


第二卷第九期

上海市公務統計報告

上海市政府統計處編印

民國三十六年九月



上海市疆界面積

市區	中心位置(1)		四至極地位置				長(公里)	寬	面積(市畝)
	東經	北緯	東極	西極	南極	北極			
	121°28'48.45"	31°14'48.07"	地東經 121°39'0"	地東經 121°17'20"	地東經 121°19'20"	地東經 121°27'0"	43KM.	48KM.	1,339,740
			地北緯 31°19'30"	地北緯 31°13'20"	地北緯 31°0'0"	地北緯 31°24'40"			
			名高橋區高橋區	名浦淞區諸翟鎮	名閔行區閔行區	名楊行區王家壩潘家宅			

上海城市疆界面積

說明：(1)「中心位置」以上海市政府所在地之棋杆為準
 (2)「市區」指外灘十英界內

民國三十六年

上海圖書館藏書

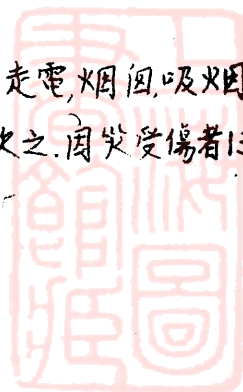


A541 212 0012 3335B



總 說 明

- 一. 本月本刊資料共分十七類,計156表。
- 二. 本月本市常住人口為4,341,180人,較上月增加14,347人,其暫來暫去之流動人口及外僑人口,均不在內。
- 三. 本月本市財政收入為96,957,935.000元,較上月增加42,721,473,000元,增加百分之78.77,支出為52,799,056,000元,較上月增加2,446,477,000元,增加百分之4.86,收支相抵盈餘44,158,879,000元。
- 四. 本月違警案件共計為11,316件,較上月減少1,391件,原因以妨害交通為最多,佔百分之61.61。
- 五. 本月盜匪案件共發生820件,較上月增加19件,其中偷竊757件,搶奪27件,強盜36件。
- 六. 本月自殺案件共發生72件,較上月增加5件,其中男性38件,女性34件,自殺原因以家庭糾紛為最多,計25件,佔百分之34.72,生計困難次之,計14件,佔百分之19.44,結果死亡41人,放槍29人。
- 七. 本月他殺案件共發生142件,較上月減少3件,其中男性106件,女性36件,原因以汽車衝撞致傷害者為最多,計68件,佔百分之47.89,水火災害次之,計21件,佔百分之14.79,結果死亡61人,傷81人。
- 八. 本月毒品犯共計190人,其中吸染者109人,較上月減少49人,運售者81人,較上月減少36人。
- 九. 本月車輛肇事共發生730次,較上月增加48次,計死亡29人,傷者317人,原因以駕駛過速及駕駛不慎佔最多數,地區以黃浦區最多,老閘區次之。
- 十. 本月火災共發生87次,較上月增加28次,原因多以走電,烟因,吸烟所致,地區以虹口區22次為最多,林森路13次次之,因災受傷者13人,死亡2人,損失財產計國幣1,000,000元。



- 十一. 本月勞資爭議案件共計191件,較上月增加9件,其中未罷工者183件,罷工者8件,損失工數46工,關係廠號數110家,爭議原因以雇用或解雇為最多,工資次之。
- 十二. 十月份公教人員配售實物人數共計66,292人,其中職員33,390人,技工6,385人,警官1,190人,警士8,195人,工役17,132人,配售實物共計米36,726石,麵4,867袋,煤球107,257市担,糖1,073市担,油1,609市担,蠟2,145市担。
- 十三. 各類數字有因謄寫錯誤,一時未及校正者,尚祈閱者諸君賜予指正!

張宗孟謹誌

三十六年十一月十五日





	表	次	頁次
	第一類	人事	
表1.	上海市政府及直轄州屬機關職員人數	-----	1
表2.	上海市政府各局及其附屬機關職員人數	-----	2
表3.	上海市政府及直轄州屬機關職員人數	-----	3
	第二類	市政會議	
表4.	上海市市政會議決議案件	-----	5
	第三類	單行法規	
表5.	上海市政府單行法規	-----	6
	第四類	公文	
表6.	上海市政府收文	-----	7
表7.	上海市政府發文	-----	8
	第五類	民政	
表8.	上海市各區保甲戶口	-----	9—10
表9.	上海市民異動情形	-----	11—12
	第六類	財政	
表10.	上海市財政收支	-----	13
表11.	上海市財政收入	-----	14
表12.	上海市財政支出(一)	-----	15
表13.	上海市財政支出(二)	-----	16
表14.	上海市財政收入比較(一)	-----	17
表15.	上海市財政收入比較(二)	-----	18
表16.	上海市銀行存款	-----	19
表17.	上海市銀行放款	-----	20
	第七類	警保	
表18.	上海市違警案件(一)	-----	21
表19.	上海市違警案件(二)	-----	22



表次	表名	頁次
表20.	上海市違警案件(三)-----	23
表21.	上海市預審刑事案件發生件數(一)-----	23
表22.	上海市預審刑事案件發生件數(二)-----	24
表23.	上海市預審刑事案件破獲件數(一)-----	25
表24.	上海市預審刑事案件破獲件數(二)-----	26
表25.	上海市檢舉再犯累犯(一)-----	27
表26.	上海市檢舉再犯累犯(二)-----	28
表27.	上海市警察局拘捕人犯-----	29
表28.	上海市自殺案件(一)-----	30
表29.	上海市自殺案件(二)-----	31
表30.	上海市他殺案件(一)-----	32
表31.	上海市他殺案件(二)-----	33
表32.	上海市緝獲烟毒人犯(一)-----	34
表33.	上海市緝獲烟毒人犯(二)-----	35
表34.	上海市緝獲烟毒人犯(三)-----	36
表35.	上海市車輛肇事(一)-----	37
表36.	上海市車輛肇事(二)-----	38
表37.	上海市車輛肇事(三)-----	39
表38.	上海市車輛肇事(四)-----	40
表39.	上海市火災(一)-----	41
表40.	上海市火災(二)-----	42
表41.	上海市急救車出動(一)-----	42
表42.	上海市急救車出動(二)-----	43
表43.	上海市病院出動-----	44
表44.	上海市傳染病車出動(一)-----	45
表45.	上海市傳染病車出動(二)-----	



表 次 頁 次

表46.	上海市迷途失蹤兒童(一)-----	47
表47.	上海市迷途失蹤兒童(二)-----	47
表48.	上海市遺棄屍作-----	48
表49.	上海市妓院妓女-----	49
表50.	上海市舞場舞女-----	50
表51.	上海市各旅店旅客流動情形-----	51
表52.	上海市核發各國僑民國內旅行簽證數-----	52
表53.	上海市核發各國僑民出境簽證數-----	53
表54.	上海市警察崗位分佈-----	54

第 八 類 教 育

表55.	上海市市立公立私立各級學校及社教機關概況-----	55
表56.	上海市市立初等學校-----	56
表57.	上海市私立初等學校-----	56
表58.	上海市公立初等學校-----	57
表59.	上海市市立中等學校-----	57
表60.	上海市私立中等學校-----	58
表61.	上海市公立專科學校-----	58
表62.	上海市公立專科以上學校-----	59
表63.	上海市市立專科以上學校-----	59
表64.	上海市私立專科以上學校-----	59
表65.	上海市市立社教機關(一般式)-----	60
表66.	上海市市立社教機關(學校式)-----	60
表67.	上海市私立社教機關(學校式)-----	61
表68.	上海市私立社教機關(一般式)-----	61
表69.	上海市公私立各級學校校數與學生數分區比較-----	62-63
表70.	上海市市私立社教機關分區比較-----	64-65





表	次	頁次
表71.	上海市市私立各級學校每學級每學生平均佔用經費數	66
表72.	上海市市文中等學校畢業生數	67
第九類 社 會		
表73.	上海市勞資爭議狀況	69
表74.	上海市勞資爭議原因與結果分析	70
表75.	上海市工廠登記	71
表76.	上海市公司及商號登記	72
表77.	上海市人民團體登記	72
表78.	上海市文化團體登記	73
表79.	上海市核准開設之戲院劇社	73
表80.	上海市合作社登記	74
表81.	上海市度量衡檢定數	75
表82.	上海市各公典代辦小本貸款概況	76
表83.	上海市各公典業務概況	77
表84.	上海市救濟院各單位收容人數	78
第十類 衛 生		
表85.	上海市醫事藥事人員登記	79
表86.	上海市市文各醫院受治人數	80
表87.	上海市死亡人數按性別年齡及死亡分類	81-82
表88.	上海市法定傳染病患者及死亡人數	83
表89.	上海市市立各醫院病房概況	84
表90.	上海市清除垃圾	85
表91.	上海市清除糞便	85
表92.	上海市屠宰牲畜數	86
表93.	上海市市立公墓火葬土葬人數	86
表94.	上海市疫苗製造工廠產數	87



表次	表	頁次
表95.	上海市傳染病標本檢驗	88
表96.	上海市藥品食物化驗樣品	39
表97.	上海市飲水及用水檢驗	90
表98.	上海市市立各區衛生事務所辦理學校衛生概況	91
表99.	上海市市立各區衛生事務所辦理婦嬰衛生概況	92

第十八類 公用

表100.	上海市自來水供應	93
表101.	上海市電氣供應	93
表102.	上海市煤氣供應	94
表103.	上海市電話供應	94
表104.	上海市內交通(一)	95
表105.	上海市內交通(二)	95
表106.	上海市內交通(三)	96
表107.	上海市內交通(四)	96
表108.	上海市市有碼頭停泊船隻	97
表109.	上海市車輛登記	98

第十二類 工務

表110.	上海市道路工程	99
表111.	上海市道路工場工作概況	100
表112.	上海市溝渠工程	101
表113.	上海市污水唧站用電量	102
表114.	上海市污水處理量及用電量	103
表115.	上海市工務局水泥工廠製成品	104
表116.	上海市橋樑工程	105
表117.	上海市碼頭工程	108
表118.	上海市塔壩工程	107



表	次	頁次
表119.	上海市工務局營造工場工作概況	108
表120.	上海市工務局頒發各種執照及公園售票數	109
表121.	上海市測量工程	110
表122.	上海市工務局設計圖案數	111
表123.	上海市園場整理	112
表124.	上海市各項工程所費人工數	113
表125.	上海市營造人工作目	114
表126.	上海市機車修理	115
表127.	上海市材料試驗	115
表128.	上海市重要建築材料市价	116
第十三類 地 政		
表129.	上海市土地登記	117
表130.	上海市大地測量	118
表131.	上海市土地製圖	119
表132.	上海市土地爭議	120
表133.	上海市地價稅收入	121
表134.	上海契稅收入	122
第十四類 司 法		
表135.	上海地方法院受理民刑事案件	123
表136.	上海地方法院受理民事案件(-)	123
表137.	上海地方法院受理民事案件(=)	124
表138.	上海地方法院受理刑事案件(-)	125
表139.	上海地方法院受理刑事案件(=)	126
表140.	上海地方法院判決執行犯罪人數	127
第十五類 進 出 口		
表141.	上海港進出口貿易淨值	



表

次

目錄

表142. 上海港輸出商品主要位次-----130

表143. 上海港輸入商品主要位次-----130

表144. 上海港進出口貿易淨值國別及百分比-----131

第十大類 氣象

表145. 上海市降雨日數及降雨量-----133

表146. 上海市平均氣壓雲量及濕度-----133

表147. 上海市平氣強-----134

第十七類 實物配售

表148. 上海市各機關公教人員配售實物人數-----135-140

表149. 上海市各機關公教人員配售實物數量-----141

表150. 上海市公教人員生活必需品配售價格-----142

表151. 上海市各工廠學校團體配米總數-----145

表152. 上海市工廠及手工業配米統計-----144


表153. 上海市學校配米統計-----14

表154. 上海市醫院及慈善團體配米統計-----146

表155. 上海市專案配米統計-----147

表156. 上海市各工廠學校團體實配米統計-----148

完~~~~~



第一類 人 事


表 1. 上海市政府及直轄附屬機關職員人數

三十六年九月

單位別	本 月 份 人 數							上 人 數 增 月 份 數 上 月 減	
	簡 任	荐 任	委 任	雇 員	聘 任	未 核	總 計		
府 缺	17	11	—	—	23	—	51	48	+3
秘書處	5 ⁽¹⁾	20	54	13	—	—	92 ⁽¹⁾	90 ⁽²⁾	+2 ⁽⁻¹⁾
總務處	1 ⁽¹⁾	10 ⁽¹⁾	44	21	—	—	76 ⁽²⁾	76	— ⁽⁺¹⁾
民政處	1	19	46	41	—	—	107	109	-2
調查處	1	5	26	1	—	—	33	32	+1
新聞處	1	6	7	2	—	—	16	16	—
人事處	1 ⁽¹⁾	11	38	10	—	—	60 ⁽⁶⁾	58 ⁽¹⁾	+2
會計處	1	6 ⁽³⁾	48	21	9	—	85 ⁽³⁾	83 ⁽³⁾	+4
統計處	1	4	18	5	—	—	28	28	—
參事室	6	2	3	—	—	—	11	11	—
機要室	1	2	10	2	—	—	15	14	-1
外事室	1 ⁽¹⁾	4	—	—	—	—	4 ⁽¹⁾	4 ⁽¹⁾	—
研究室	—	3	4	—	—	—	7	7	—
上海市銀行	—	—	—	—	—	384	384	279	+5
總 計	36 ⁽⁴⁾	103 ⁽⁴⁾	298	119	31	—	477 ⁽⁸⁾	455 ⁽⁸⁾	+16
上月人數	38 ⁽⁴⁾	91 ⁽⁴⁾	292	121	29	379	455 ⁽⁸⁾	—	—
較上月增減	-2	+12	+1	-2	+2	+5	+16	—	—

資料來源：上海市政府人事處

該表內有()符號者係兼職人數



表二 上海市政府各局及其附屬機關職員人數
三十七年九月

項 別	合 計	社 會 局	警 察 局	財 政 局	公 用 局	工 務 局	教 育 局	地 政 局	衛 生 局
總 計	15,228	545	2,030	1,133	458	1,153	7,588	964	1,356
局 本 部	2,529	299	448	391	210	300	226	350	203
附 屬 機 關	12,696	246	1,582	742	146	853	7,362	614	1,151
上 份 總 計	14,957	527	1,999	1,141	458	1,141	7,379	962	1,340
局 本 部	2,506	300	437	393	298	304	224	348	202
附 屬 機 關	12,451	227	1,562	748	160	837	7,155	614	1,138
較 上 月 總 計	+268	+18	+31	-8	—	+2	+209	+2	+14
局 本 部	+23	-1	+11	-2	+14	-4	+2	+2	+1
附 屬 機 關	+245	+19	+20	-6	-14	+6	+207	—	+13

資料來源：上海市政府人事處

註：各局附屬機關職員不在本局支薪津者概未列入



表3 上海市政府及直轄附屬機關職員人數

三十一年八月

單位別	本月份人數							上月份數	較上月增減
	簡任	荐任	委任	雇員	聘任	未核	共計		
市 缺	18	9	—	—	21	—	48	48	—
秘書處	6 ⁽¹⁾	19 ⁽¹⁾	52	13	—	—	90 ⁽²⁾	91 ⁽¹⁾	-1 ⁽⁺¹⁾
總務處	1 ⁽¹⁾	7	45	23	—	—	76 ⁽¹⁾	76 ⁽¹⁾	—
民政處	1	21	46	41	—	—	109	109	—
調查處	1	5	25	1	—	—	32	32	—
新聞處	1	5	8	2	—	—	16	12	+4
人事處	1 ⁽¹⁾	8	37	12	—	—	58 ⁽¹⁾	59	-1 ⁽⁺¹⁾
會計處	1	6 ⁽³⁾	46	22	—	—	83 ⁽³⁾	83 ⁽³⁾	—
統計處	1	4	18	5	—	—	28	28	—
參事室	6	1	4	—	—	—	11	11	—
機要室	1	2	9	2	—	—	14	14	—
外事室	⁽¹⁾	1	3	—	—	—	4 ⁽¹⁾	2 ⁽¹⁾	+2
研究室	—	3	4	—	—	—	7	7	—
上海市銀行	—	—	—	—	—	371	371	351	+20
總 計	35 ⁽²⁾	91 ⁽¹⁾	297	121	29	379	955 ⁽³⁾	923 ⁽²⁾	+32 ⁽⁺²⁾
二月份人數	35 ⁽³⁾	93 ⁽³⁾	292	120	29	351	923 ⁽²⁾	—	—
較上月增減	-1 ⁽⁺¹⁾	2 ⁽⁺¹⁾	+5	+1	—	+28	+32 ⁽⁺¹⁾	—	—

資料來源：上海市政府人事處

註：表內有()符號者係表示兼職人數

二月份人數一欄本表數字錯誤特補行

(3)





第二類 市政會議

表六 上海市市政會議決議案件
三十六年九月份

會議次數	會議日期			決議案件										
	年	月	日	總計	行政	民政	財政	警務	教育	社會	衛生	公用	工務	地政
第 93 次	36	9	5	14	—	1	2	1	—	1	—	4	4	1
第 94 次	36	9	12	15	1	1	2	—	—	2	4	—	2	3
第 95 次	36	9	19	16	2	1	—	—	—	2	5	4	2	—

(5)

資料來源：上海市政府秘書處



第三類 單行法規

表5. 上海市市政府單行法規
三十六年九月份

法 規 名 稱	公 佈 日 期
上海市防滲工程委員會組織規程	三十六年九月五日第九十三次市政會議通過施行
修正上海市廣告管理規則	"
上海市警察局義勇警察建設基金保管委員會組織規程	"

資料來源：上海市政府秘書處

(9)



第四類 公文

表6. 上海市政府收文

三十六年九月份

機關別	共計	呈	函	咨	指令	訓令	通令	電	代電	佈告	其他	
總計	24,905	12,994	7,417	25	1,186	1,465	—	44	1,324	1	449	
本府各處室	小計	8,138	3,914	2,886	23	101	301	—	17	746	—	250
	秘書處	4,500	1,977	1,840	22	14	81	—	—	379	—	197
	總務處	271	42	167	—	9	36	—	5	17	—	—
	民政處	1,560	877	382	1	21	46	—	5	195	—	33
	人事處	—	—	—	—	—	—	—	—	—	—	—
	會計處	1,147	804	157	—	39	49	—	7	91	—	—
	總計處	191	15	115	—	18	31	—	—	12	—	—
	新聞處	110	32	41	—	—	20	—	—	16	—	1
	參事室	72	33	15	—	—	13	—	—	1	—	10
	外事室	237	31	151	—	—	12	—	—	34	—	9
	研習室	35	3	18	—	—	13	—	—	1	—	—
各局	小計	16,767	9,180	4,531	2	1,085	1,164	—	27	578	1	199
	警察局	4,586	2,794	932	—	153	265	—	—	242	—	—
	工務局	1,210	397	565	—	93	128	—	25	—	—	2
	財政局	2,206	795	1,141	—	65	156	—	—	12	—	85
	衛生局	1,140	464	500	—	39	111	—	—	18	—	—
	地政局	1,392	849	334	1	56	105	—	—	44	—	3
	教育局	2,012	1,519	268	1	58	111	—	—	50	1	4
	公用局	1,109	300	419	—	101	112	—	2	70	—	105
社會局	3,312	2,000	372	—	470	266	—	—	142	—	—	

資料來源：根據本府各處室及各局造送之資料編製

附註

1. 文件之計算以收發號數為準
2. 文件之編屬以經辦部份為準
3. 人事處未造送本月份暫缺




表 7. 上海市政府發文
三十六年九月份

機關別	共計	呈	函	咨	指令	訓令	通令	電	代電	佈告	批示	其他	
總計	29240	1886	8959	711	4843	7078	2022	50	381	70	3210	630	
本府各處室	小計	13422	233	5008	69	1488	3666	2021	39	159	13	267	429
	秘書處	8384	77	2093	64	1033	2492	2021	21	91	10	246	243
	總務處	267	24	240	—	—	—	—	—	—	3	—	—
	民政處	2926	24	1717	5	198	935	—	—	21	—	12	14
	人事處	—	—	—	—	—	—	—	—	—	—	—	—
	會計處	1160	37	664	—	224	184	—	12	39	—	—	—
	統計處	109	26	53	—	7	11	—	—	10	—	1	1
	新聞處	236	3	51	—	12	23	—	—	8	—	3	136
	參事室	78	35	23	—	7	2	—	1	2	—	1	7
	外事室	228	7	152	—	4	19	—	2	13	—	4	27
	研究室	34	—	25	—	3	—	—	—	5	—	—	1
各局	小計	15818	1653	3987	2	3355	3412	1	11	192	57	2943	201
	警察局	3305	302	496	—	1469	885	—	—	61	5	87	—
	工務局	1047	151	—	—	179	131	—	7	—	—	155	—
	財政局	2910	—	778	—	342	054	—	—	2	3	615	8
	衛生局	1000	—	—	—	191	184	—	—	20	7	128	—
	地政局	1409	—	270	1	53	67	—	—	25	3	720	180
	教育局	994	94	156	1	382	187	1	—	47	3	115	6
	公用局	1834	132	867	—	75	545	—	4	4	23	176	—
	社會局	3281	640	622	—	668	359	—	—	33	8	944	7

資料來源：根據本府各處室及各局造送之資料編製

- 附註
1. 文件之計算以收發號數為準
 2. 文件之編屬以經辦部份為準
 3. 人事處未造送本月份暫缺



第五類 民 政

表 8 上海市各區保甲戶口
三十六年九月

區 別	保 數	甲 數	戶 數	口 數		
				共 計	男	女
黃 浦	35	818	21607	116,818	83,495	33,323
老 閘	33	784	22,227	132,684	86,447	46,237
邑 廟	50	1254	41,384	198,011	114,794	83,217
蓬 萊	68	1,333	57,415	272,399	125,512	146,887
嵩 山	95	2,070	70,256	355,103	195,317	159,786
盧 灣	41	902	28,408	156,436	83,071	73,365
常 熟	41	948	30,967	171,231	90,254	80,977
徐 匯	16	486	15,032	86,055	46,470	39,585
長 寧	33	878	26,091	143,353	81,406	61,947
靜 安	36	965	30,160	179,451	96,224	83,227
新 成	73	1,681	53,458	294,134	159,654	134,480
江 寧	52	1,265	41,997	226,061	126,783	99,278
普 陀	34	859	25,911	143,529	79,463	64,066
閘 北	27	46	36,816	161,969	95,687	66,282
北 站	48	1,319	41,420	212,194	122,739	89,455
山 北	21	51	2,001	11,026	6,581	4,445

(9)



北四川路	21	587	20498	107,538	59,579	47,959
堤籃橋	49	1,126	42,842	219,269	125,811	93,458
榆林	41	1059	35,886	169,087	93,396	75,691
楊浦	22	688	20,969	108,310	57,912	50,398
新市	14	297	8,433	43,982	24,750	19,232
江灣	13	270	7,629	33,099	16,822	16,277
吳淞	13	289	6,393	32,590	18,212	14,378
大場	17	416	11,116	47,299	24,120	23,179
新滄	30	805	24,291	115,626	60,357	55,269
龍華	26	630	19,611	86,561	41,987	44,574
楊思	26	517	13,948	65,432	33,866	31,566
洋涇	61	1,472	42,500	197,046	103,811	93,233
高橋	28	589	15,483	63,852	27,984	25,868
真如	13	288	8,513	40,039	20,173	19,866
總計	1,086	10,448	252,660	4341,180	2,417,982	1,923,198
5月份總計	1,003	10,179	846,654	4,326,833	2,412,374	1,914,459
較上月增減	—	269	+6.06	+14347	+5,608	+8739

(10)

資料來源：滄市政界民政處



表 9.

上海市人民異動情形

三十六年九月

區	別	本月人口增減			遷入		遷出		出生		死亡	
		共計	男	女	男	女	男	女	男	女	男	女
總	計	14347	5608	8739	28853	21357	24175	13603	2021	1818	1091	833
黃	浦	-457	-478	21	570	226	1044	210	13	9	17	4
老	閘	-193	-158	-35	455	299	604	338	15	14	26	10
邑	廟	1026	233	793	1695	1231	1535	607	137	117	64	48
蓬	萊	1219	392	827	1921	1386	1595	641	117	108	51	26
嵩	山	-584	-508	-76	1538	1169	2104	1273	158	109	100	81
廬	秀	34	-72	106	722	636	808	557	50	61	36	34
常	熟	201	354	247	1152	846	843	557	84	86	39	20
徐	匯	-97	-165	68	666	428	863	387	53	43	21	16
長	寧	791	412	379	1027	748	626	391	45	47	36	25
靜	安	122	-154	276	1047	971	1237	725	66	52	30	22
新	成	-293	-238	-55	763	691	1025	789	79	83	55	40
江	寧	114	-46	160	549	447	644	331	78	64	29	20
普	陀	-466	-336	-130	431	382	790	529	64	50	41	33
閘	北	1511	1050	461	1852	937	816	425	23	20	19	21
北	站	513	290	243	1524	852	1280	681	122	113	81	41
虹	口	1667	775	894	2068	1386	1338	611	22	26	26	22

(11)

北	四	川	路	2,201	1978	1,123	1920	1560	872	466	56	44	26	15
提	籃	橋		913	391	322	1185	910	811	423	71	64	54	29
榆		林		889	305	584	1,641	1,346	1,401	833	112	101	47	28
楊		浦		1,287	966	321	1,588	1,199	629	881	51	46	34	43
新		市		370	152	218	382	330	237	135	20	30	12	7
江		灣		257	133	126	156	124	23	26	19	25	9	11
吳		淞		65	-21	26	402	310	435	228	20	8	8	4
大		場		80	29	51	120	90	97	46	15	14	10	7
新		涇		1,671	811	850	1,465	1,315	869	491	64	87	49	51
龍		華		713	459	254	614	346	192	113	85	64	48	42
楊		忠		94	58	36	173	114	142	90	46	30	19	18
洋		涇		-197	-261	64	585	473	896	474	101	96	51	31
高		橋		233	120	113	280	214	210	134	74	63	24	36
真		如		141	37	104	382	283	389	213	78	74	34	40

(3)

資料來源：上海市政府民政處



第六類 財政

上海市財政收支

三十六年一月至九月

單位：國幣千元

月	別	收	支	出	餘 (+) 或 絀 (-)
一	月	16,800,276	23,032,058		- 6,231,782
二	月	24,308,385	19,121,257		+ 5,187,128
三	月	18,778,304	17,934,278		+ 844,026
四	月	27,557,285	21,658,485		+ 5,898,800
五	月	26,087,521	33,230,473		- 7,143,952
六	月	29,399,679	31,475,923		- 2,076,244
七	月	46,305,234	42,448,634		+ 3,856,600
八	月	54,236,462	50,352,579		+ 3,883,883
九	月	96,957,935	52,799,056		+ 44,158,879
九月較八月增減百分		+ 78.77	+ 4.86		

資料來源：上海市財政局統計室



表 11.

上海市財政收入

三十六年九月份

單位：國幣千元

科 目	收 入 數	百 分 比
總 計	96,957,935	100.00
房 捐	395,175	0.40
房 產 稅	3,280,679	3.38
延 席 稅	5,916,446	6.10
娛 樂 捐	8,527,638	8.80
營 業 稅	44,381,266	45.77
營 業 牌 照 稅	36,029	0.04
便 用 牌 照 稅	120,584	0.12
旅 稅 捐	952,256	0.98
市 政 建 設 捐	5,557,868	5.73
公 用 事 業 附 征 市 政 建 設 捐	12,089,685	12.47
田 賦	15,031	0.02
地 價 稅	8,149,146	8.41
契 稅	113,329	0.12
入 程 受 益 費	19,259	0.02
規 費	5,935,461	6.12
評 金	1,051,275	1.09
公 庄 及 權 利 收 入	127,982	0.13
其 他 收 入	291,806	0.30

(元)

資料來源：上海市財政局統計室




表 12. 上海市財政支出 (一)

三十六年九月份

單位：國幣千元

用 別	支 出 數	百 分 比
總 計	52,799,056	100.00
政 權 行 政 支 出	319,758	0.60
行 政 支 出	2,063,462	3.91
教 育 文 化 支 出	917,065	1.74
經 濟 及 建 設 支 出	10,053,690	19.04
衛 生 支 出	4,440,384	2.73
社 會 及 救 濟 支 出	682,520	1.29
保 警 支 出	1,898,619	3.60
財 務 支 出	895,194	1.54
地 政 支 出	280,112	0.53
補 助 及 協 助 支 出	519,736	0.98
其 他 補 助 支 出	33,817,518	64.04

(15)

資料來源：上海市財政局統計室



表 13 上海市財政支出(=)

三十六年九月份

單位：國幣千元

機 關 別	支 出 數	百 分 比
總 計	53,799,056	100.00
市 政 總 務 處	400,090	0.76
市 府 總 務 處	1,918,626	3.63
市 府 會 計 處	170,056	0.32
市 府 統 計 處	42,443	0.08
市 府 民 政 處	2,718,561	5.15
教 育 局	8,404,748	15.92
工 務 局	12,556,421	23.78
公 用 局	2,318,314	4.39
衛 生 局	6,426,651	12.17
社 會 局	1,340,179	2.54
善 後 局	12,100,525	22.92
財 政 局	2,117,338	4.01
地 政 局	1,336,142	2.53
上 海 市 通 志 館	55,574	0.11
其 他 市 委 機 關	373,654	0.71
補 助 及 協 助 類	519,734	0.98

資料來源：上海市財政局統計室



表 14

上海市財政收入比較(-)

三十六年九月份

單位：國幣千元

科 目	上 月 份	本 月 份	較上月增減數	較上月增減百分比
總計	56,236,462	96,957,935	40,721,473	72.77
房捐	187,101	392,175	205,074	109.61
屠宰稅	2,116,241	3,280,679	1,164,438	55.02
筵席稅	482,798	5,916,446	1,286,648	27.79
娛樂稅	7,004,195	8,527,638	1,523,443	21.75
營業稅	15,871,567	44,381,266	28,509,699	179.63
營業牌照稅	117,492	36,029	- 81,463	- 69.33
使用牌照稅	245,205	120,584	- 124,621	- 50.82
旅棧稅	895,770	952,256	56,486	6.31
市政建設捐	2,620,445	5,557,868	2,937,423	112.10
公用事業增征市政建設捐	13,108,897	12,089,685	- 1,019,212	- 7.77
田賦	26,305	15,031	- 11,274	- 42.86
地價稅	1,121,645	8,149,146	7,027,501	626.53
契稅	102,569	113,349	10,780	10.51
入棧受稅	6,748	19,259	12,511	185.40
規費	5,587,558	5,935,461	347,903	6.23
罰金	415,461	1,051,275	635,814	153.05
公債及權利收入	45,392	127,982	82,590	181.95
其他收入	134,092	291,806	157,713	117.61

資料來源：上海市財政局統計室



表15

上海市財政收入比較(二)

三十六年九月份

單位：國幣十元

科 目	上 年 度 同 月 份	本 月 份	較 上 年 度 同 月 份 增 減 數	較 上 年 度 同 月 份 增 減 %
總 計	7,398,282	96,957,935	89,559,553	1210.53
房 捐	858,411	392,175	- 466,236	- 54.31
屠宰 稅	629,259	3,280,679	2,651,320	421.27
筵 席 稅	2,218,221	5,916,446	3,698,225	166.72
娛 樂 稅	1,873,410	8,527,638	6,654,228	355.19
營 業 牌 照 稅	85,272	36,029	- 49,243	- 57.75
使 用 牌 照 稅	259,226	120,584	- 138,642	- 53.48
旅 稅	617,954	952,256	334,302	54.10
市 政 建 築 稅	—	5,557,868	5,557,868	—
公 用 事 業 捐 征 市 政 捐	—	12,089,685	12,089,685	—
田 賦	—	15,031	15,031	—
地 價 稅	—	8,149,146	8,149,146	—
契 稅	7,980	113,349	105,369	1220.46
工 程 受 益 費	3,224	19,259	19,259	—
規 費	582,699	5,935,461	5,352,762	918.11
罰 金	82,833	1,051,275	967,442	1154.01
公 產 及 權 利 收 入	27,064	127,982	90,968	245.77
其 他 收 入	145,003	291,806	146,803	101.24

資料來源：上海市財政局統計室



表 16

上海市銀行存款

三十六年九月份

單位：國幣十元

存款類別	金額	百分比
總計	14,308,869	100.00
本埠同業存款	3,770,617	2.67
外埠同業存款	78,027	0.05
甲種活期存款	26,029,253	24.09
乙種活期存款	1,103,464	0.78
公庫存款	101,667,353	71.98
本票	340,075	0.24
定期存款	280,080	0.19

19

資料來源：上海市銀行稽覈處



表 12

上海市銀行放款

三十九年九月份

單位：國幣千元

放款類別	金額	百分比
總計	82,359,266	100.00
貼現	46,080,000	53.52
出口押匯	663,289	0.81
活期質押放款	495,758	0.60
活期存摺透支	12,688,708	15.41
活期存摺押透支	989,423	1.20
定期放款	3,276,474	3.98
定期質押放款	19,988,864	24.27
小本工商貸款	176,750	0.21

201

資料來源：上海市銀行稽核處



第七類 警保

表 18

上海市違警案件(一)

案 別

三十六年九月

案 別	本 月		上 月		較上月增減
	件 數	百分數	件 數	百分數	
總 計	11,316	100	12,707	100	-1,391
妨害安寧秩序	2,008	17.74	518	4.08	+1,490
妨 害 交 通	6,971	61.61	9,697	76.31	-2,726
妨 害 風 俗	747	6.60	773	6.08	- 26
妨 害 衛 生	113	1.00	183	1.44	- 70
妨 害 公 務	274	2.42	146	1.15	+ 128
誣告偽証及湮滅証據	4	0.03	2	0.02	+ 2
妨害他人身體財產	1,199	10.60	1,388	10.92	- 189

資料來源：上海警察局統計室



表 19

上海市違警案件中心
 違警者職業
 三十六年九月

職 業	本 月		上 月		較上月增減
	人 數	百 分 數	人 數	百 分 數	
總 計	14,932	100	16,222	100	- 1,290
農 業	1,296	8.67	844	5.20	+ 452
礦 業	583	3.90	402	2.48	+ 181
工 業	3,952	26.47	4,194	25.85	- 242
商 業	1,591	10.65	1,137	7.01	+ 454
交 通 運 輸	1,180	7.91	1,429	8.81	- 249
公 務	93	0.62	178	1.09	- 85
自 由 職 業	2,100	14.07	2,311	14.25	- 211
人 事 服 務	364	2.30	1,301	8.02	- 937
無 業	973	6.52	1,157	7.14	- 184
未 詳	220	1.47	209	1.29	+ 11

資料來源：上海市警察局統計室



表20

上海市違警案件(三)
違警者年齡
三十六年九月

年 齡	本 月		上 月		較上月 增 減
	人數	百分數	人數	百分數	
總 計	14,932	100	16,222	100	- 1,290
14 — 20	2,293	15.36	2,240	13.81	+ 53
21 — 30	5,764	38.61	5,986	36.90	- 222
31 — 40	3,477	23.29	3,954	24.37	- 477
41 — 50	1,965	13.16	2,590	15.97	- 625
51 — 60	961	6.43	1,091	6.73	- 130
61歲以上	338	2.26	308	1.90	+ 30
未 詳	134	0.89	53	0.32	+ 81

資料來源：上海市警察局統計室

表21 上海市預審刑事案件發共件數(一)
盜匪案件別
三十六年九月

案 別	本 月	上 月	較上月增減
總 計	820	801	+ 19
偷 竊	757	748	+ 9
搶 奪	27	18	+ 9
強 盜	36	34	+ 2
擄人勒贖	—	1	- 1

資料來源：上海市警察局統計室



表22 上海市預審刑事案件發生件數(二)
一般案件別
三十六年九月

案 別	本 月	上 月	較上月增減
案 別	計		
總計	876	731	-55
內亂	1	1	—
妨害公務	5	1	+4
妨害秩序	5	5	—
妨害秩序	4	7	-3
脫逃	2	—	+2
偽造貨幣	3	1	+2
偽造印信	20	25	-3
偽造有價證券	3	—	+3
偽造度量衡	—	1	-1
偽造文書印文	1	—	+1
妨害風化	7	15	-8
妨害婚姻	6	4	+2
妨害家庭	1	4	-3
妨害農工商	24	24	—
妨害鴉片	5	2	+3
賭博	84	117	-33
殺人	4	4	—
過失致死	8	11	-3
過失傷害	34	30	+4
傷害致死	196	214	-24
過失傷害	10	15	-5
過失墮	83	69	+14
妨害自由	—	—	—
妨害名譽及信用	15	18	-3
侵佔	2	—	+2
詐欺	36	31	+5
遺棄	74	81	-7
遺棄	1	—	+1
悲慘	6	10	-4
贓物	29	19	+10
毀壞	6	10	-4
其他	5	12	-7

資料來源：上海市警察局統計室

表23 上海市預審刑事案件破獲件數(一)
 資匪案件別
 三十二年九月

案別	本月	上月	較上月增減
總計	437	463	-26
偷竊	409	436	-27
搶奪	18	15	+3
強盜	10	11	-1
擄人勒贖	—	1	-1

資料來源：上海市警察局統計室

(25)



表24 上海市預審刑事案件破獲件數(二)
 一般案件別
 三十六年九月

案別	本月	上月	較上月增減
總計	634	698	-64
內亂	1	4	-3
噴職	5	1	+4
妨害公務	5	5	—
妨害秩序	4	7	-3
脫逃	2	—	+2
偽証告	3	1	+2
公共危險	22	26	-4
偽造貨幣	3	—	+3
偽造有價證券	—	1	-1
偽造度量衡	1	—	+1
偽造文書印文	7	14	-7
妨害風化	6	4	+2
妨害婚姻	1	4	-3
妨害風俗	24	21	+3
妨害農工商	5	2	+3
鴉片	84	117	-33
賭博	7	4	+3
殺人	7	8	-1
過失致死	32	29	+3
傷害	189	211	-22
過失傷	9	13	-4
過失傷	82	68	+14
墮胎	—	—	—
妨害自由	15	18	-3
妨害名譽及信用	2	—	+2
侵佔	25	30	-5
欺騙	48	59	-11
竊盜	1	—	+1
恐嚇	5	10	-5
贓物	29	19	+10
毀壞	5	10	-5
其他	5	12	-7

資料來源：上海市警察局統計室

(26)

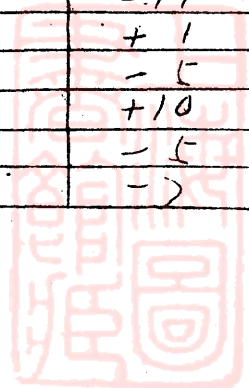


表25

上海市檢舉再犯累犯(一)
性別及處置情形
三十六年九月

月 別		性 別			處 置 情 形		
		總 計	男	女	總 計	送地方法 院檢察處	送高等法 院檢察處
本 月	犯人數	145	138	7	145	141	4
	百分數	100	95.17	4.83	100	97.24	2.76
上 月	犯人數	179	171	8	179	176	3
	百分數	100	95.53	4.47	100	98.32	1.68
較上月增減		-34	-33	-1	-34	-35	+1

資料來源：上海市警察局統計室

(27)



表 26

上海市檢舉再犯累犯(二)

案 別
三十六年九月

案 別	本 月		上 月		較上月增減
	犯人數	百分數	犯人數	百分數	
總 計	145	100	179	100	-34
妨害婚姻及家庭	—	—	2	1.12	-2
鴉片	2	8.2	22	12.29	-10
賭博	—	—	1	0.56	-1
傷害	6	4.1	6	3.35	—
墮胎	—	—	1	0.56	-1
偷竊	109	75.2	132	73.74	-23
搶奪強盜及海盜	4	2.8	6	3.35	-2
侵佔	1	0.7	—	—	+1
詐欺背信及重利	2	1.4	8	4.47	-6
恐嚇及擄人勒贖	4	2.8	—	—	+4
贓物	7	4.8	1	0.56	+6

資料來源：上海市警察局統計室

(28)



表2)

上海市警察局拘留人犯
 分別原因及處置情形
 三十六年九月

時期別	性別			原因					處置情形					
	總計	男	女	總計	刑案	違警	管束	其他	總計	解地方法	院檢察處	解松地警	情司令部	解高等法院
本月	7315	6015	1300	7315	135	5345	55	1	7151	1499	16	—	—	5636
百分比	100	82.19	17.81	100	2.4	73.08	0.45	0.01	100	20.77	0.22	—	—	78.81
上月	7630	6210	1420	7630	180	5612	37	1	7562	1774	29	5	5	5756
百分比	100	81.26	18.74	100	2.95	73.55	0.49	0.01	100	23.23	0.38	0.07	0.07	75.82
較上月增減	-315	-200	-120	-315	-45	-267	-32	—	-411	-295	-13	-5	-5	-98

資料來源：上海市警察局統計室

附註：本月份拘留人犯中尚有164人未予處置



表28

上海市自殺案件(一)
性別與職業
一九六六年九月

月別	性別			職業									
	總計	男	女	總計	業	久業	商業	運輸業	公務	自業	服務	無業	未評
本月人數	72	38	34	72	1	11	9	2	3	5	20	16	5
本月百分數	100	52.78	47.22	100	1.39	15.39	12.50	2.77	4.17	6.94	27.78	22.22	6.94
上月人數	67	22	45	67	1	8	2	—	2	2	22	19	1
上月百分數	100	32.84	67.16	100	1.49	11.94	10.45	—	2.98	10.45	32.84	28.36	1.49
較上月增減	+5	+16	-11	+5	—	+3	+2	+2	+1	-2	-2	-3	+4

資料來源：上海市警察局統計室

301



表 29

上海市自殺案件
原因方法與結果
三十六年九月

月 別		原 因									方 法					結 果				
		總計	家庭糾紛	生計困難	婚姻不自由	失戀	營業失敗	失業	疾病	畏罪	不明	總計	自戕	服毒	自焚	投水	其他	總計	死亡	被救
本月	人數	72	25	14	1	10	3	2	5	—	12	72	2	39	12	8	13	72	63	29
	百分數	100	34.72	19.44	1.37	13.89	4.17	2.78	6.94	—	16.67	100	2.77	54.17	16.67	8.33	18.06	100	87.5	42.28
上月	人數	67	27	7	2	2	—	4	6	4	15	67	3	45	4	5	10	67	—	62
	百分數	100	40.30	10.45	2.98	2.98	—	5.97	8.96	5.97	22.39	100	4.48	67.16	5.97	7.46	14.93	100	37.31	62.67
較上月增減		+5	-2	+7	-1	+8	+3	-2	-1	-4	-3	+5	-1	-6	+8	+1	+3	+5	+1	-13

資料來源：上海市警察局統計室



表30

上海市他殺案件(一)

性別與職業

三十六年九月

月 別		性 別			職 業									
		總計	男	女	總計	農 業	工 業	商 業	交 通 運輸 業	公 務	自 由 職 業	人 事 服 務	無 業	未 詳
本 月	人 數	142	106	36	142	3	36	11	10	13	18	20	25	0
	百分數	100	74.65	25.35	100	2.11	25.36	7.75	7.04	9.15	12.67	14.09	17.61	4.22
上 月	人 數	145	105	40	145	1	43	18	8	5	14	18	24	14
	百分數	100	72.41	27.59	100	0.69	29.66	12.41	5.51	3.45	9.66	12.41	16.55	9.66
較上月增減		-3	+1	-4	-3	+2	-7	-7	+2	+8	+4	+2	+1	-8

資料來源：上海市警察局統計室



表31

上海市他殺案件
結果與原因
三十六年九月

月 別		結 果			原 因								
		總 計	死	傷	總 計	盜匪謀財	彼此爭財	意氣鬥毆	仇 恨	汽車衝撞	工廠機噐損壞	水火災害	其 他
本 月	人 數	142	51	91	142	3	2	9	2	68	11	21	26
	百分數	100	42.96	57.04	100	2.11	1.41	6.34	1.41	47.89	7.74	14.79	18.31
上 月	人 數	145	60	85	145	5		19	1	61	12	11	36
	百分數	100	41.38	58.62	100	3.44		13.10	0.69	42.07	8.28	7.59	24.83
較上月增減		-3	+1	-4	-3	-2	+2	-10	+1	+7	-1	+10	-10

資料來源：上海市警察局統計室



表32

上海市緝獲烟毒人犯(一)

犯人類類
三十六年九月

分局別	吸染者		運售者		較上月增減	
	本月	上月	本月	上月	吸染者	運售者
總計	109	158	81	111	-49	-36
黃浦分局	2	9	—	4	-7	-4
老開分局	5	14	10	32	-9	-22
新成分局	12	21	—	5	-9	-5
靜安寺分局	1	1	—	—	—	—
漢寧路分局	1	—	—	—	+1	—
普陀路分局	4	4	1	—	—	+1
虹口分局	4	1	—	—	+3	—
北站分局	4	3	7	5	+1	+2
北四川路分局	11	1	9	3	+10	+6
提籃橋分局	1	14	1	1	-13	—
榆林路分局	—	16	—	4	-16	-4
楊樹浦分局	1	—	2	—	+1	+2
嵩山分局	8	18	17	5	-10	+12
常熟路分局	—	—	—	3	—	-3
廣蘇灣分局	—	5	4	4	-5	-4
長寧路分局	4	—	1	9	+4	-8
閘北分局	—	6	—	—	-6	—
徐匯分局	5	—	2	—	+5	+2
蓬萊路分局	23	9	16	8	+14	+8
邑由分局	10	15	6	8	-5	-2
高橋分局	—	2	—	—	-2	—
洋涇分局	2	7	8	16	—	-8
龍華分局	1	8	1	5	-7	-4
新滙分局	3	2	—	4	+1	-4
大場分局	1	1	—	1	—	-1
水工分局	1	—	—	—	+1	—
吳淞警察所	—	1	—	—	-1	—

資料來源：上海市警察局統計表

(34)

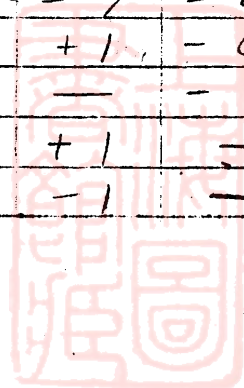


表33

上海市緝獲烟毒人犯年
 犯人年齡
 三十六年九月

年 齡	去 月		上 月		較上月增減
	人 數	百 分 數	人 數	百 分 數	
總 計	190	100	275	100	- 85
20 歲以下	4	2.1	8	2.91	- 4
21 — 25	7	3.7	18	6.55	- 11
26 — 30	24	12.6	40	14.54	- 16
31 — 35	45	23.7	46	16.73	- 1
36 — 40	35	18.4	56	20.36	- 21
41 — 45	27	14.2	44	16.00	- 17
46 — 50	26	13.7	24	8.73	+ 2
51 — 55	12	6.3	17	6.18	- 5
56 歲以上	10	5.3	22	8.00	- 12

資料來源：上海市警察局統計室



(35)

表34

上海市緝獲烟毒人犯(三)
犯人職業
三十六年九月

職業別	本月		上月		較上月增減
	人數	百分數	人數	百分數	
總計	190	100	275	100	-85
農業	—	—	5	1.82	-5
工業	15	7.9	17	6.18	-2
商業	49	25.8	39	14.18	+10
交通運輸業	1	0.5	6	2.18	-5
公務	1	0.5	2	0.73	-1
自由職業	6	3.2	7	2.55	-1
家庭服務	42	22.1	55	20.00	-13
無業	76	40.0	144	52.33	-68

資料來源：上海市警察局統計室



表55

上海市車輛肇事(一)
傷亡情形
三十六年九月

傷 亡	本 月				上 月				較上月增減數			
	共計	男	女	童	共計	男	女	童	共計	男	女	童
總 計	346	200	60	83	340	273	32	35	+6	-70	+28	+48
傷 一 害	317	189	55	73	321	261	29	31	-4	-70	+26	+42
死 亡	29	14	5	10	19	12	3	4	+10	+2	+2	+6

資料來源：上海市警察局統計室

上海市車輛肇事(一)



車輛種類

三十六年九月

車輛別	本月		上月		較上月增減
	輛數	百分數	輛數	百分數	
總計	790	100	691	100	+99
汽車	45	5.70	26	3.76	+19
電車	103	13.04	158	22.81	-55
三輪車	66	8.35	24	3.47	+42
汽	419	53.04	362	52.39	+57
塌車及老虎車	37	4.68	29	4.20	+8
人力車	13	1.64	5	0.72	+8
機器腳踏車	41	5.19	18	2.61	+23
美單車	6	0.76	8	1.16	-2
軍用車	58	7.35	56	8.11	+2
垃圾車及糞車	2	0.25	—	—	+2
小車及馬車	—	—	3	0.43	-3
火車	—	—	—	—	—
其他	—	—	2	0.29	-2

資料來源：上海市警察局統計室



(58)

表3)

上海市車輛肇事(二)

肇事地區

三十六年九月份

地 區	本 月		上 月		較上月增減數
	次 數	百分數	次 數	百分數	
總 計	730	100	682	100	+ 48
黃 浦	128	17.54	90	13.20	+ 38
老 閘	99	13.57	89	13.05	+ 10
新 成	86	11.79	63	9.24	+ 23
靜 安	49	6.72	58	8.51	- 9
以 寧	25	3.43	26	3.81	- 1
曹 院	3	0.41	6	0.87	- 3
叙 口	70	9.59	79	11.58	- 9
老 站	29	3.97	24	3.52	+ 5
老 四川路	27	3.70	17	2.49	+ 10
建 賢橋	33	4.53	23	3.37	+ 10
會 林路	10	1.37	10	1.47	—
楊 樹浦	2	0.27	7	1.03	- 5
新 市街	8	1.09	7	1.03	+ 1
青 山	42	5.75	48	7.04	- 6
老 熟路	42	5.75	57	8.36	- 15
老 蕞灣	36	4.93	29	4.25	+ 7
長 寧路	4	0.55	13	1.91	- 9
明 北	—	—	3	0.43	- 3
老 家匯	5	0.68	7	1.03	- 2
老 業路	3	0.41	2	0.29	+ 1
老 廟	16	2.19	19	2.79	- 3
老 浜	—	—	1	0.15	- 1
老 浜	4	0.55	3	0.43	+ 1
老 場	2	0.27	—	—	+ 2
老 灣	5	0.68	1	0.15	+ 4
老 恩	1	0.13	—	—	+ 1
老 華	1	0.13	—	—	+ 1


資料來源：上海市警察局統計室
(39)

表38

上海市車輛肇事(四)
肇事原因
二十六年九月份

原 因	本 月		上 月		較上月增減數
	次 數	百分數	次 數	百分數	
總 計	730	100	682	100	+48
駕駛不慎	126	17.26	351	51.4)	-225
越過他車	120	16.44	156	22.8)	-36
轉灣或調頭	78	10.68	66	9.68	+12
橫越馬路	43	5.89	10	1.4)	+33
駕駛過速	127	17.40	8	1.17	+119
互 撞	60	8.22	22	3.23	+38
人力車及其他車不慎	81	11.09	50	7.33	+31
自由車不慎	38	5.21	15	2.20	+23
走錯路線	—	—	1	0.15	-1
車人跌下	—	—	3	0.43	-3
酒醉駕車	1	0.14	—	—	+1
不聽指揮	17	2.33	—	—	+17
車身構造不良	22	3.01	—	—	+22
其 他	17	2.33	—	—	+17

資料來源：上海市警察局統計室

(40)



表39

上海市火災 (一)

地區與原因

三十六年九月份

三 列	地 區												原 因																
	總 計	中 央	虹 口	新 開	楊 樹 浦	靜 安 寺	宜 昌 路	林 森 路	新 開 河	吳 興 路	浦 東	浦 西	總 計	煮 飲	吸 烟	小 孩 玩 火	餘 燬	花 爆	使 用 燃 料	危 險 物 品	走 電	烟 囪	鍋 爐	機 器 損 壞	使 用 燈 火	自 燃	敬 神	不 明	其 他
火 數	87	10	22	12	8	8	5	13	4	4	+	-	87	9	14	2	-	2	4	3	15	14	5	1	1	-	1	9	7
分 數	100	11.50	25.9	13.79	9.19	9.19	5.75	14.94	4.60	4.60	1.15	-	100	10.34	16.09	2.30	-	2.30	4.59	3.45	17.25	16.09	5.75	1.15	1.15	-	1.15	13.94	8.04
火 數	59	9	20	10	4	7	1	3	2	2	-	1	59	6	11	-	1	1	12	3	7	1	2	1	2	1	-	2	4
分 數	100	15.26	33.90	16.95	6.78	11.87	1.69	5.08	3.39	3.39	-	1.69	100	10.17	18.64	-	1.69	1.69	20.34	5.08	11.87	16.95	3.39	1.69	3.39	1.69	-	11.87	6.79
較 上月 增減 數	+28	+1	+2	+2	+4	+1	+4	+10	+2	+2	+1	-1	+28	+3	+3	+2	-1	+1	-8	-	+8	+3	+3	-	-1	-1	+1	+2	+3

資料來源：上海市警察局統計室



表 40

上海市火災(二)
傷亡及損失
三十六年九月份

項 別	本 月	上 月	較上月增減數
傷 亡			
合 計	15	9	+6
死	2	—	+2
傷	13	9	+4
損 失			
合 計	1,623,670,000	1,496,650,000	+127,020,000
起火房屋	224,000,000	211,500,000	+12,500,000
延燒房屋	200,000,000	283,000,000	-83,000,000
起火戶物品	769,670,000	691,950,000	+77,720,000
延燒戶物品	430,000,000	410,200,000	+19,800,000

資料來源：上海市警察局統計室

表 41

上海市急救車出動(一)
出動地區
三十六年九月份

地 區	本 月		上 月		較上月增減數
	次 數	百分數	次 數	百分數	
總 計	357	100	412	100	-55
中 央	110	30.82	71	17.23	+39
虹 口	56	15.69	120	29.13	-64
新 廟	37	10.36	88	20.87	-49
楊樹浦	32	8.96	28	6.80	+4
靜安寺	28	21.85	66	16.01	+12
宜昌路	24	9.52	17	4.13	+7
林 森	10	2.80	24	5.83	-14

資料來源：上海市警察局統計室

表 42

上海市急救車出動(六)

原因及人數
三十六年九月份

原 因	本 月		上 月		較上月增減數
	人 數	百分數	人 數	百分數	
總 計	355	100	416	100	-61
車輛肇事	90	25.36	112	26.93	-22
急救	111	31.27	98	23.56	+13
自殺	32	9.01	43	10.34	-11
槍傷	8	2.25	14	3.36	-6
毆傷	19	5.35	22	5.29	-3
墮物傷	8	2.25	3	0.72	+5
壓傷	4	1.12	12	2.88	-8
燙傷	9	2.54	18	4.32	-9
刀傷	5	1.41	6	1.44	-1
機器軋傷	2	0.56	2	0.48	—
跌傷	25	7.04	33	7.94	-8
觸電	5	1.41	6	1.44	-1
其他	37	10.43	47	11.30	-10

資料來源：上海市警察局統計室



(13)

表 43

上海市病院車出勤
三十六年九月份

地 區	本 月		上 月		較上月增減數
	次 數	百分數	次 數	百分數	
總 計	134	100	143	100	-9
中 央	59	44.04	31	21.68	+28
虹 口	13	9.70	26	18.18	-13
新 閘	12	8.96	20	13.98	-8
楊 樹 浦	4	2.98	4	2.80	—
靜 安 寺	36	26.86	30	20.98	+6
宜 昌 路	5	3.73	8	5.59	-3
林 森 路	5	3.73	24	16.79	-19

資料來源：上海市警察局統計室

(44)



表 44

上海市傳染病車出動(一)

三十六年九月份

出動地區

地 區	本 月		上 月		較 上 月 增 減 數
	次 數	百 分 數	次 數	百 分 數	
總 計	44	100	57	100	- 13
中 央	7	15.91	11	19.30	- 4
虹 口	10	22.72	15	26.32	- 5
新 閘	4	9.09	10	17.54	- 6
楊 樹 浦	6	13.64	4	7.02	+ 2
靜 安 寺	6	13.64	15	26.32	- 9
宜 昌 路	11	25.00	—	—	+ 11
林 森 路	—	—	2	3.50	- 2

資料來源=上海市警察局統計室



45

表 45

上海市傳染病車出動(二)

二十六年九月份

病人種類

傳染病	本 月		上 月		較 上 月 增 減 數
	人 數	百 分 數	人 數	百 分 數	
總 計	46	100	118	100	-24
天 花	2	4.54	—	—	+2
白 喉	—	—	2	1.69	-2
霍 亂	7	15.91	31	26.28	-24
痢 疾	6	13.64	17	14.41	-11
腦 膜 炎	2	4.55	10	8.47	-8
傷 寒	3	6.82	6	5.08	-3
猩 紅 熱	—	—	—	—	+1
其 他	23	52.07	52	44.47	-29

資料來源：上海市警察局統計室



(46)

表 46

上海市迷途失蹤兒童 (一)

三十六年九月份

迷失登記

項	別	本	月	上	月	較上月增減數
總	計	136		74		+ 62
迷途	男	19		13		+ 6
	女	46		18		+ 28
失蹤	男	49		28		+ 21
	女	22		15		+ 7

資料來源：上海市警察局統計室

表 47

上海市迷途失蹤兒童 (二)

三十六年九月份

處置情形

項	別	本	月	上	月	較上月增減數
總	計	136		74		+ 62
經家人領回	男	20		11		+ 9
	女	21		13		+ 8
送濟良所	女	10		2		+ 8
送中國婦女救濟會	男	1		3		- 2
	女	9		6		+ 3
遣送回籍	女	6		—		+ 6
送孤兒院	男	1		—		+ 1
送慈善團體教養院	男	3		3		—
	女	2		—		+ 2
不明	男	43		24		+ 19
	女	20		12		+ 8

資料來源：上海市警察局統計室



表 48

上海市遺棄死體
三十六年九月份

月 別		性 別				原 因					
		總計	男	女	童	總計	他殺	自殺	事故死	病死	其他
本 月	人 數	74	29	9	36	74	14	8	1	27	14
	百 分 數	100	39.19	12.16	48.65	100	18.92	10.81	1.35	36.00	18.92
上 月	人 數	73	34	6	33	73	4	3	20	35	11
	百 分 數	100	46.48	8.22	45.20	100	5.48	4.10	27.40	47.95	15.07
較 上 月 增 減		+1	-5	+3	+3	+1	+10	+5	-19	+2	+3

資料來源：上海市警察局統計室



表 49

上海市妓院妓女

三十五年九月份

地 區 別	核 准 妓 院 數		許 可 營 業 妓 女 數		較 上 月 增 減 數	
	本 月	上 月	本 月	上 月	核 准 妓 院 數	許 可 營 業 妓 女 數
總 計	769	763	2213	2118	+ 6	+ 95
黃 浦	3	3	21	19	—	+ 2
老 閘	468	464	1317	1261	+ 4	+ 56
泰 山	114	113	301	264	+ 1	+ 37
新 成	68	67	153	149	+ 1	+ 4
靜 安 寺	7	7	42	41	—	+ 1
提 籃 橋	39	40	196	194	- 1	+ 2
虹 口	63	63	166	169	—	- 4
北 站	4	4	5	6	—	- 1
廣 泰 濟	3	2	13	15	+ 1	- 2

資料來源：上海市警察局統計室



表 50

上海市舞場舞女

三十六年九月份

舞場	本 月	上 月	較上月增減數
舞 龍	1968	1970	- 2
大 龍	179	158	+ 1
仙 樂	45	19	+ 26
西 區	77	66	+ 11
維 也 納	105	108	- 3
木 蘭	84	84	-
晨 宵	33	26	- 1
新 仙 林	38	42	- 4
新 大 都	46	46	-
小 都	26	29	- 3
立 德	53	49	+ 4
立 德	41	46	- 5
時 金	32	46	- 14
金 山	58	52	+ 6
遠 揚	75	73	+ 2
揚 子	143	113	-
聖 太 樂	-	-	-
中 國	69	65	+ 4
大 樂	40	40	-
大 新 都	46	150	- 106
大 新 都	31	31	-
大 新 都	56	62	- 6
大 新 都	127	48	+ 79
大 新 都	140	140	-
大 新 都	20	25	- 5
維 也 納	113	113	-
維 也 納	82	60	+ 22
維 也 納	42	37	+ 5
維 也 納	102	100	+ 2
維 也 納	67	64	+ 3

資料來源：上海市警察局統計室





表51 上海市各旅店旅客流動情形
三十六年九月份

日期	入店旅客			出店旅客		
	合計	男	女	合計	男	女
總計	240,508	141,986	98,522	240,564	146,198	94,366
每日平均數	8,016	4,732	3,284	8,018	4,873	3,145
一 日	7,998	4,584	3,414	8,384	4,890	3,492
二 日	7,759	4,552	3,207	7,913	4,795	3,118
三 日	7,664	4,365	3,299	8,180	4,584	3,596
四 日	9,527	6,011	3,516	7,380	3,910	3,470
五 日	8,095	4,734	3,361	8,228	4,896	3,332
六 日	8,449	4,958	3,491	7,688	4,427	3,261
七 日	8,717	5,069	3,648	8,044	4,662	3,382
八 日	8,136	4,844	3,292	8,210	4,523	3,687
九 日	8,477	4,917	3,560	8,669	5,197	3,472
十 日	8,294	4,857	3,437	7,992	4,717	3,275
十一 日	7,498	4,430	3,068	7,318	4,243	3,075
十二 日	7,689	4,613	3,076	7,147	4,297	2,850
十三 日	7,474	4,604	2,870	7,296	4,809	2,487
十四 日	7,488	4,527	2,961	7,566	4,479	3,087
十五日	7,860	4,644	3,216	7,080	4,523	2,557
十六 日	7,203	4,065	3,138	7,112	4,449	2,663
十七 日	6,950	4,022	2,930	7,768	4,726	3,042
十八 日	7,776	4,358	3,418	7,223	4,172	3,051
十九 日	7,636	4,218	3,418	8,051	4,845	3,206
二十 日	7,760	4,558	3,202	8,243	4,925	3,318
二十一日	7,739	4,239	3,500	7,852	4,668	3,184
二十二 日	7,918	4,620	3,298	7,462	4,431	3,031
二十三 日	7,968	4,528	3,440	7,520	4,885	2,635
二十四 日	7,838	4,506	3,332	8,195	4,735	3,460
二十五 日	7,829	4,663	3,166	8,937	5,929	3,008
二十六 日	8,121	4,831	3,290	9,311	6,210	3,101
二十七 日	7,799	4,570	3,229	8,734	5,368	3,366
二十八 日	9,126	6,069	3,057	9,264	6,461	2,803
二十九 日	8,961	5,579	3,382	9,032	5,951	3,082
三十 日	8,757	5,451	3,306	8,782	5,481	3,301

資料來源：上海市警察局統計室



表五

上海市核發各國僑民國內旅行簽證數

三十二年九月份

僑民國籍	本月			上月			較上月增減數		
	共計	男	女	共計	男	女	共計	男	女
總計	118	72	46	215	125	120	-127	-53	-74
德國	11	8	3	7	3	4	+4	+5	-1
西班牙	—	—	—	2	2	—	-2	-2	—
瑞士	21	14	7	—	—	—	+21	+14	+7
奧國	—	—	—	60	32	28	-60	-32	-28
匈牙利	2	2	—	5	4	1	-3	-2	-1
波蘭	—	—	—	2	—	2	-2	—	-2
羅馬尼亞	—	—	—	3	—	3	-3	—	-3
捷克斯拉夫	—	—	—	2	—	—	-2	—	-2
巴西	1	1	—	—	—	—	+1	+1	—
美國	2	1	1	2	—	2	—	+1	-1
南斯拉夫	—	—	—	3	1	2	-3	-1	-2
古巴	—	—	—	2	1	1	-2	-1	-1
韓國	—	—	—	5	5	—	-5	-5	—
無國籍	81	46	35	152	77	75	-71	-31	-40

資料來源：上海市警察局統計室

(52)




表 53

上海市核發各國僑民出境簽證數
三十六年九月份

國籍	本月			上月			較上月增減數		
	共計	男	女	共計	男	女	共計	男	女
總計	1864	1055	749	2072	1246	826	-268	+191	-77
美國	336	265	71	325	252	71	+11	+11	—
英國	177	111	66	189	144	45	-12	-33	+21
法國	17	10	7	16	11	5	+1	-1	+2
蘇聯	599	268	331	598	274	324	+1	-6	+7
瑞士	2	2	—	7	6	1	-5	-4	-1
瑞典	6	5	1	7	—	2	-1	—	-1
挪威	9	7	2	16	15	1	-7	-8	+1
葡萄牙	19	10	9	22	10	12	-3	—	-3
荷蘭	8	5	3	6	4	2	+2	+1	+1
波蘭	28	18	10	29	19	10	-1	-1	—
德國	325	184	141	488	274	214	-163	-90	-73
意大利	17	10	7	6	5	1	+11	+5	+6
奧地利	20	15	5	7	7	—	+13	+8	+5
匈牙利	3	3	—	—	—	—	+3	+3	—
丹麥	10	5	5	12	8	4	-2	-3	+1
希臘	17	37	30	95	56	39	-28	-19	-9
捷克斯拉夫	—	—	—	2	2	—	-2	-2	—
印度	12	11	1	32	32	1	-21	-21	—
伊朗	1	—	1	—	—	—	+1	—	+1
敘利亞	—	—	—	2	1	1	-2	-1	-1
黎巴嫩	1	1	—	3	3	—	-2	-2	—
伊拉克	3	2	1	1	1	—	+2	+1	+1
土耳其	—	—	—	4	1	3	-4	-1	-3
波斯	—	—	—	34	30	4	-34	-30	-4
菲律賓	6	4	2	—	—	—	+6	+4	+2
西班牙	—	—	—	1	—	1	-1	—	-1
塞浦路斯	—	—	—	2	2	—	-2	-2	—
美屬阿拉斯加	—	—	—	1	1	—	-1	-1	—
美屬薩摩亞	—	—	—	2	1	1	-2	-1	-1
斐濟	5	3	2	15	11	4	-10	-8	-2
日本	—	—	—	2	—	2	-2	—	-2
西蘭	—	—	—	1	—	1	-1	—	-1
西蘭	1	1	—	—	—	—	+1	+1	—
瑞典	2	2	—	—	—	—	+2	+2	—
挪威	—	—	—	—	—	—	—	—	—
總計	130	76	54	146	69	77	-16	+7	-23

資料來源：上海市警察局統計

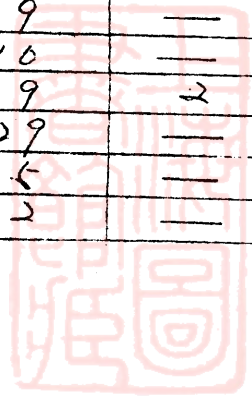


表54

上海市警察崗位分佈
三十六年九月份

分局別	崗 位 分 佈				
	合計	門 崗	交通崗	守望崗	臨時崗
總計	974	139	280	486	69
黃浦	71	3	44	20	4
老開	69	1	40	11	17
新開	65	5	34	29	—
虹口	57	1	16	17	5
嵩山	52	2	20	32	—
康平路	54	3	15	21	15
漢口路	47	1	15	31	—
北平路	35	3	4	18	—
北平路	35	3	9	22	1
長安路	25	4	7	14	—
長安路	53	3	11	33	6
長安路	38	5	—	22	11
長安路	31	5	11	15	—
蓬萊路	31	1	6	11	—
洋行路	34	10	2	16	6
普陀路	18	1	5	12	—
北四川路	26	3	4	17	2
榆林路	15	6	4	5	—
楊樹浦	20	2	2	16	—
新市街	21	5	2	14	—
徐匯	13	3	2	6	—
開龍	18	4	5	9	—
龍華	18	8	5	5	—
新場	18	7	3	8	—
大江場	10	5	1	10	—
高橋	14	5	—	9	—
高楊	23	8	4	10	—
楊泰	22	8	3	9	2
水警	41	12	—	29	—
吳淞	10	3	2	5	—
真如	8	4	2	2	—

資料來源 上海市警察局統計室



第八類 教 育

表七 上海市市立公立私立各級學校及社教機關概況

三十六年九月份

項目	學 校									社 教 機 關								
	初 等 學 校				中 等 學 校				專 科 以 上 學 校	學 校 式				一 般 式				
	校數	學級數	學生數	教職數	校數	學級數	學生數	教職數	校數	學級數	學生數	教職數	校數	學級數	學生數	教職數	機數	加數
總計	1472	8561	387866	13679	261	2041	92827	7240	39	28616	4616	220	1161	66282	1555	34	30600	254
市立	311	3498	14489	5200	26	338	14572	966	3	597	97	203	934	45738	983	22	2468	198
私立	1162	5063	232014	8436	232	1699	7610	5089	25	15100	1794	117	627	20644	872	12	14432	56
公立	2	17	241	43	3	44	2150	187	11	12819	2225	—	—	—	—	—	—	—

資料來源：上海市教育局統計室



表 56 上海市市立初等學校
三十七年九月份

校 別	校 數	學 級 數	教 職 員 數	學 生 數
總 計	311	3,498	5,200	155,089
幼 稚 園	40	73	148	4,899
國 民 學 校	237	1,769	2,829	79,721
中 心 國 民 學 校	32	630	1,197	30,056
國 民 教 育 班	兒 童	430	430	15,459
	成 人	596	596	26,954

資料來源：上海市教育局統計室

表 57 上海市私立初等學校
三十七年九月份

校 別	校 數	學 級 數	教 職 員 數	學 生 數
總 計	1,162	5,051	8,200	232,014
幼 稚 園	270	390	511	15,961
小 學	892	4,661	7,925	216,073

資料來源：上海市教育局統計室



表 58 上海市公立初等學校
三十二年九月份

校 別	校 數	學 級 數	教 職 員 數	學 生 數
總 計	2	12	43	761
幼 稚 園	1	1	2	21
小 學	1	16	41	740

資料來源：上海市教育局統計室

表 59 上海市市立中等學校
三十二年九月份

校 別	校 數	學 級 數	教 職 員 數	學 生 數
總 計	26	338	964	14,574
中 學	17	287	722	12,868
師 範 學 校	2	25	85	880
職 業 學 校	7	26	47	826

資料來源：上海市教育局統計室




表 20 上海市私立中等學校
三十七年九月份

校 別	校 數	學 級 數	教 職 員 數	學 生 數
總 計	232	1,659	2,589	76,120
初 級 學	79	275	106	12,223
高 級 中 學	1	3	15	135
中 學 校	125	1,235	3,600	59,212
職 業 學 校	27	146	588	4,550

資料來源：上海市教育局統計室

表 21 上海市公立中等學校
三十七年九月份

校 別	校 數	學 級 數	教 職 員 數	學 生 數
總 計	3	44	187	2,133
中 學 校	2	38	121	1,907
職 業 學 校	1	6	66	226

資料來源：上海市政府教育局統計室




表62. 上海市公立專科以上學校
三十六年九月份

校 別	校 數	教職員數	學 生 數
總 計	11	2,725	12,819
專 科學校	4	240	988
獨立學校	3	880	2,147
大 學 校	4	1,604	9,684

資料來源：上海市教育局統計室

表63. 上海市市立專科以上學校
三十六年九月份

校 別	校 數	教職員數	學 生 數
總 計	3	97	597
專 科學校	3	97	597

資料來源：上海市教育局統計室

表64. 上海市私立專科以上學校
三十六年九月份

校 別	校 數	教職員數	學 生 數
總 計	25	1,794	15,000
專 科學校	10	304	2,068
獨立學院	8	539	3,446
大 學 校	7	951	9,486

資料來源：上海市教育局統計室

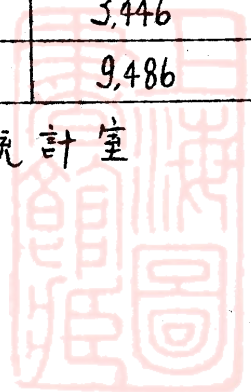


表 65 上海市市立社教机关(一此式)

三十六年九月份

機 關 別	机 關 數	参 加 人 數	職 員 數
總 計	22	351,568	198
民 眾 教 育 館	5	129,428	49
閱 書 館	3	33,159	35
博 物 館	1	5,374	16
作 育 館	1	41,090	15
作 育 場	1	94,351	17
浦東鄉村民教實驗區	4	4,685	20
滬西民生教育實驗區	1	1,631	12
電 化 教 育 隊	1	23,609	8
科 学 館	4	3,241	17
美 術 館 筹 備 處	1	15,000	9

資料來源：上海市教育局統計室

表 66 上海市市立社教机关(學校式)

三十六年九月份

校 別	校 數	學 級 數	教 職 員 數	學 生 數
總 計	203	934	983	45,738
民 眾 學 校	140	687	687	34,101
中 心 學 校 兼 辦 民 校	44	100	100	4,052
社 教 兼 辦 民 校	6	43	43	1,908
補 習 學 校	12	75	105	2,601
實 驗 民 校	1	29	48	3,076

資料來源：上海市教育局統計室

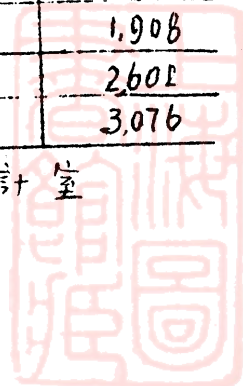


表 67 上海市私立社教機關(學校式)
三十六年九月份

校 別	校 數	學 級 數	教 職 員 數	學 生 數
總 計	117	627	872	20,544
民 眾 學 校	12	64	103	2,410
普 通 補 習 學 校	35	225	279	6,751
外 文 " " " "	29	121	156	4,159
特 殊 " " " "	7	40	53	463
函 授 " " " "	3	8	11	240
職 業 " " " "	31	169	270	6,521

資料來源：上海市教育局統計室

表 68 上海市私立社教機關(一般式)
三十六年九月份

機 關 別	機 關 數	職 員 數	參 加 人 數
總 計	12	56	14,432
博 物 院	2	9	385
圖 書 館	10	47	14,047

資料來源：上海市教育局統計室




表69 上海市私立各級學校校數與學生數分區比較
三十六年六月份

區 別	共 計				初 等 學 校				中 等 學 校				專 科 以 上 學 校			
	校 數	百 分 比	學 生 數	百 分 比	校 數	百 分 比	學 生 數	百 分 比	校 數	百 分 比	學 生 數	百 分 比	校 數	百 分 比	學 生 數	百 分 比
總 計	1761	100	511,119	100	1,466	100	401,664	100	256	100	81,299	100	39	100	28,156	100
黃 浦	44	2.5	12,890	2.5	30	2.0	9,257	2.3	12	4.7	3,288	4.0	2	5.1	346	1.3
老 閘	41	2.3	12,212	2.4	35	2.4	8,867	2.2	5	1.9	1,531	1.9	1	2.6	1,814	6.5
邑 廟	62	3.5	19,123	3.7	57	3.9	18,707	4.7	5	2.0	416	0.5	—	—	—	—
蓬 萊	120	6.8	33,949	6.6	100	6.8	24,958	6.2	19	7.4	8,641	10.6	1	2.5	350	1.2
泰 山	126	7.2	42,118	8.2	108	7.4	34,978	8.7	16	6.2	5,969	7.4	2	5.1	1,171	4.2
廣 泉 灣	72	4.1	22,459	4.4	48	3.3	14,184	3.5	21	8.2	6,527	8.0	3	7.7	1,748	6.2
常 熟	89	5.1	26,606	5.2	68	4.6	18,077	4.5	15	5.9	5,107	6.3	6	15.4	3,422	12.1
徐 永 滙	34	1.9	11,448	2.2	27	1.8	6,116	1.5	6	2.3	2,086	2.6	1	2.6	3,266	11.5
長 寧	54	3.1	16,626	3.3	45	3.1	11,970	3.0	8	3.1	2,912	3.6	1	2.6	1,744	6.2
靜 安 寺	112	6.4	31,741	6.2	77	5.3	21,355	5.3	31	12.1	9,665	11.9	4	10.3	721	2.6
新 成	163	9.3	46,700	9.1	127	8.7	34,435	8.6	33	12.9	10,939	13.5	3	7.7	716	2.5
滬 寧	87	4.9	26,524	5.2	75	5.1	15,595	3.9	11	4.3	3,254	4.0	1	2.6	1,875	7.0

(62)

曹 路	38	2.2	8313	1.6	34	23	7131	1.8	3	1.2	1.115	1.4	1	2.8	67	0.2
周 北	36	2.0	11,126	2.2	31	2.1	9,224	2.4	5	2.0	1,522	1.9	—	—	—	—
北 站	74	4.2	20363	4.0	64	4.4	17,920	4.5	10	3.9	2,443	3.0	—	—	—	—
虹 口	89	5.1	19,952	3.9	74	5.0	16,854	4.2	12	4.7	1,908	2.3	3	7.7	1,190	4.2
北四川路	52	3.0	19,728	3.9	37	2.5	10,909	2.7	12	4.7	2,441	6.7	3	7.7	3,378	12.0
提籃橋	76	4.3	16,024	3.1	69	4.7	14,773	3.7	6	2.3	1,025	1.3	1	2.6	226	0.8
楊 林	66	3.7	16,597	3.2	62	4.2	15,336	3.8	4	1.6	1,261	1.5	—	—	—	—
楊樹浦	30	1.7	7,615	1.5	22	1.5	6,334	1.6	6	2.3	1,058	1.3	2	5.1	223	0.8
新市街	8	0.4	3,932	0.8	6	0.4	2,411	0.6	—	—	—	—	2	5.1	1,521	5.4
江 灣	16	0.9	7,957	1.6	12	0.8	3,547	0.9	2	0.8	111	0.1	2	5.1	4,299	15.3
吳 淞	14	0.8	3,225	0.7	13	0.9	3,319	0.8	1	0.4	416	0.5	—	—	—	—
大 場	26	1.5	6,513	1.3	26	1.8	6,513	1.6	—	—	—	—	—	—	—	—
新 涇	38	2.1	9,521	1.9	36	2.5	9,328	2.3	2	0.8	233	0.3	—	—	—	—
龍 華	44	2.5	14,811	2.2	43	2.9	13,349	3.3	1	0.4	1,462	1.8	—	—	—	—
楊 思	23	1.3	6,221	1.2	22	1.5	6,543	1.6	1	0.4	191	0.2	—	—	—	—
洋 涇	72	4.1	22,377	4.3	66	4.5	20,810	5.2	6	2.3	1,417	1.7	—	—	—	—
高 橋	40	2.3	14,011	2.9	39	2.7	14,040	3.5	1	0.2	565	0.7	—	—	—	—
真 如	15	0.8	4,754	0.9	13	0.9	4,421	1.1	2	0.8	316	0.4	—	—	—	—

資料來源：上海市教育局統計室



表 70 上海市市私立社教機關分區比較
三十六年六月份

區 別	共 計				市 立				私 立			
	校 數 或 機 關 數	學 級 數	學 生 或 參 加 數	教 員 數	校 數 或 機 關 數	學 級 數	學 生 或 參 加 數	教 員 數	校 數 或 機 關 數	學 級 數	學 生 或 參 加 數	教 員 數
總 計	339	1,425	404,182	1,963	210	798	369,206	1,035	129	627	34,976	928
黃 浦	32	185	15,374	248	4	12	395	14	28	173	14,979	234
老 閘	8	63	33,507	79	5	15	33,861	49	3	48	646	30
邑 廟	7	27	950	33	7	27	952	33	—	—	—	—
蓬 萊	22	65	187,957	122	16	45	187,621	92	6	20	336	30
泰 山	28	104	27,253	137	13	53	26,142	59	15	51	1,111	78
盧 家 灣	26	139	44,069	233	12	43	39,143	38	14	96	4,926	175
常 熟	10	26	1,517	37	6	25	950	30	4	1	567	7
徐 家 匯	10	35	1,056	56	7	24	841	26	3	11	215	30
長 寧	4	17	462	17	4	17	462	17	—	—	—	—
靜 安 寺	9	41	1,518	52	6	25	865	26	3	16	653	26
新 成	37	148	8,022	207	10	32	2,146	37	27	116	5,876	170
江 寧	18	99	7,847	127	14	87	7,389	114	4	12	458	13
普 陀	13	60	2,106	104	6	24	897	24	7	36	1,209	80

(64)

閘北	8	39	681	38	5	28	571	33	3	11	110	5
北站	7	34	1,626	35	7	34	1,626	35	—	—	—	—
虹口	15	42	14,621	76	10	27	13,261	48	5	15	1,360	28
北四川路	7	22	2,536	22	4	13	251	13	3	9	2,135	9
提籃橋	9	47	1,449	43	8	41	1,199	38	1	6	250	5
榆林	5	21	644	25	4	18	531	19	1	3	113	6
楊樹浦	4	14	636	14	4	14	636	14	—	—	—	—
新市街	1	3	120	3	1	3	120	3	—	—	—	—
江灣	3	8	320	9	3	8	320	9	—	—	—	—
吳淞	4	16	551	16	4	16	551	16	—	—	—	—
大場	8	18	1,926	25	7	18	1,926	25	1	—	—	—
新涇	3	13	572	13	3	13	572	13	—	—	—	—
滬華	6	23	679	24	6	23	679	24	—	—	—	—
楊思	5	19	563	19	5	19	563	19	—	—	—	—
洋涇	18	62	26,593	89	18	62	26,593	89	—	—	—	—
高橋	5	15	7,668	20	4	12	7,636	18	1	3	32	2
真如	7	20	10,507	40	7	20	10,507	40	—	—	—	—

資料來源：上海市教育局統計室



71. 上海市市立各級學校每學級每學生平均佔用經費數

三十六年一至六月份

單位：元

項 別		合 計	一 月	二 月	三 月	四 月	五 月	六 月	
國	教 育	每學級平均經費數	4,049,972.90	5,109,394.00	5,786,638.90	6,486,678.40	6,449,902.70	7,695,299.90	8,972,283.60
民	教 育	每學生平均經費數	8,0305.60	11,071.50	12,141.20	13,577.80	13,529.60	16,152.00	18,833.50
中	教 育	每學級平均經費數	11,610,099.00	14,289,462.00	14,933,703.00	17,367,471.00	16,663,338.40	26,423,348.00	26,423,480.00
等	教 育	每學生平均經費數	287,383.30	339,381.00	367,966.00	62,793.40	42,110.20	65,872.50	65,872.50
專	教 育	每學級平均經費數							
科	教 育	每學生平均經費數	1,124,506.40	108,151.90	108,151.90	44,295.90	165,276.50	299,315.10	299,315.10


資料來源：上海市教育局統計室



表 72 上海市市立中華學校畢業生數
三十六年六月份

校 別	合計	師範	高級職業	高中	初中
總 計	1,749	39	30	467	1,213
格致中學	97			33	64
敬業中學	134			38	96
務本女中	151			66	85
市西中學	161			58	103
育才中學	213			69	144
第一女中	99			29	70
晉元中學	72			17	55
市北中學	151			36	115
復興中學	204			98	106
緝槩中學	49			23	26
吳淞中學	51				51
陸行中學	37				
洋涇中學	80				80
高橋中學	28				28
真如中學	21				21
楊思中學	18				18
師專附設中學	27				27
新陸師範	76	39			39
高級工賊	30		30		

資料來源：上海市教育局統計室



此
页
缺
页



第九類 社會
表 23. 上海市勞資爭議狀況
三十二年九月

月別	合計				罷工案件			罷工案件			
	案件數	關係工數	關係工數	損失工數	案件數	關係工數	關係工數	案件數	關係工數	關係工數	損失工數
本月	191	2,490	30,520	46	183	2,380	28,806	8	110	1,716	46
上月	182	1,801	26,332	21	173	1,708	22,067	9	93	4,265	21
較上月增減	+9	+689	+4,188	-25	+10	+672	+6,739	-1	+17	-2,549	-25
復員後累計	2,908	66,163	1,715,906	3,503,514	3,490	49,941	1,091,626	418	16,222	624,278	3,503,514

資料來源：上海市社會局 計室



(69)

表74

上海市勞資爭議原因與結果分析
三十六年九月份

原因	共計										未罷工案件										罷工案件									
	合計		勞務要求		資方要求		無條件或結果不明		未解決者		小計		勞務要求		資方要求		無條件或結果不明		未解決者		小計		勞務要求		資方要求		無條件或結果不明		未解決者	
	案件數	百分比	完全接受者	一部份接受者	完全接受者	一部份接受者	完全接受者	一部份接受者	完全接受者	一部份接受者	案件數	百分比	完全接受者	一部份接受者	完全接受者	一部份接受者	完全接受者	一部份接受者	完全接受者	一部份接受者	案件數	百分比	完全接受者	一部份接受者	完全接受者	一部份接受者	完全接受者	一部份接受者		
總計	242	100	26	66	11	55	8	16	15	67	277	100	26	41	10	54	8	16	16	67	8	100	5	1	1			1		
勞動協約	25	100	9	7	3	1	3	5	6	33	100	9	6	3	1	1	3	4	6	2	25	100	1					1		
工資	41	100	7	20			2	10	38	124	100	7	17				2	10	3	37	3	100	3							
工作時間	1	100	1							1	100	1																		
雇用或解雇	16	100	3	6	5	4	7	6	10	3	28	100	3	6	5	4	7	6	10	3	28									
待遇	21	100	5	9				2	15	21	100	5	9				2	15	1	25	1	100	1							
廠規或工作制度																														
歇業或暫停營業	16	100	1	2		6	1	1	3	8	100	1	2		5	1	1	3	1	12	1	100				1				
其他	14	100	3	3	1	1		2	5	13	100	2	2	1	1		2	5	1	12	1	100	1							
百分比	100	100	10	19	11	45	22	31	57	6.19	27	100	11	17	6.25	38	34	5.98	5.78	28.67	100	100	6.25	12.5	12.5			12.5		

資料來源：上海市社會局統計室



表 2

上海市工廠登記

三十六年九月份

業 別	工廠數	資 本 數 國幣+萬元	工 人 數			
			計	男	女	童
總 計	150	606,360	10,117	5,293	4,172	612
金 屬 品 工 業	6	18,100	613	484	47	62
機 器 工 業	19	19,260	534	387	5	12
電 器 工 業	1	2,500	15	6		0
交 通 用 具 製 造 業	3	11,260	98	82	7	9
化 學 工 業	21	34,480	1,360	875	465	20
飲 食 品 工 業	3	35,150	1,290	315	214	143
紡 織 工 業	20	393,800	14,644	336	1,000	11
服 飾 品 工 業	49	33,350	3,440	2,104	1,119	127
文 化 工 業	10	42,250	876	623	273	20
其 他 工 業	8	14,110	325	161	122	42

資料來源：上海市社會局統計室



表 26

上海市公司及商號登記

三十六年九月份

月 別	公 司						商 號					
	本 國			外 國			本 國			外 國		
	創設	支店	變更	撤銷	創設	支店	創設	變更	撤銷	創設	變更	撤銷
本 月	112	9	9	5	—	19	2,398	158	43	4	1	—
上 月	96	8	10	13	—	26	1,730	250	27	7	4	—
較上月增減數	+16	+1	-1	-8	—	-7	+668	-94	+16	-3	+3	—
復員後累計數	2,789	196	252	80	82	235	48,545	2,800	207	108	44	3

資料來源：上海市社會局統計室

表 27

上海市人民團體登記

三十六年九月份

團 體 類 別	團 體 數	會 員 數
總計	30	11,547
商業公會	17	6,296
商業公會	1	106
職業公會	13	3,949
社會團體	3	1,421
社 會 團 體	13	6,351

資料來源：上海市社會局統計室



表78. 上海市文化團體登記
三十六年九月份

月 別	合 計	新 開 紙		通 訊 社	雜 誌
		中 文	外 文		
本 月	10	—	—	1	9
上 月	16	3	—	2	11
較上月增減數	-6	-3	—	-1	-2
復員後累計數	698	141	13	52	492

資料來源：上海市社會局統計室

表79. 上海市核准開設之戲院劇社
三十六年九月份

月 別	合 計	戲 院	劇 社				
			書 場	宗 房	劇 團	俱樂部	音樂團體
本 月	3	—	—	—	2	1	—
上 月	7	1	—	2	3	1	—
較上月增減數	-4	-1	—	-2	-1	—	—
復員後累計數	358	97	19	60	154	21	7

資料來源：上海市社會局統計室

表80. 上海市合作社登記

二十六年九月份

月 別	合 計			消 費			生 產			運 銷			供 給			住 宅			信 用		
	社 數	社 員 數	股 金 數	社 數	社 員 數	股 金 數	社 數	社 員 數	股 金 數	社 數	社 員 數	股 金 數	社 數	社 員 數	股 金 數	社 數	社 員 數	股 金 數	社 數	社 員 數	股 金 數
本 月	6	7,112	753,004	4	6,134	563,314	1	37	8,000										1	941	181,690
上 月	4	2,769	108,28	3	3,608	10,311	1	161	517												
較上月增減數	+2	+6,343	+742,176	+1	+3,526	+55,303	-	+124	+2,483										+1	+941	+181,690
總員後累計數	112	37,500	943,965	77	96,940	655,341	14	2660	3,206	4	904	628	2	344	1,663	1	142	2,505	44	36,583	220,098

資料來源：上海市社會局統計室



表 81

上海市度量衡檢定數

三十六年九月份

月 別	檢 定 廠 商 數	合 計		度		量		衡	
		合 格	不 合 格	合 格	不 合 格	合 格	不 合 格	合 格	不 合 格
本 月	488	24,723	1,899	12,567	335	1,950	819	10,176	245
上 月	522	15,406	1,248	6,768	22	1,253	487	8,415	739
較上月增減數	-34	+10,317	+651	+5,829	+313	+727	+332	+1,761	+6
複負後累計數	10,070	380,215	101,265	123,605	78,700	47,183	6,541	209,407	16,004

(25)

資料來源：上海市社會局統計室




表 80

上海市各公典代辦本會貸款概況

三十六年九月份

金額單位：國幣十萬元

公典名稱	合計		貸款十萬元		貸款四萬元		貸款五萬元		貸款六萬元		貸款八萬元		貸款一百萬元	
	數	金額	數	金額	數	金額	數	金額	數	金額	數	金額	數	金額
總計	52	417	3	9	3	12	44	220	20	120	7	56	5	50
第一公典	40	210	3	9	2	8	31	155	—	—	1	8	3	30
第二公典	14	80	—	—	1	4	6	30	5	30	2	16	—	—
第三公典	28	177	—	—	—	—	7	35	15	90	4	32	2	20

資料來源：上海市社會局統計室



表 83

上海市各公典業務概況

三十六年九月份

金額單位：國幣千元

月 別	合 計		第一公典		第二公典		第三公典									
	贖回	質押放款	贖回	質押放款	贖回	質押放款	贖回	質押放款								
	戶數	金額	戶數	金額	戶數	金額	戶數	金額								
本 月	2373	21266	1471	21349	929	22100	260	9662	254	2576	271	529	259	9990	460	2338
上 月	1220	22463	1459	20753	599	2143	192	8717	421	5418	270	2188	210	9102	197	2848
本月增減數	+643	+8803	+32	+596	+330	+4757	+68	+945	+24	+3158	+1	+161	+79	+888	-37	-510
一至八月累計數	16564	187456	17464	218862	5696	25417	253	86810	226	18526	292	62922	594	23235	569	21100

資料來源：上海市社會局統計室



表 84

上海市救濟院各單位收容人數

三十六年九月份

月 別	合 計	兒童教養所	習 藝 所	婦女教養所	殘疾教養所
本 月	2,133	1,280	430	61	262
上 月	1,828	1,305	236	58	229
較上月增減數	+305	+75	+194	+3	+33

資料來源：上海市社會局統計室



第十類 衛生
表85 上海市醫事藥事人員登記
三十六年九月份

月別		合計	護士	中醫師	牙醫師	藥劑師	獸醫	藥劑生	鑲牙生	助產士	護士
本月	註冊	129	25	76	2	9	—	6	—	6	5
	登記	402	—	381	5	2	—	14	—	—	—
上月	註冊	79	19	38	—	6	—	8	—	6	2
	登記	3	3	—	—	—	—	—	—	—	—
較上月 增減數	註冊	+50	+6	+38	+2	+3	—	-2	—	—	+3
	登記	+399	-3	+381	+5	+2	—	+14	—	—	—
累計 後數	註冊	3,035	1,277	312	124	211	—	532	—	379	140
	登記	6,805	1,759	2,675	308	217	11	65	203	820	727

資料來源：上海市衛生局統計室



表86 上海市市立各醫院受治人數
三十六年九月份

月別	合計	內科	外科	產婦科	小兒科	耳鼻喉科	眼科	牙科	皮膚花柳科	泌尿科	骨科	肺癆科	七光科	戒煙科	其他	
本月	初診	17,366	5,044	4,663	1,142	1,695	654	925	566	826	2	37	519	442	1	815
	覆診	22,653	3,432	7,906	1,738	2,177	956	2,621	1,117	893	1	82	1,119	—	58	493
	入院	1,116	231	268	400	62	38	10	—	1	—	18	38	—	—	—
	出院	1,157	274	286	406	61	35	13	—	—	—	20	62	—	—	—
上月	初診	18,311	5,088	4,811	1,217	2,165	708	1,051	578	709	—	50	602	440	—	842
	覆診	22,804	3,332	7,244	1,722	2,562	1,094	3,229	1,098	874	—	114	1,047	—	—	488
	入院	1,164	272	263	463	59	45	10	2	—	—	11	38	—	—	—
	出院	1,204	271	266	486	63	40	15	3	1	2	17	40	—	—	—
較上月增減數	初診	-945	-44	-113	-75	-470	-104	-126	-12	+117	+2	-13	-83	+2	+1	-27
	覆診	-151	+100	+722	+16	-385	-138	-608	+19	+19	+1	-32	+72	—	+58	+5
	入院	-48	+9	+5	-63	+3	-7	—	-2	+1	-1	+7	—	—	—	—
	出院	-47	+3	+20	-80	-2	-5	-2	-3	-1	-2	+3	+22	—	—	—
至九月累計數	初診	135,751	37,830	30,509	9,575	16,793	6,162	3,422	5,758	6,157	14	331	3,773	1,798	1	8,628
	覆診	169,982	26,756	51,091	13,313	20,451	7,840	23,342	9,057	6,599	9	918	8,055	350	58	2,643
	入院	9,312	2,165	2,145	3,405	680	274	93	11	21	8	107	387	—	9	7
	出院	9,355	2,176	2,134	3,397	671	270	102	13	28	12	119	372	—	54	7

資料來源：上海市衛生局統計室



(80)

表87. 上海市死

年 齡 組	總 計	性 別	性 別 合 計	傷 寒 及 類 傷 寒	斑 疹 傷 寒	天 花	麻 疹	猩 紅 熱	白 喉	鼠 疫	肺 結 核	其 他 癆 病	瘧 疾	霍 亂
總 計	1287	男	669	16	—	3	—	—	2	—	15	4	1	—
		女	618	5	—	1	—	—	2	—	12	9	—	3
未 滿 一 歲	591	男	297			2						1		
		女	294											
1 — 5	319	男	141			1			2		2	2		
		女	178								1	2		1
6 — 10	167	男	102								1			
		女	65						2			1		2
11 — 15	11	男	7	1								1		
		女	4	1							1	1		
16 — 20	21	男	19	5							1		1	
		女	2									1		
21 — 25	26	男	16	3							2			
		女	10	2							3			
26 — 30	18	男	12	3							2			
		女	6								2			
31 — 35	18	男	12								2			
		女	6								1			
36 — 40	15	男	9	1										
		女	6									2		
41 — 45	18	男	8								1			
		女	10	1		1					1	2		
46 — 50	22	男	14								3			
		女	8	1							2			
51 — 55	15	男	7								1			
		女	8											
56 — 60	20	男	12	2										
		女	8											
61 — 65	16	男	8	1										
		女	8	1										
66 — 70	3	男	1											
		女	2											
71 — 75	3	男	1											
		女	2											
75 歲 以 上		男	2											
		女	2											

資料來源：上海市衛生局統計

七、人數按性別年齡及死因分類

五十六年九月份

病	回歸熱	流行性腦脊髓膜炎	狂犬病	或發疹性 其他發熱病	瘧疾及癌	神經系統病	呼吸系統病	心臟病	腹瀉及腸炎	其他腸胃病	泌尿系統病	產婦病	及初生 及早年 虛弱症	衰老	傷	中毒及自殺	外傷	其他原因
6	—	6	—	3	6	7	6	15	13	—	—	—	2	—	—	3	8	512
1	—	2	1	—	5	5	3	19	4	1	7	—	1	8	—	1	5	522
		1											2					291
		1						2	1				1					289
4		3						5	2							1	1	117
								3								1	1	156
1								5	1									94
								1									1	58
		1															1	3
								2										
				1	1			1	2								1	6
		1																
		1		1													2	7
								3										
1				1				1	2	2								1
								2	1									
								1	2								1	5
								1			1							
						1				2							1	3
								1										
								1										
1								2	1	1								3
								1										
								1										4
								1										
1								1										3
								1										
								2										3
								1										
								1										
								1						3				2
								1						1				
								1						1				
								1						1				




表 88 上海市法定傳染病患者及死亡人數
三十六年九月份

月 別		合 計	傷 寒	傷 寒 症 形	赤 痢	天 花	鼠 疫	霍 亂	白 喉	脊 髓 炎 流行性腦	回 歸 熱	猩 紅 熱
本 月	患 者	221	87	—	41	8	—	36	24	17	—	8
	死 亡	48	22	—	7	4	—	3	4	8	—	—
上 月	患 者	148	67	2	29	14	—	3	9	20	1	3
	死 亡	36	21	—	5	3	—	—	2	5	—	—
較 上 月 數	患 者	+73	+20	-2	+12	-6	—	+33	+15	-3	-1	+5
	死 亡	+12	+1	—	+2	+1	—	+3	+2	+3	—	—
至 九 月 數	患 者	3572	311	5	132	193	—	39	498	611	3	60
	死 亡	780	126	1	25	375	—	3	67	179	—	4

(83)

資料來源：上海市衛生局統計室



表B9. 上海市市立各医院病床概况
三十六年十月份

医院名称	地 址	病 床		
		合 计	免费病床数	纳费病床数
总 计		1,455	810	645
第二医院	南市三泰碼頭多森路1號	150	50	100
第三医院	浦东警局路	50	40	10
第四医院	四川北路142號	270	100	170
第五医院	靶子路41號	150	50	100
第六医院	中正西路23號	160	40	120
第七医院	高橋杖祠	50	40	10
第八医院	增涇鎮190號	50	40	10
第一传染病医院	天通庵路222號	250	250	—
第二传染病医院	橫浜路901號	80	80	—
平民医院	新開路1750號	105	60	45
市立产院	塘沽路300號	60	30	30
婦嬰保健院	海寧路96號	80	30	50

(84)

資料来源:上海市衛生局統計室



表90 上海市清除垃圾
三十二年九月份

月 別	合 計	由駁船運至浦東灘基	各 處 填 地
本 月	73,898	34,856	39,042
上 月	76,283	37,445	38,838
較上月增減數	-2,385	2,589	+ 204
一至九月累計數	680,847	332,881	347,966

資料來源：上海市衛生局統計室

表91 上海市清除糞便
三十二年九月份

月 別	合 計	東 區	南 區	西 區	北 區	中 區	南 市	滬 西	關 北
本 月	255,674	20,892	27,604	40,220	32,579	54,302	35,999	23,935	12,142
上 月	270,957	21,617	29,010	49,361	33,411	63,211	37,872	23,695	12,780
較上月增減數	-15,283	- 725	-1,406	-1,141	- 832	-8,909	-1,873	+ 240	- 637
一至九月累計數	2,293,361	185,339	237,026	4,19,730	291,279	519,042	311,087	223,318	106,540

資料來源：上海市衛生局統計室




表92. 上海市屠宰牲畜數
三十六年九月份

月 別	合 計	黃 牛	水 牛	小 牛	綿 羊	山 羊	馬	豬
本 月	113,805	7,550	402	1,317	3,639	—	7	97,200
上 月	101,472	7,017	3,345	1,342	2,986	208	9	86,565
較上月增減	+12,333	+533	+747	-25	+653	-208	-2	+10,635
九 月 累 計 數	815,889	51,852	+5,501	8,949	24,528	3,507	318	711,225

資料來源：上海市衛生局統計室

(98)

表93. 上海市市公墓火葬火葬人數
三十六年九月份

月 別	合 計	靜安寺 (公墓)	虹 橋 (公墓)	八 仙 橋 (公墓)	萬 國 (公墓)	徐家匯 (公墓)	露 屍	浮 屠
本 月	800	+	38	1	3	—	754	—
上 月	7,658	3	—	—	—	—	667	2,958
本 月	841	1	39	1	9	—	791	—
上 月	1,407	23	—	—	—	—	1,379	—
較上月增減	-41	+3	-1	—	-6	—	-37	—
九 月 累 計 數	+2,251	+5	—	—	—	—	-712	+2,958
全 年 累 計 數	7,778	26	640	4	78	8	7,022	—
九 月 累 計 數	17,395	211	—	—	—	—	14,226	2,958

資料來源：上海市衛生局統計室



表 94. 上海前疫苗製造及供應數量
三十六年九月份

月 別	痘 (劑) 苗	傷寒及副傷寒 A.B.混合量(cc)	霍亂疫苗 (cc)	狂犬病預防疫苗 (cc)
本月	製造	118,200	—	30,540
	供應	92,200	100	20,820
上月	製造	69,360	—	28,800
	供應	83,130	700	20,904
較上月 增減數	製造	+48,840	—	+174
	供應	+9,070	-600	-84
一至九月 累計數	製造	4,935,730	—	165,190
	供應	5,256,325	232,25	160,738

資料來源：上海市衛生局統計室



(87)

表95. 上海市傳染病標本檢驗
三十八年九月份

月	別	合計	傷寒	赤痢	霍亂	白喉	流行性腦 脊髓膜炎	斑疹傷寒	瘧疾	回歸熱
本月	標本件數	965	155	102	418	170	22	74	24	—
	百分比	100	16.06	10.57	43.32	17.61	2.28	7.67	2.49	—
上月	標本件數	892	143	117	379	153	20	61	18	1
	百分比	100	16.03	13.12	42.49	17.15	2.24	6.84	2.02	0.11
較上月增減數		+73	+12	-15	+39	+17	+2	+13	+6	-1

資料來源：上海市衛生局統計室



表 96 上海市藥品食物化驗樣品
三十六年九月份

月 別		合 計	飲 用	乳 類 製 品	植 物 油	酒 類	清 涼 飲 料	調 味 類	食 品	食 糧	其 他
本 月	合 格	155	1	70	70	—	2	9	—	3	—
	不 合 格	29	—	1	14	—	—	12	2	—	—
上 月	合 格	121	2	68	46	—	—	—	5	—	—
	不 合 格	11	—	4	7	—	—	—	—	—	—
較 增 減 上 月 數	合 格	+34	-1	+2	+24	—	+2	-9	-5	+3	—
	不 合 格	+18	—	-3	+7	—	—	+12	+2	—	—
一 至 九 月 累 計 數	合 格	1,091	24	462	460	1	13	42	14	67	6
	不 合 格	132	1	19	75	—	2	31	3	1	—

資料來源：上海市衛生局統計室



(68)

表 37 上海市飲料及用水檢驗
三十六年九月份

月 別		合 計	自來水	井 水	其他飲料	冰	牛 奶	冰 淇 淋	汽 水	游 泳 池 水	其 他
本 月	合 格	62	14	8	4	1	7	15	9	4	—
	不 合 格	46	—	—	—	4	21	14	—	7	—
上 月	合 格	101	12	9	26	5	4	26	12	7	—
	不 合 格	63	3	1	3	6	20	24	1	4	1
較上月數	合 格	-39	+2	-1	-22	-4	+3	-11	-3	-3	—
	不 合 格	-17	-3	-1	-3	-2	+1	-10	-1	+3	-1
一至九月數	合 格	569	91	75	120	9	83	118	59	14	—
	不 合 格	279	7	23	6	32	65	130	1	13	2

資料來源：上海市衛生局統計室



表 98. 上海市市文各區衛生事務所辦理學校衛生概況

三十六年九月份

衛生事務所	健康檢查				矯治								門診		視		衛生隊訓練		環境衛生		患病人數
	校數	人數	有人數	缺點數	砂眼數	牙次數	扁挑腺數	營次數	皮次數	視力數	其他	初診數	復診數	人數	次數	人數	次數	失人	摸數		
總計	20	8,504	864	192	75	96	75	15	3,210	81	417	5,515	6,603	855	282	1,878	27	7,387	346	1	
漕涇	3	254	182	42	4							42	91	8	3			174			
吳淞					3				3			52	108					238	5		
盧灣					386							32	28	13	4				12		
高橋					63			12				28	34								
東昌	2	1,804	282	989	1,014				39		35	322	536	132	50	216	3	16	11		
楊浦	1	273	192	264	1,779							92	102					852	11		
楊思												41	63	25	14			328	5		
滬山	2				2,980		75					46	108	75	75	30	1	2,089	31		
徐匯	6	3,449	85	33	149	4						140	89	40	15	20	4	156	25		
音院					757							747	60	1	1			1,452	23	1	
江湾	3	1,383	73	134	1,050	7			2,452			231	371	179	41	850	1	955	15		
色廟					857	66			75			15	589	33	30			14	10		
泰山									44	77		277	302	7	5			375			
長春					531				11			267	129					272	92		
老閘	2	1,259			1,432							21	13	5	5	85	2	4	14		
閘北	1	82	50	76	483							330	268			616	4	305	8		
長寧					734				48	4	112	219	500			61	12	53	66		
真如					2,618	200			530		270	2,688	3,212	37	37			124	18		

資料來源：上海市衛生局統計室

(16)

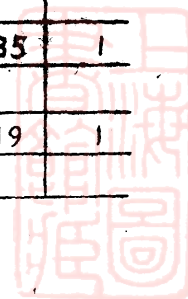
表99. 上海市市文各區衛生事務所辦理婦嬰衛生概況

三十六年九月份

所 別	產前訪視		產前檢查		接 生		產後訪視		產後檢查		嬰兒健康門診		兒童會		母親會	
	人數	次數	人數	次數	人數	次數	人數	次數	人數	次數	人數	次數	人數	次數	人數	次數
總 計	513	680	1887	3434	1031	912	1332	4022	317	400	303	353	738	30	493	18
老 廟	5	11	11	15	3	3	3	13			5	5				
邑 廟	107	108	123	298	76	76	80	94	10	10	13	13	56	4		2
蓬 萊			151	316	94	94	94	328	8	8	16	16				
嵩 山	21	21	149	385	89	89	90	409	30	42	42	42	74	4	160	4
徐 匯	16	16	66	121	43		43	172								
長 寧	25	25	172	172	82	82	82	264	5	5	78	98	76	4	32	2
普 陀	4	4	121	351	107	129	109	379	15	18	15	15	62	3	81	2
閘 北	20	20	198	280	79	79	80	280	18	20	35	48	90	4	18	1
長 春	41	41	89	387	57	57	284	22	32	15	16					
滙 山	56	56	458	453	110	110	130	515					103	2	81	2
楊 浦	62	62	150	305	107		136	971	53	53	53	60	100	5	45	2
江 灣	38	133	37	42	29	29	38	133	10	10			37	1	22	1
吳 淞	7	7	51	51	38	38	33	84	19	19						
漕 涇	10	15	30	45	19	28	19	98	3	3						
楊 思	30	52	20	35	40	17	25	54	30	55	12	30	120	2	35	1
東 昌	12	28		48	21	21	21	48	21	48						
高 橋	56	79	58	127	60	60	65	158	63	94	18	26	22	1	19	1
新 法	3	2	3	2												

資料來源：上海市衛生局統計室

(92)



第十一類 公用

表100. 上海市自來水供應
三十六年九月份

月 別	製水量 (立方公尺)	給水量 (立方公尺)	漏失量 (立方公尺)	用戶數
本 月	19,570.64	14,594.354	4,976.287	67,820
上 月	19,696.34	14,546.643	5,149.704	66,841
較上月增減百分比	-0.64	+0.33	-3.37	+1.51

資料來源：上海市公用局統計室

表101. 上海市電氣供電
三十六年九月份

月 別	發電量(度)	售電量(度)	用戶數
本 月	87,363	87,683,856	221,22
上 月	84,524	84,550,839	220,00
較上月增減百分比	+3.18	+3.71	+0.55

資料來源：上海市公用局統計室




表102 上海市煤氣供應

三十二年九月份

月 別	製造量 (立方呎)	銷售量 (立方呎)	用戶數
本 月	129,261,000	118,114,500	19,555
上 月	127,917,500	120,596,900	19,548
較上月增減百分比	+1.16	-2.06	+0.06

資料來源：上海市公用局統計室

表103 上海市電話供應

三十二年九月份

月 別	話 機 具 數			用戶線數	平均通話次數	
	合計	總機數	分機數		日	每機
本 月	92,723	61,217	31,506	63,006	28,800	15.25
上 月	92,329	60,881	31,448	62,765	14,700	15.17
較上月增減百分比	+0.48	+0.55	+0.34	+0.38	-2.77	+72.04

資料來源：上海市公用局統計室




表104. 上海市内交通(一)

電車

三十六年九月份

月 別	行駛路線	行駛車輛	載客人數
本 月	22	405	19,240,395
上 月	22	408	19,006,924
較上月增減百分比	—	-0.74	+1.23

資料來源：上海市公用局統計室

表105. 上海市内交通(二)

公共汽車

三十六年九月份

月 別	行駛路線	行駛車輛	載客人數
本 月	15	261	8,824,704
上 月	15	242	7,455,056
較上月增減百分比	—	+7.85	+18.37

資料來源：上海市公用局統計室



表106. 上海市内交通(三)

小型火車

三十六年九月份

月 别	路线长度 (公里)	行 駛 車 輛			載 客 人 數	運 貨 噸 數
		机 車	客 車	貨 車		
本 月	40.63	7	19	2	194,592	943
上 月	40.63	6	17	2	190,321	594
較上月增減百分比	—	+16.6)	+11.76	—	+2.24	+58.75

資料來源：上海市公用局統計室

表107. 上海市内交通(四)

輪 渡

三十六年九月份

月 别	輪 數	行駛路线	總噸數	載客人數
本 月	15	5	1,373.47	1,220,164
上 月	14	4	1,020.81	1,069,139
較上月增減百分比	+7.14	+25	+34.55	+14.39

資料來源：上海市公用局統計室




表108. 上海市市有碼頭停泊船隻

三十六年九月份

月 別	木 駁 帆 船			鐵 駁 輪 船		
	隻 數	長 度 (碼)	停 泊 費 收 入 (元)	隻 數	噸 數	停 泊 費 收 入 (元)
本 月	10,811	192,422	232,131.500	3,090	399,162	534,330.500
上 月	12,173	280,650	108,577.500	3,547	399,515	279,196.250
較上月增減百分比	-11.19	-31.44	+113.79	-12.88	-0.09	+91.38

資料來源：上海市公用局統計室



表109. 上海市車輛登記

三十六年九月份

車輛類別		登記輛數		較上月增減百分比
		本月	上月	
總計		284,996	280,635	+ 1.55
機 動 車	合計	26,508	25,259	+ 2.91
	小汽車	10,798	10,466	+ 3.17
	運貨車	6,708	6,550	+ 2.41
	機器腳踏車	3,240	3,024	+ 7.14
	吉普車	1,427	1,379	+ 3.48
	試車	228	224	+ 1.79
	單田車	4,107	4,116	- 0.22
非 機 動 車	合計	258,488	254,876	+ 1.42
	人力車	18,854	19,780	- 4.68
	三輪車	22,928	21,950	+ 4.46
	自行車	179,674	176,275	+ 1.92
	其他	37,032	36,851	+ 0.49

資料來源：上海市公用局統計室



第十二類 工務

表110 上海市道路工程

二十六年九月份

工程名稱		單位	本月	上月	較上月增減數		
路	總計	修理	平方公尺	125,517.86	105,636.47	+19,881.39	
		改善	"	28,010.40	5,287.00	+22,723.40	
	柏油	修理	"	138.20	5,206.00	- 5,067.90	
	柏油沙	修理	"	32,178.45	19,162.00	+13,016.45	
		改善	"	5,684.00	2,190.00	+3,494.00	
	澆柏油	修理	"	27,691.70	24,895.90	+2,795.80	
		改善	"	3,400.00	—	+3,400.00	
	水泥混凝土	修理	"	64.80	—	+ 64.80	
	石子	修理	"	9,208.14	2,973.94	+6,234.20	
		改善	"	354.40	—	+ 354.40	
	煤渣	修理	"	44,745.50	37,028.60	+7,716.90	
		改善	"	12,095.00	—	+12,095.00	
	面	彈街	修理	"	11,472.00	11,349.24	- 376.56
			改善	"	6,477.00	3,097.00	+3,380.00
		木塊	修理	"	18.39	48.79	- 30.40
三合土	修理	"	—	4,469.00	- 4,469.00		
人行道	修理	"	11,134.99	1,746.50	+9,388.49		
	改善	"	—	13.00	- 13.00		
	新工	"	106.40	—	+ 106.40		
土基	修理	"	11,364.60	30,286.20	-18,921.60		
	改善	"	—	2,619.00	- 2,619.00		
側石	修理	公尺	96.00	209.60	- 113.60		
	改善	"	840.00	—	+ 840.00		
	新工	平方公尺	17.60	—	+ 17.60		
平石	修理	"	381.00	22.00	+ 359.00		
	改善	"	840.00	—	+ 840.00		
	新工	"	5.00	—	+ 5.00		

資料來源：上海市工務局統計科

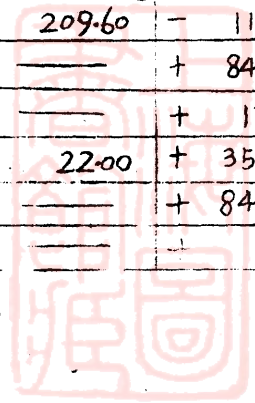


表 141. 上海市道路工場工作概況
三十六年九月份

工作內容	單位	本月	上月	本月較上月 增減數
軋碎石子	立方	1,035.11	830.48	+204.63
軋碎舊柏油塊	"	309.02	614.11	-305.09
出品舊柏油沙(粗)	拌	2830	1,330	+15,00
出品舊柏油沙(細)	"	2,574	—	+2,574
出品瀝清混凝土(粗)	"	4,767	4,104	+663
出品瀝清混凝土(細)	"	3,970	3,431	+539
添置木質路名牌	塊	30	35	-5
修理柏油爐	部	1	—	+1
修理小鐵車	"	17	6	+11
新製小鐵車	"	27	100	-73

資料來源：上海市工務局統計室



表112. 上海市溝渠工程
三十六年九月份

工程名称		單位	本月	上月	本月比上月 增減數
雨水溝管	人力疏通	公尺	6,895.79	9,095.13	-2,199.34
	機車疏通	"	12,945.23	17,369.65	-4,424.42
	修理	"	—	7.00	- 7.00
	改善	"	512.86	1,389.74	- 871.88
	新工	"	834.43	687.20	+ 147.23
污垢量	人力	立方公尺	1,438.70	1,313.17	+ 125.53
	機車	"	267.13	190.41	+ 76.72
污水溝管	疏通	公尺	543.68	438.39	+ 105.29
	疏通	度	4.418	4.222	+ 195
格利	修理	"	75	102	- 27
	改善	"	26	37	- 11
	新工	"	—	16	- 16
窨井	疏通	"	1,503	1,200	+ 303
	修理	"	15	29	- 23
	改善	"	45	55	- 10
	新工	"	28	27	- 1
河道	疏竣	公尺	183.00	292.00	- 109.00
	挖土	立方公尺	127.60	287.00	- 159.40
	運泥量	"	121.00	440.50	- 319.50

資料來源：上海市工務局統計室




表113. 上海市污水唧站用電量
三十六年九月份

單位：度

站 別	本 月	上 月	期比上月增減數
總 計	218,704	239,033	- 20,329
B 唧 水 站	16,082	17,231	- 1,149
C " "	9,960	9,966	- 6
D " "	354	468	- 114
E " "	1,534	1,699	- 105
F " "	2,288	2,452	- 164
H " "	60	62	- 2
I " "	2,510	2,420	+ 90
J " "	6,756	6,720	+ 36
K " "	15,170	16,616	- 1,446
L " "	24,110	27,409	- 3,299
M " "	29,820	35,650	- 5,830
N " "	6,693	7,324	- 626
O " "	380	385	- 5
P " "	1,476	1,476	- 200
Q " "	967	959	+ 8
R " "	3,830	3,726	+ 104
S " "	11,870	12,810	- 940
T " "	16,759	17,696	- 927
U " "	24,879	27,078	- 2,199
V " "	27,271	29,364	- 2,093
W " "	15,794	17,259	- 1,465
X " "	276	273	+ 3

資料來源：上海市工務局統計室

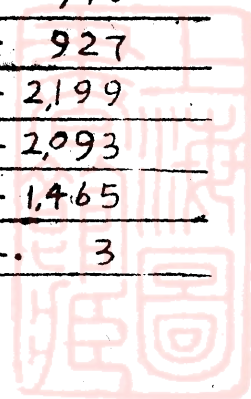



表114. 上海市污水處理量汚泥量及用電量
三十六年九月份

廠 別	單 位	本 月	上 月	較上月增減數	
總 計	污水處理量	万个命	183.06	202.26	- 19.2
	汚泥量	立方尺	171,940.00	168,350	+ 3,590
	用電量	度	106,006	107,196	- 1,190
東 廠	污水處理量	百萬个命	61.70	72.71	- 5.81
	汚泥量	立方尺	149,680	126,300	- 15,620
	用電量	度	919	1,060	- 141
西 廠	污水處理量	百萬个命	101.16	114.55	- 13.39
	汚泥量	立方尺	58,010	38,800	+ 19,210
	用電量	度	104,250	105,300	- 1,050
北 廠	汚泥處理量	百萬个命	15	15	—
	汚泥量	立方尺	3,250	3,250	—
	用電量	度	837	836	+ 1

資料來源：上海市工務局統計室



(103)

表 115 上海市工務局水泥工廠製成品
三十六年九月份

品名	單位	本月	上月	本月比上月增減數
溝窰井蓋	只	1,647	2,015	- 368
窰井石板	塊	64	333	- 269
窰井蓋	塊	9	—	+ 9
格利美	塊	462	510	- 48
格利美	塊	8	20	- 12
石板	塊	69	294	- 225
側石	只	30	620	- 590
平石	塊	—	36	- 36
標誌石	塊	64	—	+ 64
標誌石	塊	80	—	+ 50
板	塊	160	—	+ 160

資料來源：上海市工務局統計室

(104)



表116. 上海市橋樑工程
三十六年九月份

工程名稱			單位	本月	上月	本月比上月增減數
橋身	木板橋面	修理	平方米	82	60	+ 22
	橋杆	新工	公尺	—	15	- 15
	木樑	新工	根	—	22	- 22
橋墩	圮	新工	座	2	—	+ 2
基礎	木橋	新工	根	—	49	- 49
	挖土	新工	公方	48	—	+ 48
工程完竣		修理	座	1	4	- 3
		改善	座	1	—	+ 1

資料來源：上海市工務局統計室



表117. 上海市碼頭工程
三十六年九月份

工程名稱	單位	本月	上月	較上月增減數
拆除舊碼頭	座	—	1	-1
梅花橋	打橋	—	1	-1
	封頭	1	1	—
	油漆	1	1	—
浮碼頭	船身改裝	2	1	+1
	艙面改裝	1	—	+1
	安裝	1	2	-1
	壓艙石	—	2	-2
連接木橋	裝造	1	—	+1
	安裝	6	—	+6
	油漆	6	—	+6
修理駁岸欄杆	呎	901	—	+901
修理工程完竣數	座	2	—	+2

資料來源：上海市工務局統計室



(106)

表118. 上海市堤塘工程
三十六年九月份

單位：立方公尺

工程名稱		本 月	上 月	本月比上月增減數
混凝土堤塘	新 工	—	390	- 390
拋石堤塘	”	729.46	2,521.92	-1,792.46
砌石堤塘	”	596.74	858.	261.26

資料來源：上海市工務局統計室

(107)



表119. 上海市工務局營造工場工作概況
三十六年九月份

工程類別		單位	本月	上月	本月較上月 增減數
屋 面	修 理	英方	472	10	+462
	新 建	"	15.3	127	-156.7
牆 壁	修 理	"	1	12	-11
	新 建	"	278	20	+258
水泥地坪	修 理	"	0.5	—	+0.5
	新 建	"	0.5	2	-1.5
門 窗	修 理	樞	5	21	-17
	新 建	"	112	23	+89
新建木地板	英方	220	20	+200	
修理屋頂	"	—	2	-2	
新建鉛皮水落	丈	3	18	-15	
粉 刷	英方	125	62	+63	
油 漆	"	22	—	+22	
新建玻璃天窗	座	2	—	+2	
裝置衛生設備	件	—	4	-4	
房屋修理完竣	座	6	8	-2	

資料來源：上海市工務局統計室



表 120. 上海市工務局領發各種執照及公園售出票數

三十六年九月份

單位：件

類 別	本 月	上 月	本月比上月增減數
營業執照	190	196	- 6
修理執照	327	259	+ 68
油漆廣造執照	432	310	+ 122
營造登記執照	32	28	+ 4
技師開業登記	9	7	+ 2
助理技師登記	1	—	+ 1
振 路 執 照	1,320	1,188	+ 132
公園售出門票	77,980	107,580	326,660

資料來源：上海市工務局統計室



表121. 上海市測量工程
三十六年九月份

類	別	單位	本	月	上	月	本月較上月增減數
導線	測量	公里	14.30		14		-0.30
	計集	英	108		127		-19
地形測量	2500	公尺	—		21000		-21,000
	500		14,310		11,930		+2,380
路線地形測量	500	〃	3,450		2,950		+500
普通水準	初測	天	29		119		-90
	復測	〃	30		—		+80
精密水準	初測	〃	5		26		-21
	復測	〃	26		—		+26
測量	現測	站	8		13		-5

資料來源：上海市工務局統計室



(110)

表 122. 上海市工務局設計圖表數
三十六年九月份

類 別	單 位	本 月	上 月	本月比上月增減數	
繪 圖	測 量	幅	20	1	+ 19
	運量觀察	”	3	15	- 12
	都市計劃	”	15	21	- 6
製 表	都市計劃	張	8	55	- 47

資料來源：上海市工務局設計室

(三)



表123. 上海市園場整理
三十六年九月份

類 別	單位	本 月	上 月	本月比上月增減數
種植花草	棵	1,050	13,930	- 12,880
整修花台	平方公尺	6,120	131	+ 5,989
植 樹	棵	300	—	+ 300
修建綠籬	"	24	—	+ 24
整 地	平方公尺	6,017	450	+ 5,567
填 土	"	—	28	- 28
鋪 草 皮	"	852	180	+ 672
草 草	"	7,596	12,725	- 5,129
草 草	"	4,200	10,663	- 6,463
除 草	"	11,387	23,858	- 12,471
澆 水	"	1,295	2,110	- 815
施 肥	"	—	30	- 30
圍欄修理	"	4,273	3,383	+ 890
整修樹木	"	960	11	+ 949

(112)

資料來源：上海市工務局統計室




表124. 上海市各項工程所費人工數
三十六年九月份

單位：工

名 稱	本 月	上 月	本月上月增減數
總 計	139,330	175,536.5	- 36,206.5
修築道路	48,109	44,345	+ 3,764
道路工程	18,395.5	16,569.5	+ 1,829
疏浚河道	510	1,648	- 1,138
疏浚溝渠	13,259	13,774.5	- 515.5
埋設溝渠	5,398	7,717	- 2,319
溝管工場	5,006	4,852	+ 154
唧水管理	19,480	36,240	- 16,760
污水處理	3,348	3,068	+ 280
修建橋樑	1,089	4,103	- 3,014
修建碼頭	1,060	1,321	+ 261
結構工場	1,678	1,544	+ 134
修建考	3,240	4,764	- 1,524
園林管理	9,430	22,608	- 13,178
修管材料	3,968.5	3,617.5	+ 351
測 量	5,356	4,746	+ 610
修建堤塘	—	4,619	- 4,619

資料來源：上海市工務局統計室



表125. 上海市營造人工價目
三十六年九月份

工 別	單位	本 月	上 月	本月比上月增減 百分比
水作大工	每工	56,500	50,500	+ 11.88
水作小工	"	28,250	25,250	+ 11.88
木作大工	"	56,500	50,500	+ 11.88
木作小工	"	28,250	25,250	+ 11.88
鋸 作	每檔	113,000	101,000	+ 11.88
清 水 作	每工	55,000	49,000	+ 12.24
漆 匠	"	66,000	64,000	+ 3.12
竹 匠	"	55,000	49,000	+ 12.24
白 鐵 匠	"	55,000	50,000	+ 10.00
作場小工	"	29,000	25,000	+ 16.00
石 匠	"	56,000	50,000	+ 12.00
銅 匠	"	62,000	60,000	+ 3.33
鐵 匠	"	55,000	50,000	+ 10.00
電 打 匠	"	69,500	64,000	+ 8.59
臨時小工	"	27,500	25,000	+ 10.00
另加伙食	每日	15,000	13,500	+ 11.11

資料來源：上海市工務局統計室



表126. 上海市機車修理
三十六年九月份

類別	單位	本月	上月	本月比上月增減數
機料車	輛	470	567	- 97
人力貨車	輛	2	—	+ 2
機器	件	48	8	+ 40

資料來源：上海市工務局統計室

表127. 上海市材料試驗
三十六年九月份

類別	本月	上月	本月比上月增減數
合格	11	6	+ 5
不合格	2	17	- 15


資料來源：上海市工務局統計室



表128. 上海市重要建築材料市價
三十六年九月份

品名	標準	單位	本月	上月	相比增減數
黃沙		立方公尺	175,000	162,500	+7.69
石子	1/2"-1"	"	260,000	250,000	+4.00
青磚		塊	470	340	+38.24
水泥	50公尺	袋	142,500	135,000	+5.56
洋松	1"-6"	板尺	12,750	9,000	+41.66
洋松企板	"	"	12,000	8,500	+41.18
鋼筋		公噸	17,000,000	12,500,000	+36.00
圓釘	1"	桶	1,150,000	720,000	+59.72
白鐵皮	3'-6" #26	張	390,000	315,000	+23.81
玻璃	160Z	箱	1,387,500	1,162,500	+19.35
鉛線	#18	公斤	35,000	21,500	+62.79
水柏油		"	5,250	3,500	+50.00
白漆	A字	"	38,000	30,350	+25.20
白漆	B字	"	30,000	25,100	+19.52
石灰		公担	150,000	135,000	+11.11

資料來源：上海市工務局統計室



第十三類 地政

表129. 上海市土地登記
三十七年九月份

區別	政 件(址)				登 記(址)		發 狀(張)	
	各區土地 登記	他項權利 登記	外人土地 登記	公有土地 登記	各區土地 登記	他項權利 登記	所有權	共有證書
合 計	1426	3	71	20	1963	72	2720	644
黃 浦	103	—	—	2	303	33	368	295
閘 北	34	—	1	14	128	5	71	—
引 翔	169	—	—	—	329	2	983	9
法 華	86	2	70	1	337	23	459	—
滬 南	105	1	—	1	356	9	93	—
漕 涇	—	—	—	1	510	—	746	340
塘 橋	929	—	—	1	—	—	—	—

資料來源：上海市地政局統計室



(117)

表 130. 上海市土地測量
三十六年九月份

月 別	區 別	導線測量 (單位: 畝)			三角測量 (單位: 畝)			汙地測量 (單位: 畝)		
		完 成 數 量	已 完 成 累 計 數	已 完 成 累 計 數 佔 計 劃 百 分 比	完 成 數 量	已 完 成 累 計 數	已 完 成 累 計 數 佔 計 劃 百 分 比	完 成 數 量	已 完 成 累 計 數	已 完 成 累 計 數 佔 計 劃 百 分 比
本 月	黃 浦	136	3218	130.1	—	—	—	164	6115	94.1
	真如, 新陸, 七寶, 楊 吳, 崑山, 高橋, 江灣	—	—	—	30.3	210	175	—	—	—
上 月	黃 浦	100	3082	128.1	—	—	—	123	5951	91.6
	真如, 新陸, 七寶, 楊 吳, 崑山, 高橋, 江灣	—	—	—	37.1	179.7	149.8	—	—	—

資料來源: 上海市地政局統計室

(118)



表 131. 上海市地製圖
三十七年九月份

類 別	本 月	上 月	本月比上月增減數
拍 靴(畝)	1,185	1,163	+ 22
計 算(畝)	501.4	1,533	-1031.6
繪 圖(畝)	333	1,312	- 979
審 核 拍 靴(畝)	1449	1,648	- 199
審 核 繪 算(畝)	594	757	- 163

資料來源：上海市地政局統計室



表 132. 上海市土地爭議
三十六年月份

月 別	合 計		地 權 糾 紛		土 地 征 用	
	已 結 束 案 件	未 結 束 案 件	已 結 束 案 件	未 結 束 案 件	已 結 束 案 件	未 結 束 案 件
本 月	30	86	27	47	3	39
上 月	30	94	30	56	—	38
本月增減	—	- 8	- 3	- 9	+ 3	+ 1

資料來源：上海市地政局統計室

(120)



表133. 上海市地價稅收入
三十九年九月份

單位：國幣元

區 別	實 征 數	罰 款
合 計	7,934,272,800	5,290,560
黃 浦	6,083,200,000	3,898,500
閘 北	395,579,600	70,900
引 翔	237,718,700	86,500
港 南	573,755,700	627,000
漕 涇	153,182,300	—
法 華	495,836,500	617,660

資料來源：上海市地政局統計室

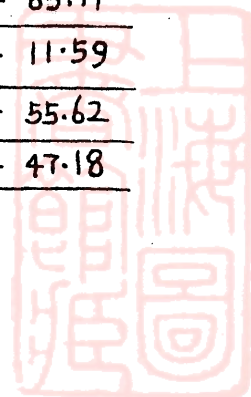
(121)



表 134. 上海市契稅收入
三十六年九月份

區 別	推收契稅件數						稅 額 (元)		
	買賣		贈與		分割		本 月	上 月	本月比上月 增減%
	本月	上月	本月	上月	本月	上月			
合 計	475	469	9	—	583	404	109,333,538	101,144,674	+ 8.10
黃 浦	75	66	—	—	63	17	29,273,939	9,117,221	+ 232.04
閘 北	9	19	—	—	60	22	4,805,119	5,806,345	- 17.24
滬 南	43	29	—	—	91	37	11,178,814	6,054,000	+ 84.65
漕 涇	12	43	5	—	80	223	1,474,358	2,276,888	- 35.23
引 翔	82	34	1	—	214	76	5,882,217	3,143,051	+ 87.12
法 華	68	10	2	—	75	29	6,567,716	907,514	+ 623.70
馬 行	—	3	—	—	—	—	—	163,700	—
陸 行	—	1	—	—	—	—	—	342,500	—
蒲 淞	15	48	—	—	—	—	20,270,150	31,788,340	- 36.23
洋 涇	13	12	—	—	—	2	11,433,950	1,218,900	+ 838.75
塘 橋	—	5	—	—	—	—	—	524,000	—
楊 思	8	10	—	—	—	—	1,142,100	1,096,500	+ 4.16
高 橋	21	26	1	—	—	—	2,899,900	1,592,375	+ 82.11
美 淞	7	16	—	—	—	—	925,650	2,320,500	- 60.12
殷 行	5	34	—	—	—	—	451,380	12,335,550	- 63.41
真 如	42	53	—	—	—	—	3,979,925	4,501,515	- 11.59
彭 浦	9	9	—	—	—	—	2,293,050	5,166,400	- 55.62
江 灣	66	51	—	—	—	—	6,756,270	12,790,275	- 47.18

資料來源：上海市地政局統計室



第十四類 司法

表135 上海地方法院受理民刑事案件
三十六年九月份

類別		總計	民事案件	刑事案件	檢察部份刑事案件
受理	小計	8,389	3,326	2,804	2,259
	舊收	3,142	1,797	969	373
	新收	5,247	1,529	1,835	1,883
終結		5,479	1,767	1,793	1,919
未終結		2,910	1,559	1,011	340

資料來源：上海地方法院統計室

表136 上海地方法院受理民事案件
受理與終結
三十六年九月份

案件別		總計	第一審	再審	督促程序	保全程序	公告催示	禁治產	宣告死	調解	強制執行	破產	其他案件
受理	小計	3,326	1,750	6	8	49	1	—	—	167	680	1	664
	舊收	1,797	1,228	4	4	11	1	—	—	85	432	—	32
	新收	1,529	522	2	4	38	—	—	—	82	248	1	632
終結		1,767	672	2	8	43	1	—	—	107	295	—	639
未終結		1,559	1,078	4	—	6	—	—	—	60	385	1	25

資料來源：上海地方法院統計室



表137. 上海地方法院受理民事案件(二)

終結案件分析
三十六年九月份

類 別	第 一 審			再 審			
	本 月	上 月	累 計	本 月	上 月	累 計	
共 計	672	544	4,938	2	1	14	
債 權 之 訴 訟	買 賣	42	29	311	—	—	—
	增 減	1	—	3	—	—	—
	租 賃	340	239	2,000	1	1	7
	借 貸	99	116	805	—	—	1
	儲 蓄	2	2	13	—	—	—
	承 攬	—	—	2	—	—	—
	委 託	2	—	4	—	—	—
	運 送	1	—	3	—	—	—
	合 夥	2	2	17	1	—	1
	其 他	68	48	973	—	—	3
物 權 訴 訟	所 有 權	22	35	158	—	—	—
	地 上 權	1	—	5	—	—	—
	承 賃 權	1	—	1	—	—	—
	地 役 權	18	4	44	—	—	—
	抵 押 權	2	3	40	—	—	—
	質 押 權	3	—	6	—	—	—
	典 當 權	1	—	5	—	—	—
親 屬 訴 訟	占 有	—	—	3	—	—	—
	婚 姻	22	29	218	—	—	1
	父 母 子 女	3	1	13	—	—	—
	監 護	1	—	4	—	—	—
	扶 養 奉 養	5	3	19	—	—	—
繼 承 訴 訟	家 產 分 割	1	—	2	—	—	—
	親 屬 會議	—	1	1	—	—	—
	遺 產 歸 屬	7	1	19	—	—	—
其 他	—	—	4	—	—	1	
其 他	27	31	265	—	—	—	

資料來源：上海地方法院統計室



表 138 上海市地方法院受理刑事案件(-)
 受理而終結
 三十六年九月份

案件別		刑 事 案 件					檢察部份刑事案件		
		總計	第一審	再審	附帶民 事案件	其他	總計	第一審	其他
受 理	小計	2,804	2,164	—	108	532	2,259	1,881	378
	舊收	969	875	—	68	26	376	376	—
	新收	1,835	1,289	—	40	506	1,883	1,505	378
終 結		1,793	1,272	—	49	472	1,919	1,541	378
未 終 結		1,011	892	—	59	60	340	340	—

資料來源：上海地方法院統計室



表139 上海地方法院受理刑事案件(二)

終結案件分析
三十六年九月份

刑	名 別	第 一 審			再 審		總 計
		本 月	上 月	累 計	本 月	上 月	
	計	1,272	1,157	9,617	—	—	5
刑	濫 職	3	2	25			
	妨 害 公 務	4	3	32			
	妨 害 援 索 序		1	1			
	妨 害 秩 序	7	10	61			
	脫 逃	1	4	16			
	藏 匿 犯 及 湮 沒 証 據			1			
	偽 証 及 誣 告	5	8	62			
	公 共 危 險	21	18	225			
	偽 造 貨 幣		3	24			
	偽 造 有 價 證 券			5			
	偽 造 度 量 衡			6			
	偽 造 文 書	14	28	137			
	妨 害 風 化	12	8	92			
	妨 害 婚 姻 及 家 庭	35	29	251			
	褻 瀆 典 祀 及 侵 害 墳 墓 屍 體		2	4			
	妨 害 農 人 商	7	8	38			
	賭 博	2	2	43			
	殺 人	35	28	268			
	傷 害	261	209	1,446			1
	墮 胎			1			
	遺 棄	5	9	45			
	妨 害 自 由	28	28	272			1
	妨 害 名 譽 及 信 用	7	5	42			
	妨 害 秘 密		1	2			
	盜 竊	451	408	3,329			1
	搶 奪 強 盜 及 海 盜	15	17	121			
	侵 佔	33	35	258			
詐 欺 背 信 及 重 利	66	64	578				
恐 嚇 及 擄 人 勒 贖	9	3	87				
贓 物	36	23	267				
法	毀 棄 模 範	12	6	80			
	禮 毒	133	139	1,104			
	強 姦	16	18	118			
	貪 污	15	15	126			
	濫 發 支 票	39	17	445			2
	私 運 治 罪			1			
	違反經濟緊急措施方案			1			
	違反糧食管理條例		1	3			
	妨 害 兵 役			1			

資料來源：上海地方法院統計室



表 140 上海地方法院判決之犯罪人數
三十六年九月分

罪 名 別	犯 罪 人 數						
	男			女			
	本 月	上 月	案 計	本 月	上 月	案 計	案 計
共 計	602	648	3,173	79	77	440	
法 制	3	1	4	—	—	—	—
妨 害 公 務	1	—	6	2	—	2	—
妨 害 秩 序	2	5	18	—	—	—	—
脫 逃	—	—	1	—	—	—	—
偽 証 及 誣 告	—	1	3	—	—	—	—
偽 共 同 隱 匿	7	10	58	2	1	13	—
偽 造 貨 物	2	1	12	—	—	—	—
偽 造 有 價 証 券	—	—	1	—	—	—	—
偽 造 度 量 衡	—	1	1	—	—	—	1
偽 造 文 書 印 文	10	10	44	—	—	—	—
妨 害 風 化	5	7	19	3	4	8	—
妨 害 婚 姻 及 家 庭	7	6	26	5	4	14	—
褻 瀆 祀 典 及 葬 禮 風 俗	—	—	1	—	—	—	—
妨 害 工 商	—	4	7	—	—	—	—
賭 博	60	44	233	2	1	8	—
殺 人	13	27	90	—	3	7	—
傷 害 人 身	57	61	244	3	13	41	—
強 姦	—	—	1	—	—	—	—
妨 害 自 由	3	12	32	1	1	6	—
妨 害 名 譽 及 信 用	—	1	1	—	—	—	—
妨 害 秘 籍	2	—	2	—	—	—	—
竊 盜	220	226	1,216	3	—	68	—
強 盜 及 海 盜	6	4	39	—	—	1	—
侵 佔	7	2	52	—	—	—	—
詐 欺 背 信 及 重 利	21	25	87	—	2	4	—
恐 嚇 及 擄 人 勒 贖	5	5	14	—	—	—	—
贓 物	57	56	176	7	4	22	—
毀 壞 墳 墓	2	—	6	—	—	—	—
烟 毒	88	86	556	45	40	243	—
盜 匪	5	25	87	—	—	—	—
盜 劫	4	18	70	—	—	—	—
濫 發 支 票	15	10	65	—	—	—	—
妨 害 兵 役	—	—	1	—	—	—	—

資料來源：上海地方法院統計室



此
页
空
白



第十五類 進出口

表141. 上海港進出口貿易淨值

三十六年八月份

單位：國幣千元

月 別	進 口	出 口	比 較	
			入 超	出 超
本 月	457,447,967	175,530,000	281,917,967	—
上 月	463,242,858	24,358,203	438,884,655	—
本月較上月增減百分比	-1.25	+620.62	-35.76	—
本年一月至本月累計數	2,727,144,372	779,221,230	1,947,923,142	—

資料來源：海關總稅務司署統計科

說 明：本表僅包括上海港直接進出口貿易淨值，善後救濟總署進口物價數值未列入。

(129)



表142. 上海港輸出商主要位次

三十六年八月份

單位：國幣千元

位次別	商 品 名 稱	數 值
第 一 位	動物及動物產品(生皮熟皮皮貨及新澤產品不內)	55,519,306
" 二 "	足頭	37,398,427
" 三 "	油臘	30,518,909
" 四 "	礦砂,金屬及金屬製品	16,231,426
" 五 "	紗線,針織品,編織品	8,518,263
" 六 "	茶	6,502,048
" 七 "	生皮,熟皮,皮貨	4,636,629
" 八 "	紡織纖維	2,760,935
" 九 "	子仁	1,380,962
" 十 "	石灰土,砂及其製品(磁器,糖磁器在內)	1,288,849

資料來源：海關總稅務司署統計科

表143. 上海港輸入商品主要位次

三十六年八月份

單位：國幣千元

位次別	商 品 名 稱	數 值
第 一 位	棉花,棉紗,棉線	121,369,493
" 二 "	菸草	58,890,597
" 三 "	機器及工具	41,846,918
" 四 "	雜糧及雜糧粉	41,372,766
" 五 "	燭,皂,油脂,蠟,膠,松香	38,733,804
" 六 "	化學產品及製藥	28,045,838
" 七 "	毛及其製品	23,994,329
" 八 "	書籍,地圖,紙,及木造紙質	19,455,517
" 九 "	金屬及礦砂	19,365,453
" 十 "	雜類金屬製品	16,422,188

資料來源：海關總稅務司署統計科

表144. 上海港進出口貿易淨值國別及百分比

三十八年八月份

單位：國幣千元

國別	進	百分比	出	百分比
總計	457,447,967	100.00	175,530,000	100.00
拉丁美洲	1,817,268	0.40	2,647,742	1.50
東拉情	9,725,744	2.13	—	—
阿依是	432,397	0.09	238,454	0.14
澳洲	11,660,671	2.55	472,744	0.27
比國	2,681,571	0.59	2,720,112	1.55
巴西	10,640,679	2.33	131,044	0.07
緬甸	40,799,248	8.92	3,913,591	1.72
加拿大	3,745,485	0.82	552,945	0.32
日本	(-)20,844	—	212,250	0.12
埃及(英埃海軍除外)	2,175,024	0.48	632,633	0.36
芬蘭	54,950	0.01	—	—
法國	1,586,359	0.35	6,330,843	3.61
越南	154,364	0.03	2,680,485	1.53
德國	6,888	—	—	—
英國	20,518,089	4.49	47,580,330	27.12
香港	2,575,434	0.56	5,652,064	3.22
印度	21,748,918	4.75	31,217,809	17.78
伊朗(波斯)	6,613,281	1.45	128,565	0.07
美國	2,999,600	0.66	1,114,309	0.63
日本	1,858,343	0.41	8,624,144	4.91
暹羅	209,444	0.05	152,985	0.09
荷國	1,012,459	0.22	5,514,235	3.14
荷屬東印度	67,981	0.01	28,341	0.02
瑞典	2,175,386	0.58	275,363	0.16
秘魯	825,423	0.18	7,000	—
菲律賓島	484,504	0.11	7,045,142	4.01
暹羅	66,654	0.01	18,800	—
南非洲聯邦及羅德斯堡	579,039	0.13	5,844,268	3.37
星加坡等處	6,606,092	1.44	3,965,777	2.26
瑞典	2,055,966	0.45	213,364	0.12
瑞士	4,448,207	0.97	1,056,676	0.37
美國	275,994,517	60.32	27,951,942	12.51
蘇聯東洲各港	19,634,656	4.29	15,046,183	8.57
其他	1,014,170	0.22	6,070,660	3.46

資料來源：海關總稅務司署統計科

此
页
空
白



第十六類 氣象

表145. 上海市降雨日數及降雨量

三十六年九月份

月	別	降雨日數	降雨量(公厘)
總	計	80	877.6
一	月	14	78.9
二	月	5	22.1
三	月	8	42.6
四	月	5	11.3
五	月	13	125.1
六	月	8	142.6
七	月	13	266.2
八	月	10	102.7
九	月	4	86.1

資料來源:中央氣象局上海氣象台

表146. 上海市平均氣壓雲量及濕度

三十六年九月份

月	別	氣(公厘) 壓	雲(0-10)量	相對濕度%
一	月	768.52	8.4	82.8
二	月	769.48	5.4	71.9
三	月	765.92	5.4	69.7
四	月	761.97	6.1	68.4
五	月	758.83	7.6	83.0
六	月	755.06	7.3	82.0
七	月	752.87	7.1	82.0
八	月	756.38	5.7	80.0
九	月	759.36	5.8	77.0

資料來源:中央氣象局上海氣象台

表147. 上海市氣溫

三十六年九月份

月 別	最 高		最 低		平 均	
	攝氏度(C°)	華氏度(F°)	攝氏度(C°)	華氏度(F°)	攝氏度(C°)	華氏度(F°)
一 月	12.1	53.8	-3.2	26.2	5.3	41.5
二 月	20.2	68.4	-3.9	25.0	3.0	37.4
三 月	25.5	77.9	-2.4	27.7	9.4	49.0
四 月	28.9	84.1	6.7	44.1	15.2	59.4
五 月	33.5	92.3	10.1	50.2	18.2	64.8
六 月	30.8	87.4	17.1	62.3	22.3	72.1
七 月	37.8	100.0	22.6	72.7	28.8	83.8
八 月	36.0	98.4	24.7	76.5	29.2	84.6
九 月	37.0	98.6	17.0	62.6	25.5	77.9

資料來源：中央氣象局上海氣象台



第十七類 实物配售
 上海市各機關公教人員配售实物人數
 表 148
 三十六年十月份

機關別	合計	職員	技工	警官	警士	工役	備具
總計	66290	33390	6385	1190	8195	17130	
內政部駐滬機關	76	57	2			17	電影檢查處禁煙特派員辦公處禁煙委員會工海辦事處
交通部	3150	1075	1223			852	上海航政局工海海浦局上海氣象台全國引水委員會松江區辦事處交通警察總局修配所公路總局工海辦事處及所屬運輸處工程材料庫工務段管理所管訓處工造材料儲運處電台第十三支台交通警察總局第二倉庫民用航空局工海辦事處公路局第三區駐滬通訊處滬港
會計部	237	193				44	上海市會計處及滬駐京港鐵路管理局中央銀行中信局中國銀行招商局國庫港庫中國航運建設公司審計人員辦公室及津浦鐵路駐滬港人員辦公室
社會部	202	152				50	上海職業介紹所勞動調查登記站全國合作社物品供銷處上海公處上海特殊兒童輔導處
衛生部	374	259	33			82	藥品供應處上海站藥物食品檢驗局中央生物化學製劑實驗處上海港

財政部	7746	4524	861			2361	財政部駐滬人員專用無線電台專車 甲種分區鑑定機關委員會國務稅務 專校上海貨物稅務局海關稅務 稅務司署江海關稅務司署上海運務 專處獎學第一區部
經濟部	1290	655	287			368	上海商品檢驗局輸入品管理處又商標 專處又海交易所管理員辦事處又海關 料管理委員會中央工業試驗所又海運 專處驗出入會委員會輸入發款處
農林部	255	165				90	中央農業實驗所派駐上海農林部函大 竹械製造實驗廠農業推廣委員會中央 水產實驗所中央畜牧實驗所上海工作 站江浙區海洋漁業專事處棉麻改進處 又海分處
教育部	80	60				20	清理戰時文物損失委員會滬區辦事處 教部培辦中學技術科
水利部	11	7	2			2	全國水利器材接收辦公室
外交部	38	31	1			6	外交部駐滬辦事處
司法行政部	1693	793	2		763	135	上海高等法院及高檢處又海警獄 第一分區地方法院及地檢處地院看守所 及公所最高法院檢察署司法行政 部法醫研究所
糧食部	408	208				200	上海糧食總倉庫
行政院	21	15	2			4	新聞局上海辦事處
監察院江蘇區監察使署	50	25	1			14	





表 148 續

行務委員會上海辦事處	18	14			4	
最高經濟委員會公共工程委員會駐滬人員	6	3	1		2	
上海港務整理委員會	77	46	9		22	
中華海關人員特派員辦事處	36	31	1		5	
江蘇省政府駐滬機關	215	163	2		50	江蘇省公有地產管理局上海分局新設 處上海辦事處省立上海中學实验小学
國立北平研究院總管	19	15	2		2	
國立中央研究院文管	272	175	1		96	物理心理動物入學醫學化學植物 研究所及駐滬辦事處
國立中央博物籌備處	5	4			1	
國立北平圖書館上海辦事處	8	7			1	
蔣主席官邸	2	4	3			
國民政府顧問官邸	10	10				
國民參政會上海聯誼社	35	35				
上海市參議會	171	147	4		20	



國立同濟大學	899	630	1		268	本部及附屬中美醫院
" "復旦" "	682	420	1		209	
" "暨南" "	418	259	1		158	
" "交通" "	662	411	37		214	
" "上海法學院	148	92			56	
" " " "醫" "	400	261			139	
" " " "音樂專校	85	60			25	
" " " "幼稚師範專校	60	44			16	
" " " "吳淞商船專校	110	75			35	
" " " "上海高級機械專校	136	101			35	
善後救濟總署	370	224			86	
上海市政府主管	827	504	112		211	市府直屬各廳會館及各區公所轉 兵征集所兵役協會防空情報蒐集站 地方自治人員訓練班
上海市民政局主管	2962	2758	2		202	本局及所屬各區區公所
上海市地政局主管	1342	966	170		206	本局及測量總隊第三土地登記處
上海市財政局主管	1466	1177	9		280	本局及市申馬路沙面沙北兩市虹四浦 東各區稽征所財政四賦臨時工作隊
上海市社會局主管	950	745	32		173	本局及難民收容所蔡木吳路塊度量衡 檢定所中山路其美路斜土路平民村第一 二公共勞資平議會議會後才未江工人福利所 工商業登記所失業工人輔導委員會救濟



表 148 續

							院習藝所婦女教養所又人福利委員會 又海市民食調配會救濟院殘廢 教養所
又海市工務局主管	2624	1136	2148			3243	本局及江寧路克爾恩梧州路營造工場 杯綠島頭海塘工程總隊測量總隊 材料處清潔工程處園場管理處第三 四工務管理處又海市越江工程委 員會及局中央水料實驗處合辦又海市 市水站
" " "公用局主管	802	442	252			104	本局及各附屬機關
" " "衛生局主管	7113	2301	733			4079	本局及老朋嵩山普陀提籃橋南北 北四川路英法江灣高橋徐匯邑海 楊浦遠東長寧龍華福思洋渡盧灣 衛生事務所衛生試驗所衛生材料庫 學校衛生工作隊洗水所性病防治 所牙病防治所防疫總隊及入網中隊 馬路耐滅瘧疾隊第二軍性場中隊 北區米店衛生隊管理所第三五 六七八市立醫院第二傳染病院 院平民醫院場上條條路清潔所 委員會委使救濟區衛生機關處理 委員會畜化製場
" " "警察局長管	14509	4263	438	1190	7632	1186	本局及保警二總隊巡邏隊警隊 警察區巡警隊訓練所消防總隊 物館修理工場執勤車大隊及二十八 個區分局真如吳淞警察所

137



(241)

“教育局主管	5814	7258	7			1549	本局及一二級教育行政區黨委及大校 推進區實驗大校職業補校邑海虹口 沙市沙東補校實驗制校浦南制 教育實驗區民教館圖書博物館 體育館體育場科學館電化教育協 大場洋行南橋真如大校小確英館 雅茅浦處上海濟民醫藥學校及十 以中華學校及各民家學校濟民學 校園教班
上海市善後救濟區衛生 黨村處理委員會	22	13	5			4	
“民食調配委員會	268	203	1			46	
“公教人員物資供 應審核委員會	4	3				1	
“新兵徵集所	56	10				46	
“兵役協會	18	14				4	
“防空情報蒐集站	36	10				26	
“地方自治人員 訓練班	18	13				5	

資料來源：上海市公教人員物資供應審核委員會




表 149 上海市各機關公教人員配售貨物數量

三十一年十月份

職別	人數	物 品 名 稱					備 註	
		米 (市斗)	麵 (袋)	煤球 (每市斤)	糖 (市斤)	油 (市斤)		鹽 (市斤)
總計	66,292	367,260	4,517	107,257	107,257	100,885	214,514	
職員	33,390	250,824	7,014	66,780	66,780	100,170	133,560	內領米31,353人 領麵3,037人
技工	6,385	51,080		12,770	12,770	19,155	25,540	技工領麵者計1,400人
警官	1,190			2,380	2,380	3,570	4,760	
警士	8,195			8,195	8,195	12,292.5	16,390	
工役	17,132	65,356	793	17,132	17,132	25,698	34,264	內領米16,339人 領麵793人

資料來源：上海市公教人員物資供應處核實會
 註：(1) 職員每月配米八斗(或麵兩袋)煤球二市斤
 (2) 警官技工照職工配量
 (3) 警官警士因警局發給米麵一方配量


1411



表 150 上海市教育人員生活必需品配售價額
 單位：國幣元

品名	單位	配售價額	評議價格	每月配售價額		市場平均價格
				職員	工役	
中熟米	市担	66,800	542,000	8市斗	4市斗	550,000
食油	市斤	1,800	16,600	3市斤	1.5市斤	18,867
食鹽	市斤	400		4市斤	2市斤	3,500
食糖	市斤	2,000	12,000	2市斤	1市斤	10,833
煤球	百市斤	11,000	150,000	200市斤	100市斤	117,292

資料來源：本處直接調查
 註：(1) 配售價額係上海市公用局教育人員生活必需品配售價額
 (2) 評議價格係上海市公用局教育人員生活必需品配售價額
 (3) 市場平均價格係上海市公用局教育人員生活必需品配售價額



(142)

表151. 上海市各工廠學校團體配米總數

三十六年八月份

類別	申請數					核准數					實發數					核准米數 核准申請米數 百分比 %	實際米數 核准米數 百分比 %
	戶數	人口數			配米數 (斗)	戶數	人口數			配米數 (斗)	戶數	人口數			配米數 (斗)		
		合計	大口	小口			合計	大口	小口			合計	大口	小口			
(1+3) 總計	1,933	223,860	214,147	9,713	442,292	1,924	219,439	209,808	9,631	432,532	1,829	212,492	203,121	9,371	418,898	97.79	96.85
工廠及手工業	1,655	192,698	185,400	7,298	378,098	1,655	192,698	185,400	7,298	378,098	1,595	187,190	180,128	7,062	367,318	100.00	97.15
學校	180	6,848	6,737	111	13,585	180	6,848	6,737	111	13,585	154	5,998	5,902	90	11,906	100.00	87.64
醫院及慈善團體	50	5,808	3,504	2,304	9,040	48	5,520	3,358	2,222	8,666	43	5,415	3,196	2,219	8,339	95.87	96.23
專業	48	18,506	18,506	—	41,569	41	14,313	14,313	—	32,183	37	13,889	13,889	—	31,335	77.43	97.87

資料來源：上海市民食調配委員會




表152. 上海市工廠及手工業配水統計
三十六年八月份

業別	申請數					核准數					實發數					核准未請數百分比%	實發未核准數百分比%
	戶數	人口數			配水(斗)	戶數	人口數			配水(斗)	戶數	人口數			配水(斗)		
		合計	大口	小口			合計	大口	小口			合計	大口	小口			
總計	1,655	192,698	185,400	7,298	378,098	1,655	192,698	185,500	7,298	378,098	1,595	187,190	180,128	7,062	367,318	100.00	97.15
水電煤氣業	9	12,551	12,543	8	25,094	9	12,551	12,543	8	25,094	9	12,551	12,543	8	25,094	100.00	100.00
冶煉工業	2	42	40	2	82	2	42	40	2	82	2	42	40	2	82	100.00	100.00
金屬品工業	66	3,971	3,652	319	7,623	66	3,971	3,652	319	7,623	61	3,500	3,212	288	6,712	100.00	88.05
機器工業	92	6,741	6,258	483	12,999	92	6,741	6,258	483	12,999	91	6,723	6,245	478	12,968	100.00	99.76
電器工業	33	3,371	3,224	147	6,595	33	3,371	3,224	147	6,595	33	3,371	3,224	147	6,595	100.00	100.00
印刷業	10	4,040	3,989	51	8,029	10	4,040	3,989	51	8,029	6	1,668	1,621	47	3,289	100.00	40.96
小工業	11	989	806	183	1,795	11	989	806	183	1,795	10	681	508	173	1,189	100.00	66.24
建築工業	2	346	334	12	680	2	346	334	12	680	—	—	—	—	—	100.00	—
土石業	5	172	172	—	344	5	172	172	—	344	5	172	172	—	344	100.00	100.00
化學工業	118	12,783	12,144	639	24,927	118	12,783	12,144	639	24,927	116	12,632	12,010	622	24,642	100.00	98.86
飲食品工業	144	18,679	17,756	923	36,435	144	18,679	17,756	923	36,435	137	18,188	17,341	847	35,529	100.00	97.51
針織工業	515	85,594	83,021	2,573	168,615	515	85,594	83,021	2,573	168,615	496	84,859	82,328	2,531	167,187	100.00	99.15
服飾品工業	468	30,095	28,646	1,449	58,741	468	30,095	28,646	1,449	58,741	459	29,876	28,442	1,434	58,318	100.00	98.28
文化工業	53	5,623	5,453	170	11,076	53	5,623	5,453	170	11,076	48	5,559	5,396	163	10,955	100.00	98.91
竹項工業	127	7,701	7,362	339	15,063	127	7,701	7,362	339	15,063	122	7,368	7,046	322	14,414	100.00	95.69

資料來源：上海民衆調配委員會



表 153 上海市学校配备统计

校 别	申 请 数				校 准 数				实 施 数				核 准 米 数 估 值 占 请 米 数 百 分 比 %	实 施 米 数 估 值 占 准 米 数 百 分 比 %			
	校 数	人 口 数			配 米 位 数	校 数	人 口 数			配 米 位 数	校 数	人 口 数			配 米 位 数		
		合 计	大	小			合 计	大	小			合 计				大	小
统 计	180	6848	6737	111	13,585	180	6848	6737	111	13,585	154	5998	5908	90	11906	100.00	87.64
国立大学	4	2450	2450	—	4,900	4	2,450	2,450	—	4,900	4	2,450	2,450	—	4,900	100.00	100.00
私立大学	1	367	367	—	734	1	367	367	—	734	1	367	367	—	734	100.00	100.00
市立中学	1	332	332	—	664	1	332	332	—	664	—	—	—	—	—	100.00	—
私立中学	42	1546	1519	27	3,065	42	1546	1519	27	3,065	34	1,222	1,209	13	2,431	100.00	79.31
市立小学	2	11	2	9	13	2	11	2	9	13	2	11	2	9	13	100.00	100.00
私立小学	123	1772	1697	75	3,469	123	1,772	1,697	75	3,469	106	1,578	1,510	68	3,088	100.00	89.02
私立专科学校	6	356	356	—	712	6	356	356	—	712	6	356	356	—	712	100.00	100.00
民众学校	1	14	14	—	28	1	14	14	—	28	1	14	14	—	28	100.00	100.00

(145)

资料来源：上海民衆調查委員會



表154. 上海市医院及慈善团体配米统计

三十六年八月份

名称	申 请 数				核 准 数				实 发 数				核准米 数 占 申请 米 数 百分比 %	核准米 数 占 实际 米 数 百分比 %			
	户 数	人 口 数			户 数	人 口 数			户 数	人 口 数							
		合 计	大 口	小 口		配米数 (斗)	合 计	大 口		小 口	配米数 (斗)	合 计			大 口	小 口	配米数 (斗)
总 计	50	5808	3504	2,304	9,040	48	5580	3358	2,222	8,666	43	5415	3,196	2,219	8,339	95.87	96.23
市立医院	4	487	487	—	731	4	487	487	—	731	4	487	487	—	731	100.00	100.00
私立医院	3	275	275	—	521	2	136	136	—	243	2	136	136	—	243	46.65	100.00
慈善团体	43	5,046	2,742	2,304	7,788	42	4,957	2,735	2,222	7,692	37	4,792	2,573	2,219	7,365	100.00	95.75

资料来源:上海民食调配委员会



表155. 上海市專案配米統計
三十六年九月份

名稱	申請數					核准數					實配數					核准數 其中 請米數 百分比 %	實發米 數佔核 准米數 百分比 %
	戶 數	人口數			配米 數 單位 斗	戶 數	人口數			配米 數 單位 斗	戶 數	人口數			配米 數 單位 斗		
		合計	大口	小口			合計	大口	小口			合計	大口	小口			
總計	48	18560	18561	—	41,569	41	14313	14313	—	32,183	37	13889	13889	—	31,335	77.43	97.37
特種機關團體	21	14,482	14,482	—	33,521	14	10,289	10,289	—	24,135	12	10,084	10,084	—	23,725	72.00	98.23
通訊社及報社	23	3,861	3,861	—	7,722	23	3,861	3,861	—	7,722	21	3,642	3,642	—	7,284	100.00	94.33
公營事業	4	163	163	—	326	4	163	163	—	326	4	163	163	—	326	100.00	100.00

(147)

資料來源：上海市民食調配委員會



表156. 上海市各工廠學校團體實配米累計
三十六年九月份

類別	月別	產數	人口數			實配米數 單位斗
			合計	大口	小口	
總計	累計數	7,271	820,200	784,910	35,290	1,607,129
	六月	2,942	342,633	327,791	14,842	669,989
	七月	2,500	265,075	253,998	11,077	518,242
	八月	1,829	212,492	203,121	9,371	418,898
工廠及 手工業	累計數	5,543	688,671	663,220	25,451	1,351,891
	六月	1,939	274,232	263,995	10,237	538,227
	七月	2,009	227,249	219,097	8,152	446,346
	八月	1,595	187,190	180,128	7,062	367,318
學校	累計數	1,379	119,27	59,333	2,594	121,260
	六月	850	41,356	39,202	2,154	80,558
	七月	315	14,573	14,223	350	28,796
	八月	154	5,998	5,908	90	11,906
醫院及 慈善團體	累計數	195	20,102	12,858	7,244	31,506
	六月	71	7,721	5,270	2,451	12,640
	七月	61	6,966	4,392	2,574	10,527
	八月	44	5,415	3,196	2,219	8,839
專業	累計數	164	19,800	19,009	1	102,472
	六月	72	19,374	19,324	—	38,564
	七月	55	14,267	14,266	1	23,573
	八月	37	13,859	14,809	—	31,335

資料來源：上海市社會調查委員會

上海圖書館

1947.9.16



上海市政府辦理統計人員一覽表

機關名稱	主辦人職別及姓名	專員	佐理人員職別及姓名
上海市政府統計處	統計長 張宗孟	科長 于峻源 丁 廉 科員 謝寅生 馬富泉 徐敦仁 彭砥中 張 傑 汪純娟 袁壽徵 陳天赦 汪阜齋 陶季美 劉 偉 王德鈞 倪孟果 謝人通 謝人燕 陳 申 王震彥 朱翼誠 趙澤茵 陸彩石 科員 余經文 陳 磐 王式欽 胡瓊中 高琴秋 嚴 燮 劉端英 汪莖儔 唐正英 封巧林 桂業勤 王善寶 江實甫 張公穆 居崇禮 葉長情 戚 侗 陳 正 陳天杭 許貴炘 陳北海 朱榮卿 郭國經 董賢定 曹磐孫 王維君 王世元 張玫白 葉允中 于嵩源 顧志青 丁亨元 邵恆之 徐家基 竺平卿 楊誦娟 黃松岡 郭宗儀 張石孫 林效山 鈕行強	
警察 統計室	統計主任 俞 沔	科員 余經文 陳 磐 王式欽 胡瓊中 高琴秋 嚴 燮 劉端英	
財政 "	" 桂世祚	" 汪莖儔 唐正英 封巧林 桂業勤	
社會 "	" 曹效登	" 王善寶 江實甫 張公穆 居崇禮 葉長情 戚 侗 陳 正	
衛生 "	" 許竟明	" 陳天杭 許貴炘 陳北海 朱榮卿	
教育 "	" 施翀鵬	" 郭國經 董賢定 曹磐孫	
公用 "	" 郁鍾麟	" 王維君 王世元 張玫白 葉允中 于嵩源	
工務 "	" 楊蘊璞	" 顧志青 丁亨元 邵恆之	
地政 "	" 謝學序	" 徐家基 竺平卿 楊誦娟 黃松岡 郭宗儀 張石孫	
秘書處統計員	科員 甘凱堂	" 林效山 鈕行強	
人事處 "	" 金振華		
民政處 "	" 楊光明		
會計處 "	" 譚守正		



上海圖書館藏書



