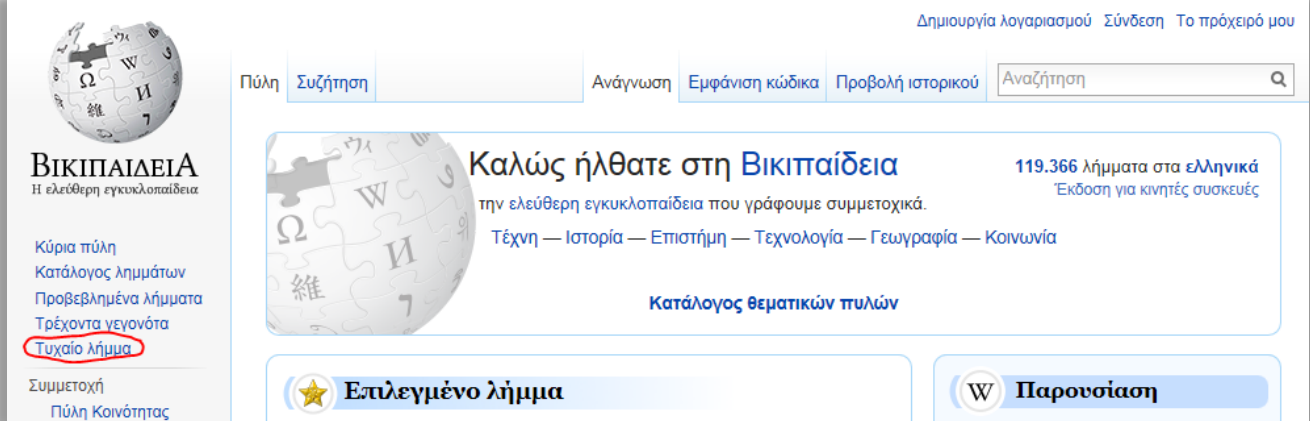


«Βικιπαίδεια: Ο χώρος ενός λήμματος» - Φύλλο εργασίας

Διάρκεια: 35 λεπτά

Μέλη ομάδας: _____

- Ανοίξτε την ιστοσελίδα της Βικιπαίδειας: <https://el.wikipedia.org> και πατήστε στη στήλη αριστερά στο «Τυχαίο λήμμα».



Δημιουργία λογαριασμού Σύνδεση Το πρόχειρό μου

Πύλη Συζήτηση Ανάγνωση Εμφάνιση κώδικα Προβολή ιστορικού Αναζήτηση

ΒΙΚΙΠΑΙΔΕΙΑ
Η ελεύθερη εγκυκλοπαίδεια

Κύρια πύλη
Κατάλογος λημμάτων
Προβλεπόμενα λήμματα
Τρέχοντα γεγονότα
Τυχαίο λήμμα




Συμμετοχή
Πύλη Κοινότητας

Καλώς ήλθατε στη **Βικιπαίδεια**
την ελεύθερη εγκυκλοπαίδεια που γράφουμε συμμετοχικά.
119.366 λήμματα στα ελληνικά
Έκδοση για κινητές συσκευές

Τέχνη — Ιστορία — Επιστήμη — Τεχνολογία — Γεωγραφία — Κοινωνία

Κατάλογος θεματικών πυλών

★ **Επιλεγμένο λήμμα** W **Παρουσίαση**

- Κάντε περιήγηση στις καρτέλες [Ανάγνωση] , [Επεξεργασία] , [Επεξεργασία κώδικα] και [Προβολή ιστορικού], δοκιμάζοντας να δείτε τι μπορείτε να αλλάξετε. *Μην πατήσετε* [Αποθήκευση] αν έχετε κάνει αλλαγές που χαλούν το λήμμα.
- Στην **απλή επεξεργασία**:
 - Δείτε τι αλλάζει στη μπάρα επεξεργασίας όταν κάνετε κλικ στις επικεφαλίδες και το κείμενο των παραγράφων. Δοκιμάστε να δημιουργήσετε μια νέα επικεφαλίδα.
 - Δοκιμάστε να τοποθετήσετε έντονο ή πλάγιο κείμενο.
 - Επιλέξτε μια λέξη του κειμένου με σκοπό να την κάνετε σύνδεσμο σε άλλο λήμμα, πατώντας  . Αν η λέξη δεν εμφανίζεται ως προτεινόμενο λήμμα, αλλάξτε την στο πλαίσιο αυτόματης αναζήτησης.
 - Δείτε πώς μπορείτε να εισάγετε λίστες με κουκκίδες ή αρίθμηση με  .
 - Κάντε **Εισαγωγή**  **Πολυμέσο** για να αναζητήσετε μια εικόνα από το αποθετήριο πολυμέσων (η αναζήτηση γίνεται στα αγγλικά) και τοποθετήστε την στο λήμμα. Αλλάξτε της μέγεθος, στοιχίστε την στο κέντρο, δεξιά ή αριστερά και τοποθετήστε περιγραφή (λεζάντα).
 - Μην αποθηκεύσετε τις αλλαγές στο λήμμα.
- Παρατηρήστε τον **κώδικα** του λήμματος και προσπαθήστε να αναγνωρίσετε σε αυτόν το κείμενο που υπάρχει στο λήμμα όταν το διαβάσετε κανονικά.
- Παρατηρήστε το **ιστορικό** του λήμματος και κάντε συγκρίσεις μεταξύ δύο εκδοχών που θα επιλέξετε (προεπιλεγμένη είναι η τελευταία αλλαγή) πατώντας {**Σύγκριση επιλεγμένων εκδόσεων**}.
- Κάντε αναζήτηση (πλαίσιο πάνω δεξιά) του λήμματος «Βιταμίνη». Κάντε κλικ στην καρτέλα [Συζήτηση] πάνω αριστερά. Παρατηρήστε τη διαφορά μιας σελίδας συζήτησης σε σχέση με την κύρια σελίδα ενός λήμματος.
- Περιηγηθείτε στο ιστορικό της σελίδας συζήτησης και κάντε σύγκριση μεταξύ εκδόσεων.