

جمهوری اسلامی ایران  
سازمان برنامه و بودجه استان تهران  
معاونت ماریتلاعات

# آمار نامه استان تهران

۱۳۶۳

تاریخ انتشار: اسفندماه ۱۳۶۲  
چاپ در چاپخانه مرکز آمار ایران


کتابخانه مرکزی آمار ایران  
شماره ۳۸۰۳۰۰

۷۵,۲,۱۴

۲۰۰

- سازمان برنامه و بودجه جمهوری ایران - معاونت آمار و اطلاعات
- آمارنامه استان تهران ۱۳۶۳
- تاریخ انتشار: اسفندماه ۱۳۶۳
- قیمت: ۱۸۰ ریال

113, 211  
113, 211  
P. 10



HA

KAVAY

1892930

۱۳۱۳

۲-۵

فهرست سدرجات

ردیف


	فصل اول - مشخصات عمومی استان
۱	موقعیت جغرافیائی استان
۲	آخرین تحیمات کشوری
۷	جمعیت
۹	جمعیت شاغل
۱۵	تولید
۱۹	فوت
۲۲	ازدواج
۲۳	طلاق
	فصل دوم - آموزش و پرورش
۲۴	دوره های آموزشی
۲۸	عدد ادخدا نگار
۳۳	آمار ساختمان
	فصل سوم - بهداشتی و پریشی
۳۵	نیروی انسانی شاغل در بخش درمانی و بهداشتی
۳۷	بیمارستان - پزشك - مراکز پزشکی
۴۰	بیماری های واگیردار
۴۲	واکیناسیون
۴۷	بهداشت مادران و کودکان
۴۸	فعالیت های سازمان پریشی
۶۱	خانوارهای تحت پریشی
	فصل چهارم - کشاورزی - جنگلداری و مراتع
۶۷	سطح کاشت و تولید محصولات سالانه
۷۲	.....
۷۳	دام و طیور
۷۵	کشاور دام
۷۸	جنگلها و مراتع



صفحه	عنوان
	فصل پنجم - صنعت
۸۴	کارگاه های بزرگ صنعتی
۹۷	مباحث های اصولی
۹۹	توسعه و تنوع
۱۰۱	ملکد کارخانجات میان
۱۰۰	برسب استناد
	فصل ششم - آب و برق
۱۰۳	سطح حوزه آبریز
۱۰۴	تولید و فروش برق
۱۰۵	نقاط روستائی برق دار شده
	فصل هفتم - ارتباطات
۱۰۷	راه
۱۰۹	راه آهن
۱۱۲	حمل و نقل داخل شهری
۱۱۵	تاسیسات پستی
۱۱۵	تاسیسات پستی
	فصل هشتم - امور قضائی
۱۱۷	دادگستری
۱۱۲	شهربانی
۱۲۶	پلیس راه
	فصل نهم - بانک و بیمه
۱۲۸	بیمه ایران
۱۳۱	بیمه رگری
۱۳۶	بانک
	فصل دهم - بازرگانی
۱۳۹	توزیع میان
۱۳۹	توزیع آهن

فهرست سنجیده

صفحه	عنوان
۱۴۰	توزیع نقد و شکر
۱۴۱	توزیع کوبن
	فصل یازدهم - شاخص قیمتها هزینه و درآمد خانوار
۱۴۲	هزینه و درآمد خانوار
۱۴۷	شاخص بهای خرده فروشی
	فصل دوازدهم - فرهنگ و مسائل ارتباط جمعی
۱۵۰	موزه، کتابخانه
۱۵۰	سینما، تئاتر، خانه
۱۵۱	فعالیت‌های گانگ‌تون پرورش فکری کودکان و نوجوانان
	فصل سیزدهم - زمین و سکن
۱۵۲	محل سکونت خانوار
۱۶۳	بروانه های صادره ساختمانی
۱۶۵	زمین واگذار شده
۱۶۷	عطکرد هیئت واگذاری زمین
	فصل چهاردهم - گرکات و انبارهای عمومی
۱۶۸	مادرات کالا
۱۶۸	ترخیص کالا
۱۶۹	واردات کالا
۱۷۱	انبارهای عمومی
	فصل پانزدهم - بودجه
۱۷۲	اعتبارات مصوب مراسی
۱۷۴	اعتبارات مصوب جاری
۱۷۵	توزیع مستخدمین مشمول قانون استخدام کشوری
	فصل شانزدهم - مقررات
۱۷۸	شرکت‌های ساختمانی و کامپیاسی
۱۸۹	خلاصه اطلاعات شهر تهران
۱۹۲	فعالیت‌های جهان سازندگی



### بسمه تعالی

خدمت محترم :

اجرای سیاست عدم تحرک و برنامه ریزیهای منطقه‌ای شناخت آماری خصوصیات استانها را بیش از پیش مطرح ساخته است . در جهت اجرای این سیاست علاوه بر اینکه طرحهای آمارگیری بنحوی تهیه میشود تا نتایج حاصله از این طرحها در صلاح استان قابل ارائه و استفاده باشد ، سعی بر اینست که آثار و اطلاعات ناشی از فعالیت سازمانها و نهاد های دولتی نیز جمع آوری و به صورت آمارنامه استان در اختیار محققین و برنامه ریزان قرار گیرد .

مجموعه حاضر حاصل تلاش همکاران معاونت آثار و اطلاعات سازمان برنامه و بودجه استان تهران است که با همکاری ادارات و نهاد های فعال در سطح استان تهران تهیه و تدوین گردیده است .

امید داریم با رهنمود های صاحب نظران و علاقمندان آمارنامه سال آینده استان را با اطلاعات بیشتر و اشکالات کمتر منتشر نمائیم .

با تجدید تعهد و وفاداری هر چه بیشتر برای همه خادمان به اسلام

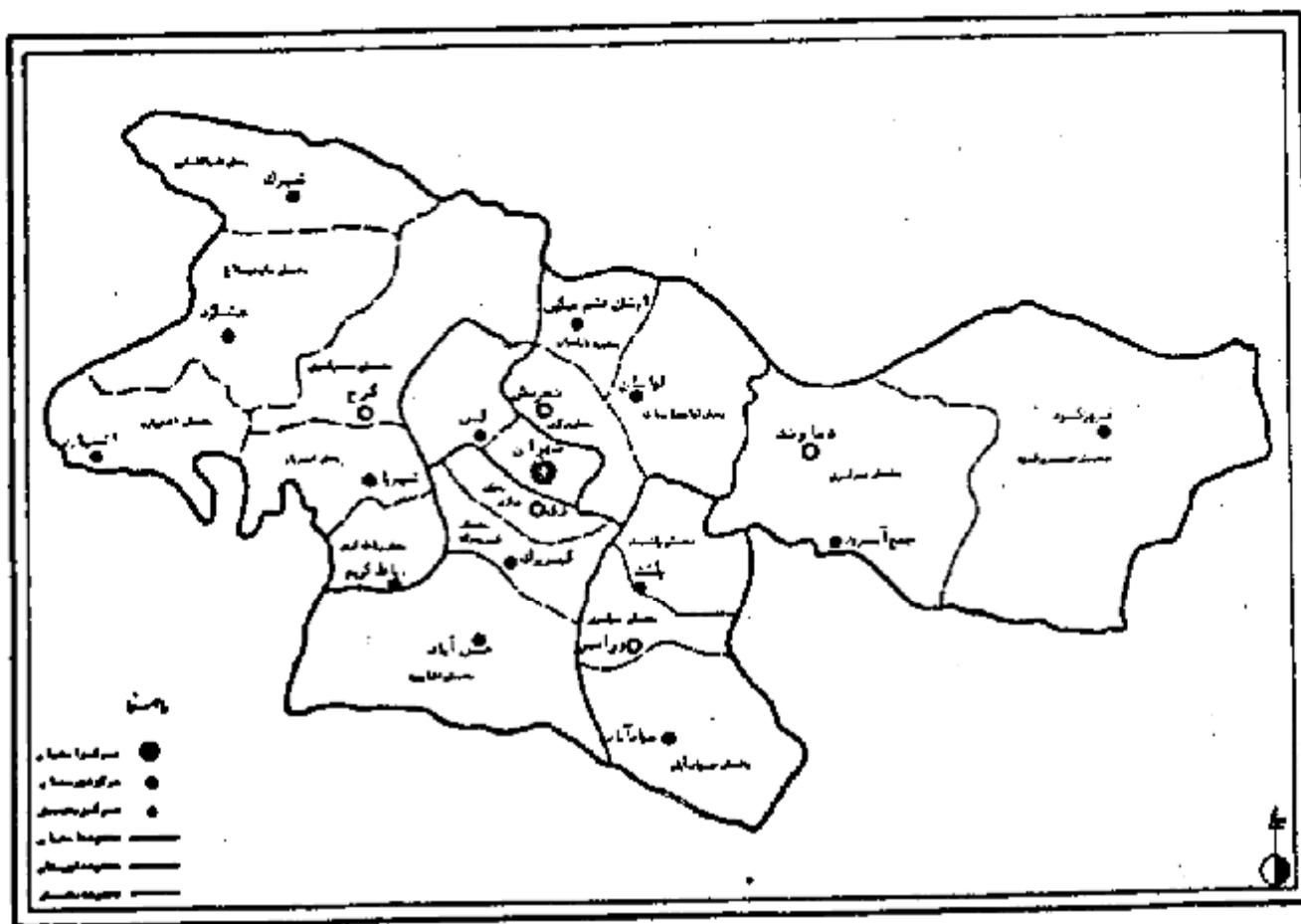
سازمان برنامه و بودجه استان تهران

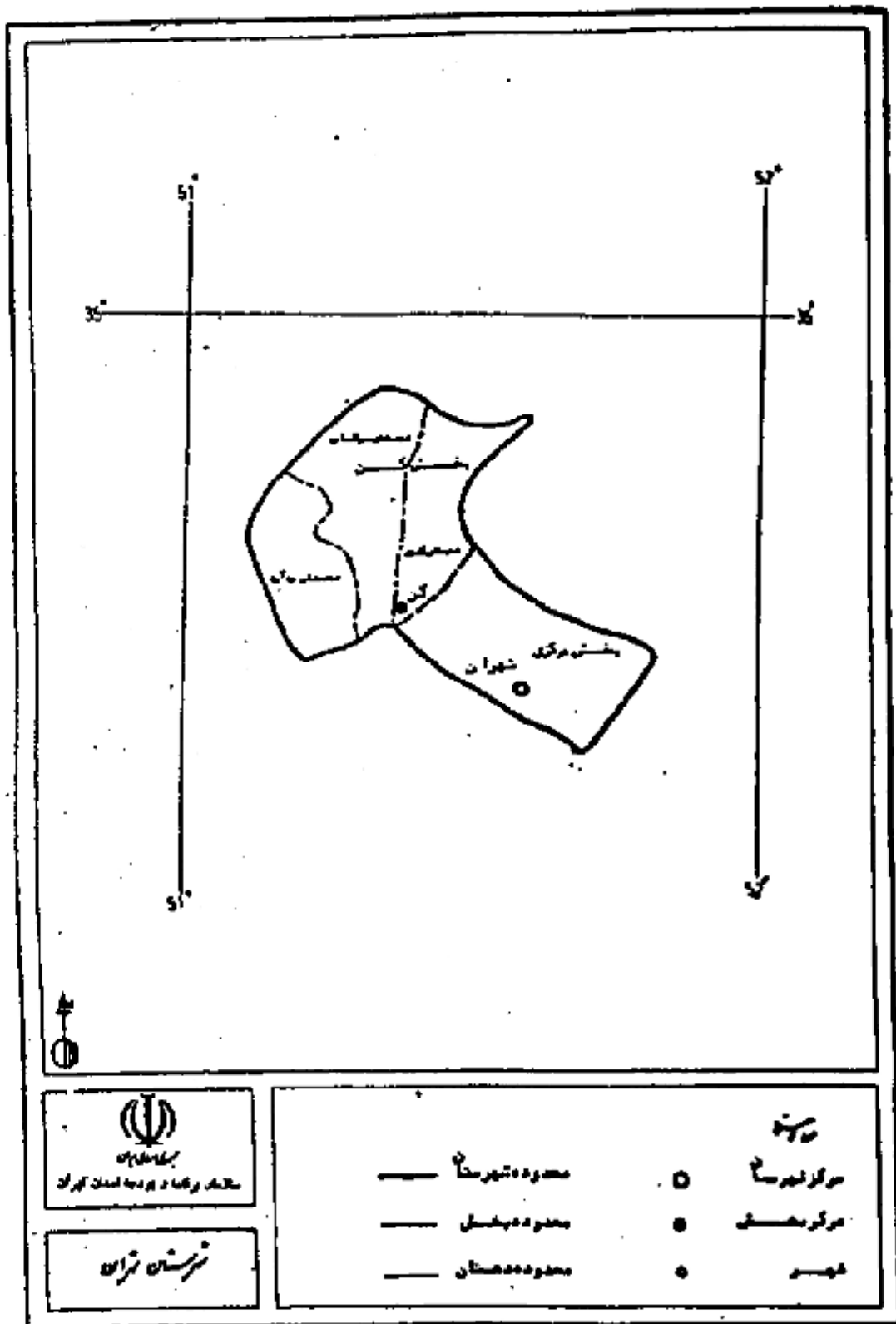
## ملاحظات اختصاری

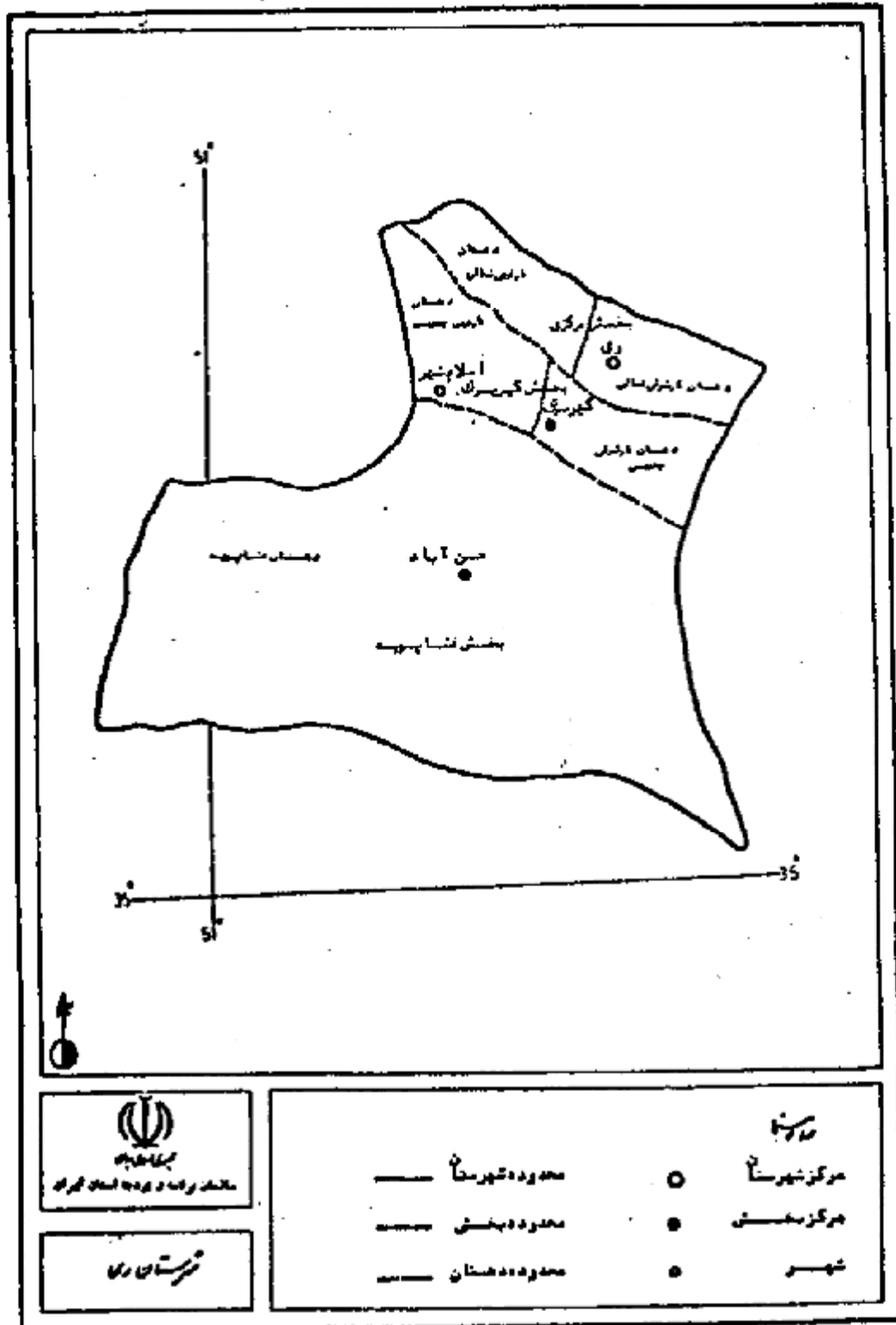
- رقم مساوی صفر است
- آمار وجود ندارد (آمارگیری با آماربرداری نشده)
- رقم در دسترس نیست (از قبیل عدم انتشار)
- صفتیکه ذاتاً "پاسلا" وجود ندارد
- رقم کمتر از نصف واحد است
- رقم قابل صرف نظر کردن است
- ارقام جنبه تخمین دارد
- ارقام غیر قطعی است (با قید احتیاط تلقی شود)
- (۱) رقم در جمع فرضی و جمع کل نهاده است

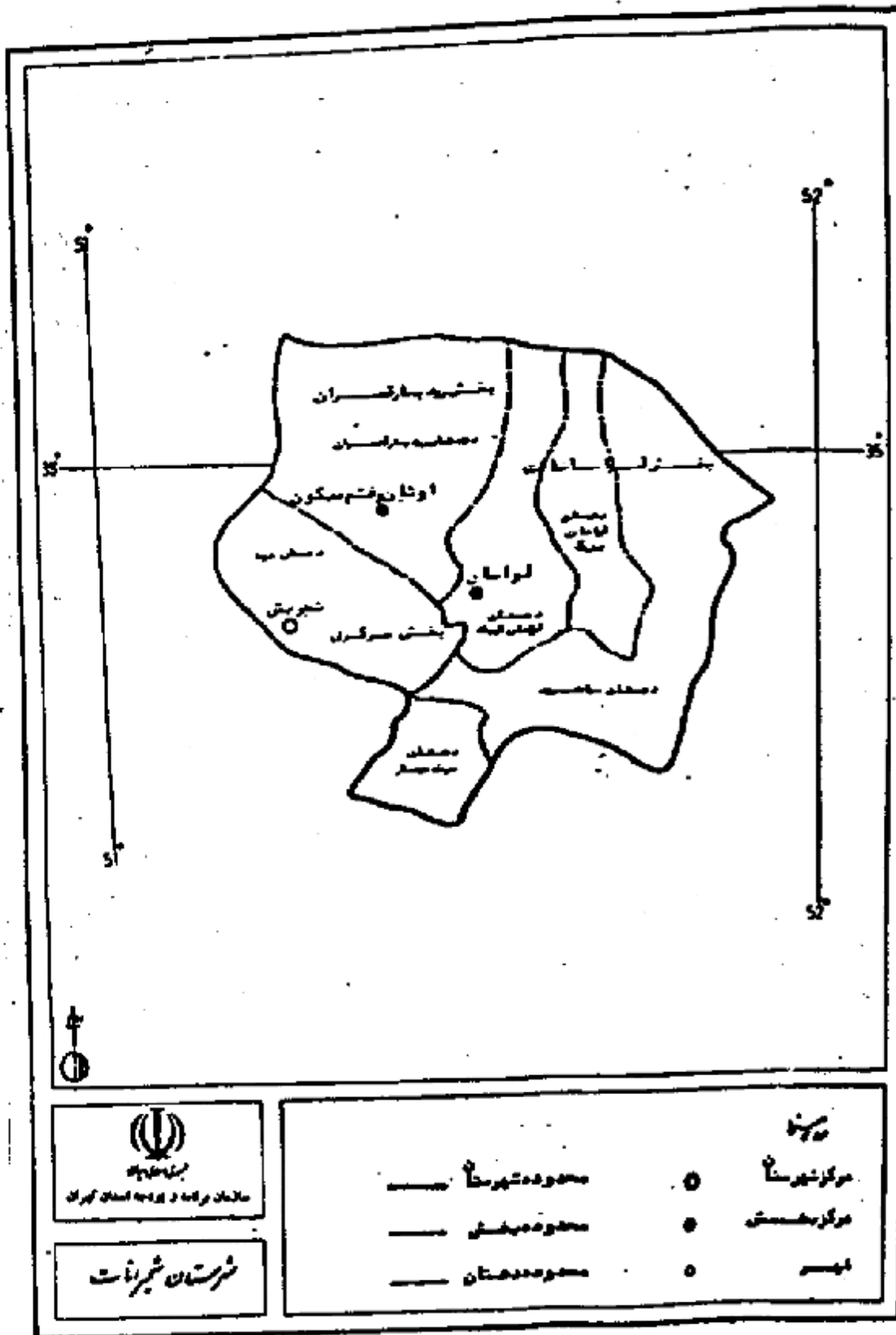
شد کسر لازم :

اطلاعات مربوط به شهرستان ری و شمیران به علت اینکه کلیه سازمانها و ادارات شعبات خود را در سطح این دو شهرستان دایرتموده‌اند به طرز بهر قابل حصول نبوده . لذا کلیه اطلاعات مربوط به این دو شهرستان در قالب شهرستان تهران منظور شده است .



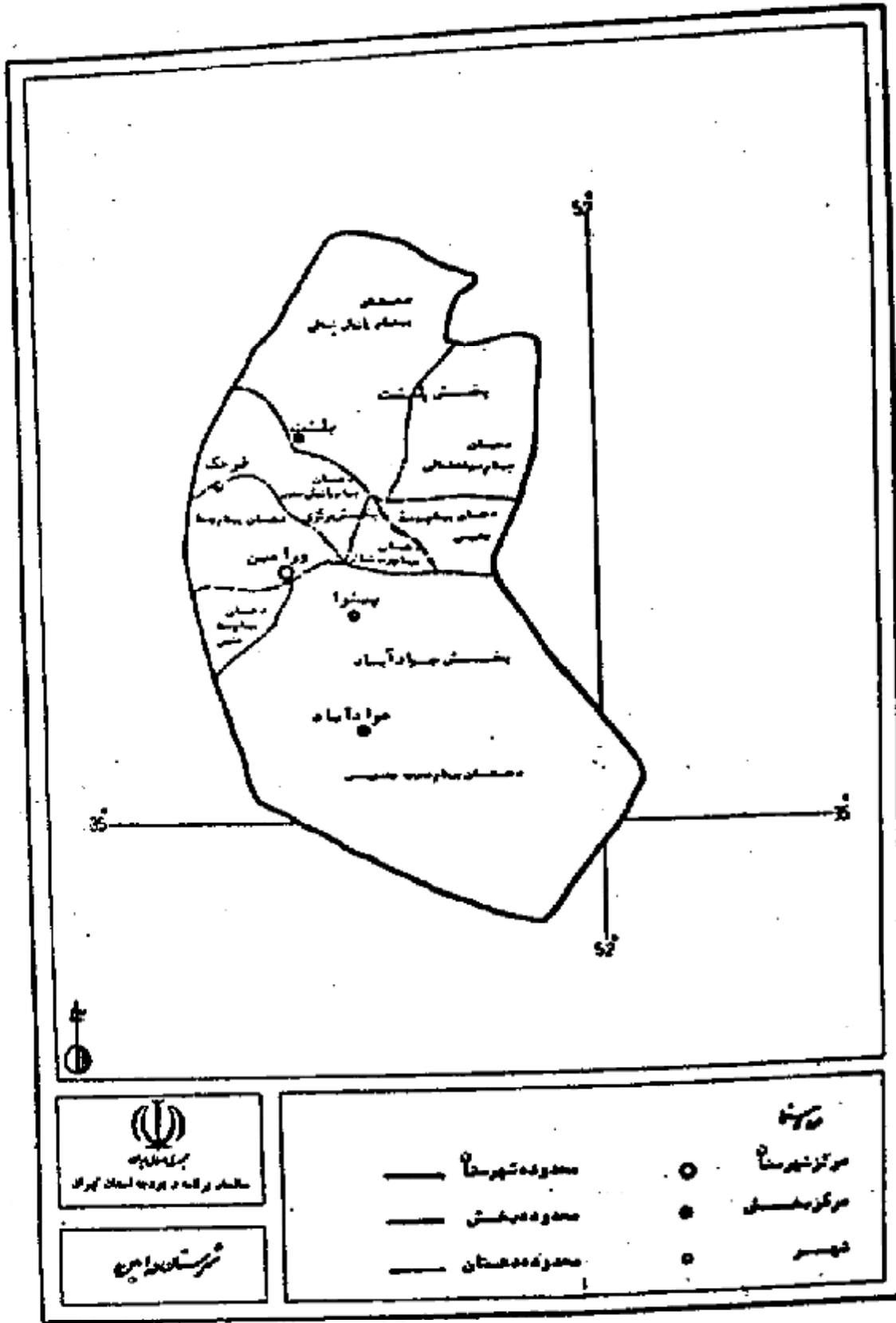


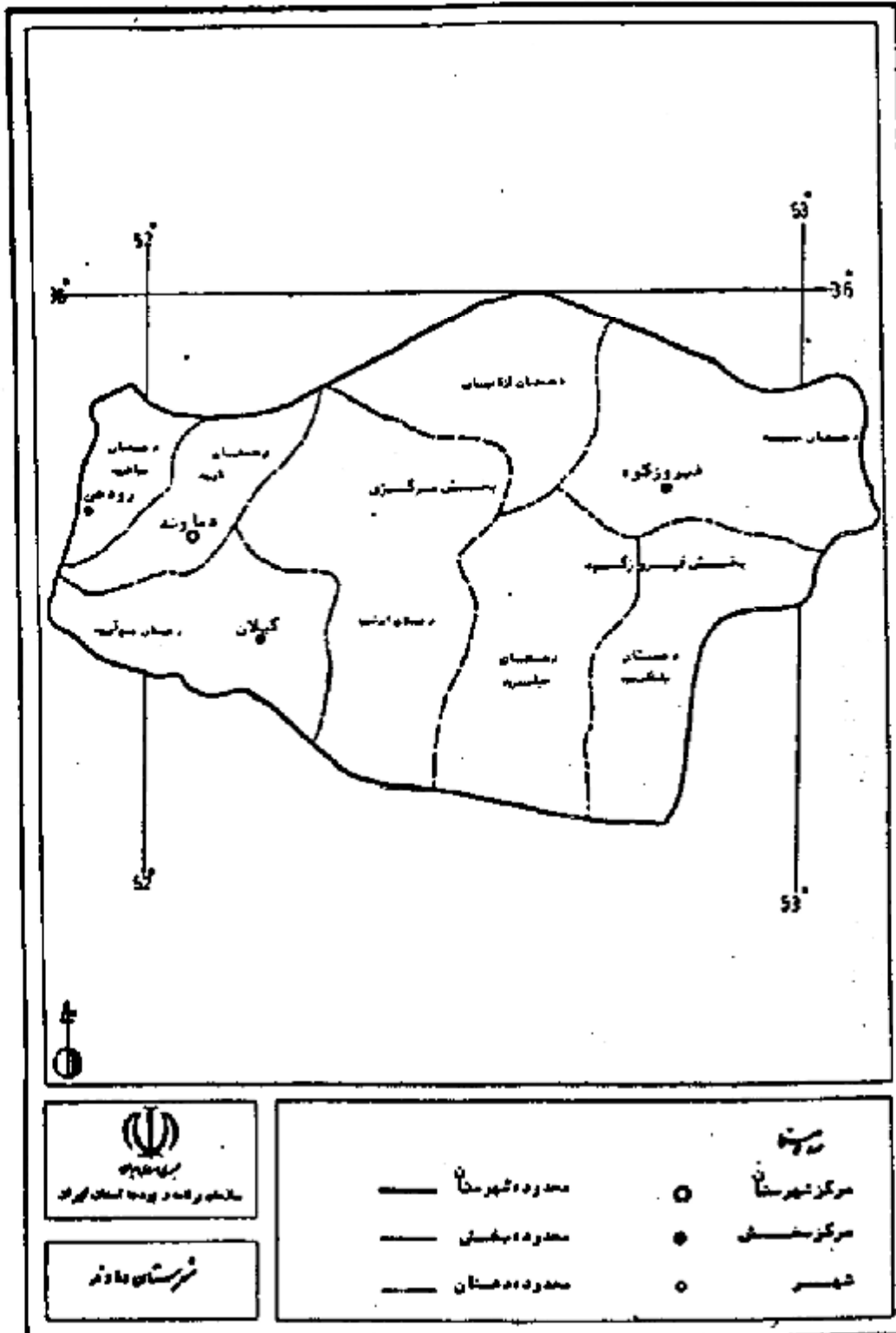












# فصل اول

مشخصات عمومی استان

### موقعیت جغرافیائی منطقه

استان تهران با داشتن ۶ شهرستان (تهران، شمیرانات، کرج، ری، ورامین و دماوند) دارای مساحتی معادل ۱۷۹۳۸ کیلومتر مربع می‌باشد که بین ۳۵ درجه ۵' تا ۳۶ درجه عرض شمالی و ۵۰° ۴۳' درجه طول شرقی، از نصف النهار گرینویچ قرار گرفته است. این استان از طرف شمالی با مازان، از شرق به استان سمنان، از جنوب به استان مرکزی و از مغرب به استان زنجان محدود است و مرکز آن شهر تهران می‌باشد. استان تهران در دامنه جنوبی سلسه جبال البرز قرار گرفته که دارای ارتفاعات بلند و زمینهای نسبتاً پستی است. بهترین کوههای استان تهران عبارتند از دماوند که قله آن بیش از ۵۶۷۰ متر از سطح دریا ارتفاع دارند، کوههای طالقان با ارتفاع ۴۱۴۵ متر، اما مزاد دماوند با ارتفاع ۳۳۸۰ متر و تویچال که قله آن در حدود ۲۸۷۰ متر از سطح دریا ارتفاع دارند. امتداد این کوهها در جهت شمال غربی به جنوب شرقی است که در میان آنها دره‌های بزرگی نظیر دره کرج - دره حاجرود واقع شده است.

در قسمت های شمالی استان بعلت وجود کوههای مرتفع و گسترش آنها دشتهای وسیعی چشم نینورده ولی در قسمت های جنوبی بویژه در جنوب غربی و شرق استان دشتهای حاصلخیزی نظیر، گرم ری و ورامین وجود دارند.

### شرایط اقلیمی

استان تهران بعلت شرایط خاص جغرافیائی مختلف دارای آب و هوای متفاوتی می‌باشد که به‌نسبت آنرا از نظر مطالعه به دو بخش جداگانه تقسیم نمود:

- الف - بخش شرقی شامل اراضی کوهپایه‌های البرز تا دماوند و شرق تهران و ورامین و شهر ری -
- ب - بخش غربی از کرج تا آبیک -

الف - منطقه شرقی خود شامل ۴ نوع آب و هوای مختلف بشرح زیر می‌باشد:

- ۱- آب و هوای ارتفاعات فوقانی از نیمه مرطوب تا مرطوب که دارای زمستانهای طولانی و خیلی سرد می‌باشد - متوسط حداکثر درجه حرارت گرمترین ماه سال کمتر از ۱۰ درجه سانتیگراد و متوسط حداقل درجه حرارت در سردترین ماه سال پائین تر از ۱۵ درجه سانتیگراد زیر صفر است - این منطقه شامل مخروط قله دماوند و قله تویچال میگردد و ارتفاع آنها از سطح دریای آزاد بین ۲۱۰۰ تا ۵۶۷۰

تراست . مقدار متوسط بارندگی سالانه مشخص نسبت و نزولات آسمانی بصورت برف میباشد .

۱- آب و هوای نیمه مرطوب یا آلبین با زمستانهای خیلی سرد و نسبتاً طولانی متوسط حداکثر درجه حرارت گرمترین ماه سال ۲۱ تا ۲۲ درجه سانتیگراد و متوسط حداقل درجه حرارت سردترین ماه سال ۱۲ درجه سانتیگراد زیر صفر میباشد . مقدار بارندگی سالانه بطور متوسط ۶۰۰ - ۳۰۰ میلیمتر که بیشتر بصورت برف میباشد . این منطقه شامل کوهستانهای شرقی تهران تا نیروگاه و تندها و نلات ها داخل کوهستان است و ارتفاع آن از سطح دریا بین ۲۹۰۰ - ۱۱۰۰ متر میباشد .

۲- آب و هوای خشک با زمستانهای کوتاه و سرد ، متوسط حداقل درجه حرارت گرمترین ماه سال ۲۱/۷ درجه سانتیگراد و متوسط حداقل درجه حرارت سردترین ماه سال حدود ۴ درجه سانتیگراد زیر صفر است و بارندگی سالانه ۲۰۰ - ۲۰۰ میلیمتر است . این منطقه شامل منطقه تهران تا گرمسار میباشد که نسبت عمده دشتیای دامنه ای و آبرفتی را شامل میگردد . ارتفاع تهران از سطح دریا ۱۱۹۱ متر میباشد . طی بیست سال گذشته متوسط بارندگی سالانه تهران ۲۱۶ میلیمتر تعداد روزهایی پخند آن بطور متوسط ۵۲ ریز در سال ، متوسط رطوبت نسبی در ساعاتی ۵/۵ صبح و ۱۲/۵ ظهر به ترتیب ۱۸ و ۲۰ درصد و میزان درجه حرارت تهران طی مدت مذکور به شرح زیر بوده است .

معدل حداکثر ۲۲/۷ ، معدل حداقل ۱۱/۴ ، حداکثر مطلق ۴۳ و حداقل مطلق ۱۴/۸ و متوسط حرارت ۱۷/۱ درجه سانتیگراد بوده است .

۳- آب و هوای خشک با زمستانهای کوتاه و خشک .

متوسط حداکثر درجه حرارت گرمترین ماه سال بیش از ۴۰ درجه سانتیگراد و متوسط حداقل درجه حرارت سردترین ماه سال ۱/۲ درجه سانتیگراد زیر صفر است . بارندگی سالانه ۱۰۰ تا ۲۰۰ میلیمتر که بیشتر بصورت باران در فصل آخر پاییز و زمستان و اوایل بهار است و بقیه مدت سال خشک است که شامل قسمتهای جنوبی دشت و امین تا نزدیک گرمسار است .

ب- بخش غربی از کرج تا آبیک

آب و هوای نیمه خشک با تابستانهای گرم و خشک و زمستانهای نسبتاً سرد میباشد . متوسط درجه حرارت تابستان ۲۲/۸ درجه سانتیگراد و حداکثر آن ۳۹/۸ درجه سانتیگراد میباشد و حداقل درجه حرارت مطلق در زمستان ۴ - ۲۰ درجه سانتیگراد زیر صفر میباشد . مقدار متوسط باران سالانه در دشت کرج در حدود ۲۰۰ میلیمتر است ولی در حوضه رودخانه کرج طبق آثار ۷ ساله موجود ، متوسط باران سالانه ۵۰۰ میلیمتر گزارش شده است .

جدول ۱ آخرین تقسیمات کشوری استان تهران

دهستان		بخش		مساحت (کیلومتر مربع)	شهرستان
نام دهستان	تعداد	نام بخش	تعداد		
	۴۰	-	۱۹	۱۷۹۴۸	کل استان
	-	مرکزی	۲	۷۵۲	تهران
کن - سولقان - وردآورد	۳	کسین			
حومه - سرخه حصار	۲	مرکزی	۲	۱۶۴۵	شیرازات
رودبار قصران	۱	رودبار قصران			
لواسان بزرگ - لواسان کوچک - سیاهرود	۴	لواسانات			
غارغریب شمالی - غارشرقی شمالی	۲	مرکزی (اری)	۲	۲۱۳۶	ری
قشاپویه	۱	قشاپویه			
غارغریب جنوبی - غارشرقی جنوبی	۲	کهریزک			
حومه - ارننگ - شهرستانک	۳	مرکزی	۶	۵۷۶۷	گرج
برمان - انشاریه - اکراد	۳	ساوجبلاغ			
علیشاه هوش - جوقین	۲	شهریار			
طالقان	۱	طالقان			
اشتهارد	۱	اشتهارد			
رباط کریم	۱	رباط کریم			
بهنام یازوکی جنوبی - بهنام وسط شمالی - بهنام سوخته جنوبی - بهنام غرب شمالی بهنام غرب جنوبی - بهنام وسط جنوبی	۴	مرکزی	۳	۲۴۳۱	ورامین
بهنام سوخته شمالی - بهنام یازوکی شمالی	۲	حوادآباد			
پشت	۲	پشت			
سیاهرود - غاررود - جمع آبرود - ابرشویه	۴	مرکزی	۲	۴۷۰۷	دماوند
حومه - قزقا تچای - جبارود - پشتکوه	۴	فیروزکوه			

ساخته وزارت کشور

جدول ۲ ضمیمات روستایی استان تهران در آبان ماه سال ۱۳۵۵

جمعیت (شماره)	صدا داد آبیاری			ضمیمات استان
	ظالمی از سکه	دارای سکه	جمع	
۴۵۸۳۹۱	۹۴	۱۳۸۳	۱۴۷۷	کل استان
۹۹۱۱۲	۱۲	۳۵۲	۳۶۸	شهرستان تهران
۹۸۳۴	۱	۳۵	۳۶	بخش مرکزی
۳۹	-	۷	۷	دهستان حویه
۲۱۷	-	۷	۷	دهستان سرخه معمار
۵۰۷	-	۳	۳	دهستان کن
۳۲۶۱	۱	۸	۹	دهستان مولکان
۵۷۶۰	-	۱۰	۱۰	دهستان پردآورد
۱۲۰۴۰	۱	۲۸	۲۹	بخش رودبار قصران
۱۲۰۳۰	۱	۲۸	۲۹	دهستان رودبار قصران
۱۸۴۲۲	۸	۹۳	۱۰۱	بخش لواسانات
۳۳۹۷	۵	۱۰	۱۵	دهستان لواسان بزرگ
۷۷۱۱	۱	۳۴	۳۵	دهستان لواسان کوچک
۷۲۶۴	۲	۴۹	۵۱	دهستان سباهرود
۵۱۲۵۸	۲	۱۴۸	۱۵۰	بخش ری
۳۳۴۱۵	۱	۹۸	۹۹	دهستان نارغی
۱۷۹۹۳	۱	۵۰	۵۱	دهستان نارغی شرقی
۷۵۷۲	۴	۴۸	۵۲	بخش نشا پوره
۷۵۷۲	۴	۴۸	۵۲	دهستان نشا پوره
۲۱۳۹۵۵	۲۲	۵۹۵	۶۱۷	شهرستان کرج
۷۷۵۱۲	۳	۱۵۵	۱۵۸	بخش مرکزی
۱۲۶۹۵	۲	۸۱	۸۳	دهستان حویه
۴۸۳۶	۰	۲۸	۲۸	دهستان رنگ
۱۰۰۳۱	۱	۴۶	۴۷	دهستان شهرستانک
۱۸۴۶۵	۲	۸۳	۸۵	بخش ملاکان



جدول ۱: غیبات روستائی استان ..... دنباله

جمعیت (نفسر)	تعداد آبسادی			غیبات استان
	خالی ازسکته	دارای سکنه	جمع	
۱۸۴۱۵	۲	۸۲	۸۵	دهستان طالقان .....
۶۳۵۱۵	۹	۱۷۸	۱۸۷	✓ بخش ساوجبلاغ .....
۱۲۰۴۲	۱	۲۹	۳۰	دهستان انشاریه .....
۵۹۹۷	۰	۲۸	۲۸	دهستان برغان .....
۱۵۵۱۶	۸	۱۱۱	۱۱۹	دهستان اکراد .....
۳۰۹۴	۱	۳۵	۳۶	✓ بخش اشتبارد .....
۳۰۹۴	۱	۳۵	۳۶	دهستان اشتبارد .....
۶۱۲۱۹	۱	۱۴۴	۱۴۵	✓ بخش علیشاه عوض .....
۲۷۶۵۸	۱	۷۲	۷۳	دهستان علیشاه عوض .....
۱۴۰۰۳	۰	۲۸	۲۸	دهستان جوقین .....
۱۹۳۵۸	۳	۱۴	۱۷	دهستان ریاط کریم .....
۸۸۷۳۵	۲۴	۱۲۲	۱۴۷	شهرستان وراجه .....
۱۷۷۱۱	۱۷	۶۵	۸۲	بخش جوادآباد .....
۱۳۴۱۸	۱۴	۱۷	۳۱	دهستان بهنام غرب جنوبی .....
۱۲۱۲	۳	۱۸	۲۱	دهستان بهنام وسط جنوبی .....
۳۷۱۹۱	۳	۹۶	۹۹	بخش مرکزی .....
۳۶۸۲	—	۱۰	۱۰	دهستان بهنام غرب شمالی .....
۱۲۰۲۶	۱	۳۱	۳۲	دهستان بهنام وسط شمالی .....
۶۰۹۷	۲	۲۱	۲۳	دهستان بهنام سوخته شمالی .....
۱۱۷۸۹	۰	۲۱	۲۱	دهستان بهنام یازوگی جنوبی .....
۳۳۷۸۲	۱	۱۲	۱۳	بخش پشت .....
۷-۴۵	۱	۲۵	۲۶	دهستان بهنام سوخته شمالی .....
۲۱۷۳۷	۳	۳۷	۴۰	دهستان بهنام یازوگی شمالی .....
۱۶۵۸۵	۳۲	۲۱۳	۲۴۵	شهرستان دماوند .....
۱۶۰۴۵	۱۸	۱۲۵	۱۴۳	بخش مرکزی .....

جدول ۲ - ضیعات روستائی استان ..... کوه گنبد

جمعیت ( نفر )	تعداد آبادی			ضیعات استان
	خالی از سکنه	دارای سکنه	جمع	
۷۴۲۶	۱	۲۶	۲۷	دهستان بوشهر .....
۲۴۷۹	۳	۲۰	۲۳	دهستان تاروید .....
۱۰۱۴۱	۱۰	۵۲	۶۲	دهستان جمع آبرود .....
۵۹۹۹	۴	۲۶	۳۰	دهستان ساهرود .....
۲۰۵۴۰	۱۳	۸۸	۱۰۲	بخش فیروزکوه .....
۶۵۱۶	۷	۳۰	۳۷	دهستان حوند .....
۳۴۷۹	۱	۱۸	۱۹	دهستان پشتکوه .....
۵۴۰۱	۳	۳۶	۳۹	دهستان جابلرود .....
۵۱۴۴	-	۲۴	۲۴	دهستان قره‌نچای .....

ساخته شده وزارت کشور - مرکز آمار ایران - فرهنگ آبادیهای کشور

جدول ۳ جمعیت برحسب گروههای سنی و جنس در استان تهران آبانماه ۱۳۵۵

مناطق روستایی		مناطق شهری		کل جمعیت استان	گروه سنی
زن	مرد	زن	مرد		
۲۲۲۰۱۰	۲۲۸۱۹۵	۲۳۱-۴۶۹	۲۵۵۹۴۴	۵۲۳۱۱۱۱	جمع
۳۲۹۴۵	۳۴۸۱۲	۲۹۵۱۶۸	۳-۸۸۶۱	۶۷۱۷۹۷	کتر از ۵ ساله
۳۵۵۷۷	۳۷۹۱۲	۳۰۷۰۶۵	۳۱۹۲۴۷	۶۹۹۹۱۲	۵- ۹ ساله
۳۰۴۴۹	۳۳۵۵۱	۲۸۱۶۶۲	۳۰۶۵۱۲	۶۵۲۲۰۴	۱۰- ۱۴ ساله
۲۵۳۲۴	۲۵۷۱۷	۲۷۳۵۰۹	۳۰۷۶۱۵	۶۳۱۷۸۸	۱۵- ۱۹ ساله
۱۸۷۲۵	۱۶۴۴۲	۲۴۸۰۴۳	۲۸۲۰۸۷	۵۶۵۲۹۱	۲۰- ۲۴ ساله
۱۳۸۵۹	۱۳۸۳۴	۱۸۸۹۹۲	۲۰۸۵۱۲	۴۲۵۱۹۸	۲۵- ۲۹ ساله
۱۱۵۲۵	۱۱۷۹۷	۱۴۳۶۳۵	۱۶۵۹۳۱	۳۳۲۸۸۸	۳۰- ۳۴ ساله
۱۱۲۵۹	۱۱۷۶۲	۱۲۲۳۹۸	۱۴۴۷۸۲	۲۹۰۲۰۱	۳۵- ۳۹ ساله
۱۰۴۲۱	۱۱۷۷۱	۱۰۷-۴۴	۱۳۷۲۲۹	۲۶۷۴۶۵	۴۰- ۴۴ ساله
۸۴۱۷	۹۲۲۵	۹۰۵۹۹	۱۰۶۴۴۲	۲۱۴۷۳۲	۴۵- ۴۹ ساله
۷۸۵۶	۸۹۰۶	۸۱۰۸۸	۹۶۱۰۷	۱۹۳۹۵۷	۵۰- ۵۴ ساله
۴۸۱۶	۶۶۸۰	۴۹۰۵۴	۵۹۵۱۰	۱۲۰۰۹۰	۵۵- ۵۹ ساله
۱۹۹۵	۵۴۲۲	۴۰۶۱۷	۴۰۸۱۰	۹۰۶۹۴	۶۰- ۶۴ ساله
۷۴۴۲	۹۷۸۹	۸۲۰۴۵	۷۵۶۶۷	۱۷۴۹۴۲	۶۵ ساله و بالاتر

مآخذ - مرکز آمار ایران - سرشماری عمومی نفوس و مسکن آبانماه سال ۱۳۵۵

جدول ۱ وضع زایشی جمعیت ده ساله و بالاتر بر حسب جنس در استان تهران سال ۱۳۵۵

مناطق و جنس	جمعیت ده ساله و بالاتر استان	همسر دار	
		تعداد	درصد
کل استان مرد و زن	۳۹۵۹۸۵۷	۲۱۳۰۹۰۱	۵۳/۸۲
مرد	۲۰۹۶۶۸۳	۱۰۷۴۹۴۰	۵۱/۶۷
زن	۱۸۶۳۱۷۴	۱۰۵۵۹۶۱	۵۶/۶۹
مناطق شهری مرد و زن	۳۱۲۹۹۷۰	۱۶۱۸۸۳۶	۵۳/۵۵
مرد	۱۹۳۱۲۲۴	۹۸۲۳۴۷	۵۰/۸۷
زن	۱۱۹۸۷۴۶	۶۳۶۴۸۹	۵۶/۵۸
مناطق روستایی مرد و زن	۳۶۹۹۸۷	۱۸۱۰۳۵	۵۶/۹۰
مرد	۱۶۳۵۴۹	۹۲۵۹۳	۵۵/۶۷
زن	۱۰۶۴۳۸	۸۸۴۴۲	۵۷/۹۰

جدول ۱ وضع زایشی جمعیت ده ساله و بالاتر ..... در تباله

مناطق و جنس	پس همسر		هرگز ازدواج نکرده
	در اثر طلاق	در اثر فوت	
کل استان مرد و زن	۳۵-۳۶	۱۶۹۵۲۹	۱۱۴۴۹۹۱
مرد	۱۰۸۵۱	۱۹۰۵۸	۹۹۱۸۳۴
زن	۲۴۱۸۵	۱۵۰۹۷۱	۶۳۲۱۵۷
مناطق شهری مرد و زن	۳۳۹۶۳	۱۵۵۹۲۳	۱۵۰۰۷۲۸
مرد	۱۰۴۳۰	۱۶۶۲۴	۹۲۱۵۲۳
زن	۲۳۵۳۳	۱۳۹۰۰۹	۵۷۹۲۰۵
مناطق روستایی مرد و زن	۱۰۷۲	۱۴۵۹۱	۱۱۳۴۵۳
مرد	۴۲۱	۲۱۳۴	۷-۳۰-۱
زن	۶۵۱	۱۱۴۶۲	۵۲۹۵۲

ساخته - مرکز آمار ایران - سرشماری عمومی نفوس و مسکن آبان ماه سال ۱۳۵۵

جدول ۵ جمعیت شافل ده ساله و بالاتر بر حسب فعالتهای صده و جنس در استان تهران سال ۱۳۵۵

ردیف	مرد	زن	فعالتهای صده
۱۱۲۲۱۰	۱۲۲۹۳۷۹	۱۴۹۲۶۶۹	کل استان
۲۰۷۱	۷۱۳۶۸	۷۴۴۴۲	کشاورزی، شکار، جنگلداری و ماهیگیری
۱۱۶۵	۱۲۰۷۶	۱۳۲۴۱	استخراج و معادن
۲۰۷۱	۳۱۶۰۱۳	۳۳۱۷۵۴	صنعت
۲۹۱۱	۱۳۲۲۹۲	۱۳۵۲۲۳	ساختمان
۹۱۴	۱۷۶۵۸	۱۸۵۷۲	برق، گاز و آب
۵۶۵۹	۱۹۱۷۲۱	۱۹۷۳۸۰	فروش، هتلداری، رستوران و کافه داری
۶۱۰۴	۱۱۶۹۹۶	۱۲۴۱۰۰	حمل و نقل، انبارداری، ارتباطات و مخابرات
۷۸۲۹	۴۷۴۷۹	۵۵۴۱۸	خدمات مالی و بیمه، ملکی و تجاری
۱۰۸۹۲۳	۳۹۹۳۳۱	۵۰۸۲۵۹	خدمات اجتماعی و شخصی
۵۵۳۰	۲۴۲۴۵	۲۹۸۷۵	فعالتهای ناشخص
۱۵۱۴۵۹	۱۲۱۷۵۶۸	۱۳۷۲۰۲۷	مناطق شهری
۵۶۸	۱۹۵۶۰	۲۰۰۸۸	کشاورزی، شکار، جنگلداری و ماهیگیری
۱۶۵۵	۱۱۳۱۵	۱۲۹۷۰	استخراج و معادن
۱۶۵۰۹	۳۹۴۴۱۳	۴۱۰۹۱۷	صنعت
۲۸۹۶	۱۱۸۸۵۰	۱۲۱۳۴۶	ساختمان
۸۹۷	۱۶۸۴۶	۱۷۷۴۳	برق و گاز و آب
۵۵۴۹	۱۸۶۲۰۳	۱۹۱۷۵۲	فروش، هتلداری، رستوران و کافه داری
۶۰۵۶	۱۱۰۵۰۶	۱۱۶۵۶۲	حمل و نقل، انبارداری، ارتباطات و مخابرات
۷۸۰۲	۴۶۷۸۱	۵۴۵۸۳	خدمات مالی و بیمه، ملکی و تجاری
۱۰۷۲۷۵	۳۹۰۳۵۶	۴۹۷۱۳۱	خدمات اجتماعی و شخصی
۵۲۹۷	۲۳۱۳۸	۲۸۱۳۵	فعالتهای ناشخص
۸۹۳۱	۱۱۱۷۹۱	۱۲۰۶۴۲	مناطق روستایی
۲۵۱۶	۵۱۸۰۸	۵۴۳۵۴	کشاورزی، شکار، جنگلداری و ماهیگیری
۱۰	۷۶۱	۷۷۱	استخراج و معادن

جدول ۵ - جمعیت شامل ده ساله و ..... در سال

تک	مرد	مرد و زن	فعالتهای ساده
۴۲۲	۲۱۶۰۰	۲۵۸۲۲	صنعت .....
۴۵	۱۳۸۴۴	۱۳۸۸۷	ساختن .....
۱۷	۸۱۲	۸۲۹	برق، گاز و آب .....
۱۱۰	۵۵۶۸	۵۶۲۸	فروش، عطارداری، رستوران و کافه داری .....
۴۸	۶۴۹۰	۶۵۳۸	حمل و نقل، انبارداری، ارتباطات و مخابرات .....
۳۷	۶۹۸	۷۳۵	خدمات مالی و بیمه، ملکی و تجارت .....
۱۶۴۸	۸۹۷۵	۱۰۶۲۲	خدمات اجتماعی و شخصی .....
۲۳۲	۱۲۰۷	۱۴۴۰	فعالتهای ناشخص .....

ساخت - مرکز آمار ایران - سرشماری عمومی نفوس و مسکن آبان ماه سال ۱۳۵۵

جدول ۶ - جمعیت شامل ده ساله و بالاتر بر حسب مشاغل عمده و جنس در استان تهران سال ۱۳۵۵

زن	مرد	مرد و زن	مشاغل عمده
۱۶۳۴۹۰	۱۳۴۹۲۷۹	۱۴۹۲۶۶۹	کلی استان
۶۹۰۹۱	۱۲۵۹۰۶	۱۸۹۹۹۷	کارکنان مشاغل علمی و فنی و تخصصی
۱۰۶۰	۲۱۴۴۱	۲۲۵۰۱	مدیران و کارمندان عالی‌رتبه
۴۸۱۶۵	۱۴۵۵۹۷	۱۸۷۷۶۲	کارمندان اداری و دفتری و مشابه
۲۶۷۹	۱۶۸۴۴۲	۱۷۱۱۲۱	فروشنده‌گان و کارکنان بازرگانی
۲۸۲۷۵	۱۱۷۱۱۰	۱۴۵۳۸۵	کارکنان امور خدماتی
۱۸۳۴	۷۵۸۹۸	۷۸۷۳۲	کشاورزان، دامداران، جنگلداران و مشابه
۱۶۴۹۶	۵۳۳۱۲۱	۵۴۹۶۱۷	کارکنان مشاغل دولتی و مشابه
۵۷۹۵	۱۴۱۷۶۴	۱۴۷۵۵۹	کارکنان گروه بندی نشده
۱۵۴۴۵۹	۱۲۱۷۵۶۸	۱۳۷۲۰۲۷	مناطق شهری
۶۲۸۹۹	۱۲۲۸۳۰	۱۸۵۷۲۹	کارکنان مشاغل علمی و فنی و تخصصی
۱۰۰۵	۲۱۱۷۰	۲۲۱۷۵	مدیران و کارمندان عالی‌رتبه
۴۱۸۸۰	۱۴۱۷۲۶	۱۸۳۶۰۶	کارمندان اداری و دفتری و مشابه
۲۱۰۰	۱۶۳۷۶۳	۱۶۶۳۶۳	فروشنده‌گان و کارکنان بازرگانی
۱۷۸۹۲	۱۱۱۸۱۱	۱۳۹۷۰۸	کارکنان امور خدماتی
۳۰۹	۲۴۵۲۰	۲۴۸۲۹	کشاورزان، دامداران، جنگلداران و مشابه
۱۴۲۵۳	۴۹۱۵۴۷	۵۰۳۸۰۰	کارکنان مشاغل دولتی و مشابه
۵۵۷۱	۱۴۰۱۹۶	۱۴۵۷۶۷	کارکنان گروه بندی نشده
۸۹۳۱	۱۱۱۷۱۱	۱۲۰۶۴۲	مناطق روستایی
۱۱۹۲	۳۰۷۶	۴۲۶۸	کارکنان مشاغل علمی و فنی و تخصصی
۵	۲۷۱	۲۷۶	مدیران و کارمندان عالی‌رتبه
۲۸۵	۳۸۷۱	۴۱۵۶	کارمندان اداری و دفتری و مشابه
۷۴	۴۶۷۹	۴۷۵۳	فروشنده‌گان و کارکنان بازرگانی
۳۸۳	۵۲۹۴	۵۶۷۷	کارکنان امور خدماتی
۲۵۲۵	۵۱۳۷۸	۵۲۹۰۳	کشاورزان، دامداران، جنگلداران و مشابه
۴۴۴۳	۴۱۵۷۴	۴۵۸۱۷	کارکنان مشاغل دولتی و مشابه
۲۶۴	۱۵۶۸	۱۷۹۲	کارکنان گروه بندی نشده

ساخته شده مرکز آمار ایران - سرشناسی عمومی نفوس و مسکن آبانماه سال ۱۳۵۵

جدول ۶ جمعیت شاغل ده ساله و بالاتر بر حسب وضع شغلی و جنس در استان تهران سال ۱۳۵۵

کارکنان مستقل	کارفرمایان	جمع شاغلین	مناطق و جنس
۲۱۴۲۹۵	۷۴۴۲۸	۱۴۹۶۶۶۹	کل استان مرد و زن
۱۵۷۲۶۲	۷۱۱۵۷	۱۳۲۹۹۲۹	مرد
۶۷۰۳۳	۱۳۲۷۱	۱۱۳۲۹۰	زن
۲۱۴۱۴۱	۲۹۹۴۷	۱۳۲۷۰۲۷	مناطق شهری مرد و زن
۲۱۹۰۹۹	۲۸۷۱۴	۱۲۱۷۰۶۸	مرد
۵۵۴۲	۱۲۳۱	۱۵۴۴۵۹	زن
۳۹۶۵۴	۲۴۸۱	۱۲-۶۴۲	مناطق روستایی مرد و زن
۳۸۹۶۳	۲۴۴۱	۱۱۱۷۱۱	مرد
۱۳۹۱	۴۰	۸۹۳۱	زن

جدول ۷ جمعیت شاغل ده ساله و بالاتر ..... در سال ۱۳۵۵

اطهار تشیده	کارکنان خانوادگی بدون مزد	مزد و حقوق بگیران خصوصی	مزد و حقوق بگیران عمومی	مناطق و جنس
۸۹۲۶	۹۲۰۸	۵۹۵۲۰۹	۵۴۹۱۰۳	کل استان مرد و زن
۵۸۹۴	۶۰۹۴	۵۳۸۸۶۹	۴۴۹۹۲۳	مرد
۳۰۳۲	۳۱۱۴	۵۶۳۱۰	۹۲۶۸۰	زن
۸۲۸۵	۳۶۸۴	۵۳۸۲۷۴	۵۲۷۱۹۶	مناطق شهری مرد و زن
۵۴۳۵	۴-۱۳	۴۸۵۱۳-	۴۳۶۱۷۵	مرد
۲۸۵۰	۶۷۱	۵۳۱۴۴	۹۱-۲۱	زن
۶۴۱	۵۵۲۴	۵۶۹۳۵	۱۵۴-۷	مناطق روستایی مرد و زن
۴۵۹	۳۰۸۱	۵۳۷۱۹	۱۳۷۴۸	مرد
۱۸۲	۲۴۴۳	۴۲۱۲	۱۶۵۹	زن

مناقصه - مرکز آمار ایران - سرشماری عمومی نفوس و مسکن آبانماه سال ۱۳۵۵



جدول ۸ جمعیت ده ساله و بالاتر بر حسب فعالیت اقتصادی در استان تهران سال ۱۳۵۵

فعال از نظر اقتصادی		جمعیت ده ساله و بالاتر کل استان	مناطق و جنس
درصد	جمع		
۲۹/۱۸	۱۵۵۱۴۱۵	۳۱۵۹۱۵۷	کل استان مرد و زن
۶۵/۷۹	۱۳۷۹۳۷۸	۲-۹۶۶۸۲	مرد
۹/۲۴	۱۷۲-۲۷	۱۸۱۲۷۷۴	زن
۲۹/۱۷	۱۴۴۵۲۷۷	۲۶۲۹۴۷۰	مناطق شهری مرد و زن
۶۵/۳۸	۱۲۶۲۵۹۱	۱۹۴۱۲۳۴	مرد
۹/۵۳	۱۶۳۷۸۱	۱۷-۸۱۳۱	زن
۲۹/۲۹	۱۲۶-۲۸	۲۱۹۹۸۷	مناطق روستایی مرد و زن
۲۰/۵۹	۱۱۶۷۸۲	۱۶۵۴۴۹	مرد
۵/۹۹	۹۲۵۶	۱۵۴۵۳۸	زن

جدول ۸ جمعیت ده ساله و بالاتر ..... در نیاباد

میر قصاب	فعال از نظر اقتصادی		مناطق و جنس
	بیکار	شامل	
۲۴۰۸۰۴۲	۵۸۷۴۶	۱۰۰۰۰۰۰	کل استان مرد و زن
۷۱۷۳۰۵	۵۰۰۰۹۹	۱۳۳۹۱۷۹	مرد
۱۶۹۰۷۳۷	۸۶۴۷	۱۶۳۴۹۰	زن
۲۲۱۹۰۹۲	۵۲۳۵۰	۱۲۷۲۰۲۷	مناطق شهری مرد و زن
۶۶۸۶۳۸	۴۵۰۲۸	۱۲۱۷۵۶۸	مرد
۱۵۴۵۱۵۵	۸۳۱۲	۱۵۴۱۵۹	زن
۱۹۳۹۹۹	۵۳۹۶	۱۲۰۶۴۲	مناطق روستایی مرد و زن
۴۸۶۶۷	۵۰۷۱	۱۱۱۷۱۱	مرد
۱۴۵۲۸۴	۳۲۵	۸۹۳۱	زن

ساخته - مرکز آمار ایران - سرشماری عمومی نفوس و مسکن آبان ماه سال ۱۳۵۵

جدول ۹ - وضع مسکن جمعیت ۶ ساله و بالاتر بر حسب جنس و مناطق در استان تهران در سال ۱۳۵۵

تعداد مسکن پیشوا نشین و پیشوا نشین	فقط پیشوا نشین پیشوا نشین	پیشوا نشین و پیشوا نشین		جمعیت ۶ ساله و بالاتر انسانی	مناطق جنس
		درصد	تعداد		
۱۱۸۸۰۱۴	۳۵۶۰۰	۷۲/۸۷	۳۹۸۵۸۸۶	۴۵۰۹۵۰۰	کل استان مرد و زن
۴۶۹۹۰۲	۱۶۵۰۷	۷۹/۵۴	۱۸۹۰۸۰۶	۲۳۷۷۲۱۵	مرد
۷۱۸۱۱۲	۱۹۰۹۲	۶۵/۴۳	۱۳۹۵۰۸۰	۲۵۳۲۲۸۵	زن
۱۰۱۸۱۲۱	۲۱۲۱۷	۷۴/۵۷	۳۰۸۰۸۲۶	۴۱۳۱۷۱۴	مناطق شهری مرد و زن
۳۹۸۳۵۵	۱۴۵۰۲	۸۱/۰۸	۱۷۶۹۹۶۵	۲۱۸۲۰۱۳	مرد
۶۲۰۳۱۶	۱۷۷۱۴	۶۷/۱۸	۱۳۱۱۶۶۱	۱۹۴۹۷۵۱	زن
۱۶۹۴۴۳	۲۳۳۲	۵۴/۶۹	۴۰۵۰۶۰	۳۷۷۷۳۶	مناطق روستایی مرد و زن
۷۱۵۵۷	۳۰۰۴	۶۲/۳۴	۱۲۱۶۴۱	۱۹۵۲۰۹	مرد
۹۷۷۸۶	۱۳۲۹	۴۵/۷۰	۸۳۴۱۹	۱۸۲۵۳۴	زن

ساخته - مرکز آمار ایران - سرشماری عمومی نفوس و مسکن آبان ماه سال ۱۳۵۵

جدول ۱۰ - متولدین ثبت شده مناطق شهری و روستایی استان تهران بزرگک شهرستان در سال ۱۳۶۳

جمع جاری و معسوقه روستایی		جمع جاری و معسوقه شهری		شهرستان
زن	مرد	زن	مرد	
۱۱۳۱	۱۱۶۵	۱۳۲۲۱۷	۱۴۰۰۸۵	کل استان
۷۵۸	۷۵۱	۱۲۱۸۳۱	۱۲۴۴۸۴	تهران
۵۳۶۰	۵۴۳۵	۱۱۴۰۶	۱۱۶۱۰	کرج
-	-	۳۲۹۰	۳۳۶۶	ورامین
۵۱۸	۵۱۹	۶۹۰	۶۷۵	دماوند

مناخذ - اداره کل ثبت احوال استان تهران

جدول ۱۱ - متولدین ثبت شده مناطق شهری استان تهران بزرگک شهرستان در سال ۱۳۶۳

معسوقه شهری		جاری شهری		شهرستان
زن	مرد	زن	مرد	
۱۱۲۲۸	۱۱۰۴۸	۱۲۵۹۷۹	۱۲۹۰۳۷	کل استان
۱۴۹۴	۱۳۴۵	۲۲۴۴۳۸	۱۱۵۱۳۹	تهران
۱۳۴۱	۱۲۵۶	۱۰۰۷۵	۱۰۳۵۱	کرج
۴۴۲	۳۶۰	۲۸۵۸	۲۹۵۶	ورامین
۸۲	۸۷	۶۰۸	۵۸۸	دماوند

مناخذ - اداره کل ثبت احوال استان تهران

جدول ۱۲ - متولدین ثبت شده مناطق روستایی استان تهران بزرگک شهرستان در سال ۱۳۶۳

معسوقه روستایی		جاری روستایی		شهرستان
زن	مرد	زن	مرد	
۴۶۰	۴۶۵	۶۱۷۶	۶۲۴۰	استان
۴۳	۳۸	۷۱۵	۷۱۳	تهران
۳۷۶	۳۷۸	۴۹۸۴	۵۰۴۷	کرج
-	-	-	-	ورامین
۱۱	۱۹	۴۷۷	۴۷۰	دماوند

مناخذ - اداره کل ثبت احوال استان تهران

جدول ۱۴ خلدین ثبت شده مناطق شهری و روستائی استان تهران بر حسب ماه در سال ۱۳۶۴

جمع جاری و معوقه روستائیان		جمع جاری و معوقه شهری		نساء
زن	مرد	زن	مرد	
۶۶۳۶	۶۶۹۵	۱۴۷۲۱۷	۱۴۰۰۸۵	کل استان
—	—	۶۴۴۳۸	۶۴۷۰۷	اصفهان
۴۳۸	۴۸۶	۶۳۱۴۵	۶۳۶۷۱	اردبیل
۴۲۶	۴۳۱	۱۱۸۸۹	۱۲۲۰۷	خراسان
۳۹۸	۴۲۰	۱۰۹۹۶	۱۱۶۶۷	تهران
۴۹۶	۴۷۲	۱۱۴۰۲	۱۱۳۳۸	اصفهان
۷۰۹	۶۶۹	۱۰۹۹۴	۱۱۶۰۳	شهرستان
۶۱۷	۶۵۲	۱۰۳۹۹	۱۰۵۴۴	تهران
۷۵۱	۷۸۷	۱۰۷۷۴	۱۱۰۶۰	آبجان
۶۶۲	۶۸۹	۱۰۸۷۵	۱۰۷۲۰	آبدر
۸۲۲	۸۶۸	۱۲۴۰۱	۱۲۶۴۵	ری
۷۷۱	۷۴۱	۱۱۳۸۹	۱۱۵۳۵	بیمین
۵۱۶	۵۲۰	۸۵۵۳	۸۸۸۵	اصفهان

مخاض - اداره کل ثبت احوال استان تهران

جدول ۱۱ متولدین ثبت شده مناطق شهری استان تهران برحسب ماه در سال ۱۳۱۳

موقعه شهری		جاری شهری		ماه
زن	مرد	زن	مرد	
۱۱۳۳۸	۱۱۰۴۸	۱۲۵۹۷۹	۱۲۹۰۳۷	کلی استان
۵۷۴۸	۵۸۴۹	۸۶۹۰	۸۸۵۸	تهران
۲۰۰۴	۲۰۸۱	۱۱۱۴۱	۱۱۵۹۳	اردبیل
۷۹۳	۷۶۱	۱۱۰۵۱	۱۱۴۴۶	خراسان
۴۴۸	۳۸۲	۱۰۵۵۰	۱۱۳۸۵	گیلان
۱۰۵	۳۴۰	۱۰۹۹۷	۱۰۹۹۸	اصفهان
۳۱۰	۳۰۴	۱۰۶۸۰	۱۰۷۹۹	شیراز
۲۷۱	۲۷۱	۱۰۴۲۸	۱۰۷۷۳	همدان
۲۶۳	۲۲۳	۱۰۵۱۱	۱۰۸۲۷	آذربایجان
۲۶۹	۲۶۰	۱۰۶۰۶	۱۰۵۱۰	آذربایجان شرقی
۲۸۱	۲۴۷	۱۳۱۱۷	۱۲۳۹۸	دماوند
۲۲۸	۱۷۳	۱۱۴۶۶	۱۱۴۶۲	بهرمن
۲۱۹	۲۰۷	۸۳۴۲	۸۶۷۸	اسفند

مباخذ - اداره کل ثبت احوال استان تهران

جدول ۱۵ - تعدادین ثبت شده مناطق روستائی استان تهران برحسب ماه در سال ۱۳۶۳

موقوفه روستائیس		جاری روستائیس		منا
زن	مرد	زن	مرد	
۴۱۰	۴۶۵	۶۱۷۶	۶۲۲۰	کل استان
-	-	-	-	فهردهین
۱۰۲	۱۹۴	۲۲۶	۲۴۴	اردبیل
۶۵	۲۲	۲۶۱	۲۶۸	خرمداد
۲۹	۲۷	۲۵۹	۲۹۲	شهر
۱۷	۲۹	۴۷۹	۴۴۳	اسرودار
۲۲	۳۱	۶۷۳	۵۹۸	شهر
۲۲	۲۴	۵۸۴	۶۲۸	شهر
۴۴	۴۹	۷۰۷	۷۳۸	آبجان
۲۰	۲۶	۶۶۲	۶۶۲	آذر
۴۲	۲۷	۷۸۰	۸۲۱	دی
۲۹	۲۱	۷۴۲	۷۲۰	بهن
۲۳	۱۴	۴۹۳	۵۰۶	ایستاد

مصدر: اداره کل ثبت احوال استان تهران

جدول ۱۶ فوت شدگان ثبت شده در مناطق شهری و روستایی استان تهران بهنگام شهرستان در سال ۱۳۶۳

جمع جاری و معوقه روستایی		جمع جاری و معوقه شهری		شهرستان
زن	مرد	زن	مرد	
۲۹۰	۶۹۹	۱۱۳۵۴	۲۰۷۲۷	کل استان .....
۵	۲۲	۱۳۸۹۶	۱۹۲۸۵	تهران .....
۱۷۲	۵۵۸	۲۷۴	۹۱۹	کرج .....
-	-	۱۲۲	۳۷۱	ورامین .....
۶۱	۶۱۹	۱۲	۱۵۲	دماوند .....

ساخته - اداره کل ثبت احوال استان تهران

جدول ۱۷ فوت شدگان ثبت شده در مناطق شهری استان تهران بهنگام شهرستان در سال ۱۳۶۳

جمع جاری شهری		جمع جاری شهری		شهرستان
زن	مرد	زن	مرد	
۱۵۵۱	۳۱۷۸	۱۲۸۰۲	۱۷۵۴۹	کل استان .....
۱۲۲۱	۲۴۰۵	۱۲۶۶۵	۱۶۸۸۰	تهران .....
۱۹۹	۴۸۵	۸۲	۴۲۴	کرج .....
۹۱	۲۱۷	۳۱	۱۵۴	ورامین .....
۴۷	۷۱	۲۵	۸۱	دماوند .....

ساخته - اداره کل ثبت احوال استان تهران

جدول ۱۸ فوت شدگان ثبت شده در مناطق روستایی استان تهران بهنگام شهرستان در سال ۱۳۶۳

معوقه روستایی		جاری روستایی		شهرستان
زن	مرد	زن	مرد	
۱۱۲	۳۸۶	۷۸	۳۱۳	کل استان .....
۱	۱۲	۳	۱۰	تهران .....
۱۱۸	۳۰۵	۵۵	۲۵۳	کرج .....
-	-	-	-	ورامین .....
۹۲	۶۹	۲۰	۵۰	دماوند .....

ساخته - اداره کل ثبت احوال استان تهران

جدول ۱۹ ثبت شده در مناطق شهری و روستای استان تهران بر حسب ماه در سال ۱۳۶۲

جمع جاری و معوقه روستائیان		جمع جاری و معوقه شهری		ماه
زن	مرد	زن	مرد	
۲۴۰	۶۹۹	۱۴۳۰۴	۶۰۲۱۷	کل استان
-	-	۱-۷۰	۱۲۶۱	نوردهین
۱۲	۴۶	۱۱۰۱	۱۸۹۱	اردبیل
۳۶	۴۰	۱۲۵۰	۱۷۷۱	خرمداد
۱۰	۵۲	۱۱۳۶	۱۶۴۹	شیر
۸	۵۲	۱۱۶۸	۱۶۷۶	مرداد
۳۱	۶۸	۱۱۶۹	۱۶۴۸	شیراز
۱۹	۷۵	۱۲۳۴	۱۸۲۰	بهر
۲۵	۶۱	۱۲۶۶	۱۶۵۶	آبان
۲۴	۵۲	۱۲۲۶	۱۶۷۴	آذر
۴۱	۹۴	۱۳۰۶	۱۷۰۴	دی
۳۴	۶۸	۱۱۸۷	۱۷۷۷	بهمن
۲۰	۶۱	۱۲۹۱	۱۷۲۲	اسفند

ساخته اداره کل ثبت احوال استان تهران



جدول ۲۰ فوت شدگان ثبت شده در مناطق شهری استان تهران برحسب ماه در سال ۱۳۶۳

مجموعه شهری		جاری شهری		ماه
رن	مرد	زن	مرد	
۱۰۰۱	۳۱۷۸	۱۲۸۰۳	۱۷۵۴۹	کل استان
۲۱۶	۶۰۷	۸۴۴	۱۱۵۴	تهران
۱۸۵	۴۵۸	۹۱۶	۱۴۳۳	اردبیل
۱۲۷	۴۶۱	۱۱۱۲	۱۴۷۲	خراسان
۱۱۷	۴۳۶	۱۰۱۹	۱۳۹۳	گیلان
۱۰۷	۲۰۹	۱۰۶۱	۱۴۷۲	سمنان
۱۰۹	۴۳۸	۱۰۶۵	۱۴۱۰	شهرستان
۱۱۹	۴۰۳	۱۱۱۵	۱۶۱۷	همدان
۱۲۱	۲۴۱	۱۰۸۵	۱۴۱۵	آذربایجان
۱۱۴	۶۶۰	۱۱۱۲	۱۵۱۲	آذربایجان شرقی
۹۲	۱۷۵	۱۲۱۳	۱۵۴۹	بوشهر
۱۰۳	۱۸۵	۱۰۸۹	۱۵۶۲	بهن
۱۱۵	۱۷۲	۱۱۷۶	۱۵۰۰	اسفند

مخزن - اداره کل ثبت احوال استان تهران

کتابخانه مرکز آثار ایران  
 شماره ۱۱۴۳۸۰۰۰۰

جدول ۲۱: فوت شدگان ثبت شده در مناطق روستایی استان تهران برحسب ماه و سال ۱۳۶۳

موتده روستایی		جاری روستایی		ماه
زن	مرد	زن	مرد	
۱۶۲	۳۸۱	۷۸	۳۱۳	کل استان
-	-	-	-	خرودین
۱۲	۲۵	-	۱۱	اردبیل
۱۴	۲۷	۲	۱۳	خرودار
۸	۲۹	۲	۲۳	هم
۴	۲۶	۴	۲۲	مرداد
۲۵	۵۳	۶	۱۵	شهر
۱۴	۴۸	۵	۲۷	هم
۱۹	۴۴	۶	۴۷	آبان
۱۴	۲۵	۱۰	۲۷	آذر
۱۸	۴۲	۲۳	۵۲	دی
۲۴	۲۷	۱۰	۴۱	بهمن
۱۰	۳۰	۱۰	۳۱	اسفند

ساخته - اداره کل ثبت احوال استان تهران

جدول ۲۲ ازدواج ثبت شده در استان تهران بهنگام شهرستان در سال ۱۳۶۳

شهرستان	شهری	روستایی	جمع
کل استان	۶۲۵۹۶	۷۳۱۹	۶۹۹۱۵
تهران	۵۷۲۸۵	۵۰۰۴	۶۲۲۸۹
کرج	۲۸۴۵	۱۹۴۰	۴۷۸۵
ورامین	۲۰۱۰	—	۲۰۱۰
دماوند	۴۵۶	۲۷۵	۷۳۱

ساخته اداره کل ثبت احوال استان تهران

جدول ۲۳ طلاق ثبت شده در استان تهران بهنگام شهرستان در سال ۱۳۶۳

شهرستان	شهری	روستایی	جمع
کل استان	۱۰۶۶۹	۷۰۴	۱۱۳۷۳
تهران	۹۷۲۷	۴۵۰	۱۰۱۷۷
کرج	۶۲۵	۲۴۳	۸۶۸
ورامین	۲۹۴	—	۲۹۴
دماوند	۴۳	۲۰	۶۳

ساخته اداره کل ثبت احوال استان تهران

# فصل دوم

## آموزش و پرورش

جدول ۲۴ - تعداد آموزشگاه، کلاس و دانش آموزان در استان تهران در سال تحصیلی ۶۴ - ۱۳۶۳

تعداد دانش آموز			تعداد کلاس	تعداد آموزشگاه	مناطق
جمع	دختر	پسر			
۶۹۲۹	۲۹۷۰	۳۹۵۹	۷۶۳	۷۹	کل استان
۶۵۶۰	۲۸۲۵	۳۷۳۵	۷۰۵	۷۳	تهران
۲۹۰	۱۰۲	۱۸۸	۴۷	۴	کرج
۱۰۹	۴۳	۶۶	۱۱	۲	براین
.	.	.	.	.	داماد

ساخته - اداره کل آموزش و پرورش استان تهران

جدول ۲۵ - تعداد آموزشگاه، کلاس و دانش آموزان در استانهای مناطق شهری در سال تحصیلی ۶۴ - ۱۳۶۳

تعداد دانش آموز			تعداد کلاس	تعداد آموزشگاه	مناطق
جمع	دختر	پسر			
۶۹۲۹	۲۹۷۰	۳۹۵۹	۷۶۳	۷۹	کل استان
۶۵۶۰	۲۸۲۵	۳۷۳۵	۷۰۵	۷۳	تهران
۲۹۰	۱۰۲	۱۸۸	۴۷	۴	کرج
۱۰۹	۴۳	۶۶	۱۱	۲	براین
.	.	.	.	.	داماد

ساخته - اداره کل آموزش و پرورش استان تهران

جدول ۲۶ - تعداد آموزشگاه، کلاس و دانش آموزان در استانهای مناطق روستایی در سال تحصیلی ۶۴ - ۱۳۶۳

تعداد دانش آموز			تعداد کلاس	تعداد آموزشگاه	مناطق
جمع	دختر	پسر			
.	.	.	.	.	کل استان
.	.	.	.	.	تهران
.	.	.	.	.	کرج
.	.	.	.	.	براین
.	.	.	.	.	داماد

ساخته - اداره کل آموزش و پرورش استان تهران

جدول ۲۷ تعداد کل کارمندان و سرکودگان استثنائی استان تهران در سال تحصیلی ۶۴ - ۱۳۱۳

مناطق	کلی کارمندان	حقالتدریسی	کارکنان آموزشی			کارکنان غیر آموزشی		
			مرد	زن	جمع	مرد	زن	جمع
کل استان	۱۲۴۱	۳۲۷	۱۱۳	۷۶۰	۸۷۳	۰	۳۶	۳۶
تهران	۱۱۵۸	۲۹۱	۹۹	۷۲۹	۸۲۸	۰	۲۴	۲۴
کرج	۶۸	۳۰	۹	۲۷	۳۶	۰	۲	۲
ورامین	۱۵	۶	۵	۴	۹	۰	۰	۰
دماوند	۰	۰	۰	۰	۰	۰	۰	۰

ساخته - اداره کل آموزش و پرورش استان تهران

جدول ۲۸ تعداد کل کارمندان و سرکودگان استثنائی مناطق شهری در سال تحصیلی ۶۴ - ۱۳۱۳

مناطق	کلی کارمندان	حقالتدریسی	کارکنان آموزشی			کارکنان غیر آموزشی		
			مرد	زن	جمع	مرد	زن	جمع
کل استان	۱۲۴۱	۳۲۷	۱۱۳	۷۶۰	۸۷۳	۰	۳۶	۳۶
تهران	۱۱۵۸	۲۹۱	۹۹	۷۲۹	۸۲۸	۰	۲۴	۲۴
کرج	۶۸	۳۰	۹	۲۷	۳۶	۰	۲	۲
ورامین	۱۵	۶	۵	۴	۹	۰	۰	۰
دماوند	۰	۰	۰	۰	۰	۰	۰	۰

ساخته - اداره کل آموزش و پرورش استان تهران

جدول ۲۹ تعداد کل کارمندان و سرکودگان استثنائی مناطق روستائی در سال تحصیلی ۶۴ - ۱۳۱۳

مناطق	کلی کارمندان	حقالتدریسی	کارکنان آموزشی			کارکنان غیر آموزشی		
			مرد	زن	جمع	مرد	زن	جمع
کل استان	۰	۰	۰	۰	۰	۰	۰	۰
تهران	۰	۰	۰	۰	۰	۰	۰	۰
کرج	۰	۰	۰	۰	۰	۰	۰	۰
ورامین	۰	۰	۰	۰	۰	۰	۰	۰
دماوند	۰	۰	۰	۰	۰	۰	۰	۰

ساخته - اداره کل آموزش و پرورش استان تهران

جدول ۲۰ تعداد آموزشگاه، کلاس و دانش آموزان دوره کود گمشان استان تهران در سال تحصیلی ۶۴ - ۱۳۶۳

تعداد دانش آموز			تعداد کلاس	تعداد آموزشگاه	مناطق
جمع	دختر	پسر			
۲۱۲۰۱	۱۴۷۴۷	۱۶۴۵۴	۱۲۴۰	۵۲۳	کل استان .....
۲۰۲۴۲	۱۴۲۹۸	۱۵۹۴۴	۱۲۰۱	۵۰۳	تهران .....
۴۸۸	۲۲۲	۲۶۶	۲۳	۱۱	کرج .....
۲۴۷	۱۲۰	۱۲۷	۹	۳	براین .....
۲۲۴	۱۰۷	۱۱۷	۷	۶	دماوند .....

ساخته - اداره کل آموزش و پرورش استان تهران

جدول ۲۱ تعداد آموزشگاه، کلاس و دانش آموزان دوره کود گمشان مناطق شهری در سال تحصیلی ۶۴ - ۱۳۶۳

تعداد دانش آموز			تعداد کلاس	تعداد آموزشگاه	مناطق
جمع	دختر	پسر			
۲۱۰۶۸	۱۴۶۹۱	۱۶۳۷۷	۱۲۲۸	۵۲۶	کل استان .....
۲۰۱۶۰	۱۴۴۶۰	۱۵۹۰۰	۱۱۹۲	۴۹۹	تهران .....
۴۱۷	۲۱۴	۲۰۳	۲۱	۱۹	کرج .....
۲۴۷	۱۲۰	۱۲۷	۹	۳	براین .....
۱۶۴	۸۷	۷۷	۶	۵	دماوند .....

ساخته - اداره کل آموزش و پرورش استان تهران

جدول ۲۲ تعداد آموزشگاه، کلاس و دانش آموزان مناطق روستایی در سال تحصیلی ۶۴ - ۱۳۶۳

تعداد دانش آموز			تعداد کلاس	تعداد آموزشگاه	مناطق
جمع	دختر	پسر			
۱۸۳	۵۶	۱۲۷	۱۲	۷	کل استان .....
۸۲	۲۸	۵۴	۹	۴	تهران .....
۷۱	۸	۶۳	۲	۲	کرج .....
.	.	.	.	.	براین .....
۳۰	۱۰	۲۰	۱	۱	دماوند .....

ساخته - اداره کل آموزش و پرورش استان تهران

جدول ۲۳ تعداد کل کارمندان دوره کودکان استان تهران در سال تحصیلی ۱۳۶۳ - ۱۳۶۲

مناطق	کل کارمندان	حقوق تدریسی	کارکنان آموزش			کارکنان غیر آموزش		
			مرد	زن	جمع	مرد	زن	جمع
کل استان	۲۰۴۱	۱۰۰	۲	۱۹۱۸	۱۹۲۰	۰	۱۱	۱۱
تهران	۱۹۷۶	۹۶	۱	۱۸۶۸	۱۸۶۹	۰	۱۱	۱۱
کرج	۴۱	۲	۰	۲۹	۲۹	۰	۰	۰
وزمین	۱۳	۲	۰	۱۱	۱۱	۰	۰	۰
دماوند	۱۱	۰	۱	۱۰	۱۱	۰	۰	۰

ساخته اداره کل آموزش و پرورش استان تهران

جدول ۲۴ تعداد کل کارمندان دوره کودکان مناطق شهری در سال تحصیلی ۱۳۶۳ - ۱۳۶۲

مناطق	کل کارمندان	حقوق تدریسی	کارکنان آموزش			کارکنان غیر آموزش		
			مرد	زن	جمع	مرد	زن	جمع
کل استان	۲۰۱۸	۹۹	۲	۱۹۰۶	۱۹۰۸	۰	۱۱	۱۱
تهران	۱۹۶۶	۹۵	۱	۱۸۵۹	۱۸۶۰	۰	۱۱	۱۱
کرج	۴۹	۲	۰	۲۷	۲۷	۰	۰	۰
وزمین	۱۳	۲	۰	۱۱	۱۱	۰	۰	۰
دماوند	۱۰	۰	۱	۹	۱۰	۰	۰	۰

ساخته اداره کل آموزش و پرورش استان تهران

جدول ۲۵ تعداد کل کارمندان دوره کودکان مناطق روستایی در سال تحصیلی ۱۳۶۳ - ۱۳۶۲

مناطق	کل کارمندان	حقوق تدریسی	کارکنان آموزش			کارکنان غیر آموزش		
			مرد	زن	جمع	مرد	زن	جمع
کل استان	۱۳	۱	۰	۱۲	۱۲	۰	۰	۰
تهران	۱۰	۱	۰	۹	۹	۰	۰	۰
کرج	۲	۰	۰	۲	۲	۰	۰	۰
وزمین	۰	۰	۰	۰	۰	۰	۰	۰
دماوند	۱	۰	۰	۱	۱	۰	۰	۰

ساخته اداره کل آموزش و پرورش استان تهران



جدول ۲۶ تعداد آموزشگاه، کلاس و دانش آموز در دوره ابتدائی استان تهران در سال تحصیلی ۱۳۱۳ - ۱۳۱۲

مناطق	تعداد آموزشگاه	تعداد کلاس	تعداد دانش آموز		
			کل	پسر	دختر
کل استان	۲۹۰۰	۲۰۲۱۲	۱۷۸۸۶۱	۸۱۴۱	۹۷۴۲۰
تهران	۱۷۱۳	۱۱۵۳۰	۹۷۵۱۷	۴۷۱۷	۱۰۲۲۳۴
کرج	۸۰۹	۵۵۳۸	۴۹۳۳	۲۳۷	۵۱۷۰
براین	۲۳۱	۱۶۱۵	۱۳۵۱	۲۶۴	۱۶۱۵
مازند	۱۴۷	۶۳۰	۵۱۸	۱۱۲	۶۳۰

ساخته اداره کل آموزش و پرورش استان تهران

جدول ۲۷ تعداد آموزشگاه، کلاس و دانش آموز در دوره ابتدائی مناطق شهری در سال تحصیلی ۱۳۱۳ - ۱۳۱۲

مناطق	تعداد آموزشگاه	تعداد کلاس	تعداد دانش آموز		
			کل	پسر	دختر
کل استان	۱۷۶۴	۱۳۰۶۳	۱۱۰۸۱۲	۵۲۸۱	۱۲۶۰۳۳
تهران	۱۳۹۱	۹۹۹۱	۸۳۸۱	۴۰۸۱	۱۰۲۷۲۲
کرج	۲۷۷	۳۳۳۴	۲۸۳۵	۵۰۰	۳۳۳۴
براین	۲۲	۸۵۵	۷۳۶	۱۱۹	۸۵۵
مازند	۲۳	۱۹۰	۱۷۲	۱۸	۱۹۰

ساخته اداره کل آموزش و پرورش استان تهران

جدول ۲۸ تعداد آموزشگاه، کلاس و دانش آموز در دوره ابتدائی مناطق روستائی در سال تحصیلی ۱۳۱۳ - ۱۳۱۲

مناطق	تعداد آموزشگاه	تعداد کلاس	تعداد دانش آموز		
			کل	پسر	دختر
کل استان	۱۱۳۶	۷۱۴۹	۶۱۰۷	۱۰۴۲	۷۱۴۹
تهران	۳۲۱	۲۸۴۹	۲۳۷۰	۴۷۹	۲۸۴۹
کرج	۵۳۶	۶۱۱۴	۵۱۰۰	۱۰۱۴	۶۱۱۴
براین	۱۵۹	۷۶۰	۶۳۰	۱۳۰	۷۶۰
مازند	۱۲۴	۹۴۰	۸۲۰	۱۲۰	۹۴۰

ساخته اداره کل آموزش و پرورش استان تهران

جدول ۲۹ تعداد کل کارمندان و روابطهائشان استان تهران در سال تحصیلی ۶۴ - ۱۳۶۳

مناطق	کل کارمندان	حقوق التدریسی	کارکنان آموزشی			کارکنان غیر آموزشی	
			مرد	زن	جمع	مرد	زن
کل استان	۴۴۷۴۶	۱۳۸۶۰	۶۰۳۸	۲۲۵۰۰	۲۸۵۳۸	۱۹۹۷	۲۴۴۸
تهران	۳۴۴۹۸	۱۰۲۶۶	۳۴۴۲	۱۸۸۲۷	۲۲۲۶۹	۲۴۲	۱۹۰۲
کرج	۷۶۷۰	۲۹۷۵	۱۵۶۷	۲۷۸۰	۴۳۴۷	۱۴۱	۴۴۸
ورامین	۱۹۶۰	۵۴۹	۶۶۶	۶۴۹	۱۳۱۰	۵۰	۷۱
دماوند	۸۱۸	۱۲۰	۴۳۸	۲۳۴	۶۷۲	۱۸	۲۶

ساخته اداره کل آموزش و پرورش استان تهران

جدول ۳۰ تعداد کل کارمندان دوره ابتدائی مناطق شهری در سال تحصیلی ۶۴ - ۱۳۶۳

مناطق	کل کارمندان	حقوق التدریسی	کارکنان آموزشی			کارکنان غیر آموزشی	
			مرد	زن	جمع	مرد	زن
کل استان	۳۷۳۴۳	۱۰۰۰۵۹	۶۰۳۵	۲۱۰۵۰	۲۷۰۸۵	۲۶۵	۲۱۹۹
تهران	۳۱۰۳۶	۸۳۵۷	۲۷۳۳	۱۸۶۱۰	۲۰۸۴۳	۲۱۷	۱۸۳۶
کرج	۴۹۶۳	۱۴۷۵	۸۶۶	۲۳۶۷	۳۱۹۳	۱۰۳	۲۹۵
ورامین	۱۰۸۷	۳۳۵	۳۶۳	۴۴۶	۸۰۹	۳۸	۵۲
دماوند	۲۵۷	۲	۱۱۳	۱۲۷	۲۴۰	۷	۱۵

ساخته اداره کل آموزش و پرورش استان تهران

جدول ۳۱ تعداد کل کارمندان دوره ابتدائی مناطق روستائی در سال تحصیلی ۶۴ - ۱۳۶۳

مناطق	کل کارمندان	حقوق التدریسی	کارکنان آموزشی			کارکنان غیر آموزشی	
			مرد	زن	جمع	مرد	زن
کل استان	۷۴۰۳	۳۸۰۱	۲۰۰۳	۱۴۵۰	۳۴۵۳	۸۶	۱۱۹
تهران	۳۲۶۲	۱۸۵۹	۶۰۹	۷۱۷	۱۳۲۶	۲۵	۱۷
کرج	۲۷۰۷	۱۵۰۰	۷۴۱	۴۶۳	۱۱۵۴	۳۸	۵۲
ورامین	۸۷۳	۳۲۴	۳۲۸	۲۰۳	۵۳۱	۱۲	۱۸
دماوند	۵۶۱	۱۱۸	۳۲۵	۱۰۷	۴۳۲	۱۱	۱۱

ساخته اداره کل آموزش و پرورش استان تهران

جدول ۴۲ تعداد آموزشگاه، کلاس و دانش آموز دوره راهنمایی تحصیلی استان تهران در سال تحصیلی ۶۴ - ۱۳۱۳

مناطق	تعداد آموزشگاه	تعداد کلاس	تعداد دانش آموز	
			پسر	دختر
کل استان	۱۳۳۹	۱۴۲۱۵	۹۳-۲۰۰	۲۰۵۸۸۱
تهران	۸۱۷	۱۰۴۴۳	۱۸۱۶۹۴	۱۷۱۴۲-
کرج	۳۱۹	۲۰۱۴	۳۳۰۰۸	۲۶۶۳۳
براین	۹۵	۵۳۱	۷۹۱۵	۵۹۰۱
ریاوند	۵۸	۲۳۷	۲۵۸۳	۱۹۲۷

ملاحظه - اداره کل آموزش و پرورش استان تهران

جدول ۴۳ تعداد آموزشگاه، کلاس و دانش آموز دوره راهنمایی تحصیلی مناطق شهری در سال تحصیلی ۶۴ - ۱۳۱۳

مناطق	تعداد آموزشگاه	تعداد کلاس	تعداد دانش آموز	
			پسر	دختر
کل استان	۹۰۸	۵۱۴۴۹	۲۰۵۴۶۶	۱۸۷۶۳۵
تهران	۷۳۶	۹۷۱۱	۱۷۴۵۷۲	۱۶۱۷۶۹
کرج	۱۱۷	۱۳۰۷	۲۴۱۰۲	۲۰۴۰۳
براین	۴۰	۳۴۵	۵۶۴۷	۴۵۰۰
ریاوند	۱۵	۸۶	۱۱۴۵	۹۶۳

ملاحظه - اداره کل آموزش و پرورش استان تهران

جدول ۴۴ تعداد آموزشگاه، کلاس و دانش آموز دوره راهنمایی تحصیلی مناطق روستایی در سال تحصیلی ۶۴ - ۱۳۱۳

مناطق	تعداد آموزشگاه	تعداد کلاس	تعداد دانش آموز	
			پسر	دختر
کل استان	۴۳۱	۱۷۶۶	۲۴۷۳۴	۱۸۲۴۶
تهران	۱۳۱	۷۲۹	۱۲۱۳۲	۹۶۵۱
کرج	۲۰۲	۷۰۷	۸۹۰۶	۶۲۳۰
براین	۵۵	۱۸۶	۷۲۶۸	۱۴۰۱
ریاوند	۴۳	۱۵۱	۱۴۳۸	۹۶۴

ملاحظه - اداره کل آموزش و پرورش استان تهران

جدول ۱۵ - تعداد کل کارمندان دوره راهنمایی تحصیلی استان تهران در سال تحصیلی ۱۳۱۳ - ۱۳۱۴

مناطق	کل کارمندان	حقالتدریسی	کارکنان آموزش			کارکنان غیرآموزش	
			مرد	زن	جمع	مرد	زن
کل استان	۲۲۷۰۰	۶۵۲۶	۲۹۷۲	۱۰۹۰۷	۱۸۸۷۹	۵۶۰	۷۳۵
تهران	۲۱۶۱۱	۵۷۱۱	۵۵۴۲	۹۳۱۱	۱۴۸۵۳	۴۱۴	۱۳۳
کرج	۴۲۷۲	۶۱۹	۱۶۵۷	۱۲۰۵	۲۸۲۲	۱۱۰	۸۱
ورامین	۹۷۴	۱۶۴	۴۹۴	۲۸۱	۷۷۵	۲۳	۱۲
دماوند	۴۴۳	۳۲	۲۷۱	۱۱۰	۳۸۱	۱۳	۹

ساخته - اداره کل آموزش و پرورش استان تهران

جدول ۱۶ - تعداد کل کارمندان دوره راهنمایی تحصیلی مناطق شهری در سال تحصیلی ۱۳۱۳ - ۱۳۱۴

مناطق	کل کارمندان	حقالتدریسی	کارکنان آموزش			کارکنان غیرآموزش	
			مرد	زن	جمع	مرد	زن
کل استان	۲۳۵۹۲	۵۷۲۲	۶۵۶۲	۱۰۰۹۳	۱۶۶۵۵	۴۹۲	۷۱۳
تهران	۲۰۳۰۹	۵۳۳۷	۵۱۰۸	۸۸۵۷	۱۳۹۶۵	۳۸۷	۶۵۰
کرج	۲۴۴۴	۲۹۵	۱۰۲۹	۱۶۶	۱۹۹۱	۸۲	۷۶
ورامین	۶۵۶	۹۸	۳۲۴	۲۰۸	۵۳۲	۱۵	۱۱
دماوند	۱۸۳	۲	۱۰۱	۶۶	۱۶۷	۸	۶

ساخته - اداره کل آموزش و پرورش استان تهران

جدول ۱۷ - تعداد کل کارمندان دوره راهنمایی تحصیلی مناطق روستایی در سال تحصیلی ۱۳۱۳ - ۱۳۱۴

مناطق	کل کارمندان	حقالتدریسی	کارکنان آموزش			کارکنان غیرآموزش	
			مرد	زن	جمع	مرد	زن
کل استان	۳۱۰۸	۷۹۴	۱۴۱۰	۸۱۴	۲۲۲۴	۶۸	۲۲
تهران	۱۳۰۲	۳۷۴	۴۲۴	۴۵۴	۸۸۸	۲۷	۱۳
کرج	۱۳۳۸	۳۲۴	۶۳۸	۲۴۳	۸۷۱	۲۸	۵
ورامین	۳۱۸	۶۶	۱۷۰	۷۳	۲۴۳	۸	۱
دماوند	۲۶۰	۳۰	۱۷۸	۴۴	۲۲۲	۵	۳

ساخته - اداره کل آموزش و پرورش استان تهران

جدول ۴۸ تعداد آموزشگاه، کلاس و دانش آموز در متوسطه عمومی استان تهران در سال تحصیلی ۶۴ - ۱۳۲۳

مناطق	تعداد آموزشگاه	تعداد کلاس	تعداد دانش آموز		
			پسر	دختر	جمع
کل استان	۴۷۴	۱۷۴۳	۱۰۹۴۶۱	۱۱۹۳۳۴	۲۲۸۷۹۵
تهران	۳۶۳	۵۷۶۳	۹۵۰۰۶	۱۰۰۶۲۶	۱۹۵۶۳۲
کرج	۸۱	۷۵۵	۱۱۷۴۳	۱۱۰۵۲	۲۲۷۹۵
براین	۱۴	۱۳۴	۱۶۹۵	۱۸۲۹	۳۵۲۴
دماوند	۱۶	۹۱	۱۰۱۷	۸۲۷	۱۸۴۴

ساخته - اداره کل آموزش و پرورش استان تهران

جدول ۴۹ تعداد آموزشگاه، کلاس و دانش آموز در متوسطه عمومی مناطق شهری در سال تحصیلی ۶۴ - ۱۳۲۳

مناطق	تعداد آموزشگاه	تعداد کلاس	تعداد دانش آموز		
			پسر	دختر	جمع
کل استان	۳۹۸	۶۴۰۱	۱۰۵۷۸۵	۱۱۶۷۲۹	۲۲۲۵۱۴
تهران	۳۶۱	۵۶۲۴	۹۳۲۳۶	۹۰۲۹۹۶	۱۹۷۲۳۲
کرج	۳۵	۵۷۷	۱۰۰۹۵	۱۰۱۷۶	۲۰۲۷۱
براین	۱۴	۱۳۴	۱۶۹۵	۱۸۲۹	۳۵۲۴
دماوند	۸	۶۶	۷۵۹	۷۳۸	۱۴۹۷

ساخته - اداره کل آموزش و پرورش استان تهران

جدول ۵۰ تعداد آموزشگاه، کلاس و دانش آموز در متوسطه عمومی مناطق روستایی در سال تحصیلی ۶۴ - ۱۳۲۳

مناطق	تعداد آموزشگاه	تعداد کلاس	تعداد دانش آموز		
			پسر	دختر	جمع
کل استان	۷۱	۳۴۲	۳۶۷۶	۲۶۰۵	۶۲۸۱
تهران	۲۲	۱۳۹	۱۷۷۰	۱۶۳۰	۳۴۰۰
کرج	۴۱	۳۷۸	۱۴۴۸	۸۷۶	۲۳۲۴
براین	۰	۰	۰	۰	۰
دماوند	۸	۲۵	۲۵۸	۹۹	۳۵۷

ساخته - اداره کل آموزش و پرورش استان تهران

جدول ۵۱ - تعداد کل کارمندان دوره متوسطه عمومی استان تهران در سال تحصیلی ۶۴ - ۱۳۶۳

مناطق	کل کارمندان	حقوق تدریسی	کارکنان آموزشی			کارکنان غیر آموزشی		
			مرد	زن	جمع	مرد	زن	جمع
کل استان	۱۶۳۵۰	۴۳۹۷	۴۵۱۵	۶۵۶۱	۱۱۰۷۶	۲۴۱	۵۲۶	۸۷۷
تهران	۱۴۲۷۳	۴۰۸۱	۳۵۷۲	۵۸۸۱	۹۴۵۳	۲۶۹	۴۷۰	۷۳۹
کرج	۱۶۲۷	۲۳۲	۷۱۹	۵۶۹	۱۲۸۳	۵۳	۵۶	۱۱۲
رواجین	۲۶۱	۶۳	۱۲۰	۶۷	۱۸۷	۸	۴	۱۲
دماوند	۱۸۸	۲۱	۱۰۴	۴۹	۱۵۳	۱۱	۳	۱۴

ساخته - اداره کل آموزش و پرورش استان تهران

جدول ۵۲ - تعداد کل کارمندان دوره متوسطه عمومی مناطق شهری در سال تحصیلی ۶۴ - ۱۳۶۳

مناطق	کل کارمندان	حقوق تدریسی	کارکنان آموزشی			کارکنان غیر آموزشی		
			مرد	زن	جمع	مرد	زن	جمع
کل استان	۱۵۷۲۸	۴۲۲۴	۴۲۲۹	۶۴۰۷	۱۰۶۳۶	۳۲۸	۵۳۰	۸۵۸
تهران	۱۳۹۶۵	۳۹۸۱	۳۴۷۷	۵۷۷۴	۹۲۵۱	۲۶۵	۴۶۸	۷۳۳
کرج	۱۳۵۴	۱۷۸	۵۵۴	۵۲۰	۱۰۷۴	۴۷	۵۵	۱۰۲
رواجین	۲۶۲	۶۳	۱۲۰	۶۷	۱۸۷	۸	۴	۱۲
دماوند	۱۴۷	۱۲	۷۸	۴۶	۱۲۴	۸	۳	۱۱

ساخته - اداره کل آموزش و پرورش استان تهران

جدول ۵۳ - تعداد کل کارمندان دوره متوسطه عمومی مناطق روستایی در سال تحصیلی ۶۴ - ۱۳۶۳

مناطق	کل کارمندان	حقوق تدریسی	کارکنان آموزشی			کارکنان غیر آموزشی		
			مرد	زن	جمع	مرد	زن	جمع
کل استان	۶۲۲	۱۶۳	۲۸۶	۱۵۴	۴۴۰	۱۳	۶	۱۹
تهران	۳۰۸	۱۰۰	۹۵	۱۰۷	۲۰۲	۴	۴	۸
کرج	۲۷۳	۵۴	۱۶۵	۴۴	۲۰۹	۶	۶	۱۲
رواجین	۰	۰	۰	۰	۰	۰	۰	۰
دماوند	۴۱	۹	۲۶	۲	۲۹	۳	۰	۳

ساخته - اداره کل آموزش و پرورش استان تهران

جدول ۵۱ تعداد آموزشگاه، کلاس و دانش آموز در بخش و حرفه ای مناطق تهران در سال تحصیلی ۶۴ - ۱۳۱۳

مناطق	تعداد آموزشگاه	تعداد کلاس	تعداد دانش آموز		
			پسر	دختر	جمع
کل استان	۱۳۸	۱۵۲۹	۳۱۵۵۱	۱۵۶۲۲	۴۷۱۷۳
تهران	۱۱۸	۱۴۷۸	۲۸۶۵۴	۱۳۶۸۹	۴۲۳۴۳
کرج	۱۰	۱۱۳	۱۹۹۲	۱۷۲۴	۳۷۱۶
رامین	۶	۳۹	۷۸۱	۱۵۴	۹۳۵
ریاحند	۴	۶	۱۲۴	۷۵	۱۹۹

ساخته - اداره کل آموزش و پرورش استان تهران

جدول ۵۵ تعداد آموزشگاه، کلاس و دانش آموز در بخش و حرفه ای مناطق شهری در سال تحصیلی ۶۴ - ۱۳۱۳

مناطق	تعداد آموزشگاه	تعداد کلاس	تعداد دانش آموز		
			پسر	دختر	جمع
کل استان	۱۲۸	۱۵۱۹	۳۱۱۵۸	۱۵۴۹۷	۴۶۶۵۵
تهران	۱۱۷	۱۳۷۶	۲۸۶۵۴	۱۳۶۵۴	۴۲۳۰۸
کرج	۴	۹۹	۱۶۶۹	۱۲۳۶	۲۹۰۵
رامین	۵	۳۷	۷۱۱	۱۵۴	۸۶۵
ریاحند	۲	۷	۱۲۴	۵۳	۱۷۷

ساخته - اداره کل آموزش و پرورش استان تهران

جدول ۵۶ تعداد آموزشگاه، کلاس و دانش آموز در بخش و حرفه ای مناطق روستایی در سال تحصیلی ۶۴ - ۱۳۱۳

مناطق	تعداد آموزشگاه	تعداد کلاس	تعداد دانش آموز		
			پسر	دختر	جمع
کل استان	۱۰	۲۱	۳۹۳	۱۶۵	۵۵۸
تهران	۱	۲	۰	۲۵	۲۵
کرج	۱	۱۴	۳۲۳	۱۰۸	۴۳۱
رامین	۱	۲	۷۰	۰	۷۰
ریاحند	۱	۱	۰	۱۱	۱۱

ساخته - اداره کل آموزش و پرورش استان تهران



جدول ۵۷ - تعداد کل کارمندان دوره فنی و حرفه‌ای استان تهران در سال تحصیلی ۶۴ - ۱۳۶۳

مناطق	کل کارمندان	حق التدریس	کارکنان آموزشی			کارکنان غیر آموزشی	
			مرد	زن	جمع	مرد	زن
کل استان	۴۶۴۶	۹۳۵	۲۵۲۴	۲۷۷	۲۲۰۱	۲۲۴	۱۰۰
تهران	۴۲۱۸	۸۷۸	۲۲۹۸	۱۸۶	۲۱۸۲	۲۹۵	۲۵۱
کرج	۲۱۵	۴۷	۱۵۰	۸۸	۲۳۸	۴۵	۲۰
ورامین	۸۵	۹	۶۴	۳	۶۶	۱۰	۱۰
دماوند	۱۸	۱	۱۳	۰	۱۳	۴	۴

ساخته اداره کل آموزش و پرورش استان تهران

جدول ۵۸ - تعداد کل کارمندان دوره فنی و حرفه‌ای مناطق شهری در سال تحصیلی ۶۴ - ۱۳۶۳

مناطق	کل کارمندان	حق التدریس	کارکنان آموزشی			کارکنان غیر آموزشی	
			مرد	زن	جمع	مرد	زن
کل استان	۴۵۶۵	۹۲۷	۲۴۹۱	۲۶۰	۲۲۵۱	۲۲۲	۳۸۷
تهران	۴۲۰۲	۸۷۵	۲۲۹۸	۲۲۴	۲۱۷۴	۲۹۵	۲۵۵
کرج	۲۷۰	۴۳	۱۴۴	۸۲	۲۰۷	۱۵	۲۰
ورامین	۷۵	۳۸	۵۶	۳	۵۹	۸	۸
دماوند	۱۸	۱	۱۳	۰	۱۳	۴	۴

ساخته اداره کل آموزش و پرورش استان تهران

جدول ۵۹ - تعداد کل کارمندان دوره فنی و حرفه‌ای مناطق روستایی در سال تحصیلی ۶۴ - ۱۳۶۳

مناطق	کل کارمندان	حق التدریس	کارکنان آموزشی			کارکنان غیر آموزشی	
			مرد	زن	جمع	مرد	زن
کل استان	۷۱	۸	۳۳	۱۷	۵۰	۱۲	۱۲
تهران	۱۶	۳	-	۱۲	۱۲	۰	۱
کرج	۴۵	۴	۲۶	۵	۳۱	۱۰	۱۰
ورامین	۱۰	۱	۷	۰	۷	۲	۲
دماوند	۰	۰	۰	۰	۰	۰	۰

ساخته اداره کل آموزش و پرورش استان تهران



جدول ۶۰ تعداد آموزشگاه، کلاس و دانش آموزان بزرگسالان استان تهران در سال تحصیلی ۶۶ - ۱۳۶۲

مناطق	تعداد آموزشگاه	تعداد کلاس	تعداد دانش آموز		
			مرد	زن	جمع
کل استان	۲۳۸	۱۴۰۳	۲۲۸۶۶	۱۲۸۰۵	۴۵۶۷۱
تهران	۱۸۶	۱۲۰۹	۲۸۱۳۷	۱۰۹۵۷	۳۹۰۹۴
کرج	۶۱	۱۵۲	۳۴۶۷	۹۹۰	۴۴۵۷
رامین	۹	۳۱	۵۰۰	۶۰۸	۱۱۰۸
دماوند	.	.	.	.	.

\* اختلاف در سرجمع استان به علت افزودن یا بردن واحدهای آموزشی نش و غیرنظامی به سرجمع میباشند  
 \* اداره کل آموزش و پرورش استان تهران

جدول ۶۱ تعداد آموزشگاه، کلاس و دانش آموزان بزرگسالان مناطق شهری در سال تحصیلی ۶۴ - ۱۳۶۳

مناطق	تعداد آموزشگاه	تعداد کلاس	تعداد دانش آموز		
			مرد	زن	جمع
کل استان	۲۱۲	۱۳۶۵	۱۱۳۳	۱۲۶۶۱	۴۳۳۹۹
تهران	۱۶۲	۱۱۶۱	۲۷۳۴۱	۱۰۸۶۵	۳۸۱۲۶
کرج	۳۱	۱۳۴	۲۳۲۴	۸۴۴	۳۱۶۵
رامین	۶	۳۱	۵۰۰	۶۰۸	۱۱۰۸
دماوند	.	.	.	.	.

\* اداره کل آموزش و پرورش استان تهران

جدول ۶۱ تعداد آموزشگاه، کلاس و دانش آموزان بزرگسالان مناطق روستایی در سال تحصیلی ۶۴ - ۱۳۶۳

مناطق	تعداد آموزشگاه	تعداد کلاس	تعداد دانش آموز		
			مرد	زن	جمع
کل استان	۶۱	۶۳	۱۴۷۶	۲۸۹	۱۷۶۰
تهران	۱۴	۴۳	۱۳۲۶	۱۴۲	۱۴۶۸
کرج	۱۰	۱۹	۱۴۵	۱۴۷	۲۹۲
رامین	.	.	.	.	.
دماوند	.	.	.	.	.

جدول ۱۳. تعداد آموزشگاه‌ها، کلاس‌ها و دانش‌آموزان دوره بزرگسالان استان تهران در سال تحصیلی ۶۴ - ۱۳۶۳

مناطق	تعداد آموزشگاه	تعداد کلاس	تعداد دانش‌آموز	
			مرد	زن
کل استان	۲۸	۲۶۸	۱۲۳۲	۱۸۱۸
مناطق شهری	۲۱	۲۵۸	۱۲۵۵	۱۶۹۱
مناطق روستایی	۷	۱۰	۸۲	۱۲۷

ساخته - اداره کل آموزش و پرورش استان تهران

جدول ۱۴. تعداد کل کارمندان دوره مراکز تربیت معلم و مدارس عالی استان تهران در سال تحصیلی ۶۴ - ۱۳۶۳

مناطق	کل کارمندان	حق التدریس	کارکنان آموزشی			کارکنان غیر آموزشی	
			مرد	زن	جمع	مرد	زن
کل استان	۷۰۳	۳۱۸	۲۴۹	۵۰	۲۹۹	۶۶	۲۰
مناطق شهری	۶۸۵	۳۵۰	۲۴۶	۴۶	۲۹۲	۶۳	۲۰
مناطق روستایی	۱۸	۸	۲	۱	۷	۳	۰

ساخته - اداره کل آموزش و پرورش استان تهران

جدول ۶۵ تعداد خدمتگزاران آموزش و پرورش مناطق شهری و روستایی استان تهران به تفکیک دوره تحصیلی و نوع استخدام در سال ۱۳۷۴-۳

دوره	جمع			رسمی		
	مرد	زن	جمع	مرد	زن	جمع
کل استان	۷۱۹۳	۴۱۰۷	۱۱۳۰۰	۵۵۶۶	۳۳۷۶	۷۹۴۲
کودکان ابتدایی	۱۴۴	۱۷۲	۳۱۶	۱۱۳	۸۲	۱۹۵
کودکستان	۳۹	۲۵۷	۲۹۶	۳۱	۱۴۲	۱۷۳
ابتدایی	۲۹۸۶	۲۱۲۲	۵۱۰۸	۲۳۵۹	۱۲۴۰	۳۵۹۹
راهبانی	۱۹۷۷	۹۱۷	۲۹۹۴	۱۵۵۷	۵۴۰	۲۰۹۷
متوسط صغیر	۱۱۲۰	۵۴۸	۱۶۶۸	۸۸۰	۳۲۷	۱۲۰۷
هنرستان نس	۳۴۱	۳	۳۴۴	۲۶۹	-	۲۶۹
بازگانی و حرفه‌ای	۱۰۹	۵۰	۱۵۹	۹۱	۲۳	۱۲۱
آموزش کشاورزی	۱۵۶	۶	۱۵۷	۱۵۲	۱	۱۵۳
مراکز تربیت معلم و مدارس عالی	۲۲۱	۳۷	۲۵۸	۱۱۴	۱۱	۱۲۵

جدول ۶۶ تعداد خدمتگزاران آموزش و پرورش مناطق ..... در سال

دوره	پیمائشی			روزمزد		
	مرد	زن	جمع	مرد	زن	جمع
کل استان	۷۹	۴۲	۱۲۱	۵۲	۱۹	۷۱
کودکان ابتدایی	-	۱	۱	-	-	-
کودکستان	۱	۴	۵	-	-	-
ابتدایی	۲۸	۲۰	۴۸	۱	۴	۵
راهبانی	۲۸	۷	۳۵	۲	-	۲
متوسط صغیر	۷	۹	۱۶	-	-	-
هنرستان نس	۵	-	۵	۲۶	۲	۲۸
بازگانی و حرفه‌ای	-	۱	۱	۱۰	۱۲	۲۲
آموزش کشاورزی	-	-	-	-	-	-
مراکز تربیت معلم و مدارس عالی	-	-	-	۳	۱	۴

جدول ۶۵ تعداد خد متگزاران آموزش و پرورش مناطق ..... در سال

حق التظفیر و مسره			دوره
جمع	زن	مرد	
۳۱۶۶	۱۶۷۰	۱۴۹۶	کل استان
۸۰	۴۹	۳۱	کودکان استثنائی
۱۱۸	۱۱۱	۷	کودکستان
۱۴۵۶	۸۶۸	۵۸۸	ابتدائیس
۷۹۰	۴۰۰	۳۹۰	راهنمائیس
۴۴۵	۲۱۲	۲۳۳	متوسطه عمومی
۲۲	۱	۲۱	هنرستان فنی
۱۲	۴	۸	بازگانی و حرفه‌ای
۴	۰	۴	آموزش کشاورزی
۲۲۹	۲۵	۲۰۴	مراکز تربیت معلم و مدارس عالی

ساخته -

جدول ۶۶ تعداد خد متگزاران آموزش و پرورش مناطق شهری استان تهران بختیک و بر مبنای نوع استخدامی در سال ۱۳۶۳ - ۶۴

رسمیس			جمع			دوره
جمع	زن	مرد	جمع	زن	مرد	
۶۱۸۴	۲۹۵۸	۳۲۲۶	۹۸۳۳	۳۷۸۰	۶۰۵۳	کل استان
۱۹۵	۸۲	۱۱۳	۳۷۶	۱۳۲	۲۴۴	کودکان استثنائی
۱۷۱	۱۴۱	۳۰	۲۹۳	۲۵۵	۳۸	کودکستان
۳۰۷۴	۱۶۶۵	۱۹۰۹	۴۹۸۳	۱۹۰۹	۳۰۷۴	ابتدائیس
۱۸۶۱	۵۰۳	۱۳۵۸	۲۵۶۵	۸۶۱	۱۷۰۴	راهنمائیس
۱۱۶۳	۲۱۲	۹۵۱	۱۶۶۱	۵۲۶	۱۰۷۵	متوسطه عمومی
۲۶۹	۰	۲۶۹	۲۶۹	۳	۲۶۶	هنرستان فنی
۱۲۳	۳۳	۹۰	۱۵۷	۴۹	۱۰۸	بازگانی و حرفه‌ای
۲۰	۱	۱۹	۱۳	۱	۱۲	آموزش کشاورزی
۱۱۸	۱۱	۱۰۷	۲۲۹	۲۹	۲۰۰	مراکز تربیت معلم و مدارس عالی



جدول ۶۷ تعداد خدمتگزاران آموزش و پرورش مناطق روستایی استان تهران به تفکیک دوره تحصیلی و نوع استخدام در سال ۱۳۶۳-۶۴

دوره	جمع			رسمی		
	مرد	زن	جمع	مرد	زن	جمع
کل استان	۱۱۴۰	۳۲۷	۱۴۶۷	۸۴۰	۶۱۸	۱۴۵۸
کودکان ابتدائی	۰	۰	۰	۰	۰	۰
کودکستان	۱	۲	۳	۱	۱	۲
ابتدائی	۶۶۰	۲۲۲	۸۸۲	۴۵۰	۷۵	۵۲۵
راهنمایی	۲۷۳	۸۶	۳۵۹	۱۹۹	۳۷	۲۳۶
متوسطه عمومی	۴۵	۱۲	۵۷	۳۹	۵	۴۴
هنرستان فنی	۰	۰	۰	۰	۰	۰
بازرگانی و حرفه‌ای	۱	۱	۲	۱	۰	۱
آموزش کشاورزی	۱۴۴	۰	۱۴۴	۱۴۳	۰	۱۴۳
مراکز تربیت معلم و مدارس عالی	۱۶	۳	۱۹	۷	۰	۷

جدول ۶۸ تعداد خدمتگزاران آموزش و پرورش مناطق ..... در سال

دوره	پیمائشی			روزمستمر		
	مرد	زن	جمع	مرد	زن	جمع
کل استان	۱۸	۱	۱۹	۰	۱	۱
کودکان ابتدائی	۰	۰	۰	۰	۰	۰
کودکستان	۰	۰	۰	۰	۰	۰
ابتدائی	۱۴	۱	۱۵	۰	۰	۰
راهنمایی	۴	۰	۴	۰	۰	۰
متوسطه عمومی	۰	۰	۰	۰	۰	۰
هنرستان فنی	۰	۰	۰	۰	۰	۰
بازرگانی و حرفه‌ای	۰	۰	۰	۰	۱	۱
آموزش کشاورزی	۰	۰	۰	۰	۰	۰
مراکز تربیت معلم و مدارس عالی	۰	۰	۰	۰	۰	۰

جدول ۶۲ تعداد خدمتگزاران آموزش و پرورش مناطق ۰۰۰۰۰۰۰۰ و نهالک

حق التنظيمي وغيره			دوره
جمع	زن	مرد	
۴۸۹	۲۰۷	۲۸۲	کل استان .....
.	.	.	کودکان ابتدائى .....
۱	۱	.	کودکستان .....
۳۴۳	۱۴۷	۱۹۶	ابتدائى .....
۱۱۹	۴۱	۷۰	راهنائى .....
۱۳	۷	۶	منطقه صوملى .....
.	.	.	هنرستان نسى .....
.	.	.	بازگسى و حرفى .....
۱	.	۱	آموزش کشاورزى .....
۱۲	۳	۹	مراکز تربيت معلم و مدارس صالحى .....

جدول ۶۸ آثار ساختنهای در اختیار آموزش و پرورش استان خیران مناطق شهری و روستایی بر حسب نوع مالکیت و نوع استفاده  
 از آن در سال تحصیلی ۶۴ - ۱۳۶۳

وقتی و واگذاری		اجارهای		دولتی		دوره
تعداد	تعداد	تعداد	تعداد	تعداد	تعداد	
اطباق	ساختن	اطباق	ساختن	اطباق	ساختن	
۳۶۲۹	۶۶۱	۱۴۹۷۴	۹۵۴	۴۱۳۰۷	۲۶۱۶	جمع
۱۵۱	۱۰	۴۹۷	۲۵	۵۸۴	۳۶	کودگان استثنائی
۳۰	۲	۳۷۷	۴۰	۲۸۷	۳۴	کودکستان
۱۸۱۵	۱۶۰	۷۵۶۴	۵۲۵	۱۶۸۲۱	۱۳۵۱	ابتدائی
۷۷۵	۴۹	۳۷۹۰	۴۲۵	۱۱۶۶۵	۷۰۵	راهنائی
۴۹۵	۲۱	۱۷۷۸	۷۵	۷۱۶۵	۱۸۵	متوسطه عمومی
۴۶۹	۸	۴۱۷	۳۰	۲۱۰۸	۷۵	فنی و حرفه‌ای
۴۷	۲	۸۵	۲	۹۷۰	۲۱	دانشسرا و تربیت معلم
۱۰۷	۹	۱۳۱	۴۱	۱۱۰۷	۱۰۶	سایر ساختنهای

جدول ۶۸ آثار ساختنهای در اختیار ..... دنباله

جمع		غیره		دوره
تعداد	تعداد	تعداد	تعداد	
اطباق	ساختن	اطباق	ساختن	
۱۲۱۶۱	۳۹۷۸	۲۴۴۱	۱۵۴	جمع
۱۰۷۴	۷۱	۴۲	۴	کودگان استثنائی
۷۰۶	۷۵	۱۰	۱	کودکستان
۲۷۰۷۰	۲۱۱۷	۸۵۰	۷۶	ابتدائی
۱۶۸۰۷	۱۰۲۱	۵۷۷	۴۲	راهنائی
۱۰۰۲۸	۴۰۴	۴۹۰	۲۳	متوسطه عمومی
۲۸۰۵	۱۰۵	۵۱	۲	فنی و حرفه‌ای
۱۳۶۱	۲۸	۲۰۹	۳	دانشسرا و تربیت معلم
۲۴۶۲	۱۵۷	۱۲	۱	سایر ساختنهای



جدول ۱۹ آمار ساختنهای در اختیار آموزش و پرورش استان تهران مناطق روستایی بر حسب نوع مالکیت و نوع استاد طراز آن در سال تحصیلی ۱۳۱۳ - ۱۳۱۴

وقف و واگذاری		اجارهای		دولتی		دوره
تعداد	تعداد	تعداد	تعداد	تعداد	تعداد	
اطلاق	ساختن	اطلاق	ساختن	اطلاق	ساختن	
۶۲۶	۹۴	۱۶۱	۲۶	۲۶۰۱	۹۹۵	جمع
.	.	.	.	.	.	کودکان ابتدایی
.	.	.	.	.	.	کودستان
۴۴۹	۷۶	۱۳۲	۲۰	۵۲۲۶	۷۱۵	ابتدایی
۱۳۶	۱۵	۲۱	۵	۱۹۱۹	۲۴۱	راهنمایی
۲۲	۲	.	.	۳۸۵	۳۰	منطقه عمومی
.	.	.	.	.	.	فنی و حرفه‌ای
۱۷	۱	.	.	۲۵	۲	دانشسرا و تربیت معلم
۶	.	۶	۱	۲۶	۶	سایر ساختنهای

جدول ۲۰ آمار ساختنهای در اختیار ..... در سال

جمع		فهره		دوره
تعداد	تعداد	تعداد	تعداد	
اطلاق	ساختن	اطلاق	ساختن	
۸۵۹۵	۱۱۴۹	۲۰۹	۲۴	جمع
.	.	.	.	کودکان ابتدایی
.	.	.	.	کودستان
۵۹۱۰	۸۳۳	۱۰۲	۲۲	ابتدایی
۲۱۳۲	۲۶۹	۵۳	۸	راهنمایی
۴۴۳	۲۵	۲۶	۳	منطقه عمومی
۱۸	۱	۱۸	۱	فنی و حرفه‌ای
۵۲	۴	.	.	دانشسرا و تربیت معلم
۶۰	۷	.	.	سایر ساختنهای

# فصل سوم

## بهداشت و درمان و بهزیستی

•

جدول ۲۰ نیروی انسانی شامل در بخش درمانی - بهداشتی بهداشتی استان تهران بر حسب نوع تخصصی پزشکی شهرستان در سال ۱۳۹۲

بزرگسالان					جمع کل	شهرستان
زنان و بچه‌ها	داخلی	بیهوشی	جراحی عمومی	عمومی		
۱۶۸	۶۰۸	۱۳۳	۱۹۸	۷۰۷	۱۲۲۴۹	کل استان
۱۱۰	۶۰۵	۱۳۰	۱۸۶	۵۸۲	۱۱۶۸۴	تهران
۸	۴	۳	۱۲	۱۲۵	۱۰۶۵	کرج
...	...	...	...	...	...	ورامین
...	...	...	...	...	...	دماوند

جدول ۲۰ نیروی انسانی شامل ..... در بخش اطفال

بزرگسالان					اطفال	شهرستان
اثر تخصصی	بیماری	دندان پزشکی	گوش و حلق و بینی	چشم		
۳۹	۱۶	۱۶۹	۴۵	۴۰	۲۵۷	کل استان
۲۹	۱۵	۱۵۷	۴۱	۳۸	۲۴۹	تهران
۰	۱	۱۲	۴	۲	۸	کرج
...	...	...	...	...	...	ورامین
...	...	...	...	...	...	دماوند

مجلس شورای عالی برنامه ریزی و توسعه اقتصادی - وزارت صنایع و معادن - تهران - ۱۳۵۷

ردیف	نام شرکت	تعداد	مکان		توضیحات	تاریخ	ملاحظات
			تهران	خارج تهران			
۱	شرکت ملی پتروشیمی	۲۶	۲۶	۰	تهران	۱۳۵۶	۱۳۵۶
۲	شرکت ملی کربن	۲۶	۲۶	۰	تهران	۱۳۵۶	۱۳۵۶
۳	شرکت ملی فولاد	۲۶	۲۶	۰	تهران	۱۳۵۶	۱۳۵۶
۴	شرکت ملی سیمان	۲۶	۲۶	۰	تهران	۱۳۵۶	۱۳۵۶
۵	شرکت ملی کبریت	۲۶	۲۶	۰	تهران	۱۳۵۶	۱۳۵۶
۶	شرکت ملی چوب	۲۶	۲۶	۰	تهران	۱۳۵۶	۱۳۵۶
۷	شرکت ملی پلاستیک	۲۶	۲۶	۰	تهران	۱۳۵۶	۱۳۵۶
۸	شرکت ملی نساجی	۲۶	۲۶	۰	تهران	۱۳۵۶	۱۳۵۶
۹	شرکت ملی صنایع پتروشیمی	۲۶	۲۶	۰	تهران	۱۳۵۶	۱۳۵۶
۱۰	شرکت ملی صنایع پتروشیمی	۲۶	۲۶	۰	تهران	۱۳۵۶	۱۳۵۶

مجموع کل: ۲۶۰

نام شرکت	تعداد		ملاحظات
	تهران	خارج تهران	
شرکت ملی پتروشیمی	۲۶	۰	
شرکت ملی کربن	۲۶	۰	
شرکت ملی فولاد	۲۶	۰	
شرکت ملی سیمان	۲۶	۰	
شرکت ملی کبریت	۲۶	۰	
شرکت ملی چوب	۲۶	۰	
شرکت ملی پلاستیک	۲۶	۰	
شرکت ملی نساجی	۲۶	۰	
شرکت ملی صنایع پتروشیمی	۲۶	۰	
شرکت ملی صنایع پتروشیمی	۲۶	۰	

مجموع کل: ۲۶۰

ردیف	نام شرکت	تعداد	مکان	ملاحظات		تاریخ	ملاحظات
				تهران	خارج تهران		
۱	شرکت ملی پتروشیمی	۲۶	تهران	۲۶	۰	۱۳۵۶	۱۳۵۶
۲	شرکت ملی کربن	۲۶	تهران	۲۶	۰	۱۳۵۶	۱۳۵۶
۳	شرکت ملی فولاد	۲۶	تهران	۲۶	۰	۱۳۵۶	۱۳۵۶
۴	شرکت ملی سیمان	۲۶	تهران	۲۶	۰	۱۳۵۶	۱۳۵۶
۵	شرکت ملی کبریت	۲۶	تهران	۲۶	۰	۱۳۵۶	۱۳۵۶
۶	شرکت ملی چوب	۲۶	تهران	۲۶	۰	۱۳۵۶	۱۳۵۶
۷	شرکت ملی پلاستیک	۲۶	تهران	۲۶	۰	۱۳۵۶	۱۳۵۶
۸	شرکت ملی نساجی	۲۶	تهران	۲۶	۰	۱۳۵۶	۱۳۵۶
۹	شرکت ملی صنایع پتروشیمی	۲۶	تهران	۲۶	۰	۱۳۵۶	۱۳۵۶
۱۰	شرکت ملی صنایع پتروشیمی	۲۶	تهران	۲۶	۰	۱۳۵۶	۱۳۵۶

جدول ۷۰ نیروی انسانی شاغل ..... در سال

شهرستان	کل بیمار کل بیمار	ماما و بیستوز	نگسین و گیک نگسین (۲)			
			داروسازی	آزمایشگاه	فیزیوتراپی	راد پولتری
کل استان	۲۹۳۳	۳۵۸	۱۸۳	۵۱۷	۴۳	۴۰۷
تهران	۲۷۲۵	۲۴۸	۱۴۴	۱۸۲	۴۳	۲۷۲
کرج	۲۰۸	۱۱۰	۴۱	۳۵	۰	۳۰
وراهین	۰	۰	۰	۰	۰	۰
دماوند	۰	۰	۰	۰	۰	۰

(۱) - در زمینه مواد غذایی و بیماریهای مشترک دام و انسان فعالیت میکند .

(۲) - دارای دانشنامه لیسانس یا فوق لیسانس در رشته مربوطه .

(۳) - دارای درجه تحصیلی دیپلم و فوق دیپلم

ساخته - وزارت بهداشتی - دفتر امور جمعیت و بررسیهای آماری و برنامه ریزی ماشینی

جدول ۷۱ تعداد بیمارستان و تخت بر حسب استان دارای بیشترین تخت بیمارستان در استان تهران سال ۱۳۶۳

شهرستان	بیمارستان (۱)	تخت موجود	تخت برای هر ۱۰۰۰ نفر	تخت طبق استاندارد	گرمی تخت (۲)
کل استان	۱۴۷	۲۲۹۶۵	۱/۹۸	۳۰۷۹۱	۷۸۲۹
تهران	۱۳۵	۲۱۹۲۷	۲/۲۴	۲۱۳۸۰	۶۴۵۴
کرج	۱۲	۸۶۱	۱/۰۶	۳۲۴۸	۲۴۸۳
وراهین	۲	۱۳۰	۰/۵۸	۸۹۱	۷۱۱
دماوند	۲	۴۴	۰/۶۱	۲۷۳	۲۳۱

(۱) - شامل بیمارستانهای دولتی، خصوصی و سایر بیمارستانها میباشد

(۲) - استاندارد جهانی برای هر ۱۰۰۰ نفر جمعیت ۴ تخت است

ساخته - بهداری استان تهران

جدول ۲۲ تعداد پزشکان بهداری منطقه‌ای استان تهران بزرگک شهرستان در سال ۱۳۶۲

شهرستان	پزشکان موسمی	پزشکان متخصص				
		رشته‌های داخلی	کودکان	اصحاب روان	بیمت آمیزشسی	رشته‌های جراحی
کل استان	۲۰۷	۱۰۸	۲۵۷	۶۰	۱۶	۲۳۲
تهران	۶۹۵	۱۰۵	۲۴۹	۵۹	۱۵	۲۲۰
کرج	۱۲	۳	۸	۱	۱	۱۲
ورامین	...	...	...	...	...	...
داوند	...	...	...	...	...	...

جدول ۲۲ تعداد پزشکان بهداری ..... در سال

شهرستان	گوش و حلق و بیسی	زنان و زایمان	ران پولری	بیموشی	پزشکان متخصص	
					پزشکان آزما پشگای پاتولری	تعداد پزشک آزما پشگای
کل استان	۴۵	۱۱۸	۶۹	۱۳۲	۸۶	۱۶۹
تهران	۴۱	۱۱۰	۶۶	۱۲۰	۸۰	۱۵۷
کرج	۴	۸	۳	۳	۶	۱۲
ورامین	...	...	...	...	...	...
داوند	...	...	...	...	...	...

اطلاعات شهرستان ورامین و داوند در شهرستان تهران منظور گردیده است

ساخته بهداری منطقه‌ای استان تهران

جدول ۷۲ مراکز پزشکی استان تهران بنگارک شهرستان در سال ۱۳۶۴

شهرستان	بهارستان	درمانگاه کلینیک و پلی کلینیک	آزمایشگاه	رادپولتری	نمبر پروانه
کل استان	۱۴۷	۴۶۴	۲۲۰	۲۷۱	۸۹
تهران	۱۳۱	۳۲۱	۲۱۶	۲۵۰	۸۷
کرج	۱۲	۵۰	۲۵	۱۴	۲
ورامین	۲	۲۵	۱	۵	۱
دماوند	۲	۱۸	۲	۲	۱

جدول ۷۳ مراکز پزشکی ..... در سال

شهرستان	داروخانه	خاندهای بهداشت	آزمایشگاههای بیرا پزشکی (۱)	مراکز اوردانس
کل استان	۸۷۷	۱۶۱	۲۸	۲۲
تهران	۷۲۲	۵۲	۲۱	۱۵
کرج	۱۰۲	۷۴	۲	۱
ورامین	۲۵	۱۲	۱	۱
دماوند	۱۶	۲۲	۰	۲

(۱) - آموزشگاههای بیرا پزشکی شامل آموزشگاههای بیماری، بهسازی، پرستاری - کمک بیماری، علوم آزمایشگاهی، باعائسی

بهوزمانا - مراقبت بهداشت، مری بهداشت، بهداشت مدارس میباشد که وابسته به وزارت بهداشتی هستند.

ساخته - بهداشتی استان تهران

جدول ۷۴ موارد بیماریهای واگیردار دیده شده در آزمایشگاهها بزرگ شهرستان در استان تهران در سال ۱۳۶۳

شهرستان	انگلیز رودهای	تعداد مالت	جذام	حصیه و شبه حصیه	دیفتری	سالک
کل استان	۱۹۵۰۶	۱۹۸۷	۳	۱۷۱۳	۶۵	۱۴۳
تهران	۴۳۸۸۸	۱۸۶۱	۳	۱۷۰۰	۶۵	۸۰
کرج	۱۶۱۸	۱۶۱	۰	۱۳	۰	۶۳
ورامین	...	...	...	...	...	...
دماوند	...	...	...	...	...	...

جدول ۷۵ موارد بیماریهای واگیردار ..... در سال

شهرستان	سمل ریسوی	سوزاک اورشربت گونوکوکسین	سیاه زخم	سنگلیس درجه ۱ و ۲	فلج اطفالی	ضربت منگوکوکسین
کل استان	۷۵۰	۲۰	۱۳	۴۷	۲۸	۲۲۶
تهران	۵۵۴	۲۰	۱۳	۴۶	۲۸	۲۲۶
کرج	۱۶۶	۰	۰	۱	۰	۰
ورامین	...	...	...	...	...	...
دماوند	...	...	...	...	...	...

اطلاعات شهرستان ورامین و دماوند در شهرستان تهران منظور گردیده

ساخته - بهداشتی منطقه ای استان تهران



جدول ۷۵ موارد بیماری‌های واگیردار دیده شده در معاینات بالینی در استان تهران به تفکیک شهرستان سال ۱۴۱۴

شهرستان	آبسه مرقان	احبال	اورام ملتحمه غشوی	تراخم	سرنك
کل استان	۱۳۵۱	۱۷۰۹۶۵	۱۶۵۰۶	۳۹۱	۳۳۱۷
تهران	۵۶۹۶	۱۵۸-۹۶	۱۶۵۰۶	۳۹۱	۲۸۰۴
کرج	۶۵۵	۱۲۸۶۶	۰	۰	۴۴۵
ورامین	۰	۰	۰	۰	۰
دماوند	۰	۰	۰	۰	۰

جدول ۷۶ موارد بیماری‌های واگیردار دیده شده ..... در نیاله

شهرستان	سياه سرفه	كجلی	كزاز	حبیبون گردگی غشوی	هباتیت های غشوی
کل استان	۱۶۰۸	۱۶۶۵	۲۹	۳	۲۱۴۸
تهران	۸۲۵	۷۴۳	۲۹	۰	۲۱۵۲
کرج	۳۸۴	۵۲۲	۰	۳	۸۶
ورامین	۰	۰	۰	۰	۰
دماوند	۰	۰	۰	۰	۰

اطلاعات شهرستان ورامین و دماوند در شهرستان تهران منظور گردیده است

منابع: بهداشتی منطقه استان تهران

جدول ۲۱ موارد واکسیناسیون بیماریهای مختلف بزرگسالان در استان تهران سال ۱۳۶۳

شهرستان	د بختری، کزاز سپانسرته (شلات)	فلج اطفال (پولید)	آبله	سرخک	ب-ت-ز
کل استان	۱۱۹۰۲۵۴	۱۷۱۰۴۷۵	۸۷۵۲۰۶	۳۹۱۱۲۲۶	۸۳۷۲۹۸
تهران	۹۹۲۲۲۹	۱۴۵۴۶۷	۷۴۵۳۴۲	۳۲۲۳۲۲۶	۷۱۳۵۹۷
کرج	۱۹۷۸۱۵	۲۵۵۸۲۸	۱۲۹۸۶۳	۶۷۸۹۰	۱۲۳۷۰۱
رامین	...	...	...	...	...
داوند	...	...	...	...	...

جدول ۲۱ موارد واکسیناسیون کودکان سال ۱۳۶۳

شهرستان	وسا (التور)	د بختری کزاز (توام)	کزاز	حصیه (تیفوسید)	کل عملیات
کل استان	۰	۳۳۷۴۱۰	۳۲۶۲۵۹	۰	۵۶۷۸۰۳۱
تهران	۰	۲۷۸۵۳۶	۳۰۶۱۳۴	۰	۵۸۱۴۵۳۵
کرج	۰	۵۸۷۷۴	۲۹۶۲۵	۰	۸۱۲۴۹۹
رامین	...	...	...	...	...
داوند	...	...	...	...	...

اطلاعات شهرستان رامین و داوند در شهرستان تهران منظور گردیده است  
ملاحظه: بهداری منطقه استان تهران

جدول ۷۷ فعالیتها و مراقبتهای بهداشتی مادر و کودک بهداشتی منطقه‌ای استان تهران در سال ۱۳۶۲

شهرستان	مادران تحت پوشش مراکز بهداشت	مراجعه به کلینیک مادران قبل از زایمان	مراجعه به کلینیک بعد از زایمان	زایمان در زایشگاه	زایمان در منزل	نودگان تحت پوشش مراکز بهداشت
کل استان	۲۸۸۹۷	۲۱۱۹۱۰	۲۲۰۱۷	۱۹۹۷۷	۱۲۰۰	۸۲۷۵۷
تهران	۲۵۷۵۹	۲۳۹۸۳۷	۲۹۱۸۳	۱۷۴۹۵	۱۸۳۶	۷۲۱۹۱
کرج	۳۱۳۸	۲۷۰۷۲	۲۹۱۴	۲۶۲۲	۹۶	۱۰۶۴۶
ورامین	...	...	...	...	...	...
دماوند	...	...	...	...	...	...

جدول ۷۸ فعالیتها و مراقبتهای بهداشتی ..... در سال

شهرستان	مراجعه کودکان سالم به کلینیک	مراجعه کودکان بیمار به کلینیک	کودک نیکد رمورد آنها و گنیها منیون انجام شده	شهر توزیع شده ( فوطیس )	مادران تحت پوشش توزیع شده ( فوطیس )
کل استان	۴۶۰۳۸۵	۱۰۱۶۵۷	۲۱۵۲۲۱	۷۶۱۳۹۵	۱۲۱۵۴۰
تهران	۳۹۳۵۸۴	۸۷۹۲۸	۱۸۷۹۳۵	۶۵۲۰۵۳	۹۵۸۱۸
کرج	۶۶۸۰۱	۱۸۷۲۹	۲۷۴۹۶	۱۰۶۴۴	۲۵۶۸۱
ورامین	...	...	...	...	...
دماوند	...	...	...	...	...

اطلاعات شهرستان ورامین و دماوند در شهرستان تهران منظور گردید

ساخته - بهداشتی منطقه‌ای استان تهران

جدول ۷۸ فعالیت اداره بهداشت و تنظیم خانواده بر حسب نوع فعالیت شهرستان در استان تهران سال ۱۳۶۲

شهرستان	تعداد کل مراجعین	مراجعین قسری		
		تعداد مراجعین تکسراری تجویز شده	تعداد مراجعین بسته قسری	تعداد حاملگی یا قسری
کل استان	۸۱۴۸۴۸	۶۷۶۹۷۸	۱۶۵۳۹۸	۱۱۰۵۴۷
تهران	۷۰۶۳۹۴	۴۹۴۴۰۶	۵۷۴۳۸۲	۹۳۳۹۴
کرج	۱۰۸۴۵۴	۷۴۵۷۲	۹۱۰۱۶	۱۷۱۵۳
رومین	...	...	...	...
دماوند	...	...	...	...

جدول ۷۸ فعالیت اداره بهداشت ..... در سال

شهرستان	آی بی بی		کازندوم	
	تعداد آی بی بی گذاره شده	تعداد حاملگی یا بی بی آی بی	تعداد مراجعین جدید	تعداد مراجعین تکسراری
کل استان	۱۰۱۷۰	۰	۳۱۵۲۳	۱۸۱۷۷۲۲
تهران	۹۱۰۸	۰	۲۶۳۵۹	۱۵۶۴۴۹۵
کرج	۱۰۶۲	۰	۵۱۶۴	۳۰۳۲۳۷
رومین	...	۰	...	...
دماوند	...	۰	...	...

اطلاعات شهرستان رومین و دماوند در شهرستان تهران منظور گردیده

مآخذ - بهداشتی منطقه استان تهران

جدول ۷۹ تعداد دانش‌آموزان بیمار تحت پوشش مراقبین بهداشت در شهرستان‌های استان تهران بر حسب نوع بیماری در سال ۱۳۶۳

نوع بیماری	کل استان	تهران	کرج	ورامین	دماوند
جمع	۱۱۶۰۱۷	۱۸۴۳۴۶	۱۱۱۸۱	...	...
سرخک	۳۴۴۲	۳۱۶۰	۲۸۲	...	...
مخملک	۶۳۷۰	۲۴۸۱	۸۹	...	...
آبله مرغان	۷۴۳۵	۶۸۱۷	۶۱۳	...	...
سیاه سرفه	۳۱۹	۱۹۴	۱۷	...	...
اورهون	۱۰۳۸۱	۹۴۱۵	۹۶۶	...	...
حصیه	۵۱۷۱	۵۰۶	۱۱	...	...
آنفلوآنزا	۱۷۹۸۹	۴۵۲۴۲	۲۷۴۲	...	...
پرتکان	۷۰۶۰	۶۸۰۹	۲۵۱	...	...
ورم ملتحمه	۵۵۳۷	۵۰۷۵	۴۶۲	...	...
تراخیم	۷۳	۶۶	۷	...	...
سل	۹۳	۸۲	۱۱	...	...
کولسی	۷۴۸	۵۰۵	۲۴۳	...	...
سالك	۴۵	۴۴	۱	...	...
گال	۱۱۴	۱۲۱	۴۳	...	...
انگهای رودهای	۸۲۱۵	۷۴۳۸	۸۵۷	...	...
آنژین	۵۰۰۷۱	۱۷۵۳۲	۲۵۳۹	...	...
دیفتیری	۹	۳	۶	...	...
مننژیت	۴۱	۳۳	۸	...	...
فلج اطفال	۶۴	۵۰	۱۴	...	...
زرد زخم	۱۹۱۸	۴۴۱۳	۵۰۵	...	...
سرخچه	۱۱۱۵	۱۰۴۸	۶۷	...	...
اسهال خونی	۴۵۵	۴۲۵	۳۰	...	...
گریب	۴۵۰۰۹	۴۳۰۹۲	۱۹۱۷	...	...

اطلاعات شهرستان ورامین و دماوند در شهرستان تهران منظور گردیده  
 ماخذ - بهداشتی منطقه‌ای استان تهران

جدول ۸۰ - دانش آموزان مورد مراقبت قرار گرفته بر حسب مدارج تحصیلی بهداری استان تهران بخکیک شهرستان در سال ۱۳۶۲

مراقبتین بهداشت برای هر ۱۰۰۰ نفر دانش آموز	مراقبتین بهداشت	دانش آموزان مدارس ابتدائی و راهنمایی	دانش آموزان مدارس راهنمایی	دانش آموزان مدارس ابتدائی	شهرستان
۱/۰۳	۱۳۴۸	۱۳۰۵۷۹۷	۲۶۳۶۳۵	۹۴۳۱۶۲	کل استان
۱/۱۷	۱۳۲۰	۱۰۳۷۴۵۵	۲۹۶۴۱۷	۷۴۱۰۳۸	تهران
۰/۴۶	۹۹	۲۱۲۱۰۵	۵۸۰۲۹	۱۵۶۰۷۶	کرج
۰/۴۷	۲۰	۴۲۴۲۱	۳۶۲۹	۳۸۵۸۲	ورامین
۰/۶۴	۶	۱۳۹۷۶	۴۵۱۰	۱۴۶۶	دماوند

مأخذ - بهداری منطقی استان تهران

جدول ۸۱ - تعداد طرحهای تامین آب و امکانات بهداشتی و خانههای بهداشتی استان تهران

۱۳۶۲		۱۳۶۱		نوع طرح
در دست اجرا	تحویل شده	در دست اجرا	تحویل شده	
۴۵۰	۲۵	۸	۱۸	تامین آب آشامیدنی
۷۵	۴	۴	۰	احداث حمام و سالنخانه (۶)
۰	۰	۰	۰	احداث توالت عمومی
۱۲۰	۱۰	۲۲	۶	خانههای بهداشت و مراکز بهداشتی در روستای شهری و روستایی

مأخذ - بهداری منطقی استان تهران

جدول ۸۲ توزیع درصد مراکز رباتی استان تهران برحسب نوع وابستگی و تفکیک شهرستان در سال ۱۳۱۳

شهرستان	جمع	بهداری	خصوصی	سایر مراکز رباتی
کل استان	۴۴۴	۱۷۳	۱۱۷	۲۵۴
درصد	%۱۰۰	۲۴/۳۹	۲۷/۶۰	۸/۰۱
تهران	۳۳۱	۱۸۵	۱۱۲	۲۴
درصد	%۱۰۰	۵۵/۸۹	۳۳/۸۴	۱۰/۲۷
کرج	۵۰	۴۵	۵	۰
درصد	%۱۰۰	۹۰	۱۰	۰
ویارجم	۲۵	۲۵	۰	۰
درصد	%۱۰۰	۱۰۰	۰	۰
دماوند	۱۸	۱۸	۰	۰
درصد	%۱۰۰	۱۰۰	۰	۰

جدول ۸۳ فعالیت و عملکرد مآزره سالاربا در استان تهران و تفکیک شهرستان در سال ۱۳۱۳

شهرستان	تعداد قراء	حشو گش حرفی (کیلوگرم)	تعداد لام جمع آوری و آرایش شده	تعداد قراء مراقبت شده	لا روگش حرفی (لیتر)
کل استان	۱۴	۳۵۳	۱۵۹۲۸۰	۱۰۱۲	۲۱۷
تهران	۱	۵۳	۶۰۰۶۶	۳۲۵	۲۰۴
کرج	۱۳	۳۰۰	۴۴۱۱۷	۳۲۰	۰
ویارجم	۰	۰	۴۷۴۸۱	۱۹۹	۱۳
دماوند	۰	۰	۷۱۱۶	۱۷۱	۰

مخاض - بهداری منطقه ای استان تهران

جدول ۸۴ فعالیت‌های توانبخشی سازمان بهزیستی استان تهران - بخشیک شهرستان در سال ۱۳۶۲

شهرستان	متوسط تعداد واحد	انصراف پذیرفته شده	افراد خارج شده			تقریباً موجود در پایان اسفند سرویس گرفته
			جمع	ترخیص شده	فوت شده	
کل استان	۲۶	۲۳۴۳	۸۷۹	۶۷۸	۲۰۱	۲۹۴۳۲
تهران	۲۳	۲۲۱۸	۷۲۷	۶۰۴	۱۲۳	۳۵۱۰۴
کرج	۱	۱۰۶	۱۶۹	۱۶	۱۷	۲۸۲۹
ورامین	۱	۱۰	۱۱	۱۱	-	۳۱۸
دماوند	۱	۹	۲	۱	۱	۳۳۱

شأخذ - سازمان بهزیستی استان تهران

جدول ۸۵ فعالیت‌های طرح شهید رجایی سازمان بهزیستی استان تهران در سال ۱۳۶۳

شهرستان	تعداد روستاها		سالندان	پرداختها		
	تحت پوشش	تحت پوشش		جمع (هزارریال)	نقدی (هزارریال)	غیرنقدی (هزارریال)
کل استان	۹۵۳	۱۲۱۸۹	۱۹۱۵۳۸۲	۱۰۵۹۰۳۳	۲۵۶۳۴۹	
تهران	۲۳۴	۱۴۶۶	۵۰۸۱۶	۴۵۹۲۲	۴۸۸۴	
کرج	۴۴۵	۶۷۳۴	۱۷۷۷۲۰۰	۱۴۵۸۱۲۸	۳۱۸۷۲۳	
ورامین	۱۵۳	۲۱۶۴	۵۴۴۱۴	۵۱۴۰۰	۳۰۱۴	
دماوند	۱۲۲	۱۵۷۵	۴۱۱۵۲	۳۲۷۳	۴۹۶۷۹	

شأخذ - سازمان بهزیستی استان تهران



جدول ۸۱ - تعداد جوانان روزانه مراکز نگهداری برحسب نوع نگهداری، مازمان بهزیستی استان تهران، یکمیک شهریستان در سال ۶۴ (نفر)

معلول			سال	جمع	شهرستان
نوع	جمع	جمع			
آخرین پذیر	مردم	جمع			
۹۰	۱۱	۲۰۸	۰	۲۰۸	کل استان
۷۸	۵۸	۱۷۷	۰	۱۷۷	تهران
۰	۰	۰	۰	۰	کرج
۱۲	۱	۳۱	۰	۳۱	ورامین
۰	۰	۰	۰	۰	دماوند

جدول ۸۲ - تعداد جوانان روزانه مراکز نگهداری ..... در سال (نفر)

معلول				شهرستان	
جمع		مردم			
مردم	مردم	مردم	مردم		
۰	۱۳	۵	۰	۲۶	کل استان
۰	۱۰	۵	۰	۲۶	تهران
۰	۰	۰	۰	۰	کرج
۰	۳	۰	۰	۱۰	ورامین
۰	۰	۰	۰	۰	دماوند

مخفف - مازمان بهزیستی استان تهران

جدول ۸۷ - مرد جوان شبانه مراکز نگهداری بر حسب نوع نگهداری سازمان بهزیستی استان تهران - بخشیکه شهرستان در سال ۲۳ (نفر)

معلومات			سال	جمع	شهرستان
نوع	جمع	جمع			
نوع	جمع	جمع	سال	جمع	شهرستان
۷۷	۲۲۱	۲۱۳۰	۳۵	۲۱۳۵	کل استان
۷۴	۱۴۶	۱۸۱۳	۳۵	۱۹۲۸	تهران
.	۷۵	۲۰۷	.	۲۰۷	کرج
.	.	.	.	.	براین
۳	.	۳۰	.	۳۰	دماوند

جدول ۸۷ - مرد جوان شبانه مراکز نگهداری ..... در سال (نفر)

معلومات				شهرستان	
جمع		نوع			
آموزش پذیر	غیر قابل آموزش	مسروزی	تربیت پذیر		
۳۹۷	۱۲۱	۵۲۵	۱۰۷	۶۷۴	کل استان
۳۵۶	۹۹	۵۱۵	۲۲	۶۲۰	تهران
۲۹	۲۴	۴	۷۴	۱	کرج
.	.	.	.	.	براین
۱۲	۶	۶	.	۳	دماوند

سازمان بهزیستی استان تهران

جدول ۸۸ فعالیت میدکودک سازمان بهزیستی استان تهران بنگلک شهرستان در سال ۱۳۶۳

شهرستان	متوسط ظرفیت	متوسط ماهانه	فرزندان موجود	فرزندان پذیرفته شده	فرزندان ترخیص شده	تقریباً سرویس گرفته	متوسط ماهانه افراد سرویس گرفته در یکجا عدد
کل استان	۱۶۸۶	۴۹	۴۸۰۴	۵۳۹۳	۵۱۹۹	۵۵۵۲۵	۹۵
تهران	۵۹۸۳	۳۹	۴۳۸۹	۴۷۷۹	۴۶۹۸	۵۱۱۵۵	۱۰۹
کرج	۳۶۲	۵	۱۷۱	۲۰۸	۲۳۲	۲۰۷۵	۲۵
ورامین	۱۲۲	۲	۸۹	۱۳۴	۹۲	۱۱۸۱	۴۹
دماوند	۲۱۹	۳	۱۵۵	۱۷۲	۷۲	۱۱۶۴	۲۹

مآخذ - سازمان بهزیستی استان تهران

جدول ۸۹ فعالیت شیرخوارگهها و شبانه روزی سازمان بهزیستی استان تهران بنگلک شهرستان در سال ۱۳۶۳

شهرستان	متوسط ظرفیت	متوسط ماهانه	فرزندان موجود	فرزندان پذیرفته شده	فرزندان ترخیص شده	تقریباً سرویس گرفته	متوسط ماهانه افراد سرویس گرفته در یکجا عدد
کل استان	۲۰۸	۱	۱۲۴	۲۴۷	۲۵۶	۱۸۶۱	۱۵۵
تهران	۲۰۸	۱	۱۲۴	۲۴۷	۲۵۶	۱۸۶۱	۱۵۵
کرج	.	.	.	.	.	.	.
ورامین	.	.	.	.	.	.	.
دماوند	.	.	.	.	.	.	.

مآخذ - سازمان بهزیستی استان تهران

جدول ۹۰ اسفاد مکنندگان از برنا معهای مختلف جوانان سازمان بهزیستی استان تهران بنگاریک شهرستان در سال ۱۳۶۳

شهرستان	جمع	ورزش	تئاتر	کتابخانه
کل استان	۱۶۴۷۷	۲۴۳۱	۱۲۱	۳۴۴۲
تهران	۱۲۹۴۰	۲۴۳۱	۱۲۱	۳۲۷
کرج	۱۲۹۷	.	.	۱-۶۹
براین	.	.	.	.
رماوند	۲۴۴۰	.	.	۱۷۳۱

جدول ۹۰ اسفاد مکنندگان ..... در سال

شهرستان	دری قشر آن	اید تلوووی	انلحهشناس	سایر
کل استان	۵۳۲۴	۳۳۰۱	۱۲	۸۹۶
تهران	۵۰۶۰	۲۸۸۳	۱۲	۸۴۶
کرج	۱۲	۲۱۶	.	.
براین	.	.	.	.
رماوند	۳۰۲	۲۰۲	.	.

ساخته - سازمان بهزیستی استان تهران

جدول ۹۱ فعالیت‌های اجتماعی خدمات روستا نشین سازمان بهزیستی استان تهران به تفکیک شهرستان در سال ۱۳۶۳

شهرستان	تعداد مجتمع		شده در مهد کودک	جمع	سواد آمیزی
	تعداد کل	تعداد فعال			
کل استان	۲۵	۲۱	۰	۱۰	۴
تهران	۷	۶	۰	۵	۴
کرج	۸	۵	۰	-	۰
ورامین	۴	۴	۰	۲	۰
رماوند	۶	۶	۰	۲	۰

جدول ۹۱ فعالیت‌های اجتماعی خدمات روستا نشین ۰۰۰۰ - ۰۰۰۰

شهرستان	شرکت کنندگان در کارگاه‌های آموزشی			
	اهد تولیدی	باغچه‌های خنک‌کننده کل روزی	گیم بانسی / تالیسی بانسی / جاجیبانی	ورزش
کل استان	۰	۶	۰	۰
تهران	۰	۱	۰	۰
کرج	۰	۰	۰	۰
ورامین	۰	۲	۰	۰
رماوند	۰	۳	۰	۰

ساخت - سازمان بهزیستی استان تهران

جدول ۹۲ فعالیت‌های کلاسهای حرفه‌ای سازمان بهزیستی استان تهران در سال ۱۳۶۳

شهرستان	متوسط ظرفیت	متوسط تعداد واحد	افراد موجود در پایان اسفند	افراد پذیرفته شده	افراد ترخیص شده	تفریگاه	متوسط افراد سرورس گرفته شده يك واحد
کل استان	۵۸۹۴	۵۲	۲۷۳۶	۶۶۷۳	۶۰۳۸	۵۳۵۷۷	۸۶
تهران	۵۳۴۲	۴۶	۲۴۱۷	۸۳۴۰	۸۱۸۱	۴۸۴۰۲	۸۸
کرج	۲۱۹	۳	۲۰۵	۴۵۴	۳۰۴	۲۲۸۰	۶۳
براین	۱۳۲	۲	۲۶	۲۴۸	۲۴۸	۱۳۰۷	۵۴
دماوند	۶۰۱	۱	۸۴	۴۳۱	۳۰۵	۱۵۸۸	۱۳۲

ساخته - سازمان بهزیستی استان تهران

جدول ۹۳ خانوارهای تحت حمایت واحد های حمایت از خانوارهای بی سرپرست برحسب تعداد خانوار موجود پذیرفته و ترخیص شده به تفکیک شهرستان در سال ۱۳۶۳

شهرستان	متوسط تعداد واحد در سال	تعداد خانوار موجود در پایان اسفند	تعداد خانوار پذیرفته شده	تعداد خانوار ترخیص شده	خانوار مسم	متوسط خانوارها گرفته شده در یکسال
کل استان	۵۲	۵۷۱۴	۳۱۵۵	۱۸۰۸	۶۶۱۱۲	۱۰۶
تهران	۴۳	۳۹۹۰	۱۵۴۶	۱۲۷۸	۴۵۷۵۲	۸۹
کرج	۷	۱۱۲۸	۱۲۴	۴۰۸	۱۳۴۱۰	۱۱۰
براین	۱	۳۶۴	۳۳۱	۱۰۶	۴۳۰۴	۳۵۹
دماوند	۱	۲۳۲	۵۱	۱۶	۲۶۴۶	۲۲۱

ساخته - سازمان بهزیستی استان تهران

جدول ۹۴ خانوارهای خارج شده از پوشش واحد های حفاظت از خانوارهای بی سرپرست خانواران بهزیستی استان تهران در سال ۱۳

شهرستان	جمع	بازرسی شده			
		جمع	پرداخت سرمایه	انقباض یکبار	سایر
کل استان	۱۸۰۸	۳۰۰	۱۳	۱۷۱	۱۱۶
تهران	۱۲۷۸	۱۸۵	۱۳	۱۲۸	۴۴
کرج	۴۰۸	۷۱	۰	۲۴	۴۷
رامین	۱۰۶	۳۹	۰	۱۴	۲۵
دماوند	۱۶	۵	۰	۵	۰

جدول ۹۵ خانوارهای خارج شده ۰۰۰ دنیاله

شهرستان	جمع	مختومه			
		دریافت مستمری از جای دیگر	از دلایح	انقباض بر ماعد دیگر	سایر
کل استان	۱۵۰۸	۵۳۲	۵۸	۱۳۱	۷۸۷
تهران	۱۰۹۳	۲۴۸	۲۵	۱۱۸	۶۱۲
کرج	۳۲۷	۲۵۵	۱۴	۱۳	۵۵
رامین	۶۷	۲۸	۱	۰	۳۰
دماوند	۱۱	۱	۰	۰	۱۰

ساخته - سازمان بهزیستی استان تهران

جدول ۹۵ خانوارهای تحت حمایت واحدهای حفاظت از خانوارهای بی سرپرست برحسب علت پذیرش پانچگونگی شهرستان در سال ۱۳۹۳

شهرستان	جمع	زندانی شدن	
		سرپرست	از کار افتادگی سرپرست
کل استان	۲۱۵۵	۲۰۲	۹۵
تهران	۱۵۳۶	۳۵۸	۴۲
کرج	۲۲۱	۱۹۲	۸
رامین	۱۶۱	۳۲	۱۵
ریزن	۵۱	۲۲	۰

جدول ۹۶ خانوارهای تحت حمایت ..... در سال ۱۳۹۳

شهرستان	طلاق	توزیع نشده	
		سرپرست	سایر
کل استان	۸۱	۲۹	۲۵۱
تهران	۴۷	۲۵	۱۲۸
کرج	۲۹	۱	۸۱
رامین	۱۰	۱	۳۲
ریزن	۳	۲	۵

مخارج سازمان بهزیستی استان تهران



# فصل چهارم

کشاوری و سرچنگلداری و مراتع

جدول ۶۶ توزیع اراضی کشاورزی و شوع نباتات در مناطق روستایی استان تهران در سال ۱۳۶۲ (هکتار)

نباتات لمبغی		نباتات سالانه		شهرستان
دیم	آبی	دیم	آبی	
۵۱۰	۳۱۸۴۷	۱۰۹۰۵	۱۰۹۳۳۶	جمع استان
۶۰	۱۱۴۰۲	۶۶۰	۲۱۹۴۶	تهران (ری - شعراآت)
-	۱۸۷۰۰	۱۷۰۰	۳۸۰۸۰	کرج
-	۱۹۸۵	-	۳۷۰۶۱	ورامین
۱۴۰	۳۷۵۰	۸۰۴۵	۱۲۲۴۹	دماوند

جدول ۶۷ توزیع اراضی کشاورزی و ..... دیمالنه

نباتات دائمی		آبی		شهرستان
دیم	آبی	دیم	آبی	
۵۰۰	۷۱۴۳۹	۶۶۸	۶۸۲۵۰	جمع استان
۵۰	۱۵۶۶۵	۲۰۰	۷۳۰۰	تهران (ری - شعراآت)
-	۳۷۱۳۶	۲۰۰۰	۲۶۰۰۰	کرج
-	۳۷۹۶	۵۰۰	۳۱۸۳۸	ورامین
۱۴۰	۱۵۸۱۲	۲۴۶۸	۳۱۲۲	دماوند

مأخذ - اداره کل کشاورزی و عمران روستایی استان تهران

جدول ۹۱ - سطح کاشت و تولید غلات در استان تهران سال ۱۳۹۲

(هکتار - تن)

گندم نیم		گندم آبی		شهرستان
تولید	سطح کاشت	تولید	سطح کاشت	
۵۰۵۸	۷۸۲۰	۱۱۱۲۸۶	۴۷۰۸۰	..... جمع استان
۴۲۰	۶۰۰	۱۲۸۷۵	۶۳۵۰	..... تهران (ری - شمیرانات)
۱۰۲۰	۱۶۰۰	۴۲۰۰۰	۶۰۰۰۰	..... کرج
-	-	۴۵۵۲۶	۱۱۲۸۰	..... ورامین
۳۶۱۸	۶۰۲۰	۱۰۸۷۵	۴۶۵۰	..... دماوند

جدول ۹۲ - سطح کاشت و تولید غلات ..... دماوند

(هکتار - تن)

جو نیم		جو آبی		شهرستان
تولید	سطح کاشت	تولید	سطح کاشت	
۱۹۰۸	۲۵۷۵	۷۲۷۶۱	۲۷۲۶۲	..... جمع استان
۴۸	۶۰	۱۶۳۵۰	۶۰۵۰	..... تهران (ری - شمیرانات)
۴۵۰	۵۰۰	۲۵۰۰۰	۱۰۰۰۰	..... کرج
-	-	۲۵۵۱۷	۸۶۵۰	..... ورامین
۱۴۱۰	۲۰۱۵	۵۸۹۴	۲۵۶۲	..... دماوند

مأخذ - اداره کل کشاورزی و عمران روستایی استان تهران

( هکتار - تن )

جدول ۹۷ سطح کاشت و تولید حیوانات در استان تهران - سال ۱۳۶۳

انواع طیور		کل حیوانات		شهرستان
تولید	سطح کاشت	تولید	سطح کاشت	
۲۹۸۷	۱۲۹۱	۵۴۲۵	۲۳۸۱	..... جمع استان
۵۵	۲۵	۱۷۰	۹۸	..... تهران (ری - شمیرانات)
۵۴۰	۳۰۰	۱-۶۶	۶۸۰	..... کرج
۱۰۹	۸۵	۴۹۴	۲۲۴	..... ورامین
۲۱۸۸	۸۸۱	۲۷۲۵	۱۲۷۹	..... ریاحین

( هکتار - تن )

جدول ۹۷ سطح کاشت و تولید ..... ریاحین

سایر حیوانات		انواع نخود و لوبه		شهرستان
تولید	سطح کاشت	تولید	سطح کاشت	
۱۲۱	۴۸۸	۱۸۱۷	۱۵۹۹	..... جمع استان
۲۵	۱۳	۹۰	۶۰	..... تهران (ری - شمیرانات)
۴۶	۶۰	۴۸۰	۲۲۰	..... کرج
۱۶۰	۷۲	۱۰۰	۶۷	..... ورامین
۲۹۰	۲۴۳	۱۱۴۷	۱۱۵۲	..... ریاحین

ساخته شده اداره کل کشاورزی و عمران روستایی استان تهران

( هکتار - تن )

جدول ۹۸ سطح کاشت و تولید سبزیجات در استان تهران سال ۱۳۶۳

پساز		سبزی زینس		شهرستان
تولید	سطح کاشت	تولید	سطح کاشت	
۸۷۲۶	۵۴۲	۳۴۰۸۵	۲۴۸۰	..... شهرستان
۲۱۲۰	۹۱۰	۶۷۵	۴۵	..... تهران ( ری - شمیرانات )
۱۲۰۰	۳۰۰	۳۰۰۰	۲۰۰	..... کرج
۳۱۰	۱۲۰	۴۱۰	۳۵	..... ورامین
۶	۲	۳۰۰۰	۲۰۰۰	..... دماوند

( هکتار - تن )

جدول ۹۸ سطح کاشت و تولید ..... دنباله

سایر سبزیجات		کوجه فرنگی		شهرستان
تولید	سطح کاشت	تولید	سطح کاشت	
۱۴۱۷۱۸	۸۰۱۳	۱۲۹۷۹۵	۴۹۸۷	..... شهرستان
۱۳۰۸۵۷	۷۰۱۰	۱۵۶۳۵	۵۳۵	..... تهران ( ری - شمیرانات )
۶۰۰۰	۴۵۰	۶۵۰۰۰	۳۵۰۰	..... کرج
۱۵۵۰	۵۹۰	۴۹۰۰۰	۱۹۵۰	..... ورامین
۳۱۱	۴۳	۱۷۰	۱۲	..... دماوند

ساخته - اداره کل کشاورزی و عمران روستایی استان تهران

( هکتار - تن )

جدول ۹۹ سطح کاشت و تولید گیاهان صنعتی در استان تهران در سال ۱۳۶۳

چشم‌سدر		پنبه		شهرستان
تولید	سطح کاشت	تولید	سطح کاشت	
۱۵۶۶۱	۲۴۰۰	۵۰۷۰	۲۳۶۳	..... جمع استان
-	-	۱۳۰۰	۶۵۰	..... تهران ( ری - شمیرانات )
۱۵۶۶۴	۲۴۰۰	۱۴۰۰	۷۰۰	..... کرج
-	-	۲۳۷۰	۱۹۳	..... ورامین
-	-	-	-	..... دماوند

( هکتار - تن )

جدول ۹۹ سطح کاشت و تولید گیاهان ..... دیاله

سایردانه‌های روغنی		آفتابگردان		شهرستان
تولید	سطح کاشت	تولید	سطح کاشت	
-	-	۷۷	۳۷	..... جمع استان
-	-	-	-	..... تهران ( ری - شمیرانات )
-	-	-	-	..... کرج
-	-	۶۰	۲۰	..... ورامین
-	-	۱۷	۱۷	..... دماوند

ساخته - اداره کل کشاورزی و عمران روستایی استان تهران

جدول ۱۰۰ سطح کاشت، تولید و عملکرد معمولات سالانه استان تهران در سال ۱۳۶۳

سطح کاشت (هکتار)	تولید (تن)	عملکرد در هکتار (تن)	نوع محصول
۸۴۰۸۱	۱۹۱۰۱۳	۲/۲۷	غلات
۵۴۹۱۰	۱۱۶۳۰۰	۲/۱۱	گندم
۴۷۰۸۰	۱۱۱۲۸۶	۲/۳۶	گندم آبی
۷۸۲۰	۵۰۵۸	۰/۶۴	گندم بهار
۲۹۱۷۱	۷۴۶۶۹	۲/۵۵	جو
۲۷۲۶۳	۷۲۷۶۱	۲/۶۶	جو آبی
۱۶۰۸	۱۹۰۸	۱	جو بهار
۲۳۸۱	۵۴۲۵	۱/۶	حبوبات
۱۲۹۴	۲۹۸۷	۲/۳	انواع لوبیا
۱۵۹۹	۱۸۱۷	۱/۱۳	نخود و لپه
۴۸۸	۶۳۱	۱/۱۷	سایر حبوبات
۱۵۹۰۲	۳۱۴۳۴	۱۹/۷۶	سبزیجات
۲۲۸۰	۳۴۰۸۵	۱۵	سبب زمینی
۵۴۲	۸۷۳۶	۱۶/۱	پیاز
۴۹۸۷	۱۲۹۷۹۵	۲۶	گوجه فرنگی
۸۰۹۳	۱۴۱۷۱۸	۱۷/۵	سایر سبزیجات
۴۷۴۳	۵۰۴۹۴	۱۰/۶	نانهای صنعتی
۲۴۰۰	۴۵۴۳۴	۱۹	چغندر قند
۲۳۴۳	۵۰۷۰	۲/۱۶	پنبه

ساخته شده است. اداره کل کشاورزی و عمران روستایی استان تهران

( هکتار - تن )

جدول ۱۰۱ سطح کاشت و تولید محصولات دائمی استان تهران در سال ۱۳۶۳

کرج		تهران (ری - شیرازک)		جمع استان		نوع محصول
تولید	سطح کاشت	تولید	سطح کاشت	تولید	سطح کاشت	
۱۱۷۰۰۰	۷۷۲۰	۵۶۲۳۵	۳۲۷۸	۲۷۶۴۶۱	۱۸۴۷۶	میوه‌های دانه‌دار (۱)
۵۰۰۰۰	۵۷۰۰	۲۳۹۲۰	۱۳۶۲	۱۱۷۵۹۸	۱۳۹۹۲	میوه‌های هسته‌دار (۲)
۱۸۰۰۰	۷۰۰۰	۱۸۰۰۶	۳۸۰۶	۹۷۸۱۸	۱۴۰۶۶	انگور
-	-	-	-	-	-	بادام
۱۰۰۰	۵۹	۷۶۰	۵۶	۲۳۵۲	۲۱۷	گرد و فستق‌دوق
۱۰۰	۶۵	۴۲۶۰	۶۱۳	۱۲۹۵۴	۱۵۰۴	انجیر و انار
-	-	۷۵۰	۵۰	۹۴۲	۷۲	توت و شاه‌توت
-	-	-	-	-	-	سایر درختان میوه (۳)

- (۱) - شامل سیب، گلابی، به، واز این قبیل می‌باشد  
 (۲) - شامل زردآلود، شلیل، شفتالود، هلو، انواع آلو، گوجه، گیلاس، آلبالو و از این قبیل می‌باشد  
 (۳) - شامل زالزالک، ارگیل، خربزه، خرمندی و از این قبیل می‌باشد

( هکتار - تن )

جدول ۱۰۲ سطح کاشت و تولید ..... دیاله

دساوند		ورامین		نوع محصول
تولید	سطح کاشت	تولید	سطح کاشت	
۱۰۰۸۲۶	۷۴۴۸	۳۰۰	۳۰	میوه‌های دانه‌دار (۱)
۴۰۵۱۰	۵۶۶۶	۳۱۲۸	۴۶۶	میوه‌های هسته‌دار (۲)
-	-	۱۱۸۱۲	۱۲۱۰	انگور
-	-	-	-	بادام
۱۲۵۰	۸۶	۳۱۵	۲۱	گرد و فستق‌دوق
۸۱۰	۱۳۱	۷۲۸۴	۶۹۵	انجیر و انار
۱۲۰	۶۶	۷۲	۶	توت و شاه‌توت
-	-	-	-	سایر درختان میوه (۳)

مأخذ - اداره کل کشاورزی و عمران روستایی استان تهران



( هکتار - تن )

جدول ۱۰۱ سطح کاشت و تولید محصولات زراعی استان تهران در سال ۱۳۶۳

تولید	سطح کاشت	شهرستان
۳۰۵۰۹۳	۱۰۹۳۰۰	..... جمع استان
۲۱۰۶۴	۱۱۰۸	..... تهران (ری - شمیرانات)
۱۸۳۰۰	۸۵۰	..... کرج
۲۴۷۴۵۹	۸۰۸۹	..... ورامین
۱۸۲۷۵	۸۸۳	..... دماوند

ملاحظه - اداره کل کشاورزی و مزارع روستایی استان تهران  
جدول ۱۰۲ تعداد انواع دام طیور استان تهران در سال ۱۳۶۳

بزرگساله	گوسفند و سره	گاو و میش و بچه گاو و میش	گاو و گوساله	شهرستان
(راس)	(راس)	(راس)	(راس)	
۲۱۳۶۸۵	۱۲۵۹۳۴۰	۱۱۰۲	۱۶۶۱۱۷	..... جمع استان
۲۷۴۰۰	۳۰۲۰۰۰	-	۱۳۰۰۰	..... تهران (ری - شمیرانات)
۲۷۰۴۲	۵۱۳۹۹۲	۸۲۷	۱۸۹۳۵	..... کرج
۷۱۵۲۶	۲۴۰۴۶۰	۲۶۵	۳۱۸۴۹	..... ورامین
۸۷۷۱۷	۲۰۲۹۳۸	-	۲۳۳۴۳	..... دماوند

جدول ۱۰۳ تعداد انواع دام و ..... دنیاله

طیور	شتر	اسب، الاغ و قاطر	شهرستان
(قطعه)	(غیر)	(راس)	
۲۲۷۲۵۲۹۸	۱۶۵۸	۲۲۵۰۰	..... جمع استان
۳۵۱۹۰۰۰	۱۵۰	۰۰۰	..... تهران (ری - شمیرانات)
۲۲۶۶۶۷۰۰	۳۵	۰۰۰	..... کرج
۱۰۴۰۹۹۸	۱۱۷۳	۰۰۰	..... ورامین
۵۰۰۷۰۰	-	۰۰۰	..... دماوند

ملاحظه - اداره کل کشاورزی و مزارع روستایی استان تهران

(تن)  
(هزارریال)

جدول ۱-۲ فروش انواع کود شیمیایی بزرگ شهرستان در استان تهران سال ۱۳۱۳

شهرستان	جمع		اوره		نیترا ت آمونیم	
	مقدار	ارزش	مقدار	ارزش	مقدار	ارزش
کل استان	۱۷۱۱۷	۱۸۶۰۶۸	۱۰۶۵۲	۲۱۵۸۱۸	۰۰۰	۰۰۰
تهران	۱۲۹۰۲	۱۲۸۸۱۸	۱۶۵۲	۵۹۸۱۸	۰۰۰	۰۰۰
کرج	۳۰۸۶۵	۳۱۱۵۸۰	۱۹۱۰۰	۱۷۱۱۰۰	۰۰۰	۰۰۰
ورامین	۱۵۵۰۰	۱۵۸۱۵۰	۹۶۵۰	۸۲۱۵۰	۰۰۰	۰۰۰
دماوند	۸۱۰۰	۸۵۳۵۰	۵۱۵۰	۶۱۳۵۰	۰۰۰	۰۰۰

(تن)  
(هزارریال)

جدول ۱-۳ فروش انواع کود شیمیایی ..... در تالش

شهرستان	نفتات آمونیم		سولفات آمونیم		تسایر	
	مقدار	ارزش	مقدار	ارزش	مقدار	ارزش
کل استان	۱۶۵۱۵	۳۱۸۱۸۰	۰۰۰	۰۰۰	۰۰۰	۰۰۰
تهران	۵۷۵۰	۱۹۰۰۰	۰۰۰	۰۰۰	۰۰۰	۰۰۰
کرج	۱۱۲۱۵	۱۳۵۱۸۰	۰۰۰	۰۰۰	۰۰۰	۰۰۰
ورامین	۱۲۵۰	۷۵۰۰۰	۰۰۰	۰۰۰	۰۰۰	۰۰۰
دماوند	۳۲۵۰	۲۹۰۰۰	۰۰۰	۰۰۰	۰۰۰	۰۰۰

مأخذ - شرکت سهامی پخش کود شیمیایی - واحد آمار

جدول ۱۰۵. تعداد گنجانده شده در شهرهای استان تهران گزارش شهرهای استان در سال ۱۳۶۳ (واحد)

شماره	گنجانده شده	گنجانده شده	گنجانده شده	گنجانده شده	نام شهرهای بزرگ استان
(شماره)	گنجانده شده	گنجانده شده	گنجانده شده	گنجانده شده	
۸۲۶۷	۸۳۶	۵۱۹۳۶	۱۰۶۸۸۱	۱۸۲۹۲۹	استان تهران
۸۲۶۷	.	۸۱۵۰	۱۷۶۲۲	۱۲۷۷۲۳	شهرستان تهران بزرگ
۸۲۶۷	.	۸۱۵۰	.	۹۰۸۵	تهران
.	.	.	۱۷۶۲۲	۱۲۴۶۳۸	خاقلی
.	.	۱۷۱۱۷	۳۴۵۰	۷۲۱۱۶	شهرستان ری
.	.	۱۷۱۱۷	۳۴۵۰	۷۲۱۱۶	اسلامشهر - قاسم آباد - شاهرود
.	۱۰	۴۲۶۱	۳۸۱۵	۵۰۳۵۳	شهرستان دماوند
.	۱۰	۱۳۹۸	۲۵۹۸	۱۸۱۳۵	دماوند
.	.	۵۸۰	۱۰۸۸	۱۶۱۰۳	فیروزکوه
.	.	۲۴۸۸	۱۲۹	۱۶۱۱۵	رودهن
.	۸۲۶	۱۷۱۱۸	۲۷۱۲۱	۱۵۱۰۲۸	شهرستان کرج
.	.	۷۲۷	۳۸۱۹	۵۴۰۶	اشنبار
.	.	۱۵۵۶	۱۳۷	۱۰۵۵۷	شهریار
.	۸۲۶	۱۳۸۷۴	۲۱۷۴۶	۱۳۸۷۷۸	کرج
.	.	۹۱۱	۱۲۳	۶۳۹۷	هشتگرد
.	.	۵۲۸۵	۵۴۸۷۳	۲۸۱۷۰۹	شهرستان ورامین
.	.	۶۷۷	.	.	پیشوا
.	.	۴۶۰۸	.	۱۳۷۳	ورامین
.	.	.	۵۴۸۷۳	۲۸۰۳۳۶	شهرستان خاورین

ساخته - مرکز آمار ایران

جدول ۱۰۶: وزن و اشتهای انواع دام گاو رانده در شهرداریهای استان تهران گزارش شهرداریهای استان در سال ۱۳۱۳ (کیلوگرم)

شماره	گاو میش	گاو و گوساله	بوز و بزغاله	گوسفند و بقره	نام شهرداری بنظایر شهرداری
۱۳۹۶۶۸۵	۸۸۹۸۰	۷۱۵۳۷۲۹	۱۲۳۷۰۵۵	۱۲۸۷۰۹۱۹	استان تهران
۱۳۹۶۶۸۵	.	۱۱۰۷۶۹۱	۲۰۲۷۰۰	۱۷۳۱۹۸۱	شهرداری تهران بزرگ
۱۳۹۶۶۸۵	.	۱۱۰۷۶۹۱	.	۷۰۶۷۸	تهران
.	.	.	۲۰۲۷۰۰	۲۶۶۱۳۰۸	خاقل
.	.	۳۱۴۴۳۱۰	۴۲۳۸۴	۱۱۸۹۴۶۲	شهرداری
.	.	۳۱۴۴۳۱۰	۴۲۳۸۴	۱۱۸۹۴۶۲	استان شهرداری آبشهر
.	۱۸۵۰	۲۸۳۱۸۵	۴۹۱۲۴	۸۳۲۰۹۳	شهرداری دماوند
.	۱۸۵۰	۲۱۰۴۱۰	۳۵۰۶۶	۳۱۲۵۸۴	دماوند
.	.	۴۳۲۴۰	۱۲۵۰۹	۳۰۹۳۸۳	فیروزکوه
.	.	۱۲۹۵۳۵	۱۵۴۸	۲۱۰۲۲۶	رودهن
.	۸۷۱۳۰	۱۷۹۷۳۰۱	۳۲۷۵۷۲	۲۳۱۴۸۱۵	شهرداری کرج
.	.	۷۹۲۸۰	۳۹۱۳۸	۱۷۲۵۷	اشهبازر
.	.	۲۴۹۴۴۰	۱۰۴۱۸	۱۹۶۸۵۵	شیراز
.	۸۷۱۳۰	۱۳۳۳۱۱۷	۲۱۴۷۴۹	۱۹۲۴۷۱۸	کرج
.	.	۱۴۵۹۶۴	۱۲۳۷۱	۱۲۵۹۸۵	مشگرد
.	.	۷۲۱۲۴۲	۲۱۵۲۱۷	۵۸۰۲۵۲۳	شهرداری ارومین
.	.	۲۹۲۰۰	.	.	پیشوا
.	.	۲۵۲۰۴۲	.	۲۵۹۴۹	ورامین
.	.	.	۲۱۵۲۱۷	۵۷۷۱۶۱۴	خوریین

منابع - مرکز آمار ایران

جدول ۱۰۷ میانگین وزن لاشه یکراس از انواع دام در شهرداریه های استان تهران گزارش شهرداریه های استان در سال ۱۳۲۲ (کیلوگرم)

شماره	گاو و گوساله	بوز و بزغاله	گوسفند و پسره	نوع شهرداری	بخشک شهرداری
۱۳۸/۹۴	۱۰۱/۴۴	۱۳۷/۷۴	۱۱/۵۷	۱۸/۸۴	میانگین کل
۱۳۸/۹۰	-/۰۰	۱۳۵/۹۱	۱۱/۵۰	۲۱/۳۸	شهرداری تهران بزرگ
۱۳۸/۹۶	-/۰۰	۱۳۵/۹۱	-/۰۰	۱۷/۳۰	تهران
-/۰۰	-/۰۰	-/۰۰	۱۱/۵۰	۲۱/۵۲	خانلق
-/۰۰	-/۰۰	۱۸۲/۶۹	۱۲/۲۸	۱۳/۴۹	شهرداری
-/۰۰	-/۰۰	۱۸۲/۶۹	۱۲/۲۸	۱۳/۴۹	اسلامشهر قاسم آباد شاه
-/۰۰	۱۸۵/۰۰	۸۹/۸۲	۱۲/۸۷	۱۶/۵۲	شهرداری دماوند
-/۰۰	۱۸۵/۰۰	۱۵۰/۵۰	۱۳/۴۹	۱۷/۲۳	دماوند
-/۰۰	-/۰۰	۷۴/۵۵	۱۱/۴۹	۱۹/۴۰	غیروزکوه
-/۰۰	-/۰۰	۵۶/۶۱	۱۲/۰۰	۱۳/۰۴	رودهن
-/۰۰	۱۰۵/۴۸	۱۰۴/۴۹	۱۲/۰۷	۱۵/۳۲	شهرداری کرج
-/۰۰	-/۰۰	۱۰۹/۰۵	۱۰/۲۵	۱۲/۴۴	اشتهارد
-/۰۰	-/۰۰	۱۱۰/۳۰	۱۶/۲۵	۱۸/۶۶	شهریار
-/۰۰	۱۰۵/۴۸	۹۵/۲۶	۱۲/۱۷	۱۴/۹۴	کرج
-/۰۰	-/۰۰	۱۵۱/۲۶	۱۴/۲۷	۲۰/۰۰	هشتگرد
-/۰۰	-/۰۰	۱۳۶/۴۶	۱۱/۲۱	۲۰/۵۹	شهرداری ورامین
-/۰۰	-/۰۰	۱۰۲/۲۱	-/۰۰	-/۰۰	پیشوا
-/۰۰	-/۰۰	۱۴۱/۵۰	-/۰۰	۱۸/۸۹	ورامین
-/۰۰	-/۰۰	-/۰۰	۱۱/۲۱	۲۰/۶۰	خوریس

ساخته مرکز آمار ایران

جدول ۱۰۸ مساحت جنگلهای استان تهران بتهکتیک شهرستان در سال ۱۳۶۳

شهرستان	مساحت (هکتار)	تعداد درخت	نوع درخت
کل استان	۶۵۰۰	۵۲۰۰۰۰۰	انواع سوزنی برگان و پهن برگان
تهران	۶۴۵۰	۵۱۶۰۰۰۰	" " " " " "
کرج	۵۰	۴۰۰۰۰	" " " " " "
ورامین	.	.	-
دماوند	.	.	-

ساخته - سرچنگداریکل استان تهران

جدول ۱۰۹ تعداد پارکهای جنگلی استان تهران بتهکتیک شهرستان در سال ۱۳۶۳

شهرستان	تعداد پارک	مساحت (هکتار)	نوع درخت
کل استان	۱۳	۶۵۰۰	انواع سوزنی برگان و پهن برگان
تهران	۱۲	۶۴۵۰	" " " " " "
کرج	۱	۵۰	" " " " " "
ورامین	.	.	-
دماوند	.	.	-

ساخته - سرچنگداریکل استان تهران

جدول ۱۱۰ وسعت طرحهای مرتعداری و اصلاح و احیای ایشای انجام شده در زمینا اصلاح مرتع بتفکیک شهرستان در سال ۱۳۶۳

شهرستان	وسعت طرحهای مرتعداری (هکتار)	وسعت ملیات اصلاح مراتع (هکتار)	شدیل اراضی در قسم به مرتسبع (هکتار)	احداث ایستگاههای ازدیاد برآذر (هکتار)
کل استان	۰	۵۰۰۰	۲۵۰۰	۰
تهران	۰	۰	۰	۰
کرج	۰	۱۰۰۰	۱۰۰۰	۰
رامین	۰	۲۵۰۰	۰	۰
دماوند	۰	۱۵۰۰	۱۵۰۰	۰

جدول ۱۱۰ وسعت طرحهای مرتعداری و ..... و نباله

شهرستان	کت منقیم (هکتار)	نبالکاری (هکتار)	حفر و احداث چاه و آبشنور (حلقه)	نصب طمبه بادی (دستگاه)
کل استان	۰	۴۰۰	۸	۰
تهران	۰	۰	۰	۰
کرج	۰	۲۰۰	۰	۰
رامین	۰	۲۰۰	۰	۰
دماوند	۰	۰	۸	۰

۲ حلقه چاه و ۵ دستگاه آبشنور  
 ۳۰۰ حلقه چاه و ۵ دستگاه آبشنور  
 ساخته شد در سرچنگداریکل استان تهران

جدول ۱۱۱ اقدامات انجام شده در زمینه تثبیت شیبهای روان از طریق بیولوژیکی در استان تهران در سال ۱۳۶۴

شرح فعالیت	واحد	جمع کل استان	تهران	کرج	ورامین	ناحیه
نهالکاری	هکتار	۷۰۰	۰	۰	۷۰۰	۰
بذرپاشی	-	۰	۰	۰	۰	۰
احداث بادشکن	-	۰	۰	۰	۰	۰
احداث خزانه	هکتار	۱	۰	۰	۱	۰
تولید نهال گدازی	اصله	۳۰۰۰۰	۰	۰	۳۰۰۰۰	۰
جمع آوری بذر	-	۰	۰	۰	۰	۰
احداث چاه	-	۰	۰	۰	۰	۰
حفره چاه	-	۰	۰	۰	۰	۰
احداث ساختمان	رستگاه	۱	۰	۰	۱	۰
احداث مخزن آب	-	۰	۰	۰	۰	۰

ساخته - سرچنگداریکل استان تهران

جدول ۱۱۱ همعالیتهای انجام شده در زمینه مرتعداری و اصلاح مراتع بوسیله دفترفس مرتع به عکسک شهرستان در سال ۱۳۶۴

شهرستان	شبه طرح مرتعداری (هکتار)	میزی مراتع و حد پروانه (هکتار)	اصلاح مراتع		
			کشت منظم (هکتار)	نهالکاری (هکتار)	نزولات آسمانی (هکتار)
کل استان	۰	۱۴۴۰۰	۰	۲۲۰	۱۲۰۰
تهران	۰	۰	۰	۰	۰
کرج	۰	۰	۰	۱۰۰	۵۰۰
ورامین	۰	۰	۰	۲۲۰	۷۰۰
ناحیه	۰	۱۴۴۰۰	۰	۰	۰



جدول ۱۱۲ اهم فعاليتهاي انجام شده در زمينه ..... در ساله

شهرستان	سطوح اراضی (هکتار)	احداث شبکه آبیاری و برساتی (هکتار)	کده کسب و کشت در اراضی جنگلی (هکتار)	تعمیرات کسب (کیلومتر)	داشت و برداشت سالهای قبل (هکتار)	جمع آوری پسماند زراعی (تن)
کل استان	۲۰				۳۸۰	۰۰۰
تهران						
کرج					۲۰	
قزوین	۲۰				۳۰	۸۶
سماهان					۲۲۰	۰۰۰

جدول ۱۱۳ اهم فعاليتهاي انجام شده در زمينه ..... در ساله

شهرستان	مقرولونگاری جاه مصوبه (هکتار)	حفر چاههای آبی (خلقه)	احداث آبیگرها (کیلومتر)	تعمیرات طبیعی (در سنگانه)	شن ریزی و احداث بناده (کیلومتر)
کل استان					
تهران					
کرج					
قزوین					
سماهان					

ساخته شده در چاههای آبی در استان تهران

جسد اول ۱۱۳ اقدامات انجام شده سرچنگدار کل استان تهران در زمینه آبخیزداری در سال ۱۳۶۳

نوع عملیات	واحد	کل استان	تهران	کرج	رواجین	د مابقی
احداث بانکت .....	کیلومتر	۰	۰	۰	۰	۰
مرمت بانکت .....	کیلومتر	۰	۰	۰	۰	۰
احداث سد های خشکچین و سیل بند .....	ترکمب	۱۱۲۰	۲۳۰	۰	۰	۲۹۰
مرمت و یا زیاده های خشکچین آبیسی و دیوارهای محافظ سنگی .....	ترکمب	۰	۰	۰	۰	۰
احداث سد های خاکی .....	۰	۰	۰	۰	۰	۰
احداث خزانه .....	متر مربع	۰	۰	۰	۰	۰
حفاظت از مناطق فرق شده .....	سد هکتار	۰	۰	۰	۰	۰
احداث جاده .....	کیلومتر	۰	۰	۰	۰	۰
مرمت جاده .....	کیلومتر	۰	۰	۰	۰	۰
کابل کشی .....	کیلومتر	۰	۰	۰	۰	۰
خرید و جمع آوری بذر .....	تن	۰	۰	۰	۰	۰
احداث خزانه .....	هکتار	۰	۰	۰	۰	۰
بذر کاری و بذر پاشی .....	هکتار	۰	۰	۰	۰	۰
نیالتاری و بونه کاری .....	اصله	۱۰۰۰	۰	۰	۰	۱۰۰۰
سد و پرودا نظیرا .....	فقره	۲۷۴	۰	۰	۰	۲۷۴
احداث ساختمان اداری .....	مترمربع	۸۰	۰	۰	۰	۸۰
تعمیر ساختمان .....	مترمربع	۸۰	۸۰	۰	۰	۰

مسئول سرچنگدار کل استان تهران

جدول ۱۱۴ اقدامات فنی انجام شده سرچنگداری استان تهران در زمینه آبخیزداری بتفکیک شهرستان سال ۱۳۶۲

نوع فعالیت	واحد	کل استان	تهران	کرج	قزوین	دماوند
بذرکاری و پذیراش	هکتار	۰	۰	۰	۰	۰
نیالکاری و بونه کاری	هکتار	۱	۰	۱	۰	۰
برالیت و آبپاری	هکتار	۴۰	۴۰	۰	۰	۰
ترمیم ساختهای تپلی	ترکیب	۰	۰	۰	۰	۰
احداث دپارمنگ چینو	ترکیب	۲۱۰۲	۰	۲۱۰۲	۰	۰
احداث بانکت	شتر	۰	۰	۰	۰	۰
احداث و برمت جاده	کیلومتر	۰	۰	۰	۰	۰
احداث سد و بند و پشت شاکی	ترکیب	۰	۰	۰	۰	۰
صلبات آبرسانی	شتر	۲۰۰۰۰	۰	۲۰۰۰۰	۰	۰
دپارمنس منظور محوطه سازی	ترکیب	۷۰۰	۷۰۰	۰	۰	۰
حفر کانال انحرافی و تنظیم مسیر	شتر	۲۰۰	۲۰۰	۰	۰	۰
تهیه و جمع آوری بذر	کیلوگرم	۰	۰	۰	۰	۰
کنترل گالی	ترکیب	۰	۰	۰	۰	۰
احداث نیالستان	هکتار	۱	۰	۰	۰	۰
تهیه و تولید نیال	مترم	۱۲۰۰	۰	۰	۰	۱۲۰۰
احداث تراس	هکتار	۰	۰	۰	۰	۰
احداث رسوبگیر با ملاق	ترکیب	۰	۰	۰	۰	۰
دپنگه بستر	ترکیب	۰	۰	۰	۰	۰
بی و دیوار اسکلتی	ترکیب	۰	۰	۰	۰	۰
احداث سد سبک فلزی	سد	۰	۰	۰	۰	۰
برمت بانکت	شتر	۰	۰	۰	۰	۰
احداث استخر آبی به حجم	ترکیب	۳۰	۳۰	۰	۰	۰

مخفف - سرچنگداری کل استان تهران

# فصل پنجم

صنعت

مزد و حقوق سایر برآیندها نقدی و غیر نقدی	مزد و حقوق بگيران			تعداد کارگاه	نوع فعالیت
	کارمندان	کارگران	جمع		
۲۲۰۲۳۲۵	۳۳۱۷۶	۱۹۵۵۵۲	۲۲۹۷۲۸	۲۴۶۲	کل صنایع
۲۸۸۲۵۷۹۴	۷۳۰۰	۲۳۰۴۰	۳۰۳۴۰	۲۴۵	صنایع مواد غذایی آشامیدنی و خانیات
۳۷۵۲۹۸۸۲	۳۶۱۷	۴۰۰۷۹	۴۳۶۹۶	۶۲۴	صنایع نساجی پوشاک و چرم
۲۰۲۴۳۱۸	۲۹۵	۱۹۶۲	۲۲۵۷	۸۲	صنایع چوب و محصولات چوبی
۱۱۱۵۰۲۵۵	۱۸۸۳	۹۱۱۲	۱۰۹۹۵	۱۷۷	صنایع کاغذ فلز چاپ و صحنی
۲۶۲۳۲۶۷۲	۵۵۸۲	۲۱۲۴۰	۲۷۸۲۲	۲۷۰	صنایع شیمیایی
۲۶۱۵۲۰۲۹	۲۴۶	۲۵۴۹۴	۲۷۱۵۴	۴۱۵	صنایع محصولات کانی غیر فلزی جز فرآورده های نفت زغال سنگ
۲۰۲۳۰۶۵	۸۳۴	۵۶۴۲	۶۴۷۶	۳۲	صنایع اساسی آهن و فولاد
۸۱۷۷۹۱۸۸	۱۱۶۴۲	۶۷۳۱۰	۷۹۰۲۲	۵۶۲	صنایع ماشین کالی، تجهیزات، ابزار و محصولات فلزی
۴۴۴۷۲۲	۶۲	۵۹۳	۶۵۵	۲۳	صنایع متفرقه

سرمایه گذاری نقدی	ارزش افزوده	ارزش مستند بها	ارزش ناانطباق	نوع فعالیت
۲۲۸۳۵۲۴۶	۴۰۸۸۷۲۴۱۶	۸۸۲۲۵۱۰۲۵	۴۷۲۳۷۸۶۰۹	کل صنایع
۳۲۱۹۹۴۹	۵۶۸۸۸۳۱۸	۱۵۱۷۵۰۵۰۱	۹۹۸۶۲۱۷۴	صنایع مواد غذایی آشامیدنی و خانیات
۳۳۴۱۶۸۶	۲۱۸۶۸۹۷۶	۱۲۱۴۰۵۴۹۶	۵۹۵۲۶۵۲۰	صنایع نساجی پوشاک و چرم
۲۱۶۶۲۹	۳۴۲۳۶۰۶	۷۰۵۷۲۵۰	۲۶۳۳۳۶۹	صنایع چوب و محصولات چوبی
۱۹۶۱۰۳۴	۱۹۲۷۸۲۵۲	۴۱۲۲۱۴۴۰	۲۱۸۴۲۱۸۸	صنایع کاغذ فلز چاپ و صحنی
۶۰۴۱۸۴۸	۶۱۶۰۲۴۷۲	۱۲۹۹۲۳۰۷۶	۶۸۲۱۶۶۰۴	صنایع شیمیایی
۵۰۷۷۵۴۱	۴۰۸۰۵۳۲۹	۵۷۳۱۱۵۵۲	۱۶۵۰۶۱۲۴	صنایع محصولات کانی غیر فلزی جز فرآورده های نفت زغال سنگ
۱۰۴۱۲۸۹	۱۰۵۱۷۶۶۳	۳۸۸۱۵۳۰۷	۲۸۲۹۸۱۰۸	صنایع اساسی آهن و فولاد
۱۱۶۶۱۲۹۶	۱۵۳۲۰۰۹۵۱	۳۳۲۵۶۰۸۱۹	۱۸۰۳۵۹۸۶۸	صنایع ماشین کالی، تجهیزات، ابزار و محصولات فلزی
۱۵۱۰۱۵	۱۱۸۲۲۰۹	۲۲۰۵۵۹۲	۱۰۲۲۲۸۵	صنایع متفرقه

جدول ۱۱۱ توزیع کارگاه‌های بزرگ صنعتی استان تهران به تفکیک مجموعده پیریت بر حسب نوع فعالیت در سال ۱۳۶۱

ردیف	تخصص	جمع	فعالیت
۱۲	۲۰۲	۲۴۵	صنایع مواد غذایی آشامیدنی و خاکیات
۵۲	۵۷۲	۱۲۴	صنایع نساجی پوشاک و چرم
۱۰	۷۲	۸۲	صنایع چوب و محصولات چوبی
۳۵	۱۴۲	۱۷۷	صنایع کاغذ، فلز، چاپ و صحافی
۷۲	۱۹۸	۲۷۰	صنایع شیمیایی
۵۶	۳۵۹	۴۱۵	صنایع محصولات کانی غیر فلزی به جز آرد و مهای نفت و زغالسنگ
۸	۲۵	۳۳	صنایع اساسی آهن و فولاد
۹۵	۴۹۸	۵۹۲	صنایع ماشین‌کالی، تجهیزات، ابزار و محصولات فلزی
۱	۱۹	۲۳	صنایع متفرقه

مأخذ - مرکز آمار ایران

جدول ۱۱۲ توزیع کارگاه‌های بزرگ صنعتی استان تهران به تفکیک وضعیت حقوقی بر حسب نوع فعالیت در سال ۱۳۶۱

ردیف	شرکت		فردی	جمع	فعالیت
	رسمی				
	تعاونی	غیر رسمی			
۹۱۱	۱	۵۶۵	۹۸۰	۲۴۶۲	کلیه صنایع
۱۰۱	۲	۵۱	۸۵	۲۴۵	صنایع مواد غذایی آشامیدنی و خاکیات
۱۳۱	۲	۱۵۹	۳۳۱	۶۲۴	صنایع نساجی پوشاک و چرم
۲۱	۰	۱۸	۴۳	۸۲	صنایع چوب و محصولات چوبی
۸۵	۰	۲۲	۶۹	۱۷۷	صنایع کاغذ، فلز، چاپ و صحافی
۱۷۳	۰	۳۴	۶۳	۲۷۰	صنایع شیمیایی
۱۰۳	۰	۱۸۰	۱۳۲	۴۱۵	صنایع محصولات کانی غیر فلزی به جز آرد و مهای نفت و زغالسنگ
۱۶	۰	۱	۱۳	۳۳	صنایع اساسی آهن و فولاد
۲۶۹	۲	۸۶	۲۳۶	۵۹۲	صنایع ماشین‌کالی، تجهیزات، ابزار و محصولات فلزی
۱۰	۰	۵	۸	۲۳	صنایع متفرقه

مأخذ - مرکز آمار ایران

جدول ۱۱۸ ارزش سرما بهنگ اری جدید در کارگاههای بزرگ صنعتی استان تهران بیشکلی سرما بهیرو حسابنوعهالت در سال ۳۳ هزار ریال

نوعهالت	جمع ارزش	ماشین آلات تولید	ابزار و وسایل
سرما بهنگ اری جدید		وتجهیزات نیرو	کسار و وسایل وام
کل صنایع	۳۳۸۳۵۲۶	۱۴۴۰۰۳۹۶	۲۸۰۸۹۳۰
صایع مواد غذایی آشامیدنیها و خانیات	۳۳۱۹۹۴۹	۸۲۱۹۵۲	۶۵۷۹۹۸
صایع نساجی پوشاک و پشم	۳۳۴۱۶۸۲	۱۹۳۵۷۳۷	۲۰۳۵۹۰
صایع چوب و محصولات چوبی	۲۲۶۶۲۹	۸۷۳۸۹	۲۸۵۰۹
صایع کاغذ خاهاپ و صنایع	۱۹۶۱۰۳۴	۱۳۴۳۱۷۰	۱۰۳۵۲
صایع شیمیائی	۲۰۴۱۸۰۸	۳۰۰۰۰۰۶	۴۳۸۱۱۴
صایع محصولات کانی غیر فلزی بهجز فرآوردههای نفتی سنگ	۵۰۷۷۵۴۱	۲۵۹۴۵۵۱	۲۴۷۹۳۱
صایع اساس آهن و فولاد	۱۰۴۴۲۸۹	۵۸۷۴۶۸	۱۴۵۴۴۴
صایع ماشین کالی، تجهیبات و ابزار و محصولات فلزی	۱۱۶۲۶۶۶	۴۴۱۰۴۶	۲۱۸۴۷۰
صایع غیرفک	۱۵۱۰۱۵	۶۱۸۸	۷۳۲۳۹

جدول ۱۱۸ ارزش سرما بهنگ اری جدید در کارگاههای کوچک

نوعهالت	لوازم و تجهیبات	وسایل نقلیه	ساختمان	زمین
در اری	موتوری			
کل صنایع	۱۴۰۵۲۲۹	۴۹۱۳۳۴۹	۹۰۸۸۹۰۱	۲۱۸۳۴۵
صایع مواد غذایی آشامیدنیها و خانیات	۱۴۲۷۵۸	۱۰۱۱۵۲۹	۹۰۵۵۲۴	۴۸۷
صایع نساجی پوشاک و پشم	۱۴۱۷۹۰	۳۳۷۲۵۹	۷۲۲۲۱۴	۲۱۱۰۶
صایع چوب و محصولات چوبی	۱۲۹۱۳	۲۴۰۹۲	۷۲۸۲۴	
صایع کاغذ خاهاپ و صنایع	۱۰۱۲۴۰	۱۸۴۴۲۷	۴۳۸۳۴۶	۴۳۰۸۹
صایع شیمیائی	۲۹۱۸۴۲	۳۷۷۲۵۷	۱۵۶۲۷۳۶	۸۱۷۵۲
صایع محصولات کانی غیر فلزی بهجز فرآوردههای نفتی سنگ	۹۶۶۴۴	۷۵۲۰۴۲	۱۲۷۴۷۵۵	۱۰۶۳۰
صایع اساس آهن و فولاد	۲۲۲۳۰	۱۵۱۲۷۳	۱۵۵۰۹۱	
صایع ماشین کالی، تجهیبات و ابزار و محصولات فلزی	۱۲۰۱۴۹	۱۷۴۵۵۸۵	۳۸۰۳۹۹۲	۲۱۳۸۰
صایع غیرفک	۵۵۶۰	۱۰۷۸۲	۵۲۲۴	

شماره جزئی و سرویس	حق العمل کاری	کارکنان	جمع	تفصیلات
۱۰۰۴۱۹۱	۲۳۴۸۲۲۰	۲۴۳۸۹۰۲	۹۷۹۱۳۲۱	کابل پنسایس
۴۱۸۷۴۰	۷۹۲۲۹۰	۷۹۲۰	۱۲۱۸۹۲۰	صنایع مواد غذایی آشامیدنیها و خانگیات
۹۸۳۰۹۲	۲۵۶۳۸۴	۵۷۴۷۳۸	۱۴۰۹۰۱۴	صنایع نساجی پوشاک و چرم
۵۳۰۱۰	۵۳۲۴۲	۲۴۱۹۱	۱۴۰۳۷۲	صنایع چوب و محصولات چوبی
۲۹۱۱۲۵	۵۱۷۲۴۴	۱۹۰۲۶۵۹	۱۸۷۱۲۹۷	صنایع کاغذ قاپ و صنایع نساجی
۷۶۰۶۶۱	۵۹۷۰۹۴	۳۱۹۷۵۲	۱۶۷۷۵۰۷	صنایع شیمیائی
۱۵۳۱۰۷	۱۴۴۸۰	۱۹۴۴	۶۸۷۱۳۱	صنایع محصولات کانی غیر فلزی بجز فرآوردههای نفت
۳۹۸۲۸	۴۵۰	۰	۴۰۲۸۸	زغال سنگ
۱۱۴۳۸۵۱	۱۹۴۹۵۴	۱۳۷۰۲۷۲	۲۷۰۹۰۷۷	صنایع اساسی آهن و فولاد
۲۹۸۷۰	۲۸۲۴	۱۰۰۰۰	۴۲۶۹۴	صنایع ماشین کالی، تجهیزات، ابزار و محصولات فلزی
				صنایع متنوع

ماخذ - مرکز آمار ایران

شماره جزئی و سرویس	دریاقت اعتبارات حیل کالی	حق العمل کاری	کارکنان	جمع	تفصیلات
۱۲۴۷۰۳	۷۹۵۱۰۸	۱۰۷۵۹۲	۱۳۴۱۲۲۱	۱۴۷۳۹۶۲	کابل پنسایس
۳۱۸۲	۲۳۸۲۳	۹۷۵۰	۲۲۷۵۸۶۷	۲۷۱۲۶۶۳	صنایع مواد غذایی آشامیدنیها و خانگیات
۰	۳۷۸۲۵	۳۵۶۴۰	۳۹۹۱۶۰۳	۳۰۶۵۰۷۸	صنایع نساجی پوشاک و چرم
۳۱۵۸۹	۳۶۶۵	۰	۱۳۶۱۹۹	۱۷۶۰۴۴	صنایع چوب و محصولات چوبی
۴۹۷۲	۲۸۲۴۲	۲۰۳۷۰	۴۵۶۴۱۳۴	۴۱۱۷۱۱۹	صنایع کاغذ قاپ و صنایع نساجی
۲۴۶۴۴	۱۸۶۶۶	۵۳۷۲	۸۱۰۱۸۲	۸۵۶۸۲۵	صنایع شیمیائی
۱۳۹۲	۶۱۹۶۰	۲۵۳۸۰	۳۹۵۱۰	۶۸۵۹۲۲	صنایع محصولات کانی غیر فلزی بجز فرآوردههای نفت
۰	۱۴۴۴۴	۰	۴۲۴۵۹۲	۴۳۸۸۱۷	زغال سنگ
۳۵۶۶۶۲	۴۹۳۱۳	۱۱۰۸۰	۱۵۷۵۸۱۳	۱۹۹۲۸۲۹	صنایع اساسی آهن و فولاد
۰	۰	۰	۱۹۴۳۱۵	۱۹۴۳۱۵	صنایع ماشین کالی، تجهیزات، ابزار و محصولات فلزی
					صنایع متنوع



جدول ۱۲۱ مبلغ وام ریالی کارگاهها و بزرگ صنعتی استان خیران منظور سرانه یک ارزی با همین هزینههای جاری بر حسب فعالیت در سال ۱۳۶۲ (هزار ریالی)

هزینههای جاری	سرانه گذاری	جمع	فعالیت
۲۰۹۰۷۰۳۸	۲۸۱۶۴۰۱	۲۲۷۲۳۴۹	کل صنایع
۱۰۹۳۹۰۰	۹۷۱۰۰	۶۱۴۱۰۰۰	صایع مواد غذایی آشامیدنی و لبنیات
۶۶۰۳۵۵	۱۴۲۰۷۰	۸۰۲۴۲۵	صایع نساجی پوشاک و چرم
۲۵۹۵۰۰	.	۲۵۹۵۰۰	صایع چوب و محصولات چوبی
۲۰۵۰۰	۲۵۰۰۰	۵۵۵۰۰	صایع کاغذ و چاپ و صنایع نساجی
۹۲۲۹۱۹	۱۳۲۱۸۳۴	۲۲۴۴۷۵۲	صایع شیمیایی
۸۲۳۴۹	۵۰۰۰۰	۱۳۲۳۴۹	صایع محصولات گرانولزی بهر فرآوردهای نفت زکالستک
۲۲۲۹۹۲۱	۲۵۰۰۰	۲۲۴۷۹۲۱	صایع اساس آهن و فولاد
۱۰۶۳۴۵۵۴	۱۲۰۵۳۹۷	۱۱۸۳۹۹۵۱	صایع ماشین کالی، تجهیزات، ابزار و محصولات فلزی
.	.	.	صایع متنوعه

ساخته - مرکز آمار ایران

جدول ۱۲۲ مبلغ وام هزینههای ارزی کارگاهها و بزرگ صنعتی استان خیران منظور سرانه یک ارزی با همین هزینههای جاری بر حسب فعالیت در سال ۱۳۶۲ (هزار ریالی)

هزینههای جاری	سرانه گذاری	جمع	فعالیت
۱۱۵۷۱۸۹۱۱	۴۱۴۷۱۳۱	۱۲۰۴۱۶۳۹۸	کل صنایع
۱۸۹۷۱۴۸۸	۷۵۲۸۲۴	۱۹۷۲۴۳۱۱	صایع مواد غذایی آشامیدنی و لبنیات
۹۱۷۲۱۵۲	۹۲۵۳۴۷	۹۰۰۹۷۵۹۹	صایع نساجی پوشاک و چرم
۵۲۶۱۵۶	۱۵۲	۵۳۶۳۰۹	صایع چوب و محصولات چوبی
۴۳۱۶۰۰۵	۵۷۸۸۱۰	۴۸۹۴۸۳۵	صایع کاغذ و چاپ و صنایع نساجی
۳۳۷۵۳۳۲	۶۸۹۰۰۵	۳۴۴۰۱۳۲۷	صایع شیمیایی
۲۴۵۹۹۹۱	۲۵۷۶۱۹	۲۵۱۷۲۴۰	صایع محصولات گرانولزی بهر فرآوردهای نفت زکالستک
۴۲۱۳۷۱۷	۱۴۳۷۰۴	۴۲۲۸۰۸۰	صایع اساس آهن و فولاد
۴۲۴۰۷۸۹۳	۱۳۴۰۰۰۲	۴۲۷۴۱۸۹۵	صایع ماشین کالی، تجهیزات، ابزار و محصولات فلزی
۵۹۴۴۲	.	۵۹۴۴۲	صایع متنوعه

ساخته - مرکز آمار ایران

جدول ۱۲۲ ارزش داد و ستد معادن و لیختار جی مصرف شده در کارگاههای بزرگ صنعتی استان خیران بر حسب فعالیت در سال ۱۳۶۱  
هزار ریال

فعالیت	جمع ارزش داد و ستد	
	ارزش مواد خام و ملزومات خریداری شده معادن و گسار طبیعی بودا سنگ	و ملزومات مصرفی مصرف شده
کل صنایع	۱۵۶۷۲۲۰۲۰	۷۱۲۷۸۱۰۹
صنایع مواد غذایی آشامیدنیها و دخانیات	۹۱۷۰۱۰۶۷	۹۴۸۶۲۱۹۴
صنایع نساجی پوشاک و چرم	۵۷۲۲۵۷۱۴	۵۹۵۲۶۵۲۰
صنایع چوب و محصولات چوبی	۳۱۲۸۱۲۰	۳۳۲۳۷۲۹
صنایع کاغذ مقوا چاپ و مصافحی	۱۹۷۱۸۳۲۱	۲۱۸۱۳۱۸۸
صنایع شیمیائی	۶۵۸۲۴۳۱۱	۶۸۲۱۶۶۰۴
صنایع محصولات گازی غیر فلزی بجز فرآوردههای نفت و سنگ	۱۲۹۱۷۷۴۶	۱۲۵۰۶۱۲۴
صنایع اساسی آهن و فولاد	۲۸۰۲۳۱۹۶	۲۸۲۹۸۱۰۸
صنایع ماشین کالی، تجهیزات، ابزار و محصولات فلزی	۱۷۵۷۹۹۲۸۰	۱۸۰۳۵۹۸۶۸
صنایع متنوعه	۹۵۳۵۶۶	۱۰۲۲۲۸۵

هزار ریال

جدول ۱۲۲ ارزش داد و ستد معادن و لیختار جی مصرف شده در سال ۱۳۶۱

فعالیت	ارزش		
	ارزش برق خریداری شده	ارزش آب خریداری شده	پوداخش بابت خدمات صنعتی
کل صنایع	۲۲۳۰۹۸۴	۲۴۴۱۶۰	۹۷۹۱۳۳۱
صنایع مواد غذایی آشامیدنیها و دخانیات	۲۵۴۸۴۶	۷۹۱۸۴	۱۲۱۸۹۲۰
صنایع نساجی پوشاک و چرم	۴۱۰۸۷۳	۱۶۷۸۱	۱۴۰۴۰۱۳
صنایع چوب و محصولات چوبی	۳۱۱۴۶	۲۵۹۹	۱۴۰۲۷۳
صنایع کاغذ مقوا چاپ و مصافحی	۱۴۴۹۲۴	۱۴۵۶۶	۱۸۷۱۳۲۷
صنایع شیمیائی	۴۶۶۶۲۳	۲۷۶۶۶	۱۶۷۷۵۰۷
صنایع محصولات گازی غیر فلزی بجز فرآوردههای نفت و سنگ	۹۳۱۷۱۰	۲۴۹۰۵	۱۸۷۱۳۱
صنایع اساسی آهن و فولاد	۱۵۱۸۰۱	۳۶۸۷	۹۰۲۸۸
صنایع ماشین کالی، تجهیزات، ابزار و محصولات فلزی	۲۲۲۰۵۵	۵۸۱۱۷	۲۷۰۹۰۷۷
صنایع متنوعه	۱۴۷۲۷	۶۶۷۵	۴۲۶۹۴

جدول ۱۲۱ ارزش ماند معاد رکاره های بزرگ صنعتی استان تهران برحسب نوع فعالیت در سال ۱۳۶۲ هزار ریال

نوع فعالیت	جمع ارزش تواند معاد	ارزش تولیدات	دریافتی بابت خدمات صنعتی و حمل کالای
کل صنایع	۸۸۳۲۵۱۰۲۵	۸۶۳۱۲۹۲۴۹	۱۴۷۳۱۱۱۲
صنایع مواد غذایی آشامیدنی و خانیات	۱۵۱۷۵۰۵۰۶	۱۴۸۶۴۱۵۵۶	۳۷۱۲۱۱۳
صنایع نساجی پوشاک و چرم	۱۲۱۴۰۵۴۹۶	۱۱۷۵۴۶۶۸۹	۳۰۶۵۰۷۸
صنایع چوب و محصولات چوبی	۷۰۵۷۳۴۵	۶۷۲۱۲۸۹	۳۳۱۰۴۴
صنایع کاغذ، قوچاچاپ و صحافی	۴۱۲۲۱۴۴۰	۳۱۵۲۴۴۹۷	۹۶۱۷۳۱۹
صنایع شیمیائی	۱۲۹۹۲۳۰۷۲	۱۲۸۴۵۸۷۸۵	۸۵۶۸۲۵
صنایع محصولات کانی غیرفلزی بجز فرآورده های نفت زکالسنک	۵۷۳۱۱۴۵۳	۵۶۴۷۰۶۹۵	۶۸۵۹۲۳
صنایع اساسی آهن و فولاد	۳۸۸۱۵۳۰۱	۳۸۲۰۹۳۵۵	۶۰۸۸۱۷
صنایع ماشین کالی، تجهیزات، ابزار و محصولات فلزی	۳۳۳۵۶۰۸۱۹	۳۲۸۷۵۴۳۲۲	۱۹۹۲۸۲۹
صنایع متنوعه	۲۲۰۵۵۱۳	۲۰۰۰۶۵۱	۱۹۴۳۱۵

جدول ۱۲۲ ارزش ماند معاد صنایع - - - - - در سال ۱۳۶۲ هزار ریال

نوع فعالیت	ارزش اموال سرما پیکای ساخته شده توسط کارگاه	تغییرات ارزش موجودی کالاهای در جریان ساخت
کل صنایع	۱۵۴۶۲۷۴	۴۸۳۵۸۹۱
صنایع مواد غذایی آشامیدنی و خانیات	۴۵۱۵۵۴	۵۵۲۶۹
صنایع نساجی پوشاک و چرم	۹۲۰۶۰	۶۹۷۲۳۹
صنایع چوب و محصولات چوبی	۲۵۷۹۶	۱۳۲۸۱۵
صنایع کاغذ، قوچاچاپ و صحافی	۱۲۳۲۷۵	۸۲۵۵۱
صنایع شیمیائی	۱۷۵۳۲۱	۶۳۲۱۴۵
صنایع محصولات کانی غیرفلزی بجز فرآورده های نفت زکالسنک	۱۵۰۱۱۷	۴۶۶۹
صنایع اساسی آهن و فولاد	۱۳۴۴۲	۱۵۲۶۸۸
صنایع ماشین کالی، تجهیزات، ابزار و محصولات فلزی	۴۶۱۵۳۱	۲۳۵۲۱۲۷
صنایع متنوعه	۱۰۰۰۰	۶۳۸

جدول ۱۲۵: تعداد کارگاه‌های بزرگ صنعتی استان تهران به تفکیک تعداد نوپت کارشمار روزی و وصول مختلف بر حسب فعالیت ۱۳۶۶

نایمنان			بیمار			فعالیت
سه	دو	یک	سه	دو	یک	
نوپت	نوپت	نوپت	نوپت	نوپت	نوپت	
۱۰۹	۲۲۲	۲۰۷۸	۱۱۱	۲۴۴	۲۰۹۰	کلی صنایع پشم
۱۱	۴۲	۱۷۴	۲۰	۲۹	۱۸۰	صنایع مواد غذایی آشامیدنی و خانگیات
۲۶	۶۱	۵۱۱	۳۶	۵۹	۵۱۸	صنایع نساجی پوشاک و چرم
۰	۰	۸۰	۰	۰	۸۱	صنایع چوب و محصولات چوبی
۲	۲۰	۱۵۲	۵	۱۸	۱۵۳	صنایع کاغذ مقوا چاپ و صحافی
۱۹	۲۲	۲۱۱	۱۹	۲۴	۲۱۲	صنایع شیمیائی
۲۰	۲۹	۲۶۰	۲۰	۲۶	۴۶۱	صنایع محصولات کانی غیر فلزی بجز فرآورده‌های نفت زغالسنگ
۱	۷	۲۵	۱	۷	۲۵	صنایع اساسی آهن و فولاد
۱۰	۲۷	۵۴۱	۹	۲۷	۵۴۴	صنایع ماشین‌کالی، تجهیزات، ابزار و محصولات فلزی
۱	۳	۱۸	۱	۴	۱۷	صنایع متفرقه

جدول ۱۲۵: تعداد کارگاه‌های بزرگ صنعتی استان تهران

زمانیان			پائین‌ساز			فعالیت
سه	دو	یک	سه	دو	یک	
نوپت	نوپت	نوپت	نوپت	نوپت	نوپت	
۱۰۹	۲۳۶	۱۹۱۵	۱۱۱	۲۲۶	۲۰۵۶	کلی صنایع پشم
۱۱	۴۱	۱۸۰	۲۸	۴۴	۱۷۲	صنایع مواد غذایی آشامیدنی و خانگیات
۲۶	۶۱	۵۱۱	۳۶	۶۸	۵۱۲	صنایع نساجی پوشاک و چرم
۰	۰	۸۰	۰	۰	۷۹	صنایع چوب و محصولات چوبی
۱	۱۹	۱۵۲	۳	۱۹	۱۵۴	صنایع کاغذ مقوا چاپ و صحافی
۱۹	۲۲	۲۱۰	۲۰	۲۲	۲۱۴	صنایع شیمیائی
۱۹	۲۶	۲۱۲	۲۱	۲۵	۲۳۵	صنایع محصولات کانی غیر فلزی بجز فرآورده‌های نفت زغالسنگ
۱	۷	۲۵	۱	۷	۲۵	صنایع اساسی آهن و فولاد
۱۱	۲۹	۵۳۵	۱۰	۲۸	۵۴۱	صنایع ماشین‌کالی، تجهیزات، ابزار و محصولات فلزی
۲	۱	۱۹	۲	۲	۱۹	صنایع متفرقه

اول فروردین سال ۱۳۱۲				فعالیت
مواد خام اولیه	کالاهای در جریان ساخت	کالاهای ساخته شده	جمع	
۱۱۷۸۸۲۳۳۵	۲۸۱۹۱۵۹۱	۴۱۷۱۶۳۳۸	۱۸۷۷۱-۲۹۴	کابل صنایع
۱۷۶۰۷۴۱۰	۹۸۳۹۴۱	۵۶۱۲۷۲۱	۲۴۲۱۵۰۸۲	صنایع مواد غذایی آشامیدنی و خانیات
۱۵۴۹۰۴۹۹	۵۹۹۲۱۳۳	۵۴۱۴۳۵۳	۲۶۸۹۷۴۸۵	صنایع نساجی پوشاک و چرم
۷۸۲۴۴۲	۳۲۳۱۱۱	۶۸۸۱۳۰	۱۸۴۳۱۸۸	صنایع چوب و محصولات چوبی
۴۸۵۵۰۴۴	۵۶۳۴۰۷	۹۱۹۱۴۰	۶۴۱۷۵۹۱	صنایع کاغذ قلع چاپ و صنایع
۳۵۳۱۸۴۱۹	۲۷۱۲۹۴۱	۴۶۸۳۲۰۷	۳۲۷۱۵۵۶۲	صنایع شیمیائی
۴۷۸۱۰۴۳	۱۰۳۹۵۹۶	۱۸۶۹۳۷۰	۷۶۹۰۰۱۰	صنایع محصولات کانی غیر فلزی، غیر فلزی، معدنی و غیره
۳۲۷۰۱۶۵	۱۲۳۵۹۸۰	۴۸۹۲۱۴۱	۹۴-۲۳۱۹	صنایع اساس آهن و فولاد
۴۵۴۶۹۳۱۲	۱۵۲۷۰۷۰۵	۱۷۵۲۱۸۸۳	۷۸۲۶۹۹۰۰	صنایع ماشین کالی، تجهیزات، ابزار و محصولات فلزی
۳۰۷۹۷۵	۱۸۲۷۰	۱۲۴۱۴	۳۳۸۶۶۰	صنایع غیرتوسعه

محدول ۱۲۱۱ ارزش موجودی بنا بر کارگاههای بزرگ صنعتی استان تهران در سال ۱۳۱۲

آخر اسفند سال ۱۳۱۲				فعالیت
مواد خام اولیه	کالاهای در جریان ساخت	کالاهای ساخته شده	جمع	
۱۸۲۱۶۲۱۱	۳۱۰۲۷۴۸۲	۵۷۶۸۲۴۱۰	۲۷۱۹۷۷۲۹۲	کابل صنایع
۲۱۵۸۹۵۵۳	۹۲۸۱۷۳	۷۴۱۳۴۳۱	۲۹۹۳۱۶۶۵	صنایع مواد غذایی آشامیدنی و خانیات
۱۹۷۴۸۱۱۹	۲۶۹۰۲۷۳	۷۴۱۳۷۷۳	۳۳۹۰۲۶۶۴	صنایع نساجی پوشاک و چرم
۱۳۰۷۰۲۷	۵۰۵۹۳۱	۶۵۶۹۱۰	۲۴۲۹۹۴۸	صنایع چوب و محصولات چوبی
۷۴۱۲۵۳۱	۴۸۰۸۵۶	۷۶۹۸۱۸	۸۶۶۳۲۰۵	صنایع کاغذ قلع چاپ و صنایع
۳۵۳۱۶۵۱۹	۳۳۴۶۰۸۶	۶۰۰۷۳۹۱	۴۱۸۲۰۰۴۶	صنایع شیمیائی
۵۹۳۲۰۶۷	۱۰۴۴۶۳۵	۳۱۶۷۵۳۰	۱۰۱۴۳۸۱۹	صنایع محصولات کانی غیر فلزی، غیر فلزی، معدنی و غیره
۷۵۰۴۹۵۹	۳۳۸۹۲۸۸	۵۲۷۳۷۷۳	۱۴۶۶۸۳۱۹	صنایع اساس آهن و فولاد
۸۲۹۴۳۵۹۳	۱۷۶۶۲۸۳۱	۲۱۸۶۱۵۱۷	۱۲۷۴۲۵۹۴۲	صنایع ماشین کالی، تجهیزات، ابزار و محصولات فلزی
۳۱۳۰۲۴	۱۸۸۹۸	۶۰۴۶۰	۴۴۴۱۸۱	صنایع غیرتوسعه

جمد اول ۱۳۷۰ ارزش سرمایه گذاری جدید در کارگاههای بزرگ صنعتی استان تهران بنگاه سرمایه و بر حسب نوع فعالیت (هزار ریال)

نوع فعالیت	خرید یا تحصیل اموال سرمایه ای	
	جمع	بصورت نقد و مستعمل
کل صنایع	۳۱۱۶۸۳۷۰	۲۸۲۰۷۹۴۸
صنایع مواد غذایی آشامیدنیها و دخانیات	۳۴۹۳۲۴۷	۲۰۶۸۸۴۸
صنایع نساجی پوشاک و چرم	۳۳۱۹۳۳۰	۲۸۷۰۶۰۰
صنایع چوب و محصولات چوبی	۲۸۱۲۴۱	۲۹۴۹۳۸
صنایع کاغذ مقوا چاپ و صحافی	۲۰۶۳۰۴۹	۱۶۶۷۰۳۴
صنایع شیمیایی	۶۶۳۳۰۶۴	۰۰۰۰۰۲۷۰
صنایع محصولات کانی غیر فلزی بجز فرآورده های نفت زک لستنگ	۰۲۰۶۰۲۳	۳۶۱۳۳۲۸
صنایع اساسی آهن و فولاد	۱۰۸۶۸۹۸	۷۷۴۱۳۷
صنایع ماشین کالی، تجهیزات، ابزار و محصولات فلزی	۱۲۱۸۴۱۸۱	۱۰۹۳۳۲۷۰
صنایع متنفرقه	۱۶۷۳۳۷	۱۱۰۹۱۸

جمد اول ۱۳۷۰ ارزش سرمایه گذاری جدید در صنایع کوچک (هزار ریال)

نوع فعالیت	خرید یا تحصیل اموال سرمایه ای	
	ساخته شده در کارگاه	فروش یا انتقال
کل صنایع	۱۰۴۶۶۷۳	۱۶۳۳۰۹۴
صنایع مواد غذایی آشامیدنیها و دخانیات	۴۰۱۰۰۲	۱۷۳۲۹۸
صنایع نساجی پوشاک و چرم	۹۶۰۹۰	۱۷۷۰۰۰
صنایع چوب و محصولات چوبی	۲۰۷۹۶	۱۶۶۱۱
صنایع کاغذ مقوا چاپ و صحافی	۱۶۳۳۷۰	۹۲۰۱۰
صنایع شیمیایی	۱۷۵۳۳۱	۲۴۱۲۰۶
صنایع محصولات کانی غیر فلزی بجز فرآورده های نفت زک لستنگ	۱۰۰۱۶۷	۱۲۸۴۸۲
صنایع اساسی آهن و فولاد	۳۳۴۴۲	۴۰۶۰۶
صنایع ماشین کالی، تجهیزات، ابزار و محصولات فلزی	۴۶۶۰۲۱	۰۰۷۸۸۰
صنایع متنفرقه	۱۰۰۰۰	۱۶۳۱۷

جدول ۱۲۸ متوسط سالانه تعداد کارگران شامل در کارگاههای بزرگ صنعتی استان شیراز نومزد و حقوق پرداختی برحسب فعالیت در سال ۳۳ (هزار ریال)

فعالیت	متوسط سالانه		پرداختهای کارگاهها و کارگران	
	مرد	زن	جمع	مزد و حقوق
کل صنایع	۱۸۳۶۴۵	۱۱۹۰۷	۱۸۲۸۲۸۲۱	۱۲۰۶۸۲۲۶۱
صنایع مواد غذایی آشامیدنیها و دخانیات	۲۰۶۳۴	۲۴۰۶	۲۱۹۲۹۹۹۸	۱۵۰۴۰۹۵۶
صنایع نساجی پوشاک و چرم	۳۱۹۳۹	۳۱۴۰	۳۲۸۵۴۲۹	۲۱۴۱۷۰۶۳
صنایع چوب و محصولات چوبی	۱۹۴۱	۲۱	۱۶۸۷۲۲۹	۹۵۲۳۴۲
صنایع کاغذ فلز چاپ و صنایع	۸۸۲۰	۲۲۸۲	۸۸۹۰۳۲۷	۵۴۲۳۰۱۶
صنایع شیمیائی	۱۹۲۰۲	۳۰۳۴	۱۹۵۰۲۳۹۷	۱۱۷۱۶۵۲۷
صنایع محصولات کانی غیر فلزی بجز فرآوردههای نفت و زغالسنگ	۲۴۶۲۵	۸۲۹	۲۴۰۲۴۸۷	۱۵۷۰۹۰۳۵
صنایع اساس آهن و فولاد	۵۶۳۱	۱۱	۵۱۸۸۸۴۰	۳۶۰۶۰۲۷
صنایع ماشینکالی، تجهیزات، ابزار و محصولات فلزی	۶۵۳۲۴	۲۰۵۶	۶۸۰۰۳۳۱۳	۴۱۴۱۵۲۳۷
صنایع غیرفولاد	۵۰۴	۸۹	۳۸۷۷۵۲	۳۰۳۰۵۸

ساخته - مرکز آمار ایران

جدول ۱۲۹ متوسط سالانه تعداد کارمندان شامل در کارگاههای بزرگ صنعتی استان شیراز نومزد و حقوق پرداختی برحسب فعالیت در سال ۳۳ (هزار ریال)

فعالیت	متوسط سالانه		پرداختهای کارگاهها به کارمندان	
	مرد	زن	جمع	مزد و حقوق
کل صنایع	۲۹۹۳۰	۴۴۴۶	۳۷۲۶۴۰۶۴	۲۵۷۵۴۰۳۸
صنایع مواد غذایی آشامیدنیها و دخانیات	۵۴۹۸	۱۸۰۲	۶۸۸۱۲۴۶	۴۹۲۴۱۹۰
صنایع نساجی پوشاک و چرم	۳۳۷۸	۲۲۹	۳۶۰۸۰۱۳	۲۵۵۴۵۳۱
صنایع چوب و محصولات چوبی	۲۷۲	۲۳	۲۳۷۰۳۹	۱۹۶۰۲۰
صنایع کاغذ فلز چاپ و صنایع	۱۶۳۴	۲۴۹	۲۲۵۹۹۲۹	۱۳۹۸۷۴۴
صنایع شیمیائی	۴۷۳۹	۸۵۳	۱۷۳۱۸۷۴	۴۴۲۱۹۰۳
صنایع محصولات کانی غیر فلزی بجز فرآوردههای نفت و زغالسنگ	۲۲۹۱	۱۶۹	۲۷۵۰۵۴۲	۱۸۲۸۷۴۲
صنایع اساس آهن و فولاد	۷۸۴	۵۰	۸۷۴۲۳۶	۳۳۵۷۵۹
صنایع ماشینکالی، تجهیزات، ابزار و محصولات فلزی	۱۰۵۸۸	۱۰۵۴	۱۲۷۷۸۶۷۵	۹۶۹۲۲۲۲
صنایع غیرفولاد	۵۶	۶	۵۶۶۶	۴۳۸۰۸

ساخته - مرکز آمار ایران



جسد اول ۳۳۰ تعداد کارکنان شاغل در کارگاه‌های بزرگ صنایع استان تهران در فصل بهار برحسب فعالیت در سال ۱۳۶۲

کارگزاران		کارمندان		نوع فعالیت
زن	مرد	زن	مرد	
۱۲۱۸۲	۱۸۱۱۷۵	۴۳۴۸	۲۸۱۲۱	کل صنایع پشم
۲۴۹۱	۲۰۶۹۵	۱۷۸۰	۵۵۴۱	صنایع مواد غذایی آشپد نیپاود خانجات
۳۱۲۱	۳۶۵۵۲	۲۴۱	۳۳۱۲	صنایع نساجی پوشاک و چرم
۲۱	۱۸۱۲	۲۲	۲۶۱	صنایع چوب و محصولات چوبی
۲۸۰	۸۶۱۷	۲۴۸	۱۶۲۱	صنایع کاغذ مقوای چاپ و صحافی
۲۹۸۵	۱۸۷۸۹	۸۲۶	۴۶۲۸	صنایع شیمیائی
۱۲۶۵	۲۷۰۰۶	۱۱۲	۲۲۴۸	صنایع محصولات کانی غیر فلزی بجز آرد و مهابای نفت و کلسنگ
۱۲	۵۵۱۶	۴۸	۷۶۱	صنایع اساس آهن و فولاد
۱۹۰۰	۲۲۱۸۷	۱۰۱۴	۱۰۱۹۲	صنایع ماشین کالای، تجهیزات، ابزار و محصولات فلزی
۱۱	۴۸۲	۶	۵۷	صنایع غیرتسمه

مآخذ - مرکز آمار ایران

جسد اول ۱۳۱ تعداد کارکنان شاغل در کارگاه‌های بزرگ صنایع استان تهران در فصل تابستان برحسب فعالیت در سال ۱۳۶۲

کارگزاران		کارمندان		نوع فعالیت
زن	مرد	زن	مرد	
۱۲۱۱۱	۱۸۷۵۱۳	۴۴۰۶	۲۹۱۱۱	کل صنایع پشم
۲۴۲۵	۲۰۷۶۲	۱۷۸۵	۵۵۲۳	صنایع مواد غذایی آشپد نیپاود خانجات
۳۱۳۰	۳۶۸۵۲	۲۴۱	۳۳۷۹	صنایع نساجی پوشاک و چرم
۲۱	۱۹۲۸	۲۱	۲۷۳	صنایع چوب و محصولات چوبی
۲۷۷	۸۹۲۷	۲۵۰	۱۶۲۸	صنایع کاغذ مقوای چاپ و صحافی
۲۹۸۲	۱۹۰۹۰	۸۵۰	۴۷۱۷	صنایع شیمیائی
۱۵۱۰	۲۸۱۷۴	۱۶۷	۲۲۹۹	صنایع محصولات کانی غیر فلزی بجز آرد و مهابای نفت و کلسنگ
۱۱	۵۵۹۵	۴۹	۷۷۴	صنایع اساس آهن و فولاد
۲۰۱۱	۲۱۹۰۵	۱۰۳۷	۱۰۴۶۳	صنایع ماشین کالای، تجهیزات، ابزار و محصولات فلزی
۱۰	۵۰۹	۶	۵۵	صنایع غیرتسمه

مآخذ - مرکز آمار ایران



جدول ۱۲۸ متوسط سالانه تعداد کارگران شاغل در کارگاههای بزرگ صنعتی استان تهران و مزد و حقوق پرداختی برحسب فعالیت در سال ۱۳۳۱ (هزار ریال)

فعالیت	متوسط سالانه		پرداختیهای کارگاهها و کارگران	
	مرد	زن	جمع	مزد و حقوق
کل صنایع	۱۸۲۶۴۵	۱۱۹۰۷	۱۹۴۵۳۹۱	۱۲۰۶۸۲۳۶۱
صنایع مواد غذایی آشامیدنیها و دخانیات	۲۰۲۳۸	۲۴۰۶	۲۱۹۳۹۴۹۸	۱۵۰۹۰۹۵۶
صنایع نساجی پونز و پشم	۳۱۹۳۹	۳۱۴۰	۳۴۸۲۸۳۹	۲۱۴۱۷۰۲۳
صنایع چوب و محصولات چوبی	۱۶۴۱	۲۱	۱۶۶۲	۹۵۳۳۴۲
صنایع کاغذ و چاپ و مصان	۸۸۲۰	۹۲۸۲	۱۸۱۰۲۲۷	۵۴۲۳۰۶۶
صنایع شیمیائی	۱۹۲۰۶	۳۰۳۴	۲۲۲۰۹۴	۱۱۷۱۶۵۲۷
صنایع محصولات گسی غیر فلزی بجز فرآوردههای نفتی	۲۴۶۲۵	۸۶۹	۲۴۷۰۲۴۸۷	۱۵۷۰۹۰۳۵
زغالسنگ	۵۶۳۱	۱۱	۵۶۴۲	۳۶۰۶۰۲۷
صنایع اساسی آهن و فولاد	۱۵۳۳۸	۲۰۵۶	۱۷۳۹۴	۴۳۶۶۵۳۳۷
صنایع ماشینکالی و تجهیزات، ابزار و محصولات فلزی	۵۰۴	۸۱	۳۸۷۵۲	۲۰۲۰۵۸

ساخته - مرکز آمار ایران

جدول ۱۲۹ متوسط سالانه تعداد کارمندان شاغل در کارگاههای بزرگ صنعتی استان تهران و مزد و حقوق پرداختی برحسب فعالیت در سال ۱۳۳۱ (هزار ریال)

فعالیت	متوسط سالانه		پرداختیهای کارگاهها و کارمندان	
	مرد	زن	جمع	مزد و حقوق
کل صنایع	۲۹۹۳۰	۹۴۴۶	۳۹۳۷۶	۲۵۷۵۴۰۲۸
صنایع مواد غذایی آشامیدنیها و دخانیات	۵۴۹۸	۱۸۰۲	۷۳۰۰	۴۹۲۴۱۹۰
صنایع نساجی پونز و پشم	۳۳۷۸	۲۳۹	۳۶۱۷	۲۵۵۴۵۳۱
صنایع چوب و محصولات چوبی	۲۷۲	۲۳	۲۹۵	۱۹۶۰۲۰
صنایع کاغذ و چاپ و مصان	۱۶۳۱	۲۴۹	۱۸۸۰	۱۳۹۸۷۴۴
صنایع شیمیائی	۴۷۲۹	۸۵۳	۵۵۸۲	۴۴۲۱۹۰۳
صنایع محصولات گسی غیر فلزی بجز فرآوردههای نفتی	۲۲۹۱	۱۶۹	۲۴۶۰	۱۸۶۸۷۴۳
زغالسنگ	۷۸۸	۵۰	۸۳۸	۲۳۵۷۵۹
صنایع اساسی آهن و فولاد	۱۰۵۸۸	۱۰۵۸	۱۱۶۴۶	۹۲۹۹۳۲۲
صنایع ماشینکالی و تجهیزات، ابزار و محصولات فلزی	۵۶	۶	۶۲	۴۳۸۰۸

ساخته - مرکز آمار ایران

جسد ول ۱۳۰ تعداد کارکنان شاغل در کارگاه‌های بزرگ صنعتی استان تهران در فصل بهار برحسب فعالیت در سال ۱۳۶۲

کارگران		کارمندان		فعالیت
زن	مرد	زن	مرد	
۱۹۱۸۲	۱۸۲۱۷۵	۴۳۴۸	۲۸۹۳۱	کل صنایع
۲۳۹۹	۱۰۶۹۵	۱۷۸۰	۵۵۴۱	صنایع مواد غذایی آشامیدنیها و دخانیات
۲۱۳۹	۳۹۵۵۲	۲۴۱	۲۳۱۲	صنایع نساجی پوشاک و چرم
۲۱	۱۸۹۳	۲۲	۲۶۱	صنایع چوب و محصولات چوبی
۱۸۰	۸۶۳۷	۲۴۸	۱۶۲۶	صنایع کاغذ مقوا چاپ و صحافی
۲۱۸۹	۱۸۷۸۹	۸۲۶	۴۶۲۸	صنایع شیمیائی
۱۳۶۵	۱۷۰۰۹	۱۶۳	۲۲۴۸	صنایع محصولات گازی غیر فلزی بجز نرآورددهای نفت زکالستنگ
۱۲	۵۵۴۹	۴۸	۷۶۶	صنایع اساس آهن و فولاد
۱۹۰۰	۱۲۱۸۷	۱۰۱۴	۱۰۱۹۹	صنایع ماشین کالی، تجهیزات، ابزار و محصولات فلزی
۹۱	۴۸۳	۶	۵۷	صنایع متفرقه

منبع - مرکز آمار ایران

جسد ول ۱۳۱ تعداد کارکنان شاغل در کارگاه‌های بزرگ صنعتی استان تهران در فصل تابستان برحسب فعالیت در سال ۱۳۶۱

کارگران		کارمندان		فعالیت
زن	مرد	زن	مرد	
۱۹۴۶۱	۱۸۷۵۴۳	۴۴۰۶	۲۹۱۱۱	کل صنایع
۲۱۱۵	۱۰۷۶۳	۱۷۸۵	۵۵۲۳	صنایع مواد غذایی آشامیدنیها و دخانیات
۲۱۳۰	۳۶۸۵۲	۲۴۱	۲۳۷۹	صنایع نساجی پوشاک و چرم
۲۱	۱۹۲۸	۲۱	۲۷۳	صنایع چوب و محصولات چوبی
۹۷۷	۸۹۲۷	۲۵۰	۱۶۲۸	صنایع کاغذ مقوا چاپ و صحافی
۲۹۸۲	۱۹۰۹۰	۸۵۰	۴۷۹۷	صنایع شیمیائی
۱۵۱۰	۲۸۹۷۹	۱۶۷	۲۲۹۹	صنایع محصولات گازی غیر فلزی بجز نرآورددهای نفت زکالستنگ
۱۱	۵۵۹۵	۴۹	۷۷۹	صنایع اساس آهن و فولاد
۲۰۱۴	۱۴۹۰۵	۱۰۳۷	۱۰۹۶۲	صنایع ماشین کالی، تجهیزات، ابزار و محصولات فلزی
۱۰	۵۰۹	۶	۵۵	صنایع متفرقه

منبع - مرکز آمار ایران

جدول ۱۴۲ تعداد کارکنان شاغل در کارگاههای بزرگ صنعتی استان تهران در فصل پائین بر حسب فعالیت در سال ۱۳۶۲

کارگران		کارمندان		فعالیت
زن	مرد	زن	مرد	
۱۱۴۸۸	۱۸۲۵۵۱	۴۴۸۳	۲۹۳۹۷	کل صنایع
۲۴۲۳	۲۰۵۸۶	۱۸۱۲	۵۴۵۹	صایع مواد غذایی آشامیدنیها و خانیا ت
۳۱۳۸	۳۶۹۴۰	۱۲۶۱	۳۴۰۱	صایع نساجی پوشاک و چرم
۲۱	۱۹۲۰	۲۴	۲۷۶	صایع چوب و محصولات چوبی
۲۸۸	۸۸۹۸	۲۴۸	۱۶۳۰	صایع کاغذ، فلز، چای و صمغی
۲۰۷۴	۱۹۳۱۸	۸۵۱	۴۷۳۵	صایع شیمیائی
۳۲۳	۲۱۲۵۲	۱۷۳	۲۳۰۹	صایع محصولات کانی غیرفلزی بجز فرآوردهای نفت زغالسنگ
۱۱	۵۶۵۳	۵۱	۷۹۲	صایع اساس آهن و فولاد
۲۱۲۱	۱۶۳۲۸	۱۰۶۶	۱۰۷۲۹	صایع ماشین کانی، تجهیزات، ابزار و محصولات فلزی
۸۹	۵۰۶	۷	۵۱	صایع متنوعه

مأخذ - مرکز آمار ایران

جدول ۱۴۳ تعداد کارکنان شاغل در کارگاههای بزرگ صنعتی استان تهران در فصل زمستان بر حسب فعالیت در سال ۱۳۶۲

کارگران		کارمندان		فعالیت
زن	مرد	زن	مرد	
۱۱۴۹۶	۱۸۲۲۱۱	۴۵۴۸	۲۹۷۸۲	کل صنایع
۲۳۸۲	۲۰۴۹۳	۱۸۲۰	۵۴۷۰	صایع مواد غذایی آشامیدنیها و خانیا ت
۳۱۵۷	۳۷۴۶۱	۲۳۹	۳۴۲۱	صایع نساجی پوشاک و چرم
۲۱	۲۰۲۴	۲۶	۲۷۹	صایع چوب و محصولات چوبی
۲۸۲	۸۸۲۹	۲۵۱	۱۶۵۳	صایع کاغذ، فلز، چای و صمغی
۲۰۹۲	۱۹۶۳۸	۸۸۱	۴۸۳۴	صایع شیمیائی
۲۷۸	۲۰۱۶۴	۱۷۳	۲۳۰۸	صایع محصولات کانی غیرفلزی بجز فرآوردهای نفت زغالسنگ
۱۱	۵۷۲۸	۵۲	۸۰۳	صایع اساس آهن و فولاد
۲۱۸۹	۱۷۴۶۱۵	۱۱۰۰	۱۰۹۵۷	صایع ماشین کانی، تجهیزات، ابزار و محصولات فلزی
۸۴	۵۱۹	۶	۵۷	صایع متنوعه

مأخذ - مرکز آمار ایران

جسد اول ۱۳۴ بخشها و تعداد موافقتهای اصولی و پروانه‌های تأسیس و بهره‌برداری صادر در استان تهران در سال ۱۳۶۴

پروانه بهره‌برداری		پروانه تأسیس		موافقتهای اصولی		نوع فعالیت
میزان سرمایه‌گذاری	تعداد	میزان سرمایه‌گذاری	تعداد	میزان سرمایه‌گذاری	تعداد	
هزار ریال		هزار ریال		هزار ریال		
۲۴۶۰۵۰۰۰	۲۴	۳۶۸۱۰۰۰	۲۲	۳۳۴۰۲۰۰	۲۴	کل صنایع
۰۰۰	۵	۰۰۰	۹	۰۰۰	۱۲	صنایع غذایی و قند
۰۰۰	۳	۰۰۰	۱	۰۰۰	۰۰۰	نمازی و پرورش
۰۰۰	۲	۰۰۰	۰۰۰	۰۰۰	۲	سلولزی
۰۰۰	۵	۰۰۰	۹	۰۰۰	۵	گاز غیر فلزی
۰۰۰	۶	۰۰۰	۲	۰۰۰	۲	فلزی
۰۰۰	۱۳	۰۰۰	۱	۰۰۰	۲	شیمیایی
۰۰۰	۰۰۰	۰۰۰	۰۰۰	۰۰۰	۱۱	برق و الکترونیک

ساخت - اداره کل صنایع استان تهران

جسد اول ۱۳۵ سرمایه‌گذاری در دست اجرا توسط بخشهای مختلف در صنایع بزرگ شهرستان در سال ۱۳۶۴ (هزار ریال)

کارت‌های شناسائی		پروانه تأسیس		موافقتهای اصولی		شهرستان
میزان سرمایه	تعداد	میزان سرمایه	تعداد	میزان سرمایه	تعداد	
۱۶۸۶۰۱۸۸	۶۱۳	۲۲۶۸۹۵۲	۲۴	۱۳۰۲۳۱۰	۱۸	کل استان
۱۵۰۵۷۸۶۰	۵۷۶	۱۸۹۷۱۹۶	۱۵	۱۰۸۳۹۶۶	۹	تهران
۱۰۱۸۷۷۶	۲۵	۳۸۰۳۱۵	۶	۱۷۱۸۰۹	۵	کرج
۹۰۵۵۰	۴	۶۱۱۳۱	۳	۰	۰	ورامین
۲۹۲۹۹۸	۸	-	-	۴۱۵۳۵	۴	دماوند

ساخت - اداره کل صنایع استان تهران

مجموعه سرمایه‌گذاری در دست اجرا توسط بخشهای مختلف در صنایع پتروشیمی نوع فعالیت استان تهران سال ۱۳۶۳

نوع فعالیت		موانعهای اصولی		پروانه تاسیس		کارتهای شناسائی	
تعداد	میزان سرمایه هزارریال	تعداد	میزان سرمایه هزارریال	تعداد	میزان سرمایه هزارریال	تعداد	میزان سرمایه هزارریال
۱۸	۱۳۰۲۳۶۰	۲۴	۲۲۶۸۹۵۲	۶۱۳	۱۶۸۶۰۱۸۴	۱۸	۱۳۰۲۳۶۰
۱۱	۱۲۳۸۵۱۲	۴	۲۰۹۲۶۶	۱۰	۲۶۵۹۴۷	۱۱	۱۲۳۸۵۱۲
۰	۰	۱	۲۴۲۵۲	۳۲۵	۴۳۴۴۷۴۸	۰	۰
۱	۲۲۳۰۰	۰	۰	۱۰	۳۶۵۵۳۹	۱	۲۲۳۰۰
۰	۰	۰	۰	۱۰	۴۳۶۲۰۵	۰	۰
۱	۱۶۰۵۰	۱	۸۶۸۰۰	۱۲۷	۵۷۷۲۷۹۰	۱	۱۶۰۵۰
۵	۲۴۴۴۸	۸	۱۲۳۸۵۲۸	۴۷	۲۲۱۹۳۶۲	۵	۲۴۴۴۸
۰	۰	۰	۰	۰	۰	۰	۰
۰	۰	۱	۲۵۴۰۰	۸۲	۳۹۳۳۵۹۴	۰	۰
۰	۰	۹	۶۸۴۲۰۶	۱	۱۹۹۹	۰	۰

ساخته اداره کل صنایع استان تهران

جدول ۱۳۷ مقدار و ارزش فروش نوتون توسط انحصار د خانیاات استان تهران سال ۱۳۶۴

نوع	مقدار (کیلو)	ارزش (ریال)
کل استان	۷۱۴۰	۲۳۱۶۷۰۰
نیگسوپ	۴۱۷۰	۹۵۹۱۰۰
درجه ۱	۲۵۲۰	۳۲۷۱۰۰
درجه ۲	.	.
مستاز	.	.
نوتون پیپ ایرانی	۴۵۰	۱۰۸۰۰۰۰
نوتون پیپ خارجی	.	.

ماخذ - شرکت د خانیاات ایران

جدول ۱۳۸ مقدار و ارزش فروش تبا کو توسط انحصار د خانیاات استان تهران سال ۱۳۶۳

نوع	مقدار (کیلو)	ارزش (ریال)
کل استان	۹۹۴۵	۱۶۵۰۳۰۰
اصفهان	۳۰۷۵	۶۳۰۵۰۰
کاشان	۳۸۲۵	۵۳۵۵۰۰
اراک	.	.
هکمان ویژه	۲۸۵۰	۶۵۵۰۰۰
خوانسار	۷۵	۱۲۰۰۰
بیرازجان	۶۰	۸۴۰۰
شاهرودی	۶۰	۸۴۰۰
مادراتی	.	.
هکمان	.	.

ماخذ - شرکت د خانیاات ایران

جدول ۱۳۹ تعداد و ارزش فروش سیگار توسط شرکت دخانیات استان تهران سال ۱۳۶۳

ارزش (هزارریال)	تعداد*	نوع سیگار
۷۱۲۳۸۸۶	۷۸۴۲۹	جمع کل
۱۴۱-۲۰	۶۰۵۱	زر
۷۵۵۱۰	۲۵۱۷	هاتفی سردار
۱۴۰۰۰	۵۶۰	زبین
۲۴-۲۴۰	۸۷۴۱	شهرار
۲۳۶۲۰	۲۳۶۲	اشنو ویژه
.	.	هما ۲۰ عددی
۲۶۷۲۰	۲۶۷۲	هما ۵۰ عددی
۱۲۵۹۵	۱۲۶۱	هما بیسی
.	.	آزادی
.	.	ببین
۲۳-۴۲۶۵	۵۴۴۱۸	شیر
.	.	سایر سیگارهای ایرانی
.	.	سایر سیگارهای خارجی

\* بر حسب وزن منظور شده  
 ملاحظه - شرکت دخانیات ایران

الف)

جدول ۱۱ - مقایسه‌ی عملکرد کارخانجات سیمان استان تهران در سال ۱۳۶۲

تسهیل	تولید	پیش‌بینی تولید	نام کارخانه
۴۴۲۲۱۴۱	۴۳-۲۰۳۱	۴۶۵۸۰۰۰	کل استان
۱۰۶۸۰۴۱	۱۴۹۵۹۲۱	۱۶۲۰۰۰۰	آبیک
۷۱۶۶۹	۸۲۲۹۹	۱۲۰۰۰۰	ری
۲۱۱۷۶۹۴	۲۱۳۵۹۵۹	۲۳۲۰۰۰	تهران
۱۱۱۸۰۷	۵۸۷۸۵۲	۵۹۴۰۰۰	شمال

مأخذ - آمار وزارت صنایع

جدول ۱۲ - درآمد موسسه اسناد، اورد و تحقیقات صنعتی استان تهران بزرگیک ماه در سال ۱۳۶۲

میزان درآمد	ماه
(ریال)	
۸۸۳۵۲۱۲	جمع کسبیل
۲۶۱۴۰۰	فروردین
۶۹۶۹۴۰	اردیبهشت
۷۶۵۷۷۵	خرداد
۶۰۲۵۰۰	تیر
۴۵۹۸۲۰	مرداد
۶۰۸۱۸۵	شهریور
۱۶۹۸۹۵	مهر
۹۷۱۸۲۰	آبان
۸۰۵۱۶۰	آذر
۹۹۳۵۹۸	دی
۱۱۱۰۳۳۰	بهمن
۹۰۶۹۲۰	اسفند

مأخذ - موسسه اسناد اورد



جدول ۱۱۲ فعالیت‌های مادران مؤسسه استاندارد و تحقیقات صنعتی استان تهران در سال ۱۳۵۶ الی ۱۳۶۱

ارزش کسب (ریال)	تعداد گاوینامه حدود ۷۵ نفره	سال
۳۴۸۶۳۷۶۶	۴۵۸۸	۵۶
۷۵۹۶۷۸۹	۳۰۰۳	۵۷
۴۳۹۹۹۶۵	۱۰۷۷	۵۸
۵۳۴۳۸۳۹	۱۰۹۷	۵۹
۸۷۵۰۶۹۰	۱۸۳۰	۶۰
۹۱۵۱۳۴۲	۱۷۴۶	۶۱
۸۱۷۰۹۸۶	۱۶۶۳	۶۲
۱۱۳۲۳۹۷۸	۲۰۱۳	۶۳

سازمان مؤسسه استاندارد

# فصل ششم

آب و برق

جندول ۱۴۳ سطح حوزه آبریزود بی رودخانه‌های مختلف استان تهران در سال آبی ۶۳ - ۱۳۶۱

حوزه آبریز	نام ایستگاه	سطح حوزه آبریز (کیلومتر مربع)	حداکثر دبی لحظاتی	مجموع دبی (میلیون مترمکعب)
حلبه رود	پنکوه	۳۲۰۶	۱۶/۳	۲۱۸/۱۵۱
دماوند	ماملسو	۷۹۲	۱۰/۷	۸۸/۳۹۹
دلیچای	سین دشت	۲۴۵	۴/۸	۳۰/۹۰۴
حلبه رود	سین دشت	۲۱۵۶	.	۱۶۴/۱۹۷
فشم	زیرپیل	۱۶۲	۳۵/۰	۹۱/۸۹۷
جاجرود	شریف آباد	خروجی سد	۱۸/۴۶	۱۶۶/۵۵
جاجرود	رودك	۴۶۶	۶۲/۹۲	۲۰۹/۳۹۷
جاجرود	لتیان	خروجی سد	۹۰/۸	۱۴۲/۵۵۴
کن ۴۰	سولقان	۱۹۶	۵۲/۳۴	۶۰/۸۵۳
درکسه	درکسه	۲۲	۳/۴	۱۲/۱۱۱
اویسن	پس تلعه	۹	.	۶/۵۵۶
دریند	رستوران پاپا	۲۱	۴/۷	۸/۹۸۷
کرج	سیرا	۷۲۵	۹۰/۰	۳۴۴/۲۸۲
کرج	پیلقان	خروجی سد	۵۵/۷	۴۵۱/۹۲
گلین رود	اغشت	.	۴/۲۸	۲/۸۹۷
کردان	ده صومعه	۳۸۰	۳۷/۹	۹۶/۶۵۶
کردان	نهر کردان د صومعه	.	.	۲۲/۸۶
دریند	فشم	۲۴	۳/۹۸	۱۰/۲۶۸
سراب	هیر	۲۲	۲/۲	۲/۲۲۹
ولیان	ولیان	۲۰	.	۳/۵۵۱
فرحزاد	دالانفر	۲۴	۱۰/۲	۷/۵۷۲
آب میگون	مگنك	۷۷	۸/۸۶	۲۸/۸۴۹
آهار	اوشان	۹۴	۳۴/۴	۴۱/۵۹۷
لار	پلسور	بعد از سد لار	۳۱/۸۵	۲۱۰/۲۲۹
امامه	باغ تنگه	۲۷/۱	.	۱/۹۶۴
آبشار	پس تلعه	۱۶/۵	۲/۷۳	۴/۱۷۴

جدول ۱۴ تولید برق و تحویل آن به انضمام خرید به شبکه در صد تغییرات برق بر حسب شهرستان سال ۱۳۶۲ (هزار کیلووات ساعت)

شهرستان	تولید کل	صرف داخلی نیسروگاه	تولید خام	خرید آری شده	تحویلی به شبکه
کل استان	۴۰۰۵	۲۷۰	۲۷۳۵	۹۷۸۶۱۰۰	۹۷۸۹۸۳۵
تهران	.	.	.	۹۷۸۶۱۰۰	۹۷۸۶۱۰۰
کرج	.	.	.	...	...
ورامین	.	.	.	...	...
داموند	۴۰۰۵	۲۷۰	۲۷۳۵	...	۲۷۳۵

\* برق خرید آری نیروگاه از شهرستان داموند خارج از سیستم می باشد.  
 \* برق خرید آری شهرستان داموند در تهران محاسبه شده است.  
 ماخذ - شرکت برق منطقه ای تهران

جدول ۱۴۵ میزان فروش برق بشتکین نوع صرف و شهرستان در استان تهران سال ۱۳۶۲ (هزار کیلووات ساعت)

شهرستان	جمع	عمومی	صنعتی	خانگی <sup>۱</sup>	کشاورزی	خیریه و ساجد
کل استان	۸۹۲۰۰۲۶	۲۱۷۳۶۴۴	۲۱۵۰۲۵۳	۲۵۹۰۹۱۰	۲۳۸۹۳۰	۱۶۳۸۷
تهران	۶۶۶۶۸۲۷	۱۸۰۴۵۳۲	۱۶۳۹۵۹۲	۲۱۳۰۰۶۵	۵۸۲۱۵	۱۴۴۲۲
کرج	۱۱۲۸۳۵۲	۲۶۶۸۲۷	۲۶۴۸۹۷	۳۶۷۷۹۳	۱۳۱۵۸۵	۱۴۵۰
ورامین	۶۰۹۸۰۶	۴۳۰۵۸	۴۸۴۲۸	۷۳۲۷۱	۴۴۶۶۶	۴۲۸
داموند	۱۴۵۰۳۹	۱۳۲۲۷	۹۷۳۳۵	۱۹۷۸۱	۴۵۱۹	۶۶۷

\* برق نما برده خانگی محاسبه شده است.  
 ماخذ - شرکت برق منطقه ای تهران

(شركت)

جدول ۱۴۱ مشتركين برق به شكليك نوع صرف وشهرستان در استان تهران سال ۱۳۶۳

شهرستان	جمع	حرفی	صنعتی	خانگی	کامپیوتری	نوع
کل استان	۱۵۷۱۲۵۳	۲۳۶۹۸۶	۱۹۵۴	۱۳۲۸۲۹۹	۱۴۴۴	۲۰۷۴
تهران	۱۳۲۳۰۹۹	۲۰۷۰۱۱	۱۲۳۷	۱۱۱۲۸۰۸	۴۰۰	۱۶۴۳
کرج	۱۷۸۸۰۵	۲۱۷۳۹	۵۶۰	۱۵۵۴۹۳	۷۴۹	۲۱۴
ورامین	۴۸۱۶۲	۵۴۵۴	۱۲۷	۴۲۴۵۶	۱۶۶	۱۶۱
دماوند	۲۱۱۸۷	۲۷۸۴	۳۰	۱۸۴۴۲	۷۷	۵۴

ماخذ - شرکت برق مطلقای تهران

جدول ۱۴۲ نام نقاط روستایی برق دار شده استان تهران به شكليك شهرستان در سال ۱۳۶۳

شهرستان	دهستان	نام آبادی	تعداد خانوار
تهران	ولفجان	کشار	۱۲۵
کرج	-	سرهسه	۱۱۰
ورامین	بهنام پاژوکی جنوبی	بانی آباد	۷
ورامین	بهنام سوخته شمالی	خلیف آباد	۱۵
ورامین	بهنام غرب جنوبی	امامزاد عبدالله	۷
ورامین	بهنام غرب جنوبی	سگرآباد شیبانی	۱۵
ورامین	بهنام غرب جنوبی	حمام گلویی	۲۴
دماوند	حومسه	چلیزچند	۲۵۰
دماوند	حومسه	دهین	۵۰
دماوند	جبارود	کسلاک	۶۵
دماوند	جمع آپرود	تیک حمامک	۱۰
دماوند	سیاهرود	واصف جیان	۶۰
دماوند	سیاهرود	اپرا	۹۰
دماوند	سیاهرود	چرود	۱۴۰
دماوند	شمسارود	غیبجان	۵۶
دماوند	حومسه	امیریه	۱۶۰
دماوند	حومسه	زاسم چشمه	۲۵

جدول ۱۴۸ ظرفیت و سوخت انواع مولد های برق در محد بار شرکت برق منطقه ای بر حسب شهرستان در استان تهران سال ۱۳۶۳

روغن و سوخت مصرف شده (هزار لیتر مترکعب)			مولد		شهرستان	
گاز	نفت کوره	گازوئیل	روغن	تعداد		نوع
.	.	۱۴۲۲	۴۰	۱۰	.....	کل استان
.	.	.	.	.	.	تهران رودبار قصران ایوانکی
.	.	.	.	.	.	کرج - شهریار
.	.	.	.	.	.	ورامین
.	.	۱۰۳	۲	۲	دیزل	دماوند
.	.	۱۳۱۴	۳۸	۷	دیزل	فیروزکوه

جدول ۱۴۸ ظرفیت و سوخت انواع مولد های ..... در نیاله

شهرستان	ظرفیت اسمی (کیلووات)	ظرفیت فعلی (کیلووات)	حداکثر بار همزمان* (کیلووات)	ضریب بار (درصد)
کل استان	۴۴۲۰	۲۵۲۰	۱۷۱۴۹۰۰	.....
تهران رودبار قصران ایوانکی	.	.	۱۴۶۳۱۰۰	۷۱/۴
کرج - شهریار	.	.	۲۰۲۱۰۰	»»
ورامین	.	.	۳۴۵۰۰	»»
دماوند	۱۱۹۴	۹۵۰	۱۴۰۰۰	»»
فیروزکوه	۳۲۲۶	۱۶۲۰	۱۲۰۰	۵۶/۳

\* حداکثر بار همزمان و ضریب بار مربوط به شبکه سراسری سهم شرکت برق منطقه ای تهران میباشد و بار مولد ها بقدر امکان پذیر میباشد نام شده است  
 \*\* در تهران محاسبه شده است -

# فصل هفتم

## ارتباطات

اضرفه کلیمتر (

جدول ۱۶۹ طول راههای حوزه استحفاظی اداره کل راه و ترابری استان تهران سال ۱۳۶۲

شهرستان	جمع	بزرگراه	راههای اطلس
کل استان	۳۴۹۸۰۹۲۰	۱۷۸۰۰۰۰	۹۱۳۰۲۰۰
تهران	۷۲۶۰۰۰۰	۷۸۰۰۰۰	۱۴۴۰۷۰۰
کرج	۱۷۲۲۰۵۲۰	۱۰۰۰۰۰۰	۴۹۲۰۵۰۰
ورامین	۳۶۰۰۰۰	۰	۱۱۳۰۰۰۰
دماوند	۶۸۰۰۰۰	۰	۱۹۲۰۰۰۰

ساخته اداره کل راه و ترابری استان تهران

جدول ۱۶۹ طول راههای حوزه استحفاظی ..... دماوند

شهرستان	راههای ترافیکی		سایر راهها
	شسی	اسفالت	
کل استان	۳۵۲۰۹۰۰	۴۱۵۰۱۵۰	۱۱۳۹۰۱۷۰
تهران	۱۵۰۰۳۰۰	۱۴۸۰۴۰۰	۲۱۴۰۶۰۰
کرج	۱۸۴۰۶۰۰	۱۷۶۰۳۵۰	۸۰۹۰۰۷۰
ورامین	۱۸۰۰۰۰	۸۴۰۰۰۰	۱۴۵۰۰۰۰
دماوند	۰	۱۶۰۰۰۰	۴۷۱۰۰۰۰

ساخته اداره کل راه و ترابری استان تهران



جدول ۱۵۰ طول راههای احداث شده توسط اداره کل راه و ترابری استان تهران در سال ۱۳۶۲ (کیلومتر)

شهرستان	نام راه	محل طرح	شرح (عنوان)	طول
کرج ۰۰۰۰۰	خاوم - عبدالباد	راههای روستائی	اسفالت راه روستائی	۶
کرج ۰۰۰۰۰	انگه - اوچان - کجیران	راههای روستائی	احداث راه روستائی	۱۶
کرج ۰۰۰۰۰	کهنه وه - آراذیر	راههای روستائی	احداث راه روستائی	۶
کرج ۰۰۰۰۰	دیزان - خیکان	راههای روستائی	احداث راه روستائی	۴
ورامین ۰۰۰۰۰	زبان آباد - شوق آباد - اسلام آباد	راههای روستائی	اسفالت راه روستائی	۲
کرج ۰۰۰۰۰	کهنز شهریار	راههای فرعی	شانه سازی راه فرعی	۱۵
کرج ۰۰۰۰۰	آشت - ولیان - زنجان	بیمسازی راهها	تکمیل اسفالت راه روستائی	۳۸
کرج ۰۰۰۰۰	آجین - دوجین	بیمسازی راهها	اسفالت راه روستائی	۲
ورامین ۰۰۰۰۰	پیشا - ضاوه	بیمسازی راهها	اسفالت راه روستائی	۱۲
ورامین ۰۰۰۰۰	کنارگاه - ورامین	بیمسازی راهها	اسفالت راه روستائی	۵
ورامین ۰۰۰۰۰	خوین - ورامین	بیمسازی راهها	اسفالت راه روستائی	۴
ورامین ۰۰۰۰۰	نسی آباد	بیمسازی راهها	اسفالت راه روستائی	۴
ورامین ۰۰۰۰۰	گل تپه کوسر	بیمسازی راهها	اسفالت راه روستائی	۴
ورامین ۰۰۰۰۰	تلعه نو - هانم آباد	بیمسازی راهها	اسفالت راه روستائی	۳
داوند ۰۰۰۰۰	اوره - اطام زاده هاشم	بیمسازی راهها	اسفالت راه روستائی	۶

ساخته - اداره کل راه و ترابری استان تهران

جدول ۱۵۱ طول راههای احداث شده توسط اداره کل راه و ترابری بر حسب نوع راه در استان تهران در سال ۱۳۶۲ (کیلومتر)

شهرستان	جمع	بزرگراه	راههای اصلی	راههای فرعی		سایر راهها (بیمسازی)
				اسفالت	شمسی	
کل استان ۰۰۰۰۰	۱۴۷	.	.	.	۱۵	۷۸
تهران ۰۰۰۰۰	.	.	.	.	.	.
کرج ۰۰۰۰۰	۸۷	.	.	.	۱۵	۴۰
ورامین ۰۰۰۰۰	۳۴	.	.	.	.	۳۲
داوند ۰۰۰۰۰	۶	.	.	.	.	۶

ساخته - اداره کل راه و ترابری استان تهران

جدول ۱۵۲ آمار وضعیت کارکنان ناحیه تهران راه آهن جمهوری اسلامی بر حسب نوع استخدام در سال ۱۳۶۳

نوعی	کل کارکنان	نوع استخدام		
		رسمی	مزاداد بهای	موقت
کل نوعی	۲۴۱۹۴	۲۴۸۱۱	۴۲	۱۷۸۱
ناحیه تهران	۵۶۶۹	۲۷۶۹	-	۱۱۷

ساخته دفتر آمار و بررسیهای فنی

جدول ۱۵۳ میزان تحصیلات کارکنان ناحیه تهران راه آهن جمهوری اسلامی بر حسب مدرک در سال ۱۳۶۳

نوعی	کل	نوع مدرک					
		مهندسی	فوق لیسانس	لیسانس	تکمیل راه آهن	موسس دیپلم	دیپلم
کل نوعی	۲۴۱۹۴	۲۴	۱	۵۶	۱۵۰	۲۵۲	۲۱۹۲
ناحیه تهران	۵۶۶۹	-	-	۹	۲۵	۱۲	۲۱۸

ساخته دفتر آمار و بررسیهای فنی

جدول ۱۵۴ تعداد مسافران ناحیه تهران راه آهن جمهوری اسلامی ایران در سال ۱۳۶۳ و مقایسه آن با سال قبل

نوعی	سال ۱۳۶۲ (نفر)	سال ۱۳۶۳ (نفر)	مقایسه	
			افزایش	کاهش
کل نوعی	۶۴۴۰۵۲۲	۷۲۴۴۱۵۷	۸۰۳۶۳۵	-
ناحیه تهران	۲۳۱۳۶۱۰	۲۶۶۸۸۵۲	۳۵۵۲۴۲	-

ساخته دفتر آمار و بررسیهای فنی

جدول ۱۵۵ ترکیب مسافران ناحیه تهران راه آهن جمهوری اسلامی ایران در سال ۱۳۶۳ و مقایسه آن با سال قبل

نوعی	سال ۱۳۶۲	سال ۱۳۶۳	مقایسه	
			افزایش	کاهش
کل نوعی	۵۷۸۴۲۲۹۱۷۷	۵۶۹۸۵۵۲۸۷	۲۴۵۶۶۵۱۰	-
ناحیه تهران	۲۲۳۸۱۷۵۵۶۶۳	۲۵۲۰۲۱۷۸۰۶	۱۵۰۴۶۱۷۱۲	-

ساخته دفتر آمار و بررسیهای فنی

جدول ۱۵۶ نفر کلاس و سایر مراکز آموزشی در جات ناحیه تهران در سال ۱۳۶۳

نوعی	درجه يك	درجه دو	درجه سه	جمع
كل نوعی	۲۴۸۰۵۵۴۱۳	۴۴۹۴۲-۵۸۱۸	۱۳۸۷۵۹۴۴۵۶	۲۱۳۹۸۵۵۲۸۷
تهران	۱۲۷۶۵۰۹۳۶	۱۸۱۱۴۱۳۱۹۵	۵۹۱۰۷۲۲۷۵	۲۵۲۵۲۱۷۴۰۶

مأخذ - دفتر آثار و بررسیهای فنی

جدول ۱۵۷ شاو باخالص حمل شده ناحیه تهران راه آهن جمهوری اسلامی ایران در سال ۱۳۶۳ و مقایسه آن با سال قبل (تن)

نوعی	سال ۱۳۶۲	سال ۱۳۶۳	مقایسه		نسبت به %
			افزایش	کاهش	
كل نوعی	۹۹۷۲۷۶۱	۱۰۸۷۴۰۳۱	۹۰۱۳۳۰	-	+۹/۰۶
تهران	۲۳۳۰۷۲۵	۲۳۳۰۰۹۰	۱۰۹۳۶۵	-	+۴/۹۲

مأخذ - دفتر آثار و بررسیهای فنی

جدول ۱۵۸ تعداد واگنهای بارگیری شده ناحیه تهران راه آهن جمهوری اسلامی ایران در سال ۱۳۶۳ و مقایسه آن با سال قبل

نوعی	سال ۱۳۶۲	سال ۱۳۶۳	مقایسه		نسبت به %
			افزایش	کاهش	
كل نوعی	۲۴۴۹۳۷	۲۶۳۵۱۴	۱۸۶۲۷	-	+۷/۶۰
تهران	۵۲۴۰۲	۵۴۴۱۳	۲۰۶۱	-	+۳/۹۳

مأخذ - دفتر آثار و بررسیهای فنی

جدول ۱۵۹ درآمد حاصل باریختگیك نوع كالان در ناحیه تهران رامآهن جمهوری اسلامی در سال ۱۳۶۳

نوع درآمد	تهران	کلی نواحی
.....	۷۱۱۷۲۴۲۲۰	۲۱۲۴۲۸۰۴۴
.....	۲۲۸۱۳۱۴۴	۲۲۱۲۲۴۹۳
.....	۲۶۲۲۴-۴۲	۱۶۶۳۱۶۶۷
.....	۱۵۱۹۲۴۱	۱۵۱۹۲۴۱
.....	۱۷۲۴۶۱۵۲	۸۵۹۲۴۳۱۳۲
.....	-	۲۱۲۱۱-۹۲۷۴
.....	۶۲۳-۵۲۰	۱۵۹۷۱-۳۰
.....	۱۲۵۵۶۲۰۰۴	۲۵۲-۶۱۸-۳۱
.....	۳۲۳۸۱۵۹۱	۱۶۳-۲۷۴۵۳۳
.....	۱۰۰۰۰۵۷۴۶	۷۵۵۸۹۶۲۶۵
.....	۳۶۹۸۹۸۷۱	۸۹۴۸۲۴۷۱۷
.....	۱۶۶۹۲۴۱۹۴	۳۳۵-۳۵۴۸۶۵
.....	۳۲۸۱-۹۱	۲۱۵۳۵۹۵۹۲
.....	۱۳۱۴۵۷۲	۵۷۵۸۴۲۷
.....	۲۲۴۲۹۲۷۵	۱۶۷۱۲۵۷۰۵
.....	۲۵۷۲۵۵۶	۵۸۱۸۹۱۹۵
.....	۱۱۵۹۱-۱۰۲	۱۲۵۱۲۷۷۱۷۲
.....	۴۷۸۹۹۳۶۵۲	۱۵۱۲۲۹۱۳۵۲
.....	۳۶۹۸۲۵۱-۹۰	۱۷۸۵۲۲۵۱۹۶۴
.....	۱۳۲۹۰۲-۹۵	۲۹۴۱-۹۲۷۵
.....	۳۵۶۵۲۴۸۹۹۵	۱۷۴۵۱۸۴۲۷۰۷
.....	۲۴۸۶۵۲۹۰۳	۱۶۶۲۶۷۱۵۰۲
.....	۷۰۱۶۱۷۵۵	۱۲۶۸۳۲۹۳۵
.....	۲۵۷۰۳۱۴۶۰	۳۱۶-۸۲۴۵۸
.....	۴۲۴۱۱۹۵۱۱۲	۱۶۸۹۰۴۲۵۶-۱

مناخذ - دفتر آمار و بررسیهای قفس

جدول ۱۶۰ توزیع و تعداد وسیله‌های حمل و نقل مسافری عمومی داخل شهری در استان تهران سال ۱۳۱۳

۱۳۱۳			۱۳۱۱			شهرستان
سرویس آژانس	خطی کاپوت سبز	تاکسی نارنجی	سرویس آژانس	خطی کاپوت سبز	تاکسی نارنجی	
.....	.....	.....	.....	.....	.....	جمع استان
.....	۲۵۷۱	۱۴۶۳۴	.....	۴۵۱۰	۱۴۶۳۴	تهران
.....	.....	۳۱۲	.....	.....	۳۱۲	کرج
.....	.....	.....	.....	.....	.....	ورامین
.....	.....	.....	.....	.....	.....	داموند

جدول ۱۶۰ توزیع و تعداد وسیله‌های حمل و نقل ..... در سال

۱۳۱۳			شهرستان
سرویس آژانس	خطی کاپوت سبز	تاکسی نارنجی	
.....	.....	.....	جمع استان
.....	۲۳۱۱	۱۴۶۳۷	تهران
.....	.....	۳۱۲	کرج
.....	.....	.....	ورامین
.....	.....	.....	داموند

مآخذ - سازمان تاکسیرانی تهران - شرکت تعاونی تاکسیرانی و کرایه کرج و حومه - فرمانداری شهرستان ورامین

جدول ۱۶۱ تعداد وسایل حمل و نقل و مسافر جابجا شده شرکت واحد اتوبوسرانی عمومی تهران و حومه در سال ۱۳۱۳ (هزار نفر)

سال	تعداد وسایل حمل و نقل مسافر		تعداد مسافر	
	اتوبوس یک طبقه	اتوبوس دو طبقه	مینی بوس	اتوبوس
..... ۱۳۱۳	۲۶۹۰	۸۸۶	۲۲۰۰	۵۹۱۱۹۵

مآخذ - شرکت واحد اتوبوسرانی عمومی تهران و حومه

جدول ۱۶۲ نامه و امانات پیش فرستاده شده (داخلی) در استان تهران سال ۱۳۶۴

امانات	نام			شهرستان		جمع کل
	فارسی	عادی	جمع کل	تهران	کرج	
۵۶۰۵	۴۱۹۲۲۵	۲۴۷۲۲۶۶	۲۹۹۱۴۹۱	۲۹۹۱۴۹۱	۰	۲۹۹۱۴۹۱
۴۷۸۸۸	۴۰۴۰۲۳	۳۱۴۱۰۸۳	۳۵۴۰۵۸۵	۳۵۴۰۵۸۵	۰	۳۵۴۰۵۸۵
۲۷۵۱	۱۷۹۵۱۲	۱۰۸۳۹۹۸	۲۸۷۹۱۰	۲۸۷۹۱۰	۰	۲۸۷۹۱۰
۷۴۵	۲۴۳۵۸	۳۴۶۷۷۲	۳۷۱۱۳۰	۳۷۱۱۳۰	۰	۳۷۱۱۳۰
۱۶۶۶	۴۳۳۳۲	۵۶۰۵۰۱	۵۸۳۸۳۳	۵۸۳۸۳۳	۰	۵۸۳۸۳۳

سازمان اسناد و کتابخانه ملی جمهوری اسلامی ایران

جدول ۱۶۳ نامه و امانات پیشی وارد شده (داخلی) در استان تهران سال ۱۳۶۴

امانات	نام			شهرستان		جمع کل
	فارسی	عادی	جمع کل	تهران	کرج	
۶۸۱۵۵	۴۱۹۲۲۲	۲۸۴۷۱۵۵	۷۰۳۹۳۷۷	۷۰۳۹۳۷۷	۰	۷۰۳۹۳۷۷
۳۹۲۹۵	۴۴۱۰۱۹۹	۲۴۷۲۶۱۰۰	۲۹۱۳۶۲۹۲	۲۹۱۳۶۲۹۲	۰	۲۹۱۳۶۲۹۲
۵۶۴۱	۱۵۷۶۷۴	۲۶۷۰۳۸۱	۴۲۴۷۱۲۵	۴۲۴۷۱۲۵	۰	۴۲۴۷۱۲۵
۱۱۰۴	۱۱۶۶۲	۵۰۷۱۳۷	۵۲۸۸۰	۵۲۸۸۰	۰	۵۲۸۸۰
۱۸۱۲	۳۲۰۸۷	۵۲۷۰۸۸	۵۵۹۱۷۵	۵۵۹۱۷۵	۰	۵۵۹۱۷۵

سازمان اسناد و کتابخانه ملی جمهوری اسلامی ایران

جدول ۱۶۱ نام و اماکن پست فرستاده شده (خارجی) در استان تهران سال ۱۳۶۳

امانات	نام			شهرستان
	بخارشی	مادی	جمع کل	
۱۷۷۶۳۶	۷۵-۴۹۱	۷۸۴۴۷۱۵	۸۵۹۵۲۰۶	جمع کل
۱۷۱۱۴۴	۷۳۴۹۰۷	۷۱۳۴۵۷۲	۸۳۶۹۴۸۰	تهران
۵۳۳۷	۱۱۶۳۹	۱۹۲۲۳۰	۲۰۳۸۵۹	کرج
۱۴۹	۱۹۱۵	۶۰۹۰	۸۰۰۵	ورامین
۲۱۴	۲۰۴۰	۱۱۸۲۷	۱۳۸۶۷	نماوند

ماخذ - اداره کل پست استان تهران

جدول ۱۶۵ نام و اماکن پست وارد شده (خارجی) در استان تهران سال ۱۳۶۳

امانات	نام			شهرستان
	بخارشی	مادی	جمع کل	
۶۹۳۰۱	۵۹۳۱۴۰	۷۹۴۱۹۶۴	۸۵۳۵۱۰۴	جمع کل
۶۹۱۳۷	۵۷۹۱۳۲	۷۷۷۴۸۲۰	۸۳۵۳۹۵۲	تهران
۱۵۸	۱۱۶۶۲	۱۴۹۱۷۲	۱۶۰۸۳۴	کرج
۸	۶۹۹۱	۶۹۷۵	۸۹۶۶	ورامین
۲	۱۱۵۵	۱۰۹۹۷	۱۲۱۵۲	نماوند

ماخذ - اداره کل پست استان تهران

جدول ۱۶۶ تا سیمات و صندوقهای پستی استان تهران سال ۱۳۶۲

دفاتر کارمزد بگیری	نمایندگی پستی	دفتر پست		یاجه شهری	اداره پست و تلگراف	شهرستان
		روستایی	شهری			
۶	۲۲	۱۸	۱۳۹	۲۰	۱۲	کل استان .....
۱	۵	۹	۱۱۵	۱۷	۹	تهران .....
۵	۱۳	۷	۱۲	۰	۱	کرج .....
۰	۰	۰	۶	۲	۱	ورامین .....
۰	۱۴	۲	۵	۱	۱	دماوند .....

جدول ۱۶۶ تا سیمات و صندوقهای ..... د تالار

صندوق واگذار شده	صندوق واگذار شده	صندوق روستایی	صندوق کارمزد بگیری	صندوق شهری	شهرستان
۳۳۱۴	۱۲۲۷۵	۳۶۷	۴	۱۴۶۳	کل استان .....
۲۷۹۱	۱۱۳۹۱	۱۲۳		۱۲۴۳	تهران .....
۲۱۸	۷۶۱	۱۸۵		۱۲۰	کرج .....
۱۳۸	۶۳	۱۷		۵۹	ورامین .....
۱۱۷	۶۰	۴۲	۴	۴۱	دماوند .....

مخازن - اداره کل پست استان تهران



جدول ۱۶۷ درآمدها دارمکل پست استان تهران بستانك شهرستان بر حسب نوع درآمد در سال ۱۳۶۳

در سال

شهرستان	جمع	جاری	یادگاری
جمع کل	۱۶۱۰۸۴۱۴۷۷	۵۴۴۴۵۹۶۵	۴۱۵۸۱۲۲۴۷
تهران	۱۵۹۶۲۱۶۷۴۴	۵۱۷۸۲۹۴۳۰	۴۰۰۲۲۹۲۱۷
کرج	۵۰۸۲۷۱۷۶	۱۹۲۲۵۵۲۰	۱۰۲۴۷۱۸۰
ورامین	۸۸۶۶۷۹۲	۴۲۲۷۵۰۰	۳۴۴۸۵۰۰
دماوند	۶۸۷۹۷۶۴	۲۹۵۲۵۱۵	۱۴۱۷۲۰۰

جدول ۱۶۷ درآمدها اداره کل پست استان تهران ..... دنباله

شهرستان	امانات	نقش تصیر	مشرقه	سایر درآمدها
جمع کل	۵۹۲۹۶۹۷۶۲	۳۰۰۴۲۶۲۳	۱۴۸۱۷۵۴۰	۱۲۹۰۲۲۳۰
تهران	۵۷۳۰۲۱۶۹۲	۲۸۳۰۴۷۰۳	۱۴۱۴۹۵۸۰	۱۲۰۲۲۹۷۲
کرج	۱۸۲۳۰۲۰۰	۱۷۳۷۹۳۰	۵۷۹۷۸۸	۷۹۶۵۵۸
ورامین	۱۱۰۳۶۲۶	.	۶۶۷۹۲	۳۷۰
دماوند	۶۱۴۲۳۹	.	۲۱۳۸۰	۷۳۴۲۰

مأخذ - اداره کل پست استان تهران

# فصل هشتم

امور قضائی

جسد اول ۱۶۸ د عاوی مطروحه مدنی درمراجعه دادگستری استان تهران بشکله شهرستان در سال ۱۳۱۲

باقیمانده در پایان سال	مختومه	وارد در سال جاری	باقیمانده باز سالهای قبل	شهرستان
۵۲۱۷۲	۹۹۸۴۹	۹۹۵۰۴	۵۳۵۱۸	کل استان
۴۹۱۴۹	۹۱۹۴۴	۹۲۵۴۱	۴۹۸۵۲	تهران
۲۸۹۶	۴۹۱۲	۵۱۱۸	۲۶۹۰	کرج
۵۲۲	۱۱۳۷	۱۱۰۴	۶۰۲	ورامین
۲۵۵	۸۵۶	۷۴۱	۲۷۰	دماوند

ملاحظه دفتر تشکیلات بودجه و آمار دادگستری

جسد اول ۱۶۹ د عاوی مطروحه جنبه درمراجعه دادگستری استان تهران بشکله شهرستان در سال ۱۳۱۲

باقیمانده در پایان سال	مختومه	وارد در سال جاری	باقیمانده باز سالهای قبل	شهرستان
۴۱۳۵۵	۴۷۰۰۱۷	۴۶۴۱۱۲	۴۶۶۱۰	کل استان
۳۷۷۷۲	۴۵۲۳۴۵	۴۴۷۶۷۳	۴۳۴۴۵	تهران
۲۹۸۴	۱۳۵۸۲	۱۴۶۰۶	۱۹۶۰	کرج
۱۰۸	۲۰۷۹	۱۲۱۲	۹۷۵	ورامین
۲۹۰	۱۰۱۱	۱۱۷۱	۲۳۰	دماوند

ملاحظه دفتر تشکیلات بودجه و آمار دادگستری

جسد اول ۱۷۰ د عاوی مطروحه جنبه درمراجعه دادگستری استان تهران بشکله شهرستان در سال ۱۳۱۲

باقیمانده در پایان سال	مختومه	وارد در سال جاری	باقیمانده باز سالهای قبل	شهرستان
۶۲۸۲	۱۰۲۲۹	۱۴۱۲۸	۶۲۸۲	کل استان
۵۷۶۶	۹۱۸۲	۱۲۰۶۶	۶۲۸۲	تهران
۵۱۶	۵۴۶	۱۰۶۲	.	کرج
.	.	.	.	ورامین
.	.	.	.	دماوند

ملاحظه دفتر تشکیلات بودجه و آمار دادگستری

جدول ۱۷۱ مصارف مطروحه مغرره درمراجعه دادگستری استان تهران بنگك شهريستان درسال ۱۳۶۲

شهرستان	باقیمانده از سالهای قبل	وارد در سال جاری	مختومه	باقیمانده در پایان سال
کل استان	۱۴۱۸۷	۳۳۰۳۶	۲۷۳۴۲	۲۰۰۸۱
تهران	۱۲۱۳۱	۳۱۲۶۴	۲۵۴۲۹	۱۷۹۶۶
کرج	۱۲۲۴	۱۲۵۷	۱۱۴۸	۱۳۳۳
رامین	۲۷۵	۱۷۴	۲۴۶	۳۰۳
دماوند	۴۵۷	۲۴۱	۳۱۹	۴۷۹

صاحف - دفترشكلات بودجه وآمار دادگستری

جدول ۱۷۲ مصارف مطروحه اطفال درمراجعه دادگستری استان تهران بنگك شهريستان درسال ۱۳۶۲

شهرستان	باقیمانده از سالهای قبل	وارد در سال جاری	مختومه	باقیمانده در پایان سال
کل استان	.	.	.	.
تهران	.	.	.	.
کرج	.	.	.	.
رامین	.	.	.	.
دماوند	.	.	.	.

صاحف - دفترشكلات بودجه وآمار دادگستری

جدول ۱۷۳ مصارف مطروحه خانوادہ درمراجعه دادگستری استان تهران بنگك شهريستان درسال ۱۳۶۲

شهرستان	باقیمانده از سالهای قبل	وارد در سال جاری	مختومه	باقیمانده در پایان سال
کل استان	۱۱۷۲۲	۴۳۹۸۷	۴۳۲۶۸	۱۲۴۴۱
تهران	۱۱۰۸۷	۴۱۴۴۴	۴۰۷۴۴	۱۱۷۸۷
کرج	۵۸۸	۲۴۹۴	۲۴۴۳	۶۳۹
رامین	.	.	.	.
دماوند	۴۷	۴۹	۸۱	۱۵

صاحف - دفترشكلات بودجه وآمار دادگستری

جدول ۱۲۴ - معایط مطروحه مصرف ها و اتی در مراجع دادگستری استان تهران بشكك شهرستان در سال ۱۳۶۱

باقی مانده در پایان سال	مختومه	وارد در سال جاری	باقی مانده از سالهای قبل	شهرستان
۱۸۹	۱۵۹	۷۸۶	۳۱۲	کل استان
۱۸۹	۱۵۹	۷۸۶	۳۱۲	تهران
.	.	.	.	کرج
.	.	.	.	برایمن
.	.	.	.	دماوند

ساخند - دفتر تشکیلات بودجه و آثار دادگستری

جدول ۱۲۵ - معایط مطروحه ارجامی در مراجع دادگستری استان تهران بشكك شهرستان در سال ۱۳۶۲

باقی مانده در پایان سال	مختومه	وارد در سال جاری	باقی مانده از سالهای قبل	شهرستان
۷۴۸	۳۵۸۲	۳۸۲۲	۵۰۸	کل استان
۷۴۸	۳۵۸۲	۳۸۲۲	۵۰۸	تهران
.	.	.	.	کرج
.	.	.	.	برایمن
.	.	.	.	دماوند

ساخند - دفتر تشکیلات بودجه و آثار دادگستری

بازرسی	کیفیری و	کیفیری يك	مدتی خاص	صلح و صلح مستقل
۶۰	۵۰	۱۸	۲۲	۱۳
۵۵	۴۵	۱۶	۲۰	۴۰
۲	۳	۱	۶	۱
۲	۱	۱	۶	۱
۱	۱	-	-	۱

استان تهران در سال ۱۳۶۲

مدتی خاص و کیفیری يك			عمومی	
شمار	علی الیدل	رئیس	علی الیدل	مشار
۴۲	۲۴	۴۲	۲۲	۸۸
۲۶	۳۸	۳۶	۲۰	۸۰
۲	۲	۲	۲	۶
۲	۲	۲	۲	۱
۲	۲	۲	۲	۱

..... دنباله

دادی سورا		صلح و کیفیری و		
داد پیا	بازرسی	دادستان	علی الیدل	رئیس
۱۳۸	۲۰	۱	۵۰	۹۳
۱۰۸	۵۵	۱	۴۲	۸۵
۱۱	۲	۱	۲	۴
۵	۲	۱	۲	۲
۲	۱	-	۲	۲

جدول ۱۷۸ تعداد قضاات سازمان قضائی استان تهران در سال ۱۳۶۲

مدنی خاص و کیفری یک			صوملی			شهرستان
طری البدل	شمار	رئیس	طری البدل	مستشار	رئیس	
۲۵	۱۰	۳۸	۶	۵۰	۴۱	کل استان .....
۲۲	۸	۳۶	۳	۴۵	۳۹	تهران .....
۳	۱	۲	۲	۴	۲	کرج .....
۰	۱	۰	۰	۰	۰	ورامین .....
۰	۰	۰	۱	۱	۰	دماوند .....

جدول ۱۷۸ تعداد قضاات سازمان قضائی ..... و همکاران

دادسگرا		ملح و کیفری دو		شهرستان	
دادیار	یازدهم	دادستان	طری البدل		
۱۷۸	۵۸	۴	۱۸	۸۳	کل استان .....
۱۱۳	۵۵	۱	۱۶	۷۴	تهران .....
۱۶	۲	۱	۲	۴	کرج .....
۲	۱	۱	۰	۳	ورامین .....
۲	۰	۱	۰	۲	دماوند .....

ساخته - دفتر تشکیلات بودجه و آثار دادگستری

جدول ۱۷۶ تعداد شعب سازمان تفایش استان تهران در سال ۱۳۶۲

شهرستان	حقوقی	صلح و صلح مستقل	مدنی خاص	کیفری یک	کیفری دو	بازرسی
کل استان	۴۵	۴۳	۲۶	۱۸	۵۰	۶۰
تهران	۴۰	۴۰	۲۰	۱۶	۴۵	۵۵
کرج	۳	۱	۱	۱	۳	۲
ورامین	۱	۱	۱	۱	۱	۲
دماوند	۱	۱	۱	-	۱	۱

ملاحظه - دفتر شکایات بودجه و آثار دادگستری

جدول ۱۷۷ تعداد تفعات مورد نیاز سازمان تفایش استان تهران در سال ۱۳۶۲

شهرستان	عمومی			مدنی خاص و کیفری یک	
	رئیس	مستشار	علی البدل	رئیس	علی البدل
کل استان	۴۷	۸۸	۲۶	۴۲	۲۴
تهران	۴۰	۸۰	۲۰	۳۶	۱۸
کرج	۳	۶	۲	۲	۲
ورامین	۲	۱	۲	۲	۲
دماوند	۲	۱	۲	۲	۲

جدول ۱۷۸ تعداد تفعات مورد نیاز سازمان تفایش ..... دنباله

شهرستان	صلح و کیفری دو		دادگستری	
	رئیس	علی البدل	دادستان	دادیار
کل استان	۹۲	۵۰	۴	۱۲۸
تهران	۸۵	۴۳	۱	۱۰۸
کرج	۴	۲	۱	۱۱
ورامین	۲	۲	۱	۵
دماوند	۲	۲	۱	۳

ملاحظه - دفتر شکایات بودجه و آثار دادگستری



جدول ۱۷۸ تعداد تفاهات سازمان تفاهات استان تهران در سال ۱۳۶۲

مدنی خاص و کفتری بان			عمومی			شهرستان
ظرف البدل	شمار	رئیس	ظرف البدل	مستشار	رئیس	
۲۵	۱۰	۳۸	۶	۵۰	۴۱	کل استان .....
۲۱	۸	۳۶	۳	۴۵	۳۴	تهران .....
۳	۱	۲	۲	۴	۲	کرج .....
۰	۱	۰	۰	۰	۰	ورامین .....
۰	۰	۰	۱	۱	۰	دماوند .....

جدول ۱۷۸ تعداد تفاهات سازمان تفاهات استان تهران در سال ۱۳۶۲

دادگستری		صلاح و کفتری دو		شهرستان	
دادپار	بازپرس	دادستان	ظرف البدل		
۱۲۸	۵۸	۴	۱۸	۸۳	کل استان .....
۱۱۳	۵۵	۱	۱۶	۷۴	تهران .....
۱۱	۲	۱	۲	۴	کرج .....
۱	۱	۱	۰	۳	ورامین .....
۲	۰	۱	۰	۲	دماوند .....

ملاحظه شود که در دفتر شکایات بودجه و آثار دادگستری

جدول ۱۲۹ موارد قتل - جرح - ضرب تهدید در حوزه استنفاضی شهرتانی های استان تهران

۱۳۶۲	۱۳۶۱	شرح
۷۵۹۹	۷۵۵۶	جمع کل
۸۶	۸۴	قتل عمد
۲۴	۲۸	قتل غیر عمد
۲۱۸۲	۲۳۸۴	جرح
۵۰۷۸	۴۸۲۲	ضرب
۲۲۹	۲۲۸	تهدید

مأخذ - شهرتانی جمهوری اسلامی ایران اداره طرح و بررسی

( کیلوگرم )

جدول ۱۸۰ کشفیات انواع مواد مخدر توسط شهرتانیهای استان تهران

تغییرات سال ۱۳۶۲ نسبت به سال قبل	مقدار	درصد <sup>+</sup>	۱۳۶۲	۱۳۶۱	۱۳۶۰	سواد مکتوبه
-	-	-	-	-	-	کوکائین
-۱۰۰	۱۰۰۰	-	-	۱۰۰۰	۰/۵	مرفین
- ۲۸	۲۵/۵	۶۸/۵	۶۴	۳۱		هرئین
- ۶۴	۱۲۶۹/۵	۷۲۲/۵	۲۰۰۲	۲۲۲۲/۵		شربتال
+ ۱۸	۶/۵	۱۰	۸/۵	۶۰		سوخخته
- ۶۰	۵۸/۵	۷	۶۵/۵	۸۹		شیره
- ۸۰	۱	۱	۵	۱۲/۵		مایه شیره
+۴۶۰	۲۲۵	۲۷۴	۴۹	۷۶۱		حشیش
+۷۶	۱۰۶۵	*۲۴۶۵	*۱۴۰۰	-		قرصهای مخدر

\* تعداد تقریبی  
مأخذ - شهرتانی جمهوری اسلامی ایران اداره طرح و بررسی

جدول ۱۸۱ تعداد صادرات تجار به فوق به جرح به صادرات بر حسب وسیله نقلیه ضمن در حوزه استیضاطی شهرهای تهران  
استان تهران سال ۱۳۶۱

ضارت	جرح	نوت	وسيله نقلیه
۲۲۱۶	۲۵۸۲	۲۸۸	..... جمع
۶۰۶۳	۲۱۱۵	۲۰۵	..... شخصی
۹۰	۵۲	۸	..... دولتی
۱۸۸	۱۹۲	۱۰	..... تاکسی
۶۱۸	۵۲۸	۲۸	..... گرایسه
۶۲۸	۶۲۱	۱۵	..... اتوبوس شهری
۱۵۸	۱۵۲	۶	..... اتوبوس بین‌ایانی
۲۶۲	۲۱۲	۲۰	..... کامیون شهری
۲۳۰	۱۲۱	۲۲	..... کامیون بین‌ایانی
۱۰۱	۵۲	-	..... نهادهای سلح
۱	۳	-	..... سیاسی سرورین
۱۶	۱۹	۱	..... آپولانس
۸	۵	-	..... ذراکتور
۶۲۲	۱۲۹۱	۶۰	..... موتور سیکلت
۱۸۷	۲۰۰	۱۲	..... سایر وسایط نقلیه
-	-	-	..... دوچرخه و وسایط کندرو

مصادر به شهرهای جمهوری اسلامی ایران اداره طرح و بررس

جدول ۱۸۲ تعداد صادرات منجر به فوت - جرح - خسارت بر حسب وسیله نقلیه مقصد در حوزه استحقاقی شهریانیهایی  
استان تهران سال ۱۳۶۲

خارت	جرح	فوت	وسيله نقلیه
۸۴۹۳	۸۵۰۶	۳۷۱	جمع
۶۸۸	۶۹۶	۱۰	شخصی
۱۰۵	۶۸	۱	دولتی
۸۰۵	۶۴۹	۱۱	تاکسی
۶۳۹	۵۵۹	۵	گراپسه
۴۸۶	۴۱۸	۲۹	اتوبوس شهری
۲۴۴	۱۸۲	۱۱	اتوبوس بیابانی
۳۷۱	۲۷۰	۳۰	کامیون شهری
۲۱۱	۱۸۳	۲۸	کامیون بیابانی
۱۳۷	۶۸	۴	نیروهای مسلح
۸	۲	-	سیاسی گروهی
۳۱	۲۲	-	آبولانس
۱۶	۸	۷	تراکتور
۵۲۰	۱۵۶۰	۵۴	موتورسیکلت
۲۴۱	۴۴۳	۱۹	سایر وسائط نقلیه
-	-	۱	دوچرخه و وسائط کبدری

مآخذ - شهریانیهایی جمهوری اسلامی ایران اداره طرح و بررسی

جدول ۱۸۲ تعداد صادرات منجمه نوت به جرح به صادرات بر حسب وسیله نقلیه مقرر در حوزه استعطاقی شهرهای استان تهران سال ۱۳۵۲

شمارت	جرح	نوت	وسيله نقلیه
۸۹۹۶	۷۶۷۱	۳۸۵	.....
۵۳۸۹	۳۵۰۵	۱۸۱	.....
۱۵۱	۶۰	۱	.....
۸۱۵	۶۰۱	۱۲	.....
۶۱۸	۵۳۱	۱۵	.....
۱۸۷	۱۳۰	۲۵	.....
۲۳۸	۱۹۹	۵	.....
۲۱۱	۳۱۰	۶۵	.....
۲۰۵	۱۶۲	۲۹	.....
۱۰۲	۴۹	۱۰	.....
۱	۱	-	.....
۱۳	۸	-	.....
۱۰	۲	۱	.....
۴۱۸	۱۳۵۵	۴۰	.....
۱۷۵	۲۵۲	۶	.....
-	۷	-	.....

مآخذ - شهرتانی جمهوری اسلامی ایران اداره طرح و بررسی

جدول ۱۸۴ تعداد صادرات منجمه نوت به جرح - صادرات حوزه استعطاقی شهرهای استان تهران

۱۳۶۳	۱۳۶۱	۱۳۶۱	شرح
۱۶۸۴۲	۱۷۲۷۰	۱۵۱۹۴	.....
۳۸۵	۳۷۱	۳۸۸	.....
۷۶۷۱	۸۵۰۶	۷۵۸۲	.....
۸۹۹۶	۸۱۹۲	۷۲۲۴	.....

مآخذ - شهرتانی جمهوری اسلامی ایران اداره طرح و بررسی

جدول ۱۸۵ آثار عبادات جان‌های استان تهران -

۱۳۶۴	۱۳۶۳	۱۳۶۱	نوع عبادت
۱۳۴۹	۵۱۴-	۴۸۶۳	مجموع عبادات
۲۲۶	۱۱۷	۱۴۵	عبادات تجریدات
۲۰۰۰	۱۸۵۲	۱۵۴۰	عبادات تجریدات جرح
۴۰۲۳	۲۶۰۰	۳۱۷۸	عبادات تجریدات خمارت

ساخته - پلیس راه ژاندارمری جمهوری اسلامی ایران

جدول ۱۸۶ تعداد مجروحین و مقتولین حوادث رانندگی در جاده‌های استان تهران

۱۳۶۲		۱۳۶۱		شرح
تعداد مقتولین	تعداد مجروحین	تعداد مقتولین	تعداد مجروحین	
۲۴۰	۲۴۳۴	۲۴۱	۳۰۹۶	جمع
۷۱	۱۱۷۷	۳۶	۵۹۰	راننده
"	"	۹	۳۸۸	راکب و پسر خسته
۸۹	۱۷۴۱	۱۰۹	۱۶۹۹	سرنشین اتومبیل
۷۰	۵۴۶	۱۷	۴۱۹	عابسر

\* تعداد راکبین مجروح و مقتول جز رانندگان محسوب گردیده است  
ساخته - پلیس راه ژاندارمری جمهوری اسلامی ایران

جدول ۱۸۷ تعداد مجروحین و مقتولین حوادث رانندگی در جاده‌های استان تهران

۱۳۶۲		شرح
تعداد مقتولین	تعداد مجروحین	
۳۱۸۰	۴۲۰۷	جمع
۹۸	۱۳۶۳	راننده
"	"	راکب و پسر خسته
۱۳۵	۲۴۸۱	سرنشین اتومبیل
۸۵	۵۵۵	عابسر

\* تعداد راکبین مجروح و مقتول جز رانندگان محسوب گردیده است  
ساخته - پلیس راه ژاندارمری جمهوری اسلامی ایران ۱۴۶

جمدول ۱۸۸ تعداد تصادفات که تقایم فنی وسایل نقلیه در وقوع پیوستن آنها میشود مانند مربوط به چهار معایب استان تهران ۱۳۶۲

درصد	تعداد	شرح
۱۰۰	۴۰۷	جمع تقایم فنی موثرد رایجاد تصادفات
۴۹/۶	۲۰۲	فرسوده بودن لاستیکها
۱۵/۴	۶۲	نقص سیستم ترمز
۵/۸	۲۴	نقص سیستم روشنایی
۲۲/۵	۹۱	نداشتن زنجیر چرخ در مواقع ضروری
۰/۷	۳	نداشتن بروف پاک کن در مواقع ضروری
۳/۶	۱۶	نقص سیستم فرمان
۰/۷	۳	شکستگی شیشه

ملاحظه شد پلیس راه ژاندارمری جمهوری اسلامی ایران  
جمدول ۱۸۹ آثار تصادفات وسایل نقلیه در راههای استان تهران "بر مبنای طلت اصلی تصادف" در حال ۱۳۶۲

تعداد	طلت تصادف
۶۲۴۱	مجموع
۳۱۶	سایر طلت
۱۰۲	بی احتیاطی سایر
۵۰	نقص فنی حادثه در وسیله نقلیه
۲۵۴	حرکت پادنده عقب
۵۶	حرکت در خلاف سیر تعیین شده
۳۱	عبور از محل ممنوع
۹۲	گرفتن بطرز ناسط
۱۰۴۲	انحراف بجهت یا بر است
۲۲۷	عبور بجهت ناشی از سبقت
۱۲	عبور از سرعت مقرر
۴۹۱	تخطی از سرعت مطمئنه
۲۴۹	عدم توانایی در کنترل وسیله نقلیه
۲۸	عدم مهارت در رانندگی
۹۴۴	عدم توجه به جلو
۱۱۳۹	عدم رعایت حق تقدم عبور
۱۲۰۵	عدم رعایت فاصله

# فصل نهم

بانك و بیمه



جدول ۱۹۰ تعداد دفاتر افراد و وسائل تحت پوشش شرکت بیمه ایران در استان تهران سال ۱۳۶۳

آش سوزی (مورد)	تعداد افراد تحت پوشش بیمه			تعداد دفاتر بیمه	شهرستان
	شخص ثالث	حسابات	عمر		
۵۶۶	۰۰۰	۱۱۲۶۸۲۷	۴۰۰۰۰۰	۰۰۰	کل استان
۵۴۰	۰۰۰	۱۱۲۳۹۱۳	۴۰۰۰۰۰	۰۰۰	تهران
۵۲۹	۰۰۰	۲۹۲۴	۰۰۰	۰۰۰	کرج
۰۰۰	۰۰۰	۰۰۰	۰۰۰	۰۰۰	ورامین
۰۰۰	۰۰۰	۰۰۰	۰۰۰	۰۰۰	دماوند

جدول ۱۹۱ تعداد دفاتر و افراد و ..... در سال

نیروی انسانی شامل در دفاتر بیمه	سطح پوشش بیمه		تعداد وسائل تحت پوشش		شهرستان
	تعداد وسایل نقلیه	تعداد نفر	اتومبیل	سارگیری (مورد)	
۸۸۵	۲۶۶۷۸۲	۱۵۲۶۸۲۷	۲۶۶۷۸۲	۲۰۵۹۱	کل استان
۵۷۷	۲۶۱۲۷۹	۱۵۲۳۹۱۳	۲۶۱۲۷۹	۲۰۳۵۷	تهران
۸	۸۵۰۳	۲۹۲۴	۸۵۰۳	۲۲۴	کرج
۰۰۰	۰۰۰	۰۰۰	۰۰۰	۰۰۰	ورامین
۰۰۰	۰۰۰	۰۰۰	۰۰۰	۰۰۰	دماوند

ساخته شرکت بیمه ایران

جدول ۱۹۱ تعداد و مبلغ بیمه‌های دریا نشی و خسارات پرداختی شرکت بیمه ایران در استان تهران سال ۱۳۶۳

شهرستان	حقوق بیمه دریا نشی		خسارات پرداختی	
	تعداد	مبلغ (هزار ریال)	تعداد	مبلغ (هزار ریال)
کل استان	۴۱۷۶۹۷	۲۱۷۷۴۴۸۷	۱۰۰۱۹۶	۸۲۴۶۹۴۳
تهران	۴۰۵۱۷۱	۲۱۶۹۹۶۸۷	۹۸۶۱۹	۸۶۷۷۶۸۲
کرج	۱۳۵۲۶	۷۴۷۹۱	۱۵۷۷	۴۹۲۶۱
واچین	۰	۰	۰	۰
دماوند	۰	۰	۰	۰

مأخذ - شرکت بیمه ایران

جدول ۱۹۲ حق بیمه دریا نشی شرکت بیمه ایران بر حسب نوع بیمه در استان تهران سال ۱۳۶۳ (هزار ریال)

نوع بیمه	کل استان	تهران	کرج	واچین	دماوند
جمع استان	۲۱۷۷۴۴۸۷	۲۱۶۹۹۶۸۷	۷۴۷۹۱	۰	۰
بدنه اتومبیل	۱۷۲۰۷۶۶	۱۶۹۹۵۱۳	۲۱۲۵۳	۰	۰
شخص ثالث	۱۱۹۴۶۵۳	۱۱۹۷۰۸۹	۲۷۵۶۴	۰	۰
آتش سوزی	۲۶۳۹۰۰۹	۲۶۲۵۷۴۲	۱۳۲۶۷	۰	۰
باربری	۹۶۹۶۱۸۹	۹۶۹۳۸۲۳	۲۳۶۶	۰	۰
صرافی و افرادی	۱۵۸۱۴۱۸	۱۵۸۱۱۷۴	۲۴۴	۰	۰
حوادث و دانش آموزان	۱۳۴۴۷۱۸	۱۳۴۳۶۷۱	۱۰۰۴۷	۰	۰
سایر شعبه‌های خطر هوانی دریا نشی پیدا شد کارکنان	۳۵۹۸۱۷۵	۳۵۹۸۱۷۵	۰	۰	۰

مأخذ - شرکت بیمه ایران

جدول ۱۹۲ - تعداد کارگه‌های پیمهند سازان تامین اجتهای استان تهران بشکلیک شهرستان در سال ۱۳۶۳

شهرستان		جمع	دولتی	غیر دولتی	
				%۲۷	%۱۸
کل استان		۸۵۴۷۱	۷۹۴	۶۳۸۱۱	۲۱۸۲۶
تهران		۷۸۳۴۶	۶۶۹	۵۷۳۸۱	۲۰۲۹۶
کرج		۲۵۲۷	۴۰	۱۹۲۷	۵۶۰
ورامین		۱۸۶۵	۳۵	۱۵۲۲	۳۰۸
دماوند		۴۲۳	۳۷	۲۹۴	۹۲

آمار ترچک و میرانشهر در کل استان منظور گردیده است  
 ساختن سازان تامین اجتهای اداره کل آمار و مطالعات

جدول ۱۹۳ - تعداد پیمهندگان سازان تامین اجتهای استان تهران بشکلیک شهرستان در سال ۱۳۶۳

شهرستان			جمع	هیئت اختیاری	دولتی	غیر دولتی	
						جمع	%۲۷
کل استان			۷۵۸۸۷۷	۲۲۶۱	۱۲۱۲۲۰	۶۳۵۳۹۶	۴۱۹۰۵۷
تهران			۶۹۵۰۵۰	۲۲۰۲	۱۱۲۴۸۱	۵۸۰۳۱۷	۳۸۲۱۹۹
کرج			۲۸۴۱۲	۴۱	۲۳۰۸	۲۶۰۶۳	۱۸۸۶۰
ورامین			۱۰۵۰۸	۰	۳۹۷۱	۶۵۳۷	۲۰۴۶
دماوند			۳۱۱۰	۰	۱۲۶۹	۱۸۹۱	۱۰۴۲

آمار ترچک و میرانشهر در کل استان منظور گردیده است  
 ساختن سازان تامین اجتهای اداره کل آمار و مطالعات

جدول ۱۹۵ تعداد کارگاههای بیهوده ساخته شده سازمان تامین اجتماعی استان تهران برحسب قرارداد و غیرقراردادی و بیشکلیک شهرستان در سال ۱۳۶۳

شهرستان	جمع	قراردادی	غیرقراردادی
کل استان	۸۵۴۳۱	۲۲	۸۵۴۰۹
تهران	۷۸۳۴۶	۱۸	۷۸۳۲۸
کرج	۲۵۲۷	۴	۲۵۲۳
هراسین	۱۸۶۵	۰	۱۸۶۵
دماوند	۴۲۳	۰	۴۲۳

آمار فرجه و میرانشهر در کل استان منظور گردیده است  
 ملاحظه - سازمان تامین اجتماعی اداره کل مطالعات

جدول ۱۹۶ تعداد بیهوده ساخته شده سازمان تامین اجتماعی استان تهران برحسب قرارداد و غیرقراردادی و بیشکلیک شهرستان در سال ۱۳۶۳

شهرستان	جمع	قراردادی	غیرقراردادی
کل استان	۷۵۸۸۷۷	۲۶۱۵۵	۷۳۲۷۲۲۲
تهران	۶۹۵۰۵۰	۲۵۹۸۲	۶۶۹۰۶۸
کرج	۲۸۴۳۲	۱۷۳	۲۸۲۵۹
هراسین	۱۰۵۰۸	۰	۱۰۵۰۸
دماوند	۳۱۱۰	۰	۳۱۱۰

آمار فرجه و میرانشهر در کل استان منظور گردیده است  
 ملاحظه - سازمان تامین اجتماعی اداره کل مطالعات

جدول ۱۹۷ موارد و مبلغ کمکهای نقدی و غیرنقدی مستمرا با بیماری سازمان تامین اجتماعی استان تهران و بخشیک شهرستان در سال ۱۳۱۳

حاصلگسی		ازدواج		جمع		شهرستان
مبلغ (هزارریال)	تعداد	مبلغ (هزارریال)	تعداد	مبلغ (هزارریال)	تعداد	
۱۷۰۹۶۵	۲۱۵۲	۲۱۷۰۴۸	۵۷۲۹	۲۳۱۵۶۲۰	۸۶۶۵۹	کل استان
۱۲۳۹۶۰	۲۵۳۹	۳۹۸۶۷۸	۵۱۶۰	۲۱۲۴۳۴۵	۸۰۲۱۱	تهران
۴۱۸۵	۷۱	۱۰۲۷۲	۳۷۶	۱۰۴۸۳۵	۲۵۰۸	کرج
۱۰۴۵	۱۱	۱۹۶۰	۲۷	۱۸۳۹۹	۵۶۲	براین
۳۸۸	۹	۵۹۶	۱۵	۵۹۲۷	۱۵۵	دماوند

جدول ۱۹۷ موارد و مبلغ کمکهای نقدی و غیرنقدی مستمرا با بیماری ۰۰۰۰ و شبانه

غرامت نقص عضو				غرامت مستمرا و ایام بیماری		شهرستان
تعداد		مبلغ (هزارریال)		تعداد		
مبلغ (هزارریال)		تعداد		مبلغ (هزارریال)		
غیرناشی از کار		ناشی از کار		غیرناشی از کار		کل استان
۲۲۷۹۸	۲۹۸	۱۱۱۸۷	۲۲۰۴۱۳	۲۶۸۹۲	۱۲۴۱۳۹۶	تهران
۲۹۵۲۷	۲۲۵	۱۰۰۶۷	۳۲۸۸۲۲	۶۲۲۱۰	۱۵۰۳۳۳۸	کرج
۱۵۸۱	۱۰	۵۴۶	۱۶۲۵۷	۲۵۰۵	۷۰۵۴۰	براین
۰	۱	۲۳	۲۱۰۸	۴۵۵	۱۳۱۳۱	دماوند
۲۱۳	۱	۲۶	۹۸۶	۱۰۹	۳۲۹۴	

آمار فرجهک و میزان شهر در کل استان منظور گردیده است

ساخته سازمان تامین اجتماعی اداره کل آمار و اطلاعات

جدول ۱۹۸ آمار حدود ثنائی از گریه غنک، گروه سنی ساد به دیدن سازمان تامین اجتماعی استان تهران بخشیک شهرستان در سال ۱۳۶۳

گروه سنی	کل استان	تهران	کرج	روان	داوند
جمع	۷۶۱۸	۶۹۹۸	۲۸۲	۱۱	۱۴
کتر از ۱۴ ساله	۱۰	۱۰	۰	۰	۰
۱۵ - ۱۹ ساله	۲۴۰	۲۱۰	۲۸	۲	۲
۲۰ - ۲۴ ساله	۱۹۳۴	۱۹۰۸	۲۸	۰	۲
۲۵ - ۲۹ ساله	۱۸۴۳	۱۶۹۳	۱۲	۳	۱
۳۰ - ۳۴ ساله	۱۴۳۹	۱۳۴۴	۳۰	۱	۲
۳۵ - ۳۹ ساله	۸۹۸	۸۴۷	۱۹	۰	۲
۴۰ - ۴۴ ساله	۶۳۹	۵۸۷	۱۷	۰	۲
۴۵ - ۴۹ ساله	۵۱۵	۴۷۳	۱۵	۱	۲
۵۰ - ۵۴ ساله	۴۳۲	۳۹۹	۲۰	۲	۰
۵۵ - ۵۹ ساله	۲۱۴	۲۰۰	۸	۱	۱
۶۰ - ۶۴ ساله	۱۰۶	۹۹	۰	۰	۰
۶۵ - ۶۹ ساله	۲۲	۲۲	۰	۰	۰
۷۰ ساله و بیشتر	۱۱	۱۱	۰	۰	۰
اظهار نشده	۰	۰	۰	۰	۰

آمار قریب و مبراً شهر در کل استان منظور گردیده است  
ساختن بد سازمان تامین اجتماعی ادار کل آمار و مطالعات

جسد اول ۱۹۹۰ حوادث ناشی از کار بر حسب نوع فعالیت اقتصادی سازمان تامین اجتماعی استان تهران - بخشیک شهرستان در سال ۱۳۶۳

نوع فعالیت	کل استان	تهران	گرج
..... جمع	۷۶۶۸	۶۹۹۸	۲۸۲
کشاورزی - جنگل‌داری - شکار - صیاد ماهی و فعالیت‌های مربوطه	۲۵	۲۲	۳
..... استخراج معادن	۱۰۲	۹۰	۰
..... صنایع مواد غذایی - درختان	۴۱۱	۳۸۶	۵
..... صنایع نساجی و ساختن البسه و کفش و وسائل پوشش	۷۹۵	۷۱۷	۸۱
..... صنایع چوب، چوب‌پنبه، میل، کاغذ چاپ، جرم و ساختن اشیاء مربوطه	۳۶۵	۳۶۲	۳
..... صنایع معمولات شیمیایی، اشیاء کاغذپوش، معمولات پلاستیک، زغال سنگ، نفت	۱۱۴۶	۸۲۸	۷۷
..... فلزات اساسی معمولات فلزی، ماشین‌های الکتریکی و وسائل حمل و نقل	۳۷۴۸	۳۶۱۸	۱۰۶
..... معرکه در صنایع	۱۱	۱۱	۰
..... ساختمان	۲۱۹	۱۹۹	۵
..... برق، آب، گاز، بخار، خدمات بهداشتی و آتش‌نشانی	۸۵	۷۲	۰
..... تجارت، بانک، بیمه، مستغلات و امور مربوط به آن	۵۸	۵۸	۰
..... حمل و نقل، انبارداری، ارتباطات	۴۵۷	۴۳۱	۱
..... خدمات	۱۶۶	۱۶۶	۰
..... فعالیت‌های معرکه	۴۰	۴۰	۰
..... اشیاء ارزشمند	۰	۰	۰

جدول ۱۹۹ - خدمات ناشی از کنار ..... دانشگاه

ردیف	ویرایش	نوع فعالیت
۱۳	۱۱	.....
۰	۰	.....
۲	۰	.....
۰	۷	.....
۰	۰	.....
۰	۰	.....
۰	۲	.....
۳	۱	.....
۰	۰	.....
۰	۱	.....
۰	۰	.....
۰	۰	.....
۴	-	.....
۴	۰	.....
۰	۰	.....
۰	۰	.....

آمار برق و سایر شهر در کل استان منظور گردیده است  
 ساختن ... سازمان تامین اجتماعی اداره کل آمار و مطالعات



حصه اول ۱۹۹۰ حوادث شناختی از نظر حسب نوع فعالیت اقتصادی سازمان تامین اجتماعی شهرستان تهران ۱۳۶۳

کسر	تهران	کل استان	نوع فعالیت
۲۸۲	۶۹۹۸	۷۶۱۸	جمع
۳	۱۲	۲۵	کشاورزی - جنگلکاری - شکار - صید ماهی و فعالیت‌های مربوطه
-	۹۰	۱۰۲	استخراج معادن
۵	۲۸۶	۲۹۲	صنایع مواد غذایی - خانگیات
۸۱	۷۱۷	۷۹۵	صنایع نساجی و ساختن البسه و کفش و وسائل پوشش
۳	۲۶۲	۲۶۵	صنایع چوب، چوب پنبه، حمل، کاغذ چاپ و پریم و ساختن اشیاء مربوطه
۷۷	۸۷۸	۱۱۲۲	صنایع محصولات شیمیایی - اشیاء - کالوچونی - محصولات مشتق از زغال سنگ و نفت
۱۰۱	۳۶۱۸	۳۷۴۸	فلزات اساسی - محصولات فلزی - ماشینهای الکتریکی و وسائل حمل و نقل
-	۱۱	۱۱	مغزهای در صنایع
۵	۱۹۹	۲۱۹	ساختن
-	۷۲	۸۵	برق - آب - گاز - بخار - خدمات بهداشتی و آتش نشانی
-	۵۸	۵۸	شهرت - بانک - بیمه - مستغلات و امور مربوط به آن
۱	۴۲۱	۴۵۷	حمل و نقل انبارداری - ارتباطات
۱	۱۶۴	۱۶۹	خدمات
-	۴۰	۴۰	فعالتهای مغزیه
-	-	-	اطباء رتشمده

جدول ۱۹۹ - خدمات ناشی از کار ..... دنیاله

ردیف	وزارت	نوع فعالیت
۱۳	۱۱	.....
۰	۰	.....
۲	۰	.....
۰	۷	.....
۰	۰	.....
۰	۰	.....
۰	۰	.....
۰	۲	.....
۳	۱	.....
۰	۰	.....
۰	۱	.....
۰	۰	.....
۰	۰	.....
۰	۰	.....
۴	۰	.....
۴	۰	.....
۰	۰	.....
۰	۰	.....

آمار تریک و مپرا شهر در کل استان منظور گردیده است  
 ماخذ - سازمان تامین اجتماعی اداره کل آمار و مطالعات

جدول ۲۰۰ تعداد شعب و نمایندگی بانکها در استان تهران سال ۱۳۶۳

تعداد نمایندگی و واجه	تعداد شعب	جمع	نام بانک
...	...	...	بانک ملی ایران
۱۶	۱۲۸	۱۴۴	بانک سپه
...	...	...	بانک کشاورزی
۴	۲۴۱	۲۴۵	بانک تجارت
...	...	...	بانک رفاه کارگران
۰	۱	۱	بانک صنعت و معدن
۲۵	۱۵	۴۰	بانک مسکن
...	۵۶۱	۵۶۱	بانک صادرات
۱۷	۲۰۸	۲۵۲	بانک ملت

ساخته - بانکهای استان

جدول ۲۰۱ تعداد کارکنان بانکها بر حسب درجه تحصیلی در استان تهران سال ۱۳۶۳

لیسانس و بیشتر	دیپلم	کمتراز دیپلم	پیسواد	جمع	نام بانک
...	...	...	...	...	بانک ملی ایران
۳۶۵	۱۹۷۴	۹۳۴	۵۲	۳۱۵۶	بانک سپه
...	...	...	...	...	بانک کشاورزی
۴۲۷	۲۵۸۲	۲۰۶۰	۰	۵۰۶۹	بانک تجارت
...	...	...	...	...	بانک رفاه کارگران
۲۵۳	۱۸۱	۱۲۹	۲۰	۵۹۳	بانک صنعت معدن
۱۶۵	۵۹۶	۴۶۶	۱۸	۱۲۷۵	بانک مسکن
۹۸	۳۱۷۱	۱۶۳۲	۲۰	۵۷۲۱	بانک صادرات
۳۵۲	۳۲۱۰	۲۱۲۶	۱۷	۵۷۵۵	بانک ملت

ساخته - بانکهای استان

( هزار ریال )

جدول ۲۰۲ سپرده های دریافتی بانکهای استان تهران در سال ۱۳۶۳

نام بانک	جمع	سپرده دیداری	سپرده مدت دار
بانک ملی ایران	۵۸۴۸۶۹۸۱	۱۵۷۸۹۵۷۲۱	۷۲۵۷۸۹۷۲
بانک سپه	۰۰۰	۰۰۰	۰۰۰
بانک کشاورزی	۱۱۵۵۱۰۸۱۵	۲۱۶۶۹۳۰۲۴	۸۸۱۰۷۰۰۰
بانک تجارت	۲۲۹۶۶۹۴۵۸	۳۵۹۸۵۴۱۱	۸۹۴۸۵۶۱۱
بانک رفاه کارگران	۰۰۰	۰۰۰	۰۰۰
بانک صنعت و معدن	۱۳۷۳۱۴	۸۸۴۹	۰۰۰
بانک مسکن	۵۰۸۸۵۳۰۶۸	۱۶۴۲۷۹۶۲۱	۱۷۲۵۳۹۴۲۳
بانک صادرات	۴۹۴۵۱۱۴۶۲	۲۱۱۸۵۰۴۴۷	۵۱۸۸۵۵۹۱
بانک ملت	۰۰۰	۰۰۰	۰۰۰

جدول ۲۰۲ سپرده های دریافتی ..... در سال

نام بانک	سپرده بین انداز	سایر انواع سپرده
بانک ملی ایران	۹۵۳۹۹۸۷۵	۱۵۸۹۹۴۵۰۶
بانک سپه	۰۰۰	۰۰۰
بانک کشاورزی	۱۰۴۷۹۷۴۳۸	۳۵۹۱۳۵۸۲
بانک تجارت	۲۹۸۵۹۶۱	۱۴۵۶۴۹۱۵
بانک رفاه کارگران	۰۰۰	۰۰۰
بانک صنعت و معدن	۷۵۷۱۶	۵۲۷۴۱
بانک مسکن	۱۴۵۸۱۶۴۱۵	۲۶۱۲۰۵۲۹
بانک صادرات	۱۳۸۴۹۹۴۸۷	۲۱۲۷۵۹۳۷
بانک ملت	۰۰۰	۰۰۰

مآخذ - بانکهای استان

(مهره وریال)

جدول ۱۰۲ اعتبارات پرداختی بانکهای استان تهران بهنگام نوع اعتبار در سال ۱۳۶۳

صنعتی و معدنی	کشاورزی	جمع	نام بانک
...	...	...	بانک ملی ایران
...	...	۱۵۲۹۲۲۱۳۵	بانک سپه
...	...	...	بانک کشاورزی
۱۰۴۱۵۴۲۴۶	۱۱۵۷۲۷۰۵	۲۸۵۷۵۱۸۲۸	بانک تجارت
۱۷۲۶۹۷۰۰۰	.	۱۹۱۶۳۱۰۰۰	بانک رفاه کارگران
۵۵۰۴۲۰۰۰	.	۵۵۰۴۲۰۰۰	بانک صنعت و معدن
...	...	۶۳۵۵۱	بانک مسکن
۲۴۳۶۲۶۱۰	۱۲۳۱۹۲۵	۲۰۹۸۶۷۸۲۶	بانک صادرات
۵۱۸۷۱۶۴۱	۶۲-۳۸۸۲	۲۵۴۶۸۸۸۷۴	بانک ملت

جدول ۲۰۳ اعتبارات پرداختی بانکهای استان تهران

سایر	ساختمان	بازرگانی خارجی	بازرگانی داخلی	نام بانک
...	...	...	...	بانک ملی ایران
...	۱۸۴۷۸۶۶	۵۰۴۳۵۹۲	۱۴۷۰۴۱۷۲۸	بانک سپه
...	...	...	...	بانک کشاورزی
۶۱۷۲۱۰۹۶	۶۹۴۳۶۳۳۱	۵۴۰۰۵۹۵۷	۸۴۸۶۶۵۰۳	بانک تجارت
...	۱۴۵۹۱۸۸۰۰۰	.	۲۸۳۹۵۵۰۰۰	بانک رفاه کارگران
...	...	...	...	بانک صنعت و معدن
...	۶۳۵۵۱	...	...	بانک مسکن
۱۱۵۷۱۸۹۲۸	۲۳۵۴۸۰۷۷	۱۳۸۷۵۰۰۰	۳۱۰۸۱۷۴۱	بانک صادرات
۵۴۲۳۴۵۶۷	۹۱۹۵۹۶۳۴	۲۳۶۶۶۶۶۶	۱۷۱۸۴۲۱۰	بانک ملت

ساختمان - بانکهای استان

# فصل دهم

بازرگانی

(تن)

جدول ۲۰۴ - مقدار میان توزیع شده به بخشهای تابع استان تهران در سال ۱۳۶۳

مقدار میان	شهرستان
۶۸۹۹۹۵	کل استان
۶۵۷۶۵۹	تهران
۲۳۸۹۸۹	کرج
۵۵۱۸۶	ورامین
۳۸۳۶۱	دماوند

ساخته - وزارت بازرگانی

( کیلوگرم )

جدول ۲۰۵ - مقدار آهن آلات توزیع شده به بخشهای تابعه استان تهران در سال ۱۳۶۳

لوله	آهن آلات بجز لوله	شهرستان
۲۱۰۸۱۲	۱۸-۴۴۷۹	تهران (مرکزی)
		شیرازک (مرکزی)
۱۴۶۰۰۰	۱۳۵۲۲۰۰	شیرازک (رودبار قمران)
۲۰۸۰۰۰	۲۷-۵۶۰۰	شیرازک (بخش لواسانات)
۲۱۷۲۷۱۵	۴۴۲۶۱۵۶	ری (بخش مرکزی)
۴۵۴۸۳۵۰	۳۴۹۹۷۳۳۳	کرج (مرکزی)
۴۵۰۰	۱۵۱۴۰	کرج (ساوه بلاغ)
۱۱۶۰۰	۴۵۷۸۷۸۰	کرج (شهریار)
	۴۷۵۰۰	کرج (اشهبارد)
	۳۹۲۰۳	کرج (رباط کیم)
۱۹۵۸۶۰۰	۱۴۳۵۸۱۲۰	ورامین (مرکزی)
۹۰۰	۱۰۶۰۰۰	ورامین (پشت)
۱۰۰۹۳۴۹	۶۴۹۴۸۷۳	دماوند (مرکزی)
۱۱۹۶۷۰	۱۱۵۵۰۹۵	دماوند (فهریزکوه)
۱۳۱۴۴۰	۱۱۱۹۴۵۰	دماوند (رودهن)

ساخته - شرکت گسترش خدمات بازرگانی - وزارت بازرگانی

جمد اول ۲۰۶ تعداد کل مشتری و توزیع قند و شکر در استان تهران سال ۱۳۶۳

قند (تن)	تعداد کل فروش		تعداد کل مشتری	شرح
	شکر	جمع		
۸۹۴۴۳	۱۹۸۷۲۰	۲۸۰۱۶۳	۹۸۵۱	جمع
۴۳۴۰۱	۳۰۳۲۲	۷۳۷۲۳	۴۷۲۰	ناطین شهری + شهر و روستا
۱۳۲۳۵	۸۷۶۷	۲۲۰۰۲	۷۲۴	شرکتهای تعاونی شهری
۹۱۲۰	۴۰۱۰	۱۳۱۳۰	۵۴۰	ناطین حومه
۳۹۱۲	۱۲۹۹	۵۲۱۱	۱۲۴	شرکتهای تعاونی روستا
.	۴۳۱۲۸	۴۳۱۲۸	۶۱	قند ریزان
.	۳۰۴۴	۳۰۴۴	۳	کارخانجات معدن تولید قند حبه یا گله
.	۳۰۵۶۶	۳۰۵۶۶	۶	کارخانجات نوشابه سازی
.	۴۲۸۵	۴۲۸۵	۴۳	کارخانجات کپوت و مربا سازی
.	۱۳۵۱۹	۱۳۵۱۹	۳۱۰	آب نبات ریزان
.	۱۳۷۵۳	۱۳۷۵۳	۱۶۲۰	گانه قنادی ها
.	۵۲۵۱	۵۲۵۱	۹۶۶	بستنی سازان
.	۸۹۳۶	۸۹۳۶	۴۶	سایر کارخانجات مواد غذایی
.	۲۳۶۷۱	۲۳۶۷۱	۸۰	کارخانجات تولید شکلات شیرینی و بیسکویت
.	۳۹۲۴	۳۹۲۴	۱۰۹	حلوا سازان
۱۱۷۷۵	۴۲۴۵	۱۶۰۲۰	۴۸۹	مغز نیمه

سطر ۲ و ۳ و ۴ و ۵ مربوط به مصرف خانوار و مابقی مربوط به مصرف صنعتی میباشد.  
 ساختمان اداره کل قند و شکر استان تهران



جدول ۲۰۷: تعداد کویتهای توزیع شده شهری استان تهران به تفکیک شهرستان در سال ۱۳۶۳

شهرستان	۱-نفره	۲-نفره	۳-نفره	۴-نفره	۵-نفره
کل استان	۱۱۶۰۶۵	۲۱۱۷۷۲	۲۱۲۰۵۸	۲۷۴۵۲۵	۲۹۱۸۰۹
تهران	۱۳۰۱۸۹	۲۱۶۱۱۹	۲۷۷۸۰۰	۲۲۹۸۲۵	۲۴۹۱۸۵
کرج	۱۲۲۸۱	۲۰۸۲۲	۲۶۱۵۷	۲۶۷۷۰	۲۳۱۱۱
ورامین	۲۱۸۲	۱۵۰۲	۶۱۴۹	۸۱۷۵	۷۸۹۷
دماوند	۹۱۲	۱۲۸۸	۱۶۵۲	۱۷۵۵	۱۶۱۱

جدول ۲۰۸: تعداد کویتهای توزیع شده شهری ..... در سال

شهرستان	۶-نفره	۷-نفره	۸-نفره	۹-نفره	۱۰-نفره یا
کل استان	۲۰۴۶۸۵	۱۱۹۳۱۹	۶۳۵۰۳	۲۲۸۶۴	۱۲۰۸۴
تهران	۱۷۱۳۶۷	۹۸۲۶۰	۵۱۲۳۹	۱۷۷۰۳	۱۰۲۷۹
کرج	۲۵۵۵۹	۱۶۱۶۶	۹۳۱۳	۴۰۷۹	۱۰۸۴
ورامین	۶۵۴۱	۲۹۴۳	۲۵۶۳	۹۰۶	۳۸۹
دماوند	۱۲۲۸	۵۸۰	۳۹۶	۱۷۶	۳۲

مأخذ - سازمان مسکن و شهرسازی کشور

جدول ۲۰۸ تعداد کوبنیهای توزیع شده روستائی استان تهران بهتکلیف شهرستان در سال ۱۳۶۲

شهرستان	۱ نفره	۲ نفره	۳ نفره	۴ نفره	۵ نفره
کل استان	۹۶۶۵	۱۹۲۵۷	۹۹۳۷	۱۱۲۰۶	۱۹۲۳۵
تهران	۱۷۷۲	۱۹۸۹	۱۹۱۳	۲۱۲۱	۲۱۵۹
کرج	۵۰۱۳	۲۲۹۶	۵۳۸۹	۶۱۰۵	۵۹۷۲
ورامین	۱۵۰۹	۱۷۹۴	۱۶۰۵	۱۹۵۰	۲۰۷۲
دماوند	۹۷۰	۱۱۷۸	۱۰۳۰	۱۰۱۸	۱۰۵۲

جدول ۲۰۸ تعداد کوبنیهای توزیع شده روستائی ..... دنباله

شهرستان	۶ نفره	۷ نفره	۸ نفره	۹ نفره	۱۰ نفره بالا
کل استان	۹۶۱۸	۱۹۳۴	۲۴۳۹	۲۴۶۲	۱۵۲۸
تهران	۱۶۷۷	۱۰۲۰	۱۸۲	۲۶۷	۱۹۲
کرج	۵۲۵۷	۲۷۷۵	۲۳۸۶	۱۲۱۰	۸۰۷
ورامین	۱۷۲۲	۱۴۷۴	۹۱۸	۴۵۰	۲۹۷
دماوند	۹۶۲	۶۶۵	۴۵۳	۲۳۵	۱۸۲

ساخته شده استادسبح اقتصادی کشور

# فصل یازدهم

شاخص قیمت‌ها و هزینه و درآمد خانوار

انواردها مناطق شهری و روستایی استان تهران سال ۱۳۶۳

هزینه‌های غیرخوراکی		هزینه‌های خوراکی		مناطق روستایی	مناطق شهری
مناطق روستایی	مناطق شهری	مناطق روستایی	مناطق شهری		
۱۸/۳	۶۶/۳	۵۱/۷	۳۸/۷	۱۰	۱۰
۵۷/۹	۶۷/۰	۴۲/۱	۳۴/۰		

تأسیسات مارگیری شده هزینه خانوار استان تهران در سال ۱۳۶۳

تعداد افراد خانوارهای نمونه		مناطق روستایی	مناطق شهری	مناطق روستایی
مناطق روستایی	مناطق شهری			
۶۷۳۹۱	۲۰۸۶۴	۱۲۴۰۲		
۱۹۰۰	۹۴۷۱	۳۸۰		

وارد مناطق شهری و روستایی استان تهران در سال ۱۳۶۳

درصد افراد خانوارهای نمونه		مناطق روستایی	مناطق شهری	مناطق روستایی
مناطق روستایی	مناطق شهری			
۱۰۰/۰	۱۰۰/۰	۱۰۰/۰		
۲/۸	۱۳/۹	۳/۱		

جدول ۲۱۲. درصد خانوارهای نمونه استان همدان که از تسهیلات ولتاژم حده زندگی به تنگیک مناطق شهری و روستایی استان تهران سال ۶۲

استان	انوسیل شخصی	راديو	تلویزیون	پنچسال	آب لوله کشی	برق	لوله کشی گاز
مناطق شهری کل کشور	۱۷/۷	۷۸/۷	۷۹/۱	۹۱/۴	۹۶/۳	۹۹/۵	۸/۹
مناطق شهری تهران	۲۷/۱	۸۴/۲	۸۸/۰	۹۶/۸	۹۸/۱	۹۹/۹	۱۱/۱
مناطق روستایی کل کشور	۲/۶	۵۶/۴	۲۴/۰	۳۳/۵	۴۱/۹	۵۵/۱	۰/۲
مناطق روستایی تهران	۱۰/۰	۷۹/۵	۶۵/۵	۸۲/۶	۸۲/۴	۹۱/۱	۰

ساخته - مرکز آمار ایران

جدول ۲۱۳. متوسط هزینه های خوراک و غیر خوراک، ماهانه خانوارهای تنگیک شهری و روستایی استان تهران سال ۱۳۶۲ (ریال)

استان	کل هزینه های خانوار	هزینه های خوراک و دخانی	هزینه های غیر خوراک
مناطق شهری کل کشور	۱۰۳۹۶۴/۸	۴۰۰۳۴/۸	۲۳۴۲۰/۰
مناطق شهری تهران	۱۳۶۷۲۱/۲	۴۴۹۹۹/۱	۹۱۳۲۲/۱
مناطق روستایی کل کشور	۵۶۳۳۶/۳	۲۹۹۴۱/۷	۲۷۱۹۴/۶
مناطق روستایی تهران	۸۴۳۶۴/۴	۳۵۵۵۸/۴	۴۸۸۰۶/۰

ساخته - مرکز آمار ایران

جدول ۲۱۴ متوسط هزینه‌های خوراکی ود خانسی ماهانه يك خانوار بزرگك شهري روستایی استان تهران طی سال ۱۳۱۳ (ریال)

خانوار روستایی		خانوار شهری		اقدام خوراکی ود خانسی
استان تهران	کل کشور	استان تهران	کل کشور	
۲۵۵۵۸/۴	۲۱۳۴۱/۷	۴۴۹۹۱/۱	۴۰۰۳۴/۸	..... متوسط کل
۲۵۲۱/۴	۹۱۷۵/۷	۵۱۳۲/۱	۵۶۲۲/۶	..... انواع آرد، ریش، بیلات و نان
۹۱۲۳/۲	۶۸۵۸/۹	۱۲۳۹۴/۷	۱۲۷۱۹/۹	..... انواع گوشت
۳۹۸۲/۱	۳۸۲۲/۵	۴۴۱۱/۶	۴۳۷۴/۲	..... لبنیات و تخم مرغ
۷۰۸/۹	۶۶۵/۱	۷۳۱/۳	۷۲۴/۳	..... روغنها و چربیها
۶۱۳۱/۲	۳۳۴۷/۱	۱۱۸۹۹/۶	۹۳۷۴/۳	..... میوهها و سبزیها
۱۶۸۱/۰	۱۰۲۹/۵	۱۶۳۹/۰	۱۳۲۰/۹	..... خشکبار و حبوبات
۹۷۵/۵	۱۳۰۸/۹	۱۷۷۱/۶	۱۷۱۴/۱	..... قند و شکر، شیر، پنیر، چای، قهوه و کاکائو
۲۳۴/۲	۲۱۰/۸	۵۷۱/۸	۴۲۷/۳	..... ادویهها، چاشنیها و سایر ترکیبات خوراکی
۳۸۴۰/۹	۲۷۲۳/۳	۶۴۱۶/۴	۴۱۹۵/۳	..... نوشابهها، غذاها، آب معدنی، خانبات

مآخذ - مرکز آمار ایران

جدول ۲۱۵ متوسط هزینه‌های غیر خوراکی ماهانه يك خانوار بزرگك شهري و روستایی استان تهران طی سال ۱۳۱۳ (ریال)

خانوار روستایی		خانوار شهری		اقدام هزینه‌های غیر خوراکی
استان تهران	کل کشور	استان تهران	کل کشور	
۴۸۸۰۶/۰	۲۷۱۹۴/۶	۹۱۳۲۲/۱	۶۳۴۳۰/۰	..... کل هزینه‌های غیر خوراکی
۸۸۷۸/۵	۶۶۵۵/۳	۱۰۹۴۶/۰	۸۷۰۵/۱	..... پوشاک و کفش
۱۷۵۳۸/۱	۷۱۹۳/۱	۴۴۹۱۶/۷	۲۹۲۴۱/۱	..... مسکن
۷۷۴۱/۲	۴۳۶۶/۹	۷۵۸۴/۵	۵۸۸۶/۷	..... حملونقل، لوازم و تعمیرات خانوار
۲۴۴۵/۲	۲۳۷۶/۴	۸۲۱۵/۰	۵۰۴۴/۰	..... درمان و بهداشت
۴۳۵۰/۲	۲۶۰۴/۷	۱۰۸۲۲/۷	۶۹۶۲/۵	..... حمل و نقل و ارتباطات
۱۰۹۱/۸	۶۶۸/۸	۲۳۲۷/۱	۱۶۲۴/۱	..... غیر مسکن، سرگرمیها، تحصیل و خدمات فرهنگی
۵۷۷۰/۹	۳۶۰۹/۴	۷۱۰۰/۱	۵۹۶۶/۵	..... هزینه‌های پزشکی و کالاهای مصرفی خانوار

مآخذ - مرکز آمار ایران

جدول ۲۱۱ متوسط هزینه‌های جاری و سرمایه‌گذاری ماهانه یک خانوار روستایی در زمینه مسکن بتفکیک شهری و روستایی استان تهران در سال ۱۳۶۳ (ریال)

خانوار روستایی		خانوار شهری		انواع هزینه‌های جاری و سرمایه‌گذاری در مسکن
استان تهران	در کل کشور	استان تهران	در کل کشور	
۲۲۲۲۲/۰	۱۲۵۳۱/۲	۷۵۱۲۰/۰	۵۰۶۵۰/۸	..... جمع هزینه‌های جاری و سرمایه‌گذاری ماهانه
۲۷۵۲۸/۱	۷۱۹۳/۱	۱۴۴۳۱۶/۷	۴۹۱۴۱/۹	..... جمع هزینه‌های جاری مسکن
۱۳۱۶۰/۳	۴۲۰۵/۲	۳۱۹۳۱/۵	۴۴۳۲۵/۱	..... اجاره بیای ماهانه مسکن
۲۵۸۰/۲	۱۰۸۳/۷	۴۷۳۲/۰	۲۹۷۱/۰	..... هزینه تعمیرات نگهداری
۱۷۸۷/۱	۱۹۰۴/۱	۲۵۴۸/۲	۱۸۹۵/۰	..... هزینه‌های آب و سبزی و روشنایی مسکن
۱۴۶۹۳/۱	۵۲۳۸/۱	۳۰۹۱۳/۳	۲۱۴۰۹/۷	..... جمع سرمایه‌گذاری در مسکن

سازمان مرکز آمار ایران

جدول ۲۱۲ متوسط درآمد های پولی سالانه یک خانوار شهری و روستایی برحسب انواع درآمد استان تهران در سال ۱۳۶۳ (ریال)

خانوار روستایی		خانوار شهری		انواع درآمد خالص پولی
استان تهران	کل کشور	استان تهران	کل کشور	
۶۲۲۹۷۷/۰	۲۷۷۵۹۱/۱	۸۸۲۱۶۷	۷۵۶۹۰۶	..... کل درآمد های پولی خانوار
۱۹۹۹۶۲/۰	۶۲۸۰۹/۹	۳۲۴۱۰۶	۲۶۶۹۰۹	..... درآمد خالص از مشاغل مزد و حقوق بگیری دولتی
۱۵۵۵۲۳/۷	۸۸۹۵۳/۸	۱۴۸۹۶۸	۱۲۹۱۱۶	..... درآمد خالص از مشاغل مزد و حقوق بگیری خصوصی
۱۱۲۱۸۷/۳	۱۳۳۸۹۸/۱	۶۵۶۷	۲۲۷۵۵	..... درآمد خالص از مشاغل کشاورزی
۱۲۰۰۷۰/۷	۷۶۲۴۰/۵	۲۸۴۴۱۱	۲۶۲۱۳۲	..... درآمد خالص از مشاغل آزاد و میراث و ریزی
۳۵۲۳۳/۳	۱۵۶۸۸/۸	۱۲۲۱۱۵	۷۷۹۹۴	..... درآمد های متفرقه خانوار

سازمان مرکز آمار ایران

جدول ۲۱۸ شاخص کل بهای خرده فروشانه کالا و خدمات مورد مصرف خانوارهای روستای استان تهران در سالهای ۶۲ و ۶۳ و درصد تغییرات آنها ۱۰۰٪ تا سال ۱۳۶۳

استان	سال ۱۳۶۳		سال ۱۳۶۲	
	شاخص کل	درصد تغییرات نسبت به سال ۶۲	شاخص کل	درصد تغییرات نسبت به سال ۶۲
کل کشور .....	۱۲۰/۸	۶/۷	۱۱۳/۲	۱۲/۲
استان تهران .....	۱۲۱/۲	۹/۳	۱۱۱/۰	۱۱/۰

ساخته - مرکز آمار ایران

جدول ۲۱۹ شاخص بهای خرده فروشانه گروههای عدد کالاها و خدمات مورد مصرف خانوارهای روستای استان تهران در سال ۶۲ و تغییرات شاخص در سالهای ۶۲ و ۶۳

استان	خوراکیها، آشامیدنیها و دخانیات		غیرخوراکیها	
	سال ۱۳۶۳		سال ۱۳۶۲	
	شاخص	درصد تغییر نسبت به سال ۶۲	شاخص	درصد تغییر نسبت به سال ۶۲
کل کشور .....	۱۲۱/۸	۸/۰	۱۱۹/۶	۵/۲
استان تهران .....	۱۲۲/۹	۹/۰	۱۲۰/۲	۹/۳

ساخته - مرکز آمار ایران



جمد اول ۲۲۰ شاخص بهای خرید و فروش گروههای کالاها و خدمات مورد مصرف خانوارها در استان تهران در سال ۱۳۶۳

تهران	کل کشور	گروههای کالاها و خدمات
۱۲۱/۲	۱۲۰/۸	شاخص کل
۱۲۲/۹	۱۲۲/۸	الف - خوراکیها، آشامیدنیها و دخانیات
۱۲۲/۹	۱۲۲/۴	خسروان
۱۲۳/۱	۱۲۷/۴	۱- آرد و رشت، غلات و نان
۱۲۳/۱	۱۲۷/۲	آرد و رشت
۱۲۸/۱	۱۳۰/۲	غلات
۱۰۴/۱	۱۰۸/۹	انواع نان
۱۱۹/۳	۱۰۹/۸	۲- گوشت قرمز و سفید
۱۱۵/۷	۱۲۱/۸	۳- لبنیات و تخم مرغ
۱۱۶/۰	۱۲۱/۲	لبنیات
۱۱۳/۷	۱۲۴/۷	تخم مرغ
۹۱۰/۸	۱۲۴/۰	۱- روغنها و چربیها
۹۱۹/۶	۱۲۵/۶	۵- میوهها و سبزیها
۹۶/۲	۹۶/۸	میوهها
۹۱۷/۲	۱۵۰/۴	سبزیها
۱۸۵/۰	۱۵۶/۴	۶- خشکبار و حبوبات
۶۰۹/۵	۱۱۸/۸	خشکبار
۱۹۳/۸	۱۷۱/۸	حبوبات
۱۲۴/۶	۱۲۴/۳	۷- قند و شکر، شیرینیها، چای
۱۱۵/۶	۱۰۸/۳	قند و شکر و شیرینیها
۱۲۸/۲	۱۳۳/۶	چای

تهران	کل کشور	گروههای کالاها و خدمات
۱۳۸/۲	۱۳۹/۵	۸- ادویه و چاشنی ها
۱۳۲/۷	۱۱۴/۲	۹- غذاهای آماده
۱۳۸/۳	۱۲۰/۳	آشپزخانه ها
۱۳۲/۴	۱۱۱/۰	دخانیات
۱۳۰/۶	۱۱۹/۶	ب- غیر خوراکیها
۱۱۱/۰	۱۱۷/۶	۱- پوشاک و کفش
۱۰۹/۸	۱۱۹/۹	پوشاک
۱۱۴/۶	۱۰۸/۲	کفش
۱۳۴/۷	۱۳۰/۳	۲- مکن، سوخت و روشنایی
۱۳۸/۴	۱۳۸/۴	سکن
۱۰۲/۴	۱۰۹/۶	سوخت و روشنایی
۱۰۰/۶	۱۰۹/۲	۳- لوازم و اثاثیه منزل
۱۱۱/۵	۱۱۴/۴	۴- بهداشت و درمان
۱۰۹/۴	۱۰۷/۷	داروها و لوازم طبی و درمانی
۱۱۱/۹	۱۱۹/۶	خدمات پزشکی و درمانی
۱۰۵/۱	۱۱۲/۰	۵- حمل و نقل و ارتباطات
۱۱۹/۰	۱۱۴/۰	۶- غیرخدمات، سرگرمیها و تفریح
۱۰۵/۰	۱۰۰/۶	سرگرمیها و تفریح
۱۳۰/۴	۱۲۴/۶	تفریح
۱۳۷/۷	۱۳۵/۴	۷- سایر کالاها و خدمات متنوعه

ساخته شده مرکز آمار ایران

## فصل دوازدهم

فرهنگ و وسائل ارتباط جمعی

جدول ۲۲۱ موزه‌ها و کتابخانه‌های عمومی استان تهران بزرگترین شهرستان سال ۱۳۶۳

شهرستان	تعداد موزه	تعداد کتابخانه‌ها	کتابخانه‌های عمومی		
			تعداد اعضا (نفر)	کتاب موجود	تعداد
کل استان	۹	۸۳۸۱۳۰	۲۸۵۶۶۱	۲۲	
تهران	۹	۸۳۸۱۳۰	۲۴۹۶۶۱	۱۶	
کرج	۰	۰	۳۵۳۹	۴	
رامین	۰	۰	۷۹۶	۱	
دماوند	۰	۰	۶۰۳۲	۱	

ساخته - وزارت ارشاد اسلامی

جدول ۲۲۲ تعداد سینما و تئاترخانه در استان تهران بزرگترین شهرستان سال ۱۳۶۳

شهرستان	تئاترخانه		سینما	
	تعداد	تئاترگر	تعداد	تئاترگر
کل استان	۱۱	۲۴۰۹۶۳	۷۴	۳۱۳۹۱۱۸۷
تهران	۹	۲۳۰۹۶۳	۷۲	۳۰۹۲۱۱۸۷
کرج	۰	۰	۱	۳۹۰۰۰۰
رامین	۲	۰	۱	۷۲۰۰۰
دماوند	۰	۰	۰	۰

ساخته - وزارت ارشاد اسلامی

جدول ۲۱۲ فعالیت های گزین پروژهای کودکان و نوجوانان استان تهران سال ۱۳۶۳

معرفی شخصیت		معرفی کتاب		داستانهای		شهرستان
شرکت کننده	جلد	شرکت کننده	جلد	شرکت کننده	جلد	
۱۰۲۴۹	۸۲۰	۱۰۲۵۸	۸۸۶	۵۲۵۶۵	۲۹۶۸	کل استان
۲۷۰۷	۲۲۶	۹۲۵۹	۷۳۲	۴۹۸۵۱	۲۶۲۶	تهران
۵۵۶	۵۶	۴۱۳	۱۰۲	۲۵۲۰	۲۱۴	کرج
-	-	-	-	-	-	براین
۸۶	۳۸	۵۸۶	۵۲	۱۳۹۴	۱۱۸	نماوند

جدول ۲۱۳ فعالیت های گزین پروژهای نوجوانان ..... در سال

تأثیر فیلم و اثر		شعرخوانی		معرفی نهفتها و آهنگها		شهرستان
شرکت کننده	جلد	شرکت کننده	جلد	شرکت کننده	جلد	
۱۰۷۰۲	۹۹۱	۱۱۸۳۱	۹۸۱	۵۱۷۴	۴۱۰	کل استان
۵۴۷۲۴	۸۱۲	۱۰۹۵۹	۸۷۵	۴۸۵۲	۳۶۳	تهران
۶۱۰	۷۰	۵۹۶	۸۴	۲۷۸	۲۸	کرج
-	-	-	-	-	-	براین
۵۶۸۸	۱۰۸	۲۷۶	۲۲	۴۳	۱۹	نماوند

جدول ۲۲۲ فعالیت‌های گانون پرورش فکری ..... در سال

آموزش هنرهای تجسمی و نمایشی		بخت آزاد		شهرستان
شرکت کننده	جلسه	شرکت کننده	جلسه	
۳۱۵۵۶	۳۰-۶۴	۲۷۳۵	۱۱۷۹	کل استان
۳۵۹۴۶	۱۹۶۷	۶۶۵۳	۱۰۷۱	تهران
۶۱۰	۹۷	۹۴۴	۸۸	کرج
-	-	-	-	ورامین
-	-	۱۳۸	۳۰	داموند

مآخذ - گانون پرورش فکری کودکان و نوجوانان

جدول ۲۲۴ تعداد گانونهای پرورش فکری کودکان و نوجوانان در استان تهران سال ۱۳۱۳

واحد‌های سیار شهری پرستاش		گانونهای ثابت شهری			شهرستان
تعداد مناطق	تعداد واحدها	تعداد اعضا	کتاب موجود	تعداد گانون	
-	۳	۷۰۳۰	۱۱۳۸۹۷	۳۳	کل استان
-	۲	۵۱۳۰	۱۷۷۳۲۸	۳۰	تهران
-	-	۱۳۰۰	۱۰۸۰۵	۲	کرج
-	-	-	-	-	ورامین
-	۱	۶۰۰	۵۷۱۴	۱	داموند

مآخذ - گانون پرورش فکری کودکان و نوجوانان

# فصل سبزد هم

زمین و مسکن

جدول ۲۲۵ تعداد کل خانوارهای معمولی بر حسب نحوه صرف واحد مسکونی و تعداد اطاق مورد صرف در استان تهران  
آبانماه سال ۱۳۵۵

ملکی	ملکی (مرجه و ایمان)		جمع	اطاق
	درصد	تعداد		
۲۶۹۱۴	۵۲/۸	۶۰۵۸۸۲	۱۱۴۶۶۱۷	کل استان
۴۶	۴٪۵	۶۰۹	۴۶۴۲	کثیرالز یک اطاق
۶۸۹۲	۲۵/۶	۹۰۵۸۹	۳۵۴۰۷۲	یک اطاق
۸۰۶۵	۶۰/۵	۱۹۴۲۱۰	۳۱۱۳۵۴	دو اطاق
۴۷۶۱	۶۱/۳	۱۰۹۴۶۸	۱۶۴۹۹۰	سه اطاق
۲۹۱۳	۶۹/۷	۹۰۶۰۹	۱۳۰۰۴۹	چهار اطاق
۱۹۹۶	۶۷/۴	۵۴۷۷۲	۸۱۲۸۶	پنج اطاق
۱۲۱۴	۶۸/۶	۳۲۱۲۳	۴۹۸۲۳	شش اطاق
۱۰۶۶	۷۷/۹	۳۳۷۹۷	۴۳۲۸۹	هفت اطاق و بیشتر

جدول ۲۲۵ تعداد کل خانوارهای معمولی ..... دنباله

نحوه صرف	مبانی	رهنی	اجزای	اطاق
۱۲۱۶	۱۱۸۱۵۵	۴۷۳۹	۳۸۴۷۱۰	کل استان
۶۷	۲۹۰۳	۵	۱۴۱۳	کثیرالز یک اطاق
۱۹۶۳	۶۴۴۵۱	۱۵۸۴	۱۸۸۵۹۲	یک اطاق
۱۴۹۷	۲۰۷۱۶	۱۳۰۱	۸۵۴۵۵	دو اطاق
۸۷۹	۹۸۹۹	۵۹۶	۳۹۴۲۷	سه اطاق
۶۵۱	۵۱۲۸	۴۶۲	۲۰۲۹۱	چهار اطاق
۴۶۳	۲۷۲۱	۳۲۷	۶۰۹۸۶	پنج اطاق
۲۳۶	۱۳۶۲	۱۹۶	۱۱۷۰۲	شش اطاق
۴۶۰	۹۶۵	۲۵۸	۶۸۴۲	هفت اطاق و بیشتر

مآخذ: مرکز آمار ایران



جدول ۲۲۶ تعداد کل خانوارهای معمولی برحسب نحوه تصرف واحد مسکونی و تعداد اطاق مورد تصرف در مناطق شهری  
استان تهران در آبان ماه سال ۱۳۵۵

ملکی	ملکی ( مرصه و اعیان )		جمع	اطاق
	تعداد	درصد		
۲۲۰۸۴	۵۱/۸	۵۴۵۰۲۵	۱۰۵۲۱۷۶	جمع مناطق شهری
۴۶	۴/۵	۲۰۳	۴۵۱۷	کثر از يك اطاق
۶۰۶۵	۲۴/۸	۸۲۰۵۱	۳۲۰۶۱۱	يك اطاق
۶۰۷۲	۵۱/۵	۱۶۹۹۳۳	۲۸۵۸۰۰	دو اطاق
۲۴۸۱	۶۴/۶	۹۲۹۰۸	۱۴۳۸۸۸	سه اطاق
۲۴۰۲	۶۸/۹	۸۳۴۵۱	۱۲۱۱۰۸	چهار اطاق
۱۸۸۰	۶۶/۹	۵۲۳۵۴	۷۸۳۰۶	پنج اطاق
۱۱۴۸	۶۸/۲	۳۱۰۳۸	۴۵۴۵۱	شش اطاق
۱۰۲۹	۷۷/۹	۳۲۱۰۸	۴۲۴۸۷	هفت اطاق و بیشتر

جدول ۲۲۶ تعداد کل خانوارهای معمولی ..... در ساله

نحوه تصرف	مجانسی	رهش	جمع	اطاق
۵۴۳۰	۹۹۸۱۲	۴۴۴۵	۳۷۵۳۸۰	جمع مناطق شهری
۶۵	۲۸۱۶	۵	۱۳۸۱	کثر از يك اطاق
۱۷۸۱	۵۵۲۷۰	۱۵۶۳	۱۸۳۳۷۳	يك اطاق
۱۴۰۲	۲۴۷۹۹	۱۲۵۸	۸۲۶۰۱	دو اطاق
۶۷۱	۷۵۹۰	۵۸۷	۲۸۱۴۳	سه اطاق
۵۸۶	۹۲۲۹	۹۰۸	۳۰۰۳۲	چهار اطاق
۴۳۵	۲۵۰۲	۳۹۰	۲۰۸۸۵	پنج اطاق
۲۲۶	۱۲۶۵	۱۴۲	۱۱۶۵۰	شش اطاق
۴۴۸	۸۹۶	۱۹۲	۶۸۱۴	هفت اطاق و بیشتر

ساخته - مرکز آمار ایران

جدول ۲۲۲ تعداد کل خانوارهای معمولی بر حسب نحوه تصرف واحد مسکونی و تعداد اطاق مورد تصرف در مناطق روستایی  
استان تهران سال ۱۳۵۵

طاق	طاق ( مرصه و ایمان )		جمع	اطاق
	درصد	تعداد		
۱۸۲۰	۱۴/۴	۶۰۸۵۸	۹۴۴۴۱	جمع مناطق روستایی
۰	۴/۸	۶	۱۲۶	کتر از یک اطاق
۸۳۸	۲۶/۴	۸۵۳۸	۲۳۴۶۲	یک اطاق
۱۹۹۴	۱۸/۶	۲۴۳۹۸	۳۰۰۰۴	دو اطاق
۱۲۴۰	۷۸/۵	۱۶۵۶۰	۱۱۱۰۶	سه اطاق
۵۱۱	۸۰/۰	۷۱۵۳	۸۹۴۱	چهار اطاق
۱۵۱	۸۱/۲	۲۴۱۹	۲۹۸۰	پنج اطاق
۶۱	۸۰/۰۰	۱۰۹۹	۱۳۷۴	شش اطاق
۴۷	۷۶/۴	۶۸۹	۹۰۲	هفت اطاق و بیشتر

جدول ۲۲۲ تعداد کل خانوارهای معمولی ..... در نوساله

نحوه تصرف اظهاری شده	سجانی	رهنسی	اجارهای	اطاق
۲	۸۷	۰	۳۱	کتر از یک اطاق
۱۷۴	۸۶۸۱	۲۱	۵۲۴۰	یک اطاق
۲۹۵	۵۹۷۲	۴۳	۲۸۵۴	دو اطاق
۲۰۰	۲۳۰۹	۹	۷۸۴	سه اطاق
۶۵	۸۹۹	۵۴	۲۵۹	چهار اطاق
۲۸	۲۲۹	۴۷	۶۰۱	پنج اطاق
۱۰	۹۷	۵۴	۵۲	شش اطاق
۱۲	۶۹	۶۶	۶۹	هفت اطاق و بیشتر

ساخته - مرکز آمار ایران

جدول ۲۲۸ تعداد واحدهای مسکونی خانوارهای معمولی ساکن برحسب سال احداث ساختمان و نوع مصالح بده ساختمان در استان تهران در آبانماه سال ۱۳۵۵

سال	جمع	اسکلت فلزی و بتون مسلح	آجر و آهمن	سنگ و آهمن	آجر و چوب	سنگ و چوب	بلوک سیمانی
کل استان ۱۰۰۰۰	۷۹۴۰۹۸	۱۶۳۰۸	۶۲۵۲۱۲	۷۰۸۵	۵۹۸۵۴	۵۲۵۹	۲۸۵۲
..... ۱۳۵۵	۱۹۵۲۱	۱۲۱۰	۱۵۹۳۰	۱۹۴	۷۴۰	۴۵	۱۰۴
..... ۱۳۵۴	۲۲۲۱۸	۲۱۲۶	۲۱۲۱۴	۲۲۹	۷۴۱	۵۷	۱۹۲
..... ۱۳۵۳	۲۹۱۲۶	۱۶۹۴	۲۵۰۵۲	۴۱۳	۶۸۲	۴۷	۲۸۱
..... ۱۳۵۲	۲۷۷۸۰	۱۸۳۶	۲۲۴۵۸	۴۵۵	۷۲۴	۵۴	۲۶۱
..... ۱۳۵۱	۳۵۱۷۰	۱۳۸۷	۳۰۵۵۶	۵۳۰	۹۷۲	۱۱۹	۱۵۶
..... ۵۰-۱۳۴۶	۵۵۷۱۸۵	۳۰۷۹	۱۵۲۶۸۷	۱۸۴۶	۴۸۶۲	۸۵۱	۲۴۸
..... بیش از ۱۳۴۶	۴۷۸۴۱۵	۲۴۲۵	۳۵۱۱۶۴	۲۳۰۸	۵۱۱۲۳	۴۱۸۶	۱۶۰۴

جدول ۲۲۸ تعداد واحدهای مسکونی خانوارهای معمولی ۱۰۰۰۰۰۰ در آبانماه

سال	چوب	خشت و چوب	خشت و گسل	حصیر و شاپه	چادر	دیگر
جمع .....	۵۶۶	۵۷۲۹۹	۱۷۳۲۹	۵۰۷	۱۳۱۸	۲۹۹
..... ۱۳۵۵	۶۷	۳۷۰	۸۹	۷۷	۶۱۴	۳۵
..... ۱۳۵۴	۷۳	۵۶۳	۸۶	۵۱	۸۶	۳۸
..... ۱۳۵۳	۳۳	۵۹۹	۷۸	۱۰۲	۱۲۶	۱۳
..... ۱۳۵۲	۱۲	۶۵۰	۹۲	۱۲۷	۹۸	۱۳
..... ۱۳۵۱	۱۷	۱۱۶۳	۱۹۵	۱۶	۵۰	۹
..... ۵۰-۱۳۴۶	۵۹	۶۴۱۴	۱۵۱۵	۵۶	۱۸۴	۵۴
..... بیش از ۱۳۴۶	۳۰۵	۴۷۵۶۰	۱۵۲۸۴	۷۸	۱۶۰	۲۲۷

ملاحظه - مرکز آمار ایران - سرشماری عمومی نفوس و مسکن آبانماه سال ۱۳۵۵

جدول ۲۲۹ تعداد واحدهای مسکونی خانوارهای معمولی ساکن بر حسب سال احداث ساختمان و نوع مصالح ساختمانی در مناطق شهری استان تهران - آبان ماه سال ۱۳۵۵

سال	جمع	اسکلت فلزی و بتون مسلح	آجر و آهن	سنگ و آهن	آجر و چوب	سنگ و چوب	بلوک سیمانی
جمع مناطق شهری	۷۱۷۱۱۷	۱۶۱۴۴	۶۰۲۸۶۲	۶۶۵۹	۵۲۹۴۱	۲۷۵	۲۵۲۲
..... ۱۳۵۵	۱۶۴۸۸	۱۲۴۲	۱۳۵۱۴	۱۵۱	۵۸۲	۱۲	۷۲
..... ۱۳۵۴	۲۸۴۲۹	۲۵۸۲	۲۲۴۲۰	۲۹۸	۵۲۸	۲۱	۱۷۱
..... ۱۳۵۳	۲۵۴۸۰	۱۶۷۵	۲۲۴۳۵	۳۵۱	۴۵۱	۱۲	۹۴
..... ۱۳۵۲	۲۵۱۴۸	۱۸۱۸	۲۱۷۶۲	۴۲۶	۴۶۲	۴	۱۵۵
..... ۱۳۵۱	۳۱۸۷۲	۱۳۷۵	۲۸۸۵۱	۴۹۵	۶۲۴	۱۱	۱۲۱
..... ۱۳۴۶-۵۰	۱۵۶۴۲۲	۲۰۵۲	۱۶۶۱۷	۱۷۲۲	۲۹۲۴	۲۲	۲۳۲
..... پیش از	۴۳۳۲۱۷	۲۲۹۹	۲۴۱۲۵۲	۳۲۰۵	۴۸۳۵۹	۲۶۲	۱۵۸۶

جدول ۲۲۹ تعداد واحدهای مسکونی خانوارهای معمولی ..... در ساله

سال	چوب	خشت و چوب	خشت و گل	حصیر و ضایحه	چادر	دیگر
جمع	۴۵۱	۲۶۲۱۹	۵۲۹۸	۴۶۲	۱۲۲۶	۲۹۸
..... ۱۳۵۵	۶۰	۱۲۰	۴۱	۶۹	۵۹۰	۲۸
..... ۱۳۵۴	۷۰	۱۲۹	۴۴	۳۹	۷۷	۳۹
..... ۱۳۵۳	۳۳	۱۵۳	۴۱	۱۰۰	۱۲۴	۱۱
..... ۱۳۵۲	۶۰	۱۴۳	۳۱	۱۲۶	۹۸	۱۲
..... ۱۳۵۱	۳۶	۲۶۰	۵۷	۱۶	۴۳	۴
..... ۱۳۴۶-۵۰	۴۰	۱۲۶۱	۱۰۲	۵۰	۱۷۱	۲۸
..... پیش از	۲۲۲	۲۴۱۵۲	۵۲۷۷	۶۲	۳۲۲	۱۸۶

مساخند - مرکز آمار ایران - سرشماری عمومی نفوس و مسکن آبان ماه سال ۱۳۵۵

جدول ۲۳۰ تعداد واحدهای مسکونی خانوارهای معمولی ساکن برحسب سال احداث ساختمان معالج عددها ساختمان در مناطق روستایی استان تهران در آبانماه سال ۱۳۵۵

سال	جمع	اسکلت فلزی و بتون مسلح	آجر و آهن	سنگ و چسب	آجر و آهن	سنگ و چسب	بلوک سیمانی
جمع مناطق روستایی	۷۱۹۳۱	۱۶۴	۲۱۳۵۰	۴۲۶	۵۹۱۴	۴۹۸۹	۳۹۰
..... ۱۳۵۵	۳۰۳۱	۱۸	۲۴۱۱	۴۴	۱۵۷	۳۳	۴۰
..... ۱۳۵۴	۳۷۸۹	۴۴	۲۹۳۴	۴۱	۲۰۳	۳۶	۲۱
..... ۱۳۵۳	۴۱۴۶	۱۹	۲۶۱۸	۶۴	۲۳۱	۳۵	۱۹۲
..... ۱۳۵۲	۲۶۴۲	۱۸	۱۶۹۵	۲۹	۲۶۲	۵۰	۶
..... ۱۳۵۱	۳۴۹۷	۳۲	۱۷۰۵	۳۵	۳۴۸	۱۰۸	۳۵
..... ۱۳۴۶ - ۵۰	۱۵۴۲۳	۲۷	۱۱۷۰	۱۱۳	۱۹۳۸	۸۲۹	۱۶
پیش از ۱۳۴۶	۴۵۱۰۸	۲۶	۴۸۶۴	۱۰۳	۲۷۷۴	۲۸۹۳	۱۶

جدول ۲۳۰ تعداد واحدهای مسکونی خانوارهای معمولی ساکن در مناطق روستایی

سال	چوب	خشت و چسب	خشت و گل	حصیر و مناسبه	چنددر	دیگر
جمع	۱۱۵	۳۱۰۸۰	۱۱۳۴۱	۴۵	۹۲	۱۰۱
..... ۱۳۵۵	۷	۲۵۰	۴۳	۸	۲۴	۷
..... ۱۳۵۴	۳	۴۳۴	۴۱	۱۲	۹	۹
..... ۱۳۵۳	-	۴۴۶	۳۷	۲	۲	۲
..... ۱۳۵۲	۲	۵۰۷	۶۱	۱	۰	۱
..... ۱۳۵۱	۱	۹۰۳	۱۴۸	۰	۷	۵
..... ۱۳۴۶ - ۵۰	۱۹	۵۱۵۳	۱۱۱۳	۶	۱۳	۲۶
پیش از ۱۳۴۶	۸۲	۲۳۲۸۷	۴۹۰۷	۱۶	۳۷	۵۱

ساخته - مرکز آمار ایران - سرشماری عمومی نفوس و مسکن آبانماه سال ۱۳۵۵

جدول ۱۳۱: تعداد واحدهای مسکونی خانوارهای معمول ساکن بر حسب تعداد خانوارهای برق، نحوه آبرسانی و منابع تامین آب در استان تهران در آبانماه سال ۱۳۵۵

بدون لوله کشی آب	با لوله کشی آب			جمع	بهره گیری از آب سرد	نوع آبرسانی
	داخل ساختمان	خارج ساختمان	خارج ساختمان			
۷۵۱۰۵	۱۸۰۵۰۸	۱۲۲۱۱	۲۲۱۸۷۸	۲۹۶۰۹۸	.....	۱- کل استان
۵۸۹۵۲	۱۸۵۲۲۱	۱۱۵۱۸	۲۰۶۷۳۹	۵۷۰۲۷۵	.....	۲- اهلان تهران
۱۲۰۸۰	۱۲۴۴۹۱	۳۰۲۲	۱۲۴۷۹۳	۲۲۴۸۷۶	.....	۳- تهران
۲۲۴۲	۹۱۸۱۲	۱۱۴۸	۹۳۱۷۲	۵۰۸۴۱	.....	۴- شهرستانها
۲۰۵۹	۱۵۵۲۱	۴۱۹	۱۵۷۶۱	۱۷۶۱۱	.....	۵- تهران
۲۸۸	۵۲۹۸	۱۸۹	۵۵۹۵	۲۱۱۰	.....	۶- شهرستانها
۷۸۲	۵۰۲۵	۲۱۹	۵۲۶۶	۲۱۳۵	.....	۷- شهرستانها

جدول ۲۳۱: تعداد واحدهای مسکونی خانوارهای معمولی ..... در سال ۱۳۵۵

دارای برق	منبع تامین آب مصرفی واحد مسکونی						خانوار
	چاه	قنات	آب رودخانه	چشمه	سدها	شکل دیگر	
۷۲۱۷۵۲	۵۱۳۷۵	۱۰۹۲۳	۱۴۲۸۶	۳۲۹۳۴	۵۱۷۰۰	۱۸۵۱۰۸۱	۱- کل استان
۵۱۷۹۲۳	۴۰۵۲۱	۸۴۷۱	۱۱۲۳۲	۲۱۵۲۴	۴۱۷۸۱	۱۹۴۴۲۵	۲- اهلان تهران
۱۲۱۲۴۷	۱۰۵۲۱	۱۲۳۵	۲۰۹۱	۱۰۲۲	۱۱۴۲۰	۱۲۱۴۵۱	۳- تهران
۴۳۴۴۱	۲۱۹۲	۴۹۸	۱۲۲	۲۱۷	۲۷۶	۴۵۷۸۱	۴- تهران
۱۲۲۰۸۰	۱۰۲۹	۱۸۵	۲۰۸	۲۸	۲۴۰	۱۵۹۴۷	۵- تهران
۱۲۱۲۱	۵۰	۵۲	۲۵	۱۹	۲۲	۵۲۳۲	۶- تهران
۵۰۸۸۹	۴۶۷	۱۷۷	۵۸	۴۴	۱۴۵	۵۲۴۵	۷- شهرستانها

مصادر: مرکز آمار ایران - سرشماری عمومی نفوس و مسکن آبانماه سال ۱۳۵۵

جدول ۲۲۲ تعداد واحدهای مسکونی خانوارهای معمولی ساکن برحسب تعداد خانوار برق، نحوه آبرسانی و منبع تامین آب در مناطق شهری استان تهران در آبانماه سال ۱۳۵۵

سردون لولهکشی آب	با لوله کشی آب			جمع	خانوار در واحد مسکونی
	خارج از ساختمان	خارج ساختمان فاصله ۱-۱۰ متر	داخل ساختمان		
۲۱۳۴۷	۱۹۶۷۲	۱۲۲۹۰	۶۵۳۸۱	۷۱۷۱۶۷	کلی استان
۲۲۰۳۱	۶۲۸۰۳	۷۷۸۲	۶۶۳۹۵	۵۰۶۵۷۱	یک خانوار
۵۶۹۰	۴۰۶۶	۲۶۶۵	۱۱۰۴۵۰	۱۲۳۹۳۱	دو خانوار
۱۹۹۸	۱۵۷۰	۱۰۳۹	۲۳۸۴۹	۴۸۴۵۲	سه خانوار
۷۲۴	۵۹۴	۲۹۱	۱۵۳۸۶	۱۷۰۰۵	چهار خانوار
۲۹۲	۲۸۴	۱۸۰	۵۲۴۷	۶۱۰۳	پنج خانوار
۳۰۲	۳۵۵	۲۷۳	۴۹۷۵	۵۹۰۵	شش خانوار و بیشتر

جدول ۲۲۲ تعداد واحدهای مسکونی خانوارهای معمولی ..... در آبانماه

دارای برق	منبع تامین آب مصرفی واحد مسکونی						خانوار در واحد مسکونی
	دیگر	چشمه	رودخانه	قنات	چاه	بخزن عمومی	
۶۹۸۵۸۲	۵۲۱۰	۱۳۸۵	۹۰۰۱	۲۳۶۳	۲۲۷۴۴	۶۶۵۴۳۵	کل استان
۴۹۱۳۸۰	۳۷۰۴	۱۰۴۴	۶۷۰۳	۱۳۶۹	۲۱۳۸۹	۴۷۱۴۳۳	یک خانوار
۱۴۰۷۷۸	۹۸۲	۲۳۹	۱۵۳۴	۶۰۶	۷۲۱۳	۱۲۲۵۶۴	دو خانوار
۴۷۸۷۲	۳۱۶	۸۱	۴۹۱	۲۴۵	۲۴۶۳	۴۴۸۵۶	سه خانوار
۱۶۸۲۶	۱۰۹	۲۳	۱۶۸	۹۲	۸۶۴	۱۵۷۴۸	چهار خانوار
۶۰۴۴	۳۲	۹	۵۶	۳۷	۳۸۲	۵۵۸۶	پنج خانوار
۵۷۰۴	۹۷	۱۶	۴۹	۵۳	۴۳۱	۵۲۵۸	شش خانوار و بیشتر

ساخته - مرکز آمار ایران - سرشماری عمومی نفوس و مسکن آبانماه سال ۱۳۵۵

جدول ۱۳۳ تعداد واحدهای مسکونی خانوارهای معمولی ساکن بر حسب تعداد خانوار و برق، نحوه آبرسانی و منابع تامین آب در مناطق روستایی استان تهران در آبانماه سال ۱۳۵۵

بسته و نوع لوله کشی آب	با لوله کشی آب			جمع	مناطق و تعداد خانوار در واحد مسکونی
	خارج از ساختمان	خارج ساختمان تا فاصله ۱۰۰ متر	داخل ساختمان		
۴۲۷۵۸	۲۲۰۶	۴۳۴۱	۲۶۱۱۶	۷۱۹۶۱	کلی استان
۳۶۹۲۱	۱۸۸۵	۳۷۳۴	۲۱۲۱۶	۶۳۸۰۴	یک خانوار
۵۰۲۰	۲۱۷	۳۹۷	۴۰۴۱	۱۷۴۵	دو خانوار
۱۲۴۵	۶۸	۳۰۹	۹۶۷	۱۳۸۹	سه خانوار
۲۲۵	۱۸	۲۸	۲۳۵	۲۰۶	چهار خانوار
۹۶	۵	۹	۴۷	۱۵۷	پنج خانوار
۸۱	۱۳	۴۶	۱۰	۲۳۰	شش خانوار و بیشتر

جدول ۱۳۳ تعداد واحدهای مسکونی خانوارهای معمولی ساکن در مناطق روستایی استان تهران

دارای برق	منبع تامین آب مسکونی واحد مسکونی						مناطق و تعداد خانوار در واحد مسکونی
	دیگر	چشمه	رودخانه	قنات	چاه	مخزن عمومی	
۳۴۱۷۱	۷۳۰	۱۲۵۷۹	۵۲۸۵	۷۵۶۰	۲۳۶۳۱	۲۷۱۱۶	کلی استان
۲۶۵۹۳	۴۷۴	۱۱۵۱۰	۴۵۲۹	۶۱۴۲	۱۹۱۴۷	۲۱۰۰۲	یک خانوار
۵۵۴۹	۱۲۰	۸۰۰	۵۶۲	۱۰۲۹	۲۳۰۸	۳۸۸۶	دو خانوار
۱۴۶۰	۲۰	۱۸۶	۱۳۶	۲۵۳	۸۲۹	۹۲۵	سه خانوار
۲۷۵	۱۵	۴۵	۴۰	۹۲	۲۱۵	۱۹۹	چهار خانوار
۹۹	۴	۱۰	۹	۲۰	۶۷	۴۷	پنج خانوار
۱۴۵	۱۷	۲۸	۹	۲۴	۳۵	۸۷	شش خانوار و بیشتر

ساختمان - مرکز قمار ایران - سرشناری عمومی مسکن آبانماه سال ۱۳۵۵



جدول ۲۳ خلاصه اطلاعات پروانه‌های ساختمانی صادره توسط شهرداری ری استان تهران در سال ۱۳۶۳

نام شهرداری	کل پروانه‌های ساختمانی صادرشده (متره)	جمع مساحت زمین (مترمربع)	جمع مساحت زیربنای (مترمربع)	تعداد ساختمان برحسب طبقه		سه طبقه و بیشتر
				یک طبقه	دو طبقه	
جمع	۱۹۰۴۴	۵۸۲۰۶۰۶	۶۰۵۳۸۶۳	۴۵۵۹	۸۹۵۵	۵۵۵۲
تهران	۱۲۹۵۰	۲۳۶۸۸۷۵	۴۷۲۱۲۱۲	۱۰۵۲	۶۴۳۶	۵۴۵۲
اسلامشهر	۱۵۳۲	۱۹۹۹۳۰	۲۴۶۰۰۵۰	۱۲۳	۶۶۰۹	۱
اوشان قسم میگوین	۱۶۹	۵۶۴۵۴	۲۴۵۸۰	۱۰۸	۷۴	۱۷
کوسان	۱۸۶	۲۱۱۸۸۶	۲۱۲۵۰	۱۱۳	۷۳	-
داموند	۲۴۸	۶۶۶۲۳۴	۴۷۱۵۲	۱۷۳	۷۱	۴
رودهن	۷۲	۶۴۲۷۵	۱۲۰۲۲	۴۷	۲۴	۱
فیروزکوه	۳۹	۴۹۱۸۷	۱۵۲۱۲	۲۳	۱۶	-
کیلان داموند	۱۳	۴۰۷۸	۲۴۶۴	۹	۴	-
کرج	۹۶۲	۳۸۱۸۳۰	۲۱۱۶۶۹	۴۵۲	۴۴۹	۶۱
انتشار	۷۹	۱۱۴۳۶	۷۸۷۳	۵۵	۲۴	-
گوهردشت (رجائی شهر)	۶۰۵	۲۷۱۴۲۵	۲۱۰۶۹۸	۶۰۰	۶	-
رباط کریم	۱۴۶	۲۶۶۲۰	۲۶۳۹۴	۸۵	۴۱	-
شهریار (میرانشهر)	۱۷۴	۱۳۸۹۵۱	۳۱۶۷۵	۹۶	۷۷	۱
مهرشهر	۱۰۵۹	۵۵۰۳۲۶	۱۸۹۵۷۶	۹۵۳	۱۱۰	۳
نظرآباد	۹۱	۲۷۹۵۴	۱۷۳۵۲	۵۶	۳۴	۶
هشتگرد	۸۰	۴۴۴۵۳	۱۴۵۴۵	۵۳	۳۴	۳
ورامین	۳۸۴	۱۱۴۶۰۴	۹۱۸۰۰	۳۳۷	۴۳	۴
پیشوا	۵۲	۱۴۳۹۵	۹۱۲۰	۴۵	۷	-
فرهنگ	۲۱۷	۳۸۳۹۰	۲۷۱۳۴	۱۸۴	۳۳	-

۱۷۶

تاریخ

جسد اول ۲۲ خلامه اطلاعات پروانه‌های ساختمانی ۰۰۰۴۰۰۰۰ دبیاله

تعداد ساختمان از نظر مصالح ساختمانی					نام شهرداری
سایر و اینها نشده	خشت و گل	اسکلت فلزی و بتون آرمه	آجر و سبویا	آجر و آهمن	
۱۲۹۴۰	.	۱۰۲	۱	۳۰۲۴	جمیع
۱۳۹۴۰	.	.	.	.	تهران
.	.	.	.	۱۵۳۳	اسلامشهر
.	.	.	.	۱۹۹	ایشان نشم بیگون
.	.	۱	.	۱۸۵	لیسان
.	.	۹۶	.	۱۵۶	داوند
.	.	۱	.	۷۱	رودهن
.	.	.	.	۳۹	فیرزکوه
.	.	.	.	۱۳	کیلان داوند
.	.	۲	.	۹۶۰	کرج
.	.	.	.	۲۹	اشهبارد
.	.	.	.	۶۰۶	کوهردشت (رجائی شهر)
.	.	.	.	۱۲۶	راط کوریم
.	.	.	.	۱۷۴	شهریار (مهرانشهر)
.	.	۱	.	۱۰۶۵	مهرشهر
.	.	.	.	۹۱	نظرآینار
.	.	.	.	۸۰	هشتگرد
.	.	۱	.	۳۸۳	وراحین
.	.	.	۱	۵۱	پیشا
.	.	.	.	۲۱۲	قصرچک

جدول ۲۳۴ خلاصه اطلاعات پروانه‌های ساختمانی ..... در سال ۱۳۸۵

تعداد واحد مسکونی	مورد استناد ساختمان					نام شهرداری
	سایر و اظهار نشده	صنعتی آموزشی و بهداشتی	مسکونی و بازرگانی - خوابگاه	بازرگانی	مسکونی	
۲۱۸۲۶	۲۷	۳۲	۲۲۳	۹۹	۱۸۶۸۶	جمع
۳۰۰۸۷	۱۴	۲۹	۰	۵۰	۱۳۸۴۷	تهران
۱۵۲۷	۰	۰	۸۸	۶	۱۴۳۹	اسلام شهر
۲۱۵	۱	-	۱	۴	۱۹۳	اوشان قشم میگو
۱۹۲	۵	-	۰	۱	۱۸۰	لوان
۲۴۸	۰	-	۵	۱	۲۴۲	دماوند
۸۱	۰	۱	۶	۱	۶۴	رودهن
۱۳۰	۰	-	۷	۱	۳۱	فیروزکوه
۱۴	۰	-	۰	۱	۱۲	کیلان دماوند
۱۳۶۱	۲	-	۴۶	۷	۹۰۷	کرج
۶۷	۱	-	۳	۱۲	۶۳	اشتهارد
۶۲۶	۲	-	۱۱	۰	۵۹۳	گوهردشت (رجائی شهر)
۱۲۹	-	-	۵	۳	۱۱۸	رباط کریم
۱۹۸	۰	-	۱۸	۳	۱۵۳	شهریار (مهران شهر)
۱۰۸۷	۱	-	۳	۱	۱۰۶۱	مهرشهر
۹۸	۰	-	۹	۳	۸۰	نظرآباد
۷۹	۰	۱	۱۳	۱	۶۵	هشگرد
۴۰۳	۱	۱	۲	۰	۳۸۰	ورامین
۵۳	۰	-	-	۲	۵۰	پیشوا
۲۲۱	۰	-	۶	۳	۲۰۸	قصرچک

ساخت - مرکز آمار ایران

جدول ۲۲۰ تعداد قطعه زمینهای واگذار شده جهت احداث مسکن توسط سازمان زمین شهری استان تهران سال ۱۳۹۲

بخش دولتی		جمع		شهرستان
مساحت	قطعه	مساحت	قطعه	
۳۵۸۷۹	۱۸۵	۸۶۲۵۲۱	۵۲۰۲	کل استان
۳۰۷۸	۱۱	۱۱۱۲۲۱	۳۵۲۸	تهران
۳۲۸۰۹	۱۷۱	۳۳۹۸۲۵	۱۶۶۱	کرج
...	...	۱۶۰۹۶	۷۱	ورامین
...	...	۷۵۳۸۹	۳۷۷	دماوند

جدول ۲۲۵ تعداد قطعه زمینهای واگذار شده ..... نیابله

افراد		شرکتهای تعاونی		شهرستان
مساحت	قطعه	مساحت	قطعه	
۲۱۹۵۰۹	۱۴۴۵	۵۶۲۱۴۶	۳۹۲۲	کل استان
۱۳۹۲۳۱	۱۵۰۹	۲۶۸۸۱۵	۲۱۰۸	تهران
۵۶۹۸۷	۲۳۱	۲۵۲۰۳۷	۱۴۱۸	کرج
۳۷۷۱	۲۰	۱۲۳۲۵	۵۱	ورامین
۱۶۴۲۰	۸۲	۵۸۹۶۹	۲۶۵	دماوند

مخند - سازمان زمین شهری استان تهران

جدول ۲۳۶ تعداد قطعه زمینهای واگذار شده به جهت تأسیسات توسط سازمان زمین شهری استان تهران سال ۱۳۶۳

بخش دولتی		جمع		شهرستان
مساحت	قطعه	مساحت	قطعه	
۲۲۵۲۴	۴	۲۴۲۷۱	۸	کل استان
۲۲۵۲۴	۴	۲۳۸۵۴	۶	تهران
.	.	۲۱۱	۱	کرج
.	.	.	.	ورامین
.	.	۲۵۶	۱	دماوند

جدول ۲۳۷ تعداد قطعه زمینهای واگذار شده به جهت تأسیسات

بخش خصوصی		تعمیراتی		شهرستان
مساحت	قطعه	مساحت	قطعه	
۱۸۴۷	۴	.	.	کل استان
۱۳۳۰	۲	.	.	تهران
۲۱۱	۱	.	.	کرج
.	.	.	.	ورامین
۲۵۶	۱	.	.	دماوند

ساختمانی - سازمان زمین شهری استان تهران

شماره	واحد	نوع فعالیت
۱۱۹/۲۷۸۲	هکتار	اراضی موات واگذار شده
۰	هکتار	اراضی ملی شده و دولتی واگذار شده
۳۵/۲۶۰۵	هکتار	اراضی استردادنی (صادره) واگذار شده
۰	هکتار	اراضی کمیسیون ماده ۲۱ واگذار شده
۱۱/۵۷۰۷	هکتار	اراضی کمیسیون ماده ۲۱ واگذار شده
۱	ششاع	تعماریهای ششاع تشکیل شده
۵۰	خانوار	کل افرادی که بطور دائم صاحب زمین شده اند
۱۷۶۷/۵	هکتار	تندید قرارداد های کشت بوقت سالهای ۵۸ - ۱۳۵۶
۴۰۶/۵	هکتار	کشت بوقت اراضی دولتی و غیره (جدید)
۸	دستگاه	تراکتورهای واگذار شده
۰	دستگاه	تراکتورهای واگذار شده از طریق معرفی
۲	دستگاه	بیب و موتوآلات واگذار شده
۰	حلقه	چاههای عمیق و نیمه عمیق حفر شده
۰	حلقه	چاههای عمیق و نیمه عمیق از طریق معرفی
۲	دستگاه	سایر ماشین آلات واگذار شده
۰	دستگاه	سایر ماشین آلات واگذار شده از طریق معرفی
۵۷۲۰/۹۹۱۸	هکتار	میزان زمین نقشه برداری شده
۰	نقشه	معرفی جهت دریافت کد و سم و سذر
۸۲	نقشه	شکایات رسیدگی شده
۱۹۹۲	نقشه	پاسخ به استعلامات سازمانهای مختلف

مصادر: هیئت واگذاری زمین استان تهران

# فصل چهاردهم

گمرکات و انبارهای عمومی

جدول ۱۳۸ آمار صادرات از گمرکات استان تهران در سال ۱۳۶۳ و مقایسه آن با سال قبل

سال ۱۳۶۲		سال ۱۳۶۳		گمرک
ارزش (هزار ریال)	وزن (تن)	ارزش (هزار ریال)	وزن (تن)	
۲۰۴۴۲۲۷	۴۹۶۶۷	۲۰۰۰۷۰۹۶	۵۸۷۹۹	کل استان
.	.	.	.	مواد غذایی
۴۴۱۵۲-۹۱	۴۷۹۱۲	۱۳۳۸-۳۵۷	۵۵۹-۹	جنوب تهران
.	.	.	.	ارشد
.	.	.	.	شهریار
.	.	.	.	غرب تهران
۱۲۹۱۱۶۶	۱۷۵۴	۶۶۶۶۶۵	۲۸۱۵	مهرآباد

ملاحظه - مجموع آمار مقدماتی صادرات و واردات گمرک ایران

جدول ۱۳۹ آمار ترخیص گمرکات استان تهران در سال ۱۳۶۳ و مقایسه آن با سال قبل

سال ۱۳۶۲		سال ۱۳۶۳		گمرک
ارزش (هزار ریال)	وزن (تن)	ارزش (هزار ریال)	وزن (تن)	
۷۰۱۰۵۴۰۳۵	۳۵۸۵۵۴۷	۴۸۰۲۷۲۵۰۳	۳۰۴۳۱۷۲	کل استان
۷۲۱۱۳۲۹۳	۴۴۱۴۶۳	۱-۳۹۷۴۳	۶۹۹۲۵	مواد غذایی
۴۹۷۲۶۷۰۳	۱۹-۹۰۵	۲۵۵۲۳-۸۹	۱۳۹۰۹۳	جنوب تهران
۷۷۲-۹۷۳۲	۵۹۱۷۲۸	۳۹۹۱۲۲۲۱	۲۳۶۸۲۸	ارشد
۱۹۱۱۴۹۵۱۹	۸۸۷۱۷۳	۱۲-۸۲۶۴۵۳	۹۰۵۸۸۷	شهریار
۲۴۷۵۷۶۴۱۱	۱۴۷۷۹۸۶	۱۶۷۷۲۲۱۵۵	۱۶۶۸۵۹۳	غرب تهران
۵۰۷۷۸۲۹۷	۲۱۳۸۲	۶۶۷۸۶-۶۳	۲۲۸۴۶	مهرآباد

ملاحظه - مجموع آمار مقدماتی صادرات و واردات گمرک ایران



جدول ۲۴۰ آمار کالاهای وارد و بارگیری گمرکات استان تهران در سال ۱۳۱۳ و مقایسه آن با سال قبل (تسن)

سال ۱۳۱۳			گمرک
موجودی	بارگیری	کالای وارد	
۱۴۳۱۱۸	۱۹۱۱۵۱۱	۲۷۵۵۸۴۵	کل استان
۱۱۹۴۲	۱۱۱۲۰۰	۹۶۱۵۸	جنوب تهران
۱۴۷۰۲	۲۵۲۵۴۷	۲۱۷۲۴۱	ارشد
۱۳۱۲۴	۹۵۷۰۶۷	۹۰۳۹۵۶	شهریار
۵۷۲۵۰	۱۱۱۱۵۹۷	۱۵۲۸۴۹۰	غرب تهران

جدول ۲۴۰ آمار کالاهای وارد و بارگیری موجودی گمرکات استان تهران در سال ۱۳۱۳ و مقایسه آن با سال قبل (تسن)

سال ۱۳۱۳			گمرک
موجودی	بارگیری	کالای وارد	
۲۸۲۸۴۶	۲۶۷۹۸۵۸	۲۴۳۱۹۳۲	کل استان
۲۲۰۵۴	۲۱۶۵۱۰	۲۱۸۱۹۵	جنوب تهران
۵۱۰۰۷	۵۸۱۰۴۳	۶۱۲۳۶۵	ارشد
۱۱۱۲۳۵	۸۹۷۲۴۴	۹۱۸۲۰۰	شهریار
۸۲۴۵۰	۱۹۸۵۰۶۱	۱۶۸۳۶۶۲	غرب تهران

ملاحظه - مقبوضه آمار خدماتی صادرات و واردات گمرک ایران

جدول ۱۴۱ آمار وزن طلاهای ترخیص شده از گمرکات استان تهران بشفیک نومبرداخت حقوق گمرکی و سود بازرگانی در سال ۱۳۱۳ (تن)

گمرک	حجم واردات ترخیص شده	واردات ترخیص شده با پرداخت حقوق و سود	واردات ترخیص شده با تخفیف از حقوق و سود	واردات ترخیص شده با معافیت از حقوق و سود	واردات ترخیص شده با معافیت سپاسی
کلی استان	۳۰۴۲۱۷۲	۲۹۶۲۴۹۰	۹۰۰	۶۷۷۶۲	۱۳۲۲۰
مواد غذایی	۶۹۹۲۵	۲۹۲۴۴	۰	۹۰۵۸۱	۰
جنوب تهران	۱۳۹۰۹۳	۱۳۵۱۱۶	۲۲	۳۸۱۱	۹۲
ارشاد	۲۳۶۸۲۸	۲۳۵۹۷۵	۸۵۱	۲	۰
شهریار	۹۰۵۸۸۷	۸۹۶۳۲۶	۰	۹۳۱۵	۲۴۰
غرب تهران	۱۶۶۸۵۹۳	۱۶۴۹۷۱۴	۰	۷۰۰۸	۱۶۸۲۱
مهرآباد	۲۴۸۴۶	۱۵۲۰۶	۲۶	۷۰۴۵	۶۶

ملاحظه - مجموعه آمار مقدماتی صادرات و واردات گمرک ایران

جدول ۱۴۲ آمار ارزش طلاهای ترخیص شده از گمرکات استان تهران بشفیک نومبرداخت حقوق گمرکی و سود بازرگانی در سال ۱۳۱۳ (هزار ریال)

گمرک	ارزش واردات ترخیص شده	واردات ترخیص شده با پرداخت حقوق و سود	واردات ترخیص شده با تخفیف از حقوق و سود	واردات ترخیص شده با معافیت از حقوق و سود	واردات ترخیص شده با معافیت سپاسی
کلی استان	۴۸۰۲۷۷۵۰۳	۴۴۱۳۲۷۱-۸۴	۱۱۳۲۴۴	۳۱۱۶۲۴۵۳	۲۲۹۶۲۴۲
مواد غذایی	۱۰۴۹۷۴۱۳	۳۷۴۶۶۸۵	۰	۶۶۷-۷۳۸	۰
جنوب تهران	۳۵۵۲۳۰۹۸	۳۳۰۲۴۴۶۶	۱۶۸۸۴	۱۳۹۹۲۱۸	۸۰۵۲۱
ارشاد	۲۹۹۱۳۳۲۱	۳۸۱۱۸۳۸۷	۴۴۰۹۳۴	۲۰۰۰	۰
شهریار	۱۶۰۸۲۶۴۵۳	۱۵۸۴۲۶۷۸۱	۰	۲۲۹۴۱۲۴	۱۰۵۵۴۸
غرب تهران	۱۶۷۷۳۴۱۵۵	۱۲۴۷۷۸۸۵۳	۰	۹۷۸۴۰۵	۱۹۷۴۸۹۷
مهرآباد	۶۶۷۸۶۰۶۲	۴۷۷۴۴۹۱۲	۱۵۵۹۲۶	۱۸۸۲۰۹۶۸	۶۵۲۵۶

ملاحظه - مجموعه آمار مقدماتی صادرات و واردات گمرک ایران

جدول ۲۴۲ مشخصات شعبات مرکزی انبارهای عمومی اوشد با شه گمرک استان تهران در سال ۱۳۶۳ (ان) (مترمربع)

ظرفیت بالعمل (ان)	ظرفیت بالقسمه (ان)	تعداد			شعبات
		محوطه	هانگار	انبار	
۱۲۰۷۱۹	۷۱۸۶۵	۲۷	۱۱	۲۰	مجمع يك (گرك غرب)
۱۵۲۷-۱	۱۳۳۰۰۰	۱۸	۱۱	۱۳	مجمع دو (گرك شهريار)
۲۵۰۱	۱۱۲۰۰	۳	-	۲	واحد مهرآباد

جدول ۲۴۳ مشخصات شعبات مرکزی ..... دنباله (ان) (مترمربع)

مشوراز كل (مترمربع)	مشوراز محوطه (مترمربع)	مشوراز هانگار (مترمربع)	مشوراز انبار (مترمربع)	شعبات
۱۱۳۲۱۱	۱۷۸۱۸۸	۱۰۰۰۴	۴۲۸۸۴	مجمع يك (گرك غرب)
۱۹۸۰۵۸	۱۱۹۹۹۰	۱۰۰۴۴۰	۴۷۰۴۰	مجمع دو (گرك شهريار)
۸۰۰۰۰	۲۵۰۰۰	-	۱۲۰۰۰	واحد مهرآباد

ملاحظه - شرکت ملی انبارهای عمومی و خدمات گمرک ایران

# فصل پانزدهم

بودجه

( بالغ بر هزار ریال )

مبلغ برآورد ۶۳	اعتبار مصوب ۶۳	برنامه - طرح
۵۸۰۶۲۳۵	۷۲۵۲۴۵۰	جمع کل
۵۵۰۰۰	۷۵۰۰۰	برنامه احداث ساختمانهای کتوری
۳۰۷۵۵۰	۳۰۷۵۵۰	برنامه احداث ساختمانهای انظامی
۱۰۶۸۴۴۲	۱۱۷۲۰۰۰	برنامه آموزش ابتدائی
۵۸۵۲۱۸	۹۲۱۰۰۰	برنامه آموزش راهنمایی تحصیلی
۲۵۰۰۰۰	۳۱۵۰۰۰	برنامه آموزش متوسطه عمومی
۱۴۸۰۰۰	۱۹۰۰۰۰	برنامه خدمات بهداشتی
۲۱۹۰۰۰	۲۱۴۵۴۰	برنامه خدمات و درمانی
۱۱۳۸۴۰	۱۸۲۳۶۰	برنامه خدمات بهداشتی و درمانی روستائی
۱۳۲۱۲۰	۱۸۰۲۰۰	برنامه بهداشت محیط
۳۵۵۰۰	۴۵۰۰۰	برنامه توانبخشی
۴۵۰۰۰	۵۵۰۰۰	برنامه حمایت خانواده
۱۳۵۹۰۰	۱۹۹۰۰۰	برنامه تربیت بدنی
۸۰۰۰۰	۱۰۶۰۰۰	برنامه ورزش و تفریح
۹۵۰۰۰	۱۷۵۰۰۰	برنامه ایجاد و توسعه تأسیسات آب آشامیدنی شهرها
-	-	برنامه ایجاد و توسعه تأسیسات فاضلاب شهرها
۵۰۰۰۰	۵۰۰۰۰	برنامه ایجاد تأسیسات حفاظتی شهرها
۴۴۰۰۰	۵۰۰۰۰	برنامه بهبود عبور و مرور شهرها
۳۰۰۰۰	۳۰۰۰۰	برنامه ایجاد سایر تأسیسات و تجهیزات شهری
۱۵۰۰	۷۵۰۰	برنامه بهبود محیط شهری
۹۰۰۰۰	۹۰۰۰۰	برنامه خدمات روستائی
۲۱۴۶۰۰	۲۱۴۶۰۰	برنامه خانه‌های سازمانی کارمندان
-	-	برنامه توسعه جامع مناطق عشایری
۴۵۰۰۰	۸۵۵۰۰	برنامه آموزش خدمات
۵۱۸۵۳۵	۵۱۹۵۰۰	برنامه آموزش صنعت

جدول ۲۴۴- توزیع اعتبارات مصوب برنامه‌های ..... در سال

شماره پروانه	اعتبار مصوب	برنامه - طرح
۸۰۰۰۰	۸۲۰۰۰	برنامه آموزش کشاورزی
۱۱۱۴۲۰	۱۱۱۴۲۰	برنامه آب و خاک
۴۴۱۴۰	۴۴۱۴۰	برنامه جنگل و مرتع
-	-	برنامه زراعت
۲۱۷۴۰	۲۱۷۴۰	برنامه دام و طیور
۱۲۰۰۰	۱۲۰۰۰	برنامه مکانیزاسیون و ماشین آلات
۹۲۰۰۰	۱۰۰۰۰۰	برنامه ایجاد مراکز خدمات
۲۰۰۰۰۰	۲۲۰۰۰۰	برنامه تامین آب
۶۰۰۰۰	۱۱۰۰۰۰	برنامه تامین برق روستایی
۶۱۰۰۰	۶۱۰۰۰	برنامه تهیه و راه اندازی معادن
۵۶۰۰۰	۵۵۰۰۰	برنامه تنظیم بازار کالاهای اساسی و مواد غذایی
۶۸۱۰۰۰	۷۵۰۰۰۰	برنامه توسعه و بهسازی شبکه راههای استانی
۱۸۰۰۰۰	۱۸۲۰۰۰	برنامه پست

جدول ۲۴۵ تفصیلات اعتبار بودجه جاری بر حسب دستگاه اجرائی استان تهران در سال ۱۳۶۳ (بالای پانصد ریال)

هزینه شده	تخصیص ۱۲ ماهه	اعتبار ابلاغی طبق موافقتنامه	عنوان دستگاه
۱۰۶۲۸۹	۱۱۷۴۳۴	۱۲۹۰۰۰	سازمان برنامه و بودجه
۲۹۲۹۷۲	۲۹۸۵۰۰	۳۰۶۷۶۰	استانداری
۲۳۸۳۸۶	۲۴۰۲۹۶	۲۵۳۱۰۰	اداره کل ثبت احصیاء
۸۰۸۶۲	۸۲۴۰۰	۸۶۵۸۶	اداره کل اوقاف
۴۰۸۲۹۶	۴۱۲۰۰۰	۴۱۲۰۰۰	اداره کل امور اقتصادی و دارایی
۲۲۹۲۱۳	۲۲۳۲۳۰	۲۲۳۲۳۰	اداره کل کار و امور اجتماعی
۲۷۹۹۲۰۵۳	۲۸۱۶۸۹۰۲	۲۸۱۶۸۹۰۲	اداره کل آموزش و پرورش
۶۱۵۱۸	۶۱۷۰۰	۶۱۷۰۰	گروه نو سازی و توسعه و تجهیز مدارس
۴۹۹۹۳۷	۵۰۷۸۱۱	۵۱۲۹۱۳	اداره کل تربیت بدنی
۲۷۸۸۴۲۰۷	۲۸۴۴۳۰۰۷	۲۶۵۵۶۴۸۰	سازمان مصلحتای بیداری
۵۵۱۱۲۴۷	۵۵۶۱۲۷۷	۵۸۰۷۴۶۰	سازمان بهزیستی
۱۳۳۲۴۸۶	۱۳۴۰۱۰	۱۴۳۰۰۰	اداره کل مسکن و شهرسازی
۹۹۹۰۱۰	۱۰۲۹۰۴۶	۱۰۲۹۰۴۶	اداره کل کشاورزی
۱۰۲۹۵۷	۱۰۳۸۲۰	۱۰۷۴۲۱	اداره کل حفاظت محیط زیست
۱۱۳۸۹۰	۱۱۸۲۱۲	۱۳۵۰۰۰	اداره کل صنایع
۴۵۶۸۷	۴۶۶۹۲	۴۸۰۰۰	اداره کل معادن و فلزات
۳۲۳۴۶	۳۶۱۰۰	۳۸۰۰۰	اداره استاندارد
۴۴۰۲۶	۴۸۲۶۱	۴۸۲۶۱	اداره کل بازرگانی
۷۹۶۸۶۵	۸۱۹۴۶۰	۸۲۱۵۵۰	اداره کل راه و ترابری
۱۷۳۵۵۴	۱۷۴۶۰۰۰	۱۷۴۶۰۰۰	اداره کل پست

مخاند - سازمان برنامه و بودجه استان تهران

جدول ۲۴۱ توزیع مستخدمین مشمول قانون استخدام کشوری در وزارت آموزش و پرورش بر حسب جنس و تحکیم شهرستان در استان تهران سال ۱۳۶۲

شهرستان	جمع	مرد	زن
جمع	۷۷۹۳۰	۲۹۲۴۵	۴۸۶۸۵
تهران	۵۹۸۱۹	۲۰۳۲۴	۳۹۴۹۵
کرج	۹۵۶۴	۴۷۳۹	۴۸۲۵
برازین	۲۹۳۰	۱۷۶۸	۱۱۶۲
دماوند	۱۶۶۸	۱۱۳۹	۵۲۹
سایر نقاط استان	۳۹۴۹	۱۶۷۵	۲۲۷۴

مآخذ: سازمان امور استخدامی کشور

جدول ۲۴۲ توزیع مستخدمین مشمول قانون استخدام کشوری بر حسب جنس و تحکیم شهرستان در استان تهران (با استثنای مستخدمین وزارت آموزش و پرورش) سال ۱۳۶۲

شهرستان	جمع	مرد	زن
جمع	۷۱۸۵۸	۵۲۴۶۲	۱۸۳۹۶
تهران	۶۵۶۹۳	۴۸۱۰۴	۱۷۵۸۹
کرج	۳۸۹۳	۲۴۶۴	۱۴۲۹
برازین	۶۵۱	۸۳۵	۱۱۶
دماوند	۵۲۲	۵۰۶	۱۶
سایر نقاط استان	۷۹۹	۵۲۳	۲۷۶

مآخذ: سازمان امور استخدامی کشور



جدول ۲۱۸ توزیع مستخدمین مشمول قانون استخدام کشوری در وزارت آموزش و پرورش بر حسب سن به تفکیک شهرستان در استان تهران سال ۱۳۶۲

شهرستان	گروههای سنی	جمع	۲۳-۱۸ سال	۲۶-۲۵ سال	۲۴-۲۰ سال	۲۹-۲۵ سال
جمع	.....	۷۷۹۳۰	۵۳-۶	۱۸۷۲۵	۱۸۴۳۵	۱۳۰۴۷
تهران	.....	۵۹۸۱۹	۳۴۵۵	۱۲۴۸۶	۱۳۷۷۳	۱۰۷۸۱
کرج	.....	۹۵۶۴	۸۹۹	۲۹۸۷	۲۴۱۳	۱۴۱۲
ورامین	.....	۲۹۳۰	۴۵۳	۱۱۷۰	۲۳۰	۲۶۲
دماوند	.....	۱۶۶۸	۲۷۵	۵۷۲	۴۱۳	۱۶۴
سایر نقاط استان	.....	۳۹۴۹	۴۲۴	۱۵۰۹	۱۰۶۷	۴۲۸

جدول ۲۱۸ توزیع مستخدمین مشمول قانون ..... در سال

شهرستان	گروههای سنی	۴۱-۴۰ سال	۴۶-۴۵ سال	۵۴-۵۰ سال	۵۹-۵۵ سال	۶۰ سال و بیشتر	نا مشخص
جمع	.....	۱۱۰۳۲	۶۷۹۴	۲۶۴۷	۱۰۷۱	۷۹۹	۷۴
تهران	.....	۹۴۴۳	۵۹۷۴	۲۳۷۲	۹۵۱	۷۲۲	۶۰
کرج	.....	۱۰۵۶	۵۱۱	۱۵۹	۷۰	۳۹	۸
ورامین	.....	۱۶۵	۹۸	۳۲	۱۲	۸	۰
دماوند	.....	۱۲۷	۸۳	۱۹	۵	۹	۱
سایر نقاط استان	.....	۲۴۱	۱۲۸	۶۳	۲۳	۲۱	۵

ساخته - سازمان امور استخدامی کشور

جسد ول ۱۳۹۹ توزیع مستخدمین مشمول قانون استخدام کشوری به عتیک جنس و وزارتخانه در اشدان تهران سال ۱۳۶۲

ن	مسر	جمع	وزارت یا موسسه
۱۱۳۸۰	۸۳۱-۸	۱۴۹۷۸۸	جمع
۲۷۹۲	۱۷۸۵	۱۰۵۷۷	نخست وزیر
۲۲۲	۹۶۲	۱۳۸۴	مکن و شهرسازی
۲۲۳	۱۵۸۴	۱۹۰۷	نیرو
۴۸۱۸۵	۲۹۶۵	۷۷۹۲۰	آموزش و پرورش
۱۱۸	۲۲۰	۴۴۸	موسسات وابسته به وزارت آموزش و پرورش
۷۸۱	۲۳۰	۳۱۲۶	ارشاد اسلامی
۲۷۱	۸۵۱	۱۱۲۷	صنایع
۲۰۲	۱۲۱	۱۱۷۸	امور خارجه
۱۹۱	۱۲۱۷	۱۶۵۸	بهداری
۱۵۱	۳۱۲۱	۳۷۸۷	پست و تلگراف و تلفن
۱۹۴	۴۸۳۱	۶۸۰۸	کشاورزی
...	...	...	...
۱۳۱	۳۰۰۱	۳۶۷۲	دادگشتری
۱۱۶۱	۴۹۷۸	۶۴۲۱	امور اقتصادی و دارائی
۱۵۱	۱۱۹۱	۷۱۴۲	راه و ترابری
۱۲۰۸	۱۰۶۱۱	۱۶۹۲۴	فرهنگ و آموزش عالی
۴۲۲	۱۲۶۵	۲۲۹۷	کار و امور اجتماعی
۲۰۴	۱۰۱۵	۱۳۱۹	کشور
۲۴۱	۷۱۱	۹۵۵	بازگانی
...	...	...	...
۲۱	۲۲۲	۴۰۹	نفت
...	...	...	معدن و فلزات
...	...	...	صایع سنگین

ساخته - سازمان امور استخدامی کشور



جدول ۲۵۰ توزیع مستخدمین مشمول قانون استخدام کشوری به تفکیک شهرستان و بالاترین مدرک تحصیلی در استان تهران  
(باستثنای آموزش و پرورش) سال ۱۳۶۲

مدرک تحصیلی	جمع	تهران	کرج	رومین	دماوند	سایر نقاط
جمع	۷۱۸۵۸	۶۵۶۹۲	۲۸۹۲	۹۵۱	۵۲۲	۷۹۹
کتر از ششم ابتدائی	۱۴۲۳۲	۱۲۵۴۶	۱۳۹۱	۴۳۴	۱۹۸	۱۴۲
۱ ابتدائی و ۱ و ۲ متوسطه	۱۲۶۵۹	۱۱۱۴۰	۲۲۹	۱۵۷	۱۱۱	۱۱۲
۳ و ۴ و ۵ متوسطه	۸۷۴۵	۷۹۲۰	۴۷۷	۱۹۶	۱۱۹	۱۱۲
دیپلم	۱۹۳۹۴	۱۷۹۹۸	۸۲۳	۱۱۲	۱۲۰	۲۶۱
فوق دیپلم	۳۱۱۲	۲۸۷۲	۱۱۵	۱۷	۳۰	۲۸
لیسانس	۱۰۴۰۶	۹۹۹۸	۲۷۲	۴۲	۱۷	۸۰
فوق لیسانس	۱۹۸۸	۱۸۸۱	۸۹	۱۰	.	۸
دکتر	۵۳۴	۵۰۴	۲۴	۳	۱	۶
ناشناس	۴۶۵	۳۹۴	۵۲	۱۰	۱	۲

مأخذ - سازمان امور استخدامی کشور

جدول ۲۵۱ توزیع مستخدمین مشمول قانون استخدام کشوری در روز آمار آموزش و پرورش به تفکیک شهرستان و بالاترین مدرک تحصیلی در استان تهران سال ۶۲

مدرک تحصیلی	جمع	تهران	کرج	رومین	دماوند	سایر نقاط
جمع	۷۷۹۳۰	۵۹۸۱۹	۹۵۶۴	۲۹۳۰	۱۶۶۸	۳۹۴۹
کتر از ششم ابتدائی	۴۷۵۱	۴۱۱۲	۳۹۶	۳۹	۶۸	۱۲۷
۱ ابتدائی و ۱ و ۲ متوسطه	۵۴۱۰	۳۹۱۸	۲۴۶	۲۵۲	۱۸۷	۳۰۷
۳ و ۴ و ۵ متوسطه	۲۲۸۴	۱۷۴۴	۲۲۴	۷۰	۴۳	۸۵
دیپلم	۴۰۹۶۱	۳۰۹۲۱	۵۶۳۱	۱۸۰۸	۹۹۶	۲۲۹۵
فوق دیپلم	۱۲۳۶۹	۹۲۶۱	۱۵۶۶	۵۱۵	۲۴۲	۲۵۴
لیسانس	۱۱۴۶۵	۹۶۸۲	۶۵۲	۱۴۴	۱۲۷	۳۵۸
فوق لیسانس	۷۶۲	۷۲۲	۲۷	۲	۴	۸
دکتر	۷۲	۶۸	۳	.	.	۱
ناشناس	۵۴	۵۰	.	.	.	۴

مأخذ - سازمان امور استخدامی کشور

جدول ۲۵۲ توزیع مستخدمین مشمول قانون استخدام کشوری بر حسب سن و آخرین مدرک تحصیلی در استان تهران (استفاده مستخدمین وزارت آموزش و پرورش) سال ۱۳۶۲

ردیف	۱۳۶۲	۱۳۶۱	کشور از ششم ابتدایی	جمع	گروههای سنی
۱۹۳۱۱	۸۷۱۵	۱۹۶۵۹	۱۴۱۳۲	۷۱۸۵۸	جمع
۱۵۶	۱۹۱	۲۰۶	۱۵۳	۱۰۴۷	سال ۱۸ - ۲۴
۱۰۱۵	۱۶۶۷	۱۴۹۲	۸۶۶	۹۱۷۲	سال ۲۵ - ۲۹
۱۷۱۱	۲۵۰۵	۲۰۱۷	۱۸۶۵	۱۸۱۲۹	سال ۳۰ - ۳۴
۱۸۱۱	۱۹۶۱	۲۹۱۱	۱۹۷۹	۱۶۸۸۱	سال ۳۵ - ۳۹
۲۱۱۱	۱۳۹۵	۲۱۶۶	۲۰۸۹	۱۱۶۴۴	سال ۴۰ - ۴۴
۹۹۰	۷۰۹	۱۵۶۷	۲۴۱۲	۷۳۰۸	سال ۴۵ - ۴۹
۲۸۹	۲۵۲	۷۴۹	۲۲۷۷	۴۱۷۰	سال ۵۰ - ۵۴
۵۲	۱۲	۲۴۱	۱۶۰۱	۲۱۹۷	سال ۵۵ - ۵۹
۲۱	۲۷	۱۶۱	۱۳۵۰	۱۶۳۷	۶۰ سال و بیشتر
۱۷	۱۱	۱۵	۱۱	۸۱	ناشخص

جدول ۲۵۲ توزیع مستخدمین مشمول قانون ..... دنباله

ناشخص	دکتر	نویس لیسانس	لیسانس	نویس دیپلم	گروههای سنی
۱۱۵	۵۲۴	۱۹۸۸	۱۰۴۰۶	۳۱۶۶	جمع
۱	۰	۰	۸	۶	سال ۱۸ - ۲۴
۱	۱	۱۵	۸۰۸	۳۴۴	سال ۲۵ - ۲۹
۱۹	۲۷	۱۹۷	۲۰۵۱	۱۰۱۱۶	سال ۳۰ - ۳۴
۲۹	۱۲۲	۵۹۲	۳۴۶۵	۹۳۷	سال ۳۵ - ۳۹
۶۲	۱۵۱	۵۹۰	۲۰۲۴	۴۸۸	سال ۴۰ - ۴۴
۸۱	۱۵۴	۲۴۰	۷۷۴	۲۲۲	سال ۴۵ - ۴۹
۱۲۷	۵۱	۱۳۴	۲۱۲	۸۰	سال ۵۰ - ۵۴
۶۱	۱۰	۱۴	۲۸	۱۰	سال ۵۵ - ۵۹
۵۷	۲	۲	۱۲	۴	۶۰ سال و بیشتر
۱	۱	۳	۱	۵	ناشخص

برپایه سند - سازمان امور استخدامی کشور

حصه اول ۲۵۲ توزیع مستخدمین مشمول قانون استخدام کشوری در وزارت آموزش و پرورش به تفکیک گروههای سنی و بالاترین مدرک تحصیلی در استان تهران سال ۱۳۶۲

گروههای سنی	مدرک تحصیلی	جمع	کتر از ششم ابتدایی	۱۶ ابتدایی و متوسطه	۲ و ۴ و ۵ متوسطه	دیپلم
.....	.....	۷۷۹۲۰	۴۷۵۲	۵۴۱۰	۲۲۸۴	۱-۹۶۱
سال ۱۸ - ۱۹	.....	۵۳۰۶	۱۲۵	۲۲۰	۴۲	۱۰۵۷
سال ۲۰ - ۲۹	.....	۲۸۲	۱۴۳۲	۲۹۰	۱۳۳۸۱	۲۳۴۰
سال ۳۰ - ۳۹	.....	۱۸۴۳۵	۱۰۶	۱۲۹۱	۵۶۲	۱۹۵۹
سال ۴۰ - ۴۹	.....	۱۲۰۴۷	۴۳۸	۸۱۷	۴۱۵	۶۱۷۳
سال ۵۰ - ۵۹	.....	۱۱۰۳۲	۵۵۵	۶۹۸	۲۸۵	۱۰۵۳
سال ۶۰ - ۶۹	.....	۶۷۹۴	۷۴۵	۵۰۳	۲۷۲	۲۵۴۰
سال ۷۰ - ۷۹	.....	۲۶۴۷	۸۵۶	۲۴۲	۹۱۴	۶۱۶
سال ۸۰ - ۸۹	.....	۱۰۷۱	۶۳۱	۱۴۲	۴۸	۶۰۶
سال ۹۰ و بیشتر	.....	۷۹۹	۶۱۱	۷۶	۲۲	۴۲
.....	.....	۷۴	۷	۶	۱	۲۸

..... اول ۱۵۳ توزیع مستخدمین مشمول قانون استخدام کشوری در استان تهران سال ۱۳۶۲

گروههای سنی	مدرک تحصیلی	فوق دیپلم	لیسانس	فوق لیسانس	دکترا	ناشناس
.....	.....	۱۲۳۱۹	۱۱۲۱۵	۷۴۲	۷۲	۵۱
سال ۱۸ - ۱۹	.....	۲۴۴	۱۷	۱	۰	۱
سال ۲۰ - ۲۹	.....	۲۳۴۰	۸۵۸	۸	۰	۱
سال ۳۰ - ۳۹	.....	۲۹۵۵	۲۱۳۱	۱۷	۱	۵
سال ۴۰ - ۴۹	.....	۲۴۰۷	۲۷۰۱	۱۳۱	۶	۶
سال ۵۰ - ۵۹	.....	۱۹۰۷	۲۱۶۳	۲۴۲	۲۹	۸
سال ۶۰ - ۶۹	.....	۸۴۱	۱۶۹۱	۱۷۹	۲۵	۱۲
سال ۷۰ - ۷۹	.....	۱۴۹	۵۷۱	۷۶	۱۷	۱۰
سال ۸۰ - ۸۹	.....	۴۷	۹۱	۲۵	۱	۹
سال ۹۰ و بیشتر	.....	۴	۱۷	۵	۰	۲
.....	.....	۷	۱۲	۱	۱	۰

جدول ۲۵۱: توزیع مستند من مشمول کابین استخدام کشور بر حسب من به ملک نهرستان و رازان نهرستان / با استناد من مستند من وزارت آبریزه بهوش ۱ سال ۱۳۶۲

نهرستان	جمع	۱۸-۱۶ سال	۲۱-۱۶ سال	۲۰-۱۶ سال	۲۹-۳۰ سال
جمع	۷۱۸۵۸	۱۰۴۷	۹۱۷۱	۱۸۹۱۳	۱۶۸۸۱
نهرستان	۶۵۶۶۳	۹۴۳	۸۵۹۰	۱۶۹۰۲	۱۵۵۵۳
کرج	۳۸۹۳	۶۶	۳۵۴	۷۶۶	۸۱۸
برازین	۹۵۱	۹۴	۸۰	۱۶۶	۱۵۴
داوند	۵۶۱	۳	۵۷	۱۳۱	۱۲۸
سایر نقاط استان	۷۹۱	۱۱	۹۱	۱۶۶	۱۱۸

جدول ۲۵۲: توزیع مستند من مشمول کابین ..... رتبه

نهرستان	۱۱-۱۰ سال	۱۶-۱۱ سال	۲۱-۱۶ سال	۲۶-۲۱ سال	۳۰-۲۶ سال بیشتر	ساختن
جمع	۱۱۲۴۱	۷۳۰۸	۴۱۷۰	۲۱۹۷	۱۱۲۷	۸۱
نهرستان	۱۰۲۵۰	۶۵۱۲	۳۶۰۸	۱۹۱۲	۱۳۵۰	۷۲
کرج	۶۳۴	۵۱۱	۳۴۸	۲۰۹	۱۸۵	۷
برازین	۱۶۶	۱۳۹	۱۱۸	۴۷	۷۱	۱
داوند	۷۷	۵۷	۴۴	۱۶	۱۸	.
سایر نقاط استان	۱۳۴	۹۴	۵۲	۲۱	۱۲	۱

ساختن - سازمان اجرا مستند من کشور

جدول ۲۵۵ توزیع مستخدمین مشمول قانون استخدام کشوری بر حسب رسته و به تفکیک بالاترین مدرک تحصیلی، راسخان تهران  
 آباستتای مستخدمین وزارت آموزش و پرورش سال ۱۳۶۲

مدرک تحصیلی	رسته	جمع	آموزشی و فرهنگی	اداری و مالی	امور اجتماعی	بهداشت و درمانی
.....	جمع	۷۱۳۳۹	۴۵۱۷	۲۰۶۸۸	۱۸۳۶	۵۸۵۸
.....	گتر از ۱۶ ابتدائی	۱۴۵۹۹	۱۰۵	۳۷۶	۲۶	۳-۵
.....	۱۶ ابتدائی و ۱ متوسطه	۱۳۵۹۸	۲۷۷	۱۰۹۶	۷۴	۵۸۸
.....	۳ و ۴ و ۵ متوسطه	۸۷۱۴	۴۰۹	۴۵۰۰	۲۱۲	۷۴۲
.....	دیپلم	۱۹۰۷۸	۱۸۸۵	۱۰۲۱۴	۱۶۸۹	۱۵۸۳
.....	فوق دیپلم	۳۶۰۴	۱۴۰	۱۰۹۵	۳۱۰	۴۰۲
.....	لیسانس	۱۰۲۹۹	۱۲۸۸	۲۹۸۵	۲۰۵۸	۱۸۱۶
.....	فوق لیسانس	۱۶۶۴	۲۲۲	۲۹۸	۲۹۲	۱۹۲
.....	دکتر	۵۱۳	۳۶	۲۵	۷۱	۲۵۶
.....	ناشناس	۴۶۴	۴۹	۶۹	۱	۲۳

جدول ۲۵۵ توزیع مستخدمین مشمول قانون ..... در نیالیه

مدرک تحصیلی	رسته	خدمات اداری و عمومی	کتابداری	فنی و مهندسی	تربیتی و اداری	خدمات فنی و حرفه‌ای	ناشناس
.....	جمع	۱۳۵۱۱	۲۷۸۴	۷۷۵۸	۵۸۰	۱۰۴۴۱	۳۶۸
.....	گتر از ۱۶ ابتدائی	۸۰۳۷	۱۵۶۱	۲۷۶	۰	۳۸۸۱	۲۸
.....	۱۶ ابتدائی و ۱ متوسطه	۴۸۴۷	۱۵۶	۵۱۷	۲	۵۰۰۸	۳۲
.....	۳ و ۴ و ۵ متوسطه	۵۵۸	۵۶	۱۰۱۲	۱۳	۱۱۷۷	۳۱
.....	دیپلم	۴۹	۲۵۱	۲۸۱۵	۳۵۲	۱۳۶	۱۰۴
.....	فوق دیپلم	۱	۸۱	۱۰۲۳	۲۰	۲	۱۹
.....	لیسانس	۷	۳۷۴	۱۲۸۴	۱۶۹	۵	۱۱۳
.....	فوق لیسانس	۱	۲۵۲	۵۸۹	۲۳	۱	۳۱
.....	دکتر	۱	۳۶	۶۵	۱	۱	۲
.....	ناشناس	۱۰	۱۹	۴۰	۰	۲۲۱	۲

مساعد - سازمان امور استخدامی کشور

جدول ۲۵۱ توزیع مستخدمین مشمول قانون استخدام کشوری در وزارت آموزش و پرورش بر حسب رتبه و به عکس با ۱۶ تدریس مدرک تحصیلی در استان تهران سال ۱۳۶۲

رتبه	مدرک	جمع	آموزش و فرهنگ	اداری	اسم اجناس	بهداشتی
۱	جمع	۷۱۹۲۵	۵۹۹۸۵	۲۲۴۰	۵۶	۰
۲	گتر از ۱۶ ابتدائی	۴۷۲۴	۱۳۹	۲۸	۰	۰
۳	۱۶ ابتدائی و ۱ متوسطه	۵۴۰۸	۷۷۷	۲۳۸	۱	۰
۴	۲ و ۴ و ۵ متوسطه	۲۴۸۴	۱۵۴۲	۴۴۳	۹	۰
۵	دیپلم	۲۵۰۱۵	۳۲۲۸۴	۱۴۰۴	۲۰	۰
۶	فوق دیپلم	۱۲۲۵۱	۱۲۲۵۵	۵۲	۲	۰
۷	لیسانس	۱۱۲۵۷	۱۱۱۴۶	۱۷	۱۹	۰
۸	فوق لیسانس	۷۱۱	۷۴۸	۷	۴	۰
۹	دکترا	۷۲	۷۱	۰	۱	۰
۱۰	نامشخص	۵۲	۲۲	۱	۰	۰

جدول ۲۵۱ توزیع مستخدمین مشمول قانون استخدام کشوری در استان تهران

رتبه	مدرک	خدمات اداری و محاسباتی	کنسرتوری	فنی و مهندسی	نظارت	خدمات فنی و حرفه‌ای	نامشخص
۱	جمع	۸۹۱۷	۵۰	۹	۰	۳۱۵	۳۶۴
۲	گتر از ۱۶ ابتدائی	۲۴۱۹	۲۸	۰	۰	۸۶	۱۴
۳	۱۶ ابتدائی و ۱ متوسطه	۴۱۵۹	۸	۰	۰	۲۱۴	۱۱
۴	۲ و ۴ و ۵ متوسطه	۲۵۳	۰	۰	۰	۲۷	۱۰
۵	دیپلم	۵۷	۱	۴	۰	۱	۲۴۰
۶	فوق دیپلم	۱۲	۶	۵	۰	۰	۱۹
۷	لیسانس	۱۱	۰	۰	۰	۰	۱۱
۸	فوق لیسانس	۰	۰	۰	۰	۰	۲
۹	دکترا	۰	۰	۰	۰	۰	۰
۱۰	نامشخص	۵	۱	۰	۰	۱۷	۱

بناشد سازمان امور استخدامی کشور



جدول ۲۵۷ توزیع مستخدمین مشمول قانون استخدام کشوری برحسب گروه و پایه ( با استثنای مستخدمین وزارت آموزش و پرورش )  
در استان تهران سال ۱۳۶۲

پایه	جمع	گروه ۱	گروه ۲	گروه ۳	گروه ۴	گروه ۵	گروه ۶
جمع	۷۱۲۳۹	۵۳۴۴	۷۲۹۱	۱۱۱۹۶	۱۲۳۳۲	۱۴۷۵۳	۴۹۷۱
پایه ۱	۳۰۴۶	۳۸۶	۱۱۰	۴۱۶	۶۰۴	۷۳	۳
پایه ۲	۳۳۳۸	۹۲۹	۲۷۳	۴۹۲	۸۹۳	۱۳۲	۱۶
پایه ۳	۸۶۶۳	۱۷۸۶	۸۷۶	۱۴۷۵	۲۵۲۷	۴۹۸	۷۶
پایه ۴	۱۲۴۶۱	۱۷۲۰	۱۷۳۹	۲۷۶۷	۳۶۶۱	۲۸۶۰	۴۷۲
پایه ۵	۱۹۳۸۳	۳۷۳	۲۱۱۰	۱۸۲۰	۱۴۹۳	۳۰۰۸	۶۶۶
پایه ۶	۸۸۹۵	۱۱۰	۱۲۹۸	۱۱۴۳	۳۶۴۴	۲۳۹۰	۵۱۰
پایه ۷	۷۰۲۰	۳۴	۱۹۵	۳۸۹	۳۳۶۱	۱۶۶۱	۵۲۷
پایه ۸	۵۷۴۱	۵	۱۶۸	۱۴۰۱	۸۰۹	۱۱۱۱	۷۸۷
پایه ۹	۴۲۲۴	۲	۶۷	۵۷۰	۴۳۷	۱۰۵۶	۶۲۰
پایه ۱۰	۲۴۷۳	۱	۲۲	۲۶۲	۲۵۸	۶۳۰	۳۷۷
پایه ۱۱	۶۵۹۸	۲	۳۴	۸۰	۶۶۵	۳۹۱	۱۹۲
پایه ۱۲	۱۵۴۸	۱	۱۳	۹۳	۳۱۹	۲۸۶	۲۱۸
پایه ۱۳	۱۲۳۶	۰	۲	۷۱	۲۳۹	۲۳۸	۲۴۳
پایه ۱۴	۶۸۹	۰	۶	۱۱	۳۰۴	۱۹۳	۲۰۰
پایه ۱۵	۲۳۶	۰	۲	۲	۲۱	۷۳	۸۹
ناشخص	۵۸	۱	-	۴	۶	۳	۲

جدول ۲۵۷. توزیع مستخدمین مشمول قانون ..... در ساله

شماره	گروه ۱۲	گروه ۱۱	گروه ۱۰	گروه ۹	گروه ۸	گروه ۷	پنجاه
۵۵	۱۵۰	۱۷۲	۱۱۶۱	۴۷۰۱	۵۱۶۹	۳۷۴۴	جمع
.	.	۱	.	۵	۲۰	۴۲۸	پایه ۱
۱	.	۱	۱	۶	۷۱	۵۲۴	پایه ۲
۲	.	.	۳	۲۲	۸۵۶	۳۳۵	پایه ۳
۳	.	۲	۴	۱۰۸	۱۴۵۲	۱۹۵	پایه ۴
۴	۲	۲	۲۶	۲۴۲	۱۲۶۱	۲۰۸	پایه ۵
۵	۱	۳	۴۱	۹۸۴	۵۰۷	۲۶۲	پایه ۶
.	۱	۲۱	۱۰۸	۹۶۷	۲۸۹	۳۰۹	پایه ۷
.	۲	۲۴	۱۴۹	۸۴۹	۲۲۱	۴۶۶	پایه ۸
۶	۲۰	۹۳	۲۸۸	۵۷۴	۱۶۵	۳۴۱	پایه ۹
.	۲۸	۹۴	۲۰۰	۲۳۹	۱۰۲	۱۵۱	پایه ۱۰
.	۲۳	۷۳	۱۰۹	۱۹۱	۸۰	۱۵۹	پایه ۱۱
۱	۲۶	۵۷	۶۵	۱۵۶	۶۲	۱۵۰	پایه ۱۲
.	۳۲	۲۶	۴۰	۸۰	۴۲	۱۲۲	پایه ۱۳
.	.	۲۵	۱۷	۳۷	۲۸	۶۸	پایه ۱۴
.	.	۱۲	۹	۲۳	۹	۲۵	پایه ۱۵
۱۱	۱	.	۱	۴	.	.	شاخص

مستخرج از سازمان امور استخدامی کشور

جدول ۲۸۸ توزیع مستخدمین مشمول قانون مستخدام امكسوری در وزارت آموزش و پرورش بر حسب گروه و پایه در استان تهران سال ۱۳۶۲

گروه ۱	گروه ۲	گروه ۳	گروه ۴	گروه ۵	گروه ۶	جمع	پایه
۱۰۷۱۱	۱۸۲۱۴	۱۱۷۶۶	۲۷۶۵	۱۴۴۵	۴۶۰۳	۷۱۹۳۵	جمع
۱	۶۴۲	۱۰۳۰	۵۱	۳	۸۵۶	۳۰۸۱	پایه ۱
۱۲	۱۴۳۸	۲۴۱۳	۱۰۲	۲۲	۱۴۰۹	۵۹۷۲	پایه ۲
۸۳۹	۱۰۹۶	۵۷۲۳	۱۹۸	۶۱	۱۱۶۳	۹۹۸۷	پایه ۳
۱۵۲۳	۵۸۱۳	۵۹۱	۳۵۱	۱۲۴	۱۰۱۴	۱۰۳۵۲	پایه ۴
۱۲۰۰	۵۲۲۶	۲۸۸	۳۲۳	۱۰۵۹	۱۲۳	۹۳۰۹	پایه ۵
۱۴۱۱	۲۷۵۱	۴۸۱	۲۰۷	۶۶	۱۳	۶۲۳۰	پایه ۶
۱۸۲۱	۳۹۹	۱۶۶	۹۸	۴۱۴	۳	۴۱۰۱	پایه ۷
۱۷۱۱	۲۱۹	۱۲۹	۴۷۷	۹۲	۳	۴۲۴۶	پایه ۸
۱۴۶۶	۱۳۸	۹۷	۳۷۰	۱۴	۰	۲۹۶۵	پایه ۹
۲۹۵	۱۹۸	۲۱	۳۲۳	۵	۱	۴۸۲۴	پایه ۱۰
۱۲۸	۱۱۰	۲۷۱	۵۷	۷	۳	۳۵۵۳	پایه ۱۱
۱۵۲	۱۱۳	۲۸۷	۰	۱	۱	۲۸۶۴	پایه ۱۲
۱۰۰	۷۹	۱۸۰	۴	۵	۰	۳۱۵۰	پایه ۱۳
۲۲	۱۷	۹۱	۱	۲	۰	۶۶۶	پایه ۱۴
۱۶	۱۱	۳۳	۲	۰	۱	۲۲۲	پایه ۱۵
۹	۴	۵	۱۹۶	۷	۳	۲۰۳	نامشخص

جدول ۲۵۸ توزیع مستخدمین مشمول قانون ..... و نهال

شماره	گروه ۱۲	گروه ۱۱	گروه ۱۰	گروه ۹	گروه ۸	گروه ۷	پایه
۷۹	۵	۹۲	۱۹۰۳	۶۷۰۱	۶۰۲۶	۶۶۲۰	جمع
۱	۰	۱	۰	۰	۳	۴۹۳	پایه ۱
۱	۰	۲	۱	۲	۳۹	۵۴۱	پایه ۲
۱	۰	۰	۱	۴	۶۶۳	۱۹۹	پایه ۳
۰	۰	۱	۰	۱۱	۸۲۳	۳۷	پایه ۴
۱	۰	۰	۰	۱۱۱	۸۲۷	۲۳	پایه ۵
۱	۰	۰	۰	۷۵۴	۶۱۳	۲۴	پایه ۶
۰	۰	۰	۲	۶۱۹	۳۳	۵۴۶	پایه ۷
۰	۰	۱	۰	۸۲۶	۳۳	۷۴۰	پایه ۸
۰	۰	۲	۵۷	۱۰۴۵	۲۰	۷۵۸	پایه ۹
۰	۰	۸	۲۱۶	۶۴۷۱	۷۴۴	۱۷۰۲	پایه ۱۰
۰	۱	۷	۳۸۱	۷۱۷	۵۷۴	۱۲۹۷	پایه ۱۱
۰	۲	۱۴	۴۰۲	۶۸۱	۹۹۹	۱۹۶	پایه ۱۲
۰	۲	۱۳	۴۷۳	۴۲۸	۸۲۱	۴۴	پایه ۱۳
۱	۰	۲۱	۳۴۶	۱۲۰	۱۳۰	۱۴	پایه ۱۴
۰	۰	۲۲	۱۱۸	۴۶	۷۴	۴	پایه ۱۵
۷۳	۰	۰	۰	۲	۱	۲	شاخص

مناجده - سازمان امور استخدامی کشور

# فصل شانزدهم

متفرقه

جدول ۲۵۹ تعداد شرکتهای ساختمانی و تأسیساتی تشخیص ملاحظیت شده استان تهران بتفکیک نوع رتبه بندی و فعالیت در سال ۱۳۶۳.

گروه يك	شخص حقیقی	جمع	نوع فعالیت
۱۲	۱۷۱	۷۴۰	جمع
۸	۱۰	۸۸	راهسازی و زیربنائی
۴۹	۱۶۰	۵۶۵	ابنیه
۲	۱	۲۸	تأسیسات شهری
۳	-	۴۴	تأسیسات ابنیه
-	-	۸	تأسیسات برق ابنیه
-	-	۷	شبکه برق شهری و روستائی

جدول ۲۵۹ تعداد شرکتهای ساختمانی و تأسیساتی ..... در ساله

گروه چهار	گروه سه	گروه دو	نوع فعالیت
۱۳۲	۲۹۲	۱۳۳	جمع
۲۲	۲۵	۲۳	راهسازی و زیربنائی
۱۱۰	۱۴۹	۹۷	ابنیه
-	۱۸	۷	تأسیسات شهری
-	۲۷	۴	تأسیسات ابنیه
-	۸	-	تأسیسات برق ابنیه
-	۵	۲	شبکه برق شهری و روستائی

خذ - سازمان برنامه و بودجه استان تهران

جدول ۲۶۰ مساحت خانوار جمعیت، میانگین افراد خانوار و تراکم جمعیت در مناطق شهر تهران سال ۱۳۵۹

شهر	مساحت کیلومتر مربع	تعداد خانوار	تعداد جمعیت	میانگین افراد خانوار	تراکم جمعیت (در هکتار)
تهران	۵۱۷/۲	۱۳۱۹۷۸۴	۵۴۵۴۴۰	۴/۱	۹۶/۲

ساخته - نتایج آمارگیری تهران سال ۱۳۵۹

جدول ۲۶۱ جمعیت ۱۰ ساله و بالاتر بر حسب وضع فعالیت اقتصادی در شهر تهران آبان ۱۳۵۹

جنس	جمعیت ۱۰ سال و بالاتر	جمعیت غیر فعال	جمعیت فعال	
			شاغل	بیکار
مرد و زن	۴۰۹۷۸۹۱	۲۴۷۱۷۲۹	۱۳۵۷۷۹۲	۲۶۲۳۰
مرد	۲۱۲۹۴۸۳	۷۱۵۸۹۴	۱۲۰۰۰۶۶	۲۱۲۰۵۲
زن	۱۹۶۸۴۰۸	۱۷۶۰۹۰۵	۱۵۷۷۷۶	۵۰۲۷۷

ساخته - نتایج آمارگیری تهران سال ۱۳۵۹

جدول ۲۶۲ توزیع بیکاران بر حسب جنس و میزان بیکاری در شهر تهران آبان ۱۳۵۹

جنس	جمعیت فعال	بیکاران	میزان بیکاری
مرد و زن	۱۶۲۱۹۲۲	۲۶۲۳۰	۱۶/۲
مرد	۱۴۱۳۶۱۹	۲۱۲۰۵۲	۱۵/۱
زن	۲۰۷۵۰۳	۵۰۲۷۷	۲۴/۲

ساخته - نتایج آمارگیری تهران سال ۱۳۵۹

جدول ۲۶۲ تعداد واحدهای خدمات عمومی و سازمانهای دولتی بر حسب نوع فعالیت در شهر تهران سال ۱۳۵۹

شهر	حمام	قهوهخانه	تعمیرگاه اتوبیوس	پارکینگ عمومی	عامل فروش نفت و کازوئیل و بنزین
تهران	۹۲۰	۱۵۷۲	۸۱۸۸	۱۰۸	۹۲۲

جدول ۲۶۳ تعداد واحدهای خدمات عمومی و ..... دنباله

شهر	بانک	پست و تلفن	کتابخانه عمومی	نمایشگاهها و موزا ورزشی	ادارات و سازمانهای دولتی
تهران	۱۶۳۵	۷۶	۱۱۴	۱۹۳	۲۱۶

ساخته - آمارگیری تهران بزرگ سال ۱۳۵۹ مرکز آمار ایران

جدول ۲۶۴ تعداد مکانها بر حسب نوع مکان در شهر تهران سال ۱۳۵۹

شهر	جمع مکان	سکونی	سکونی خالی	کارگاه	کارگاه خالی
تهران	۱۲۷۹۴۷۱	۹۱۵۵۱۳	۲۸۳۳۶	۲۱۲۵۱۸	۴۸۶۳۹

جدول ۲۶۵ تعداد مکانها بر حسب ..... دنباله

شهر	سکونی و کارگاه تمام	در دست ساختمان	کیوسک یا دکه	زمین محصور	سایر انواع
تهران	۲۱۳۳۲	۲۹۶۱۶	۵۸۲۶	۱۰۰۰۹	۲۶۸۲

ساخته - آمارگیری تهران بزرگ سال ۱۳۵۹ مرکز آمار ایران



جدول ۲۲۵ توزیع تعداد و درصد واحدهای مسکونی دارای خانوار بر حسب مصالح ساختمان در شهر تهران آبان ۱۳۵۹

شهر	جمع	با مصالح ساده	با مصالح کم دوام	با مصالح بسیار دوام	با مصالح بسیار دوام
تهران	۹۵۲۳۰۰	۸۷۲۰۰۲	۶۶۵۲۱	۴۸۰۱۹	۵۷۵۹
درصد	۱۰۰/۰	۹۱/۶	۶/۹	۵/۱	۰/۶

ساخته - آمارگیری تهران بزرگ سال ۱۳۵۹ مرکز آمار ایران

جدول ۲۲۶ تعداد مؤسسات آموزشی و اماکن مذهبی بر حسب نوع فعالیت در شهر تهران آبان ۱۳۵۹

شهر	مهد کودک	کودکستان	دبستان دخترانه	دبستان پسرانه	دبستان راهنمایی دخترانه	دبستان راهنمایی پسرانه	دبستان
تهران	۱۷۱	۴۶	۴۴۶	۵۴۱	۲۴۹	۲۷۵	۱۸۵

جدول ۲۲۷ تعداد مؤسسات آموزشی و اماکن مذهبی در سال ۱۳۵۹

شهر	دبستان پسرانه	دبستان دخترانه	هنرستان پسرانه	هنرستان دخترانه	دانشگاهها و مؤسسات عالی آموزشی	سایر مراکز آموزشی	مسجد	تکیه یا حسینیه	سایر مادرگاهها
تهران	۱۷۴	۷	۵۲	۱۰۱	۹۳۲	۱۱۹۶	۲۷۱	۸۸	

ساخته - آمارگیری تهران بزرگ سال ۱۳۵۹ مرکز آمار ایران

جدول ۲۲۸ تعداد واحدهای پزشکی و درمانی بر حسب نوع فعالیت در شهر تهران آبان سال ۱۳۵۹

شهر	آزمایشگاه رادپولوزی	تزییقات	داروخانه	طب در دندانپزشکی و بشخص عمومی	طب پزشکی در مراکز درمانی	بیمارستان درمانی	سایر مؤسسات درمانی
تهران	۲۳۱	۲۱۵	۷۷۲	۱۱۵۱	۳۱۱۷	۱۳۲	۱۳۱

ساخته - آمارگیری تهران بزرگ سال ۱۳۵۹ مرکز آمار ایران

## فعالتهای کشاورزی (خدمات) جهاد سازندگی استان تهران بزرگیک شهرستان در سال ۱۳۶۳

ردیف	واحد	کرج	تهران	کل استان	توضیحات
۱۱۰	-	۹۰۴	۱۷	۱۰۲۱	تعمیر ماشینآلات کشاورزی (دستگاه)
-	۴۴۰	۹۹۲	۱۳۲۰	۲۶۸۲	کک به داشت محصولات (هکتار)
-	۴۰۰	۳۷۲	۲۵۰	۱۰۲۲	کک به داشت محصول (هکتار)
۲۰۴	۱۵۰۰	۳۷۵۵	۳۶۰	۵۸۱۹	کک به برداشت محصول (هکتار)
۵۳۰	۸۲۰	۴۰	۱۷۵۶	۳۱۴۶	سطح زیرکت جهاد سازندگی (هکتار)
-	-	۲	-	۲	آبیاد مراکز خدمات درمان دام (مرکز)
-	-	۶	-	۶	تاسیس واحد دامداری و دامپروری (واحد)
۸۷۲	۵۰۰۰	۳۳۳۷۲	۲۳۳۵۸	۱۰۲۵۰۶	توزیع ادوات کشاورزی (عدد)
-	-	۴۱	۲۲	۶۳	آموزش دامپروری و کشاورزی (نفر)
-	۷۵۰	۲۴۰	۹۰۱	۱۸۹۱	درمان دام (راس)
۵۰۰۰	۶۲-۷۶	۲۹۲-۷۲	۲-۲۸۱	۳۱۹۴۲	واکسیناسیون دام (راس)
-	۱۵۲	-	-	۱۵۲	واکسیناسیون طیور (قطعه)
-	۵۱	۲۸۵	۲۹۰	۶۲۶	سپاسی اصطبل و آغل (مورد)
-	-	-	-	-	احداث فروشگاه و تعمیرگاه (مورد)
-	-	-	-	-	درمان طیور (قطعه)
۴۶	-	۳۱۸۹۰	۱۳	۳۱۹۰۳	توزیع قطعات بدنه ماشینآلات کشاورزی (قطعه)

مناقصه - جهاد سازندگی استان تهران

جدول ۲۱۹ فعالیت‌های آبیاری کشاورزی احداث چاه استخراج سازندگی استان تهران بزرگ شهرستان در سال ۱۳۶۲

شهرستان	تجهیز چاه کشاورزی	چاه عمیق	چاه نیمه عمیق	چاه معمولی	استخراج کشاورزی
کل استان	۲	۰	۰	۱	۰
تهران	۰	۰	۰	۱	۰
کرج	۰	۰	۰	۰	۰
رامین	۰	۰	۰	۰	۰
داوند	۲	۰	۰	۰	۰

ساخت - چاه سازندگی استان تهران

جدول ۲۲۰ فعالیت‌های آبیاری کشاورزی تعمیر و تکمیل چاه استخراج سازندگی استان تهران بزرگ شهرستان در سال ۱۳۶۲

شهرستان	تجهیز چاه کشاورزی	چاه عمیق	چاه نیمه عمیق	چاه معمولی	استخراج کشاورزی
کل استان	۱۵	۰	۰	۰	۰
تهران	۰	۰	۰	۰	۰
کرج	۰	۰	۰	۰	۰
رامین	۱۲	۰	۰	۰	۰
داوند	۳	۰	۰	۰	۰

ساخت - چاه سازندگی استان تهران

جدول ۱۷۱ فعالیتهای آبیاری کشاورزی اعداش جهاد سازندگی استان تهران مبتنی بر شهرستان در سال ۱۳۶۳

شهرستان	قنات		کانال کس و شهرهای وجودی		سد و سیل بند		زهکشی	
	تعداد	طول	تعداد	طول	تعداد	طول	تعداد	طول
گلستان .....	۱۶	۶۶۶۵	۱۸	۱۷۸۵۰	۳	۱۸۴۰	۴	۱۲۹۹۷
تهران .....	۵	۲۷۶۵	۶	۱۶۰۰۰	۱	۱۶۰۰	۲	۶۴۱۷
کرج .....	۷	۳۲۵۰	۱۰	۱۱۳۷۰	۲	۲۴۰	۲	۲۵۰۰
روان .....	۱	۰۰۰	۱	۰۰۰	-	-	-	-
ریوند .....	۳	۲۵۰	۱	۴۸۰	-	-	-	-

جدول ۱۷۱ فعالیتهای آبیاری کشاورزی اعداش .....

شهرستان	قنات		کانال کس و شهرهای وجودی		سد و سیل بند		زهکشی	
	تعداد	طول	تعداد	طول	تعداد	طول	تعداد	طول
گلستان .....	۳۴	۱۴۵۲۸	۲	۲۱۰۰	-	-	۱	۱۲۷۳
تهران .....	۱۸	۱۱۵۶۸	-	-	-	-	۱	۱۲۷۳
کرج .....	۸	۱۶۹۶۰	۱	۲۲۰۰	-	-	-	-
روان .....	۸	۶۰۰۰	۱	۰۰۰	-	-	-	-
ریوند .....	-	-	-	-	-	-	-	-

ساخت - جهاد سازندگی استان تهران

جدول ۲۷۲ فعالیت‌های پزشکی جهاد سازندگی استان تهران بزرگ شهربان در سال ۱۳۶۳

شهرستان	کل استان	تهران	کیسه	براس	دواوند
درمان رایگان (مورد)	۲۰۴۹۱	۱۴۹۷۰	۴۳۶۰	۶۰۱	۱۲۳۰
تزریق دارو (مورد)	۸۶۷۴	۳۱۷۴	۹۵۹	۲۲۲	۲۴۴۹
واکسیناسیون (مورد)	۲۷۵۱	۶۵۹۴	۱۵۷	-	-
توزیع دارو و شیر رایگان (مورد)	۲۰۷۰۱	۷۲۳۰	۴۲۵۲	-	۹۲۱۵
بستری کردن بیماران (نفر)	۵۴۱	۵۲۰	۱۱	-	۲
معرفی بیماران به پزشک (نفر)	۱۷۸۹۷	۶۵۰۷۴	۲۰۷۲	۴۲۰	۲۲۱
ارزام گروه پزشکی (مورد)	۴۵۲	۲۱۰	۱۷۴	۱۸	۵۰
تشکیل درمانگاه ثابت (مورد)	۲	۲	-	-	-
تشکیل داروخانه ثابت (مورد)	۲	۲	-	-	-
توزیع لوازم بهداشتی (مورد)	۲۸۸۶	۳۳۶۸	۱۰۸۲	-	۱۲۰
آموزش بهداشت و کمک‌های اولیه (نفر)	۹۱۲۶	۵۲۲۹	۲۹۶۸	-	۹۲۹
بهداشتی کردن محیط (مورد)	۱۳۲	۱۷	-	۲۲	۵۲
جمع‌آوری دارو (ریال)	۵۵	-	۵۵	-	-
جمع‌آوری کمک‌های اولیه (عدد)	۶۲	۶۲	-	-	-
دندانپزشکی (مورد)	۵۵۷۵	۳۷۲۴	۲۹۲	۱۵۵۱	-
خدمات دیگر پزشکی (مورد)	۱۱۶۴۵	۱۵۰۵	۱۸۲	۱۹۵۸	-

ساخته شده به جهاد سازندگی استان تهران

جدول ۲۲۳ فعالیتهای فرهنگی جهاد سازندگی استان تهران بنگارک شهرستان در سال ۱۳۶۲

شهرستان	کل استان	تهران	کرج	رواجین	داموند
تشکیل کلاس اید تلووی (جلسه) .....	۹۱	۲۰	۶	-	۶۹
تشکیل کلاس آموزش عربی و قرآن (جلسه) .....	۱۸	۱۸	-	-	-
تشکیل کلاس سواد آموزی (جلسه) .....	۸۳	۶	۵	-	۷۲
تشکیل کلاس آموزش اسلحه (جلسه) .....	-	-	-	-	-
تشکیل کلاسهای دیگر (جلسه) .....	۵۰	۳۲	۲	-	۱۴
ایجاد کتابخانه ثابت (مورد) .....	۲۳	۵	۱۸	-	-
ایجاد کتابخانه سیار (مورد) .....	۱۰	۱۰	-	-	-
تشکیل نمایشگاه (مورد) .....	۱۴۵	۹۱	۵۲	-	۲
نمایش فیلم ۳۵ تریو ویدئو (مورد) .....	۴۹۵	۲۶۳	۲۰۰	-	۳۲
برگزاری سخنرانی (مورد) .....	۲۷۴	۱۱	۲۰۰	-	۶۳
توزیع کتاب (جلد) .....	۶۸۰۳۰	۶۶۸۷۰	-	-	۱۱۲۰
توزیع بجه (جلد) .....	۶۸۹۰	۴۲۵۰	۲۶۴۰	-	۱۰۰۰
توزیع نشریه بولتن و روزنامه (جلد) .....	۱۶۰۰	۱۳۰۰	-	-	۳۰۰
تهیه و توزیع پوسترو عکس تراکت و پلاکارد (مورد) .....	۴۹۴۱۷	۴۰۹۷۷	۸۱۱۸	-	۲۲۳
توزیع نوار (حلقه) .....	۱۹۴۵	۱۵۰۰	۲۰۰	-	۲۴۵
تشکیل شورای اسلامی (مورد) .....	۱۵۱	۶	۴۲	۶۲	۳۸

ملاحظه - جهاد سازندگی استان تهران

جدول ۲۷۹ فعالیت‌های عمرانی جهاد سازندگی استان تهران بزرگ شهرستان در سال ۱۳۶۳

شهرستان	جمع	آموزشگاه	حمام	سالن‌ها	مسجد	خانه برای مستضعفین	ساختمانهای غیرنقشه	درمانگاه
کل استان	-	-	۱۲	-	-	-	۲۷	-
تهران	-	-	-	-	-	-	۱۹	-
کرج	-	-	۱۲	-	-	-	۶	-
رامین	-	-	-	-	-	-	۱۱	-
دماوند	-	-	-	-	-	-	۱	-

ساخت - جهاد سازندگی استان تهران

جدول ۲۷۸ فعالیت‌های عمرانی تعمیراتی و تکمیلی جهاد سازندگی استان تهران بزرگ شهرستان در سال ۱۳۶۳

شهرستان	جمع	آموزشگاه	حمام	سالن‌ها	مسجد	خانه برای مستضعفین	ساختمانهای غیرنقشه	درمانگاه
کل استان	-	-	۲۹	-	۱	-	۹	-
تهران	-	-	۴	-	۱	-	۲	-
کرج	-	-	۸	-	-	-	۱	-
رامین	-	-	۸	-	-	-	-	-
دماوند	-	-	۹	-	-	-	۳	-

ساخت - جهاد سازندگی استان تهران

جدول ۲۷۶ فعالیت‌های عمرانی: فنس احداث جبهه سازندگی استان تهران بنگلک شهرستان در سال ۱۳۶۳

شهرستان	راه شوه & روستائش	پیل	لوله کشی آب روستائش	منبع آب و آبرسانیهای مصرفیه	برق رسانش روستائش
کل استان	۲۲	۳۵	۱۹	۴	۲۴
تهران	۴	۶	۳	۲	۱۵
کرج	۱۳	۱۶	۱۱	۱	۸
برامجین	۲	۱۲	۱	۱	-
دماوند	۳	۱	۴	-	۱

ساخته - جبهه سازندگی استان تهران

جدول ۲۷۷ فعالیت‌های عمرانی: فنس تعمیری و تکمیلی جبهه سازندگی استان تهران بنگلک شهرستان در سال ۱۳۶۳

شهرستان	راه شوه & روستائش	پیل	لوله کشی آب روستائش	منبع آب و آبرسانیهای مصرفیه	برق رسانش روستائش
کل استان	۱۲	۳	۱۶	۱۴	۶
تهران	۱۱	۳	-	۲	-
کرج	-	-	۶	-	۱
برامجین	-	-	۵	۱۲	-
دماوند	۱	-	۵	-	۵

ساخته - جبهه سازندگی استان تهران



جدول ۲۷۸ فعالیتها و کشاورزی (توزیع) جهاد سازندگی استان تهران بشفکک شهرستان در سال ۱۳۳۴

شهرستان	کل اشان	تهران	کرج	واچین	دماوند
بذر سبک (تن)	۷۳۴/۳	۱۱۷/۲	۱۷	۰/۱	-
بذر سنگین (تن)	۱۹۹	۱۶	۱۷۰	۲	۱
کود (تن)	۲۵۱۳۴	۲۷۷۱۶	۱۳۶۸	۶۰۰۰	-
سیم (تن)	۸۰۴/۱	۵۶۰	۱۱۰	۱۷	۱۷/۱
سیم مایع (لیتر)	۴۰۸۵۷۲	۲۵۱۱۴	۲۱۸۰۰۰	۲۸۰۰۹	۲۷۴۵۰
تراکتور و سیماش (دستگاه)	۲۲۰	۳۵	۱۲۳	۹۸	۶۴
موتور پمپ (دستگاه)	۱۳۲۷	۸۸۶	۱۷	۲۸	۲۵۶
ماشین آلات شلسو (دستگاه)	۲۵۹۷	۱۱۷۰	۵۴۶	۴۶۰	۲۷۱
واگذاری گاو به روستائیان (راس)	۲۵	۳۵	-	-	-
واگذاری گوسفند به روستائیان (راس)	۱۴	۹۴	-	-	-
واگذاری مرغ و جوجه به روستائیان (قطعه)	۴۰۰	-	-	۴۰۰	-
توزیع علوفه دام به روستائیان (تن)	۲۳۱۰۱	۱۵۰۱۴	۲۰۲۰	۶۶۸۹	۱۴۷۸
توزیع طیور (قطعه)	-	-	-	-	-
توزیع داروهای دامی (مورد)	۷۹۴۶۱	۱۲۵۱۵	۱۸۲۰۰	۱۰۶۳۰	۲۸۰۱۶
توزیع سوخت و روغن (هزار لیتر)	۱۱	-	-	-	۱۱
پرداخت وام به روستائیان (میلیون ریال)	۲/۱۳	۰/۱۳	-	-	۲

مساخذ - جهاد سازندگی استان تهران