

570

第三卷第四期

上海市公務統計報告

上海市政府統計處編印

民國三十七年四月



上海市疆界面積

市 區	中心位置 (1)		四至極地位置								長 (公里) 闊		面 (市畝) 積				
	東 經	北 緯	東極		西極		南極		北極		東至西	南至北					
			地名	東經 北緯	地名	東經 北緯	地名	東經 北緯	地名	東經 北緯							
上 海 市	121°28'48.45"	31°14'48.07"	高橋區 高橋港 東塘	121°39'0"	31°19'30"	蒲淞區 諸翟鎮	121°17'20"	31°13'20"	閔行區 閔行鎮	121°19'20"	31°0'0"	楊行區 王家樓 牌潘家宅	121°27'0"	31°24'40"	43KM.	48KM.	1,339,740

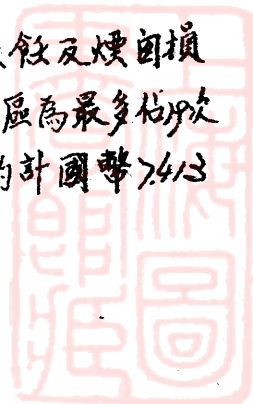
說明 (1) 「中心位置」 以上海市政府所在地之棋杆爲準





總 說 明

- 一、本月本刊資料共分十七類 161 表
- 二、本月本市常住人口 4381,960 人較上月增加 89,588 人其暫來暫去之流動人口及外僑人口均不在內
- 三、本月本市財政收入為 460,463,388,000 元較上月增加百分之 45.30 支出為 517,023,581,000 元較上月增加百分之 51.62 收支相抵計虧缺 56,643,000 元
- 四、本月違警案件共計 12,130 件較上月減少 2,751 件其中以妨害交通為最多計 (698) 件佔總數百分之 5.60 次為妨害安寧秩序計 2,240 件佔總數百分之 18.50 再次為妨害他人身體財產計 1,389 件佔總數百分之 11.44
- 五、本月竊盜案件共計發生 936 件較上月增加 130 件其中偷竊 859 件搶奪 24 件強盜 53 件
- 六、本月自殺案件共計發生 110 件較上月增加 17 件其中男性 53 人女性 59 人自殺原因以家庭糾紛為最多計 57 人生計困難次之計 21 人結果被殺 25 人死亡 37 人
- 七、本月緝獲烟毒人犯共計 214 人其中吸食者計 136 人較上月減少 10 運售者計 28 人較上月減少 41 人
- 八、本月車輛肇事共計發生 625 次較上月增加 1 次計死亡 17 人傷害 204 人發生地以黃浦區為最多計 85 次新成區次之計 62 次肇事原因大部分由於駕駛不慎所致
- 九、本月火災共發生 16 次較上月增加 5 次火災原因以烹飪及煙囪損壞為最多計各 16 次吸烟次之計 15 次地災則以虹口區為最多計 9 次因災傷害者共 21 人其中死亡 5 人受傷 16 人損失財產約計國幣 2413,885,000 元



十. 勞資爭議案件本月份共計發生158件較六月份減少53件其中未罷工者計143件罷工者計15件勞資爭議原因以雇用或解雇為最多。

十一. 本月入海港進出口貿易淨值計進口6,596,968,740(千元)較上月增加百分之20.07出口3,347,645,551(千元)較上月增加百分之48.43兩抵入超3,249,323,187(千元)

十二. 五月份配售實物人數總計61,691人其中職員29,444人技士6,054人警官779人警士979人及役員15,421人配售實物數量計米122,822市斗麵2,115袋煤球97,769市担糖778市担油1,466市担黃1,955市担三月至五月戶口未配售共發出購米証16,308,264張(每張一市斗)其中市民為14,247,066張外僑為2,117,8張撥配數為1,521,455市石售出數為1,258,664.6市石餘存162,790.4市石售出數佔發出購米証數百分之4.7四月份配油計46,8120市斤五月份為3,398,760市斤。


十三. 各類數字有謄寫錯誤一時未及校正者尚祈閱者諸君賜予指正

張宗長謹誌

三十二年七月二十日



表次	第一類	人事	頁次
表1	入海市政府直轄州屬機關職員人數		1
2	入海市政府各局及其州屬機關職員人數		2
	第二類	會議	
表3	入海市政府會議決議案件		3
	第三類	法規	
表4	入海市政府單行法規		4
	第四類	公文	
表5	入海市政府收文		5
6	入海市政府發文		6
	第五類	人口	
表7	入海市區保甲人口		7-8
8	入海市民民異動情形(一)		9-10
9	入海市民民異動情形(二)		11-12
	第六類	財政	
表10	入海市財政收入(一至四月)		13
11	入海市財政收入(四月份)		14
12	入海市財政支出(一)		15
13	入海市財政支出(二)		16
14	入海市財政收入比較(一)		17
15	入海市財政收入比較(二)		18
16	入海市財政支出比較(一)		19
17	入海市財政支出比較(二)		20
18	入海市銀行存款		21
19	入海市銀行放款		22



第七類

警察

20	上海市警察崗位分佈	— — — — —	23
21	上海市違警案件(一) 案別	— — — — —	24
22	上海市違警案件(二) 罰款件數	— — — — —	25
23	上海市違警案件(三) 違警者職業	— — — — —	25
24	上海市違警案件(四) 違警者年齡	— — — — —	26
25	上海市預審刑事案件發生件數(一) 盜匪案件別	— — — — —	26
26	上海市預審刑事案件發生件數(二) 一般案件別	— — — — —	27
27	上海市預審刑事案件破獲件數(一) 盜匪案件別	— — — — —	28
28	上海市預審刑事案件破獲件數(二) 一般案件別	— — — — —	29
29	上海市警察局拘留人犯	— — — — —	30
30	上海市自殺案件(一) 性別與職業	— — — — —	31
31	上海市自殺案件(二) 原因方法結果	— — — — —	31
32	上海市緝獲煙毒人犯(一) 犯人類別	— — — — —	32
33	上海市緝獲煙毒人犯(二) 犯人職業	— — — — —	33
34	上海市緝獲煙毒人犯(三) 犯人年齡	— — — — —	33
35	上海市車輛肇事(一) 傷亡情形	— — — — —	34
36	上海市車輛肇事(二) 車輛種類	— — — — —	34
37	上海市車輛肇事(三) 肇事原因	— — — — —	35
38	上海市車輛肇事(四) 肇事地區	— — — — —	36
39	上海市火災(一) 地區及原因	— — — — —	37
40	上海市火災(二) 傷亡及損失	— — — — —	37
41	上海市急救車出動(一) 出動地區	— — — — —	38
42	上海市急救車出動(二) 出動原因	— — — — —	38
43	上海市病院車出動	— — — — —	39



表44	上海市傳染病車出動(一)出動地區	39
45	上海市傳染病車出動(二)病人種類	40
46	上海市迷途失蹤兒童(一)	40
47	上海市迷途失蹤兒童(二)	41
48	上海市妓院妓女	42
49	上海市舞場舞女	43
50	上海市旅店旅客流動情形	44
51	上海市旅客出境入境數	45-46
52	上海市核發各國僑民出境簽證數	47-48
53	上海市核發各國僑民國內旅行簽證數	49
	第八類 教 育	

表44	上海市私立各級學校及社教機關概況	51
55	上海市市立初等學校	52
56	上海市公立初等學校	52
57	上海市私立初等學校	52
58	上海市市立中等學校	53
59	上海市公立中等學校	53
60	上海市私立中等學校	53
61	上海市市立專科以上學校	54
62	上海市公立專科以上學校	54
63	上海市私立專科以上學校	54
64	上海市私立未立案專科以上學校	55
65	上海市市立社教機關(一般式)	55
66	上海市私立社教機關(一般式)	55
67	上海市市立社教機關(學校式)	56



168	上海市教育經費(學校)	56
169	上海市教育經費	56

第九類 社會

170	上海市勞資爭議(一)案件數	57
171	上海市勞資爭議(二)原因與結果	58
172	上海市勞資爭議(三)業別	59
173	上海市勞資爭議(四)資方國籍	60
174	上海市勞資爭議(五)廠子及分組	60
175	上海市勞資爭議(六)關係職工數分組	61
176	上海市勞資爭議(七)遲延日數分組	61
177	上海市工廠登記	62
178	上海市工廠及商號登記	63
179	上海市會計師登錄	63
180	上海市人民團體登記	64
181	上海市合作社登記	65
182	上海市新聞紙雜誌通訊社登記	65
183	上海市核准開設之戲院劇社	66
184	上海市各公典業務	66
185	上海市各公典代辦小本貸款	67
186	上海市度量衡檢定	67
187	上海市救濟院各單位收容人數	68
188	上海市南北米市場食米交易登記	68

第十類 衛生

189	上海市醫事與藥事人員登記	69
190	上海市各醫院授治人數	70

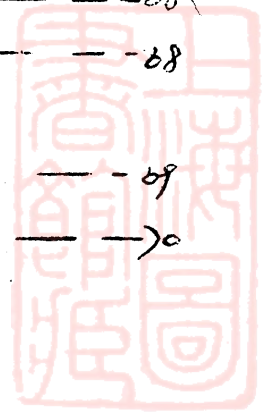


表91.	上海市各區衛生事務所診療人數	— — — — —	71
102.	上海市法定傳染病患者及死亡人數	— — — — —	72
103.	上海市死亡人數按性別年齡及死因分類	— — — — —	73-74
104.	上海市疫苗製造及供應數量	— — — — —	74
105.	上海市藥品食物化驗樣品	— — — — —	76
106.	上海市飲料及用水檢驗	— — — — —	76
107.	上海市清除糞便	— — — — —	77
108.	上海市清除垃圾	— — — — —	77
109.	上海市屠宰牲畜數	— — — — —	78
1100.	上海市衛生局傳染病標本檢驗(一)	— — — — —	79
1101.	上海市查獲病死牲畜數	— — — — —	80
1102.	上海市病畜化製場皮張成品統計	— — — — —	80
1103.	上海市病畜化製場油脂統計	— — — — —	81
1104.	上海市市立公墓火葬土葬人數	— — — — —	81
1105.	上海市市立各區衛生事務所辦理婦嬰衛生概況	— — — — —	82
1106.	上海市市立各區衛生事務所辦理學校衛生概況	— — — — —	83
	第十一類	公 用	
表107	上海市自來水供應	— — — — —	84
1108.	上海市電氣供應	— — — — —	84
1109.	上海市煤氣供應	— — — — —	86
1110.	上海市電話供應	— — — — —	86
1111.	上海市內交通(一)電車	— — — — —	87
1112.	上海市內交通(二)公共汽車	— — — — —	87
1113.	上海市內交通(三)小火車	— — — — —	88
1114.	上海市內交通(四)輪渡	— — — — —	88



表15	上海市有碼頭停泊船隻與停泊費收入	— — —	89
1116	上海市現有路燈數	— — — —	89
1117	上海市車輛登記	— — — — —	90
	第 十 二 類	又 務	
表18	上海市道路工程	— — — — —	91
1119	上海市道路工程	— — — — —	92
1120	上海市溝渠工程	— — — — —	93
1121	上海市污水處理量污泥量及用電量	— — — — —	94
1122	上海市水泥製成品	— — — — —	95
1123	上海市橋樑工程	— — — — —	96
1124	上海市堤塘工程	— — — — —	97
1125	上海市營造工程概況	— — — — —	97
1126	上海市頒發執照數及公園售票門券	— — — — —	98
1127	上海市圖表設計	— — — — —	98
1128	上海市測量工程	— — — — —	99
1129	上海市園場整理	— — — — —	99
1130	上海市污水唧站用電量	— — — — —	100
1131	上海市各項工程所費人工數	— — — — —	101
1132	上海市建築人工價目	— — — — —	102
1133	上海市機車修理	— — — — —	103
1134	上海市材料試驗	— — — — —	103
1135	上海市重要建築材料市價	— — — — —	104
	第 十 三 類	地 政	
表36	上海市土地登記	— — — — —	105
1137	上海市土地測量	— — — — —	106





表8	上海市地產爭議	10
137	上海市契稅收入	10
	第十四類 司法	
表16	上海地方法院受理民事案件	109
141	上海地方法院受理民事案件(一)受理與終結	110
142	上海地方法院受理民事案件(二)終結案件分析	111
143	上海地方法院受理刑事案件(一)受理與終結	112
144	上海地方法院受理刑事案件(二)終結案件分析	112
145	上海地方法院判決執行犯罪人數	114
	第十五類 進出口	
表16	上海港進出口貿易淨值	114
147	上海港輸出商品主要位次	114
148	上海港輸入商品主要位次	114
149	上海港進出口貿易淨值國別及百分比	115
	第十六類 氣象	
表150	上海市降雨日數及降雨量	12
151	上海市平均氣壓雲量及濕度	12
152	上海市氣溫	12
	第十七類 實物配售	
表153	上海市各機關公教人員配售實物人數	121-12
154	上海市各機關公教人員配售實物數量	12
155	上海市公教人員生活必需品配售價格	12
156	上海市民食配售逐日發出購米証數	12
157	上海市民食配售逐日計口配米數量	12
158	上海市民食配售逐月特種配米數量	12



1159	上海	食配售逐月配米價格	— — — —	131
1160	上海	食配售逐月配出食油數量	— — — —	132
1161	上海市	食配委員會逐月收購食油來源及數量	— — — —	133



第一類 人事


表 1. 上海市府及直轄附屬機關職員人數

三十七年四月份

單位別	本月份人數							六月份人數	較六月增減
	簡任	存任	委任	雇員	聘任	未核	共計		
府 缺	13	13	—	—	27	—	53	—	—
秘書處	5	20	55	11	—	—	91	81	-1
總務處	1	12	43	24	—	—	80	81	-1
調查處	1	5	14	1	—	—	21	22	-1
新聞處	1	6	6	2	—	—	15	15	—
人事處	1	11	1	10	—	—	23	23	—
會計處	1	4	48	20	8	—	81	82	-1
統計處	1	11	33	6	—	—	51	50	—
參事室	6	3	3	—	—	—	12	13	—
機要室	1	3	7	2	—	—	13	15	—
外事室	1	2	1	—	—	—	4	3	—
上海市銀行	—	—	—	—	—	56	56	613	+49
總計	21	90	266	26	25	52	1,006	1,006	+44
六月份人數	21	91	260	26	25	63	1,006	—	—
較六月增減	—	-1	-4	—	—	+49	+44	—	—

資料來源：上海市府人事處

附 註：表內括弧中數字係指兼職人數



表

上海市政府各局及其附屬機關職員人數

三十七年四月份

項	別	合計	民政 局	社會 局	工 務 局	財 政 局	公 用 局	入 務 局	教 育 局	地 政 局	衛 生 局
本 月 份	總計	15,665	139	561	2,049	1,120	457	1,167	2,632	1,013	1,529
	局本部	2,664	139	295	456	278	508	23	232	342	221
	附屬機關	13,001	—	266	1,611	742	149	866	2,400	671	1,308
上 月 份	總計	14,611	139	561	2,049	1,120	455	1,168	2,591	1,009	1,519
	局本部	2,667	139	295	444	377	507	310	229	342	224
	附屬機關	11,944	—	266	1,605	743	148	858	2,362	667	1,295
較 上 月 增 減	總計	+1,054	—	—	—	—	+2	-1	+104	+4	+10
	局本部	-3	—	—	-8	+1	+1	+3	+3	—	-3
	附屬機關	+1,057	—	—	+6	-1	+1	-4	+1038	+4	+13

資料來源：上海市政府人事處

附註：各局附屬機關職員不在本局支薪者概未列入。



第二類 會議

表 3. 上海市議政會議決議案件
一九四九年四月份

會議次數	會議日期			會議案件										
	年	月	日	總計	一般行政	民政	財務	警務	教育	社會	衛生	公用	公務	地政
第 120 次	47	4	2	3	—	1	—	1	—	1	3	—	—	—
第 121 次	47	4	9	—	—	—	—	—	1	2	—	—	—	4
第 122 次	47	4	16	11	—	—	3	—	—	1	—	—	2	2
第 123 次	47	4	23	14	—	2	—	2	—	1	1	3	—	5
第 124 次	47	4	30	10	1	2	1	—	—	2	—	1	—	3

資料來源：上海市政府秘書處



表4

上海市政府單行法規

三十七年四月份

法規名稱	公布日期
上海市三十七年度新兵安家費收支辦法	三十七年四月二日第120次市政會議通過施行
上海市警察學校組織規程	"
上海市救濟院兒童教養所辦事細則	"
上海市救濟院兒童教養所所務會議規則	"
上海市救濟院兒童教養所收容規則	"
上海市救濟院兒童教養所生產委員會規程	"
上海市救濟院兒童教養所生產委員會辦事細則	"
上海市收購南北兩市場剩餘食米簡則	三十七年四月九日第121次市政會議通行施
上海市房屋租金標準	三十七年四月十六日第122次市政會議通過施行
上海市警察局外事室辦事細則	三十七年四月二十三第123次市政會議通過施行
營業人牌額人繳互此費另銷牌照後由原執照領便辦法	"
上海市民食調配委員會組織規程	"

資料來源：上海市政府秘書處



第四類 公文

表上

上海市政府收文

三十七年四月份

機關別	共計	呈	函	咨	指令	訓令	通令	電	代電	佈告	其他	
總計	6492	73916	2993	61	1472	15	2	40	108	—	570	
本府	小計	4817	2265	2400	28	112	21	1	11	50	—	222
所	秘書處	3473	1482	1325	28	17	23	—	—	275	—	173
	總務處	340	19	252	—	16	28	—	4	21	—	—
	人事處	—	—	—	—	—	—	—	—	—	—	—
各處	會計處	1450	626	1330	—	58	65	—	5	28	—	35
	統計處	206	18	24	—	19	34	—	2	8	—	1
	新聞處	89	18	56	—	1	20	1	—	13	—	—
	參事室	24	28	16	—	7	15	—	—	1	—	3
實各	外事室	185	14	134	—	—	16	—	—	11	—	10
	小計	20275	11651	2277	22	28	126	1	29	276	—	248
局	警察局	4462	2728	944	—	212	26	—	—	222	—	—
	工務局	1260	289	594	—	97	119	—	4	—	—	27
	財政局	187	225	1346	33	58	101	—	—	16	—	8
	衛生局	1450	651	511	—	93	76	—	—	25	—	94
	地政局	1250	1075	325	—	58	22	—	—	8	—	85
	教育局	2463	1208	226	—	98	112	—	1	96	—	2
	公用局	1295	248	564	—	92	115	—	3	82	—	93
	社會局	2546	2238	573	—	40	254	1	—	90	—	—
	民政局	2159	1449	570	—	22	29	—	1	209	—	29

資料來源：根據本府各處室及各局造送之資料編製




表 6.

上海市政府發文

三十七年四月份

機關別	共計	美	西	法	葡	到會	通會	電	代電	佈告	批答	其他	
總計	51366	1901	4100	100	6275	1886	1660	47	648	98	3045	846	
本府	小計	11466	181	2578	80	1107	840	140	58	124	24	214	563
	秘書處	951	48	1415	80	893	524	140	28	75	11	209	363
	總務處	248	21	315	—	—	—	—	—	—	12	—	—
	人事處	—	—	—	—	—	—	—	—	—	—	—	—
	會計處	1350	46	841	—	177	260	—	2	15	1	—	8
	統計處	163	29	28	—	—	11	—	8	18	—	—	—
	新聞處	243	2	29	—	7	16	—	—	6	—	2	177
	參事室	95	32	36	—	6	6	—	—	1	—	2	10
	外事室	215	3	164	—	2	21	—	—	9	—	1	15
各處	小計	1522	320	502	20	468	1046	15	9	64	24	231	293
	警察局	2698	267	828	—	126	963	—	—	103	—	113	1
	工務局	827	104	216	—	121	112	—	1	—	—	123	—
	財政局	3318	101	1240	18	252	1112	14	—	2	12	226	2
	衛生局	1121	156	341	—	179	241	—	—	19	130	134	38
	地政局	1285	94	259	—	38	91	—	—	16	6	636	145
	教育局	1495	166	204	—	879	25	—	—	24	—	16	9
	公用局	1575	151	834	—	57	422	—	6	11	41	209	14
	社會局	3175	155	652	—	210	256	1	2	34	2	957	6
局	民政局	3108	46	488	2	491	164	—	—	214	—	47	28



第五期 民政

表7. 上海市區保甲戶口
三十七年四月份

區別	保數	甲數	戶數	口數		
				共計	男	女
黃浦區	37	852	22,237	125,791	30,091	35,801
老閘 "	35	784	22,752	136,597	87,162	49,435
邑廟 "	53	1,289	44,174	217,717	125,605	92,112
蓬萊 "	72	1,576	66,141	319,158	180,628	138,530
萬山 "	97	2,105	72,378	382,106	289,392	172,714
廣灣 "	43	955	32,355	173,366	92,092	81,279
常熟 "	44	1,022	34,616	193,570	100,575	92,995
徐匯 "	19	495	15,124	99,302	54,390	44,912
長寧 "	36	890	27,111	165,306	91,624	73,682
靜安 "	38	968	31,336	196,083	101,928	94,155
新成 "	76	1,681	55,930	298,976	160,433	138,543
江寧 "	54	1,257	43,426	251,569	139,958	111,611
普陀 "	37	881	26,714	165,081	89,040	76,043
閘北 "	45	1,133	46,559	223,370	128,598	94,772
北站 "	52	1,251	45,492	242,051	139,916	104,035



虹口	37	877	33,932	187,287	105,785	81,502
北四川路	26	697	25,156	138,867	76,457	62,410
提籃橋	52	1,159	49,845	256,733	145,932	110,801
榆林	44	1,109	41,179	205,775	112,121	93,654
楊浦	28	814	26,680	135,313	70,968	64,345
新市	17	350	11,484	68,747	40,848	27,899
沃滄	16	276	8,966	43,959	24,467	19,492
吳淞	15	300	7,563	43,770	24,403	19,367
大場	20	423	12,429	57,069	29,513	27,556
新滄	33	875	29,508	140,427	76,055	70,372
龍華	28	627	20,594	94,495	46,510	47,985
楊忠	23	517	14,160	74,057	38,553	35,504
洋涇	65	1,534	45,171	217,156	133,191	103,965
高橋	30	605	16,102	69,724	31,130	30,594
真如	16	301	9,931	50,532	26,466	25,066
總計	1,193	27,528	938,660	4,981,960	2,753,829	2,228,131
五月份總計	1,193	27,092	929,573	4,972,572	2,701,613	2,190,959
較上月增減	—	446	+9,087	+89,388	+52,216	+37,172

資料來源：上海市民政局統計室



表 8. 上海市市民異動情形 (一)
三十七年四月份

區 別	本月人口增減數			遷 入		遷 出		出 生		死 亡	
	共 計	男	女	男	女	男	女	男	女	男	女
總 計	89388	52216	37172	111356	76133	62458	43123	5449	4982	2,131	1,470
黃 浦	3050	3367	1693	3458	975	1117	323	62	57	36	14
老 閘	1,956	1,161	795	2789	1500	1645	772	105	105	88	38
邑 南	3495	2,100	1,395	3216	1500	1496	176	348	319	116	62
蓬 萊	10,995	6,665	4,330	10,427	6651	1000	2776	300	557	99	45
嵩 山	1,267	2,725	1,515	5053	3116	2100	1937	402	344	317	186
虞 瀾	5,249	1,777	1,472	2,571	2,141	971	547	265	250	78	72
常 熟	2,259	1,313	946	3,573	2,964	2,453	2,152	289	224	96	90
徐 匯	1,448	767	681	1,242	976	520	335	66	59	21	19
長 寧	6,787	4,011	2,776	5,820	3,933	2,078	1,443	416	384	147	98
靜 安	2,645	1,559	1,086	2,516	1,833	1,101	855	203	149	59	41
新 成	-7,070	-4,355	-2,735	2,502	1,439	7,016	4,317	273	212	94	69
法 界	4,937	3,017	1,920	4,024	2,414	1,249	767	339	326	97	53
普 陀	2,828	1,706	1,122	7,775	6,888	6,196	5,904	199	188	72	50



開北	8,521	4,814	3,707	6,296	4,378	1,500	683	44	30	26	18
北站	5,047	3,022	2,025	4,480	2,766	1,630	915	267	257	95	83
虹口	3,080	1,557	1,523	3,238	2,211	1,813	889	188	193	56	22
北四川路	4,872	3,144	1,728	4,410	2,408	1,364	756	125	90	27	14
提籃橋	5,668	3,560	2,108	9,828	6,430	6,459	4,502	271	236	80	56
榆林	3,194	1,703	1,491	3,043	2,421	1,443	1,015	174	160	81	75
楊浦	763	-411	1,174	4,108	3,321	4,557	2,199	88	74	40	22
新市	1,714	1,341	373	2,659	1,467	1,211	1,121	33	37	6	10
法灣	1,129	708	421	881	533	1,800	136	36	40	29	16
吳淞	1,013	722	291	1,259	548	558	264	33	20	12	13
大場	1,668	906	762	1,115	947	259	247	90	94	40	32
新法	3,555	1,850	1,705	8,371	7,534	6,597	5,911	120	123	44	41
龍華	1,498	791	707	1,154	856	457	277	152	134	58	56
楊思	1,179	686	493	979	693	338	222	77	60	32	38
洋涇	2,802	1,389	1,413	2,487	1,981	1,229	727	232	224	101	65
高橋	809	510	299	805	438	317	173	72	71	50	37
真如	2,020	1,064	956	1,277	1,126	299	250	120	115	34	35

資料來源：上海市民政局統計室



黃浦市民遷動情形 (六)
三十七年四月份

區別	認領		收養		結婚		離婚		設籍			除籍		
	男	女	男	女	男	女	男	女	戶數	口數		戶數	口數	
										男	女		男	女
總計	6	17	23	22	402	402	12	12	3141	19,050	14,199	1,314	10,100	5,865
黃浦	—	—	1	—	1	1	1	1	19	121	45	20	90	34
老閘	1	—	—	—	2	2	—	—	—	23	5	—	4	3
邑廟	—	—	—	—	5	5	—	—	—	—	—	—	—	—
蓬萊	—	1	1	1	40	40	2	2	133	831	738	50	271	138
嵩山	—	1	—	—	7	7	—	—	474	2,381	1,681	213	1,109	885
廣馮	—	—	—	—	11	11	1	1	—	—	—	—	—	—
常熟	—	—	1	—	23	23	3	3	—	289	224	—	96	90
徐匯	—	1	—	—	3	3	—	—	—	66	59	—	1	19
長寧	—	1	—	1	75	75	2	2	3	420	387	1	152	101
靜安	—	1	—	—	13	13	—	—	—	230	149	—	59	41
新成	—	—	—	—	—	3	—	—	—	—	—	—	5	1
法寧	—	—	—	—	39	39	—	—	—	339	326	—	97	53
普陀	—	—	—	—	14	14	—	—	18	217	190	1	74	55



開北	—	—	—	—	5	5	1	1	—	44	30	—	26	18
北站	—	—	—	—	2	2	—	—	141	647	438	41	205	114
虹口	—	—	—	—	—	—	—	—	—	188	193	—	56	22
北四川路	—	—	—	—	—	—	—	—	230	4410	2408	102	1364	756
提籃橋	—	—	—	—	9	9	1	1	165	582	401	40	207	92
榆林	—	—	—	—	—	—	—	—	—	—	—	—	—	—
楊浦	—	—	—	—	10	10	1	1	679	4194	3395	450	4599	2321
新市	—	—	1	1	5	5	—	—	—	—	—	—	—	—
汶灣	2	2	—	2	11	11	—	—	25	91	98	2	36	32
吳淞	—	—	—	—	3	3	—	—	—	—	—	—	—	—
大場	1	2	2	—	5	5	—	—	—	97	100	—	41	33
新浜	1	1	2	—	13	13	—	—	1	125	124	1	46	41
龍華	1	4	4	3	38	38	—	—	—	3	3	2	6	37
楊思	—	—	—	—	2	2	—	—	—	—	—	—	—	—
泐涇	—	2	3	—	—	26	—	—	—	—	2,205	296	1,330	792
高橋	—	—	1	—	3	3	—	—	87	210	150	20	42	35
真如	—	—	7	10	34	34	—	—	363	849	815	75	164	152

資料來源：上海市民政局統計室



第六類 財政

表 10 上海市財政收入

三十七年一至四月

單位：國幣千元

月	別	收 入 數	支 出 數	餘 絀 數
一	月	188,545,666	16,653,828	+ 32,091,678
二	月	288,960,415	15,872,895	+ 133,087,520
三	月	316,895,566	228,042,681	- 11,117,327
四	月	460,463,738	517,023,581	- 56,559,843
四月較三月增減百分比		46.30	57.62	—

資料來源：上海市財政局統計室

113)



表 11

上海市財政收入

三十七年四月份

單位：國幣十元

科 目	收 入 數	百 分 比
總 計	46,463,938	100.00
房 捐	216,576	0.45
房 產 稅	19,212,460	4.13
筵 席 稅	37,550,358	8.09
娛 樂 稅	25,551,766	5.49
營 業 稅	141,987,838	30.53
營 業 牌 照 稅	315,333	0.67
使 用 牌 照 稅	4,099,625	0.88
旅 行 稅	7,079,791	1.52
市 政 建 設 捐	2,611,552	0.56
公 用 事 業 附 征 市 政 建 設 捐	108,396,549	23.32
汽 車 附 征 市 政 建 設 捐	4,376,812	0.94
田 賦	305,389	0.66
地 價 稅	704,552	1.51
契 稅	472,004	1.01
罰 金	3,167,255	0.68
規 費	41,201,439	8.87
罰 沒 履 權 補 收 入	564,576	0.12
公 有 營 業 收 入	1,065,596	0.23
其 他 受 益 費 收 入	19,831	0.04
其 他 收 入	2,210,875	0.48
碼 頭 捐	17,374,416	3.72

資料來源：上海市財政局統計室




表12. 上海市財政支出

廿七年四月份

單位：國幣千元

科目別	支出數	百分比
總計	617,025,681	100.00
政權行使支出	22,138	0.16
行政支出	6,985,022	1.25
民政及自治支出	5,602,623	1.08
教育文化支出	21,819,122	4.22
經濟建設支出	9,118,461	18.76
衛生支出	18,622,253	3.19
社會及救濟支出	27,716,198	4.69
警察支出	32,611,897	6.66
財務支出	15,865,000	3.07
地政支出	9,205,842	1.78
補助及協助支出	5,163,113	1.00
生活補助支出	298,197,026	67.68

資料來源：上海市財政局統計室

(15)




表 13. 上海市财政支出

1954年四月份 单位: 人民币千元

机关别	支出	百分比
总计	6,171,556.81	100.00
市人民代表大会	1,119,791	0.20
市人民政府	8,587,214	1.68
市府会	3,260,205	0.63
市府会	4,006,400	0.08
市府会	25,069,572	4.46
市府会	106,023,900	30.51
市府会	24,928,203	16.50
市府会	62,272,918	10.11
市府会	68,996,040	13.36
市府会	11,996,436	2.32
市府会	117,328,287	22.69
市府会	24,636,380	4.75
市府会	17,465,490	3.38
上海市图书馆	302,110	0.06
其他市属机构	1,213,650	0.23
捐助及协助	6,377,783	1.06

(91)



表14 上海市财政收入比较(一)

卅七年四月份 单位:国幣4元

科目	上月份收入	本月份收入	本月较上月增减数	增减百分比
总计	516,895,354	460,463,938	+ 143,568,584	+ 45.30
房租	206,546	216,576	+ 10,030	+ 4.86
屠宰税	11,945,220	19,312,460	+ 7,367,240	+ 61.68
筵席税	25,479,739	39,550,358	+ 14,070,619	+ 55.22
娱乐捐	46,113,815	65,551,766	+ 19,438,351	+ 42.15
营业税	111,842,425	141,987,838	+ 30,145,413	+ 26.95
营业牌照税	186,945	315,333	+ 128,388	+ 68.68
使用牌照税	864,611	4,099,625	+ 3,235,014	+ 374.21
旅棧捐	4,198,494	7,079,791	+ 2,881,297	+ 68.63
码头捐	---	17,374,416	+ 17,374,416	---
市政建设捐	2,509,009	1,761,552	+ 102,543	+ 4.09
明珠内河建设捐	86,912,557	108,296,549	+ 21,383,992	+ 24.60
汽车牌照市政建设捐	887,338	4,376,812	+ 3,489,474	+ 393.25
田赋	1,056,867	305,389	- 751,478	- 71.10
地價税	2,036,158	700,550	- 1,335,606	- 65.40
契稅	343,484	471,024	+ 127,540	+ 37.15
罰金	1,993,969	3,167,675	+ 1,173,706	+ 58.86
捐費	18,281,644	41,201,439	+ 22,919,795	+ 125.37
財產及權利收入	990,929	564,376	- 426,553	- 43.03
公有營業收入	80,007	1,045,696	+ 965,689	+ 1,206.99
工程受益費收入	2,667	19,836	+ 17,169	+ 643.69
其他收入	963,429	2,210,875	+ 1,247,446	+ 129.48

資料來源:上海市財政局統計室



表15 上海市财政收入比较(一)

卅七年四月份

单位:国幣千元

科目	上年度同月份	本年度同月份	本年度较上年同月份增减数	增减百分比
总计	22557285	460462938	432906653	1570.93
所得税	799691	216576	-583115	-72.92
屠宰税	1102628	19312460	18209832	1651.49
筵席税	2442958	39660358	37107400	1518.95
娱乐捐	3949667	65551766	61602099	1569.68
营业税	4006719	141987828	137981119	3443.74
鱼业牌照税	15430	315333	297903	1943.69
使用牌照税	955265	4099625	3144360	329.16
报捐	353452	7079791	6726339	1903.04
码头捐	-----	17374416	17374416	-----
市政建设捐	4604336	211552	-1992784	-43.28
公用事业市政建设捐	3143959	108296549	105152590	3344.59
汽船市政建设捐	-----	4376812	4376812	-----
田赋	351986	305389	-46597	-12.36
地价税	532842	704662	171710	32.22
契税法	47243	471024	423781	897.01
罚没	227077	3167675	2840698	818.65
规费	4795031	41201439	36406408	759.25
财产及股利收入	80192	264376	184184	229.96
公有营业收入	-----	1045171	1045171	-----
工程及业务收入	489	1955	1906	3918.04
其他收入	45020	2210875	2165855	4810.88

资料来源:上海市财政局统计室



181

表16

上海市财政支出比较(一)

三十七年四月份

單位 國幣千元

科	六月份支出	本月份支出	本月份較六月份增減數	增減百分比
總計	328,012.681	417,023.481	89,010.800	57.62
政權行使支出	43,744	221,008	677,264	1540.81
行政支出	2,693,733	6,985,022	4,491,289	180.08
民政及自治支出	6842,260	5,602,623	- 1,239,637	- 18.12
教育文化支出	16,432,878	21,819,122	5,386,244	32.85
經濟及建設支出	26,892,010	93,787,461	56,895,451	154.22
衛生支出	19,277,017	18,568,753	8,297,736	80.79
社會及救濟支出	3,266,599	7,716,198	4,449,599	136.22
保警支出	21,300,475	33,411,800	12,111,422	56.86
財務支出	2,408,381	15,845,486	13,437,105	557.33
地政支出	2,732,261	9,205,842	7,073,781	331.78
補助及協助支出	1,380,667	5,133,113	3,782,446	273.96
生活補助費支出	224,557,436	275,97,026	73,639,590	327.9

資料來源：上海市財政局統計室



表17. 上海市财政支出比较(二)

二十七年四月份

单位: 国幣千元

科目	上年度同月份	本年度本月份	本月份较上年增减数	增减百分比
總計	21,658,485	51,023,581	495,365,096	2287.16
政權行使支出	33,668	721,938	687,270	2041.61
行政支出	219,052	6,985,022	6,765,970	3089.30
民政及自治支出	614,350	5,602,623	4,988,273	811.96
教育文化支出	626,883	21,819,122	21,192,239	3380.57
經濟建設支出	4,313,366	33,087,461	89,474,107	2074.25
衛生支出	1,287,551	18,568,753	17,281,202	1342.18
保警支出	2,407,272	23,411,897	21,004,625	1297.96
財務支出	156,715	15,845,486	15,688,771	8678.22
社會及經濟支出	1,065,729	7,716,198	6,650,469	623.42
地政支出	143,121	7,005,842	6,862,721	6331.76
補助及協助支出	645,488	5,163,113	4,517,625	699.88
生活補助支出	10,022,252	298,197,026	288,174,774	2875.35

100

資料来源: 上海市財政局統計室



表18

上海市銀行存款

三十四年四月

單位：國幣千元

科	目	全	額	百分比
總	計	745,346.185		100.00
本	埠同業存款	2,429,433		0.33
外	埠同業存款	231,688		0.03
甲	種活期存款	301,444.765		40.57
乙	種活期存款	4,678.788		0.36
公	庫存款	424,246.350		56.97
本	埠	10,579,603		1.56
定	期存款	1,094,977		0.17

資料來源：上海市銀行稽核處



表 19.

上海市銀行放款

三十七年四月份

單位：千元

科目	金額	百分比
總計	276,545,682	100.00
貼現	26,450,000	9.56
出口押匯	1,129,263	0.41
活期放款	800,000	0.29
活期質押放款	120,000	0.05
活期透支	50,518,323	18.12
活期質押透支	8,051,377	2.91
定期放款	25,983,579	27.15
定期質押放款	84,342,720	30.50
小本工商貸款	38,000	0.01

資料來源：上海市銀行稽核處



第七類 警察

表20 上海市警察職位分佈
三十七年四月份

分局別	職 位				
	合 計	門 崗	交通崗	導 引 崗	臨時崗
總 計	988	138	276	473	101
黃 浦	74	3	43	20	8
老 關	73	1	41	11	20
新 成	68	5	34	29	—
知 口	40	2	12	26	—
萬 一	54	2	20	32	—
廣 家 馮	54	3	15	21	15
靜 安 寺	47	1	15	31	—
法 界 路	25	3	4	18	—
北 站	35	3	9	22	1
提 督 橋	25	4	7	14	—
提 督 路	53	3	11	38	6
大 陸 路	35	6	—	19	10
大 陸 路	33	5	11	17	—
連 東 路	29	6	6	17	—
洋 涇 路	36	10	2	18	6
普 陀 路	18	1	5	12	—
北 四 川 路	20	3	5	12	—
榆 林 路	15	6	4	5	—
楊 樹 浦	18	2	—	16	—
新 市 街	21	5	2	14	—
新 徐 家 匯	13	3	4	6	—
龍 華 北	19	3	5	11	—
龍 華	12	7	2	3	—
大 陸 路	17	7	—	7	—
大 陸 路	17	5	4	8	—
大 陸 路	14	5	—	9	—
大 陸 路	22	8	4	10	—
大 陸 路	22	8	4	8	2
水 路	62	12	—	19	31
英 公 警 察 所	9	2	2	3	2
真 如 警 察 所	8	4	2	2	—

資料來源：上海市警察局統計室

表21. 上海市違警案件(一)
案 別
三十七年四月份

案 別	本 月	上 月	較上月增減
總 計	12,130	14,881	- 2,751
妨害安寧秩序	2,240	649	+1,591
妨害交通	6,987	11,320	-4,333
妨害風俗	775	1,225	- 450
妨害衛生	211	167	+ 44
妨害公務	524	347	+ 177
誣告偽証或隱瞞證據	4	3	+ 1
妨害他人身體財產	1,899	1,170	+ 219

資料來源：上海市警察局統計室



表 22.

上海市警察局統計表 (六)

妨害案件數

三十二年四月份

案 別	本 月	上 月	較上月增減
總 計	10818	13542	- 2724
妨害安寧秩序	2471	562	+ 1609
妨害交通	689	1188	- 499
妨害風塔	294	775	- 481
妨害衛生	241	160	+ 44
妨害公務	47	252	+ 222
誣告偽証及濫減誣告	—	—	- 1
妨害他人身體財產	777	604	+ 173

資料來源：上海市警察局統計室

表 23.

上海市警察局統計表 (七)

警者職業

三十二年四月份

職 別	本 月	上 月	較上月增減
總 計	15238	18211	- 2973
農 業	901	965	- 64
礦 業	589	324	- 75
山 業	5096	5035	+ 61
商 業	3290	4583	- 1293
交通運輸業	1433	1591	- 158
公 務	229	166	+ 113
自由職業	1789	1916	- 127
人事服務	472	465	+ 7
其 業	1160	993	+ 167
未 詳	279	223	+ 56

資料來源：上海市警察局統計室

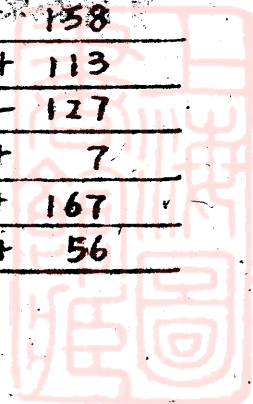


表24. 上海市違警案件(四)

違警者年齡
三十七年四月份

年 齡	本 月	上 月	較上月增減
總 計	15,238	16,211	- 2,973
14 20	1,908	3,710	- 1,802
21 30	5,076	4,671	- 1,395
31 40	3,904	4,010	- 106
41 50	2,276	2,612	- 336
51 60	1,422	948	+ 474
60 歲以上	585	357	+ 228
未 詳	67	103	- 36

資料來源：上海市警察局統計室

表25. 上海市預審刑事案件發生件數(一)

盜匪案件別
三十七年四月份

案 別	本 月	上 月	較上月增減
總 計	926	796	+ 130
竊 盜	859	739	+ 120
搶 奪	24	14	+ 10
強 盜	43	43	—
擄 人 勒 贖	—	—	—

資料來源：上海市警察局統計室




表26 上海市預審刑事案件發生件數(二)

一般案件別
三十七年四月份

案 別	本 月	上 月	較上月增減
總 計	790	678	+ 112
內 亂	4	4	—
竊 賊	2	—	+ 2
妨 害 公 務	12	11	+ 1
妨 害 秩 序	40	3	+ 37
偽 証 告 險	2	1	+ 1
公 共 危 險	26	18	+ 8
偽 造 貨 幣	1	2	- 1
偽 造 有 價 証 券	2	2	—
偽 造 文 書 印 文	7	3	+ 4
妨 害 風 紀	21	7	+ 14
妨 害 婚 姻	6	3	+ 3
妨 害 家 庭	40	34	+ 6
妨 害 農 工 商	5	3	+ 2
鴉 片	22	26	- 4
賭 博	1	14	- 8
殺 人	7	7	—
過 失 致 死	20	19	+ 1
傷 害	213	164	+ 49
傷 害 致 死	10	6	+ 4
過 失 傷 害	83	84	- 1
脫 逃	—	1	- 1
妨 害 自 由	22	15	+ 7
侵 佔	29	30	- 1
詐 欺	48	69	- 21
背 信	2	1	+ 1
重 利	—	2	- 2
遺 棄	—	2	- 2
恐 嚇	6	6	—
贓 物	56	39	+ 17
毀 壞 財 物	9	19	- 10
其 他	29	23	+ 6

資料來源：上海市警察局統計室

表27 上海市二區刑事案件破獲件數(一)

盜匪案件別
六十七年四月份

案 別	本 月	上 月	較上月增減
總 計	5 3 3	4 3 6	+ 1 0 2
竊 盜	5 4 9	4 1 5	+ 1 3 4
槍 奪	1 8	1 2	+ 6
強 盜	2 1	5 8	- 3 7
海 盜	—	—	—
擄 人 勒 贖	—	1	- 1

資料來源：上海市警察局統計室



表28 上海市預審刑事案件破獲件數 (按案件別) 三十七年四月份

案別	本月	上月	較上月增減數
總計	793	657	+ 136
內亂	6	9	- 3
竄職	2		+ 2
妨害公務	11	9	+ 2
妨害秩序	40	3	+ 37
偽証誣告	2	1	+ 1
公共危險	26	18	+ 8
偽造貨幣	1	2	- 1
偽造有價証券	1	2	- 1
偽造文書印文	7	4	+ 3
妨害風化	21	6	+ 15
妨害婚姻	6	3	+ 3
妨害家庭	40	34	+ 6
妨害農工商	5	3	+ 2
鴉片	89	90	- 1
賭博	11	14	- 3
殺人	7	6	+ 1
過失致死	19	18	+ 1
傷害	209	160	+ 49
傷害致死	9	6	+ 3
過失傷害	82	82	
妨害自由	22	15	+ 7
侵佔	22	26	- 4
詐欺	51	51	
背信	2	1	+ 1
遺棄		2	- 2
恐嚇	5	3	+ 2
竊取		1	- 1
贓物	59	43	+ 16
毀棄損壞	9	19	- 10
侵害墳墓屍體	1	2	- 1
其他	28	24	+ 4

資料來源：上海市警察局統計室。

(28)

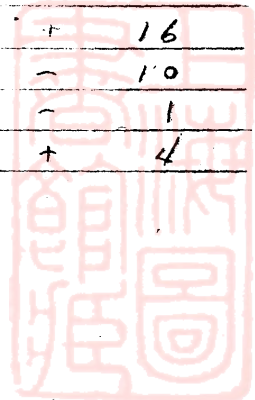


表 29 上海市警察局拘留人犯

性別原因及處置情形

三十七年四月份

月 別	性 別		原 因						處 置 情 形				
	總 計	男	女	總 計	刑 案	違 警	管 束	其 他	總 計	解 地 方 法 院	解 檢 察 處	解 司 令 部	解 高 等 法 院
本 月	6,806	5,577	1,229	6,806	2,999	44-1	-	1	6,143	2,033	22	5	4,333
上 月	6,846	5,773	1,073	6,846	2,214	4552	50	-	6,945	1,978	13	7	4,747
較上月增減	-40	-196	+156		+155	-11	-50	+1	-302	+55	+9	-2	-324

資料來源：上海市警察局統計室。

註：本月份拘留人犯中尚有362名未予處置。

(30)



表 37 上海市自殺案件 (一)

三十七年四月份

月 別	性 別			職 業									
	總計	男	女	總計	農業	工業	商業	交通運輸業	公務	自衛	家庭	無業	未詳
本 月	112	53	59	112	1	3	7	7	11	10	21	25	8
上 月	95	41	54	95	-	10	15	-	-	7	37	20	5
較上月增減	+17	+12	+5	+17	+1	+3	-7	+1	+11	+3	-16	+25	+3

資料來源：上海市警察局統計室。

表 37 上海市自殺案件 (二)

三十七年四月份

原因、方法、結果

月 別	原 因												方 法						結 果	
	總計	家庭	生計困難	婚姻自由	失業	營業失敗	疾病	思慮	被虐待	情願	欠債	總計	自戕	服毒	自縊	投水	其他	總計	死亡	未詳
本 月	112	57	21	5	1	11	5	1	1	11	112	1	37	5	21	26	112	37	75	
上 月	95	25	23	2	4	2	15	2	-	3	95	2	24	12	11	19	95	21	74	
較上月增減	+17	+32	-2	+3	-3	+9	-10	+1	+1	+8	+17	-1	+13	-7	+10	+7	+17	-16	+1	

資料來源：上海市警察局統計室。

表 32 上海市鉅獲煙毒人犯 (一)

犯人類別

三十七年四月份

局 別	吸 菸 者										運 售 者										較上月增減數				
	本 月					上 月					本 月					上 月					吸 菸 者		運 售 者		
	計	男	女	計	男	女	計	男	女	計	男	女	計	男	女	計	男	女	計	男	女	計	男	女	
蘇 州	196	131	65	196	101	95	78	50	28	113	70	43	-20	-5	-5	-41	-40	-1							
滬 南	7	5	2	5	3	2	10	7	3	14	12	2	+1	+3	-2	-5	-7	+2							
新 靜	12	8	4	4	-	5	5	3	7	-	1	+8	+5	+3	+7	+5	+2								
漢 口	2	1	1	11	7	4	4	4	-	8	7	1	-9	-6	-3	-4	-3	-1							
北 京	1	1	-	-	-	-	3	3	-	-	-	+1	+1	-	+3	+3	-								
北 京	7	4	3	7	6	1	5	1	4	23	21	2	-	-2	+2	-15	-20	+2							
北 京	10	8	2	18	12	6	4	3	1	7	7	0	-3	-2	-2	-5	-4	-1							
北 京	-	-	-	0	0	-	-	-	-	4	2	2	-2	-2	-	-4	-2	-2							
北 京	12	10	2	23	18	5	11	6	5	3	3	-1	+5	-6	+3	+2	+1								
北 京	-	-	-	3	2	1	-	-	-	6	2	4	-3	-2	-1	-6	-2	-4							
北 京	3	3	-	4	-	-	-	-	-	-	-	+3	+3	-	-	-	-								
北 京	14	8	6	60	25	35	2	2	6	5	3	-21	-20	-1	-4	-3	-1								
北 京	2	2	-	3	3	-	-	-	-	-	-	-	-	-	-	-	-								
北 京	2	1	1	7	5	2	1	1	-	8	6	2	-3	+4	+1	-7	-5	-2							
北 京	1	1	-	2	2	-	-	-	-	-	-	-	-1	-1	-	-	-								
北 京	1	1	-	-	-	-	-	-	-	-	-	+1	+1	-	-	-	-								
北 京	6	5	1	1	1	-	2	2	-	-	-	+5	+4	+1	+4	+4	+2								
北 京	12	8	4	5	2	3	6	6	-	1	1	+7	+7	-	+5	+5	-								
北 京	1	-	1	-	-	-	1	1	-	2	2	+1	-	+1	-1	-1	-								
北 京	1	1	-	1	-	1	-	-	-	-	-	+1	-1	-	-	-	-								
北 京	2	2	-	10	9	1	2	1	1	11	10	1	-8	-7	-1	-9	-9	-							
北 京	2	1	1	-	-	-	3	1	2	-	-	+2	+1	+1	+3	+1	+2								
北 京	8	7	1	-	-	-	3	1	2	-	-	+2	+1	+1	+3	+1	+2								
北 京	5	4	1	3	3	-	2	1	1	2	1	+2	+1	+1	-	-	-								
北 京	10	7	3	1	1	-	1	-	1	2	2	+9	+6	+3	-1	-2	+1								
北 京	1	1	-	-	-	-	-	-	-	-	-	+1	+1	-	-	-	-								
北 京	-	-	-	2	2	-	-	-	-	-	-	-2	-2	-	-	-	-								
北 京	1	1	-	-	-	-	-	-	-	2	1	3	+1	+1	-	-4	-1	-3							

資料來源：上海市警察局統計室。




表 33

上海市緝獲煙毒人犯(二)

犯人職業

三十七年四月份

職 業	本 月	上 月	較上月增減數
總 計	136	146	- 10
農 業	2	1	+ 1
工 商	28	7	+ 2
交 通 運 輸	25	40	+ 15
公 務	2	9	- 7
自 由 職 業	2	—	+ 2
家 庭 服 務	19	1	+ 1
無 業	76	33	- 15
無 業	76	55	+ 21

資料來源：上海市警察局統計室。

(33)

表 34

上海市緝獲煙毒人犯(三)

犯人年齡

三十七年四月份

年 齡	本 月	上 月	較上月增減人數
總 計	136	146	- 10
20 歲 以 下	2	—	+ 2
21 ———— 25	10	5	+ 5
26 ———— 30	19	19	—
31 ———— 35	19	23	- 4
36 ———— 40	29	32	- 3
41 ———— 45	21	30	- 9
46 ———— 50	12	19	- 7
51 ———— 55	15	13	+ 2
56 歲 以 上	9	5	+ 4



資料來源：上海市警察局統計室。

表 35

上海市車輛肇事(一)

三十七年四月份

傷	公	本	上	較上月增減數
總	計	月	月	
總	計	301	249	+ 52
受	傷	284	231	+ 53
死	亡	17	18	- 1

資料來源：上海市警察局統計室。

表 36

上海市車輛肇事(二)

車輛種類

三十七年四月份

車輛別	本	上	較上月增減數
別	月	月	
總計	443	469	- 26
由	—	32	- 32
輪	81	85	- 4
車	99	79	+ 20
車	184	222	- 38
車	12	16	- 4
車	6	6	—
車	12	16	- 4
車	5	5	—
車	—	3	- 3
車	40	—	+ 40
車	1	7	- 6

警察局統計室。



表 37

上海市車輛肇事(六)

肇事原因
三十七年四月份

原因	本月	上月	較上月增減
總計	565	564	+ 1
駕駛不慎	204	199	+ 5
越過地車	66	67	- 1
轉灣或調頭	57	49	+ 8
橫越馬路	31	44	- 13
駕駛過速	40	79	- 39
互撞	13	20	- 9
人力車及其他車夫不慎	76	56	+ 20
煞車不良	5	7	- 2
路中彈滑	2	9	- 7
車上跌下	6	4	+ 2
不可指揮	1	5	- 4
自身車不慎	20	15	+ 5
其他	38	8	+ 30

資料來源：上海市警察局統計室



表38, 上海市車輛肇事(四)
肇事地區
三十七年四月份

區 別	本 月	上 月	較上月增減
總 計	565	564	+ 1
黃 浦	85	82	+ 3
老 開	51	49	+ 2
新 成	62	77	- 15
靜 安	43	38	+ 5
法 界	12	10	+ 2
普 陀	5	6	- 1
虹 口	41	54	- 13
北 站	13	30	- 17
北四川路	37	23	+ 14
提籃橋	43	25	+ 18
榆 林	15	13	+ 3
楊 浦	3	3	+ 5
新 市	6	8	- 2
萬 山	27	41	- 14
常 惠	38	42	- 4
盧 灣	23	27	+ 1
長 寧	2	8	- 6
閘 北	3		+ 3
徐 匯	9	2	+ 7
蓬 萊	13	5	+ 8
邑 石	15	14	+ 1
法 界	2	1	+ 1
吳 淞	2	2	—
大 場	—	—	—
新 法	—	3	+ 1
龍 華	1	—	+ 1
楊 思	—	—	—
洋 涇	—	2	- 2
高 橋	—	—	—
真 如	—	—	—

資料來源：上海市警察局統計室




表39

上海市火災(一)

地區及原因

三十七年四月份

月別	地 區										原 因																	
	總計	中 央	虹 口	新 開	楊 樹 浦	靜 安 寺	宜 昌 路	林 森 路	新 開 河	吳 興 路	浦 西	總計	烹 飪	吸 煙	小孩玩火	餘 燼	花 爆	使用電器	使用燃料	危險物品	走 電	煙 筒	鍋 灶	機器損壞	使用燈火	自 燃	救 神	不 明
本 月	116	9	19	18	12	12	16	4	8	6	116	16	15	1	3	1	2	13	—	13	16	7	3	—	4	3	17	2
上 月	64	8	16	8	2	2	5	16	—	1	64	5	7	1	3	2	—	12	3	9	8	1	3	1	—	—	8	1
較上月增減	+52	+1	+3	+10	+10	+10	+7	—	+4	+5	+52	+11	+8	—	—	-1	+2	+1	-3	+4	+8	+6	—	-1	+4	+3	+9	+1

資料來源：上海市警察局統計室

表40

上海市火災(二)

傷亡及損失

三十七年四月份

項 別	本 月	較上月增減	
傷 亡	總 計	21	+18
	死	5	+3
	傷	16	+15
損 失 (千元)	總 計	7,413,885	+6,478,285
	起火房屋	566,850	+421,150
	延燒房屋	349,700	+236,700
	起火產物品	3,777,335	+3,313,935
	延燒產物品	2,720,000	+2,506,500

資料來源：上海市警察局統計室




表 41. 上海市急救車出動 (一)

出動地區
三十七年四月份

地 區 別	本 月	上 月	較上月增減數
總 計	510	384	+ 126
中 央	193	83	+ 110
虹 口	112	116	- 4
新 滬	9	53	- 44
楊 樹 浦	—	7	- 7
靜 安 寺	123	49	+ 74
真 旦 路	73	27	+ 46
林 森 路	—	49	- 49

資料來源：上海市警察局統計室

表 42. 上海市急救車出動 (二)

出動原因
三十七年四月份

原 因	本 月	上 月	較上月增減
總 計	506	376	+ 130
車 輛 肇 事	10	81	+ 20
急 救	—	92	+ 32
自 殺	5	52	+ 5
搶 傷	18	3	+ 15
毆 傷	41	23	+ 18
墮 物 傷	2	1	+ 1
燙 傷	9	4	+ 5
刀 傷	4	3	+ 1
机 器 軋 傷	2	2	—
壓 傷	15	17	- 2
跌 傷	43	22	+ 21
出 電	5	—	+ 5
其 他	85	76	+ 9

資料來源：上海市警察局統計室




表 43 上海市病院車出動
三十七年四月份

地區別	本月	上月	較上月增減
總計	142	125	+ 17
中央	26	10	+ 16
虹口	62	33	+ 29
新開	15	45	- 30
楊樹浦	—	3	- 3
靜安寺	36	5	+ 31
寶昌路	13	2	+ 1
林森路	—	27	- 27

資料來源：上海市警察局統計室

表 44 上海市傳染病車出動(一)
出動地區
三十七年四月份

地區別	本月	上月	較上月增減
總計	73	57	+ 16
中央	26	12	+ 14
新開	—	8	- 8
楊樹浦	—	1	- 1
虹口	9	9	—
靜安寺	19	10	+ 9
寶昌路	19	5	+ 14
林森路	—	12	- 12

資料來源：上海市警察局統計室




表 45

上海市傳染病車出動(=)

病人種類
三十七年四月份

傳染病	本 月	上 月	較上月增減數
總 計	80	58	+ 22
天 花	64	42	+ 22
白 喉	5	6	- 1
腦 膜 炎	8	9	- 1
腥 紅 熱	1	1	—
其 他	2	—	+ 2

資料來源：上海市警察局統計室

表 46 上海市迷途失蹤兒童(一)

三十七年四月份

項 別	本 月	上 月	較上月增減數
總 計	170	140	+ 30
迷 途	50	43	+ 7
	45	27	+ 18
失 蹤	49	45	+ 4
	26	25	+ 1

資料來源：上海市警察局統計室



表 47. 上海市迷途災蹤兒童(次)

三、四、五、六月份

項 別	本 月	上 月	較上月增減數
總 計	170	140	+ 30
經家人領回	35	38	- 3
送濟良所	30	15	+ 15
送福幼院	3	2	+ 1
送中興婦孺救濟會	1	3	- 2
送婦女教養所	4	1	+ 3
送殘疾教養所	4	11	- 7
送庇寒所	4	2	+ 2
經人尋獲者	4	8	- 4
遣送回籍	—	2	- 2
送遊民習藝所	8	—	+ 8
欠 詳	2	—	+ 2
送童身姑娘處	8	—	+ 8
	2	—	+ 2
	2	—	+ 2
	5	1	+ 4
	42	35	+ 9
	18	25	- 7
	1	—	+ 1

資料來源：上海市警察局統計室




表48.

上海市妓院妓女

三十七年四月份

區 別	本 月		上 月		較上月增減數	
	核准 妓院數	許可營業 妓女數	核准 妓院數	許可營業 妓女數	核准 妓院數	許可營業 妓女數
總 計	795	3012	795	2819	—	+ 193
黃 浦	3	18	3	17	—	+ 1
老 閘	504	1854	504	1,726	—	+ 128
新 成	65	286	65	246	—	+ 40
高 山	115	388	115	365	—	+ 23
靜 安 寺	5	27	5	26	—	+ 1
提 籃 橋	40	185	40	184	—	+ 1
虹 口	53	238	56	239	—	+ 1
北 站	4	7	4	7	—	—
廣 家 灣	3	9	3	9	—	—

資料來源：上海市警察局統計室



表49 上海市舞場舞女
三十七年四月份

舞	場	本 月	上 月	較上月增減
總	計	1659	1601	+ 58
大	計	163	184	- 1
仙	樂	5	17	- 12
高	大	57	54	+ 3
維	也	91	93	- 2
米	高	95	95	—
麗	都	28	25	+
百	樂	26	25	+
新	仙	45	40	+ 5
大	都	44	34	+ 10
小	都	40	39	+ 1
小	德	25	34	- 9
金	慈	60	52	+ 8
遠	山	45	47	- 2
揚	東	57	53	+ 4
雲	子	105	103	+ 2
申	太	14	11	+ 3
大	央	68	68	—
新	東	97	96	+ 1
勝	都	15	15	—
大	利	48	47	+ 1
大	路	44	32	+ 12
新	華	110	105	+ 5
維	華	50	49	+ 1
高	網	94	82	+ 12
華	司	47	50	- 3
華	華	42	22	+ 20
美	都	89	91	- 2
	宮	55	58	- 3

資料來源：上海市警察局統計室。




表50, 上海市旅店旅客情形
三十七年四月份

日期	入店旅客			出店旅客		
	合計	男	女	合計	男	女
總計	354054	20912	144889	352257	209035	143222
每日平均數	11801	2972	4829	11741	2967	4774
一 日	11007	2477	4530	11555	2751	4804
二 日	11240	2585	4655	11598	2766	4832
三 日	11192	2561	4631	11510	2699	4811
四 日	8378	3145	4733	10679	2188	4091
五 日	11020	2684	473	11007	2219	4788
六 日	11709	2391	5418	11166	2610	4556
七 日	10589	2222	4367	10063	5084	4579
八 日	10897	2404	4493	10934	2138	4776
九 日	10792	2465	4327	10120	5664	4456
十 日	12156	7180	4976	12342	6900	4742
十一日	11577	2908	4667	11213	2827	4386
十二日	11234	2718	4516	12067	7052	5015
十三日	11216	2619	4577	11733	7052	4681
十四日	13233	7049	2184	10080	5682	4398
十五日	11183	3368	4575	10203	5707	4496
十六日	11059	2602	4457	11660	7276	4384
十七日	12589	7682	5107	12585	8090	4495
十八日	12063	7355	4708	12871	7885	4986
十九日	11708	7190	4518	13186	8230	4756
二十日	11971	7228	4743	12069	7332	4737
廿一日	12217	7425	4992	12405	7469	4936
廿二日	12706	7857	4849	12227	7381	4856
廿三日	13080	8110	4970	12684	7791	4893
廿四日	12653	7320	5293	12011	7223	4811
廿五日	11999	2979	5020	12645	7527	5118
廿六日	11868	7126	4742	12136	7123	5013
廿七日	13816	8784	5032	11963	6892	5071
廿八日	13446	8388	5058	12751	7681	5070
廿九日	12583	7500	5083	13149	8145	5004
三十日	12873	7763	5110	12312	7241	5061

資料來源 = 上海市警察局統計室

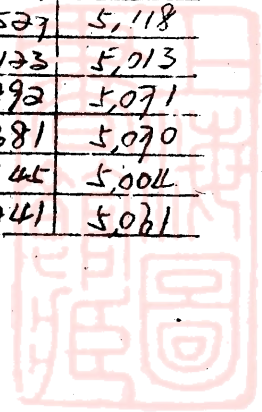


表51 上海市旅客出境入境數
三十七年四月份

日期	外埠入境人數			離埠他往人數		
	合計	男	女	合計	男	女
總計	83,897	57,749	26,148	75,272	51,305	23,967
每日平均數	2,795	1,924	871	2,508	1,701	798
一 日	2,770	1,792	978	2,822	1,872	950
二 日	3,202	2,108	1,094	2,745	1,768	937
三 日	2,937	1,994	943	2,773	1,919	854
四 日	2,858	1,966	892	2,542	1,758	784
五 日	2,467	1,575	892	2,369	1,519	850
六 日	2,246	1,487	759	2,044	1,286	758
七 日	2,629	1,821	808	1,892	1,143	749
八 日	2,467	1,687	780	2,298	1,569	729
九 日	2,451	1,687	764	1,833	1,324	509
十 日	2,746	1,929	817	2,339	1,604	735
十一 日	2,767	1,860	907	2,427	1,695	732
十二 日	2,804	1,914	890	2,431	1,532	899



十	三	月	2828	1862	966	2577	1734	843
十	四	月	2922	1910	977	2622	1843	802
十	五	月	2770	1860	910	2400	1593	807
十	六	日	2731	1894	837	2553	1628	925
十	七	日	2943	1974	969	2638	1816	822
十	八	月	3148	2232	916	2617	1830	787
十	九	月	2500	1682	818	3236	2260	976
十	十	日	2864	1983	881	2662	1725	937
廿	一	日	1901	2148	753	2892	2029	863
廿	二	日	2981	2138	843	2636	1873	763
廿	三	月	2943	2178	765	2696	1897	799
廿	四	月	2790	1931	859	2681	1892	789
廿	五	日	3116	2062	1054	2296	1628	668
廿	六	日	2826	1979	847	2506	1744	762
廿	七	日	2978	2108	870	2424	1758	666
廿	八	日	2883	2078	805	2488	1793	695
廿	九	日	2728	1917	811	2630	1914	716
三	十	日	2641	1858	783	2580	1759	821

資料來源：上海市警察局統計室



表 四二 各國僑民人口境數 三十七年四月份

國籍	本 月			上 月			較上月增減		
	合計	男	女	合計	男	女	合計	男	女
總計	1256	829	447	1282	842	440	-26	-33	+7
美國	224	273	151	322	245	117	+62	+28	+34
英國	321	183	98	345	153	89	+38	+27	+7
法國	24	18	6	46	24	12	-22	-16	-6
蘇聯	21	7	14	23	12	11	-2	-5	+3
瑞典	6	5	1	10	7	3	-4	-2	-2
瑞典	8	5	3	12	7	5	-4	-2	-2
挪威	5	2	1	19	13	6	-16	-11	-5
葡萄牙	13	7	6	21	12	9	-8	-5	-3
西班牙	2		2	8	8		-6	-8	+2
荷蘭	22	19	4	16	12	4	+12	+7	+5
波蘭	22	13	9	21	15	6	+1	-2	+3
德國	110	72	38	177	98	78	-67	-27	-40
加拿大	18	11	7	22	12	12	-4	+1	-5
意大利	7	4	3	10	7	1	-3	-5	+2
匈牙利	2	1	1	1	1		+1		+1
丹麥	7	8	1	13	8	5	-4		-4
奧國	50	31	19	41	19	22	+9	+12	-3
墨西哥	1		1				+1		+1
其他	1								



印度	13	12	1	25	22	3	-12	-10	-2
韓國	35	26	9	22	22	1	+12	+4	+8
安南	3		1				+3	+2	+1
伊朗				1		1	-1		-1
芬蘭	1	1		5	5		-4	-4	
捷克斯	6	3	3	1		1	+5	+3	+2
拉脫維亞	1	1					+1	+1	
敘利亞				1	1		-1	-1	
伊拉克	2	1	1	5	2	3	-3	-1	-2
希臘	2	3	1	2	1	1	+2	+2	
羅馬尼亞	1	1					+1	+1	
菲律賓	2	1	2	27	21	6	-17	-15	-4
沙烏地阿	4	4		21			-27	-27	
土耳其	1	1					+1	+1	
立陶宛				3		1	-3	-2	-1
日本	12	9	4	3	2	1	+10	+7	+3
南斯拉夫				1	1		-1	-1	
捷克斯洛伐	1		1	6	4	2	-5	-4	-1
澳大利亞	2	2		5	4	1	-3	-2	-1
馬來西亞	1	1					+1	+1	
英國	125	24	51	87	52	37	+36	+22	+14

資料來源：上海市警察局統計員



表 53

上海市核發各國僑民國內旅行簽證數

二十七年四月份

國 籍	本 月			上 月			較上月增減數		
	合計	男	女	合計	男	女	合計	男	女
總 計	208	127	81	161	88	73	+47	+39	+8
德 國	52	36	18	49	33	25	-6	+1	-7
西 班 牙	3	2	1	3	2	1	—	-1	+1
奧 國	25	19	6	17	11	6	+8	+8	—
匈 牙 利	1	1	—	2	1	1	-1	—	-1
芬 蘭	4	1	3	—	—	—	+4	+1	+3
立 陶 宛	—	—	—	3	3	—	-3	—	—
南 斯 拉 夫	8	4	4	3	1	2	+5	+3	+2
波 蘭	2	—	2	2	1	1	—	-1	+1
愛 沙 尼 亞	3	—	3	—	—	—	+3	—	+3
拉 脫 維 亞	2	1	1	1	—	1	+1	+1	—
韓 國	10	10	—	4	4	—	+6	+6	—
叙 利 亞	2	1	1	—	—	—	+2	+1	+1
烏 拉 奎	1	1	—	—	—	—	+1	+1	—
烏 克 蘭	1	1	—	—	—	—	+1	+1	—
羅 馬 尼 亞	2	1	1	1	1	—	+1	—	+1
伊 朗	—	—	—	—	—	—	—	—	—
無 國 籍	72	51	41	37	30	37	+25	+21	+4

資料來源：上海市警察局統計室。



此
頁
空
白



第八類

教育

表 54

上海市公立私立各級學校及社教機關概況

一九五七年四月份

項 目	學 校								社 教 機 關									
	初 等 學 校				中 等 學 校				高 級 民 辦 學 校				一 般 式					
	校數	學級數	學生數	教職數	校數	學級數	學生數	教職數	校數	學級數	學生數	教職數	校數	學級數	學生數	教職數		
總 計	1,477	35,886	411,115	14,160	203	3,081	93,171	6,602	11	1,495	2,200	315	1,023	7,008	1,304	35	485,809	256
市 立	321	3,360	171,914	5,243	23	348	14,312	985	4	495	115	205	1,001	4,031	737	23	471,415	204
公 立	2	18	828	43	—	50	2,102	218	12	12,665	3,230	—	—	—	—	—	—	—
私 立	1,154	3,208	245,569	8,874	244	1,683	76,757	5,399	25	2,292	17,851	113	625	2,038	867	12	14,432	56

資料來源：上海市教育局統計室。



表 55

上海市市立初等學校
三十七年四月份

校 別	校 數	學 級 數	學 生 數	教 職 員 數
總 計	321	17,284	171,914	5,243
幼 稚 園	40	4,023	4,023	108
國 民 學 校	247	11,030	87,110	2,939
中 心 國 民 學 校	34	3,827	33,002	1,167
國 教 班	兒 童	—	19,835	424
	成 人	—	27,941	805

資料來源：上海市教育局統計室。

表 56

上海市公立初等學校
三十七年四月份

校 別	校 數	學 級 數	學 生 數	教 職 員 數
總 計	2	18	828	43
幼 稚 園	1	1	41	2
小 學	1	17	787	41

資料來源：上海市教育局統計室。

表 57

上海市私立初等學校
三十七年四月份

校 別	校 數	學 級 數	學 生 數	教 職 員 數
總 計	1,134	5,205	245,809	8,874
幼 稚 園	239	378	14,689	822
小 學	895	4,830	231,120	8,052

資料來源：上海市教育局統計室。



表 58

上海市市立中等學校

三十七年四月份

校 別	校 數	學 級 數	學 生 數	教 職 員 數
總 計	26	348	12,312	985
中 等	17	291	12,481	766
師 範 學 校	2	25	823	83
職 業 學 校	7	32	1,008	133

資料來源：上海市教育局統計室。

表 59

上海市公立中等學校

三十七年四月份

校 別	校 數	學 級 數	學 生 數	教 職 員 數
總 計	3	50	2,100	218
中 學	2	39	1,666	140
職 業 學 校	1	11	434	78

資料來源：上海市教育局統計室。

表 60

上海市私立中等學校

三十七年四月份

校 別	校 數	學 級 數	學 生 數	教 職 員 數
總 計	244	1,683	76,757	5,399
初 級 中 學	83	298	13,536	1,052
高 級 中 學	1	3	148	28
中 學	130	1,236	58,596	3,702
職 業 學 校	30	146	4,479	817

資料來源：上海市教育局統計室。



表 61 上海市市立專科以上學校
三十七年四月份

校 別	校 數	教 職 員 數	學 生 數
總 計	4	113	498
專 科 學 校		113	498

資料來源：上海市教育局統計室。

表 62 上海市公立專科以上學校
三十七年四月份

校 別	校 數	教 職 員 數	學 生 數
總 計	12	3,260	12,685
專 科 學 校	5	343	971
獨 文 學 校	3	1,166	2,408
大 學 校	4	1,751	9,306

資料來源：上海市教育局統計室。

備 註：公立 12 校中有國防醫學院及稅務專門學校 2 校
係國防部及財政部主辦。

表 63 上海市私立立案專科以上學校
三十七年四月份

校 別	校 數	教 職 員 數	學 生 數
總 計	18	2048	15,458
專 科 學 校	6	287	2,154
獨 立 學 院	6	357	3,449
大 學 校	6	1,104	10,855

資料來源：上海市教育局統計室。

備 註：內東吳、南通、中法等三校校本部不在本市境內
故不計其校數僅列在師員數。



表 64 上海市私立未立案專科以上學校

校 別	校 數	教 職 員 數	學 生 數
總 計	7	244	1393
專 科 學 校	6	201	1319
獨 立 學 院	1	43	74
大 學 校	—	—	—

資料來源：上海市教育局統計室。
備 註：校董會立案及核准開辦者5校文奇職專及新中國醫專
又校董會立案手續未呈請辦理中

表 65 上海市市立社教機關 (一般式)
三十七年四月份

機 關 別	機 關 數	職 員 數	參 加 人 數
總 計	25	200	471,415
民 眾 教 育 館	5	48	151,754
圖 書 館	3	37	43,745
博 物 館	1	16	10,620
體 育 館	1	15	90,770
浦東鄉村教育實驗區	4	20	7,931
江西民生教育實驗區	1	12	10,000
靈化教育隊	1	10	32,660
體 育 場	1	17	99,454
科 學 館	5	16	4,481
美 術 館 籌 備 處	1	9	—

資料來源：上海市教育局統計室。

表 66 上海市私立社教機關 (一般式)

機 關 別	機 關 數	職 員 數	參 加 人 數
總 計	12	56	144,432
博 物 館	2	9	385
圖 書 館	10	47	14,047

資料來源：上海市教育局統計室。

表 67 上海市市立社教機關 (學校式)
三十七年四月份

校 別	校 數	學 級 數	教 職 員 數	學 生 數
總 計	205	1,001	737	49,031
民 眾 學 校	150	786	468	39,110
各 級 學 校 兼 辦 民 校	39	93	93	3,925
社 區 機 關 兼 辦 民 校	3	7	7	207
補 習 學 校	12	85	121	29,21
實 驗 民 校	1	37	48	2,768

資料來源：上海市教育局統計室。

表 68 上海市私立社教機關 (學校式)
三十七年四月份

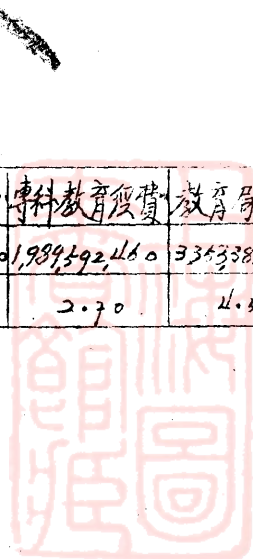
校 別	校 數	學 級 數	教 職 員 數	學 生 數
總 計	113	525	557	21,008
民 眾 學 校	12	64	103	2,410
普 通 補 習 學 校	35	226	279	7,304
外 文 補 習 學 校	28	118	151	4,101
特 殊 補 習 學 校	7	40	53	463
函 授 補 習 學 校	3	8	11	240
職 業 補 習 學 校	28	169	270	8,520

資料來源：上海市教育局統計室。

表 69 上海市教育經費
三十七年四月份

項 目	總 計	國民教育經費	社會教育經費	中等教育經費	專科教育經費	教育局經費
金 額	73,746,920.101	45,193,881.524	7,058,253.322	16,151,793.790	1,989,592.460	3,343,383.805
百 分 比	100.00	61.28	9.57	21.90	2.70	4.55

資料來源：上海市教育局統計室。



第九類 社 會

表 70. 上海市勞資爭議 (一)
案件表
二〇七年 四月份

類 別	春 計				未 罷 工 案 件				罷 工 案 件			
	案件數	關係廠號數	關係職工數	損失工數	案件數	關係廠號數	關係職工數	案件數	關係廠號數	關係職工數	損失工數	
本 月	158	851	14,550	2,532	143	836	14,164	15	15	386	2,532	
上 月	211	1,549	20,272	8,363	189	1,509	18,467	22	40	1,805	8,363	
較上月增減	-53	-698	-5,722	-5,831	-46	-673	-4,303	-7	-25	-1,419	-5,831	
本年累計數	807	7,008	130,290	43,568	746	6,530	122,763	61	478	7,527	43,568	

資料來源：上海市社會局統計室

(57)



表 71

上海市勞資爭議(二)

原因與結果

三十七年四月份

(58)

原因	計								未罷工案件								罷工案件													
	合計		勞方要求		資方要求		未解決者		小計		勞方要求		資方要求		未解決者		小計		勞方要求		資方要求		未解決者							
	案件數	百分比	完全接受者	部分接受者	完全接受者	部分接受者	完全接受者	部分接受者	案件數	百分比	完全接受者	部分接受者	完全接受者	部分接受者	案件數	百分比	完全接受者	部分接受者	完全接受者	部分接受者	案件數	百分比	完全接受者	部分接受者						
總計	214	100	15	50	16	11	42	20	13	47	194	100	13	48	15	9	36	20	13	40	20	100	2	2	1	2	6			7
勞動協約	13	6.07	-	6	-	-	2	1	4	13	6.07	-	6	-	-	2	1	4	-	-	-	-	-	-	-	-	-	-	-	-
工資	39	18.2	8	15	2	-	1	1	5	7	37	19	3	14	1	-	1	1	5	7	2	10	-	1	1	-	-	-	-	-
工作時間	4	1.87	2	1	-	-	-	-	1	3	1.5	-	2	1	-	-	-	-	-	-	1	5	-	-	-	-	-	-	-	1
雇用或解僱	107	50	1	7	9	11	35	15	6	23	101	52	1	7	9	9	34	15	6	20	6	30	-	-	-	2	1	-	-	3
待遇	27	12.6	5	11	3	-	1	-	-	7	25	12.88	4	10	3	-	1	-	-	7	2	10	1	1	-	-	-	-	-	-
廠規或不制度	1	0.47	-	-	-	-	1	-	-	1	0.5	-	-	-	-	-	1	-	-	-	-	-	-	-	-	-	-	-	-	-
失業或暫停營業	9	4.2	1	-	-	-	5	-	-	3	-	-	-	-	-	-	-	-	-	-	9	4.5	1	-	-	-	5	-	-	3
其他	14	6.54	-	9	1	-	-	1	1	14	6.54	-	9	1	-	-	1	1	2	-	-	-	-	-	-	-	-	-	-	-
百分數	-	100	-	100	100	100	100	100	100	100	100	100	100	100	100	100	100	100	100	100	100	100	100	100	100	100	100	100	100	100

資料來源：上海市社會局統計室



表72 上海市勞資爭議(三)
業別
三十七年四月

類	別	合計	百分數	罷工	罷業
總計		158	100.00	15	143
I	農業	—	—	—	—
II	礦業	—	—	—	—
III 製造業	1. 木材製造業	3	1.90	1	2
	2. 傢俱業	—	—	—	—
	3. 冶煉業	—	—	—	—
	4. 機器及金屬製造業	1	13.29	2	19
	5. 交通用具業	1	0.63	—	1
	6. 土石製造業	2	1.26	—	2
	7. 建築工程業	1	0.63	—	1
	8. 動力工業業	—	—	—	—
	9. 化學工業業	13	8.23	3	10
	10. 紡織工業業	12	26.59	5	37
	11. 服用用品業	15	9.49	1	14
	12. 皮革業	2	1.26	—	2
	13. 飲食業	17	10.76	1	16
	14. 造紙印刷業	10	6.33	2	8
	15. 飾物儀器業	—	—	—	—
IV	其他工業	11	6.96	—	11
V	運輸交通業類	6	3.80	—	6
VI	1. 貨品販賣業	4	2.53	—	4
	2. 經紀介紹業	—	—	—	—
	3. 物業租賃業	—	—	—	—
	4. 金融保險業	1	0.63	—	1
	5. 生活供應業	6	3.80	—	6
VII	公務國防類	—	—	—	—
VIII	自由職業	—	—	—	—
IX	家庭及個人服務	3	1.90	—	3

資料來源：上海市社會局統計室

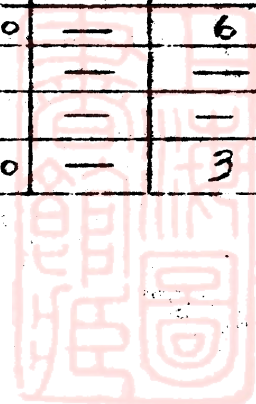


表 73 上海市勞資爭議(四)

資方國籍

五十七年四月

類 別	共 計		罷 工	未罷工
	案件數	百分數		
總 計	158	100.00	15	143
中 國	152	96.21	15	137
美 國	1	0.63	—	1
英 國	2	1.26	—	2
法 國	2	1.26	—	2
其 他	1	0.63	—	1

資料來源：上海市社會局統計室

表 74 上海市勞資爭議(五)

廠 家 數 分 組

五十七年四月

組 別	共 計		罷 工	未罷工
	案件數	百分數		
總 計	158	100.00	15	143
1 家	145	91.77	15	130
2 — 10 家	3	1.90	—	3
11 — 20 家	2	1.26	—	2
21 — 50 家	4	2.53	—	4
51 — 100 家	3	1.90	—	3
101 家以上	1	0.63	—	1

資料來源：上海市社會局統計室




表75 上海市勞資爭議(六)
 關係職工數分組
 三十七年四月

組別	共計		罷工	未罷工
	案件數	百分數		
總計	158	100.00	15	143
10人以下	90	56.96	2	88
11 — 100	52	32.91	13	39
101 — 1,000	13	8.23	—	13
1001 — 10,000	3	1.90	—	3
10,000人以上	—	—	—	—

資料來源：上海市社會局統計室

表76 上海市勞資爭議(七)
 遲延日數分組
 三十七年四月

組別	共計		罷工	未罷工
	案件數	百分數		
總計	167	100.00	13	154
不及二日	3	1.79	—	3
2 — 10日	64	38.32	5	59
11 — 20日	52	31.14	6	46
21 — 50日	44	26.35	2	42
51 — 100日	4	2.40	—	4
101日以上	—	—	—	—

資料來源：上海市社會局統計室

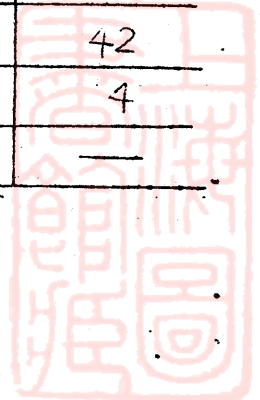


表 77.

 上海市工廠登記
 三十七年四月

類 別	工廠數	資 本 數 (十萬元)	工 人 數			
			合 計	男	女	童
總 計	14	1,036,102	5,914	3,084	2,060	770
金屬品工業	11	115,130	492	338	25	129
機器工業	2	144,860	804	506	10	288
電器工業		27,660	199	139	22	38
交通用具製造業		5,000	32	32	—	—
木材及家具製造業	1	10,860	86	55	26	5
土石品工業	1	5,000	65	65	—	—
化學工業	21	134,600	706	482	122	101
飲食品工業	18	242,002	1,500	336	1,214	40
紡織工業	11	85,090	587	334	234	19
服用品工業	25	65,400	716	353	305	58
文化工業	13	169,900	553	418	51	84
雜項工業	3	30,600	84	26	50	8

資料來源：上海市社會局統計室



上海市公債及商標登記
三十七年四月

月 別	公 債						商 標				註 冊	
	本 國		外 國		外 國		外 國		外 國		外 國	
	創設	支店	支店	支店	創設	支店	創設	變更	撤銷	創設	變更	撤銷
本 月	107	7	6	1	-	9	2305	524	45	7	2	2
上 月	94	11	3	5	-	15	3319	598	27	11	13	1
較上月增減數	+13	-4	+3	-4	-	-6	-1014	-74	+18	-4	-11	+1
本年累計數	327	40	11	15	-	40	9248	2158	110	49	24	5

資料來源：上海市社會局統計室

(63)

表 79 上海市會計師登記
三十七年四月

類 別	會 計 師		助 理 員	
	申 請 數	核 准 數	申 請 數	核 准 數
本 月	17	25	12	37
上 月	21	12	26	19
較上月增減	-4	+13	-14	+18
本年累計數	56	251	66	73

資料來源：上海市社會局統計室



表80. 上海市人民團體登記
三十七年四月

類 別	團 體 數	會 員 數	團 體 會 員
總 計	1,179	895,143	791
市 商 會	1	—	311
工業同業公會	59	6362	—
商業同業公會	229	62,701	—
部 屬 團 體	23	3,462	—
市 總 工 會	1	—	457
產業工會	305	229,269	—
職業工會	147	232,287	—
其他工人團體	5	15,000	—
市 農 會	1	—	15
區 農 會	15	19,837	—
市 漁 會	1	19,773	—
市 教 育 會	1	—	8
區 教 育 會	8	17,740	—
自由職業	11	10,950	—
社 會 團 體	352	159,690	—
婦 女 團 體	11	64,549	—
全國婦女團體 上海分會	9	52,794	—

資料來源：上海市社會局統計室




表 01. 上海市合作社登記
三十七年四月份

月 別	合 作 社			消 費 社			生 產 社		
	社數	社員數	股金數(元)	社數	社員數	股金數(元)	社數	社員數	股金數(元)
本 月	10	9,944	343,161	9	9,823	342,661	1	121	500
上 月	27	13,954	33,406	23	13,755	27,854	4	199	5,552
較上月增減數	-17	-4,010	+309,755	-14	-3,932	+314,807	-3	-78	-5,052
本年累計數	73	37,778	438,543	67	37,377	407,491	6	401	31,052

資料來源：上海市社會局統計室

(65)

表 82. 上海市新聞紙雜誌社通訊社登記
三十七年四月份

類 別	合 計	新 聞 紙		通 訊 社	雜 誌 社
		中 文	外 文		
本 月	12	—	—	4	8
上 月	16	—	—	4	12
較上月增減	-4	—	—	—	-4
本年累計數	46	—	4	9	33

資料來源：上海市社會局統計室



表 83 · 上海市核准開設之戲院劇社
三十七年四月

類別	合計	戲院劇社								
		戲院	劇社	場	票	房	劇	團	俱樂部	音樂團
本月	10	2	2	3	1	2				
上月	9	—	—	5	1	3				
較上月增減	+1	+2	+2	-2	—	-1				
本年累計數	31	7	3	11	2	8				

資料來源：上海市社會局統計室

(8)

表 84 上海市各公典業務
三十七年四月

金額單位：國幣萬元

月別	合計		第一公典				第二公典				第三公典			
	贖質押放款		質押放款		抵押放款		質押放款		抵押放款		贖質押放款		質押放款	
	戶數	金額	戶數	金額	戶數	金額	戶數	金額	戶數	金額	戶數	金額	戶數	金額
本月	1,442	7,445	2,758	13,204	402	2,089	860	4,030	376	1,927	174	3,731	662	3,408
上月	2,122	10,734	2,010	8,764	444	2,557	1,115	2,527	630	3,181	614	2,622	948	4,996
較上月增減	-680	-3,289	+748	+4,440	-92	-468	-255	+1,503	-254	-1,254	+560	+1,109	-330	-1,588
本年累計數	6,945	33,984	9,142	38,001	1,944	10,083	2,679	11,856	1,529	8,607	2,388	10,692	3,181	15,294

資料來源：上海市社會局統計室




表 85.

上海市各公典代辦小本貸款

三十七年七月

第三國幣十元

類 別	合 計		貸給一百萬元者		貸給一百萬元者		貸給一百萬元者		貸給一百萬元者	
	戶數	金額	戶數	金額	戶數	金額	戶數	金額	戶數	金額
總 計	60	724	42	420	2	24	10	160	6	120
第一公典	37	474	23	230	1	12	7	112	6	120
第二公典	5	50	5	50	—	—	—	—	—	—
第三公典	18	200	14	140	1	12	3	48	—	—

資料來源：上海市社會局統計室

表 86.

上海市度量衡

三十七年四月

月 別	檢定 廠商數	合 計		度 量		衡			
		合格	不合格	合格	不合格	合格	不合格		
本 月	554	21,727	840	3,511	11	5,767	259	12,209	570
上 月	534	21,727	840	3,511	11	5,767	259	12,209	570
較上月增減數	+50	+32942	+65753	+327886	+14665	+1,022	+448	+515	+640
本年累計數	1861	417439	90355	352257	83834	18,672	2159	40,510	4362

資料來源：上海市社會局統計室

(19)

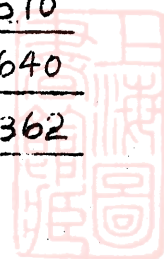


表 87. 上海市救濟院各單位收容人數
三十七年四月

類 別	合 計	兒童教養所	習 藝 所	婦女教養所	殘疾教養所
本 月	2,519	1,573	513	162	271
上 月	2,536	1,553	512	199	274
較上月增減	-19	+20	+1	-37	-3
本年累計數	7,539	4,631	1,508	569	831

資料來源：上海市社會局統計室

表 88. 上海市南北米市場食米交易登記
三十七年四月

類 別	到 貨 數量 (市石)	銷 數 (市石)	貨 價 每市石平均價格(國幣元)
總 計	147,455	217,692	——
粳 米	99,650	156,557	3,044,667
秈 米	28,854	45,330	3,500,000
糯 米	18,939	14,219	3,865,500
糙 米	8,462	1,586	3,052,000

資料來源：上海市社會局統計室

(89)



第十類 衛生

上海市醫事與藥事人員登記表

(此表係按月份)

月	計	合	醫事人員									
			醫師	中醫師	牙醫師	藥劑師	獸醫	藥劑師	鑲牙師	助產士	護士	
本	月	188	45	22	1	—	—	—	—	—	11	2
入	月	227	25	66	—	—	—	—	—	—	6	4
數	入	+42	+10	+28	+3	+1	—	—	—	+2	+5	—
增	減	—	—	—	—	—	—	—	—	—	—	—
後	復	285	147	22	105	233	—	46	6	46	149	—
對	數	6807	1761	653	208	215	11	86	203	80	77	—

(69)

資料來源：上海市衛生局統計室



表 90

上海市市立各醫院救治人數

三十七年四月

月 種	合計	內科	外科	產婦科	小兒科	耳鼻喉科	眼科	牙科	皮膚病科	泌尿科	骨科	肺病科	其他科	戒烟科	其他
本月	初診	2284	660	265	1000	263	1125	476	220	1060	50	58	1113		66
	復診	2284	516	573	1071	266	1176	252	216	216	119	252			200
	入院	1164	216	239	266	115	26	16	5	5	29	48			
	出院	1106	197	211	253	116	21	15	3	3	33	43			1
上月	初診	1626	279	220	1111	193	327	141	113	812	22	158	228		263
	復診	1866	229	266	1376	268	1067	277	653	1053	13	926			371
	入院	1102	226	275	289	88	22	15	2	0	25	40			1
	出院	1068	210	222	250	92	23	7		0	21	25			2
增減數	初診	+2284	+1091	+265	+1991	+630	+297	+335	+88	+248	+10		+1275		+26
	復診	+2284	+665	+210	+1071	+679	+225	+225	+225	+225	+216	+116			+21
	入院	+1164	-16	+56	-85	+2		-1	+5	+1	+6	+8			-1
	出院	+1106	-13	+29	-27	+26	-2	+8	+3	-1	+12	+8			-1
一至四月累計數	初診	2284	1511	1126	4152	2684	3380	4029	2331	2118	123	1209	2756	2	2316
	復診	2284	1241	1573	5723	893	4222	1072	2263	4025	216	2653	15	210	970
	入院	4207	867	1255	1548	203	132	46	4	11	36	161		2	5
	出院	4207	867	1202	1566	236	162	52	11	11	35	167		2	2

資料來源：上海市衛生局統計室

表 91

上海市各區衛生事務所診症人數
1954年4月

區	科	合計	初診人數	覆診人數	急診人數	檢驗數
總計		52188	20126	32176	161	0.600
黃浦		—	—	—	—	—
老邑		1433	488	945	—	26
延平		4738	1568	3170	—	—
蓬萊		1864	866	998	7	11
嵩山		11206	3752	7454	3	3637
廣南		—	—	—	—	—
常熟		—	—	—	—	—
徐匯		324	130	194	—	16
長寧		03	5/4	157	—	—
靜安		—	—	—	—	—
新成		—	—	—	—	—
漢口		—	—	—	—	—
青島		3335	2101	2626	4	606
北平		4836	1735	3101	—	—
天津		—	—	—	—	—
蘇州		—	—	—	—	—
杭州		—	—	—	—	—
南京		1445	624	821	—	—
北平		4268	1794	2474	12	136
提榆		—	—	—	—	—
榆林		—	—	—	—	—
楊浦		3320	1187	2133	—	—
新市		—	—	—	—	—
江灣		1284	489	795	5	—
吳淞		1709	576	1131	3	—
大場		1026	464	562	—	—
新龍		1670	516	707	63	64
龍華		2089	851	1238	18	—
斯慶		937	369	568	7	16
洋涇		2437	1627	1810	—	—
高橋		1398	626	772	7	—
真如		66	221	44	5	—

資料來源：上海市衛生局統計室

表92

上海市法定傳染病患者及死亡人數

三十七年四月份

月	別	合 計	傷 寒	喉 痧 傷 寒	赤 痢	天 花	白 喉	流行 性 腮 腺 炎	回 歸 熱	猩 紅 熱	其 他
本 月	患 者	682	21	1	3	411	51	21	15	25	66
	死 亡	182	—	—	—	92	3	24	—	—	66
上 月	患 者	828	29	1	4	547	28	25	—	20	84
	死 亡	260	—	—	—	160	8	21	—	—	21
較上月 增減數	患 者	-146	-8	—	-1	-136	-27	-4	+15	+5	—
	死 亡	-78	—	—	—	68	-2	+3	—	—	-11
一至四月份 累計數	患 者	2922	122	3	12	1813	298	244	75	105	220
	死 亡	843	26	—	1	453	23	86	—	—	266

資料來源：上海市衛生局統計室



表 93

上海市死亡人數按性別

三十七年四月分

年 齡 組	合 計	性 別	性 別 合 計	傷 寒 及 類 傷 寒	流 行 傷 寒	天 花	麻 疹	猩 紅 熱	白 喉	鼠 疫	肺 結 核	其 他 癆 疾	瘧 疾	霍 亂	赤 痢
總 計	3806	男 女	2100 1706			60 32			1 5		25 12	9 7			
未 滿 一 歲	2046	男 女	1145 900			14 7									
1 5	1108	男 女	599 509			12 6			1 1		2 1	1 1			
6 10	269	男 女	132 137			7 3			1 1						
11 15	182	男 女	84 98			6 2					2 1	1 1			
16 20	26	男 女	10 16			4 2			1 1		3 2	2 1			
21 25	31	男 女	19 12			2 5					2 3	1 1			
26 30	28	男 女	17 11			5 2			1 1		5 3	1 1			
31 35	22	男 女	10 12								3 2	1 1			
36 40	19	男 女	8 11								4 3	2 1			
41 45	29	男 女	17 10								4 3	1 1			
46 50	25	男 女	14 11								3 2				
51 55	27	男 女	13 14								2 1	1 1			
56 60	25	男 女	12 13								1 1	1 1			
61 65	30	男 女	14 16												
66 70	8	男 女	5 3												
71 75	16	男 女	11 5												
75 歲 以 上	14	男 女	3 11												

資料來源：上海市衛生局統計室

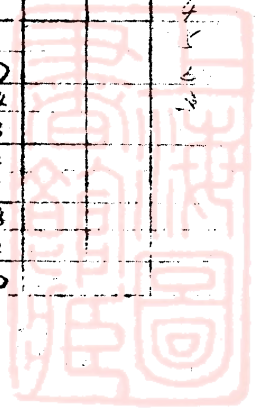
附註：1. 本表根據醫師及



年齡及死因分類

年齡	脊髓膜炎	流行性腦	狂犬病	其他發熱病	癩及瘡疾	神經系病	呼吸系病	心臟病	腹痛及腸炎	其他腸胃病	泌尿生殖系病	瘧疾	衰老	初生虛弱及產後	服毒及自殺	外傷	其他原因
10	1																1078
11	1																1157
12	1																1126
13	1																550
14	2																122
15	3																411
16	2		1	1			1										110
17	1						1	1	1								120
18	1			1													46
19	2						2										23
20	1																2
21	2			1				1	1							1	3
22	2						1										1
23	2			1			2								1		1
24				1	1		1	1				2			1		3
25	1			1	1		1	1	1			1					2
26					1		1	1	1								1
27					1		1	4		1							2
28	1			1		3	1	1									8
29	1		1	1		2	1	2									1
30	1			1		1	1										8
31				1		1	1	1		1	1						4
32				1		3	3										3
33				1	1	1	1										4
34					1	1	1										4
35						2		1		1							4
36	2			1	1	1		1		1							2
37	1							1		1							2
38						2											2
39																	10

善山縣所報之資料。外僑死亡人數未計入



表九

上海市疫苗製造及供應數量

三十七年四月份

月 別		疫 苗	傷寒及副傷寒 混合疫苗 (分裝)	霍亂疫苗 分裝	狂犬病預防疫苗 分裝
本 月	製 造	219,260	—	57,020	
	供 應	223,745	8175	219,700	10,860
上 月	製 造	1013,260	—	285,000	24,140
	供 應	1011,375	6075	4060	12,360
較 上 月 增 減 數	製 造	-173,700	—	-227,980	-24,140
	供 應	-187,450	+2100	+215,040	+8,170
一 至 四 月 份 累 計 數	製 造	2672,020	—	342,020	50,740
	供 應	2522,445	127,100	1,012,520	52,760

資料來源：上海市衛生局統計室



表 2

上海市藥品食物化驗樣品

三十七年四月份

月	別	合 計	藥 品 類	飲 水 類	乳 類 及 製 品	食 糧	植 物 油	酒 類	調 味 類	清 涼 飲 料
本 月	合 格	108	8	44	53	—	—	—	—	3
	不 合 格	21	1	9	21	—	—	—	—	—
上 月	合 格	108	—	43	64	—	—	1	—	—
	不 合 格	5	3	4	16	—	—	1	1	—
較上月 增減數	合 格		+8	+1	+11	—	—	-1	—	+3
	不 合 格	+6	-2	+5	+5	—	—	-1	-1	—
一至四月份 累計數	合 格	112	15	168	217	6	1	2	—	3
	不 合 格	21	4	33	48	—	—	3	3	—

資料來源：上海市衛生局統計室



表 93

上海市飲料之用水檢驗

三、四月份

月		合計	自來水	井水	其他飲水	冰	牛奶	冰淇淋	汽水	汽水	汽水	其他
		本月	合格 57	7	2	2	2	30	5	—	—	—
上月	合格	13	6	13	1	—	30	—	—	—	—	
	不合格	—	—	4	—	—	3	—	—	—	—	
較上月 增減數	合格	+4	+1	-6	+3	—	-4	+5	—	—	—	
	不合格	—	—	4	—	—	+1	—	—	—	—	
一至四月份 累計數	合格	218	22	23	22	—	143	7	—	—	—	
	不合格	20	—	14	—	—	11	—	—	—	—	

資料來源：上海市衛生局統計室

表 197 上海市清除糞便

月	計	東區	南區	西區	北區	中區	南區	北區	南區	北區	南區
		本月	26,279	17,357	25,720	25,826	28,777	21,528	22,927	23,658	16,222
上月	合格	26,279	16,523	26,125	26,111	26,222	26,577	23,813	23,927	23,658	20,222
	不合格	—	—	—	—	—	—	—	—	—	—
較上月 增減數	合格	-265	+734	+4995	-1,284	2,555	-2,649	-2,869	-2,269	-2,166	+222
	不合格	—	—	—	—	—	—	—	—	—	—
一至四月份 累計數	合格	161,976	109,463	109,171	109,113	109,111	109,111	109,111	109,111	109,111	109,111
	不合格	—	—	—	—	—	—	—	—	—	—

資料來源：上海市衛生局統計室




表 38

上海市清除垃圾

三十二年三月份

月	別	合 計	城區連油桶灘地	各 處 填 地
本	月	22,663	38,255	41,275
上	月	8,002	2,235	42,766
較	上月增減數	- 339	+ 1,050	- 1,491
一	至二月份累計數	23,324	14,031	126,468

資料來源：上海市衛生局統計室

表 39

上海市畜產牧畜數

三十二年三月份

月	別	合 計	黃 牛	水 牛	小 牛	綿 羊	小 羊	馬	豬
本	月	90,970	3,933	561	1,428	1,911	455	1	82,701
上	月	83,784	2,560	115	1,258	1,753	531	5	76,322
較	上月增減數	+7,186	+1,373	-44	+170	+158	-76	-4	+6,379
一	至三月份累計數	261,256	15,966	2,016	4,722	3,676	2,297	24	306,165

資料來源：上海市衛生局統計室

181



表 100

上海市衛生局傳染病標本檢驗(一)

三十七年四月份

疾病名稱		總計	血液	大便	小便	棉花拭子	腦脊水	血液塗片
合計	陰性	36	110	108	12	24	40	15
	陽性	81	17	1	1	25	24	
傷寒	陰性	110	88	10	12			
	陽性	17	12	1	1			
赤痢	陰性	17		17				
	陽性	2		2				
霍亂	陰性	2		2				
	陽性							
白喉	陰性	25				24		
	陽性	2				2		
流行性腦脊膜炎	陰性	40					40	
	陽性	2					24	
斑疹傷寒	陰性	26	26					
	陽性	1	1					
瘧疾	陰性	11						11
	陽性							
回歸熱	陰性	4						4
	陽性							

(29)

資料來源：上海市衛生局統計室



表 101

上海市查獲病死牲畜統計

三七年一至四月份

單位：隻

月 別	合 計	黃 牛	水 牛	乳 牛	馬	猪	犬	兔
總 計	575	63	54	13	1	221	6	36
一 月	265	30	20	3		242		
二 月	174	9	5	4	1	167		8
三 月	181	12	6	3		139	3	8
四 月	155	12	4	3		133	3	

資料來源：上海市衛生局統計室

表 102

上海市病畜化製場及張成品統計

三七年一至四月份

單位：張

月 別	合 計	黃 牛 皮	水 牛 皮	乳 牛 皮	馬 皮	豚 皮	猪 皮	犬 皮
總 計	256	63	25	11	1		678	6
一 月	225	30	20	3			222	
二 月	128	9	5	4	1		157	
三 月	147	12	6	2			124	3
四 月	144	12	4	2			123	3

資料來源：上海市衛生局統計室



表 103

上海市病化製場油脂統計

二十六年一至四月份

單位：市斤

月	別	合 計	牛 油	猪 油
總	計	19,753	562	19,191
一	月	5,231		4,731
二	月	5,826		5,826
三	月	4,527	562	3,965
				2,509

資料來源：上海市衛生局統計室

表 104

上海市市公墓火葬火葬人數

二十六年四月份

月	別	合 計	靜安寺 公墓	虹橋 公墓	八佰橋 公墓	萬 國 公墓	第一 公墓	露 苑
本	月	1470		126			5	1439
上	月	1613	4	60	3	12	3	1635
較	上	2113	15					2098
增	減	-22	+1	-66		-3	+2	-107
一	至	-108	+12					-100
四	月份	5085	15	323		46	15	4893
累	計	2283	27					2256

資料來源：上海市衛生局統計室



二十四月份

所 別	產前訪視		產前檢查		接 生		產後訪視		產後檢查		嬰兒健康		兒童會		母親會	
	人 數	次 數	人 數	次 數	人 數	次 數	人 數	次 數	人 數	次 數	人 數	次 數	人 數	次 數	人 數	次 數
總 計	806	283	1763	2780	323	267	1011	2428	481	476	539	1000	201	26	225	21
滬 東	22	26	57	103	13	33	40	146	20	30	33	32	50	1		
滬 西	23	23	61	63	48	18	48	100	18	40	27	42	24	1	26	1
滬 南	165	165	100	264	47	47	52	273	23	23	22	23	138	4	17	2
滬 北	20	18	25	30	19	19	13	57	19	20	28	8	26	2	21	2
滬 中	23	31	26	166	30	60	56	147	49	56	12	30	21	1	26	1
滬 南	19	24	112	381	50	49	25	204	13	8	11	8	166	4	115	4
滬 東	18	18	34	51	22	22	30	167	16	23	—	—	18	1	5	1
滬 西	33	33	3	126	21	21	27	307	4	4	7	7	385	1	26	1
滬 南	23	21	220	24	108	108	110	552	—	—	—	—	160	1	20	1
滬 北	2	2	27	47	23	23	22	95	11	11	—	—	148	1	50	1
滬 中	28	51	—	84	—	—	—	110	16	15	220	22	42	2	46	2
滬 南	—	—	—	—	—	—	—	—	—	—	—	—	—	—	—	—
滬 東	18	24	26	2	—	—	26	27	20	41	27	46	102	4	12	2
滬 西	2	10	27	21	13	13	23	28	12	12	26	23	47	2	—	—
滬 南	85	36	—	—	21	2	37	17	45	52	—	—	—	—	25	2
滬 中	—	—	1	12	—	—	12	21	5	2	5	2	11	—	15	1
滬 北	44	41	28	201	20	45	42	226	27	49	27	24	63	11	163	5
滬 南	22	28	168	227	53	23	—	—	27	25	20	25	468	27	22	2
滬 東	22	26	22	26	—	—	10	2	15	15	—	2	—	—	—	—
滬 西	41	42	17	217	—	—	26	211	4	4	106	250	380	4	10	1
滬 中	144	114	17	228	22	22	23	528	43	47	11	112	56	4	48	2

資料來源：上海市衛生局統計室





表 106.

上海市公立各區衛生事務所辦理學校衛生概況
三十七年三月份


所 別	健康 檢 查			缺 點 矯 治							初 診 人 數	復 診 人 數	訪 視		衛 生 訓 練		衛 生 談 話 人 數	環 境 衛 生 視 察 火 數	
	校 數	人 數	有 缺 點 數	缺 點 總 數	砂 眼 火 數	牙 齒 火 數	扁 桃 腺 炎	營 養 火 數	皮 膚 火 數	視 力 火 數			其 他	人 數	火 數	人 數			火 數
總 計	57	2515	676	705	6320	22	10	261	266	45	170	581	167	281	207	527	129	50	168
吳 淞					1045	20	10		62		25	326	277	20	6	50	1	97	4
南 菁	1	150	96	153	247							178	188	5	5	30	2	581	12
漢 口	4	618	477	275	558	3		274			7	671	561	14	12	52		12,122	79
提 籃 橋	1	524	86	452	520							176	390			133	4	2602	17
大 老 灣	2	176	180									68	70	2	2	40	2	166	25
盧 斯 德	3	174	142	170	533							20	96	1	1	12	2	407	
北 川	5	167	262	390	408	180				320		126	138	21	21	50	4	2681	40
龍 山		684	569	117	170							238	115	9	9			1015	3
龍 華	2	286	243	432	245							274	469	13	10	272	37	1580	21
天 津	11	580	481	466	1161						264	151	342	51	26	140	5	905	12
新 滄	2	433	351	389	2050							252	1,288	44	43	328	7	10,724	17
徐 匯	3	495	287	422	223						14	123	188	3	3	14	14	2019	20
楊 浦	4	204	110	157	4101	3		108				25	45	5	5	26	4	2622	7
新 成	3	569	394	577	226			661	6			256	235	10	10	106	2	1338	5
新 豐	1	49	48	53	1012							96	20	2	2			230	7

資料來源：上海市衛生局統計室



183

Very faint, illegible text, possibly bleed-through from the reverse side of the page.



第十一類 公用
表 107 上海市自來水供應
三十七年四月份

月 別	製水量(公方)	接水管(公方)	用戶數	水管長度(公尺)	收費(元)
本月	17,210,032	11,620,631	68,782	831,085	26,200
上月	16,547,318	10,176,477	68,457	827,751	15,520
本月較上月增減百分比	+4	+14	+0.5	+0.2	▼67

資料來源：上海市公用局統計室
說明：收費係各公司平均數

表 108 上海市電氣供應
三十七年四月份

月 別	發電量(度)	售電量(度)	用戶數	收費(元)	
				電	電
本月	29,682,270	20,748,080	227,273	27,500	24,620
上月	106,878,877	85,288,547	228,991	14,583	10,750
本月較上月增減百分比	-5	-16	+0.9	+102	+125

資料來源：上海市公用局統計室
說明：收費係各公司平均數



表109

上海市煤氣供應

三十七年四月份

月 別	製造量(立方呎)	銷售量(立方呎)	用戶數	煤管長度(呎)	收費(元/百方呎)
本月	130,568.100	124,265.070	19,519	1,050,053	66.000
上月	142,883.000	117,966.270	19,553	1,050,053	39.500
本月較上月增減百分數	-9	+6	—	—	+67

資料來源：上海市公用局統計室

表110

上海市電話供應

三十七年四月份

月 別	話 機 具 數			用戶 綫數	平均通話次數		收 費 標 準		
	合計	總機	分機		每日	各綫每日	公用(每次)	住宅每月(60次)	商用每月(100)
本月	25,853	62,668	53,185	64,402	715.100	12.28	20,000	54.00	900,000
上月	25,567	62,370	52,177	64,131	688,700	11.85	10,000	27,000	450,000
本月較上月增減百分數	+36	+28	+8	+28	+26.4	+0.43	+100	+100	+100

資料來源：上海市公用局統計室

說明：*係絕對數



表 111. 上海市内交通(一) 電車

三十七年四月份

月 別	行 路 駛 線	行駛路線長 度 (公里)	行駛車輛 (輛)	載客人數	行車公里	票價(元/全程)	
						頭 等	三 等
本 月	22	106.119	416	17,453,241	2,008,526	25,000	16,000
上 月	22	106.119	417	20,582,619	2,051,750	15,000	10,000
本月較上月增減數或百分數	—	—	* -1	-6	-2	+67	+60

資料來源：上海市公用局統計室

說 明：* 係絕對數

(87)

表 112. 上海市内交通(二) 公共汽車

三十七年四月份

月 別	行 路 駛 線	行駛路線長 度 (公里)	行駛車輛	載客人數	行車公里	票價(元/全程)
本 月	18	106.244	283	7,908,511	1,405,606	20,000
上 月	18	106.244	297	8,722,764	1,412,157	20,000
本月較上月增減數或百分數	* —	—	* -14	-3	-0.5	+50

資料來源：上海市公用局統計室

說 明：* 係絕對數



表 113

上海市内交通(三)小火车

三十七年四月份

月 别	路線長度 (公里)	行駛車輛			往返 班 次	行 車 公 里	載 客 人 數	運 貨 噸 數	票 價 (元/公里)
		機車	客車	貨車					
本 月	40.63	—	20	2	1060	220503	18,754	146	4,200
上 月	40.63	—	22	2	1060	188,906	18,403	142	3,000
本月較上月	—	—	—	—	*—	+17	+2	+3	+40

資料來源：上海市公用局統計室

說 明：*係絕對數

表 114

上海市内交通(四)輪渡

三十七年四月份

月 别	輪 數	噸 位	行 駛 路 線	行駛路線長度 (公里)	載 客 人 數	運 貨 噸 數	票 價	
							長渡(人/哩)	對江渡(次)
本 月	16	1,177.32	6	26,477	1,538,047	2862	6000	5,000
上 月	16	1,177.32	6	26,477	1,570,264	2,186	4000	5,000
本月較上月	—	—	—	—	-32	-1	+50	+60

資料來源：上海市公用局統計室



表 115

上海市市有碼頭停泊船隻與停泊費收入

三十七年三月份

月 別	木 駁 帆 船			鐵 駁 輪 船		
	隻 數	長度(公尺)	停泊費收入(元)	隻 數	噸 數	停泊費收入(元)
本 月	7800	17308	1,785,625.00	2,537	513,207	5,037,532.50
上 月	7440	170577	1,107,170.000	2,798	477,735	3,037,895.00
本月較上月增減數或百分數	+4	+1	+61	-)	+7	+66

資料來源：上海市公用局統計室

表 116

上海市現有路燈數

三十七年四月份

月 別	合 計	黃 浦	滬 南	滬 北	滬 西	浦 南	浦 北	吳 淞	市 中
本 月	18,530	7,892	2,507	2,757	16,16	1,192	488	308	570
上 月	18,261	8,027	2,477	1,847	16,20	1,160	473	300	537
本月較上月增減數或百分數	+1	+1	+1	+6	-0.3	+3	+3	—	+6

資料來源：上海市公用局統計室



表11) 上海市車輛登記
三十七年四月份

類 別	登 記 輛 數		本月較上月 增 減 數	
	本 月	上 月		
總 計	316,866	310,265	+6,598	
機 動 車	小 計	27,267	27,144	+123
	小 汽 車	11,067	10,998	+69
	運 貨 車	7,108	6,359	+749
	機 器 腳 踏 車	3,355	3,351	+4
	吉 普 車	1,457	1,455	+2
	試 車	235	236	-1
軍 用 車	4,145	4,145		
非 機 動 車	小 計	289,499	283,124	+6,375
	人 力 車	13,263	14,262	-999
	三 輪 車	28,534	27,535	+999
	腳 踏 車	208,935	202,788	+6,147
	其 他	38,767	38,539	+228

資料來源：上海市公用局統計室



第十類 工務
表 118. 上海市道路工程

三十七年四月份

工程名称		單位	本月	上 月	本月增減
路面 總計	修理	平方公尺	77,278	72,650	+ 4,628
	改善	"	197	395	- 198
	新工	"	70,429	5,170	+ 67,259
柏油路面	修理	"	3,602	2,211	+ 1,391
柏油砂路面	修理	"	104	685	- 181
瀝青油路面	"	"	25,367	8,435	+ 20,132
	新工	"	52,219	1,770	+ 50,449
水泥混凝土路面	修理	"	338	-	+ 338
	"	"	2,649	2,292	+ 356
石子路面	新工	"	1,135	-	+ 1,135
煤渣路面	修理	"	20,865	46,761	- 15,896
	新工	"	5,960	1,375	+ 5,585
	修理	"	9,323	12,337	- 2,514
錦街路面	改善	"	197	395	- 198
	新工	"	10,15	25	+ 10,090
木塊路面	修理	"	-	28	- 28
碑路面	"	"	70	-	+ 70
人行道	"	"	1,110	621	+ 689
	新工	"	16	169	+ 53
土 基	修理	"	17,821	15,115	+ 2,706
鋪 石	"	公 尺	71	48	+ 13
	新工	"	22	38	- 16
手 石	修理	平方公尺	149	35	+ 114
	新工	"	25	2	+ 23

資料來源：上海市工務局統計室




表 119. 上海市道路工場

四十年四月份

工作內容	單位	本月	上月	較上月增減數
乳碎石子	立方	208	920	- 712
乳碎舊柏油塊	立方	14	32	- 18
出品舊柏油砂	一料	-	60	- 60
添置木質路名牌(指式)	塊	30	60	- 30
修理柏油爐	部	8	-	+ 8
製標誌牌	塊	6	60	- 54
修理小轎車	部	12	16	- 4

資料來源：上海市工務局統計室

(92)



表120.

上海市溝渠工程

三十七年四月份

工程名稱		單位	本月	上月	本月增減數
雨水溝管	人力疏通	公尺	12,218	17,809	-5,591
	搖車疏通	"	9,913	10,382	-469
	改善	"	614	674	-60
	新工	"	343	188	+155
污泥量	人力	立方公尺	679	952	-273
	搖車	"	241	263	-22
疏通防水	溝管	公尺	804	1512	-708
格利	疏通	座	4,308	5,701	-1,393
	修理	"	29	44	-15
	改善	"	28	26	+2
	新工	"	10	3	+7
窨井	疏通	"	798	1,088	-290
	修理	"	50	47	+3
	改善	"	29	22	+7
	新工	"	25	15	+10
河道	疏竣	公尺	1,076	1,282	-206
	挖土	立方公尺	73,590	19,831	+53,759
	污泥量	"	1,763	2,988	-1,225

資料來源：上海市工務局統計室




表121. 上海市污水處理量汚泥量及用電量

三十七年四月份

廠	別	單位	本月	上月	本月比上月 增減數
總計	污水處理量	百萬公侖	195.49	210.45	-14.96
	汚泥量	立方尺	101,237	99,970	+12,67
	用電量	度	110,910	107,110	+1,800
東廠	污水處理量	百萬公侖	72.29	78.28	-5.99
	汚泥量	立方尺	8,837	10,820	-1,983
	用電量	度	1,188	1,238	-50
西廠	污水處理量	百萬公侖	108.20	117.17	-8.97
	汚泥量	立方尺	89,150	85,900	+3,250
	用電量	度	108,950	107,300	+1,650
北廠	污水處理量	百萬公侖	15	15	—
	汚泥量	立方尺	3,250	3,250	—
	用電量	度	772	572	+200

(94)

資料來源：上海市工務局統計室



表 122 上海市水泥製成品
三十七年四月份

名 稱	單位	本 月	上 月	本月比上月 增減數
溝 管	只	583	740	- 157
窰 井 座	"	83	107	- 24
窰 井 石板	塊	—	9	- 9
窰 井 板	"	138	73	+ 65
格 利	"	50	40	+ 10
格 利 蓋	"	148	190	- 42
石 板	"	20	130	- 110
側 石	"	30	36	- 6
平 石	"	5	—	+ 5
標 誌 石	"	42	69	- 27

資料來源：上海市工務局統計室




表123. 上海市橋樑工程
三十七年四月份

工程名稱		單位	本	上	年	
			月	月	自	
					比	
					上月	
					增	
					減	
					數	
橋	木板	修理	平方公尺	3	5	+3
	橋面	改善	"	—	26.6	-26.6
	欄杆	修理	公尺	—	13	-13
身	木樑	新工	根	15.4	12	+3.4
橋	木樑	改善	根	—	2	-2
樑	挖土	新工	公尺	—	16	-16
工	程	修理	座	3	3	—
		改善	"	1	1	—
完	竣	新工	"	1	2	-1

資料來源：上海市工務局統計室




表124. 上海市堤塘工程

三十七年四月份

單位=立方公尺

工程名称	本	上	月	月	环比上月增减数
混凝土堤塘	新工		69		-69
抛石堤塘	改善	3	18		-15
砌石堤塘	改善	130	—		+130
	新工	299	267		+32
修理護坡		190	78		+112
挖土		6	105		-99
填土		1,353	1,042		+311
排灌		—	737		-737

資料来源：上海市工務局統計室

表125. 上海市營造工場工作概況

三十七年四月份

工程名称	單位	本	上	月	月	环比上月增减数
屋面	修理	英方	6.5	—		+6.5
牆壁	修理	"	—	0.9		-0.9
	新建	"	—	4.7		-4.7
水泥地坪	修理	"	—	0.6		-0.6
窗	修理	樘	3	—		+3
	新建	"	1	8		-7
修理屋頂	英方	6.5	4.5		+2	
粉	刷		—	20		-20
桌椅	新建	只	50	50		—
房屋修理完竣数	座		4	2		+2

資料来源：上海市工務局統計室




表126. 上海市頒發執照數及公園售出門票
三十七年四月份 單位=件

類 別	本 月	上 月	本月較上月增減數
營造執照	201	192	+9
修理 " "	289	284	+5
拆卸 " "		2	-2
油漆廣告 " "	313	285	+28
營造廠登記 " "	22	23	-1
技師開業登記	9	12	-3
助理技師 " "	1	1	—
掘路執照	1,487	893	+594
公園出售門票數	760,814	369,400	+391,414

資料來源：上海市二方局統計室

表127. 上海市圖表設計
三十七年四月份

類 別	單 位	本 月	上 月	本月比上月增減數
繪測 量	幅	29	28	+1
運量觀測	"	4/5	3/5	+1/5
圖都市計劃	"	16	24	-8
製都市計劃	張	5	6	-1
表測 量	"	4	—	+4

資料來源：上海市二方局統計室




表128. 上海市測量工程
三十七年四月份

類	別	單位	本 月	上 月	較比增減數
導 線	測量	公里	12.20	8.30	+3.9
	計標	"	70	—	+70
地形測量	1/500	公畝	7,530	9,058	-1,528
地線地形測量	1/500	"	10,200	12,600	-2,400
普通水 準標誌	初測	點	247	409	-162
	複測	"	63	26	+37
精確水 準標誌	初測	"	50	94	-44
	複測	"	23	17	+6
測量	觀測	站	60	118	-58

資料來源：上海市工務局統計室

表129. 上海市園場整理
三十七年四月份

類	別	單位	本 月	上 月	存內比上月 增減數
種植	花卉	株	2,770	45,007	-42,337
修整	花台	平方米	7,860	50,240	-42,380
植	樹	株	2,226	910	+1,316
整	池	平方米	3,693	65,432	-61,739
填	土	"	1,180	72	+1,108
剪	草	"	1,846	537	+1,359
軋	草	"	580	120	+460
澆	水	"	10,555	900	+9,655
施	肥	"	11,260	1,000	+10,260
除	草	"	157,828	97,675	+60,153

資料來源：上海市工務局統計室




表 130. 上海市污水唧站用电量
三十七年四月份

單位：度

站 別	本 月	上 月	本月比上月 增 減 數
總 計	205,987	225,461	- 19,474
B 唧水站	12,931	12,491	+ 440
C "	8,088	8,253	- 165
D "	316	356	- 40
E "	1,547	1,647	- 100
F "	2,104	2,394	- 290
H "	88	68	+ 20
I "	2,910	3,190	- 280
J "	5,022	12,150	- 7,128
K "	11,957	13,178	- 1,221
L "	22,212	23,556	- 1,344
M "	24,540	28,220	- 3,680
N "	5,837	6,231	- 394
O "	569	441	+ 128
P "	999	1,327	- 328
Q "	4,188	3,743	+ 445
R "	3,511	3,817	- 306
S "	12,180	12,550	- 370
T "	16,428	17,421	- 993
U "	25,407	28,048	- 2,641
V "	28,021	31,169	- 3,148
W "	16,799	14,794	+ 2,005
X "	333	417	- 84

資料來源：上海市工務局設計室

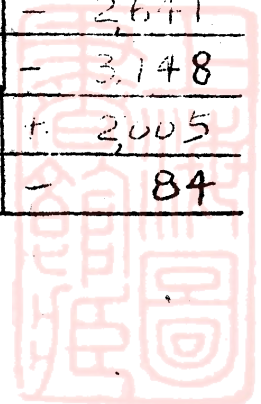


表131. 上海市各項工程所費人工數
三十七年四月份

單位：工

名 稱	本 月	上 月	年比上月增減數
總 計	157,572	126,046	+ 31,526
修理道路	40,535	36,892	+ 3,643
道路工場	22,701	11,791	+ 10,910
疏浚河道	31,361	11,978	+ 19,383
“ ” 溝渠	11,621	16,661	- 5,040
埋設“ ”	5,21	2,915	+ 2,296
油漆工場	6,23	4,202	+ 2,050
車站管理	3,061	3,139	- 78
污水處理	2,938	2,912	+ 26
修建橋樑	2,530	4,533	- 2,053
“ ” 碼頭	1,459	1,751	- 292
“ ” 堤塘	951	2,055	- 1,104
結構二場	3,442	1,308	+ 2,134
修建房屋	2,859	3,736	+ 9,123
園林管理	3,531	13,304	- 9,773
修管抗料	4,866	3,371	+ 1,495
測 量	4,254	5,448	- 1,194

資料來源 = 上海市工務局統計室



表132 上海市建築人工價目
三十七年四月份 單位=國幣元

工 別	單位	本 月	上 月	本月比上月 增減%
水作大工	每工	406,700	318,300	+27.77
" " 小 "	"	263,500	159,150	+27.88
木作大工	"	418,250	328,250	+27.42
" " 小 "	"	210,000	164,125	+27.95
鋸 作	每樁	838,000	650,000	+27.65
清水作	每工	416,250	328,250	+26.81
漆 匠	"	474,000	375,000	+26.40
竹 匠	"	378,500	241,250	+26.40
白鉄 匠	"	416,250	328,250	+26.81
作場力工	"	247,500	190,000	+30.26
石 匠	"	474,000	375,000	+26.40
銅 匠	"	355,000	208,000	+70.67
鉄 匠	"	409,300	300,000	+36.43
電 灯 匠		526,700	412,500	+27.61
臨時小工	"	247,500	190,000	+30.26
另加伙食	"	100,000	66,000	+51.52

資料來源=上海市工務局統計室



表 133 上海市稅車修理
三十七年四月份

類	別	單位	本月	上月	本月比上月增減數
稅	動車	輛	528	422	+106
人	力貨車	"	4	8	-4
稅	器	件	4	4	—

資料來源=上海市二房局統計室

表 134 上海市材料試驗
三十七年四月份

類	別	本月	上月	本月比上月增減數
總計	合格	13	20	-10
	不合格	5	—	+3
檢驗	合格	4	9	-5
	不合格	2	—	+2
壓力試驗	合格	—	6	-6
拉力	合格	—	4	-4
其他	合格	—	4	-4

資料來源=上海市二房局統計室




表 135. 上海市重要建築材料市價
三十七年四月份

材料名稱	標準	單位	本月	上月	本月比上月增減 %
黃沙		立方尺	2,200,000	2,100,000	+ 4.76
石子	1/4" - 1"	"	2,350,000	2,275,000	+ 3.30
青礫		塊	5,000	4,900	+ 2.04
水泥	50公斤	袋	800,000	800,000	—
洋松	1" - 6"	板尺	92,500	90,000	+ 2.78
洋松和枕	1" - 6"	"	92,500	90,000	+ 2.78
鋼筋		公噸	125,000,000	115,000,000	+ 8.70
圓釘	1"	桶	8,450,000	8,225,000	+ 2.74
白鉄皮	5-6號	張	3,300,000	2,900,000	+ 3.79
玻璃	16釐	箱	7,500,000	7,125,000	+ 5.26
鉛絲	#12	斤	290,000	290,000	—
水柏油		"	38,000	36,000	+ 5.56
白漆	A字	"	550,000	463,000	+ 18.66
白漆	B字	"	460,000	388,000	+ 18.56
石灰		公担	1,000,000	1,050,000	- 5.00

資料來源：上海市工務局統計室



第十三類 地政

表 136 上海市土地登記

三十七年四月份

區別	收 (項)					登 (冊) 記		發 (張) 狀	公 告
	各區土地登記	外人土地登記	外人地權登記	公有大地登記	新式地權登記	各區大地登記	地項權登記		
總 計	3,222	53	4	21	247	1853	9	341	743
黃 浦	802	6	3	—	56	352	6	—	311
南 北	78	—	1	—	54	128	—	—	72
法 租	115	2	—	—	45	94	—	—	38
法 華	94	20	—	—	26	111	—	—	52
滬 南	94	—	—	—	58	123	—	—	13
漕 涇	67	4	—	—	8	100	—	—	—
塘 橋	1008	2	—	21	—	965	—	341	256
洋 涇	1464	19	—	—	—	—	—	—	—

資料來源：上海市地政局統計室



表 1.38 上海市土地爭議
三十七年四月份

月 別	總 計		各機關征用民地案		清理敵偽佔民地案		地權糾紛案		其他案件	
	收入數	辦出數	收入數	辦出數	收入數	辦出數	收入數	辦出數	收入數	辦出數
本 月	81	71	36	31	23	17	9	9	13	14
去 月	77	64	14	17	49	33	6	4	8	10
相比上月增減數	+4	+7	+22	+14	-26	-16	+3	+5	+5	+4

資料來源：上海市地政登記室

—107—



表 139, 上海市契稅收入
三十七年四月份

區別	稅 收 契 稅 總 數								稅 (元) 額			
	買 賣		典	交	換	贈 與	分 割		本 月	上 月	本月比上月增 減百分比%	
	本月	上月	本月	上月	本月	上月	本月	上月				
合 計	113	731	2	2	3	—	—	1037	979	476067607	345365633	37.84
北	14	16	—	—	—	—	—	1	1	5,155,650	24,273,868	78.77
南	164	220	—	—	1	5	3	122	121	18,468,750	16,350,280	12.95
漢	19	45	—	—	—	6	7	183	135	2,156,005	2,750,839	-21.23
引	41	51	—	—	—	3	—	217	243	4,743,802	3,594,416	31.98
法	46	49	—	1	—	5	1	126	109	17,553,500	10,770,630	62.98
高	3	—	—	—	—	—	—	—	—	2570000	—	—
隆	4	2	—	—	—	1	—	—	1	1,880,500	687,500	173.52
浦	49	22	—	—	—	—	2	—	—	14,128,300	25,219,400	460.24
洋	1	13	—	—	—	—	—	—	1	262,500	3,952,200	-93.36
塘	53	49	2	1	2	4	3	316	335	44,985,400	39,227,900	14.67
楊	5	6	—	—	—	—	—	—	2	1,238,000	6,609,600	-81.27
高	35	19	—	—	—	—	—	1	—	18,379,300	6,845,700	168.47
吳	20	3	—	—	—	—	—	—	1	22,902,500	2,090,500	-995.55
廣	2	20	—	—	—	—	—	—	—	335,000	4,496,400	-92.55
東	6	52	—	—	—	—	1	—	2	2046,500	15,380,800	-86.69
彭	27	18	—	—	—	—	—	1	—	23,830,500	3,180,200	-21.92
法	16	71	—	—	—	—	7	—	2	8571,800	47,269,600	-81.87

資料來源：上海市地政局統計室



108

第十四類 司 法

表 140 上海地方法院受理民刑事案件

三十七年四月份

(109)

類 別	民 事 案 件	刑 事 案 件	檢 查 部 份 刑 事 案 件
受 小 計	2,326	2,387	2,339
理 舊 有	1,042	852	304
新 收	1,284	1,535	2,035
終 結	1,281	1,348	1,995
未 終 結	1,045	1,039	342

資料來源：上海地方法院統計室



表 141 上海地方法院受理民事案件 (一)
受理與終結
三十七年四月份

(110)

案件別		總計	第一審	再審	督促程序	保全程序	公示催告	禁治產	宣告死亡	調解	強制執行	破產	其他事件
受理	小計	2326	1061	6	6	35	—	2	1	126	522	—	567
	舊有	1042	638	3	3	7	—	1	—	45	309	—	36
理	新收	1284	423	3	3	28	—	1	1	81	213	—	531
終結		1281	413	1	4	27	—	—	—	90	503	—	543
未終結		1045	648	5	2	8	—	2	1	36	319	—	24

資料來源：上海地方法院統計室



上海地方法院受理民事案件 (二)

表 142

終結案件分析
三十七年四月份

案件別	第一審				再審			
	本月	上月	本月較上月增減數	本年累計	本月	上月	本月較上月增減數	本年累計
共計	413	428	-15	1,653	1	1		6
債之訴	買賣	28	29	-1	124			1
	贈與	-	-	-	1			2
	租賃	181	181	-	747	1	1	2
	借貸	51	37	+14	172			
	僱傭	2	-	+2	2			
	承攬	-	1	-1	1			
	委任	-	1	-1	1			
訟	運送	-	1	-1	4			
	合夥	-	1	-1	9			
	其他	31	57	-26	185			
	所有權	25	17	+8	98			
物權訴訟	地上權	-	-	-	16			1
	永佃權	-	4	-4	4			
	地役權	-	13	-13	13			
	抵押權	2	2	-	6			
	質權	-	-	-	3			
	典當	-	-	-	1			
	留置	-	-	-	1			
親屬訴訟	占有	-	1	-1	6			
	婚姻	35	33	+2	125			
	父母子女	1	-	+1	2			
繼承訟	監護	-	-	-	2			
	扶養	3	4	-1	9			
	家屬	-	-	-	1			
	親屬會議	-	-	-	1			
繼承訟	遺產	1	3	-2	8			
	遺產繼承	-	1	-1	1			
其他	35	42	+11	113				

資料來源：上海地方法院統計室

(111)

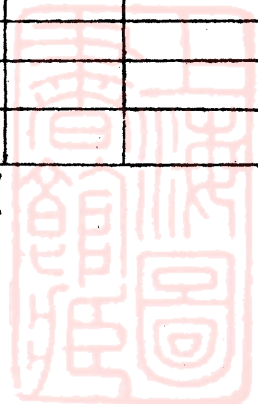


表 143 上海地方法院受理刑事案件(一)

受理與終結
三十七年四月份

案件別		刑 事 案 件					檢察部份刑事案件		
		總計	第一審	再 審	附帶民 事訴訟	其他事件	總計	第一審	其他事件
受 理	小 計	2,387	1,972	2	70	343	2,339	1,997	342
	舊 收	852	768	—	41	43	304	299	5
	新 收	1,535	1,204	2	29	300	2,035	1,698	337
終 結		1,348	1,032	1	19	296	1,997	1,663	334
未 終 結		1,039	940	1	51	47	342	334	8

資料來源：上海市地方法院統計室

(1/2)



表 144

上海地方法院受理刑事案件(二)
 終結案件分析 三十七年四月份

案 件 別	第 一 審				再 審			
	本月	上月	本月較上月 增減數	本年累計	本月	上月	本月較上月 增減數	本年累計
刑 計	1032	1080	- 48	4,004	1	3	- 2	8
刑 職	2	4	- 2	15				
妨 害 公 務	5	7	- 2	22				
妨 害 投 票 秩 序	1	1	-	1				
妨 害 秩 序	3	7	- 4	16				
脫 逃	4	2	+ 2	12	1		- 1	1
贓 匪 人 犯 及 湮 沒 証 據	1	1	-	2				
偽 証 及 認 告 險 惡	12	9	+ 3	37				
公 共 危 險 帶 毒	20	31	- 11	82				
偽 造 貨 券	2	2	-	6				
偽 造 有 價 証 券	2	2	-	6				
偽 造 度 量 衡 器	2	2	-	1				
偽 造 文 書	12	18	- 5	51				
妨 害 風 化	2	9	- 7	23				
妨 害 婦 女 及 家 庭 廉 潔	34	3	+ 1	116				
妨 害 記 外 侵 害 文 藝 體 育	1	1	+ 1	1				
妨 害 工 商 博 覽	11	9	+ 2	29				
妨 害 博 覽	11	9	+ 2	36				
殺 人	16	25	- 9	88				
仿 害	150	134	- 2	536				
墮 胎	1	1	- 1	1				
遺 棄	2	3	- 1	12				
妨 害 自 由	32	34	- 2	113				
妨 害 名 譽 及 信 用	3	2	+ 1	9				
妨 害 秘 密	1	1	-	1				
妨 害 盜 竊	391	345	+ 46	1411				
妨 害 占 有	8	20	- 12	54				
詐 欺 背 信 及 重 利 輕 賤	29	28	+ 1	120				
恐 嚇 及 擄 人 勒 贖	49	49	-	192				
搶 奪 強 盜 及 盜 竊	8	9	- 1	29				
毀 壞 物 品	28	25	+ 3	118				
法 毀 壞 損 壞	5	10	- 5	36				
法 毒 罪	117	175	- 58	557			- 1	1
法 非 罪	28	13	+ 15	75				
法 污 罪	15	20	- 5	56	1	1		6
法 發 支 票 罪	25	23	+ 2	97				
法 妨 害 兵 役	2	1	+ 2	5				
法 違 及 公 司 法	1	1	-	1				
法 違 及 電 信 條 例	1	1	-	2				
法 違 及 交 通 器 材 條 例	1	1	+ 1	1				

資料来源：上海地方法院統計室

(113)

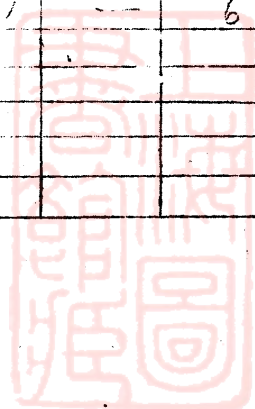
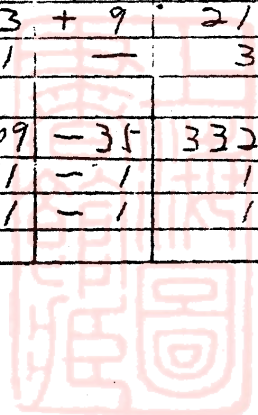


表 145

上海地方法院判決執行犯罪人數
三十七年四月份

罪 名	別	男 犯			女 犯			犯 計	
		本 月	上 月	相 較 上 月 增 減 數	本 月	上 月	相 較 上 月 增 減 數		
共 計		1042	821	+ 221	3174	120	138	- 18	403
妨 礙 公 務	職	3	2	+ 1	9				
妨 礙 投 票		8	2	+ 6	16				
妨 礙 秩 序		—	—	—	—				
脫 逃		2	2	—	11				
藏 匿 人 犯 湮 沒 証 據		4	1	+ 3	10				
偽 証 及 誣 告		—	—	—	—				
偽 造 貨 幣		—	—	—	1				
偽 造 有 價 証 券		15	9	+ 6	50	2	1	+	8
偽 造 度 量 衡		2	4	- 2	—				1
偽 造 文 書 印 文		2	3	- 1	6				
妨 礙 風 化		1		+ 1	2				
妨 礙 婚 姻 及 家 庭		12	7	+ 5	41				
妨 礙 禮 儀 及 傷 害 屍 體		5	4	+ 1	12				11
妨 礙 農 工 商 業		10	6	+ 4	33	2	2	—	14
鴉 片		—	—	—	—				
賭 博		—	—	—	—				
殺 人		1	1	—	158	1	1	—	2
傷 人		—	—	—	61	1	—	+ 1	2
傷 胎 產		78	67	+ 9	223	14	10	+ 4	49
遺 棄		—	—	—	—				
妨 礙 自 由		—	—	—	—				
妨 礙 信 用		9	5	+ 4	42	1	1	—	5
妨 礙 秘 密		—	—	—	—				
竊 盜		—	—	—	—				
搶 奪 強 盜 及 盜 劫		382	191	+ 187	1049	9	6	+ 3	45
侵 占		16	20	- 4	55				
詐 欺 背 信 及 重 利 誘 惑 恐 嚇 及 擄 人 勒 贖		19	17	+ 2	55	1		+ 1	2
贓 物		37	29	+ 8	130				1
毀 壞 物 品		9	6	+ 3	25				
濫 發 契 據 壞 契		102	69	+ 33	309	12	3	+ 9	21
濫 發 契 據 壞 契		5	3	+ 2	19	1	1	—	3
煙 毒		27	23	+ 4	82				
盜 竊		182	224	- 42	537	74	109	- 35	332
盜 竊		20	35	- 15	74	—	1	- 1	1
污 染		11	12	- 1	38	—	1	- 1	1
妨 礙 兵 役		11	—	+ 11	14				

資料來源：上海地方法院統計室



第十類 進出口

表 146 上海港進出口貿易淨值

三十七年四月份

單位：國幣十元

時 期	進 口	出 口	比 較	
			超 出	超 越
本 月	6,576,768.760	3,267,364.511	3,309,404.249	—
上 月	5,474,122.873	2,214,302.261	3,259,820.612	—
本月較上月 增減百分比	+ 200)	+ 48.43	+ 0.32	—
本年累計數	15,111,613.7	7,804,475.581	7,307,138.116	—

資料來源：海關總稅務司署統計科



表 167

又 海港輸出商品主要位次

三十七年四月份

單位：千噸

位次別	商 品 名 稱	數 值	佔本月輸出總淨值 百分比
第一位	菸 葉	1,114,274.293	33.29
第二位	紡織品 針織品	565,705.078	16.70
第三位	動物及動物產品(火皮熟皮皮貨及魚介罐製品不在內)	413,153.356	12.34
第四位	油 類	384,203.378	11.47
第五位	礦砂	240,320.4	8.11
第六位	生皮及皮貨	102,182.769	3.05
第七位	糖	73,377.451	2.29
第八位	礮砂 金 屬 製 品	64,823.379	1.96
第九位	其 他 農 產 品	55,852.85	1.65
第十位	茶	46,160.06	1.40

資料來源：海關統計年報



表 148.

入海港輸入商品主要依次

三十七年四月份

單位：國幣千元

依次別	商 品 名 稱	數 量	值 額	佔本月進口總額 百分比
第一	燭 皂 油 脂 蠟 膠 松 香		162,030,767	14.58
" 二 "	金 屬 及 礦 砂		884,539,988	13.41
" 三 "	機 器 工 具		757,270,525	11.48
" 四 "	書 簿 地 圖 紙 及 木 造 紙 質		1,561,578	11.21
" 五 "	棉 花 棉 紗 棉 線		583,752,352	8.85
" 六 "	雜 糧 及 雜 糧 粉		366,168,416	5.55
" 七 "	化 學 產 品 及 製 藥		339,799,223	5.15
" 八 "	雜 類 金 屬 製 品		326,410,719	4.95
" 九 "	染 料 顏 料 油 漆 日 用 水		276,625,848	4.19
" 十 "	菸 草		240,625,771	3.65

資料來源：海關總稅務司署統計科

(117)



表 148

上海港進出口貿易淨值國別及百分比

三十七年四月份

單位：國幣十元

國別	進	百分比	國別	出	百分比
共計	6,576,768.76	100.00	共計	5,347,665.55	100.00
美國	3,325,431.42	50.40	香港	855,753.86	25.56
印度	663,707.23	10.05	美國	503,400.87	23.97
英國	386,682.55	5.86	英荷印	253,703.67	7.58
日本	316,334.44	4.79	菲律賓	179,251.72	5.96
爪哇	234,113.08	3.55	暹羅	178,407.74	5.93
暹羅	198,600.26	3.01	英國	152,383.28	4.55
荷屬東印度	140,456.83	2.13	英荷印	166,212.39	4.81
日本	124,274.27	2.04	印度	115,763.67	3.46
暹羅	133,721.94	2.03	日本	81,607.66	2.44
緬甸	125,062.33	1.90	緬甸	22,000.00	0.15
緬甸	117,387.42	1.78	日本	59,263.85	1.77
日本	112,356.22	1.70	英國	48,962.38	1.46
日本	81,481.95	1.24	英荷印	35,964.23	1.07
香港	80,502.73	1.22	和屬東印度	31,307.90	0.94
瑞典	63,573.26	0.97	澳洲	25,705.73	0.77
法國	50,312.22	0.91	瑞典	23,707.26	0.71
澳洲	53,676.03	0.81	法國	21,271.48	0.64
歐洲各國	51,083.03	0.79	菲律賓及荷屬東印度	20,575.81	0.61
英荷印	42,769.31	0.65	泰國	19,766.86	0.60
荷屬東印度	42,551.15	0.64	瑞典	16,473.84	0.49
日本	35,707.77	0.54	英國	14,112.09	0.42

118



續 118 頁

英屬北婆羅洲	53,646,442	0.51	丹 麥	13,668,663	0.41
暹 羅	25,509,022	0.37	摩 洛 哥	11,252,480	0.34
夏丁不林等	22,766,715	0.35	埃及(埃及聯邦)	7,374,761	0.22
捷克斯拉夫	22,348,006	0.34	荷 林 地	4,776,223	0.15
芬 蘭	17,197,007	0.26	和 國	4,276,120	0.14
丹 麥	16,851,429	0.26	瑞 威	3,812,144	0.11
和 國	16,684,304	0.25	伊 朗 (波斯)	3,689,264	0.11
荷 林 地	11,598,448	0.18	阿 比 西 亞	2,500,000	0.07
菲 律 賓	10,510,477	0.16	德 國	2,203,280	0.07
暹 羅	7,535,674	0.11	意 國	1,204,816	0.04
南非洲聯邦及津巴布韋	1,332,749	0.02	巴 西	636,100	0.02
埃及(蘇埃丹聯邦)	1,326,305	0.02	蘇 聯 東 洲 各 路	470,341	0.01
德 國	1,522	—	巴 拉 亦 安	405,000	0.01
朝 鮮	1,207	—	安 南	267,323	0.01
其 他	1,036	0.15	印 度	20,000	—
—	—	—	英屬北婆羅洲	11,134	—
—	—	—	澳 門	1,250	—
—	—	—	捷克斯拉夫	700	—
—	—	—	其 他	43,958,641	2.90

資料來源：海關總稅務司署統計科



第十六類 氣象

表 150 上海市降雨日數及降雨量

三十七年四月份

月	別	降雨日數	降雨量(公厘)
三	月	7	89.8
四	月	7	14.9

資料來源：中央氣象局上海氣象台

表 151 上海市平均氣壓雲量及濕度

三十七年四月份

月	別	氣 (公厘) 壓	雲 0-10 量	相對濕度 %
三	月	>66.34	73	82
四	月	>61.54	59	25

資料來源：中央氣象局上海氣象台

表 152 上海市氣溫

三十七年四月份

月	別	最 高		最 低		平 均	
		攝氏度 (C)	華氏度 (F)	攝氏度 (C)	華氏度 (F)	攝氏度 (C)	華氏度 (F)
三	月	23.4	74.2	-0.2	31.6	8.7	48
四	月	30.6	87.9	8.7	47.7	15.7	60.3

資料來源：中央氣象局上海氣象台




表 753

第十七類 實物配售
上海市各機關公務人員配售實物人數


三十七年五月份

機關別	合計	職員	技正	警官	警士	又役	備註
總計	61,491	29,445	3,054	779	9,792	15,421	
內政部駐滬機關	76	39				17	電影檢查處禁烟特派員辦公處禁烟委員會上海辦事處肅清煙毒調驗所
交通部	1,513	670	645			198	上海航政局氣象台港務整理委員會交通警察總局第八修配所電訊第三支台及第三倉庫築路機械管訓處第二工程管理局駐滬辦事處公路總局第一工程管理局駐滬通訊處及第一工程總隊民用航空局上海辦事處及專用電訊總台公路總局上海工程總段
審計部	280	231				49	上海市審計處及派駐京滬鐵路中央銀行中信局中國銀行招商局國庫稅務辦事處中紡公司及津浦鐵路駐滬辦事處審計人員辦公室
社會部	228	170				58	勞働局上海市勞働局登記站上海職業介紹所特許兒童輔導院全國合作社物品供應處
衛生部	349	200	33			76	上海港檢疫所藥品供應站藥品食物檢驗局中央生化製藥實驗處衛生工程大隊駐滬人員

(121)

(22)

經濟部	960	499	333			128	上海辦事處交易所監理員辦公處輸出入管理委員會輸入檢証處特種經濟調查處
財政部	7835	4590	852			2393	稅則委員會稅務專門學校直接稅局貨物稅局監務辦事處警第一區部海關總稅務司署公債司處
農林部	238	148	3			87	中農所上海病虫药械實驗廠農業推廣委員會駐滬辦事處中央水產實驗所畜牧實驗所上海工作站江浙區海洋漁業督導處棉皮改進處上海分處楊思棉場植棉指導區
教育部	79	59				20	清理戰時文物損失委員會教育部指 辦大公司及中華兩職業學校中華技術科
水利部	12	9	1			2	水利器材接收專員辦事處
外交部駐滬辦事處	33	26	1			6	
司法行政部駐滬機關	1800	876	2		784	130	法醫研究所高等法院及檢察處地方法院及檢察處第一二三看守所上海監獄第一分監上海監獄法院法醫研究所
糧食部上海糧食港倉庫	254	246				208	
行政院駐滬機關	28	18	1			6	新聞局上海辦事處 善後事業委員會上海辦事處
監察院法蘇區監察司署	51	36	1			14	



續表

(123)

淞路委員會上海僑務處	18	16				2	
最高經濟委員會公共工程委員會駐滬人員	5	2	1			2	
中央通訊社上海分社	110	445				165	
汪蘇沿海復蘇委員會	49	12	5	7	35		
汪蘇省政府駐滬辦事處	212	161	2			49	公有民產管理局上海分局省立上海中學及實驗小學
北平研究院圖書館	13	11	1			1	生理學及藥物學研究所
中央研究院圖書室	222	142	11			89	電學物理學心理學數學動物學土壤醫學化學植物學研究所中央研究院駐滬辦事處
國文中央圖書館駐滬人員	9	7				2	
國文北平圖書館上海分館	2	5				1	
國文向濟大學	901	632	1			268	本部及附屬中美法院
“ “ 棧只 “ “	848	438	1			209	
“ “ 暨南 “ “	446	270	1			175	
“ “ 交通 “ “	685	417	40			228	
“ “ 上海商學院	145	89				56	
“ “ 上海醫學院	403	283				140	
“ “ 上海高級機械職業學校	136	101				35	



(24)

上海市教育局	7	2	3				
圓府委員及團府領事	21	31					
國立上海師範學校	60	44				16	
上海音樂學校	98	70				28	
國立上海美術專門學校	112	71				35	
中央文法委員	1	1					
善後救濟總署	265	179				86	
上海特種臨時法庭	189	89		1	73	16	
上海市參議會	215	191	4			20	
上海市政府主管	829	470	162			233	市府直屬各處室會館
上海市民政局主管	3,180	2,970	5			205	本局及所屬各處公所
上海市地政局主管	2,451	1,002	233			216	本局及測量總隊建築物改良調查處 各土地登記處
上海市財政局主管	1,669	1,148	10			300	本局及封應稽徵處
上海市社會局主管	935	735	30			172	本局及兒童救濟所殘廢救濟所農林 林實驗場度量衡檢定所平民新村 各工商業登記所失業工人輔導處婦 女救濟所工人福利會社會服務處 國民義務勞動青年團



上海市公教人員	356	480	259			117	本局及各附屬機關
上海市公務員	6,612	1,117	2,210			3,285	
上海市衛生局	7,097	2,301	774			4,019	
上海市警察局	13,480	5,188	443	771	8,900	1,178	
上海市教育局	2,331	1,846	8			477	
中國防空協會上海分會	3	2				1	
上海市救濟委員會	298	248	2			48	本會及所屬各委員會各工廠所收容所
上海市新兵征集所	88	10				43	
兵役協會	28	20				8	
上海市食烟配給委員會	401	322	11			88	
上海市食烟配給委員會	10	8				2	
防空情報站	38	10				28	
自治人員訓練班	18	13				5	

(125)

資料來源：上海市公教人員物資供應審核委員會



表 154

上海市各機關公教人員配售實物數量

三十七年五月份

職別	人數	物品名稱及數量						備註
		米 (市斗)	麵 (袋)	煤球 (百斤)	糖 (市斤)	油 (市斤)	鹽 (市斤)	
總計	32,491	122,802	3,124 1/2	97,929	99,729	116,254 1/2	195,538	
職員	27,405	81,508	2,875 1/2	58,210	58,210	80,775	119,780	內領米22,000人領麵2,233人
技	2,511	11,838	118	12,108	12,108	18,122	24,218	內領米5,800人領麵338人
警官	179	-	-	1,548	1,548	2,337	3,116	米麵由警務直接發給
警士	9,991	-	-	9,792	9,792	12,468	19,584	
工	14,621	39,840	300 1/2	15,421	15,421	22,131 1/2	30,922	內領米14,820人領麵201人

(128)

上海市公教人員物資供應審核委員會
 職員技士警官每月配發煤球二百斤糖二市斤油三市斤鹽四市斤鹽士工技減半
 其餘各項自下月份起改為發給配給職員米三市斗或麵粉二袋(22斤)技士
 工一袋米二市斗或麵粉一袋(22斤)



表 135

上海市公教人員生活必需品配售價格

三十七年五月份

品名	單位	配售價格	評議價格	每月每人配售數量		市場平均價格
				職員	工役	
中 麵	市石	—	4700.000	3市斗	0.2市斗	3819.577
食 油	市斤	1.800	145.000	5市斤	3.5市斤	121.836
食 鹽	市斤	400	—	1市斤	1市斤	21.287
食 糖	市斤	2.000	—	2市斤	1市斤	158.072
煤 球	百市斤	11.000	445.000	200市斤	100市斤	243.889

資料來源：本處直接調查。

附 註

- (1) 配售價格係上海市公教人員物資供應審核委員會根據三十七年一月份市價核定
- (2) 評議價格係上海市公教人員物資供應審核委員會根據本月份市價核定
- (3) 市場平均價格係本處調查之平均價格
- (4) 在末一項自二月修改為每價配給



(127)

表 156

上海市民食配售逐月發出購米證數

三十七年三至五月

月 別	共 計			市 民			外 僑		
	合 計	大 口	小 口	合 計	大 口	小 口	合 計	大 口	小 口
總 計	14,308,222	12,272,485	1,533,259	14,247,000	12,217,901	1,329,105	61,178	57,082	4,092
三 月	4,752,682	4,178,377	578,005	4,737,089	4,160,083	577,006	19593	18,592	999
四 月	4,723,171	4,137,787	609,382	4,721,075	4,113,724	607,351	22,096	20,083	2,033
五 月	4,908,391	4,102,521	845,870	4,783,902	4,144,094	644,808	19,289	18,227	1,062

(128)

資料來源：上海市民食調配委員會

附 註：自三月份起開始全面配發每證一市斤



表157. 上海市民食團售逐月計口配米數量

三十九年三至五月

單位：市石

月 別	撥 配 數			售 出 數		
	合 計	美 米	政府儲備米	合 計	美 米	政府儲備米
總 計	1,521,455	611,008	710,447	1,358,664.6	701,766.5	656,898.3
三 月	564,094	—	564,094	472,003	—	463,156.3
四 月	471,439	382,595	88,844	424,567.5	364,578.3	59,989.2
五 月	485,922	228,413	257,509	470,940.8	337,188.0	133,752.8

(129)

資料來源：上海市民食調配委員會

附 註：售出米數係據各代收款銀行收入糧款通知書
編製惟查五月份美米項下有一部份國米在內俟查明
再行更正



表158. 上海市民食配售逐月特種配米數量
三十七年三至五月

類	別	共 計	三 月	四 月	五 月
總	小 計	35,092.5	12,740.9	11,061.1	11,288.5
	國 米	7,618.4	3,763.4	248.0	2,407.0
	美 米	3,465.0	—	3,228.2	236.8
	暹 米	12,400.9	4,048.1	4,406.9	3,945.9
計 學	緬 米	11,606.2	4,729.4	3,178.0	3,698.8
	小 計	16,438.8	5,957.0	6,585.8	3,896.0
	國 米	1,053.0	1,053.4	—	—
	美 米	3,465.0	—	3,228.2	236.8
校 專	暹 米	379.6	200.0	179.6	—
	緬 米	11,542.8	4,703.6	3,178.0	3,659.2
	小 計	15,793.3	6,033.9	5,194.0	6,514.0
	國 米	6,565.0	2,910.0	248.0	2,407.0
案 慈	美 米	—	—	—	—
	暹 米	9162.9	3,098.1	2,946.8	2,118.0
	緬 米	65.4	25.8	—	29.6
	小 計	2,858.4	250.0	1,280.5	827.9
善 團	國 米	—	—	—	—
	美 米	—	—	—	—
	暹 米	2,858.4	250.0	1,280.5	827.9
體	緬 米	—	—	—	—

資料來源：上海市民食調配委員會



表 159. 上海市民食配售逐月配米價格
三十七年三至五月

單位：每証價格元

月 別	美 米	政府儲備米	備 註
三 月		240,000	每証 15 市斤
四 月	250,000	310,000	每証 15 市斤 10 市兩
五 月	350,000	350,000	每証 15 市斤

資料來源：上海市民食調配委員會

表 160. 上海市民食配售逐月配出食油數量

三十七年四至五月

單位：桶



售油廠名	四 月					五 月				
	合計	生油	豆油	蔴油	菜油	合計	生油	豆油	蔴油	菜油
總計	12717	4481	3477	1237	3522	9441	4983	2345	1834	279
中植一廠	5071	2063	741	1026	1241	4585	3336	292	831	126
中植二廠	2545	771	530	—	1244	805	588	217	—	—
大有餘	1364	411	692	—	261	683	72	301	309	—
大昌新	938	222	454	113	149	471	154	317	—	—
長德	1091	323	496	—	272	764	132	310	322	—
中國惠民	264	182	—	14	68	242	94	—	80	68
同泰	270	89	63	—	118	494	129	258	94	13
大德新	474	335	—	84	55	322	163	—	49	10
大生	85	85	—	—	—	165	59	—	47	59
大統	260	—	260	—	—	—	—	—	—	—
順餘	35	—	241	—	114	511	255	256	—	—
油倉	—	—	—	—	—	399	—	394	2	3

資料來源：上海市民食調配委員會

附註：1. 本市自四月份開始全面配售食油

2. 食油每桶淨重360市斤



表 161. 上海市民食調配委員會每月收購食油來源及數量

三十七年四月至五月

單位：市石

收購來源	四 月					五 月				
	合計	生油	豆油	麻油	菜油	合計	生油	豆油	麻油	菜油
總 計	5134468	2193354	1929501	1007383	1004230	1380894	641672	402025	284613	2584
三匯油公債	3084734	2012177	925793	1467.64	—	895582	253424	357545	284613	—
江蘇農民銀行	2534.60	123742	1297.18	—	—	1090.54	145.74	944.80	—	—
中糧公司	574.35	574.35	—	—	—	570.31	570.31	—	—	—
四聯總處	2538839	—	873990	6606.19	1004230	—	—	—	—	—
中植油廠	2000.00	—	—	2000.00	—	—	—	—	—	—
中信局	—	—	—	—	—	3192.27	3166.43	—	—	2584

資料來源：上海市民食調配委員會

(133)




上海图书馆藏书



A541 212 0012 3337B

(134)



上海市政府辦理統計人員一覽表

機關名稱	主辦人職別及姓名	佐理人員職別及姓名
上海市政府統計處	統計長 張宗孟	李裕德 丁 廉 李裕德 專員 陶石安 于峻源 徐敦仁 彭砥中 張 傑 汪純娟 袁壽徵 馬富泉 鄭 翊 許來軒 陳天赦 汪阜齋 陶季美 曾一鈞 謝人通 吳希柴 張力耕 謝人燕 陳 申 王德鈞 朱翼誠 趙澤茵 陸彩石 蔣國棟 蔣曉光 王震彥 梁希明 梁希明 余經文 陳 磐 王式欽 胡瓊中 路 傑 蔣鐵民 汪家振 汪堃儔 唐正英 封巧林 桂業勤 朱公旦 王善寶 江實甫 張公穆 居崇廉 葉長倩 戚 侗 陳 正 陳天杭 許貴圻 陳北海 朱榮卿 張筱芳 郭國經 董賢定 曹磐孫 王維君 王世元 張玫白 葉允中 于嵩源 邵恆之 顧 鏞 畢懋年 楊誦娟 黃松罔 郭宗儀 張石孫 李華榮 林效山 鈕行強 謝蕙芬
警察局統計室	統計主任 俞 泗 科員	
財政局 "	" 桂世祚 "	
社會局 "	" 曹效登 "	
衛生局 "	" 許竟明 "	
教育局 "	" 施翀鵬 "	
公用局 "	" 郁鍾麟 "	
工務局 "	" 楊蘊璞 "	
地政局 "	" 謝學序 "	
民政局		
秘書處統計員	科員 高曉蘭	
人事處 "	" 金振華	
會計處 "	" 譚守正	



