

職業介紹公報

第五十二號

取扱概況

職業紹介取扱成績.....	一
一般職業紹介.....(五月分).....	一
日傭労働紹介.....(五月分).....	三
伴給生活者職業紹介.....(五月分).....	三
職業紹介聯絡取扱状況.....(五月分).....	四

彙報

職業紹介所設置廢止其他.....	五
改正職業紹介法.....	五
労働賃銀立替状況.....(五月分).....	五
辭令.....	五

統計表


管利職業紹介月報.....(四月分).....	七
一般職業紹介月報.....(四月分).....	七
日傭労働紹介月報.....(四月分).....	七

昭和十

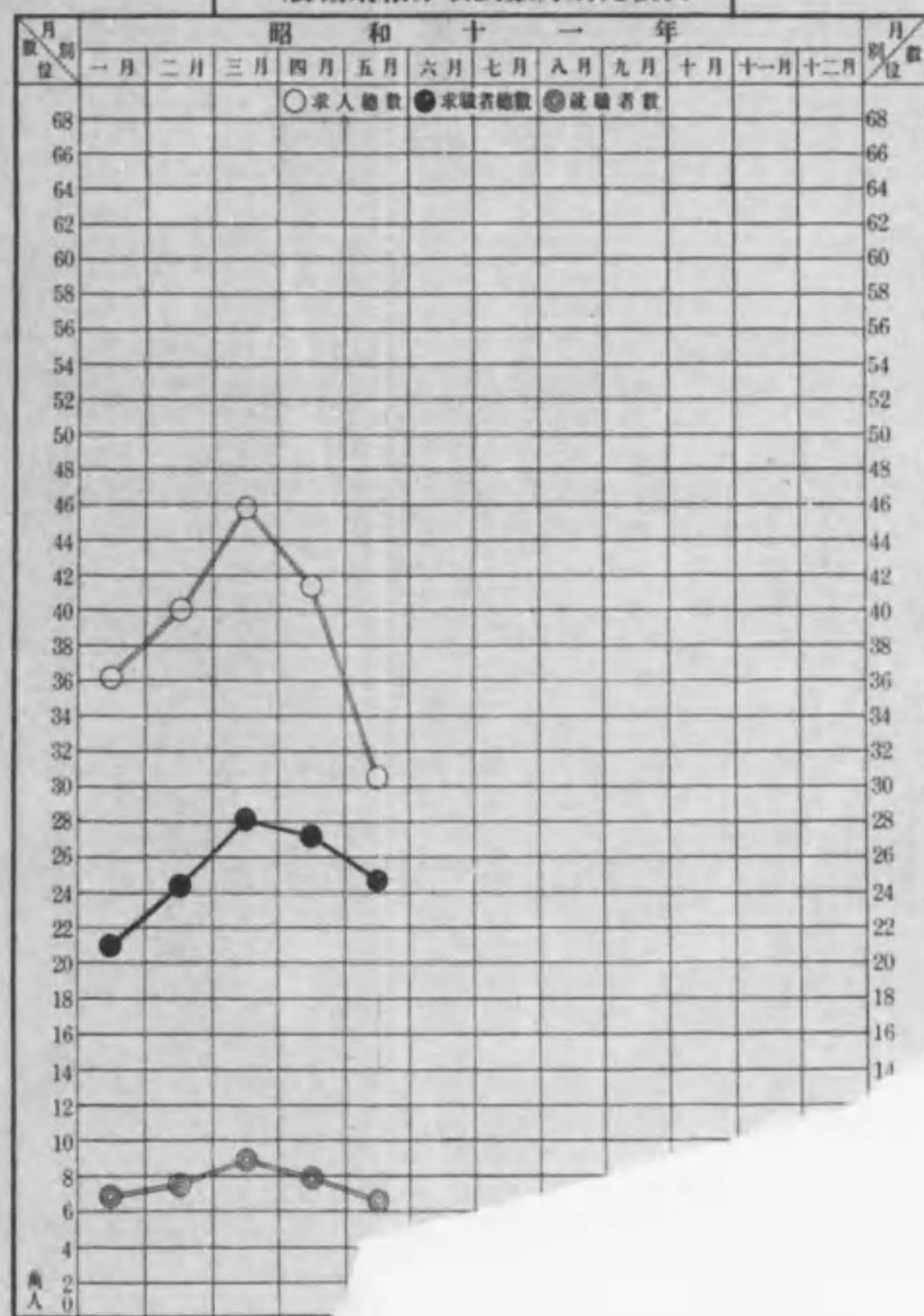
中央職業



始



一般職業紹介取扱数月別比較表



取扱概況

職業紹介所数 (五月末日現在)

種別	一般職業紹介所		季節・臨時(日給)臨時		合計
	常設	臨時	常設	臨時	
東京	110	1	1	1	113
大阪	100	1	1	1	103
名古屋	60	1	1	1	63
福岡	40	1	1	1	43
青森	30	1	1	1	33
長野	20	1	1	1	23
山梨	10	1	1	1	13
計	370	6	6	6	382

職業紹介取扱成績

一般職業紹介 (五五分)

全国六二〇箇所(東京九二、大阪一〇八、名古屋六二、福岡四八、青森一五四、長野九〇、岡山六七)の各職業紹介所よりの報告に基づき昭和十一年五月中に於ける一般職業紹介取扱成績を述べれば左の通りである。

求人数	男		女		計
	総数	中本月上	総数	中本月上	
求人総数	19,752	10,755	11,446	6,341	21,787
求職者総数	16,719	9,177	7,542	4,063	18,721
就職者総数	10,489	5,633	4,856	2,433	15,345

一、前月との比較 (△印は減)

項目	本月分	前月分	較差
求人総数	19,752	18,917	△835
求職者総数	16,719	15,917	△802
就職者総数	10,489	9,917	△572

二、前年同月との比較 (△印は減)

項目	本月分	前年同月分	較差
求人総数	19,752	18,917	△835
求職者総数	16,719	15,917	△802
就職者総数	10,489	9,917	△572

本月未済(求人総数 八〇、九三六、求職者総数 五七、五七二、就職者数 三六、八三三) 求人総数に対する求職者総数の割合 八二% 求職者総数に対する就職者数の割合 三三% 取扱職業紹介所数 六一〇 取扱職業ありし職業紹介所数 五九二

本月の取扱数を前月分に比較すれば、臨時雇員数を除く取扱数共減少を示してゐる。これは前月に小学校卒業児童の取扱が多く本月は略々一段落を告げ、一方梅雨期或は農繁期のため需給兩方面の一般に振はざりに因るものと思考せられる。尙殺到率一五%向上、就職率二%下向、取扱数ありし紹介所数に於ても九箇所を減少を示してゐる。

前年同月に比較すれば、求人総数及臨時雇員数を除く取扱数共増加してゐる。求人総数の減少は主として製絲女工であつて其の他の増加は新業の發達及職業紹介所の利用増加を示すものである。尙殺到率七%向上、就職率は均衡を保ち、取扱紹介所数は五六箇所増加してゐる。

四、性別及職業別取扱状況

本月の取扱状況を性別にみれば左の通りである。男子は求人総数一八九、二五一人、求職者総数一六七、七〇九人にして二一、五四二人の求人超過あり、就職者総数は四四、八四九人にして求職者一〇〇人に對して就職者二七人の割合である。而して就職者総数中臨時雇員数は、五、六三三人にして就

職者総数一〇〇人に對して一三人の割合である。本月未済の求人数は八〇、九三八にして、本月求人一〇〇人に對して八〇人の割合であり、本月未済の求職者数は五七、五六七にして、本月未済の求人一〇〇人に對して五七、五六七の割合である。次に女子は求人総数一五、四〇八、求職者総数七九、二五三人にして、三六、一五五人の求人超過即ち求人一〇〇人に對して求職者六九人の割合であり、求職者総数は二一、五二八にして、求職者一〇〇人に對して求職者二七人の割合である。而して就職者総数中臨時雇数は二、四二三人にして、就職者総数一〇〇人に對して一一人の割合である。本月未済の求人数は四八、七一九にして、本月未済の求職者数は二八、三五七にして、本月未済の求人一〇〇人に對して五七人の割合となつてゐる。次に、就職者総数及同上中臨時雇数を夫々大分類職業別に合計する割合について見れば左の通りである。

職業別	總数	合計臨時雇	合計
一、工業及鑛業	一七、〇七五	三、一〇八	二〇、一八三
二、土木建築	六、六〇〇	一〇、一六三	一六、七六三
三、商	七、七三三	三、三三三	一〇、一〇六
四、農林業	一、一〇〇	二	一、一〇二
五、水産業	二、三三三	一	二、三三四
六、通信運輸	一、六六六	二	一、六六八
七、戸内使用人	二〇、八八八	一	二〇、八八九
八、雜業	八、八八八	三	八、八九一
合計	六六、三三三	一〇〇	六六、三三三

更に大分類職業別に需給關係を見るに左の如くである。
 一、工業及鑛業に於ては二三、五九一人の求人超過にして、求人總数に對する求職者總数の割合七八%、求職者總数に對する就職者總数の割合二〇%となつてゐる。
 二、土木建築に於ては一六、五三四人の求人超過にして、求人總数に對する求職者總数の割合三七%、求職者總数に對する就職者總数の割合七〇%である。
 三、商業に於ては一四、九九二人の求人超過にして、求人總数に對する求職者總数の割合七四%、求職者總数に對する就職者總数の割合一八%である。
 四、農林業に於ては一、六〇七人の求人超過にして、求人總数に對する求職者總数の割合四九%、求職者總数に對する就職者總数の割合七一%である。
 五、水産業に於ては一八、〇五四人の求人超過にして、求人總数に對する求職者總数の割合四一%、求職者總数に對する就職者總数の割合九七%である。
 六、通信運輸に於ては三、一九九人の求人超過にして、求人總数に對する求職者總数の割合一六〇%、求職者總数に對する就職者總数の割合二〇%である。
 七、戸内使用人に於ては四、五九七人の求人超過にして、求人總数に對する求職者總数の割合九〇%、求職者總数に對する就職者總数の割合二〇%である。

五、求職者教育程度及年齢

次に求職者の教育程度及年齢を夫々表示すれば左の通りである。

(イ) 求職者教育程度

教育程度	男	女	計
中等學校卒業以上	二、二九八	九、五二一	一一、八一九
其他	三、七〇〇	四、三〇〇	八、〇〇〇
計	六、〇〇〇	一三、八二一	一九、八二一
總数に對する中等學校卒業以上の割合	七%	六%	七%
總数に對する其他の割合	六%	二%	四%
總数に對する計の割合	六八%	三三%	一〇〇%

(ロ) 求職者年齢

年齢	男	女	計
十八歳以上	八、九二六	三、九八八	一二、九一四
十八歳未満	一、九三三	一、四七三	三、四〇六
計	一〇、八五九	五、四六一	一六、三六〇
總数に對する十八歳以上の割合	八八%	三三%	八〇%
總数に對する十八歳未満の割合	一〇%	一〇%	一〇%
總数に對する計の割合	六六%	三三%	一〇〇%

日僱労働紹介 (五月份)

全国日僱労働紹介所及専門部二一七箇所 (東京五二、大阪三八、名古屋一五、福岡二五、青森六三、長野一二、岡山一二) よりの報告に基き昭和十一年五月中に於ける日僱労働紹介の取扱成績を述べれば左の通りである。

一、本月取扱概況

求人	失業者	一般事業	合計
求職者数	六〇、九八七	四三、三二一	一〇四、三〇八
求職者数に對する求職者数の割合	九二%	八二%	八九%
求職者数に對する求職者数の割合	九二%	八二%	八九%

二、前月との比較 (△印は減)

求人	失業者	一般事業	合計
求職者数	六〇、九八七	四三、三二一	一〇四、三〇八
求職者数に對する求職者数の割合	九二%	八二%	八九%
求職者数に對する求職者数の割合	九二%	八二%	八九%

労働手帳交付概況

労働手帳交付概況 夫、六三〇 七、八九一、九八九
 取扱ありし 一、九二〇 二〇、一〇一、二〇一

三、前年同月との比較 (△印は減)

求人	失業者	一般事業	合計
求職者数	六〇、九八七	四三、三二一	一〇四、三〇八
求職者数に對する求職者数の割合	九二%	八二%	八九%
求職者数に對する求職者数の割合	九二%	八二%	八九%

本月の取扱数を前年同月分に比較すれば、求人五・六%、求職者数五・六%、紹介員数五・九%各減少を示してゐる。これを事業別にみると失業者使用事業は一八・一%の減少、一般事業は二〇%以内の増加を示してゐる。前者の減少は主として豫算の削減に依る事業の縮小に基き、後者の増加は市町村經常事業並民間事業に職業紹介所利用の傾向が醸成された一體左にして喜ぶべき現象であらう。求職者数中登録は八・八%減少、其他は二三・三%増加してゐる。

一、求職者教育程度

教育程度	男	女	計
大學卒業	一四八	一	一四九
專門學校卒業及同程度以上の者	五七五	三八	六一三
中等學校卒業及同程度以上の者	四、七二一	四、二二一	八、九四二
其他の者	一一〇	一四	一二四
計	五、五五四	四、三三三	九、八八七

二、就職者の給料

教育程度	性別	最高	最低
大學卒業及同程度以上の者	男	三〇(住込)	一〇(住込)
專門學校卒業及同程度以上の者	男	二〇(住込)	一〇(住込)
中等學校卒業及同程度以上の者	男	一〇(食事付)	一〇(食事付)
其他の者	男	一〇(食事付)	一〇(食事付)

昭和十一年五月傳給生活者職業紹介取扱成績

取扱種別	求人数		求職者数		就職者数		求職者数 求職者数
	本月	累計	本月	累計	本月	累計	
勤務先別	623	6,230	868	8,680	623	6,230	100%
官公署	199	1,990	266	2,660	199	1,990	100%
銀行	336	3,360	454	4,540	336	3,360	100%
保險會社	193	1,930	257	2,570	193	1,930	100%
商會社	180	1,800	238	2,380	180	1,800	100%
工業會社	107	1,070	142	1,420	107	1,070	100%
職業會社	55	550	73	730	55	550	100%
個人商店	17	170	22	220	17	170	100%
個人工場	10	100	13	130	10	100	100%
學	1	10	1	10	1	10	100%
新誌	1	10	1	10	1	10	100%
其	1	10	1	10	1	10	100%
計	1,000	10,000	1,333	13,330	1,000	10,000	100%

職業紹介聯絡取扱状況 (五分分)

前月合計	計	地方山岡		地方野長		地方森青		地方同福		地方屋古名		地方阪大		地方京東		名局務事	
		求人数	求職者数	求人数	求職者数	求人数	求職者数	求人数	求職者数	求人数	求職者数	求人数	求職者数	求人数	求職者数	求人数	求職者数
1,000	10,000	1,000	1,000	1,000	1,000	1,000	1,000	1,000	1,000	1,000	1,000	1,000	1,000	1,000	1,000	1,000	1,000

職業紹介所設置廢止其他

所轄事務局別	所名	位	置	電話番号	種別	年月日	備考
大	京都府八幡町職業紹介所	八幡町	八幡町	六・一六	一般	昭和十一年五月	
大	京都府八幡町職業紹介所	八幡町	八幡町	六・一六	一般	昭和十一年五月	
大	北比都佐村職業紹介所	北比都	佐村	六・一六	一般	昭和十一年五月	
大	海南市職業紹介所	海南市	海南市	六・一六	一般	昭和十一年五月	
青	船泊村職業紹介所	船泊村	船泊村	六・一九	一般	昭和十一年五月	
青	船泊村職業紹介所	船泊村	船泊村	六・一九	一般	昭和十一年五月	
青	船泊村職業紹介所	船泊村	船泊村	六・一九	一般	昭和十一年五月	
青	船泊村職業紹介所	船泊村	船泊村	六・一九	一般	昭和十一年五月	
同	土生町臨時職業紹介所	土生町	土生町	六・一五	臨時	昭和十一年五月	

改正職業紹介法

○永原村職業紹介所は永原村大字大浦五八二番地(村役場内)に移轉せり。
 ○鹿兒島市職業紹介所は鹿兒島市山下町三二番地に新築移轉せり。
 ○下館町職業紹介所には専用電話(下館八六番)開通せり。
 ○館林町職業紹介所は館林町大字館林乙二、五七五番地に移轉せり。

第一條 市町村長ハ命令ノ定ムル所ニ依リ職業紹介ニ關スル事務ヲ掌ル
 第二條 市町村ハ職業紹介所ヲ設置スルコトヲ得
 特別ノ必要アル場合ニ於テハ北海道府縣ハ職業紹介所ヲ設置スルコトヲ得
 第三條 内務大臣ハ勅令ノ定ムル所ニ依リ市町村ヲ指定シ職業紹介所ノ設置ヲ命ズルコトヲ得

第四條 第二條ノ職業紹介所ハ之ヲ設置スル公共團體ヲ統轄スル行政職之ヲ管理ス
 第五條 北海道府縣市町村ニ非ザル者職業紹介所ヲ設置セントスルトキハ地方長官ノ許可ヲ受クベシ
 第六條 本法ニ依リ職業紹介所ノ職權紹介ハ之ヲ無料トシ何等ノ名義ヲ以テスルニ拘ラズ報償トシテ手数料其ノ他ノ財物ヲ受ケルコトヲ得ズ
 第七條 職業紹介所ノ事務ノ統轄ハ内務大臣及地方長官之ヲ管掌ス
 第八條 職業紹介所ノ事務ノ監督ニ關シ職業紹介委員會ヲ置ク内務大臣之ヲ監督ス
 第九條 職業紹介委員會ノ組織及職務權限ハ勅令ヲ以テ之ヲ定ム
 第十條 第二條ノ職業紹介所ニ關スル經費ハ之ヲ設置スル公共團體ノ負擔トス
 第十一條 職業紹介所ノ經費ノ支出ヲ爲ス公共團體ニ對シ其ノ支出額ノ二分ノ一以內ヲ補助ス
 第十二條 職業紹介所ノ設備及管理並職業紹介所ノ事務ノ統轄ニ關シ必要ナル事項ハ勅令ヲ以テ之ヲ定ム
 第十三條 監督官廳ハ職業紹介事業ノ監督上必要ナル場合ニ於テハ業務ニ關スル諸般ノ報告ヲ爲サシメ書類帳簿ヲ徴シ及實地ニ就キ業務又ハ會計ヲ檢閲スルコトヲ得
 第十四條 命令ノ定ムル所ニ依リ多數ノ勞務者ヲ雇傭セントスル者ハ職業紹介所ニ必要ナル事項ヲ地方長官ニ通報スベシ
 第十五條 有料又ハ營利ヲ目的トスル職業紹介事業ニ關シテハ別ニ命令ヲ以テ之ヲ定ム

昭和十一年五月分職業別職業紹介月報

中央職業紹介事務局

Main table showing job introduction statistics by industry and gender for May 1926. Columns include industry type (e.g., 一、工業, 二、土木建築), gender (男, 女), and various counts (求職者, 職業紹介, etc.).

Main table showing job introduction statistics by industry and gender for May 1926. Columns include industry type (e.g., 一、工業, 二、土木建築), gender (男, 女), and various counts (求職者, 職業紹介, etc.).

昭和十一年五月分求職者教育程度及年齡調

Summary table for job seekers' education level and age. Columns include gender (性別), education level (教育程度), and age group (年齢).

昭和十一年五月分職業紹介所別職業紹介月報

東京地方職業紹介事務局

Table with columns for 職業紹介所名 (Agency Name), 性別 (Gender), 求人数 (Total Applicants), and 就職者数 (Total Employed). It lists various agencies like 中央労働会社, 東京市労働会, etc., and provides detailed statistics for each.

Table with columns for 職業紹介所名 (Agency Name), 性別 (Gender), 求人数 (Total Applicants), and 就職者数 (Total Employed). It lists agencies like 東京市労働会, 東京市職業紹介所, etc., and provides detailed statistics for each.

昭和十一年五月分職業紹介所別職業紹介月報

大阪地方職業紹介事務局 (續)

Table with columns for location (e.g., 高町町, 日暮春都米), gender (男, 女), and various counts (求職者, 職業紹介). Rows list various municipalities and districts.

Table with columns for location (e.g., 和歌山, 高知), gender (男, 女), and various counts (求職者, 職業紹介). Rows list municipalities and districts.

昭和十一年五月分職業紹介所別職業紹介月報

名古屋地方職業紹介事務局

Table with columns for location (e.g., 愛知, 豊橋), gender (男, 女), and various counts (求職者, 職業紹介). Rows list municipalities and districts.

昭和十一年五月分職業紹介所別職業紹介月報

名古屋地方職業紹介事務局 (續)

Table with columns for '職業紹介所名' (Agency Name), '種別' (Type), '求職者' (Job Seekers), '就職者' (Employed), and '未就職者' (Unemployed). Rows include various agencies like '津市', '名古屋市', '豊田市', etc.

Table with columns for '種別' (Type), '求職者' (Job Seekers), '就職者' (Employed), and '未就職者' (Unemployed). Rows include '式小', '石川', '名古屋地方合計'.

昭和十一年五月分職業紹介所別職業紹介月報

福岡地方職業紹介事務局

Table with columns for '種別' (Type), '求職者' (Job Seekers), '就職者' (Employed), and '未就職者' (Unemployed). Rows include '職業紹介所名', '福岡市', '福岡県', etc.

昭和十一年五月分職業紹介所別職業紹介月報

福岡地方職業紹介事務局 (續)

Main table for Fukuoka Prefecture, listing statistics by region (e.g., Kurume, Minamiyamaguchi, Misaki) with columns for gender, age group, and employment status.

昭和十一年五月分職業紹介所別職業紹介月報

青森地方職業紹介事務局

Main table for Aomori Prefecture, listing statistics by region (e.g., Aomori, Miyagi, Iwate) with columns for gender, age group, and employment status.

7(1)

7(1)

昭和十一年四月分職業紹介所別職業紹介月報

青森地方職業紹介事務局 (續)

Table with multiple columns showing job introduction statistics for the fourth month of 1936 in Aomori Prefecture. Includes categories like '職業紹介所名' and '求人'.

Summary table for the fourth month of 1936, providing totals for various categories and job introduction offices.

昭和十一年五月分職業紹介所別職業紹介月報

長野地方職業紹介事務局

Table with multiple columns showing job introduction statistics for the fifth month of 1936 in Nagano Prefecture. Includes categories like '職業紹介所名' and '求人'.

昭和十一年五月分職業紹介所別職業紹介月報

長野地方職業紹介事務局 (續)

Table showing monthly job introduction statistics by prefecture (長野, 新潟, 山梨, etc.) with columns for number of introductions, total population, and various demographic breakdowns.

Table showing monthly job introduction statistics by municipality (長野地方合計, 山梨, 山梨, etc.) with columns for number of introductions, total population, and various demographic breakdowns.

昭和十一年五月分職業紹介所別職業紹介月報

岡山地方職業紹介事務局

Table showing monthly job introduction statistics for the Okayama Prefecture (岡山) with columns for number of introductions, total population, and various demographic breakdowns.

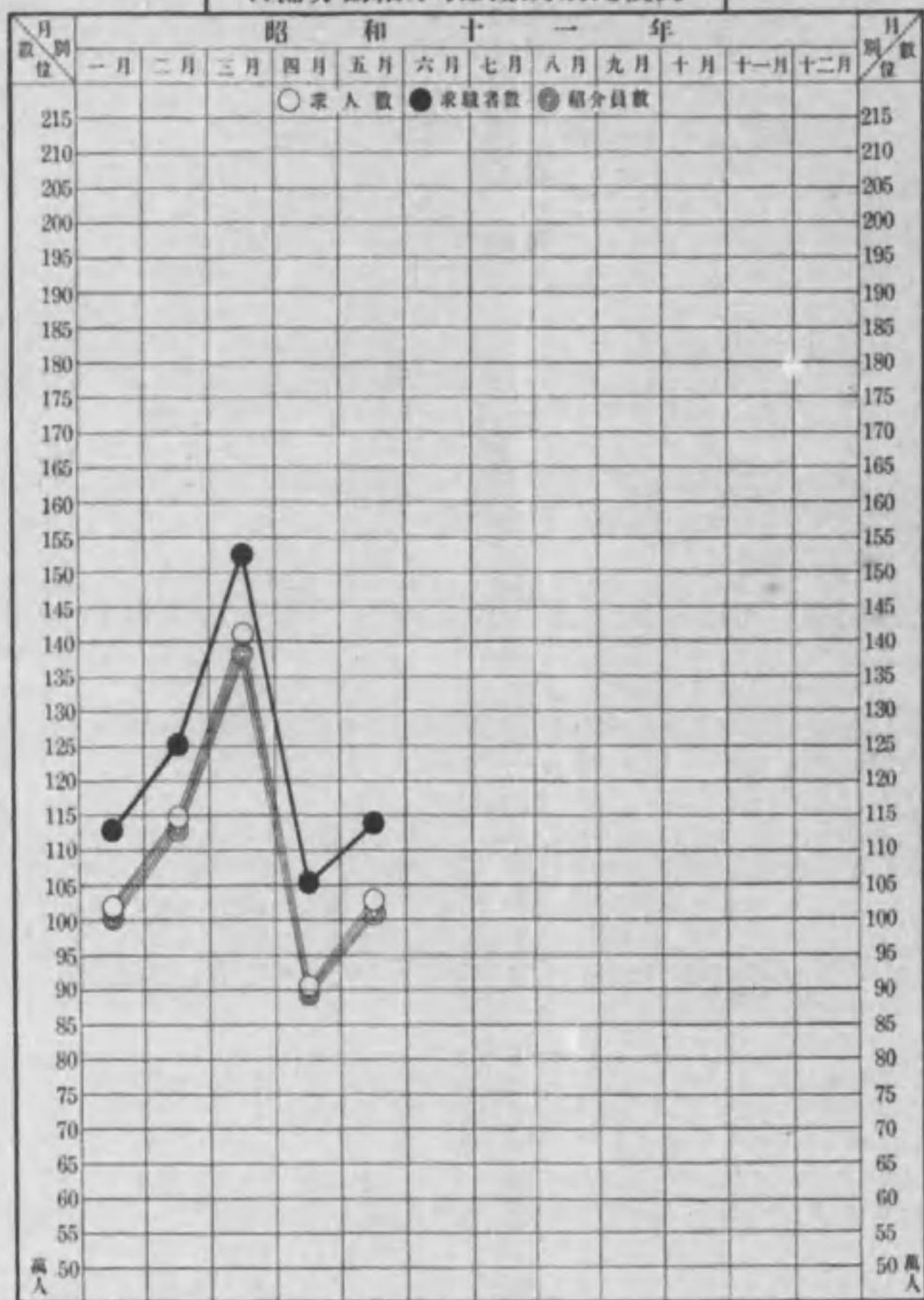
昭和十一年五月分職業紹介所別日備労働紹介月報 (續)

管轄別	取扱別 道府縣別 紹介所別	求 人 數			求 職 者 數			紹 介 員 數			月末現在 労働手帳 有效交付 數
		失業者 使用事業	一 般 事 業	計	登 録	其 他	計	失業者 使用事業	一 般 事 業	計	
福 岡 地 方 職 業 管 内	那 市	—	760	760	—	767	767	—	760	760	59
	小 計	361	—	361	361	—	361	361	—	361	56
合 計		361	760	1,121	361	767	1,128	361	760	1,121	115
北 海 道	札幌市	22,812	6,338	29,150	29,725	—	29,725	22,812	6,338	29,150	1,256
	小 計	4,419	8,727	13,146	13,385	1,155	14,540	4,419	8,727	13,146	789
合 計		29,968	33,574	63,542	67,607	18,009	85,616	29,861	32,729	62,590	3,560
青 森 地 方 職 業 管 内	仙台市	13,015	4,982	17,997	18,582	—	18,582	13,015	4,982	17,997	1,076
	小 計	314	—	314	314	—	314	314	—	314	2
合 計		16,734	5,831	22,565	22,301	849	23,150	16,734	5,831	22,565	1,980
福 島	福島市	—	1,251	1,251	—	1,251	1,251	—	1,251	1,251	—
	小 計	265	418	683	—	683	683	265	418	683	—
合 計		2,101	4,954	7,055	5,121	1,934	7,055	2,101	4,954	7,055	1,107
岩 手 地 方 職 業 管 内	盛岡市	3,544	—	3,544	3,544	—	3,544	3,544	—	3,544	380
	小 計	1,340	—	1,340	1,340	—	1,340	1,340	—	1,340	—
合 計		35,088	12	35,100	33,830	12	33,842	33,826	12	33,838	6,625
青 森	青森市	20,777	1,283	22,060	22,060	—	22,060	20,777	1,283	22,060	804
	小 計	211	—	211	211	—	211	211	—	211	—
合 計		25,991	4,400	30,391	30,134	62	30,196	25,991	4,400	30,391	1,425
山 形	山形市	1,648	444	2,092	1,648	444	2,092	1,648	444	2,092	110
	小 計	6,376	7,868	14,244	13,314	874	14,188	6,287	7,865	14,155	1,166

昭和十一年五月分職業紹介所別日備労働紹介月報 (續)

管轄別	取扱別 道府縣別 紹介所別	求 人 數			求 職 者 數			紹 介 員 數			月末現在 労働手帳 有效交付 數
		失業者 使用事業	一 般 事 業	計	登 録	其 他	計	失業者 使用事業	一 般 事 業	計	
名 古 屋 地 方 職 業 管 内	名古屋市	26,545	2,954	29,499	25,364	1,090	26,454	23,038	2,563	25,601	1,125
	小 計	49,938	10,047	59,985	50,257	5,941	56,198	44,336	9,184	53,520	2,162
石 川 地 方 職 業 管 内	石川市	2,411	—	2,411	2,441	—	2,441	2,411	—	2,411	222
	小 計	2,411	—	2,411	2,441	—	2,441	2,411	—	2,411	222
合 計		65,279	13,174	78,453	66,564	8,116	74,680	59,677	12,311	71,988	4,220
福 岡 地 方 職 業 管 内	福岡市	4,669	4,573	9,242	5,657	5,337	10,994	4,669	4,573	9,242	362
	小 計	40,556	18,288	58,844	53,490	10,166	63,656	40,556	18,156	58,712	3,884
長 崎 地 方 職 業 管 内	長崎市	—	3,003	3,003	—	3,528	3,528	—	3,003	3,003	—
	小 計	5,683	5,044	10,727	5,683	5,783	11,466	5,683	5,044	10,727	420
大 分 地 方 職 業 管 内	大分市	1,276	—	1,276	1,276	—	1,276	1,276	—	1,276	57
	小 計	4,512	—	4,512	4,512	—	4,512	4,512	—	4,512	194
佐 賀 地 方 職 業 管 内	佐賀市	850	—	850	850	—	850	850	—	850	180
	小 計	2,759	—	2,759	2,759	—	2,759	2,759	—	2,759	293
熊 本 地 方 職 業 管 内	熊本市	—	1,598	1,598	—	1,598	1,598	—	1,598	1,598	72
	小 計	589	2,406	2,995	974	2,021	2,995	589	2,406	2,995	122
宮 崎 地 方 職 業 管 内	宮崎市	2,271	—	2,271	2,271	—	2,271	2,271	—	2,271	304
	小 計	2,271	—	2,271	2,271	—	2,271	2,271	—	2,271	304
鹿 兒 島 地 方 職 業 管 内	鹿兒島市	1,053	2,865	3,916	4,755	1,173	5,928	1,053	2,865	3,916	381
	小 計	1,053	3,228	4,281	5,120	1,173	6,293	1,053	3,228	4,281	641

日備労働紹介取扱数月別比較表



昭和十一年五月分職業紹介所別日備労働紹介月報 (續)

管轄別	取扱別 道府縣別 紹介所別	求 人 数			求 職 者 数			紹 介 員 数			月末現在 労働手帳 有效交付 数
		失業者 使用事業	一 事 業	計	登 録	其 他	計	失業者 使用事業	一 事 業	計	
青森地方職業紹介事務局管内	秋田	519	6,181	6,660	—	6,660	6,660	519	6,181	6,660	—
	市町	3,446	—	3,446	3,446	—	3,446	3,446	—	3,446	240
	郡	—	70	70	—	70	70	—	70	70	—
	小	—	1,041	1,041	546	496	1,041	—	1,041	1,041	—
	計	4,386	—	4,386	4,386	—	4,386	4,386	—	4,386	66
	新	—	2,916	2,916	2,399	517	2,916	—	2,916	2,916	913
	下	—	—	—	—	—	—	—	—	—	—
	新	—	1,417	1,417	—	1,417	1,417	—	1,417	1,417	—
	下	—	2,026	2,026	2,026	—	2,026	—	2,026	2,026	176
	計	3,810	1,076	4,886	4,886	—	4,886	3,810	1,076	4,886	—
	市	—	—	—	—	—	—	—	—	—	—
	町	—	—	—	—	—	—	—	—	—	—
	計	3,274	—	3,274	3,274	—	3,274	3,274	—	3,274	546
	小	—	—	—	—	—	—	—	—	—	—
計	545	—	545	545	—	545	545	—	545	15	
合 計	15,651	14,594	31,245	22,078	9,167	31,245	15,651	14,604	31,245	—	
長野地方職業紹介事務局管内	長野	1,469	—	1,469	1,469	—	1,469	1,469	—	1,469	56
	市	—	—	—	—	—	—	—	—	—	230
	町	312	2,882	3,194	312	2,882	3,194	312	2,882	3,194	86
	小	815	—	815	1,405	—	1,405	815	—	815	55
	計	2,596	2,882	5,478	3,186	2,882	6,068	2,596	2,882	5,478	427
	群	—	200	200	200	—	200	—	200	200	—
	馬	41	—	41	41	—	41	41	—	41	—
	小	41	200	241	241	—	241	41	200	241	—
	計	—	—	—	—	—	—	—	—	—	—
	新	—	2,727	2,727	—	2,760	2,760	—	2,727	2,727	—
	湯	529	—	529	529	—	529	529	—	529	—
	小	529	2,727	3,256	529	2,760	3,289	529	2,727	3,256	—
	計	290	—	290	290	—	290	290	—	290	21
	富	—	1,530	1,530	1,530	—	1,530	—	1,530	1,530	53
山	—	331	331	—	331	331	—	331	331	—	
小	290	1,861	2,151	1,820	331	2,151	290	1,861	2,151	73	
合 計	3,456	7,670	11,126	5,776	5,973	11,749	3,456	7,670	11,126	500	
岡山地方職業紹介事務局管内	岡山	5,725	582	6,307	9,199	789	9,988	5,725	582	6,307	642
	市	—	5,477	5,477	5,052	—	5,052	—	4,802	4,802	601
	町	—	2,191	2,191	32	2,191	2,223	—	2,191	2,191	—
	小	5,725	8,250	13,975	14,283	2,980	17,263	5,725	7,575	13,300	1,243
	計	13,060	651	13,711	13,068	689	13,757	13,060	651	13,711	775
	廣	3,426	—	3,426	3,519	—	3,519	3,426	—	3,426	847
	島	2,842	—	2,842	2,842	—	2,842	2,842	—	2,842	413
	小	956	—	956	956	—	956	—	956	956	421
	三	—	1,786	1,786	—	1,786	1,786	—	1,786	1,786	—
	小	20,284	2,437	22,721	20,385	2,475	22,860	20,284	2,437	22,721	2,458
	香	136	175	311	297	14	311	136	175	311	31
	川	1,807	—	1,807	1,807	—	1,807	1,807	—	1,807	—
	小	1,943	175	2,118	2,104	14	2,118	1,943	175	2,118	31
	山	171	10,108	10,279	171	10,108	10,279	171	10,108	10,279	96
口	1,703	791	2,494	2,494	—	2,494	1,703	791	2,494	210	
小	1,874	10,899	12,773	2,665	10,108	12,773	1,874	10,899	12,773	306	
合 計	29,826	21,761	51,587	39,437	15,577	55,014	29,826	21,086	50,912	4,041	
七 地 方 合 計	605,937	422,162	1,028,149	994,558	146,900	1,141,458	597,965	416,570	1,014,535	76,530	
前 月 合 計	558,271	349,736	908,007	943,749	111,858	1,055,607	550,333	345,548	895,881	78,819	
前月トノ比較(太字減)	47,716	72,426	120,142	50,809	350,042	85,851	47,632	71,022	118,654	1,989	

中央職業紹介事務局
 東京市麹町區外櫻田町一丁目一番地
 電話銀座(57) 五、六一一、五、六一二、五、六一三、五、六一四、五、六一五、五、六一六、五、六一七、五、六一八、五、六一九、五、六二〇番
 (官公庁内)

<p>東京地方職業紹介事務局 東京市麹町區外櫻田町一丁目一番地 電話銀座(57) 三、二一六番 內務省内</p>	<p>大阪地方職業紹介事務局 大阪府北區玉江町二丁目三番 電話土佐堀一、九一〇番</p>	<p>名古屋地方職業紹介事務局 名古屋市中區新榮町愛知縣廳 電話東四、八四〇番 (橋内)</p>	<p>福岡地方職業紹介事務局 福岡縣東區 電話一、九三二番 (橋内)</p>	<p>青森地方職業紹介事務局 青森市柳町五番地ノ五號 電話一、五二六番</p>	<p>長野地方職業紹介事務局 長野市大字長野字西町一、〇 電話二八ノ二長野市役所内 三、八四四番</p>	<p>岡山地方職業紹介事務局 岡山市五、四八六番 (電話)</p>
東京府 神奈川縣 埼玉縣 千葉縣 茨城縣 栃木縣	大阪府 京都府 兵庫縣 奈良縣 滋賀縣 和歌山縣 德島縣 高知縣	愛知縣 靜岡縣 三重縣 岐阜縣 福井縣 石川縣 福井縣 長崎縣 大分縣	佐賀縣 熊本縣 宮崎縣 鹿兒島縣 沖繩縣	北海道 宮城縣 福島縣 岩手縣 秋田縣 青森縣 山形縣	長野縣 群馬縣 山梨縣 新潟縣 富山縣	岡山縣 鳥取縣 島根縣 廣島縣 香川縣 愛媛縣 山口縣
各職業紹介所	各職業紹介所	各職業紹介所	各職業紹介所	各職業紹介所	各職業紹介所	各職業紹介所

昭和十一年七月二十五日印刷
 昭和十一年七月二十八日發行

中央職業紹介事務局
 東京市京橋區橫町一丁目一番地
 印刷人 西脇 嘉清
 東京市京橋區橫町一丁目一番地
 電話銀座(57) 五、六一一、五、六一二、五、六一三、五、六一四、五、六一五、五、六一六、五、六一七、五、六一八、五、六一九、五、六二〇番
 印刷所 成社

14.5
70

終