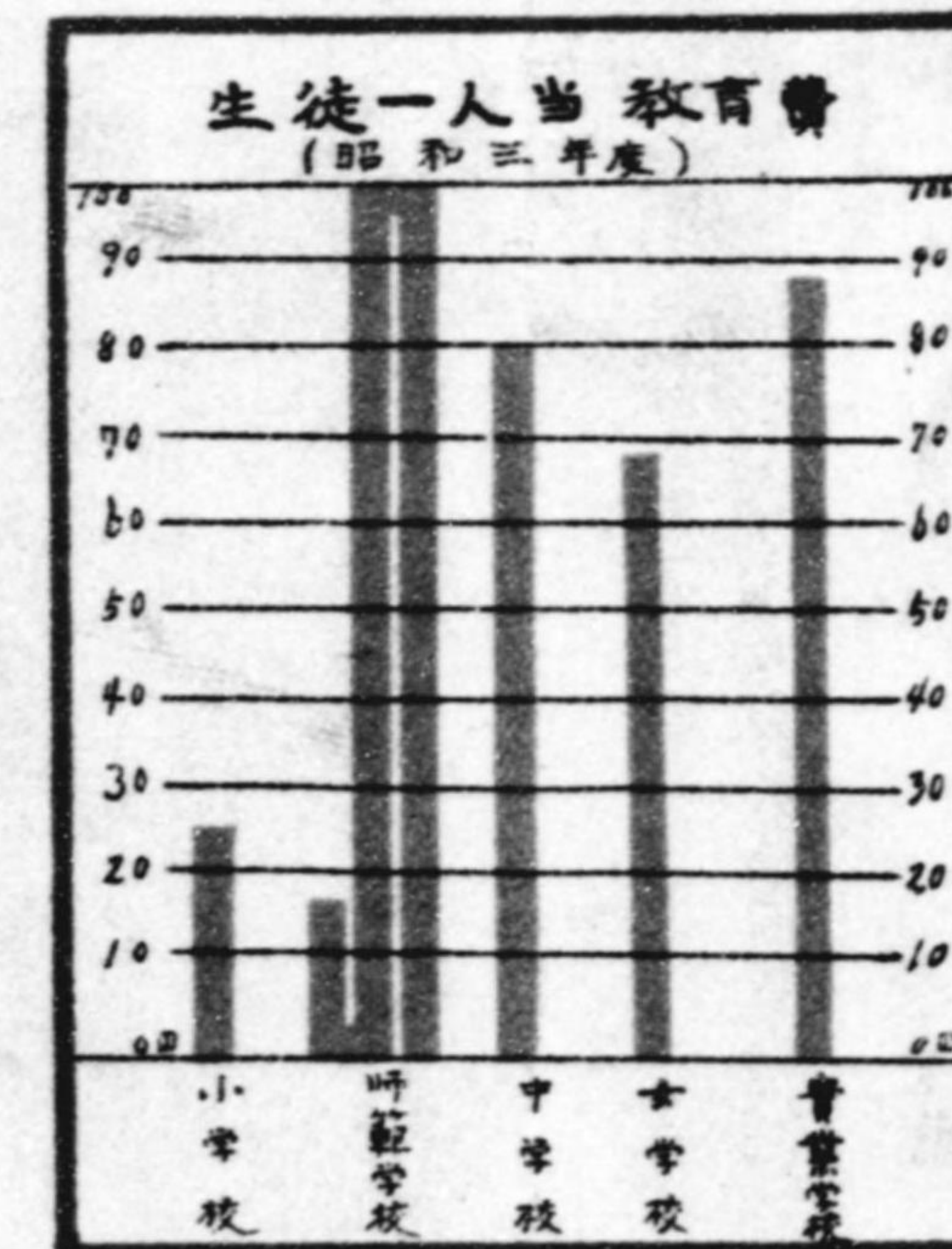


昭和三年

# 栃木縣統計書

第二編

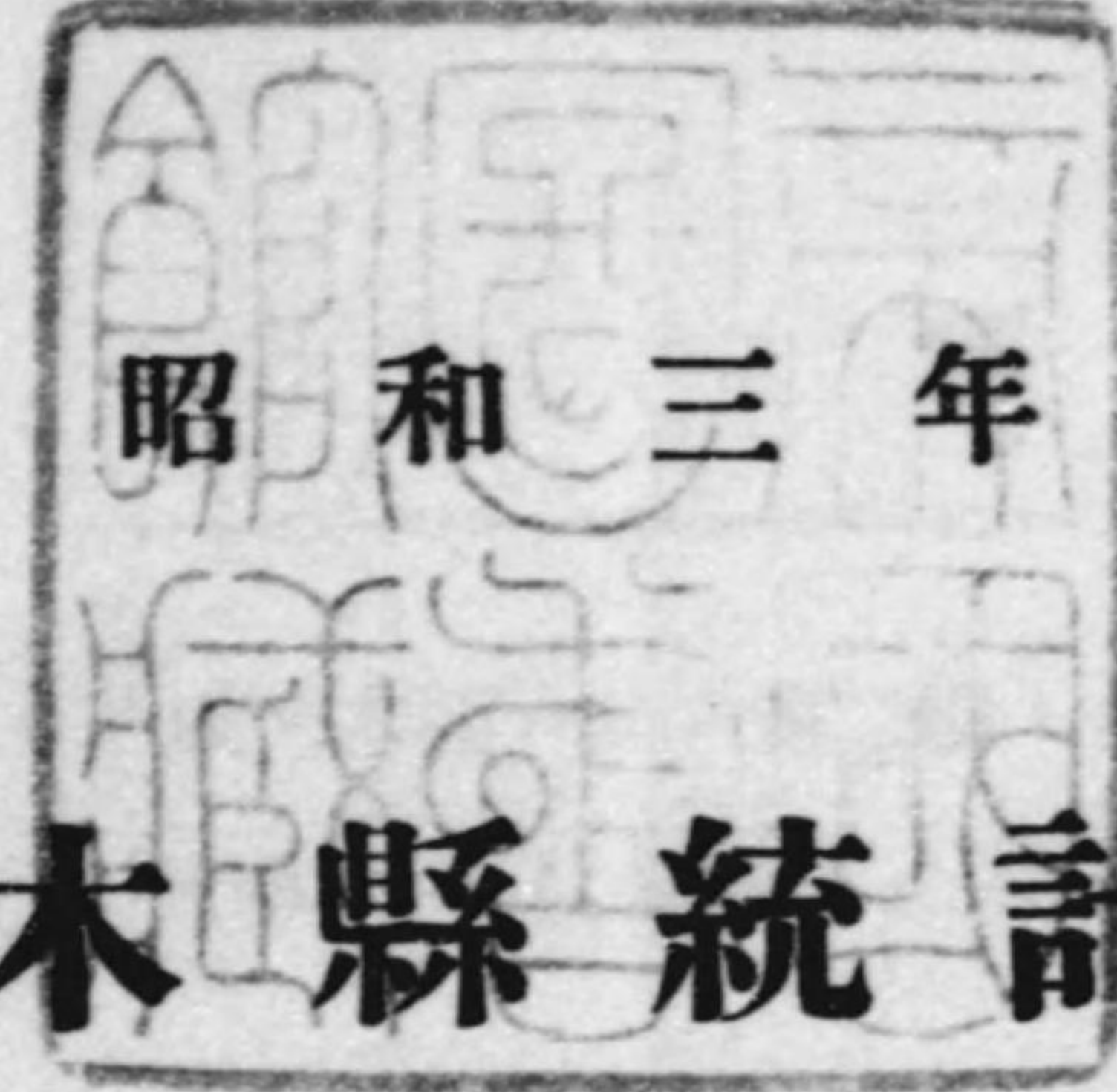
(學事)



栃木縣

昭和五年刊行





栃木縣統計書

第二編

學事

栃木縣

昭和五年刊行





144-40

### 凡 例

1. 本縣統計書ハ次ノ四編ヨリ成リ本編ハ其ノ第二編トス  
 第一編 土地・氣象・戸口・兵事・社寺・社會褒賞・土木・交通・通信・貯蓄・財政・議會・官公吏  
 第二編 學 事  
 第三編 産業・金融  
 第四編 警察・衛生
2. 本編ハ廳中各主務課市役所町村役場及學校等ヨリ蒐集セル材料ニヨリテ編纂セリ
3. 諸表中何年トアルハ一曆年内ノ事實、何年度トアルハ一會計年度内ノ事業ニ係ルモノ又大正十五年一月一日ヨリ昭和元年十二月末日ニ至ルモノヲ昭和元年ト記セリ
4. 實業學校中(甲)(乙)ノ區別ハ舊法ニヨルモノニシテ取扱便宜上ノ名稱ナリ即チ實業學校(甲)ハ入學資格ヲ尋常科卒業生ハ修業年限五ケ年高等科卒業生ハ修業年限三ケ年及二ケ年ノ學校ニシテ實業學校(乙)トハ入學資格尋常科卒業生ニシテ修業年限三ケ年以下ノ學校ナリ
5. 表中數字ノ間ニ「,」ヲ附セルハ千位及百万位ニシテ「.」ヲ附セルハ其ノ一位ヲ示スモノトス
6. 表中全ク記載スヘキモノナキ事項ハ之ヲ省キ或欄ニ限り記載スヘキ事實ナキモノハ「-」ヲ填シ事實不詳又ハ調査未了ノモノハ「?」ヲ附シ計數ノ一位ニ滿タサルモノハ「○」ヲ掲出ス

昭和五年七月

栃木縣知事官房統計課

伊三郎部  
書情録本  
二

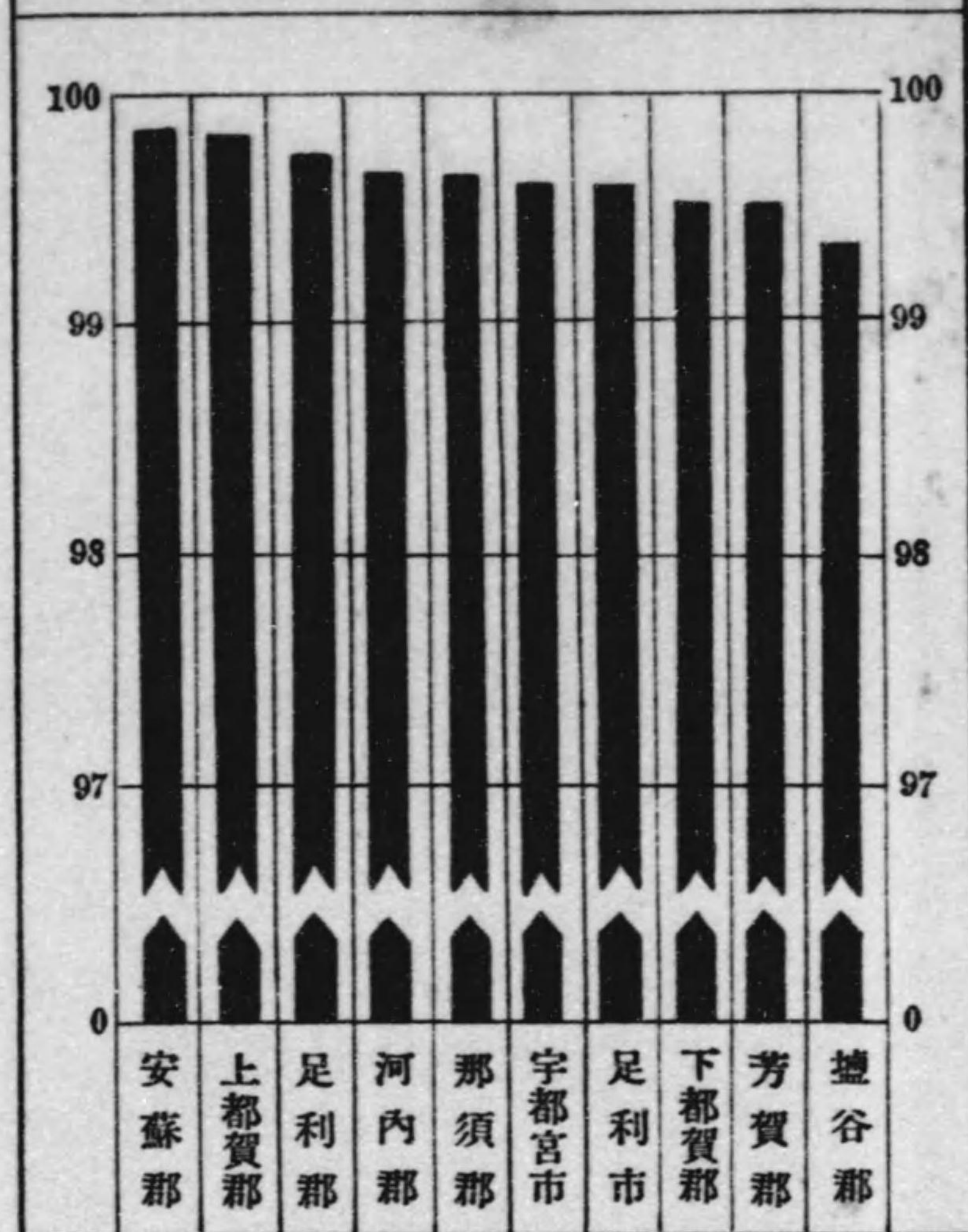
木 通

正 時 湖

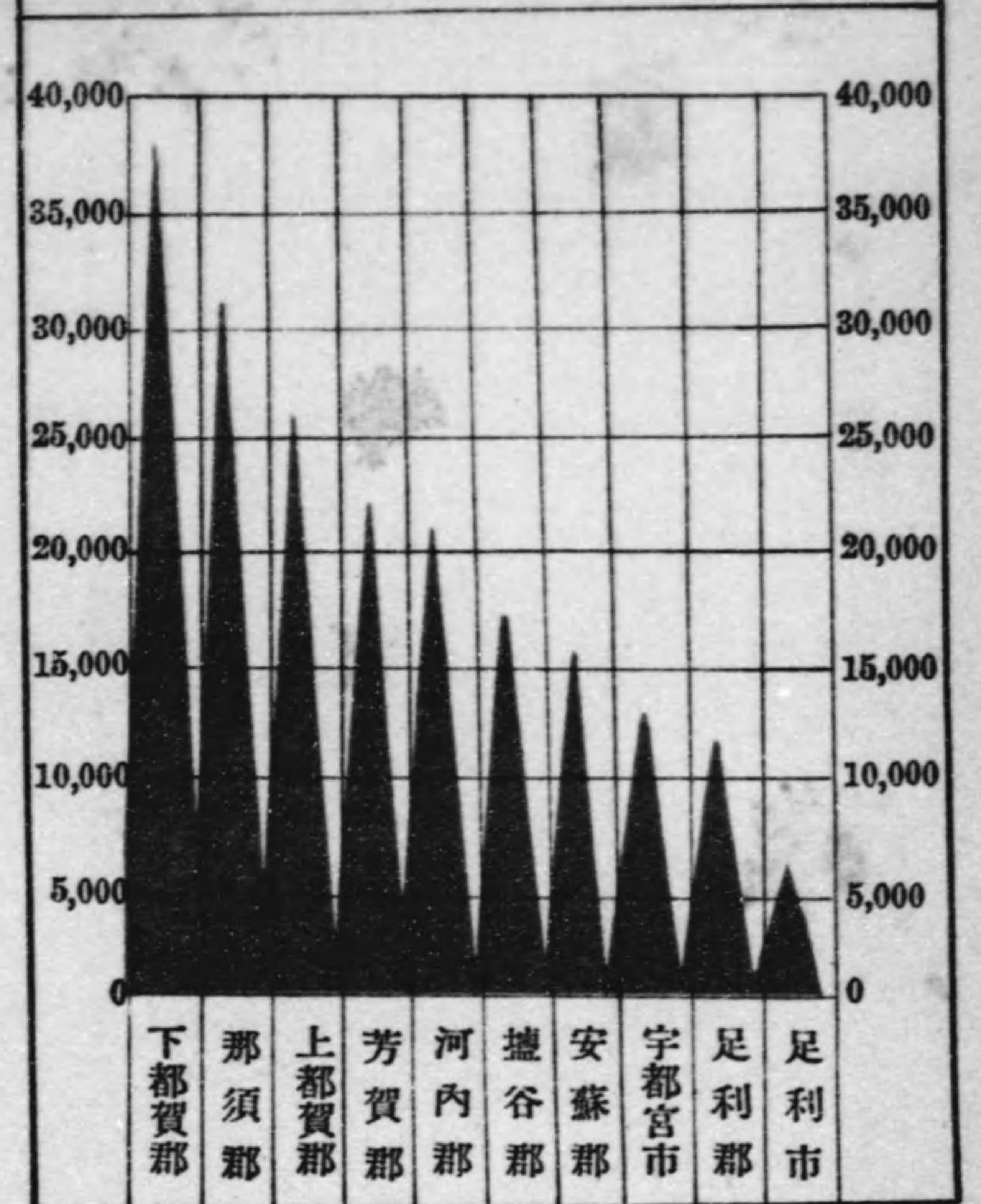




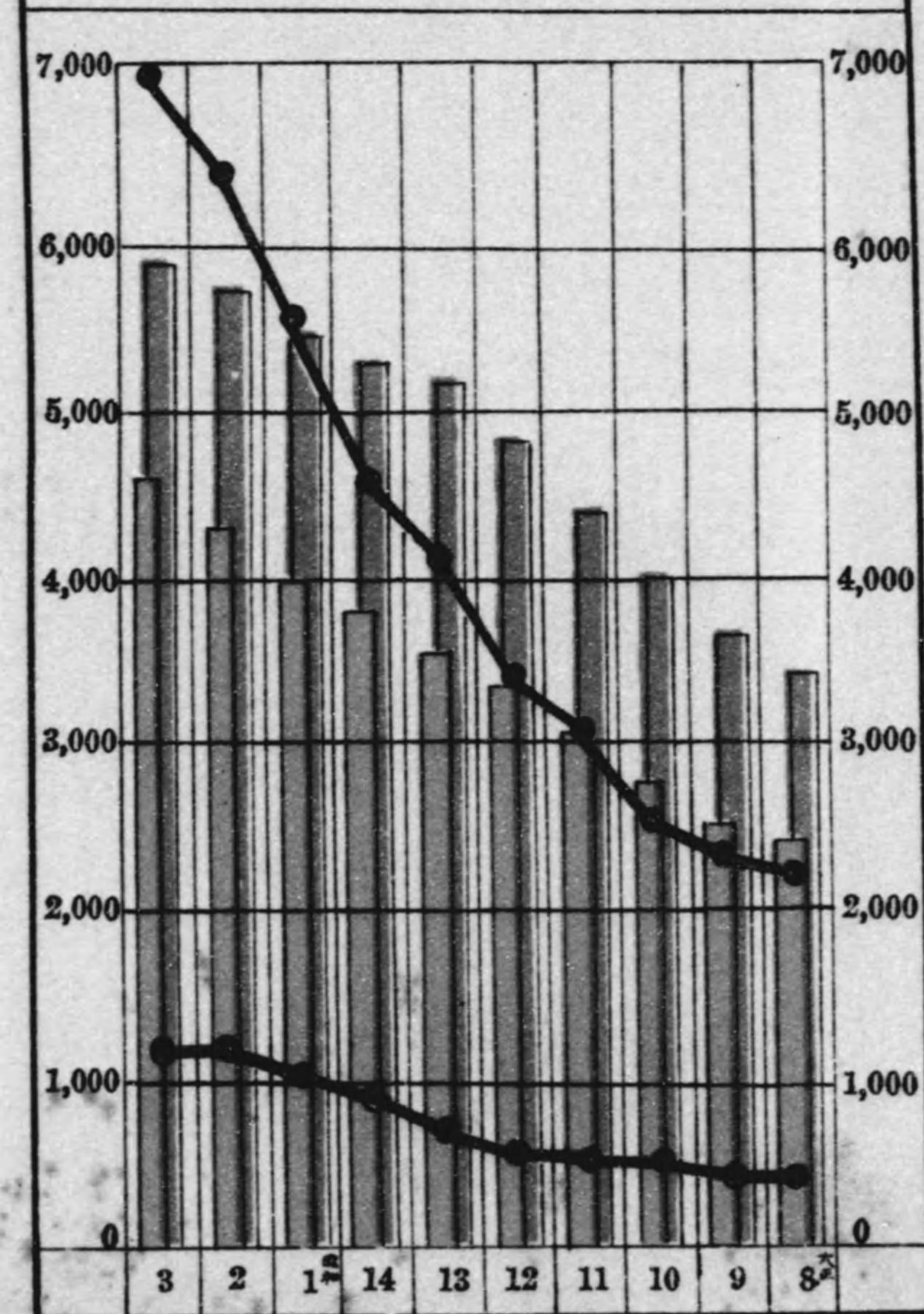
學齡兒童百人中就學步合  
(昭和三年度)



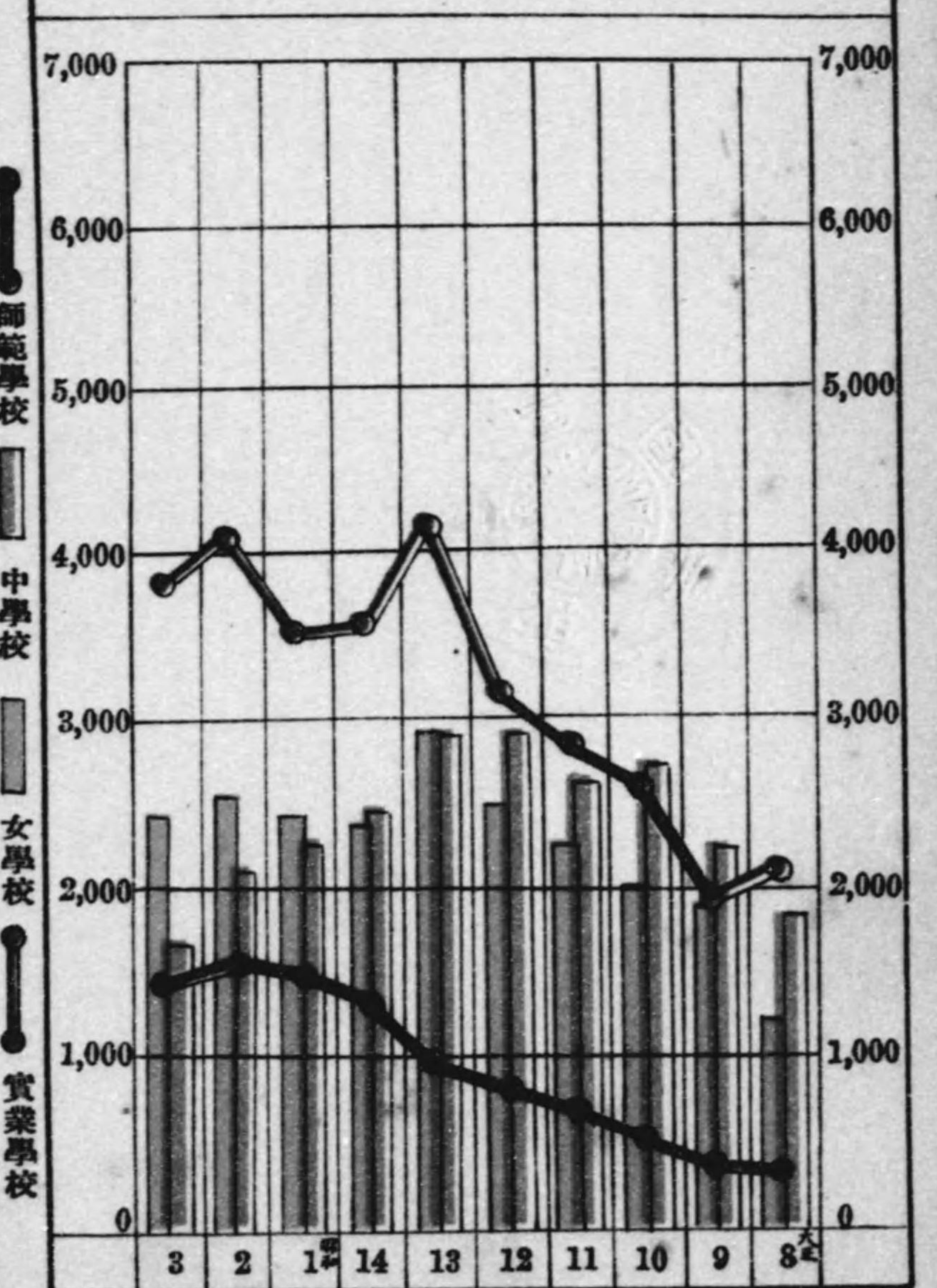
小學校兒童郡市別  
(昭和三年度)



中等學校生徒累年比較

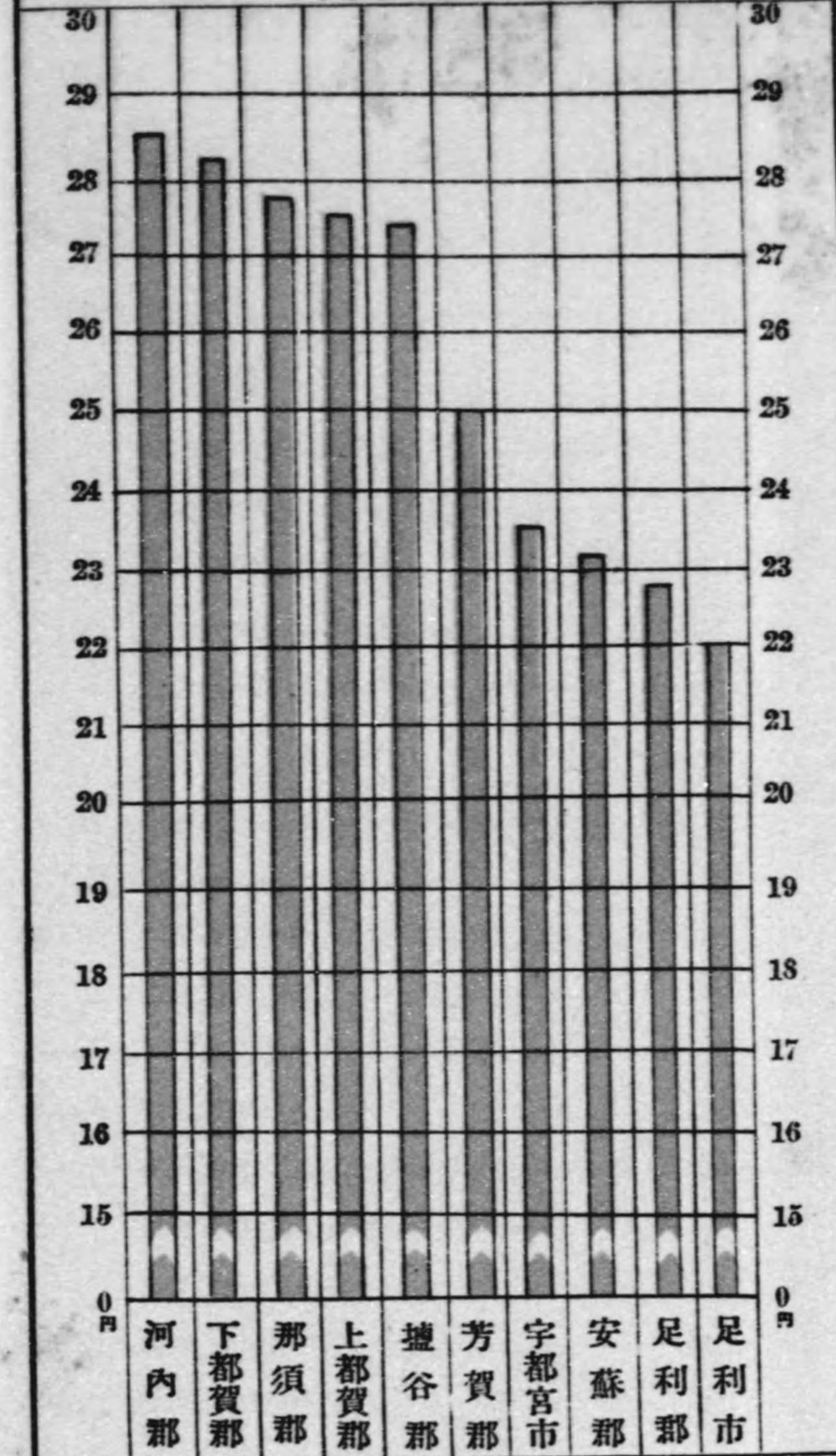


中等學校入學志願者累年比較

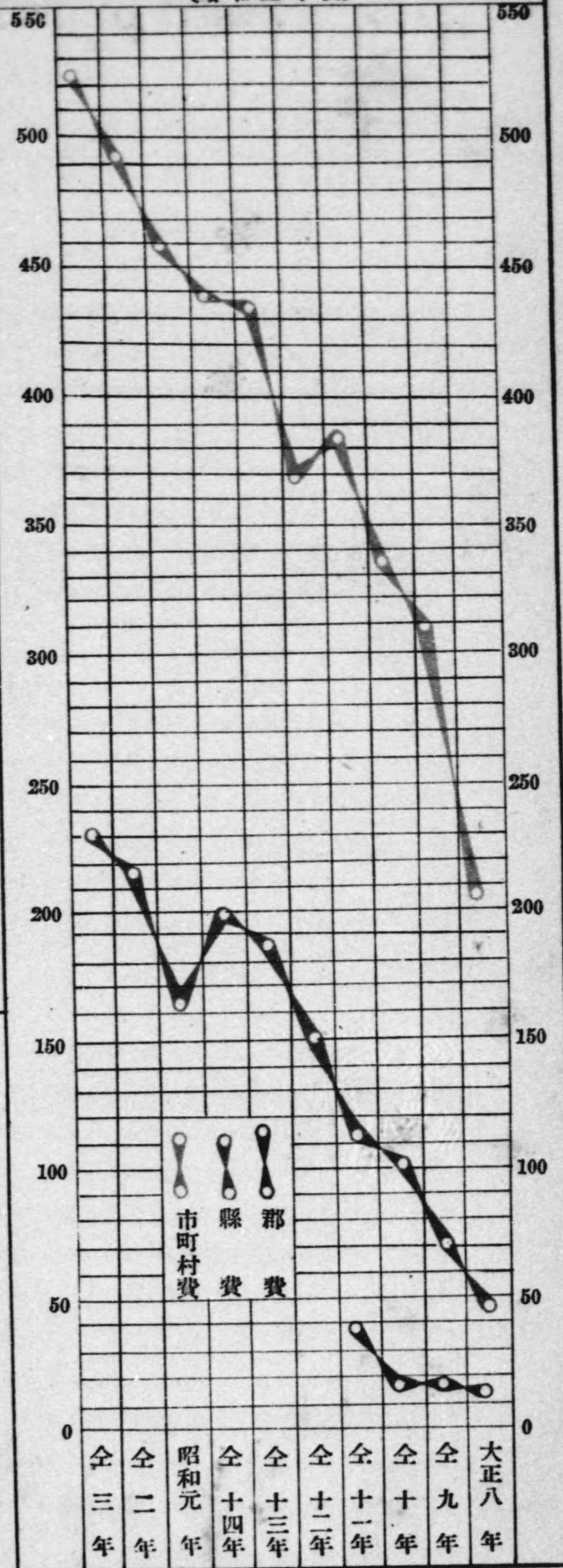




市町村公學費一世帶當負擔額郡市別  
(昭和三年度)

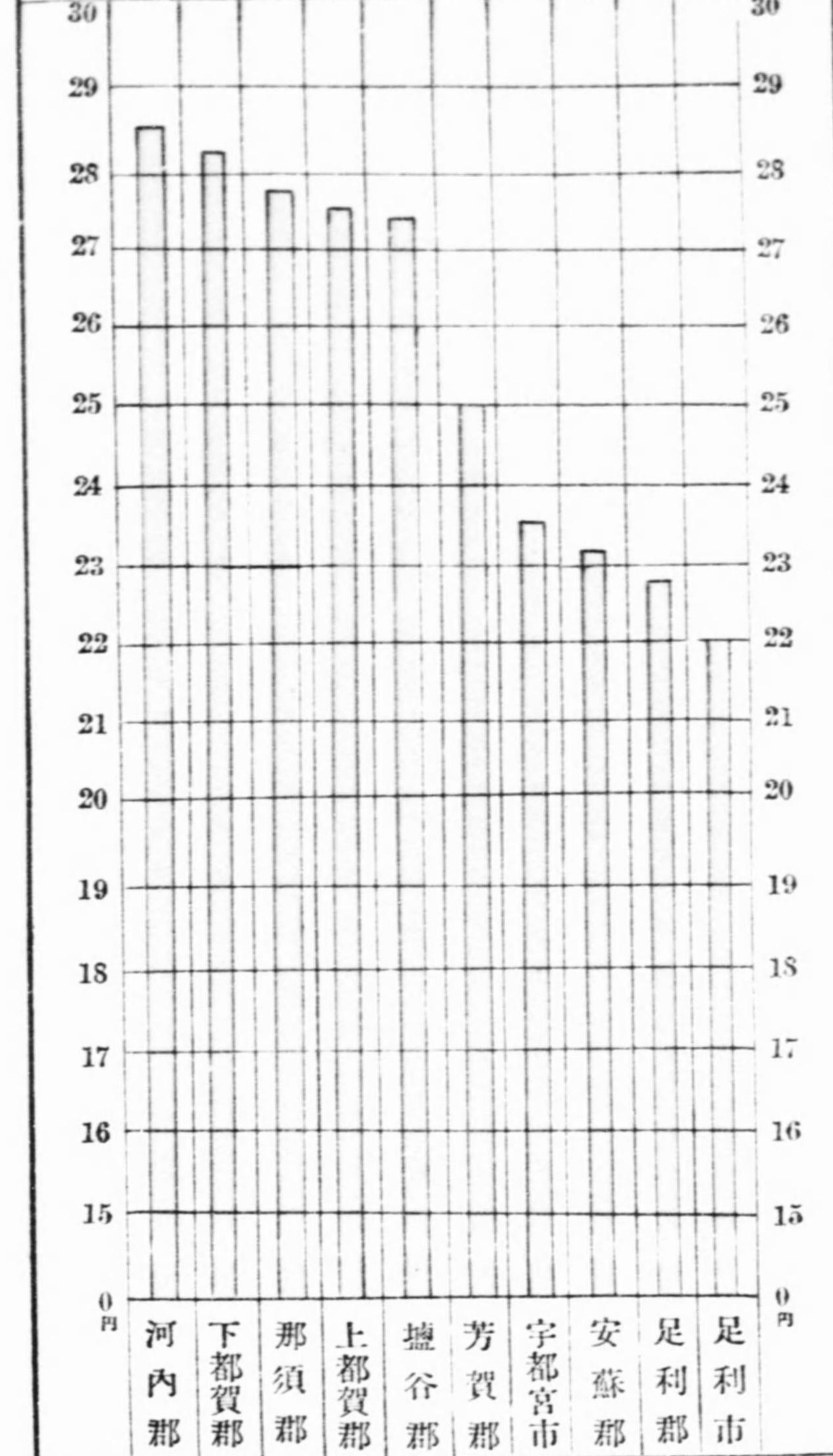


公學費負擔所屬累年比較  
(昭和三年度)

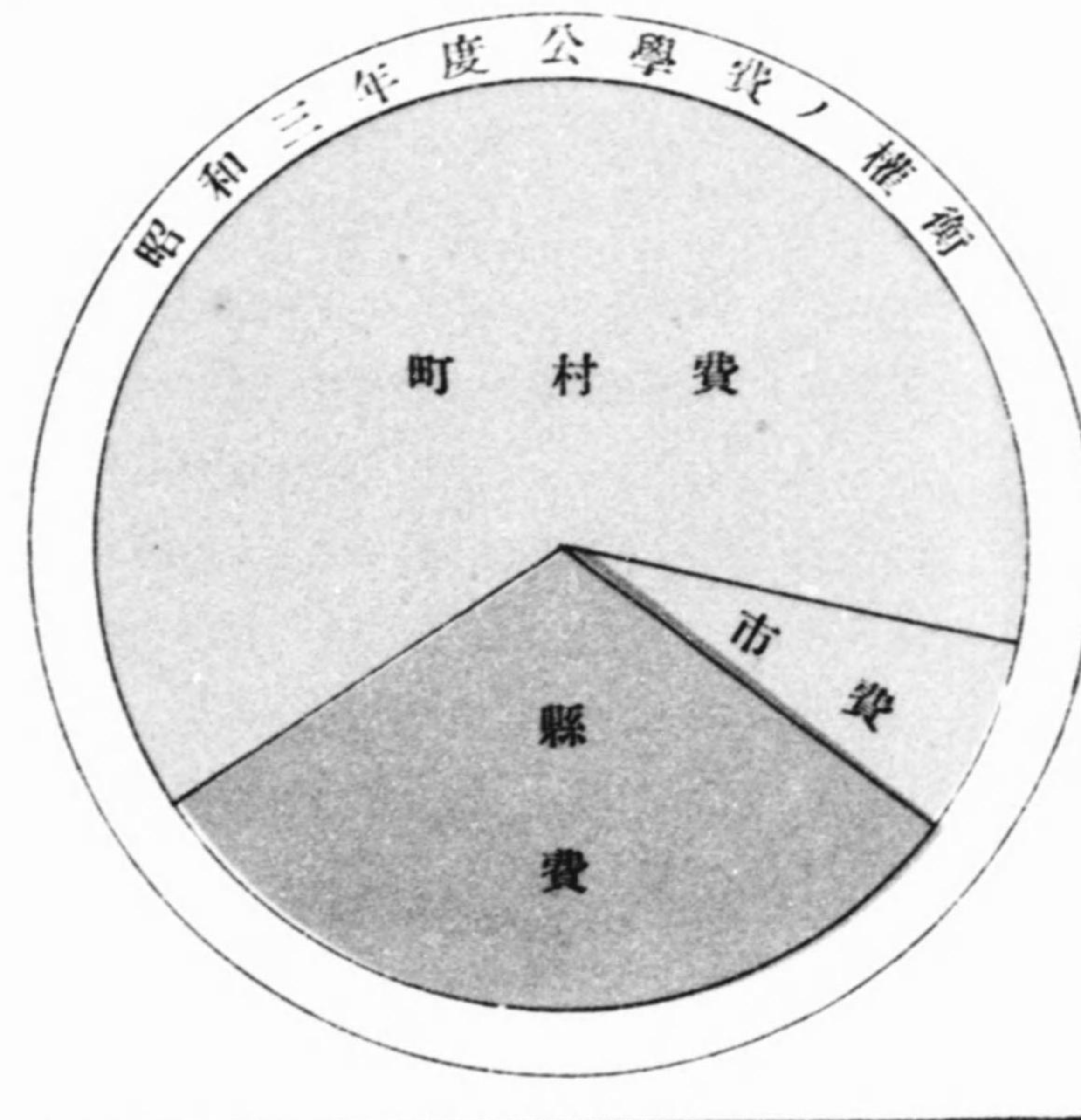
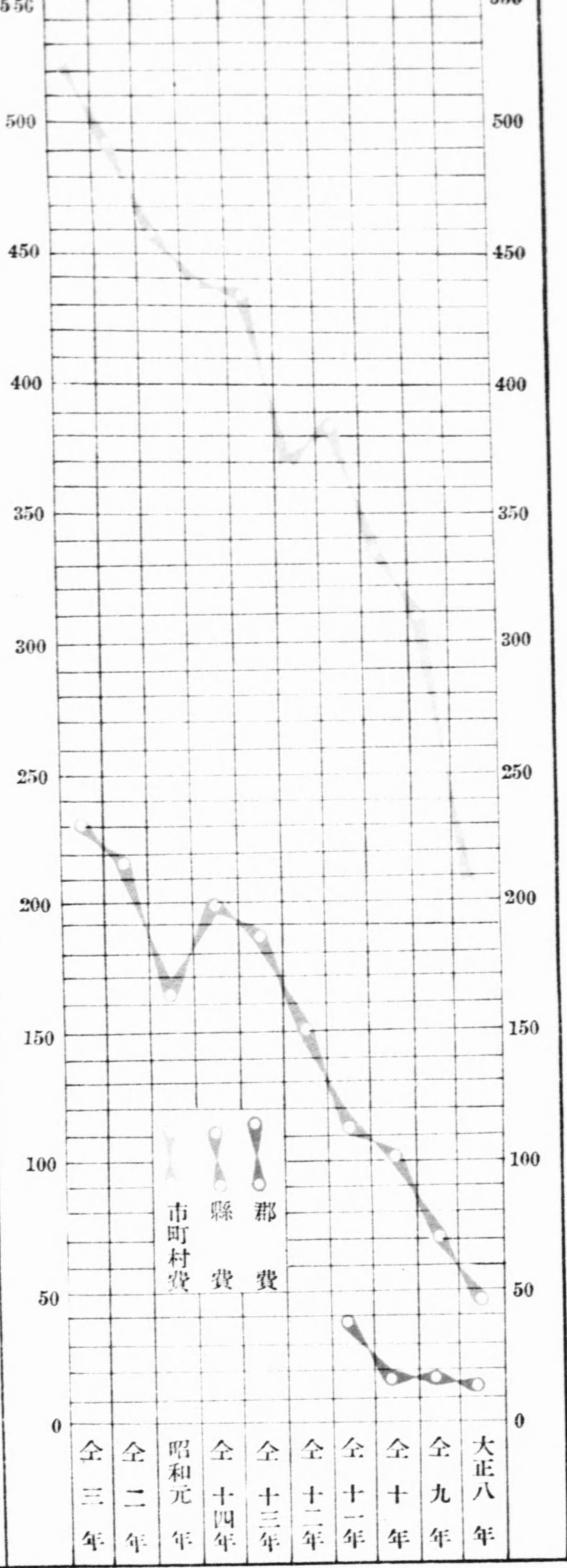




市町村公學費一世帯當負擔額郡市別  
(昭和三年度)



公學費負擔所屬累年比較  
(昭和三年度)





昭和三年 栃木縣統計書第二編

目次

學事年報取調條項..... 1

學齡兒童

- 第一 現在戶口及學齡兒童.....21
- 第二 學齡兒童就學及不就學.....21
- 第三 學齡兒童就學者種別.....22
- 第四 學齡兒童不就學者種別.....23
- 第五 學齡兒童中盲聾啞者.....24

小學校

- 第六 小學校數.....25
- 第七 補習科ヲ置ク市町村立小學校.....26
- 第八 加設科目ヲ課スル市町村立小學校.....26
- 第九 僻障地ノ小學校.....27
- 第一〇 小學校學級.....27
- 第一一 學級別尋常小學校.....28
- 第一二 學級別尋常高等小學校.....28
- 第一三 學級別高等小學校.....30
- 第一四 小學校教員總數.....30
- 第一五 尋常小學校教員.....31
- 第一六 高等小學校教員.....32
- 第一七 小學校教員月俸額.....33
- 第一八 尋常小學校教員月俸額.....34
- 第一九 高等小學校教員月俸額.....35
- 第二〇 小學校教員加俸.....36
- 第二一 小學校教員住宅.....39
- 第二二 市町村立小學校正教員在職年數別.....39
- 第二三 小學校兒童總數.....41
- 第二四 小學校兒童日々出席平均數.....42
- 第二五 小學校兒童日々缺席平均數.....42
- 第二六 小學校兒童出席步合.....43
- 第二七 小學校入學者.....44
- 第二八 小學校卒業生.....45
- 第二九 小學校授業料.....46

師範學校及教員免許

- 第三〇 師範學校教員.....47
- 第三一 師範學校長及正教員在職年數別.....47
- 第三二 師範學校學級及生徒並卒業生.....48
- 第三三 師範學校本科學年成績.....48
- 第三四 師範學校入學志願者並入學者.....49
- 第三五 師範學校退學者學年別.....49
- 第三六 師範學校退學者事由別.....50
- 第三七 小學校教員及幼稚園保母免許狀授與人員.....50
- 第三八 小學校教員及幼稚園保母檢定.....51

中學校

- 第三九 中學校教員.....52
- 第四〇 縣立中學校長及正教員在職年數別.....52
- 第四一 中學校學級及生徒並卒業生.....53
- 第四二 中學校生徒本科學年成績.....54
- 第四三 中學校卒業生ノ現況.....54
- 第四四 中學校入學志願者並入學者.....55
- 第四五 中學校退學者學年別及事由別.....56

高等女學校

- 第四六 高等女學校教員.....57
- 第四七 公立高等女學校長及正教員在職年數別.....57
- 第四八 高等女學校生徒並卒業生.....58
- 第四九 高等女學校本科並實科學年成績.....58
- 第五〇 高等女學校入學志願者.....59
- 第五一 高等女學校入學者.....59
- 第五二 高等女學校退學者學年別.....60
- 第五三 高等女學校退學者事由別.....61

實業學校

- 第五四 實業學校(甲)教員.....62
- 第五五 公立(甲)實業學校長及正教員在職年數別.....63
- 第五六 實業學校(甲)生徒並卒業生.....64
- 第五七 實業學校(甲)生徒本科學年成績.....66



目次

第五八 實業學校(甲)卒業生ノ狀況.....	67	第九〇 公立青年訓練所費々目別.....	91
第五九 實業學校(甲)入學志願者入學者退學者.....	68	第九一 公立圖書館費々目別.....	91
第六〇 實業學校(乙)教員.....	70	第九二 縣市町村公學收入種類別.....	92
第六一 公立(乙)實業學校校長並正教員在職年數別.....	70	第九三 縣公學收入種類別.....	92
第六二 實業學校(乙)生徒並卒業生.....	71	第九四 市町村公學收入種類別.....	92
第六三 實業學校(乙)卒業生ノ狀況.....	71	第九五 尋常小學校ニ屬スル公學收入費々目別.....	93
第六四 實業學校(乙)入學志願者入學者退學者.....	72	第九六 尋常高等小學校ニ屬スル公學收入費々目別.....	93
第六五 實業補習學校(農業).....	73	第九七 高等小學校ニ屬スル公學收入費々目別.....	94
第六六 實業補習學校(商業).....	73	第九八 師範學校ニ屬スル公學收入學校別.....	94
第六七 實業補習學校(其他).....	74	第九九 中學校ニ屬スル公學收入學校別.....	94
<b>各種教育機關</b>			
第六八 各種學校.....	76	第一〇〇 高等女學校ニ屬スル公學收入學校別.....	95
第六九 盲及盲啞學校.....	77	第一〇一 實業學校(甲)ニ屬スル公學收入學校別.....	95
第七〇 幼稚園.....	77	第一〇二 實業學校(乙)ニ屬スル公學收入學校別.....	96
第七一 公私立青年訓練所.....	78	第一〇三 實業補習學校ニ屬スル公學收入郡市別.....	96
第七二 青年團.....	78	第一〇四 公立青年訓練所ニ屬スル公學收入郡市別.....	97
第七三 圖書館.....	79	第一〇五 圖書館ニ屬スル公學收入郡市別.....	97
<b>學校醫</b>			
第七四 公立學校醫學校別.....	80	第一〇六 尋常小學校公學資産郡市別.....	98
第七五 公立學校醫實人員.....	80	第一〇七 尋常高等小學校公學資産郡市別.....	98
第七六 市町村立小學校醫郡市別(擔任學校數別).....	81	第一〇八 高等小學校公學資産郡市別.....	100
第七七 市町村立小學校學校醫實人員郡市別.....	82	第一〇九 師範學校公學資産學校別.....	100
<b>學事經濟</b>			
第七八 縣市町村公學費種類別.....	83	第一一〇 中學校公學資産學校別.....	102
第七九 縣公學費種類別.....	83	第一一一 高等女學校公學資産學校別.....	102
第八〇 市町村公學費種類別.....	83	第一一二 實業學校(甲)公學資産學校別.....	104
第八一 尋常小學校費々目別.....	84	第一一三 實業學校(乙)公學資産學校別.....	104
第八二 尋常高等小學校費々目別.....	85	第一一四 實業補習學校公學資産郡市別.....	106
第八三 高等小學校費々目別.....	85	第一一五 公立青年訓練所公學資産郡市別.....	106
第八四 師範學校費々目別.....	86	第一一六 圖書館公學資産郡市別.....	106
第八五 中學校費々目別.....	86	第一一七 尋常小學校基本財産並積立金郡市別.....	108
第八六 高等女學校費々目別.....	88	第一一八 尋常高等小學校基本財産並積立金郡市別.....	110
第八七 實業學校(甲)費々目別.....	88	第一一九 教育資金.....	110
第八八 實業學校(乙)費々目別.....	90	第一二〇 兒童就學獎勵資金.....	112
第八九 實業補習學校費々目別.....	90	第一二一 男女青年團體事業獎勵資金.....	112
		第一二二 市町村立小學校教員加俸資金.....	112
		第一二三 公立學校職員年功加俸資金.....	112

以上

昭和三年度學事年報取調條項

甲 教

管内學事ノ狀況

本年度ニ於ケル學事施設ハ專ラ前年度ノ事業ヲ繼承シ内容充實ニ努メタリ  
 初等教育ニ於テハ前年ニ引續キ各郡市ニ亙リテ小學校巡回研究会ヲ開催シ施設經營ヲ始メ教授訓練養護設備等ノ全般ニ亙リテ之カ研究指導ヲ爲シタル外特ニ縣ノ教育目標タル自發的學習態度養成ノ眼目トシタル學習指導ヲ徹底セシカ爲ニ縣内ニ八校ノ研究學校ヲ撰定シ之ヲ中心トシテ縣内全般ニ研究ヲ遂ケシムルコトニ努メタリ補習教育ニ於テハ本年モ前年ニ引續キ補習學校振興研究会ヲ設ケ縣内四校ヲ撰定シ學務部長、教育課長、視學、農事試驗場長、農學校長、商業學校長、技師、主事等ヲ審査員トシ施設經營、職員修養研究、實習事項、訓練施設、地方教化等ニ關シ審査シ研究ヲ遂ケタリ中等教育ニ於テハ前年ニ異ナル所ナシ是等ニ關スル其ノ主ナルモノヲ舉クレハ次ノ如シ

(イ)教員ノ學力補充

中等教員ノ方面ニ於テハ各科研究部會ヲ開催シテ各科教授ノ改善並生徒訓育ノ刷新ニ努メ夏期ニハ數學ニ關スル講習ヲ開キテ教員ノ學力補充ヲ圖レリ初等教育ニ於テハ夏期ニ縣内八箇所ニ教員全部ヲ召集シテ職業指導ニ關スル講習會ヲ開キタリ其ノ他前年通小學校長會組合會其ノ他各種ノ會合ニ於テ努メテ教員ノ研究修養ヲ促シ且ツ夏冬季ノ休業又ハ日曜等ヲ利用シテ各種ノ講習會ヲ開設シテ教員ノ學力補充ヲ圖リ又兩師範學校附屬小學校協議會ヲ中心トセル初等教育研究会ヲ督勵シテ春秋二回教育研究会ヲ開催シ初等教育ノ改善ヲ圖レリ其ノ他教員ノ研究發表會ヲ引續キ開催シタル結果教員ノ研究氣分横溢シ教育ノ内容亦漸次改善ノ途ニ就キ成績見ルヘキモノアルニ至レリ

(ロ)補習教育

補習教育ニ在リテハ益々振興改善ノ必要ヲ認メ小學校長會議市町村長會議等ニ之カ設置内容ノ改善等ヲ督勵シタル結果昭和三年度末ニ其ノ設置校數二百八十五校ヲ數フルニ至レリ而シテ生徒數一万四千九百二十四名ノ多キヲ見ルニ至レルハ該教育振興上洵ニ喜フヘキ現象ナリトス又女子補習教育ノ獎勵ニ對シテモ大ニ努力シタル結果是亦著シキ増加ヲ見ルニ至レリ然レトモ内容改善ニ就テハ大ニ刷新ノ餘地アルヲ認メ實業補習教員養成所ノ入所ヲ獎勵シ專任教員ノ増加ト之カ優遇トヲ講シツ、アリ

(ハ)學校ノ設備

中等學校ニ於テハ昭和二年度ヨリノ繼續事業タル男女兩師範學校ノ校舍増築ヲ爲シタル外眞岡高等女學校、宇都宮第二高等女學校等ノ校舍増築、改築ヲ行ヒタリ其ノ他朽木中學校佐野中學校ノ藥品室物置ヲ増築シタリ  
 小學校ニ於テハ兒童數ノ増加及設備改善ノ必要上校舍新築又ハ増築ヲナセルモノ五十一校敷地ヲ擴張セルモノ二十八校ノ多キニ達ス其ノ他兒童用机、腰掛ノ改造理科、体操其ノ他機械器具並ニ參考圖書ノ設備ニ就キテモ年々補充ノ方法ヲ講シ一般設備ノ完成ヲ期シツ、アリ學校衛生上ノ設備ニ至リテハ近時學校醫ノ活動ト相俟ツテ稍々見ルヘキモノアルニ至リタルモ尙遺憾ノ点尠ナカラサルヲ以テ絶エス之カ充實ニ努メツ、アリ

學齡兒童

(イ)就學ニ關スル規則施行ノ狀況



前年度ニ引續キ法規ニ基キ學齡兒童ノ就學出席ヲ督勵セリ。特ニ市町村及小學校長ヲ督勵シ就學事務ノ改善整理ニ努メタリ今最近五ケ年間ニ於ケル就學狀況ヲ示セハ次表ノ如シ

	男	女	男 及 女
年度			
(大正).....13	99.64	99.45	99.55
14	99.63	99.47	99.55
(昭和).....1	99.67	99.53	99.60
2	99.66	99.58	99.62
3	99.68	99.60	99.64

(ロ)就學獎勵ニ關スル特殊施設事業

就學獎勵ニ就テハ法規ノ勵行ト共ニ市町村ヲシテ兒童保護會又ハ就學獎勵組合ノ設立ヲ勵行スルコト前年ト相同シ。其ノ結果各都市ニ亙リ漸次設立ヲ見ルニ至リタルモ未タ全市町村ニ普及スルニ至ラス然レ共市町村當局者ハ就學獎勵上ニ關シ吏員ヲ派シ又ハ學務委員ノ活動ニ努メタル結果漸次就學歩合ノ向上ヲ見ツ、アリ今之ヲ前年ニ比スレハ男子ニ於テ二厘ヲ増シ女子ニ於テモ二厘ヲ増シ男女合計ニ於テ四厘ヲ増加スルニ至レリ就學ニ關スル特殊ノ施設トシテハ縣ニ於テ恩賜兒童獎學獎勵規程ヲ設ケテ之カ就學獎勵ニ努ムルト共ニ市町村ニ在リテハ兒童保護會、學校後援會、就學獎勵組合等ノ活動ヲ促シタル結果漸次良好ノ成績ヲ示シツ、アリ

(ハ)就學猶豫又ハ免除ノ狀況

	就 學	不 就 學	百 中 不 就 學 歩 合
年度			
(昭和).....2	95,591 93,397	323 391	0.34 0.42
3	97,461 95,436	313 379	0.32 0.42

右ノ内不就學者ヲ猶豫免除ニ區分スレハ左表ノ如シ

	猶 豫 者	免 除 者	合 計
未々就學セサル者	69 59	83 68	152 127
修 學 中 ノ 者	219 297	11 14	230 311
計	288 356	94 82	387 439

小 學 校

(イ)學校ノ設置廢合及設備ノ狀況

小學校ノ總數ハ市町村立及私立ヲ合セ四百二十一校外ニ附屬小學校二校アリ其ノ狀況次表ノ如シ

	尋 常 小 學 校	尋 常 高 等 小 學 校	高 等 小 學 校	計
師 範 附 屬	-	2	-	2
市 町 村 立	211	202	4	417
私 立	1	3	-	4
計	212	207	4	423

備考 上表ノ外尋常科ノ教授ヲ爲ス分教場八十八校アリ

高等科ノ修業年限三ケ年ノ小學校八校アリ

小學校ノ配置ハ概シテ適當ナルモ中ニハ一町村十餘校少ナクモ三、四校存スルモノアリ。兒童ノ通學距離ヨリ見ルモ又財政上ヨリ見ルモ整理統一ヲ必要トスルモノ尙尠シトセス之カ整理ニ關シテハ十分其ノ方法ヲ講シ遺憾ナキヲ期シツ、アリ  
校舎ノ設置ニ關シテハ改築又ハ増築ヲ圖リ近年著シク面目ヲ改メツ、アリ。本年度敷地ノ擴張又ハ改築ヲ實施セルモノ次ノ如シ

敷地ヲ擴張セルモノ 二十八校

増築又ハ改築ヲ爲シタルモノ 五十一校

其他機械器具ノ設備モ漸次完成ノ域ニ進ミツ、アリ。サレト家事及手工科ニ於ケル設備並兒童用机、腰掛ノ設備ニ於テハ尙遺憾ノ点尠シトセス。目下之カ改善ニツキ努力シツ、アリ

(ロ)學級ノ編制

小學校ニ於ケル學級數ハ左ノ如シ

	尋 常 科			高 等 科			合 計		
	正教科	補習科	計	正教科	補習科	計	正教科	補習科	計
(昭和).....2	3,272	3	3,275	640	3	643	3,912	6	3,918
3	3,339	4	3,343	657	3	660	3,996	7	4,003

單級小學校ハ尋常小學校ニ於テ市町村立四校私立一校尋常高等小學校ニ於テ私立一校アリ分教場ニシテ單級ノモノ尋常小學校四十三校尋常高等小學校二校アリ

尋常科一學級兒童數ノ最多六十九名最少十二名平均四十六人七分三厘高等科ハ最多七十三名最少十八名平均四十五人三分五厘ニシテ概シテ良好ニ屬ス然レ共都市ノ學校ハ何レモ村落ノ學校ニ比シ一學級ノ兒童數多シ

(ハ)二部教授ノ狀況

二部教授ヲ學校ノ方針トシテ施行シ居ルモノ全クナシ

(ニ)小學校令施行規則第三十五條第二項ニ依リ三學級毎ニ本科正教員二人ヲ置ク學校ニ關スル狀況

本縣ニハ之ニ關スル實施ナシ

(ホ)私立學校ノ狀況

私立小學校ハ尋常小學校ニ一校尋常高等小學校ニ三校アリ學級數總計四十五兒童數二千百



九十四名アリ

	尋常小學校		尋常高等小學校		合 計	
	學校數	兒童數	學校數	兒童數	學校數	兒童數
單 級	1	71	1	9	2	80
十 三 學 級	—	—	1	625	1	625
三 十 學 級	—	—	1	1,459	1	1,459
計	1	71	3	2,123	4	2,194

上表ノ内尋常高等小學校一校ハ山間ニ僻在シ兒童數僅カニ九名ニ過キサルモ設備比較的完備シ教授訓練ノ狀況家族ノニシテ獨特ノ長所ヲ有ス其ノ他ハ貴族ノ開墾地及大工場ノ所在地足尾町ニシテ設備完全ニシテ教育上遺憾ノ点ヲ認メス

(ハ)補習科及加設科目ニ關スル狀況

補習科ヲ設クル學校ハ其ノ數少ナク然モ其ノ多クハ女兒ノ爲ニ主トシテ裁縫科ヲ課スルモノニシテ男兒童ノ爲メニ補習科ヲ設クル學校ハ其ノ數極メテ少シ

加設科目トシテハ尋常科ニ於テ手工科、高等科ニ於テ英語科ヲ課スルモノ一般ノ趨勢トス更ニ之ヲ詳記セハ尋常科ニ於テ手工科ヲ課スルモノ三十三校高等科ニアリテ手工及英語科ヲ課スルモノ八校高等科ニ英語科ノミヲ課スルモノ七校アリ

(ト)授業料ニ關スル狀況

高等小學校及尋常高等小學校高等科ニ在リテハ大部分之ヲ徴收ス其ノ一人當最多金額町村ニ在リテハ五十錢市ニ在リテハ八十錢最寡金額町村ニ在リテハ平均三十錢ナリトス。尋常科ニ於テハ全部之ヲ徴收セス

(チ)教員ノ需要供給ニ關スル狀況

教育ノ進歩發展ニ伴ヒ資格アル優良教員ヲ要求スル町村非常ニ多ク從テ教員優遇ノ点ハ逐年良好ニ趨キツ、アリ。之カ爲メ正教員ノ補充ニ就テハ頗ル注意ヲ拂ヒ師範教育改善ニ依ル學級増加ニ依リテ補充ノ途ヲ講シ漸次理想ノ充實ニ向ヒツ、アリ尙最近五箇年間ニ於ケル本科正教員配置ノ狀況ヲ示セハ次表ノ如シ

	(大正) 13	(同) 14	(昭和) 1	(同) 2	(同) 3
尋常小學校	7.22	7.44	7.74	8.46	8.51
高等小學校	10.18	10.12	10.94	12.15	12.17

市町村立ニ於ケル現在各種教員數次表ノ如シ (附屬小學校ヲ含マス)

	男		女		計
	尋常科	高等科	尋常科	高等科	
本科正教員	1,725	707	1,116	96	2,941
					503

		男		女		計
		尋常科	高等科	尋常科	高等科	
專科正教員	尋常科	19	—	119	—	138
	高等科	20	—	70	—	90
准教員	尋常科	195	—	168	—	363
	高等科	4	—	—	—	4
代用教員	尋常科	111	—	146	—	257
	高等科	16	—	8	—	24
總 計	尋常科	2,050	—	1,549	—	3,599
	高等科	747	—	174	—	921

之ヲ前年度ニ比スレハ本科正教員ニ於テ百三十六人ヲ増シ專科正教員ニ於テ三十六人ヲ増シ准教員ニ於テ十三人ヲ増シ代用教員ニ於テ七十一人ヲ減セリ

(リ)教員ノ勤績及轉免ニ關スル件

市町村立小學校教員正教員勤績年數ニ關スル調査次表ノ如シ

		五年未滿	五年以上 十年未滿	十年以上 十五年未滿	十五年以上 二十年未滿	二十年以上 二十五未滿	二十五年以上 三十年未滿	三十 年以上	計
		昭和二年 度	現 職	1,659	663	455	305	280	
昭和二年 度	一年現役	110	—	—	—	—	—	—	110
	休 實	32	6	4	—	1	—	—	43
昭和三年 度	賞 補	54	13	—	1	—	—	—	68
	現 職	1,702	717	470	333	258	130	37	3,647
昭和三年 度	一年現役	103	—	—	—	—	—	—	103
	休 實	31	12	2	1	—	—	—	46
昭和三年 度	賞 補	58	19	1	2	—	1	—	81
	現 職	43	54	15	28	—	15	6	161
昭和三年 度	增 減	—	—	—	—	22	—	—	22
	一年現役	—	—	—	—	—	—	—	—
昭和三年 度	增 減	7	—	—	—	—	—	—	7
	休 實	—	—	—	1	—	—	—	1
昭和三年 度	增 減	1	1	2	—	—	—	—	4
	賞 補	4	6	1	1	—	1	—	13
昭和三年 度	增 減	—	—	—	—	—	—	—	—

(ヌ)教員待遇ニ關スル狀況

1.俸 給

教員ノ俸給ハ年々向上シツ、アリ最近五箇年間ニ於ケル小學校教員俸給平均額ヲ舉クレハ次表ノ如シ

年度	小學校本科正教員				尋常小學校本科正教員	
	尋常科勤務		高等科勤務		男	女
	男	女	男	女		
(大正).....13	66.610	46.590	67.270	49.440	53.160	42.110
14	67.660	47.240	68.350	48.460	54.720	43.570
(昭和).....1	68.780	47.900	69.470	49.610	53.860	43.920
2	68.550	47.520	69.230	49.790	53.350	43.440
3	67.770	47.900	69.290	50.190	53.380	43.510
大正十三年度ト 本年年度トノ差	1.16	1.31	2.02	0.75	0.22	1.40



1. 加 俸

年度末現在市町村立小學校本科正教員ニシテ本縣内ニ五年以上勤績セルモノ男1,296人女648人計1,945人ニシテ現ニ加俸令第三條本文年功加俸ヲ受クル者本科正教員1,753人ニシテ前記勤績者ニ比スレハ100人中90人1分2厘ニ當ル。此ノ内同條但書ノ加俸ヲ受クルモノ本科正教員1,024人アリ加俸ニ關シテハ大正四年四月縣令第四十三號ヲ以テ加俸給與細則ヲ改正シ成績ニ依リ加俸ノ額ニ等級ヲ附シ爾來次表ノ標準ニ依リテ給與ス

加 俸 給 與 標 準

Table with 3 main columns: 給與 (Grade), 加俸給與令第三條ニ依ルモノ (依 Third Article), 同上但書ニ依ルモノ (依 Same Clause). Rows for 本科正教員 and 専科正教員.

特別加俸ニ關シテハ上記加俸給與細則加俸令第七條第一項ニ依ルモノ參拾圓其ノ他ハ次表ノ如ク定メタリ

Table with 3 main columns: 僻陬地等級 (Remote Area Grade), 加俸令第七條第三項ニ依ルモノ (依 Third Item), 同上第四項ニ依ルモノ (依 Same Item). Rows for 本科正教員 and 専科正教員.

僻陬地トシテ指定セルモノ甲21.乙26.丙37.合計84ヶ所トス

特別加俸ヲ受クルモノ次ノ如シ

- 加俸令第七條第一項ニ依ルモノ (單級加俸) 4人
同 第二項ニ依ルモノ (單單級加俸) 5人
同 第三項ニ依ルモノ (僻陬加俸) 200人
同 第四項ニ依ルモノ (僻陬累加俸) 46人

尙最近五箇年間ノ市町村立小學校本科正教員ノ加俸額ヲ擧クレハ次表ノ如シ

市町村立小學校教員加俸額 (本科正教員) (金額單位圓)

Table with 4 main columns: 年功加俸 (Annual Merit), 特別加俸 (Special Merit), 單級 (Single Grade), 單單級 (Single-Single Grade). Rows for 大正 (Taisho) and 昭和 (Showa) years.

幼 稚 園

幼稚園ハ總計17ニシテ組數42保母ハ有資格21無資格23計44人ニシテ幼兒男615女607計1,222人アリ。而シテ本年度入園者ハ男417女455計872人保育滿期者男347女355計702人退園者男

116女132計248人ナリ

盲學校及聾啞學校

- (イ) 私立宇都宮盲啞學校ハ旭町二丁目ニ在リ修業年限普通科六ヶ年技藝科盲生四ヶ年啞生五ヶ年トス學科目ハ修身、國語、算術、生理解剖、鍼治按摩、唱歌、外五科目ヲ課シツ、アリ設備ニツキテハ未タ完キヲ得サルモ漸次完成ヲ圖リツ、アリ
寄宿舎ヲ設ケ教員同居シテ之ヲ監督シツ、アリ教員ノ學科擔任別數盲生教授擔任者四、啞生教授擔任者四、計八、生徒ハ鍼按等ニ從事スルモノナルカ故ニ修學ノ餘暇營業實習ノ爲賄料半額或ハ全額ヲ得ツ、アリ。盲啞教育令公布ノ結果縣立代用ニ指定セラレ教員俸給費其ノ他トシテ縣費ヨリ金二千四百圓ノ補助ヲ受ケ本教育ノ改善ニ努メツ、アリ
(ロ) 私立足利盲學校ハ大正十年度新ニ敷地ヲ求メ新築セシモノニシテ敷地百十七坪校舍建坪三十七坪七合五勺アリ。修業年限ハ普通科六ヶ年技藝科四ヶ年トス。盲啞教育令公布ノ結果縣立代用ニ指定セラレ教員俸給費其ノ他トシテ縣費ヨリ金千五百三十圓ノ補助ヲ受ケ其ノ他毎年宮内省、文部省等ヨリノ御下賜金及補助金アリテ本教育ノ改善ニ努ム。教員ハ有資格者男四名、無資格者男二名ニシテ經費其ノ他ノ關係ニテ有資格教員ノミヲ充當シ得サルノ状態ニアリ

1. 各種學校

小學校ニ類スル各種學校ハ私立四校ニシテ多クハ女子ノ爲メニ裁縫ヲ主トシテ課スルモノニシテ其内私立宇都宮夜學校ハ宇都宮中央尋常小學校ニ附設シ夜間徒弟ノタメ商業簿記及國語、算術、修身ヲ課ス以上各種學校ヲ通シ目下生徒數男956名アリ教員ノ多クハ小學校教員ノ兼務トス

其ノ他ノ各種學校ハ16校アリ教員數107人生徒數905人ニシテ女子ノ爲メニ裁縫ヲ課スルモノ多シ

青年訓練所ニ關スル狀況

大正十五年四月二十日青年訓練所令及青年訓練所規程公布セラレ、ヤ六月三十日ニハ二市百七十五ヶ町村ニ青年訓練所(實業補習學校ヲ青年訓練所ニ充ツルモノヲ含ム)ノ設置ヲ見七月一日ニハ一齊ニ開所式ヲ擧ケ爾來銳意青年ノ訓練ニ任シ漸次良好ノ成績ヲ收メツ、アリ而シテ本年末ニ於ケル青年訓練所ハ二百三十ニシテ實業補習學校ヲ青年訓練所ニ充ツルモノ六十七校アリ

公立實業補習學校ヲ青年訓練所ニ充ツルモノハ四町二十八ヶ村ニシテ其ノ校數ハ前掲ノ如シ是等ノ實業補習學校ハ設備整ヒ内容充實シ且ツ其ノ通學區域内ニ於テ青年訓練ヲ受クヘキ者ノ殆ント全部カ其ノ補習學校ニ在學シ而モ其ノ修業年限ハ前期二年後期三年高等科三年ニシテ二十歳マテ在學スルノ規程ナリ教科モ青年訓練所ニ於ケル訓練項目ノ全部ヲ含ミ教員中ニハ在郷軍人ヨリ囑託ヲ受ケタルモノアリテ教練ヲ擔當シ其ノ成績佳良ナリ

訓練狀況 主事及指導員ハ熱心ニ訓練ニ當リ身ヲ以テ範ヲ示シ能ク青年訓練本旨ノ貫徹ニ努ム

訓練ノ趣味化實生活化ニ付テハ縣ヨリ指示シテ之カ研究ヲナサシメ特ニ其ノ效果ヲ顯著ナラシムルコトニ努ム



修身及公民科ニ於テハ其ノ要旨ニ則リ教材ヲ卑近ニシテ重要ナルモノヲ選擇シ之カ系統ヲ立ツルニ學理ニ基キ之ヲ説クニ平易ヲ旨トシ適切ナル實例ヲ擧ケテ理解ヲ易カラシメ且ツ日常生活ニ適應セシム殊ニ修身ニ在リテハ生徒平素ノ經驗及他ノ科目ニ於テ收得シタル道德知見ヲ整理擴張シ道德的信念ヲ鞏固ニシ公民科ハ郷黨ニ於テ日常遭遇スル事項ト相待ツテ國民トシテ將又社會ノ一員トシテ立派ニ完成スルコトニ努ム要スルニ修身及公民科ノ達成ハ特ニ教師ノ人格ヲ以テ其ノ第一要素トシ其ノ人格ヨリ自然ニ遊ル感化指導ニ依リ所謂無限ノ熱血ニヨリテ生徒ノ心情ヲ陶冶シ知見ヲ養ヒ道德的理想ヲ建設セシメ實績ヲ指導シ且ツ國家及市町村ニ對スル法的知識ノ涵養ヲ期シ所謂公民トシテノ實行力アル人物ノ養成ニ努メツ、アリ

普通學科ニ於テハ各科ニ涉リテ何レモ適當ナル教材ヲ選ヒ生徒ノ自發學習ヲ重シ努メテ實際ノ事項ヲ授ケテ之レカ練達ニ力ヲ注ク

教練ニ在リテハ要旨ノ示ス所ニ從ヒ心身ヲ鍛鍊シ堅忍剛毅ノ精神ト規律ヲ重シ協同ヲ尙フノ習慣トヲ養フヲ以テ要旨トスルモノナレハ能ク其ノ目的ノ存スル所ヲ稽ヘ訓練ノ効果ヲ其ノ一生涯ニ關スルモノナルコトヲ思ヒ心身ノ鍛鍊ト共ニ苦シキ寸暇モ樂シク努力セントスル氣概ヲ養成シ欲望ニ勝テ困苦ニ堪フルノ良習ヲ體得セシメ斯クテ訓練ヲ積ミテ教練ノ効果ヲ直ニ日常生活上ニ現ハサシムル様特ニ努メシム

入所及退所 入所者ハ前年度ニ比シ幾分減少シタリ是ニ於テ之カ督勵ニ努メ漸次入所者ノ數ヲ増スニ至レリ本年三月末ニ於ケル青年訓練ヲ受クル者ノ數ハ一万四千三百十人ナリ年度ノ中途ニシテ退所スルモノハ極メテ少ク修了セズ退所シタル者ハ年度内一千三百二十一人ナリ

出席督勵ハ或ハ文書ニ依リ或ハ主事指導員ノ家庭訪問或ハ青年團ノ役員ノ活動ヨリテ怠ラス之カ勸誘獎勵ニ努ム

教練査閲ハ縣下五區ニ分タレ昭和二年十二月迄ニ青年訓練所數ノ約十分ノ五ヲ了シ昭和三年三月迄ニハ十分ノ三ニ涉リテ査閲行ハレタリ其ノ査閲ヲ受ケタル訓練所ハ百九十三ヶ所ニ及ヘリ

査閲ニ際シテハ市町村長・公務員・青年團長・在郷軍人分會長等列席シテ査閲ノ狀況ヲ參觀シ尙隣接市町村ヨリ主事指導員見學シ中ニハ生徒ヲ引率シテ見學スルモノ少ナカラサリキ。而シテ生徒ノ心身鍛鍊ニ及ホシタル影響トシテハ規律ヲ尙ヒ動作ニ敏捷ニシテ言語明瞭ニ應問適確ニ且ツ時間ノ勵行等ニ就キ著シキ良習慣ヲ認ムルニ至レリ更ニ一般的ニ考察スルニ生徒ノ氣風ヲ敢爲ニシ團體的訓練ヲ積ミ協同一致ノ精神鞏固トナレリ又身體ノ發育ヲ授ケ姿勢端正體格良好ニ向ヒツ、アリ

教練査閲ニ當リテハ社會教育職員査閲官ニ同行シテ査閲ノ狀況ヲ觀察スルト共ニ査閲後學科ノ試問ヲナシ或ハ訓練ノ本旨ヲ説述シ尙出席ノ獎勵ヲナス更ニ市町村當局者父兄雇主等ニ對シテモ青年訓練ノ要旨ヲ説話セリ其ノ他十一月中ニハ縣下全青年訓練生ノ特別演習ヲ實施シテ大ニ士氣ヲ鼓舞シ更ニ教練指導員講習會ヲ縣下八ヶ所ニ開キテ青年心理ノ大要及教練ノ講習ヲナス

斯クノ如クニシテ縣下青年訓練ノ狀況ハ出席狀況稍々良好ナラサルヲ憾ミトスレトモ其ノ成績ハ概シテ良好ナリ

## 學校衛生ニ關スル狀況

### 學校醫執務ノ狀況

學校醫數254名學校數448平均二校一名強ナリ執務狀況ハ學校・學校醫及地方ノ狀況ニ依リ大差アルヲ免レト雖モ時世ノ進運ニ伴ヒ漸次向上ノ域ニ在リ學校醫中ニハ一週一回以上登校執務シ其ノ成績推獎スヘキモノアリ。唯醫師ノ分布稀薄ナルカ爲メ數校兼務ヲ餘儀ナクセシメラル、場合等ニ於テハ其ノ執務ノ思フニ任セサルモノアルヲ遺憾トス。然レトモ新學齡兒童身體檢査・定期身體檢査・種痘・トラホーム檢診(年二回)同治療成績調査(年二回)傳染病豫防注射(臨時)ノ如キハ支障ナク遂行セラレツ、アリ

學校醫ノ執務事項ニハ定期的ノモノ少カラス又ハ遂行ニ當リ適當ノ準備ト教職員ノ協力トヲ要スルモノ多キヲ以テ大正十四年十月學校醫會ニ諮問シタル所ニ基キ「學校醫月別主要事務豫定表」ヲ作り學校及學校醫ヲシテ其ノ參考トシテ執務セシムルコト、ナシ効果アルヲ認メタリ學校醫ノ待遇ハ未タ身好ナラス其ノ向上方法ニツキ考慮中ナリ

### 學校看護婦ノ設置及執務ノ狀況

學校看護婦數六名トナレリ設置經費ハ内二名ハ赤十字支部ニ於テ全額支出、三名ハ半額支出、一名(昭和二年度新ニ設置セルモノ)ハ町ニ於テ全額ヲ支出セリ。執務ハ主トシテ校內視察、兒童視察、救護急處置「トラホーム」校內治療、病氣歎席兒童調査、家庭訪問、衛生統計等ノ事務、遠足及運動競技會ノ救護等ナルカ單ニトラホーム若ハ凍傷ノ校內治療ノミニテモ日々ノ取扱兒童數數十名乃至數百名ニ達スルコトアリ。執務ハ一般ニ頗ル多忙ナリ。學校醫ハ學校看護婦ノ設置ニヨリ自ラ執務ニモ精勵スルニ至レリ。學校看護婦ノ設置ハ一般保護者ニ大ニ喜ハレツ、アリ

### 設備衛生ニ關スル狀況

從來校舎ハ採光・換氣・保温共ニ遺憾ノ点少カラサリシカ近時其ノ改善ニ努力シ次第ニ成績ヲ上ケツ、アリ。殊ニ校舎ノ増築及改築ニ際シテハ特ニ採光・換氣ニ注意セシメツ、アリ。保温ニツキテハ從來何等設備ナキモノ多カリシカ近時漸ク火鉢ヲ置キ或ハ火鉢ヲ暖爐ニ改ムル等進歩ノ傾向大ナリ。辨當保温ノ設備モ漸時普及シツ、アリ。從來本縣小學校ニ於テ乏シカリシ屋內體操場ノ如キモ講堂兼用トシテ諸所ニ建築セラル、ヲ見ルニ至レリ。校具ニ於テハ運動器械ノ増設、机・腰掛・黑板・水呑場、手洗場、足洗場等ノ改善モ其緒ニ就ケリ便所ノ構造モ從來清潔保持ニ不適當ナルモノ多カリシカ種々ノ機會ヲ利用シ其ノ改善ヲ圖リツ、アリ屋外體操場ハ兒童數ノ増加ト體育熱ノ勃興トニ伴ヒ擴張ヲ敢行セル所少カラサルハ喜フヘシ。運動場ノ飛塵發生ニハ何レノ學校モ苦メラル、所ナルカ撒水・植樹・芝・クローバー等ノ植付ヲ獎勵シツ、アリ但シ改善ノ餘地甚大ニシテ今後ノ重要問題ノ一ナリトス。學校清潔方法ニ就テハ漸次改善進歩ノ跡アリ塗油法モ次第ニ普及シ好果ヲ收メツ、アリ今後一層改善ニ努力セントス。机・腰掛等校具ノ清潔ニツキテモ通牒ヲ發シテ改善ヲ促セリ

### 教授衛生ニ關スル狀況

採光・採氣・保温等ニ就キ漸次學校ノ自覺シツ、アルヲ見ル兒童ノ姿勢ニ就キテモ從來ニ比シ教師ノ注意行届ケルヲ認ム

教授ノ方法モ兒童ノ能力ヲ基調トスル傾向トナリ來レルハ喜フヘシ而シテ從來休憩時間又



ハ始業前・歸宅後等ニ於テ豫習・復習ノ過度ニ行ハル、虞ナキニ非サリシカ近來次第ニ其弊ヲ脱シツ、アリ各學科教授上ノ注意ニツキテハ一般ニ未タ衛生上ノ知識ノ乏シキヲ感ス机・腰掛ノ配置ニツキテハ大ニ改善ノ跡アリ但シ其ノ形狀・構造等ニツキテハ改善ノ餘地大ナリトス

體育運動ニ關スル狀況

近時體育運動ノ必要カ一般ニ理解セラル、ニ隨ヒ校舍増改築ヲ機トシ同時ニ校地ノ充分ナル擴張ヲ爲シ得タル學校少カラサルハ喜フヘシ然レトモ運動器械ノ設備尙未タ一般ニ充分ナルヲ免レズ繼續的増設ノ計畫ヲ爲セルモノ多シ。體操科ノ授業ハ本年度ヨリ縣ニ體育運動主事設置ノ結果從來ニ比シ面目ヲ一新セリ。課外運動ニ就キテハ校庭ノ開放・運動遊戯方法ノ指導・用具ノ提供等ヲ試ムルモノ増加セリ。學校ニヨリテハ毎月一回若クハ每週一回全校體育デー又ハ職員體育デー等ヲ設ケ健康増進趣味養成ニ努メタリ。各中等學校校友會運動部ヲ以テ體育協會ヲ作り(大正十五年十一月)各種競技會ヲ開催シテ運動獎勵ニ努メツ、アリ。又師範學校ニ於テ縣下小學校兒童陸上競技大會ヲ開催シ運動獎勵普及上益アリシヲ認ム。運動振興ノ一面ニ於テハ病者虛弱者ノ取扱改善カ唱ヘラレツ、アリ。各學校ニ於テモ漸次注意スル様ニナリ又運動設備カ一部選手ノ専用ニ墮シ運動ノ普及ヲ妨クルノ弊アリトノ聲モ少カラス。學校ニヨリテハ一齊體操及設備ノ増設等ニヨリ運動ノ機會均等ニ努力セルモノアリ。今後體育運動獎勵上重要問題ナリトス

學校職員生徒兒童ノ健康狀態ニ關スル狀況

學校職員ノ健康狀態ハ比較的良好ナリ結核病ニ依リ治療料ノ給與ヲ受ケタル者モ本年度ハ八名ニ過キス職員ノ健康狀態ヲ向上セシムル爲メ學校ニ於テハ概ネ體育運動ノ獎勵ヲナセリ師範學校入學志願者並卒業生ニ對シテハ嚴重ナル身體検査ヲ施行シ他ヨリ就職教員ニ對シテモ本年度ヨリ縣係員ニ依ル検査ヲ勵行シ就職教員ノ身體素質向上ニ努メツ、アリ。今後ニ於テハ一層健康狀態ヲ良好ナラシメ得ヘシト信ス。生徒兒童ノ健康狀態カ餘リ良好トハ云フヲ得ス。中等學校ニ於テハ結核性疾患ニ依リテ休退校若クハ死亡スル者稀ナラス。小學校ニ於ケルトラホーム患者ハ約16.5%ニ達シ諸所ノ學校ニ於テ施行セル腸内寄生虫検査ノ結果ハ大約66%ノ蛔虫寄生者アリ山村僻地ノ兒童ニハ營養不良・貧血・結核等ノ諸症少カラス。醫師ノ分布少ク且ツ生活程度低キヲ以テ之カ救濟策ハ今後ノ大問題ナリトス。然レトモ學校ニ於ケル衛生教育ハ漸次兒童ノ身體ノ清潔・生活方法ノ改善等ニ効果ヲ及ホシ又ソノ日常習慣ヲ善導シツ、アルハ事實ニシテ其ノ家庭及近隣社會ノ衛生思想ノ向上ト相待ツテ將來漸次健康狀態及生活方法モ良好ノ域ニ向フヘキハ明カナリ

疾病豫防及治療ニ關スル施行ノ狀況

第一種學校傳染病ノ豫防ニ關シテハ或ハ種痘ニ或ハ豫防注射ニ或ハ衛生宣傳ニカヲ盡シテ防止上略完全ニ近キ成績ヲ擧ケ兒童ノ罹患スルモノ大ニ少シ然レトモ第二類乃至第四類ノ傳染病ニ就テハ其ノ豫防方法尙未タ甚タ不完全ニシテ將來學校ノミナラス家庭ニ於テモ一層改善努力スヘキ點多シトス但シ第四類ノ傳染病ハ衛生訓練・治療督勵及校内治療等學校及家庭ノ不斷ノ努力ニヨリ數ヲ減シタル學校少カラス漸次改善ノ途上ニアルハ喜フヘシ疾病治療施設トシテハ學校看護婦若クハ教員ニヨルトラホーム校内治療ヲ主タルモノトス但シ未タ縣内一部ニ限ラル。尙顔面白癩・頭虱・凍傷等ノ治療ヲナセルモノアリ。學校看護

婦ノ設置セラレタル學校ハ成績最モ良好ナリ。市町村ニ於ケルトラホームノ豫防施設ハ或ハ治療費ヲ計上セルモノ。學校醫カ減額治療ヲナセルモノ。何等施設等ナキモノ等アリテ一定セス將來考慮ヲ要スル問題ナリ。近時腸内寄生虫ノ驅除事業盛ニ行ハレ來レリ縣ヨリハ一定ノ條件ノ下ニ補助費ヲ市町村長ニ交付シコレカ勵行ヲ圖レリ。齒科診療ヲナセルモノ二校アリ(柝木第一・第二・豫算三百圓)他ニ計畫中ノモノアリ

身體虛弱者又ハ精神薄弱者ノ監督養護ニ關スル狀況

身體虛弱者又ハ精神薄弱者ノ監督養護ニハ日常ニ於テ特ニ組織立テタル施設未タ無之ヲ遺憾トス現今ハ單ニ個別的ニ作業負擔ノ軽減等ヲ行ヘルノミナリ。身體ノ健康程度ニヨリ學級又ハ授業ヲ分テタルモノ精神能力ニヨリ學級ヲ分テタルモノ一。二校アルモ其ノ方法不徹底ニシテ將來發達ノ前提ト見做スヘキモノニ過キス。夏季休暇中ニ於ケル身體虛弱者養護事業ハ財界ノ不振ニ影響セラレ發達思ハシカラス。赤十字社支部主催ノ海濱全聚落一。兩附屬小學校ノ海濱全聚落一(溫泉全聚落一。女子中等學校ノ全聚落二。宇都宮市主催ノモノ及ヒ其ノ他)小學校ニ於ケル數個ノ半聚落アリシノミナリ。他ハ休暇中ニ於ケル早起會競技會。水泳會等ノ強壯者ニ對スル施設ナリ

本件ニ關シテハ將來ノ發達ニ待ツ所頗ル大ナリ

學校給食ニ關スル狀況

特ニ記スヘキ事項ナケレトモ土地ノ實情ニ適セル施設ハ今後ノ研究ヲ要スヘキモノト思料ス

參考事項

學校ノ一般施設ニ關シ郡單位ノ縣主催各校巡回研究會(講評會)アリ必要設置等カ爲ニ促進セラレツ、アリ。兩師範學校ニ於ケル學校衛生ノ教科ハ本縣學校衛生技師之ヲ擔當セリ爲ニ最近ノ同校卒業生ハ總テ學校衛生ニ關シ相當ノ知識ヲ有スルコト、ナリ從來必要多カリシ一般教員ノ學校衛生會ハ大ニ其ノ度數ヲ減シ得ルニ至レリ

學校看護婦ノ特設ハ地方經濟狀況貧弱ニシテ未タ俄ニ其ノ普及ヲ期シ得サルヲ以テ特殊ノ女教員ニ對シ學校看護婦法ヲ修得セシメ暫ク其ノ代用ヲ爲サシメンカ爲ニ本年度ニ於テ第一回學校看護法講習會ヲ十日間開催セリ。出席者ハ小學校各組合中ヨリ一名宛トシ他ニ幼稚園ヲ加ヘ都合四十四ノ修了者ヲ出セリ

學校園學林及樹栽ノ狀況

學校園ハ各學校共殆ト之ヲ有セサルモノナシ殊ニ 御即位及 御大典記念學園並ニ樹栽ハ縣下中等學校ハ勿論小學校全部ニ亙リ實施セラレ目下之カ管理並經營ニ努メツ、アリ。各郡小學校學林ハ總計六十二箇所ニシテ其ノ反別約百十五町五段七畝十七步トス

其ノ内日露戰役記念學林ノ設置反別ハ次ノ如シ

河内郡内	45町	2段	7畝	7步
上都賀郡内	19町	6段	8畝	20步
摺谷郡内		2段	7畝	24步
那須郡内	13町	8段	6畝	步
安蘇郡内		9段	步	
足利郡内	5町	5段	步	
計	85町	4段	9畝	21步



同上中等學校分ハ次ノ如シ

栃木中學校	7町	8段	3畝	9步
眞岡中學校	5町	8段		6步
合計	99町	1段	3畝	6步

學事ニ關スル講習並旅行ニ關スル狀況

學校長・幼稚園長・教員・保母ノ學事研究並視察ニ關シテハ該當事項ナシ

教科用圖書ニ關スル狀況

小學校用國定教科書需要供給狀況ハ年々改善セラレ本年度ニ於ケル供給狀況ハ極メテ良好ナリ

小學校以外ニ於ケル學校ニ就テモ一般良好ナリトス

社會教育ニ關スル狀況

(1)圖書館

圖書館ハ公立二十五館・團體立一館・私立二館・計二十八館アリ

本縣ニハ未タ縣立圖書館ノ設置ナク又市町村ニ於ケル圖書館モ其ノ數極メテ少ク且ツ内容モ貧弱ナルモノ少カラス先ツ縣ニ於テハ縣立圖書館ノ設置ニ付研究中ニ屬シ市町村ニ對シテハ圖書館設置ヲ獎勵シ尙會社・寺院等ニ對シテモ夫々圖書館又ハ文庫ノ設置方ヲ獎メ既設ノ圖書館ニ對シテハ之カ經營並利用ニ付指導シツ、アリ

設置以來廢止シタルモノナク漸次内容ノ充實ヲ見ルニ至レリ設備ニ於テハ特ニ建物ヲ有スルモノハ七館ニシテ其ノ他ハ概ネ小學校ニ附設シ或ハ寺院ノ經營スル所ナリ其ノ小學校ニ附設シタルモノハ學校ノ圖書室ヲ假用シ寺院ノ經營ニ係ルモノハ寺院ノ一部ヲ以テ之ニ充ツルノ狀況ナリ閱覽室・書庫ノ設備モ未タ十分ナラス是等ハ年々逐ヒテ完成セシムヘク督勵ヲ加ヘツ、アリ藏書數亦少ク讀者ノ希望ヲ充タスニ足ルモノ少シ是等ハ管理者・設立者ヲ督シテ圖書ノ購入ニツキハ其ノ量ヲ増シハ其ノ質ヲ良クスルコトニ付適切ナル指導ヲ加ヘツ、アリ閱覽者ハ市街地ニ在リテハ館ノ閱覽室又ハ圖書室ニ於テ閱讀スルモノ少カラスト雖モ村落ニ在リテハ概ネ貸出ノ方法ニヨリ自宅ニ持歸リテ讀誦スルモノ多ク時ニ小學校生徒其ノ仲介者トナリテ閱覽者ノ便ヲ圖ルモノアリ。縣ニ於テハ町村圖書館標準目錄ヲ示シテ圖書購入ニ便シ圖書ノ整理消毒夫々適切ニ實施シツ、アリ。圖書ハ教育・哲學・倫理・宗教・文學・語學・歷史・地理・傳記・紀行・法制經濟・社會統計・數學・理學・醫學・工業・美術・兵事・産業・交通・家事・少年讀物・辭書等九門ニ分チテ能ク整理シ讀者需要ニ應スルノ方法ヲ講セリ。現在ニ於テハ各圖書館トモ文學書類・歷史物語等最モ多ク閱覽セラル、ノ狀況ナリ

(ロ)博物館其ノ他常置教育的觀覽施設

博物館其ノ他常置教育的觀覽施設トシテハ一私立圖書館ニ附設シタル博物館アルノミニシテ甚タ貧弱ナリ。將來此ノ方面ニモ一層力ヲ注キ以テ民衆教育上裨益スル所大ナラシメントス

(ハ)青年團及少年團

青年團ハ現在百九十七團體ニシテ其ノ設置區域ハ市ニアリテハ小學校ノ通學區域ヲ町村ニアリテハ町村一圓ヲ以テシ更ニ適當ナル支部ヲ設ケ團員數三万六千二百七十七人ニシテ年齡

ハ義務教育終了ヨリ二十五才マテノ範圍ナリ何レモ大正四年乃至大正五年ニ組織シタルモノニシテ爾後設置・廢止共ニナシ經費ハ團員ノ負擔及市町村ノ補助並基本金ノ利子等ヲ以テ之ニ充テ經理ノ狀況ハ何レモ佳良ナリ。教育及修養ニ關スル施設トシテハ補習學校及青年訓練所ノ入學入所並出席ノ獎勵ニ努ムルト共ニ自治的ノ修養施設トシテ知徳ノ修養ニ關スルモノ體位ノ向上ニ關スルモノ。職員指導ニ關スルモノ。社會奉仕ニ關スルモノ等夫々有効適切ナル施設ヲ講シ成績ノ見ルヘキモノ尠カラズ而シテ知徳ノ修養トシテハ講習會・講演會・一夜講習會・圖書館・文庫ノ經營・團報ノ發行・研究發表會・檢閱及教育點呼・幻燈及映寫教育等ヲ施シ體育方面ニ於テハ鏡技會・相撲・劍道・柔道・乘馬・登山・旅行朝起會・武術寒稽古及耐寒稽古及耐暑稽古等ニシテ事業ニ依ル修養トシテハ農産物品評會手工品展覽會・苗代害蟲驅除・共同試作・共同植林・共同貯金・社會奉仕・神社佛閣境内及墓地ノ掃除・軍用干草ノ調製等ニシテ各團體トモ能ク其成績ヲ舉ケツ、アリ。縣ニ於ケル市町村青年團ノ指導トシテハ努メテ實生活ニ適シタル施設ヲナサシムル様指導シ且ツ修養教範ヲ示シ更ニ各團體ニ於テハ適切ナル修養施設案ヲ作りテ徹底セル修養ヲナサシム。尙縣ノ施設トシテハ毎年夏季講習會ヲ開催シテ中堅青年ヲ養成シ春季ニハ明治神宮參拜。青年講習ヲ東京ニ開キテ青年團ノ幹部ヲ養成セリ。又縣下市町村ノ青年團ヲ聯合シタル縣聯合青年團ニ在リテハ青年團大會ヲ開キテ團員ノ修養ニ資シ更ニ鏡技會ヲ開催シテ團員ノ體育ヲ獎メ兼テ志氣ヲ鼓舞ス

處女會ハ其ノ數二百四十三團體ニシテ其ノ正團員ハ二万三千四百五十二人ナリ。本縣ニ於ケル處女會ハ既ニ大正十二年迄ノ組織ニシテ其ノ設置區域ハ重ニ町村ヲ單位トスレトモ尙小學校ノ通學區域ヲ以テ區域トスルモノアリ。大正十五年十一月內務文部兩省ノ訓令ニ基キテ内容ノ充實ヲ圖リ又組織ノ上ニ一部ノ變更ヲナスモノアリテ女子青年ノ修養機關タルノ實ヲ舉ケツ、アリ而シテ其ノ修養上ノ施設ハ概ネ男子ノ青年團ニ類似スル所アルモ專ラ女子ニ適切ナル方法ヲ取レリ縣ノ施設トシテハ夏季ニ幹部養成ノ講習會ヲ開催シ春季ニ指導者ノ講習會ヲ開催セリ。縣下ノ女子中等學校カ中心トナリテ其ノ地方ノ處女會指導ノ任ニ當リ漸次良好ナル成績ヲ示シツ、アルハ悦ハシキ現象ナリ。此ノ氣運ニ乘シテ女子ノ讀書ヲ獎勵シ處女會ノ施設トシテ輪讀會ヲ開キ旺ニ研究修養ヲナサシメント指導シツ、アリ少年團ハ百三十二團體ニシテ團員一万五千七百七十六人ヲ算シ其ノ内十九團體ハ少年團日本聯盟ニ加盟セリ事業ノ主ナルモノハ談話會・復習・雜誌ノ回覽・競技・遠足・簡易ナル社會奉仕等少年ノ社會教育上ノ適切ナルモノニシテ近時「キャンプ」生活ヲナスモノモ増加セリ而シテ之カ經費ハ父兄又ハ篤志者ノ寄付又ハ市町村ノ補助ヲ以テ之ニ充ツ。本縣ニ於ケル少年團ハ其ノ發達幼稚ニシテ之カ研究モ未タ一般ニ充分ナラス年齡範圍モ區々ニシテ教範ノ制定モナク施設モ適切ナラサルモノナキニアラス。是ニ於テ各團體ニ對シ教範ヲ制定セシメ少年ノ社會教育トシテ適切ナル施設ヲ講スル様指導シツ、アリ女子少年團ハ三團體ニシテ前年ト異ル所ナシ團員數ハ四百五十五人ニシテ小學校ヲ中心トシ學科ノ復習・唱歌練習・遠足及野外研究ヲナサシメツ、アリ

(ニ)成人教育

成人教育施設ハ文部省主催ニテ宇都宮及石橋ノ二ヶ所ニ開催セリ。講座ハ公民科及農業科ノ二ツニシテ延回数三十一回聽講者三百二十人ナリ。縣ハ此ノ施設ニ贊シ會場ノ設備及聽



講者ノ募集ニ努メタリ。縣ノ施設トシテハ縣立中等學校ノ四ヶ所ニ公民科及職業科ノ二講座ヲ開キ其ノ學校ノ職員講師トナリテ専門ノ事項ヲ極メテ平易ニ説述セリ。兩校トモ四回二十時間ニシテ聽講者ハ各會場トモ百二十餘名ニ達ス。其ノ他施設ノ講座ニハ次ノ三ツアリ何レモ相當ノ成績ヲ收メタリ

	會場	主催	聽講者
兩毛夏季大學	佐野中學校	自治協會	275
大平山夏季大學	栃木町大平寺	大平寺住職	120
那須夏季大學	黒羽 <small>高等</small> 小學校	那須佛教慈恩會	100
足利夏季大學	足利 <small>高等</small> 小學校	足利市青年團	250

而シテ會期ハ何レモ八月中ノ農閑期ヲ選ヒタルヲ以テ聽講者ハ便宜ヲ得講義ノ内容ハ平易適切ニシテ極メテ有効ナリキ

其ノ他市町村ニ在リテハ或ハ市町村ノ主催ニ或ハ個人又ハ私設團體ノ主催ニテ公民科ヲ始メ國民生活ニ必要ナル事項ヲ選擇シテ一般民衆ニ對シテ新知識ヲ授與シ其ノ成績ノ見ルヘキモノ少カラス。將來ハ市町村ニ於ケル成人教育ノ施設トシテハ小學校又ハ補習學校等ヲ中心トシタル成人教育施設ヲナサント研究ヲ進メツ、アリ又中等學校ヲシテ其ノ地方ニ適切ナル成人教育的施設ヲ講セシメツ、アリ。農村ニ於ケル社會教育ノ施設ハ現下ニ於ケル最緊切ナル事項ナルヲ以テ先ツ青年訓練所ノ施設ヲ充實セシメ男女青年團體ノ事業ヲ獎勵シ且ツ主婦教育、戶主教育等各種ノ方面ニ涉リテ教育的施設ヲ講シ知徳ヲ進メ眞理ヲ愛シ科學的訓練ヲ行ヒ以テ生活ヲ豊ニシ能率ヲ増シ農村文化ノ進展ヲ期セントス

殊ニ婦人會ハ縣下四ヶ町村ニ指導主婦會ヲ設ケ模範的ノ施設ヲナサシメツ、アリ

**教育會及小學校組合會ニ關スル狀況**

下野教育會ノ外各都市ニ夫々教育會アリ尙是等教育會ノ聯合セル栃木縣聯合教育會アリ何レモ年々總會ヲ開催シ教育上ノ振興ヲ圖リツ、アリ。其ノ主ナル事業ヲ舉クレハ通俗講演會、講習會、教育上ノ諸問題、研究調査、學事視察、圖書發行ナリトス

小學校組合ハ各町村ニ於テ夫々經費ノ補助ヲナシ町村長、學務委員、小學校教員及學校醫ヲ會員トシテ夫々教育ノ改善ヲ圖リ主トシテ講習會、講演會、教材教法ノ研究、學事視察其ノ他社會教育上ニ貢獻スル所尠カラス

**教育ニ關スル法人**

下野教育會、上都賀郡教育會、芳賀郡教育會ハ夫々教育上ノ調査研究及通俗教育等ニ貢獻シツ、アルコト前年度ト相同シ其ノ他秋山獎勵會、下稻葉義務教育獎學財團、赤津尋常高等小學校教育獎學會ハ學齡兒童ニ對スル學用品ノ補給其ノ他獎學上ノ施設ヲ爲シツ、アリ以上ノ外財團法人栃木縣立大田原中學校獎學團ハ同校生徒ノ獎學上ノ施設ヲナシ財團法人下野中學校全上野原農學校全萬生農商學校全足利高等裁縫女學校ハ夫々中等教育ノ施設ヲ講シ良好ノ成績ヲ舉ケツ、アリ

**縣會及市町村會ノ狀況**

昭和二年十一月開會ノ通常縣會ニ於テ決定セル教育費ノ豫算ハ歲出經常部ニ於テ百三十四

万五千三百十四圓・歲出臨時部ニ於テ一萬一千六百十五圓・教育補助費三萬二千八百二圓ナリ。前年度ヨリ總計ニ於テ十四萬七千九百七十七圓ヲ増加セリ。市町村會ノ狀況ニ於テモ亦縣會ニ於ケルト同様ニ教員俸給ノ増額其ノ他設備完成等ノタメ教育費ノ膨脹ヲ來タセリ

**市町村學務委員執務ノ狀況**

學務委員ハ市町村長ノ補助機關トナリ小學校ノ設備其ノ他教育ノ振興ニ就キテ常ニ市町村長ノ諮問ニ答ヘ又ハ重要ナル教育問題ニツキ市町村長ト共ニ協議研究ヲ遂ケ教育ノ進歩改善ニ努メ居レリ

其ノ他學齡兒童就學ノ猶豫免除ノ認定若クハ就學出席ノ督勵、學校基本財産ノ蓄積、保管學校林ノ管理等ニ努力スル外他町村ノ小學校實業補習學校等ヲ視察シテ設備ノ完成内容ノ充實ニツキ實地ノ研究ヲナシ毎年豫算作製ノ際ハ各市町村毎ニ學務委員會ヲ開キ設備上又ハ備品購入等ニツキ周到ナル調査ヲ遂クル等各方面ニ努力シ居レリ

學務委員ノ學校視察回数モ相當多キヲ加ヘ成績ヲ收メツ、アリ

**學事關係職員及學事視察**

本縣教育課ニ於ケル學事ニ關スル職員ハ視學官一名、視學六名、屬五名、雇四名ナリトス宇都宮市及足利市ニ於ケル職員ハ市長二名、助役二名、視學一名、主事一名、主事補二名書記三名ナリトス

**學事獎勵ニ關スル狀況**

學事獎勵ニ就テハ大体前年度ト同様ニシテ普通教育獎勵ノタメ教育資金獎勵調査費ニ依リ實施セル事業次表ノ如シ

事 項	金 額	事 項	金 額
教育功勞者表彰費	371	學校衛生獎勵費	100
學校長會議費	169	小學校教員研究獎勵費	400
小學校教員研究發表會費	71	初等教育並ニ女教員研究獎勵費	150
下野教育會補助	2,200	縣外學事視察員費	640
小學校巡迴研究會費	642	學事研究印刷物費	261
小學校教員夏季講習會費	312	研究學校指導委員費	798
教育研究指導委員費	600	其ノ他	20
		計	6,748

其ノ他市ニ於テハ何レモ市費ヨリ學事獎勵補助金ヲ支出シ紀元節又ハ年度末ニ於テ教育功勞者、青年團、模範兒童等ノ表彰ヲナシ獎勵ニ努メツ、アリ

**育英資金ニ關スル狀況**

御大典記念事業トシテ計畫シタルモノニシテ大正三年十二月ノ通常縣會ニ提出シ縣費ヨリ三萬圓ノ支出決議セラル之ニ依リ大正四年三月縣令第十四號ヲ以テ育英資金管理規程並縣令第十五號ヲ以テ育英資金貸與規程ヲ公布ス其ノ他大正四年九月本縣ニ對シ御下賜金三千五百圓アリタルヲ以テ之ヲ育英資金ニ編入セリ

爾來年々御下賜金アリテ昭和二年迄ニ總額五萬五千圓ニ達ス。本事業ニ對シ篤志者ヨリ寄付セラレタルモノ七件ニシテ金額三萬五千三百五十圓其ノ他資金利子ニシテ現在資金總額二十萬七千八百八十二圓(內有價證券額一萬五千圓)ナリトス。事業並ニ經營ノ方法ハ縣内



中産以下ノ子弟ニシテ縣内公私立中等學校程度ノ學校ヲ卒業シ學力品行優良ナル者ニ學資ヲ貸與シ高等専門教育ヲ受ケシム。現在ノ修業者及學校名次ノ如シ

帝國大學	16人	高等學校	15人
高等商業學校	1人	高等工業學校	8人
高等農林學校	2人	早稻田大學	2人
高等師範學校	3人	女子英學塾	1人
東京美術學校	1人		
計	49人		

將來學事施設上ノ事項

本縣ニ於テ將來學事施設上最モ須要ト認ムヘキ事項ヲ列擧スレハ次ノ如シ

1. 貧困兒童ノ就學獎勵並出席督勵
1. 學校設備完成ヲ期シ内容ノ改善ヲ圖ルコト
  1. 公民教育ノ徹底ヲ圖ルコト
  1. 學校衛生ノ普及徹底ト學校醫ノ活動ヲ圖ルコト
1. 實業補習教育振興ヲ圖ルコト
  1. 青年訓練所ノ成績向上ヲ圖ルコト
1. 盲聾啞教育ノ獎勵ヲ圖ルコト
1. 幼稚園教育ノ獎勵ヲ圖ルコト
  1. 圖書館ノ普及ヲ圖ルコト
1. 師範教育ノ改善ト正教員ノ充實ヲ圖ルコト
  1. 學校体育・社會体育ノ獎勵・普及ヲ圖ルコト

乙 款

公學費及公學資金

1. 歳入出狀況

縣市町村公學費支出金總額七百五十二万六千四百三十圓ニシテ前年度ニ比スレハ四十六万四千六百四十二圓ヲ増加ス其ノ内譯次表ノ如シ

(イ) 縣ニ屬スルモノ

	本 年 度	前 年 度	比較増減(△印ハ減)
師 範 學 校	444,660	345,785	98,875
中 學 校	442,032	442,545	△ 513
高 等 女 學 校	298,300	278,489	19,811
實 業 學 校	320,357	300,561	19,796
實業補習教員養成所	7,296	7,165	131
其 他	781,425	776,795	5,130
計	2,294,070	2,150,840	143,230

(ロ) 市町村ニ屬スルモノ

	本 年 度	前 年 度	比較増減(△印ハ減)
小 學 校	4,656,508	4,299,364	357,144
高 等 女 學 校	21,909	19,848	2,061
實 業 學 校	329,234	345,356	△ 16,122
青 年 訓 練 所	64,294	64,377	△ 83
圖 書 館	7,133	8,023	△ 890
其 他	153,282	173,980	△ 20,698
計	5,232,360	4,910,948	321,412

2. 歳入狀況

縣・市町村公學費收入總額ハ二百八十六万八千三百八十九圓ニシテ前年度ニ比シ一萬三千二百九十七圓ヲ増加ス其ノ内譯次表ノ如シ

(イ) 縣ニ屬スルモノ

	本 年 度	前 年 度	比較増減(△印ハ減)
師 範 學 校	77,967	98,834	△ 20,867
中 學 校	268,167	231,075	37,093
高 等 女 學 校	228,547	233,200	△ 4,653
實 業 學 校	95,398	90,680	4,718
其 他	375,116	370,823	4,293
計	1,045,966	1,024,612	20,554

(ロ) 市町村ニ屬スルモノ

	本 年 度	前 年 度	比較増減(△印ハ減)
小 學 校	1,672,564	1,685,683	△ 13,119
高 等 女 學 校	8,581	9,538	△ 957
實 業 學 校	123,341	106,818	16,523
青 年 訓 練 所	18,194	20,983	△ 2,789
圖 書 館	513	571	△ 58
其 他	—	—	—
計	1,823,193	1,823,593	△ 400

尙收入増減ノ重ナルモノヲ摘記スレハ次表ノ如シ

(イ) 授 業 料

	本 年 度	前 年 度	比較増減(△印ハ減)
小 學 校	132,964	132,672	292
中 學 校	240,120	202,276	37,844
高 等 女 學 校	196,842	162,441	34,401
實 業 學 校	167,903	150,287	17,616
實業補習學校	11,375	15,253	△ 3,878
計	749,204	662,929	86,275



(ロ) 寄附金

	本 年 度	前 年 度	比較増減(△印ハ減)
小 學 校	43,253	34,592	8,665
中 學 校	23,103	23,710	△ 607
高 等 女 學 校	33,955	72,925	△ 38,970
實 業 學 校	1,270	1,515	△ 245
青 年 訓 練 所	20	—	20
圖 書 館	121	—	121
計	101,757	132,742	△ 30,985

(ハ) 基本財産ヨリ生スル収入

	本 年 度	前 年 度	比較増減(△印ハ減)
小 學 校	45,282	44,285	997
師 範 學 校	135	112	23
中 高 等 女 學 校	7,321	6,887	434
縣 立 實 業 學 校	—	—	—
實 業 學 校	29	22	7
圖 書 館	130	228	△ 98
計	52,897	51,534	1,363

(ニ) 補助金

	本 年 度	前 年 度	比較増減(△印ハ減)
小 學 校	1,441,017	1,465,838	△ 24,821
内 課 { 國 費 費	1,423,662	1,458,706	△ 35,044
{ 縣 費 費	17,355	7,132	10,223
高 等 女 學 校	400	400	—
實 業 學 校	26,934	20,031	6,903
青 年 訓 練 所	18,174	20,827	△ 2,653
計	1,486,545	1,507,096	△ 20,551

公學資産

1. 學校基本財産

(イ) 縣ニ屬スルモノ

明治三十二年縣令第十五號ヲ以テ栃木縣師範學校基本財産管理規則ヲ定メ寄附金其他特別ノ收入金ヲ積立ツルコト、シ其ノ利子ヲ以テ生徒獎勵ノ費用ニ充テ若クハ元金ニ積立ツ其ノ額次ノ如シ

大正十三年度	1,803	同 十四年度	1,959	昭和元年度	1,936
昭和二年度	2,124	同 三年度	2,184		

又明治四十年縣令第九號ヲ以テ師範學校女子師範學校ヲ除キタル縣立學校ニ基本財産ヲ設ケ其ノ種類ヲ學林及蓄積金トシ次ノ收入ヲ以テ之ニ充ツ

(一) 學林ヨリ生スル利子

(二) 學校實習成績物賣却金ノ全部又ハ一部

(三) 授業料半額以内

(四) 蓄積金ノ利子

(五) 寄附金其他特別ノ收入

蓄積金ノ利子ハ每校基本金總額拾五万円ニ達スルマテハ使用セサルモノトス

右各校基本財産ハ大正十二年度ヨリ之ヲ統一シテ會計トシタリ其ノ蓄積金額年度別次ノ如シ

大正十三年度	125,164圓	同 十四年度	132,007圓	昭和元年度	132,057圓
昭和二年度	144,354圓	同 三年度	151,675圓		

即チ現在額ハ拾五万一千六百七十五圓ニシテ之ヲ前記師範學校基本財産ヲ加フルトキハ總計拾五万三千八百五十九圓ニ達ス

森林坪數及價額

中學校23.499坪3.757圓・實業學校81.875坪14.481圓ナリ

(ロ) 市町村ニ屬スルモノ

總額百五十五万九千九百二十圓ニシテ前年度ニ比シ八万九千七百九十圓ヲ増加セリ全部殆ント小學校ノ基本財産ナリ其ノ内譯次ノ如シ

小 學 校	1,546,976圓		
内 課 { 金 額	959,929圓	土 地	532,279圓
{ 積 立 金	53,335圓	建 物	1,433圓
實 業 學 校	736圓		
圖 書 館	4,208圓		

(ハ) 教育資金

1. 資金ノ總額並貸付戻入等ノ狀況

資 金 總 額	107,092圓		
支 出 總 額	107,092圓		
内 課 { 小 學 校 設 備 貸 付	18,500圓	獎 勵 費	6,723圓
{ 小 學 校 教 員 疾 病 治 療 費	2,693圓		
{ 右ノ内獎勵費支出ノ内課		教 育 功 勞 者 表 彰 又 ハ 賞 與 費	371圓
{ 教 員 講 習 會 費	312圓	其 他	3,492圓
{ 普 通 教 育 調 査 費	2,548圓	翌 年 度 へ 繰 越 預 金	79,176圓
{ 計	6,723圓		

(ニ) 市町村立小學校教員加給資金

資金總額四十七万壹千七百七十七圓ニシテ加俸支出額次表ノ如シ

	本 年 度	前 年 度	比較増減(△印ハ減)
年 功 加 俸	81,300	79,016	2,284
特 別 加 俸	5,921	6,372	△ 351

尙給與狀況ハ甲款取調條項中ニ詳記セリ



## (ホ) 児童就學獎勵資金

資金總額四万五千六百三十五圓ニシテ此ノ内資金ヨリ生スル收入並縣費支出ヲ加ヘ市町村ニ交付セシ金額ハ壹万七千六百參拾八圓ナリ  
市町村ニ於テ獎勵支出シタル狀況次表ノ如シ

	兒 童 數	金 額
教科書給與	2,960	2,069
學用品給與	7,974	5,947
被服給與	386	446
食料給與	90	1,517
生活費給與	163	620
教科書及學用品給與	2,626	3,477
教科書學用品及生活費給與	78	155
學用品及食費給與	439	1,412
其他	88	68
計	14,809	15,710

## 男女青年團體事業獎勵資金

資金壹万六千二百二圓ニシテ支出狀況次ノ如シ

事業獎勵費 776圓 公益團體補助費 1,000圓 計 1,776圓

## (ヘ) 公立學校職員年功加俸資金

資金總額六万九千八百七十七圓ニシテ支給額次表ノ如シ

	本 年 度	前 年 度	比較増減(△印ハ減)
年 功 加 俸	43,210	40,409	2,811

## (ト) 教育及學藝ニ關スル資金ノ類

1. 栃木縣育英資金 縣内中産以下ノ子弟ニシテ學力品性優秀ナル者ニ學資ヲ貸與シ高等ノ教育ヲ受ケシメンカ爲設置シ縣ノ特別會計トセリ資金總額貳拾壹万九千參百貳拾九圓ニシテ支出額次ノ如シ

學資金貸付人員 47人 右貸付金額 10,380圓 雜費 48圓 計 10,428圓

2. 栃木縣立工業學校作業資金 縣立工業學校ノ實習用トシテ設置シ縣ノ特別會計トセリ次ノ如シ

イ. 栃木縣立宇都宮工業學校作業資金 資金總額八千五百拾圓ニシテ支出額次ノ如シ

原料費 4,092圓 雜給 1,318圓 計 5,410圓

ロ. 栃木縣立足利工業學校作業資金 資金總額參千貳百參拾貳圓ニシテ支出額次ノ如シ

原料費 919圓 雜給 — 計 919圓

以 上



## 學 齡 兒 童

		男	女	計	
學 齡 兒 童	就學始 期既達 者	就 學	97,461	95,436	192,897
		不 就 學	313	379	682
	就學始期未達者	15,536	16,003	31,539	
計		113,310	111,818	225,128	
就 學 兒 童	尋常小學校ノ教 科ヲ修ムル者	尋常小學校ノ教 科ヲ修ムル者	84,061	82,719	166,780
		尋常小學校ノ教 科ヲ卒ヘル者	13,400	12,717	26,117
不 就 學 兒 童	就學猶豫者	就學猶豫者	219	297	516
		就學免除者	94	82	176



### 學齡兒童

#### 第一 現在戶口及學齡兒童

年變	世帯數	現在人口	學 齡 兒 童									一世帯ニ付學齡兒童
			就學始期既達者			就學始期未達者			合 計			
			男	女	計	男	女	計	男	女	計	
全 管												
(大正).....13	180,472	1,109,200	93,706	90,408	184,114	13,460	13,408	26,868	107,166	103,816	210,982	1.2
14	199,207	1,090,428	93,204	90,674	183,878	14,590	14,456	29,046	107,794	105,130	212,924	1.1
(昭和).....1	192,207	1,099,600	95,061	92,514	187,575	15,269	15,286	30,555	110,330	107,800	218,130	1.1
2	199,207	1,108,800	95,914	93,788	189,702	15,540	15,583	31,123	111,454	109,371	220,825	1.1
3	199,207	1,118,200	97,774	95,815	193,589	15,536	13,003	31,539	113,310	111,818	225,128	1.1
郡 市 別 昭和四年三月一日												
河 内	17,764	114,700	9,966	9,753	19,719	1,660	1,599	3,259	11,626	11,352	22,978	1.3
芳 賀	26,356	133,900	12,731	12,609	25,340	1,992	2,087	4,080	14,724	14,696	29,420	1.1
上 都 賀	20,959	116,100	10,502	10,263	20,765	1,657	1,810	3,467	12,159	12,073	24,232	1.2
下 都 賀	35,285	207,500	18,555	18,043	36,598	2,895	2,917	5,812	21,450	20,960	42,410	1.2
埴 谷	15,410	85,000	7,899	7,858	15,757	1,261	1,268	2,529	9,160	9,126	18,286	1.2
那 須	30,136	167,800	15,267	14,926	30,193	2,398	2,468	4,866	17,665	17,394	35,059	1.2
安 蘇	16,864	92,100	7,812	7,587	15,399	1,147	1,223	2,370	8,959	8,810	17,769	1.1
足 利	13,573	74,100	6,162	5,951	12,113	1,037	1,013	2,050	7,199	6,964	14,163	0.9
宇 都 宮	15,201	84,000	5,958	5,902	11,860	933	1,068	2,001	6,891	6,970	13,861	0.9
足 利	7,629	43,000	2,922	2,923	5,845	555	550	1,105	3,477	3,473	6,950	0.9

學齡兒童トハ本籍ト寄留トヲ問ハズ現住人中年度末ニ於テ滿六歳一日ヨリ滿十四歳迄ノ年齡ニ在ル兒童ヲ云ヒ其内年度内四月一日ニ於テ滿六歳一日以上ノ年齡ニ達シタルモノヲ就學始期既達者トシテ然ラサルモノヲ就學始期未達者トス以下之ニ同シ  
世帯數ハ大正十四年國勢調査ニ於ケル普通世帯ニシテ現在人口ハ昭和三年十月一日ノ推計人口ナリ

#### 第二 學齡兒童就學及不就學 (就學始期既達者)

年變	就 學			不 就 學			合 計			合計百中就學		
	男	女	計	男	女	計	男	女	計	男	女	男及女
	全 管											
(大正).....13	93,372	89,608	182,980	334	500	834	93,706	90,408	184,114	99.64	99.45	99.55
14	92,863	90,196	183,059	341	478	819	93,204	90,674	183,878	99.63	99.47	99.55
(昭和).....1	94,747	92,078	186,825	314	436	750	95,061	92,514	187,575	99.67	99.53	99.60
2	95,591	93,397	188,988	323	391	714	95,914	93,788	189,702	99.66	99.58	99.62
3	97,461	95,436	192,897	313	379	682	97,774	95,815	193,589	99.68	99.60	99.64



第二

學齡兒童就學及不就學

(續)

	就 學			不 就 學			合 計			合計百中就學		
	男	女	計	男	女	計	男	女	計	男	女	男及女
郡 市 別 昭和四年三月一日												
河 內	9,932	9,722	19,654	34	31	65	9,966	9,753	19,719	99.66	99.68	99.67
上 都 賀	12,709	12,590	25,299	23	19	41	12,731	12,609	25,340	99.83	99.85	99.84
芳 賀	10,458	10,215	20,673	44	68	112	10,502	10,263	20,765	99.58	99.53	99.56
下 都 賀	18,491	17,950	36,441	64	93	157	18,555	18,043	36,598	99.66	99.48	99.57
埴 谷	7,865	7,784	15,649	34	74	108	7,899	7,858	15,757	99.57	99.06	99.31
那 須	15,220	14,873	30,093	47	53	100	15,267	14,926	30,193	99.69	99.64	99.67
安 蘇	7,802	7,571	15,373	10	16	26	7,812	7,587	15,399	99.87	99.78	99.83
足 利	6,144	5,937	12,081	18	14	32	6,162	5,951	12,113	99.71	99.76	99.74
宇 都 宮	5,929	5,884	11,813	29	18	47	5,958	5,902	11,860	99.51	99.70	99.60
足 利	2,911	2,910	5,821	11	13	24	2,922	2,923	5,845	99.62	99.56	99.59

第三

學齡兒童就學者種別

(就學始期既達者)

年度	尋常小學校ノ教科ヲ修ムルモノ			尋常小學校ノ教科ヲ卒ヘタルモノ			合 計		
	男	女	計	男	女	計	男	女	計
全 管									
(大正).....13	80,990	78,879	159,869	12,382	11,029	23,411	93,372	89,908	183,280
14	80,837	79,283	160,120	12,026	10,913	22,949	62,863	90,196	153,059
(昭和).....1	81,810	80,210	162,020	12,937	11,568	24,505	94,747	92,078	186,825
2	82,830	81,218	164,048	12,761	12,179	24,940	95,591	93,397	188,988
3	84,061	82,719	166,780	13,400	12,717	26,117	97,461	95,436	192,897
郡 市 別 昭和四年三月一日									
河 內	8,581	8,399	16,980	1,351	1,323	2,674	9,932	9,722	19,654
上 都 賀	10,893	10,758	21,651	1,816	1,832	3,648	12,709	12,590	25,299
芳 賀	8,989	8,958	17,947	1,469	1,257	2,726	10,458	10,215	20,673
下 都 賀	15,978	15,641	31,619	2,513	2,309	4,822	18,491	17,950	36,441
埴 谷	6,795	6,722	13,517	1,070	1,062	2,132	7,865	7,784	15,649
那 須	13,128	12,903	26,031	2,092	1,970	4,062	15,220	14,873	30,093
安 蘇	6,668	6,486	13,154	1,134	1,085	2,219	7,802	7,571	15,373
足 利	5,330	5,140	10,470	814	797	1,611	6,144	5,937	12,081
宇 都 宮	5,146	5,154	10,300	783	730	1,513	5,929	5,884	11,813
足 利	2,553	2,558	5,111	353	352	710	2,911	2,910	5,821

第四

學齡兒童不就學者種別

(就學始期既達者)

年度	尋常ノ教科ヲ修メサルモノ		尋常第一學年ノ者		同 第二學年ノ者		同 第三學年ノ者		同 第四學年ノ者		同 第五學年ノ者		同 第六學年ノ者		總 計		
	男	女	男	女	男	女	男	女	男	女	男	女	男	女	男	女	
全 管																	
(大正).....13	89	102	25	30	20	42	20	41	19	58	30	75	41	64	247	412	659
{猶豫免除}	75	73	4	5	2	4	1	4	—	1	3	2	1	—	86	89	175
14	81	79	28	30	22	31	18	52	36	66	33	82	32	49	250	389	639
{猶豫免除}	78	75	6	8	2	2	2	1	2	1	1	2	—	—	91	89	180
(昭和).....1	81	82	21	21	10	27	23	39	32	63	31	65	25	37	223	334	557
{猶豫免除}	81	86	2	5	1	3	3	4	2	2	1	1	1	1	91	102	193
2	94	72	24	16	12	19	27	38	31	58	27	65	23	32	238	300	538
{猶豫免除}	81	80	—	3	1	4	2	1	1	2	—	1	—	—	85	91	176
3	69	59	23	20	11	24	33	33	26	45	31	72	26	44	219	297	516
{猶豫免除}	83	68	1	5	3	4	1	2	5	—	1	—	—	3	94	82	176
郡 市 別 昭和四年三月一日																	
河 內 {猶豫免除}	7	3	—	—	3	2	9	7	2	4	2	5	3	8	27	24	51
上 都 賀 {猶豫免除}	7	7	1	1	—	1	—	—	—	—	1	—	1	—	10	9	19
芳 賀 {猶豫免除}	9	6	4	2	—	4	—	7	13	11	5	8	4	5	35	43	78
下 都 賀 {猶豫免除}	11	17	6	6	3	6	5	8	2	7	12	16	6	5	45	65	110
埴 谷 {猶豫免除}	9	2	2	4	4	4	8	7	5	11	5	30	—	14	33	72	105
那 須 {猶豫免除}	8	8	6	3	—	5	5	3	3	6	5	8	3	9	30	42	72
安 蘇 {猶豫免除}	1	2	1	1	—	1	—	—	—	—	—	—	2	3	6	7	13
足 利 {猶豫免除}	1	7	1	—	—	—	2	—	—	1	—	1	—	1	4	10	14
宇 都 宮 {猶豫免除}	15	5	1	3	—	2	3	1	1	2	1	1	6	4	27	18	45
足 利 {猶豫免除}	1	2	—	—	—	—	—	—	—	2	—	3	1	—	2	7	9



第五 聾啞兒童中盲聾者

年度	盲者			聾啞者			合計			右ノ内學校ニ於テ修業スレモノ								
	男	女	計	男	女	計	男	女	計	盲者			聾啞者			合計		
										男	女	計	男	女	計	男	女	計
(大正).....13	9	10	19	46	45	91	55	55	110	4	2	6	18	12	30	22	14	36
14	6	14	20	60	40	100	66	54	120	2	5	7	17	7	24	19	12	31
(昭和).....1	10	10	20	52	42	94	62	52	114	3	3	6	14	8	22	17	11	28
2	11	12	23	59	45	104	70	57	127	3	2	5	18	9	27	21	11	32
3	10	9	19	52	37	89	62	46	108	4	2	6	11	4	15	15	6	21

郡市別 昭和四年三月一日

郡市	盲者	聾啞者	合計	盲者	聾啞者	合計	盲者	聾啞者	合計	盲者	聾啞者	合計	盲者	聾啞者	合計
河内	—	1	1	6	3	9	6	4	10	—	—	—	—	—	—
上都賀	—	1	1	6	7	13	6	8	14	—	—	—	—	—	—
芳賀	—	—	—	6	1	7	6	1	7	—	—	—	—	—	—
下都賀	2	4	6	7	12	19	9	16	25	—	—	—	—	—	—
榑谷	1	—	1	1	1	2	2	1	3	—	—	—	—	—	—
那須	3	—	3	4	4	8	7	4	11	—	—	—	—	—	—
安蘇	—	—	—	4	4	8	4	4	8	—	—	—	—	—	—
足利	—	1	1	4	—	4	4	1	5	—	—	—	—	—	—
宇都宮	2	1	3	11	4	15	13	5	18	2	1	3	11	4	15
足利	2	1	3	3	1	4	5	2	7	2	1	3	—	—	2



## 小 學 校

		尋常	尋常 高等	高等	計
學 校	本	211	204	4	419
	分	5	83	—	88
學 級		3,357	—	663	4,020
教 員	男	2,066	—	750	2,816
	女	1,553	—	175	1,728
	計	3,619	—	925	4,544
兒 童	男	84,070	—	17,172	101,317
	女	82,715	—	13,011	95,814
	計	166,785	—	30,183	197,131



## 小 學 校

### 第 六 小 學 校 數

	尋 常			尋 常 高 等			高 等			合 計
	本 校	分 教 場	計	本 校	分 教 場	計	本 校	分 教 場	計	
<b>全 管</b>										
(大正).....	218	4	222	200	82	282	5	—	5	510
13	216	4	220	200	83	283	5	—	5	508
(昭和).....	215	5	220	201	83	283	5	—	5	508
1	211	5	216	203	85	288	4	—	4	508
2	—	—	—	2	—	2	—	—	—	2
3	210	5	215	199	83	282	4	—	4	501
{ 縣 立	1	—	1	3	—	3	—	—	—	4
{ 市 立	—	—	—	—	—	—	—	—	—	—
{ 町 立	—	—	—	—	—	—	—	—	—	—
{ 私 立	—	—	—	—	—	—	—	—	—	—
計	211	5	216	204	83	287	4	—	4	507
<b>昭 和 三 年 度</b>										
河 内 町 村 立	22	1	23	23	12	35	—	—	—	58
上 都 賀 { 町 村 立	28	1	29	25	2	27	2	—	2	58
{ 私 立	—	—	—	3	—	3	—	—	—	3
芳 賀 町 村 立	26	—	26	21	20	41	—	—	—	67
下 都 賀 町 村 立	19	—	19	43	15	58	1	—	1	78
摺 谷 町 村 立	20	2	22	16	26	42	—	—	—	64
那 須 { 町 村 立	69	1	70	36	2	38	—	—	—	108
{ 私 立	1	—	1	—	—	—	—	—	—	1
安 蘇 町 村 立	12	—	12	18	1	19	—	—	—	31
足 利 町 村 立	3	—	3	16	5	21	—	—	—	24
字 都 宮 { 縣 立	—	—	—	2	—	2	—	—	—	2
{ 市 立	7	—	7	—	—	—	1	—	1	8
足 利 市 立	4	—	4	1	—	1	—	—	—	5

表中縣立トアルハ縣立師範學校附屬小學校ナリ以下各表亦同シ  
 本表學校數ヲ面積ニ對比シテ一平方里内ニ於ケル學校數ヲ示セハ次ノ如シ

	面 積	學 校 數		面 積	學 校 數
字 都 宮	1.08	8.33	摺 谷	86.56	0.73
足 利	0.60	5.00	那 須	102.79	1.05
河 内	38.39	1.51	安 蘇	23.33	1.33
上 都 賀	73.15	0.84	足 利	12.61	1.90
芳 賀	39.20	1.69	總 計	418.09	1.22
下 都 賀	40.38	1.98			

學校數ニハ師範附屬校及私立小學校並ニ分教場ヲモ合ス



第七

補習科ヲ置ク市町村立小學校

Table with columns for school types (尋常, 高等), subjects (普通科, 高等科, 補習科), and regional breakdown (河内, 上郡, etc.).

第八

加設科目ヲ課スル市町村立小學校

Table detailing subjects added to schools (e.g., 英語, 手工) and regional distribution (河内, 上郡, etc.).

第九

僻障地ノ小學校

Table showing statistics for schools in remote areas, including student counts, teacher counts, and regional breakdown (河内, 上郡, etc.).

本表ハ特別加俸支給ニ關シ本縣ニ於テ僻障地トシテ指定シタル尋常小學校及尋常高等小學校ニ係ルモノヲ掲ク (×ハ分數場)

第一〇

小學校學級

Table showing school grade statistics (正教科, 補習科) and regional distribution (河内, 上郡, etc.).

本表ハ分數場モ含ム



第一一

學級別尋常小學校

Table showing school level statistics for elementary schools, including columns for grade levels (單級, 二學級, etc.), total counts, and school counts. Includes sub-sections for '全管' and '郡市別'.

×ハ分敷場次表亦同シ

第一二

學級別尋常高等小學校

Table showing school level statistics for elementary schools with higher grades, including columns for grade levels (四學級以下, 五學級, etc.), total counts, and school counts.

第一二

學級別尋常高等小學校

(續)

Table showing school level statistics for elementary schools with higher grades, including columns for grade levels (四學級以下, 五學級, etc.), total counts, and school counts. Includes sub-sections for '郡市別' and '昭和三年度'.

本表ノ外私立一校アルモ尋常高等ヲ合セ一學級ナルヲ以テ本表ヨリ除キタリ  
本年度分ヲ尋常科高等科ニ區別スレハ次ノ如シ

Detailed table showing school level statistics for elementary schools with higher grades, categorized by school type (e.g., 河内町村立, 上郡賀町村立) and grade levels.



第一三

學級別高等小學校

	單級	二學級	三學級	四學級	五學級	六學級	七學級	八學級	九學級	十學級	十一學級以上	總計		
												男	女	
全 管														
(大正).....13	—	1	1	1	1	—	—	—	—	—	—	1	5	
14	—	1	1	1	1	—	—	—	—	—	—	1	5	
(昭和).....1	—	1	1	1	1	—	—	—	—	—	—	1	5	
2	—	1	—	1	—	1	—	—	—	—	—	1	4	
3	—	1	—	1	—	1	—	—	—	—	—	1	4	
郡 市 別 昭和三年度														
上都賀 町村立	—	1	—	—	—	1	—	—	—	—	—	—	2	
下都賀 町村立	—	—	—	1	—	—	—	—	—	—	—	—	1	
宇都宮 市立	—	—	—	—	—	—	—	—	—	—	—	1	1	

第一四

小學校教員總數

	本科正教員		専科正教員		准教員		代用教員		合 計		
	男	女	男	女	男	女	男	女	男	女	計
全 管											
(大正).....13	1,975	902	36	157	282	171	237	246	2,530	1,476	4,006
14	2,008	932	31	166	260	174	271	255	2,570	1,527	4,097
(昭和).....1	2,130	1,043	32	161	253	164	225	248	2,640	1,616	4,256
2	2,348	1,227	35	161	212	149	153	203	2,748	1,740	4,488
3	19	4	—	1	—	—	—	—	19	5	24
縣立	2,337	1,204	38	187	136	186	125	152	2,756	1,709	4,465
市町村立	35	8	1	2	3	2	2	2	41	14	55
私立	2,451	1,216	39	190	199	168	127	154	2,816	1,728	4,544
郡 市 別 昭和三年度											
河内 町村立	264	116	1	18	17	16	8	10	290	160	450
上都賀 {町村立	265	160	5	23	26	24	22	30	318	237	555
{私立	34	8	1	2	2	2	2	2	39	14	53
芳賀 町村立	271	157	3	23	34	19	10	7	318	206	524
下都賀 町村立	431	225	5	22	33	33	27	29	496	309	805
埴谷 町村立	212	102	2	23	17	7	13	30	244	162	406
那須 {町村立	432	177	3	42	25	32	23	31	493	282	775
{私立	1	—	—	—	1	—	—	—	2	—	2
安蘇 町村立	208	82	4	15	17	23	6	5	225	125	360
足利 町村立	138	62	1	10	15	9	11	7	165	88	253
宇都宮 {縣立	19	4	—	1	—	—	—	—	19	5	24
{市立	114	87	10	8	—	1	—	1	124	97	221
足利 市立	62	36	4	3	2	2	5	2	73	43	116

第一五

尋常小學校教員

	本科正教員			専科正教員			准教員			代用教員			合 計		
	男	女	計	男	女	計	男	女	計	男	女	計	男	女	計
全 管															
(大正).....13	1,455	848	2,303	20	109	129	276	171	447	220	237	457	1,971	1,365	3,336
14	1,487	864	2,351	14	111	125	255	174	429	246	244	490	2,002	1,393	3,395
(昭和).....1	1,532	963	2,500	17	102	119	250	164	414	207	235	442	2,006	1,469	3,475
2	1,664	1,130	2,794	17	101	118	207	149	356	137	192	329	2,025	1,572	3,597
3	16	3	19	—	1	1	—	—	—	—	—	—	16	4	20
縣立	1,792	1,108	2,810	18	119	137	193	166	359	109	144	253	2,022	1,537	3,559
市町村立	23	8	31	1	—	1	2	2	4	2	2	4	28	12	40
私立	1,741	1,119	2,850	19	120	139	195	168	363	111	146	257	2,066	1,553	3,619
郡 市 別 昭和三年度															
河内 町村立	179	104	283	1	11	12	17	16	33	7	10	17	204	141	345
上都賀 {町村立	184	139	323	1	14	15	26	24	50	15	28	43	226	205	431
{私立	22	8	30	1	—	1	1	2	3	2	2	4	26	12	38
芳賀 町村立	178	147	325	—	12	12	34	19	53	9	7	16	221	185	406
下都賀 町村立	297	213	510	3	16	19	31	33	64	23	29	52	354	291	645
埴谷 町村立	144	92	236	—	12	12	16	7	23	12	29	41	172	140	312
那須 {町村立	312	164	476	1	29	30	35	32	67	21	28	49	369	253	622
{私立	1	—	1	—	—	—	1	—	1	—	—	—	2	—	2
安蘇 町村立	158	79	237	2	7	9	17	23	40	6	5	11	183	114	297
足利 町村立	102	62	164	1	8	9	15	9	24	11	7	18	129	86	215
宇都宮 {縣立	16	3	19	—	1	1	—	—	—	—	—	—	16	4	20
{市立	96	75	171	6	7	13	—	1	1	—	—	—	102	83	185
足利 市立	52	33	85	3	3	6	2	2	4	5	1	6	62	39	101

休職者ヲ控除ス次表亦同シ  
尋常高等小學校ノ教員ニシテ主トシテ尋常科ヲ擔任スルモノハ之ヲ本表ニ合算セリ



第一六 高等小學校教員

	本科正教員			専科正教員			准教員			代用教員			合計		
	男	女	計	男	女	計	男	女	計	男	女	計	男	女	計
全 管															
(大正).....13	520	54	574	16	48	64	6	—	6	17	9	26	559	111	670
14	521	68	589	17	55	72	5	—	5	25	11	36	568	134	702
(昭和).....1	598	75	673	15	59	74	3	—	3	18	13	31	634	147	781
2	684	97	781	18	60	78	5	—	5	16	11	27	723	163	891
3 { 縣立 市町村立 私立 計	3	1	4	—	—	—	—	—	—	—	—	—	3	1	4
	695	96	791	20	68	88	3	—	3	16	8	24	734	172	906
	12	—	12	—	2	2	—	—	—	1	—	—	13	2	15
計	710	97	807	20	70	90	4	—	4	16	8	24	750	175	925
郡 市 別 昭和三年度															
河内町村立	85	12	97	—	7	7	—	—	—	1	—	1	86	19	105
上都賀 { 町村立 私立	81	21	102	4	9	13	—	—	—	7	2	9	92	32	124
	12	—	12	—	2	2	1	—	1	—	—	—	13	2	15
芳賀町村立	93	10	103	3	11	14	—	—	—	1	—	1	97	21	118
下都賀町村立	134	12	146	2	6	8	2	—	2	4	—	4	142	18	160
榑谷町村立	68	10	78	2	11	13	1	—	1	1	1	2	72	22	94
那須町村立	120	13	133	2	13	15	—	—	—	2	3	5	124	29	153
安蘇町村立	50	3	53	2	8	10	—	—	—	—	—	—	52	11	63
足利町村立	36	—	36	—	2	2	—	—	—	—	—	—	36	2	38
字都宮 { 縣立 市立	3	1	4	—	—	—	—	—	—	—	—	—	3	1	4
	18	12	30	4	1	5	—	—	—	1	1	2	22	14	36
足利市立	10	3	13	1	—	1	—	—	—	—	1	1	11	4	15

尋常高等小學校ノ教員ニシテ主トシテ高等科ヲ擔任スルモノ及ヒ尋常高等兩科ヲ擔任シテ區別シ能ハサルモノハ本表ニ計上セリ

第一七 小學校教員月俸額

	小學校本科正教員ノ資格アル者						尋常小學校本科正教員ノ資格アル者						専科正教員										
	男			女			男			女			男			女							
	最多	最寡	平均	最多	最寡	平均	最多	最寡	平均	最多	最寡	平均	最多	最寡	平均	最多	最寡	平均					
全 管 (圓)																							
年度末 (大正).....13	180	10	66.86	75	40	46.88	85	35	53.16	65	35	42.11	80	5	41.21	60	15	36.91					
14	160	10	67.92	75	40	47.38	85	35	54.72	65	35	43.57	85	5	47.33	65	23	38.11					
(昭和).....1	160	10	69.07	80	37	48.09	85	35	53.86	60	35	43.92	85	32	52.30	57	15	38.57					
2	180	10	68.85	80	37	47.79	85	37	53.35	60	35	43.44	80	10	49.24	60	15	38.65					
年度三月首 3	160	10	68.36	80	42	48.18	85	33	53.38	60	35	43.51	80	30	51.13	60	7	38.61					
郡 市 別 昭和三年度																							
河内	120	47	68.98	60	42	47.42	75	40	53.60	57	35	44.84	32	32	32.00	45	30	38.61					
上都賀	160	50	67.61	65	42	48.26	85	40	58.69	57	35	42.76	70	35	50.40	52	25	39.65					
芳賀	130	42	66.84	55	42	46.17	65	40	51.18	52	35	42.21	60	37	48.00	45	30	38.57					
下都賀	145	45	69.11	60	40	48.18	80	37	55.51	60	35	42.52	57	40	50.20	52	30	39.73					
榑谷	120	47	65.53	65	40	46.55	75	40	52.07	55	35	45.10	55	50	52.50	47	15	36.13					
那須	145	45	66.00	60	42	47.09	75	40	50.87	57	35	43.31	50	30	43.33	55	7	34.60					
安蘇	145	12	70.48	60	42	45.80	75	40	52.14	57	35	42.50	65	33	49.50	52	35	41.87					
足利	130	50	69.76	75	42	47.92	75	40	52.21	60	35	41.08	52	52	52.00	50	32	41.50					
字都宮	160	50	77.21	80	42	55.28	85	33	59.31	60	40	51.60	80	47	56.90	50	40	45.63					
足利	145	10	69.25	70	42	51.91	80	40	57.21	60	35	47.85	60	45	52.50	60	50	53.33					
准 教 員 代 用 教 員																							
男						女						男						女					
最多 最寡 平均						最多 最寡 平均						最多 最寡 平均						最多 最寡 平均					
全 管 (圓)																							
年度末 (大正).....13	55	25	39.11	45	27	34.12	57	10	32.94	45	2	26.69											
14	57	27	40.39	47	27	35.85	80	35	34.09	55	2	27.79											
(昭和).....1	57	30	40.59	47	30	36.14	65	5	35.46	50	2	28.76											
2	57	30	40.83	50	30	37.22	65	5	36.58	55	2	29.20											
年度三月首 3	57	25	41.01	50	30	37.26	75	5	37.50	55	2	27.95											
郡 市 別 昭和三年度																							
河内	57	25	43.35	50	33	39.06	57	30	42.25	37	16	31.30											
上都賀	52	30	40.73	45	30	36.67	52	30	37.45	52	7	30.50											
芳賀	47	30	37.71	42	30	36.16	52	30	35.70	30	15	25.71											
下都賀	55	30	41.73	45	30	36.15	75	30	39.33	40	12	31.76											
榑谷	53	30	40.12	42	33	38.71	57	30	38.31	35	2	21.03											
那須	52	33	41.91	50	30	38.31	60	5	34.22	40	4	24.68											
安蘇	52	33	41.94	45	30	37.52	45	30	37.50	55	32	40.00											
足利	55	33	42.47	40	30	35.44	47	30	36.91	45	30	35.86											
字都宮	—	—	—	37	37	37.00	—	—	—	30	30	30.00											
足利	52	33	42.50	47	37	42.00	47	30	38.20	50	32	41.00											

市町村立ニ係ルモノヲ掲載セリ次ニ表亦同シ



第一八

尋常科教授ノ教員月俸額

	小學校本科正教員ノ資格アル者						尋常小學校本科正教員ノ資格アル者						専科正教員					
	男			女			男			女			男			女		
	最多	最寡	平均	最多	最寡	平均	最多	最寡	平均	最多	最寡	平均	最多	最寡	平均	最多	最寡	平均
(圓)																		
年度末 (大正).....13	180	10	66.61	70	40	46.59	85	35	53.16	65	35	42.11	80	5	44.21	55	25	36.29
14	160	10	67.06	70	40	47.24	85	35	54.72	65	35	43.57	85	40	54.75	57	2	37.49
(昭和).....1	160	10	68.78	75	37	47.90	85	35	53.86	60	35	43.92	85	42	55.33	57	15	38.25
2	180	10	68.55	75	37	47.52	85	37	53.35	60	35	43.44	70	30	51.44	60	15	37.97
年度三月首 3	160	10	67.76	75	40	47.90	85	33	53.38	60	35	43.51	70	32	52.83	60	7	38.16
郡市別 昭和三年度																		
河内	120	50	70.17	60	42	47.14	75	40	53.60	57	35	44.84	32	32	32.00	45	30	38.09
上野	160	50	66.98	65	42	48.02	85	40	58.60	57	35	42.76	70	70	70.00	52	25	39.14
芳賀	130	50	66.00	55	42	46.04	65	40	51.18	52	35	42.21	—	—	—	42	30	37.00
下野	145	45	67.36	60	42	48.13	80	37	55.51	60	35	42.52	57	47	53.00	47	30	39.31
下野	110	50	65.61	60	40	45.58	75	40	52.07	55	35	45.10	—	—	—	40	15	34.50
那須	110	45	63.88	60	42	46.92	75	40	50.87	57	35	43.31	50	50	50.00	55	7	33.59
安蘇	145	12	69.74	60	42	45.47	75	40	52.14	57	35	42.50	50	50	50.00	45	35	40.00
足利	130	50	69.86	75	42	47.92	75	40	52.21	60	35	41.08	52	52	52.00	50	32	43.50
宇都宮	160	50	76.29	75	42	54.67	85	33	59.31	60	40	51.60	70	50	56.33	50	42	46.43
足利	145	10	69.47	70	42	52.00	80	40	57.21	60	35	47.85	55	45	50.00	60	50	53.23
(圓)																		
年度末 (大正).....13	55	25	36.05	45	27	34.12	57	10	32.83	45	2	26.54						
14	57	27	40.26	47	27	35.35	55	10	33.49	55	2	27.70						
(昭和).....1	57	30	40.18	47	30	36.14	60	5	35.05	47	2	28.13						
2	57	30	40.81	50	30	37.22	60	5	36.30	55	2	28.84						
年度三月首 3	57	25	40.91	50	30	37.26	60	5	36.74	55	2	27.50						
郡市別 昭和三年度																		
河内	57	25	43.35	50	33	39.06	57	30	41.86	37	16	31.30						
上野	52	30	40.73	45	30	36.67	52	30	36.40	52	7	30.29						
芳賀	47	30	37.71	42	30	36.16	52	30	35.78	30	15	25.71						
下野	55	30	43.28	45	30	36.15	50	30	36.78	40	12	31.76						
下野	53	30	39.81	42	33	38.71	57	30	36.83	35	2	19.28						
那須	52	33	41.91	50	30	38.31	60	5	33.43	37	4	23.43						
安蘇	52	33	41.94	45	30	37.52	45	30	37.50	55	32	40.00						
足利	55	33	42.47	40	30	35.44	47	30	36.91	45	30	35.86						
宇都宮	—	—	—	37	37	37.00	—	—	—	—	—	—						
足利	52	33	42.50	47	37	42.00	47	30	38.20	32	32	32.00						

調査方ハ尋常小學校教員表ニ同シ

第一九

高等科教授ノ教員月俸額

	本科正教員						専科正教員					
	男			女			男			女		
	最多	最寡	平均	最多	最寡	平均	最多	最寡	平均	最多	最寡	平均
(圓)												
年度末 (大正).....13	160	12	67.27	75	40	49.44	80	5	38.06	60	5	38.29
14	145	12	68.35	75	40	48.46	80	5	42.38	65	30	39.35
(昭和).....1	145	12	69.47	80	42	49.61	75	32	49.27	52	32	39.12
2	145	12	69.23	80	42	49.79	80	10	47.28	52	30	39.81
年度三月首 3	160	42	69.28	80	40	50.19	80	30	49.60	52	32	39.40
郡市別 昭和三年度												
河内	120	47	67.59	57	42	49.00	—	—	—	45	35	39.42
上野	160	50	68.46	65	42	49.29	55	35	45.50	47	32	40.44
芳賀	130	42	67.84	55	42	47.30	60	37	48.00	45	35	40.27
下野	160	50	71.43	60	40	48.75	52	40	46.00	52	35	40.83
下野	120	47	65.43	65	45	51.40	58	50	52.50	47	32	47.91
那須	145	45	69.59	57	42	48.31	50	30	40.00	42	33	36.85
安蘇	130	50	71.98	52	42	47.00	65	33	49.00	52	35	43.50
足利	130	50	69.57	—	—	—	—	—	—	35	32	33.50
宇都宮	160	50	81.33	80	50	58.33	80	47	57.75	40	40	40.00
足利	90	55	68.40	55	47	51.33	60	60	60.00	—	—	—
(圓)												
年度末 (大正).....13	50	15	41.83	—	—	—	47	15	34.44	45	7	29.73
14	57	37	46.80	—	—	—	80	30	41.08	35	19	29.81
(昭和).....1	47	37	41.33	—	—	—	65	32	40.08	50	5	30.92
2	47	37	41.60	—	—	—	65	28	39.94	50	30	35.36
年度三月首 3	52	45	47.33	—	—	—	75	30	42.69	50	30	36.00
郡市別 昭和三年度												
河内	—	—	—	—	—	—	45	45	45.00	—	—	—
上野	—	—	—	—	—	—	52	32	39.71	37	30	33.50
芳賀	—	—	—	—	—	—	35	35	35.00	—	—	—
下野	52	45	48.50	—	—	—	75	32	54.00	—	—	—
下野	45	45	45.00	—	—	—	30	30	30.00	32	32	32.00
那須	—	—	—	—	—	—	42	37	39.50	40	32	36.33
安蘇	—	—	—	—	—	—	—	—	—	—	—	—
足利	—	—	—	—	—	—	—	—	—	—	—	—
宇都宮	—	—	—	—	—	—	—	—	—	30	30	30.00
足利	—	—	—	—	—	—	—	—	—	50	50	50.00

調査方ハ高等小學校教員表ニ同シ







第二〇

小學校教員加俸(准職員) (續)

	員				員			
	准		加		特		別	
	年功	加俸	同上但書ノ加俸	同上但書ノ加俸	令第七條第三項ノ加俸(辭職)	同上第四項ノ加俸	同上第四項ノ加俸	同上第四項ノ加俸
人員金額	人員金額	人員金額	人員金額	人員金額	人員金額	人員金額	人員金額	
(金額圓)								
年度末(大正)...	94	2,196	52	936	△ 9	△ 130	△ 5	△ 70
14	11	264	4	72	△ 21	△ 291	△ 2	△ 26
(昭和)...	82	1,968	41	738	△ 15	△ 186	△ 3	△ 41
2	17	408	3	54	△ 9	△ 130	△ 1	△ 13
(昭和)...	93	2,232	40	756	△ 27	△ 232	△ 2	△ 27
1	32	768	2	36	△ 2	△ 26	△ 1	△ 13
2	73	1,752	28	504	△ 11	△ 132	△ 4	△ 55
年度三月首	31	744	2	36	△ 19	△ 264	△ 1	△ 13
3	74	1,776	26	348	△ 11	△ 141	△ 1	△ 13
郡市別	34	816	3	54	△ 9	△ 124	△ 4	△ 63
昭和三年度					△ 3	△ 40	△ 2	△ 26
河内	29	216	4	72	△ 9	△ 126	△ 4	△ 53
上都賀	9	216	5	90	△ 13	△ 178	△ 4	△ 26
芳賀	15	300	2	36	△ 4	△ 64	△ 2	△ 26
下都賀	10	240	4	72	△ 10	△ 120	△ 2	△ 26
鎌谷	6	144	1	18	△ 2	△ 24	△ 1	△ 15
那須	16	384	4	72	△ 2	△ 36	△ 1	△ 15
安蘇	4	96	3	54	△ 1	△ 12	△ 1	△ 12
足利	4	96	2	36	△ 3	△ 36	△ 2	△ 26
宇都宮	1	24	1	18	△ 1	△ 12	△ 2	△ 26
足利	1	24	1	18	△ 2	△ 24	△ 2	△ 26

△ハ年功加俸ヲ受ケ尙特別加俸ヲ受ケタルモノナリ

第二一

小學校教員住宅

	住宅施設ノモノ			住宅料支給ノモノ		住宅賃借料支給ノモノ	
	市町村数	住宅戸数	住宅住居ノ教員数	市町村数	教員数	市町村数	教員数
年度末(大正)...	117	318	406	16	214	3	12
14	117	328	409	15	205	2	10
(昭和)...	117	325	400	17	263	1	2
2	120	333	410	22	291	2	3
年度三月首	118	332	402	23	305	2	9
郡市別 昭和三年度							
河内	13	30	32	—	—	—	—
上都賀	21	56	76	5	108	1	7
芳賀	12	31	31	—	—	—	—
下都賀	16	30	37	2	8	1	2
鎌谷	15	64	73	3	27	—	—
那須	27	90	117	2	7	—	—
安蘇	6	13	14	5	44	—	—
足利	8	16	22	5	17	—	—
宇都宮	—	—	—	—	—	—	—
足利	—	—	—	1	94	—	—

市町村立ニ係ルモノ、ミナリ

第二二

市町村立小學校正教員在職年數別

	全							總計
	五年未満	五年以上十年未満	十年以上十五年未満	十五年以上二十年未満	二十年以上廿五年未満	廿五年以上三十年未満	三十年以上	
年度末(大正)...	1,264	600	398	378	243	90	38	3,011
14	* 57	* 1	—	* 3	—	—	—	* 61
(昭和)...	1,304	593	421	353	263	103	43	3,080
1	* 120	* 593	* 1	* 353	* 263	* 103	* 43	* 121
2	1,327	619	426	326	285	102	29	3,114
(昭和)...	* 155	* 4	* 1	* 19	* 1	* 3	—	* 50
1	× 111	× 35	× 15	× 19	× 5	× 3	—	× 188
2	1,659	663	455	305	280	115	31	3,508
(昭和)...	* 143	* 6	* 5	* 1	* 1	—	—	* 156
2	× 118	× 37	× 16	× 16	× 5	—	—	× 192
3	1,671	705	468	332	258	130	37	3,601
(昭和)...	* 31	* 12	* 3	* 4	* 3	* 2	—	* 46
3	× 141	× 48	× 14	× 15	× 5	× 2	—	× 225



第二二

市町村立小學校正教員在職年數別

(續)

	五年未滿		五年以上十年未滿		十年以上十五年未滿		十五年以上二十年未滿		二十年以上廿五年未滿		廿五年以上三十年未滿		三十年以上		總計	
	男	女	男	女	男	女	男	女	男	女	男	女	男	女	男	女
河内	*4	175	*2	80	51	28	31	11	4	*6	380	19				
上都賀	*2	212	*1	73	49	29	37	21	4	*4	425	28				
芳賀	*4	194	*1	86	50	52	29	16	1	*5	428	26				
下都賀	*6	285	*2	128	83	69	54	27	10	*8	656	27				
埴谷	*5	158		64	29	27	18	11	2	*5	314	25				
那須	*5	302	*4	124	77	51	27	21	7	*10	609	45				
安蘇	*3	153	*2	53	32	20	19	9	3	*5	290	19				
足利	*1	110		25	33	17	15	5	4	*1	200	11				
宇都宮		43	*1	54	54	29	24	5	2	*1	201	18				
足利	*1	39		28	13	10	4	4		*2	98	7				

\* ハ休職者及短期現役兵服役中ノモノニシテハ専科正教員ナリ  
 本科正教員ニシテ本縣内ニ其職五年以上勤続シタルモノ次ノ如シ

	男			女			計		
	男	女	計	男	女	計	男	女	計
河内	*163	40	*203	110	15	*125			
上都賀	*148	54	*202	67	16	*83			
芳賀	*164	61	*225	90	58	148			
下都賀	*269	*98	*367	31	18	49			
埴谷	*113	39	*152		*1	*1			
那須	*227	*61	*288	*1,392	*460	*1,852			
總計	*9	*1	*10	*60	*5	*65			

\* 印ハ市町村立小學校専科正教員又ハ准教員ヲ通算シタル五年以上勤続者ナリ

第二三

小學校兒童總數

	尋常科		尋常補習科		高等科		高等補習科		合計							
	男	女	男	女	男	女	男	女	男	女						
年度末	全 管															
(大正).....13	81,116	79,973	160,089	—	71	71	16,053	11,298	27,351	37	166	203	97,206	90,508	187,714	
14	80,715	79,039	159,754	16	74	90	15,729	11,402	27,131	76	166	242	96,536	90,681	187,217	
(昭和).....1	81,396	79,751	161,147	26	95	121	16,324	11,983	28,307	48	59	107	97,794	91,888	189,682	
2	82,927	81,366	164,293	22	63	85	17,039	12,729	29,768	54	29	83	100,042	94,187	194,229	
年度三月首	郡 市 別 昭和三年度															
3	縣立	363	390	753	—	—	54	96	150	—	—	—	417	486	903	
	市町村立	82,794	81,410	164,204	17	33	50	16,895	12,772	29,667	58	24	82	99,764	94,239	194,003
	私立	913	915	1,828	—	31	31	223	143	366	—	—	1,136	1,089	2,225	
計	84,070	82,715	166,785	17	64	81	17,172	13,011	30,183	58	24	82	101,317	95,814	197,131	
河内町村立	8,554	8,370	16,924	—	—	—	1,922	1,670	3,592	—	—	—	10,476	10,040	20,516	
上都賀	10,023	9,872	19,895	17	—	17	2,130	1,786	3,916	6	—	6	12,176	11,658	23,834	
私立	870	887	1,757	—	31	31	223	143	366	—	—	—	1,093	1,061	2,154	
芳賀町村立	8,985	8,938	17,923	—	—	—	2,121	1,433	3,554	—	—	—	11,106	10,371	21,477	
下都賀町村立	15,974	15,645	31,619	—	—	—	3,377	2,407	5,784	—	—	—	19,351	18,052	37,403	
埴谷町村立	6,824	6,746	13,570	—	—	—	1,607	1,265	2,872	—	—	—	8,431	8,011	16,442	
那須	13,072	12,871	25,943	—	—	—	2,664	1,937	4,601	52	—	52	15,788	14,808	30,596	
私立	43	28	71	—	—	—	—	—	—	—	—	—	43	28	71	
安蘇町村立	6,668	6,484	13,152	—	33	33	1,127	898	2,025	—	24	24	7,795	7,439	15,234	
足利町村立	5,331	5,140	10,471	—	—	—	857	428	1,285	—	—	—	6,188	5,568	11,756	
宇都宮	263	390	753	—	—	—	54	96	150	—	—	—	417	486	903	
縣立	4,810	4,786	9,596	—	—	—	779	768	1,547	—	—	—	5,589	5,554	11,143	
市立	2,553	2,558	5,111	—	—	—	311	180	491	—	—	—	2,864	2,738	5,602	



第二四

小學校兒童日々出席平均數

年度	尋常科			高等科		
	男	女	計	男	女	計
(大正).....13	77,179.00	74,993.17	152,172.17	15,698.42	11,058.00	26,756.42
14	78,362.04	76,243.38	154,605.42	15,770.84	11,242.38	27,013.12
(昭和).....1	79,094.07	77,029.69	156,123.76	16,479.94	11,741.59	28,221.53
2	80,942.62	79,046.49	159,989.11	16,648.65	12,538.17	29,186.82
3	81,829.33	80,597.38	162,426.71	16,676.04	12,689.79	29,365.83
郡市別 昭和三年度						
河内町村立	8,306.91	8,097.69	16,404.60	1,845.13	1,622.76	3,467.89
上都賀 {町村立 私立	9,792.15 856.05	9,526.79 897.07	19,318.94 1,753.12	2,120.25 218.79	1,767.85 143.65	3,888.10 262.44
芳賀町村立	8,728.44	8,918.66	17,647.10	1,898.66	1,396.51	3,295.17
下都賀町村立	15,516.50	15,201.25	30,717.75	3,318.89	2,366.62	5,685.51
樋谷町村立	6,600.66	6,489.93	13,090.59	1,578.02	1,236.29	2,814.31
那須 {町村立 私立	12,713.35 41.41	12,419.00 26.23	25,132.35 67.64	2,613.91	1,923.24	4,537.15
安蘇町村立	6,485.86	6,361.83	12,847.69	1,104.66	839.49	1,944.15
足利町村立	5,209.14	5,074.47	10,283.61	837.75	325.08	1,162.83
宇都宮 {縣立 市立	360.59 4,734.85	383.82 4,716.33	744.41 9,451.18	53.29 772.02	90.59 748.73	143.88 1,520.75
足利市立	2,483.42	2,484.31	4,967.73	314.67	178.98	493.65

第二五

小學校兒童日々缺席平均數

年度	尋常科			高等科		
	男	女	計	男	女	計
(大正).....13	2,796.34	3,291.97	6,088.31	616.35	374.59	990.94
14	2,404.09	2,938.94	5,343.03	530.69	337.03	867.72
(昭和).....1	2,429.62	2,882.59	5,312.21	532.62	340.75	873.37
2	2,336.65	2,763.39	5,100.04	513.74	336.86	850.60
3	2,318.95	2,592.30	4,911.25	533.71	350.78	884.49

第二五

小學校兒童日々缺席平均數

(續)

郡市別	尋常科			高等科		
	男	女	計	男	女	計
河内町村立	236.74	209.00	505.74	77.69	53.17	130.86
上都賀 {町村立 私立	241.02 19.01	289.15 23.45	530.17 42.46	54.35 4.08	43.08 2.68	97.43 6.76
芳賀町村立	262.29	316.81	579.10	77.72	39.49	117.21
下都賀町村立	416.58	452.36	868.94	95.98	58.16	154.14
樋谷町村立	209.18	242.94	452.12	56.47	44.49	100.96
那須 {町村立 私立	399.35 1.58	494.95 1.77	894.30 3.35	76.15	53.89	130.04
安蘇町村立	218.45	165.44	383.89	31.93	17.20	49.13
足利町村立	155.02	166.56	321.58	38.82	11.10	49.92
宇都宮 {縣立 市立	6.97 94.00	6.44 95.56	13.41 189.56	0.45 13.96	1.66 19.12	2.11 33.08
足利市立	58.76	67.87	126.63	6.11	6.74	12.85

第二六

小學校兒童出席歩合

年度	尋常科			高等科		
	男	女	男及女	男	女	男及女
(大正).....13	96.50	95.79	96.16	96.22	96.72	96.43
14	96.98	97.59	97.20	96.63	97.09	96.79
(昭和).....1	97.02	96.39	96.71	96.87	97.18	97.00
2	97.19	96.62	96.91	97.01	97.38	97.17
3	97.34	96.88	97.11	96.95	97.28	97.09
郡市別 昭和三年度						
河内町村立	97.23	96.84	97.04	96.00	96.84	96.39
上都賀 {町村立 私立	97.62 97.83	97.03 98.29	97.33 97.61	97.53 96.43	97.20 97.92	97.40 97.95
芳賀町村立	97.10	96.51	96.81	96.43	97.24	96.75
下都賀町村立	97.39	97.16	97.28	97.34	97.63	97.46
樋谷町村立	97.00	96.41	96.71	96.54	96.51	96.53
那須 {町村立 私立	96.95 96.31	96.17 93.07	96.54 95.27	97.17	97.35	97.24
安蘇町村立	97.90	97.46	96.94	97.22	98.16	97.64
足利町村立	97.08	96.78	96.92	95.76	97.45	96.32
宇都宮市立	98.05	98.01	98.03	98.22	97.38	97.87
足利市立	97.93	97.33	97.48	97.61	97.68	97.16



第二七

小學校入學者

年度	尋常科			尋常補習科			高等科			高等補習科			合計			
	男	女	計	男	女	計	男	女	計	男	女	計	男	女	計	
(大正).....13	13,869	14,221	28,090	—	13	13	9,171	6,673	15,844	45	80	125	23,035	20,987	44,022	
14	13,323	13,143	26,466	16	53	69	8,632	6,459	15,091	80	96	176	21,960	19,751	41,711	
(昭和).....1	14,773	14,524	29,297	31	44	75	9,440	7,188	16,628	53	7	60	24,297	21,763	46,060	
2	15,351	15,299	30,650	19	22	41	9,351	7,318	16,669	49	11	60	24,770	22,650	47,420	
3	縣立	79	65	144	—	—	26	50	76	—	—	—	105	115	220	
	市町村立	15,286	15,328	30,614	11	18	29	9,513	7,267	16,780	64	19	83	24,874	22,632	47,506
	私立	188	161	349	—	13	13	118	77	195	—	—	—	306	251	557
計	15,533	15,554	31,107	11	31	42	9,657	7,394	17,051	64	19	83	25,285	22,998	48,283	
都 市 別 昭和三年度																
河内町村立	1,576	1,551	3,127	—	—	—	1,039	914	1,953	—	—	—	2,615	2,465	5,080	
上都賀	町村立	1,831	1,898	3,729	11	—	11	1,159	1,037	2,196	2	—	2	3,003	2,935	5,938
	私立	176	154	330	—	13	13	118	77	195	—	—	—	294	244	538
芳賀町村立	1,671	1,653	3,324	—	—	—	1,220	783	2,003	—	—	—	2,891	2,436	5,327	
下都賀町村立	2,913	2,889	5,802	—	—	—	1,862	1,350	3,212	—	—	—	4,775	4,239	9,014	
鎌谷町村立	1,257	1,332	2,589	—	—	—	917	743	1,660	—	—	—	2,174	2,075	4,249	
那須	町村立	2,474	2,413	4,887	—	—	—	1,503	1,133	2,636	62	—	62	4,039	3,546	7,585
	私立	12	7	19	—	—	—	—	—	—	—	—	—	12	7	19
安蘇町村立	1,185	1,226	2,411	—	18	18	655	521	1,176	—	19	19	1,840	1,784	3,624	
足利町村立	956	954	1,910	—	—	—	520	295	815	—	—	—	1,476	1,249	2,725	
宇都宮	縣立	79	65	144	—	—	—	26	50	76	—	—	—	105	115	220
	市立	936	909	1,845	—	—	—	456	283	839	—	—	—	1,392	1,292	2,684
足利市立	487	503	990	—	—	—	182	108	290	—	—	—	669	611	1,280	

本表ハ始メテ第一學年ニ入學シタルモノ、ミナ掲ク

第二八

小學校卒業者

年度	尋常科			尋常補習科			高等科			高等補習科			合計			
	男	女	計	男	女	計	男	女	計	男	女	計	男	女	計	
(大正).....13	11,915	10,817	22,732	—	27	27	6,889	3,592	11,481	37	25	62	18,341	15,461	34,202	
14	12,917	11,608	24,525	16	45	61	6,806	4,706	11,512	76	45	121	20,073	16,655	36,728	
(昭和).....1	12,574	11,967	24,541	26	53	79	6,867	4,837	11,704	48	9	57	19,515	16,866	36,381	
2	13,129	12,387	25,516	20	38	58	7,670	5,440	13,110	53	10	63	20,872	17,875	38,747	
3	縣立	65	64	129	—	—	28	48	76	—	—	—	94	112	206	
	市町村立	13,034	12,402	25,436	11	15	26	7,448	5,502	12,950	53	3	56	20,545	17,922	38,468
	私立	109	133	242	—	20	20	105	69	174	—	—	—	214	222	436
計	13,209	12,599	25,808	11	35	46	7,581	5,619	13,200	53	3	56	20,854	18,256	39,110	
都 市 別 昭和三年度																
河内町村立	1,333	1,281	2,614	—	—	—	908	767	1,675	—	—	—	2,291	2,048	4,339	
上都賀	町村立	1,600	1,476	3,076	11	—	11	926	721	1,647	1	—	1	2,538	2,197	4,735
	私立	109	130	239	—	20	20	105	69	174	—	—	—	214	219	433
芳賀町村立	1,412	1,328	2,740	—	—	—	880	606	1,486	—	—	—	2,292	1,934	4,226	
下都賀町村立	2,551	2,415	4,966	—	—	—	1,470	1,034	2,504	—	—	—	4,021	3,449	7,470	
鎌谷町村立	1,005	1,031	2,036	—	—	—	717	534	1,251	—	—	—	1,722	1,565	3,287	
那須	町村立	2,043	1,954	3,997	—	—	—	1,211	849	2,060	52	—	52	3,306	2,803	6,109
	私立	—	3	3	—	—	—	—	—	—	—	—	—	3	3	
安蘇町村立	1,085	1,013	2,098	—	15	15	487	391	878	—	3	3	1,572	1,422	2,994	
足利町村立	826	819	1,645	—	—	—	361	143	504	—	—	—	1,187	962	2,149	
宇都宮	縣立	66	64	130	—	—	—	28	48	76	—	—	—	94	112	206
	市立	724	713	1,437	—	—	—	349	381	730	—	—	—	1,073	1,094	2,167
足利市立	405	372	777	—	—	—	139	76	215	—	—	—	544	448	992	



## 第二九

## 小 學 校 授 業 料

	授業料ヲ 徴收スル 學校數	兒 童 (三月一日)				總 計	授業料定額月額(圓)			授 業 料 月 額 總 計 (圓)
		授 業 料 定 額 ノ 者	授 業 料 増 額 ノ 者	授 業 料 減 額 ノ 者	授 業 料 全 部 免 除 ノ 者		最 多	最 寡	平 均	
全 管										
(大正)13 年度 高等	196	12,060	14,667	112	57	26,896	500	220	306	12,937,730
14 高等	198	17,063	14,313	224	57	26,657	500	220	306	10,792,050
(昭和)1 高等	198	12,241	15,313	129	56	27,739	500	220	304	12,080,330
2 高等	195	12,530	15,861	141	64	28,596	500	220	302	12,899,760
3 高等	193	13,222	15,566	141	68	28,997	500	220	302	12,628,640
郡 市 別 昭和三年度										
河 内 高等	21	2,510	769	30	1	3,310	300	250	295	1,105,300
上 都 賀 高等	25	2,455	1,236	39	—	3,730	300	250	274	1,341,050
芳 賀 高等	21	1,253	2,233	2	66	3,554	300	300	300	1,430,850
下 都 賀 高等	45	2,942	2,820	21	1	5,784	300	250	300	2,563,780
埴 谷 高等	15	1,198	1,612	36	—	2,846	300	250	287	1,128,150
那 須 高等	34	985	3,479	10	—	4,474	300	250	295	2,146,850
安 蘇 高等	18	156	1,870	1	—	2,027	300	250	286	1,067,950
足 利 高等	15	1,232	—	2	—	1,234	300	220	293	361,610
宇都宮 高等	1	—	1,547	—	—	1,547	—	—	—	1,237,600
足 利 高等	1	491	—	—	—	491	500	500	500	245,500

本表ハ市町村立小學校ニ係ルモノ、ミテ掲ク(但シ補習科ハ算入セス)



## 諸 學 校

	學校	教員	生徒
師範學校	2	64	1,223
中學校	10	241	5,929
高等女學校	10	161	4,337
實科高等女學校	2	14	250
實業學校(甲)	19	276	5,255
實業學校(乙)	11	91	1,743
各種學校	21	130	1,134
盲及盲啞學校	2	14	78
實業補習學校	285	1,440	14,024
		內 { 兼務 本務	1,355 85



師範學校及教員免許

第三〇

師範學校教員

	教諭助教諭			其他ノ教員			合計		
	男	女	計	男	女	計	男	女	計
全 管									
年度末 (大正).....13	* 2 26	3	* 2 29	* 2 9	2	* 2 11	* 4 35	5	* 4 40
14	* 2 30	4	* 2 34	* 3 10	3	* 2 8	* 5 40	7	* 5 47
(昭和)..... 1	* 2 36	6	* 2 42	* 3 7	2	* 3 9	* 5 43	8	* 5 51
2	* 3 42	6	* 3 48	* 4 7	1	* 4 8	* 7 49	7	* 7 56
年度三月首 3	* 2 43	* 1 6	* 3 49	* 4 6	2	* 4 8	* 6 49	* 1 8	* 7 57
學 校 別 昭和三年度									
師範學校	* 1 32	—	* 1 32	* 3 4	—	* 3 4	* 4 36	—	* 4 36
女子師範學校	* 1 11	* 1 6	* 2 17	* 1 2	2	* 1 4	* 2 13	* 1 8	* 3 21

附屬小學校訓導ヲ含マス \*印ハ兼務者ナリ

第三一

師範學校長及正教員在職年數別

昭和三年度三月首

	五年未満	五年以上 十年未満	十年以上 十五年未満	十五年以上 二十年未満	二十年以上 二十五年未満	二十五年以上 三十年未満	三十年以上	總 計
師範學校 { 長 正教員	— 18	— 13	— 8	— 3	— 2	— 1	—	— 1 44
女子師範學校 { 長 正教員	— 14	— 6	— 5	— 1	— 1	—	—	— 1 27
總 計 { 長 正教員	— 32	— 19	— 13	— 4	— 3	— 1	—	— 2 71

附屬小學校訓導ヲ含ム



第三二

師範學校學級及生徒並卒業者

年度	學級(三月首)				生徒(三月首)									卒業者				
	本科		專攻科	合計	本科第一部					本科專攻科	合計	本科			合計			
	第一部	第二部			第一學年	第二學年	第三學年	第四學年	第五學年			第一部	第二部	專攻科				
(大正).....13	14	3	17	2	15	199	112	114	116	—	541	114	29	684	115	113	56	284
14	21	4	25	—	25	201	196	198	104	113	812	164	—	976	113	158	—	271
(昭和).....1	23	4	27	2	29	200	195	198	193	101	887	163	65	1,115	99	166	65	330
2	24	5	29	3	32	160	194	195	191	193	933	203	65	1,201	190	198	64	452
3	23	5	28	3	31	162	156	192	195	186	891	196	36	1,223	182	118	35	335

學 校 別 昭和三年度

師範學校	15	3	18	2	20	119	114	115	113	106	567	119	34	720	102	118	33	253
女子師範學校	8	2	10	1	11	43	42	77	82	80	324	77	2	503	80	—	2	82

第三三

師範學校本科學年成績

年度	第一學年										第二部		合計			
	第一學年					第二學年					及第	落第	及第	落第		
	及第	落第	及第	落第	及第	落第	及第	落第	及第	落第						
(大正).....13	199	—	110	2	114	—	115	1	—	—	538	3	113	1	651	4
14	196	4	196	—	194	4	102	2	113	—	801	10	158	5	963	15
(昭和).....1	195	5	194	1	194	4	193	—	99	2	875	12	163	—	1,038	12
2	159	1	193	1	192	3	188	3	190	3	922	11	198	3	1,120	14
3	160	2	152	4	190	2	189	6	182	4	873	18	195	1	1,068	19

學 校 別 昭和三年度

師範學校	117	2	110	4	113	2	107	6	102	4	549	18	118	1	667	19
女子師範學校	43	—	42	—	77	—	82	—	80	—	324	—	77	—	401	—

第三四

師範學校入學志願者並入學者

年度	入學志願者					入學者					志願者百=付入學者				
	本科第一部		專攻科	教員講習科	合計	本科第一部		專攻科	教員講習科	合計	本科第一部		專攻科	教員講習科	合計
	最大	最小				最大	最小				最大	最小			
(大正).....13	574	346	—	30	950	198	114	—	30	342	34.5	33.0	—	100.0	
14	878	426	—	43	1,347	400	164	—	43	607	45.6	38.5	—	100.0	
(昭和).....1	669	618	199	—	1,486	196	163	65	—	424	29.3	26.4	32.7	—	
2	724	776	81	—	1,581	159	204	65	—	428	22.0	26.3	80.3	—	
3	700	719	43	—	1,462	162	197	35	—	394	23.1	27.4	81.4	—	

學 校 別 昭和三年度

師範學校	402	485	41	— <th>928</th> <th>119</th> <th>119</th> <th>33</th> <th>— <th>271</th> <th>29.6</th> <th>24.5</th> <th>80.5</th> <th>— </th></th>	928	119	119	33	— <th>271</th> <th>29.6</th> <th>24.5</th> <th>80.5</th> <th>— </th>	271	29.6	24.5	80.5	—
女子師範學校	298	234	2	—	534	43	78	2	—	123	14.4	33.3	100.0	—

本科第一學年入學者年齡及從前ノ教育ハ次ノ如シ

年度	年 齡						從 前 ノ 教 育							
	第一 部			第二 部			第一 部			第二 部				
	最大	最小	平均	最大	最小	平均	師範年及三少年/高小學校卒業者	其他	計	中學校卒業	師範年及四少年/高小學校卒業者	其他	計	
師範學校	17.6	14.01	15.01	22.01	17.01	18.6	108	9	2	119	110	—	9	119
女子師範學校	16.9	14.02	14.11	19.01	16.02	16.11	43	—	—	43	—	78	—	78
計	—	—	—	—	—	—	151	9	2	162	110	78	9	197

第三五

師範學校退學者學年別

年度	本 科 第 一 部					本科第二部		專攻科	講習科	合計	
	第一學年	第二學年	第三學年	第四學年	第五學年	計	第一學年				第二學年
	(大正).....13	1	2	1	2	—	6				1
14	3	2	5	3	2	15	1	—	—	16	
(昭和).....1	2	1	2	3	1	9	2	—	—	11	
2	3	3	6	3	2	17	3	—	—	20	
3	1	4	4	—	5	14	4	—	—	18	

學 校 別 昭和三年度

師範學校	1	4	3	— <th>2</th> <th>10</th> <th>1</th> <th>— <th>— <th>11</th> </th></th>	2	10	1	— <th>— <th>11</th> </th>	— <th>11</th>	11
女子師範學校	—	—	1	—	3	4	3	—	—	7



第三六

師範學校退學者事由別

年度	本科第一部					本科第二部					專攻科	講習科	合計
	疾病	懲戒	死亡	其他	計	疾病	懲戒	死亡	其他	計			
(大正).....13	1	—	2	3	6	—	—	1	—	—	—	—	7
14	1	—	4	10	15	1	—	—	—	1	—	—	16
(昭和).....1	3	—	3	3	9	1	—	—	1	2	—	—	11
2	5	—	3	9	17	2	—	—	1	3	—	—	20
3	8	—	5	1	14	3	—	1	—	4	—	—	18
學 校 別 昭和三年度													
師範學校	6	—	3	1	10	1	—	—	—	1	—	—	11
女子師範學校	2	—	2	—	4	2	—	1	—	3	—	—	7

第三七

小學校教員及幼稚園保姆免許狀授與人員

年度	師範學校卒業ニ依ル者						檢定合格者						合計		
	第一部		第二部		計		無試驗		試驗		計		男	女	計
	男	女	男	女	男	女	男	女	男	女	男	女			
(大正).....13	74	41	71	42	145	83	104	110	85	71	189	181	334	362	696
14	74	39	76	82	150	121	59	87	80	27	139	114	289	235	524
(昭和).....1	68	31	83	83	151	114	29	43	175	66	204	109	355	223	578
2	110	80	116	82	226	162	17	76	195	117	212	193	438	355	793
3	102	80	118	—	220	80	20	101	113	53	133	154	353	334	687
資 格 者 昭和三年度															
小學校本科正教員	102	80	118	—	220	80	2	2	17	3	19	5	239	85	324
尋常小學校本科正教員	—	—	—	—	—	—	6	8	52	15	58	23	58	23	81
小學校專科正教員	—	—	—	—	—	—	4	70	26	30	30	100	30	100	130
小學校准教員	—	—	—	—	—	—	2	7	1	1	3	8	3	8	11
尋常小學校准教員	—	—	—	—	—	—	6	12	17	4	23	16	23	16	39
幼稚園保姆	—	—	—	—	—	—	—	2	—	—	—	2	—	2	2

第三八

小學校教員及幼稚園保姆檢定

年度	出 願 者						合 格 者						出 願 者 中 者			
	無試驗檢定		試驗檢定		合計		無試驗檢定		試驗檢定		合計		男	女		
	男	女	男	女	男	女	男	女	男	女	男	女				
(大正).....13	158	127	467	235	625	365	990	104	110	85	71	189	181	370	30.24	49.59
14	160	156	650	287	810	443	1,253	59	87	80	25	139	112	251	17.16	25.28
(昭和).....1	80	125	888	343	968	468	1,436	29	42	175	66	204	109	313	21.07	23.29
2	57	160	932	425	989	585	1,574	17	76	195	117	212	193	405	21.44	32.99
3	85	234	948	380	1,033	614	1,547	20	101	113	53	133	154	287	12.88	25.08
資 格 別 昭和三年度																
小學校本科正教員	12	2	176	19	188	21	209	2	2	17	3	19	5	24	10.11	23.81
尋常小學校本科正教員	32	17	352	74	384	91	475	6	8	52	15	58	23	81	15.10	25.27
小學校專科正教員	18	178	175	183	193	361	554	4	70	26	30	30	100	130	15.55	27.70
小學校准教員	12	10	27	6	39	16	55	2	7	1	1	3	8	11	7.69	50.00
尋常小學校准教員	11	21	218	98	229	119	348	6	12	17	4	23	16	39	10.50	13.45
幼稚園保姆	—	6	—	—	—	6	6	—	2	—	—	—	2	2	—	33.33



中 學 校

第三九

中 學 校 教 員

年度末 (大正).....13	有資格		無資格		計	學 校	有資格		無資格		計		
	有資格	無資格	有資格	無資格			有資格	無資格					
14	*16	125	△ 1 *22	48	△ 1 *38	173	宇都宮中學校	* 1	28	* 1	4	* 2	32
(昭和).....1	*12	169	△ 1 * 4	47	△ 1 *16	216	栃木中學校	* 1	27	* 1	6	* 2	33
2	*11	177	△ 1 * 5	49	△ 1 *16	226	真岡中學校	* 1	23		4	* 1	27
年度三月首							佐野中學校	* 1	20	* 1	5	* 2	25
3	*11	181	* 5	44	*16	25	大田原中學校	* 1	20		6	* 1	26
							足利中學校	* 2	13	* 2	3	* 4	16
							烏山中學校	* 1	15		4	* 1	19
							石橋中學校	* 1	16		2	* 1	18
							今市中學校	* 1	11		4	* 1	15
							合 計	*10	173	* 5	38	*15	211
							私立下野中學校	* 1	8		6	* 1	14

△ 印ハ外國人 \* 印ハ兼務者ナリ

第四〇

縣立中學校長及正教員在職年數別

昭和三年度三月首

學 校	長 教 員	正 教 員	五年未滿	五年以上 十年未滿	十年以上 十五年未滿	十五年以上 二十年未滿	二十年以上 廿五年未滿	廿五年以上 三十年未滿	三十 年以上	總 計
			宇都宮中學校	1	—	—	—	—	—	
栃木中學校	9	—	8	—	10	—	—	—	—	27
真岡中學校	10	—	2	—	2	—	3	—	1	25
佐野中學校	1	—	—	—	—	—	—	—	—	1
大田原中學校	13	—	6	—	1	—	1	—	—	22
足利中學校	5	—	4	—	2	—	3	—	—	18
烏山中學校	—	—	1	—	—	—	1	—	—	1
石橋中學校	8	—	9	—	1	—	—	—	2	20
今市中學校	4	—	1	—	3	—	2	—	1	13
總 計	1	—	9	—	2	—	1	—	—	13
	9	—	2	—	1	—	—	—	—	13
	15	—	1	—	—	—	—	—	—	16
	7	—	1	—	1	—	—	—	—	10
	2	—	3	—	2	—	—	—	—	9
	80	—	35	—	21	—	10	—	2	164

第四一

中學校學級及生徒並卒業者

學 級 (三月首)	生 徒 (三月首)					計	卒 業 者 本 科
	第一學年	第二學年	第三學年	第四學年	第五學年		
(大正).....13	113	1,325	1,146	1,064	938	710	5,183
14	121	1,351	1,193	1,053	944	840	5,381
(昭和).....1	127	1,416	1,237	1,058	926	851	5,518
2	128	1,392	1,220	1,163	1,009	828	5,712
3	133	1,393	1,291	1,247	1,052	946	5,923
全 管							
學 校 別 昭和三年度							
宇都宮中學校	20	219	215	201	158	175	968
栃木中學校	20	208	184	173	156	142	863
真岡中學校	15	157	134	129	105	92	617
佐野中學校	15	133	152	156	117	110	667
大田原中學校	15	162	136	126	117	100	641
足利中學校	10	99	95	84	76	72	426
烏山中學校	10	106	106	86	80	69	447
石橋中學校	10	97	100	82	87	70	436
今市中學校	8	107	99	95	73	—	374
合 計	123	1,287	1,221	1,132	969	830	5,439
私立 下野中學校	10	106	70	115	83	116	490

本科卒業者ノ年齢ヲ示セハ左ノ如シ

學 校	最 大 最 小 平 均			
	年 月	年 月	年 月	年 月
宇都宮中學校	20.5	—	16.3	17.11
栃木中學校	21.8	—	17.01	18.4
真岡中學校	20.11	—	17.01	18.5
佐野中學校	20.5	—	17.01	18.8
大田原中學校	21.3	—	17.01	19.4
足利中學校	19.10	—	17.01	17.9
烏山中學校	20.3	—	16.5	18.4
石橋中學校	23.01	—	17.01	18.4
今市中學校	—	—	—	—
私立 下野中學校	23.01	—	17.01	18.11



第四二

中學校生徒本科學年成績

Table showing academic performance of middle school students by year (第一學年 to 第五學年) and school type (公立, 私立). Includes columns for '及第' (Passed) and '落第' (Failed) for each year and total counts.

第四三

中學校卒業生ノ現況

Table showing the current status of middle school graduates, categorized by profession (e.g., 實業従事者, 公務員, 官吏, etc.) and school type.

第四四

中學校入學志願者並入學者

Table showing the number of middle school applicants and entrants by year (第一學年 to 第五學年) and school type (公立, 私立). Includes a column for '第一學年志願者百中入學' (Percentage of first-year applicants who enrolled).

本科第一學年ノ入學者年齢及従前ノ教育ヲ示セハ次ノ如シ

Table showing the age and previous education of first-year entrants, including columns for '年 齡' (Age: 最大, 最小, 平均) and '教育' (Education: 尋常小學校卒業, etc.).



第四五

中學校退學者學年別及其事由別

年度	第一學年	第二學年	第三學年	第四學年	第五學年	合計	疾病	轉學	懲戒	死亡	大學預科及 高等學校 入學	其他	合計
	全 管												
(大正).....13	92	115	120	93	70	490	23	122	—	13	19	313	490
14	134	118	159	100	57	568	29	116	1	13	11	398	568
(昭和).....1	86	116	168	95	45	510	33	91	—	21	8	357	510
2	77	106	115	91	68	457	41	92	15	17	18	274	457
3	76	103	120	90	52	441	31	85	21	20	13	270	441

學 校 別 昭和三年度

校 名	第一學年	第二學年	第三學年	第四學年	第五學年	合計	疾病	轉學	懲戒	死亡	其他	合計	
宇都宮中學校	8	11	19	14	20	72	7	27	—	6	5	27	72
栃木中學校	7	16	11	9	7	50	3	12	—	1	2	32	50
眞岡中學校	16	14	13	12	4	59	1	10	—	3	—	45	59
佐野中學校	6	7	6	13	2	34	6	1	—	1	1	25	34
縣 大田原中學校	3	10	13	3	1	30	5	4	—	1	—	20	30
立 足利中學校	6	4	7	6	5	28	—	3	—	1	4	20	28
烏山中學校	5	6	9	11	5	36	4	7	—	1	—	24	36
石橋中學校	8	3	17	5	4	37	—	7	—	3	—	27	37
今市中學校	7	8	5	6	—	26	—	6	—	—	—	20	26
合 計	66	79	100	79	48	372	26	77	—	17	12	240	390
私立 下野中學校	10	24	20	11	4	69	5	9	21	3	1	30	67

高等女學校

第四六

高等女學校教員

年度	有 資 格			無 資 格			合 計				
	男	女	計	男	女	計	男	女	計		
(大正).....13	*9	40	49	*9	81	90	*1	20	21	*16	117
14	*10	48	58	*10	90	100	*3	16	19	*23	125
(昭和).....1	*10	53	63	*9	106	115	*2	14	16	*27	134
2	*12	62	74	*13	121	134	*2	15	17	*32	148
年度三月首3	*14	66	80	*17	128	145	*3	11	14	*38	147
學 校 別 昭和三年度											
宇都宮高等女學校	*2	12	14	*2	25	27	—	—	—	*2	29
縣 栃木高等女學校	*1	8	9	*1	16	17	—	—	—	*1	18
佐野高等女學校	*2	7	9	*2	15	17	*1	1	2	*3	16
足利高等女學校	*1	6	7	*1	12	13	—	—	—	*1	12
大田原高等女學校	*1	6	7	*1	10	11	—	—	—	*1	14
眞岡高等女學校	*1	6	7	*1	10	11	*1	2	3	*1	14
氏家高等女學校	*1	8	9	*1	13	14	—	—	—	*1	14
鹿沼高等女學校	*1	8	9	*1	13	14	—	—	—	*1	14
宇都宮第二高等女學校	*2	3	5	*2	4	6	—	—	—	*2	5
町 日光高等女學校	*2	1	3	*4	2	6	*1	1	2	*3	4
立 足尾實科高等女學校	—	—	—	—	—	—	*1	1	2	*1	3
鹿沼實科高等女學校	1	*1	2	*1	3	4	—	—	—	*1	5

\* 印ハ兼務者ナリ

第四七

公立高等女學校長及正教員在職年數別

昭和三年度三月首

校 名	職 別	五年未滿	五年以上 十年未滿	十年以上 十五年未滿	十五年以上 二十年未滿	二十年以上 廿五年未滿	二十五年以上 三十年未滿	三十 年以上	合 計
		宇都宮高等女學校	長正教員	—	1	—	—	—	
縣 栃木高等女學校	長正教員	10	5	5	1	—	—	—	22
	正教員	—	—	—	—	—	1	—	1
佐野高等女學校	長正教員	3	5	3	5	—	—	—	19
	正教員	—	—	—	—	—	—	—	1
足利高等女學校	長正教員	7	5	2	1	—	—	—	15
	正教員	—	—	—	—	—	—	—	1
大田原高等女學校	長正教員	—	—	1	—	—	—	—	1
	正教員	7	—	4	1	1	—	—	13
眞岡高等女學校	長正教員	—	—	—	—	—	—	—	1
	正教員	2	6	1	1	1	—	—	11
氏家高等女學校	長正教員	1	—	—	—	—	—	—	1
	正教員	8	3	1	—	—	—	—	12
鹿沼高等女學校	長正教員	—	—	—	—	1	—	—	1
	正教員	7	2	—	3	—	—	—	12
宇都宮第二高等女學校	長正教員	1	—	—	—	—	—	—	1
	正教員	12	1	—	—	—	—	—	13
町 日光高等女學校	長正教員	—	—	—	—	—	—	—	—
	正教員	4	—	—	—	—	—	—	4
立 足尾實科高等女學校	長正教員	1	—	—	—	—	—	—	1
	正教員	2	—	—	—	—	—	—	2
鹿沼實科高等女學校	長正教員	—	—	—	—	—	—	—	—
	正教員	3	—	—	—	—	—	—	3
總 計	長正教員	—	—	—	—	—	—	—	—
	正教員	2	1	2	—	—	—	—	3
		3	1	2	—	—	—	—	9
		67	27	17	12	5	1	—	129



第四八

高等女學校生徒並卒業者

Table showing student enrollment and graduation statistics for high schools from 1913 to 1933. Columns include year, enrollment by school type, and graduation counts by school type.

第四九

高等女學校本科並實科學年成績

Table showing academic performance statistics for high schools, including the number of students who passed or failed in various subjects from 1913 to 1933.

第五〇

高等女學校入學志願者

Table showing the number of students who applied for admission to high schools from 1913 to 1933, broken down by school type and year.

第五一

高等女學校入學者

Table showing the number of students who actually enrolled in high schools from 1913 to 1933, including details on subject enrollment and school types.

本表本科及實科第一學年入學者ノ年齢及従前ノ教育ハ次ノ如シ



第五一

高等女學校入學者

(續)

年度	年 齡						從 前 的 教 育 科								
	本 科			實 科			本 科			實 科					
	最大	最小	平均	最大	最小	平均	尋常小學校卒業者	高等小學校第一學年修了者	同第二學年卒業者	轉入者	計	尋常小學校卒業者	高等小學校第一學年修了者	同第二學年卒業者	計
(大正) 13	17.02	12.01	—	16.02	14.01	—	577	256	110	11	956	—	—	149	149
14	15.8	12.01	—	16.11	14.01	—	611	327	119	21	1,078	—	—	146	146
(昭和) 1	17.11	12.01	—	15.5	14.01	—	693	278	103	11	1,090	—	—	149	149
2	16.01	12.01	—	16.3	14.01	—	696	331	98	11	1,136	—	—	154	154
3	16.01	12.01	—	16.4	14.01	—	875	319	69	11	1,274	—	—	163	163

年度	全 管						學 校 別								
	最大	最小	平均	最大	最小	平均	尋常小學校卒業者	高等小學校第一學年修了者	同第二學年卒業者	轉入者	計	尋常小學校卒業者	高等小學校第一學年修了者	同第二學年卒業者	計
(大正) 13	17.02	12.01	—	16.02	14.01	—	577	256	110	11	956	—	—	149	149
14	15.8	12.01	—	16.11	14.01	—	611	327	119	21	1,078	—	—	146	146
(昭和) 1	17.11	12.01	—	15.5	14.01	—	693	278	103	11	1,090	—	—	149	149
2	16.01	12.01	—	16.3	14.01	—	696	331	98	11	1,136	—	—	154	154
3	16.01	12.01	—	16.4	14.01	—	875	319	69	11	1,274	—	—	163	163

年度	全 管						學 校 別								
	最大	最小	平均	最大	最小	平均	尋常小學校卒業者	高等小學校第一學年修了者	同第二學年卒業者	轉入者	計	尋常小學校卒業者	高等小學校第一學年修了者	同第二學年卒業者	計
(大正) 13	17.02	12.01	—	16.02	14.01	—	577	256	110	11	956	—	—	149	149
14	15.8	12.01	—	16.11	14.01	—	611	327	119	21	1,078	—	—	146	146
(昭和) 1	17.11	12.01	—	15.5	14.01	—	693	278	103	11	1,090	—	—	149	149
2	16.01	12.01	—	16.3	14.01	—	696	331	98	11	1,136	—	—	154	154
3	16.01	12.01	—	16.4	14.01	—	875	319	69	11	1,274	—	—	163	163

第五二

高等女學校退學者學年別

年度	本 科					實 科		
	第一學年	第二學年	第三學年	第四學年	計	第一學年	第二學年	計
(大正) 13	26	37	32	19	114	6	6	12
14	42	63	53	17	175	8	10	18
(昭和) 1	24	42	33	21	120	6	15	21
2	33	56	41	18	148	11	6	17
3	35	57	57	30	179	3	13	16

年度	全 管						學 校 別					
	第一學年	第二學年	第三學年	第四學年	計	第一學年	第二學年	計	第一學年	第二學年	計	
(大正) 13	26	37	32	19	114	6	6	12	—	—	—	
14	42	63	53	17	175	8	10	18	—	—	—	
(昭和) 1	24	42	33	21	120	6	15	21	—	—	—	
2	33	56	41	18	148	11	6	17	—	—	—	
3	35	57	57	30	179	3	13	16	—	—	—	

年度	全 管						學 校 別					
	第一學年	第二學年	第三學年	第四學年	計	第一學年	第二學年	計	第一學年	第二學年	計	
(大正) 13	26	37	32	19	114	6	6	12	—	—	—	
14	42	63	53	17	175	8	10	18	—	—	—	
(昭和) 1	24	42	33	21	120	6	15	21	—	—	—	
2	33	56	41	18	148	11	6	17	—	—	—	
3	35	57	57	30	179	3	13	16	—	—	—	

第五三

高等女學校退學者事由別

年度	本 科					實 科						
	疾病	轉學	懲戒	死亡	其他	合計	疾病	轉學	懲戒	死亡	其他	合計
(大正) 13	4	42	—	13	55	114	2	—	—	1	9	12
14	10	73	—	16	76	175	—	—	—	1	17	18
(昭和) 1	7	44	—	18	51	120	—	3	—	2	16	21
2	15	46	—	16	71	148	3	—	—	4	10	17
3	25	59	—	27	68	179	1	1	—	—	14	16

年度	全 管						學 校 別					
	疾病	轉學	懲戒	死亡	其他	合計	疾病	轉學	懲戒	死亡	其他	合計
(大正) 13	4	42	—	13	55	114	2	—	—	1	9	12
14	10	73	—	16	76	175	—	—	—	1	17	18
(昭和) 1	7	44	—	18	51	120	—	3	—	2	16	21
2	15	46	—	16	71	148	3	—	—	4	10	17
3	25	59	—	27	68	179	1	1	—	—	14	16

年度	全 管						學 校 別					
	疾病	轉學	懲戒	死亡	其他	合計	疾病	轉學	懲戒	死亡	其他	合計
(大正) 13	4	42	—	13	55	114	2	—	—	1	9	12
14	10	73	—	16	76	175	—	—	—	1	17	18
(昭和) 1	7	44	—	18	51	120	—	3	—	2	16	21
2	15	46	—	16	71	148	3	—	—	4	10	17
3	25	59	—	27	68	179	1	1	—	—	14	16



### 實業學校

#### 第五四

#### 實業學校(甲)教員

		有資格	無資格	合計
管				
年度末				
(大正).....13		* 10 113	* 3 33	* 13 146
14		* 17 139	* 4 40	* 21 179
(昭和).....1		* 14 160	* 6 42	* 20 202
2		* 14 189	* 8 43	* 22 232
年度三月首		* 20 202	* 16 38	* 36 240
		昭和三年度		
	學 校 別			
縣	足利工業學校	*2 19	*1 3	*3 22
	宇都宮工業學校	*1 20		*1 23
	宇都宮農學校	*1 11		*1 13
	矢板農學校	*1 9	*2 2	*3 11
	栃木農學校	*1 8		*1 8
	眞岡農學校	*1 6	2	*1 8
	宇都宮商業學校	*1 17		*1 17
	鹿沼農商學校	*1 11	3	*1 14
	宇都宮商業學校	*1 10	*1 1	*2 11
	栃木商業學校	*1 16	*1 1	*2 17
市	宇都宮實踐女學校	11	*2	*2 11
	黑磯實踐女學校	6	*1	*1 6
	栗野實踐女學校	2	*5	*5 2
	烏山實踐女學校	*3 9	*1 1	*4 10
	小山實踐女學校	*4 4	*2 1	*6 5
	茂木家政女學校	*1 4		*1 4
	宇都宮實業學校	9	9	18
町	宇都宮須賀女學校	24	3	27
	足利高等裁縫女學校	*1 6	7	*1 13

\* 印ハ兼務者ナリ茂木家政女學校、足利高等裁縫女學校ハ一校ニテ甲種ト乙種アリ

#### 第五五

#### 公立(甲)實業學校長及正教員在職年數別

昭和三年度三月首

		五年未滿	五年以上 十年未滿	十年以上 十五年未滿	十五年以上 二十年未滿	二十年以上 廿五年未滿	廿五年以上 三十年未滿	三十 年以上	合 計
縣	足利工業學校 {長 正教員	10	5	3		1 1			1 19
	宇都宮工業學校 {長 正教員	14	1 3		2				1 19
	宇都宮農學校 {長 正教員	2	1 4	3		2			1 11
	矢板農學校 {長 正教員		6	1	2	1			1 9
	栃木農學校 {長 正教員	3	4	1		1			1 8
	眞岡農學校 {長 正教員	1	2	2	1			1	1 6
	宇都宮商業學校 {長 正教員	1 9	3	2	2				1 16
	鹿沼農商學校 {長 正教員	6	1 5						1 11
	宇都宮商業學校 {長 正教員	5	1 4		1				1 10
	栃木商業學校 {長 正教員	8	1 2		4			2	1 16
市	宇都宮實踐女學校 {長 正教員	5	4	2					1 11
	黑磯實踐女學校 {長 正教員	4							4
	栗野實踐女學校 {長 正教員	2							2
	烏山實踐女學校 {長 正教員	1 8							1 8
	小山實踐女學校 {長 正教員	4							4
	茂木家政女學校 {長 正教員	4							4
	總 計 {長 正教員	2 85	5 42	2 14	11	2 4	1 2		12 158



第五六

實業學校(甲)生徒並卒業者

	年度	生 徒 (三月首)					卒 業 者								
		本 科					專攻科	專修科	合 計	卒 業 者					
		第一學年	第二學年	第三學年	第四學年	第五學年				本 科	專攻科	專修科	合 計		
(大正)	13	1,120	966	541	215	196	3,038	64	76	3,178	830	64	53	947	
	14	1,224	1,176	668	228	198	3,494	68	87	3,649	840	67	45	952	
(昭和)	1	1,270	1,156	797	237	216	3,676	105	168	3,949	958	105	93	1,156	
	2	1,432	1,385	794	358	231	4,200	175	158	4,533	1,064	170	85	1,319	
	3	1,789	1,522	887	464	331	4,993	222	40	5,255	1,305	210	38	1,553	
		學 校 別 昭和三年度													
縣 立	足利工業學校	52	40	41	34	39	206	—	—	206	39	—	—	39	
		53	41	33	33	33	193	—	—	193	32	—	—	32	
	宇都宮工業學校	30	33	29	29	24	155	—	—	155	34	—	—	34	
		30	28	31	29	29	147	—	—	147	29	—	—	29	
		17	19	15	—	—	51	—	—	51	15	—	—	15	
	宇都宮農學校	104	95	80	—	—	279	—	—	279	79	—	—	79	
	矢板農學校	101	97	86	—	—	284	—	—	284	86	—	—	86	
	栃木農學校	54	49	47	—	—	150	—	—	150	47	—	—	47	
	眞岡農學校	52	47	47	—	—	146	—	—	146	47	—	—	47	
	宇都宮商業學校	111	97	97	99	86	490	—	—	490	86	—	—	86	
鹿沼農商學校		—	39	33	—	—	72	—	—	72	33	—	—	33	
		80	41	43	33	—	197	—	—	197	—	—	—	—	
計	634	626	582	257	221	2,370	—	—	2,370	527	—	—	527		
市 町 村 立	宇都宮商業學校	102	102	89	—	—	293	—	—	293	89	—	—	89	
	栃木商業學校	121	103	84	86	75	469	—	—	469	74	—	—	74	
	宇都宮實踐女學校	110	108	—	—	—	218	103	—	321	108	103	—	211	
	黒磯實踐女學校	43	31	—	—	—	74	7	—	81	30	7	—	37	
	栗野實踐女學校	12	11	—	—	—	23	—	—	23	11	—	—	11	
	烏山實踐女學校	一	15	31	—	—	—	46	—	—	46	—	—	—	—
		二	78	65	—	—	—	143	33	—	176	64	32	—	96
	小山實踐女學校	一	49	—	—	—	—	49	—	—	49	—	—	—	—
		二	50	34	—	—	—	84	—	—	84	34	—	—	34
	茂木家政女學校	43	39	—	—	—	82	7	—	89	39	6	—	45	
計	623	524	173	86	75	1,481	150	—	1,631	449	148	—	597		
宇都宮實業學校	一	64	43	76	64	35	282	—	—	282	35	—	—	35	
	二	63	29	—	—	—	92	—	—	92	—	—	—	—	
須賀女學校	甲	55	59	56	57	—	227	—	40	267	57	—	38	95	
	乙	177	129	—	—	—	306	—	—	306	128	—	—	128	
足利高等裁縫女學校	123	112	—	—	—	235	72	—	307	109	62	—	171		
計	482	372	132	121	35	1,142	72	40	1,254	329	62	38	429		

表中專修科ノ欄ニハ研究科生徒ヲモ含ム  
本科卒業者ノ年齡ハ次ノ如シ

第五六

實業學校(甲)生徒並卒業生

(續)

	最 大	最 少	平 均	
			年 月	年 月
足利工業學校	{ 染織 織絨	19.9 20.5	17.01	17.11
			17.01	18.02
宇都宮工業學校	{ 土木 建築 木工	21.3 20.01 21.3	17.01	18.7
			17.02	18.01
			17.01	18.5
宇都宮農學校	19.3	17.01	17.4	
矢板農學校	20.6	17.01	18.9	
栃木農學校	19.01	17.01	18.6	
眞岡農學校	21.10	17.01	17.7	
宇都宮商業學校	20.9	17.01	18.3	
鹿沼農商學校	{ 農 商	18.7	17.01	17.5
宇都宮商業學校	18.3	15.01	15.10	
栃木商業學校	21.01	17.01	18.3	
宇都宮實踐女學校	20.01	16.01	16.7	
黒磯實踐女學校	18.01	16.01	16.5	
栗野實踐女學校	17.7	16.01	16.8	
烏山實踐女學校	{ 一 部 二 部	— 18.3	—	—
			16.01	16.6
小山實踐女學校	{ 一 部 二 部	— 17.9	—	—
			16.02	16.10
茂木家政女學校	16.11	15.01	16.02	
宇都宮實業學校	{ 一 部 二 部	20.7	17.02	19.02
宇都宮須賀女學校	{ 甲 乙	17.01 21.4	15.01	15.6
			16.10	17.5
足利高等裁縫女學校	18.5	16.01	16.10	



第五七

實業學校(甲)生徒本科學年成績

	第一學年		第二學年		第三學年		第四學年		第五學年		合計		
	及第	落第	及第	落第	及第	落第	及第	落第	及第	落第	及第	落第	
全 管													
(大正).....13	1,077	42	926	37	524	17	202	13	195	1	2,924	110	
14	1,171	52	1,152	24	653	15	219	9	196	1	3,391	101	
(昭和).....1	1,211	55	1,137	19	778	16	231	6	215	1	3,572	97	
2	1,379	52	1,348	26	773	21	348	10	231	—	4,079	120	
3	1,720	66	1,493	26	869	15	448	15	329	2	4,856	126	
學 校 別 昭和三年度													
縣 立	足利工業學校	44	8	35	5	37	4	33	1	39	—	138	18
	梁機	46	7	39	2	29	2	31	2	32	1	177	14
	宇都宮工業學校	29	1	31	2	28	1	27	2	34	—	149	6
	土建木	25	5	28	—	30	1	29	—	29	—	141	6
	宇都宮農學校	13	4	18	1	15	—	—	—	—	—	46	5
	宇都宮農學校	102	2	93	2	79	1	—	—	—	—	274	5
	矢板農學校	93	8	95	2	86	—	—	—	—	—	274	10
	栃木農學校	53	1	49	—	47	—	—	—	—	—	149	1
	眞岡農學校	50	2	46	1	47	—	—	—	—	—	143	3
	宇都宮商業學校	103	8	93	4	96	1	95	4	86	—	473	17
	鹿沼農商學校	—	—	39	—	33	—	—	—	—	—	72	—
	農商	76	3	39	2	43	—	33	—	—	—	191	5
	計	634	49	605	21	570	10	248	9	220	1	2,277	90
	宇都宮商業學校	96	6	101	—	89	—	—	—	—	—	286	6
	栃木商業學校	110	11	102	1	78	6	81	5	74	1	445	24
宇都宮實踐女學校	110	—	108	—	—	—	—	—	—	—	218	—	
黑磯實踐女學校	41	—	30	—	—	—	—	—	—	—	71	—	
栗野實踐女學校	12	—	11	—	—	—	—	—	—	—	23	—	
鳥山實踐女學校	一部 15	—	31	—	—	—	—	—	—	—	46	—	
二部 78	—	64	1	—	—	—	—	—	—	—	142	1	
小山實踐女學校	一部 49	—	—	—	—	—	—	—	—	—	49	—	
二部 50	—	24	—	—	—	—	—	—	—	—	84	—	
茂木家政女學校	43	—	39	—	—	—	—	—	—	—	82	—	
計	604	17	520	2	167	6	81	5	74	1	1,446	31	
宇都宮實業學校	一部 64	—	41	2	76	—	62	2	35	—	278	4	
二部 63	—	29	—	—	—	—	—	—	—	—	92	—	
宇都宮須賀女學校	甲 55	—	58	1	56	—	57	—	—	—	226	1	
乙 177	—	128	—	—	—	—	—	—	—	—	305	—	
足利高等裁縫女學校	123	—	109	—	—	—	—	—	—	—	232	—	
計	482	—	365	3	132	—	119	2	35	—	1,133	5	

第五八

實業學校(甲)卒業生ノ狀況

	實業 從事者	學 職	校 員	實業專 門學校 生徒	官 吏 公 吏 等	陸 軍 幹 部 候 補 生	兵 役	死 亡	不 其 詳 他	合 計	
全 管											
(大正).....13	399	18	17	23	—	—	1	2	18	483	
14	718	30	32	28	1	—	—	2	78	889	
(昭和).....1	532	42	31	68	1	—	4	5	231	914	
2	545	46	28	18	—	—	6	—	507	1,150	
3	709	26	17	20	—	—	2	4	606	1,384	
學 校 別 前年度卒業生ノ本年度内三月一日ノ狀況											
縣 立	足利工業學校	48	—	3	6	—	1	—	1	59	
	宇都宮工業學校	15	—	—	1	—	—	—	—	16	
	宇都宮農學校	70	—	3	—	—	—	—	3	76	
	矢板農學校	78	—	1	2	—	1	—	5	87	
	栃木農學校	41	2	1	—	—	—	—	3	47	
	眞岡農學校	48	1	—	—	—	—	—	1	50	
	宇都宮商業學校	79	—	2	3	—	—	1	—	85	
	鹿沼農商學校	25	—	—	1	—	—	—	—	26	
	計	404	3	10	13	—	2	1	13	446	
	市 町 村 立	宇都宮商業學校	56	—	—	3	—	—	—	7	66
		栃木商業學校	50	1	—	—	—	—	—	2	53
		宇都宮實踐女學校	2	—	1	—	—	—	—	208	211
		黑磯實踐女學校	16	—	—	—	—	—	—	25	41
		栗野實踐女學校	24	—	—	—	—	—	—	—	24
		鳥山實踐女學校	12	3	1	—	—	—	—	78	94
小山實踐女學校		—	—	—	—	—	—	—	—	—	
茂木家政女學校		21	—	—	—	—	—	—	6	27	
計		181	4	2	3	—	—	—	326	516	
私 立		宇都宮實業學校	44	2	—	4	—	—	2	1	53
	宇都宮須賀女學校	8	12	3	—	—	—	1	192	216	
	足利高等裁縫女學校	72	5	2	—	—	—	—	74	153	
計	124	19	5	4	—	—	—	3	267	422	



第五九

實業學校(甲)入學志願者・入學者・退學者

年度	入學志願者			入學者			退學者						合計			
	本 科	専攻科	専修科	本 科	専攻科	専修科	本 科				専攻科	専修科				
							疾病	轉學	懲戒	死亡				其他		
(大正) 13	2,911	75	82	3,068	1,520	79	79	1,674	17	2	3	6	162	11	5	251
14	2,584	79	99	2,762	1,517	79	99	1,695	7	10	1	7	215	12	38	290
(昭和) 1	2,058	116	153	2,327	1,324	116	153	1,593	15	5	1	10	208	11	50	300
2	2,293	186	200	2,679	1,557	186	163	1,906	16	5	1	10	197	15	55	299
3	2,476	233	59	2,768	1,832	224	59	2,115	28	20	3	7	256	21	21	356
	104			104	138			133								
年度		學 校 別			昭和三年度											
縣 立	足利工業學校	染織 63	1	64	50	1	51	2					14		1	17
		機 80		80	49		49	3					17			20
	宇都宮工業學校	土木 83		83	30		30						4			4
		木 68		68	30		30						1	4		5
		26		26	17		17						5			5
	宇都宮農學校	142		142	102		102	2	1				10			13
	矢板農學校	122		122	104		104	2					17			19
	栃木農學校	74		74	54		54						3			3
	眞岡農學校	84		84	54		54		2				5			7
	宇都宮商業學校	187		187	108		108		1				23			25
					3		3									
	鹿沼農商學校	農商 94		94	89		89		1				4			5
					2		2						2			14
	計	1,023	1	1,024	681	1	682	11	5		2	120		1		139
	宇都宮商業學校	198		198	106		106						12			12
	栃木商業學校	133		133	118		118		1		2	32				35
	宇都宮實踐女學校	196	110	306	114	110	224				1	7	7			15
	黑磯實踐女學校	43	9	52	43	9	52					5	2			7
栗野實踐女學校	12		12	12		12										
鳥山實踐女學校	一部 15		15	15		15						3			3	
	二部 34		34	34		34										
小山實踐女學校	一部 50		50	50		50						1			1	
	二部 35		35	35		35		1	3						4	
茂木家政女學校	43	7	50	43		43		2	1			4	1		8	
計	829	159	988	636	152	788	3	5		4	79	11			102	
	69		69	80		80										
宇都宮實業學校	一部 85		85	70		70	8	4	2		23				37	
	二部 107		107	82		82										
	49		49	38		38	3	4	1	1	19				28	
宇都宮須賀女學校	甲 88	58	146	60	58	118	2	2			8		20		32	
	乙 213		213	180		180					5				5	
足利高等裁縫女學校	131	74	205	123	72	195	1				2	10			13	
				2		2										
計	624	74	766	515	72	615	14	10	3	1	57	10	20		115	
	49		49	52		52										

△印ハ第二學年以上入學者ナリ  
本表本科第一學年入學者年齡及從前ノ教育ニ次ノ如シ

第五九

實業學校(甲)入學志願者・入學者・退學者

(續)

年度	年 齡			從 前 ノ 教 育					
	最 大	最 少	平 均	尋常小學校卒業者	修業年限二ヶ年ノ高等小學校卒業又ハ修了者	其 他	計		
縣 立	足利工業學校	13.4	12.01	12.6	46		4	50	
	機 械	15.3	12.01	12.9	31	3	15	49	
縣 立	宇都宮工業學校	14.7	12.02	13.3	19	1	10	30	
	土木 建築 木工	14.7 14.7 15.3	12.01 12.01 14.01	13.7 13.7 14.5	17	4	9	30	
縣 立	宇都宮農學校	15.02	14.01	14.6			102	102	
	矢板農學校	15.8	14.01	15.01			102	2	104
縣 立	栃木農學校	16.01	14.01	14.7			52	2	54
	眞岡農學校	16.01	14.01	14.7			50	4	54
縣 立	宇都宮商業學校	15.4	12.01	12.11	76	11	21	108	
	鹿沼農商學校	農商 16.6	12.01	13.5	41		26	16	83
計					230		368	83	681
市 町 村 立	宇都宮商業學校	15.3	12.01	12.9	70	11	25	106	
	栃木商業學校	14.9	12.01	13.01	94	4	20	118	
市 町 村 立	宇都宮實踐女學校	16.9	15.01	15.6		109	5	114	
	黑磯實踐女學校	15.8	14.01	14.9		20	23	43	
市 町 村 立	栗野實踐女學校	15.11	14.11	15.5		12		12	
	鳥山實踐女學校	一部 13.01	12.01	12.6	15			15	
	二部 16.01	14.01	14.6		78	3	81		
市 町 村 立	小山實踐女學校	一部 13.3	12.01	12.6	50			50	
	二部 16.9	14.01	14.7		54		54		
市 町 村 立	茂木家政女學校	15.9	14.02	14.9		43		43	
	計				229	331	76	636	
私 立	宇都宮實業學校	一部 17.3	12.01	14.01	22	41	7	70	
	二部 25.01	14.02	18.3			82		82	
私 立	宇都宮須賀女學校	甲 13.5	12.01	12.6	50	10		60	
	乙 17.5	14.01	15.01		180		180		
私 立	足利高等裁縫女學校	16.9	14.01	14.8		123		123	
	計				72	436	7	515	
總 計					531	1,135	166	1,872	







第六四 實業學校(乙)入學志願者・入學者・退學者

年度	入學志願者				入學者				退學者						合計	
	本科	別科	専攻科	合計	本科	別科	専攻科	合計	本 科							
									疾病	轉學	懲戒	死亡	其他	別科		専攻科
(大正).....13	1,097	22	—	1,119	467	22	—	489	4	14	—	1	59	4	—	82
14	843	62	—	905	414	42	—	456	3	17	—	1	59	2	—	82
(昭和).....1	1,181	51	—	1,232	852	37	—	889	14	4	—	3	93	3	—	117
2	1,157	14	56	1,227	806	14	56	876	7	7	—	3	140	1	2	160
3	710 △119	15	89	814 △119	576 △142	15	89	680 △142	18	7	—	3	76	—	9	113
學 校 別 昭和三年度																
市	佐野商業學校	138	—	138	103	—	—	103	2	—	—	—	14	—	—	16
町	宇都宮實踐女學校	106	—	106	53 △ 1	—	—	53 △ 1	—	—	—	—	1	—	—	1
	黒磯實踐女學校	15	—	15	15 △ 6	—	—	15 △ 6	—	—	—	—	1	—	—	1
	栃木實業女學校	75 △ 58	15	—	90 △ 58	58 △ 58	15	—	73 △ 58	3	—	—	7	—	—	10
	今市實業女學校	26 △ 45	—	23	49 △ 45	26 △ 45	—	23	49 △ 45	—	—	—	13	—	1	14
村	茂木家政女學校	22	—	22	22 △ 7	—	—	22 △ 7	—	1	—	—	—	—	—	1
立	上野原農學校	{男 39 女 15 △ 16	—	16	39 31 △ 16	39 15 △ 16	—	16	39 31 △ 16	2	2	—	1	2	—	7
	足尾銅山實業學校	{商 30 電 16 採 10	—	—	30 16 10	20 10 10 △ 2	—	—	20 10 10 △ 2	—	1	—	—	2	—	3
		{農 20 商 46	—	—	—	20 46	20 46	—	—	20 46	3 8	—	—	10 13	—	13 21
		足利實踐女學校	107	—	50	157 △ 5	96 5	—	50	146 △ 5	—	1	—	1	2	8
	足利高等裁縫女學校	45	—	—	45	43	—	—	43	—	—	—	4	—	—	4

△印ハ第二學年ニ係ルモノナリ

第六五 實業補習學校(農業)

年度	學校數	教員數	生徒(三月首)			入學者			卒業者			退學者		
			前期	後期	高等又ハ研究科	前期	後期	高等又ハ研究科	前期	後期	高等又ハ研究科	前期	後期	高等又ハ研究科
14	236	△ 879 36 820	2,054	6,444	?	1,120	3,347	?	732	2,200	?	?	?	?
(昭和).....1	215	△ 820 27 800	1,380	6,423	1,366	787	3,246	750	473	1,644	390	90	296	52
2	207	△ 815 125 999	12,24	6,195	1,775	673	2,549	744	461	1,638	744	87	400	131
3	204	△ 999 28	1,091	5,915	1,945	572	2,351	981	426	1,677	438	89	524	185
郡 市 別 昭和三年度														
河 内	24	△ 79	73	507	164	44	241	62	28	137	61	6	111	20
上 都 賀	29	△ 100 7 107	50	615	219	33	262	83	23	192	38	5	54	15
芳 賀	10	△ 54 2	26	387	12	14	226	4	12	107	—	6	72	9
下 都 賀	42	△ 216 9	158	1,484	497	86	674	242	73	397	76	20	134	45
埴 谷	24	△ 123 3	234	699	155	116	301	85	76	207	53	—	11	1
那 須	38	△ 168 2	220	1,061	365	117	366	240	79	298	76	19	52	24
安 蘇	22	△ 156 3	184	709	356	87	298	187	85	188	72	11	57	53
足 利	15	△ 65 2	146	453	177	75	209	78	50	151	62	22	33	18

本表ハ男子ノミ△ハ兼務者

第六六 實業補習學校(商業)

年度	學校數	教員數	生徒(三月首)			入學者			卒業者			退學者		
			前期	後期	高等又ハ研究科	前期	後期	高等又ハ研究科	前期	後期	高等又ハ研究科	前期	後期	高等又ハ研究科
14	4	△ 17	50	109	?	26	82	?	26	24	?	?	?	?
(昭和).....1	5	△ 19	46	95	2	30	68	3	17	31	2	11	21	1
2	4	△ 19	34	93	3	1	54	—	14	32	—	5	11	—
3	4	△ 19	33	112	16	24	83	10	16	29	9	6	18	—
郡 市 別 昭和三年度														
上 都 賀	3	△ 11	16	61	3	15	55	3	10	11	3	—	6	—
安 蘇	1	△ 8	17	51	13	9	28	7	6	18	6	6	12	—

本表ハ男子ノミ△印ハ兼務者



年度	學校數 (三月首)	教員數 (三月首)	生徒 (三月首)						入		
			男			女			男		
			前期	後期	高等又 ハ研究科	前期	後期	高等又 ハ研究科	前期	後期	高等又 ハ研究科
全											
(大正).....13	35	△ 15 131	379	475	?	371	479	?	235	254	?
14	37	△ 27 149	372	498	?	331	680	?	227	389	?
(昭和).....1	76	△ 43 335	606	1,747	193	496	1,745	69	391	888	165
2	78	△ 48 346	659	1,624	254	503	1,463	99	407	967	52
3	77	△ 57 377	521	1,977	361	510	1,411	132	293	1,111	242
郡											
河内	12	△ 13 56	93	352	77	168	261	22	17	170	45
上都賀	5	△ 6 23	35	185	12	—	35	7	30	103	10
芳賀	10	△ 11 43	17	259	46	28	331	24	10	183	46
下都賀	6	△ 7 36	20	294	19	28	57	6	15	177	10
鎌谷	10	△ 3 54	32	144	63	103	184	9	14	68	33
那須	22	△ 12 103	177	476	50	122	476	40	85	202	21
安蘇	1	△ 2 4	—	—	—	28	29	4	—	—	—
足利	5	△ 1 32	39	136	92	33	38	20	20	73	76
宇都宮	1	△ 2 6	25	70	—	—	—	—	31	84	—
足利	5	△ 20	83	61	1	—	—	—	71	51	1
市											
學 校											
農業商業	10	△ 14 48	85	540	11	—	—	—	64	363	10
農業工業	2	△ 16	43	73	26	—	—	—	22	43	15
商業工業	6	△ 27	95	130	2	—	—	—	90	81	2
農業裁縫	43	△ 31 229	288	1,173	288	361	980	76	112	578	194
裁縫	13	△ 11 46	—	—	—	149	416	56	—	—	—
農業工業商業	1	△ 6	10	38	34	—	—	—	5	20	21
農業商業裁縫	1	△ 1 5	—	23	—	—	15	—	—	26	—

學 者	卒 業 者	退 學 者	學 者								
			女			男			女		
			前期	後期	高等又 ハ研究科	前期	後期	高等又 ハ研究科	前期	後期	高等又 ハ研究科
管 別											
220	215	?	89	130	?	148	223	?	?	?	?
189	385	?	122	178	?	90	253	?	?	?	?
303	1,051	39	230	501	57	165	493	34	60	148	33 18 112 7
336	828	55	204	564	52	216	454	46	77	194	23 64 158 8
266	760	96	165	566	101	180	404	73	87	234	31 55 144 16
昭和三年度											
70	138	20	9	48	21	40	46	13	—	35	5 14 22 5
—	15	—	16	80	4	—	15	7	17	35	— 1 —
22	186	20	7	110	46	8	90	20	—	34	— 3 54 —
22	31	5	6	69	2	13	21	2	1	21	2 3 4 2
66	67	7	13	42	4	33	68	3	2	11	3 12 17 —
70	273	32	65	143	4	48	119	18	24	56	1 20 46 9
—	31	—	—	—	—	28	29	4	—	—	— 3 —
16	19	12	17	53	20	10	16	6	17	18	20 — — —
—	—	—	4	8	—	—	—	—	6	14	— — — —
—	—	—	28	13	—	—	—	—	20	10	— — — —
昭和三年度											
—	—	—	23	122	1	—	—	—	22	63	— — — —
—	—	—	16	27	7	—	—	—	9	8	4 — — —
—	—	—	36	54	1	—	—	—	34	31	— — — —
180	525	52	83	325	82	103	201	33	15	123	24 — 104 8
86	216	44	—	—	—	77	188	40	—	—	— 31 36 8
—	—	—	7	15	10	—	—	—	7	6	3 24 — —
—	19	—	—	23	—	—	15	—	—	3	— — 4 —



各種教育機關

第六八

各種學校

年度	修業年限	學(三月首)	教員(三月首)		生徒(三月首)		卒業者		入學者	
			男	女	男	女	男	女	男	女
			全 管							
(大正) 13			43	40	358	1,106	155	399	228	500
14			51	39	478	981	152	331	299	489
(昭和) 1			49*	73	49	276	1,267	120	462	170
2			55*	58	43	223	978	97	439	148
3			58*	75	39	253	878	111	338	151
學 校 別 昭和三年度										
宇都宮市教育會附設	宇都宮夜學校	二ヶ年	2	5	—	33	—	11	—	33
私立	烏山裁縫女學校	二ヶ年	3*	1	2	—	81	—	39	50
同	酒南夜學校	二ヶ年	2	1	—	20	—	10	—	10
同	御厨裁縫女學校	二ヶ年	4*	4*	4	—	65	—	35	34
同	宇都宮商科學校	二ヶ年	1	9	—	29	—	—	33	—
同	佐伯女學校	三ヶ年	3	5	3	—	60	—	26	27
同	大明學院	二ヶ年	2	7	—	51	—	23	—	26
同	佐野裁縫女學校	二ヶ年	2	3	5	—	43	—	13	30
同	東明學院	三ヶ年	3	8	—	56	—	28	—	21
同	聖馨學院	二ヶ年	2	11	—	10	—	7	—	14
同	葉鹿實科女學校	二ヶ年	3*	—	*2	2	—	36	—	26
同	佐野子守學校	三ヶ年	2	2	1	—	35	—	6	12
同	宇都宮旭女學校	二ヶ年	3	2	3	—	15	—	2	7
同	塚野裁縫女學校	二ヶ年	3	2	5	—	120	—	45	70
同	宇都宮產婆看護婦學校	二ヶ年	2	10	1	—	45	—	30	30
同	宇都宮クリスチャン女學校	四ヶ年	4	—	5	—	20	—	6	4
同	氏家裁縫女學校	二ヶ年	3*	4	3	—	52	—	26	26
同	喜連川女學校	二ヶ年	2	—	1	—	130	—	40	33
同	鹿沼裁縫專修學校	二ヶ年	2	—	1	—	30	—	18	3
同	今市報德實業學校	三ヶ年	7	6	3	57	43	—	15	17
同	大田原家政女學校	二ヶ年	3	4	4	—	103	—	61	54

\*ハ業務者

第六九

盲及盲啞學校

年度	教員(三月首)		生徒(三月首)				入學者				卒業者										
	男	女	盲生		啞生		盲生		啞生		盲生		啞生								
	計	計	男	女	男	女	男	女	男	女	男	女	男	女							
(大正) 13	11	2	13	26	16	32	22	15	37	13	6	19	7	2	9	3	—	3	1	—	1
14	11	2	13	24	19	43	23	14	37	7	4	11	4	—	4	—	—	—	—	—	—
(昭和) 1	11	2	13	23	21	44	21	12	33	4	9	13	2	1	3	5	1	6	1	2	3
2	13	1	14	25	18	43	21	10	31	10	3	13	5	1	6	—	—	—	—	—	—
3	13	1	14	29	16	45	23	11	34	10	4	14	2	1	3	3	4	7	4	2	6
學 校 別 昭和三年度																					
私立宇都宮盲啞學校	7	1	8	10	6	16	23	11	34	3	3	6	2	1	3	1	1	2	4	2	6
私立足利盲學校	6	—	6	19	10	29	—	—	—	7	1	8	—	—	—	2	3	5	—	—	—

第七〇

幼稚園

年度	園 組	保母(三月首)		幼兒(三月首)		入園者		保育滿期		退園者							
		有資格	無資格	男	女	男	女	男	女	男	女						
		全 管															
(大正) 13		10	27	—	29	390	405	795	300	408	708	206	201	407	—	—	—
14		11	30	—	32	488	516	1,004	332	322	654	275	256	531	—	—	—
(昭和) 1		15	37	2	35	626	627	1,253	425	410	835	326	323	649	—	—	—
2		15	37	26	15	565	606	1,171	457	442	899	291	305	596	—	—	—
3		15*	39	18	22	582	580	1,162	397	441	838	326	339	685	110	129	239
		2	3	3	1	33	27	60	20	14	34	21	16	37	6	3	9
郡 市 別 昭和三年度																	
上 都 賀		3	9	5	4	120	151	271	84	114	198	72	90	162	34	48	82
		* 1	2	1	1	25	22	47	8	6	14	16	12	28	3	2	5
下 都 賀		3	7	3	6	128	125	253	81	91	172	60	59	119	27	31	58
安 蘇		1	2	1	1	11	7	18	12	18	30	12	15	27	17	16	33
宇 都 宮		4	10	6	3	144	118	262	116	107	223	83	73	156	24	30	54
足 利		4	11	3	8	179	179	358	104	111	215	99	102	201	8	4	12
		* 1	1	2	—	8	5	13	12	8	20	5	4	9	3	1	4

\*印ハ外國人ノ經營ニ係ルモノヲ示ス



第七一

公私立青年訓練所

年度	訓練所(十二月一日)				主事(十二月一日)				指導員(十二月一日)				生(十二月一日)	年度内者		年度内退者	年度内退者		
	市町村小校二併置ノモ	實業補習校二併置ノモ	單獨設置ノモ	實業補習校充用ノモ	市町村立小學校校長	實業補習校校長	其他	計	市町村立小學校教員	公立實業補習校教員	在郷軍人	其他		計	第一年次始入者			其ノ他ノ者	
																			内退者
(昭和) 1	88	92	—	53	233	133	100	—	233	499	449	439	22	1,409	15,022	4,820	11,598	1,691	1,803
2	86	87	—	58	231	86	145	—	231	347	479	542	20	1,388	13,518	3,371	300	1,610	1,842
3	85	78	—	67	230	85	145	—	230	345	618	421	22	1,406	12,090	3,533	273	1,445	1,316
昭和三年度																			
郡市別																			
河内	13	8	—	4	25	13	12	—	25	43	41	43	4	131	1,215	328	6	145	89
上都賀	12	11	—	6	29	12	17	—	29	69	30	89	5	193	1,704	535	86	211	175
芳賀	16	3	—	1	20	16	4	—	20	49	8	50	—	107	1,165	312	21	130	174
下都賀	17	6	—	20	43	17	26	—	43	56	144	45	5	250	2,173	629	23	339	148
捷谷	8	6	—	2	16	8	8	—	16	49	43	41	1	134	993	268	10	82	62
那須	8	20	—	19	47	8	39	—	47	34	169	56	2	261	2,416	685	43	302	284
安蘇	—	10	—	13	23	—	23	—	23	9	137	33	4	183	1,042	325	12	116	121
足利	—	14	—	2	16	—	16	—	16	9	46	29	—	84	881	268	8	79	76
宇都宮	6	—	—	6	6	—	6	—	6	12	—	12	1	25	228	112	39	22	71
足利	5	—	—	5	5	—	5	—	5	15	—	23	—	38	273	101	25	19	116

第七二

青年團

年度	團体數				正員 (年度三月首)								
	男	女	計	計	二十五歳以上		二十五歳未満		二十歳未満		十六歳未満		計
					男	女	男	女	男	女	男	女	
(昭和) 1	182	228	410	4,023	325	15,819	5,372	14,712	13,081	3,781	4,667	38,335	23,445
2	182	241	423	3,364	243	15,575	5,131	14,146	13,646	3,241	4,598	36,326	23,618
3	199	219	418	3,803	435	15,255	5,762	15,157	12,879	3,918	3,896	38,133	22,972
昭和三年度													
郡市別													
河内	21	30	51	340	21	1,613	496	1,681	1,597	609	661	4,243	2,775
上都賀	23	32	55	419	86	2,092	572	1,688	1,135	516	396	4,715	2,189
芳賀	20	22	42	481	36	2,061	651	1,810	1,495	518	427	4,870	2,609
下都賀	35	29	64	868	57	2,666	1,104	2,834	2,794	717	790	7,085	4,745
捷谷	16	22	38	374	45	1,564	336	1,297	1,026	483	388	3,718	1,795
那須	31	43	74	615	49	2,608	1,170	2,929	2,299	429	491	6,581	4,009
安蘇	15	15	30	40	8	746	548	1,120	1,063	283	251	2,189	1,870
足利	16	16	32	248	71	890	586	1,075	891	228	224	2,441	1,772
宇都宮	6	5	11	297	35	535	198	483	237	85	30	1,405	500
足利	16	5	21	121	27	480	101	235	342	50	238	856	708

第七三

圖書館

年度	圖書冊數			開館日數	閱覽人員	一日平均閱覽人員(單位人)
	和漢書	洋書	計			
(大正) 13	45,305	1,266	46,571	7,497	126,030	16.81
14	54,302	1,388	55,690	8,284	103,724	12.52
(昭和) 1	58,231	1,134	59,365	7,906	87,449	11.06
2	60,896	1,103	61,999	7,602	83,696	11.01
3	64,448	1,154	65,602	7,547	78,540	10.41
昭和三年度						
別						
下野教育會附設二宮文庫(私立)	7,859	67	7,926	300	8,595	38.65
足利學校遺蹟圖書館(市立)	23,943	98	24,041	280	11,071	39.54
菊華圖書館(私立)	5,350	200	5,550	—	—	—
御大典記念犬伏町圖書館(町立)	798	35	833	263	1,192	4.53
眞岡町立簡易圖書館(町立)	922	7	929	260	736	2.83
鹿沼圖書館(町立)	3,723	145	3,868	280	1,642	5.86
田原村立尋常高等小學校(村立)	623	—	623	245	2,930	11.96
附設御即位記念圖書館(村立)	752	—	752	252	8,500	33.73
絹島村圖書館(村立)	607	13	620	239	279	1.67
泉村圖書館(村立)	876	1	877	356	4,897	18.76
羽黒村圖書館(村立)	621	—	621	235	3,832	16.31
絹島村青年團上小倉支部(團體)	639	1	640	230	652	2.83
附設圖書館(立)	688	—	688	356	1,292	3.68
新合村立圖書館(村立)	225	—	225	150	955	6.37
毛野村圖書館(村立)	351	—	351	243	1,701	7.00
小俣町圖書館(町立)	320	—	320	200	1,338	6.69
梁田村圖書館(村立)	3,536	444	3,980	315	13,930	44.22
栃木町圖書館(町立)	1,091	—	1,091	357	2,114	3.40
川西町圖書館(町立)	230	—	230	300	300	1.00
馬頭町圖書館(町立)	1,156	5	1,161	360	1,220	3.39
黑羽町圖書館(町立)	3,101	108	3,209	—	—	—
親園村圖書館(村立)	545	—	545	365	372	1.01
武茂村圖書館(村立)	138	4	142	304	98	0.32
東那須野村圖書館(村立)	1,010	4	1,014	350	1,249	3.57
葛生町立圖書館(町立)	3,950	6	3,956	336	7,560	22.50
筑波村圖書館(村立)	216	3	219	261	367	1.02
蓮川村圖書館(村立)	288	—	288	321	—	—
那珂村圖書館(村立)	890	13	903	335	1,718	5.13



學校醫

第七四

公立學校醫學校別

	縣立			市町村立			合計		
	學校	人員	手當額(圓)	學校	人員	手當額(圓)	學校	人員	手當額(圓)
	全 管								
年度末 (大正).....13	25	25	2,240	405	410	13,865	430	435	16,105
14	27	27	2,460	410	418	14,147	437	445	16,067
(昭和)..... 1	27	27	2,460	412	419	14,584	439	446	17,044
2	27	27	2,460	414	424	15,110	441	451	17,540
年度三月首 3	28	28	2,580	420	431	15,779	448	459	18,359
	學 校 別 昭和三年度								
小 學 校				406	416	15,283	406	416	15,283
師 範 學 校	2	2	200				2	2	200
中 學 校	9	9	900				9	9	900
高 等 女 學 校	9	9	900	3	4	90	12	13	990
實 業 學 校	8	8	580	11	11	406	19	19	986

第七五

公立學校醫實人員

	擔 任 學 校 數 別						擔 任 生 徒 又 は 兒 童 別							
	一校	二校	三校	四校	五校	六校以上	計	三百人未滿	五百人未滿	七百人未滿	九百人未滿	千百人未滿	千百人以上	計
	全 管													
年度末 (大正).....13	136	45	45	8	4	3	241	27	35	45	52	34	48	241
14	135	50	48	8	3	3	247	35	35	48	51	33	45	247
(昭和)..... 1	130	48	47	11	2	4	242	25	37	40	56	34	50	242
2	128	54	46	9	3	4	244	27	35	37	45	43	57	244
年度三月首 3	138	57	45	11	3	3	257	37	32	41	43	41	63	257
	學 校 別 昭和三年度													
小 學 校	101	51	45	11	3	3	214	16	20	36	41	39	62	214
師 範 學 校	2						2				1		1	2
中 學 校	9						9		4	3	1	1		9
高 等 女 學 校	11	2					13	5	5	2		1		13
實 業 學 校	15	4					19	16	3					19

第七六

市町村立小學校學校醫郡市別

	學校醫ヲ置ク學校			學校醫ヲ置カサル學校	學 校 醫 員	學校醫一人擔任最多學校數	擔 任 最 多 兒 童 數
	學 校	人 員	手當年額(圓)				
	全 管						
年度末 (大正).....13	395	401	13,640	22	208	7	2,051
14	400	407	12,827	15	211	7	2,150
(昭和)..... 1	403	411	14,248	11	207	7	2,584
2	401	410	14,606	11	206	7	2,205
年度三月首 3	406	416	15,283	7	214	7	2,210
	郡 市 別 昭和三年度						
河 內	45	45	1,409		24	3	2,006
上 都 賀	52	55	2,147	3	25	5	2,210
芳 賀	47	47	1,554		24	6	1,589
下 都 賀	63	67	2,731		40	4	1,843
澁 谷	34	36	1,395	2	17	6	1,713
那 須	105	106	2,840		41	7	1,771
安 藝	28	28	1,177	2	15	4	1,710
足 利	19	19	885		15	3	1,317
宇 都 宮	8	8	685		8	1	1,855
足 利	5	5	460		5	1	1,766



第七七

市町村立小學校學校實人員郡市別

	擔 任 學 校 數 別							擔 任 兒 童 數 別							計
	一校	二校	三校	四校	五校	六校 以上	計	三百人 未	五百人 未	七百人 未	九百人 未	千百人 未	千百人 以上	計	
全 管															
年度末 (大正).....13	103	45	45	8	4	3	208	12	26	41	50	31	48	208	
14	101	48	48	8	3	3	211	17	28	44	47	30	45	211	
(昭和)..... 1	97	46	47	11	2	4	207	9	29	36	52	31	50	207	
2	93	51	46	9	3	4	206	10	24	34	43	40	55	206	
年度三月首 3	101	51	45	11	3	3	214	16	20	36	41	39	62	214	
郡 市 別 昭和三年度															
河 内	11	5	8	—	—	—	24	3	2	2	6	8	3	24	
上 都 賀	9	7	5	3	1	—	25	1	5	4	2	5	8	25	
芳 賀	12	5	5	1	—	1	24	3	—	3	6	5	7	24	
下 都 賀	20	14	5	1	—	—	40	1	3	7	8	8	13	40	
壙 谷	9	2	3	2	—	1	17	—	4	1	3	5	4	17	
那 須	9	10	16	3	2	1	41	6	3	11	10	5	6	41	
安 蘇	7	4	3	1	—	—	15	2	—	2	1	2	8	15	
足 利	11	4	—	—	—	—	15	—	2	5	4	—	4	15	
宇 都 宮	8	—	—	—	—	—	8	—	—	1	1	—	6	8	
足 利	5	—	—	—	—	—	5	—	1	—	—	1	3	5	



## 經 費

		支 出	收 入
公 學 費	縣	2,294,070 <sup>円</sup>	1,045,196 <sup>円</sup>
	市 町 村	5,232,360	1,823,193
	計	7,526,430	2,868,389
		土 地 建 物 及 物 品 價 額	積 立 金
公 學 資 產	縣		
	師 範 學 校	777,453 <sup>円</sup>	—
	中 學 校	1,262,915	—
	高 等 女 學 校	1,144,138	—
	實 業 學 校	1,010,251	—
	市 町 村		
	高 等 女 學 校	16,278	—
實 業 學 校	503,817	—	
小 學 校	10,761,294	53,218	



學事經濟

第七八 縣市町村公學費種類別(決算) (四)

年度	小學校	師範學校	中學校	高等女學校	實業學校	實業補習學校	實業補習學校教員養成所	青年訓練所	圖書館	其他	合計	一世帯二付負擔額
	全 管											
(大正).....13	3,914,149	277,620	417,072	279,810	373,733	96,937	4,821	—	12,465	614,325	6,167,197	33.85
14	3,953,444	277,931	475,250	309,336	568,382	108,208	6,424	—	7,805	659,892	6,366,672	31.81
(昭和).....1	4,090,582	301,228	408,878	267,153	477,942	136,999	7,222	65,361	8,676	439,007	6,203,048	31.14
2	4,299,364	345,785	442,545	298,337	497,030	148,887	7,165	64,377	8,023	950,275	7,061,788	35.45
3	4,653,518	444,660	442,032	320,209	485,392	164,199	7,296	64,294	7,133	934,707	7,526,430	37.78

本表ハ縣ヨリ市町村ニ對スル補助費ヲ控除シテ集計スルニアラサレハ總額ニ於テ重複ヲ生スル餘アレトモ姑ク之ヲ控除セサルモノヲ掲ク

第七九 縣公學費種類別 (四)

年度	師範學校	中學校	高等女學校	實業學校	實業補習學校教員養成所	其他	合計	一世帯二付負擔額
	(大正).....13	277,620	471,072	271,783	378,554	4,821	500,384	1,845,413
14	277,931	475,250	301,473	339,250	6,424	582,907	1,983,235	9.91
(昭和).....1	301,228	408,878	244,062	313,117	7,222	364,248	1,638,755	8.23
2	345,785	442,545	278,489	300,561	7,165	776,295	2,150,840	10.80
3	444,660	442,032	292,300	320,357	7,296	781,425	2,294,070	11.52

第八〇 市町村公學費種類別

年度	小 學 校				實科高等女學校	實業學校	實業補習學校	青年訓練所	圖書館	其他	合計	一世帯二付負擔額
	尋常	尋常高等	高等	計								
(大正).....13	1,198,603	2,665,471	50,075	3,914,149	8,027	176,264	96,937	—	12,465	113,942	4,321,784	23.72
14	1,061,185	2,846,286	46,973	3,953,444	7,863	229,139	108,208	—	7,805	76,985	4,383,437	21.90
(昭和).....1	1,221,611	2,819,750	49,221	4,090,582	23,091	164,825	136,999	65,361	8,676	73,759	4,564,293	22.91
2	1,265,502	2,984,617	49,245	4,299,364	19,848	196,469	148,887	64,377	8,023	173,980	4,910,948	24.65
3	1,433,350	3,173,933	49,225	4,653,508	21,909	165,035	184,199	64,294	7,133	153,282	5,232,360	26.27



第八〇

市町村公學費種類別 (續)

Table showing public school fees by municipality for various categories like elementary, high school, vocational, etc. Columns include municipality, fee type, and amount.

宇都宮市其他中ニハ宇都宮第二高等女學校建築寄付金三万円ヲ含ム

第八一

尋常小學校費々目別(決算)

Table detailing the breakdown of ordinary elementary school fees by municipality. Columns include municipality, fee category (e.g., teacher salaries, travel, materials), and amount.

借地借家費欄×印ハ教員住宅料及住宅賃借料ナリ次表亦同シ

第八二

尋常高等小學校費々目別(決算)

Table detailing the breakdown of ordinary high school fees by municipality. Columns include municipality, fee category, and amount.

第八三

高等小學校費々目別(決算)

Table detailing the breakdown of high school fees by municipality. Columns include municipality, fee category, and amount.



第八四

師範學校費

	教諭助教諭 調尋俸給	代用教員 俸給	書記俸給	旅費	雜給	生徒給費
全						
年度						
(大正).....13	58,766	11,908	2,632	2,741	7,282	95,317
14	62,355	12,775	2,568	2,972	7,375	128,103
(昭和).....1	77,051	14,735	2,568	3,780	7,055	154,045
2	85,332	14,466	2,532	2,596	7,067	164,397
3	89,699	12,140	2,564	2,566	7,257	146,960
學 校						
師範學校	58,262	6,775	1,320	1,232	4,628	97,088
女子師範學校	31,437	5,365	1,344	1,334	2,629	49,872

第八五

中學校費

	學校長俸給	教諭助教諭 俸給	代用教員 俸給	書記俸給	旅費	雜給	
全							
年度							
(大正).....13	19,056	166,694	62,356	9,731	6,220	20,819	
14	22,178	185,312	58,737	10,103	7,125	16,021	
(昭和).....1	21,679	205,501	59,282	10,355	7,666	16,493	
2	21,552	219,012	57,865	10,492	7,132	16,655	
3	22,641	233,791	51,895	11,007	7,580	16,313	
學 校							
縣 立	宇都宮中學校	2,800	39,633	6,159	1,836	708	3,448
	栃木中學校	2,800	35,129	10,197	1,272	961	2,331
	眞岡中學校	2,567	29,889	4,664	1,248	984	1,645
	佐野中學校	2,566	26,440	8,113	1,222	650	1,814
	大田原中學校	2,367	27,835	6,789	1,245	634	1,627
	足利中學校	2,367	20,028	4,200	1,236	828	1,650
	烏山中學校	2,200	19,272	5,660	1,248	686	1,458
	石橋中學校	2,401	22,926	991	1,078	1,119	1,246
	今市中學校	2,573	12,589	5,122	622	1,010	1,099

×ハ休職給

々 目 別 (決算)

借地 借家費	圖書器械 標本費	器具費	消耗品費	新營費	修繕費	其他ノ 諸費	合 計
管 (四)							
40	2,276	4,994	5,829	69,837	3,861	12,137	277,620
40	2,092	7,627	6,720	28,207	2,863	14,234	277,931
60	8,934	7,792	7,350	295	4,358	13,105	301,228
60	8,564	11,404	7,331	23,992	2,633	15,411	345,785
6	4,191	22,282	7,369	126,125	6,587	16,860	444,660
別 昭和三年度							
60	3,659	18,597	4,647	126,125	1,110	12,548	336,051
—	532	3,685	2,722	—	5,477	4,312	108,609

々 目 別 (決算)

生徒給費	借地 借家費	圖書器械 標本費	器具費	消耗品費	新營費	修繕費	其他ノ 諸費	合 計
管 (四)								
—	240	8,066	13,074	11,640	77,151	4,417	17,608	417,072
—	—	10,067	17,889	13,086	93,959	5,832	34,941	475,250
—	—	9,609	21,205	14,452	10,817	5,733	25,714	408,878
—	—	12,044	14,896	15,103	36,106	5,283	26,405	442,545
—	—	12,502	17,246	14,588	23,729	5,822	24,915	442,032
別 昭和三年度								
—	—	213	2,299	2,417	—	1,150	2,738	63,446
—	—	1,293	1,179	2,360	1,739	875	3,745	63,831
—	—	924	1,487	1,370	400	900	2,810	48,888
—	—	1,221	691	1,554	13,822	999	3,163	62,255
—	—	761	769	1,482	313	498	3,546	47,866
—	—	1,435	1,130	1,230	550	490	2,464	37,608
—	—	735	2,153	1,292	—	498	2,221	37,523
—	—	2,347	3,621	1,231	6,905	216	2,258	46,339
—	—	3,573	3,917	1,652	—	99	1,970	34,226



第八六

高等女學校

年度	學校長給 俸	教諭 助教給俸	代用教員 給俸	書記 給俸	旅費	雜給	
全							
(大正).....13	15,565	111,251	23,854	5,571	4,244	10,019	
14	18,223	123,397	20,049	6,153	4,794	9,385	
(昭和).....1	18,898	130,992	22,841	6,185	4,636	10,031	
2	20,181	140,185	24,827	6,596	4,917	10,834	
3	21,612	159,090	19,177	7,315	4,971	11,378	
學							
縣立	宇都宮高等女學校	2,800	28,709	7,375	1,248	593	2,075
	栃木高等女學校	2,567	22,667	350	1,248	509	1,699
	佐野高等女學校	2,167	18,167	2,071	624	480	1,013
	足利高等女學校	2,600	15,735	225	603	449	1,324
	大田原高等女學校	2,408	14,013	2,785	624	412	1,016
	眞岡高等女學校	2,366	15,205	1,481	624	441	1,004
	氏家高等女學校	1,962	14,213	1,734	624	622	997
	鹿沼高等女學校	2,400	15,131	840	622	516	1,048
	宇都宮第二高等女學校	182	4,022	960	624	400	675
市町村立	日光高等女學校	1,800	3,963	1,092	—	494	329
	鹿沼實科高等女學校	180	3,284	264	474	17	18
	足尾實科高等女學校	180	3,981	—	—	38	180

第八七

實業學校(甲)

年度	學校長給 俸	教諭 助教給俸	代用教員 給俸	書記 給俸	旅費	雜給	
全							
(大正).....13	21,441	139,031	19,004	9,612	4,698	40,746	
14	23,438	160,633	19,537	10,593	5,580	37,961	
(昭和).....1	24,036	167,057	27,800	11,161	6,548	38,073	
2	25,180	184,121	25,631	11,967	5,997	38,822	
3	29,510	×67 217,487	24,935	12,796	7,359	39,010	
學							
縣立	足利工業學校	3,100	24,965	5,840	1,296	715	11,706
	宇都宮工業學校	2,600	×67 27,328	4,145	1,296	917	9,080
	宇都宮農學學校	2,566	17,608	—	1,197	626	3,369
	矢板農學學校	2,614	16,417	—	1,248	539	2,745
	板橋農學學校	2,605	10,684	—	1,248	642	2,399
	眞岡農學學校	2,200	10,945	—	1,248	539	2,063
	宇都宮商業學校	2,367	20,780	2,580	1,248	595	1,710
	鹿沼農商學校	2,572	20,678	—	1,201	799	2,043
市町村立	宇都宮商業學校	1,983	13,663	1,132	580	434	679
	栃木商業學校	2,200	20,067	2,454	660	418	684
	宇都宮實踐女學校	2,183	12,988	2,971	495	304	685
	宇都宮實踐女學校	120	2,456	2,450	—	105	288
	黒磯實踐女學校	—	1,999	—	—	49	115
	栗野實踐女學校	960	5,700	2,328	540	226	995
	鳥山實踐女學校	240	3,515	1,079	479	130	232
	小茂山實踐女學校	1,200	4,459	16	—	140	217
	縣立實補教員養成所	—	2,235	—	60	181	—

費目別(決算)

借地借家費	圖書器械 標本費	器具費	消耗品費	新營費	修繕費	其他ノ諸費	合計
全 (圓)							
1,020	4,871	8,535	7,386	61,660	5,073	20,761	279,810
345	9,795	8,218	7,156	71,186	6,212	24,423	309,336
—	11,972	9,599	8,206	19,170	5,932	18,399	267,153
—	8,999	11,587	9,149	35,898	7,083	18,071	298,327
—	8,663	12,085	9,837	39,138	5,984	20,958	320,209
別 昭和三年度							
—	652	2,092	1,955	188	1,241	3,508	52,436
—	780	112	1,266	225	1,046	3,079	35,548
—	622	630	1,004	—	785	2,139	29,702
—	472	353	845	—	755	2,110	25,471
—	802	365	720	298	698	2,291	26,432
—	199	847	879	4,954	671	1,933	30,604
—	1,668	465	854	1,143	210	1,712	26,204
—	2,160	2,866	1,205	—	100	1,554	28,442
—	313	2,498	559	32,330	100	798	43,461
—	771	1,291	383	—	299	855	11,277
—	187	227	154	—	43	429	5,277
—	37	340	13	—	36	550	5,355

費目別(決算)

借地借家費	圖書器械 標本費	器具費	消耗品費	新營費	修繕費	其他ノ諸費	合計
全 (圓)							
1,556	29,371	14,969	22,737	72,511	7,183	19,606	402,465
1,156	31,719	19,001	25,999	86,614	5,292	33,283	460,533
1,581	27,970	17,660	27,519	26,359	6,876	30,282	413,295
1,601	15,141	21,630	29,284	1,029	6,362	28,893	385,664
1,822	17,346	16,897	30,043	8,560	7,649	33,387	446,928
別 昭和三年度							
190	4,024	615	7,730	2,000	698	3,720	66,599
—	2,376	6,935	5,489	—	358	4,042	64,633
1,560	300	1,456	2,746	598	1,091	2,294	35,411
47	1,594	357	2,271	—	530	1,972	30,334
—	1,175	414	1,857	555	715	1,553	23,847
—	415	1,102	1,573	1,482	430	1,459	23,456
—	1,349	540	1,505	—	540	2,833	36,047
—	1,365	1,232	2,264	3,673	450	3,753	40,030
—	595	929	712	—	1,387	1,791	23,885
—	1,086	726	1,009	—	416	2,110	31,830
—	430	562	967	252	622	2,031	24,490
25	1,033	420	492	—	120	424	8,933
—	39	—	18	—	6	52	2,278
—	1,118	746	622	—	159	394	13,788
—	99	529	243	—	68	437	7,051
—	281	188	354	—	59	106	7,020
—	67	146	191	—	—	4,416	7,296



第八八

實業學校(乙)費々目別(決算)

年度	學校長俸給	教諭助教俸給	代用教員俸給	書記俸給	旅費	雜給	圖書器械標本費		消耗品費	新營費	修繕費	其他ノ諸費	合計	
							圖書費	器械費						
全 管 (圓)														
(大正).....13	7,807	27,861	1,552	508	1,498	1,384	4,216	5,227	1,594	81,757	2,538	16,411	152,353	
14	3,924	24,793	3,466	525	859	900	569	3,901	850	70,117	661	3,708	114,273	
(昭和).....1	5,183	27,262	4,886	977	1,149	3,206	2,110	5,553	1,530	14,290	861	3,856	71,869	
2	4,706	36,135	3,207	1,174	1,214	2,045	1,847	6,374	1,676	43,436	827	5,890	108,531	
3	3,380	27,848	230	1,287	654	1,354	720	4,050	1,130	2,033	103	2,971	45,730	
學 校 別 昭和三年度														
市町村立	佐野商業學校	2,000	12,774	—	658	344	831	15	381	391	270	49	1,512	19,225
	栃木實業女學校	1,900	8,874	230	509	214	463	442	3,598	690	1,763	44	1,002	19,029
	今市實業女學校	1,800	6,206	—	120	96	60	263	71	49	—	10	457	7,506

第八九

實業補習學校費々目別(決算)

年度	學校長俸給	教諭助教俸給	代用教員俸給	旅費	雜給	借地借家費	圖書器械標本費		消耗品費	新營費	修繕費	其他ノ諸費	合計
							圖書費	器械費					
全 管 (圓)													
(大正).....13	—	64,538	10,824	322	1,587	39	3,233	3,342	6,773	—	372	5,397	96,937
14	—	50,047	28,084	2,338	3,626	427	4,839	5,551	7,194	35	494	5,573	108,208
(昭和).....1	—	91,888	8,220	4,619	3,522	123	4,762	5,018	8,332	—	1,410	9,105	136,999
2	—	97,659	9,304	6,471	4,503	267	5,333	5,744	7,952	384	1,162	10,078	148,887
3	—	106,073	9,934	5,931	6,128	381	5,182	5,573	8,847	4,148	636	11,306	164,199
郡 市 別 昭和三年度													
河 内	—	11,823	1,273	415	92	—	879	846	647	2,974	30	1,168	20,147
上 都 賀	—	15,730	90	577	447	—	433	222	518	—	4	1,356	19,377
芳 賀	—	12,611	694	532	915	164	609	566	772	—	107	912	17,882
下 都 賀	—	15,716	3,893	1,202	2,749	197	795	1,264	1,657	553	93	2,540	30,659
埴 谷	—	9,953	315	333	364	—	478	845	1,417	458	108	1,071	15,342
那 須	—	20,206	1,236	1,671	809	20	1,128	904	1,738	163	142	1,210	29,227
安 蘇	—	10,201	2,204	714	475	—	664	337	1,316	—	152	1,961	18,024
足 利	—	6,291	216	315	172	—	117	286	499	—	—	555	8,451
宇 都 宮	—	2,630	—	161	66	—	64	295	217	—	—	426	3,859
足 利	—	912	73	11	39	—	15	8	66	—	—	107	1,231

第九〇

公立青年訓練所費々目別(決算)

年度	主事指導員手當	旅費	雜給	圖書器械標本費	器具費	消耗品費	新營費	修繕費	其他ノ諸費	合計
全 管 (圓)										
(昭和).....1	41,020	5,551	1,022	3,351	2,254	3,426	—	—	8,737	65,361
2	40,918	4,531	1,920	2,666	4,868	2,898	—	—	6,576	64,377
3	38,875	5,634	1,203	3,740	4,983	2,421	—	—	7,432	64,294
郡 市 別 昭和三年度										
河 内	3,653	417	8	275	938	190	—	—	527	6,008
上 都 賀	6,488	1,063	7	162	464	282	—	—	842	9,308
芳 賀	4,037	705	246	382	350	293	—	—	658	6,701
下 都 賀	5,536	826	285	241	878	266	—	—	1,376	9,408
埴 谷	4,095	397	104	252	817	156	—	—	401	6,222
那 須	6,532	1,250	255	1,018	784	624	—	—	1,059	11,522
安 蘇	2,249	232	40	127	160	165	—	—	491	3,464
足 利	3,128	478	127	448	417	230	—	—	270	5,098
宇 都 宮	1,732	218	106	829	131	143	—	—	1,571	4,730
足 利	1,425	48	25	6	20	72	—	—	237	1,833

第九一

公立圖書館費々目別(決算)

年度	館長俸給	書記俸給	司書俸給	旅費	雜給	圖書器械標本費	器具費	消耗品費	新營費	修繕費	其他ノ諸費	合計
全 管 (圓)												
(大正).....13	11	739	—	83	1,218	5,691	292	1,294	—	632	2,505	12,465
14	40	1,149	—	99	1,078	4,011	108	823	—	57	440	7,805
(昭和).....1	61	1,034	32	55	1,105	3,768	332	614	—	506	1,119	8,676
2	117	867	282	16	1,102	3,601	144	155	—	270	1,469	8,023
3	111	963	144	108	1,112	3,360	384	148	—	24	779	7,133
郡 市 別 昭和三年度												
河 内	30	—	—	—	—	116	—	—	—	—	123	269
上 都 賀	15	278	—	—	—	93	1	1	—	7	—	395
芳 賀	18	12	12	—	—	70	123	4	—	—	2	241
下 都 賀	—	—	20	—	—	534	708	82	78	—	6	45
埴 谷	—	—	8	—	—	80	5	2	—	—	—	100
那 須	—	—	94	—	—	336	—	—	—	—	—	430
安 蘇	30	193	—	—	—	24	480	1	—	—	11	36
足 利	18	—	10	—	—	2	239	5	—	—	—	274
宇 都 宮	—	—	—	—	—	—	—	—	—	—	—	—
足 利	—	480	—	108	552	1,238	167	63	—	—	568	3,176



第九二

縣市町村公學收入種類別 (圓) 昭和三年度

Table with 12 columns: 年度, 小學校, 師範學校, 中學校, 高等女學校, 實業學校, 實業補習學校, 青年訓練所, 圖書館, 其他, 合計, 公學費ニ對スル收入ノ不足. Rows for (大正) 13, 14 and (昭和) 1, 2, 3.

第九三

縣公學收入種類別 (圓) 昭和三年度

Table with 7 columns: 年度, 師範學校, 中學校, 高等女學校, 實業學校, 其他, 合計, 公學費ニ對スル收入ノ不足. Rows for (大正) 13, 14 and (昭和) 1, 2, 3.

第九四

市町村公學收入種類別

Table with 13 columns: 年度, 小學校 (本當, 尋常高等, 高等), 實科高等女學校, 實業學校, 實業補習學校, 青年訓練所, 圖書館, 其他, 合計, 公學費ニ對スル收入ノ不足. Includes sub-sections for 全管 and 郡市別.

第九五

尋常小學校ニ屬スル公學收入費々目別

Table with 10 columns: 年度, 授業料, 寄附金, 基本財産ヨリ生スル收入, 其他資金ヨリ生スル收入, 雜收入, 縣費補助, 國下渡金, 庫金, 合計, 公學費ニ對スル收入ノ不足. Includes sub-sections for 全管 and 郡市別.

表中公學費ニ對スル收入ノ不足中\*印ハ公學費ヨリ増ヲ示ス

第九六

尋常高等小學校ニ屬スル公學收入費々目別

Table with 10 columns: 年度, 授業料, 寄附金, 基本財産ヨリ生スル收入, 其他資金ヨリ生スル收入, 雜收入, 縣費補助, 國下渡金, 庫金, 合計, 公學費ニ對スル收入ノ不足. Includes sub-sections for 全管 and 郡市別.



第九七 高等小學校ニ屬スル公學收入費々目別

Table with 8 columns: 授業料, 寄附金, 基本財産ヨリ生スル収入, 其他資金ヨリ生スル収入, 雜收入, 合計, 公學費ニ對スル収入ノ不足. Rows include years (大正, 昭和) and school types (郡, 市).

第九八 師範學校ニ屬スル公學收入學校別

Table with 8 columns: 授業料, 寄附金, 基本財産ヨリ生スル収入, 雜收入, 國庫補助, 合計, 公學費ニ對スル収入ノ不足. Rows include years and school types (師範學校, 女子師範學校).

第九九 中學校ニ屬スル公學收入學校別

Table with 8 columns: 授業料, 寄附金, 雜收入, 合計, 公學費ニ對スル収入ノ不足. Rows include years and school types (宇都宮中學校, 栃木中學校, etc.).

第一〇〇 高等女學校ニ屬スル公學收入學校別

Table with 8 columns: 授業料, 寄附金, 基本財産ヨリ生スル収入, 雜收入, 縣費補助, 合計, 公學費ニ對スル収入ノ不足. Rows include years and school types (宇都宮高等女學校, 栃木高等女學校, etc.).

第一〇一 實業學校(甲)ニ屬スル公學收入學校別

Table with 8 columns: 授業料, 寄附金, 基本財産ヨリ生スル収入, 雜收入, 縣費補助, 國庫補助, 合計, 公學費ニ對スル収入ノ不足. Rows include years and school types (足利工業學校, 宇都宮工業學校, etc.).



第一〇二 實業學校(乙)ニ屬スル公學收入學校別

		授業料	寄附金	基本財産ヨリ生スル収入	雑収入	縣費補助	國庫補助	合計	公學費ニ對スル収入ノ不足	
		(圓)								
年度										
(大正)	13	14,046	—	82	25	1,850	1,100	17,103	135,250	
	14	17,057	—	97	9	350	900	18,413	95,860	
(昭和)	1	20,320	—	91	167	1,350	250	22,178	49,691	
	2	23,832	—	—	199	1,050	—	30,081	78,450	
	3	20,593	—	—	236	2,900	—	23,729	22,031	
		學 校 別 昭和三年度								
市町村立	佐野商業學校	9,267	—	—	114	2,200	—	11,581	7,644	
	栃木實業女學校	6,871	—	—	—	350	—	7,221	11,808	
	今市實業女學校	4,455	—	—	122	350	—	4,927	2,579	

第一〇三 實業補習學校ニ屬スル公學收入都市別

		授業料	基本財産ヨリ生スル収入	雑収入	縣費補助	寄附金	合計	公學費ニ對スル収入ノ不足	
		(圓)							
年度									
(大正)	13	11,874	24	39	9,100	715	21,752	73,910	
	14	11,765	17	796	2,630	120	15,328	92,880	
(昭和)	1	12,191	—	46	16,509	80	28,826	108,173	
	2	15,253	20	571	17,531	245	33,620	115,267	
	3	11,375	24	585	21,834	255	34,073	130,126	
		郡 市 別 昭和三年度							
河内		42	—	—	5,393	—	5,435	14,712	
上都賀		1,155	—	—	2,456	—	3,611	15,766	
芳賀		2,721	—	246	1,662	140	4,769	13,113	
下都賀		2,903	—	207	4,104	—	7,214	23,445	
埴谷		1,167	—	—	914	—	2,081	13,261	
那須		1,963	—	99	3,773	—	5,835	23,392	
安蘇		1,424	24	33	1,664	115	3,260	14,764	
足利		—	—	—	568	—	568	7,883	
宇都宮		—	—	—	1,300	—	1,300	2,559	
足利		—	—	—	—	—	—	1,231	

第一〇四 公立青年訓練所ニ屬スル公學收入都市別

		寄附金	財産収入	雑収入	縣費補助	合計	公學費ニ對スル収入ノ不足	
		(圓)						
年度								
(昭和)	1	46	—	—	24,270	24,316	41,045	
	2	—	—	156	20,827	20,983	43,338	
	3	20	—	—	18,174	18,194	46,100	
		郡 市 別 昭和三年度						
河内		—	—	—	1,919	1,919	4,089	
上都賀		—	—	—	2,681	2,681	6,627	
芳賀		—	—	—	2,239	2,239	4,462	
下都賀		20	—	—	2,419	2,439	6,969	
埴谷		—	—	—	1,782	1,782	4,440	
那須		—	—	—	3,341	3,341	8,181	
安蘇		—	—	—	1,310	1,310	2,154	
足利		—	—	—	1,729	1,729	3,369	
宇都宮		—	—	—	369	369	4,361	
足利		—	—	—	385	385	1,448	

第一〇五 圖書館ニ屬スル公學收入都市別

		閲覧料	寄附金	基本財産ヨリ生スル収入	雑収入	縣費補助	國庫補助	合計	公學費ニ對スル収入ノ不足
		(圓)							
年度									
(大正)	13	—	—	150	268	—	—	418	7,296
	14	—	—	223	308	—	—	531	7,274
(昭和)	1	—	—	229	588	—	—	817	3,498
	2	—	—	228	343	—	—	571	7,452
	3	—	121	130	262	—	—	513	6,620
		郡 市 別 昭和三年度							
河内		—	—	—	—	—	—	—	269
上都賀		—	—	—	—	—	—	—	395
芳賀		—	—	—	—	—	—	—	241
下都賀		—	—	—	—	—	—	—	1,473
埴谷		—	—	—	—	—	—	—	100
那須		—	—	—	—	—	—	—	430
安蘇		—	—	—	—	—	—	—	775
足利		—	—	—	—	—	—	—	274
宇都宮		—	—	—	—	—	—	—	—
足利		—	121	130	262	—	—	513	2,663



第一〇六

尋常小學校公

	土地坪數			建物坪數		
	敷地	附屬地	計	教場	其他	計
全						
年度末						
(大正).....13	232,085	8,811	240,896	26,068	14,317	40,385
14	242,167	11,062	253,229	26,427	17,167	43,594
(昭和).....1	255,714	6,178	261,892	30,603	19,222	49,825
2	267,766	9,745	277,511	26,964	16,199	43,163
3	264,319	9,501	273,820	28,931	15,886	44,817
郡市						
河内	29,023	63	29,086	4,184	1,414	5,598
上都賀	23,828	805	29,633	3,459	2,047	5,506
芳賀	33,057	273	33,330	2,727	1,227	3,954
下都賀	22,197	—	22,197	1,800	1,251	3,051
鎌谷	22,855	327	23,182	2,513	1,605	4,118
那須	65,818	7,917	73,735	6,318	3,612	9,930
安蘇	15,733	40	15,773	1,593	732	2,325
足利	3,978	76	4,054	266	151	417
宇都宮	29,790	—	29,790	4,017	3,268	7,285
足利	13,040	—	13,040	2,054	579	2,633

第一〇七

尋常高等小學校

	土地坪數			建物坪數		
	敷地	附屬地	計	教場	其他	計
全						
年度末						
(大正).....13	521,601	38,213	559,814	62,165	30,425	92,590
14	521,237	36,636	557,873	65,401	29,430	94,831
(昭和).....1	548,512	37,805	586,317	68,820	33,287	102,107
2	578,733	47,128	625,861	72,879	32,535	105,414
3	595,597	51,745	647,342	79,731	33,041	112,772
郡市						
河内	80,291	2,071	82,362	9,097	4,181	13,278
上都賀	63,002	3,933	66,935	9,852	4,977	14,829
芳賀	73,920	2,214	76,134	10,392	4,189	14,581
下都賀	115,409	2,576	117,985	15,547	8,245	23,792
鎌谷	56,435	4,544	60,979	6,616	2,451	9,067
那須	94,681	33,587	128,268	11,694	2,820	14,514
安蘇	54,278	788	55,066	9,803	3,438	13,241
足利	50,307	2,032	52,339	5,549	2,567	8,116
宇都宮	—	—	—	—	—	—
足利	7,274	—	7,274	1,181	173	1,354

學資產郡市別

土地建物及物品價額(圓)						
敷地	附屬地	建物	圖書	器械標本	器具	計
管						
813,629	6,560	1,389,054	67,602	80,824	141,143	2,478,812
849,309	9,892	1,532,814	80,080	93,233	141,873	2,707,193
883,280	5,634	1,564,125	75,499	92,867	152,393	2,773,848
886,011	5,581	1,558,662	82,026	100,541	163,046	2,795,867
884,064	5,183	1,703,304	84,988	106,411	182,278	2,366,228
別 昭和三年度						
31,706	57	114,235	6,537	9,959	14,762	177,306
42,092	725	239,777	9,523	10,499	15,708	318,324
35,166	337	128,816	11,734	13,204	18,843	208,100
23,977	—	98,438	6,507	7,696	12,316	148,934
35,658	500	140,065	8,561	13,504	14,442	212,730
81,735	3,204	365,808	23,291	29,107	33,569	536,714
28,215	60	89,806	5,834	8,054	11,392	143,361
5,918	300	15,640	1,372	1,462	1,814	26,506
361,979	—	356,232	6,370	8,546	34,477	767,604
237,618	—	154,437	5,259	4,380	24,955	426,649

公學資產郡市別

土地建物及物品價額(圓)						
敷地	附屬地	建物	圖書	器械標本	器具	計
管						
1,387,803	43,481	4,256,891	149,246	198,203	330,052	6,365,976
1,440,784	45,457	4,789,261	152,361	227,572	381,788	7,037,223
1,493,250	48,131	4,952,499	170,721	236,024	398,701	7,299,329
1,628,158	46,441	5,050,497	182,915	252,993	445,360	7,606,364
1,442,657	49,187	5,214,295	196,150	270,898	469,040	7,642,227
別 昭和三年度						
104,564	962	524,553	17,988	27,166	43,589	718,822
122,478	3,530	1,001,691	22,110	36,707	57,285	1,243,801
145,766	2,148	632,026	25,935	38,094	60,449	904,418
308,351	5,761	1,100,041	38,854	52,872	106,287	1,612,166
133,003	3,193	348,428	17,849	27,348	43,358	573,179
165,136	29,915	591,827	36,298	42,414	62,913	928,003
243,571	1,122	529,060	18,906	25,341	46,310	864,310
87,023	2,556	415,142	14,854	17,806	35,113	572,494
—	—	—	—	—	—	—
132,765	—	72,027	3,356	3,150	13,736	225,034



第一〇八

高等小學校公

	土地坪數			建物坪數		
	敷地	附屬地	計	敷場	其他	計
全						
年度末 (大正).....13	9,559	—	9,559	1,520	797	2,317
14	9,672	—	9,672	1,260	464	1,720
(昭和).....1	9,649	—	9,649	1,250	445	1,695
2	8,381	—	8,381	1,180	418	1,598
3	8,381	—	8,381	1,193	530	1,723
郡 市						
上都賀	2,340	—	2,340	191	177	368
下都賀	900	—	900	90	56	146
宇都宮	5,141	—	5,141	912	297	1,209

第一〇九

師範學校公學

	土地坪數			建物坪數		
	敷地	附屬地	計	敷場	其他	計
全						
年度末 (大正).....13	26,527	—	26,527	1,376	5,185	6,561
14	26,527	—	26,527	1,504	5,220	6,724
(昭和).....1	24,286	—	24,286	1,504	4,323	5,827
2	24,286	—	24,286	1,504	4,323	5,827
3	47,230	—	47,230	1,675	5,705	7,380
學 校						
師範學校	27,594	—	27,594	667	3,697	4,364
女子師範學校	19,636	—	19,636	1,008	2,008	3,016

學資產郡市別

土地建物及物品價額(圓)							基本財產
敷地	附屬地	建物	圖書	器械標本	器具	計	金額
管							
35,542	—	115,045	4,697	6,067	18,623	179,983	—
33,056	—	87,969	3,695	5,189	15,924	145,833	—
37,116	—	87,858	3,883	5,094	15,550	149,501	—
44,878	—	86,759	3,594	13,299	5,867	154,397	1,524
43,678	—	87,197	3,746	12,590	5,628	152,839	1,524
別 昭和三年度							
2,100	—	5,500	1,450	2,070	3,000	14,120	1,524
450	—	3,112	629	634	957	5,782	—
41,128	—	78,585	1,667	9,886	1,671	132,937	—

資產學校別

土地建物及物品價額(圓)							基本財產
敷地	附屬地	建物	圖書	器械標本	器具	計	金額
管							
33,420	—	162,425	16,920	46,449	52,836	302,050	1,803
23,420	—	181,255	17,586	48,364	55,557	326,182	1,959
22,613	—	176,770	20,726	55,998	59,435	335,542	1,986
22,613	—	176,770	22,881	62,046	68,771	353,081	2,124
188,962	—	412,630	23,421	65,774	86,666	777,453	2,184
別 昭和三年度							
92,782	—	261,840	13,386	39,031	55,935	462,974	2,184
96,180	—	150,790	10,035	26,743	30,731	314,479	—



第一一〇

中 學 校 公 學

	土 地 坪 數			建 物 坪 數		
	敷 地	附 屬 地	計	教 場	其 他	計
全						
年度						
(大正).....13	85,919	20,184	106,103	3,320	5,233	8,553
14	95,984	20,184	116,168	3,601	5,546	9,147
(昭和).....1	105,984	20,184	126,168	4,200	7,673	11,873
2	105,984	20,184	126,168	4,469	7,682	12,151
3	112,256	20,184	132,440	4,469	7,219	11,688
學 校						
縣 立						
宇都宮中學校	26,626	—	26,626	609	1,011	1,620
栃木中學校	9,511	4,938	14,449	475	1,429	1,904
眞岡中學校	10,616	15,246	25,862	526	654	1,180
佐野中學校	13,229	—	13,229	553	945	1,498
大田原中學校	10,000	—	10,000	642	893	1,535
足利中學校	12,000	—	12,000	470	785	1,255
烏山中學校	10,269	—	10,269	306	594	900
石橋中學校	10,005	—	10,005	330	496	826
今市中學校	10,000	—	10,000	558	412	970

第一一一

高 等 女 學 校 公

	土 地 坪 數			建 物 坪 數		
	敷 地	附 屬 地	計	教 場	其 他	計
全						
年度						
(大正).....13	47,519	—	47,519	2,938	4,478	7,416
14	63,519	—	63,519	3,227	5,097	8,324
(昭和).....1	63,519	—	63,519	4,138	5,671	9,809
2	63,519	—	63,519	4,234	5,464	9,698
3	66,010	93	66,103	4,419	6,245	10,664
學 校						
縣 立						
宇都宮高等女學校	11,234	—	11,234	799	1,444	2,243
眞岡高等女學校	11,399	—	11,399	405	1,176	1,581
栃木高等女學校	7,247	—	7,247	417	545	962
大田原高等女學校	5,045	—	5,045	366	565	931
佐野高等女學校	6,585	—	6,585	416	534	950
足利高等女學校	5,930	93	6,023	578	269	847
氏家高等女學校	8,000	—	8,000	598	341	939
鹿沼高等女學校	8,000	—	8,000	453	544	997
宇都宮第二高等女學校	2,570	—	2,570	115	774	889
市 町 村 立						
日光高等女學校	—	—	—	272	53	325
鹿沼實科高等女學校	—	—	—	—	—	—
足尾實科高等女學校	—	—	—	—	—	—

資 產 學 校 別

敷 地	附 屬 地	土 地 建 物 及 物 品 價 額 (圓)					計	基本財產 金 額
		建 物	圖 書	器 械 標 本	器 具	計		
管								
123,149	29,264	496,572	29,545	55,218	116,870	850,618	—	
159,840	29,264	584,780	32,212	73,475	132,092	1,011,663	—	
169,840	29,264	765,912	34,223	79,399	150,674	1,229,312	—	
176,219	29,264	793,951	36,549	89,332	162,899	1,288,214	—	
184,879	29,264	779,361	39,474	98,298	131,639	1,262,915	—	
別 昭和三年度								
23,960	—	20,000	6,313	10,881	13,346	74,500	—	
32,555	24,690	190,215	6,061	14,954	15,044	233,519	—	
10,616	4,574	41,300	5,484	13,418	12,535	87,927	—	
17,266	—	65,942	5,430	16,762	13,191	118,591	—	
20,000	—	58,296	5,440	12,471	12,388	109,095	—	
36,000	—	142,737	4,014	9,879	17,830	210,460	—	
19,474	—	65,673	2,251	5,458	12,881	105,737	—	
15,008	—	92,198	2,159	8,653	17,816	135,834	—	
10,000	—	103,000	2,322	5,822	16,108	137,252	—	

學 資 產 學 校 別

敷 地	附 屬 地	土 地 建 物 及 物 品 價 額 (圓)					計	基本財產 金 額
		建 物	圖 書	器 械 標 本	器 具	計		
管								
155,955	—	462,813	12,912	32,511	54,713	718,903	—	
197,022	—	531,851	14,918	37,582	60,452	841,825	—	
196,622	—	686,251	17,602	45,382	69,277	1,015,137	—	
196,622	—	714,813	19,023	50,450	78,466	1,059,374	—	
262,750	186	733,168	21,911	56,538	86,763	1,160,416	—	
別 昭和三年度								
5,371	—	91,540	4,980	11,021	18,486	131,398	—	
23,692	—	79,030	3,550	4,472	10,982	121,726	—	
20,347	—	46,255	1,835	7,082	10,083	85,602	—	
50,450	—	104,704	2,079	5,753	8,283	171,269	—	
16,463	—	70,814	2,834	6,748	9,952	106,811	—	
41,510	186	71,250	1,605	5,403	6,636	126,590	—	
14,000	—	122,070	1,369	8,897	2,858	149,194	—	
26,667	—	113,850	1,447	5,180	10,688	157,832	—	
64,250	—	26,655	167	146	2,498	93,716	—	
—	—	7,000	655	707	3,256	11,618	—	
—	—	—	292	509	916	1,717	—	
—	—	—	198	620	2,125	2,943	—	



實業學校(甲)公

	土地坪數			建物坪數		
	敷地	附屬地	計	教場	其他	計
全						
年度末						
(大正).....13	53,527	127,299	180,826	2,800	6,013	8,813
14	68,379	127,299	195,678	3,668	6,760	10,428
(昭和).....1	70,425	127,299	197,724	3,921	7,094	11,015
2	72,111	127,299	199,410	4,036	7,166	11,202
3	77,464	127,299	204,763	4,555	7,461	12,016
學 校						
縣立						
足利工業學校	7,693	—	7,693	1,139	1,042	2,181
宇都宮工業學校	12,000	—	12,000	495	658	1,153
宇都宮農學校	—	—	—	195	1,213	1,408
矢板農學校	5,197	39,074	44,271	120	541	661
栃木農學校	5,704	16,020	21,724	86	861	947
眞岡農學校	6,866	35,336	42,202	109	519	628
宇都宮商業學校	6,077	—	6,077	344	693	1,037
鹿沼農商學校	8,118	36,869	44,987	320	549	869
宇都宮商業學校	1,256	—	1,256	196	327	523
栃木商業學校	10,732	—	10,732	280	682	962
宇都宮實踐女學校	1,922	—	1,922	550	127	677
市町村立						
黑磯實踐女學校	6,120	—	6,120	240	114	354
栗野實踐女學校	—	—	—	—	—	—
烏山實踐女學校	1,686	—	1,686	215	60	275
小山實踐女學校	—	—	—	—	—	—
茂木家政女學校	4,093	—	4,093	266	75	341
縣立實補教員養成所	—	—	—	—	—	—

實業學校(乙)公

	土地坪數			建物坪數		
	敷地	附屬地	計	教場	其他	計
全						
年度末						
(大正).....13	1,419	—	1,419	358	386	644
14	9,441	—	9,441	592	439	1,031
(昭和).....1	12,741	—	12,741	798	486	1,284
2	12,638	—	12,638	850	803	1,653
3	11,382	—	11,382	654	476	1,130
學 校						
市町村立						
佐野商業學校	8,022	—	8,022	424	156	580
栃木實業女學校	3,360	—	3,360	230	320	550
今市實業女學校	—	—	—	—	—	—

學資產學校別

數	土地建物及物品價額(圓)						基本財產金額
	敷地	附屬地	建物	圖書	器械標本	器具	
管							
139,774	94,513	510,070	21,274	188,133	34,400	1,028,244	54,465
187,150	94,513	593,935	25,061	216,977	90,127	1,207,763	—
187,150	94,713	632,942	27,885	190,226	104,223	1,237,139	—
190,522	94,713	632,002	29,973	203,540	117,852	1,268,602	76
<b>241,319</b>	<b>72,039</b>	<b>670,144</b>	<b>33,951</b>	<b>216,403</b>	<b>130,993</b>	<b>1,364,849</b>	<b>150</b>
別 昭和三年度							
6,659	—	98,150	7,850	127,990	13,480	254,129	—
42,000	—	95,000	4,005	8,886	31,175	181,066	—
—	—	62,120	3,552	6,800	6,050	78,522	—
25,985	16,950	27,762	2,320	9,121	9,457	90,695	—
17,112	31,145	51,156	2,035	5,251	8,863	115,562	—
20,625	21,143	63,000	1,275	8,380	7,698	122,121	—
8,123	—	43,435	2,677	11,422	10,935	76,592	—
16,437	3,701	44,179	2,442	9,946	14,859	91,564	—
19,935	—	23,625	1,549	3,240	2,289	50,638	—
32,196	—	78,560	3,701	15,108	12,088	141,653	—
19,227	—	37,427	421	1,844	1,216	60,135	—
9,180	—	22,000	500	3,200	3,500	38,380	—
—	—	—	50	—	476	526	—
3,373	—	3,825	525	3,192	5,179	16,094	150
—	—	—	120	650	1,249	2,019	—
20,467	—	19,905	643	1,306	1,799	44,120	—
—	—	—	286	67	680	1,033	—

學資產學校別

數	土地建物及物品價額(圓)						基本財產金額
	敷地	附屬地	建物	圖書	器械標本	器具	
管							
19,090	—	43,345	4,010	7,968	12,574	86,987	1,160
43,069	—	63,285	2,413	2,441	10,887	122,095	1,305
49,669	—	86,910	2,235	3,512	11,402	153,852	1,427
59,706	—	113,924	3,453	4,184	14,868	196,135	—
<b>40,866</b>	—	<b>87,749</b>	<b>2,505</b>	<b>3,292</b>	<b>14,807</b>	<b>149,219</b>	—
別 昭和三年度							
24,066	—	46,400	1,423	1,115	10,609	83,613	—
16,800	—	41,349	982	2,127	4,078	65,336	—
—	—	—	100	50	120	270	—



第一一四

實業補習學校公

	土地坪數			建物坪數		
	敷地	附屬地	計	敷場	其他	計
全						
年度末						
(大正).....13	200	—	200	272	107	379
14	4,094	—	4,094	439	135	574
(昭和).....1	4,054	—	4,054	677	124	801
2	4,850	—	4,850	770	140	910
3	766	—	766	231	71	302
館						
河上	—	—	—	—	—	—
都	—	—	—	—	—	—
芳賀	—	—	—	—	—	—
下	—	—	—	40	—	40
都	—	—	—	—	—	—
埴	766	—	766	161	71	232
那	—	—	—	20	—	20
安	—	—	—	10	—	10
足	—	—	—	—	—	—
宇	—	—	—	—	—	—
足	—	—	—	—	—	—

第一一五

公立青年訓練所

	土地坪數			建物坪數		
	敷地	附屬地	計	敷場	其他	計
全						
年度末						
(昭和).....1	—	—	—	—	—	—
2	—	—	—	—	—	—
3	—	—	—	—	—	—
郡市						
河上	—	—	—	—	—	—
都	—	—	—	—	—	—
芳賀	—	—	—	—	—	—
下	—	—	—	—	—	—
都	—	—	—	—	—	—
埴	—	—	—	—	—	—
那	—	—	—	—	—	—
安	—	—	—	—	—	—
足	—	—	—	—	—	—
宇	—	—	—	—	—	—
足	—	—	—	—	—	—

學資產都市別

敷地	附屬地	土地建物及物品價額(圓)					基本財産金額
		建物	圖書	器械標本	器具	計	
管							
600	—	10,565	2,720	3,329	6,096	23,310	—
24,564	—	23,100	4,156	2,972	6,362	36,590	—
9,780	—	7,280	6,537	7,328	5,678	36,603	—
10,616	—	33,540	9,849	7,001	12,782	72,788	569
766	—	8,524	9,325	8,313	14,742	41,670	586
別 昭和三年度							
—	—	—	735	647	1,376	2,758	—
—	—	—	760	302	1,066	2,128	—
—	—	—	1,482	1,824	3,518	6,824	—
—	—	600	1,454	1,134	2,502	5,690	—
766	—	6,842	1,337	1,083	1,903	11,931	—
—	—	752	1,820	2,777	2,716	8,065	—
—	—	330	1,041	184	1,101	2,656	586
—	—	—	546	362	360	1,268	—
—	—	—	95	—	151	246	—
—	—	—	55	—	49	104	—

公學資產都市別

敷地	附屬地	土地建物及物品價額(圓)					基本財産金額
		建物	圖書	器械標本	器具	計	
管							
—	—	—	1,453	528	2,133	4,114	—
—	—	—	2,524	1,207	5,473	9,204	—
—	—	—	2,973	5,155	8,665	16,793	—
別 昭和三年度							
—	—	—	265	375	857	1,497	—
—	—	—	373	33	1,240	1,646	—
—	—	—	351	716	1,165	2,232	—
—	—	—	437	191	899	1,527	—
—	—	—	211	822	1,484	2,517	—
—	—	—	513	1,827	746	3,086	—
—	—	—	104	124	599	827	—
—	—	—	283	111	1,095	1,489	—
—	—	—	287	956	351	1,594	—
—	—	—	149	—	229	378	—



第一一六

圖書館公學

	土地坪數			建物坪數		
	敷地	附屬地	計	閱覽室	其他	計
全						
年度末						
(大正).....13	2,365	—	2,365	89	140	229
14	2,365	—	2,365	125	104	229
(昭和).....1	2,365	—	2,365	84	111	195
2	2,365	—	2,365	94	111	205
3	2,365	—	2,365	94	111	205
郡 市						
河上						
都				36		36
芳賀						
下都賀						
埴谷						
那須				32		32
安房						
足利						
宇都宮	2,365		2,365	26	111	137

第一一七

尋常小學校基本財

	學 校 基 本 財							
	土 地				其 他			
	田	畑	森	林	原	野	其	他
全								
年度末								
(大正).....13	18,252	11,113	379,460	89,313	77,160	17,146		10,660
14	11,426	8,820	539,222	41,287	75,496	18,711		8,274
(昭和).....1	6,023	4,768	360,467	76,200	60,021	12,061		1,674
2	—	—	233,928	55,920	62,646	12,486		9,168
3	5,605	4,500	207,169	52,483	3,861	675		8,274
郡 市								
河上								
都	5,193	4,000	36,807	6,910				
芳賀			2,257	1,060				
下都賀			918	450				
埴谷			10,779	2,500	2,940	450		
那須	412	500	108,658	27,883	58	20		6,600
安房								
足利								
宇都宮								
足利								

二校以上ニ涉リ尋常、尋常高等、高等ノ各校ニ涉リ區分シ難キモノハ主タル一方ニ掲ク。公債、有價證券ハ金額欄ニ合算セリ次表亦同シ

資產都市別

土地建物及物品價額(圓)							基本財産
敷地	附屬地	建物	圖書	器械標本	器具	計	金額
全							
70,950	—	16,982	95,004	26	4,000	186,962	—
70,950	—	16,963	96,603	—	3,712	188,228	—
70,950	—	12,583	99,120	—	10,455	193,108	—
70,950	—	12,583	118,361	—	3,778	205,672	3,773
70,950	—	12,583	122,915	94	3,881	210,423	4,208
別 昭和三年度							
			1,071			1,071	—
		2,280	19,400		420	22,100	—
			1,305		325	1,630	—
			5,820		410	6,230	—
			57			57	—
		1,600	2,310		205	4,115	—
			21,781		126	21,907	—
			766	94	56	916	—
							—
70,950		8,703	70,405		2,339	152,397	4,208

産立積立金都市別

本 財 産							積立金
地		計		其他	物	金	
他	地	計	計	品	價	額	積立金
價	坪	坪	坪	價	額	額	額
全 (價額圓)							
3,328	485,532	120,900	4,683	124,036	249,619	5,204	
2,479	634,418	171,297	1,153	120,712	293,162	7,070	
279	428,185	93,308	1,183	114,033	208,524	11,276	
3,083	305,742	71,499	270	106,663	178,432	8,668	
2,479	224,909	60,137	715	145,052	205,904	2,685	
別 昭和三年度							
279	50,287	14,164	105	5,068	19,337	—	
	42,000	10,910		4,837	15,747	—	
	2,257	1,060	250	4,661	5,971	1,021	
	918	450		4,447	4,897	—	
	13,719	2,950		3,105	6,055	—	
2,200	115,728	30,603	360	23,063	54,026	1,664	
				1,693	1,693	—	
				6,392	6,392	—	
				44,899	44,899	—	
				46,887	46,887	—	



第一一八

尋常高等小學校基本

	學 校 基 本					
	土		林		野	
	坪數	價額	坪數	價額	坪數	價額
全						
年度末 (大正).....13	39,172	22,455	2,004,076	454,635	426,425	83,657
14	127,113	39,474	821,147	212,906	408,128	76,726
(昭和).....1	18,144	15,269	1,135,590	298,694	404,532	41,185
2	28,301	23,815	1,483,264	397,106	360,253	65,515
3	28,196	22,968	1,573,914	402,351	154,271	23,932
郡 市						
河 内	9,091	5,911	86,889	38,348	17,593	2,839
上 都 賀	6,023 × 1,738	4,768 × 1,160	717,027	151,796	47,539	1,703
芳 賀	1,031	1,364	101,838	22,416	4,125	1,400
下 都 賀	4,947	4,937	217,225	65,853	12,286	1,970
捷 谷	—	—	102,680	23,580	—	—
那 須	3,397	2,363	275,969	73,796	72,728	16,020
安 蘇	1,580	1,881	8,243	2,747	—	—
足 利	389	584	63,993	23,815	—	—
宇 都 宮	—	—	—	—	—	—
足 利	—	—	—	—	—	—

×印ハ高等小學校ニ屬スル資産ナリ

第一一九

教 育

	收 入					支 出	
	繰越金	縣費組入	返納金	資金收入	合計	本年度ノ貸付	普通教育獎勵費
年度末 (昭和).....1	46,195	—	33,695	8,789	88,679	14,000	6,553
2	67,588	—	38,914	8,608	115,116	41,100	6,796
3	65,877	2,000	31,309	7,906	107,092	185,000	6,723

財産並積立金郡市別

	本 地 財 産						其他物 品價額	金 額	價額合計	積立金
	其 他		地 計		金 額	價額合計				
	坪數	價額	坪數	價額						
警 (價額圓)										
2,041	602	2,471,714	561,349	10,484	544,399	1,116,232	109,015			
2,420	8,895	1,353,808	338,003	480	607,277	945,760	60,477			
9,025	3,440	1,567,291	358,588	2,346	700,062	1,060,996	52,158			
38,456	19,374	1,910,274	505,810	8,466	750,216	1,264,492	46,405			
2,425	1,403	1,758,806	450,654	20,773	814,228	1,285,655	50,650			
別 昭和三年度										
5	10	113,578	47,108	65	49,871	97,044	10,359			
1,784	297	772,373 × 1,738	158,564 × 1,160	12,500	95,872 × 1,706	266,936 × 2,866	3,000			
—	—	107,044	25,130	6,080	109,265	140,525	12,994			
103	100	234,561	72,860	—	301,423	374,283	6,087			
—	—	102,680	23,580	500	52,181	76,261	8,615			
—	—	352,094	92,179	440	51,741	144,360	4,226			
252	293	10,075	4,921	1,188	81,551	87,660	3,035			
281	703	64,663	25,102	—	70,618	95,720	2,334			
—	—	—	—	—	—	—	—			
—	—	—	—	—	—	—	—			

資 金 (圓) 昭和三年度

疾病治療料	出		貸付金本年度末ノ狀況			
	預 金	合 計	市	町	村	合 計
538	67,588	88,679	14,900	37,900	35,404	88,204
1,338	65,877	115,110	6,800	21,600	61,990	90,390
2,693	79,176	107,092	—	6,000	71,581	77,581



第一二〇

兒童就學

	資 金				
	前年度末現在高	編 入 金	本 年 度 末 現 在 高		
			公 債 證 書	預 金	計
年度末 (昭和)..... 1	30,655	9,443	—	40,098	40,098
2	40,098	2,500	40,000	2,598	42,598
3	42,598	3,037	40,000	5,635	45,635

第一二一

男女青年團體

	資 金					收	
	前年度末現在高	編 入 金	本 年 度 現 在 高			資金ヨリ生スル收入	縣費支出
			公 債 證 書	預 金	計		
年度末 (昭和)..... 1	14,001	1,001	14,000	1,001	15,002	920	1,000
2	15,002	594	14,000	1,595	15,596	1,113	960
3	15,596	506	—	16,102	16,102	1,087	1,300

第一二二

市町村立小學校

	收 入				
	前年度繰越金	國庫配付金	縣費組入	資金ヨリ生スル收入	恩給ヨリ基金入
年度末 (昭和)..... 1	108,400	39,140	52,378	7,448	—
2	124,950	37,026	36,000	6,757	—
3	119,385	37,064	35,754	22,352	256,682

第一二三

公立學校職員

	收		
	前年度繰越金	國庫補助金	縣費支出
年度末 (昭和)..... 1	9,578	16,706	12,230
2	15,033	17,150	24,218
3	16,958	17,328	25,305

獎勵資金 (圓)

國庫交付金	入			出		
	資金ヨリ生スル收入	縣費支出	計	市町村金	資金編入金	計
—	2,042	11,750	13,793	4,600	9,443	14,043
—	2,500	4,600	7,100	4,600	2,500	7,100
9,932	3,076	4,600	17,638	14,562	3,037	17,599

事業獎勵資金 (圓)

償還金	入		出				
	前年度繰越金	計	事業獎勵金	資金編入金	補助金	翌年度繰越金	計
—	249	2,169	1,074	1,001	—	—	2,075
—	94	2,167	1,567	594	—	6	2,167
14,000	6	16,393	776	14,506	1,000	111	16,373

教員加俸資金 (圓)

計	支 出				
	年功加俸	特別加俸	雜 費	翌年度繰越金	計
207,366	76,998	5,418	—	124,950	207,366
204,733	79,017	6,272	59	119,385	204,733
471,777	81,300	5,824	96	384,557	471,777

年功加俸資金 (圓)

資金ヨリ生スル收入	入		支 出	
	計	加俸資金支出	翌年度繰越金	計
1,362	39,876	36,225	15,033	39,876
967	57,368	40,410	16,958	57,368
1,396	60,987	43,220	17,767	60,987



昭和五年七月二十日印刷  
昭和五年七月廿五日發行

栃 木 縣

宇都宮市旭町二丁目三四三番地

印刷者 秋山錦次郎

宇都宮市旭町二丁目三四三番地

印刷所 株式會社 三共社印刷所

電話 365・1331 番



工 3K 66

民國二十九年十月廿一日  
行政院

海 水 湖

民國二十九年十月廿一日  
行政院

海 水 湖

中華民國二十九年十月廿一日



