

昭和３１年

大阪営林局統計書

昭和３２年３月刊行

大阪営林局

651.13
O775o

国立国会
32.4.19
図書館

· 422602

正誤表

頁	正	誤	誤の種類	誤	正
84	立島貯林署島町、耳		(従業、職数、計画	72,478	73,478
〃	田辺貯林署、職数		貯代、計画	44,882	14,882
90	熊川貯林署、耳取貯林署		(従業、職数、断積		
〃	広島第一、職数		用材林、貯代、断積立木		
〃	山口貯林署(職数		(従業、職数、断積	△ 138	183
160	区分線	1.21	(国有林立木、職数	44.25	44.279
161	〃	—	公有林立木、職数	〃	〃
162	〃	0.0	(私人立木、職数	〃	〃
215	岡山貯林署		(国有林へ編立木、職数	〃	〃
〃	新見貯林署		林野、レンキ、職数	45,805	45,805
〃	高吉 〃		職数、断積	79,264	79,264
218	大神 〃		レンキ、断積	2,043.74	2,043.74
227	昭和31年4月1日		職数、スキ、職数	915.48	915.48
264	鳥取貯林署鳥取署		林野、林材調整区域	〃	〃
282	小鹿貯林署、立木		職数、職数	3,484.54	3,484.54
284	職数	2.	職数、断積	〃	〃
288	職数	△ 67	職数、断積	△ 1,814.1	1,814.1
289	昭和29年度		職数、断積	(29.6)	(29.6)
〃	昭和29年度		職数、断積	〃	〃
〃	区分線	(22)	職数、断積	〃	〃
291	岡山貯林署		職数、断積	10,964	10,964
〃	〃		職数、断積	45,672	45,672
〃	昭和30年度		職数、断積	3,565.77	3,565.77
〃	昭和30年度		職数、断積	2,023	2,023
〃	昭和30年度		職数、断積	36,095.1	36,095.1
〃	〃		職数、断積	72,844	72,844
〃	〃		職数、断積	22.19	6,022
〃	〃		職数、断積	71.97	7.07
〃	〃		職数、断積	14.13	14.31
〃	〃		職数、断積	〃	〃
〃	〃		職数、断積	△ 22	〃

昭和31年大阪営林局統計書

正　誤　表

頁	横の欄	縦の欄	誤	正
2 4 6	年　次	管轄区域	管　轄	管　理
17 18	年　次 営林局署 ｜ 府県別	17行	耕地支障木伐採帯	耕地庇蔭地
19	広島営林署 山口　〃	国立公園	957 —	— 957
31	京都　〃	総数、個所数	11	1
〃	山崎　〃 岡山　〃	総数、面積	1.21 —	— 1.21
34	神戸　〃 姫路　〃	鉱業用地	— 0.06	0.06 —
44	津山　〃	立木竹、薪材	65,806	65,807
〃	**府県別再掲岡山県**	〃	**78,286**	**78,288**
46	新宮営林署内 {総数	立木地、人工林、総数	2,043.74	2,143.74
55	**府県別再掲島根県内 {総数**	無立木地、未立木地	**915.48**	**916.48**
56	高野営林署	蓄積、人工林総数、針葉樹	外　—	外　2,169
57	昭和29年4月1日現在	蓄積、天然生林普通林地、針葉樹	3,459,796	3,459,769
〃	昭和30年4月1日現在	蓄積、天然生林除地、針葉樹		△　2,788
58	姫路営林署 山崎　〃	総数 総数 ｜ 針葉樹	△　(9)	△　(9)
60	**府県別再掲岡山県**	蓄積、総数、総数	△　**1,814**	△　**1,841**
65	**府県別再掲奈良県**	天然生林、制限林地広葉樹	**(28.8)**	**(38.8)**
67	倉吉営林署 鳥取　〃	ヒ　バ	— 122	122 —
68	敦賀　〃	ク　リ	13,386	13,381
69	山口　〃	その他、針葉樹	45,612	45,614
72	亀山営林署、制限林地	面　積	3,563.77	3,563.97
74	神戸営林署、総数	成長量、広葉樹	3323.1	323.1
〃	岡山営林署、普通林地総　数	蓄積、針葉樹	38,988	138,988
78	日原営林署、普通林地	収穫、総数、針葉樹	72,840	12,840
82	総　数、立 直	用材林、択伐、材積	**99.19** **71.97** 14.13	**9,953** **7,197** 14.31
〃	福井営林署、総数	総数、面積		
83	**昭和30年度** **総　数、立**	その他、材積	△　**227**	△　**183** △　183

頁	横の欄	縦の欄	誤	正
86	奈良営林署奈良県、直	伐採量、総数、材積	22,478	23,478
〃	田辺営林署、総数	皆伐、材積	46,882	14,882
90	福山営林署、直	伐採量、総数、面積	70.84	
〃	広島第一、総　数 立	用材林、択伐、面積		17.21 17.21
〃	山口営林署、総数	伐採量、総数、材積	△　138 46.25	△　183 46,257
160 164	区分欄	前年度より越立木、数量 当年度自局署、数量	kg 束	石 石
161 165	〃	受入立木、数量 翌年度へ越立木、数量	kg 束	石 石
215	岡山営林署	床替、ヒノキ、数量	993.0	793.0
〃	新見営林署	総数、面積	119,370	19,370
〃	倉吉　〃	ヒノキ、面積	7,189	7,589
218	大津　〃	総数、スギ、数量	218.5	218.6
227	**昭和31年4月1日**	林道、森林鉄道二級箇所	**55**	**53**
244	**府県別再掲鳥取県**	総数、経費	(857)	(875)
262	山崎営林署、立　木	風害、面積	0.01	10.19
294	備考　2.		農林省職員規程	農林省職員定数規程
298	備考　1.		労務者公務死傷原因調	労務者公務死傷病原因調
302	昭和27年度	総数、総数	257	357
〃	昭和29年度	総数、負傷	(538)	(358)
304	区分欄		養養及び休業補償	療養及び休業補償
311	亀山営林署 新宮　〃	管理費、賠償償還及払戻金	10 —	— 10
328	昭和27年度	自己資本、差引増減	(＋) 957,412	(－) 957,412
附録 4	**昭和30年度**	総数、延人員	**99,515**	**95,515**
5 8	備考　1.		農林省職員規程	農林省職員定数規程
6	**昭和30年度**	総数、延人員	**85,515**	**95,515**
10	高野営林署 神戸　〃	墜落、重傷	1 —	— 1
〃	姫路　〃 岡山　〃	〃　〃	1 —	— 1



凡　例

1. この統計書は、国有林野経営規程第142条により作成し、動態のものは昭和30年度、静態のものは昭和31年4月現在である。但し特殊のものは月日又は期間で示した。
2. 本統計書における単位は、原則として「メートル」を用い、特別のものは尺貫法の「町」「貫」「石」で表示し、端数計算は総て四捨五入法によつた。

   なお　単位に満たないものは ……「0」

   全然数値のないものは ……「－」で表した。
3. 既往実績との対照の便を計り過去4ヶ年の累年比較の計数を記載した。
4. 各表の調査根拠及び特に記号を附したものについては、下欄に備考として説明した。
5. 府県別に分離したる各表は、府県別の全量を最後に再掲し利用に便ならしめた。
6. 一営林署が二府県以上に誇るものは次の通りで括弧内は、営林署所在府県である。

   イ、敦賀営林署　（福 井 県）＝福井県、滋賀県
   ロ、京都営林署　（京 都 府）＝京都府、大阪府
   ハ、奈良営林署　（奈 良 県）＝奈良県、京都府
   ニ、新宮営林署　（和歌山県）＝和歌山県、奈良県、三重県
   ホ、高野営林署　（和歌山県）＝和歌山県、奈良県、大阪府
   ヘ、神戸営林署　（兵 庫 県）＝兵庫県、大阪府
   チ、鳥取営林署　（鳥 取 県）＝鳥取県、兵庫県
7. 一経営区が二府県及び二営林署に誇るものは次の通りで括弧内は主たる府県の営林署である。

   イ、敦賀経営区　（福 井 県、敦賀営林署）＝福井県、滋賀県
   ロ、京都経営区　（京 都 府、京都営林署）＝京都府、大阪府
   ハ、奈良経営区　（奈 良 県、奈良営林署）＝奈良県、京都府
   ニ、新宮経営区　（和歌山県、新宮営林署）＝和歌山県、奈良県、三重県
   ホ、高野経営区　（和歌山県、高野営林署）＝和歌山県、奈良県、大阪府
   ヘ、神戸経営区　（兵 庫 県、神戸営林署）＝兵庫県、大阪府
   チ、鳥取経営区　（鳥 取 県、鳥取営林署）＝鳥取県、兵庫県

昭 和 3 1 年

大阪営林局統計書目次

Ⅰ 管理及び林野現況

1. 営林局署位置、管理区域及び面積 …… 2
2. 職　　員 …… 8
3. 国有林野地籍別要存置、不要存置面積 …… 10
4. 試験地及び保護林 …… 14

Ⅱ 地方産業経済

1. 地方産業経済のため特別に利用される国有林野 …… 16
2. 保　安　林 …… 20
3. 共用林野 …… 28
4. 部　分　林 …… 30
5. 国立公園 …… 32
6. 史蹟、名勝、天然記念物 …… 31
7. 国有林野貸付使用 …… 34
8. 国有林野所在市町村交付金 …… 36

Ⅲ 国有林野地籍異動

1. 地籍異動 …… 38
2. 林野整備 …… 40
3. 民有保安林の買入 …… 44

Ⅳ 経営仕組

1. 地種、林種、林相別面積 …… 46
2. 人工林、天然生林別、地種別、針広別蓄積 …… 56
3. 人工林、天然生林別、地種別、針広別成長量 …… 62
4. 樹種別蓄積 …… 66
5. 経営仕組 …… 70
6. 経営案編成状況 …… 80

Ⅴ 収穫

1. 立木処分、直営生産別、作業種別、伐採面積及び材積(主伐) 82
　　仝　　上　(間　　伐) 96
1-2 調整年伐量と収穫量の比較 (主、間伐総括) …… 114
2. 立木処分、直営生産別、針広別、用薪別、伐採材積及び価額(主伐) 116
　　仝　　上　(間　　伐) …… 128
　　仝　　上　(官行造林、主伐) …… 140
　　仝　　上　(官行造林、間伐) …… 144
3. 副産物処分 …… 148

Ⅵ 直　営　生　産

1. 製品生産（総　数）…… 152
　〃　上（素　材）…… 156
　〃　上（木　炭）…… 160
　〃　上（　薪　）…… 164
　〃　上（製材、その他）…… 168
2. 製品処分（総　数）…… 172
　〃　上（素　材）…… 174
　〃　上（木　炭）…… 176
　〃　上（　薪　）…… 178
　〃　上（製材、その他）…… 180
3. 製品事業経費内訳 …… 182
4. 材種別、針広別製品生産量 …… 184
5. 素材の地点別処分 …… 186
6. 素材の用途別処分量 …… 188
7. 素材の樹種別処分量 …… 189
8. 国有林野事業機械施設の現況 …… 190

Ⅶ 造　林

1. 国有林造林事業 …… 194
2. 樹種別更新面積 …… 196
3. 公有林野官行造林事業 …… 204

Ⅷ 種　苗

1. 苗畑面積 …… 210
2. 種苗の生産 …… 212
3. 種苗事業経費内訳表 …… 216
4. 苗木の処分 …… 218

Ⅸ 林　道

1. 林道の現況 …… 226
2. 林道事業 …… 234

Ⅹ 治　山

1. 治山事業 …… 248

Ⅺ 被害及び犯罪

1. 被害総括 …… 256
　〃　上（公有林野官行造林）…… 274
2. 原因別 …… 280
3. 森林司法警察職員の活動状況 …… 284
4. 弁　償 …… 286

Ⅻ 労　務

1. 事業別作業員（労務者）…… 290
2. 雇用区分別作業員（労務者）…… 292
3. 事業別労務者災害 …… 294
4. 作業原因別労務者災害 …… 298
5. 労務者災害補償 …… 302

ⅩⅢ 収　支

1. 収入支出総括 …… 308
2. 収　入 …… 309
3. 支　出 …… 310
4. 国有林野事業特別会計損益計算書 …… 314
5. 〃　貸借対照表 …… 316
6. 〃　財産目録 …… 318
7. 〃　資産及び資本増減表 …… 326

附　録（一般会計）

Ⅰ 治　山

1. 治山事業 …… 2

Ⅱ 労　務

1. 事業別作業員（労務者）…… 4
2. 雇用区分別作業員（労務者）…… 6
3. 事業別労務者災害 …… 5
4. 作業原因別労務者災害 …… 8
5. 労務者災害補償 …… 12

Ⅲ 収　支

1. 収入、支出総括 …… 14
2. 収　入、支　出 …… 15

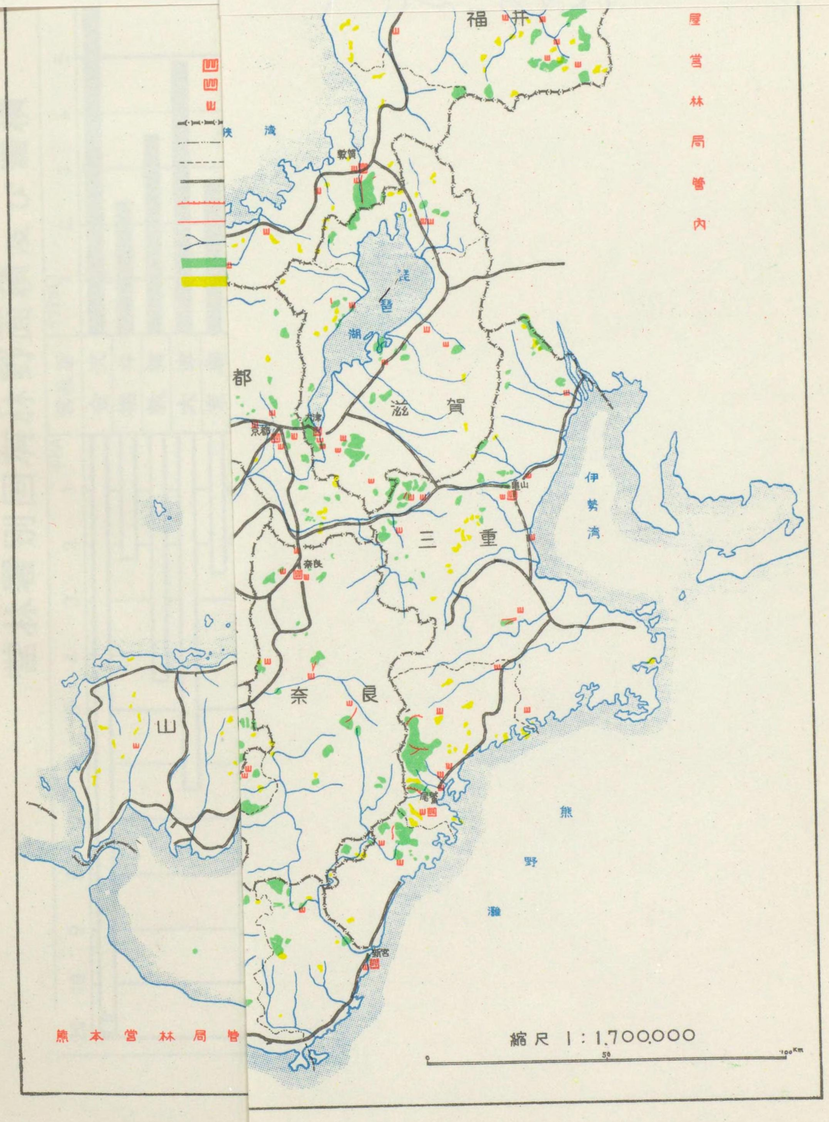
福井
滋賀
三重
奈良
和歌山
都
伊勢湾
熊野灘
琵琶湖
縮尺 1：1,700,000
熊本営林局管内

大阪営林局管内図

凡例
営林局
営林署
担当区
府県界
営林署界
経営区界
鉄道
森林鉄道
林道
河川
国有林
官行造林地
日本海
鳥取
島根
岡山
兵庫
京都
滋賀
広島
山口
大阪
奈良
和歌山
三重
福井
敦賀
若狭湾
大阪湾
紀伊水道
内海
内管局林営知高

大阪営林局管内図

凡例
営林局
営林署
担当区
府県界
営林署界
経営区界
鉄道
森林鉄道
林道
河川
国有林
官行造林地
日本海
富山湾
石川
福井
名古屋営林局管内
若狭湾
鳥取
島根
岡山
兵庫
京都
滋賀
三重
伊勢湾
広島
山口
大阪
奈良
和歌山
紀伊水道
熊野灘
内海
瀬戸
内海
高知営林局管内

大阪営林局管内図

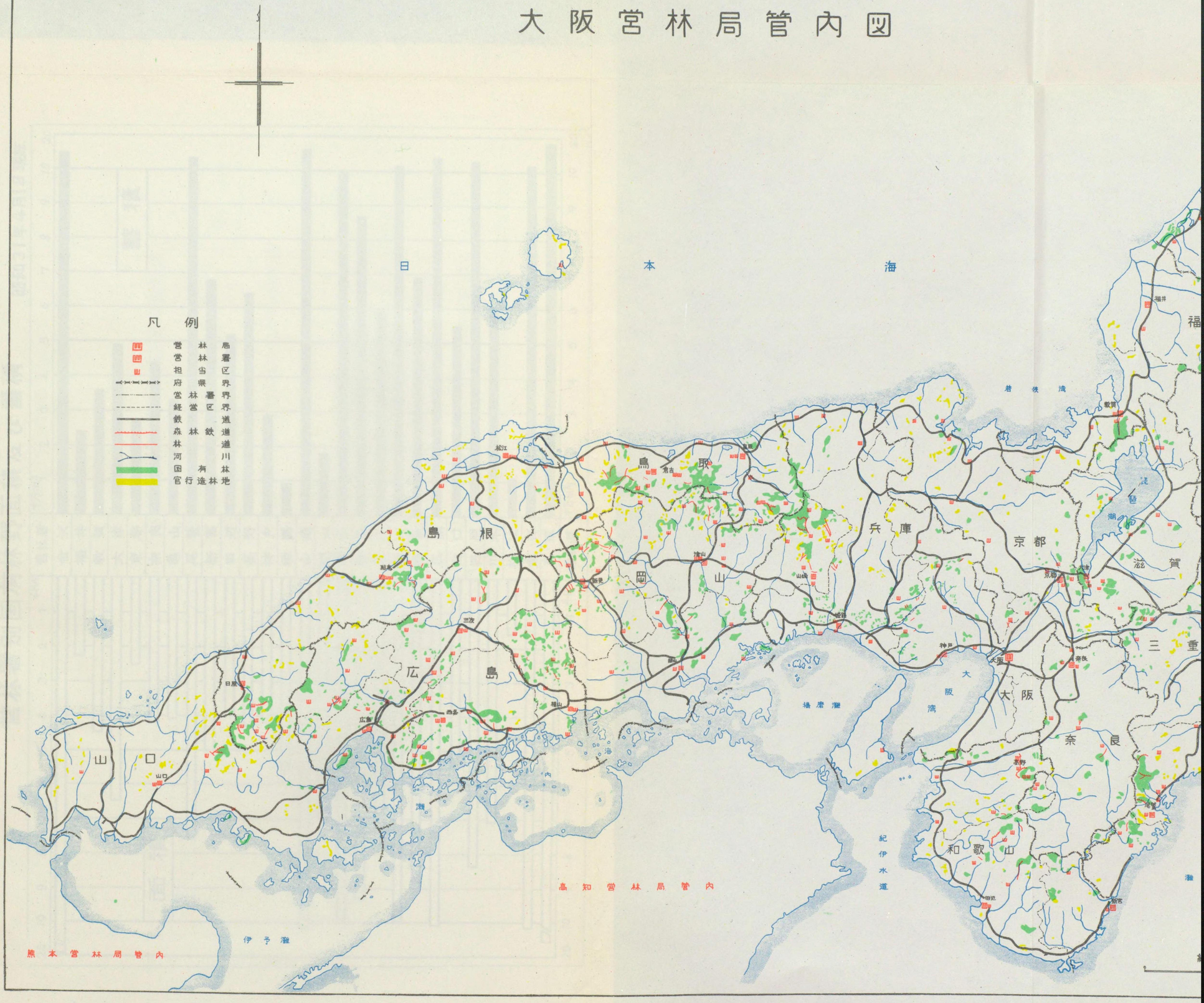

凡例
営林局
営林署
担当区
府県界
営林署界
経営区界
鉄道
森林鉄道
林道
河川
国有林
官行造林地
日本海
鳥取
島根
岡山
兵庫
京都
滋賀
三重
広島
山口
大阪
奈良
和歌山
福
大阪湾
紀伊水道
内管局林営知高
内管局林営本熊

大阪営林局管内図

凡例
営林局
営林署
担当区
府県界
営林署界
経営区界
鉄道
森林鉄道
林道
河川
国有林
官行造林地
日本海
富山湾
石川
福井
名古屋営林局管内
若狭湾
鳥取
島根
岡山
兵庫
京都
滋賀
三重
伊勢湾
広島
山口
大阪
奈良
和歌山
大阪湾
紀伊水道
熊野灘
内海
内管局林営知高
内管局林営本熊
伊予灘
縮尺 1:1,700,000

営林署別国有林野面積及び蓄積

昭和31年4月1日現在

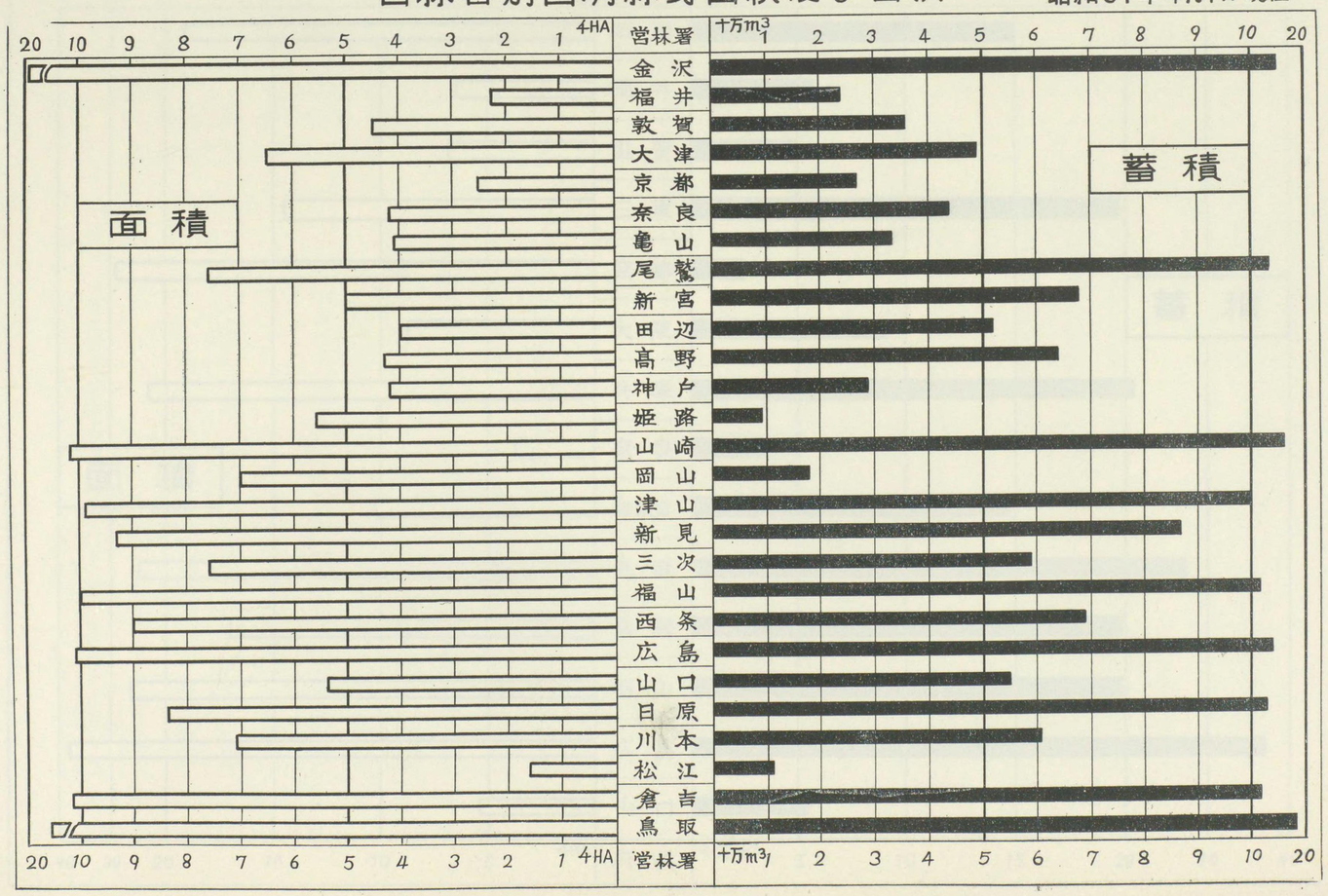

府県別国有林野面積及び蓄積

昭和31年4月1日現在



伐採材積・成長量及び調整年伐量の比較

昭和31年3月31日現在

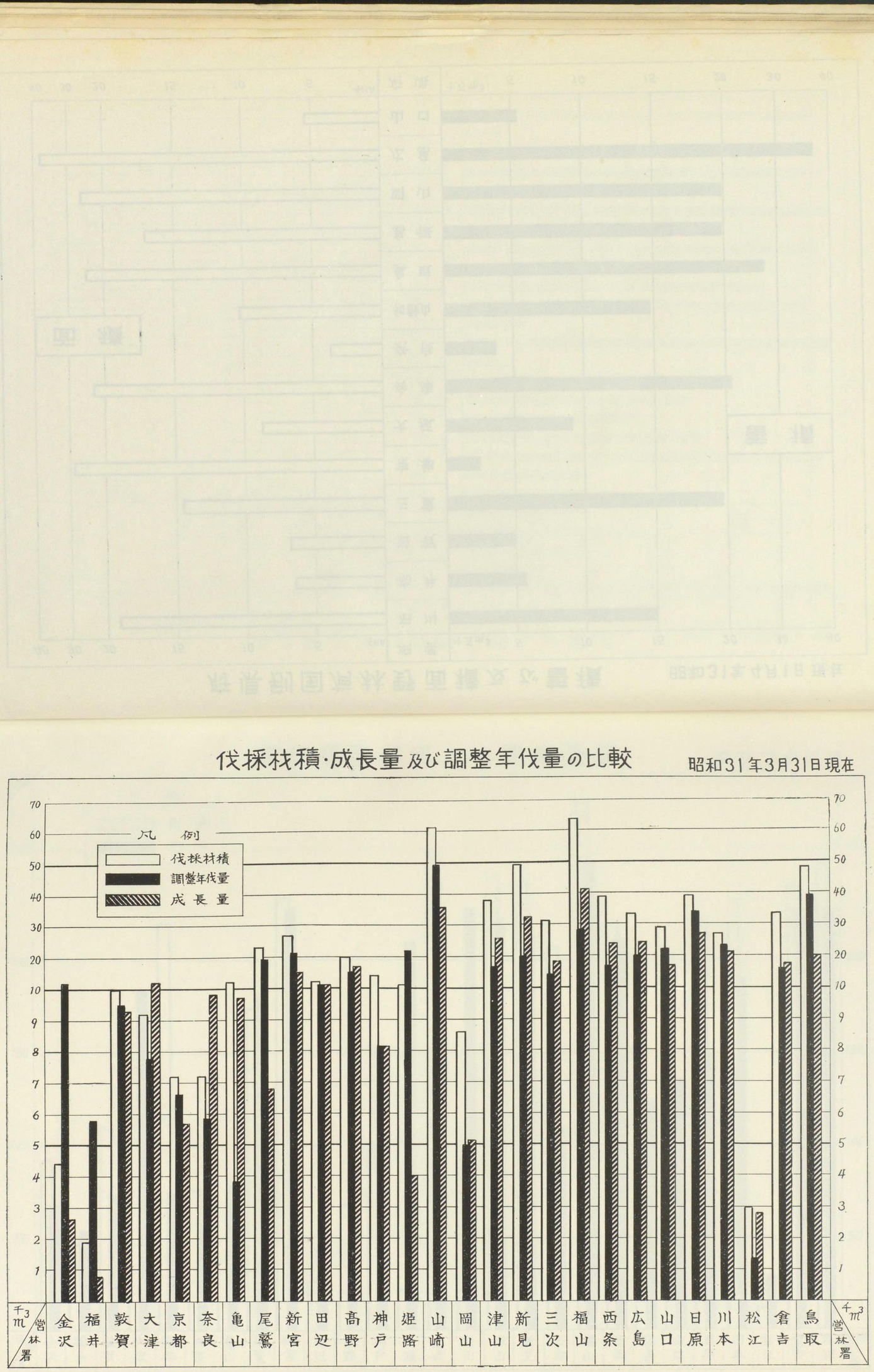

営林署別伐採及び更新面積　　昭和30年度

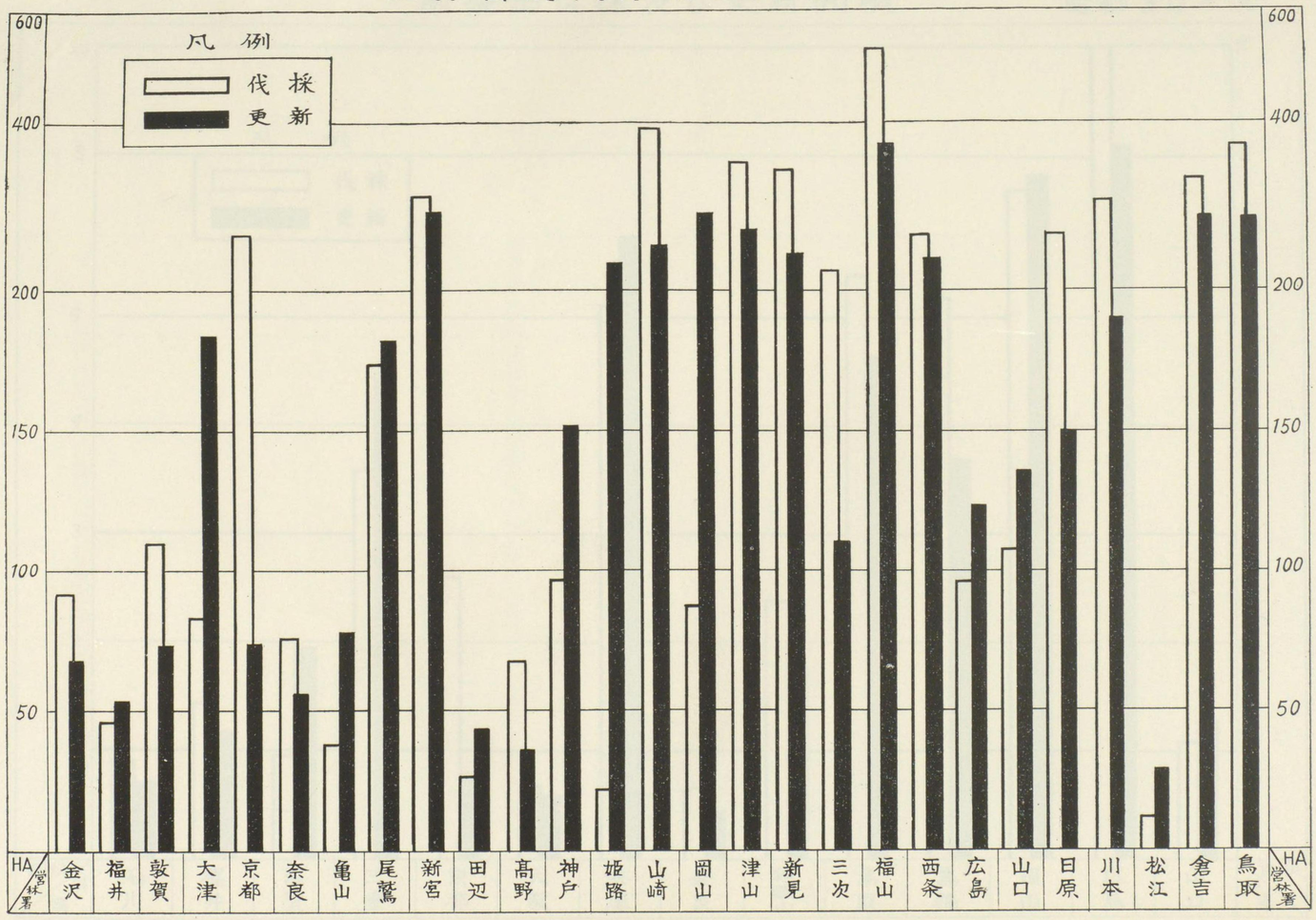

府県別伐採及び更新面積

昭和30年度



製品生産及び処分

昭和30年度

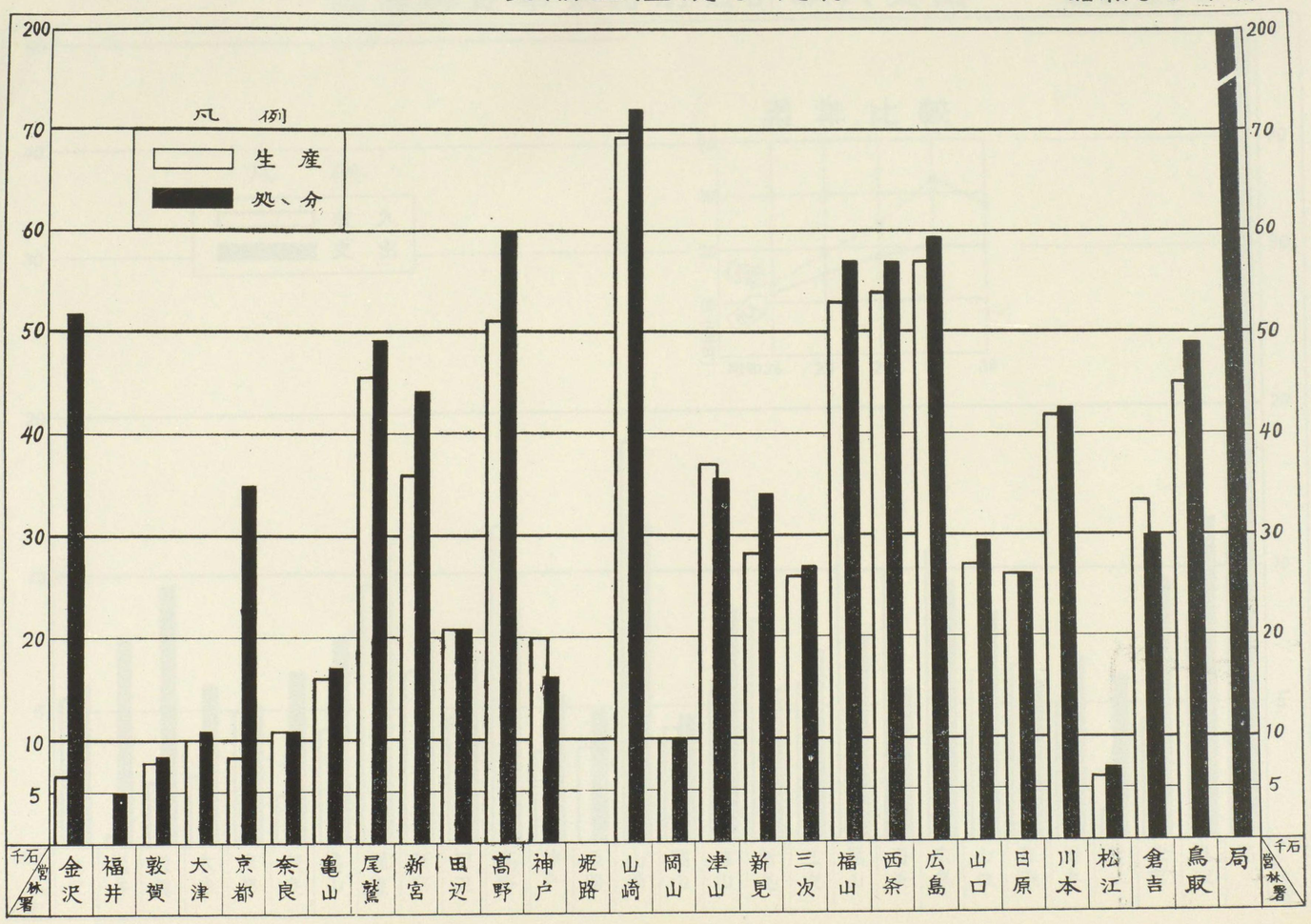

国有林野事業特別会計収入支出　　昭和30年度

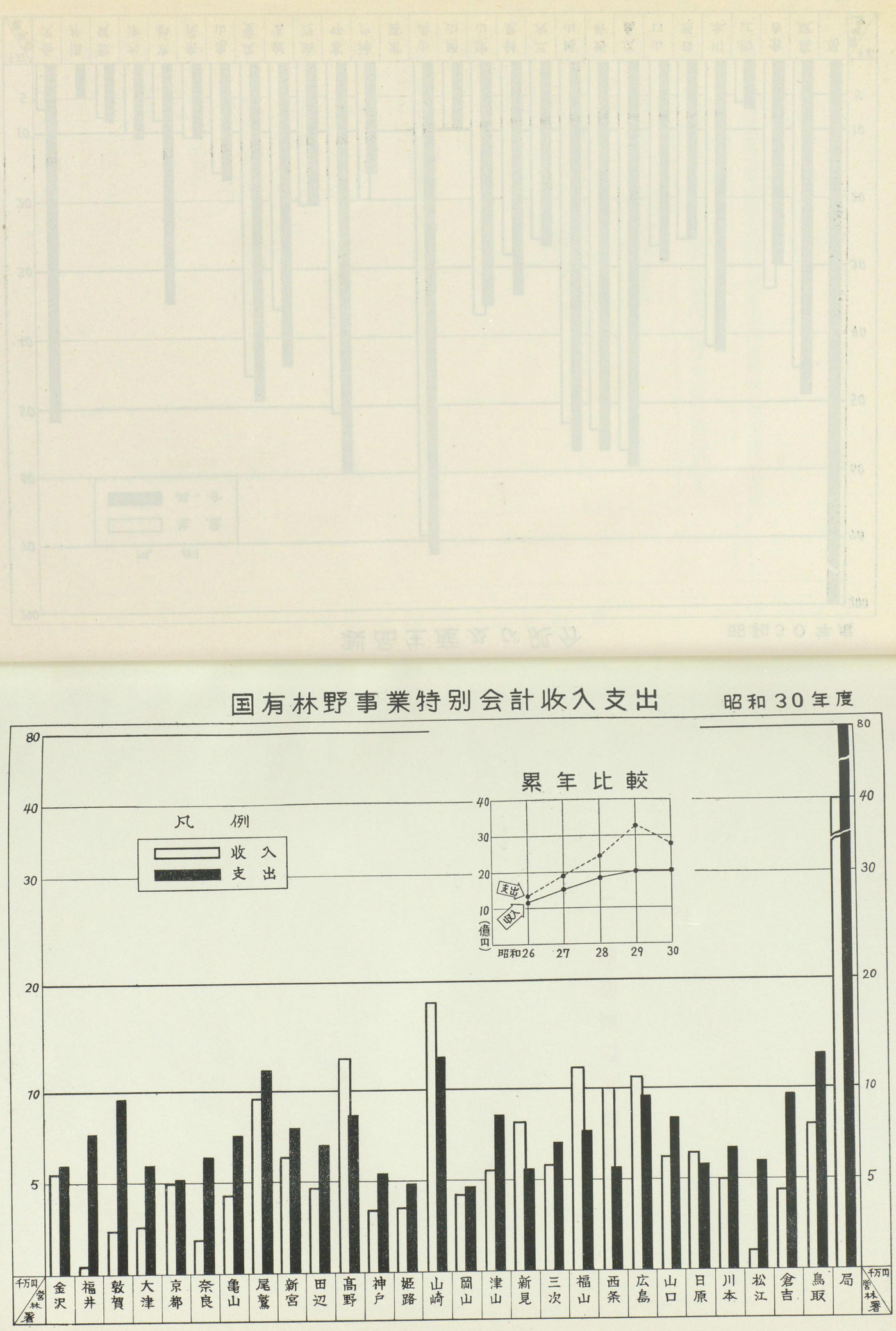

Ⅰ　管理及び林野現況

Ⅰ 管理及び林野現況

1. 営林局署位置、管理区域及び面積…… 2

2. 職　　員…… 8

3. 国有林野地籍別、要存置、不要存置面積…… 10

4. 試験地及び保護林…… 14

I-1 営林局署位置、管

番号	年次 / 営林局署	位置	管轄 経営区	国有林野所在市町村
	昭和27年4月1日		27	604
	昭和28年4月1日		27	589
	昭和29年4月1日		26	(213)983
	昭和30年4月1日		27	(195)868
	昭和31年4月1日		28	(12) 市 82 (72) 町 270 (72) 村 208 (156) 560
1	金沢	金沢市中鷹匠町字15の3及下欠原町11の3	金沢	金沢市、小松市、輪島市、珠洲市、石川郡白峰村、河内村、吉野谷村、尾口村、江沼郡大聖寺町、片山津町、橋立町、塩屋村、三木村 羽咋郡高松町、津幅町、富来町、押水町 鳳至郡門前町、諸橋町、鵜川町、能美郡新九村 4 (3)11 (2)8
2	福井	福井市三ノ丸19	福井	大野市、勝山市一円、坂井郡の内芦原町(川西村)、今立郡の内池田村 大野郡の内(西谷村)、下穴馬村、上穴馬村、丹生郡の内越前町、織田町 2 3 (2)4
	敦賀	福井県敦賀市松島第135号の1	敦賀	総数 (1)2 (3)7 (2)4 敦賀市(小浜市)一円 南条郡今庄町、(河野村)、遠敷郡名田庄村、(上中町) 三方郡(三方町)、(美浜町) (1)2 (3)4 (1)2
3	敦賀		敦賀	伊香郡木之本町、余呉村、(浅井村)、高島郡マキノ町、今津町 0 3 (1)2
	大津	大津市園城寺町246の7	大津	大津市、近江八幡市、野州町、竜王町、能登川町、安土町 (土山町)、瀬田町、栗東町、多賀町、甲良町、(永源寺町)、信楽町、 高島町、志賀町、(朽木村) 2 (2)13 (1)1
4	亀山	三重県亀山市亀山町亀山東丸517 517の3	亀山	亀山市の関町、桑名市、北勢町一円、石榑村の一部、 三重郡、上野市、安濃郡、一志郡一円 飯南郡大河内村一円、 阿山郡名張市の一部 5 (3)8 (8)22
	尾鷲	三重県尾鷲市南浦町字中久当497の2	尾鷲	北牟婁郡一円 尾鷲市の内盛松町、三木浦町、小脇町、名柄町．三木里町、古江町、 賀田町、曽根町、梶賀町 多気郡の内大杉谷村、領内村、荻原村、三瀬谷町、 度会郡の内大内山村、滝原町、柏崎村、南島町の一部 1 (3)5 (2)3
	新宮		新宮	熊野市、南牟婁郡一円 2 (1)3 3
5	新宮	和歌山県新宮市新宮下熊地5532	新宮	総数 3 (2)6 7 新宮市東牟婁郡一円 1 (1)3 3
	高野	和歌山県伊都郡九度山町大字入郷字川上38の内45.46	高野	総数 1 (5)11 (3)10 和歌山市、高野町、打田町、加太町、清水町、九度山町、根来村、 (湯浅町)、(金屋町)、(広川町)、(吉備町)、(都賀町)、直川村、山崎村 、紀伊村、山口村、(岩倉村)、(富貴村)、(鞆淵村) 1 (5)10 (3)8
	田辺	田辺市上屋敷町28	田辺	(田辺市)、(御坊市)一円、西牟婁郡すさの町、栗栖川村、二川村、 (近野村)、日高郡竜神村、真妻村、美山村、(南部川村)、(中津村)、 (日高町)、切目川村 (2)2 (1)2 (3)9

備考 1. 担当区欄の( )書は公有林野官行造林地のみを管理するものを内書した。
2. 市町村において( )書は公有林野官行造林地のみを管理するものを外書した。
3. 「その他」欄の面積は営林署の敷地を掲記した。

区域 担当区	府県別	管理面積 国有地 総数	国有林野	その他	公有林野官行造林地	番号
		町	町	町	町	
	233	14 194,612	194,505	107	58,263	
	233	14 194,877	194,857	20	57,760	
	233	14 198,655	198,606	49	57,479	
	233	14 219,225	219,219	6	56,068	
(17)	232	14 231,418	231,404	13.96	60,631	
大聖寺、小松、金沢、吉野谷、(輪島)、白峯、桑島	石川	24,113	24,113	0.32	2,383	1
福井、勝山、大野、穴馬、朝日	福井	7,181	7,181	0.05	2,678	2
松原、栗野、(三方)、(小浜)、奥名田	〃	7,220 5,374	7,219 5,373	0.43 0.43	1,640 1,335	
木之本、今津	滋賀	1,846	1,846	—	305	3
高島、大津、膳所、牧、桐生、八幡、大滝、信楽	〃	6,660	6,659	0.86	710	
亀山、阿下喜、桑名、大河内、上野、津、(川上)、阿山、水沢	三重	4,976	4,976	0.15	1,601	4
北大杉、中大杉、尾鷲、(長島)、相賀、南大杉、三瀬谷	〃	8,762	8,762	0.23	2,868	
五郷、飛鳥第一、飛鳥第二	〃	3,529	3,529	—	976	
新宮、請川	和歌山	8,200 4,302	8,199 4,301	0.43 0.43	1,252 276	5
高野第一、高野第二、細川、岩出、和歌山、清水、(湯浅)	〃	6,177 4,237	6,177 4,237	0.27 0.27	1,549 1,239	
田辺、栗栖川、真妻、寒川、竜神	〃	4,928	4,928	0.19	1,185	

4. 国有地「その他」欄の面積は総数を2位以下を四捨五入して掲上した。
なお、府県別総数において1.2町の誤差は署単位で四捨五入したためである。

番号	営林局署	位置	管轄 経営区	国有林野所在市町村
6	局	大阪市東区内久宝寺町2丁目26		
	高野		高野	大阪府の山甲町、東鳥取村 0　1　1
	京都		京都	高槻市一円 1　0　0
	奈良		奈良	大阪府南河内郡赤坂村 0　0　(1)1
	神戸		神戸	豊能郡箕面町、三島郡豊川村 0　1　1
7	京都	京都市左京区岡崎成勝寺町2	京都	総数　5　(12)15　(3)3 京都市、綾部市、(福知山市)、(下夜久野村)、瑞穂町、(東本梅村)、(和知町)、(美山町)、加佐町、舞鶴市、(大江町)、(由良村)、宮津市、(野田川町)、(加悦町)、伊根町、(峰山町)、(弥栄町)、(網野町)、(久美浜町) 4　(12)15　(3)3
	奈良		奈良	宇治市、綴喜郡の田原村、宇治田原村、井手町 相楽郡の加茂町、棚倉村、東和束村、木津町 1　3　4
8	奈良	奈良市登大路町17,18,19の1,2,3	奈良	総数　4　7　(2)15 奈良市、橿原市、大和郡山市一円、添上郡の田原村、大柳生村、磯城郡の香久山村、生駒郡の南生駒町、斑鳩町、宇智郡の宇智村、南葛城郡の葛城村、(吐田郷村)、高市郡の高取町、吉野郡一円 3　4　(1)10
	高野		高野	野迫川村　0　0　1
	新宮		新宮	吉野郡上北山村大字河合の一部 0　0　1
9	神戸	神戸市兵庫区荒田町3丁目番外1	神戸	総数　(1)7　(2)6　(2)8 神戸市、明石市、西宮市、芦屋市、宝塚市、三木市、(洲本市)、氷上郡市島町、(青垣町)、(和田村)、多紀郡円南町、城東村、今田村、有馬郡三輪町、広野村、相野村、小野村、三原郡(淡南町)、(広田村) (1)7　(2)5　(2)7
	姫路	姫路市本町68	姫路	姫路市、小野市、竜野市、相生市、加古川市、赤穂市一円 飾磨郡、揖保郡一円、印南郡の内東神吉村、阿弥陀村、別所村、志方町 神崎郡の内神南町、(市川町)、(大河内町)、(神崎町)、加東郡の内滝野町、社町、東条町、多可郡、養父郡、出石郡、朝来郡の一部 6　(5)17　(4)10
	山崎	兵庫県宍栗郡山崎町鹿沢字西桜町38の5	山崎	宍栗郡山崎町、三方村、繁盛村、西谷村、奥谷村、千種村、安師村、一宮町、佐用郡久崎町 0　3　6
	鳥取		鳥取	美方郡、城崎郡一円 0　6　1
10	鳥取	鳥取市東町248	鳥取	総数　1　13　(3)8 鳥取市、八頭郡、岩美郡、気高郡一円 1　7　(3)7
	倉吉	鳥取県倉吉市上井字小泓71の1	大山	倉吉市、東伯郡(東郷町)、北条町、三朝町、関金町、赤碕町、東伯町、中山村、西伯郡逢坂村、大山町、岩本町、日野郡溝口町、江府町、根雨町、多里村　1　(2)11　3
11	日原	島根県鹿足郡日原町大字枕瀬218外10	日原	益田市一円、鹿足郡の日原町、津和野町、六日市町、柿木村、七日市村 美濃郡の内美濃村、匹見村 1　4　3
	川本	島根県邑智郡川本町大字川本字天神堂310の1	川本	浜田市、(江津市)、邑智郡、那賀郡、仁万郡の大部、飯石郡赤名町 (1)2　(6)10　(10)15

区域 担当区	府県別	管理面積 国有地 総数	国有林野	その他	公有林野官行造林地	番号
		町	町	町	町	
	大阪	5	3	2.33	—	6
	〃	313	313	—	—	
高槻	〃	217	217	—	—	
	〃	—	—	—	240	
箕面	〃	677	677	—	—	
東山、山科、上賀茂、嵯峨、須知、綾部、宮津、養老、(峯山)	京都	2,702	2,701	1.25	2,948	7
舞鶴		2,485	2,484	1.25	2,948	
木津	〃	474	474	—	230	
奈良、郡山、名柄、高取、川上、天川	奈良	5,838	5,838	0.37	937	8
		5,365	5,364	0.37	467	
野迫川第一、野迫川第二	〃	1,627	1,627	—	310	
	〃	369	369	—	—	
神戸、西宮、三田、篠山、柏原、☆三木、(洲本)	兵庫	4,137	4,137	0.38	1,940	9
		3,460	3,460	0.38	1,940	
姫路第一、姫路第二、社、竜野、加古川、網干、和田山	〃	6,516	6,516	0.29	1,340	
山崎、蔦沢、千種第一、千種第二、西谷、三方、下三方、奥谷	〃	11,931	11,931	0.14	3,366	
浜坂、香住	〃	2,229	2,229	0	1,262	
鳥取第一、鳥取第二、鹿野、(郡家)、佐治、智頭、芦津、若桜	鳥取	16,436	16,435	0.56	2,972	10
第一、若桜第二、池田、山郷		14,207	14,206	0.56	1,710	
倉吉、三朝第一、三朝第二、関金第一、関金第二、赤碕、下市	〃	12,697	12,696	0.49	4,107	
淀江、溝口、根雨						
日原、左鐙、横道、柿木、桃谷、六日市、七日市、益田	島根	9,520	9,519	0.63	1,173	11
川本第一、川本第二、川越、浜原、都賀、赤名、都賀行、浜田	〃	7,348	7,347	0.43	3,158	
江津						

番号	営林局署	位置	管轄 経営区	国有林野所在市町村
	松江	松江市大正町401の5 401の8	松江	松江市、安来市、太田市、(出雲市)、(平田市)、(伯太村)、(東出雲町) (八雲村)、(玉湯村)、(島根村)、(美保関町)、(斐川村)、(大社町)、 (窪田村)、(田儀村)、(大東町)、(横田町)、(仁多町)、(志々村)、(中村) (西郷町)、(黒木村)、(海土村)、雲南木次町 (2)5　(7)8　(11)11
12	津山	岡山県津山市南新座15の1	津山	津山市、苫田郡、真庭郡、英田郡一円、久米郡久米南町、(旭町)、中央町、勝田郡勝央町、勝田町、勝北町、奈義町 1　(4)16　(6)13
	岡山	岡山市西中山下142	岡山	岡山市、児島市、総社市、西大寺市、笠岡市、井原市一円、上道郡の財田町、和気郡の備前町、日生町、佐伯町、和気町、吉永町、赤磐郡の熊山町、山陽町、真備町、瀬戸町、御津郡の建部町、御津町、加茂川町、布都美村、津高村、横井村、浅口郡の寄島町、鴨方町、小田郡の金光町、吉備郡の矢掛町 6　17　3
	新見	岡山県新見市高尾町2,442の1	新見	新見市一円、阿哲郡一円、上房郡一円、川上郡一円、吉備郡一部 2　9　2
13	三次	広島県三次市五日市1,316の4	三次	三次市、比婆郡、高田郡一円、双三郡の三和町、甲田町 2　(1)10　(1)8
	福山	広島県福山市松山町小丸山甲1,420の6	福山	福山市、松永市、加茂町、芦田町、駅家町、新市町、水呑町、沼隈町、鞆町、三和町、油木町、神石町、甲奴町、総領町、上下町、御幸村、津之郷村、瀬戸村、熊野村、共和村、河佐村、藤尾村、豊松村 3　13　8
	西条	広島県加茂郡西条町字西大坪1,300の2　1,310の2 1,311の2	西条	三原市、尾道市一円、呉市の一部 賀茂郡、豊田郡一円、安芸郡の内熊野跡村 3　13　6
	広島	広島市基町1	広島第一	総数　2　18　(1)12 広島市、呉市一円、安芸郡、東海田町、中野村、瀬野村、畑賀村、熊野町、矢野町、安芸町、坂町、昭和村、安佐郡安佐町、佐東町、可部町、高陽町、祇園町、安古市町、沼田町、佐伯郡五日市町、佐伯町、宮島町、高田郡三田村、高南村 2　15　6
	〃		広島第二	山県郡安野村、戸河内町、加計町、筒賀村、中野村、豊平町、(美和村) (大朝町)、(千代田町)、佐伯郡水内村、吉和村 0　(2)5　(1)6
14	山口	山口市野田35の1	山口	(山口市)、(長門市)、(美弥市)、(小野田市)、(宇部市)、萩市、徳山市、下松市、岩国市一円、都濃郡、熊毛郡、吉敷郡、美弥郡、豊浦郡、大津郡、厚狭郡一円、玖珂郡、佐波郡の一部 (5)9　(11)14　(6)6

		市	町	村
1	1	4	(3) 11	(2) 8
2	2	(1) 4	(3) 7	(3) 6
3	1	2	(2) 16	(2) 3
4	2	8	(7) 16	(10) 28
5	3	(2) 4	(7) 15	(6) 20
6	—	1	2	(1) 3
7	1	5	(12) 18	(3) 7
8	1	3	4	(1) 12
9	3	(1) 13	(7) 31	(6) 24
10	2	2	(2) 18	(3) 10
11	3	(3) 8	(13) 22	(21) 29
12	3	9	(4) 42	(6) 18
13	4	10	(1) 54	(2) 34
14	1	(5) 9	(11) 14	(6) 6

府県別再掲

区域 担当区	府県別	管理面積 国有地 総数	国有林野	その他	公有林野官行造林地	番号
		町	町	町	町	
松江第一、(松江第二)、安来、木次、(今次)、(大津)、(平田) 太田、(西郷)	島根	2,023	2,023	0.13	5,469	
勝山、落合、(湯原)、八束、富、上斉原、加茂、勝北、 日本原、勝間田、津山第一、津山第二、作東	岡山	10,954	10,953	0.48	4,502	12
岡山、財田、裳掛、和気、金川、円城、津賀、矢掛	〃	7,282	7,282	0.25	285	
新見、熊谷刑部、上刑部、千屋、新郷、神代、万才、石ガ郷、 砦部、高梁、	〃	9,630	9,630	0.34	1,123	
比和、口南、三次、板木、吉田、向原、生桑、西成、川根	広島	9,136	9,136	0.21	1,312	13
福山、鞆、加茂、三和第二、油木、総領、神石、三和第一、 上下、新市	〃	10,118	10,118	0.27	24	
西条、広、三原、竹原、河内、大草、本郷、乃美尾、黒瀬、 志和	〃	9,326	9,325	0.35	456	
広島、海田市、安、可部、宮島、佐伯	〃	12,146 6,792	12,144 6,792	1.61 —	2,282 810	
水内、加計、美和、吉和	〃	5,352	5,352	—	1,472	
山口、徳佐、滑、八坂、徳山、岩国、高根、(西市)、(鹿野)	山口	5,457	5,456	0.52	7,371	14
(1) 7	石川	24,113	24,113	0.32	2,383	1
(2) 10	福井	12,555	12,554	0.48	4,013	2
10	滋賀	8,506	8,505	0.86	1,015	3
(2) 19	三重	17,267	17,267	0.38	5,445	4
(1) 14	和歌山	13,467	13,466	0.89	2,700	5
2	大阪	1,212	1,210	2.33	240	6
(1) 11	京都	2,959	2,958	1.25	3,178	7
8	奈良	7,360	7,360	0.37	777	8
(1) 24	兵庫	24,136	24,136	0.81	7,908	9
(1) 21	鳥取	26,904	26,902	1.05	5,817	10
(5) 26	島根	18,891	18,889	1.19	9,800	11
(1) 32	岡山	27,866	27,865	1.07	5,910	12
39	広島	40,726	40,723	2.44	4,074	13
(2) 9	山口	5,456	5,456	0.52	7,371	14

I—2 職員

番号	年次 / 営林局署	総数	本官 総数	本官 事務官	本官 技官	雇員	傭人	級別 15級	14級	13級	12級	11級
		人員	人員	人員	人員	人員	人員	人	人	人	人	人
	昭和27年 4 月 1 日	1,442	814	383	431	382	246	—	—	1	—	3
	昭和28年 4 月 1 日	1,587	1,037	487	550	382	168	—	—	1	2	11
	昭和29年 4 月 1 日	1,528	1,300	630	670	130	98	—	—	※1	— ※6	— ※19 5
	昭和30年 4 月 1 日	1,503	1,381	676	705	49	73	—	※1	—	— ※7	1 ※19 7
	昭和31年 4 月 1 日	**1,463**	**1,453**	**667**	**786**	**6**	**4**	—	—	※1	— ※6	— ※18 4
	局	322	315	128	187	4	3	—	—	※1	— ※3	— ※6 3
												— ※1 —
1	金沢	32	32	9	23	—	—	—	—	—	—	—
	福井	29	29	14	15	—	—	—	—	—	※1	— —
	敦賀	40	40	18	22	—	—	—	—	—	—	— —
	大津	36	36	16	20	—	—	—	—	—	—	— ※1 1
2	京都	42	42	20	22	—	—	—	—	—	—	— ※1 —
	奈良	34	33	16	17	1	—	—	—	—	—	— —
	亀山	35	35	18	17	—	—	—	—	—	—	— —
	尾鷲	54	54	30	24	—	—	—	—	—	—	— —
3	新宮	43	43	26	17	—	—	—	—	—	—	— ※1 —
	田辺	23	23	5	18	—	—	—	—	—	—	— —
	高野	50	49	22	27	—	1	—	—	—	—	— ※1 —
	神戸	46	46	17	29	—	—	—	—	—	—	— ※1 —
4	姫路	28	28	15	13	—	—	—	—	—	—	— —
	山崎	65	65	47	18	—	—	—	—	—	—	— ※1 —
	岡山	51	51	26	25	—	—	—	—	—	—	— ※1 —
	津山	44	44	15	29	—	—	—	—	—	—	— —
5	新見	38	37	15	22	1	—	—	—	—	—	— —
	三次	32	32	14	18	—	—	—	—	—	—	— —
	福山	53	53	24	29	—	—	—	—	—	—	— —
	西条	37	37	15	22	—	—	—	—	—	—	— ※1 —
6	広島	58	58	22	36	—	—	—	—	—	—	— ※1 —
	山口	43	43	18	25	—	—	—	—	—	※1	— —
	日原	47	47	27	20	—	—	—	—	—	—	— ※1 —
	川本	39	39	16	23	—	—	—	—	—	—	— —
7	松江	28	28	15	13	—	—	—	—	—	※1	— —
	倉吉	50	50	20	30	—	—	—	—	—	—	— —
	鳥取	64	64	39	25	—	—	—	—	—	—	— ※1 —

備考 1. 本表は職員別給与簿等により4月1日現在特別会計の実人員を掲上した。
2. 休職者、未復員者、非常勤職員は外書し総数に含まない。
3. ※印は管理者(一般と企業俸給適用者)で外書し、それ以外は林野俸給適用者を示す。

員

内訳人員 10級 企9級	9級 企8級	8級 企7級	7級 企6級	6級 企5級	5級 企4級	4級 企3級	3級 企2級	2級 企1級	1級	未復員者 休職者、待命者 未復員者	休職者	待命者	常勤作業員 人員	非常勤職員 人員	番号
人	人	人	人	人	人	人	人	人	人	人	人	人	人	人	
13	48	84	98	135	330	408	235	84	3	—	—	—	—	—	
29	115	115	168	339	517	258	26	6	—	—	—	—	—	—	
※9 73	※36 87	※27 148	※8 307	※1 416	323	57	5	—	—	3	38	38	—	—	
※30 76	※28 86	※8 149	※5 295	※1 454	297	32	7	—	—	2	40	4	—	34	
※13 69	**※30 79**	**※23 132**	**※10 262**	**※4 457**	**330**	**21**	**4**	—	—	**2**	**26**	—	**(34) 535**	**35**	
※13 29	※3 32	27	43	67	86	6	3	—	—	1	10	—	67	2	
2	※2 3	2	6	9	6	1	—	—	—	—	—	—	15	1	1
—	2	4	3	11	7	1	—	—	—	—	—	—	6	1	
1	※1 2	※1 2	※1 8	17	7	—	—	—	—	—	—	—	17	1	
2	※1 1	※1 2	8	10	9	—	—	—	—	—	—	—	19	1	
2	※1	※1 5	8	15	8	1	—	—	—	—	—	—	11	1	2
1	※1 3	※1 2	※1 6	※1 13	5	—	—	—	—	—	—	—	8	1	
2	1	※2 7	※1 7	9	6	—	—	—	—	—	1	—	19	1	
1	※1 1	※2 9	15	13	11	1	—	—	—	—	1	—	25	1	
—	※1 3	※1 3	12	14	8	—	—	—	—	—	1	—	27	1	3
—	※1 1	※1 2	※1 2	7	8	—	—	—	—	—	—	—	18	1	
2	※1 2	※1 3	10	18	11	1	—	—	—	—	1	—	37	2	
3	※2 1	6	6	※1 15	11	—	—	—	—	—	—	—	(8) 6	2	
—	1	※1 2	※1 5	13	5	—	—	—	—	—	1	—	5	1	4
—	※1 5	※1 4	9	27	16	1	—	—	—	—	—	—	41	1	
2	※1 2	6	※1 8	14	15	1	—	—	—	—	—	—	(12) 9	1	
4	※1 2	※1 5	※1 7	15	8	—	—	—	—	—	1	—	21	1	
	1	※2 4	9	17	4	—	1	—	—	—	—	—	16	1	5
1	※2 2	※1 4	4	※1 8	9	—	—	—	—	—	—	—	22	1	
2	3	※1 3	※2 9	※1 21	10	1	—	—	—	—	1	—	11	1	
—	※1 3	※1 4	8	10	9	—	—	—	—	1	—	—	6	1	
4	※1 1	※1 4	8	22	16	—	—	—	—	—	1	—	(11) 9	1	6
3	1	4	12	13	8	1	—	—	—	—	1	—	(3) 25	1	
1	※1 1	※1 3	11	17	11	—	—	—	—	—	1	—	31	2	
1	※1	※1 3	※1 8	17	5	2	—	—	—	—	—	—	9	2	
—	※2 3	3	3	7	9	—	—	—	—	—	1	—	8	1	7
4	※2	※1 5	12	12	12	2	—	—	—	—	2	—	13	1	
2	※2 2	4	15	26	10	2	—	—	—	—	3	—	34	3	

4. 常勤作業員欄の( )は一般会計にて外書した。
5. 非常勤職員は医師のみである。
6. 一般会計は昭和28年4月1日現在より該当がないので省略した。

I−3 国有林野地籍別

番号	年次 営林局署	府県別	総数 総数	要存置	不要存置	森林 総数	番号
			町	町	町	町	
	昭和 27 年 4 月 1 日		194,505	164,336	169	194,214	
	昭和 28 年 4 月 1 日		194,857	194,557	300	194,612	
	昭和 29 年 4 月 1 日		198,606	198,392	214	198,398	
	昭和 30 年 4 月 1 日		219,219	219,055	164	219,012	
	昭和 31 年 4 月 1 日		**231,404**	**231,243**	**161**	**231,189**	
1	金沢	石川	24,113	24,005	108	24,108	
2	福井	福井	7,181	7,181	—	7,180	
	敦賀	〃	5,373	5,368	5	5,366	
3	敦賀	滋賀	1,846	1,846	—	1,846	
	大津	〃	6,659	6,656	3	6,652	
4	尾鷲	三重	8,762	8,762	—	8,757	
	亀山	〃	4,976	4,975	1	4,965	
	新宮	〃	3,529	3,529	—	3,514	
5	京都	京都	2,484	2,482	2	2,481	
	奈良	〃	474	474	—	474	
6	局	大阪	3	3	—	—	
	京都	〃	217	217	0	217	
	神戸	〃	677	677	—	677	
	高野	〃	313	313	—	313	
7	神戸	兵庫	3,460	3,455	5	3,460	
	姫路	〃	6,516	6,516	—	6,514	
	山崎	〃	11,931	11,931	—	11,920	
	鳥取	〃	2,229	2,229	—	2,228	
8	高野	和歌山	4,237	4,236	1	4,217	
	田辺	〃	4,928	4,928	—	4,915	
	新宮	〃	4,301	4,301	—	4,299	
9	奈良	奈良	5,364	5,364	0	5,360	
	新宮	〃	369	369	—	369	
	高野	〃	1,627	1,627	—	1,627	

備考 1. 本表は地籍台帳の外財産台帳を参考として作成した。

要存置、不要存置面積

林 要存置	林 不要存置	原野 総数	原野 要存置	原野 不要存置	森林附属地 要存置	番号
町	町	町	町	町	町	
194,045	169	27	27	—	264	
194,313	299	29	28	1	216	
198,185	213	1	—	1	207	
218,848	164	—	—	—	207	
231,028	**161**	—	—	—	**215**	
24,000	108	—	—	—	5	1
7,180	—	—	—	—	1	2
5,361	5	—	—	—	7	
1,846	—	—	—	—	—	3
6,649	3	—	—	—	7	
8,757	—	—	—	—	5	4
4,964	1	—	—	—	11	
3,514	—	—	—	—	15	
2,479	2	—	—	—	3	5
474	—	—	—	—	—	
—	—	—	—	—	3	6
217	0	—	—	—	0	
677	—	—	—	—	0	
313	—	—	—	—	—	
3,455	5	—	—	—	0	7
6,514	0	—	—	—	2	
11,920	—	—	—	—	11	
2,228	—	—	—	—	1	
4,216	1	—	—	—	20	8
4,915	—	—	—	—	13	
4,299	—	—	—	—	2	
5,360	—	—	—	—	4	9
369	—	—	—	—	—	
1,627	—	—	—	—	—	

番号	営林局署	府県別	総数 総数	総数 要存置	総数 不要存置	森林 総数	林 要存置	林 不要存置	原野 総数	原野 要存置	原野 不要存置	森林附属地 要存置	番号
			町	町	町	町	町	町	町	町	町	町	
10	鳥取	鳥取	14,206	14,203	3	14,200	14,197	3	—	—	—	6	10
	倉吉	〃	12,696	12,696	—	12,675	12,675	—	—	—	—	21	
11	日原	島根	9,519	9,518	1	9,503	9,502	1	—	—	—	16	11
	川本	〃	7,347	7,347	—	7,344	7,344	—	—	—	—	3	
	松江	〃	2,023	2,023	—	2,013	2,013	—	—	—	—	10	
12	岡山	岡山	7,282	7,280	2	7,270	7,268	2	—	—	—	12	12
	津山	〃	10,953	10,952	1	10,944	10,943	1	—	—	—	9	
	新見	〃	9,630	9,630	0	9,627	9,627	0	—	—	—	3	
13	三次	広島	9,136	9,131	5	9,133	9,128	5	—	—	—	3	13
	福山	〃	10,118	10,118	—	10,115	10,115	—	—	—	—	3	
	西条	〃	9,325	9,311	14	9,322	9,308	14	—	—	—	3	
	広島	〃	12,144	12,138	6	12,134	12,128	6	—	—	—	10	
14	山口	山口	5,456	5,452	4	5,450	5,446	4	—	—	—	6	14
1	府県別再掲	石川	24,113	24,005	108	24,108	24,000	108	—	—	—	5	1
2		福井	12,554	12,549	5	12,546	12,541	5	—	—	—	8	2
3		滋賀	8,505	8,502	3	8,498	8,495	3	—	—	—	7	3
4		三重	17,267	17,266	1	17,236	17,235	1	—	—	—	31	4
5		京都	2,958	2,956	2	2,955	2,953	2	—	—	—	3	5
6		大阪	1,210	1,210	0	1,207	1,207	0	—	—	—	3	6
7		兵庫	24,136	24,131	5	24,122	24,117	5	—	—	—	14	7
8		和歌山	13,466	13,465	1	13,431	13,430	1	—	—	—	35	8
9		奈良	7,360	7,360	0	7,356	7,356	0	—	—	—	4	9
10		鳥取	26,902	26,899	3	26,875	26,872	3	—	—	—	27	10
11		島根	18,889	18,888	1	18,860	18,859	1	—	—	—	29	11
12		岡山	27,865	27,862	3	27,841	27,838	3	—	—	—	24	12
13		広島	40,723	40,698	25	40,704	40,679	25	—	—	—	19	13
14		山口	5,456	5,452	4	5,450	5,446	4	—	—	—	6	14

番号	年次 / 営林署	試験地 箇所	試験地 面積	保護林 箇所	保護林 面積	番号
			ha		ha	
	昭和 27 年 4 月 1 日	35	87.76	19	561.04	
	昭和 28 年 4 月 1 日	23	79.90	11	203.99	
	昭和 29 年 4 月 1 日	24	52.69	12	315.73	
	昭和 30 年 4 月 1 日	33	65.25	22	483.63	
	昭和 31 年 4 月 1 日	**40**	**105.86**	**35**	**5877.46**	
1	金沢	—	—	1	5,209.85	1
	福井	—	—	—	—	
	敦賀	—	—	—	—	
	大津	3	14.94			
2	京都	1	1.50	2	240.60	2
	奈良	8	5.12	1	38.13	
	亀山	4	10.36	—	—	
	尾鷲	—	—	—	—	
3	新宮	—	—	6	67.77	3
	田辺	—	—	—	—	
	高野	3	1.64	1	32.80	
	神戸	1	1.95	1	1.28	
4	姫路	3	2.10	—	—	4
	山崎	3	6.98	1	4.15	
	岡山	3	43.97	—	—	
	津山	2	3.43	2	15.88	
5	新見	—	—	—	—	5
	三次	2	5.21	2	8.26	
	福山	2	2.47	—		
	西条	1	0.82	3	4.04	
6	広島	—	—	3	61.63	6
	山口	2	2.24	5	27.27	
	日原	—	—	1	10.35	
7	川本	1	1.65	—	—	7
	松江	—	—	—	—	
	倉吉	1	1.48	6	155.45	
	鳥取	—	—	—	—	

備　考　1.　本表は台帳又はこれに類似する帳簿により作成した。

Ⅱ　地方産業経済

Ⅱ 地方産業経済

1. 地方産業経済のために特別に利用される国有林野…… 16

2. 保　安　林…… 20

3. 共用林野…… 28

4. 部　分　林…… 30

5. 国立公園…… 32

6. 史蹟、名勝、天然記念物…… 31

7. 国有林野貸付使用…… 34

8. 国有林野所在市町村交付金…… 36

番号	年次 営林局署	府県別	総数	貸付使用	委託林	簡易委託林	共用林野	部分林
			町	町	町	町	町	町
	昭和 27 年 4 月 1 日		57,514	1,483	173	298	1,840	1,263
	昭和 28 年 4 月 1 日		57,905	2,850	183	298	1,870	1,321
	昭和 29 年 4 月 1 日		57,819	1,771	177	249	2,021	1,333
	昭和 30 年 4 月 1 日		72,930	2,125	177	122	2,173	1,304
	昭和 31 年 4 月 1 日		**98,926**	**1,417**	—	—	**3,239**	**1,287**
1	金沢	石川	18,814	31	—	—	24	9
2	福井	福井	6,020	3	—	—	—	—
	敦賀	〃	2,650	20	—	—	122	—
3	敦賀	滋賀	1,102	0	—	—	—	—
	大津	〃	7,625	32	—	—	1,269	11
4	尾鷲	三重	6,373	2	—	—	—	—
	亀山	〃	8,197	55	—	—	—	5
	新宮	〃	97	1	—	—	76	—
5	京都	京都	724	21	—	—	—	42
	奈良	〃	293	3	—	—	—	2
6	局	大阪	—	—	—	—	—	—
	京都	〃	54	3	—	—	—	—
	神戸	〃	17	2	—	—	46	15
	高野	〃	0	0	—	—	—	—
7	神戸	兵庫	1,450	58	—	—	—	118
	姫路	〃	3,045	125	—	—	343	179
	山崎	〃	158	13	—	—	138	6
	鳥取	〃	357	1	—	—	—	—
8	高野	和歌山	604	30	—	—	—	574
	田辺	〃	676	2	—	—	—	—
	新宮	〃	2,262	7	—	—	—	2
9	奈良	奈良	2,102	25	—	—	—	52
	新宮	〃	—	—	—	—	—	—
	高野	〃	1	1	—	—	—	—

備考 1. 本表は台帳及び経営案等により作成した。
2. 貸付使用、委託林、簡易委託林、共用林野は3月31日現在、その他は4月1日現在である。

保安林	保安林見込地	国立公園	砂防指定地	史蹟名勝天然記念物	官地民木林	耕地木帯支障伐採	国有林野総面積	国有林野総面積に対する合歩	番号
町	町	町	町	町	町	町	町	%	
33,006	26	16,673	—	2,725	—	27	194,505	28	
33,165	—	15,327	—	2,852	—	39	194,857	28	
33,950	258	15,205	—	2,816	—	39	198,606	26	
49,110	269	14,789	—	2,816	—	45	219,219	34	
59,646	**7,937**	**15,310**	**7,171**	**2,812**	**77**	**30**	**231,404**	**53**	
18,710	40	—	—	—	—	—	24,113	78	1
5,972	—	—	45	—	—	—	7,181	83	2
1,932	67	—	472	37	—	—	5,373	49	
1,102	—	—	—	—	—	—	1,846	59	3
3,979	—	—	2,334	—	—	—	6,659	114	
1,258	—	5,113	—	—	—	—	8,762	72	4
1,074	3,559	—	3,428	—	—	—	4,976	164	
96	—	—	—	—	—	—	3,529	3	
581	21	—	—	59	—	—	2,484	29	5
288	—	—	—	—	—	—	474	61	
—	—	—	—	—	—	—	3	—	6
5	—	—	—	—	—	—	217	24	
—	—	—	—	—	—	—	677	2	
—	—	—	—	—	—	—	313	—	
929	2	203	—	—	—	—	3,460	42	7
1,650	—	—	—	2	—	—	6,516	46	
139	—	—	748	—	—	—	11,931	1	
356	—	—	—	—	—	—	2,229	16	
—	—	—	—	—	—	—	4,237	14	8
674	—	—	—	—	—	—	4,928	14	
1,875	—	242	136	—	—	—	4,301	52	
1,735	—	259	8	5	—	18	5,364	39	9
—	—	—	—	—	—	—	369	—	
—	—	—	—	—	—	—	1,627	—	

3. 各種類間の重復する面積はこれを区別せず、双方の種類にそのまゝ掲上した。従つて国有林野総面積に対する割合が100%を超えるものもあるがこれは同一林野が二種以上重復するためである。

番号	営林局署	府県別	総数	貸付使用	委託林	簡易委託林	共用林野	部分林	保安林	保安林見込地	国立公園	砂防指定地	史跡名勝天然記念物	官地民木林	耕地支障木帯伐採跡地	国有林野総面積	国有林野総面積に対する割合	番号
			町	町	町	町	町	町	町	町	町	町	町	町	町	町	%	
10	鳥取	鳥取	1,367	137	—	—	—	—	1,153	—	—	—	—	77	—	14,206	9	10
	倉吉	〃	9,282	409	—	—	—	12	2,989	184	5,395	—	281	—	12	12,696	73	
11	日原	島根	676	37	—	—	—	—	639	—	—	—	—	—	—	9,519	7	11
	川本	〃	164	17	—	—	—	—	147	—	—	—	—	—	—	7,347	2	
	松江	〃	880	1	—	—	—	—	879	—	—	—	—	—	—	2,023	44	
12	津山	岡山	3,921	19	—	—	—	19	1,893	1,990	—	—	—	—	—	10,953	35	12
	岡山	〃	1,701	78	—	—	—	4	1,531	—	87	—	1	—	—	7,282	23	
	新見	〃	786	36	—	—	97	52	601	—	—	—	—	—	—	9,630	8	
13	三次	広島	1,967	23	—	—	482	20	1,442	—	48	—	—	—	—	9,136	21	13
	福山	〃	420	26	—	—	—	113	99	134	444	—	—	—	—	10,118	4	
	西条	〃	1,708	77	—	—	110	24	1,053	—	2,562	—	2,427	—	—	9,325	18	
	広島	〃	11,640	93	—	—	—	28	4,590	1,940	957	—	—	—	—	12,144	95	
14	山口	山口	1,793	29	—	—	532	—	275	—	—	—	—	—	—	5,456	32	14
1	府県別再掲	石川	18,814	31	—	—	24	9	18,710	40	—	—	—	—	—	24,113	78	1
2		福井	8,670	23	—	—	122	—	7,904	67	—	517	37	—	—	12,554	69	2
3		滋賀	8,727	32	—	—	1,269	11	5,081	—	—	2,334	—	—	—	8,505	102	3
4		三重	14,667	58	—	—	76	5	2,428	3,559	5,113	3,428	—	—	—	17,267	84	4
5		京都	1,017	24	—	—	—	44	869	21	—	—	59	—	—	2,958	34	5
6		大阪	71	5	—	—	46	15	5	—	—	—	—	—	—	1,210	6	6
7		兵庫	5,010	197	—	—	481	303	3,074	2	203	748	2	—	—	24,136	20	7
8		和歌山	3,542	39	—	—	—	576	2,549	—	242	136	—	—	—	13,466	26	8
9		奈良	2,103	26	—	—	—	52	1,735	—	259	8	5	—	18	7,360	28	9
10		鳥取	10,649	546	—	—	—	12	4,142	184	5,395	—	281	77	12	26,902	39	10
11		島根	1,720	55	—	—	—	—	1,665	—	—	—	—	—	—	18,889	6	11
12		岡山	6,408	133	—	—	97	75	4,025	1,990	87	—	1	—	—	27,865	22	12
13		広島	15,735	219	—	—	592	185	7,184	2,074	3,054	—	2,427	—	—	40,723	38	13
14		山口	1,793	29	—	—	532	—	275	—	957	—	—	—	—	5,456	32	14

番号	年次 / 営林署	府県別	総数 個所	総数 面積	水源かん養林 個所	水源かん養林 面積	土砂流失防備林 個所	土砂流失防備林 面積	土砂崩壊防備林 個所	土砂崩壊防備林 面積
				町		町		町		町
	昭和27年4月1日		360	33,006	59	18,424	152	8,378	2	21
	昭和28年4月1日		359	33,165	60	18,629	152	8,375	2	21
	昭和29年4月1日		351	33,950	57	19,485	145	8,190	4	184
	昭和30年4月1日		387	49,110	92	31,961	164	10,968	4	184
	昭和31年4月1日		**420**	**59,646**	**126**	**40,912**	**165**	**12,654**	**2**	**21**
1	金沢	石川	35	18,710	18	17,582	2	596	—	—
2	福井	福井	24	5,972	19	5,159	4	795	—	—
	敦賀	〃	10	1,932	6	1,798	1	97	—	—
3	敦賀	滋賀	5	1,102	—	—	5	1,102	—	—
	大津	〃	32	3,979	—	—	24	3,813	—	—
4	尾鷲	三重	2	1,258	2	1,258	—	—	—	—
	亀山	〃	8	1,074	1	51	7	1,023	—	—
	新宮	〃	6	96	—	—	—	—	—	—
5	京都	京都	29	581	1	29	—	—	—	—
	奈良	〃	8	288	—	—	5	265	—	—
6	京都	大阪	1	5	1	5	—	—	—	—
	神戸	〃	—	—	—	—	—	—	—	—
7	神戸	兵庫	13	929	1	36	11	771	—	—
	姫路	〃	37	1,650	—	—	28	1,534	—	—
	山崎	〃	1	139	1	139	—	—	—	—
	鳥取	〃	5	356	1	335	—	—	—	—
8	高野	和歌山	—	—	—	—	—	—	—	—
	田辺	〃	1	674	1	674	—	—	—	—
	新宮	〃	8	1,875	4	1,641	2	206	—	—
9	奈良	奈良	9	1,735	3	1,545	3	142	—	—
10	鳥取	鳥取	12	1,153	5	949	3	158	—	—
	倉吉	〃	20	2,989	12	2,678	2	62	—	—

備考　1. 本表は保安林台帳により作成した。

飛砂防備林 個所	飛砂防備林 面積	防風林 個所	防風林 面積	水害防備林 個所	水害防備林 面積	潮害防備林 個所	潮害防備林 面積	干害防備林 個所	干害防備林 面積	番号
	町		町		町		町		町	
17	109	27	722	4	10	4	84	7	62	
17	110	26	680	4	10	4	84	7	63	
17	103	26	687	4	10	4	76	7	62	
9	86	26	683	4	10	4	71	4	57	
8	**83**	**27**	**707**	**4**	**10**	**4**	**70**	**3**	**29**	
1	21	14	511	—	—	—	—	—	—	1
—	—	—	—	—	—	1	18	—	—	2
—	—	—	—	—	—	2	28	—	—	
—	—	—	—	—	—	—	—	—	—	3
—	—	—	—	—	—	—	—	—	—	
—	—	—	—	—	—	—	—	—	—	4
—	—	—	—	—	—	—	—	—	—	
—	—	6	96	—	—	—	—	—	—	
—	—	—	—	—	—	—	—	—	—	5
—	—	—	—	2	7	—	—	—	—	
—	—	—	—	—	—	—	—	—	—	6
—	—	—	—	—	—	—	—	—	—	
—	—	—	—	—	—	—	—	—	—	7
—	—	—	—	—	—	—	—	—	—	
—	—	—	—	—	—	—	—	—	—	
—	—	—	—	—	—	—	—	2	10	
—	—	—	—	—	—	—	—	—	—	8
—	—	—	—	—	—	—	—	—	—	
—	—	—	—	—	—	1	24	—	—	
—	—	—	—	—	—	—	—	—	—	9
4	46	—	—	—	—	—	—	—	—	10
3	16	1	48	—	—	—	—	—	—	

番号	年次 営林署	府県別	総数 個所	総数 面積	水源かん養林 個所	水源かん養林 面積	土砂流失防備林 個所	土砂流失防備林 面積	土砂崩壊防備林 個所	土砂崩壊防備林 面積	飛砂防備林 個所	飛砂防備林 面積	防風林 個所	防風林 面積	水害防備林 個所	水害防備林 面積	潮害防備林 個所	潮害防備林 面積	干害防備林 個所	干害防備林 面積	番号
				町		町		町		町		町		町		町		町		町	
11	日原	島根	3	639	1	607	—	—	—	—	—	—	2	32	—	—	—	—	—	—	11
	川本	〃	1	147	1	147	—	—	—	—	—	—	—	—	—	—	—	—	—	—	
	松江	〃	4	879	4	879	—	—	—	—	—	—	—	—	—	—	—	—	—	—	
12	岡山	岡山	19	1,531	6	332	2	145	—	—	—	—	—	—	—	—	—	—	1	19	12
	津山	〃	20	1,893	19	1,880	—	—	—	—	—	—	—	—	—	—	—	—	—	—	
	新見	〃	9	601	3	417	2	151	2	21	—	—	—	—	—	—	—	—	—	—	
13	三次	広島	6	1,442	6	1,442	—	—	—	—	—	—	—	—	—	—	—	—	—	—	13
	福山	〃	5	99	—	—	5	99	—	—	—	—	—	—	—	—	—	—	—	—	
	西条	〃	35	1,053	4	337	29	707	—	—	—	—	—	—	—	—	—	—	—	—	
	広島	〃	42	4,590	6	992	30	988	—	—	—	—	—	—	—	—	—	—	—	—	
14	山口	山口	10	275	—	—	—	—	—	—	—	—	4	20	2	3	—	—	—	—	14
1	府県別再掲	石川	35	18,710	18	17,582	2	596	—	—	1	21	14	511	—	—	—	—	—	—	1
2		福井	34	7,904	25	6,957	5	892	—	—	—	—	—	—	—	—	3	46	—	—	2
3		滋賀	37	5,081	—	—	29	4,915	—	—	—	—	—	—	—	—	—	—	—	—	3
4		三重	16	2,428	3	1,309	7	1,023	—	—	—	—	6	96	—	—	—	—	—	—	4
5		京都	37	869	1	29	5	265	—	—	—	—	—	—	2	7	—	—	—	—	5
6		大阪	1	5	1	5	—	—	—	—	—	—	—	—	—	—	—	—	—	—	6
7		兵庫	56	3,074	3	510	39	2,305	—	—	—	—	—	—	—	—	—	—	2	10	7
8		和歌山	9	2,549	5	2,315	2	206	—	—	—	—	—	—	—	—	1	24	—	—	8
9		奈良	9	1,735	3	1,545	3	142	—	—	—	—	—	—	—	—	—	—	—	—	9
10		鳥取	32	4,142	17	3,627	5	220	—	—	7	62	1	48	—	—	—	—	—	—	10
11		島根	8	1,665	6	1,633	—	—	—	—	—	—	2	32	—	—	—	—	—	—	11
12		岡山	48	4,025	28	2,629	4	296	2	21	—	—	—	—	—	—	—	—	1	19	12
13		広島	88	7,184	16	2,771	64	1,794	—	—	—	—	—	—	—	—	—	—	—	—	13
14		山口	10	275	—	—	—	—	—	—	—	—	4	20	2	3	—	—	—	—	14

番号	年次 / 営林署	府県別	防雪林 個所	防雪林 面積	防霧林 個所	防霧林 面積	なだれ防止林 個所	なだれ防止林 面積	落石防止林 個所	落石防止林 面積	防火林 個所	防火林 面積	魚つき林 個所	魚つき林 面積	航行目標林 個所	航行目標林 面積	保健林 個所	保健林 面積	風致林 個所	風致林 面積	番号
				町		町		町		町		町		町		町		町		町	
	昭和 27 年 4 月 1 日		—	—	—	—	5	31	5	31	—	—	19	1,361	2	130	—	—	57	3,643	
	昭和 28 年 4 月 1 日		—	—	—	—	5	31	5	32	—	—	19	1,361	1	128	—	—	57	3,641	
	昭和 29 年 4 月 1 日		—	—	—	—	5	31	5	31	—	—	19	1,361	1	122	—	—	57	3,608	
	昭和 30 年 4 月 1 日		—	—	—	—	3	20	3	30	—	—	19	1,361	1	122	—	—	54	3,557	
	昭和 31 年 4 月 1 日		—	—	—	—	**3**	**20**	**3**	**30**	—	—	**19**	**1,360**	**1**	**122**	—	—	**55**	**3,628**	
1	金沢	石川	—	—	—	—	—	—	—	—	—	—	—	—	—	—	—	—	—	—	1
2	福井	福井	—	—	—	—	—	—	—	—	—	—	—	—	—	—	—	—	—	—	2
	敦賀	〃	—	—	—	—	1	9	—	—	—	—	—	—	—	—	—	—	—	—	
3	敦賀	滋賀	—	—	—	—	—	—	—	—	—	—	—	—	—	—	—	—	—	—	3
	大津	〃	—	—	—	—	—	—	—	—	—	—	—	—	—	—	—	—	8	166	
4	尾鷲	三重	—	—	—	—	—	—	—	—	—	—	—	—	—	—	—	—	—	—	4
	亀山	〃	—	—	—	—	—	—	—	—	—	—	—	—	—	—	—	—	—	—	
	新宮	〃	—	—	—	—	—	—	—	—	—	—	—	—	—	—	—	—	—	—	
5	京都	京都	—	—	—	—	—	—	—	—	—	—	4	103	—	—	—	—	24	449	5
	奈良	〃	—	—	—	—	—	—	—	—	—	—	—	—	—	—	—	—	1	16	
6	京都	大阪	—	—	—	—	—	—	—	—	—	—	—	—	—	—	—	—	—	—	6
	神戸	〃	—	—	—	—	—	—	—	—	—	—	—	—	—	—	—	—	—	—	
7	神戸	兵庫	—	—	—	—	—	—	—	—	—	—	—	—	1	122	—	—	—	—	7
	姫路	〃	—	—	—	—	—	—	—	—	—	—	2	55	—	—	—	—	7	61	
	山崎	〃	—	—	—	—	—	—	—	—	—	—	—	—	—	—	—	—	—	—	
	鳥取	〃	—	—	—	—	2	11	—	—	—	—	—	—	—	—	—	—	—	—	
8	高野	和歌山	—	—	—	—	—	—	—	—	—	—	—	—	—	—	—	—	—	—	8
	田辺	〃	—	—	—	—	—	—	—	—	—	—	—	—	—	—	—	—	—	—	
	新宮	〃	—	—	—	—	—	—	—	—	—	—	1	4	—	—	—	—	—	—	
9	奈良	奈良	—	—	—	—	—	—	—	—	—	—	—	—	—	—	—	—	3	48	9
10	鳥取	鳥取	—	—	—	—	—	—	—	—	—	—	—	—	—	—	—	—	—	—	10
	倉吉	〃	—	—	—	—	—	—	—	—	—	—	—	—	—	—	—	—	2	185	

番号	営林署	府県別	防雪林 個所	防雪林 面積	防霧林 個所	防霧林 面積	なだれ防止林 個所	なだれ防止林 面積	落石防止林 個所	落石防止林 面積
				町		町		町		町
11	日原	島根	—	—	—	—	—	—	—	—
	川本	〃	—	—	—	—	—	—	—	—
	松江	〃	—	—	—	—	—	—	—	—
12	岡山	岡山	—	—	—	—	—	—	1	18
	津山	〃	—	—	—	—	—	—	—	—
	新見	〃	—	—	—	—	—	—	2	12
13	三次	広島	—	—	—	—	—	—	—	—
	福山	〃	—	—	—	—	—	—	—	—
	西条	〃	—	—	—	—	—	—	—	—
	広島	〃	—	—	—	—	—	—	—	—
14	山口	山口	—	—	—	—	—	—	—	—
1	府県別再掲	石川	—	—	—	—	—	—	—	—
2		福井	—	—	—	—	1	9	—	—
3		滋賀	—	—	—	—	—	—	—	—
4		三重	—	—	—	—	—	—	—	—
5		京都	—	—	—	—	—	—	—	—
6		大阪	—	—	—	—	—	—	—	—
7		兵庫	—	—	—	—	2	11	—	—
8		和歌山	—	—	—	—	—	—	—	—
9		奈良	—	—	—	—	—	—	—	—
10		鳥取	—	—	—	—	—	—	—	—
11		島根	—	—	—	—	—	—	—	—
12		岡山	—	—	—	—	—	—	3	30
13		広島	—	—	—	—	—	—	—	—
14		山口	—	—	—	—	—	—	—	—

防火林 個所	防火林 面積	魚つき林 個所	魚つき林 面積	航行目標林 個所	航行目標林 面積	保健林 個所	保健林 面積	風致林 個所	風致林 面積	番号
	町		町		町		町		町	
—	—	—	—	—	—	—	—	—	—	11
—	—	—	—	—	—	—	—	—	—	
—	—	—	—	—	—	—	—	—	—	
—	—	6	925	—	—	—	—	3	92	12
—	—	—	—	—	—	—	—	1	13	
—	—	—	—	—	—	—	—	—	—	
—	—	—	—	—	—	—	—	—	—	13
—	—	—	—	—	—	—	—	—	—	
—	—	1	6	—	—	—	—	1	3	
—	—	4	200	—	—	—	—	2	2,410	
—	—	1	67	—	—	—	—	3	185	14
—	—	—	—	—	—	—	—	—	—	1
—	—	—	—	—	—	—	—	—	—	2
—	—	—	—	—	—	—	—	8	166	3
—	—	—	—	—	—	—	—	—	—	4
—	—	4	103	—	—	—	—	25	465	5
—	—	—	—	—	—	—	—	—	—	6
—	—	2	55	1	122	—	—	7	61	7
—	—	1	4	—	—	—	—	—	—	8
—	—	—	—	—	—	—	—	3	48	9
—	—	—	—	—	—	—	—	2	185	10
—	—	—	—	—	—	—	—	—	—	11
—	—	6	925	—	—	—	—	4	105	12
—	—	5	206	—	—	—	—	3	2,413	13
—	—	1	67	—	—	—	—	3	185	14

番号	営林署	年度	総数 契約件数	面積	見積価格	使用料	共用者数	普通共用林野 契約件数	面積	見積価格	使用料	共用者数
				町	円	円	人		町	円	円	人
		昭和26年度	9	1,840	184,951	84,070	—	2	953	10,471	5,000	—
		昭和27年度	10	1,870	52,952	9,000	690	3	169	6,880	—	162
		昭和28年度	12	2,021	70,333	9,000	1,021	6	813	38,633	9,000	525
		昭和29年度	18	2,173	57,548	15,000	1,535	5	675	45,848	10,000	411
		昭和30年度及び昭和31年3月31日現在	**22**	**3,239**	**57,767**	**14,337**	**2,015**	**7**	**1,851**	**54,067**	**14,337**	**959**
1	金沢		1	24	1,537	1,537	60	1	24	1,537	1,537	60
	福井		—	—	—	—	—	—	—	—	—	—
	敦賀		1	122	—	—	24	—	—	—	—	—
	大津		4	1,269	47,530	12,800	785	4	1,269	47,530	12,800	785
2	京都		2	46	1,500	—	146	—	—	—	—	—
	奈良		—	—	—	—	—	—	—	—	—	—
	亀山		1	76	—	—	104	1	76	—	—	104
	尾鷲		—	—	—	—	—	—	—	—	—	—
3	新宮		—	—	—	—	—	—	—	—	—	—
	田辺		—	—	—	—	—	—	—	—	—	—
	高野		—	—	—	—	—	—	—	—	—	—
	神戸		4	343	—	—	175	—	—	—	—	—
4	姫路		5	138	—	—	661	—	—	—	—	—
	山崎		—	—	—	—	—	—	—	—	—	—
	岡山		—	—	—	—	—	—	—	—	—	—
	津山		—	—	—	—	—	—	—	—	—	—
5	新見		1	97	—	—	19	—	—	—	—	—
	三次		1	482	5,000	—	10	1	482	5,000	—	10
	福山		—	—	—	—	—	—	—	—	—	—
	西条		1	110	2,200	—	24	—	—	—	—	—
6	広島		—	—	—	—	—	—	—	—	—	—
	山口		1	532	—	—	7	—	—	—	—	—
	日原		—	—	—	—	—	—	—	—	—	—
	川本		—	—	—	—	—	—	—	—	—	—
7	松江		—	—	—	—	—	—	—	—	—	—
	倉吉		—	—	—	—	—	—	—	—	—	—
	鳥取		—	—	—	—	—	—	—	—	—	—

備考 1. 契約件数及び面積は3月31日現在で、共用者取得見積価格及び使用料は昭和30年度分を掲上した。

番号	薪炭共用林野 契約件数	面積	見積価格	使用料	共用者数	特別薪炭共用林野 契約件数	面積	見積価格	使用料	共用者数	簡易共用林野 契約件数	面積	見積価格	使用料	共用者数
		町	円	円	人		町	円	円	人		町	円	円	人
	—	—	—	—	—	5	214	136,570	74,070	—	2	673	37,910	5,000	—
	—	—	—	—	—	—	—	—	—	—	7	1,701	46,072	9,000	528
	—	—	—	—	—	—	—	—	—	—	6	1,208	31,700	—	496
	—	—	—	—	—	—	—	—	—	—	13	1,498	11,700	5,000	1,124
	—	—	—	—	—	—	—	—	—	—	**15**	**1,388**	**3,700**	—	**1,056**
1	—	—	—	—	—	—	—	—	—	—	—	—	—	—	—
	—	—	—	—	—	—	—	—	—	—	—	—	—	—	—
	—	—	—	—	—	—	—	—	—	—	1	122	—	—	24
	—	—	—	—	—	—	—	—	—	—	—	—	—	—	—
2	—	—	—	—	—	—	—	—	—	—	2	46	1,500	—	146
	—	—	—	—	—	—	—	—	—	—	—	—	—	—	—
	—	—	—	—	—	—	—	—	—	—	—	—	—	—	—
	—	—	—	—	—	—	—	—	—	—	—	—	—	—	—
	—	—	—	—	—	—	—	—	—	—	—	—	—	—	—
3	—	—	—	—	—	—	—	—	—	—	—	—	—	—	—
	—	—	—	—	—	—	—	—	—	—	—	—	—	—	—
	—	—	—	—	—	—	—	—	—	—	—	—	—	—	—
	—	—	—	—	—	—	—	—	—	—	4	343	—	—	175
4	—	—	—	—	—	—	—	—	—	—	5	138	—	—	661
	—	—	—	—	—	—	—	—	—	—	—	—	—	—	—
	—	—	—	—	—	—	—	—	—	—	—	—	—	—	—
	—	—	—	—	—	—	—	—	—	—	—	—	—	—	—
5	—	—	—	—	—	—	—	—	—	—	1	97	—	—	19
	—	—	—	—	—	—	—	—	—	—	—	—	—	—	—
	—	—	—	—	—	—	—	—	—	—	—	—	—	—	—
	—	—	—	—	—	—	—	—	—	—	1	110	2,200	—	24
6	—	—	—	—	—	—	—	—	—	—	—	—	—	—	—
	—	—	—	—	—	—	—	—	—	—	1	532	—	—	7
	—	—	—	—	—	—	—	—	—	—	—	—	—	—	—
	—	—	—	—	—	—	—	—	—	—	—	—	—	—	—
7	—	—	—	—	—	—	—	—	—	—	—	—	—	—	—
	—	—	—	—	—	—	—	—	—	—	—	—	—	—	—
	—	—	—	—	—	—	—	—	—	—	—	—	—	—	—

番号	年次 / 営林署	総数 件数	総数 面積	設定区部分林 件数	設定区部分林 面積	旧慣部分林 件数	旧慣部分林 面積	学校部分林 件数	学校部分林 面積	各種記念部分林 件数	各種記念部分林 面積	その他部分林 件数	その他部分林 面積	番号
			町		町		町		町		町		町	
	昭和28年4月1日	104	1,321	—	—	2	22	71	350	4	43	27	906	
	昭和29年4月1日	106	1,333	—	—	2	22	71	350	4	43	29	918	
	昭和30年4月1日	112	1,304	—	—	1	12	75	323	3	42	33	927	
	昭和31年4月1日	**111**	**1,287**	—	—	**1**	**12**	**74**	**314**	**3**	**42**	**33**	**919**	
1	金沢	1	9	—	—	—	—	—	—	—	—	1	9	1
	福井	—	—	—	—	—	—	—	—	—	—	—	—	
	敦賀	—	—	—	—	—	—	—	—	—	—	—	—	
	大津	4	11	—	—	—	—	—	—	—	—	4	11	
2	京都	3	42	—	—	—	—	—	—	—	—	3	42	2
	奈良	6	54	—	—	—	—	1	2	—	—	5	52	
	亀山	1	5	—	—	—	—	1	5	—	—	—	—	
	尾鷲	—	—	—	—	—	—	—	—	—	—	—	—	
3	新宮	1	2	—	—	—	—	1	2	—	—	—	—	3
	田辺	—	—	—	—	—	—	—	—	—	—	—	—	
	高野	3	574	—	—	—	—	1	3	—	—	2	571	
	神戸	14	133	—	—	—	—	3	13	1	16	10	104	
4	姫路	25	179	—	—	—	—	21	96	—	—	4	83	4
	山崎	1	6	—	—	—	—	1	6	—	—	—	—	
	岡山	2	4	—	—	—	—	1	2	1	2	—	—	
	津山	4	19	—	—	—	—	2	6	—	—	2	13	
5	新見	7	52	—	—	—	—	6	42	—	—	1	10	5
	三次	3	20	—	—	—	—	3	20	—	—	—	—	
	福山	32	113	—	—	—	—	32	113	—	—	—	—	
	西条	1	24	—	—	—	—	—	—	—	—	1	24	
6	広島	2	28	—	—	—	—	1	4	1	24	—	—	6
	山口	—	—	—	—	—	—	—	—	—	—	—	—	
	日原	—	—	—	—	—	—	—	—	—	—	—	—	
	川本	—	—	—	—	—	—	—	—	—	—	—	—	
7	松江	—	—	—	—	—	—	—	—	—	—	—	—	7
	倉吉	1	12	—	—	1	12	—	—	—	—	—	—	
	鳥取	—	—	—	—	—	—	—	—	—	—	—	—	

備　考　1. 本表は部分林台帳により作成した。
2. 各種記念部分林は、御大典記念、紀元二千六百年記念、新憲法発布記念部分林を一括掲上した。

番号	年次 / 営林署	総数 個所	総数 面積	史蹟 所個	史蹟 面積	名勝 個所	名勝 面積	天然記念物 個所	天然記念物 面積	番号
			町		町		町		町	
	昭和27年4月1日	13	2,726	7	2,550	4	167	2	9	
	昭和28年4月1日	15	2,852	8	2,676	3	160	4	16	
	昭和29年4月1日	(3) 14	(2,533) 2,816	7	2,648	(3) 3	(2,533) 152	4	16	
	昭和29年4月1日	(3) 14	(2,533) 2,816	7	2,648	(3) 3	(2,533) 152	4	16	
	昭和31年4月1日	(3) 12	(2,533.32) 2,812.13	5	2,643.68	(3) 3	(2,533.32) 152.05	4	16.40	
1	金沢	—	—	—	—	—	—	—	—	1
	福井	—	—	—	—	—	—	—	—	
	敦賀	1	37.26	—	—	1	37.26	—	—	
	大津	—	—	—	—	—	—	—	—	
2	京都	(1) 11	(58.87) 58.87	1	58.87	(1) —	(58.87) —	—	—	2
	奈良	3	4.74	2	0.15	—	—	1	4.59	
	亀山	—	—	—	—	—	—	—	—	
	尾鷲	—	—	—	—	—	—	—	—	
3	新宮	—	—	—	—	—	—	—	—	3
	田辺	—	—	—	—	—	—	—	—	
	高野	—	—	—	—	—	—	—	—	
	神戸	—	—	—	—	—	—	—	—	
4	姫路	1	1.93	—	—	—	—	1	1.93	4
	山崎	—	1.21	—	—	—	—	—	—	
	岡山	1	—	—	—	—	—	1	1.21	
	津山	—	—	—	—	—	—	—	—	
5	新見	—	—	—	—	—	—	—	—	5
	三次	—	—	—	—	—	—	—	—	
	福山	—	—	—	—	—	—	—	—	
	西条	—	—	—	—	—	—	—	—	
6	広島	(1) 1	(2,427.06) 2,427.06	1	2,427.06	(1) —	(2,427.06) —	—	—	6
	山口	—	—	—	—	—	—	—	—	
	日原	—	—	—	—	—	—	—	—	
7	川本	—	—	—	—	—	—	—	—	7
	松江	—	—	—	—	—	—	—	—	
	倉吉	(1) 4	(47.39) 281.06	1	157.60	(1) 2	(47.39) 114.79	1	8.67	
	鳥取	—	—	—	—	—	—	—	—	

備考　1. 本表中（　）書は種類の重復するもので外書である。

番号	年次 営林署	年次 経営区	国立公園名	総数 面積 ha	総数 蓄積 m³	特別地域 数総 面積 ha	特別地域 数総 蓄積 m³	特別地域 制限林地 面積 ha	特別地域 制限林地 蓄積 針 m³	特別地域 制限林地 蓄積 広 m³	普通地域 除地 面積 ha	普通地域 除地 蓄積 針 m³	普通地域 除地 蓄積 広 m³	普通地域 総数 面積 ha	普通地域 総数 蓄積 m³	普通地域 制限林地 面積 ha	普通地域 制限林地 蓄積 針 m³	普通地域 制限林地 蓄積 広 m³	普通地域 除地 面積 ha	普通地域 除地 蓄積 針 m³	普通地域 除地 蓄積 広 m³	番号
	昭和27年4月1日			16,534.77	2,285,391	7,980.41	1,241,680	6,969.86	625,231	616,449	1,010.55	—	—	8,554.36	1,043,711	8,279.16	468,227	575,484	275.20	—	—	
	昭和28年4月1日			15,256.06	2,244,989	7,546.29	1,219,415	6,463.73	614,993	604,422	1,082.56	—	—	7,709.77	1,025,571	7,418.27	484,742	532,154	291.50	2,171	6,504	
	昭和29年4月1日			15,077.86	2,229,546	4,907.38	723,926	3,933.38	164,510	559,416	974.00	—	—	10,170.48	1,505,623	9,818.37	932,701	564,247	352.11	2,171	6,504	
	昭和30年4月1日			14,667.41	2,080,401	4,979.38	612,947	3,613.38	165,392	426,366	1,366.00	18,103	3,086	9,688.03	1,467,454	9,206.88	942,926	508,727	481.15	9,297	6,504	
	昭和31年4月1日			**15,183.27**	**2,115,544**	**5,121.19**	**628,592**	**3,748.89**	**181,242**	**426,161**	**1,372.30**	**18,103**	**3,086**	**10,062.08**	**1,486,952**	**9,577.65**	**948,209**	**522,942**	**484.43**	**9,297**	**6,504**	
1	金沢	金沢	—	—	—	—	—	—	—	—	—	—	—	—	—	—	—	—	—	—	—	1
	福井	福井	—	—	—	—	—	—	—	—	—	—	—	—	—	—	—	—	—	—	—	
	敦賀	敦賀	—	—	—	—	—	—	—	—	—	—	—	—	—	—	—	—	—	—	—	
	大津	大津	—	—	—	—	—	—	—	—	—	—	—	—	—	—	—	—	—	—	—	
2	京都	京都	—	—	—	—	—	—	—	—	—	—	—	—	—	—	—	—	—	—	—	2
	奈良	奈良	吉野熊野	256.65	49,932	—	—	—	—	—	—	—	—	256.65	49,932	256.65	23,777	26,155	—	—	—	
	亀山	亀山	—	—	—	—	—	—	—	—	—	—	—	—	—	—	—	—	—	—	—	
	尾鷲	尾鷲	吉野熊野	5,071.00	916,599	723.00	197,014	715.00	113,923	83,091	8.00	—	—	4,348.00	719,585	4,288.00	403,147	307,763	60.00	2,171	6,504	
3	新宮	新宮	吉野熊野	239.81	26,623	239.81	26,623	228.51	19,967	6,656	11.30	—	—	—	—	—	—	—	—	—	—	3
	田辺	田辺	—	—	—	—	—	—	—	—	—	—	—	—	—	—	—	—	—	—	—	
	高野	高野	—	—	—	—	—	—	—	—	—	—	—	—	—	—	—	—	—	—	—	
	神戸	神戸	—	—	—	—	—	—	—	—	—	—	—	—	—	—	—	—	—	—	—	
4	姫路	姫路	瀬戸内海	201.00	732	—	—	—	—	—	—	—	—	201.00	732	199.00	363	369	2.00	0	0	4
	山崎	山崎	—	—	—	—	—	—	—	—	—	—	—	—	—	—	—	—	—	—	—	
	岡山	岡山	瀬戸内海	86.38	8,305	86.38	8,305	83.38	8,149	156	3.00	—	—	—	—	—	—	—	—	—	—	
	津山	津山	—	—	—	—	—	—	—	—	—	—	—	—	—	—	—	—	—	—	—	
5	新見	新見	—	—	—	—	—	—	—	—	—	—	—	—	—	—	—	—	—	—	—	5
	三次	三次	—	—	—	—	—	—	—	—	—	—	—	—	—	—	—	—	—	—	—	
	福山	福山	瀬戸内海	47.94	1,453	—	—	—	—	—	—	—	—	47.94	1,453	47.94	1,374	79				
	西条	西条	瀬戸内海	441.00	41,799	141.00	16,016	135.00	15,877	139	6.00	0	0	300.00	25,783	279.00	25,591	192	21.00	—	0	
6	広島	広島第一	瀬戸内海	2,540.48	468,148	—	—	—	—	—	—	—	—	2,540.48	468,148	2,497.34	422,066	46,082	43.14	—	—	6
	〃	広島第二	—	—	—	—	—	—	—	—	—	—	—	—	—	—	—	—	—	—	—	
	山口	山口	瀬戸内海	949.01	16,641	—	—	—	—	—	—	—	—	949.01	16,641	818.72	16,637	4	130.29	—	—	
	日原	日原	—	—	—	—	—	—	—	—	—	—	—	—	—	—	—	—	—	—	—	
7	川本	川本	—	—	—	—	—	—	—	—	—	—	—	—	—	—	—	—	—	—	—	7
	松江	松江	—	—	—	—	—	—	—	—	—	—	—	—	—	—	—	—	—	—	—	
	倉吉	大山	大山	5,350.00	585,312	3,931.00	380,634	2,587.00	23,326	336,119	1,344.00	18,103	3,086	1,419.00	204,678	1,191.00	55,254	142,298	228.00	7,126	—	
	鳥取	鳥取	—	—	—	—	—	—	—	—	—	—	—	—	—	—	—	—	—	—	—	
	公園別再掲		吉野熊野	5,567.46	993,154	962.81	223,637	943.51	133,890	89,747	19.30	—	—	4,604.65	769,517	4,544.65	426,924	333,918	60.00	2,171	6,504	
	公園別再掲		瀬戸内海	4,265.81	537,078	227.38	24,321	218.38	24,026	295	9.00	0	0	4,038.43	512,757	3,842.00	466,031	46,726	196.43	0	0	
	公園別再掲		大山	5,350.00	585,312	3,931.00	380,634	2,587.00	23,326	336,119	1,344.00	18,103	3,086	1,419.00	204,678	1,191.00	55,254	142,298	228.00	7,126	—	

備考 1. 本表は経営案及びその他の資料により作成した。

Ⅱ—7 国有林野貸付使用

番号	年度 / 営林署	総数 面積	総数 料金	農耕用地 面積	樹木植栽地 面積	鉱業用地 面積	電気事業用地 面積	電線敷 面積
		町	千円	町	町	町	町	町
	昭和26年度	1,483.20	985	530.60	104.66	4.39	109.84	—
	昭和27年度	2,849.97	2,462	554.15	103.25	11.14	52.58	73.14
	昭和28年度	1,771.77	2,103	405.39	97.61	10.22	71.91	76.77
	昭和29年度	2,125.15	2,999	520.42	96.24	44.77	205.73	84.42
	昭和30年度及び昭和31年3月31日現在	**1,416.53**	**3,356**	**364.92**	**81.24**	**13.35**	**119.27**	**59.19**
1	金沢	31.22	76	16.16	—	—	0.97	—
	福井	3.20	3	0.43	—	—	—	—
	敦賀	20.43	94	0.11	—	0.64	1.38	1.35
	大津	31.69	60	1.29	—	0.15	7.35	6.67
2	京都	24.01	64	5.35	0.05	—	3.96	1.18
	奈良	27.67	61	15.32	—	0.01	—	—
	亀山	54.72	113	12.31	—	4.00	6.65	5.00
	尾鷲	2.00	31	—	—	—	—	—
3	新宮	8.31	115	1.03	—	—	0.29	—
	田辺	2.27	5	—	—	—	1.17	0.01
	高野	31.17	100	2.08	—	—	6.85	7.61
	神戸	59.88	138	16.80	0.84	—	13.52	—
4	姫路	125.27	799	81.28	1.00	0.06	10.25	2.00
	山崎	12.82	6	—	—	—	1.15	—
	岡山	78.07	429	46.56	—	1.00	—	7.51
	津山	19.32	12	0.26	—	0	1.23	—
5	新見	35.84	46	11.46	2.24	—	—	5.67
	三次	22.66	133	6.39	—	2.73	—	5.81
	福山	25.84	82	12.81	0	2.00	2.15	1.55
	西条	76.70	190	41.50	—	0.51	3.38	1.06
6	広島	92.92	332	37.61	—	1.13	30.31	11.98
	山口	28.54	95	20.82	—	0	2.30	0.43
	日原	36.69	149	25.51	—	0.43	8.82	—
	川本	16.97	5	0.88	—	—	8.08	—
7	松江	0.99	4	0.29	—	—	0.60	—
	倉吉	408.87	167	7.84	—	—	3.98	—
	鳥取	138.46	47	0.83	77.11	0.69	4.88	1.36

備 考 1. 本表の面積調査期日は3月31日現在とし、年期及び一時貸付のものの料金は、年度の収入調定額を掲上した。

温鉱泉用地 面積	道路及び用水敷 面積	学校用地 面積	建物敷 面積	採草地 面積	放牧地 面積	その他 面積	番号
町	町	町	町	町	町	町	
—	108.98	16.41	23.04	5.91	339.41	239.96	
—	90.77	18.73	31.65	—	1,663.29	251.27	
4.61	99.97	14.37	32.63	7.09	745.64	205.56	
0.02	93.71	25.15	48.72	10.90	657.22	337.85	
0.03	**117.36**	**21.95**	**30.85**	**6,03**	**378.92**	**223.42**	
—	4.47	—	0.05	1.11	—	8.46	1
—	—	—	—	—	—	2.77	
—	0.77	3.17	4.70	—	—	8.31	
—	15.42	—	0.10	—	—	0.71	
—	0.09	0.46	0.03	—	—	12.89	2
—	1.92	—	1.42	—	—	9.00	
—	18.14	—	0.05	—	—	8.57	
—	—	—	0.12	—	—	1.88	
—	1.17	—	2.61	—	—	3.21	3
—	0.67	—	0.04	—	—	0.38	
—	9.23	—	3.90	—	—	1.50	
—	15.68	5.70	0.34	—	—	6.94	
—	3.18	3.39	4.28	—	3.55	16.34	4
—	3.52	—	0.19	4.92	—	2.04	
—	3.43	4.68	2.37	—	—	13.52	
—	3.51	—	0.35	—	—	13.97	
—	1.79	—	0.15	—	—	11.80	5
—	6.00	—	0.18	—	—	2.28	
0.01	2.52	0.03	1.12	—	—	5.14	
0.01	15.67	0.60	4.91	—	—	8.44	
—	2.88	3.56	0.54	—	—	6.04	6
—	1.19	0.36	1.70	—	—	1.31	
—	0.40	—	1.43	—	—	0 53	
—	0.88	—	—	—	—	7.13	
—	0.07	—	—	—	—	0.03	7
—	1.48	—	0.21	—	375.37	19.99	
0.01	3.28	0	0.06	—	—	50.24	

番号	営林局署	府県別	交付金交付市町村数	交付金交付市町村所在国有林野総面積	交付金交付面積	交付金額	番号
				町	町	千円	
	昭和26年度		497	184,495	160,564	13,175	
	昭和27年度		507	181,572	158,265	13,174	
	昭和28年度		494	182,496	157,418	12,859	
	昭和29年度		433	187,791	161,932	13,514	
	昭和30年度		**351**	**203,518**	**169,514**	**14,144**	
1	金沢	石川	8	14,036	5,155	384	1
2	福井	福井	4	5,399	1,022	63	2
	敦賀	〃	2	4,898	3,536	256	
3	敦賀	滋賀	4	1,846	698	74	3
	大津	〃	10	5,680	2,690	531	
4	尾鷲	三重	4	8,762	8,762	521	4
	亀山	〃	14	4,433	3,846	459	
	新宮	〃	1	3,440	3,401	442	
5	京都	京都	7	2,483	1,927	268	5
	奈良	〃	5	189	186	22	
6	局	大阪	1	3	2	112	6
	都	〃	1	217	211	42	
	京神戸	〃	2	683	683	105	
7	神戸	兵庫	15	3,230	2,560	380	7
	姫路	〃	21	5,530	3,865	714	
	山崎	〃	7	11,790	12,316	792	
	鳥取	〃	4	1,871	1,861	82	
8	高野	和歌山	12	4,003	3,942	409	8
	田辺	〃	11	5,343	5,045	278	
	新宮	〃	8	3,008	1,833	113	
9	奈良	奈良	15	3,336	3,082	360	9
	高野	〃	1	1,590	1,590	29	
	新宮	〃	1	369	369	17	
10	鳥取	鳥取	12	13,783	13,060	1,170	10
	倉吉	〃	8	11,475	8,896	652	
11	日原	島根	5	8,563	8,545	366	11
	川本	〃	9	6,914	6,908	306	
	松江	〃	5	1,567	1,108	97	
12	岡山	岡山	22	6,502	5,900	858	12
	津山	〃	21	10,277	8,956	472	
	新見	〃	12	9,483	8,927	392	
13	三次	広島	24	8,972	8,914	630	13
	福山	〃	23	10,085	10,019	630	
	西条	〃	20	8,932	8,144	1,046	
	広島	〃	26	10,312	7,257	690	
14	山口	山口	6	4,514	4,298	382	14
1		石川	8	14,036	5,155	384	1
2		福井	6	10,297	4,558	319	2
3		滋賀	14	7,526	3,388	605	3
4		三重	19	16,635	16,009	1,422	4
5	府県別再掲	京都	12	2,672	2,113	290	5
6		大阪	4	903	896	259	6
7		兵庫	47	22,421	20,602	1,968	7
8		和歌山	31	12,354	10,820	800	8
9		奈良	17	5,295	5,041	406	9
10		鳥取	20	25,258	21,956	1,822	10
11		島根	19	17,044	16,561	769	11
12		岡山	55	26,262	23,783	1,722	12
13		広島	93	38,301	34,334	2,996	13
14		山口	6	4,514	4,298	382	14

備考　1. 本表は交付金交付状況調査書により作成した。
2. 交付金交付市町村所在国有林野総面積昭和30年1月1日現在であり、又非交付市町村所在の国有林野面積を除外しているから、他の表の現在面積と一致しない。

Ⅲ　国有林野地籍異動

Ⅲ 国有林野地籍異動

1. 地 籍 異 動 …… 38

2. 林 野 整 備 …… 40

3. 民有保安林の買入 …… 44

番号	年度 / 営林局署	国有林野総数 面積	増 総数 面積	増 購入 面積	増 所管換 面積	増 所属替 面積	増 経営区区域変更 面積	増 営林署管轄区域変更 面積	増 誤謬訂正 面積	増 交換 面積	増 種目変更 面積	増 その他 面積	減 総数 面積	減 売払 面積	減 所管換 面積	減 所属替 面積	減 譲与 面積	減 経営区区域変更 面積	減 営林署管轄区域変更 面積	減 誤謬訂正 面積	減 交換 面積	減 種目変更 面積	減 その他 面積	差引増(減) 面積	番号
		町	町	町	町	町	町	町	町	町	町	町	町	町	町	町	町	町	町	町	町	町	町	
	昭和26年度	194,505	42	7	—	1	—	—	1	—	19	14	2,823		9	604	2,150	—	—	1	—	19	40	(2,781)	
	昭和27年度	194,857	1,182	1,113	30	2	—	—	22	—	6	9	830	407	15	90	52	—	—	12	—	5	249	352	
	昭和28年度	198,606	4,500	4,211	12	1	—	—	44	76	152	4	751	304	1	157	12	—	—	0	—	151	126	3,749	
	昭昭29年度	219,219	22,791	19,599	—	7	—	1,058	7	1,814	280	26	2,179	462	11	141	—	—	1,058	489	3	0	15	20,613	
	昭和30年度	**231,404**	**13,533**	**12,756**	**—**	**124**	**—**	**602**	**21**	**—**	**12**	**18**	**1,348**	**523**	**18**	**44**	**—**	**—**	**602**	**36**	**0**	**12**	**13**	**12,185**	
	局	3	3	—	—	—	—	—	—	—	—	3	—	—	—	—	—	—	—	—	—	—	—	3	
1	金沢	24,113	3,151	3,151	—	—	—	—	—	—	—	—	—	—	—	—	—	—	—	—	—	—	—	3,151	1
	福井	7,181	1,050	1,044	—	—	—	—	6	—	—	—	21	—	—	21	—	—	—	—	—	—	—	1,029	
	敦賀	7,219	2	—	—	—	—	—	—	—	—	2	—	—	—	—	—	—	—	—	—	—	—	2	
	大津	6,659	171	160	—	0	—	—	—	—	11	—	47	36	—	—	—	—	—	—	—	11	—	124	
2	京都	2,701	0	—	—	0	—	—	—	—	—	—	0	0	—	—	—	—	—	—	0	—	—	0	2
	奈良	5,838	1,608	1,608	—	—	—	—	0	—	—	—	28	—	—	—	—	—	—	27	—	—	1	1,580	
	亀山	4,976	497	497	—	—	—	—	—	—	—	—	3	—	—	3	—	—	—	—	—	—	—	494	
	尾鷲	8,762	1	—	—	—	—	—	—	—	—	1	—	—	—	—	—	—	—	—	—	—	—	1	
3	新宮	8,199	893	878	—	—	—	—	15	—	—	—	1	—	—	—	—	—	—	1	—	—	—	892	3
	田辺	4,928	—	—	—	—	—	—	—	—	—	—	—	—	—	—	—	—	—	—	—	—	—	—	
	高野	6,177	267	267	—	—	—	—	—	—	—	—	6	—	—	6	—	—	—	—	—	—	—	261	
	神戸	4,137	—	—	—	—	—	—	—	—	—	—	8	—	—	—	—	—	—	7	—	—	1	(8)	
4	姫路	6,516	673	24	—	47	—	602	—	—	—	—	81	81	—	—	—	—	—	—	—	—	—	592	4
	山崎	11,931	—	—	—	—	—	—	—	—	—	—	—	—	—	—	—	—	—	—	—	—	—	—	
	岡山	7,282	—	—	—	—	—	—	—	—	—	—	180	51	115	14	—	—	—	—	—	—	—	(180)	
	津山	10,953	607	601	—	—	—	—	—	—	—	6	—	—	—	—	—	—	—	—	—	—	—	607	
5	新見	9,630	148	117	—	30	—	—	—	—	—	1	—	—	—	—	—	—	—	—	—	—	—	148	5
	三次	9,136	152	133	—	18	—	—	—	—	1	—	24	22	—	—	—	—	—	—	—	1	1	128	
	福山	10,118	25	—	—	24	—	—	—	—	—	1	101	101	—	—	—	—	—	—	—	—	—	(76)	
	西条	9,325	202	202	—	—	—	—	0	—	—	—	36	35	—	—	—	—	—	—	—	—	1	166	
6	広島	12,144	1,100	1,099	—	—	—	—	—	—	—	1	5	—	3	—	—	—	—	1	—	—	1	1,095	6
	山口	5,456	939	938	—	—	—	—	—	—	—	1	—	—	—	—	—	—	—	—	—	—	—	939	
	日原	9,519	316	312	—	5	—	—	—	—	—	—	1	1	—	—	—	—	—	—	—	—	—	315	
	川本	7,347	225	222	—	—	—	—	—	—	—	2	1	—	—	—	—	—	—	—	—	—	1	224	
7	松江	2,023	420	420	—	—	—	—	—	—	—	—	1	—	—	—	—	—	—	—	—	—	1	419	7
	倉吉	12,696	514	514	—	—	—	—	—	—	—	—	—	—	—	—	—	—	—	—	—	—	—	514	
	鳥取	16,435	569	569	—	—	—	—	—	—	—	—	804	196	0	—	—	—	602	—	—	—	6	(235)	

備考　1. 本表は地籍台帳及び国有財産増減事由書より作成した。
2. 国有林野総面積は、昭和31年4月1日現在である。

番号	年度	営林署	経営区	府県別	売払 件数	売払 面積	売払 立木竹 総数	売払 立木竹 用材	売払 立木竹 薪材	売払 価格	交換 国有林野から取得 件数	交換 国有林野から取得 面積	交換 国有林野から取得 立木竹 総数	交換 国有林野から取得 立木竹 用材	交換 国有林野から取得 立木竹 薪材	交換 国有林野から取得 価格
						町	石	石	石	千円		町	石	石	石	千円
	昭和27年度				20	407	45,868	31,745	14,123	22,999	—	—	—	—	—	—
	昭和28年度				19	234	53,737	42,072	11,665	17,981	1	112	—	—	—	2,621
	昭和29年度				《4 18	204 265	42,881 50,633	33,969 37,224	8,912 13,409	31,545》 34,883	10	2,541	872,131	402,015	—	63,045
	昭和30年度				《13	(152) 522	68,844	56,860	11,984	61,920》	—	—	—	—	—	—
1	金沢	金沢	石川		—	—	—	—	—	—	—	—	—	—	—	—
2	福井	福井	福井		—	—	—	—	—	—	—	—	—	—	—	—
	敦賀	敦賀	〃		—	—	—	—	—	—	—	—	—	—	—	—
3	敦賀	敦賀	滋賀		—	—	—	—	—	—	—	—	—	—	—	—
	大津	大津	〃		《1	36	4,406	4,406	—	6,650》	—	—	—	—	—	—
4	尾鷲	尾鷲	三重		—	—	—	—	—	—	—	—	—	—	—	—
	新宮	新宮	〃		—	—	—	—	—	—	—	—	—	—	—	—
	亀山	亀山	〃		—	—	—	—	—	—	—	—	—	—	—	—
5	京都	京都	京都		—	—	—	—	—	—	—	—	—	—	—	—
	奈良	奈良	〃		—	—	—	—	—	—	—	—	—	—	—	—
6	京都	京都	大阪		—	—	—	—	—	—	—	—	—	—	—	—
	神戸	神戸	〃		—	—	—	—	—	—	—	—	—	—	—	—
	高野	高野	〃		—	—	—	—	—	—	—	—	—	—	—	—
7	神戸	神戸	兵庫		—	—	—	—	—	—	—	—	—	—	—	—
	姫路	姫路	〃		《4	(81) 81	161	161	—	3,925》	—	—	—	—	—	—
	山崎	山崎	〃		—	—	—	—	—	—	—	—	—	—	—	—
	鳥取	鳥取	〃		—	—	—	—	—	—	—	—	—	—	—	—
8	高野	高野	和歌山		—	—	—	—	—	—	—	—	—	—	—	—
	田辺	田辺	〃		—	—	—	—	—	—	—	—	—	—	—	—
	新宮	新宮	〃		—	—	—	—	—	—	—	—	—	—	—	—
9	奈良	奈良	奈良		—	—	—	—	—	—	—	—	—	—	—	—
	高野	高野	〃		—	—	—	—	—	—	—	—	—	—	—	—
10	鳥取	鳥取	鳥取		《1	196	27,785	23,990	3,795	23,580》	—	—	—	—	—	—
	倉吉	大山	〃		—	—	—	—	—	—	—	—	—	—	—	—

備考 1. 本表は国有野林整備臨時措置法に基く、国有林野の整備を年度別に契約しにものを掲上した。
2. 町村合併促進法第17条による売払は《 》書で外書した。

番号	交換 国有林野からの処分 面積	交換 国有林野からの処分 立木竹 総数	交換 国有林野からの処分 立木竹 用材	交換 国有林野からの処分 立木竹 薪材	交換 国有林野からの処分 価格	買入 件数	買入 面積	買入 立木竹 総数	買入 立木竹 用材	買入 立木竹 薪材	買入 価格	面積増(減)	番号
	町	石	石	石	千円		町	石	石	石	千円	町	
	—	—	—	—	—	10	1,113	171,307	90,252	81,055	32,704	706	
	35	9,532	9,532	—	4,650	17	4,441	1,445,683	861,730	583,953	207,986	4,281	
	494	78,634	70,296	8,338	77,875	13	2,228	617,241	393,470	223,771	181,660	3,806	
	—	—	—	—	—	12	(884) 2,056	362,445	219,722	142,723	120,630	1,534	
1	—	—	—	—	—	—	—	—	—	—	—	—	1
2	—	—	—	—	—	—	—	—	—	—	—	—	2
	—	—	—	—	—	—	—	—	—	—	—	—	
3	—	—	—	—	—	—	—	—	—	—	—	—	3
	—	—	—	—	—	—	—	—	—	—	—	(36)	
4	—	—	—	—	—	—	—	—	—	—	—	—	4
	—	—	—	—	—	—	—	—	—	—	—	—	
	—	—	—	—	—	—	—	—	—	—	—	—	
5	—	—	—	—	—	—	—	—	—	—	—	—	5
	—	—	—	—	—	—	—	—	—	—	—	—	
6	—	—	—	—	—	—	—	—	—	—	—	—	6
	—	—	—	—	—	—	—	—	—	—	—	—	
	—	—	—	—	—	1	(204) 204	7,803	7,803	—	8,800	204	
7	—	—	—	—	—	—	—	—	—	—	—	—	7
	—	—	—	—	—	—	—	—	—	—	—	(81)	
	—	—	—	—	—	—	—	—	—	—	—	—	
	—	—	—	—	—	—	—	—	—	—	—	—	
8	—	—	—	—	—	1	(26) 26	94	94	—	1,300	26	8
	—	—	—	—	—	—	—	—	—	—	—	—	
	—	—	—	—	—	1	148	17,771	6,826	10,945	10,400	148	
9	—	—	—	—	—	1	169	53,858	15,914	37,944	5,500	169	9
	—	—	—	—	—	1	37	—	—	—	430	37	
10	—	—	—	—	—	—	—	—	—	—	—	(196)	10
	—	—	—	—	—	—	—	—	—	—	—	—	

3. 面積欄の( )書は授受完了したものにして内書した。
4. 幼令林等の評価が林令と面積でなされたものは、その石数、面積は本表に掲記してない。

番号	営林署	経営区	府県別	売払 件数	売払 面積	売払 立木竹 総数	売払 立木竹 用材	売払 立木竹 薪材	売払 価格	交換 国有林野から取得 件数	交換 国有林野から取得 面積	交換 国有林野から取得 立木竹 総数	交換 国有林野から取得 立木竹 用材	交換 国有林野から取得 立木竹 薪材	交換 国有林野から取得 価格
					町	石	石	石	千円		町	石	石	石	千円
11	日原	日原	島根	—	—	—	—	—	—	—	—	—	—	—	—
	川本	川本	〃	—	—	—	—	—	—	—	—	—	—	—	—
	松江	松江	〃	—	—	—	—	—	—	—	—	—	—	—	—
12	岡山	岡山	岡山	《2	51	477	448	29	2,150》	—	—	—	—	—	—
	津山	津山	〃	—	—	—	—	—	—	—	—	—	—	—	—
	新見	新見	〃	—	—	—	—	—	—	—	—	—	—	—	—
13	三次	三次	広島	《2	22 (71)	6,407	5,609	798	5,600》	—	—	—	—	—	—
	福山	福山	〃	《2	101	18,969	13,271	5,698	13,535》	—	—	—	—	—	—
	西条	西条	〃	《1	35	10,639	8,975	1,664	6,480》	—	—	—	—	—	—
	広島	広島第一	〃	—	—	—	—	—	—	—	—	—	—	—	—
	〃	広島第二	〃	—	—	—	—	—	—	—	—	—	—	—	—
14	山口	山口	山口	—	—	—	—	—	—	—	—	—	—	—	—
1	府県別再掲		石川	—	—	—	—	—	—	—	—	—	—	—	—
2			福井	—	—	—	—	—	—	—	—	—	—	—	—
3			滋賀	《1	36	4,406	4,406	—	6,650》	—	—	—	—	—	—
4			三重	—	—	—	—	—	—	—	—	—	—	—	—
5			京都	—	—	—	—	—	—	—	—	—	—	—	—
6			大阪	—	—	—	—	—	—	—	—	—	—	—	—
7			兵庫	《4	(81) 81	161	161	—	3,925》	—	—	—	—	—	—
8			和歌山	—	—	—	—	—	—	—	—	—	—	—	—
9			奈良	—	—	—	—	—	—	—	—	—	—	—	—
10			鳥取	《1	196	27,785	23,990	3,795	23,580》	—	—	—	—	—	—
11			島根	—	—	—	—	—	—	—	—	—	—	—	—
12			岡山	《2	51	477	448	29	2,150》	—	—	—	—	—	—
13			広島	《5	(71) 158	36,015	27,855	8,160	25,615》	—	—	—	—	—	—
14			山口	—	—	—	—	—	—	—	—	—	—	—	—

交換 国有林野からの処分 面積	交換 国有林野からの処分 立木竹 総数	交換 国有林野からの処分 立木竹 用材	交換 国有林野からの処分 立木竹 薪材	交換 国有林野からの処分 価格	買入 件数	買入 面積	買入 立木竹 総数	買入 立木竹 用材	買入 立木竹 薪材	買入 価格	面積増(減)	番号
町	石	石	石	千円		町	石	石	石	千円	町	
—	—	—	—	—	2	(272) 312	93,617	79,464	14,153	24,650	312	11
—	—	—	—	—	1	222	7,197	3,727	3,470	12,000	222	
—	—	—	—	—	—	—	—	—	—	—	—	
—	—	—	—	—	—	—	—	—	—	—	(51)	12
—	—	—	—	—	—	—	—	—	—	—	—	
—	—	—	—	—	—	—	—	—	—	—	—	
—	—	—	—	—	—	—	—	—	—	—	(22)	13
—	—	—	—	—	—	—	—	—	—	—	(101)	
—	—	—	—	—	1	(202) 202	8,967	6,347	2,620	6,850	167	
—	—	—	—	—	—	—	—	—	—	—	—	
—	—	—	—	—	2	(180) 255	154,757	98,263	56,494	29,100	255	
—	—	—	—	—	1	481	18,381	1,284	17,097	21,600	481	14
—	—	—	—	—	—	—	—	—	—	—	—	1
—	—	—	—	—	—	—	—	—	—	—	—	2
—	—	—	—	—	—	—	—	—	—	—	(36)	3
—	—	—	—	—	—	—	—	—	—	—	—	4
—	—	—	—	—	—	—	—	—	—	—	—	5
—	—	—	—	—	1	(204) 204	7,803	7,803	—	8,800	204	6
—	—	—	—	—	—	—	—	—	—	—	(81)	7
—	—	—	—	—	2	(26) 174	17,865	6,920	10,945	11,700	174	8
—	—	—	—	—	2	206	53,858	15,914	37,944	5,930	206	9
—	—	—	—	—	—	—	—	—	—	—	(196)	10
—	—	—	—	—	3	(272) 534	100,814	83,191	17,623	36,650	534	11
—	—	—	—	—	—	—	—	—	—	—	(51)	12
—	—	—	—	—	3	(382) 457	163,724	104,610	59,114	35,950	299	13
—	—	—	—	—	1	481	18,381	1,284	17,097	21,600	481	14

番号	営林署	府県別	件数	面積	立木 総数	立木 用材	立木 薪材	竹	価額	番号
				町	石	石	石		千円	
	昭和29年度		48	16,679	3,078,753	1,519,738	1,559,015		689,500	
	昭和30年度		**31**	**10,700**	**3,190,723**	**1,859,802**	**1,330,921**		**391,750**	
1	金沢	石川	5	3,151	1,153,799	847,510	306,289		96,000	1
2	福井	福井	4	1,044	333,796	203,268	130,528		24,050	2
	敦賀	〃	—	—	—	—	—		—	
3	敦賀	滋賀	—	—	—	—	—		—	3
	大津	〃	1	160	12,607	9,276	3,331		5,900	
4	尾鷲	三重	—	—	—	—	—		—	4
	亀山	〃	2	497	44,285	—	44,285		10,700	
	新宮	〃	1	573	184,975	27,922	157,053		8,600	
5	京都	京都	—	—	—	—	—		—	5
	奈良	〃	—	—	—	—	—		—	
6	神戸	大阪	—	—	—	—	—		—	6
	京都	〃	—	—	—	—	—		—	
	高野	〃	—	—	—	—	—		—	
7	神戸	兵庫	—	—	—	—	—		—	7
	姫路	〃	1	24	—	—	—		360	
	山崎	〃	—	—	—	—	—		—	
	鳥取	〃	—	—	—	—	—		—	
8	奈良	奈良	2	1,439	507,330	260,555	246,775		42,500	8
	高野	〃	—	—	—	—	—		—	
9	高野	和歌山	—	—	—	—	—		—	9
	田辺	〃	—	—	—	—	—		—	
	新宮	〃	1	157	54,770	40,782	13,988		12,000	
10	鳥取	鳥取	2	569	88,820	45,351	43,469		34,900	10
	倉吉	〃	1	514	72,805	2,193	70,612		14,300	
11	日原	島根	—	—	—	—	—		—	11
	川本	〃	—	—	—	—	—		—	
	松江	〃	3	420	69,822	1,142	68,680		9,590	
12	津山	岡山	2	601	139,582	73,775	65,806		22,500	12
	岡山	〃	—	—	—	—	—		—	
	新見	〃	1	117	12,481	—	12,481		3,500	
13	三次	広島	2	133	65,562	25,243	40,319		6,000	13
	福山	〃	—	—	—	—	—		—	
	西条	〃	—	—	—	—	—		—	
	広島	〃	2	844	439,214	320,918	118,296		92,000	
14	山口	山口	1	457	10,875	1,867	9,008		8,850	14
1		石川	5	3,151	1,153,799	847,510	306,289		96,000	1
2		福井	4	1,044	333,796	203,268	130,528		24,050	2
3	府	滋賀	1	160	12,607	9,276	3,331		5,900	3
4		三重	3	1,070	229,260	27,922	201,338		19,300	4
5	県	京都	—	—	—	—	—		—	5
6		大阪	—	—	—	—	—		—	6
7	別	兵庫	1	24	—	—	—		360	7
8		奈良	2	1,439	507,330	260,555	246,775		42,500	8
9	再	和歌山	1	157	54,770	40,782	13,988		12,000	9
10		鳥取	3	1,083	161,625	47,544	114,081		49,200	10
11	掲	島根	3	420	69,822	1,142	68,680		9,590	11
12		岡山	3	718	152,063	73,775	78,286		26,000	12
13		広島	4	977	504,776	346,161	158,615		98,000	13
14		山口	1	457	10,875	1,867	9,008		8,850	14

備考 1. 本表は保安林整備臨時措置法に基く保安林等の買入れを年度別に、買入れ当時の契約書及び評価調書等により掲上した。
2. 幼令木等の評価が林令と面積でなされているものは、その石数、面積は本表に掲記してない。
3. 本表姫路営林署の買入れは土地のみである。

Ⅳ 経営仕組

Ⅳ 経　営　仕　組

1. 地種、林種、林相別面積…… 46

2. 人工林、天然生林別、地種別、針広別蓄積…… 56

3. 人工林、天然生林別、地種別、針広別成長量…… 62

4. 樹 種 別 蓄 積…… 66

5. 経　営　仕　組…… 70

6. 経営案編成状況…… …… …… 80

番号	年次 営林署	年次 経営区	年次 府県別	地種	総数	立木地 総数	立木地 人工林 総数	立木地 人工林 針葉樹林	立木地 人工林 広葉樹林	立木地 人工林 針広混交林	立木地 天然生林 総数	立木地 天然生林 針葉樹林	立木地 天然生林 広葉樹林	立木地 天然生林 針広混交林	立木地 竹林	無立木地 総数	無立木地 第一種 伐採跡地	無立木地 第一種 末立木地	無立木地 第二種	その他	番号
					ha	ha	ha	ha	ha	ha	ha	ha	ha	ha	ha	ha	ha	ha	ha	ha	
	昭和 27 年 4 月 1 日				198,384.77	168,731.47	72,098.91	64,650.48	676.61	6,771.82	96,573.15	38,410.33	41,593.89	16,568.93	59.41	16,449.31	15,901.30	548.01	—	13,203.99	
	昭和 28 年 4 月 1 日				196,988.00	166,873.88	68,518.45	62,126.87	979.75	5,411.83	98,285.62	40,208.98	41,023.10	17,053.54	69.81	16,647.89	16,097.65	550.24	—	13,466.23	
	昭和 29 年 4 月 1 日				195,776.61	165,718.14	64,705.10	60,157.35	754.49	3,793.26	100,943.85	43,438.28	40,405.00	17,100.57	69.19	16,766.18	14,815.57	1,950.61	—	13,292.29	
	昭和 30 年 4 月 1 日				195,840.85	164,881.25	63,738.03	60,444.16	673.52	2,620.35	101,076.07	41,916.75	41,771.79	17,387.53	67.15	17,577.74	13,572.82	4,004.92	—	13,381.86	
	昭和 31 年 4 月 1 日				**230,490.45**	**168,520.41**	**66,796.02**	**64,325.98**	**394.26**	**2,075.78**	**101,673.79**	**40,727.87**	**44,172.28**	**16,773.64**	**50.60**	**17,427.61**	**9,191.65**	**8,235.96**	—	**44,542.43**	
	総数			内 総数	200,068.39	168,520.41	66,796.02	64,325.98	394.26	2,075.78	101,673.79	40,727.87	44,172.28	16,773.64	50.60	17,427.61	9,191.65	8,235.96	—	14,120.37	
				内 普通林地	132,997.59	119,759.09	54,388.69	52,640.08	236.27	1,512.34	65,346.49	25,430.68	28,731.46	11,184.35	23.91	13,238.50	7,292.72	5,945.78	—	—	
				内 制限林地	52,950.43	48,761.32	12,407.33	11,685.90	157.99	563.44	36,327.30	15,297.19	15,440.82	5,589.29	26.69	4,189.11	1,898.93	2,290.18	—	—	
				内 除地	14,120.37	—	—	—	—	—	—	—	—	—	—	—	—	—	—	14,120.37	
				外	30,422.06	—	—	—	—	—	—	—	—	—	—	—	—	—	—	30,422.06	
1	金沢	金沢	石川	内 総数	19,364.81	11,896.61	1,527.78	1,527.78	—	—	10,368.83	484.69	9,566.22	317.92	—	354.19	250.48	103.71	—	7,114.01	1
				内 普通林地	4,777.79	4,574.92	822.32	822.32	—	—	3,752.60	258.17	3,403.43	91.00	—	202.87	134.02	68.85	—	—	
				内 制限林地	7,473.01	7,321.69	705.46	705.46	—	—	6,616.23	226.52	6,162.79	226.92	—	151.32	116.46	34.86	—	—	
				内 除地	7,114.01	—	—	—	—	—	—	—	—	—	—	—	—	—	—	7,114.01	
				外	4,343.06	—	—	—	—	—	—	—	—	—	—	—	—	—	—	4,343.06	
2	福井	福井	福井	内 総数	2,331.81	1,757.63	105.14	105.14	—	—	1,652.49	17.61	1,630.77	4.11	—	369.42	187.44	181.98	—	204.76	2
				内 普通林地	1,859.62	1,496.64	37.75	37.75	—	—	1,458.89	—	1,454.78	4.11	—	362.98	183.75	179.23	—	—	
				内 制限林地	267.43	260.99	67.39	67.39	—	—	193.60	17.61	175.99	—	—	6.44	3.69	2.75	—	—	
				内 除地	204.76	—	—	—	—	—	—	—	—	—	—	—	—	—	—	204.76	
				外	4,838.26	—	—	—	—	—	—	—	—	—	—	—	—	—	—	4,838.26	
	敦賀	敦賀	〃	内 総数	4,352.02	3,990.74	832.71	667.98	—	162.73	3,158.03	357.83	1,178.19	1,622.01	—	291.56	92.79	198.77	—	69.72	
				内 普通林地	3,074.63	2,805.89	653.93	653.93	—	—	2,151.96	258.79	749.25	1,143.92	—	268.74	78.97	189.77	—	—	
				内 制限林地	1,207.67	1,184.85	178.78	16.05	—	162.73	1,006.07	99.04	428.94	478.09	—	22.82	13.82	9.00	—	—	
				内 除地	69.72	—	—	—	—	—	—	—	—	—	—	—	—	—	—	69.72	
				外	1,245.30	—	—	—	—	—	—	—	—	—	—	—	—	—	—	1,245.30	
3	敦賀	敦賀	滋賀	内 総数	211.33	193.48	164.26	164.26	—	—	29.22	13.46	15.76	—	—	15.42	2.42	13.00	—	2.43	3
				内 普通林地	208.90	193.48	164.26	164.26	—	—	29.22	13.46	15.76	—	—	15.42	2.42	13.00	—	—	
				内 制限林地	—	—	—	—	—	—	—	—	—	—	—	—	—	—	—	—	
				内 除地	2.43	—	—	—	—	—	—	—	—	—	—	—	—	—	—	2.43	
				外	1,362.86	—	—	—	—	—	—	—	—	—	—	—	—	—	—	1,362.86	
	大津	大津	〃	内 総数	6,487.05	5,641.83	1,186.92	1,186.92	—	—	4,452.51	4,288.89	22.71	140.91	2.40	492.25	50.50	441.75	—	352.97	
				内 普通林地	459.02	397.77	211.29	211.29	—	—	186.48	185.81	—	0.67	—	61.25	3.98	57.27	—	—	
				内 制限林地	5,675.06	5,244.06	975.63	975.63	—	—	4,266.03	4,103.08	22.71	140.24	2.40	431.00	46.52	384.48	—	—	
				内 除地	352.97	—	—	—	—	—	—	—	—	—	—	—	—	—	—	352.97	
				外	158.26	—	—	—	—	—	—	—	—	—	—	—	—	—	—	158.26	
4	尾鷲	尾鷲	三重	内 総数	7,558.88	6,885.17	2,899.68	2,899.68	—	—	3,985.49	296.73	44.56	3,644.20	—	424.45	424.45	—	—	249.26	4
				内 普通林地	2,290.43	1,966.10	878.04	878.04	—	—	1,088.06	239.85	6.14	842.07	—	324.33	324.33	—	—	—	
				内 制限林地	5,019.19	4,919.07	2,021.64	2,021.64	—	—	2,897.43	56.88	38.42	2,802.13	—	100.12	100.12	—	—	—	
				内 除地	249.26	—	—	—	—	—	—	—	—	—	—	—	—	—	—	249.26	
				外	1,247.76	—	—	—	—	—	—	—	—	—	—	—	—	—	—	1,247.76	
	亀山	亀山	〃	内 総数	4,122.66	3,925.95	2,119.38	2,114.26	5.12	—	1,806.57	1,748.72	23.48	34.37	—	102.55	33.17	69.38	—	94.16	
				内 普通林地	464.53	454.19	416.42	416.03	0.39	—	37.77	5.03	7.46	25.28	—	10.34	10.34	—	—	—	
				内 制限林地	3,563.97	3,471.76	1,702.96	1,698.23	4.73	—	1,768.80	1,743.69	16.02	9.09	—	92.21	22.83	69.38	—	—	
				内 除地	94.16	—	—	—	—	—	—	—	—	—	—	—	—	—	—	94.16	
				外	815.09	—	—	—	—	—	—	—	—	—	—	—	—	—	—	815.09	
	新宮	新宮	〃	内 総数	2,980.62	2,638.92	2,043.74	2,143.74	—	—	494.73	419.84	52.98	21.91	0.45	299.38	299.38	—	—	42.32	
				内 普通林地	2,746.56	2,450.84	2,045.73	2,045.73	—	—	405.11	330.22	52.98	21.91	—	295.72	295.72	—	—	—	
				内 制限林地	191.74	188.08	98.01	98.01	—	—	89.62	89.62	—	—	0.45	3.66	3.66	—	—	—	
				内 除地	42.32	—	—	—	—	—	—	—	—	—	—	—	—	—	—	42.32	
				外	542.99	—	—	—	—	—	—	—	—	—	—	—	—	—	—	542.99	

備考 1. 本表は経営案林野現況表により作成した。
2. 経営案編成済は「内」、経営案編成未済地は「外」で表示した。
3. 「外」＝（経営案編成未済地）は総数に含まれていない。
4. 経営案編成未済地の面積は、買入れた当時の契約書等によりhaに換算掲上した。

番号	営林署	経営区	府県別	地種	総数	立林 総数	人工林 総数	針葉樹林	広葉樹林	針広混交林	木地 天然生林 総数	針葉樹林	広葉樹林	針広混交林	竹林	無立木地 総数	第一種 伐採跡地	第一種 末立木地	第二種	その他	番号
					ha	ha	ha	ha	ha	ha	ha	ha	ha	ha	ha	ha	ha	ha	ha	ha	
5	京都	京都	京都	総数	2,451.43	2,177.51	1,053.88	1,050.41	1.36	2.11	1,119.27	721.06	190.93	207.28	4.36	209.59	39.76	169.83	—	64.33	5
				内 普通林地	1,828.71	1,663.30	877.79	876.94	0.15	0.70	783.92	436.31	176.47	171.14	1.59	165.41	27.62	137.79	—	—	
				内 制限林地	558.39	514.21	176.09	173.47	1.21	1.41	335.35	284.75	14.46	36.14	2.77	44.18	12.14	32.04	—	64.33	
				内 除地	64.33	—	—	—	—	—	—	—	—	—	—	—	—	—	—	11.89	
				外	11.89	—	—	—	—	—	—	—	—	—	—	—	—	—	—		
	奈良	奈良	〃	総数	470.57	424.21	121.12	121.12	—	—	303.09	298.97	—	4.12	—	32.37	12.07	20.30	—	14.17	
				内 普通林地	176.63	156.37	111.98	111.98	—	—	44.39	40.27	—	4.12	—	20.26	2.00	18.26	—	—	
				内 制限林地	279.95	267.84	9.14	9.14	—	—	258.70	258.70	—	—	—	12.11	10.07	2.04	—	14.17	
				内 除地	14.17	—	—	—	—	—	—	—	—	—	—	—	—	—	—	—	
				外	—	—	—	—	—	—	—	—	—	—	—	—	—	—	—		
6	京都	京都	大阪	総数	214.85	202.75	135.82	135.82	—	—	66.69	43.30	8.46	14.93	0.24	8.67	—	8.67	—	3.43	6
				内 普通林地	206.21	197.54	133.60	133.60	—	—	63.70	40.31	8.46	14.93	0.24	8.67	—	8.67	—	—	
				内 制限林地	5.21	5.21	2.22	2.22	—	—	2.99	2.99	—	—	—	—	—	—	—	3.43	
				内 除地	3.43	—	—	—	—	—	—	—	—	—	—	—	—	—	—	—	
				外	—	—	—	—	—	—	—	—	—	—	—	—	—	—	—		
	神戸	神戸	〃	総数	671.78	486.38	209.12	209.12	—	—	277.26	246.63	30.63	—	—	167.10	4.98	162.12	—	18.30	
				内 普通林地	579.96	420.81	170.78	170.78	—	—	250.03	219.40	30.63	—	—	159.15	4.98	154.17	—	—	
				内 制限林地	73.52	65.57	38.34	38.34	—	—	27.23	27.23	—	—	—	7.95	—	7.95	—	18.30	
				内 除地	18.30	—	—	—	—	—	—	—	—	—	—	—	—	—	—	—	
				外	—	—	—	—	—	—	—	—	—	—	—	—	—	—	—		
	高野	高野	〃	総数	—	—	—	—	—	—	—	—	—	—	—	—	—	—	—	—	
				内 普通林地	—	—	—	—	—	—	—	—	—	—	—	—	—	—	—	—	
				内 制限林地	—	—	—	—	—	—	—	—	—	—	—	—	—	—	—	—	
				内 除地	—	—	—	—	—	—	—	—	—	—	—	—	—	—	—	—	
				外	317.61	—	—	—	—	—	—	—	—	—	—	—	—	—	—	317.61	
7	神戸	神戸	兵庫	総数	3,506.48	3,147.70	778.21	778.21	—	—	2,361.07	2,346.36	13.21	1.50	8.42	207.65	46.38	161.27	—	151.13	7
				内 普通林地	2,330.85	2,178.11	608.91	608.91	—	—	1,566.10	1,554.03	10.57	1.50	3.10	152.74	46.38	106.36	—	—	
				内 制限林地	1,024.50	969.59	169.30	169.30	—	—	794.97	792.33	2.64	—	5.32	54.91	—	54.91	—	151.13	
				内 除地	151.13	—	—	—	—	—	—	—	—	—	—	—	—	—	—	16.53	
				外	16.53	—	—	—	—	—	—	—	—	—	—	—	—	—	—		
	姫路	姫路	〃	総数	5,581.87	4,189.86	2,474.40	1,758.53	133.89	581.98	1,713.50	1,301.71	223.20	188.59	1.96	1,052.86	934.89	117.97	—	339.15	
				内 普通林地	2,922.20	2,385.50	1,474.51	1,130.03	20.00	324.48	910.54	609.74	196.43	104.37	0.45	536.70	447.52	89.18	—	—	
				内 制限林地	2,320.52	1,804.36	999.89	628.50	113.89	257.50	802.96	691.97	26.77	84.22	1.51	516.16	487.37	28.79	—	339.15	
				内 除地	339.15	—	—	—	—	—	—	—	—	—	—	—	—	—	—	997.25	
				外	997.25	—	—	—	—	—	—	—	—	—	—	—	—	—	—		
	山崎	山崎	〃	総数	11,832.68	10,938.31	5,763.20	5,461.41	22.56	279.23	5,174.93	485.48	2,619.17	2,070.28	0.18	660.39	355.00	305.39	—	233.98	
				内 普通林地	11,140.70	10,480.31	5,745.71	5,443.92	22.56	279.23	4,734.42	453.16	2,369.01	1,912.25	0.18	660.39	355.00	305.39	—	—	
				内 制限林地	458.00	458.00	17.49	17.49	—	—	440.51	32.32	250.16	158.03	—	—	—	—	—	233.98	
				内 除地	233.98	—	—	—	—	—	—	—	—	—	—	—	—	—	—	—	
				外	—	—	—	—	—	—	—	—	—	—	—	—	—	—	—		
	鳥取	鳥取	〃	総数	2,212.43	1,911.00	133.40	133.40	—	—	1,777.60	—	1,777.60	—	—	267.75	148.32	119.43	—	33.68	
				内 普通林地	1,649.64	1,393.08	133.40	133.40	—	—	1,259.68	—	1,259.68	—	—	256.56	137.13	119.43	—	—	
				内 制限林地	529.11	517.92	—	—	—	—	517.92	—	517.92	—	—	11.19	11.19	—	—	33.68	
				内 除地	33.68	—	—	—	—	—	—	—	—	—	—	—	—	—	—	—	
				外	—	—	—	—	—	—	—	—	—	—	—	—	—	—	—		
8	奈良	奈良	奈良	総数	3,741.70	3,261.28	741.48	741.48	—	—	2,509.36	461.71	1,190.59	857.06	10.44	386.73	42.83	343.90	—	93.69	8
				内 普通林地	2,260.63	2,014.95	488.68	488.68	—	—	1,526.27	280.40	1,108.00	137.87	—	245.68	2.39	243.29	—	—	
				内 制限林地	1,387.38	1,246.33	252.80	252.80	—	—	983.09	181.31	82.59	719.19	10.44	141.05	40.44	100.61	—	93.69	
				内 除地	93.69	—	—	—	—	—	—	—	—	—	—	—	—	—	—	1,594.45	
				外	1,594.45	—	—	—	—	—	—	—	—	—	—	—	—	—	—		
	高野	高野	〃	総数	—	—	—	—	—	—	—	—	—	—	—	—	—	—	—	—	
				内 普通林地	—	—	—	—	—	—	—	—	—	—	—	—	—	—	—	—	
				内 制限林地	—	—	—	—	—	—	—	—	—	—	—	—	—	—	—	—	
				内 除地	—	—	—	—	—	—	—	—	—	—	—	—	—	—	—	—	
				外	1,613.25	—	—	—	—	—	—	—	—	—	—	—	—	—	—	1,613.25	

番号	営林署	経営区	府県別	地種	総数	立木地 総数	立木地 人工林 総数	針葉樹林	広葉樹林	針広混交林	立木地 天然生林 総数	針葉樹林	広葉樹林	針広混交林	竹林	無立木地 総数	第一種 伐採跡地	第一種 末立木地	第二種	その他	番号
					ha	ha	ha	ha	ha	ha	ha	ha	ha	ha	ha	ha	ha	ha	ha	ha	
	新宮	新宮	奈良	総数	—	—	—	—	—	—	—	—	—	—	—	—	—	—	—	—	
				内 普通林地	—	—	—	—	—	—	—	—	—	—	—	—	—	—	—	—	
				内 制限林地	—	—	—	—	—	—	—	—	—	—	—	—	—	—	—	—	
				内 除地	—	—	—	—	—	—	—	—	—	—	—	—	—	—	—	—	
				外	366.18	—	—	—	—	—	—	—	—	—	—	—	—	—	—	366.18	
9	高野	高野	和歌山	総数	4,262.09	3,701.69	2,851.26	2,840.18	11.08	—	850.43	608.68	56.11	185.64	—	373.88	373.88	—	—	186.52	9
				内 普通林地	3,306.26	2,935.67	2,130.46	2,120.94	9.52	—	805.21	563.46	56.11	185.64	—	370.59	370.59	—	—	—	
				内 制限林地	769.31	766.02	720.80	719.24	1.56	—	45.22	45.22	—	—	—	3.29	3.29	—	—	—	
				内 除地	186.52	—	—	—	—	—	—	—	—	—	—	—	—	—	—	186.52	
				外	242.19	—	—	—	—	—	—	—	—	—	—	—	—	—	—	242.19	
	田辺	田辺	〃	総数	3,953.61	3,524.52	2,125.12	2,089.37	22.71	13.04	1,399.40	589.36	39.86	770.18	—	210.31	210.31	—	—	218.78	
				内 普通林地	3,594.47	3,384.16	2,109.43	2,085.69	10.70	13.04	1,274.73	500.86	28.33	745.54	—	210.31	210.31	—	—	—	
				内 制限林地	140.36	140.36	15.69	3.68	12.01	—	124.67	88.50	11.53	24.64	—	—	—	—	—	—	
				内 除地	218.78	—	—	—	—	—	—	—	—	—	—	—	—	—	—	218.78	
				外	935.37	—	—	—	—	—	—	—	—	—	—	—	—	—	—	935.37	
	新宮	新宮	〃	総数	1,941.16	1,613.64	738.60	708.13	1.08	29.41	875.04	298.84	27.23	548.97	—	221.37	219.00	2.37	—	106.15	
				内 普通林地	1,195.96	1,047.33	404.02	373.51	1.08	29.41	643.31	185.68	4.11	453.52	—	148.63	146.26	2.37	—	—	
				内 制限林地	639.05	566.31	334.58	334.58	—	—	231.73	113.16	23.12	95.45	—	72.74	72.74	—	—	—	
				内 除地	106.15	—	—	—	—	—	—	—	—	—	—	—	—	—	—	106.15	
				外	2,300.99	—	—	—	—	—	—	—	—	—	—	—	—	—	—	2,300.99	
10	鳥取	鳥取	鳥取	総数	13,691.29	11,977.88	5,192.07	4,526.50	47.60	617.97	6,785.81	244.03	5,638.02	903.76	—	839.79	361.08	478.71	—	873.62	10
				内 普通林地	11,827.72	11,007.91	4,956.78	4,291.21	47.60	617.97	6,051.13	59.99	5,104.59	886.55	—	819.81	344.82	474.99	—	—	
				内 制限林地	989.95	969.97	235.29	235.29	—	—	734.68	184.04	533.43	17.21	—	19.98	16.26	3.72	—	—	
				内 除地	873.62	—	—	—	—	—	—	—	—	—	—	—	—	—	—	873.62	
				外	648.45	—	—	—	—	—	—	—	—	—	—	—	—	—	—	648.45	
	倉吉	大山	〃	総数	11,676.92	8,957.80	2,349.39	2,245.35	—	104.04	6,608.41	399.89	6,114.87	93.65	—	728.42	138.76	589.66	—	1,990.70	
				内 普通林地	5,322.57	4,682.47	2,001.20	1,904.16	—	97.04	2,681.27	142.71	2,523.16	15.40	—	640.10	103.95	536.15	—	—	
				内 制限林地	4,363.65	4,275.33	348.19	341.19	—	7.00	3,927.14	257.18	3,591.71	78.25	—	88.32	34.81	53.51	—	—	
				内 除地	1,990.70	—	—	—	—	—	—	—	—	—	—	—	—	—	—	1,990.70	
				外	913.25	—	—	—	—	—	—	—	—	—	—	—	—	—	—	913.25	
11	日原	日原	島根	総数	8,465.78	6,841.98	2,433.54	2,401.31	32.23	—	4,406.22	522.63	2,905.94	977.65	2.22	1,539.41	1,527.08	12.33	—	84.39	11
				内 普通林地	8,273.57	6,734.16	2,427.43	2,395.20	32.23	—	4,304.51	478.64	2,865.48	960.39	2.22	1,539.41	1,527.08	12.33	—	—	
				内 制限林地	107.82	107.82	6.11	6.11	—	—	101.71	43.99	40.46	17.26	—	—	—	—	—	—	
				内 除地	84.39	—	—	—	—	—	—	—	—	—	—	—	—	—	—	84.39	
				外	911.26	—	—	—	—	—	—	—	—	—	—	—	—	—	—	911.26	
	川本	川本	〃	総数	7,083.28	6,310.03	3,083.10	3,083.10	—	—	3,221.17	159.23	2,618.65	443.29	5.76	742.37	336.81	405.56	—	30.88	
				内 普通林地	6,824.28	6,108.23	3,081.45	3,081.45	—	—	3,021.02	159.23	2,418.50	443.29	5.76	716.05	336.81	379.24	—	—	
				内 制限林地	228.12	201.80	1.65	1.65	—	—	200.15	—	200.15	—	—	26.32	—	26.32	—	—	
				内 除地	30.88	—	—	—	—	—	—	—	—	—	—	—	—	—	—	30.88	
				外	220.38	—	—	—	—	—	—	—	—	—	—	—	—	—	—	220.38	
	松江	松江	〃	総数	1,598.43	1,035.00	565.89	565.89	—	—	468.77	188.95	264.00	15.82	0.34	504.55	5.96	498.59	—	58.88	
				内 普通林地	949.50	802.63	549.91	549.91	—	—	252.38	188.95	50.36	13.07	0.34	146.87	5.96	140.91	—	—	
				内 制限林地	590.05	232.37	15.98	15.98	—	—	216.39	—	213.64	2.75	—	357.68	—	357.68	—	—	
				内 除地	58.88	—	—	—	—	—	—	—	—	—	—	—	—	—	—	58.88	
				外	416.19	—	—	—	—	—	—	—	—	—	—	—	—	—	—	416.19	
12	岡山	岡山	岡山	総数	6,951.02	5,382.93	1,536.98	1,409.73	54.61	72.64	3,841.59	3,471.75	106.16	263.68	4.36	1,436.62	1,338.61	98.01	—	131.47	12
				内 普通林地	5,096.90	4,364.92	1,404.31	1,288.25	50.05	66.01	2,956.25	2,637.62	76.66	241.97	4.36	731.98	638.75	93.23	—	—	
				内 制限林地	1,722.65	1,018.01	132.67	121.48	4.56	6.63	885.34	834.13	29.50	21.71	—	704.64	699.86	4.78	—	—	
				内 除地	131.47	—	—	—	—	—	—	—	—	—	—	—	—	—	—	131.47	
				外	514.61	—	—	—	—	—	—	—	—	—	—	—	—	—	—	514.61	
	津山	津山	〃	総数	9,938.71	8,657.20	5,908.16	5,804.49	—	103.67	2,747.56	737.13	1,806.19	204.24	1.48	1,109.95	395.21	714.74	—	171.56	
				内 普通林地	6,706.56	6,155.59	4,589.28	4,567.25	—	22.03	1,566.31	706.21	756.73	103.37	—	550.97	268.28	282.69	—	—	
				内 制限林地	3,060.59	2,501.61	1,318.88	1,237.24	—	81.64	1,181.25	30.92	1,049.46	100.87	1.48	558.98	126.93	432.05	—	—	
				内 除地	171.56	—	—	—	—	—	—	—	—	—	—	—	—	—	—	171.56	
				外	911.32	—	—	—	—	—	—	—	—	—	—	—	—	—	—	911.32	

番号	営林署	経営区	府県別	地種	総数	立木地 総数	天然生林 総数	天然生林 針葉樹林	天然生林 広葉樹林	天然生林 針広混交林	竹林	無立木地 総数	無立木地 第一種 伐採跡地	無立木地 第一種 末立木地	無立木地 第二種	その他	番号
					ha	ha	ha	ha	ha	ha	ha	ha	ha	ha	ha	ha	
	新見	新見	岡山	総数	9,278.02	8,389.54	4,986.68	4,910.98	19.97	55.73	—	693.92	442.20	251.72	—	194.56	
				内 普通林地	8,735.51	8,041.59	4,880.81	4,805.11	19.97	55.73	—	693.92	442.20	251.72	—	—	
				内 制限林地	347.95	347.95	105.87	105.87	—	—	—	—	—	—	—	—	
				内 除地	194.56	—	—	—	—	—	—	—	—	—	—	194.56	
				外	413.09	—	—	—	—	—	—	—	—	—	—	413.09	
13	三次	三次	広島	総数	7,677.64	7,227.05	2,305.00	2,297.02	0.50	7.48	—	392.17	214.60	177.57	—	58.42	13
				内 普通林地	7,502.73	7,117.48	2,280.71	2,274.01	—	6.70	—	385.25	214.60	170.65	—	—	
				内 制限林地	116.49	109.57	24.29	23.01	0.50	0.78	—	6.92	—	6.92	—	—	
				内 除地	58.42	—	—	—	—	—	—	—	—	—	—	58.42	
				外	1,373.80	—	—	—	—	—	—	—	—	—	—	1,373.80	
	福山	福山	〃	総数	10,123.80	9,191.12	3,151.92	3,102.37	27.16	22.39	5.51	815.29	233.68	581.61	—	117.39	
				内 普通林地	9,665.80	8,852.51	3,032.00	3,015.34	16.66	—	5.51	813.29	233.68	579.61	—	—	
				内 制限林地	340.61	338.61	119.92	87.03	10.50	22.39	—	2.00	—	2.00	—	—	
				内 除地	117.39	—	—	—	—	—	—	—	—	—	—	117.39	
				外	—	—	—	—	—	—	—	—	—	—	—	—	
	西条	西条	〃	総数	9,017.81	8,172.95	1,890.33	1,866.97	—	23.36	0.16	570.04	160.86	409.18	—	274.82	
				内 普通林地	6,572.53	6,081.81	913.21	913.21	—	—	0.16	490.72	128.29	362.43	—	—	
				内 制限林地	2,170.46	2,091.14	977.12	953.76	—	23.36	—	79.32	32.57	46.75	—	—	
				内 除地	274.82	—	—	—	—	—	—	—	—	—	—	274.82	
				外	295.18	—	—	—	—	—	—	—	—	—	—	295.18	
	広島	広島第一	〃	総数	6,744.94	6,007.83	1,659.76	1,647.45	12.31	—	—	521.88	94.49	427.39	—	215.23	
				内 普通林地	2,825.05	2,501.93	1,309.82	1,306.54	3.28	—	—	323.12	77.00	246.12	—	—	
				内 制限林地	3,704.66	3,505.90	349.94	340.91	9.03	—	—	198.76	17.49	181.27	—	—	
				内 除地	215.23	—	—	—	—	—	—	—	—	—	—	215.23	
				外	—	—	—	—	—	—	—	—	—	—	—	—	
	〃	広島第二	〃	総数	4,163.43	3,720.37	1,342.27	1,342.27	—	—	—	322.47	82.53	239.94	—	120.59	
				内 普通林地	2,122.46	1,904.03	1,312.47	1,312.47	—	—	—	218.43	82.53	135.90	—	—	
				内 制限林地	1,920.38	1,816.34	29.80	29.80	—	—	—	104.04	—	104.04	—	—	
				内 除地	120.59	—	—	—	—	—	—	—	—	—	—	120.59	
				外	855.24	—	—	—	—	—	—	—	—	—	—	855.24	
14	山口	山口	山口	総数	5,407.31	4,139.55	2,285.71	2,283.63	2.08	—	2.32	1,062.84	131.73	931.11	—	204.92	14
				内 普通林地	3,498.71	2,806.88	2,030.30	2,028.22	2.08	—	2.32	691.84	105.06	586.78	—	—	
				内 制限林地	1,703.68	1,332.67	255.41	255.41	—	—	—	371.00	26.67	344.33	—	—	
				内 除地	204.92	—	—	—	—	—	—	—	—	—	—	204.92	
				外	—	—	—	—	—	—	—	—	—	—	—	—	
1	府県別再掲		石川	総数	19,364.81	11,896.61	1,527.78	1,527.78	—	—	—	354.19	250.48	103.71	—	7,114.01	1
				内 普通林地	4,777.79	4,574.92	822.32	822.32	—	—	—	202.87	134.02	68.85	—	—	
				内 制限林地	7,473.01	7,321.69	705.46	705.46	—	—	—	151.32	116.46	34.86	—	—	
				内 除地	7,114.01	—	—	—	—	—	—	—	—	—	—	7,114.01	
				外	4,343.06	—	—	—	—	—	—	—	—	—	—	4,343.06	
2			福井	総数	6,683.83	5,748.37	937.85	775.12	—	162.73	—	660.98	280.23	380.75	—	274.48	2
				内 普通林地	4,934.25	4,302.53	691.68	691.68	—	—	—	631.72	262.72	369.00	—	—	
				内 制限林地	1,475.10	1,445.84	246.17	83.44	—	162.73	—	29.26	17.51	11.75	—	—	
				内 除地	274.48	—	—	—	—	—	—	—	—	—	—	274.48	
				外	6,083.56	—	—	—	—	—	—	—	—	—	—	6,083.56	
3			滋賀	総数	6,698.39	5,835.31	1,351.18	1,351.18	—	—	2.40	507.67	52.92	454.75	—	355.40	3
				内 普通林地	667.92	591.25	375.55	375.55	—	—	—	76.67	6.40	70.27	—	—	
				内 制限林地	5,675.06	5,244.06	975.63	975.63	—	—	2.40	431.00	46.52	384.48	—	—	
				内 除地	355.40	—	—	—	—	—	—	—	—	—	—	355.40	
				外	1,521.12	—	—	—	—	—	—	—	—	—	—	1,521.12	

番号	営林署	経営区	府県別	地種	総数	立木地					無立木地				その他	番号
						総数	人工林			天然生林				竹林						
							総数	針葉樹林	広葉樹林	針広混交林	総数	針葉樹林	広葉樹林	針広混交林		総数	第一種 伐採跡地	第一種 末立木地	第二種	
					ha	ha	ha	ha	ha	ha	ha	ha	ha	ha	ha	ha	ha	ha	ha	ha
4			三重	総数	14,662.16	13,450.04	7,162.80	7,157.68	5.12	—	6,286.79	2,465.29	121.02	3,700.48	0.45	826.38	757.00	69.38	—	385.74
				内 普通林地	5,501.52	4,871.13	3,340.19	3,339.80	0.39	—	1,530.94	575.10	66.58	889.26	—	630.39	630.39	—	—	—
				内 制限林地	8,774.90	8,578.91	3,822.61	3,817.88	4.73	—	4,755.85	1,890.19	54.44	2,811.22	0.45	195.99	126.61	69.38	—	—
				内 除地	385.74	—	—	—	—	—	—	—	—	—	—	—	—	—	—	385.74
				外	2,605.84	—	—	—	—	—	—	—	—	—	—	—	—	—	—	2,605.84
5			京都	総数	2,922.18	2,601.72	1,175.00	1,171.53	1.36	2.11	1,422.36	1,020.03	190.93	211.40	4.36	241.96	51.83	190.13	—	78.50
				内 普通林地	2,005.34	1,819.67	989.77	988.92	0.15	0.70	828.31	476.58	176.47	175.26	1.59	185.67	29.62	156.05	—	—
				内 制限林地	838.34	782.05	185.23	182.61	1.21	1.41	594.05	543.45	14.46	36.14	2.77	56.29	22.21	34.08	—	—
				内 除地	78.50	—	—	—	—	—	—	—	—	—	—	—	—	—	—	78.50
				外	11.89	—	—	—	—	—	—	—	—	—	—	—	—	—	—	11.89
6		府	大阪	総数	886.63	689.13	344.94	344.94	—	—	343.95	289.93	39.09	14.93	0.24	175.77	4.98	170.79	—	21.73
				内 普通林地	786.17	618.35	304.38	304.38	—	—	313.73	259.71	39.09	14.93	0.24	167.82	4.98	162.84	—	—
				内 制限林地	78.73	70.78	40.56	40.56	—	—	30.22	30.22	—	—	—	7.95	—	7.95	—	—
				内 除地	21.73	—	—	—	—	—	—	—	—	—	—	—	—	—	—	21.73
				外	317.61	—	—	—	—	—	—	—	—	—	—	—	—	—	—	317.61
7			兵庫	総数	23,133.46	20,186.87	9,149.21	8,131.55	156.45	861.21	11,027.10	4,133.55	4,633.18	2,260.37	10.56	2,188.65	1,484.59	704.06	—	757.94
				内 普通林地	18,043.39	16,437.00	7,962.53	7,316.26	42.56	603.71	8,470.74	2,616.93	3,835.69	2,018.12	3.73	1,606.39	986.03	620.36	—	—
				内 制限林地	4,332.13	3,749.87	1,186.68	815.29	113.89	257.50	2,556.36	1,516.62	797.49	242.25	6.83	582.26	498.56	83.70	—	—
				内 除地	757.94	—	—	—	—	—	—	—	—	—	—	—	—	—	—	757.94
				外	1,013.78	—	—	—	—	—	—	—	—	—	—	—	—	—	—	1,013.78
8			奈良	総数	3,741.70	3,261.28	741.48	741.48	—	—	2,509.36	461.71	1,190.59	857.06	10.44	386.73	42.83	343.90	—	93.69
				内 普通林地	2,260.63	2,014.95	488.68	488.68	—	—	1,526.27	280.40	1,108.00	137.87	—	245.68	2.39	243.29	—	—
				内 制限林地	1,387.38	1,246.33	252.80	252.80	—	—	983.09	181.31	82.59	719.19	10.44	141.05	40.44	100.61	—	—
				内 除地	93.69	—	—	—	—	—	—	—	—	—	—	—	—	—	—	93.69
				外	3,573.88	—	—	—	—	—	—	—	—	—	—	—	—	—	—	3,573.88
9		別	和歌山	総数	10,156.86	8,839.85	5,714.98	5,637.66	34.87	42.45	3,124.87	1,496.88	123.20	1,504.79	—	805.56	803.19	2.37	—	511.45
				内 普通林地	8,096.69	7,367.16	4,643.91	4,580.16	21.30	42.45	2,723.25	1,250.00	88.55	1,384.70	—	729.53	727.16	2.37	—	—
				内 制限林地	1,548.72	1,472.69	1,071.07	1,057.50	13.57	—	401.62	246.88	34.65	120.09	—	76.03	76.03	—	—	—
				内 除地	511.45	—	—	—	—	—	—	—	—	—	—	—	—	—	—	511.45
				外	3,478.55	—	—	—	—	—	—	—	—	—	—	—	—	—	—	3,478.55
10			鳥取	総数	25,368.21	20,935.68	7,541.46	6,771.85	47.60	722.01	13,394.22	643.92	11,752.89	997.41	—	1,568.21	499.84	1,068.37	—	2,864.32
				内 普通林地	17,150.29	15,690.38	6,957.98	6,195.37	47.60	715.01	8,732.40	202.70	7,627.75	901.95	—	1,459.91	448.77	1,011.14	—	—
				内 制限林地	5,353.60	5,245.30	583.48	576.48	—	7.00	4,661.82	441.22	4,125.14	95.46	—	108.30	51.07	57.23	—	—
				内 除地	2,864.32	—	—	—	—	—	—	—	—	—	—	—	—	—	—	2,864.32
				外	1,561.70	—	—	—	—	—	—	—	—	—	—	—	—	—	—	1,561.70
11		再	島根	総数	17,147.49	14,187.01	6,082.53	6,050.30	32.23	—	8,096.16	870.81	5,788.59	1,436.76	8.32	2,786.33	1,869.85	915.48	—	174.15
				内 普通林地	16,047.35	13,645.02	6,058.79	6,026.56	32.23	—	7,577.91	826.82	5,334.34	1,416.75	8.32	2,402.33	1,869.85	532.48	—	—
				内 制限林地	925.99	541.99	23.74	23.74	—	—	518.25	43.99	454.25	20.01	—	384.00	—	384.00	—	—
				内 除地	174.15	—	—	—	—	—	—	—	—	—	—	—	—	—	—	174.15
				外	1,547.83	—	—	—	—	—	—	—	—	—	—	—	—	—	—	1,547.83
12		掲	岡山	総数	26,167.75	22,429.67	12,431.82	12,125.20	74.58	232.04	9,992.01	6,359.94	2,799.07	833.00	5.84	3,240.49	2,176.02	1,064.47	—	497.59
				内 普通林地	20,538.97	18,562.10	10,874.40	10,660.61	70.02	143.77	7,683.34	5,415.58	1,691.48	576.28	4.36	1,976.87	1,349.23	627.64	—	—
				内 制限林地	5,131.19	3,867.57	1,557.42	1,464.59	4.56	88.27	2,308.67	944.36	1,107.59	256.72	1.48	1,263.62	826.79	436.83	—	—
				内 除地	497.59	—	—	—	—	—	—	—	—	—	—	—	—	—	—	497.59
				外	1,839.02	—	—	—	—	—	—	—	—	—	—	—	—	—	—	1,839.02
13			広島	総数	37,727.62	34,319.32	10,349.28	10,256.08	39.97	53.23	23,964.37	17,075.45	4,816.13	2,072.79	5.67	2,621.85	786.16	1,835.69	—	786.45
				内 普通林地	28,688.57	26,457.76	8,848.21	8,821.57	19.94	6.70	17,603.88	12,731.86	2,997.71	1,874.31	5.67	2,230.81	736.10	1,494.71	—	—
				内 制限林地	8,252.60	7,861.56	1,501.07	1,434.51	20.03	46.53	6,360.49	4,343.59	1,818.42	198.48	—	391.04	50.06	340.98	—	—
				内 除地	786.45	—	—	—	—	—	—	—	—	—	—	—	—	—	—	786.45
				外	2,524.22	—	—	—	—	—	—	—	—	—	—	—	—	—	—	2,524.22
14			山口	総数	5,407.31	4,139.55	2,285.71	2,283.63	2.08	—	1,851.52	747.88	303.94	799.70	2.32	1,062.84	131.73	931.11	—	204.92
				内 普通林地	3,498.71	2,806.87	2,030.30	2,028.22	2.08	—	776.57	78.77	142.58	555.22	—	691.84	105.06	586.78	—	—
				内 制限林地	1,703.68	1,332.68	255.41	255.41	—	—	1,074.95	669.11	161.36	244.48	2.32	371.00	26.67	344.33	—	—
				内 除地	204.92	—	—	—	—	—	—	—	—	—	—	—	—	—	—	204.92
				外	—	—	—	—	—	—	—	—	—	—	—	—	—	—	—	—

Ⅳ−2　人工林、天然生林別、

番号	年次	営林署	経営区	府県別	蓄積 総数 総	総数 針葉樹	総数 広葉樹	人工 総数 針葉樹	人工 総数 広葉樹
						m³	m³	m³	m³
	昭和29年4月1日				△ (255) △38,969	(97,867) 19,856,926	△ (255) △38,969	(53,869) 11,099,095	(43,998) 8,757,831	(17,479) △4,826	(22,671) 5,426,027	(22,671) 421,452
	昭和30年4月1日				△ (255) △35,510	(112,179) 19,927,089	△ (255) △35,510	(59,670) 11,249,622	(52,509) 8,677,467		5,551,362	371,937
	昭和31年4月1日				△ (264) △32,836 外	(220,494) 20,065,051 1,665,915	△ (264) △32,836 外	(123,584) 12,097,854 1,665,915	(96,910) 7,967,197	(6,999) △1,317 外	(1,853) 6,790,774 52,056	(1,853) 312,268
1	金沢	金沢	石川		外	(19,400) 1,511,379 544,587	外	(3,090) 163,159 544,587	(16,310) 1,348,220	外	43,675 —	652
2	福井	福井	福井		外	(2,932) 241,498 357,353	外	10,602 357,353	(2,932) 230,896	外	6,975 —	—
	敦賀	敦賀	〃		△ 84 外	(776) 341,991 31,860	△ 84 外	(511) 123,504 31,860	(265) 218,487	外	30,960 279	3,828
3	敦賀	敦賀	滋賀		外	13,449 38,566	外	12,943 38,566	506	外	12,574 —	48
	大津	大津	〃		△ 1,608 外	(3,501) 495,509 3,503	△ 1,608 外	(3,376) 455,319 3,503	(125) 40,190	外	(205) 103,375 —	(9) 723
4	尾鷲	尾鷲	三重		外	(12,196) 1,282,909 5,893	外	(4,833) 753,224 5,893	(7,363) 529,685	外	150,046 1,131	8,117
	亀山	亀山	〃		外	(3,465) 328,363 1,327	外	(3,100) 323,155 1,327	(365) 5,208	外	242,333 83	410
	新宮	新宮	〃		△ 27 外	(6,396) 346,138 —	△ 27 外	(3,819) 316,289 —	(2,577) 29,849	外	221,310 —	11,536
5	京都	京都	京都		△ 525 外	(7,485) 209,554 253	△ 525 外	(7,097) 178,009 253	(388) 31,545	外	102,024 160	1,687
	奈良	奈良	大阪		△15,867 外	(205) 22,208 —	△15,867 外	(135) 20,441 —	(70) 1,767	外	(70) 7,679 —	(40) —
6	京都	京都	〃		△ 84 外	9,765 —	△ 84 外	9,241 —	524	外	5,642 —	131
	神戸	神戸	〃		外	83,137 —	外	80,220 —	2,917	外	32,055 —	258
	高野	高野	〃		外	— 2,169	外	— 2,169	—	外	— —	—

備　考　1.　本表は経営案林野現況表により作成した。
2.　経営案編成未済地については、総数欄に外書した。
なお蓄積は買入れ当時の契約書及び評価調書等によるものをm³に換算掲上した。

番号	営林署	経営区	府県別	総数 総	総数 針葉樹	総数 広葉樹	
					m³	m³	m³	
7	神戸	神戸	兵庫		(2,093) 206,680		(2,093) 200,536	6,144	
				△ 2,900 外	1,013	△ 2,900 外	1,013		外
	姫路	姫路	〃		(2) 98,955		(2) 74,383	24,572	
				△ 1,200 外	13	△ 1,200 外	13		外
	山崎	山崎	〃	△ (9) △ 132	(21,027) 1,580,806	△ (9) △ 132	(12,404) 929,513	(8,623) 651,293	
				外	—		—		外
	鳥取	鳥取	〃		303,550		10,509	293,041	
				外	—		—		外
8	奈良	奈良	奈良		(20,450) 392,278		(15,390) 211,467	(5,060) 180,811	
				△ 370 外	15,601	△ 370 外	15,601		外
	高野	高野	〃		—		—	—	
				外	19,115	外	19,115		外
	新宮	新宮	〃		—		—	—	
				外	—		—		外
9	高野	高野	和歌山		(6,702) 635,338		(6,191) 577,966	(511) 57,372	
				外	26	外	26		外
	田辺	田辺	〃		520,289		432,549	87,740	
				外	96,940	外	96,940		外
	新宮	新宮	〃		(7,514) 320,718		(3,948) 222,870	(3,566) 97,848	
				外	167,625	外	167,625		外
10	鳥取	鳥取	鳥取	△ 210	(6,592) 1,491,429	△ 210	(3,143) 538,045	(3,449) 953,384	
				外	29,888	外	29,888		外
	倉吉	大山	〃		(19,975) 1,185,521		(2,658) 349,639	(17,317) 835,882	
				外	20,729	外	20,729		外
11	日原	日原	島根	△ 521	(6,296) 1,353,611	△ 521	(2,512) 496,475	(3,784) 857,136	
				外	50,683	外	50,683		外
	川本	川本	〃		(27,073)		(25,886)	(1,187)	
				△ 4,640 外	581,858 9,661	△ 4,640 外	451,304 9,661	130,554	外
	松江	松江	〃		(4,430) 106,700		(4,393) 79,534	(37) 27,166	
				△ 728 外	19,384	△ 728 外	19,384		外
12	岡山	岡山	岡山	△ (255) △ 1,317	(1,268) 178,161	△ (255) △ 1,317	(582) 157,763	(686) 20,398	△
				外	2,353	外	2,353		外
	津山	津山	〃		(12,688) 1,010,640		(2,142) 702,677	(10,546) 307,963	
				△ 524 外	55,016	△ 524 外	55,016		外
	新見	新見	〃		(995) 871,841		(995) 651,268	220,573	
				外	5,663	外	5,663		外
13	三次	三次	広島		(10,502) 479,864		(8,799) 341,870	(1,703) 137,994	
				外	59,993	外	59,993		外

林、天然生林別、

蓄積数 針葉樹	蓄積数 広葉樹	人工 総数 針葉樹	人工 総数 広葉樹
m³	m³	m³	m³
(53,869) 11,099,095	(43,998) 8,757,831	△4,826 (17,479) 5,426,027	(22,671) 421,452
(59,670) 11,249,622	(52,509) 8,677,467	5,551,362	371,937
(123,584) 12,097,854 1,665,915	(96,910) 7,967,197	△1,317 (6,999) 6,790,774 外 52,056	(1,853) 312,268
(3,090) 163,159 544,587	(16,310) 1,348,220	43,675 外 —	652
10,602 357,353	(2,932) 230,896	6,975 外	—
(511) 123,504 31,860	(265) 218,487	30,960 外 279	3,823
12,943 38,566	506	12,574 外 —	48
(3,376) 455,319 3,503	(125) 40,190	(205) 103,375 外 —	(9) 723
(4,833) 753,224 5,893	(7,363) 529,685	150,046 外 1,131	8,117
(3,100) 323,155 1,327	(365) 5,208	242,333 外 83	410
(3,819) 316,289 —	(2,577) 29,849	221,310 外 —	11,536
(7,097) 178,009 253	(388) 31,545	102,024 外 160	1,687
(135) 20,441 —	(70) 1,767	(70) 7,679 外 —	(40) —
9,241 —	524	5,642 外 —	131
80,220 —	2,917	32,055 外 —	258
— 2,169	—	— 外 —	—

…るものをm³に換算掲上した。

地種別、針広別蓄積

人工林 普通林地 針葉樹	人工林 普通林地 広葉樹	人工林 制限林地 針葉樹	人工林 制限林地 広葉樹	人工林 除地 針葉樹	人工林 除地 広葉樹	天然生林 総数 針葉樹	天然生林 総数 広葉樹	天然生林 普通林地 針葉樹	天然生林 普通林地 広葉樹	天然生林 制限林地 針葉樹	天然生林 制限林地 広葉樹	天然生林 除地 針葉樹	天然生林 除地 広葉樹	番号
m³	m³	m³	m³	m³	m³	m³	m³	m³	m³	m³	m³	m³	m³	
△ 4,826 (14,416) 4,806,833	(15,258) 391,958	(3,063) 603,060	(7,413) 28,478	16,134	1,016	△ (255) (36,390) △34,143 5,673,068	(21,327) 8,336,379	△ (255) (31,733) △15,326 3,459,796	(17,382) 5,668,323	△16,113 (4,561) 2,190,004	(3,945) 2,662,746	△2,704 (96) 23,295	5,310	
4,842,153	344,297	687,803	26,546	21,406	1,094	△ (255) (59,670) △35,510 5,698,260	(52,509) 8,305,530	△ (255) (47,385) △16,609 3,495,539	(39,790) 5,652,798	△16,113 (12,189) 2,174,840	(12,719) 2,645,855	(96) 27,881	6,877	
△ 1,317 (5,162) 5,760,093	(1,804) 278,640	(1,782) 995,917	(49) 29,163	(55) 34,764	4,465	△ (264) (116,585) △31,519 5,307,080 外 1,613,859	(95,057) 7,654,929	△ (264) (93,826) △ 8,633 3,172,237	(63,056) 4,803,179	△22,604 (22,615) 2,089,352	(32,001) 2,834,348	△ 282 (144) 45,491	17,402	
23,733	352	19,942	300	—	—	(3,090) 119,484 外 544,587	(16,310) 1,347,568	(3,018) 38,920	(13,301) 478,949	(72) 80,564	(3,009) 868,619	—	—	1
3,723	—	3,252	—	—	—	3,627 外 357,353	(2,932) 230,896	1,947	(2,932) 205,544	1,680	25,105	—	247	2
22,760	1,176	7,652	2,569	548	78	△ 84 (511) 92,544 外 31,581	(265) 214,664	(299) 54,802	(212) 140,646	(212) 36,726	(53) 73,993	△ 84 1,016	25	
12,574	48	—	—	—	—	△ 369 外 38,566	458	369	458	—	—	—	—	3
10,846	50	(155) 91,021	(9) 654	(50) 1,508	19	△ 1,608 (3,171) 351,944 外 3,503	(116) 39,467	(20) 17,818	1,795	△ 1,608 (3,007) 327,922	(116) 37,212	(144) 6,204	460	
27,966	3,224	113,304	4,037	8,776	856	(4,833) 603,178 外 4,762	(7,363) 521,568	(2,662) 197,543	(859) 133,455	(2,171) 405,635	(6,504) 388,113	—	—	4
32,521	39	209,812	371	—	—	(3,100) 80,822 外 1,244	(365) 4,798	(695) 2,982	(365) 3,404	(2,405) 77,840	1,394	—	—	
216,757	11,290	4,553	246	—	—	△ 27 (3,819) 94,979 外	(2,577) 18,313	(3,673) 70,859	(2,555) 14,372	△ 27 (146) 24,120	(22) 3,941	—	—	
92,002	1,368	10,022	319	—	—	△ 525 (7,097) 75,985 外 93	(388) 29,858	△ 109 (5,608) 40,680	(163) 22,337	△ 416 (1,489) 34,804	(225) 7,521	501	—	5
(70) 7,679	(40)	—	—	—	—	△15,867 (65) 12,762 外 —	(30) 1,767	(60) 4,207	(30) 349	△15,867 (5) 8,555	1,418	—	—	
5,584	131	58	—	—	—	△ 84 3,599 外 —	393	△ 84 2,848	393	751	—	—	—	6
32,055	258	—	—	—	—	48,165 外 —	2,659	48,165	2,659	—	—	—	—	
—	—	—	—	—	—	外 —	—	—	—	—	—	—	—	

3. ( )書は人工林の上木或は保残木にして外書した。
4. △書は竹の束を示す。
5. △書の( )書は点生を示す。

番号	営林署	経営区	府県別	蓄積 総数 総	総数 針葉樹	総数 広葉樹	人工林 総数 総	人工林 総数 針葉樹	人工林 総数 広葉樹	人工林 普通林地 針葉樹	人工林 普通林地 広葉樹	人工林 制限林地 針葉樹	人工林 制限林地 広葉樹	人工林 除地 針葉樹	人工林 除地 広葉樹	天然 総数 針葉樹	天然 総数 広葉樹	天然 普通林地 針葉樹	天然 普通林地 広葉樹	天然 針
				m³	m³	m³	m³	m³	m³	m³	m³	m³	m³	m³	m³	m³	m³	m³	m³	
7	神戸	神戸	兵庫	(2,093)	(2,093)		(111)	(111)								(1,982)		(1,982)		
				△ 2,900 206,680	△ 2,900 200,536	6,144	51,402	412		39,602	410	11,800	2	—	—	△ 2,900 149,134	5,732	△ 895 72,253	2,624	△ 2,00
				外 1,013	外 1,013		外 581									外 432				
	姫路	姫路	〃	(2)	(2)		(2)			(2)						△ (9)			△ (9)	
				△ 1,200 98,955	△ 1,200 74,383	24,572	52,885	1,615		45,899	1,476	6,888	139	98	—	△ 1,200 21,498	22,957	△ 370 12,943	19,857	△ 83
				外 13	外 13		外 —									外 13				
	山崎	山崎	〃	△ (9) (21,027)	△ (9) (12,404)	(8,623)	(898)	(1,503)		(898)	(1,503)					△ 132 (11,506)	(7,120)	(11,506)	(7,120)	
				△ 132 1,580,806	△ 132 929,513	651,293	513,460	48,187		512,904	48,187	556	—	—	—	416,053	603,106	△ 132 385,940	548,985	
				外 —	—		外 —									外 —				
	鳥取	鳥取	〃	303,550	10,509	293,041	4,067	—		4,067	—	—	—	—	—	6,442	293,041	2,939	212,122	
				外 —	—		外 —									外 —				
8	奈良	奈良	奈良	(20,450)	(15,390)	(5,060)	(183)	(90)		(85)	(50)	(93)	(40)	(5)		(15,207)				
				△ 370 392,278	△ 370 211,467	180,811	65,269	1,093		41,598	875	23,456	218	215	—	△ 370 146,198	(4,970)	(11,223)	(1,625)	
				外 15,601	外 15,601		外 —									外 15,601	179,718	29,660	88,264	△ 37
	高野	高野	〃	—	—	—	—			—	—	—	—	—	—	—				
				外 19,115	外 19,115		外 —									外 19,115	—	—	—	
	新宮	新宮	〃	—	—	—	—			—	—	—	—	—	—	—				
				外 —	—		外 —									外 —	—	—	—	
9	高野	高野	和歌山	(6,702)	(6,191)	(511)										(6,191)				
				635,338	577,966	57,372	395,246	2,056		322,346	1,957	70,815	85	2,085	14	182,720	(511)	(6,191)	(511)	
				外 26	外 26		外 26									外 —	55,316	157,599	54,309	
	田辺	田辺	〃	520,289	432,549	87,740	226,201	15,315		226,111	15,315	90	—	—	—	206,348	72,425	183,828	68,363	
				外 96,940	外 96,940		外 80									外 96,860				
	新宮	新宮	〃	(7,514)	(3,948)	(3,566)										(3,948)				
				320,718	222,870	97,848	71,649	7,224		34,227	2,625	37,422	4,599	—	—	151,221	(3,566)	(2,482)		
				外 167,625	外 167,625		外 1,749									外 165,876	90,624	128,374	74,424	
10	鳥取	鳥取	鳥取	(6,592)	(3,143)	(3,449)										(3,143)	(3,449)	(703)	(3,449)	
				△ 210 1,491,429	△ 210 538,045	953,384	404,557	62,480		364,361	56,507	23,386	2,475	16,810	3,498	△ 210 133,488	890,904	116,726	830,541	△ 12
				外 29,888	外 29,888		外 4,943									外 24,945				
	倉吉	大山	〃	(19,975)	(2,658)	(17,317)										(2,658)	(17,317)	(2,658)	(10,688)	
				1,185,521	349,639	835,882	264,431	17,089		218,422	15,229	46,009	1,860	—	—	85,208	818,793	23,290	287,595	
				外 20,729	外 20,729		外 —									外 20,729				
11	日原	日原	島根	(6,296)	(2,512)	(3,784)										(2,512)	(3,784)	(2,512)	(3,784)	
				△ 521 1,353,611	△ 521 496,475	857,136	295,624	15,868		295,063	15,868	561	—	—	—	△ 521 200,851	841,268	△ 521 191,046	829,504	
				外 50,683	外 50,683		外 26,026									外 24,657				
	川本	川本	〃	(27,073)	(25,886)	(1,187)	(91)			(91)						(25,795)	(1,187)	(2,5795)	(1,187)	
				△ 4,640 581,858	△ 4,640 451,304	130,554	408,353	4,127		408,191	4,074	162	53	—	—	△ 4,640 42,951	126,427	△ 4,640 37,936	105,813	
				外 9,661	外 9,661		外 9,661									外 —				
	松江	松江	〃	(4,430)	(4,393)	(37)	(3,100)			(3,100)						(1,293)	(37)	(729)	(37)	
				△ 728 106,700	△ 728 79,534	27,166	62,317	2,003		61,948	2,003	369	—	—	—	△ 728 17,217	25,163	△ 728 17,061	5,059	
				外 19,384	外 19,384		外 26									外 19,358				
12	岡山	岡山	岡山	△ (255) (1,268)	△ (255) (582)	(686)										△ (255) (582)	(686)	(462)	(301)	
				△ 1,317 178,161	△ 1,317 157,763	20,398	△ 1,317 72,064	1,758	△ 1,317	71,729	1,758	335	—	—	—	85,699	18,640	66,797	15,222	
				外 2,353	外 2,353		外 434									外 1,919				
	津山	津山	〃	(12,688)	(2,142)	(10,546)	(1,514)			(3)		(1,511)				(628)				
				△ 524 1,010,640	△ 524 702,677	307,963	649,244	21,719		529,396	16,678	119,848	5,041	—	—	△ 524 53,433	(10,546)	(568)	(3,945)	
				外 55,016	外 55,016		外 —									外 55,016	286,244	33,767	107,090	△ 5
	新見	新見	〃	(995)		(995)											(995)		(995)	
				871,841	651,268	220,573	567,247	45,287		554,579	44,859	7,944	428	4,724	—	84,021	175,286	54,185	154,197	
				外 5,663	外 5,663		外 2,193									外 3,470				
13	三次	三次	広島	(10,502)	(8,799)	(1,703)	(241)	(175)		(241)	(175)					(8,558)	(1,528)	(8,558)	(1,528)	
				479,864	341,870	137,994	241,118	10,493		241,065	10,451	53	42	—	—	100,752	127,501	95,971	123,009	
				外 59,993	外 59,993		外 —									外 59,993				

蓄積 人工林 総数 針葉樹	人工林 総数 広葉樹	人工林 普通林地 針葉樹	人工林 普通林地 広葉樹	人工林 制限林地 針葉樹	人工林 制限林地 広葉樹	人工林 除地 針葉樹	人工林 除地 広葉樹	天然生林 総数 針葉樹	天然生林 総数 広葉樹	天然生林 普通林地 針葉樹	天然生林 普通林地 広葉樹	天然生林 制限林地 針葉樹	天然生林 制限林地 広葉樹	天然生林 除地 針葉樹	天然生林 除地 広葉樹	番号
m³	m³	m³	m³	m³	m³	m³	m³	m³	m³	m³	m³	m³	m³	m³	m³	
(111) 51,402 581	412	(111) 39,602	410	11,800	2	—	—	(1,982) △ 2,900 149,134 外 432	5,732	△ 895	(1,982) 72,253	2,624	△ 2,005 76,486	3,089	395	19	7
(2) 52,885 —	1,615	(2) 45,899	1,476	6,888	139	98	—	△ (9) △ 1,200 21,498 外 13	22,957	△ 370	12,943	△ (9) 19,857	△ 830 7,510	3,100	1,045	—	
(898) 513,460 —	(1,503) 48,187	(898) 512,904	(1,503) 48,187	556	—	—	—	△ 132 (11,506) 416,053 外 —	(7,120) 603,106	△ 132	(11,506) 385,940	(7,120) 548,985	29,693	52,191	420	1,930	
4,067 —	—	4,067	—	—	—	—	—	6,442 外 —	293,041		2,939	212,122	3,392	80,556	111	363	
(183) 65,269 —	(90) 1,093	(85) 41,598	(50) 875	(93) 23,456	(40) 218	(5) 215	—	(15,207) △ 370 146,198 外 15,601	(4,970) 179,718		(11,223) 29,660	(1,625) 88,264	△ 370 (3,984) 116,538	(3,345) 91,443	—	11	8
—	—	—	—	—	—	—	—	— 外 19,115	—	—	—	—	—	—	—	—	
—	—	—	—	—	—	—	—	— 外 —	—	—	—	—	—	—	—	—	
395,246 26	2,056	322,346	1,957	70,815	85	2,085	14	(6,191) 182,720 外 —	(511) 55,316		(6,191) 157,599	(511) 54,309	23,213	230	1,908	777	9
226,201 80	15,315	226,111	15,315	90	—	—	—	206,348 外 96,860	72,425		183,828	68,363	22,520	4,062	—	—	
71,649 1,749	7,224	34,227	2,625	37,422	4,599	—	—	(3,948) 151,221 外 165,876	(3,566) 90,624		128,374	(2,482) 74,424	(3,948) 22,847	(1,084) 16,200	—	—	
404,557 4,943	62,480	364,361	56,507	23,386	2,475	16,810	3,498	(3,143) △ 210 133,488 外 24,945	(3,449) 890,904		(703) 116,726	(3,449) 830,541	△ 12 (2,440) 13,207	52,073	△ 198 3,555	8,290	10
264,431	17,089	218,422	15,229	46,009	1,860	—	—	(2,658) 85,208 外 20,729	(17,317) 818,793		(2,658) 23,290	(10,688) 287,595	36,691	(6,629) 528,112	25,227	3,086	
295,624 26,026	15,868	295,063	15,868	561	—	—	—	(2,512) △ 521 200,851 外 24,657	(3,784) 841,268	△ 521	(2,512) 191,046	(3,784) 829,504	9,805	11,764	—	—	11
(91) 408,353 9,661	4,127	(91) 408,191	4,074	162	53	—	—	(25,795) △ 4,640 42,951 外 —	(1,187) 126,427	△ 4,640	(2,5795) 37,936	(1,187) 105,813	5,015	20,614	—	—	
(3,100) 62,317 26	2,003	(3,100) 61,948	2,003	369	—	—	—	(1,293) △ 728 17,217 外 19,358	(37) 25,163	△ 728	(729) 17,061	(37) 5,059	(564) 146	20,074	10	30	
△ 1,317 72,064 434	1,758	△ 1,317 71,729	1,758	335	—	—	—	△ (255) (582) 85,699 外 1,919	(686) 18,640	△ (255)	(462) 66,797	(301) 15,222	(120) 18,605	(385) 2,907	297	511	12
(1,514) 649,244 —	21,719	(3) 529,396	16,678	(1,511) 119,848	5,041	—	—	(628) △ 524 53,433 外 55,016	(10,546) 286,244		(568) 33,767	(3,945) 107,090	△ 524 (60) 19,666	(6,601) 179,154	—	—	
567,247 2,193	45,287	554,579	44,859	7,944	428	4,724	—	84,021 外 3,470	(995) 175,286		54,185	(995) 154,197	26,390	19,436	3,446	1,653	
(241) 241,118 —	(175) 10,493	(241) 241,065	(175) 10,451	53	42	—	—	(8,558) 100,752 外 59,993	(1,528) 127,501		(8,558) 95,971	(1,528) 123,009	4,781	4,492	—	—	13

番号	営林署	経営区	府県別	蓄積 総数 総数	総数 針葉樹	総数 広葉樹	人工林 総数 針葉樹	人工林 総数 広葉樹
				m³	m³	m³	m³	m³
	福山	福山	鳥取	(1,540) △ 1,102 1,182,910 外 —	(707) △ 1,102 1,060,301 外 —	(833) 122,609	527,531 外 —	17,997
	西条	西条	〃	(143) △ 52 688,348 外 4,600	(143) △ 52 654,575 外 4,600	33,773	199,724 外 2,515	1,044
	広島	広島第一	〃	(3,642) 902,500 外 —	(3,591) 838,547 外 —	(51) 63,953	(247) 284,030 外 —	5,967
	〃	広島第二	〃	(5,760) 539,675 外 122,101	(1,270) 257,170 外 122,101	(4,490) 282,505	172,015 外 —	1,760
14	山口	山口	山口	(5,446) △ 945 547,479 外 —	(1,769) △ 945 412,787 外 —	(3,677) 134,692	(337) 303,692 外 —	(36) 1,389
1			石川	(19,400) 1,511,379 外 544,587	(3,090) 163,159 外 544,587	(16,310) 1,348,220	43,675 外 —	652
2			福井	(3,708) △ 84 583,489 外 389,213	(511) △ 84 134,106 外 389,213	(3,197) 449,383	37,935 外 279	3,823
3			滋賀	(3,501) △ 1,608 508,958 外 42,069	(3,376) △ 1,608 468,262 外 42,069	(125) 40,696	(205) 115,949 外 —	(9) 771
4			三重	(22,057) △ 27 1,957,410 外 7,220	(11,752) △ 27 1,392,668 外 7,220	(10,305) 564,742	613,689 外 1,214	20,063
5		府県別再掲	京都	(7,690) △16,392 231,762 外 253	(7,232) △16,392 198,450 外 253	(458) 33,312	(70) 109,703 外 160	(40) 1,687
6			大阪	△ 84 92,902 外 2,169	△ 84 89,461 外 2,169	3,441	37,697 外 2,169	389
7			兵庫	△ (9) (23,122) △ 4,232 2,189,991 外 1,026	△ (9) (14,499) △ 4,232 1,214,941 外 1,026	(8,623) 975,050	(1,011) 621,814 外 581	(1,503) 50,214
8			奈良	(20,450) △ 370 392,278 外 34,716	(15,390) △ 370 211,467 外 34,716	(5,060) 180,811	(183) 65,269 外 —	(90) 1,093
9			和歌山	(14,216) 1,476,345 外 264,591	(10,139) 1,233,385 外 264,591	(4,077) 242,960	693,096 外 1,855	24,595
10			鳥取	(26,567) △ 210 2,676,950 外 50,617	(5,801) △ 210 887,684 外 50,617	(20,766) 1,789,266	668,988 外 4,943	79,569
11			島根	(37,799) △ 5,889 2,042,169 外 79,728	(32,791) △ 5,889 1,027,313 外 79,728	(5,008) 1,014,856	(3,191) 766,294 外 35,713	21,998
12			岡山	△ (255) (14,951) △ 1,814 2,060,642 外 63,032	△ (255) (2,724) △ 1,841 1,511,708 外 63,032	(12,227) 548,934	(1,514) △1,317 1,288,555 外 2,627	68,764
13			広島	(21,587) △ 1,154 3,793,297 外 186,694	△ 1,154 (14,510) 3,152,463 外 186,694	(7,077) 640,834	(488) 1,424,418 外 2,515	(175) 37,261
14			山口	(5,446) △ 945 547,479 外 —	△ 945 (1,769) 412,787 外 —	(3,677) 134,692	(337) 303,692 外 —	(36) 1,389

番号	年次 営林署	経営区	府県別	成 総数 総数	総数 針葉樹	総数 広葉樹
				m³	m³	m³
	昭和 29 年 4 月 1 日			△ (39.0) (1,566.7) △2,813.5 424,144.5	△ (39.0) (957.2) △2,813.5 322,703.4	(609. 101,441
	昭和 30 年 4 月 1 日			△ (39.0) (1,387.8) △2,888.6 403,539.4	△(39.0) (912.4) △2,888.6 328,739.5	(475. 74,799
	昭和 31 年 4 月 1 日			**△ (39.0) (2,062.4) △6,364.9 424,066.7**	**△ (39.0) (1,555.1) △6,364.9 357,652.8**	**(507. 66,413**
1	金沢	金沢	石川	(3.3) 2,598.2	(1.3) 2,125.2	(2. 473
2	福井	福井	福井	827.8	405.8	422
	敦賀	敦賀	〃	(15.2) △ 12.3 8,586.2	(9.1) △ 12.3 4,627.9	(6. 3,958
3	敦賀	敦賀	滋賀	775.3	767.6	7
	大津	大津	〃	(27.0) △ 320.0 12,258.0	(27.0) △ 320.0 11,953.0	305
4	尾鷲	尾鷲	三重	6,833.3	6,438.2	395
	亀山	亀山	〃	(27.4) 9,660.9	(27.4) 9,630.5	30
	新宮	新宮	〃	(78.8) 9,738.4	(34.2) 9,477.9	(44. 260
5	京都	京都	京都	(40.2) △ 121.4 5,379.9	(34.7) △ 121.4 4,761.0	(5. 618
	奈良	奈良	〃	(4.5) △3,180.8 1,085.3	(2.6) △3,180.8 1,015.0	(1. 70
6	京都	京都	大阪	(16.8) 328.4	(16.8) 299.4	29
	神戸	神戸	〃	2,116.8	1,968.1	148
	高野	高野	〃	—	—	
7	神戸	神戸	兵庫	(3.3) △ 580.8 5,970.5	(3.3) △ 580.8 5,796.1	174
	姫路	姫路	〃	(0.1) △ 240.0 4,093.2	(0.1) △ 240.0 3,907.0	186
	山崎	山崎	〃	(245.9) △ 26.0 35,623.5	(181.8) △ 26.0 32,319.3	(64. 3,304
	鳥取	鳥取	〃	311.3	296.9	14
8	奈良	奈良	奈良	(295.4) △ 66.6 8,375.1	(219.0) △ 66.6 5,522.1	(76. 2,853
	高野	高野	〃	—	—	
9	高野	高野	和歌山	(65.3) 17,203.4	(60.2) 16,615.4	(5. 588
	田辺	田辺	〃	11,517.1	10,767.3	749
	新宮	新宮	〃	(99.9) 5,240.7	(45.4) 4,567.1	(54. 673
10	鳥取	鳥取	鳥取	△ 39.6 19,990.9	△ 39.6 16,192.4	3,798
	倉吉	大山	〃	17,508.5	13,705.8	3,802

備考　1. 本表は経営案、林野現況表により作成した。
2. 本表は昭和29年4月様式改正となつたため、累年比較は昭和28年4月1日以
3. (　)書は人工林の上木或は保残木にして外書した。

数		針葉樹	広葉樹		人工 総数 針葉樹	広葉樹
m³		m³	m³		m³	m³
,540) 2,910 —	△ 1,102 外	(707) 1,060,301 —	(833) 122,609	外	527,531 —	17,997
(143) 8,348 4,600	△ 52 外	(143) 654,575 4,600	33,773	外	199,724 2,515	1,044
,642) 2,500 —	外	(3,591) 838,547 —	(51) 63,953	外	(247) 284,030 —	5,967
,760) 9,675 2,101	外	(1,270) 257,170 122,101	(4,490) 282,505	外	172,015 —	1,760
,446) 7,479 —	△ 945 外	(1,769) 412,787 —	(3,677) 134,692	外	(337) 303,692 —	(36) 1,389
,400) 1,379 4,587	外	(3,090) 163,159 544,587	(16,310) 1,348,220	外	43,675 —	652
,708) 3,489 9,213	△ 84 外	(511) 134,106 389,213	(3,197) 449,383	外	37,935 279	3,823
501) 3,958 2,069	△ 1,608 外	(3,376) 468,262 42,069	(125) 40,696	外	(205) 115,949 —	(9) 771
057) 7,410 7,220	△ 27 外	(11,752) 1,392,668 7,220	(10,305) 564,742	外	613,689 1,214	20,063
690) ,762 253	△16,392 外	(7,232) 198,450 253	(458) 33,312	外	(70) 109,703 160	(40) 1,687
,902 ,169	△ 84 外	89,461 2,169	3,441	外	37,697 2,169	389
122) ,991 ,026	△ (9) △ 4,232 外	(14,499) 1,214,941 1,026	(8,623) 975,050	外	(1,011) 621,814 581	(1,503) 50,214
450) ,278 ,716	△ 370 外	(15,390) 211,467 34,716	(5,060) 180,811	外	(183) 65,269 —	(90) 1,093
216) ,345 ,591	外	(10,139) 1,233,385 264,591	(4,077) 242,960	外	693,096 1,855	24,595
567) ,950 ,617	△ 210 外	(5,801) 887,684 50,617	(20,766) 1,789,266	外	668,988 4,943	79,569
799) ,169 ,728	△ 5,889 外	(32,791) 1,027,313 79,728	(5,008) 1,014,856	外	(3,191) 766,294 35,713	21,998
951) ,642 ,032	△ (255) △ 1,841 外	(2,724) 1,511,708 63,032	(12,227) 548,934	△1,317 外	(1,514) 1,288,555 2,627	68,764
587) 297 ,694	△ 1,154 外	(14,510) 3,152,463 186,694	(7,077) 640,834	外	(488) 1,424,418 2,515	(175) 37,261
146) 479 —	△ 945 外	(1,769) 412,787 —	(3,677) 134,692	外	(337) 303,692 —	(36) 1,389

人工林 普通林地 針葉樹	広葉樹	制限林地 針葉樹	広葉樹	除地 針葉樹	広葉樹	天然生林 総数	針葉樹	広葉樹	普通林地	針葉樹	広葉樹	制限林地	針葉樹	広葉樹	除地	針葉樹	広葉樹	番号
m³	m³	m³	m³	m³	m³		m³	m³		m³	m³		m³	m³		m³	m³	
527,220	17,997	311	—	—	—	△ 1,102	(707) 532,770 —	(833) 104,612	△ 1,102	(707) 526,899	(833) 98,856		5,871	5,756		—	—	
81,749	—	117,975	1,044	—	—	△ 52 外	(143) 454,851 2,085	32,729	△ 52	364,993	23,706		(143) 88,502	9,023		1,356	—	
(247) 230,089	1,717	53,941	4,250	—	—	外	(3,344) 554,517 —	(51) 57,986		(2,632) 63,447	(47) 10,663		(712) 491,070	(4) 47,323		—	—	
170,685	1,760	1,330	—	—	—	外	(1,270) 85,155 122,101	(4,490) 280,745		(1,205) 61,710	(500) 45,385		(65) 23,445	(3,990) 235,360		—	—	
(314) 290,642	(36) 958	(23) 13,050	431	—	—	△ 945 外	(1,432) 109,095 —	(3,641) 133,303		(360) 63,733	(3,607) 93,230	△ 945	(1,072) 45,362	(34) 40,073		—	—	
23,733	352	19,942	300	—	—	外	(3,090) 119,484 544,587	(16,310) 1,347,568		(3,018) 38,920	(13,301) 478,949		(72) 80,564	(3,009) 868,619		—	—	1
26,483	1,176	10,904	2,569	548	78	△ 84 外	(511) 96,171 388,934	(3,197) 445,560		(299) 56,749	(3,144) 346,190		(212) 38,406	(53) 99,098	△ 84	1,016	272	2
23,420	98	(155) 91,021	(9) 654	(50) 1,508	19	△ 1,608 外	(3,171) 352,313 42,069	(116) 39,925		(20) 18,187	2,253	△ 1,608	(3,007) 327,922	(116) 37,212		(144) 6,204	460	3
277,244	14,553	327,669	4,654	8,776	856	△ 27 外	(11,752) 778,979 6,006	(10,305) 544,679		(7,030) 271,384	(3,779) 151,231	△ 27	(4,722) 507,595	(6,526) 393,448		—	—	4
(70) 99,681	(40) 1,368	10,022	319	—	—	△16,392 外	(7,162) 88,747 93	(418) 31,625	△ 109	(5,668) 44,887	(193) 22,686	△16,283	(1,494) 43,359	(225) 8,939		501	—	5
37,639	389	58	—	—	—	△ 84 外	51,764 —	3,052	△ 84	51,013	3,052		751	—		—	—	6
(1,011) 602,472	(1,503) 50,073	19,244	141	98	—	△ (9) △ 4,232 外	(13,488) 593,127 445	(7,120) 924,836	△ (9) △ 1,397	(13,488) 474,075	(7,120) 783,588	△ 2,835	117,081	138,936		1,971	2,312	7
(85) 41,598	(50) 875	(93) 23,456	(40) 218	(5) 215	—	△ 370 外	(15,207) 146,198 34,716	(4,970) 179,718		(11,223) 29,660	(1,625) 88,264	△ 370	(3,984) 116,538	(3,345) 91,443		—	11	8
582,684	19,897	108,327	4,684	2,085	14	外	(10,139) 540,289 262,736	(4,077) 218,365		(6,191) 469,801	(2,993) 197,096		(3,948) 68,580	(1,084) 20,492		1,908	777	9
582,783	71,736	69,395	4,335	16,810	3,498	△ 210 外	(5,801) 218,696 45,674	(20,766) 1,709,697		(3,361) 140,016	(14,137) 1,118,136	△ 12	(2,440) 49,898	(6,629) 580,185	△198	28,782	11,376	10
(3,191) 765,202	21,945	1,092	53	—	—	△ 5,889 外	(29,600) 261,019 44,015	(5,008) 992,858	△ 5,889	(29,036) 246,043	(5,008) 940,376		(564) 14,966	52,452		10	30	11
(3) △1,317 1,155,704	63,295	(1,511) 128,127	5,469	4,724	—	△ (255) △ 524 外	(1,210) 223,153 60,405	(12,227) 480,170	△ (255)	(1,030) 154,749	(5,241) 276,509	△ 524	(180) 64,661	(6,986) 201,497		3,743	2,164	12
(488) 1,250,808	(175) 31,925	173,610	5,336	—	—	△ 1,154 外	(14,022) 1,728,045 184,179	(6,902) 603,573	△ 1,154	(13,102) 1,113,020	(2,908) 301,619		(920) 613,669	(3,994) 301,954		1,356	—	13
(314) 290,642	(36) 958	(23) 13,050	431	—	—	△ 945 外	(1,432) 109,095 —	(3,641) 133,303		(360) 63,733	(3,607) 93,230	△ 945	(1,072) 45,362	(34) 40,073		—	—	14

Ⅳ—3 人工林、天然生林別、地種別、針広別、成長量

番号	年次 営林署	経営区	府県別	成長 総数 総	総数 針葉樹	総数 広葉樹	人工林 総数 針葉樹	人工林 総数 広葉樹	人工林 普通林地 針葉樹	人工林 普通林地 広葉樹	人工林 制限林地 針葉樹	人工林 制限林地 広葉樹	人工林 除地 針葉樹	人工林 除地 広葉樹	天然林 総数 針葉樹	天然林 総数 広葉樹	天然林 普通林地 針葉樹	天然林 普通林地 広葉樹
				m³	m³	m³	m³	m³	m³	m³	m³	m³	m³	m³	m³	m³	m³	m³
	昭和29年4月1日			△(39.0) (1,566.7)	△(39.0) (957.2)	(609.5)									△(39.0) (957.2)	(609.5)	△(39.0) (812.4)	(538.9)
				△2,813.5 424,144.5	△2,813.5 322,703.4	101,441.1	225,564.6	12,227.3	196,478.5	11,455.7	28,520.3	764.2	565.8	7.4	△2,813.5 97,138.8	89,213.8	△1,650.2 72,241.2	79,562.2
	昭和30年4月1日			△(39.0) (1,387.8)	△(39.0) (912.4)	(475.4)	(20.4)	(39.8)	(20.4)	(39.8)					△2(39.0) (892.0)	(435.6)	△(39.0) (738.3)	(362.8)
				△2,888.6 403,539.4	△2,888.6 328,739.5	74,799.9	238,411.5	12,712.4	207,739.6	11,917.5	29,556.8	673.8	1,115.1	121.1	△ ,888.6 90,328.0	62,087.5	△1,636.1 67,319.7	54,074.9
	昭和31年4月1日			**△(39.0) (2,062.4)**	**△(39.0) (1,555.1)**	**(507.3)**	**(75.2)**	**(46.2)**	**(71.7)**	**(45.6)**	**(3.5)**	**(0.6)**			**△(39.0) (1,479.9)**	**(461.1)**	**△(39.0) (1,247.2)**	**(340.1)**
				△6,364.9 424,066.7	**△6,364.9 357,652.8**	**66,413.9**	**△ 291.0 266,841.7**	**10,241.9**	**△ 291.0 227,354.3**	**9,282.9**	**38,534.5**	**843.1**	**952.9**	**115.9**	**△6,073.9 90,811.1**	**56,172.0**	**△1,508.3 63,047.1**	**47,482.6**
1	金沢	金沢	石川	(3.3) 2,598.2		(1.3) 2,125.2	(2.0) 473.0	1,720.3	17.1	1,033.3	10.5	687.0	6.6	—	—	(1.3) 404.9	(2.0) 455.9	(0.6) 190.9	35.9
2	福井	福井	福井	827.8		405.8	422.0	387.8	—	207.6	—	180.2	—	—	—	18.0	422.0	—	422.0
	敦賀	敦賀	〃	(15.2) 8,586.2	△ 12.3	(9.1) 4,627.9	(6.1) 3,958.3	1,930.8	88.3	1,393.4	33.5	516.5	53.2	20.9	1.6	(9.1) △ 12.3 2,697.1	(6.1) 3,870.0	(3.3) 1,867.9	(2.9) 2,331.1
3	敦賀	敦賀	滋賀	775.3		767.6	7.7	764.2	0.7	764.2	0.7	—	—	—	—	3.4	7.0	3.4	7.0
	大津	大津	〃	(27.0) △ 320.0 12,258.0	△ 320.0	(27.0) 11,953.0	305.0	4,779.0	11.0	698.0	1.0	4,046.0	10.0	35.0	—	(27.0) △ 320.0 7,174.0	294.0	183.0	3.0
4	尾鷲	尾鷲	三重	6,833.3		6,438.2	395.1	6,438.2	371.5	1,512.8	177.1	4,925.4	194.4	—	—	—	23.6	—	—
	亀山	亀山	〃	(27.4) 9,660.9		(27.4) 9,630.5	30.4	7,514.9	7.3	1,769.2	—	5,745.7	7.3	—	—	(27.4) 2,115.6	23.1	0.9	4.0
	新宮	新宮	〃	(78.8) 9,738.4		(34.2) 9,477.9	(44.6) 260.5	8,401.0	64.7	8,329.0	64.6	72.0	0.1	—	—	(34.2) 1,076.9	(44.6) 195.8	(31.7) 731.9	(44.2) 168.6
5	京都	京都	京都	(40.2) △ 121.4 5,379.9	△ 121.4	(34.7) 4,761.0	(5.5) 618.9	4,029.2	111.3	3,440.0	69.9	589.2	41.4	—	—	(34.7) △ 121.4 731.8	(5.5) 507.6	(22.6) △ 38.3 429.3	(3.2) 407.5
	奈良	奈良	〃	(4.5) △3,180.8 1,085.3	△3,180.8	(2.6) 1,015.0	(1.9) 70.3	465.7	(1.5) —	436.6	(1.5) —	29.1	—	—	—	(2.6) △3,180.8 549.3	(0.4) 70.3	(1.1) 131.8	(0.4) 18.0
6	京都	京都	大阪	(16.8) 328.4		(16.8) 299.4	29.0	213.1	7.1	213.1	7.1	—	—	—	—	(16.8) 86.3	21.9	(16.8) 79.9	19.9
	神戸	神戸	〃	2,116.8		1,968.1	148.7	1,111.6	10.7	1,111.6	10.7	—	—	—	—	856.5	138.0	852.6	137.9
	高野	高野	〃	—		—	—	—	—	—	—	—	—	—	—	—	—	—	—
7	神戸	神戸	兵庫	(3.3) △ 580.8 5,970.5	△ 580.8	(3.3) 5,796.1	174.4	2,416.6	26.7	1,656.8	26.5	759.8	0.2	—	—	(3.3) △ 580.8 3,379.5	147.7	(33) △ 177.6 2,158.8	84.1
	姫路	姫路	〃	(0.1) △ 240.0 4,093.2	△ 240.0	(0.1) 3,907.0	186.2	(0.9) 3,076.3	59.8	(0.1) 2,816.7	56.5	252.8	3.3	6.8	—	△ 240.0 830.7	126.4	△ 74.0 633.2	110.8
	山崎	山崎	〃	(245.9) △ 26.0 35,623.5	△ 26.0	(181.8) 32,319.3	(64.1) 3,304.2	(20.4) 25,188.0	(39.8) 1,368.7	(20.4) 25,176.9	(39.8) 1,368.7	11.1	—	—	—	(161.4) △ 26.0 7,131.3	(24.3) 1,935.5	(161.4) △ 26.0 6,808.4	(24.3) 1,905.4
	鳥取	鳥取	〃	311.3		296.9	14.4	294.8	—	294.8	—	—	—	—	—	2.1	14.4	2.1	14.4
8	奈良	奈良	奈良	(295.4) △ 66.6 8,375.1	△ 66.6	(219.0) 5,522.1	(76.4) 2,853.0	(7.7) 3,139.3	(1.1) 79.3	(4.8) 2,106.0	(0.5) 74.1	(2.9) 1,033.3	(0.6) 5.2	—	—	(211.3) △ 66.6 2,382.8	(75.3) 2,773.7	(163.3) 873.0	(36.5) 1,828.1
	高野	高野	〃	—		—	—	—	—	—	—	—	—	—	—	—	—	—	—
9	高野	高野	和歌山	(65.3) 17,203.4		(60.2) 16,615.4	(5.1) 588.0	15,109.3	36.7	10,746.9	34.4	4,242.9	1.7	119.5	0.6	(60.2) 1,506.1	(5.1) 551.3	(60.2) 1,334.5	(5.1) 542.1
	田辺	田辺	〃	11,517.1		10,767.3	749.8	10,233.8	492.3	10,225.5	492.3	8.3	—	—	—	533.5	257.5	497.8	229.2
	新宮	新宮	〃	(99.9) 5,240.7		(45.4) 4,567.1	(54.5) 673.6	2,896.8	47.4	1,369.8	14.6	1,527.0	32.8	—	—	(45.4) 1,670.3	(54.5) 626.2	1,361.5	(43.7) 494.3
10	鳥取	鳥取	鳥取	△ 39.6 19,990.9	△ 39.6	16,192.4	3,798.5	15,745.6	1,856.4	14,392.0	1,668.4	807.6	74.3	546.0	113.7	△ 39.6 446.8	1,942.1	408.2	1,739.6
	倉吉	大山	〃	17,508.5		13,705.8	3,802.7	10,136.7	536.0	8,466.2	483.1	1,670.5	52.9	—	—	3,569.1	3,266.7	818.1	2,137.0

備考 1. 本表は経営案、林野現況表により作成した。
2. 本表は昭和29年4月様式改正となつたため、累年比較は昭和28年4月1日以前は省略した。
3. ( )書は人工林の上木或は保残木にして外書した。
4. △書は竹の束を示す。
5. △の( )書は点生を示す。

人工林、天然生林別、地種別、針広別、成長量

長

	人工林 総数 針葉樹	人工林 総数 広葉樹	人工林 普通林地 針葉樹	人工林 普通林地 広葉樹	人工林 制限林地 針葉樹	人工林 制限林地 広葉樹	人工林 除地 針葉樹	人工林 除地 広葉樹
樹	m^3	m^3	m^3	m^3	m^3	m^3	m^3	m^3
n³								
5)								
.1	225,564.6	12,227.3	196,478.5	11,455.7	28,520.3	764.2	565.8	7.4
4)	(20.4)	(39.8)	(20.4)	(39.8)				
.9	238,411.5	12,712.4	207,739.6	11,917.5	29,556.8	673.8	1,115.1	121.1
3)	(75.2)	(46.2)	(71.7)	(45.6)	(3.5)	(0.6)		
.9	△ 291.0 266,841.7	10,241.9	△ 291.0 227,354.3	9,282.9	38,534.5	843.1	952.9	115.9
0)								
.0	1,720.3	17.1	1,033.3	10.5	687.0	6.6	—	—
.0	387.8	—	207.6	—	180.2	—	—	—
1)								
.3	1,930.8	88.3	1,393.4	33.5	516.5	53.2	20.9	1.6
.7	764.2	0.7	764.2	0.7	—	—	—	—
.0	4,779.0	11.0	698.0	1.0	4,046.0	10.0	35.0	—
.1	6,438.2	371.5	1,512.8	177.1	4,925.4	194.4	—	—
.4	7,514.9	7.3	1,769.2	—	5,745.7	7.3	—	—
6)								
.5	8,401.0	64.7	8,329.0	64.6	72.0	0.1	—	—
5)								
.9	4,029.2	111.3	3,440.0	69.9	589.2	41.4	—	—
9)		(1.5)		(1.5)				
.3	465.7	—	436.6	—	29.1	—	—	—
.0	213.1	7.1	213.1	7.1	—	—	—	—
.7	1,111.6	10.7	1,111.6	10.7	—	—	—	—
—	—	—	—	—	—	—	—	—
.4	2,416.6	26.7	1,656.8	26.5	759.8	0.2	—	—
	(0.9)		(0.1)					
.2	3,076.3	59.8	2,816.7	56.5	252.8	3.3	6.8	—
1)	(20.4)	(39.8)	(20.4)	(39.8)				
.2	25,188.0	1,368.7	25,176.9	1,368.7	11.1	—	—	—
.4	294.8	—	294.8	—	—	—	—	—
4)	(7.7)	(1.1)	(4.8)	(0.5)	(2.9)	(0.6)		
.0	3,139.3	79.3	2,106.0	74.1	1,033.3	5.2	—	—
—	—	—	—	—	—	—	—	—
1)								
.0	15,109.3	36.7	10,746.9	34.4	4,242.9	1.7	119.5	0.6
.8	10,233.8	492.3	10,225.5	492.3	8.3	—	—	—
5)								
.6	2,896.8	47.4	1,369.8	14.6	1,527.0	32.8	—	—
.5	15,745.6	1,856.4	14,392.0	1,668.4	807.6	74.3	546.0	113.7
.7	10,136.7	536.0	8,466.2	483.1	1,670.5	52.9	—	—

前は省略した。

4. △書は竹の束を示す。
5. △の( )書は点生を示す。

量

天然生林 総数 針葉樹	天然生林 総数 広葉樹	天然生林 普通林地 針葉樹	天然生林 普通林地 広葉樹	天然生林 制限林地 針葉樹	天然生林 制限林地 広葉樹	天然生林 除地 針葉樹	天然生林 除地 広葉樹	番号
m^3	m^3	m^3	m^3	m^3	m^3	m^3	m^3	
△ (39.0) (957.2)	(609.5)	△ (39.0) (812.4)	(538.9)		(144.8)	(70.6)		
△2,813.5 97,138.8	89,213.8	△1,650.2 72,241.2	79,562.2	△1,110.3	24,623.2	9,560.0	△53.0 274.4	91.6
△2(39.0) (892.0)	(435.6)	△ (39.0) (738.3)	(362.8)		(153.7)	(72.8)		
△ ,888.6 90,328.0	62,087.5	△1,636.1 67,319.7	54,074.9	△1,159.9	21,048.3	7,820.8	△92.6 1,960.0	191.8
△ (39.0) (1,479.9)	(461.1)	△ (39.0) (1,247.2)	(340.1)		(232.7)	(121.0)		
△6,073.9 90,811.1	56,172.0	△1,508.3 63,047.1	47,482.6	△4,513.7	25,918.7	8,513.7	△51.9 1,845.3	175.7
	(1.3)		(0.6)		(0.7)	(2.0)		
	404.9	455.9	190.9	35.9	214.0	420.0	— —	1
	18.0	422.0	—	422.0	18.0	—	— —	2
	(9.1)	(6.1)	(3.3)	(2.9)	(5.8)	(3.2)		
△ 12.3	2,697.1	3,870.0	1,867.9	2,331.1	819.2	1,538.4	△12.3 10.0	0.5
	3.4	7.0	3.4	7.0	—	—	— —	3
	(27.0)				(27.0)			
△ 320.0	7,174.0	294.0	183.0	3.0	△ 320.0 6,948.0	291.0	43.0	—
	—	23.6	—	—	—	23.6	— —	4
	(27.4)				(27.4)			
	2,115.6	23.1	0.9	4.0	2,114.7	19.1	— —	
	(34.2)	(44.6)	(31.7)	(44.2)	(2.5)	(0.4)		
	1,076.9	195.8	731.9	168.6	345.0	27.2	— —	
	(34.7)	(5.5)	(22.6)	(3.2)	(12.1)	(2.3)		
△ 121.4	731.8	507.6	△ 38.3 429.3	407.5	△ 83.1 299.2	100.1	3.3	— 5
	(2.6)	(0.4)	(1.1)	(0.4)	(1.5)			
△3,180.8	549.3	70.3	131.8	18.0	△3,180.0 417.5	52.3	—	—
	(16.8)		(16.8)					
	86.3	21.9	79.9	19.9	6.4	2.0	— —	6
	856.5	138.0	852.6	137.9	3.9	0.1	— —	
	—	—	—	—	—	—	— —	
	(3.3)		(33)					
△ 580.8	3,379.5	147.7	△ 177.6 2,158.8	84.1	△ 403.2 1,219.7	63.3	1.0	0.3 7
△ 240.0	830.7	126.4	△ 74.0 633.2	110.8	△ 166.0 197.5	15.6	—	—
	(161.4)	(24.3)	(161.4)	(24.3)				
△ 26.0	7,131.3	1,935.5	△ 26.0 6,808.4	1,905.4	322.5	27.1	0.4	3.0
	2.1	14.4	2.1	14.4	—	—	— —	
	(211.3)	(75.3)	(163.3)	(36.5)	(48.0)	(38.8)		
△ 66.6	2,382.8	2,773.7	873.0	1,828.1	△ 66.6 1,507.2	945.5	2.6	0.1 8
	—	—	—	—	—	—	— —	
	(60.2)	(5.1)	(60.2)	(5.1)				
	1,506.1	551.3	1,334.5	542.1	155.4	2.3	16.2	6.9 9
	533.5	257.5	497.8	229.2	35.7	28.3	— —	
	(45.4)	(54.5)		(43.7)	(45.4)	(10.8)		
	1,670.3	626.2	1,361.5	494.3	308.8	131.9	— —	
△ 39.6	446.8	1,942.1	408.2	1,739.6	21.8	66.5	△39.6 16.8	136.0 10
	3,569.1	3,266.7	818.1	2,137.0	1,048.8	1,129.7	1,702.2	—

番号	営林署	経営区	府県別	成 総数 総	総数	針葉樹	広葉樹	人 総 針葉樹	工 普通 針葉樹	広葉樹
					m³		m³	m³		m³
11	日原	日原	島根	△ 101.0	(82.2) 27,425.8	△ 101.0	(60.5) 16,237.5	(21.7) 11,188.3		12,248.8
	川本	川本	〃	△ 918.6	(499.8) 20,326.7	△ 918.6	(482.1) 14,485.8	(17.7) 5,840.9		(1.8) 12,980.4
	松江	松江	〃		(41.6) 2,809.8		(41.5) 2,498.5	(0.1) 311.3		(39.0) 2,011.3
12	岡山	岡山	岡山	△ (39.0) △ 291.0	(20.4) 5,104.1	△ (39.0) △ 291.0	(12.5) 4,846.7	(7.9) 257.4	△ 291.0	3,002.4
	津山	津山	〃	△ 105.0	(160.1) 25,913.8	△ 105.0	(19.4) 24,141.4	(140.7) 1,772.4		(0.2) 22,760.9
	新見	新見	〃		(3.8) 31,907.1		(3.8) 25,317.8	(3.8) 6,589.3		22,988.3
13	三次	三次	広島		(173.3) 18,254.7		(147.6) 11,572.3	(25.7) 6,682.4		(2.2) 7,625.8
	福山	福山	〃	△ 165.0	(19.4) 41,383.2	△ 165.0	(9.9) 35,124.2	(9.5) 6,259.0		21,332.0
	西条	西条	〃	△ 7.8	(3.6) 24,042.8	△ 7.8	(3.6) 23,221.5	821.3		9,137.0
	広島	広島第一	〃		(54.5) 16,224.7		(53.8) 14,836.8	(0.7) 1,387.9		7,453.4
	〃	広島第二	〃		(9.6) 7,588.6		(8.7) 6,619.8	(0.9) 968.8		6,053.4
14	山口	山口	山口	△ 189.0	(71.0) 17,062.7	△ 189.0	(52.6) 15,591.5	(18.4) 1,471.2		(3.8) 13,255.0
1			石川		(3.3) 2,598.2		(1.3) 2,125.2	(2.0) 473.0		1,720.3
2			福井	△ 12.3	(15.2) 9,414.0	△ 12.3	(9.1) 5,033.7	(6.1) 4,380.3		2,318.6
3		府	滋賀	△ 320.0	(27.0) 13,033.3	△ 320.0	(27.0) 12,720.6	312.7		5,543.2
4			三重		(106.2) 26,232.6		(61.6) 25,546.6	(44.6) 686.0		22,354.1
5		県	京都	△3,302.2	(44.7) 6,465.2	△3,302.2	(37.3) 5,776.0	(7.4) 689.2		4,494.9
6			大阪		(16.8) 2,445.2		(16.8) 2,267.5	177.7		1,324.7
7		別	兵庫	△ 846.8	(249.3) 45,998.5	△ 846.8	(185.2) 42,319.3	(64.1) 3,679.2		(20.5) 30,975.7
8			奈良	△ 66.6	(295.4) 8,375.1	△ 66.6	(219.0) 5,522.1	(76.4) 2,853.0		(7.7) 3,139.3
9			和歌山		(165.2) 33,961.2		(105.6) 31,949.8	(59.6) 2,011.4		28,239.9
10		再	鳥取	△ 39.6	37,499.4	△ 39.6	29,898.2	7,601.2		25,882.3
11			島根	△1,019.6	(623.6) 50,562.3	△1,019.6	(584.1) 33,221.8	(39.5) 17,340.5		(40.8) 27,240.3
12		掲	岡山	△ (39.0) △ 396.0	(184.3) 62,925.0	△ (39.0) △ 396.0	(31.9) 54,305.9	(152.4) 8,619.1	△ 291.0	(0.2) 48,751.6
13			広島	△ 172.8	(260.4) 107,494.0	△ 172.8	(223.6) 91,374.6	(36.8) 16,119.4		(2.2) 51,601.6
14			山口	△ 189.0	(71.0) 17,062.7	△ 189.0	(52.6) 15,591.5	(18.4) 1,471.2		(3.8) 13,255.0

数 広葉樹	普通 針葉	工
m³		
875.3		
88.5		
70.5		
32.0	△ 291.0	
818.7		
1,636.2		
(3.7) 364.8		
897.1		
56.0		
136.9		
32.2		
(0.1) 40.7		
17.1		
88.3		
11.7		
443.5		1
(1.5) 111.3		
17.8		
(39.8) 1,455.2		2
(1.1) 79.3		
576.4		2
2,392.4		2
1,034.3		2
2,486.9	△ 291.0	4
(3.7) 1,487.0		4
(0.1) 40.7		1

総数 (cut off)	成長量 総数 針葉樹 △	成長量 総数 針葉樹	成長量 総数 広葉樹	人工林 総数 針葉樹 △	人工林 総数 針葉樹	人工林 総数 広葉樹	人工林 普通林地 針葉樹 △	人工林 普通林地 針葉樹	人工林 普通林地 広葉樹	人工林 制限林地 針葉樹	人工林 制限林地 広葉樹	人工林 除地 針葉樹	人工林 除地 広葉樹	天然生林 総数 針葉樹 △	天然生林 総数 針葉樹	天然生林 総数 広葉樹	天然生林 普通林地 針葉樹 △	天然生林 普通林地 針葉樹	天然生林 普通林地 広葉樹	天然生林 制限林地 針葉樹 △	天然生林 制限林地 針葉樹	天然生林 制限林地 広葉樹	天然生林 除地 針葉樹 △	天然生林 除地 針葉樹	天然生林 除地 広葉樹	番号
m³		m³	m³		m³	m³		m³	m³	m³	m³	m³	m³		m³	m³		m³	m³		m³	m³		m³	m³	
(82.2) 27,425.8	△ 101.0	(60.5) 16,237.5	(21.7) 11,188.3		12,248.8	875.3		12,243.8	875.3	5.0	—	—	—	△ 101.0	(60.5) 3,988.7	(21.7) 10,313.0	△ 101.0	(60.5) 3,813.0	(21.7) 10,194.1		175.7	118.9		—	—	11
(499.8) 20,326.7	△ 918.6	(482.1) 14,485.8	(17.7) 5,840.9		(1.8) 12,980.4	88.5		(1.8) 12,969.3	86.5	11.1	2.0	—	—	△ 918.6	(480.3) 1,505.4	(17.7) 5,752.4	△ 918.6	(480.3) 1,439.7	(17.7) 5,281.3		65.7	471.1		—	—	
(41.6) 2,809.8		(41.5) 2,498.5	(0.1) 311.3		(39.0) 2,011.3	70.5		(39.0) 2,006.8	70.5	4.5	—	—	—		(2.5) 487.2	(0.1) 240.8		(2.5) 487.2	(0.1) 240.8		—	—		—	—	
(20.4) 5,104.1	△ (39.0) △ 291.0	(12.5) 4,846.7	(7.9) 257.4	△ 291.0	3,002.4	32.0	△ 291.0	2,995.6	32.0	6.8	—	—	—	△ (39.0)	(12.5) 1,844.3	(7.9) 225.4	△ (39.0)	(10.1) 1,590.9	(4.1) 192.5		(2.4) 250.4	(3.8) 29.4		3.0	3.5	12
(160.1) 25,913.8	△ 105.0	(19.4) 24,141.4	(140.7) 1,772.4		(0.2) 22,760.9	818.7		(0.2) 18,353.5	635.8	4,407.4	182.9	—	—	△ 105.0	(19.2) 1,380.5	(140.7) 953.7		(9.9) 1,253.6	(81.6) 667.2	△ 105.0	(9.3) 126.9	(59.1) 286.5		—	—	
(3.8) 31,907.1		25,317.8	(3.8) 6,589.3		22,988.3	1,636.2		22,461.4	1,618.2	302.2	18.0	224.7	—		2,329.5	(3.8) 4,953.1		2,165.3	(3.8) 4,785.6		131.5	142.1		32.7	25.4	
(173.3) 18,254.7		(147.6) 11,572.3	(25.7) 6,682.4		(2.2) 7,625.8	(3.7) 364.8		(2.2) 7,624.7	(3.7) 362.7	1.1	2.1	—	—		(145.4) 3,946.5	(22.0) 6,317.6		(145.4) 3,906.7	(22.0) 6,250.2		39.8	67.4		—	—	13
(19.4) 41,383.2	△ 165.0	(9.9) 35,124.2	(9.5) 6,259.0		21,332.0	897.1		21,326.2	897.1	5.8	—	—	—	△ 165.0	(9.9) 13,792.2	(9.5) 5,361.9	△ 165.0	(9.9) 13,657.7	(9.5) 5,151.9		134.5	210.0		—	—	
(3.6) 24,042.8	△ 7.8	(3.6) 23,221.5	821.3		9,137.0	56.0		4,034.1	—	5,102.9	56.0	—	—	△ 7.8	(3.6) 14,084.5	765.3	△ 7.8	12,319.4	645.9		(3.6) 1,751.0	119.4		14.1	—	
(54.5) 16,224.7		(53.8) 14,836.8	(0.7) 1,387.9		7,453.4	136.9		6,382.1	40.2	1,071.3	96.7	—	—		(53.8) 7,383.4	(0.7) 1,251.0		(47.2) 1,670.4	(0.7) 405.2		(6.6) 5,713.0	845.8		—	—	
(9.6) 7,588.6		(8.7) 6,619.8	(0.9) 968.8		6,053.4	32.2		6,037.1	32.2	16.3	—	—	—		(8.7) 566.4	(0.9) 936.6		(8.7) 467.3	(0.7) 276.1		99.1	(0.2) 660.5		—	—	
(71.0) 17,062.7	△ 189.0	(52.6) 15,591.5	(18.4) 1,471.2		(3.8) 13,255.0	(0.1) 40.7		(3.2) 12,759.3	(0.1) 38.7	(0.6) 495.7	2.0	—	—	△ 189.0	(48.8) 2,336.5	(18.3) 1,430.5		(8.4) 908.7	(17.9) 751.9	△ 89.0	(40.4) 1,427.8	(0.4) 678.6		—	—	14
(3.3) 2,598.2		(1.3) 2,125.2	(2.0) 473.0		1,720.3	17.1		1,033.3	10.5	687.0	6.6	—	—		(1.3) 404.9	(2.0) 455.9		(0.6) 190.9	35.9		(0.7) 214.0	(2.0) 420.0		—	—	1
(15.2) 9,414.0	△ 12.3	(9.1) 5,033.7	(6.1) 4,380.3		2,318.6	88.3		1,601.0	33.5	696.7	53.2	20.9	1.6	△ 12.3	(9.1) 2,715.1	(6.1) 4,292.0		(3.3) 1,867.9	(2.9) 2,753.1		(5.8) 837.2	(3.2) 1,538.4	△ 12.3	10.0	0.5	2
(27.0) 13,033.3	△ 320.0	(27.0) 12,720.6	312.7		5,543.2	11.7		1,462.2	1.7	4,046.0	10.0	35.0	—	△ 320.0	(27.0) 7,177.4	301.0		186.4	10.0	△ 320.0	(27.0) 6,948.0	291.0		43.0	—	3
(106.2) 26,232.6		(61.6) 25,546.6	(44.6) 686.0		22,354.1	443.5		11,611.0	241.7	10,743.1	201.8	—	—		(61.6) 3,192.5	(44.6) 242.5		(31.7) 732.8	(44.2) 172.6		(29.9) 2,459.7	(0.4) 69.9		—	—	4
(44.7) 6,465.2	△ 3,302.2	(37.3) 5,776.0	(7.4) 689.2		4,494.9	(1.5) 111.3		3,876.6	(1.5) 69.9	618.3	41.4	—	—	△ 3,302.2	(37.3) 1,281.1	(5.9) 577.9	△ 38.3	(23.7) 561.1	(3.6) 425.5	△ 3,263.9	(13.6) 716.7	(2.3) 152.4		3.3	—	5
(16.8) 2,445.2		(16.8) 2,267.5	177.7		1,324.7	17.8		1,324.7	17.8	—	—	—	—		(16.8) 942.8	159.9		(16.8) 932.5	157.8		10.3	2.1		—	—	6
(249.3) 45,998.5	△ 846.8	(185.2) 42,319.3	(64.1) 3,679.2		(20.5) 30,975.7	(39.8) 1,455.2		(20.5) 29,945.2	(39.8) 1,451.7	1,023.7	3.5	6.8	—	△ 846.8	(164.7) 11,343.6	(24.3) 2,224.0	△ 277.6	(164.7) 9,602.5	(24.3) 2,114.7	△ 569.2	1,739.7	106.0		1.4	3.3	7
(295.4) 8,375.1	△ 66.6	(219.0) 5,522.1	(76.4) 2,853.0		(7.7) 3,139.3	(1.1) 79.3		(4.8) 2,106.0	(0.5) 74.1	(2.9) 1,033.3	(0.6) 5.2	—	—	△ 66.6	(211.3) 2,382.8	(75.3) 2,773.7		(163.3) 873.0	(36.5) 1,828.1	△ 66.6	(48.0) 1,507.2	(28.8) 945.5		2.6	0.1	8
(165.2) 33,961.2		(105.6) 31,949.8	(59.6) 2,011.4		28,239.9	576.4		22,342.2	541.3	5,778.2	34.5	119.5	0.6		(105.6) 3,709.9	(59.6) 1,435.0		(60.2) 3,193.8	(48.8) 1,265.6		(45.4) 499.9	(10.8) 162.5		16.2	6.9	9
37,499.4	△ 39.6	29,898.2	7,601.2		25,882.3	2,392.4		22,858.2	2,151.5	2,478.1	127.2	546.0	113.7	△ 39.6	4,015.9	5,208.8		1,226.3	3,876.6		1,070.6	1,196.2	△ 39.6	1,719.0	136.0	10
(623.6) 50,562.3	△ 1,019.6	(584.1) 33,221.8	(39.5) 17,340.5		(40.8) 27,240.5	1,034.3		(40.8) 27,219.9	1,032.3	20.6	2.0	—	—	△ 1,019.6	(543.3) 5,981.3	(39.5) 16,306.2	△ 1,019.6	(543.3) 5,739.9	(39.5) 15,716.2		241.4	590.0		—	—	11
(184.3) 62,925.0	△ (39.0) △ 396.0	(31.9) 54,305.9	(152.4) 8,619.1	△ 291.0	(0.2) 48,751.6	2,486.9	△ 291.0	(0.2) 43,810.5	2,286.0	4,716.4	200.9	224.7	—	△ (39.0) △ 105.0	(31.7) 5,554.3	(152.4) 6,132.2	△ (39.0)	(20.0) 5,009.8	(89.5) 5,645.3	△ 105.0	(11.7) 508.8	(62.9) 458.0		35.7	28.9	12
(260.4) 107,494.0	△ 172.8	(223.6) 91,374.6	(36.8) 16,119.4		(2.2) 51,601.6	(3.7) 1,487.0		(2.2) 45,404.2	(3.7) 1,332.2	6,197.4	154.8	—	—	△ 172.8	(221.4) 39,773.0	(33.1) 14,632.4	△ 172.8	(211.2) 32,021.5	(32.9) 12,729.3		(10.2) 7,737.4	(0.2) 1,903.1		14.1	—	13
(71.0) 17,062.7	△ 189.0	(52.6) 15,591.5	(18.4) 1,471.2		(3.8) 13,255.0	(0.1) 40.7		(3.2) 12,759.3	(0.1) 38.7	(0.6) 495.7	2.0	—	—	△ 189.0	(48.8) 2,336.5	(18.3) 1,430.5		(8.4) 908.7	(17.9) 751.9	△ 189.0	(40.4) 1,427.8	(0.4) 678.6		—	—	14

Ⅳ—4 樹種別蓄積

番号	年次 営林署	経営区	総数	針葉樹 総数	スギ	ヒノキ	マツ	ヒバ	カラマツ	モミ類	ツガ類	トドマツ
			千m³	千m³	千m³	千m³	千m³	千m³	千m³	千m³	千m³	
	昭和28年4月1日		△ 39,000 19,978	11,163	2,642	3,188	3,946	2	31	379	841	
	昭和29年4月1日		△ 36,000 20,034	11,307	2,661	3,384	3,877	2	30	385	844	
	昭和30年4月1日		△ 35,000 19,469	11,460	2,682	3,587	3,797	4	44	378	841	
	昭和31年4月1日		**△ 33,100 20,285,545**	**12,221,438**	**2,892,896**	**4,110,643**	**3,755,606**	**3,901**	**47,903**	**377,933**	**840,913**	
1	金沢	金沢	1,530,779	166,249	56,576	5,154	35,407	672	—	5	4,488	
	福井	福井	244,430	10,602	111	2,772	7,224	—	—	—	—	
	敦賀	敦賀	△ 84 356,216	136,958	49,347	43,409	43,953	—	—	249	—	
	大津	大津	△ 1,608 499,010	458,695	7,213	93,067	342,910	—	—	—	—	
2	京都	京都	△ 609 226,804	194,347	44,806	73,914	66,344	2,072	—	6,580	246	
	奈良	奈良	△ 16,237 435,141	247,433	34,651	52,360	69,107	—	—	35,080	54,604	
	亀山	亀山	331,828	326,255	36,633	190,454	96,224	—	—	2,686	248	
	尾鷲	尾鷲	1,295,105	758,057	95,944	150,462	576	—	—	63,091	406,161	
3	新宮	新宮	△ 27 680,766	546,926	181,911	128,742	25,588	1,000	—	48,492	142,566	
	田辺	田辺	520,289	432,549	141,094	72,912	17,441	—	—	63,246	135,012	
	高野	高野	642,040	584,157	95,473	303,639	76,986	—	—	27,482	40,430	
	神戸	神戸	△ 2,900 291,910	282,849	37,248	39,341	204,576	—	—	1,270	414	
4	姫路	姫路	△ 1,200 98,957	74,385	38,181	7,137	29,016	—	—	51	—	
	山崎	山崎	△ 141 1,601,833	941,917	574,274	286,149	11,306	—	—	65,477	4,557	
	岡山	岡山	△ 1,572 179,429	158,345	11,892	49,255	94,226	—	—	1,843	1,118	
	津山	津山	△ 524 1,023,328	704,819	269,400	355,861	62,450	—	13,861	3,033	214	
5	新見	新見	872,836	651,268	179,218	337,785	115,780	—	12,092	5,782	294	
	三次	三次	490,366	350,669	42,536	149,952	158,084	—	—	18	—	
	福山	福山	△ 1,102 1,184,450	1,061,008	131,662	310,730	616,670	—	—	1,946	—	
	西条	西条	△ 52 688,491	654,718	12,626	151,309	484,065	—	—	5,527	1,191	
6	広島	広島第一	906,142	842,138	50,898	160,986	617,182	—	—	7,193	5,360	
	〃	広島第二	545,435	258,440	98,035	82,810	42,540	—	—	20,065	10,980	
	山口	山口	△ 945 552,925	414,556	114,342	178,498	98,681	—	117	10,671	12,241	
	日原	日原	△ 521 1,359,907	498,987	126,774	195,265	148,527	—	—	7,632	20,789	
7	川本	川本	△ 4,640 608,931	477,190	64,854	277,322	134,845	—	—	155	—	
	松江	松江	△ 728 111,130	83,927	19,418	30,459	33,555	35	—	4	—	
	倉吉	大山	1,205,496	352,297	36,361	207,916	88,712	—	19,186	—	—	
	鳥取	鳥取	△ 210 1,801,571	551,697	341,418	172,983	33,631	122	2,647	355	—	

備考 1. 本表は経営案、林野現況表により作成した。
2. 経営案編成未済地の蓄積は本表に掲上してない。
3. ツガ類には「ツガ」「コメツガ」が含まれている。
4. ナラには「ミヅナラ」「コナラ」が含まれている。
5. △書は竹の束を示す。

Ⅳ—4 樹種別蓄積

番号	年次 営林署	経営区	総数	針葉樹 総数	スギ	ヒノキ	マツ
			千m³	千m³	千m³	千m³	千m³
	昭和28年4月1日		△ 39,000 19,978	11,163	2,642	3,188	3,946
	昭和29年4月1日		△ 36,000 20,034	11,307	2,661	3,384	3,877
	昭和30年4月1日		△ 35,000 19,469	11,460	2,682	3,587	3,797
	昭和31年4月1日		△ **33,100 20,285,545**	**12,221,438**	**2,892,896**	**4,110,643**	**3,755,606**
1	金沢	金沢	1,530,779	166,249	56,576	5,154	35,407
	福井	福井	244,430	10,602	111	2,772	7,224
	敦賀	敦賀	△ 84 356,216	136,958	49,347	43,409	43,953
	大津	大津	△ 1,608 499,010	458,695	7,213	93,067	342,910
2	京都	京都	△ 609 226,804	194,347	44,806	73,914	66,344
	奈良	奈良	△ 16,237 435,141	247,433	34,651	52,360	69,107
	亀山	亀山	331,828	326,255	36,633	190,454	96,224
	尾鷲	尾鷲	1,295,105	758,057	95,944	150,462	576
3	新宮	新宮	△ 27 680,766	546,926	181,911	128,742	25,588
	田辺	田辺	520,289	432,549	141,094	72,912	17,441
	高野	高野	642,040	584,157	95,473	303,639	76,986
	神戸	神戸	△ 2,900 291,910	282,849	37,248	39,341	204,576
4	姫路	姫路	△ 1,200 98,957	74,385	38,181	7,137	29,016
	山崎	山崎	△ 141 1,601,833	941,917	574,274	286,149	11,306
	岡山	岡山	△ 1,572 179,429	158,345	11,892	49,255	94,226
	津山	津山	△ 524 1,023,328	704,819	269,400	355,861	62,450
5	新見	新見	872,836	651,268	179,218	337,785	115,780
	三次	三次	490,366	350,669	42,536	149,952	158,084
	福山	福山	△ 1,102 1,184,450	1,061,008	131,662	310,730	616,670
	西条	西条	△ 52 688,491	654,718	12,626	151,309	484,065
6	広島	広島第一	906,142	842,138	50,898	160,986	617,182
	〃	広島第二	545,435	258,440	98,035	82,810	42,540
	山口	山口	△ 945 552,925	414,556	114,342	178,498	98,681
	日原	日原	△ 521 1,359,907	498,987	126,774	195,265	148,527
7	川本	川本	△ 4,640 608,931	477,190	64,854	277,322	134,845
	松江	松江	△ 728 111,130	83,927	19,418	30,459	33,555
	倉吉	大山	1,205,496	352,297	36,361	207,916	88,712
	鳥取	鳥取	△ 210 1,801,571	551,697	341,418	172,983	33,631

針葉樹 ヒバ	カラマツ	モミ類	ツガ類
千m³	千m³	千m³	千m³
2	31	379	841
2	30	385	844
4	44	378	841
3,901	**47,903**	**377,933**	**840,913**
672	—	5	4,488
—	—	—	—
—	—	249	—
—	—	—	—
2,072	—	6,580	246
—	—	35,080	54,604
—	—	2,686	248
—	—	63,091	406,161
1,000	—	48,492	142,566
—	—	63,246	135,012
—	—	27,482	40,430
—	—	1,270	414
—	—	51	—
—	—	65,477	4,557
—	—	1,843	1,118
—	13,861	3,033	214
—	12,092	5,782	294
—	—	18	—
—	—	1,946	—
—	—	5,527	1,191
—	—	7,193	5,360
—	—	20,065	10,980
—	117	10,671	12,241
—	—	7,632	20,789
—	—	155	—
35	—	4	—
—	19,186	—	—
122	2,647	355	—

備考 1. 本表は経営案、林野現況表により作成した。
2. 経営案編成未済地の蓄積は本表に掲上してない。
3. ツガ類には「ツガ」「コメツガ」が含まれている。
4. ナラには「ミヅナラ」「コナラ」が含まれている。
5. △書は竹の束を示す。

番号	年次	営林署	経営区	総数	針葉樹 総数	スギ	ヒノキ	マツ	ヒバ	カラマツ	モミ類	ツガ類	トドマツ	エゾマツ	その他針葉樹	番号
				千m³	千m³	千m³	千m³	千m³	千m³	千m³	千m³	千m³	千m³	千m³	千m³	
	昭和28年4月1日			△ 39,000 19,978	11,163	2,642	3,188	3,946	2	31	379	841	2	—	132	
	昭和29年4月1日			△ 36,000 20,034	11,307	2,661	3,384	3,877	2	30	385	844	2	—	122	
	昭和30年4月1日			△ 35,000 19,469	11,460	2,682	3,587	3,797	4	44	378	841	2	—	125	
	昭和31年4月1日			**△ 33,100 20,285,545**	**12,221,438**	**2,892,896**	**4,110,643**	**3,755,606**	**3,901**	**47,903**	**377,933**	**840,913**	**2,284**	—	**189,359**	
1	金沢	金沢		1,530,779	166,249	56,576	5,154	35,407	672	—	5	4,488	2,284	—	61,663	1
	福井	福井		244,430	10,602	111	2,772	7,224	—	—	—	—	—	—	495	
	敦賀	敦賀		△ 84 356,216	136,958	49,347	43,409	43,953	—	—	249	—	—	—	—	
	大津	大津		△ 1,608 499,010	458,695	7,213	93,067	342,910	—	—	—	—	—	—	15,505	
2	京都	京都		△ 609 226,804	194,347	44,806	73,914	66,344	2,072	—	6,580	246	—	—	385	2
	奈良	奈良		△ 16,237 435,141	247,433	34,651	52,360	69,107	—	—	35,080	54,604	—	—	1,631	
	亀山	亀山		331,828	326,255	36,633	190,454	96,224	—	—	2,686	248	—	—	10	
	尾鷲	尾鷲		1,295,105	758,057	95,944	150,462	576	—	—	63,091	406,161	—	—	41,823	
3	新宮	新宮		△ 27 680,766	546,926	181,911	128,742	25,588	1,000	—	48,492	142,566	—	—	18,627	3
	田辺	田辺		520,289	432,549	141,094	72,912	17,441	—	—	63,246	135,012	—	—	2,844	
	高野	高野		642,040	584,157	95,473	303,639	76,986	—	—	27,482	40,430	—	—	40,145	
	神戸	神戸		△ 2,900 291,910	282,849	37,248	39,341	204,576	—	—	1,270	414	—	—	—	
4	姫路	姫路		△ 1,200 98,957	74,385	38,181	7,137	29,016	—	—	51	—	—	—	—	4
	山崎	山崎		△ 141 1,601,833	941,917	574,274	286,149	11,306	—	—	65,477	4,557	—	—	156	
	岡山	岡山		△ 1,572 179,429	158,345	11,892	49,255	94,226	—	—	1,843	1,118	—	—	11	
	津山	津山		△ 524 1,023,328	704,819	269,400	355,861	62,450	—	13,861	3,033	214	—	—	—	
5	新見	新見		872,836	651,268	179,218	337,785	115,780	—	12,092	5,782	294	—	—	317	5
	三次	三次		490,366	350,669	42,536	149,952	158,084	—	—	18	—	—	—	79	
	福山	福山		△ 1,102 1,184,450	1,061,008	131,662	310,730	616,670	—	—	1,946	—	—	—	—	
	西条	西条		△ 52 688,491	654,718	12,626	151,309	484,065	—	—	5,527	1,191	—	—	—	
6	広島	広島第一		906,142	842,138	50,898	160,986	617,182	—	—	7,193	5,360	—	—	519	6
	〃	広島第二		545,435	258,440	98,035	82,810	42,540	—	—	20,065	10,980	—	—	4,010	
	山口	山口		△ 945 552,925	414,556	114,342	178,498	98,681	—	117	10,671	12,241	—	—	6	
	日原	日原		△ 521 1,359,907	498,987	126,774	195,265	148,527	—	—	7,632	20,789	—	—	—	
7	川本	川本		△ 4,640 608,931	477,190	64,854	277,322	134,845	—	—	155	—	—	—	14	7
	松江	松江		△ 728 111,130	83,927	19,418	30,459	33,555	35	—	4	—	—	—	456	
	倉吉	大山		1,205,496	352,297	36,361	207,916	88,712	—	19,186	—	—	—	—	—	
	鳥取	鳥取		△ 210 1,801,571	551,697	341,418	172,983	33,631	122	2,647	355	—	—	—	663	

備考 1. 本表は経営案、林野現況表により作成した。
2. 経営案編成未済地の蓄積は本表に掲上してない。
3. ツガ類には「ツガ」「コメツガ」が含まれている。
4. ナラには「ミヅナラ」「コナラ」が含まれている。
5. △書は竹の束を示す。

番号	営林署	経営区	総数	広					
				ブナ	クリ	カシ類	クヌギ	ナラ	カエデ
			千m³	千m³	千m³	千m³	千m³	千m³	千m³
	昭和28年4月1日		8,815	3,833	384	170	15	655	175
	昭和29年4月1日		8,727	3,826	336	167	12	732	225
	昭和30年4月1日		8,009	3,393	309	163	12	803	176
	昭和31年4月1日		**8,064,107**	**3,378,574**	**299,263**	**159,759**	**10,784**	**921,633**	**185,745**
1	金沢	金沢	1,364,530	1,052,175	—	—	—	41,462	50,799
	福井	福井	233,828	146,449	—	—	—	47,527	5,974
	敦賀	敦賀	219,258	75,136	13,386	3,543	—	46,193	6,480
	大津	大津	40,315	—	660	317	110	7,331	—
2	京都	京都	32,457	786	4,960	313	124	5,901	1,538
	奈良	奈良	187,708	54,958	—	3,076	594	26,581	—
	亀山	亀山	5,573	524	328	149	—	198	51
	尾鷲	尾鷲	537,048	172,340	88	25,562	—	119,112	19,438
3	新宮	新宮	133,840	12,501	1,431	34,664	—	435	3,458
	田辺	田辺	87,740	14,710	1,513	6,555	—	9,119	2,495
	高野	高野	57,883	22,777	—	1,912	73	5,389	—
	神戸	神戸	9,061	—	158	705	550	—	—
4	姫路	姫路	24,572	15,800	—	1,056	154	62	—
	山崎	山崎	659,916	137,986	38,500	1,555	—	121,462	31,080
	岡山	岡山	21,084	—	—	1,173	631	—	—
	津山	津山	318,509	125,549	1,871	1,151	360	48,675	13,532
5	新見	新見	221,568	10,672	27,985	953	4,640	30,642	9,297
	三次	三次	139,697	1,070	31,389	—	986	38,260	1,646
	福山	福山	123,442	—	5,974	2,490	1,516	13,329	—
	西条	西条	33,773	288	1,755	408	342	1,379	7
6	広島	広島第一	64,004	296	1,361	9,515	675	457	952
	〃	広島第二	286,995	95,995	14,520	725	—	63,640	11,435
	山口	山口	138,369	24,822	15,280	14,823	29	20,141	4,532
	日原	日原	860,920	211,306	110,712	35,609	—	61,128	23,014
7	川本	川本	131,741	4,887	16,358	12,593	—	24,656	17
	松江	松江	27,203	4,101	2,046	178	—	—	—
	倉吉	大山	853,199	428,190	2,720	—	—	113,284	—
	鳥取	鳥取	1,249,874	765,256	6,273	734	—	75,270	—

番号	年次		地種別	作業級	輪伐期(改良期)	回期年	面積	蓄	
	営林署	経営区						総数	針葉樹
							ha	千m³	千m³
	昭和27年4月1日						198,384.77	△37,418 20,220	△37,418 11,279
	昭和28年4月1日						196,988.00	△39,224 19,978	△39,224 11,164
	昭和29年4月1日						195,776.61	△39,224 19,955	△39,224 11,153
	昭和30年4月1日						195,840.85	△35,765 20,039	△35,765 11,309
	昭和31年4月1日						200,068.39	△33,100 20,285.545	△33,100 12,221,438
	総数		普通林地	総数			132,997.59	△10,214 14,177,997	△10,214 9,031,318
				皆用	20～100	—	131,223.64	△4,432 14,079,188	△4,432 9,011,972
				薪炭林	15～30	—	1,765.94	98,809	19,346
				竹林	5	—	8.01	△5,782	△5,782
			制限林地		70～120	10～30	52,950.43	△22,604 6,005,227	△22,604 3,109,666
			除地		—	—	14,120.37	△282 102,321	△282 80,454
1	金沢	金沢	総数				19,364.81	1,530,779	166,249
			普通林地	皆用	20～80		4,777.79	558,273	65,671
			制限林地		80～100		7,473.01	972,506	100,578
			除地				7,114.01	—	—
2	福井	福井	総数				2,331.81	244,430	10,602
			普通林地	皆用	70		1,859.62	214,146	5,670
			制限林地		40		267.43	30,037	4,932
			除地				204.76	247	—
3	敦賀	敦賀	総数				4,563.35	△84 356,216	△84 136,958
			普通林地	皆用	70		3,283.53	233,344	90,804
			制限林地		90～100	25	1,207.67	121,205	44,590
			除地				72.15	△84 1,667	△84 1,564
4	大津	大津	総数				6,487.05	△1,608 499,010	△1,608 458,695
			普通林地	皆用	80		459.02	30,529	28,684
			制限林地		90		5,675.06	△1,608 460,096	△1,608 422,105
			除地				352.97	8,385	7,906

備考 1. 本表は経営案、経営仕組表により作成した。
2. 昭和31年4月1日現在の蓄積はm^3単位である。
3. 収穫欄( )書は部分林の民収分にして外書した。
4. 造林欄( )書
5. 〔 〕書は改植
6. 経営案編成末

広					葉			樹			竹	番号
リ	カシ類	クヌギ	ナラ	カエデ	ケヤキ	シデ	サクラ	シイ	ホホノキ	その他広葉樹		
千m³	千m³	千m³	千m³	千m³	千m³	千m³	千m³	千m³	千m³	千m³	千束	
384	170	15	655	175	69	288	35	13	31	3,147	39,000	
336	167	12	732	225	61	283	32	15	31	3,007	36,000	
309	163	12	803	176	56	245	26	13	31	2,782	35,000	
299,263	**159,759**	**10,784**	**921,633**	**185,745**	**56,816**	**249,308**	**22,695**	**13,866**	**29,480**	**2,736,184**	**33,100**	
—	—	—	41,462	50,799	—	9,934	—	—	1,977	208,183	—	1
—	—	—	47,527	5,974	—	1,892	—	—	—	31,986	—	
13,386	3,543	—	46,193	6,480	119	9,973	281	—	15	64,137	84	
660	317	110	7,331	—	—	—	—	30	—	31,867	1,608	
4,960	313	124	5,901	1,538	765	—	361	1,423	275	16,011	609	2
—	3,076	594	26,581	—	949	—	—	—	—	101,550	16,237	
328	149	—	198	51	722	616	11	182	—	2,792	—	
88	25,562	—	119,112	19,438	954	7,636	2,735	899	3,494	184,790	—	
1,431	34,664	—	435	3,458	1,323	2,158	1,894	2,805	615	72,556	27	3
1,513	6,555	—	9,119	2,495	127	3,261	478	773	239	48,470	—	
—	1,912	73	5,389	—	—	2,940	—	—	—	24,792	—	
158	705	550	—	—	—	419	22	509	—	6,698	2,900	
—	1,056	154	62	—	—	—	—	398	—	7,102	1,200	4
38,500	1,555	—	121,462	31,080	13,395	55,820	1,620	—	2,476	256,022	141	
—	1,173	631	—	—	209	—	—	—	—	19,071	1,572	
1,871	1,151	360	48,675	13,532	1,681	13,323	1,590	67	1,924	108,786	524	
27,985	953	4,640	30,642	9,297	3,088	8,038	1,731	—	1,897	122,625	—	5
31,389	—	986	38,260	1,646	155	1,465	1,293	—	—	63,433	—	
5,974	2,490	1,516	13,329	—	2,136	—	36	—	—	97,961	1,102	
1,755	408	342	1,379	7	—	426	—	—	—	29,168	52	
1,361	9,515	675	457	952	—	370	972	2,155	129	47,122	—	6
14,520	725	—	63,640	11,435	615	16,035	900	—	3,820	79,310	—	
15,280	14,823	29	20,141	4,532	3,959	4,171	286	3,612	1,100	45,612	945	
110,712	35,609	—	61,128	23,014	22,439	83,928	7,017	—	7,504	298,263	521	
16,358	12,593	—	24,656	17	1,253	7,541	1,450	792	1,961	60,233	4,640	7
2,046	178	—	—	—	622	—	—	—	—	20,256	728	
2,720	—	—	113,284	—	2,249	19,362	18	—	—	287,376	—	
6,273	734	—	75,270	—	56	—	—	221	2,054	400,010	210	

番号	年次 営林署	年次 経営区	地種別	作業級	輪伐期(改良期)	回期年	面積	蓄積 総数	蓄積 針葉樹	蓄積 広葉樹	成長量 総数	成長量 針葉樹	成長量 広葉樹	標準年伐量 総数	第1収穫 総材積 総数	第1収穫 総材積 針葉樹	第1収穫 総材積 広葉樹	第1収穫 主 面積
							ha	千m³	千m³	千m³	m³	m³	m³	m³	m³	m³	m³	ha
	昭和27年4月1日						198,384.77	△37,418 20,220	△37,418 11,279	8,941	△6,046.7 385,171.9	△6,046.7 283,306.4	101,865.5	—	△5,642 450,147	△5,642 239,736	210,411	2,556.01
	昭和28年4月1日						196,988.00	△39,224 19,978	△39,224 11,164	8,814	△2,906.6 373,914.2	△2,906.6 278,014.4	95,899.8	△5,457 450,382	△3,616 436,913	△3,616 231,916	204,997	2,401.33
	昭和29年4月1日						195,776.61	△39,224 19,955	△39,224 11,153	8,802	△2,952.5 425,711.2	△2,952.5 323,660.6	102,050.6	△5,417 475,516	△5,762 487,551	△5,762 266,835	220,716	(47.20) 3,341.28
	昭和30年4月1日						195,840.85	△35,765 20,039	△35,765 11,309	8,730	△2,927.6 404,927.2	△2,927.6 329,651.9	75,275.3	△7,250 510,612	△5,675 509,518	△5,675 282,324	227,194	(44.82) 3,264.01
	昭和31年4月1日						200,068.39	△33,100 20,285.545	△33,100 12,221,438	8,064,107	△6,403.9 426,129.1	△6,403.9 359,207.9	66,921.2	△5,386 568,589	(502) △6,120 567,882	(501) △6,120 336,382	(1) 231,500	3,617.63
	総数		普通林地	総数			132,997.59	△10,214 14,177,997	△10,214 9,031,318	5,146,679	△1,839.5 348,871.5	△1,839.5 291,720.3	57,151.2	△1,088 512,870	△1,646 485,680	△1,646 284,661	201,019	2,924.73
				皆用	20～100	—	131,223.64	△4,432 14,079,188	△4,432 9,011,972	5,067,216	△637.0 344,117.8	△637.0 290,835.6	53,282.2	△7 510,611	△529 477,954	△529 283,260	194,694	2,841.68
				薪炭林	15～ 30	—	1,765.94	98,809	19,346	79,463	4,753.7	884.7	3,869.0	2,259	7,726	1,401	6,325	76.19
				竹林	5	—	8.01	△5,782	△5,782	—	△1,202.5	△1,202.5	—	△1,081	△1,117	△1,117	—	6.86
	数		制限林地		70～120	10～ 30	52,950.43	△22,604 6,005,227	△22,604 3,109,666	2,895,561	△4,512.5 74,167.8	△4,512.5 64,689.4	9,478.4	△4,298 55,719	(502) △4,474 82,202	(501) △4,474 51,721	(1) 30,481	692.90
			除地		—	—	14,120.37	△282 102,321	△282 80,454	21,867	△51.9 3,089.8	△51.9 2,798.2	291.6	—	—	—	—	—
1	金沢	金沢	総数				19,364.81	1,530,779	166,249	1,364,530	2,601.5	2,126.5	475.0	14,109	11,735	1,945	9,790	309.16
			普通林地	皆用	20～ 80		4,777.79	558,273	65,671	492,602	1,271.2	1,224.8	46.4	10,814	8,782	1,527	7,255	74.96
			制限林地		80～100		7,473.01	972,506	100,578	871,928	1,330.3	901.7	428.6	3,295	2,953	418	2,535	234.20
			除地				7,114.01	—	—	—	—	—	—	—	—	—	—	—
2	福井	福井	総数				2,331.81	244,430	10,602	233,828	827.8	405.8	422.0	4,552	4,461	369	4,092	33.17
			普通林地	皆用	70		1,859.62	214,146	5,670	208,476	629.6	207.6	422.0	4,361	4,161	160	4,001	31.52
			制限林地		40		267.43	30,037	4,932	25,105	198.2	198.2	—	191	300	209	91	1.65
			除地				204.76	247	—	247	—	—	—	—	—	—	—	—
3	敦賀	敦賀	総数				4,563.35	△84 356,216	△84 136,958	219,258	△12.3 9,376.7	△12.3 5,404.6	3,972.1	11,926	10,910	3,613	7,297	84,35
			普通林地	皆用	70		3,283.53	233,344	90,804	142,540	6,407.4	4,032.2	2,375.2	10,284	9,180	3,027	6,153	72.49
			制限林地		90～100	25	1,207.67	121,205	44,590	76,615	2,936.3	1,341.5	1,594.8	1,642	1,730	586	1,144	11.86
			除地				72.15	△84 1,667	△84 1,564	△12.3 103	△12.3 33.0	△12.3 30.9	2.1	—	—	—	—	—
4	大津	大津	総数				6,487.05	△1,608 499,010	△1,608 458,695	40,315	△320.0 12,285.0	△320.0 11,980.0	305.0	△322 11,309	(17) △322 11,958	(17) △322 11,368	590	58.90
			普通林地	皆用	80		459.02	30,529	28,684	1,845	885.0	881.0	4.0	990	990	966	24	4.45
			制限林地		90		5,675.06	△1,608 460,096	△1,608 422,105	37,991	△32.0 11,322.0	△32.0 11,021.0	301.0	△322 10,319	(17) △322 10,968	(17) △322 10,402	566	54.45
			除地				352.97	8,385	7,906	479	78.0	78.0	—	—	—	—	—	—

備考　1. 本表は経営案、経営仕組表により作成した。
2. 昭和31年4月1日現在の蓄積はm³ 単位である。
3. 収穫欄(　)書は部分林の民収分にして外書した。
4. 造林欄(　)書は部分林にして部分者実行量である。
5. 〔　〕書は改植面積にして外書した。
6. 経営案編成未済地は本表に含まれていない。
7. △書は竹の束を示す。

番号	営林署	経営区	地種別	第1収穫 総材積 総数	第1収穫 総材積 針葉樹	第1収穫 総材積 広葉樹	第1収穫 主 面積
				m³	m³	m³	ha
5	京都	京都	総数	△5,642 450,147	△5,642 239,736	210,411	2,556.01
			普通林地	△3,616 436,913	△3,616 231,916	204,997	2,401.33
			制限林地	△5,762 487,551	△5,762 266,835	220,716	(47.20) 3,341.28
			除地	△5,675 509,518	△5,675 282,324	227,194	(44.82) 3,264.01
6	奈良	奈良	総数	(502) △6,120 567,882	(501) △6,120 336,382	(1) 231,500	3,617.63
			普通林地	△1,646 485,680	△1,646 284,661	201,019	2,924.73
			制限林地	△529 477,954	△529 283,260	194,694	2,841.68
			除地	△1,117	△1,117	—	6.86
7	亀山	亀山	総数	(502) △4,474 82,202	(501) △4,474 51,721	(1) 30,481	692.90
			普通林地	—	—	—	—
			制限林地	△322 10,319	(17) △322 10,968	(17) △322 10,402	566
			除地	—	—	—	—
8	尾鷲	尾鷲	総数	△322 11,309	(17) △322 11,958	(17) △322 11,368	590
			普通林地	990	990	966	24
			制限林地	△322 10,319	(17) △322 10,968	(17) △322 10,402	566
			除地	—	—	—	—
9	新宮	新宮	総数	△322 11,309	(17) △322 11,958	(17) △322 11,368	590
			普通林地	990	990	966	24
			制限林地	△322 10,319	(17) △322 10,968	(17) △322 10,402	566
			除地	—	—	—	—
10	田辺	田辺	総数	△322 11,309	(17) △322 11,958	(17) △322 11,368	590
			普通林地	990	990	966	24
			制限林地	△322 10,319	(17) △322 10,968	(17) △322 10,402	566
			除地	—	—	—	—
11	高野	高野	総数	△322 11,309	(17) △322 11,958	(17) △322 11,368	590
			普通林地	990	990	966	24
			制限林地	△322 10,319	(17) △322 10,968	(17) △322 10,402	566
			除地	—	—	—	—

績	成長量			標準年伐量	第1収			
					総数			主
					材積			
広葉樹	総数	針葉樹	広葉樹	総数	総数	針葉樹	広葉樹	面積
千m³	m³	m³	m³	m³	m³	m³	m³	ha
8,941	△6,046.7 385,171.9	△6,046.7 283,306.4	101,865.5	—	△5,642 450,147	△5,642 239,736	210,411	2,556.01
8,814	△2,906.6 373,914.2	△2,906.6 278,014.4	95,899.8	△5,457 450,382	△3,616 436,913	△3,616 231,916	204,997	2,401.33
8,802	△2,952.5 425,711.2	△2,952.5 323,660.6	102,050.6	△5,417 475,516	△5,762 487,551	△5,762 266,835	220,716	(47.20) 3,341.28
8,730	△2,927.6 404,927.2	△2,927.6 329,651.9	75,275.3	△7,250 510,612	△5,675 509,518	△5,675 282,324	227,194	(44.82) 3,264.01
8,064,107	△6,403.9 426,129.1	△6,403.9 359,207.9	66,921.2	△5,386 568,589	(502) △6,120 567,882	(501) △6,120 336,382	(1) 231,500	3,617.63
5,146,679	△1,839.5 348,871.5	△1,839.5 291,720.3	57,151.2	△1,088 512,870	△1,646 485,680	△1,646 284,661	201,019	2,924.73
5,067,216	△637.0 344,117.8	△637.0 290,835.6	53,282.2	△7 510,611	△529 477,954	△529 283,260	194,694	2,841.68
79,463	4,753.7	884.7	3,869.0	2,259	7,726	1,401	6,325	76.19
—	△1,202.5	△1,202.5	—	△1,081	△1,117	△1,117	—	6.86
2,895,561	△4,512.5 74,167.8	△4,512.5 64,689.4	9,478.4	△4,298 55,719	(502) △4,474 82,202	(501) △4,474 51,721	(1) 30,481	692.90
21,867	△51.9 3,089.8	△51.9 2,798.2	291.6	—	—	—	—	—
1,364,530	2,601.5	2,126.5	475.0	14,109	11,735	1,945	9,790	309.16
492,602	1,271.2	1,224.8	46.4	10,814	8,782	1,527	7,255	74.96
871,928	1,330.3	901.7	428.6	3,295	2,953	418	2,535	234.20
—	—	—	—	—	—	—	—	—
233,828	827.8	405.8	422.0	4,552	4,461	369	4,092	33.17
208,476	629.6	207.6	422.0	4,361	4,161	160	4,001	31.52
25,105	198.2	198.2	—	191	300	209	91	1.65
247	—	—	—	—	—	—	—	—
219,258	△12.3 9,376.7	△12.3 5,404.6	3,972.1	11,926	10,910	3,613	7,297	84,35
142,540	6,407.4	4,032.2	2,375.2	10,284	9,180	3,027	6,153	72.49
76,615	2,936.3	1,341.5	1,594.8	1,642	1,730	586	1,144	11.86
103	△12.3 33.0	△12.3 30.9	2.1	—	—	—	—	—
40,315	△320.0 12,285.0	△320.0 11,980.0	305.0	△322 11,309	(17) △322 11,958	(17) △322 11,368	590	58.90
1,845	885.0	881.0	4.0	990	990	966	24	4.45
37,991	△32.0 11,322.0	△32.0 11,021.0	301.0	△322 10,319	(17) △322 10,968	(17) △322 10,402	566	54.45
479	78.0	78.0	—	—	—	—	—	—

は部分林にして部分者実行量である。
面積にして外書した。
済地は本表に含まれていない。

7. △書は竹の束を示す。

番号	営林署	経営区	地種別	作業級	輪伐期(改良期)	回期年	面積	蓄	
								総数	針葉樹
							ha	m³	m³
5	京都	京都	総数				2,666.28	△609 226,804	△609 194,347
			普通林地	皆用	80～100		2,034.92	△193 171,114	△193 146,722
			制限林地		80～120		563.60	△416 55,189	△416 47,124
			除地				67.76	501	501
6	奈良	奈良	総数				4,212.45	△16,237 435,141	△16,237 247,433
			普通林地	皆用	80		2,437.26	185,815	94,582
			制限林地		80～100		1,667.33	△16,237 249,095	△16,237 152,631
			除地				107.86	231	220
7	亀山	亀山	総数				4,122.66	331,828	326,255
			普通林地	皆用	80		464.53	40,006	36,198
			制限林地		70～90		3,563.77	291,822	290,057
			除地				94.16	—	—
8	尾鷲	尾鷲	総数				7,558.88	1,295,105	758,057
			普通林地	皆用	90		2,290.43	365,709	228,171
			制限林地		80		5,019.19	919,764	521,110
			除地				249.26	9,632	8,776
9	新宮	新宮	総数				4,921.78	△27 680,766	△27 546,926
			普通林地	皆用	80		3,942.52	561,638	453,890
			制限林地				830.79	△27 119,128	△27 93,036
			除地				148.47	—	—
10	田辺	田辺	総数				3,953.61	520,289	432,549
			普通林地	皆用	80		3,594.47	493,617	409,939
			制限林地				140.36	26,672	22,610
			除地				218.78	—	—
11	高野	高野	総数				4,262.09	642,040	584,157
			普通林地	総数			3,306.26	542,913	486,136
				皆用	60～100		3,288.30	542,840	486,136
				薪炭林	15		17.96	73	—
			制限林地				769.31	94,343	94,028
			除地				186.52	4,784	3,993

番号	営林署	経営区	地種別	作業級	輪伐期(改良期)	回期年	面積	蓄積 総数	蓄積 針葉樹	蓄積 広葉樹	成長量 総数	成長量 針葉樹	成長量 広葉樹	標準年伐量 総数	第1収穫 総数 材積 総数	第1収穫 総数 材積 針葉樹	第1収穫 総数 材積 広葉樹	第1収穫 主 面積
							ha	m³	m³	m³	m³	m³	m³	m³	m³	m³	m³	ha
5	京都	京都	総数				2,666.28	△609 226,804	△609 194,347	32,457	△121.4 5,765.3	△121.4 5,111.9	653.4	△7 5,946	(189) △48 6,413	(188) △48 4,983	(1) 1,430	35.52
			普通林地	皆用	80〜100		2,034.92	△193 171,114	△193 146,722	24,392	△38.3 4,709.3	△38.3 4,201.7	507.6	△7 5,399	△39 5,831	△39 4,473	1,358	21.76
			制限林地		80〜120		563.60	△416 55,189	△416 47,124	8,065	△83.1 1,052.7	△83.1 906.9	145.8	547	(189) △9 582	(188) △9 510	(1) 72	13.76
			除地				67.76	501	501	—	3.3	3.3	—	—	—	—	—	—
6	奈良	奈良	総数				4,212.45	△16,237 435,141	△16,237 247,433	187,708	△3,247.4 9,760.3	△3,247.4 6,758.7	3,001.6	△3,247 10,175	(47) △3,247 10,530	(47) △3,247 5,962	4,568	99.13
			普通林地	皆用	80		2,437.26	185,815	94,582	91,233	5,675.7	3,716.6	1,959.1	10,029	5,124	3,167	1,957	43.98
			制限林地		80〜100		1,667.33	△16,237 249,095	△16,237 152,631	96,464	△3,247.4 4,081.9	△3,247.4 3,039.5	1,042.4	△3,247 146	(47) △3,247 5,406	(47) △3,247 2,795	2,611	55.15
			除地				107.86	231	220	11	2.7	2.6	0.1	—	—	—	—	—
7	亀山	亀山	総数				4,122.66	331,828	326,255	5,573	9,688.3	9,657.9	30.4	11,987	10,199	9,793	406	31.77
			普通林地	皆用	80		464.53	40,006	36,198	3,808	1,774.1	1,770.1	4.0	1,869	1,849	1,506	343	5.01
			制限林地		70〜90		3,563.77	291,822	290,057	1,765	7,914.2	7,887.8	26.4	10,118	8,350	8,287	63	26.76
			除地				94.16	—	—	—	—	—	—	—	—	—	—	—
8	尾鷲	尾鷲	総数				7,558.88	1,295,105	758,057	537,048	6,833.3	6,438.2	395.1	27,026	27,110	17,402	9,708	113.02
			普通林地	皆用	90		2,290.43	365,709	228,171	137,538	1,689.9	1,512.8	177.1	25,701	12,326	8,667	3,659	55.01
			制限林地		80		5,019.19	919,764	521,110	398,654	5,143.4	4,925.4	218.0	1,325	14,784	8,735	6,049	58.01
			除地				249.26	9,632	8,776	856	—	—	—	—	—	—	—	—
9	新宮	新宮	総数				4,921.78	△27 680,766	△27 546,926	133,840	15,157.8	14,124.6	1,033.2	△34 27,191	△34 24,988	△34 19,315	5,673	78.46
			普通林地	皆用	80		3,942.52	561,638	453,890	107,748	12,653.9	11,823.9	830.0	25,701	23,153	17,749	5,404	69.17
			制限林地				830.79	△27 119,128	△27 93,036	26,092	2,503.9	2,300.7	203.2	△34 1,490	△34 1,835	△34 1,566	269	9.29
			除地				148.47	—	—	—	—	—	—	—	—	—	—	—
10	田辺	田辺	総数				3,953.61	520,289	432,549	87,740	11,517.1	10,767.3	749.8	11,895	11,650	9,326	2,324	40.75
			普通林地	皆用	80		3,594.47	493,617	409,939	83,678	11,444.8	10,723.3	721.5	11,895	11,650	9,326	2,324	40.75
			制限林地				140.36	26,672	22,610	4,062	72.3	44.0	28.3	—	—	—	—	—
			除地				218.78	—	—	—	—	—	—	—	—	—	—	—
11	高野	高野	総数				4,262.09	642,040	584,157	57,883	17,268.7	16,675.6	593.1	20,345	18,581	15,332	3,249	52.04
			普通林地	総数			3,306.26	542,913	486,136	56,777	12,723.2	12,141.6	581.6	20,345	16,241	13,001	3,240	44.39
				皆用	60〜100		3,288.30	542,840	486,136	56,704	12,715.9	12,141.6	574.3	20,312	16,230	13,001	3,229	40.73
				薪炭林	15		17.96	73	—	73	7.3	—	7.3	33	11	—	11	3.66
			制限林地				769.31	94,343	94,028	315	4,402.3	4,398.3	4.0	—	2,340	2,331	9	7.65
			除地				186.52	4,784	3,993	791	143.2	135.7	7.5	—	—	—	—	—

番号	営林署	経営区	地種別
12	神戸	神戸	総数
			普通林地
			制限林地
			除地
13	姫路	姫路	総数
			普通林地
			制限林地
			除地
14	山崎	山崎	総数
			普通林地
			制限林地
			除地
15	岡山	岡山	総数
			普通林地
			制限林地
			除地
16	津山	津山	総数
			普通林地
			制限林地
			除地

積	成長量			標準年伐量	第 収 総数 材積			主
広葉樹	総数	針葉樹	広葉樹	総数	総数	針葉樹	広葉樹	面積
m³	m³	m³	m³	m³	m³	m³	m³	ha
32,457	△121,4 5,765.3	△121,4 5,111.9	653.4	△7 5,946	(189) △48 6,413	(188) △48 4,983	(1) 1,430	35.52
24,392	△38.3 4,709.3	△38.3 4,201.7	507.6	△7 5,399	△39 5,831	△39 4,473	1,358	21.76
8,065	△83.1 1,052.7	△83.1 906.9	145,8	547	(189) △9 582	(188) △9 510	(1) 72	13.76
—	3.3	3.3	—	—	—	—	—	—
187,708	△3,247.4 9,760.3	△3,247.4 6,758.7	3,001.6	△3,247 10,175	(47) △3,247 10,530	(47) △3,247 5,962	4,568	99.13
91,233	5,675.7	3,716.6	1,959.1	10,029	5,124	3,167	1,957	43,98
96,464	△3,247.4 4,081.9	△3,247.4 3,039.5	1,042.4	△3,247 146	(47) △3,247 5,406	(47) △3,247 2,795	2,611	55.15
11	2.7	2.6	0.1	—	—	—	—	—
5,573	9,688.3	9,657.9	30.4	11,987	10,199	9,793	406	31.77
3,808	1,774.1	1,770.1	4.0	1,869	1,849	1,506	343	5.01
1,765	7,914.2	7,887.8	26.4	10,118	8,350	8,287	63	26.76
—	—	—	—	—	—	—	—	—
537,048	6,833.3	6,438.2	395.1	27,026	27,110	17,402	9,708	113.02
137,538	1,689.9	1,512.8	177.1	25,701	12,326	8,667	3,659	55.01
398,654	5,143.4	4,925.4	218.0	1,325	14,784	8,735	6,049	58.01
856	—	—	—	—	—	—	—	—
133,840	15,157.8	14,124.6	1,033.2	△34 27,191	△34 24,988	△34 19,315	5,673	78.46
107,748	12,653.9	11,823.9	830.0	25,701	23,153	17,749	5,404	69.17
26,092	2,503.9	2,300.7	203.2	△34 1,490	△34 1,835	△34 1,566	269	9.29
—	—	—	—	—	—	—	—	—
87,740	11,517.1	10,767.3	749.8	11,895	11,650	9,326	2,324	40.75
83,678	11,444.8	10,723.3	721.5	11,895	11,650	9,326	2,324	40.75
4,062	72.3	44.0	28.3	—	—	—	—	—
—	—	—	—	—	—	—	—	—
57,883	17,268.7	16,675.6	593.1	20,345	18,581	15,332	3,249	52.04
56,777	12,723.2	12,141.6	581.6	20,345	16,241	13,001	3,240	44.39
56,704	12,715.9	12,141.6	574.3	20,312	16,230	13,001	3,229	40.73
73	7.3	—	7.3	33	11	—	11	3.66
315	4,402.3	4,398.3	4.0	—	2,340	2,331	9	7.65
791	143.2	135.7	7.5	—	—	—	—	—

番号	営林署	経営区	地種別	作業級	輪伐期（改良期）	回期年	面積	蓄 総数	針葉樹
							ha	m³	m³
12	神戸	神戸	総数				4,178.26	△2,900 291,910	△2,900 282,849
			普通林地	総数			2,910.81	△895 200,119	△895 194,168
				皆用	70〜100		2,890.31	△66 199,739	△66 194.168
				薪炭林	15		18.88	380	—
				竹林	5	1	1.62	△829	△829
			制限林地				1,098.02	△2,005 91,377	△2,005 88,286
			除地				169.43	414	395
13	姫路	姫路	総数				5,581.87	△1,200 98,957	△1,200 74,385
			普通林地	皆用	60〜 80		2,922.20	△370 80,177	△370 58,844
			制限林地				2,320.52	△830 17,637	△830 14,398
			除地				339.15	1,143	1,143
14	山崎	山崎	総数				11,832.68	△141 1,601,833	△141 941,917
			普通林地	総数			11,140.70	△141 1,517,043	△141 911,248
				皆用	80〜100		11,000.08	△141 1,504,420	△141 908,712
				薪炭林	20		140.62	12,623	2,536
			制限林地		120	20	458.00	82,440	30,249
			除地				233.98	2,350	420
15	岡山	岡山	総数				6,951.02	△1,572 179,429	△1,572 158,345
			普通林地	総数			5,096.90	△1,572 156,269	△1,572 38,988
				皆用	60〜 80		5,095.90	△1,192 156,269	△1,192 138,988
				竹林	5	1	1.00	△380	△380
			制限林地		80〜100	20	1,722.65	22,352	19,060
			除地				131.47	808	297
16	津山	津山	総数				9,938.71	△524 1,023,328	△524 704,819
			普通林地	皆用	80		6,706.56	691,447	563,734
			制限林地		70〜100		3,060.59	△524 331,881	△524 141,085
			除地				171.56	—	—

第 収 総数 材積 数	針葉樹	広葉樹	主 面積
m³	m³	m³	ha
(189) △48 ,413	(188) △48 4,983	(1) 1,430	35.52
△39 ,831	△39 4,473	1,358	21.76
(189) △9 582	(188) △9 510	(1) 72	13.76
—	—	—	—
(47) ,247 ,530	(47) △3,247 5,962	4,568	99.13
5,124	3,167	1,957	43,98
(47) 3,247 5,406	(47) △3,247 2,795	2,611	55.15
—	—	—	—
0,199	9,793	406	31.77
1,849	1,506	343	5.01
8,350	8,287	63	26.76
—	—	—	—
7,110	17,402	9,708	113.02
2,326	8,667	3,659	55.01
4,784	8,735	6,049	58.01
—	—	—	—
△34 24,988	△34 19,315	5,673	78.46
23,153	17,749	5,404	69.17
△34 1,835	△34 1,566	269	9.29
—	—	—	—
11,650	9,326	2,324	40.75
11,650	9,326	2,324	40.75
—	—	—	—
—	—	—	—
18,581	15,332	3,249	52.04
16,241	13,001	3,240	44.39
16,230	13,001	3,229	40.73
11	—	11	3.66
2,340	2,331	9	7.65
—	—	—	—

一分期指定量の平均一ケ年																						
穫															造林							番号
伐								間伐							面積							
材積							面積	材積							更新							
総数	針葉樹			広葉樹				総数	針葉樹			広葉樹										
	総数	用材	薪炭材	総数	用材	薪炭材			総数	用材	薪炭材	総数	用材	薪炭材	総数	新植	人工下種	天然下種	ぼうが	補植	保育	
m³	m³	m³	m³	m³	m³	m³	ha	m³	m³	m³	m³	m³	m³	m³	ha	ha	ha	ha	ha	ha	ha	
(5) △48 3,141	(5) △48 1,928	(5) △48 1,780	148	1,213	200	1,013	73.33	(183) 3,272	(182) 3,055	(169) 2,818	(13) 237	(1) 217	9	(1) 208	147.92	39.54	—	107.79	0.59	64.98	355.60	5
△39 2,716	△39 1,547	△39 1,451	96	1,169	200	969	64.73	3,115	2,926	2,713	213	189	9	180	37.02	33.79	—	2.94	0.29	56.05	303.26	
(5) △9 425	(5) △9 381	(5) △9 329	52	44	—	44	8.60	(183) 157	(182) 129	(169) 105	(13) 24	(1) 28	—	(1) 28	110.90	5.75	—	104.85	0.30	8.93	52.34	
—	—	—	—	—	—	—	—	—	—	—	—	—	—	—	—	—	—	—	—	—	—	
△3,247 7,830	△3,247 3,629	△3,247 3,605	24	4,201	1,099	3,102	91.79	(47) 2,700	(47) 2,333	(47) 2,333	—	367	10	357	108.19	74.33	—	23.42	10.44	78.74	670.36	6
3,244	1,467	1,467	—	1,777	315	1,462	51.15	1,880	1,700	1,700	—	180	6	174	52.54	46.52	—	6.02	—	46.71	411.92	
△3,247 4,586	△3,247 2.162	△3,247 2,138	24	2,424	784	1,640	40.64	(47) 820	(47) 633	(47) 633	—	187	4	183	55.65	27.81	—	17.40	10.44	32.03	258.44	
—	—	—	—	—	—	—	—	—	—	—	—	—	—	—	—	—	—	—	—	—	—	
3,872	3,471	2,819	652	401	226	175	163.89	6,327	6,322	5,992	330	5	—	5	38.85	21.17	—	17.68	—	24.57	529.56	7
994	651	600	51	343	226	117	24.83	855	855	855	—	—	—	—	5.54	5.01	—	0.53	—	4.74	104.98	
2,878	2,820	2,219	601	58	—	58	139.06	5,472	5,467	5,137	330	5	—	5	33.31	16.16	—	17.15	—	19.83	424.58	
—	—	—	—	—	—	—	—	—	—	—	—	—	—	—	—	—	—	—	—	—	—	
25,269	15,594	14,430	1,164	9,675	3,971	5,704	83.98	1,841	1,808	1,808	—	33	—	33	153.52	130.64	—	22.88	—	123.63	1,011.26	8
12,122	8,463	7,918	545	3,659	1,228	2,431	12.68	204	204	204	—	—	—	—	98.79	83.94	—	14.85	—	90.41	611,88	
13,147	7,131	6,512	619	6,016	2,743	3,273	71.30	1,637	1,604	1,604	—	33	—	33	54.73	46.70	—	8.03	—	33.22	399.38	
—	—	—	—	—	—	—	—	—	—	—	—	—	—	—	—	—	—	—	—	—	—	
△34 20,270	△34 14,597	△34 14,597	—	5,673	789	4,884	113.26	4,718	4,718	4,718	—	—	—	—	106.95	81.27	—	25.45	0.23	115.05	(1.48) 965.32	9
19,244	13,840	13,840	—	5,404	789	4,615	93.91	3,909	3,909	3,909	—	—	—	—	96.06	72.05	—	24.01	—	104.89	831.82	
△34 1,026	△34 757	△34 757	—	269	—	269	19.35	809	809	809	—	—	—	—	10.89	9.22	—	1.44	0.23	10.16	(1.48) 133.50	
—	—	—	—	—	—	—	—	—	—	—	—	—	—	—	—	—	—	—	—	—	—	
8,891	6,649	6,574	75	2,242	711	1,531	79.60	2,759	2,677	2,673	4	82	—	82	54.60	42.41	—	12.19	—	62.10	498.23	10
8,891	6,649	6,574	75	2,242	711	1,531	79.60	2,759	2,677	2,673	4	82	—	82	54.60	42.41	—	12.19	—	62.10	495.16	
—	—	—	—	—	—	—	—	—	—	—	—	—	—	—	—	—	—	—	—	—	3.07	
—	—	—	—	—	—	—	—	—	—	—	—	—	—	—	—	—	—	—	—	—	—	
14,722	11,501	11,345	156	3,221	1,376	1,845	111.24	3,859	3,831	3,831	—	28	10	18	82.95	70.54	—	8.75	3.66	73.08	664.35	11
12,838	9,626	9,485	141	3,212	1,367	1,845	100.03	3,403	3,375	3,375	—	28	10	18	76.83	68.14	—	5.03	3.66	72.46	624.46	
12,827	9,626	9,485	141	3,201	1,367	1,834	100.03	3,403	3,375	3,375	—	28	10	18	72.47	67.44	—	5.03	—	72.46	618.37	
11	—	—	—	11	—	11	—	—	—	—	—	—	—	—	4.36	0.70	—	—	3.66	—	6.09	
1,884	1,875	1,860	15	9	9	—	11.21	456	456	456	—	—	—	—	6.12	2.40	—	3.72	—	0.62	39.89	
—	—	—	—	—	—	—	—	—	—	—	—	—	—	—	—	—	—	—	—	—	—	

番号	営林署	経営区	地種別	作業級	輪伐期(改良期)	回期年	面積	蓄積			成長量			標準年伐量	第1収穫			
								総数	針葉樹	広葉樹	総数	針葉樹	広葉樹	総数	総数	針葉樹	広葉樹	主面積
							ha	m³	m³	m³	m³	m³	m³	m³	m³	m³	m³	ha
12	神戸	神戸	総数				4,178.26	△2,900 291,910	△2,900 282,849	9,061	△580.8 8,090.6	△580.8 7,767.5	3323.1	△567 7,296	(216) △550 7,955	(216) △550 7,578	377	39.30
			普通林地	総数			2,910.81	△895 200,119	△895 194,168	5,951	△178.8 6,042.3	△178.8 5,783.1	259.2	△166 7,296	△148 7,710	△148 7,339	371	33.84
				皆用	70～100		2,890.31	△66 199,739	△66 194.168	5,571	△13.0 6,002.7	△13.0 5,783.1	219.6	7,296	△13 7,667	△13 7,339	328	31.18
				薪炭林	15		18.88	380	—	380	39.6	—	39.6	—	43	—	43	1.29
				竹林	5	1	1.62	△829	△829	—	△165.8	△165.8	—	△166	△135	△135	—	1.37
			制限林地				1,098.02	△2,005 91,377	△2,005 88,286	3,091	△402.0 2,047.0	△402.0 1,983.4	63.6	△401	(216) △402 245	(216) △402 239	6	5.46
			除地				169.43	414	395	19	1.3	1.0	0.3	—	—	—	—	—
13	姫路	姫路	総数				5,581.87	△1,200 98,957	△1,200 74,385	24,572	△240.0 4,093.3	△240.0 3,907.1	186.2	2,772	(12) △240 3,133	(12) △240 1,068	2,065	14.28
			普通林地	皆用	60～80		2,922.20	△370 80,177	△370 58,844	21,333	△74.0 3,617.3	△74.0 3,450.0	167.3	2,772	△74 3,040	△74 978	2,062	12.77
			制限林地				2,320.52	△830 17,637	△830 14,398	3,239	△166.0 469.2	△166.0 450.3	18.9	—	(12) △166 93	(12) △166 90	3	1.51
			除地				339.15	1,143	1,143	—	6.8	6.8	—	—	—	—	—	—
14	山崎	山崎	総数				11,832.68	△141 1,601,833	△141 941,917	659,916	△26.0 35,869.4	△26.0 32,501.1	3,368.3	49,774	△24 50,452	△24 25,203	25,249	176.56
			普通林地	総数			11,140.70	△141 1,517,043	△141 911,248	605,795	△26.0 35,505.3	△26.0 32,167.1	3,338.2	49,243	△24 50,142	△24 25,010	25,132	174.96
				皆用	80～100		11,000.08	△141 1,504,420	△141 908,712	595,708	△26.0 35,442.9	△26.0 32,140.5	3,302.4	49,243	△24 48,923	△24 24,778	24,145	168.51
				薪炭林	20		140.62	12,623	2,536	10,087	62.4	26.6	35.8	—	1,219	232	987	6.45
			制限林地		120	20	458.00	82,440	30,249	52,191	360.7	333.6	27.1	531	310	193	117	1.60
			除地				233.98	2,350	420	1,930	3.4	0.4	3.0	—	—	—	—	—
15	岡山	岡山	総数				6,951.02	△1,572 179,429	△1,572 158,345	21,084	△330.0 5,124.5	△330.0 4,859.2	265.3	5,436	△67 5,474	△67 4,181	1,293	42.41
			普通林地	総数			5,096.90	△1,572 156,269	△1,572 38,988	17,281	△330.0 4,825.2	△330.0 4,596.6	228.6	5,436	△67 5,469	△67 4,176	1,293	42.41
				皆用	60～80		5,095.90	△1,192 156,269	△1,192 138,988	17,281	△208.0 4,825.2	△208.0 4,596.6	228.6	5,436	5,469	4,176	1,293	42.31
				竹林	5	1	1.00	△380	△380	—	△122.0	△122.0	—	—	△67	△67	—	0.10
			制限林地		80～100	20	1,722.65	22,352	19,060	3,292	292.8	259.6	33.2	—	5	5	—	—
			除地				131.47	808	297	511	6.5	3.0	3.5	—	—	—	—	—
16	津山	津山	総数				9,938.71	△524 1,023,328	△524 704,819	318,509	△105.0 26,073.9	△105.0 24,160.8	1,913.1	△105 40 446	(22) △105 36,263	(22) △105 19,122	17,141	145.68
			普通林地	皆用	80		6,706.56	691,447	563,734	127,713	21,001.8	19,617.2	1,384.6	31,361	26,843	15,813	11,030	95.80
			制限林地		70～100		3,060.59	△524 331,881	△524 141,085	190,796	△105.0 5,072.1	△105.0 4,543.6	528.5	△105 9,085	(22) △105 9,420	(22) △105 3,309	6,111	49.88
			除地				171.56	—	—	—	—	—	—	—	—	—	—	—

総	番号	営林署	経営区	地
△ 4;	17	新見	新見	総
△ 4;				普通
4;′				
△				制限
△				除
	18	三次	三次	総
				普通
△ 2;				
2;′				
				制限
△				除
	19	福山	福山	総
33;′				普通
33;′				
31;′				
1;				制限
				除
	20	西条	西条	総
4;′				普通
4;′				制限
4;				除
′				
	21	広島	広島第一	総
				普通
				制限
				除
△ 17;				
11;	22	〃	広島第二	総
				普通
△ 6;				制限
				除

番号	営林署	経営区	地種別	作業級	輪伐期(改良期)	回期年	面積	蓄積 総数	蓄積 針葉樹	第収 総数 材積 総数	第収 総数 材積 針葉樹	第収 総数 材積 広葉樹	第収 主 面積	成長量 総数	成長量 針葉樹	成長量 広葉樹	標準年伐量 総数	蓄積 広葉樹
							ha	m³	m³	m³	m³	m³	ha	m³	m³	m³	m³	m³
17	新見	新見	総数				9,278.02	872,836	651,268	(216) △550	(216) △550			△580.8 8,090.6	△580.8 7,767.5	3323.1	△567 7,296	377
			普通林地	総数			8,735.51	808,815	608,764	7,710	7,339	371	39.30	△178.8 6,042.3	△178.8 5,783.1	259.2	△166 7,296	33.84
				皆用	80		8,682.00	805,162	608,764	△13 7,667	△13 7,339	328	31.18	△13.0 6,002.7	△13.0 5,783.1	219.6	7,296	31.18
				薪炭林	20		53.51	3,653	—	43	—	43	1.29	39.6	—	39.6	—	1.29
			制限林地				347.95	54,198	34,334	△135	△135	—	1.37	△165.8	△165.8	—	△166	—
			除地				194.56	9,823	8,170	(216) △402	(216) △402			△402.0 2,047.0	△402.0 1,983.4	63.6	△401	6
18	三次	三次	総数				7,677.64	490,366	350,669	245	239		5.46					
			普通林地	総数			7,502.73	480,998	345,835	(12) △240	(12) △240			1.3	1.0	0.3	—	—
				皆用	80		6,559.05	423,776	336,738	3,133	1,068	2,065	14.28	△240.0 4,093.3	△240.0 3,907.1	186.2	2,772	
				薪炭林	25		943.68	57,222	9,097	△74 3,040	△74 978	2,062	12.77	△74.0 3,617.3	△74.0 3,450.0	167.3	2,772	
			制限林地				116.49	9,368	4,834									
			除地				58.42	—	—	(12) △166	(12) △166			△166.0 469.2	△166.0 450.3	18.9	—	
19	福山	福山	総数				10,123.80	△1,102 1,184,450	△1,102 1,061,008	93	90	3	1.51					
			普通林地	総数			9,665.80	△1,102 1,172,512	△1,102 1,054,826	—	—	—	—	6.8	6.8	—	—	
				皆用	60～80		9,407.63	△1,102 1,161,882	△1,102 1,050,723	△24 50,452	△24 25,203	25,249	176.56	△26.0 35,869.4	△26.0 32,501.1	3,368.3	49,774	
				薪炭林	20		258.17	10,630	4,103	△24 50,142	△24 25,010	25,132	174.96	△26.0 35,505.3	△26.0 32,167.1	3,338.2	49,243	
			制限林地		70～80	10	340.61	11,938	6,182	△24 48,923	△24 24,778	24,145	168.51	△26.0 35,442.9	△26.0 32,140.5	3,302.4	49,243	
			除地				117.39	—	—	1,219	232	987	6.45	62.4	26.6	35.8	—	
20	西条	西条	総数				9,017.81	△52 688,491	△52 654,718	310	193	117	1.60	360.7	333.6	27.1	531	
			普通林地	皆用	80		6,572.53	△52 470,448	△52 446,742	—	—	—	—	3.4	0.4	3.0	—	
			制限林地		70～100	10	2,170.46	216,687	206,620	△67 5,474	△67 4,181	1,293	42.41	△330.0 5,124.5	△330.0 4,859.2	265.3	5,436	
			除地				274.82	1,356	1,356	△67 5,469	△67 4,176	1,293	42.41	△330.0 4,825.2	△330.0 4,596.6	228.6	5,436	
21	広島	広島第一	総数				6,744.94	906,142	842,138					△208.0 4,825.2	△208.0 4,596.6	228.6	5,436	
			普通林地	皆用	80		2,825.05	308,842	296,415	5	5	—	—	△122.0	△122.0	—	—	0.10
			制限林地		70～120	10～20	3,704.66	597,300	545,723					292.8	259.6	33.2	—	
			除地				215.23	—	—					6.5	3.0	3.5	—	
22	〃	広島第二	総数				4,163.43	545,435	258,440	(22) △105	(22) △105			△105.0 26,073.9	△105.0 24,160.8	1,913.1	△105 40 446	
			普通林地	皆用	80		2,122.46	281,245	233,600	(22) △105	(22) △105			△105.0 21,001.8	△105.0 19,617.2	1,384.6	△105 31,361	
			制限林地		90		1,920.38	264,190	24,840	9,420	3,309	6,111	49.88	△105.0 5,072.1	△105.0 4,543.6	528.5	△105 9,085	
			除地				120.59	—	—	—	—	—	—	—	—	—	—	

第 収 数 積 針葉樹	広葉樹	主 面積
m³	m³	ha
(216) △550 7,578	377	39.30
△148 7,339	371	33.84
△13 7,339	328	31.18
—	43	1.29
△135	—	1.37
(216) △402 239	6	5.46
—	—	—
(12) △240 1,068	2,065	14.28
△74 978	2,062	12.77
(12) △166 90	3	1.51
—	—	—
△24 25,203	25,249	176.56
△24 25,010	25,132	174.96
△24 24,778	24,145	168.51
232	987	6.45
193	117	1.60
—		—
△67 4,181	1,293	42.41
△67 4,176	1,293	42.41
4,176	1,293	42.31
△67	—	0.10
5	—	—
—	—	—
(22) △105 19,122	17,141	145.68
15,813	11,030	95.80
(22) △105 3,309	6,111	49.88
—	—	—

一分期指定量の平均一ヶ年

収穫 伐 材積 総数	針葉樹 総数	針葉樹 用材	針葉樹 薪炭材	広葉樹 総数	広葉樹 用材	広葉樹 薪炭材	間伐 面積	間伐 材積 総数	針葉樹 総数	針葉樹 用材	針葉樹 薪炭材	広葉樹 総数	広葉樹 用材	広葉樹 薪炭材	造林面積 更新 総数	新植	人工下種	天然下種	ぼうが	補植	保育	番号
m³	m³	m³	m³	m³	m³	m³	ha	m³	m³	m³	m³	m³	m³	m³	ha	ha	ha	ha	ha	ha	ha	
(2) △550 4,427	(2) △550 4,164	(2) △550 3,833	331	263	3	260	55.57	(214) 3,528	(214) 3,414	(169) 2,962	(45) 452	114	—	114	73.65	56.27	—	9.40	7.98	42.96	418.82	12
△148 4,417	△148 4,154	△148 3,823	331	263	3	260	45.34	3,293	3,185	2,762	423	108	—	108	61.90	50.19	—	9.05	2.66	37.26	375.68	
△13 4,374	△13 4,154	△13 3,823	331	220	3	217	45.34	3,293	3,185	2,762	423	108	—	108	59.24	50.19	—	9.05	—	37.26	371.49	
43	—	—	—	43	—	43	—	—	—	—	—	—	—	—	1.29	—	—	—	1.29	—	2.57	
△135	△135	△135	—	—	—	—	—	—	—	—	—	—	—	—	1.37	—	—	—	1.37	—	1.62	
(2) △402 10	(2) △402 10	(2) △402 10	—	—	—	—	10.23	(214) 235	(214) 229	(169) 200	(45) 29	6	—	6	11.75	6.08	—	0.35	5.32	5.70	43.14	
—	—	—	—	—	—	—	—	—	—	—	—	—	—	—	—	—	—	—	—	—	—	
△240 2,040	△240 159	△240 159	—	1,881	1,106	775	33.10	(12) 1,093	(12) 909	(8) 745	(4) 164	184	3	181	116.84	56.61	—	58.72	1.51	33.87	633.64	13
△74 2,040	△74 159	△74 159	—	1,881	1,106	775	28.84	1,000	819	743	76	181	—	181	63.72	48.77	—	14.95	—	33.87	530.01	
△166	△166	△166	—	—	—	—	4.26	(12) 93	(12) 90	(8) 2	(4) 88	3	3	—	53.12	7.84	—	43.77	1.51	—	103.63	
—	—	—	—	—	—	—	—	—	—	—	—	—	—	—	—	—	—	—	—	—	—	
△24 33,403	△24 11,922	△24 11,922	—	21,481	9,370	12,111	328.24	17,049	13,281	13,130	151	3,768	325	3,443	207.90	188.70	—	12.28	6.92	215.44	1,654.48	14
△24 33,103	△24 11,739	△24 11,739	—	21,364	9,312	12,052	328.24	17,039	13,271	13,120	151	3,768	325	3,443	206.62	187.68	—	12.02	6.92	214.30	1,645.95	
△24 31,946	△24 11,537	△24 11,537	—	20,409	8,707	11,702	327.63	16,977	13,241	13,090	151	3,736	293	3,443	198.99	186.97	—	12.02	—	213.66	1,628.13	
1,157	202	202	—	955	605	350	0.61	62	30	30	—	32	32	—	7.63	0.71	—	—	6.92	0.64	17.82	
300	183	183	—	117	58	59	—	10	10	10	—	—	—	—	1.28	1.02	—	0.26	—	1.14	8.53	
—	—	—	—	—	—	—	—	—	—	—	—	—	—	—	—	—	—	—	—	—	—	
△67 4,797	△67 3,525	△67 3,419	106	1,272	50	1,222	47.65	677	656	620	36	21	—	21	〔23.72〕 209.46	〔23.72〕 118.02	—	86.53	4.91	〔23.72〕 126.60	〔7.29〕 1,060.66	15
△67 4,797	△67 3,525	△67 3,419	106	1,272	50	1,222	47.09	672	651	615	36	21	—	21	〔15.57〕 95.02	〔15.57〕 50.37	—	39.74	4.91	〔15.57〕 49.02	703.73	
4,797	3,525	3,419	106	1,272	50	1,222	47.09	672	651	615	36	21	—	21	〔15.57〕 94.02	〔15.57〕 50.37	—	38.74	4.91	〔15.57〕 49.02	702.73	
△67	△67	△67	—	—	—	—	—	—	—	—	—	—	—	—	1.00	—	—	1.00	—	—	1.00	
—	—	—	—	—	—	—	0.56	5	5	5	—	—	—	—	〔8.15〕 114.44	〔8.15〕 67.65	—	46.79	—	〔8.15〕 77.58	〔7.29〕 356.93	
—	—	—	—	—	—	—	—	—	—	—	—	—	—	—	—	—	—	—	—	—	—	
△105 17,983	△105 2,967	△105 2,961	6	15,016	6,435	8,581	403.28	(22) 18,280	(22) 16,155	(22) 16,115	40	2,125	—	2,125	204.04	185.45	—	17.11	1.48	(0.35) 203.31	(4.56) 2,114.55	16
11,765	2,371	2,371	—	9,394	3,615	5,779	319.85	15,078	13,442	13,414	28	1,636	—	1,636	121.29	106.76	—	14.53	—	113.89	1,358.38	
△105 6,218	△105 596	△105 590	6	5,622	2,820	2,802	83.43	(22) 3,202	(22) 2,713	(22) 2,701	12	489	—	489	82.75	78.69	—	2.58	1.48	(0.35) 89.42	(4.56) 756.17	
—	—	—	—	—	—	—	—	—	—	—	—	—	—	—	—	—	—	—	—	—	—	

番号	営林署	経営区	地種別	作業級	輪伐期(改良期)	回期年	面積	蓄積 総数	蓄積 針葉樹	蓄積 広葉樹	成長量 総数	成長量 針葉樹	成長量 広葉樹	標準年伐量 総数	第…収 総数 材積 総数	第…収 総数 材積 針葉樹	第…収 総数 材積 広葉樹	第…収 主 面積
							ha	m³	m³	m³	m³	m³	m³	m³	m³	m³	m³	ha
17	新見	新見	総数				9,278.02	872,836	651,268	221,568	31,910.9	25,317.8	6,593.1	27,856	31,731	16,184	15,547	141.43
			普通林地	総数			8,735.51	808,815	608,764	200,051	13,034.3	24,626.7	6,407.6	27,856	31,393	15,959	15,434	141.43
				皆用	80		8,682.00	805,162	608,764	196,398	30,804.0	24,626.7	6,177.3	27,531	31,068	15,959	15,109	138.82
				薪炭林	20		53.51	3,653	—	3,653	230.3	—	230.3	325	325	—	325	2.61
			制限林地				347.95	54,198	34,334	19,864	593.8	433.7	160.1	—	338	225	113	—
			除地				194.56	9,823	8,170	1,653	282.8	257.4	25.4	—	—	—	—	—
18	三次	三次	総数				7,677.64	490,366	350,669	139,697	18,428.0	11,719.9	6,708.1	19,720	24,886	14,163	10,723	149.54
			普通林地	総数			7,502.73	480,998	345,835	135,163	18,317.6	11,679.0	6,638.6	19,720	24,886	14,163	10,723	149.54
				皆用	80		6,559.05	423,776	336,738	87,038	15,649.4	11,287.8	4,361.6	19,720	20,607	13,348	7,259	107.79
				薪炭林	25		943.68	57,222	9,097	48,125	2,668.2	391.2	2,277.0	—	4,279	815	3,464	41.75
			制限林地				116.49	9,368	4,834	4,534	110.4	40.9	69.5	—	—	—	—	—
			除地				58.42	—	—	—	—	—	—	—	—	—	—	—
19	福山	福山	総数				10,123.80	△1,102 1,184,450	△1,102 1,061,008	123,442	△165.0 41,402.6	△165.0 35,134.1	6,268.5	36,365	△193 43,528	△193 36,093	7,435	152.65
			普通林地	総数			9,665.80	△1,102 1,172,512	△1,102 1,054,826	117,689	△165.0 41,052.3	△165.0 34,993.8	6,058.5	36,365	△193 43,512	△193 36,077	7,435	152.65
				皆用	60～80		9,407.63	△1,102 1,161,882	△1,102 1,050,723	111,159	△165.0 40,434.7	△165.0 34,820.7	5,614.0	34,868	△193 42,353	△193 35,776	6,577	142.62
				薪炭林	20		258.17	10,630	4,103	6,527	617.6	173.1	444.5	1,497	1,159	301	858	10.03
			制限林地		70～80	10	340.61	11,938	6,182	5,756	350.3	140.3	210.0	—	16	16	—	—
			除地				117.39	—	—	—	—	—	—	—	—	—	—	—
20	西条	西条	総数				9,017.81	△52 688,491	△52 654,718	33,773	△7.8 24,046.4	△7.8 23,225.1	821.3	16,537	23,386	21,944	1,442	908.74
			普通林地	皆用	80		6,572.53	△52 470,448	△52 446,742	23,706	△7.8 16,999.4	△7.8 16,353.5	645.9	14,380	17,681	16,634	1,047	894.28
			制限林地		70～100	10	2,170.46	216,687	206,620	10,067	7,032.9	6,857.5	175.4	2,157	5,705	5,310	395	14.46
			除地				274.82	1,356	1,356	—	14.1	14.1	—	—	—	—	—	—
21	広島	広島第一	総数				6,744.94	906,142	842,138	64,004	16,279.2	14,890.6	1,388.6	17,427	15,089	13,478	1,611	93.90
			普通林地	皆用	80		2,825.05	308,842	296,415	12,427	8,545.8	8,099.7	446.1	13,080	10,793	9,570	1,223	34.78
			制限林地		70～120	10～20	3,704.66	597,300	545,723	51,577	7,733.4	6,790.9	942.5	4,347	4,296	3,908	388	59.12
			除地				215.23	—	—	—	—	—	—	—	—	—	—	—
22	〃	広島第二	総数				4,163.43	545,435	258,440	286,995	7,598.2	6,628.5	969.7	11,767	13,865	8,687	5,178	66.49
			普通林地	皆用	80		2,122.46	281,245	233,600	47,645	6,822.1	6,513.1	309.0	11,767	10,600	8,566	2,034	31.79
			制限林地		90		1,920.38	264,190	24,840	239,350	776.1	115.4	660.7	—	3,265	121	3,144	34.70
			除地				120.59	—	—	—	—	—	—	—	—	—	—	—

番号	営林署	経営区	地種別
23	山口	山口	総数
			普通林地
			制限林地
			除地
24	日原	日原	総数
			普通林地
			制限林地
			除地
25	川本	川本	総数
			普通林地
			制限林地
			除地
26	松江	松江	総数
			普通林地
			制限林地
			除地
27	倉吉	大山	総数
			普通林地
			制限林地
			除地
28	鳥取	鳥取	総数
			普通林地
			制限林地
			除地

積	成長量			標準年伐量	第1収穫			
					総数			主
					材積			
広葉樹	総数	針葉樹	広葉樹	総数	総数	針葉樹	広葉樹	面積
m³	m³	m³	m³	m³	m³	m³	m³	ha
221,568	31,910.9	25,317.8	6,593.1	27,856	31,731	16,184	15,547	141.43
200,051	13,034.3	24,626.7	6,407.6	27,856	31,393	15,959	15,434	141.43
196,398	30,804.0	24,626.7	6,177.3	27,531	31,068	15,959	15,109	138.82
3,653	230.3	—	230.3	325	325	—	325	2.61
19,864	593.8	433.7	160.1	—	338	225	113	—
1,653	282.8	257.4	25.4	—	—	—	—	—
139,697	18,428.0	11,719.9	6,708.1	19,720	24,886	14,163	10,723	149.54
135,163	18,317.6	11,679.0	6,638.6	19,720	24,886	14,163	10,723	149.54
87,038	15,649.4	11,287.8	4,361.6	19,720	20,607	13,348	7,259	107.79
48,125	2,668.2	391.2	2,277.0	—	4,279	815	3,464	41.75
4,534	110.4	40.9	69.5	—	—	—	—	—
—	—	—	—	—	—	—	—	—
123,442	△165.0 41,402.6	△165.0 35,134.1	6,268.5	36,365	△193 43,528	△193 36,093	7,435	152.65
117,689	△165.0 41,052.3	△165.0 34,993.8	6,058.5	36,365	△193 43,512	△193 36,077	7,435	152.65
111,159	△165.0 40,434.7	△165.0 34,820.7	5,614.0	34,868	△193 42,353	△193 35,776	6,577	142.62
6,527	617.6	173.1	444.5	1,497	1,159	301	858	10.03
5,756	350.3	140.3	210.0	—	16	16	—	—
—	—	—	—	—	—	—	—	—
33,773	△7.8 24,046.4	△7.8 23,225.1	821.3	16,537	23,386	21,944	1,442	908.74
23,706	△7.8 16,999.4	△7.8 16,353.5	645.9	14,380	17,681	16,634	1,047	894.28
10,067	7,032.9	6,857.5	175.4	2,157	5,705	5,310	395	14.46
—	14.1	14.1	—	—	—	—	—	—
64,004	16,279.2	14,890.6	1,388.6	17,427	15,089	13,478	1,611	93.90
12,427	8,545.8	8,099.7	446.1	13,080	10,793	9,570	1,223	34.78
51,577	7,733.4	6,790.9	942.5	4,347	4,296	3,908	388	59.12
—	—	—	—	—	—	—	—	—
286,995	7,598.2	6,628.5	969.7	11,767	13,865	8,687	5,178	66.49
47,645	6,822.1	6,513.1	309.0	11,767	10,600	8,566	2,034	31.79
239,350	776.1	115.4	660.7	—	3,265	121	3,144	34.70
—	—	—	—	—	—	—	—	—

番号	営林署	経営区	地種別	作業級	輪伐期(改良期)	回期年	面積	蓄積	
								総数	針葉樹
							ha	m³ △945	m³ △945
23	山口	山口	総数				5,407.31	552,925	414,556
			普通林地	総数			3,498.71	452,880	355,049
				皆用	80		3,419.95	447,563	351,725
				薪炭林	30		78.76	5,317	3,324
								△945	△945
			制限林地		70～90		1,703.68	100,045	59,507
			除地				204.92	—	—
								△521	△521
24	日原	日原	総数				8,465.78	1,359,907	498,987
								△521	△521
			普通林地	皆用	80		8,273.57	1,337,777	488,621
			制限林地				107.82	22,130	10,366
			除地				84.39	—	—
								△4,640	△4,640
25	川本	川本	総数				7,083.28	608,931	477,190
			普通林地	総数			6,824.28	583,087	472,013
								△67	△67
				皆用	80		6,818.89	583,087	472,013
				竹林	5		5.39	△4,573	△4,573
			制限林地		90		228.12	25,844	5,177
			除地				30.88	—	—
								△728	△728
26	松江	松江	総数				1,598.43	111,130	83,927
								△728	△728
			普通林地	皆用	80		949.50	89,937	82,838
			制限林地		80		590.05	21,153	1,079
			除地				58.88	40	10
27	倉吉	大山	総数				11,676.92	1,205,496	352,297
			普通林地	皆用	70		5,322.57	557,882	244,370
			制限林地		70～100	20	4,363.65	619,301	82,700
			除地				1,990.70	28,313	25,227
								△210	△210
28	鳥取	鳥取	総数				15,903.72	1,801,571	551,697
			普通林地	総数			13,477.36	1,591,415	488,796
				皆用	70～80		13,223.00	1,582,504	488,510
				薪炭林	30		254.36	8,911	286
								△12	△12
			制限林地		80～120	20～30	1,519.06	177,529	42,425
			除地				907.30	△198 32,627	△198 20,476

第 収 主 数 積 針葉樹	広葉樹	面積
m³	m³	ha
16,184	15,547	141.43
15,959	15,434	141.43
15,959	15,109	138.82
—	325	2.61
225	113	—
—	—	—
14,163	10,723	149.54
14,163	10,723	149.54
13,348	7,259	107.79
815	3,464	41.75
—	—	—
—	—	—
△193 36,093	7,435	152.65
△193 36,077	7,435	152.65
△193 35,776	6,577	142.62
301	858	10.03
16	—	—
—	—	—
21,944	1,442	908.74
16,634	1,047	894.28
5,310	395	14.46
—	—	—
13,478	1,611	93.90
9,570	1,223	34.78
3,908	388	59.12
—	—	—
8,687	5,178	66.49
8,566	2,034	31.79
121	3,144	34.70
—	—	—

一分期指定量の平均一ケ年

伐 材積 総数	針葉樹 総数	針葉樹 用材	針葉樹 薪炭	広葉樹 総数	広葉樹 用材	広葉樹 薪炭材	間伐 面積	間伐 材積 総数	針葉樹 総数	針葉樹 用材	針葉樹 薪炭材	広葉樹 総数	広葉樹 用材	広葉樹 薪炭材	造林面積 更新 総数	新植	人工下種	天然下種	ぼうが	補植	保育	番号
m³	m³	m³	m³	m³	m³	m³	ha	m³	m³	m³	m³	m³	m³	m³	ha	ha	ha	ha	ha	ha	ha	
18,286	4,513	3,624	889	13,773	1,664	12,109	370.72	13,445	11,671	10,868	803	1,774	164	1,610	〔24.23〕 160.29	〔24.23〕 124.01	—	33.32	2.96	147.66	1,159.14	17
18,286	4,513	3,624	889	13,773	1,664	12,109	366.05	13,107	11,446	10,679	767	1,661	124	1,537	〔24.23〕 160.29	〔24.23〕 124.01	—	33.32	2.96	147.47	1,155.70	
17,961	4,513	3,624	889	13,448	1,664	11,784	366.05	13,107	11,446	10,679	767	1,661	124	1,537	〔24.23〕 157.33	〔24.23〕 124.01	—	33.32	—	147.47	1.149.78	
325	—	—	—	325	—	325	—	—	—	—	—	—	—	—	2.96	—	—	—	2.96	—	5.92	
—	—	—	—	—	—	—	4.67	338	225	189	36	113	40	73	—	—	—	—	—	0.19	3.44	
—	—	—	—	—	—	—	—	—	—	—	—	—	—	—	—	—	—	—	—	—	—	
14,118	4,510	4,509	1	9,608	70	9,538	279.78	10,768	9,653	9,569	84	1,115	25	1,090	159.25	92.68	—	32.76	33.81	118.96	967.83	18
14,118	4,510	4,509	1	9,608	70	9,538	279.78	10,768	9,653	9,569	84	1,115	25	1,090	159.25	92.68	—	32.76	33.81	118.96	967.83	
9,958	3,799	3,798	1	6,159	70	6,089	267.02	10,649	9,549	9,465	84	1,100	25	1,075	115.65	82.89	—	32.76	—	108.26	819.64	
4,160	711	711	—	3,449	—	3,449	12.76	119	104	104	—	15	—	15	43.60	9.79	—	—	33.81	10.70	148.19	
—	—	—	—	—	—	—	—	—	—	—	—	—	—	—	—	—	—	—	—	—	—	
—	—	—	—	—	—	—	—	—	—	—	—	—	—	—	—	—	—	—	—	—	—	
△193 25,364	22,828	19,863	2,965	5,536	100	5,436	229.31	15,164	13,265	11,034	2,231	1,899	15	1,884	218.93	160.48	—	44.55	13.90	(1.22) 158.22	1,151.01	19
△193 28,348	22,812	19,851	2,961	5,536	100	5,436	229.31	15,164	13,265	11,034	2,231	1,899	15	1,884	218.73	160.36	—	44.47	13.90	158.00	1,148.97	
△193 27,189	22,511	19,721	2,790	4,678	100	4,578	229.31	15,164	13,265	11,034	2,231	1,899	15	1,884	206.52	160.36	—	44.47	1.69	158.00	1,118.13	
1,159	301	130	171	858	—	858	—	—	—	—	—	—	—	—	12.21	—	—	—	12.21	—	30.84	
16	16	12	4	—	—	—	—	—	—	—	—	—	—	—	0.20	0.12	—	0.08	—	〔1.22〕 0.22	2.04	
—	—	—	—	—	—	—	—	—	—	—	—	—	—	—	—	—	—	—	—	—	—	
16,301	15,044	13,115	1,929	1,257	40	1,217	199.01	7,085	6,900	5,827	1,073	185	—	185	〔35.02〕 117.46	〔35.02〕 75.05	—	40.26	2.15	〔25.26〕 83.13	〔155.35〕 698.84	20
14,169	13,138	11,456	1,682	1,031	—	1,031	111.52	3,512	3,496	2,864	632	16	—	16	〔31.14〕 100.39	〔31.14〕 60.28	—	37.96	2.15	〔21.75〕 65.51	〔136.70〕 549.83	
2,132	1,906	1,659	247	226	40	186	87.49	3,573	3,404	2,963	441	169	—	169	〔3.88〕 17.07	〔3.88〕 14.77	—	2.30	—	〔3.51〕 17.62	〔18.65〕 149.01	
—	—	—	—	—	—	—	—	—	—	—	—	—	—	—	—	—	—	—	—	—	—	
8,523	7,137	6,773	364	1,386	115	1,271	136.66	6,566	6,341	5,796	545	225	—	225	97.92	78.39	—	19.53	—	70.95	754.39	21
4,907	3,873	3,623	250	1,034	115	919	114.01	5,886	5,697	5,294	403	189	—	189	63.61	48.78	—	14.83	—	43.46	521.43	
3,616	3,264	3,150	114	352	—	352	22.65	680	644	502	142	36	—	36	34.31	29.61	—	4.70	—	27.49	232.96	
—	—	—	—	—	—	—	—	—	—	—	—	—	—	—	—	—	—	—	—	—	—	
8,472	3,427	3,427	—	5,045	2,749	2,296	166.66	5,393	5,260	5,260	—	133	—	133	73.14	57.42	—	15.72	—	67.40	589.47	22
5,255	3,351	3,351	—	1,904	729	1,175	165.91	5,345	5,215	5,215	—	130	—	130	43.23	32.87	—	10.36	—	42.42	451.31	
3,217	76	76	—	3,141	2,020	1,121	0.75	48	45	45	—	3	—	3	29.91	24.55	—	5.36	—	24.98	138.16	
—	—	—	—	—	—	—	—	—	—	—	—	—	—	—	—	—	—	—	—	—	—	

番号	営林署	経営区	地種別	作業級	輪伐期(改良期)	回期年	面積	蓄積 総数	蓄積 針葉樹	蓄積 広葉樹	成長量 総数	成長量 針葉樹	成長量 広葉樹	標準年伐量 総数	第1収穫 総数 材積 総数	第1収穫 総数 材積 針葉樹	第1収穫 総数 材積 広葉樹	第1収穫 主 面積
							ha	m³	m³	m³	m³	m³	m³	m³	m³	m³	m³	ha
								△945	△945		△189.0	△189.0		△189	△189	△189		
23	山口	山口	総数				5,407.31	552,925	414,556	138,369	17,133.7	15,644.1	1,489.6	19,297	18,460	13,309	5,151	51.50
			普通林地	総数			3,498.71	452,880	355,049	97,831	14,488.2	13,679.6	808.6	17,463	17,334	12,547	4,787	44.65
				皆用	80		3,419.95	447,563	351,725	95,838	14,033.6	13,410.7	622.9	17,059	17,177	12,528	4,649	42.23
				薪炭林	30		78.76	5,317	3,324	1,993	454.6	268.9	185.7	404	157	19	138	2.42
			制限林地		70～90		1,703.68	△945 100,045	△945 59,507	40,538	△189.0 2,645.5	△189.0 1,964.5	681.0	△189 1,834	△189 1,126	△189 762	364	6.85
			除地				204.92	—	—	—	—	—	—	—	—	—	—	—
								△521	△521		△101.0	△101.0			△104	△104		
24	日原	日原	総数				8,465.78	1,359,907	498,987	860,920	27,508.0	16,298.0	11,210.0	43,217	35,416	12,840	22,576	133.27
			普通林地	皆用	80		8,273.57	△521 1,337,777	△521 488,621	849,156	△101.0 27,208.4	△101.0 16,117.3	11,091.1	43,217	△104 35,416	△104 72,840	22,576	133.27
			制限林地				107.82	22,130	10,366	11,764	299.6	180.7	118.9	—	—	—	—	—
			除地				84.39	—	—	—	—	—	—	—	—	—	—	—
								△4,640	△4,640		△918.6	△918.6		△915	△924	△924		
25	川本	川本	総数				7,083.28	608,931	477,190	131,741	20,826.5	14,967.9	5,858.6	28,861	29,754	20,358	9,396	182.81
			普通林地	総数			6,824.28	583,087	472,013	111,074	△918.6 20,276.6	△918.6 14,891.1	5,385.5	△915 28,308	△924 29,524	△924 20,358	9,166	180.94
				皆用	80		6,818.89	△67 583,087	△67 472,013	111,074	△3.9 20,276.6	△3.9 14,891.1	5.385.5	28,308	△9 29,524	△9 20,358	9,166	175.55
				竹林	5		5.39	△4,573	△4,573	—	△914.7	△914.7	—	△915	△915	△915	—	5.39
			制限林地		90		228.12	25,844	5,177	20,667	549.9	76.8	473.1	553	230	—	230	1.87
			除地				30.88	—	—	—	—	—	—	—	—	—	—	—
								△728	△728						△73	△73		
26	松江	松江	総数				1,598.43	111,130	83,927	27,203	2,851.4	2,540.0	311.4	4,515	4,320	3,528	792	12.93
			普通林地	皆用	80		949.50	△728 89,937	△728 82,838	7,099	2,846.9	2,535.5	311.4	4,515	△73 4,316	△73 3,524	792	12.93
			制限林地		80		590.05	21,153	1,079	20,074	4.5	4.5	—	—	4	4	—	—
			除地				58.88	40	10	30	—	—	—	—	—	—	—	—
27	倉吉	大山	総数				11,676.92	1,205,496	352,297	853,199	17,508.5	13,705.8	3,802.7	29,292	26,197	8,123	18,074	136.79
			普通林地	皆用	70		5,322.57	557,882	244,370	313,512	11,904.4	9,284.3	2,620.1	22,388	19,961	6,920	13,041	101.45
			制限林地		70～100	20	4,363.65	619,301	82,700	536,601	3,901.9	2,719.3	1,182.6	6,904	6,236	1,203	5,033	35.34
			除地				1,990.70	28,313	25,227	3,086	1,702.2	1,702.2	—	—	—	—	—	—
								△210	△210		△39.6	△39.6						
28	鳥取	鳥取	総数				15,903.72	1,801,571	551,697	1,249,874	20,302.2	16,489.3	3,812.9	51,560	49,438	11,115	38,323	233.08
			普通林地	総数			13,477.36	1,591,415	488,796	1,102,619	18,519.5	15,097.1	3,422.4	50,315	47,773	10,618	37,155	223.75
				皆用	70～80		13,223.00	1,582,504	488,510	1,093,994	17,845.8	15,072.2	2,773.6	50,315	47,240	10,584	36,656	215.77
				薪炭林	30		254.36	8,911	286	8,625	673.7	24.9	648.8	—	533	34	499	7.98
			制限林地		80～120	20～30	1,519.06	△12 177,529	△12 42,425	135,104	970.2	829.4	140.8	1,245	1,665	497	1,168	9.33
			除地				907.30	△198 32,627	△198 20,476	12,151	△39.6 812.5	△39.6 562.8	249.7	—	—	—	—	—

積	成長量			標準年伐量	第1収穫			
					総数			主
					材積			
広葉樹	総数	針葉樹	広葉樹	総数	総数	針葉樹	広葉樹	面積
m³	m³	m³	m³	m³	m³	m³	m³	ha
	△189.0	△189.0		△189	△189	△189		
138,369	17,133.7	15,644.1	1,489.6	19,297	18,460	13,309	5,151	51.50
97,831	14,488.2	13,679.6	808.6	17,463	17,334	12,547	4,787	44.65
95,838	14,033.6	13,410.7	622.9	17,059	17,177	12,528	4,649	42.23
1,993	454.6	268.9	185.7	404	157	19	138	2.42
	△189.0	△189.0		△189	△189	△189		
40,538	2,645.5	1,964.5	681.0	1,834	1,126	762	364	6.85
—	—	—	—	—	—	—	—	—
	△101.0	△101.0			△104	△104		
860,920	27,508.0	16,298.0	11,210.0	43,217	35,416	12,840	22,576	133.27
	△101.0	△101.0			△104	△104		
849,156	27,208.4	16,117.3	11,091.1	43,217	35,416	72,840	22,576	133.27
11,764	299.6	180.7	118.9	—	—	—	—	—
—	—	—	—	—	—	—	—	—
	△918.6	△918.6		△915	△924	△924		
131,741	20,826.5	14,967.9	5,858.6	28,861	29,754	20,358	9,396	182.81
	△918.6	△918.6		△915	△924	△924		
111,074	20,276.6	14,891.1	5,385.5	28,308	29,524	20,358	9,166	180.94
	△3.9	△3.9			△9	△9		
111,074	20,276.6	14,891.1	5.385.5	28,308	29,524	20,358	9,166	175.55
—	△914.7	△914.7	—	△915	△915	△915	—	5.39
20,667	549.9	76.8	473.1	553	230	—	230	1.87
—	—	—	—	—	—	—	—	—
					△73	△73		
27,203	2,851.4	2,540.0	311.4	4,515	4,320	3,528	792	12.93
					△73	△73		
7,099	2,846.9	2,535.5	311.4	4,515	4,316	3,524	792	12.93
20,074	4.5	4.5	—	—	4	4	—	—
30	—	—	—	—	—	—	—	—
853,199	17,508.5	13,705.8	3,802.7	29,292	26,197	8,123	18,074	136.79
313,512	11,904.4	9,284.3	2,620.1	22,388	19,961	6,920	13,041	101.45
536,601	3,901.9	2,719.3	1,182.6	6,904	6,236	1,203	5,033	35.34
3,086	1,702.2	1,702.2	—	—	—	—	—	—
	△39.6	△39.6						
1,249,874	20,302.2	16,489.3	3,812.9	51,560	49,438	11,115	38,323	233.08
1,102,619	18,519.5	15,097.1	3,422.4	50,315	47,773	10,618	37,155	223.75
1,093,994	17,845.8	15,072.2	2,773.6	50,315	47,240	10,584	36,656	215.77
8,625	673.7	24.9	648.8	—	533	34	499	7.98
135,104	970.2	829.4	140.8	1,245	1,665	497	1,168	9.33
	△39.6	△39.6						
12,151	812.5	562.8	249.7	—	—	—	—	—

は面積

第 収 主伐 数 積 …葉樹	広葉樹	面積
m³	m³	ha
△189 13,309	5,151	51.50
12,547	4,787	44.65
12,528	4,649	42.23
19	138	2.42
△189 762	364	6.85
—	—	—
△104 12,840	22,576	133.27
△104 72,840	22,576	133.27
—	—	—
—	—	—
△924 20,358	9,396	182.81
△924 20,358	9,166	180.94
△9 20,358	9,166	175.55
△915	—	5.39
—	230	1.87
—	—	—
△73 3,528	792	12.93
△73 3,524	792	12.93
4	—	—
—	—	—
8,123	18,074	136.79
6,920	13,041	101.45
1,203	5,033	35.34
—	—	—
11,115	38,323	233.08
10,618	37,155	223.75
10,584	36,656	215.77
34	499	7.98
497	1,168	9.33
—	—	—

一分期指定量の平均一ヶ年

穫・伐 材積 総数	針葉樹 総数	針葉樹 用材	針葉樹 薪炭材	広葉樹 総数	広葉樹 用材	広葉樹 薪炭材	面積	間伐 材積 総数	針葉樹 総数	針葉樹 用材	針葉樹 薪炭材	広葉樹 総数	広葉樹 用材	広葉樹 薪炭材	造林面積 更新 総数	新植	人工下種	天然下種	ぼうが	補植	保育	番号
m³	m³	m³	m³	m³	m³	m³	ha	m³	m³	m³	m³	m³	m³	m³	ha	ha	ha	ha	ha	ha	ha	
△189 9,435	△189 4,412	△189 4,412	—	5,023	2,179	2,844	188.13	9,025	8,897	8,897	—	128	34	94	141.78	125.22	—	13.19	3.37	121.76	1,424.48	23
8,597	3,899	3,899	—	4,698	1,994	2,704	160.67	8,737	8,648	8,648	—	89	34	55	98.56	90.28	—	7.23	1.05	90.35	988.11	
8,469	3,899	3,899	—	4,570	1,994	2,576	158.12	8,708	8,629	8,629	—	79	24	55	97.51	90.28	—	7.23	—	90.35	988.11	
128	—	—	—	128	—	128	2.55	29	19	19	—	10	10	—	1.05	—	—	—	1.05	—	—	
△189 838	△189 513	△189 513	—	325	185	140	27.46	288	249	249	—	39	—	39	43.22	34.94	—	5.96	2.32	31.41	436.37	
—	—	—	—	—	—	—	—	—	—	—	—	—	—	—	—	—	—	—	—	—	—	
△104 31,322	△104 8,746	△104 8,269	477	22,576	7,023	15,553	67.66	4,094	4,094	3,993	101	—	—	—	261.11	201.96	—	59.15	—	213.01	1,367.54	24
△104 31,322	△104 8,746	△104 8,269	477	22,567	7,023	15,553	67.66	4,094	4,094	3,993	101	—	—	—	261.11	201.96	—	59.15	—	212.57	1,365.80	
—	—	—	—	—	—	—	—	—	—	—	—	—	—	—	—	—	—	—	—	0.44	1.74	
—	—	—	—	—	—	—	—	—	—	—	—	—	—	—	—	—	—	—	—	—	—	
△924 14,359	△924 5,171	△924 5,171	—	9,188	1,210	7,978	237.07	15,395	15,187	15,187	—	208	13	195	228.65	191.81	—	31.45	5.39	164.32	1,326.61	25
△924 14,129	△924 5,171	△924 5,171	—	8,958	1,071	7,887	237.07	,5,395	15,187	15,187	—	208	13	195	224.15	187.60	—	31.16	5.39	160.62	1,304.85	
△9 14,129	△9 5,171	△9 5,171	—	8,958	1,071	7,887	237.07	15,395	15,187	15,187	—	208	13	195	218.76	187.60	—	31.16	—	160.62	1,299.46	
△915	△915	△915	—	—	—	—	—	—	—	—	—	—	—	—	5.39	—	—	—	5.39	—	5.39	
230	—	—	—	230	139	91	—	—	—	—	—	—	—	—	4.50	4.21	—	0.29	—	3.70	21.76	
—	—	—	—	—	—	—	—	—	—	—	—	—	—	—	—	—	—	—	—	—	—	
△73 1,481	△73 991	△73 988	3	490	12	478	47.98	2,839	2,537	2,531	6	302	—	302	60.41	46.43	—	13.98	—	45.60	391 67	26
△73 1,481	△73 991	△73 988	3	490	12	478	47.90	2,835	2,533	2,527	6	302	—	302	24.64	20.09	—	4.55	—	24.13	246.88	
—	—	—	—	—	—	—	0.08	4	4	4	—	—	—	—	35.77	26.34	—	9.43	—	21.47	144.79	
—	—	—	—	—	—	—	—	—	—	—	—	—	—	—	—	—	—	—	—	—	—	
15,969	450	—	450	15,519	9,359	6,160	203.61	10,228	7,673	6,918	755	2,555	371	2,184	〔55.98〕 125.11	〔53.64〕 101.78	—	〔2.34〕 23.33	—	〔13.64〕 108.31	〔277.94〕 650.63	27
11,459	450	—	450	11,009	5,930	5,079	167.99	8,502	6,470	5,740	730	2,032	275	1,757	〔52.44〕 92.74	〔50.10〕 80.03	—	〔2.34〕 12.71	—	〔50.10〕 87.91	〔258.83〕 527.47	
4,510	—	—	—	4,510	3,429	1,081	35.62	1,726	1,203	1,178	·25	523	96	427	〔3.54〕 32.37	〔3.54〕 21.75	—	10.62	—	〔3.54〕 20.40	〔19.11〕 123.16	
—	—	—	—	—	—	—	—	—	—	—	—	—	—	—	—	—	—	—	—	—	—	
36,288	4,965	4,915	50	31,323	17,263	14,060	351.50	13,150	6,150	5,959	191	7,000	46	6,954	320.72	272.41	—	38.42	9.89	275.67	1,614.00	28
35,354	4,914	4,864	50	30,440	16,686	13,754	325.81	12,419	5,704	5,543	161	6,715	46	6,669	302.93	259.80	—	33.24	9.89	263.53	1,542.46	
34,821	4,880	4,861	19	29,941	16,686	13,255	325.81	12,419	5,704	5,543	161	6,715	46	6,669	293.04	259.80	—	33.24	—	263.53	1,542.46	
533	34	3	31	499	—	499	—	—	—	—	—	—	—	—	9.89	—	—	—	9.89	—	—	
934	51	51	—	883	577	306	25.69	731	446	416	30	285	—	285	17.79	12.61	—	5.18	—	12.14	71.54	
—	—	—	—	—	—	—	—	—	—	—	—	—	—	—	—	—	—	—	—	—	—	

第…収…主 総数 材積 数	針葉樹	広葉樹	面積	一分期指定量の平均一ケ年 収穫 伐 材積 総数	針葉樹 総数	針葉樹 用材	針葉樹 薪炭材	広葉樹 総数	広葉樹 用材	広葉樹 薪炭材	間伐 面積	間伐 材積 総数	針葉樹 総数	針葉樹 用材	針葉樹 薪炭材	広葉樹 総数	広葉樹 用材	広葉樹 薪炭材	造林面積 更新 総数	新植	人工下種	天然下種	ぼうが	補植	保育	番号
m³	m³	m³	ha	m³	m³	m³	m³	m³	m³	m³	ha	m³	m³	m³	m³	m³	m³	m³	ha	ha	ha	ha	ha	ha	ha	
△189 18,460	△189 13,309	5,151	51.50	△189 9,435	△189 4,412	△189 4,412	—	5,023	2,179	2,844	188.13	9,025	8,897	8,897	—	128	34	94	141.78	125.22	—	13.19	3.37	121.76	1,424.48	23
17,334	12,547	4,787	44.65	8,597	3,899	3,899	—	4,698	1,994	2,704	160.67	8,737	8,648	8,648	—	89	34	55	98.56	90.28	—	7.23	1.05	90.35	988.11	
17,177	12,528	4,649	42.23	8,469	3,899	3,899	—	4,570	1,994	2,576	158.12	8,708	8,629	8,629	—	79	24	55	97.51	90.28	—	7.23	—	90.35	988.11	
157	19	138	2.42	128	—	—	—	128	—	128	2.55	29	19	19	—	10	10	—	1.05	—	—	—	1.05	—	—	
△189 1,126	△189 762	364	6.85	△189 838	△189 513	△189 513	—	325	185	140	27.46	288	249	249	—	39	—	39	43.22	34.94	—	5.96	2.32	31.41	436.37	
—	—	—	—	—	—	—	—	—	—	—	—	—	—	—	—	—	—	—	—	—	—	—	—	—	—	
△104 35,416	△104 12,840	22,576	133.27	△104 31,322	△104 8,746	△104 8,269	477	22,576	7,023	15,553	67.66	4,094	4,094	3,993	101	—	—	—	261.11	201.96	—	59.15	—	213.01	1,367.54	24
△104 35,416	△104 72,840	22,576	133.27	△104 31,322	△104 8,746	△104 8,269	477	22,567	7,023	15,553	67.66	4,094	4,094	3,993	101	—	—	—	261.11	201.96	—	59.15	—	212.57	1,365.80	
—	—	—	—	—	—	—	—	—	—	—	—	—	—	—	—	—	—	—	—	—	—	—	—	0.44	1.74	
—	—	—	—	—	—	—	—	—	—	—	—	—	—	—	—	—	—	—	|	—	—	—	—	—	—	
△924 29,754	△924 20,358	9,396	182.81	△924 14,359	△924 5,171	△924 5,171	—	9,188	1,210	7,978	237.07	15,395	15,187	15,187	—	208	13	195	228.65	191.81	—	31.45	5.39	164.32	1,326.61	25
△924 29,524	△924 20,358	9,166	180.94	△924 14,129	△924 5,171	△924 5,171	—	8,958	1,071	7,887	237.07	,5,395	15,187	15,187	—	208	13	195	224.15	187.60	—	31.16	5.39	160.62	1,304.85	
△9 29,524	△9 20,358	9,166	175.55	△9 14,129	△9 5,171	△9 5,171	—	8,958	1,071	7,887	237.07	15,395	15,187	15,187	—	208	13	195	218.76	187.60	—	31.16	—	160.62	1,299.46	
△915	△915	—	5.39	△915	△915	△915	—	—	—	—	—	—	—	—	—	—	—	—	5.39	—	—	—	5.39	—	5.39	
230	—	230	1.87	230	—	—	—	230	139	91	—	—	—	—	—	—	—	—	4.50	4.21	—	0.29	—	3.70	21.76	
—	—	—	—	—	—	—	—	—	—	—	—	—	—	—	—	—	—	—	—	—	—	—	—	—	—	
△73 4,320	△73 3,528	792	12.93	△73 1,481	△73 991	△73 988	3	490	12	478	47.98	2,839	2,537	2,531	6	302	—	302	60.41	46.43	—	13.98	—	45.60	391 67	26
△73 4,316	△73 3,524	792	12.93	△73 1,481	△73 991	△73 988	3	490	12	478	47.90	2,835	2,533	2,527	6	302	—	302	24.64	20.09	—	4.55	—	24.13	246.88	
4	4	—	—	—	—	—	—	—	—	—	0.08	4	4	4	—	—	—	—	35.77	26.34	—	9.43	—	21.47	144.79	
—	—	—	—	—	—	—	—	—	—	—	—	—	—	—	—	—	—	—	—	—	—	—	—	—	—	
26,197	8,123	18,074	136.79	15,969	450	—	450	15,519	9,359	6,160	203.61	10,228	7,673	6,918	755	2,555	371	2,184	〔55.98〕 125.11	〔53.64〕 101.78	—	〔2.34〕 23.33	—	〔13.64〕 108.31	〔277.94〕 650.63	27
19,961	6,920	13,041	101.45	11,459	450	—	450	11,009	5,930	5,079	167.99	8,502	6,470	5,740	730	2,032	275	1,757	〔52.44〕 92.74	〔50.10〕 80.03	—	〔2.34〕 12.71	—	〔50.10〕 87.91	〔258.83〕 527.47	
6,236	1,203	5,033	35.34	4,510	—	—	—	4,510	3,429	1,081	35.62	1,726	1,203	1,178	·25	523	96	427	〔3.54〕 32.37	〔3.54〕 21.75	—	10.62	—	〔3.54〕 20.40	〔19.11〕 123.16	
—	—	—	—	—	—	—	—	—	—	—	—	—	—	—	—	—	—	—	—	—	—	—	—	—	—	
49,438	11,115	38,323	233.08	36,288	4,965	4,915	50	31,323	17,263	14,060	351.50	13,150	6,150	5,959	191	7,000	46	6,954	320.72	272.41	—	38.42	9.89	275.67	1,614.00	28
47,773	10,618	37,155	223.75	35,354	4,914	4,864	50	30,440	16,686	13,754	325.81	12,419	5,704	5,543	161	6,715	46	6,669	302.93	259.80	—	33.24	9.89	263.53	1,542.46	
47,240	10,584	36,656	215.77	34,821	4,880	4,861	19	29,941	16,686	13,255	325.81	12,419	5,704	5,543	161	6,715	46	6,669	293.04	259.80	—	33.24	—	263.53	1,542.46	
533	34	499	7.98	533	34	3	31	499	—	499	—	—	—	—	—	—	—	—	9.89	—	—	—	9.89	—	—	
1,665	497	1,168	9.33	934	51	51	—	883	577	306	25.69	731	446	416	30	285	—	285	17.79	12.61	—	5.18	—	12.14	71.54	
—	—	—	—	—	—	—	—	—	—	—	—	—	—	—	—	—	—	—	—	—	—	—	—	—	—	

Ⅳ—6 経営案編成状況

昭和31年4月1日現在

番号	営林署	経営区	現在実行 編成次数	現在実行 調査年度	現在実行 実行期間	次期編成計画 調査年数	次期編成計画 実行見込初年度	番号
			第 次	昭和 年度	昭和年度～年度	昭和 年度	昭和 年度	
1	金沢	金沢	6	29	29 ～ 38	38	39	1
	福井	福井	1	28	28 ～ 37	37	38	
	敦賀	敦賀	6	27	28 ～ 37	37	38	
	大津	大津	7	30	30 ～ 39	39	40	
2	京都	京都	7	28	29 ～ 38	38	39	2
	奈良	奈良	7	30	30 ～ 39	39	40	
	亀山	亀山	6	29	30 ～ 39	39	40	
	尾鷲	尾鷲	5	26	27 ～ 36	36	37	
3	新宮	新宮	6	26	27 ～ 36	36	37	3
	田辺	田辺	6	26	27 ～ 36	36	37	
	高野	高野	6	26	27 ～ 36	36	37	
	神戸	神戸	6	28	28 ～ 37	37	38	
4	姫路	姫路	6	29	29 ～ 38	38	39	4
	山崎	山崎	7	28	28 ～ 37	37	38	
	岡山	岡山	6	26	27 ～ 36	36	37	
	津山	津山	7	29	30 ～ 39	39	40	
5	新見	新見	6	27	28 ～ 37	37	38	5
	三次	三次	6	29	29 ～ 38	38	39	
	福山	福山	6	27	28 ～ 37	37	38	
	西条	西条	6	27	28 ～ 37	37	38	
6	広島	広島第一	6	29	30 ～ 39	39	40	6
	〃	広島第二	6	29	30 ～ 39	39	40	
	山口	山口	7	30	31 ～ 40	40	41	
	日原	日原	6	26	27 ～ 36	36	37	
7	川本	川本	6	30	30 ～ 39	39	40	7
	松江	松江	1	30	30 ～ 39	39	40	
	倉吉	大山	5	28	29 ～ 38	38	39	
	鳥取	鳥取	6	28	29 ～ 38	38	39	

備考 1. 金沢営林署の金沢経営区は「元白山経営区」であつて昭和29年度より改称せられた。
2. 松江営林署の松江経営区は「元川本経営区」であつて昭和30年度より新設せられた。
3. 広島営林署の広島第一経営区は「元広島経営区」であつて昭和29年度より改称せられた。
4. 広島営林署の広島第二経営区は「元水内経営区」であつて昭和29年度より改称せられた。

Ⅳ—6 経営案編成状況

昭和31年4月1日現在

番号	営林署	経営区	現在実行 編成次数	現在実行 調査年度	現在実行 実行期間	次期編成計画 調査年数	次期編成計画 実行見込初年度	番号
			第 次	昭和 年度	昭和年度～年度	昭和 年度	昭和 年度	
1	金沢	金沢	6	29	29 ～ 38	38	39	1
	福井	福井	1	28	28 ～ 37	37	38	
	敦賀	敦賀	6	27	28 ～ 37	37	38	
	大津	大津	7	30	30 ～ 39	39	40	
2	京都	京都	7	28	29 ～ 38	38	39	2
	奈良	奈良	7	30	30 ～ 39	39	40	
	亀山	亀山	6	29	30 ～ 39	39	40	
	尾鷲	尾鷲	5	26	27 ～ 36	36	37	
3	新宮	新宮	6	26	27 ～ 36	36	37	3
	田辺	田辺	6	26	27 ～ 36	36	37	
	高野	高野	6	26	27 ～ 36	36	37	
	神戸	神戸	6	28	28 ～ 37	37	38	
4	姫路	姫路	6	29	29 ～ 38	38	39	4
	山崎	山崎	7	28	28 ～ 37	37	38	
	岡山	岡山	6	26	27 ～ 36	36	37	
	津山	津山	7	29	30 ～ 39	39	40	
5	新見	新見	6	27	28 ～ 37	37	38	5
	三次	三次	6	29	29 ～ 38	38	39	
	福山	福山	6	27	28 ～ 37	37	38	
	西条	西条	6	27	28 ～ 37	37	38	
6	広島	広島第一	6	29	30 ～ 39	39	40	6
	〃	広島第二	6	29	30 ～ 39	39	40	
	山口	山口	7	30	31 ～ 40	40	41	
	日原	日原	6	26	27 ～ 36	36	37	
7	川本	川本	6	30	30 ～ 39	39	40	7
	松江	松江	1	30	30 ～ 39	39	40	
	倉吉	大山	5	28	29 ～ 38	38	39	
	鳥取	鳥取	6	28	29 ～ 38	38	39	

備考 1. 金沢営林署の金沢経営区は「元白山経営区」であつて昭和29年度より改称せられた。
2. 松江営林署の松江経営区は「元川本経営区」であつて昭和30年度より新設せられた。
3. 広島営林署の広島第一経営区は「元広島経営区」であつて昭和29年度より改称せられた。
4. 広島営林署の広島第二経営区は「元水内経営区」であつて昭和29年度より改称せられた。

Ⅴ 収 穫

V　収　　穫

1. 立木処分、直営生産別、作業級別、伐採面積及び材積
（主　　伐）…… 82

（間　　伐）……110

1—2 調整年伐量と収穫量の比較（主、間伐総括）……114

2. 立木処分、直営生産別、針広別、用薪別、伐採材積及び価額
（主　　伐）……116

（間　　伐）……128

（官行造林、主伐）……140

（官行造林、間伐）……144

3. 副 産 物 処 分……148

番号	年度	営林署	経営区	府県別	立木処分 直営生産	伐採量 総数 面積	伐採量 総数 材積	伐採量 択伐 面積	伐採量 択伐 材積	伐採量 漸伐 面積	伐採量 漸伐 材積	伐採量 皆伐 面積	伐採量 皆伐 材積	薪炭林 面積	薪炭林 材積	中林 面積	中林 材積	竹林 面積	竹林 材積	その他 面積	その他 材積	調整年伐量 面積	調整年伐量 材積	番号
						ha	千石	ha	千石	ha	千石	ha	千石	ha	千石	ha	千石	ha	束	ha	千石	ha	千m³	
	昭和26年度					2,906.58	△3,375 1,351	640.36	244	—	—	2,021.58	1,037	120.77	△36 33	1.23	1	25.69	△ 3,339	96.95	36	(699.40) —	(890) 504	
	昭和27年度					3,078.83	△3,527 1,337	618.56	137	—	—	2,153.69	1,135	112.14	33	2.02	3	28.03	△ 3,369	164.39	△158 29	(474.36) —	△54 (313) 1,050	
	昭和28年度					2,104.66	△3,628 1,182	86.36	58	—	—	1,658.28	△ 33 1,078	133.97	32	—	—	18.74	△ 3,595	107.31	14	(835.16) 1,703.43	△54 (549) 882	
	昭和29年度					2,761.06	△6,559 1,242	142.41	33	—	—	2,007.93	△2,771 1,107	82.33	27	—	—	17.82	△ 3,662	438.57	△126 75	(1,140.81) 1,340.33	(687) 709	
	昭和30年度					2,560.81 2,349.14	△5,710 石 1,313,064	131.85 26.11	石 17,150	—	—	2,255.81 2,092.05	△ 182 石 1,220,197	56.70 17.81	石 16,437	—	—	22.30	△ 5,345	116.45 190.87	石 59,280	m³ (2,203.68) 605.32	(1,170,809) 213,623	
	総数				立	1,828.34 1,704.43	△3,321 708,559	131.85 17.61	99,13	—	—	1,523.34 1,477.26	△ 182 629,802	56.70 17.81	16,437	—	—	12.17	△ 2,956	116.45 179.58	△227 52,367			
					直	732.47 644.71	△2,389 604,505	8.50	71,97	—	—	732.47 614.79	590,395	—	—	—	—	10.13	△ 2,389	11.29	6,913			
1	金沢	金沢	石川		総数	31.49 59.82	15,024	0.92	302	—	—	31.49 58.37	14,627	—	—	—	—	—	—	0.53	95	(300.64)	(41,550)	1
					立	13.63 31.98	7,497	0.92	302	—	—	13.63 30.53	7,100	—	—	—	—	—	—	0.53	95			
					直	17.86 27.84	7,527	—	—	—	—	17.86 27.84	7,527	—	—	—	—	—	—	—	—			
2	福井	福井	福井		総数	14.13 32.76	5,979	—	—	—	—	14.31 32.76	5,979	—	—	—	—	—	—	—	—	41.46	18,336	2
					立	14.31 32.76	5,979	—	—	—	—	14.31 32.76	5,979	—	—	—	—	—	—	—	—			
					直	—	—	—	—	—	—	—	—	—	—	—	—	—	—	—	—			
	敦賀	敦賀	〃		総数	37.10 61.12	28,116	0.02	7	—	—	37.10 60.82	27,957	—	—	—	—	—	—	0.28	152	89.25	32,703	
					立	20.54 32.36	8,849	0.02	7	—	—	20.54 32.06	8,690	—	—	—	—	—	—	0.28	152			
					直	16.56 28.76	19,267	—	—	—	—	16.56 28.76	19,267	—	—	—	—	—	—	—	—			
3	敦賀	敦賀	滋賀		総数	6.43 6.43	2,014	—	—	—	—	6.43 6.43	2,014	—	—	—	—	—	—	—	—	—	—	3
					立	6.43	785	—	—	—	—	6.43	785	—	—	—	—	—	—	—	—			
					直	6.43 —	1,229	—	—	—	—	6.43 —	1,229	—	—	—	—	—	—	—	—			
	大津	大津	〃		総数	23.36 61.13	△295 24,122	—	—	—	—	23.36 43.20	18,365	—	—	—	—	2.41	△ 295	15.52	5,757	(66.70)	(27,628)	
					立	23.36 42.42	△295 15,636	—	—	—	—	23.36 24.49	9,879	—	—	—	—	2.41	△ 295	15.52	5,757			
					直	18.71	8,486	—	—	—	—	18.71	8,486	—	—	—	—	—	—	—	—			

備考 1. 本表は収穫実行総括表により作成した。
2. 「立」は立木処分、「直」は直営生産の略である。
3. 面積欄の—— は横線面積を示す。
4. 自局署用は立木処分に合算掲上した。
5. △印は竹にして束数を示す。但し、特に記号のないものは石である。
6. ○書は枝条にして層積石、◎書は枝条の束を示す。
7. 表中の調整年伐量の( )書は面積標準を示し他は材積準標を示す。

番号	営林署	経営区	府県別	立木処分	直営生産別	伐採量 総数 面積	伐採量 総数 材積	伐採量 択伐 面積	伐採量 択伐 材積	伐採量 漸伐 面積	伐採量 漸伐 材積	伐採量 皆伐 面積	伐採量 皆伐 材積	伐採量 薪炭林 面積	伐採量 薪炭林 材積	伐採量 中林 面積	伐採量 中林 材積	伐採量 竹林 面積	伐採量 竹林 材積	伐採量 その他 面積	伐採量 その他 材積	調整年伐量 面積	調整年伐量 材積	番号
						ha	石	ha	石	ha	石	ha	石	ha	石	ha	石	ha	束	ha	石	ha	m^3	
4	尾鷲	尾鷲	三重	総数		101.35 73.16	72,031	—	—	—	—	101.35 73.16	72,031	—	—	—	—	—	—	—	—	133.10	63,601	4
				立		17.53	14,451	—	—	—	—	17.53	14,451	—	—	—	—	—	—	—	—			
				直		101.35 55.63	57,580	—	—	—	—	101.35 55.63	57,580	—	—	—	—	—	—	—	—			
	亀山	亀山	三重	総数		6.02 32.66	14,493	—	—	—	—	6.02 32.57	14,487	—	—	—	—	—	—	0.09	6	(28.85)	(13,936)	
				立		2.59 27.71	9,567	—	—	—	—	2.59 27.62	9,561	—	—	—	—	—	—	0.09	6			
				直		3.43 4.95	4,926	—	—	—	—	3.43 4.95	4,926	—	—	—	—	—	—	—	—			
	新宮	新宮	〃	総数		75.59 70.90	39,999	0.10	554	—	—	75.49 70.90	39,445	—	—	—	—	—	—	—	—	—	—	
				立		75.59 35.00	11,477	0.10	554	—	—	75.49 35.00	10,923	—	—	—	—	—	—	—	—			
				直		35.90	28,522	—	—	—	—	35.90	28,522	—	—	—	—	—	—	—	—			
5	京都	京都	京都	総数		218.04 32.80	△ 182 11,741	111.96 3.53	728	—	—	19.77 25.36	△ 182 10,244	—	—	—	—	—	—	86.31 3.91	769	23.59	11,343	5
				立		213.59 15.30	△ 182 4,491	111.96 3.53	728	—	—	15.32 7.86	△ 182 2,994	—	—	—	—	—	—	86.31 3.91	769			
				直		4.45 17.50	7,250	—	—	—	—	4.45 17.50	7,250	—	—	—	—	—	—	—	—			
	奈良	奈良	〃	総数		10.13	△2,389	—	—	—	—	—	—	—	—	—	—	10.13	△ 2,389	—	—	—	—	
				立		—	—	—	—	—	—	—	—	—	—	—	—	—	—	—	—			
				直		10.13	△2,389	—	—	—	—	—	—	—	—	—	—	10.13	△ 2,389	—	—			
6	京都	京都	大阪	総数		0.06 1.82	1,337	—	—	—	—	0.06 1.82	1,337	—	—	—	—	—	—	—	—	—	—	6
				立		0.06 1.82	1,337	—	—	—	—	0.06 1.82	1,337	—	—	—	—	—	—	—	—			
				直		—	—	—	—	—	—	—	—	—	—	—	—	—	—	—	—			
	神戸	神戸	〃	総数		46.12 20.09	5,050	—	—	—	—	46.12 17.64	5,012	—	—	—	—	—	—	2.45	38	—	—	
				立		13.66 15.48	616	—	—	—	—	13.66 13.98	608	—	—	—	—	—	—	1.50	8			
				直		32.46 4.61	4,434	—	—	—	—	32.46 3.66	4,404	—	—	—	—	—	—	0.95	30			

番号	営林署	経営区	府県別	立木処分	直営生産別	伐採量 総数 面積	伐採量 総数 材積	用材 択伐 面積	用材 択伐 材積	用材 漸伐 面積	用材 漸伐 材積	用材 皆伐 面積	用材 皆伐 材積	薪炭林 面積	薪炭林 材積	中林 面積	中林 材積	竹林 面積	竹林 材積	その他 面積	その他 材積	調整年伐量 面積	調整年伐量 材積	番号
						ha	石	ha	石	ha	石	ha	石	ha	石	ha	石	ha	束	ha	石	ha	m^3	
7	神戸	神戸	兵庫	総数		2.89 26.48	△ 107 7,651	—	—	—	—	2.88 24.47	7,628	—	—	—	—	2.00	△ 107	0.01 0.01	22	30.67	16,762	7
				立		2.89 20.50	△ 107 4,689	—	—	—	—	2.88 18.49	4,667	—	—	—	—	2.00	△ 107	0.01 0.01	22			
				直		5.98	2,962	—	—	—	—	5.98	2,962	—	—	—	—	—	—	—	—			
	姫路	姫路	〃	総数		23.13	3,354	—	—	—	—	1.78	239	—	—	—	—	—	—	21.35	3,115	(15.39)	(8,158)	
				立		23.13	3,354	—	—	—	—	1.78	239	—	—	—	—	—	—	21.35	3,115			
				直		—	—	—	—	—	—	—	—	—	—	—	—	—	—	—	—			
	山崎	山崎	〃	総数		265.89 119.02	108,958	—	—	—	—	256.12 111.74	103,214	9.77 7.28	5,744	—	—	—	—	—	—	(263.00)	(175,505)	
				立		71.32 109.46	53,238	—	—	—	—	61.55 102.18	47,494	9.77 7.28	5,744	—	—	—	—	—	—			
				直		194.57 9.56	55,720	—	—	—	—	194.57 9.56	55,720	—	—	—	—	—	—	—	—			
	鳥取	鳥取	〃	総数		14.79 64.99	27,243	7.00	3,851	—	—	14.79 40.64	18,509	—	—	—	—	—	—	17.35	4,883	—	—	
				立		0.20 64.59	19,677	7.00	3,851	—	—	0.20 40.64	11,141	—	—	—	—	—	—	16.95	4,685			
				直		14.59 0.40	7,566	—	—	—	—	14.59 —	7,368	—	—	—	—	—	—	0.40	198			
8	奈良	奈良	奈良	総数		30.62 34.59	24,576	—	—	—	—	30.03 34.59	34,442	—	—	—	—	—	—	0.59 —	134	24.76	9,252	8
				立		2.47 9.20	1,098	—	—	—	—	1.88 9.20	964	—	—	—	—	—	—	0.59 —	134			
				直		28.15 25.39	22,478	—	—	—	—	28.15 25.39	23,478	—	—	—	—	—	—	—	—			
9	高野	高野	和歌山	総数		19.64 49.13	54,138	—	—	—	—	19.64 46.97	54,040	—	—	—	—	—	—	2.16	98	(52.06)	(55,506)	9
				立		19.42 5.24	1,273	—	—	—	—	19.42 3.15	1,177	—	—	—	—	—	—	2.09	96			
				直		0.22 43.89	52,865	—	—	—	—	0.22 43.82	52,863	—	—	—	—	—	—	0.07	2			
	田辺	田辺	〃	総数		26.64 0.44	14,903	—	—	—	—	26.64 0.35	46,882	—	—	—	—	—	—	0.09	21	(49.56)	(41,113)	
				立		6.53 0.44	698	—	—	—	—	6.53 0.35	677	—	—	—	—	—	—	0.09	21			
				直		20.11 —	14,205	—	—	—	—	20.11 —	14,205	—	—	—	—	—	—	—	—			
	新宮	新宮	〃	総数		94.80 47.98	29,085	0.01 0.11	42	—	—	94.79 47.84	29,013	—	—	—	—	—	—	0.03	30	(82.17)	(76,188)	
				立		69.60 29.85	17,430	0.01 0.11	42	—	—	69.59 29.71	17,358	—	—	—	—	—	—	0.03	30			
				直		25.20 18.13	11,655	—	—	—	—	25.20 18.13	11,655	—	—	—	—	—	—	—	—			

番号	営林署	経営区	府県別	立木処分別	直営生産別	伐採量 総数 面積	伐採量 総数 材積	伐採量 用材林 択伐 面積	伐採量 用材林 択伐 材積	伐採量 用材林 漸伐 面積	伐採量 用材林 漸伐 材積	伐採量 用材林 皆伐 面積	伐採量 用材林 皆伐 材積	伐採量 薪炭林 面積	伐採量 薪炭林 材積	伐採量 中林 面積	伐採量 中林 材積	伐採量 竹林 面積	伐採量 竹林 材積	伐採量 その他 面積	伐採量 その他 材積	調整年伐量 面積	調整年伐量 材積	番号
						ha	石	ha	石	ha	石	ha	石	ha	石	ha	石	ha	東	ha	石	ha	m³	
10	鳥取	鳥取	鳥取	総数		148.30 127.76	99,190	0.74 —	1,022	—	—	147.39 114.36	96,496	—	—	—	—	—	—	0.17 13.40	1,672	(265.46)	(140,279)	10
				立		33.07 110.15	51,312	0.74 —	1,022	—	—	32.16 96.75	48,618	—	—	—	—	—	—	0.17 13.40	1,672			
				直		115.23 17.61	47,878	—	—	—	—	115.23 17.61	47,878	—	—	—	—	—	—	—	—			
	倉吉	大山	〃	総数		143.61 159.34	67,811	2.54	650	—	—	121.49 146.07	59,658	—	—	—	—	—	—	22.12 10.73	7,503	(128.44) 9.56	(57,445) 1,294	
				立		143.61 109.99	44,866	2.54	650	—	—	121.49 106.59	43,396	—	—	—	—	—	—	22.12 0.86	820			
				直		49.35	22,945	—	—	—	—	39.48	16,262	—	—	—	—	—	—	9.87	6,683			
11	日原	日原	島根	総数		65.17 180.95	124,435	—	—	—	—	65.17 180.95	124,435	—	—	—	—	—	—	—	—	(140.52)	(123,032)	11
				立		35.74 160.23	95,528	—	—	—	—	35.74 160.23	95,528	—	—	—	—	—	—	—	—			
				直		29.43 20.72	28,907	—	—	—	—	29.43 20.72	28,907	—	—	—	—	—	—	—	—			
	川本	川本	〃	総数		148.49 133.84	△ 2,241 42,401	—	—	—	—	148.49 128.45	42,401	—	—	—	—	5.39	△ 2,241	—	—	147.00	29,000	
				立		109.50 129.09	△ 2,241 29,066	—	—	—	—	109.50 123.70	29,066	—	—	—	—	5.39	△ 2,241	—	—			
				直		38.99 4.75	13,335	—	—	—	—	38.99 4.75	13,335	—	—	—	—	—	—	—	—			
	松江	松江	〃	総数		4.96 6.74	5,557	—	—	—	—	4.96 6.74	5,557	—	—	—	—	—	—	—	—	(11.06)	(5,328)	
				立		3.71 2.42	713	—	—	—	—	3.71 2.42	713	—	—	—	—	—	—	—	—			
				直		1.25 4.32	4,844	—	—	—	—	1.25 4.32	4,844	—	—	—	—	—	—	—	—			
12	岡山	岡山	岡山	総数		27.51 61.04	△ 63 18,013	1.83 3.06	1,226	—	—	25.68 36.41	15,575	—	—	—	—	0.86	△ 63	20.71	1,212	(46.62)	(17,917)	12
				立		27.51 53.08	△ 63 9,131	1.83 3.06	1,226	—	—	25.68 28.45	6,693	—	—	—	—	0.86	△ 63	20.71	1,212			
				直		7.96	8,882	—	—	—	—	7.96	8,882	—	—	—	—	—	—	—	—			
	津山	津山	〃	総数		173.56 158.96	△ 250 67,609	—	—	—	—	173.56 147.44	67,469	—	—	—	—	1.51	△ 250	10.01	120	(113.16)	(60,705)	
				立		154.68 104.72	△ 250 45,292	—	—	—	—	154.68 93.20	45,172	—	—	—	—	1.51	△ 250	10.01	120			
				直		18.88 54.24	22,317	—	—	—	—	18.88 54.24	22,317	—	—	—	—	—	—	—	—			

番号	営林署	経営区	府県別	立木処分	直営生産別	伐採量 総数 面積	伐採量 総数 材積	用材林 択伐 面積	用材林 択伐 材積	用材林 漸伐 面積	用材林 漸伐 材積	用材林 皆伐 面積	用材林 皆伐 材積	薪炭林 面積	薪炭林 材積	中林 面積	中林 材積	竹林 面積	竹林 材積	その他 面積	その他 材積	調整年伐量 面積	調整年伐量 材積	番号
						ha	石	ha	石	ha	石	ha	石	ha	石	ha	石	ha	束	ha	石	ha	m³	
	新見	新見	岡山	総数		187.72 133.93	50,182	—	—	—	—	187.24 131.04	49,727	0.48 —	82	—	—	—	—	2.89	373	(135.79)	(71,970)	
					立	187.72 133.93	50,182	—	—	—	—	187.24 131.04	49,727	0.48 —	82	—	—	—	—	2.89	373			
					直	—	—	—	—	—	—	—	—	—	—	—	—	—	—	—	—			
13	三次	三次	広島	総数		148.00 75.36	34,280	—	—	—	—	104.49 71.80	28,097	42.22 —	6,006	—	—	—	—	1.29 3.56	177	(146.05) 4.05	(52,257) 155	13
					立	122.25 39.13	23,724	—	—	—	—	78.74 35.57	17,541	42.22 —	6,006	—	—	—	—	1.29 3.56	177			
					直	25.75 36.23	10,556	—	—	—	—	25.75 36.23	10,556	—	—	—	—	—	—	—	—			
	福山	福山	〃	総数		350.57 175.16	123,951	—	—	—	—	346.36 157.50	120,102	4.21 7.31	3,837	—	—	—	—	10.35	12	(154.63)	(99,847)	
					立	350.57 115.37	80,495	—	—	—	—	346.36 97.71	76,646	4.21 7.31	3,837	—	—	—	—	10.35	12			
					直	70.84 59.79	43,456	—	—	—	—	59.79	43,456	—	—	—	—	—	—	—	—			
	西条	西条	〃	総数		70.84 178.22	93,563	0.07	16	—	—	65.80 131.00	64,293	—	—	—	—	—	—	5.04 47.15	29,254	(109.81)	(60,153)	
					立	70.84 131.02	56,057	0.07	16	—	—	65.80 83.80	26,787	—	—	—	—	—	—	5.04 47.15	29,254			
					直	47.20	37,506	—	—	—	—	47.20	37,506	—	—	—	—	—	—	—	—			
	広島	広島第一	〃	総数		27.30 42.11	25,671	8.86	8,752	—	—	9.23 33.25	16,458	—	—	—	—	—	—	0.86 —	461	101.88	31,177	
					立	27.30 30.21	16,552	0.36	1,555	—	—	9.23 29.85	14,536	—	—	—	—	—	—	0.86 —	461			
					直	11.90	9,119	8.50	7,197	—	—	3.40	1,922	—	—	—	—	—	—	—	—			
	〃	広島第二	〃	総数		3.14 24.63	24,330	—	—	—	—	3.10 24.63	24,313	—	—	—	—	—	—	0.04 —	17	—	—	
					立	1.67 4.16	2,948	—	—	—	—	1.63 4.16	2,931	—	—	—	—	—	—	0.04 —	17			
					直	1.47 20.47	21,382	—	—	—	—	1.47 20.47	21,382	—	—	—	—	—	—	—	—			
14	山口	山口	山口	総数		46.50 62.52	△138 46,25	—	—	—	—	46.46 51.00	42,130	0.02 3.22	768	—	—	—	—	0.02 8.30	△ 183 3,359	(93.77)	(42,292)	14
					立	10.41 59.73	△183 20,551	—	—	—	—	10.37 48.21	16,424	0.02 3.22	768	—	—	—	—	0.02 8.30	△ 183 3,359			
					直	36.09 2.79	25,706	—	—	—	—	36.09 2.79	25,706	—	—	—	—	—	—	—	—			

番号	営林署	経営区	府県別	立木処分	直営生産作業種別	伐採総数 面積	伐採総数 材積	択伐用材林 面積	択伐用材林 材積	漸伐用材林 面積	漸伐用材林 材積	皆伐林 面積	皆伐林 材積
						ha	石	ha	石	ha	石	ha	石
1			石川	総数		31.49 59.82	15,024	0.92	302	—	—	31.49 58.37	14,627
				立		13.63 31.98	7,497	0.92	302	—	—	13.63 30.53	7,100
				直		17.86 27.84	7,527	—	—	—	—	17.86 27.84	7,527
2	府		福井	総数		51.41 93.88	34,095	0.02	7	—	—	51.41 93.58	33,938
				立		34.85 65.12	14,828	0.02	7	—	—	34.85 64.82	14,669
				直		16.56 28.76	19,267	—	—	—	—	16.56 28.76	19,267
3	県		滋賀	総数		29.79 67.56	△ 295 26,136	—	—	—	—	29.76 49.63	20,379
				立		23.36 48.85	△ 295 16,421	—	—	—	—	23.36 30.92	10,664
				直		6.43 18.71	9,715	—	—	—	—	6.43 18.71	9,715
4	別		三重	総数		182.96 176.72	126,523	0.10 —	554	—	—	182.86 176.63	125,963
				立		78.18 80.24	35,495	0.10 —	554	—	—	78.08 80.15	34,935
				直		104.78 96.48	91,028	—	—	—	—	104.78 96.48	91,028
5			京都	総数		218.04 42.93	△ 2,571 11,741	111.96 3.53	728	—	—	19.77 25.36	△ 182 10,244
	再			立		213.59 15.30	△ 182 4,491	111.96 3.53	728	—	—	15.32 7.86	△ 182 2,994
				直		4.45 27.63	2,389 7,250	—	—	—	—	4.45 17.50	7,250
6			大阪	総数		46.18 21.91	6,387	—	—	—	—	46.18 19.46	6,349
	掲			立		13.72 17.30	1,953	—	—	—	—	13.72 15.80	1,945
				直		32.46 4.61	4,434	—	—	—	—	32.46 3.66	4,404
7			兵庫	総数		283.57 233.62	△ 107 147,206	7.00	3,851	—	—	273.79 178.63	129,591
				立		74.41 217.68	△ 107 80,958	7.00	3,851	—	—	64.63 163.09	63,541
				直		209.16 15.94	66,248	—	—	—	—	209.16 15.54	66,050

番号	採量 薪炭林 面積	薪炭林 材積	中林 面積	中林 材積	竹林 面積	竹林 材積	その他 面積	その他 材積	調整年伐量 面積	調整年伐量 材積	番号
	ha	石	ha	石	ha	束	ha	石	ha	m³	
1	—	—	—	—	—	—	0.53	95	(300.64)	(41,550)	1
	—	—	—	—	—	—	0.53	95			
	—	—	—	—	—	—	—	—			
2	—	—	—	—	—	—	0.28	152	130.71	51,039	2
	—	—	—	—	—	—	0.28	152			
	—	—	—	—	—	—	—	—			
3	—	—	—	—	2.41	△ 295	15.52	5,757	(66.70)	(27,628)	3
	—	—	—	—	2.41	△ 295	15.52	5,757			
	—	—	—	—	—	—	—	—			
4	—	—	—	—	—	—	0.09	6	(28.85) 133.10	(13,936) 63,601	4
	—	—	—	—	—	—	0.09	6			
	—	—	—	—	—	—	—	—			
5	—	—	—	—	10.13	△ 2,389	86.31 3.91	769	23.59	11.343	5
	—	—	—	—	—	—	86.31 3.91	769			
	—	—	—	—	10.13	△ 2,389	—	—			
6	—	—	—	—	—	—	2.45	38	—	—	6
	—	—	—	—	—	—	1.50	8			
	—	—	—	—	—	—	0.95	30			
7	9.77 7.28	5,744	—	—	2.00	△ 107	0.01 38.71	8,020	(278.39) 30.67	(183,663) 16,762	7
	9.77 7.28	5,744	—	—	2.00	△ 107	0.01 38.31	7,822			
	—	—	—	—	—	—	0.40	198			

番号		府県別	立木処分直営生産別	伐採量 総数 面積	総数 材積	用材林 択伐 面積	択伐 材積	漸伐 面積	漸伐 材積	皆伐 面積	皆伐 材積	薪炭林 面積	薪炭林 材積	中林 面積	中林 材積	竹林 面積	竹林 材積	その他 面積	その他 材積	調整年伐量 面積	調整年伐量 材積	番号
				ha	石	ha	石	ha	石	ha	石	ha	石	ha	石	ha	束	ha	石	ha	m³	
8		奈良	総数	$\overline{30.62}$ 34.59	24,576	—	—	—	—	$\overline{30.03}$ 34.59	24,442	—	—	—	—	—	—	$\overline{0.59}$ —	134	24.76	9,252	8
			立	$\overline{2.47}$ 9.20	1,098	—	—	—	—	$\overline{1.88}$ 9.20	964	—	—	—	—	—	—	$\overline{0.59}$ —	134			
			直	$\overline{28.15}$ 25.39	23,478	—	—	—	—	$\overline{28.15}$ 25.39	23,478	—	—	—	—	—	—	—	—			
9	府	和歌山	総数	$\overline{141.08}$ 97.55	98,126	$\overline{0.01}$ 0.11	42	—	—	$\overline{141.07}$ 95.16	97,935	—	—	—	—	—	—	2.28	149	(183.79)	(172,807)	9
			立	$\overline{95.55}$ 35.53	19,401	$\overline{0.01}$ 0.11	42	—	—	$\overline{95.54}$ 33.21	19,212	—	—	—	—	—	—	2.21	147			
			直	$\overline{45.53}$ 62.02	78,725	—	—	—	—	$\overline{45.53}$ 61.95	78,723	—	—	—	—	—	—	0.07	2			
10	県	鳥取	総数	$\overline{291.91}$ 287.10	167,001	$\overline{0.74}$ 2.54	1,672	—	—	$\overline{268.88}$ 260.43	156,154	—	—	—	—	—	—	$\overline{22.29}$ 24.13	9,175	(393.90) 9.56	(197,724) 1,294	10
			立	$\overline{176.68}$ 220.14	96,178	$\overline{0.74}$ 2.54	1,672	—	—	$\overline{153.65}$ 203.34	92,014	—	—	—	—	—	—	$\overline{22.29}$ 14.26	2,492			
			直	$\overline{115.23}$ 66.96	70,823	—	—	—	—	$\overline{115.23}$ 57.09	64,140	—	—	—	—	—	—	9.87	6.683			
11	別	島根	総数	$\overline{218.62}$ 321.53	△ 2,241 172,393	—	—	—	—	$\overline{218.62}$ 316.14	172,393	—	—	—	—	5.39	△ 2,241	—	—	(151.58) 147.00	(128,360) 29,000	11
			立	$\overline{148.95}$ 291.74	△ 2,241 125,307	—	—	—	—	$\overline{148.95}$ 286.35	125,307	—	—	—	—	5.39	△ 2,241	—	—			
			直	$\overline{69.67}$ 29.79	47,086	—	—	—	—	$\overline{69.67}$ 29.79	47,086	—	—	—	—	—	—	—	—			
12	再	岡山	総数	$\overline{388.79}$ 353.93	△ 313 135,804	$\overline{1.83}$ 3.06	1,226	—	—	$\overline{386.48}$ 314.89	132,791	$\overline{0.48}$ —	82	—	—	2.37	△ 313	33.61	1,705	(295.57)	(150,592)	12
			立	$\overline{369.91}$ 291.73	△ 313 104,605	$\overline{1.83}$ 3.06	1,226	—	—	$\overline{367.60}$ 252.69	101,592	$\overline{0.48}$ —	82	—	—	2.37	△ 313	33.61	1,705			
			直	$\overline{18.88}$ 62.20	31,199	—	—	—	—	$\overline{18.88}$ 62.20	31,199	—	—	—	—	—	—	—	—			
13	掲	広島	総数	$\overline{599.85}$ 495.48	301,795	$\overline{17.21}$ 8.93	8,768	—	—	$\overline{528.98}$ 418.18	253,263	$\overline{46.43}$ 7.31	9,843	—	—	—	—	$\overline{7.23}$ 61.06	29,921	(410.49) 105.93	(212,257) 31,332	13
			立	$\overline{572.63}$ 319.89	179,776	$\overline{17.21}$ 0.43	1,571	—	—	$\overline{501.76}$ 251.09	138,441	$\overline{46.43}$ 7.31	9,843	—	—	—	—	$\overline{7.23}$ 61.06	29,921			
			直	$\overline{27.22}$ 175.59	122,019	8.50	7,197	—	—	$\overline{27.22}$ 167.09	114,822	—	—	—	—	—	—	—	—			
14		山口	総数	$\overline{46.50}$ 62.52	△ 183 46,257	—	—	—	—	$\overline{46.46}$ 51.00	42,130	$\overline{0.02}$ 3.22	768	—	—	—	—	$\overline{0.02}$ 8.30	△ 183 3,359	(93.77)	(42,292)	14
			立	$\overline{10.41}$ 59.73	△ 183 20,551	—	—	—	—	$\overline{10.37}$ 48.21	16,424	$\overline{0.02}$ 3.22	768	—	—	—	—	$\overline{0.02}$ 8.30	△ 183 3,359			
			直	$\overline{36.09}$ 2.79	25,706	—	—	—	—	$\overline{36.09}$ 2.79	25,706	—	—	—	—	—	—	—	—			

V—1 立木処分、直営生産別、作業種別、伐採面積及び材積 —間伐—

番号	年度	営林署	経営区	府県別	立木処分	直営生産別	伐採量 総数 面積 ha	総数 材積 千石	択伐 面積 ha	択伐 材積 千石	漸伐 面積 ha	漸伐 材積 千石	皆伐 面積 ha	皆伐 材積 千石	薪炭林 面積 ha	薪炭林 材積 千石	中林 面積 ha	中林 材積 千石	竹林 面積 ha	竹林 材積 千束	その他 面積 ha	その他 材積 千石	調整年伐量 面積 ha	調整年伐量 材積 千m³	番号
	昭和26年度						2,486.81	○ 400 △ 69 166	216.48	7	—	—	2,160.54	○ 400 153	26.06	1	—	—	—	△ 64	83.73	△ 5 5	—	173	
	昭和27年度						4,283.89	△ 147 267	435.78	△ 20 6	—	—	3,679.15	△ 127 253	32.40	4	—	—	—	—	136.56	4	—	202	
	昭和28年度						10,358.45	◎ 250 △ 405 718	468.21	◎ 100 12	—	—	9,297.08	◎ 150 △ 405 684	99.47	9	—	—	—	—	493.69	13	(370.72) 2,351.27	(46) 254	
	昭和29年度						12,461.78	△ 240 934	161.29	2	—	—	11,961.67	△ 240 916	121.74	9	—	—	—	—	217.08	7	(1,233.07) 2,389.45	(115) 315	
	昭和30年度						**11,525.84**	**△ 251 石 1,032,093**	72.44	1,003	—	—	11,075.35	△ 227 石 1,021,934	125.14	496 石	—	—	0.01	27	252.90	△ 24 石 8,633	3,563.19	m³ 522,430	
	総数				**立**		**8,719.14**	**△ 251 657,269**	72.44	1,003	—	—	8,287.77	△ 227 647,932 32	125.14	496	—	—	0.01	27	233.78	△ 24 7,811			
					直		**2,806.70**	**374,824**	—	—	—	—	2,787.58	374,002	—	—	—	—	—	—	19.12	822			
1	金沢	金沢	石川		総数		39.14	1,057	—	—	—	—	39.14	1,057	—	—	—	—	—	—	—	—	71.82	2,641	1
					立		39.14	1,057	—	—	—	—	39.14	1,057	—	—	—	—	—	—	—	—			
					直		—	—	—	—	—	—	—	—	—	—	—	—	—	—	—	—			
2	福井	福井	福井		総数		14.92	1,182	—	—	—	—	11.85	860	—	—	—	—	—	—	3.07	322	13.13	1,509	2
					立		14.92	1,182	—	—	—	—	11.85	860	—	—	—	—	—	—	3.07	322			
					直		—	—	—	—	—	—	—	—	—	—	—	—	—	—	—	—			
	敦賀	敦賀	〃		総数		87.59	6,344	—	—	—	—	86.89	6,252	—	—	—	—	—	—	0.70	92	12.87	1,294	
					立		87.59	6,344	—	—	—	—	86.89	6,252	—	—	—	—	—	—	0.70	92			
					直		—	—	—	—	—	—	—	—	—	—	—	—	—	—	—	—			
3	敦賀	敦賀	滋賀		総数		30.12	821	—	—	—	—	30.12	821	—	—	—	—	—	—	—	—	—	—	3
					立		30.12	821	—	—	—	—	30.12	821	—	—	—	—	—	—	—	—			
					直		—	—	—	—	—	—	—	—	—	—	—	—	—	—	—	—			
	大津	大津	〃		総数		67.22	8,732	—	—	—	—	62.43	8,619	—	—	—	—	0.01	27	4.78	86	117.94	14,303	
					立		48.00	5,317	—	—	—	—	43.21	5,204	—	—	—	—	0.01	27	4.78	86			
					直		19.22	3,415	—	—	—	—	19.22	3,415	—	—	—	—	—	—	—	—			
4	尾鷲	尾鷲	三重		総数		87.10	11,274	—	—	—	—	87.10	11,274	—	—	—	—	—	—	—	—	114.05	5,443	4
					立		22.06	1,524	—	—	—	—	22.06	1,524	—	—	—	—	—	—	—	—			
					直		65.04	9,750	—	—	—	—	65.04	9,750	—	—	—	—	—	—	—	—			

番号	営林署	経営区	府県別	立木処分別	直営生産別	伐採量 総数 面積	伐採量 総数 材積	伐採量 用材林 択伐 面積	伐採量 用材林 択伐 材積	伐採量 用材林 漸伐 面積	伐採量 用材林 漸伐 材積	伐採量 用材林 皆伐 面積	伐採量 用材林 皆伐 材積	伐採量 薪炭林 面積	伐採量 薪炭林 材積	伐採量 中林 面積	伐採量 中林 材積	伐採量 竹林 面積	伐採量 竹林 材積	伐採量 その他 面積	伐採量 その他 材積	調整年伐量 面積	調整年伐量 材積	番号
						ha	石	ha	石	ha	石	ha	石	ha	石	ha	石	ha	束	ha	石	ha	m³	
	亀山	亀山	三重	総数		458.26	28,853	—	—	—	—	458.26	28,853	—	—	—	—	—	—	—	—	167.10	23,965	
				立		295.08	14,509	—	—	—	—	295.08	14,509	—	—	—	—	—	—	—	—			
				直		163.18	14,344	—	—	—	—	163.18	14,344	—	—	—	—	—	—	—	—			
	新宮	新宮	〃	総数		296.42	26,267	—	—	—	—	296.40	26,248	—	—	—	—	—	—	0.02	19	—	—	
				立		222.04	17,722	—	—	—	—	222.02	17,703	—	—	—	—	—	—	0.02	19			
				直		74.38	8,545	—	—	—	—	74.38	8,545	—	—	—	—	—	—	—	—			
5	京都	京都	京都	総数		134.47	12,439	1.59	205	—	—	124.07	11,969	—	—	—	—	—	—	8.81	265	67.76	12,472	5
				立		108.85	8,038	1.59	205	—	—	98.45	7,568	—	—	—	—	—	—	8.81	265			
				直		25.62	4,401	—	—	—	—	25.62	4,401	—	—	—	—	—	—	—	—			
	奈良	奈良	〃	総数		6.81	474	2.46	66	—	—	4.35	408	—	—	—	—	—	—	—	—	—	—	
				立		6.81	474	2.46	66	—	—	4.35	408	—	—	—	—	—	—	—	—			
				直		—	—	—	—	—	—	—	—	—	—	—	—	—	—	—	—			
6	京都	京都	大阪	総数		9.11	616	—	—	—	—	9.11	616	—	—	—	—	—	—	—	—	—	—	6
				立		9.11	616	—	—	—	—	9.11	616	—	—	—	—	—	—	—	—			
				直		—	—	—	—	—	—	—	—	—	—	—	—	—	—	—	—			
	神戸	神戸	〃	総数		226.79	9,287	—	—	—	—	181.58	8,001	—	—	—	—	—	—	45.21	1,286	—	—	
				立		101.49	1,623	—	—	—	—	75.40	1,159	—	—	—	—	—	—	26.09	464			
				直		125.30	7,664	—	—	—	—	106.18	6,842	—	—	—	—	—	—	19.12	822			
7	神戸	神戸	兵庫	総数		231.70	△227 26,612	—	—	—	—	229.61	△227 26,285	—	—	—	—	—	—	2.09	327	40.68	12,362	7
				立		188.95	△227 17,893	—	—	—	—	186.86	△227 17,566	—	—	—	—	—	—	2.09	327			
				直		42.75	8,719	—	—	—	—	42.75	8,719	—	—	—	—	—	—	—	—			
	姫路	姫路	〃	総数		19.31	1,056	—	—	—	—	18.80	1,006	—	—	—	—	—	—	0.51	50	33.97	4,269	
				立		19.31	1,056	—	—	—	—	18.80	1,006	—	—	—	—	—	—	0.51	50			
				直		—	—	—	—	—	—	—	—	—	—	—	—	—	—	—	—			
	山崎	山崎	〃	総数		1,184.52	109,833	—	—	—	—	1,178.42	109,549	6.10	284	—	—	—	—	—	—	—	—	
				立		1,040.50	85,543	—	—	—	—	1,034.40	85,259	6.10	284	—	—	—	—	—	—			
				直		144.02	24,290	—	—	—	—	144.02	24,290	—	—	—	—	—	—	—	—			
	鳥取	鳥取	〃	総数		—	—	—	—	—	—	—	—	—	—	—	—	—	—	—	—	—	—	
				立		—	—	—	—	—	—	—	—	—	—	—	—	—	—	—	—			
				直		—	—	—	—	—	—	—	—	—	—	—	—	—	—	—	—			
8	奈良	奈良	奈良	総数		43.22	1,323	10.79	174	—	—	26.51	994	—	—	—	—	—	—	5.92	155	46.10	11,786	8
				立		43.22	1,323	10.79	174	—	—	26.51	994	—	—	—	—	—	—	5.92	155			
				直		—	—	—	—	—	—	—	—	—	—	—	—	—	—	—	—			

番号	営林署	経営区	府県別	立木処分	直営生産別	伐採量 総数 面積	伐採量 総数 材積	用材 択伐 面積	用材 択伐 材積	用材 漸伐 面積	用材 漸伐 材積	林皆伐 面積	林皆伐 材積	薪炭林 面積	薪炭林 材積	中林 面積	中林 材積	竹林 面積	竹林 材積	その他 面積	その他 材積	調整年伐量 面積	調整年伐量 材積	番号
						ha	石	ha	石	ha	石	ha	石	ha	石	ha	石	ha	束	ha	石	ha	m³	
9	高野	高野	和歌山	総数		227.92	12,637	—	—	—	—	227.30	12,555	—	—	—	—	—	—	0.62	82	—	—	9
				立		112.94	2,288	—	—	—	—	112.32	2,206	—	—	—	—	—	—	0.62	82			
				直		114.98	10,349	—	—	—	—	114.98	10,349	—	—	—	—	—	—	—	—			
	田辺	田辺	〃	総数		527.01	29,160	—	—	—	—	451.49	29,048	—	—	—	—	—	—	75.52	112	—	—	
				立		90.99	495	—	—	—	—	15.47	383	—	—	—	—	—	—	75.52	112			
				直		436.02	28,665	—	—	—	—	436.02	28,665	—	—	—	—	—	—	—	—			
	新宮	新宮	〃	総数		14.27	1,463	—	—	—	—	14.24	1,449	—	—	—	—	—	—	0.03	14	586.48	9,795	
				立		0.12	165	—	—	—	—	0.09	151	—	—	—	—	—	—	0.03	14			
				直		14.15	1,298	—	—	—	—	14.15	1,298	—	—	—	—	—	—	—	—			
10	鳥取	鳥取	鳥取	総数		620.14	51,927	—	—	—	—	617.36	51,799	—	—	—	—	—	—	2.78	128	239.33	43,553	10
				立		620.14	51,927	—	—	—	—	617.36	51,799	—	—	—	—	—	—	2.78	128			
				直		—	—	—	—	—	—	—	—	—	—	—	—	—	—	—	—			
	倉吉	大山	〃	総数		683.18	52,186	—	—	—	—	655.28	50,335	—	—	—	—	—	—	27.90	1,851	184.42	36,353	
				立		424.87	31,512	—	—	—	—	396.97	29,661	—	—	—	—	—	—	27.90	1,851			
				直		258.31	20,674	—	—	—	—	258.31	20,674	—	—	—	—	—	—	—	—			
11	日原	日原	島根	総数		75.32	15,124	—	—	—	—	74.65	14,161	—	—	—	—	—	—	0.67	963	53.48	12,546	11
				立		50.00	7,787	—	—	—	—	49.33	6,824	—	—	—	—	—	—	0.67	963			
				直		25.32	7,337	—	—	—	—	25.32	7,337	—	—	—	—	—	—	—	—			
	川本	川本	〃	総数		370.18	53,385	—	—	—	—	370.18	53,385	—	—	—	—	—	—	—	—	240.00	55,000	
				立		165.21	11,757	—	—	—	—	165.21	11,757	—	—	—	—	—	—	—	—			
				直		204.97	41,628	—	—	—	—	204.97	41,628	—	—	—	—	—	—	—	—			
	松江	松江	〃	総数		32.68	5,430	—	—	—	—	32.68	5,430	—	—	—	—	—	—	—	—	47.90	6,475	
				立		0.50	331	—	—	—	—	0.50	331	—	—	—	—	—	—	—	—			
				直		32.18	5,099	—	—	—	—	32.18	5,099	—	—	—	—	—	—	—	—			
12	岡山	岡山	岡山	総数		299.57	12,672	57.60	558	—	—	238.95	11,910	—	—	—	—	—	—	3.02	204	28.37	4,711	12
				立		285.90	10,323	57.60	558	—	—	225.28	9,561	—	—	—	—	—	—	3.02	204			
				直		13.67	2,349	—	—	—	—	13.67	2,349	—	—	—	—	—	—	—	—			
	津山	津山	〃	総数		935.58	71,548	—	—	—	—	935.02	71,204	—	—	—	—	—	—	0.56	344	419.11	65,017	
				立		765.07	54,253	—	—	—	—	764.51	53,909	—	—	—	—	—	—	0.56	344			
				直		170.51	17,295	—	—	—	—	170.51	17,295	—	—	—	—	—	—	—	—			
	新見	新見	〃	総数		1,790.18	127,557	—	—	—	—	1,740.23	126,735	—	—	—	—	—	—	49.95	822	18.41	36,160	
				立		1,565.15	95,302	—	—	—	—	1,515.20	94,480	—	—	—	—	—	—	49.95	822			
				直		225.03	32,255	—	—	—	—	225.03	32,255	—	—	—	—	—	—	—	—			

422602

番号	営林署	経営区	府県別	立木処分	直営生産別	伐採量 総数 面積	総数 材積	択伐 面積	択伐 材積	漸伐 面積	漸伐 材積	皆伐 面積	皆伐 材積	薪炭林 面積	薪炭林 材積	中林 面積	中林 材積	竹林 面積	竹林 材積	その他 面積	その他 材積	調整年伐量 面積	調整年伐量 材積	番号
						ha	石	ha	石	ha	石	ha	石	ha	石	ha	石	ha	束	ha	石	ha	m³	
13	三次	三次	広島	総数		944.13	75,673	—	—	—	—	860.11	75,446	84.01	195	—	—	—	—	0.01	32	343.29	38,470	13
				立		830.37	48,018	—	—	—	—	746.35	47,791	84.01	195	—	—	—	—	0.01	32			
				直		113.76	27,655	—	—	—	—	113.76	27,655	—	—	—	—	—	—	—	—			
	福山	福山	〃	総数		922.67	102,508	—	—	—	—	884.31	102,484	35.03	17	—	—	—	—	3.33	7	183.38	55,442	
				立		800.91	70,740	—	—	—	—	762.55	70,716	35.03	17	—	—	—	—	3.33	7			
				直		121.76	31,768	—	—	—	—	121.76	31,768	—	—	—	—	—	—	—	—			
	西条	西条	〃	総数		400.56	47,712	—	—	—	—	383.96	46,553	—	—	—	—	—	—	16.60	1,159	191.30	25,481	
				立		215.63	19,251	—	—	—	—	199.03	18,092	—	—	—	—	—	—	16.60	1,159			
				直		184.93	28,461	—	—	—	—	184.93	28,461	—	—	—	—	—	—	—	—			
	広島	広島第一	〃	総数		186.93	33,147	—	—	—	—	186.88	33,121	—	—	—	—	—	—	0.05	26	303.25	41,730	
				立		66.72	7,721	—	—	—	—	66.67	7,695	—	—	—	—	—	—	0.05	26			
				直		120.21	25,426	—	—	—	—	120.21	25,426	—	—	—	—	—	—	—	—			
	〃	広島第二	〃	総数		163.60	35,226	—	—	—	—	163.59	35,204	—	—	—	—	—	—	0.01	22	—	—	
				立		118.65	27,561	—	—	—	—	118.64	27,539	—	—	—	—	—	—	0.01	22			
				直		44.95	7,665	—	—	—	—	44.95	7,665	—	—	—	—	—	—	—	—			
14	山口	山口	山口	総数		395.22	△ 24 58,568	—	—	—	—	394.48	58,303	—	—	—	—	—	—	0.74	△ 24 265	39.05	1,653	14
				立		328.78	△ 24 52,796	—	—	—	—	328.04	52,531	—	—	—	—	—	—	0.74	△ 24 265			
				直		66.44	5,772	—	—	—	—	66.44	5,772	—	—	—	—	—	—	—	—			
1	府県別再掲		石川	総数		39.14	1,057	—	—	—	—	39.14	1,057	—	—	—	—	—	—	—	—	71.82	2,641	1
				立		39.14	1,057	—	—	—	—	39.14	1,057	—	—	—	—	—	—	—	—			
				直		—	—	—	—	—	—	—	—	—	—	—	—	—	—	—	—			
2			福井	総数		102.51	7,526	—	—	—	—	98.74	7,112	—	—	—	—	—	—	3.77	414	26.00	2,803	2
				立		102.51	7,526	—	—	—	—	98.74	7,112	—	—	—	—	—	—	3.77	414			
				直		—	—	—	—	—	—	—	—	—	—	—	—	—	—	—	—			
3			滋賀	総数		97.34	9,553	—	—	—	—	92.55	9,440	—	—	—	—	0.01	27	4.78	86	117.94	14,303	3
				立		78.12	6,138	—	—	—	—	73.33	6,025	—	—	—	—	0.01	27	4.78	86			
				直		19.22	3,415	—	—	—	—	19.22	3,415	—	—	—	—	—	—	—	—			
4			三重	総数		841.78	66,394	—	—	—	—	841.76	66,375	—	—	—	—	—	—	0.02	19	281.15	29,408	4
				立		539.18	33,755	—	—	—	—	539.16	33,736	—	—	—	—	—	—	0.02	19			
				直		302.60	32,639	—	—	—	—	302.60	32,639	—	—	—	—	—	—	—	—			

番号	営林署	経営区	府県別	立木処分別	直営生産別	伐採量 総数 面積	伐採量 総数 材積	伐採量 択伐 面積	伐採量 択伐 材積	伐採量 漸伐 面積	伐採量 漸伐 材積	伐採量 皆伐 面積	伐採量 皆伐 材積	薪炭林 面積	薪炭林 材積	中林 面積	中林 材積	竹林 面積	竹林 材積	その他 面積	その他 材積	調整年伐量 面積	調整年伐量 材積	番号
						ha	石	ha	石	ha	石	ha	石	ha	石	ha	石	ha	東	ha	石	ha	m³	
5			京都府	総数		141.28	12,913	4.05	271	—	—	128.42	12,377	—	—	—	—	—	—	8.81	265	67.76	12,472	5
				立		115.66	8,512	4.05	271	—	—	102.80	7,976	—	—	—	—	—	—	8.81	265			
				直		25.62	4,401	—	—	—	—	25.62	4,401	—	—	—	—	—	—	—	—			
6			大阪府	総数		235.90	9,903	—	—	—	—	190.69	8,617	—	—	—	—	—	—	45.21	1,286	—	—	6
				立		110.60	2,239	—	—	—	—	84.51	1,775	—	—	—	—	—	—	26.09	464			
				直		125.30	7,664	—	—	—	—	106.18	6,842	—	—	—	—	—	—	19.12	822			
7			兵庫県	総数		1,435.53	△ 227 137,501 △ 227	—	—	—	—	1,426.83	△ 227 136,840 △ 227	6.10	284	—	—	—	—	2.60	377	74.65	16,631	7
				立		1,248.76	104,492	—	—	—	—	1,240.06	103,831	6.10	284	—	—	—	—	2.60	377			
				直		186.77	33,009	—	—	—	—	186.77	33,009	—	—	—	—	—	—	—	—			
8			奈良県	総数		43.22	1,323	10.79	174	—	—	26.51	994	—	—	—	—	—	—	5.92	155	46.10	11,786	8
				立		43.22	1,323	10.79	174	—	—	26.51	994	—	—	—	—	—	—	5.92	155			
				直		—	—	—	—	—	—	—	—	—	—	—	—	—	—	—	—			
9			和歌山県	総数		769.20	43,260	—	—	—	—	693.03	43,052	—	—	—	—	—	—	76.17	208	586.48	9,795	9
				立		204.05	2,948	—	—	—	—	127.88	2,740	—	—	—	—	—	—	76.17	208			
				直		565.15	40,312	—	—	—	—	565.15	40,312	—	—	—	—	—	—	—	—			
10			鳥取県	総数		1,303.32	104,113	—	—	—	—	1,272.64	102,134	—	—	—	—	—	—	30.68	1,979	423.75	79,906	10
				立		1,045.01	83,439	—	—	—	—	1,014.33	81,460	—	—	—	—	—	—	30.68	1,979			
				直		258.31	20,674	—	—	—	—	258.31	20,674	—	—	—	—	—	—	—	—			
11			島根県	総数		478.18	73,939	—	—	—	—	477.51	72,976	—	—	—	—	—	—	0.67	963	341.38	74,021	11
				立		215.71	19,875	—	—	—	—	215.04	18,912	—	—	—	—	—	—	0.67	963			
				直		262.47	54,064	—	—	—	—	262.47	54,064	—	—	—	—	—	—	—	—			
12			岡山県	総数		3,025.33	211,777	57.60	558	—	—	2,914.20	209,849	—	—	—	—	—	—	53.53	1,370	465.89	105,888	12
				立		2,616.12	159,878	57.60	558	—	—	2,504.99	157,950	—	—	—	—	—	—	53.53	1,370			
				直		409.21	51,899	—	—	—	—	409.21	51,899	—	—	—	—	—	—	—	—			
13			広島県	総数		2,617.89	294,266	—	—	—	—	2,478.85	292,808	119.04	212	—	—	—	—	20.00	1,246	1,021.22	161,123	13
				立		2,032.28	173,291	—	—	—	—	1,893.24	171,833	119.04	212	—	—	—	—	20.00	1,246			
				直		585.61	120,975	—	—	—	—	585.61	120,975	—	—	—	—	—	—	—	—			
14			山口県	総数		395.22	△ 24 58,568 △ 24	—	—	—	—	394.48	58,303	—	—	—	—	—	—	0.74	△24 265 △24	39.05	1,653	14
				立		328.78	52,796	—	—	—	—	328.04	52,531	—	—	—	—	—	—	0.74	265			
				直		66.44	5,772	—	—	—	—	66.44	5,772	—	—	—	—	—	—	—	—			

番号	年度	営林署	経営区	府県別	立木処分	直営生産分営別	伐採量 用材林 総数 面積	伐採量 用材林 総数 材積	伐採量 用材林 択伐 面積	伐採量 用材林 択伐 材積	伐採量 用材林 漸伐 面積	伐採量 用材林 漸伐 材積	伐採量 用材林 皆伐 面積	伐採量 用材林 皆伐 材積	伐採量 薪炭林 面積	伐採量 薪炭林 材積	伐採量 中林 面積	伐採量 中林 材積	伐採量 竹林 面積	伐採量 竹林 材積	伐採量 その他 面積	伐採量 その他 材積	調整年伐量 面積	調整年伐量 材積	番号
							ha	千石	ha	千石	ha	千石	ha	千石	ha	千石	ha	千石	ha	束	ha	千石	ha	m^3	
	昭和26年度				立		60.42	5.8	—	—	—	—	47.28	5.4	13.14	0.4	—	—	—	—	—	—	—	—	
	昭和27年度				立		427.88	41.5	—	—	—	—	413.70	40.3	14.18	1.2	—	—	—	—	—	—	—	—	
	昭和28年度				立		0.34 159.22	13.9	—	—	—	—	0.34 155.95	13.8	3.27	0.1	—	—	—	—	—	—	—	—	
	昭和29年度				立		111.73	10.7	—	—	—	—	111.73	10.7	—	—	—	—	—	—	—	—	—	—	
	昭和30年度				**立**		7.91 **168.82**	**13.5**	—	—	—	—	7.91 **168.82**	**13.5**	—	—	—	—	—	—	—	—	—	—	
1	金沢	金沢	石川		—		—	—	—	—	—	—	—	—	—	—	—	—	—	—	—	—	—	—	1
2	福井	福井	福井		—		—	—	—	—	—	—	—	—	—	—	—	—	—	—	—	—	—	—	2
	敦賀	敦賀	〃		立		6.13	0.9	—	—	—	—	6.13	0.9	—	—	—	—	—	—	—	—	—	—	
3	敦賀	敦賀	滋賀		—		—	—	—	—	—	—	—	—	—	—	—	—	—	—	—	—	—	—	3
	大津	大津	〃		—		—	—	—	—	—	—	—	—	—	—	—	—	—	—	—	—	—	—	
4	尾鷲	尾鷲	三重		—		—	—	—	—	—	—	—	—	—	—	—	—	—	—	—	—	—	—	4
	亀山	亀山	〃		立		49.12	1.1	—	—	—	—	49.12	1.1	—	—	—	—	—	—	—	—	—	—	
	新宮	新宮	〃		—		—	—	—	—	—	—	—	—	—	—	—	—	—	—	—	—	—	—	
5	京都	京都	京都		立		2.46 37.58	3.2	—	—	—	—	2.46 37.58	3.2	—	—	—	—	—	—	—	—	—	—	5
	奈良	奈良	〃		—		—	—	—	—	—	—	—	—	—	—	—	—	—	—	—	—	—	—	
6	京都	京都	大阪		—		—	—	—	—	—	—	—	—	—	—	—	—	—	—	—	—	—	—	6
	神戸	神戸	〃		—		—	—	—	—	—	—	—	—	—	—	—	—	—	—	—	—	—	—	
7	神戸	神戸	兵庫		立		5.41 14.70	3.3	—	—	—	—	5.41 14.70	3.3	—	—	—	—	—	—	—	—	—	—	7
	姫路	姫路	〃		—		—	—	—	—	—	—	—	—	—	—	—	—	—	—	—	—	—	—	
	山崎	山崎	〃		立		0.04 0.07	0	—	—	—	—	0.04 0.07	0	—	—	—	—	—	—	—	—	—	—	
	鳥取	鳥取	〃		—		—	—	—	—	—	—	—	—	—	—	—	—	—	—	—	—	—	—	
8	奈良	奈良	奈良		—		—	—	—	—	—	—	—	—	—	—	—	—	—	—	—	—	—	—	8
9	高野	高野	和歌山		立		1.54	0.1	—	—	—	—	1.54	0.1	—	—	—	—	—	—	—	—	—	—	9
	田辺	田辺	〃		立		3.46	1.2	—	—	—	—	3.46	1.2	—	—	—	—	—	—	—	—	—	—	
	新宮	新宮	〃		—		—	—	—	—	—	—	—	—	—	—	—	—	—	—	—	—	—	—	
10	鳥取	鳥取	鳥取		立		0.10	0	—	—	—	—	0.10	0	—	—	—	—	—	—	—	—	—	—	10
	倉吉	大山	〃		立		2.66	0.1	—	—	—	—	2.66	0.1	—	—	—	—	—	—	—	—	—	—	

備　考　1. 本表は収穫実行総括表により作成した。
2. 面積欄の——は横線面積である。
3. 「立」は立木処分の略である。

番号	営林署	経営区	府県別	立木処分	直営生産別	伐採量 総数 面積	伐採量 総数 材積	伐採量 択伐 面積	伐採量 択伐 材積	伐採量 漸伐 面積	伐採量 漸伐 材積	伐採量 皆伐 面積	伐採量 皆伐 材積	伐採量 薪炭林 面積	伐採量 薪炭林 材積	伐採量 中林 面積	伐採量 中林 材積	伐採量 竹林 面積	伐採量 竹林 材積	伐採量 その他 面積	伐採量 その他 材積	調整年伐量 面積	調整年伐量 材積	番号
						ha	千石	ha	千石	ha	石	ha	千石	ha	千石	ha	千石	ha	束	ha	千石	ha	m³	
11	日原	日原	島根		—	—	—	—	—	—	—	—	—	—	—	—	—	—	—	—	—	—	—	11
	川本	川本	〃		立	37.04	2.6	—	—	—	—	37.04	2.6	—	—	—	—	—	—	—	—	—	—	
	松江	松江	〃		立	14.61	1.0	—	—	—	—	14.61	1.0	—	—	—	—	—	—	—	—	—	—	
12	津山	津山	岡山		—	—	—	—	—	—	—	—	—	—	—	—	—	—	—	—	—	—	—	12
	岡山	岡山	〃		—	—	—	—	—	—	—	—	—	—	—	—	—	—	—	—	—	—	—	
	新見	新見	〃		立	0.85	0	—	—	—	—	0.85	0	—	—	—	—	—	—	—	—	—	—	
13	三次	三次	広島		—	—	—	—	—	—	—	—	—	—	—	—	—	—	—	—	—	—	—	13
	福山	福山	〃		—	—	—	—	—	—	—	—	—	—	—	—	—	—	—	—	—	—	—	
	西条	西条	〃		立	0.48	—	—	—	—	—	0.48	—	—	—	—	—	—	—	—	—	—	—	
	広島	広島第一	〃		—	—	—	—	—	—	—	—	—	—	—	—	—	—	—	—	—	—	—	
	〃	広島第二	〃		—	—	—	—	—	—	—	—	—	—	—	—	—	—	—	—	—	—	—	
14	山口	山口	山口		立	0.48	—	—	—	—	—	0.48	—	—	—	—	—	—	—	—	—	—	—	14
1			石川		—	—	—	—	—	—	—	—	—	—	—	—	—	—	—	—	—	—	—	1
2			福井		立	6.13	0.9	—	—	—	—	6.13	0.9	—	—	—	—	—	—	—	—	—	—	2
3		府	滋賀		—	—	—	—	—	—	—	—	—	—	—	—	—	—	—	—	—	—	—	3
4			三重		立	49.12	1.1	—	—	—	—	49.12	1.1	—	—	—	—	—	—	—	—	—	—	4
5		県	京都		立	2.46 37.58	3.2	—	—	—	—	2.46 37.58	3.2	—	—	—	—	—	—	—	—	—	—	5
6			大阪		—	—	—	—	—	—	—	—	—	—	—	—	—	—	—	—	—	—	—	6
7		別	兵庫		立	5.45 14.77	3.3	—	—	—	—	5.45 14.77	3.3	—	—	—	—	—	—	—	—	—	—	7
8			奈良		—	—	—	—	—	—	—	—	—	—	—	—	—	—	—	—	—	—	—	8
9			和歌山		立	5.00	1.3	—	—	—	—	5.00	1.3	—	—	—	—	—	—	—	—	—	—	9
10		再	鳥取		立	2.76	0.1	—	—	—	—	2.76	0.1	—	—	—	—	—	—	—	—	—	—	10
11			島根		立	51.65	3.6	—	—	—	—	51.65	3.6	—	—	—	—	—	—	—	—	—	—	11
12		掲	岡山		立	0.85	0	—	—	—	—	0.85	0	—	—	—	—	—	—	—	—	—	—	12
13			広島		立	0.48	—	—	—	—	—	0.48	—	—	—	—	—	—	—	—	—	—	—	13
14			山口		立	0.48	—	—	—	—	—	0.48	—	—	—	—	—	—	—	—	—	—	—	14

V—1 立木処分、直営生産別、作業種別、伐採面積及び材積（公有林野官行造林）—間伐—

番号	年度	営林署	経営区	府県別	立木処分	直営生産分営別	伐採量 総数 面積	総数 材積	択伐 面積	択伐 材積	漸伐 面積	漸伐 材積	皆伐 面積	皆伐 材積	薪炭林 面積	薪炭林 材積	中林 面積	中林 材積	竹林 面積	竹林 材積	その他 面積	その他 材積	調整年伐量 面積	調整年伐量 材積	番号
							ha	千石	ha	千石	ha	千石	ha	千石	ha	千石	ha	千石	ha	束	ha	千石	ha	m^3	
	昭和26年度				立		359.85	5.3	—	—	—	—	359.85	5.3	—	—	—	—	—	—	—	—	—	—	
	昭和27年度				立		595.85	13.2	—	—	—	—	595.85	13.2	—	—	—	—	—	—	—	—	—	—	
	昭和28年度				立		1,911.91	53.7	—	—	—	—	1,909.91	53.6	2.00	0.1	—	—	—	—	—	—	—	—	
	昭和29年度				立		2,181.57	67.0	—	—	—	—	2,181.57	67.0	—	—	—	—	—	—	—	—	—	—	
	昭和30年度				立		**2,300.03**	**90.9**	—	—	—	—	**2,300.03**	**90.9**	—	—	—	—	—	—	—	—	—	—	
1	金沢	金沢	石川		立		26.94	0.8	—	—	—	—	26.94	0.8	—	—	—	—	—	—	—	—	—	—	1
2	福井	福井	福井		立		21.20	0.3	—	—	—	—	21.20	0.3	—	—	—	—	—	—	—	—	—	—	2
	敦賀	敦賀	〃		立		26.44	0.2	—	—	—	—	26.44	0.2	—	—	—	—	—	—	—	—	—	—	
3	敦賀	敦賀	滋賀		—		—	—	—	—	—	—	—	—	—	—	—	—	—	—	—	—	—	—	3
	大津	大津	〃		—		—	—	—	—	—	—	—	—	—	—	—	—	—	—	—	—	—	—	
4	尾鷲	尾鷲	三重		立		120.37	5.0	—	—	—	—	120.37	5.0	—	—	—	—	—	—	—	—	—	—	4
	亀山	亀山	〃		立		23.31	0.6	—	—	—	—	23.31	0.6	—	—	—	—	—	—	—	—	—	—	
	新宮	新宮	〃		立		97.01	1.2	—	—	—	—	97.01	1.2	—	—	—	—	—	—	—	—	—	—	
5	京都	京都	京都		立		100.82	5.0	—	—	—	—	100.82	5.0	—	—	—	—	—	—	—	—	—	—	5
	奈良	奈良	〃		—		—	—	—	—	—	—	—	—	—	—	—	—	—	—	—	—	—	—	
6	京都	京都	大阪		—		—	—	—	—	—	—	—	—	—	—	—	—	—	—	—	—	—	—	6
	神戸	神戸	〃		—		—	—	—	—	—	—	—	—	—	—	—	—	—	—	—	—	—	—	
7	神戸	神戸	兵庫		立		107.94	1.7	—	—	—	—	107.94	1.7	—	—	—	—	—	—	—	—	—	—	7
	姫路	姫路	〃		立		19.55	0.3	—	—	—	—	19.55	0.3	—	—	—	—	—	—	—	—	—	—	
	山崎	山崎	〃		立		327.94	6.9	—	—	—	—	327.94	6.9	—	—	—	—	—	—	—	—	—	—	
	鳥取	鳥取	〃		立		43.53	7.9	—	—	—	—	43.53	7.9	—	—	—	—	—	—	—	—	—	—	
8	奈良	奈良	奈良		立		22.26	0.4	—	—	—	—	22.26	0.4	—	—	—	—	—	—	—	—	—	—	8
9	高野	高野	和歌山		立		89.85	4.3	—	—	—	—	89.85	4.3	—	—	—	—	—	—	—	—	—	—	9
	田辺	田辺	〃		立		88.55	11.2	—	—	—	—	88.55	11.2	—	—	—	—	—	—	—	—	—	—	
	新宮	新宮	〃		立		2.08	0.1	—	—	—	—	2.08	0.1	—	—	—	—	—	—	—	—	—	—	
10	鳥取	鳥取	鳥取		立		72.41	2.0	—	—	—	—	72.41	2.0	—	—	—	—	—	—	—	—	—	—	10
	倉吉	大山	〃		立		284.93	11.8	—	—	—	—	284.93	11.8	—	—	—	—	—	—	—	—	—	—	

番号	営林署	経営区	府県別	立木処分別	直営生産	伐採量 総数 面積	総数 材積	択伐 面積	択伐 材積	漸伐 面積	漸伐 材積	皆伐 面積	皆伐 材積	薪炭林 面積	薪炭林 材積	中林 面積	中林 材積	竹林 面積	竹林 材積	その他 面積	その他 材積	調整年伐量 面積	調整年伐量 材積	番号
						ha	千石	ha	千石	ha	千石	ha	千石	ha	千石	ha	千石	ha	東	ha	千石	ha	m³	
11	日原	日原	島根	立		—	—	—	—	—	—	—	—	—	—	—	—	—	—	—	—	—	—	11
	川本	川本	〃	立		85.70	2.1	—	—	—	—	85.70	2.1	—	—	—	—	—	—	—	—	—	—	
	松江	松江	〃	立		183.24	9.0	—	—	—	—	183.24	9.0	—	—	—	—	—	—	—	—	—	—	
12	津山	津山	岡山	—		211.34	9.6	—	—	—	—	211.34	9.6	—	—	—	—	—	—	—	—	—	—	12
	岡山	岡山	〃	立		—	—	—	—	—	—	—	—	—	—	—	—	—	—	—	—	—	—	
	新見	新見	〃	立		67.20	1.3	—	—	—	—	67.20	1.3	—	—	—	—	—	—	—	—	—	—	
13	三次	三次	広島	—		68.74	1.6	—	—	—	—	68.74	1.6	—	—	—	—	—	—	—	—	—	—	13
	福山	福山	〃	立		—	—	—	—	—	—	—	—	—	—	—	—	—	—	—	—	—	—	
	西条	西条	〃	—		—	—	—	—	—	—	—	—	—	—	—	—	—	—	—	—	—	—	
	広島	広島第一	〃	立		83.40	2.0	—	—	—	—	83.40	2.0	—	—	—	—	—	—	—	—	—	—	
	〃	広島第二	〃	立		—	—	—	—	—	—	—	—	—	—	—	—	—	—	—	—	—	—	
14	山口	山口	山口	立		125.28	5.6	—	—	—	—	125.28	5.6	—	—	—	—	—	—	—	—	—	—	14
1			石川	立		26.94	0.8	—	—	—	—	26.94	0.8	—	—	—	—	—	—	—	—	—	—	1
2			福井	立		47.64	0.5	—	—	—	—	47.64	0.5	—	—	—	—	—	—	—	—	—	—	2
3		府	滋賀	—		—	—	—	—	—	—	—	—	—	—	—	—	—	—	—	—	—	—	3
4			三重	立		240.69	6.8	—	—	—	—	240.69	6.8	—	—	—	—	—	—	—	—	—	—	4
5		県	京都	立		100.82	5.0	—	—	—	—	100.82	5.0	—	—	—	—	—	—	—	—	—	—	5
6			大阪	—		—	—	—	—	—	—	—	—	—	—	—	—	—	—	—	—	—	—	6
7		別	兵庫	立		498.96	16.8	—	—	—	—	498.96	16.8	—	—	—	—	—	—	—	—	—	—	7
8			奈良	立		22.26	0.4	—	—	—	—	22.26	0.4	—	—	—	—	—	—	—	—	—	—	8
9			和歌山	立		180.48	15.6	—	—	—	—	180.48	15.6	—	—	—	—	—	—	—	—	—	—	9
10		再	鳥取	立		357.34	13.8	—	—	—	—	357.34	13.8	—	—	—	—	—	—	—	—	—	—	10
11			島根	立		268.94	11.1	—	—	—	—	268.94	11.1	—	—	—	—	—	—	—	—	—	—	11
12		掲	岡山	立		278.54	10.9	—	—	—	—	278.54	10.9	—	—	—	—	—	—	—	—	—	—	12
13			広島	立		152.14	3.6	—	—	—	—	152.14	3.6	—	—	—	—	—	—	—	—	—	—	13
14			山口	立		125.28	5.6	—	—	—	—	125.28	5.6	—	—	—	—	—	—	—	—	—	—	14