

33с3
П 63

Для служебного пользования

ПОСТАНОВЛЕНИЕ

**Бюро Архангельского областного Комитета ВКП(б)
и Исполнительного комитета Архангельского
областного Совета депутатов трудящихся
от 24 марта 1943 года**

**„О ГОСУДАРСТВЕННОМ ПЛАНЕ РАЗВИТИЯ
СЕЛЬСКОГО ХОЗЯЙСТВА НА 1943 ГОД“**

**г. Архангельск
1943 год**

200
200
П

Данная бумага является бланком

ПОСТАНОВЛЕНИЕ

В целях улучшения работы органов государственной власти и управления, а также в целях повышения эффективности государственного аппарата, постановлено:

1. Создать в Министерстве внутренних дел СССР Комитет по делам милиции.

33с3

П 63

ПОСТАНОВЛЕНИЕ

бюро Архангельского областного комитета ВКП(б)
и исполнительного комитета Архангельского
областного Совета депутатов трудящихся
от 24 марта 1943 года

„О ГОСУДАРСТВЕННОМ ПЛАНЕ
РАЗВИТИЯ СЕЛЬСКОГО ХОЗЯЙСТВА
НА 1943 ГОД“



г. Архангельск
1943 год


6291

33c3 + 63.

ПОСТАНОВЛЕНИЕ

Судебная коллегия по уголовным делам Верховного Суда СССР постановила: в удовлетворении ходатайства об отмене приговора отказать.

ОТДЕЛЕНИЕ ЦЕНТРАЛЬНОГО КОМПЬЮТЕРНОГО ЦЕНТРА
НА 1943 ГОД



1943 ГОД

12/23

О ГОСУДАРСТВЕННОМ ПЛАНЕ РАЗВИТИЯ СЕЛЬСКОГО ХОЗЯЙСТВА НА 1943 ГОД

(Постановление бюро обкома ВКП(б) и облисполкома от
24 марта 1943 года)

1. Постановление СНК СССР и ЦК ВКП(б) от 18 марта 1943 года № 289 «О государственном плане развития сельского хозяйства на 1943 год» принять к неуклонному руководству и исполнению.

2. Утвердить государственный план сельскохозяйственных работ на 1943 год в колхозах области в следующем объеме:

а) по посевным площадям:

Всего зерновых 241700 га

Яровой сев без посева прошлых лет 199000 га

Яровые зерновые 153700 га, в т. ч. зернобобовых 12000 га, вики на семена 500 га.

Всего технических 15300 га, в том числе лен-долгунец 15000 га, конопля-волокно 300 га.

Овощебахчевые культуры 25000 га, из них: картофель 21500 га и овощных 3500 га, в том числе капусты 1700 га.

Кормовых культур 5000 га, в том числе: однолетние травы 1000 га, корнеплоды 3000 га, силосные 1000 га.

Укосная площадь многолетних трав 23000. Подпокровный посев многолетних трав 15000 га.

Посевы озимых культур под урожай 1944 года 80000 га.

б) План основных агротехнических мероприятий:

Вспашка чистых паров 65000 га.

Подъем зяби 145000 га.

Вывоз навоза на поля 2500 тысяч тонн, в том числе зимняя вывозка 2030 тысяч тонн.

Добыча торфа на удобрение 1145 тысяч тонн.

Посев зерновых культур яровизированными семенами 22400 га.

План удабриваемой площади и минимальные нормы внесения удобрений

Оставление семенников:

льна-долгунца 7500 га

конопли 100 "

многол. трав 7300 "

В том числе:

клевера 7000 "

тимофеевки и лугопаст. 300 "

в) Подъем целины в количестве 2000 га, в том числе подготовительные работы для подъема целины:

раскорчевка 1000 га

расчистка 1000 "

осушка 200 "

- г) План сенокосения 530000 га;
 план силосования кормов 450000 тонн
- д) План урожайности зерновых культур в среднем 10 цнт с га
 в том числе:

озимой ржи и пшеницы	11	цнт с га
яровой пшеницы	8,6	" "
ячменя	10,4	" "
овса	8,9	" "
гороха	8,5	" "
вики на зерно	8,0	" "

Технические культуры

Лен-долгунец (волокно)	3,0	цнт с га
конопли (волокно)	3,8	" "
льносемя	2,4	" "

Кормовые культуры и травы естественных сенокосов:

уржай сена с заливных сенокосов	16	цнт. с га
с суходольных сенокосов	11	" "
клевер на сено	30	" "
клевер на семена	1,2	" "
вика на сено	24	" "
кормовые корнеплоды	180	" "
тимофеевка на семена	1,0	" "

Овощные культуры и семена овощных культур:

капуста поздняя	180	цнт. с га
капуста ранняя	160	" "
морковь	120	" "
свекла	100	" "
огурцы	100	" "
помидоры	80	" "
лук	60	" "
семена капусты	1,0	" "
семена брюквы	1,0	" "
картофель	100	" "

е) По парниково-тепличному хозяйству:
 Всего заложить парниковых рам 610 тыс. штук, в том числе новое строительство 11 тыс. штук.

Всего заложить теплиц 4000 кв. метров.

ж) Закладки ягодников в колхозах на площади 20 га;

з) По улучшению лугов и пастбищ: расчистка лугов от кустарника на площади 50000 га; расчистка и осветление пастбищ 50000 га.

и) Посев яровых зерновых по подсекам и гарям на площади 15000 га;

к) План высадки семенников овощных культур в количестве 600 тысяч штук.

План отбора и закладки семенников овощных культур для высадки в 1944 г. в количестве 4000 тысяч штук.

2. Установить на рабочую лошадь или пару быков-коров выработку за весенний период полевых работ не менее 6 га, в переводе на мягкую пахоту.

Утвердить план использования на сельскохозяйственных работах волон и малопродуктивных коров колхозов и колхозников в количестве 10000 голов.

Обязать РК ВКП(б) и райисполкомы определить по каждому колхозу привлечение на сельхозработы коров личного пользования колхозников.

Утвердить государственный план сельскохозяйственных работ по районам, согласно приложений № 1—16.

3. Утвердить план посева на усадьбах колхозников: картофеля 14000 га; конопли 100 га. Распределением по районам согласно приложения № 17.

4. Утвердить план тракторных работ МТС всего в переводе на мягкую пахоту 140 тысяч га, в том числе:

на газогенераторных тракторах	45	тысяч га
весновспашки	25	” ”
посев яровых	8	” ”
подъем паров	25	” ”
культивация пара	5	” ”
уборка зерновых комбайнами	9	” ”
посев озимых	10	” ”
подъем зяби	40	” ”
кроме того молотья	60	” тонн

Заготовка дров для газогенераторных тракторов 20000 кубометров с распределением по МТС, согласно приложениям № 18 и 19.

5. Обязать Облплан (тов. Исламова) и ОблЗО (тов. Седричева) внести к 1 апреля т.г. на рассмотрение облисполкома план производства на предприятиях местной промышленности, колхозах, совхозах и МТС необходимого количества ручного сельскохозяйственного инвентаря для ухода за посевами и уборки урожая.

6. Обязать ОблЗО, РК ВКП(б), райисполкомы, директоров и начальников политотделов МТС и совхозов к 30 марта с.г. довести государственный план сельскохозяйственных работ на 1943 год до колхозов и колхозников. В этому же сроку обеспечить составление производственных планов колхозов, промпланов МТС и заключение договоров с колхозами.

7. Обязать РК ВКП(б), райисполкомы, ОблЗО, директоров и начальников политотделов МТС и совхозов обеспечить безусловное выполнение государственного плана сельскохозяйственных работ на 1943 год каждым колхозом, МТС и совхозом, безусловное выполнение установленных СНК СССР и ЦК ВКП(б) мероприятий по подготовке и проведению весеннего сева.

Разъяснить постановление СНК СССР и ЦК ВКП(б) „О государственном плане развития сельского хозяйства на 1943 год“ в каждом колхозе, МТС и совхозе, широко организовать социалистическое соревнование звеньев, бригад, колхозов, МТС, совхозов по выполнению плана сельскохозяйственных работ на 1943 год.

8. Обязать райисполкомы и РК ВКП(б) проводить систематическую проверку выполнения по колхозам, МТС и совхозам мероприятий по подготовке к весеннему севу и к 30 марта т.г. представить отчет облисполкому и обкому ВКП(б) о готовности колхозов, МТС и совхозов к весеннему севу.

Зам. пред. облисполкома

Секретарь обкома ВКП(б)

Врублевский

Голошинов

План посева яро

№ по порядку	Р а й о н ы	Всего зерно- вых	Яровой посев без посева прошлых лет	Яровые зерно- вые всего	И з н и х		Всего техни- ческих
					Горох	Вика на зерно	
1	Архангельский	303	1550	300	50	—	—
2	Беломорский	1354	1560	1030	20	—	—
3	Виноградовский	7628	6720	5040	450	10	50
4	Вельский	18640	15310	12340	1400	50	1410
5	В.-Томский	8260	6910	5260	450	15	520
6	Вилегодский	13942	12260	8270	1100	50	2870
7	Емецкий	4243	4210	2500	150	10	60
8	Каргопольский	22800	15510	13200	900	20	1310
9	Карпогорский	4952	4895	3830	50	—	110
10	Коношский	9874	8350	6500	700	25	850
11	Котласский	12880	10880	8640	600	50	810
12	Красноборский	9245	7810	6000	350	30	600
13	Ленский	4972	4140	3000	250	20	310
14	Лешуконский	3334	3050	2450	—	—	20
15	Мезенский	2024	2060	1530	—	—	10
16	Няндомский	9095	7550	6250	600	15	510
17	Онежский	3471	3280	2300	200	5	—
18	Пинежский	3644	3650	2900	70	—	70
19	Плесецкий	5321	4730	3510	350	10	110
20	Приморский	556	1150	440	10	—	—
21	Приозерный	19928	14110	12000	900	20	810
22	Ровдинский	15264	11780	9720	700	20	720
23	Сольвычегодский	5444	4720	3440	250	25	450
24	Устьянский	30150	23480	19450	1500	50	2400
25	Холмогорский	4235	4670	3080	100	30	30
26	Черевковский	11431	8660	6720	450	25	710
27	Шенкурский	8710	5765	4000	400	20	500
28	Немецкий округ	—	240	—	—	—	—
Всего по области		24170	199000	158700	12000	500	15300

ых на 1943 год

Приложение № 1 к постановлению бюро обкома ВКП(б) и исполкома облсовета депутатов трудящихся от 24/III-43 г. пр. 185.

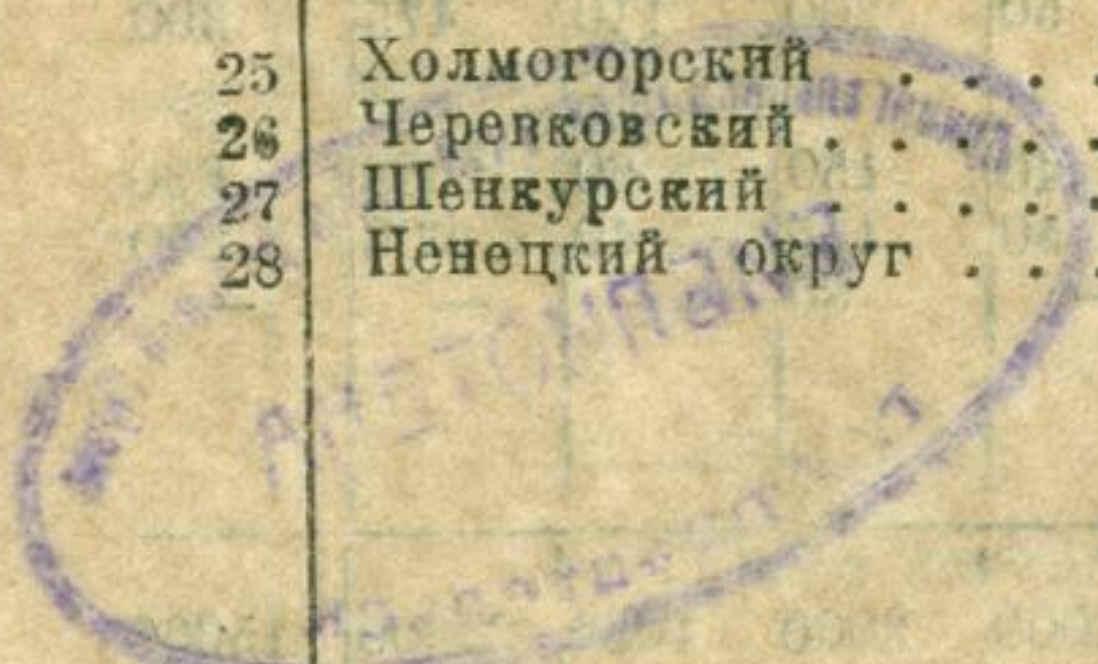
Из них:		Всего овоще- бахчевых	В том числе		Из числа овощей капуста	Всего кормовых	В том числе			Укосная площадь многолетних трав	Подпорожный посев многолет- них трав
Лен-долгу- нец	Конопля		Картофель	Овощные			Однолет- ные травы	Корне- плоды	Силосные		
—	—	1100	750	350	190	150	20	120	10	105	20
—	—	500	370	130	65	30	—	30	—	19	20
30	20	1440	1240	200	100	190	40	120	30	108	240
1400	10	1340	1220	120	60	220	40	130	50	2725	1050
500	20	930	850	80	40	200	40	110	50	654	420
2870	—	960	850	110	50	160	30	100	30	2002	1900
50	10	1400	1200	200	100	250	60	100	90	135	96
1300	10	700	600	100	40	300	90	120	90	1130	1300
30	80	810	750	60	30	145	20	125	—	33	40
840	10	840	720	120	50	160	30	130	—	702	600
800	10	1230	1000	230	110	200	40	120	40	1266	570
650	10	950	850	100	45	200	30	110	60	433	570
300	10	670	620	50	25	160	30	100	30	211	270
—	20	470	410	60	30	110	20	60	30	27	30
—	10	460	410	50	25	60	—	60	—	24	18
500	10	700	550	150	70	90	20	70	—	599	400
—	—	820	740	80	40	160	20	110	30	113	24
50	20	560	510	50	25	120	20	70	30	62	60
100	10	1010	900	110	50	100	30	70	—	468	300
—	—	630	450	180	90	80	10	70	—	116	12
800	10	900	800	100	40	400	150	150	100	1510	1770
700	20	1160	1100	60	30	180	30	130	20	1250	600
450	—	720	610	110	50	110	10	100	—	244	300
2400	—	1300	1100	200	90	330	80	150	100	6900	2800
30	—	1200	900	300	140	360	50	200	110	475	390
700	10	980	900	80	45	250	40	150	60	1089	630
500	—	1060	1000	60	40	205	50	115	40	600	570
—	—	160	100	60	30	80	—	80	—	—	—
15000	300	25000	21500	3500	1700	5000	1000	3000	1000	23000	15000



Приложение № 2 к постановлению бюро обкома ВКП(б) и исполкома облсовета депутатов трудящихся от 24 марта 1943 г. пр. 185.

План подъема паров и посева озимых на 1943 год

№ п/п	Районы	План подъема паров	План посева озимых
1	Архангельский	—	—
2	Беломорский	250	350
3	Виноградовский	1800	2500
4	Вельский	4600	5640
5	Верхне-Тоемский	2100	2760
6	Вилегодский	4100	4790
7	Емецкий	1200	1670
8	Каргопольский	8500	9000
9	Каргогорский	600	900
10	Конюшский	2400	3020
11	Котласский	3100	3960
12	Красноборский	2100	3080
13	Ленский	1000	1500
14	Лешуконский	400	600
15	Мезенский	450	450
16	Няндомский	2700	3000
17	Онежский	700	990
18	Пинежский	500	770
19	Плесецкий	1300	1860
20	Приморский	60	100
21	Приозерный	7120	7530
22	Ровдинский	4200	5320
23	Сольвычегодский	1300	1750
24	Устьянский	7700	9840
25	Холмогорский	800	1120
26	Черевковский	2820	3610
27	Шенкурский	3200	3890
28	Ненецкий округ	—	—
Всего по области		65000	80000



Приложение № 3 к постановлению
бюро обкома ВКП(б) и исполкома
облсовета депутатов трудящихся
от 24/III-1943 г. пр. 185

План агротехнических мероприятий на 1943 год
по колхозам Архангельской области

№ п/п	Р а й о н ы	Подъем зяби га	Ярозиз. яров. зерн. га	Вывозка навоза тыс. тонн.	В том числе зимой	Заготовить торфа на удобрение т. т.
1	Архангельский	400	200	50	40	10
2	Беломорский	900	400	30	20	8,0
3	Виноградовский	4500	1000	100	80	45
4	Вельский	11000	700	120	90	70
5	В-Тоемский	5000	1000	100	90	30
6	Вилегодский	8400	600	130	100	70
7	Емецкий	2500	1000	70	60	40,0
8	Каргопольский	13800	1100	120	100	130
9	Карпогорский	3500	900	80	70	15
10	Коношский	6000	2000	100	90	40
11	Котласский	8000	500	100	90	45
12	Красноборский	5200	500	90	80	40
13	Ленский	2700	500	80	70	20
14	Лешуконский	1900	800	70	60	12
15	Мезенский	1400	900	80	50	10
16	Няндомский	6000	1000	100	90	45
17	Онежский	2000	600	70	60	15
18	Пинежский	2400	500	70	60	15
19	Плесецкий	3000	1500	80	60	30
20	Приморский	500	300	35	30	7
21	Приозерный	13000	1500	130	100	138
22	Ровдинский	9200	600	120	100	60
23	Сольвычегодский	2900	400	65	60	25
24	Устьянский	17600	2000	150	110	110
25	Холмогорский	2800	900	125	90	20
26	Черевковский	6400	500	125	90	45
27	Шенкурский	4000	500	110	90	50
28	Ненецкий округ	—	—	—	—	—
Всего по области		145000	22400	2500	2020	1145,0

План использования
по колхозам Архан

№ по порядку	Р а й о н ы	Чистый пар		Карто
		Удобряе- мая площадь	Норма внесения тонн	Удобряе- мая площадь
1	Архангельский	—	—	750
2	Беломорский	250	40	370
3	Виноградовский	1800	30	1240
4	Вельский	4600	20	1220
5	Верхне-Тоемский	2100	30	850
6	Вилегодский	4100	30	850
7	Емецкий	1200	35	1200
8	Каргопольский	8500	20	600
9	Карпогорский	600	40	750
10	Конюшский	2400	25	720
11	Котласский	3100	25	1000
12	Красноборский	2100	30	850
13	Ленский	1000	30	620
14	Лешуконский	400	40	410
15	Мезенский	450	40	410
16	Няндомский	2700	30	550
17	Онежский	700	40	740
18	Пинежский	500	40	510
19	Плесецкий	1300	30	900
20	Приморский	60	20	450
21	Приозерный	7120	20	800
22	Ровдинский	4200	20	1100
23	Сольвычегодский	1300	30	610
24	Устьянский	7700	20	1100
25	Холмогорский	800	40	900
26	Черевковский	2820	30	900
27	Шенкурский	3200	30	1000
28	Ненецкий округ	—	—	100
Всего по области		65000	25,3	21500

**удобрений в 1943 году
гельской области**

Приложение № 4 к постановле-
нию бюро обкома ВКП(б) и испол-
кома облсовета депутатов труда-
щихся от 24/III-43 г. пр. 185.

Фель	Корнеплоды		Овощи		Зерновые	
	Норма внесения тонн	Удобряе- мая площадь	Норма внесения тонн	Удобряе- мая площадь	Норма внесения тонн	Удобряе- мая площадь
40	120	30	350	40	—	—
40	30	40	130	50	700	20
30	120	30	200	40	2000	20
30	130	30	120	40	2000	20
40	110	40	80	40	1100	20
40	100	40	110	50	1500	20
30	100	30	200	50	500	20
30	120	30	100	40	3000	15
40	125	40	60	50	1500	20
30	130	30	120	40	2000	20
30	120	40	230	50	1000	20
30	110	30	100	50	1500	20
40	100	40	50	50	1000	20
40	60	40	60	50	1600	25
40	60	40	50	50	1500	20
40	70	40	150	50	2100	20
40	110	40	80	50	800	20
40	70	40	50	50	1500	20
30	70	30	110	50	1500	20
35	70	35	180	50	330	20
30	150	30	100	40	4700	20
40	130	40	60	50	2000	20
30	100	30	110	50	1100	20
30	150	30	200	40	3000	20
40	200	40	300	50	2000	20
40	150	40	80	50	1800	20
30	115	40	60	40	1200	20
40	80	40	60	50	—	—
34,7	3000	35,5	3500	43,4	42930	20

Приложение № 5 к постановлению
бюро обкома ВКП(б) и исполкома
Облсовета депутатов трудящихся
от 24/III-1943 г. пр. 185.

План отвода семенников льна, конопли, клевера
и лугопастбищных трав на 1943 г. по колхозам
Архангельской области
(в гектарах)

№ п/п	Р а й о н ы	Отвести се- менник крас- ного клевера из травостоя	Отвести семен- ников тимopheк и лугопастбищ. трав (включая и дикорастущ.)	Отвести семенных участков льна долгуна	Отвести се- менников ко- нопли
1	Архангельский	—	5	—	—
2	Беломорский	—	—	—	—
3	Виноградовский	40	15	20	7
4	Вельский	800	10	—80*	3
5	В. Тоемский	200	10	300	7
6	Вилегодский	800	10	1500	—
7	Емедский	800	15	30	3
8	Каргопольский	400	10	700	3
9	Карпогорский	—	5	15	30
10	Коношский	210	—	430	3
11	Котласский	450	20	420	3
12	Красноборский	200	15	350	3
13	Ленский	60	10	150	3
14	Лешуконский	—	5	—	7
15	Мезенский	—	5	—	3
16	Няндомский	200	5	300	3
17	Онежский	—	5	—	—
18	Пинежский	—	20	30	6
19	Плесецкий	120	15	60	3
20	Приморский	—	5	—	—
21	Приозерный	500	10	450	3
22	Ровдинский	400	15	400	7
23	Сольвычегодский	70	15	250	—
24	Устьянский	1810	10	1300	—
25	Холмогорский	150	40	15	—
26	Черевковский	300	15	400	3
27	Шенкурский	210	10	300	—
28	Ненецкий округ	—	—	—	—
Всего по области: . . .		7000	300	7500	100

*) Кроме того, семеноводческие посевы 1250 га.

Приложение № 6 к постановлению
 бюро обкома ВКП(б) и исполкома
 облсовета депутатов трудящихся
 от 24/III-43 г. пр. 185

**План освоения новых земель под пашню в колхозах
 на 1943 год**

№ п/п	Р а й о н ы	Поднять целины всего	В т. ч. из под осушки	Для подъема целины		
				Раскорч.	Расчисл.	Осу- шить
1	Архангельский	—	—	—	—	30
2	Беломорский	—	—	—	—	—
3	Виноградовский	50	—	30	20	—
4	Вельский	200	—	80	120	—
5	В-Тоемский	100	—	60	40	—
6	Вилегодский	200	—	120	80	—
7	Емецкий	50	—	20	30	—
8	Каргопольский	100	—	50	50	—
9	Карпогорский	50	—	30	20	—
10	Коношский	100	—	50	50	—
11	Котласский	100	—	40	60	50
12	Красноборский	100	—	50	50	20
13	Ленский	50	—	20	30	—
14	Лешуконский	—	—	—	—	—
15	Мезенский	50	—	20	30	—
16	Няндомский	—	—	—	—	—
17	Онежский	—	—	—	—	—
18	Пинежский	70	—	40	30	—
19	Плесецкий	30	—	10	20	—
20	Приморский	20	—	10	10	20
21	Приозерный	70	—	40	30	—
22	Ровдинский	130	—	65	65	—
23	Сольвычегодский	110	—	60	50	30
24	Устьянский	200	—	80	120	—
25	Холмогорский	50	—	30	20	—
26	Черевковский	50	—	30	20	50
27	Шенкурский	120	—	65	55	—
28	Ненецкий округ	—	—	—	—	—
Всего по области:		2000		1000	1000	200

Приложение № 7 к постановлению
 бюро обкома ВКП(б) и исполкома
 облсовета депутатов трудящихся
 от 24/III-43 пр. 185

План сенокосения и силосования по колхозам Архангельской области на 1943 г.

№ п/п.	Р а й о н ы	Сенокосе- ние га	Силосова- ние тонн
1	Архангельский	9500	8300
2	Беломорский	12000	5600
3	Виноградовский	15900	15800
4	Вельский	26500	23300
5	В-Тоемский	18800	20000
6	Вилегодский	29200	22200
7	Емецкий	13000	12500
8	Каргопольский	35000	19900
9	Карпогорский	16400	13500
10	Коношский	26500	17600
11	Котласский	14600	20700
12	Красноборский	14700	17000
13	Ленский	14400	16400
14	Лешуконский	17000	15500
15	Мезенский	16400	14400
16	Няндомский	21000	15000
17	Онежский	20000	15500
18	Пинежский	14000	14600
19	Плесецкий	14600	12500
20	Приморский	14200	10900
21	Приозерный	32000	18000
22	Ровдинский	25600	20500
23	Сольвычегодский	13800	13000
24	Устьянский	26600	24700
25	Холмогорский	19300	20000
26	Черевковский	18600	19400
27	Шенкурский	16900	17300
28	Ненецкий округ	13500	6600
	Всего по области	530000	450000

Приложение № 8 к постановле-
нию бюро обкома ВКП(б) и испол-
кома, облсовета депутатов труда-
ющихся от 24/III 1943 г. пр. 185

План урожайности зерновых, технических культур и картофеля на 1943 год

(в центнерах с гектара)

№ п/п	Р а й о н ы	Озим. рожь	Пшеница яров.					Горох	Вика зерно	Сред. зернов.	Л е н		Картофель
			Пшеница яров.	Ячмень	Обес	Волокно	Семя				Конопля волокно		
1	Архангельский	12	—	13	11	11	—	12	—	—	—	150	
2	Беломорский	12	10	11	10	9	—	11	—	—	—	100	
3	Виноградовский	12	10	11	10	10	8	11	3	2,4	3,8	110	
4	Вельский	10	8	9,5	8	8	8	9	3,2	2,6	3,8	80	
5	В.-Тоемский	12	9	11	10	9,5	9	11	3	2,4	3,8	110	
6	Вилегодский	12	10	11	10	10	9	11	3,2	2,6	—	100	
7	Емецкий	13	11	12	12	9	8	12	2,8	2,2	3,8	110	
8	Каргопольский	10	8	9	8	9	8	9	2,8	2,2	3,8	80	
9	Карпогорский	13	11	12	11	10	—	12	2,8	2,2	3,8	110	
10	Коношский	11	8,5	10	10	8,5	8	10	3,2	2,6	3,8	100	
11	Котласский	11,9	9	10,5	10	8	8	10,5	3,2	2,6	3,8	90	
12	Красноборский	12	9	10,5	9,5	8	8	10,5	3	2,4	3,8	90	
13	Ленский	11,5	8	9,5	9	8	8	10	3	2,4	3,8	90	
14	Лешуконский	13	10	12	10	—	—	12	—	—	3,8	110	
15	Мезенский	12	—	12	11	—	—	12	—	—	3,8	110	
16	Няндомский	10	8	9,4	8,5	8	7	9	3	2,4	3,8	80	
17	Онежский	12	10	11	10	9	8	11	—	—	—	110	
18	Пинежский	11	8	10,3	9	7	—	10	2,8	2,2	3,8	100	
19	Плесецкий	12,5	10	11,1	10	9	8	11	2,8	2,2	3,8	100	
20	Приморский	13	—	12	11	9	—	12	—	—	—	120	
21	Приозерный	10	8	9	8,1	8	7	9	2,8	2,2	3,8	80	
22	Ровдинский	11	9	11	9	8	8	10	3	2,4	3,8	90	
23	Сольвычегодский	12	9	10,6	9	8	8	10,5	3	2,4	—	100	
24	Устьянский	10	8	9,4	8	8	7	9	2,8	2,2	—	80	
25	Холмогорский	13	8	12,1	11	9	8	12	2,8	2,2	—	120	
26	Черевковский	11	9	10	8,8	8	8	10	2,8	2,2	3,8	100	
27	Шенкурский	11	8,3	10	8	8	8	10	2,8	2,2	—	100	
28	Ненецкий округ	—	—	—	—	—	—	—	—	—	—	80	
По области		11	8,6	10,4	8,9	8,5	8	10	3	2,4	3,8	100	

Приложение № 9 к постановлению
бюро обкома ВКП(б) и исполкома
облсовета депутатов трудящихся
от 24/III 43 г. пр. 185

План урожайности естественных сенокосов и кормовых корнеплодов по районам Архангельской области на 1943 г.

(в центнерах с гектара)

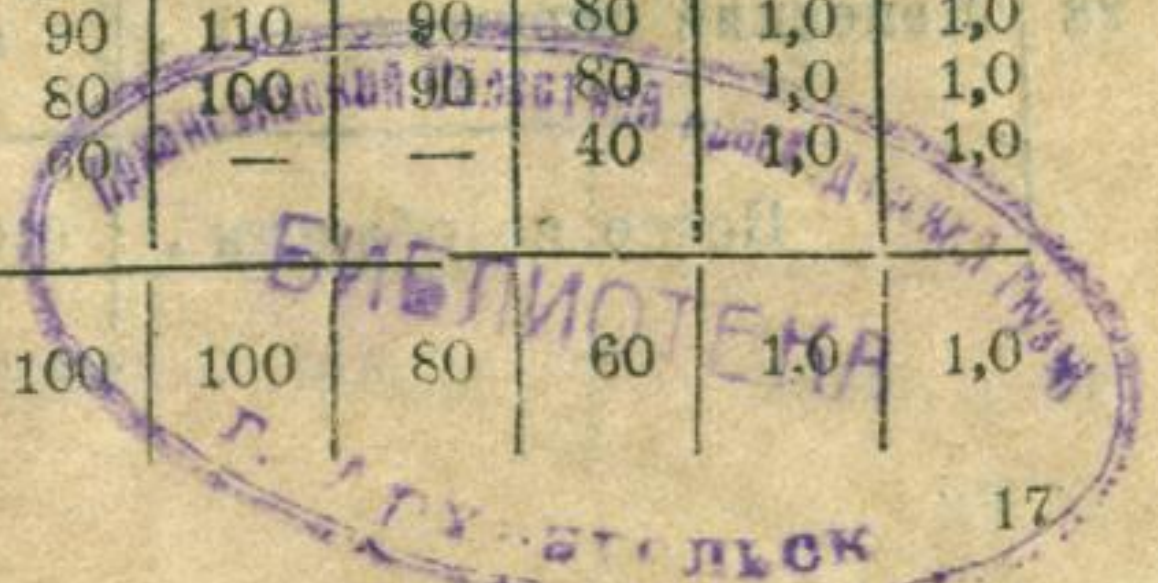
№ п/п	Р а й о н ы	Сенокосы		Клевер		Вика на сено	Кормовые корнеплоды	Семя тимофевки
		Заливные	Суходольные	На сено	Семена			
1	Архангельский	19	14	35	1,0	30	330	1,0
2	Виноградовский	17	13	35	1,0	27	170	0,8
3	Вельский	14	10	26	1,3	20	150	1,1
4	В.-Тоемский	16	12	34	1,0	24	170	0,8
5	Вилегодский	14	11	32	1,2	24	160	1,0
6	Емецкий	16	13	30	1,0	26	170	0,8
7	Каргопольский	14	10	30	1,3	23	150	1,1
8	Карпогорский	16	12	30	1,0	26	180	0,8
9	Коншский	14	11	34	1,3	22	160	1,1
10	Котласский	18	13	32	1,4	26	170	1,2
11	Красноборский	17	12	32	1,2	23	170	1,0
12	Ленский	15	11	28	1,1	24	170	0,9
13	Лешуконский	16	13	25	1,0	24	180	1,0
14	Мезенский	18	13	25	1,0	24	220	1,0
15	Няндомский	14	11	28	1,8	20	150	1,0
16	Онежский	15	12	28	1,0	26	180	0,8
17	Пинежский	16	12	26	1,0	24	190	0,8
18	Плесецкий	14	12	28	1,0	25	180	0,8
19	Приморский	15	12	35	1,0	28	230	1,0
20	Приозерный	14	10	26	1,1	20	140	0,9
21	Ровдинский	14	10	28	1,2	20	150	1,0
22	Сольвычегодский	16	10	31	1,4	25	170	1,2
23	Устьянский	14	10	27	1,0	20	150	0,8
24	Холмогорский	18	13	34	1,0	28	210	0,8
25	Черевковский	16	11	30	1,3	23	170	1,1
26	Шенкурский	15	12	28	1,2	22	180	1,0
27	Беломорский	15	12	30	1,0	28	200	0,8
28	Ненецкий округ	16	11	—	—	—	150	—
По области		16	11	30	1,2	24	180	1,0

Приложение № 10 к постановлению бюро обкома ВКП(б) и исполкома облсовета депутатов трудящихся от 24/III 1943 г. пр. 185.

План урожайности овощей по районам Архангельской области на 1943 г.

№. № п/п	Р а й о н ы	Капуста поздняя цн.	Капуста ранняя цн.	Морковь цн.	Свекла цн.	Огурцы цн.	Помидоры цн.	Лук цн.	Семена капусты цн.	Семена брюквы цн.
1	Архангельский	300	200	150	130	—	—	70	1,0	1,0
2	Веломорский	160	150	120	90	—	—	50	1,0	1,0
3	Виноградовский	190	170	130	110	80	70	80	1,0	1,0
4	Вельский	160	150	120	90	100	90	70	1,0	1,0
5	В.-Тоемский	160	140	120	80	100	80	60	1,0	1,0
6	Вилегодский	140	120	80	70	100	80	80	1,0	1,0
7	Емецкий	190	170	130	110	80	60	50	1,0	1,0
8	Каргопольский	160	150	120	90	100	70	60	1,0	1,0
9	Карпогорский	170	150	120	80	—	—	50	1,0	1,0
10	Коношский	160	140	120	90	90	70	60	1,0	1,0
11	Котласский	180	160	130	100	120	100	80	1,0	1,0
12	Красноборский	160	140	110	90	100	90	70	1,0	1,0
13	Ленский	150	140	190	80	—	—	60	1,0	1,0
14	Лешуконский	160	140	120	90	—	—	40	1,0	1,0
15	Мезенский	170	150	130	90	—	—	50	1,0	1,0
16	Няндомский	160	150	120	90	90	70	60	1,0	1,0
17	Онежский	180	160	120	100	80	60	50	1,0	1,0
18	Пинежский	150	140	110	80	—	—	50	1,0	1,0
19	Плесецкий	180	160	120	100	—	60	60	1,0	1,0
20	Приморский	200	180	140	120	—	60	60	1,0	1,0
21	Приозерный	140	120	80	80	80	70	60	1,0	1,0
22	Ровдинский	150	140	100	80	100	80	70	1,0	1,0
23	Сольвычегодский	160	140	120	90	110	90	80	1,0	1,0
24	Устьянский	160	150	100	90	100	90	80	1,0	1,0
25	Холмогорский	200	180	140	120	—	60	60	1,0	1,0
26	Черевковский	160	140	120	90	110	90	80	1,0	1,0
27	Шенкурский	150	140	100	80	100	90	80	1,0	1,0
28	Ненецкий округ	130	120	70	60	—	—	40	1,0	1,0
	По области	180	160	120	100	100	80	60	1,0	1,0

1529



Приложение № 11 к постановлению бюро обкома ВКП(б) и исполкома обласвета депутатов трудящихся от 24/III-1943 г. пр. 185.

План использования парников и теплиц и закладки ягодников в 1943 году по колхозам Архангельской области

№№ п/п	Р а й о н ы	П а р н и к и			Т е п л и ц ы	П л а н з а к л а д - к и я г о д н и к о в . г а .
		П л а н з а - к л а д к и н а 1943 г., р а м	В т. ч. п л а н н о в о г о с т р о и т. р а м	И с п о л ь з о в . п о д р а н н и е о в о щ и р а м	П л а н и с - п о л ь з о в . т е п л и ц к в . м е т р .	
1	Архангельский	20000	3000	5000	2000	2
2	Беломорский	1800	—	—	200	—
3	Виноградовский	3000	800	1000	—	—
4	Вельский	1000	500	300	100	2
5	В. Тоемский	1000	200	—	—	—
6	Вилегодский	200	100	—	—	1
7	Емецкий	1200	300	300	—	1
8	Каргопольский	500	300	100	—	1
9	Карпогорский	3200	—	—	—	—
10	Коношский	1500	500	500	—	—
11	Котласский	1000	700	500	200	4
12	Красноборский	500	400	100	—	1
13	Ленский	1000	300	200	—	—
14	Лешуконский	1300	—	300	—	—
15	Мезенский	1500	300	200	—	—
16	Няндомский	1500	300	500	500	—
17	Онежский	1000	100	300	—	—
18	Пинежский	1700	—	—	—	1
19	Плесецкий	3000	500	500	200	—
20	Приморский	6000	1200	1500	300	1
21	Приозерный	1000	200	—	—	—
22	Ровдинский	500	100	—	—	—
23	Сольвычегодский	1000	200	—	—	1
24	Устьянский	1500	500	500	—	1
25	Холмогорский	3000	400	1000	300	1
26	Черевковский	400	—	—	100	1
27	Шенкурский	500	100	—	—	1
28	Ненецкий округ	1200	—	200	100	—
Всего по области .		61000	11000	13000	4000	20

Приложение № 12 к постановлению бюро обкома ВКП(б) и исполкома облсовета депутатов трудящихся от 24/III-43 г. пр. 185

План улучшения лугов и пастбищ на 1943 год по колхозам Архангельской области.

№ п/п	Р а й о н ы	Расчистка лугов от кустарника в гект.	Расчистка и осветление пастбищ в гектарах
1	Архангельский	400	300
2	Беломорский	600	300
3	Виноградовский	1600	1200
4	Вельский	2400	4000
5	В. Тоемский	2000	3000
6	Вилегодский	2400	3500
7	Емецкий	1200	800
8	Каргопольский	3600	3600
9	Карпогорский	1600	1000
10	Коношеский	2000	3000
11	Котласский	1600	2000
12	Красноборский	1600	1400
13	Ленский	1600	1600
14	Лешуконский	1200	700
15	Мезенский	1600	800
16	Няндомский	2200	2000
17	Онежский	2000	1000
18	Пинежский	1600	1000
19	Плесецкий	1600	1400
20	Приморский	800	300
21	Приозерный	3000	3000
22	Ровдинский	2400	2200
23	Сольвычегодский	1400	1500
24	Устьянский	3000	5000
25	Холмогорский	1600	800
26	Черевковский	2000	3000
27	Шенкурский	1800	1000
28	Ненецкий округ	1200	600
Всего по области		50000	50000

Приложение № 13 к постановлению бюро обкома ВКП(б) и исполкома облсовета депутатов трудящихся от 24 марта 1943 г. пр. 185.

План посевов яровых зерновых культур на подсеках и гарях по колхозам Архангельской области на 1943 год
(в гектарах)

№ п/п	Районы	Количество
1	Архангельский	—
2	Беломорский	—
3	Виноградовский	500
4	Вельский	1000
5	В. Тоемский	700
6	Вилегодский	1000
7	Емецкий	300
8	Каргопольский	700
9	Карпогорский	600
10	Коношский	800
11	Котласский	900
12	Красноборский	700
13	Ленский	600
14	Лешуконский	300
15	Мезенский	300
16	Няндомский	700
17	Онежский	300
18	Пинежский	400
19	Плесецкий	500
20	Приморский	—
21	Приозерный	400
22	Ровдинский	900
23	Сольвычегодский	700
24	Устьянский	1000
25	Холмогорский	200
26	Черевковский	800
27	Шевкурский	700
28	Ненецкий округ	—
Всего по области .		15000

Приложение № 15 к постановле-
нию бюро обкома ВКП(б) и испол-
кома облсовета депутатов трудя-
щихся от 24/III-43 г. пр. 185

**Нагрузка на 1 лошадь и пару быков—коров в гектарах
мягкой пахоты на весенне-полевые работы 1943 года.**

№ п/п	Р а й о н ы	Нагрузка на 1 ло- шадь и пару бы- ков-коров в гекта- рах мягкой па- хоты
1	Архангельский	5,9
2	Беломорский	4,3
3	Виноградовский	4,0
4	Вельский	6,1
5	В. Тоемский	6,0
6	Вилегодский	6,3
7	Емьцкий	7,0
8	Каргопольский	7,2
9	Карпогорский	5,5
10	Коношский	7,7
11	Котласский	8,4
12	Красноборский	7,6
13	Ленский	5,1
14	Лешуконский	4,8
15	Мезенский	4,6
16	Няндомский	6,9
17	Онежский	6,4
18	Пинежский	5,3
19	Плесецкий	7,8
20	Приморский	3,7
21	Приозерный	5,8
22	Ровдинский	5,3
23	Сольвычегодский	8,3
24	Устьянский	5,7
25	Холмогорский	4,8
26	Черевковский	7,0
27	Шенкурский	4,2
28	Ненецкий округ	—
По области:		6,0

План высадки семенников
 вых корнеплодов в колхо
 на 1943 год (в тыс. штук)
 для высадки
 (включая и семено

№ п/п	Р а й о н ы	Всего высадить	В т о м
			Капуста
1	Архангельский	297	17
2	Беломорский	7,8	1,0
3	Виноградовский	15,5	2,0
4	Вельский	14,0	9,0
5	Верхне-Тоемский	2,4	0,4
6	Вилегодский	6,0	1,0
7	Емецкий	45,0	12,0
8	Каргопольский	2,8	0,8
9	Карпогорский	17,0	2,0
10	Коношский	25,0	4,5
11	Котласский	26,0	4,0
12	Красноборский	3,5	0,5
13	Ленский	2,5	1,0
14	Лешуконский	2,0	0,6
15	Мезенский	6,8	0,8
16	Няндомский	2,0	0,5
17	Онежский	2,1	0,8
18	Пинежский	7,8	0,3
19	Плесецкий	35,0	5,0
20	Приморский	20,0	3,0
21	Приозерный	18,0	5,0
22	Роздинский	1,4	0,3
23	Сольвычегодский	7,5	2,0
24	Устьянский	2,2	1,0
25	Холмогорский	12,0	2,5
26	Черевковский	6,5	1,5
27	Шенкурский	7,3	1,3
28	Ненецкий округ	4,9	0,2
Всего по области		600,0	80

**овощных культур и кормо-
зах Архангельской области
и план отбора семенников
в 1944 году**

Приложение № 14 к постановле-
нию бюро обкома ВКП(б) и испол-
кома облсовета депутатов трудя-
щихся от 24/III-43 г. пр, 185.

водческие колхозы)

число:		Всего ото- брать семен- ников тыс. штук	В том числе:		
Столовые корнеплоды	Кормовые корнеплоды		Капуста	Столовые корнеплоды	Кормовые корнеплоды
80	200	400	30.0	120	250
0,8	6,0	30	5.0	5	20
4,5	9,0	385	35.0	120	230
2,0	3,0	210	35.0	25	150
1,0	1,0	60	5.0	20	35
3,5	1,5	53	3.0	20	30
10,0	23,0	355	35.0	90	230
1,0	1,0	65	5,0	25	35
7,0	8,0	435	35.0	170	230
0,5	14,0	45	5.0	10	30
20,0	2,0	235	35.0	50	150
2,0	1,0	40	5.0	10	25
1,0	0,5	33	3.0	10	20
1,0	0,4	33	3.0	10	20
1,0	5,0	35	5.0	10	20
1,0	0,5	48	6.0	12	30
1,0	0,3	38	5.0	8	25
3,5	4,0	38	5.0	8	25
10,0	20,0	425	35.0	170	220
6,0	11,0	355	35.0	120	200
4,0	9,0	40	5.0	10	25
1,0	0,1	49	4.0	10	35
1,0	4,5	35	5.0	10	20
0,7	0,5	70	5.0	15	50
1,5	8,0	390	30.0	100	280
2,0	3,0	40	5.0	10	25
2,5	3,5	40	5.0	10	25
4,5	0,2	18	3.0	5	10
180	340	4000	392	1183	2425

Приложение № 16 к постановлению
 бюро обкома ВКП(б) и исполкома
 облсовета депутатов трудящихся
 от 24/III-43 г. пр. 185

План использования колхозами на сельхозработах быков,
 бычков-кастратов и яловых и малопродуктивных
 коров в 1943 г.

№ п/п.	Р а й о н ы	Колыче- ство
1	Архангельский	—
2	Виноградовский	350
3	Вельский	700
4	В-Тоемский	350
5	Вилегодский	700
6	Емецкий	100
7	Каргопольский	800
8	Карпогорский	150
9	Коношский	700
10	Котласский	800
11	Красноборский	300
12	Лемский	200
13	Лешуконский	—
14	Мезенский	—
15	Няндомский	500
16	Онежский	150
17	Беломорский	—
18	Пинежский	200
19	Плесецкий	400
20	Приморский	—
21	Приозерный	800
22	Ровдинский	400
23	Сольвычегодский	400
24	Устьянский	600
25	Холмогорский	200
26	Черевковский	600
27	Шенкурский	300
28	Ненецкий округ	—
	Всего по области	10000

Приложение № 17 к постановле-
нию бюро обкома ВКП(б) и испол-
кома обл. Совета депутатов трудя-
щихся от 24/III-43г.пр. 185

**План посева картофеля и конопли на усадьбах
колозников на 1943 год.**
(в тысячах гектаров)

№ п/п	Р а й о н ы	Картофель.	Конопля на волокно
1	Архангельский	0.3	—
2	Беломорский	0.15	—
3	Виноградовский	0.65	0.005
4	Вельский	0.80	0.01
5	В. Тоемский	0.6	0.005
6	Вилегодский	0.9	—
7	Емецкий	0.45	0.005
8	Каргопольский	0.7	0.005
9	Карпогорский	0.4	0.005
10	Коношский	0.85	0.01
11	Котлаеский	0.60	0.005
12	Красноборский	0.55	0.005
13	Ленский	0.4	0.005
14	Лешуконский	0.2	0.005
15	Мезенский	0.2	0.005
16	Няндомский	0.5	0.005
17	Онежский	0.3	—
18	Пинежский	0.2	0.005
19	Плесецкий	0.5	0.005
20	Приморский	0.25	—
21	Приозерный	0.65	0.005
22	Ровдинский	0.7	0.005
23	Сольвычегодский	0.5	—
24	Устьянский	0.8	—
25	Холмогорский	0.5	—
26	Черевковский	0.7	0.005
27	Шенкурский	0.6	—
28	Ненецкий округ	0.05	—
Всего по области		11.0	0.1

План тракторных работ
(В тысячах)

№ п/п.	Наименование МТС	Всего работ б/мол.	В т. ч. газогенер. трактор.	В том	
				Весно-вешн.	Посев.
1	Афанасьевская	3,0	2,3	0,7	0,10
2	Березниковская	2,6	—	0,6	0,15
3	Вельская	7,2	—	1,2	0,45
4	Вилегодская	6,4	—	1,0	0,45
5	Горская	2,7	—	0,5	0,2
6	Емецкая	1,4	—	0,3	0,05
7	Каргопольская	6,5	—	1,2	0,35
8	Коневская	4,2	2,6	0,9	0,35
9	Красноборская	3,0	—	0,7	0,25
10	Лейская	3,3	—	0,6	0,1
11	Малодорская	7,8	—	1,4	0,7
12	Мошинская	4,8	—	0,9	0,45
13	Ненецкая	0,5	—	0,1	—
14	Наденгская	6,5	6,0	1,1	0,1
15	Пинежская	1,6	—	0,3	0,05
16	Приморская	2,7	—	0,7	0,04
17	Приозерная	7,2	5,6	1,2	0,4
18	Ровдинская	4,4	—	0,8	0,35
19	Сольвычегодская	3,1	—	0,5	0,2
20	Строевская	6,5	6,0	1,0	0,2
21	Гавренгская	3,1	—	0,7	0,15
22	Удимская	6,0	—	1,0	0,45
23	Ухотская	5,0	3,6	0,9	0,36
24	Устьянская	7,8	7,1	1,2	0,25
25	Холмогорская	3,5	—	0,6	0,20
26	Хозьминская	3,2	—	0,6	0,25
27	Черевковская	5,4	—	0,8	0,5
28	Шангальская	9,0	7,6	1,3	0,5
29	Шенкурская	4,2	—	0,8	0,25
30	Шеговарская	2,6	—	0,6	0,15
31	Федовская	4,8	4,2	0,8	—
Итого по МТС		140,0	45,0	25,0	8,0

Приложение № 18 к постановлению бюро обкома ВКП(б) и исполкома облсовета депутатов трудящихся от 24/III-1943 г. пр. 185.

по МТС на 1943 год
(гектаров)

число по работам

Подъем пара	Культив. пара	Уборка комбайн.	Посев оз. л.	Подъем зяби	Молоть- ба	
0,6	0,15	0,1	0,15	1,1	2,3	100
0,5	0,1	0,1	0,15	1,0	1,1	128
1,3	0,25	0,5	0,5	2,5	4,1	140
1,1	1,0	0,5	0,5	2,6	4,0	161
0,5	0,3	0,2	0,25	0,6	1,4	138
0,2	0,05	0,05	0,1	0,4	0,4	150
1,5	0,2	0,5	0,4	2,4	1,7	128
0,8	0,15	0,1	0,4	1,4	0,9	124
0,6	0,1	0,3	0,3	1,0	2,1	126
0,6	0,05	0,1	0,1	0,9	1,8	120
1,6	0,25	0,5	1,0	2,2	3,9	139
0,8	0,15	0,3	0,5	1,4	1,6	135
—	—	—	—	—	—	50
0,8	—	0,1	0,1	1,2	0,8	139
0,2	0,05	—	0,05	0,4	0,3	108
0,1	—	—	0,05	0,5	0,3	114
1,4	0,1	0,5	0,6	1,7	2,8	175
1,1	0,1	0,5	0,4	1,5	2,0	151
0,4	0,1	0,3	0,25	0,8	1,6	145
0,8	—	0,3	0,25	1,8	2,1	163
0,3	0,1	0,3	0,2	0,7	1,6	128
1,1	0,3	0,6	0,55	1,8	4,4	142
1,5	0,3	0,5	0,4	1,6	0,6	136
1,0	0,1	0,35	0,3	1,6	3,6	163
0,3	0,1	0,1	0,3	0,6	2,6	120
0,4	0,1	0,3	0,5	0,9	1,9	146
1,2	0,3	0,35	0,65	2,0	4,2	164
1,4	0,2	0,5	0,65	2,1	3,7	157
1,2	0,2	0,5	0,85	1,3	1,6	141
0,6	0,1	0,2	0,2	1,0	0,6	188
0,9	0,1	0,05	—	1,0	—	154
25,0	5,0	9,0	10,0	40,0	60,0	140

Приложение № 19 к постановле-
нию бюро обкома ВКП(б) и испол-
кома депутатов трудящихся от
24/III-1943 г. пр. 185.

План заготовки чурок для газогенераторных тракторов
на 1943 год.

№ п/п	Наименование МТС	Единица измерения	Количество
1	Афанасьевская	куб/мт	1000
2	Коневская	"	1500
3	Паденгская	"	2500
4	Приозерная	"	2000
5	Строевская	"	3000
6	Ухотская	"	2000
7	Устьянская	"	3000
8	Шангальская	"	2500
9	Федовская	"	2500
Итого:			20000 куб. мт.



Ответств. за выпуск И. И. Несговоров.

Сдано в производство 5/IV-43 г. Подписано к печати 8/IV-43 г.
Формат 60x84/16 Объем 2 печ. лист., сл 6244 Арх-ск, 1943 г. Тир. 400. Зак. 15
Арх-ск, изд-во „Правда Севера“ тип. им. Склепина,
пр. Сталинецких ударников, 86

