14.4
20

14.4-20

3D-5

昭和五年

岡山縣統計年報

岡山縣

14.4-20

昭和五年岡山縣統計年報

凡　例

(一) 本編ハ諸官廳及各種ノ團体等ヨリ蒐集シタル材料ニ依リ主トシテ昭和五年中ノ事實ヲ表章スト雖モ尚數年前ニ溯リテ累年ノ計數ヲ列記シ以テ之レガ事實ノ進退消長ヲ觀ルニ便ニス

(二) 本編ヲ分チテ下ノ二十八綱トス

1 総覧　2 土地　3 氣象　4 人口　5 會社及組合　6 農業
7 蠶業　8 畜産　9 水産　10 山林　11 鑛業　12 工業
13 商業　14 金融　15 電氣瓦斯水道　16 交通　17 度量衡
18 教育　19 兵事　20 社寺　21 匡濟　22 災害　23 衛生
24 警察　25 刑務所　26 財政　27 議會　28 官公署

(三) 各表題ノ下若クハ表中ニ昭和何年トアルハ一暦年間ノ事實、昭和何年度トアルハ會計又ハ學年度ノ事實昭和何年何月何日トアルハ其日ノ現在數ナリ

(四) 各表中數量單位ハ概ネ圓、石、町、貫ヲ用キ以下ノ小數ハ四捨五入ノ法ニ依ル故ニ其ノ合計ハ必ラズシモ内譯ト一致セザルモノアリ

(五) 各表中掲載スベキ事實ナキモノハ「—」ヲ附シ事實不詳ノ者ハ「?」ヲ附シ計數ノ一位ニ滿タザルモノハ「○」ヲ塡充ス

(六) 編中ノ計數ニシテ度量衡ニ據ルモノハ彼我ヲ對照シ參考ニ供ス

メートル法

度
- 粍「ミリメートル」(「メートル」ノ千分ノ一) …… 3.3000 厘
- 糎「センチメートル」(「メートル」ノ百分ノ一) …… 3.3000 分
- 粉「デシメートル」(「メートル」ノ十分ノ一) …… 3.3000 寸
- 米「メートル」 …… 3.3000 尺
- 粁「キロメートル」(千「メートル」) …… 550.000 間 / 9.10.000 町 間

量
- 竏「センチリツトル」(「リツトル」ノ百分ノ一) …… 0.55435 勺
- 竕「デシリツトル」(「リツトル」ノ十分ノ一) …… 0.55435 合
- 立「リツトル」(升ノ二千四百〇一分ノ千三百三十一) …… 0.55435 升

衡
- 瓩「ミリグラム」(「キログラム」ノ百萬分ノ一)……0.26667 瓩
- 糎「センチグラム」(「キログラム」ノ十萬分ノ一)……2.66667 糎
- 瓩「デシグラム」(「一キログラム」ノ一萬分ノ一)……2.66667 瓩
- 瓦「グラム」(「キログラム」ノ千分ノ一)……2.66667 分
- 瓩「キログラム」(貫ノ十五分ノ四)……0.26667 貫

日本採用ヤード、ポンド法

度
- 吋「インチ」(「ヤード」ノ三十六分ノ一)……0.83820 寸
- 呎「フート」(「ヤードノ三分ノ一)……1.00584 尺
- 碼「ヤード」(尺ノ一萬二千五百分ノ三萬七千七百十九)……3.01752 尺
- 鎖「チエーン」(二十二「ヤード」)……66.38544 尺 / 11.0.38544 間尺
- 哩「マイル」(千七百六十「ヤード」)……5,310.835 尺 / 14.45.0.835 町間尺 / 0.40979 里

量 瓦倫「ガロン」(升ノ五萬分ノ十萬四千九百二十三)……2.09846 升

衡
- 弓「オンス」(「ポンド」ノ十六分ノ一)……7.56000 匁
- 封度「ポンド」(貫ノ三千百二十五分ノ三百七十八)……120.9600 匁
- 英噸「トン」(二千二百四十「ポンド」)……270.4504 貫

昭和七年一月

岡山縣知事官房

岡山縣統計年報 (昭和五年)

目次

統計圖表

第一 人口
第二 教育
第三 生產價額
第四 農業
第五 工業
第六 商業

統計表

1 總覽

第一 總說 1
第二 位置 3
第三 廣袤 3
第四 土地總覽 3
第五 山嶽 4
第六 原野 5
第七 河川 5
第八 瀑布 6
第九 島嶼 7
第一〇 海岸線延長 7
第一一 港灣 7
第一二 管轄地ノ沿革 12
第一三 生產總價額 16

2 土地

第一 官有地 20
第二 民有地(市町村別) 20

3 氣象

第一 測候所 38
第二 觀測所 38
第三 岡山氣象 其一 38
第四 岡山氣象 其二 39
第五 岡山氣象 其三 39
第六 管內氣象 其一(平均溫度) 40
第七 管內氣象 其二(降雨量) 40
第八 管內氣象 其三(雪霜ノ期節) 41

4 人口

第一 體性別本籍人口及現住人口並現住戶數(全管) 44
第二 體性別本籍人口及國勢調查世帶人口(市町村別) 44
第三 年齡及配偶關係別及人口(國勢調查ニ依ル) 52
第四 職業別人口(國勢調查ニ依ル) 54
第五 國籍別在留外國人 55
第六 人口動態總覽實數(全管郡市別) 55
第七 人口動態總覽比例數(全管郡市別) 57
第八 體性及身分別生產(本籍人) 59
第九 體性及月別生產(本籍人) 58
第一〇 體性及月別死亡(本籍人) 60
第一一 體性及年齡別死亡(本籍人) 62
第一二 體性及配偶上ノ身分別死亡(本籍人) 64
第一三 婚姻ノ種別(本籍人) 65
第一四 月別婚姻(本籍人) 66
第一五 夫及妻ノ年齡別婚姻(本籍人) 66
第一六 離婚ノ種別(本籍人) 68
第一七 月別離婚(本籍人) 69
第一八 夫妻トシテ經過シタル月數又ハ年數別離婚(本籍人) 70
第一九 體性及身分別死產(現住人) 70
第二〇 月別死產(現住人) 71
第二一 海外渡航總員 72
第二二 海外渡航目的別 72
第二三 海外渡航地別 73
第二四 海外渡航者送金額 73

5 會社組合

第一 會社其一(種類別) 76
第二 會社其三(營業別) 76
第三 會社其三(資本金別) 78
第四 產業組合其一(組合數) 79
第五 產業組合其二(組合成績) 78
第六 產業組合聯合會 80
第七 重要物產同業組合及仝聯合會 82

6 農業

第一 耕地面積(市町村別) 86
第二 耕地利用別 108
第三 自作地及小作地段別 110
第四 自作農創設維持貸付 110
第五 農家戶數 112
第六 耕地ノ廣狹ニ依リ區別シタル農家 112
第七 耕地所有ノ廣狹ニ依リ區別シタル農家 113
第八 耕地整理其一 113
第九 耕地整理其二 114
第一〇 農用發動機 114
第一一 肥料需用高 115
第一二 米作付段別及收穫高 其一(累年比較) 116
第一三 米作付段別及收穫高 其二(市町村別) 117
第一四 米一段步收穫高(累年比較) 124
第一五 產米價額 124
第一六 米豫想收穫高ト實收高(累年比較) 125
第一七 麥作付段別及收穫高 其一(累年比較) 125
第一八 麥作付段別及收穫高 其二(市町村別) 125
第一九 麥一反步收穫高(累年比較) 148
第二〇 產麥價額 148
第二一 食用農產物(大豆、小豆) 149
第二二 仝(粟、稗、黍) 150
第二三 仝(玉蜀黍、蕎麥、甘藷) 150
第二四 仝(甘藷切干、馬鈴薯) 151
第二五 果樹苗 152
第二六 果實(梅、無果花、櫻桃、枇杷) 153
第二七 仝(梨、日本梨、西洋梨、生柿、乾柿、葡萄)市町村別 152
第二八 仝(苹果、蜜柑、ネーフルオレンヂ、夏橙、其他ノ柑橘類) 168
第二九 蔬菜花卉(豌豆、蠶豆、菜豆) 169
第三〇 仝(胡瓜、越瓜、南瓜) 170
第三一 仝(西瓜、甜瓜、蕃茄、茄) 170
第三二 仝(生蘿蔔、切干蘿蔔、蕪菁) 171
第三三 仝(胡蘿蔔、牛蒡、青芋) 172
第三四 仝(葱頭、葱、蓮根) 173
第三五 仝(漬菜、甘藍、落花生) 173
第三六 仝(食用百合、干瓢、莎蘿菜、花百合) 174
第三七 仝(大角豆、蓮、佛掌芋) 175
第三八 工藝農產物(菜種、胡麻、大麻、ラミー) 175
第三九 仝(黃麻、七島藺、糸瓜) 176
第四〇 仝(葉藍、實綿、杞柳) 176
第四一 仝(楮、三椏) 177
第四二 仝(甘蔗、葉煙草) 177
第四三 仝(藺、除虫菊、薄荷)(市町村別) 178
第四四 仝(蒟蒻芋)(町村別) 183
第四五 茶畑 185
第四六 製茶 185
第四七 綠肥用作物 186
第四八 穀物檢查 其一(職員) 186
第四九 仝 其二(玄米檢查) 187
第五〇 仝 其三(小麥檢查) 188
第五一 仝 其四(稞麥檢查) 189
第五二 仝 其五(大麥檢查) 189

7 蠶業

第一 桑苗 192
第二 桑畑(市町村別) 192
第三 蠶業 201
第四 春蠶(市町村別) 200
第五 夏秋蠶(市町村別) 214
第六 蠶種製造高 223
第七 春蠶夏秋蠶用別普通蠶種製造高 224
第八 原蠶種檢查成績 224
第九 普通蠶種檢查成績 225
第一〇 蠶絲類眞綿製造場數 226
第一一 蠶絲類及眞綿 226

8 畜產

第一 牛(市町村別) 230
第二 馬 244
第三 豚 244
第四 緬羊 245
第五 山羊 246
第六 家兎 246
第七 鷄 247
第八 鴛 248
第九 蜜蜂 248
第一〇 牛乳 249
第一一 種牡牛馬 249
第一二 畜產製造物 250
第一三 屠殺 其一(成牛) 250
第一四 屠殺 其二(犢) 251
第一五 屠殺 其三(馬) 251
第一六 屠殺 其四(豚) 252
第一七 家畜市場 252
第一八 獸醫及蹄鐵工 253

9 水產

第一 水產業者 256
第二 漁船 256
第三 水產物總價額 258
第四 漁獲物 其一(總數) 259
第五 漁獲物 其二(細目別) 258
第六 水產製造物 264
第七 食鹽 266
第八 水產養殖 其一(種類別) 267
第九 水產養殖 其二(郡市別) 267
第一〇 遠海出漁及遠洋漁業 268

10 山林

第一 國有林野箇所面積 272
第二 國有林產物 其一 272
第三 國有林產物 其二 273
第四 公私有林野面積 其一(種類別) 273
第五 公私有林野面積 其二(所有別) 274
第六 公私有保安林箇所面積 274
第七 公私有林伐採 其一(總額) 276
第八 公私有林伐採 其二(用材薪炭材) 276
第九 公私有林伐採 其三(竹材) 280
第一〇 公私有造林用苗圃面積 280
第一一 公私有造林用苗木數 281
第一二 公私有林野人工造林 其一(所有別) 282
第一三 公私有林野人工造林 其二(種類別) 284
第一四 公私有林野天然造林 286
第一五 石材土石及鑛水 288
第一六 加工用材 290
第一七 木炭(市町村別) 292
第一八 林野產物 295

11 鑛業

第一 鑛山採掘 298
第二 鑛山試掘 298
第三 鑛物產出 299
第四 獨立精煉所 300

12 工業

第一 官設工場 302
第二 私設工場 其一(種類別) 302
第三 私設工場 其二(郡市別) 304
第四 貨錢 306
第五 綿糸紡績 308
第六 撚糸 308
第七 織物總價額 309
第八 絹及絹綿交織物 其一 310
第九 絹及絹綿交織物 其二 310
第一〇 綿織物 其一 312
第一一 綿織物 其二 312
第一二 毛及其交織物 314
第一三 麻及其交織物 315
第一四 染物 316
第一五 晒 317
第一六 莫大小 316
第一七 製綿 318
第一八 鐵工器具機械 318

第一九 刄物類 318
第二〇 亞鉛鉛力細工 319
第二一 車輛 319
第二二 造船 319
第二三 陶磁器 320
第二四 煉瓦 320
第二五 瓦 321
第二六 土管 321
第二七 賣藥 322
第二八 工業用藥品 322
第二九 製藍 322
第三〇 植物油 323
第三一 取卸薄荷 324
第三二 和紙 324
第三三 西洋紙 325
第三四 肥料 325
第三五 酒類(市町村別) 325
第三六 醬油 329
第三七 酢 330
第三八 機械製麥粉 330
第三九 蒟蒻粉 331
第四〇 菓子類 331
第四一 麵麭類 331
第四二 飴 332
第四三 餡 332
第四四 漬物 332
第四五 豆腐油揚 333
第四六 罐詰 333
第四七 清凉飲料水 334
第四八 麵類(乾燥シタルモノ) 334
第四九 生饂飩 335
第五〇 味噌 335
第五一 麹 336
第五二 紙製品 336
第五三 傘 336
第五四 疊表 337
第五五 花莚及莫蓙 337
第五六 野草莚 338
第五七 麥稈及經木眞田紐 338
第五八 木製品 339
第五九 竹製品 339
第六〇 藁製品 340
第六一 皮革製品 340
第六二 洋服 341
第六三 足袋 341
第六四 帽子 342
第六五 印刷製本 342
第六六 農具類 343
第六七 石細工 344
第六八 炭團煉炭 344
第六九 蒟蒻 344
第七〇 各種工產物 345

13 商業

第一 商港移出入總額 352
第二 縣外移出入品種別 352
第三 縣外移出入地方別 354
第四 宇野港外國貿易貨物 357
第五 物價卸賣 358
第六 玄米相場累年比較 358

14 金融

第一 銀行 其一(種類別) 360
第二 銀行 其二(資本金別) 360
第三 普通銀行貯蓄銀行預金 360
第四 普通銀行貯蓄銀行貸付金 361
第五 普通銀行貯蓄銀行割引手形 361
第六 普通銀行貸付利息及割引日步 361
第七 日本銀行岡山支店預金及貸出金 362
第八 農工銀行貸付金 其一 362
第九 農工銀行貸付金 其二 362
第一〇 農工銀行貸付金 其三 363
第一一 農工銀行貸付金 其四 363
第一二 郵便貯金 其一 364
第一三 郵便貯金 其二 364
第一四 郵便振替貯金 365
第一五 郵便爲替 365

15 電氣瓦斯水道

第一 電氣 368
第二 瓦斯 368
第三 岡山市水道 369
第四 倉敷市水道 369
第五 西大寺水道 369
第六 宇野水道(縣營) 370
第七 八濱町水道 370
第八 玉島町水道 371
第九 芳田村水道 371
第一〇 大野村水道 371
第一一 日生町水道 372
第一二 莊內村水道 372

16 交通

第一 道路及橋梁 374
第二 國道及府縣道 374
第三 著大橋梁 375
第四 往復頻繁地距離 377
第五 鐵道粁程 其一(國有) 378
第六 鐵道粁程 其二(會社有) 379
第七 鐵道乘客及貨物 其一(國有鐵道山陽線) 381
第八 鐵道乘客及貨物 其二(國有鐵道宇野線) 381
第九 鐵道乘客及貨物 其三(國有鐵道作備線) 382
第一〇 鐵道乘客及貨物 其四(國有鐵道伯備線) 382
第一一 鐵道乘客及貨物 其五(國有鐵道天備線) 383
第一二 鐵道乘客及貨物 其六(國有鐵道三神線) 383
第一三 鐵道乘客及貨物 其七(中國鐵道線) 384
第一四 鐵道乘客及貨物 其八(片上鐵道外四線) 384
第一五 軌道 384
第一六 諸車及小船 385
第一七 港灣入港船舶 385
第一八 港灣乘降船客 386
第一九 通常郵便及小包郵便 387
第二〇 電信 388
第二一 電話 388

17 度量衡

第一 度量衡檢定 390
第二 手數料收入 390
第三 度量衡器計量器取締成績 390
第四 日用商品量目取締成績 390
第五 度量衡器計量器販賣高 390

18 教育

第一 學校總覽 392
第二 學齡兒童 394
第三 不就學々齡兒童 其一(猶豫者) 394
第四 仝上 其二(免除者) 396
第五 仝上 其三(比例) 398
第六 學齡兒童中盲者聾啞者 398
第七 小學校 400
第八 小學校學級 402
第九 小學校本科正教員 402
第一〇 小學校專科正教員 404
第一一 小學校准教員及代用教員 406
第一二 小學校教員全數 408
第一三 小學校教員諸比例 408
第一四 小學校正教科兒童(尋常) 410
第一五 小學校正教科兒童學年別(尋常) 412
第一六 小學校正教科兒童(高等) 412
第一七 小學校正教科兒童學年別(高等) 414
第一八 小學校兒童男女比例(正教科) 416
第一九 小學校兒童出席平均數(正教科) 416
第二〇 小學校兒童欠席平均數(正教科) 418
第二一 小學校兒童出席步合(正教科) 420
第二二 小學校卒業者(尋常) 422
第二三 小學校卒業者(高等) 423
第二四 小學校卒業者ノ兒童比例 424
第二五 小學校正教科入學兒童 424
第二六 學級別小學校 426
第二七 加設科目ヲ科スル小學校 428
第二八 市町村立小學校教員俸給別其一(總數) 430
第二九 仝上其二(尋常小學校ノ教授ニ從事スル本科正教員) 432
第三〇 仝上其三(高等小學校ノ教授ニ從事スル本科正教員) 432

第三一 仝上其四(尋常小學校ノ教授ニ從事スル專科正教員) 434
第三二 仝上其五(高等小學校ノ教授ニ從事スル專科正教員) 436
第三三 仝上其六(准教員) 436
第三四 仝上其七(代用教員) 438
第三五 市町村立小學校教員住宅 440
第三六 授業料ヲ徵收スル市町村立小學校 440
第三七 幼稚園 其一 442
第三八 仝 上 其二 444
第三九 盲啞學校 其一(盲部) 444
第四〇 仝 上 其二(聾啞部) 446
第四一 中學校學校數、學級數、教員數、生徒數 446
第四二 中學校生徒學年別(本科) 448
第四三 中學校卒業者 448
第四四 中學校入學志願者及入學者 450
第四五 中學校入學者從前ノ教育(第一學年) 452
第四六 中學校退學者 452
第四七 中學校生徒將來ニ於ケル希望ノ狀況 454
第四八 中學校教員ノ有資格無資格比例生徒ニ對スル卒業者及退學者比例 454
第四九 高等女學校學校數學級數教員數 456
第五〇 高等女學校高等科 460
第五一 高等女學校生徒數 460
第五二 高等女學校生徒學年別其一(高等女學校) 462
第五三 高等女學校生徒學年別其二(實科高等女學校) 464
第五四 高等女學校卒業者 464
第五五 高等女學校入學志願者 466
第五六 高等女學校入學者 468
第五七 高等女學校入學者從前ノ教育 472
第五八 高等女學校退學者 472
第五九 高等女學校教員有資格無資格比例生徒ニ對スル卒業者退學者比例 474
第六〇 實科高等女學校教員有資格無資格比例生徒ニ對スル卒業者及退學者比例 476
第六一 師範學校、學校、學級及教員生徒數 476
第六二 師範學校生徒細別 478
第六三 師範學校卒業者 478
第六四 師範學校入學志願者 479
第六五 師範學校入學者 478
第六六 師範學校入學者ノ從前ノ教育 480
第六七 師範學校退學者 480
第六八 師範學校教員ノ有資格無資格比例生徒ニ對スル卒業者及退學者比例 482
第六九 師範學校私費ニ係ル生徒及卒業者 482
第七〇 師範學校附屬小學校學級數及教員數 482
第七一 師範學校附屬小學校兒童 483
第七二 師範學校附屬小學校入學兒童 484
第七三 師範學校附屬小學校卒業者 484
第七四 師範學校附屬小學校日々出席兒童平均數 484
第七五 師範學校附屬小學校日々缺席兒童平均數 485
第七六 師範學校附屬幼稚園 485
第七七 工業學校 484
第七八 農業學校甲 486
第七九 農業學校乙 488
第八〇 商業學校甲 490
第八一 商業學校乙 492
第八二 商船學校甲 494
第八三 職業學校 494
第八四 實業補習學校教員養成所 496
第八五 實業補習學校 其一 (農業) 498
第八六 實業補習學校 其二 (農業商業) 500
第八七 實業補習學校 其三 (農業水産) 500
第八八 實業補習學校 其四 (商業) 502
第八九 實業補習學校 其五 (工業) 502
第九〇 實業補習學校 其六 (商業工業) 502
第九一 實業補習學校 其七 (水産) 504
第九二 各種學校 504
第九三 青年訓練所 504
第九四 青年團 506
第九五 岡山醫科大學 508
第九六 第六高等學校 508
第九七 公私立圖書館 508
第九八 公立學校教員保姆俸給別(師範學校) 510
第九九 公立學校長及教員俸給別(中學校) 511
第一〇〇 仝 上(高等女學校實科高等女學校) 512
第一〇一 仝 上(實業學校甲) 513
第一〇二 仝 上(實業學校乙) 514
第一〇三 仝 上(實業補習學校教員養成所) 515
第一〇四 仝 上(盲啞學校) 515
第一〇五 公立實業補習學校長及教員俸給別 516
第一〇六 公立學校長及教員保姆在職年數別 518
第一〇七 公立學校醫 其一 518
第一〇八 仝 上 其二 518

第一〇九 小學校教員幼稚園保姆檢定及免許狀授與人員 520
第一一〇 縣公學費支出決算 521
第一一一 市公學費支出決算 522
第一一二 町村公學費支出決算 522
第一一三 縣公學費收入決算 524
第一一四 市公學費收入決算 525
第一一五 町村公學費收入決算 526
第一一六 市町村及學校組合別公學費支出並收入 526
第一一七 公立中等學校費支出並收入 542
第一一八 縣公學資產 543
第一一九 市公學資產 544
第一二〇 町村公學資產 544
第一二一 市町村立小學校教員加俸 546
第一二二 師範學校長勤續加俸及公立學校職員年功加俸 548

19 兵事

第一 徵兵人員 552
第二 本籍壯丁体格等位別 552
第三 海軍志願兵 553

20 社寺

第一 神社 556
第二 神職 556
第三 寺院 557
第四 住職 558
第五 教會 558

21 匡濟

第一 軍事救護 其一(現役兵) 562
第三 仝 上 其二(傷病兵遺族) 562
第三 救恤 其一(救助人員總數) 562
第四 仝 上 其二(種類別救助人員金額) 563
第五 罹災救助基金及其ノ支出額並救助人員 563
第六 罹災救助資金及支出額 563
第七 感化院 其一(組織入退院年末現在等) 562
第八 仝 上 其二(收容兒ノ年齡及保護者關係等) 562
第九 職業紹介事業 564
第一〇 育兒事業 564
第一一 幼兒保育事業 564
第一二 養老事業 566
第一三 施藥救療事業 566
第一四 貧兒及特殊教育事業 566
第一五 釋放者保護事業 568
第一六 棄兒養育 568
第一七 宿泊救護 568
第一八 公益浴場 568
第一九 公設市場 570
第二〇 公益質屋 570
第二一 住宅供給事業 其ノ一(住宅組合) 572
第二二 仝 上 其ノ二(公營住宅) 572
第二三 濟生會救療事業ノ一 574
第二四 仝 上ノ二 574
第二五 仝 上ノ三 574
第二六 行旅病人仝死亡人 574
第二七 救助 其一 574
第二八 救助 其二 575
第二九 赤十字社々員 576
第三〇 愛國婦人會々員 577
第三一 海員救濟會々員 577

22 災害

第一 災害員數 580
第二 災害損失價額 580
第三 火災 其一 582
第四 火災 其二 582
第五 火災 其三(原因別) 583
第六 火災 其四(棟數) 583
第七 火災 其五 583
第八 火災 其六(山林原野) 584
第九 公私有林野被害 其一(面積) 585
第一〇 公私有林野被害 其二(價額) 585
第一一 難破船 586

23 衛生

第一 官立病院 588
第二 私立病院 其一 588
第三 私立病院 其二 588
第四 娼妓病院 589

第五 精神病院 589
第六 結核病院 589
第七 醫師 589
第八 齒科醫師 590
第九 藥劑師 591
第一〇 產婆 592
第一一 看護婦、藥種商、製藥者 593
第一二 按摩、鍼術、灸術 594
第一三 鍼按術、灸按術、鍼灸術、鍼灸按術 594
第一四 賣藥製造及請賣行商 595
第一五 賣藥部外品製造請賣及行商 596
第一六 製藥 596
第一七 傳染病院及隔離病舍 597
第一八 傳染病 其一 597
第一九 傳染病 其二 598
第二〇 コレラ 598
第二一 赤痢 598
第二二 腸チフス 599
第二三 ジフテリア 600
第二四 猩紅熱 600
第二五 パラチフス 601
第二六 流行性腦脊髓膜炎 601
第二七 痘瘡 601
第二八 種痘人員 其一(第一期) 601
第二九 種痘人員 其二(第二期) 603
第三〇 壯丁檢査「トラホーム」花柳病患者 604
第三一 壯丁「トラホーム」檢診成績 604
第三二 壯丁「トラホーム」患者治療成績 605
第三三 接客業者「トラホーム」檢診成績 606
第三四 接客業者「トラホーム」患者治療成績 606
第三五 小學校兒童「トラホーム」檢診成績 606
第三六 小學校兒童「トラホーム」患者治療成績 608
第三七 中等學校及各種學校生徒「トラホーム」檢診成績 610
第三八 中等學校及各種學校生徒「トラホーム」患者治療成績 611
第三九 工場「トラホーム」檢診成績 612
第四〇 工場「トラホーム」患者治療成績 614
第四一 實業補習學校「トラホーム」檢診成績 614
第四二 實業補習學校生徒「トラホーム」患者治療成績 616
第四三 幼稚園幼兒「トラホーム」檢診成績 616
第四四 幼稚園幼兒「トラホーム」患者治療成績 618
第四五 學校使丁「トラホーム」檢診成績 618
第四六 學校使丁「トラホーム」患者治療成績 620
第四七 接客業者結核健康診斷成績 620
第四八 娼妓健康診斷 622
第四九 娼妓患者 622
第五〇 娼妓入院實數及平均在院日數 622
第五一 密賣淫人員及患者 623
第五二 中毒 623
第五三 埋火葬場 623
第五四 鑛泉 624
第五五 衛生試驗 625
第五六 醫師及療屬ノ分布狀態 625
第五七 醫師及療屬ノ分布ナキ町村數 626
第五八 產婆看護婦按摩鍼術灸術柔道整復術現在數及現在セザル町村數 626

24 警察

第一 盜難 其一 630
第二 盜難 其二 630
第三 盜難 其三 631
第四 盜難 其四 631
第五 盜難物發見 632
第六 僞造變造貨幣紙幣屆出人員 634
第七 遺失物及得遺失物 635
第八 犯罪者置去品及埋藏物發見 635
第九 犯罪發生件數 636
第一〇 告訴告發自首ノ件數人員 639
第一一 檢擧犯罪人及警察犯處罰令諸犯則人員 640
第一二 就捕犯罪人 641
第一三 警察犯卽決人員 其一 642
第一四 仝 上 其二 642
第一五 未成年者喫煙禁止法及飲酒禁止法犯則者 643
第一六 令狀逮捕狀 643
第一七 留置人員 644
第一八 假出獄及假出場 645
第一九 刑ノ執行猶豫人員 645
第二〇 變死 646
第二一 被殺害者及天災其他ニ依リ死セシ者 646
第二二 自殺 其一(所爲別) 647

第二三 自殺 其二(年齡別及因由別) 647
第二四 自殺 其三(職業別) 648
第二五 自殺者縣事上ノ關係 649
第二六 保護 649
第二七 消防組 652
第二八 狩獵人員 653
第二九 取締ヲ要スル諸營業 其一(種類別) 654
第三〇 取締ヲ要スル諸營業 其二(署別) 654
第三一 諸興行 658
第三二 旅舍止宿人 659
第三三 貸座敷及娼妓 659
第三四 遊里客人員及消費金額 660
第三五 警察上死傷人員 660

25 刑務所

第一 收容人員 662
第二 刑事被告人出入 662
第三 受刑者出入 663
第四 勞役場留置携帶乳兒出入 663
第五 新受刑者刑名及刑期 663
第六 新受刑者罪名別 664
第七 收容人員賞罰 665

26 財政

第一 直接稅負擔 668
第二 國稅 (市町村別) 668
第三 地租 (市町村別) 675
第四 所得稅 (市町村別) 679
第五 營業收益稅 (市町村別) 686
第六 縣稅 690
第七 營業稅雜種稅 690
第八 市稅 692
第九 町村稅 692
第一〇 國費支辨縣經濟 692
第一一 稅外諸收入 694
第一二 地方費歲入歲出(決算) 994
第一三 縣歲入 694
第一四 縣歲出 696
第一五 縣特別會計歲入出 696
第一六 市歲入 698
第一七 市歲出 698
第一八 町村歲入 698
第一九 町村歲出 698
第二〇 町村歲入歲出決算總額 700
第二一 縣有財產 其一(不動產) 703
第二二 縣有財產 其二(基金) 703
第二三 國稅滯納處分 704
第二四 縣稅滯納處分 704
第二五 間接國稅反則處分 704

27 議會

第一 貴族院多額納稅者議員選擧 706
第二 衆議院議員數及選擧有權者 706
第三 衆議院議員選擧 707
第四 縣會議員數選擧及有權者 707
第五 縣會議員選擧 708
第六 市町村會議員及選擧有權者 709
第七 縣會 710
第八 縣參事會 710

28 官公署

第一 官衙公署 712
第二 郡市區劃面積 712
第三 町村區劃面積 713
第四 警察區劃 721
第五 裁判所及登記所區劃 721
第六 稅務區劃 723
第七 營林區劃 724
第八 土木區劃 724
第九 陸軍管區 724
第一〇 縣職員 724
第一一 警部補巡査勤續年數 726
第一二 警察費與人員 727
第一三 警察褒賞及恩給給助 727
第一四 巡査懲罰 727
第一五 刑務所官吏 728
第一六 賞與 728
第一七 市町村吏員 其一 728

第一八　市町村吏員 其二　729
第一九　令達件數　731
第二〇　收受文書　730
第二一　發送文書　730

附錄

第一　國寶　733
1　建造物　733
2　寶物其ノ他物件　733
第二　史蹟名勝天然記念物　735
1　史蹟　735
2　名勝　736
3　天然記念物　736
4　假指定シタル天然記念物　736

統　計　圖　表

人口

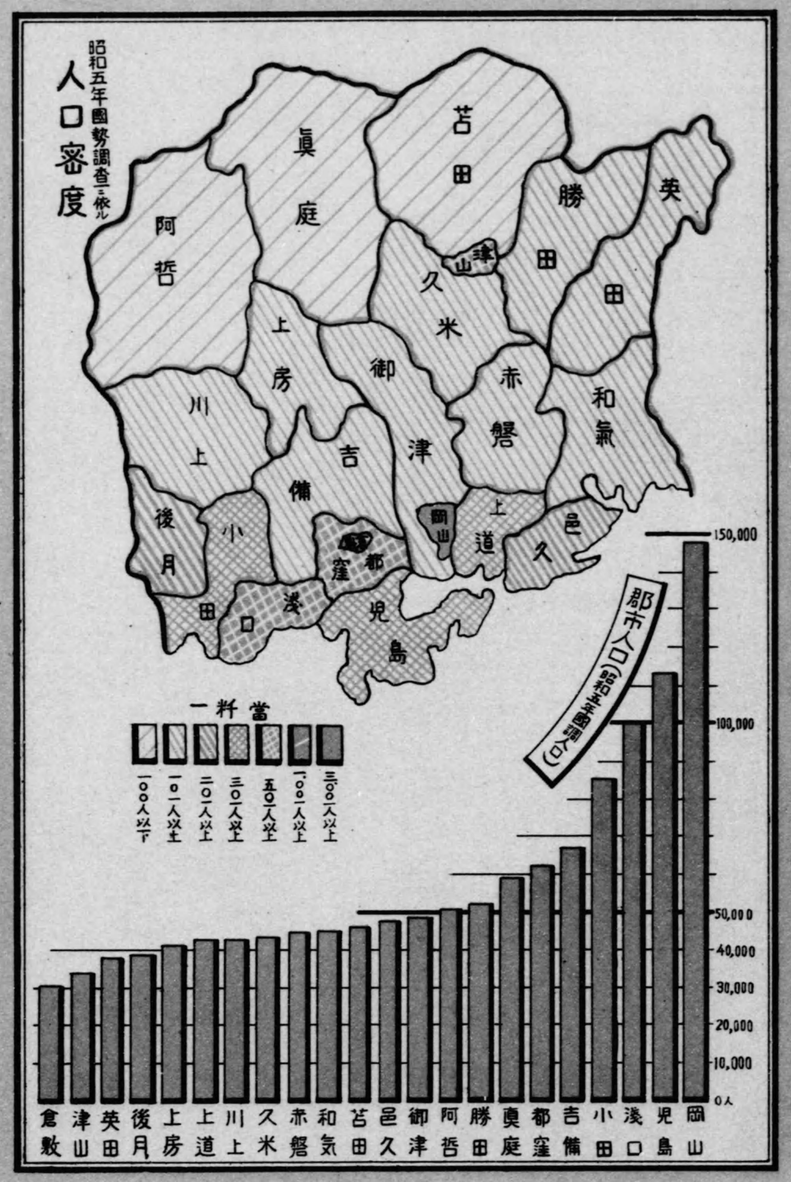
昭和五年國勢調査ニ依ル
人口密度
苫田
眞庭
勝田
英田
阿哲
津山
久米
上房
御津
赤磐
和氣
川上
吉備
上道
邑久
後月
小田
都窪
岡山
淺口
児島
當籤一
一〇〇人以下
一〇一人以上
二〇一人以上
三〇一人以上
五〇一人以上
一〇〇一人以上
三〇〇人以上
昭和五年國勢調査人口
150,000
100,000
50,000
40,000
30,000
20,000
10,000
0人
倉敷
津山
英田
後月
上房
上道
川上
久米
赤磐
和氣
苫田
邑久
御津
阿哲
勝田
眞庭
都窪
吉備
小田
淺口
児島
岡山

人口

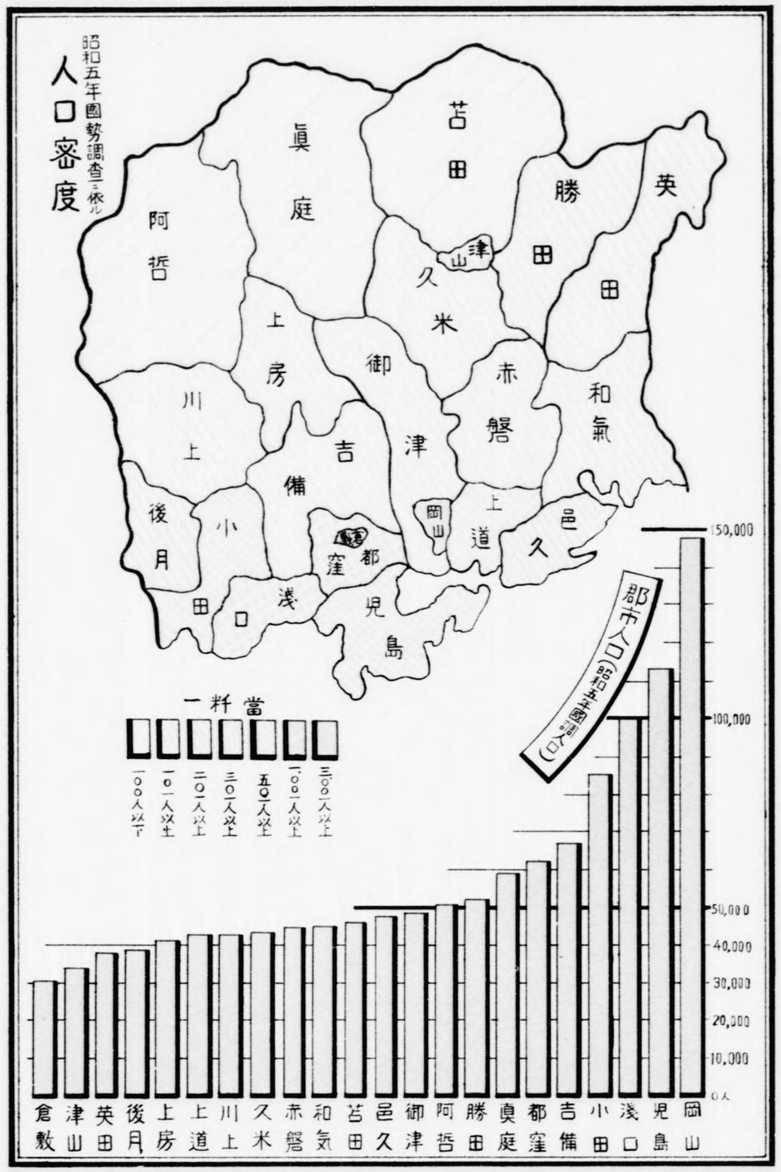
昭和五年國勢調査ニ依ル
人口密度
眞庭
苫田
勝田
英田
阿哲
津山
久米
上房
御津
赤磐
和氣
川上
吉備
後月
小田
岡山
上道
邑久
都窪
淺口
児島
一粁當
一〇〇人以下
一〇一人以上
二〇一人以上
三〇一人以上
五〇一人以上
一〇〇一人以上
三〇〇一人以上
郡市人口（昭和五年國勢調査）
50,000
100,000
50,000
40,000
30,000
20,000
10,000
0人
倉敷
津山
英田
後月
上房
上道
川上
久米
赤磐
和氣
苫田
邑久
御津
阿哲
勝田
眞庭
都窪
吉備
小田
淺口
児島
岡山

教　　育

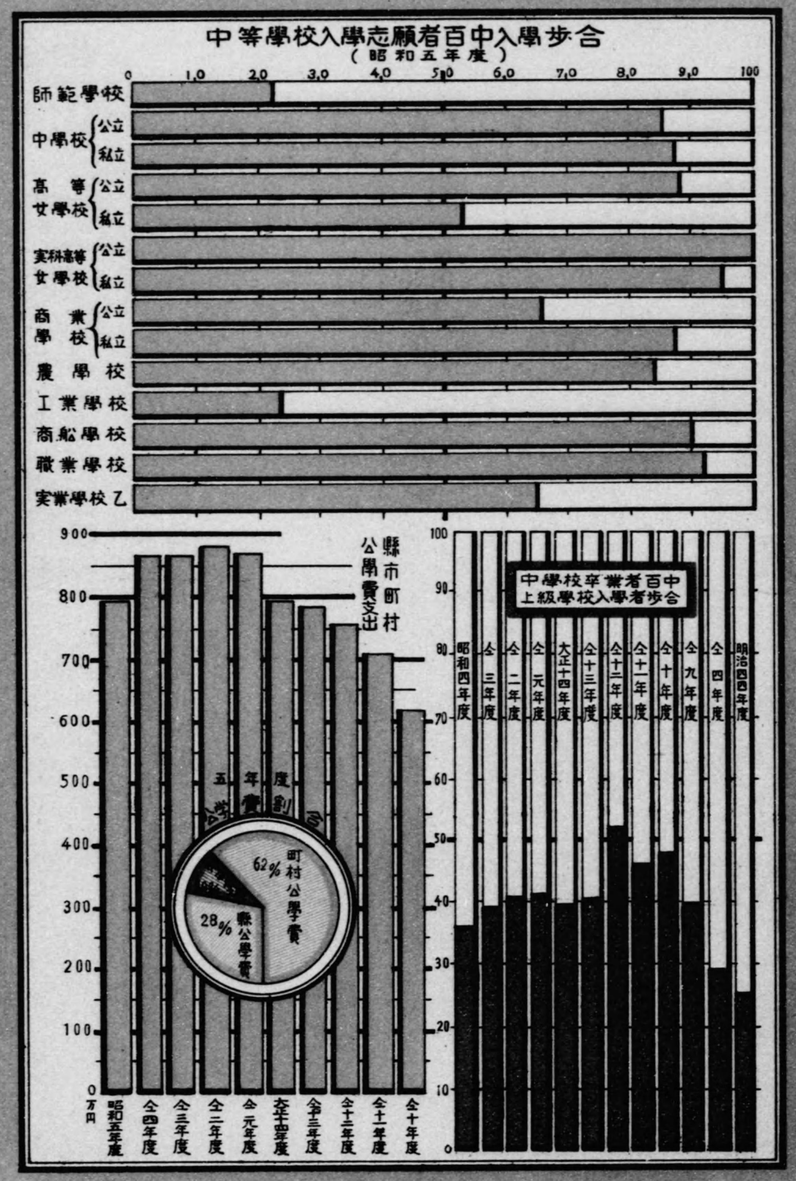
中等學校入學志願者百中入學歩合
（昭和五年度）
0 1.0 2.0 3.0 4.0 5.0 6.0 7.0 8.0 9.0 100
師範學校
中學校 公立 私立
高等女學校 公立 私立
實科高等女學校 公立 私立
商業學校 公立 私立
農學校
工業學校
商船學校
職業學校
實業學校乙
縣市町村公學費支出
五年間ノ公學費割合
62% 町村公學費
28% 縣公學費
900 800 700 600 500 400 300 200 100 0
万円
昭和五年度
仝四年度
仝三年度
仝二年度
仝元年度
大正十四年度
仝十三年度
仝十二年度
仝十一年度
仝十年度
中百者業卒校學中
上級學校入學者歩合
100 90 80 70 60 50 40 30 20 10 0
昭和四年度
仝三年度
仝二年度
仝元年度
大正十四年度
仝十三年度
仝十二年度
仝十一年度
仝十年度
仝九年度
仝四年度
明治四四年度

教　　育

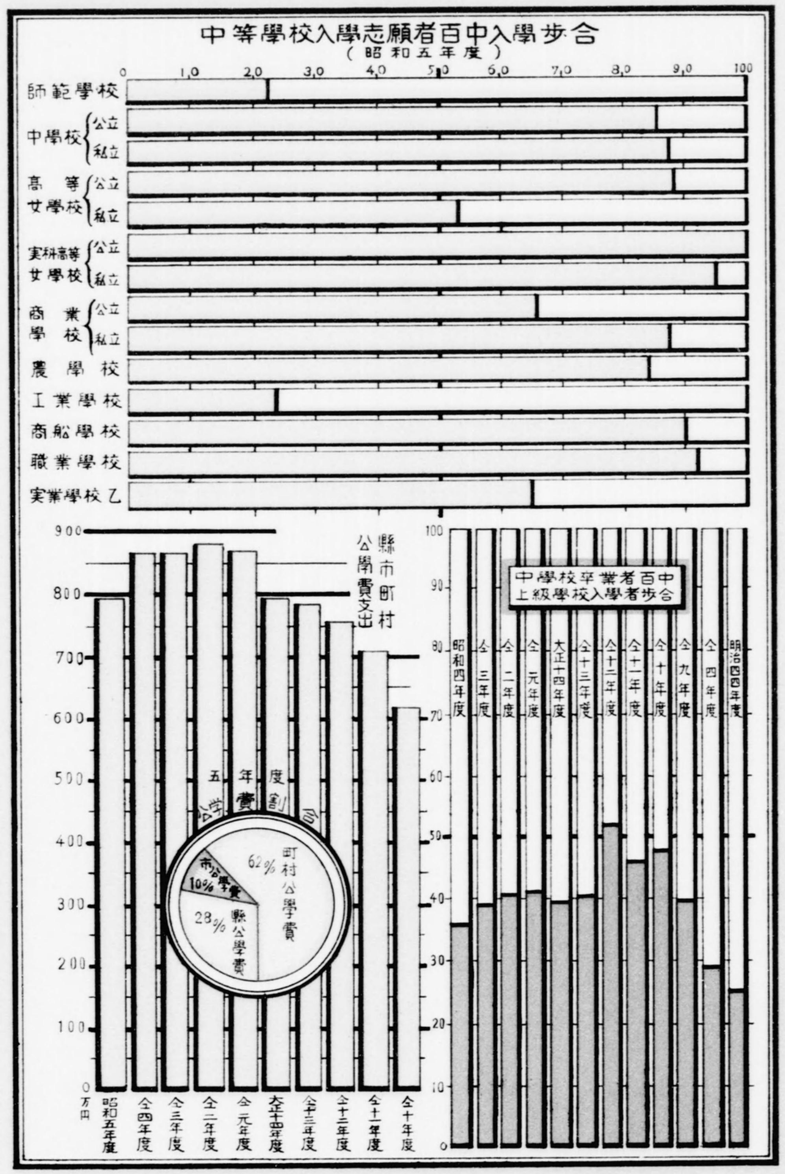
中等學校入學志願者百中入學歩合
（昭和五年度）
師範學校
中學校 公立 私立
高等女學校 公立 私立
實科高等女學校 公立 私立
商業學校 公立 私立
農學校
工業學校
商船學校
職業學校
實業學校乙
縣市町村公學費支出
五年度割合
市公學費 10%
縣公學費 28%
町村公學費 62%
中學校卒業者百中上級學校入學者歩合
昭和四年度
大正十四年度
明治四四年度

生産價額

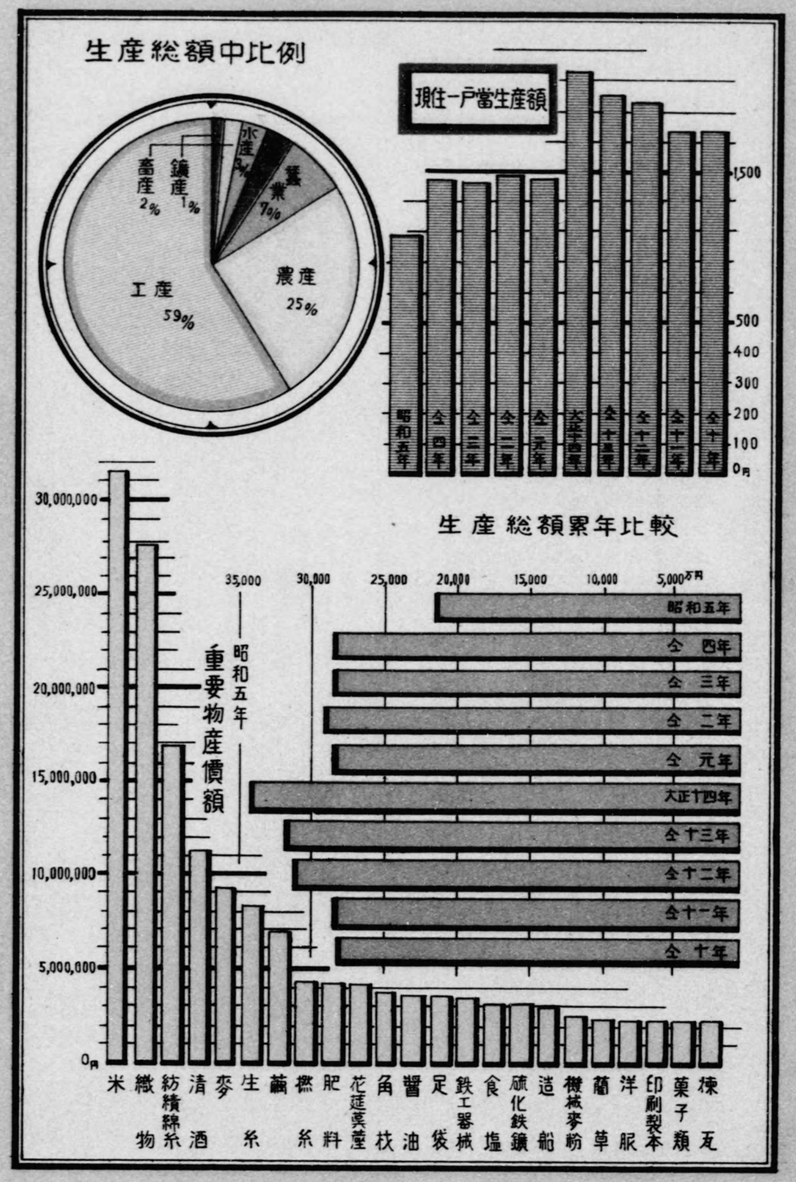
生産總額中比例
畜産 2%
鑛産 1%
水産 3%
營業 7%
農産 25%
工産 59%
現住一戸當生産額
1500
500
400
300
200
100
0円
昭和五年
仝 四年
仝 三年
仝 二年
仝 元年
大正十四年
仝十三年
仝十二年
仝十一年
仝 十年
生産總額累年比較
30,000,000
25,000,000
20,000,000
15,000,000
10,000,000
5,000,000
0円
35,000
30,000
25,000
20,000
15,000
10,000
5,000万円
昭和五年
重要物産價額
米
織物
紡績糸
清酒
麥
生糸
繭
撚糸
肥料
花莚茣蓙
角杖
醬油
足袋
鉄工器械
食塩
硫化鉄鑛
造船
機械麥粉
藺草
洋服
印刷製本
菓子類
煉瓦

生産價額

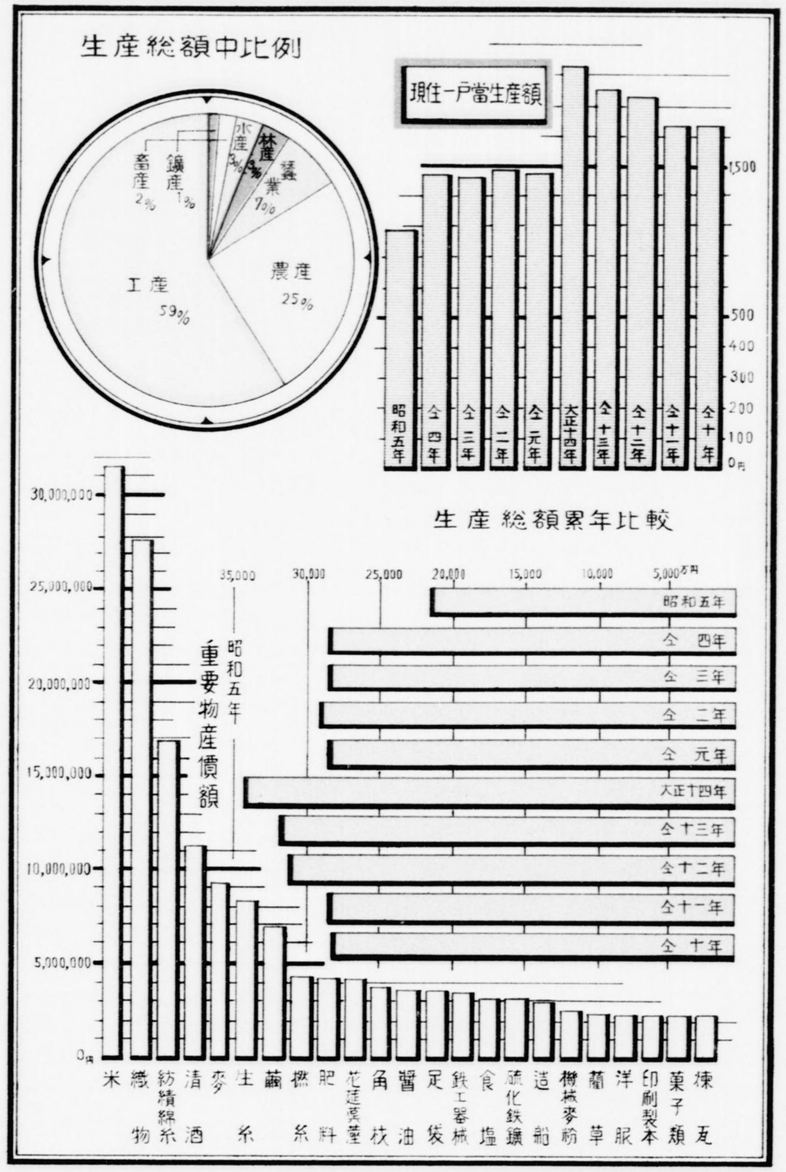
生産総額中比例
畜産 2%
鑛産 1%
水産 3%
林産 3%
蠶業 7%
農産 25%
工産 59%
現住一戸當生産額
1,500
500
400
300
200
100
0円
昭和五年
仝 四年
仝 三年
仝 二年
仝 元年
大正十四年
仝 十三年
仝 十二年
仝 十一年
仝 十年
生産総額累年比較
30,000,000
25,000,000
20,000,000
15,000,000
10,000,000
5,000,000
0円
35,000
30,000
25,000
20,000
15,000
10,000
5,000万円
重要物産價額
昭和五年
米
織物
紡績糸
清酒
麥
生糸
繭
撚糸
肥料
花莚蓆
角枕
醬油
足袋
鉄工器械
食塩
硫化鉄鑛
造船
機械麥粉
葡萄
洋服
印刷製本
菓子類
煉瓦

農業

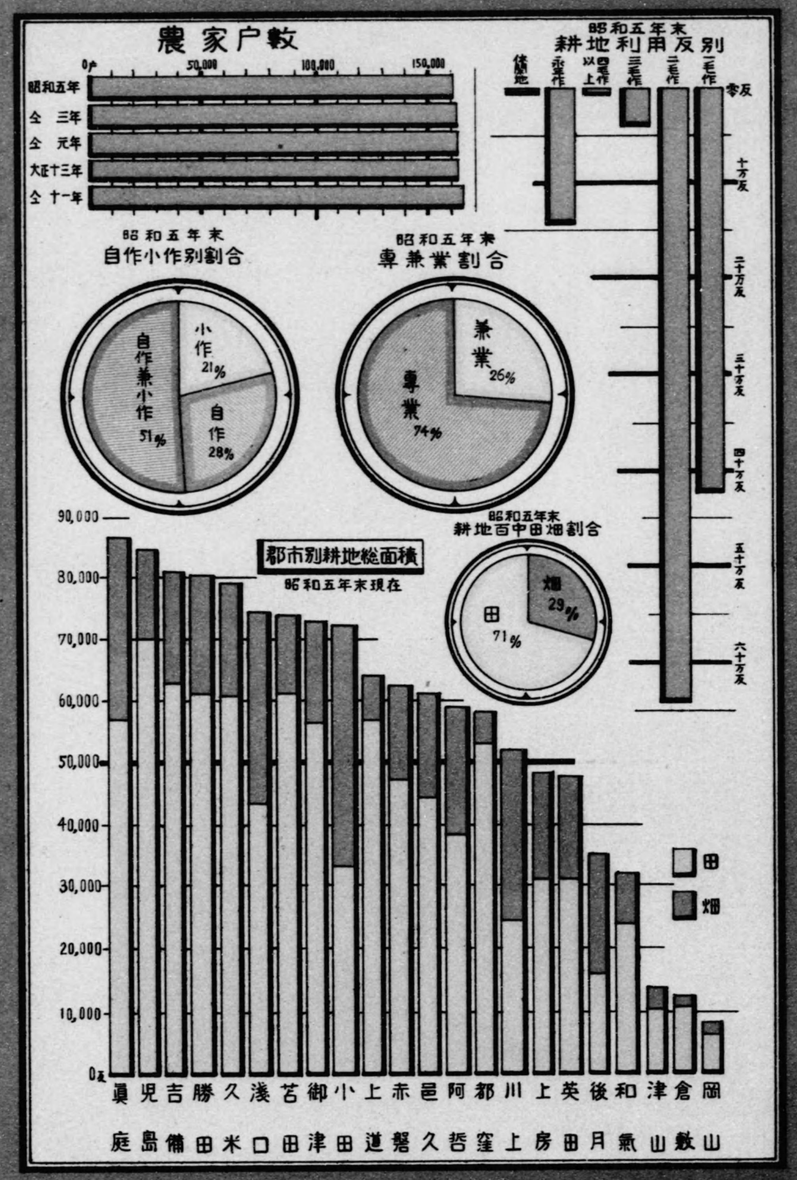
農家戸數
0戸
50,000
100,000
150,000
昭和五年
仝 三年
仝 元年
大正十三年
仝 十一年
昭和五年末
耕地利用反別
休閑地
永作
以上
四毛作
三毛作
二毛作
一毛作
零反
十万反
二十万反
三十万反
四十万反
五十万反
六十万反
昭和五年末
自作小作別割合
自作兼小作 51%
小作 21%
自作 28%
昭和五年末
專兼業割合
兼業 26%
專業 74%
昭和五年末
耕地百中田畑割合
畑 29%
田 71%
都市別耕地総面積
昭和五年末現在
90,000
80,000
70,000
60,000
50,000
40,000
30,000
20,000
10,000
0反
田
畑
眞庭
兒島
吉備
勝田
久米
淺口
苫田
御津
小田
上道
赤磐
邑久
阿哲
都窪
川上
上房
英田
後月
和氣
津山
倉敷
岡山

農　　業

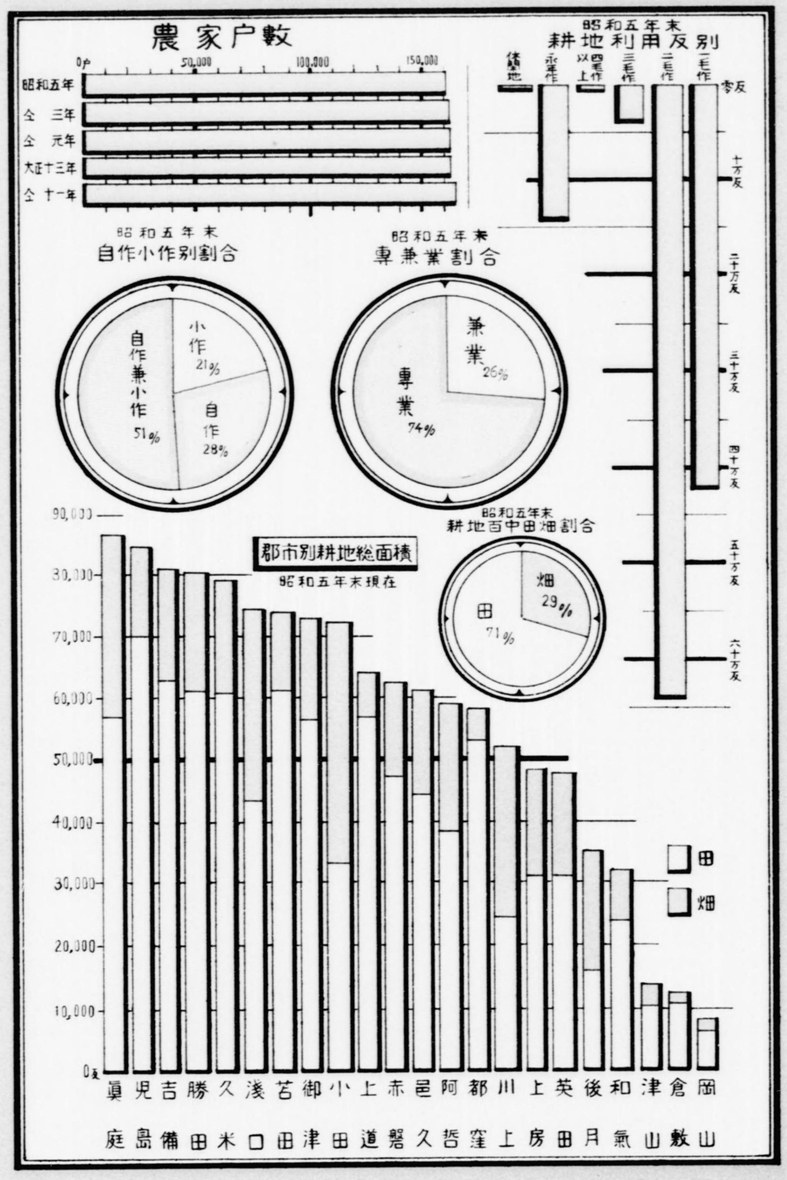
農家戸數
0戸
50,000
100,000
150,000
昭和五年
仝 三年
仝 元年
大正十三年
仝 十一年
昭和五年末
耕地利用及別
借地
永年作
以上四毛作
三毛作
二毛作
一毛作
零反
十万反
二十万反
三十万反
四十万反
五十万反
六十万反
昭和五年末
自作小作別割合
自作兼小作 51%
小作 21%
自作 28%
昭和五年末
専兼業割合
専業 74%
兼業 26%
昭和五年末
耕地百中田畑割合
田 71%
畑 29%
郡市別耕地総面積
昭和五年末現在
90,000
80,000
70,000
60,000
50,000
40,000
30,000
20,000
10,000
0反
田
畑
眞庭
児島
吉備
勝田
久米
淺口
苫田
御津
小田
上道
赤磐
邑久
阿哲
都窪
川上
上房
英田
後月
和氣
津山
倉敷
岡山

工　業

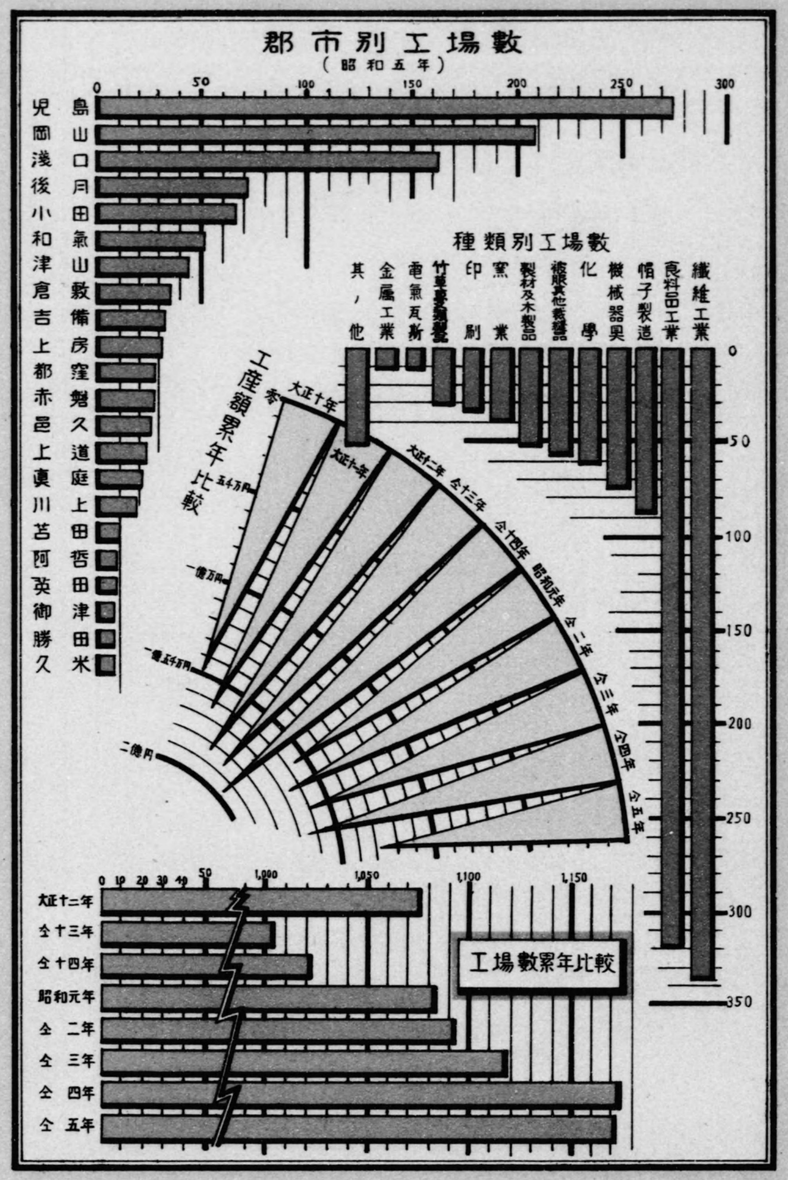
郡市別工場數
（昭和五年）
島山
口同
田糸
山敷
備房
窪磐
久道
庭上
田哲
田英
津御
田勝
米久
児岡
淺後
小和
津倉
吉上
都赤
邑上
東川
苫阿
工場數種類別
其他
金屬工業
電氣瓦斯
竹藁等製品
印刷
窯業
製材及木製品
被服其他衣類
化學
機械器具
帽子製造
食料品工業
纖維工業
工産額累年比較
大正十年
大正十二年
大正十三年
昭和元年
昭和五年
一億五千萬円
一億萬円
二億円
工場數累年比較
大正十二年
大正十三年
大正十四年
昭和元年
昭和二年
昭和三年
昭和四年
昭和五年

工　業

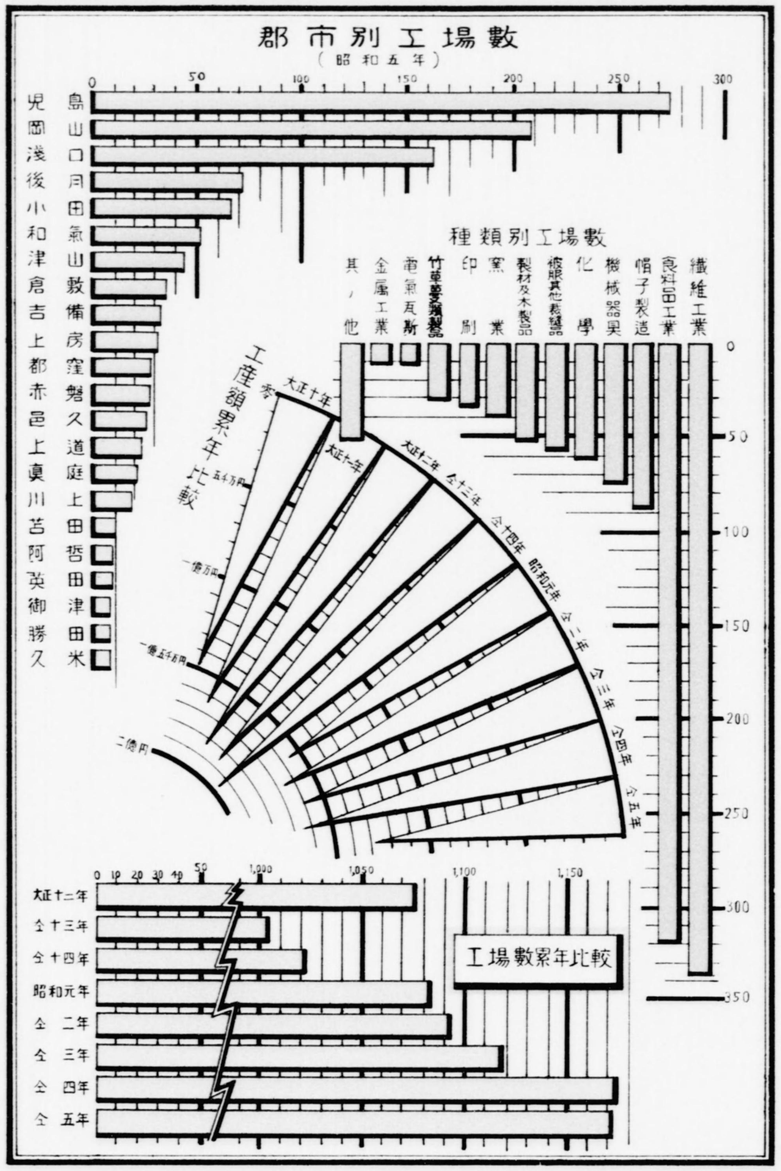
郡市別工場數
（昭和五年）
島山
口同
田氣
山敷
備房
窪磐
久道
庭上
田
上
川
苫田
阿哲
英田
御津
勝田
久米
児岡
浅後
小和
津倉
吉
上都
赤邑
上眞
種類別工場數
其ノ他
金屬工業
電氣瓦斯
竹草藁及類製品
印刷業
窯業
製材及木製品
機械器具其他器具
化學
機械器具
帽子製造
食料品工業
纖維工業
工産額累年比較
大正十年
大正十一年
大正十二年
大正十三年
大正十四年
昭和元年
同二年
同三年
同四年
同五年
一億万円
一億五千万円
二億円
工場數累年比較
大正十二年
同十三年
同十四年
昭和元年
同二年
同三年
同四年
同五年

商　　業

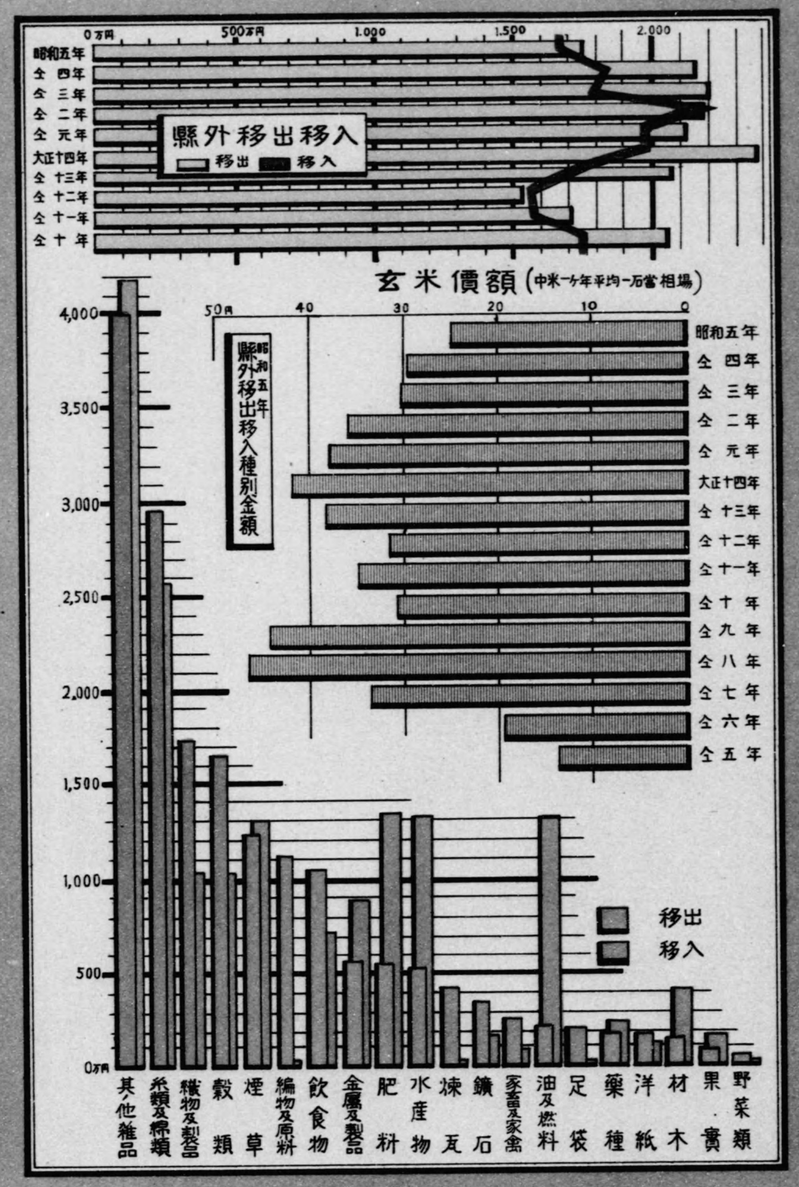
縣外移出移入
移出
移入
0万円
500万円
1,000
1,500
2,000
昭和五年
仝 四年
仝 三年
仝 二年
仝 元年
大正十四年
仝 十三年
仝 十二年
仝 十一年
仝 十 年
仝九年
仝八年
仝七年
仝六年
仝五年
玄米價額（中米一ヶ年平均一石當相場）
50円
40
30
20
10
0
縣外移出移入種別金額
4,000
3,500
3,000
2,500
2,000
1,500
1,000
500
0万円
其他雜品
糸類及綿類
織物及製品
穀類
煙草
編物及原料
飲食物
金屬及製品
肥料
水産物
煉瓦
鑛石
家畜及家禽
油及燃料
足袋
藥種
洋紙
材木
果實
野菜類
移出
移入

商　　業

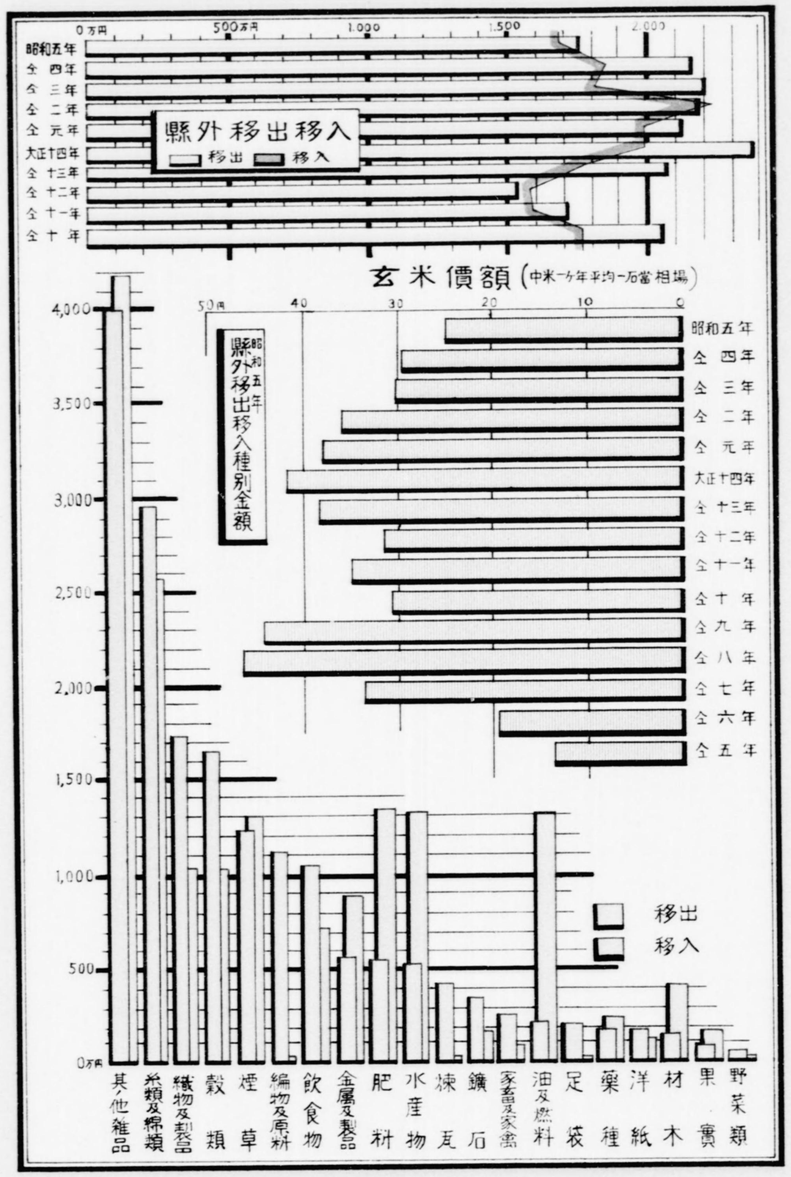
縣外移出移入
移出
移入
0万円
500万円
1,000
1,500
2,000
昭和五年
仝 四年
仝 三年
仝 二年
仝 元年
大正十四年
仝 十三年
仝 十二年
仝 十一年
仝 十 年
仝 九 年
仝 八 年
仝 七 年
仝 六 年
仝 五 年
玄米價額（中米一ヶ年平均一石當相場）
縣外移出移入種別金額
其他雜品
糸類及綿類
織物及製品
穀類
煙草
編物及原料
飲食物
金屬及製品
肥料
水産物
煉瓦
鑛石
家畜及家禽
油及燃料
足袋
藥種
洋紙
材木
果實
野菜類

統　計　表

1 總覽

第一 總說

位置及面積

本縣ハ山陽道ノ中央ニ位シ備前、備中、美作ノ三國ヲ管轄ス。其ノ經緯ハ北緯三十四度二十五分ヨリ同三十五度二十分、東經百三十三度十六分ヨリ同百三十四度二十四分ノ間ニ在リ。而シテ東ハ兵庫縣(播磨)ニ隣シ、西ハ廣島縣(備後)ニ接シ、南ハ瀬戸内海ヲ隔テテ香川縣(讃岐)愛媛縣(伊豫)ト相對シ、北ハ鳥取縣(因幡、伯耆)ニ疆ス。

而シテ管内ヲ岡山、倉敷、津山、御津、赤磐、和氣、邑久、上道、兒島、都窪、淺口、小田、後月、吉備、上房、川上、阿哲、眞庭、苫田、勝田、英田、久米ノ三市十九郡ニ分チ之ヲ管轄ス。

其ノ廣袤東西二十七里、南北二十六里、周圍百六十四里ニシテ面積四百五十六方里八六七(七・〇四六平方粁四八八)ナリ

地勢及土質

地形略方形ニシテ北境ハ山岳蜿蜒障屏ノ形狀ヲナシ、山陰、山陽ニ於ケル天然ノ境界タリ。其ノ支脈ハ縣内ニ連亘シ峯嶽起伏セルヲ以テ南部ノ地ヲ除キ平地ノ大ナルモノ極メテ少ク就中山嶽ノ著大ナルモノ稀ナリト雖海拔四千尺以上ノモノハ後山、花知山、那岐山、毛無山等ニシテ鳥取縣ノ境ニ屏立セリ。

旭川ハ源ヲ眞庭郡川上村ニ發シ縣ノ中部ヲ南流シ新庄、備中、宇甘ノ諸川ト相合シテ一帶トナリ岡山市ヲ經テ兒島灣ニ注ク。其ノ延長三十七里ニ達ス。吉井川ハ源ヲ苫田郡上齋原村ニ發シ加茂吉野ノ諸川ト相合シテ東部ヲ貫通シ其ノ延長三十四里、南流シテ海ニ注ク、高梁川ハ源ヲ阿哲郡千屋村ニ發シ、成羽、小田ノ諸川ト合流シ西部ヲ貫通シテ瀬戸内海ニ注ク。以上ノ三川ヲ所謂縣下ノ三大川トナス。其ノ他ノ小川支流ニ到リテハ枚擧ニ遑アラス。

地質ハ南部ノ大部分ハ花崗岩及石英粗面岩ニシテ、其ノ間ニ石英斑岩及閃綠岩ヲ交ヘ、秩父古生層所々ニ小區域ヲナシテ露出セリ。中部ハ秩父古生層大部分ヲ占メ、北部ハ花崗岩、閃綠岩等ノ地域ニ屬ス。而シテ是等岩層ノ間ニ石英斑岩、珍岩、石灰岩、片岩系等ノ諸岩及中生紀層、三坂層、三疊層、第三紀層ヲ交錯セルヲ以テ、岩石及土壤ノ分布頗ル複雜ナリ。殊ニ備中ノ中央以北ニ於テ其ノ然ルヲ見ル。而シテ地味ハ中央ヨリ北スルニ隨ヒ瘠土トナリ耕作ニ適セスト雖山林繁茂シ且ツ蠶桑、畜産ノ業發達シ其ノ利ニ乏シカラス。南部ハ之ニ反シ氣候温暖、土地肥沃ナルヲ以テ農耕ニ適シ山林ノ利ニ乏シ。

氣候

本縣ハ北ニ山陰山陽ノ分水嶺タル中國山脈ヲ控エ、南ハ瀬戸内海ニ面スルヲ以テ氣候自ラ一樣ナラスト雖南部沿海ノ地方ハ温和ニシテ極暑ノ候ニ於テモ甚シキ苦熱ヲ知ラズ。寒氣亦凜烈ナラサルヲ以テ降雪少ク積雪寸ニ及フコト極メテ稀ナリ。北スルニ隨ヒ寒暑共ニ南部ト異ナリ縣境附近ニ到レハ極暑ノ頃ト雖朝夕冷氣ヲ覺エ苦熱ハ晝間僅數時間ニ過キス。極寒ニ至レハ降雪多ク通路ヲ沒スルニ至ル。然レトモ概シテ之ヲ言ヘバ温和ノ氣候ニシテ今昭和五年中ノ觀測ニ徵スルニ平均氣温岡山市及上道郡西大寺町ノ十六度九ヲ最高トシ眞庭郡上長田ノ十二度一ヲ最低トスルノ程度ニ過キサルナリ。

交通

本縣ハ中國ノ要衝ニ當リ交通機關夙ニ發達シ管内ノ國有鐵道ハ山陽線南部ヲ東西ニ貫通シ、四國

第一 總說

連絡ノ宇野線、北部ヲ東西ニ走ル作備線、三神線及作備線ヨリ分岐シ美作ト山陰ヲ連絡スヘキ因美線及山陰、山陽ヲ連絡セル伯備線ハ西部ヲ貫通シ尙私設鐵道、中國、西大寺、下津井、井笠、片上ノ六線及岡山軌道等縱橫ニ貫通シ其ノ總粁數、五百粁六驛數百四十七ヲ算ス。

國道ハ二號、十九號、二十二號ノ三線ニシテ其ノ延長238,595米、府縣道ハ百九十二線延長2,353,197米餘アリテ地方樞要ノ地點ヲ連絡シ多數ノ市町村道之ヲ補ヒテ四通八達シ之カ路面ヲ疾驅スル自動車ハ最近著シク其數ヲ增加シ如何ナル山間僻地ト雖モ通セサル處ナキニ至リ縣下交通運輸上甚大ナル發達ヲ示セリ。尙南部ハ瀨戸內海ニ面スルヲ以テ長汀曲浦ノ間宇野開港場ヲ始メ日生、片上、牛窓、九幡、三蟠、日比、田ノ口、下津井、玉島、寄島、笠岡、神島ノ諸港ヲ有シ且ツ河川ノ舟楫ヲ通スルモノハ旭、吉井、高梁、吉野、成羽、小田ノ六川アリ。殊ニ旭、吉井、高梁ノ三川ハ通舟各十數里ニ涉リ運輸ノ便ニ乏シカラス。

戸口

昭和五年國勢調査ノ結果ハ世帶數二十七萬四千九百十五(概數)人口總數百二十八萬三千九百六十二人內男六十三萬七千九百六十五人、女六十四萬五千九百九拾七人ニシテ女ノ男ニ超過スルコト八千三十二人卽チ女百人ニ付男九十八人八分ニ當リ全國ノ女百人ニ付男百一人ナルト反對ノ現象ヲ見ル、之レ本縣ガ紡織工業ノ盛ナルニ基因スルモノナルヘシ。而シテ大正十四年國勢調査ノ結果ト比較スルニ世帶數ニ於テ僅ニ五千五百三十三、人口ニ於テ四萬五千五百十五人ノ增加、卽チ過去五ケ年間ニ人口千人ニ付三十七人ニシテ全國ノ七十九人ニ比シ其ノ增加率極メテ低位ニ在リ之レ本縣人カ縣外ニ發展スルモノ比較的多キニ因ルモノナルヘシ

教育

由來本縣ハ學府ト稱セラレ夙ニ敎育機關完備シ小學校五百十二校、兒童十九萬八千三百二十九人敎員四千八百十一人、小學校費四百四十七萬二千二百五十九圓(師範學校、附屬小學校、私立小學校ヲ除ク)ニシテ兒童一人當貳拾貳圓五拾五錢ナリ。

中等學校七十二校、生徒數貳萬八千三百十九人、敎員數千百六十六人、校費貳百六拾九萬九千貳百五拾八圓ニシテ生徒一人當九拾五圓參拾貳錢ニ當レリ。

此ノ外官立學校トシテ第六高等學校、岡山醫科大學アリ。共ニ全國ニ冠タルモノニシテ殊ニ岡山醫科大學ハ醫學有數ノ學府ト稱セラル。

財政

昭和四年度縣、市町村歲入總額貳千九百四拾參萬四千八百參拾圓歲出總額貳千六百拾九萬七百八拾五圓ナリ、而シテ諸稅(直接國、縣、市町村稅)總額貳千壹百四萬四千參百六拾四圓ニシテ現住一戶平均七拾八圓拾貳錢ニ相當ス

產業

本縣ノ地タル天與ノ形勝ヲ占メ海アリ、山アリ、曠野アリ從ツテ南部ト北部トハ自ラ氣候ヲ異ニシ雨量ニ厚薄アリ。又交通ニ便否アリテ產業狀態自然異ルアリ。南部ハ交通大ニ開ケ、沃野相連リ間々丘陵起伏シ隴圃ヲ點綴セルニ過ギズシテ穀菽、果實、工藝作物等良ク稔リ、又各種ノ工業此ノ地方ニ盛ナリ。北部ハ山丘重疊林業ニ適シ畜產ニ宜シク、且ツ蠶業ニ可ナリ、沿海ハ長汀曲浦ノ間小良港ニ乏シカラズシテ貨物ノ集散旅客ノ交通ニ便ニシテ漁船去來款乃ノ聲絕ユルナク、殊ニ暮春ノ鯛網ハ人口ニ膾炙セル所漁撈盛ナリ

而シテ產物ノ重ナルモノハ米、紡績綿糸、織物、淸酒、ニシテ何レモ其ノ年產額壹千萬圓以上ニ達シ、所謂四大物產トス。次ニ麥、生絲、繭、ハ何レモ五百萬圓以上、肥料、撚糸、角材、花莚莫蓙、醬油、足袋、鉄工器具機械、食鹽、硫化鉄鑛等ハ各參百萬圓以上ニシテ百萬圓以上ノ物產三十種ヲ算シ昭和五年生產總價額貳億壹千六百參拾壹萬參千貳百參拾八圓ニ達ス

第二 位置

縣廳所在地			管內極所ノ經緯度						
	經緯度		方位	地名	經度	方位	地名	緯度
岡山市石關町	東經	133度55分	東	英田郡東粟倉村大字後山	東經 134度24分	南	小田郡鴨鍋島村	北緯 34度25分
	北緯	34.39	西	阿哲郡神代村大字油野	東經 133.16	北	苫田郡上齋原村	北緯 35.20

第三 廣表

	面積		東	西	里程	南	北	里程
	方粁	方里						
全管	7,046.488	456.867	英田郡東粟倉村	阿哲郡神代村	27里01町	兒島郡下津井町	苫田郡上齋原村	26里04町
備前國	1,714.661	111.172	和氣郡福河村	御津郡新山村	14.17	兒島郡下津井町	御津郡江與味村	19.26
岡山市	47.490	3.079	平井	嚴井	1.32	福濱	津島	2.18
御津郡	376.919	24.438	牧石村	新山村	6.10	芳田村	江與味村	9.23
赤磐郡	329.384	21.356	石生村	竹枝村	5.21	高月村	山方村	6.25
和氣郡	373.881	24.241	福河村	塩田村	6.14	鶯山村	三國村	6.32
邑久郡	177.756	11.525	裳掛村	豐村	4.33	朝日村	行幸村	2.25
上道郡	118.822	7.704	御休村	高島村	3.21	三蟠村	玉井村	4.08
兒島郡	290.409	18.829	小串村	福田村	7.05	下津井町	興除村	5.15
備中國	2,638.143	171.047	都窪郡福田村	阿哲郡神代村	14.22	淺口郡大島村	阿哲郡上刑部村	20.23
倉敷市	18.200	1.180	中津	砂場	1.01	五軒屋	幸田	1.10
都窪郡	119.995	7.780	福田村	常盤村	4.04	帶江村	三須村	3.14
淺口郡	172.697	11.197	連島町	大島村	5.08	大島村	船穗村	4.20
小田郡	262.971	17.050	三谷村	大江村	5.09	神島內村	宇戶村	6.35
後月郡	155.083	10.055	在原村	三原村	3.34	縣主村	三原村	5.12
吉備郡	387.130	25.100	庭瀨町	水內村	6.32	穗井田村	菅谷村	7.02
上房郡	306.650	19.882	吉川村	中井村	5.11	高梁町	呰部町	7.29
上川郡	419.642	27.208	玉川村	湯野村	7.11	日里村	吹屋町	5.35
阿哲郡	795.775	51.595	豐永村	神代村	8.08	野馳村	上刑部村	6.15
美作國	2,693.684	174.648	英田郡東粟倉村	眞庭郡新庄村	21.02	久米郡福渡町	苫田郡上齋原村	13.32
津山市	38.482	2.495	籾田	中ノ瀨	2.18	押淵	小原	2.20
眞庭郡	825.759	53.539	美和村	新庄村	7.32	津田村	川上	11.11
苫田郡	712.859	46.219	上加茂村	富村	8.03	芳野村	上齋原村	8.18
勝田郡	373.742	24.232	梶並村	河邊村	6.13	飯岡村	梶並村	8.07
英田郡	367.203	23.808	東粟倉村	福本村	7.09	河會村	西粟倉村	10.17
久米郡	375.639	24.355	吉岡村	西川村	6.24	福渡町	大井東村	6.32

一、本表中面積ノ方里ハ昭和三年八月參謀本部陸地測量部ニ依賴シ精密ナル調査ヲ遂ゲ平方粁ハ縣ニ於テ之ヲ換算シタルモノナリ

二、面積中ニハ干潮界上ノ海部面積ヲ二分シタルモノヲ含ム

三、平方里ヲ平方粁ニ換算方法一平方里ヲ一・五四二三五平方粁トシ各單位以下五位ヲ算出シ四捨五入並其ノ他ノ査定方法ニ依レリ

第四 土地總覽

	總數	官有地	民有々租地	仝 年期地	仝 免租地
總反別	523,147町3反	54,998町5反	399,509町0反	2,149町4反	66,490町4反
田	88,058.2	7.0	88,051.2	—	—
畑	35,826.5	3.7	35,822.8	—	—
山林	289,709.0	30,908.5	258,800.5	—	—
原野	6,061.9	127.5	5,934.4	—	—
荒蕪地	96.9	96.9	—	—	—
宅地	1.1	1.1	9,546.8	—	—
官用地	1,001.2	1,001.2	—	—	—
鐵道用地	514.5	514.5	—	—	—
道路	6,777.5	6,777.5	—	—	—
河川	11,251.5	11,251.5	—	—	—

第四 土地總覽（續）

	總數	官有地	民有々租地	仝 年期地	仝 免租地
	町反	町反	町反	町反	町反
堤塘	1,544.9	1,544.9	—	—	—
溝渠	1,232.8	1,232.8	—	—	—
池沼	1,156.4	442.2	714.2	—	—
砂畱砂置	41.8	41.8	—	—	—
神社地	526.1	526.1	—	—	—
御陵墓地	1.2	1.2	—	—	—
堂宇地	10.5	10.5	—	—	—
墓地	22.9	22.9	—	—	—
寺院	161.7	161.7	—	—	—
學校病院	21.1	21.1	—	—	—
其他	69,582.8	303.9	639.1	2,149.4	66,490.4

年期地及免租地ハ地目別不明ニ付便宜其ノ他欄ニ掲記ス

第五 山嶽

	所屬地名	海面ヨリノ高
		尺
金山	御津郡牧山村、牧石村、宇垣村	1,648
飯山	仝 郡新山村、上房郡上有漢村	1,679
本陣山	御津郡宇甘西村、吉備郡岩田村、福谷村	1,464
本宮山	御津郡圓城村、上建部村	1,924
本宮山（俚稱高藏山）	赤磐郡西山村、高月村、葛城村	1,514
龍天山	仝 郡仁堀村、布都美村、久米郡龍川村	1,590
妙見山	和氣郡壚田村、山田村、英田郡河會村	1,713
石堂山	仝 郡三石町、神根村、兵庫縣赤穗郡	1,393
熊山	仝 郡香登町伊部町、本莊村、熊山村	1,678
八塔寺山	仝 郡三國村	1,777
常山	兒島郡莊內村、灘崎村	1,014
金甲山	仝 郡甲浦村、八濱町	1,328
遙照山（一名蓋子山）	淺口郡鴨方町、金光町、小田郡山田村三谷村	1,338
新山	後月郡靑野村、山野上村、芳井町	1,278
京山	吉備郡阿曾村、池田村	1,218
正木山	仝 郡秦村、久代村、下倉村	1,258
大平山	仝 郡新本村、小田郡美川村	1,370
高瀧山	吉備郡下倉村、小田郡美川村	1,669
宇山	仝 郡富山村、日美村	1,375
天柱山	仝 郡大和村、池田村	1,088
矢倉山	上房郡上竹莊村、豐野村、下竹莊村	1,944
聖坊山	仝 郡上竹莊村、豐野村、巨瀨村	1,851
神子山	仝 郡巨瀨村、豐野村、有漢村	1,927
櫃見山	仝 郡有漢村、豐野村	1,979
陣ケ畝山	仝 郡有漢村、上有漢村、中津井村	1,599
秋葉山	仝 郡巨瀨村、中井村、川面村	1,951
木野山	仝 郡津川村、川面村	1,709
大和山	仝 郡上竹莊村、吉備郡大和村	2,008
大平山	上房郡豐野村、有漢村、上有漢村、御津郡新山村	2,301
鷄足山	上房郡高梁町、吉備郡富山村	1,932
高丸山	川上郡成羽町、手莊村	1,187
高村山	仝 郡高倉村、松原村	1,828
障山	仝 郡松原村、宇治村	1,976
須志山	仝 郡高山村、大賀村、手莊村	1,722
彌高山（俚稱飯野山）	仝 郡高山村、後月郡三原村	2,155
大嶽山	川上郡大賀村、高山村、後月郡共和村三原村	1,828
日野山	川上郡平川村、廣島縣神石郡	2,208
荒戸山	阿哲郡新砥村、矢神村	2,514
水晶山	仝 郡本鄕村	1,291
倉木山	仝 郡仝 村	1,507
雌山	仝 郡上刑部村	3,511
雄山	仝 郡上刑部村、千屋村、菅生村	3,804
大佐山	阿哲郡上刑部村、刑部町、菅生村	3,262
赤瀧山	仝 郡丹治部村	2,142
飯森山	仝 郡菅生村、千屋村	3,414
大銀山	仝 郡新鄕村、上市村	3,236
三井山	仝 郡新鄕村、上市村	3,152
黑髮山	仝 郡能谷村、新見町、美穀村	2,137
妙見山	仝 郡新鄕村、鳥取縣日野郡	2,392
高山	仝 郡野馳村、新砥村、川上郡湯野村	2,248
高旗山	仝 郡新鄕村、鳥取縣日野郡	2,561
鷹巢山	仝 郡新鄕村、鳥取縣日野郡	2,360
明智峠	仝 郡千屋村、鳥取縣日野郡	2,518
二子山	仝 郡上刑部村、鳥取縣日野郡	3,548
飯山	仝 郡千屋村、鳥取縣日野郡	3,169
君山	仝 郡上刑部村、鳥取縣日野郡	3,036
宮座山	眞庭郡美甘村、新庄村	2,620
天狗山	仝 郡二川村、川上村	2,275
星山	仝 郡勝山町、美甘村、湯原村	3,400
笠杖山	仝 郡新庄村	3,503
耳スエ山	仝 郡新庄村、二川村、美甘村	3,640
笹ケ山	仝 郡美甘村、新庄村	3,218
擂鉢山	仝 郡美和村、湯原村	2,901
砥石山	仝 郡美和村、久世町	1,381
三坂山	仝 郡久世町、美和村、湯原村	2,978
硯ケ山	仝 郡新庄村、阿哲郡上刑部村	3,151
上蒜山	仝 郡八束村、鳥取縣東伯郡	3,959
中蒜山	仝 郡八束村、鳥取縣東伯郡	3,703
下蒜山	仝 郡八束村、鳥取縣東伯郡	3,632
大狹峠	仝 郡八束村、鳥取縣東伯郡	1,696
三平山	仝 郡川上村、鳥取縣日野郡	3,332
朝鍋鷲ケ山	仝 郡川上村、新庄村、鳥取縣日野郡	3,567
金ケ谷山	仝 郡新庄村、鳥取縣日野郡	3,842
毛無山	仝 郡新庄村、鳥取縣日野郡	4,021
四十曲峠	仝 郡新庄村、鳥取縣日野郡	2,541
擬寶珠山	仝 郡新庄村、鳥取縣日野郡、東伯郡	3,581
半甲山	仝 郡中和村、八束村、鳥取縣東伯郡	2,454

第五 山嶽（續）

	所屬地名	海面ヨリノ高
		尺
矢倉山	久米郡大井東村、眞庭郡美和村、河內村、苫田郡中谷村	2,176
尼子山	眞庭郡湯原村、苫田郡富村	3,257
上杉越	仝 郡中和村、苫田郡富村	2,534
津黒山	仝 郡中和村、苫田郡羽出村、鳥取縣東伯郡	3,689
天ケ山	苫田郡富村、中谷村	2,527
入道山	仝 郡香々美北村、高田村、香々美南村、一宮村、加茂町	2,482
桝形山	仝 郡一宮村、香々美南村	2,129
神樂尾山	仝 郡一宮村、田邑村、津山市	1,018
花知山	苫田郡奧津村、上齋原村、香々美北村加茂町	4,117
大山	仝 郡阿波村、上加茂村、加茂町	3,267
泉山	仝 郡香々美北村、泉村・奧津村	3,990
百乢	仝 郡泉村、香々美北村	2,135
扇山	仝 郡富村	2,723
乗幸山	仝 郡富村、羽出村	3,868
不𥧄山	仝 郡羽出村、富村	3,711
岡會山	仝 郡羽出村	3,180
白金山	仝 郡上加茂村	1,954
矢筈山	仝 郡上加茂村、東加茂村	2,488
田代峠	仝 郡羽出村、鳥取縣東伯郡	2,112
檜ケ山（一名妙見山）	仝 郡中谷村、鄕村、久米郡大井東村	1,872
大平峠	苫田郡富村、眞庭郡湯原村	1,868
物見峠	仝 郡上加茂村、鳥取縣八頭郡	2,096
堂舗峠	仝 郡阿波村、鳥取縣八頭郡	2,680
檜所峠	苫田郡阿波村、鳥取縣八頭郡	2,960
八本越	仝 郡加茂町、鳥取縣八頭郡	2,350
辰巳峠	仝 郡上齋原村、鳥取縣八頭村	2,594
霰山	仝 郡富村、眞庭郡湯原村	3,445
入道山	仝 郡富村、眞庭郡湯原村、中和村	3,433
山乗山	仝 郡羽出村、眞庭郡中和村	3,475
右手峠	勝田郡梶並村、鳥取縣八頭郡	2,089
黑尾峠	仝 郡梶並村、鳥取縣八頭郡	2,335
志引峠	英田郡東粟倉村、兵庫縣宍粟郡	2,261
瀧山	勝田郡廣戸村、北吉野村、豐田村	3,948
瀧山	仝 郡梶並村、英田郡粟井村、大野村	1,926
高照峰	勝田郡梶並村、英田郡大野村、西粟倉村、大原町	2,162
奧山	勝田郡梶並村	1,455
袴山	仝 村仝 村	3,071
那岐山	仝 郡豐田村、豐並村、廣戸村、鳥取縣八頭郡	4,093
日名倉山	英田郡東粟倉村、兵庫縣佐用郡、宍粟郡	3,465
黑見山	英田郡福山村、河會村	1,455
若杉峠	仝 郡西粟倉村、鳥取縣八頭郡	3,458
志戸坂峠	英田郡西粟倉村、鳥取縣八頭郡	1,917
後山	仝 郡東粟倉村、兵庫縣宍粟郡	4,437
二上山	久米郡垪和村、倭文東村、打穴村、大垪和村	2,274
森上山	仝 郡倭文西村	1,870
神南備山	仝 郡佐良山村、津山市	1,172
高峰	仝 郡吉岡村、龍川村、赤磐郡山方村	1,705

本表ハ參謀本部陸地測量圖ニ依リ海拔一千尺以上ノモノヲ掲記シタルモノナリ

第六 原野

	所屬地名	廣	袤	面積
		町間	町間	町反
蒜山野	眞庭郡 川上村・八東村	?	?	810.4
茅部野	眞庭郡 川上村	32.00	20.00	85.5
日本原野	勝田郡 北吉野村・新野村	5.30	20.00	113.0
奧日本野	仝 郡 北吉野村・廣戸村	6.40	20.00	101.9
小日本野	勝田郡 北吉野村	4.00	20.00	25.0
大ナル	仝 郡 植月村	12.00	3.20	48.0
長野	仝 郡 仝 村	6.00	2.00	14.0
西野	仝 郡 仝 村	6.00	20.00	66.0
黑川野	仝 郡 豐並村・豐田村	6.00	12.00	47.0

第七 河川

		水源地名	流末地名	管內經過	
				郡市名	里程
					里町
	旭川	眞庭郡川上村	御津郡福濱村・上道郡三蟠村	眞庭郡久米郡・御津郡赤磐郡・上道郡岡山市	37.15
	宇甘川	上房郡上竹莊村	御津郡金川町	上房郡御津郡	10.04
	目木川	苫田郡富村	眞庭郡久世町	苫田郡眞庭郡	6.10
	備中川	上房郡呰部町	仝 郡落合町	上房郡	10.13
	新庄川	眞庭郡新庄村	仝 郡勝山町	眞庭郡	8.23
	豐岡川	御津郡新山村	御津郡圓城村	御津郡	4.15
	新上川	赤磐郡布都美村	赤磐郡五城村	赤磐郡	3.18
支	栗谷川	眞庭郡二川村	眞庭郡二川村	眞庭郡	3.28
支	月田川	仝 郡富原村	仝 郡勝山町	仝 郡	5.20
支	余川	苫田郡富村	仝 郡美和村	苫田郡眞庭郡	4.20
支	加茂川	上房郡吉川村	御津郡加茂村	上房郡御津郡吉備郡	3.13
支	鉄山川	眞庭郡美甘村	眞庭郡美甘村	眞庭郡	4.02
支	下和川	仝 郡中和村	仝 郡中和村	仝 郡	3.03
支	通谷川	久米郡倭文西村	久米郡西川村	久米郡	3.13
支	瀧谷川	仝 郡大垪和村	仝 郡鶴田村	仝 郡	3.12
	誕生寺川	仝 郡加美村	仝 郡福渡町	仝 郡	4.09

第七 河川（續）

	川名	水源地名	流末地名	管内經過 郡市名	管内經過 里程
派	百間川	上道郡宇野村	上道郡沖田村	上道郡	里町 3.17
	吉井川	苫田郡上齋原村	邑久郡太伯村 上道郡九蟠村	苫田郡津山市 久米郡勝田郡 赤磐郡和氣郡 邑久郡上道郡	34.26
支	加茂川	仝郡阿波村	勝田郡河邊村	苫田郡勝田郡	10.35
支	倉見川	仝郡加茂町	苫田郡加茂町	苫田郡	5.18
支	金剛川	和氣郡三石町	和氣郡和氣町	和氣郡	4.26
支	津川川	苫田郡東加茂村 勝田郡廣戸村	苫田郡東加茂村 勝田郡瀧尾村	苫田郡勝田郡	3.06
支	香々美川	苫田郡香々美北村	苫田郡芳野村	苫田郡	7.00
支	吉野川	英田郡西粟倉村	勝田郡飯岡村	英田郡勝田郡	16.09
支	後山川	仝郡東粟倉村	英田郡大原町	英田郡	4.08
支	千田川	邑久郡美和村	邑久郡豐村	邑久郡	3.29
支	梶並川	勝田郡梶並村	英田郡林野町	勝田郡英田郡	7.30
支	瀧山川	赤磐郡山方村	赤磐郡周匝村	赤磐郡	3.12
支	馬桑川	勝田郡豐並村	勝田郡勝田村	勝田郡	3.05
支	瀧川	仝郡北吉野村	英田郡林野町	勝田郡英田郡	5.22
支	廣戸川	仝郡廣戸村	勝田郡河邊村	勝田郡	5.30
支	久米川	眞庭郡河內村	久米郡久米村	眞庭郡久米郡	3.25
支	奈義川	勝田郡豐田村	勝田郡北吉野村	勝田郡	3.22
支	皿川	久米郡加美村	久米郡佐良山村	久米郡	3.13
支	宮川	苫田郡一宮村	津山市	苫田郡久米郡	4.29
支	横野川	仝郡高田村	苫田郡東一宮村	苫田郡	2.00
支	山家川	和氣郡三國村	英田郡江見村	英田郡和氣郡	5.00
支	河會川	英田郡豐田村	仝郡福本村	英田郡	5.25
支	八塔寺川	和氣郡三國村	和氣郡藤野村	和氣郡	5.31
支	日笠川	仝郡仝村	仝郡仝村	仝郡	4.05
支	香登川	仝郡香登町	邑久郡福田村	和氣郡邑久郡	3.12
支	倉安川	上道郡御休村	岡山市網濱	上道郡岡山市	5.17
	高梁川	阿哲郡千屋村	淺口郡連島町	阿哲郡上房郡 川上郡吉備郡 小田郡都窪郡 淺口郡兒島郡	里町 28.07
支	小田川	廣島縣神石郡	吉備郡川邊村	後月郡小田郡 吉備郡	20.04ノ内10.02
支	成羽川	仝縣比婆郡	川上郡落合村	川上郡	20.34ノ内9.02
支	小坂部川	阿哲郡上刑部村	阿哲郡美穀村	阿哲郡	9.06
支	新本川	吉備郡新本村	吉備郡神在村	吉備郡	3.15
支	有漢川	上房郡上有漢村	上房郡津川村	上房郡	4.31
支	熊谷川	阿哲郡菅生村	阿哲郡新見町	阿哲郡	4.19
支	佐伏川	仝郡豐永村	仝郡草間村 上房郡中井村	阿哲郡上房郡	4.26
支	槇谷川	上房郡上竹莊村	吉備郡池田村	上房郡吉備郡	5.09
支	西川	阿哲郡新郷村	阿哲郡石蟹郷村	阿哲郡	6.10
支	油野川	仝郡神代村	仝郡上市村	仝郡	4.00
支	神代川	仝郡野馳村	仝郡神代村	仝郡	4.30
支	本郷川	仝郡仝村	仝郡上市村	仝郡	7.10
支	領家川	川上郡高山村	川上郡手莊村	川上郡	4.13
支	島木川	仝郡吹屋町	仝郡成羽町	仝郡	4.10
支	鴨川	後月郡三原村	後月郡芳井町	後月郡	3.20
支	尾坂川	小田郡吉田村	小田郡中川村	小田郡	3.01
支	美山川	仝郡美山村	仝郡川面村	仝郡	4.35
支	星田川	仝郡堺村	仝郡仝村	仝郡	4.05
	砂川	赤磐郡仁堀村	上道郡光政村	赤磐郡上道郡	9.24
	笹ケ瀬川	御津郡馬屋上村	御津郡芳田村	御津郡	5.23
	千町川	邑久郡本庄村	邑久郡太伯村	邑久郡	3.24
	足守川	吉備郡福谷村	都窪郡福田村	吉備郡御津郡 都窪郡	10.07

本表ハ河川延長三里以上ノモノヲ掲ケタリ

第八 瀑布

瀑名	所屬地名	高	幅
深谷瀑	和氣郡三石町	尺 39	尺 6
大瀑	仝郡香登町	36	12
水行ノ瀑	仝郡本莊村	38	12
花瀑	後月郡明治村	66	18
西瀑	仝郡西江原町	30	10
東瀑	仝郡仝町	10	10
龍住瀑	吉備郡大和村	20	6
絹掛ノ瀑	阿哲郡草間村	120	5
神庭瀑	眞庭郡勝山町	500	90
至孝瀑	仝郡仝町	100	18
雄瀑	仝郡新庄村	70	25
雌瀑	仝郡仝村	20	25
野土路瀑	仝郡仝村	40	20
壇瀑	仝郡美川村	110	50
尼瀑	仝郡仝村	60	30
鮎返瀑	苫田郡奥津村	60	30
一ノ瀑	仝郡高田村	20	12
二ノ瀑	苫田郡高田村	60	18
三ノ瀑	仝郡仝村	180	18
四ノ瀑	仝郡仝村	20	18
荒坂ノ瀑	仝郡仝村	200	18
下原ノ瀑	仝郡西加茂村	36	5
小瀑	仝郡東加茂村	25	8
中林瀑	仝郡香々美北村	120	30
火ノ瀑	仝郡仝村	150	30
寺谷瀑	仝郡仝村	92	48
早瀑	英田郡河會村	56	15
淸瀑	仝郡粟廣村	29	9
男瀑	仝郡土居村	130	40
女瀑	仝郡仝村	28	21
三段田瀑	仝郡江見村	50	10
打穴上瀑	久米郡打穴村	20	10
祖母瀑	仝郡鶴田村	40	20
天魔瀑	仝郡弓削町	60	10

第九 島嶼（周圍一里以上）

島名	所屬地名	位置 經度	位置 緯度	周圍	面積	最近陸地ヘノ距離 地名	最近陸地ヘノ距離 海上里程
梔島	和氣郡伊里村	度分 134.13	度分 34.44	里町 1.00	方里 0.06	和氣郡伊里村大字穗浪	里町 0.08
曾島	仝郡日生町	134.16	34.43	1.06	0.05	仝郡日生町大字日生	0.35
鴻島	仝郡日生町	134.19	34.42	2.10	0.12	仝郡日生町大字日生	1.03
鹿久居島	仝郡 仝町 福河村	134.17	34.43	6.06	0.65	仝郡 仝町大字仝 福河村大字寒河	0.08
前島	邑久郡牛窓町	134.09	34.37	2.18	0.16	邑久郡牛窓町	0.05
犬島	仝郡朝日村	134.04	34.35	1.21	0.44	邑久郡朝日村大字東片岡	2.02
長島	仝郡裳掛村	134.14	34.41	3.34	0.23	仝郡裳掛村大字虫明	0.30
六口島	兒島郡下津井町	133.45	34.26	1.16	0.17	兒島郡下津井町	1.03
石島	仝郡胸上村	134.00	34.30	2.00	0.16	仝郡山田村大字沼	0.10
神島	小田郡 神島內村 神島外村	133.30	34.28	4.04	0.60	小田郡神島內村大字横島	0.02
片島	仝郡神島內村	133.30	34.29	1.04	0.03	仝郡仝村大字仝	0.05
高島	仝郡神島外村	133.31	34.26	1.17	0.06	淺口郡大島村	0.25
大飛島	仝郡仝村	133.31	34.22	1.23	0.07	仝郡仝村	10.06
小飛島	仝郡仝村	133.32	34.22	1.25	0.02	仝郡仝村	9.05
白石島	仝郡仝村	133.32	34.25	2.20	0.19	仝郡仝村	3.06
北木島	仝郡北木島村	133.33	34.24	4.31	0.42	仝郡仝村	4.03
眞鍋島	仝郡眞鍋島村	133.35	34.22	1.31	0.09	仝郡仝村	9.05
六島	仝郡仝村	133.32	34.20	1.06	0.07	仝郡仝村	12.07

第一〇 海岸線延長

	本地	島嶼	合計		本地	島嶼	合計
備前國	里町 56.25	里町 28.06	里町 87.31	備中國	里町 11.23	里町 20.21	里町 32.08
御津郡	1.31	—	1.31				
和氣郡	9.16	13.00	22.16	淺口郡	7.25	—	7.25
邑久郡	16.11	10.13	26.24	小田郡	3.34	20.21	24.16
上道郡	2.16	—	2.16				
兒島郡	29.23	4.29	34.16	總計	71.12	48.27	120.03

第一一 港灣

港名	所屬地名	港灣方位	碇泊所ノ深 干潮	碇泊所ノ深 滿潮	碇泊所ノ廣袤 東西	碇泊所ノ廣袤 南北	入港シ得ヘキ船舶ノ最大積量
三蟠港	上道郡三蟠村	西南	尺 20	尺 26	間 600	間 900	2,000石
九蟠港	仝郡九蟠村	東南	5	11	180	720	1,500噸
片上港	和氣郡片上町	南	6	12	270	240	200
日生港	仝郡日生町	東南	4	8	120	180	100
大多府港	仝郡仝町	東北	4	8	60	80	300
牛窓港	邑久郡牛窓町	東及西南	40	46	720	480	1,500
八濱港	兒島郡八濱町	北西	—	4	150	20	300石
小串港	仝郡小串村	北	30	45	180	50	1,700噸
宇野港	仝郡宇野町	南	30	40	600	300	800
日比港	仝郡日比町	東南	13	19	480	300	2,500
田ノ口港	仝郡琴浦町	南	6	12	600	300	800
下村港	仝郡仝町	南	6	12	480	300	2,000石
下津井港	仝郡下津井町	南	8	14	300	100	1,000噸
玉島港	淺口郡玉島町	南	6	16	30	800	500石
寄島港	仝郡寄島町	東南	—	10	840	660	800
笠岡港	小田郡笠岡町	西南	—	12	75	165	200噸
神島港	仝郡神島外村	南	8	20	60	480	300
白石港	仝郡仝村	北	6	15	70	150	2,500石
大浦港	仝郡北木島村	東北	—	10	60	40	2,000
前浦港	仝郡眞鍋島村	東北	—	10	50	60	300
本浦港	仝郡仝村	北	—	9	50	70	500

第一二　本縣管轄地ノ沿革

明治元年	二年	三年	四年	五年	自六年至七年	八年	九年	自十年至昭和五年	郡市名
金山寺朱印地			正月五日 上地						御津郡ノ内
備前藩	六月十七日 岡山藩		七月十四日 岡山縣 / 十一月十五日 岡山縣						岡山市内 御津郡ノ内 赤磐郡 和氣郡 邑久郡 上道郡 児島郡
岡山預所									倉敷市ノ内 都窪郡ノ内 淺口郡ノ内 吉備郡ノ内
鴨方藩	六月二十五日 鴨方藩		七月十四日 鴨方縣						倉敷市ノ内 淺口郡ノ内 小田郡ノ内
岡田藩	六月二十三日 岡田藩		七月十四日 岡田縣						吉備郡ノ内
足守藩	六月二十日 足守藩		七月十四日 足守縣						吉備郡ノ内
庭瀬藩	六月二十二日 庭瀬藩		正月五日 上地 庭瀬藩ニ屬ス / 七月十四日 庭瀬縣						都窪郡ノ内 小田郡ノ内 吉備郡ノ内
捧澤寺証文地 洞松寺証文地									小田郡ノ内
新見藩	六月二十二日 新見藩		正月五日 上地 新見藩ニ屬ス / 七月十四日 新見縣						淺口郡ノ内 小田郡ノ内 上房郡ノ内 阿哲郡ノ内
地藏院証文地									淺口郡ノ内
雲居寺証文地 貫福寺証文地									阿哲郡ノ内
松山藩ニ備前藩預	正月七日 十月二十七日 高梁藩		正月五日 上地 高梁藩ニ屬ス / 七月十四日 高梁縣	十一月十五日 深津縣	六月七日 改稱 小田縣	十二月十日 小田縣ヲ廢シ山田縣ニ併合ス			淺口郡ノ内 吉備郡ノ内 上房郡ノ内 川上郡ノ内 阿哲郡ノ内
願久寺証文地 定光寺証文地									上房郡ノ内
四王寺証文地 神應寺証文地									阿哲郡ノ内
六月十五日 成羽藩	六月二十三日 成羽藩		正月五日 上地 成羽藩ニ屬ス / 七月十四日 成羽縣						淺口郡ノ内 川上郡ノ内
寶島寺証文地									淺口郡ノ内
源樹寺証文地									川上郡ノ内

第一二　本縣管轄地ノ沿革（續）

明治元年	二年	三年	四年	五年	自六年至七年	八年	九年	自十年至昭和五年	郡市名
淺尾藩	六月二十四日 淺尾藩		七月十四日 淺尾縣						都窪郡ノ内 淺口郡ノ内 吉備郡ノ内
寶福寺証文地			正月五日 上地 淺尾藩ニ屬ス / 六月十二日 備前藩ニ屬ス / 七月十四日 岡山縣						吉備郡ノ内
備前藩（後ニ生坂藩）	六月十七日 岡山藩	正月十二日 生坂藩	七月十四日 生坂縣						倉敷市ノ内 都窪郡ノ内
倉敷支配所ニ倉敷縣 / 五月十六日 倉敷縣 / 十月十五日 倉敷縣	十二月二十六日 倉敷縣								倉敷市ノ内 都窪郡ノ内 淺口郡ノ内 小田郡ノ内 後月郡ノ内 吉備郡ノ内 上房郡ノ内 川上郡ノ内 阿哲郡ノ内
水谷彌之助采地									阿哲郡ノ内
一橋領ニ一橋藩 / 五月二十四日 / 正月二十八日 安藝藩領無									小田郡ノ内 後月郡ノ内 上房郡ノ内
長谷川爲三郎采地									倉敷市ノ内
花房助兵衛采地									都窪郡ノ内 吉備郡ノ内
戸川主馬助采地									都窪郡ノ内 小田郡ノ内 吉備郡ノ内 川上郡ノ内
蒔田鑛太郎采地									都窪郡ノ内 淺口郡ノ内 吉備郡ノ内
大森支配所									後月郡ノ内 川上郡ノ内
水谷主水采地									後月郡ノ内 川上郡ノ内
戸川安愛采地 榊原貞次郎采地 戸川達若采地 戸川達利采地 戸川鐵之丞采地									都窪郡ノ内
毛利兵橋采地									小田郡ノ内
小堀直次郎采地 池田彈正采地 高山安左衛門采地 池田鶴次郎采地		三月 采地ヲ倉敷縣ニ屬ス							後月郡ノ内
明王院証文地 長川寺証文地									淺口郡ノ内
遍照寺証文地 玄忠寺証文地 威德寺証文地									小田郡ノ内

第一二 本縣管轄地ノ沿革 (續)

明治元年	二年	三年	四年			五年	自六年至七年	八年	九年	自十年至昭和五年	郡市名
金錦寺証文地 善福寺証文地 法泉寺証文地 永詳寺証文地 北山寺証文地 重玄寺証文地 妙典寺証文地 井森神社領 長川寺証文地 明王院証文地 長泉寺証文地			正月五日 社寺領上地倉敷縣ニ屬ス								後月郡ノ内
吉備津神社領											吉備郡ノ内
天雙寺証文地 三尾寺証文地											阿哲郡ノ内
麻田領(攝州麻田)	六月二十三日 麻田藩			七月十四日 麻田縣							淺口郡ノ内 小田郡ノ内 後月郡ノ内
龜山領(勢州龜山)	六月十九日 龜山藩			七月十四日 龜山縣							上房郡ノ内
龜山領(丹波龜山)	六月十九日 龜岡藩			七月十四日 龜岡縣							阿哲郡ノ内
福山領(備後福山)	六月十七日 福山藩			七月十四日 福山縣							川上郡ノ内
古河領(下總古河)	六月十九日 古河藩			七月十四日 古河縣							津山市ノ内 久米郡ノ内
誕生寺朱印地			正月五日上地 古河藩ニ屬ス								久米郡ノ内
倉敷支配所=五月十六日 倉敷縣											苫田郡ノ内 勝田郡ノ内 久米郡ノ内
津山藩	六月十七日 津山藩			七月十四日 津山縣	十一月十五日 北條縣				四月十八日 北條縣ヲ廢シ岡山縣ニ合併ス		津山市ノ内 眞庭郡ノ内 苫田郡ノ内 勝田郡ノ内 英田郡ノ内 久米郡ノ内
濱田藩 } 六月 濱田藩	六月二十四日 鶴田藩			七月十四日 鶴田縣							勝田郡ノ内 英田郡ノ内 久米郡ノ内
龍野預所 }											津山市ノ内 勝田郡ノ内 英田郡ノ内 久米郡ノ内
勝山藩	六月二十二日 眞島藩			七月十四日 眞島縣							眞庭郡ノ内
龍野領(播州龍野)	六月十九日 龍野藩			七月十四日 龍野縣							眞庭郡ノ内
津山預所=五月十六日 倉敷縣											苫田郡ノ内 英田郡ノ内 眞庭郡ノ内
生野支配所	八月十日 生野縣										勝田郡ノ内 英田郡ノ内

第一二 本縣管轄地ノ沿革 (續)

明治元年	二年	三年	四年		五年	自六年至七年	八年	九年	自十年至昭和五年	郡市名
明石領(播州明石)	六月十九日 明石藩		七月十四日 明石縣							英田郡ノ内
土浦領(常陸土浦)	六月十九日 土浦藩		七月十四日 土浦縣							勝田郡ノ内 英田郡ノ内
沼田領(上野沼田)	六月二十日 沼田藩		七月十四日 沼田縣							勝田郡ノ内 英田郡ノ内
擧母領(三河擧母)	六月二十二日 擧母藩		七月十四日 擧母縣							久米郡ノ内
福山藩(備後福山)	六月十七日 福山藩		七月十四日 福山縣	十一月十五日 深津縣	六月七日 改稱小田縣		十二月十日 小田縣ヲ廢シ岡山縣ニ合併ス	四月十八日 廣島縣ニ屬ス		廣島縣 深安郡 沼隈郡 蘆品郡 神石郡ノ内
中津領(豐前中津)	六月十九日 中津藩									神石郡ノ内
明石領(播州明石)	六月十九日 明石藩		七月十四日 明石縣	十一月十五日 北條縣				四月十八日 北條縣ヲ廢シ岡山縣ニ合併	二十九年四月一日 兵庫縣ニ屬ス	兵庫縣 佐用郡ノ内

備考

一、本表ニ揭グルモノハ極メテ大別的ノモノニシテ、表中何等異變ナキ場合ト雖モ多少ノ變化アリシヲ免レザル場合アリ。コハ製表ノ關係上、之ヲ表示スベキコト困難ナル場合、及大勢ニサマデノ影響ナキ小事ニシテ甚數鎖雜ヲ來スト認メタル場合ハ之ヲ割愛スルヲ餘儀ナクセリ。

二、本表ハ主トシテ現在ニ於ケル本縣管轄地ノ區域ニ依ルモノヲ揭記シタルモノニシテ、最後ニ廣島縣及兵庫縣ニ編入シタル箇所ヲモ揭記スレ共、元北條縣管轄(元津山縣管轄)ナリシ讃岐國小豆島ノ內、及元深津縣管轄(元岡田縣管轄)ナリシ攝津國豐島郡ノ內、河內國高安郡ノ內、美濃ノ國池田郡ノ內、(元淺尾縣管轄)河內國大縣郡ノ內、攝津國八部郡ノ內、(元倉敷縣管轄)讃州內ノ鹽飽諸島等ハ本表ヨリ之ヲ除外セリ。

三、本縣外ニアリテ而モ本縣管轄內ヲ管轄シ居リタル藩縣ハ( )ノ中ニ其ノ地名ヲ記シ以テ情勢ヲ明ニセリ。

附言

本縣ハ上古史ノ所謂吉備國ニシテ、神武天皇乙卯ノ歲東征ノ際行宮ヲ當國高島ニ造リ、蹕ヲ駐ムルコト三年ニ及ヒ給ヘリ。崇神天皇ノ十年、四道將軍ヲ置クニ至リ、吉備津彥命此ノ地方ヲ鎭撫ス。天武天皇ノ御宇ニ吉備國ヲ分チテ備前、備中、備後ノ三國ト爲シ、元明天皇ノ和銅六年ニ備前ノ六郡ヲ割キテ新ニ美作國ヲ置ク。源平後兵亂相繼キ群雄迭ニ三國ニ割據シ、天正年中ニ至リ初メテ宇喜多氏ノ統一スル所トナル。關ケ原ノ役ニ宇喜多秀家敗績シテ其封ヲ失ヒ、小早川秀秋代テ之ヲ領シ、慶長七年嗣ナクシテ國除カル。同八年池田忠繼備前ニ、森忠政美作ニ封セラレ、寬永九年忠繼ノ嗣忠雄卒シ、嫡嗣光仲封ヲ因幡、伯耆ノ二國ニ徙スニ及ンテ、池田光政代リテ備前ヲ領ス。而シテ兩板倉(松山、庭瀨)關(新見)木下(足守)伊東(岡田)蒔田(淺尾)山崎(成羽)ノ諸氏備中ノ地ニ分封セラル。元祿十年森氏嗣ナクシテ國除カレ仝十一年松平長矩代リテ美作ヲ領ス。明和元年三浦明次美作ノ勝山ニ封セラレ、慶應三年松平氏(石州濱田城主)治所ヲ美作里公文(久米郡倭文中村ニ在リ)ニ移サルルニ至リ、美作ノ地ハ三諸侯ノ分治スル所トナル。 維新ノ後諸侯封土ヲ奉還スルニ及ヒ、備前ニ岡山藩ヲ置キ、備中ニ足守、庭瀨、淺尾、成羽、岡田、鴨方、高梁、生坂、新見ノ九藩ヲ置キ、美作ニ津山、眞島、鶴田ノ三藩ヲ置ク。而シテ舊藩主ヲ以テ各其知事ニ任ス。 明治四年七月ニ至リ岡山、鴨方、岡田、足守、庭瀨、新見、高梁、成羽、淺尾、生坂、倉敷、津山、眞島、鶴田ノ十四縣ヲ置キ、尋テ仝年十一月右縣ヲ廢シ備前ニ岡山縣、備中ニ深津縣(後小田縣ト改稱ス)美作ニ北條縣ヲ置ク。後明治八年十二月小田縣ヲ、同九年四月北條縣ヲ岡山縣ニ合併ス。超エテ明治三十三年四月ニ至リ郡ノ分合ヲ行ヒ、更ニ昭和二年四月都窪郡ヲ割キテ倉敷市ヲ、昭和四年二月苫田郡及久米郡ノ一部ヲ以テ津山市ヲ置キ、十九郡三市ト爲レリ。

第一二 本縣管轄地ノ沿革

明治維新以降沿革編年記事

慶應三　年

十月十四日　德川慶喜大政を奉還す。

慶應四
明治元　年

正月三日　鳥羽伏見の變起る。

正月七日　備中松山、板倉伊賀守、備中帶江戸川伊豆守賊徒に隨ひ官位を止めらる。

同　日　備中松山、板倉伊賀守慶喜に同意し反逆したるを以て悉く屋敷を召上げられ殘兵追放仰出さる。

同　月　備前國主池田茂政勅命を奉じ備中松山を討つ。茂政の長臣伊木若狹慶二年八月二十三日迄兵士と共に松山に留り鎭撫す。

正月十一日　備中倉敷陣屋並支配所共勅命を以て沒收仰出され一時備前藩に預けらる。

同　日　德川領分沒收に付備中國川邊川以西備後國福山境迄安藝藩に預けらる。

二月廿三日　備中倉敷役所を備前郡方役所と改稱す。

五月十六日　備中倉敷に倉敷縣を置く。

五月廿三日　山內土佐守をして讃岐の內倉敷支配地を。池田備前守をして倉敷支配地を。淺野安藝守をして倉敷支配地を各倉敷縣に交割せしむ。

五月廿四日　一萬石以下の領知并寺院共最寄府縣に於て支配せしむ。

五月廿四日　備中一橋茂榮を藩屏に列す。

五月廿六日　備中高梁板倉伊賀守安中藩に拘禁せらる。

六月十四日　讃岐の內塩飽諸島を倉敷縣に屬せしむ。

六月十五日　備中成羽山崎主稅助を藩屏に列す。

六月廿九日　三浦玄蕃頭取締作州御領を倉敷縣に屬せしむ。

七月十七日　讃岐國那珂郡四ケ村を倉敷縣へ取締被仰付。

八月廿七日　明治帝御即位。

十月十五日　備中小坂部水谷彌之助知行所を倉敷縣へ支配被仰付。

明治二　年

二月廿四日　津山藩主松平慶倫版籍奉還上表。

二月三十日　備前藩主池田章政版籍奉還上表。

三月一日　鴨方藩主池田政保版籍奉還上表。

同　日　庭瀨藩主板倉勝弘版籍奉還上表。

三月五日　足守藩主木下利恭版籍奉還上表。

同　日　眞島藩主三浦脇次版籍奉還上表。

同　日　岡田藩主伊東長靜版籍奉還上表。

四月四日　新見藩主關長克版籍奉還上表。

四月七日　淺尾藩主蒔田廣孝版籍奉還上表。

六月十七日　版籍奉還の請願を御聽許。

六月廿四日　版籍奉還を請はざる鶴田藩主松平武聰に版籍奉還を命ぜらる。

八月十日　生野縣御取建。

十月廿七日　備中松山を改めて高梁となし松山藩主板倉勝靜の封五萬石の內三萬石を削り勝弼に二萬石を賜ふ。

明治三　年

正月十二日　生坂藩を建つ。

三　月　備中國各縣を除く外采地を悉く倉敷縣に屬せしむ。

明治四　年

正月五日　社寺現在の境內を除くの外一般上地せしめらる。

六月十二日　淺尾藩管轄備中賀福寺領上原村元証文地上地被仰付自今備前藩に於て管轄す。

七月十四日　廢藩置縣。

藩知事廢職となる。廢藩の大參事以下是迄の通事務取扱をなす。

十一月二日　新置の縣知事を縣令と改む。

十一月十五日　深津縣を笠岡に置き備中十一郡備後六郡を併せ管す。北條縣を津山に置き美作一圓及び讃岐國小豆島の內を管す。岡山縣金山寺朱印地を併せ管轄す。

同　日　北條縣をして元津山縣管轄讃岐國小豆島の內香川縣へ管轄仰付られしを以て引渡をなす。

十一月廿七日　深津縣管轄備中國の內元岡山縣管轄地を當分岡山縣に屬せしむ。深津縣をして其管轄內元岡山縣管轄地を岡山縣に交割せしむ。

十二月三日　深津縣管轄內元生坂縣、元鴨方縣管轄地を當分岡山縣に屬せしむ。

深津縣をして其管轄內元生坂縣元鴨方縣管轄地を當分岡山縣に交割せしむ。

明治五　年

四月三十日　深津縣支廳を上房郡高梁に置く。

第一二 本縣管轄地ノ沿革 (續)

六月五日　岡山縣をして當分管轄地元岡山縣元生坂縣元鴨方縣管轄地を交割して再び深津縣に屬せしむ。

六月七日　深津縣廳を小田郡笠岡に移し小田縣と改稱す。

明治八　年

十二月十日　小田縣を廢し岡山縣に合併し笠岡に支廳を置く。

明治九　年

四月十八日　北條縣を廢し岡山縣に合併し管轄備後六郡を廣島縣に併合す。是に於て岡山縣は備前八郡、備中十一郡、美作十二郡計三十一郡を管す。

六月五日　笠岡支廳を廢す。

明治十一　年

九月二十日　從前の區劃を廢止し郡區町村編制施行し郡役所の位置を定め郡長を置く。郡三十一。

十月一日　上道郡役所位置藤井村を圓山村と改正。

十月十八日　下道郡役所位置河邊村を岡田村に吉野郡役所位置下庄村を下町に改正す。

明治十六　年

六月廿五日　御野郡役所位置を同郡下出石村に移轉。

七月廿四日　邑久郡役所位置を同郡北島村に移轉。

十二月廿五日　後月郡役所位置を同郡西江原村に移轉。

明治二十二　年

六月一日　市制町村制施行。市町村の區域、名稱並市役所、町村役場位置を定む。岡山市市制施行。

明治二十七　年

四月一日　赤坂、磐梨。邑久、上道。都宇、窪屋。上房、川上。阿賀、哲多。眞島、大庭。西々條、西北條、東南條、東北條。勝南、勝北。英田、吉野。久米南條、久米北條郡を合併各一郡役所を設置す。

明治二十九　年

四月一日　吉野郡(今の英田郡)を割きて兵庫縣に屬せしむ。

明治三十三　年

三月廿一日　和氣郡及後月郡役所位置變更。

四月一日　郡制を實施し郡域を變更して縣下に十九郡役所を設置す。

御野、津高。赤坂、磐梨。都宇、窪屋。賀陽、下道。阿賀、哲多。眞島、大庭。西々條、西北條。東南條、東北條。勝南、勝北。吉野、英田。久米南條、久米北條郡を合併し御津、赤磐、都窪、吉備、阿哲、眞庭、苫田、勝田、英田、久米郡とす。

明治三十四　年

十一月　和氣郡役所位置變更。

明治三十七　年

三月四日　御津郡役所位置移轉。

大正十三　年

四月一日　郡制を廢止す。

大正十五
昭和元　年

七月一日　岡山縣下郡役所を廢止す。

同　日　阿哲郡新見町に阿哲支廳を置く。

昭和二　年

四月一日　都窪郡倉敷町、大高村、萬壽村を合併し倉敷市を置く。

昭和四　年

二月十一日　苫田郡二宮村、院庄村、津山町、津山東町、西苫田村及久米郡福岡村を合併し津山市を置く。

昭和七　年

三月卅一日　阿哲支廳を廢止す。

第一二 本縣管轄地ノ沿革 (續)

明治元年以後ニ於ケル管内歴代長官次ノ如シ

倉敷縣

内海多次郎	明治元年五月十七日知事被仰付
小原興市	明治元年十月十四日知事被仰付 明治二年六月二十七日辭職
伊勢新左衞門	明治二年九月十一日知事被仰付 明治四年十一月十日辭職

版籍奉還御聽許ニ依リ舊藩主ヲ以テ各藩知事被仰付

池田章政	明治二年六月十七日岡山藩知事被仰付
松平慶倫	明治二年六月十七日津山藩知事被仰付
木下利恭	明治二年六月二十日足守藩知事被仰付
三浦顯次	明治二年六月二十日眞島藩知事被仰付
板倉勝弘	明治二年六月二十二日庭瀨藩知事被仰付
關長克	明治二年六月二十二日新見藩知事被仰付
山崎治祇	明治二年六月二十三日成羽藩知事被仰付 明治四年四月十二日致仕
山崎治敏	明治四年四月十二日成羽藩知事被仰付
伊藤長壽	明治二年六月二十三日岡田藩知事被仰付
蒔田廣孝	明治二年六月二十四日浅尾藩知事被仰付
松平武聰	明治二年六月二十四日鶴田藩知事被仰付
池田政保	明治二年六月二十五日鴨方藩知事被仰付
板倉勝弼	明治二年十月二十七日高梁藩知事被仰付
池田政禮	明治三年一月十二日生坂藩知事被仰付

明治四年七月十四日廢藩置縣ニ依リ藩知事一同廢官

廢藩置縣ニ依リ藩知事廢官大參事以下ヲ以テ縣治事務取扱被命

岡山縣	伊木忠澄	自明治四年七月十四日 至仝年十一月十五日知事事務取扱
鴨方縣	山羽武定	仝
岡田縣	千石安行	仝
足守縣	木下賀也男 杉原壽男	仝
庭瀨縣	三宅澄寧	仝
新見縣	大橋敏行	仝
高梁縣	井上雅彦	仝
成羽縣	小川氏慶	仝
權大參事 浅尾縣	角田久成	仝
生坂縣	三宅鐵太郎	仝
津山縣	渡邊兼道	仝
鶴田縣	伊藤祐命	仝
眞島縣	九津見範陳	仝

以上ノ十三縣ヲ廢シ三縣ヲ置ク

深津縣

(明治五年六月七日小田縣ト改稱
明治八年十二月十日岡山縣ニ合併)

矢野光儀	明治四年十一月十五日任權令 仝 八年九月五日罷ム

北條縣 (明治九年四月十八日岡山縣ニ合併)

淵邊高照	明治四年十一月十五日任參事 仝 六年五月二十九日任陸軍少佐
小野六藏	明治六年七月任參事 仝 八年七月十九日任權令 仝 九年四月十八日罷ム

岡山縣

新庄厚信	明治四年十一月十五日任參事 仝 六年一月十五日任權令 仝 六年十一月二日依願免本官
石部誠忠	明治六年十月十日任參事 仝 八年七月十九日任權令 仝 八年十月七日依願免本官
高崎五六	明治八年十月七日任縣令 仝 十七年十二月二十七日參事院議官ニ轉任
千坂高雅	明治十七年十二月二十二日任縣令 仝 十九年七月十九日任知事 仝 二十七年九月十九日依願免本官
河野忠三	明治二十七年九月十九日任知事 仝 三十年四月七日非職 仝 三十年四月二十七日依願免本官
高崎親章	明治三十年四月七日任知事 仝 三十三年一月十九日宮城縣知事ニ轉任
吉原三郎	明治三十三年一月十九日任知事 仝 三十五年二月十日內務省地方局長ニ轉任
檜垣直右	明治三十五年二月十日任知事 仝 三十九年七月二十八日休職 仝 四十一年七月二十七日休職滿期
寺田祐之	明治三十九年七月二十八日任知事 仝 四十一年七月二十日宮城縣知事ニ轉任

第一二 本縣管轄地ノ沿革 (續)

谷口留五郎	明治四十一年七月二十日任知事 仝 四十四年七月四日福岡縣知事ニ轉任
大山綱昌	明治四十四年七月四日任知事 大正二年六月一日依願免本官
湯淺倉平	大正二年六月一日任知事 仝 三年六月九日靜岡縣知事ニ轉任
笠井信一	大正三年六月九日任知事 仝 八年四月十八日北海道廳長官ニ轉任
香川輝	大正八年四月十八日任知事 仝 十一年六月十七日依願免本官
長延連	大正十一年六月十七日任知事 仝 十二年十月二十五日島根縣知事ニ轉任
横山助成	大正十二年十月二十五日任知事 仝 十三年五月二十三日依願免本官
大海原重義	大正十三年五月二十三日任知事 仝 十四年九月十六日知事休職 仝 九月二十四日依願免本官
佐上信一	大正十四年九月十六日任知事 昭和二年五月十七日長崎縣知事ニ轉任
岸本正雄	昭和二年五月十七日任知事 昭和三年五月二十五日廣島縣知事ニ轉任
三邊長治	昭和三年五月二十五日任知事 昭和四年七月五日內務省土木局長ニ轉任
香坂昌康	昭和四年七月五日任知事 昭和六年一月二十日愛知縣知事ニ轉任
中野邦一	昭和六年一月二十日任知事 仝 年十月二日新潟縣知事ニ轉任
安井英二	昭和六年十月二日任知事 仝 年十二月十八日內務省社會局部長ニ轉任
篠原英太郎	昭和六年十二月十八日任知事

第一三 生産總價額

	農業 生産額	農業 比例	蠶業 生産額	蠶業 比例	畜産 生産額	畜産 比例	水産 生産額	水産 比例	林産 生産額	林産 比例	鑛産 生産額	鑛産 比例	工産 生産額	工産 比例	合計 生産額	合計 比例	一戸當生産額	一戸當順位
全管																		
大正十四年	96,785,034円	28.3	25,343,768円	7.4	4,364,964円	1.3	8,465,817円	2.5	9,559,905円	2.8	2,897,435円	.8	194,936,980円	56.9	342,353,903円	100.0	1,325円	1
昭和元年	85,882,504	30.0	22,586,659	7.9	5,248,854	1.8	6,967,231	2.4	7,917,037	2.8	2,440,643	.8	155,817,226	54.3	286,860,154	100.0	1,072	3
仝二年	81,542,089	28.0	20,834,704	7.1	4,641,393	1.6	6,350,476	2.2	8,064,979	2.8	3,454,731	1.2	166,374,027	57.1	291,262,399	100.0	1,081	2
仝三年	80,050,562	27.9	25,664,511	8.9	4,790,446	1.7	6,105,021	2.1	7,311,118	2.5	3,403,116	1.2	159,869,054	55.7	287,193,828	100.0	1,066	5
仝四年	73,530,701	25.6	27,211,180	9.5	4,730,943	1.7	5,864,286	2.0	7,470,264	2.6	3,077,832	1.0	165,479,275	57.6	287,364,481	100.0	1,067	4
以上五ケ年平均	83,558,178	27.9	24,328,164	8.1	4,755,320	1.6	6,750,566	2.3	8,064,661	2.7	3,054,751	1.0	168,495,312	56.4	299,006,952	100.0	1,110	—
昭和五年	53,612,539	24.8	15,918,683	7.4	3,932,039	1.8	5,892,602	2.7	5,422,179	2.5	3,116,204	1.4	128,418,992	59.4	216,313,238	100.0	787	6
平均ニ對スル昭和五年比較增減	(−) 29,945,639	—	(−) 8,409,481	—	(−) 823,281	—	(−) 857,964	—	(−) 2,642,482	—	(+) 61,453	—	(−) 40,076,320	—	(−) 82,693,714	—	—	—
郡市別																		
昭和五年																		
總數	53,612,539円	24.8	15,918,683円	7.4	3,932,039円	1.8	5,892,602円	2.7	5,422,179円	2.5	3,116,204円	1.4	128,418,992円	59.4	216,313,238円	100.0	787円	—
岡山	597,928	1.8	945,330	2.9	419,527	1.3	142,287	.4	214,065	.7	—	—	30,347,174	92.9	32,666,311	100.0	1,053	5
倉敷	900,791	8.2	15,320	.2	31,579	.3	44,296	.4	2,660	.0	—	—	9,956,677	90.9	10,951,323	100.0	1,661	1
津山	571,486	9.2	3,050,347	49.3	178,285	2.9	12,382	.2	7,202	.1	—	—	2,373,433	38.3	6,193,135	100.0	839	7
御津	3,704,699	62.7	337,747	5.7	69,840	1.2	19,417	.3	307,958	5.2	—	—	1,468,223	24.9	5,907,884	100.0	518	15
赤磐	3,395,008	61.9	639,962	11.7	91,077	1.6	10,196	.2	154,288	2.8	2,964	.1	1,190,810	21.7	5,484,305	100.0	565	14
和氣	1,563,144	22.0	352,513	5.0	95,763	1.3	702,484	9.9	913,561	12.9	3,149	.0	3,473,462	48.9	7,104,076	100.0	698	10
邑久	3,558,819	52.4	191,748	2.8	462,987	6.8	581,514	8.6	68,783	1.0	—	—	1,923,697	28.4	6,787,548	100.0	650	11
上道	3,972,631	44.1	460,976	5.1	332,049	3.7	101,237	1.1	23,249	.3	—	—	4,108,881	45.7	8,999,023	100.0	850	6
兒島	4,963,353	13.1	58,703	.2	250,775	.7	3,185,464	8.4	157,552	.4	—	—	29,253,824	77.2	37,869,671	100.0	1,471	2
都窪	4,024,055	27.4	47,088	.3	89,055	.6	68,483	.5	44,791	.3	264	.0	10,423,684	70.9	14,697,420	100.0	1,101	4
淺口	3,781,946	24.4	278,297	1.8	392,718	2.5	581,634	3.8	55,879	.4	—	—	10,379,372	67.1	15,469,846	100.0	729	8
小田	2,419,441	20.9	942,825	8.1	369,813	3.2	300,960	2.6	293,026	2.5	—	—	7,280,052	62.7	11,606,117	100.0	645	12
後月	1,247,960	14.4	966,355	11.2	212,213	2.5	4,939	.1	133,749	1.5	—	—	6,081,654	70.3	8,646,870	100.0	1,107	3
吉備	3,898,320	52.0	458,759	6.1	119,627	1.6	13,891	.2	152,311	2.0	—	—	2,850,591	38.1	7,493,499	100.0	512	16
上房	1,478,607	41.1	890,788	24.8	79,362	2.2	14,440	.4	203,366	5.6	32	.0	932,265	25.9	3,598,860	100.0	421	20
川上	1,661,670	46.9	313,645	8.9	78,364	2.2	9,917	.3	384,878	10.9	73,935	2.1	1,014,621	28.7	3,537,030	100.0	425	18
阿哲	1,889,466	53.9	151,416	4.3	108,016	3.1	17,586	.5	615,512	17.5	2,609	.1	723,385	20.6	3,507,990	100.0	349	22
眞庭	2,444,204	33.3	2,650,181	36.1	140,441	1.9	41,081	.5	633,319	8.6	—	—	1,439,776	19.6	7,349,002	100.0	587	13
苫田	2,109,156	53.0	516,017	13.0	117,427	3.0	12,369	.3	418,454	10.5	—	—	803,907	20.2	3,977,330	100.0	421	19
勝田	2,210,070	46.2	1,285,021	26.8	110,079	2.3	11,098	.2	166,578	3.5	—	—	1,004,799	21.0	4,787,645	100.0	456	17
英田	1,320,110	45.6	578,890	20.0	89,948	3.1	7,086	.2	229,987	7.9	—	—	672,437	23.2	2,898,458	100.0	363	21
久米	1,899,675	28.0	786,755	11.6	93,094	1.4	9,841	.1	241,011	3.6	3,033,251	44.7	716,268	10.6	6,779,895	100.0	715	9

備考　全管ニ係ル比例ハ各年ニ於ケル生産總價額ニ對スル百分率ニシテ郡市別ニ係ル比例ハ合計ニ對スル百分率ヲ示ス。一戸當ハ昭和五年以前ハ大正十四年國勢調査世帯數ニ依リ昭和五年分ハ昭和五年國勢調査世帯概數ニ依ル

2

土　地

官有地段別	54,998.5 町反
民有有租地段別	389,962.2 町反 28,640.299 坪
民有有租地地價	55,491,587 円
民有免租年期地段別	2,149.4 町反
民有免租地段別	66,490.4

土 地

第一 官有地

	總數	第一種 神社地	第一種 御陵墓地	第二種	田	畑	宅地	荒蕪地	山林	原野	河川
									全		
	町反	町反	町反	町反	町反	町反	町反	町反	町反	町反	町反
昭和元年	59,730.8	511.8	1.2	3,307.0	.7	.8	.9	105.3	33,577.6	81.3	11,388.5
仝二年	56,414.1	481.9	1.2	1,002.5	.4	.4	.6	95.7	32.793.2	59.9	11,157.6
仝三年	56,799.6	524.5	1.2	1,002.8	.3	.3	.6	117.8	32.963.5	61.8	11,205.3
仝四年	56,943.6	422.5	1.2	1,007.9	7.4	3.5	1.1	130.4	32.962.4	61.8	11,203.2
仝五年	54,998.5	526.1	1.2	1,001.2	7.0	3.7	1.1	96.9	30.908.5	127.5	11,251.5
									郡		市
總數	54.998.5	526.1	1.2	1.001.2	7.0	3.7	1.1	96.9	30.908.5	127.5	11.251.5
岡山	638.4	7.8	—	174.2	—	—	.2	4.6	128.2	—	114.4
倉敷	198.9	4.7	—	1.8	—	—	—	.1	3.6	—	59.6
津山	430.3	5.3	—	13.7	—	—	—	.1	134.0	2.1	142.0
御津	4,282.6	63.7	—	40.5	.0	—	.1	3.5	2,836.3	10.7	817.6
赤磐	2,498.9	40.3	—	6.5	.1	—	—	8.0	1,193.1	9.2	633.8
和氣	2,070.4	17.8	—	2.7	—	—	—	4.7	1,082.6	.0	550.8
邑久	1,587.7	45.8	—	3.3	6.6	3.1	.3	2.8	701.8	35.4	332.3
上道	1,569.0	16.5	—	3.9	—	—	—	6.8	576.9	.4	416.6
兒島	1,067.3	37.9	.1	16.2	—	.0	.0	20.1	103.8	2.6	62.7
都窪	1,288.6	17.5	—	8.3	—	—	—	12.6	2.7	—	549.0
淺口	1,535.4	23.6	—	7.7	—	.0	—	1.1	118.7	—	817.5
小田	1,103.9	23.0	—	1.4	.0	.0	.0	3.3	351.3	.0	218.5
後月	558.1	12.5	—	.8	—	—	.0	.9	52.0	—	195.8
吉備	2,581.6	51.1	1.1	5.3	.1	.2	.0	10.5	469.9	—	1,159.0
上房	1,676.5	14.2	—	11.7	.0	.1	.3	1.1	931.0	.0	273.6
川上	1,593.0	8.2	—	.7	—	.0	.0	1.7	578.1	.0	593.1
阿哲	10,379.1	17.0	—	22.5	—	.1	—	2.6	8,508.4	57.9	1,114.6
眞庭	2,998.4	30.4	—	10.0	.0	—	—	8.8	1,268.0	.9	1,005.1
苫田	8,699.1	21.0	—	1.9	—	—	—	.1	7,539.1	.0	674.7
勝田	4,983.3	24.4	—	666.3	—	—	.1	.9	3,103.0	—	529.2
英田	1,008.8	16.4	—	—	—	—	—	.8	189.2	.0	440.5
久米	2,249.1	27.1	—	1.8	.0	.1	.0	2.0	1,036.6	8.4	551.1

第二 民有々

	有租地總數 反別	有租地總數 地價	田 反別	田 地價	畑 反別	畑 地價	宅地 坪數	宅地 地價	山 反別
									全
	町反	円	町反	円	町反	円	坪	円	町反
昭和元年	395,015.0	54,417.707	88,168.5	35,083,327	36,749.8	5,264,710	27,026,591	13,413,153	265,049.0
仝二年	388,198.5	55,380,322	88,405.1	36,030,229	36,562.0	5,254,756	27,084,793	13,433,363	258,481.2
仝三年	27,148,981坪 388,983.9	55,285,597	88,586.3	35,860,719	37,522.5	5,266,475	27,148,981	13,506,422	256,446.1
仝四年	27,216.926坪 391.003.8	55,288,065	88,703.1	35,985,669	36,928.6	5,232,001	27,216,926	13,593,378	258,899.6
仝五年	外28,640,299坪 389,962.2	55,491,587	88,051.2	35,469,015	35,822.8	5,123,601	28,640,299	14,225,276	258,800.5
									市町
總數	389.962.2	55.491.587	88.051.2	35.469.015	35.822.8	5.123.601	28.640.299	14.225.276	258.800.5
岡山市	921.5	3,912,407	721.6	500,706	104.9	26,193	1,511,294	3,377,599	75.0
倉敷市	1,393.9	1,103,886	1,074.2	560,358	203.4	74,368	515,992	467,829	95.6
津山市	2,834.9	1,020,319	1,022.4	470,765	358.4	62,422	584,843	484,316	765.2

地

有地

第三種 池沼	溝渠	堤塘	道路	岸	公園其ノ他	堂宇地	墓地	砂留砂置	鐵道線路數	其ノ他	第四種 寺院數	學校病院數
町反	町反	町反	町反	町反	町反	町反	町反	町反	町反	町反	町反	町反
451.3	1,267.4	1,537.7	6,558.1	186.7	46.7	10.4	12.7	77.5	436.2	—	167.7	20.9
459.3	1,265.9	1,504.4	6,636.1	181.7	7.0	10.2	12.2	48.5	467.5	46.5	159.4	20.9
441.8	1,223.0	1,506.6	6,737.4	171.7	7.9	10.5	16.6	52.6	464.2	110.1	158.8	20.9
454.7	1,237.3	1,516.0	6,754.2	171.8	9.4	10.7	19.9	42.9	514.0	131.1	159.4	20.9
442.2	1,232.8	1,544.9	6,777.5	173.8	9.1	10.5	22.9	41.8	514.5	121.1	161.7	21.1
								昭和五年十二月三十一日現在				
442.2	1.232.8	1.544.9	6.777.5	173.8	9.1	10.5	22.9	41.8	514.5	121.1	161.7	21.1
.0	31.2	24.8	105.7	.6	3.5	.2	—	.2	8.7	.2	12.8	20.9
.3	41.5	22.9	52.0	2.3	—	—	—	.0	10.0	.0	.1	—
—	4.8	16.9	91.9	1.5	2.4	.0	—	—	8.9	.4	6.3	—
11.3	22.1	108.5	331.7	4.9	—	.6	1.5	8.7	16.6	1.3	3.0	—
20.6	34.9	71.1	427.4	32.9	.0	.4	.6	2.5	10.8	.4	6.3	—
69.5	24.2	71.0	195.2	2.9	—	.1	.1	4.1	41.4	.7	2.5	—
16.9	107.3	74.3	234.3	4.9	.0	1.6	.1	2.6	—	9.6	4.0	.1
3.0	85.5	122.1	237.3	21.9	.1	.3	6.9	11.3	23.7	.1	35.8	—
14.6	136.1	144.1	378.3	7.5	2.0	.3	.6	1.8	121.3	13.3	5.8	—
45.8	258.6	105.6	238.6	3.0	—	.3	1.2	3.5	34.4	.8	4.7	—
18.8	7.2	180.3	293.9	6.8	—	.7	.1	3.6	42.9	.5	12.1	—
20.9	17.4	71.0	354.9	6.7	—	1.0	.0	.5	16.5	10.4	7.0	—
23.9	31.2	29.7	203.3	.8	.2	.8	.1	.5	—	.0	5.9	—
79.3	109.7	171.6	483.6	6.0	—	.8	1.4	1.3	21.6	.2	8.6	—
41.5	40.0	24.4	307.9	3.6	.9	1.2	.4	.3	13.8	.0	10.6	.1
2.1	42.8	38.7	313.7	6.0	—	.5	.0	.2	1.5	.0	5.5	—
24.0	54.0	61.2	438.9	5.8	—	.6	2.6	—	57.0	.1	11.7	—
6.0	63.0	50.4	501.2	6.1	—	.3	5.4	.2	39.3	.2	3.1	—
1.8	19.2	19.0	380.9	7.9	—	.1	.2	.0	28.8	.0	4.3	—
26.8	74.7	47.4	407.5	16.2	—	.0	.1	.5	3.3	81.6	1.4	—
1.1	17.2	35.4	292.3	13.6	—	.1	.0	.1	—	—	2.2	—
14.1	10.4	54.4	506.9	11.8	.0	.5	1.6	—	13.8	.6	8.0	—

有地

租地 林 地價	原野 反別	原野 地價	池沼 反別	池沼 地價	雜種地 反別	雜種地 地價	其ノ他 反別	其ノ他 地價	免租地	年期地 反別	年期地 地價
円	町反	円	町反	円	町反	円	町反	円	町反	町反	円
418,041	4,090.5	6,908	—	—	—	—	957.2	231,568	65,273.8	2,617.6	110,128
418,737	4,073.2	6,915	—	—	—	—	675.7	236,322	64,529.5	2,787.7	132,398
418.895	5,752.0	8,073	—	—	—	—	677.0	235,013	67,193.5	2,257.6	50.821
419.858	5,824.8	8,312	116.3	4,857	32.9	4,362	498.5	223,195	71.309.7	1,741.7	32.431
431,895	5,934.4	8,558	714.2	6,061	141.1	9,899	498.0	217.282	66,490.4	2,149.4	18,134
								昭和五年十二月三十一日			
431.895	5.934.4	8.558	714.2	6.061	141.1	9.899	498.0	217.282	66.490.4	2.149.4	18.134
1,442	6.4	147	4.5	533	9.1	5,777	.0	10	202.0	3.6	312
1,246	20.7	79	.0	6	—	—	—	—	86.6	11.5	48
2,615	15.3	51	582.5	137	91.1	13	—	—	296.4	—	—

第二民有々有地（續）

	有租地總數 反別	有租地總數 地價	田 反別	田 地價	畑 反別	畑 地價	宅地 坪數	宅地 地價	山 反別
	町反	円	町反	円	町反	円	坪	円	町反
御津郡總數	14,600.8	2,990,102	5,104.4	2,253,632	1,489.8	213,548	1,349,407	503,333	7,862.6
牧石	771.9	142,825	187.3	82,031	174.5	29,941	87,907	29,148	401.7
大野	393.4	307,286	354.4	253,869	14.4	3,293	82,935	49,863	24.3
今	401.9	327,323	397.5	277,515	3.5	1,978	79,750	47,619	—
芳田	404.3	295,669	402.5	258,846	1.3	729	62,663	36,032	—
白石	188.0	146,486	183.4	123,707	3.8	2,046	36,493	20,656	.2
一宮	429.7	200,259	260.7	149,935	29.0	5,717	75,757	43,593	139.2
馬屋下	826.0	104,810	190.6	71,957	99.6	10,374	56,241	21,350	534.1
平津	337.9	127,849	199.5	97,981	80.4	9,390	49,093	20,216	57.4
横井	524.6	167,287	256.9	126,941	87.0	10,276	73,911	29,346	180.7
野谷	563.1	103,621	207.2	77,971	57.7	5,707	52,528	19,126	295.7
馬屋上	670.8	61,984	192.9	46,232	73.7	5,885	45,460	9,459	402.3
牧山	698.4	73,757	153.8	54,641	43.4	6,136	42,267	10,814	491.3
宇垣	593.4	126,829	233.9	98,422	34.1	7,666	63,762	19,465	321.9
金川	310.3	53,335	87.0	21,920	30.3	5,864	47,205	24,507	177.7
上建部	540.7	74,786	173.8	58,972	24.2	2,956	40,855	12,262	333.9
建部	349.6	81,623	161.2	63,012	16.3	2,794	44,513	15,218	171.4
宇東	589.8	71,977	171.0	56,267	19.3	2,020	42,506	12,657	393.2
宇西	833.8	68,909	175.3	51,053	44.8	4,496	52,293	12,536	599.9
甘茂	814.6	62,537	163.4	45,488	50.3	5,975	43,098	10,455	596.1
加山	504.2	55,830	118.8	36,655	62.8	11,354	32,189	7,451	317.5
長田	544.1	63,146	151.4	42,233	72.6	11,842	39,820	8,716	311.9
圓城	1,332.4	117,714	331.7	66,400	215.0	29,767	93,709	19,338	762.7
豐岡	500.3	54,257	136.9	34,966	75.8	12,029	30,465	6,888	280.1
新山	823.2	55,611	120.6	35,948	67.9	10,730	34,189	8,323	629.6
江與味	654.4	44,392	92.7	20,670	108.1	14,583	39,798	8,295	439.8
赤磐郡總數	13,664.8	2,631,276	5,101.5	1,979,800	1,211.3	187,546	1,297,654	441,897	7,215.2
高月	699.4	156,711	264.4	118,871	53.4	9,326	71,641	25,935	381.0
高陽	856.0	310,917	578.7	256,327	87.2	9,543	121,210	44,343	186.2
西山	512.7	132,744	239.9	103,144	45.8	5,725	67,312	23,235	225.9
鳥取上	546.8	148,540	283.5	116,827	39.6	5,262	69,155	25,856	221.6
輕部	785.1	123,636	264.9	99,727	48.4	5,418	55,196	17,725	458.8
笹岡	515.3	83,812	187.3	61,066	49.3	6,118	49,954	16,289	258.4
周匝	436.8	100,414	168.3	71,507	56.1	11,987	42,795	15,828	209.3
山方	700.2	81,400	182.2	50,214	97.2	16,390	61,264	14,063	410.0
仁堀	774.0	99,019	299.2	76,419	80.1	6,905	60,760	15,251	386.2
布美	874.5	79,297	234.2	57,128	72.9	10,771	48,720	10,762	559.0
竹枝	647.5	93,498	150.5	53,164	86.6	21,685	57,342	17,166	403.3
五城	581.4	117,744	248.4	87,549	60.4	6,677	70,711	22,834	265.7
葛城	339.5	27,071	51.8	15,869	20.5	3,557	21,942	6,092	265.3
佐伯北	673.6	48,138	130.2	32,001	42.4	7,643	30,921	7,312	487.6
佐伯本	585.6	88,192	116.6	54,662	45.7	14,798	40,563	16,422	418.0
佐伯上	643.9	85,560	183.8	67,386	26.1	3,639	47,127	13,716	429.1
石生	493.4	110,402	204.4	90,662	19.7	4,026	45,954	14,988	266.9
豐田	339.9	132,557	216.3	109,846	18.2	4,551	47,457	17,728	104.7
小野田	529.7	79,587	180.8	64,286	31.4	3,063	38,268	11,451	316.6
可眞	679.6	106,398	232.4	84,812	65.5	4,123	56,186	16,664	367.7
太田	376.4	120,415	183.1	92,806	39.7	6,134	51,192	20,798	150.8
吉岡	370.8	96,470	168.9	76,999	37.2	6,397	35,980	12,333	163.3
瀬戸	289.4	100,121	149.6	58,310	19.6	3,444	58,636	37,718	120.1
潟瀬	413.3	108,633	182.1	80,218	68.3	10,364	47,358	17,388	159.7
和氣郡總數	11,664.9	1,454,883	2,478.2	974,372	710.3	111,598	959,633	351,507	8,406.7
熊山	481.7	51,778	51.5	18,919	83.4	19,746	40,013	11,702	344.5
鶴山	280.5	103,386	173.6	84,869	22.0	4,161	36,228	13,885	84.6
香登	308.1	95,612	133.4	68,330	30.3	6,806	48,647	20,024	143.1
伊部	581.7	110,824	178.6	67,551	32.3	6,225	92,936	35,918	368.0
片上	417.0	85,412	104.3	53,329	35.4	6,876	50,086	23,994	274.3
伊里	1,189.9	147,411	265.7	104,409	77.1	9,750	93,167	30,677	841.6

租地	林 地價	原野 反別	原野 地價	池沼 反別	池沼 地價	雜種地 反別	雜種地 地價	其ノ他 反別	其ノ他 地價	免租地	年期地 反別	年期地 地價
	円	町反	円	町反	円	町反	円	町反	円	町反	町反	円
御津郡總數	18,499	139.8	330	3.4	372	.8	198	.0	190	2,773.9	86.0	228
牧石	1,655	8.1	45	.3	3	—	2	—	—	47.6	1.9	9
大野	256	.3	1	.0	4	—	—	—	—	44.4	—	—
今	—	—	—	.5	65	.4	146	—	—	1.8	—	—
芳田	—	—	—	.5	62	—	—	—	—	1.9	—	—
白石	12	.6	65	—	—	—	—	—	—	.4	—	—
一宮	994	.8	5	.0	2	—	13	—	—	53.9	2.6	23
馬屋下	1,125	1.7	3	.0	1	—	—	—	—	404.5	44.8	99
平津	258	.6	4	—	—	—	—	—	—	38.1	1.8	7
横井	720	—	—	.0	4	—	—	—	—	107.3	5.0	18
野谷	620	2.4	2	.1	5	—	—	.0	190	383.7	14.6	36
馬屋上	404	1.9	2	.0	2	—	—	—	—	410.2	7.5	10
牧山	2,094	9.4	53	.5	19	—	—	—	—	101.4	2.7	13
宇垣	1,264	3.5	10	.0	2	—	—	—	—	89.1	.7	4
金川	1,007	14.8	21	.5	16	—	—	—	—	37.3	.4	2
上建部	574	8.8	21	.0	1	—	—	—	—	247.1	.1	0
建部	596	.7	3	—	—	—	—	—	—	48.7	.6	3
宇東	1,024	6.3	8	.0	1	—	—	—	—	82.0	.7	1
宇西	788	13.5	11	.2	23	.1	2	—	—	120.5	.2	0
甘茂	610	4.8	4	.0	5	—	—	—	—	104.9	.3	1
加山	333	4.9	5	.2	32	—	—	—	—	49.6	—	—
長田	310	7.9	7	.3	37	—	1	—	—	60.6	.6	0
圓城	2,109	22.7	29	.3	71	—	—	—	—	151.4	1.0	2
豐岡	365	7.5	8	.0	1	—	—	—	—	54.6	.5	—
新山	602	5.1	4	.0	4	—	—	—	—	100.8	—	—
江與味	779	13.5	19	.0	12	.3	34	—	—	32.1	—	—
赤磐郡總數	21,747	136.6	236	.2	50	—	—	—	—	2,682.9	2.8	818
高月	2,576	.6	3	—	—	—	—	—	—	145.1	—	—
高陽	695	3.9	9	—	—	—	—	—	—	181.7	—	—
西山	637	1.1	3	—	—	—	—	—	—	128.2	—	—
鳥取上	590	2.1	5	—	—	—	—	—	—	123.4	.0	0
輕部	751	13.0	15	—	—	—	—	—	—	188.3	—	—
笹岡	317	20.3	22	—	—	—	—	—	—	87.8	—	—
周匝	1,084	3.1	8	—	—	—	—	—	—	10.2	—	—
山方	717	10.8	16	—	—	—	—	—	—	302.2	.0	2
仁堀	432	8.5	12	—	—	—	—	—	—	112.2	—	—
布美	587	8.3	11	.1	38	—	—	—	—	92.1	—	—
竹枝	1,468	7.1	15	—	—	—	—	—	—	53.9	.0	2
五城	672	6.9	12	—	—	—	—	—	—	64.7	.2	46
葛城	1,547	1.9	6	—	—	—	—	—	—	140.7	—	—
佐伯北	1,164	13.4	18	—	—	—	—	—	—	103.5	—	—
佐伯本	2,299	5.3	11	—	—	—	—	—	—	75.8	.1	23
佐伯上	809	4.9	10	—	—	—	—	—	—	132.1	—	—
石生	706	2.4	20	—	—	—	—	—	—	135.2	1.8	639
豐田	429	.7	3	—	—	—	—	—	—	80.9	.1	20
小野田	786	.9	1	—	—	—	—	—	—	114.5	—	—
可眞	781	14.0	18	—	—	—	—	—	—	116.4	—	—
太田	659	2.7	6	.1	12	—	—	—	—	59.2	—	—
吉岡	737	1.4	4	—	—	—	—	—	—	89.2	.6	86
瀬戸	648	.1	1	—	—	—	—	—	—	97.1	—	—
潟瀬	656	3.2	7	—	—	—	—	—	—	48.5	—	—
和氣郡總數	17,112	64.3	130	1.3	1	4.1	163	—	—	2,272.9	19.6	809
熊山	1,405	2.3	6	—	—	—	—	—	—	119.8	2	31
鶴山	470	.3	1	—	—	—	—	—	—	41.5	—	—
香登	448	1.3	4	—	—	—	—	—	—	102.5	—	—
伊部	1,123	2.8	7	—	—	—	—	—	—	135.0	4.6	—
片上	1,189	2.7	9	—	—	.3	15	—	—	42.2	8.9	—
伊里	2,552	4.1	13	1.3	1	.1	9	—	—	183.7	2.7	556

第二 民有地（續）

民有租地

	有租地總數 反別	有租地總數 地價	田 反別	田 地價	畑 反別	畑 地價	宅地 坪數	宅地 地價	山林 反別	山林 地價	原野 反別	原野 地價	池沼 反別	池沼 地價	雜種地 反別	雜種地 地價	其ノ他 反別	其ノ他 地價	免租地	年期地 反別	年期地 地價
	町反	円	町反	円	町反	円	坪	円	町反	円	町反	円	町反	円	町反	円	町反	円	町反	町反	円
日生	208.0	46,272	19.3	8,186	66.1	6,942	46,667	30,620	117.8	492	4.7	18	—	—	.1	14	—	—	163.2	1.9	—
福河	467.0	71,213	161.4	50,649	41.8	5,623	45,420	14,090	255.8	743	4.7	8	—	—	3.3	100	—	—	72.0	.9	31
三石	1,213.6	71,297	110.9	39,286	14.9	1,673	71,061	29,083	1,085.1	1,228	2.4	2	—	—	.3	25	—	—	260.8	.3	118
英保	572.4	93,927	185.0	70,693	18.5	2,162	60,055	20,570	362.9	493	6.0	9	—	—	—	—	—	—	51.0	.3	73
神根	1,245.6	48,394	86.8	34,992	35.4	4,096	33,002	8,314	1,115.4	984	8.0	8	—	—	—	—	—	—	205.5	—	—
三國	1,336.4	35,814	97.9	23,826	42.6	4,925	31,783	6,317	1,191.4	742	4.5	4	—	—	—	—	—	—	331.4	—	—
藤野	455.6	110,513	184.3	81,753	32.9	6,669	68,136	21,625	234.7	460	3.7	6	—	—	—	—	—	—	68.7	—	—
本莊	523.5	109,512	197.7	77,561	34.2	4,581	67,520	26,528	288.6	836	3.0	6	—	—	—	—	—	—	201.6	—	—
和氣	217.2	65,898	80.0	40,851	15.7	2,539	37,281	22,198	120.9	309	.6	1	—	—	—	—	—	—	52.6	—	—
日笠	980.6	90,242	182.0	69,480	46.7	5,488	55,041	14,118	750.4	1,154	1.5	2	—	—	—	—	—	—	77.1	.0	0
山田	611.4	62,270	142.4	41,007	48.0	7,719	47,712	12,196	416.8	1,337	4.2	11	—	—	—	—	—	—	73.7	—	—
塩田	574.7	55,108	123.4	38,681	33.0	5,617	34,878	9,648	410.8	1,147	7.5	15	—	—	—	--	—	—	90.6	—	—
邑久郡總數	**8,788.0**	**2,918,959**	**4,388.6**	**2,142,250**	**1,699.9**	**266,474**	**1,117,873**	**482,001**	**2,579.0**	**10,945**	**66.8**	**610**	**.9**	**141**	**4.6**	**559**	**48.2**	**15,979**	**1,772.7**	**71.8**	**279**
牛窓	341.0	83,903	53.5	22,154	179.9	19,232	70,286	39,807	99.5	391	.0	0	.1	31	1.4	497	6.6	1,791	125.9	8.2	31
邑久	468.0	228,579	375.3	193,552	41.0	8,157	54,480	26,591	51.7	278	.0	0	.0	0	.0	1	—	—	24.5	1.1	6
福田	343.7	164,586	251.4	127,463	79.3	17,685	41,704	19,240	10.2	183	2.8	15	—	—	—	—	—	—	1.2	—	—
今城	299.6	160,510	235.6	129,502	35.8	8,429	52,504	22,175	28.0	401	.2	2	.0	1	—	—	—	—	13.0	1.6	30
豐原	437.8	147,056	216.3	121,121	31.7	5,641	45,941	19,410	188.2	878	1.6	6	.0	0	—	—	—	—	124.1	.7	3
豐	366.7	247,190	320.9	202,280	39.6	11,799	64,810	32,710	5.0	376	1.2	25	—	—	—	—	—	—	2.2	—	—
太伯	325.7	147,044	173.1	98,963	93.7	14,336	67,367	33,147	56.1	378	2.8	215	.0	4	.0	1	—	—	20.0	1.1	8
幸島	619.4	341,500	577.3	297,173	27.8	8,332	69,017	35,846	12.5	96	1.6	47	.0	3	.2	3	—	—	3.7	—	—
朝日	535.0	147,964	180.0	76,967	212.4	29,835	102,623	38,397	97.5	516	36.5	236	.1	24	1.1	7	7.4	1,982	142.7	2.7	17
大宮	392.2	105,038	173.4	69,899	118.2	15,046	55,634	19,627	98.2	456	2.4	7	.0	3	—	—	—	—	119.1	3.8	16
鹿忍	461.3	90,889	87.5	30,644	190.5	25,033	50,896	24,749	149.0	460	4.8	14	.0	7	1.2	18	28.3	9,964	68.3	4.8	15
長濱	258.1	63,623	70.9	25,958	133.1	23,322	42,691	14,035	51.6	241	1.8	7	.3	32	.4	28	—	—	33.0	1.0	7
本庄	430.0	133,263	232.7	106,064	85.5	12,391	49,223	14,367	105.7	419	6.0	17	.1	5	—	—	—	—	68.4	.5	2
玉津	367.2	53,287	75.9	23,436	86.2	11,064	37,759	15,985	196.8	554	2.3	4	.0	2	.1	0	5.9	2,242	202.1	3.8	11
裳掛	809.2	71,771	98.7	38,402	112.9	12,829	47,764	18,966	596.9	1,552	.4	1	.1	17	.2	4	—	—	300.8	31.6	97
鶴山	461.2	79,619	150.8	56,863	58.7	6,734	48,359	15,361	251.0	651	.7	2	.0	8	.0	0	—	—	112.5	4.4	10
美和	499.0	108,601	214.6	88,721	33.9	4,966	43,961	13,836	250.0	1,074	.3	1	.0	3	—	—	—	—	118.8	3.1	14
國府	695.2	226,066	398.5	185,046	48.0	8,172	81,715	31,551	248.3	1,294	.4	3	.0	0	—	—	—	—	270.1	2.5	8
行幸	422.1	221,873	347.0	169,328	67.8	17,918	64,692	34,289	6.2	330	.9	7	.2	1	.0	0	—	—	3.3	—	—
笠加	255.6	96,597	155.2	78,714	23.9	5,553	26,447	11,912	76.4	417	.1	1	.0	0	—	—	—	—	19.0	.9	4
上道郡總數	**7,753.4**	**3,897,505**	**6,069.0**	**3,121,034**	**621.3**	**138,158**	**1,166,572**	**629,997**	**1,048.4**	**7,607**	**14.7**	**455**	**1.2**	**197**	**3.8**	**57**	—	—	**737.5**	**32.6**	**155**
宇野	321.5	198,100	279.4	149,107	39.1	11,858	66,805	36,956	1.6	170	1.3	9	.1	0	.0	0	—	—	6.8	—	—
高島	397.7	269,936	347.8	224,669	16.7	5,824	73,576	38,932	32.6	506	.6	4	.0	1	—	—	—	—	6.9	.0	0
幡多	367.9	201,424	298.5	170,262	45.0	6,838	51,806	24,008	24.1	315	.3	1	.0	0	.0	0	—	—	14.7	1.2	5
財田	405.8	232,517	328.7	192,047	24.7	4,729	70,155	35,160	52.0	576	.4	5	.0	0	—	—	—	—	23.3	—	—
古都	481.3	163,177	264.0	135,081	42.8	4,801	49,647	22,470	174.2	822	.3	1	.0	2	—	—	—	—	103.1	3.5	15
玉井	366.1	76,737	138.1	59,106	33.7	3,392	36,377	13,372	194.3	863	.0	0	.0	4	—	—	—	—	94.8	8.1	23
浮田	464.9	112,252	277.5	84,829	58.4	6,763	48,210	20,089	126.9	548	2.0	5	.1	18	—	—	—	—	125.1	6.0	24
平島	316.4	129,738	256.9	101,959	32.7	7,427	43,284	20,224	26.5	126	.3	1	.0	1	—	—	—	—	35.0	1.1	3
御休	338.7	138,584	197.7	112,387	33.0	7,361	36,811	17,851	107.9	985	.1	0	—	—	—	—	—	—	77.8	.2	1
角山	394.1	157,707	228.0	127,630	45.9	9,890	43,571	19,308	117.1	862	2.5	14	.6	3	—	—	—	—	95.8	4.3	23
雄神	345.0	159,199	212.3	116,865	63.3	11,596	58,870	30,231	67.5	493	1.7	11	.0	0	.2	3	—	—	40.4	7.1	53
西大寺	79.3	153,002	70.6	42,001	4.4	1,097	92,078	109,842	.6	7	.1	1	—	—	3.6	54	—	—	3.7	—	—
芳野	358.1	200,692	283.5	170,785	21.3	3,965	51,973	25,528	53.3	414	—	—	—	—	—	—	—	—	61.4	.8	6
可知	411.0	224,029	357.0	194,252	19.6	4,268	51,641	25,154	34.3	351	.1	1	.0	3	.0	0	—	—	8.7	.2	2
富山	277.8	169,497	229.5	143,581	20.9	5,073	42,230	20,465	27.4	378	.0	0	—	—	—	—	—	—	16.1	.1	0
操陽	318.3	174,036	317.5	157,301	.8	445	34,271	16,290	—	—	—	—	—	—	.0	0	—	—	—	—	—
平井	215.2	144,523	167.4	110,000	39.4	7,948	56,948	26,222	8.0	188	.0	0	.4	165	.0	0	—	—	14.3	—	—
三蟠	333.2	170,288	326.4	145,949	4.6	1,845	44,594	22,338	.0	0	2.2	156	—	—	—	—	—	—	4.1	—	—
沖田	279.4	118,836	276.7	103,782	.4	115	31,839	14,702	—	—	2.3	237	—	—	—	—	—	—	.0	—	—
光政	368.4	197,061	363.0	170,438	5.3	1,994	51,913	24,628	.1	1	—	—	—	—	—	—	—	—	1.1	—	—
津田	281.5	128,663	273.9	108,286	7.3	2,849	38,822	17,526	—	—	.3	2	—	—	—	—	—	—	.6	—	—
九蟠	293.7	153,820	266.1	123,735	27.6	10,659	41,595	19,426	—	—	—	—	—	—	—	—	—	—	1.2	—	—
金田	201.0	115,371	184.2	95,292	16.8	8,326	25,845	11,753	—	—	—	—	—	—	—	—	—	—	1.5	—	—
金岡	142.1	108,316	124.3	81,690	17.6	9,095	23,711	17,522	.0	2	.2	7	—	—	—	—	—	—	1.1	—	—

第二 民有地（續）

	民有租地																		免租地	年期地	
	有租地總數		田		畑		宅地		山林		原野		池沼		雜種地		其ノ他				
	反別	地價	反別	地價	反別	地價	坪數	地價	反別	地價	反別	地價	反別	地價	反別	地價	反別	地價		反別	地價
	町反	円	町反	円	町反	円	坪	円	町反	円	町反	円	町反	円	町反	円	町反	円	町反	町反	円
兒島郡總數	**12,180.8**	**3,515,887**	**5,883.3**	**2,166,702**	**1,460.6**	**178,742**	**2,247,543**	**967,775**	**4,196.5**	**24,105**	**186.7**	**1,141**	**66.8**	**893**	**14.9**	**2,356**	**372.0**	**174,173**	**2,992.2**	**1,270.7**	**1,243**
味野	148.8	117,267	43.7	18,188	25.8	3,283	102,490	73,786	34.4	209	1.8	7	.0	3	—	—	43.1	21,791	23.0	3.9	1
赤崎	184.5	73,640	53.8	25,326	39.0	6,155	56,667	26,137	50.9	395	1.0	4	.1	2	.0	0	39.7	15,621	35.1	.3	2
下津井	138.3	53,135	19.6	8,511	55.1	7,119	73,531	37,041	61.5	392	1.2	5	.0	2	.9	65	—	—	156.9	2.6	1
本莊	369.3	64,585	86.6	37,380	92.4	9,092	55,021	17,021	188.4	1,075	1.9	10	.0	7	—	—	—	—	108.0	6.6	38
福田	1,631.6	429,446	944.6	307,888	259.2	43,497	208,768	75,531	366.5	2,252	59.6	239	1.6	22	.1	17	—	—	212.5	1.9	7
粒江	545.6	175,610	331.8	148,074	17.6	1,915	65,996	24,741	195.6	871	.6	6	.0	3	—	—	—	—	130.3	3.3	23
藤戸	319.5	114,044	209.1	69,668	46.8	5,610	73,143	37,682	60.5	882	2.5	9	.0	0	.6	193	—	—	13.4	.1	1
郷内	826.2	215,521	365.3	159,969	65.4	7,770	130,119	45,986	394.3	1,773	1.2	2	.0	9	.0	12	—	—	358.7	5.5	28
興除	1,305.6	508,983	1,217.9	455,401	1.4	295	136,051	52,600	—	—	86.3	687	—	—	—	—	—	—	6.1	156.7	370
藤田	—	—	—	—	—	—	—	—	—	—	—	—	—	—	—	—	—	—	—	974.9	—
灘崎	1,181.1	220,843	665.9	156,551	36.9	3,864	135,770	57,173	437.6	2,850	.2	3	40.3	369	.2	33	—	—	21.9	24.1	152
莊内	1,286.8	276,176	573.5	213,827	69.5	8,315	141,051	50,833	617.8	2,987	5.4	11	20.6	203	.0	0	—	—	369.1	8.0	53
八濱	468.9	105,949	139.2	65,357	59.0	5,961	68,251	32,612	269.5	1,986	.9	3	—	8	.3	22	—	—	55.9	18.0	131
甲浦	305.8	94,911	163.9	57,422	49.4	5,123	72,873	31,747	87.6	596	4.9	8	—	7	—	8	—	—	173.2	3.2	16
小串	279.9	77,028	104.0	38,070	86.2	9,264	62,378	28,984	84.7	483	4.2	62	.1	78	.7	87	—	—	173.1	3.2	—
鉾立	368.4	87,605	129.0	49,769	132.8	12,829	61,074	23,167	99.3	448	1.2	4	.0	10	—	—	6.1	1,378	227.2	1.4	6
胸上	307.0	86,281	101.8	43,261	88.6	9,109	56,997	21,894	87.5	639	.5	0	.0	12	.1	17	28.5	11,349	89.5	3.0	—
山田	472.8	114,342	93.6	41,260	57.4	8,356	57,303	22,490	227.5	1,527	2.0	3	3.9	104	.0	1	88.4	40,601	50.5	12.2	81
宇野	357.6	149,442	122.5	53,002	62.1	7,667	109,130	51,862	98.1	634	2.6	4	.1	24	3.1	478	69.1	35,771	235.0	23.6	297
日比	328.4	155,043	90.0	35,994	60.9	6,416	230,364	99,300	138.3	629	6.7	65	.0	6	7.9	1,267	24.6	11,366	305.6	19.3	25
琴浦	910.4	254,210	247.0	102,892	94.3	10,869	235,148	112,852	516.9	2,513	1.2	6	.0	2	1.0	156	50.0	24,920	160.5	3.5	7
兒島	444.3	141,826	180.5	78,892	60.8	6,233	115,418	44,336	179.6	964	.8	3	.1	22	—	—	22.5	11,376	86.7	.3	2
都窪郡總數	**8,229.5**	**3,630,874**	**5,244.3**	**2,769,720**	**616.4**	**125,742**	**1,395,990**	**720,865**	**2,300.5**	**14,217**	**61.7**	**170**	**.9**	**89**	**5.7**	**71**	**—**	**—**	**1,219.0**	**67.6**	**818**
加茂	505.6	236,801	399.2	197,071	26.6	5,921	70,217	33,302	76.0	489	3.5	10	.3	8	—	—	—	—	20.4	.3	1
撫川	375.9	199,183	259.0	154,272	26.2	5,943	59,103	38,377	89.5	589	1.2	2	.0	0	—	—	—	—	19.3	1.0	203
庄	963.8	422,437	632.8	346,583	53.0	10,302	135,221	64,160	274.7	1,379	3.3	12	.0	1	.0	0	—	—	109.9	2.4	5
中庄	442.8	164,259	233.7	113,058	62.1	10,900	89,943	39,176	133.5	1,009	7.3	34	.5	14	5.7	68	—	—	50.2	.4	1
豐洲	330.0	189,498	291.8	161,044	9.9	2,687	55,159	25,486	27.3	277	1.0	4	.0	0	—	—	—	—	23.4	—	—
茶屋	338.0	261,034	336.0	180,991	1.6	733	122,676	79,307	—	—	.4	3	.0	0	—	—	—	—	27.8	.2	3
早島	559.0	272,173	304.0	166,111	57.2	10,926	148,118	93,951	197.2	1,169	.6	1	.0	12	.0	3	—	—	66.8	2.3	11
妹尾	438.1	248,525	292.3	160,609	65.8	14,142	116,462	73,240	79.0	497	.9	2	.1	35	—	—	—	—	39.2	.4	1
福田	418.4	260,403	367.3	224,689	17.3	4,414	63,865	30,931	33.6	366	.2	0	.0	3	—	—	—	—	43.9	.1	31
帶江	499.0	239,971	370.2	195,577	30.8	3,446	83,028	40,129	96.5	809	1.5	10	.0	0	—	—	—	—	48.4	.0	0
菅生	721.4	252,410	384.5	207,440	46.5	6,896	86,555	37,095	288.5	970	1.9	6	.0	3	—	—	—	—	247.4	1.4	14
中洲	537.6	216,780	277.4	144,397	58.1	18,659	104,041	50,909	166.9	2,745	35.2	70	.0	0	—	—	—	—	124.8	29.9	462
清音	636.5	164,152	249.7	122,734	48.3	12,660	63,957	26,907	336.8	1,844	1.7	7	.0	0	—	—	—	—	93.6	20.1	57
常盤	409.3	199,077	329.3	156,814	37.7	9,687	69,299	32,430	40.3	133	2.0	6	.0	7	—	—	—	—	8.0	1.4	5
山手	613.2	148,164	257.7	115,090	33.1	3,603	61,610	28,327	321.7	1,140	.7	2	.0	2	.0	0	—	—	277.8	6.1	18
三須	440.9	156,007	259.4	123,240	42.2	4,823	66,735	27,138	139.0	801	.3	1	.0	4	.0	0	—	—	18.1	1.6	6
淺口郡總數	**10,160.3**	**3,545,186**	**4,265.8**	**2,034,924**	**3,044.1**	**418,847**	**2,042,349**	**1,053,293**	**2,605.9**	**12,837**	**175.2**	**944**	**18.6**	**475**	**.2**	**19**	**50.5**	**23,847**	**1,839.4**	**97.9**	**173**
玉島	1,070.9	661,916	563.3	271,131	389.7	91,112	309,277	288,388	34.0	238	59.7	97	.9	63	—	—	23.3	10,887	42.9	.5	2
連島	1,113.0	464,097	602.3	325,864	245.8	33,482	207,819	102,832	131.5	1,189	60.4	666	13.0	64	—	—	—	—	70.1	71.7	6
西阿知	323.5	205,714	275.7	142,709	45.0	17,223	87,112	45,628	1.4	146	1.0	2	.4	6	—	—	—	—	8.7	—	—
船穂	663.7	242,032	308.8	160,396	224.5	25,397	132,753	55,135	124.8	1,055	3.2	8	2.4	41	.0	0	—	—	88.4	3.8	14
長尾	377.9	205,330	253.5	141,416	99.7	18,530	79,567	45,188	20.9	134	3.2	9	.6	48	.0	5	—	—	47.9	1.0	3
富田	806.3	294,863	416.9	206,089	269.5	37,744	118,762	50,494	115.9	462	3.8	11	.2	62	.0	1	—	—	6.1	5.0	30
金光	1,234.6	397,444	536.9	253,548	275.1	35,244	226,703	106,618	416.9	1,971	5.6	34	.0	16	.1	13	—	—	327.0	5.2	53
鴨方	1,326.3	307,725	383.2	183,816	311.3	40,079	203,791	81,567	625.0	2,179	6.4	41	.4	43	.0	0	—	—	545.5	4.0	27
里庄	672.1	217,682	300.6	127,652	241.8	29,879	137,381	59,452	128.1	678	1.6	6	.0	15	—	—	—	—	191.9	1.8	10
大島	998.6	147,836	184.4	65,062	309.1	27,475	141,418	52,949	488.2	2,296	16.8	35	.1	19	—	—	—	—	72.7	1.5	11
寄島	421.8	109,724	54.5	21,484	202.0	17,554	103,198	56,916	133.6	736	4.1	9	.3	65	.1	0	27.2	12,960	54.1	.2	1
六條院	630.6	171,139	232.1	99,229	182.8	17,719	121,527	53,084	213.3	1,087	2.3	7	.1	13	.0	0	—	—	243.0	1.5	8
黒崎	521.0	119,684	93.6	36,528	247.8	27,409	113,041	55,042	172.3	666	7.1	19	.2	20	—	—	—	—	141.2	1.7	8
小田郡總數	**15,504.3**	**2,758,029**	**3,449.7**	**1,388,417**	**3,847.0**	**600,301**	**1,751,729**	**742,987**	**8,041.7**	**22,971**	**153.9**	**327**	**3.1**	**430**	**1.9**	**90**	**7.0**	**2,506**	**3,561.9**	**112.3**	**267**
笠岡	314.6	241,249	59.4	24,602	186.1	29,656	162,269	186,568	66.3	363	2.3	20	.5	40	—	—	—	—	166.9	5.1	0
金浦	546.9	152,115	152.6	68,812	228.0	36,511	92,882	45,881	164.0	880	2.2	5	.1	26	.0	0	—	—	59.6	.9	7
城見	449.6	81,612	77.0	27,067	220.6	36,584	50,959	17,206	148.9	733	3.0	5	.1	17	—	—	—	—	62.8	1.1	11

第二 民有地 (續)

民有々租地

	有租地總數 反別	有租地總數 地價	田 反別	田 地價	畑 反別	畑 地價	宅地 坪數	宅地 地價	山林 反別
	町反	円	町反	円	町反	円	坪	円	町反
陶山	614.8	107,912	139.0	50,295	215.1	38,739	56,465	17,530	257.0
大江	349.1	85,823	92.8	42,047	147.3	28,988	49,727	14,294	104.5
稻倉	656.4	114,282	156.0	63,242	182.1	31,986	57,224	18,123	315.0
大井	575.5	135,648	193.5	76,778	179.4	33,935	71,598	24,114	167.8
吉田	567.9	134,158	175.7	79,062	120.4	26,540	77,810	27,367	269.9
新山	492.7	135,138	197.9	84,768	129.8	24,107	63,811	25,684	161.4
北川	631.1	180,882	253.6	128,416	104.2	21,148	80,528	30,519	270.6
小田	448.8	116,526	134.5	63,017	114.6	23,816	72,285	28,999	197.2
堺	1,062.2	95,784	190.3	56,263	206.6	25,693	62,148	12,521	660.1
美山	1,176.4	104,303	229.2	68,454	133.7	17,306	67,079	17,447	789.8
宇戶	947.4	51,236	110.9	31,900	80.1	9,942	32,253	8,139	747.7
美川	1,574.0	111,527	198.4	72,695	107.1	17,781	62,869	19,487	1,253.4
矢掛	422.2	148,844	159.7	72,615	71.0	15,246	96,780	60,446	190.6
三谷	776.0	132,514	192.8	78,661	127.2	23,264	86,188	28,876	453.5
山田	696.1	144,432	241.9	95,435	105.5	20,797	80,130	27,049	346.6
川面	524.4	108,866	163.8	68,334	80.6	15,940	66,567	23,225	277.7
中川	544.5	132,867	175.4	82,728	123.0	23,237	74,477	25,797	244.1
今井	454.3	87,142	106.6	38,456	190.7	28,956	56,815	18,930	154.6
神島內	451.0	69,722	40.9	13,173	194.3	28,820	75,274	24,116	204.0
神島外	498.9	38,882	5.9	1,350	193.1	15,663	72,181	20,851	279.2
北木島	541.1	31,176	2.0	247	289.3	16,310	58,371	13,945	248.1
眞鍋島	187.7	15,385	—	—	117.0	9,336	25,039	5,873	69.8
後月郡總數	**10,652.3**	**1,290,462**	**1,661.0**	**638,703**	**1,828.2**	**285,298**	**890,538**	**350,854**	**7,053.7**
高屋	941.7	105,211	115.4	46,963	136.4	27,438	76,094	29,363	676.6
出部	457.2	153,311	186.7	95,670	164.7	25,301	66,930	31,879	101.0
縣主	348.1	80,520	145.0	50,605	89.1	13,726	48,828	15,804	109.4
木之子	286.0	101,004	153.4	67,325	77.6	14,345	52,187	18,983	51.4
荏原	520.9	127,560	192.4	81,896	122.7	20,749	69,277	24,202	198.6
西江原	579.9	131,833	179.6	77,938	113.6	17,854	82,975	35,109	280.2
山野上	635.1	50,664	84.1	23,046	138.5	18,933	36,254	8,083	403.1
青野	773.6	62,235	74.4	22,966	172.8	26,948	45,204	11,222	521.5
井原	334.8	118,249	66.5	31,401	42.8	6,607	104,817	79,258	222.1
芳井	1,827.3	165,968	196.4	69,352	253.1	38,525	141,487	54,689	1,364.0
明治	1,668.0	98,189	148.9	40,611	249.8	36,737	81,087	18,789	1,257.4
共和	1,297.4	65,714	63.4	18,626	178.6	28,631	57,082	16,382	1,044.8
三原	982.5	29,955	54.9	12,304	88.6	9,505	28,316	7,090	823.6
吉備郡總數	**23,269.9**	**3,763,152**	**6,226.3**	**2,644,763**	**1,863.1**	**318,636**	**1,763,944**	**762,000**	**15,036.2**
岡田	255.4	93,990	154.6	70,981	31.0	5,626	39,884	16,959	68.2
川邊	201.3	66,978	153.7	53,459	14.6	2,606	23,021	10,540	30.7
二万	496.0	86,473	183.2	55,147	101.5	15,242	49,377	15,105	206.5
穗井田	968.6	105,249	207.5	65,630	143.6	13,561	73,504	24,445	612.0
呉妹	787.2	104,803	184.9	75,672	49.9	8,768	53,587	18,882	544.5
箭田	489.6	116,368	229.4	81,732	87.6	9,978	53,821	24,234	168.3
薗	531.5	114,678	226.1	82,836	50.9	8,767	60,654	22,082	243.1
新本	1,081.0	118,360	205.4	87,427	60.2	8,463	62,578	21,155	814.7
山田	325.4	57,366	91.4	42,797	25.4	3,673	24,982	10,437	208.3
久代	578.5	112,033	181.8	82,406	64.2	10,550	52,352	18,054	331.4
下倉	1,094.6	47,647	62.9	19,129	80.2	16,259	30,977	9,511	948.3
水內	1,177.0	73,858	105.2	34,047	102.7	21,247	52,780	16,477	962.3
秦	786.7	85,896	110.5	40,394	103.4	23,645	59,191	20,733	571.2
神在	262.9	88,102	187.0	67,963	46.2	6,654	34,296	13,338	20.7
庭瀬	457.7	278,928	375.0	218,919	15.4	4,455	86,119	54,698	66.5
眞金	265.1	112,377	143.6	82,485	9.5	2,254	37,141	27,083	111.9
高松	613.4	183,979	268.1	131,112	31.4	7,556	73,672	44,048	311.8
生石	304.0	165,290	262.6	134,015	14.1	3,668	57,151	27,450	25.3
服部	312.8	179,719	288.7	155,560	8.9	1,949	44,106	22,104	14.6
阿曾	807.7	208,447	345.6	161,528	39.3	8,207	89,849	37,302	413.6
總社	880.8	446,189	540.6	309,323	68.4	13,548	171,817	122,126	264.1
池田	857.9	73,807	126.3	43,579	57.9	11,617	50,052	17,046	669.1

	山林 地價	原野 反別	原野 地價	池沼 反別	池沼 地價	雜種地 反別	雜種地 地價	其ノ他 反別	其ノ他 地價	免租地	年期地 反別	年期地 地價
	円	町反	円	町反	円	町反	円	町反	円	町反	町反	円
陶山	1,319	3.6	9	.1	20	—	—	—	—	71.4	3.8	11
大江	476	4.5	5	.0	13	—	—	—	—	79.9	.4	1
稻倉	909	1.9	4	.1	16	1.3	2	—	—	154.1	.9	7
大井	738	34.7	50	.1	33	.0	0	—	—	79.9	5.0	18
吉田	1,153	1.8	5	.1	31	—	—	—	—	332.3	2.9	14
新山	569	3.6	9	.0	1	—	—	—	—	155.8	1.0	7
北川	780	1.9	6	.8	13	—	—	—	—	169.8	2.2	7
小田	659	2.4	4	.1	31	—	—	—	—	88.6	1.9	9
堺	1,245	5.0	11	.2	51	—	—	—	—	60.8	7.2	12
美山	1,040	23.6	28	.1	28	—	—	—	—	126.0	7.8	11
宇戶	1,230	8.6	15	.1	10	.0	0	—	—	34.6	7.2	12
美川	1,522	15.1	32	.0	10	—	—	—	—	490.2	15.3	26
矢掛	524	.9	6	.0	7	—	—	—	—	234.1	3.6	13
三谷	1,697	2.4	5	.1	11	—	—	—	—	396.5	15.0	29
山田	1,134	2.0	7	.1	10	—	—	—	—	106.5	4.7	10
川面	1,356	2.3	5	.0	6	—	—	—	—	125.9	2.6	13
中川	1,086	2.0	8	.0	11	—	—	—	—	195.5	9.4	14
今井	789	2.3	4	.0	7	.1	0	—	—	227.1	1.1	8
神島內	1,020	4.3	15	.1	15	.4	57	7.0	2,506	24.2	1.3	7
神島外	910	20.4	63	.1	14	.2	31	—	—	15.6	9.7	7
北木島	669	1.7	4	.0	1	—	—	—	—	65.2	2.0	12
眞鍋島	166	.9	2	.0	8	.0	0	—	—	38.6	.2	1
後月郡總數	**15,095**	**108.3**	**244**	**1.1**	**218**	—	—	—	—	**1,720.3**	**23.2**	**36**
高屋	1,411	13.2	23	.1	13	—	—	—	—	180.1	.2	1
出部	447	4.6	10	.2	4	—	—	—	—	166.3	.3	0
縣主	350	4.5	16	.1	19	—	—	—	—	53.6	3.3	7
木之子	344	3.6	4	.0	3	—	—	—	—	118.1	1.2	5
荏原	675	7.1	14	.1	24	—	—	—	—	117.6	5.2	4
西江原	848	6.5	84	.0	0	—	—	—	—	171.0	2.1	2
山野上	569	9.3	15	.1	18	—	—	—	—	97.6	5.2	7
青野	1,077	4.9	10	.0	12	—	—	—	—	90.4	1.1	3
井原	961	3.3	5	.1	17	—	—	—	—	56.5	.2	2
芳井	3,356	13.7	18	.1	28	—	—	—	—	276.7	1.9	1
明治	1,974	11.7	19	.2	59	—	—	—	—	193.0	2.0	3
共和	2,044	10.5	16	.1	15	—	—	—	—	157.1	.1	0
三原	1,039	15.4	11	.0	6	—	—	—	—	42.3	.4	1
吉備郡總數	**36,973**	**122.5**	**204**	**21.4**	**574**	**.4**	**2**	—	—	**6,799.4**	**168.5**	**2,182**
岡田	417	1.6	7	.0	0	—	—	—	—	33.7	.1	0
川邊	366	1.1	2	1.2	5	—	—	—	—	3.3	.0	1
二万	951	3.4	6	1.4	22	—	—	—	—	36.4	3.9	21
穗井田	1,581	3.3	5	2.2	27	.0	0	—	—	248.1	12.4	104
呉妹	1,468	7.8	7	.1	6	.0	0	—	—	182.1	5.9	213
箭田	412	1.1	2	3.2	10	—	—	—	—	146.8	5.5	101
薗	663	1.1	2	10.3	328	—	—	—	—	239.3	7.9	91
新本	1,303	.7	2	.0	10	—	—	—	—	266.5	23.3	108
山田	455	.3	1	.0	3	—	—	—	—	66.7	10.3	135
久代	1,012	.9	2	.2	9	—	—	—	—	295.7	6.0	24
下倉	2,743	3.2	3	.0	2	.0	0	—	—	56.5	1.8	2
水內	2,079	6.8	6	.0	2	—	—	—	—	86.7	.3	73
秦	1,116	1.5	1	.1	7	—	—	—	—	253.9	1.6	5
神在	134	8.2	12	.8	1	—	—	—	—	111.6	2.0	21
庭瀬	836	.4	2	.4	18	—	—	—	—	8.0	.2	4
眞金	555	.1	0	.0	0	.0	0	—	—	10.9	—	—
高松	1,249	1.7	2	.1	11	.3	1	—	—	267.5	5.1	27
生石	152	2.0	3	.0	2	—	—	—	—	8.1	.2	0
服部	105	.6	1	.0	0	—	—	—	—	18.4	.1	1
阿曾	1,399	9.2	11	.0	0	.0	0	—	—	786.9	7.7	51
總社	1,174	7.6	17	.1	1	—	—	—	—	133.1	15.3	71
池田	1,560	4.5	4	.0	0	.1	1	—	—	846.7	4.3	836

第二 民有地 (續)

	民有々租地																		免租地	年期地	
	有租地總數		田		畑		宅地		山林		原野		池沼		雜種地		其ノ他				
	反別	地價	反別	地價	反別	地價	坪數	地價	反別	地價	反別	地價	反別	地價	反別	地價	反別	地價		反別	地價
	町反	円	町反	円	町反	円	坪	円	町反	円	町反	円	町反	円	町反	円	町反	円	町反	町反	円
日美	595.9	70,884	67.4	28,779	57.8	16,299	45,263	24,045	464.2	1,753	6.5	8	—	—	—	—	—	—	489.1	1.6	6
富山	1,262.4	53,496	119.8	30,707	85.4	12,234	37,370	8,434	1,054.3	2,108	2.9	3	.0	10	—	—	—	—	187.1	3.4	4
大和	2,762.0	145,733	391.9	110,112	143.7	17,897	75,792	15,099	2,217.0	2,579	9.3	14	.1	32	—	—	—	—	843.2	29.7	36
菅谷	622.9	44,065	115.9	31,922	43.4	5,761	26,985	5,948	462.5	428	.9	0	.2	6	—	—		—	169.2	—	—
福谷	1,651.8	120,181	230.2	74,191	135.9	21,802	81,879	21,359	1,271.1	2,777	14.5	26	.1	26	—	—	—	—	314.9	7.3	1
岩田	488.8	67,673	125.0	42,688	65.2	12,297	45,441	11,880	288.6	772	9.9	19	.1	17	.0	0	—	—	37.8	.0	0
日近	780.3	91,368	176.9	63,850	54.3	9,194	49,648	16,681	544.1	1,619	4.6	15	.4	9	—	—	—	—	52.2	1.8	13
大井	907.3	96,873	160.3	64,332	34.4	6,751	51,363	24,246	706.4	1,522	6.0	19	.2	3	—	—	—	—	431.1	7.6	221
足守	663.4	152,342	204.8	102,041	36.7	8,108	69,292	40,499	420.9	1,985	.8	2	.2	7	—	—	—	—	67.9	3.2	12
上房郡總數	**18,466.0**	**1,720,425**	**3,060.8**	**1,080,549**	**1,780.7**	**276,470**	**918,934**	**342,747**	**13,440.0**	**20,177**	**183.8**	**208**	**.7**	**274**	—	—	—	—	**2,568.3**	**2.4**	**580**
高梁	1,401.4	226,091	157.9	51,869	148.9	29,021	154,078	142,138	1,085.8	3,034	8.8	21	.0	8	—	—	—	—	125.6	.1	24
津川	1,033.0	71,607	88.3	40,838	85.9	15,722	40,239	12,976	851.0	2,057	7.8	11	.0	3	—	—	—	—	89.5	.1	18
川面	902.1	93,850	128.6	53,656	134.1	24,801	51,299	13,854	629.1	1,517	10.3	14	.0	8	—	—	—	—	34.8	.0	9
巨瀬	1,056.3	119,034	215.1	81,959	139.3	21,494	57,481	14,318	689.6	1,220	12.3	21	.0	22	—	—	—	—	115.8	—	—
有漢	1,065.1	141,437	277.0	105,969	130.1	17,108	62,305	17,413	635.7	870	22.0	19	.3	58	—	—	—	—	110.4	—	—
上有漢	1,288.0	74,473	181.7	50,767	142.5	15,011	44,191	7,990	943.0	672	20.7	13	.1	20	—	—	—	—	82.1	—	—
上竹荘	1,304.0	129,342	319.8	101,337	103.6	13,641	60,049	13,260	870.7	1,080	9.9	11	.0	13	—	—	—	—	129.4	—	—
豐野	1,033.6	138,353	342.1	107,688	118.9	15,068	63,997	14,745	557.9	820	14.7	19	.0	13	—	—	—	—	292.9	—	—
下竹荘	892.5	98,512	249.7	76,164	75.5	9,930	46,847	11,803	556.8	581	10.5	11	.0	23	—	—	—	—	142.0	2.2	529
吉川	1,055.9	89,398	232.8	70,446	72.9	8,397	49,296	9,757	741.0	772	9.2	9	.0	17	—	—	—	—	159.7	—	—
中井	2,257.3	94,124	154.7	44,298	216.1	35,468	62,823	11,594	1,874.2	2,706	12.1	18	.2	40	—	—	—	—	492.3	—	—
中津井	1,261.0	85,079	112.1	43,942	142.3	24,911	48,971	14,895	975.9	1,300	30.7	23	.0	8	—	—	—	—	282.3	—	—
呰部	1,466.3	98,764	184.2	63,308	104.0	16,665	55,409	17,596	1,172.2	1,168	5.9	7	.0	20	—	—	—	—	334.5	—	—
上水田	1,139.0	138,777	190.3	96,239	111.2	21,338	67,267	19,997	831.3	1,184	6.2	7	.0	12	—	—	—	—	108.3	—	—
水田	1,310.5	121,584	226.5	92,069	55.4	7,895	54,682	20,411	1,025.8	1,196	2.7	4	.1	9	—	—	—	—	68.7	—	—
川上郡總數	**30,941.8**	**1,460,693**	**2,443.1**	**750,506**	**2,883.0**	**394,198**	**1,091,928**	**273,335**	**25,377.7**	**41,897**	**234.0**	**348**	**2.0**	**318**	**2.8**	**91**	—	—	**2,197.9**	**2.4**	**696**
成羽	2,224.3	171,211	210.1	74,100	213.6	36,487	121,452	56,131	1,787.5	4,460	12.9	28	.2	5	—	—	—	—	295.3	—	—
玉川	1,481.3	56,029	108.5	32,721	83.7	11,186	40,497	8,364	1,281.1	3,691	7.8	16	.1	15	.1	36	—	—	38.2	—	—
日里	1,774.1	132,128	270.6	82,649	204.6	28,356	83,995	19,620	1,297.6	1,437	1.0	2	.3	64	—	—	—	—	421.1	.1	10
手荘	3,013.6	141,372	190.8	67,817	249.3	42,106	100,422	27,446	2,566.2	3,984	7.3	11	.0	8	—	—	—	—	186.6	1.1	287
大賀	2,424.8	113,918	170.8	51,372	273.3	41,612	90,756	18,376	1,965.9	2,512	14.7	22	.1	24	—	—	—	—	45.0	—	—
高山	1,526.4	43,850	74.5	18,757	154.3	15,854	43,478	7,847	1,292.4	1,378	5.2	5	.0	9	—	—	—	—	50.9	—	—
富家	1,730.7	71,357	84.9	27,745	164.2	26,386	62,386	14,133	1,464.1	3,067	17.5	23	.0	3	—	—	—	—	24.3	.7	249
平川	2,686.9	69,968	160.2	36,540	237.2	19,619	67,968	11,253	2,259.8	2,485	29.5	30	.2	41	—	—	—	—	33.8	—	—
湯野	3,086.9	103,548	230.1	58,677	298.1	28,720	78,920	13,196	2,516.4	2,867	42.2	69	.1	19	—	—	—	—	113.4	—	—
吹屋	2,255.2	84,594	112.1	32,629	146.4	16,987	99,872	32,409	1,975.5	2,506	19.8	18	.5	20	.9	25	—	—	177.7	—	—
宇治	2,067.4	80,903	161.8	48,787	144.0	17,714	55,435	12,343	1,754.0	2,045	7.6	9	.0	5	—	—	—	—	439.8	—	—
中	1,772.4	54,816	92.0	23,469	185.6	20,255	57,181	8,521	1,476.0	2,514	17.7	19	.1	8	1.0	30	—	—	16.1	—	—
松原	1,477.5	111,713	231.4	70,483	185.7	29,445	60,221	9,867	1,051.7	1,856	8.5	15	.2	47	—	—	—	—	70.6	—	—
高倉	2,005.9	86,909	135.9	46,522	155.6	24,004	52,609	12,314	1,690.7	4,001	23.6	39	.1	29	—	—	—	—	143.8	.0	11
落合	1,414.4	138,377	209.4	78,238	187.4	35,467	76,736	21,515	998.8	3,094	18.7	42	.1	21	—	—	—	—	141.3	.5	139
阿哲郡總數	**50,611.5**	**1,736,482**	**3,741.7**	**1,134,611**	**2,355.3**	**290,202**	**1,061,170**	**273,694**	**43,763.9**	**37,296**	**749.8**	**516**	**.8**	**163**	—	—	—	—	**5,703.5**	**2.5**	**306**
上市	4,302.3	127,193	255.7	90,629	145.8	12,272	68,948	20,721	3,866.6	3,544	34.2	21	.0	6	—	—	—	—	322.0	.4	114
新郷	3,324.6	64,818	251.9	54,782	47.4	1,806	46,616	6,726	2,897.0	1,467	128.3	36	.0	1	—	—	—	—	154.4	.0	0
神代	4.141.1	93,910	230.0	76,526	52.0	2,959	49,648	11,236	3,824.1	3,159	35.0	28	.0	2	—	—	—	—	294.9	.0	0
矢神	2,215.7	124,604	318.8	99,448	79.9	6,283	62,707	17,075	1,770.7	1,752	46.2	36	.1	10	—	—	—	—	149.9	.0	0
野馳	1,868.9	116,963	333.8	93,288	134.9	10,559	59,990	12,055	1,349.8	1,007	50.3	43	.1	11	—	—	—	—	184.8	.0	0
新砥	3,441.5	90,668	267.3	75,143	70.6	4,948	50,345	8,551	3,057.5	2,002	46.1	21	.0	3	—	—	—	—	292.0	.0	0
萬歳	2,126.9	66,631	90.2	31,134	142.6	24,575	38,414	8,778	1,874.9	2,125	19.2	16	.0	3	—	—	—	—	640.9	.0	0
本郷	2,340.2	104,568	151.5	54,969	207.3	30,173	65,251	16,766	1,919.9	2,581	61.4	65	.1	14	—	—	—	—	200.2	.0	0
石蟹郷	1,946.0	80,642	105.4	38,971	175.1	24,857	59,122	14,603	1,627.0	2,166	38.4	40	.1	5	—	—	—	—	779.8	.5	37
新見	1,591.9	140,698	173.6	71,333	73.5	11,298	89,036	56,475	1,328.0	1,559	16.8	28	.0	5	—	—	—	—	89.1	.1	26
美穀	1,362.7	93,317	145.9	63,605	65.0	13,087	46,144	14,729	1,145.4	1,869	6.4	10	.0	17	—	—	—	—	136.3	.0	13
草間	2,337.2	107,563	66.1	15,682	471.0	70,583	100,671	18,213	1,789.2	3,050	10.8	11	.1	24	—	—	—	—	163.1	.0	0
豐永	1,975.9	64,134	71.5	16,681	297.0	36,528	60,745	9,683	1,511.1	1,181	96.2	44	.1	17	—	—	—	—	269.7	.0	0
丹治部	2,778.1	71,555	178.5	50,694	109.1	11,320	41,604	7,931	2,477.7	1,597	12.8	8	.0	5	—	—	—	—	233.6	.1	32
刑部	1,667.4	110,514	235.0	82,930	56.7	6,807	55,179	19,623	1,351.7	1,121	24.0	21	.0	12	—	—	—	—	169.1	1.3	63
上刑部	2,885.3	36,369	131.7	28,582	42.4	3,137	24,448	3,735	2,691.8	905	19.4	8	.0	2	—	—	—	—	645.0	.0	0

第二 民有地 (續)

民有々租地

	有租地總數 反別	有租地總數 地價	田 反別	田 地價	畑 反別	畑 地價	宅地 坪數	宅地 地價	山林 反別	山林 地價	原野 反別	原野 地價	池沼 反別	池沼 地價	雜種地 反別	雜種地 地價	其ノ他 反別	其ノ他 地價	免租地	年期地 反別	年期地 地價
	町反	円	町反	円	町反	円	坪	円	町反	円	町反	円	町反	円	町反	円	町反	円	町反	町反	円
千屋	3,809.6	78,254	280.8	64,520	40.3	2,668	54,447	9,226	3,451.0	1,823	37.5	17	.0	0	—	—	—	—	314.7	.0	0
菅生	3,037.4	61,592	200.7	49,170	49.4	5,114	37,363	5,600	2,745.9	1,675	41.4	33	.0	0	—	—	—	—	486.1	.0	0
熊谷	3,458.8	102,489	253.3	76,524	95.3	11,228	50,492	11,968	3,084.6	2,713	25.4	30	.2	26	—	—	—	—	177.9	.1	21
眞庭郡總數	**49,689.1**	**2,531,099**	**5,522.6**	**1,660,322**	**3,045.9**	**301,655**	**1,598,616**	**529,040**	**39,096.3**	**38,307**	**2,023.2**	**578**	**.6**	**372**	**.5**	**340**	**.0**	**485**	**10,881.5**	**11.1**	**1,732**
勝山	4,818.0	277,239	475.5	141,136	363.7	33,199	189,134	88,815	3,938.8	13,838	39.7	45	.0	21	.3	185	—	—	1,074.6	.1	35
落合	1,975.1	273,365	464.1	196,148	116.2	18,586	132,348	56,177	1,386.5	2,418	8.3	17	.0	19	—	—	—	—	185.1	1.0	202
津田	2,439.2	106,770	205.9	50,254	258.1	35,269	76,990	17,231	1,961.7	3,947	13.3	22	.2	47	—	—	—	—	151.1	.0	6
木山	1,177.5	150,474	248.3	109,208	107.7	17,913	68,155	22,132	818.3	1,163	3.1	4	.1	54	—	—	—	—	100.2	.3	66
美川	1,744.5	171,707	252.1	109,727	200.7	38,129	88,715	22,517	1,285.7	1,305	6.1	6	.0	23	—	—	—	—	206.6	.1	37
富原	3,633.4	111,537	314.6	71,031	269.6	20,182	87,310	17,802	3,034.8	2,503	14.4	10	.0	9	—	—	—	—	810.5	—	—
美甘	4,241.2	132,533	359.1	94,398	145.6	11,207	86,818	25,562	3,723.2	1,341	13.3	8	.0	17	—	—	—	—	1,216.7	.2	39
新庄	3,900.6	82,870	250.5	63,056	68.1	4,916	49,206	14,077	3,552.9	804	29.1	10	.0	7	—	—	—	—	1,025.9	—	—
二川	4,483.3	80,527	259.1	53,507	127.1	11,282	67,623	14,516	4,080.3	1,213	16.8	8	.0	1	—	—	—	—	906.8	—	—
川上	3,918.8	100,614	424.6	65,871	283.7	14,672	95,136	19,179	2,551.5	769	659.0	120	.0	3			—	—	1,652.7	3.2	227
八束	3,658.7	123,555	417.4	80,859	231.0	14,993	108,333	26,771	1,903.7	730	1,106.6	200	.0	2			—	—	1,241.0	3.3	280
中和	2,305.2	49,892	212.6	37,334	65.9	3,292	49,337	8,664	2,003.0	576	23.5	11	.2	15	—	—	—	—	187.7	—	—
湯原	4,780.1	165,048	437.8	111,823	190.2	17,004	122,745	33,948	4,138.0	1,751	14.1	11	.0	26	—	—	.0	485	1,339.2	.1	6
久世	1,624.8	271,946	355.7	160,961	104.2	15,918	144,432	93,218	1,142.9	1,642	21.9	37	.0	16	.1	154	—	—	138.2	.1	10
美和	2,759.7	152,926	313.4	110,201	320.8	14,993	88,742	25,786	2,110.0	1,825	15.4	17	.1	104	—	—	—	—	457.9	2.4	790
河內	1,517.1	107,544	237.1	73,543	107.0	15,442	67,146	17,165	1,145.0	1,362	28.0	27	.0	5	—	—	—	—	151.4	—	—
川東	711.9	172,552	294.8	131,265	86.3	14,658	76,446	25,480	320.0	1,120	10.7	25	.0	3	.1	1	—	—	35.9	.3	34
苫田郡總數	**35,747.6**	**2,597,812**	**5,948.7**	**2,106,980**	**1,581.9**	**112,438**	**1,337,332**	**358,638**	**27,974.4**	**19,309**	**221.6**	**247**	**.7**	**107**	**.0**	**1**	**20.3**	**92**	**7,193.3**	**13.5**	**2,163**
芳野	481.8	194,255	355.6	167,763	26.3	3,630	63,095	22,476	93.3	371	6.6	14	.0	1	—	—	—	—	8.7	.1	31
郷	604.2	160,309	286.8	138,452	33.2	6,105	50,724	15,330	274.7	401	9.5	16	.0	5	—	—	—	—	56.2	.2	29
大野	736.7	193,731	340.3	162,568	43.7	7,626	70,231	22,973	345.5	549	7.2	12	.0	3	—	—	—	—	29.7	.1	10
小田	645.8	84,430	184.6	65,845	45.9	6,972	41,742	11,097	408.8	499	6.4	8	.1	9	—	—	—	—	42.5	—	—
中谷	1,576.3	70,967	150.1	52,869	184.1	7,234	38,047	9,412	1,232.1	1,439	10.0	11	.0	2	—	—	—	—	179.1	—	—
富	2,668.0	67,398	218.1	52,660	272.8	4,037	49,849	9,727	2,143.5	958	33.6	15	.0	1	—	—	—	—	481.5	—	—
久田	1,115.3	72,038	136.2	51,254	116.7	5,729	50,434	13,952	859.0	1,096	3.4	5	.0	1	,0	1	—	—	72.1	.3	81
泉	1,237.5	58,078	147.7	45,128	47.0	2,341	38,666	9,973	1,025.8	618	17.0	18	—	—	—	—	—	—	189.2	—	—
羽出	2,503.2	35,541	157.5	27,308	23.8	871	33,001	6,775	2,303.6	577	18.2	8	.1	2	—	—	—	—	514.6	.1	25
奥津	2,017.7	49,262	133.9	36,991	32.6	1,661	40,742	9,896	1,827.4	620	3.5	2	—	—	—	—	20.3	92	504.3	—	—
上齋原	2,721.3	24,404	147.5	17,460	33.2	1,072	36,747	5,484	2,536.3	386	4.3	1	.0	1	—	—	—	—	1,386.6	—	—
一宮	684.5	54,278	136.9	40,528	32.5	4,318	30,069	8,792	511.1	631	4.0	6	.0	3	—	—	—	—	21.7	—	—
田邑	617.8	103,674	255.6	83,111	46.4	6,967	55,316	12,906	314.6	680	1.1	2	.1	8	—	—	—	—	34.2	—	—
香々美南	816.8	140,821	272.6	116,802	45.3	5,165	62,717	18,255	496.3	584	2.6	3	.0	12	—	—	—	—	35.8	.3	40
香々美北	2,289.0	37,729	135.3	25,727	143.6	2,124	48,574	9,036	2,006.2	836	3.8	2	.1	4	—	—	—	—	55.9	.0	2
高野	500.1	217,363	423.4	181,432	26.7	4,941	90,658	30,765	45.0	193	4.9	10	.1	22	—	—	—	—	15.0	2.8	239
東苫田	392.1	106,166	275.8	90,833	26.4	3,120	45,869	11,866	83.7	326	6.1	18	.1	3	—	—	—	—	10.6	.1	12
東一宮	285.7	97,179	194.1	83,850	15.9	2,147	40,325	10,967	74.7	212	1.0	2	.0	1	—	—	—	—	3.9	.0	14
神庭	899.2	107,323	251.7	88,899	29.2	4,576	44,930	13,237	612.3	596	6.0	10	.0	5	—	—	—	—	74.5	1.1	233
高倉	613.8	134,511	335.6	118,216	22.8	3,096	54,629	12,878	249.9	312	5.5	6	.0	3	—	—	—	—	38.1	—	—
高田	2,502.6	187,223	382.9	154,770	134.8	9,318	89,072	21,733	1,976.1	1,387	8.8	14	.0	1	—	—	—	—	413.1	—	—
加茂	3,037.6	100,641	262.6	75,193	51.4	3,607	71,299	20,670	2,708.9	1,157	14.7	13	.0	1	—	—	—	—	1,366.4	.2	29
西加茂	1,295.9	99,936	228.8	75,641	51.1	6,736	59,137	16,705	1,006.5	843	9.5	10	.0	1	—	—	—	—	49.3	4.2	865
東加茂	1,297.8	108,063	252.8	86,540	25.3	3,314	50,841	15,180	1,009.1	2,987	10.5	24	.1	18	.0	0	—	—	24.1	2.9	394
上加茂	2,390.2	52,425	141.6	35,655	50.6	3,892	47,490	12,190	2,182.4	674	15.6	14	—	—	—	—	—	—	482.3	.8	110
阿波	1,816.7	40,067	140.7	31,485	20.6	1,839	33,128	6,363	1,647.6	377	7.8	3	—	—	—	—	—	—	1,103.9	.3	49
勝田郡總數	**19,181.9**	**2,870,617**	**6,067.4**	**2,192,599**	**1,563.0**	**217,603**	**1,605,298**	**441,596**	**10,795.5**	**17,859**	**755.2**	**806**	**.8**	**154**	—	—	—	—	**2,419.4**	**85.1**	**2,182**
新野	692.4	151,208	342.9	124,807	35.4	5,463	76,417	20,617	116.3	258	137.8	63	—	—	—	—	—	—	24.7	1.0	52
廣戸	1,329.9	101,275	252.8	79,076	34.2	3,950	71,251	17,771	1,012.5	414	30.4	14	—	—	—	—	—	—	341.0	1.3	172
勝加茂	582.9	179,564	392.9	141,149	42.5	6,224	92,083	31,762	106.8	325	40.5	45	.2	59	—	—	—	—	20.9	3.9	70
廣野	590.6	142,043	287.4	116,354	40.7	6,999	60,449	17,940	232.5	667	29.9	50	.1	33	—	—	—	—	19.7	.7	45
植月	829.6	136,433	317.2	104,198	88.6	12,045	78,284	19,373	359.0	722	64.7	72	.1	23			—	—	63.8	15.9	82
吉野	821.2	146,077	360.8	116,354	78.5	10,789	77,153	18,114	330.8	729	51.1	91	—	—	—	—	—	—	95.6	9.3	26
勝田	1,269.2	165,452	343.2	124,887	83.5	11,306	89,618	28,298	816.4	972	26.1	39	—	—	—	—	—	—	138.0	3.7	5
古吉野	363.4	92,635	176.8	70,663	46.6	8,347	48,516	13,361	78.6	209	61.4	55	—	—	—	—	—	—	19.9	3.9	193
北吉野	684.5	151,477	356.7	120,412	55.3	6,936	93,354	23,764	182.3	272	89.9	73	.3	20	—	—	—	—	90.2	11.2	204

第二民有地（續）

	有租地總數 反別	有租地總數 地價	田 反別	田 地價	畑 反別	畑 地價	宅地 坪數	宅地 地價	山林 反別	山林 地價	原野 反別	原野 地價	池沼 反別	池沼 地價	雜種地 反別	雜種地 地價	其ノ他 反別	其ノ他 地價	免租地	年期地 反別	年期地 地價
	町反	円	町反	円	町反	円	坪	円	町反	円	町反	円	町反	円	町反	円	町反	円	町反	町反	円
豐田	574.4	127,261	312.3	104,049	30.6	3,351	75,920	19,598	190.7	226	40.8	37	—	—	—	—	—	—	227.2	6.7	493
豐並	1,347.6	92,335	245.4	69,909	93.6	6,914	69,046	14,835	949.3	643	59.3	34	—	—	—	—	—	—	213.8	2.7	141
楫並	2,026.2	78,938	236.0	53,957	186.1	8,310	77,744	16,022	1,590.8	638	13.3	11	—	—	—	—	—	—	431.9	.0	0
瀧尾	375.4	60,656	99.6	46,779	17.1	3,214	33,226	10,303	250.7	346	8.0	14	—	—	—	—	—	—	34.0	.1	32
勝間田	779.5	194,287	353.3	145,682	68.9	11,312	93,570	36,193	337.3	1,058	20.0	42	—	—	—	—	—	—	143.9	5.3	27
豐國	777.9	165,990	301.6	128,275	79.2	14,300	78,491	22,295	390.9	1,084	6.1	17	.1	19	—	—	—	—	59.8	1.8	5
湯鄕	1,025.3	137,437	226.3	93,443	110.5	20,844	72,715	21,452	654.9	1,641	33.6	57	—	—	—	—	—	—	90.2	.4	1
公文	717.1	87,528	132.4	56,502	83.3	15,962	49,815	13,721	498.6	1,336	2.8	7	—	—	—	—	—	—	30.0	1.2	50
飯岡	672.3	76,311	135.2	54,893	32.8	4,328	44,448	15,683	501.8	1,399	2.5	8	—	—	—	—	—	—	90.2	2.7	6
南和氣	1,048.6	91,965	188.1	62,632	100.8	15,651	61,223	11,684	751.4	1,982	8.3	16	—	—	—	—	—	—	63.9	8.0	15
北和氣	1,090.6	104,060	223.7	69,789	111.9	17,641	71,128	15,296	748.4	1,321	6.6	13	—	—	—	—	—	—	70.0	2.0	5
高取	497.2	110,351	234.2	86,353	56.1	9,022	53,035	14,412	202.6	556	4.3	8	—	—	—	—	—	—	38.6	1.7	4
大崎	468.8	106,472	212.3	84,380	39.8	7,094	49,725	14,498	212.8	492	3.9	8	—	—	—	—	—	—	65.7	.4	199
河邊	617.3	170,862	336.3	138,056	47.0	7,601	88,087	24,604	220.1	569	13.9	32	—	—	—	—	—	—	46.4	1.2	355
英田郡總數	**22,224.0**	**1,544,401**	**3,135.4**	**1,027,652**	**1,487.1**	**191,694**	**1,080,396**	**303,205**	**17,342.0**	**21,340**	**259.0**	**357**	**.3**	**54**	**.2**	**99**	—	—	**3,451.8**	**61.9**	**2,485**
林野	365.9	60,637	50.4	22,017	38.2	7,252	49,563	30,546	260.2	816	17.1	16	—	—	—	—	—	—	82.2	.1	54
豐田	1,271.0	74,614	150.2	46,462	86.5	11,339	56,071	14,866	1,025.4	1,930	8.9	17	—	—	—	—	—	—	131.2	1.4	4
稻原	721.8	120,533	215.0	91,853	59.7	8,598	63,422	19,090	443.8	981	3.2	11	—	—	.1	0	—	—	84.3	.1	1
江見	1,970.6	178,783	350.9	123,016	147.8	21,067	117,030	32,389	1,410.1	2,190	61.7	104	.1	17	—	—	—	—	138.6	2.9	362
土居	1,498.4	105,787	235.4	70,283	127.5	14,320	75,483	19,853	1,130.1	1,318	5.3	10	.1	3	—	—	—	—	50.1	5.7	8
鰐山	2,009.6	45,343	97.1	20,488	126.8	14,714	46,208	8,908	1,769.3	1,220	16.4	13	—	—	—	—	—	—	218.3	10.1	4
鰐河會	2,032.6	71,010	171.7	44,395	116.4	12,730	58,316	11,939	1,736.9	1,932	7.6	14	—	—	—	—	—	—	608.7	11.1	29
鰐本	882.8	90,330	127.4	56,425	76.1	13,011	59,862	18,846	676.3	2,041	3.0	7	—	—	—	—	—	—	96.2	5.6	14
巨勢	1,383.1	83,986	132.7	43,703	151.6	20,052	69,473	18,252	1,090.8	1,958	8.0	21	—	—	—	—	—	—	115.8	.3	1
粟廣	874.4	77,865	176.7	56,272	57.5	9,030	46,332	11,495	633.2	1,053	7.0	15	—	—	—	—	—	—	22.8	3.1	5
粟井	766.0	85,701	192.5	60,247	93.7	10,296	62,540	14,415	464.5	715	15.3	28	—	—	—	—	—	—	80.8	3.5	6
吉野	979.5	84,181	162.8	57,438	69.5	9,395	59,642	16,464	730.2	864	17.0	20	—	—	—	—	—	—	82.1	7.4	198
大吉野	624.4	88,986	183.8	68,280	55.1	7,401	45,322	12,693	374.8	594	10.7	18	—	—	—	—	—	—	37.2	2.1	355
大野	1,055.7	68,648	187.1	46,846	75.2	9,041	49,257	12,143	777.5	602	15.1	16	—	—	—	—	—	—	65.2	.8	38
讃甘	774.8	77,143	144.2	56,581	57.3	8,510	41,110	11,400	563.2	638	10.1	14	—	—	—	—	—	—	21.0	1.0	2
大東原	834.4	101,907	164.2	70,403	41.1	5,788	58,773	25,010	621.8	663	7.2	9	.1	34	—	—	—	—	26.9	1.1	384
西粟倉	1,275.4	59,500	180.0	42,405	63.4	5,280	58,924	11,187	1,016.1	615	15.9	13	—	—	—	—	—	—	626.5	4.6	931
西粟倉	2,930.6	69,447	212.5	50,538	43.7	3,870	63,068	13,709	2,617.8	1,210	29.5	21	—	—	.1	99	—	—	963.9	1.0	89
久米郡總數	**21,476.0**	**2,597,181**	**5,441.2**	**1,869,650**	**2,067.2**	**331,468**	**1,351,264**	**366,768**	**13,728.5**	**28,299**	**234.9**	**430**	**2.4**	**503**	**1.8**	**63**	—	—	**3,017.6**	**2.2**	**622**
大井西	1,189.3	85,230	180.4	55,234	79.7	9,911	62,292	18,403	919.4	1,623	8.3	9	.0	3	1.5	47	—	—	121.6	—	—
大井東	1,218.8	119,327	239.7	95,155	48.7	7,906	57,937	15,274	924.7	939	5.0	7	.4	32	.3	14	—	—	71.2	—	—
大倭	554.8	88,764	179.2	66,336	43.9	7,670	46,402	14,202	323.5	533	8.0	16	.2	7	—	—	—	—	67.8	—	—
大米	488.5	168,629	282.2	142,844	45.7	10,497	48,234	14,812	148.7	443	11.9	29	.0	4	—	—	—	—	34.1	—	—
久保	497.8	120,080	225.3	95,621	61.6	9,572	61,033	14,307	203.6	552	7.2	16	.1	12	.0	0	—	—	48.6	—	—
三穴	872.9	114,302	254.0	84,778	95.5	15,837	57,798	12,771	522.6	907	.8	2	.0	7	—	—	—	—	110.0	—	—
打東	674.0	108,801	229.6	87,745	42.3	7,945	42,268	12,403	382.3	671	19.7	24	.1	13	—	—	—	—	207.4	—	—
倭文中	881.1	114,950	285.0	93,245	55.8	7,959	56,146	12,447	531.5	1,177	8.5	43	.3	79	—	—	—	—	128.0	—	—
倭文西	726.1	106,384	268.4	68,146	177.6	24,524	65,327	11,213	235.7	2,412	44.2	43	.2	46	—	—	—	—	237.1	—	—
倭文川	1,664.6	86,012	132.5	42,225	163.4	24,825	59,829	16,104	1,363.0	2,838	5.7	11	.0	7	.0	2	—	—	116.8	—	—
垪和	1,050.5	99,262	262.0	66,967	114.0	18,141	58,304	12,890	657.9	1,214	16.5	26	.1	24	.0	0	—	—	66.3	—	—
大垪和	1,258.0	132,390	317.5	88,801	173.9	27,307	73,263	14,937	755.2	1,309	11.3	21	.1	15	—	—	—	—	177.2	—	—
鵜田	1,308.4	97,030	208.0	58,815	142.3	21,500	64,583	14,269	952.2	2,414	5.8	9	.1	23	—	—	—	—	151.6	—	—
弓削	1,310.8	126,488	254.8	91,680	67.5	11,798	55,315	21,659	983.5	1,332	5.0	12	.0	7	—	—	—	—	263.7	—	—
吉岡	1,020.8	102,400	189.5	54,367	129.3	21,519	92,661	24,344	689.2	2,065	12.6	31	.2	74	—	—	—	—	142.9	1.2	348
佐良山	870.0	181,880	300.5	138,829	47.1	7,631	78,944	34,104	512.9	1,273	9.4	30	.1	13	—	—	—	—	199.0	—	—
加美南	1,624.7	205,012	529.0	156,061	118.5	18,918	105,632	28,071	959.7	1,872	17.2	34	.3	56	—	—	—	—	125.9	.3	74
稻岡	791.9	147,271	292.2	106,245	117.1	22,717	62,336	17,463	378.8	819	3.7	9	.1	18	—	—	—	—	63.6	.6	186
龍川	947.9	86,260	167.7	62,639	78.5	12,810	41,381	9,878	683.3	905	18.4	22	.0	6	—	—	—	—	484.2	.1	14
龍山	707.5	77,763	173.9	51,945	102.1	17,624	40,317	7,579	425.8	596	5.7	10	.0	9	—	—	—	—	48.4	—	—
顯渡	695.9	104,058	177.8	70,279	50.1	9,377	53,681	23,262	462.5	1,120	5.5	16	.0	4	—	—	—	—	93.9	—	—
神目	1,121.7	124,888	292.0	91,693	112.6	15,480	67,581	16,376	712.5	1,285	4.5	10	.1	44	—	—	—	—	58.3	—	—

3

氣　　象

測候所（縣立）		1
觀測所		36
岡山氣象	氣温平均	15.3度
	地温平均	8.1度
	氣壓	762.2粍
	降雨量	912.2粍

氣 象

第一 測候所

昭和五年十二月三十一日

	所在地	經緯度 東緯	經緯度 北緯	海面上晴雨計ノ位置	創立年月
		度分	度分	米	明治年月
岡山縣測候所	岡山市內山下	133.54	34.40	6.1	23.11

本表ノ外兒島郡味野町ニ私立味野測候所アリ

第二 觀測所

昭和五年十二月三十一日

	所在地	創業年月		所在地	創業年月
		明治年月			年月
宇垣觀測所	御津郡宇垣村	31. 6	新見觀測所	阿哲郡新見町	明治 34. 3
瀨戸觀測所	赤磐郡瀨戸町	34. 3	奥山觀測所	全郡上刑部村	大正 12. 3
和氣觀測所	和氣郡和氣町	33. 4	落合觀測所	眞庭郡落合町	明治 31. 6
三石觀測所	全郡三石町	34. 1	久世觀測所	全郡久世町	32. 1
西片上觀測所	片上郡片上町	34. 4	山勝觀測所	全郡勝山町	24. 4
尾張觀測所	邑久郡久大寺村	33. 4	甘美觀測所	全郡美甘村	33.10
西大寺觀測所	邑久郡西大寺町	24. 3	湯本觀測所	全郡湯原村	28. 1
味野觀測所	兒島郡味野町	27. 4	上長田觀測所	全郡八束村	31. 6
東野崎觀測所	全郡野崎村	27. 5	津山觀測所	津山市	24. 4
倉敷觀測所	倉敷市	24. 3	小中原觀測所	苫田郡加茂町	39.10
玉島觀測所	玉島町	24. 3	奥津觀測所	全郡奥津村	42. 1
笠岡觀測所	笠岡町	24. 3	二宮觀測所	全郡山市	大正 3. 1
井原觀測所	井原町	33. 4	勝田觀測所	勝田郡勝間田町	明治 24. 3
岡田觀測所	岡田村	24. 3	行方觀測所	全郡豐並村	大正 9. 1
原才觀測所	吉備郡高松町	39. 1	林野觀測所	英田郡林野町	明治 24. 3
高梁觀測所	全郡高梁町	24. 3	古町觀測所	全郡大原町	大正 3. 7
下部觀測所	上房郡成羽町	33.10	原田觀測所	久米郡美甘村	明治 33. 4
下原觀測所	川上郡	33. 4	福渡觀測所	全郡福渡町	31. 6

第三 岡山氣象 其一

	氣溫 平均	氣溫 最高	氣溫 最底	氣溫 最大較差	地溫 平均	地溫 最底	氣壓平均	水蒸氣張力平均	空氣濕度 平均	空氣濕度 最乾	雲量平均
	度	度	度	度	度	度	粍	粍			
全管											
昭和元年	14.2	35.3	(-) 6.1	20.3	15.2	(-) 1.1	762.0	10.2	74	27	5.5
全二年	14.5	35.6	(-) 6.8	18.5	15.7	(-) 1.4	761.6	10.3	74	26	5.9
全三年	14.9	33.6	(-) 5.1	19.1	8.4	(-) 7.3	761.7	10.7	74	26	6.0
全四年	14.8	35.9	(-) 7.5	19.8	7.9	(-) 10.8	761.9	10.3	72	26	6.0
全五年	15.3	35.3	(-) 4.2	18.1	8.1	(-) 7.6	762.2	10.7	74	29	5.7
月別 昭和五年											
全年	15.3	35.3	(-) 4.2	18.1	8.1	(-) 7.6	762.2	10.7	74	29	5.7
一月	3.3	12.5	(-) 3.6	13.9	(-) 3.6	(-) 7.6	767.4	4.2	74	38	5.0
二月	5.4	21.1	(-) 4.2	14.5	(-) 1.1	(-) 6.8	765.4	5.0	73	41	6.0
三月	8.9	22.1	(-) 1.0	18.1	2.3	(-) 4.6	765.2	6.1	71	30	6.5
四月	13.9	26.3	(-) 0.4	17.0	6.5	(-) 3.4	761.7	8.8	73	33	6.9
五月	18.3	30.4	7.4	16.6	10.5	4.0	760.4	10.8	71	32	6.6
六月	22.3	32.3	14.0	15.2	15.8	11.6	757.1	14.3	73	29	7.6

第三 岡山氣象 (續)

	氣溫 平均	氣溫 最高	氣溫 最底	氣溫 最大較差	地溫 平均	地溫 最底	氣壓平均	水蒸氣張力平均	空氣濕度 平均	空氣濕度 最乾	雲量平均
	度	度	度	度	度	度	粍	粍			
七月	28.1	35.1	21.5	12.0	22.6	19.9	756.3	21.0	76	43	6.0
八月	28.1	35.3	21.4	10.9	22.7	17.9	756.6	20.7	75	47	4.9
九月	22.2	33.1	10.4	14.2	14.8	6.0	761.1	14.8	75	32	5.1
十月	16.9	25.3	7.7	15.7	7.9	4.3	762.4	10.3	73	39	4.6
十一月	9.4	20.4	(-) 0.3	15.5	1.0	(-) 4.3	765.7	6.7	75	38	4.8
十二月	6.3	16.1	(-) 3.2	14.8	(-) 2.0	(-) 7.0	766.7	5.4	76	40	4.6

氣溫及地溫ハ凡テ攝氏ノ度ヲ用ヒ零度以下ニハ(-)ヲ付ス氣壓水蒸氣張力ハ粍、溫度ハ百分率ヲ以テ示ス雲量ハ滿天雲アルヲ十トシテ十分率ヲ以テ示ス天氣ハ平均雲量ノ二未滿ヲ快晴ハ以上ヲ雲天トス

第四 岡山氣象 其二

	降雨量 總量	降雨量 日數	降雨量 最多	日照時數 總時數	日照時數 百分率	蒸發總量	風ノ最强 速度	風ノ最强 方面
			粍			粍	米	
全管								
昭和元年	1,168.9	118	87.5	2,578.5	58	1,398.1	10.9	南東
全二年	851.6	127	34.3	2,465.1	56	1,380.3	9.9	西北
全三年	1,108.9	129	111.4	2,419.6	54	1,322.0	15.9	南東
全四年	971.2	131	63.4	2,436.0	55	1,383.2	10.5	北西
全五年	912.2	128	62.5	2,451.6	55	1,427.6	11.5	東
月別 昭和五年								
全年	912.2	128	62.5	2,451.6	55	1,427.6	11.5	東
一月	39.9	7	17.1	156.5	50	63.0	7.9	西北西
二月	92.3	11	29.9	155.6	51	63.3	7.1	西南西
三月	74.1	12	32.4	165.3	45	82.6	11.5	東北々西
四月	110.8	15	23.4	176.5	45	100.3	7.8	
五月	47.4	11	17.6	249.2	58	152.8	7.5	東東南東
六月	226.3	14	62.5	203.1	47	160.2	7.9	
七月	90.6	12	44.5	274.3	62	223.6	9.9	
八月	47.2	8	17.1	285.9	69	208.1	10.2	
九月	52.3	12	11.9	229.1	62	134.0	5.7	北北東
十月	64.9	11	34.2	229.7	66	112.0	7.7	北北東
十一月	51.5	9	19.0	165.8	54	67.8	7.8	西北西
十二月	14.9	6	7.9	160.6	53	59.9	8.6	

降雨量及蒸發量ハ粍、風速度ハ一秒間平均米ニテ示ス日照時數ハ日光ノ照リタル時間ノ總數ニシテ其ノ百分率トハ晝間時間卽チ可照時ニ對スル割合ヲ示ス

第五 岡山氣象 其三

	天氣日數 快晴	天氣日數 曇	天氣日數 雨	各種現象日數 雪	各種現象日數 霰雹	各種現象日數 雷雨	各種現象日數 霧	各種現象日數 霜	各種現象日數 暴風	地震回數 無感	地震回數 有感
全管											
昭和元年	56	97	118	31	8	18	8	87	3	43	7
全二年	52	130	127	31	8	28	8	83	—	215	32
全三年	42	127	129	26	10	7	9	79	6	29	6
全四年	39	117	130	26	12	21	7	72	7	27	1
全五年	45	112	128	11	10	15	12	78	2	49	13

第五 岡山氣象 (續)

	天氣日數			各種現象日數						地震回數	
	快晴	曇	雨	雪	霰雹	雷雨	霧	霜	暴風	無感	有感
月別 昭和五年											
全年	45	112	128	11	10	15	12	78	2	49	13
一月	2	5	7	54	2	—	2	27	—	1	—
二月	2	8	11	1	4	—	2	12	—	1	1
三月	3	12	12	—	3	—	1	6	1	5	1
四月	3	17	15	—	—	1	—	1	—	4	—
五月	4	14	11	—	—	—	2	—	—	4	—
六月	—	17	14	—	—	1	—	—	—	2	—
七月	2	9	12	—	—	7	1	—	—	1	—
八月	4	6	8	—	—	3	—	—	1	2	—
九月	5	7	12	—	—	2	—	—	—	1	—
十月	9	7	11	—	—	1	1	—	—	6	1
十一月	6	5	9	—	1	—	—	9	—	1	2
十二月	5	5	6	1	—	—	3	18	—	21	8

第六 管内氣象 其一 (平均溫度) 昭和五年

	全年	一月	二月	三月	四月	五月	六月	七月	八月	九月	十月	十一月	十二月
	度	度	度	度	度	度	度	度	度	度	度	度	度
岡山市 内山下	16.9	4.2	6.4	10.1	15.6	20.4	23.8	29.8	30.1	24.5	19.8	11.1	7.1
赤磐郡 瀬戸	15.4	3.4	5.4	9.6	14.8	19.2	22.8	28.2	28.1	22.1	16.9	9.2	5.6
和氣郡 和氣	16.6	3.5	5.9	10.0	15.9	21.2	23.1	29.9	30.4	23.3	18.9	10.6	6.5
邑久郡 尾張	16.8	3.1	6.1	10.1	16.2	20.6	25.2	30.3	30.2	24.3	18.3	10.5	6.2
上道郡 西大寺	16.9	3.4	5.9	10.2	15.7	20.7	24.9	31.0	29.9	24.0	19.0	10.8	6.7
兒島郡 東野崎	16,3	4.8	6.6	9.7	14.5	18.6	22.6	28.7	28.5	23.8	18.1	11.4	8.0
倉敷市 倉敷	16.1	3.2	5.4	9.8	14.8	19.7	23.6	29.4	29.6	23.5	17.3	10.4	6.4
淺口郡 玉島	16.2	3.7	5.6	9.8	15.1	19.5	23.5	29.5	29.5	23.4	18.0	9.9	6.8
小田郡 笠岡	15.9	3.9	5.7	8.8	14.4	18.8	23.0	28.5	28.7	23.7	18.5	10.7	6.5
後月郡 井原	15.2	2.9	5.0	8.4	14.1	18.3	22.1	27.9	28.3	22.4	17.1	9.6	5.8
上房郡 高梁	15.5	2.7	5.1	9.7	15.3	19.6	22.6	29.3	28.7	21.8	16.1	9.7	6.8
川上郡 下原	14.7	0.5	3.7	8.6	14.3	18.8	22.5	28.5	28.2	22.0	15.7	8.2	3.8
阿哲郡 新見	14.2	2.1	4.8	7.7	13.3	17.2	20.9	27.5	26.8	20.8	15.5	8.2	5.2
眞庭郡 久世	14.1	2.3	4.3	7.8	13.3	17.0	21.1	27.3	26.9	20.6	15.2	8.1	5.0
仝 勝山	14.8	3.0	5.1	8.4	13.7	18.1	21.5	28.0	27.6	21.7	16.0	8.7	6.0
仝 上長田	12.1	0.2	1.3	5.6	10.9	15.5	19.5	25.6	25.4	19.0	13.0	6.5	3.2
津山市 山下	14.5	2.3	4.5	7.9	13.7	18.3	21.9	27.5	27.5	21.4	15.2	8.1	5.0
苫田郡 奥津	12.2	0.6	2.0	6.0	11.5	15.2	18.8	25.0	24.7	18.8	13.1	6.6	3.6
津山市 二宮	15.2	2.9	5.5	8.5	13.9	18.4	22.0	29.0	28.5	21.9	16.3	9.0	6.3
勝田郡 勝間田	14.6	2.5	4.6	7.6	14.1	18.4	22.0	27.6	27.8	21.4	16.4	7.8	4.9
英田郡 林野	14.9	2.2	4.3	8.1	14.6	19.4	22.9	28.8	28.3	21.9	16.4	7.6	4.6
仝 古町	13.8	1.9	3.7	7.7	13.0	16.9	20.8	27.6	26.6	20.8	14.7	7.6	4.8
久米郡 原田	13.9	1.7	3.4	7.3	13.2	17.6	20.6	26.9	26.8	20.9	15.1	8.2	4.5

東野崎、二宮、古町、奥津、久世、勝山、新見、上長田ノ各所ハ毎日最高最底ノ平均他ハ午前十時ノ觀測ヲ示ス

第七 管内氣象 其二 (降雨量) 昭和五年

	全年	一月	二月	三月	四月	五月	六月	七月	八月	九月	十月	十一月	十二月
	粍	粍	粍	粍	粍	粍	粍	粍	粍	粍	粍	粍	粍
岡山市 内山下	912.2	39.9	92.3	74.1	117.6	40.8	226.1	90.6	47.2	52.3	64.9	51.5	14.9
御津郡 宇垣	1,106.1	48.4	110.4	98.9	113.7	36.0	278.5	124.5	59.0	72.2	80.6	66.4	17.5
赤磐郡 瀬戸	1,043.4	39.6	99.4	84.0	131.8	45.8	289.9	88.8	78.5	53.4	63.8	56.9	11.5
和氣郡 西片上	1,017.0	33.9	103.6	86.6	121.8	60.9	257.0	129.8	38.8	59.2	55.2	47.9	22.3
仝 和氣	1,027.7	37.4	90.6	74.5	121.9	46.7	219.6	115.5	48.6	119.6	71.4	58.7	23.2

第七 管内氣象 (續)

	全年	一月	二月	三月	四月	五月	六月	七月	八月	九月	十月	十一月	十二月
	粍	粍	粍	粍	粍	粍	粍	粍	粍	粍	粍	粍	粍
和氣郡 三石	997.7	34.0	99.5	72.2	112.0	36.4	250.4	91.6	38.0	120.0	71.8	51.7	20.1
邑久郡 尾張	874.8	38.7	81.9	69.9	105.1	47.5	231.4	89.4	34.7	53.4	64.5	44.4	13.9
上道郡 西大寺	821.0	37.5	95.9	76.0	106.7	39.1	214.6	70.1	28.1	46.2	56.4	37.4	13.0
兒島郡 宇野	797.8	37.9	83.5	64.5	76.6	34.5	168.5	54.6	55.3	49.0	82.8	63.7	26.9
仝 東野崎	711.7	38.9	84.9	66.1	76.5	33.0	178.0	28.5	20.1	68.0	56.1	47.5	14.1
倉敷市 倉敷	933.9	40.4	88.9	85.6	133.5	47.6	219.9	49.1	41.8	69.6	75.6	64.3	20.6
淺口郡 玉島	926.2	38.5	82.6	99.7	136.6	49.0	208.5	38.8	47.6	62.9	82.7	54.6	24.7
小田郡 笠岡	825.2	37.3	94.9	71.1	109.4	49.9	166.1	40.3	47.3	65.8	74.7	44.5	23.9
後月郡 井原	1,027.7	40.7	92.2	70.3	113.6	59.9	248.3	118.3	64.1	72.4	77.6	51.4	18.9
吉備郡 岡田	93.4	34.1	89.6	91.8	123.4	44.9	238.5	54.4	42.0	64.4	85.4	50.0	19.9
仝 原古才	964.9	35.0	92.9	80.0	122.3	29.0	246.7	111.4	34.9	61.8	77.7	45.9	17.3
上房郡 高梁	1,108.6	41.5	106.6	86.8	103.8	49.2	234.5	122.2	90.1	96.5	110.7	45.9	20.8
仝 下皆部	1,189.9	42.3	72.0	101.1	128.6	51.3	244.6	145.1	95.0	166.9	116.5	59.5	17.0
川上郡 下原	1,122.5	41.6	98.9	97.2	111.1	55.8	227.4	134.2	80.8	74.4	126.5	54.3	20.3
阿哲郡 新見	1,288.9	45.0	101.0	116.8	123.9	61.0	297.9	98.9	179.4	52.3	123.2	63.1	26.4
仝 山奥	1,725.5	55.5	138.7	182.6	144.9	94.0	363.2	87.5	188.0	138.7	151.5	93.5	86.5
眞庭郡 久世	1,409.5	52.7	117.6	123.4	122.1	76.7	306.8	156.4	93.5	117.1	130.5	64.6	48.1
仝 勝山	1,365.8	50.8	94.8	121.5	122.0	68.9	292.0	125.8	142.9	111.2	126.2	62.6	47.1
仝 美甘	2,007.0	71.8	159.5	194.5	146.3	86.4	430.7	137.4	267.7	169.4	186.6	88.6	68.1
仝 湯本	1,783.3	92.7	186.2	152.3	113.6	66.8	351.1	138.2	225.2	96.9	170.1	82.0	107.8
仝 上長田	2,142.9	118.7	201.5	153.3	124.0	56.3	387.3	216.6	292.5	143.4	209.3	112.2	127.8
仝 落合	1,264.8	42.8	83.0	99.4	136.0	60.7	265.3	157.6	113.2	85.2	127.3	56.2	38.1
津山市 山下	1,239.7	78.8	86.7	89.3	151.1	58.6	280.0	143.9	81.5	90.9	134.9	63.2	20.8
苫田郡 奥津	1,999.9	82.2	243.4	138.6	144.6	75.3	387.5	244.6	159.3	133.5	186.6	105.3	99.0
仝 小中原	1,493.0	58.4	110.9	95.3	210.4	76.8	320.3	135.9	130.0	90.1	122.0	83.2	59.7
津山市 二宮	1,219.5	40.8	94.4	109.8	143.1	54.6	258.7	155.7	63.3	84.0	125.1	64.9	25.1
勝田郡 勝間田	1,326.4	40.4	104.8	95.3	140.8	75.6	293.5	122.5	149.2	95.7	116.1	69.1	23.4
仝 行方	1,586.9	53.8	113.4	129.9	216.8	77.5	359.1	140.2	97.1	130.9	143.7	71.4	53.1
英田郡 林野	1,187.8	41.0	84.5	93.5	116.0	76.5	233.1	135.3	68.0	149.0	95.2	68.3	27.4
仝 古町	1,517.1	59.1	106.6	105.0	171.1	89.7	337.1	202.9	110.7	117.5	124.5	64.7	28.2
久米郡 原田	1,239.6	38.1	117.2	98.2	121.7	59.8	270.0	155.1	86.6	78.2	121.2	68.6	24.8
仝 福渡	1,094.0	50.1	108.0	82.1	103.3	40.2	264.2	136.2	36.3	103.4	78.3	74.2	17.7

第八 管内氣象 其三 (雪霜ノ季節) 昭和五年

	雪			霜		
	初日	終日	中間日數	初日	終日	中間日數
	月日	月日	日	月日	月日	日
岡山市 内山下	12.28	3.11	74	11.23	4. 1	130
赤磐郡 瀬戸	12.28	2. 5	40	11. 4	4.27	175
和氣郡 西片上	12.28	2. 5	40	11. 3	4.17	166
仝 和氣	12.28	2. 5	40	11. 4	5. 8	186
仝 三石	12.28	2.17	52	11. 2	5.24	204
邑久郡 尾張	12.28	3.11	74	11. 3	5. 7	186
上道郡 西大寺	12.28	2. 5	40	11. 4	4.27	175
兒島郡 東野崎	12.28	3.11	74	11. 4	3.10	127
倉敷市	12.28	2.28	63	11. 4	4. 1	149
淺口郡 玉島	12.28	2.28	63	11. 4	4.22	170
小田郡 笠岡	11.22	2.28	99	11.19	5. 7	170
後月郡 井原	12.24	3.10	77	11. 2	4.22	172
吉備郡 岡田	12.28	2.13	48	11. 4	4. 1	149
仝 原古才	12.28	欠	—	11. 4	4.22	170
上房郡 高梁	11.23	3.11	109	11. 4	4.17	165
仝 下皆部	11.22	3.11	110	11. 2	4.27	177
川上郡 下原	11.22	3.10	109	11. 4	4.27	175
阿哲郡 新見	11.23	3.10	108	11. 2	5. 4	184
仝 山奥	11.22	3.10	109	11.20	4.27	190

第八 管内氣象 (續)

	雪			霜		
	初日	終日	中間日數	初日	終日	中間日數
	月 日	月 日		月 日	月 日	日
眞庭郡 久世	11.22	3.11	110	11. 4	5.25	203
仝 勝山	11.22	3.11	110	11. 4	4.27	175
仝 美甘	11.22	3.11	110	11.30	4.17	170
仝 湯本	11.18	3.10	113	11. 2	4. 1	151
仝 上長田	11.22	3.11	110	11. 2	5. 8	188
仝 落合	11.23	3.11	109	11.19	4. 1	134
津山市 山下	11.23	3.10	108	11. 2	5. 8	188
苫田郡 奥津	11.22	4. 2	132	11.30	4.27	180
仝 小中原	11.22	3.10	109	11. 2	4.27	177
津山市 二宮	11.22	3.11	110	11. 2	4.27	177
勝田郡 勝間田	11.22	2.17	88	11. 2	4.17	167
仝 行方	11.22	3.10	109	11. 2	4.27	177
英田郡 林野	11.22	2.28	99	11.19	4.22	155
仝 古町	11.22	3.11	110	11. 2	4.27	177
久米那 福渡	11.22	3.10	109	10.22	4.27	188
仝 原田	11.23	2.28	98	11. 2	5. 8	188

4

人口

本籍人口	男	760,386
	女	731,236
	計	1,491,622
昭和五年國勢調査人口	男	637,965
	女	645,997
	計	1,283,962
世帶數(昭和五年國勢調査概數)		274,915
本籍人出生		43,615
本籍人死亡		25,615
本籍人婚姻組數		11,526
本籍人離婚組數		1,187
現住人死產		2,453
在留外國人		294

人 口

第一 體性別本籍人口及現住人口並ニ現住戸數 (全管)

	面積	本籍人口 男	本籍人口 女	本籍人口 計	現住人口 男	現住人口 女	現住人口 計	現住戸數
	方里							
大正元 年十二月三十一日	455	662,556	619,969	1,282,525	639,246	613,602	1,249,848	243,147
仝 二 年十二月三十一日	455	667,311	627,002	1,294,313	634,989	626,902	1,255,891	244,266
仝 三 年十二月三十一日	455	674,165	634,136	1,308,301	639,737	625,396	1,265,133	245,064
仝 四 年十二月三十一日	455	679,632	640,577	1,320,209	641,564	629,661	1,271,225	246,528
仝 五 年十二月三十一日	455	685,459	647,024	1,332,483	644,486	632,601	1,277,089	247,467
仝 六 年十二月三十一日	455	690,227	652,830	1,343,057	649,187	637,981	1,287,168	247,922
仝 七 年十二月三十一日	455	689,078	654,175	1,343,253	642,749	637,237	1,279,986	252,052
仝 八 年十二月三十一日	455	692,231	657,545	1,349,776	640,417	639,384	1,279,801	250,004
仝 九 年十二月三十一日	455	698,034	663,338	1,361,372	605,316	612,382	1,217,698	266,770
仝 十 年十二月三十一日	455	704,421	669,600	1,374,021	637,917	639,933	1,277,850	251,886
仝 十一年十二月三十一日	455	710,050	675,870	1,385,920	643,264	643,184	1,286,448	252,807
仝 十二年十二月三十一日	455	717,046	683,274	1,400,320	646,809	647,273	1,294,082	254,630
仝 十三年十二月三十一日	455	721,993	689,086	1,411,079	649,819	648,804	1,298,623	254,925
仝 十四年十二月三十一日	455	729,707	697,214	1,426,921	613,619	624,828	1,238,447	269,382
昭和元 年十二月三十一日	455	737,603	703,973	1,441,576	615,200	627,600	1,242,800	269,382
仝 二 年十二月三十一日	455	744,207	710,797	1,455,004	617,400	629,700	1,247,100	269,382
仝 三 年十二月三十一日	457	750,473	717,899	1,468,372	618,900	632,700	1,251,600	269,382
仝 四 年十二月三十一日	方粁 457	754,285	724,162	1,478,447	620,700	635,400	1,256,100	269,382
仝 五 年十二月三十一日	(7,046.488) 457	760,386	731,236	1,491,622	637,965	645,997	1,283,962	274,915

大正元年ヨリ昭和三年迄ノ面積ハ參謀本部陸地測量圖ニ依リ測定シ、昭和三年更ニ陸地測量部ニ依頼シ再調ノ結果ヲ掲載ス、大正元ハ大正九年國勢調査ノ結果ヲ、現住戸數ハ仝世帯數ヲ掲載シ、大正十四年以降ノ現住人口ハ國勢調査ノ結果及之ガ調査ニ該當セザル累年其ノ世帯數ヲ掲記ス。

第二 體性別本籍人口及國勢調査世帯人口 (市町村別)

	面積	昭和五年國勢調査(十月一日現在) 世帯數	人口 總數	人口 男	人口 女	一方粁ニ付人口	一世帯平均人員	大正十四年國勢調査(十月一日現在) 世帯數	人口總數	本籍人口(昭和五年十二月末日現在) 總數	男	女
	方粁											
總數	7.046.488	274.915	(2.665) 1,283.962	637.965	645.997	182	4.7	269.382	(1,785) 1,238.447	1,491.622	760.386	731.236
岡山市	47.490	33,083	(2,646) 148,667	74,022	74,645	3,130	4.5	30,027	(1,766) 133,707	97,747	48,614	49,133
倉敷市	18.200	6,592	30,112	14,097	16,015	1,654	4.6	5,966	27,794	23,050	11,545	11,505
津山市	38.482	7,379	(11) 34,159	16,126	18,033	888	4.6	7,060	(15) 31,576	32,776	15,861	16,915
御津郡總數	376.919	10.458	49.052	24.337	24.715	130	4.7	10.550	48.245	63.565	32.280	31.285
牧石村	14.868	680	3,130	1,580	1,550	211	4.6	689	3,107	4,150	2,107	2,043
大野村	6.031	624	2,912	1,424	1,488	483	4.7	631	2,833	3,690	1,864	1,826
今村	5.121	522	2,543	1,261	1,282	497	4.9	513	2,539	2,980	1,486	1,494
芳田村	5.306	468	2,149	1,057	1,092	405	4.6	474	2,092	2,456	1,215	1,241
白石村	2.915	330	1,676	842	834	575	5.1	331	1,674	2,029	981	1,048
一宮村	6.755	586	2,900	1,385	1,515	429	4.9	567	2,724	3,451	1,689	1,762
馬屋下村	15.932	407	2,028	967	1,061	127	5.0	426	2,025	2,546	1,254	1,292
平津村	5.815	381	1,844	941	903	317	4.8	393	1,846	2,622	1,340	1,282
横井村	10.750	666	3,120	1,540	1,580	299	4.7	676	3,021	4,346	2,200	2,146
野谷村	18.616	421	1,923	935	988	103	4.6	423	1,867	2,723	1,388	1,335
馬屋上村	19.341	306	1,384	675	709	72	4.5	312	1,372	1,929	969	960
牧山村	14.421	359	1,657	822	835	115	4.6	375	1,689	2,431	1,271	1,160
宇垣村	21.022	484	2,199	1,090	1,109	105	4.5	497	2,242	3,028	1,570	1,458
金川町	8.776	458	2,040	1,046	994	232	4.5	450	1,977	2,600	1,348	1,252
上建部村	26.698	320	1,530	742	788	57	4.8	308	1,422	1,917	964	953
建部村	10.627	352	1,581	735	846	149	4.5	347	1,531	2,165	1,092	1,073
宇甘東村	18.153	303	1,393	673	720	77	4.6	303	1,447	2,031	1,018	1,013

毎年增加實數 本籍人口	毎年增加實數 現住人口	毎年增加實數 現住戸數	毎年增加歩合(千ニ付) 本籍人口	毎年增加歩合(千ニ付) 現住人口	毎年增加歩合(千ニ付) 現住戸數	本籍人口百ニ付現住人口	女百ニ付男 本籍人口	女百ニ付男 現住人口	現住戸數一ニ付現住人口	一方里ニ付現住人口
			人	人	戸	人	人	人	人	人
14,156	3,072	302	11.04	2.46	1.24	97.46	106.87	103.69	5.14	2,747
11,788	6,043	1,119	9.11	4.81	4.58	97.03	106.43	102.30	5.14	2,760
13,988	9,242	798	10.69	7.31	3.26	96.70	106.31	102.29	5.16	2,781
11,908	6,092	1,464	9.02	4.79	5.94	96.29	106.10	101.89	5.16	2,794
12,274	5,862	936	9.21	4.59	3.78	95.84	105.94	101.88	5.16	2,807
10,574	10,081	458	7.87	7.86	1.85	95.84	105.73	101.76	5.19	2,828
196	(-) 7,182	4,130	0.15	(-) 5.59	16.39	95.29	105.34	100.86	5.08	2,808
6,523	(-) 185	(-) 2,048	4.08	(-) .14	(-) 8.19	94.82	105.28	100.16	5.11	2,813
11,596	(-) 62,103	16,730	8.59	(-) 51.00	62.71	89.45	105.23	98.84	4.56	2,676
12,649	60,152	(-) 14,884	9.21	47.07	(-) 59.09	93.00	105.20	99.68	5.07	2,808
11,889	8,598	921	8.58	6.68	3.64	92.82	105.06	100.01	5.09	2,827
14,400	7,634	1,823	10.28	5.90	7.16	92.41	104.92	99.93	5.08	2,844
10,759	4,541	295	7.62	3.49	1.15	92.03	104.77	100.15	5.09	2,850
15,842	(-) 60,176	14,457	11.10	(-) 48.58	53.67	86.79	104.66	98.21	4.60	2,722
14,655	4,353	—	10.17	3.50	—	86.21	104.78	98.23	?	2,728
13,428	4,300	—	9.23	3.45	—	85.71	104.70	98.05	?	2,736
13,368	4,500	—	9.10	3.60	—	85.24	104.53	97.82	?	2,740
10,075	4,500	—	7.94	3.59	—	84.96	104.15	97.68	?	2,748
13,175	27,862	5,533	8.83	21.70	20.12	86.07	103.98	98.75	4.67	2,810

年ヨリ大正十三年ニ至ル各年ノ内大正九年ヲ除ク他ノ年ニ於ケル現住人口並現住戸數ハ各年末現在ノ調査ニ係リ、大正九年ノ現住人口年ニ在リテハ毎年十月一日現在ノ推計人口ヲ、仝現住戸數ノ大正十四年ハ大正十四年國勢調査ノ世帯數ヲ掲記シ、次回國勢調査マデハ

	面積	昭和五年國勢調査(十月一日現在) 世帯數	人口 總數	人口 男	人口 女	一方粁ニ付人口	一世帯平均人員	大正十四年國勢調査(十月一日現在) 世帯數	人口總數	本籍人口(昭和五年十二月末日現在) 總數	男	女
	方粁											
宇甘西村	26.066	382	1,899	922	977	73	5.0	382	1,823	2,435	1,206	1,229
加茂村	25.295	314	1,385	719	666	55	4.4	311	1,316	1,795	938	857
福山村	10.565	228	1,101	570	531	104	4.8	233	1,099	1,449	744	705
長田村	11.074	297	1,305	665	640	118	4.4	296	1,237	1,600	834	766
圓城村	47.458	720	3,358	1,703	1,655	71	4.7	740	3,305	4,334	2,279	2,055
豐岡村	11.768	248	1,188	623	565	101	4.8	240	1,186	1,455	763	692
新山村	18.215	267	1,305	646	659	72	4.9	285	1,359	1,740	892	848
江與味村	15.331	335	1,502	774	728	98	4.5	348	1,512	1,663	868	795
赤磐郡總數	329.384	9.714	45.110	22.549	22.561	137	4.6	9.728	44.311	59.367	30.576	28.791
高月村	14.683	534	2,424	1,218	1,206	165	4.5	546	2,397	3,251	1,678	1,573
高陽村	16.704	848	4,047	2,051	1,996	242	4.8	840	3,921	5,416	2,781	2,635
西山村	10.812	426	2,035	1,000	1,035	188	4.8	436	1,987	2,897	1,480	1,417
鳥取上村	12.354	475	2,266	1,118	1,148	183	4.8	484	2,297	3,127	1,601	1,526
輕部村	16.827	431	2,079	1,027	1,052	124	4.8	439	2,027	2,749	1,475	1,274
笹岡村	12.524	346	1,588	800	788	127	4.6	352	1,566	2,013	1,054	959
周匝村	9.516	464	2,305	1,195	1,110	242	5.0	430	2,106	2,668	1,354	1,314
山方村	25.557	414	2,137	1,074	1,063	84	5.2	417	2,115	2,851	1,488	1,363
仁堀村	23.166	450	2,117	1,032	1,085	91	4.7	464	2,089	2,683	1,335	1,348
布都美村	18.894	343	1,474	732	742	78	4.3	359	1,578	2,218	1,159	1,059
竹枝村	20.128	399	1,838	902	936	91	4.6	427	1,947	2,811	1,459	1,352
五城村	18.354	508	2,177	1,088	1,089	119	4.3	514	2,254	3,090	1,560	1,530
鷲城村	10.041	179	783	387	396	78	4.4	181	786	1,229	631	598
佐伯北村	16.210	228	1,044	542	502	64	4.6	237	1,016	1,512	798	714
佐伯本村	17.213	325	1,492	767	725	87	4.6	330	1,531	1,936	976	960

第二 體性別本籍人口及國勢調査世帶人口 (續)

	面積	昭和五年國勢調査(十月一日現在) 世帶數	人口 總數	男	女	一方粁ニ付人口	一世帶平均人員	大正十四年國勢調査(十月一日現在) 世帶數	人口總數	本籍人口(昭和五年十二月末日現在) 總數	男	女
	方粁											
佐伯上村	13.372	305	1,478	726	752	110	4.8	296	1,459	1,963	994	969
石生村	11.999	348	1,558	785	773	130	4.5	343	1,594	2,088	1,071	1,017
豐田村	6.092	376	1,806	893	913	296	4.8	379	1,748	2,427	1,302	1,125
小野田村	10.658	266	1,235	628	607	116	4.6	272	1,233	1,684	871	813
可眞村	13.511	415	1,837	905	932	136	4.4	411	1,794	2,415	1,242	1,173
太田村	7.218	408	1,852	938	914	257	4.5	411	1,784	2,384	1,213	1,171
吉岡村	7.511	250	1,165	562	603	155	4.7	252	1,129	1,481	761	720
潤戸町	4.997	632	2,726	1,380	1,346	546	4.3	549	2,303	2,106	1,081	1,025
潟瀬村	11.043	344	1,647	799	848	149	4.8	359	1,650	2,368	1,212	1,156
和氣郡總數	**373.881**	**10.177**	**46.358**	**23.278**	**23.080**	**124**	**4.6**	**9.721**	**43.845**	**58.057**	**29.789**	**28.268**
熊山村	19.912	288	1,409	692	717	71	4.9	286	1,424	1,895	954	941
鶴山村	5.398	286	1,254	635	619	232	4.4	279	1,242	1,667	850	817
香登町	8.868	423	1,834	909	925	207	4.3	393	1,721	2,350	1,192	1,158
伊部町	18.832	851	3,520	1,799	1,721	187	4.1	731	3,061	3,180	1,620	1,560
片上町	10.287	687	3,045	1,612	1,433	296	4.4	596	2,691	3,258	1,708	1,550
伊里村	41.751	1,122	5,344	2,647	2,697	128	4.8	1,106	5,286	7,167	3,662	3,505
日生町	13.249	1,237	5,394	2,630	2,764	407	4.4	1,233	5,058	8,351	4,272	4,079
福河村	29.999	679	2,829	1,382	1,447	94	4.2	673	2,871	4,297	2,250	2,047
三石町	35.829	869	3,758	1,894	1,864	105	4.3	808	3,517	4,214	2,141	2,073
英保村	16.657	487	2,298	1,135	1,163	138	4.7	455	2,142	2,769	1,376	1,393
神根村	27.963	272	1,323	656	667	47	4.9	297	1,374	1,850	956	894
三國村	43.972	254	1,314	677	637	30	5.2	253	1,297	1,595	827	768
藤野村	17.691	480	2,295	1,136	1,159	130	4.8	477	2,231	2,851	1,431	1,420
本莊村	20.266	578	2,717	1,345	1,372	134	4.7	533	2,527	2,922	1,533	1,389
和氣町	5.923	426	1,847	917	930	312	4.3	416	1,799	2,250	1,117	1,133
日笠村	27.408	446	2,158	1,089	1,069	79	4.8	460	2,204	2,876	1,497	1,379
山田村	16.812	433	2,199	1,144	1,055	131	5.1	417	2,006	2,649	1,412	1,237
壇田村	13.064	359	1,820	979	841	139	5.1	308	1,394	1,916	991	925
邑久郡總數	**177.756**	**10.446**	**48.365**	**24.492**	**23.873**	**272**	**4.6**	**10.500**	**47.796**	**62.263**	**32.171**	**30.092**
牛窓町	9.069	1,082	4,789	2,409	2,380	528	4.4	1,089	4,776	5,484	2,794	2,690
邑久村	6.648	454	1,999	1,013	986	301	4.4	437	1,940	2,515	1,284	1,231
福田村	5.074	352	1,695	841	854	334	4.8	355	1,680	2,201	1,158	1,043
今城村	4.612	408	1,939	970	969	420	4.8	420	1,909	2,400	1,255	1,145
豐原村	7.743	378	1,735	868	867	224	4.6	380	1,740	2,280	1,174	1,106
豐村	5.491	542	2,554	1,271	1,283	465	4.7	542	2,452	3,076	1,530	1,546
太伯村	5.861	557	2,555	1,322	1,233	436	4.6	570	2,615	3,319	1,739	1,580
幸島村	8.344	590	2,725	1,382	1,343	327	4.6	594	2,707	3,660	1,902	1,758
朝日村	12.570	969	4,451	2,301	2,150	354	4.6	974	4,472	5,757	2,957	2,800
大宮村	10.750	525	2,314	1,171	1,143	215	4.4	536	2,316	2,937	1,491	1,446
鹿忍町	8.067	616	2,857	1,470	1,387	354	4.6	604	2,722	3,682	1,923	1,759
長濱村	6.277	400	1,945	981	964	310	4.9	390	1,911	2,625	1,343	1,282
本庄村	8.128	403	1,873	932	941	230	4.6	395	1,768	2,611	1,345	1,266
玉津村	11.367	458	1,965	960	1,005	173	4.3	490	2,101	2,733	1,396	1,337
裳掛村	23.382	681	3,409	1,791	1,618	146	5.0	665	3,147	4,121	2,169	1,952
鶴山村	11.521	458	2,245	1,129	1,116	195	4.9	452	2,238	2,827	1,487	1,340
美和村	9.917	357	1,641	817	824	165	4.6	372	1,608	2,150	1,122	1,028
國府村	13.203	540	2,585	1,314	1,271	196	4.8	551	2,629	3,454	1,802	1,652
行幸村	6.077	471	2,131	1,063	1,068	351	4.5	477	2,144	3,005	1,571	1,434
笠加村	3.655	205	958	487	471	262	4.7	207	921	1,426	729	697
上道郡總數	**118.822**	**9.467**	**42.970**	**21.093**	**21.877**	**362**	**4.5**	**9.475**	**42.796**	**50.319**	**25.557**	**24.762**
高島村	6.910	470	2,165	1,090	1,075	313	4.6	489	2,195	3,114	1,555	1,559
轉多村	5.167	409	1,834	918	916	355	4.5	393	1,700	2,122	1,086	1,036
財田村	6.987	686	2,934	1,432	1,502	420	4.3	675	2,888	3,110	1,558	1,552
古都村	10.781	417	1,922	967	955	178	4.6	435	1,951	2,588	1,336	1,252
玉井村	6.910	270	1,186	583	603	172	4.4	278	1,208	1,732	875	857
浮田村	8.868	343	1,602	792	810	181	4.7	344	1,599	2,233	1,148	1,085
平島村	4.781	309	1,301	654	647	272	4.2	308	1,335	1,853	969	884
御休村	5.676	312	1,484	741	743	261	4.8	316	1,468	2,014	1,040	974
角山村	7.604	346	1,449	714	735	191	4.2	361	1,531	2,091	1,065	1,026

第二 體性別本籍人口及國勢調査世帶人口 (續)

	面積	昭和五年國勢調査(十月一日現在) 世帶數	人口 總數	男	女	一方粁ニ付人口	一世帶平均人員	大正十四年國勢調査(十月一日現在) 世帶數	人口總數	本籍人口(昭和五年十二月末日現在) 總數	男	女
	方粁											
雄神村	5.629	648	3,186	1,478	1,708	566	4.9	643	3,254	3,188	1,593	1,595
西大寺町	1.650	1,526	6,590	3,138	3,452	3,994	4.3	1,464	6,372	4,690	2,328	2,362
芳野村	6.061	457	2,022	1,001	1,021	334	4.4	450	2,006	2,293	1,171	1,122
可知村	6.555	391	1,790	881	909	273	4.6	395	1,801	2,259	1,149	1,110
富山村	4.642	309	1,403	698	705	302	4.5	302	1,392	1,806	914	892
櫻陽村	3.856	260	1,269	634	635	329	4.8	255	1,246	1,615	820	795
三蟠村	4.581	419	1,970	978	992	430	4.7	429	1,939	2,441	1,243	1,198
沖田村	4.920	283	1,360	699	661	276	4.8	290	1,338	1,639	868	771
光政村	3.856	390	1,832	906	926	475	4.7	387	1,850	2,379	1,179	1,200
津田村	4.473	326	1,575	766	809	352	4.8	341	1,552	1,955	996	959
九蟠村	3.856	377	1,820	893	927	472	4.8	392	1,867	2,345	1,169	1,176
金田村	2.576	182	924	458	466	359	5.1	186	942	1,124	584	540
金岡村	2.483	337	1,352	672	680	545	4.0	342	1,362	1,728	911	817
兒島郡總數	**290.409**	**25.746**	**113.294**	**56.101**	**57.193**	**390**	**4.4**	**24.708**	**106.530**	**118.061**	**60.138**	**57.923**
味野町	3.285	1,338	5,982	2,746	3,236	1,821	4.5	1,216	5,792	3,306	1,660	1,646
赤崎村	3.794	621	2,715	1,316	1,399	716	4.4	572	2,508	2,922	1,469	1,453
下津井町	6.324	1,680	7,522	3,846	3,676	1,189	4.5	1,844	7,865	9,387	4,720	4,667
本莊村	10.087	540	2,440	1,189	1,251	242	4.5	548	2,350	3,276	1,668	1,608
福田村	27.839	1,969	9,580	4,750	4,830	344	4.9	1,992	9,294	12,718	6,496	6,222
粒江村	9.424	452	2,231	1,076	1,163	238	5.0	457	2,215	2,968	1,517	1,451
藤戸町	4.827	744	3,203	1,583	1,620	664	4.3	729	3,072	3,619	1,828	1,791
鄕内村	19.480	1,098	5,075	2,512	2,563	261	4.6	1,098	4,785	6,193	3,155	3,038
興除村	17.598	1,469	7,128	3,604	3,524	405	4.9	1,481	7,308	8,958	4,630	4,328
藤田村	15.100	365	1,845	971	874	122	5.1	355	1,718	1,291	685	606
灘崎村	19.326	1,182	5,204	2,603	2,601	269	4.4	1,141	4,988	5,449	2,794	2,655
莊內村	29.999	1,161	5,024	2,482	2,542	168	4.3	1,134	4,816	6,269	3,175	3,094
八濱町	13.187	769	3,216	1,572	1,644	244	4.2	767	3,105	4,178	2,111	2,067
甲浦村	12.231	768	3,081	1,525	1,556	252	4.0	837	3,188	5,023	2,584	2,439
小串村	7.727	734	2,995	1,485	1,510	388	4.1	748	3,023	4,197	2,229	1,968
鉾立村	9.701	516	2,126	1,025	1,101	219	4.1	528	2,154	3,191	1,653	1,538
胸上村	6.277	670	2,610	1,326	1,284	416	3.9	672	2,701	3,726	1,913	1,813
山田村	8.838	737	2,787	1,441	1,346	315	3.8	637	2,558	2,659	1,343	1,316
宇野町	15.130	2,090	8,965	4,687	4,278	593	4.3	1,833	7,419	5,581	2,834	2,747
日比町	18.231	2,752	11,654	5,968	5,686	639	4.2	2,463	9,894	6,857	3,456	3,401
琴浦町	20.637	2,869	12,579	5,887	6,692	610	4.4	2,542	10,974	11,231	5,652	5,579
兒島町	11.367	1,222	5,324	2,507	2,817	468	4.4	1,114	4,803	5,062	2,566	2,496
都窪郡總數	**119.995**	**13.352**	**161.848**	**30.526**	**31.322**	**515**	**4.6**	**13.103**	**59.988**	**72.960**	**37.254**	**35.706**
加茂村	6.586	581	2,794	1,360	1,434	424	4.8	604	2,778	3,712	1,906	1,806
撫川町	5.121	607	2,866	1,440	1,426	560	4.7	620	2,774	3,662	1,850	1,812
庄村	13.480	1,110	5,533	2,768	2,765	410	5.0	1,114	5,466	7,034	3,595	3,439
中庄村	6.031	830	3,699	1,798	1,901	613	4.5	850	3,717	4,698	2,416	2,282
豐洲村	4.349	465	2,321	1,149	1,172	534	5.0	478	2,326	2,856	1,422	1,434
茶屋町	4.503	1,241	5,735	2,724	3,011	1,274	4.6	1,182	5,327	5,627	2,840	2,787
早島町	7.743	1,446	6,455	3,090	3,365	834	4.5	1,403	6,550	6,542	3,285	3,257
妹尾町	6.493	1,742	7,599	3,684	3,915	1,170	4.4	1,743	7,550	8,272	4,138	4,134
福田村	5.984	571	2,740	1,379	1,361	458	4.8	572	2,781	3,655	1,890	1,765
帶江村	6.648	676	3,274	1,650	1,624	492	4.8	691	3,372	3,767	1,951	1,816
菅生村	11.244	880	4,011	2,060	1,951	357	4.6	850	3,865	4,744	2,459	2,285
中洲村	10.457	1,144	1,415	2,792	2,623	518	4.7	910	4,173	5,443	2,785	2,658
清晋村	9.563	486	2,204	1,084	1,120	230	4.5	512	2,177	3,193	1,651	1,542
常盤村	5.629	591	2,675	1,335	1,340	475	4.5	574	2,547	3,643	1,899	1,744
山手村	10.195	462	2,178	1,084	1,094	214	4.7	465	2,180	2,914	1,516	1,398
三須村	5.969	520	2,349	1,129	1,220	394	4.5	535	2,405	3,198	1,651	1,547
淺口郡總數	**172.697**	**21.228**	**98.313** (2)	**43.182**	**50.131**	**569**	**4.6**	**21.047**	**95.869**	**120.588**	**61.542**	**59.046**
玉島町	20.883	4,618	20,726 (2)	9,896	10,830	992	4.5	4,529	20,105	24,392	12,345	12,047
連島町	18.601	2,348	10,265	5,030	5,235	552	4.3	2,345	10,151	13,675	6,934	6,741
西阿知町	5.136	935	4,172	2,095	2,077	812	4.5	930	4,164	4,764	2,441	2,323
船穂村	10.673	1,161	5,696	2,825	2,871	534	4.9	1,179	5,700	7,253	3,706	3,547

第二 體性別本籍人口及國勢調査世帶人口 (續)

	面積	昭和五年國勢調査(十月一日現在) 世帶數	人口 總數	男	女	一方粁ニ付人口	一世帶平均人員	大正十四年國勢調査(十月一日現在) 世帶數	人口總數	本籍人口(昭和五年十二月末日現在) 總數	男	女
	方粁											
長尾町	5.753	833	3,725	1,873	1,852	647	4.5	840	3,605	4,541	2,311	2,230
富田村	12.416	1,059	5,141	2,511	2,630	414	4.9	1,073	5,031	6,341	3,250	3,091
金光町	21.053	1,913	9,315	4,772	4,543	442	4.9	1,852	8,963	9,465	4,918	4,547
鴨方町	25.125	1,704	8,051	3,979	4,072	320	4.7	1,699	8,083	10,145	5,180	4,965
里庄村	12.478	1,189	5,818	2,824	2,994	466	4.9	1,202	5,677	7,670	3,898	3,772
大島村	13.048	1,356	6,207	3,020	3,187	476	4.6	1,354	6,144	8,268	4,223	4,045
寄島町	6.678	1,570	7,446	3,620	3,826	1,115	4.7	1,502	6,837	9,253	4,769	4,484
六條院村	11.475	1,138	5,248	2,591	2,657	457	4.6	1,119	5,060	6,122	3,128	2,994
黑崎村	9.378	1,404	6,503	3,146	3,357	694	4.6	1,423	6,349	8,699	4,439	4,260
小田郡總數	**262.971**	**17,982**	**85,203**	**41,763**	**43,440**	**324**	**4.7**	**17,876**	**83,371**	**105,462**	**53,797**	**51,665**
笠岡町	6.709	3,293	14,551	6,967	7,584	2,169	4.4	3,172	13,849	13,739	6,801	6,938
金浦町	7.866	1,368	6,400	3,096	3,304	814	4.7	1,359	6,258	8,625	4,323	4,302
城見村	7.126	442	2,229	1,114	1,115	313	5.0	450	2,249	2,979	1,519	1,460
陶山村	8.390	447	2,274	1,099	1,175	271	5.1	449	2,320	3,002	1,562	1,440
大江村	5.737	356	1,867	931	936	325	5.2	352	1,841	2,612	1,361	1,251
稲倉村	10.473	462	2,415	1,206	1,209	220	5.2	465	2,361	3,173	1,639	1,534
大井村	8.853	543	2,872	1,414	1,458	324	5.3	555	2,851	3,779	1,941	1,838
吉田村	11.830	615	2,954	1,457	1,497	250	4.8	624	2,950	4,033	2,069	1,964
新山村	9.054	490	2,410	1,187	1,223	266	4.9	494	2,381	2,975	1,541	1,434
北川村	9.640	595	2,986	1,467	1,519	310	5.0	566	3,001	4,180	2,166	2,014
小田町	6.385	583	2,848	1,403	1,445	289	4.9	572	2,796	3,768	1,944	1,824
堺村	18.277	484	2,505	1,271	1,234	137	5.2	495	2,524	3,322	1,742	1,580
美山村	15.639	491	2,371	1,212	1,166	152	4.8	490	2,294	2,967	1,538	1,429
宇戸村	13.681	288	1,349	692	657	99	4.7	286	1,334	1,809	963	846
美川村	26.282	497	2,478	1,230	1,248	94	5.0	503	2,450	3,172	1,636	1,536
矢掛町	9.624	1,019	4,682	2,287	2,395	486	4.6	993	4,533	5,986	3,076	2,910
三谷村	16.426	533	2,623	1,325	1,298	160	4.9	558	2,652	3,431	1,784	1,647
山田村	12.323	558	2,718	1,355	1,363	221	4.9	577	2,784	3,749	1,922	1,827
川面村	9.470	509	2,515	1,242	1,273	266	4.9	500	2,504	3,133	1,614	1,519
中川村	10.519	516	2,626	1,314	1,312	250	5.1	512	2,555	3,416	1,781	1,635
今井村	8.483	463	2,497	1,296	1,201	294	5.4	467	2,447	3,127	1,650	1,477
神島內村	8.591	793	3,299	1,537	1,762	384	4.2	821	3,226	4,573	2,275	2,298
神島外村	10.596	1,084	4,734	2,336	2,398	447	4.4	1,036	4,418	4,817	2,385	2,432
北木島村	7.820	984	4,397	2,096	2,301	562	4.5	957	4,191	5,314	2,615	2,699
真鍋島村	3.177	569	2,596	1,229	1,367	817	4.6	593	2,602	3,781	1,950	1,831
後月郡總數	**115.083**	**7,808**	**33,914**	**19,019**	**19,895**	**251**	**5.0**	**7,776**	**38,178**	**49,157**	**24,956**	**24,201**
高屋町	14.236	731	3,590	1,744	1,846	252	4.9	746	3,573	4,413	2,166	2,247
出部村	8.051	685	3,431	1,708	1,723	426	5.0	681	3,433	4,023	2,010	2,013
縣主村	5.012	337	1,698	849	849	339	5.0	339	1,728	2,305	1,191	1,114
木之子村	4.997	392	2,011	998	1,013	402	5.1	383	1,928	2,654	1,351	1,303
在原村	7.881	578	2,879	1,410	1,469	365	5.0	589	2,897	4,007	2,050	1,957
西江原町	9.933	754	3,750	1,784	1,966	378	5.0	741	3,626	4,494	2,273	2,221
山野上村	9.640	251	1,385	701	684	144	5.5	215	1,364	1,788	940	848
青野村	9.393	329	1,711	856	855	182	5.2	333	1,718	2,233	1,155	1,078
井原町	4.874	1,407	6,555	3,079	3,476	1,345	4.7	1,307	5,823	6,573	3,296	3,277
芳井町	25.757	1,084	5,558	2,704	2,854	216	5.1	1,110	5,643	7,795	4,003	3,792
明治村	23.567	546	2,776	1,395	1,381	118	5.1	572	2,861	3,938	1,996	1,942
共和村	19.110	469	2,372	1,178	1,194	124	5.1	477	2,361	3,302	1,684	1,618
三原村	12.632	245	1,198	613	585	95	4.9	243	1,223	1,632	841	791
吉備郡總數	**387.310**	**14,639**	**67,103**	**33,115**	**33,988**	**173**	**4.6**	**14,965**	**67,230**	**90,735**	**46,534**	**44,201**
岡田村	3.409	324	1,448	700	748	425	4.5	329	1,490	2,115	1,087	1,028
川上村	3.285	211	922	436	486	281	4.4	204	900	1,258	637	621
二万村	6.015	383	1,893	957	936	315	4.9	394	1,875	2,373	1,231	1,142
穂井田村	14.498	526	2,572	1,316	1,256	177	4.9	547	2,612	3,390	1,630	1,760
吳妹村	11.969	413	1,989	951	1,038	166	4.8	417	1,933	2,596	1,307	1,289
箭田村	7.450	527	2,315	1,159	1,156	311	4.4	545	2,445	3,070	1,584	1,486
園村	9.115	472	2,136	1,027	1,109	234	4.5	476	2,128	2,798	1,410	1,388
新本村	18.200	496	2,271	1,156	1,115	125	4.6	510	2,300	2,889	1,489	1,400

第二 體性別本籍人口及國勢調査世帶人口 (續)

	面積	昭和五年國勢調査(十月一日現在) 世帶數	人口 總數	男	女	一方粁ニ付人口	一世帶平均人員	大正十四年國勢調査(十月一日現在) 世帶數	人口總數	本籍人口(昭和五年十二月末日現在) 總數	男	女
	方粁											
山田村	6.385	219	1,006	494	512	158	4.6	226	982	1,467	767	700
久代村	9.701	418	1,912	928	984	197	4.6	434	1,925	2,709	1,387	1,322
下倉村	15.670	270	1,250	618	632	80	4.6	298	1,396	1,939	1,023	916
水內村	14.606	398	1,909	954	955	131	4.8	419	1,979	2,843	7,481	1,362
秦村	12.431	481	2,309	1,125	1,184	186	4.8	507	2,345	3,398	1,810	1,588
神在村	5.614	302	1,395	690	705	248	4.6	309	1,411	1,950	1,029	921
庭瀬町	6.200	870	3,889	1,877	2,012	627	4.5	856	3,946	5,071	2,551	2,520
眞金町	3.393	432	1,909	924	985	563	4.4	426	1,846	2,902	1,449	1,453
高松町	10.287	717	3,235	1,654	1,581	314	4.5	689	3,073	3,860	1,970	1,890
生石村	4.103	379	1,759	881	878	429	4.6	386	1,734	2,418	1,249	1,169
服部村	4.026	345	1,596	796	800	396	4.6	357	1,591	2,169	1,133	1,036
阿曾村	20.683	613	2,774	1,327	1,447	134	4.5	629	2,841	4,116	2,080	2,036
總社町	13.249	1,662	7,381	3,627	3,754	557	4.4	1,633	7,098	8,435	4,393	4,042
池田村	27.022	412	1,796	897	899	66	4.4	413	1,773	2,440	1,284	1,156
日美村	14.236	400	1,759	852	907	124	4.4	472	2,105	2,488	1,292	1,196
富山村	19.680	276	1,384	707	677	70	5.0	311	1,541	1,947	1,020	927
大和村	44.389	596	2,955	1,501	1,454	67	5.0	607	2,793	3,827	1,998	1,829
菅谷村	11.676	198	904	478	426	77	4.6	215	931	1,283	684	599
福谷村	27.207	604	2,893	1,451	1,442	106	4.8	621	2,819	3,754	1,893	1,861
岩田村	9.177	285	1,280	627	653	139	4.5	286	1,299	1,817	920	897
日近村	10.334	360	1,696	819	377	164	4.7	362	1,697	2,324	1,166	1,158
大井村	14.915	497	2,187	1,063	1,224	147	4.4	509	2,074	3,211	1,621	1,590
足守町	8.205	553	2,379	1,123	1,256	290	4.3	578	2,418	3,878	1,959	1,919
上房郡總數	**306.650**	**8,546**	(6) **41,320**	**20,574**	**20,746**	**135**	**4.8**	**8,623**	**40,952** (1)	**53,339**	**27,193**	**26,146**
高梁町	24.878	2,145	(6) 9,802	4,666	5,136	394	4.6	2,124	9,535 (1)	11,739	5,831	5,908
津川村	15.485	402	1,907	944	963	123	4.7	407	1,941	2,604	1,337	1,267
川面村	12.400	466	2,335	1,170	1,165	188	5.0	451	2,312	3,259	1,691	1,568
豆瀬村	21.408	483	2,426	1,238	1,188	113	5.0	498	2,415	3,163	1,632	1,531
有漢村	23.151	554	2,719	1,389	1,330	117	4.9	573	2,943	3,546	1,826	1,720
上有漢村	23.243	416	1,934	967	967	83	4.6	434	1,995	2,600	1,306	1,294
上竹莊村	22.549	443	2,173	1,064	1,109	96	4.9	465	2,173	2,801	1,438	1,363
豐野村	17.830	506	2,530	1,264	1,266	142	5.0	513	2,423	3,160	1,604	1,556
下竹莊村	19.403	390	1,775	912	863	91	4.6	392	1,759	2,221	1,172	1,049
吉川村	23.120	330	1,543	783	760	67	4.7	331	1,479	1,862	966	896
中井村	31.433	515	2,725	1,401	1,324	87	5.3	520	2,679	3,394	1,754	1,640
中津井村	17.537	456	2,334	1,162	1,172	133	5.1	458	2,226	3,093	1,571	1,522
菅部町	21.068	517	2,569	1,344	1,225	122	5.0	526	2,544	3,528	1,842	1,686
上水田村	15.238	484	2,434	1,203	1,231	160	5.0	493	2,475	3,503	1,774	1,729
水田村	17.907	439	2,114	1,067	1,047	118	4.8	438	2,053	2,866	1,449	1,417
川上郡總數	**419.642**	**8,314**	**43,008**	**21,489**	**21,519**	**102**	**5.2**	**8,587**	**43,637**	**60,811**	**31,039**	**29,772**
成羽町	34.487	1,164	5,524	2,700	2,824	160	4.7	1,178	5,497	7,829	3,978	3,851
玉川村	24.076	286	1,565	800	765	65	5.5	296	1,611	2,063	1,080	983
日里村	25.634	615	3,033	1,546	1,487	118	4.9	629	3,032	4,111	2,109	2,002
手莊村	36.322	772	3,987	1,974	2,013	110	5.2	791	4,066	5,491	2,837	2,654
大賀村	31.048	587	3,188	1,606	1,582	103	5.4	577	3,168	4,278	2,161	2,117
高山村	19.572	358	1,830	933	897	94	5.1	373	1,911	2,514	1,267	1,247
富家村	20.266	453	2,490	1,246	1,244	123	5.5	465	2,475	3,404	1,746	1,658
平川村	36.770	521	2,941	1,506	1,435	80	5.6	514	2,857	3,574	1,821	1,753
湯野村	45.607	628	3,316	1,699	1,617	73	5.3	649	3,331	4,781	2,465	2,316
吹屋町	28.534	664	3,004	1,444	1,560	105	4.5	783	3,466	5,191	2,667	2,524
宇治村	29.351	396	2,078	1,018	1,060	71	5.2	418	2,098	2,960	1,426	1,534
中村	18.246	386	2,180	1,101	1,079	119	5.6	387	2,129	3,165	1,664	1,150
松原村	21.207	416	2,223	1,097	1,126	105	5.3	428	2,225	3,271	1,678	1,593
高倉村	27.037	433	2,359	1,200	1,159	87	5.4	436	2,371	3,139	1,612	1,527
落合村	21.485	635	3,290	1,619	1,671	153	5.2	663	3,400	5,040	2,528	2,512
阿哲郡總數	**795.775**	**10,046**	**50,725**	**26,023**	**24,702**	**64**	**5.0**	**9,667**	**47,793**	**60,363**	**30,910**	**29,453**
上市村	53.720	931	4,348	2,203	2,145	81	4.7	777	3,860	4,933	2,497	2,436
新郷村	71.226	383	1,930	965	965	27	5.0	487	2,582	2,435	1,247	1,188

第二 體性別本籍人口及國勢調査世帶人口 (續)

	面積	昭和五年國勢調査(十月一日現在) 世帶數	人口 總數	男	女	一方粁ニ付人口	一世帶平均人員	大正十四年國勢調査(十月一日現在) 世帶數	人口總數	本籍人口(昭和五年十二月末日現在) 總數	男	女
	方粁											
神代村	80.433	529	2,691	1,416	1,275	33	5.1	566	2,762	3,051	1,584	1,467
矢神村	45.237	602	2,950	1,513	1,437	65	4.9	543	2,474	3,594	1,767	1,827
野馳村	32.050	472	2,329	1,158	1,171	73	4.9	464	2,194	3,267	1,629	1,638
新砥村	48.291	351	1,750	892	858	36	5.0	365	1,785	2,510	1,314	1,196
萬歳村	28.102	342	1,674	828	846	60	4.9	356	1,745	2,368	1,203	1,165
本郷村	31.001	536	2,723	1,393	1,330	88	5.1	530	2,636	3,505	1,811	1,694
石蟹郷村	32.328	612	3,135	1,633	1,502	96	5.1	542	2,851	3,607	1,863	1,744
新見町	31.886	1,263	5,571	2,805	2,766	175	4.4	1,158	4,878	5,797	2,915	2,882
美穀村	16.981	547	2,968	1,595	1,373	175	5.4	434	2,179	2,938	1,515	1,423
草間村	38.667	728	4,017	2,076	1,941	104	5.5	723	3,942	4,898	2,559	2,339
豐永村	29.598	429	2,388	1,240	1,148	81	5.6	435	2,348	2,865	1,472	1,393
丹治部村	22.343	331	1,777	909	868	80	5.4	328	1,693	2,273	1,172	1,101
刑部町	19.495	545	2,677	1,385	1,292	137	4.9	527	2,473	3,143	1,619	1,524
上刑部村	69.760	202	1,131	600	531	16	5.6	223	1,123	1,325	681	644
千屋村	54.152	480	2,385	1,220	1,165	44	5.0	460	2,197	2,781	1,454	1,327
菅生村	46.826	313	1,842	954	888	39	5.9	323	1,740	2,180	1,134	1,046
熊谷村	43.679	450	2,439	1,238	1,201	56	5.4	426	2,331	2,893	1,474	1,419
眞庭郡總數	**825.759**	**12.530**	**59.391**	**29.654**	**29.737**	**72**	**4.7**	**12.477**	**57.244**	**71.590**	**36.416**	**35.174**
勝山町	73.848	1,800	8,659	4,427	4,232	117	4.8	1,776	8,400	10,229	5,224	5,005
落合町	31.788	1,133	5,519	2,636	2,883	174	4.9	1,147	5,256	6,964	3,467	3,497
津山村	18.801	544	2,580	1,315	1,265	137	4.7	553	2,515	3,180	1,655	1,525
木田村	32.636	509	2,490	1,282	1,208	76	4.9	528	2,538	3,380	1,726	1,654
美山村	27.130	627	3,175	1,617	1,558	117	5.1	621	3,133	4,193	2,177	2,016
富川村	53.011	651	3,467	1,764	1,703	65	5.3	631	3,369	4,191	2,104	2,087
美原村	66.630	654	3,017	1,520	1,497	45	4.6	682	3,014	3,760	1,884	1,876
新甘村	67.061	446	1,909	976	933	28	4.3	420	1,815	2,178	1,127	1,051
二庄村	64.948	414	1,859	938	921	29	4.5	414	1,832	1,889	971	918
川上村	84.968	645	2,950	1,564	1,386	35	4.6	657	2,939	3,395	1,749	1,646
八束村	54.414	654	2,920	1,432	1,488	54	4.5	671	2,884	3,304	1,637	1,667
中和村	47.705	317	1,352	712	640	28	4.3	321	1,290	1,516	772	744
湯原村	76.593	958	4,223	2,117	2,106	55	4.4	938	4,100	4,805	2,506	2,299
久世町	38.975	1,436	6,791	3,161	3,630	174	4.7	1,365	5,878	7,497	3,771	3,726
美和村	47.921	663	3,283	1,637	1,646	69	5.0	689	3,287	4,438	2,220	2,218
河内村	25.048	475	2,337	1,145	1,192	93	4.9	478	2,270	2,971	1,544	1,427
川東村	14.282	604	2,860	1,411	1,449	200	4.7	586	2,724	3,700	1,882	1,818
苫田郡總數	**712.859**	**9.442**	**46.366**	**23.722**	**22.644**	**65**	**4.9**	**9.367**	**44.642 (15)**	**59.546**	**30.486**	**29.060**
芳野村	6.447	485	2,360	1,218	1,142	366	4.9	472	2,246	2,756	1,456	1,300
郷村	9.424	333	1,633	828	805	173	4.9	342	1,622	2,242	1,159	1,083
大野村	11.614	497	2,328	1,146	1,182	200	4.7	511	2,269	3,359	1,733	1,626
小田村	9.470	300	1,435	730	705	156	4.8	309	1,390	1,778	912	866
中谷村	23.845	285	1,397	713	684	59	4.9	287	1,392	1,847	981	866
富村	76.485	372	1,751	885	866	23	4.7	385	1,746	2,116	1,080	1,036
久田村	17.336	395	1,929	990	939	111	4.9	403	1,913	2,547	1,307	1,240
泉村	22.379	252	1,192	616	576	53	4.7	256	1,176	1,484	774	710
羽出村	50.173	225	1,164	592	572	23	5.2	212	1,023	1,271	632	639
奥津村	40.255	280	1,533	842	691	38	5.5	247	1,261	1,552	788	764
上齋原村	82.038	323	1,637	889	748	20	5.1	271	1,318	1,664	864	800
一宮村	11.244	192	940	482	458	84	4.9	197	974	1,316	685	631
田邑村	10.210	366	1,811	912	899	177	4.9	376	1,804	2,580	1,302	1,278
香美南村	12.030	382	1,810	909	901	150	4.7	405	1,873	2,606	1,325	1,281
〃美北村	57.869	349	1,756	896	860	30	5.0	350	1,751	2,174	1,121	1,053
高野村	7.820	695	3.569	1,799	1,770	456	5.1	703	3,560	4.492	2,280	2,212
東田村	6.493	248	1,315	649	666	203	5.3	270	1,360	1,861	923	938
苫一宮村	4.581	233	1,152	564	588	251	4.9	233	1,152	1,670	838	832
神庭村	10.673	305	1,511	742	769	142	5.0	319	1,515	2,127	1,077	1,050
高倉村	8.267	332	1,731	890	841	209	5.2	332	1,711	2,368	1,211	1,157
高田村	33.114	529	2,510	1,294	1,216	76	4.7	540	2,653	3,525	1,841	1,684
加茂町	80.649	541	2,527	1,262	1,265	31	4.7	545	2,420	3,163	1,566	1,597
西加茂村	17.228	403	1.959	1,004	955	114	4.9	413	1,962	2,722	1,440	1,282
東加茂村	24.169	414	2,008	1,028	980	83	4.9	396	1,843	2,680	1,375	1,305

第二 體性別本籍人口及國勢調査世帶人口 (續)

	面積	昭和五年國勢調査(十月一日現在) 世帶數	人口 總數	男	女	一方粁ニ付人口	一世帶平均人員	大正十四年國勢調査(十月一日現在) 世帶數	人口總數	本籍人口(昭和五年十二月末日現在) 總數	男	女
	方粁											
上加茂村	37.032	468	2,247	1,262	985	61	4.8	345	1,549	2,173	1,084	1,089
阿波村	42.014	238	1,161	580	581	28	4.9	248	1,159	1.473	732	741
勝田郡總數	**373.742**	**10.510**	**51.798**	**26.180**	**25.618**	**139**	**4.9**	**10.448**	**51.324**	**70.949**	**36.404**	**34.545**
新野村	11.383	543	2,750	1,344	1,406	242	5.1	541	2,699	3,777	1,893	1,884
廣戸村	26.436	455	2,214	1,117	1,097	84	4.9	481	2,196	3,047	1,558	1,489
勝加茂村	9.439	597	2,990	1,540	1,450	317	5.0	588	2,911	4,245	2,212	2,033
廣野村	9.825	380	1,844	926	918	188	4.9	389	1,858	3,206	1,608	1,598
植月村	16.118	475	2,493	1,257	1,236	155	5.2	473	2,395	3,600	1,879	1,721
吉野村	14.915	440	2,182	1,111	1,071	146	5.0	430	2,120	3,033	1,577	1,456
勝田村	22.349	662	3,277	1,647	1,630	147	5.0	656	3,226	4,386	2,207	2,179
古吉野村	5.321	314	1,556	766	790	292	5.0	316	1,542	2,324	1,178	1,146
北吉野村	19.973	488	2,395	1,222	1,173	120	4.9	478	2,359	3.705	1,898	1,807
豐田村	14.945	471	2,230	1,135	1,095	149	4.7	486	2,274	3,308	1,712	1,596
豐並村	34.765	438	2,118	1,106	1,012	61	4.8	434	2,161	3,141	1,627	1,514
梶並村	58.517	599	3,034	1,537	1,497	52	5.1	612	3,225	3,940	1,997	1,943
瀧尾村	5.845	266	1,250	654	596	214	4.7	268	1,232	1,723	885	838
勝間田町	10.457	724	3,380	1,626	1,754	323	4.7	695	3,399	4,147	2,158	1,989
鄕國村	11.583	459	2,329	1,185	1,144	201	5.1	460	2,313	3,224	1,665	1,559
湯郷村	17.243	513	2,395	1,191	1,204	139	4.7	508	2,418	3,165	1,635	1,530
公文村	10.349	321	1,596	794	802	154	5.0	331	1,639	2,294	1,187	1,107
飯岡村	10.179	392	1,849	991	858	182	4.7	330	1,526	2,194	1,128	1,066
南和氣村	16.873	393	2,068	1,116	952	123	5.3	383	1,968	2,492	1,333	1,159
北和氣村	18.894	438	2,247	1,118	1,129	119	5.1	437	2,190	3,033	1,558	1,475
高取村	9.624	294	1,455	737	718	151	4.9	304	1,493	2,110	1,087	1,023
大崎村	8.622	340	1,569	783	786	182	4.6	338	1,593	2,278	1,147	1,131
河邊村	10.087	508	2,577	1,277	1,300	255	5.1	510	2,587	2,577	1,275	1,302
英田郡總數	**367.203**	**7.976**	**37.975**	**19.320**	**18.655**	**103**	**4.8**	**8.072**	**38.172**	**53.260**	**27.478**	**25.782**
林野町	5.445	702	3,140	1,566	1,574	577	4.5	685	2,999	3,587	1,827	1,760
豐田村	17.243	358	1,677	846	831	97	4.7	360	1,707	2,390	1,231	1,159
楢原村	11.568	417	2,067	1,037	1,030	179	5.0	404	2,047	2,753	1,418	1,335
江見村	29.289	792	3,790	1,907	1,883	129	4.8	814	3,813	5,168	2,667	2,501
土居村	23.829	555	2,638	1,339	1,299	111	4.8	568	2,664	3,889	1,961	1,928
福山村	25.264	292	1,387	715	672	55	4.8	292	1,374	1,793	935	858
河會村	35.212	426	2,010	1,024	986	57	4.7	423	2,021	2,668	1,371	1,297
福本村	13.388	415	1,889	986	903	141	4.6	431	1,960	2,815	1,463	1,352
巨勢村	22.364	479	2,345	1,250	1,095	105	4.9	483	2,341	3,222	1,710	1,512
粟廣村	12.323	288	1,343	675	668	109	4.7	298	1,384	2,120	1,068	1,052
粟井村	12.925	388	1,944	993	951	150	5.0	377	1,875	2,957	1,485	1,472
吉野村	18.138	407	2,021	1,001	1,020	111	5.0	417	1,996	2,768	1,424	1,344
大吉村	10.241	345	1,563	810	753	153	4.5	354	1,720	2,509	1,316	1,193
大野村	18.894	356	1,803	903	900	95	5.1	361	1,810	2,646	1,390	1,256
讃甘村	11.598	313	1,567	799	768	135	5.0	315	1,551	2,222	1,161	1,061
大原町	13.804	525	2,387	1,218	1,169	173	4.5	531	2,426	3,245	1,639	1,606
東粟倉村	28.040	408	2,020	1,036	984	72	5.0	416	2,010	2,828	1,489	1,339
西粟倉村	57.638	510	2,384	1,215	1,169	41	4.7	543	2,474	3,680	1,923	1,757
久米郡總數	**375.639**	**9.480**	**43.911**	**22.303**	**21.608**	**117**	**4.6**	**9.639**	**43.447**	**57.657**	**29.846**	**27.811**
大井西村	17.043	376	1,825	923	902	107	4.9	399	1,791	2,877	1,486	1,391
大井東村	16.164	327	1,468	732	736	91	4.5	338	1,500	2,265	1,134	1,131
大倭村	8.868	330	1,553	782	771	175	4.7	350	1,539	2,261	1,158	1,103
久米村	7.804	354	1,594	793	801	204	4.5	355	1,565	2,420	1,259	1,161
三保村	8.452	401	1,917	937	980	227	4.8	401	1,886	2,544	1,318	1,226
打穴村	14.251	345	1,609	801	808	113	4.7	357	1,580	2,260	1,128	1,132
倭文東村	12.092	285	1,266	626	640	105	4.4	300	1,332	1,779	899	880
倭文中村	11.999	346	1,541	778	763	128	4.5	351	1,625	2,319	1,225	1,094
倭文西村	34.595	422	1,931	1,024	907	56	4.6	442	2,032	2,261	1,197	1,064
西川村	20.776	477	2,236	1,144	1,092	108	4.7	523	2,319	3,060	1,606	1,454
垪和村	15.563	389	1,804	942	862	116	4.6	395	1,780	2,289	1,174	1,115
大垪和村	17.922	457	2,143	1,078	1,065	120	4.7	475	2,163	2,835	1,483	1,352
鶴田村	20.760	419	1,876	971	905	90	4.5	438	1,919	2,683	1,423	1,260
弓削町	20.020	485	2,092	1,038	1,054	104	4.3	487	2,069	2,683	1,347	1,336

第 二 體性別本籍人口及國勢調査世帯人口 (續)

	面積	昭和五年國勢調査(十月一日現在) 世帯數	人口 總數	男	女	一方粁ニ付人口	一世帯平均人員	大正十四年國勢調査(十月一日現在) 世帯數	人口總數	本籍人口(昭和五年十二月末日現在) 總數	男	女
	方粁											
吉岡村	32.081	868	2,144	2,204	1,940	139	4.8	763	3,498	3,651	1,933	1,718
佐良山村	16.580	600	2,874	1,457	1,417	173	4.8	605	2,846	3,396	1,741	1,655
加美村	34.225	741	3,386	1,727	1,659	99	4.6	747	3,392	4,345	2,288	2,057
稲岡南村	8.375	427	2,102	1,078	1,024	251	4.9	432	2,059	2,704	1,401	1,303
龍川村	18.693	295	1,359	694	665	73	4.6	307	1,389	2,085	1,099	986
龍山村	9.578	247	1,176	574	602	123	4.8	259	1,143	1,614	826	788
福渡町	12.462	488	2,117	1,061	1,056	170	4.3	499	2,100	2,705	1,389	1,316
神目村	17.336	401	1,898	939	959	27	4.7	416	1,911	2,621	1,332	1,289

一、本表國勢調査人口中括弧内ハ陸軍ノ部隊並刑務所内ニ在リタル人員ヲ示ス
二、市町村ニ於テ廢置分合等境域ニ變動アリタルモノハ昭和六年十月一日ノ現在ニ依リ各人口ヲ計算セリ

第 三 年齢及配偶關係別人口 (大正十四年十月一日國勢調査ニ依ル)

年齢ハ戸籍ニ依ラス實際誕生ノ年月日ヨリ計算シタルモノニシテ零歳ハ一年未滿ノ者一歳ハ一年以上二年未滿ノ者以下之ニ準ス
配偶關係ハ戸籍ニ依ラス實際ノ狀態ニ依リテ調査シタルモノナリ死別ハ配偶者ノ死亡ニ依リ現ニ獨身ノ者離別ハ配偶者ト離別シ現ニ獨身ノ者ナリ

年齢	總數 總數	男	女	未婚 總數	男	女	有配偶 總數	男	女	死別 總數	男	女	離別 總數	男	女	年齢
總數	1,238,447	613,619	624,828	587,770	310,593	277,177	529,177	262,374	266,803	100,793	30,675	70,118	20,707	9,977	10,730	—
0—4	152,663	76,987	75,676	152,663	76,987	75,676	—	—	—	—	—	—	—	—	—	—
0	33,498	17,017	16,481	33,498	17,017	16,481	—	—	—	—	—	—	—	—	—	0
1	29,901	15,011	14,890	29,901	15,011	14,890	—	—	—	—	—	—	—	—	—	1
2	30,282	15,115	15,167	30,282	15,115	15,167	—	—	—	—	—	—	—	—	—	2
3	29,316	14,720	14,596	29,316	14,720	14,596	—	—	—	—	—	—	—	—	—	3
4	29,666	15,124	14,542	29,666	15,124	14,542	—	—	—	—	—	—	—	—	—	4
5—9	133,918	67,772	66,146	133,918	67,772	66,146	—	—	—	—	—	—	—	—	—	—
5	31,083	15,713	15,370	31,083	15,713	15,370	—	—	—	—	—	—	—	—	—	5
6	25,101	12,778	12,323	25,101	12,778	12,323	—	—	—	—	—	—	—	—	—	6
7	24,689	12,400	12,289	24,689	12,400	12,289	—	—	—	—	—	—	—	—	—	7
8	26,466	13,356	13,110	26,466	13,356	13,110	—	—	—	—	—	—	—	—	—	8
9	26,579	13,525	13,054	26,579	13,525	13,054	—	—	—	—	—	—	—	—	—	9
10—14	136,473	68,370	68,103	136,420	68,366	68,054	52	4	48	—	—	—	1	—	1	—
10	26,261	13,371	12,890	26,261	13,371	12,890	—	—	—	—	—	—	—	—	—	10
11	27,602	14,135	13,467	27,602	14,135	13,467	—	—	—	—	—	—	—	—	—	11
12	28,117	14,207	13,910	28,116	14,207	13,909	1	—	1	—	—	—	—	—	—	12
13	28,332	14,007	14,325	28,324	14,006	14,318	8	1	7	—	—	—	—	—	—	13
14	26,161	12,650	13,511	26,117	12,647	13,470	43	3	40	—	—	—	1	—	1	14
15—19	117,647	56,917	60,730	107,506	55,731	51,775	9,386	1,078	8,308	60	8	52	695	100	595	—
15	25,662	12,328	13,334	25,462	12,331	13,151	183	15	168	2	—	2	15	2	13	15
16	25,973	12,426	13,547	25,333	12,381	12,952	593	43	550	2	—	2	45	2	43	16
17	24,136	11,796	12,340	22,557	11,649	10,908	1,436	126	1,310	18	3	15	125	18	107	17
18	22,214	10,801	11,413	19,350	10,485	8,865	2,657	286	2,371	13	1	12	194	29	165	18
19	19,662	9,566	10,096	14,804	8,905	5,899	4,517	608	3,909	25	4	21	316	49	267	19
20—24	59,239	45,475	49,764	39,905	29,332	10,573	51,978	14,955	37,023	460	152	308	2,896	1,036	1,860	—
20	19,298	9,363	9,935	12,102	8,115	3,987	6,750	1,144	5,606	41	14	27	405	90	315	20
21	17,762	8,312	9,450	9,069	6,480	2,589	8,144	1,692	6,452	63	14	49	486	126	360	21
22	19,057	8,833	10,224	7,663	5,867	1,796	10,602	2,745	7,947	85	25	60	617	196	421	22
23	19,947	9,568	10,379	6,377	5,068	1,309	12,787	4,185	8,602	127	37	90	656	278	378	23
24	19,175	9,399	9,776	4,694	3,802	892	13,605	5,189	8,416	144	62	82	732	346	386	24
25—29	86,744	43,491	43,343	9,540	7,356	2,184	73,046	34,003	39,043	1,125	399	726	3,033	1,643	1,390	—
25	17,836	8,743	9,093	3,136	2,461	675	13,878	5,891	7,987	173	58	115	649	333	316	25
26	17,119	8,594	8,525	2,262	1,794	468	14,090	6,409	7,681	191	79	112	576	312	264	26
27	17,696	8,811	8,885	1,788	1,352	436	15,018	7,004	8,014	227	89	138	663	366	297	27
28	16,969	8,628	8,341	1,317	979	338	14,828	7,247	7,581	232	76	156	592	326	266	28
29	17,124	8,625	8,499	1,037	770	267	15,232	7,452	7,780	302	97	205	553	306	247	29
30—34	70,562	36,008	34,554	2,541	1,776	765	64,158	32,568	31,590	1,813	609	1,204	2,050	1,055	995	—
30	15,668	8,086	7,582	780	558	222	14,119	7,167	6,952	309	101	208	460	260	200	30
31	14,362	7,298	7,064	583	405	178	12,999	6,557	6,442	350	120	230	430	216	214	31

第 三 年齢及配偶關係別人口 (續)

年齢	總數 總數	男	女	未婚 總數	男	女	有配偶 總數	男	女	死別 總數	男	女	離別 總數	男	女	年齢
32	13,631	6,956	6,675	418	288	130	12,477	6,349	6,128	359	123	236	377	196	181	32
33	14,368	7,234	7,134	426	287	139	13,115	6,605	6,510	410	143	267	417	199	218	33
34	12,533	6,434	6,099	334	238	96	11,448	5,890	5,558	385	122	263	366	184	182	34
35—39	66,671	33,434	33,237	1,289	815	474	60,666	30,788	29,878	2,941	959	1,982	1,775	872	903	—
35	13,472	6,812	6,660	329	210	119	12,298	6,258	6,040	464	158	306	381	186	195	35
36	14,647	7,311	7,336	297	177	120	13,391	6,764	6,627	592	181	411	367	189	178	36
37	13,676	6,789	6,887	262	172	90	12,462	6,254	6,208	590	182	408	362	181	181	37
38	12,696	6,362	6,334	203	133	70	11,574	5,896	5,678	606	194	412	313	139	174	38
39	12,180	6,160	6,020	198	123	75	10,941	5,616	5,325	689	244	445	352	177	175	39
40—44	70,402	34,976	35,426	1,072	657	415	62,339	31,770	30,569	5,046	1,586	3,460	1,945	963	982	—
40	13,001	6,582	6,419	190	125	65	11,692	6,046	5,646	761	239	522	358	172	186	40
41	13,542	6,774	6,768	218	139	79	12,070	6,155	5,915	872	291	581	382	189	193	41
42	13,928	6,839	7,089	197	123	74	12,343	6,221	6,122	1,006	305	701	382	190	192	42
43	14,623	7,228	7,395	217	121	96	12,869	6,544	6,325	1,135	352	783	402	211	191	43
44	15,308	7,553	7,755	250	149	101	13,365	6,804	6,561	1,272	399	873	421	201	220	44
45—49	70,374	35,190	35,184	960	575	385	59,514	31,065	28,449	7,862	2,529	5,333	2,038	1,021	1,017	—
45	13,553	6,791	6,762	226	132	94	11,702	6,087	5,615	1,252	385	867	373	187	186	45
46	14,742	7,437	7,305	210	127	83	12,644	6,608	6,036	1,488	488	1,000	400	214	186	46
47	13,102	6,524	6,578	184	120	64	11,106	5,751	5,355	1,452	475	977	360	178	182	47
48	13,840	6,873	6,967	174	102	72	11,534	6,029	5,505	1,719	543	1,176	413	199	214	48
49	15,137	7,565	7,572	166	94	72	12,528	6,590	5,938	1,951	638	1,313	492	243	249	49
50—54	60,802	30,486	30,316	646	384	262	48,666	26,052	22,614	9,618	3,105	6,513	1,872	945	927	—
50	13,952	7,007	6,945	143	87	56	11,524	6,064	5,460	1,852	641	1,211	433	215	218	50
51	12,760	6,396	6,364	149	93	56	10,379	5,482	4,897	1,857	627	1,230	375	194	181	51
52	12,213	5,965	6,248	123	75	48	9,668	5,083	4,585	2,027	619	1,408	395	188	207	52
53	11,414	5,752	5,662	121	68	53	8,915	4,867	4,048	2,021	639	1,382	357	178	179	53
54	10,463	5,366	5,097	110	61	49	8,180	4,556	3,624	1,861	579	1,282	312	170	142	54
55—59	52,054	26,114	25,940	461	295	166	37,668	21,291	16,377	12,348	3,747	8,601	1,577	781	796	—
55	9,569	4,745	4,824	81	46	35	7,217	3,937	3,280	1,981	619	1,362	290	143	147	55
56	10,962	5,498	5,464	95	61	34	8,107	4,538	3,569	2,429	735	1,694	331	164	167	56
57	12,034	6,187	5,847	117	81	36	8,759	5,031	3,728	2,780	879	1,901	378	196	182	57
58	9,503	4,763	4,740	98	56	34	6,765	3,833	2,932	2,369	737	1,632	279	137	142	58
59	9,986	4,921	5,065	78	51	27	6,820	3,952	2,868	2,789	777	2,012	299	141	158	59
60—64	41,681	20,531	21,150	349	217	132	26,648	15,721	10,927	13,617	4,008	9,609	1,067	585	482	—
60	10,577	5,369	5,208	86	59	27	7,141	4,259	2,882	3,077	902	2,175	273	149	124	60
61	9,090	4,416	4,674	99	60	39	5,947	3,396	2,551	2,803	828	1,975	241	132	109	61
62	7,598	3,674	3,924	60	34	26	4,823	2,794	2,029	2,507	744	1,763	208	102	106	62
63	7,418	3,675	3,743	53	34	19	4,596	2,769	1,827	2,604	779	1,825	165	93	72	63
64	6,998	3,397	3,601	51	30	21	4,141	2,503	1,638	2,626	755	1,871	180	109	71	64
65—69	35,920	17,365	18,555	245	155	90	19,145	11,970	7,175	15,647	4,727	10,920	883	513	370	—
65	7,506	3,660	3,846	59	36	23	4,336	2,633	1,703	2,924	891	2,033	187	100	87	65
66	7,146	3,550	3,596	47	32	15	3,929	2,445	1,484	2,980	972	2,008	190	101	89	66
67	7,220	3,495	3,725	53	34	19	2,929	2,477	1,452	3,068	880	2,188	170	104	66	67
68	7,301	3,509	3,792	46	31	15	3,732	2,363	1,369	3,353	1,005	2,348	170	110	60	98
69	6,747	3,151	3,596	40	22	18	3,219	2,052	1,167	3,322	979	2,343	166	98	68	69
70—74	25,459	11,650	13,809	152	105	47	10,491	7,032	3,459	14,292	4,237	10,055	524	276	248	—
70	6,335	2,951	3,384	35	27	8	2,901	1,860	1,041	3,267	991	2,276	132	73	59	70
71	5,718	2,669	3,049	44	32	12	2,482	1,666	816	3,087	915	2,172	105	56	49	71
72	5,068	2,282	2,786	34	20	14	2,027	1,372	655	2,895	832	2,063	112	58	54	72
73	4,461	2,020	2,441	24	16	8	1,721	1,186	535	2,615	765	1,850	101	53	48	73
74	3,877	1,728	2,149	15	10	5	1,360	948	412	2,428	734	1,694	74	36	38	74
75—79	14,111	6,061	8,050	71	52	19	4,084	3,000	1,084	9,713	2,877	6,836	243	132	111	—
75	3,604	1,580	2,024	21	17	4	1,158	811	347	2,359	720	1,639	66	32	34	75
76	3,462	1,459	2,003	14	12	2	1,081	789	292	2,306	622	1,684	61	36	25	76
77	2,825	1,203	1,622	12	6	6	787	572	215	1,969	590	1,379	57	35	22	77
78	2,270	981	1,289	11	8	3	615	470	145	1,618	488	1,130	26	15	11	78
79	1,950	838	1,112	13	9	4	443	358	85	1,461	457	1,004	33	14	19	79
80—84	5,995	2,320	3,675	27	16	11	1,155	929	226	4,716	1,325	3,391	97	50	47	—
80	1,897	769	1,128	12	10	2	417	324	93	1,432	415	1,017	36	20	16	80
81	1,400	529	871	5	3	2	291	220	71	1,080	292	788	24	14	10	81
82	1,161	452	709	2	1	1	220	186	34	923	256	667	16	9	7	82
83	836	318	518	5	2	3	125	108	17	696	205	491	10	3	7	83
84	701	252	449	3	—	3	102	91	11	585	157	428	11	4	7	84

第三 年齡及配偶

年齡	總數			未婚			有配偶			死別			離別			年齡
	總數	男	女	總數	男	女	總數	男	女	總數	男	女	總數	男	女	
85—89	1,373	472	901	4	2	2	160	135	25	1,200	330	870	9	5	4	—
85	493	170	323	2	—	2	61	47	14	423	118	305	7	5	2	85
86	348	124	224	1	1	—	45	40	5	301	83	218	1	—	1	86
87	253	86	167	—	—	—	26	22	4	227	64	163	—	—	—	87
88	168	62	106	1	1	—	20	19	1	146	42	104	1	—	1	88
89	111	30	81	—	—	—	8	7	1	103	23	80	—	—	—	89
90—94	319	80	239	1	—	1	17	11	6	299	69	230	2	—	2	—
90	109	25	84	1	—	1	7	4	3	100	21	79	1	—	1	90
91	82	21	61	—	—	—	5	3	2	77	18	59	—	—	—	91
92	54	16	38	—	—	—	—	—	—	53	16	37	1	—	1	92
93	43	11	32	—	—	—	1	1	—	42	10	32	—	—	—	93
94	31	7	24	—	—	—	4	3	1	27	4	23	—	—	—	94

第四 職業

		總數		1 農業		2 水產		3 鑛業		4 工業	
		本業者	本業ナキ從屬者及家事使用人	本業者	本業ナキ從屬者及家事使用人	本業者	本業ナキ從屬者及家事使用人	本業者	本業ナキ從屬者及家事使用人	本業者	本業ナキ從屬者及家事使用人
總數	男	383,936	221,380	213,591	132,584	9,057	5,632	2,751	1,387	65,848	30,989
	女	262,260	350,122	169,046	185,011	444	9,727	413	2,305	51,395	57,596
岡山	男	30,020	15,759	974	529	28	14	131	85	10,364	4,858
	女	15,737	33,069	423	707	2	33	5	171	6,805	10,521
御津	男	24,326	11,561	12,980	7,609	103	68	125	53	2,628	1,212
	女	13,418	18,670	9,670	11,437	11	109	15	111	2,010	2,193
赤磐	男	14,510	7,969	11,037	6,299	23	7	26	14	1,208	488
	女	8,904	13,014	7,552	9,842	4	24	5	21	337	910
和氣	男	13,392	8,290	7,057	4,456	862	772	410	232	2,114	1,118
	女	6,214	15,409	3,809	8,242	36	1,391	79	416	943	2,133
邑久	男	15,710	8,923	9,587	5,602	1,198	721	87	66	1,938	913
	女	8,878	15,018	6,680	8,727	120	1,234	—	112	749	1,795
上道	男	15,150	8,016	8,725	4,906	199	97	23	12	2,443	1,040
	女	10,208	13,809	6,576	7,383	29	192	—	27	1,854	2,171
兒島	男	35,331	18,761	13,028	7,863	3,822	2,054	99	34	10,416	4,485
	女	16,423	37,664	7,860	14,083	125	4,362	1	102	5,263	9,916
都窪	男	25,497	14,435	12,854	7,571	172	100	42	32	6,357	3,128
	女	19,919	22,799	7,758	10,696	3	153	—	38	9,505	5,285
淺口	男	30,041	17,849	16,643	10,477	1,110	725	43	29	6,107	3,052
	女	25,173	25,143	12,447	13,839	27	894	—	36	10,283	4,490
小田	男	24,700	16,249	14,086	10,056	1,324	946	576	168	3,437	1,920
	女	18,488	24,396	13,664	14,232	21	1,130	6	244	2,882	3,091
後月	男	11,094	7,307	7,455	5,285	4	1	78	48	1,832	915
	女	8,992	10,290	6,309	6,833	—	3	19	56	1,764	1,452
吉備	男	20,930	12,028	14,482	8,603	20	9	39	23	2,291	1,171
	女	17,792	16,127	13,046	10,649	3	13	—	27	2,584	1,688
上房	男	12,274	7,439	8,209	5,257	14	8	20	8	1,453	720
	女	9,654	10,200	7,691	6,278	8	22	3	21	598	1,296
川上	男	13,110	8,607	9,899	6,783	5	6	449	258	1,109	519
	女	11,218	11,346	10,012	8,318	1	4	185	390	270	839
阿哲	男	13,985	8,641	10,778	6,980	15	6	80	29	1,137	476
	女	11,357	11,248	9,977	8,509	6	13	7	49	286	792
眞庭	男	18,732	9,939	12,581	7,264	73	44	27	10	2,987	1,153
	女	14,806	13,368	11,532	8,751	25	75	—	19	1,164	1,890
苫田	男	22,205	13,709	12,083	7,792	20	4	35	22	3,890	1,881
	女	15,099	21,421	9,508	10,288	2	17	1	32	2,258	3,773
勝田	男	15,823	9,931	11,667	7,580	15	11	108	54	1,605	772
	女	10,089	15,032	8,194	11,069	3	16	11	86	667	1,394
英田	男	12,191	7,373	8,729	5,438	22	14	94	66	1,232	543
	女	8,596	10,199	7,029	6,956	5	16	17	91	482	985
久米	男	14,915	8,594	10,737	6,234	28	25	259	144	1,300	625
	女	11,295	11,900	9,309	8,172	13	26	59	256	691	982

關係別人口 (續)

年齡	總數			未婚			有配偶			死別			離別			年齡
	總數	男	女	總數	男	女	總數	男	女	總數	男	女	總數	男	女	
95—99	36	10	26	—	—	—	4	2	2	32	8	24	—	—	—	—
95	19	7	12	—	—	—	2	1	1	17	6	11	—	—	—	95
96	7	2	5	—	—	—	2	1	1	5	1	4	—	—	—	96
97	4	1	3	—	—	—	—	—	—	4	1	3	—	—	—	97
98	4	—	4	—	—	—	—	—	—	4	—	4	—	—	—	98
99	2	—	2	—	—	—	—	—	—	2	—	2	—	—	—	99
100—	4	—	4	—	—	—	—	—	—	4	—	4	—	—	—	—
100	1	—	1	—	—	—	—	—	—	1	—	1	—	—	—	100
101	1	—	1	—	—	—	—	—	—	1	—	1	—	—	—	101
109	1	—	1	—	—	—	—	—	—	1	—	1	—	—	—	109
111	1	—	1	—	—	—	—	—	—	1	—	1	—	—	—	111

別人口 (大分類)

大正九年十月一日國勢調査ニ依ル

5 商業		6 交通業		7 公務自由業		8 其他ノ有業者		9 家事使用人		10 無職業	
本業者	本業ナキ從屬者及家事使用人	本業者	本業ナキ從屬者及家事使用人	本業者	本業ナキ從屬者及家事使用人	本業者	本業ナキ從屬者及家事使用人	本業者	本業ナキ從屬者及家事使用人	本業者	本業ナキ從屬者及家事使用人
39,209	23,727	17,316	9,172	23,045	11,013	4,547	2,052	121	74	8,451	4,750
23,266	45,053	873	16,407	5,696	21,572	2,295	3,449	189	177	8,643	8,825
8,761	5,284	2,887	1,559	2,894	1,894	839	350	27	12	3,115	1,174
3,944	11,391	185	3,378	1,371	4,000	329	722	30	36	2,643	2,110
1,562	904	1,088	570	5,299	755	220	89	1	—	320	301
979	1,663	64	1,038	241	1,440	73	154	1	3	354	522
920	476	461	194	655	396	71	25	1	1	108	69
675	886	14	357	145	724	13	45	1	2	158	203
1,126	753	953	544	601	288	75	22	2	1	192	104
857	1,302	52	965	161	684	53	60	4	4	220	212
1,312	749	709	318	616	374	110	45	3	4	150	131
824	1,484	57	606	165	718	53	68	14	3	216	271
1,815	970	730	264	866	486	181	66	1	—	167	175
940	2,005	41	578	207	998	71	129	10	—	480	326
3,379	2,052	2,395	1,072	1,211	623	418	193	31	21	532	364
1,832	4,433	124	2,234	434	1,440	159	363	27	62	598	669
3,344	1,941	914	481	1,087	645	327	137	16	15	384	385
1,647	3,551	29	820	393	1,266	105	224	11	25	468	741
2,940	1,772	1,167	657	1,217	652	251	100	6	3	557	382
1,517	2,846	44	995	377	1,213	93	143	12	7	373	680
2,222	1,529	1,192	695	1,079	612	159	77	2	1	623	285
1,049	2,813	59	1,039	311	1,211	80	160	4	—	412	476
824	505	266	172	485	268	48	14	2	—	100	99
519	963	9	251	139	529	38	28	2	1	193	174
1,705	616	688	398	1,183	623	128	56	3	2	391	227
1,365	1,548	20	554	347	1,158	45	68	8	5	374	417
1,075	644	317	186	720	409	114	57	4	3	348	147
735	1,212	6	322	145	686	110	98	7	3	351	262
694	461	285	171	569	332	34	20	—	—	66	57
472	790	15	313	108	563	26	38	11	—	118	91
684	438	342	176	688	376	115	43	6	—	140	117
638	666	27	257	121	676	126	77	5	5	164	204
1,288	626	560	261	754	370	289	95	3	3	170	113
1,209	1,142	45	401	246	721	278	130	2	6	305	233
2,813	1,969	1,022	641	1,206	802	390	210	8	7	738	381
1,842	3,634	33	1,051	417	1,511	230	321	23	14	785	780
792	540	388	273	724	400	400	230	2	—	122	71
686	824	17	393	142	794	215	322	8	1	146	133
894	548	319	210	546	304	290	182	1	—	64	68
646	897	20	304	113	571	158	266	2	—	124	113
1,059	650	633	370	645	404	88	41	2	1	164	100
890	1,003	12	551	113	669	40	33	7	—	161	208

第五 國籍別在留外國人

	中華民國	英吉利	北米合衆國	佛蘭西	獨逸	合計
全管						
昭和元年	159	5	11	—	6	181
仝二年	200	4	10	—	5	219
仝三年	198	6	15	—	4	223
仝四年	241	6	14	—	9	270
仝五年	268	5	12	—	9	294
署別					昭和五年十二月三十一日	
總數	268	5	12	—	9	294
岡山 東山	24	4	3	—	9	40
岡山 西川	9	—	6	—	—	15
金澤 野	3	—	—	—	—	3
味野	8	—	—	—	—	8
宇野	30	—	—	—	—	30
西大寺	10	—	—	—	—	10
瀬戸	9	—	—	—	—	9
和氣	22	—	—	—	—	22
玉島	31	—	—	—	—	31
笠岡	11	1	—	—	—	12
矢掛	1	—	—	—	—	1
井原	5	—	—	—	—	5
總社	5	—	—	—	—	5
新見	4	—	—	—	—	4
高梁	2	—	—	—	—	2
倉敷	40	—	3	—	—	43
津山	27	—	—	—	—	27
勝山	8	—	—	—	—	8
加美	15	—	—	—	—	15
勝間田	4	—	—	—	—	4

第六 人口動態總覽實數 (全管、郡市別)

	本籍人 婚姻	本籍人 離婚	本籍人 生產 男	本籍人 生產 女	本籍人 生產 計	本籍人 死亡 男	本籍人 死亡 女	本籍人 死亡 計	現住人 死產 男	現住人 死產 女	現住人 死產 計	生產死亡ノ差增
全管												
大正元年	10,788	1,409	19,575	19,330	38,905	12,833	12,282	25,115	1,871	1,686	3,557	13,790
仝二年	10,513	1,517	19,502	18,871	38,373	12,289	11,563	23,852	1,908	1,741	3,649	14,521
仝三年	10,982	1,670	20,023	18,978	39,001	13,463	12,660	26,123	1,860	1,728	3,588	12,878
仝四年	11,047	1,715	19,407	18,546	37,953	13,001	12,356	25,357	1,842	1,623	3,465	12,596
仝五年	9,582	1,309	19,658	18,826	38,484	13,570	12,562	26,132	1,705	× 11 1,494	3,210	12,352
仝六年	10,118	1,138	19,585	19,265	38,850	14,152	13,025	27,177	1,714	× 9 1,466	3,189	11,673
仝七年	11,010	1,153	19,258	18,323	37,581	17,705	16,698	34,403	1,593	× 15 1,492	3,100	3,178
仝八年	10,623	1,168	19,352	18,052	37,404	15,097	14,157	29,254	1,631	× 8 1,376	3,015	8,150
仝九年	12,453	1,148	22,576	21,804	44,380	16,453	15,356	31,809	1,718	× 19 1,556	3,293	12,571
仝十年	11,920	1,105	22,167	20,892	43,059	15,298	14,147	29,445	1,666	× 6 1,380	3,052	13,614
仝十一年	11,693	1,071	21,278	20,501	41,779	14,921	13,945	28,866	1,511	× 12 1,298	2,821	12,913
仝十二年	11,783	1,166	22,422	21,715	44,137	15,142	14,134	29,276	1,652	× 12 1,319	2,983	14,861
仝十三年	11,443	1,080	21,250	× 1 20,582	41,832	15,421	13,985	29,406	1,444	× 16 1,252	2,712	12,426

第六 人口動態總覽實數 (續)

	本籍人 婚姻	本籍人 離婚	本籍人 生產 男	本籍人 生產 女	本籍人 生產 計	本籍人 死亡 男	本籍人 死亡 女	本籍人 死亡 計	現住人 死產 男	現住人 死產 女	現住人 死產 計	生產死亡ノ差增
大正十四年	11,437	1,126	22,208	21,175	43,383	13,458	12,653	26,201	1,346	× 8 1,160	2,514	17,182
昭和元年	10,860	1,085	23,676	× 1 22,000	× 1 45,676	14,104	12,839	26,943	1,446	× 12 1,159	2,617	18,734
仝二年	10,871	1,168	21,878	20,838	42,716	14,568	13,507	28,075	1,355	× 8 1,061	2,424	14,641
仝三年	11,289	1,076	22,981	21,806	44,787	14,118	13,005	27,123	1,323	× 13 1,196	2,532	17,664
仝四年	11,226	1,212	22,720	21,893	44,613	14,973	13,744	28,717	1,366	1,064	2,430	15,896
仝五年	11,526	1,187	22,235	21,380	43,615	13,435	12,180	25,615	1,311	× 15 1,127	2,453	18,000
郡市別												昭和五年
總數	11,526	1,187	22,235	21,380	43,615	13,435	12,180	25,615	1,311	× 15 1,127	2,453	18,000
岡山	735	87	1,169	1,182	2,351	793	682	1,475	118	× 4 101	223	876
倉敷	201	15	342	294	636	209	171	380	26	20	46	256
津山	248	26	505	502	1,007	308	300	608	20	× 1 21	42	399
御津	510	51	992	941	1,933	653	600	1,253	56	38	94	680
赤磐	458	39	896	883	1,779	523	489	1,012	61	36	97	767
和氣	446	37	860	843	1,703	518	476	994	30	25	55	709
邑久	460	33	814	812	1,626	559	505	1,064	32	38	70	562
上道	464	42	742	703	1,445	489	431	920	61	50	111	525
兒島	948	89	1,663	1,587	3,250	1,004	967	1,971	111	113	224	1,279
都窪	584	63	1,030	1,018	2,048	639	619	1,258	73	× 1 62	136	790
淺口	1,001	84	1,690	1,613	3,303	1,010	862	1,872	110	× 2 96	208	1,431
小田	788	95	1,609	1,557	3,166	861	841	1,702	84	× 1 74	159	1,464
後月	364	38	751	737	1,488	473	408	881	51	41	92	607
吉備	733	82	1,309	1,246	2,555	794	714	1,508	70	73	143	1,047
上房	367	45	864	773	1,637	531	418	949	51	32	83	688
川上	435	45	975	942	1,917	559	515	1,074	47	38	85	843
阿哲	428	49	983	932	1,915	592	532	1,124	40	× 1 44	85	791
眞庭	560	72	1,158	1,097	2,255	702	627	1,329	87	× 2 53	142	926
苫田	412	56	963	947	1,910	516	498	1,014	47	52	99	896
勝田	525	52	1,152	1,098	2,250	621	565	1,186	56	× 2 55	113	1,064
英田	387	30	860	830	1,690	535	447	982	37	29	66	708
久米	462	57	908	843	1,751	546	513	1,059	43	× 1 36	80	692

生產ノ×印ハ棄兒、死產ノ×印ハ性不詳ヲ示シ計中ニ算入ス

第七 人口動態總覽 (比例數) (全管、郡市別)

	人口千ニ付 婚姻	人口千ニ付 離婚	人口千ニ付 生產	人口千ニ付 死產	生產女百ニ付男	死產女百ニ付男	各性人口千ニ付 死亡 男	各性人口千ニ付 死亡 女	各性人口千ニ付 死亡 計	死亡女百ニ付男	人口千ニ付生產死亡ノ差
全管 (自大正元年至昭和四年)											
	組	組	人	人	人	人	人	人	人	人	人
大正元年	8.4	1.1	30.3	2.8	101.3	111.0	19.4	19.8	19.6	104.5	11.2
仝二年	8.1	1.2	29.6	2.9	103.3	109.6	18.4	18.4	18.4	106.3	11.2
仝三年	8.1	1.3	29.8	2.7	105.5	107.6	20.0	20.0	20.0	106.3	9.8
仝四年	8.4	1.3	28.7	2.6	104.6	113.5	19.1	19.3	19.2	105.2	9.5
仝五年	7.2	1.0	28.9	2.4	104.4	114.1	19.8	16.4	19.6	108.0	9.3
仝六年	7.5	.8	28.9	2.5	101.6	116.9	20.5	19.9	20.2	108.6	8.7
仝七年	8.2	.9	28.0	2.4	105.1	106.7	25.7	25.5	25.6	106.0	2.4
仝八年	7.9	.9	27.7	2.4	107.2	118.5	21.8	21.5	21.7	106.6	6.0
仝九年	9.2	.8	32.6	2.4	103.5	110.4	23.6	23.2	23.4	107.1	9.2
仝十年	8.7	.8	31.3	2.4	106.1	120.7	21.7	21.1	21.4	108.1	9.9
仝十一年	8.4	.8	30.1	2.2	103.8	116.4	21.0	20.6	20.8	107.0	9.3
仝十二年	8.4	.8	31.5	2.3	103.3	125.2	21.1	20.7	20.9	107.1	10.6

第七 人口動態總覽 (續)

	人口千ニ付 婚姻	人口千ニ付 離婚	人口千ニ付 生産	人口千ニ付 死産	生産女百ニ付男	死産女百ニ付男	各性人口千ニ付 死亡 男	各性人口千ニ付 死亡 女	各性人口千ニ付 死亡 計	死亡女百ニ付男	人口千ニ付生産死亡ノ差
	組	組	人	人	人	人	人	人	人	人	人
大正三年	8.1	.8	29.6	2.1	103.2	115.3	21.4	20.3	20.8	102.9	8.8
全 四年	8.0	.8	30.4	1.9	104.9	116.0	18.6	18.1	18.4	107.1	12.0
昭和元年	7.5	.8	31.7	2.1	107.6	124.8	19.1	18.2	18.7	109.9	13.0
全 二年	7.5	.8	29.4	2.0	105.0	127.7	19.6	19.0	19.3	107.9	10.1
全 三年	7.7	.7	30.5	2.0	105.4	110.6	18.8	18.1	18.5	108.6	12.0
全 四年	7.6	.8	30.2	2.0	103.8	128.4	19.9	19.0	19.4	108.9	10.7
全 五年	7.7	.8	29.2	2.0	104.0	116.3	18.4	16.7	17.2	110.3	12.1
郡市別 昭和五年											
總數	**7.7**	**.8**	**29.2**	**2.0**	**104.0**	**116.3**	**18.4**	**16.7**	**17.2**	**110.3**	**12.1**
岡山	7.5	.9	24.0	1.5	98.9	116.8	16.3	13.9	15.1	116.3	9.0
倉敷	8.7	.7	27.6	1.5	116.3	130.0	13.2	14.9	16.5	122.2	11.1
津山	7.6	.8	30.7	1.2	100.6	95.2	19.4	17.7	18.6	102.7	12.2
御津	8.0	.8	30.4	1.9	105.4	147.4	20.2	19.2	19.7	108.8	10.7
赤磐	7.7	.7	30.0	2.2	101.5	169.4	17.1	17.0	17.0	107.0	12.9
和氣	7.7	.6	29.3	1.2	102.0	120.0	17.4	16.8	17.1	108.8	12.2
邑久	7.4	.5	26.1	1.4	100.2	84.2	17.4	15.8	17.1	110.7	9.0
上道	9.2	.8	28.7	2.6	105.5	12.0	19.1	17.4	18.3	113.5	10.4
兒島	8.0	.8	27.5	2.0	104.8	98.2	16.7	16.7	16.7	103.8	10.8
都窪	8.0	.9	28.1	2.2	101.2	117.7	17.2	17.3	17.2	103.2	10.8
淺口	8.4	.7	27.4	2.1	104.8	114.6	16.4	14.6	15.5	117.2	11.9
小田	7.5	.9	30.0	1.9	103.3	113.5	16.0	16.3	16.1	102.4	13.9
後月	7.4	.8	30.3	2.4	101.9	124.4	19.0	16.9	17.9	115.9	12.3
吉備	8.1	.9	28.2	2.1	105.1	95.9	17.1	16.2	16.6	111.2	11.5
上房	6.9	.8	30.7	2.0	111.8	159.4	19.5	16.0	17.8	127.0	12.9
川上	7.2	.7	31.5	2.0	103.5	123.7	18.0	17.3	17.7	108.5	13.9
阿哲	7.1	.8	31.7	1.7	105.5	90.9	19.2	18.1	18.6	111.3	13.1
眞庭	7.8	1.0	31.4	2.4	105.6	164.2	19.3	17.8	18.6	112.0	12.9
苫田	6.9	.9	32.1	2.1	101.7	90.4	16.9	17.1	17.0	103.6	15.0
勝田	7.4	.7	31.7	2.2	104.9	101.8	17.1	16.4	16.7	109.9	15.0
英田	7.3	.6	31.7	1.7	103.6	127.6	19.5	17.3	18.4	119.7	13.3
久米	8.0	1.0	30.4	1.8	107.7	119.4	18.3	18.4	18.4	106.4	12.0

第九 體性及月別生産 (本籍人)

	男 一月	二月	三月	四月	五月	六月	七月	八月	九月	十月	十一月	十二月	計	女 一月	二月	三月	四月	五月
全管																		
昭和元年	2,663	2,390	3,100	1,516	1,750	1,603	1,853	1,917	1,748	1,789	1,847	1,500	23,676	△1 2,459	2,284	2,788	1,478	1,680
全 二年	2,633	2,325	2,839	1,467	1,505	1,276	1,578	1,683	1,636	1,602	1,629	1,298	×407 21,878	2,482	2,306	2,715	1,461	1,409
全 三年	2,437	2,183	2,829	1,409	1,412	1,488	1,944	1,842	1,901	1,846	1,881	1,412	×397 22,981	2,474	2,148	2,814	1,266	1,386
全 四年	2,673	2,373	2,864	1,563	1,386	1,434	1,778	1,743	1,715	1,675	1,671	1,332	×513 22,720	2,602	2,277	2,866	1,466	1,409
全 五年	2,610	2,065	2,695	1,454	1,270	1,234	1,653	1,828	1,768	1,805	1,851	1,580	×422 22,235	2,500	2,078	2,639	1,295	1,193
郡市別																		
總數	**2,610**	**2,065**	**2,695**	**1,454**	**1,270**	**1,234**	**1,653**	**1,828**	**1,768**	**1,805**	**1,851**	**1,580**	**×422 22,235**	**2,500**	**2,078**	**2,639**	**1,295**	**1,193**
岡山	196	110	128	85	70	46	69	84	72	81	107	70	×51 1,169	208	85	127	74	65
倉敷	46	26	40	27	25	20	14	31	23	26	25	38	×1 342	15	21	37	19	14

第八 體性及身分別生産 (本籍人)

	男 嫡出子	庶子	私生子	計	女 嫡出子	庶子	私生子	計	合計	各性生産百中 男 嫡出子	男 庶子	男 私生子	女 嫡出子	女 庶子	女 私生子
全管															
昭和元年	21,393	1,426	857	23,676	19,648	1,370	982	△1 22,000	45,676	90.4	6.0	3.6	89.3	6.2	4.5
全 二年	19,670	1,397	811	21,878	18,618	1,325	895	20,838	42,716	89.9	6.4	3.7	89.3	6.4	4.3
全 三年	20,750	1,399	832	22,981	19,626	1,373	807	21,806	44,787	90.3	6.1	3.6	90.0	6.3	3.7
全 四年	20,598	1,363	759	22,720	19,628	1,390	875	21,893	44,613	90.7	6.0	3.3	89.7	6.3	4.0
全 五年	20,088	1,399	748	22,235	19,317	1,311	752	21,380	43,615	90.3	6.3	3.4	90.4	6.1	3.5
郡市別 昭和五年															
總數	**20,088**	**1,399**	**748**	**22,235**	**19,317**	**1,311**	**752**	**21,380**	**43,615**	**90.3**	**6.3**	**3.4**	**90.4**	**6.1**	**3.5**
岡山	1,013	76	80	1,169	1,061	76	45	1,182	2,351	86.7	6.5	6.8	89.8	6.4	3.8
倉敷	305	24	13	342	259	17	18	294	636	89.2	7.0	3.8	88.1	5.8	6.1
津山	438	37	30	505	408	50	44	502	1,007	86.7	7.3	6.0	81.3	1.0	8.7
御津	911	55	26	992	870	44	27	941	1,933	98.8	5.6	2.6	92.4	4.7	2.9
赤磐	818	53	25	896	795	59	29	883	1,779	91.3	5.9	2.8	90.0	6.7	3.3
和氣	779	54	27	860	773	50	20	843	1,703	90.6	6.3	3.1	91.7	5.9	2.4
邑久	725	57	32	814	726	63	23	812	1,626	89.1	7.0	3.9	89.4	7.8	2.8
上道	692	36	14	742	643	38	22	703	1,445	93.3	4.8	1.9	91.5	5.4	3.1
兒島	1,450	153	60	1,663	1,390	133	64	1,587	3,250	87.2	9.2	3.6	87.6	8.4	4.0
都窪	937	67	26	1,030	936	54	28	1,018	2,048	91.0	6.5	2.5	91.9	5.3	2.8
淺口	1,571	82	37	1,690	1,471	105	37	1,613	3,303	92.9	4.9	2.2	91.2	6.5	2.3
小田	1,483	93	33	1,609	1,451	69	37	1,557	3,166	92.2	5.8	2.0	93.2	4.4	2.4
後月	706	27	18	751	683	38	16	737	1,488	94.0	3.6	2.4	92.7	5.1	2.2
吉備	1,218	55	36	1,309	1,161	51	34	1,246	2,555	93.0	4.2	2.8	93.2	4.1	2.7
上房	794	47	23	864	706	40	27	773	1,637	91.9	5.4	2.7	91.3	5.2	3.5
川上	906	47	22	975	880	32	30	942	1,917	92.9	4.8	2.3	93.4	3.4	3.2
阿哲	887	59	37	983	822	58	52	932	1,915	90.2	6.0	3.8	88.2	6.2	5.6
眞庭	1,017	85	56	1,158	990	57	50	1,097	2,255	87.8	7.3	4.9	90.2	5.2	4.6
苫田	838	90	35	963	814	86	47	947	1,910	87.0	9.4	3.6	85.9	9.2	4.9
勝田	1,035	74	43	1,152	985	75	38	1,098	2,250	89.9	6.4	3.7	89.7	6.8	3.5
英田	773	55	32	860	737	58	35	830	1,690	89.9	6.4	3.7	88.8	7.0	4.2
久米	792	73	43	908	756	58	29	843	1,751	87.2	8.1	4.7	89.7	6.9	3.4

△印ハ棄兒ヲ示ス

月別生産 (本籍人)

	女 六月	七月	八月	九月	十月	十一月	十二月	計	合計 一月	二月	三月	四月	五月	六月	七月	八月	九月	十月	十一月	十二月	計
全管																					
昭和元年	1,612	1,685	1,687	1,737	1,612	1,632	1,346	△1 22,000	5,122	4,674	5,888	2,994	3,430	3,215	3,538	3,604	3,485	3,401	3,479	2,846	△1 45,676
全 二年	1,173	1,377	1,621	1,595	1,517	1,464	1,298	×420 20,838	5,115	4,631	5,554	2,928	2,914	2,449	2,955	3,304	3,231	3,119	3,093	2,596	×827 42,716
全 三年	1,352	1,731	1,729	1,788	1,702	1,704	1,328	×384 21,806	4,911	4,331	5,643	2,675	2,798	2,840	3,675	3,571	3,689	3,548	3,585	2,740	×781 44,787
全 四年	1,295	1,644	1,685	1,694	1,522	1,608	1,306	×519 21,893	5,275	4,650	5,730	3,029	2,795	2,729	3,422	3,428	3,409	3,197	3,279	2,638	×1,032 44,613
全 五年	1,126	1,564	1,693	1,733	1,663	1,736	1,695	×465 21,380	5,110	4,143	5,334	2,749	2,463	2,360	3,217	3,521	3,501	3,463	3,587	3,275	×887 43,615
郡市別 昭和五年																					
總數	**1,126**	**1,564**	**1,693**	**1,733**	**1,663**	**1,736**	**1,695**	**×465 21,380**	**5,110**	**4,143**	**5,334**	**2,749**	**2,463**	**2,360**	**3,217**	**3,521**	**3,501**	**3,463**	**3,587**	**3,275**	**×887 43,615**
岡山	55	73	89	85	85	104	86	×46 1,182	404	195	255	159	135	101	142	173	157	166	211	156	×97 2,351
倉敷	12	9	34	30	31	25	44	×3 294	61	47	77	46	39	32	23	65	53	57	50	82	×4 636

第九　體性及月別生産（續）

男

	一月	二月	三月	四月	五月	六月	七月	八月	九月	十月	十一月	十二月	計
津山	55	52	57	34	32	25	29	40	35	46	48	37	×15 505
御津	99	88	108	64	63	64	83	99	78	89	95	50	×12 992
赤磐	95	99	85	69	43	56	75	71	71	77	71	73	×11 896
和氣	88	80	103	59	45	51	62	61	80	67	80	65	×19 860
邑久	94	75	79	57	45	52	60	75	66	72	67	62	×10 814
上道	91	56	84	43	60	44	58	59	57	60	57	57	×16 742
兒島	186	172	227	84	66	81	116	136	122	127	147	127	×72 1,663
都窪	111	79	123	64	47	58	77	79	92	87	96	89	×28 1,030
淺口	184	156	231	113	106	86	117	117	165	131	127	124	×33 1,690
小田	176	137	203	105	81	103	94	156	144	136	126	125	×23 1,609
後月	79	74	96	48	40	35	44	67	67	70	60	61	×10 751
吉備	138	119	148	73	67	77	125	128	115	100	105	88	×26 1,309
上房	106	90	99	46	59	61	72	64	54	68	82	55	×8 864
川上	134	95	118	76	59	55	64	64	83	77	78	65	×7 975
阿哲	136	60	132	58	59	46	85	85	79	91	84	62	×6 983
眞庭	146	109	141	84	70	78	99	83	77	91	87	76	×17 1,158
苫田	108	112	128	52	57	60	66	94	77	68	70	58	×13 963
勝田	131	110	141	87	72	62	93	85	82	105	93	77	×14 1,152
英田	113	85	102	76	49	32	75	57	58	60	80	54	×19 860
久米	98	81	122	50	55	42	76	93	71	76	66	67	×11 908

女

	一月	二月	三月	四月	五月	六月	七月	八月	九月	十月	十一月	十二月	計
津山	62	51	62	30	31	14	50	35	44	29	34	41	×19 502
御津	101	109	102	63	49	61	73	84	78	72	69	64	×16 941
赤磐	94	87	107	51	51	49	59	91	77	72	66	70	×9 883
和氣	87	64	95	55	44	48	69	69	80	55	80	68	×29 843
邑久	99	74	97	53	48	38	46	74	66	67	64	68	×18 812
上道	63	61	82	41	48	43	63	55	41	53	67	72	×14 703
兒島	163	170	215	95	73	60	114	112	143	130	132	124	×56 1,587
都窪	106	93	114	45	50	34	73	87	97	98	88	101	×32 1,018
淺口	172	175	233	93	79	92	92	122	140	115	125	130	×45 1,613
小田	193	170	187	88	84	70	106	132	137	116	134	125	×15 1,557
後月	84	93	88	44	39	38	58	46	75	52	49	59	×12 737
吉備	119	118	157	64	78	63	95	106	97	101	116	94	×38 1,246
上房	82	85	86	61	56	50	55	58	59	53	57	56	×15 773
川上	113	108	109	56	53	63	69	74	61	73	80	71	×12 942
阿哲	166	38	127	58	44	65	79	64	57	91	60	74	×9 932
眞庭	127	118	134	66	65	67	82	83	85	98	78	77	×17 1,097
苫田	103	98	127	50	67	54	83	52	77	63	95	67	×11 947
勝田	122	116	138	66	69	54	87	94	72	87	92	81	×20 1,098
英田	110	73	93	56	43	49	60	76	65	56	65	62	×22 830
久米	111	71	122	67	43	47	69	56	67	66	56	61	×7 843

合計

	一月	二月	三月	四月	五月	六月	七月	八月	九月	十月	十一月	十二月	計
津山	117	103	119	64	63	39	79	75	79	75	82	78	×34 1,007
御津	200	197	210	127	112	125	156	183	156	161	164	114	×28 1,933
赤磐	189	186	192	120	94	105	134	162	148	149	137	143	×20 1,779
和氣	175	144	198	114	89	99	131	130	160	122	160	133	×48 1,703
邑久	193	149	176	110	93	90	106	149	132	139	131	130	×28 1,626
上道	154	117	166	84	108	87	121	114	98	113	124	129	×30 1,445
兒島	349	342	442	179	139	141	230	248	265	257	279	251	×128 3,250
都窪	217	172	237	109	97	92	150	166	189	185	184	190	×60 2,048
淺口	356	331	464	206	185	178	209	239	305	246	252	254	×78 3,303
小田	369	307	390	193	165	173	200	288	281	252	260	250	×38 3,166
後月	163	167	184	92	79	73	102	113	142	122	109	120	×22 1,488
吉備	257	237	305	137	145	140	220	234	212	201	221	182	×64 2,555
上房	188	175	185	107	115	111	127	122	113	121	139	111	×23 1,637
川上	247	203	227	132	112	118	133	138	144	150	158	136	×19 1,917
阿哲	302	98	259	116	103	111	164	149	136	182	144	136	×15 1,915
眞庭	273	227	275	150	135	145	181	166	162	189	165	153	×34 2,255
苫田	211	210	255	102	124	114	149	146	154	131	165	125	×24 1,910
勝田	253	226	279	153	141	116	180	179	154	192	185	158	×34 2,250
英田	223	158	195	132	92	81	135	133	123	116	145	116	×41 1,690
久米	209	152	244	117	98	89	145	149	138	142	122	128	×18 1,751

各性一年平均一日出産千ニ付各月平均一日ノ生産

	一月	二月	三月	四月	五月	六月	七月	八月	九月	十月	十一月	十二月	計
全管　男	704.5	617.1	727.5	405.5	342.8	344.2	446.2	493.4	493.1	487.2	516.3	426.5	509.7
全管　女	674.9	621.0	712.4	361.2	322.0	314.1	422.2	457.0	483.3	448.9	484.2	457.5	490.1
全管　合計	1,379.4	1,238.2	1,439.9	766.8	664.9	658.3	868.4	950.5	976.6	936.2	1,00.6	884.1	1,000.0

△印ハ棄兒ヲ示シ×印ハ前年出生ニシテ各計中ニ包含ス

第一〇　體性及月別死亡（本籍人）

全管

男

	一月	二月	三月	四月	五月	六月	七月	八月	九月	十月	十一月	十二月	計
昭和元年	1,197	1,124	1,293	1,183	1,149	1,037	1.061	1,288	1,341	1,204	1,069	1,158	14,104
仝二年	1,289	1,194	1,370	1,225	1,144	946	1,209	1,410	1,400	1,141	1,048	1,089	×103 14,568
仝三年	1,191	1,225	1,406	1,134	1,026	924	1,112	1,187	1,269	1,307	1,034	1,230	×73 14,118
仝四年	1,252	1,275	1,401	1,240	1,145	981	1,214	1,577	1,332	1,230	1,183	1,028	×115 14,973
仝五年	1,276	1,216	1,208	1,078	1,011	1,009	1,065	1,119	1,170	1,126	1,014	1,044	×99 13,435

女

	一月	二月	三月	四月	五月	六月	七月	八月	九月	十月	十一月	十二月	計
昭和元年	1,105	1,000	1,244	1,141	988	943	1,034	1,218	1,167	1,077	904	1,018	12,839
仝二年	1,065	1,115	1,187	1,142	1,092	1,016	1,029	1,409	1,364	1,175	890	959	×64 13,507
仝三年	1,145	1,168	1,339	1,026	997	856	963	1,091	1,143	1,170	955	1,093	×59 13,005
仝四年	1,168	1,165	1,247	1,082	976	927	1,147	1,488	1,401	1,175	970	933	×65 13,744
仝五年	1,184	1,130	1,050	960	922	896	980	1,083	1,030	1,006	913	962	×64 12,180

合計

	一月	二月	三月	四月	五月	六月	七月	八月	九月	十月	十一月	十二月	計
昭和元年	2,302	2,124	2,537	2,324	2,137	1,980	2,095	2,506	2,508	2,281	1,973	2,176	26,943
仝二年	2,354	2,309	2,557	2,367	2,236	1,962	2,238	2,819	2,764	2,316	1,938	2,048	×167 28,075
仝三年	2,336	2,393	2,745	2.160	2,023	1,780	2,075	2,278	2,412	2,477	1,989	2,323	×132 27,123
仝四年	2,420	2,440	2,648	2,322	2,121	1,908	2,361	3,065	2,733	2,405	2,153	1,961	×180 28,717
仝五年	2,460	2,346	2,258	2,038	1,933	1,905	2,045	2,202	2,200	2,132	1,927	2,006	×163 25,615

第一〇 體性及月別死亡（續）

	男 一月	二月	三月	四月	五月	六月	七月	八月	九月	十月	十一月	十二月	計	郡 一月	二月	三月	四月	五月	市
總數	1,276	1,216	1,208	1,078	1,011	1,009	1,065	1,119	1,170	1,126	1,014	1,044	× 99 13,435	1,184	1,130	1,050	960	922	
岡山	83	72	74	73	60	55	56	62	55	77	57	56	× 13 793	75	53	47	49	49	
倉敷	23	15	21	23	15	15	10	10	17	17	17	26	209	10	10	16	15	17	
津山	24	34	30	27	22	25	22	33	25	25	17	18	× 6 308	25	32	23	26	23	
御津	54	55	61	62	38	47	48	67	50	66	45	48	× 12 653	43	62	51	43	45	
赤磐	44	37	57	40	34	37	38	39	56	42	49	49	× 1 523	47	53	43	32	29	
和氣	50	54	36	36	39	36	38	49	42	49	42	43	× 4 518	57	35	26	40	35	
邑久	63	37	32	41	40	50	50	38	55	52	55	43	× 3 559	44	49	39	54	34	
上道	45	46	39	33	32	35	39	46	48	47	39	34	× 2 489	32	34	41	36	42	
兒島	82	84	80	80	77	79	85	86	97	94	76	77	× 7 1,004	109	91	73	77	69	
都窪	57	52	62	46	57	45	52	54	49	49	56	53	× 7 639	79	60	41	44	49	
淺口	93	86	89	80	82	82	83	91	84	78	68	90	× 4 1,010	85	82	67	60	68	
小田	72	83	81	75	55	85	62	85	58	73	61	69	× 2 861	83	86	77	73	56	
後月	57	55	38	39	36	34	41	32	31	35	38	35	× 2 473	37	42	40	42	26	
吉備	71	62	69	66	55	60	69	72	72	65	67	55	× 11 794	71	70	66	50	46	
上房	57	48	33	50	51	39	58	39	38	33	44	38	× 3 531	35	34	33	31	34	
川上	56	65	58	44	50	36	47	34	43	35	43	41	× 7 559	46	44	50	36	54	
阿哲	36	52	63	55	45	58	55	40	56	47	33	50	× 2 592	38	38	56	44	37	
眞庭	80	64	58	52	56	55	51	57	70	54	53	44	× 8 702	61	52	57	51	64	
苫田	45	50	47	43	34	39	39	41	58	48	33	39	516	54	39	58	56	27	
勝田	71	53	62	35	42	41	42	52	63	56	51	51	× 2 621	59	62	50	41	44	
英田	51	55	53	43	48	28	34	47	48	44	38	46	535	40	43	55	23	33	
久米	58	57	65	35	43	28	46	45	55	40	32	39	× 3 546	54	59	41	37	41	

各性一年平均一日ノ死亡

全管	586.5	618.8	555.2	512.0	464.7	479.2	489.5	514.3	555.7	517.5	481.6	479.8	524.4	544.2	575.0	482.6	455.9	423.7

×印ハ前年死亡ニシテ各計中ニ包含ス

女 六月	七月	八月	九月	十月	十一月	十二月	計	合計 一月	二月	三月	四月	五月	六月	七月	八月	九月	十月	十一月	十二月	計
別								昭和五年												
896	980	1,083	1,030	1,006	913	962	× 64 12,180	2,460	2,346	2,258	2,038	1,933	1,905	2,045	2,202	2,200	2,132	1,927	2,006	× 163 25,615
63	52	66	68	58	44	52	× 6 682	158	125	121	122	109	118	108	128	123	135	101	108	× 19 1,475
10	13	19	7	14	14	26	171	33	25	37	38	32	25	23	29	24	31	31	52	380
22	19	20	28	30	22	28	× 2 300	49	66	53	53	45	47	41	53	53	55	39	46	× 8 608
51	51	56	56	46	48	43	× 5 600	97	117	112	105	83	98	99	123	106	112	93	91	× 17 1,253
27	36	48	48	50	35	40	× 1 489	91	90	100	72	63	64	74	87	104	92	84	89	× 2 1,012
31	34	55	36	49	41	36	× 1 476	107	89	62	76	74	67	72	104	78	98	83	79	× 5 994
40	38	42	40	39	42	42	× 2 505	107	86	71	95	74	90	88	80	95	91	97	85	× 5 1,064
32	34	27	45	42	28	38	431	81	80	80	69	74	67	73	73	93	89	67	72	× 2 920
80	78	83	93	84	55	68	× 7 967	191	175	153	157	146	159	163	169	190	178	131	145	× 14 1,971
37	42	56	45	53	58	53	× 2 619	136	112	103	90	106	82	94	110	94	102	114	106	× 9 1,258
68	71	89	48	72	70	75	× 7 862	178	168	156	140	150	150	154	180	132	150	138	165	× 11 1,872
55	69	76	77	66	57	64	× 2 841	155	169	158	148	111	140	131	161	135	139	118	133	× 4 1,702
34	39	32	31	27	28	30	408	94	97	78	81	62	68	80	64	62	62	66	65	× 2 881
46	51	60	58	71	58	60	× 7 714	142	132	135	116	101	106	120	132	130	136	125	115	× 18 1,508
41	39	36	30	35	33	36	× 1 418	92	82	66	81	85	80	97	75	68	68	77	74	× 4 949
28	54	44	53	25	33	46	× 2 515	102	109	108	80	104	64	101	78	96	60	76	87	× 9 1,074
44	47	56	48	44	42	36	× 2 532	74	90	119	99	82	102	102	96	104	91	75	86	× 4 1,124
41	48	59	48	55	44	41	× 6 627	141	116	115	103	120	96	99	116	118	109	97	85	× 14 1,329
29	36	35	50	45	35	31	× 3 498	99	89	105	99	61	68	75	76	108	93	68	70	× 3 1,014
56	31	51	42	39	52	37	× 1 565	130	115	112	76	86	97	73	103	105	95	103	88	× 3 1,186
31	42	31	42	29	34	39	× 5 447	91	98	108	66	81	59	76	78	90	73	72	85	× 5 982
30	56	42	37	33	40	41	× 2 513	112	116	106	72	84	58	102	87	92	73	72	80	× 5 1,059

ニ付各月平均一日ノ死亡

425.5	450.4	497.8	489.2	462.4	433.6	442.1	475.4	1,130.7	1,193.8	1,037.9	968.0	888.5	904.8	939.9	1,012.1	1,044.9	979.9	915.2	922.0	1,000.0

年齢別死亡（本籍人）

昭和五年

女 計	15—60	60—	計	合計 0—15 0—1	1—15	計	15—60	60—	計
4,017	3,829	4,333	× 1 12,180	4,974	3,469	8,443	8,159	9,009	× 4 25,615
185	268	229	682	204	203	407	602	466	1,475
52	61	58	171	67	54	121	135	124	380
85	109	106	300	111	73	184	220	204	608

第一一 體性及年

	男 0—15 0—1	1—15	計	15—60	60—	計	0—15 0—1	1—15
總數	2,738	1,688	4,426	4,330	4,676	× 3 13,435	2,236	1,781
岡山	112	110	222	334	237	793	92	93
倉敷	42	27	69	74	66	209	25	27
津山	58	41	99	111	98	308	53	32

第一一 體性及年齢別死亡(續)

	男 0—15 0—1	男 0—15 1—15	男 0—15 計	男 15—60	男 60—	男 計	女 0—15 0—1	女 0—15 1—15	女 0—15 計	女 15—60	女 60—	女 計	合計 0—15 0—1	合計 0—15 1—15	合計 0—15 計	合計 15—60	合計 60—	合計 計
御津	135	89	224	182	247	653	108	94	202	175	223	600	243	183	426	357	470	1,253
赤磐	123	50	173	144	206	523	88	57	145	166	178	489	211	107	318	310	384	1,012
和氣	122	57	179	170	169	518	93	69	162	149	165	476	215	126	341	319	334	994
邑久	109	37	146	174	238	×1 559	78	71	149	159	197	505	187	108	295	333	435	×1 1,064
上道	70	49	119	191	178	×1 489	67	55	122	132	177	431	137	104	241	323	355	×1 920
兒島	187	96	283	351	370	1,004	174	143	317	325	325	967	361	239	600	676	695	1,971
都窪	139	74	213	219	207	639	124	80	204	198	217	619	263	154	417	417	424	1,258
淺口	208	121	329	350	331	1,010	158	109	267	271	324	862	366	230	596	621	655	1,872
小田	205	101	306	272	282	×1 861	173	127	300	255	286	841	378	228	606	527	568	×1 1,702
後月	91	72	163	138	172	473	70	85	155	120	133	408	161	157	318	258	305	881
吉備	167	102	269	256	269	794	137	98	235	224	255	714	304	200	504	480	524	1,508
上房	109	84	193	160	178	531	88	71	159	126	133	418	197	155	352	286	311	949
川上	136	85	221	172	166	559	104	87	191	133	191	515	240	172	412	305	357	1,074
阿哲	132	71	203	170	219	592	109	83	192	140	200	532	241	154	395	310	419	1,124
眞庭	145	107	252	217	233	702	119	89	208	201	218	627	264	196	460	418	451	1,329
苫田	96	84	180	154	182	516	99	80	179	141	178	498	195	164	359	295	360	1,014
勝田	122	91	213	192	216	621	103	83	186	177	202	565	225	174	399	369	418	1,186
英田	101	73	174	161	200	535	79	62	141	151	155	447	180	135	315	312	355	982
久米	129	67	196	138	212	546	95	86	181	148	183	×1 513	224	153	377	286	395	×1 1,059

×印ハ年齢不詳ノモノニシテ各計中ニ包含ス

第一二 體性及配偶上ノ身分別死亡(本籍人)

	男 未婚者	男 配偶者生存スルモノ	男 配偶者ノ死亡セルモノ	男 離婚セシ獨身ノモノ	男 計	女 未婚者	女 配偶者生存スルモノ	女 配偶者ノ死亡セルモノ	女 離婚セシ獨身ノモノ	女 計	合計
全管											
昭和元年	7,438	4,150	2,253	250	×13 14,104	6,273	2,897	3,456	207	×6 12,839	26,943
仝二年	7,296	4,495	2,507	260	×10 14,568	6,235	3,125	3,875	266	×6 13,507	28,075
仝三年	7,124	4,325	2,412	254	×3 14,118	6,053	3,012	3,724	206	×10 13,005	27,123
仝四年	7,541	4,656	2,539	234	×3 14,973	6,385	3,139	3,997	223	13,744	28,717
仝五年	6,491	4,264	2,386	288	×6 13,435	5,500	2,788	3,586	303	×3 12,180	25,615
郡市別 昭和五年											
總數	6,491	4,264	2,386	288	×6 13,435	5,500	2,788	3,586	303	×3 12,180	25,615
岡山	412	271	87	23	793	352	147	162	21	682	1,475
倉敷	89	55	65	—	209	79	29	63	—	171	380
津山	159	80	63	6	308	141	72	80	7	300	608
御津	314	214	114	11	653	277	124	185	14	600	1,253
赤磐	245	155	109	14	523	195	128	150	16	489	1,012
和氣	262	153	93	9	×1 518	217	108	143	8	476	994
邑久	240	184	106	28	×1 559	212	124	140	29	505	1,064
上道	195	192	92	9	×1 489	165	99	152	14	×1 431	920
兒島	452	360	176	16	1,004	444	221	283	19	967	1,971
都窪	306	224	92	17	639	274	139	167	39	619	1,258
淺口	469	360	168	13	1,010	361	215	274	12	862	1,872
小田	428	278	145	8	×2 861	379	201	250	11	841	1,702
後月	240	142	83	8	473	200	89	115	4	408	881
吉備	383	249	150	12	794	295	160	251	8	714	1,508
上房	261	159	104	7	531	196	94	119	8	×1 418	949
川上	308	161	81	9	559	235	104	169	7	515	1,074
阿哲	296	168	109	19	592	246	117	163	6	532	1,124
眞庭	355	193	132	22	702	294	134	177	22	627	1,329
苫田	251	139	107	19	516	232	107	146	12	×1 498	1,014
勝田	301	180	121	19	621	253	132	154	26	565	1,186
英田	261	165	102	6	×1 535	212	109	112	14	447	982
久米	264	182	87	13	546	241	135	131	6	513	1,059

×印ハ身分不詳ニシテ男女ノ各計中ニ包含セリ

第一三 婚姻ノ種別(本籍人)

	普通婚姻	入夫婚姻	婿養子婚姻	計	婚姻百中 普通婚姻	婚姻百中 入夫婚姻	婚姻百中 婿養子婚姻
全管							
昭和元年	9,932	295	633	10,860	91.46	2.71	5.83
仝二年	9,897	347	627	10,871	91.04	3.19	5.77
仝三年	10,313	317	659	11,289	91.35	2.81	5.84
仝四年	10,264	313	649	11,226	91.43	2.79	5.78
仝五年	10,560	295	671	11,526	91.62	2.56	5.82

第一三 婚姻

	普通婚姻	入夫婚姻	婿養子婚姻	計	婚姻百中 普通婚姻	入夫婚姻	婿養子婚姻
郡市別					昭和五年		
總數	10,560	295	671	11,526	91.62	2.56	5.82
岡山	686	29	20	735	93.33	3.95	2.72
倉敷	189	6	6	201	94.04	2.98	2.98
津山	233	6	9	248	93.95	2.42	3.63
御津	481	11	18	510	94.31	2.16	3.53
赤磐	418	13	27	458	91.27	2.84	5.89
和氣	410	7	29	446	91.93	1.57	6.50
邑久	430	5	25	460	93.48	1.09	5.43
上道	415	14	35	464	89.44	3.02	7.54
兒島	860	31	57	948	90.72	3.27	6.01

第一四 月別

	一月	二月	三月	四月	五月	六月	七月	八月	九月	十月	十一月	十二月	計
全管													
昭和元年	956	904	1,450	932	946	711	753	673	828	804	893	1,010	10,860
仝二年	1,014	1,047	1,413	941	872	703	618	736	793	791	935	1,008	10,871
仝三年	964	1,174	1,330	942	967	668	855	748	906	875	830	1,030	11,289
仝四年	1,074	1,013	1,372	993	916	661	731	737	830	844	1,008	1,047	11,226
仝五年	1,004	1,067	1,340	986	959	656	721	741	1,079	927	941	1,105	11,526
郡市別											昭和五年		
總數	1,004	1,067	1,340	986	959	656	721	741	1,079	927	941	1,105	11,526
岡山	70	75	96	55	70	56	48	42	56	49	43	75	735
倉敷	9	12	26	22	19	9	10	9	20	17	21	27	201
津山	19	26	28	15	18	10	19	14	33	13	22	31	248
御津	42	49	53	44	45	40	28	29	54	41	38	47	510
赤磐	34	40	52	48	47	24	37	33	34	38	37	34	458
和氣	31	43	55	40	23	26	24	35	39	38	43	49	446
邑久	49	55	30	35	37	32	22	31	53	44	34	38	460
上道	38	26	49	42	33	38	30	25	48	41	44	50	464
兒島	70	77	129	67	80	72	60	60	94	63	99	77	948

第一五 夫及妻ノ

	夫ノ年齢 15—20	20—25	25—30	30—35	35—40	40—45	45—50	50—60	60—70	70—
全管										
昭和元年	159	2,876	4,613	1,582	655	371	270	222	87	25
仝二年	127	2,611	4,952	1,666	573	350	245	244	89	14
仝三年	100	2,890	4,552	2,050	645	415	260	279	79	19
仝四年	180	3,064	4,760	1,619	623	349	261	244	86	40
仝五年	204	3,392	4,839	1,493	627	365	245	257	76	28
郡市別										
總數	204	3,392	4,839	1,493	627	365	245	257	76	28
岡山	1	133	304	125	69	30	30	28	12	3
倉敷	4	54	86	25	13	8	6	4	1	—
津山	—	74	90	43	13	8	8	9	2	1
御津	9	170	201	65	30	14	9	12	—	—
赤磐	7	152	178	53	25	18	12	9	2	2

ノ種別（續）

	普通婚姻	入夫婚姻	婿養子婚姻	計	婚姻百中 普通婚姻	入夫婚姻	婿養子婚姻
都窪	535	14	35	584	91.61	2.40	5.99
浅口	942	18	51	1,011	93.18	1.78	5.04
小田	733	21	34	788	93.02	2.66	4.32
後月	335	6	23	364	92.03	1.65	6.32
吉備	665	26	42	733	90.72	3.55	5.73
上房	334	8	25	367	91.01	2.18	6.81
川上	393	7	35	435	90.34	1.61	8.05
阿哲	393	5	30	428	91.82	1.17	7.01
賀庭	496	19	45	560	88.57	3.39	8.04
苫田	377	7	28	412	91.50	1.70	6.80
勝田	474	16	35	525	90.28	3.05	6.67
英田	355	9	23	387	91.73	2.33	5.94
久米	406	17	39	462	87.88	3.68	8.44

婚姻（本籍人）

	一月	二月	三月	四月	五月	六月	七月	八月	九月	十月	十一月	十二月	計
都窪	52	50	59	54	54	44	41	34	57	53	36	50	584
浅口	84	93	116	100	77	60	52	61	109	79	66	114	1,011
小田	69	76	71	68	57	42	51	47	74	75	75	83	788
後月	27	30	47	29	27	12	31	23	42	27	30	39	364
吉備	80	70	74	60	61	46	43	48	56	76	61	58	733
上房	43	51	47	29	24	15	17	28	34	20	32	27	367
川上	38	47	52	27	44	11	30	33	37	30	39	47	435
阿哲	47	32	63	35	47	18	25	20	42	37	27	35	428
賀庭	51	47	69	62	41	21	35	43	38	45	53	55	560
苫田	30	43	52	32	43	21	27	28	38	29	38	31	412
勝田	38	44	67	51	43	22	34	35	38	52	46	55	525
英田	38	36	45	37	28	18	29	27	38	31	23	37	387
久米	45	45	60	34	41	19	28	36	45	29	34	46	462

一年平均一日婚姻千＝付各月平均一日ノ婚姻

全管	1,022.4	1,203.0	1,364.5	1,037.5	976.6	690.3	734.2	754.6	1,135.4	989.8	990.2	1,125.3	1,000.0

年齢別婚姻（本籍人）

計	妻ノ年齢 15—20	20—25	25—30	30—35	35—40	40—45	45—50	50—60	60—70	70—	計
全管											
10,860	2,023	5,746	1,728	579	273	199	148	117	36	11	10,860
10,871	1,486	6,285	1,725	618	300	163	137	119	33	5	10,871
11,289	1,490	6,476	1,853	695	268	191	139	140	26	11	11,289
11,226	2,240	5,944	1,626	602	304	194	145	134	28	9	11,226
11,526	2,095	6,518	1,543	587	278	192	148	129	28	8	11,526
郡市別									昭和五年		
11,526	2,095	6,518	1,543	587	278	192	148	129	28	8	11,526
735	71	386	135	60	22	21	17	15	6	2	735
201	28	123	22	13	5	3	4	3	—	—	201
248	37	140	32	12	9	8	4	4	2	—	248
510	104	284	66	24	14	7	7	3	1	—	510
458	88	244	70	23	14	8	5	5	1	—	458

第一五 夫及妻ノ年齢別婚姻（續）

	夫ノ年齢 15—20	20—25	25—30	30—35	35—40	40—45	45—50	50—60	60—70	70—	計
和氣	11	145	179	51	31	10	8	7	3	1	446
邑久	5	161	195	44	19	19	9	6	—	2	460
上道	5	162	174	68	21	17	9	6	2	—	464
兒島	19	286	406	110	51	22	22	24	4	4	948
都窪	11	166	279	64	22	18	7	13	3	1	584
淺口	6	233	482	144	57	36	18	26	5	4	1,011
小田	15	193	371	101	39	30	12	20	6	1	788
後月	6	99	149	56	26	6	8	7	6	1	364
吉備	21	204	312	95	33	25	19	18	6	—	733
上房	10	118	132	53	27	12	6	6	2	1	367
川上	11	150	185	50	12	9	7	8	3	—	435
阿哲	13	131	163	60	29	10	8	12	2	—	428
眞庭	16	199	204	62	27	24	8	16	3	1	560
苫田	9	143	168	44	20	12	8	3	3	2	412
勝田	11	163	214	71	24	15	9	13	4	1	525
英田	5	111	170	48	17	12	13	8	2	1	387
久米	9	145	197	61	22	10	9	2	5	2	462

第一六 離婚ノ種別（本籍人）

	妻ガ夫ノ家ヲ去ル離婚	夫ガ妻ノ家ヲ去ル離婚	離婚者双方婚家ニ留マル離婚	計	離婚百中 妻ガ夫ノ家ヲ去ル離婚	夫ガ妻ノ家ヲ去ル離婚	離婚者双方婚家ニ留マル離婚
全管							
昭和元年	913	128	44	1,085	84.15	11.80	4.05
仝二年	991	134	43	1,168	84.85	11.47	3.68
仝三年	906	145	25	1,076	84.20	13.48	2.32
仝四年	1,042	127	43	1,212	85.97	10.48	3.55
仝五年	992	155	40	1,187	83.57	13.06	3.37
郡市別 昭和五年							
總數	992	155	40	1,187	83.57	13.06	3.37
岡山	69	9	9	87	79.32	10.34	10.34
倉敷	13	2	—	15	86.67	13.33	—
津山	21	2	3	26	80.77	7.69	11.54
御津	39	11	1	51	76.47	21.57	1.96
赤磐	33	2	4	39	84.62	5.13	10.25
和氣	35	2	—	37	94.59	5.41	—
邑久	27	6	—	33	81.82	18,18	—
上道	38	2	2	42	90.48	4.76	4.76
兒島	72	16	1	89	80.90	17.98	1.12
都窪	54	7	2	63	85.72	11.11	3.17
淺口	68	13	3	84	80.95	15.48	3.57
小田	83	12	—	95	87.37	12.63	—
後月	33	5	—	38	86.84	13.16	—
吉備	64	13	5	82	78.05	15.85	6.10
上房	37	7	1	45	82.22	15.56	2.22
川上	39	6	—	45	86.67	13.33	—
阿哲	42	5	2	49	85.71	10.21	4.08
眞庭	60	9	3	72	83.33	12.50	4.17
苫田	46	9	1	56	82.14	16.07	1.79
勝田	46	5	1	52	88.46	9.62	1.92
英田	23	7	—	30	76.67	23.33	—
久米	50	5	2	57	87.72	8.77	3.51

	妻ノ年齢 15—20	20—25	25—30	30—35	35—40	40—45	45—50	50—60	60—70	70—	計
和氣	105	226	62	26	9	10	5	1	1	1	446
邑久	107	245	58	22	13	7	4	4	—	—	460
上道	104	254	55	25	11	5	6	4	—	—	464
兒島	163	539	139	35	26	20	13	10	3	—	948
都窪	92	369	70	26	11	6	6	1	3	—	584
淺口	149	590	147	50	34	14	14	8	3	2	1,011
小田	131	468	95	40	17	13	11	10	3	—	788
後月	54	215	60	16	4	5	3	6	—	1	364
吉備	151	408	89	37	17	13	8	10	—	—	733
上房	77	203	46	21	6	5	4	4	1	—	367
川上	110	246	39	23	6	2	5	3	1	—	435
阿哲	91	233	58	18	8	7	6	7	—	—	428
眞庭	128	304	59	28	17	8	6	9	1	—	560
苫田	75	242	44	22	10	8	6	3	1	1	412
勝田	92	297	73	30	9	10	5	9	—	—	525
英田	50	235	59	17	10	6	4	5	1	—	387
久米	88	267	65	19	6	6	5	5	—	1	462

第一七 月別離婚（本籍人）

	一月	二月	三月	四月	五月	六月	七月	八月	九月	十月	十一月	十二月	計
全管													
昭和元年	93	85	106	122	99	81	76	71	90	60	80	122	1,085
仝二年	95	94	116	109	101	87	64	93	116	98	93	102	1,168
仝三年	93	110	117	81	113	80	78	75	76	87	74	92	1,076
仝四年	93	100	100	94	115	69	84	105	123	113	102	114	1,212
仝五年	108	91	115	102	94	96	76	77	117	103	90	118	1,187
郡市別 昭和五年													
總數	108	91	115	102	94	96	76	77	117	103	90	118	1,187
岡山	7	7	7	6	6	15	4	1	7	7	7	13	87
倉敷	1	1	—	1	3	1	1	1	2	1	1	2	15
津山	2	2	3	2	—	1	3	2	—	5	3	3	26
御津	5	8	6	1	5	4	3	2	6	4	1	6	51
赤磐	—	3	5	6	4	1	1	4	5	3	4	3	39
和氣	3	—	4	3	6	3	3	2	4	3	2	4	37
邑久	2	6	2	2	1	2	1	1	7	4	2	3	33
上道	3	4	3	6	5	4	3	4	3	2	—	5	42
兒島	4	3	10	6	9	13	6	4	7	9	12	6	89
都窪	5	6	10	9	5	2	1	3	6	4	6	6	63
淺口	8	4	6	12	7	6	5	5	8	11	6	6	84
小田	10	7	9	7	6	8	6	6	7	11	7	11	95
後月	1	7	5	2	1	3	5	2	3	3	2	4	38
吉備	10	7	7	4	8	8	8	6	9	4	7	4	82
上房	4	4	8	2	2	3	2	4	8	3	4	1	45
川上	6	—	6	2	2	7	—	4	2	3	6	7	45
阿哲	8	4	2	6	1	1	5	2	4	1	5	10	49
眞庭	6	2	7	6	11	8	3	6	4	7	7	5	72
苫田	8	3	7	4	4	2	5	3	6	6	4	4	56
勝田	7	4	3	3	3	1	5	7	7	2	2	8	52
英田	4	4	3	2	2	1	2	3	6	2	1	—	30
久米	4	5	2	10	3	2	4	5	6	8	1	7	57
一年平均一日ノ離婚千ニ付各月平均一日ノ離婚													
全管	1,071.3	999.4	1,140.7	1,045.5	932.4	984.0	753.9	763.8	1,199.3	1,021.7	922.5	1,170.5	1,000.0

第一八　夫妻トシテ經過シタル月數又ハ年數別離婚　（本籍人）

	滿五年迄										五年以上滿十年迄	十年以上滿十五年迄	十五年以上滿二十年迄	二十年以上	年數不詳	合計
	滿一年迄			一年以上滿二年迄			二年以上滿三年迄	三年以上滿四年迄	四年以上滿五年迄							
	滿六ケ月迄	六ケ月以上滿一ケ年迄	計	一年以上滿一年六ケ月迄	一年六ケ月以上滿二ケ年迄	計				計						
							郡市別							昭和五年		
總數	66	61	127	104	58	162	124	85	84	582	287	117	90	108	3	1,187
岡山	5	6	11	5	5	10	10	5	9	45	20	11	7	4	—	87
倉敷	—	—	—	2	—	2	2	3	2	9	1	1	3	1	—	15
津山	1	3	4	2	1	3	1	1	2	11	9	2	2	2	—	26
御津	6	1	7	4	1	5	6	3	1	22	17	1	3	7	1	51
赤磐	4	2	6	1	2	3	6	5	5	25	10	1	1	2	—	39
和氣	—	1	1	3	2	5	1	2	4	13	14	1	3	6	—	37
邑久	2	1	3	4	1	5	2	—	—	10	11	2	5	5	—	33
上道	2	3	5	3	3	6	7	3	5	26	9	4	2	1	—	42
兒島	2	8	10	7	5	12	10	5	6	43	27	10	3	6	—	89
都窪	5	4	9	12	2	14	4	3	2	32	12	8	5	6	—	63
淺口	4	6	10	9	6	15	17	5	6	53	22	1	2	6	—	84
小田	4	5	9	8	6	14	10	7	4	44	26	6	9	10	—	95
後月	1	2	3	4	1	5	6	3	6	23	6	2	4	3	—	38
吉備	7	6	13	9	3	12	8	6	2	41	20	9	5	7	—	82
上房	1	2	3	3	3	6	7	2	2	20	4	12	5	4	—	45
川上	1	—	1	4	2	6	8	5	6	26	5	7	—	7	—	45
阿哲	4	4	8	5	3	8	2	6	1	25	11	6	5	2	—	49
眞庭	8	4	12	5	2	7	4	5	2	30	19	9	8	6	—	72
苫田	2	2	4	4	3	7	3	4	6	24	14	6	5	6	1	56
勝田	4	—	4	3	3	6	3	4	4	21	8	10	6	7	—	52
英田	2	—	2	5	—	5	2	4	3	16	7	2	1	3	1	30
久米	1	1	2	2	4	6	5	4	6	23	15	6	6	7	—	57

第一九　體性及身分別死產　（現住人）

	男				女				合計	各性死產千中					
										男			女		
	嫡出子	庶子	私生子	計	嫡出子	庶子	私生子	計		嫡出子	庶子	私生子	嫡出子	庶子	私生子
							全管								
昭和元年	1,125	65	256	1,446	×12 892	36	231	×12 1,159	2,617	778.0	45.0	177.0	769.6	31.1	199.3
仝二年	1,070	55	230	1,355	×6 820	42	×2 199	×8 1,061	2,424	789.7	40.6	169.7	772.9	39.6	187.5
仝三年	1,063	60	200	1,323	×13 971	38	187	×13 1,196	2,532	803.5	45.3	151.2	811.9	31.8	156.3
仝四年	1,081	45	240	1,366	827	45	192	1,064	2,430	791.4	32.9	175.7	777.3	42.3	180.4
仝五年	1,021	54	236	1,311	×4 888	46	×11 193	×15 1,127	2,453	778.8	41.2	180.0	787.9	40.8	171.3
							郡市別						昭和五年		
總數	1,021	54	236	1,311	×4 888	46	×11 193	×15 1,127	2,453	778.8	41.2	180.0	787.9	40.8	171.3
岡山	84	3	31	118	×1 64	3	×3 34	×4 101	223	711.9	25.4	262.7	633.7	29.7	336.6
倉敷	14	—	12	26	14	—	6	20	46	538.5	—	461.5	700.0	—	30.0
津山	9	2	9	20	15	—	×1 6	×1 21	42	450.0	100.0	45.0	714.3	—	285.7
御津	46	4	6	56	32	1	5	38	94	821.4	71.4	107.2	842.1	26.3	131.6
赤磐	49	2	10	61	28	4	4	36	97	803.3	32.8	163.9	777.8	111.1	111.1
和氣	21	2	7	30	22	—	3	25	55	700.0	66.7	233.3	880.0	—	120.0
邑久	28	1	3	32	35	—	3	38	70	875.0	31.3	93.7	921.1	—	78.9
上道	45	7	9	61	42	2	6	50	111	737.7	114.8	147.5	840.0	40.0	120.0
兒島	92	8	11	111	80	9	24	113	224	828.8	72.1	99.1	708.0	79.6	212.4
都窪	55	1	17	73	46	2	×1 14	×1 62	136	753.4	13.7	232.9	741.9	32.3	225.8
淺口	89	3	18	110	80	1	×2 15	×2 96	208	809.1	27.3	163.6	833.3	10.4	156.3

第一九　體性及身分別死產　（續）

	男				女				合計	各性死產千中					
										男			女		
	嫡出子	庶子	私生子	計	嫡出子	庶子	私生子	計		嫡出子	庶子	私生子	嫡出子	庶子	私生子
小田	66	4	14	84	64	1	×1 9	×1 74	159	785.7	47.6	166.7	864.9	13.5	121.6
後月	37	1	13	51	35	1	5	41	92	725.5	19.6	254.9	853.7	24.4	121.9
吉備	56	1	13	70	59	3	11	73	143	800.0	14.3	185.7	808.2	41.1	150.7
上房	44	2	5	51	28	—	4	32	83	862.8	39.2	98.0	875.0	—	125.0
川上	41	1	5	47	32	2	4	38	85	872.3	21.3	106.4	842.1	52.6	105.3
阿哲	30	3	7	40	34	5	×1 5	×1 44	85	750.0	75.0	175.0	772.8	113.6	113.6
眞庭	71	4	12	87	×2 42	2	9	×2 53	142	816.1	46.0	137.9	792.5	37.7	169.8
苫田	41	1	5	47	47	2	3	52	99	872.3	21.3	106.4	903.8	38.5	57.7
勝田	40	1	15	56	43	2	×2 10	×2 55	113	714.3	17.9	267.8	781.8	36.4	181.8
英田	26	2	9	37	19	4	6	29	66	702.7	54.1	234.2	655.2	137.9	206.9
久米	37	1	5	43	×1 27	2	7	×1 36	80	860.5	23.2	116.3	750.0	55.6	194.4

×印ハ性不詳ヲ示ス

第二〇　月別產死　（現住人）

	一月	二月	三月	四月	五月	六月	七月	八月	九月	十月	十一月	十二月	計
					全管								
昭和元年	274	244	268	225	237	192	205	190	174	213	182	213	2,617
仝二年	274	250	231	186	195	163	200	173	204	188	188	172	2,424
仝三年	229	248	216	205	187	183	207	212	221	204	216	204	2,532
仝四年	241	220	246	216	212	159	180	201	187	197	182	189	2,430
仝五年	198	221	222	180	195	169	212	195	199	206	236	220	2,453
					郡市別						昭和五年		
總數	198	221	222	180	195	163	212	195	199	206	236	220	2,453
岡山	16	26	13	14	20	16	19	14	17	18	24	26	223
倉敷	3	7	2	1	4	1	5	—	—	10	9	4	46
津山	5	2	4	4	2	4	7	2	2	3	5	2	42
御津	7	5	6	7	9	9	6	13	7	5	7	13	94
赤磐	11	3	6	6	11	3	7	11	12	11	7	9	97
和氣	3	3	2	5	3	3	9	7	6	8	6	—	55
邑久	6	2	10	2	3	4	9	9	5	8	6	6	70
上道	4	9	8	11	7	9	11	6	10	9	15	12	111
兒島	18	17	20	17	16	13	13	18	23	21	28	20	224
都窪	7	11	10	11	13	11	15	7	16	13	12	10	136
淺口	15	24	13	20	18	20	17	19	11	13	14	24	208
小田	14	14	22	13	8	6	17	15	10	10	13	17	159
後月	9	12	9	8	5	5	4	4	9	7	9	11	92
吉備	17	8	8	11	10	13	7	10	13	12	16	18	143
上房	11	7	4	9	12	5	6	3	6	7	8	5	83
川上	6	16	9	5	8	6	8	9	4	7	4	3	85
阿哲	3	7	9	2	14	6	8	7	8	3	9	9	85
眞庭	10	17	19	9	10	9	13	14	11	12	11	7	142
苫田	8	4	11	8	9	4	14	7	6	11	11	6	99
勝田	8	11	15	8	7	13	8	8	12	9	8	6	113
英田	7	8	9	3	4	4	3	6	5	2	8	7	66
久米	10	8	13	6	2	5	6	6	6	7	6	5	80
	一年平均一日ノ死產千ニ付各月平均一日ノ死產												
全管	926.9	1,145.4	1,039.3	870.8	912.9	817.6	992.5	912.9	962.7	964.4	1,141.7	1,029.9	1,000.0

第二一 海外渡航總員

	從來渡航 男	從來渡航 女	年中渡航 男	年中渡航 女	年內歸國 男	年內歸國 女	差引在留人員 男	差引在留人員 女
全管								
昭和元年	6,411	2,722	467	362	268	126	6,610	2,958
仝二年	6,610	2,958	399	291	207	133	6,802	3,116
仝三年	6,802	3,116	424	272	249	114	6,977	3,274
仝四年	6,977	3,274	347	265	166	107	7,158	3,432
仝五年	7,158	3,432	622	391	207	84	7,573	3,739
國別							昭和五年	
總數	7,158	3,432	622	391	207	84	7,573	3,739
北米合衆國	3,911	1,790	109	47	143	59	3,877	1,778
布哇	413	152	13	13	6	9	420	156
英領加奈陀	297	148	1	1	5	—	293	149
比律賓群島	425	40	30	10	11	2	444	48
墨西哥國	108	9	3	—	—	—	111	9
南米ブラジル	1,596	1,203	452	312	23	9	2,025	1,506
仝チリー	15	6	9	5	—	—	24	11
仝ペルー	88	24	—	2	—	—	88	26
濠洲	23	5	1	—	1	—	23	5
歐洲諸國	97	7	2	—	18	5	81	2
英領香港	6	5	—	—	—	—	6	5
ロシヤ	21	3	—	—	—	—	21	3
英領印度	23	11	—	—	—	—	23	11
南洋諸島	10	6	—	—	—	—	10	6
蘭領爪哇	36	12	—	—	—	—	36	12
佛領ニウカレドニア	21	3	—	—	—	—	21	3
蘭領印度	14	4	—	—	—	—	14	4
佛領印度	1	2	—	—	—	—	1	2
西比利亞	2	1	—	—	—	—	2	1
英領海峽殖民地	45	1	—	—	—	—	45	1
玖馬	6	—	—	—	—	—	6	—
アルゼンチン	—	—	2	1	—	—	2	1

第二二 海外渡航目的別

	學術研究	商業	工業	農業及出稼	勞働	其他	計
全管							
昭和元年	10	34	4	626	79	76	829
仝二年	4	31	4	537	57	57	690
仝三年	2	40	5	509	92	48	696
仝四年	4	24	3	495	60	26	612
仝五年	5	42	6	803	128	29	1,013
署別						昭和五年	
總數	5	42	6	803	128	29	1,013
岡山東	—	1	—	3	4	2	10
岡山西	—	7	1	16	18	4	46
金川	—	2	—	9	5	2	18
味野	—	1	1	24	—	2	28
宇野	—	—	—	6	—	—	6
西大寺	—	—	—	5	5	2	12
牛窓	—	—	—	6	1	2	9
瀨戸	—	—	—	4	—	—	4
和氣	—	—	—	2	—	—	2
玉島	—	5	—	64	26	4	99
矢掛	—	—	—	11	5	—	16
井原	—	2	—	—	3	—	5

第二二 海外渡航目的別 (續)

	學術研究	商業	工業	農業及出稼	勞働	其他	計
總社	2	18	4	351	31	7	413
新見	—	—	—	17	1	—	18
高梁	1	2	—	105	4	—	112
成羽	1	—	—	33	2	—	36
倉敷	—	2	—	64	14	—	80
津山	—	—	—	7	2	1	10
勝山	—	2	—	25	7	3	37
加美	1	—	—	31	—	—	32
勝田	—	—	—	11	—	—	11
林野	—	—	—	9	—	—	9

第二三 海外渡航地別

	北米合衆國	比律賓群島	布哇	南米ペリー	南米伯剌西爾	墨西哥	英領加奈陀	蘭領爪哇	ロシヤ	歐洲諸國	英領香港	其他	計
全管													
昭和元年度	153	19	7	7	602	1	21	3	3	6	1	6	829
仝二年度	115	11	18	3	523	1	12	—	—	4	—	3	690
仝三年度	165	21	12	8	446	12	14	8	—	—	—	10	696
仝四年度	118	27	9	4	429	4	9	2	—	1	—	9	612
仝五年度	156	40	26	2	764	3	2	—	—	2	—	18	1,013
署別												昭和五年	
總數	156	40	26	2	764	3	2	—	—	2	—	18	1,013
岡山東	2	—	—	—	—	1	—	—	—	—	—	7	10
岡山西	35	11	—	—	—	—	—	—	—	—	—	—	46
金川	14	—	—	—	4	—	—	—	—	—	—	—	18
味野	—	—	3	—	25	—	—	—	—	—	—	—	28
宇野	—	—	—	—	6	—	—	—	—	—	—	—	6
西大寺	—	—	—	—	5	—	—	—	—	—	—	7	12
牛窓	—	—	1	—	6	—	—	—	—	2	—	—	9
瀨戸	4	—	—	—	—	—	—	—	—	—	—	—	4
和氣	—	—	—	—	2	—	—	—	—	—	—	—	2
玉島	—	19	12	2	63	2	1	—	—	—	—	—	99
矢掛	—	5	—	—	11	—	—	—	—	—	—	—	16
井原	—	2	3	—	—	—	—	—	—	—	—	—	5
總社	89	—	—	—	324	—	—	—	—	—	—	—	413
新見	1	—	—	—	17	—	—	—	—	—	—	—	18
高梁	4	3	—	—	105	—	—	—	—	—	—	—	112
成羽	2	—	—	—	33	—	1	—	—	—	—	—	36
倉敷	4	—	—	—	76	—	—	—	—	—	—	—	80
津山	—	—	—	—	7	—	—	—	—	—	—	3	10
勝山	1	—	7	—	28	—	—	—	—	—	—	1	37
加美	—	—	—	—	32	—	—	—	—	—	—	—	32
勝田	—	—	—	—	11	—	—	—	—	—	—	—	11
林野	—	—	—	—	9	—	—	—	—	—	—	—	9

第二四 海外渡航者送金額

	海外渡航總員	送金延人員及金額 送金延人員	送金額	送金一人平均
全管				
			円	円
昭和元年度	9,568	3,191	2,174,431	682
仝二年度	9,918	1,960	1,993,300	1,017
仝三年度	10,251	2,126	1,768,901	832
仝四年度	10,590	1,552	1,256,115	809
仝五年度	11,312	1,607	1,355,496	843

第二四 海外渡航者送金額（續）

署別	海外渡航總員	送金延人員及金額		
		送金延人員	送金額	送金一人平均
昭和五年				
總數	11,312	1,607	1,355,496円	843円
東山	410	5	5,860	1,172
西山	1,164	222	116,688	526
川野	804	161	56,498	351
野野	237	6	15,200	2,533
大寺	71	7	7,230	1,033
窓戸	275	2	123,250	61,625
氣島	113	2	600	300
岡掛	269	7	2,924	418
原社	152	2	400	200
見梁	419	71	4,840	68
羽敷	102	4	950	238
山美	193	11	5,080	462
田野	280	24	8,640	360
間	3,510	904	790,395	874
	197	17	28,164	1,657
	440	46	18,287	398
	452	11	22,020	2,001
	1,256	82	121,500	1,482
	192	2	1,400	700
	253	6	16,760	2,793
	288	14	8,610	615
	118	—	—	—
	117	1	200	200

5

會社組合

會社數	866
資本金總額	181,317,339円
產業組合數	450
出資金 總額	5,529,827円
出資金 拂込額	4,275,931

會社

第一會

	總數		合名會社		合資會社		株式會社	
	社數	資本金	社數	資本金	社數	資本金	社數	資本金
全管								
昭和元年	689	141,060,009円	82	2,225,300円	230	7,027,759円	376	131,795,650円
仝二年	703	154,180,975	82	2,096,365	258	8,485,220	363	143,599,390
仝三年	719	153,629,156	84	2,441,000	267	8,952,806	368	142,235,350
仝四年	820	194,619,910	93	2,694,250	336	9,952,210	391	181,973,450
仝五年	866	181,317,339	100	2,617,450	372	10,341,689	394	168,358,200
郡市別						昭和五年十二月三十一日		
總數	866	181,317,339	100	2,617,450	372	10,341,639	394	168,358,200
岡山	293	101,153,631	36	992,400	146	5,032,781	111	95,128,450
倉敷	26	34,780,000	4	285,000	10	125,500	12	34,369,500
津山	104	3,793,785	11	296,350	59	475,435	34	3,022,000
御津	13	1,581,200	2	13,600	6	68,600	5	1,499,000
赤磐	14	441,950	—	—	8	102,950	6	339,000
和氣	34	5,266,000	2	9,000	14	426,000	18	4,831,000

第二會

	總數		農業		水產業	
	社數	資本金	社數	資本金	社數	資本金
全管						
昭和元年	689	141,060,009円	7	167,600円	—	—
仝二年	703	154,180,975	11	717,600	—	—
仝三年	719	153,629,156	7	290,100	1	700,000
仝四年	820	194,619,910	4	342,000	1	700,000
仝五年	866	181,317,339	4	146,000	2	720,000
郡市別						
總數	866	181,317,339	4	146,000	2	720,000
岡山	293	101,153,631	—	—	—	—
倉敷	26	34,780,000	—	—	—	—
津山	104	3,793,785	—	—	—	—
御津	13	1,581,200	—	—	—	—
赤磐	14	441,950	—	—	—	—
和氣	34	5,266,000	—	—	—	—
邑久	16	1,449,200	—	—	—	—
上道	33	2,261,050	1	50,000	—	—
兒島	53	8,558,300	—	—	1	700,000
都窪	32	4,463,000	—	—	—	—
淺口	37	3,616,950	1	8,000	—	—
小田	44	3,096,800	—	—	—	—
後月	33	3,903,000	—	—	—	—
吉備	28	662,900	1	20,000	—	—
上房	24	1,248,500	—	—	—	—
川上	7	177,500	—	—	—	—
阿哲	9	678,773	1	68,000	—	—
眞庭	26	1,843,000	—	—	1	20,000
苫田	12	278,050	—	—	—	—
勝田	8	660,200	—	—	—	—
英田	6	542,500	—	—	—	—
久米	14	661,050	—	—	—	—

組合

社其一（種類別）

	總數		合名會社		合資會社		株式會社	
	社數	資本金	社數	資本金	社數	資本金	社數	資本金
邑久	16	1,449,200円	1	18,000円	7	391,200円	8	1,040,000円
上道	33	2,261,050	5	65,300	16	344,750	12	1,851,000
兒島	53	8,558,300	7	212,000	17	801,300	29	7,545,000
都窪	32	4,663,000	5	300,000	4	63,000	23	4,300,000
淺口	37	3,616,950	6	90,000	11	460,600	20	3,066,350
小田	44	3,096,800	6	86,000	20	364,805	18	2,646,000
後月	33	3,903,000	1	3,000	17	523,000	15	3,377,000
吉備	28	662,900	1	6,000	8	74,000	19	582,900
上房	24	1,248,500	4	140,700	2	104,000	18	1,003,800
川上	7	177,500	—	—	5	149,500	2	28,000
阿哲	9	678,773	1	25,000	2	2,773	6	651,000
眞庭	26	1,843,000	2	25,000	4	132,000	20	1,686,000
苫田	12	278,050	1	2,100	4	70,950	7	205,000
勝田	8	660,200	2	13,000	1	10,000	5	637,200
英田	6	542,500	—	—	1	7,500	5	535,000
久米	14	661,050	3	35,000	10	611,050	1	15,000

社其二（營業別）

鑛業		工業		商業		運輸業	
社數	資本金	社數	資本金	社數	資本金	社數	資本金
管							
3	165,000円	345	98,698,390円	272	30,326,856円	62	11,702,163円
7	385,000	331	101,496,914	292	38,009,148	62	13,572,313
8	520,285	347	100,273,365	285	38,203,306	71	13,642,100
10	1,524,285	371	105,973,365	353	72,396,360	81	13,683,900
2	115,000	238	78,168,365	543	88,097,801	77	14,070,173
別					昭和五年十二月三十一日		
2	115,000	238	78,163,365	543	88,097,801	77	14,070,173
2	115,000	42	37,428,790	235	55,744,841	14	7,865,000
—	—	6	17,426,000	19	17,338,000	1	16,000
—	—	19	1,310,875	82	2,419,310	3	63,600
—	—	4	1,454,000	5	64,000	4	63,200
—	—	4	63,000	6	154,950	4	224,000
—	—	7	1,341,500	20	1,569,500	7	2,355,000
—	—	7	778,000	6	562,000	3	109,200
—	—	6	881,300	22	619,750	4	710,000
—	—	30	5,271,000	16	1,889,300	6	698,000
—	—	9	2,561,000	21	1,997,000	2	105,000
—	—	13	1,356,000	19	1,707,950	4	545,000
—	—	11	728,300	28	1,495,500	5	873,000
—	—	29	3,654,000	4	249,000	—	—
—	—	5	130,000	18	365,400	4	147,500
—	—	12	816,800	6	290,800	6	140,900
—	—	2	130,000	4	27,500	1	20,000
—	—	4	430,000	1	157,000	3	23,773
—	—	7	1,397,000	15	340,000	3	86,000
—	—	7	205,050	3	53,000	2	20,000
—	—	4	634,700	4	25,500	—	—
—	—	3	87,500	3	455,000	—	—
—	—	7	83,550	6	572,500	1	5,000

第三會社 其三（資本金別）

	總數 社數	總數 資本金	五萬圓未滿 社數	五萬圓未滿 資本金	五萬圓以上 社數	五萬圓以上 資本金	拾萬圓以上 社數	拾萬圓以上 資本金	五拾萬圓以上 社數	五拾萬圓以上 資本金
全管										
昭和元年	689	141,060,009	366	5,501,159	101	5,884,350	167	29,210,000	55	100,464,500
全二年	703	154,180,975	386	5,941,085	100	5,881,390	166	29,844,000	51	112,514,500
全三年	719	153,629,156	405	6,164,306	104	6,151,350	157	27,799,000	53	113,314,500
全四年	820	194,619,910	475	6,736,560	122	7,067,850	163	29,911,000	59	151,204,500
全五年	866	181,317,339	513	6,770,439	142	7,918,050	156	27,994,350	55	138,634,500
郡市別							昭和五年十二月三十一日			
總數	866	181,317,339	513	6,770,439	142	7,918,050	156	27,994,350	55	138,634,500
岡山	293	101,153,631	165	2,123,231	49	2,374,400	53	9,436,000	26	87,220,000
倉敷	26	34,780,000	13	121,000	4	239,000	4	720,000	5	33,700,000
津山	104	3,793,785	77	678,785	14	795,000	13	2,320,000	—	—
御津	13	1,581,200	10	131,200	—	—	2	450,000	1	1,000,000
赤磐	14	441,950	10	146,950	3	185,000	1	110,000	—	—
和氣	34	5,266,000	16	241,000	5	270,000	11	1,655,000	2	3,100,000
邑久	16	1,449,200	6	79,200	5	320,000	4	550,000	1	500,000
上道	33	2,261,050	18	181,000	6	300,050	8	1,280,000	1	500,000
兒島	53	8,558,300	20	358,300	10	640,000	17	3,160,000	6	4,400,000
都窪	32	4,663,000	18	288,000	4	225,000	6	1,150,000	4	3,000,000
淺口	37	3,616,950	18	303,600	6	335,000	12	2,278,350	1	700,000
小田	34	3,096,800	29	332,300	8	500,000	5	1,050,000	2	1,214,500
後月	33	3,903,000	18	301,000	6	392,000	5	910,000	4	2,300,000
吉備	28	662,900	25	412,900	2	100,000	1	150,000	—	—
上房	24	1,248,500	13	240,900	7	457,600	4	550,000	—	—
川上	7	177,500	5	47,500	2	130,000	—	—	—	—
阿哲	9	678,773	4	48,773	3	180,000	2	450,000	—	—
眞庭	26	1,843,000	16	293,000	3	175,000	7	1,375,000	—	—
苫田	12	278,050	10	153,050	2	125,000	—	—	—	—
勝田	8	660,200	6	85,200	1	75,000	—	—	1	500,000
英田	6	542,500	3	42,500	2	100,000	1	400,000	—	—
久米	14	661,050	13	161,050	—	—	—	—	1	500,000

第五產業

	設置市町村數	調査組合數	組合員數	現住戶數百ニ對スル組合員數	資金 出資金	資金 出資拂込額	資金 準備金
全管							
昭和元年	324	399	148,322	55.4	4,560,169	3,394,734	1,417,098
全二年	326	403	151,356	56.2	4,728,099	3,657,034	1,418,727
全三年	334	409	150,873	56.0	5,129,080	3,871,191	1,730,733
全四年	333	410	155,875	57.9	5,423,469	4,119,291	1,868,110
全五年	335	403	156,067	56.8	5,529,827	4,275,931	2,037,230
郡市別							
總數	335	403	156,067	56.8	5,529,827	4,275,931	2,037,230
岡山	1	14	20,591	66.4	860,482	481,178	46,368
倉敷	1	7	3,460	52.5	79,736	64,369	30,010
津山	1	3	1,973	62.7	103,680	75,692	6,960
御津	24	34	9,302	81.6	348,065	311,643	262,695
赤磐	16	15	5,175	53.3	107,935	101,788	149,210

第四產業組合 其一

	信用	購買	販賣	利用	信用購買	信用販賣	信用利用	販賣購買	利用販賣	購買利用	信用利用購買	信用購買販賣	信用販賣利用	販賣購買利用	信用購買販賣利用	計
全管																
昭和元年	90	8	5	12	27	4	5	7	4	1	3	164	—	14	95	439
全二年	100	8	4	12	26	4	5	7	4	1	3	156	—	14	95	439
全三年	97	10	4	12	22	4	7	9	6	1	2	144	—	13	113	444
全四年	98	9	4	14	23	4	8	9	5	1	2	141	—	12	114	444
全五年	85	10	6	11	25	5	6	10	7	1	1	145	1	13	124	450
郡市別														昭和五年		
總數	85	10	6	11	25	5	6	10	7	1	1	145	1	13	124	450
岡山	4	2	1	—	5	—	—	—	1	—	—	1	—	—	—	14
倉敷	1	—	—	—	—	—	—	—	—	1	—	2	—	—	4	8
津山	2	—	—	—	1	—	—	—	—	—	—	—	—	1	—	4
御津	13	1	—	—	2	—	—	3	—	—	—	6	—	3	13	41
赤磐	2	—	—	2	1	—	—	—	—	—	—	11	—	—	3	19
和氣	4	—	—	1	—	—	—	—	—	—	—	10	—	1	3	19
邑久	2	—	—	—	—	2	—	—	—	—	—	6	—	1	11	22
上道	1	—	2	—	—	—	1	—	1	—	—	9	—	—	6	20
兒島	—	1	1	—	1	—	—	1	—	—	—	11	—	—	5	20
都窪	1	—	—	—	—	—	—	—	—	—	—	11	—	—	4	16
淺口	4	—	—	—	—	—	—	1	1	—	—	9	—	2	10	27
小田	2	—	—	—	—	1	—	—	1	—	—	6	1	—	12	23
後月	2	—	—	2	1	—	—	—	1	—	—	4	—	1	5	16
吉備	2	1	—	—	1	—	—	—	—	—	—	10	—	1	13	28
上房	2	—	—	—	1	—	—	—	—	—	—	8	—	—	4	15
川上	—	—	—	—	—	—	1	—	—	—	1	3	—	—	10	15
阿哲	3	1	—	1	1	—	1	—	—	—	—	9	—	—	4	20
眞庭	12	2	1	1	3	—	2	3	—	—	—	1	—	—	5	30
苫田	9	—	—	1	5	—	1	1	—	—	—	8	—	1	2	28
勝田	9	1	1	1	2	1	—	—	—	—	—	6	—	—	1	22
英田	6	—	—	—	1	—	—	—	1	—	—	2	—	—	2	12
久米	4	1	—	2	—	1	—	1	1	—	—	12	—	2	7	31

組合 其二

	其他積立金	借入金	事業 貯金	事業 貸付金（手形割引）	事業 販賣價額	事業 購買價額（賣却）	事業 利用	事業 剩餘金
全管								
昭和元年	814,660	2,995,518	22,087,718	18,035,565	4,250,377	4,902,216	100,288	452,888
全二年	886,783	3,304,748	24,318,378	20,516,734	3,519,617	4,612,771	111,126	594,728
全三年	936,904	3,272,718	30,171,154	22,645,316	4,128,338	4,917,399	32,738	602,875
全四年	963,371	3,769,240	33,622,671	25,435,109	4,463,610	4,748,694	124,529	△ 84,848
全五年	955,445	4,510,436	32,735,931	28,206,443	3,016,454	3,881,968	174,381	676,440 △124,571 543,487
郡市別							昭和五年十二月三十一日	
總數	955,445	4,510,436	32,735,931	28,206,443	3,016,454	3,881,968	174,381	△ 124,571 543,487
岡山	175,852	424,990	2,444,974	2,110,594	—	185,172	4,873	△ 1,831 35,807
倉敷	11,191	101,224	980,599	483,245	117,633	334,684	2,729	8,418
津山	1,175	157,000	786,239	806,175	—	33	—	△ 346 7,932
御津	58,643	77,886	3,335,613	2,321,348	79,512	369,126	7,287	△ 2,441 55,714
赤磐	19,468	93,102	1,004,303	916,273	131,248	168,559	1,203	2,751

第五産業組合（續）

	設置市町村數	調査組合數	組合員數	現住戸數百ニ對スル組合員數	資金 出資金	資金 出資拂込額	資金 準備金	其他積立金	借入金	事業 貯金	事業 貸付金（手形割引）	事業 販賣價額	事業 購買價額（賣却）	事業 利用	事業 剩餘金
					円	円	円	円	円	円	円	円	円	円	円
和氣	16	16	7,941	78.0	213,547	201,312	86,329	49,005	247,393	854,135	1,014,484	126,597	139,555	7,230	△ 4,132
邑久	19	20	5,237	50.1	196,125	177,762	123,242	64,661	59,233	1,838,457	1,170,391	69,102	146,857	1,115	24,745
上道	17	17	4,389	41.4	169,370	132,658	69,340	50,667	39,227	1,906,126	1,054,293	357,336	237,647	4,004	△ 3,609
兒島	14	16	3,279	12.7	98,348	92,380	45,969	21,227	170,389	515,802	429,712	210,232	274,413	584	32,855
都窪	12	15	3,474	26.0	182,490	156,472	68,391	26,598	81,726	955,315	682,260	457,912	352,485	261	21,279
淺口	12	24	8,796	41.4	324,556	255,253	109,545	40,298	265,773	3,565,682	2,227,978	472,601	611,914	19,051	11,536
小田	22	15	5,581	31.0	162,210	143,969	72,590	34,240	136,531	1,066,580	1,072,545	51,799	108,438	1,466	△20,375
後月	11	14	4,491	57.5	192,705	138,036	32,155	9,085	69,234	360,274	415,243	2,782	38,753	3,173	16,726
吉備	26	26	8,391	57.3	234,957	188,540	153,894	58,238	218,682	2,385,019	1,623,119	408,035	459,010	5,979	△ 3,035
上房	15	15	7,434	87.0	333,925	252,546	97,414	42,233	354,225	1,240,141	1,477,507	42,468	105,820	8,078	36,306
川上	15	15	9,578	115.2	227,048	224,566	114,588	41,360	160,835	1,949,062	1,725,831	5,941	45,643	4,272	△13,948
阿哲	18	19	8,232	81.9	265,500	179,819	45,861	21,567	363,241	1,030,651	1,227,642	1,635	60,471	7,344	17,807
眞庭	17	28	10,510	83.9	367,409	270,998	120,734	63,251	297,152	2,370,021	2,252,804	54,645	82,093	2,375	△ 546
苫田	24	28	7,216	76.4	278,885	213,314	127,957	59,513	544,719	1,370,534	2,003,169	68,639	65,958	7,421	9,013
勝田	21	20	6,391	60.8	246,284	156,501	54,911	15,742	232,811	730,839	958,591	30,890	27,503	1,375	26,427
英田	11	11	2,365	29.7	95,900	69,246	21,374	4,183	26,196	204,689	253,111	7,830	8,926	273	△47,320
久米	22	31	12,261	129.3	440,670	387,889	197,693	87,248	388,867	1,840,849	1,980,128	319,617	58,908	84,288	26,028

△印ハ缺損ヲ示ス

第六産業組合聯合會

	所在地	設立許可年月日	出資一口金額	所屬組合員數	出資總額	拂込濟出資額	準備金	積立金	借入金	貯金	貸付金	販賣高	購買高	利用料	預金	剩餘金
				全			管									
		年月日			円	円	円	円	円	円	円	円	円	円	円	円
昭和元年	12	……	……	568	382.680	216,877	29,304	15,452	760,771	2,522,840	1,570,083	82,497	444,469	—	1,178,621	11,763
仝二年	11	……	……	616	412,350	250,836	30,692	14,148	1,034,964	3,781,261	1,896,257	103,733	505,184	—	2,019,907	10,883
仝三年	10	……	……	595	507,100	291,800	37,414	17,829	2,103,808	5,348,887	2,221,851	199,439	520,018	—	2,928,275	14,660
仝四年	10	……	……	628	561,500	352,566	86,414	20,663	2,429,949	6,161,405	2,750,034	211,306	587,117	—	3,189,257	28,492
仝五年	8	……	……	626	585,100	400,764	49,422	20,636	3,357,297	5,054,462	4,056,540	211,211	494,052	—	815,723	△ 17,820
				郡		市	別							昭和五年度末		31,392
總數		……	……	626	585,100	400,764	49,422	20,636	3,357,297	5,054,462	4,056,540	211,211	494,052	—	815,723	△ 27,691
岡山縣信用組合聯合會	岡山市弓之町	大正 4. 6.16	500	395	411,000	300,601	37,797	16,734	3,176,226	4,749,894	3,864,991	—	—	—	658,168	30,631
岡山縣販賣購買組合聯合會	同上西川	8. 4.19	500	121	67,000	29,180	2,522	3,835	54,306	—	—	—	179,138	—	4,791	△ 4,454
備南購買販賣組合聯合會	倉敷市伯樂町	6. 3.28	400	17	26,400	25,115	—	—	13,833	—	—	5,624	3,629	—	75	△ 6,176
邑久郡販賣購買組合聯合會	邑久郡邑久村	10. 1.14	200	12	3,400	3,224	204	67	—	—	—	—	2,210	—	420	△ 7,097
淺口郡信用販賣購買組合聯合會	淺口郡玉島町	4. 6. 1	200	24	17,800	17,800	2,610	—	74,280	157,300	130,789	99,822	133,604	—	68,000	733
小田郡後月二郡購買組合聯合會	小田郡北川村	12. 1.27	100	19	4,500	3,094	101	—	—	—	—	—	2,317	—	372	28
吉備郡信用販賣購買組合聯合會	吉備郡總社町	2. 5. 3	500	28	47,500	15,750	6,188	—	10,000	147,268	60,760	99,946	112,569	—	83,897	—
上房郡販賣購買組合聯合會	上房郡高梁町	14. 6. 8	500	10	7,500	6,000	—	—	28,652	—	—	5,819	60,585	—	—	△ 9,964

△印ハ缺損ヲ示ス

第七 重要物產同業組合及同聯合會

組合名	組合員數	檢査員數	昭和五年度豫算	設立許可年月日	地區	事務所所在地
岡山縣花莚同業組合	8,338	11	32,643	明治四十一年八月十三日	岡山縣	岡山市上石井
岡山縣眞田同業組合	41,679	9	43,308	仝 三十一年八月廿六日	仝	淺口郡金光町
中備素麵同業組合	427	16	30,480	仝 三十三年三月廿九日	備中	小田郡笠岡町
岡山縣疊表同業組合	15,333	10	21,574	仝 三十三年九月三十日	岡山市、倉敷市、上道、邑久、赤磐、御津、兒島、吉備、都窪、淺口、小田、後月各郡	岡山市下田町
岡山縣藺草同業組合	22,526	13	29,000	仝 三十五年三月十四日	岡山縣	岡山市下石井
備前織物同業組合	300	2	6,126	仝 三十八年三月二日	兒島郡	兒島郡難崎村
小田後月薄荷同業組合	460	3	5,441	仝 三十八年八月十九日	小田、後月郡	小田郡小田町
美作穀物同業組合	958	6	5,656	仝 三十八年十二月十八日	美作	久米郡佐良山村
邑久上道織物同業組合	27	2	3,458	仝 三十九年三月三十一日	邑久、上道郡	上道郡西大寺町
岡山縣石炭同業組合	167	—	6,114	仝 三十九年十二月十七日	岡山縣	岡山市天瀨
備前薄荷同業組合	1,284	4	4,877	仝 四十年一月廿一日	赤磐、邑久、上道、和氣郡	邑久郡邑久村
岡山縣燐寸同業組合	162	1	4,713	仝 四十年六月廿二日	岡山縣	岡山市下石井
美作肥料同業組合	152	1	1,431	仝 四十年十一月六日	美作	津山市
兩備肥料同業組合	454	5	14,019	仝 四十年十二月九日	岡山市、倉敷市、吉備、都窪、淺口、小田、兒島、邑久、上道及和氣、赤磐、御津(一町十八ケ村)	岡山市內田
岡山縣足袋同業組合	171	1	2,525	仝 四十一年八月十五日	岡山市、倉敷市、御津、邑久、上道、兒島、都窪、淺口、吉備各郡	岡山市西田町
岡山縣穀物同業組合	1,376	—	8,868	仝 四十二年十一月十七日	備前、備中	岡山市上石井
岡山縣賣藥同業組合	285	—	1,332	仝 四十三年九月九日	淺口、都窪、吉備、小田郡、倉敷市	吉備郡總社町大字總社
岡山縣果物同業組合	6,566	8	20,855	仝 四十四年六月三日	仝	岡山市內山下
岡山縣藥工品同業組合	15,466	18	17,208	仝 四十四年六月九日	淺口、都窪、吉備、小田郡、倉敷市	岡山市七番町
岡山縣醬油釀造同業組合	512	—	11,360	大正元年十月一日	岡山縣	岡山市南方
中備薄荷同業組合	4,624	3	3,731	仝 二年六月十日	兒島、都窪、淺口、吉備郡、倉敷市	倉敷市濱田町
岡山縣蒟蒻同業組合	3,411	4	9,201	仝 二年十月廿一日	岡山縣	川上郡手莊村
中備織物同業組合	61	3	3,713	仝 四年五月十三日	後月郡高屋町外七ケ村 小田郡大江村外二ケ村	後月郡高屋町
岡山縣淸凉飲料水同業組合	189	7	15,010	仝 三年三月十二日	岡山縣	岡山市天瀨
岡山縣英田郡勝田郡木炭同業組合	516	12	4,750	仝 六年二月廿七日	英田郡、勝田郡	英田郡林野町
岡山縣除虫菊同業組合	748	3	16,641	仝 六年五月十日	岡山縣	小田郡笠岡町
備中物產織物同業組合	21	2	2,571	仝 六年十月五日	小田郡小田町外二十一ケ村 後月郡西江原町外四ケ村	後月郡西江原町
岡山縣阿哲郡木炭同業組合	1,541	25	18,324	仝 七年十月三日	阿哲郡	阿哲郡新見町
岡山縣川上郡木炭同業組合	503	5	4,980	仝 九年十月廿六日	川上郡	川上郡成羽町
岡山縣苫田郡木炭同業組合	1,310	16	7,416	仝 十年三月二日	苫田郡	津山市
岡山縣製糸同業組合	67	—	5,492	仝 十年九月十日	岡山縣	岡山市石關町(縣總)
岡山縣蠶種同業組合	93	—	14,830	仝 十年九月十二日	仝	仝
岡山縣眞庭郡木炭同業組合	1,077	14	9,737	仝 十一年五月三十日	眞庭郡	眞庭郡勝山町

第七 重要物產同業組合及同聯合會 (續)

組合名	組合員數	檢査員數	昭和五年度豫算	設立許可年月日	地區	事務所所在地
三備薄荷同業組合聯合會	4	2	581	大正九年五月十二日	備後、小田、後月、中備、備前各同業組合	倉敷市濱田町
久米郡木炭同業組合	878	13	5,011	仝 十五年三月廿六日	久米郡	久米郡加美村
岡山縣木炭同業組合聯合會	6	1	3,180	昭和三年十二月十二日	川上、阿哲、眞庭、苫田、英田、勝田、久米各同業組合	岡山市石關町(縣廳內)
計	131,692	220	392,361			

農業

農産物總價額	53,612,539円
耕地段別	125,731.8町反
農家戶數	161,514戸
米 作付段別	86,642.5町反
米 收穫高	2,006,354石
麥 作付段別	51,533.6町反
麥 收穫高	846,240石
陸稻	2,273,621円
葉煙草	1,477,102
除虫菊	261,270
薄荷	429,027
蒟蒻	368,727
甘藷	732,746
果實	2,240,908
肥料需用額	8,345,604

農業

第一 耕地面積

		年末現在	年内移動 擴張 開墾	埋立及干拓	荒地復舊	地目變換	計	廢 宅地並工場及建物敷地	道路、鐵道、軌道河川及水路敷地	荒地	地類及地目變換	計	其他 増	減
		町反	町反	町反	町反	町反	町反	町反	町反	町反	町反	町反	町反	町反
全管														
昭和元年	田	89,058.7	65.2	.4	42.1	76.7	184.4	55.7	67.9	53.6	30.0	207.2	16.5	10.6
	畑	36,200.9	112.7	.1	10.6	39.0	162.4	16.1	23.2	45.5	109.8	194.6	11.4	9.9
	計	125,259.6	177.9	.5	52.7	115.7	346.8	71.8	91.1	99.1	139.8	401.8	27.9	20.5
仝二年	田	89,210.8	25.2	2.0	38.2	19.7	85.1	26.7	26.2	16.2	16.4	85.5	45.8	45.2
	畑	36,224.5	80.6	.8	29.6	24.1	135.1	13.7	7.4	24.8	38.5	84.4	42.7	41.7
	計	125,435.3	105.8	2.8	67.8	43.8	220.2	40.4	33.6	41.0	54.9	169.9	88.5	86.9
仝三年	田	89,284.9	58.8	.6	45.4	20.3	125.1	28.9	60.4	9.7	32.9	131.9	85.8	20.1
	畑	36,302.5	87.9	.1	11.3	24.6	123.9	13.0	14.1	17.2	126.5	170.8	24.1	88.9
	計	125,587.4	146.7	.7	56.7	44.9	249.0	41.9	74.5	26.9	159.4	302.7	109.9	109.0
仝四年	田	89,505.6	113.1	.2	81.9	210.7	405.9	105.8	52.4	71.6	306.3	536.1	1,637.6	1,286.7
	畑	36,294.7	345.8	.4	58.8	286.4	691.4	38.7	27.9	194.3	278.4	539.3	1,949.3	2,109.2
	計	125,800.3	458.9	.6	140.7	497.1	1,097.3	144.5	80.3	265.9	584.7	1,075.4	3,586.9	3,395.9
仝五年	田	89,578.3	65.3	.1	17.3	116.6	199.3	67.7	39.0	3.9	90.6	231.2	254.9	150.3
	畑	36,153.5	162.8	—	12.7	105.2	280.7	93.4	10.6	19.0	212.1	335.1	185.5	272.3
	計	125,731.8	228.1	.1	30.0	221.8	480.0	191.1	49.6	22.9	302.7	566.3	440.4	422.6
郡市別														昭和五年十二月三十一日
總數	田	89,578.3	65.3	.1	17.3	116.6	199.3	97.7	39.0	3.9	90.6	231.2	254.9	150.3
	畑	36,153.5	162.8	—	12.7	105.2	280.7	93.4	10.6	19.0	212.1	335.1	185.5	272.3
	計	125,731.8	228.1	.1	30.0	221.8	480.0	191.1	49.6	22.9	302.7	566.3	440.4	422.6
岡山	田	666.4	.1	—	—	.1	.2	28.7	1.7	—	2.9	33.3	2.8	13.4
	畑	99.3	2.4	—	—	1.0	3.4	12.6	.2	—	.7	13.5	13.4	2.7
	計	765.7	2.5	—	—	1.1	3.6	41.3	1.9	—	3.6	46.8	16.2	16.1
倉敷	田	1,046.2	.1	—	—	18.0	18.1	7.3	2.7	—	13.5	23.5	.6	—
	畑	209.4	—	—	—	6.1	6.1	.5	.1	—	6.0	6.6	—	2.7
	計	1,255.6	.1	—	—	24.1	24.2	7.8	2.8	—	19.5	30.1	.6	2.7
津山	田	1,021.0	.3	—	—	.5	.8	6.4	.1	—	.4	6.9	1.7	2.6
	畑	399.3	1.0	—	—	1.8	2.8	9.0	—	—	.8	9.8	2.7	1.6
	計	1,420.3	1.3	—	—	2.3	3.6	15.4	.1	—	1.2	16.7	4.4	4.2
御津郡總數	田	5,631.1	8.9	—	.9	3.3	13.1	1.7	.4	—	2.0	4.1	11.8	1.8
	畑	1,648.9	5.0	—	.1	6.1	11.2	1.5	.6	—	7.8	9.9	15.0	7.7
	計	7,280.0	13.9	—	1.0	9.4	24.3	3.2	1.0	—	9.8	14.0	26.8	9.5
牧石	田	180.5	.2	—	—	.2	.4	.1	—	—	.1	.2	—	—
	畑	179.6	.5	—	.1	.2	.8	.4	.6	—	.4	1.4	—	—
	計	360.1	.7	—	.1	.4	1.2	.5	.6	—	.5	1.6	—	—
大野	田	355.3	—	—	—	—	—	—	—	—	—	—	—	—
	畑	15.1	—	—	—	—	—	—	—	—	—	—	—	—
	計	370.4	—	—	—	—	—	—	—	—	—	—	—	—
今	田	397.5	—	—	—	.1	.1	—	—	—	—	—	—	—
	畑	4.5	—	—	—	—	—	.2	—	—	.1	.3	—	—
	計	402.0	—	—	—	.1	.1	.2	—	—	.1	.3	—	—
芳田	田	407.6	—	—	—	—	—	—	—	—	—	—	—	—
	畑	2.6	—	—	—	—	—	—	—	—	—	—	—	—
	計	410.2	—	—	—	—	—	—	—	—	—	—	—	—
福濱	田	640.4	—	—	—	—	—	—	—	—	—	—	—	—
	畑	9.0	—	—	—	—	—	—	—	—	—	—	—	—
	計	649.4	—	—	—	—	—	—	—	—	—	—	—	—
白石	田	183.9	—	—	—	—	—	—	—	—	—	—	—	—
	畑	3.9	—	—	—	—	—	—	—	—	.4	.4	—	—
	計	187.8	—	—	—	—	—	—	—	—	.4	.4	—	—

第一 耕地面積（續）

		年末現在	年内移動 擴張 開墾	埋立及干拓	荒地復舊	地目變換	計	廢 宅地並工場及建物敷地	道路、鐵道、軌道河川及水路敷地	荒地	地類及地目變換	計	其他 増	減
		町反	町反	町反	町反	町反	町反	町反	町反	町反	町反	町反	町反	町反
一宮	田	257.5	—	—	—	—	—	—	—	—	—	—	—	—
	畑	30.7	—	—	—	—	—	—	—	—	—	—	—	—
	計	288.2	—	—	—	—	—	—	—	—	—	—	—	—
馬屋下	田	190.6	8.2	—	.6	.4	9.2	.2	.2	—	—	.4	—	—
	畑	149.5	.7	—	—	—	.7	—	—	—	—	—	—	—
	計	340.1	8.9	—	.6	.4	9.9	.2	.2	—	—	.4	—	—
平津	田	196.5	—	—	—	—	—	—	—	—	—	—	—	—
	畑	86.8	2.8	—	—	—	2.8	—	—	—	—	—	—	—
	計	283.3	2.8	—	—	—	2.8	—	—	—	—	—	—	—
横井	田	258.2	—	—	—	—	—	—	—	—	—	—	—	.3
	畑	90.8	—	—	—	—	—	—	—	—	—	—	.3	—
	計	349.0	—	—	—	—	—	—	—	—	—	—	.3	.3
野谷	田	203.8	—	—	.2	—	.2	.2	.1	—	—	.3	—	—
	畑	62.0	.8	—	—	—	.8	.1	—	—	—	.1	—	—
	計	265.8	.8	—	.2	—	1.0	.3	.1	—	—	.4	—	—
馬屋上	田	189.3	.2	—	.1	.2	.5	.1	.1	—	—	.2	—	—
	畑	83.5	.2	—	—	—	.2	—	—	—	—	—	—	—
	計	272.8	.4	—	.1	.2	.7	.1	.1	—	—	.2	—	—
牧山	田	153.8	—	—	—	—	—	—	—	—	—	—	8.3	—
	畑	43.4	—	—	—	—	—	—	—	—	—	—	—	7.5
	計	197.2	—	—	—	—	—	—	—	—	—	—	8.3	7.5
宇垣	田	213.3	—	—	—	—	—	—	—	—	.1	.1	—	—
	畑	46.1	—	—	—	.1	.1	—	—	—	—	—	—	—
	計	259.4	—	—	—	.1	.1	—	—	—	.1	.1	—	—
金川	田	67.2	—	—	—	—	—	—	—	—	—	—	—	—
	畑	53.4	—	—	—	—	—	—	—	—	—	—	—	—
	計	120.6	—	—	—	—	—	—	—	—	—	—	—	—
上建部	田	174.6	—	—	—	—	—	—	—	—	—	—	—	—
	畑	43.5	—	—	—	—	—	—	—	—	—	—	—	—
	計	218.1	—	—	—	—	—	—	—	—	—	—	—	—
建部	田	151.8	—	—	—	—	—	—	—	—	—	—	—	—
	畑	26.6	—	—	—	—	—	—	—	—	—	—	—	—
	計	178.4	—	—	—	—	—	—	—	—	—	—	—	—
宇甘東	田	156.3	—	—	—	—	—	—	—	—	—	—	—	.9
	畑	33.9	—	—	—	—	—	—	—	—	—	—	.9	—
	計	190.2	—	—	—	—	—	—	—	—	—	—	.9	.9
宇甘西	田	172.5	—	—	—	—	—	—	—	—	—	—	—	—
	畑	50.8	—	—	—	—	—	—	—	—	—	—	—	—
	計	223.3	—	—	—	—	—	—	—	—	—	—	—	—
加茂	田	157.9	—	—	—	—	—	.2	—	—	—	.2	.2	.3
	畑	49.3	—	—	—	—	—	.3	—	—	—	.3	.3	.2
	計	207.2	—	—	—	—	—	.5	—	—	—	.5	.5	.5
福山	田	116.6	—	—	—	1.1	1.1	—	—	—	.9	.9	—	—
	畑	59.1	—	—	—	4.5	4.5	—	—	—	1.2	1.2	—	—
	計	175.7	—	—	—	5.6	5.6	—	—	—	2.1	2.1	—	—
吉田	田	150.4	—	—	—	—	—	.1	—	—	—	.1	—	—
	畑	70.0	—	—	—	—	—	—	—	—	—	—	—	—
	計	220.4	—	—	—	—	—	.1	—	—	—	.1	—	—
圓城	田	324.4	.3	—	—	.3	.6	—	—	—	—	—	—	.3
	畑	202.7	—	—	—	.2	.2	.2	—	—	—	.2	.3	—
	計	527.1	.3	—	—	.5	.8	.2	—	—	—	.2	.3	.3
豐岡	田	133.0	—	—	—	—	—	—	—	—	—	—	—	—
	畑	75.4	—	—	—	—	—	—	—	—	—	—	—	—
	計	208.4	—	—	—	—	—	—	—	—	—	—	—	—

第一 耕地面積（續）

		年末現在	年內移動 擴張 開墾	埋立及干拓	荒地復舊	地目變換	計	潰廢 宅地並工場及建物敷地	道路、鐵道、軌道河川及水路敷地	荒地	地類及地目變換	計	其他 增	減
		町反	町反	町反	町反	町反	町反	町反	町反	町反	町反	町反	町反	町反
新山	田	105.5	—	—	—	—	—	—	—	—	—	—	—	—
	畑	68.7	—	—	—	—	—	—	—	—	—	—	—	—
	計	174.2	—	—	—	—	—	—	—	—	—	—	—	—
江與味	田	92.7	—	—	—	1.0	1.0	.8	—	—	.5	1.3	3.3	—
	畑	108.0	—	—	—	1.1	1.1	.3	—	—	6.1	6.4	13.2	—
	計	200.7	—	—	—	2.1	2.1	1.1	—	—	6.6	7.7	16.5	—
赤磐郡總數	田	4,742.9	3.3	—	.8	3.7	7.8	2.2	3.6	.4	3.3	9.5	57.8	45.0
	畑	1,498.3	14.1	—	.9	4.2	19.2	5.2	.9	.3	6.5	12.9	42.7	83.2
	計	6,241.2	17.4	—	1.7	7.9	27.0	7.4	4.5	.7	9.8	22.4	100.5	128.2
高月	田	246.4	—	—	—	—	—	—	—	—	—	—	5.9	—
	畑	53.5	—	—	—	—	—	3.4	—	—	—	3.4	—	5.8
	計	299.9	—	—	—	—	—	3.4	—	—	—	3.4	5.9	5.8
高陽	田	553.6	—	—	—	—	—	—	—	—	—	—	—	1.8
	畑	93.1	—	—	—	—	—	—	—	—	—	—	—	19.9
	計	646.7	—	—	—	—	—	—	—	—	—	—	—	21.7
西山	田	219.0	—	—	—	2.2	2.2	—	—	—	—	—	—	—
	畑	77.3	9.5	—	—	—	9.5	—	—	—	—	—	—	—
	計	296.3	9.5	—	—	2.2	11.7	—	—	—	—	—	—	—
鳥取上	田	268.4	—	—	—	.4	.4	—	.2	—	1.4	1.6	7.6	—
	畑	50.4	—	—	—	.8	.8	—	—	—	1.5	1.5	—	7.6
	計	318.8	—	—	—	1.2	1.2	—	.2	—	2.9	3.1	7.6	7.6
輕部	田	237.4	.2	—	—	.5	.7	.9	—	—	.1	1.0	—	—
	畑	77.3	2.0	—	—	1.2	3.2	.8	—	—	.5	1.3	—	—
	計	314.7	2.2	—	—	1.7	3.9	1.7	—	—	.6	2.3	—	—
笹岡	田	169.2	—	—	—	.1	.1	—	—	—	—	—	—	—
	畑	72.5	—	—	—	—	—	—	—	—	—	—	—	—
	計	241.7	—	—	—	.1	.1	—	—	—	—	—	—	—
周匝	田	143.4	—	—	—	—	—	—	2.6	—	—	2.6	—	—
	畑	76.9	—	—	—	—	—	—	.8	—	—	.8	—	—
	計	220.3	—	—	—	—	—	—	3.4	—	—	3.4	—	—
山方	田	163.0	—	—	—	—	—	—	—	.1	—	.1	—	—
	畑	108.2	—	—	.4	—	.4	—	—	—	—	—	—	—
	計	271.2	—	—	.4	—	.4	—	—	.1	—	.1	—	—
仁堀	田	268.2	—	—	—	—	—	—	—	—	—	—	—	11.2
	畑	109.4	—	—	—	—	—	—	—	—	—	—	11.2	—
	計	377.6	—	—	—	—	—	—	—	—	—	—	11.2	11.2
布都美	田	224.4	—	—	—	—	—	—	—	—	—	—	—	—
	畑	84.7	—	—	—	—	—	—	—	—	—	—	—	—
	計	309.1	—	—	—	—	—	—	—	—	—	—	—	—
竹枝	田	137.9	—	—	—	—	—	—	—	—	—	—	—	—
	畑	89.1	—	—	—	—	—	—	—	—	—	—	—	—
	計	227.0	—	—	—	—	—	—	—	—	—	—	—	—
五城	田	216.5	—	—	—	—	—	—	—	—	—	—	—	—
	畑	87.9	—	—	—	—	—	—	—	—	—	—	—	—
	計	304.4	—	—	—	—	—	—	—	—	—	—	—	—
葛城	田	41.9	—	—	—	—	—	—	—	—	—	—	—	—
	畑	28.1	—	—	—	—	—	—	—	—	—	—	—	—
	計	70.0	—	—	—	—	—	—	—	—	—	—	—	—
佐伯北	田	115.5	—	—	—	—	—	.1	.1	—	.7	.9	—	—
	畑	53.2	—	—	—	.9	.9	.2	—	—	.6	.8	—	—
	計	168.7	—	—	—	.9	.9	.3	.1	—	1.3	1.7	—	—
佐伯本	田	106.1	—	—	—	—	—	—	—	—	—	—	—	—
	畑	54.5	.1	—	—	—	.1	.1	—	—	—	.1	—	—
	計	160.6	.1	—	—	—	.1	.1	—	—	—	.1	—	—

第一 耕地面積（續）

		年末現在	年內移動 擴張 開墾	埋立及干拓	荒地復舊	地目變換	計	潰廢 宅地並工場及建物敷地	道路、鐵道、軌道河川及水路敷地	荒地	地類及地目變換	計	其他 增	減
		町反	町反	町反	町反	町反	町反	町反	町反	町反	町反	町反	町反	町反
佐伯上	田	153.1	—	—	—	—	—	—	—	—	—	—	—	32.0
	畑	57.6	—	—	—	—	—	—	—	—	—	—	31.5	—
	計	210.7	—	—	—	—	—	—	—	—	—	—	31.5	32.0
石生	田	204.4	—	—	.8	—	.8	.5	—	—	.2	.7	13.5	—
	畑	19.7	.6	—	—	.7	1.3	.5	—	—	.5	1.0	—	19.7
	計	224.1	.6	—	.8	.7	2.1	1.0	—	—	.7	1.7	13.5	19.7
豐田	田	201.7	—	—	—	—	—	—	—	—	—	—	—	—
	畑	28.0	—	—	.5	—	.5	—	—	—	—	—	—	—
	計	229.7	—	—	.5	—	.5	—	—	—	—	—	—	—
小野田	田	182.0	—	—	—	—	—	—	—	—	—	—	16.4	—
	畑	29.9	—	—	—	—	—	—	—	—	—	—	—	16.5
	計	211.9	—	—	—	—	—	—	—	—	—	—	16.4	16.5
可眞	田	232.4	1.1	—	—	—	1.1	—	—	—	—	—	14.4	—
	畑	65.4	1.7	—	—	—	1.7	—	—	—	—	—	—	13.7
	計	297.8	2.8	—	—	—	2.8	—	—	—	—	—	14.4	13.7
太田	田	170.3	—	—	—	.3	.3	.1	.2	—	.4	.7	—	—
	畑	50.1	—	—	—	.5	.5	—	—	—	.3	.3	—	—
	計	220.4	—	—	—	.8	.8	.1	.2	—	.7	1.0	—	—
吉岡	田	160.6	—	—	—	—	—	.3	—	.3	.4	1.0	—	—
	畑	43.4	—	—	—	—	—	—	—	—	—	—	—	—
	計	204.0	—	—	—	—	—	.3	—	.3	.4	1.0	—	—
瀬戸	田	145.3	—	—	—	—	—	.1	.2	—	—	.3	—	—
	畑	19.8	—	—	—	—	—	—	—	—	—	—	—	—
	計	165.1	—	—	—	—	—	.1	.2	—	—	.3	—	—
潟瀬	田	182.2	2.0	—	—	.2	2.2	.2	.2	—	.1	.5	—	—
	畑	68.3	.2	—	—	.1	.3	.2	.1	.3	3.1	3.7	—	—
	計	250.5	2.2	—	—	.3	2.5	.4	.3	.3	3.2	4.2	—	—
和氣郡總數	田	2,386.3	.1	—	3.5	2.7	6.3	3.9	4.4	1.0	.5	9.8	21.9	8.8
	畑	798.0	2.7	—	.1	.8	3.6	2.8	.9	—	2.2	5.9	8.8	21.6
	計	3,184.3	2.8	—	3.6	3.5	9.9	6.7	5.3	1.0	2.7	15.7	30.7	30.4
熊山	田	43.4	—	—	—	—	—	—	—	—	—	—	—	—
	畑	96.2	—	—	—	—	—	—	—	—	—	—	—	—
	計	139.6	—	—	—	—	—	—	—	—	—	—	—	—
鶴山	田	172.2	—	—	—	.1	.1	.1	.1	—	—	.2	.1	.1
	畑	24.9	—	—	—	.1	.1	—	—	—	—	—	.1	.1
	計	197.1	—	—	—	.2	.2	.1	.1	—	—	.2	.2	.2
香登	田	134.2	—	—	—	—	—	—	—	—	—	—	.1	—
	畑	28.4	—	—	—	—	—	—	—	—	—	—	—	.1
	計	162.6	—	—	—	—	—	—	—	—	—	—	.1	.1
伊部	田	169.3	—	—	—	—	—	—	—	—	—	—	—	8.6
	畑	41.5	—	—	—	—	—	—	—	—	—	—	8.6	—
	計	210.8	—	—	—	—	—	—	—	—	—	—	8.6	8.6
片上	田	104.0	—	—	2.2	—	2.2	.2	—	1.0	—	1.2	—	.1
	畑	30.8	—	—	—	.1	.1	1.1	.1	—	—	1.2	.1	—
	計	134.8	—	—	2.2	.1	2.3	1.3	.1	1.0	—	2.4	.1	.1
伊里	田	260.2	—	—	.9	.3	1.2	—	.2	—	.1	.3	—	—
	畑	82.2	.2	—	.1	—	.3	—	.1	—	—	.1	—	—
	計	342.4	.2	—	1.0	.3	1.5	—	.3	—	.1	.4	—	—
日生	田	19.9	—	—	—	—	—	.1	—	—	—	.1	—	—
	畑	57.4	1.2	—	—	—	1.2	—	—	—	—	—	—	—
	計	77.3	1.2	—	—	—	1.2	.1	—	—	—	.1	—	—
福河	田	160.2	—	—	—	.1	.1	—	—	—	—	—	—	—
	畑	34.5	—	—	—	—	—	—	—	—	—	—	—	—
	計	194.7	—	—	—	.1	.1	—	—	—	—	—	—	—

第一 耕地面積 (續)

		年末現在	年內移動 擴張 開墾	埋立及干拓	荒地復舊	地目變換	計	廢 宅地並工場及建物敷地	道路、鐵道、軌道河川及水路敷地	荒地	地類及地目變換	計	其他 增	減
		町反	町反	町反	町反	町反	町反	町反	町反	町反	町反	町反	町反	町反
三石	田	106.6	—	—	—	—	—	1.7	.3	—	—	2.0	—	—
	畑	14.5	—	—	—	—	—	.4	—	—	—	.4	—	—
	計	121.1	—	—	—	—	—	2.1	.3	—	—	2.4	—	—
英保	田	171.2	—	—	.3	.2	.5	—	—	—	—	—	1.2	—
	畑	28.9	—	—	—	—	—	.5	—	—	—	.5	—	1.2
	計	200.1	—	—	.3	.2	.5	.5	—	—	—	.5	1.2	1.2
神根	田	85.0	—	—	—	—	—	—	—	—	—	—	—	—
	畑	41.4	—	—	—	—	—	—	—	—	—	—	—	—
	計	126.4	—	—	—	—	—	—	—	—	—	—	—	—
三國	田	96.6	.1	—	—	.1	.2	—	.2	—	.1	.3	—	—
	畑	45.4	.8	—	—	.1	.9	.1	—	—	—	.1	—	—
	計	142.0	.9	—	—	.2	1.1	.1	.2	—	.1	.4	—	—
藤野	田	185.7	—	—	—	—	—	—	—	—	—	—	8.0	—
	畑	35.6	—	—	—	—	—	—	—	—	—	—	—	8.0
	計	221.3	—	—	—	—	—	—	—	—	—	—	8.0	8.0
本莊	田	184.9	—	—	—	1.5	1.5	.3	.8	—	—	1.1	—	—
	畑	48.2	—	—	—	—	—	—	.4	—	1.5	1.9	—	—
	計	233.1	—	—	—	1.5	1.5	.3	1.2	—	1.5	3.0	—	—
和氣	田	77.7	—	—	—	—	—	—	—	—	—	—	—	—
	畑	16.3	—	—	—	—	—	—	—	—	—	—	—	—
	計	94.0	—	—	—	—	—	—	—	—	—	—	—	—
日笠	田	168.6	—	—	—	.1	.1	.3	—	—	—	.3	—	—
	畑	63.5	—	—	—	.3	.3	.2	—	—	—	.2	—	—
	計	232.1	—	—	—	.4	.4	.5	—	—	—	.5	—	—
山田	田	123.2	—	—	—	.1	.1	.6	—	—	—	.6	—	—
	畑	75.3	.5	—	—	.2	.7	.5	—	—	.2	.7	—	—
	計	198.5	.5	—	—	.3	.8	1.1	—	—	.2	1.3	—	—
撫田	田	123.4	—	—	.1	.2	.3	.6	2.8	—	.3	3.7	12.5	—
	畑	33.0	—	—	—	—	—	—	.3	—	.5	.8	—	12.2
	計	156.4	—	—	.1	.2	.3	.6	3.1	—	.8	4.5	12.5	12.2
邑久郡總數	田	4,388.2	.6	—	—	5.9	6.5	1.8	.2	—	4.2	6.2	1.2	2.0
	畑	1,745.9	3.7	—	.1	4.0	7.8	.9	.2	.5	8.6	10.2	1.9	.1
	計	6,134.1	4.3	—	.1	9.9	14.3	2.7	.4	.5	12.8	16.4	3.1	2.1
牛窓	田	57.3	—	—	—	—	—	—	—	—	—	—	—	—
	畑	192.2	1.2	—	—	—	1.2	—	—	—	—	—	—	—
	計	249.5	1.2	—	—	—	1.2	—	—	—	—	—	—	—
邑久	田	373.8	—	—	—	—	—	—	—	—	—	—	—	—
	畑	38.4	—	—	—	—	—	.1	—	—	—	.1	—	—
	計	412.2	—	—	—	—	—	.1	—	—	—	.1	—	—
福田	田	254.3	—	—	—	3.8	3.8	—	—	—	.9	.9	—	—
	畑	72.7	—	—	—	.5	.5	—	—	—	4.2	4.2	—	—
	計	327.0	—	—	—	4.3	4.3	—	—	—	5.1	5.1	—	—
今城	田	235.9	—	—	—	.2	.2	.1	—	—	—	.1	—	—
	畑	36.0	—	—	—	.2	.2	.1	—	—	—	.1	—	—
	計	271.9	—	—	—	.4	.4	.2	—	—	—	.2	—	—
豐原	田	216.4	—	—	—	1.5	1.5	—	—	—	1.0	1.0	—	1.7
	畑	31.7	—	—	—	.9	.9	—	—	—	2.6	2.6	.5	—
	計	248.1	—	—	—	2.4	2.4	—	—	—	3.6	3.6	.5	1.7
豐	田	322.4	—	—	—	—	—	—	—	—	—	—	—	—
	畑	44.1	—	—	—	—	—	—	—	—	—	—	—	—
	計	366.5	—	—	—	—	—	—	—	—	—	—	—	—
太伯	田	170.9	—	—	—	—	—	.7	.1	—	.4	1.2	1.2	—
	畑	100.2	—	—	—	—	—	.1	—	.1	.6	.8	1.2	—
	計	271.1	—	—	—	—	—	.8	.1	.1	1.0	2.0	2.4	—

第一 耕地面積 (續)

		年末現在	年內移動 擴張 開墾	埋立及干拓	荒地復舊	地目變換	計	廢 宅地並工場及建物敷地	道路、鐵道、軌道河川及水路敷地	荒地	地類及地目變換	計	其他 增	減
		町反	町反	町反	町反	町反	町反	町反	町反	町反	町反	町反	町反	町反
幸島	田	556.6	—	—	—	—	—	—	—	—	—	—	—	—
	畑	25.3	—	—	—	—	—	—	—	—	—	—	—	—
	計	581.9	—	—	—	—	—	—	—	—	—	—	—	—
朝日	田	179.9	—	—	—	—	—	—	—	—	—	—	—	—
	畑	208.5	.8	—	—	—	.8	—	—	—	—	—	—	—
	計	388.4	.8	—	—	—	.8	—	—	—	—	—	—	—
大宮	田	173.4	—	—	—	—	—	.3	—	—	.9	1.2	—	—
	畑	118.2	.5	—	—	.4	.9	—	—	—	.2	.2	—	—
	計	291.6	.5	—	—	.4	.9	.3	—	—	1.1	1.4	—	—
鹿忍	田	86.8	—	—	—	.1	.1	.1	—	—	.6	.7	—	—
	畑	189.4	.2	—	—	.5	.7	.3	.2	.4	.7	1.6	.2	—
	計	276.2	.2	—	—	.6	.8	.4	.2	.4	1.3	2.3	.2	—
長濱	田	81.8	—	—	—	—	—	—	—	—	—	—	—	—
	畑	175.2	—	—	—	—	—	—	—	—	—	—	—	—
	計	257.0	—	—	—	—	—	—	—	—	—	—	—	—
本庄	田	230.9	—	—	—	—	—	—	—	—	—	—	—	—
	畑	85.6	.2	—	—	—	.2	—	—	—	—	—	—	—
	計	316.5	.2	—	—	—	.2	—	—	—	—	—	—	—
玉津	田	74.5	—	—	—	.1	.1	—	—	—	.1	.1	—	—
	畑	87.5	.1	—	—	.2	.3	—	—	—	.1	.1	—	—
	計	162.0	.1	—	—	.3	.4	—	—	—	.2	.2	—	—
裳掛	田	98.7	.5	—	—	—	.5	—	—	—	—	—	—	—
	畑	112.9	.7	—	—	—	.7	—	—	—	—	—	—	—
	計	211.6	1.2	—	—	—	1.2	—	—	—	—	—	—	—
鶴山	田	159.2	.1	—	—	—	.1	—	—	—	—	—	—	—
	畑	52.9	—	—	—	—	—	—	—	—	—	—	—	—
	計	212.1	.1	—	—	—	.1	—	—	—	—	—	—	—
美和	田	210.8	—	—	—	.2	.2	.6	—	—	—	.6	—	.3
	畑	34.8	—	—	—	1.0	1.0	.3	—	—	.2	.5	—	.1
	計	245.6	—	—	—	1.2	1.2	.9	—	—	.2	1.1	—	.4
國府	田	402.6	—	—	—	—	—	—	.1	—	—	.1	—	—
	畑	52.0	—	—	—	—	—	—	—	—	—	—	—	—
	計	454.6	—	—	—	—	—	—	.1	—	—	.1	—	—
行幸	田	346.9	—	—	—	—	—	—	—	—	.3	.3	—	—
	畑	67.7	—	—	.1	.3	.4	—	—	—	—	—	—	—
	計	414.6	—	—	.1	.3	.4	—	—	—	.3	.3	—	—
笠加	田	155.1	—	—	—	—	—	—	—	—	—	—	—	—
	畑	20.6	—	—	—	—	—	—	—	—	—	—	—	—
	計	175.7	—	—	—	—	—	—	—	—	—	—	—	—
上道郡總數	田	5,747.7	.2	—	—	1.2	1.4	.9	.9	—	.2	2.0	6.3	4.0
	畑	652.8	2.8	—	—	.2	3.0	1.6	.1	—	1.2	2.9	2.0	1.1
	計	6,400.5	3.0	—	—	1.4	4.4	2.5	1.0	—	1.4	4.9	8.3	5.1
宇野	田	276.9	—	—	—	—	—	—	—	—	—	—	.4	—
	畑	39.5	—	—	—	—	—	.5	—	—	—	.5	—	.4
	計	316.4	—	—	—	—	—	.5	—	—	—	.5	.4	.4
高島	田	347.3	—	—	—	—	—	—	—	—	—	—	.2	2.0
	畑	19.7	—	—	—	—	—	—	—	—	—	—	2.0	.2
	計	367.0	—	—	—	—	—	—	—	—	—	—	2.2	2.2
幡多	田	296.5	—	—	—	—	—	—	—	—	—	—	—	—
	畑	54.9	—	—	—	—	—	—	—	—	—	—	—	—
	計	351.4	—	—	—	—	—	—	—	—	—	—	—	—
財田	田	323.9	—	—	—	—	—	—	—	—	—	—	—	—
	畑	31.5	—	—	—	—	—	—	—	—	—	—	—	—
	計	355.4	—	—	—	—	—	—	—	—	—	—	—	—

第一 耕地面積 (續)

		年末現在	年內移動										其他	
			擴張					潰廢						
			開墾	埋立及干拓	荒地復舊	地目變換	計	宅地並工場及建物敷地	道路、鐵道、軌道河川及水路敷地	荒地	地類及地目變換	計	增	減
		町反	町反	町反	町反	町反	町反	町反	町反	町反	町反	町反	町反	町反
古都	田	253.4	—	—	—	—	—	.1	.1	—	—	.2	—	—
	畑	48.6	.1	—	—	—	.1	—	—	—	.2	.2	—	—
	計	302.0	.1	—	—	—	.1	.1	.1	—	.2	.4	—	—
玉井	田	130.3	—	—	—	—	—	—	.1	—	—	.1	—	—
	畑	45.6	.2	—	—	—	.2	—	—	—	—	—	—	—
	計	175.9	.2	—	—	—	.2	—	.1	—	—	.1	—	—
浮田	田	210.7	.2	—	—	.1	.3	.4	—	—	.1	.5	—	—
	畑	72.7	1.7	—	—	—	1.7	.3	—	—	.6	.9	—	—
	計	283.4	1.9	—	—	.1	2.0	.7	—	—	.7	1.4	—	—
平島	田	241.2	—	—	—	.7	.7	.2	.2	—	.1	.5	—	—
	畑	32.7	.1	—	—	.1	.2	.5	.1	—	.3	.9	—	.4
	計	273.9	.1	—	—	.8	.9	.7	.3	—	.4	1.4	—	.4
御休	田	194.1	—	—	—	—	—	—	—	—	—	—	—	—
	畑	35.7	.1	—	—	—	.1	—	—	—	—	—	—	—
	計	229.8	.1	—	—	—	.1	—	—	—	—	—	—	—
角山	田	225.4	—	—	—	—	—	—	—	—	—	—	—	—
	畑	47.4	—	—	—	—	—	—	—	—	—	—	—	—
	計	272.8	—	—	—	—	—	—	—	—	—	—	—	—
雄神	田	207.9	—	—	—	.1	.1	.1	—	—	—	.1	—	—
	畑	72.3	.6	—	—	—	.6	—	—	—	.1	.1	—	—
	計	280.2	.6	—	—	.1	.7	.1	—	—	.1	.2	—	—
西大寺	田	65.5	—	—	—	—	—	—	—	—	—	—	—	2.0
	畑	1.9	—	—	—	—	—	—	—	—	—	—	—	.1
	計	67.4	—	—	—	—	—	—	—	—	—	—	—	2.1
芳野	田	284.8	—	—	—	—	—	—	.5	—	—	.5	—	—
	畑	21.7	—	—	—	—	—	—	—	—	—	—	—	—
	計	306.5	—	—	—	—	—	—	.5	—	—	.5	—	—
可知	田	355.8	—	—	—	—	—	—	—	—	—	—	—	—
	畑	18.8	—	—	—	—	—	—	—	—	—	—	—	—
	計	374.6	—	—	—	—	—	—	—	—	—	—	—	—
富山	田	228.5	—	—	—	—	—	—	—	—	—	—	—	—
	畑	18.1	—	—	—	—	—	—	—	—	—	—	—	—
	計	246.6	—	—	—	—	—	—	—	—	—	—	—	—
操陽	田	300.9	—	—	—	.2	.2	—	—	—	—	—	—	—
	畑	.7	—	—	—	.1	.1	—	—	—	—	—	—	—
	計	301.6	—	—	—	.3	.3	—	—	—	—	—	—	—
平井	田	170.3	—	—	—	—	—	—	—	—	—	—	—	—
	畑	38.6	—	—	—	—	—	—	—	—	—	—	—	—
	計	208.9	—	—	—	—	—	—	—	—	—	—	—	—
三蟠	田	308.7	—	—	—	—	—	—	—	—	—	—	—	—
	畑	2.9	—	—	—	—	—	—	—	—	—	—	—	—
	計	311.6	—	—	—	—	—	—	—	—	—	—	—	—
沖田	田	232.4	—	—	—	—	—	—	—	—	—	—	—	—
	畑	1.4	—	—	—	—	—	—	—	—	—	—	—	—
	計	233.8	—	—	—	—	—	—	—	—	—	—	—	—
光政	田	315.5	—	—	—	—	—	—	—	—	—	—	—	—
	畑	4.6	—	—	—	—	—	—	—	—	—	—	—	—
	計	320.1	—	—	—	—	—	—	—	—	—	—	—	—
津田	田	208.9	—	—	—	—	—	—	—	—	—	—	—	—
	畑	5.6	—	—	—	—	—	—	—	—	—	—	—	—
	計	214.5	—	—	—	—	—	—	—	—	—	—	—	—
九蟠	田	243.4	—	—	—	—	—	—	—	—	—	—	—	—
	畑	16.0	—	—	—	—	—	—	—	—	—	—	—	—
	計	259.4	—	—	—	—	—	—	—	—	—	—	—	—
金田	田	189.8	—	—	—	—	—	—	—	—	—	—	—	—
	畑	11.0	—	—	—	—	—	—	—	—	—	—	—	—
	計	200.8	—	—	—	—	—	—	—	—	—	—	—	—
金岡	田	135.6	—	—	—	.1	.1	.1	—	—	—	.1	5.7	—
	畑	10.9	—	—	—	—	—	.3	—	—	—	.3	—	—
	計	146.5	—	—	—	.1	.1	.4	—	—	—	.4	5.7	—
兒島郡總數	田	6,962.5	2.3	—	—	4.0	6.3	4.9	2.1	.1	7.7	14.8	.4	.8
	畑	1,436.6	15.3	—	1.0	1.2	17.5	1.0	.2	—	3.2	4.4	.8	.4
	計	8,399.1	17.6	—	1.0	5.2	23.8	5.9	2.3	.1	10.9	19.2	1.2	1.2
味野	田	40.5	—	—	—	—	—	—	—	—	.9	.9	—	—
	畑	23.8	—	—	—	—	—	—	.1	—	.1	.2	—	—
	計	64.3	—	—	—	—	—	—	.1	—	1.0	1.1	—	—
赤崎	田	53.0	—	—	—	—	—	—	—	—	—	—	—	—
	畑	32.2	—	—	—	—	—	—	—	—	—	—	—	—
	計	85.2	—	—	—	—	—	—	—	—	—	—	—	—
下津井	田	16.8	—	—	—	—	—	—	—	—	—	—	—	—
	畑	63.8	3.0	—	—	—	3.0	—	—	—	—	—	—	—
	計	80.6	3.0	—	—	—	3.0	—	—	—	—	—	—	—
本莊	田	86.9	—	—	—	—	—	—	—	—	.1	.1	—	—
	畑	99.2	.7	—	.2	.1	1.0	—	—	—	—	—	—	—
	計	186.1	.7	—	.2	.1	1.0	—	—	—	.1	.1	—	—
福田	田	962.8	2.3	—	—	2.0	4.3	.2	.1	—	—	.3	—	—
	畑	302.5	11.5	—	—	—	11.5	.3	.1	—	—	.4	—	—
	計	1,265.3	13.8	—	—	2.0	15.8	.5	.2	—	—	.7	—	—
粒江	田	328.8	—	—	—	—	—	—	—	—	—	—	—	—
	畑	18.7	—	—	—	—	—	—	—	—	—	—	—	—
	計	347.5	—	—	—	—	—	—	—	—	—	—	—	—
藤戸	田	209.9	—	—	—	—	—	—	—	.1	.2	.3	.1	—
	畑	43.4	—	—	.3	—	.3	.1	—	—	—	.1	—	—
	計	253.3	—	—	.3	—	.3	.1	—	.1	.2	.4	.1	—
鄉內	田	364.9	—	—	—	.4	.4	1.6	—	—	.6	2.2	—	.7
	畑	61.5	—	—	—	.4	.4	.2	—	—	.5	.7	.7	—
	計	426.4	—	—	—	.8	.8	1.8	—	—	1.1	2.9	.7	.7
興除	田	1,437.0	—	—	—	.6	.6	1.1	.5	—	—	1.6	.3	—
	畑	1.2	—	—	.4	—	.4	—	—	—	—	—	—	.3
	計	1,438.2	—	—	.4	.6	1.0	1.1	.5	—	—	1.6	.3	.3
藤田	田	832.0	—	—	—	—	—	—	—	—	—	—	—	—
	畑	.3	—	—	—	—	—	—	—	—	—	—	—	—
	計	832.3	—	—	—	—	—	—	—	—	—	—	—	—
灘崎	田	661.0	—	—	—	—	—	.1	.1	—	.2	.4	—	—
	畑	36.6	—	—	—	—	—	.1	—	—	—	.1	—	—
	計	697.6	—	—	—	—	—	.2	.1	—	.2	.5	—	—
莊內	田	581.3	—	—	—	—	—	—	—	—	—	—	—	—
	畑	60.3	—	—	—	—	—	—	—	—	—	—	—	—
	計	641.6	—	—	—	—	—	—	—	—	—	—	—	—
八濱	田	147.3	—	—	—	—	—	—	—	—	—	—	—	—
	畑	71.3	—	—	—	—	—	—	—	—	—	—	—	—
	計	218.6	—	—	—	—	—	—	—	—	—	—	—	—
甲浦	田	171.0	—	—	—	.7	.7	—	—	—	.2	.2	—	—
	畑	46.5	—	—	—	.5	.5	—	—	—	1.3	1.3	—	—
	計	217.5	—	—	—	1.2	1.2	—	—	—	1.5	1.5	—	—
小串	田	113.2	—	—	—	.2	.2	—	—	—	—	—	—	—
	畑	86.5	—	—	—	.2	.2	—	—	—	—	—	—	—
	計	199.7	—	—	—	.4	.4	—	—	—	—	—	—	—

第一 耕地面積（續）

		年末現在	年内移動 擴張 開墾	埋立及干拓	荒地復舊	地目變換	計	廢 宅地並工場及建物敷地	道路、鐵道、軌道河川及水路敷地	荒地	地類及地目變換	計	其他 增	減
		町反	町反	町反	町反	町反	町反	町反	町反	町反	町反	町反	町反	町反
鉾立	田	125.8	—	—	—	—	—	—	—	—	—	—	—	—
	畑	118.8	—	—	—	—	—	—	—	—	—	—	—	—
	計	244.6	—	—	—	—	—	—	—	—	—	—	—	—
胸上	田	103.3	—	—	—	.1	.1	—	—	—	—	—	—	—
	畑	78.7	.1	—	—	—	.1	—	—	—	—	—	—	—
	計	182.0	.1	—	—	.1	.2	—	—	—	—	—	—	—
山田	田	95.7	—	—	—	—	—	—	—	—	—	—	—	—
	畑	61.8	—	—	—	—	—	—	—	—	—	—	—	—
	計	157.5	—	—	—	—	—	—	—	—	—	—	—	—
宇野	田	120.0	—	—	—	—	—	.4	1.1	—	.5	2.0	.1	—
	畑	52.4	—	—	—	—	—	.3	—	—	—	.3	—	.1
	計	172.4	—	—	—	—	—	.7	1.1	—	.5	2.3	.1	.1
日比	田	82.3	—	—	—	—	—	1.3	—	—	—	1.3	—	—
	畑	43.8	—	—	—	—	—	—	—	—	—	—	—	—
	計	126.1	—	—	—	—	—	1.3	—	—	—	1.3	—	—
琴浦	田	248.3	—	—	—	—	—	.2	—	—	.1	.3	—	—
	畑	84.0	—	—	—	—	—	—	—	—	.1	.1	—	—
	計	332.3	—	—	—	—	—	.2	—	—	.2	.4	—	—
兒島	田	180.7	—	—	—	—	—	—	.3	—	4.9	5.2	—	—
	畑	49.3	—	—	.1	—	.1	—	—	—	1.2	1.2	—	—
	計	230.0	—	—	.1	—	.1	—	.3	—	6.1	6.4	—	—
都窪郡總數	田	5,252.7	—	—	—	.9	.9	1.0	1.3	—	1.7	4.0	—	.5
	畑	591.9	3.3	—	—	3.9	7.2	.4	.1	.2	1.6	2.3	.5	—
	計	5,844.6	3.3	—	—	4.8	8.1	1.4	1.4	.2	3.3	6.3	.5	.5
加茂	田	415.9	—	—	—	—	—	—	—	—	—	—	—	—
	畑	19.6	—	—	—	—	—	—	—	—	—	—	—	—
	計	435.5	—	—	—	—	—	—	—	—	—	—	—	—
撫川	田	259.0	—	—	—	—	—	—	—	—	.4	.4	—	.5
	畑	26.3	—	—	—	—	—	—	—	—	—	—	.5	—
	計	285.3	—	—	—	—	—	—	—	—	.4	.4	.5	.5
庄	田	631.0	—	—	—	—	—	—	—	—	—	—	—	—
	畑	44.5	—	—	—	—	—	—	—	—	—	—	—	—
	計	675.5	—	—	—	—	—	—	—	—	—	—	—	—
中庄	田	231.6	—	—	—	—	—	—	.8	—	—	.8	—	—
	畑	57.0	—	—	—	—	—	—	—	—	—	—	—	—
	計	288.6	—	—	—	—	—	—	.8	—	—	.8	—	—
豐洲	田	291.8	—	—	—	.5	.5	—	—	—	—	—	—	—
	畑	8.5	—	—	—	—	—	—	—	—	—	—	—	—
	計	300.3	—	—	—	.5	.5	—	—	—	—	—	—	—
茶屋	田	336.0	—	—	—	—	—	.1	—	—	—	.1	—	—
	畑	2.8	—	—	—	—	—	—	—	—	—	—	—	—
	計	338.8	—	—	—	—	—	.1	—	—	—	.1	—	—
早島	田	298.8	—	—	—	—	—	—	—	—	—	—	—	—
	畑	50.6	—	—	—	—	—	—	—	—	—	—	—	—
	計	349.4	—	—	—	—	—	—	—	—	—	—	—	—
妹尾	田	298.8	—	—	—	—	—	—	—	—	—	—	—	—
	畑	58.6	—	—	—	—	—	—	—	—	—	—	—	—
	計	357.4	—	—	—	—	—	—	—	—	—	—	—	—
福田	田	364.6	—	—	—	—	—	—	—	—	—	—	—	—
	畑	14.1	—	—	—	—	—	—	—	—	—	—	—	—
	計	378.7	—	—	—	—	—	—	—	—	—	—	—	—
帶江	田	368.2	—	—	—	—	—	.3	.5	—	.7	1.5	—	—
	畑	31.5	—	—	—	—	—	—	.1	.1	.3	.5	—	—
	計	399.7	—	—	—	—	—	.3	.6	.1	1.0	2.0	—	—

第一 耕地面積（續）

		年末現在	年内移動 擴張 開墾	埋立及干拓	荒地復舊	地目變換	計	廢 宅地並工場及建物敷地	道路、鐵道、軌道河川及水路敷地	荒地	地類及地目變換	計	其他 增	減
		町反	町反	町反	町反	町反	町反	町反	町反	町反	町反	町反	町反	町反
菅生	田	382.3	—	—	—	—	—	—	—	—	—	—	—	—
	畑	43.7	.6	—	—	—	.6	—	—	—	—	—	—	—
	計	426.0	.6	—	—	—	.6	—	—	—	—	—	—	—
中洲	田	278.2	—	—	—	—	—	.2	—	—	—	.2	—	—
	畑	60.4	—	—	—	—	—	.1	—	—	—	.1	—	—
	計	338.6	—	—	—	—	—	.3	—	—	—	.3	—	—
清晋	田	251.0	—	—	—	.3	.3	—	—	—	.6	.6	—	—
	畑	52.4	2.5	—	—	.1	2.6	.1	—	—	1.0	1.1	—	—
	計	303.4	2.5	—	—	.4	2.9	.1	—	—	1.6	1.7	—	—
常盤	田	320.7	—	—	—	—	—	.2	—	—	—	.2	—	—
	畑	46.8	—	—	—	—	—	.1	—	—	—	.1	—	—
	計	367.5	—	—	—	—	—	.3	—	—	—	.3	—	—
山手	田	265.4	—	—	—	—	—	.2	—	—	—	.2	—	—
	畑	32.9	.2	—	—	—	.2	.1	—	.1	.3	.5	—	—
	計	298.3	.2	—	—	—	.2	.3	—	.1	.3	.7	—	—
三須	田	259.4	—	—	—	.1	.1	—	—	—	—	—	—	—
	畑	42.4	—	—	—	3.8	3.8	—	—	—	—	—	—	—
	計	301.6	—	—	—	3.9	3.9	—	—	—	—	—	—	—
淺口郡總數	田	4,255.0	.4	.1	1.1	18.9	20.5	7.2	1.2	—	10.6	19.0	.9	2.7
	畑	3,128.9	5.8	—	.1	6.8	12.7	5.7	.4	—	21.4	27.5	3.0	.8
	計	7,383.9	6.2	.1	1.2	25.7	33.2	12.9	1.6	—	32.0	46.5	3.9	3.5
玉島	田	551.3	—	—	—	15.3	15.3	.1	.2	—	8.7	9.0	—	.3
	畑	450.2	—	—	—	.4	.4	—	.3	—	7.6	7.9	.3	—
	計	1,001.5	—	—	—	15.7	15.7	.1	.5	—	16.3	16.9	.3	.3
連島	田	720.1	—	—	—	—	—	—	—	—	—	—	—	—
	畑	317.0	—	—	—	—	—	—	—	—	—	—	—	—
	計	1,037.1	—	—	—	—	—	—	—	—	—	—	—	—
西阿知	田	285.0	—	—	—	—	—	—	—	—	—	—	—	—
	畑	38.4	—	—	—	—	—	—	—	—	—	—	—	—
	計	323.4	—	—	—	—	—	—	—	—	—	—	—	—
船穂	田	301.1	—	—	—	.3	.3	—	—	—	—	—	—	—
	畑	223.3	—	—	—	—	—	—	—	—	—	—	—	—
	計	524.4	—	—	—	.3	.3	—	—	—	—	—	—	—
長尾	田	251.8	—	—	—	—	—	1.3	—	—	.4	1.7	—	—
	畑	100.7	.2	—	—	.8	1.0	—	—	—	1.1	1.1	—	—
	計	352.5	.2	—	—	.8	1.0	1.3	—	—	1.5	2.8	—	—
富田	田	406.4	.4	—	—	1.5	1.9	2.2	.2	—	1.3	3.7	—	—
	畑	269.9	2.7	—	—	1.1	3.8	2.1	—	—	2.9	5.0	—	—
	計	676.3	3.1	—	—	2.6	5.7	4.3	.2	—	4.2	8.7	—	—
金光	田	520.0	—	—	—	—	—	.5	.2	—	.1	.8	—	—
	畑	272.2	.2	—	.1	.1	.4	.1	—	—	—	.1	—	—
	計	792.2	.2	—	.1	.1	.4	.6	.2	—	.1	.9	—	—
鴨方	田	377.7	—	—	—	.4	.4	.4	.2	—	—	.6	—	.1
	畑	312.0	—	—	—	—	—	.2	—	—	—	.2	.1	—
	計	689.7	—	—	—	.4	.4	.6	.2	—	—	.8	.1	.1
里庄	田	295.2	—	.1	1.1	.2	1.4	2.1	.2	—	.1	2.4	.9	2.1
	畑	241.1	1.4	—	—	1.7	3.1	—	—	—	8.0	8.0	2.4	.8
	計	536.3	1.4	.1	1.1	1.9	4.5	2.1	.2	—	8.1	10.4	3.3	2.9
大島	田	182.6	—	—	—	—	—	.1	.1	—	—	.2	—	—
	畑	302.9	—	—	—	—	—	—	—	—	—	—	—	—
	計	485.5	—	—	—	—	—	.1	.1	—	—	.2	—	—
寄島	田	55.0	—	—	—	1.1	1.1	.3	—	—	—	.3	—	—
	畑	190.8	.8	—	—	1.4	2.2	2.6	—	—	1.8	4.4	—	—
	計	245.8	.8	—	—	2.5	3.3	2.9	—	—	1.8	4.7	—	—

第一 耕地面積 (續)

		年末現在	年内移動												
			擴張					減廢						其他	
			開墾	埋立及干拓	荒地復舊	地目變換	計	宅地並工場及建物敷地	道路、鐵道、軌道河川及水路敷地	荒地	地類及地目變換	計		增	減
		町反	町反	町反	町反	町反	町反	町反	町反	町反	町反	町反		町反	町反
六條院	田	219.4	—	—	—	.1	.1	.1	.1	—	—	.2		—	—
	畑	168.8	.1	—	—	.1	.2	.2	—	—	—	.2		—	—
	計	388.2	.1	—	—	.2	.3	.3	.1	—	—	.4		—	—
黒崎	田	89.4	—	—	—	—	—	.1	—	—	—	.1		—	.2
	畑	241.6	—	—	—	—	—	.5	.1	—	—	.6		.2	—
	計	331.0	—	—	—	—	—	.6	.1	—	—	.7		.2	.2
小田郡總數	田	3,329.8	3.3	—	1.0	10.3	14.6	3.6	1.2	.2	7.3	12.3		6.8	2.0
	畑	3,913.9	16.1	—	1.7	11.8	29.6	8.2	.6	5.6	61.7	76.1		2.1	9.4
	計	7,243.7	19.4	—	2.7	22.1	44.2	11.8	1.8	5.8	69.0	88.4		8.9	11.4
笠岡	田	57.0	—	—	—	—	—	.1	—	—	—	.1		—	—
	畑	186.4	.2	—	—	—	.2	.1	—	—	—	.1		—	—
	計	243.4	.2	—	—	—	.2	.2	—	—	—	.2		—	—
金浦	田	148.6	—	—	—	—	—	—	—	—	—	—		—	—
	畑	224.9	—	—	—	—	—	—	—	—	—	—		—	—
	計	373.5	—	—	—	—	—	—	—	—	—	—		—	—
城見	田	73.9	—	—	—	—	—	—	—	—	.2	.2		.6	—
	畑	203.1	2.4	—	—	.5	2.9	—	—	—	2.4	2.4		—	1.8
	計	277.0	2.4	—	—	.5	2.9	—	—	—	2.6	2.6		.6	1.8
陶山	田	135.7	—	—	—	.3	.3	—	—	.2	.3	.5		.1	—
	畑	215.8	.5	—	—	.4	.9	—	—	.7	.7	1.4		—	.1
	計	351.5	.5	—	—	.7	1.2	—	—	.9	1.0	1.9		.1	.1
大江	田	92.0	.3	—	—	1.0	1.3	—	—	—	—	—		—	—
	畑	123.2	—	—	—	—	—	—	—	.9	27.6	28.5		—	—
	計	215.2	.3	—	—	1.0	1.3	—	—	.9	27.6	28.5		—	—
稲倉	田	153.6	1.8	—	—	2.1	3.9	.2	—	—	.4	.6		—	—
	畑	174.2	.3	—	—	.4	.7	.8	—	3.2	1.0	5.0		—	—
	計	327.8	2.1	—	—	2.5	4.6	1.0	—	3.2	1.4	5.6		—	—
大井	田	189.5	—	—	—	—	—	—	—	—	—	—		—	—
	畑	173.8	.1	—	—	—	.1	—	—	—	—	—		—	—
	計	363.3	.1	—	—	—	.1	—	—	—	—	—		—	—
吉田	田	170.7	—	—	—	—	—	—	.1	—	—	.1		—	—
	畑	128.7	—	—	—	—	—	—	—	.1	—	.1		—	—
	計	299.4	—	—	—	—	—	—	.1	.1	—	.2		—	—
新山	田	192.6	.1	—	.1	2.2	2.4	.2	—	—	.7	.9		—	—
	畑	132.3	1.0	—	—	.6	1.6	1.6	—	—	4.4	6.0		—	—
	計	324.9	1.1	—	.1	2.8	4.0	1.8	—	—	5.1	6.9		—	—
北川	田	253.6	—	—	—	—	—	.2	—	—	1.8	2.0		.7	.6
	畑	104.2	1.2	—	—	5.7	6.9	.9	.1	—	2.4	3.4		.7	.6
	計	357.8	1.2	—	—	5.7	6.9	1.1	.1	—	4.2	5.4		1.4	1.2
小田	田	126.5	.1	—	.2	1.5	1.8	.2	—	—	.1	.3		—	—
	畑	120.7	.1	—	—	.2	.3	.8	.3	.2	1.3	2.6		—	—
	計	247.2	.2	—	.2	1.7	2.1	1.0	.3	.2	1.4	2.9		—	—
堺	田	189.4	.1	—	—	—	.1	—	—	—	—	—		4.0	—
	畑	209.7	.2	—	—	—	.2	—	—	—	.8	.8		—	4.0
	計	399.1	.3	—	—	—	.3	—	—	—	.8	.8		4.0	4.0
美山	田	229.9	—	—	—	—	—	.1	—	—	—	.1		—	—
	畑	137.2	—	—	—	—	—	.3	—	—	—	.3		—	—
	計	367.1	—	—	—	—	—	.4	—	—	—	.4		—	—
宇戸	田	110.3	.5	—	—	.7	1.2	—	.3	—	—	.3		—	—
	畑	79.0	.4	—	—	.1	.5	.1	—	—	4.4	4.5		—	—
	計	189.3	.9	—	—	.8	1.7	.1	.3	—	4.4	4.8		—	—
美川	田	192.5	.1	—	—	.2	.3	.1	—	—	—	.1		—	—
	畑	114.2	—	—	—	—	—	.1	—	—	4.4	4.5		—	—
	計	306.7	.1	—	—	.2	.3	.2	—	—	4.4	4.6		—	—

第一 耕地面積 (續)

		年末現在	年内移動												
			擴張					減廢						其他	
			開墾	埋立及干拓	荒地復舊	地目變換	計	宅地並工場及建物敷地	道路、鐵道、軌道河川及水路敷地	荒地	地類及地目變換	計		增	減
		町反	町反	町反	町反	町反	町反	町反	町反	町反	町反	町反		町反	町反
矢掛	田	143.5	—	—	.1	.9	1.0	.7	.3	—	.6	1.6		.9	.6
	畑	90.6	3.3	—	.1	.9	4.3	.5	.1	—	1.0	1.6		.6	.9
	計	234.1	3.3	—	.2	1.8	5.3	1.2	.4	—	1.6	3.2		1.5	1.5
三谷	田	184.1	—	—	—	.7	.7	—	.4	—	1.5	1.9		—	—
	畑	142.9	.5	—	1.1	1.2	2.8	—	.1	—	2.7	2.8		—	—
	計	327.0	.5	—	1.1	1.9	3.5	—	.5	—	4.2	4.7		—	—
山田	田	223.2	.3	—	.6	.6	1.5	.3	.1	—	.6	1.0		—	—
	畑	123.6	.7	—	.5	.7	1.9	.4	—	—	1.2	1.6		—	—
	計	346.8	1.0	—	1.1	1.3	3.4	.7	.1	—	1.8	2.6		—	—
川面	田	150.2	—	—	—	.1	.1	1.5	—	—	.8	2.3		—	—
	畑	92.4	.5	—	—	.7	1.2	.6	—	.3	.2	1.1		—	—
	計	242.6	.5	—	—	.8	1.3	2.1	—	.3	1.0	3.4		—	—
中川	田	163.1	—	—	—	—	—	—	—	—	—	—		—	—
	畑	140.5	—	—	—	—	—	—	—	—	—	—		—	—
	計	303.6	—	—	—	—	—	—	—	—	—	—		—	—
今井	田	104.6	—	—	—	—	—	—	—	—	.2	.2		—	.5
	畑	195.0	1.9	—	—	—	1.9	—	—	—	2.6	2.6		.5	—
	計	299.6	1.9	—	—	—	1.9	—	—	—	2.8	2.8		.5	.5
神島内	田	39.0	—	—	—	—	—	—	—	—	—	—		—	—
	畑	191.9	—	—	—	—	—	—	—	—	—	—		—	—
	計	230.9	—	—	—	—	—	—	—	—	—	—		—	—
神島外	田	5.8	—	—	—	—	—	—	—	—	.1	.1		.5	—
	畑	193.2	1.1	—	—	.1	1.2	.9	—	—	6.0	6.9		—	2.0
	計	199.0	1.1	—	—	.1	1.2	.9	—	—	6.1	7.0		.5	2.0
北木島	田	.5	—	—	—	—	—	—	—	—	—	—		—	.3
	畑	310.8	1.7	—	—	.3	2.0	1.1	—	—	2.5	3.6		.3	—
	計	311.3	1.7	—	—	.3	2.0	1.1	—	—	2.5	3.6		.3	.3
眞鍋島	田	—	—	—	—	—	—	—	—	—	—	—		—	—
	畑	105.6	—	—	—	—	—	—	—	—	—	—		—	—
	計	105.6	—	—	—	—	—	—	—	—	—	—		—	—
後月郡總數	田	1,611.9	2.8	—	4.6	2.5	9.9	1.6	.6	.1	4.6	6.9		1.2	6.9
	畑	1,856.9	17.5	—	2.2	1.4	21.1	24.1	.5	.3	13.5	38.4		23.2	1.5
	計	3,468.8	20.3	—	6.8	3.9	31.0	25.7	1.1	.4	18.1	45.3		24.4	8.4
高屋	田	114.1	—	—	—	—	—	.1	—	—	—	.1		.5	—
	畑	133.7	—	—	—	.2	.2	—	—	—	—	—		—	.9
	計	247.8	—	—	—	.2	.2	.1	—	—	—	.1		.5	.9
出部	田	184.3	—	—	1.0	—	1.0	—	—	—	—	—		—	—
	畑	166.5	.2	—	—	—	.2	—	—	—	—	—		—	—
	計	350.8	.2	—	1.0	—	1.2	—	—	—	—	—		—	—
縣主	田	147.9	.1	—	—	—	.1	—	—	—	—	—		—	—
	畑	95.7	.1	—	—	—	.1	—	—	—	—	—		—	—
	計	243.6	.2	—	—	—	.2	—	—	—	—	—		—	—
木之子	田	147.9	—	—	.1	1.0	1.1	—	—	—	—	—		—	—
	畑	80.3	—	—	—	—	—	.1	—	—	1.9	2.0		—	—
	計	229.6	—	—	.1	1.0	1.1	.1	—	—	1.9	2.0		—	—
荏原	田	191.7	—	—	—	.1	.1	.1	.1	—	—	.2		.3	—
	畑	127.1	.2	—	.1	—	.3	.1	—	.2	—	.3		—	.3
	計	318.8	.2	—	.1	.1	.4	.2	.1	.2	—	.5		.3	.3
西江原	田	174.1	.1	—	1.0	—	1.1	—	—	—	2.2	2.2		.1	—
	畑	116.6	.8	—	—	.9	1.7	—	.1	—	2.3	2.4		.1	—
	計	290.7	.9	—	1.0	.9	2.8	—	.1	—	4.5	4.6		.2	—
山野上	田	84.2	2.5	—	—	.9	3.4	—	—	—	.7	.7		—	.2
	畑	138.4	.7	—	—	—	.7	.1	—	—	.7	.8		.8	—
	計	22.26	3.2	—	—	.9	4.1	.1	—	—	1.4	1.5		.8	.2

第一 耕地面積 (續)

		年末現在	年內移動 擴張 開墾	埋立及干拓	荒地復舊	地目變換	計	潰廢 宅地並工場及建物敷地	道路、鐵道、軌道河川及水路敷地	荒地	地類及地目變換	計	其他 增	減
		町反	町反	町反	町反	町反	町反	町反	町反	町反	町反	町反	町反	町反
青野	田	72.6	—	—	—	—	—	—	—	—	—	—	—	—
	畑	170.3	—	—	—	—	—	—	—	—	—	—	—	—
	計	242.9	—	—	—	—	—	—	—	—	—	—	—	—
井原	田	60.4	—	—	—	.3	.3	.7	—	—	.1	.8	.3	.3
	畑	42.8	—	—	—	.2	.2	.7	.1	—	.3	1.1	.3	.3
	計	103.2	—	—	—	.5	.5	1.4	.1	—	.4	1.9	.6	.6
芳井	田	171.5	.1	—	2.5	—	2.6	.6	.2	—	1.4	2.2	—	6.4
	畑	278.0	15.5	—	2.1	—	17.6	23.0	.1	—	7.9	31.0	22.0	—
	計	449.5	15.6	—	4.6	—	20.2	23.6	.3	—	9.3	33.2	22.0	6.4
明治	田	146.1	—	—	—	.2	.2	—	—	.1	.2	.3	—	—
	畑	248.0	—	—	—	—	—	—	—	.1	.4	.5	—	—
	計	394.1	—	—	—	.2	.2	—	—	.2	.6	.8	—	—
共和	田	61.3	—	—	—	—	—	.1	.3	—	—	.4	—	—
	畑	173.6	—	—	—	—	—	.1	.2	—	—	.3	—	—
	計	234.9	—	—	—	—	—	.2	.5	—	—	.7	—	—
三原	田	54.4	—	—	—	—	—	—	—	—	—	—	—	—
	畑	85.9	—	—	—	—	—	—	—	—	—	—	—	—
	計	140.3	—	—	—	—	—	—	—	—	—	—	—	—
吉備郡總數	田	**6,284.7**	**5.0**	—	**1.0**	**10.8**	**16.8**	**7.5**	**1.3**	**.1**	**7.2**	**16.1**	**20.4**	**2.5**
	畑	**1,817.2**	**6.4**	—	**.3**	**13.2**	**19.9**	**3.0**	**.4**	**.1**	**18.5**	**22.0**	**6.2**	**20.1**
	計	**8,101.9**	**11.4**	—	**1.3**	**24.0**	**36.7**	**10.5**	**1.7**	**.2**	**25.7**	**38.1**	**26.6**	**22.6**
岡田	田	154.7	—	—	—	—	—	—	—	—	—	—	.3	—
	畑	31.1	—	—	—	.2	.2	—	—	—	—	—	—	—
	計	185.8	—	—	—	.2	.2	—	—	—	—	—	.3	—
川邊	田	154.5	—	—	—	—	—	—	—	—	—	—	—	—
	畑	15.5	—	—	—	—	—	—	—	—	—	—	—	—
	計	170.0	—	—	—	—	—	—	—	—	—	—	—	—
二万	田	158.0	—	—	—	—	—	—	.1	—	—	.1	—	—
	畑	101.0	—	—	—	.8	.8	—	—	—	—	—	—	—
	計	259.0	—	—	—	.8	.8	—	.1	—	—	.1	—	—
穗井田	田	204.1	—	—	—	—	—	—	—	—	—	—	3.9	—
	畑	140.1	—	—	—	—	—	—	—	—	—	—	—	3.9
	計	344.2	—	—	—	—	—	—	—	—	—	—	3.9	3.9
吳味	田	185.2	.3	—	.4	.5	1.2	—	.1	—	—	.1	9.6	—
	畑	49.7	1.4	—	.3	.1	1.8	.2	—	—	3.6	3.8	—	9.4
	計	234.9	1.7	—	.7	.6	3.0	.2	.1	—	3.6	3.9	9.6	9.4
箭田	田	215.5	—	—	—	—	—	.1	—	—	—	.1	—	—
	畑	95.5	—	—	—	—	—	—	—	—	—	—	—	—
	計	311.0	—	—	—	—	—	.1	—	—	—	.1	—	—
薗	田	213.1	.1	—	—	—	.1	—	—	—	2.8	2.8	—	—
	畑	61.0	1.3	—	—	—	1.3	—	—	—	1.2	1.2	—	1.0
	計	274.1	1.4	—	—	—	1.4	—	—	—	4.0	4.0	—	1.0
新本	田	198.9	.1	—	—	—	.1	.3	.5	—	—	.8	—	—
	畑	77.4	.7	—	—	—	.7	—	.3	—	—	.3	—	—
	計	276.3	.8	—	—	—	.8	.3	.8	—	—	1.1	—	—
山田	田	90.3	—	—	.3	.1	.4	—	—	—	—	—	—	—
	畑	27.3	.4	—	—	.1	.5	—	—	—	—	—	—	—
	計	117.6	.4	—	.3	.2	.9	—	—	—	—	—	—	—
久代	田	201.7	—	—	—	—	—	—	.2	—	—	.2	—	—
	畑	49.8	.3	—	—	—	.3	—	—	—	—	—	—	—
	計	251.5	.3	—	—	—	.3	—	.2	—	—	.2	—	—
下倉	田	69.2	.1	—	—	.2	.3	—	—	—	.1	.1	—	—
	畑	75.0	—	—	—	.3	.3	—	—	—	.3	.3	—	—
	計	144.2	.1	—	—	.5	.6	—	—	—	.4	.4	—	—

第一 耕地面積 (續)

		年末現在	年內移動 擴張 開墾	埋立及干拓	荒地復舊	地目變換	計	潰廢 宅地並工場及建物敷地	道路、鐵道、軌道河川及水路敷地	荒地	地類及地目變換	計	其他 增	減
		町反	町反	町反	町反	町反	町反	町反	町反	町反	町反	町反	町反	町反
水內	田	103.7	—	—	—	—	—	—	—	—	.2	.2	—	—
	畑	102.8	—	—	—	—	—	—	—	—	.1	.1	—	—
	計	206.5	—	—	—	—	—	—	—	—	.3	.3	—	—
秦	田	130.6	—	—	—	—	—	—	—	—	—	—	—	—
	畑	83.8	—	—	—	—	—	—	—	—	—	—	—	—
	計	214.4	—	—	—	—	—	—	—	—	—	—	—	—
神在	田	188.0	—	—	—	—	—	—	—	—	—	—	.2	—
	畑	47.9	—	—	—	—	—	—	—	—	—	—	—	.2
	計	235.9	—	—	—	—	—	—	—	—	—	—	.2	.2
庭瀨	田	378.9	—	—	—	—	—	.1	—	—	—	.1	—	.2
	畑	13.6	—	—	—	—	—	—	—	—	—	—	.2	—
	計	392.5	—	—	—	—	—	.1	—	—	—	.1	.2	.2
眞金	田	146.3	—	—	—	—	—	—	—	—	—	—	—	—
	畑	8.5	—	—	—	—	—	—	—	—	—	—	—	—
	計	154.8	—	—	—	—	—	—	—	—	—	—	—	—
高松	田	269.2	—	—	—	2.0	2.0	—	—	—	—	—	—	—
	畑	36.4	—	—	—	1.0	1.0	—	—	—	—	—	—	—
	計	305.6	—	—	—	3.0	3.0	—	—	—	—	—	—	—
生石	田	264.5	.3	—	—	.2	.5	—	—	—	—	—	—	.5
	畑	14.6	.1	—	—	.7	.8	—	—	—	.7	.7	—	.1
	計	279.1	.4	—	—	.9	1.3	—	—	—	.7	.7	—	.6
服部	田	289.2	—	—	—	.1	.1	—	—	—	—	—	—	—
	畑	7.4	—	—	—	—	—	.6	—	—	—	.6	—	—
	計	296.6	—	—	—	.1	.1	.6	—	—	—	.6	—	—
阿曾	田	345.0	—	—	—	—	—	—	—	—	—	—	—	—
	畑	42.5	—	—	—	.2	.2	—	.1	—	—	.1	—	—
	計	387.5	—	—	—	.2	.2	—	.1	—	—	.1	—	—
總社	田	534.2	—	—	—	—	—	6.3	—	—	—	6.3	—	—
	畑	71.1	—	—	—	—	—	.8	—	—	—	.8	—	—
	計	605.3	—	—	—	—	—	7.1	—	—	—	7.1	—	—
池田	田	125.9	1.4	—	—	—	1.4	.1	.1	—	—	.2	—	—
	畑	57.8	—	—	—	2.1	2.1	—	—	—	—	—	—	—
	計	183.7	1.4	—	—	2.1	3.5	.1	.1	—	—	.2	—	—
日美	田	77.2	—	—	—	.8	.8	—	—	—	.9	.9	4.1	—
	畑	48.8	—	—	—	1.8	1.8	—	—	—	1.6	1.6	—	4.1
	計	126.0	—	—	—	2.6	2.6	—	—	—	2.5	2.5	4.1	4.1
富山	田	119.8	.5	—	—	2.6	3.1	.1	—	—	1.2	1.3	—	—
	畑	85.4	.3	—	—	4.1	4.4	.9	—	—	2.8	3.7	—	—
	計	205.2	.8	—	—	6.7	7.5	1.0	—	—	4.0	5.0	—	—
大和	田	413.5	.8	—	—	—	.8	.1	—	—	—	.1	—	—
	畑	141.0	.7	—	—	—	.7	.1	—	—	—	.1	—	—
	計	554.5	1.5	—	—	—	1.5	.2	—	—	—	.2	—	—
菅谷	田	113.6	—	—	—	—	—	—	—	—	—	—	1.2	—
	畑	43.6	—	—	—	—	—	—	—	—	2.3	2.3	3.9	—
	計	157.2	—	—	—	—	—	—	—	—	2.3	2.3	5.1	—
福谷	田	233.2	.1	—	—	—	.1	—	.3	—	—	.3	—	—
	畑	118.2	—	—	—	—	—	.1	—	—	—	.1	—	—
	計	351.4	.1	—	—	—	.1	.1	.3	—	—	.4	—	—
岩田	田	162.8	.9	—	—	1.9	2.8	—	—	—	1.0	1.0	—	—
	畑	42.8	.8	—	—	1.3	2.1	—	—	—	4.8	4.8	—	—
	計	205.6	1.7	—	—	3.2	4.9	—	—	—	5.8	5.8	—	—
日近	田	174.0	—	—	—	—	—	.2	—	.1	.1	.4	1.4	1.8
	畑	54.9	.3	—	—	—	.3	.2	—	.1	.9	1.2	1.8	1.4
	計	228.9	.3	—	—	—	.3	.4	—	.2	1.0	1.6	3.2	3.2

第一 耕地面積（續）

		年末現在	年內移動 擴張 開墾	埋立及干拓	荒地復舊	地目變換	計	潰廢 宅地並工場及建物敷地	道路、鐵道、軌道河川及水路敷地	荒地	地類及地目變換	計	其他 增	減
		町反	町反	町反	町反	町反	町反	町反	町反	町反	町反	町反	町反	町反
大井	田	163.5	.4	—	.3	1.9	2.6	.2	—	—	.9	1.1	—	—
	畑	36.1	.1	—	—	.3	.4	.1	—	—	.2	.3	—	—
	計	199.6	.5	—	.3	2.2	3.0	.3	—	—	1.1	1.4	—	—
足守	田	206.4	—	—	—	.5	.5	—	—	—	—	—	—	—
	畑	36.6	—	—	—	.2	.2	—	—	—	—	—	—	—
	計	243.0	—	—	—	.7	.7	—	—	—	—	—	—	—
上房郡總數	田	3,075.8	4.0	—	.6	3.7	8.3	.5	1.2	.1	1.1	2.9	1.0	.9
	畑	1,719.1	6.4	—	.2	1.4	8.0	2.5	.8	3.4	4.5	11.2	.8	1.3
	計	4,794.9	10.4	—	.8	5.1	16.3	3.0	2.0	3.5	5.6	14.1	1.8	2.2
高梁	田	164.3	—	—	—	1.0	1.0	.1	—	—	.6	.7	—	—
	畑	136.6	.3	—	—	1.1	1.4	2.0	—	.3	1.8	4.1	—	—
	計	300.9	.3	—	—	2.1	2.4	2.1	—	.3	2.4	4.8	—	—
津川	田	84.1	—	—	—	—	—	—	—	—	—	—	.5	.6
	畑	84.2	—	—	—	—	—	—	—	—	—	—	.6	.5
	計	168.3	—	—	—	—	—	—	—	—	—	—	1.1	1.1
川面	田	129.8	1.4	—	—	—	1.4	—	—	—	—	—	—	—
	畑	129.2	5.9	—	—	—	5.9	—	—	—	—	—	—	—
	計	259.0	7.3	—	—	—	7.3	—	—	—	—	—	—	—
巨瀨	田	213.5	—	—	—	—	—	—	—	—	—	—	—	—
	畑	136.4	—	—	—	—	—	—	—	—	—	—	—	—
	計	349.9	—	—	—	—	—	—	—	—	—	—	—	—
有漢	田	282.2	2.2	—	—	2.2	4.4	—	—	—	—	—	—	—
	畑	106.5	—	—	—	—	—	.1	—	—	2.0	2.1	—	—
	計	388.7	2.2	—	—	2.2	4.4	.1	—	—	2.0	2.1	—	—
上有漢	田	178.8	—	—	.1	—	.1	—	—	—	—	—	—	—
	畑	136.4	—	—	—	—	—	—	—	—	—	—	—	—
	計	315.2	—	—	.1	—	.1	—	—	—	—	—	—	—
上竹莊	田	334.2	—	—	—	—	—	—	—	—	—	—	—	—
	畑	94.8	—	—	—	—	—	—	—	—	—	—	—	—
	計	429.0	—	—	—	—	—	—	—	—	—	—	—	—
豐野	田	342.5	—	—	—	—	—	—	—	—	—	—	—	—
	畑	112.1	—	—	—	—	—	—	—	—	—	—	—	—
	計	454.6	—	—	—	—	—	—	—	—	—	—	—	—
下竹莊	田	271.7	.3	—	.5	.5	1.3	.2	.4	—	.1	.7	—	—
	畑	70.4	.2	—	—	.3	.5	.3	.3	—	.2	.8	—	—
	計	342.1	.5	—	.5	.8	1.8	.5	.7	—	.3	1.5	—	—
吉川	田	245.1	.1	—	—	—	.1	—	—	—	—	—	.5	—
	畑	58.5	—	—	.1	—	.1	—	—	—	—	—	—	.5
	計	303.6	.1	—	.1	—	.2	—	—	—	—	—	.5	.5
中井	田	156.9	—	—	—	—	—	.2	.8	.1	.4	1.5	—	.1
	畑	205.2	—	—	—	—	—	.1	.5	3.0	.5	4.1	—	.3
	計	362.1	—	—	—	—	—	.3	1.3	3.1	.9	5.6	—	.4
中津井	田	116.0	—	—	—	—	—	—	—	—	—	—	—	—
	畑	142.5	—	—	—	—	—	—	—	—	—	—	—	—
	計	258.5	—	—	—	—	—	—	—	—	—	—	—	—
呰部	田	180.4	—	—	—	—	—	—	—	—	—	—	—	.2
	畑	102.9	—	—	—	—	—	—	—	—	—	—	.2	—
	計	283.3	—	—	—	—	—	—	—	—	—	—	.2	.2
上水田	田	166.8	—	—	—	—	—	—	—	—	—	—	—	—
	畑	131.9	—	—	.1	—	.1	—	—	.1	—	.1	—	—
	計	298.7	—	—	.1	—	.1	—	—	.1	—	.1	—	—
水田	田	209.5	—	—	—	—	—	—	—	—	—	—	—	—
	畑	71.5	—	—	—	—	—	—	—	—	—	—	—	—
	計	281.0	—	—	—	—	—	—	—	—	—	—	—	—

第一 耕地面積（續）

		年末現在	年內移動 擴張 開墾	埋立及干拓	荒地復舊	地目變換	計	潰廢 宅地並工場及建物敷地	道路、鐵道、軌道河川及水路敷地	荒地	地類及地目變換	計	其他 增	減
		町反	町反	町反	町反	町反	町反	町反	町反	町反	町反	町反	町反	町反
川上郡總數	田	2,439.2	1.3	—	—	3.6	4.9	.7	.3	.2	2.6	3.8	10.5	1.1
	畑	2,767.3	1.4	—	3.1	8.5	13.0	1.3	.8	.7	4.0	6.8	2.1	.5
	計	5,206.5	2.7	—	3.1	12.1	17.9	2.0	1.1	.9	6.6	10.6	12.6	1.6
成羽	田	208.2	—	—	—	—	—	—	—	.2	—	.2	—	—
	畑	211.1	—	—	—	—	—	.6	—	—	—	.6	—	—
	計	419.3	—	—	—	—	—	.6	—	.2	—	.8	—	—
玉川	田	106.8	—	—	—	—	—	6	—	—	—	6	—	—
	畑	82.7	—	—	—	—	—	—	—	—	—	—	—	—
	計	189.5	—	—	—	—	—	—	—	—	—	—	—	—
日里	田	276.1	.4	—	—	.1	.5	—	—	—	.8	.8	.7	1.1
	畑	204.7	.1	—	—	.7	.8	—	—	—	1.6	1.6	1.6	.5
	計	480.8	.5	—	—	.8	1.3	—	—	—	2.4	2.4	2.3	1.6
手莊	田	190.9	—	—	—	—	—	.2	.2	—	—	.4	6.1	—
	畑	240.3	—	—	—	—	—	.1	.3	.2	—	.6	—	—
	計	431.2	—	—	—	—	—	.3	.5	.2	—	1.0	6.1	—
大賀	田	170.9	.5	—	—	.7	1.2	.2	—	—	.2	.4	—	—
	畑	273.3	1.1	—	—	1.7	2.8	.2	—	—	.5	.7	—	—
	計	444.2	1.6	—	—	2.4	4.0	.4	—	—	.7	1.1	—	—
高山	田	72.2	—	—	—	—	—	—	—	—	—	—	—	—
	畑	149.6	—	—	—	—	—	—	—	—	—	—	—	—
	計	221.8	—	—	—	—	—	—	—	—	—	—	—	—
富家	田	88.2	.1	—	—	—	.1	—	—	—	.1	.1	—	—
	畑	162.3	.2	—	—	—	.2	.1	—	—	.1	.2	—	—
	計	250.5	.3	—	—	—	.3	.1	—	—	.2	.3	—	—
平川	田	156.3	—	—	—	.2	.2	.3	—	—	—	.3	—	—
	畑	209.8	—	—	—	1.4	1.4	.3	—	—	—	.3	—	—
	計	366.1	—	—	—	1.6	1.6	.6	—	—	—	.6	—	—
湯野	田	227.1	—	—	—	1.3	1.3	—	—	—	—	—	—	—
	畑	240.2	—	—	—	2.8	2.8	—	—	—	—	—	—	—
	計	467.3	—	—	—	4.1	4.1	—	—	—	—	—	—	—
吹屋	田	107.3	—	—	—	.1	.1	—	—	—	—	—	—	—
	畑	140.2	—	—	—	—	—	—	.2	—	.1	.3	—	—
	計	247.5	—	—	—	.1	.1	—	.2	—	.1	.3	—	—
宇治	田	161.9	—	—	—	.2	.2	—	—	—	—	—	—	—
	畑	138.5	—	—	—	—	—	—	.3	—	—	.3	—	—
	計	300.4	—	—	—	.2	.2	—	.3	—	—	.3	—	—
中	田	94.1	—	—	—	—	—	—	—	—	—	—	—	—
	畑	181.6	—	—	3.1	—	3.1	—	—	—	—	—	—	—
	計	275.7	—	—	3.1	—	3.1	—	—	—	—	—	—	—
松原	田	230.3	.3	—	—	—	.3	—	.1	—	—	.1	3.7	—
	畑	189.9	—	—	—	—	—	—	—	.5	—	.5	.5	—
	計	420.2	.3	—	—	—	.3	—	.1	.5	—	.6	4.2	—
高倉	田	138.4	—	—	—	1.0	1.0	—	—	—	1.5	1.5	—	—
	畑	157.8	—	—	—	1.9	1.9	—	—	—	1.7	1.7	—	—
	計	296.2	—	—	—	2.9	2.9	—	—	—	3.2	3.2	—	—
落合	田	210.5	—	—	—	—	—	—	—	—	—	—	—	—
	畑	185.3	—	—	—	—	—	—	—	—	—	—	—	—
	計	395.8	—	—	—	—	—	—	—	—	—	—	—	—
阿哲郡總數	田	3,756.5	1.6	—	.8	4.5	6.9	5.4	4.0	.4	1.7	11.5	3.1	—
	畑	2,103.8	9.1	—	2.3	8.6	20.0	3.5	.5	.4	8.5	12.9	—	—
	計	5,860.3	10.7	—	3.1	13.1	26.9	8.9	4.5	.8	10.2	24.4	3.1	—
上市	田	264.0	—	—	—	—	—	—	—	—	—	—	—	—
	畑	97.2	—	—	—	—	—	—	—	—	—	—	—	—
	計	361.2	—	—	—	—	—	—	—	—	—	—	—	—

第一 耕地面積（續）

		年末現在	年内移動 擴張 開墾	埋立及干拓	荒地復舊	地目變換	計	減廢 宅地並工場及建物敷地	道路、鐵道、軌道河川及水路敷地	荒地	地類及地目變換	計	其他 增	減
		町反	町反	町反	町反	町反	町反	町反	町反	町反	町反	町反	町反	町反
新郷	田	248.4	—	—	—	—	—	—	—	—	—	—	—	—
	畑	40.5	—	—	—	—	—	—	—	—	—	—	—	—
	計	289.2	—	—	—	—	—	—	—	—	—	—	—	—
神代	田	229.7	—	—	—	—	—	—	—	—	—	—	—	—
	畑	40.1	—	—	—	—	—	—	—	—	—	—	—	—
	計	269.8	—	—	—	—	—	—	—	—	—	—	—	—
矢神	田	314.2	—	—	—	.1	.1	—	—	—	—	—	—	—
	畑	64.2	.1	—	.1	—	.2	.1	—	—	—	.1	—	—
	計	378.4	.1	—	.1	.1	.3	.1	—	—	—	.1	—	—
野馳	田	333.6	.2	—	.2	.6	1.0	.1	1.2	—	—	1.3	—	—
	畑	121.6	.2	—	.2	.1	.5	.1	—	.1	.6	.8	—	—
	計	455.2	.4	—	.4	.7	1.5	.2	1.2	.1	.6	2.1	—	—
新砥	田	271.5	.1	—	.1	.1	.3	.1	.1	.1	.1	.4	—	—
	畑	58.1	—	—	—	—	—	—	—	—	.1	.1	—	—
	計	329.6	.1	—	.1	.1	.3	.1	.1	.1	.2	.5	—	—
萬歳	田	89.6	.4	—	—	.8	1.2	—	—	—	—	—	—	—
	畑	127.2	.1	—	—	—	.1	—	—	—	5.5	5.5	—	—
	計	216.8	.5	—	—	.8	1.3	—	—	—	5.5	5.5	—	—
本郷	田	151.3	—	—	—	—	—	—	—	—	—	—	—	—
	畑	197.8	—	—	—	—	—	—	—	—	—	—	—	—
	計	349.1	—	—	—	—	—	—	—	—	—	—	—	—
石蟹郷	田	102.3	—	—	—	—	—	—	—	—	—	—	—	—
	畑	169.9	—	—	—	—	—	—	—	—	—	—	—	—
	計	272.2	—	—	—	—	—	—	—	—	—	—	—	—
新見	田	168.6	—	—	—	—	—	.3	—	—	.3	.6	—	—
	畑	62.3	—	—	—	—	—	.1	—	—	—	.1	—	—
	計	230.9	—	—	—	—	—	.4	—	—	.3	.7	—	—
美穀	田	133.5	—	—	—	—	—	3.6	.4	—	—	4.0	—	—
	畑	59.2	—	—	—	.6	.6	—	—	—	1.8	1.8	—	—
	計	192.7	—	—	—	.6	.6	3.6	.4	—	1.8	5.8	—	—
草間	田	84.3	—	—	—	.2	.2	—	—	.2	—	.2	—	—
	畑	428.9	.1	—	—	—	.1	.8	—	.1	.2	1.1	—	—
	計	513.2	.1	—	—	.2	.3	.8	—	.3	.2	1.3	—	—
豐永	田	72.8	.1	—	—	—	.1	.1	—	—	.4	.5	.6	—
	畑	285.8	.6	—	—	.9	1.5	1.2	—	—	—	1.2	—	—
	計	358.6	.7	—	—	.9	1.6	1.3	—	—	.4	1.7	.6	—
丹治部	田	182.7	—	—	—	—	—	—	1.4	—	—	1.4	—	—
	畑	93.4	—	—	—	—	—	—	.4	—	—	.4	—	—
	計	276.1	—	—	—	—	—	—	1.8	—	—	1.8	—	—
刑部	田	235.6	—	—	—	.5	.5	1.1	.9	.1	.9	3.0	2.5	—
	畑	53.1	—	—	—	1.4	1.4	.8	.1	.2	.3	1.4	—	—
	計	288.7	—	—	—	1.9	1.9	1.9	1.0	.3	1.2	4.4	2.5	—
上刑部	田	131.6	.8	—	.5	.6	1.9	—	—	—	—	—	—	—
	畑	42.4	8.0	—	2.0	5.2	15.2	—	—	—	—	—	—	—
	計	174.0	8.8	—	2.5	5.8	17.1	—	—	—	—	—	—	—
千屋	田	282.2	—	—	—	—	—	—	—	—	—	—	—	—
	畑	39.7	—	—	—	—	—	—	—	—	—	—	—	—
	計	321.9	—	—	—	—	—	—	—	—	—	—	—	—
菅生	田	201.9	—	—	—	—	—	—	—	—	—	—	—	—
	畑	41.0	—	—	—	—	—	—	—	—	—	—	—	—
	計	242.9	—	—	—	—	—	—	—	—	—	—	—	—
熊谷	田	258.4	—	—	—	1.6	1.6	.1	—	—	—	.1	—	—
	畑	81.4	—	—	—	.4	.4	.4	—	—	—	.4	—	—
	計	339.8	—	—	—	2.0	2.0	.5	—	—	—	.5	—	—

第一 耕地面積（續）

		年末現在	年内移動 擴張 開墾	埋立及干拓	荒地復舊	地目變換	計	減廢 宅地並工場及建物敷地	道路、鐵道、軌道河川及水路敷地	荒地	地類及地目變換	計	其他 增	減
		町反	町反	町反	町反	町反	町反	町反	町反	町反	町反	町反	町反	町反
眞庭郡總數	田	5,667.0	1.3	—	.3	1.4	3.0	1.5	2.0	.3	4.0	7.8	24.9	8.3
	畑	2,954.3	7.0	—	—	2.4	9.4	1.8	1.1	1.0	13.6	17.5	22.0	25.7
	計	8,621.3	8.3	—	.3	3.8	12.4	3.3	3.1	1.3	17.6	25.3	46.9	34.0
勝山	田	483.6	—	—	—	.2	.2	—	—	—	1.4	1.4	—	1.4
	畑	331.2	1.6	—	—	1.6	3.2	.2	—	—	.2	.4	2.9	—
	計	814.8	1.6	—	—	1.8	3.4	.2	—	—	1.6	1.8	2.9	1.4
落合	田	456.5	—	—	—	—	—	.2	—	—	.3	.5	2.1	—
	畑	143.0	.2	—	—	—	.2	—	—	—	—	—	—	1.7
	計	599.5	.2	—	—	—	.2	.2	—	—	.3	.5	2.1	1.7
津田	田	205.8	—	—	—	—	—	—	.5	—	.4	.9	—	5.5
	畑	249.5	.6	—	—	—	.6	.3	.4	—	8.5	9.2	18.2	—
	計	455.3	.6	—	—	—	.6	.3	.9	—	8.9	10.1	18.2	5.5
木山	田	263.0	—	—	—	—	—	—	.1	—	.5	.6	22.6	—
	畑	111.2	—	—	—	—	—	—	—	—	3.1	3.1	—	23.8
	計	374.2	—	—	—	—	—	—	.1	—	3.6	3.7	22.6	23.8
美川	田	258.3	—	—	—	—	—	—	—	—	—	—	—	.7
	畑	218.7	—	—	—	—	—	—	—	.1	—	.1	.7	—
	計	477.0	—	—	—	—	—	—	—	.1	—	.1	.7	.7
富原	田	336.0	—	—	—	—	—	—	—	—	—	—	—	—
	畑	217.3	—	—	—	—	—	—	—	—	—	—	—	—
	計	553.3	—	—	—	—	—	—	—	—	—	—	—	—
美甘	田	356.1	—	—	—	.2	.2	—	—	—	—	—	—	—
	畑	94.5	—	—	—	.1	.1	—	—	—	—	—	—	—
	計	450.6	—	—	—	.3	.3	—	—	—	—	—	—	—
新庄	田	262.6	—	—	—	—	—	.1	.1	—	.1	.3	—	—
	畑	68.9	.2	—	—	—	.2	—	—	—	—	—	—	—
	計	331.5	.2	—	—	—	.2	.1	.1	—	.1	.3	—	—
二川	田	290.5	—	—	—	—	—	—	—	—	—	—	—	—
	畑	136.6	—	—	—	—	—	—	—	—	—	—	—	—
	計	427.1	—	—	—	—	—	—	—	—	—	—	—	—
川上	田	428.1	.1	—	.1	.6	.8	—	.2	—	—	.2	.1	.5
	畑	285.6	1.0	—	—	—	1.0	.3	.4	.6	—	1.3	—	.1
	計	713.7	1.1	—	.1	.6	1.8	.3	.6	.6	—	1.5	.1	.6
八東	田	462.3	.4	—	.2	—	.6	—	.1	—	—	.1	.1	—
	畑	220.5	.5	—	—	—	.5	—	—	—	.7	.7	—	.1
	計	682.8	.9	—	.2	—	1.1	—	.1	—	.7	.8	.1	.1
中和	田	240.4	.3	—	—	.3	.6	—	—	—	—	—	—	—
	畑	75.1	.8	—	—	—	.8	—	—	.3	—	.3	—	—
	計	315.5	1.1	—	—	.3	1.4	—	—	.3	—	.3	—	—
湯原	田	485.7	.3	—	—	—	.3	.2	.6	—	.5	1.3	—	—
	畑	201.0	.9	—	—	.1	1.0	.2	—	—	—	.2	—	—
	計	686.7	1.2	—	—	.1	1.3	.4	.6	—	.5	1.5	—	—
久世	田	332.6	.1	—	—	—	.1	.3	.2	.2	—	.7	—	.2
	畑	122.4	—	—	—	—	—	.3	.1	—	.3	.7	.2	—
	計	455.0	.1	—	—	—	.1	.6	.3	.2	.3	1.4	.2	.2
美和	田	313.2	—	—	—	—	—	.1	.1	—	—	.2	—	—
	畑	233.9	1.1	—	—	—	1.1	—	—	—	—	—	—	—
	計	547.1	1.1	—	—	—	1.1	.1	.1	—	—	.2	—	—
河内	田	238.2	—	—	—	—	—	.2	.1	.1	.1	.5	—	—
	畑	116.3	.1	—	—	—	.1	.1	.1	—	.1	.3	—	—
	計	354.5	.1	—	—	—	.1	.3	.2	.1	.2	.8	—	—
川東	田	254.1	.1	—	—	.1	.2	.4	—	—	.7	1.1	—	—
	畑	128.6	—	—	—	.6	.6	.4	.1	—	.7	1.2	—	—
	計	382.7	.1	—	—	.7	.8	.8	.1	—	1.4	2.3	—	—

第一 耕地面積（續）

町村	種別	年末現在	年內移動 擴張 開墾	埋立及干拓	荒地復舊	地目變換	計	潰廢 宅地並工場及建物敷地	道路、鐵道、軌道河川及水路敷地	荒地	地類及地目變換	計	其他 增	減
		町反	町反	町反	町反	町反	町反	町反	町反	町反	町反	町反	町反	町反
苫田郡總數	田	6,035.1	3.2	—	—	5.6	8.8	6.0	1.3	—	6.7	14.0	1.9	3.1
	畑	1,287.2	5.3	—	.1	6.8	12.2	3.5	.2	.7	8.3	12.7	4.6	.9
	計	7,382.3	8.5	—	.1	12.4	21.0	9.5	1.5	.7	15.0	26.7	6.5	4.0
芳野	田	349.3	—	—	—	.6	.6	.5	.2	—	.2	.9	—	—
	畑	45.5	.3	—	—	.3	.6	.2	—	—	—	.2	—	—
	計	394.8	.3	—	—	.9	1.2	.7	.2	—	.2	1.1	—	—
鄉	田	278.8	—	—	—	—	—	—	.1	—	.3	.4	—	.1
	畑	40.2	—	—	—	—	—	—	—	—	—	—	—	—
	計	319.0	—	—	—	—	—	—	.1	—	.3	.4	—	.1
大野	田	342.6	—	—	—	.6	.6	.6	—	—	1.2	1.8	—	—
	畑	63.3	—	—	—	.1	.1	—	—	.1	—	.1	.1	—
	計	405.9	—	—	—	.7	.7	.6	—	.1	1.2	1.9	.1	—
小田	田	177.7	—	—	—	—	—	.1	.1	—	—	.2	—	—
	畑	56.8	.5	—	—	1.0	1.5	.8	—	—	1.9	2.7	—	—
	計	234.5	.5	—	—	1.0	1.5	.9	.1	—	1.9	2.9	—	—
中谷	田	148.5	—	—	—	—	—	—	—	—	—	—	—	—
	畑	97.7	—	—	—	—	—	—	—	.2	—	.2	—	—
	計	246.2	—	—	—	—	—	—	—	.2	—	.2	—	—
富	田	225.7	—	—	—	—	—	—	—	—	—	—	—	—
	畑	58.2	—	—	—	—	—	.2	—	—	—	.2	—	—
	計	283.9	—	—	—	—	—	.2	—	—	—	.2	—	—
久田	田	144.4	.8	—	—	—	.8	—	—	—	.3	.3	—	—
	畑	59.7	—	—	—	—	—	—	—	—	.2	.2	—	—
	計	204.1	.8	—	—	—	.8	—	—	—	.5	.5	—	—
泉	田	153.7	—	—	—	—	—	—	—	—	—	—	.1	.2
	畑	34.5	—	—	—	—	—	.1	—	—	—	.1	.2	.1
	計	188.2	—	—	—	—	—	.1	—	—	—	.1	.3	.3
羽出	田	167.5	.5	—	—	1.1	1.6	—	—	—	—	—	—	1.4
	畑	25.3	1.0	—	—	—	1.0	—	—	—	.2	.2	1.4	—
	計	192.8	1.5	—	—	1.1	2.6	—	—	—	.2	.2	1.4	1.4
奧津	田	142.7	—	—	—	—	—	—	.1	—	—	.1	—	—
	畑	36.7	—	—	—	—	—	—	.1	—	—	.1	—	—
	計	179.4	—	—	—	—	—	—	.2	—	—	.2	—	—
上齋原	田	156.9	.2	—	—	—	.2	.2	—	—	—	.2	—	—
	畑	34.1	.2	—	—	—	.2	—	—	—	—	—	—	—
	計	191.0	.4	—	—	—	.4	.2	—	—	—	.2	—	—
一宮	田	141.9	—	—	—	—	—	—	—	—	—	—	—	—
	畑	37.7	—	—	—	—	—	—	—	—	—	—	—	—
	計	179.6	—	—	—	—	—	—	—	—	—	—	—	—
田邑	田	266.7	.1	—	—	—	.1	—	—	—	—	—	—	—
	畑	56.1	—	—	—	—	—	—	—	—	—	—	—	—
	計	322.8	.1	—	—	—	.1	—	—	—	—	—	—	—
香々美南	田	264.2	—	—	—	.6	.6	1.0	.1	—	.6	1.7	—	—
	畑	64.1	.3	—	—	.8	1.1	.2	—	—	.6	.8	—	—
	計	328.3	.3	—	—	1.4	1.7	1.2	.1	—	1.2	2.5	—	—
香々美北	田	124.7	—	—	—	—	—	—	—	—	—	—	—	—
	畑	83.5	—	—	—	—	—	—	—	—	—	—	—	—
	計	208.2	—	—	—	—	—	—	—	—	—	—	—	—
高野	田	428.5	—	—	—	—	—	—	—	—	—	—	—	—
	畑	49.4	—	—	—	—	—	—	—	—	—	—	—	—
	計	477.9	—	—	—	—	—	—	—	—	—	—	—	—
東苫田	田	300.9	.3	—	—	.3	.6	.2	—	—	.2	.4	—	—
	畑	28.4	—	—	—	.2	.2	.3	—	—	.3	.6	—	—
	計	329.3	.3	—	—	.5	.8	.5	—	—	.5	1.0	—	—

第一 耕地面積（續）

町村	種別	年末現在	年內移動 擴張 開墾	埋立及干拓	荒地復舊	地目變換	計	潰廢 宅地並工場及建物敷地	道路、鐵道、軌道河川及水路敷地	荒地	地類及地目變換	計	其他 增	減
		町反	町反	町反	町反	町反	町反	町反	町反	町反	町反	町反	町反	町反
東一宮	田	200.7	.1	—	—	.1	.2	.5	—	—	.4	.9	.7	—
	畑	25.6	—	—	—	.1	.1	.3	—	—	1.2	1.5	1.4	—
	計	226.3	.1	—	—	.2	.3	.8	—	—	1.6	2.4	2.1	—
神庭	田	236.0	.9	—	—	—	.9	—	—	—	—	—	—	—
	畑	31.0	.1	—	—	.3	.4	—	—	—	—	—	—	—
	計	267.0	1.0	—	—	.3	1.3	—	—	—	—	—	—	—
高倉	田	368.8	.2	—	—	.3	.5	.9	—	—	.2	1.1	—	—
	畑	32.3	—	—	—	.6	.6	.1	—	—	.1	.2	—	—
	計	401.1	.2	—	—	.9	1.1	1.0	—	—	.3	1.3	—	—
高田	田	388.3	—	—	—	1.5	1.5	1.3	.1	—	.4	1.8	—	—
	畑	107.6	1.8	—	—	1.2	3.0	.7	—	.4	1.3	2.4	—	—
	計	495.9	1.8	—	—	2.7	4.5	2.0	.1	.4	1.7	4.2	—	—
加茂	田	273.7	—	—	—	—	—	—	—	—	—	—	—	—
	畑	53.3	—	—	—	—	—	—	—	—	—	—	—	—
	計	327.0	—	—	—	—	—	—	—	—	—	—	—	—
西加茂	田	254.0	—	—	—	—	—	—	—	—	—	—	—	—
	畑	56.7	—	—	—	—	—	—	—	—	—	—	—	—
	計	310.7	—	—	—	—	—	—	—	—	—	—	—	—
東加茂	田	252.2	—	—	—	—	—	—	.1	—	2.5	2.6	—	—
	畑	33.6	—	—	—	1.4	1.4	—	—	—	.4	.4	—	—
	計	285.8	—	—	—	1.4	1.4	—	.1	—	2.9	3.0	—	—
上加茂	田	147.6	—	—	—	—	—	—	—	—	—	—	—	—
	畑	54.8	—	—	.1	—	.1	—	—	—	—	—	—	—
	計	202.4	—	—	.1	—	.1	—	—	—	—	—	—	—
阿波	田	159.1	.1	—	—	.5	.6	.7	.5	—	.4	1.6	1.1	1.4
	畑	21.1	1.1	—	—	.8	1.9	.6	.1	—	2.1	2.8	1.5	.8
	計	180.2	1.2	—	—	1.3	2.5	1.3	.6	—	2.5	4.4	2.6	2.2
勝田郡總數	田	6,079.8	15.3	—	1.8	6.1	23.2	2.6	6.0	.1	2.8	11.5	46.2	16.6
	畑	1,967.2	24.9	—	.2	5.1	30.2	1.6	1.4	.6	6.0	9.6	16.6	56.2
	計	8,047.0	40.2	—	2.0	11.2	53.4	4.2	7.4	.7	8.8	21.1	62.8	72.8
新野	田	340.9	.5	—	—	.4	.9	—	—	—	.3	.3	—	—
	畑	60.7	1.5	—	—	1.2	2.7	—	—	—	—	—	—	—
	計	401.6	2.0	—	—	1.6	3.6	—	—	—	.3	.3	—	—
廣戸	田	246.2	1.5	—	.1	.5	2.1	—	—	—	—	—	—	—
	畑	44.3	—	—	—	—	—	—	—	—	1.8	1.8	—	—
	計	290.5	1.5	—	.1	.5	2.1	—	—	—	1.8	1.8	—	—
勝加茂	田	387.7	10.2	—	—	—	10.2	—	—	—	—	—	—	—
	畑	87.3	—	—	—	—	—	—	—	—	—	—	—	—
	計	475.0	10.2	—	—	—	10.2	—	—	—	—	—	—	—
廣野	田	291.0	.4	—	.1	.5	1.0	—	.7	—	—	.7	.5	—
	畑	63.4	.1	—	.1	—	.2	—	.3	—	—	.3	—	.5
	計	354.4	.5	—	.2	.5	1.2	—	1.0	—	—	1.0	.5	.5
植月	田	326.5	.6	—	—	.5	1.1	.6	.1	—	—	.7	12.3	—
	畑	119.7	12.5	—	—	—	12.5	.3	—	—	—	.3	—	12.3
	計	446.2	13.1	—	—	.5	13.6	.9	.1	—	—	1.0	12.3	12.3
吉野	田	363.2	.3	—	—	—	.3	—	—	—	—	—	—	—
	畑	100.2	1.9	—	—	—	1.9	—	—	—	—	—	—	—
	計	463.4	2.2	—	—	—	2.2	—	—	—	—	—	—	—
勝田	田	337.2	—	—	—	—	—	—	—	—	—	—	—	—
	畑	117.5	—	—	—	—	—	—	—	—	—	—	—	—
	計	454.7	—	—	—	—	—	—	—	—	—	—	—	—
古吉野	田	177.4	—	—	—	—	—	.5	.6	—	.2	1.3	—	—
	畑	54.3	—	—	—	—	—	.2	.4	—	.1	.7	—	—
	計	231.7	—	—	—	—	—	.7	1.0	—	.3	2.0	—	—

第一 耕地面積（續）

		年末現在	年內移動												
			擴張					減廢						其他	
			開墾	埋立及干拓	荒地復舊	地目變換	計	宅地並工場及建物敷地	道路、鐵道、軌道河川及水路敷地	荒地	地類及地目變換	計		增	減
		町反	町反	町反	町反	町反	町反	町反	町反	町反	町反	町反		町反	町反
北吉野	田	386.7	.8	—	—	.6	1.4	—	—	—	.4	.4		—	—
	畑	91.8	1.1	—	—	.4	1.5	.1	—	.3	.2	.6		—	—
	計	478.5	1.9	—	—	1.0	2.9	.1	—	.3	.6	1.0		—	—
豐田	田	344.5	.3	—	.1	.1	.5	.2	—	—	.3	.5		—	—
	畑	59.1	.4	—	—	—	.4	.2	—	—	.2	.4		—	—
	計	403.6	.7	—	.1	.1	.9	.4	—	—	.5	.9		—	—
豐並	田	246.0	.2	—	.9	1.7	2.8	—	—	—	.1	.1		1.6	16.2
	畑	104.5	6.3	—	—	.3	6.6	—	—	—	.2	.2		16.2	—
	計	350.5	6.5	—	.9	2.0	9.4	—	—	—	.3	.3		17.8	16.2
梶並	田	256.9	.1	—	.2	.1	.4	.1	—	—	.1	.2		—	.1
	畑	141.3	.1	—	.1	.2	.4	.2	—	.2	.1	.5		.1	—
	計	398.2	.2	—	.3	.3	.8	.3	—	.2	.2	.7		.1	.1
瀧尾	田	97.0	—	—	—	—	—	—	—	—	—	—		—	—
	畑	24.5	—	—	—	—	—	—	—	—	—	—		—	—
	計	121.5	—	—	—	—	—	—	—	—	—	—		—	—
勝間田	田	349.1	—	—	—	—	—	—	—	—	—	—		28.6	—
	畑	75.4	—	—	—	—	—	—	—	—	—	—		—	28.6
	計	424.5	—	—	—	—	—	—	—	—	—	—		28.6	28.6
豐國	田	289.3	.2	—	—	.1	.3	.7	—	—	.2	.9		.1	.3
	畑	102.8	.3	—	—	.2	.5	.5	.1	—	2.1	2.7		.3	.1
	計	392.1	.5	—	—	.3	.8	1.2	.1	—	2.3	3.6		.4	.4
湯郷	田	199.5	—	—	—	—	—	.2	—	—	.1	.3		—	—
	畑	135.5	—	—	—	—	—	—	—	—	.1	.1		—	—
	計	335.0	—	—	—	—	—	.2	—	—	.2	.4		—	—
公文	田	113.3	—	—	.1	.1	.2	.1	—	—	.7	.8		—	—
	畑	104.1	—	—	—	.7	.7	—	—	—	.2	.2		—	—
	計	217.4	—	—	.1	.8	.9	.1	—	—	.9	1.0		—	—
飯岡	田	114.2	—	—	.3	.5	.8	—	4.5	—	.4	4.9		—	—
	畑	61.8	—	—	—	1.6	1.6	—	.6	—	.7	1.3		—	—
	計	176.0	—	—	.3	2.1	2.4	—	5.1	—	1.1	6.2		—	—
南和氣	田	205.8	—	—	—	—	—	—	—	—	—	—		3.1	—
	畑	103.2	.3	—	—	.2	.5	—	—	—	.2	.2		—	14.5
	計	309.0	.3	—	—	.2	.5	—	—	—	.2	.2		3.1	14.5
北和氣	田	221.6	—	—	—	—	—	.1	—	.1	—	.2		—	—
	畑	122.0	.1	—	—	.1	.2	.1	—	.1	.1	.3		—	—
	計	343.6	.1	—	—	.1	.2	.2	—	.2	.1	.5		—	—
高取	田	241.8	—	—	—	—	—	—	—	—	—	—		—	—
	畑	72.8	—	—	—	—	—	—	—	—	—	—		—	—
	計	314.6	—	—	—	—	—	—	—	—	—	—		—	—
大崎	田	209.1	—	—	—	—	—	.1	.1	—	—	.2		—	—
	畑	53.3	—	—	—	.1	.1	—	—	—	—	—		—	—
	計	262.4	—	—	—	.1	.1	.1	.1	—	—	.2		—	—
河邊	田	334.9	.2	—	—	1.0	1.2	—	—	—	—	—		—	—
	畑	67.7	.3	—	—	.1	.4	—	—	—	—	—		—	—
	計	402.6	.5	—	—	1.1	1.6	—	—	—	—	—		—	—
英田郡總數	田	3,087.4	.8	—	.9	2.7	4.4	1.0	1.2	.1	2.6	4.9		30.6	10.0
	畑	1,673.9	10.6	—	—	3.5	14.1	1.7	.5	1.0	11.6	14.8		10.0	31.8
	計	4,761.3	11.4	—	.9	6.2	18.5	2.7	1.7	1.1	14.2	19.7		40.6	41.8
林野	田	46.2	—	—	—	—	—	—	—	—	—	—		—	—
	畑	46.9	—	—	—	—	—	—	—	—	—	—		—	—
	計	93.1	—	—	—	—	—	—	—	—	—	—		—	—
豐田	田	141.5	.1	—	—	.3	.4	—	—	—	.2	.2		—	—
	畑	97.9	.2	—	—	.1	.3	.1	—	.2	.1	.4		—	—
	計	239.4	.3	—	—	.4	.7	.1	—	.2	.3	.6		—	—

第一 耕地面積（續）

		年末現在	年內移動												
			擴張					減廢						其他	
			開墾	埋立及干拓	荒地復舊	地目變換	計	宅地並工場及建物敷地	道路、鐵道、軌道河川及水路敷地	荒地	地類及地目變換	計		增	減
		町反	町反	町反	町反	町反	町反	町反	町反	町反	町反	町反		町反	町反
楢原	田	208.5	—	—	—	—	—	—	—	—	—	—		11.0	—
	畑	77.2	—	—	—	—	—	—	—	—	—	—		—	11.0
	計	285.7	—	—	—	—	—	—	—	—	—	—		11.0	11.0
江見	田	347.7	—	—	.5	—	.5	.3	.5	—	—	.8		—	—
	畑	182.2	.3	—	—	—	.3	—	.1	—	—	.1		—	—
	計	529.9	.3	—	.5	—	.8	.3	.6	—	—	.9		—	—
土居	田	244.0	.2	—	—	.2	.4	—	.1	—	—	.1		—	—
	畑	139.0	—	—	—	.1	.1	.1	.2	.1	.1	.5		—	—
	計	383.0	.2	—	—	.3	.5	.1	.3	.1	.1	.6		—	—
福山	田	93.5	—	—	—	.2	.2	—	—	—	—	—		—	—
	畑	118.2	.5	—	—	—	.5	—	—	—	.3	.3		—	—
	計	211.7	.5	—	—	.2	.7	—	—	—	.3	.3		—	—
河會	田	174.5	.1	—	—	.2	.3	—	—	—	.5	.5		8.6	—
	畑	114.0	3.6	—	—	.7	4.3	—	—	—	2.7	2.7		—	9.8
	計	288.5	3.7	—	—	.9	4.6	—	—	—	3.2	3.2		8.6	9.8
福本	田	111.6	—	—	—	—	—	—	—	—	—	—		—	—
	畑	97.8	—	—	—	—	—	—	—	—	—	—		—	—
	計	209.4	—	—	—	—	—	—	—	—	—	—		—	—
巨勢	田	108.7	—	—	—	—	—	—	—	—	—	—		.4	10.0
	畑	171.9	—	—	—	.1	.1	.6	—	—	—	.6		10.0	.4
	計	280.6	—	—	—	.1	.1	.6	—	—	—	.6		10.4	10.4
粟廣	田	160.9	—	—	—	—	—	.1	.2	—	—	.3		4.2	—
	畑	70.5	.2	—	—	—	.2	.3	—	—	—	.3		—	4.2
	計	231.4	.2	—	—	—	.2	.4	.2	—	—	.6		4.2	4.2
粟井	田	210.4	—	—	—	—	—	—	—	—	—	—		6.4	—
	畑	108.0	—	—	—	—	—	—	—	—	—	—		—	6.4
	計	318.4	—	—	—	—	—	—	—	—	—	—		6.4	6.4
吉野	田	151.0	.1	—	.2	1.5	1.8	.4	.3	—	.5	1.2		—	—
	畑	81.4	4.8	—	—	2.3	7.1	.6	.2	—	2.3	3.1		—	—
	計	232.4	4.9	—	.2	3.8	8.9	1.0	.5	—	2.8	4.3		—	—
大吉	田	194.6	.3	—	.2	.3	.8	—	.1	.1	—	.2		—	—
	畑	65.6	1.0	—	—	.2	1.2	—	—	.7	—	.7		—	—
	計	260.2	1.3	—	.2	.5	2.0	—	.1	.8	—	.9		—	—
大野	田	175.9	—	—	—	—	—	—	—	—	—	—		—	—
	畑	83.8	—	—	—	—	—	—	—	—	—	—		—	—
	計	259.7	—	—	—	—	—	—	—	—	—	—		—	—
讃甘	田	140.9	—	—	—	—	—	—	—	—	—	—		—	—
	畑	56.7	—	—	—	—	—	—	—	—	—	—		—	—
	計	197.6	—	—	—	—	—	—	—	—	—	—		—	—
大原	田	164.7	—	—	—	—	—	—	—	—	1.4	1.4		—	—
	畑	40.9	—	—	—	—	—	—	—	—	6.1	6.1		—	—
	計	205.6	—	—	—	—	—	—	—	—	7.5	7.5		—	—
東粟倉	田	194.9	—	—	—	—	—	.2	—	—	—	.2		—	—
	畑	64.1	—	—	—	—	—	—	—	—	—	—		—	—
	計	259.0	—	—	—	—	—	.2	—	—	—	.2		—	—
西粟倉	田	217.9	—	—	—	—	—	—	—	—	—	—		—	—
	畑	57.8	—	—	—	—	—	—	—	—	—	—		—	—
	計	275.7	—	—	—	—	—	—	—	—	—	—		—	—
久米郡總數	田	6,051.1	10.4	—	—	6.2	16.6	1.3	1.3	.8	3.0	6.4		2.9	17.3
	畑	1,883.4	2.0	—	.3	6.4	8.7	1.0	.1	4.2	1.9	7.2		7.1	3.0
	計	7,934.5	12.4	—	.3	12.6	25.3	2.3	1.4	5.0	4.9	13.6		10.0	11.0
大井西	田	180.5	—	—	—	1.5	1.5	—	.5	—	.6	1.1		—	14.2
	畑	79.8	—	—	—	—	—	—	—	—	—	—		4.2	—
	計	260.3	—	—	—	1.5	1.5	—	.5	—	.6	1.1		4.2	14.2

第一耕地面積（續）

		年末現在	年内移動 擴張 開墾	埋立及干拓	荒地復舊	地目變換	計	減廢 宅地並工場及建物敷地	道路、鐵道、軌道河川及水路敷地	荒地	地類及地目變換	計	其他 增	減
		町反	町反	町反	町反	町反	町反	町反	町反	町反	町反	町反	町反	町反
大井東	田	248.9	—	—	—	—	—	—	—	—	—	—	—	—
	畑	48.7	—	—	—	—	—	—	—	—	—	—	—	—
	計	297.6	—	—	—	—	—	—	—	—	—	—	—	—
大倭	田	217.3	—	—	—	—	—	—	—	—	1.0	1.0	—	—
	畑	34.5	.1	—	—	.8	.9	—	—	—	—	—	—	—
	計	251.8	.1	—	—	.8	.9	—	—	—	1.0	1.0	—	—
久米	田	290.1	—	—	—	—	—	.1	—	—	—	.1	—	—
	畑	49.9	—	—	—	—	—	—	—	—	—	—	—	—
	計	340.0	—	—	—	—	—	.1	—	—	—	.1	—	—
三保	田	217.6	.1	—	—	.2	.3	.6	—	—	—	.6	—	.1
	畑	62.1	1.0	—	—	.3	1.3	.8	—	.5	.2	1.5	—	—
	計	279.7	1.1	—	—	.5	1.6	1.4	—	.5	.2	2.1	—	.1
打穴	田	229.6	—	—	—	—	—	—	.1	—	.1	.2	—	2.7
	畑	88.2	—	—	—	.1	.1	—	—	—	—	—	2.7	—
	計	317.8	—	—	—	.1	.1	—	.1	—	.1	.2	2.7	2.7
倭文東	田	250.1	—	—	—	—	—	—	—	—	—	—	—	—
	畑	47.3	—	—	—	—	—	—	—	—	—	—	—	—
	計	297.4	—	—	—	—	—	—	—	—	—	—	—	—
倭文中	田	325.5	—	—	—	—	—	—	—	—	—	—	—	.1
	畑	61.0	—	—	—	—	—	—	—	—	—	—	—	.1
	計	386.5	—	—	—	—	—	—	—	—	—	—	—	.2
倭文西	田	301.7	—	—	—	.9	.9	.1	—	.5	—	.6	—	—
	畑	149.5	—	—	—	1.1	1.1	—	—	3.2	1.0	4.2	—	—
	計	451.2	—	—	—	2.0	2.0	.1	—	3.7	1.0	4.8	—	—
西川	田	134.7	—	—	—	—	—	—	—	—	—	—	—	—
	畑	146.8	—	—	—	—	—	—	—	.2	—	.2	—	—
	計	281.5	—	—	—	—	—	—	—	.2	—	.2	—	—
併和	田	318.2	1.2	—	—	2.8	4.0	.3	—	—	.4	.7	—	—
	畑	113.9	—	—	—	3.1	3.1	.1	—	—	—	.1	—	—
	計	432.1	1.2	—	—	5.9	7.1	.4	—	—	.4	.8	—	—

		年末現在	年内移動 擴張 開墾	埋立及干拓	荒地復舊	地目變換	計	減廢 宅地並工場及敷地	道路、鐵道、軌道河川及水路敷地	荒地	地類及地目變換	計	其他 增	減
		町反	町反	町反	町反	町反	町反	町反	町反	町反	町反	町反	町反	町反
大併和	田	391.3	—	—	—	—	—	—	—	—	—	—	—	—
	畑	167.1	—	—	—	—	—	—	—	.1	—	.1	—	—
	計	558.4	—	—	—	—	—	—	—	.1	—	.1	—	—
鶴田	田	233.2	—	—	—	—	—	—	—	—	—	—	.2	.2
	畑	141.1	—	—	—	—	—	—	—	—	—	—	.2	.2
	計	374.3	—	—	—	—	—	—	—	—	—	—	.4	.4
弓削	田	312.2	5.0	—	—	—	5.0	—	—	—	—	—	2.7	—
	畑	41.2	.5	—	—	—	.5	—	—	—	—	—	—	2.7
	計	353.4	5.5	—	—	—	5.5	—	—	—	—	—	2.7	2.7
吉岡	田	186.5	—	—	—	—	—	—	.1	.2	—	.3	—	—
	畑	128.6	—	—	—	—	—	—	—	.1	—	.1	—	—
	計	315.1	—	—	—	—	—	—	.1	.3	—	.4	—	—
佐良山	田	301.6	—	—	—	—	—	.2	—	—	—	.2	—	—
	畑	62.9	—	—	—	—	—	.1	—	—	—	.1	—	—
	計	364.5	—	—	—	—	—	.3	—	—	—	.3	—	—
加美	田	583.9	—	—	—	—	—	—	—	—	—	—	—	—
	畑	113.1	—	—	—	—	—	—	—	—	—	—	—	—
	計	697.0	—	—	—	—	—	—	—	—	—	—	—	—
稲岡南	田	400.4	4.1	—	—	—	4.1	.1	.3	—	.1	.5	—	—
	畑	47.6	.1	—	—	—	.1	—	.1	—	—	.1	—	—
	計	448.0	4.2	—	—	—	4.2	.1	.4	—	.1	.6	—	—
龍川	田	194.2	—	—	—	.1	.1	—	—	—	—	—	—	—
	畑	75.0	—	—	—	—	—	—	—	—	—	—	—	—
	計	269.2	—	—	—	.1	.1	—	—	—	—	—	—	—
龍山	田	230.4	—	—	—	.2	.2	—	.2	—	.4	.6	—	—
	畑	60.4	—	—	—	.1	.1	—	—	—	.7	.7	—	—
	計	290.8	—	—	—	.3	.3	—	.2	—	1.1	1.3	—	—
福渡	田	185.9	—	—	—	.1	.1	—	—	.1	.4	.5	—	—
	畑	55.5	.2	—	.3	.4	.9	—	—	.1	—	.1	—	—
	計	241.4	.2	—	.3	.5	1.0	—	—	.2	.4	.6	—	—
神目	田	317.3	—	—	—	.4	.4	—	—	—	—	—	—	—
	畑	109.2	.1	—	—	.5	.6	—	—	—	—	—	—	—
	計	426.5	.1	—	—	.9	1.0	—	—	—	—	—	—	—

第二耕地利用別

	田 一毛作	二毛作	三毛作	四毛作以上	永年作	休閑地	計	畑 一毛作	二毛作	三毛作	四毛作以上	永年作	休閑地	計	合計
							全								管
	町反	町反	町反	町反	町反	町反	町反	町反	町反	町反	町反	町反	町反	町反	町反
昭和元年	40,762.2	47,342.1	362.3	15.9	1,230.8	?	89,713.3	3,934.3	17,984.9	4,092.9	97.7	9,885.8	?	35,995.6	125,708.9
仝二年	40,694.1	46,770.8	285.1	3.9	1,391.2	?	89,145.1	3,822.4	17,806.9	4,155.6	95.5	10,000.0	?	35,880.4	125,025.5
仝三年	39,676.3	47,749.0	333.7	6.6	1,471.0	55.9	89,292.5	3,693.6	17,108.5	4,504.8	155.1	10,664.1	168.8	36,294.9	125,587.4
仝四年	39,476.0	49,397.1	453.5	6.8	1,193.7	192.3	90,719.4	2,917.5	14,237.6	3,724.8	186.5	13,887.6	126.9	35,080.9	125,800.3
仝五年	39,604.9	49,505.8	352.8	4.6	1,161.1	108.3	90,737.5	2,779.4	14,602.8	3,822.1	237.5	13,435.2	117.3	34,994.3	125,731.8
							郡								市
總數	39,604.9	49,505.8	352.8	4.6	1,161.1	108.3	90,737.5	2,779.4	14,602.8	3,822.1	237.5	13,435.2	117.3	34,994.3	昭和五年 125,731.8
岡山	219.3	446.7	—	—	—	.4	666.4	1.2	21.9	68.5	4.7	2.4	.6	99.3	765.7
倉敷	310.1	728.4	7.7	—	.6	—	1,046.8	27.5	78.3	58.5	4.1	40.4	—	208.8	1,255.6
津山	456.1	563.5	1.4	—	28.5	—	1,049.5	1.0	134.4	51.0	—	184.1	.3	370.8	1,420.3
御津	2,622.2	2,966.3	37.0	3.9	86.1	1.7	5,717.2	42.7	546.6	163.1	7.8	794.9	7.7	1,562.8	7,280.0
赤磐	1,533.8	3,189.8	11.8	.6	159.8	6.9	4,902.7	70.8	325.5	34.1	10.9	895.2	2.0	1,338.5	6,241.2
和氣	485.3	1,883.6	17.0	.1	70.1	.3	2,456.4	68.2	280.4	28.3	—	350.3	.7	727.9	3,184.3
邑久	627.5	3,726.2	28.5	—	2.5	6.0	4,390.7	258.6	494.5	615.8	2.9	363.4	8.2	1,743.4	6,134.1
上道	1,973.7	3,724.1	49.9	—	32.2	—	5,779.9	17.2	196.9	103.4	9.8	293.2	.1	620.6	6,400.5

第二 耕地

	田 一毛作	田 二毛作	田 三毛作	田 四毛作以上	田 永年作	田 休閑地	田 計
	町反	町反	町反	町反	町反	町反	町反
兒島	1,318.3	5,607.7	35.6	—	.7	.9	6,963.2
都窪	1,057.2	4,168.8	25.9	—	6.3	.8	5,259.0
淺口	765.5	3,417.2	71.7	—	48.1	.6	4,303.1
小田	1,187.4	2,136.7	2.6	—	73.0	2.4	3,402.1
後月	747.7	860.0	3.1	—	30.8	1.1	1,642.7
吉備	1,889.4	4,385.9	8.1	—	50.9	1.3	6,335.6
上房	2,145.9	927.5	2.4	—	22.0	—	3,097.8
川上	1,856.9	564.5	—	—	1.2	17.8	2,440.4
阿哲	2,791.1	962.3	1.3	—	5.6	1.8	3,762.1
眞庭	4,186.8	1,475.6	1.6	—	147.5	3.0	5,814.5
苫田	4,426.5	1,642.5	17.2	—	92.1	8.9	6,187.2
勝田	3,225.9	2,843.6	8.7	—	178.2	.4	6,256.8
英田	1,296.8	1,733.0	5.8	—	78.4	51.8	3,165.8
久米	4,481.5	1,551.9	15.5	—	46.5	2.2	6,097.6

第三 自作地及

	自作 田	自作 畑	小作 田	小作 畑	計 田	計 畑	仝上ノ内牛馬耕ヲナスモノ 田	仝上ノ内牛馬耕ヲナスモノ 畑
				全 管				
	町反	町反	町反	町反	町反	町反	町反	町反
昭和元年	45,133.9	24,147.2	44,096.0	11,163.7	89,229.9	35,320.9	75,643.3	16,458.4
仝二年	45,686.2	24,189.9	43,528.3	10,968.4	89,214.5	35,156.3	77,368.2	16,669.1
仝三年	45,679.0	24,321.0	43,352.1	10,942.8	89,031.1	35,263.8	76,025.5	15,914.0
仝四年	44,656.3	24,879.7	44,192.6	10,156.9	88,848.9	35,036.6	77,038.2	17,082.3
仝五年	44,865.5	25,421.0	44,068.8	10,233.9	88,934.3	35,654.9	77,647.5	16,447.5
				郡市別			昭和五年十二月三十一日	
總數	44,865.5	25,421.0	44,068.8	10,233.9	88,934.3	35,654.9	77,647.5	16,447.5
岡山	235.1	55.1	436.7	45.5	671.8	100.6	652.8	3.2
倉敷	284.5	96.8	761.8	112.4	1,046.3	209.2	554.8	28.2
津山	361.0	264.0	597.0	113.2	958.0	377.2	956.0	193.8
御津	2,938.6	1,362.9	2,717.1	444.5	5,655.7	1,807.4	5,458.4	1,011.0
赤磐	2,750.6	940.2	2,218.2	332.1	4,968.7	1,272.3	4,538.2	813.6
和氣	1,117.4	487.7	1,345.0	240.8	2,462.4	728.5	2,358.1	468.4

第四 自作農創

	購入 資金	購入 反別 田	購入 反別 畑	購入 反別 計	購入 借受人員	維持 資金	維持 反別 田	維持 反別 畑
	円	反歩	反歩	反歩		円	反歩	反歩
大正十三年度	480,625	1,373.525	223.527	1,597.122	1,110	219,375	634.328	351.015
仝十四年度	270,904	808.420	123.325	931.815	608	79,096	304.400	30.220
昭和元年度	174,427	416.624	59.301	475.925	347	25,573	88.116	.206
昭和二年度	239,950	625.903	72.612	698.515	359	10,050	35.426	1.228
仝三年度	200,000	473.200	30.428	503.628	325	—	—	—
仝四年度	440,000	1,046.412	97.904	1,144.316	579	—	—	—
仝五年度	630,000	1,491.313	166.514	1,657.827	672	—	—	—
合計	2,435,906	6,235.607	773.821	7,009.428	4,000	334,094	1,062.410	382.809

市町村欄ニ×印ヲ冠セルハ產業組合ヲ示ス

利用別 (續)

畑 一毛作	畑 二毛作	畑 三毛作	畑 四毛作以上	畑 永年作	畑 休閑地	畑 計	合計
町反	町反	町反	町反	町反	町反	町反	町反
33.4	914.3	166.5	12.1	303.5	6.1	1,435.9	8,399.1
21.4	288.4	82.2	27.2	164.1	2.3	585.6	5,844.6
218.9	1,886.3	256.4	.2	714.8	4.2	3,080.8	7,383.9
283.4	1,888.1	469.0	115.6	1,075.3	10.2	3,841.6	7,243.7
143.6	683.4	407.2	13.0	567.2	11.7	1,826.1	3,468.8
71.5	733.4	162.6	3.2	795.2	.4	1,766.3	8,101.9
26.7	675.4	234.0	2.0	758.5	.5	1,697.1	4,794.9
72.5	1,780.0	370.0	4.7	525.6	13.3	2,766.1	5,206.5
228.9	1,393.8	163.3	1.6	301.9	8.7	2,098.2	5,860.3
741.3	775.5	114.2	1.2	1,142.5	32.1	2,806.8	8,621.3
168.2	205.5	67.1	6.8	746.3	1.2	1,195.1	7,382.3
50.7	247.4	83.9	.5	1,406.8	.9	1,790.2	8,047.0
65.9	302.0	31.7	—	1,195.5	.4	1,595.5	4,761.3
165.8	750.8	91.3	9.2	814.1	5.7	1,836.9	7,934.5

小作地段別 (農會調査)

	自作 田	自作 畑	小作 田	小作 畑	計 田	計 畑	仝上ノ内牛馬耕ヲスナモノ 田	仝上ノ内牛馬耕ヲスナモノ 畑
	町反	町反	町反	町反	町反	町反	町反	町反
邑久	2,331.6	1,200.9	1,986.2	521.0	4,317.8	1,721.9	3,902.3	1,172.7
上道	2,888.1	466.1	2,858.3	153.4	5,746.4	619.4	5,233.6	259.0
兒島	2,882.5	899.8	4,045.2	555.5	6,927.7	1,455.3	5,844.4	560.4
都窪	2,013.8	372.0	3,208.9	215.2	5,222.7	587.2	4,700.0	288.0
淺口	1,872.7	1,916.9	2,416.9	1,164.6	4,289.6	3,081.5	1,307.6	327.9
小田	1,819.2	2,890.4	1,547.8	1,013.5	3,367.0	3,903.9	2,914.2	698.2
後月	897.0	1,480.6	720.2	376.2	1,617.2	1,856.8	1,355.0	292.9
吉備	2,991.2	1,243.6	3,070.9	468.0	6,062.1	1,711.6	5,707.9	860.4
上房	1,674.1	1,286.5	1,460.8	451.6	3,134.8	1,738.1	2,642.1	939.9
川上	1,540.4	2,176.7	890.6	579.4	2,431.0	2,756.0	2,139.5	1,711.6
阿哲	1,999.6	1,701.8	1,745.4	628.9	3,745.0	2,330.7	3,335.0	1,752.3
眞庭	2,963.0	1,931.0	2,570.1	1,040.9	5,533.1	2,971.9	5,162.7	1,539.9
苫田	2,807.1	789.1	2,853.7	363.7	5,660.8	1,152.8	4,666.8	345.5
勝田	3,445.9	1,273.9	2,679.9	402.1	6,125.8	1,676.0	5,762.6	1,064.9
英田	1,620.7	1,194.6	1,495.0	516.2	3,155.7	1,710.8	3,001.7	911.6
久米	3,431.5	1,390.5	2,443.2	495.4	5,874.7	1,885.9	5,453.8	1,204.1

設維持貸付

	合計 計	合計 借受人員	合計 資金	合計 反別 田	合計 反別 畑	合計 反別 計	合計 借受人員	年賦	市町村(實數)
	反歩		円	反歩	反歩	反歩			
	985.413	660	700,000	2,007.923	574.612	2,582.605	1,770	20	46
	334.620	221	350,000	1,112,820	153.615	1,266.505	829	20	39
	88.322	56	200,000	504.810	59.507	564.317	403	24	× 2 19
	36.724	14	250,000	661.329	73.910	735.309	373	24	× 1 23
	—	—	200,000	473.200	30.428	503.628	325	24	20
	—	—	440,000	1,046.412	97.904	1,144.316	579	24	× 1 32
	—	—	630,000	1,491.313	166.514	1,657.827	672	24	× 1 34
合計	1,445.219	951	2,770.000	7,298.017	1,156.700	8,454.717	4,951	—	× 3 126

第五 農家戸數 (農會調査)

	農家戸數				仝上ノ内	
	自作	小作	自作兼小作	計	專業	兼業
全管						
昭和元年	45,013	35,359	82,124	162,496	119,525	42,971
仝二年	45,992	34,761	82,132	162,885	119,679	43,206
仝三年	46,271	34,070	81,665	162,006	119,630	42,376
仝四年	46,054	33,383	82,323	161,760	119,811	41,949
仝五年	45,973	33,255	82,286	161,514	119,934	41,580
郡市別					昭和五年十二月三十一日	
總數	45,973	33,255	82,286	161,514	119,934	41,580
岡山	270	351	400	1,021	502	519
倉敷	203	523	626	1,352	1,112	240
津山	272	454	765	1,491	1,078	413
御津	2,713	1,653	4,327	8,693	7,162	1,531
赤磐	2,297	1,543	4,341	8,181	6,339	1,842
和氣	1,556	1,271	2,899	5,726	3,854	1,872
邑久	2,018	1,587	3,612	7,217	5,240	1,977
上道	1,666	1,503	3,423	6,592	5,064	1,528
兒島	2,624	3,864	5,046	11,534	7,441	4,093
都窪	1,620	2,711	3,321	7,652	5,855	1,797
淺口	4,021	3,579	6,533	14,133	9,480	4,653
小田	4,548	1,472	6,338	12,358	8,950	3,408
後月	1,812	671	3,173	5,656	4,115	1,541
吉備	3,199	2,292	5,666	11,157	8,512	2,645
上房	1,722	965	3,215	5,902	4,676	1,226
川上	2,686	778	3,459	6,923	5,603	1,320
阿哲	2,267	1,390	3,417	7,074	5,407	1,667
眞庭	2,232	1,689	5,020	8,941	7,083	1,858
苫田	1,870	1,456	3,638	6,964	5,588	1,376
勝田	2,332	1,377	4,966	8,675	6,479	2,196
英田	1,796	1,058	3,604	6,458	4,349	2,109
久米	2,249	1,068	4,497	7,814	6,045	1,769

第六 耕地ノ廣狹ニヨリ區別シタル農家 (農會調査)

	五段未滿	五段以上	一町以上	二町以上	三町以上	五町以上	計
全管							
昭和元年	63,686	63,054	33,075	2,343	272	66	162,496
仝二年	63,361	63,794	32,887	2,402	396	45	162,885
仝三年	62,653	63,703	32,850	2,451	323	26	162,006
仝四年	62,313	64,538	32,295	2,277	312	25	161,760
仝五年	62,983	63,395	32,438	2,266	354	78	161,514
郡市別						昭和五年十二月三十一日	
總數	62,983	63,395	32,438	2,266	354	78	161,514
岡山	455	351	200	13	2	—	1,021
倉敷	367	543	423	18	1	—	1,352
津山	453	604	395	36	3	—	1,491
御津	2,528	4,084	1,945	124	12	—	8,693
赤磐	2,726	3,892	1,522	37	4	—	8,181
和氣	2,945	2,467	309	5	—	—	5,726
邑久	2,262	2,827	2,030	80	12	6	7,217
上道	1,664	2,343	2,360	215	10	—	6,592
兒島	6,021	3,450	1,829	150	79	5	11,534
都窪	2,147	3,208	2,161	126	10	—	7,652
淺口	8,430	4,804	848	22	10	19	14,133
小田	6,555	4,745	1,049	9	—	—	12,358

第六 耕地ノ廣狹ニヨリ區別シタル農家 (續)

	五段未滿	五段以上	一町以上	二町以上	三町以上	五町以上	計
後月	2,553	2,497	598	8	—	—	5,656
吉備	4,265	4,634	2,206	49	2	1	11,157
上房	2,073	2,327	1,430	70	2	—	5,902
川上	2,293	3,063	1,511	49	6	1	6,923
阿哲	2,298	2,941	1,702	104	23	6	7,074
眞庭	2,662	3,617	2,251	335	57	19	8,941
苫田	1,972	2,602	2,151	203	36	—	6,964
勝田	2,910	3,141	2,209	350	53	12	8,675
英田	2,929	2,548	914	55	12	—	6,458
久米	2,475	2,707	2,395	208	20	9	7,814

第七 耕地所有ノ廣狹ニヨリ區別シタル農家 (農會調査)

	五段未滿	五段以上	一町以上	三町以上	五町以上	十町以上	五十町以上	計
全管								
昭和元年	87,469	41,958	24,608	2,984	1,201	468	38	158,726
仝二年	87,483	43,499	25,124	3,033	1,153	462	37	160,791
仝三年	87,588	43,642	25,383	2,914	1,162	439	37	161,165
仝四年	86,784	45,024	24,988	2,747	1,120	417	40	161,120
仝五年	86,657	45,127	25,140	2,729	1,106	414	38	161,211
郡市別							昭和五年十二月三十一日	
總數	86,657	45,127	25,140	2,729	1,106	414	38	161,211
岡山	2,458	336	160	16	7	14	1	2,992
倉敷	913	292	185	37	23	10	6	1,466
津山	1,316	518	320	80	46	14	1	2,295
御津	3,911	3,079	1,686	145	59	18	2	8,900
赤磐	3,610	2,890	1,472	87	30	7	—	8,096
和氣	3,653	1,680	449	69	27	7	—	5,885
邑久	3,560	2,475	1,429	126	40	12	2	7,644
上道	2,965	1,861	1,599	145	69	30	3	6,672
兒島	7,723	2,350	1,017	167	99	38	8	11,402
都窪	3,905	1,810	982	134	69	43	5	6,948
淺口	8,913	3,001	1,015	127	63	37	2	13,158
小田	7,806	3,175	1,494	104	50	10	—	12,639
後月	3,113	1,816	801	37	21	5	—	5,793
吉備	6,115	2,982	1,514	143	56	24	2	10,836
上房	2,856	1,345	1,039	78	35	18	—	5,371
川上	2,847	2,318	1,298	89	31	14	—	6,597
阿哲	3,095	2,089	1,593	183	52	14	—	7,026
眞庭	4,501	2,248	1,652	276	91	28	1	8,797
苫田	2,931	1,620	1,333	207	85	23	2	6,201
勝田	3,934	2,572	1,583	233	88	22	1	8,433
英田	3,196	2,037	928	86	17	7	1	6,272
久米	3,336	2,633	1,591	160	48	19	1	7,788

第八 耕地整理 (其一) 自明治四十一年四月 至昭和五年三月

	事業工程				仝上ノ内整理施行			
	調査	設計	工事監督	仝上費用豫算額	地區數	面積	費用豫算額	仝上一反歩當
	町反	町反	町反	円		町反	円	円
明治四十一年度	7,904.0	987.0	58.0	58,917	13	234.4	98,328	42
仝 四十二年度	12,600.0	942.0	204.0	28,363	27	684.0	328,444	48
仝 四十三年度	14,623.3	953.5	171.9	25,161	21	603.0	254,557	42
仝 四十四年度	4,873.7	1,066.3	277.3	28,283	10	165.3	71,047	43
大正元 年度	15,000.0	1,524.2	255.0	29,940	18	596.8	246,385	41

第八 耕地整理 (續)

	事業工程				仝上ノ内整理施行			
	調査	設計	工事監督	仝上費用豫算額	地區數	面積	費用豫算額	仝上一反歩當
	町反	町反	町反	円		町反	円	円
大正二年度	—	1,524.1	198.4	30,105	17	453.6	420,586	44
仝三年度	—	1,651.6	302.0	30,091	21	561.1	264,721	44
仝四年度	—	2,206.0	855.0	30,845	37	1,586.2	633,767	40
仝五年度	358.0	1,666.0	300.0	28,430	5	402.0	167,207	42
仝六年度	458.7	1,540.0	309.0	28,338	11	244.6	88,043	36
仝七年度	507.0	1,407.0	303.0	41,787	7	834.2	100,752	12
仝八年度	843.0	1,470.0	536.0	43,382	49	754.9	447,769	59
仝九年度	666.0	1,481.0	851.0	62,640	54	1,328.9	379,823	29
仝十年度	870.6	1,444.9	476.3	68,745	37	985.4	1,430,700	145
仝十一年度	—	1,590.0	819.0	75,641	16	419.5	280,767	67
仝十二年度	563.0	1,087.0	1,065.0	66,452	22	939.4	1,046,867	111
仝十三年度	846.2	1,130.0	821.7	68,205	102	1,937.2	1,961,740	101
仝十四年度	600.0	1,619.1	1,471.5	64,310	42	1,117.0	638,079	57
昭和元年度	336.0	1,309.3	1,121.7	62,876	12	795.5	252,192	32
仝二年度	459.8	2,201.5	1,192.1	60,027	16	276.7	253,002	91
仝三年度	661.9	1,581.2	918.7	55,998	19	477.8	316,231	66
仝四年度	550.0	1,241.8	1,229.1	47,714	18	885.0	489,217	55
仝五年度	400.0	1,246.2	732.1	43,092	17	245.0	175,775	72

第九 耕地整理 (其二)

郡市別 昭和五年度

	整理施行地				仝上ノ内			
	地區數	面積	費用豫算額	仝上一反歩平均	工事中ノ地區	仝上面積	工事完了地區	仝上面積
		町反	円			町反		町反
總數	613	18,283.5	11,594,936	63	264	11,008.2	349	7,289.8
倉敷	1	6.1	5,988	98	1	6.1	—	—
御津	46	989.8	472,240	48	22	627.5	25	371.4
赤磐	24	1,320.7	472,279	35	14	1,037.6	9	208.7
和氣	52	791.7	681,282	86	20	360.0	33	438.5
邑久	32	508.3	463,053	91	15	277.9	18	244.5
上道	4	287.9	51,482	18	2	267.5	2	20.4
兒島	22	1,345.4	372,329	28	10	672.6	10	637.7
都窪	13	571.0	208,466	37	5	142.8	8	531.7
淺口	18	651.3	1,074,914	165	10	454.0	6	157.7
小田	50	985.3	557,546	56	20	354.9	30	628.3
後月	10	194.1	122,197	65	1	25.6	9	168.5
吉備	60	2,389.0	1,330,398	56	35	1,930.7	25	458.3
上房	19	633.8	474,846	75	14	505.6	5	128.2
川上	11	270.3	139,868	52	3	88.0	8	182.3
阿哲	23	334.8	365,873	109	17	269.2	6	65.6
眞庭	11	214.8	103,560	48	4	99.8	7	115.0
苫田	21	1,490.5	949,473	64	13	1,109.9	8	380.6
勝田	83	2,189.8	1,182,666	54	15	1,022.1	69	1,267.0
英田	53	691.0	427,616	62	8	136.3	46	557.5
久米	60	2,417.9	2,138,810	88	35	1,619.8	25	727.9

第一〇 農用發動機

全管

	共同有台數				仝上ニ對スル共同總人員	一台平均共同人員	個人有台數				合計
	五馬力以上	五馬力未滿	三馬力未滿	計			五馬力以上	五馬力未滿	三馬力未滿	計	
						人					
昭和元年	35	141	1,728	1,904	16,480	8.7	10	89	3,131	3,230	5,134
仝二年	47	216	1,924	2,187	22,027	10.1	18	160	3,757	3,935	6,122
仝三年	43	270	2,339	2,652	22,411	8.5	21	201	4,552	4,774	7,426
仝四年	50	371	2,669	3,090	25,008	8.1	28	313	5,059	5,400	8,490
仝五年	52	421	2,754	3,227	25,542	7.9	24	344	5,189	5,557	8,784

第一〇 農用發動機 (續)

郡市別 昭和五年

	共同有台數				仝上ニ對スル共同總人員	一台平均共同人員	個人有台數				合計
	五馬力以上	五馬力未滿	三馬力未滿	計			五馬力以上	五馬力未滿	三馬力未滿	計	
						人					
總數	52	421	2,754	3,227	25,542	7.9	24	344	5,189	5,557	8,784
岡山	—	8	41	49	223	4.6	—	7	87	94	143
倉敷	—	9	93	102	443	4.3	—	10	112	122	224
津山	—	1	8	9	61	6.8	—	3	7	10	19
御津	1	34	276	311	2,413	7.8	—	25	467	492	803
赤磐	5	51	163	219	2,391	10.9	4	24	115	143	362
和氣	8	12	30	50	649	13.0	5	23	66	94	144
邑久	4	25	169	198	1,407	7.1	1	23	350	374	572
上道	2	31	246	279	1,135	4.1	1	46	1,063	1,110	1,389
兒島	2	35	240	277	1,043	3.8	1	50	1,167	1,218	1,495
都窪	—	37	644	681	2,249	3.3	1	23	1,097	1,121	1,802
淺口	2	26	105	133	2,254	16.9	1	27	137	165	298
小田	7	29	62	98	1,337	13.6	1	21	34	56	154
後月	5	26	15	46	990	21.5	—	9	12	21	67
吉備	12	50	292	354	3,158	8.9	1	19	227	247	601
上房	—	5	65	70	865	12.3	1	—	21	22	92
川上	1	1	11	13	134	10.3	1	—	12	13	26
阿哲	—	1	11	12	1,509	125.8	—	5	32	37	49
眞庭	—	2	53	55	666	12.1	—	3	46	49	104
苫田	1	8	80	89	851	9.6	2	5	31	38	127
勝田	2	13	41	56	464	8.3	1	2	34	37	93
英田	—	—	17	17	290	17.1	1	5	7	13	30
久米	—	17	92	109	1,010	9.3	2	14	65	81	190

第一一 肥料需要高

	購入肥料(金肥)		堆肥及廐肥		綠肥		石灰		價額計
	數量	價額	數量	價額	數量	價額	數量	價額	
全管									
	貫	円	貫	円	貫	円	貫	円	円
昭和元年	23,046,159	8,762,131	122,691,493	3,457,109	20,215,621	426,430	1,630,726	134,950	12,780,626
仝二年	23,352,718	8,329,629	123,339,092	3,288,252	17,490,425	444,990	1,578,014	105,638	12,168,509
仝三年	22,950,764	8,236,902	130,858,315	3,370,616	16,973,652	333,685	1,652,115	117,564	12,058,767
仝四年	22,797,797	7,493,994	131,468,893	3,251,877	15,955,154	312,234	1,891,958	128,972	11,187,077
仝五年	23,214,020	5,722,950	124,933,517	2,210,537	16,127,340	286,531	2,230,244	125,586	8,345,604
郡市別 昭和五年									
總數	23,214,020	5,722,950	124,933,517	2,210,537	16,127,340	286,531	2,230,244	125,586	8,345,604
岡山	111,144	29,535	384,818	5,007	25,200	756	2,145	107	35,405
倉敷	566,770	142,269	1,214,500	15,788	52,500	528	18,600	948	159,533
津山	107,840	23,600	1,730,000	25,950	214,320	3,215	27,800	1,668	54,433
御津	1,601,625	388,853	5,263,000	98,193	271,455	5,894	56,134	3,093	496,033
赤磐	1,052,645	261,117	4,668,400	72,945	771,820	14,185	301,566	16,463	364,710
和氣	613,843	161,810	5,410,889	114,373	290,062	9,249	320,624	17,259	302,691
邑久	1,643,674	380,811	6,063,110	99,492	588,620	7,679	76,816	4,033	492,015
上道	1,509,752	401,467	9,105,750	140,948	2,576,260	41,740	57,070	3,297	593,452
兒島	3,376,287	768,025	8,576,870	146,462	178,560	1,939	576,690	34,503	950,929
都窪	2,886,501	731,582	4,764,812	74,992	187,500	3,783	27,500	1,497	811,854
淺口	2,168,600	512,218	3,978,453	52,642	207,759	3,567	61,542	3,538	571,965
小田	1,649,112	405,797	3,475,890	65,061	144,780	2,810	125,405	6,951	480,619
後月	590,395	148,759	2,530,400	49,163	49,996	832	13,970	664	199,418
吉備	2,021,532	498,499	7,775,523	133,189	466,525	8,833	120,251	6,836	647,357
上房	406,826	100,365	4,211,100	86,658	211,666	4,584	21,445	1,156	192,763
川上	432,221	116,681	4,533,307	80,021	263,838	5,037	96,286	4,564	206,303
阿哲	275,938	82,933	5,493,485	113,842	693,345	12,453	35,762	1,758	210,986

第一一 肥料需要高 (續)

	購入肥料(金肥)		堆肥及厩肥		絲肥		石灰		價額計
	數量	價額	數量	價額	數量	價額	數量	價額	
	貫	円	貫	円	貫	円	貫	円	円
眞庭	437,833	119,345	11,685,150	214,684	979,699	17,794	28,074	1,825	353,648
苫田	617,343	157,519	11,080,070	186,601	2,110,772	44,043	96,130	5,763	393,926
勝田	528,098	127,976	9,135,800	161,817	3,638,370	49,869	62,101	3,766	343,428
英田	202,430	57,692	5,738,500	126,310	469,553	9,690	76,050	4,290	197,982
久米	413,611	106,097	8,113,690	140,399	1,788,740	38,051	28,280	1,607	286,154

第一二 米作付反別及收穫高 其一 (累年比較)

	作付反別				收穫高				
	水稻		陸稻	計	水稻		陸稻	計	指數
	粳米	糯米			粳米	糯米			
	町反	町反	町反	町反	石	石	石	石	%
明治二十年	68,417.6	7,281.2	12.8	75,711.6	1,093,821	75,716	136	1,169,673	100
仝 二十一年	71,024.2	5,309.0	8.9	76,342.1	1,111,673	70,581	97	1,182,351	101
仝 二十二年	74,396.5	7,333.8	3.6	81,733.9	910,919	68,443	43	979,405	84
仝 二十三年	74,359.9	6,656.8	16.5	81,033.2	1,079,952	84,667	219	1,164,838	100
仝 二十四年	76,224.2	6,637.8	33.6	82,895.6	1,191,756	73,788	410	1,265,954	108
仝 二十五年	73,700.2	6,370.0	461.4	80,531.6	851,091	84,087	4,954	940,132	80
仝 二十六年	72,706.8	6,826.7	164.9	79,698.4	875,273	77,131	2,031	954,435	82
仝 二十七年	73,845.5	6,743.8	164.7	80,754.0	1,135,338	89,529	1,704	1,226,571	105
仝 二十八年	74,995.8	6,899.2	266.3	82,161.3	1,092,591	88,149	3,439	1,184,179	101
仝 二十九年	76,494.0	6,947.9	386.2	83,828.1	931,086	74,367	4,877	1,010,330	36
以上十ケ年平均	**73,616.5**	**6,700.6**	**151.9**	**80,469.0**	**1,027,350**	**786.46**	**1,791**	**1,107,787**	**95**
仝 三十年	76,879.5	6,617.2	593.2	84,089.9	890,965	67,069	5,651	963,685	82
仝 三十一年	76,300.1	6,452.7	956.8	83,769.6	1,365,600	101,403	11,778	1,478,781	126
仝 三十二年	76,442.8	6,578.5	1,029.8	84,051.1	757,345	55,574	5,849	818,768	70
仝 三十三年	76,720.1	6,553.6	1,224.5	84,498.2	1,198,817	91,815	15,162	1,305,794	112
仝 三十四年	77,461.8	6,442.5	1,741.9	85,646.2	1,320,996	102,674	19,183	1,442,853	123
仝 三十五年	77,569.1	6,454.1	2,082.7	86,105.9	1,035,343	84,290	18,548	1,138,181	97
仝 三十六年	77,855.1	6,529.1	2,246.7	86,630.9	1,348,450	102,676	14,932	1,466,058	125
仝 三十七年	77,982.5	6,520.4	1,783.6	86,286.5	1,484,946	111,060	10,310	1,606,316	137
仝 三十八年	78,491.0	6,452.4	831.1	85,774.5	1,202,075	87,426	9,672	1,299,173	111
仝 三十九年	79,142.1	6,414.4	789.9	86,346.4	1,362,219	99,412	9,112	1,470,743	126
以上十ケ年平均	**77,484.4**	**6,501.5**	**1,328.0**	**85,313.9**	**1,196,676**	**90,340**	**12,020**	**1,299,035**	**110**
仝 四十年	79,343.0	6,524.0	677.5	86,544.5	1,498,536	109,165	9,049	1,616,750	138
仝 四十一年	79,713.6	6,434.8	716.1	86,864.5	1,479,387	105,427	9,420	1,594,234	136
仝 四十二年	80,261.4	6,478.2	659.7	87,399.3	1,516,064	107,102	5,953	1,629,119	139
仝 四十三年	80,305.6	6,679.7	531.9	87,517.2	1,324,261	97,971	3,969	1,426,201	122
仝 四十四年	81,297.4	6,636.5	381.6	88,315.5	1,493,710	107,183	4,008	1,604,901	137
大正元年	82,015,1	6,079.0	257.5	88,351.6	1,398,238	91,917	2,688	1,492,843	128
仝 二年	82,060.2	6,127.4	259.6	88,447.2	1,568,098	101,991	2,811	1,672,900	143
仝 三年	82,240.5	6,182.1	255.9	88,678.5	1,619,078	106,301	2,155	1,727,734	148
仝 四年	81,941.6	6,267.1	208.8	88,417.5	1,307,186	92,417	2,019	1,401,622	120
仝 五年	81,796.3	6,552.7	148.1	88,497.1	1,712,341	125,261	1,855	1,839,457	157
以上十ケ年平均	**81,097.5**	**6,396.1**	**409.7**	**87,903.3**	**1,491,630**	**104,493**	**4,393**	**1,600,576**	**137**
仝 六年	81,871.1	6,368.7	131.9	88,371.7	1,571,907	111,799	1,457	1,685,163	144
仝 七年	81,839.0	6,253.0	130.4	88,222.4	1,422,020	97,593	1,322	1,520,935	130
仝 八年	82,019.5	6,339.2	129.8	88,488.5	1,816,226	125,030	1,484	1,942,740	166
仝 九年	82,382.2	6,290.3	148.2	88,820.7	1,743,722	122,645	1,971	1,868,338	160
仝 十年	82,131.3	6,304.7	229.6	88,665.6	1,584,594	110,624	2,541	1,697,763	145
仝 十一年	81,315.0	6,633.8	182.5	88,131.3	1,751,094	129,993	1,633	1,882,720	161
仝 十二年	81,256.9	6,587.1	201.8	88,045.8	1,489,928	109,303	1,418	1,600,649	137
仝 十三年	79,831.1	6,448.0	134.4	86,413.5	1,386,160	98,894	344	1,485,398	127
仝 十四年	80,054.5	6,600.6	129.4	86,784.5	1,583,789	119,846	1,176	1,704,811	146
昭和元年	79,426,4	6,448.6	84.9	85,959.9	1,474,114	107,639	724	1,582,477	135
以上十ケ年平均	**81,212.7**	**6,427.4**	**150.3**	**87,790.4**	**1,582,356**	**113,337**	**1,407**	**1,697,100**	**145**
昭和二年	79,564.6	6,393.3	64.3	86,022.2	1,735,206	123,963	682	1,859,851	159
仝 三年	79,641.5	6,392,6	96.1	86,130.2	1,654,416	120,668	1,081	1,776,165	155
仝 四年	79,478.7	6,574.7	101.3	86,154.7	1,548,148	112,027	512	1,660,687	142
仝 五年	79,890.8	6,646.4	105.3	86,642.5	1,866,690	138,552	1,112	2,006,354	172

第一三 米作付反別及收穫高 其二 (市町村別) 昭和五年

	作付反別				收穫高				一反歩收穫高		
	水稻		陸稻	計	水稻		陸稻	計	水稻		陸稻
	粳米	糯米			粳米	糯米			粳米	糯米	
	町反	町反	町反	町反	石	石	石	石	石 合	石 合	石 合
總數	**79,890.8**	**6,646.4**	**105.3**	**86,642.5**	**1,866,690**	**138,552**	**1,112**	**2,006,354**	**2.337**	**2.085**	**1.056**
岡山市	606.7	37.1	—	643.8	20,028	1,149	—	21,177	3.301	3.097	—
倉敷市	903.0	68.2	—	971.2	27,993	1,978	—	29,971	3.100	2.900	—
津山市	945.4	43.9	.3	989.3	22,682	966	3	23,651	2.400	2.200	1.100
御津郡總數	**5,082.5**	**407.3**	**7.2**	**5,497.0**	**124,719**	**9,210**	**64**	**133,993**	**2.454**	**2.261**	**.888**
牧石	162.0	12.7	.3	175.0	3,888	292	4	4,184	2.400	2.300	1.400
大野	325.1	25.8	—	350.9	10,403	774	—	11,177	3.200	3.000	—
今田	355.9	34.5	—	390.4	10,211	900	—	11,111	2.869	2.608	—
芳田	377.5	20.0	—	397.5	10,948	500	—	11,448	2.900	2.500	—
福濱	594.3	46.1	—	640.4	17,234	1,246	—	18,480	2.900	2.700	—
白石	168.0	13.0	—	181.0	5,040	390	—	5,430	3.000	3.000	—
一宮	233.5	22.3	—	255.8	6,538	624	—	7,162	2.800	2.800	—
馬屋下	160.5	12.3	—	172.8	3,852	283	—	4,135	2.400	2.300	—
平津	183.7	12.9	—	196.6	5,143	335	—	5,478	2.800	2.600	—
横井	220.5	18.1	—	238.6	5,782	435	—	6,217	2.622	2.403	—
野谷	163.8	14.4	.3	178.5	3,604	310	4	3,918	2.200	2.153	1.300
馬屋上	175.8	13.7	.2	189.7	3,099	234	1	3,334	1.763	1.710	.520
牧山	113.7	13.2	.2	127.1	2,274	264	3	2,541	2.000	2.000	1.800
宇垣	197.0	16.4	—	213.4	4,334	328	—	4,662	2.200	2.000	—
金川	51.3	4.5	—	55.8	1,231	94	—	1,325	2.400	2.100	—
上建部	161.0	11.5	—	172.5	3,896	265	—	4,161	2.420	2.304	—
建部	145.7	10.1	—	155.8	2,928	232	—	3,160	2.010	2.297	—
宇甘東	144.3	12.0	—	156.3	3,608	264	—	3,872	2.500	2.200	—
宇甘西	152.2	13.0	—	165.2	3,425	260	—	3,685	2.250	2.000	—
加茂	156.2	3.0	.3	159.5	3,100	54	4	3,158	1.985	1.800	1.333
福山	111.4	9.6	1.0	122.0	1,745	115	5	1,865	1.566	1.198	.500
長田	137.2	12.8	2.0	152.0	2,744	218	24	2,986	2.000	1.700	1.200
圓城	293.9	25.4	2.0	321.3	5,145	367	13	5,525	1.751	1.444	.650
豐岡	122.3	11.0	.2	133.5	1,896	170	2	2,068	1.550	1.545	1.000
新山	95.5	9.5	—	105.0	1,528	142	—	1,670	1.600	1.495	—
江與味	80.2	9.5	.7	90.4	1,123	114	4	1,241	1.400	1.200	.571
赤磐郡總數	**4,379.8**	**260.9**	**.8**	**4,641.5**	**113,278**	**6,061**	**10**	**119,349**	**2.586**	**2.323**	**1.250**
高月	212.1	13.7	.3	226.1	6,363	343	5	6,711	3.000	2.504	1.800
高陽	549.0	23.6	—	572.6	16,470	556	—	17,026	3.000	2.356	—
西山	196.4	9.6	—	206.0	6,285	250	—	6,535	3.200	2.604	—
鳥取	253.2	15.2	—	268.4	6,710	365	—	7,075	2.650	2.400	—
輕部	220.3	12.3	—	232.6	5,287	246	—	5,533	2.400	2.000	—
笹岡	150.5	7.7	—	158.2	2,449	110	—	2,559	1.625	1.428	—
周匝	142.6	16.1	—	158.7	4,135	483	—	4,618	2.900	3.000	—
山方	150.9	9.6	—	160.5	3,518	252	—	3,770	2.330	2.625	—
仁堀	243.0	15.6	—	258.6	4,504	290	—	4,794	1.853	1.859	—
布都美	196.3	13.0	—	209.3	3,926	208	—	4,134	2.000	1.600	—
竹枝	136.8	8.5	—	145.3	2,709	200	—	2,909	1.980	2.350	—
五城	219.6	20.2	—	239.8	5,174	444	—	5,618	2.356	2.199	—
鷲城	37.8	3.8	.1	41.7	832	76	1	909	2.201	2.000	1.600
佐伯北	106.8	9.5	—	116.3	2,136	190	—	2,326	2.000	2.000	—
佐伯本	108.7	5.9	—	114.6	2,951	153	—	3,104	2.715	2.595	—
佐伯上	145.0	8.5	—	153.5	2,755	157	—	2,912	1.900	1.850	—
石生	162.7	12.3	—	175.0	4,474	295	—	4,769	2.750	2.400	—
豐田	190.0	5.2	—	195.2	5,215	146	—	5,361	2.745	2.800	—
小野田	152.7	8.8	—	161.5	3,817	202	—	4,019	2.500	2.295	—
可眞	184.7	11.2	—	195.9	4,555	265	—	4,820	2.466	2.370	—
太田	161.9	8.9	—	170.8	4,717	233	—	4,950	2.914	2.618	—
吉岡	152.8	7.4	—	160.2	4,737	207	—	4,944	3.100	2.800	—
瀬戸	137.9	5.7	—	143.6	4,415	173	—	4,588	3.202	3.035	—
潟瀬	168.1	8.6	.4	177.1	5,144	217	4	5,365	3.060	2.520	.980

第一三　米作付反別及收穫高（續）

	作付反別				收穫高				一反歩收穫高		
	水稻		陸稻	計	水稻		陸稻	計	水稻		陸稻
	粳米	糯米			粳米	糯米			粳米	糯米	
	町反	町反	町反	町反	石	石	石	石	石合	石合	石合
和氣郡總數	**2,100.9**	**159.6**	**3.5**	**2,264.0**	**55,201**	**3,907**	**40**	**59,148**	**2.627**	**2.447**	**1.142**
熊山	40.0	2.0	3.2	45.2	880	40	37	957	2.200	2.000	1.156
鶴山	147.2	3.7	—	150.9	4,268	100	—	4,368	2.900	2.700	—
香登	117.0	5.0	—	122.0	2,691	110	—	2,801	2.300	2.200	—
伊部	121.5	12.0	—	133.5	3,159	240	—	3,399	2.600	2.000	—
片上	80.0	9.5	—	89.5	2,000	233	—	2,233	2.500	2.453	—
伊里	251.2	9.5	—	260.7	5,526	166	—	5,692	2.200	1.750	—
日生	16.2	—	—	16.2	526	—	—	526	3.250	—	—
福河	132.1	30.0	—	162.1	3,962	840	—	4,802	3.000	2.800	—
三石	90.2	7.6	—	97.8	2,088	151	—	2,239	2.315	1.987	—
英保	150.8	15.3	—	166.1	3,921	382	—	4,303	1.600	1.500	—
神根	70.4	6.4	—	76.8	1,996	165	—	2,161	2.835	2.578	—
三國	86.1	8.0	—	94.1	1,499	131	—	1,630	1.741	1.637	—
藤野	170.0	7.9	—	177.9	5,100	253	—	5,353	3.000	3.200	—
本莊	169.8	14.7	—	184.5	4,953	399	—	5,352	2.917	2.720	—
和氣	69.8	3.2	—	73.0	1,954	93	—	2,047	2.800	2.906	—
日笠	163.7	5.1	—	168.8	4,683	132	—	4,815	2.861	2.588	—
山田	121.0	11.5	.3	132.8	3,294	308	3	3,605	2.722	2.578	1.130
墟田	103.9	8.2	—	112.1	2,701	164	—	2,865	2.600	2.000	—
邑久郡總數	**4,049.3**	**204.2**	**9.7**	**4,263.2**	**113,688**	**5,489**	**115**	**119,292**	**2.808**	**2.638**	**1.185**
牛窓	46.9	2.9	—	49.8	977	43	—	1,020	2.083	1.483	—
邑久	355.3	20.0	.2	375.5	10,304	540	4	10,848	2.900	2.700	2.000
福田	241.1	8.4	—	249.5	6,510	227	—	6,737	2.700	2.700	—
今城	224.0	11.8	—	235.8	6,720	354	—	7,074	3.000	3.000	—
豐原	201.3	15.1	—	216.4	6,039	453	—	6,492	3.000	3.000	—
豐伯	306.3	15.4	—	321.7	10,190	493	—	10,683	3.300	3.201	—
太島	164.0	9.0	—	173.0	5,084	270	—	5,354	3.100	3.000	—
幸日	526.8	26.3	—	553.1	14,750	710	—	15,460	2.800	2.700	—
朝宮	144.4	9.3	—	153.7	3,754	233	—	3,987	2.600	2.500	—
大	161.5	9.8	—	171.3	4,336	259	—	4,595	2.685	2.638	—
鹿忍	81.0	4.0	—	85.0	2,106	100	—	2,206	2.600	2.500	—
長濱	67.8	5.2	—	73.0	1,336	90	—	1,426	1.971	1.731	—
本庄	214.2	10.2	—	224.4	5,997	245	—	6,242	2.800	2.402	—
玉津	67.3	5.2	—	72.5	1,530	118	—	1,648	2.273	2.269	—
裳掛	77.2	12.4	—	89.6	2,123	312	—	2,435	2.750	2.516	—
鶴山	136.6	9.6	—	146.2	3,552	240	—	3,792	2.600	2.500	—
美和	188.4	7.8	—	196.2	5,181	210	—	5,391	2.750	2.692	—
國府	379.2	8.0	—	387.2	10,617	224	—	10,841	2.800	2.800	—
行幸	322.0	8.8	9.5	340.3	8,694	228	111	9,033	2.700	2.591	1.168
笠加	144.0	5.0	—	149.0	3,888	140	—	4,028	2.700	2.800	—
上道郡總數	**5,403.7**	**241.2**	**.1**	**5,645.0**	**163,279**	**6,946**	**2**	**170,227**	**3.022**	**2.385**	**2.400**
宇野	264.2	13.2	—	277.4	7,862	372	—	8,234	2.976	2.820	—
高島	311.6	15.1	—	326.7	8,569	415	—	8,984	2.750	2.750	—
幡多	273.3	11.0	—	284.3	7,652	308	—	7,960	2.800	2.800	—
財田	307.4	15.0	—	322.4	8,607	420	—	9,027	2.800	2.800	—
古都	248.3	4.1	—	252.4	7,999	124	—	8,123	3.222	3.024	—
玉井	121.6	6.9	—	128.5	3,709	193	—	3,902	3.050	2.800	—
浮田	185.1	13.7	—	198.8	5,368	384	—	5,752	2.900	2.803	—
平島	232.0	9.2	—	241.2	6,960	258	—	7,218	3.000	2.804	—
御休	189.5	5.1	—	194.6	5,306	137	—	5,443	2.800	2.686	—
角山	207.3	3.5	—	210.8	6,529	108	—	6,637	3.150	3.086	—
雄神	198.5	6.4	.1	205.0	6,624	203	2	6,829	3.337	3.172	2.400
西寺	60.2	4.8	—	65.0	2,046	153	—	2,199	3.400	3.200	—
芳野	277.4	7.9	—	285.3	8,877	261	—	9,138	3.200	3.300	—
可知	345.6	4.5	—	350.1	11,059	135	—	11,194	3.200	3.000	—
富山	208.6	7.5	—	216.1	6,681	229	—	6,910	3.203	3.053	—
操陽	281.4	11.6	—	293.0	9,005	348	—	9,353	3.200	3.000	—
平井	161.9	7.2	—	169.1	4,533	180	—	4,713	2.800	2.500	—
三蟠	287.1	15.4	—	302.5	8,900	477	—	9,377	3.100	3.100	—

第一三　米作付反別及收穫高（續）

	作付反別				收穫高				一反歩收穫高		
	水稻		陸稻	計	水稻		陸稻	計	水稻		陸稻
	粳米	糯米			粳米	糯米			粳米	糯米	
	町反	町反	町反	町反	石	石	石	石	石合	石合	石合
沖田	222.8	11.0	—	233.8	5,792	286	—	6,078	2.600	2.600	—
光政	295.7	12.4	—	308.1	9,521	359	—	9,880	3.220	2.900	—
津田	200.0	16.0	—	216.0	6,000	480	—	6,480	3.000	3.000	—
九蟠	212.0	20.8	—	232.8	6,360	582	—	6,942	3.000	2.800	—
金田	183.5	17.7	—	201.2	5,138	495	—	5,633	2.800	2.800	—
金岡	128.7	1.2	—	129.9	4,182	39	—	4,221	3.250	3.250	—
兒島郡總數	**6,364.6**	**430.0**	**3.8**	**6,798.4**	**176,619**	**11,301**	**76**	**187,996**	**2.775**	**2.628**	**2.000**
味野	37.0	4.4	—	41.4	962	110	—	1,072	2.600	2.500	—
赤崎	50.3	3.5	—	53.8	1,156	80	—	1,236	2.298	2.285	—
下津井	18.5	—	—	18.5	166	—	—	166	.900	—	—
本莊	72.5	11.4	—	83.9	1,906	280	—	2,186	2.630	2.460	—
福田	837.5	65.2	3.5	906.2	24,288	1,695	70	26,053	2.900	2.600	2.000
粒江	300.4	20.2	—	320.6	8,531	525	—	9,056	2.840	2.600	—
藤戸	199.8	11.0	—	210.8	6,053	301	—	6,354	3.030	2.736	—
郷內	338.0	25.0	—	363.0	9,464	650	—	10,114	2.800	2.600	—
興除	1,315.6	96.9	—	1,412.5	39,468	2,713	—	42,181	3.000	2.800	—
藤田	793.3	26.2	—	819.5	19,039	602	—	19,641	2.400	2.300	—
薩崎	616.1	35.4	—	651.5	17,250	991	—	18,241	2.800	2.800	—
莊內	553.3	28.0	—	581.3	17,180	831	—	18,011	3.105	2.970	—
八濱	136.8	10.5	—	147.3	3,625	273	—	3,898	2.650	2.600	—
甲浦	150.4	7.5	—	157.9	3,716	178	—	3,894	2.471	2.373	—
小串	94.6	4.0	—	98.6	2,765	118	—	2,883	2.922	2.950	—
鉾立	108.1	8.4	—	116.5	2,798	216	—	3,014	2.584	2.571	—
胸上	93.3	10.3	—	103.6	2,520	311	—	2,831	2.700	3.019	—
山田	87.3	4.0	.3	91.6	2,444	104	6	2,554	2.800	2.600	2.000
宇野	103.2	14.5	—	117.7	2,404	304	—	2,708	2.330	2.100	—
日比	71.6	7.0	—	78.6	1,780	171	—	1,951	2.486	2.443	—
琴浦	212.9	24.8	—	237.7	4,577	541	—	5,118	2.150	2.180	—
兒島	174.1	11.8	—	185.9	4,527	307	—	4,834	2.600	2.602	—
都窪郡總數	**4,646.5**	**447.2**	**1.1**	**5,094.8**	**134,462**	**12,558**	**11**	**147,031**	**2.894**	**2.808**	**1.000**
加茂	329.9	67.2	—	397.1	10,425	2,103	—	12,528	3.160	3.130	—
撫川	247.9	10.0	—	257.9	6,941	280	—	7,221	2.800	2.800	—
庄	564.0	60.2	—	624.2	18,140	1,794	—	19,934	3.216	2.980	—
中庄	213.6	17.2	—	230.8	6,622	461	—	7,083	3.100	2.680	—
豐洲	275.1	10.2	—	285.3	7,703	256	—	7,959	2.800	2.600	—
茶屋	314.6	21.5	—	336.1	9,013	572	—	9,585	2.865	2.660	—
早島	275.7	23.1	—	298.8	8,084	649	—	8,733	2.931	2.810	—
妹尾	240.6	51.6	—	292.2	7,459	1,625	—	9,084	3.100	3.150	—
福田	333.4	30.1	—	363.5	8,802	777	—	9,579	2.640	2.580	—
帶江	336.9	25.4	—	362.3	8,850	661	—	9,511	2.627	2.603	—
菅生	346.9	20.8	—	367.7	9,442	542	—	9,984	2.722	2.606	—
中洲	190.8	19.7	—	210.5	5,590	527	—	6,117	2.930	2.675	—
清音	231.4	16.9	.2	248.5	6,487	456	2	6,945	2.803	2.698	1.000
常盤	278.8	31.5	.9	311.2	8,308	856	9	9,173	2.980	2.717	1.000
山手	26.1	21.7	—	247.8	5,854	456	—	6,310	2.589	2.103	—
三須	240.8	20.1	—	260.9	6,742	543	—	7,285	2.800	2.700	—
淺口郡總數	**3,586.0**	**383.5**	**5.7**	**3,975.2**	**91,730**	**9,218**	**71**	**101,019**	**2.558**	**2.404**	**1.245**
玉島	483.5	48.1	4.1	535.7	10,154	962	45	11,161	2.100	2.000	1.100
連島	537.6	38.7	1.0	577.3	15,669	1,120	19	16,808	2.914	2.894	1.900
西阿知	264.9	10.0	—	274.9	7,682	280	—	7,962	2.900	2.800	—
船穂	210.0	14.0	—	224.0	6,108	359	—	6,467	2.909	2.564	—
長尾	201.3	51.4	—	252.7	5,274	1,327	—	6,601	2.620	2.582	—
富田	366.0	41.3	.1	407.4	9,146	987	1	10,134	2.499	2.391	.700
金光	464.3	50.2	—	514.5	12,303	1,285	—	13,588	2.650	2.560	—
鴨方	343.5	30.4	—	373.9	9,361	786	—	10,147	2.725	2.586	—
里庄	247.8	34.3	.3	282.4	5,823	783	3	6,609	2.350	2.283	1.000
大島	152.7	24.8	.1	177.6	3,207	508	1	3,716	2.100	2.050	1.000
寄島	47.8	4.2	.1	52.1	1,015	87	2	1,104	2.123	2.071	2.000
六條院	184.6	29.6	—	214.2	4,148	598	—	4,746	2.247	2.019	—
黑崎	82.0	6.5	—	88.5	1,840	136	—	1,976	2.244	2.100	—

第一三 米作付反別及收穫高 (續)

	作付反別				收穫高				一反歩收穫高		
	水稻		陸稻	計	水稻		陸稻	計	水稻		陸稻
	粳米	糯米			粳米	糯米			粳米	糯米	
	町反	町反	町反	町反	石	石	石	石	石 合	石 合	石 合
小田郡總數	**2,855.1**	**328.3**	**5.5**	**3,188.9**	**61,479**	**6,501**	**50**	**68,030**	**2.153**	**1.980**	**.909**
笠岡	51.6	4.5	—	56.1	1,083	90	—	1,173	2.099	2.001	—
金浦	129.8	13.0	—	142.8	3,305	305	—	3,610	2.546	2.346	—
城見	63.1	9.7	—	72.8	1,262	194	—	1,456	2.000	2.000	—
陶山	114.8	20.5	—	135.3	1,722	287	—	2,009	1.500	1.400	—
大江	77.0	8.9	.1	86.0	1,914	198	0	2,112	2.485	2.224	?
稻倉	133.2	20.4	—	153.6	2,717	386	—	3,103	2.040	1.892	—
大井	156.0	19.0	.1	175.1	3,806	429	1	4,236	2.440	2.258	1.000
吉田	147.2	17.3	—	164.5	3,467	398	—	3,865	2.355	2.301	—
新山	167.9	18.6	—	186.5	3,694	391	—	4,085	2.200	2.100	—
北川	216.1	22.5	—	238.6	5,515	531	—	6,046	2.552	2.360	—
小田	101.0	11.5	.5	113.0	2,434	250	5	2,689	2.410	2.174	1.000
堺	168.3	18.6	.2	187.1	2,852	287	2	3,141	1.695	1.543	1.035
美山	205.8	24.0	—	229.8	3,293	360	—	3,653	1.600	1.500	—
宇戸	96.0	12.8	—	108.8	1,262	150	—	1,412	1.315	1.170	—
美川	162.1	17.9	.1	180.1	3,578	390	2	3,970	2.207	2.180	1.600
矢掛	124.5	17.2	.2	141.9	3,075	384	4	3,463	2.470	2.233	2.000
三谷	154.0	14.0	—	168.0	3,566	314	—	3,880	2.315	2.242	—
山田	205.7	16.9	—	222.6	4,567	338	—	4,905	2.220	2.000	—
川面	116.8	10.5	—	127.3	2,569	210	—	2,779	2.200	2.000	—
中川	142.9	15.9	—	158.8	3,358	339	—	3,697	2.350	2.130	—
今井	84.1	9.7	—	93.8	1,766	194	—	1,960	2.100	2.000	—
神島内	33.7	3.4	4.0	41.1	649	65	34	748	1.926	1.912	.850
神島外	3.5	1.5	.3	5.3	25	11	2	38	.714	.733	.500
後月郡總數	**1,414.9**	**151.4**	**3.7**	**1,570.0**	**31,633**	**2,954**	**43**	**34,630**	**2.236**	**1.951**	**1.162**
高屋	99.5	9.5	1.7	110.7	2,172	173	21	2,366	2.183	1.821	1.238
出部	153.3	20.2	.2	173.7	3,618	445	4	4,067	2.360	2.203	2.000
縣主	134.2	12.8	.1	147.1	2,858	249	0	3,107	2.130	1.945	?
木之子	140.2	11.6	.1	151.9	3,541	276	2	3,819	2.526	2.380	2.000
荏原	171.2	17.2	.5	188.9	3,996	360	4	4,360	2.334	2.093	.800
西江原	160.1	13.0	—	173.1	4,198	304	—	4,502	2.622	2.338	—
山上	68.2	10.2	.3	78.7	1,248	159	1	1,408	1.830	1.559	.330
野野	64.7	7.6	—	72.3	1,156	126	—	1,282	1.787	1.658	—
青原	43.7	4.0	.1	47.8	1,293	98	2	1,393	1.959	1.450	1.600
井井	158.2	13.3	.6	172.1	3,813	296	8	4,117	2.410	2.225	1.333
芳治	129.9	16.2	—	146.1	2,278	234	—	2,512	1.754	1.444	—
明和	49.7	8.2	.1	58.0	845	131	1	977	1.700	1.597	1.118
共原	42.0	7.6	—	49.6	617	103	—	720	1.469	1.355	—
吉備郡總數	**5,639.3**	**527.0**	**9.0**	**6,175.3**	**144,025**	**12,062**	**97**	**156,184**	**2.554**	**2.289**	**1.077**
岡田	127.6	11.1	—	138.7	3,522	272	—	3,794	2.760	2.450	—
川邊	141.3	11.4	.2	152.9	3,956	296	3	4,255	2.800	2.600	1.600
二万	168.5	12.0	—	180.5	3,707	252	—	3,959	2.200	2.100	—
穗井田	189.3	11.2	—	200.5	3,786	202	—	3,988	2.000	1.804	—
吳妹	162.0	12.5	—	174.5	3,159	22	—	3,181	1.950	1.760	—
箭田	206.5	9.5	—	216.0	4,646	190	—	4,836	2.250	2.000	—
園	188.8	17.3	.1	206.2	5,035	413	1	5,449	2.666	2.387	1.000
新本	173.8	17.1	—	190.9	3,936	351	—	4,287	2.264	2.053	—
山田	80.7	9.2	—	89.9	1,776	184	—	1,960	2.200	2.000	—
久代	180.2	21.7	—	201.9	4,110	478	—	4,588	2.281	2.203	—
下倉	58.0	12.0	—	70.0	1,044	204	—	1,248	1.800	1.700	—
水内	90.2	12.1	.3	102.6	1,671	221	4	1,896	1.852	1.825	1.450
秦在	104.8	13.2	1.0	119.0	2,724	316	13	3,053	2.600	2.400	1.300
神瀨	169.8	13.0	.1	182.9	4,751	334	2	5,087	2.798	2.569	2.000
庭	352.1	18.2	—	370.3	11,514	575	—	12,089	3.270	3.160	—
眞金	136.8	9.5	—	146.3	4,720	304	—	5,024	3.450	3.200	—
高松	249.0	22.3	—	271.3	6,972	535	—	7,507	2.800	2.400	—
生石	245.9	16.6	—	262.5	7,020	453	—	7,473	2.855	2.730	—
服部	267.6	19.3	—	286.9	8,376	590	—	8,966	3.130	3.055	—
阿曾	311.1	32.4	—	343.5	8,181	816	—	8,997	2.630	2.520	—

第一三 米作付反別及收穫高 (續)

	作付反別				收穫高				一反歩收穫高		
	水稻		陸稻	計	水稻		陸稻	計	水稻		陸稻
	粳米	糯米			粳米	糯米			粳米	糯米	
	町反	町反	町反	町反	石	石	石	石	石 合	石 合	石 合
總社	488.4	43.4	.1	531.9	14,406	1,224	1	15,631	2.950	2.820	1.000
池田	111.1	11.5	.1	122.7	2,768	253	1	3,022	2.491	2.200	1.000
日美	64.3	8.2	.2	72.7	1,479	180	3	1,662	2.300	2.200	1.500
富山	105.5	14.5	.2	120.2	1,976	247	3	2,226	1.873	1.700	1.500
大和	341.8	67.0	4.7	413.5	7,803	1,509	58	9,370	2.283	2.252	1.234
菅谷	104.7	9.4	.6	114.7	1,361	107	5	1,473	1.300	1.138	.900
福谷	211.0	18.4	.7	230.1	4,313	359	—	4,672	2.044	1.951	—
岩田	123.1	9.5	—	132.6	2,662	178	—	2,840	2.162	1.873	—
日近	156.5	14.1	.6	171.2	3,740	282	2	4,024	2.390	2.000	.333
大井	148.7	5.1	—	153.8	3,866	132	—	3,998	2.600	2.600	—
足守	180.2	24.3	.1	204.6	5,045	583	1	5,629	2.800	2.400	1.000
上房郡總數	**2,750.6**	**283.9**	**13.0**	**3,047.5**	**54,280**	**5,315**	**157**	**59,752**	**1.973**	**1.872**	**1.207**
高梁	139.7	19.6	1.9	161.2	2,891	348	27	3,266	2.069	1.776	1.421
津川	74.8	9.3	—	84.1	1,674	187	—	1,861	2.237	2.010	—
川面	117.0	12.8	1.8	131.6	1,989	211	27	2,227	1.700	1.848	1.500
巨瀨	186.1	29.5	.4	216.0	3,163	472	4	3,639	1.700	1.600	1.000
有漢	272.7	19.1	.5	292.3	5,118	409	5	5,532	1.877	2.141	1.000
上有漢	165.7	14.0	.6	180.3	2,746	193	5	2,944	1.657	1.376	.833
上竹莊	298.0	28.2	1.1	327.3	6,967	626	12	7,605	2.338	2.220	1.091
豐野	317.5	25.0	.5	343.0	6,350	500	10	6,860	2.000	2.000	2.000
下竹莊	246.6	24.2	.4	271.2	3,403	307	3	3,713	1.380	1.270	.800
吉川	210.1	16.2	1.0	227.3	4,643	318	12	4,973	2.210	1.962	1.200
中井	129.6	17.4	1.0	148.0	2,341	285	12	2,638	1.806	1.638	1.200
中津井	100.8	14.4	3.7	118.9	2,383	324	39	2,746	2.364	2.250	1.054
呰部	150.0	20.0	—	170.0	3,000	403	—	3,403	2.000	2.000	—
上水田	147.5	19.2	.1	166.8	3,469	433	1	3,903	2.352	2.255	1.166
水田	194.5	15.0	—	209.5	4,143	299	—	4,442	2.130	1.993	—
川上郡總數	**2,054.5**	**308.5**	**6.0**	**2,369.0**	**33,076**	**4,412**	**69**	**37,557**	**1.610**	**1.430**	**1.150**
成羽	187.7	20.2	.3	208.2	3,694	362	3	4,059	1.968	1.792	1.000
玉川	96.8	10.4	.2	107.4	1,531	162	3	1,696	1.605	1.577	1.534
日里	231.9	24.9	.1	256.9	4,296	443	2	4,741	1.853	1.779	1.000
手莊	163.1	27.8	—	190.9	2,968	500	—	3,468	1.820	1.800	—
大賀	142.7	19.5	.3	162.5	2,100	232	3	2,335	1.472	1.189	1.000
高山	62.4	8.8	.1	71.3	905	105	1	1,011	1.450	1.193	1.000
富家	69.3	12.4	.1	81.8	1,181	175	1	1,357	1.704	1.411	.800
平川	130.4	22.8	.2	153.4	1,726	245	2	1,973	1.324	1.075	1.000
湯野	180.2	35.6	.3	216.1	2,072	373	3	2,448	1.150	1.050	1.000
吹屋	88.3	18.5	.6	107.4	1,004	237	6	1,247	1.137	1.281	1.000
宇治	137.9	20.3	.7	158.9	2,178	288	9	2,475	1.579	1.418	1.300
中	82.5	11.3	.9	94.7	974	128	9	1,111	1.181	1.136	1.000
松原	200.3	30.0	1.5	231.8	3,430	480	20	3,930	1.712	1.600	1.333
高倉	102.0	14.4	.6	117.0	1,938	224	6	2,168	1.900	1.700	1.000
落合	179.0	31.6	.1	210.7	3,079	458	1	3,538	1.720	1.450	1.350
阿哲郡總數	**3,259.2**	**451.3**	**23.5**	**3,734.0**	**55,642**	**6,575**	**181**	**62,398**	**1.707**	**1.457**	**.770**
上市	234.5	25.5	—	260.0	3,363	319	—	3,682	1.434	1.251	—
新鄕	226.3	22.4	—	248.7	2,942	287	—	3,229	1.300	1.281	—
神代	212.0	20.0	—	232.0	4,240	360	—	4,600	2.000	1.800	—
矢神	268.2	34.1	—	302.3	5,339	545	—	5,884	1.999	1.598	—
野馳	302.6	30.2	—	332.8	5,144	468	—	5,612	1.700	1.550	—
新砥	237.5	34.0	—	271.5	2,850	340	—	3,190	1.200	1.000	—
萬歲	70.0	16.0	.2	86.2	1,037	215	1	1,253	1.481	1.344	.500
本鄕	120.0	29.0	—	149.0	2,160	348	—	2,508	1.800	1.200	—
石鄕	91.6	12.3	.5	104.4	2,082	211	4	2,297	2.273	1.715	.800
新蟹見	130.0	25.0	—	155.0	3,170	550	—	3,720	2.438	2.200	—
美穀	118.8	14.7	—	133.5	2,444	264	—	2,708	2.057	1.795	—
草間	58.3	26.0	13.0	97.3	665	225	80	970	1.141	.875	.615
豐永	61.9	10.6	9.7	82.2	811	122	88	1,021	1.310	1.151	.907
丹治部	150.0	17.5	—	167.5	2,388	264	—	2,652	1.592	1.511	—
刑部	215.4	20.2	—	235.6	4,547	458	—	5,005	2.110	2.267	—

第一三 米作付反別及收穫高 (續)

	作付反別				收穫高				一反歩收穫高		
	水稻		陸稻	計	水稻		陸稻	計	水稻		陸稻
	粳米	糯米			粳米	糯米			粳米	糯米	
	町反	町反	町反	町反	石	石	石	石	石合	石合	石合
上刑部	105.5	25.0	.1	130.6	1,213	300	8	1,521	1.150	1.200	.800
千屋	252.2	29.9	—	282.1	4,087	433	—	4,520	1.620	1.448	—
菅生	175.5	27.8	—	203.3	3,159	444	—	3,603	1.800	1.599	—
熊谷	228.9	31.1	—	260.0	4,001	422	—	4,423	1.748	1.357	—
眞庭郡總數	**4,878.0**	**509.6**	**6.1**	**5,393.7**	**91,613**	**8,740**	**58**	**100,411**	**1.878**	**1.715**	**.950**
勝山	440.0	47.7	—	487.7	8,945	885	—	9,830	2.032	1.855	—
落合	419.6	34.9	—	454.5	8,858	665	—	9,523	2.111	1.905	—
津田	171.1	25.2	1.2	197.5	2,395	277	10	2,682	1.400	1.100	.833
木山	212.6	18.2	—	230.8	4,048	317	—	4,365	1.904	1.742	—
美川	209.2	23.4	.2	232.8	4,632	480	2	5,114	2.214	2.051	1.000
富原	300.0	30.0	—	330.0	4,800	495	—	5,295	1.600	1.650	—
美甘	323.0	36.5	—	359.5	6,137	694	—	6,831	1.900	1.900	—
新庄	227.0	21.2	—	248.2	3,677	349	—	4,026	1.620	1.646	—
二川	215.7	26.6	1.0	243.3	3,306	367	12	3,685	1.533	1.380	1.200
川上	352.4	44.8	.9	398.1	6,128	690	8	6,826	1.739	1.539	.888
八束	383.7	42.1	2.3	428.1	7,175	573	21	7,769	1.870	1.361	.913
中和	189.8	18.8	.5	209.1	3,014	292	5	3,311	1.588	1.553	1.000
湯原	394.0	44.1	—	438.1	7,521	887	—	8,408	1.909	2.012	—
久世	304.2	25.1	—	329.3	6,769	476	—	7,245	2.225	1.896	—
美和	279.1	34.1	—	313.2	5,057	606	—	5,663	1.812	1.777	—
河内	219.0	19.6	—	238.6	3,618	340	—	3,958	1.652	1.735	—
川東	237.6	17.3	—	254.9	5,533	347	—	5,880	2.329	2.006	—
苫田郡總數	**5,469.7**	**414.2**	**.9**	**5,884.8**	**102,150**	**6,744**	**17**	**108,911**	**1.868**	**1.628**	**1.888**
芳野	320.5	15.0	.6	336.1	7,371	330	12	7,713	2.300	2.200	2.000
郷野	263.1	15.7	—	278.8	5,664	339	—	6,003	2.153	2.159	—
大野	322.6	20.5	—	343.1	6,936	410	—	7,346	2.150	2.000	—
小田	173.2	5.7	—	178.9	3,810	114	—	3,924	2.200	2.000	—
中谷	138.4	10.3	—	148.7	2,325	152	—	2,477	1.680	1.476	—
富田	198.8	19.6	—	218.4	2,584	235	—	2,819	1.300	1.200	—
久	135.0	9.7	—	144.7	2,666	171	—	2,837	1.975	1.763	—
泉	120.8	13.5	—	134.3	2,123	220	—	2,343	1.758	1.630	—
羽出	141.1	15.7	—	156.8	1,817	163	—	1,980	1.288	1.038	—
奥津	112.8	22.3	—	135.1	2,030	357	—	2,387	1.800	1.600	—
上齋原	130.0	13.3	—	143.3	1,898	182	—	2,080	1.460	1.368	—
一宮	130.9	11.0	—	141.9	2,124	197	—	2,321	1.623	1.791	—
田邑	240.5	14.0	—	254.5	5,050	252	—	5,302	2.100	1.800	—
香南	217.1	24.3	—	241.4	4,993	510	—	5,503	2.300	2.100	—
美〃美北	94.2	21.1	—	115.3	1,820	196	—	2,016	1.932	.992	—
高野	420.4	8.0	—	428.4	6,726	96	—	6,822	1.600	1.200	—
東田	256.3	17.5	—	273.8	4,639	297	—	4,936	1.810	1.700	—
苫一宮	187.7	13.0	—	200.7	3,679	243	—	3,922	1.960	1.869	—
神庭	223.5	11.6	—	235.1	4,470	220	—	4,690	2.000	1.900	—
高倉	349.0	20.0	—	369.0	4,977	267	—	5,244	1.426	1.335	—
高田	355.0	25.0	—	380.0	5,509	312	—	5,821	1.552	1.250	—
加茂	231.4	15.5	.3	247.2	4,519	263	5	4,787	1.953	1.697	1.666
西茂	212.7	12.0	—	224.7	4,701	227	—	4,928	2.210	1.891	—
東加茂	225.1	30.3	—	255.4	5,064	575	—	5,639	2.250	1.900	—
上加茂	129.7	9.1	—	138.8	2,529	150	—	2,679	1.950	1.650	—
阿波	139.9	20.5	—	160.4	2,126	266	—	2,392	1.520	1.300	—
勝田郡總數	**5,550.0**	**409.6**	**3.2**	**5,962.8**	**104,782**	**6,960**	**30**	**111,772**	**1.888**	**1.699**	**.937**
新野	310.5	32.0	—	342.5	6,940	640	—	7,580	2.235	2.000	—
廣戸	230.0	15.0	—	245.0	4,140	210	—	4,350	1.800	1.400	—
勝加茂	362.3	25.4	—	387.7	7,608	477	—	8,085	2.100	1.880	—
廣野	248.5	15.5	—	264.0	4,845	262	—	5,107	1.950	1.690	—
植月	299.3	18.0	.5	317.8	6,285	360	6	6,651	2.100	2.000	1.200
吉野	343.5	20.0	.3	363.8	7,550	360	3	7,913	2.200	1.800	1.200
勝田	283.2	23.0	—	306.2	5,665	435	—	6,100	2.000	1.891	—
古野	163.6	11.5	.7	175.8	3,373	216	7	3,596	2.062	1.878	1.040
北吉野	337.0	30.0	.7	367.7	6,403	540	4	6,947	1.900	1.800	.500

第一三 米作付反別及收穫高 (續)

	作付反別				收穫高				一反歩收穫高		
	水稻		陸稻	計	水稻		陸稻	計	水稻		陸稻
	粳米	糯米			粳米	糯米			粳米	糯米	
	町反	町反	町反	町反	石	石	石	石	石合	石合	石合
豐田	312.2	32.2	—	344.4	5,026	518	—	5,544	1.610	1.609	—
豐並	229.2	29.5	.4	259.1	4,149	475	3	4,627	1.810	1.610	.755
楢並	234.5	22.4	—	256.9	3,639	312	—	3,951	1.579	1.393	—
瀧尾	89.1	7.7	—	96.8	1,514	115	—	1,629	1.700	1.500	—
勝間田	295.2	21.0	—	316.2	5,490	390	—	5,880	1.860	1.860	—
豐國	274.7	14.2	—	288.9	4,827	199	—	5,026	1.757	1.401	—
湯郷	205.2	13.4	—	218.6	3,693	221	—	3,914	1.800	1.650	—
公文	108.5	6.9	.1	115.5	2,115	127	2	2,244	1.950	1.850	1.750
飯岡	110.1	7.5	—	117.6	2,548	158	—	2,706	2.314	2.100	—
南和氣	171.0	14.0	—	185.0	2,055	155	—	2,210	1.174	1.110	—
北和氣	200.8	18.0	—	218.8	3,252	270	—	3,522	1.620	1.500	—
高取	223.4	10.3	.5	234.2	4,332	177	5	4,514	1.939	1.718	.910
大崎	193.4	9.1	—	202.5	4,003	155	—	4,158	2.070	1.703	—
河邊	324.8	13.0	—	337.8	5,330	188	—	5,518	1.641	1.446	—
英田郡總數	**2,727.0**	**223.3**	**.7**	**2,951.0**	**53,834**	**3,975**	**7**	**57,816**	**1.974**	**1.780**	**1.000**
林野	41.5	4.6	—	46.1	747	76	—	823	1.800	1.652	—
豐田	129.3	12.1	—	141.4	1,939	156	—	2,095	1.502	1.290	—
楢原	188.5	11.8	.7	201.0	4,373	254	7	4,634	2.320	2.153	1.000
江見	331.3	16.7	—	348.0	6,390	313	—	6,703	1.929	1.874	—
土居	210.7	24.3	—	235.0	4,135	386	—	4,521	1.963	1.588	—
福山	86.0	9.0	—	95.0	1,280	117	—	1,397	1.488	1.300	—
河會	134.0	8.0	—	142.0	1,876	96	—	1,972	1.400	1.200	—
福本	84.8	8.0	—	92.8	2,120	192	—	2,312	2.500	2.400	—
巨勢	110.0	9.0	—	119.0	2,336	180	—	2,516	2.123	2.000	—
粟廣	140.9	10.9	—	151.8	2,664	185	—	2,849	1.891	1.697	—
粟井	194.4	9.6	—	204.0	3,168	131	—	3,299	1.629	1.365	—
吉野	115.0	14.3	—	129.3	2,924	284	—	3,208	2.542	1.987	—
大吉	169.7	8.0	—	177.7	4,243	170	—	4,413	2.500	2.120	—
大野	147.5	14.5	—	162.0	3,186	323	—	3,509	2.160	2.230	—
讃甘	130.9	9.6	—	140.5	2,965	195	—	3,160	2.265	2.031	—
大原	143.0	10.0	—	153.0	3,100	210	—	3,310	2.168	2.100	—
東倉	172.6	22.3	—	194.9	3,279	390	—	3,669	1.900	1.748	—
西粟倉	196.9	20.6	—	217.5	3,109	317	—	3,426	1.579	1.538	—
久米郡總數	**5,224.4**	**356.2**	**1.5**	**5,582.1**	**90,497**	**5,531**	**11**	**96,039**	**1.732**	**1.553**	**.733**
大井西	157.2	11.6	—	168.8	2,932	189	—	3,121	1.865	1.630	—
大井東	227.3	12.2	—	239.5	3,637	183	—	3,820	1.600	1.500	—
大倭	194.0	6.0	.1	200.1	3,492	96	1	3,589	1.800	1.600	1.000
久米	269.4	11.9	—	281.3	5,388	215	—	5,603	2.000	1.806	—
三保	207.0	11.0	—	218.0	3,736	198	—	3,934	1.805	1.800	—
打穴	216.7	15.8	—	232.5	3,850	250	—	4,100	1.777	1.582	—
倭文東	201.7	14.1	—	215.8	4,311	313	—	4,624	2.137	2.319	—
倭文中	264.2	21.1	—	285.3	4,716	330	—	5,046	1.785	1.565	—
倭文西	262.9	38.5	.2	301.6	2,773	328	1	3,102	1.055	.852	.500
西川	126.6	8.0	—	134.6	1,683	88	—	1,771	1.330	1.100	—
垪和	221.3	17.9	—	239.2	3,562	220	—	3,782	1.610	1.230	—
大垪和	367.3	24.0	.6	391.9	4,846	301	4	5,151	1.319	1.254	.667
鶴田	186.0	12.8	—	198.8	2,870	119	—	2,989	1.543	.930	—
弓削	297.0	13.0	—	310.0	5,940	260	—	6,200	2.000	2.000	—
吉岡	176.3	9.8	.1	186.2	2,706	147	1	2,854	1.535	1.500	1.000
佐良山	283.6	18.2	—	301.8	5,422	318	—	5,740	1.912	1.747	—
加美南	483.5	42.0	—	525.5	8,944	764	—	9,708	1.850	1.820	—
稻岡	329.6	19.2	—	348.8	5,577	305	—	5,882	1.692	1.588	—
龍川	160.5	10.0	—	170.5	2,648	154	—	2,802	1.650	1.540	—
龍山	180.5	11.0	—	191.5	3,339	204	—	3,543	1.850	1.855	—
福渡	161.3	14.9	.5	176.7	3,488	283	4	3,775	2.163	1.900	.800
神目	250.5	13.2	—	263.7	4,637	266	—	4,903	1.851	2.015	—

第一四 米一段歩收穫高 (累年比較)

	水稻		陸稻	平均	大正元年ノ收穫高ヲ百トシタル指數
	粳米	糯米			
	石 合	石 合	石 合	石 合	
大正元年	1.705	1.512	1.044	1.690	100
仝 二年	1.911	1.665	1.083	1.891	112
仝 三年	1.963	1.723	.842	1.946	115
仝 四年	1.595	1.475	.967	1.585	94
仝 五年	2.093	1.912	1.253	2.080	123
以上五ケ年平均	**1.855**	**1.660**	**1.020**	**1.839**	**109**
仝 六年	1.920	1.755	1.105	1.907	113
仝 七年	1.738	1.561	1.014	1.704	102
仝 八年	2.214	1.972	1.143	2.195	130
仝 九年	2.117	1.950	1.330	2.103	124
仝 十年	1.929	1.755	1.107	1.915	113
以上五ケ年平均	**1.984**	**1.799**	**1.140**	**1.965**	**113**
仝 十一年	2.153	1.959	.894	2.136	126
仝 十二年	1.834	1.659	.703	1.818	108
仝 十三年	1.736	1.534	.200	1.718	102
仝 十四年	1.978	1.816	.909	1.964	114
昭和元年	1.856	1.669	.853	1.841	106
以上五ケ年平均	**1.912**	**1.729**	**.722**	**1.896**	**111**
昭和二年	2.181	1.939	1.061	2.162	128
仝 三年	2.077	1.888	1.125	2.062	122
仝 四年	1.948	1.704	.505	1.928	115
仝 五年	2.337	2.085	1.056	2.316	137

第一五 產米價額

	水稻		陸稻	計
	粳米	糯米		
全管				(單位圓)
昭和元年	50,770,726	3,877,900	23,364	54,671,990
仝 二年	49,752,918	3,990,990	19,292	53,763,200
仝 三年	45,799,860	3,814,885	28,935	49,643,680
仝 四年	40,778,804	3,256,272	12,871	44,047,947
仝 五年	29,121,396	2,288,769	15,641	31,425,806
郡市別				昭和五年
總數	**29,121,396**	**2,288,769**	**15,641**	**31,425,806**
岡山市	336,470	20,107	—	356,577
倉敷市	447,888	33,626	—	481,514
津山市	385,594	19,320	42	404,956
赤磐郡	1,871,408	142,509	748	2,014,665
和氣郡	1,936,770	110,128	148	2,047,046
邑久郡	938,048	72,509	597	1,011,154
上道郡	1,803,441	90,040	1,792	1,895,273
兒島郡	2,553,978	109,952	36	2,663,966
都窪郡	2,823,715	190,771	1,286	3,015,772
淺口郡	2,073,385	202,614	160	2,276,159
小田郡	1,494,472	160,599	1,146	1,656,217
後月郡	971,905	111,322	733	1,083,960
吉備郡	504,799	51,426	774	556,999
上房郡	2,265,573	187,859	1,359	2,454,791
川上郡	792,429	81,561	1,977	875,967
阿哲郡	492,456	71,918	900	565,274
眞庭郡	820,398	110,058	2,348	932,804
苫田郡	1,394,177	142,778	714	1,537,669
勝田郡	1,518,629	115,382	253	1,634,264
英田郡	1,554,333	111,414	379	1,666,126
久米郡	810,348	64,860	113	875,321
	1,331,180	88,016	136	1,419,332

第一六 米豫想收穫高ト實收高 (累年比較)

	豫想收穫別		實收高	豫想收穫高ニ對スル實收高ノ割合	
	第一回 (九月二十日豫想)	第二回 (十月三十一日豫想)		第一回豫想ニ比シ	第二回豫想ニ比シ
	石	石	石		
大正九年	1,848,252	1,795,822	1,868,338	101	104
仝 十年	1,721,871	1,677,832	1,697,763	99	101
仝 十一年	1,930,371	1,850,690	1,882,720	98	102
仝 十二年	1,753,682	1,654,810	1,600,649	91	97
仝 十三年	1,586,870	1,589,791	1,485,398	95	93
仝 十四年	1,768,154	1,709,119	1,704,811	96	100
昭和元年	1,801,711	1,730,740	1,582,477	88	91
仝 二年	1,813,430	1,758,590	1,859,851	103	106
仝 三年	1,855,550	1,767,080	1,776,165	96	101
仝 四年	1,731,510	1,654,790	1,660,687	96	100
仝 五年	1,966,430	1,875,280	2,006,354	102	107

第一七 麥作付反別及收穫高 其一 (累年比較)

	作付段別					收穫高				
	大麥	裸麥	小麥	燕麥	計	大麥	裸麥	小麥	燕麥	計
	町反	町反	町反	町反	町反	石	石	石	石	石
大正元年	15,758.1	30,336.1	20,025.2	?	66,119.4	225,528	401,657	258,248	?	885,433
仝 二年	15,872.6	34,414.9	16,936.7	?	67,224.2	248,480	520,022	236,208	?	1,004,710
仝 三年	15,926.2	34,748.7	17,866.8	?	68,541.7	196,133	383,423	200,044	?	779,600
仝 四年	14,527.2	31,207.9	20,417.7	?	66,152.8	240,875	425,674	270,309	?	936,858
仝 五年	13,922.9	28,134.5	22,888.9	?	64,946.3	222,800	377,381	318,644	?	918,825
仝 六年	13,147.5	24,356.0	25,681.4	?	63,184.9	200,888	326,994	350,318	?	878,200
仝 七年	12,949.4	24,996.7	26,752.0	?	64,698.1	174,554	335,160	375,336	?	885,050
仝 八年	13,275.0	25,822.3	24,477.2	?	63,574.5	210,993	350,017	315,178	?	876,188
仝 九年	12,055.2	28,733.6	23,121.0	?	63,909.8	205,259	413,871	333,854	?	952,984
仝 十年	12,688.2	27,497.3	19,792.1	?	59,967.6	189,431	349,995	264,344	?	803,770
以上十ケ年平均	**14,012.3**	**29,024.8**	**21,794.8**	?	**64,831.9**	**211,494**	**388,419**	**292,248**	?	**892,161**
仝 十一年	11,659.9	25,304.4	19,978.2	?	56,942.5	273,368	340,919	275,368	?	889,655
仝 十二年	10,928.4	22,052.3	20,048.0	?	53,028.7	142,719	267,261	246,098	?	656,078
仝 十三年	10,164.3	20,889.1	18,561.5	?	49,614.9	168,740	285,450	256,870	?	711,060
仝 十四年	10,260.2	21,950.0	18,984.5	1.0	51,195.7	181,711	355,326	303,452	20	840,509
仝 十五年	9,882.2	21,383.8	19,397.4	2.4	50,665.8	173,146	334,453	304,052	53	811,704
以上五ケ年平均	**10,579.0**	**22,315.9**	**19,393.9**	?	**52,288.8**	**187,937**	**316,682**	**277,168**	?	**781,787**
昭和二年	9,366.8	20,065.3	21,081.9	.3	50,514.0	142,303	320,242	365,578	8	828,131
仝 三年	9,009.8	18,570.4	23,685.9	—	51,266.1	167,391	317,608	431,991	—	916,990
仝 四年	8,941.5	18,047.2	24,373.4	—	51,362.1	171,009	301,109	416,739	—	888,857
仝 五年	8,573.1	17,906.3	25,054.2	—	51,533.6	152,978	287,840	405,422	—	846,240

燕麥ハ大正十四年以前ハ調査ヲ行ハザリシニ依リ揭記セズ

第一八 麥作付反別及收穫高 其二 (市町村別) 昭和五年

		作付反別				收穫高				一反歩當收穫高		
		大麥	稞麥	小麥	計	大麥	稞麥	小麥	計	大麥	稞麥	小麥
		町反	町反	町反	町反	石	石	石	石	石 合	石 合	石 合
總數	田	**3,842.0**	**11,929.1**	**21,880.4**	**37,651.5**	**74,758**	**188,439**	**356,441**	**619,638**	**1.946**	**1.579**	**1.629**
	畑	**4,731.1**	**5,977.2**	**3,173.8**	**13,882.1**	**78,220**	**99,401**	**48,981**	**226,602**	**1.653**	**1.663**	**1.543**
	計	**8,573.1**	**17,906.3**	**25,054.2**	**51,533.6**	**152,978**	**287,840**	**405,422**	**846,240**	**1.784**	**1.607**	**1.618**
岡山市	田	5.0	30.3	338.9	374.2	101	462	4,775	5,338	2.020	1.524	1.408
	畑	.5	4.0	3.4	7.9	10	61	54	125	2.000	1.525	1.588
	計	5.5	34.3	342.3	382.1	111	523	4,829	5,463	2.018	1.524	1.410
倉敷市	田	4.8	68.0	413.0	485.8	96	1,020	6,195	7,311	2.000	1.500	1.500
	畑	.2	53.0	18.4	71.6	4	822	276	1,102	2.000	1.550	1.500
	計	5.0	121.0	431.4	557.4	100	1,842	6,471	8,413	2.000	1.522	1.500
津山市	田	194.3	39.0	77.5	310.8	4,411	683	1,279	6,373	2.270	1.750	1.650
	畑	56.2	35.2	22.7	114.1	899	546	295	1,740	1.600	1.550	1.300
	計	250.5	74.2	100.2	424.9	5,310	1,229	1,574	8,113	2.120	1.656	1.570

第一八 麥作付反別及收穫高 (續)

		作付反別				收穫高				一反歩當收穫高		
		大麥	稞麥	小麥	計	大麥	稞麥	小麥	計	大麥	稞麥	小麥
		町反	町反	町反	町反	石	石	石	石	石合	石合	石合
御津郡總數	田	104.3	638.2	1,368.6	2,111.1	2,339	9,720	21,671	33,730	2.242	1.523	1.583
	畑	233.8	160.8	123.2	507.8	5,360	2,412	1,904	9,676	2.395	1.500	1.545
	計	328.1	799.0	1,491.8	2,618.9	7,699	12,132	23,575	43,406	2.346	1.518	1.580
牧石	田	.6	23.2	92.3	116.1	10	429	1,846	2,285	1.800	1.850	2.000
	畑	.8	42.8	56.5	100.1	14	642	949	1,605	1.800	1.500	1.680
	計	1.4	66.0	148.8	216.2	24	1,071	2,795	3,890	1.800	1.621	1.877
大野	田	2.8	14.2	79.3	96.3	62	241	1,213	1,516	2.200	1.700	1.530
	畑	.3	2.7	.8	3.8	6	41	12	59	2.000	1.500	1.480
	計	3.1	16.9	80.1	100.1	68	282	1,225	1,575	2.193	1.668	1.529
今	田	1.5	10.7	92.1	104.3	28	156	1,217	1,401	1.867	1.458	1.322
	畑	—	—	—	—	—	—	—	—	—	—	—
	計	1.5	10.7	92.1	104.3	28	156	1,217	1,401	1.867	1.458	1.322
芳田	田	.5	15.3	100.9	116.7	7	257	1,479	1,743	1.400	1.679	1.465
	畑	—	.3	—	.3	—	4	—	4	—	1.333	—
	計	.5	15.6	100.9	117.0	7	261	1,479	1,747	1.400	1.673	1.465
福濱	田	1.0	21.7	128.0	150.7	17	258	1,920	2,195	1.700	1.188	1.500
	畑	—	1.8	.7	2.5	—	30	10	40	—	1.666	1.428
	計	1.0	23.5	128.7	153.2	17	288	1,930	2,235	1.700	1.225	1.500
白石	田	1.3	5.4	30.7	37.4	13	70	445	528	1.000	1.300	1.450
	畑	—	.2	—	.2	—	3	—	3	—	1.300	—
	計	1.3	5.6	30.7	37.6	13	73	445	531	1.000	1.300	1.450
一宮	田	—	33.7	135.9	169.6	—	539	2,174	2,713	—	1.600	1.600
	畑	.7	5.3	4.7	10.7	12	84	75	171	1.800	1.585	1.600
	計	.7	39.0	140.6	180.3	12	623	2,249	2,884	1.800	1.597	1.600
馬屋下	田	—	26.5	80.1	106.6	—	371	1,201	1,572	—	1.400	1.500
	畑	—	3.5	3.2	6.7	—	35	38	73	—	1.100	1.200
	計	—	30.0	83.3	113.3	—	406	1,239	1,645	—	1.353	1.487
平津	田	.5	9.6	75.9	86.0	8	128	1,122	1,258	1.600	1.333	1.479
	畑	—	26.8	7.9	34.7	—	458	108	566	—	1.708	1.367
	計	.5	36.4	83.8	120.7	8	586	1,230	1,824	1.600	1.610	1.467
横井	田	4.8	20.4	115.8	141.0	75	337	2,109	2,521	1.583	1.650	1.821
	畑	.9	1.7	1.3	3.9	14	27	23	64	1.514	1.606	1.790
	計	5.7	22.1	117.1	144.9	89	364	2,132	2,585	1.561	1.647	1.820
野谷	田	—	40.3	90.6	130.9	—	503	1,330	1,833	—	1.250	1.480
	畑	—	4.0	3.5	7.5	—	40	35	75	—	1.000	1.000
	計	—	44.3	94.1	138.4	—	543	1,365	1,908	—	1.225	1.450
馬屋上	田	—	18.5	32.0	50.5	—	265	459	724	—	1.432	1.434
	畑	—	12.0	9.5	21.5	—	164	133	297	—	1.370	1.400
	計	—	30.5	41.5	72.0	—	429	592	1,021	—	1.405	1.423
牧山	田	1.2	23.5	33.9	58.6	23	376	610	1,009	1.900	1.600	1.800
	畑	—	2.5	4.5	7.0	—	38	77	115	—	1.500	1.700
	計	1.2	26.0	38.4	65.6	23	414	687	1,124	1.900	1.590	1.800
宇垣	田	1.2	45.0	66.5	112.7	26	810	1,197	2,033	2.166	1.800	1.800
	畑	.2	1.2	2.8	4.2	4	19	46	69	2.000	1.583	1.642
	計	1.4	46.2	69.3	116.9	30	829	1,243	2,102	2.143	1.794	1.793
金川	田	.6	21.6	16.3	38.5	10	346	260	616	1.600	1.600	1.600
	畑	—	.5	—	.5	—	8	—	8	—	1.600	—
	計	.6	22.1	16.3	39.0	10	354	260	624	1.600	1.600	1.600
上建部	田	9.8	81.5	49.2	140.5	245	1,304	886	2,435	2.500	1.600	1.800
	畑	—	—	—	—	—	—	—	—	—	—	—
	計	9.8	81.5	49.2	140.5	245	1,304	886	2,435	2.500	1.600	1.800
建部	田	.2	32.5	59.8	92.5	5	422	897	1,324	2.500	1.300	1.500
	畑	—	.2	.1	.3	—	2	1	3	—	1.200	1.300
	計	.2	32.7	59.9	92.8	5	424	898	1,327	2.500	1.296	1.500

第一八 麥作付反別及收穫高 (續)

		作付反別				收穫高				一反歩當收穫高		
		大麥	稞麥	小麥	計	大麥	稞麥	小麥	計	大麥	稞麥	小麥
		町反	町反	町反	町反	石	石	石	石	石合	石合	石合
宇甘東	田	.9	54.5	31.4	86.8	17	773	490	1,280	1.888	1.418	1.560
	畑	—	—	—	—	—	—	—	—	—	—	—
	計	.9	54.5	31.4	86.8	17	773	490	1,280	1.888	1.418	1.560
宇甘西	田	2.3	53.4	24.0	79.7	35	721	310	1,066	1.522	1.350	1.292
	畑	—	4.9	1.0	5.9	—	67	10	77	—	1.367	1.000
	計	2.3	58.3	25.0	85.6	35	788	320	1,143	1.522	1.352	1.279
加茂	田	1.6	50.0	12.5	64.1	48	900	225	1,173	3.000	1.800	1.800
	畑	2.2	18.0	4.0	24.2	70	270	64	404	3.200	1.500	1.600
	計	3.8	68.0	16.5	88.3	118	1,170	289	1,577	3.105	1.721	1.751
福山	田	9.0	7.0	4.0	20.0	108	70	28	206	1.300	1.000	.700
	畑	13.5	10.0	1.6	25.1	189	120	13	322	1.400	1.200	.800
	計	22.5	17.0	5.6	45.1	297	190	41	528	1.320	1.117	.732
長田	田	4.0	2.7	3.1	9.8	74	39	42	155	1.850	1.440	1.354
	畑	23.6	5.5	2.5	31.6	529	88	36	653	2.240	1.600	1.440
	計	27.6	8.2	5.6	41.4	603	127	78	808	2.108	1.549	1.392
圓城	田	9.7	1.5	1.8	13.0	160	22	26	208	1.649	1.466	1.444
	畑	90.4	9.4	4.7	104.5	2,053	162	71	2,286	2.272	1.723	1.510
	計	100.1	10.9	6.5	117.5	2,213	184	97	2,494	2.111	1.688	1.492
豐岡	田	42.5	25.5	12.0	80.0	765	383	180	1,328	1.800	1.500	1.500
	畑	27.5	4.8	6.7	39.0	550	86	120	756	2.000	1.800	1.800
	計	70.0	30.3	18.7	119.0	1,315	469	300	2,084	1.878	1.547	1.600
新山	田	2.9	—	—	2.9	530	—	—	530	1.834	—	—
	畑	4.4	—	1.9	6.3	970	—	25	995	2.225	—	1.316
	計	7.3	—	1.9	9.2	1,500	—	25	1,525	2.000	—	1.316
江與味	田	5.4	—	.5	5.9	73	—	5	78	1.351	—	1.000
	畑	59.3	2.7	5.3	67.3	949	24	58	1,031	1.600	.900	1.094
	計	64.7	2.7	5.8	73.2	1,022	24	63	1,109	1.579	.900	1.086
赤磐郡總數	田	8.8	1,004.2	1,570.5	2,583.5	193	15,760	27,654	44,063	2.193	1.569	1.761
	畑	.6	75.2	44.7	120.5	9	887	708	1,604	1.500	1.179	1.584
	計	9.4	1,079.4	1,615.2	2,704.0	202	16,647	28,362	45,667	2.148	1.54	1.756
高月	田	.5	32.9	87.3	120.7	10	493	1,396	1,899	2.000	1.500	1.600
	畑	—	5.4	2.0	7.4	—	75	32	107	—	1.400	1.600
	計	.5	38.3	89.3	128.1	10	568	1,428	2,006	2.000	1.483	1.600
高陽	田	.7	77.9	219.2	297.8	14	1,324	3,945	5,283	2.000	1.700	1.800
	畑	—	4.5	7.9	12.4	—	6	111	117	—	1.400	1.400
	計	.7	82.4	227.1	310.2	14	1,330	4,056	5,400	2.000	1.014	1.324
西山	田	2.5	41.9	93.6	138.0	75	838	1,872	2,785	3.000	2.000	2.000
	畑	—	.3	.7	1.0	—	6	14	20	—	2.000	2.000
	計	2.5	42.2	94.3	139.0	75	844	1,886	2,805	3.000	—	—
鳥取上	田	—	38.9	157.2	196.1	—	576	2,562	3,138	—	1.480	1.630
	畑	—	1.8	2.5	4.3	—	27	43	70	—	1.530	1.720
	計	—	40.7	159.7	200.4	—	603	2,605	3,208	—	1.481	1.631
輕部	田	.7	34.2	95.7	130.6	18	479	1,531	2,028	2.500	1.400	1.600
	畑	—	2.7	2.5	5.2	—	4	40	44	—	1.300	1.600
	計	.7	36.9	98.2	135.8	18	483	1,571	2,072	2.500	1.308	1.560
笹岡	田	—	32.0	23.5	55.5	—	320	305	625	—	1.000	1.300
	畑	—	3.0	3.0	6.0	—	36	42	78	—	1.200	1.400
	計	—	35.0	26.5	61.5	—	356	347	703	—	1.017	1.310
周匝	田	—	58.3	18.4	76.7	—	1,020	331	1,351	—	1.750	1.800
	畑	—	—	.8	.8	—	—	12	12	—	—	1.600
	計	—	58.3	19.2	77.5	—	1,020	343	1,363	—	1.750	1.786
山方	田	2.8	26.5	2.3	31.6	39	323	33	395	1.400	1.220	1.420
	畑	—	8.2	.4	8.6	—	82	4	86	—	1.000	1.100
	計	2.8	34.7	2.7	40.2	39	405	37	481	1.400	1.167	1.370

第一八 麥作付反別及收穫高 (續)

		作付反別				收穫高				一反歩當收穫高		
		大麥	稞麥	小麥	計	大麥	稞麥	小麥	計	大麥	稞麥	小麥
		町反	町反	町反	町反	石	石	石	石	石 合	石 合	石 合
仁堀	田	—	31.5	12.1	43.6	—	419	198	617	—	1.330	1.641
	畑	.1	7.5	.4	8.0	1	97	6	104	1.400	1.293	1.600
	計	.1	39.0	12.5	51.6	1	516	204	721	1.400	1.323	1.632
布都美	田	—	66.3	9.1	75.4	—	829	118	947	—	1.250	1.297
	畑	.4	15.3	.5	16.2	6	183	6	195	1.500	1.200	1.200
	計	.4	81.6	9.6	91.6	6	1,012	124	1,142	—	1.240	1.291
竹枝	田	.5	53.0	30.5	84.0	12	837	503	1,352	2.400	1.580	1.650
	畑	—	.4	.2	.6	—	6	3	9	—	1.390	1.490
	計	.5	53.4	30.7	84.6	12	843	506	1,361	2.400	1.578	1.648
五城	田	.2	72.0	15.7	87.9	4	1,152	283	1,895	2.300	1.600	1.800
	畑	—	.3	.2	.5	—	3	2	5	—	.900	.950
	計	.2	72.3	15.9	88.4	4	1,155	285	1,900	2.300	1.598	1.792
葛城	田	—	11.1	20.6	31.7	—	178	330	508	—	1.600	1.600
	畑	—	1.8	.3	2.1	—	29	5	34	—	1.600	1.600
	計	—	12.9	20.9	33.8	—	207	335	542	—	1.600	1.600
佐伯北	田	—	30.0	5.8	35.8	—	390	81	471	—	1.300	1.366
	畑	—	12.0	3.2	15.2	—	156	44	200	—	1.300	1.375
	計	—	42.0	9.0	51.0	—	546	125	671	—	1.300	1.385
佐伯本	田	.1	31.4	34.5	66.0	2	649	734	1,385	2.080	2.070	2.130
	畑	—	.7	.1	.8	—	13	2	15	—	1.950	2.000
	計	.1	32.1	34.6	66.8	2	662	736	1,400	2.080	2.062	2.127
佐伯上	田	—	53.6	47.5	101.1	—	911	855	1,766	—	1.700	1.800
	畑	—	.3	.2	.5	—	5	3	8	—	1.500	1.500
	計	—	53.9	47.7	101.6	—	916	858	1,774	—	1.700	1.800
石生	田	.5	52.4	121.6	174.5	14	890	2,310	3,214	2.800	1.700	1.900
	畑	—	.3	4.5	4.8	—	5	90	95	—	1.800	2.000
	計	.5	52.7	126.1	179.3	14	895	2,400	3,309	2.800	1.700	1.903
豐田	田	—	51.3	132.8	184.1	—	821	2,656	3,477	—	1.600	2.000
	畑	—	1.4	2.2	3.6	—	22	44	66	—	1.600	2.000
	計	—	52.7	135.0	187.7	—	843	2,700	3,543	—	1.600	2.000
小野田	田	—	48.0	60.4	108.4	—	768	1,072	1,840	—	1.600	1.775
	畑	—	—	.5	.5	—	—	6	6	—	—	1.200
	計	—	48.0	60.9	108.9	—	768	1,078	1,846	—	1.600	1.770
可賀	田	—	43.8	70.7	114.5	—	599	1,047	1,646	—	1.367	1.482
	畑	—	—	.5	.5	—	—	8	8	—	—	1.600
	計	—	43.8	71.2	115.0	—	599	1,055	1,654	—	1.367	1.481
太田	田	—	30.3	71.6	101.9	—	485	1,217	1,702	—	1.600	1.700
	畑	—	.5	.3	.8	—	6	4	10	—	1.200	1.300
	計	—	30.8	71.9	102.7	—	491	1,221	1,712	—	1.594	1.698
吉岡	田	—	36.3	62.6	98.8	—	581	1,252	1,833	—	1.600	2.000
	畑	—	4.2	7.8	12.0	—	58	125	183	—	1.400	1.600
	計	—	40.5	70.4	110.9	—	639	1,377	2,016	—	1.578	1.956
瀨戸	田	—	10.3	79.0	89.3	—	161	1,264	1,425	—	1.563	1.600
	畑	—	.7	.4	1.1	—	10	6	16	—	1.429	1.500
	計	—	11.0	79.4	90.4	—	171	1,270	1,441	—	1.555	1.592
潟瀨	田	.3	40.3	98.8	139.4	5	717	1,759	2,481	1.680	1.780	1.780
	畑	.1	3.9	3.6	7.6	2	58	56	116	2.000	1.480	1.550
	計	.4	44.2	102.4	147.0	7	775	1,815	2,597	1.750	1.753	1.772
和氣郡總數	田	5.4	921.9	637.5	1,564.8	101	15,039	11,265	26,396	1.870	1.630	1.924
	畑	.4	98.0	61.1	159.5	7	1,728	1,197	2,932	1.750	1.763	1.959
	計	5.8	1,019.9	698.6	1,724.3	108	16,758	12,462	29,328	1.862	1.643	1.734
熊山	田	—	18.5	16.5	35.0	—	370	363	733	—	2.000	2.200
	畑	—	8.5	8.5	17.0	—	204	204	408	—	2.400	2.400
	計	—	27.0	25.0	52.0	—	574	567	1,141	—	2.126	2.268

第一八 麥作付反別及收穫高 (續)

		作付反別				收穫高				一反歩當收穫高		
		大麥	稞麥	小麥	計	大麥	稞麥	小麥	計	大麥	稞麥	小麥
		町反	町反	町反	町反	石	石	石	石	石 合	石 合	石 合
鶴山	田	1.3	18.7	78.2	98.2	18	338	1,316	1,672	1.461	1.807	1.683
	畑	—	2.7	1.2	3.9	—	47	22	69	—	1.740	1.833
	計	1.3	21.4	79.4	102.1	18	385	1,338	1,741	1.461	1.807	1.685
香登	田	—	—	95.5	95.5	—	—	1,528	1,528	—	—	1.600
	畑	—	7.1	14.1	21.2	—	114	226	340	—	1.605	1.600
	計	—	7.1	109.6	116.7	—	114	1,754	1,868	—	1.605	1.600
伊部	田	—	58.2	87.6	145.8	—	1,047	1,752	2,799	—	1.800	2.000
	畑	—	8.4	12.8	21.2	—	151	256	407	—	1.800	2.000
	計	—	66.6	100.4	167.0	—	1,198	2,008	3,206	—	1.800	2.000
片上	田	.2	43.8	32.7	76.7	5	745	654	1,404	2.300	1.700	2.000
	畑	—	1.8	—	1.8	—	3	—	3	—	.167	—
	計	.2	45.6	32.7	78.5	5	748	654	1,407	2.300	1.640	2.000
伊里	田	1.0	136.9	40.3	178.2	20	2,500	725	3,245	2.000	1.826	1.800
	畑	—	23.2	5.9	29.1	—	324	106	430	—	1.400	1.800
	計	1.0	160.1	46.2	207.3	20	2,824	831	3,675	2.000	1.763	1.800
日生	田	—	4.1	1.0	5.1	—	86	27	113	—	2.100	2.700
	畑	—	20.9	8.3	29.2	—	464	239	703	—	2.600	2.890
	計	—	25.0	9.3	34.3	—	550	266	816	—	2.200	2.860
福河	田	—	72.1	20.8	92.9	—	1,081	291	1,372	—	1.500	1.400
	畑	—	2.9	3.2	6.1	—	35	42	77	—	1.200	1.300
	計	—	75.0	24.0	99.0	—	1,116	333	1,449	—	1.488	1.388
三石	田	—	52.3	5.4	57.7	—	817	90	907	—	1.562	1.667
	畑	—	1.9	.6	2.5	—	23	8	31	—	1.225	1.350
	計	—	54.2	6.0	60.2	—	840	98	938	—	1.549	1.633
英保	田	—	78.5	42.6	121.1	—	1,335	767	2,102	—	1.700	1.800
	畑	—	—	—	—	—	—	—	—	—	—	—
	計	—	78.5	42.6	121.1	—	1,335	767	2,102	—	1.700	1.800
神根	田	—	49.0	7.0	56.0	—	720	110	830	—	1.469	1.571
	畑	—	1.6	.4	2.0	—	23	6	29	—	1.438	1.500
	計	—	50.6	7.4	58.0	—	743	116	859	—	1.468	1.568
三國	田	—	30.0	1.8	31.8	—	444	29	473	—	1.480	1.611
	畑	—	8.0	1.0	9.0	—	96	13	109	—	1.200	1.300
	計	—	38.0	2.8	40.8	—	540	42	582	—	1.421	1.500
藪野	田	—	90.6	47.6	138.2	—	1,613	914	2,527	—	1.780	1.920
	畑	—	—	—	—	—	—	—	—	—	—	—
	計	—	90.6	47.6	183.2	—	1,613	914	2,527	—	1.780	1.920
本莊	田	.6	57.2	70.7	128.5	15	955	1,221	2,191	2.500	1.670	1.740
	畑	—	.9	1.2	2.1	—	115	19	134	19	1.710	1.600
	計	.6	58.1	71.9	130.6	15	1,070	1,240	2,325	2.500	1.660	1.724
和氣	田	1.5	20.1	35.0	56.6	30	342	630	1,002	2.000	1.700	1.800
	畑	.4	.7	1.2	2.3	7	11	21	39	1.800	1.600	1.750
	計	1.9	20.8	36.2	58.9	37	353	651	1,041	1.947	1.697	1.798
日笠	田	.6	114.5	25.6	140.7	11	1,661	412	2,084	1.770	1.451	1.610
	畑	—	1.2	.6	1.8	—	12	6	18	—	.975	.990
	計	.6	115.7	26.2	142.5	11	1,673	418	2,102	1.770	1.445	1.595
山田	田	.2	37.4	22.7	60.3	2	496	349	847	1.000	1.326	1.537
	畑	—	3.1	1.1	4.2	—	53	17	70	—	1.710	1.546
	計	.2	40.5	23.8	64.5	2	549	366	917	1.000	1.356	1.538
鹽田	田	—	40.0	6.5	46.5	—	480	87	567	—	1.200	1.350
	畑	—	5.1	1.0	6.1	—	53	12	65	—	1.050	1.200
	計	—	45.1	7.5	52.6	—	533	99	632	—	1.181	1.320
邑久郡總數	田	17.5	627.4	2,366.9	3,011.8	336	10,137	38,434	48,907	1.920	1.616	1.623
	畑	7.3	576.8	175.4	759.5	146	10,304	3,299	13,749	2.000	1.786	1.881
	計	24.8	1,204.2	2,542.3	3,771.3	482	20,441	41,733	62,656	1.944	1.697	1.629

第一八 麥作付反別及收穫高 (續)

		作付反別				收穫高				一反歩當收穫高		
		大麥	裸麥	小麥	計	大麥	裸麥	小麥	計	大麥	裸麥	小麥
		町反	町反	町反	町反	石	石	石	石	石合	石合	石合
牛窓	田	—	1.2	2.7	3.9	—	17	33	50	—	1.416	1.222
	畑	—	94.6	1.2	95.8	—	1,913	17	1,930	—	2.025	1.250
	計	—	95.8	3.9	99.7	—	1,930	50	1,980	—	2.015	1.282
邑久	田	2.2	21.5	195.0	218.7	33	279	2,437	2,749	1.500	1.300	1.250
	畑	—	17.5	2.0	19.5	—	245	28	273	—	1.400	1.400
	計	2.2	39.0	197.0	238.2	33	524	2,465	3,022	1.500	1.343	1.250
福田	田	.8	50.7	109.6	161.1	16	761	1,754	2,531	2.000	1.500	1.600
	畑	—	7.5	7.6	15.1	—	113	122	235	—	1.500	1.600
	計	.8	58.2	117.2	176.2	16	874	1,876	2,766	2.000	1.500	1.600
今城	田	3.4	29.3	173.8	206.5	68	527	2,781	3,376	2.000	1.798	1.600
	畑	—	3.6	.8	4.4	—	68	11	79	—	1.888	1.500
	計	3.4	32.9	174.6	210.9	68	595	2,792	3,455	2.000	1.809	1.600
豐原	田	—	22.4	140.1	172.5	—	550	2,391	2,941	—	1.697	1.706
	畑	—	3.7	1.9	5.6	—	66	34	100	—	1.783	1.790
	計	—	26.1	142.0	178.1	—	616	2,425	3,041	—	1.706	1.705
豐	田	2.2	24.6	275.7	302.5	51	508	4,033	4,592	2.318	2.066	1.462
	畑	—	2.8	.4	3.2	—	41	5	46	—	1.495	1.405
	計	2.2	27.4	276.1	305.7	51	549	4,038	4,638	2.318	2.000	1.462
太伯	田	—	49.9	111.1	161.0	—	818	1,966	2,784	—	1.640	1.770
	畑	—	18.7	36.5	55.2	—	318	730	1,048	—	1.700	2.000
	計	—	68.6	147.6	216.2	—	1,136	2,696	3,832	—	1.239	1.826
幸島	田	—	101.9	407.5	509.4	—	1,376	6,316	7,692	—	1.350	1.550
	畑	—	11.5	5.4	16.9	—	155	85	240	—	1.350	1.550
	計	—	113.4	412.9	526.3	—	1,531	6,401	7,932	—	1.350	1.550
朝日	田	5.8	28.1	94.5	128.4	116	481	1,852	2,449	2.000	1.710	1.960
	畑	6.8	40.9	36.7	84.4	136	699	698	1,533	2.000	1.710	1.901
	計	12.6	69.0	131.2	212.8	252	1,180	2,550	3,982	2.000	1.710	1.944
大宮	田	—	33.6	106.2	139.8	—	487	1,816	2,303	—	1.450	1.710
	畑	—	39.4	30.1	69.5	—	654	554	1,208	—	1.660	1.840
	計	—	73.0	136.3	209.3	—	1,141	2,370	3,511	—	1.563	1.738
鹿忍	田	—	5.3	2.5	7.8	—	88	43	131	—	1.650	1.700
	畑	—	123.1	1.7	124.8	—	2,056	29	2,085	—	1.670	1.720
	計	—	128.4	4.2	132.6	—	2,144	72	2,216	—	1.670	1.714
長瀉	田	—	11.5	20.3	31.8	—	230	426	656	—	1.962	2.083
	畑	—	65.8	18.5	84.3	—	1,184	370	1,554	—	1.795	1.976
	計	—	77.3	38.8	116.1	—	1,414	796	2,210	—	1.829	2.051
本庄	田	—	37.3	115.2	152.5	—	670	2,304	2,974	—	1.795	2.000
	畑	—	12.0	4.8	16.8	—	216	95	311	—	1.800	1.980
	計	—	49.3	120.0	169.3	—	886	2,399	3,285	—	1.797	1.990
玉津	田	—	18.0	9.5	27.5	—	415	218	633	—	2.301	2.295
	畑	—	61.5	3.2	64.7	—	1,245	71	1,316	—	2.024	2.219
	計	—	79.5	12.7	92.2	—	1,660	289	1,949	—	2.088	2.275
裳掛	田	—	10.1	3.3	13.4	—	175	67	242	—	1.732	2.030
	畑	—	43.7	6.2	49.9	—	865	131	996	—	1.980	2.112
	計	—	53.8	9.5	63.3	—	1,040	198	1,238	—	1.933	2.084
鶴山	田	.5	48.3	52.8	101.6	12	749	977	1,738	2.300	1.550	1.850
	畑	.2	9.2	8.5	17.9	5	147	162	314	2.400	1.600	1.900
	計	.7	57.5	61.3	119.5	17	896	1,139	2,052	2.427	1.558	1.858
美和	田	—	35.1	103.2	138.3	—	543	1,651	2,194	—	1.547	1.600
	畑	—	9.5	2.1	11.6	—	138	32	170	—	1.450	1.571
	計	—	44.6	105.3	149.9	—	681	1,683	2,364	—	1.527	1.599
國府	田	.9	52.5	153.5	206.7	14	839	2,609	3,459	1.600	1.600	1.700
	畑	.3	5.8	5.0	11.1	5	92	85	182	1.600	1.600	1.700
	計	1.2	58.1	158.5	217.8	19	928	2,694	3,641	1.583	1.597	1.700

第一八 麥作付反別及收穫高 (續)

		作付反別				收穫高				一反歩當收穫高		
		大麥	裸麥	小麥	計	大麥	裸麥	小麥	計	大麥	裸麥	小麥
		町反	町反	町反	町反	石	石	石	石	石合	石合	石合
行幸	田	.5	27.6	202.2	230.3	10	497	3,437	3,944	2.000	1.800	1.700
	畑	—	3.2	.3	3.5	—	51	5	56	—	1.594	1.550
	計	.5	30.8	202.5	233.8	10	548	3,442	4,000	2.000	1.779	1.699
笠加	田	1.2	8.7	88.2	98.1	16	130	1,323	1,469	1.300	1.500	1.500
	畑	—	2.8	2.5	5.3	—	38	35	73	—	1.400	1.400
	計	1.2	11.5	90.7	103.4	16	168	1,358	1,542	1.300	1.460	1.497
上道郡總數	田	57.2	347.2	2,535.0	2,939.4	1,174	5,654	41,817	48,645	2.052	1.628	1.650
	畑	3.8	37.7	46.5	88.0	86	570	743	1,399	2.263	1.512	1.598
	計	61.0	384.9	2,581.5	3,027.4	1,260	6,224	42,560	50,044	2.061	1.617	1.649
宇野	田	.9	11.9	152.2	165.0	23	229	2,891	3,143	2.555	1,924	1.900
	畑	—	2.5	—	2.5	—	40	—	40	—	1.600	—
	計	.9	14.4	152.2	167.5	23	269	2,891	3,183	2.555	1.868	1.900
高島	田	12.1	37.1	218.8	268.0	242	668	3,488	4,398	2.000	1.800	1.594
	畑	.4	2.6	5.5	8.5	6	39	85	130	1.500	1.500	1.550
	計	12.5	39.7	224.3	276.5	248	707	3,573	4,528	1.984	1.780	1.592
幡多	田	.6	12.0	145.8	158.4	17	192	2,478	2,687	2.800	1.600	1.700
	畑	.1	1.5	16.3	17.9	3	24	277	304	2.800	1.600	1.700
	計	.7	13.5	162.1	176.3	20	216	2,755	2,991	2.800	1.600	1.700
財田	田	1.0	25.0	186.2	212.2	20	400	2,886	3,306	2.000	1.600	1.550
	畑	—	2.0	2.0	4.0	—	32	31	63	—	1.600	1.600
	計	1.0	27.0	188.2	216.2	20	432	2,917	3,369	2.000	1.600	1.550
古都	田	.3	19.3	142.6	162.2	7	291	2,499	2,797	2.333	1.508	1.752
	畑	.1	2.9	1.8	4.8	2	40	25	67	2.000	1.379	1.389
	計	.4	22.2	144.4	167.0	9	331	2,524	2,864	2.250	1.491	1.748
玉井	田	—	19.4	51.9	71.3	—	330	986	1.316	—	1.700	1.900
	畑	—	.8	.7	1.5	—	13	13	26	—	1.650	1.800
	計	—	20.2	52.6	72.8	—	343	999	1,342	—	1.698	1.900
浮田	田	—	22.6	74.6	97.2	—	362	1,268	1,630	—	1.600	1.700
	畑	—	12.5	3.7	16.2	—	187	55	242	—	1.520	1.500
	計	—	35.1	78.3	113.4	—	549	1,323	1,872	—	1.573	1.700
平島	田	.3	7.3	77.0	84.6	6	102	1,078	1,186	2.000	1.400	1.400
	畑	—	.7	1.3	2.0	—	8	18	26	—	1.200	1.400
	計	.3	8.0	78.3	86.6	6	110	1,096	1,212	2.000	1.375	1.400
御休	田	3.5	14.3	110.8	128.6	93	263	2,005	2,361	2.660	1.840	1.810
	畑	3.2	1.1	1.2	5.5	75	18	20	113	2.350	1.670	1.730
	計	6.7	15.4	112.0	134.1	168	281	2,025	2,474	2.507	1.824	1.808
角山	田	1.3	15.0	160.5	176.8	20	225	2,648	2,893	1.600	1.500	1.650
	畑	—	.5	.4	.9	—	7	6	13	—	1.500	1.600
	計	1.3	15.5	160.9	177.7	20	232	2,654	2,906	1.600	1.500	1.649
雄神	田	.6	12.6	115.8	129.0	11	189	1,864	2,064	1.830	1.500	1.610
	畑	—	.3	.5	.8	—	4	8	12	—	1.300	1.500
	計	.6	12.9	116.3	129.8	11	193	1,872	2,076	1.830	1.496	1.609
西大寺	田	—	5.6	54.0	59.6	—	90	1,080	1,170	—	1.600	2.000
	畑	—	5.0	—	5.0	—	80	—	80	—	1.600	—
	計	—	10.6	54.0	64.6	—	170	1,080	1,250	—	1.600	2.000
芳野	田	1.3	6.2	98.2	105.7	29	99	1,561	1,689	2.200	1.600	1.600
	畑	—	—	.4	.4	—	—	7	7	—	—	1.630
	計	1.3	6.2	98.6	106.1	29	99	1,568	1,696	2.200	1.600	1.590
可知	田	2.8	19.8	155.9	178.5	44	356	2,806	3,206	1.600	1.800	1.800
	畑	—	.4	.5	.9	—	7	9	6	—	1.800	1.800
	計	2.8	20.2	156.4	179.4	44	363	2,815	3,222	1.600	1.800	1.800
富山	田	1.8	9.4	70.5	81.7	35	131	1,128	1,294	1.950	1.400	1.600
	畑	—	.1	4.8	4.9	—	1	76	77	—	1.400	1.600
	計	1.8	9.5	75.3	86.6	35	132	1,204	1,371	1.950	1.400	1.600

第一八 麥作付反別及收穫高 (續)

		作付反別				收穫高				一反歩當收穫高		
		大麥	裸麥	小麥	計	大麥	裸麥	小麥	計	大麥	裸麥	小麥
		町反	町反	町反	町反	石	石	石	石	石 合	石 合	石 合
操陽	田	6.2	13.2	88.0	107.4	124	211	1,452	1,787	2.000	1.598	1.820
	畑	—	.2	.3	.5	—	3	5	8	—	1.500	1.666
	計	6.2	13.4	88.3	107.9	124	214	1,457	1,795	2.000	1.597	1.820
平井	田	1.4	4.1	36.9	42.4	17	57	442	516	1.214	1.390	1.198
	畑	—	1.6	1.5	3.1	—	20	18	38	—	1.250	1.200
	計	1.4	5.7	38.4	45.5	17	77	460	554	1.214	1.351	1.198
三蟠	田	11.7	15.5	34.8	62.0	245	279	556	1,080	2.100	1.800	1.600
	畑	—	.2	—	.2	—	3	—	3	—	1.800	—
	計	11.7	15.7	34.8	62.2	245	282	556	1,083	2.100	1.800	1.600
沖田	田	5.3	7.7	36.9	49.9	101	108	590	799	1.900	1.400	1.600
	畑	—	—	—	—	—	—	—	—	—	—	—
	計	5.3	7.7	36.9	49.9	101	108	590	799	1.900	1.400	1.600
光政	田	2.8	14.8	131.4	149.0	67	236	2,168	2,471	2.392	1.594	1.649
	畑	—	.2	.2	.4	—	3	3	6	—	1.500	1.500
	計	2.8	15.0	131.6	149.4	67	239	2,171	2,477	2.392	1.593	1.649
津田	田	—	20.0	70.0	90.0	—	320	1,050	1,370	—	1.600	1.500
	畑	—	1.0	2.0	3.0	—	16	30	46	—	1.600	1.500
	計	—	21.0	72.0	93.0	—	336	1,080	1,416	—	1.600	1.500
九蟠	田	1.5	16.6	122.3	140.4	26	232	1,590	1,848	1.733	1.397	1.300
	畑	—	.3	—	.3	—	4	—	4	—	1.333	—
	計	1.5	16.9	122.3	140.7	26	236	1,590	1,852	1.733	1.396	1.300
金田	田	.4	12.6	127.8	140.8	8	201	2,044	2,253	2.000	1.600	1.600
	畑	—	1.0	1.4	2.4	—	16	22	38	—	1.600	1.600
	計	.4	13.6	129.2	143.2	8	217	2,066	2,291	2.000	1.600	1.600
金岡	田	1.4	5.2	72.1	78.7	30	83	1,261	1,374	2.150	1.600	1.750
	畑	—	.3	2.0	2.3	—	5	35	40	—	1.666	1.650
	計	1.4	5.5	74.1	81.0	30	88	1,296	1,414	2.150	1.600	1.748
兒島郡總數	田	**70.8**	**974.4**	**3,712.0**	**4,747.2**	**1,581**	**15,418**	**59,511**	**76,510**	**2.233**	**1.582**	**1.603**
	畑	**2.4**	**534.4**	**366.8**	**903.6**	**50**	**8,787**	**5,799**	**14,636**	**2.083**	**1.644**	**1.581**
	計	**73.2**	**1,508.8**	**4,078.8**	**5,650.8**	**1,631**	**24,205**	**65,310**	**91,146**	**2.223**	**1.604**	**1.601**
味野	田	—	26.6	12.8	29.4	—	510	256	766	—	1.920	2.000
	畑	—	16.5	2.5	19.0	—	305	48	353	—	1.850	1.900
	計	—	43.1	15.3	48.4	—	815	304	1,119	—	1.890	1.986
赤崎	田	—	37.8	13.4	51.2	—	700	280	980	—	1.853	2.156
	畑	—	20.9	12.9	33.8	—	310	231	541	—	1.479	1.852
	計	—	58.7	26.3	85.0	—	1,010	511	1,521	—	1.723	1.944
下津井	田	—	15.2	.7	15.9	—	190	8	198	—	1.250	1.200
	畑	—	41.2	1.1	42.3	—	461	13	474	—	1.120	1.180
	計	—	56.4	1.8	58.2	—	651	21	672	—	1.154	1.166
本荘	田	—	33.7	35.6	69.3	—	572	676	1,248	—	1.700	1.900
	畑	—	27.8	26.5	54.3	—	473	503	976	—	1.700	1.900
	計	—	61.5	62.1	123.6	—	1,045	1,179	2,224	—	1.700	1.900
福田	田	.7	75.0	728.8	804.5	17	1,350	13,118	14,485	2.450	1.800	1.800
	畑	.5	80.5	121.6	202.6	13	1,610	1,946	3,569	2.600	2.000	1.600
	計	1.2	155.5	850.4	1,007.1	30	2,960	15,064	18,054	2.500	1.903	1.771
粒江	田	.3	33.9	167.2	201.4	5	576	2,675	3,256	1.800	1.700	1.600
	畑	—	1.1	.6	1.7	—	17	8	25	—	1.500	1.400
	計	.3	35.0	167.8	203.1	5	593	2,683	3,281	1.800	1.699	1.599
藤戸	田	2.0	23.0	132.0	157.0	40	379	2,204	2,623	2.000	1.650	1.670
	畑	.6	19.2	3.3	23.1	12	307	52	371	2.010	1.600	1.600
	計	2.6	42.2	135.3	180.1	52	686	2,256	2,994	2.005	1.625	1.635
鄕内	田	.9	67.2	243.6	311.7	13	739	2,923	3,675	1.400	1.100	1.200
	畑	—	11.8	17.8	29.6	—	118	178	296	—	1.000	1.000
	計	.9	79.0	261.4	341.3	13	857	3,101	3,971	1.400	1.084	1.186

第一八 麥作付反別及收穫高 (續)

		作付反別				收穫高				一反歩當收穫高		
		大麥	裸麥	小麥	計	大麥	裸麥	小麥	計	大麥	裸麥	小麥
		町反	町反	町反	町反	石	石	石	石	石 合	石 合	石 合
興除	田	31.3	93.5	1,013.6	1,138.4	762	1,683	17,231	19,676	2.430	1.800	1.700
	畑	.1	.1	—	.2	1	2	—	3	2.400	1.700	—
	計	31.4	93.6	1,013.6	1,138.6	763	1,685	17,231	19,679	2.430	1.800	1.700
藤田	田	20.3	29.5	252.4	302.2	406	442	3,786	4,634	2.000	1.500	1.500
	畑	—	—	—	—	—	—	—	—	—	—	—
	計	20.3	29.5	252.4	302.2	406	442	3,786	4,634	2.000	1.500	1.500
灘崎	田	13.1	68.5	338.4	420.0	288	822	4,060	5,170	2.200	1.200	1.200
	畑	.8	.7	7.3	8.8	17	8	87	112	2.200	1.200	1.200
	計	13.9	69.2	345.7	428.8	305	830	4,147	5,282	2.200	1.200	1.200
莊丙	田	.8	84.0	235.0	319.8	21	1,226	3,380	4,627	2.625	1.459	1.438
	畑	—	46.5	13.1	59.6	—	674	183	857	—	1.450	1.400
	計	.8	130.5	248.1	379.4	21	1,900	3,563	5,484	2.625	1.455	1.436
八濱	田	—	30.5	62.8	93.3	—	549	1,005	1,554	—	1.800	1.600
	畑	—	14.5	15.5	30.0	—	232	215	447	—	1,600	1.400
	計	—	45.0	78.3	123.3	—	781	1,220	2,001	—	1.735	1.560
甲浦	田	.4	12.2	62.1	74.7	9	177	1,002	1,188	2.250	1.450	1.613
	畑	.2	14.6	6.3	21.1	3	226	103	332	1.500	1.548	1.063
	計	.6	26.8	68.4	95.8	12	403	1,105	1,520	2.000	1.503	1.615
小串	田	—	21.7	53.3	75.0	—	455	1,066	1,521	—	2.100	2.000
	畑	—	58.9	5.8	64.7	—	1,178	127	1,305	—	2.000	2.200
	計	—	80.6	59.1	139.7	—	1,633	1,193	2,826	—	2.026	2.019
鮮立	田	.8	23.1	47.1	71.0	17	326	471	814	2.125	1.411	1.495
	畑	—	35.6	18.4	54.0	—	598	184	782	—	1.680	1.658
	計	.8	58.7	65.5	125.0	17	924	655	1,596	2.125	1.574	1.540
胸上	田	—	21.1	64.3	85.4	—	422	1,257	1,679	2.000	2,000	1.956
	畑	.2	34.2	30.3	64.7	4	718	666	1,388	2.000	2.100	2.200
	計	.2	55.3	94.6	150.1	4	1,140	1,923	3,067	2.000	2,061	2.033
山田	田	—	32.0	53.5	85.5	—	640	1,230	1,870	—	2.000	2.300
	畑	—	18.3	22.5	40.8	—	366	419	785	—	2,000	1.860
	計	—	50.3	76.0	126.3	—	1,006	1,649	2,655	—	2,000	2.169
宇野	田	.2	26.5	38.3	65.0	3	499	666	1,168	1.500	1.880	.174
	畑	—	12.0	12.8	24.8	—	199	228	427	—	1,660	1,780
	計	.2	38.5	51.1	89.8	3	698	894	1,595	1.500	1.813	1.750
日比	田	—	35.8	22.3	58.1	—	644	379	1,023	—	1.800	1.700
	畑	—	27.0	18.5	45.5	—	459	296	755	—	1.700	1.600
	計	—	62.8	40.8	103.6	—	1,103	675	1,778	—	1.756	1.654
琴浦	田	—	72.4	64.3	136.7	—	1,231	1,058	2,289	—	1.700	1.645
	畑	—	34.8	16.4	51.2	—	404	208	612	—	1.160	1.270
	計	—	107.2	80.7	187.9	—	1,635	1,266	2,901	—	1.525	1.569
兒島	田	—	111.2	70.5	181.7	—	1,286	780	2,066	—	1.200	1.300
	畑	—	18.2	13.6	31.8	—	122	104	226	—	.800	.900
	計	—	129.4	84.1	213.5	—	1,408	884	2,292	—	1.088	1.051
都窪郡總數	田	**10.0**	**511.2**	**2,150.7**	**2,671.9**	**171**	**7,271**	**33,264**	**40,706**	**1.710**	**1.422**	**1.547**
	畑	**1.2**	**115.4**	**126.0**	**242.6**	**17**	**1,522**	**1,846**	**3,385**	**1.417**	**1.319**	**1.465**
	計	**11.2**	**626.6**	**2,276.7**	**2,914.5**	**188**	**8,793**	**35,110**	**44,091**	**1.679**	**1.403**	**1.542**
加茂	田	.4	38.5	151.3	190.2	5	693	2,420	3,118	1.250	1.800	1.600
	畑	.2	5.0	3.0	8.2	2	90	48	140	1.250	1.800	1.600
	計	.6	43.5	154.3	198.4	7	783	2,468	3,258	1.250	1.800	1.600
撫川	田	3.6	21.7	91.5	116.8	58	326	1,464	1,848	1.600	1.500	1.600
	畑	—	2.0	2.4	4.4	—	30	38	68	—	1.500	1.600
	計	3.6	23.7	93.9	121.2	58	356	1,502	1,916	1.600	1.500	1.600
庄	田	—	82.5	220.8	303.3	—	961	2,815	3,776	—	1.165	1.275
	畑	—	23.1	10.8	33.9	—	236	119	355	—	1.022	1.101
	計	—	105.6	231.6	337.2	—	1,197	2,934	4,131	—	1.133	1.267

第一八 麥作付反別及收穫高 (續)

		作付反別				收穫高				一反歩當收穫高		
		大麥	稞麥	小麥	計	大麥	稞麥	小麥	計	大麥	稞麥	小麥
		町反	町反	町反	町反	石	石	石	石	石 合	石 合	石 合
中庄	田	.5	19.8	76.5	96.8	9	263	1,284	1,556	1.800	1.328	1.679
	畑	.3	24.6	13.9	38.8	3	300	208	511	1.000	1.221	1.495
	計	.8	44.4	90.4	135.6	12	563	1,492	2,067	1.500	1.268	1.650
豐洲	田	.1	52.6	105.3	158.0	2	631	1,579	2,212	2.000	1.200	1.500
	畑	—	1.8	1.4	3.2	—	21	21	42	—	1.200	1.500
	計	.1	54.4	106.7	161.2	2	652	1,600	2,254	2.000	1.200	1.500
茶屋	田	—	19.5	213.7	233.2	—	360	4,060	4,420	—	1.850	1.900
	畑	—	—	—	—	—	—	—	—	—	—	—
	計	—	19.5	213.7	233.2	—	360	4,060	4,420	—	1.850	1.900
早島	田	—	25.2	115.1	140.3	—	315	1,516	1,831	—	1.250	1.317
	畑	—	7.8	23.6	31.4	—	102	253	355	—	1.308	1.072
	計	—	33.0	138.7	171.7	—	417	1,769	2,186	—	1.264	1.275
妹尾	田	1.2	11.5	123.8	136.5	17	195	2,476	2,688	1.400	1.700	2.000
	畑	.5	6.1	28.3	34.9	7	103	566	676	1.400	1.700	2.000
	計	1.7	17.6	152.1	171.4	24	298	3,042	3,364	1.400	1.700	2.000
福田	田	—	25.7	127.3	153.0	—	321	1,833	2,154	—	1.250	1.440
	畑	—	1.4	2.8	4.2	—	15	30	45	—	1.080	1.080
	計	—	27.1	130.1	157.2	—	336	1,863	2,199	—	1.239	1.432
帶江	田	.8	26.6	119.7	147.1	12	444	2,040	2,496	1.500	1.670	1.704
	畑	—	5.7	3.1	8.8	—	97	53	150	—	1.710	1.700
	計	.8	32.3	122.8	155.9	12	541	2,093	2,646	1.500	1.674	1.704
菅生	田	.9	36.8	207.2	244.9	17	447	2,704	3,168	1.889	1.214	1.305
	畑	—	8.8	12.9	21.7	—	121	177	298	—	1.375	1.372
	計	.9	45.6	220.1	266.6	17	568	2,881	3,466	1.889	1.246	1.309
中洲	田	—	25.2	74.8	100.0	—	345	1,046	1,391	—	1.369	1.398
	畑	—	8.4	7.1	15.5	—	132	122	254	—	1.577	1.722
	計	—	33.6	81.9	115.5	—	477	1,168	1,645	—	1.419	1.426
清音	田	2.0	16.9	139.4	158.3	40	245	2,036	2,321	2.000	1.439	1.460
	畑	.2	5.8	4.5	10.5	5	85	65	155	2.000	1.465	1.444
	計	2.2	22.7	143.9	168.8	45	330	2,101	2,476	2.000	1.452	1.460
常盤	田	—	39.6	161.4	201.0	—	752	2,744	3,496	—	1.900	1.700
	畑	—	5.0	2.0	7.0	—	70	26	96	—	1.400	1.300
	計	—	44.6	163.4	208.0	—	822	2,770	3,592	—	1.843	1.695
山手	田	.5	29.6	129.5	159.6	11	420	1,987	2,418	2.185	1.420	1.534
	畑	—	4.5	7.5	12.0	—	50	86	136	—	1.105	1.087
	計	.5	34.1	137.0	171.6	11	470	2,073	2,554	2.185	1.378	1.513
三須	田	—	39.5	93.4	132.9	—	553	1,260	1,813	—	1.400	1.350
	畑	—	5.4	2.7	8.1	—	70	34	104	—	1.300	1.260
	計	—	44.9	96.1	141.0	—	623	1,294	1,917	—	1.387	1.346
淺口郡總數	田	**8.5**	**1,771.1**	**1,402.8**	**3,182.4**	**277**	**30,285**	**23,505**	**54,067**	**3.259**	**1.710**	**1.676**
	畑	**2.1**	**1,390.5**	**570.4**	**1,963.0**	**47**	**25,354**	**9,925**	**35,326**	**2.238**	**1.823**	**1.740**
	計	**10.6**	**3,161.6**	**1,973.2**	**5,145.4**	**324**	**55,639**	**33,430**	**89,393**	**3.057**	**1.760**	**1.694**
玉島	田	.8	282.6	128.4	441.8	20	5,087	2,183	7,290	2.500	1.800	1.700
	畑	—	298.3	57.9	356.2	—	5,966	1,100	7,066	—	2.000	1.867
	計	.8	580.9	186.3	768.0	20	11,053	3,283	14,356	2.500	1.902	1.762
連島	田	—	183.8	274.8	458.6	—	3,125	4,946	8,071	2.000	1.700	1.800
	畑	.2	145.0	56.2	201.4	4	2,378	854	3,236	2.000	1.640	1.520
	計	.2	328.8	331.0	660.0	4	5,503	5,800	11,307	2.000	1.673	1.752
西阿知	田	—	16.2	24.5	40.7	—	275	441	716	—	1.700	1.800
	畑	—	11.0	18.8	29.8	—	187	338	525	—	1.700	1.800
	計	—	27.2	43.3	70.5	—	462	779	1,241	—	1.700	1.800
船穗	田	—	33.0	134.4	167.4	—	760	1,001	1,761	—	1.533	1.583
	畑	—	56.2	60.5	116.7	—	920	800	1,720	—	2.250	2.033
	計	—	89.2	194.9	284.1	—	1,680	1,801	3,481	—	3.783	3.616

第一八 麥作付反別及收穫高 (續)

		作付反別				收穫高				一反歩當收穫高		
		大麥	稞麥	小麥	計	大麥	稞麥	小麥	計	大麥	稞麥	小麥
		町反	町反	町反	町反	石	石	石	石	石 合	石 合	石 合
長尾	田	4.8	132.0	94.2	231.0	197	2,622	1,650	4,469	4.100	1.986	1.752
	畑	.1	59.0	26.0	85.1	4	1,239	525	1,768	4.000	2.100	2.020
	計	4.9	191.0	120.2	316.1	201	3,861	2,175	6,237	4.102	2.021	1.809
富田	田	1.6	174.6	184.8	361.0	32	2,968	3,326	6,326	2.000	1.700	1.800
	畑	1.4	68.3	82.5	152.2	31	1,229	1,526	2,786	2.200	1.800	1.850
	計	3.0	242.9	267.3	513.2	63	4,197	4,852	9,112	2.100	1.727	1.815
金光	田	.5	282.1	188.5	471.1	11	4,555	3,255	7,821	2.250	1.615	1.727
	畑	—	98.4	81.7	180.1	—	1,661	1,464	3,125	—	1.689	1.793
	計	.5	380.5	270.2	651.2	11	6,216	4,719	10,946	2.250	1.634	1.746
鴨方	田	—	161.8	184.1	345.9	—	2,783	3,222	6,005	—	1.720	1.750
	畑	—	118.5	55.0	173.5	—	2,275	946	3,221	—	1.920	1.720
	計	—	280.3	239.1	519.4	—	5,058	4,168	9,226	—	1.769	1.743
里庄	田	—	166.9	91.5	258.4	—	2,340	1,668	4,008	—	1.402	1.823
	畑	—	102.1	37.7	139.8	—	1,450	691	2,141	—	1.420	1.833
	計	—	269.0	129.2	398.2	—	3,790	2,359	6,149	—	1.409	1.826
大島	田	—	107.1	17.4	124.5	—	1,981	335	2,316	—	1.850	1.930
	畑	—	134.3	24.3	158.6	—	2,618	505	3,123	—	1.950	2.080
	計	—	241.4	41.7	283.1	—	4,599	840	5,439	—	1.905	2.014
寄島	田	—	42.0	4.3	46.3	—	672	71	743	—	1.600	1.651
	畑	—	123.0	3.8	126.8	—	2,479	76	2,555	—	2.010	2.000
	計	—	165.0	8.1	173.1	—	3,151	147	3,298	—	1.910	1.814
六條院	田	.8	138.0	61.9	200.7	17	2,304	1,127	3,448	2.150	1.670	1.820
	畑	.2	46.9	53.0	100.1	4	750	853	1,607	2.000	1.600	1.610
	計	1.0	184.9	114.9	300.8	21	3,054	1,980	5,055	2.100	1.650	1.723
黑崎	田	—	51.0	14.0	65.0	—	813	280	1,093	—	1.595	2.000
	畑	.2	129.5	13.0	142.7	4	2,202	247	2,453	2.000	1.700	1.900
	計	.2	180.5	27.0	207.7	4	3,015	527	3,546	2.000	1.670	1.951
小田郡總數	田	**44.9**	**982.0**	**871.7**	**1,898.6**	**1,063**	**16,143**	**15,174**	**32,380**	**2.367**	**1.644**	**1.546**
	畑	**85.4**	**1,434.7**	**355.5**	**1,855.6**	**1,733**	**24,445**	**5,717**	**31,895**	**2.029**	**1.704**	**1.704**
	計	**130.3**	**2,416.7**	**1,207.2**	**3,754.2**	**2,796**	**40,588**	**20,891**	**64,275**	**2.146**	**1.679**	**1.731**
笠岡	田	—	48.4	6.1	54.5	—	873	119	992	—	1.803	1.960
	畑	—	118.1	22.6	140.7	—	2,362	477	2,839	—	2.000	2.112
	計	—	166.5	28.7	195.2	—	3,235	596	3,831	—	1.949	2.077
金浦	田	3.4	76.4	25.9	105.7	94	1,555	510	2,159	2.764	2.035	1.966
	畑	1.5	100.8	23.3	125.6	42	2,213	458	2,713	2.800	2.195	1.967
	計	4.9	177.2	49.2	231.3	136	3,768	968	4,872	2.776	2.126	1.967
城見	田	1.0	21.2	6.3	28.5	20	318	107	445	2.000	1.500	1.700
	畑	1.3	52.9	10.2	64.4	26	794	173	993	2.000	1.500	1.700
	計	2.3	74.1	16.5	92.9	46	1,112	280	1,438	2.000	1.500	1.700
陶山	田	—	31.4	22.3	53.7	—	565	390	955	—	1.800	1.750
	畑	.1	92.8	17.4	110.3	1	1,670	305	1,976	1.000	1.800	1.750
	計	.1	124.2	39.7	164.0	1	2,235	695	2,931	1.000	1.800	1.750
大江	田	.6	23.9	30.4	54.9	11	355	373	739	1.833	1.485	1.226
	畑	.1	29.8	23.5	53.4	3	575	255	833	3.000	1.929	1.085
	計	.7	53.7	53.9	108.3	14	930	628	1,572	2.000	1.731	1.165
稻倉	田	—	23.9	29.5	53.4	—	323	378	701	—	1.350	1.280
	畑	.5	87.5	42.7	130.7	13	1,418	628	2,059	2.600	1.620	1.470
	計	.5	111.4	72.2	184.1	13	1.741	1,006	2,760	2.600	1.562	1.363
大井	田	.2	15.9	46.0	62.1	5	286	810	1,101	2.500	1.800	1.760
	畑	.2	87.2	13.1	100.5	5	1,892	166	2,063	2.600	2.170	1.270
	計	.4	103.1	59.1	162.6	10	2,178	976	3,164	2.625	2.113	1.651
吉田	田	.2	66.6	61.8	128.6	4	998	1,065	2,067	2.000	1.499	1.724
	畑	.3	42.8	10.3	53.4	2	693	173	868	2.000	1.619	1.684
	計	.5	109.4	72.1	182.0	6	1,691	1,238	2,935	2.000	1.545	1.717

第一八 麥作付反別及收穫高 (續)

		作付反別				收穫高				一反歩當收穫高		
		大麥	稞麥	小麥	計	大麥	稞麥	小麥	計	大麥	稞麥	小麥
		町反	町反	町反	町反	石	石	石	石	石 合	石 合	石 合
新山	田	.3	33.8	82.3	116.4	8	575	1,481	2,064	2.500	1.700	1.800
	畑	.3	20.5	41.8	62.6	6	390	836	1,232	2.000	1.900	2.000
	計	.6	54.3	124.1	179.0	14	965	2,317	3,296	2.333	1.778	1.850
北川	田	5.5	94.4	70.4	170.3	136	1,595	1,350	3,081	2.472	1.689	1.920
	畑	.3	16.0	8.0	24.3	7	243	167	417	2.000	1.518	2.087
	計	5.8	110.4	78.4	194.6	143	1,838	1,517	3,498	2.466	1.664	1.537
小田	田	4.6	44.7	36.3	85.6	131	727	706	1,564	2.848	1.626	1.945
	畑	1.0	17.7	8.3	27.0	27	325	178	530	2.700	1.836	2.141
	計	5.6	62.4	44.6	112.6	158	1,052	884	2,094	2.821	1.686	1.928
堺	田	—	6.5	7.7	14.2	—	74	95	169	—	1.138	1.233
	畑	31.2	46.6	23.3	101.1	610	727	375	1,712	1.955	1.560	1.609
	計	31.2	53.1	31.0	115.3	610	801	470	1,881	1.955	1.508	1.516
美山	田	1.9	11.6	5.9	19.4	29	162	86	277	1.500	1.400	1.450
	畑	30.8	23.0	9.9	63.7	631	380	149	1,160	2.050	1.650	1.500
	計	32.7	34.6	15.8	83.1	660	542	235	1,437	2.018	1.566	1.487
宇戸	田	4.4	21.3	4.0	29.7	97	309	52	458	2.200	1.450	1.300
	畑	16.0	19.2	3.8	39.0	320	269	53	642	2.000	1.400	1.400
	計	20.4	40.5	7.8	68.7	417	578	105	1,100	2.044	1.427	1.346
美川	田	.3	61.8	44.0	111.1	115	1,020	777	1,912	2.170	1.650	1.766
	畑	.1	11.3	4.7	16.1	3	181	76	260	2.600	1.600	1.620
	計	5.4	73.1	48.7	127.2	118	1,201	853	2,172	2.185	1.642	1.750
矢掛	田	3.1	48.9	74.8	126.8	66	836	1,354	2,256	2.130	1.710	1.810
	畑	.5	4.2	3.9	8.6	9	68	64	141	1.850	1.630	1.650
	計	3.6	53.1	78.7	135.4	75	904	1,418	2,397	2.083	1.702	1.801
三谷	田	3.5	57.3	66.2	127.0	86	1,002	1,254	2,342	2.408	1.749	1.893
	畑	.4	7.7	6.0	14.1	9	134	93	236	2.571	1.726	1.581
	計	3.9	65.0	72.2	141.1	95	1,136	1,347	2,578	2.435	1.747	1.865
山田	田	1.3	121.6	81.1	204.0	34	1,970	1,468	3,472	2.600	1.620	1.810
	畑	.4	14.8	9.9	25.1	10	237	170	417	2.500	1.600	1.720
	計	1.7	136.4	91.0	229.1	44	2,207	1,638	3,889	2.589	1.618	1.800
川面	田	6.5	51.3	55.3	113.1	143	692	840	1,675	2.200	1.350	1.520
	畑	.4	15.6	1.0	17.0	9	334	16	359	2.350	1.500	1.610
	計	6.9	66.9	56.3	130.1	152	1,026	856	2,034	2.202	1.384	1.520
中川	田	3.1	69.7	81.6	154.4	84	1,108	1,426	2,618	2.700	1.590	1.748
	畑	—	4.4	5.5	9.9	—	72	84	156	—	1.640	1.530
	計	3.1	74.1	87.1	164.3	84	1,180	1,510	2,774	2.700	1.592	1.739
今井	田	—	46.5	22.2	68.7	—	716	395	1,111	—	1.540	1.780
	畑	—	60.5	19.1	79.6	—	1,010	303	1,313	—	1.670	1.590
	計	—	107.0	41.3	148.3	—	1,726	698	2,424	—	1.614	1.690
神島內	田	—	3.9	7.5	11.4	—	68	136	204	—	1.744	1.813
	畑	—	120.7	16.8	137.5	—	2,416	346	2,762	—	2.002	2.060
	計	—	124.6	24.3	148.9	—	2,484	482	2,966	—	1.994	1.984
神島外	田	—	.3	—	.3	—	4	—	4	—	1.320	—
	畑	—	162.5	7.9	170.4	—	2,145	110	2,255	—	1.320	1.380
	計	—	162.8	7.9	170.7	—	2,149	110	2,259	—	1.320	1.380
北木島	田	—	.7	.1	.8	—	12	2	14	—	1.714	2.000
	畑	—	176.1	2.5	178.6	—	2,997	38	3,035	—	1.702	1.540
	計	—	176.8	2.6	179.4	—	3,009	40	3,049	—	1.711	1.538
眞鍋島	田	—	—	—	—	—	—	—	—	—	—	—
	畑	—	102.0	4.0	106.0	—	900	24	924	—	882	600
	計	—	102.0	4.0	106.0	—	900	24	924	—	882	600
後月郡總數	田	67.0	388.5	302.4	757.9	1,424	6,611	4,998	13,033	2.125	1.702	1.653
	畑	340.1	347.5	202.3	889.9	6,320	5,902	3,208	15,430	1.858	1.698	1.586
	計	407.1	736.0	504.7	1,647.8	7,744	12,513	8,206	28,463	1.902	1.700	1.626

第一八 麥作付反別及收穫高 (續)

		作付反別				收穫高				一反歩當收穫高		
		大麥	稞麥	小麥	計	大麥	稞麥	小麥	計	大麥	稞麥	小麥
		町反	町反	町反	町反	石	石	石	石	石 合	石 合	石 合
高屋	田	2.8	45.6	21.8	70.2	56	732	332	1,120	2.000	1.605	1.523
	畑	26.3	35.8	12.6	74.7	552	593	207	1,352	2.100	1.656	1.640
	計	29.1	81.4	34.4	144.9	608	1,325	539	2,472	2.089	1.628	1.566
出部	田	.7	77.8	51.3	129.8	21	1,157	815	1,993	3.000	1.480	1.591
	畑	.1	50.0	36.8	86.9	2	780	579	1,361	2.000	1.560	1.573
	計	.8	127.8	88.1	216.7	23	1,937	1,394	3,354	2.875	1.515	1.581
縣主	田	.3	9.5	30.0	39.8	6	195	489	690	1.933	2.052	1.630
	畑	.4	25.8	28.5	54.7	9	464	485	958	2.250	1.800	1.700
	計	.7	35.3	58.5	94.5	15	659	974	1,648	2.140	1.866	1.665
木之子	田	.1	41.0	33.4	74.5	2	701	585	5,288	2.800	1.710	1.751
	畑	—	23.4	13.9	37.3	1	389	232	622	3.000	1.662	1.669
	計	.1	64.4	47.3	111.8	3	1,090	817	1,910	3.000	1.692	1.727
荏原	田	2.2	55.2	60.1	117.5	53	945	1,078	2,076	2.409	1.712	1.794
	畑	.6	23.3	13.7	37.6	15	412	225	652	2.500	1.768	1.642
	計	2.8	78.5	73.8	155.1	68	1,357	1,303	2,728	2.428	1.729	1.766
西江原	田	1.4	60.8	58.0	120.2	24	922	818	1,764	1.739	1.517	1.410
	畑	.9	34.6	25.8	61.3	24	698	404	1,126	2.608	2.018	1.563
	計	2.3	95.4	83.8	181.5	48	1,620	1,222	2,890	1.087	1.699	1.458
山野上	田	.2	.9	2.6	3.7	3	11	37	51	1.500	1.200	1.420
	畑	18.5	27.3	8.5	54.3	426	423	153	1,002	2.300	1.550	1.800
	計	18.7	28.2	11.1	58.0	429	434	190	1,053	2.294	1.539	1.711
青野	田	—	2.7	4.0	6.7	—	34	50	84	—	1.259	1.250
	畑	25.3	45.3	19.2	89.8	525	806	351	1,682	2.076	1.779	1.828
	計	25.3	48.0	23.2	96.5	525	840	401	1,766	2.076	1.730	1.728
井原	田	.8	32.8	14.6	48.2	21	675	321	1,017	2.700	2.060	2.200
	畑	.2	23.9	2.7	26.8	5	418	48	471	2.500	1.750	1.800
	計	1.0	56.7	17.3	75.0	26	1,093	369	1,488	2.600	1.628	2.133
芳井	田	45.2	59.4	22.6	127.2	994	1,190	418	2,602	2.199	2.000	1.850
	畑	61.2	34.6	11.8	107.6	1,163	588	187	1,938	1.900	1.700	1.600
	計	106.4	94.0	34.4	234.8	2,157	1,778	605	4,540	2.027	1.889	1.764
明治	田	.2	1.8	.8	2.8	4	33	14	51	1.752	1.833	1.750
	畑	84.3	21.0	9.8	115.1	1,494	293	137	1,924	1.772	1.395	1.397
	計	84.5	22.8	10.6	117.9	1,498	326	151	1,975	1.772	1.430	1.425
共和	田	12.9	1.0	3.2	17.1	237	16	41	294	1.837	1.585	1.290
	畑	65.2	2.0	6.3	73.5	1,286	33	84	1,403	1.972	1.630	1.336
	計	78.1	3.0	9.5	90.6	1,523	49	125	1,697	1.950	1.633	1.315
三原	田	.2	—	—	.2	3	—	—	3	1.500	—	—
	畑	57.1	.5	12.7	70.3	818	5	116	939	1.433	1.000	910
	計	57.3	.5	12.7	70.5	821	5	116	942	1.433	1.000	910
吉備郡總數	田	29.2	977.3	2,605.4	3,611.9	664	15,712	43,601	59,977	2.274	1.608	1.673
	畑	46.5	350.8	196.8	594.1	686	6,002	3,367	10,055	1.475	1.711	1.711
	計	75.7	1,328.1	2,802.2	4,206.0	1,350	21,714	46,968	70,032	1.783	1.635	1.676
岡田	田	.7	19.3	65.9	85.9	15	272	863	1,150	2.209	1.410	1.310
	畑	—	2.7	.8	3.5	—	36	13	49	—	1.333	1.625
	計	.7	22.0	66.7	89.4	15	308	876	1,199	2.143	1.400	1.313
川邊	田	.1	15.6	93.8	109.5	1	224	1,219	1,444	1.600	1.400	1.300
	畑	—	2.7	.7	3.4	—	40	9	49	—	1.500	1.400
	計	.1	18.3	94.5	112.9	1	264	1,228	1,493	1.600	1.442	1.300
二万	田	—	20.0	75.0	95.0	—	280	1,200	1,480	—	1.400	1.600
	畑	—	49.0	8.0	57.0	—	980	160	1,140	—	2.000	2.000
	計	—	69.0	83.0	152.0	—	1,260	1,360	2,620	—	1.909	1.638
穗井田	田	—	99.1	83.8	182.9	—	2,387	964	2,351	—	1.399	1.152
	畑	—	24.9	27.9	52.8	—	399	335	734	—	1.602	1.201
	計	—	124.0	111.7	235.7	—	1,786	1,299	3,085	—	1.440	1.167

第一八 麥作付反別及收穫高 (續)

		作付反別				收穫高				一反歩當收穫高		
		大麥	稞麥	小麥	計	大麥	稞麥	小麥	計	大麥	稞麥	小麥
		町反	町反	町反	町反	石	石	石	石	石 合	石 合	石 合
吳妹	田	1.7	71.3	89.4	162.4	34	1,219	1,149	2,746	2.130	1.710	1.670
	畑	—	11.2	8.8	20.0	—	189	355	344	—	1.690	1.760
	計	1.7	82.5	98.2	182.4	34	1,408	1,648	3,090	2.130	1.706	1.678
箭田	田	1.2	22.5	85.3	109.0	28	384	1,365	1,731	2.350	1.500	1.600
	畑	—	2.8	2.5	5.3	—	42	40	82	—	1.500	1.600
	計	1.2	25.3	87.8	114.3	28	380	1,405	1,813	2.350	1.500	1.600
園	田	.6	43.4	100.2	144.2	16	703	1,712	2,431	2.666	1.620	1.708
	畑	—	4.9	3.8	8.7	1	80	58	139	—	1.632	1.526
	計	.6	48.3	104.0	152.9	17	783	1,770	2,570	2.666	1.621	1.707
新本	田	11.7	60.5	107.2	179.4	325	1,185	1,976	3,486	2.777	1.959	1.843
	畑	.4	6.2	9.1	15.7	6	110	146	262	1.500	1.805	1.610
	計	12.1	66.7	116.3	195.1	331	1,295	2,122	3,748	2.735	1.941	1.825
山田	田	—	25.5	63.4	88.9	—	383	951	1,334	—	1.500	1.500
	畑	—	2.0	2.5	4.5	—	26	33	59	—	1.300	1.320
	計	—	27.5	65.9	93.4	—	409	984	1,393	—	1.487	1.493
久代	田	—	40.2	155.6	195.8	—	607	2,491	3,098	—	1.510	1.601
	畑	—	5.5	8.3	13.8	—	82	128	210	—	1.490	1.543
	計	—	45.7	163.9	209.6	—	689	2,619	3,308	—	1.500	1.597
下倉	田	—	2.2	2.0	4.2	—	352	340	692	—	1.600	1.700
	畑	—	2.5	1.2	3.7	—	425	180	605	—	1.700	1.500
	計	—	4.7	3.2	7.9	—	777	520	1,297	—	1.653	1.625
水内	田	.7	17.6	34.3	52.6	11	303	597	911	1.520	1.721	1.740
	畑	2.3	31.6	6.9	40.8	54	522	111	687	2.364	1.653	1.612
	計	3.0	49.2	41.2	93.4	65	825	708	1,598	2.167	1.676	1.718
秦	田	—	20.2	76.4	96.6	—	363	1,375	1,738	—	1.800	1.900
	畑	—	12.8	42.9	55.7	—	256	772	1,028	—	2.000	1.800
	計	—	33.0	119.3	152.3	—	619	2,147	2,766	—	1.875	1.800
神在	田	.2	18.8	106.0	125.0	4	317	1,535	1,856	2.000	1.688	1.448
	畑	.1	5.3	2.5	7.9	2	92	37	131	2.000	1.739	1.482
	計	.3	24.1	108.5	132.9	6	409	1,572	1,987	2.000	1.692	1.449
匠瀬	田	—	19.2	107.5	126.7	—	273	1,623	1,896	—	1.420	1.510
	畑	—	2.3	.4	2.7	—	33	6	39	—	1.450	1.500
	計	—	21.5	107.9	129.4	—	306	1,629	1,935	—	1.423	1.510
貞金	田	—	15.5	77.0	92.5	—	295	1,540	1,836	—	1.900	2.000
	畑	—	2.0	2.5	4.5	—	40	50	90	—	2.000	2.000
	計	—	17.5	79.5	97.0	—	335	1,590	1,925	—	1.914	2.000
高松	田	.5	19.6	150.4	170.5	15	323	2,908	3,246	3.330	1.780	1.933
	畑	—	2.8	4.5	7.3	—	40	82	122	—	1.800	1.822
	計	.5	22.4	154.9	177.8	15	363	2,990	3,368	3.330	1.620	1.930
生石	田	.6	22.3	139.5	162.4	12	366	2,232	2,610	2.000	1.641	1.600
	畑	—	1.4	1.1	2.5	—	23	17	40	—	1.641	1.545
	計	.6	23.7	140.6	164.9	12	389	2,249	2,650	2.000	1.641	1.600
服部	田	.8	22.5	112.1	135.4	18	260	1,794	2,172	2.250	1.600	1.600
	畑	—	.9	.6	1.5	—	14	9	23	—	1.555	1.500
	計	.8	23.4	112.7	136.9	18	374	1,803	2,195	2.250	1.569	1.600
阿曾	田	.4	36.8	175.2	212.4	14	539	3,171	3,724	3.600	1.710	1.810
	畑	—	8.1	3.4	11.5	—	105	41	146	—	1.300	1.200
	計	.4	44.9	178.6	223.9	14	644	3,212	3,870	3.600	1.626	1.798
總社	田	1.2	46.8	272.2	320.2	29	889	4,900	5,818	2.380	1.900	1.800
	畑	—	4.2	8.2	12.4	—	64	121	185	—	1.520	1.480
	計	1.2	51.0	280.4	332.6	29	953	5,021	6,003	2.380	1.868	1.790
池田	田	.3	31.5	68.8	100.6	6	574	1,071	651	2.000	1.822	1.557
	畑	—	6.3	4.7	11.0	—	144	69	213	—	2.285	1.468
	計	.3	37.8	73.5	111.6	6	718	1,140	1,864	2.000	1.899	1.550

第一八 麥作付反別及收穫高 (續)

		作付反別				收穫高				一反歩當收穫高		
		大麥	稞麥	小麥	計	大麥	稞麥	小麥	計	大麥	稞麥	小麥
		町反	町反	町反	町反	石	石	石	石	石 合	石 合	石 合
日美	田	—	18.5	46.1	64.6	—	314	829	1,143	—	1.700	1.800
	畑	—	10.8	3.1	13.9	—	189	54	243	—	1.750	1.750
	計	—	29.3	49.2	78.5	—	503	883	1,386	—	1.716	1.794
富山	田	.8	8.1	5.3	14.2	12	121	76	209	1.500	1.493	1.433
	畑	17.9	17.3	7.1	42.3	288	281	130	699	1.608	1.624	1.830
	計	18.7	25.4	12.4	56.5	300	402	206	908	1.604	1.582	1.661
大和	田	3.5	15.6	7.6	26.7	71	219	79	369	2.025	1.403	1.039
	畑	15.6	35.4	7.0	58.0	223	585	146	954	1.429	1.652	2.085
	計	19.1	51.0	14.6	84.7	294	804	225	1,323	1.539	1.576	1.541
菅谷	田	3.5	15.2	2.0	20.7	35	121	18	174	1.000	.800	.900
	畑	10.2	18.6	2.5	31.3	112	167	25	304	1.100	.900	1.000
	計	13.7	33.8	4.5	52.0	147	288	43	478	1.073	.852	.955
福谷	田	.2	62.7	43.5	106.4	5	811	697	1,513	2.500	1.293	1.601
	畑	—	35.4	11.4	46.8	—	416	230	646	—	1.173	2.017
	計	.2	98.1	54.9	153.2	5	1,227	927	2,159	2.500	1.251	1.688
岩田	田	.5	34.8	25.8	61.1	13	511	406	930	2.600	1.468	1.573
	畑	—	9.1	3.0	12.1	—	137	53	190	—	1.505	1.750
	計	.5	43.9	28.8	73.2	13	648	459	1,120	2.600	1.476	1.593
日近	田	—	57.5	62.2	119.7	—	874	1,045	1,919	—	1.520	1.680
	畑	—	10.7	6.5	17.2	—	150	79	229	—	1.400	1.220
	計	—	68.2	68.7	136.9	—	1,024	1,124	2,148	—	1.500	1.636
大井	田	—	38.4	76.7	115.1	—	576	1,227	1,803	—	1.500	1.600
	畑	—	15.1	1.4	16.5	—	241	22	263	—	1.600	1.600
	計	—	53.5	78.1	131.6	—	817	1,249	2,066	—	1.527	1.600
足守	田	—	36.1	95.2	131.3	—	613	1,904	2,517	—	1.700	2.000
	畑	—	6.3	3.5	9.8	—	94	56	150	—	1.500	1.600
	計	—	42.4	98.7	141.1	—	707	1,960	2,667	—	1.667	1.986
上房郡總數	田	**446.2**	**142.5**	**146.8**	**735.5**	**8.346**	**2.026**	**1.920**	**12.292**	**1.870**	**1.422**	**1.308**
	畑	**591.2**	**79.5**	**113.6**	**784.3**	**11.668**	**1.131**	**1.431**	**14.230**	**1.974**	**1.423**	**1.259**
	計	**1.037.4**	**222.0**	**260.4**	**1.519.8**	**20.014**	**3.157**	**3.351**	**26.522**	**1.929**	**1.422**	**1.287**
高梁	田	27.2	7.7	8.6	43.5	525	102	114	741	1.930	1.325	1.326
	畑	37.3	4.2	10.2	51.7	767	60	162	989	2.056	1.428	1.588
	計	64.5	11.9	18.8	95.2	1,292	162	276	1,730	2.003	1.361	1.468
津川	田	29.1	14.6	7.5	51.2	535	182	87	804	1.840	1.250	1.160
	畑	26.8	11.9	9.8	48.5	519	135	130	784	1.960	1.140	1.220
	計	55.9	26.5	17.3	99.7	1,054	317	217	1,588	1.900	1.195	1.140
川面	田	39.2	1.0	18.8	59.0	470	8	207	685	1.200	.800	1.100
	畑	73.5	2.5	17.2	93.2	1,882	25	206	2,113	1.200	1.000	1.200
	計	112.7	3.5	36.0	152.2	2,352	33	413	2,798	1.200	.943	1.147
巨瀬	田	22.9	11.8	9.7	44.4	457	169	146	772	1.990	1.430	1.510
	畑	40.6	5.2	7.8	53.6	824	79	123	1,026	2.030	1.520	1.580
	計	63.5	17.0	17.5	98.0	1,281	248	269	1,798	2.017	1.458	1.537
有漢	田	49.8	4.9	5.1	59.8	995	69	62	1,126	1.997	1.416	1.208
	畑	47.6	3.8	4.4	55.8	859	53	49	961	1.804	1.392	1.120
	計	97.4	8.7	9.5	115.6	1,854	122	111	2,087	1.903	1.402	1.168
上有漢	田	3.9	.7	.3	4.9	58	7	3	68	1.487	1.000	1.020
	畑	91.5	1.3	7.2	100.0	1,658	16	80	1,754	1.813	1.230	1.101
	計	95.4	2.0	7.5	104.9	1,716	23	83	1,822	1.799	1.150	1.106
上竹莊	田	5.4	11.5	2.7	19.6	124	165	38	327	2.296	1.434	1.407
	畑	18.3	7.8	1.7	27.8	492	113	29	634	2.688	1.449	1.705
	計	23.7	19.3	4.4	47.4	616	278	67	961	2.599	1.440	1.523
鑾野	田	3.0	6.0	5.0	14.0	65	88	64	217	2.180	1.470	1.280
	畑	60.0	2.0	3.5	65.5	1,380	32	53	1,465	2.300	1.590	1.500
	計	63.0	8.0	8.5	79.5	1,445	120	117	1,682	2.293	1.500	1.376

第一八 麥作付反別及收穫高 (續)

		作付反別				收穫高				一反歩當收穫高		
		大麥	裸麥	小麥	計	大麥	裸麥	小麥	計	大麥	裸麥	小麥
		町反	町反	町反	町反	石	石	石	石	石合	石	石合
下竹莊	田	6.1	30.5	9.2	46.1	88	376	106	570	1.440	1.220	1.150
	畑	7.9	12.4	5.7	26.0	133	172	75	380	1.680	1.390	1.320
	計	14.0	43.2	14.9	72.1	221	548	181	950	1.578	1.268	1.214
吉川	田	1.0	11.9	8.5	21.4	19	182	127	328	1.850	1.533	1.496
	畑	4.2	16.7	2.7	23.6	77	293	45	415	1.830	1.757	1.682
	計	5.2	28.6	11.2	45.0	96	475	172	743	1.846	1.660	1.536
中井	田	18.6	3.9	10.2	32.7	265	41	115	421	1.425	1.051	1.127
	畑	113.4	5.5	25.8	144.7	1,693	64	264	2,021	1.495	1.164	1.023
	計	132.0	9.4	36.0	177.4	1,958	105	379	2,442	1.483	1.117	1.053
中津井	田	47.9	9.8	14.1	71.8	993	157	246	1,396	2.073	1.602	1.758
	畑	24.4	2.2	7.8	34.4	509	34	97	640	2.089	1.565	1.245
	計	72.3	12.2	21.9	106.2	1,502	191	343	2,036	2.077	1.591	1.534
皆部	田	47.9	6.8	10.5	65.2	958	102	137	1,197	2.000	1.500	1.300
	畑	26.8	2.8	5.4	35.0	523	42	70	635	1.950	1.500	1.300
	計	74.7	9.6	15.9	100.2	1,481	144	207	1,382	1.975	1.500	1.300
上水田	田	66.9	19.8	17.5	104.2	1,248	360	251	1,859	1.940	1.819	1.436
	畑	15.9	1.0	2.7	19.6	301	11	29	341	1.896	1.094	1.073
	計	82.8	20.8	20.2	123.8	1,549	371	280	2,200	1.871	1.735	1.386
水田	田	77.3	1.3	19.1	97.7	1,546	18	218	1,782	2.000	1.400	1.140
	畑	3.0	.2	1.7	4.9	51	2	19	72	1.700	1.000	1.100
	計	80.3	1.5	20.8	102.6	1,597	20	237	1,854	1.988	1.333	1.139
川上郡總數	**田**	**132.4**	**44.0**	**157.8**	**394.2**	**3,464**	**642**	**2,527**	**6,633**	**1.800**	**1.459**	**1.601**
	畑	**1,372.2**	**159.6**	**320.5**	**1,852.3**	**22,645**	**2,127**	**3,755**	**28,527**	**1.650**	**1.333**	**1.172**
	計	**1,564.6**	**203.6**	**478.3**	**2,246.5**	**26,109**	**2,769**	**6,282**	**35,160**	**1.669**	**1.360**	**1.313**
成羽	田	68.8	7.3	43.1	119.2	1,383	108	724	2,215	2.010	1.479	1.680
	畑	80.4	20.8	22.0	123.2	1,684	301	326	2,311	2.095	1.447	1.482
	計	149.2	28.1	65.1	242.4	3,067	409	1,050	4,526	1.926	1.455	1.612
玉川	田	7.2	5.3	6.6	19.1	105	59	66	230	1.460	1.106	1.000
	畑	35.7	8.5	4.0	48.2	537	94	37	668	1.505	1.100	.924
	計	42.9	13.8	10.6	67.3	642	153	103	898	1.490	1.108	.972
日里	田	3.9	5.9	2.3	12.1	70	99	24	193	1.794	1.678	1.043
	畑	69.9	21.9	9.0	100.8	1,559	376	131	2,066	2.230	1.717	1.455
	計	73.8	27.8	11.3	112.9	1,629	475	155	2,259	2.207	1.708	1.371
手莊	田	35.3	6.3	11.6	53.2	641	84	166	891	1.817	1.340	1.427
	畑	101.0	8.8	14.3	124.1	2,040	148	231	2,419	2.020	1.680	1.617
	計	136.3	15.1	25.9	177.3	2,681	232	397	3,310	1.967	1.536	1.532
大賀	田	3.5	.7	.6	4.8	59	8	7	74	1.682	1.121	1.233
	畑	136.1	8.2	13.2	157.5	2,163	120	169	2,452	1.691	1.463	1.209
	計	139.6	8.9	13.8	162.3	2,222	128	176	2,526	1.591	1.438	1.275
高山	田	.1	—	—	.1	2	—	—	2	2.000	—	—
	畑	76.2	9.0	17.3	102.5	1,330	113	177	1,620	1.744	1.255	1.021
	計	76.3	9.0	17.3	102.6	1,332	113	177	1,622	1.745	1.255	1.021
富家	田	11.8	.2	6.2	18.2	150	2	70	222	1.271	1.150	1.129
	畑	78.7	2.9	16.3	97.9	1,377	44	198	1,619	1.750	1.517	1.214
	計	90.5	3.1	22.5	116.1	1,527	46	268	1,841	1.687	1.484	1.191
平川	田	.1	—	—	.1	1	—	—	1	1.000	—	—
	畑	127.6	10.5	33.9	172.0	1,840	119	366	2,325	1.443	1.140	1.081
	計	127.7	10.5	33.9	172.1	1,841	119	366	2,326	1.441	1.140	1.081
湯野	田	.8	.1	—	.9	8	1	—	9	.950	.810	—
	畑	149.3	11.0	54.8	215.1	1,463	90	444	1,997	.980	.820	.810
	計	150.1	11.1	54.8	216.0	1,471	91	444	2,006	.973	.820	.810
吹屋	田	1.3	.1	.1	1.5	18	1	1	20	1.420	1.000	1.000
	畑	87.1	4.1	24.3	115.5	902	25	168	1,095	1.036	.620	.691
	計	88.4	4.2	24.4	117.0	920	26	169	1,115	1.040	.619	.693

第一八 麥作付反別及收穫高 (續)

		作付反別				收穫高				一反歩當收穫高		
		大麥	裸麥	小麥	計	大麥	裸麥	小麥	計	大麥	裸麥	小麥
		町反	町反	町反	町反	石	石	石	石	石合	石合	石合
宇治	田	1.5	2.6	2.7	6.8	23	29	31	83	1.500	1.110	1.150
	畑	89.9	5.0	18.3	113.2	1,528	63	216	1,807	1.700	1.260	1.180
	計	91.4	7.6	21.0	120.0	1,551	92	247	1,890	1.697	1.210	1.176
中	田	1.3	.1	.2	1.6	25	1	2	28	1.922	.770	1.100
	畑	107.8	10.2	29.3	147.3	1,457	96	280	1,833	1.352	.941	.955
	計	109.1	10.3	29.5	148.9	1,482	97	282	1,861	1.358	.941	.955
松原	田	2.5	—	1.8	4.3	20	—	17	37	8.000	—	.944
	畑	100.8	13.2	25.1	139.1	1,690	105	320	2,115	1.666	.795	1.274
	計	103.3	13.2	26.9	143.4	1,710	105	337	2,152	1.655	.795	1.253
高倉	田	14.1	2.0	8.7	24.8	296	29	126	451	2.100	1.450	1.450
	畑	77.2	6.9	17.4	101.5	1,930	113	287	2,330	2.500	1.650	1.650
	計	91.3	8.9	26.1	126.3	2,226	142	413	2,781	2.441	1.618	1.578
落合	田	40.2	13.4	73.9	127.5	663	221	1,293	2,177	1.650	1.650	1.750
	畑	54.5	18.6	21.3	94.4	1,145	320	405	1,870	2.100	1.720	1.900
	計	94.7	32.0	95.2	221.9	1,808	541	1,698	4,047	1.900	1.690	1.183
阿哲郡總數	**田**	**409.1**	**87.0**	**89.8**	**585.9**	**7,030**	**1,174**	**1,141**	**9,345**	**1.718**	**1.439**	**1.310**
	畑	**1,008.8**	**76.4**	**252.3**	**1,337.5**	**14,267**	**880**	**2,750**	**17,897**	**1.414**	**1.209**	**1.245**
	計	**1,417.9**	**163.4**	**342.1**	**1,923.4**	**21,297**	**2,054**	**3,891**	**27,242**	**1.502**	**1.330**	**1.264**
上市	田	57.3	13.0	15.2	85.5	974	156	197	1,327	1.700	1.200	1.300
	畑	32.4	6.5	11.5	50.4	518	78	149	745	1.600	1.200	1.300
	計	89.7	19.5	26.7	135.9	1,492	234	346	2,072	1.660	1.200	1.300
新郷	田	—	—	—	—	—	—	—	—	—	—	—
	畑	4.4	—	.2	4.6	66	—	3	69	1.500	—	1.500
	計	4.4	—	.2	4.6	66	—	3	69	1.500	—	1.500
神代	田	23.0	3.0	2.0	28.0	368	45	24	437	1.600	1.500	1.200
	畑	13.5	2.0	1.0	16.5	216	30	20	266	1.600	1.500	2.000
	計	36.5	5.0	3.0	44.5	584	75	44	703	1.600	1.500	1.470
矢神	田	23.4	.7	.3	24.4	405	9	3	417	1.730	1.286	1.000
	畑	16.5	.2	.8	17.5	244	2	9	255	1.478	1.000	1.120
	計	39.9	.9	1.1	41.9	649	11	12	672	1.627	1.222	1.090
野馳	田	5.1	—	—	5.1	51	—	—	51	1.000	—	—
	畑	88.8	.4	3.9	93.1	932	4	31	967	1.050	1.000	.795
	計	93.9	.4	3.9	98.2	983	4	31	1,018	1.046	1.000	.795
新砥	田	11.5	.4	—	11.9	104	2	—	106	.904	.500	—
	畑	21.5	1.3	2.2	25.0	204	8	10	222	.948	.615	.455
	計	33.0	1.7	2.2	36.9	308	10	10	328	.933	.589	.455
萬歳	田	6.2	4.1	.4	10.7	85	40	4	129	1.371	1.000	1.000
	畑	76.8	5.0	16.8	98.6	751	39	193	983	.978	.780	1.149
	計	83.0	9.1	17.2	109.3	836	79	197	1,112	1.007	.868	1.145
本郷	田	50.0	6.0	3.0	59.0	850	84	36	970	1.700	1.400	1.200
	畑	150.0	4.0	35.0	189.0	2,400	56	350	2,806	1.600	1.400	1.000
	計	200.0	10.0	38.0	248.0	3,250	140	386	3,776	1.625	1.400	1.017
石蟹郷	田	35.1	14.3	12.7	62.1	429	151	136	716	1.222	1.056	1.071
	畑	90.2	7.1	29.3	126.6	1,306	80	314	1,700	1.447	1.127	1.070
	計	125.3	21.4	42.0	188.7	1,735	231	450	2,416	1.384	1.079	1.071
新見	田	43.7	9.8	11.2	64.7	1,120	216	206	1,542	2.568	2.204	1.840
	畑	7.9	3.1	2.4	13.4	124	42	22	188	1.570	1.354	.916
	計	51.6	12.9	13.6	78.1	1,244	258	228	1,730	2.411	2.000	1.676
美穀	田	40.9	27.0	29.7	97.6	692	372	398	1,462	1.692	1.378	1.340
	畑	24.7	8.9	6.1	39.7	415	126	82	623	1.680	1.415	1.344
	計	65.6	35.9	35.8	137.3	1,107	498	480	2,085	1.687	1.387	1.340
草間	田	18.3	2.0	6.0	26.3	201	22	55	278	1.098	1.100	1.057
	畑	258.0	21.3	93.1	372.4	3,870	232	1,053	5,155	1.500	1.089	1.131
	計	276.3	23.3	99.1	398.7	4,071	254	1,108	5,433	1.473	1.090	1.118

第一八 麥作付反別及收穫高 (續)

		作付反別				收穫高				一反歩當收穫高		
		大麥	稞麥	小麥	計	大麥	稞麥	小麥	計	大麥	稞麥	小麥
		町反	町反	町反	町反	石	石	石	石	石 合	石 合	石 合
豐永	田	5.3	—	.6	5.9	45	—	4	49	.849	—	.666
	畑	144.8	11.2	35.2	191.2	1,998	113	334	2,445	1.379	1.008	.948
	計	150.1	11.2	35.8	197.1	2,043	113	338	2,494	1.361	1.008	.944
丹治部	田	10.9	.2	2.1	13.2	169	2	16	187	1.550	1.000	.761
	畑	32.5	.3	3.1	35.9	487	4	24	515	1.498	1.333	.774
	計	43.4	.5	5.2	49.1	656	6	40	702	1.511	1.200	.769
刑部	田	36.2	—	.6	36.8	796	—	11	807	2.198	—	1.833
	畑	9.5	.5	6.2	16.2	199	9	117	325	2.094	1.800	1.887
	計	45.7	.5	6.8	53.0	995	9	128	1,132	2.177	1.800	1.882
上刑部	田	.2	—	—	.2	2	—	—	2	1.000	—	—
	畑	.6	—	—	.6	6	—	—	6	1.000	—	—
	計	.8	—	—	.8	8	—	—	8	1.000	—	—
千屋	田	—	—	—	—	—	—	—	—	—	—	—
	畑	1.2	.8	—	2.0	12	8	—	20	1.000	1.000	—
	計	1.2	.8	—	2.0	12	8	—	20	1.000	1.000	—
菅生	田	8.5	2.0	.4	10.9	153	24	4	181	1.800	1.200	1.000
	畑	3.3	2.8	.7	6.8	52	33	7	92	1.576	1.178	1.000
	計	11.8	4.8	1.1	17.7	205	57	11	273	1.737	1.187	1.000
熊谷	田	33.5	4.5	5.6	43.6	586	51	47	684	1.749	1.133	.839
	畑	32.2	1.0	4.8	38.0	467	6	33	506	1.450	.460	.687
	計	65.7	5.5	10.4	81.6	1,053	57	80	1,190	1.602	1.036	.769
眞壁郡總數	田	**628.3**	**142.5**	**131.8**	**902.6**	**12,676**	**2,214**	**2,003**	**16,893**	**2.018**	**1.554**	**1.520**
	畑	**460.5**	**46.9**	**88.1**	**595.6**	**6,889**	**692**	**1,056**	**8,638**	**1.496**	**1.475**	**1.198**
	計	**1,088.9**	**189.4**	**219.9**	**1,498.2**	**19,565**	**2,906**	**3,058**	**25,529**	**1.797**	**1.535**	**1.391**
勝山	田	96.8	34.6	7.0	138.4	1,550	492	99	2,141	1.602	1.424	1.424
	畑	27.9	9.3	3.8	41.0	422	124	49	595	1.513	1.335	1.290
	計	124.7	43.9	10.8	179.4	1,972	616	148	2,736	1.581	1.403	1.370
落合	田	118.9	9.2	17.5	145.6	2,749	186	365	3,300	2.312	2.021	2.085
	畑	10.2	—	.5	10.7	209	—	9	218	2.049	—	1.800
	計	129.1	9.2	18.0	156.3	2,958	186	374	3,518	2.292	2.021	2.077
津田	田	5.8	—	.5	6.3	93	—	6	99	1.600	—	1.200
	畑	95.6	1.0	6.3	102.9	1,530	10	82	1,622	1.600	1.000	1.300
	計	101.4	1.0	6.8	109.2	1,623	10	88	1,721	1.600	1.000	1.294
木山	田	46.7	1.3	10.5	58.5	989	19	135	1,143	2.117	1.458	1.284
	畑	24.4	.1	2.0	26.5	481	1	19	501	1.971	1.000	.950
	計	71.1	1.4	12.5	85.0	1,470	20	154	1,644	2.067	1.428	1.232
美川	田	75.4	8.5	13.0	96.9	1,613	133	198	1,944	2.139	1.565	1.523
	畑	60.8	2.6	10.7	74.1	977	35	140	1,152	1.607	1.346	1.308
	計	136.2	11.1	23.7	171.0	2,590	168	338	3,096	1.902	1.515	1.426
富原	田	30.0	2.5	2.0	34.5	510	45	30	585	1.700	1.800	1.500
	畑	100.5	22.5	30.0	153.0	1,760	405	450	2,615	1.751	1.800	1.500
	計	130.5	25.0	32.0	187.5	2,270	450	480	3,200	1.739	1.800	1.500
美甘	田	.1	—	—	.1	15	—	—	15	1.500	—	—
	畑	1.8	.5	.6	2.9	216	5	4	225	1.200	1.000	.700
	計	1.9	.5	.6	3.0	231	5	4	240	1.216	1.000	.700
新庄	田	—	—	—	—	—	—	—	—	—	—	—
	畑	1.3	—	—	1.3	11	—	—	11	.611	—	—
	計	1.3	—	—	1.3	11	—	—	11	.611	—	—
二川	田	—	—	—	—	—	—	—	—	—	—	—
	畑	23.7	—	2.1	25.8	151	—	12	163	.637	—	.572
	計	23.7	—	2.1	25.8	151	—	12	163	.637	—	.572
川上	田	.2	—	.3	.5	4	—	3	7	.159	—	1.080
	畑	15.4	—	6.6	22.0	88	—	37	125	.570	—	.555
	計	15.6	—	6.9	22.5	92	—	40	132	.589	—	.579

第一八 麥作付反別及收穫高 (續)

		作付反別				收穫高				一反歩當收穫高		
		大麥	稞麥	小麥	計	大麥	稞麥	小麥	計	大麥	稞麥	小麥
		町反	町反	町反	町反	石	石	石	石	石 合	石 合	石 合
八東	田	—	—	—	—	—	—	—	—	—	—	—
	畑	16.0	—	3.9	19.9	110	—	32	142	.688	—	.820
	計	16.0	—	3.9	19.9	110	—	32	142	.688	—	.820
中和	田	—	—	—	—	—	—	—	—	—	—	—
	畑	11.5	—	1.6	13.1	73	—	14	87	.634	—	.875
	計	11.5	—	1.6	13.1	73	—	14	87	.634	—	.875
湯原	田	4.8	.2	—	5.0	58	2	—	60	1.200	.800	—
	畑	34.8	5.9	5.2	45.9	270	53	34	357	.775	.900	.655
	計	39.6	6.1	5.2	50.9	328	55	34	417	.828	.902	.655
久世	田	94.4	35.4	24.0	153.8	1,951	622	379	2,952	2.067	1.757	1.579
	畑	5.1	1.7	5.1	11.9	83	24	65	172	1.627	1.412	1.275
	計	99.5	37.1	29.1	165.7	2,034	646	444	3,124	2.044	1.741	1.526
美和	田	35.2	32.5	25.4	93.1	499	416	287	1,202	1.420	1.280	1.130
	畑	12.0	3.1	5.3	20.4	132	32	50	214	1.100	1.060	.960
	計	47.2	35.6	30.7	113.5	631	448	337	1,416	1.337	1.258	1.097
河內	田	44.6	8.5	8.8	61.9	892	129	128	1,149	2.000	1.515	1.457
	畑	12.6	.2	3.1	15.9	223	3	38	264	1.767	1.546	1.227
	計	57.2	8.7	11.9	77.8	1,115	132	166	1,413	1.949	1.517	1.395
川東	田	75.4	9.8	22.8	108.0	1,753	170	373	2,296	2.325	1.730	1.635
	畑	7.0	—	1.3	8.3	153	—	20	173	2.180	—	1.500
	計	82.4	9.8	24.1	116.3	1,906	170	393	2,469	2.313	1.730	1.631
苫田郡總數	田	**622.1**	**291.4**	**204.7**	**1,118.2**	**12,380**	**4,576**	**3,363**	**20,319**	**1.990**	**1.570**	**1.643**
	畑	**34.5**	**20.2**	**18.0**	**72.7**	**560**	**272**	**232**	**1,064**	**1.623**	**1.347**	**1.289**
	計	**656.6**	**311.6**	**222.7**	**1,190.9**	**12,940**	**4,848**	**3,595**	**21,383**	**1.971**	**1.556**	**1.614**
芳野	田	35.3	2.1	33.6	71.0	847	42	588	1,477	.024	2.000	1.600
	畑	.1	—	—	.1	2	—	—	2	2.000	—	—
	計	35.4	2.1	33.6	71.1	849	42	588	1,479	2.399	2.000	1.600
郷	田	16.2	22.5	17.8	56.5	356	383	374	1,113	2.200	1.700	2.100
	畑	.7	.5	.4	1.6	14	7	5	26	2.000	1.422	1.300
	計	16.9	23.0	18.2	58.1	370	390	379	1,139	2.189	1.695	2.082
大野	田	47.5	17.3	25.0	89.8	1,093	346	475	1,914	2.300	2.000	1.900
	畑	1.5	1.0	.5	3.0	30	18	9	57	2.000	1.800	1.700
	計	49.0	18.3	25.5	92.8	1,123	364	484	1,971	2.280	1.989	1.898
小田	田	13.0	8.2	6.4	27.6	260	123	90	473	2.000	1.500	1.400
	畑	1.7	.3	.8	2.8	34	4	10	48	1.900	1.200	1.200
	計	14.7	8.5	7.2	30.4	294	127	100	521	2.000	1.494	1.389
中谷	田	6.2	13.2	7.3	26.7	112	198	128	438	1.806	1.500	1.741
	畑	.4	2.3	.4	3.1	5	32	4	41	1.250	1.391	1.000
	計	6.6	15.5	7.7	29.8	117	230	132	479	1.742	1.484	1.714
富	田	1.2	.4	—	1.6	20	5	—	25	1.666	1.250	—
	畑	5.6	.2	—	5.8	64	2	—	66	1.142	1.000	—
	計	6.8	.6	—	7.4	84	7	—	91	1.235	1.166	—
久田	田	18.3	7.8	4.5	30.6	302	90	49	441	1.650	1.150	1.100
	畑	4.5	2.5	1.0	8.0	72	28	10	110	1.600	1.120	1.000
	計	22.8	10.3	5.5	38.6	374	118	59	551	1.640	1.145	1.072
泉	田	9.4	5.6	1.4	16.4	145	82	17	244	1.550	1.480	1.250
	畑	.2	—	.2	.4	3	—	1	4	1.550	—	1.100
	計	9.6	5.6	1.6	16.8	148	82	18	248	1.541	1.480	1.125
羽出	田	.0	1.0	—	1.0	0	16	—	16	2.000	1.600	—
	畑	—	.2	—	.2	—	2	—	2	—	1.000	—
	計	.0	1.2	—	1.2	0	18	—	18	2.000	1.500	—
奥津	田	.4	—	—	.4	9	—	—	9	2.250	—	—
	畑	—	—	—	—	—	—	—	—	—	—	—
	計	.4	—	—	.4	9	—	—	9	2.250	—	—

第一八 麥作付反別及收穫高 (續)

		作付反別				收穫高				一反歩當收穫高		
		大麥	稞麥	小麥	計	大麥	稞麥	小麥	計	大麥	稞麥	小麥
		町反	町反	町反	町反	石	石	石	石	石合	石合	石合
一宮	田	14.8	2.7	5.1	22.6	278	47	79	404	1.876	1.721	1.539
	畑	.7	.3	.4	1.4	12	4	5	21	1.774	1.347	1.355
	計	15.5	3.0	5.5	24.0	290	51	84	425	1.870	1.700	1.527
田邑	田	12.8	6.0	11.3	30.1	210	89	178	477	1.703	1.483	1.575
	畑	4.6	4.8	2.5	11.9	68	58	35	161	1.478	1.208	1.400
	計	17.4	10.8	13.8	42.0	278	147	213	638	1.598	1.361	1.543
香々美南	田	39.4	8.2	20.3	67.9	949	148	323	1,417	2.400	1.800	1.600
	畑	1.5	.8	1.3	3.6	30	11	2	43	2.000	1.400	1.200
	計	40.9	9.0	21.6	71.5	976	159	325	1,460	2.386	1.766	1.511
香々美北	田	8.6	8.6	.6	17.8	145	118	5	268	1.686	1.372	.833
	畑	.3	.3	—	.6	5	4	—	9	1.666	1.333	—
	計	8.9	8.9	.6	18.4	150	122	5	277	1.685	1.370	.833
高野	田	196.3	101.0	21.1	318.4	3,926	1,619	337	5,879	2.000	1.600	1.600
	畑	3.5	1.7	4.8	10.0	70	27	76	173	2.000	1.600	1.600
	計	199.8	102.7	25.9	328.4	3,996	1,643	413	6,052	2.000	1.600	1.600
東苫田	田	6.1	4.9	6.2	17.2	119	91	94	304	1.952	1.857	1.516
	畑	.6	.8	.6	2.0	8	15	7	30	1.333	1.850	1.166
	計	6.7	5.7	6.8	19.2	127	106	101	334	1.895	1.850	1.485
東一宮	田	26.6	3.4	6.0	36.0	585	64	114	763	2.200	1.900	1.900
	畑	1.4	.7	1.2	3.3	23	9	19	51	1.700	1.300	1.650
	計	28.0	4.1	7.2	39.3	608	73	133	814	2.171	1.780	1.847
神庭	田	27.0	20.3	16.5	63.8	405	263	214	882	1.500	1.295	1.297
	畑	2.2	.7	.9	3.7	29	8	10	47	1.380	1.142	1.111
	計	29.1	21.0	17.4	67.5	434	271	224	929	1.481	1.290	1.287
高倉	田	9.0	12.5	3.5	25.0	139	156	43	338	1.540	1.250	1.235
	畑	.9	1.2	.8	2.9	15	13	10	38	1.615	1.125	1.225
	計	9.9	13.7	4.3	27.9	154	169	53	376	1.556	1.230	1.232
高田	田	31.2	8.4	6.2	45.8	525	115	81	721	1.863	1.368	1.306
	畑	1.7	1.1	1.7	4.5	34	16	23	73	2.000	1.455	1.353
	計	32.9	9.5	7.9	50.3	559	131	104	794	1.700	1.378	1.316
加茂	田	18.4	9.7	1.1	29.2	420	169	18	607	2.283	1.747	1.637
	畑	.1	.4	—	.5	2	9	—	11	2.200	2.250	—
	計	18.5	10.1	1.1	29.7	422	178	18	618	2.281	1.762	1.637
西加茂	田	32.6	10.4	5.1	48.1	670	167	77	914	2.055	1.610	1.500
	畑	.4	.1	.3	.8	6	1	4	11	1.450	1.200	1.252
	計	33.0	10.5	5.4	48.9	676	168	81	925	2.040	1.600	1.500
東加茂	田	38.6	7.1	5.3	51.0	694	106	74	874	1.800	1.500	1.400
	畑	1.8	—	—	1.8	32	—	—	32	1.800	—	—
	計	40.4	7.1	5.3	52.8	726	106	74	906	1.800	1.500	1.400
上加茂	田	12.5	9.5	.4	22.4	163	133	5	301	1.300	1.400	1.150
	畑	.1	.2	.2	.5	1	3	2	6	1.200	1.350	1.000
	計	12.6	9.7	.6	22.9	164	136	7	307	1.300	1.400	1.166
阿波	田	.7	.6	—	1.3	11	9	—	20	1.600	1.500	—
	畑	.1	.1	—	.2	1	1	—	2	1.300	1.200	—
	計	.8	.7	—	1.5	12	10	—	22	1.500	1.425	—
勝田郡總數	田	470.2	674.5	476.5	1,621.2	8,767	10,201	7,563	26,531	1.865	1.512	1.587
	畑	34.5	70.9	21.7	127.1	526	892	284	1,702	1.525	1.258	1.309
	計	504.7	745.4	498.2	1,748.3	9,293	11,093	7,847	28,233	1.841	1.488	1.575
新野	田	35.7	27.3	55.3	118.3	692	395	774	1,861	1.938	1.450	1.400
	畑	—	.3	.5	.8	—	2	5	7	—	.700	1.000
	計	35.7	27.6	55.8	119.1	692	397	779	1,868	1.938	1.438	1.396
廣戸	田	25.7	9.1	20.0	54.8	520	139	313	972	2.023	1.527	1.565
	畑	—	—	—	—	—	—	—	—	—	—	—
	計	25.7	9.1	20.0	54.8	520	139	313	972	2.023	1.527	1.565

第一八 麥作付反別及收穫高 (續)

		作付反別				收穫高				一反歩當收穫高		
		大麥	稞麥	小麥	計	大麥	稞麥	小麥	計	大麥	稞麥	小麥
		町反	町反	町反	町反	石	石	石	石	石合	石合	石合
勝加茂	田	38.5	24.3	52.9	115.7	770	413	846	2,029	2.000	1.700	1.600
	畑	2.0	—	.3	2.3	40	—	5	45	2.000	—	1.600
	計	40.5	24.3	53.2	118.0	810	413	851	2,074	2.000	1.700	1.600
廣野	田	24.5	24.7	34.2	83.4	557	363	520	1,440	2.273	1.471	1.521
	畑	.1	.8	.2	1.1	2	11	3	16	1.500	1.325	1.334
	計	24.6	25.5	34.4	84.5	559	374	523	1,456	2.272	1.467	1.520
植月	田	21.4	56.5	25.3	103.2	450	1,073	481	2,004	2.100	1.900	1.900
	畑	1.5	7.0	3.2	11.7	27	119	56	202	1.800	1.700	1.750
	計	22.9	63.5	28.5	114.9	477	1,192	537	2,206	2.082	1.877	1.884
吉野	田	2.4	22.7	7.1	32.2	38	340	113	491	1.600	1.500	1.600
	畑	.5	4.7	2.0	7.2	7	65	28	100	1.400	1.400	1.400
	計	2.9	27.4	9.1	39.4	45	405	141	591	1.552	1.478	1.549
勝田	田	25.5	45.1	20.5	91.1	550	681	330	1,561	2.160	1.510	1.610
	畑	1.0	2.1	.4	3.5	18	20	5	43	1.800	960	1.250
	計	26.5	47.2	20.9	94.6	568	701	335	1,604	2.143	1.485	1.610
古吉野	田	6.9	16.7	16.7	40.3	135	266	241	642	1.932	1.591	1.443
	畑	.7	3.1	2.9	6.7	13	45	39	97	1.817	1.451	1.341
	計	7.6	19.8	19.6	47.0	148	311	280	739	1.947	1.521	1.428
北吉野	田	40.1	28.6	20.5	89.2	722	415	308	1,445	1.800	1.450	1.500
	畑	.1	.1	1.8	2.0	1	1	18	20	1.000	1.000	1.000
	計	40.2	28.7	22.3	91.2	723	416	326	1,465	1.799	1.449	1.462
豐田	田	83.5	6.0	7.5	97.0	1,503	90	135	1,728	1.800	1.500	1.800
	畑	—	—	—	—	—	—	—	—	—	—	—
	計	83.5	6.0	7.5	97.0	1,503	90	135	1,728	1.800	1.500	1.800
豐並	田	32.3	25.8	6.5	64.6	575	348	92	1,015	1.780	1.350	1.420
	畑	1.1	1.6	1.4	4.1	18	20	20	58	1.630	1.260	1.420
	計	33.4	27.4	7.9	68.7	593	368	112	1,073	1.778	1.341	1.420
梶並	田	40.1	13.3	2.0	55.4	556	172	25	753	1.386	1.290	1.234
	畑	5.0	3.5	.8	9.3	61	39	9	109	1.210	1.100	1.160
	計	45.1	16.8	2.8	64.7	617	211	34	862	1.368	1.255	1.210
瀧尾	田	12.3	16.5	24.5	53.3	159	206	289	654	1.292	1.250	1.180
	畑	—	—	—	—	—	—	—	—	—	—	—
	計	12.3	16.5	24.5	53.3	159	206	289	654	1.292	1.250	1.180
勝間田	田	—	39.2	16.7	55.9	—	666	284	950	—	1.700	1.700
	畑	—	4.4	2.9	7.3	—	53	35	88	—	1.200	1.200
	計	—	43.6	19.6	63.2	—	719	319	1,038	—	1.651	1.627
豐國	田	2.5	40.2	14.5	57.2	50	515	189	754	2.000	1.280	1.300
	畑	.2	10.1	.9	11.2	4	121	11	136	2.000	1.200	1.200
	計	2.7	50.3	15.4	68.4	54	636	200	890	2.000	1.264	1.298
湯郷	田	5.0	40.0	15.8	60.8	65	521	176	762	1.304	1.304	1.120
	畑	1.5	5.3	.9	7.7	15	53	8	76	1.000	1.000	979
	計	6.5	45.3	16.7	68.5	80	574	184	838	1.230	1.267	1.101
公文	田	.9	59.8	3.7	64.4	13	747	45	805	1.465	1.250	1.225
	畑	.3	4.3	1.6	6.2	4	52	17	73	1.375	1.215	1.085
	計	1.2	64.1	5.3	70.6	17	799	62	878	1.416	1.246	1.170
飯岡	田	.2	71.5	9.5	81.2	3	1,161	156	1,320	1.672	1.624	1.640
	畑	—	.2	.2	.4	—	3	3	6	—	1.390	1.443
	計	.2	71.7	9.7	81.6	3	1,164	159	1,326	1.672	1.622	1.639
南和氣	田	12.1	10.2	2.0	24.3	206	112	22	340	1.700	1.100	1.100
	畑	6.6	7.6	.5	14.7	119	91	6	216	1.800	1.200	1.220
	計	18.7	17.8	2.5	39.0	325	203	28	556	1.737	1.140	1.120
北和氣	田	25.0	27.5	9.0	61.5	342	310	83	735	1.370	1.130	930
	畑	11.5	11.0	.5	23.0	157	124	5	286	1.370	1.130	1.030
	計	36.5	38.5	9.5	84.5	499	434	88	1,021	1.367	1.127	926

第一八 麥作付反別及收穫高 (續)

		作付反別				收穫高				一反歩當收穫高		
		大麥	稞麥	小麥	計	大麥	稞麥	小麥	計	大麥	稞麥	小麥
		町反	町反	町反	町反	石	石	石	石	石 合	石 合	石 合
高取	田	4.6	10.5	22.1	37.2	66	147	305	518	1.435	1.400	1.380
	畑	2.4	3.0	.7	6.1	40	50	11	101	1.670	1.650	1.600
	計	7.0	13.5	22.8	43.3	106	197	316	619	1.514	1.459	1.386
大崎	田	4.2	22.3	25.2	51.7	95	346	336	777	2.262	1.550	1.330
	畑	—	1.8	—	1.8	—	23	—	23	—	1.300	—
	計	4.2	24.1	25.2	53.5	95	369	336	800	2.262	1.531	1.330
河邊	田	26.8	36.7	65.0	128.5	700	775	1,500	2.975	2.611	2.111	2.307
	畑	—	—	—	—	—	—	—	—	—	—	—
	計	26.8	36.7	65.0	128.5	700	775	1,500	2,975	2.611	2.111	2.307
英田郡總數	田	**155.6**	**1.031.8**	**146.8**	**1,334.2**	**2.471**	**14.196**	**2.073**	**18.740**	**1.588**	**1.376**	**1.412**
	畑	**35.7**	**152.5**	**35.5**	**223.7**	**467**	**1.926**	**338**	**2.781**	**1.312**	**1.263**	**1.093**
	計	**191.3**	**1.184.3**	**182.3**	**1,567.9**	**2.938**	**16.122**	**2.461**	**21.521**	**1.539**	**1.361**	**1.350**
林野	田	7.0	14.5	5.5	27.0	91	203	88	382	1.300	1.400	1.600
	畑	—	.5	.5	1.0	—	5	7	12	1.000	1.000	1.400
	計	7.0	15.0	6.0	28.0	91	208	95	394	1.300	1.386	1.583
豐田	田	13.3	60.5	6.5	80.3	212	726	78	1,016	1.600	1.200	1.200
	畑	3.5	6.2	3.5	13.2	45	68	35	148	1.300	1.100	1.000
	計	16.8	66.7	10.0	93.5	257	794	113	1,164	1.530	1.190	1.130
楢原	田	20.6	74.2	16.3	111.1	402	1,464	289	2,155	1.950	1.960	1.710
	畑	—	3.5	—	3.5	—	58	—	58	—	1.680	—
	計	20.6	77.7	16.3	114.6	402	1,522	289	2,213	—	1.958	1.710
江見	田	49.0	158.8	20.3	228.1	744	1,762	237	2,743	1.520	1.110	1.170
	畑	7.5	17.0	5.0	29.5	86	141	43	270	1.150	830	870
	計	56.5	175.8	25.3	257.6	830	1,903	280	3,013	1.470	1.082	1.107
土居	田	2.6	114.3	19.7	136.6	32	1,280	236	1,548	1.230	1.120	1.200
	畑	.7	19.7	4.3	24.7	8	200	47	255	1.142	1.015	1.093
	計	3.3	134.0	24.0	161.3	40	1,480	283	1,803	1.212	1.104	1.179
福山	田	3.0	16.0	1.0	20.0	27	160	9	196	900	1.000	.900
	畑	14.2	23.5	4.0	41.7	149	235	36	420	1.050	1.000	.900
	計	17.2	39.5	5.0	61.7	176	395	45	616	1.023	1.000	.900
河會	田	1.7	63.2	2.1	67.0	45	1,390	33	1,468	2.650	2.200	1.550
	畑	2.4	29.3	3.2	34.9	60	586	43	689	2.500	2.000	1.350
	計	4.1	92.5	5.3	101.9	105	1,976	76	2,157	2.560	2.136	1.433
福本	田	.6	65.3	13.8	79.7	15	1,241	276	1,532	2.500	1.900	2.000
	畑	—	.7	.3	1.0	—	11	5	16	—	1.600	1.700
	計	.6	66.0	14.1	80.7	15	1,252	281	1,548	2.500	1.896	2.000
巨勢	田	7.3	40.1	5.6	53.0	204	722	80	1,006	2.800	1.800	1.600
	畑	1.8	6.2	1.1	9.1	47	93	17	157	2.600	1.500	1.500
	計	9.1	46.3	6.7	62.1	251	815	97	1,163	2.758	1.760	1.447
粟廣	田	7.9	21.0	13.7	42.6	130	252	177	559	1.649	1.200	1.292
	畑	.5	1.9	1.2	3.6	7	24	13	44	1.400	1.263	1.083
	計	8.4	22.9	14.9	46.2	137	276	190	603	1.631	1.205	1.275
粟井	田	3.0	46.1	3.7	52.8	42	682	53	777	1.400	1.479	1.432
	畑	.3	7.2	1.2	8.7	4	83	16	103	1.333	1.153	1.332
	計	3.3	53.3	4.9	61.5	46	765	69	880	1.388	1.435	1.408
吉野	田	10.6	61.0	6.0	77.6	137	732	78	947	1.300	1.200	1.300
	畑	2.0	3.0	2.0	7.0	20	30	22	72	1.000	1.010	1.100
	計	12.6	64.0	8.0	84.6	157	762	100	1,019	1.246	1.190	1.250
大吉	田	.8	41.7	9.8	52.3	12	502	152	666	1.500	1.204	1.551
	畑	.2	5.1	1.1	6.4	2	51	14	67	1.250	1.000	1.270
	計	1.0	46.8	10.9	58.7	14	553	166	733	1.400	1.181	1.523
大野	田	4.2	55.3	6.8	66.3	93	823	87	1,003	2.213	1.487	1.288
	畑	1.3	16.3	2.4	20.0	24	206	25	255	1.860	1.265	1.072
	計	5.5	71.6	9.2	86.3	117	1,029	112	1,258	2.127	1.437	1.217

第一八 麥作付反別及收穫高 (續)

		作付反別				收穫高				一反歩當收穫高		
		大麥	稞麥	小麥	計	大麥	稞麥	小麥	計	大麥	稞麥	小麥
		町反	町反	町反	町反	石	石	石	石	石 合	石 合	石 合
讃甘	田	.6	51.9	5.1	57.6	9	550	67	634	1.420	1.076	1.304
	畑	.1	6.0	1.6	7.7	1	61	16	78	1.380	1.017	1.021
	計	.7	57.9	6.7	65.3	10	619	83	712	1.430	1.069	1.239
大原	田	5.4	62.0	3.0	70.4	72	620	30	722	1.333	1.000	1.000
	畑	.5	1.0	.3	1.8	5	10	3	18	1.000	1.000	1.000
	計	5.9	63.0	3.3	72.2	77	630	33	740	1.309	1.000	1.000
東粟倉	田	.3	62.0	6.1	68.4	5	801	82	888	1.800	1.300	1.350
	畑	.4	5.2	3.5	9.1	7	62	45	114	1.700	1.200	1.280
	計	.7	67.2	9.6	77.5	12	863	127	1,002	1.714	1.284	1.322
西粟倉	田	17.7	23.9	1.8	43.4	199	278	21	498	1.120	1.160	1.130
	畑	.3	.2	.3	.8	2	2	1	5	706	1.000	.460
	計	18.0	24.1	2.1	44.2	201	280	22	503	1.116	1.160	1.047
久米郡總數	田	**290.4**	**240.1**	**176.0**	**706.5**	**5.237**	**3.504**	**2.708**	**11.449**	**1.803**	**1.459**	**1.539**
	畑	**423.1**	**160.8**	**62.4**	**646.3**	**5.824**	**2.139**	**748**	**8.716**	**1.376**	**1.330**	**1.199**
	計	**713.5**	**400.9**	**238.4**	**1,352.8**	**11.061**	**5.643**	**3.456**	**20.160**	**1.550**	**1.408**	**1.450**
大井西	田	26.4	2.6	3.2	32.2	358	43	37	438	1.356	1.660	1.154
	畑	12.2	1.8	4.1	18.1	172	27	49	243	1.409	1.500	1.195
	計	38.6	4.4	7.3	50.3	530	70	86	686	1.373	1.590	1.178
大井東	田	5.9	16.5	7.4	29.8	118	231	118	467	2.000	1.400	1.600
	畑	2.3	2.4	.6	5.3	46	36	10	92	2.000	1.500	1.700
	計	8.2	18.9	8.0	35.1	164	267	128	559	2.000	1.412	1.600
大倭	田	16.0	5.0	6.0	27.0	320	90	96	506	2.000	1.800	1.600
	畑	6.0	8.0	3.0	17.0	120	144	48	312	2.000	1.800	1.600
	計	22.0	13.0	9.0	44.0	440	234	144	818	2.000	1.800	1.600
久米	田	18.7	13.3	7.8	39.8	395	208	117	720	2.112	1.563	1.500
	畑	1.0	2.5	.7	4.2	15	35	9	59	1.500	1.400	1.300
	計	19.7	15.8	8.5	44.0	410	243	126	779	2.082	1.538	1.482
三保	田	31.2	5.3	3.6	40.1	749	53	44	846	2.400	1,600	1.222
	畑	7.7	3.2	2.5	13.4	177	48	40	265	2.300	1.510	1.600
	計	38.9	8.5	6.1	53.5	926	101	84	1,111	2.388	1.188	1.377
打穴	田	9.0	5.4	7.9	22.3	199	68	127	394	2.210	1.253	1.609
	畑	14.4	5.7	4.3	24.4	287	86	51	424	1.990	1.502	1.188
	計	23.4	11.1	12.2	46.7	486	154	178	818	2.076	1.387	1.459
倭文東	田	12.5	5.5	3.5	21.5	281	77	50	408	2.250	1.410	1.430
	畑	2.5	5.5	2.0	10.0	58	82	26	166	2.350	1.500	1.300
	計	15.0	11.0	5.5	31.5	339	159	76	574	2.260	1.445	1.381
倭文中	田	20.8	7.1	16.2	44.1	421	123	311	855	2.024	1.732	1.919
	畑	6.1	2.3	2.1	10.5	121	39	40	200	1.983	1.695	1.904
	計	26.9	9.4	18.3	54.6	542	162	351	1,055	2.014	1.723	1.918
倭文西	田	3.5	.3	3.0	6.8	30	1	21	52	857	.333	.700
	畑	100.0	2.0	5.0	107.0	1,350	16	35	1,401	1.350	.800	.700
	計	103.5	2.3	8.0	113.8	1,380	17	56	1,453	1.333	.739	.700
西川	田	15.5	.5	3.5	19.5	171	4	33	208	1.000	.800	.950
	畑	58.0	6.5	6.0	70.5	582	55	54	691	1.000	.850	.900
	計	73.5	7.0	9.5	90.0	753	59	87	899	1.024	.842	.915
坪和	田	1.6	.7	.4	2.7	15	4	3	22	.937	.600	.800
	畑	45.3	.9	2.5	48.7	698	9	17	724	1.540	.955	.688
	計	46.9	1.6	2.9	51.4	713	13	20	746	1.520	.813	.690
大坪和	田	1.9	.3	.3	2.5	25	3	3	31	1.316	1.000	.900
	畑	61.0	5.4	4.6	71.0	1,065	75	61	1,201	1.746	1.389	1.326
	計	62.9	5.7	4.9	73.5	1,090	78	64	1,232	1.733	1.368	1.300
鶴田	田	5.0	6.0	1.0	12.0	40	36	6	82	.800	.603	.550
	畑	78.9	26.5	5.5	110.9	673	191	33	897	.853	.720	.602
	計	83.9	32.5	6.5	122.9	713	227	39	979	.850	.698	.620

第一八 麥作付反別及收穫高 (續)

		作付反別 大麥	作付反別 稞麥	作付反別 小麥	作付反別 計	收穫高 大麥	收穫高 稞麥	收穫高 小麥	收穫高 計	一反歩當收穫高 大麥	一反歩當收穫高 稞麥	一反歩當收穫高 小麥
		町反	町反	町反	町反	石	石	石	石	石合	石合	石合
弓削	田	12.2	29.8	2.9	41.9	201	399	37	637	1.639	1.489	1.275
	畑	2.6	2.9	.6	6.1	32	54	12	98	1.237	1.862	2.000
	計	14.8	29.7	3.5	48.0	233	453	49	735	1.574	1.525	1.400
吉岡	田	17.4	12.3	3.1	32.8	243	135	37	415	1.400	1.100	1.200
	畑	4.7	7.5	.6	12.8	70	83	7	160	1.500	1.100	1.100
	計	22.1	19.8	3.7	45.6	313	218	44	575	1.420	1.100	1.189
佐良山	田	53.1	3.9	41.6	98.6	929	54	640	1,623	1.750	1.410	1.540
	畑	3.2	1.2	6.0	10.4	48	15	88	151	1.520	1.330	1.480
	計	56.3	5.1	47.6	109.0	977	69	728	1,774	1.735	1.353	1.530
加美	田	25.5	6.5	7.7	39.7	421	41	96	558	1.650	.630	1.250
	畑	12.3	7.4	4.4	24.1	212	100	59	368	1.720	1.350	1.270
	計	37.8	13.9	12.1	63.8	633	141	152	926	1.675	1.014	1.256
稲岡南	田	3.5	11.6	2.8	17.9	67	205	34	306	1.914	1.767	1.214
	畑	4.2	2.0	.3	6.5	80	33	5	118	1.904	1.650	1.666
	計	7.7	13.6	3.1	24.4	147	238	39	424	1.909	1.750	1.258
龍川	田	5.0	35.0	10.0	50.0	117	576	149	833	2.340	1.620	1.400
	畑	—	25.0	5.0	30.0	—	410	70	480	—	1.640	1.400
	計	5.0	60.0	15.0	80.0	117	986	210	1,313	2.340	1.640	1.400
龍山	田	2.5	13.1	5.2	20.8	65	179	80	324	2.600	1.366	1.538
	畑	.5	10.0	.7	11.2	14	123	9	146	2.800	1.230	1.299
	計	3.0	23.1	5.9	32.0	79	302	89	470	2.633	1.307	1.508
福渡	田	2.7	32.4	30.1	65.2	64	554	546	1,164	2.377	1.712	1.812
	畑	—	3.1	.5	3.6	—	43	7	50	—	1.410	1.421
	計	2.7	35.5	30.6	68.8	64	597	553	1,214	2.377	1.681	1.807
神目	田	.5	30.0	8.8	39.3	8	420	132	560	1.800	1.400	1.500
	畑	.2	29.0	1.4	30.6	3	435	21	459	2.000	1.500	1.500
	計	.7	59.0	10.2	69.9	11	855	153	1,019	1.833	1.456	1.500

第一九 麥一反歩收穫高 (累年比較)

	大麥	稞麥	小麥	燕麥		大麥	稞麥	小麥	燕麥
	石合	石合	石合	石合		石合	石合	石合	石合
大正元年	1.431	1.324	1.288	?	大正十一年	1.486	1.347	1.378	?
仝仝二年	1.565	1.511	1.395	?	仝十二年	1.306	1.212	1.228	?
仝仝三年	1.232	1.103	1.120	?	仝十三年	1.664	1.322	1.353	?
仝仝四年	1.658	1.393	1.324	?	仝十四年	1.771	1.619	1.598	2.000
仝仝五年	1.960	1.341	1.392	?	昭和元年	1.752	1.564	1.567	2.524
仝仝六年	1.528	1.343	1.364	?	仝仝二年	1.519	1.596	1.734	2.500
仝仝七年	1.348	1.341	1.403	?	仝仝三年	1.858	1.710	1.824	—
仝仝八年	1.588	1.355	1.288	?	仝仝四年	1.913	1.668	1.710	—
仝仝九年	1.572	1.440	1.444	?	仝仝五年	1.784	1.607	1.618	—
仝仝十年	1.493	1.273	1.336	?					

燕麥ハ大正十四年以前ハ調査ヲ行ハザリシニ依リ掲記セズ

第二〇 產麥價額 (單位圓) 昭和五年

	大麥	稞麥	小麥	計
總數	1,005,166	2,905,132	5,366,527	9,276,825
岡山	694	6,015	62,790	69,499
倉敷	700	20,262	82,829	103,791

第二〇 產麥價額 (續)

		大麥	稞麥	小麥	計
津山		38,763	14,625	23,295	76,683
御津	磐	50,958	106,866	274,653	432,477
赤磐	氣	2,471	200,242	536,754	739,467
和氣	久	908	141,728	160,478	303,114
邑久		3,452	224,133	541,506	769,091
上道	道	8,771	66,521	546,218	621,510
兒島	島	25,036	245,368	864,830	1,135,234
都窪	窪	1,429	96,623	441,001	539,053
淺口	口	2,386	569,329	442,868	1,014,583
小田	田	17,033	384,537	255,885	657,455
後月	月	50,485	121,291	103,923	275,699
吉備	備	9,319	226,080	602,761	838,160
上房	房	115,122	32,042	41,044	188,208
川上	上	167,475	28,973	79,563	276,011
阿哲	哲	133,158	19,090	51,082	203,330
賀茂	茂	127,174	30,072	38,932	196,178
苫田	田	88,578	50,203	45,424	184,205
勝田	田	62,322	115,365	95,387	273,074
英田	田	19,143	144,138	30,593	193,874
久米	米	79,789	61,629	44,711	186,129

第二一 食用農產物 (大豆、小豆)

	價額計	大豆 作付反別	大豆 收穫高	大豆 價額	大豆 一反歩收穫高	小豆 作付反別	小豆 收穫高	小豆 價額	小豆 一反歩收穫高
				全管					
	円	町反	石	円	石合	町反	石	円	石合
昭和元年	3,068,636	3,628.1	39,811	612,565	1.097	1,469.3	11,760	246,813	.800
仝仝二年	2,884,953	3,358.0	36,721	545,798	1.09	1,336.2	19,948	225,961	.819
仝仝三年	2,897,852	3,169.9	33,598	540,775	1.059	1,262.4	10,238	242,709	.811
仝仝四年	2,251,218	3,004.9	29,125	466,562	.969	1,227.8	7,478	178,216	.609
仝仝五年	1,821,521	2,994.0	32,962	338,292	1.101	1,263.2	10,135	150,233	.802
			都市別				昭和五和		
總數	1,821,521	2,994.0	32,962	338,292	1.101	1,263.2	10,135	150,233	.802
岡山	5,680	3.5	53	769	1.514	.2	2	41	1.000
倉敷	8,135	17.7	301	3,214	1.701	.3	3	66	1.000
津山	22,047	15.6	179	1,826	1.147	9.1	74	1,036	.813
御津	80,509	152.7	1,901	18,970	1.245	42.2	366	5,619	.867
赤磐	45,613	93.4	1,045	12,219	1.119	24.0	189	3,293	.787
和氣	52,374	59.8	741	10,539	1.239	15.2	151	2,328	.993
邑久	212,218	41.3	447	5,898	1.082	17.2	144	3,002	.837
上道	22,816	46.3	604	6,956	1.305	6.6	61	1,115	.924
兒島	122,897	110.6	1,468	15,365	1.327	32.8	189	3,463	.576
都窪	47,078	69.8	841	9,541	1.205	12.3	94	1,705	.764
淺口	215,137	88.6	1,079	11,977	1.218	21.4	169	3,065	.790
小田	167,499	104.2	1,031	10,939	.989	80.8	559	8,979	.692
後月	106,825	81.2	802	9,092	.988	119.0	1,052	16,979	.884
吉備	72,047	136.3	1,661	17,248	1.219	54.9	312	5,144	.568
上房	76,718	204.8	2,584	22,701	1.262	52.6	426	5,689	.810
川上	133,840	165.0	1,713	17,334	1.038	177.8	1,498	28,797	.843
阿哲	111,847	399.8	4,179	41,459	1.045	123.2	861	11,700	.699
賀茂	95,460	351.7	3,844	38,333	1.093	147.7	1,210	16,001	.819
苫田	50,204	188.9	2,102	22,106	1.113	102.4	722	10,623	.705
勝田	51,543	142.3	1,547	17,416	1.087	87.5	604	8,795	.690
英田	51,278	130.3	1,340	12,298	1.028	67.4	949	6,748	1.408
久米	69,756	390.2	3,500	32,092	.897	68.6	500	6,045	.729