


民國五年分江蘇人口之部

內務統計

內務部統計科編製



江蘇人口統計表目錄

第一 戶口	
(一) 現住戶口地方別	1—4
(二) 現住戶口最近五年比較	5—6
第二 年齡	
(一) 現住人口年齡別	5—6
第三 職業	
(一) 現住人口職業地方別	7—16
第四 已婚及未婚	
(一) 現住人口已婚及未婚地方別	17—22
第五 出生	
(一) 現住人口出生地方別	21—26
第六 死亡	
(甲) 死因地方別	
(一) 現住人口死亡者死因地方別	27—36
(乙) 八種傳染病	
(子) 死亡地方	
(一) 現住人口患八種傳染病死亡者地方別	37—46
(丑) 死因年齡	
(一) 現住人口患八種傳染病死亡者年齡別	47—50
(丙) 自殺	
(子) 自殺者手段	
(一) 現住人自殺者手段月別	51—52
(丑) 自殺者原因	
(一) 現住人自殺者原因年齡別	53—54
第七 外國人	
(甲) 國籍	
(一) 寄居外國人國籍別	55—60
(二) 寄居外國人國籍最近五年比較	61—62
(乙) 職業	
(一) 寄居外國人職業地方別	63—68
(二) 寄居外國人職業最近五年比較	69—70
附記	本報統計圖因縣數對略太多難于表示故從略



民國五年分
內務統計
江蘇人口之部
內務部
統計科編製

江 第 一

(一) 現 住 戶 口

戶 口	江 寧	句 容	溧 水	高 淳	江 浦	
現 住 戶 數	191,482	47,254	28,128	67,687	26,748	
現 住 人 口	男	526,720	133,091	93,429	100,084	124,065
	女	411,277	116,126	75,991	75,743	82,869
	計	937,997	249,217	169,420	175,807	206,934

續

戶 口	上 海	松 江	南 滬	青 浦	奉 賢	
現 住 戶 數	288,400	—	95,440	51,640	44,888	
現 住 人 口	男	353,257	175,341	239,870	171,731	110,178
	女	256,802	214,306	186,591	132,940	114,851
	計	610,059	389,647	426,461	304,671	225,029

續

戶 口	海 門	吳	常 熟	崑 山	吳 江	
現 住 戶 數	76,342	265,252	201,028	49,181	119,815	
現 住 人 口	男	326,825	585,765	427,854	131,713	268,539
	女	307,894	497,563	411,049	122,577	251,351
	計	634,719	1,083,328	838,903	254,290	519,890



蘇

戶口

地方別

民國五年度

六合	丹徒	丹陽	金壇	溧陽	揚中
43,990	57,189	187,931	40,986	48,432	22,591
126,968	230,592	430,783	408,106	193,506	80,524
112,796	217,795	293,284	70,981	147,092	89,708
239,762	448,387	733,067	179,087	340,598	161,232
上					
金山	川沙	太倉	嘉定	寶山	崇明
33,275	23,540	57,831	47,025	55,105	122,508
80,512	60,971	157,424	119,427	171,142	393,005
75,035	44,520	146,399	107,138	154,320	324,291
155,547	105,491	303,823	226,505	325,462	717,296
上					
武進	宜興	無錫	江陰	靖江	南通
125,060	90,482	178,758	128,986	67,562	258,686
416,611	261,180	456,553	367,103	182,368	707,842
438,190	281,283	359,160	325,297	180,564	584,545
854,801	542,463	815,718	692,403	362,932	1,292,387

江 第 一

(一) 現 住 人 口

戶 口	如 阜	泰 興	淮 陰	淮 安	
現 住 戶 數	210,692	150,202	86,802	65,885	
現 住 人 口	男	679,895	437,165	281,097	378,842
	女	638,786	434,383	217,765	370,549
	計	1,318,681	871,548	498,862	753,391

續

戶 口	儀 徵	東 台	興 化	泰	
現 住 戶 數	36,218	271,087	100,673	148,958	
現 住 人 口	男	113,474	630,640	292,438	392,541
	女	123,115	657,436	274,794	511,546
	計	236,589	1,288,076	567,232	904,087

續

戶 口	蕭	礪 山	邳	宿 遷	隴 海	
現 住 戶 數	56,318	32,515	114,881	110,085	96,168	
現 住 人 口	男	192,156	113,810	341,790	288,849	284,324
	女	148,158	125,235	296,379	300,384	223,065
	計	340,314	239,045	638,178	589,233	507,389

蘇

戶口

地方別 (續)

民國五年度

泗陽	漣水	阜寧	鹽城	江都
78,280	92,283	148,974	185,931	249,519
225,934	224,249	437,666	545,243	745,898
220,216	214,460	392,855	511,749	755,475
446,149	438,709	830,521	1,056,992	1,501,373

上

高郵	寶應	銅山	豐	沛
106,154	79,553	161,632	47,917	52,717
266,901	225,169	419,890	151,191	153,250
250,588	186,473	419,614	131,487	137,321
517,489	411,642	839,504	282,678	290,571

上

東海	灌雲	沐陽	贛榆	總計
126,572	57,037	106,692	66,661	6,183,628
249,288	288,402	278,361	226,815	17,185,352
227,191	289,040	263,553	209,397	15,738,341
476,479	577,442	541,914	436,212	32,923,693

江
第 一

(二) 現 住 戶 口 最

戶 口	本 年		民 國 四 年				
	實 數	較 上 年 增	實 數	較 上 年 減			
現 住 戶 數	6,183,628	44,253	—	6,139,375	48,627	—	
現 住 人 口	男	17,185,352	270,413	—	16,914,939	7,978	—
	女	15,738,341	54,114	—	15,684,227	92,920	—
	計	32,923,693	324,527	—	32,599,166	100,898	—

第 二

(一) 現 住 人

體 性	一 至 五	六 至 一〇	一 一 至 一 五	一 六 至 二〇	二 一 至 二 五	二 六 至 三〇
男	1,005,041	884,457	869,096	1,223,533	1,297,804	1,283,892
女	898,434	821,601	743,223	1,003,163	1,052,283	1,176,754
計	1,903,475	1,706,058	1,612,319	2,226,701	2,350,087	2,460,646

續

體 性	六 六 至 七〇	七 一 至 七 五	七 六 至 八〇	八 一 至 八 五	八 六 至 九〇	九 一 至 九 五
男	314,061	204,674	118,213	60,032	18,396	5,789
女	306,601	179,410	98,218	60,126	12,349	4,919
計	620,662	384,084	216,431	120,158	30,745	10,708

蘇

戶口

近五年比較

民國五年度

民國三年			民國二年			民國元年 實數
實數	較上年 增	減	實數	較上年 增	減	
6,090,748	—	82,062	6,172,810	95,941	—	6,076,869
16,906,961	—	584,290	17,491,251	525,709	—	16,965,542
15,691,307	—	166,640	15,757,947	440,708	—	15,317,239
32,498,268	—	750,930	33,249,198	966,417	—	32,282,781

年齡

口年齡別

三一至三五	三六至四〇	四一至四五	四六至五〇	五一至五五	五六至六〇	六一至六五
1,319,109	1,245,996	1,139,048	974,577	678,469	649,077	457,556
1,134,512	1,128,093	1,026,256	884,079	706,609	640,111	411,731
2,453,621	2,374,089	2,165,304	1,858,656	1,385,078	1,289,188	869,287

上

九六至一〇〇	一〇〇至一〇五	一〇六至一一〇	一年以上	年齡未詳	總計
560	8	2	1	3,435,956	17,185,352
787	9	1	—	3,449,072	15,738,341
1,347	17	3	1	6,885,028	32,923,693

第三

(一) 現 住 人 口

職 業	江 寧	句 容	高 淳	江 浦	六 合
議 員	4	—	1	1	2
官 吏	237	—	86	53	5
公 吏	334	18	33	99	442
教 員	898	72	83	98	93
生 徒	9,600	1,903	1,079	17,062	1,539
僧 侶 教 徒	3,184	533	78	331	606
律 師	39	—	—	—	14
新 聞 記 者	23	—	—	—	3
醫 士	448	61	39	136	69
農 業	162,448	30,482	46,057	30,280	134,993
礦 業	448	1	4	10,559	68
商 業	128,933	1,850	10,615	5,413	18,243
工 業	43,700	945	2,566	915	20,323
漁 業	1,889	15	1,225	5,469	2,065
其 他 各 業	75,362	826	18,344	5,319	23,736
未 詳	509,950	212,511	95,592	131,156	37,553
合 計	937,997	249,217	175,807	206,934	239,762

蘇

職業

職業地方別

民國五年度

丹陽	金壇	揚中	松江	南匯	青浦
3	1	—	—	1	3
66	13	—	4	3	6
109	—	6	24	115	41
296	189	202	575	475	294
5,898	2,764	3,188	9,541	10,301	5,546
287	168	135	—	1,746	3,527
1	—	—	2	—	1
2	—	—	25	—	8
80	45	64	—	366	144
—	127,855	29,403	—	116,450	146,479
—	—	—	—	—	—
—	17,555	11,979	—	29,555	42,443
—	10,968	18,256	—	19,936	8,830
—	4,841	4,899	—	14,026	4,430
—	5,339	9,533	—	41,758	59,886
726,325	9,439	83,547	379,476	191,729	33,033
733,067	179,087	161,232	389,647	426,461	304,761

江
第

(一) 現 住 人 口

職 業	奉 賢	金 山	川 沙	太 倉	嘉 定
議 員	3	—	1	2	6
官 吏	14	15	4	72	13
公 吏	21	16	15	103	276
教 員	511	461	84	320	377
生 徒	5,786	3,261	2,355	5,717	4,294
僧 侶 教 徒	64	40,668	6	790	147
律 師	1	1	—	—	—
新 聞 記 者	—	135	—	—	44
醫 士	50	134	42	344	190
農 業	167,608	61,015	22,846	86,746	42,782
礦 業	—	—	—	—	—
商 業	12,399	3,170	12,732	28,582	11,128
工 業	10,619	1,404	9,634	8,380	13,590
漁 業	1,324	50	1,002	1,992	3,410
其他各業	25,818	402	735	9,052	33,339
未 詳	811	44,819	55,936	161,723	116,969
合 計	225,029	155,547	105,491	303,823	226,565

蘇
業

19

戰 業 地 方 別 (續)

民國五年度

寶 山	崇 明	海 門	吳	常 熟	吳 江
—	11	6	4	6	5
46	41	99	1,296	39	23
42	88	116	534	142	143
228	631	416	411	748	675
3,759	9,183	10,087	9,639	15,044	8,885
245	107	100	3,496	490	536
5	9	—	189	15	7
11	2	2	—	16	15
74	205	231	489	704	262
22,252	233,764	406,851	91,111	193,447	34,464
—	—	—	—	—	—
17,314	117,725	15,639	51,537	70,268	53,014
15,614	104,952	116,863	10,082	35,574	30,864
14,022	17,425	2,973	9,986	4,399	37,953
12,027	222,934	74,880	7,686	42,920	22,848
239,823	10,169	6,476	896,838	475,091	15,161
325,462	717,293	634,719	1,083,328	838,933	519,890

(一) 現 住 人 口

職 業	武 進	宜 興	無 錫	江 陰	靖 江
議 員	10	3	8	2	—
官 吏	619	476	50	79	43
公 吏	1,448	62	9	173	236
教 員	914	810	992	649	602
生 徒	16,435	9,892	12,698	11,388	1,363
僧 侶 教 徒	2,094	5,617	1,315	1,121	418
律 師	213	—	41	—	—
新 聞 記 者	69	—	14	—	—
醫 士	975	160	265	371	329
農 業	192,176	176,588	155,727	214,627	70,537
礦 業	70	—	—	—	—
商 業	73,404	36,271	63,139	22,972	25,097
工 業	40,155	30,784	23,952	14,727	8,318
漁 業	8,747	2,548	1,199	2,804	4,518
其 他 各 業	70,325	27,777	12,366	5,748	16,718
未 詳	447,149	251,476	544,005	417,942	234,753
合 計	854,801	542,463	815,718	692,403	362,932

職 業

職 業 地 方 別 (續)

民國五年度

南 通	如 皋	泰 興	淮 安	泗 陽	鹽 水
3	5	—	2	2	—
190	46	18	55	89	1
419	—	88	161	110	36
570	712	238	291	175	43
16,157	9,631	2,865	901	471	788
1,856	27,376	583	554	149	404
—	3	—	—	1	—
17	—	—	—	1	—
369	661	—	272	76	51
320,104	903,317	777,393	115,074	58,554	156,555
—	—	—	—	—	—
23,674	141,566	24,238	30,666	1,532	10,293
197,512	44,736	12,885	73,545	1,081	3,500
3,298	6,781	1,324	3,183	226	—
219,941	81,733	47,794	75,935	5,227	30,986
508,277	102,114	4,123	452,752	378,439	236,952
1,292,387	1,318,681	871,548	753,391	446,149	438,709

(一) 現 住 人 口

職 業	阜 寧	鹽 城	江 都	東 台	興 化
議 員	8	—	—	6	3
官 吏	4	12	505	5	134
公 吏	111	433	331	81	319
教 員	134	491	496	211	78
生 徒	1,591	27,695	53,236	2,074	1,015
僧 侶 教 徒	389	1,002	5,110	324	133
律 師	4	—	—	—	1
新 聞 記 者	—	—	30	—	—
醫 士	90	1,053	4,235	227	252
農 業	103,466	319,203	253,172	8,229	67,218
礦 業	—	—	—	—	—
商 業	7,583	30,395	144,235	2,882	62,433
工 業	7,580	26,249	51,174	5,841	15,933
漁 業	3,218	9,079	9,414	373	5,241
其 他 各 業	31,451	11,252	122,742	6,342	26,799
未 詳	674,892	629,718	853,693	1,261,481	387,675
合 計	830,521	1,056,992	1,501,373	1,288,076	567,232

蘇 職 業

職 業 地 方 別 (續)

民國五年度

高 郵	寶 應	銅 山	豐	沛	蕭
—	2	—	1	2	198
5	17	34	56	17	72
20	222	182	337	9	91
118	113	285	164	201	87
740	1,059	3,904	1,989	3,633	889
1,455	254	570	97	98	1,228
—	—	—	—	—	—
—	—	—	—	—	—
662	131	354	117	111	51
160,602	133,856	190,539	110,194	176,917	148,371
—	—	249	—	—	—
40,150	8,571	29,366	29,924	2,207	4,628
3,129	3,659	12,860	2,061	2,160	44,773
686	4,660	500	—	1,946	—
10,422	9,389	11,747	3,206	6,691	74,158
299,533	249,109	588,914	134,542	98,566	65,768
517,489	411,642	839,504	282,678	290,571	340,314

江
第 三

(一) 現 任 人 口

職 業 碼	山	邨	宿 遷	離 寧
議 員	1	3	189	2
官 吏	3	2	124	1
公 吏	72	1,368	711	276
教 員	182	274	1,304	241
生 徒	4,535	2,650	33,713	2,339
僧 侶 教 徒	203	5,048	1,512	461
律 師	—	—	2	—
新 聞 記 者	—	—	—	—
醫 士	183	135	522	133
農 業	96,178	471,304	299,364	263,253
礦 業	—	—	—	—
商 業	2,433	21,490	46,427	2,470
工 業	4,098	9,306	56,133	2,423
漁 業	384	539	28,080	—
其 他 各 業	4,365	48,835	52,474	11,670
未 詳	126,358	77,273	74,744	224,065
合 計	239,045	638,178	589,233	507,389

職業

職業地方別 (續)

民國五年度

東	滬	滬	雲	津	滬	滬	滬	總	計
	5	—	—	—	—	—	1		570
	175	—	59	—	33	—	23		5,081
	237	—	140	—	242	—	—		11,140
	60	—	125	—	136	—	56		18,842
	1,140	—	6,564	—	3,761	—	969		385,967
	792	—	434	—	59	—	234		118,182
	—	—	—	—	2	—	—		551
	—	—	—	—	—	—	—		417
	144	—	48	—	111	—	156		16,426
	204,663	—	130,593	—	80,956	—	365,704		9,217,750
	—	—	—	—	—	—	—		11,397
	45,937	—	27,174	—	2,402	—	23,930		1,640,216
	71,339	—	7,774	—	2,571	—	5,731		1,273,057
	2,599	—	3,681	—	—	—	2,106		240,130
	88,606	—	22,560	—	4,688	—	37,302		1,871,238
	60,782	—	378,290	—	446,953	—	—		14,644,500
	476,479	—	577,442	—	541,914	—	436,212		29,461,401

第四 已婚

(一) 現 住 人 口 已 婚

體 性	婚 別	江 甯	句 容	鎮 水	高 淳	江 浦
男	已婚...	527,708	—	—	45,897	78,339
	未婚...	199,012	—	—	54,167	45,726
	計	526,720	—	—	100,064	124,065
女	已婚...	269,635	—	—	46,241	63,307
	未婚...	141,642	—	—	29,592	19,562
	計	411,277	—	—	75,743	82,869
合 計	已婚...	597,343	—	—	92,138	141,646
	未婚...	340,654	—	—	83,669	65,288
	計	937,997	—	—	175,807	206,934

續

婚 別	體 性	松 江	南 匯	青 浦	奉 賢	金 山
男	已婚...	—	138,160	81,341	58,434	44,533
	未婚...	—	101,710	90,390	51,744	35,979
	計	—	239,870	171,731	110,178	80,512
女	已婚...	—	130,526	68,683	64,012	42,880
	未婚...	—	53,065	64,257	50,839	32,155
	計	—	186,591	132,940	114,851	75,035
合 計	已婚...	—	268,686	150,024	122,446	87,413
	未婚...	—	157,775	154,647	102,583	68,134
	計	—	426,461	304,671	225,029	155,547

及未婚

及未婚地方別

民國五年度

六合	丹徒	丹陽	金壇	溧陽	揚中	上海
73,493	—	271,533	—	—	48,878	—
53,473	—	168,200	—	—	31,048	—
126,966	—	439,783	—	—	80,524	—
64,337	—	67,199	—	—	50,760	—
48,459	—	220,035	—	—	29,948	—
112,796	—	293,284	—	—	80,708	—
137,830	—	338,782	—	—	99,636	—
101,932	—	394,285	—	—	61,596	—
239,762	—	733,067	—	—	161,232	—

上

川沙	太倉	嘉定	寶山	崇明	海門	吳
38,969	—	66,873	116,524	162,431	—	—
22,002	—	52,554	54,618	230,574	—	—
60,971	—	119,427	171,142	393,005	—	—
21,771	—	89,037	53,213	149,361	—	—
22,749	—	18,101	101,107	174,930	—	—
44,520	—	107,138	154,320	324,291	—	—
60,740	—	155,910	169,737	311,792	—	—
44,751	—	70,655	155,725	405,504	—	—
105,491	—	226,565	325,462	717,296	—	—

第四 已婚

(一) 現住人口已婚

婚別	體性	常 熟	崑 山	吳 江	武 進	宜 興
男	已婚...	272,517	91,487	219,538	191,522	136,950
	未婚...	155,337	40,226	49,001	225,039	124,230
	計 ...	427,854	131,713	268,539	416,611	261,180
女	已婚...	189,658	79,963	206,227	208,111	151,672
	未婚...	221,391	42,614	45,124	230,079	129,611
	計 ...	411,049	122,577	251,351	438,190	281,283
合計	已婚...	462,175	171,450	425,765	399,633	288,622
	未婚...	376,728	82,840	94,125	455,169	253,841
	計 ...	838,903	254,290	519,890	854,801	542,463

續

婚別	體性	淮 安	泗 陽	漣 水	阜 寧	廣 城
男	已婚...	—	182,001	173,625	—	453,929
	未婚...	—	43,933	50,624	—	91,614
	計 ...	—	225,934	224,249	—	545,243
女	已婚...	—	169,293	156,465	—	447,232
	未婚...	—	50,932	57,995	—	64,517
	計 ...	—	220,215	214,460	—	511,749
合計	已婚...	—	351,294	330,090	—	900,861
	未婚...	—	94,865	108,619	—	156,131
	計 ...	—	446,149	438,709	—	1,056,992

第四 已 婚

(一) 現 住 人 口 已 婚

婚別	性	銅 山	豐	沛	蕭	錫 山	布
男	已婚...	170,294	88,508	110,837	131,712	85,140	182,746
	未婚...	249,596	62,486	42,413	60,444	28,670	159,053
	計...	419,890	151,191	153,250	192,156	112,810	341,799
女	已婚...	82,498	86,140	112,748	160,722	79,660	209,384
	未婚...	337,116	45,347	24,573	47,437	45,575	86,995
	計...	419,614	131,487	137,321	148,158	125,235	296,379
合計	已婚...	252,792	174,648	223,585	232,434	164,800	392,130
	未婚...	586,712	108,033	66,986	107,881	74,245	246,048
	計...	839,504	282,681	290,571	340,314	239,045	638,178

(一) 現 住 人 口

出生	性	江 甯	句 容	溧 水	高 淳	江 浦
生 產	男.....	24,944	—	2,046	2,439	852
	女.....	51,453	—	1,699	3,551	735
	計.....	76,397	—	3,745	5,990	1,587
死 產	男.....	10,060	—	64	399	94
	女.....	10,608	—	53	397	67
	計.....	20,668	—	117	796	151
合 計	男.....	35,004	—	2,110	2,820	946
	女.....	62,061	—	1,752	3,648	792
	計.....	97,065	—	3,862	6,468	1,738

蘇

及未婚

及未婚地方別 (續)

民國五年度

宿遷	睢寧	東海	灌雲	沐陽	嶺北	總計
219,540	200,584	176,903	152,555	71,574	57,770	6,752,910
69,309	83,740	72,385	135,847	206,737	169,545	4,312,440
258,849	284,324	249,258	283,402	276,351	226,815	11,065,360
167,678	177,025	157,906	103,809	55,529	50,659	5,538,056
132,706	46,040	69,285	185,231	508,024	158,778	4,002,740
300,384	223,065	227,191	289,040	263,555	209,397	6,340,796
387,218	377,609	334,835	256,364	127,103	107,925	12,980,268
202,015	129,780	141,670	321,078	414,811	328,283	8,315,180
589,233	507,389	476,479	577,442	511,916	436,212	21,206,146

出生

出生地方別

六合	丹徒	丹陽	金壇	溧陽	揚中	上海
3,971	—	—	—	—	4,235	—
2,904	—	—	—	—	1,169	—
6,875	—	—	—	—	2,404	—
—	—	—	—	—	396	—
—	—	—	—	—	435	—
—	—	—	—	—	831	—
3,971	—	—	—	—	1,631	—
2,904	—	—	—	—	1,604	—
6,875	—	—	—	—	3,235	—

江

第 五

(一) 現 住 人 口

出生	體 性	松 江	甯 波	青 浦	奉 賢	金 山
生 產	男.....	—	9,069	9,797	10,920	1,821
	女.....	—	7,083	6,511	14,895	1,944
	計.....	—	16,152	16,339	25,815	3,765
死 產	男.....	—	1,070	1,477	157	145
	女.....	—	803	901	186	127
	計.....	—	1,873	2,378	343	272
合 計	男.....	—	10,139	11,274	11,077	1,966
	女.....	—	7,886	7,443	15,081	2,071
	計.....	—	18,025	18,717	26,158	4,037

續

出生	體 性	常 熟	崑 山	吳 江	武 進	宜 興
生 產	男.....	4,684	—	8,150	23,398	20,765
	女.....	7,821	—	8,189	20,580	20,737
	計.....	12,505	—	16,339	43,978	41,502
死 產	男.....	651	—	1,022	328	313
	女.....	879	—	874	278	370
	計.....	1,530	—	1,896	606	683
合 計	男.....	5,335	—	9,172	23,726	21,078
	女.....	8,700	—	9,063	20,858	21,107
	計.....	14,035	—	18,235	44,584	42,185

蘇

出生

出生地方別 (續)

民國五年度

川沙	太倉	嘉定	寶山	崇明	海門	吳
—	—	669	2,545	4,177	—	—
—	—	615	2,023	3,674	—	—
—	—	1,284	4,566	7,851	—	—
—	—	379	1,141	3,847	—	—
—	—	314	96	3,450	—	—
—	—	648	210	7,197	—	—
—	—	996	2,659	8,024	—	—
—	—	934	2,119	7,024	—	—
—	—	1,832	4,778	15,048	—	—

上

無錫	江陰	靖江	南通	如皋	泰興	濠陰
2,651	9,397	11,376	6,302	13,324	—	—
2,343	27,789	8,999	5,763	16,997	—	—
4,994	37,186	20,375	12,065	30,321	—	—
316	463	5,353	379	3,611	—	—
176	501	4,897	351	3,876	—	—
492	964	10,250	730	7,489	—	—
2,967	9,860	16,729	6,681	16,937	—	—
2,519	28,290	13,896	6,114	20,873	—	—
5,486	38,150	30,625	12,795	37,810	—	—

江
第五

(一) 現 住 人 口

出生	性 別	淮 安	泗 陽	盱 水	阜 寧	鹽 城
生 產	男.....	2,512	11,247	2,058	—	35,174
	女.....	2,305	11,348	1,180	—	69,918
	計.....	4,817	22,595	3,238	—	105,092
死 產	男.....	—	448	40	—	4,068
	女.....	—	449	56	—	7,956
	計.....	—	897	96	—	12,024
合 計	男.....	2,512	11,695	2,098	—	39,242
	女.....	2,305	11,797	1,236	—	77,874
	計.....	4,817	23,492	3,334	—	117,116

續

出生	性 別	銅 山	豐	沛	蕭	嶧 山	邳
生 產	男.....	1,000	14,848	1,110	5,176	2,095	864
	女.....	1,054	13,188	826	4,261	1,814	880
	計.....	2,054	28,036	1,936	9,437	3,909	1,744
死 產	男.....	156	290	130	368	269	147
	女.....	141	566	141	266	194	160
	計.....	297	856	271	634	463	307
合 計	男.....	1,156	15,138	1,240	5,544	2,364	1,011
	女.....	1,195	13,754	967	4,527	2,008	1,040
	計.....	2,351	28,892	2,207	10,071	4,372	2,051

蘇

26

出生

出生地方別 (續)

民國五年度

江都	儀徵	東台	興化	泰	高郵	寶應
—	—	23,943	—	—	—	—
—	—	25,009	—	—	—	—
—	—	48,952	—	—	—	—
—	—	13,740	—	—	—	—
—	—	14,051	—	—	—	—
—	—	27,791	—	—	—	—
—	—	37,683	—	—	—	—
—	—	39,060	—	—	—	—
—	—	76,743	—	—	—	—

上

宿遷	睢甯	東海	灌雲	沐陽	贛榆	總計
9,113	620	3,350	916	2,031	1,462	291,910
6,724	348	3,017	813	2,097	1,211	363,198
15,837	868	6,307	1,729	4,128	2,663	655,108
157	231	606	71	10	334	51,654
183	148	278	88	15	219	54,425
340	379	883	159	25	553	106,079
9,270	751	3,955	987	2,041	1,786	343,564
6,907	496	3,295	901	2,112	1,430	417,623
16,177	1,247	7,250	1,868	4,153	3,216	761,187

江
第 六

(甲) 死 因

(一) 現 住 人 口 死 亡

死 因	性 別	江 經	句 容	溪 水	高 淳	江 浦
變 死	男...	71	—	—	24	—
	女...	49	—	—	21	—
	計...	120	—	—	45	—
自 殺	男...	—	—	—	—	—
	女...	—	—	—	—	—
	計...	—	—	—	—	—
病	八種傳染病	3,332	—	—	367	—
	其各他病	3,270	—	—	433	—
	計...	6,602	—	—	800	—
死 明	男...	—	—	—	42	—
	女...	—	—	—	39	—
	計...	—	—	—	81	—
死 明	男...	37	—	—	29	—
	女...	29	—	—	26	—
	計...	66	—	—	54	—
計	男...	3,369	—	—	438	—
	女...	3,299	—	—	497	—
	計...	6,668	—	—	935	—
先天性畸形及畸形	男...	115	—	—	12	—
	女...	106	—	—	10	—
	計...	221	—	—	22	—
老 衰	男...	1,931	—	—	14	—
	女...	2,603	—	—	10	—
	計...	4,534	—	—	24	—
未 詳	男...	28	—	—	—	—
	女...	29	—	—	—	—
	計...	50	—	—	—	—
合 計	男...	5,514	—	—	488	—
	女...	6,079	—	—	538	—
	計...	11,593	—	—	1,026	—

江
第 六(甲) 死 因
(一) 現 住 人 口 死 亡

死 因	體 性	松 江	南 匯	青 浦	奉 賢	金 山
髮 死	男...	—	29	—	—	5
	女...	—	8	—	—	1
	計	—	37	—	—	6
自 殺	男...	—	—	—	—	4
	女...	—	—	—	—	4
	計	—	—	—	—	8
病	入染	—	160	3,523	6,174	948
	種泉	—	132	2,661	7,079	989
	傳	—	292	6,114	13,253	1,917
其 他 病	男...	—	7,782	901	1,415	20
	女...	—	5,786	339	2,309	28
	計	—	13,567	1,240	3,724	46
不 明	男...	—	19	238	1,415	24
	女...	—	69	669	2,815	22
	計	—	88	907	4,230	46
死 計	男...	—	7,961	4,662	9,004	992
	女...	—	5,986	3,459	12,205	1,017
	計	—	13,947	8,161	21,209	2,009
先 天 性 病 及 畸 形	男...	—	—	48	473	29
	女...	—	—	494	841	29
	計	—	—	977	1,314	58
老 衰	男...	—	915	626	378	435
	女...	—	950	148	574	430
	計	—	1,865	974	952	865
未 詳	男...	—	—	501	368	19
	女...	—	—	188	368	10
	計	—	—	789	736	29
合 計	男...	—	8,905	7,272	10,223	1,484
	女...	—	6,544	4,629	13,556	1,491
	計	—	15,449	10,560	24,209	2,975

蘇
死 亡

地 方 別
者 死 因 地 方 別 (續)

民國五年度

川 沙	太 倉	嘉 定	寶 山	崇 明	海 門	吳
—	—	—	—	190	—	—
—	—	—	—	160	—	—
—	—	—	—	350	—	—
—	—	—	—	41	—	—
—	—	—	—	40	—	—
—	—	—	—	81	—	—
—	—	344	419	2,232	—	—
—	—	318	373	2,054	—	—
—	—	662	792	4,286	—	—
—	—	—	221	450	—	—
—	—	—	166	371	—	—
—	—	—	387	821	—	—
—	—	—	132	79	—	—
—	—	—	134	53	—	—
—	—	—	266	132	—	—
—	—	344	772	2,761	—	—
—	—	318	673	2,478	—	—
—	—	662	1,445	5,239	—	—
—	—	—	30	365	—	—
—	—	—	28	282	—	—
—	—	—	56	647	—	—
—	—	13	29	405	—	—
—	—	5	111	339	—	—
—	—	16	153	734	—	—
—	—	—	121	85	—	—
—	—	—	122	61	—	—
—	—	—	243	146	—	—
—	—	357	945	3,847	—	—
—	—	323	934	3,350	—	—
—	—	680	1,879	7,197	—	—

江
第 六(甲) 死 亡
(一) 現 住 人 口 死 亡

死 因	性 別	常 熟	崑 山	吳 江	武 進	宜 興
變 死	男...	39	—	18	—	22
	女...	12	—	33	—	2
	計...	51	—	51	—	24
自 殺	男...	4	—	—	30	0
	女...	1	—	—	37	16
	計...	5	—	—	67	18
病 傳	入 籍 男...	2,181	—	2,331	7,879	8,910
	入 籍 女...	2,859	—	2,562	7,219	9,502
	計...	5,040	—	4,893	15,098	18,472
其 他	男...	244	—	273	935	442
	女...	253	—	214	834	495
	計...	507	—	487	1,769	987
不 明	男...	183	—	196	1,312	419
	女...	375	—	173	780	579
	計...	564	—	369	2,092	998
死 計	男...	2,614	—	2,800	10,126	9,771
	女...	3,492	—	2,949	8,833	10,636
	計...	6,106	—	5,749	18,959	20,407
先 天 性 弱 及 畸 形	男...	231	—	85	176	—
	女...	83	—	116	91	—
	計...	314	—	201	267	—
老 衰	男...	2,314	—	391	369	170
	女...	2,101	—	470	396	280
	計...	4,415	—	861	765	450
未 詳	男...	332	—	210	523	151
	女...	299	—	198	301	137
	計...	637	—	338	824	288
合 計	男...	5,540	—	3,504	11,224	10,116
	女...	5,988	—	3,696	9,658	11,071
	計...	11,528	—	7,200	20,882	21,187

蘇 死 亡

地 方 別
者 死 因 地 方 別 (續)

民 國 五 年 度

無 錫	江 陰	靖 江	甯 通	如 阜	泰 興	陰 淮
14	—	8	—	3	—	—
8	—	2	—	3	—	—
22	—	11	—	6	—	—
2	2	—	15	8	—	—
5	1	—	19	20	—	—
7	3	—	34	28	—	—
1,154	98	10,462	2,570	5,971	—	2,789
783	40	8,915	2,384	6,182	—	3,159
1,937	144	19,378	4,954	12,153	—	5,948
391	—	—	525	1,201	—	4,868
188	—	—	591	1,380	—	5,972
579	—	—	1,023	2,581	—	10,840
—	4	—	404	397	—	—
—	3	—	330	291	—	—
—	7	—	784	688	—	—
1,545	102	10,433	3,499	7,569	—	7,657
971	49	8,915	3,265	7,853	—	9,131
2,516	151	19,378	6,764	15,422	—	16,788
96	—	—	152	354	—	—
35	—	—	136	441	—	—
131	—	—	288	798	—	—
21	—	1,280	174	226	—	—
18	—	1,172	167	283	—	—
39	—	2,452	331	514	—	—
—	2	—	1,033	163	—	—
—	2	—	1,038	216	—	—
—	4	—	2,101	384	—	—
1,678	106	11,751	4,903	8,328	—	7,657
1,037	52	10,090	4,615	8,824	—	9,131
2,715	158	21,841	9,518	17,152	—	16,788

江
第 六

(甲) 死 因
(一) 現 住 人 口 死 亡

死 因	性 別	淮 安	泗 陽	漣 水	阜 寧	鹽 城
變 死	男	—	—	7	—	—
	女	—	—	3	—	—
	計	—	—	10	—	—
自 殺	男	—	5	—	—	45
	女	—	25	—	—	26
	計	—	30	—	—	71
病	八種病男	2,173	1,503	1,141	321	3,113
	八種病女	3,274	1,873	633	1,208	10,212
	傳 計	5,447	3,376	1,774	1,529	19,325
其 他 病	男	3,499	—	5	7,304	9,979
	女	1,823	—	2	7,896	8,023
	計	5,322	—	7	15,100	18,002
不 明	男	—	20	12	—	—
	女	—	18	8	—	—
	計	—	38	20	—	—
死 計	男	5,672	1,523	1,158	7,525	19,092
	女	5,097	1,891	643	9,104	18,235
	計	10,769	3,414	1,801	16,629	37,327
死 亡 形 狀	男	—	72	—	—	309
	女	—	76	—	—	302
	計	—	148	—	—	411
老 弱	男	1,081	167	—	—	82
	女	1,044	45	—	—	89
	計	2,125	212	—	—	171
未 詳	男	—	4	—	—	—
	女	—	8	—	—	—
	計	—	12	—	—	—
合 計	男	6,756	1,771	1,165	7,525	19,428
	女	6,141	2,045	646	9,104	18,552
	計	12,897	3,816	1,811	16,629	37,980

蘇
死 亡

54

抽 方

者 死 因 地 方 別 (續)

民 國 五 年 度

江 都	儀 徵	東 台	興 化	泰	高 郵	寶 應
—	—	—	—	—	—	—
—	—	—	—	—	—	—
—	—	—	—	—	—	—
—	—	24	—	—	—	—
—	—	6	—	—	—	—
—	—	30	—	—	—	—
—	1,120	6,708	304	369	347	538
—	2,335	4,854	1,031	350	589	874
—	3,455	11,562	1,335	719	936	1,412
—	1,638	12,863	4,843	6,345	3,676	4,927
—	3,189	10,934	6,243	6,926	4,620	9,042
—	4,827	23,797	11,086	13,271	8,296	13,969
—	—	—	—	—	—	—
—	—	—	—	—	—	—
—	2,755	19,571	5,147	6,714	4,023	5,455
—	5,524	15,783	7,274	7,276	5,266	9,916
—	8,282	35,359	12,421	13,990	9,282	15,381
—	—	52	—	—	—	—
—	—	50	—	—	—	—
—	—	102	—	—	—	—
—	—	45	—	—	—	—
—	—	29	—	—	—	—
—	—	74	—	—	—	—
—	—	—	—	—	—	—
—	—	—	—	—	—	—
—	2,758	19,692	5,147	6,714	4,023	5,465
—	5,524	15,873	7,274	7,276	5,266	9,916
—	8,282	35,565	12,421	13,990	9,282	15,381

江
第 六

(甲) 死 因

(一) 現 住 人 口 死 亡

死 因	性 別	銅 山	豐	沛	蕭	揚 州	布
變 死	男	—	—	—	87	—	20
	女	—	—	—	59	—	18
	計	—	—	—	139	—	36
自 殺	男	5	—	10	—	—	11
	女	4	—	8	—	—	25
	計	9	—	18	—	—	36
病	八 種 病	1,281	8,589	425	462	378	264
	傳	1,174	9,842	280	503	549	221
	計	2,455	18,431	705	965	887	485
其 各 他 病	男	420	—	—	—	—	58
	女	411	—	—	—	—	56
	計	831	—	—	—	—	111
不 明	男	51	—	—	108	—	20
	女	43	—	—	151	—	28
	計	94	—	—	259	—	48
死 計	男	1,752	8,589	425	570	338	340
	女	1,678	9,842	280	654	549	304
	計	3,380	18,440	705	1,224	887	644
先 天 性 病 及 畸 形	男	1	—	—	83	—	1
	女	2	—	—	102	—	—
	計	3	—	—	185	—	1
老 衰	男	174	2,093	7	—	28	54
	女	273	2,490	9	—	46	57
	計	447	4,583	16	—	73	111
未 詳	男	51	—	—	153	—	19
	女	43	—	—	107	—	5
	計	94	—	—	260	—	24
合 計	男	1,983	10,682	442	893	366	445
	女	1,950	12,332	297	915	594	407
	計	3,933	23,014	739	1,808	960	852

死亡

地方別
者死因地方別 (續)

民國五年度

宿遷	睢寧	東海	灌雲	沐陽	贛榆	總計
601	2	81	14	44	11	1,290
396	1	53	9	42	8	880
997	3	134	23	86	19	2,170
	32	—	—	—	39	270
	9	—	—	—	37	283
	41	—	—	—	67	553
3,244	256	1,805	178	933	2,064	106,372
2,924	178	1,875	219	913	1,911	109,733
6,168	434	3,680	397	1,896	3,975	216,110
1,435	—	252	—	75	41	76,968
1,033	—	523	—	67	20	79,679
2,458	—	780	—	142	61	156,647
899	47	73	1	164	—	6,294
873	28	28	1	143	—	7,623
1,777	75	106	2	307	—	13,917
5,578	303	2,135	179	1,222	2,105	187,331
4,825	206	2,431	220	1,123	1,931	197,010
10,403	509	4,566	399	2,345	4,036	386,674
5	2	563	—	2	53	3,349
10	—	205	—	—	32	3,374
15	2	773	—	2	85	7,923
1,917	38	7	59	25	427	15,910
1,393	9	—	115	48	337	16,250
3,310	47	7	174	73	764	32,160
893	3	117	—	153	—	4,975
837	3	139	—	133	—	4,267
1,730	6	256	—	231	—	9,242
8,994	380	2,903	252	1,451	2,626	215,723
7,451	228	2,820	344	1,316	2,345	222,031
16,455	608	5,736	596	2,797	4,971	437,332

江
第 六

(乙) 八 種

(子) 死 亡

(一) 現 住 人 患 八 種 傳

病 別	總 計	江 寧	句 容	溧 水	高 淳	江 浦
霍 亂	男...	594	—	—	99	—
	女...	572	—	—	132	—
赤 痢	男...	491	—	—	121	—
	女...	463	—	—	138	—
傷 寒	男...	542	—	—	73	—
	女...	535	—	—	72	—
痘 疹	男...	236	—	—	66	—
	女...	241	—	—	82	—
疹 熱 症	男...	449	—	—	—	—
	女...	429	—	—	—	—
猩 紅 熱	男...	400	—	—	—	—
	女...	413	—	—	—	—
白 喉 症	男...	620	—	—	8	—
	女...	584	—	—	9	—
黑 死 病	男...	—	—	—	—	—
	女...	—	—	—	—	—
合 計	男...	3,332	—	—	367	—
	女...	3,270	—	—	433	—
	計	6,602	—	—	800	—

蘇
亡
染 病
方

病 死 亡 者 地 方 別

民 國 五 年 度

合	丹 徒	丹 陽	金 壇	溧 陽	揚 中	上 海
—	—	—	—	—	285	—
—	—	—	—	—	282	—
—	—	—	—	—	195	—
—	—	—	—	—	219	—
—	—	—	—	—	200	—
—	—	—	—	—	210	—
—	—	—	—	—	152	—
—	—	—	—	—	143	—
—	—	—	—	—	6	—
—	—	—	—	—	7	—
—	—	—	—	—	—	—
—	—	—	—	—	—	—
—	—	—	—	—	163	—
—	—	—	—	—	162	—
—	—	—	—	—	—	—
—	—	—	—	—	—	—
—	—	—	—	—	1,001	—
—	—	—	—	—	1,026	—
—	—	—	—	—	2,227	—

(乙) 八種

(子) 死亡

(一) 現住人患八種傳

病別	體性	松江	南匯	青浦	奉賢	金山
霍亂	男...	—	21	705	1,478	110
	女...	—	15	473	1,397	108
赤痢	男...	—	44	682	690	90
	女...	—	63	442	855	94
傷寒	男...	—	79	795	2,044	200
	女...	—	34	462	2,104	261
痘疹	男...	—	8	443	597	170
	女...	—	8	998	836	174
發熱症	男...	—	8	417	308	199
	女...	—	12	342	675	194
猩紅熱	男...	—	—	316	373	48
	女...	—	—	312	442	50
白喉症	男...	—	—	165	644	100
	女...	—	—	162	757	58
黑牙病	男...	—	—	—	40	31
	女...	—	—	—	13	30
合計	男...	—	160	3,523	6,174	948
	女...	—	132	2,591	7,079	969
	計	—	292	6,114	13,253	1,917

蘇
 死亡
 傳染病
 地方
 染病死亡者地方別 (續)

民國五年度

川沙	太倉	嘉定	崑山	崇明	海門	吳
—	—	125	94	277	—	—
—	—	120	90	291	—	—
—	—	101	50	335	—	—
—	—	97	49	296	—	—
—	—	76	110	603	—	—
—	—	59	120	512	—	—
—	—	15	39	203	—	—
—	—	19	40	200	—	—
—	—	27	—	352	—	—
—	—	22	—	322	—	—
—	—	—	—	236	—	—
—	—	—	—	219	—	—
—	—	—	126	218	—	—
—	—	1	74	214	—	—
—	—	—	—	—	—	—
—	—	—	—	—	—	—
—	—	344	419	2,232	—	—
—	—	318	373	2,054	—	—
—	—	662	792	4,286	—	—

江
第 六

(子) 入 種
(子) 死 亡
(一) 生 入 種 傳

病 別	性 別	常 熟	崑 山	吳 江	武 進	宜 興
霍 亂	男...	513	—	439	1,038	1,407
	女...	907	—	423	962	1,493
赤 痢	男...	551	—	646	1,144	1,728
	女...	369	—	645	1,223	1,903
傷 寒	男...	730	—	44	2,211	1,997
	女...	1,266	—	47	1,919	2,478
痘 疹	男...	32	—	102	570	667
	女...	20	—	137	516	657
疹 熱 症	男...	35	—	209	632	994
	女...	28	—	264	550	1,038
猩 紅 熱	男...	4	—	198	832	1,098
	女...	46	—	249	845	1,057
白 喉 症	男...	26	—	151	1,044	891
	女...	41	—	199	894	936
黑 死 病	男...	—	—	151	358	128
	女...	—	—	183	310	—
合 計	男...	2,181	—	2,331	7,879	8,910
	女...	2,859	—	2,562	7,219	9,562
	計	5,040	—	4,893	15,098	18,472

蘇 死 亡

傳 染 病
地 方
染 病 死 亡 者 地 方 別 (續)

民 國 五 年 度

無 錫	江 陰	靖 江	南 通	如 皋	泰 興	淮 陰
184	9	1,935	402	381	—	—
131	10	2,044	370	370	—	—
294	32	2,673	493	1,450	—	—
187	5	2,183	462	1,520	—	—
295	30	2,986	472	717	—	—
197	16	2,447	446	720	—	—
700	3	531	169	600	—	1,798
53	3	374	153	812	—	2,095
90	—	—	374	653	—	991
68	—	—	336	655	—	1,064
127	8	—	301	644	—	—
86	2	—	278	607	—	—
64	16	2,338	359	1,526	—	—
58	10	1,867	331	1,496	—	—
—	—	—	—	—	—	—
—	—	—	—	—	—	—
1,154	98	10,463	2,570	5,971	—	2,789
783	46	8,915	2,384	6,182	—	3,159
1,937	144	19,378	4,954	12,153	—	5,948

第六

(乙) 八種

(子) 死亡

(一) 現住人患八種傳

病別	性	淮 安	泗 陽	漣 水	阜 甯	鹽 城
霍 亂	男	—	285	242	—	—
	女	—	355	126	—	—
赤 痢	男	—	530	294	—	108
	女	—	327	208	—	119
傷 寒	男	—	425	372	—	—
	女	—	484	230	—	—
痘 疹	男	1,083	12	54	255	5,179
	女	2,148	446	23	1,070	4,391
疹熱症	男	1,090	171	68	66	3,741
	女	1,126	200	18	138	5,586
猩紅熱	男	—	—	2	—	—
	女	—	—	1	—	—
白喉症	男	—	54	109	—	85
	女	—	61	32	—	116
黑死病	男	—	—	—	—	—
	女	—	—	—	—	—
合 計	男	2,173	1,503	1,141	321	9,113
	女	3,274	1,873	633	1,208	10,212
	計	5,447	3,376	1,774	1,529	19,325

蘇

死亡

傳染病

地方

染病死亡者地方別 (續)

民國五年度

江都	儀徵	東台	興化	泰	高郵	寶應
—	—	—	—	—	—	—
—	—	—	—	—	—	—
—	—	104	—	—	—	—
—	—	30	—	—	—	—
—	—	—	—	—	—	—
—	—	—	—	—	—	—
—	779	3,835	502	500	117	427
—	1,885	3,848	734	509	203	605
—	341	2,035	102	69	220	111
—	450	1,447	297	90	336	269
—	—	—	—	—	—	—
—	—	—	—	—	—	—
—	—	24	—	—	—	—
—	—	29	—	—	—	—
—	—	—	—	—	—	—
—	—	—	—	—	—	—
—	1,12	9,768	304	369	347	538
—	2,355	4,954	1,031	351	589	874
—	3,455	11,562	1,335	719	936	1,412

江
第 六

(乙) 八 種

(子) 死 亡

(一) 現 住 人 患 八 種 傳

病 別	性 別	銅 山	豐	沛	蕭	碼 山	祁
霍 亂	男	239	1,287	98	56	105	15
	女	215	1,504	41	64	170	23
赤 痢	男	271	1,337	111	84	52	78
	女	230	1,500	62	64	61	69
傷 寒	男	372	3,593	34	109	102	46
	女	354	3,746	39	135	179	36
瘧 疾	男	54	511	46	84	26	34
	女	54	622	52	58	14	24
疹 熱 症	男	111	147	—	63	19	6
	女	133	198	7	92	42	23
猩 紅 熱	男	10	1,028	—	—	—	38
	女	16	1,341	—	—	—	31
白 喉 症	男	223	686	94	66	34	16
	女	171	931	37	90	83	1
黑 痧 病	男	1	—	42	—	—	31
	女	1	—	42	—	—	14
合 計	男	1,281	8,589	425	462	338	264
	女	1,174	9,842	280	503	549	221
	計	2,455	18,431	905	965	887	485

蘇
 死亡
 傳染病
 地方
 染病死亡者地方別 (續)

民國五年度

宿 地	滬 甯	東 海	滬 太	津 陽	贛 榆	總 計
790	47	295	42	288	473	14,401
759	36	391	58	395	432	14,672
532	55	309	40	208	913	16,836
547	44	684	42	190	827	16,188
492	34	281	35	327	395	21,225
408	18	291	59	264	388	21,023
134	51	266	5	63	103	20,486
266	28	161	15	69	88	23,702
142	42	339	27	48	83	15,451
83	35	224	19	35	101	17,303
260	—	282	12	16	—	6,233
177	—	95	11	16	—	6,294
698	27	33	6	30	95	10,749
535	17	18	4	20	73	1,0384
169	—	—	11	3	—	592
159	—	11	14	5	—	772
3,244	256	1,905	178	983	2,064	176,372
2,974	178	1,875	219	913	1,911	109,738
6,168	434	3,680	397	1,896	3,975	216,119

江
第 六

(乙) 八 種

(丑) 死 亡

(一) 現 住 人 患 八 種 傳

病 別	五 至	〇 至 六	五 至 一 一
霍 亂	男..... 745 女..... 880 計..... 1,625	501 460 961	738 866 1,593
赤 痢	男..... 878 女..... 1,141 計..... 2,019	714 782 1,496	1,218 832 2,050
傷 寒	男..... 1,015 女..... 1,328 計..... 2,343	519 480 999	632 646 1,278
痘 疹	男..... 10,402 女..... 9,971 計..... 20,373	5,163 6,937 12,100	3,110 4,528 7,638
疹 熱 症	男..... 3,132 女..... 3,513 計..... 6,645	668 698 1,366	2,331 2,948 5,279
猩 紅 熱	男..... 548 女..... 541 計..... 1,089	418 565 683	477 436 912
白 喉 症	男..... 753 女..... 576 計..... 1,329	841 531 1,372	864 682 1,546
黑 痧 病	男..... 15 女..... 7 計..... 22	17 6 23	11 28 39
合 計	男..... 17,488 女..... 17,957 計..... 35,445	8,841 10,459 19,300	9,381 11,954 21,335

蘇 死 亡

傳 染 病
年 齡

染 病 死 亡 者 年 齡 別

民 國 五 年 度

一六至二〇	二一至三〇	三一至四〇	四一至五〇
921	1,852	2,360	2,211
1,004	1,584	2,451	2,228
1,925	3,436	4,801	4,439
1,120	1,907	1,605	1,693
811	2,184	1,758	2,542
1,931	4,091	3,363	4,235
1,315	1,561	2,969	4,219
944	2,215	2,950	4,062
2,259	3,776	5,919	8,281
1,267	230	120	110
1,774	180	120	85
2,541	410	240	195
1,622	549	643	702
2,424	566	462	635
4,046	1,115	1,105	1,337
397	436	1,008	940
577	426	85	384
974	862	1,098	1,774
782	1,605	1,869	1,483
1,070	1,416	1,463	1,465
1,852	3,021	3,337	2,948
15	16	176	233
22	67	184	159
37	83	360	392
7,439	8,156	10,749	11,591
8,126	8,638	9,478	12,010
15,565	16,794	20,218	23,601

江
第 六(乙) 八 種
(丑) 死 亡

(一) 現 住 人 患 八 種 尊

病 別		五 一 至 六 〇	六 一 至 七 〇	七 一 至 八 〇
霍 亂	男.....	2,694	1,093	463
	女.....	2,635	1,169	437
	計.....	5,329	2,262	900
赤 痢	男.....	2,763	2,029	618
	女.....	2,715	2,095	789
	計.....	5,468	4,124	1,407
傷 寒	男.....	3,512	2,638	822
	女.....	4,037	2,677	1,104
	計.....	7,599	5,215	1,926
痘 瘡	男.....	32	20	17
	女.....	35	12	17
	計.....	67	32	34
疹 熱 症	男.....	507	229	245
	女.....	505	238	251
	計.....	1,012	467	596
猩 紅 熱	男.....	614	608	322
	女.....	945	612	328
	計.....	1,559	1,220	650
白 喉 症	男.....	1,383	745	299
	女.....	1,487	742	400
	計.....	2,870	1,487	699
黑 死 病	男.....	258	108	79
	女.....	117	85	77
	計.....	375	183	156
合 計	男.....	12,053	7,470	2,865
	女.....	12,526	7,520	3,403
	計.....	24,579	14,990	6,268

蘇

50

死亡

傳染病
年齡

染病死亡者年齡別 (續)

民國五年度

八 一 至 九 〇	九 一 至 一 〇 〇	年 齡 未 滿	總 計
102	23	703	14,401
129	13	827	14,672
231	36	1,535	29,073
465	29	1,807	16,836
380	17	142	161.88
845	46	1,949	330.24
251	25	1,747	21,225
272	35	323	21,023
523	60	2,070	42,248
—	—	15	20,486
—	—	543	23,702
—	—	558	441,88
33	8	4,782	15,451
41	26	3,696	17,903
74	34	3,478	32,454
46	—	119	6,233
79	—	867	6,294
125	—	986	12,527
88	1	35	10,748
108	26	115	10,084
194	27	150	20,832
7	—	57	992
2	—	28	772
9	—	85	1,764
992	86	9,270	106,372
1,009	117	6,541	109,738
2,001	203	15,811	216,110

江
第 六

(丙)

(子) 自 殺

(一) 現 住 人 自

月 別	自 刃		自 經		入 水		赴 火	
	男	女	男	女	男	女	男	女
一 月	—	—	10	9	6	5	—	—
二 月	1	—	3	6	5	2	—	—
三 月	—	1	4	4	16	4	1	—
四 月	—	—	9	8	2	5	2	—
五 月	—	—	14	5	9	9	1	—
六 月	1	—	3	13	13	8	—	—
七 月	—	—	1	7	18	8	—	—
八 月	1	1	2	9	18	11	—	—
九 月	—	2	2	6	8	5	1	—
十 月	1	1	4	3	3	9	—	—
十 一 月	—	—	5	13	4	3	—	—
十 二 月	2	—	9	9	1	5	—	—
合 計	6	5	66	92	103	74	5	—

蘇

死亡

自殺

者手段

殺者者手段月別

民國五年度

投 崖		銃 戕		服 毒		其 他		總 計		
男	女	男	女	男	女	男	女	男	女	計
—	—	—	—	7	14	3	2	26	30	56
—	—	1	—	6	7	6	—	22	15	37
—	—	—	—	9	6	2	4	32	19	51
—	—	—	—	6	10	3	1	22	24	46
—	—	1	—	7	19	2	4	34	37	71
—	—	—	—	13	5	5	—	35	26	61
—	—	—	1	1	9	5	2	25	27	52
—	—	—	—	3	9	6	1	30	31	61
—	—	1	—	7	8	4	1	23	22	45
—	—	—	—	4	2	1	3	13	18	31
—	1	—	—	15	7	2	—	26	24	50
—	—	—	—	12	8	5	2	29	24	53
—	1	3	1	90	101	44	20	317	297	614

江
第 六

(四)

(五) 自 殺

(一) 現 住 人 自 殺

原 因	一六未満		一六以上		二〇以上		三〇以上	
	男	女	男	女	男	女	男	女
精神錯亂	1	—	3	3	5	7	22	4
生計艱難	—	—	2	—	4	1	12	3
病 苦	—	—	—	—	3	—	6	4
家庭不睦	—	—	2	9	6	35	16	7
親庭譴責	1	—	6	5	13	7	—	—
婚姻不自由	—	—	5	6	15	11	1	1
情 妬	—	—	—	2	8	9	6	—
畏罪發覺	—	—	1	—	6	2	1	1
侮 恨	—	—	—	—	—	—	—	—
畏分娩之苦	—	—	—	—	—	—	—	—
老衰不自由	—	—	—	—	—	—	—	—
負債難償	—	—	—	—	10	12	2	6
原因未詳	1	3	—	—	11	5	10	8
合 計	3	3	19	25	79	89	76	39

蘇

54

死亡

自殺

者原因

按原因年齡別

民國五年度

四〇以上		五〇以上		六〇以上		年齡未詳		總計		
男	女	男	女	男	女	男	女	男	女	計
8	6	4	3	—	—	2	1	45	24	69
19	36	3	4	4	6	1	11	45	66	111
6	19	2	2	2	4	—	4	19	33	52
3	6	2	3	—	2	1	1	30	63	93
—	—	—	—	—	—	—	—	20	12	32
—	—	—	—	—	—	—	—	19	18	37
—	1	—	—	—	—	—	—	14	12	26
1	—	—	—	2	—	—	—	11	3	14
3	1	1	—	—	—	—	—	4	1	5
—	—	—	—	—	—	—	—	—	—	—
—	—	3	5	4	5	—	—	7	10	17
8	9	3	6	3	1	1	—	27	34	61
7	4	12	1	3	—	32	—	76	21	97
55	82	30	24	18	18	37	17	317	297	614

江
第 七
(甲)

(一) 寄 居 外 國 人

國 別	江 寧		六 合		丹 徒		青 浦		奉 賢	
	男	女	男	女	男	女	男	女	男	女
美	61	73	5	4	14	12	—	—	—	—
法	3	—	—	—	2	—	—	—	2	—
德	1	—	—	—	—	—	—	—	—	—
英	42	19	—	—	4	2	—	—	—	—
俄	1	—	—	—	25	18	—	—	—	—
瑞 典	—	—	—	—	2	—	—	—	—	—
歐 威	—	—	—	—	1	—	—	—	—	—
丹 麥	—	—	—	—	1	—	—	—	—	—
荷 蘭	—	—	—	—	—	—	—	—	—	—
日 斯 尼 巴 亞	—	—	—	—	—	—	—	—	—	—
比 義	2	—	—	—	—	—	—	—	—	—
奧	—	—	—	—	1	—	—	—	—	—
日 本	79	43	—	—	28	27	—	—	—	—
未 詳	—	—	—	—	—	—	7	1	—	—
合 計	189	135	5	4	78	59	7	1	2	—

蘇
外 國 人
國 籍
國 籍 地 方 別

民國五年度

太倉		寶山		海門		吳		常熟		武進		無錫	
男	女	男	女	男	女	男	女	男	女	男	女	男	女
1	1	37	20	—	—	48	5	5	4	6	5	6	3
—	—	8	4	1	—	5	—	—	—	1	—	2	—
—	—	5	4	—	—	—	—	—	—	—	—	—	—
—	—	78	30	—	—	—	—	—	—	—	—	—	—
—	—	6	4	—	—	—	—	—	—	—	—	—	—
—	—	2	—	—	—	—	—	—	—	—	—	—	—
—	—	1	—	—	—	—	—	—	—	—	—	—	—
—	—	3	—	—	—	—	—	—	—	—	—	—	—
—	—	6	—	—	—	—	—	—	—	—	—	—	—
—	—	9	—	—	—	—	—	—	—	—	—	—	—
—	—	3	1	—	—	—	—	—	—	—	—	—	—
—	—	6	—	—	—	—	—	—	—	—	—	—	—
—	—	2	—	—	—	—	—	—	—	—	—	—	—
—	—	60	38	—	—	32	4	—	—	—	—	—	—
—	—	—	—	—	—	—	—	—	—	—	—	—	—
—	—	—	—	—	—	—	—	—	—	—	—	—	—
1	1	226	111	1	—	85	9	5	4	7	5	8	3

江
 第七
 (甲)

(一) 寄居外國人

國 別	江 陰		南 通		如 皋		泰 興		淮 陰	
	男	女	男	女	男	女	男	女	男	女
美 法	3	4	5	1	1	—	—	—	12	4
德 英	2	—	—	—	1	—	—	—	2	—
俄	—	—	2	2	—	—	—	—	7	6
瑞 士	—	—	—	—	—	—	—	—	—	—
丹 麥	—	—	—	—	—	—	—	—	—	—
荷 蘭	—	—	—	—	—	—	—	—	—	—
日 斯 尼 巴	—	—	—	—	—	—	—	—	—	—
比 義	—	—	—	—	—	—	—	—	—	—
奧	—	—	—	—	—	—	—	—	—	—
日 本	—	—	—	—	—	—	—	—	—	—
未 詳	—	—	—	—	—	—	—	—	—	—
合 計	5	4	4	4	5	—	1	—	21	10

江
第 七
(甲)

(一) 居 寄 外 國 人

國 別	寶 應		錫 山		蕭		碼 山		祁	
	男	女	男	女	男	女	男	女	男	女
美	2	1	1	4	1	—	3	—	3	—
法	—	—	1	—	—	—	1	—	—	—
德	—	—	—	—	—	—	—	—	—	—
英	—	—	1	1	—	—	—	—	—	—
俄	—	—	—	—	—	—	—	—	—	—
瑞 士	—	—	—	—	—	—	—	—	—	—
歐 威 麥 蘭	—	—	—	—	—	—	—	—	—	—
丹 荷	—	—	—	—	—	—	—	—	—	—
日 斯 尼 巴 亞	—	—	—	—	—	—	—	—	—	—
比 義 奧	—	—	—	—	—	—	—	—	1	—
日 朝	—	—	—	—	—	—	—	—	—	—
未 詳	—	—	—	—	—	—	—	—	—	—
合 計	2	1	7	5	1	—	4	—	4	—

蘇
外 國 人

國 籍
國 籍 地 方 別 (續)

民國五年度

宿 遷		離 寧		東 海		澎 雲		沐 陽		贛 榆		總 計	
男	女	男	女	男	女	男	女	男	女	男	女	男	女
9	3	1	—	3	2	1	—	3	—	1	—	258	184
0	—	—	—	1	1	—	—	—	—	—	—	43	6
—	—	—	—	—	—	—	—	—	—	—	—	8	7
—	—	—	—	1	—	—	—	—	—	—	—	142	69
—	—	—	—	—	—	—	—	—	—	—	—	32	22
—	—	—	—	—	—	—	—	—	—	—	—	4	—
—	—	—	—	—	—	—	—	—	—	—	—	2	—
—	—	—	—	—	—	—	—	—	—	—	—	4	—
—	—	—	—	—	—	—	—	—	—	—	—	6	—
—	—	—	—	—	—	—	—	—	—	—	—	9	—
—	—	—	—	—	—	—	—	—	—	—	—	6	1
—	—	—	—	—	—	—	—	—	—	—	—	7	—
—	—	—	—	—	—	—	—	—	—	—	—	2	—
—	—	—	—	—	—	—	—	—	—	—	—	200	112
—	—	—	—	—	—	—	—	—	—	—	—	—	2
—	—	—	—	—	—	—	—	—	—	—	—	7	1
15	3	1	—	5	3	1	—	5	—	1	—	730	424

江
 第七
 (甲)

(二) 寄居外國人國

國別	本 年			民 國 四 年		
	實 數	較 上 年		實 數	較 上 年	
		增	減		增	減
美 國	41	—	12	564	41	—
法 國	49	—	10	59	—	7
德 國	15	—	12	27	3	—
英 國	231	—	57	288	8	—
俄 國	54	38	—	16	9	—
瑞 典	4	—	—	4	3	—
那 丹 荷	2	—	4	6	1	—
威 麥 蘭	4	—	—	4	—	1
荷 蘭	6	—	2	8	4	—
日 本	9	—	—	9	2	—
巴 拿 馬	7	1	—	6	2	—
義 國	7	—	3	10	2	—
奧 國	2	—	—	2	—	5
日 本	212	—	97	309	—	32
葡 萄 牙	—	—	—	—	—	—
墨 西 哥	—	—	—	—	—	—
剛 果	2	2	—	—	—	—
未 詳	—	—	—	—	—	—
總 計	1,154	—	158	1,312	30	—

蘇 外 國 人

國 籍
籍 最 近 五 年 比 較

民 國 五 年 度

民 國 三 年			民 國 二 年			民 國 元 年 實 數
實 數	較 上 年		實 數	較 上 年		
	增	減		增	減	
523	—	1,010	1,533	43	137	1,676
66	—	665	731	15	—	688
24	—	788	812	136	—	797
280	—	4,519	4,799	—	—	4,663
7	—	348	355	—	—	355
1	—	80	81	4	—	81
5	—	93	98	3	—	94
5	—	119	124	—	—	121
4	—	54	58	13	—	58
7	—	152	159	3	—	146
4	—	48	52	7	—	49
8	—	150	158	63	—	151
7	—	197	204	100	—	136
341	—	4,353	4,697	—	—	4,597
—	—	1,193	1,193	—	—	1,193
—	—	158	158	—	—	158
—	—	262	262	—	—	262
1,282	—	14,112	15,414	219	—	15,223

江
 第七
 (乙)

(一) 寄居外國人

國 別	江 寧		六 合		丹 徒		青 浦		奉 賢	
	男	女	男	女	男	女	男	女	男	女
農 林 牧 畜	—	—	—	—	21	5	—	—	—	—
鑛 業 工 業	—	—	—	—	—	—	—	—	—	—
商 業	82	37	—	—	15	26	—	—	—	—
交 通	—	—	—	—	8	—	—	—	—	—
教 師	64	79	3	—	17	12	7	1	—	—
培 訓	6	5	—	—	2	—	—	—	—	—
公 員	35	13	—	—	15	—	—	—	—	—
教 員	2	1	—	—	—	—	—	—	—	—
學 生 及 生 徒	—	—	—	—	—	—	—	—	—	—
雜 業	—	—	—	—	—	—	—	—	—	—
未 詳	—	—	2	1	—	16	—	—	—	—
總 計	189	135	5	4	78	59	7	1	2	—

蘇 外 國 人

職 業
職 業 地 方 別

民 國 五 年 度

太 倉		寶 山		滬 門		吳		常 熟		武 進		無 錫	
男	女	男	女	男	女	男	女	男	女	男	女	男	女
		57											
		37											
1	1	39		1				2	3	5	1	6	3
		24	8									2	
		6											
										2	2		
		63	50					3	1				
			53			35	9				2		
1	1	226	111	1		85	9	5	4	7	5	8	3

江
第 七
(乙)

(一) 寄 居 外 國 人

國 別	江 陰		南 通		如 皋		泰 興		淮 陰	
	男	女	男	女	男	女	男	女	男	女
農 林 牧 畜	—	—	—	—	—	—	—	—	—	—
鑛 業 工 業	—	—	—	—	—	—	—	—	—	—
商 業	—	—	—	—	—	—	—	—	4	—
交 通	—	—	—	—	—	—	—	—	—	—
教 師	3	4	3	1	3	—	—	—	8	6
醫 生	2	—	1	1	—	—	1	—	5	3
公 務	—	—	—	—	—	—	—	—	—	—
教 員	—	—	—	—	—	—	—	—	4	1
學 生 及 生 徒	—	—	—	2	—	—	—	—	—	—
雜 業	—	—	—	—	—	—	—	—	—	—
未 詳	—	—	—	—	—	—	—	—	—	—
合 計	5	4	4	4	3	—	1	—	21	10

蘇
外 國 人
戰 業
戰 業 地 方 別

民國五年度

淮 安		漣 水		鹽 城		江 都		興 化		泰		高 郵	
男	女	男	女	男	女	男	女	男	女	男	女	男	女
3	4	1	2	1		14	38	3	8	4	3	1	
				2		1	1			1			
3	4	1	2	6	1	17	39	3	8	5	3	1	

(一) 寄居外國人

國別	應 實		銅 山		蕭 山		礪 山		邪 山	
	男	女	男	女	男	女	男	女	男	女
農 林 牧 畜										
鑛 業 工 業										
商 業										
交 通										
教 士			5	2	1		3		4	
醫 士	2	1	2	1			1			
公 務 員										
效 員										
學 生 及 生 徒				2						
藝 業										
未 詳										
合 計	2	1	7	5	1		4		4	

蘇

外國人

職業

職業地方別 (續)

民國五年度

宿遷		睢寧		東海		灌雲		沐陽		嶺榆		總計	
男	女	男	女	男	女	男	女	男	女	男	女	男	女
												21	5
												57	—
												138	63
												47	—
13	1	1	—	3	2	1	—	6	—	1	—	214	183
2	2	—	—	2	1	—	—	—	—	—	—	38	15
												50	13
												10	8
												6	9
												63	50
												87	81
15	3	1	—	5	3	1	—	5	—	1	—	730	424

江
 第七
 (乙)

(二) 寄居外國人職

職 業	上 年		民 國 四 年	
	實 數	增 減	實 數	增 減
農林畜牧業	26	—	12	38
漁 業	—	—	17	17
礦 業	57	—	12	1
工 業	57	—	12	68
商 業	201	24	—	177
交 通 業	47	—	6	53
教 育 師	396	17	—	379
律 師	—	—	—	—
醫 生	5	18	—	35
公 務 員	6	63	—	—
教 員	16	1	—	15
學生及生徒	14	—	—	14
其他各業	113	—	76	132
總 計	1,157	—	158	326
總 計	1,157	—	158	1,312
總 計	—	—	—	30
總 計	—	—	—	294


蘇 職 業


70

職 業
業 最 近 五 年 比 較

民 國 五 年 度

民 國 三 年			民 國 二 年			民 國 元 年 實 數
實 數	枝 上 年		實 數	枝 上 年		
	增	減		增	減	
—	—	—	—	—	36	36
—	—	—	—	—	12	12
—	—	—	—	—	—	—
—	—	175	175	16	—	12
145	—	106	251	16	—	88
19	2	—	17	—	—	17
365	24	—	341	49	—	293
—	—	1	1	1	—	—
35	3	—	32	15	—	17
29	—	22	51	—	—	51
6	—	14	20	6	—	14
6	—	18	24	27	—	3
57	48	—	9	—	6	15
620	—	13,933	14,553	—	115	14,668
1282	—	14,192	15,474	249	—	15,223





內務部統計科藏

發行者 內務部統計科

印刷者 文益印刷局王世釗

民國八年八月二十五日 印刷

民國八年九月一日 出版

