

始



第十次
山林要覽

農林省山林局編

昭和十六年版

第十次

山林要覽

農林省山林局編

昭和二十一年

第十次山林要覽正誤表

| 頁 | 欄 | 行 | 正 | 誤 |
|-----|------|--------|----------------|-------------------|
| 7 | 1 | 10 | 希 | 布 |
| 25 | | 營林局上の* | 印をとる | |
| 90 | | 最下行 | 愛 | 繪 |
| 101 | 臺灣 7 | 6 | 8 | 抜けてる |
| 162 | 7 | 30 | 賀 | 賀 |
| 164 | 欄 外 | | 百五十八頁参照 | 百五十六頁参照 |
| 197 | 1 | 4 | m ³ | rm ³ 東 |
| " | " | 5 | 24,272 | 34,674 |
| " | " | 7 | 16,743 | 23,919 |
| " | " | 9 | 17,115 | 24,450 |
| " | " | 10 | 13,117 | 18,738 |
| " | " | 12 | 8,882 | 12,688 |
| " | " | 13 | 71,382 | 101,975 |
| " | " | 17 | 151,511 | 216,444 |
| 204 | 下段 1 | 9 | 昭 | 霽 |
| 206 | | 1 | 窃 | 窃 |

山



覽

昭和十五年三月刊行

農林省山林局



14.24
713

例言 1

例言

本要覽は本邦に於ける林野及林業並山林行政に關する其他諸般の事項を輯録し當務者の參考に資すると共に汎く一般に其の概要を紹介するの一助たらしめんが爲毎年之を刊行するものである

本要覽の資料は概ね本省の調査に係るも本省所管外事項に就ては内務大藏商工拓務諸省、内閣、朝鮮臺灣兩總督府、樺太北海道兩廳、帝室林野局其他の調査に據つた

林野の所有區分に關しては原則として森林法の趣旨に則り立木主義に依る、即ち土地所有の如何に拘らず立木所有者を以て森林の所有者と看做し共有林は其の持分又は收益分收割合に依つて之を分別した但し公有林野官行造林地は特筆せざる限り公有林野に分類し第二編は原則として國有林野法の趣旨に則り土地の國有に屬する林野を以て國有林野とした

表中事實なきものは「—」數字不詳のもの「…」數額にして掲載單位に満たざるものは「0」を以て之を示した

掲載單位は資料其他の都合上尺貫法と「メートル」法とを混用して未だ統一するに至らない仍て次表に之が相關關係を附記して比較の便に供する

昭和十五年三月

農 林 省 山 林 局





本邦の山林資源及其の所有の現況
[参考] 世界各國林野面積
[参考] 特殊目的の爲にする森林及森林状態地域

| | |
|-----------------------------------|-------------------------|
| 1 ha(ヘクタール) = 1町25步 | 1町 = 0.99ha |
| 1 m ² (平方米) = 0.3坪 | 1坪 = 3.3m ² |
| 1 m ³ (立方米) = 3.6石(割石) | 1石 = 0.28m ³ |
| 1 rm(扇積立方尺) = 0.36棚 | 1棚 = 2.78rm |
| 1 束(一米間×) = 1.21束(三尺間×) | 1束(R) = 0.83束(米) |
| 1 m(メートル) = 0.55間 | 1間 = 1.8m |
| 1 kg(キログラム) = 0.267貫 | 1貫 = 3.75kg |

本邦の山林資源及其の所有の現況
[参考] 世界各國林野面積
[参考] 特殊目的の爲にする森林及森林状態地域

山林山管林員

第十次山林要覽目次

卷頭 圖表 内地に於ける民有林の伐採及造林面積

第一編 本邦の林野及林政

第一 本邦森林資源及其の所有の現況

1. 本邦に於ける林野田畑宅地其他の地積關係
 並人口及農家戸數對林野面積…………… 2
 〔参考〕世界各國林野面積…………… 6
2. 立木地無立木地別林野面積…………… 6
 〔参考〕特殊目的の爲にする森林及森林状態地域
 (學校演習林鐵道防雪林其他各省所管地)…… 8
3. 所有別林野面積…………… 10
 〔参考〕世界主要諸國に於ける林野の所有關係…………… 12
4. 本邦森林の蓄積…………… 14
5. 國有林樹種別蓄積(農林省所管)…………… 15
6. 各省所管別林野面積及蓄積…………… 16
7. 牧 野 面 積…………… 18
8. 私有林野の所有關係(所有面積廣狹別所有者數及所有面積)…… 20
 〔参考〕耕地の所有關係…………… 22
9. 林業戸數(林業者の專業兼業關係)…………… 22

第二 林 政 組 織

10. 本邦林政系統…………… 24
11. 農林省山林局營林局署及國有林產物販賣所所管事項…………… 24
12. 林業關係職員…………… 26

第三 林業に對する公益的制限

13. 保 安 林
 (イ) 所 有 別…………… 28
 (ロ) 道 府 縣 別…………… 30
14. 開墾制限及禁止地…………… 34
15. 國 立 公 園…………… 35

16. 史蹟名勝天然紀念物保存指定地(國有林) 35

第四 森林の植伐關係

17. 内地府縣

- (イ) 總數 36
- (ロ) 國有林 36
- (ハ) 公有林 38
- (ニ) 社寺有林 38
- (ホ) 私所有林 40

18. 北海道

- (イ) 總數 40
- (ロ) 國有林 42
- (ハ) 公有林 42
- (ニ) 私所有林 44

19. 樺太(國有林) 44

第五 造林

20. 造林用種子生産量 46

21. 造林用苗木の生産

- (イ) 苗圃面積及苗木生産量 46
- (ロ) 苗木養成費(國有林) 46

22. 造林事業

- (イ) 内地府縣 48
- (ロ) 北海道 50
- (ハ) 樺太 51

第六 被害及保險

23. 林野被害 50

24. 森林火災の趨勢 52

25. 森林の火災原因

- (イ) 國有林野 53
- (ロ) 民有林野 53

26. 森林火災國營保險

- (1) 保險契約狀況

- (イ) 府縣別 55
- (ロ) 所有別 56
- (ハ) 樹種別 56

(2) 損害填補狀況

- (イ) 府縣別 56
- (ロ) 所有別 57
- (ハ) 樹種別 57

第七 利用

27. 本邦森林伐採量 58

28. 内地用材樹種別伐採量 60

29. 林産物運搬設備(林道及貯木場) 60

30. 林産物鐵道輸送量及運賃(國有鐵道) 62

31. 本邦林産額 62

第八 製材及木製品工場

32. 民營製材工場

- (イ) 製品種類別工場數 66
- (ロ) 職工數別工場數 66
- (ハ) 從業者數及賃銀 66
- (ニ) 原動機 68
- (ホ) 燃料及動力消費量 68
- (ヘ) 生産額及原料材料消費額 68

33. 官營製材工場 70

34. 木製品工場(民營)

- (イ) 製品種類別工場數 70
- (ロ) 職工數別工場數 70
- (ハ) 從業者數及賃銀 71
- (ニ) 原動機 72
- (ホ) 燃料及動力消費量 72
- (ヘ) 生産額及原料材料消費額 72

第九 木炭の生産需給及販賣統制

35. 本邦木炭生産量及炭窯數 74

| | |
|----------------------------|-----|
| 36. 内地木炭樹種別生産量 | 76 |
| 37. 木炭生産町村数及製炭者数 | 77 |
| 38. 販 賣 統 制 | |
| (イ) 統制機関の木炭取扱量 | 78 |
| (ロ) 同 販 賣 先 | 80 |
| 39. 木 炭 保 管 | 80 |
| 40. 木 炭 金 融(林業金融の部参照) | |
| 41. 木炭の需給関係 | 82 |
| 42. 代用炭の生産状況 | 82 |
| 第十 木材パルプの生産需給及原木消費量 | |
| 43. 本邦に於ける木材パルプ需給関係の趨勢 | 84 |
| 44. 會社工場別種類別生産量 | 86 |
| 45. 地方別種類別生産量 | 88 |
| 46. 地方別産地別原料木材消費量 | 89 |
| 47. 國別パルプ輸入量 | 89 |
| 第十一 林産物の検査 | |
| 48. 林産物府縣營検査の現状 | 90 |
| 49. 府縣別木炭検査量 | 91 |
| 第十二 林産物市況 | |
| 50. 東京市場に於ける木材及木炭價格の趨勢 | 92 |
| 51. 主要木材及木炭價格 | 94 |
| 第十三 木材の需給 | |
| 52. 本邦用材の需給関係 | 96 |
| 53. 用材需給の趨勢 | |
| (イ) 内 地 府 縣 | 96 |
| (ロ) 北 海 道 | 98 |
| (ハ) 樺 太 | 98 |
| (ニ) 朝 鮮 | 100 |
| (ホ) 臺 灣 | 100 |
| 第十四 林産貿易 | |

| | |
|---------------------------------------|-----|
| 54. 主要林産物及林産關係品の輸入 | 102 |
| 55. 木 材 の 輸 入 | |
| (イ) 針 葉 樹 材 | 104 |
| (ロ) 闊 葉 樹 材 | 104 |
| 56. 主要林産物及林産關係品輸出 | 106 |
| 57. 木 材 の 輸 出(國別) | 106 |
| 58. 林 産 關 稅 | 108 |
| 第十五 林業金融 | |
| 59. 森林擔保金融 | |
| (イ) 道 府 縣 別 | 112 |
| (ロ) 金融機關別 | 113 |
| (ハ) 擔保物種類別 | 113 |
| 60. 木 炭 金 融 | 114 |
| 61. 森林組合に對する低利資金貸付 | 116 |
| 62. 林業の爲にする産業組合の金融 | 118 |
| 第十六 林業負擔 | |
| 63. 林野及耕地の賃貸價格と地租負擔の趨勢 | 120 |
| 64. 山林原野の地租及附加稅(地方別) | 120 |
| 65. 個人所得稅に於ける山林及山林以外の所得額と 所得稅負擔の趨勢 | 124 |
| 66. 山林所得稅及附加稅(地方別) | 124 |
| 67. 林野關係地方稅特別稅及雜種稅 | |
| (イ) 道 府 縣 稅 | 128 |
| (ロ) 市 町 村 稅 | 130 |
| (ハ) 最 近 の 趨 勢 | 132 |
| 第十七 林業團體及會社 | |
| 68. 森 林 組 合 | 134 |
| 69. 重要物産同業組合 | 134 |
| 70. 山林會其他の林業團體 | 136 |
| 71. 林業製材及木工會社 | 136 |

第十八 林業労働及共済組合

72. 專業兼業別林業労働者數……………138
 73. 作業種別林業労働者數……………138
 74. 性別年齢別林業労働者數……………138
 75. 道府縣別林業労働者數……………140
 76. 賃 銀……………141
 77. 賃 銀 の 趨 勢
 (イ) 國 有 林……………142
 (ロ) 公有林野官行造林……………142
 78. 國有林労働者延人員及賃銀支拂額……………144
 79. 公有林野官行造林労働者延人員及賃銀支拂額……………144
 80. 御料林労働者延人員及賃銀支拂額……………144
 81. 林業労働者の災害扶助……………146
 82. 林野現業員共済組合
 (イ) 組 合 員……………146
 (ロ) 組 合 の 收 支(給與金)……………148
 (ハ) 附 屬 事 業……………148

第十九 林 業 豫 算

83. 山 林 局 豫 算(最近三ヶ年)……………150
 84. 府 縣 林 業 豫 算(昭和十三年度)……………151

第二編 國有林野の管理經營(農林省所管)

第二十 國有林資源及其の分布

85. 國 有 林 野 面 積(地目別)……………156
 86. 蓄 積(營林局別)……………157
 87. 國有林野の分布面積廣狹別市町村數……………156

第二十一 國有林野の管理組織

88. 營林局管轄區域營林署及擔當區數並其の管理面積……………158
 89. 營 林 署 一 覽……………160
 90. 營林局署及擔當區の配置(圖表)……………164

第二十二 地方産業經濟に對する施設

91. 地方産業經濟公益の爲にする國有林野面積(府縣別)……………166
 92. 畜産の爲にする國有林野……………168
 93. 農業の爲にする國有林野……………170
 94. 開 墾 適 地 の 處 分……………170
 95. 委 託 林……………172
 96. 簡 易 委 託 林……………172
 97. 社 寺 保 管 林……………174
 98. 貸 地……………176
 99. 不要存置國有林野の拂下……………176
 100. 國 有 林 野 の 下 戻……………176
 101. 地元民の自家用稼用薪炭材の供給……………178
 102. 山村副業に對する國有林原料の供給……………180
 103. 農 村 工 業 の 助 成……………182
 104. 民間林業の指導……………182
 105. 國有林事業に依る労働者の雇傭……………184
 106. 市 町 村 交 付 金……………186
 107. 東北地方縣交付金……………187
 108. 國有林災害應急施設……………188

第二十三 施 業 案

109. 地種別面積及事業區數……………191
 110. 作 業 種 別 面 積……………191
 111. 年 伐 標 準 量……………191

第二十四 利 用

112. 伐 採
 (イ) 主 伐 及 間 伐……………192
 (ロ) 立木處分及官行斫伐……………192
 113. 國 有 林 簡 易 製 材 所……………194
 114. 產 物 處 分……………194
 115. 國有林產物販賣所入出荷狀況
 (イ) 東 京……………196

| | |
|--------------------------------------|-----|
| (ロ) 大 阪 | 198 |
| 第二十五 造林及土木 | |
| 116. 造林事業 | 198 |
| 117. 國有林野の現在造林地面積 | |
| (イ) 人工造林地 | 200 |
| (ロ) 天然造林地 | 200 |
| 118. 土木事業 | 200 |
| 119. 林道貯木場及苗圃 | 202 |
| 第二十六 被害及犯罪 | |
| 120. 被害 | 204 |
| 121. 犯罪 | 206 |
| 第二十七 収入及經費 | |
| 122. 収入 | 208 |
| 123. 經費 | 209 |
| [参考] 1. 北海道國有林の収入及經費 | 212 |
| 2. 樺太國有林の収入及經費 | 214 |
| 第三編 民有林政 (農林省所管) | |
| 第二十八 營林の監督 | |
| 124. 民有林野面積 | 218 |
| 125. 管理區分及施業方法確定面積 | 220 |
| 126. 森林法による産物の採取制限禁止地造林命令地 及造林免租地 | 221 |
| 第二十九 治水及災害防止林業施設 | |
| 127. 森林治水事業 | 222 |
| 128. 第二期森林治水事業 | 223 |
| 129. 第一期及第二期森林治水事業費年度別 | 222 |
| 130. 第一期森林治水事業費府縣別 | 226 |
| 131. 第二期森林治水事業費府縣別 | 228 |

| | |
|---------------------------|-----|
| 132. 荒廢林地復舊補助 | 230 |
| 133. 公有林野の造林獎勵 | 231 |
| 134. 公有林野の整理獎勵 | 232 |
| 135. 森林組合設立獎勵開墾地復舊補償及標柱建設 | 234 |
| 136. 災害防止林業施設 | 234 |
| 137. 海岸砂防造林獎勵 | 235 |
| 138. 森林氣象 | 235 |
| 第三十 民有林野の造林獎勵 | |
| 139. 民有林造林補助 | 236 |
| 140. 竹林造成補助 | 237 |
| 141. 樹苗養成補助 | 237 |
| 142. 林業共同施設補助 | |
| (イ) 林道開設助成 | 238 |
| (ロ) 貯木場設置補助 | 238 |
| (ハ) 木炭倉庫建設補助 | 238 |
| 143. 閑地利用林業獎勵(特種樹種の増殖獎勵) | 240 |
| 144. 鹿兒島縣大島郡林業助成 | 240 |
| 145. 沖繩縣林業助成 | 240 |
| 第三十一 災害應急施設 | |
| 146. 民有林災害應急施設 | 242 |
| 第四編 公有林野官行造林 | |
| 第三十二 公有林野官行造林事業の實行 | |
| 147. 公有林野官行造林事業の經過及營林局別現狀 | 248 |
| 148. 造林事業 | 248 |
| 149. 樹種別造林面積 | 250 |
| 150. 土木事業 | 250 |
| 151. 經費 | 252 |
| 152. 官行造林事業に依る勞働者の雇傭 | 252 |

第五編 狩 獵

第三十三 狩獵及鳥獸保護蕃殖

153. 狩 獵 鳥 獸.....256

154. 狩獵免狀下付數及免許稅.....256

155. 種類別鳥獸捕獲數

 (イ) 鳥 類.....258

 (ロ) 獸 類.....258

156. 鳥獸特別捕獲許可

 (イ) 有害鳥獸驅除の爲にする捕獲許可.....260

 (ロ) 學術研究其他の爲にする捕獲許可.....260

 (ハ) 飼養を目的とする捕獲許可.....261

157. 狩獵犯罪及之に因る過失殺傷.....261

158. 鳥 獸 保 護 施 設.....262

159. 國 營 獵 區.....262

第六編 林業に関する試験研究及林業教育

第三十四 林業に関する試験及研究

160. 試 験 及 研 究 機 關.....264

161. 農林省林業試験場に於ける現在試験研究事項.....265

第三十五 林 業 教 育

162. 本邦林業教育の現況(府縣別).....270

163. 大 學 及 專 門 學 校.....272

164. 同 附 屬 演 習 林.....274

165. 實 業 學 校

 (イ) 林科の設けある學校.....276

 (ロ) 三學年以後林科の設けある學校.....278

 (ハ) 農林科混合せる學校.....278

 (ニ) 農科にて林學大意を教ふる學校.....284

166. 林 業 講 習

 (イ) 府 縣 主 催.....294

(ロ) 市 町 村 主 催.....296

(ハ) 部 落 其 他 主 催.....298

參 考

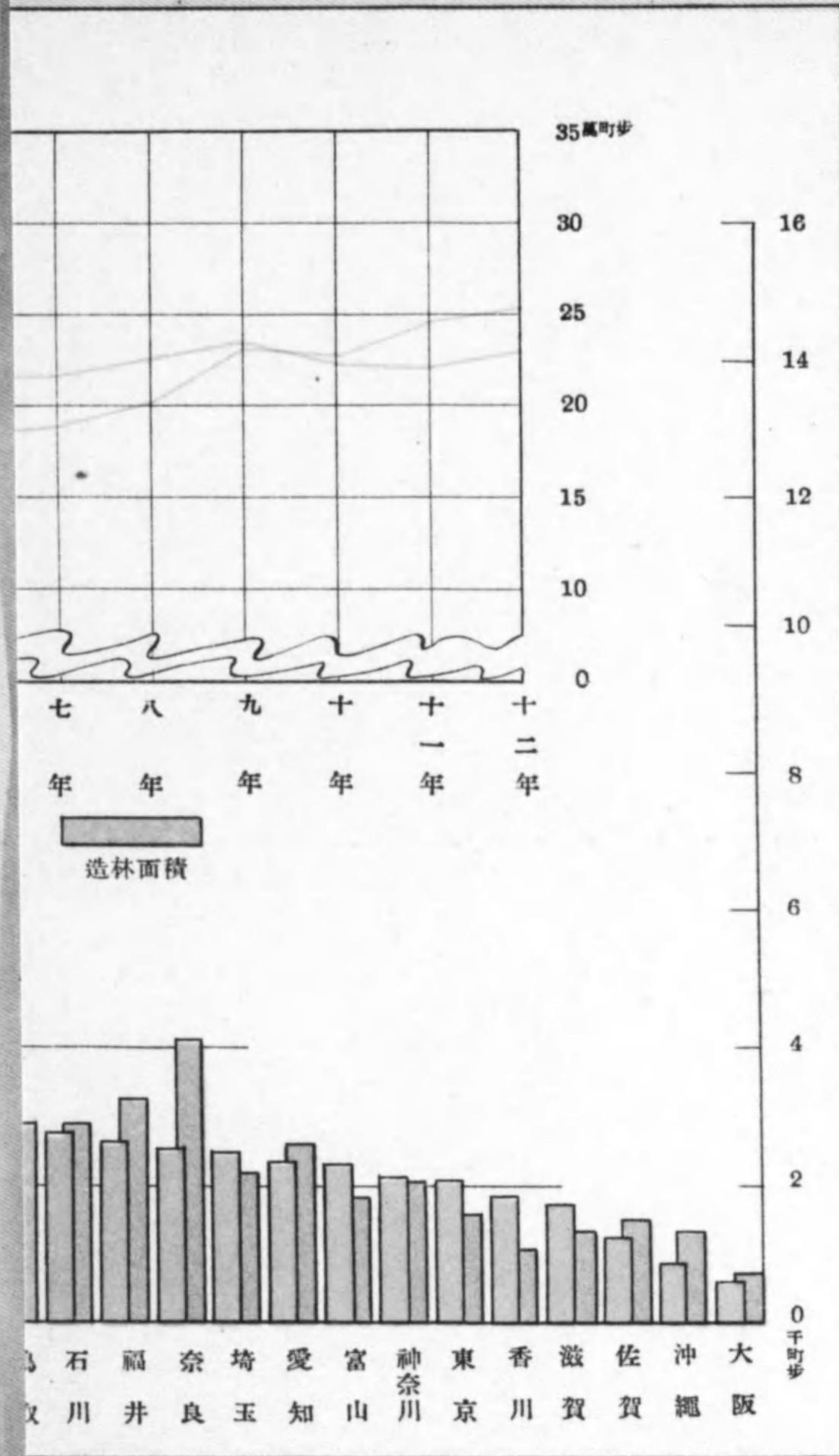
1. 郡市町村數及水利組合數.....302

2. 農 家 戶 數.....302

3. 東 京 卸 賣 物 價 指 數(生活必需品及建築材料).....306

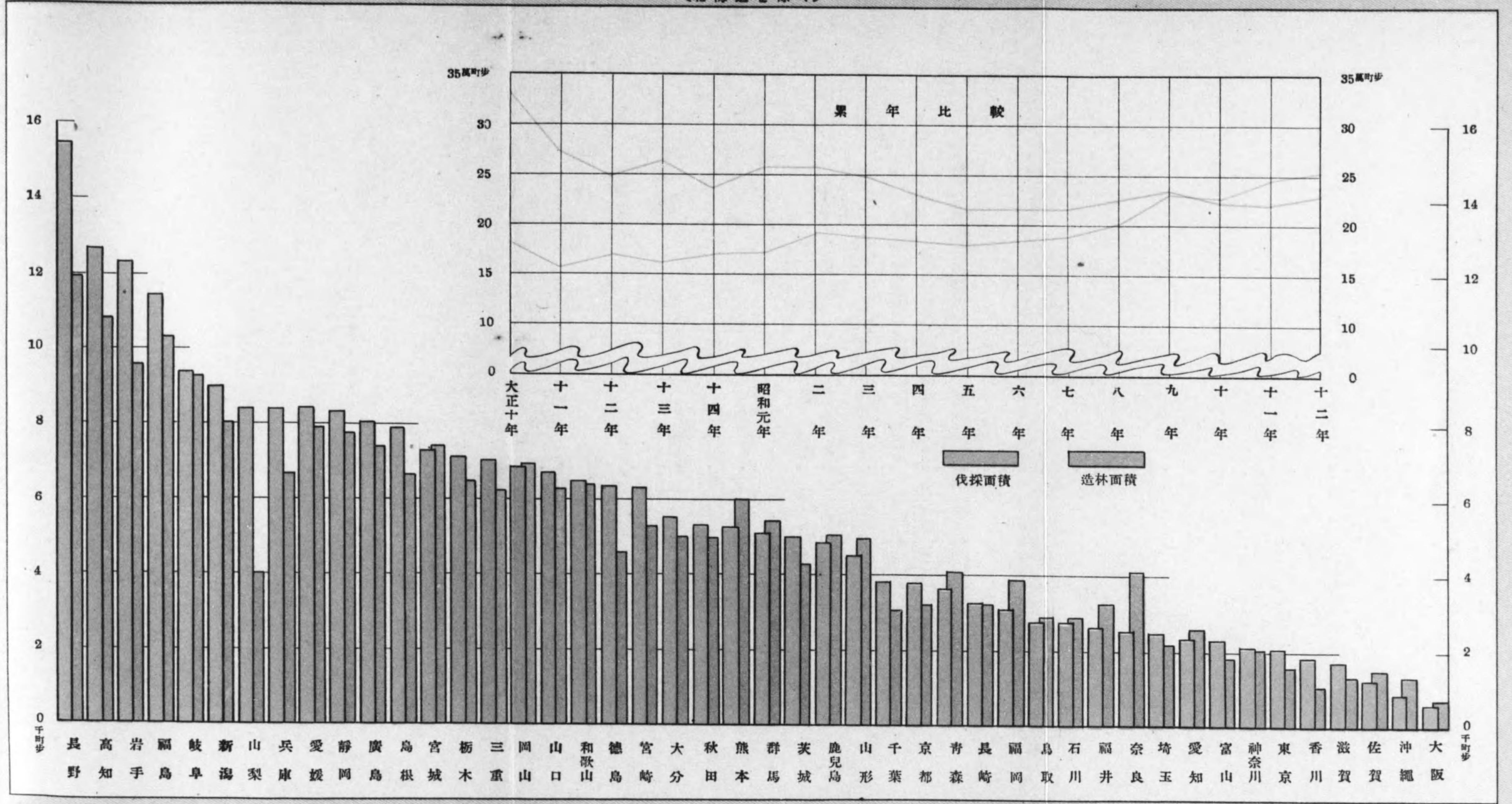
山林行政施設一覽表 (折込表)

(昭和十二年末)



内地に於ける民有林の伐採及造林面積

府縣別 (昭和十二年末)
(北海道を除く)



第一編



本邦の林野及林政一般

前表の計其時田積のるせは三頁本

| 品名 | 数量 | 単位 | 備考 | 計 |
|-----|-----|-----|-----|-----|
| ... | ... | ... | ... | ... |
| ... | ... | ... | ... | ... |
| ... | ... | ... | ... | ... |
| ... | ... | ... | ... | ... |
| ... | ... | ... | ... | ... |

第一 本邦森林資源及其の所有の現況

我が國は地勢急峻にして山林原野に富み林野面積は國土總面積の六割七分（内地では六割三分）を占め耕地面積の一割七分に比すれば約四倍の面積を有し林野率の大なることに於て智利、芬蘭に次ぐ世界第三の森林國と謂ひ得るであらう。

我が國の林野は全國至る所に分布し總面積四千五百萬町歩を超え其の蓄積は針闊葉樹を併せ約九十億石に上る其の地方別分布は次の如くである。

| 地方別 | 面積 | | 蓄積 | | 立木地一町歩當り蓄積 石 |
|------|-------|-----|-----|-----|-----------------|
| | 萬町歩 | % | 千萬石 | % | |
| 總數 | 4,586 | 100 | 899 | 100 | 235 |
| 内地府縣 | 1,758 | 39 | 457 | 51 | 294 |
| 北海道 | 661 | 14 | 212 | 24 | 384 |
| 樺太 | 293 | 6 | 75 | 8 | 457 |
| 朝鮮 | 1,634 | 36 | 80 | 9 | 59 |
| 臺灣 | 240 | 5 | 75 | 8 | 398 |

府縣に於ける林野は主として東北、北關東、中部、南近畿中國、四國、九州東南部諸地方に分布する所多く、林野面積が縣全面積の70%以上を占むるものも數縣に上るの状況である。

1. 本邦に於ける林野田畑其他の地積

| 地方別 | 總面積 | 林野 | 田 | 畑 | 宅地 | 其他 |
|-----|------------|------------|-----------|-----------|---------|------------|
| 全國 | 68,101,956 | 45,855,104 | 5,458,500 | 6,030,769 | 640,540 | 10,117,043 |
| 朝鮮 | 22,263,430 | 16,340,466 | 1,718,486 | 2,785,367 | 138,557 | 1,280,554 |
| 臺灣 | 3,626,089 | 2,399,765 | 522,085 | 330,984 | 37,135 | 336,120 |
| 樺太 | 3,639,105 | 2,928,497 | — | 33,911 | — | 676,697 |
| 北海道 | 8,951,484 | 6,610,900 | 204,680 | 778,791 | 12,725 | 1,314,388 |
| 府縣 | 29,621,848 | 17,575,476 | 3,013,249 | 2,101,716 | 452,123 | 6,479,284 |

之を人口に付て見れば内地に於ては平均一人當り三段三畝歩（耕地は八畝）の林野があり、農家一戸に付ては約四町三段歩（耕地は約一町一段歩）の林野がある。

森林の生立状態を見るに全國林野の83%は現に樹林状態を成し、他の17%は無立木地（其の面積7,656,282町歩）で其の或ものは放牧採草地として畜産又は農業の爲に利用せられ或ものは未立木地として今後の造林に俟つべきものである。

次に本邦林野の所有關係を見れば全林野の40%が國有、57%が民有、3%が御料となつて居り、民有林野の内には約五分の一の公有林野と僅少の社寺有林野とを含み純然たる私有林野は約二千萬町歩で全林野の44%に當つて居る。但し内地に於ては林野の過半は私有林野である。而して私有林野は其の大部分を大所有者に依つて所有せられ——五町歩以上の所有者の所有する面積は私有林野全面積の60%に達する（内地）——残の少面積を多數の小所有者——しかし其の數は極めて多い——が所有するの現状である。即ち一町歩未滿の所有者は總所有者の75%を占むるに拘らず其の所有面積は僅かに總面積の15%に過ぎない、而して一所有者の平均所有面積は二町四段歩で岩手、島根兩縣の如きは平均一人當り五町歩以上に上つて居る（詳細21頁参照）

尙最近の調査に據れば内地（北海道を含む）に於ける林業經營者と目すべき戸數は專業及兼業を合し百四十一萬戸あり、之に據れば内地に於ける林業人口は概約七百萬人と推定せらる。

關係竝人口及農家戸數對林野面積

| 百分比例 | | | | | 人口 | 人口千人當林野 | 農家戸數 | 農家一戸當林野 |
|------|----|----|----|----|-------------|---------|-----------|---------|
| 林野 | 田 | 畑 | 宅地 | 其他 | | | | |
| 67 | 8 | 9 | 1 | 15 | 100,514,173 | 456 | ... | ... |
| 73 | 8 | 12 | 1 | 6 | 22,355,485 | 731 | ... | ... |
| 66 | 15 | 9 | 1 | 9 | 5,609,042 | 428 | ... | ... |
| 80 | — | 1 | — | 19 | 326,946 | 8,957 | ... | ... |
| 74 | 2 | 9 | 0 | 15 | 3,226,400 | 2,049 | 198,838 | 33.2 |
| 59 | 10 | 7 | 2 | 22 | 68,996,300 | 255 | 5,376,041 | 3.3 |

本邦に於ける林野田畑其他の地積

| 地方別 | 總面積 | 林野 | 田 | 畑 | 宅地 | 其他 |
|-----|-----------|-----------|---------|---------|--------|---------|
| | 町 | 町 | 町 | 町 | 町 | 町 |
| 青岩宮 | 971,118 | 652,225 | 73,110 | 63,269 | 8,196 | 174,318 |
| 手 | 1,536,227 | 1,088,264 | 67,036 | 79,082 | 10,397 | 291,448 |
| 城 | 733,436 | 443,866 | 101,106 | 45,313 | 10,503 | 132,648 |
| 田 | 1,176,106 | 754,408 | 115,353 | 28,295 | 9,261 | 268,789 |
| 形 | 940,347 | 631,270 | 101,414 | 40,770 | 9,385 | 157,508 |
| 島 | 1,389,646 | 1,003,521 | 103,788 | 88,455 | 12,180 | 181,702 |
| 福 | 614,175 | 232,752 | 96,633 | 126,020 | 18,769 | 140,001 |
| 茨 | 649,023 | 416,061 | 78,427 | 66,649 | 12,580 | 75,306 |
| 梶 | 638,867 | 409,470 | 34,675 | 80,787 | 10,656 | 103,279 |
| 群 | 383,437 | 120,916 | 68,505 | 94,632 | 16,840 | 82,544 |
| 埼 | 510,427 | 167,251 | 110,901 | 83,847 | 17,316 | 131,112 |
| 千 | 216,267 | 80,311 | 9,747 | 38,491 | 21,554 | 66,164 |
| 東 | 237,242 | 118,324 | 20,643 | 47,335 | 11,118 | 39,822 |
| 神 | 1,263,287 | 711,698 | 183,716 | 61,056 | 16,447 | 295,370 |
| 奈 | 429,290 | 213,782 | 81,397 | 9,771 | 6,521 | 117,819 |
| 新 | 422,735 | 160,102 | 55,611 | 16,720 | 5,759 | 184,544 |
| 富 | 430,002 | 189,199 | 50,458 | 11,444 | 4,927 | 173,974 |
| 石 | 450,309 | 334,786 | 18,675 | 34,998 | 4,816 | 57,034 |
| 福 | 1,373,968 | 1,029,508 | 73,599 | 99,800 | 13,491 | 157,570 |
| 山 | 1,058,216 | 767,915 | 64,822 | 38,052 | 9,334 | 178,093 |
| 長 | 783,466 | 463,639 | 60,974 | 71,783 | 12,779 | 174,291 |
| 岐 | 512,348 | 262,934 | 98,608 | 62,096 | 19,849 | 68,811 |
| 靜 | 581,332 | 324,926 | 71,640 | 32,343 | 8,750 | 143,673 |
| 愛 | 408,459 | 162,334 | 68,008 | 10,382 | 6,672 | 161,073 |
| 三 | 465,971 | 323,529 | 42,683 | 17,540 | 8,246 | 73,973 |
| 滋 | 182,874 | 35,497 | 46,205 | 10,370 | 13,093 | 77,709 |
| 京 | 839,221 | 451,540 | 107,718 | 22,050 | 15,127 | 242,786 |
| 大 | 371,934 | 179,009 | 33,067 | 11,588 | 3,780 | 144,490 |
| 兵 | 476,284 | 312,098 | 30,716 | 18,828 | 4,600 | 110,042 |
| 奈 | 351,856 | 209,652 | 33,715 | 17,281 | 3,613 | 87,595 |
| 和 | 667,981 | 415,372 | 56,293 | 26,053 | 5,554 | 164,709 |
| 歌 | 710,520 | 417,757 | 88,427 | 35,615 | 9,969 | 158,752 |
| 島 | 850,682 | 500,216 | 76,613 | 33,488 | 9,838 | 230,527 |
| 島 | 613,279 | 333,560 | 81,763 | 24,491 | 9,359 | 164,106 |
| 岡 | 417,775 | 328,848 | 28,275 | 24,823 | 5,039 | 30,790 |
| 廣 | 187,422 | 94,272 | 39,390 | 12,281 | 5,291 | 36,188 |
| 山 | 571,448 | 310,539 | 45,496 | 46,328 | 6,789 | 162,296 |
| 德 | 716,282 | 441,631 | 34,499 | 32,885 | 3,781 | 203,486 |
| 香 | 498,086 | 213,629 | 112,082 | 31,125 | 15,497 | 125,753 |
| 愛 | 246,944 | 103,794 | 55,457 | 16,869 | 4,775 | 66,039 |
| 高 | 410,995 | 148,269 | 34,269 | 54,444 | 6,561 | 167,452 |
| 福 | 749,973 | 411,544 | 80,485 | 78,165 | 10,799 | 168,980 |
| 佐 | 638,665 | 442,703 | 58,669 | 33,730 | 7,203 | 96,360 |
| 長 | 780,334 | 560,332 | 48,343 | 46,386 | 7,010 | 118,263 |
| 熊 | 917,968 | 474,656 | 63,709 | 121,965 | 13,800 | 243,838 |
| 大 | 240,613 | 127,517 | 6,519 | 54,021 | 4,299 | 48,257 |
| 宮 | | | | | | |
| 鹿 | | | | | | |
| 兒 | | | | | | |
| 島 | | | | | | |
| 總 | | | | | | |

調査期 1. 土地總面積の府縣北海道は昭和十年三月末日現在、臺灣は同十二年末現在、朝鮮、樺太は同十一年末
 2. 林野面積は次表に依る
 3. 田及畑面積の府縣北海道は昭和十二年末現在（農林統計）、朝鮮、臺灣、樺太は同十二年末現在（第五
 4. 人口は昭和十三年十月一日現在統計（同上統計年鑑）
 5. 農家戸數は昭和十二年末現在（農林統計）
 6. 宅地は昭和十二年一月一日現在（同上統計年鑑）

關係竝人口及農家戸數對林野面積（續）

| 百 分 比 例 | | | | | | 人 口 | 人口千人 當 林 野 | 農家戸數 | 農家一戸 當 林 野 |
|---------|----|----|----|----|-----------|-----|---------------|------|---------------|
| 林野 | 田 | 畑 | 宅地 | 其他 | 人 | | | | |
| 67 | 8 | 6 | 1 | 18 | 1,021,000 | 639 | 92,357 | 7.1 | |
| 71 | 4 | 5 | 1 | 19 | 1,089,600 | 999 | 111,211 | 9.8 | |
| 61 | 14 | 6 | 1 | 18 | 1,291,700 | 344 | 105,327 | 4.2 | |
| 64 | 10 | 2 | 1 | 23 | 1,068,700 | 706 | 95,801 | 7.9 | |
| 67 | 11 | 4 | 1 | 17 | 1,139,500 | 554 | 101,413 | 6.2 | |
| 72 | 8 | 6 | 1 | 13 | 1,626,900 | 617 | 140,891 | 7.1 | |
| 38 | 16 | 20 | 3 | 23 | 1,587,200 | 147 | 187,277 | 1.2 | |
| 64 | 12 | 10 | 2 | 12 | 1,228,000 | 339 | 112,445 | 3.7 | |
| 64 | 5 | 13 | 2 | 16 | 1,277,300 | 321 | 121,425 | 3.4 | |
| 31 | 18 | 25 | 4 | 22 | 1,571,900 | 77 | 167,883 | 0.7 | |
| 33 | 22 | 16 | 3 | 26 | 1,593,500 | 105 | 159,797 | 1.0 | |
| 37 | 4 | 18 | 10 | 31 | 6,963,900 | 12 | 59,738 | 1.3 | |
| 50 | 9 | 20 | 4 | 17 | 1,976,200 | 60 | 75,324 | 1.6 | |
| 56 | 15 | 5 | 1 | 23 | 2,034,400 | 350 | 205,351 | 3.5 | |
| 50 | 19 | 2 | 2 | 27 | 811,200 | 264 | 76,224 | 2.8 | |
| 38 | 13 | 4 | 1 | 44 | 775,600 | 206 | 78,152 | 2.0 | |
| 44 | 12 | 3 | 1 | 40 | 664,300 | 285 | 68,277 | 2.8 | |
| 74 | 4 | 8 | 1 | 13 | 656,400 | 510 | 83,268 | 4.0 | |
| 75 | 5 | 7 | 1 | 12 | 1,712,100 | 601 | 209,725 | 4.9 | |
| 73 | 6 | 3 | 1 | 17 | 1,255,100 | 612 | 135,747 | 5.7 | |
| 59 | 8 | 9 | 2 | 22 | 2,027,600 | 229 | 162,738 | 2.8 | |
| 51 | 19 | 12 | 4 | 14 | 3,045,200 | 86 | 184,701 | 1.4 | |
| 56 | 12 | 6 | 1 | 25 | 1,185,200 | 274 | 120,192 | 2.7 | |
| 40 | 17 | 2 | 2 | 39 | 723,700 | 224 | 86,278 | 1.9 | |
| 69 | 9 | 4 | 2 | 16 | 1,795,000 | 180 | 77,466 | 4.2 | |
| 20 | 25 | 6 | 7 | 42 | 4,765,000 | 7 | 79,942 | 0.4 | |
| 54 | 13 | 2 | 2 | 29 | 3,094,400 | 146 | 176,076 | 2.6 | |
| 48 | 9 | 3 | 1 | 39 | 635,400 | 282 | 62,484 | 2.9 | |
| 66 | 6 | 4 | 1 | 23 | 884,700 | 353 | 77,318 | 4.0 | |
| 60 | 9 | 5 | 1 | 25 | 491,200 | 427 | 57,445 | 3.6 | |
| 62 | 8 | 4 | 1 | 25 | 751,800 | 553 | 103,465 | 4.0 | |
| 59 | 13 | 5 | 1 | 22 | 1,362,700 | 307 | 155,632 | 2.7 | |
| 59 | 9 | 4 | 1 | 27 | 1,874,600 | 267 | 182,466 | 2.7 | |
| 54 | 13 | 4 | 2 | 27 | 1,224,500 | 272 | 114,720 | 2.9 | |
| 79 | 7 | 6 | 1 | 7 | 736,300 | 447 | 81,436 | 4.0 | |
| 50 | 21 | 7 | 3 | 19 | 758,400 | 124 | 86,784 | 1.1 | |
| 54 | 8 | 8 | 1 | 29 | 1,179,000 | 263 | 130,534 | 2.4 | |
| 62 | 5 | 4 | 1 | 28 | 713,000 | 619 | 73,499 | 6.0 | |
| 43 | 23 | 6 | 3 | 25 | 2,897,100 | 74 | 145,346 | 1.5 | |
| 42 | 22 | 7 | 2 | 27 | 682,700 | 152 | 66,014 | 1.6 | |
| 36 | 8 | 13 | 2 | 41 | 1,336,100 | 111 | 106,130 | 1.4 | |
| 55 | 11 | 10 | 1 | 23 | 1,407,500 | 292 | 143,862 | 2.9 | |
| 70 | 9 | 5 | 1 | 15 | 1,001,900 | 442 | 118,227 | 3.7 | |
| 72 | 6 | 6 | 1 | 15 | 864,000 | 649 | 82,412 | 6.8 | |
| 52 | 7 | 13 | 1 | 27 | 1,613,000 | 294 | 220,903 | 2.1 | |
| 53 | 3 | 22 | 2 | 20 | 601,800 | 212 | 92,338 | 1.4 | |

現在（第五十七回内閣統計年鑑）
 十七回内閣統計年鑑

(参考) 世界各國

| 國名 | 調査年次 | 林野面積 千町 | 国土全面積に對する林野面積の割合 % | 人口一人當り林野面積 町 | 備考 |
|-----------|------|------------|-----------------------|-----------------|----------|
| | | | | | |
| 蘇聯 | 1933 | 957,821 | 44.7 | 5.91 | |
| 歐羅巴亞細亞 | 1933 | 230,425 | 38.3 | 1.83 | |
| 加北蘭英 | 1933 | 727,396 | 47.1 | 20.41 | |
| 米領 | 1935 | 327,508 | 36.2 | 29.90 | |
| 亞細亞 | 1931 | 250,777 | 32.3 | 1.97 | |
| 印度 | 1931 | 125,245 | 65.4 | 2.02 | |
| モルシヤ | 1928 | 80,420 | 27.5 | 0.20 | |
| アゼルバイジャン | 1928 | 61,371 | 63.8 | 150.34 | 亞弗利加洲英領 |
| 日本 | 1935 | 50,417 | 17.9 | 4.07 | |
| 内外 | 1936 | 45,855 | 67.3 | 0.46 | |
| 暹羅 | 1936 | 21,669 | 73.4 | 0.77 | |
| 滿洲 | 1936 | 24,186 | 62.7 | 0.33 | |
| 芬蘭 | 1926 | 31,258 | 60.0 | 2.72 | |
| 瑞瀛 | 1935 | 28,415 | 21.3 | 1.01 | |
| 比 | 1924 | 25,474 | 73.5 | 6.78 | |
| 獨逸 | 1928 | 24,430 | 31.5 | 3.59 | |
| 佛蘭 | 1929 | 23,374 | 56.5 | 3.75 | |
| ニウファンドラント | 1932 | 20,502 | 68.6 | 1.54 | |
| 英領 | 1925 | 15,629 | 20.9 | 3.47 | |
| ト | 1935 | 13,056 | 27.5 | 0.20 | |
| 波 | 1934 | 10,647 | 19.2 | 0.25 | |
| ユゴスラヴィア | 1936 | 10,446 | 26.2 | 35.50 | 北亞米利加洲英領 |
| ノルウェー | 1928 | 9,890 | 74.2 | 2.16 | |
| アイスランド | 1931 | 8,890 | 11.6 | 0.54 | |
| アイスランド | 1936 | 8,421 | 21.5 | 0.25 | |
| アイスランド | 1935 | 7,705 | 30.6 | 0.52 | |
| アイスランド | 1932 | 7,692 | 24.7 | 2.68 | |
| アイスランド | 1929 | 7,194 | 24.2 | 0.38 | |
| アイスランド | 1934 | 7,131 | 12.1 | — | |
| アイスランド | 1926 | 7,087 | 87.3 | 9.26 | |
| アイスランド | 1935 | 5,857 | 18.7 | 0.14 | |
| アイスランド | 1928 | 5,426 | 20.2 | 3.45 | |
| アイスランド | 1934 | 5,042 | 10.0 | 0.21 | |

2. 立木地無立木

| 地方 | 所有別 | 立木 | | | |
|------------------|-----|-----------|-----------|-----------|-----------|
| | | 針葉樹林 | 闊葉樹林 | 針闊混淆林 | |
| 内地府縣 (昭和十一年末) | 御國 | 料 | 町 | 町 | 町 |
| | | | 155,957 | 26,214 | 212,601 |
| | 公 | 有 | 町 | 町 | 町 |
| | | | 766,753 | 2,049,500 | 1,311,810 |
| | 社 | 有 | 町 | 町 | 町 |
| | | | 970,243 | 1,112,680 | 695,307 |
| | 私 | 有 | 町 | 町 | 町 |
| 54,466 | | | 39,366 | 43,719 | |
| 計 | 有 | 町 | 町 | 町 | |
| | | 2,757,382 | 3,153,767 | 2,002,256 | |
| | | 町 | 町 | 町 | |
| | | 4,704,801 | 6,381,527 | 4,265,693 | |

林野面積

| 國名 | 調査年次 | 林野面積 千町 | 国土全面積に對する林野面積の割合 % | 人口一人當り林野面積 町 | 備考 |
|----|------|------------|-----------------------|-----------------|---------------|
| | | | | | |
| セロ | 1928 | 4,810 | 72.1 | 0.86 | |
| チエ | 1930 | 4,681 | 33.0 | 0.31 | |
| 南 | 1928 | 4,168 | 4.3 | 0.48 | |
| 黄 | 1928 | 4,009 | 16.7 | 1.24 | 亞弗利加洲英領 |
| ア | 1931 | 3,892 | 18.4 | 0.53 | 佛領 |
| 澳 | 1930 | 3,164 | 37.4 | 0.46 | |
| ア | 1933 | 2,995 | 28.8 | 0.49 | 歐羅巴洲 |
| モ | 1935 | 2,622 | 6.0 | 0.42 | |
| 布 | 1929 | 2,427 | 18.5 | 0.36 | |
| ラ | 1928 | 2,351 | 26.2 | 0.35 | |
| ラ | 1929 | 1,673 | 25.2 | 0.86 | |
| ケ | 1931 | 1,473 | 2.1 | 0.47 | 亞弗利加洲英領 |
| 英 | 1927 | 1,239 | 5.4 | 0.03 | Great Britain |
| ハ | 1934 | 1,184 | 12.6 | 0.13 | |
| ニ | 1931 | 1,080 | 1.0 | ... | |
| リ | 1930 | 1,038 | 18.8 | 0.42 | 歐羅巴洲 |
| チ | 1935 | 1,024 | 8.1 | 0.42 | 亞弗利加洲 |
| 瑞 | 1935 | 1,012 | 24.3 | 0.24 | |
| ア | 1934 | 1,000 | 36.0 | 1.00 | 歐羅巴洲 |
| エ | 1934 | 921 | 20.2 | 0.82 | 歐羅巴洲 |
| ベ | 1929 | 546 | 17.8 | 0.07 | |
| レ | 1932 | 440 | ... | ... | |
| 丁 | 1931 | 351 | 8.1 | 0.10 | |
| シ | 1934 | 275 | 1.3 | ... | 亞細亞洲佛委任統治 |
| 和 | 1934 | 257 | 7.8 | 0.03 | |
| ア | 1933 | 100 | 1.4 | 0.03 | |
| ル | 1936 | 87 | 33.3 | 0.28 | 歐羅巴洲 |
| ア | 1930 | 61 | 0.6 | 0.53 | 歐羅巴洲 |
| ダ | 1932 | 15 | 7.9 | 0.04 | 自由市 |
| 計 | | 3,189,696 | | | |

International Yearbook of Forestry Statistics 及同 Agricultural Statistics に據る。但し滿洲國は昭和九年拓務要覽に據る。

地別林野面積

| 地 | 竹 | 林 | 計 | 無立木地 | 合計 |
|---|---|---------|------------|-----------|------------|
| | | | | | |
| | | 町 | 町 | 町 | 町 |
| | | 41 | 394,813 | 91,589 | 486,402 |
| | | 897 | 4,128,960 | 74,190 | 4,203,150 |
| | | 7,130 | 2,785,360 | 854,859 | 3,640,219 |
| | | 2,418 | 139,969 | 10,041 | 150,010 |
| | | 142,198 | 8,055,603 | 1,040,091 | 9,095,694 |
| | | 152,684 | 15,504,705 | 2,070,770 | 17,575,475 |

立木地無立木

| 地方 | 所有別 | 立木 | | | |
|-----------------|-----------------|---------------------------|-----------|-----------|-----------|
| | | 針葉樹林 | 闊葉樹林 | 針闊混淆林 | |
| 北海道 (昭和十一年末) | 御國公社私 寺 計 | 料有 有有 有有 有有 計 | 43,802 | 233,343 | 558,485 |
| | | | 753,837 | 1,563,011 | 929,020 |
| | | | 52,365 | 417,645 | 221,361 |
| | | | 478 | 925 | 679 |
| | | | 103,280 | 411,113 | 241,812 |
| | | | 953,762 | 2,626,037 | 1,951,357 |
| 樺太 (昭和十一年末) | 御國公社私 寺 計 | 料有 有有 有有 有有 計 | 1,633,723 | 1,294,774 | 2,928,497 |
| | | | — | — | — |
| | | | — | — | — |
| | | | — | — | — |
| | | | 1,633,723 | 1,294,774 | 2,928,497 |
| | | | — | — | — |
| 臺灣 (昭和十一年末) | 御國公社私 寺 計 | 料有 有有 有有 有有 計 | 1,652,101 | 479,479 | 2,131,580 |
| | | | 10,882 | 2,545 | 13,427 |
| | | | — | — | — |
| | | | 211,749 | 43,009 | 254,758 |
| | | | 1,874,732 | 525,033 | 2,399,765 |
| | | | — | — | — |

1. 本表所有區分は立木主義(例言参照)に依る
2. 内地林野面積は三ヶ年毎に之を調査するものとす
3. 内地は第十四次農林統計、樺太は昭和十二年度樺太森林統計、朝鮮は總督

[参考] 上記林野面積は一般林業的經營の對象となる林野の面積で學校

特殊目的の爲にする

| 所管 | 種類 | 内地府縣 |
|---|-------------------|--------|
| 文 鐵 陸 海 内 農 大 司 計 | 學校 | 17,270 |
| | 道防 | 1,300 |
| | 演習地、軍馬補充部用地、要塞地帯等 | 9,566 |
| | 演習地、軍馬補充部用地、要塞地帯等 | 244 |
| | 演習地、軍馬補充部用地、要塞地帯等 | 10,033 |
| | 演習地、軍馬補充部用地、要塞地帯等 | 1,028 |
| | 演習地、軍馬補充部用地、要塞地帯等 | 1,798 |
| | 演習地、軍馬補充部用地、要塞地帯等 | — |
| | 演習地、軍馬補充部用地、要塞地帯等 | — |
| | 演習地、軍馬補充部用地、要塞地帯等 | 41,239 |

地別林野面積 (續)

| 地方 | 所有別 | 地 | | 合計 | |
|----------------|-----------------|---------------------------|------------|-----------|------------|
| | | 立木地 | 無立木地 | | |
| 朝鮮 (昭和十一年末) | 御國公社私 寺 計 | 料有 有有 有有 有有 計 | 4,667,467 | 990,171 | 5,657,638 |
| | | | 744,395 | 184,091 | 928,486 |
| | | | 165,010 | 20,437 | 185,447 |
| | | | 8,077,634 | 1,491,261 | 9,568,895 |
| | | | 13,654,506 | 2,685,960 | 16,340,466 |
| | | | — | — | — |
| 合計 (全國) | 御國公社私 寺 計 | 料有 有有 有有 有有 計 | 1,230,443 | 149,644 | 1,380,087 |
| | | | 15,328,119 | 3,102,530 | 18,430,648 |
| | | | 4,232,008 | 1,154,472 | 5,386,480 |
| | | | 307,061 | 31,290 | 338,351 |
| | | | 17,101,191 | 3,218,346 | 20,319,537 |
| | | | 38,198,822 | 7,656,282 | 45,855,103 |

府林野統計、臺灣は總督府林業統計に據る

演習林、鐵道防雪林其他次表所掲の森林狀態地域を含んで居ない

森林及森林狀態地域

學校演習林は昭和十二年六月現在
其他は 同七年三月末日現在

| 北海道 | 樺太 | 朝鮮 | 臺灣 | 計 |
|---------|--------|---------|---------|---------|
| 97,041 | 88,839 | 105,216 | 109,243 | 417,609 |
| 3,656 | — | — | — | 4,956 |
| 31,297 | — | 2,536 | 53 | 43,452 |
| 114 | — | — | — | 244 |
| 1,835 | — | — | — | 10,147 |
| 2,715 | — | — | — | 2,863 |
| 424 | — | — | — | 4,513 |
| 137,082 | 88,839 | 107,752 | 109,296 | 484,208 |

3. 所有別

| 地方別 | 御料 | 國有 | 公有 | 社寺有 | 私有 |
|-----|-----------|------------|-----------|---------|------------|
| 全 國 | 1,380,087 | 18,430,648 | 5,386,480 | 338,351 | 20,319,537 |
| 朝鮮 | — | 5,657,638 | 928,486 | 185,447 | 9,568,895 |
| 臺灣 | — | 2,131,580 | 13,427 | — | 254,758 |
| 北海道 | 893,685 | 2,928,497 | — | — | — |
| 北海 | — | 3,509,783 | 804,348 | 2,894 | 1,400,190 |
| 府 縣 | 486,402 | 4,203,150 | 3,640,219 | 150,010 | 9,095,694 |
| 青森 | 31,605 | 415,167 | 72,644 | 329 | 132,480 |
| 岩手 | 43,841 | 440,320 | 124,489 | 1,534 | 478,080 |
| 宮城 | — | 135,190 | 132,162 | 1,975 | 174,539 |
| 秋田 | — | 409,958 | 167,393 | 2,090 | 174,967 |
| 山形 | — | 368,028 | 102,503 | 2,469 | 158,270 |
| 福島 | 1,928 | 460,088 | 164,971 | 3,334 | 373,200 |
| 茨城 | — | 52,811 | 5,341 | 2,688 | 171,912 |
| 栃木 | 21,040 | 126,448 | 14,225 | 5,894 | 248,454 |
| 群馬 | 20,611 | 195,122 | 17,475 | 3,149 | 173,113 |
| 埼玉 | — | 16,365 | 12,232 | 3,176 | 89,143 |
| 千葉 | 4,523 | 7,450 | 11,498 | 3,421 | 140,359 |
| 東京 | 1,769 | 7,908 | 19,982 | 2,551 | 48,101 |
| 神奈川 | 7,619 | — | 39,171 | 2,429 | 69,106 |
| 新潟 | — | 266,436 | 161,823 | 4,278 | 279,160 |
| 富山 | — | 80,855 | 46,341 | 565 | 86,021 |
| 石川 | — | 20,154 | 8,743 | 1,573 | 129,632 |
| 福井 | — | 4,744 | 27,365 | 3,805 | 153,285 |
| 山梨 | 3,547 | 2 | 196,272 | 6,336 | 128,629 |
| 長野 | 162,389 | 197,392 | 349,404 | 8,581 | 311,742 |
| 岐阜 | 61,346 | 96,688 | 186,741 | 8,255 | 414,884 |
| 静岡 | 102,739 | — | 82,503 | 6,675 | 271,722 |
| 愛知 | 17,002 | — | 40,874 | 5,715 | 199,393 |
| 三重 | 6,116 | 9,309 | 89,375 | 2,408 | 217,718 |
| 滋賀 | — | 6,824 | 51,588 | 6,385 | 97,537 |
| 京都 | 64 | 3,253 | 103,794 | 6,603 | 209,815 |
| 大阪 | 2 | 873 | 5,940 | 1,618 | 27,064 |
| 兵庫 | 176 | 25,086 | 170,581 | 9,416 | 246,281 |
| 奈良 | 85 | 2,816 | 35,507 | 1,586 | 139,015 |
| 和歌山 | — | 10,966 | 57,460 | 3,195 | 240,477 |
| 鳥取 | — | 26,360 | 77,006 | 1,365 | 104,921 |
| 島根 | — | 16,391 | 41,020 | 6,444 | 351,517 |
| 岡山 | — | 27,689 | 143,750 | 6,563 | 239,755 |
| 広島 | — | 38,324 | 83,882 | 3,544 | 374,466 |
| 山口 | — | 4,645 | 110,171 | 3,102 | 215,642 |
| 徳島 | — | 2,313 | 26,470 | 2,357 | 297,708 |

1. 本表には學校演習林其他本書第8頁參考に掲ぐる林野を含まない
2. 所有區分は立木主義(例言參照)に依る
3. 調査期は第2表に同じ

林 野 面 積

| 計 | 百 分 比 例 | | | | |
|------------|---------|-----|----|-----|----|
| | 御料 | 國有 | 公有 | 社寺有 | 私有 |
| 45,855,103 | 3 | 40 | 12 | 1 | 44 |
| 16,340,466 | — | 35 | 5 | 1 | 59 |
| 2,399,765 | — | 89 | 1 | — | 10 |
| 2,928,497 | — | 100 | — | — | — |
| 6,610,900 | 14 | 53 | 12 | 0 | 21 |
| 17,575,475 | 3 | 24 | 21 | 1 | 51 |
| 652,225 | 5 | 64 | 11 | 0 | 20 |
| 1,088,264 | 4 | 41 | 11 | 0 | 44 |
| 443,866 | — | 31 | 30 | 0 | 39 |
| 754,408 | — | 55 | 22 | 0 | 23 |
| 631,270 | — | 58 | 16 | 1 | 25 |
| 1,003,521 | 0 | 46 | 17 | 0 | 37 |
| 232,752 | — | 23 | 2 | 1 | 74 |
| 416,061 | 5 | 30 | 4 | 1 | 60 |
| 409,470 | 5 | 48 | 4 | 1 | 42 |
| 120,916 | — | 13 | 10 | 3 | 74 |
| 167,251 | 3 | 4 | 7 | 2 | 84 |
| 80,311 | 2 | 10 | 25 | 3 | 60 |
| 118,325 | 7 | — | 33 | 2 | 58 |
| 711,697 | — | 37 | 23 | 1 | 39 |
| 213,782 | — | 38 | 22 | 0 | 40 |
| 160,102 | — | 13 | 5 | 1 | 81 |
| 189,199 | — | 3 | 14 | 2 | 81 |
| 334,786 | 1 | 0 | 59 | 2 | 38 |
| 1,029,508 | 16 | 19 | 34 | 1 | 30 |
| 767,914 | 8 | 13 | 24 | 1 | 54 |
| 463,639 | 22 | — | 18 | 1 | 59 |
| 262,984 | 6 | — | 16 | 2 | 76 |
| 324,926 | 2 | 3 | 27 | 1 | 67 |
| 162,334 | — | 4 | 32 | 4 | 60 |
| 323,529 | 0 | 1 | 32 | 2 | 65 |
| 35,497 | 0 | 2 | 17 | 5 | 76 |
| 451,540 | 0 | 6 | 38 | 2 | 54 |
| 179,009 | 0 | 1 | 20 | 1 | 78 |
| 312,098 | — | 4 | 18 | 1 | 77 |
| 209,652 | — | 12 | 37 | 1 | 50 |
| 415,372 | — | 4 | 10 | 1 | 85 |
| 417,757 | — | 7 | 34 | 2 | 57 |
| 500,216 | — | 7 | 17 | 1 | 75 |
| 333,560 | — | 1 | 33 | 1 | 65 |
| 328,848 | — | 1 | 8 | 1 | 60 |

所 有 別

| 地方別 | 御料 | 國有 | 公有 | 社寺有 | 私有 |
|-------|-----------------------|---|--|--|---|
| 香愛高福佐 | 町 — — — — | 町 8,318 35,239 124,255 26,963 18,398 | 町 28,373 49,753 34,182 48,403 33,299 | 町 2,800 3,338 801 1,446 873 | 町 54,781 222,209 282,393 136,817 54,223 |
| 長熊大宮鹿 | — — — — — | — 25,117 67,426 45,420 168,431 173,723 | — 44,202 95,937 113,632 58,423 87,472 | — 1,174 628 1,849 1,079 612 | — 77,776 247,554 281,802 332,399 212,849 |
| 沖 | — | 33,885 | 68,847 | 2 | 24,783 |

〔参考〕 世界主要諸國に於

| 國名 | 調査年次 | 林野面積 | 所 有 區 分 | | | |
|-------|------|--------------|--------------|-----------|--------------|-----------|
| | | | 國有 | 民有 | 有 | 有 |
| 日本 | 年 | 千町 45,903 | 千町 18,470 | % 40.2 | 千町 26,053 | % 56.8 |
| 内地 | 1936 | 24,186 | 7,713 | 31.9 | 15,093 | 62.4 |
| 外地 | 1935 | 21,717 | 10,757 | 49.5 | 10,960 | 50.5 |
| 滿洲 | 1934 | 28,415 | ... | ... | ... | ... |
| 蘇聯邦 | | 957,822 | 957,822 | 100.0 | — | — |
| 歐羅巴 | 1933 | 230,425 | 230,425 | 100.0 | — | — |
| 亞細亞 | 1933 | 727,396 | 727,396 | 100.0 | — | — |
| 芬蘭 | 1924 | 25,474 | 10,134 | 39.8 | 15,340 | 60.2 |
| 瑞典 | 1928 | 21,862 | 4,385 | 20.1 | 17,477 | 79.9 |
| 諾威 | 1932 | 7,692 | 998 | 13.0 | 6,694 | 87.0 |
| ラトヴィア | 1929 | 1,673 | 1,399 | 83.6 | 274 | 16.4 |
| 丁抹 | 1931 | 351 | 87 | 24.6 | 264 | 75.4 |
| 波蘭 | 1936 | 8,421 | 3,038 | 36.1 | 5,383 | 63.9 |
| 匈牙利 | 1934 | 1,185 | 62 | 5.2 | 1,123 | 94.8 |

資料は本書第7頁参照 但し所有區分なきものは舊資料に據る

林 野 面 積 (續)

| 計 | 百 分 比 例 | | | | | |
|-------------|---------|--------|---------|--------|---------|---|
| | 御料 | 國有 | 公有 | 社寺有 | 私有 | 有 |
| 町 94,272 | — | % 1 | % 40 | % 3 | % 56 | |
| 310,539 | — | 11 | 16 | 1 | 72 | |
| 441,631 | — | 28 | 8 | 0 | 64 | |
| 213,629 | — | 13 | 22 | 1 | 64 | |
| 103,793 | — | 18 | 29 | 1 | 52 | |
| 148,269 | — | 17 | 30 | 1 | 52 | |
| 411,545 | — | 16 | 24 | 0 | 60 | |
| 442,703 | — | 10 | 26 | 0 | 64 | |
| 560,332 | — | 31 | 10 | 0 | 59 | |
| 474,656 | — | 37 | 18 | 0 | 45 | |
| 127,517 | — | 27 | 54 | 0 | 19 | |

ける林野の所有區分

| 國名 | 調査年次 | 林野面積 | 所 有 區 分 | | | |
|----------|--------------------|-------------|-------------|-----------|-------------|-----------|
| | | | 國有 | 民有 | 有 | 有 |
| ルーマニア | 1929 ¹⁾ | 千町 6,501 | 千町 1,981 | % 30.5 | 千町 4,520 | % 69.5 |
| ブルガリア | 1933 | 2,996 | 688 | 23.0 | 2,308 | 77.0 |
| ユーゴスラヴィア | 1935 ¹⁾ | 7,706 | 2,886 | 37.5 | 4,820 | 62.5 |
| 埃地利 | 1930 | 3,164 | 497 | 15.7 | 2,667 | 84.3 |
| 獨逸 | 1927 ¹⁾ | 12,759 | 4,165 | 32.6 | 8,594 | 67.4 |
| 瑞西 | 1935 | 1,012 | 47 | 4.6 | 965 | 95.4 |
| 佛蘭西 | 1927 | 10,439 | 1,446 | 13.9 | 8,993 | 86.1 |
| 伊太利 | 1933 | 5,632 | 169 | 3.0 | 5,463 | 97.0 |
| 葡萄牙 | 1936 | 2,350 | 49 | 2.1 | 2,301 | 97.9 |
| 大ブリテン | 1927 | 1,239 | 129 | 10.4 | 1,110 | 89.6 |
| 希臘 | 1929 | 2,427 | 1,683 | 69.3 | 744 | 30.7 |
| 北米合衆國 | 1930 | 202,350 | 42,898 | 21.0 | 159,452 | 79.0 |
| 加奈陀 | 1928 | 300,707 | 271,839 | 90.0 | 28,868 | 10.0 |

¹⁾ 立木地のみ

4. 本邦森林の蓄積

| 所有別 | 針葉樹 | 潤葉樹 | 計 | 針潤比例 | | 立木地一町歩當り蓄積 |
|--------------------------------------|-----------|-----------|-----------|------|-----|------------|
| | | | | 針葉樹 | 潤葉樹 | |
| 内地縣 (昭和十三年) 御料林 御國公社私 寺計 | 千石 | 千石 | 千石 | % | % | 石 |
| | 124,013 | 49,673 | 173,686 | 71 | 29 | 440 |
| | 533,768 | 1,161,330 | 1,695,098 | 31 | 69 | 406 |
| | 308,730 | 231,351 | 540,081 | 57 | 43 | 193 |
| | 29,398 | 10,222 | 39,620 | 74 | 26 | 283 |
| | 1,392,693 | 728,186 | 2,120,879 | 66 | 34 | 263 |
| | 2,388,602 | 2,180,762 | 4,569,364 | 52 | 48 | 294 |
| | 116,375 | 271,458 | 387,833 | 30 | 70 | 464 |
| | 580,414 | 748,859 | 1,329,273 | 44 | 56 | 410 |
| | 70,803 | 201,848 | 272,651 | 26 | 74 | 394 |
| 66 | 150 | 216 | 31 | 69 | 104 | |
| 23,693 | 110,211 | 133,904 | 18 | 82 | 177 | |
| 791,351 | 1,332,526 | 2,123,877 | 37 | 63 | 384 | |
| 樺太 (昭和十二年) | — | — | — | — | — | — |
| | 653,630 | 93,419 | 747,049 | 87 | 13 | 457 |
| | — | — | — | — | — | — |
| 朝鮮 (昭和十一年) | — | — | — | — | — | — |
| | 214,317 | 190,801 | 405,118 | 53 | 47 | 87 |
| | 26,148 | 13,527 | 39,675 | 66 | 34 | 53 |
| 臺灣 (昭和十二年) | — | — | — | — | — | — |
| | 251,581 | 457,745 | 709,326 | 35 | 65 | 429 |
| | 324 | 1,469 | 1,793 | 18 | 82 | 165 |
| 合計 | 240,388 | 321,131 | 561,519 | 43 | 57 | 456 |
| | 2,233,710 | 2,652,154 | 4,885,864 | 46 | 54 | 319 |
| | 405,005 | 448,195 | 854,200 | 48 | 52 | 202 |
| 38,458 | 16,269 | 54,727 | 70 | 30 | 178 | |
| 1,692,045 | 943,066 | 2,635,111 | 64 | 36 | 154 | |
| 4,610,606 | 4,380,815 | 8,991,421 | 51 | 49 | 235 | |

1. 御料林は皇室林野局、北海道國有林及民有林は同農林部、樺太は同農林部、朝鮮及臺灣は各總督府、府縣民有林は各府縣の調査に據り其の他は本省の調査に據る
2. 立木地一町歩當り蓄積は本表蓄積を第2表所掲面積を以て除し算出した
(但し内地國有は別の調査に據る)

5. 國有林の樹種別蓄積

昭和十三年四月一日現在

| 樹種 | 針葉樹 | | 潤葉樹 | |
|----------|-------------|---------------|--------------|-------------|
| | 蓄積 | 積 | 蓄積 | 積 |
| すぎ | 40,639,047 | 146,044,543 | ぶな | 146,918,833 |
| つが、こめつが | 23,520,512 | 84,525,664 | なら類 | 37,155,248 |
| ひば | 20,080,601 | 72,163,656 | かし類 | 8,016,064 |
| あかまつ | 19,310,014 | 69,394,397 | いたやかへ類 | 6,584,737 |
| ひのき | 11,701,708 | 42,052,428 | しい類 | 5,962,535 |
| もみ、だけもみ | 10,305,360 | 37,034,372 | くちのり | 5,113,773 |
| くるまつ | 4,551,043 | 16,355,083 | といすのき | 4,687,595 |
| からまつ | 3,562,109 | 12,801,151 | かへで類 | 4,429,200 |
| ひめぐまつ | 3,090,840 | 11,107,552 | かへ類 | 4,347,731 |
| れすこ | 3,087,258 | 11,094,679 | たぶ類 | 3,644,161 |
| あをもりとろまつ | 3,004,538 | 10,797,408 | しで類 | 3,092,008 |
| しらべ | 2,910,600 | 10,459,823 | ほのき | 2,267,427 |
| たうひ | 1,377,802 | 4,951,407 | はぐるみ | 1,769,283 |
| さはら | 445,615 | 1,601,407 | さか | 1,699,391 |
| かうやまき | 229,215 | 823,730 | さくら類 | 1,305,462 |
| ばらもみ | 101,868 | 365,083 | よぐそみればり | 1,037,786 |
| ごえうまつ | 88,874 | 319,387 | みづめ | 1,019,742 |
| まき | 83,849 | 301,328 | つばき、さかんか、さかき | 975,274 |
| かや | 80,372 | 288,833 | けやき、つぎ | 965,388 |
| とがさはら | 70,902 | 254,801 | やまぐるま | 954,250 |
| なぎ | 11,749 | 42,222 | くす | 808,958 |
| いちゐ | 1,136 | 4,032 | はりぎり(せんのみ) | 746,362 |
| 其他 | 235,541 | 846,464 | くぬぎ | 709,980 |
| 潤葉樹計 | 322,935,516 | 1,160,748,986 | しほじ、やちたも | 648,514 |
| 針葉樹計 | 148,490,553 | 533,630,500 | みづらき | 551,961 |
| 針潤計 | 471,486,069 | 1,694,379,486 | かしのき(こがのみ) | 443,538 |

本表蓄積は施業案編成済國有林の蓄積である
營林局別國有林蓄積は第二編参照(157頁)

6. 各省所管別林

| 所有別 | 總數 | | | | | | 農 面 積 |
|------|-------------|-------------|-----------|---------------|---------------|---------------|-------------|
| | 積 | | | 積 | | | |
| | 總面積 | 立木地 | 無立木地 | 總蓄積 | 針葉樹 | 潤葉樹 | |
| 御料林 | 千町 1,380 | 千町 1,230 | 千町 150 | 千石 561,519 | 千石 240,388 | 千石 321,131 | 千町 — |
| 國有林 | 18,429 | 15,327 | 3,102 | 4,885,864 | 2,233,710 | 2,652,154 | 4,203 |
| 民有林 | 26,044 | 21,640 | 4,404 | 3,544,038 | 2,136,508 | 1,407,530 | 12,886 |
| 公有林 | 5,387 | 4,232 | 1,155 | 854,200 | 406,005 | 448,195 | 3,640 |
| 社寺有林 | 338 | 307 | 31 | 54,727 | 38,458 | 16,269 | 150 |
| 私有林 | 20,319 | 17,101 | 3,218 | 2,635,111 | 1,692,045 | 943,066 | 9,096 |
| 合計 | 45,853 | 38,197 | 7,656 | 8,991,421 | 4,610,606 | 4,380,815 | 17,089 |

| 所有別 | 内務省所管 | | | 宮内省 | | | |
|------|-----------|---------|-----------|-------------|-------------|-----------|---------------|
| | 蓄積 | | | 面積 | | | 總蓄積 |
| | 總蓄積 | 針葉樹 | 潤葉樹 | 總面積 | 立木地 | 無立木地 | |
| 御料林 | 千石 — | 千石 — | 千石 — | 千町 1,380 | 千町 1,230 | 千町 150 | 千石 561,519 |
| 國有林 | 1,329,273 | 580,414 | 748,859 | — | — | — | — |
| 民有林 | 406,771 | 94,562 | 312,209 | — | — | — | — |
| 公有林 | 272,651 | 70,803 | 201,848 | — | — | — | — |
| 社寺有林 | 216 | 66 | 150 | — | — | — | — |
| 私有林 | 133,904 | 23,693 | 110,211 | — | — | — | — |
| 合計 | 1,736,044 | 674,976 | 1,061,068 | 1,380 | 1,230 | 150 | 561,519 |

各省の林野所管關係
 農林省 府縣所在國有林及民有林
 内務省 北海道所在國有林及民有林

野面積及蓄積 (調査時期は前表並用)

| 林 省 所 管 | | | | | 内務省所管 | | |
|---------|---------|-----------|-----------|-----------|---------|---------|---------|
| 積 | | 蓄積 | | | 面積 | | |
| 立木地 | 無立木地 | 總蓄積 | 針葉樹 | 潤葉樹 | 總面積 | 立木地 | 無立木地 |
| 千町 — | 千町 — | 千石 — | 千石 — | 千石 — | 千町 — | 千町 — | 千町 — |
| 4,129 | 74 | 1,695,098 | 533,768 | 1,161,330 | 3,509 | 3,245 | 264 |
| 10,981 | 1,905 | 2,700,580 | 1,730,821 | 969,759 | 2,208 | 1,450 | 758 |
| 2,785 | 855 | 540,081 | 308,730 | 231,351 | 805 | 692 | 113 |
| 140 | 10 | 39,620 | 29,398 | 10,222 | 3 | 2 | 1 |
| 8,056 | 1,040 | 2,120,879 | 1,392,693 | 728,186 | 1,400 | 756 | 644 |
| 15,110 | 1,979 | 4,395,678 | 2,264,589 | 2,131,089 | 5,717 | 4,695 | 1,022 |

| 所 管 | | 拓 務 省 所 管 | | | | | |
|---------------|---------------|-----------|---------|---------|-----------|-----------|---------|
| 積 | | 面積 | | | 蓄積 | | |
| 針葉樹 | 潤葉樹 | 總面積 | 立木地 | 無立木地 | 總蓄積 | 針葉樹 | 潤葉樹 |
| 千石 240,388 | 千石 321,131 | 千町 — | 千町 — | 千町 — | 千石 — | 千石 — | 千石 — |
| — | — | 10,717 | 7,953 | 2,764 | 1,861,493 | 1,119,528 | 741,965 |
| — | — | 10,950 | 9,209 | 1,741 | 436,687 | 311,125 | 125,562 |
| — | — | 942 | 755 | 187 | 41,468 | 26,472 | 14,996 |
| — | — | 185 | 165 | 20 | 14,891 | 8,994 | 5,897 |
| — | — | 9,823 | 8,289 | 1,534 | 380,328 | 275,659 | 104,669 |
| 240,388 | 321,131 | 21,667 | 17,162 | 4,505 | 2,293,180 | 1,430,653 | 867,527 |

宮内省 御料林
 拓務省 朝鮮臺灣及樺太國有林及民有林
 尙地方別林野面積及蓄積に付ては別表第2表及第4表参照

7. 牧 野 地

| 道府縣別 | 總面積 | 放 牧 地 | | | | |
|------|-------------|-----------|----------|-----------|-----------|---------|
| | | 總面積 | 御料地 | 國有地 | 公有地 | 社寺有地 |
| 總數 | 1,692,035 | 935,845 | 38,958 | 136,695 | 268,594 | 1,306 |
| * 總數 | * 1,261,044 | * 542,674 | * 21,265 | * 119,668 | * 210,361 | * 1,028 |
| 北海道 | 430,991 | 393,171 | 17,693 | 17,027 | 58,233 | 278 |
| 道森 | 99,138 | 55,879 | 7,292 | 13,916 | 14,588 | — |
| 手 | 245,677 | 131,779 | 13,567 | 59,344 | 17,165 | — |
| 城 | 30,520 | 7,043 | — | 458 | 5,697 | — |
| 田 | 108,949 | 45,699 | — | 11,345 | 32,167 | — |
| 形 | 26,357 | 2,375 | — | 1,815 | 179 | — |
| 島 | 72,606 | 21,669 | — | 15,537 | 4,073 | 14 |
| 城 | 16,055 | 2,674 | — | 2,097 | 0 | 17 |
| 木 | 10,870 | 5,186 | — | 1,684 | 142 | 137 |
| 馬 | 24,012 | 5,071 | — | 2,815 | 1,575 | — |
| 玉 | 112 | 86 | — | — | — | — |
| 葉 | 1,186 | 174 | — | — | 13 | — |
| 京 | 3,123 | 796 | — | 81 | 410 | — |
| 川 | 697 | 1 | — | — | — | — |
| 奈 | 33,565 | 6,428 | — | — | 3,777 | 23 |
| 川 | 1,768 | 300 | — | — | 299 | — |
| 山 | 642 | 411 | — | — | 59 | — |
| 井 | 777 | 136 | — | — | — | — |
| 梨 | 9,427 | 1,004 | — | — | 978 | — |
| 野 | 61,034 | 20,378 | — | 669 | 13,403 | — |
| 阜 | 40,353 | 16,540 | 406 | — | 10,138 | — |
| 岡 | 7,676 | 289 | — | — | 289 | — |
| 知 | 2,562 | 380 | — | — | 265 | 1 |
| 重 | 2,445 | 585 | — | — | 234 | 1 |
| 賀 | 198 | 5 | — | — | 3 | — |
| 都 | 3,996 | 2,885 | — | — | 2,563 | — |
| 阪 | 102 | 8 | — | — | 5 | — |
| 庫 | 21,346 | 11,345 | — | — | 9,974 | 29 |
| 良 | 1,377 | 187 | — | — | 149 | — |
| 歌 | 1,620 | 91 | — | — | 90 | — |
| 山 | 32,875 | 12,759 | — | — | 6,203 | 122 |
| 取 | 40,598 | 33,195 | — | — | 2,619 | 238 |
| 根 | 68,922 | 37,731 | — | 4,380 | 14,958 | 170 |
| 山 | 39,108 | 25,729 | — | 862 | 5,767 | 53 |
| 島 | 11,993 | 470 | — | — | 316 | — |
| 口 | 1,116 | 2 | — | — | 2 | — |
| 鳥 | 1,922 | 1,112 | — | — | 487 | 126 |
| 川 | 6,312 | 286 | — | — | 27 | — |
| 媛 | 20,148 | 602 | — | 81 | 196 | — |
| 知 | 10,067 | 668 | — | — | 498 | — |
| 岡 | 6,631 | 389 | — | — | 310 | — |
| 賀 | 10,012 | 5,358 | — | 1,638 | 2,236 | 8 |
| 崎 | 52,339 | 29,770 | — | 32 | 24,543 | 85 |
| 本 | 63,798 | 31,313 | — | — | 22,298 | 4 |
| 分 | 22,016 | 3,585 | — | 1,401 | 416 | — |
| 崎 | 34,568 | 13,026 | — | 1,393 | 5,198 | — |
| 島 | 10,429 | 6,274 | — | 120 | 6,052 | — |
| 繩 | | | | | | |

1. 昭和十二年末公私有牧野統計に據る、但し國有放牧地は第十四次農林統計
 2. * 印を附せるは内地府縣の分を示す

面 積

| 私有地 | 探 草 地 | | | | | | 私有地 |
|-----------|-----------|---------|-----------|-----------|---------|-----------|-----|
| | 總面積 | 御料地 | 國有地 | 公有地 | 社寺有地 | 私有地 | |
| 490,292 | 756,190 | 6,771 | 149,221 | 236,856 | 1,083 | 302,253 | |
| * 190,352 | * 718,370 | * 6,771 | * 149,221 | * 234,096 | * 1,043 | * 267,239 | |
| 299,940 | 37,820 | — | — | 2,760 | 40 | 35,020 | |
| 21,083 | 42,259 | 57 | 1,961 | 23,176 | 54 | 17,011 | |
| 41,703 | 113,898 | 2,501 | 19,163 | 23,198 | 35 | 69,001 | |
| 888 | 23,477 | — | 914 | 18,755 | 255 | 3,553 | |
| 2,187 | 63,250 | — | 6,652 | 49,611 | 49 | 6,938 | |
| 381 | 23,982 | — | 15,040 | 3,558 | 53 | 5,331 | |
| 2,045 | 50,937 | — | 22,829 | 14,516 | 47 | 13,545 | |
| 560 | 13,381 | — | 4,551 | 274 | 14 | 8,542 | |
| 3,223 | 5,684 | 248 | 2,556 | 104 | 1 | 2,775 | |
| 681 | 18,941 | 3,740 | 11,044 | 914 | 28 | 3,215 | |
| 86 | 26 | — | — | — | — | 26 | |
| 161 | 1,012 | — | 428 | 221 | 1 | 362 | |
| 305 | 2,327 | — | 1,295 | 2 | — | 1,030 | |
| 1 | 696 | — | — | 536 | — | 160 | |
| 2,628 | 27,137 | — | 18,626 | 4,660 | 41 | 3,810 | |
| 1 | 1,468 | — | 0 | 390 | — | 1,078 | |
| 352 | 231 | — | 1 | 9 | — | 221 | |
| 136 | 641 | — | 180 | 9 | — | 452 | |
| 26 | 8,423 | — | — | 6,306 | 39 | 2,078 | |
| 6,306 | 40,656 | — | 3,810 | 19,340 | 44 | 17,462 | |
| 5,996 | 23,813 | — | 105 | 3,230 | 16 | 20,462 | |
| — | 7,387 | 225 | — | 4,281 | 7 | 2,874 | |
| 114 | 2,182 | — | — | 550 | 2 | 1,630 | |
| 350 | 1,860 | — | 229 | 896 | — | 735 | |
| 2 | 193 | — | 3 | 151 | — | 39 | |
| 323 | 1,110 | — | 29 | 946 | — | 135 | |
| 3 | 94 | — | — | 17 | — | 77 | |
| 1,342 | 10,001 | — | 3,619 | 5,751 | 4 | 627 | |
| 38 | 1,190 | — | 33 | 609 | — | 548 | |
| 1 | 1,529 | — | 491 | 920 | — | 118 | |
| 6,434 | 20,116 | — | 3,791 | 13,867 | 9 | 2,449 | |
| 30,338 | 7,403 | — | 38 | 527 | 14 | 6,824 | |
| 18,223 | 31,191 | — | 118 | 23,089 | 77 | 7,907 | |
| 19,047 | 13,379 | — | 1,583 | 2,063 | 25 | 9,708 | |
| 154 | 11,523 | — | 72 | 8,786 | 5 | 2,660 | |
| — | 1,114 | — | — | 38 | 1 | 1,075 | |
| 499 | 810 | — | 686 | 64 | 1 | 59 | |
| 259 | 6,026 | — | 3,227 | 634 | 74 | 2,091 | |
| 325 | 19,546 | — | 11,691 | 1,411 | 11 | 6,433 | |
| 170 | 9,399 | — | 40 | 7,246 | 5 | 2,108 | |
| 79 | 6,242 | — | 346 | 4,263 | 4 | 1,629 | |
| 1,476 | 4,654 | — | 1,931 | 1,943 | 2 | 778 | |
| 5,110 | 22,569 | — | 1,101 | 11,832 | 14 | 9,622 | |
| 9,011 | 32,485 | — | 243 | 21,665 | 93 | 10,434 | |
| 1,768 | 18,431 | — | 6,150 | 2,960 | — | 9,321 | |
| 6,435 | 21,542 | — | 4,645 | 7,568 | — | 9,329 | |
| 102 | 4,155 | — | — | 3,210 | 18 | 927 | |

國有探草地は當局調にして農業用探草地を含む

8. 私 有 林 野

(社 寺 有)

| 府 縣 別 | 50 町 步 以 上 | | 20 町 步 以 上 50 町 步 未 満 | | 5 町 步 以 上 20 町 步 未 満 | |
|-------|------------|-----------|--------------------------|-----------|-------------------------|-----------|
| | 所有者數 | 面 積 | 所有者數 | 面 積 | 所有者數 | 面 積 |
| 青 森 | 332 | 40,082 | 599 | 19,797 | 2,843 | 29,373 |
| 岩 手 | 1,141 | 298,442 | 2,335 | 119,263 | 11,859 | 194,191 |
| 宮 城 | 195 | 37,917 | 567 | 28,112 | 3,973 | 57,873 |
| 秋 田 | 451 | 83,482 | 1,049 | 37,389 | 4,834 | 50,866 |
| 山 形 | 235 | 33,894 | 761 | 24,305 | 3,950 | 38,280 |
| 福 馬 | 469 | 55,675 | 989 | 41,642 | 7,501 | 99,521 |
| 茨 城 | 176 | 17,929 | 937 | 21,431 | 5,805 | 51,445 |
| 栃 木 | 237 | 45,364 | 881 | 28,868 | 6,081 | 59,798 |
| 群 馬 | 196 | 56,085 | 464 | 16,800 | 2,857 | 30,503 |
| 埼 玉 | 59 | 4,700 | 259 | 11,200 | 2,196 | 20,500 |
| 千 葉 | 195 | 5,738 | 417 | 8,862 | 4,162 | 29,681 |
| 京 都 | 75 | 7,095 | 213 | 6,462 | 1,259 | 12,796 |
| 奈 豆 | 97 | 15,267 | 285 | 7,800 | 2,006 | 16,251 |
| 神 奈 川 | 132 | 199,064 | 639 | 31,950 | 5,448 | 98,064 |
| 新 潟 | 180 | 10,801 | 1,350 | 33,750 | 5,400 | 43,200 |
| 富 士 宮 | 118 | 14,444 | 325 | 9,745 | 7,200 | 95,353 |
| 石 川 | 304 | 65,048 | 1,436 | 48,176 | 7,021 | 66,482 |
| 福 井 | 151 | 25,955 | 778 | 27,740 | 2,200 | 33,598 |
| 山 梨 | 268 | 30,893 | 909 | 26,461 | 5,896 | 53,091 |
| 長 野 | 350 | 44,817 | 1,561 | 66,591 | 10,038 | 154,612 |
| 岐 阜 | 563 | 82,385 | 1,359 | 43,768 | 7,285 | 65,083 |
| 靜 岡 | 85 | 6,090 | 288 | 8,855 | 2,827 | 29,710 |
| 愛 知 | 309 | 55,184 | 667 | 24,637 | 4,157 | 42,845 |
| 三 重 | 79 | 11,729 | 248 | 7,339 | 1,772 | 16,777 |
| 滋 賀 | 263 | 26,718 | 648 | 31,204 | 5,076 | 71,855 |
| 京 都 | 21 | 1,860 | 80 | 2,031 | 583 | 4,718 |
| 大 阪 | 666 | 54,489 | 1,721 | 51,630 | 7,000 | 70,000 |
| 兵 庫 | 189 | 39,502 | 705 | 24,630 | 1,344 | 19,720 |
| 和 歌 山 | 580 | 73,503 | 1,001 | 32,921 | 4,100 | 42,962 |
| 鳥 取 | 73 | 23,002 | 102 | 2,803 | 3,898 | 61,072 |
| 根 川 | 1,036 | 118,265 | 1,785 | 53,550 | 10,370 | 74,462 |
| 山 口 | 189 | 38,809 | 1,397 | 56,721 | 5,539 | 68,663 |
| 廣 島 | 522 | 136,064 | 1,335 | 55,285 | 10,753 | 147,695 |
| 山 陰 | 119 | 17,875 | 509 | 15,992 | 6,411 | 58,606 |
| 徳 島 | 583 | 56,731 | 736 | 33,595 | 4,430 | 77,079 |
| 香 川 | 82 | 9,741 | 219 | 7,829 | 609 | 9,205 |
| 愛 媛 | 125 | 10,755 | 667 | 20,900 | 4,868 | 57,857 |
| 高 知 | 506 | 53,754 | 2,122 | 48,133 | 7,868 | 64,025 |
| 岡 山 | 152 | 20,755 | 210 | 8,619 | 3,327 | 35,261 |
| 賀 茂 | 23 | 1,834 | 51 | 6,227 | 631 | 9,066 |
| 崎 玉 | 28 | 3,948 | 170 | 4,655 | 634 | 5,072 |
| 本 州 | 220 | 32,798 | 1,244 | 43,520 | 7,300 | 109,500 |
| 分 岐 | 1,108 | 122,554 | 2,109 | 64,014 | 4,617 | 60,050 |
| 崎 本 | 225 | 109,906 | 756 | 40,760 | 2,627 | 79,838 |
| 島 根 | 140 | 22,033 | 355 | 13,905 | 9,456 | 136,738 |
| 鹿 兒 島 | 18 | 1,661 | 49 | 1,473 | 330 | 2,648 |
| 沖 縄 | | | | | | |
| 計 | 13,265 | 2,224,637 | 37,287 | 1,321,390 | 220,391 | 2,655,988 |
| 比 率 | % 0 | % 21 | % 1 | % 13 | % 5 | % 26 |

の 所 有 関 係

林 を 含 む

昭和六年末現在

| 1 町 步 以 上 5 町 步 未 満 | 1 町 步 未 満 | 計 | | 一所有者 平均所有 面 積 | | |
|------------------------|-----------|-----------|-----------|---------------------|------------|-----|
| | | 所有者數 | 面 積 | | | |
| 8,793 | 26,455 | 32,538 | 15,761 | 45,105 | 131,468 | 2.9 |
| 26,745 | 111,692 | 53,581 | 33,467 | 95,661 | 757,355 | 7.9 |
| 14,315 | 55,985 | 48,544 | 27,160 | 67,594 | 208,047 | 3.1 |
| 14,519 | 39,066 | 56,037 | 17,344 | 76,940 | 228,147 | 3.0 |
| 16,055 | 38,804 | 69,922 | 21,453 | 90,923 | 156,736 | 1.7 |
| 35,731 | 137,503 | 125,172 | 65,051 | 169,862 | 399,392 | 2.4 |
| 22,204 | 52,835 | 93,093 | 30,111 | 122,215 | 173,801 | 1.4 |
| 19,322 | 47,426 | 43,158 | 24,744 | 69,679 | 206,200 | 3.0 |
| 11,500 | 38,034 | 84,040 | 35,312 | 99,057 | 176,734 | 1.8 |
| 12,617 | 35,000 | 61,068 | 17,247 | 76,199 | 88,647 | 1.2 |
| 21,442 | 46,854 | 104,613 | 35,605 | 130,829 | 126,740 | 1.0 |
| 5,290 | 13,430 | 29,086 | 14,740 | 35,923 | 54,523 | 1.5 |
| 9,008 | 18,483 | 52,170 | 16,910 | 63,566 | 74,711 | 1.2 |
| 24,311 | 109,400 | 120,551 | 96,441 | 151,081 | 534,919 | 3.5 |
| 22,500 | 45,000 | 15,570 | 13,052 | 45,000 | 145,803 | 3.2 |
| 30,490 | 122,100 | 47,038 | 37,592 | 85,171 | 279,234 | 3.3 |
| 25,485 | 59,215 | 30,371 | 22,758 | 64,617 | 261,679 | 4.0 |
| 8,371 | 31,786 | 31,825 | 13,647 | 46,325 | 132,726 | 2.9 |
| 27,274 | 75,177 | 118,859 | 42,599 | 153,206 | 228,224 | 1.5 |
| 25,563 | 87,994 | 82,232 | 44,972 | 119,744 | 398,986 | 3.3 |
| 25,864 | 55,059 | 118,384 | 35,864 | 153,455 | 282,159 | 1.8 |
| 12,931 | 41,122 | 93,148 | 34,042 | 109,279 | 119,819 | 1.1 |
| 19,353 | 51,562 | 109,104 | 43,245 | 133,592 | 217,473 | 1.6 |
| 10,260 | 21,810 | 55,060 | 40,205 | 67,419 | 97,860 | 1.5 |
| 15,100 | 55,098 | 51,741 | 34,802 | 72,828 | 219,677 | 3.0 |
| 3,107 | 6,633 | 22,451 | 7,455 | 26,242 | 22,697 | 0.9 |
| 21,812 | 43,624 | 91,210 | 29,928 | 122,409 | 249,671 | 2.0 |
| 9,371 | 32,759 | 65,429 | 21,767 | 77,038 | 133,371 | 1.8 |
| 15,022 | 42,531 | 48,666 | 22,693 | 69,369 | 214,610 | 3.1 |
| 6,497 | 24,688 | 15,593 | 9,415 | 26,163 | 120,980 | 4.6 |
| 34,575 | 103,725 | 23,050 | 6,915 | 70,816 | 356,917 | 5.0 |
| 27,146 | 74,634 | 138,951 | 59,707 | 173,222 | 298,534 | 1.7 |
| 39,749 | 121,613 | 173,908 | 94,157 | 226,267 | 554,814 | 2.5 |
| 28,420 | 71,768 | 103,226 | 39,234 | 138,685 | 203,475 | 1.5 |
| 18,014 | 86,437 | 49,974 | 50,107 | 73,737 | 303,949 | 4.1 |
| 2,469 | 10,443 | 22,786 | 20,401 | 26,165 | 57,619 | 2.2 |
| 25,870 | 68,833 | 101,147 | 65,942 | 132,677 | 224,287 | 1.7 |
| 25,706 | 61,457 | 53,628 | 38,831 | 94,830 | 266,200 | 2.8 |
| 9,980 | 23,926 | 51,890 | 28,854 | 65,559 | 117,415 | 1.8 |
| 5,570 | 21,342 | 19,350 | 16,418 | 25,625 | 54,887 | 2.1 |
| 9,210 | 23,018 | 126,933 | 38,080 | 136,975 | 74,773 | 0.5 |
| 29,270 | 102,445 | 35,124 | 28,099 | 73,158 | 316,362 | 4.3 |
| 9,773 | 30,834 | 118,174 | 47,191 | 135,781 | 324,643 | 2.4 |
| 9,633 | 69,216 | 68,916 | 91,518 | 82,157 | 391,238 | 4.8 |
| 25,521 | 113,349 | 106,010 | 64,829 | 141,482 | 350,854 | 2.5 |
| 2,912 | 5,845 | 52,655 | 14,457 | 55,964 | 26,085 | 0.5 |
| 824,672 | 2,557,001 | 3,223,976 | 1,610,122 | 4,319,591 | 10,369,141 | 2.4 |
| % 19 | % 25 | % 75 | % 15 | % 100 | % 100 | |

〔参考〕 耕地の所

| 種別 | 総戸数 | 50町歩以上 | 10町-50町未満 | 5町-10町未満 |
|----|-----------|--------|-----------|----------|
| 實数 | 4,957,706 | 1,806 | 24,326 | 71,913 |
| 比率 | 100% | 0% | 0.5% | 1.5% |

第十四次農林統計に據る

9. 林業戸数 昭和十一年七月一日現在

| 道府縣別 | 總數 | 林業を主として営む戸数 | 農業を主として営む戸数 | 林業を主として営む戸数 | 農業を主として営む戸数 | 林業を主として営む戸数 | 農業を主として営む戸数 |
|------|--------|-------------|-------------|-------------|-------------|-------------|-------------|
| 北海道 | 11,492 | 1,068 | 907 | 7,100 | 471 | 1,946 | |
| 青森 | 13,350 | 374 | 1,483 | 10,624 | 155 | 714 | |
| 岩手 | 24,256 | 517 | 1,855 | 20,130 | 242 | 1,512 | |
| 宮城 | 16,065 | 402 | 1,479 | 12,923 | 136 | 1,125 | |
| 秋田 | 20,974 | 1,087 | 1,783 | 16,660 | 395 | 1,049 | |
| 山形 | 25,225 | 1,481 | 2,630 | 18,956 | 524 | 1,634 | |
| 福島 | 30,931 | 1,736 | 3,221 | 24,630 | 443 | 901 | |
| 茨城 | 13,093 | 263 | 394 | 12,036 | 69 | 331 | |
| 栃木 | 11,977 | 649 | 584 | 9,459 | 702 | 583 | |
| 群馬 | 16,176 | 574 | 1,251 | 13,105 | 284 | 961 | |
| 埼玉 | 11,296 | 396 | 608 | 10,043 | 46 | 203 | |
| 千葉 | 98,570 | 353 | 963 | 91,736 | 253 | 5,265 | |
| 東京 | 9,372 | 448 | 1,129 | 7,175 | 105 | 515 | |
| 神奈川 | 11,504 | 273 | 402 | 9,944 | 20 | 865 | |
| 新潟 | 46,686 | 750 | 2,585 | 39,969 | 228 | 3,154 | |
| 富山 | 12,805 | 282 | 1,007 | 10,705 | 128 | 683 | |
| 石川 | 27,218 | 235 | 1,750 | 23,860 | 195 | 1,178 | |
| 福井 | 18,808 | 685 | 2,365 | 13,323 | 309 | 2,126 | |
| 山梨 | 22,390 | 308 | 419 | 20,276 | 18 | 1,369 | |
| 長野 | 50,800 | 1,629 | 4,891 | 42,455 | 596 | 1,229 | |
| 岐阜 | 32,301 | 1,084 | 2,527 | 26,448 | 693 | 1,549 | |
| 静岡 | 34,221 | 486 | 2,009 | 29,307 | 435 | 1,984 | |
| 愛知 | 28,592 | 177 | 571 | 25,564 | 109 | 2,171 | |
| 三重 | 30,600 | 893 | 1,985 | 25,468 | 491 | 1,763 | |
| 滋賀 | 20,859 | 606 | 1,384 | 17,602 | 149 | 1,118 | |
| 京都 | 33,791 | 683 | 1,847 | 34,073 | 265 | 1,922 | |
| 大阪 | 9,180 | 192 | 838 | 7,683 | 69 | 396 | |
| 兵庫 | 58,945 | 1,341 | 2,834 | 51,116 | 391 | 3,262 | |

有關係内地府縣 昭和十二年末現在

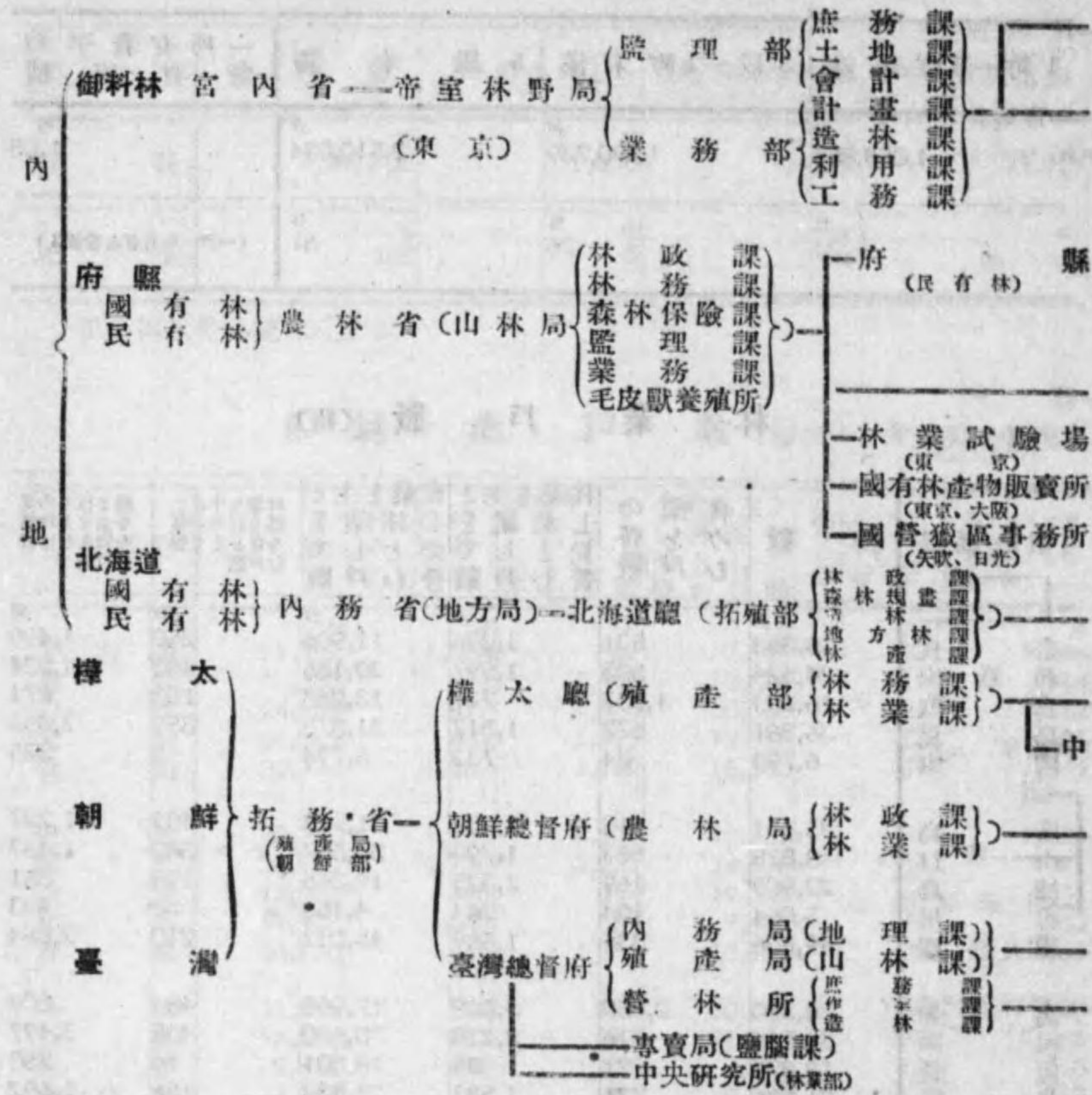
| 1町-5町未満 | 5段-1町未満 | 5段未満 | 一所有者平均所有面積 |
|-----------|-----------|-----------|--------------|
| 1,058,888 | 1,290,739 | 2,510,034 | 1.03 |
| 21% | 26% | 51% | (一戸一所有者と看做す) |

林業戸数 (續)

| 道府縣別 | 總數 | 林業を主として営む戸数 | 農業を主として営む戸数 | 林業を主として営む戸数 | 農業を主として営む戸数 | 林業を主として営む戸数 | 農業を主として営む戸数 |
|------|-----------|-------------|-------------|-------------|-------------|-------------|-------------|
| 奈良 | 15,363 | 501 | 1,206 | 11,906 | 260 | 1,490 | |
| 和歌山 | 24,624 | 505 | 1,997 | 20,185 | 403 | 1,534 | |
| 鳥取 | 16,203 | 1,237 | 729 | 13,263 | 103 | 871 | |
| 島根 | 36,381 | 677 | 1,517 | 31,375 | 359 | 2,453 | |
| 岡山 | 6,790 | 34 | 732 | 5,794 | 5 | 225 | |
| 広島 | 35,651 | 610 | 2,282 | 31,123 | 409 | 1,227 | |
| 山口 | 38,878 | 683 | 1,793 | 34,557 | 382 | 1,463 | |
| 徳島 | 22,909 | 169 | 2,325 | 19,366 | 198 | 851 | |
| 香愛 | 5,064 | 104 | 264 | 4,165 | 38 | 493 | |
| 愛媛 | 49,806 | 336 | 1,559 | 45,017 | 210 | 2,684 | |
| 高松 | 24,350 | 2,050 | 3,039 | 17,968 | 484 | 809 | |
| 福井 | 37,069 | 316 | 2,218 | 30,630 | 408 | 3,497 | |
| 佐賀 | 18,873 | 21 | 85 | 18,001 | 16 | 750 | |
| 長門 | 31,586 | 721 | 1,583 | 27,432 | 156 | 1,692 | |
| 熊本 | 35,768 | 827 | 2,182 | 30,143 | 541 | 2,075 | |
| 大宮 | 101,114 | 658 | 3,172 | 93,101 | 310 | 3,873 | |
| 鹿兒島 | 45,525 | 1,403 | 1,302 | 39,531 | 740 | 2,549 | |
| 沖繩 | 109,323 | 1,554 | 2,765 | 100,152 | 218 | 4,634 | |
| 計 | 8,990 | 89 | 227 | 8,479 | 19 | 176 | |
| 計 | 1,410,744 | 31,467 | 76,678 | 1,214,559 | 13,182 | 74,858 | |
| 比率 | 100% | 2% | 6% | 86% | 1% | 5% | |

1. 本表は本省官房統計課調に據る
2. 林業戸数とは世帯員中林業を営むものある世帯数を謂ふ。(苗木の生産製炭其他林産物の生産者を含む)
3. 本表には法人團體等を含まざるも特に管理者を置いて經營する場合は便宜上之を林業戸と看做す

第二 林 政 10. 本 邦

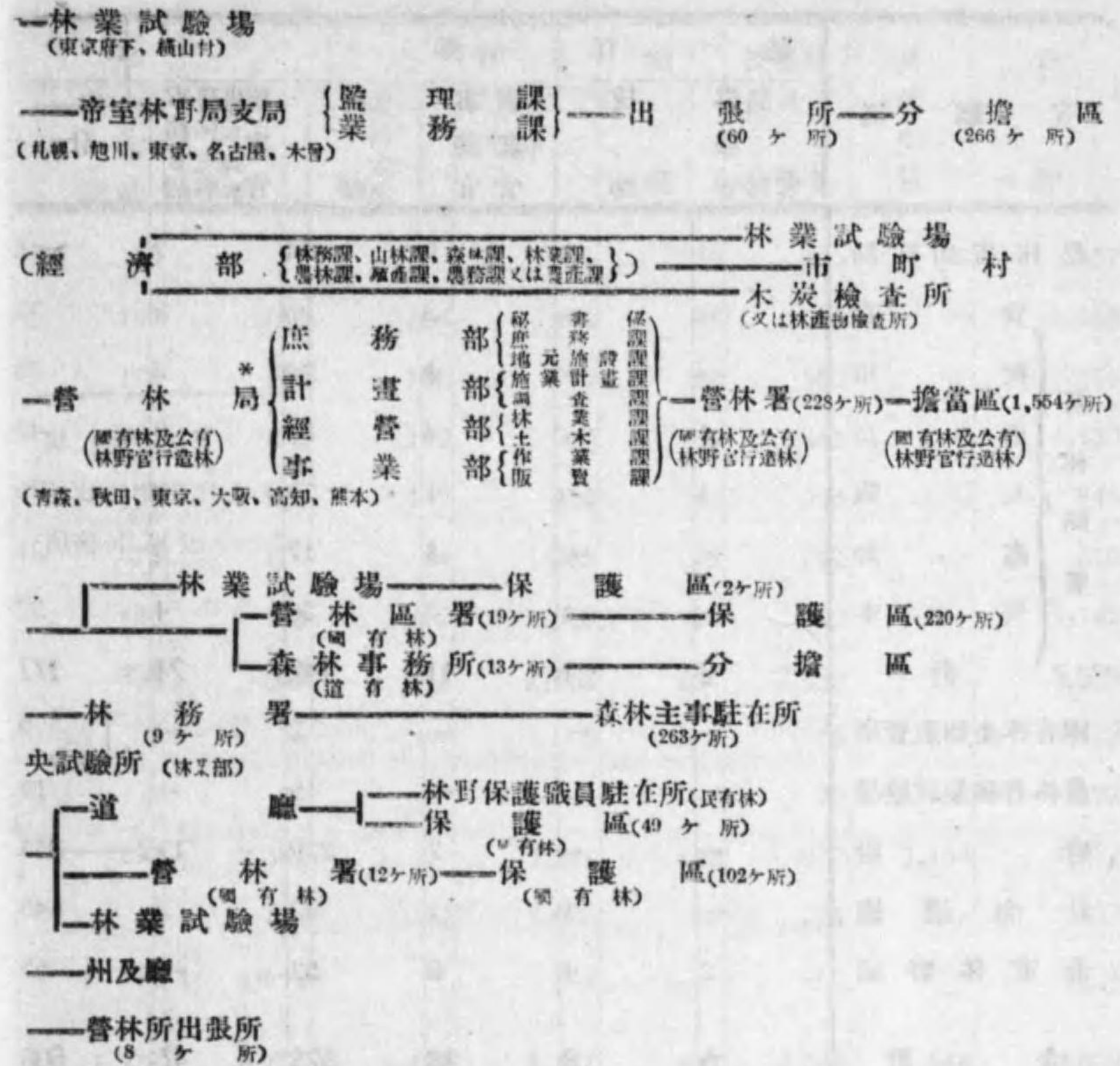


11. 農林省山林局營林局署及

| | |
|----------|---|
| 林政課 | 林政上諸般の調査。民有林施業の指導監督。公有林野の利用設及販賣改善。山林會、森林組合、同業組合、其の他林業團保安林。民有林野に對する造林助成。民有林野の森林治水事 |
| 林務課 | 業に關する展覽會、共進會及博覽會に關する事項 |
| 森林保險課 | 森林火災或營保險法の施行。森林火災保險特別會計。民有林 |
| 監理課 | 國有林野諸般の調査。營林局署及國有林産物販賣所の廢置分及配付。營林局署及國有林産物販賣所の會計事務の監査。山 |
| 業務課 | 他課の主掌に屬せざる事項 |
| 毛皮獸養殖所 | 國有林野の存廢區別及公有林野官行造林地の豫定。國有林野の施業、工事其の他營林。國有林野及公有林野官行造林地の毛皮獸の養殖改良、種毛皮獸の拂下、毛皮獸養殖の指導獎勵 |
| 營林局 | 國有林野及公有林野官行造林地の施業計畫及土木並國有林野營林の指導、林業開拓民に關する事項。國有林野及公有林野 |
| 營林署 | 國有林野及公有林野官行造林地に付營林局の所管事項を除く |
| 國有林産物販賣所 | 農林大臣の指定する國有林野産物の賣拂に關する事務 |

組 織 系 統

昭和十四年十月調



國有林産物販賣所所管事項

區分其の他管理。林業種苗。木材、木炭其の他林産物の改良増産。林産物の搬出施設。地方林政の庶務に關する事項

業。民有地に對する災害防止、林業施設。林業講習。林業試験場及地方林業試験場の火災警防

合。國有林野及公有林野官行造林地の管理及處分。山林局所管の豫算決算の調理林局所管營繕。訴願、訴訟其の他爭議。林野現業員共済組合。狩獵、鳥獸調査。

の境界査定及測量並公有林野官行造林地の測量。國有林野及公有林野官行造林地産物及製品。森林原野及森林附屬地たるべき土地の買上に關する事項

の存廢區別。賣拂及境界査定。營林局事務の監督。公有林社寺有林及私有林に付官行造林地の産物の處分及配給の統制に關する事項

の外營林の實行に關する事務。公有林、社寺有林及私有林に付營林の指導

12. 林 業 関

| 官 廳 別 | 勅 任 | | 奏 任 | | | | 計 |
|-------------|-----------|--------|--------|-------------|--------|---|----|
| | 局長 事務官 | 技 師 | 書 記 | 事 務 官 | 技 師 | 理 事 官 農 事 官 林 務 官 主 事 官 主 事 補 | |
| 農 林 省 山 林 局 | 1 | 1 | 9 | 34 | 2 | 45 | |
| 管 轄 局 署 | 青 森 | — | — | 2 | 25 | 5 | 32 |
| | 秋 田 | — | — | 1 | 22 | 2 | 25 |
| | 東 京 | 1 | — | 4 | 30 | 8 | 42 |
| | 大 阪 | 1 | — | 1 | 22 | 2 | 25 |
| | 高 知 | — | — | 1 | 17 | 3 | 21 |
| 本 館 | — | 1 | 2 | 26 | 4 | 32 | |
| 計 | 2 | 1 | 11 | 142 | 24 | 177 | |
| 國有林産物販賣所 | — | — | — | 2 | — | 2 | |
| 農林省林業試験場 | — | 1 | — | 19 | — | 19 | |
| 府 縣 | — | — | 7 | 229 | 19 | 255 | |
| 北 海 道 廳 | — | 1 | 1 | 42 | 2 | 45 | |
| 帝 室 林 野 局 | 2 | 4 | 8 | 57 | — | 65 | |
| 合 計 | 5 | 8 | 36 | 525 | 47 | 608 | |

1. 囑託員中には無給者、林業教師、木竹工藝講師、木炭實業教師を含む
2. 府縣に於ける「其他職員」は木炭検査員、同監督員、製炭指導員、林野監
3. 本表には地方長官、總務經濟各部長及北海道拓殖部長を含まない
4. 府縣書記及技手（技手、農林技手、林業技手、工土等）は列任待遇の如何

第 三 林 業 に 對 す

治水其他國土保安、産業保全、風致維持等の爲必要あるときは之を保安林に全を圖り、其他國立公園、史蹟、名勝、天然記念物等として林野が其の施業上

係 職 員 昭和三十三年末現在（府縣は十四年四月一日、皇室林野局は十三年七月一日、北海道は昭和十四年四月一日現在）

| 列 | 任 | | | 囑 託 | 技 師 助 手 補 員 手 | 其 他 職 員 | 合 計 |
|-------|---------|-------|---------|-----|---------------|---------|--------|
| | 主 事 補 記 | 技 師 手 | 森 林 主 事 | | | | |
| 34 | 71 | — | 105 | 59 | 146 | — | 357 |
| 140 | 165 | 166 | 472 | 38 | 506 | — | 1,048 |
| 126 | 168 | 108 | 402 | 56 | 380 | — | 863 |
| 203 | 170 | 190 | 563 | 59 | 468 | — | 1,133 |
| 130 | 125 | 147 | 402 | 43 | 374 | — | 845 |
| 71 | 100 | 84 | 255 | 27 | 212 | — | 515 |
| 188 | 158 | 222 | 568 | 28 | 492 | — | 1,121 |
| 858 | 887 | 917 | 2,662 | 251 | 2,432 | — | 5,525 |
| 2 | 6 | — | 8 | 7 | 15 | — | 32 |
| 5 | 39 | — | 44 | 51 | 77 | — | 192 |
| 200 | 2,341 | — | 2,541 | 182 | 830 | 1,164 | 4,972 |
| 75 | 736 | 222 | 1,033 | 67 | 261 | — | 1,407 |
| 104 | 640 | — | 744 | — | 288 | — | 1,103 |
| 1,278 | 4,720 | 1,139 | 7,137 | 617 | 4,049 | 1,164 | 13,588 |

理員等である

に拘らず其の名稱に依て分類した

る 公 益 的 制 限

編入し又は區域或は箇所を定めて其の開墾を制限し、若くは禁止して森林の保全の公益的制限を受くる場合は抄くない

13. 保安
(イ) 所 有

| 地方 | 所有別 | 總面積 | | 土砂扞止林 | | 水源涵養林 | |
|------|-----------|---------|---------|---------|---------|---------|--------|
| | | 總面積 | 禁伐 | 總面積 | 禁伐 | 總面積 | 禁伐 |
| 内地府縣 | 御料林 | 13,223 | — | 4,616 | — | 7,867 | — |
| | 國有林 | 539,133 | 127,094 | 305,012 | 96,317 | 203,973 | 21,220 |
| | 社寺有林 | 490,660 | 766 | 330,489 | 392 | 138,211 | 106 |
| | 私有林 | 13,214 | 45 | 4,848 | — | 4,144 | — |
| | 計 | 364,955 | 501 | 230,893 | 115 | 102,385 | 44 |
| 北海道 | 御料林 | 41 | — | 41 | — | — | — |
| | 國有林 | 412,562 | 74,843 | 16,095 | 2,354 | 292,123 | 65,321 |
| | 社寺有林 | 296,573 | 1,538 | 44,811 | 214 | 241,699 | 1,182 |
| | 私有林 | 13,192 | — | 2,040 | — | 8,431 | — |
| | 計 | 722,370 | 76,381 | 62,987 | 2,568 | 542,253 | 66,503 |
| 合計 | 御料林 | 13,264 | — | 4,657 | — | 7,867 | — |
| | 國有林 | 951,695 | 201,937 | 321,107 | 98,671 | 496,096 | 86,541 |
| | 社寺有林 | 787,233 | 2,304 | 375,300 | 606 | 379,910 | 1,288 |
| | 私有林 | 13,216 | 45 | 4,848 | — | 4,144 | — |
| | 計 | 378,147 | 501 | 232,933 | 115 | 110,816 | 44 |
| 合計 | 2,143,555 | 204,787 | 938,845 | 99,392 | 998,833 | 87,873 | |

(續)

| 地方 | 所有別 | 飛砂防止林 | | 潮害防備林 | | 魚附林 | |
|------|--------|-------|-------|-------|--------|--------|-------|
| | | 總面積 | 禁伐 | 總面積 | 禁伐 | 總面積 | 禁伐 |
| 内地府縣 | 御料林 | 32 | — | 1 | — | 51 | — |
| | 國有林 | 4,153 | 338 | 4,888 | 591 | 5,823 | 2,393 |
| | 社寺有林 | 4,648 | 37 | 2,153 | 9 | 6,353 | 11 |
| | 私有林 | 82 | — | 171 | — | 330 | 4 |
| | 計 | 4,281 | 94 | 1,884 | 25 | 13,849 | 21 |
| 北海道 | 御料林 | — | — | — | — | — | — |
| | 國有林 | 957 | 843 | 17 | 17 | 17,909 | 2,559 |
| | 社寺有林 | — | — | 58 | — | 7,357 | 142 |
| | 私有林 | — | — | — | — | — | — |
| | 計 | 957 | 843 | 75 | 17 | 25,288 | 2,701 |
| 合計 | 御料林 | 32 | — | 1 | — | 51 | — |
| | 國有林 | 5,110 | 1,181 | 4,905 | 608 | 23,732 | 4,952 |
| | 社寺有林 | 4,648 | 37 | 2,211 | 9 | 13,710 | 153 |
| | 私有林 | 82 | — | 171 | — | 330 | 4 |
| | 計 | 4,281 | 94 | 1,884 | 25 | 13,871 | 21 |
| 合計 | 14,153 | 1,312 | 9,172 | 642 | 51,694 | 5,130 | |

本表は第十四次農林統計に據る 治水關係保安林中には土砂扞止林、水源涵養次表との間に數字若干齟齬するものあるは單位未滿四捨五入の關係に因る

林
別 昭和十二年十二月末現在

| 水害防備林 | | 墜石防止林 | | 類雪防止林 | | 防風林 | |
|-------|----|-------|----|-------|-----|--------|-------|
| 總面積 | 禁伐 | 總面積 | 禁伐 | 總面積 | 禁伐 | 總面積 | 禁伐 |
| 9 | — | — | — | — | — | 11 | — |
| 234 | 19 | 44 | 42 | 2,836 | 662 | 4,326 | 815 |
| 682 | 19 | 107 | — | 1,814 | 137 | 4,934 | 25 |
| 30 | — | 15 | — | 48 | — | 166 | — |
| 1,570 | — | 400 | 24 | 2,711 | 72 | 2,679 | 29 |
| 2,525 | 38 | 566 | 66 | 7,409 | 871 | 12,116 | 869 |
| — | — | — | — | — | — | — | — |
| 4,006 | — | 88 | — | — | — | 65,171 | 2,936 |
| — | — | 44 | — | — | — | 356 | — |
| — | — | — | — | — | — | 2 | — |
| 1 | — | — | — | — | — | 256 | — |
| 4,007 | — | 132 | — | — | — | 65,785 | 2,936 |
| — | — | — | — | — | — | — | — |
| 9 | — | — | — | — | — | 11 | — |
| 4,240 | 19 | 132 | 42 | 2,836 | 662 | 69,497 | 3,751 |
| 682 | 19 | 151 | — | 1,814 | 137 | 5,290 | 25 |
| 30 | — | 15 | — | 48 | — | 168 | — |
| 1,571 | — | 400 | 24 | 2,711 | 72 | 2,935 | 29 |
| 6,532 | 38 | 698 | 66 | 7,409 | 871 | 77,901 | 3,605 |

| 航行目標林 | | 公衆衛生林 | | 風致林 | | 内治水關係のもの | |
|-------|-----|-------|----|--------|-------|-----------|---------|
| 總面積 | 禁伐 | 總面積 | 禁伐 | 總面積 | 禁伐 | 總面積 | 禁伐 |
| — | — | — | — | 636 | — | 12,492 | — |
| 903 | 569 | — | — | 6,939 | 4,128 | 509,219 | 117,556 |
| 102 | — | 3 | — | 1,165 | 32 | 469,382 | 517 |
| 84 | — | — | — | 3,297 | 41 | 9,022 | — |
| 164 | 4 | 79 | — | 4,060 | 73 | 334,848 | 159 |
| 1,253 | 573 | 82 | — | 16,097 | 4,274 | 1,334,963 | 118,232 |
| — | — | — | — | — | — | 41 | — |
| 21 | 5 | 8 | 8 | 16,169 | 800 | 312,224 | 67,675 |
| — | — | — | — | 2,249 | — | 286,510 | 1,396 |
| — | — | — | — | — | — | — | — |
| — | — | — | — | 2,442 | — | 10,472 | — |
| 21 | 5 | 8 | 8 | 20,860 | 800 | 609,247 | 69,071 |
| — | — | — | — | 636 | — | 12,533 | — |
| 924 | 574 | 8 | 8 | 23,108 | 4,928 | 821,443 | 185,231 |
| 102 | — | 3 | — | 3,414 | 32 | 755,892 | 1,913 |
| 84 | — | — | — | 3,297 | 41 | 9,022 | — |
| 164 | 4 | 79 | — | 6,502 | 73 | 345,320 | 159 |
| 1,274 | 578 | 90 | 8 | 36,957 | 5,074 | 1,944,210 | 187,303 |

林及水害防備林を含む

保 安
(口) 道 府

| 道府縣別 | 總面積 | | 土砂并止林 | | 水源涵養林 | |
|------|-----------|---------|---------|--------|---------|--------|
| | 總面積 | 禁伐 | 總面積 | 禁伐 | 總面積 | 禁伐 |
| 北海 | 722,369 | 76,381 | 62,986 | 2,568 | 542,252 | 66,503 |
| 道森 | 20,360 | 257 | 7,302 | 81 | 6,992 | — |
| 手城 | 30,950 | 4,943 | 20,621 | 4,222 | 5,524 | 131 |
| 宮秋 | 25,688 | 5,684 | 6,893 | 1,472 | 14,225 | 3,395 |
| 田形 | 58,879 | 2,301 | 16,373 | 788 | 38,306 | 1,294 |
| 山形 | 143,226 | 11,900 | 43,285 | 30 | 96,462 | 11,728 |
| 福島 | 66,593 | 3,754 | 43,545 | 870 | 20,912 | 2,162 |
| 茨城 | 2,292 | 137 | 361 | 64 | 723 | 47 |
| 栃木 | 38,637 | 5,271 | 14,531 | 5,186 | 22,953 | 1 |
| 群馬 | 44,854 | 1,202 | 34,749 | 960 | 8,910 | 28 |
| 埼玉 | 6,976 | 2 | 6,243 | — | 727 | 2 |
| 千葉 | 1,516 | 220 | 499 | 11 | 155 | — |
| 東京 | 8,991 | — | 1,367 | — | 7,395 | — |
| 神奈川 | 28,351 | — | 26,966 | — | 1,193 | — |
| 新潟 | 159,021 | 76,206 | 148,721 | 75,037 | 7,324 | 640 |
| 富山 | 100,814 | 5,188 | 82,075 | 4,889 | 18,115 | 118 |
| 石川 | 23,179 | 490 | 1,395 | 471 | 18,824 | — |
| 福井 | 44,231 | 30 | 3,204 | — | 37,880 | — |
| 山梨 | 58,949 | 98 | 24,325 | 65 | 33,949 | — |
| 長野 | 81,877 | 125 | 72,053 | 125 | 8,868 | — |
| 岐阜 | 153,113 | 892 | 150,907 | 786 | 1,703 | — |
| 靜岡 | 14,103 | 85 | 12,438 | 85 | 543 | — |
| 愛知 | 4,591 | — | 4,001 | — | 12 | — |
| 三重 | 4,595 | 25 | 1,903 | — | 684 | — |
| 滋賀 | 26,558 | 101 | 24,602 | 91 | 1,047 | — |
| 京都 | 8,535 | 302 | 6,493 | — | 490 | — |
| 大阪 | 562 | 35 | 410 | — | 5 | — |
| 兵庫 | 19,588 | — | 11,766 | — | 5,717 | — |
| 奈良 | 1,611 | 83 | 1,189 | 68 | 121 | 15 |
| 和歌山 | 10,798 | 20 | 3,995 | — | 5,708 | 20 |
| 鳥取 | 14,177 | 1,394 | 5,119 | 58 | 8,107 | 1,284 |
| 島根 | 3,662 | 108 | 862 | — | 212 | — |
| 岡山 | 66,831 | 1,528 | 21,016 | 304 | 43,063 | 14 |
| 廣島 | 21,178 | 3,217 | 17,369 | 344 | 659 | — |
| 山口 | 13,206 | 15 | 10,646 | — | 6 | — |
| 德島 | 11,033 | 1 | 6,046 | — | 3,104 | — |
| 香川 | 9,875 | 40 | 7,781 | — | 70 | — |
| 愛媛 | 26,165 | 140 | 22,757 | — | 2,271 | — |
| 高知 | 16,822 | 257 | 3,721 | 106 | 11,058 | — |
| 福岡 | 9,819 | 412 | 1,863 | — | 5,523 | 131 |
| 佐賀 | 2,058 | 276 | 96 | 11 | 1,674 | 22 |
| 長崎 | 7,628 | 1,064 | 1,300 | 410 | 4,062 | 73 |
| 熊本 | 7,637 | 11 | 1,343 | 6 | 5,672 | — |
| 大分 | 4,870 | 566 | 1,224 | 283 | 1,416 | 2.5 |
| 宮崎 | 7,183 | 25 | 2,067 | 1 | 3,055 | — |
| 鹿兒島 | 6,037 | — | 172 | — | 925 | — |
| 沖繩 | 3,516 | — | 265 | — | 237 | — |
| 計 | 2,143,554 | 204,787 | 938,845 | 99,392 | 998,833 | 87,873 |

林
昭和十二年十二月末現在

| 縣別 | 水害防備林 | | 墜石防止林 | | 積雪防止林 | | 防風林 | |
|-----|-------|----|-------|----|-------|-----|--------|-------|
| | 總面積 | 禁伐 | 總面積 | 禁伐 | 總面積 | 禁伐 | 總面積 | 禁伐 |
| 北海 | 4,007 | — | 131 | — | — | — | 65,785 | 2,936 |
| 道森 | — | — | — | — | 1 | — | 4,649 | — |
| 手城 | 457 | — | 50 | — | 209 | — | 149 | — |
| 宮秋 | 6 | — | 1 | — | 1 | 58 | 5 | — |
| 田形 | 25 | — | — | — | 68 | — | 64 | 1 |
| 山形 | 33 | 2 | 17 | — | 1,853 | 43 | 29 | — |
| 福島 | 217 | 2 | 144 | 25 | 843 | 118 | 141 | 67 |
| 茨城 | 37 | — | — | — | — | 128 | 75 | 6 |
| 栃木 | 771 | 1 | — | — | — | — | — | — |
| 群馬 | 37 | — | 13 | 10 | — | — | 1 | 0 |
| 埼玉 | — | — | — | — | — | — | 5 | — |
| 千葉 | 2 | — | — | — | — | — | 198 | 57 |
| 東京 | — | — | — | — | — | — | 9 | — |
| 神奈川 | 6 | — | — | — | — | — | 1 | — |
| 新潟 | — | — | 2 | — | 1,354 | — | 186 | 66 |
| 富山 | 1 | — | — | — | 413 | 263 | 52 | 34 |
| 石川 | — | — | 1 | — | 380 | 144 | 293 | 8 |
| 福井 | — | — | — | — | 1,544 | 11 | 0 | — |
| 山梨 | 244 | 33 | — | — | — | — | 13 | — |
| 長野 | 221 | — | 25 | — | 173 | — | 10 | — |
| 岐阜 | 14 | — | 59 | — | 142 | — | 0 | — |
| 靜岡 | — | — | — | — | — | 106 | 119 | — |
| 愛知 | — | — | — | — | — | — | 5 | — |
| 三重 | 3 | — | — | — | — | — | 271 | 0 |
| 滋賀 | — | — | 7 | — | — | — | — | — |
| 京都 | 15 | — | — | — | 1 | — | 1 | — |
| 大阪 | — | — | 2 | — | — | — | — | — |
| 兵庫 | 2 | — | — | — | 160 | — | 29 | — |
| 奈良 | — | — | 52 | — | — | — | — | — |
| 和歌山 | — | — | 4 | — | — | — | 0 | — |
| 鳥取 | 1 | — | 22 | — | 153 | — | 74 | 2 |
| 島根 | — | — | 1 | 1 | 2 | — | 576 | 38 |
| 岡山 | 26 | — | 123 | 30 | 111 | — | 165 | — |
| 廣島 | — | — | 11 | — | — | — | 77 | 67 |
| 山口 | 3 | — | — | — | — | — | 144 | 13 |
| 德島 | 42 | — | — | — | — | — | 25 | — |
| 香川 | — | — | — | — | — | — | 10 | 2 |
| 愛媛 | — | — | — | — | — | — | — | — |
| 高知 | 6 | — | — | — | — | — | 77 | 37 |
| 福岡 | 24 | — | — | — | — | — | 2,059 | 176 |
| 佐賀 | 2 | — | — | — | — | — | 246 | 229 |
| 長崎 | — | — | — | — | — | — | 233 | 59 |
| 熊本 | 200 | — | — | — | — | — | 11 | 2 |
| 大分 | 99 | — | 17 | — | — | — | 123 | 5 |
| 宮崎 | 15 | — | 13 | — | — | — | 21 | — |
| 鹿兒島 | — | — | 3 | — | — | — | 616 | — |
| 沖繩 | 16 | — | — | — | — | — | 1,348 | — |
| 計 | 5,532 | 38 | 698 | 66 | 7,408 | 871 | 77,900 | 3,805 |

安 道 府 保

| 道府縣別 | 飛砂防止林 | | 潮害防備林 | | 魚 附 林 | |
|------|--------|-------|-------|-----|--------|-------|
| | 總面積 | 禁 伐 | 總面積 | 禁 伐 | 總面積 | 禁 伐 |
| 北海 | 956 | 843 | 75 | 17 | 25,288 | 2,700 |
| 道森 | 415 | — | 54 | — | 776 | 66 |
| 手城 | 33 | — | 63 | 5 | 3,691 | 521 |
| 宮秋 | 235 | — | 1,174 | 17 | 1,672 | 41 |
| 山福 | 3,823 | 117 | 1 | — | 22 | — |
| 茨形 | 1,235 | — | 252 | — | — | — |
| 木鳥 | — | — | 613 | 478 | 5 | — |
| 馬城 | 823 | — | 148 | 9 | 76 | 1 |
| 玉葉 | — | — | — | — | — | — |
| 千重 | 187 | — | 271 | 70 | 178 | 63 |
| 奈 | — | — | — | — | — | — |
| 新瀉 | 1,357 | 199 | 29 | — | 31 | — |
| 山瀉 | 111 | — | 0 | — | 6 | — |
| 石川 | 2,055 | — | 3 | 2 | 25 | — |
| 山井 | — | — | 12 | — | 104 | — |
| 梨野 | — | — | 590 | 30 | 903 | — |
| 阜岡 | — | — | — | — | — | — |
| 知重 | 274 | — | — | — | 17 | — |
| 賀都 | 5 | — | 352 | — | 158 | — |
| 阪庫 | — | — | 68 | — | 16 | — |
| 良山 | — | — | 7 | — | 870 | — |
| 取根 | — | — | — | — | 12 | — |
| 山鳥 | 157 | — | 19 | — | 227 | 10 |
| 口鳥 | 29 | — | 1 | — | 7 | — |
| 用媛 | — | — | — | — | 1,537 | — |
| 知阿 | — | — | — | — | — | — |
| 賀崎 | — | — | 353 | — | 474 | — |
| 本分 | 277 | 48 | 75 | — | 100 | — |
| 崎島 | 1 | — | 1 | — | 1,649 | — |
| 廣山 | — | — | 15 | — | 2,060 | 1,124 |
| 山德 | — | — | — | — | 476 | 395 |
| 香愛 | 31 | — | — | — | 1,876 | — |
| 高福 | 34 | — | 93 | — | 1,472 | 0 |
| 佐長 | 8 | — | 2 | 1 | 1,052 | 35 |
| 熊大 | — | — | 10 | — | 968 | 38 |
| 宮鹿 | 6 | — | 223 | 11 | 1,391 | 46 |
| 沖 | 213 | 104 | 1 | — | 124 | — |
| 兒 | — | — | — | — | 23 | 0 |
| 計 | 7 | — | — | — | 1,308 | 68 |
| | 2 | — | 11 | — | 387 | 1 |
| | — | — | — | — | 1,594 | — |
| | — | — | 1,731 | 2 | 222 | 20 |
| | 1,869 | — | 1,452 | — | 756 | — |
| | 10 | — | 1,472 | — | 141 | — |
| 計 | 14,153 | 1,311 | 9,171 | 642 | 51,694 | 5,129 |

林

縣 別 (續)

| 縣 別 | 航行目標林 | | 公衆衛生林 | | 風 致 林 | | 内、治水關係のもの | |
|-----|-------|-----|-------|-----|--------|-------|-----------|---------|
| | 總面積 | 禁 伐 | 總面積 | 禁 伐 | 總面積 | 禁 伐 | 總面積 | 禁 伐 |
| 道 | 20 | 5 | 8 | 8 | 20,859 | 800 | 609,245 | 69,071 |
| 青 | — | — | — | — | 170 | 110 | 14,294 | 81 |
| 岩 | 80 | — | — | — | 72 | 7 | 26,602 | 4,353 |
| 宮 | 10 | 1 | — | — | 1,466 | 758 | 21,124 | 4,867 |
| 秋 | 40 | 30 | — | — | 158 | 28 | 54,704 | 2,082 |
| 山 | — | — | — | — | 61 | 20 | 139,780 | 11,760 |
| 福 | 19 | 10 | — | — | 155 | 12 | 64,674 | 3,034 |
| 茨 | 15 | 1 | — | — | 35 | 10 | 1,121 | 111 |
| 木 | — | — | — | — | 432 | 84 | 38,255 | 5,188 |
| 鳥 | — | — | — | — | 1,144 | 203 | 43,696 | 988 |
| 城 | — | — | — | — | 1 | — | 6,970 | 2 |
| 馬 | 5 | — | — | — | 20 | 18 | 656 | 11 |
| 玉 | — | — | — | — | 220 | — | 8,762 | — |
| 葉 | — | — | — | — | 123 | — | 28,165 | — |
| 千 | 10 | — | — | — | 61 | 1 | 156,045 | 75,677 |
| 重 | 0 | 0 | — | — | 18 | 0 | 100,191 | 5,007 |
| 奈 | 38 | — | — | — | 73 | — | 20,219 | 471 |
| 新 | — | — | — | — | 110 | — | 41,084 | — |
| 瀉 | — | — | — | — | 419 | 1 | 58,518 | 98 |
| 山 | — | — | — | — | 527 | — | 81,142 | 125 |
| 井 | — | — | — | — | 271 | — | 152,624 | 786 |
| 梨 | — | — | — | — | 217 | — | 12,981 | 85 |
| 野 | 1 | — | — | — | 483 | — | 4,013 | — |
| 阜 | — | — | — | — | 851 | 25 | 2,590 | — |
| 岡 | 7 | — | — | — | 890 | 10 | 25,649 | 91 |
| 知 | — | — | — | — | 1,131 | 293 | 6,998 | — |
| 重 | — | — | — | — | 138 | 35 | 415 | — |
| 賀 | — | — | — | — | 194 | — | 17,485 | — |
| 都 | 153 | — | — | — | 249 | — | 1,310 | 83 |
| 阪 | — | — | — | — | 262 | — | 9,703 | 20 |
| 庫 | 1 | — | — | — | 246 | — | 13,227 | 1,342 |
| 良 | 2 | 2 | 2 | — | 353 | 70 | 1,074 | — |
| 山 | 5 | — | — | — | 252 | 57 | 64,105 | 318 |
| 取 | — | — | — | — | 2,560 | 2,386 | 18,028 | 344 |
| 根 | 26 | 26 | — | — | 497 | 2 | 10,655 | — |
| 山 | 4 | — | — | — | 218 | — | 9,192 | — |
| 鳥 | 0 | 0 | — | — | 952 | 1 | 7,851 | — |
| 口 | 1 | 1 | — | — | 154 | 101 | 25,028 | — |
| 鳥 | 6 | — | — | — | 236 | 8 | 14,785 | 106 |
| 用 | 103 | 49 | — | — | 10 | — | 7,410 | 131 |
| 媛 | 3 | — | — | — | 12 | 11 | 1,772 | 33 |
| 知 | 5 | 4 | — | — | 55 | 4 | 5,362 | 483 |
| 阿 | 664 | 450 | — | — | 8 | 1 | 7,215 | 6 |
| 賀 | 2 | 0 | — | — | 394 | 14 | 2,739 | 548 |
| 崎 | 3 | 0 | — | — | 56 | 3 | 5,137 | 1 |
| 本 | 3 | — | — | — | 137 | — | 1,097 | — |
| 分 | 28 | — | 79 | — | 6 | — | 518 | — |
| 崎 | 20 | — | 0 | — | — | — | — | — |
| 島 | 1,274 | 579 | 90 | 8 | 36,956 | 5,073 | 1,944,210 | 187,303 |

14. 林野開墾制限禁止地面積

| 道府縣別 | 總數 | | | 區域を以て處分したるもの | | 箇所を以て處分したるもの | |
|------|-----------|-----------|---------|--------------|--------|--------------|--------|
| | 總數 | 制限 | 禁止 | 制限 | 禁止 | 制限 | 禁止 |
| 北海 | 4,070 | 3,199 | 871 | — | — | 3,198 | 871 |
| 道森 | 2,059 | 2,013 | 46 | — | — | 2,013 | 46 |
| 手城 | 12,628 | 12,587 | 41 | 1,861 | — | 10,726 | 41 |
| 宮田 | 32,290 | 32,281 | 9 | 30,143 | — | 2,138 | 9 |
| 秋山 | 97,265 | 81,112 | 16,152 | 15,471 | — | 65,642 | 16,152 |
| 福島 | 34,709 | 34,573 | 136 | 31,513 | 15 | 3,060 | 121 |
| 茨城 | 67,120 | 67,121 | — | 65,197 | — | 1,924 | — |
| 栃木 | 71,439 | 71,439 | — | 67,829 | — | 3,610 | — |
| 群馬 | 48,606 | 40,435 | 8,171 | 13,628 | 2,358 | 26,807 | 5,813 |
| 千代田 | 53,997 | 58,997 | — | 58,997 | — | — | — |
| 東京 | 2,727 | 2,304 | 423 | 2,235 | — | 69 | 423 |
| 神奈川 | 15,372 | 15,358 | 15 | 15,344 | — | 14 | 15 |
| 新潟 | 52,202 | 52,202 | — | 45,709 | — | 6,493 | — |
| 富山 | 94,802 | 80,090 | 14,711 | — | — | 80,090 | 14,711 |
| 石川 | 108,509 | 108,509 | — | 108,508 | — | 1 | — |
| 福井 | 4,177 | 4,177 | — | — | — | 4,177 | — |
| 山梨 | 31,428 | 31,428 | — | — | — | 31,428 | — |
| 長野 | 205,637 | 205,637 | — | 205,627 | — | 10 | — |
| 岐阜 | 228,677 | 167,274 | 61,403 | 4,729 | 16,600 | 162,545 | 44,803 |
| 愛知 | 146,285 | 146,283 | 2 | 146,107 | — | 176 | 2 |
| 三重 | 177,162 | 177,162 | — | 175,772 | — | 1,390 | — |
| 滋賀 | 94,893 | 94,421 | 472 | 94,366 | 472 | 55 | — |
| 京都 | — | — | — | — | — | — | — |
| 大阪 | 101,253 | 101,253 | — | — | — | 101,253 | — |
| 奈良 | 310,219 | 310,219 | — | 310,219 | — | — | — |
| 和歌山 | 9,739 | 9,739 | — | 9,723 | — | 16 | — |
| 鳥取 | 296,461 | 291,572 | 4,889 | 290,273 | 4,079 | 1,299 | 810 |
| 徳島 | 108,967 | 108,967 | — | 105,917 | — | 3,050 | — |
| 高松 | 267,235 | 266,892 | 344 | 265,298 | — | 1,594 | 344 |
| 香川 | 15,387 | 9,224 | 6,163 | — | — | 9,224 | 6,163 |
| 愛媛 | 3,613 | 3,613 | — | 2,834 | — | 780 | — |
| 高知 | 237,135 | 237,135 | — | 116,802 | — | 120,333 | — |
| 福岡 | 247,254 | 247,254 | — | 247,254 | — | — | — |
| 山口 | 8,181 | 8,128 | 56 | 6,746 | 40 | 1,381 | 16 |
| 徳島 | 243,714 | 241,944 | 1,770 | 227,224 | 59 | 14,720 | 1,711 |
| 香川 | 66,895 | 66,895 | — | 66,895 | — | — | — |
| 愛媛 | 210,766 | 210,765 | 1 | 210,503 | — | 263 | 1 |
| 高松 | 20,070 | 17,460 | 2,610 | — | — | 17,460 | 2,610 |
| 福岡 | 2,198 | 2,198 | — | 2,198 | — | — | — |
| 佐賀 | 48,020 | 48,020 | — | 47,783 | — | 237 | — |
| 熊本 | 35,260 | 33,879 | 1,381 | 33,481 | 387 | 398 | 993 |
| 大分 | 288,655 | 288,644 | 12 | 288,644 | 12 | — | — |
| 宮崎 | 146,914 | 146,914 | — | 145,652 | — | 1,262 | — |
| 鹿児島 | 91,982 | 91,980 | 2 | 36,215 | — | 55,765 | 2 |
| 沖縄 | 8,563 | 8,561 | 1 | 8,561 | — | — | 1 |
| 計 | 20,494 | 20,494 | — | — | — | 20,494 | — |
| 計 | 4,380,033 | 4,260,353 | 119,681 | 3,505,258 | 24,022 | 755,095 | 95,658 |

本表は第十四次農林統計に據る

15. 國立公園

國立公園が森林を主たる要素とすることは謂ふ迄もないが、國立公園法に據れば特別地域に指定せられた森林は伐採其他の施業上の制限を受くることが尠くない、國立公園は國民保健てふ公益に對する林野の奉仕であると同時に林業に對する一の重要な制限である。現在國法に基いて指定せられた國立公園は次の十二箇所であり此の内國有林野の關係箇所は十一箇所である（内農林省關係のもの九箇所）

| 指定年月 | 名稱 | 區域 |
|---------|--------|-----------------------|
| 昭和九年三月 | ◎雲仙 | 主として長崎縣島原半島 |
| 同 | ◎霧島 | 宮崎鹿兒島兩縣下霧島山一帶 |
| 同 | ◎瀬戸内海 | 瀬戸内海及其の沿岸、岡山廣島香川諸縣下 |
| 同 十二月 | ○阿寒 | 北海道阿寒湖近傍一帶 |
| 同 | ○大雪山 | 同 石狩岳西部山麓地方 |
| 同 | ◎日光 | 日光を中心とする栃木新潟群馬福島諸縣下 |
| 同 | ◎中部山岳 | 日本北アルプス一帯、新潟富山岐阜長野諸縣下 |
| 同 | ◎阿蘇 | 阿蘇山を中心とする一帯、大分熊本兩縣下 |
| 同 十一年二月 | ◎十和田 | 十和田湖を中心とする青森秋田兩縣下 |
| 同 | 富士、箱根 | 富士箱根地方、山梨静岡神奈川三縣下 |
| 同 | ◎吉野、熊野 | 吉野及熊野一帯、奈良和歌山三重三縣下 |
| 同 | ◎大山 | 鳥取縣大山附近一帶 |

(註) ○印は國有林關係 ◎印は農林省所管國有林關係のものとする

16. 國有林内史蹟名勝天然紀念物保存指定地

昭和十四年八月末現在

| 管林局別 | 史蹟 | | 名勝 | | 天然紀念物 | | 二種以上を兼ねるもの | | 計 | |
|------|----|-----|----|-------|-------|--------|------------|--------|----|--------|
| | 箇所 | 面積 | 箇所 | 面積 | 箇所 | 面積 | 箇所 | 面積 | 箇所 | 面積 |
| 青森 | — | — | 2 | 42 | 4 | 87 | 1 | 7,905 | 7 | 8,034 |
| 秋田 | — | — | — | — | 2 | 12 | — | — | 2 | 12 |
| 東京 | 1 | 0 | 2 | 313 | 10 | 2,609 | 2 | 11,863 | 15 | 14,785 |
| 大阪 | 6 | 210 | 2 | 93 | 7 | 10,506 | 3 | 2,446 | 18 | 13,255 |
| 高知 | 1 | 0 | 3 | 706 | — | — | 1 | 385 | 5 | 1,092 |
| 熊本 | 2 | 3 | 3 | 1,990 | 15 | 5,371 | — | — | 20 | 7,364 |
| 計 | 10 | 213 | 12 | 3,144 | 38 | 18,585 | 7 | 22,600 | 67 | 44,542 |

括弧掲記のものは同一箇所二局管内に跨り面積の大なる方に於て箇所数を計算したるを以て小なる方に於ては單に括弧附記して之を示したのである

第四 森林の
17. 内地府縣に於ける
(イ) 總

| 年次 | 伐採面積 | 伐採量 | | |
|------|----------|--------------|---------------|---------------|
| | | 用材 | 薪炭材 | 計 |
| 大正 7 | 町 ... | 千石 34,970 | 千石 137,091 | 千石 172,061 |
| 8 | 241,426 | 36,613 | 225,179 | 261,792 |
| 9 | 208,636 | 31,079 | 125,504 | 156,583 |
| 10 | 226,436 | 34,064 | 163,673 | 197,737 |
| 11 | 203,722 | 30,944 | 141,685 | 172,629 |
| 12 | 216,535 | 35,758 | 119,829 | 155,587 |
| 13 | 206,806 | 31,772 | 121,322 | 153,094 |
| 14 | 216,786 | 31,627 | 118,893 | 150,520 |
| 昭和 1 | 216,951 | 32,544 | 105,745 | 138,289 |
| 2 | 238,726 | 33,688 | 113,180 | 146,868 |
| 3 | 237,873 | 36,928 | 112,904 | 149,832 |
| 4 | 241,562 | 37,241 | 109,234 | 146,475 |
| 5 | 237,745 | 39,471 | 112,675 | 152,146 |
| 6 | 246,830 | 38,541 | 113,314 | 151,855 |
| 7 | 248,640 | 38,538 | 115,494 | 154,032 |
| 8 | 258,471 | 43,215 | 120,689 | 163,904 |
| 9 | 289,772 | 51,225 | 127,485 | 178,710 |
| 10 | 284,856 | 53,583 | 129,941 | 183,524 |
| 11 | 305,008 | 57,821 | 125,022 | 182,843 |
| 12 | 306,232 | 61,903 | 126,336 | 188,239 |

1. 本表は御料、國有、公有、社寺有及私有の合計とす(昭和十二年は概算を含みます)但し竹林を地の造林を含む
2. 當年度に於ける伐採面積と造林を要する面積と一致しないのは造林は伐採後一年乃至三年後に施行せられるが爲である

(ロ) 國有

| 年次 | 伐採面積 | | | 伐採量 | | |
|------|----------|----------|----------|-------------|--------------|--------------|
| | 要更新面積 | 不要更新面積 | 合計 | 用材 | 薪炭材 | 計 |
| 大正 7 | 町 ... | 町 ... | 町 ... | 千石 6,701 | 千石 12,304 | 千石 19,005 |
| 8 | ... | ... | 38,829 | 6,237 | 11,739 | 17,976 |
| 9 | ... | ... | 38,039 | 5,763 | 9,950 | 15,713 |
| 10 | ... | ... | 39,655 | 6,854 | 10,984 | 17,838 |
| 11 | ... | ... | 39,501 | 6,552 | 10,556 | 17,108 |
| 12 | ... | ... | 41,061 | 8,239 | 11,253 | 19,492 |
| 13 | ... | ... | 38,730 | 7,502 | 11,183 | 18,685 |
| 14 | ... | ... | 36,900 | 6,924 | 11,825 | 18,749 |
| 昭和 1 | ... | ... | 39,556 | 8,315 | 11,741 | 20,056 |
| 2 | ... | ... | 41,047 | 8,648 | 11,775 | 20,423 |
| 3 | ... | ... | 43,691 | 9,428 | 12,376 | 21,804 |
| 4 | ... | ... | 50,060 | 11,841 | 13,721 | 25,562 |
| 5 | ... | ... | 53,014 | 14,164 | 14,663 | 28,827 |
| 6 | ... | ... | 55,827 | 13,117 | 15,367 | 28,484 |
| 7 | ... | ... | 53,463 | 11,146 | 13,906 | 25,052 |
| 8 | ... | ... | 51,093 | 10,186 | 13,117 | 23,303 |
| 9 | ... | ... | 53,231 | 10,546 | 13,080 | 23,626 |
| 10 | ... | ... | 51,875 | 9,631 | 12,232 | 21,863 |
| 11 | 46,585 | 7,218 | 53,803 | 10,528 | 12,322 | 22,850 |
| 12 | 45,935 | 4,913 | 50,848 | 10,837 | 11,380 | 22,217 |

植伐關係
る森林の植伐關係
數

| 指數 | 造林面積 | | | 指數 |
|-----|--------------|--------------|--------------|-----|
| | 人工造林 | 天然造林 | 計 | |
| 100 | 町 106,014 | 町 516,415 | 町 622,429 | 100 |
| 152 | 94,489 | 477,207 | 571,696 | 92 |
| 91 | 81,387 | 370,302 | 451,689 | 73 |
| 115 | 91,085 | 278,935 | 370,020 | 59 |
| 100 | 94,525 | 224,229 | 318,754 | 51 |
| 90 | 105,065 | 200,118 | 305,183 | 49 |
| 89 | 100,031 | 211,190 | 311,271 | 50 |
| 87 | 91,681 | 188,585 | 280,267 | 45 |
| 80 | 95,851 | 203,665 | 299,516 | 48 |
| 85 | 100,861 | 200,645 | 301,506 | 48 |
| 87 | 104,547 | 190,093 | 294,640 | 47 |
| 85 | 102,560 | 180,816 | 283,376 | 46 |
| 88 | 94,403 | 176,640 | 271,043 | 44 |
| 83 | 91,918 | 178,273 | 270,191 | 43 |
| 90 | 104,225 | 180,671 | 284,896 | 46 |
| 95 | 105,955 | 190,794 | 296,749 | 48 |
| 104 | 102,261 | 194,583 | 296,844 | 48 |
| 107 | 98,314 | 183,847 | 282,161 | 45 |
| 106 | 105,453 | 188,679 | 294,132 | 47 |
| ... | 102,510 | 185,515 | 288,025 | ... |

含まず(造林計に據る)伐採面積は皆伐面積(但し國有林は主伐全面積)とし造林面積中には無立木年乃至三年後に施行せられるが爲である

| 指數 | 造林面積 | | | 指數 |
|-----|-------------|-------------|-------------|-----|
| | 人工造林 | 天然造林 | 計 | |
| 100 | 町 28,250 | 町 18,690 | 町 46,920 | 100 |
| 94 | 21,137 | 21,178 | 42,315 | 90 |
| 83 | 14,611 | 20,185 | 34,796 | 74 |
| 94 | 17,632 | 17,175 | 34,807 | 74 |
| 90 | 15,741 | 17,511 | 33,252 | 71 |
| 102 | 14,821 | 17,375 | 32,196 | 69 |
| 98 | 14,197 | 16,060 | 30,257 | 65 |
| 98 | 12,980 | 16,180 | 29,160 | 62 |
| 105 | 12,629 | 17,249 | 29,878 | 64 |
| 108 | 12,190 | 18,965 | 31,155 | 66 |
| 114 | 11,697 | 19,462 | 31,159 | 66 |
| 134 | 10,996 | 23,038 | 34,034 | 73 |
| 152 | 10,791 | 27,684 | 38,475 | 82 |
| 150 | 10,432 | 27,953 | 38,385 | 82 |
| 134 | 10,379 | 31,634 | 42,013 | 90 |
| 123 | 11,592 | 33,855 | 45,447 | 97 |
| 124 | 11,443 | 33,425 | 44,868 | 95 |
| 115 | 10,211 | 35,442 | 45,653 | 97 |
| 120 | 10,295 | 36,415 | 46,710 | 100 |
| 116 | 9,033 | 36,510 | 45,543 | 98 |

内地府縣に於ける
(ハ) 公 有

| 年次 | 伐採面積 | 伐 採 量 | | |
|-----|--------|-------|--------|--------|
| | | 用 材 | 薪 炭 材 | 計 |
| 大 正 | | 千石 | 千石 | 千石 |
| 7 | 22,297 | 2,129 | 9,197 | 11,326 |
| 8 | 20,180 | 2,007 | 17,685 | 19,692 |
| 9 | 18,985 | 1,181 | 8,323 | 9,504 |
| 10 | 22,992 | 1,160 | 7,689 | 8,849 |
| 11 | 18,439 | 1,585 | 12,075 | 13,660 |
| 12 | 19,661 | 1,446 | 6,983 | 8,429 |
| 13 | 21,879 | 1,416 | 8,293 | 9,709 |
| 14 | 21,746 | 1,434 | 7,341 | 8,775 |
| 昭 和 | | | | |
| 1 | 25,868 | 1,634 | 9,186 | 10,820 |
| 2 | 29,566 | 1,729 | 10,906 | 12,635 |
| 3 | 29,604 | 1,459 | 9,703 | 11,162 |
| 4 | 29,173 | 1,514 | 10,425 | 11,939 |
| 5 | 28,622 | 1,751 | 9,890 | 11,641 |
| 6 | 28,906 | 1,210 | 11,013 | 12,223 |
| 7 | 30,005 | 1,433 | 12,375 | 13,808 |
| 8 | 33,284 | 1,832 | 11,666 | 13,498 |
| 9 | 41,404 | 3,079 | 14,523 | 17,602 |
| 10 | 38,842 | 3,016 | 13,328 | 16,344 |
| 11 | 40,768 | 3,623 | 13,398 | 17,021 |
| 12 | 40,848 | 3,666 | 12,750 | 16,416 |

(ニ) 社 寺

| 年次 | 伐採面積 | 伐 採 量 | | |
|-----|-------|-------|-------|-------|
| | | 用 材 | 薪 炭 材 | 計 |
| 大 正 | | 千石 | 千石 | 千石 |
| 7 | 786 | 163 | 262 | 425 |
| 8 | 1,490 | 173 | 612 | 785 |
| 9 | 815 | 124 | 373 | 497 |
| 10 | 880 | 137 | 451 | 588 |
| 11 | 1,105 | 118 | 497 | 615 |
| 12 | 919 | 143 | 373 | 516 |
| 13 | 875 | 121 | 289 | 410 |
| 14 | 720 | 127 | 239 | 366 |
| 昭 和 | | | | |
| 1 | 860 | 134 | 315 | 449 |
| 2 | 932 | 110 | 334 | 444 |
| 3 | 1,080 | 105 | 369 | 474 |
| 4 | 939 | 94 | 337 | 431 |
| 5 | 1,790 | 114 | 407 | 521 |
| 6 | 1,145 | 93 | 423 | 516 |
| 7 | 1,179 | 103 | 505 | 608 |
| 8 | 1,251 | 147 | 550 | 697 |
| 9 | 1,741 | 488 | 615 | 1,103 |
| 10 | 1,520 | 267 | 559 | 826 |
| 11 | 1,391 | 286 | 536 | 822 |
| 12 | 1,317 | 255 | 455 | 710 |

森林の植伐関係 (續)
林

| 指 數 | 造 林 面 積 | | | 指 數 |
|-----|-----------------|--------------|--------------|-----|
| | 人 工 造 林 | 天 然 造 林 | 計 | |
| 100 | 町 22,200 | 町 114,619 | 町 136,819 | 100 |
| 174 | 20,501 | 105,058 | 125,559 | 91 |
| 84 | 16,529 | 92,258 | 108,787 | 79 |
| 78 | 18,522 | 59,498 | 78,020 | 57 |
| 120 | * 8,442 26,511 | 46,864 | 73,375 | 54 |
| 74 | * 12,667 31,185 | 41,342 | 72,527 | 53 |
| 86 | * 10,805 29,979 | 44,946 | 74,925 | 55 |
| 77 | * 9,068 27,814 | 42,687 | 70,501 | 52 |
| 95 | * 8,328 28,438 | 43,662 | 72,100 | 53 |
| 112 | * 8,888 30,332 | 40,801 | 71,133 | 52 |
| 98 | * 10,557 31,465 | 38,602 | 70,067 | 51 |
| 105 | * 15,523 35,331 | 32,816 | 68,147 | 50 |
| 102 | * 10,617 23,594 | 29,983 | 58,577 | 43 |
| 104 | * 8,632 27,024 | 29,752 | 56,776 | 41 |
| 122 | * 20,807 38,180 | 27,904 | 66,084 | 48 |
| 118 | * 20,800 37,787 | 31,373 | 69,160 | 51 |
| 156 | * 11,113 28,778 | 31,201 | 59,979 | 44 |
| 144 | * 7,148 24,018 | 28,468 | 52,486 | 38 |
| 150 | * 11,652 28,772 | 29,092 | 57,864 | 42 |
| 144 | * 11,166 27,950 | 28,084 | 56,034 | 41 |

人工造林中には公有林野官行造林を含む * 印を附せるは其の内書である

有 林

| 指 數 | 造 林 面 積 | | | 指 數 |
|-----|----------|------------|------------|-----|
| | 人 工 造 林 | 天 然 造 林 | 計 | |
| 100 | 町 570 | 町 5,576 | 町 6,146 | 100 |
| 185 | 432 | 5,031 | 5,463 | 89 |
| 117 | 403 | 3,717 | 4,120 | 67 |
| 138 | 533 | 2,710 | 3,243 | 53 |
| 145 | 442 | 1,560 | 2,002 | 33 |
| 122 | 362 | 1,084 | 1,446 | 23 |
| 96 | 393 | 1,127 | 1,520 | 25 |
| 86 | 373 | 814 | 1,187 | 19 |
| 103 | 534 | 3,765 | 4,299 | 70 |
| 102 | 590 | 1,201 | 1,791 | 29 |
| 112 | 792 | 1,212 | 2,004 | 33 |
| 101 | 589 | 1,146 | 1,735 | 28 |
| 123 | 397 | 1,038 | 1,435 | 23 |
| 122 | 557 | 928 | 1,485 | 24 |
| 143 | 494 | 1,058 | 1,552 | 25 |
| 164 | 542 | 1,045 | 1,587 | 26 |
| 259 | 486 | 917 | 1,403 | 23 |
| 194 | 431 | 1,128 | 1,559 | 25 |
| 194 | 517 | 930 | 1,447 | 23 |
| 114 | 451 | 921 | 1,372 | 16 |

内地府縣に於ける
(ホ) 私 有

| 年次 | 伐採面積 | 伐 採 量 | | | | |
|-----|------|---------|---------|---------|---------|---------|
| | | 用 材 | 薪 炭 材 | 計 | | |
| 大 正 | 7 | 204,611 | 24,325 | 114,206 | 138,531 | |
| | 8 | 175,563 | 26,332 | 194,029 | 220,361 | |
| | 9 | 144,627 | 22,619 | 105,995 | 128,614 | |
| | 10 | 157,867 | 24,482 | 143,461 | 167,943 | |
| | 11 | 138,620 | 21,395 | 117,617 | 139,012 | |
| | 12 | 149,562 | 24,188 | 100,190 | 124,378 | |
| | 13 | 138,409 | 21,125 | 100,700 | 121,825 | |
| | 14 | 147,847 | 21,320 | 97,586 | 118,906 | |
| | 昭 和 | 1 | 146,277 | 21,105 | 83,758 | 104,863 |
| | | 2 | 162,584 | 21,198 | 89,343 | 110,541 |
| | | 3 | 159,202 | 23,780 | 89,453 | 113,233 |
| | | 4 | 155,917 | 21,881 | 83,840 | 105,721 |
| 5 | | 150,827 | 21,397 | 86,748 | 108,145 | |
| 6 | | 155,277 | 21,953 | 85,167 | 107,120 | |
| 7 | | 160,347 | 23,867 | 87,639 | 111,506 | |
| 8 | | 169,719 | 28,790 | 94,697 | 123,487 | |
| 9 | | 190,282 | 34,753 | 98,531 | 133,284 | |
| 10 | | 189,150 | 37,970 | 103,160 | 141,130 | |
| 11 | | 204,856 | 41,060 | 98,061 | 139,121 | |
| 12 | | 213,218 | 47,145 | 101,751 | 148,896 | |

18. 北海道に於ける

(イ) 總

| 年次 | 伐採面積 | 伐 採 量 | | | | |
|-----|---------|---------|---------|--------|--------|--------|
| | | 用 材 | 薪 炭 材 | 計 | | |
| 大 正 | 7 | ... | 12,752 | 20,423 | 33,175 | |
| | 8 | 278,041 | 13,127 | 12,582 | 25,709 | |
| | 9 | 139,067 | 11,871 | 11,773 | 23,644 | |
| | 10 | 83,652 | 10,436 | 13,427 | 23,863 | |
| | 11 | 74,133 | 9,545 | 13,229 | 22,774 | |
| | 12 | 125,602 | 13,768 | 19,220 | 32,988 | |
| | 13 | 98,617 | 12,009 | 14,265 | 26,274 | |
| | 14 | 87,827 | 11,243 | 15,392 | 26,635 | |
| | 昭 和 | 1 | 116,134 | 12,906 | 16,524 | 29,430 |
| | | 2 | 97,362 | 13,036 | 13,767 | 26,803 |
| | | 3 | 98,055 | 12,665 | 17,893 | 30,558 |
| | | 4 | 100,813 | 14,270 | 21,438 | 35,708 |
| | | 5 | 111,298 | 8,213 | 16,219 | 24,432 |
| | | 6 | 123,191 | 10,320 | 12,764 | 23,084 |
| 7 | | 170,683 | 12,685 | 13,281 | 25,966 | |
| 8 | | 145,154 | 13,081 | 12,530 | 25,611 | |
| 9 | 145,058 | 13,147 | 12,017 | 25,164 | | |
| 10 | 118,944 | 12,067 | 11,952 | 24,019 | | |
| 11 | 141,361 | 14,317 | 13,156 | 27,473 | | |
| 12 | 127,986 | 12,233 | 10,044 | 22,277 | | |

本表は御料國有公有社寺有及私有林野の總括とす(昭和十二年は御料を含まず)の造林を含む

森林の植伐関係 (終)
林

| 指數 | 造 林 面 積 | | | 指數 |
|-----|---------|---------|---------|-----|
| | 人工造林 | 天然造林 | 計 | |
| 100 | 50,690 | 377,349 | 428,039 | 100 |
| 160 | 48,258 | 345,837 | 394,095 | 92 |
| 93 | 45,705 | 254,102 | 299,807 | 70 |
| 121 | 50,358 | 199,397 | 249,755 | 58 |
| 101 | 47,810 | 158,075 | 205,885 | 48 |
| 90 | 48,258 | 140,111 | 188,369 | 44 |
| 88 | 48,657 | 148,917 | 197,574 | 46 |
| 86 | 47,415 | 128,730 | 176,145 | 41 |
| 76 | 51,067 | 138,307 | 189,374 | 44 |
| 80 | 54,614 | 139,465 | 194,079 | 45 |
| 82 | 56,665 | 130,627 | 187,292 | 43 |
| 76 | 52,239 | 123,705 | 175,944 | 41 |
| 78 | 51,164 | 117,619 | 168,783 | 40 |
| 77 | 49,662 | 119,399 | 169,061 | 39 |
| 81 | 51,439 | 119,944 | 171,383 | 40 |
| 89 | 52,063 | 124,372 | 176,435 | 41 |
| 96 | 57,601 | 128,786 | 186,387 | 43 |
| 101 | 60,173 | 118,752 | 178,925 | 42 |
| 101 | 62,410 | 122,112 | 184,522 | 43 |
| 105 | 65,076 | 120,000 | 185,076 | 43 |

森林の植伐関係
數

| 指數 | 造 林 面 積 | | | 指數 |
|-----|---------|---------|---------|-----|
| | 人工造林 | 天然造林 | 計 | |
| 100 | 2,570 | 27,806 | 30,376 | 100 |
| 78 | 3,491 | 60,713 | 64,204 | 212 |
| 71 | 3,665 | 76,211 | 79,876 | 264 |
| 72 | 6,129 | 41,052 | 47,181 | 156 |
| 69 | 7,670 | 48,680 | 56,350 | 186 |
| 99 | 9,932 | 32,445 | 42,377 | 140 |
| 79 | 9,846 | 29,258 | 39,104 | 130 |
| 80 | 8,625 | 52,766 | 61,391 | 203 |
| 89 | 7,337 | 73,909 | 81,246 | 269 |
| 81 | 7,225 | 122,368 | 129,593 | 429 |
| 92 | 9,008 | 50,070 | 59,078 | 196 |
| 108 | 9,279 | 44,007 | 53,286 | 176 |
| 74 | 7,649 | 49,752 | 57,401 | 190 |
| 69 | 8,525 | 63,604 | 72,129 | 238 |
| 78 | 7,377 | 59,245 | 66,622 | 220 |
| 77 | 8,675 | 51,863 | 60,538 | 202 |
| 76 | 10,366 | 79,244 | 89,610 | 296 |
| 72 | 11,415 | 56,211 | 67,626 | 225 |
| 83 | 14,019 | 64,230 | 78,249 | 259 |
| ... | 11,341 | 55,305 | 66,646 | ... |

但し竹林を含まぬ(農林統計)伐採面積は皆伐面積とし、造林面積中には無立木地

北海道に於ける
(ロ) 國 有

| 年次 | 伐採面積 | 伐 採 量 | | | | |
|-----|--------|--------|--------|--------|--------|--------|
| | | 用 材 | 薪 炭 材 | 計 | | |
| 大 正 | 7 | 町 | 千石 | 千石 | 千石 | |
| | 8 | 46,749 | 4,669 | 11,397 | 16,066 | |
| | 9 | 23,844 | 4,220 | 1,027 | 5,247 | |
| | 10 | 27,690 | 4,152 | 844 | 4,996 | |
| | 11 | 21,995 | 4,100 | 801 | 4,901 | |
| | 12 | 76,017 | 3,017 | 846 | 3,863 | |
| | 13 | 40,665 | 5,351 | 6,343 | 11,694 | |
| | 14 | 33,557 | 3,736 | 1,031 | 4,767 | |
| | 昭 和 | 1 | 25,558 | 3,984 | 991 | 4,975 |
| | | 2 | 25,909 | 4,223 | 897 | 5,120 |
| | | 3 | 27,444 | 4,509 | 907 | 5,416 |
| | | 4 | 29,007 | 4,536 | 6,455 | 10,991 |
| | | 5 | 44,617 | 5,770 | 6,529 | 12,299 |
| | | 6 | 58,349 | 1,944 | 5,728 | 7,672 |
| 7 | | 88,282 | 3,794 | 951 | 4,745 | |
| 8 | | 43,737 | 5,216 | 1,476 | 6,692 | |
| 9 | 36,857 | 5,808 | 1,263 | 7,071 | | |
| 10 | 41,268 | 5,056 | 1,425 | 6,481 | | |
| 11 | 49,043 | 5,138 | 1,618 | 6,756 | | |
| 12 | 42,206 | 7,106 | 2,349 | 9,455 | | |
| | | 7,510 | 2,015 | 9,525 | | |

(ハ) 公 有

| 年次 | 伐採面積 | 伐 採 量 | | | | |
|-----|--------|--------|--------|-------|-------|-------|
| | | 用 材 | 薪 炭 材 | 計 | | |
| 大 正 | 7 | 町 | 千石 | 千石 | 千石 | |
| | 8 | 43,013 | 1,194 | 382 | 1,576 | |
| | 9 | 37,871 | 1,100 | 963 | 2,063 | |
| | 10 | 21,059 | 799 | 350 | 1,149 | |
| | 11 | 4,587 | 915 | 640 | 1,555 | |
| | 12 | 7,267 | 1,171 | 1,086 | 2,257 | |
| | 13 | 9,331 | 1,538 | 1,070 | 2,608 | |
| | 14 | 8,837 | 1,364 | 1,251 | 2,615 | |
| | 昭 和 | 1 | 6,751 | 1,411 | 1,429 | 2,840 |
| | | 2 | 43,414 | 2,547 | 1,964 | 4,511 |
| | | 3 | 40,871 | 2,682 | 1,646 | 4,328 |
| | | 4 | 34,696 | 2,414 | 1,654 | 4,068 |
| | | 5 | 38,872 | 2,455 | 1,764 | 4,219 |
| | | 6 | 36,404 | 2,097 | 1,695 | 3,792 |
| 7 | | 37,404 | 2,239 | 1,712 | 3,951 | |
| 8 | | 53,649 | 2,685 | 1,832 | 4,517 | |
| 9 | | 56,430 | 2,277 | 1,944 | 4,221 | |
| 10 | | 57,710 | 2,506 | 1,934 | 4,440 | |
| 11 | | 35,240 | 1,506 | 1,462 | 2,968 | |
| 12 | | 39,036 | 1,568 | 1,573 | 3,141 | |
| | 36,412 | 1,686 | 1,458 | 3,144 | | |

森林の植伐関係 (續)
林

| 指 數 | 造 林 面 積 | | | 指 數 |
|-----|---------|---------|--------|-----|
| | 人 工 造 林 | 天 然 造 林 | 計 | |
| 100 | 町 | 町 | 町 | 町 |
| 33 | 729 | 21,460 | 22,189 | 100 |
| 31 | 1,092 | 26,149 | 27,241 | 123 |
| 31 | 671 | 48,212 | 48,883 | 220 |
| 24 | 1,027 | 19,358 | 20,385 | 92 |
| 72 | 1,228 | 25,733 | 26,961 | 122 |
| 30 | 1,176 | 23,752 | 24,928 | 112 |
| 31 | 1,120 | 18,195 | 19,315 | 87 |
| 32 | 602 | 18,956 | 19,558 | 88 |
| 34 | 724 | 26,941 | 27,665 | 125 |
| 68 | 1,274 | 29,883 | 31,157 | 141 |
| 76 | 1,797 | 23,093 | 24,890 | 112 |
| 48 | 2,129 | 22,761 | 24,890 | 112 |
| 29 | 1,894 | 29,013 | 30,907 | 140 |
| 42 | 1,571 | 39,287 | 40,858 | 184 |
| 44 | 1,266 | 25,846 | 27,112 | 122 |
| 40 | 2,911 | 25,987 | 28,898 | 130 |
| 42 | 3,911 | 47,728 | 51,639 | 234 |
| 59 | 3,984 | 32,048 | 36,032 | 163 |
| 60 | 6,532 | 36,907 | 43,439 | 196 |
| | 5,055 | 35,175 | 40,230 | 180 |

林

| 指 數 | 造 林 面 積 | | | 指 數 |
|-----|---------|---------|--------|-----|
| | 人 工 造 林 | 天 然 造 林 | 計 | |
| 100 | 町 | 町 | 町 | 町 |
| 131 | 571 | 2,541 | 3,112 | 100 |
| 73 | 742 | 10,903 | 11,645 | 373 |
| 99 | 652 | 8,726 | 9,378 | 300 |
| 143 | 1,208 | 5,007 | 6,215 | 200 |
| 166 | 1,385 | 4,666 | 6,051 | 194 |
| 166 | 1,666 | 2,375 | 4,041 | 130 |
| 181 | 1,505 | 5,150 | 6,655 | 214 |
| 287 | 1,564 | 21,875 | 23,439 | 750 |
| 275 | 1,188 | 23,076 | 24,264 | 779 |
| 259 | 1,221 | 22,058 | 23,279 | 746 |
| 269 | 1,411 | 9,631 | 11,042 | 354 |
| 241 | 1,355 | 5,852 | 7,207 | 231 |
| 251 | 1,318 | 5,367 | 6,685 | 212 |
| 287 | 1,361 | 8,500 | 9,861 | 316 |
| 269 | 1,119 | 11,967 | 13,086 | 418 |
| 282 | 1,346 | 9,754 | 11,100 | 360 |
| 189 | 1,477 | 6,681 | 8,158 | 262 |
| 200 | 2,180 | 9,027 | 11,207 | 360 |
| 200 | 1,864 | 11,357 | 13,221 | 424 |
| 200 | 2,600 | 9,612 | 12,212 | 391 |

北海道に於ける
(二) 私 有

| 年次 | 伐採面積 | 伐 採 量 | | | | |
|-----|--------|---------|--------|--------|--------|--------|
| | | 用 材 | 薪 炭 材 | 計 | | |
| 大 正 | 7 | 69,883 | 5,287 | 8,034 | 13,321 | |
| | 8 | 179,904 | 6,155 | 9,962 | 16,117 | |
| | 9 | 77,743 | 5,305 | 9,844 | 15,149 | |
| | 10 | 35,410 | 3,676 | 11,209 | 14,885 | |
| | 11 | 30,451 | 3,756 | 10,520 | 14,276 | |
| | 12 | 26,715 | 3,799 | 10,986 | 14,785 | |
| | 昭 和 | 13 | 30,755 | 4,120 | 11,029 | 15,149 |
| | | 14 | 32,140 | 4,014 | 12,043 | 16,057 |
| | | 1 | 27,789 | 3,662 | 12,818 | 16,480 |
| | | 2 | 29,336 | 3,495 | 10,138 | 13,633 |
| | | 3 | 34,938 | 3,402 | 8,802 | 12,204 |
| | | 4 | 27,016 | 3,646 | 12,000 | 15,646 |
| 5 | | 29,605 | 2,479 | 7,719 | 10,198 | |
| 6 | | 26,157 | 1,990 | 9,054 | 11,044 | |
| 7 | | 27,594 | 1,891 | 8,639 | 10,530 | |
| 8 | | 43,459 | 2,551 | 8,437 | 10,988 | |
| 9 | | 49,269 | 3,352 | 7,858 | 11,210 | |
| 10 | | 41,353 | 3,075 | 7,889 | 10,964 | |
| 11 | 52,191 | 3,260 | 8,085 | 11,345 | | |
| 12 | 49,351 | 3,032 | 6,564 | 9,596 | | |

19. 樺太に於ける

| 年次 | 伐採面積 | 伐 採 量 | | | |
|-----|--------|------------|------------|------------|-----------|
| | | 用 材 | 薪 炭 材 | 計 | |
| 大 正 | 7 | 15,993 | 3,456,597 | 664,360 | |
| | 8 | 13,115 | 3,355,777 | 862,485 | |
| | 9 | 14,655 | 3,588,801 | 689,340 | |
| | 10 | 16,498 | 6,813,701 | 625,825 | |
| | 11 | 42,266 | 12,889,037 | 956,845 | |
| | 12 | 49,306 | 15,658,204 | 855,055 | |
| | 昭 和 | 13 | 59,855 | 16,743,065 | 1,029,055 |
| | | 14 | 52,309 | 13,439,570 | 961,735 |
| | | 1 | 91,572 | 18,545,125 | 833,355 |
| | | 2 | 64,944 | 17,044,275 | 1,255,105 |
| | | 3 | 67,105 | 16,086,589 | 1,342,550 |
| | | 4 | 70,414 | 15,093,905 | 1,249,690 |
| 5 | | 57,068 | 11,621,488 | 1,043,878 | |
| 6 | | 55,935 | 11,275,139 | 1,058,987 | |
| 7 | | 34,091 | 11,203,085 | 865,350 | |
| 8 | | 38,193 | 11,928,168 | 1,688,260 | |
| 9 | | 70,756 | 17,303,364 | 3,077,388 | |
| 10 | | 64,261 | 17,035,467 | 3,030,301 | |
| 11 | 70,340 | 18,542,425 | 2,991,464 | | |
| 12 | 65,704 | 16,939,369 | 2,748,203 | | |

樺太森林統計に據る。天然造林は天然下種及除伐を含む
昭和九年以前の石数は便宜1m³3.6石として換算した

森林の植伐関係 (終)

| 指数 | 造 林 面 積 | | | 指数 |
|-----|---------|--------|--------|-----|
| | 人工造林 | 天然造林 | 計 | |
| 100 | 996 | 3,679 | 4,675 | 100 |
| 121 | 1,424 | 23,631 | 25,055 | 538 |
| 114 | 2,025 | 19,265 | 21,290 | 455 |
| 112 | 3,472 | 16,678 | 20,150 | 430 |
| 107 | 4,527 | 18,268 | 22,795 | 485 |
| 111 | 6,540 | 6,318 | 12,858 | 274 |
| 114 | 6,612 | 5,913 | 12,525 | 267 |
| 120 | 5,919 | 11,935 | 17,854 | 381 |
| 123 | 5,082 | 14,602 | 19,684 | 420 |
| 102 | 4,376 | 16,537 | 20,913 | 447 |
| 92 | 5,237 | 9,308 | 14,545 | 310 |
| 117 | 5,007 | 6,540 | 11,547 | 246 |
| 76 | 3,735 | 6,745 | 10,480 | 223 |
| 83 | 4,396 | 7,057 | 11,453 | 245 |
| 79 | 3,650 | 9,278 | 12,928 | 276 |
| 82 | 3,207 | 6,598 | 9,805 | 212 |
| 84 | 3,461 | 19,318 | 22,779 | 487 |
| 82 | 3,221 | 8,696 | 11,917 | 255 |
| 85 | 3,938 | 7,661 | 11,599 | 246 |
| 72 | 3,650 | 10,517 | 14,167 | 300 |

森林の植伐関係 (國有林)

| 計 | 量 | 指 数 | 造 林 面 積 | | 計 |
|------------|-----|--------|---------|------|--------|
| | | | 人工造林 | 天然造林 | |
| 4,120,957 | 100 | — | — | — | — |
| 4,218,262 | 102 | — | — | — | — |
| 4,278,141 | 104 | 9 | — | — | 9 |
| 7,439,526 | 181 | 31 | — | — | 31 |
| 13,845,882 | 335 | 85 | — | — | 85 |
| 16,513,259 | 400 | 4,341 | — | — | 4,341 |
| 17,772,120 | 430 | 4,853 | — | — | 4,853 |
| 14,401,305 | 349 | 7,416 | — | — | 7,416 |
| 19,378,480 | 469 | 11,610 | — | — | 11,610 |
| 18,299,380 | 442 | 11,129 | — | — | 11,129 |
| 17,429,139 | 423 | 8,561 | — | — | 8,561 |
| 16,343,595 | 396 | 4,309 | 156 | — | 4,465 |
| 12,665,365 | 306 | 1,704 | 48 | — | 1,752 |
| 12,334,126 | 298 | 2,106 | 93 | — | 2,199 |
| 12,068,435 | 291 | 2,799 | 446 | — | 3,245 |
| 13,616,428 | 330 | 3,189 | 530 | — | 3,719 |
| 20,380,752 | 493 | 3,904 | 260 | — | 4,164 |
| 20,065,768 | 485 | 4,635 | 373 | — | 5,008 |
| 21,533,889 | 521 | 3,277 | 297 | — | 3,574 |
| 19,687,572 | 475 | 3,560 | 5,334 | — | 8,894 |

第五 造 林 用 種
20. 造 林 用 種

| 年 次 | 杉 | ひのき | 松 | 落葉松 | 計 |
|------|--------|--------|--------|--------|--------|
| 昭和 3 | 199.65 | 220.10 | 101.93 | 22.47 | 544.15 |
| 4 | 181.43 | 175.75 | 110.23 | 10.95 | 478.36 |
| 5 | 191.24 | 274.22 | 90.45 | 274.66 | 830.57 |
| 6 | 167.92 | 125.86 | 50.57 | 15.25 | 359.60 |
| 7 | 207.00 | 113.94 | 46.13 | 2.06 | 369.13 |

農林統計に據る

21. 造 林 用 苗
(イ) 苗 圃 面 積 及

| 年 次 | 苗圃面積 | 生 | | | |
|----------|-------|---------|---------|---------|---------|
| | | 總 數 | 杉 | ひのき | 松 |
| 昭和 3 | 3,181 | 625,248 | 214,888 | 181,976 | 115,081 |
| 4 | 3,344 | 575,536 | 201,868 | 152,762 | 120,788 |
| 5 | 2,918 | 535,636 | 184,043 | 130,268 | 116,283 |
| 6 | 3,214 | 475,156 | 171,135 | 119,457 | 100,580 |
| 7 | 3,213 | 457,776 | 157,879 | 113,048 | 101,097 |
| 8 | 2,894 | 487,532 | 162,094 | 114,488 | 105,050 |
| 9 | 2,818 | 418,559 | 152,023 | 102,601 | 94,241 |
| 10 | 3,010 | 453,949 | 164,647 | 102,320 | 94,163 |
| 11 | 3,285 | 489,106 | 180,137 | 114,173 | 91,077 |
| 12 | 3,269 | 463,763 | 181,247 | 113,569 | 73,647 |
| 御 料 | 260 | 10,505 | 1,664 | 6,359 | 1,136 |
| 國 有 | 301 | 35,930 | 17,547 | 7,220 | 3,036 |
| 公有林野官行造林 | 227 | 35,186 | 11,977 | 9,691 | 10,945 |
| 府 縣 有 | 189 | 28,247 | 6,538 | 5,624 | 6,095 |
| 市町村有部落有 | 61 | 10,159 | 2,741 | 3,137 | 1,567 |
| 森林組合有 | 30 | 6,587 | 2,084 | 2,171 | 307 |
| 其他團體有 | 149 | 29,240 | 8,309 | 4,568 | 4,536 |
| 個人及會社有 | 2,052 | 312,909 | 130,387 | 74,789 | 46,025 |

農林統計に據る
御料は昭和十一年三月末現在

(ロ) 苗 木 養

| 年 次 | 杉 | ひのき | 松 | 落葉松 | さほら | ひば | 榊 | 樺 | 栗 | 櫟 |
|------|-------|------|------|------|-------|-------|------|------|------|------|
| 昭和 3 | 11.42 | 8.73 | 3.51 | 7.47 | 10.89 | 14.19 | 7.37 | 5.74 | 8.28 | 7.62 |
| 4 | 10.99 | 8.91 | 4.03 | 8.34 | 10.65 | 17.36 | 7.24 | 6.69 | 6.58 | 6.09 |
| 5 | 9.40 | 8.61 | 3.91 | 9.39 | 12.93 | 19.43 | 8.20 | 5.97 | 6.52 | 5.00 |
| 6 | 9.08 | 6.99 | 4.22 | 7.99 | 11.57 | 20.52 | 6.38 | 3.47 | 8.47 | 8.17 |
| 7 | 7.69 | 6.65 | 3.15 | 7.19 | 6.69 | 10.06 | 7.19 | 4.28 | 6.81 | 5.44 |

本表養成費は農林省所管國有林に於ける養成済總苗木數に對する總養成費(播

林
子 生 産 量 内地府縣

| 年 次 | 杉 | ひのき | 松 | 落葉松 | 計 |
|------|--------|--------|-------|-------|--------|
| 昭和 8 | 206.23 | 145.89 | 53.69 | 5.11 | 410.92 |
| 9 | 170.45 | 139.90 | 61.51 | 18.01 | 389.87 |
| 10 | 165.90 | 124.07 | 67.74 | 14.55 | 372.26 |
| 11 | 179.08 | 107.29 | 65.44 | 22.60 | 374.41 |
| 12 | 192.59 | 117.18 | 58.89 | 25.23 | 393.89 |

木 の 生 産
苗木生産量 内地府縣

| 産 量 | | | | | | |
|--------|-------|-------|-------|-------|--------|--------|
| 落葉松 | さほら | ひば | 榊 | 栗 | 櫟 | 其 他 |
| 44,704 | 4,055 | 3,270 | 1,537 | 1,640 | 28,194 | 29,903 |
| 34,739 | 3,706 | 3,281 | 1,050 | 2,495 | 26,665 | 25,272 |
| 49,552 | 4,748 | 3,015 | 1,186 | 1,657 | 27,650 | 26,224 |
| 18,743 | 4,438 | 2,030 | 1,512 | 1,762 | 27,870 | 27,529 |
| 19,545 | 4,617 | 2,837 | 1,499 | 1,817 | 30,651 | 24,786 |
| 18,034 | 4,006 | 2,512 | 1,207 | 3,222 | 37,874 | 39,045 |
| 19,083 | 2,631 | 2,715 | 1,504 | 2,516 | 33,973 | 32,272 |
| 14,322 | 2,215 | 2,687 | 2,052 | 2,695 | 35,990 | 31,858 |
| 15,261 | 2,317 | 3,529 | 1,936 | 2,910 | 40,292 | 37,474 |
| 16,607 | 2,051 | 3,513 | 1,817 | 2,155 | 38,883 | 35,274 |
| 835 | 15 | 109 | 125 | 50 | — | 202 |
| 1,248 | 213 | 1,512 | 702 | 88 | 626 | 3,738 |
| 1,377 | 85 | 91 | — | — | 530 | 489 |
| 500 | 3 | 286 | 128 | 107 | 2,016 | 6,950 |
| 351 | 40 | 10 | 10 | 18 | 1,054 | 1,231 |
| 127 | — | 20 | 0 | 4 | 1,596 | 288 |
| 557 | 62 | 40 | 7 | 79 | 2,090 | 8,992 |
| 11,612 | 1,632 | 1,445 | 845 | 1,809 | 30,981 | 13,384 |

成 費 (一千本當り) 内地國有林

| 年 次 | 杉 | ひのき | 松 | 落葉松 | さほら | ひば | 榊 | 樺 | 栗 | 櫟 |
|------|------|------|------|------|-------|-------|------|------|-------|------|
| 昭和 8 | 6.96 | 7.31 | 2.77 | 6.31 | 8.20 | 10.29 | 5.01 | 5.43 | 8.41 | 4.26 |
| 9 | 6.99 | 7.45 | 3.45 | 5.95 | 6.07 | 12.47 | 5.53 | 3.68 | 6.71 | 5.06 |
| 10 | 7.11 | 6.82 | 3.55 | 5.69 | 7.96 | 14.10 | 3.48 | 4.22 | 10.56 | 4.74 |
| 11 | 7.31 | 7.31 | 3.91 | 6.39 | 9.30 | 12.51 | 3.58 | 2.87 | 10.06 | 6.10 |
| 12 | 8.17 | 9.04 | 4.05 | 6.14 | 10.25 | 12.00 | 4.74 | 4.38 | 11.40 | 7.64 |

種より成苗木迄に要せし經費より算出せるものである

22. 造 林

(1) 内 地 府 縣

| 年 次 | 總 面 積 | 人 工 | | |
|-----------------|-----------|----------|----------|----------|
| | | 總 面 積 | 杉 | ひ の き |
| 昭 和 3 | 104,546.6 | 92,523.1 | 39,383.7 | 21,793.3 |
| 4 | 102,560.0 | 91,007.7 | 37,883.7 | 21,700.0 |
| 5 | 94,402.9 | 82,665.0 | 36,603.3 | 18,741.6 |
| 6 | 91,918.1 | 77,606.7 | 33,983.8 | 18,305.0 |
| 7 | 104,224.9 | 89,319.1 | 38,402.5 | 22,022.4 |
| 8 | 105,954.6 | 89,215.0 | 38,155.4 | 21,418.1 |
| 9 | 102,261.1 | 83,449.4 | 37,090.9 | 20,109.0 |
| 10 | 93,313.7 | 80,238.6 | 40,276.4 | 20,658.4 |
| 11 | 105,453.4 | 87,918.6 | 45,091.5 | 21,888.4 |
| 12 | 102,510.1 | 85,404.8 | 47,152.3 | 19,394.5 |
| 國 有 | 9,032.8 | 8,139.2 | 5,153.7 | 1,678.5 |
| 公 有 林 野 宮 行 遊 林 | 11,165.7 | 10,524.7 | 4,065.7 | 2,713.9 |
| 公 社 寺 有 | 16,784.1 | 13,524.8 | 5,242.2 | 3,844.6 |
| 私 有 | 450.9 | 379.2 | 184.4 | 122.6 |
| 私 有 | 65,076.6 | 52,836.9 | 32,506.3 | 11,034.9 |

農林統計に據る（但し昭和十二年には御料を含まず）

内 地 府 縣

| 年 次 | 總 面 積 | 人 工 造 | | | | |
|-----------------|----------|----------|---------|-------|-------|-------|
| | | 潤 | 栗 | 榲 | 榲 | 櫨 |
| 昭 和 3 | 9,106.5 | 6,262.0 | 335.0 | 175.1 | 158.7 | 112.2 |
| 4 | 8,953.2 | 6,017.1 | 352.4 | 139.9 | 165.6 | 146.1 |
| 5 | 9,542.6 | 6,254.8 | 574.8 | 125.3 | 225.8 | 74.8 |
| 6 | 12,139.1 | 7,900.6 | 871.3 | 209.4 | 224.4 | 115.9 |
| 7 | 12,705.0 | 8,345.5 | 757.5 | 145.4 | 284.2 | 74.1 |
| 8 | 14,239.2 | 9,700.5 | 1,036.6 | 134.3 | 227.9 | 86.4 |
| 9 | 15,982.8 | 10,862.7 | 1,077.2 | 124.0 | 320.0 | 214.3 |
| 10 | 18,075.1 | 12,452.0 | 1,193.1 | 330.1 | 366.9 | 317.2 |
| 11 | 17,534.8 | 11,833.6 | 1,118.4 | 351.8 | 455.6 | 253.3 |
| 12 | 17,105.3 | 11,670.1 | 922.6 | 257.3 | 514.9 | 236.1 |
| 國 有 | 893.6 | 164.6 | 56.7 | 165.7 | 81.5 | 184.1 |
| 公 有 林 野 宮 行 遊 林 | 641.0 | 411.7 | — | — | — | — |
| 公 社 寺 有 | 3,259.3 | 2,158.6 | 141.4 | 32.1 | 78.5 | 4.1 |
| 私 有 | 71.7 | 48.7 | 0.3 | 0.6 | 4.5 | 2.0 |
| 私 有 | 12,239.7 | 8,826.5 | 724.2 | 58.9 | 350.4 | 45.9 |

針潤混淆植栽は昭和十年年度以降總て之を樹種別に區分掲載す

事 業

に 於 け る 造 林

| 業 | 造 林 | | | | |
|----------|---------|-------|-------|---------|-----|
| | 松 | 落 葉 松 | ひ げ | さ は ら | 其 他 |
| 22,007.4 | 4,392.9 | 306.0 | 111.4 | 4,528.4 | |
| 21,926.1 | 5,151.5 | 298.2 | 85.0 | 3,963.2 | |
| 18,214.0 | 4,288.1 | 439.2 | 113.1 | 4,265.7 | |
| 16,444.0 | 4,284.9 | 271.0 | 138.9 | 4,179.1 | |
| 19,537.9 | 4,619.5 | 285.7 | 162.0 | 4,289.1 | |
| 18,556.1 | 5,499.4 | 264.9 | 173.3 | 5,147.8 | |
| 17,160.4 | 3,474.0 | 292.3 | 224.5 | 5,098.3 | |
| 14,822.6 | 3,033.6 | 407.8 | 288.5 | 751.3 | |
| 16,176.1 | 3,310.8 | 483.5 | 277.0 | 691.3 | |
| 14,321.0 | 2,988.8 | 387.5 | 185.7 | 975.0 | |
| 391.1 | 461.2 | 217.5 | 73.9 | 163.3 | |
| 2,936.0 | 512.5 | 31.6 | — | 265.0 | |
| 3,293.3 | 879.0 | 39.6 | 28.4 | 197.7 | |
| 65.0 | 6.1 | — | 0.1 | 1.0 | |
| 7,635.6 | 1,130.0 | 98.8 | 83.3 | 348.0 | |

に 於 け る 造 林 (續)

| 林 樹 | 天 然 造 林 | | | | |
|---------|---------|-----------|----------|-----------|----------|
| | 其 他 | 針 潤 混 淆 | 總 面 積 | 針 葉 樹 | 潤 葉 樹 |
| 2,063.5 | 2,917.0 | 190,093.3 | 31,586.3 | 106,401.8 | 52,105.2 |
| 2,132.1 | 2,599.1 | 180,816.9 | 28,656.5 | 103,829.5 | 48,330.9 |
| 2,287.1 | 2,195.3 | 176,640.2 | 29,473.2 | 100,689.1 | 46,477.9 |
| 2,817.5 | 2,172.3 | 178,272.6 | 27,786.6 | 103,519.1 | 46,966.9 |
| 3,098.3 | 2,200.8 | 180,671.2 | 24,175.2 | 108,798.8 | 47,697.2 |
| 3,053.5 | 2,500.4 | 190,794.1 | 26,437.2 | 114,428.3 | 49,928.6 |
| 3,384.6 | 2,828.9 | 194,583.1 | 27,223.4 | 116,297.8 | 51,061.9 |
| 3,415.8 | — | 183,847.3 | 24,401.8 | 109,039.2 | 50,406.3 |
| 3,522.1 | — | 188,679.0 | 26,757.1 | 114,863.2 | 47,058.7 |
| 3,504.3 | — | 185,514.7 | 28,422.0 | 111,269.3 | 45,823.4 |
| 241.0 | — | 36,510.0 | 3,214.2 | 19,880.7 | 13,415.1 |
| 229.3 | — | — | — | — | — |
| 844.6 | — | 28,083.7 | 4,499.6 | 19,180.5 | 4,403.6 |
| 15.6 | — | 921.0 | 185.9 | 528.3 | 206.8 |
| 2,173.8 | — | 120,000.0 | 20,522.3 | 71,679.8 | 27,797.9 |

造 林

(口) 北海道に於ける造林

| 年 次 | 人 工 造 林 | | | 天 然 造 林 | | | |
|-------|----------|----------|---------|----------|---------|----------|----------|
| | 總 數 | 針葉樹 | 闊葉樹 | 總 數 | 針葉樹 | 闊葉樹 | 針闊混淆 |
| 昭 和 3 | 9,008.1 | 8,498.3 | 509.8 | 50,069.5 | 1,137.0 | 14,388.5 | 34,544.0 |
| 4 | 9,279.0 | 8,544.0 | 735.0 | 44,007.4 | 1,409.2 | 7,989.7 | 34,608.5 |
| 5 | 7,648.7 | 6,693.2 | 955.5 | 49,751.6 | 3,026.9 | 6,505.4 | 40,219.3 |
| 6 | 8,524.8 | 7,501.0 | 1,023.8 | 63,603.5 | 2,695.4 | 7,746.0 | 53,162.1 |
| 7 | 7,376.7 | 6,614.4 | 762.3 | 59,244.6 | 2,199.8 | 9,548.5 | 47,496.3 |
| 8 | 8,674.6 | 7,898.9 | 775.7 | 51,862.6 | 6,468.5 | 8,720.5 | 36,673.6 |
| 9 | 10,366.2 | 9,090.8 | 1,275.4 | 79,243.8 | 1,584.9 | 19,816.2 | 57,842.7 |
| 10 | 11,415.2 | 10,080.9 | 1,334.3 | 56,210.6 | 982.4 | 8,031.6 | 47,196.6 |
| 11 | 14,019.3 | 12,953.9 | 1,065.4 | 64,229.9 | 709.2 | 8,873.5 | 54,647.2 |
| 12 | 11,340.5 | 10,244.9 | 1,095.6 | 55,305.5 | 7,904.5 | 19,167.6 | 28,233.4 |
| 國 有 | 5,055.2 | 4,826.3 | 228.9 | 35,175.0 | 6,721.1 | 10,415.1 | 18,038.8 |
| 公 有 | 2,600.1 | 2,184.3 | 415.8 | 9,612.3 | 320.1 | 1,675.0 | 7,617.2 |
| 社 寺 有 | 35.7 | 32.2 | 3.5 | 1.0 | — | 1.0 | — |
| 私 有 | 3,649.5 | 3,202.1 | 447.4 | 10,517.2 | 863.3 | 7,076.5 | 2,577.4 |

農林統計に據る(但し昭和十二年は御料を含まず)

第六 被 害
23. 林 野

| 地 方 | 所 有 別 | 盜 伐 | | 火 | | |
|--------------|-------|-------|-------|-----|-------|--------|
| | | 面 積 | 價 額 | 放 火 | 失 火 | 面 積 |
| 内 地 (府 縣) | 御 料 | ... | ... | — | — | 69 |
| | 國 有 | 2,133 | 3,521 | 4 | 741 | 647 |
| | 公 有 | ... | ... | — | — | 377 |
| | 社 寺 | ... | ... | 53 | 280 | 5,179 |
| | 私 有 | ... | ... | — | — | 46 |
| | 計 | 2,133 | 3,521 | 3 | 210 | 10,019 |
| | 北 海 道 | ... | ... | 23 | 547 | 284 |
| | 合 計 | 2,133 | 3,521 | 83 | 1,778 | 16,621 |

事 業 (續)

(ハ) 樺太に於ける造林

| 年 次 | 人 工 造 林 | | | | 天 然 造 林 | | |
|--------|---------|--------|--------|-------------|---------|-------|-------|
| | 新 植 | 下 種 | 計 樹 | 種 類 | 下種 | 除伐 | 計 |
| 自大正 9 | 226 | 16,509 | 16,735 | さどまつ、ぐいまつ其他 | — | — | — |
| 至 # 14 | | | | | | | |
| 昭 和 1 | 243 | 11,357 | 11,610 | ぐいまつ其他 | — | — | — |
| 2 | 581 | 10,548 | 11,129 | " | — | — | — |
| 3 | 927 | 7,634 | 8,561 | " | — | — | — |
| 4 | 838 | 3,471 | 4,309 | " | 156 | — | 156 |
| 5 | 1,255 | 449 | 1,704 | " | — | 48 | 48 |
| 6 | 2,106 | — | 2,106 | " | — | 93 | 93 |
| 7 | 2,389 | 410 | 2,799 | とどまつ其他 | 25 | 421 | 446 |
| 8 | 3,154 | 35 | 3,189 | " | 41 | 489 | 530 |
| 9 | 3,721 | 183 | 3,904 | 朝鮮からまつ其他 | — | 260 | 260 |
| 10 | 4,615 | 20 | 4,635 | " | — | 373 | 373 |
| 11 | 3,277 | — | 3,277 | えぞまつ其他 | — | 297 | 297 |
| 12 | 3,560 | — | 3,560 | ぐいまつ其他 | — | 5,334 | 5,334 |

樺太森林統計に據る

及 保 險

被 害 昭和十二年

| 災 計 | | | | | 病 虫 害 | |
|-----------|-------|---------|-------|-----------|-------|---------|
| 火 災 | 其 他 | 計 | 面 積 | 價 額 | 面 積 | 價 額 |
| 976 | 6 | 75 | 11 | 1,350 | 11 | 138 |
| 30,587 | 16 | 667 | 61 | 32,902 | 61 | 1,985 |
| 42,344 | 63 | 8,358 | — | 50,702 | — | — |
| 767,554 | 557 | 229,927 | 2,135 | 997,761 | 2,135 | 156,242 |
| 11,952 | 8 | 9,162 | 74 | 21,114 | 74 | 9,440 |
| 2,355,376 | 341 | 296,170 | 3,707 | 2,651,756 | 3,707 | 247,092 |
| 3,208,789 | 991 | 545,565 | 5,988 | 3,755,585 | 5,988 | 414,897 |
| 2,031 | 13 | 209 | 274 | 2,787 | 274 | 28,701 |
| 3,210,820 | 1,004 | 545,774 | 6,262 | 3,758,372 | 6,262 | 443,598 |

林野

Table with 6 columns: 地方, 所有別, 風害 (面積, 額), 水害 (面積, 額). Rows include 内地 (御國, 公有林, 野官行造林, 料有, 社私, 寺, 計) and 北海道, 合計.

農林統計に據る但し國有林野に付ては盜伐に因る被害を之に加算す尙御料は昭和十一年に據る.

24. 國有林及民有林に於ける森林火災の趨勢 (内地府縣)

Table with 7 columns: 年次, 國有林 (森林總面積, 火災面積, 危險率), 民有林 (森林總面積, 火災面積, 危險率). Rows include 大正 7-11, 昭和 1-12, 20箇年平均.

木表は立木地に付て之を掲ぐ但し大正十一年以前は立木地及無立木地を區別し難きに因り無立木地を含む

被害 (續)

Table with 6 columns: 雪害 (面積, 額), 其他 (面積, 額), 合計 (面積, 額). Rows include 120, 57, 1, 41,245, 2,159, 134,882, 178,464, 1,021, 179,485.

25. 林野の火災原因 (火災度數)

(イ) 國有林野 昭和十二年度

Table with 12 columns: 局別, 放火, 失火 (無願火入, 火入延燒, 林内作業, 林内焚火, 煙草吸殻, 蒸氣機關, 森林以外延燒), 原因不明, 其他, 計. Rows include 昭和 7-12, 青秋東大高熊, 森田京阪知本.

(ロ) 民有林野 昭和十二年

Table with 12 columns: 地方別, 放火, 失火 (無願火入, 火入延燒, 林内作業, 林内焚火, 煙草吸殻, 蒸氣機關, 森林以外延燒), 原因不明, 其他, 計. Rows include 東關北東, 北東陸山, 東東近中, 四九, 計, 昭和十一年, 以上二ヶ年平均.

26. 森林火災國營保險

森林火災保險は危険率の算定困難なること、調査に多大の手数を要すること、適當なる組織を缺くこと等に因り民間保險會社の之を經營するもの尠く且現在に於ける其の保險料率は比較的高率なるに因り普及遅々として進まず、即ち現在之を行ふものは東邦、帝國、東京海上、日本及東京火災の五社あるのみで其の契約件數も僅かに數百件、保險金額一萬數千圓に過ぎざる状態である

併しながら現在に於ける私有林の状況を見るに所有者の九割四分は五町歩未満の小所有者であつて一旦火災に遭遇するや其の打撃は極めて深刻で再造林の餘力なく森林資源の保全、山村の振興上憂慮すべきものがあるので昭和十二年度より國營を以て森林火災保險を實施することとなつた、其の要領は次の如くである

1. 保險の目的 二十年生以下の幼齡人工林
2. 保險契約者 保險目的の所有者が契約をするのを原則とするも所有者以外の者にてても所有者の爲に即ち所有者を保險金受取人として契約する事が出来る
3. 被保險者 保險目的の所有者に限る
4. 保險期間 一年以上
5. 標準保險料率

| | | | | | | | |
|-----|---|--------|----------------------|---|-----|--------|----------------------|
| 針葉樹 | } | 十年生以下 | $\frac{5.82}{1,000}$ | } | 潤葉樹 | 十年生以下 | $\frac{4.35}{1,000}$ |
| | | 十一年生以上 | $\frac{4.47}{1,000}$ | | | 十一年生以上 | $\frac{3.35}{1,000}$ |
6. 保險金額 所定の標準金額を越ゆることを得ず(超過部分は無効)
7. 無事戻 事故なく五年を經過し更に引續き契約を繼續する場合及林齡十五年を越ゆるもので林齡二十一年に達する迄事故なく經過せる場合は既收保險料の一割を拂戻す
8. 契約手續 保險契約を締結せんとする者は市町村を通じて地方長官に申込み、保險證書は地方長官に於て作成交付す
9. 市町村交付金 市町村に對しては保險料の百分の五を交付す
10. 經 理 本保險に關する經理は之を特別會計とす
11. 契約開始 昭和十二年十月一日

次に昭和十三年度に於ける森林火災國營保險契約狀況並に同契約中罹災したるものに對する損害填補狀況を示せば

(1) 保險契約狀況

(イ) 府 縣 別 昭和十三年度

| 府 縣 別 | 民有林野 總面積 | 件 數 | 面 積 | 保險金額 | 保 險 料 |
|-------|-------------|--------|--------|---------------|-----------|
| 總 數 | 12,885,923 | 15,545 | 95,071 | 11,086,175.31 | 91,872.64 |
| 青 岩 | 205,453 | 209 | 1,110 | 118,265.19 | 1,197.57 |
| 宮 城 | 604,103 | 313 | 4,241 | 438,060.28 | 3,727.54 |
| 秋 田 | 308,676 | 108 | 1,478 | 175,258.00 | 1,332.34 |
| 山 形 | 344,450 | 184 | 1,411 | 145,044.00 | 1,704.74 |
| 福 島 | 263,242 | 59 | 1,293 | 101,922.00 | 570.88 |
| 茨 城 | 541,505 | 185 | 1,232 | 109,551.00 | 851.74 |
| 栃 木 | 179,941 | 105 | 1,317 | 160,321.00 | 959.91 |
| 群 馬 | 268,573 | 144 | 912 | 148,224.00 | 1,332.35 |
| 群 馬 | 193,737 | 151 | 1,507 | 194,015.00 | 1,446.70 |
| 埼 埼 | 104,551 | 319 | 1,197 | 160,732.00 | 1,410.45 |
| 千 葉 | 155,278 | 355 | 1,898 | 181,167.10 | 1,513.09 |
| 東 京 | 70,634 | 71 | 350 | 48,152.00 | 334.93 |
| 神 奈 川 | 110,706 | 120 | 1,263 | 164,632.50 | 1,414.40 |
| 新 潟 | 445,261 | 407 | 1,025 | 97,596.00 | 1,557.44 |
| 富 山 | 132,927 | 90 | 462 | 49,615.00 | 405.54 |
| 石 川 | 139,948 | 385 | 908 | 90,888.00 | 1,269.36 |
| 福 山 | 184,455 | 421 | 1,183 | 135,461.20 | 924.34 |
| 山 梨 | 331,237 | 451 | 4,424 | 584,195.00 | 3,631.48 |
| 長 岐 | 669,727 | 268 | 2,321 | 275,556.00 | 2,425.89 |
| 岐 阜 | 609,880 | 405 | 1,925 | 170,074.00 | 1,748.05 |
| 靜 岡 | 360,900 | 510 | 3,384 | 374,924.00 | 3,881.73 |
| 愛 知 | 245,982 | 276 | 2,244 | 250,010.00 | 1,779.45 |
| 三 重 | 309,501 | 598 | 4,359 | 685,843.00 | 5,180.11 |
| 滋 賀 | 155,510 | 236 | 711 | 103,007.00 | 944.37 |
| 京 都 | 320,212 | 152 | 656 | 70,159.00 | 1,094.35 |
| 大 阪 | 34,622 | 35 | 757 | 68,962.00 | 452.62 |
| 兵 庫 | 426,278 | 804 | 2,460 | 159,671.00 | 2,846.49 |
| 和 歌 山 | 176,108 | 1,376 | 3,545 | 460,345.00 | 6,056.13 |
| 鳥 取 | 301,132 | 491 | 2,469 | 202,901.00 | 1,386.02 |
| 島 根 | 183,292 | 110 | 1,169 | 109,478.00 | 1,006.45 |
| 岡 山 | 398,981 | 212 | 1,242 | 118,201.00 | 1,363.52 |
| 廣 島 | 390,068 | 305 | 920 | 76,598.50 | 2,215.59 |
| 山 口 | 461,892 | 287 | 1,650 | 160,462.50 | 1,209.13 |
| 徳 島 | 328,915 | 951 | 3,554 | 356,031.00 | 4,118.18 |
| 香 川 | 326,535 | 611 | 3,521 | 469,908.00 | 2,685.51 |
| 愛 媛 | 85,954 | 51 | 389 | 49,169.00 | 385.04 |
| 高 松 | 275,300 | 630 | 4,065 | 430,048.00 | 2,690.69 |
| 福 岡 | 317,376 | 189 | 2,002 | 244,027.00 | 1,814.38 |
| 佐 賀 | 186,666 | 673 | 5,287 | 606,470.83 | 3,759.34 |
| 長 崎 | 85,395 | 338 | 1,245 | 166,211.00 | 1,581.89 |
| 熊 本 | 123,152 | 124 | 1,422 | 168,023.00 | 988.54 |
| 大 分 | 344,119 | 435 | 4,503 | 570,350.21 | 3,269.58 |
| 宮 崎 | 397,283 | 635 | 4,058 | 516,429.00 | 3,848.79 |
| 鹿 兒 島 | 391,901 | 555 | 5,334 | 780,112.00 | 5,146.90 |
| 沖 縄 | 300,933 | 156 | 2,169 | 311,775.00 | 2,206.94 |
| | 93,632 | 55 | 499 | 28,330.00 | 202.16 |

(口) 所有別

| 所有別 | 契約件数 | 契約面積 | 保険金額 | 所有別面積の総面積に対する割合 |
|------|--------|--------|------------|-----------------|
| 御料 | 10 | 町 766 | 円 96,947 | % 1 |
| 府縣有 | 1,033 | 26,567 | 2,978,485 | 28 |
| 市町村有 | 3,690 | 30,994 | 3,777,387 | 33 |
| 部落有 | 39 | 198 | 19,450 | 0 |
| 社寺有 | 99 | 433 | 50,523 | 0 |
| 私有 | 10,607 | 36,124 | 4,156,260 | 38 |
| 計 | 15,478 | 95,082 | 11,079,052 | 100 |

(ハ) 樹種別

| 樹種別 | 契約件数 | 契約面積 | 保険金額 | 樹種別面積の総面積に対する割合 |
|------|--------|----------|-------------|-----------------|
| 針葉樹 | 12,574 | 町 80,584 | 円 9,678,619 | % 85 |
| 闊葉樹 | 2,055 | 4,626 | 370,831 | 5 |
| 針闊混浴 | 849 | 9,872 | 1,029,602 | 10 |
| 計 | 15,478 | 95,082 | 11,079,052 | 100 |

(2) 損害填補状況

(イ) 府縣別 昭和十三年

| 府縣別 | 件数 | 面積 | 本数 | 損害額 | 支拂保険金 | |
|-------------|----|------|--------|---------|---------|---------|
| 青岩宮福天枋群埼千山岐 | 森手 | 1 | 町 0.78 | 本 2,340 | 円 65.52 | 円 62.40 |
| | | 2 | 3.52 | 9,040 | 364.81 | 262.72 |
| | 城島 | 2 | 2.11 | 5,900 | 143.21 | 136.08 |
| | | 1 | 1.25 | 3,750 | 292.50 | 187.50 |
| | 城木 | 1 | 0.08 | 320 | 17.08 | 12.00 |
| | | 1 | 0.10 | 270 | 23.40 | 14.99 |
| | 馬玉 | 2 | 3.39 | 13,345 | 441.79 | 428.87 |
| | | 1 | 0.28 | 840 | 153.77 | 5.99 |
| | 葉梨 | 1 | 3.85 | 11,550 | 322.24 | 252.49 |
| | | 2 | 9.27 | 5,777 | 667.25 | 662.05 |
| 阜 | 1 | 0.04 | 100 | 3.36 | 3.20 | |

(イ) 府縣別 (續)

| 府縣別 | 件数 | 面積 | 本数 | 損害額 | 支拂保険金 | |
|---------------|----|----|--------|----------|----------|-----------|
| 靜愛島山愛福佐長熊大宮鹿沖 | 岡知 | 4 | 町 3.90 | 本 11,819 | 円 413.08 | 円 265.29 |
| | | 1 | 0.24 | 768 | 35.04 | 23.47 |
| | 根口 | 1 | 2.14 | 6,300 | 68.37 | 64.00 |
| | | 2 | 25.44 | 77,000 | 1,314.00 | 1,279.00 |
| | 媛岡 | 2 | 0.57 | 2,030 | 53.55 | 37.26 |
| | | 4 | 3.51 | 11,528 | 396.21 | 198.83 |
| | 賀崎 | 4 | 3.22 | 9,788 | 690.91 | 466.46 |
| | | 3 | 22.82 | 85,370 | 3,696.95 | 2,161.90 |
| | 本分 | 7 | 21.78 | 58,286 | 2,724.44 | 2,045.19 |
| | | 3 | 2.69 | 7,949 | 337.41 | 259.80 |
| | 崎島 | 1 | 3.96 | 11,520 | 332.64 | 316.66 |
| | | 2 | 2.11 | 6,548 | 252.37 | 203.59 |
| | 繩 | 1 | 0.92 | 3,312 | 74.52 | 54.97 |
| | | 計 | 50 | 117.97 | 345,450 | 12,884.42 |

(口) 所有別

| 所有別 | 件数 | 面積 | 損害額 | 保険金 | 一町歩當保險金 |
|--------|----|--------|-----------|----------|---------|
| 御料 | 1 | 町 0.71 | 円 46.78 | 円 31.24 | 円 44.00 |
| 府縣有 | 20 | 55.76 | 7,645.07 | 5,129.98 | 92.00 |
| 市町村其他有 | 17 | 48.96 | 3,964.78 | 3,164.02 | 64.62 |
| 團體私有 | 12 | 12.54 | 1,227.79 | 1,129.47 | 90.07 |
| 計 | 50 | 117.97 | 12,884.42 | 9,454.71 | 80.15 |

(ハ) 樹種別 齡級別

| 樹種 | 齡級 | 件数 | 面積 | 損害額 | 保険金 | 一町歩當保險金 |
|-----|--------|--------|-----------|------------|------------|---------|
| 針葉樹 | 十年生以下 | 35 | 町 90.83 | 円 9,696.83 | 円 7,142.96 | 円 78.64 |
| | 十一年生以上 | (2) 10 | 16.91 | 1,924.56 | 1,412.30 | 83.52 |
| | 計 | (1) 45 | 107.74 | 11,621.39 | 8,555.26 | 79.41 |
| 闊葉樹 | 十年生以下 | (3) 5 | 10.23 | 1,263.03 | 899.45 | 87.92 |
| | 十一年生以上 | (3) — | — | — | — | — |
| | 計 | (3) 5 | 10.23 | 1,263.03 | 899.45 | 87.92 |
| 合計 | (3) 50 | 117.97 | 12,884.42 | 9,454.71 | 80.15 | |

第七 利
27. 本 邦 森 林

| 地 方 別 | 總 數 | | |
|---------|-----------|------------------|------------------|
| | 伐 採 面 積 | 伐 採 量 (竹材を除く) | 地 方 別 伐 採 率 % |
| 御 料 | 1,129.9 | 7,747,324 | 3.9 |
| 内 國 有 | 50,806.5 | 22,216,166 | 11.3 |
| 地 公 有 | 41,338.3 | 16,415,671 | 8.4 |
| 府 社 寺 有 | 1,392.2 | 710,220 | 0.4 |
| 縣 私 有 | 221,095.1 | 148,897,139 | 76.0 |
| 計 | 315,762.0 | 195,986,520 | 100.0 |
| 御 料 | 2,125.9 | 14,388,940 | 7.3 |
| 北 國 有 | 42,205.8 | 9,525,495 | 4.9 |
| 公 有 | 36,412.2 | 3,143,850 | 1.6 |
| 海 社 寺 有 | 17.3 | 11,713 | 0 |
| 道 私 有 | 49,350.5 | 9,596,431 | 4.9 |
| 計 | 130,111.7 | 36,666,429 | 18.7 |
| 樺 太 國 有 | 65,703.9 | 19,687,572 | 10.0 |
| 國 有 | ... | ... | — |
| 朝 公 有 | ... | ... | — |
| 社 寺 有 | ... | ... | — |
| 鮮 私 有 | ... | ... | — |
| 計 | ... | ... | — |
| 國 有 | 5,679.0 | 2,016,226 | 1.0 |
| 臺 公 有 | 413.0 | 75,554 | 0 |
| 灣 私 有 | 5,785.0 | 2,092,008 | 1.1 |
| 計 | 11,877.0 | 4,183,788 | 2.1 |
| 合 計 | — | — | — |

1. 内地及北海道は農林統計、樺太朝鮮及臺灣は各所管廳の統計に據る。
2. 地方別伐採量比率は内地府縣の全伐採量を100としたものである

用 伐 採 量 昭和十二年 (朝鮮は十一年)

| 用 材 | 薪 材 | | | 竹 材 | |
|-----|-------------|------------------|-------------|------------------|------------|
| | 伐 採 量 | 地 方 別 伐 採 率 % | 伐 採 量 | 地 方 別 伐 採 率 % | 伐 採 量 |
| 石 | 2,340,314 | 3.6 | 5,407,010 | 4.1 | 350 |
| 石 | 10,836,350 | 16.9 | 11,379,816 | 8.6 | 21,424 |
| 石 | 3,666,242 | 5.7 | 12,749,429 | 9.7 | 149,787 |
| 石 | 255,031 | 0.4 | 455,189 | 0.4 | 38,328 |
| 石 | 47,145,146 | 73.4 | 101,751,993 | 77.2 | 5,182,039 |
| 石 | 64,243,083 | 100.0 | 131,743,437 | 100.0 | 5,391,928 |
| 石 | 2,917,802 | 4.6 | 11,471,138 | 8.7 | — |
| 石 | 7,510,384 | 11.7 | 2,015,111 | 1.5 | — |
| 石 | 1,685,589 | 2.6 | 1,458,261 | 1.1 | — |
| 石 | 4,706 | 0 | 7,007 | 0 | — |
| 石 | 3,032,405 | 4.7 | 6,564,026 | 5.0 | — |
| 石 | 15,150,886 | 23.6 | 21,515,543 | 16.3 | — |
| 石 | 16,939,369 | 26.4 | 2,748,203 | 2.9 | — |
| 石 | 7,830,721 | 12.2 | ... | — | — |
| 石 | 222,603 | 0.3 | ... | — | — |
| 石 | 162,290 | 0.3 | ... | — | — |
| 石 | 5,936,122 | 9.2 | ... | — | — |
| 石 | 14,151,736 | 22.0 | ... | — | — |
| 石 | 1,616,234 | 2.5 | 399,992 | 0.3 | 2,971,844 |
| 石 | 2,111 | 0 | 73,443 | 0 | 256,962 |
| 石 | 294,094 | 0.5 | 1,797,914 | 1.4 | 34,763,308 |
| 石 | 1,912,439 | 3.0 | 2,271,349 | 1.7 | 37,992,114 |
| 石 | 112,397,513 | — | — | — | — |

28. 内地府縣用材

| 年次 所有別 | 杉 | ヒノキ 扁 柏 | 松 | ヒノキ 漢 柏 | トガ 梅 サワラ 栲 |
|-----------|------------|------------|------------|------------|---------------------|
| 昭和 3 | 14,314,605 | 2,279,326 | 10,810,487 | 1,137,363 | 1,285,907 |
| 4 | 14,327,678 | 2,478,881 | 10,374,527 | 1,412,603 | 991,068 |
| 5 | 14,893,435 | 2,286,854 | 10,469,936 | 1,754,230 | 1,406,770 |
| 6 | 15,428,167 | 2,290,776 | 9,931,273 | 1,463,469 | 1,486,842 |
| 7 | 15,682,135 | 2,509,043 | 9,972,992 | 1,394,562 | 1,230,147 |
| 8 | 18,213,523 | 2,795,464 | 11,437,832 | 1,344,687 | 1,374,959 |
| 9 | 21,594,210 | 3,389,749 | 14,496,323 | 1,312,140 | 1,514,394 |
| 10 | 23,066,480 | 3,489,959 | 14,839,027 | 1,259,209 | 1,266,568 |
| 11 | 25,221,447 | 3,858,149 | 16,140,175 | 1,222,682 | 1,466,569 |
| 12 | 27,756,540 | 4,221,394 | 19,676,896 | 1,145,049 | 1,215,067 |
| 御料 | 91,351 | 540,723 | 52,246 | 28,261 | 288,768 |
| 國有 | 2,847,189 | 346,127 | 1,726,826 | 1,033,037 | 703,885 |
| 公有 | 776,408 | 139,050 | 1,790,905 | 306 | 98,435 |
| 社寺有 | 75,373 | 21,944 | 117,492 | 70 | 453 |
| 私有 | 23,966,219 | 3,173,550 | 15,989,427 | 83,375 | 123,526 |

農林統計に據る（但し御料は昭和十一年）

29. 林産物運搬

| 地方 | 所有別 | 林 | | | |
|------|-----|-----|-------|-----|--------|
| | | 鐵道 | 軌道 | 索道 | 車道 |
| 内地府縣 | 御料 | 209 | 295 | 2 | ... |
| | 國有 | 410 | 3,859 | 14 | 4,561 |
| | 公有 | — | — | — | — |
| | 社寺有 | — | 387 | 188 | 15,254 |
| | 計 | 619 | 4,541 | 204 | 19,815 |
| 北海道 | 御料 | 138 | 44 | ... | ... |
| | 國有 | 298 | 35 | — | 42 |

1. 内地府縣民有林道延長及貯木場面積は大正十五年度其の開設助成を開始
2. 北海道國有歩道は大正十年度以降新設せられたるものゝ累計を掲ぐ（大正十一年より林内歩道事業開始）
3. 御料林車道以下に付ては數字不詳に付之を掲げず

樹種別伐採量

| 樺、シラベ 唐檜、エゾ トド松 | 栗 | 檜 | 山毛櫸 | 其 他 | 計 |
|-----------------------|-----------|---------|-----------|-----------|------------|
| 1,291,928 | 1,115,797 | 395,548 | 425,328 | 3,871,732 | 36,928,021 |
| 1,374,603 | 1,112,971 | 493,522 | 622,582 | 4,052,348 | 37,240,783 |
| 1,461,807 | 1,214,989 | 539,157 | 1,143,926 | 4,299,460 | 39,470,564 |
| 1,598,522 | 902,454 | 554,603 | 579,476 | 4,305,914 | 38,541,496 |
| 1,542,213 | 929,000 | 610,154 | 602,391 | 4,065,481 | 38,538,118 |
| 1,462,121 | 928,486 | 590,047 | 686,370 | 4,382,004 | 43,215,493 |
| 1,802,433 | 917,570 | 633,968 | 819,248 | 4,745,297 | 51,225,332 |
| 1,812,908 | 909,807 | 765,747 | 905,357 | 5,268,316 | 53,583,378 |
| 1,602,349 | 889,564 | 819,640 | 1,233,907 | 5,366,468 | 57,820,950 |
| 1,651,583 | 835,645 | 825,038 | 1,160,527 | 5,739,088 | 64,226,827 |
| 281,522 | 34,343 | 88,225 | 50,652 | 867,967 | 2,324,058 |
| 779,178 | 206,309 | 350,192 | 863,980 | 1,979,627 | 10,836,350 |
| 151,164 | 52,699 | 56,162 | 109,531 | 491,582 | 3,666,242 |
| 4,463 | 2,042 | 5,365 | 200 | 27,629 | 255,031 |
| 435,256 | 540,252 | 325,094 | 136,164 | 2,372,283 | 47,145,146 |

設 備 (林道及貯木場)

(御料は昭和十二年度末、内地國有民有及公有林野官行造林は昭和十三年三月末、北海道國有は昭和十年三月末現在)

| 道 | | | | 貯木場 |
|-------|-------|--------|--------|-----|
| 木馬道 | 牛馬道 | 歩道 | 計 | |
| ... | ... | ... | 506 | ... |
| 1,091 | 3,013 | 32,036 | 44,984 | 650 |
| — | 228 | 7,662 | 7,890 | — |
| 1,194 | 2,313 | ... | 19,336 | 39 |
| 2,285 | 5,554 | 39,698 | 72,716 | 689 |
| ... | ... | — | ... | ... |
| — | — | 3,502 | 3,877 | 62 |

して以來昭和十二年度迄に完成したものゝ累計を掲ぐ（區設事業の分を含む）
正十一年より林内歩道事業開始

30. 林 産 物 鐵 道 輸
(國 有)

| 品 名 | 扱 別 | 噸 數 | | 噸 新 | |
|-------|-------|------------|-------------|---------------|-------------|
| | | 本 年 | 前 年 比 較 増 減 | 本 年 | 前 年 比 較 増 減 |
| 木 材 類 | 貸 切 扱 | 7,613,169 | 4,781,185 | 1,404,000,177 | 763,587,750 |
| 坑 木 | 貸 切 扱 | 916,748 | — | 93,142,456 | — |
| 木 炭 | 貸 切 扱 | 1,218,372 | 32,885 | 536,381,061 | △ 339,235 |
| 薪 | 貸 切 扱 | 380,853 | △ 19,817 | 46,486,488 | △ 206,111 |
| 計 | 貸 切 扱 | 10,129,142 | 952,717 | 2,080,010,182 | 264,366,765 |

林産物輸送は國有鐵道輸送上極めて重要な地位を占め、輸送噸數の大なる運賃の額に於ては石炭、木材、米、鐵及鐵製品、肥料、鮮魚介類、セメント、運賃は國有鐵道貨物總運賃の約一割に達する (鐵道統計資料に據る)

31. 本 邦 林

| 地 方 | 年 次 | 用 材 | | 薪 炭 材 | | 竹 | | |
|---------|--------|--------|---------|---------|---------|--------|-------|---|
| | | 千石 | 千円 | 千石 | 千円 | | | |
| 内 地 府 縣 | 昭 和 | 6 | 38,541 | 56,158 | 113,314 | 41,092 | 5,006 | |
| | | 7 | 38,538 | 58,707 | 115,494 | 40,830 | 5,192 | |
| | | 8 | 43,215 | 73,314 | 120,689 | 44,064 | 5,173 | |
| | | 9 | 51,225 | 90,354 | 127,485 | 48,233 | 5,419 | |
| | | 10 | 53,583 | 94,767 | 129,941 | 49,050 | 5,399 | |
| | | 11 | 57,821 | 111,550 | 125,021 | 51,879 | 5,663 | |
| | 12 | 64,243 | 150,104 | 131,743 | 59,442 | 5,392 | | |
| | 北 海 道 | 昭 和 | 6 | 10,320 | 7,352 | 12,764 | 2,442 | — |
| | | | 7 | 12,685 | 8,681 | 13,281 | 2,644 | — |
| | | | 8 | 13,081 | 15,372 | 12,530 | 3,330 | — |
| | | | 9 | 13,147 | 22,396 | 12,017 | 3,556 | — |
| | | | 10 | 12,067 | 19,102 | 11,952 | 3,316 | — |
| 11 | | | 14,317 | 25,382 | 13,156 | 3,756 | — | |
| 12 | 15,151 | 38,985 | 21,516 | 3,777 | — | | | |

送 量 及 運 賃
(鐵 道)

昭和十二年

△は減

| 運 賃 | 一 噸 平 均 輸 送 新 | | 一 噸 一 新 平 均 運 賃 | | |
|------------|---------------|-------------|-----------------|-------------|----------|
| | 本 年 | 前 年 比 較 増 減 | 本 年 | 前 年 比 較 増 減 | |
| 20,621,795 | 11,737,641 | 184.4 | △ 41.7 | 0.0147 | 0.0008 |
| 1,594,674 | — | 101.6 | — | 0.0171 | — |
| 3,791,714 | 88,423 | 440.2 | △ 12.5 | 0.0071 | 0.0002 |
| 431,982 | △ 12,292 | 122.1 | 5.6 | 0.0093 | △ 0.0002 |
| 26,440,165 | 3,647,917 | — | — | — | — |

ことに於て石炭に次ぎ木材類は第二位、木炭は第十位、坑木は第十三位に在り、鑛石、木炭の順位で林産物は何れも重要な地位を占めて居る、而して林産物

産 額 内 地

| 材 | 造 林 用 子 種 | 樹 實 | 樹 皮 | 竹 皮 | 柴 草 (生のもの) | 蔓 及 莖 |
|-------|-----------|-------|-------|-----|------------|-------|
| 千円 | 千円 | 千円 | 千円 | 千円 | 千円 | 千円 |
| 2,850 | 38 | 2,670 | 1,481 | 247 | 13,519 | 102 |
| 2,697 | 39 | 2,852 | 1,529 | 246 | 14,090 | 90 |
| 2,597 | 44 | 3,609 | 1,751 | 227 | 15,081 | 100 |
| 2,580 | 45 | 3,272 | 2,196 | 256 | 15,175 | 108 |
| 2,527 | 47 | 3,629 | 2,297 | 227 | 16,605 | 115 |
| 2,754 | 45 | 4,293 | 2,491 | 280 | 17,924 | 114 |
| 2,634 | 56 | 4,299 | 2,899 | 293 | 20,680 | 103 |
| — | 2 | 2 | 20 | — | 463 | 4 |
| — | — | 2 | 53 | — | 467 | 1 |
| — | 0 | 15 | 47 | — | 495 | 1 |
| — | 0 | 5 | 29 | — | 442 | 1 |
| — | 0 | 9 | 20 | — | 447 | 1 |
| — | 0 | 5 | 22 | — | 509 | 2 |
| — | 0 | 7 | 2 | — | 744 | 2 |

本 邦 林

| 地方 | 年 次 | フ 五 倍 | シ 子 | 松 | 茸 | 椎 (乾燥したるもの) | | 筍 | |
|------------------|-----|-------------|--------|-------|-------|----------------|-------|----|---|
| | | | | | | 千円 | 千円 | | |
| 内 地 府 縣 | 昭和 | 6 | 54 | 3,520 | 1,895 | 2,649 | 3,811 | | |
| | | 7 | 47 | 3,487 | 1,880 | 2,441 | 3,624 | | |
| | | 8 | 47 | 3,519 | 2,127 | 2,867 | 3,824 | | |
| | | 9 | 52 | 4,207 | 2,414 | 3,572 | 4,080 | | |
| | | 10 | 66 | 4,547 | 2,565 | 4,245 | 4,143 | | |
| | | 11 | 60 | 4,394 | 3,025 | 5,469 | 4,889 | | |
| | | 12 | 65 | 4,892 | 2,786 | 4,791 | 5,202 | | |
| | | 北 海 道 | 昭和 | 6 | — | — | 30 | 38 | — |
| | | | | 7 | — | — | 31 | 36 | — |
| | | | | 8 | — | — | 25 | 30 | — |
| | | | | 9 | — | — | 21 | 31 | — |
| | | | | 10 | — | — | 24 | 37 | — |
| 12 | — | | | — | 22 | 36 | — | | |

本 邦 林

| 地方 | 年 次 | 用 材 | 薪 炭 材 | 竹 | | | |
|--------|-----|-----|--------|--------|-------------|--------|-------------|
| | | | | | 千石 (658) | 千円 | 千石 (658) |
| 樺 太 | 昭和 | 8 | 11,384 | 11,211 | 1,128 | 113 | — |
| | | 9 | 16,953 | 21,385 | 1,237 | 132 | — |
| | | 10 | 16,384 | 21,138 | 1,307 | 142 | — |
| | | 11 | 17,907 | 21,845 | 1,247 | 134 | — |
| | | 12 | 16,193 | 27,757 | 1,198 | 135 | — |
| 朝 鮮 | 昭和 | 8 | 7,151 | 13,679 | 19,752 | 23,106 | 159 |
| | | 9 | 8,261 | 17,854 | 20,899 | 24,508 | 198 |
| | | 10 | 8,141 | 18,137 | 21,963 | 26,412 | 197 |
| | | 11 | 8,154 | 18,942 | 22,603 | 28,752 | 236 |
| | | 12 | 8,755 | 25,891 | 20,970 | 30,653 | 285 |
| 臺 灣 | 昭和 | 8 | 705 | 4,020 | 1,583 | 2,090 | 29,513 |
| | | 9 | 790 | 4,237 | 1,639 | 2,229 | 48,797 |
| | | 10 | 834 | 4,607 | 1,492 | 2,102 | 44,462 |
| | | 11 | 986 | 5,597 | 1,552 | 2,711 | 48,768 |
| | | 12 | 967 | 6,651 | 1,596 | 3,013 | 38,242 |

樺太に於ける林産額は處分額に依る、用材材積欄括弧内は無償處分のもの、臺灣は總督府林業統計に據る薪に付ては一般的調査なき爲朝鮮樺太の外之を

産 額 (續)

| 内 地 | | | | | | |
|-------|----|----|-----|---------|---------|---------|
| 山 | サ | 松 | 脂 | 木 | 炭 | 計 |
| 千円 | 千円 | 千円 | 千円 | 千円 | 千円 | 千円 |
| 1,223 | 1 | 8 | 40 | 438,055 | 55,399 | 184,862 |
| 1,208 | 5 | 12 | 78 | 457,478 | 58,152 | 190,134 |
| 1,371 | 3 | 79 | 170 | 479,603 | 71,351 | 224,018 |
| 1,448 | 3 | 45 | 300 | 538,658 | 84,422 | 260,348 |
| 1,562 | 4 | 41 | 223 | 535,887 | 86,327 | 270,422 |
| 1,740 | 7 | 56 | 209 | 532,144 | 97,178 | 305,332 |
| 1,652 | 56 | 48 | 153 | 556,544 | 125,623 | 383,042 |
| 2 | — | — | — | 50,037 | 3,966 | 14,291 |
| 2 | — | — | — | 45,734 | 3,427 | 15,313 |
| 3 | — | — | — | 47,783 | 4,804 | 24,097 |
| 2 | — | — | — | 47,556 | 4,598 | 31,060 |
| 4 | — | — | — | 49,218 | 4,488 | 27,424 |
| 5 | — | — | — | 46,597 | 4,619 | 34,336 |
| 7 | — | — | — | 46,752 | 5,837 | 49,393 |

産 額 (續)

| 外 地 | | | | | | |
|-------|--------|-------|--------|--------|-----|---------|
| 材 | 木 | 炭 | 柴 | 草 | 其 他 | 計 |
| 千円 | 千円 | 千円 | 千円 | 千円 | 千円 | 千円 |
| — | 1,455 | 155 | — | — | 2 | 11,481 |
| — | 2,005 | 253 | — | — | 4 | 21,774 |
| — | 1,886 | 254 | — | — | 3 | 21,537 |
| — | 1,960 | 251 | — | — | 6 | 22,236 |
| — | 1,925 | 305 | — | — | 6 | 28,203 |
| 291 | 21,876 | 2,208 | 12,788 | 3,186 | — | 55,258 |
| 320 | 25,730 | 2,863 | 14,135 | 46,351 | — | 106,031 |
| 246 | 23,395 | 2,686 | — | 66,524 | — | 114,005 |
| 314 | 25,494 | 3,309 | — | 66,743 | — | 118,065 |
| 428 | 24,937 | 3,687 | — | 78,050 | — | 138,709 |
| 1,200 | 15,303 | 1,263 | — | 1,914 | — | 10,487 |
| 1,849 | 17,071 | 1,550 | — | 2,765 | — | 12,630 |
| 1,797 | 16,369 | 1,627 | — | 2,598 | — | 12,731 |
| 1,743 | 17,239 | 1,890 | — | 3,206 | — | 15,147 |
| 1,756 | 17,432 | 1,970 | — | 3,274 | — | 16,664 |

外書とす(價格は之を含まず)(樺太森林統計)、朝鮮林産額は總督府統計年報に據り探らす薪炭材を以て之に代へた

本 邦 林

| 年 次 | 用 材 | 薪 炭 材 | |
|-----|-----|---------|---------|
| | | 千石 | 千円 |
| 昭 和 | 8 | 75,585 | 117,596 |
| | 9 | 90,483 | 156,226 |
| | 10 | 91,175 | 157,751 |
| | 11 | 99,307 | 183,316 |
| | 12 | 105,403 | 249,388 |
| | | | 千円 |
| | | | 72,703 |
| | | | 78,658 |
| | | | 81,022 |
| | | | 87,232 |
| | | | 97,020 |

朝鮮は薪炭材の調査なきを以て薪を採つた

第八 製 材 及 木
32. 民 營 製

(イ) 製 品 種 類

| 年 次 | 總 數 | 板 角 丸 | |
|-----|-----|-------|-------|
| | | 板 | 角 丸 |
| 昭 和 | 8 | 5,038 | 3,808 |
| | 9 | 5,539 | 4,099 |
| | 10 | 6,024 | 4,518 |
| | 11 | 6,404 | 4,750 |
| | 12 | 5,697 | 3,607 |

工場統計に據る 數種の製品を兼ねるものは本表では各之を一工場とす

(ロ) 職 工 數 別

| 年 次 | 總 數 | 5人 — 14人 | | 15人 — 29人 |
|-----|-----|----------|-----------|-----------|
| | | 5人 — 14人 | 15人 — 29人 | |
| 昭 和 | 8 | 2,860 | 2,274 | 373 |
| | 9 | 3,127 | 2,451 | 440 |
| | 10 | 3,333 | 2,574 | 480 |
| | 11 | 3,594 | 2,710 | 571 |
| | 12 | 4,672 | 3,738 | 616 |

本表工場數は主として製材業を営む工場數である 以下諸表は此の工場に於ける状況を示す

(ハ) 從 業 者 數

| 年 次 | 從 業 者 數 | | | |
|-----|---------|-------|--------|-------|
| | 職 員 | 職 工 | 其他從業者 | |
| 昭 和 | 8 | 3,971 | 31,858 | 2,557 |
| | 9 | 4,572 | 37,383 | 2,806 |
| | 10 | 5,021 | 41,388 | 3,082 |
| | 11 | 5,292 | 46,347 | 2,769 |
| | 12 | 5,748 | 52,899 | 3,314 |

産 額 (續)

全 國 (内地を含む)

| 竹 材 | 木 | 炭 | 柴 草 | 其 他 | 計 |
|-------|---------|---------|--------|---------|---------|
| 千円 | 千圓 | 千円 | 千円 | 千円 | 千円 |
| 4,088 | 566,020 | 79,781 | 28,364 | 22,809 | 325,341 |
| 4,749 | 631,020 | 93,686 | 29,752 | 68,772 | 431,843 |
| 4,570 | 626,755 | 95,382 | 17,052 | 90,342 | 446,119 |
| 4,811 | 623,434 | 107,247 | 18,433 | 94,077 | 495,116 |
| 4,868 | 647,590 | 137,422 | 21,424 | 105,889 | 616,011 |

製 品 工 場 (職工五人以上のもの)

材 工 場

別 工 場 數

| 一 | 二 | 三 | 板 | 其 他 |
|---|---|---|-----|-------|
| | | | 69 | 1,161 |
| | | | 83 | 1,357 |
| | | | 110 | 1,396 |
| | | | 107 | 1,547 |
| | | | 137 | 1,953 |

工 場 數

| 30人 — 49人 | 50人 — 99人 | 100人 — 199人 | 200人以上 |
|-----------|-----------|-------------|--------|
| 142 | 52 | 18 | 1 |
| 138 | 75 | 20 | 3 |
| 167 | 80 | 25 | 7 |
| 198 | 83 | 25 | 7 |
| 207 | 83 | 22 | 6 |

る状況を示す

及 賃 銀

| 勞 働 延 時 間 | 賃 銀 支 拂 額 | 一 時 間 平 均 賃 銀 |
|-------------|------------|---------------|
| 89,193,262 | 11,719,391 | 13 |
| 102,915,428 | 13,797,475 | 13 |
| 116,261,486 | 15,353,480 | 13 |
| 131,504,604 | 17,198,714 | 13 |
| 153,605,224 | 20,370,082 | 13 |

民 營 製 動
(二) 原

| 年 次 | 電 氣 | | 蒸 氣 | | 瓦 斯 | | 石 油 | |
|-------|-------|---------|-----|--------|-----|-------|-----|-------|
| | 臺數 | 實馬力數 | 臺數 | 實馬力數 | 臺數 | 實馬力數 | 臺數 | 實馬力數 |
| 昭 和 8 | 4,671 | 89,366 | 627 | 35,479 | 148 | 4,930 | 57 | 886 |
| 9 | 5,102 | 89,663 | 634 | 38,102 | 161 | 5,987 | 89 | 1,395 |
| 10 | 5,955 | 105,365 | 542 | 28,122 | 186 | 6,255 | 119 | 2,096 |
| 11 | 6,374 | 99,861 | 540 | 29,014 | 222 | 7,765 | 136 | 2,188 |
| 12 | 7,666 | 116,649 | 512 | 28,493 | 286 | 9,390 | 201 | 3,314 |

(ホ) 燃 料 及 動

| 年 次 | 總 額 | 燃 料 | | | | | |
|-------|---------|-----------|---------|---------|--------|---------|---------|
| | | 石 炭 | 薪 | 石 油 | 木 | 石 炭 | 薪 |
| | 價 額 | 數量 | 價 額 | 價 額 | 數量 | 價 額 | 數量 |
| 昭 和 8 | 684,247 | 3,810,445 | 390,066 | 228,028 | 4,898 | 46,307 | 488,043 |
| 9 | 463,343 | 3,026,064 | 29,856 | 324,387 | 10,211 | 73,372 | 763,339 |
| 10 | 591,296 | 1,806,644 | 22,047 | 461,768 | 12,044 | 81,807 | 656,562 |
| 11 | 573,159 | 5,729,430 | 60,237 | 400,398 | 10,255 | 81,562 | 828,217 |
| 12 | 918,272 | 5,737,410 | 121,380 | 600,633 | 15,727 | 144,799 | 968,905 |

(ヘ) 生 産 額 及 原

| 年 次 | 生 産 額 | | |
|-------|-------------|------------|------------|
| | 板 角 丸 | ベ ニ ャ 板 | 其 他 |
| 昭 和 8 | 81,461,461 | 7,308,306 | 18,721,867 |
| 9 | 93,631,748 | 10,070,898 | 23,965,096 |
| 10 | 100,797,883 | 12,024,756 | 22,927,390 |
| 11 | 105,511,238 | 16,868,275 | 29,365,305 |
| 12 | 152,880,515 | 24,728,560 | 23,598,003 |

本表生産額及在庫額は前表(イ)に掲ぐる工場の生産額で生産品全部を含む(生して製材業を営む工場)の分である

材 工 場 (續)
機

| タービン水車 | | バルトン水車 | | 日本型水車 | | 計 | | 内 休止中及豫備 | |
|--------|-------|--------|------|-------|-------|-------|---------|----------|--------|
| 臺數 | 實馬力數 | 臺數 | 實馬力數 | 臺數 | 實馬力數 | 臺數 | 實馬力數 | 臺數 | 實馬力數 |
| 51 | 1,058 | 42 | 530 | 145 | 1,720 | 5,741 | 133,969 | 421 | 10,651 |
| 48 | 1,083 | 42 | 569 | 165 | 1,989 | 6,241 | 138,788 | 355 | 7,705 |
| 53 | 1,181 | 47 | 770 | 205 | 1,736 | 7,107 | 145,525 | 341 | 6,385 |
| 70 | 1,526 | 48 | 704 | 152 | 1,826 | 7,542 | 142,884 | 362 | 6,438 |
| 106 | 2,413 | 48 | 922 | 183 | 2,367 | 9,002 | 163,548 | 504 | 8,712 |

力 消 費 量

| 料 | 動 力 | | | | | |
|--------|---------|-------|-----------|---------|-----------|-------------|
| | 炭 | コークス | 瓦 斯 | 電 力 | 炭 | コークス |
| 價 額 | 數量 | 價 額 | 自家發生 | 他より供給 | 自家發生 | 他より供給 |
| 14,139 | 232,017 | 5,707 | 2,202,439 | 5,674 | 411,928 | 95,249,022 |
| 31,801 | 179,134 | 3,927 | 2,325,915 | 279,466 | 1,547,026 | 75,520,722 |
| 22,024 | 335,032 | 3,650 | 1,229,327 | 4,846 | 1,378,177 | 88,302,598 |
| 26,119 | 155,665 | 4,843 | 2,323,633 | 9,807 | 2,373,633 | 96,744,245 |
| 50,365 | 30,305 | 1,095 | 2,608,407 | 22,460 | 744,260 | 110,406,073 |

料 材 料 消 費 額

| 額 | 年 末 在 庫 額 | 原 料 及 材 料 消 費 額 |
|-------------|------------|-----------------|
| 107,491,634 | 9,313,020 | 86,469,694 |
| 127,667,742 | 11,610,204 | 103,521,195 |
| 135,750,029 | 12,362,327 | 112,176,771 |
| 151,744,818 | 13,664,850 | 138,124,569 |
| 201,207,078 | 17,759,989 | 161,591,967 |

商品目別工場分類に依る) 但し原料及材料消費額は前表(ロ)以下に掲ぐるもの即ち主と

33. 官 營 製

| 年次 | 工場数 | 職 工 数 | | | 其他の労働者 | | | 原 動 機 | | | | | |
|----|------|-------|-------|-----|--------|-----|-----|-------|--------|---------|-----|-------|--|
| | | 男 | 女 | 計 | 男 | 女 | 計 | 電 氣 | | 蒸 氣 | | | |
| | | | | | | | | 臺数 | 馬力数 | 臺数 | 馬力数 | | |
| 昭和 | 年末現在 | | | | | | | | | | | | |
| | 8 | 23 | 356 | 59 | 415 | 56 | 31 | 87 | 10 | 462 | 6 | 440 | |
| | 9 | 29 | 469 | 96 | 565 | 126 | 30 | 156 | 12 | 512 | 8 | 458 | |
| | 10 | 33 | 658 | 135 | 793 | 133 | 56 | 189 | 12 | 432 | 13 | 853 | |
| | 11 | 61 | 1,065 | 207 | 1,272 | 281 | 105 | 386 | 22 | 841 | 23 | 1,466 | |
| | 12 | 77 | 1,282 | 253 | 1,535 | 339 | 164 | 503 | 38 | 824 | 33 | 1,839 | |
| | 13 | 82 | 1,383 | 382 | 1,765 | 238 | 164 | 402 | (1) 44 | (5) 944 | 34 | 2,029 | |
| 青森 | 森田 | 15 | 333 | 56 | 389 | 23 | 22 | 45 | 5 | 180 | 6 | 320 | |
| 秋田 | 京 | 12 | 336 | 155 | 491 | 42 | 9 | 51 | 5 | 150 | 5 | 390 | |
| 大宮 | 阪 | 12 | 205 | 59 | 264 | 37 | 31 | 68 | (1) 8 | (5) 34 | 11 | 633 | |
| 高松 | 知 | 12 | 153 | 13 | 166 | 54 | 43 | 97 | 16 | 396 | 5 | 305 | |
| 熊手 | 本 | 12 | 176 | 64 | 240 | 58 | 42 | 100 | 5 | 102 | 4 | 240 | |
| | | 19 | 180 | 35 | 215 | 24 | 17 | 41 | 5 | 82 | 3 | 141 | |

工場統計に據る（但し昭和十三年末は本省調査に據る）
 瓦斯機關中には木炭瓦斯機關鋸屑瓦斯機關等を含む
 () は休止中及豫備

34. 木 製

(イ) 製 品 種 類

| 年次 | 總 数 | 建 具 | 家 具 | 包 装 箱 | 桶 樽 | |
|----|-----|-------|-----|-------|-------|-----|
| 昭和 | 8 | 3,849 | 480 | 957 | 677 | 256 |
| | 9 | 4,355 | 521 | 1,067 | 820 | 253 |
| | 10 | 4,747 | 556 | 1,122 | 853 | 285 |
| | 11 | 5,412 | 564 | 1,164 | 1,098 | 387 |
| | 12 | 6,491 | 647 | 1,314 | 1,362 | 420 |

本表は木製品を生産する工場の總てを包含す二種以上を兼ねるものは本表では

(ロ) 職 工 數 別 工 場 數

| 年次 | 總 数 | 人 数 | | | | | | 200人以上 |
|----|-----|-------|-------|-------|-------|---------|----|--------|
| | | 5-14 | 15-29 | 30-49 | 50-99 | 100-199 | | |
| 昭和 | 8 | 3,113 | 2,619 | 295 | 114 | 61 | 18 | 6 |
| | 9 | 3,603 | 3,045 | 342 | 125 | 67 | 15 | 9 |
| | 10 | 3,934 | 3,258 | 436 | 132 | 83 | 15 | 10 |
| | 11 | 4,194 | 3,478 | 458 | 162 | 61 | 25 | 10 |
| | 12 | 5,208 | 4,390 | 517 | 182 | 83 | 25 | 11 |

本表工場數は主として木製品工業を営む工場數である 以下諸表は此の工場に於ける狀況を示す

材 工 場 (工場法適用工場)

| 瓦 斯 機 | 石 油 機 | タービン水車 | | ベルト水車 | | 日本型水車 | | 計 | |
|-------|----------|--------|---------|-------|-----|-------|-----|-----------------|--------------------|
| | | 臺数 | 馬力数 | 臺数 | 馬力数 | 臺数 | 馬力数 | 臺数 | 馬力数 |
| | | — | — | 5 | 333 | 5 | 177 | 5 | 94 |
| — | 2 | 55 | 329 | 6 | 261 | 2 | 40 | 36 | 1,655 |
| 2 | 60 | — | 329 | 6 | 261 | 2 | 40 | 41 | 1,975 |
| 7 | 244 | 2 | 402 | 10 | 385 | 2 | 40 | 75 | 3,434 |
| 16 | 490 | 2 | 504 | 11 | 381 | 1 | 15 | 112 | 4,098 |
| (1)16 | (15) 497 | (1) 5 | (15) 89 | 13 | 661 | 14 | 340 | — | (3) 126 (35) 4,560 |
| 3 | 135 | — | 122 | 1 | 15 | — | — | 18 | 772 |
| 3 | 130 | 1 | 50 | — | — | — | — | 15 | 750 |
| 3 | 65 | (1) 1 | (15) 15 | — | 1 | 75 | — | (2) 24 (20) 822 | |
| 1 | 20 | — | 75 | 1 | 42 | — | — | 24 | 838 |
| 1 | 5 | 2 | 29 | 5 | 63 | — | — | 18 | 755 |
| (1) 5 | (15) 142 | 1 | 15 | 3 | 98 | 10 | 145 | — | (1) 27 (15) 623 |

品 工 場 (職工五人以上のもの)

| 別 工 場 數 | 木 管 | コ ル ク | 下 駄 | 玩 具 | 挽 物 | 其 他 |
|---------|-----|-------|-----|-----|-----|-------|
| | 103 | 74 | 217 | 80 | 76 | 929 |
| | 115 | 72 | 257 | 116 | 79 | 1,055 |
| | 145 | 72 | 272 | 113 | 75 | 1,254 |
| | 148 | 75 | 313 | 122 | 93 | 1,448 |
| | 172 | 85 | 435 | 143 | 96 | 1,817 |

各之を一工場とす工場統計に據る

(ハ) 從 業 者 數 及 賃 銀

| 年次 | 從 業 者 數 | | | 勞 働 延 時 間 | 賃 銀 支 拂 額 | 一 時 間 平均賃銀 |
|----|---------|-------|--------|-----------|-------------|------------|
| | 職 員 | 職 工 | 其 他從業者 | | | |
| 昭和 | 8 | 2,321 | 34,581 | 995 | 99,697,351 | 12,284,097 |
| | 9 | 2,529 | 39,201 | 892 | 114,597,184 | 14,247,732 |
| | 10 | 2,825 | 43,719 | 1,141 | 125,808,733 | 15,737,952 |
| | 11 | 3,031 | 46,946 | 999 | 140,790,709 | 17,692,886 |
| | 12 | 3,454 | 54,970 | 1,569 | 163,729,982 | 21,478,758 |

木 製 動
(ニ) 原

| 年 次 | 電 氣 | | 蒸 氣 | | 瓦 斯 | | 石 油 | |
|------|-------|--------|-----|-------|-----|-------|-----|------|
| | 臺數 | 實馬力數 | 臺數 | 實馬力數 | 臺數 | 實馬力數 | 臺數 | 實馬力數 |
| 昭和 8 | 3,352 | 21,410 | 98 | 5,973 | 20 | 403 | 31 | 269 |
| 9 | 3,676 | 22,354 | 67 | 3,620 | 31 | 1,000 | 32 | 333 |
| 10 | 4,370 | 23,967 | 98 | 6,563 | 47 | 1,779 | 33 | 226 |
| 11 | 4,970 | 25,484 | 78 | 5,816 | 48 | 1,383 | 44 | 427 |
| 12 | 6,405 | 33,924 | 81 | 6,266 | 65 | 1,334 | 60 | 617 |

(ホ) 燃 料 及 動

| 年 次 | 總 額 | 石 炭 | | 薪 | | 石 油 | | 木 |
|------|---------|------------|---------|---------|-------|--------|-----------|---|
| | | 數 量 | 價 額 | 價 額 | 數 量 | 價 額 | 數 量 | |
| 昭和 8 | 218,624 | 7,468,535 | 91,638 | 33,803 | 4,352 | 29,494 | 513,715 | |
| 9 | 245,746 | 10,630,690 | 123,664 | 52,425 | 2,130 | 15,855 | 685,577 | |
| 10 | 370,597 | 13,634,546 | 168,267 | 131,291 | 2,055 | 14,039 | 1,332,563 | |
| 11 | 292,562 | 11,135,522 | 157,148 | 63,062 | 1,951 | 14,643 | 813,513 | |
| 12 | 480,397 | 17,476,685 | 263,562 | 113,187 | 5,018 | 41,023 | 722,814 | |

(ハ) 生 産 額 及 原

| 年 次 | 生 産 | | | | | | |
|------|-----------|------------|------------|------------|-----------|-----------|--|
| | 建 具 | 家 具 | 包裝用木箱 | 樽 及 桶 | 木 管 | コルク製品 | |
| 昭和 8 | 3,753,512 | 11,153,768 | 25,714,424 | 7,296,003 | 3,479,937 | 4,094,456 | |
| 9 | 3,709,926 | 12,495,954 | 32,043,083 | 9,012,439 | 5,065,619 | 4,342,230 | |
| 10 | 4,429,896 | 14,623,008 | 34,363,162 | 10,314,654 | 6,405,744 | 4,955,791 | |
| 11 | 4,742,378 | 16,293,315 | 36,903,260 | 10,713,463 | 7,614,822 | 5,912,989 | |
| 12 | 7,027,517 | 26,357,682 | 53,270,106 | 13,599,944 | 9,116,157 | 8,871,970 | |

本表生産額及在庫額は前表(イ)に掲ぐる工場の生産額で生産品全部を含む (生して木製品工業を営む工場のみである)

品 工 場 (續)
樓

| タービン水車 | | ペルトン水車 | | 日本型水車 | | 計 | | 内休止中及豫備 | |
|--------|------|--------|------|-------|------|-------|--------|---------|-------|
| 臺數 | 實馬力數 | 臺數 | 實馬力數 | 臺數 | 實馬力數 | 臺數 | 實馬力數 | 臺數 | 實馬力數 |
| 2 | 10 | 2 | 25 | 13 | 158 | 3,518 | 28,248 | 235 | 3,055 |
| 4 | 81 | 14 | 170 | 19 | 280 | 3,843 | 27,838 | 185 | 1,687 |
| 3 | 76 | 9 | 140 | 39 | 195 | 4,599 | 32,946 | 239 | 1,895 |
| 8 | 170 | 7 | 85 | 30 | 204 | 5,185 | 33,569 | 217 | 1,931 |
| 32 | 446 | 11 | 192 | 25 | 174 | 6,679 | 42,953 | 283 | 2,221 |

力 消 費 量

| 料 | 動 力 | | | | | |
|--------|-----------|--------|---------|---------|---------|------------|
| | 炭 | コークス | 瓦 斯 | 電 力 | 自家發生 | 他より供給 |
| 價 額 | 價 額 | 價 額 | 價 額 | 價 額 | 價 額 | 價 額 |
| 25,493 | 1,002,563 | 38,196 | 20,244 | 57,498 | 472,303 | 25,282,667 |
| 36,774 | 497,413 | 17,028 | 467,078 | 62,383 | 194,702 | 25,375,577 |
| 37,706 | 748,819 | 19,294 | 347,237 | 93,120 | 42,658 | 28,756,992 |
| 42,419 | 666,918 | 15,290 | 677,846 | 102,260 | 677,846 | 28,128,218 |
| 47,177 | 439,150 | 15,448 | 498,670 | 129,099 | 416,154 | 39,832,286 |

料 材 料 消 費 額

| 額 | | | | | 年末在庫額 | 原料及材料消費額 |
|-----------|-----------|---------|------------|-------------|------------|------------|
| 下 駄 | 玩 具 | 挽 物 | 其 他 | 計 | | |
| 3,459,846 | 583,853 | 479,283 | 15,853,322 | 75,868,414 | 5,012,115 | 46,187,585 |
| 4,037,908 | 1,220,212 | 540,319 | 18,588,870 | 91,056,610 | 4,499,913 | 56,428,313 |
| 5,837,529 | 1,359,647 | 563,474 | 22,014,073 | 104,866,968 | 5,134,137 | 64,478,472 |
| 5,219,830 | 1,389,557 | 825,059 | 30,853,052 | 120,468,725 | 6,032,527 | 71,254,912 |
| 7,906,830 | 1,559,881 | 978,404 | 43,536,580 | 172,225,071 | 10,288,509 | 97,302,609 |

運品別別工場分類に依る 但し原料及材料消費額は前表(ロ)以下に掲ぐるもの即ち主と

第九 木炭の生産需
35. 本邦木炭生

| 地方別 | 總 數 | | | | 官 炭 |
|-------|---------|-----------|-----------|---------|--------|
| | 白 炭 | 黒 炭 | 計 | 炭 窯 數 | |
| 總 數 | 933,344 | 1,665,351 | 2,598,695 | 343,610 | 21,687 |
| 朝 鮮 | 73,150 | 19,414 | 92,564 | 20,412 | 327 |
| 南 洋 | — | 65,371 | 65,371 | 4,878 | — |
| 樺 太 | — | 1,619 | 1,619 | 60 | — |
| 道 海 | — | 7,220 | 7,220 | 818 | — |
| 北 道 | 73 | 175,249 | 175,322 | 7,433 | — |
| 府 縣 | 860,121 | 1,396,478 | 2,256,599 | 310,009 | 21,360 |
| 青 森 | 22,334 | 46,887 | 69,221 | 6,208 | 212 |
| 岩 手 | 27,875 | 151,607 | 179,482 | 18,786 | 565 |
| 宮 城 | 8,468 | 58,198 | 66,666 | 9,587 | — |
| 秋 田 | 53,396 | 14,456 | 67,852 | 8,354 | 1,374 |
| 山 形 | 54,349 | 12,533 | 66,882 | 13,504 | 1,932 |
| 福 島 | 52,719 | 119,823 | 172,542 | 17,598 | 598 |
| 茨 城 | 6,933 | 40,610 | 47,543 | 6,970 | — |
| 栃 木 | 13,501 | 58,633 | 72,134 | 6,605 | — |
| 群 馬 | 37,360 | 21,371 | 58,731 | 6,189 | 537 |
| 埼 玉 | 15,040 | 6,997 | 22,037 | 2,809 | — |
| 千 葉 | 670 | 23,030 | 23,700 | 5,259 | 41 |
| 東 京 | 4,343 | 10,356 | 14,699 | 2,084 | — |
| 神 奈 川 | 3,176 | 9,972 | 13,148 | 2,285 | — |
| 新 潟 | 50,948 | 14,699 | 65,647 | 12,188 | 227 |
| 富 山 | 9,585 | 12,023 | 21,608 | 2,939 | — |
| 石 川 | 3,070 | 33,629 | 36,699 | 6,437 | — |
| 福 山 | 3,910 | 29,342 | 33,252 | 4,614 | — |
| 山 梨 | 13,494 | 24,415 | 37,909 | 6,908 | — |
| 長 野 | 58,139 | 42,662 | 100,801 | 11,907 | 662 |
| 岐 阜 | 19,733 | 52,446 | 72,179 | 11,464 | 264 |
| 靜 岡 | 5,267 | 55,368 | 60,635 | 7,268 | — |
| 愛 知 | 7,584 | 17,037 | 24,621 | 3,661 | — |
| 三 重 | 993 | 44,332 | 45,325 | 6,565 | — |
| 滋 賀 | — | 15,547 | 15,547 | 3,262 | — |
| 京 都 | 14,244 | 18,450 | 32,694 | 5,161 | — |
| 大 阪 | 779 | 4,333 | 5,112 | 1,294 | — |
| 兵 庫 | 38,601 | 12,384 | 50,985 | 9,700 | 868 |
| 和 歌 山 | 1,384 | 16,287 | 17,671 | 2,881 | — |
| 鳥 取 | 26,054 | 7,083 | 33,137 | 3,965 | 60 |
| 島 根 | 12,278 | 9,992 | 22,270 | 3,592 | 266 |
| 廣 島 | 17,869 | 61,275 | 79,144 | 13,604 | 541 |
| 山 口 | 21,438 | 32,091 | 53,529 | 6,287 | 111 |
| 徳 島 | 21,187 | 51,097 | 72,284 | 9,393 | 154 |
| 香 川 | 10,905 | 28,993 | 39,898 | 5,853 | 80 |
| 高 松 | 15,914 | 20,025 | 35,939 | 5,090 | — |

給及販賣統制
産量及炭窯數

昭和十二年

| 製 | | | 民 製 | | | |
|--------|--------|-------|---------|-----------|-----------|---------|
| 黒 炭 | 計 | 炭 窯 數 | 白 炭 | 黒 炭 | 計 | 炭 窯 數 |
| 25,997 | 47,684 | 3,039 | 911,657 | 1,639,354 | 2,551,011 | 340,571 |
| — | 327 | 42 | 72,823 | 19,414 | 92,237 | 20,370 |
| 263 | 263 | — | — | 65,108 | 65,108 | 4,878 |
| — | — | — | — | 1,619 | 1,619 | 60 |
| — | — | — | — | 7,220 | 7,220 | 818 |
| — | — | — | 73 | 175,249 | 175,322 | 7,433 |
| 25,734 | 47,094 | 2,997 | 838,761 | 1,370,744 | 2,209,505 | 307,012 |
| 1,796 | 2,008 | 121 | 22,122 | 45,091 | 67,213 | 6,087 |
| 1,291 | 1,856 | 208 | 27,310 | 150,316 | 177,626 | 18,578 |
| — | — | — | 8,468 | 58,198 | 66,666 | 9,587 |
| 490 | 1,864 | 161 | 52,022 | 13,966 | 65,988 | 8,193 |
| 260 | 2,192 | 160 | 52,417 | 12,273 | 64,690 | 13,344 |
| 8,811 | 9,409 | 551 | 52,121 | 111,012 | 163,133 | 17,047 |
| 835 | 835 | 57 | 6,933 | 39,775 | 46,708 | 6,913 |
| 2,932 | 2,932 | 145 | 13,501 | 55,701 | 69,202 | 6,460 |
| 1,975 | 2,512 | 156 | 36,823 | 19,396 | 56,219 | 6,033 |
| — | — | — | 15,040 | 6,997 | 22,037 | 2,809 |
| 452 | 493 | 29 | 629 | 22,578 | 23,207 | 5,230 |
| — | — | — | 4,343 | 10,356 | 14,699 | 2,084 |
| — | — | — | 3,176 | 9,972 | 13,148 | 2,285 |
| 190 | 417 | 25 | 50,721 | 14,509 | 65,230 | 12,163 |
| — | — | — | 9,585 | 12,023 | 21,608 | 2,939 |
| — | — | — | 3,070 | 33,629 | 36,699 | 6,437 |
| 213 | 213 | 24 | 3,910 | 29,129 | 33,039 | 4,590 |
| — | — | — | 13,494 | 24,415 | 37,909 | 6,908 |
| 593 | 1,255 | 84 | 57,477 | 42,069 | 99,546 | 11,823 |
| 1,664 | 1,928 | 105 | 19,469 | 50,782 | 70,251 | 11,359 |
| 1,059 | 1,059 | 44 | 5,267 | 54,309 | 59,576 | 7,224 |
| 84 | 84 | 10 | 7,584 | 16,953 | 24,537 | 3,651 |
| 800 | 800 | 27 | 993 | 43,532 | 44,525 | 6,538 |
| — | — | — | — | 15,547 | 15,547 | 3,262 |
| — | — | — | 14,244 | 18,450 | 32,694 | 5,161 |
| — | — | — | 779 | 4,333 | 5,112 | 1,294 |
| 169 | 1,037 | 85 | 37,733 | 12,215 | 49,948 | 9,615 |
| — | — | — | 1,384 | 16,287 | 17,671 | 2,881 |
| 199 | 259 | 33 | 25,994 | 6,884 | 32,878 | 3,932 |
| 33 | 299 | 39 | 12,012 | 9,959 | 21,971 | 3,553 |
| — | 541 | 46 | 17,328 | 61,275 | 78,603 | 13,558 |
| 439 | 550 | 23 | 21,327 | 31,652 | 52,979 | 6,264 |
| 37 | 191 | 57 | 21,033 | 51,060 | 72,093 | 9,336 |
| 211 | 291 | 33 | 10,825 | 28,782 | 39,607 | 5,820 |
| — | — | — | 15,914 | 20,025 | 35,939 | 5,090 |

本 邦 木 炭 生

| 地方別 | 總 數 | | | | 官 炭 |
|---------------|-------------|-------------|-------------|----------|---------|
| | 白 炭 | 黒 炭 | 計 | 炭 窯 數 | |
| 香 愛 高 福 佐 | 千疋 1,148 | 千疋 5,578 | 千疋 6,726 | 基 999 | 千疋 — |
| 川 媛 知 岡 賀 | 6,891 | 34,421 | 41,312 | 7,257 | 493 |
| 長 熊 大 宮 鹿 兒 沖 | 48,571 | 32,244 | 80,815 | 11,380 | 6,701 |
| 崎 本 分 崎 島 繩 | 8,733 | 7,294 | 16,027 | 3,926 | — |
| 兒 繩 | 288 | 10,136 | 10,424 | 1,960 | — |
| 長 熊 大 宮 鹿 兒 沖 | 14,031 | 14,497 | 28,528 | 4,967 | — |
| 崎 本 分 崎 島 繩 | 9,706 | 36,119 | 45,825 | 7,381 | 221 |
| 兒 繩 | 33,740 | 11,698 | 45,438 | 8,606 | 248 |
| 兒 繩 | 62,486 | 10,289 | 72,775 | 5,658 | 2,175 |
| 兒 繩 | 20,987 | 53,448 | 74,435 | 7,343 | 3,030 |
| 兒 繩 | — | 2,771 | 2,771 | 261 | — |

當局木炭需給關係調査書に據る

36. 内地木炭樹種別生産量

(府 縣) 昭和十二年

| 樹種別 | 總 數 | | | 官 製 | | | 民 製 | | |
|---------------|---------------|-----------------|-----------------|--------------|--------------|--------------|---------------|-----------------|-----------------|
| | 白 炭 | 黒 炭 | 計 | 白 炭 | 黒 炭 | 計 | 白 炭 | 黒 炭 | 計 |
| 總 數 | 千疋 860,121 | 千疋 1,396,478 | 千疋 2,256,599 | 千疋 21,360 | 千疋 25,734 | 千疋 47,094 | 千疋 838,761 | 千疋 1,370,744 | 千疋 2,209,505 |
| 檜 | 211,686 | 376,885 | 588,571 | 1,121 | 6,822 | 7,943 | 210,564 | 370,063 | 580,627 |
| 樺 | 72,551 | 77,628 | 150,179 | 4,539 | 1,385 | 5,924 | 68,012 | 76,244 | 144,256 |
| 櫟 | 26,144 | 84,333 | 110,477 | — | 808 | 808 | 26,144 | 83,525 | 109,669 |
| 松 | 9,844 | 109,978 | 119,822 | 33 | 324 | 357 | 9,812 | 109,654 | 119,466 |
| 栗 | 20,499 | 25,424 | 45,923 | 43 | 647 | 690 | 20,456 | 24,777 | 45,233 |
| 椎 | 5,389 | 5,167 | 10,556 | 142 | — | 142 | 5,247 | 5,167 | 10,414 |
| 姥目樺 | 5,142 | 719 | 5,861 | — | — | — | 5,142 | 719 | 5,861 |
| 椿 | 4 | 1,867 | 1,871 | 0 | 0 | 0 | 4 | 1,867 | 1,871 |
| クヌギ ナ アベマキ | 2,342 | — | 2,342 | — | — | — | 2,342 | — | 2,342 |
| 梅 | — | 368 | 368 | — | 7 | 7 | — | 361 | 361 |
| 水 目 | — | 338 | 338 | — | — | — | — | 338 | 338 |
| リョウブ | 85 | 885 | 970 | — | — | — | 85 | 885 | 970 |
| 其 他 | 6,899 | 17,412 | 24,311 | 147 | 155 | 302 | 6,753 | 17,256 | 24,009 |
| 込 雑 | 35,850 | 16,856 | 52,706 | — | — | — | 35,850 | 16,856 | 52,706 |
| 荒 冶 炭 | 17,124 | 51,990 | 69,114 | 27 | 148 | 175 | 17,097 | 51,842 | 68,939 |
| 粉 炭 | 2,813 | 13,969 | 16,782 | — | 100 | 100 | 2,813 | 13,869 | 16,682 |
| 粉 炭 | 18,963 | 36,350 | 55,313 | 754 | 1,017 | 1,771 | 18,209 | 35,332 | 53,541 |

當局木炭需給調査書に據る
總數に於て一致せざるは四捨五入に依る

產 量 及 炭 窯 數 (續)

| 製 民 製 | 製 | | | 民 | | | 製 | | |
|-------|----------|----------|--------|-------------|-------------|-------------|----------|--|--|
| | 黒 炭 | 計 | 炭 窯 數 | 白 炭 | 黒 炭 | 計 | 炭 窯 數 | | |
| 製 | 千疋 70 | 千疋 70 | 基 6 | 千疋 1,148 | 千疋 5,508 | 千疋 6,656 | 基 993 | | |
| 民 | 198 | 691 | 42 | 6,398 | 34,223 | 40,621 | 7,215 | | |
| 製 | 460 | 7,161 | 451 | 41,870 | 31,784 | 73,654 | 10,929 | | |
| 民 | — | — | — | 8,733 | 7,294 | 16,027 | 3,926 | | |
| 製 | — | — | — | 288 | 10,136 | 10,424 | 1,960 | | |
| 民 | — | — | — | 14,031 | 14,497 | 28,528 | 4,967 | | |
| 製 | 2 | 223 | 20 | 9,485 | 36,117 | 45,602 | 7,361 | | |
| 民 | — | 248 | 11 | 33,492 | 11,698 | 45,190 | 8,595 | | |
| 製 | — | 2,175 | 87 | 60,311 | 10,289 | 70,600 | 5,571 | | |
| 民 | 471 | 3,501 | 157 | 17,957 | 52,977 | 70,934 | 7,186 | | |
| 製 | — | — | — | — | 2,771 | 2,771 | 261 | | |

37. 木炭生産町村數及製炭者數 昭和十年三月末現在

(内地府縣)

| 府 縣 別 | 市 町 村 總 數 | 木 炭 生 産 町 村 數 | | | | 製 炭 者 數 | | | |
|-----------|-----------|---------------|----------------|-----------------------|------------|---------|---------|---------|--------|
| | | 總 數 | 年 産 30 萬 疋 未 滿 | 30 萬 疋 以 上 60 萬 疋 未 滿 | 60 萬 疋 以 上 | 總 數 | 專 業 | 兼 業 | |
| 總 數 | 11,278 | 6,321 | 4,242 | 903 | 1,176 | 438,378 | 114,185 | 324,193 | |
| 青 岩 宮 秋 山 | 森 手 城 田 形 | 167 | 90 | 42 | 19 | 29 | 12,106 | 5,230 | 6,876 |
| | | 237 | 187 | 59 | 34 | 94 | 28,683 | 8,721 | 19,962 |
| | | 202 | 115 | 64 | 24 | 27 | 17,317 | 3,810 | 13,507 |
| | | 236 | 174 | 99 | 29 | 46 | 12,636 | 7,269 | 5,367 |
| | | 228 | 142 | 72 | 28 | 42 | 10,952 | 5,062 | 5,890 |
| 福 茨 栃 群 埼 | 島 城 木 馬 玉 | 407 | 327 | 206 | 47 | 74 | 26,814 | 7,506 | 19,308 |
| | | 380 | 263 | 218 | 28 | 17 | 4,650 | 4,230 | 420 |
| | | 177 | 112 | 73 | 19 | 20 | 5,902 | 2,189 | 3,713 |
| | | 205 | 120 | 73 | 11 | 36 | 6,920 | 1,534 | 5,386 |
| | | 363 | 68 | 52 | 9 | 7 | 2,950 | 584 | 2,366 |
| 千 東 神 新 富 | 葉 京 川 湯 山 | 338 | 224 | 211 | 9 | 4 | 8,000 | 362 | 7,638 |
| | | 101 | 38 | 21 | 10 | 7 | 3,716 | 185 | 3,531 |
| | | 175 | 104 | 95 | 5 | 4 | 2,200 | 240 | 1,960 |
| | | 402 | 244 | 168 | 32 | 44 | 14,922 | 2,786 | 12,136 |
| | | 263 | 90 | 15 | 15 | 60 | 6,716 | 2,189 | 4,527 |
| 石 福 | 川 井 | 208 | 119 | 80 | 16 | 23 | 10,621 | 1,933 | 8,688 |
| | | 176 | 118 | 79 | 17 | 22 | 5,270 | 2,070 | 3,200 |

木炭生産町村

| 府 縣 別 | 市町村 總 數 | 木炭生産町村數 | | | | 製炭者數 | | |
|-------|------------|---------|--------------|------------------|-------------|--------|-------|--------|
| | | 總 數 | 年産30萬 疋未滿 | 30萬疋以上 60萬疋未滿 | 60萬疋 以 上 | 總 數 | 專 業 | 兼 業 |
| 山 梨 | 238 | 147 | 102 | 23 | 22 | 10,400 | 2,496 | 7,904 |
| 長 野 | 387 | 315 | 211 | 42 | 62 | 24,013 | 4,800 | 19,213 |
| 岐 阜 | 334 | 145 | 82 | 26 | 37 | 17,825 | 3,698 | 14,127 |
| 靜 岡 | 319 | 159 | 93 | 29 | 32 | 6,931 | 1,728 | 5,203 |
| 愛 知 | 236 | 55 | 32 | 9 | 14 | 6,992 | 1,165 | 5,827 |
| 三 重 | 332 | 170 | 123 | 28 | 19 | 13,767 | 2,049 | 11,718 |
| 滋 賀 | 198 | 49 | 31 | 7 | 11 | 4,178 | 1,512 | 2,666 |
| 京 都 | 233 | 151 | 126 | 19 | 6 | 7,811 | 1,214 | 6,597 |
| 大 阪 | 225 | 31 | 28 | 2 | 1 | 1,296 | 72 | 1,224 |
| 兵 庫 | 411 | 199 | 140 | 28 | 31 | 12,201 | 1,656 | 10,545 |
| 奈 和 | 151 | 78 | 67 | 6 | 5 | 5,330 | 700 | 4,630 |
| 鳥 取 | 215 | 125 | 72 | 41 | 12 | 14,100 | 8,500 | 5,600 |
| 島 根 | 179 | 91 | 64 | 18 | 9 | 5,483 | 1,284 | 4,199 |
| 岡 山 | 273 | 205 | 136 | 32 | 37 | 14,854 | 1,601 | 13,253 |
| | 384 | 200 | 145 | 30 | 25 | 13,980 | 2,245 | 11,735 |

數及製炭者數(續)

| 府 縣 別 | 市町村 總 數 | 木炭生産町村數 | | | | 製炭者數 | | |
|-------|------------|---------|--------------|------------------|-------------|--------|-------|-------|
| | | 總 數 | 年産30萬 疋未滿 | 30萬疋以上 60萬疋未滿 | 60萬疋 以 上 | 總 數 | 專 業 | 兼 業 |
| 廣 島 | 400 | 199 | 158 | 16 | 25 | 11,305 | 1,557 | 9,748 |
| 山 口 | 218 | 177 | 134 | 24 | 19 | 6,308 | 918 | 5,390 |
| 德 島 | 137 | 81 | 45 | 17 | 19 | 4,618 | 682 | 3,936 |
| 香 川 | 174 | 33 | 23 | 9 | 1 | 2,028 | 235 | 1,793 |
| 愛 媛 | 269 | 159 | 109 | 22 | 28 | 8,588 | 1,072 | 7,516 |
| 高 知 | 192 | 155 | 67 | 25 | 63 | 13,000 | 3,592 | 9,408 |
| 福 岡 | 310 | 82 | 64 | 12 | 6 | 2,100 | 900 | 1,200 |
| 佐 賀 | 125 | 64 | 57 | 6 | 1 | 1,710 | 20 | 1,690 |
| 長 崎 | 185 | 134 | 110 | 10 | 14 | 5,190 | 1,532 | 3,658 |
| 熊 本 | 346 | 173 | 132 | 20 | 21 | 9,784 | 2,566 | 7,218 |
| 大 分 | 251 | 185 | 157 | 13 | 15 | 10,160 | 660 | 9,500 |
| 宮 崎 | 95 | 88 | 39 | 9 | 40 | 11,475 | 5,772 | 5,703 |
| 鹿 兒 島 | 140 | 122 | 52 | 28 | 42 | 11,970 | 3,637 | 8,333 |
| 沖 繩 | 56 | 14 | 11 | — | 3 | 606 | 422 | 184 |

38. 木 炭 の

(1) 販賣統制機關

| 機 關 別 | 自 己 販 賣 | | 委 託 | | |
|-----------------------|------------|------------|-----------|-----------|-----------|
| | 數 量 | 金 額 | 指 值 | 販 賣 | 無 條 件 |
| | | | 數 量 | 金 額 | 數 量 |
| 府 縣 販 聯 | 1,871,202 | 1,697,259 | 749,897 | 628,453 | 865,351 |
| 單 位 産 業 組 合 | 6,605,677 | 5,009,074 | 443,190 | 391,252 | 3,554,251 |
| 農 事 實 行 組 合 | 2,111,656 | 1,352,090 | 50,450 | 35,315 | 453,997 |
| 府 縣 販 賣 斡 旋 所 | 300 | 210 | — | — | — |
| 府 縣 木 炭 同 業 組 合 聯 合 會 | 20,200 | 15,012 | — | — | — |
| 木 炭 同 業 組 合 | 168,542 | 146,985 | — | — | 64,762 |
| 府 縣 山 林 會 | 807 | 601 | — | — | 5,000 |
| 森 林 組 合 | 100,083 | 69,923 | — | — | 3,000 |
| 市 町 村 | 87,475 | 67,221 | 2,870 | 1,974 | 207 |
| 其 他 の 出 荷 團 體 及 組 合 | 6,007,344 | 4,237,703 | 121,496 | 81,713 | 1,724,126 |
| 合 計 | 16,973,286 | 12,596,078 | 1,367,903 | 1,138,707 | 6,670,594 |

當局木炭關係資料調査書第四輯第一號に據る

販 賣 統 制
の 木 炭 取 扱 量 (内地府縣)

自昭和十年四月一日
至昭和十一年三月末日

| 委 託 金 額 | 販 賣 計 | | 買 取 販 賣 | | 販 賣 斡 旋 | | 販 賣 斡 旋 手 數 料 |
|-----------|-----------|-----------|-----------|-----------|-----------|-----------|---------------|
| | 數 量 | 金 額 | 數 量 | 金 額 | 數 量 | 金 額 | |
| 737,102 | 1,615,248 | 1,365,555 | 1,076,652 | 877,283 | 166,508 | 139,919 | 0—3錢 |
| 2,843,337 | 3,997,441 | 3,234,589 | 1,991,907 | 1,472,278 | 287,717 | 256,152 | 1厘—3錢 |
| 317,228 | 504,347 | 352,543 | 25,000 | 12,500 | 83,150 | 43,146 | 1錢—2錢 |
| — | — | — | — | — | 1,181,845 | 1,144,281 | 0—3 |
| — | — | — | — | — | 449,990 | 343,968 | 1/100—2錢 |
| 60,523 | 64,762 | 60,523 | — | — | 1,214,993 | 1,169,435 | 2.6厘—4錢 |
| 3,500 | 5,000 | 8,500 | 1,658 | 1,243 | 113,789 | 85,700 | 1錢—5錢 |
| 1,650 | 3,000 | 1,650 | — | — | 4,300 | 2,950 | 2錢 |
| 166 | 3,077 | 2,140 | — | — | 878 | 761 | 0—2錢 |
| 1,361,890 | 1,845,622 | 1,443,603 | 922,621 | 697,688 | 989,883 | 764,868 | 0—3錢 |
| 5,325,396 | 8,038,497 | 6,464,103 | 4,017,838 | 3,060,992 | 4,493,053 | 3,951,180 | |

木 炭 の
(口) 販賣統制機關

| 販賣先 | 總數 | 府縣販取 | 聯取 | 單位組合取 | 農事實行組合取 | 府縣に對する斡旋所取 |
|------------|------------|-----------|-----------|-----------|---------|------------|
| 産地 (同一府縣内) | 5,047,442 | 468,290 | 2,240,893 | 467,659 | — | — |
| (問屋仲買商) | 4,132,825 | 92,367 | 1,298,146 | 1,163,672 | — | — |
| (小賣商) | 2,021,479 | 379,160 | 796,014 | 175,879 | — | — |
| 計 | 11,201,746 | 939,817 | 4,335,053 | 1,807,210 | — | — |
| 市場 (同一府縣内) | 2,676,112 | 425,857 | 915,848 | 116,800 | — | — |
| (問屋仲買商) | 494,741 | 5,029 | 148,050 | 40,000 | — | — |
| (小賣商) | 153,650 | 8,540 | 78,742 | 17,748 | — | — |
| 計 | 3,324,503 | 439,426 | 1,142,640 | 174,548 | — | — |
| 購買者 | 740,002 | 331,412 | 329,299 | 24,041 | — | — |
| (商業團體) | 4,394 | 1,176 | 300 | — | — | — |
| (消費者) | 135,317 | 23,243 | 93,875 | 4,200 | — | — |
| (官設) | 558,534 | 37,866 | 244,916 | 67,574 | 300 | — |
| (私設) | 96,819 | 7,166 | 7,953 | 500 | — | — |
| (百貨店) | 20,479 | — | 8,479 | 300 | — | — |
| (其他) | 291,962 | 42,683 | 96,837 | 11,846 | — | — |
| (其他) | 599,530 | 48,413 | 346,275 | 21,437 | — | — |
| 合計 | 16,973,286 | 1,871,202 | 6,605,677 | 2,111,656 | 300 | — |

當局木炭關係資料調査書第四輯第一號に據る

39. 木 炭 (内地)

| 主 體 | 保 管 種 類 及 數 量 | | | |
|--------------|---------------|------------|-----------|-----------|
| | 混 合 保 管 | 特 定 保 管 | 混 合 保 管 | 特 定 保 管 |
| | 數 量 | 金 額 | 數 量 | 金 額 |
| 産業系 (全販聯) | — | — | — | — |
| (府縣販取) | 909,455 | 679,095 | 55,237 | 46,698 |
| (單位組合) | 4,318,665 | 3,406,169 | 574,443 | 435,944 |
| (農事實行組合) | 554,765 | 358,306 | 142,870 | 87,071 |
| 木炭同業系 (同業組合) | 19,600 | 14,532 | — | — |
| (準則組合) | 472,706 | 357,715 | 710,875 | 522,005 |
| (任意組合) | 194,372 | 138,082 | — | — |
| (其他) | 1,464,120 | 1,071,330 | 280,558 | 179,062 |
| 農會系 (帝國農會) | — | — | — | — |
| (府縣農會) | — | — | — | — |
| 府縣販賣斡旋所 | — | — | — | — |
| (府縣山林會) | 188,261 | 143,531 | 119,616 | 85,799 |
| (森林組合) | 211,967 | 167,699 | 194,872 | 135,451 |
| (市町村自營) | 5,980,274 | 4,454,244 | 1,254,085 | 983,923 |
| (其他) | — | — | — | — |
| 合計 | 14,314,185 | 10,790,703 | 3,332,556 | 2,475,953 |

當局木炭關係資料調査書第四輯第一號に據る

販 賣 統 制 (續)

の木炭販賣先 (内地府縣)

| 木炭同業組合聯合取 | 木炭同業組合取 | 府縣山林會取 | 森林組合取 | 市町村取 | 其他出荷團體及組合取 |
|-----------|---------|--------|---------|--------|------------|
| — | 9,250 | — | 22,566 | 24,942 | 1,813,842 |
| — | 46,000 | — | 29,030 | 17,906 | 1,485,704 |
| — | 32,850 | 407 | 200 | 9,200 | 627,769 |
| — | 88,100 | 407 | 51,796 | 52,048 | 3,927,315 |
| 18,900 | 70,695 | — | 33,073 | 9,266 | 1,085,673 |
| — | — | — | 2,500 | — | 299,162 |
| — | — | — | 9,600 | — | 39,020 |
| 18,900 | 70,695 | — | 45,173 | 9,266 | 1,423,855 |
| — | 2,250 | — | 3,114 | 5,997 | 43,889 |
| — | — | — | — | — | 2,918 |
| — | — | — | — | — | 13,999 |
| 700 | 5,900 | — | — | 6,166 | 195,112 |
| — | — | — | — | — | 81,200 |
| — | — | — | — | — | 11,700 |
| — | 22 | — | — | 2,700 | 137,824 |
| 600 | 1,575 | 400 | — | 11,298 | 169,532 |
| 20,200 | 168,542 | 807 | 100,083 | 87,475 | 6,007,344 |

保 管 (府 縣)

昭和十年度

| 保管料 (一俵當り) | | 入出庫料 (一俵當り) | | 販賣仲立手数 (内運送料) | 保 管 期 間 | |
|------------|-------|-------------|--------|--------------------|---------|------|
| 混合保管 | 特定保管 | 混合保管 | 特定保管 | | 最 長 | 最 短 |
| — | — | — | — | 15疋 1錢 30疋 1.5錢 | — | — |
| 5厘—1錢 | 1錢—2錢 | 0—3錢 | 0—1錢 | (3錢)5厘—2錢 | 1 年 | 2 日 |
| 0—3錢 | 0—6錢 | 0—3錢 | 0—3.5錢 | (1錢)0—5錢 | 1 年 | 1 日 |
| 5厘—1錢 | 5厘—2錢 | 2錢 | 5厘 | 2錢—10錢 | 1 年 | 7 日 |
| 1錢 | — | 5厘 | — | 5厘 | 6 月 | 1 月 |
| 5厘—4錢 | 5厘—2錢 | 1錢 | — | 1錢 | 1 年 | 1 日 |
| 5厘—1錢 | — | 5厘—1錢 | — | 1錢 | 90 日 | 10 日 |
| 0—2錢 | 5厘—2錢 | 0—2.5錢 | — | (2錢)0—4錢 | 2 年 | 1 日 |
| — | — | — | — | — | — | — |
| — | — | — | — | — | — | — |
| — | — | — | — | — | — | — |
| 0—1錢 | 5厘—2錢 | 0—1錢 | 1.5錢 | — | 1 年 | 2 日 |
| 0—1錢 | 5厘—2錢 | 0—1錢 | 1錢—2錢 | 1錢 | 1 年 | 1 日 |
| 0—2錢 | 3厘—2錢 | 0—3厘 | 1錢 | 0—3錢 | 1 年 | 1 日 |
| — | — | — | — | — | — | — |

40. 木 炭 需 要
41. 木 炭 の 需 要

| 地 方 種 別 | 供 給 | | 需 要 | | | | 本年末 在荷量 | |
|---------|---------------|---------------|--------------|-----------------|---------------|---------------|-----------------|--------------|
| | 生産量 | 輸移入量 | 前年末 在荷量 | 計 | 消費量 | 輸移出量 | | 計 |
| 府 縣 | 千疋 860,121 | 千疋 445,806 | 千疋 67,478 | 千疋 1,373,405 | 千疋 858,029 | 千疋 433,266 | 千疋 1,291,295 | 千疋 82,109 |
| | 1,396,478 | 613,719 | 102,968 | 2,113,165 | 1,355,475 | 623,174 | 1,978,649 | 134,517 |
| | 計 2,256,599 | 1,059,525 | 170,446 | 3,486,570 | 2,213,504 | 1,056,440 | 3,269,944 | 216,626 |
| | 代用炭 1,277,977 | 202,581 | 119,667 | 1,600,225 | 1,175,334 | 272,671 | 1,448,005 | 152,220 |
| 北海道 | 73 | — | — | 73 | 73 | — | 73 | — |
| | 175,249 | 125 | 4,027 | 179,401 | 96,666 | 77,046 | 173,712 | 82,735 |
| | 計 175,322 | 125 | 4,027 | 179,474 | 96,739 | 77,046 | 173,785 | 82,735 |
| | 代用炭 1,605 | — | 93 | 1,698 | 1,698 | — | — | — |
| 樺 太 | — | — | — | — | — | — | — | — |
| | 7,220 | 40 | 622 | 7,882 | 7,453 | — | 7,453 | 428 |
| | 計 7,220 | 40 | 622 | 7,882 | 7,453 | — | 7,453 | 428 |
| | 代用炭 — | — | — | — | — | — | — | — |
| 朝 鮮 | 73,150 | 1,769 | 12,046 | 86,965 | 70,866 | 4,086 | 74,952 | 12,013 |
| | 19,414 | 75 | 2,319 | 21,808 | 19,464 | 244 | 19,708 | 2,099 |
| | 計 92,564 | 1,844 | 14,365 | 108,773 | 90,330 | 4,330 | 94,660 | 14,112 |
| | 代用炭 69,775 | 1,779 | 8,222 | 79,776 | 72,801 | — | 72,801 | 6,974 |

42. 代 用 炭

| 地 方 別 | 煉 炭 生 産 量 | | |
|-------|---------------|---------------|------------|
| | 總 數 | 工 場 生 産 | 其 他 |
| 北 海 道 | 1,550,000 | — | 1,550,000 |
| 東 北 | 5,219,609 | 4,261,899 | 957,710 |
| 關 東 | 371,870,499 | 363,094,316 | 8,776,183 |
| 北 陸 | 36,154,865 | 35,730,956 | 423,909 |
| 東 山 | 34,491,062 | 34,316,455 | 174,607 |
| 東 海 | 169,067,411 | 157,916,761 | 11,150,650 |
| 近 畿 | 308,988,970 | 307,786,270 | 1,202,700 |
| 中 國 | 103,299,573 | 102,249,171 | 1,050,402 |
| 四 國 | 33,559,179 | 33,559,179 | — |
| 九 州 | 91,726,854 | 89,893,779 | 1,833,075 |
| 計 | 1,155,928,022 | 1,128,808,786 | 27,119,236 |
| 昭和十一年 | 1,108,031,244 | 1,079,552,938 | 28,478,306 |

煉炭中には孔明炭、豆炭、無灰炭を含む 工場數()は區別不明のものである

金 融 (林業金融の部第114頁参照)
給 關 係 昭和十二年

| 地 方 種 別 | 供 給 | | 需 要 | | | | 本年末 在荷量 |
|---------|---------------|-----------|---------|-----------|-----------|-----------|-----------|
| | 生産量 | 輸移入量 | 前年末 在荷量 | 計 | 消費量 | 輸移出量 | |
| 臺 灣 | 千疋 — | 千疋 — | 千疋 — | 千疋 — | 千疋 — | 千疋 — | 千疋 — |
| | 65,371 | — | 9,599 | 74,970 | 68,566 | 7 | 68,573 |
| | 計 65,371 | — | 9,599 | 74,970 | 68,566 | 7 | 68,573 |
| | 代用炭 — | — | — | — | — | — | — |
| 合 計 | 933,344 | 447,575 | 79,524 | 1,460,443 | 928,968 | 437,352 | 1,366,320 |
| | 1,663,732 | 613,959 | 119,535 | 2,397,226 | 1,547,624 | 700,471 | 2,248,095 |
| | 計 2,597,076 | 1,061,534 | 199,059 | 3,857,669 | 2,476,592 | 1,137,823 | 3,614,415 |
| | 代用炭 1,349,357 | 204,360 | 127,982 | 1,681,699 | 1,249,833 | 272,671 | 1,522,504 |
| 昭和十二年 | 893,590 | 476,512 | 135,566 | 1,505,668 | 997,966 | 428,178 | 1,426,144 |
| | 1,535,950 | 616,056 | 175,129 | 2,327,135 | 1,523,115 | 684,475 | 2,207,590 |
| | 計 2,429,540 | 1,092,568 | 310,695 | 3,832,803 | 2,521,081 | 1,112,653 | 3,633,734 |
| | 代用炭 1,360,879 | 111,369 | 147,429 | 1,619,677 | 1,223,067 | 268,741 | 1,491,808 |

當局木炭需給調査書に據る

の 生 産 昭和十二年

| 工場數 | 炭 生 産 量 | | | 工場數 |
|-----------|------------|------------|------------|-----|
| | 總 數 | 工 場 生 産 | 其 他 | |
| — | 54,375 | — | 54,375 | — |
| (8) 11 | 200,360 | 195,360 | 5,000 | 10 |
| 186 | 7,154,250 | 30,500 | 7,123,750 | 5 |
| 81 | 1,839,559 | 1,015,048 | 824,511 | 29 |
| 71 | 3,226,470 | 2,693,660 | 532,810 | 10 |
| 130 | 2,229,918 | 2,068,418 | 161,500 | 22 |
| 149 | 8,242,830 | 7,678,730 | 564,100 | 93 |
| 326 | 3,900,395 | 3,874,145 | 26,250 | 107 |
| 88 | 3,954,880 | 3,954,880 | — | 19 |
| 445 | 39,227,070 | 38,077,070 | 1,150,000 | 22 |
| (8) 1,487 | 70,030,107 | 59,587,811 | 10,442,296 | 317 |
| 1,487 | 67,916,790 | 22,844,622 | 45,072,168 | 406 |

炭 用 代

| 地方別 | 炭 | | |
|-------|------------|------------|-----------|
| | 量 | | |
| | 生 産 量 | 工 場 生 産 | 其 他 |
| 北 海 道 | — | — | — |
| 東 北 | 658,660 | 658,660 | — |
| 關 東 | — | — | — |
| 北 陸 | 5,135,160 | 5,135,160 | — |
| 東 山 | — | — | — |
| 東 海 | — | — | — |
| 近 畿 | 17,500,000 | 17,500,000 | — |
| 中 國 | 15,612,236 | 13,112,236 | 2,500,000 |
| 四 國 | — | — | — |
| 九 州 | 14,715,925 | 14,715,925 | — |
| 計 | 53,621,981 | 51,121,981 | 2,500,000 |
| 昭和十一年 | 50,166,435 | 50,166,435 | — |

第十 木材パルプの生産

43. 本邦に於ける木材パ

| 年 次 | 本邦内生産量 | 輸入量 | 輸出品量 | 差引需要量 | 需用量数 |
|-----|---------|----------|-------|-----------|------|
| 大正2 | 76,081 | 47,112 | — | 123,193 | 100 |
| 3 | 89,874 | 44,994 | — | 134,868 | 109 |
| 4 | 112,075 | 53,274 | — | 165,349 | 134 |
| 5 | 134,968 | 57,274 | — | 192,242 | 156 |
| 6 | 169,036 | 14,223 | 3,692 | 179,567 | 146 |
| 7 | 198,596 | 28,548 | 3,878 | 223,266 | 181 |
| 8 | 235,227 | 40,269 | 1,097 | 274,399 | 223 |
| 9 | 268,261 | 46,448 | 8,117 | 306,592 | 249 |
| 10 | 250,027 | 38,774 | 1,133 | 287,668 | 234 |
| 11 | 301,425 | 65,871 | 31 | 367,265 | 298 |
| 12 | 338,106 | (35,447) | 3 | (373,550) | 303 |
| 13 | 357,084 | 59,553 | 4 | 416,633 | 338 |
| 14 | 414,706 | 77,440 | 0 | 492,146 | 399 |

の 生 産 (續)

| 工場数 | 計 | | | 工場数 |
|--------|---------------|---------------|------------|-----------|
| | 生 産 量 | 工 場 生 産 | 其 他 | |
| — | 1,604,375 | — | 1,604,375 | — |
| (8) | 6,078,629 | 5,115,919 | 962,710 | (8) 29 |
| — | 379,024,749 | 363,124,816 | 15,899,933 | 191 |
| 2 | 43,129,584 | 41,881,164 | 1,248,420 | 112 |
| — | 37,717,532 | 37,010,115 | 707,417 | 81 |
| — | 171,297,329 | 159,985,179 | 11,312,150 | 152 |
| 1 | 334,731,800 | 332,965,000 | 1,766,800 | 243 |
| 9 | 122,812,204 | 119,235,552 | 3,576,652 | 442 |
| — | 37,514,059 | 37,514,059 | — | 107 |
| 47 | 145,669,849 | 142,686,774 | 2,983,075 | 514 |
| (8) 59 | 1,279,580,110 | 1,239,518,578 | 40,061,532 | (8) 1,871 |
| 40 | 1,226,114,469 | 1,152,563,995 | 73,550,474 | 1,933 |

需給及原木消費量

ルプ需給関係の趨勢

| 年 次 | 本邦内生産量 | 輸入量 | 輸出品量 | 差引需要量 | 需用量数 |
|-----|-----------------|---------|-------|-----------|-------|
| 昭和1 | 500,301 | 63,151 | — | 563,452 | 457 |
| 2 | 536,390 | 71,300 | 170 | 607,520 | 493 |
| 3 | 567,529 | 73,144 | — | 640,673 | 520 |
| 4 | 618,602 | 80,410 | — | 699,012 | 567 |
| 5 | 625,537 | 69,107 | — | 694,644 | 564 |
| 6 | 566,709 | 100,636 | 124 | 667,221 | 542 |
| 7 | 551,120 | 101,168 | 0 | 652,288 | 529 |
| 8 | 620,039 | 159,975 | 31 | 779,983 | 633 |
| 9 | (17,160)708,996 | 225,319 | 0 | 934,315 | 758 |
| 10 | (33,435)757,477 | 269,923 | 732 | 1,026,668 | 833 |
| 11 | 802,565 | 326,552 | 531 | 1,128,586 | 916 |
| 12 | 886,978 | 466,730 | 2,600 | 1,351,108 | 1,097 |
| 13 | 955,229 | 143,817 | 1 | 1,099,045 | 892 |

- 昭和九年以降生産量中には人絹パルプを含む括弧内は其の内書とす
- 大正十二年に括弧を附せるは關東大震災の爲書類焼失し横濱港經由の分不明に付乏を含まない
- 本表以下木材パルプ諸表は當局「木材パルプの生産状況」に據る

44. 會社工場別種類別

| 會社工場別 | サ ル フ ア イ ト | グラウンド | クラフト | ソーダ | 計 |
|-------------|----------------------------|---------|--------|-----|---------|
| 王子製紙株式會社 | 377,278 | 336,528 | 39,960 | — | 753,766 |
| 樺太大泊工場 | 19,318 | — | — | — | 19,318 |
| 〃 豊原工場 | 45,235 | — | — | — | 45,235 |
| 〃 落合工場 | 38,272 | — | 39,960 | — | 78,232 |
| 〃 知取工場 | 46,818 | 22,962 | — | — | 69,780 |
| 〃 眞岡工場 | 34,458 | — | — | — | 34,458 |
| 〃 野田工場 | 5,313 | — | — | — | 5,313 |
| 〃 泊居工場 | 32,909 | — | — | — | 32,909 |
| 〃 惠須取工場 | 39,345 | 23,968 | — | — | 63,313 |
| 北海道 苫小牧工場 | 30,199 | 121,115 | — | — | 151,314 |
| 〃 江別工場 | 17,461 | 50,744 | — | — | 68,205 |
| 〃 釧路工場 | 9,761 | 20,454 | — | — | 30,215 |
| 東京 十條工場 | — | 133 | — | — | 133 |
| 〃 千住工場 | — | 3,567 | — | — | 3,567 |
| 〃 江戸川工場 | — | 412 | — | — | 412 |
| 静岡 富士第一工場 | — | 6,976 | — | — | 6,976 |
| 〃 富士第二工場 | — | 3,170 | — | — | 3,170 |
| 〃 富士第三工場 | 13,467 | 11,351 | — | — | 24,818 |
| 〃 芝川工場 | — | 4,970 | — | — | 4,970 |
| 愛知 名古屋工場 | 3,292 | — | — | — | 3,292 |
| 岐阜 中津工場 | 6,583 | 12,688 | — | — | 19,271 |
| 富山 伏木工場 | — | 18,209 | — | — | 18,209 |
| 兵庫 庫神工場 | — | 5,333 | — | — | 5,333 |
| 熊本 八代工場 | 10,565 | 19,234 | — | — | 29,799 |
| 〃 坂本工場 | 7,369 | 11,242 | — | — | 18,611 |
| 朝鮮 工 場 | 16,913 | — | — | — | 16,913 |
| 日本人絹パルプ株式會社 | — | — | 23,296 | — | 23,296 |
| 樺太 敷香工場 | — | — | 23,296 | — | 23,296 |
| 北越製紙株式會社 | 17,392 | 15,490 | — | — | 32,882 |
| 新潟 湯 工 場 | 17,392 | 15,490 | — | — | 32,882 |
| 北越パルプ株式會社 | 2,092 | — | — | — | 2,092 |
| 新潟 湯 工 場 | 2,092 | — | — | — | 2,092 |
| 樺太木材紙料株式會社 | — | 6,955 | — | — | 6,955 |
| 富山 伏木工場 | — | 6,955 | — | — | 6,955 |

木材パルプ生産量

昭和十三年

| 會社工場別 | サ ル フ ア イ ト | グラウンド | クラフト | ソーダ | 計 |
|--------------|----------------------------|---------|--------|-------|---------|
| 日曹人絹パルプ株式會社 | 1,693 | — | — | — | 1,693 |
| 富山 工 場 | 1,693 | — | — | — | 1,693 |
| 日本製紙株式會社 | — | 1,244 | — | — | 1,244 |
| 東京本社工場 | — | 1,244 | — | — | 1,244 |
| 太陽パルプ株式會社 | — | 1,615 | — | — | 1,615 |
| 東京砂町工場 | — | 1,419 | — | — | 1,419 |
| 埼玉戸田工場 | — | 196 | — | — | 196 |
| 東海紙料株式會社 | — | 8,919 | — | — | 8,919 |
| 静岡島田工場 | — | 8,919 | — | — | 8,919 |
| 大昭和製紙株式會社 | — | 2,442 | — | — | 2,442 |
| 静岡鈴川工場 | — | 2,442 | — | — | 2,442 |
| 三島工業株式會社 | — | — | — | 967 | 967 |
| 静岡三島工場 | — | — | — | 967 | 967 |
| 新生繊維工業株式會社 | — | 1,530 | — | — | 1,530 |
| 静岡吉永工場 | — | 1,530 | — | — | 1,530 |
| 浪速製紙株式會社 | — | 6,270 | — | — | 6,270 |
| 大坂大開工場 | — | 6,270 | — | — | 6,270 |
| 旭製紙株式會社 | — | — | — | 600 | 600 |
| 鳥取 工 場 | — | — | — | 600 | 600 |
| 志摩製紙株式會社 | — | — | — | 1,200 | 1,200 |
| 徳島川内工場 | — | — | — | 1,200 | 1,200 |
| 高千穂製紙株式會社 | 1,337 | — | — | — | 1,337 |
| 福岡 工 場 | 1,337 | — | — | — | 1,337 |
| 臺灣興業株式會社 | 5,068 | — | — | — | 5,068 |
| 臺灣羅東工場 | 5,068 | — | — | — | 5,068 |
| 内地 計 | 404,860 | 380,993 | 63,256 | 2,767 | 851,876 |
| 滿洲國 | 21,484 | 2,000 | — | — | 23,484 |
| 鴨綠江製紙株式會社 | 13,200 | 2,000 | — | — | 15,200 |
| 安東 工 場 | 13,200 | 2,000 | — | — | 15,200 |
| 滿洲パルプ工業株式會社 | 5,967 | — | — | — | 5,967 |
| 樺林 工 場 | 5,967 | — | — | — | 5,967 |
| 日滿パルプ製造株式會社 | 907 | — | — | — | 907 |
| 敦化 工 場 | 907 | — | — | — | 907 |
| 東滿洲人絹パルプ株式會社 | 1,002 | — | — | — | 1,002 |
| 開山屯 工 場 | 1,002 | — | — | — | 1,002 |
| 東洋パルプ株式會社 | 408 | — | — | — | 408 |
| 石 峴 工 場 | 408 | — | — | — | 408 |
| 合 計 | 426,344 | 382,993 | 63,256 | 2,767 | 875,360 |

45. 地方別種類別木材パルプ生産量

| 地方別 種類別 | 昭和九年 | 昭和十年 | 昭和十一年 | 昭和十二年 | 昭和十三年 見込 |
|------------|---------|---------|---------|---------|-------------|
| 樺太 | 314,396 | 326,539 | 334,925 | 379,146 | 371,854 |
| サルファイト | 230,886 | 239,448 | 241,290 | 269,673 | 261,668 |
| グラウンド | 43,598 | 46,586 | 41,817 | 45,992 | 46,930 |
| クラフト | 39,912 | 40,505 | 51,818 | 63,481 | 63,256 |
| 北海道 | 201,062 | 213,490 | 219,613 | 237,458 | 249,734 |
| サルファイト | 51,967 | 54,064 | 54,275 | 56,098 | 57,421 |
| グラウンド | 149,095 | 159,426 | 165,338 | 181,360 | 192,313 |
| 内地 | 158,360 | 167,147 | 175,859 | 196,136 | 208,307 |
| サルファイト | 49,521 | 52,128 | 48,962 | 54,764 | 63,790 |
| グラウンド | 108,839 | 115,019 | 126,897 | 141,372 | 141,750 |
| ソダ | — | — | — | — | 2,767 |
| 朝鮮 | 18,018 | 16,866 | 16,959 | 16,944 | 16,913 |
| サルファイト | 18,018 | 16,866 | 16,959 | 16,944 | 16,913 |
| 臺灣 | — | — | — | — | 5,068 |
| サルファイト | — | — | — | — | 5,068 |
| 合計 | 691,836 | 724,042 | 747,356 | 829,684 | 851,876 |
| サルファイト | 350,392 | 362,506 | 361,486 | 397,479 | 404,850 |
| グラウンド | 301,532 | 321,031 | 334,052 | 368,724 | 380,993 |
| クラフト | 39,912 | 40,505 | 51,818 | 63,481 | 63,256 |
| ソダ | — | — | — | — | 2,767 |
| 滿洲 | 13,737 | 13,718 | 13,171 | 15,011 | 23,484 |
| サルファイト | 11,580 | 11,509 | 10,793 | 12,618 | 21,484 |
| グラウンド | 2,157 | 2,209 | 2,378 | 2,393 | 2,000 |

46. 地方別産地別原料木材消費量

| 地方別 木材産地別 | 昭和九年 | 昭和十年 | 昭和十一年 | 昭和十二年 | 昭和十三年 見込 |
|--------------|-----------|-----------|-----------|-----------|-------------|
| 樺太 | 4,035,081 | 4,016,692 | 4,191,131 | 4,795,293 | 4,618,859 |
| 樺太材 | 4,035,081 | 4,016,692 | 4,191,131 | 4,795,293 | 4,618,859 |
| 北海道 | 1,823,000 | 1,912,000 | 1,859,309 | 2,013,041 | 2,106,799 |
| 北海道材 | 1,476,000 | 1,642,000 | 1,589,859 | 1,695,897 | 1,945,328 |
| 樺太材 | 347,000 | 270,000 | 269,450 | 316,261 | 150,258 |
| 内地材 | — | — | — | 883 | 11,213 |
| 内地 | 1,464,539 | 1,482,650 | 1,494,255 | 1,680,999 | 1,862,567 |
| 内地材 | 3,360 | 53,762 | 127,458 | 462,755 | 1,038,676 |
| 樺太材 | 1,461,179 | 1,428,888 | 1,366,797 | 1,217,966 | 823,116 |
| 北海道材 | — | — | — | — | 593 |
| カナダ材 | — | — | — | — | 182 |
| 南洋材 | — | — | — | 278 | — |
| 朝鮮 | 314,331 | 226,252 | 241,512 | 198,566 | 196,007 |
| 朝鮮材 | 314,331 | 226,252 | 241,512 | 198,566 | 196,007 |
| 臺灣 | — | — | — | — | 81,729 |
| 内地材 | — | — | — | — | 53,426 |
| 臺灣材 | — | — | — | — | 28,303 |
| 計 | 7,636,951 | 7,637,594 | 7,786,207 | 8,687,899 | 8,865,961 |
| 滿洲 | 202,089 | 164,200 | 207,568 | 217,086 | 379,436 |
| 滿洲材 | 162,127 | 139,000 | 116,989 | 135,560 | 223,256 |
| 朝鮮材 | — | — | 70,452 | 55,518 | 156,180 |
| 樺太材 | 39,962 | 25,200 | 20,127 | 26,008 | — |

47. 木材パルプ國別輸入量

| 年次 | 瑞 典 | | 諸 威 | | 北米合衆國 | |
|------|-------------------------|------------------------|-------------------------|-------------------------|--------------------------|-------------------------|
| | 數量 | 價額 | 數量 | 價額 | 數量 | 價額 |
| 昭和 9 | 80,065,200 ^斤 | 7,433,306 ^円 | 66,925,600 ^斤 | 10,463,950 ^円 | 141,509,600 ^斤 | 16,321,323 ^円 |
| " 10 | 85,643,500 | 7,734,555 | 82,129,500 | 13,201,444 | 184,607,700 | 22,812,040 |
| " 11 | 95,218,400 | 9,735,057 | 94,455,600 | 14,620,791 | 260,340,700 | 31,758,470 |
| " 12 | 206,059,600 | 26,993,444 | 105,240,600 | 17,071,263 | 318,550,200 | 49,180,939 |
| " 13 | 42,030,300 | 6,276,140 | 31,482,800 | 5,532,667 | 8,723,100 | 15,110,638 |

木材パルプ國別輸入量 (續)

| 年次 | 加 奈 陀 | | 其 他 | | 合 計 | |
|------|-------------------------|------------------------|-------------------------|------------------------|--------------------------|-------------------------|
| | 數量 | 價 額 | 數量 | 價 額 | 數量 | 價 額 |
| 昭和 9 | 67,995,100 ^斤 | 7,244,947 ^円 | 24,970,100 ^斤 | 2,787,226 ^円 | 381,465,600 ^斤 | 44,255,752 ^円 |
| " 10 | 58,175,800 | 5,990,632 | 46,423,200 | 5,362,400 | 456,979,700 | 55,101,181 |
| " 11 | 46,988,800 | 4,150,317 | 55,848,700 | 6,842,422 | 552,853,200 | 67,107,057 |
| " 12 | 87,938,800 | 12,618,929 | — | — | 717,799,200 | 105,864,575 |
| " 13 | 28,427,800 | 5,045,819 | 2,463,800 | 410,687 | 113,177,800 | 32,375,951 |

第十一 林産物の検査

48. 林産物府縣營検査の現状

亂雜なる林産物の規格を統一し、取引の合理化を圖ることは林産取引の促進、斯業の振興上極めて必要である。而して政府使用の木材及木炭に付ては既に大正十五年商工省告示を以て日本標準規格が制定せられたが之が一般的普及は先づ以て同業組合又は府縣の努力に俟つべきものが尠くない。現在林産物で府縣營検査の實施せられて居るものは木材、木炭及椎茸の三種で其の概況は次の如くである

(イ) 木 材

開始 昭和八年六月 (省令改正)

現在施行府縣

有料 鳥取、和歌山、岐阜、愛知、兵庫、岩手、東京、茨城、徳島、埼玉、岡山、山梨、千葉、神奈川、山形、廣島、栃木、長野

無料 大阪

(ロ) 木 炭

開始 大正十二年 (岩手縣)

現在施行府縣 生産検査 32府縣 } 43府縣 (全部有料)
移出検査 }
生産及移出検査 11 "

(ハ) 椎 茸

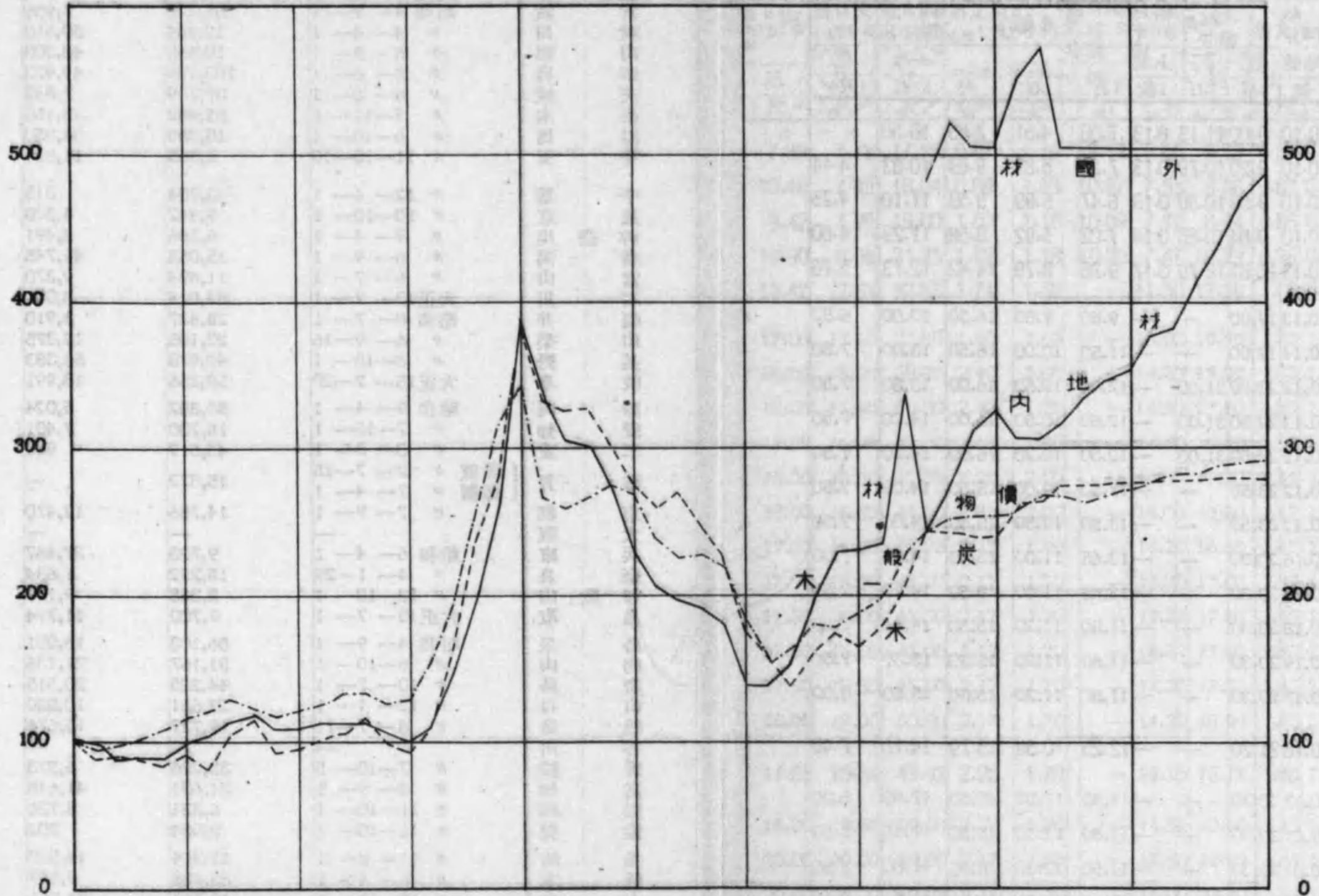
開始 昭和十一年四月 (省令改正)

現在施行府縣 宮崎縣、徳島縣 (昭和十一年五月開始)

49. 府縣別木炭検査量 (府縣營) 昭和十二年

| 府 縣 別 | 開始年月日 | 生 産 檢 査 量 | | | |
|---|-------|--------------|-----------|---------|-----------|
| | | 黒 炭 | 白 炭 | 計 | |
| 青 岩 宮 秋 山 福 茨 栃 群 埼 | 森手 | 昭和11-9-1 | 44,286 | 21,184 | 65,470 |
| | 城田 | 大正12-8-1 | 146,886 | 25,505 | 172,391 |
| | 形島 | 昭和4-9-1 | 55,278 | 7,989 | 63,267 |
| | 城木 | " 4-4-1 | 12,984 | 50,518 | 63,502 |
| | 馬玉 | " 5-9-1 | 10,863 | 48,203 | 59,066 |
| | | " 8-6-1 | 100,196 | 49,923 | 150,119 |
| | | " 6-8-1 | 37,739 | 7,842 | 45,581 |
| | | " 9-11-1 | 55,482 | 13,150 | 68,632 |
| | | " 6-10-1 | 18,386 | 34,350 | 52,736 |
| | | " 11-10-10 | 5,365 | 11,931 | 17,296 |
| 千 東 神 新 富 石 福 山 長 岐 靜 愛 三 滋 京 大 兵 奈 和 鳥 岡 廣 山 徳 香 愛 高 福 佐 長 熊 大 宮 鹿 沖 | 葉京川 | " 12-4-1 | 13,704 | 315 | 14,019 |
| | 湯山 | " 10-10-1 | 9,942 | 4,328 | 14,270 |
| | 井梨 | " 9-4-1 | 6,586 | 2,491 | 9,077 |
| | 野阜 | " 6-9-1 | 15,053 | 49,745 | 64,798 |
| | 岡知 | " 6-7-1 | 11,694 | 9,370 | 21,064 |
| | 重賀 | 大正13-7-1 | 33,014 | 3,031 | 36,045 |
| | 都阪 | 昭和8-7-1 | 28,427 | 3,910 | 32,337 |
| | 庫良 | " 6-9-16 | 23,105 | 12,875 | 35,980 |
| | 山取 | " 8-10-1 | 40,978 | 56,083 | 97,061 |
| | 根山 | 大正15-7-20 | 50,256 | 18,991 | 69,247 |
| 歌 山 島 岡 廣 山 徳 香 愛 高 福 佐 長 熊 大 宮 鹿 沖 | 根山 | 昭和9-4-1 | 50,802 | 5,024 | 55,826 |
| | 山口 | " 7-10-1 | 16,700 | 7,401 | 24,101 |
| | 川島 | " 3-8-1 | 40,619 | 960 | 41,579 |
| | 用媛 | 希望制 " 2-7-15 | 15,372 | — | 15,372 |
| | 知岡 | 強制 " 7-4-1 | — | — | — |
| | 賀本 | " 7-9-1 | 14,786 | 12,470 | 27,256 |
| | 分崎 | 昭和6-4-1 | 9,723 | 37,467 | 47,190 |
| | 崎島 | " 4-1-29 | 15,222 | 1,634 | 16,856 |
| | 本分 | " 12-10-1 | 2,355 | 9,117 | 11,472 |
| | 崎島 | 大正15-7-1 | 9,700 | 11,794 | 21,494 |
| 兒 計 | 根山 | 昭和4-9-1 | 56,103 | 16,201 | 72,304 |
| | 山口 | " 6-10-1 | 31,167 | 21,136 | 52,303 |
| | 川島 | " 10-7-1 | 44,225 | 20,515 | 64,740 |
| | 用媛 | " 12-1-1 | 27,651 | 10,520 | 38,171 |
| | 知岡 | " 8-7-11 | 19,729 | 15,676 | 35,405 |
| | 賀本 | " 7-10-5 | 33,226 | 6,273 | 39,499 |
| | 崎島 | " 8-9-1 | 31,631 | 41,645 | 73,276 |
| | 本分 | " 11-10-1 | 6,331 | 8,726 | 15,057 |
| | 崎島 | " 11-10-1 | 9,054 | 202 | 9,256 |
| | 計 | " 11-8-1 | 13,214 | 14,030 | 27,244 |
| 計 | | " 6-4-1 | 33,488 | 9,149 | 42,637 |
| | | " 10-10-1 | 10,763 | 31,761 | 42,524 |
| | | " 8-3-1 | 13,888 | 54,852 | 68,740 |
| | | " 5-4-1 | 52,680 | 17,962 | 70,642 |
| | 計 | | 1,278,653 | 786,249 | 2,064,902 |

50. 東京市場ニ於ケル木材及木炭價格ノ趨勢 (日銀指數)



明治三十三年一月至三十四年十二月
 昭和二年一月至昭和四年十二月
 昭和五年一月至昭和七年十二月
 昭和八年一月至昭和十年十二月
 昭和十一年一月至昭和十三年十二月
 昭和十四年一月至昭和十六年十二月
 昭和十七年一月至昭和十九年十二月
 昭和二十年一月至昭和二十二年十二月
 昭和二十三年一月至昭和二十五年十二月
 昭和二十六年一月至昭和二十八年十二月
 昭和二十九年一月至昭和三十一年十二月
 昭和三十三年一月至昭和三十五年十二月
 昭和三十六年一月至昭和三十八年十二月
 昭和三十九年一月至昭和四十一年十二月
 昭和四十二年一月至昭和四十四年十二月
 昭和四十五年一月至昭和四十七年十二月
 昭和四十八年一月至昭和五十一年十二月

一、日銀指數は昭和十一年十二月改訂せられたるも同年十一月に於ける新舊指數の關係に依り便宜之を連結す
 二、木材は昭和十一年十二月以降内地材と外國材とに分離せらるる 一般物價は總平均指數とす

51. 東京及大阪市場に於ける

| 年 次 | 東 京 市 場 | | | | | | | | | | | |
|--------|-----------|-------------------|------------------|----------|--------------|-----------------|--------|-------------|-------------------|---------------------|------|--------------------|
| | 秋田杉四分板 | 越前杉(機角) | 遠州杉 | 米松大角 | 米松小角 | 米松四分板 | フイリン丸太 | 太中丸太 | エド中丸太 | 北海道角 | 青森角 | 紀州杉丸太 |
| | 厚2分 幅尺 | 長13尺 3寸5分 角 | 厚4分 幅 2寸8分 | | 4吋 半角 | 厚2分 幅尺 9寸 | | 長12尺 6斗廻 | 長8尺 以上 尺3以上 | 長13尺 3寸5分 角以上 | | 長2間 末口徑 5寸以下 |
| | 一等並 | 一等 | 一等並 | エヌ コン | マー ヤン | 上並 | | | | 一等 | | 込 |
| 1枚 | 1本 | 1挺 | 1石 | 1石 | 1枚 | 1石 | 1石 | 1尺 | 1尺 | 1石 | 1尺 | |
| 昭和 8年 | 0.20 | ... | 0.10 | 8.00 | 11.13 | 0.13 | 7.58 | 4.51 | 7.65 | 10.50 | ... | |
| 9年 | 0.20 | ... | 0.10 | 9.20 | 10.79 | 0.13 | 7.28 | 5.83 | 9.69 | 10.83 | 4.44 | |
| 10年 | 0.20 | 0.94 | 0.10 | 9.58 | 10.50 | 0.13 | 6.47 | 5.99 | 9.53 | 11.10 | 4.23 | |
| 11年 | 0.22 | 1.04 | 0.10 | 9.84 | 10.63 | 0.14 | 7.02 | 5.92 | 8.58 | 11.29 | 4.60 | |
| 12年 | 0.27 | 1.29 | 0.13 | 16.81 | 16.79 | 0.17 | 9.36 | 8.79 | 14.42 | 12.73 | 5.76 | |
| 13年 1月 | 0.26 | 1.40 | 0.13 | 19.00 | — | — | 9.80 | 9.80 | 16.50 | 13.00 | 6.50 | |
| 2年 | 0.28 | 1.60 | 0.14 | 19.00 | — | — | 11.50 | 10.00 | 16.50 | 13.00 | 7.30 | |
| 3年 | 0.30 | 1.70 | 0.12 | 23.00 | クリヤ 31.00 | — | 12.00 | 10.50 | 16.00 | 13.80 | 7.50 | |
| 4年 | 0.31 | 1.70 | 0.12 | 22.50 | 31.00 | — | 12.50 | 10.50 | 16.00 | 14.20 | 7.50 | |
| 5年 | 0.31 | 1.70 | 0.12 | 22.50 | 31.00 | — | 12.50 | 10.20 | 16.00 | 14.20 | 7.50 | |
| 6年 | 0.29 | 1.70 | 0.12 | 23.50 | — | — | 12.50 | 10.00 | 15.50 | 14.00 | 7.50 | |
| 7年 | 0.29 | 1.70 | 0.12 | 23.50 | — | — | 13.50 | 10.50 | 15.50 | 14.00 | 7.50 | |
| 8年 | 0.30 | 1.75 | 0.16 | 20.30 | — | — | 13.65 | 11.00 | 15.50 | 14.20 | 7.00 | |
| 9年 | 0.30 | 1.80 | 0.18 | 20.30 | — | — | 13.65 | 11.00 | 15.50 | 14.20 | 7.50 | |
| 10年 | 0.31 | 1.85 | 0.18 | 20.30 | — | — | 11.80 | 11.20 | 15.50 | 14.61 | 7.50 | |
| 11年 | 0.33 | 1.95 | 0.19 | 20.30 | — | — | 11.80 | 11.20 | 15.50 | 15.30 | 7.50 | |
| 12年 | 0.36 | 2.05 | 0.17 | 20.30 | — | — | 11.80 | 11.20 | 15.50 | 15.50 | 8.00 | |
| 平 均 | 0.31 | 1.72 | 0.16 | 21.20 | — | — | 12.25 | 10.59 | 15.79 | 14.17 | 7.40 | |
| 14年 1月 | 0.38 | 2.05 | 0.17 | 20.30 | — | — | 11.80 | 11.50 | 15.50 | 17.50 | 8.00 | |
| 2年 | 0.40 | 2.05 | 0.21 | 20.30 | — | — | 11.80 | 12.50 | 15.50 | 17.50 | 8.50 | |
| 3年 | 0.40 | 2.05 | 0.21 | 20.30 | — | — | 11.80 | 12.50 | 18.50 | 17.50 | 8.50 | |
| 4年 | 0.39 | 2.00 | 0.19 | — | — | — | 11.80 | 12.50 | 17.55 | 17.50 | 8.50 | |
| 5年 | 0.39 | 2.00 | 0.19 | — | — | — | — | 12.50 | 17.55 | 17.50 | 9.00 | |

東京木材価格は東京材木問屋同業組合建値、大阪木材価格は大阪材木協会調
大阪市場米松大角はストツク公定値

る主要木材並木炭價格

| 材 大 阪 市 場 | | | | | | | | 木 炭 | | | | | | |
|-------------------|------------------|--------------------|-----------------------|-----------------------|------------------|-----------------|-----------|---------|-------|----------|------|---------|------|------|
| 東 京 市 場 | | | | | | | | 大 阪 市 場 | | | | | | |
| 土佐杉丸太 | 土佐杉丸太 | 檜丸太 | 曾丸太 | 檜丸太 | 米松大角 | 米松小角 | 浦紅松丸太 | 北洋松丸太 | 日向松丸太 | 青森炭 | 栃木炭 | 秋田炭 | 日向炭 | 土佐炭 |
| 長2間 2本 1尺7分 | 長2間 2本 5分廻 | 長2間 末口徑 尺上尺4 | 長2間 末口徑 尺上尺4 | 4吋角 | 長3間 2石5 斗廻 | 尺2以 下6斗 廻 | 1本5 分廻 | 檜丸 | 檜割 | 檜 (小) | 桧荒 | 雜 小丸 | 並 | 1等 |
| 込 | 込 | 込 | マ ー チ ヤ ン | マ ー チ ヤ ン | 込 | 込 | 込 | 上 | 1等 | 2等 | 20疋 | 20疋 | 20疋 | 20疋 |
| 1尺 | 1尺 | 1尺 | 1立方 | 1立方 | 1石 | 1石 | 1尺 | 15疋 | 15疋 | 15疋 | 20疋 | 20疋 | 20疋 | 20疋 |
| 7.39 | 7.73 | 17.25 | 0.87 | 1.10 | 9.12 | 5.66 | 9.33 | 0.80 | 0.66 | 1.01 | ... | ... | ... | ... |
| 10.46 | 7.49 | 18.54 | 0.99 | 1.13 | 10.87 | 7.55 | 8.08 | 0.83 | 0.72 | 1.07 | 1.65 | 1.90 | 1.65 | 1.90 |
| 9.42 | 7.29 | 19.00 | 1.00 | 1.16 | 10.99 | 7.49 | 8.44 | 0.86 | 0.72 | 1.03 | 1.46 | 1.79 | 1.46 | 1.79 |
| 10.90 | 8.59 | 21.25 | 1.02 | 1.18 | 10.90 | 7.47 | 10.29 | 0.96 | 0.83 | 1.19 | 1.50 | 1.85 | 1.50 | 1.85 |
| 15.42 | 12.63 | 32.83 | 1.74 | 1.56 | — | 11.30 | 13.58 | 1.12 | 0.95 | 1.35 | 1.63 | 1.92 | 1.63 | 1.92 |
| 17.00 | 13.60 | 37.00 | 1.90 | 1.60 | — | 13.00 | 15.50 | 1.35 | 1.17 | 1.60 | 1.90 | 2.15 | 1.90 | 2.15 |
| 18.00 | 15.00 | 39.00 | 2.40 | 2.00 | — | 14.30 | 17.00 | 1.33 | 1.17 | 1.60 | 1.90 | 2.15 | 1.90 | 2.15 |
| 18.00 | 15.00 | 40.00 | 2.40 | 1.70 | — | 14.50 | 17.00 | 1.30 | 1.12 | 1.55 | 1.90 | 2.15 | 1.90 | 2.15 |
| 18.00 | 16.00 | 40.00 | 2.15 | 1.80 | — | 14.50 | 16.00 | 1.30 | 1.12 | 1.55 | 1.80 | 2.10 | 1.80 | 2.10 |
| 18.00 | 15.50 | 45.00 | 2.20 | 2.00 | — | 14.30 | 17.00 | 1.45 | 1.22 | 1.65 | 1.80 | 2.10 | 1.80 | 2.10 |
| 18.00 | 16.00 | 45.00 | 2.35 | 2.00 | — | 14.00 | 15.50 | 1.47 | 1.27 | 1.70 | 1.85 | 2.20 | 1.85 | 2.20 |
| 17.00 | 16.00 | 45.00 | 2.17 | 1.90 | — | 14.20 | 16.50 | 1.47 | 1.27 | 1.70 | 1.95 | 2.30 | 1.95 | 2.30 |
| 17.00 | 15.50 | 45.00 | 2.17 | 1.70 | — | 14.20 | 17.00 | 1.42 | 1.60 | 1.80 | 2.00 | 2.25 | 2.00 | 2.25 |
| 17.50 | 16.00 | 45.00 | 2.17 | 1.70 | — | 14.20 | 17.00 | 1.43 | 1.42 | 1.85 | 1.72 | 2.07 | 1.72 | 2.07 |
| 17.50 | 15.50 | 45.00 | 2.17 | 1.70 | — | 14.20 | 17.00 | 1.43 | 1.42 | 1.85 | 1.97 | 2.30 | 1.97 | 2.30 |
| 17.50 | 15.50 | 45.00 | 2.17 | 1.70 | — | 14.20 | 17.00 | 1.43 | 1.42 | 1.85 | 1.97 | 2.30 | 1.97 | 2.30 |
| 18.00 | 17.00 | 50.00 | 2.17 | 1.70 | — | 14.20 | 18.00 | 1.43 | 1.42 | 1.85 | 1.97 | 2.30 | 1.97 | 2.30 |
| 17.63 | 15.55 | 43.42 | 2.20 | 1.79 | — | 14.15 | 16.71 | 1.40 | 1.30 | 1.71 | 1.89 | 2.20 | 1.89 | 2.20 |
| 18.00 | 18.00 | 50.00 | 2.17 | 1.70 | — | 14.50 | 20.00 | 1.43 | 1.42 | 1.85 | 2.05 | 2.30 | 2.05 | 2.30 |
| 20.00 | 20.00 | 60.00 | 2.17 | 1.70 | — | 15.50 | 22.00 | 1.43 | 1.42 | 1.85 | 2.05 | 2.30 | 2.05 | 2.30 |
| 20.00 | 20.00 | 60.00 | 2.17 | 1.70 | — | 16.00 | 22.00 | 1.43 | 1.42 | 1.85 | 2.05 | 2.30 | 2.05 | 2.30 |
| 20.00 | 20.00 | 60.00 | 2.17 | 1.70 | — | 16.00 | 22.00 | 1.43 | 1.42 | 1.85 | 2.05 | 2.30 | 2.05 | 2.30 |
| 20.00 | 20.00 | 60.00 | 2.17 | 1.70 | — | 16.50 | 22.00 | 1.43 | 1.42 | 1.85 | 2.05 | 2.30 | 2.05 | 2.30 |

査、木炭價格は各薪炭問屋又は薪炭商同業組合建値に依る

第十三 木 材 の
52. 本 邦 用 材 の
(丸 太 換 算)

| 地 方 樹種 | 供 給 | | | |
|--------|--------|-------|-------|--------|
| | 生 産 量 | 移 入 量 | 輸 入 量 | 前年末在荷量 |
| 府 縣 | 千石 | 千石 | 千石 | 千石 |
| | 57,023 | 3,768 | 4,276 | 15,667 |
| 北 海 道 | 4,783 | 2,180 | 3,093 | 2,056 |
| | 61,806 | 5,948 | 7,369 | 17,723 |
| 樺 太 | 5,986 | 708 | 0 | 3,454 |
| | 3,503 | 47 | — | 1,163 |
| 朝 鮮 | 9,489 | 755 | 0 | 4,617 |
| | 8,745 | 1 | — | 5,506 |
| 臺 灣 | 35 | 0 | — | 1 |
| | 8,780 | 1 | — | 5,507 |
| 合 計 | 8,296 | ... | ... | 3,843 |
| | 589 | ... | ... | 277 |
| 合 計 | 8,885 | 1,439 | 467 | 4,120 |
| | 612 | 1,699 | 69 | 624 |
| 合 計 | 528 | 99 | 12 | 114 |
| | 1,140 | 1,798 | 81 | 738 |
| 合 計 | 90,100 | 9,941 | 7,917 | 32,705 |

移入及移出量總數は相互に一致すべきものであるが本調査が各地獨立に行はれ及年末在荷量を差引き算出した

53. 用 材 需

| 年 次 | 生 産 量 | | | | 指 數 | 消 費 量 |
|-----|------------|-----------|------------|-----|------------|-------|
| | 針 葉 樹 | 闊 葉 樹 | 計 | 指 數 | | |
| 昭 和 | 石 | 石 | 石 | | 石 | |
| | 29,298,333 | 4,536,188 | 33,834,521 | 100 | 46,052,408 | |
| | 30,715,693 | 3,976,713 | 34,692,406 | 102 | 46,651,898 | |
| | 34,612,195 | 4,244,226 | 38,856,421 | 115 | 46,941,629 | |
| | 42,765,039 | 4,661,014 | 47,426,053 | 140 | 50,916,575 | |
| | 46,170,892 | 4,449,452 | 50,620,344 | 150 | 53,747,171 | |
| | 53,023,002 | 4,855,956 | 57,878,958 | 174 | 60,464,660 | |
| | 57,022,986 | 4,782,815 | 61,805,801 | 183 | 58,067,372 | |

| 年 次 | 輸 出 量 | | | | 指 數 | 移 入 量 |
|-----|-----------|---------|-----------|-------|-----------|-------|
| | 針 葉 樹 | 闊 葉 樹 | 計 | 指 數 | | |
| 昭 和 | 石 | 石 | 石 | | 石 | |
| | 104,244 | 34,894 | 139,138 | 100 | 9,516,899 | |
| | 127,693 | 34,003 | 161,696 | 116 | 9,549,719 | |
| | 424,211 | 51,298 | 475,509 | 342 | 9,497,347 | |
| | 769,446 | 205,957 | 975,403 | 701 | 6,994,736 | |
| | 881,605 | 116,966 | 998,571 | 718 | 4,917,725 | |
| | 667,624 | 159,334 | 826,958 | 595 | 4,105,204 | |
| | 1,587,728 | 352,067 | 1,939,795 | 1,394 | 3,767,798 | |

丸太換算材積(當局木材需給状況調査書参照)

需 給 關 係
需 給 關 係
材 積 に 依 る)

昭和十二年

| 計 | 需 要 | | | | 本年末在荷量 |
|---------|--------|-------|-------|---------|--------|
| | 消 費 量 | 移 出 量 | 輸 出 量 | 計 | |
| 千石 | 千石 | 千石 | 千石 | 千石 | 千石 |
| 80,734 | 58,067 | 3,097 | 1,588 | 62,752 | 17,982 |
| 12,112 | 9,379 | 100 | 352 | 9,831 | 2,281 |
| 92,846 | 67,446 | 3,197 | 1,940 | 72,583 | 20,263 |
| 10,148 | 6,105 | 651 | 47 | 6,803 | 3,345 |
| 4,713 | 757 | 2,039 | 788 | 3,584 | 1,129 |
| 14,861 | 6,862 | 2,690 | 835 | 10,387 | 4,474 |
| 14,252 | 5,555 | 3,026 | 27 | 8,608 | 5,644 |
| 36 | 11 | 13 | — | 24 | 12 |
| 14,288 | 5,566 | 3,039 | 27 | 8,632 | 5,656 |
| ... | ... | ... | ... | ... | 2,792 |
| ... | ... | ... | ... | ... | 288 |
| 14,911 | 10,406 | 239 | 1,186 | 11,831 | 3,080 |
| 3,004 | 2,248 | 100 | 2 | 2,350 | 654 |
| 753 | 641 | 6 | 4 | 651 | 102 |
| 3,757 | 2,889 | 106 | 6 | 3,001 | 756 |
| 140,663 | 93,169 | 9,271 | 3,994 | 106,434 | 34,229 |

若干の齟齬を免れざりしものである 消費量は各地別に供給總量より移輸出量

給 の 趨 勢 (イ) 内地府縣

| 費 量 | | | 輸 入 量 | | | |
|-----------|------------|-----|-----------|-----------|------------|-----|
| 潤 葉 樹 | 計 | 指 數 | 針 葉 樹 | 闊 葉 樹 | 計 | 指 數 |
| 石 | 石 | | 石 | 石 | 石 | |
| 6,300,929 | 52,353,337 | 100 | 9,409,969 | 600,355 | 10,010,324 | 100 |
| 6,218,412 | 52,870,310 | 101 | 6,685,104 | 532,572 | 7,217,676 | 72 |
| 6,782,542 | 53,724,171 | 103 | 5,754,386 | 853,909 | 6,608,295 | 66 |
| 8,039,090 | 58,955,665 | 113 | 4,942,896 | 1,463,699 | 6,406,595 | 64 |
| 8,455,099 | 62,202,270 | 119 | 5,880,657 | 1,742,544 | 7,623,201 | 76 |
| 8,973,137 | 69,437,797 | 133 | 5,695,542 | 2,288,197 | 7,983,739 | 80 |
| 9,378,664 | 67,446,036 | 129 | 4,276,285 | 3,092,808 | 7,369,093 | 74 |

| 入 量 | | | 移 出 量 | | | |
|-----------|------------|-----|-----------|---------|-----------|-----|
| 潤 葉 樹 | 計 | 指 數 | 針 葉 樹 | 闊 葉 樹 | 計 | 指 數 |
| 石 | 石 | | 石 | 石 | 石 | |
| 1,237,095 | 10,753,994 | 100 | 1,260,379 | 115,627 | 1,376,006 | 100 |
| 1,572,501 | 11,122,220 | 103 | 1,238,522 | 74,743 | 1,313,265 | 96 |
| 2,045,409 | 11,542,756 | 107 | 1,601,036 | 107,156 | 1,708,192 | 124 |
| 2,478,563 | 9,473,299 | 88 | 2,051,012 | 96,456 | 2,147,468 | 156 |
| 2,428,857 | 7,346,582 | 68 | 2,322,208 | 92,002 | 2,414,210 | 175 |
| 2,135,596 | 6,240,800 | 58 | 2,863,013 | 99,695 | 2,962,708 | 215 |
| 2,180,268 | 5,948,066 | 55 | 3,096,717 | 100,492 | 3,197,209 | 232 |

用材需
(口)北 海

| 年次 | 生産量 | | | | 消 |
|------|-----------|-----------|------------|-----|-----------|
| | 針葉樹 | 闊葉樹 | 計 | 指數 | |
| 昭和 6 | 4,257,150 | 3,088,898 | 7,346,048 | 100 | 5,272,719 |
| 7 | 4,914,431 | 3,948,016 | 8,862,447 | 121 | 5,290,238 |
| 8 | 6,651,202 | 5,502,432 | 12,153,634 | 165 | 6,477,762 |
| 9 | 8,437,293 | 9,206,158 | 17,643,451 | 240 | 6,965,488 |
| 10 | 7,997,562 | 7,589,241 | 15,586,803 | 212 | 7,878,132 |
| 11 | 5,781,986 | 4,025,889 | 9,807,875 | 134 | 6,130,364 |
| 12 | 5,985,539 | 3,503,230 | 9,488,769 | 129 | 6,105,440 |

| 年次 | 輸出量 | | | | 移 |
|------|---------|-----------|-----------|-----|-----------|
| | 針葉樹 | 闊葉樹 | 計 | 指數 | |
| 昭和 6 | 459,559 | 367,823 | 827,382 | 100 | 716,408 |
| 7 | 559,617 | 592,205 | 1,151,822 | 139 | 939,524 |
| 8 | 413,612 | 718,461 | 1,132,073 | 137 | 586,854 |
| 9 | 554,808 | 1,194,630 | 1,749,438 | 211 | 1,268,160 |
| 10 | 240,215 | 666,288 | 906,503 | 110 | 1,016,089 |
| 11 | 91,627 | 922,651 | 1,014,278 | 123 | 665,333 |
| 12 | 47,117 | 787,842 | 834,959 | 101 | 708,619 |

丸太換算材積 (當局木材需給状況調査書参照)

(ハ) 樺

| 年次 | 生産量 | | | | 消 |
|------|------------|--------|------------|-----|-----------|
| | 針葉樹 | 闊葉樹 | 計 | 指數 | |
| 昭和 6 | 11,594,649 | 21,645 | 11,616,294 | 100 | 3,970,309 |
| 7 | 14,472,175 | 91,711 | 14,563,886 | 125 | 3,830,511 |
| 8 | 13,612,897 | 50,852 | 13,663,749 | 118 | 5,625,789 |
| 9 | 13,880,144 | 90,459 | 13,970,603 | 120 | 6,849,904 |
| 10 | 10,396,027 | 88,455 | 10,484,482 | 90 | 5,103,818 |
| 11 | 8,303,180 | 28,412 | 8,331,592 | 72 | 4,079,077 |
| 12 | 8,745,386 | 35,260 | 8,780,646 | 76 | 5,555,173 |

| 年次 | 輸出量 | | | | 移 |
|------|---------|-----|---------|-----|-------|
| | 針葉樹 | 闊葉樹 | 計 | 指數 | |
| 昭和 6 | 125,008 | — | 125,008 | 100 | 1,153 |
| 7 | 445,857 | — | 445,857 | 358 | 258 |
| 8 | 356,656 | — | 356,656 | 286 | 1,154 |
| 9 | 382,203 | — | 382,203 | 306 | 1,594 |
| 10 | 190,546 | — | 190,546 | 152 | 3,146 |
| 11 | 75,375 | — | 75,375 | 60 | 2,442 |
| 12 | 26,800 | — | 26,800 | 21 | 554 |

丸太換算材積 (當局木材需給状況調査書参照)

給の趨勢 (續)
道

| 費量 | | | 輸入量 | | | |
|-----------|------------|-----|--------|-----|--------|-----|
| 闊葉樹 | 計 | 指數 | 針葉樹 | 闊葉樹 | 計 | 指數 |
| 2,056,756 | 7,329,475 | 100 | 16,451 | — | 16,451 | 100 |
| 2,043,759 | 7,333,997 | 100 | 57,154 | — | 57,154 | 347 |
| 2,925,140 | 9,402,902 | 128 | 10,771 | — | 10,771 | 65 |
| 4,223,777 | 11,189,265 | 153 | 34,411 | — | 34,411 | 209 |
| 4,321,790 | 12,199,922 | 166 | — | 993 | 993 | 60 |
| 1,981,031 | 8,111,395 | 111 | 0 | — | 0 | 0 |
| 757,162 | 6,862,602 | 94 | 22 | — | 22 | 0 |

| 入量 | | | 移出量 | | | |
|--------|-----------|-----|---------|-----------|-----------|-----|
| 闊葉樹 | 計 | 指數 | 針葉樹 | 闊葉樹 | 計 | 指數 |
| 12,407 | 728,815 | 100 | 99,047 | 1,173,365 | 1,272,412 | 100 |
| 31,830 | 971,354 | 133 | 487,974 | 1,284,782 | 1,772,756 | 139 |
| 9,985 | 596,839 | 82 | 690,943 | 1,650,092 | 2,341,035 | 184 |
| 70,513 | 1,338,673 | 184 | 691,794 | 3,171,391 | 3,863,185 | 304 |
| 17,849 | 1,033,938 | 142 | 805,686 | 2,503,551 | 3,309,237 | 260 |
| 36,402 | 701,735 | 96 | 520,323 | 1,925,954 | 2,446,277 | 192 |
| 46,523 | 755,142 | 104 | 650,729 | 2,039,287 | 2,690,016 | 111 |

木

| 費量 | | | 輸入量 | | | |
|--------|-----------|-----|-----|-----|---|----|
| 闊葉樹 | 計 | 指數 | 針葉樹 | 闊葉樹 | 計 | 指數 |
| 6,260 | 3,976,569 | 100 | — | — | — | — |
| 18,271 | 3,848,782 | 97 | — | — | — | — |
| 17,847 | 5,643,636 | 142 | — | — | — | — |
| 24,523 | 6,874,427 | 173 | — | — | — | — |
| 41,950 | 5,145,768 | 129 | — | — | — | — |
| 1,270 | 4,080,347 | 103 | — | — | — | — |
| 11,169 | 5,566,342 | 140 | — | — | — | — |

| 入量 | | | 移出量 | | | |
|--------|--------|-----|-----------|--------|-----------|-----|
| 闊葉樹 | 計 | 指數 | 針葉樹 | 闊葉樹 | 計 | 指數 |
| 2,302 | 3,455 | 100 | 8,010,291 | 18,937 | 8,029,228 | 100 |
| 250 | 508 | 15 | 8,844,575 | 74,543 | 8,919,118 | 111 |
| 1,505 | 2,659 | 77 | 8,814,074 | 29,279 | 8,843,353 | 110 |
| 35,500 | 37,094 | 107 | 6,431,185 | 94,330 | 6,525,515 | 81 |
| 584 | 3,730 | 108 | 4,384,193 | 55,797 | 4,439,990 | 55 |
| 1,769 | 4,211 | 122 | 3,599,081 | 31,910 | 3,630,991 | 45 |
| 543 | 1,097 | 32 | 3,026,690 | 12,715 | 3,039,405 | 38 |

用 材 需

(二) 朝

| 年 次 | 生 産 量 | | | | 消 費 量 | |
|-------|-----------|----------|----------------|-----|----------------|-----|
| | 針 葉 樹 | 潤 葉 樹 | 計 | 指 數 | 針 葉 樹 | 指 數 |
| 昭 和 6 | 石 ... | 石 ... | 石 5,052,352 | 100 | 石 5,546,849 | 100 |
| 7 | 5,389,362 | 388,565 | 5,777,927 | 114 | 5,496,419 | 99 |
| 8 | 6,724,434 | 533,962 | 7,258,396 | 144 | 6,502,750 | 117 |
| 9 | 8,247,084 | 455,704 | 8,702,788 | 172 | 8,052,439 | 145 |
| 10 | 7,755,614 | 483,517 | 8,239,131 | 163 | 8,669,112 | 156 |
| 11 | 7,722,357 | 539,628 | 8,261,985 | 164 | 8,637,384 | 156 |
| 12 | 8,295,627 | 589,435 | 8,885,062 | 176 | 10,406,041 | 188 |

丸太換算材積 (當局木材需給状況調査書参照)

(木) 臺

| 年 次 | 生 産 量 | | | | 消 費 量 |
|-------|--------------|--------------|--------------|-----|----------------|
| | 針 葉 樹 | 潤 葉 樹 | 計 | 指 數 | |
| 昭 和 6 | 石 465,433 | 石 225,472 | 石 690,905 | 100 | 石 1,304,831 |
| 7 | 493,003 | 189,065 | 682,068 | 99 | 1,506,132 |
| 8 | 542,787 | 238,898 | 781,685 | 113 | 1,379,298 |
| 9 | 490,376 | 409,439 | 899,815 | 130 | 1,434,093 |
| 10 | 521,493 | 438,097 | 959,590 | 139 | 2,063,440 |
| 11 | 629,894 | 503,796 | 1,133,690 | 164 | 2,441,895 |
| 12 | 611,598 | 528,039 | 1,139,637 | 165 | 2,247,616 |

| 年 次 | 輸 出 量 | | | | 移 入 量 |
|-------|------------|------------|-------------|-------|--------------|
| | 針 葉 樹 | 潤 葉 樹 | 計 | 指 數 | |
| 昭 和 6 | 石 1,810 | 石 9,815 | 石 11,625 | 100 | 石 790,415 |
| 7 | 2,049 | 2,148 | 4,197 | 36 | 1,090,100 |
| 8 | 9,124 | 23,595 | 32,719 | 281 | 983,852 |
| 9 | 9,200 | 210,521 | 219,721 | 1,891 | 1,019,887 |
| 10 | 4,590 | 39,333 | 43,923 | 378 | 1,542,660 |
| 11 | 4,369 | 29,504 | 33,873 | 291 | 1,857,047 |
| 12 | 1,855 | 3,788 | 5,643 | 48 | 1,699,315 |

丸太換算材積 (當局木材需給状況調査書参照)

給 の 趨 勢 (續)

鮮

| 輸 入 量 | | 輸 出 量 | | 移 入 量 | | 移 出 量 | |
|--------------|-----|--------------|-----|--------------|-----|--------------|-----|
| 針 葉 樹 | 指 數 | 針 葉 樹 | 指 數 | 針 葉 樹 | 指 數 | 針 葉 樹 | 指 數 |
| 石 726,156 | 100 | 石 267,928 | 100 | 石 238,832 | 100 | 石 202,563 | 100 |
| 509,121 | 70 | 486,951 | 182 | 300,657 | 132 | 174,324 | 86 |
| 313,832 | 43 | 1,396,791 | 522 | 938,759 | 410 | 92,124 | 45 |
| 304,667 | 42 | 1,320,674 | 494 | 1,020,260 | 445 | 146,142 | 72 |
| 540,640 | 74 | 1,048,157 | 392 | 1,148,546 | 502 | 250,247 | 124 |
| 597,965 | 82 | 1,128,067 | 421 | 1,477,227 | 645 | 190,502 | 94 |
| 467,319 | 64 | 1,185,463 | 443 | 1,438,663 | 628 | 239,425 | 118 |

灣

| 費 量 | | | 輸 入 量 | | |
|--------------|----------------|-----|--------------|------------|--------------|
| 潤 葉 樹 | 計 | 指 數 | 針 葉 樹 | 潤 葉 樹 | 指 數 |
| 石 256,666 | 石 1,561,497 | 100 | 石 214,099 | 石 6,331 | 石 220,430 |
| 249,402 | 1,755,534 | 112 | 80,627 | 1,397 | 82,024 |
| 269,297 | 1,648,595 | 106 | 38,495 | 344 | 38,839 |
| 208,806 | 1,642,899 | 105 | 16,736 | 303 | 17,039 |
| 473,690 | 2,537,130 | 163 | 24,276 | 892 | 25,168 |
| 540,983 | 2,982,878 | 191 | 143,407 | 3,140 | 146,547 |
| 641,355 | 2,888,971 | 185 | 69,719 | 11,570 | 81,289 |

| 入 量 | | | 移 出 量 | | |
|-------------|--------------|-----|-------------|------------|-------------|
| 潤 葉 樹 | 計 | 指 數 | 針 葉 樹 | 潤 葉 樹 | 指 數 |
| 石 47,433 | 石 837,898 | 100 | 石 78,122 | 石 1,212 | 石 79,334 |
| 64,622 | 1,154,722 | 138 | 90,387 | 367 | 90,754 |
| 55,309 | 1,039,161 | 124 | 125,822 | 3,932 | 129,754 |
| 53,571 | 1,073,458 | 128 | 128,629 | 1,863 | 130,492 |
| 78,700 | 1,621,360 | 194 | 81,550 | 6,148 | 87,698 |
| 111,165 | 1,968,212 | 235 | 95,420 | 19,840 | 115,260 |
| 98,512 | 1,797,827 | 215 | 100,422 | 5,939 | 106,361 |

第十四 林 産
54. 主要林産物及林

| 品名 | 單位 | 數 | | |
|-----------------|-----|---------|---------|---------|
| | | 昭和九年 | 昭和十年 | 昭和十一年 |
| 木竹 | 材 | ... | ... | ... |
| 材 | 千 斤 | 6,192 | 6,811 | 6,026 |
| コ | 斤 | 8,338 | 10,208 | 9,752 |
| 桂 | 斤 | 474,061 | 428,828 | — |
| 規 | 斤 | 388,436 | 666,786 | 791,664 |
| 丁 | 斤 | 199,984 | 303,466 | — |
| 沈 | 斤 | 8,550 | 9,539 | — |
| 白 | 斤 | 317,162 | 289,852 | — |
| 木 | 斤 | 447,779 | 196,193 | 2,600 |
| 燃 | 斤 | 10,800 | 8,400 | 2,600 |
| 其 | 斤 | 436,979 | 187,793 | — |
| 漆 | 千 斤 | 2,831 | 3,077 | 3,490 |
| 松 | 斤 | 35,127 | 46,115 | 46,817 |
| 五倍子 | 斤 | 21,259 | 23,237 | 22,376 |
| 其他單寧材料 | 斤 | 24,578 | 25,923 | 17,745 |
| コ | 斤 | 1,209 | 575 | 0 |
| 醋 | 斤 | 1,671 | 2,530 | 1,668 |
| ア | 斤 | 119,705 | 99,469 | 166,431 |
| 生インヂヤラバー及ガムパーチヤ | 斤 | — | — | — |
| 龍腦及人造龍腦 | 斤 | — | 2 | — |
| 漆蠟 | 斤 | — | — | — |
| 木 | 斤 | — | — | — |
| コ | 斤 | — | — | — |
| バ | 千 斤 | 481,466 | 455,980 | 552,853 |
| 燐 | 打 | ... | ... | — |
| 鉛 | 打 | 102,602 | 152,529 | 137,713 |
| 醋 | 打 | 591 | 885 | 1,500 |
| 阿仙藥其他單寧エキス | 千 斤 | 19,336 | 22,607 | 27,636 |
| コ | 斤 | 780 | 956 | 566 |
| セ | 斤 | 3,374 | 4,344 | 5,031 |
| 椰 | 斤 | 2,292 | 2,560 | 3,314 |
| 桐 | 斤 | 1,757 | 1,525 | 1,830 |
| 松 | 立 | 293,486 | 204,669 | 289,372 |
| 計 | | ... | ... | ... |

大藏省調査に據る

貿易
産關係品の輸入 内地 (北海道を含む)

| 量 | 價 額 | | | |
|---------|-------------|-------------|-------------|-------------|
| | 昭和十二年 | 昭和九年 | 昭和十年 | 昭和十一年 |
| ... | 40,183,059 | 49,775,176 | 55,547,989 | 64,817,407 |
| ... | 26,709 | 22,743 | — | — |
| 7,758 | 964,718 | 1,009,926 | 862,502 | 1,175,857 |
| ... | 967 | — | — | — |
| 15,493 | 1,616,207 | 2,038,268 | 2,095,859 | 3,588,775 |
| ... | 72,893 | 67,039 | — | — |
| 642,783 | 527,135 | 830,187 | 1,103,791 | 804,958 |
| ... | 60,640 | 121,959 | — | — |
| ... | 21,827 | 25,755 | — | — |
| ... | 191,231 | 196,051 | — | — |
| 800 | 103,144 | 29,490 | 186 | 82 |
| 800 | 331 | 302 | 186 | 82 |
| ... | 102,813 | 29,188 | — | — |
| 2,562 | 2,988,509 | 2,924,531 | 3,154,056 | 2,579,250 |
| 45,129 | 3,160,996 | 4,271,308 | 4,664,345 | 7,598,586 |
| 28,775 | 2,093,286 | 2,326,571 | 1,884,223 | 2,715,168 |
| 19,490 | 1,449,493 | 2,322,379 | 1,977,354 | 3,067,224 |
| 0 | 127,707 | 60,230 | 61 | 56 |
| 2,171 | 484,727 | 988,783 | 637,696 | 876,753 |
| 106,260 | 57,337,922 | 51,636,065 | 72,956,543 | 99,217,584 |
| ... | — | 16 | — | — |
| ... | 18,861 | — | — | — |
| ... | 68,861 | 82,709 | — | — |
| 11,191 | 54,932 | 66,835 | — | 27,658 |
| 790,173 | 44,255,752 | 55,101,181 | 67,107,057 | 116,719,852 |
| ... | 374 | 2 | — | — |
| 162,477 | 1,453,578 | 153,573 | 166,451 | 177,445 |
| 200 | 885 | 1,879 | 2,033 | 496 |
| 35,702 | 3,063,776 | 3,784,868 | 4,899,047 | 6,786,674 |
| 661 | 519,657 | 653,021 | 361,746 | 411,636 |
| 5,542 | 3,308,400 | 3,100,850 | 2,761,690 | 2,882,194 |
| 2,400 | 333,404 | 522,052 | 706,465 | 601,961 |
| 1,439 | 579,275 | 796,096 | 1,174,337 | 841,895 |
| 255,704 | 150,855 | 103,452 | 146,415 | 136,909 |
| ... | 165,218,813 | 183,013,962 | 222,209,846 | 315,028,420 |

55. 木材 (イ) 針葉樹材

| 材種別 | 北米合衆國材 | | 英領加奈陀材 | | 露領亞 | |
|---------|-----------|------------|-----------|------------|---------|----|
| | 數量 | 價額 | 數量 | 價額 | 數量 | 價額 |
| 鉛筆用ニダー | 6,474 | 362,815 | — | — | — | — |
| 檜屬 | 50,925 | 1,070,918 | 5,529 | 53,913 | — | — |
| ネズコ及榲屬 | 337,188 | 3,830,378 | 224,470 | 1,901,176 | — | — |
| 樺、唐檜、松 | 100,899 | 1,463,126 | 51,989 | 668,566 | 158,771 | — |
| 落葉松 | — | — | — | — | — | — |
| 其他(米松等) | 1,824,321 | 22,466,473 | 795,523 | 8,680,044 | — | — |
| 計 | 2,319,807 | 29,193,710 | 1,077,511 | 11,303,699 | 158,771 | — |
| 昭和十一年 | 3,949,978 | 31,161,062 | 851,956 | 6,133,887 | 25,815 | — |
| 〃 十年 | 3,480,064 | 27,413,442 | 1,112,663 | 8,258,295 | 276,009 | — |
| 〃 九年 | 2,643,038 | 20,442,877 | 1,323,606 | 9,384,901 | 105,302 | — |
| 〃 八年 | 3,127,528 | 23,103,263 | 1,084,319 | 7,601,530 | 597,396 | — |

本表及次表に掲ぐる木材は關稅定率表に所謂單に切り挽き又は割りたるもので

(ロ) 闊葉樹材

| 輸入先 | 南洋材 | | 唐木 | |
|--------|-----------|------------|---------|---------|
| | 數量 | 價額 | 數量 | 價額 |
| 中華民國 | — | — | — | — |
| 關東州 | — | — | — | — |
| 滿洲國 | — | — | — | — |
| 英領印度 | — | — | 677 | 5,434 |
| 海峽殖民地 | — | — | 6 | — |
| 蘭領東印度 | 298,741 | 1,969,550 | 0 | 1 |
| 英領ボルネオ | 554,860 | 3,625,635 | — | — |
| 比律賓 | 1,790,521 | 10,848,768 | 17 | 96 |
| 暹羅 | 97 | 1,492 | 113,009 | 429,481 |
| 北米合衆國 | — | — | — | — |
| 其他 | — | — | — | — |
| 計 | 2,644,219 | 16,445,451 | 113,706 | 435,055 |
| 昭和十一年 | 2,277,486 | 12,867,335 | 73,948 | 311,770 |
| 〃 十年 | 1,660,843 | 9,108,948 | 198,299 | 967,155 |
| 〃 九年 | 1,201,077 | 7,020,758 | 196,222 | 952,031 |
| 〃 八年 | 767,772 | 4,305,724 | 212,429 | 922,802 |

- 南洋材とは輸入稅表「六一二」木材癸「其他」中南洋地方より輸入せら
- 唐木とは花梨木、黃楊木、鐵刀木、紅木、紫檀及黑檀(縞黑檀を含む)を
- 其他にはリグナムバイター、マホガニー、オーク、ドロノキ、ハコヤナギ、

の輸入 (イ) 針葉樹材

内地 (北海道を含む) 昭和十二年

| 細亞材 | 滿洲國 | | 其他 | | 計 | |
|-----------|--------|---------|-------|---------|-----------|------------|
| | 價額 | 數量 | 價額 | 數量 | 價額 | 數量 |
| — | — | — | — | — | 6,474 | 362,815 |
| — | — | — | — | — | 56,454 | 1,124,831 |
| — | — | — | 227 | 2,138 | 561,885 | 5,733,692 |
| 1,005,113 | 11,250 | 127,687 | 87 | 817 | 322,996 | 3,265,309 |
| — | — | — | 479 | 7,040 | 2,620,323 | 31,153,557 |
| 1,005,113 | 11,250 | 127,687 | 793 | 9,995 | 3,568,132 | 41,640,204 |
| 106,504 | 47 | 246 | 3,829 | 243,096 | 4,831,625 | 37,644,795 |
| 1,410,399 | — | — | 6,469 | 46,162 | 4,875,205 | 37,128,298 |
| 619,223 | — | — | 1,987 | 16,499 | 4,073,933 | 30,463,500 |
| 2,515,574 | — | — | 90 | 4,812 | 4,809,333 | 33,225,179 |

經木、木粉、燐寸軸木其他の加工品を含まない (大藏省調)

の輸入 (ロ) 闊葉樹材

内地 (北海道を含む) 昭和十二年

| チ | 桐 | | 其他 | 合計 |
|--------|-----------|--------|-----------|------------|
| | 數量 | 價額 | | |
| — | — | — | — | — |
| 16 | 704 | 81,199 | 2,590 | 823,722 |
| — | — | — | — | 704 |
| 24 | 3,799 | — | 475,595 | 475,595 |
| — | — | — | — | 9,233 |
| — | — | — | — | 6 |
| 1,166 | 127,919 | — | 359,113 | 2,456,583 |
| — | — | — | — | 3,625,635 |
| 14 | 3,264 | — | — | 10,852,401 |
| 13,011 | 2,682,172 | — | 273 | 3,113,145 |
| — | — | — | — | 827,204 |
| 148 | 33,839 | — | 484,330 | 518,169 |
| 14,379 | 2,851,697 | 81,199 | 2,149,105 | 22,702,397 |
| 9,088 | 1,533,983 | 68,498 | 662,709 | 2,503,634 |
| 28,009 | 1,347,016 | 8,285 | 83,141 | 1,113,849 |
| 19,463 | 758,292 | 7,342 | 66,024 | 886,291 |
| 20,998 | 919,504 | 9,841 | 97,209 | 958,477 |

れたものを謂ふ (大藏省調)
謂ふ
胡桃等を含む

56. 主要林産物及林

| 品名 | 単位 | 数 | | |
|----|----|-----------|-----------|-----------|
| | | 昭和九年 | 昭和十年 | 昭和十一年 |
| 木竹 | 材 | ... | ... | ... |
| 竹 | 材 | 18,839 | 17,016 | 19,558 |
| 木 | 炭 | 885 | 695 | 874 |
| 木 | 茸 | 1,306 | 1,680 | 1,114 |
| 木 | 蠟 | 5,293 | 5,343 | 5,927 |
| 樟 | 腦 | 2,796 | 2,834 | 2,466 |
| 椰 | 油 | 1,088 | 1,037 | 1,007 |
| 木 | 子 | 293 | 5,353 | 1,681 |
| 木 | 製 | 1 | 1,239 | 899 |
| 竹 | 製 | ... | ... | ... |
| 竹 | 製 | ... | ... | ... |
| 柳 | 製 | 546 | 407 | 292 |
| 傘 | 製 | 177,467 | 329,503 | 337,006 |
| 燐 | 製 | 837,460 | 586,516 | 716,366 |
| 燐 | 製 | 17,809 | 20,121 | 13,838 |
| 漆 | 器 | ... | ... | ... |
| 鉛 | 筆 | 1,887,310 | 1,759,054 | 1,919,849 |
| 紙 | 扇 | 7,541 | 9,167 | 12,827 |
| 木 | 製 | ... | ... | ... |
| 竹 | 製 | ... | ... | ... |
| 計 | | ... | ... | ... |

大藏省調査に據る

57. 木の

| 輸出先 | 鐵道枕木 | | 板 | | 箱板及 |
|-----|---------|---------|---------|-----------|--------|
| | 數量 | 價額 | 數量 | 價額 | |
| 關東州 | 59,466 | 91,401 | 21,406 | 832,382 | 3,415 |
| 滿洲 | 146,084 | 262,159 | 6,512 | 276,754 | 341 |
| 中華 | 51,429 | 113,180 | 12,851 | 441,320 | 361 |
| 英領 | — | — | 4,972 | 251,482 | 1,512 |
| 海峽 | — | — | 252,956 | 10,681 | 1,962 |
| 蘭領 | — | — | 430,276 | 33,023 | 2,226 |
| 英領 | — | — | 59,157 | 4,798,181 | 16 |
| 北米 | — | — | 4,464 | 264,352 | 0 |
| 南米 | — | — | 8,034 | 629,641 | 546 |
| 南洋 | — | — | 2,555 | 225,027 | — |
| 其他 | — | — | 15,377 | 1,239,329 | 3,421 |
| 計 | 256,979 | 466,740 | 136,015 | 9,002,172 | 13,800 |

大藏省調査に據る

産關係品の輸出

内地 (北海道を含む)

| 量 | 價額 | | | |
|-----|------------|------------|------------|------------|
| | 昭和十二年 | 昭和九年 | 昭和十年 | 昭和十一年 |
| ... | ... | ... | ... | ... |
| ... | 23,915,054 | 23,181,968 | 24,703,242 | 35,412,067 |
| ... | 13,501 | 952,889 | 742,142 | 895,479 |
| ... | 904 | 32,413 | 25,587 | 54,621 |
| ... | 1,066 | 2,363,770 | 3,311,598 | 2,544,294 |
| ... | 5,948 | 1,258,013 | 1,444,583 | 1,812,027 |
| ... | 2,317 | 4,603,224 | 5,039,365 | 4,843,122 |
| ... | 1,284 | 465,496 | 521,672 | 970,947 |
| ... | 379 | 45,417 | 986,391 | 347,029 |
| ... | 4,393 | 109 | 109,559 | 78,352 |
| ... | ... | 5,610,662 | 7,475,611 | 8,064,203 |
| ... | ... | 1,184,500 | 1,806,878 | 1,942,258 |
| ... | 51 | 90,806 | 67,570 | 52,385 |
| ... | 284,939 | 187,507 | 294,775 | 393,242 |
| ... | 714,577 | 596,820 | 509,039 | 590,110 |
| ... | 13,318 | 2,928,558 | 3,209,449 | 2,174,288 |
| ... | ... | 2,570,476 | 2,513,884 | 2,098,217 |
| ... | 1,847,701 | 1,810,684 | 1,908,591 | 2,085,895 |
| ... | 16,871 | 326,766 | 381,018 | 358,083 |
| ... | ... | 3,506,047 | 4,248,057 | 4,129,750 |
| ... | ... | ... | ... | ... |
| ... | ... | ... | ... | 311,429 |
| 計 | 52,849,211 | 57,777,737 | 58,137,544 | 73,253,609 |

輸出 昭和十二年

| 樺板 | 樽寸軸木 | | 樽寸函用經木 | | 其他の挽材 | |
|-----------|-------|---------|--------|---------|--------|-----------|
| | 價額 | 數量 | 價額 | 數量 | 價額 | 數量 |
| 991,550 | 756 | 50,851 | 678 | 43,841 | 47,031 | 1,259,617 |
| 123,195 | 123 | 7,285 | 1,365 | 72,474 | 11,653 | 378,647 |
| 171,929 | 4,360 | 322,549 | 3,578 | 151,183 | 8,032 | 316,736 |
| 1,024,694 | 4 | 774 | 33 | 10,319 | 1,164 | 77,340 |
| 611,510 | 4 | 320 | 3 | 621 | 59 | 3,265 |
| 1,628,259 | — | — | 3 | 261 | 352 | 20,596 |
| 3,939 | — | — | 2 | 188 | — | — |
| 290 | — | — | 1 | 603 | 0 | 55 |
| 275,745 | — | — | — | — | 0 | 20 |
| — | — | — | 32 | 2,115 | — | — |
| 2,542,980 | 46 | 6,556 | 299 | 16,843 | 577 | 31,969 |
| 7,374,091 | 5,293 | 388,335 | 5,994 | 298,448 | 68,868 | 2,088,245 |

木材の

| 輸出先 | 其他の挽材 | | 丸太 | | 及割 | |
|-------|---------|------------|---------|-----------|--------|-----|
| | 潤葉樹 | 潤葉樹 | 針葉樹 | 針葉樹 | 潤葉樹 | 潤葉樹 |
| | 數量 | 價額 | 數量 | 價額 | 數量 | 價額 |
| 關東州 | 11,404 | 709,078 | 153,767 | 1,942,379 | 6,579 | |
| 滿洲國 | 1,277 | 116,513 | 17,730 | 288,651 | 305 | |
| 中華民國 | 5,729 | 420,531 | 51,272 | 983,501 | 25,150 | |
| 英領印度 | 93 | 9,046 | — | — | 24,148 | |
| 海峽植民地 | — | — | — | — | — | |
| 蘭領印度 | — | — | 43 | 3,012 | — | |
| 英領吉 | 70,545 | 7,290,834 | — | — | 834 | |
| 北米合衆 | 3,564 | 289,556 | 7,560 | 56,000 | 1,301 | |
| 南阿聯 | 4,876 | 365,466 | — | — | 137 | |
| 南洋 | 1,434 | 136,902 | — | — | 243 | |
| 其他 | 24,639 | 2,109,870 | 93 | 4,032 | 1,159 | |
| 計 | 123,561 | 11,447,796 | 230,465 | 3,277,575 | 59,856 | |

大蔵省調査に據る

58. 林産

| 品名 | 單位 |
|--|-----|
| 桐漆蠟及櫛蠟 沒食子、五倍子其他のタンニン材料 | 每百斤 |
| 醋酸石灰漆 | 每百斤 |
| 纖維素パルプ {メカニカルパルプ 其他 | 〃 |
| 單に切り、挽き又は割りたるもの | 從價 |
| 1. 花梨木、黃楊木 | 每百斤 |
| 2. 鐵刀木、紅木、紫檀及黑檀 (楡黑檀を除く) | 〃 |
| 3. リグナムグアイタ | 〃 |
| 4. チ | 〃 |
| 木材 | 從價 |
| 5. マホガニ | 〃 |
| 6. オ | 〃 |
| 7. パインファーシダー其他の針葉樹 (イ)長20cm幅7cm厚7mm以下のシダー | 〃 |

輸出 (續)

| 材 | 價額計 | 輸出總額累年比較 | | | |
|-----------|------------|----------|--------|--------|--------|
| | | 昭和九年 | 昭和十年 | 昭和十一年 | 昭和十二年 |
| 樹 | 價額 | 千円 | 千円 | 千円 | 千円 |
| 201,064 | 6,122,163 | 4,142 | 4,746 | 3,856 | 6,122 |
| 10,050 | 1,535,728 | 2,355 | 1,096 | 1,313 | 1,536 |
| 501,996 | 3,422,925 | 2,947 | 2,987 | 2,460 | 3,423 |
| 159,754 | 1,533,409 | 1,060 | 1,199 | 1,123 | 1,534 |
| — | 626,397 | 1,031 | 519 | 469 | 626 |
| — | 1,685,151 | 1,162 | 879 | 1,082 | 1,685 |
| 48,167 | 12,141,309 | 5,089 | 5,630 | 8,301 | 12,141 |
| 11,522 | 622,378 | 387 | 855 | 521 | 622 |
| 9,997 | 1,280,869 | 971 | 903 | 1,016 | 1,281 |
| 16,849 | 380,893 | 381 | 316 | 308 | 381 |
| 109,266 | 6,060,845 | 4,390 | 4,052 | 4,254 | 6,061 |
| 1,068,665 | 35,412,067 | 23,915 | 23,182 | 24,703 | 35,412 |

關稅 昭和十三年八月十五日現在

| 關稅 | 昭和七年法律第四號に依る改訂稅率 | 大正十三年法律第二十四號養澤品稅率 | 備考 |
|----|------------------|-------------------|---|
| 關稅 | 円 (2.25) | 円 3.03 | 昭和七年法律第四號 |
| 無稅 | (6.00) | 8.10 | 「關稅定率法別表輸入稅表に定めたる從量稅率は當分の内之を其の百分の百三十五とす」(但書略) |
| 無稅 | (0.41) | 0.55 | 大正十三年法律第二十四號養澤品等の輸入稅に關する法律第一項 |
| 無稅 | (6.80) | 9.18 | 「關稅定率法別表輸入稅表に掲ぐる物品にして本法の別表に掲ぐるものには當分の内同輸入稅表に依らず從價十割の輸入稅を課す」 |
| 無稅 | 0.22 | — | |
| 無稅 | 0.27 | — | |
| 無稅 | 30% | — | |
| 無稅 | (0.50) | (0.07) 從價 100% | |
| 無稅 | — | — | |
| 無稅 | 5% | — | |
| 無稅 | 5% | — | |
| 無稅 | — | — | |

林 産

| 品名 | 單位 |
|--|--------------------------|
| (ロ)ヒノキ屬 (ホワイトシダー) (エローシダー等) {厚200mm以下 其他(丸太及割材を含む)} | 每立方米 " |
| (ハ)ネズコ屬及ツガ屬 {厚60mm以下のもの 厚200mm以下のもの* 厚200mmを超えるもの* 丸太及割材*} | 每立方米 " " " |
| (ニ)モミ、タウヒ、松、カラマツ屬 (マツ屬) {厚200mm以下 其他(丸太及割材を含む)* (エゾ、トド、落葉松、紅松、スプルス等)} | 每立方米 " |
| (ホ)其他 {厚60mm以下 厚200mm以下 厚200mmを超えるもの 丸太 長15mを超え末口徑20cm以下のもの 及 長10mを超え末口徑30cm以下のもの 割材 其他 | " " " 每立方米 " |
| 8. 桐 | 每百斤 |
| 9. 櫻 桐 竹 | |
| 10. 縞黒檀、ドロノキ、ハコヤナギ及胡桃 | |
| 11. 廣 葉 杉 | 從 價 |
| 12. 其 他 {厚200mm以下 其他(丸太及割材を含む)} | 每立方米 " |
| 其 他 | |
| 1. 經 木 粉 | 從 價 |
| 2. 木 | " |
| 3. 燐 寸 軸 木 | " |
| 4. 花 梨 木 及 黃 楊 木 | 從 價 |
| 5. 其 他 | " |
| 包装用の箱、樽等には仕組たる板 {合 板 製 の も の 其 他 材 炭 {燃 料 用 の も の 其 他 | " " 每百斤 價 |

關 稅 (續)

| 國定稅率 | 昭和七年法律第四號に依る改訂稅率 | 大正十三年法律第二十四號發澤品稅率 | 備 考 |
|-----------------------|--------------------|-------------------|--|
| 円 (9.85) (5.40) | 円 13.29 7.29 | — | |
| (6.25) | 8.43 | — | *印を附せるものはパルプ |
| (5.50) | 7.42 | — | 原料として輸入せるものに |
| (3.70) | 4.99 | — | 限り輸入税を免す |
| (3.30) | 4.45 | — | (昭和十二年八月十日改正)(關稅定率法 第九條、大正十年勅令第二百三十八號第 二條) |
| 無 稅 | — | — | |
| (4.45) | 6.00 | — | |
| (2.70) | 3.64 | — | |
| 6.90 | — | — | |
| 5.60 | — | — | |
| 3.40 | — | — | |
| 無 稅 | — | — | |
| 2.00 | — | — | |
| 2.50 | — | — | |
| (0.90) | 1.21 | — | |
| 無 稅 | — | — | |
| 15% | — | — | |
| 5.50 | — | — | |
| 2.00 | — | — | |
| 25% | — | — | |
| 20% | — | — | |
| 無 稅 | — | — | |
| 40% | — | — | |
| 25% | — | — | {内鹽刀木、紅木、 紫檀及黒檀(縞 黒檀を除く)} 從價 100% |
| 25% | — | — | |
| 15% | — | — | |
| 無 稅 | — | — | |
| (0.55) | 0.74 | — | |
| 20% | — | — | |

第十五 林業金融

59. 森林擔保金融

(イ) 道府縣別 昭和十年末現在

| 道府縣別 | 貸付件數 | 貸付額 | 金 利 | | 貸付期限 | | 擔保森林面積 |
|------|---------|------------|-----|----|------|----|---------|
| | | | 最高 | 最低 | 最長 | 最短 | |
| 總數 | 235,319 | 90,035,830 | 360 | 10 | 30 | 1月 | 536,996 |
| 北海道 | 2,147 | 1,349,102 | 360 | 60 | 20 | 1月 | 107,477 |
| 青森 | 2,743 | 923,362 | 182 | 35 | 28 | 1月 | 6,715 |
| 岩手 | 7,463 | 2,095,911 | 250 | 10 | 15 | 2月 | 32,971 |
| 宮城 | 2,806 | 945,474 | 200 | 40 | 15 | 4月 | 4,986 |
| 秋田 | 94 | 418,991 | 180 | 72 | 10 | 2月 | 1,697 |
| 山形 | 2,536 | 795,404 | 161 | 62 | 21 | 6月 | 4,747 |
| 福島 | 4,549 | 604,152 | 320 | 40 | 20 | 1月 | 15,083 |
| 茨城 | 14,076 | 3,409,233 | 150 | 42 | 25 | 6月 | 20,203 |
| 栃木 | 11,315 | 3,562,569 | 180 | 35 | 25 | 1月 | 32,044 |
| 群馬 | 4,395 | 1,435,327 | 200 | 50 | 20 | 6月 | 8,711 |
| 埼玉 | 2,124 | 1,636,393 | 200 | 50 | 20 | 3月 | 5,413 |
| 千葉 | 2,499 | 931,648 | 120 | 50 | 29 | 6月 | 6,648 |
| 東京 | 1,702 | 2,391,267 | 150 | 50 | 20 | 3月 | 5,652 |
| 神奈川 | 4,125 | 1,151,381 | 150 | 70 | 20 | 6月 | 3,164 |
| 新潟 | 4,973 | 2,515,717 | 180 | 30 | 30 | 1月 | 6,885 |
| 富山 | 797 | 169,773 | 121 | 66 | 20 | 2月 | 1,368 |
| 石川 | 1,795 | 1,633,136 | 160 | 56 | 25 | 2月 | 3,583 |
| 福井 | 1,182 | 437,114 | 139 | 49 | 25 | 6月 | 825 |
| 山梨 | 778 | 450,263 | 150 | 70 | 15 | 1年 | 4,329 |
| 長野 | 9,895 | 3,313,457 | 200 | 50 | 25 | 2月 | 9,606 |
| 岐阜 | 14,103 | 1,689,390 | 180 | 40 | 20 | 2月 | 29,676 |
| 静岡 | 12,548 | 7,959,524 | 200 | 57 | 25 | 1月 | 36,420 |
| 愛知 | 1,696 | 900,431 | 150 | 35 | 20 | 2月 | 1,225 |
| 三重 | 5,702 | 7,293,614 | 220 | 39 | 20 | 1月 | 26,389 |
| 滋賀 | 4,574 | 961,638 | 120 | 55 | 20 | 2月 | 6,187 |
| 京都 | 4,087 | 1,764,198 | 150 | 30 | 10 | 2月 | 3,658 |
| 大阪 | 837 | 1,634,095 | 140 | 30 | 16 | 1月 | 2,390 |
| 兵庫 | 7,063 | 3,582,853 | 140 | 21 | 20 | 2月 | 8,955 |
| 奈良 | 1,136 | 7,500,178 | 110 | 56 | 25 | 2月 | 6,470 |
| 和歌山 | 4,619 | 3,290,874 | 150 | 42 | 20 | 2月 | 12,376 |
| 鳥取 | 637 | 2,445,384 | 120 | 60 | 20 | 3年 | 935 |
| 島根 | 5,671 | 1,535,361 | 121 | 40 | 20 | 5月 | 10,036 |
| 岡山 | 9,589 | 1,969,341 | 120 | 47 | 30 | 2月 | 9,929 |
| 広島 | 2,533 | 431,938 | 150 | 55 | 20 | 3月 | 2,496 |
| 山口 | 9,537 | 1,952,544 | 180 | 55 | 25 | 3月 | 7,003 |
| 徳島 | 11,876 | 2,303,397 | 180 | 43 | 25 | 3月 | 44,148 |
| 香川 | 615 | 241,700 | 130 | 50 | 20 | 6月 | 579 |
| 愛媛 | 2,867 | 918,511 | 110 | 70 | 20 | 4月 | 6,864 |
| 高知 | 9,396 | 1,202,674 | 240 | 65 | 30 | 1月 | 14,246 |
| 福岡 | 1,756 | 1,600,784 | 126 | 65 | 20 | 6月 | 2,760 |

道府縣別 (續)

| 道府縣別 | 貸付件數 | 貸付額 | 金 利 | | 貸付期限 | | 擔保森林面積 |
|------|--------|-----------|-----|----|------|----|--------|
| | | | 最高 | 最低 | 最長 | 最短 | |
| 佐賀 | 524 | 293,975 | 155 | 72 | 20 | 1年 | 980 |
| 長崎 | 822 | 278,247 | 300 | 72 | 23 | 6月 | 1,415 |
| 熊本 | 2,707 | 1,127,098 | 220 | 72 | 20 | 3月 | 3,265 |
| 大宮 | 18,099 | 4,777,424 | 180 | 60 | 30 | 6月 | 4,819 |
| 鹿兒島 | 14,633 | 1,791,342 | 200 | 72 | 30 | 6月 | 5,389 |
| 沖繩 | 5,698 | 479,691 | 300 | 10 | 12 | 3月 | 6,279 |

(ロ) 金融機關別

(内地府縣) 昭和十年末現在

| 金融機關 | 貸付件數 | 貸付額 | 金 利 | | 貸付期限 | | 擔保森林面積 |
|------|---------|------------|-----|----|------|----|---------|
| | | | 最高 | 最低 | 最長 | 最短 | |
| 總數 | 233,172 | 88,746,778 | 320 | 10 | 30 | 1月 | 429,519 |
| 勸業銀行 | 807 | 10,789,294 | 95 | 35 | 29 | 3年 | 22,805 |
| 農工銀行 | 27,445 | 6,407,324 | 120 | 39 | 30 | 2月 | 72,723 |
| 普通銀行 | 30,511 | 34,130,700 | 180 | 37 | 30 | 1月 | 119,466 |
| 信託會社 | 352 | 1,303,645 | 150 | 30 | 5 | 6月 | 2,122 |
| 産業組合 | 30,861 | 7,725,563 | 200 | 21 | 25 | 1月 | 30,302 |
| 個人其他 | 143,196 | 28,390,252 | 320 | 10 | 30 | 1月 | 182,101 |

(ハ) 擔保物種類別

(内地府縣) 昭和十年末現在

| 擔保物 | 貸付件數 | 貸付額 | 金 利 | | 貸付期限 | | 擔保森林面積 |
|------------|---------|------------|-----|----|------|----|---------|
| | | | 最高 | 最低 | 最長 | 最短 | |
| 總數 | 233,172 | 88,746,778 | 320 | 10 | 30 | 1月 | 429,519 |
| 立木及土地 | 77,596 | 53,504,462 | 320 | 10 | 30 | 1月 | 197,494 |
| 立木 | 9,539 | 4,614,270 | 300 | 10 | 30 | 1月 | 17,758 |
| 森林及森林以外のもの | 146,037 | 30,628,046 | 300 | 20 | 30 | 1月 | 214,267 |

1. 勸業銀行擔保面積は第一抵當の分のみを掲げ第二抵當の分は之を含まず個人其他の分は推定に依る
2. 金利及貸付期限は専ら森林(土地、立木)のみを擔保とせるものに付て之を掲ぐ

60. 木 炭 地
(内 地)

| 借 受 先 | 原 木 資 金 | | | 炭 窯 構 築 資 金 | | | |
|-------------------------|------------------|--------------------|-----------------|------------------|---------------|--------------------|-----------------|
| | 金 額 | 期 間 (最長 最短期) | 金 利 (年) | 借 受 員 数 | 金 額 | 期 間 (最長 最短期) | 金 利 (年) |
| 地方に於ける木炭商及 仲買人より借受 | 6,977,978 | 5年 1月 | 0.048— 0.30 | 63,924 | 1,397,227 | 5年 半月 | 0.048— 0.2 |
| 中央市場に於ける問屋 及其他より借受 | 244,097 | 5年 3月 | 0.07— 0.15 | 472 | 56,823 | 5年 1月 | 0.10— 0.15 |
| 個 人 よ り 借 受 | 3,451,556 | 5年 1月 | 0.05— 0.20 | 32,699 | 473,689 | 4年 20日 | 0.05—0.2 |
| 中央金庫より借受 | 374,778 | 1年 80日 | 0.0348— 0.06 | 3,861 組合15 | 37,652 | 1年 90日 | 0.0348— 0.06 |
| 産 業 組 合 | 府縣信聯自己資金 より借受 | 771,833 | 3年 26日 | 0.045— 0.0694 | 3,246 組合42 | 2年 26日 | 0.045— 0.1 |
| | | 2,484,091 | 4年 1月 | 0.03— 0.12 | 29,453 | 312,947 | 3年 1月 |
| 計 | 3,630,702 | — | — | 36,560 組合57 | 380,456 | — | — |
| 勸業銀行より借受 | 15,070 | 15年 4月 | 0.059— 0.078 | 308 | 425 | 1年 4月 | 0.078 |
| 農工銀行より借受 | 27,362 | 7年 5月 | 0.039— 0.12 | 345 | — | — | — |
| 其他地方銀行より借受 | 331,548 | 4年 2月 | 0.07— 0.146 | 2,141 | 21,152 | 3年 1月 | 0.08— 0.12 |
| 農事實行組合其他の組 合又は團體より借受 | 320,864 | 5年 1月 | 0—0.156 | 6,284 | 60,711 | 5年 20日 | 0—0.156 |
| 其 他 よ り 借 受 | 66,564 | 2年 3月 | 0.042— 0.18 | 1,581 | 11,166 | 1年5 3月 | 0.09— 0.18 |
| 計 | 15,065,741 | — | — | 144,314 組合57 | 2,401,649 | — | — |

1. 假渡金とは生産木炭の販賣委託寄託等に際し假りに其の代金の一部又は全者に賣拂ふことを条件とする金融の形式を謂ふ(従て後者の場合には原木炭窯構築資金中には構築期間中に於ける製炭者の生計資金を含む)
2. 炭窯構築資金中には構築期間中に於ける製炭者の生計資金を含む
3. 詳細は當局木炭關係資料調査書第四輯第一號参照

府 縣) 融 昭和十年度

| 借 受 員 数 | 假 渡 金 | | | 前 借 金 | | | | |
|----------------|-----------|--------------------|-------------|----------------|------------|--------------------|-------------------|----------------|
| | 金 額 | 期 間 (最長 最短期) | 金 利 (年) | 借 受 員 数 | 金 額 | 期 間 (最長 最短期) | 金 利 (年) | 借 受 員 数 |
| 42,319 | 897,097 | 5年 7日 | 0—0.24 | 7,730 | 10,153,858 | 5年 3日 | 0.07—0.3 | 80,264 |
| 244 | 74,685 | 3年 10日 | 0—0.15 | 158 | 253,030 | 4年 1月 | 0—0.15 | 790 |
| 15,285 | 122,039 | 2年 7日 | 0.07—0.24 | 921 | 424,396 | 5年 1月 | 0.05—0.24 | 3,565 |
| 893 組合11 | 94,558 | 1年 14日 | 0.045—0.06 | 1,092 | 3,450 | 1年 6月 | 0.045— 0.04563 | 41 |
| 316 組合13 | 411,123 | 2年5 10日 | 0.04—0.0694 | 1,241 組合53 | 44,280 | 1年 2月 | 0.061—0.08 | 30 組合18 |
| 10,765 | 1,569,978 | 2年 3日 | 0—0.144 | 19,524 | 413,505 | 3年 5日 | 0.04—0.144 | 7,025 |
| 11,975 組合24 | 2,075,659 | — | — | 21,857 組合53 | 461,235 | — | — | 7,096 組合18 |
| 17 | — | — | — | — | 2,400 | 1年 6月 | 0.065 | 7 |
| — | — | — | — | — | — | — | — | — |
| 570 | 2,500 | 6月 3日 | 0.07 | 35 | 650 | 1年5 3月 | 0.09—0.1 | 5 |
| 1,989 | 80,067 | 2年 15日 | 0—0.11 | 1,326 | 58,150 | 2年 15日 | 0—0.12 | 2,390 |
| 374 | 3,500 | 2年 6月 | 0.1 | 27 | 14,064 | 2年 6月 | 0.08—0.18 | 177 |
| 72,773 組合24 | 3,255,547 | — | — | 32,054 組合53 | 11,367,783 | — | — | 94,294 組合18 |

部に相當する金額を受くる金融の形式を謂ひ前借金とは生産したる木炭を金融資金又は炭窯構築資金となる場合がある)

61. 森林組合に對す
(内 地)

| 年 次 地 方 | 資 金 の 用 途 |
|---------|------------------------------------|
| 大正元—4 | 林道、造林、製炭、林産製造、防火線、地盤保護、製材、苗圃 |
| 5 | 林道、造林、製炭、防火線、地盤保護、貯木場、苗圃 |
| 6 | 林道、造林、苗圃 |
| 7 | 林道、貯木場、倉庫 |
| 8 | 林道、製炭、舊債償還 |
| 9 | 林道、造林、防火線 |
| 10 | 林道、造林、防火線、伐木、地盤保護、苗圃 |
| 11 | 林道 |
| 12 | 林道、造林、防火線 |
| 13 | 林道、造林 |
| 14 | 林道、造林、荒廢地復舊、撫育 |
| 昭 和 元 | 林道、造林、木炭倉庫、荒廢地復舊 |
| 2 | 林道、造林、防火線、木炭倉庫、荒廢地復舊、撫育、發電所、苗圃、貯木場 |
| 3 | 林道、造林、防火線、木炭倉庫、舊債償還、貯木場、撫育、荒廢地復舊 |
| 4 | 林道、造林、防火線、木炭倉庫 |
| 5 | 林道、造林、荒廢地復舊 |
| 6 | 林道、造林、木炭倉庫、撫育、荒廢地復舊 |
| 7 | 林道、造林、製炭、木炭倉庫、木炭共同出荷 |
| 8 | 林道、造林、木炭倉庫 |
| 9 | 林道、造林、木炭倉庫、製炭 |
| 10 | 林道、造林、木炭倉庫、保護施業 |
| 11 | 林道、木炭倉庫、貯木場、簡易製材 |
| 12 | 林道、造林 |
| 果 計 | |

果 計

| | |
|------|---------------------------------------|
| 東北地方 | 林道、造林、防火線 |
| 關東地方 | 林道、造林、苗圃、製炭、防火線、荒廢地復舊、木炭倉庫 |
| 東海地方 | 林道、造林、荒廢地復舊、發電所、舊債償還、貯木場、撫育 |
| 東山地方 | 製炭、造林、林産製造、林道、苗圃、荒廢地復舊、木炭倉庫 |
| 北陸地方 | 林道、造林、木炭倉庫、木炭共同出荷、製炭、簡易製材 |
| 近畿地方 | 林道、造林、荒廢地復舊、倉庫、貯木場、舊債償還、伐木保護、苗圃 |
| 中國地方 | 林道、造林、苗圃、荒廢地復舊、木炭倉庫、貯木場、舊債償還 |
| 四國地方 | 林道、造林、防火線、貯木場、木炭倉庫、舊債償還、苗圃、荒廢地復舊、保護施業 |
| 九州地方 | 林道、造林、防火線、伐木製材、苗圃、舊債償還 |

1. 森林組合に對しては上記の外高利債借替資金、元利支拂資金、災害關係資
2. 東海地方には静岡、愛知、三重、東山地方には山梨、長野、岐阜各縣を含む

る 低 利 資 金 貸 付 (普通地方資金)
府 縣)

| 貸付件数 | 貸 付 額 | 利 率 |
|------|-----------|---------------------------|
| 11 | 64,200 | 3,000圓以上5分3厘、3,000圓未満5分8厘 |
| 10 | 101,900 | 3,000圓以上5分4厘、3,000圓未満5分9厘 |
| 5 | 38,600 | 同 上 |
| 1 | 5,000 | 同 上 |
| 2 | 23,000 | 同 上 |
| 4 | 10,000 | 同 上 |
| 4 | 19,000 | 同 上 |
| 3 | 17,000 | 同 上 |
| 8 | 17,000 | 同 上 |
| 11 | 35,000 | 同 上 |
| 22 | 150,000 | 同 上 |
| 40 | 183,000 | 同 上 |
| 106 | 968,000 | 同 上 |
| 171 | 1,560,300 | 5分4厘(均一) |
| 75 | 417,900 | 同 上 |
| 30 | 148,200 | 十月より4分8厘 |
| 189 | 1,214,350 | 同 上 |
| 69 | 381,200 | 十月より3分9厘 |
| 68 | 329,300 | 同 上 |
| 43 | 149,350 | 同 上 |
| 33 | 281,800 | 同 上 |
| 33 | 138,800 | 同 上 |
| 15 | 54,200 | 同 上 |
| 953 | 6,307,100 | |

地 方 別

| | |
|-----|-----------|
| 43 | 321,000 |
| 67 | 352,400 |
| 160 | 1,215,500 |
| 67 | 328,800 |
| 89 | 338,500 |
| 143 | 981,650 |
| 154 | 813,650 |
| 136 | 1,166,200 |
| 94 | 789,400 |

金、失業救済資金等をも融通しつつある

62. 林業の爲にする

| 府 縣 別 | 信用組合數 | 林業の爲貸付 せる組合數 | 貸付件數 | 貸付額 |
|-------|--------|-----------------|--------|-----------|
| 青 岩 | 239 | 9 | 299 | 28,352 |
| 宮 城 | 335 | 4 | 35 | 10,130 |
| 秋 田 | 213 | 21 | 33 | 21,605 |
| 山 形 | 290 | 3 | 380 | 14,894 |
| 福 茨 | 247 | 15 | 15 | 32,347 |
| 枳 郡 | 331 | 13 | 204 | 22,497 |
| 千 葉 | 393 | 22 | 36 | 7,229 |
| 神 奈 川 | 182 | 16 | 353 | 137,320 |
| 新 潟 | 237 | 28 | 272 | 172,120 |
| 石 川 | 388 | 7 | 158 | 70,510 |
| 福 山 | 367 | 10 | 19 | 2,780 |
| 山 梨 | 228 | 9 | 242 | 109,834 |
| 長 岐 | 242 | 4 | 39 | 22,573 |
| 靜 岡 | 403 | 23 | 569 | 70,045 |
| 愛 知 | 325 | 10 | 224 | 42,401 |
| 三 重 | 264 | 3 | 62 | 14,391 |
| 滋 賀 | 180 | 3 | 18 | 5,944 |
| 京 都 | 202 | 1 | 2 | 290 |
| 大 阪 | 389 | 22 | 1,158 | 117,380 |
| 兵 庫 | 427 | 35 | 1,329 | 248,737 |
| 和 歌 山 | 377 | 32 | 1,056 | 225,569 |
| 鳥 取 | 440 | 5 | 88 | 36,587 |
| 廣 島 | 414 | 69 | 1,835 | 302,263 |
| 德 島 | 215 | 28 | 1,259 | 322,290 |
| 香 川 | 293 | 66 | 668 | 160,409 |
| 高 松 | 251 | 3 | 146 | 39,576 |
| 福 岡 | 476 | 6 | 147 | 71,804 |
| 佐 賀 | 140 | — | — | — |
| 長 門 | 264 | 39 | 407 | 304,953 |
| 熊 本 | 205 | 51 | 963 | 111,987 |
| 大 分 | 332 | 71 | 1,303 | 195,429 |
| 宮 崎 | 217 | 94 | 1,274 | 357,687 |
| 鹿 兒 島 | 447 | 97 | 227 | 24,130 |
| 沖 縄 | 278 | 210 | 1,150 | 86,250 |
| 計 | 198 | 9 | 131 | 19,062 |
| 北 海 道 | 230 | 21 | 371 | 73,820 |
| | 288 | 16 | 255 | 33,284 |
| | 193 | 8 | 121 | 27,100 |
| | 373 | 26 | 422 | 236,573 |
| | 165 | 12 | 68 | 15,638 |
| | 220 | 9 | 161 | 38,635 |
| | 336 | 22 | 126 | 38,986 |
| | 235 | 27 | 909 | 146,954 |
| | 130 | 19 | 333 | 64,728 |
| | 294 | 18 | 416 | 68,350 |
| | — | — | — | — |
| 計 | 12,893 | 1,216 | 19,283 | 4,153,443 |
| 北 海 道 | 368 | 7 | 95 | 40,130 |

産業組合の金融

昭和十二年末現在

| 金 利 | | | 貸 付 期 限 | | |
|---------|--------|--------|---------|-------|--------|
| 最 高 | 最 低 | 普 通 | 最 長 | 最 短 | 普 通 |
| 割分厘 130 | 割分厘 33 | 割分厘 85 | 10 年 | 6 月 | 1 年 |
| 98 | 69 | 84 | 7 // | 4 // | 1 // |
| 100 | 80 | 80 | 10 // | 3 // | 1 // |
| 108 | 73 | 96 | 1 // | 5 // | 8 月 |
| 120 | 60 | 90 | 10 // | 6 // | 9 // |
| 120 | 73 | 86 | 10 // | 3 // | 7 // |
| 80 | 66 | 70 | 12 // | 1 // | 1 年 |
| 110 | 43 | 76 | 10 // | 1 // | 2 // |
| 120 | 45 | 60 | 2 // | 3 // | 1 // |
| 84 | 58 | 70 | 3 // | 6 // | 1 // |
| 77 | 73 | 73 | 5 // | 1 // | 2 // |
| 100 | 50 | 80 | 5 // | 3 // | 1 // |
| 80 | 59 | 65 | 3 // | 6 // | 1 // |
| 98 | 54 | 73 | 15 // | 1 // | 1 // |
| 66 | 51 | 55 | 4 // | 5 // | 2 // |
| 110 | 40 | 90 | 5 // | 3 // | 1 // |
| 64 | 58 | 62 | 3 // | 3 // | 1 // |
| 80 | 80 | 80 | 1 // | 6 // | 1 // |
| 100 | 50 | 70 | 20 // | 2 // | 1 // |
| 120 | 50 | 85 | 10 // | 3 // | 1 // |
| 110 | 36 | 80 | 15 // | 2 // | 1 // |
| 88 | 62 | 78 | 2 // | 2 // | 1 // |
| 120 | 45 | 70 | 15 // | 1 // | 1 // |
| 94 | 50 | 62 | 15 // | 2 // | 2 // |
| 100 | 30 | 70 | 4 // | 2 // | 1 // |
| 108 | 62 | 83 | 5 // | 3 // | 1 // |
| 90 | 40 | 70 | 10 // | 2 // | 1 // |
| — | — | — | — | — | — |
| 102 | 70 | 80 | 6 年 | 2 月 | 1 年 |
| 91 | 80 | 83 | 5 // | 1 // | 7 月 |
| 102 | 51 | 73 | 15 // | 1 // | 1 年 |
| 110 | 58 | 75 | 15 // | 3 // | 1 // |
| 100 | 47 | 60 | 15 // | 4 // | 1 // |
| 80 | 60 | 70 | 13 // | 6 // | 2 // |
| 90 | 45 | 60 | 5 // | 3 // | 1 // |
| 96 | 50 | 60 | 5 // | 4 // | 1 // |
| 80 | 50 | 70 | 2 // | 6 // | 1 // |
| 120 | 85 | 100 | 10 // | 6 // | 1 // |
| 87 | 71 | 77 | 10 // | 18 // | 3.5 // |
| 70 | 39 | 54 | 15 // | 3 // | 1 // |
| 120 | 73 | 87 | 5 // | 1 // | 1 // |
| 120 | 70 | 93 | 4 // | 2 // | 1 // |
| 146 | 60 | 100 | 10 // | 6 // | 6 月 |
| 109 | 66 | 80 | 10 // | 2 // | 1 年 |
| 100 | 70 | 90 | 10 // | 3 // | 3 // |
| — | — | — | — | — | — |
| 146 | 30 | — | 20 年 | 1 月 | — |
| 180 | 40 | 92 | 15 // | 3 // | 4 年 |

第十六 林 業

63. 林野及耕地の賃貸價

| 年 次 | 山 | | | 林 | |
|------|-----------|---------------|-----------|------|----------|
| | 有租地面積 | 賃貸價額 * 地 價 | 地 租 | 一 町 | 賃貸價額(地價) |
| 昭和 2 | 8,530,536 | * 27,264,261 | 1,476,020 | 3.20 | |
| 3 | 8,590,909 | * 27,368,592 | 1,480,547 | 3.19 | |
| 4 | 8,669,407 | * 27,515,719 | 1,487,023 | 3.17 | |
| 5 | 8,677,880 | * 27,549,940 | 1,489,064 | 3.17 | |
| 6 | 8,747,693 | * 27,771,185 | 1,500,460 | 3.17 | |
| 7 | 8,774,232 | 39,948,772 | 1,518,052 | 4.55 | |
| 8 | 8,839,017 | 40,034,075 | 1,521,293 | 4.53 | |
| 9 | 8,832,762 | 40,076,332 | 1,522,896 | 4.51 | |
| 10 | 8,916,953 | 40,128,073 | 1,524,874 | 4.50 | |
| 11 | 8,933,961 | 40,146,553 | 1,525,564 | 4.49 | |
| 12 | 8,953,954 | 40,137,160 | 1,525,214 | 4.48 | |

(續)

| 年 次 | 畑 | | | |
|------|-----------|-----------------|------------|-------|
| | 有租地面積 | 賃貸價額 * 地 價 | 地 租 | 一 段 |
| 昭和 2 | 2,971,124 | * 1,015,791,215 | 45,683,291 | 34.19 |
| 3 | 2,973,352 | * 1,014,831,987 | 45,639,753 | 34.13 |
| 4 | 2,974,815 | * 1,013,922,695 | 45,597,847 | 34.08 |
| 5 | 2,980,183 | * 1,014,220,778 | 45,610,827 | 34.03 |
| 6 | 2,987,373 | * 1,012,540,211 | 45,533,581 | 33.89 |
| 7 | 2,987,454 | 820,472,215 | 31,177,939 | 27.46 |
| 8 | 2,992,243 | 820,751,032 | 31,188,544 | 27.43 |
| 9 | 2,996,628 | 820,670,494 | 31,185,474 | 27.39 |
| 10 | 2,987,960 | 816,575,596 | 31,029,862 | 27.33 |
| 11 | 2,996,094 | 816,277,403 | 31,018,542 | 27.24 |
| 12 | 3,001,223 | 816,948,243 | 31,044,026 | 27.22 |

大蔵省主税局統計年報に據る

64. 山林原野の

| 府 縣 別 | 山 | | 林 | | 原 | | 野 | |
|-------|---------|-----------|--------|---------|---------|--------|-------|------|
| | 有租地面積 | 賃貸價額 | 地 租額 | 有租地面積 | 賃貸價額 | 地 租額 | 有租地面積 | 賃貸價額 |
| 青 森 | 118,016 | 408,716 | 15,530 | 87,540 | 203,045 | 7,716 | | |
| 岩 手 | 439,643 | 1,012,314 | 38,467 | 116,070 | 246,928 | 9,385 | | |
| 宮 城 | 175,253 | 1,004,603 | 38,174 | 13,502 | 62,266 | 2,356 | | |
| 秋 田 | 105,803 | 485,304 | 18,442 | 101,885 | 339,471 | 12,901 | | |
| 山 形 | 188,888 | 757,974 | 28,802 | 30,825 | 132,725 | 5,042 | | |
| 福 島 | 318,701 | 1,436,210 | 54,577 | 40,706 | 126,544 | 4,808 | | |

負 擔

額と地租負擔の趨勢

北海道を含む内地

| 步 當 地 租 | 原 | | | 野 | |
|------------|-----------|---------------|---------|------|-------|
| | 有租地面積 | 賃貸價額 * 地 價 | 地 租 | 一 町 | 步 當 |
| 0.173 | 1,578,055 | * 3,025,685 | 161,395 | 1.92 | 0.102 |
| 0.172 | 1,605,888 | * 3,067,877 | 163,291 | 1.91 | 0.102 |
| 0.172 | 1,653,283 | * 3,115,379 | 165,122 | 1.88 | 0.100 |
| 0.172 | 1,686,362 | * 3,157,685 | 166,913 | 1.87 | 0.099 |
| 0.172 | 1,704,710 | * 3,166,712 | 166,985 | 1.86 | 0.098 |
| 0.173 | 1,711,565 | 4,447,646 | 169,012 | 2.60 | 0.099 |
| 0.172 | 1,744,894 | 4,466,524 | 169,723 | 2.56 | 0.097 |
| 0.171 | 1,762,227 | 4,451,135 | 169,141 | 2.53 | 0.096 |
| 0.171 | 1,772,753 | 4,445,961 | 168,958 | 2.51 | 0.095 |
| 0.171 | 1,788,682 | 4,455,661 | 169,318 | 2.49 | 0.095 |
| 0.171 | 1,804,207 | 4,454,450 | 169,269 | 2.47 | 0.094 |

| 步 當 地 租 | 畑 | | | | |
|------------|-----------|---------------|------------|------|------|
| | 有租地面積 | 賃貸價額 * 地 價 | 地 租 | 一 段 | 步 當 |
| 1.54 | 2,784,482 | *231,273,152 | 10,222,835 | 8.31 | 0.37 |
| 1.53 | 2,808,771 | *231,848,806 | 10,239,545 | 8.25 | 0.36 |
| 1.53 | 2,831,397 | *232,460,396 | 10,256,004 | 8.21 | 0.36 |
| 1.53 | 2,848,182 | *232,474,348 | 10,249,156 | 8.16 | 0.36 |
| 1.52 | 2,828,849 | *230,177,648 | 10,143,119 | 8.14 | 0.36 |
| 1.04 | 2,826,587 | 211,141,412 | 8,023,366 | 7.47 | 0.28 |
| 1.04 | 2,862,373 | 211,054,221 | 8,020,058 | 7.37 | 0.28 |
| 1.04 | 2,866,914 | 210,443,964 | 7,996,863 | 7.34 | 0.28 |
| 1.04 | 2,875,647 | 209,496,029 | 7,960,846 | 7.29 | 0.28 |
| 1.04 | 2,887,154 | 208,995,615 | 7,941,824 | 7.24 | 0.28 |
| 1.03 | 2,898,637 | 208,892,176 | 7,937,895 | 7.21 | 0.27 |

地 租 及 附 加 税

| 計 | 府縣税附加税 | | 町村税附加税 | | 林野一町步 當税負擔 | | |
|---------|--------|-------|-----------------------|-------|-----------------------|------|------|
| | 有租地面積 | 地 租額 | 平均税率 (本 税 一円に付) | 税 額 | 平均税率 (本 税 一円に付) | 税 額 | |
| 205,556 | 23,246 | 1,438 | 33,428 | 0.707 | 16,435 | 0.11 | 0.24 |
| 555,713 | 47,852 | 1,450 | 69,385 | 0.758 | 36,272 | 0.09 | 0.19 |
| 188,755 | 40,540 | 1,443 | 58,499 | 1.163 | 47,148 | 0.21 | 0.56 |
| 207,688 | 31,343 | 1,401 | 43,912 | 0.864 | 27,080 | 0.15 | 0.34 |
| 219,713 | 33,844 | 1,411 | 47,754 | 0.844 | 28,564 | 0.15 | 0.35 |
| 359,407 | 59,385 | 1,365 | 81,061 | 0.743 | 44,123 | 0.17 | 0.35 |

山 林 原 野 の

| 府 縣 別 | 山 | | 林 | | 原 | | 野 | |
|-------|-----------|------------|-----------|-----------|-----------|---------|-------|------|
| | 有租地面積 | 賃貸價額 | 地 租 額 | 有租地面積 | 賃貸價額 | 地 租 額 | 有租地面積 | 賃貸價額 |
| 茨 城 | 168,738 | 1,358,780 | 51,634 | 20,787 | 89,352 | 3,395 | | |
| 栃 木 | 181,931 | 1,315,889 | 50,004 | 17,801 | 62,928 | 2,392 | | |
| 群 馬 | 132,630 | 1,237,455 | 47,023 | 27,728 | 124,920 | 4,747 | | |
| 埼 玉 | 70,124 | 1,017,480 | 38,662 | 7,687 | 51,972 | 1,975 | | |
| 千 葉 | 129,705 | 1,287,765 | 48,934 | 21,961 | 107,110 | 4,070 | | |
| 東 京 | 39,095 | 465,287 | 17,680 | 5,517 | 28,866 | 1,096 | | |
| 神 奈 川 | 65,613 | 749,573 | 28,484 | 18,596 | 23,092 | 878 | | |
| 新 潟 | 257,278 | 1,632,151 | 62,021 | 13,970 | 152,264 | 5,786 | | |
| 富 山 | 51,298 | 293,199 | 11,142 | 3,361 | 28,802 | 1,095 | | |
| 石 川 | 82,780 | 542,942 | 20,633 | 3,086 | 16,470 | 624 | | |
| 福 井 | 116,454 | 568,501 | 21,603 | 2,678 | 28,760 | 1,091 | | |
| 山 梨 | 57,315 | 402,959 | 15,312 | 14,132 | 66,839 | 2,540 | | |
| 長 岐 | 247,974 | 1,001,180 | 38,047 | 176,739 | 373,359 | 14,189 | | |
| 靜 岡 | 430,553 | 1,296,837 | 49,281 | 7,623 | 33,523 | 1,274 | | |
| 愛 知 | 281,287 | 1,489,785 | 56,612 | 65,612 | 133,437 | 5,071 | | |
| 重 慶 | 106,252 | 846,325 | 32,162 | 5,016 | 47,908 | 1,821 | | |
| 滋 賀 | 244,126 | 1,276,909 | 48,523 | 3,928 | 16,864 | 640 | | |
| 京 都 | 110,987 | 740,954 | 28,157 | 7,339 | 21,839 | 830 | | |
| 大 阪 | 130,732 | 854,272 | 32,463 | 1,695 | 11,976 | 455 | | |
| 兵 庫 | 25,771 | 324,515 | 12,333 | 1,295 | 51,835 | 1,971 | | |
| 和 歌 山 | 393,088 | 1,983,316 | 75,364 | 10,800 | 40,189 | 1,527 | | |
| 鳥 取 | 136,993 | 558,782 | 21,234 | 1,040 | 2,508 | 95 | | |
| 島 根 | 268,227 | 949,509 | 36,080 | 1,284 | 4,212 | 161 | | |
| 廣 島 | 75,726 | 282,266 | 10,727 | 60,796 | 91,513 | 3,477 | | |
| 山 口 | 369,605 | 1,003,691 | 38,142 | 1,848 | 3,591 | 137 | | |
| 徳 島 | 260,755 | 906,547 | 34,449 | 4,386 | 14,509 | 552 | | |
| 香 川 | 416,950 | 1,448,079 | 55,029 | 2,669 | 10,844 | 411 | | |
| 愛 媛 | 239,186 | 985,265 | 37,441 | 3,406 | 8,702 | 331 | | |
| 高 知 | 164,356 | 652,472 | 24,793 | 1,283 | 8,023 | 304 | | |
| 福 岡 | 73,837 | 523,930 | 19,909 | 203 | 1,628 | 62 | | |
| 佐 賀 | 223,297 | 918,859 | 34,916 | 711 | 3,163 | 121 | | |
| 長 門 | 258,451 | 590,393 | 22,434 | 2,133 | 5,011 | 190 | | |
| 大 分 | 76,859 | 902,857 | 34,310 | 44,696 | 224,900 | 8,547 | | |
| 宮 崎 | 41,821 | 369,524 | 14,042 | 38,611 | 138,430 | 5,261 | | |
| 鹿 兒 島 | 70,640 | 530,420 | 20,156 | 26,284 | 93,657 | 3,559 | | |
| 沖 縄 | 76,226 | 650,717 | 24,726 | 53,950 | 150,981 | 5,736 | | |
| 計 | 68,768 | 685,924 | 26,066 | 64,248 | 246,085 | 9,352 | | |
| 北 海 道 | 72,057 | 595,522 | 22,630 | 37,817 | 134,630 | 5,116 | | |
| 合 計 | 95,092 | 668,371 | 25,397 | 75,752 | 254,249 | 9,661 | | |
| | 65,512 | 99,493 | 3,780 | 29,517 | 20,882 | 794 | | |
| 計 | 7,724,393 | 39,113,816 | 1,486,327 | 1,278,513 | 4,040,802 | 153,552 | | |
| 北 海 道 | 1,229,561 | 1,023,344 | 38,887 | 525,695 | 413,648 | 15,717 | | |
| 合 計 | 8,953,954 | 40,137,160 | 1,525,214 | 1,804,208 | 4,454,450 | 169,269 | | |

1. 地租税率 賃貸價格の百分の3.8(小笠原島及伊豆七島は例外とす)
 2. 有租地一町歩平均賃貸價格 府縣 山林5.06円 原野3.16円 北海道山林83円
 3. 本表は第六十三回主税局統計年報及昭和十一年度内務省地方財政概要に

地 租 及 附 加 税 (續)

| 計 | 有租地面積 | 地 租 額 | 府縣稅附加稅 | | 町村稅附加稅 | | 林野一町歩當稅負擔 | |
|---|------------|-----------|----------------|-----------|-----------------|-----------|-----------|------------|
| | | | 稅 率 (本一円に付) | 稅 額 | 平均稅率 (本一円に付) | 稅 額 | 地 租 | 地 租 附加稅 |
| | 189,525 | 55,029 | 1.318 | 72,528 | 0.719 | 39,566 | 0.29 | 0.59 |
| | 199,732 | 52,396 | 1.338 | 70,106 | 0.685 | 35,891 | 0.26 | 0.53 |
| | 160,358 | 51,770 | 1.363 | 70,563 | 0.687 | 35,566 | 0.32 | 0.66 |
| | 77,811 | 40,637 | 1.460 | 59,330 | 0.725 | 29,462 | 0.52 | 1.14 |
| | 151,666 | 53,004 | 1.278 | 67,739 | 0.696 | 36,891 | 0.35 | 0.69 |
| | 44,612 | 18,776 | 0.650 | 12,204 | 0.970 | 18,213 | 0.42 | 0.68 |
| | 84,209 | 29,362 | 1.175 | 34,500 | 0.832 | 24,429 | 0.35 | 0.70 |
| | 271,248 | 67,807 | 1.473 | 99,880 | 0.776 | 52,618 | 0.25 | 0.56 |
| | 54,659 | 12,237 | 1.442 | 17,646 | 0.830 | 10,157 | 0.22 | 0.51 |
| | 85,866 | 21,257 | 1.292 | 27,464 | 0.749 | 15,921 | 0.25 | 0.51 |
| | 119,132 | 22,694 | 1.304 | 29,593 | 0.766 | 17,384 | 0.19 | 0.39 |
| | 71,447 | 17,852 | 1.502 | 26,814 | 0.768 | 13,710 | 0.25 | 0.57 |
| | 424,713 | 52,236 | 1.329 | 69,422 | 0.729 | 38,080 | 0.12 | 0.25 |
| | 438,176 | 50,555 | 1.315 | 66,480 | 0.788 | 39,837 | 0.12 | 0.24 |
| | 346,899 | 61,683 | 1.413 | 78,389 | 0.758 | 37,987 | 0.18 | 0.34 |
| | 111,268 | 33,983 | 1.425 | 48,426 | 0.739 | 25,113 | 0.31 | 0.66 |
| | 248,054 | 49,163 | 1.335 | 65,633 | 0.790 | 38,839 | 0.20 | 0.42 |
| | 118,326 | 28,987 | 1.350 | 39,132 | 0.796 | 23,074 | 0.24 | 0.43 |
| | 132,427 | 32,918 | 1.086 | 35,749 | 0.862 | 28,375 | 0.25 | 0.48 |
| | 27,066 | 14,304 | 0.700 | 10,013 | 0.958 | 13,703 | 0.53 | 0.88 |
| | 403,888 | 76,891 | 1.247 | 95,883 | 0.774 | 59,514 | 0.19 | 0.38 |
| | 138,033 | 21,329 | 1.375 | 29,327 | 0.825 | 17,596 | 0.15 | 0.34 |
| | 269,511 | 36,241 | 1.460 | 52,912 | 0.741 | 26,855 | 0.13 | 0.30 |
| | 136,522 | 14,204 | 1.477 | 20,979 | 0.940 | 13,352 | 0.10 | 0.25 |
| | 371,453 | 38,279 | 1.391 | 53,246 | 0.723 | 27,676 | 0.10 | 0.22 |
| | 265,141 | 35,001 | 1.448 | 50,681 | 0.910 | 31,851 | 0.13 | 0.31 |
| | 419,619 | 55,440 | 1.320 | 73,181 | 0.752 | 41,691 | 0.13 | 0.27 |
| | 242,592 | 37,772 | 1.174 | 44,344 | 0.681 | 25,723 | 0.15 | 0.29 |
| | 165,639 | 25,097 | 1.485 | 37,269 | 0.797 | 20,002 | 0.15 | 0.35 |
| | 74,040 | 19,971 | 1.513 | 30,216 | 0.735 | 14,679 | 0.27 | 0.61 |
| | 224,008 | 35,037 | 1.376 | 48,211 | 0.707 | 24,771 | 0.16 | 0.33 |
| | 260,584 | 22,624 | 1.482 | 33,529 | 0.745 | 16,855 | 0.09 | 0.19 |
| | 121,555 | 42,857 | 1.209 | 51,814 | 0.848 | 36,343 | 0.35 | 0.73 |
| | 80,432 | 19,303 | 1.280 | 24,708 | 0.791 | 15,269 | 0.24 | 0.50 |
| | 96,924 | 23,715 | 1.274 | 30,213 | 0.814 | 19,304 | 0.24 | 0.51 |
| | 130,176 | 30,462 | 1.388 | 42,281 | 0.799 | 24,339 | 0.23 | 0.51 |
| | 133,016 | 35,418 | 1.221 | 43,245 | 0.720 | 25,501 | 0.27 | 0.52 |
| | 109,874 | 27,746 | 1.391 | 38,595 | 0.702 | 19,478 | 0.25 | 0.53 |
| | 170,844 | 35,058 | 1.327 | 46,522 | 0.766 | 26,854 | 0.21 | 0.43 |
| | 95,029 | 4,574 | 1.626 | 7,437 | 1.032 | 4,720 | 0.05 | 0.13 |
| | 9,002,906 | 1,639,879 | — | 2,190,243 | — | 1,266,811 | 0.18 | 0.38 |
| | 1,755,256 | 54,604 | 1.022 | 55,805 | 0.739 | 40,352 | 0.03 | 0.06 |
| | 10,758,162 | 1,694,483 | — | 2,246,048 | — | 1,307,163 | 0.16 | 0.33 |

原野 79円
 據る 町村附加稅額は所掲の平均稅率を地租額に乗じて算出した

65. 個人所得税に於ける山林及山林

| 年 度 | 納 税 人 | | | | | | | | |
|------------------|----------------------------|--------------|--------------|--------------|---------------|---------------|---------------|--------|--------|
| | 1,200 圓以下 | 2,000 圓以下 | 3,000 圓以下 | 5,000 圓以下 | 10,000 圓以下 | 20,000 圓以下 | 50,000 圓以下 | | |
| 山 林 所 得 | 昭和3 | 15,831 | 2,631 | 1,222 | 872 | 555 | 198 | 88 | |
| | 4 | 15,354 | 2,921 | 1,333 | 1,001 | 647 | 275 | 104 | |
| | 5 | 14,098 | 2,027 | 849 | 605 | 390 | 145 | 58 | |
| | 6 | 6,703 | 1,060 | 519 | 335 | 248 | 78 | 41 | |
| | 7 | 6,809 | 1,155 | 530 | 372 | 237 | 106 | 26 | |
| | 8 | 7,860 | 1,134 | 538 | 381 | 230 | 104 | 30 | |
| | 9 | 11,672 | 1,816 | 826 | 585 | 406 | 124 | 65 | |
| | 10 | 12,798 | 2,483 | 1,112 | 849 | 493 | 216 | 64 | |
| | 11 | 13,556 | 2,365 | 1,082 | 855 | 527 | 227 | 81 | |
| | 山 林 以 外 所 得 | 昭和3 | 40,810 | 461,153 | 165,787 | 141,252 | 84,719 | 32,907 | 14,606 |
| | | 4 | 43,016 | 457,721 | 168,410 | 145,455 | 87,487 | 34,066 | 15,280 |
| 5 | | 39,353 | 451,280 | 164,173 | 144,442 | 86,605 | 33,368 | 14,633 | |
| 6 | | 32,133 | 377,526 | 140,103 | 121,371 | 70,891 | 25,953 | 11,221 | |
| 7 | | 31,983 | 358,405 | 129,481 | 112,701 | 64,718 | 23,108 | 9,565 | |
| 8 | | 32,533 | 391,734 | 141,630 | 121,161 | 70,329 | 25,347 | 10,478 | |
| 9 | | 36,832 | 429,658 | 153,910 | 133,794 | 78,029 | 28,452 | 11,963 | |
| 10 | | 38,808 | 455,567 | 167,180 | 145,687 | 84,820 | 31,162 | 13,286 | |
| 11 | | 37,997 | 494,034 | 184,340 | 162,936 | 95,430 | 34,946 | 15,154 | |

大蔵省主税局統計年報に據る *印を附したるものは内地府縣の分とす(昭和

66. 山 林 所 得

| 府 縣 別 | 納 税 人 員 | | | | | |
|-----------------------|------------------|-----------------------------|-----------------------------|--------------------------|-----------------------|---|
| | 山林所得 1,200圓以下 | 2,000圓以下 1,200圓を 超るもの | 5,000圓以下 2,000圓を 超るもの | 1萬圓以下 5,000圓を 超るもの | 5萬圓以下 1萬圓を 超るもの | |
| 青 岩 宮 秋 山 | 森 | 88 | 32 | 26 | 5 | 3 |
| | 手 | 304 | 58 | 57 | 9 | 4 |
| | 城 | 240 | 27 | 23 | 2 | 1 |
| | 田 | 401 | 54 | 39 | 11 | 4 |
| | 形 | 275 | 29 | 29 | 7 | 3 |
| 福 茨 | 鳥 | 463 | 69 | 42 | 10 | — |
| | 城 | 443 | 55 | 25 | 12 | 5 |

以外の所得額と所得税負擔の趨勢 北海道を含む内地

| 100,000 圓以下 | 200,000 圓以下 | 500,000 圓以下 | 500,000 圓以上 | 計 | 所 得 額 | 税 額 | 一人當 納税額 |
|----------------|----------------|----------------|----------------|--------------------------|----------------------------------|------------------------------|--------------------|
| | | | | | | | |
| 17 | 3 | — | — | 21,417 | 28,007,929 | 453,093 | 21.16 |
| 20 | 6 | 2 | — | 21,653 | 32,090,515 | 629,016 | 29.04 |
| 10 | 4 | 1 | — | * 18,128 18,187 | * 21,193,110 21,441,366 | * 348,617 355,370 | * 19.23 19.54 |
| 6 | 4 | — | — | * 80,945 8,995 | * 11,722,470 11,947,760 | * 215,617 221,145 | * 21.12 24.59 |
| 4 | 2 | — | — | * 9,211 9,241 | * 11,541,835 11,621,045 | * 174,501 175,525 | * 18.91 18.99 |
| 7 | 2 | — | — | * 10,262 10,286 | * 12,111,283 12,216,323 | * 197,923 201,009 | * 19.29 19.54 |
| 14 | 2 | 1 | — | * 15,402 15,511 | * 19,142,708 19,596,448 | * 337,017 347,179 | * 21.88 22.38 |
| 13 | 3 | 2 | — | * 17,939 18,033 | * 21,813,185 25,103,175 | * 435,474 439,480 | * 24.28 24.37 |
| 15 | 1 | 3 | — | * 18,649 18,712 | * 25,603,639 25,829,959 | * 437,925 440,720 | * 23.48 25.88 |
| 3,451 | 1,124 | 426 | 63 | 946,298 | 2,281,881,891 | 111,224,564 | 117.54 |
| 3,479 | 1,204 | 415 | 76 | 956,609 | 2,333,426,307 | 115,461,091 | 120.70 |
| 3,212 | 1,141 | 339 | 83 | * 904,867 938,629 | * 2,171,020,273 2,244,954,463 | * 107,143,189 109,914,183 | * 118.41 117.10 |
| 2,306 | 829 | 228 | 50 | * 752,410 782,611 | * 1,767,738,338 1,831,055,807 | * 82,999,701 85,303,527 | * 110.33 109.00 |
| 1,902 | 635 | 194 | 44 | * 706,728 732,736 | * 1,599,370,195 1,653,227,813 | * 71,657,446 73,584,291 | * 101.89 100.43 |
| 2,433 | 693 | 227 | 50 | * 771,794 796,648 | * 1,761,006,731 1,812,025,244 | * 81,400,245 83,245,190 | * 105.55 104.50 |
| 2,632 | 947 | 287 | 104 | * 80,148 876,608 | * 2,000,883,500 2,055,014,550 | * 98,755,332 100,685,794 | * 116.16 114.86 |
| 3,082 | 1,096 | 365 | 97 | * 912,902 941,150 | * 2,179,029,019 2,237,982,309 | * 106,907,032 109,077,148 | * 117.11 115.90 |
| 3,300 | 1,282 | 401 | 115 | * 1,001,827 1,029,935 | * 2,429,079,803 2,488,051,903 | * 121,619,736 123,845,205 | * 121.40 183.03 |

四年度以前は資料なきに因り不掲

税 及 附 加 税 (昭和十一年度)

| (所得額別) | | 山林所得額 | 税 額 | 府 縣 税 附 加 税 | |
|--------------|-----|---------|--------|-----------------|-------|
| 5萬圓を 超るもの | 計 | | | 税 率 (本税一円に付) | 税 額 |
| 人 | 人 | 円 | 円 | 厘 | 円 |
| — | 154 | 285,413 | 3,777 | 404 | 1,526 |
| — | 432 | 552,534 | 5,529 | 402 | 2,223 |
| — | 293 | 247,995 | 2,814 | 417 | 1,173 |
| — | 509 | 529,709 | 5,990 | 405 | 2,426 |
| 3 | 346 | 467,021 | 10,409 | 394 | 4,101 |
| — | 584 | 519,189 | 4,345 | 363 | 1,577 |
| — | 540 | 510,830 | 6,352 | 371 | 2,357 |

山 林 所 得

| 府 縣 別 | 納 税 人 員 | | | | | |
|---|------------------------|-----------------------------------|-----------------------------------|---------------------------------|-------------------------------|----|
| | 山 林 所 得 1,200 円 以 下 | 2,000 円 以 下 1,200 円 を 超 える も の | 5,000 円 以 下 2,000 円 を 超 える も の | 1 萬 円 以 下 5,000 円 を 超 える も の | 5 萬 円 以 下 1 萬 円 を 超 える も の | |
| 栃 群 埼 千 東 神 奈 新 富 石 岡 山 長 岐 靜 愛 三 滋 京 大 兵 奈 和 鳥 島 岡 廣 山 德 香 愛 高 福 佐 長 熊 大 宮 鹿 兒 沖 | 木馬 | 574 | 118 | 82 | 18 | 15 |
| | 玉葉 | 311 | 55 | 58 | 18 | 2 |
| | 京川 | 197 | 47 | 34 | 6 | 3 |
| | 湯山 | 461 | 36 | 17 | 7 | — |
| | 山井 | 115 | 41 | 61 | 14 | 14 |
| | 梨野 | 103 | 16 | 21 | 3 | 2 |
| | 早岡 | 585 | 68 | 70 | 16 | 6 |
| | 知重 | 44 | 7 | 1 | — | — |
| | 賀都 | 181 | 27 | 18 | 4 | 3 |
| | 阪庫 | 82 | 16 | 5 | — | — |
| 良 山 取 根 山 鳥 口 鳥 川 媛 知 岡 賀 崎 本 分 崎 鳥 繩 計 | 良山 | 47 | 21 | 10 | 1 | 1 |
| | 取根 | 399 | 69 | 43 | 12 | 1 |
| | 山鳥 | 290 | 43 | 36 | 12 | 2 |
| | 口鳥 | 565 | 186 | 146 | 51 | 31 |
| | 川媛 | 155 | 77 | 66 | 14 | 2 |
| | 知重 | 286 | 108 | 101 | 39 | 28 |
| | 賀都 | 94 | 18 | 10 | 6 | 1 |
| | 阪庫 | 330 | 67 | 60 | 10 | 11 |
| | 和鳥 | 80 | 14 | 20 | 5 | 6 |
| | 島岡 | 496 | 60 | 54 | 10 | 5 |
| 廣 山 德 香 愛 高 福 佐 長 熊 大 宮 鹿 兒 沖 計 | 廣山 | 199 | 72 | 99 | 24 | 26 |
| | 德香 | 205 | 80 | 67 | 34 | 21 |
| | 愛高 | 173 | 28 | 25 | 2 | 6 |
| | 福佐 | 500 | 67 | 38 | 17 | 8 |
| | 長熊 | 412 | 47 | 16 | 4 | 5 |
| | 大宮 | 479 | 75 | 60 | 13 | 3 |
| | 鹿兒 | 515 | 61 | 40 | 9 | — |
| | 沖 | 99 | 48 | 31 | 11 | 4 |
| | 計 | 31 | 6 | 6 | — | — |
| | 北 海 道 | 471 | 79 | 47 | 10 | 3 |
| 合 計 | 159 | 41 | 43 | 14 | 5 | |
| | 404 | 55 | 55 | 17 | 13 | |
| 合 計 | 35 | 2 | 2 | 1 | — | |
| | 51 | 10 | 8 | 1 | 1 | |
| 合 計 | 498 | 67 | 56 | 14 | 8 | |
| | 775 | 98 | 69 | 29 | 25 | |
| 合 計 | 424 | 66 | 65 | 10 | 19 | |
| | 493 | 37 | 38 | 5 | 3 | |
| 合 計 | 1 | — | — | 1 | — | |
| | 13,533 | 2,357 | 1,919 | 518 | 303 | |
| 北 海 道 | 23 | 8 | 18 | 9 | 5 | |
| 合 計 | 13,556 | 2,365 | 1,937 | 527 | 308 | |

1. 本表は第六十三回主税局統計年報に據る但し府縣稅附加稅額は内務省地を掲げず
2. 山林所得稅の算定方法 山林の所得と山林以外の所得とは之を區分し山出したる金額を五倍したるものを以て其の稅額とす

稅 及 附 加 稅 (續)

| (所得額別) | | 山林所得額 | 稅 額 | 府 縣 稅 附 加 稅 | |
|------------------|--------|------------|---------|-----------------|---------|
| 5 萬 円 を 超 える も の | 計 | | | 稅 率 (本稅一円に付) | 稅 額 |
| — | 人 | 円 | 円 | 厘 | 円 |
| — | 807 | 1,098,510 | 12,356 | 384 | 4,745 |
| — | 444 | 590,110 | 5,742 | 389 | 2,234 |
| — | 287 | 357,870 | 3,786 | 390 | 1,477 |
| — | 521 | 317,760 | 2,666 | 358 | 954 |
| — | 246 | 694,640 | 13,561 | 240 | 3,259 |
| 1 | 145 | 173,624 | 1,969 | 331 | 652 |
| — | 745 | 811,100 | 10,098 | 404 | 4,080 |
| — | 52 | 29,480 | 236 | 404 | 95 |
| — | 233 | 267,660 | 3,129 | 404 | 1,264 |
| — | 104 | 96,140 | 917 | 382 | 350 |
| — | 80 | 104,370 | 938 | 404 | 379 |
| — | 524 | 532,620 | 4,953 | 381 | 1,887 |
| — | 383 | 410,270 | 3,912 | 368 | 1,440 |
| — | 980 | 1,919,240 | 29,211 | 399 | 11,655 |
| 2 | 314 | 583,740 | 7,017 | 378 | 2,652 |
| — | 563 | 1,618,650 | 53,028 | 348 | 18,454 |
| — | 128 | 148,040 | 1,305 | 353 | 461 |
| — | 479 | 697,390 | 12,271 | 343 | 4,209 |
| 1 | 125 | 225,960 | 2,868 | 240 | 688 |
| — | 625 | 607,470 | 6,617 | 348 | 2,303 |
| — | 425 | 1,734,500 | 83,918 | 374 | 31,385 |
| 5 | 407 | 973,570 | 14,213 | 402 | 5,714 |
| — | 234 | 347,020 | 6,825 | 404 | 2,757 |
| — | 631 | 689,640 | 11,020 | 377 | 4,155 |
| 1 | 484 | 312,030 | 3,296 | 398 | 1,312 |
| — | 630 | 656,260 | 5,761 | 379 | 2,183 |
| — | 626 | 560,369 | 7,056 | 352 | 2,484 |
| 1 | 194 | 425,480 | 8,018 | 404 | 3,239 |
| 1 | 43 | 28,910 | 232 | 384 | 89 |
| — | 610 | 601,715 | 5,624 | 387 | 2,176 |
| — | 262 | 432,040 | 5,280 | 404 | 2,133 |
| — | 545 | 775,060 | 11,250 | 346 | 3,893 |
| 1 | 40 | 32,470 | 325 | 339 | 110 |
| — | 71 | 84,090 | 819 | 372 | 305 |
| — | 644 | 745,070 | 11,739 | 387 | 4,543 |
| 1 | 997 | 1,422,930 | 24,971 | 345 | 8,615 |
| 1 | 585 | 911,510 | 17,405 | 402 | 6,997 |
| — | 576 | 437,280 | 4,306 | 403 | 1,735 |
| — | 2 | 6,360 | 51 | 354 | 18 |
| — | 18,649 | 25,603,639 | 437,925 | — | 162,464 |
| 19 | 63 | 226,320 | 2,795 | 314 | 878 |
| 19 | 18,712 | 25,829,959 | 440,720 | — | 163,342 |

方財政概要に據り算出す 町村稅附加稅は之を賦課するもの僅少なるに因り之林の所得に付ては其の所得を五分したる金額に對し所定の稅率を適用して算

林野關係地方稅
市 町

| 道府縣別 | 市町村數 | 雜種稅附加稅 | | | 營業稅附加稅 | | | |
|------|------|-----------------|-------|-------|-----------------|------|------|-------|
| | | 稅率 (本稅一 円に付) | | 稅額 | 稅率 (本稅一 円に付) | | 稅額 | |
| | | 最高 | 最低 | | 最高 | 最低 | | |
| 愛知 | — | 円 | 円 | 円 | 円 | 円 | 円 | |
| 三河 | — | — | — | — | — | — | — | |
| 滋賀 | — | — | — | — | — | — | — | |
| 京都 | — | — | — | — | — | — | — | |
| 大阪 | — | — | — | — | — | — | — | |
| 兵庫 | — | — | — | — | — | — | — | |
| 奈良 | — | — | — | — | — | — | — | |
| 和歌山 | — | — | — | — | — | — | — | |
| 鳥取 | — | — | — | — | — | — | — | |
| 島根 | — | — | — | — | — | — | — | |
| 岡山 | — | — | — | — | — | — | — | |
| 廣島 | — | — | — | — | — | — | — | |
| 山口 | — | — | — | — | — | — | — | |
| 徳島 | — | — | — | — | — | — | — | |
| 香川 | — | — | — | — | — | — | — | |
| 愛媛 | — | — | — | — | — | — | — | |
| 高知 | — | — | — | — | — | — | — | |
| 福岡 | — | — | — | — | — | — | — | |
| 佐賀 | — | — | — | — | — | — | — | |
| 長門 | — | — | — | — | — | — | — | |
| 熊本 | — | — | — | — | — | — | — | |
| 大分 | — | — | — | — | — | — | — | |
| 宮崎 | — | — | — | — | — | — | — | |
| 鹿兒島 | — | — | — | — | — | — | — | |
| 沖繩 | — | — | — | — | — | — | — | |
| 計 | 55 | 1.200 | 0.600 | 3,367 | 104 | 2.50 | 0.50 | 3,697 |

(ハ) 地方稅雜種稅又は
(賦課道府縣)

| 年 度 | 府 縣 稅 (賦課府縣數) | | | | 段 別 割 |
|-----|---------------|-------|-------|---------|-------------------|
| | 流 木 稅 | 立木伐採稅 | 水 車 稅 | 炭 燒 業 稅 | |
| 昭 和 | 7 * 1 | 府縣 8 | 府縣 6 | 府縣 ... | 市町村 ... * ... 264 |
| | 8 * 1 | 7 | 6 | 1 | 3 * ... 248 |
| | 9 * 1 | 7 | 5 | 1 | 3 * 239 212 |
| | 10 * 1 | 7 | 4 | 1 | 3 * 227 218 |
| | 11 * 1 | 7 | 4 | 1 | 2 * 236 200 |
| | 12 — | — | 2 | — | 3 * 240 202 |

* 印を附せるは北海道の分とす 段別割欄に*印を附せるは北海道に於ける段

特別稅及雜種稅 (續)
村 稅

| 市町村數 | 反 別 割 (山林) | | | 立 木 伐 採 稅 | | | 林 産 物 輸 移 出 稅 | | | |
|------|-----------------|-------|---------|---------------------|-------------|--------|-----------------|-------------|-------------|---------|
| | 稅率 (本稅一 円に付) | | 稅額 | 稅率 (本稅一 円に付) | | 稅額 | 稅率 (本稅一 円に付) | | 稅額 | |
| | 最高 | 最低 | | 最高 | 最低 | | 最高 | 最低 | | |
| 5 | 0.250 | 0.080 | 11,747 | 円 | 円 | 円 | 円 | 円 | 円 | |
| 9 | 0.154 | 0.080 | 15,594 | 伐採價格 25 1,000 | 17 1,000 | 11,882 | 輸出 2 1,000 | 25 1,000 | 18 1,000 | 7,208 |
| 12 | 1.000 | 0.080 | 21,046 | — | — | — | — | — | — | — |
| 3 | 0.850 | 0.550 | 4,592 | 伐採價格 10 1,000 | — | — | 移出 1 100 | 2 100 | 2 100 | 1,581 |
| — | 0.250 | 0.250 | 26 | 1 | 1,000 | 255 | — | — | — | — |
| 5 | 0.780 | 0.012 | 16,621 | 立木價格 8 100 | 2 100 | — | 輸出 19 100 | 5 100 | 1 100 | 270,755 |
| — | — | — | — | 19 | 100 | 34,821 | — | — | — | — |
| 5 | 0.070 | 0.070 | ... | — | — | — | — | — | — | — |
| 1 | 0.020 | 0.020 | 31 | — | — | — | — | — | — | — |
| — | — | — | — | — | — | — | — | — | — | — |
| 13 | 0.200 | 0.060 | 45,911 | — | — | — | — | — | — | — |
| 14 | 0.300 | 0.042 | 30,214 | — | — | — | — | — | — | — |
| 6 | 0.090 | 0.014 | 8 | — | — | — | 輸出 2 1,500 | 1,500 | 1,500 | — |
| 9 | 1.000 | 0.100 | 19,418 | 立木價格 2 100 | 2 100 | 925 | — | — | — | — |
| — | — | — | — | — | — | — | — | — | — | — |
| 11 | 0.300 | 0.009 | 3,197 | — | — | — | — | — | — | — |
| 6 | 0.500 | 0.110 | 8,341 | — | — | — | — | — | — | — |
| 2 | 0.070 | 0.060 | 2,727 | — | — | — | — | — | — | — |
| — | — | — | — | — | — | — | — | — | — | — |
| — | — | — | — | — | — | — | — | — | — | — |
| 442 | 1.000 | 0.001 | 821,285 | 44 | — | 66,425 | 24 | — | — | 279,544 |

特別稅賦課の趨勢
又は市町村數)

| 市 町 村 | 賦課市町村數) | | | | | |
|-------|-------------|-----------------|-------------|---------|-----------|---------|
| | 雜 種 稅 附 加 稅 | | | 炭 燒 業 稅 | 立 木 伐 採 稅 | 林 産 物 |
| | 流 木 稅 附 加 稅 | 立 木 伐 採 稅 附 加 稅 | 水 車 稅 附 加 稅 | 附 加 稅 | 立 木 伐 採 稅 | 輸 移 出 稅 |
| 市町村 | 市町村 | 市町村 | 市町村 | 市町村 | 市町村 | 市町村 |
| 155 | 602 | ... | ... | * ... | 25 | 22 |
| 136 | 440 | 21 | 64 | * ... | 18 | 23 |
| 100 | 146 | 22 | 82 | * 12 | 22 | 18 |
| 180 | 177 | 20 | 94 | * 15 | 28 | 24 |
| 120 | 155 | 22 | 103 | * 16 | 30 | 24 |
| — | 42 | — | 104 | * 13 | 31 | 24 |

別割附加稅とす

第十七 林 業 團 體
68. 森 林

| 種 類 別 | 組 合 數 | 組 合 員 數 | 地 區 內 森 林 面 積 | 一 組 合 | |
|-------|-------|---------|---------------|---------|---|
| | | | | 組 合 員 數 | 人 |
| 施 業 | 853 | 122,189 | 462,111 | 143 | 人 |
| 造 林 | 22 | 2,125 | 6,085 | 97 | 人 |
| 保 護 | 39 | 5,774 | 39,574 | 148 | 人 |
| 土 工 | 517 | 48,707 | 300,971 | 94 | 人 |
| 施 業 | 8 | 618 | 804 | 77 | 人 |
| 造 林 | 12 | 1,537 | 9,843 | 128 | 人 |
| 保 護 | 511 | 124,378 | 638,957 | 243 | 人 |
| 土 工 | 29 | 7,657 | 16,057 | 264 | 人 |
| 施 業 | 17 | 1,729 | 9,753 | 102 | 人 |
| 造 林 | 271 | 41,799 | 236,018 | 154 | 人 |
| 保 護 | 35 | 10,890 | 82,663 | 311 | 人 |
| 土 工 | 142 | 37,615 | 185,899 | 265 | 人 |
| 計 | 2,456 | 405,018 | 1,988,735 | 165 | 人 |

| 種 類 別 | 地 方 別 組 合 數 | | | |
|-------|-------------|---------|---------|---------|
| | 近 畿 地 方 | 中 國 地 方 | 四 國 地 方 | 九 州 地 方 |
| 施 業 | 24 | 213 | 21 | 94 |
| 造 林 | 2 | 1 | 2 | 2 |
| 保 護 | 1 | — | 1 | 1 |
| 土 工 | 173 | 59 | 21 | 77 |
| 施 業 | — | — | — | — |
| 造 林 | 1 | — | 3 | 5 |
| 保 護 | 94 | 147 | 73 | 25 |
| 土 工 | 5 | 15 | 1 | 1 |
| 施 業 | — | — | — | — |
| 造 林 | 13 | 27 | 54 | 45 |
| 保 護 | 3 | 8 | 3 | 15 |
| 土 工 | — | 46 | 1 | — |
| 計 | 316 | 516 | 181 | 267 |

上掲地方に包括せる府縣(北北地方)青森、岩手、宮城、秋田、山形、福島、(關東地方)茨城、栃木、群馬、埼玉、千葉、(北陸地方)新潟、富山、石川、福井、(東山地方)山梨、長野、岐阜、(東海地方)静岡、愛知、三重、(近畿地方)滋賀、京

69. 山 林 局 主 管 重

| 地 方 | 種 類 | 組 合 數 | 組 合 員 數 | 經 費 | |
|-----------|-----|-------|-----------|---------------|---------|
| 總 | 數 | 166 | 196,726 | 862,530 | |
| 木 | 炭 | 總 數 | 130 (119) | 180,958 (117) | 621,677 |
| | | 北海道 | 6 (4) | 3,737 | 45,629 |
| | | 東北 | 20 (14) | 26,609 (14) | 57,904 |
| | | 關東 | 15 | 12,201 | 30,259 |
| | | 北陸 | 13 | 23,741 (11) | 41,708 |
| | | 東海 | 8 | 12,402 (7) | 27,866 |
| | | 近畿 | 10 (9) | 10,167 (9) | 68,137 |
| | | 中國 | 12 | 8,382 (11) | 23,928 |
| | | 四國 | 24 (23) | 49,883 (23) | 236,570 |
| | | 九州 | 9 | 17,668 (8) | 30,974 |
| 木炭同業組合聯合會 | | 15 | 90 | 153,575 | |
| 薪炭(關東) | | 1 | 584 | 3,683 | |

體 及 會 社
組 合

昭和十三年末現在

| 平 均 | 地 方 別 組 合 數 | | | | |
|---------|-------------|---------|---------|---------|---------|
| | 東 北 地 方 | 關 東 地 方 | 北 陸 地 方 | 東 山 地 方 | 東 海 地 方 |
| 森 林 面 積 | 88 | 154 | 187 | 48 | 24 |
| 542 | 3 | — | 9 | 2 | 1 |
| 277 | 24 | 7 | 2 | 3 | — |
| 1,015 | 6 | 39 | 53 | 52 | 37 |
| 582 | — | — | — | 8 | — |
| 101 | 1 | 2 | — | — | — |
| 820 | 1 | 5 | 70 | 53 | 43 |
| 1,250 | 2 | — | — | 3 | 2 |
| 554 | — | — | 8 | 5 | 1 |
| 574 | 16 | 31 | 3 | 2 | 80 |
| 871 | — | 4 | — | 2 | — |
| 2,362 | 4 | 7 | — | 63 | 21 |
| 1,309 | 145 | 249 | 332 | 241 | 209 |
| 810 | | | | | |

| 組 合 數 | 消 長 | | | | | 備 考 |
|-------|-----------|-----------|-------------|-------------|-------------|-----|
| | 昭 和 九 年 末 | 昭 和 十 年 末 | 昭 和 十 一 年 末 | 昭 和 十 二 年 末 | 昭 和 十 三 年 末 | |
| 662 | 708 | 735 | 793 | 853 | 森林組合は | |
| 28 | 21 | 22 | 22 | 22 | 森林の荒廢 | |
| 49 | 41 | 41 | 40 | 39 | 防止、共同 | |
| 478 | 486 | 503 | 523 | 517 | 施業、林産 | |
| 8 | 8 | 8 | 8 | 8 | 物運搬設備 | |
| 9 | 7 | 10 | 12 | 12 | 又は森林の | |
| 281 | 362 | 445 | 491 | 511 | 危害防止等 | |
| 35 | 32 | 31 | 29 | 29 | を目的とし | |
| 8 | 10 | 11 | 15 | 17 | て設立せら | |
| 213 | 242 | 258 | 263 | 271 | るゝもので | |
| 14 | 27 | 31 | 35 | 35 | ある | |
| 134 | 139 | 140 | 142 | 142 | | |
| 1,919 | 2,083 | 2,235 | 2,373 | 2,456 | | |

東京、山梨、新潟、北海道には森林組合はない
郡、大阪、兵庫、奈良、和歌山

要 物 産 同 業 組 合

昭和十三年十二月末現在

| 地 方 | 種 類 | 組 合 數 | 組 合 員 數 | 經 費 | 備 考 |
|-----------|-----|-------|---------|--------|--|
| 木 竹 材 | 總 數 | 4 | 557 | 19,393 | 重要物産同業組合は重要 物産同業組合法に依り設立 せらるゝもので本表掲記の ものは其内山林局主管林業 関係のものに限る 本組合は組合員の生産の 改善發達に關する指導獎勵 營業上の弊害矯正其他同業 者の利益増進を以て 目的とする 經費は昭和十二年度の決 算額に依る其の不明のもの に付ては昭和十三年度の豫 算額を採る 組合員數及經費欄に括弧 を附せるは調査組合數を示 す |
| | | 1 | 149 | 3,216 | |
| | | 1 | 51 | 5,898 | |
| | | 1 | 217 | 1,532 | |
| 種 苗 | 東 北 | 1 | 217 | 1,532 | |
| | | 1 | 140 | 8,747 | |
| | | 1 | 308 | 5,180 | |
| 椎 茸 | 東 海 | 1 | 614 | 313 | |
| | | 2 | 330 | 2,635 | |
| 林 産 物 | 東 北 | 2 | 1,453 | 2,963 | |
| | | 1 | 2,467 | 17,349 | |
| 竹 林 | 東 海 | 1 | 207 | 6,165 | |
| | | 4 | 7,346 | 12,574 | |
| 製 板 及 構 材 | 東 北 | 2 | 49 | 12,469 | |
| | | 2 | 1,758 | 4,554 | |

70. 山林會其他

山林會

民法第三十四條に依る公益社団法人で林業に関する知識の交換普及、有益なる販賣統制、木材規格並正量取引の促進、其他林業上に於ける指導誘掖の任に當

(イ) 府縣山林會

會數 46 (各府縣=1會) 會員數 82,122 人 (昭和九年度末現在) 一會平均 1,785 人

(ロ) 大日本山林會

所在 東京市赤坂溜池 會員數 3,973 人 (昭和十四年九月末現在) 昭和十三年

(ハ) 全國山林會聯合會

所在 同上 會員數 50 會 (各府縣山林會、朝鮮、臺灣、樺太山林會及北海

(註) 山林會總數は昭和十三年度森林育種指定事業の豫算額である

其他の團體

以上の外 帝國森林會(東京)、日本木材業組合聯合會(東京)、小奴可尙和會北中會(京都)、北海道林業會(北海道)、大平會(滋賀縣)、和合會(長野縣)、

71. 林業製材及

| 會社種類 | 地方別 | 會社數 | | | | 資本金總額 |
|------|-----|-----|-----|-------|------------|------------|
| | | 合名 | 合資 | 株式 | 計 | |
| 林業 | 北海道 | 7 | 10 | 5 | 22 | 781,600 |
| | 北東關 | 4 | 11 | 17 | 32 | 3,729,820 |
| | 北東陸 | 5 | 10 | 34 | 49 | 85,647,074 |
| | 北東山 | — | 2 | 5 | 7 | 714,968 |
| | 北東近 | 7 | 8 | 7 | 22 | 685,605 |
| | 中四九 | 4 | 10 | 6 | 20 | 1,649,630 |
| | 計 | 4 | 10 | 27 | 41 | 17,413,973 |
| | 計 | 1 | 3 | 4 | 8 | 445,290 |
| | 計 | 1 | 3 | 4 | 8 | 1,976,500 |
| | 計 | 1 | 2 | 3 | 6 | 342,050 |
| 製材 | 北海道 | 10 | 61 | 35 | 106 | 9,053,758 |
| | 北東關 | 20 | 108 | *1 44 | 173 | 14,888,269 |
| | 北東陸 | 13 | 106 | 30 | 149 | 6,614,980 |
| | 北東山 | 10 | 41 | 18 | 69 | 1,525,200 |
| | 北東近 | 10 | 72 | 18 | 100 | 2,842,030 |
| | 中四九 | 22 | 102 | 65 | 189 | 13,525,580 |
| | 計 | 38 | 84 | 27 | 149 | 10,691,637 |
| | 計 | 11 | 48 | 18 | 77 | 3,076,700 |
| | 計 | 7 | 40 | 16 | 63 | 2,999,375 |
| | 計 | 15 | 51 | 20 | 85 | 6,018,607 |
| 木工 | 北海道 | 6 | 36 | 6 | 48 | 2,385,200 |
| | 北東關 | 7 | 40 | 8 | 55 | 649,336 |
| | 北東陸 | 33 | 238 | 41 | 312 | 5,822,914 |
| | 北東山 | 7 | 42 | 5 | 54 | 989,683 |
| | 北東近 | 2 | 32 | 4 | 38 | 477,660 |
| | 中四九 | 28 | 104 | 14 | 146 | 2,342,120 |
| | 計 | 109 | 195 | 25 | 329 | 11,237,029 |
| | 計 | 12 | 55 | 8 | 75 | 1,541,587 |
| | 計 | 4 | 17 | 5 | 26 | 610,200 |
| | 計 | 8 | 43 | 8 | 59 | 844,093 |
| 計 | 216 | 802 | 124 | 1,142 | 26,949,822 | |

製材會社數中に*印を附しあるは株式合資會社とす
商工省會社統計に據る

の林業團體

著作發明其他の事業の奨励助成、林業に関する諸種の調査、試験、著作、林産物のリ以て林業の改良發達を圖るを目的とす

昭和十三年度豫算額 858,894円 一會平均 18,672円
同 國庫補助額 32,285円 一會平均 702円
度豫算 50,120圓 國庫補助額 15,147圓

道林業會) 昭和十三年度豫算 24,200圓 國庫補助額 5,966圓

(廣島縣)、赤城山興業組合(群馬縣)、七町會(京都府)、上飛ヶ峯共愛會(宮崎縣)、林學會(東京)、大阪木材協會(大阪)等の林業團體がある

木工會社 昭和十二年末現在

| 積立金 | 純益金 | 配當金 | 純損金 |
|-----------|-----------|-----------|---------|
| 円 | 円 | 円 | 円 |
| 39,995 | 1,201 | 202 | 15,605 |
| 87,976 | 71,128 | 30,682 | 18,499 |
| 3,112,177 | 4,949,548 | 3,179,330 | 107,556 |
| 1,100 | 3,591 | 2,800 | 2,219 |
| 22,611 | 11,782 | 7,930 | 6,012 |
| 105,561 | 49,220 | 16,281 | 73,998 |
| 178,902 | 58,256 | 31,676 | 363,043 |
| 7,510 | 205 | — | 58,475 |
| 50,300 | 36,890 | 20,000 | 16,133 |
| 12,050 | 1,992 | 1,800 | 790 |
| 3,618,182 | 5,183,813 | 3,290,701 | 662,330 |
| 791,748 | 636,750 | 287,737 | 34,093 |
| 2,685,539 | 1,368,535 | 659,969 | 93,748 |
| 196,467 | 227,487 | 115,004 | 37,849 |
| 70,426 | 54,757 | 26,862 | 93,101 |
| 40,712 | 55,296 | 15,503 | 22,398 |
| 1,258,105 | 930,014 | 412,131 | 176,856 |
| 321,490 | 708,266 | 316,719 | 159,582 |
| 91,582 | 90,482 | 45,501 | 13,924 |
| 68,815 | 120,198 | 63,767 | 17,597 |
| 103,572 | 171,025 | 115,389 | 96,132 |
| 5,628,456 | 4,362,810 | 2,058,582 | 745,280 |
| 3,174 | 7,627 | 2,000 | 27,940 |
| 3,072 | 9,895 | 2,380 | 10,306 |
| 55,504 | 177,214 | 73,981 | 107,991 |
| 50,552 | 53,075 | 28,435 | 6,070 |
| 34,785 | 29,364 | 11,780 | 10,062 |
| 38,776 | 115,104 | 67,670 | 23,530 |
| 395,109 | 725,948 | 387,418 | 144,827 |
| 49,194 | 92,038 | 33,294 | 38,033 |
| 24,779 | 33,542 | 13,167 | 11,871 |
| 4,275 | 32,324 | 14,166 | 15,569 |
| 659,220 | 1,276,131 | 634,291 | 396,199 |

第十八 林業労働 72. 專業及兼業別

| 林野所有別 | 總 數 | | |
|--------------|-----------|---------|-----------|
| | 總 數 | 專 業 | 兼 業 |
| 國 有 林 | 450,993 | 35,319 | 45,876 |
| 公有林野 官公造林 | 132,056 | 832 | — |
| 民 有 林 | 1,147,647 | 264,379 | 883,268 |
| 計 | 1,730,696 | 300,530 | 1,384,290 |

本表以下に於て林業労働者と稱するものは賃銀を得て森林の伐採、造材、運材、材労働者は林業經營の一部として行はれて居る官行製材及民有林に於ける林間

73. 作業種別林

| 從事作業別 | 總 數 | 府 | |
|----------------|-----------|-----------|---------|
| | | 總 數 | 國 有 林 |
| 伐木造材 | 187,618 | 179,288 | 22,253 |
| 運 材 | 247,682 | 227,202 | 46,826 |
| 造 林 (苗圃を含む) | 628,535 | 600,248 | 192,936 |
| 土 木 | 292,103 | 289,063 | 83,143 |
| 製 炭 | 214,592 | 206,943 | 5,878 |
| 製 材 | 38,176 | 38,103 | 5,357 |
| 其 他 | 121,990 | 112,342 | 48,724 |
| 計 | 1,730,696 | 1,653,189 | 405,117 |

運材中には貯材を含む

74. 性別及年齢別

| 林野所有別 | 府 | | | |
|--------------|-----------|-----------|---------|--------|
| | 總 數 | 數 | | 60歳以上 |
| | | 男 | 女 | |
| 國 有 林 | 405,117 | 316,478 | 88,639 | 5,968 |
| 公有林野 官行造林 | 132,056 | 95,087 | 36,969 | 2,440 |
| 民 有 林 | 1,116,016 | 922,154 | 193,862 | 78,735 |
| 計 | 1,653,189 | 1,333,719 | 319,470 | 87,143 |

及 共 濟 組 合

林業労働者數 昭和十二年度 (北海道有は昭和十一年度 民有は同十年)

| 府 縣 | 北 海 道 | | |
|-----|-----------|---------|-----------|
| | 總 數 | 專 業 | 兼 業 |
| 總 數 | 405,117 | 35,319 | 369,798 |
| | 132,056 | 832 | 131,224 |
| | 1,116,016 | 247,998 | 868,018 |
| | 1,653,189 | 284,149 | 1,369,040 |
| | | | 45,876 |
| | | | 45,876 |
| | | | — |
| | | | — |
| | | | 31,631 |
| | | | 16,381 |
| | | | 15,250 |
| | | | 77,507 |
| | | | ... |
| | | | ... |

貯材、造林、苗圃、土木、製炭其他之に附隨する労働に従事する者を謂ふ而して製簡易製材並挽材に限り之を林業労働者中に包含せしめた

業労働者數 昭和十二年度 (北海道有は昭和十一年度 民有は同十年)

| 縣 | 北 海 道 | | | |
|---|----------|-----------|--------|----------------|
| | 公有林野官行造林 | 民 有 林 | 總 數 | 國 有 林 民 有 林 |
| | — | 157,035 | 8,330 | 3,584 |
| | — | 180,376 | 20,460 | 9,634 |
| | 126,876 | 280,436 | 28,287 | 21,387 |
| | 5,052 | 200,868 | 3,040 | 1,623 |
| | — | 201,065 | 7,649 | — |
| | — | 32,746 | 73 | — |
| | 128 | 63,490 | 9,648 | 9,648 |
| | 132,056 | 1,116,016 | 77,507 | 45,876 |
| | | | | 31,631 |

林業労働者數 昭和十二年度 (北海道有は昭和十一年度 民有は同十年)

| 縣 | 北 海 道 | | | | | | |
|---|-----------|--------|--------|--------|-------|---------|----------------|
| | 59歳—16歳 | 16歳未満 | 總 數 | | | 59歳—16歳 | 60歳以上 16歳未満 |
| | | | 總 數 | 男 | 女 | | |
| | 386,054 | 13,095 | 45,876 | 41,045 | 4,831 | 45,513 | |
| | 123,971 | 5,645 | — | — | — | — | |
| | 972,166 | 65,115 | 31,631 | 28,715 | 2,916 | 29,995 | |
| | 1,482,191 | 83,855 | 77,507 | 69,760 | 7,747 | 75,508 | |
| | | | | | | 1,636 | |
| | | | | | | 1,999 | |

75. 道府縣別林業労働者數

| 道府縣別 | 國 有 林 | 公 有 林 野 官 行 造 林 | 民 有 林 | 計 |
|----------------|----------|-----------------|-----------|-----------|
| | (昭和十二年度) | (昭和十二年度) | (昭和十年) | |
| 青岩宮秋山福茨栃群埼千東神奈 | 43,844 | 7,045 | 16,968 | 67,857 |
| 森手城川 | 43,106 | 15,237 | 57,196 | 115,539 |
| 秋山福茨 | 12,041 | 10,817 | 30,345 | 53,203 |
| 山福茨 | 45,318 | 12,078 | 25,146 | 82,542 |
| 福茨 | 27,542 | 7,285 | 19,076 | 53,903 |
| 茨 | 28,249 | 4,785 | 22,978 | 56,012 |
| 栃 | 6,569 | — | 21,746 | 28,315 |
| 群 | 5,537 | 48 | 15,514 | 21,099 |
| 埼 | 8,916 | 696 | 17,270 | 26,882 |
| 千 | 941 | 30 | 6,768 | 7,739 |
| 東 | 1,581 | — | 22,150 | 23,731 |
| 神 | 251 | 138 | 8,809 | 9,193 |
| 奈 | — | 855 | 8,419 | 9,274 |
| 新 | 8,526 | 3,016 | 17,900 | 29,442 |
| 富 | 1,628 | 489 | 23,745 | 25,862 |
| 石 | 908 | 1,262 | 26,572 | 28,742 |
| 福 | 605 | 2,521 | 17,006 | 20,132 |
| 山 | — | 384 | 21,341 | 21,725 |
| 長 | 8,585 | 6,033 | 57,642 | 72,260 |
| 岐 | 4,973 | 2,779 | 41,711 | 49,463 |
| 靜 | — | 2,970 | 41,383 | 44,353 |
| 愛 | 2,379 | 291 | 13,443 | 13,734 |
| 三 | 1,423 | 1,267 | 30,774 | 34,420 |
| 滋 | 1,672 | 505 | 10,180 | 12,108 |
| 京 | 211 | 1,186 | 41,800 | 44,658 |
| 大 | 5,048 | 171 | 1,845 | 2,227 |
| 兵 | 977 | 3,204 | 24,942 | 33,194 |
| 奈 | 4,116 | 170 | 24,096 | 25,243 |
| 歌 | 3,745 | 1,612 | 29,829 | 35,557 |
| 和 | 3,471 | 2,468 | 18,627 | 24,840 |
| 鳥 | 6,846 | 4,823 | 58,322 | 65,616 |
| 岡 | 6,897 | 2,856 | 22,485 | 32,187 |
| 廣 | 797 | 1,556 | 26,890 | 35,343 |
| 山 | 408 | 2,476 | 15,020 | 18,293 |
| 德 | 1,856 | 1,589 | 10,420 | 12,417 |
| 香 | 5,639 | 294 | 8,022 | 10,172 |
| 愛 | 25,482 | 2,373 | 21,099 | 29,111 |
| 高 | 6,326 | 1,702 | 16,476 | 43,660 |
| 福 | 5,006 | 1,556 | 49,948 | 57,830 |
| 佐 | 5,979 | 4,206 | 11,349 | 20,561 |
| 長 | 12,555 | 2,493 | 13,732 | 22,204 |
| 熊 | 7,379 | 3,809 | 22,610 | 38,974 |
| 大 | 22,941 | 3,834 | 21,929 | 33,142 |
| 宮 | 23,348 | 3,396 | 18,662 | 44,999 |
| 鹿 | 1,496 | 3,416 | 51,377 | 78,141 |
| 沖 | — | 2,335 | 32,454 | 36,285 |
| 計 | 405,117 | 132,056 | 1,116,016 | 1,653,189 |
| 北 | 45,876 | — | 31,631 | 77,507 |
| 海 | — | — | — | — |
| 道 | — | — | — | — |
| 合 | 450,993 | 132,056 | 1,147,647 | 1,730,696 |

北海道國有林は昭和十一年度

76. 林業労働賃銀 (男一人一日平均) 昭和十二年度 民有林は同十年調

| 府 縣 別 | 國 有 林 | | | | 民 有 林 | | | |
|---------|-------|------|------|------|-------|------|------|------|
| | 植 夫 | 製炭夫 | 造林夫 | 土木夫 | 植 夫 | 製炭夫 | 造林夫 | 土木夫 |
| | 円 | 円 | 円 | 円 | 円 | 円 | 円 | 円 |
| 青岩宮秋山福茨 | 1.45 | 1.04 | 0.89 | 1.07 | 1.50 | 0.75 | 0.80 | 0.85 |
| 森手城川 | 1.36 | 0.88 | 0.79 | 1.04 | 1.00 | 0.70 | 0.75 | 0.80 |
| 秋山福茨 | 1.32 | 0.81 | 0.79 | 0.88 | 1.20 | 0.80 | 0.80 | 0.80 |
| 山福茨 | 1.65 | 1.10 | 0.89 | 1.24 | 1.00 | 0.80 | 0.70 | 0.80 |
| 福茨 | 1.35 | 0.99 | 0.80 | 1.04 | 1.20 | 0.70 | 0.75 | 0.75 |
| 茨 | 1.38 | 0.82 | 0.80 | 1.07 | 1.20 | 0.70 | 0.70 | 0.65 |
| 栃 | 1.07 | 0.89 | 0.85 | 1.01 | 1.00 | 0.55 | 0.70 | 0.70 |
| 群 | 1.30 | 0.79 | 0.88 | 1.08 | 0.93 | 0.80 | 0.72 | 0.74 |
| 埼 | 1.59 | 0.82 | 0.96 | 1.33 | 1.00 | 0.80 | 0.80 | 0.80 |
| 千 | — | — | 0.82 | 1.21 | 1.00 | 0.80 | 0.70 | 0.70 |
| 東 | 1.43 | 0.95 | 0.87 | 0.88 | 1.30 | 1.00 | 0.80 | 0.80 |
| 神 | — | — | 1.74 | — | 1.00 | 0.80 | 0.80 | 0.90 |
| 奈 | — | — | — | — | 1.80 | 1.00 | 1.00 | 1.15 |
| 新 | 1.23 | 1.27 | 0.95 | 1.12 | 1.10 | 0.85 | 0.85 | 0.85 |
| 富 | 1.57 | — | 1.47 | 1.79 | 1.30 | 1.00 | 0.90 | 0.90 |
| 石 | 1.51 | — | 1.31 | 1.67 | 1.50 | 1.20 | 1.20 | 1.00 |
| 福 | 2.31 | 1.26 | 1.37 | 1.29 | 1.00 | 0.80 | 1.00 | 1.00 |
| 山 | — | — | — | — | 1.20 | 1.00 | 0.80 | 0.80 |
| 長 | 1.79 | 0.81 | 1.02 | 1.21 | 1.30 | 0.80 | 0.80 | 1.00 |
| 岐 | 2.29 | 1.47 | 1.32 | 1.76 | 1.50 | 1.00 | 0.90 | 1.00 |
| 靜 | — | — | — | — | 1.30 | 0.90 | 0.85 | 0.85 |
| 愛 | — | — | — | — | 1.30 | 0.80 | 0.90 | 1.00 |
| 三 | 1.65 | 1.06 | 1.17 | 1.38 | 1.20 | 0.90 | 0.90 | 1.00 |
| 滋 | 1.34 | 1.18 | 1.14 | 1.14 | 1.20 | 1.00 | 1.20 | 1.20 |
| 京 | 1.79 | 1.47 | 1.48 | 1.34 | 1.70 | 1.50 | 1.20 | 1.30 |
| 大 | 1.74 | 1.61 | 1.49 | 1.56 | 1.90 | 1.20 | 1.30 | 1.60 |
| 兵 | 1.84 | 1.32 | 1.23 | 1.41 | 1.50 | 1.50 | 1.00 | 1.20 |
| 奈 | 1.31 | — | 1.24 | 1.36 | 2.50 | 0.80 | 1.00 | 1.20 |
| 歌 | 2.01 | 1.31 | 1.28 | 1.62 | 1.57 | 1.12 | 1.12 | 1.26 |
| 和 | 2.08 | 1.37 | 1.15 | 1.32 | 2.00 | 1.00 | 1.00 | 1.30 |
| 鳥 | 1.43 | 1.45 | 1.08 | 1.54 | 1.30 | 0.80 | 0.90 | 0.90 |
| 岡 | 1.60 | 1.27 | 1.14 | 1.20 | 2.00 | 0.90 | 1.00 | 1.20 |
| 廣 | 1.37 | 1.21 | 1.03 | 1.26 | 1.50 | 0.90 | 0.95 | 1.00 |
| 山 | 2.01 | 1.21 | 1.23 | 1.28 | 1.20 | 0.85 | 0.90 | 0.90 |
| 德 | — | — | 0.91 | 1.23 | 2.00 | 1.00 | 1.00 | 1.00 |
| 香 | 1.18 | 1.16 | 0.92 | 1.10 | 1.25 | 0.90 | 0.80 | 0.75 |
| 愛 | 1.76 | 1.17 | 1.08 | 1.21 | 1.50 | 1.00 | 0.90 | 1.00 |
| 高 | 1.94 | 1.13 | 1.07 | 1.14 | 1.50 | 0.70 | 0.90 | 0.95 |
| 福 | 1.85 | 1.22 | 1.13 | 1.12 | 1.50 | 0.95 | 0.90 | 1.50 |
| 佐 | 1.08 | — | 1.00 | 0.87 | 2.00 | 0.80 | 0.90 | 0.95 |
| 長 | 1.39 | 1.30 | 1.03 | 1.47 | 1.20 | 1.00 | 0.80 | 0.80 |
| 熊 | 1.46 | 0.96 | 0.92 | 1.03 | 1.20 | 0.80 | 0.85 | 1.00 |
| 大 | 1.60 | 1.11 | 1.02 | 1.47 | 1.10 | 1.00 | 0.80 | 0.80 |
| 宮 | 1.54 | 1.02 | 0.90 | 1.19 | 0.90 | 0.70 | 0.80 | 0.70 |
| 鹿 | 1.24 | 1.01 | 0.81 | 1.01 | 0.90 | 0.75 | 0.70 | 0.70 |
| 兒 | — | — | 0.71 | 0.68 | 1.00 | 0.80 | 0.65 | 0.70 |
| 沖 | — | — | — | — | — | — | — | — |
| 府 | 1.57 | 1.13 | 1.06 | 1.23 | 1.35 | 0.90 | 0.88 | 0.95 |
| 縣 | — | — | — | — | — | — | — | — |
| 平 | — | — | — | — | — | — | — | — |
| 均 | — | — | — | — | — | — | — | — |
| 道 | 1.98 | — | 1.28 | 1.81 | 2.00 | 1.10 | 1.20 | 1.40 |

備考 國有林は昭和十二年度使用労働者の總延人員を以て總支拂賃銀額を除き算出したる平均賃銀を以てし民有林は道府縣の調査に係る普通賃銀を掲ぐ但道府縣の平均は上記の平均賃銀を算術平均したるものとす(尙國有林男女別賃銀に付ては次表参照)

77. 林 業 勞 働
(イ) 國 有

| 年 度 | 斫 伐 事 業 | | | 造 林 事 業 | | | 士 男 |
|-------|----------|----------|----------|----------|----------|----------|----------|
| | 男 | 女 | 平 均 | 男 | 女 | 平 均 | |
| 大 正 8 | 円 銭 1.92 | 円 銭 0.86 | 円 銭 1.80 | 円 銭 1.10 | 円 銭 0.76 | 円 銭 0.99 | 円 銭 1.53 |
| 9 | 1.99 | 0.97 | 1.87 | 1.35 | 0.82 | 1.18 | 1.75 |
| 10 | 1.88 | 0.94 | 1.78 | 1.27 | 0.74 | 1.12 | 1.84 |
| 11 | 1.83 | 0.86 | 1.71 | 1.23 | 0.77 | 1.11 | 1.63 |
| 12 | 1.86 | 0.87 | 1.75 | 1.23 | 0.75 | 1.11 | 1.83 |
| 13 | 1.83 | 0.92 | 1.73 | 1.27 | 0.73 | 1.12 | 1.73 |
| 14 | 1.71 | 0.77 | 1.60 | 1.25 | 0.76 | 1.12 | 1.70 |
| 昭 和 1 | 1.69 | 0.82 | 1.59 | 1.25 | 0.76 | 1.13 | 1.73 |
| 2 | 1.68 | 0.79 | 1.57 | 1.28 | 0.77 | 1.19 | 1.63 |
| 3 | 1.64 | 0.81 | 1.55 | 1.27 | 0.76 | 1.17 | 1.70 |
| 4 | 1.59 | 0.76 | 1.50 | 1.25 | 0.76 | 1.16 | 1.64 |
| 5 | 1.37 | 0.64 | 1.29 | 1.10 | 0.67 | 1.02 | 1.44 |
| 6 | 1.14 | 0.51 | 1.07 | 0.85 | 0.52 | 0.79 | 1.06 |
| 7 | 1.07 | 0.48 | 1.00 | 0.77 | 0.48 | 0.72 | 0.97 |
| 8 | 1.10 | 0.49 | 1.02 | 0.78 | 0.48 | 0.72 | 1.07 |
| 9 | 1.14 | 0.51 | 1.05 | 0.80 | 0.50 | 0.74 | 1.05 |
| 10 | 1.17 | 0.51 | 1.08 | 0.85 | 0.52 | 0.78 | 1.16 |
| 11 | 1.21 | 0.55 | 1.12 | 0.89 | 0.53 | 0.82 | 1.27 |
| 12 | 1.34 | 0.59 | 1.23 | 0.95 | 0.58 | 0.87 | 1.42 |

總平均指數は大正 8.9.10 三ヶ年の好況時代を平均し 100 としたものである

(ロ) 公 有 林 野

| 年 度 | 男 | 女 | 平 均 | 指 數 (平 均) |
|--------|----------|----------|----------|--------------|
| 大 正 11 | 円 銭 1.40 | 円 銭 0.80 | 円 銭 1.12 | 100 |
| 12 | 1.37 | 0.78 | 1.14 | 102 |
| 13 | 1.46 | 0.79 | 1.23 | 110 |
| 14 | 1.38 | 0.78 | 1.18 | 105 |
| 昭 和 1 | 1.35 | 0.76 | 1.17 | 105 |
| 2 | 1.45 | 0.80 | 1.27 | 113 |
| 3 | 1.42 | 0.79 | 1.25 | 112 |
| 4 | 1.34 | 0.77 | 1.20 | 107 |

〔註〕 本事業は大正九年十月より開始せられたが準備等の爲本格的に造林事業の

賃 銀 の 趨 勢
林

| 本 事 業 | 其 他 | | | | 總 平 均 | | | 指 數 (平 均) |
|----------|----------|----------|----------|----------|----------|----------|----------|--------------|
| | 女 | 平 均 | 男 | 女 | 平 均 | 男 | 女 | |
| 円 銭 0.76 | 円 銭 1.43 | 円 銭 1.34 | 円 銭 0.79 | 円 銭 1.24 | 円 銭 1.56 | 円 銭 0.79 | 円 銭 1.41 | 平均 100 |
| 0.86 | 1.64 | 1.36 | 0.74 | 1.25 | 1.76 | 0.86 | 1.58 | |
| 0.75 | 1.72 | 1.30 | 0.81 | 1.19 | 1.66 | 0.80 | 1.50 | |
| 0.94 | 1.55 | 1.34 | 0.83 | 1.29 | 1.60 | 0.81 | 1.46 | |
| 0.89 | 1.74 | 1.16 | 0.73 | 1.10 | 1.66 | 0.81 | 1.53 | |
| 0.84 | 1.64 | 1.33 | 0.82 | 1.29 | 1.65 | 0.81 | 1.52 | |
| 0.79 | 1.60 | 1.45 | 0.81 | 1.39 | 1.55 | 0.77 | 1.42 | |
| 0.81 | 1.64 | 1.33 | 0.78 | 1.29 | 1.56 | 0.78 | 1.44 | |
| 0.83 | 1.55 | 1.33 | 0.81 | 1.30 | 1.54 | 0.78 | 1.43 | |
| 0.80 | 1.63 | 1.35 | 0.80 | 1.31 | 1.53 | 0.79 | 1.44 | |
| 0.77 | 1.56 | 1.29 | 0.79 | 1.28 | 1.50 | 0.76 | 1.41 | |
| 0.66 | 1.39 | 1.16 | 0.63 | 1.13 | 1.33 | 0.65 | 1.25 | |
| 0.52 | 1.00 | 0.92 | 0.61 | 0.91 | 1.06 | 0.51 | 0.99 | |
| 0.48 | 0.92 | 0.82 | 0.57 | 0.80 | 0.96 | 0.48 | 0.90 | |
| 0.50 | 1.02 | 0.82 | 0.53 | 0.80 | 1.00 | 0.49 | 0.93 | |
| 0.52 | 0.97 | 0.86 | 0.54 | 0.85 | 1.03 | 0.51 | 0.95 | |
| 0.55 | 1.08 | 0.82 | 0.54 | 0.81 | 1.09 | 0.53 | 1.01 | |
| 0.60 | 1.20 | 0.90 | 0.57 | 0.88 | 1.15 | 0.55 | 1.06 | |
| 0.66 | 1.33 | 0.93 | 0.57 | 0.89 | 1.27 | 0.60 | 1.17 | |

官 行 造 林

| 年 度 | 男 | 女 | 平 均 | 指 數 (平 均) |
|-------|----------|----------|----------|--------------|
| 昭 和 5 | 円 銭 1.15 | 円 銭 0.68 | 円 銭 1.04 | 93 |
| 6 | 0.85 | 0.53 | 0.78 | 70 |
| 7 | 0.77 | 0.48 | 0.72 | 64 |
| 8 | 0.79 | 0.49 | 0.73 | 65 |
| 9 | 0.83 | 0.51 | 0.76 | 68 |
| 10 | 0.86 | 0.53 | 0.78 | 70 |
| 11 | 0.90 | 0.55 | 0.81 | 72 |
| 12 | 0.98 | 0.59 | 0.88 | 79 |

始まつたのは大正十一年度からである

78. 國有林勞働者延

| 營林局別 | 人 頭 數 | | | 勞 働 | |
|--------|---------|---------|--------|------------|-----------|
| | 總 數 | 男 | 女 | 總 數 | 新 伐 |
| 青 森 | 97,930 | 77,276 | 20,654 | 2,167,641 | 1,196,546 |
| 秋 田 | 72,776 | 57,132 | 15,644 | 2,478,272 | 1,608,345 |
| 東 京 | 70,300 | 56,718 | 13,582 | 1,916,025 | 974,721 |
| 大 阪 | 45,696 | 35,817 | 9,879 | 1,262,461 | 621,080 |
| 高 知 | 33,385 | 24,960 | 8,425 | 1,929,989 | 1,224,435 |
| 熊 本 | 85,030 | 64,575 | 20,455 | 2,086,451 | 1,044,303 |
| 計 | 405,117 | 316,478 | 88,639 | 11,840,839 | 6,669,430 |
| 昭和十一年度 | 395,839 | 312,330 | 83,509 | 11,677,270 | 6,136,855 |
| 昭和十年 度 | 407,866 | 322,973 | 84,893 | 11,641,714 | 5,700,661 |

79. 公有林野官行造林勞働

| 營林局別 | 人 頭 數 | | | 勞 働 | |
|--------|---------|--------|--------|-----------|-----------|
| | 總 數 | 男 | 女 | 總 數 | 造 林 |
| 青 森 | 33,047 | 24,064 | 8,983 | 313,217 | 302,337 |
| 秋 田 | 19,133 | 14,715 | 4,418 | 148,025 | 135,953 |
| 東 京 | 19,237 | 13,509 | 5,728 | 267,140 | 256,224 |
| 大 阪 | 29,636 | 21,058 | 8,578 | 317,558 | 299,919 |
| 高 知 | 5,958 | 4,179 | 1,779 | 90,791 | 87,731 |
| 熊 本 | 25,045 | 17,562 | 7,483 | 240,913 | 237,018 |
| 計 | 132,056 | 95,087 | 36,969 | 1,377,644 | 1,319,182 |
| 昭和十一年度 | 133,891 | 97,195 | 36,696 | 1,466,009 | 1,416,327 |
| 昭和十年 度 | 126,253 | 92,379 | 33,874 | 1,245,480 | 1,205,203 |

80. 御料林勞働者延

| 支 局 別 | 勞 働 者 延 | | | | |
|--------|-----------|-------|---------|---------|--------|
| | 總 數 | 伐 木 | 造林運材 | 造 林 | 土 木 |
| 札 幌 | 311,163 | — | 138,251 | 130,900 | — |
| 東 京 | 168,648 | 6,051 | 3,498 | 139,649 | 8,612 |
| 名 古 屋 | 220,151 | — | 119,655 | 69,932 | — |
| 木 曾 場 | 681,616 | — | 586,912 | 80,388 | — |
| 試 驗 場 | 16,795 | — | 1,679 | 12,538 | 2,020 |
| 計 | 1,398,373 | 6,051 | 849,995 | 433,407 | 10,632 |
| 昭和九 年度 | 1,096,199 | 3,950 | 572,464 | 422,069 | 13,559 |

本表は皇室林野局統計書に據る但し同局使用勞働者中職用雜役、營繕、營農、水

人員及賃銀支拂額

昭和十二年度

| 延 入 員 (男女計) | 賃銀支拂額 | 平 均 賃 銀 | | | | | |
|-------------|-----------|-----------|---------|------------|------|------|------|
| | | 男 | 女 | 平 均 | | | |
| 造 林 | 469,316 | 392,708 | 109,071 | 2,369,696 | 1.18 | 0.56 | 1.09 |
| 土 木 | 430,313 | 391,018 | 48,596 | 2,654,732 | 1.16 | 0.52 | 1.07 |
| 其 他 | 495,388 | 336,245 | 109,671 | 2,086,857 | 1.20 | 0.58 | 1.09 |
| | 261,098 | 360,156 | 20,127 | 1,809,159 | 1.52 | 0.75 | 1.43 |
| | 280,228 | 404,705 | 20,621 | 2,424,724 | 1.40 | 0.63 | 1.26 |
| | 486,490 | 498,673 | 56,985 | 2,461,440 | 1.28 | 0.62 | 1.18 |
| | 2,422,833 | 2,383,505 | 365,071 | 13,806,608 | 1.27 | 0.60 | 1.17 |
| | 2,714,234 | 2,557,101 | 269,080 | 12,406,537 | 1.15 | 0.55 | 1.06 |
| | 2,620,742 | 3,029,573 | 290,738 | 11,727,100 | 1.09 | 0.53 | 1.01 |

者延人員及賃銀支拂額

昭和十二年度

| 延 入 員 | 賃銀支拂額 | 平 均 賃 銀 | | | | | |
|-------|--------|---------|---|-----------|------|------|------|
| | | 男 | 女 | 平 均 | | | |
| 土 木 | 10,849 | 31 | — | 231,038 | 0.81 | 0.52 | 0.74 |
| | 12,072 | — | — | 113,902 | 0.86 | 0.49 | 0.77 |
| | 10,180 | 736 | — | 257,205 | 1.08 | 0.60 | 0.96 |
| | 17,639 | — | — | 321,320 | 1.12 | 0.69 | 1.01 |
| | 3,060 | — | — | 88,371 | 1.08 | 0.62 | 0.97 |
| | 3,635 | 260 | — | 201,994 | 0.93 | 0.61 | 0.84 |
| | 57,435 | 1,027 | — | 1,213,830 | 0.98 | 0.59 | 0.88 |
| | 47,440 | 2,242 | — | 1,188,588 | 0.90 | 0.55 | 0.81 |
| | 38,639 | 1,638 | — | 972,718 | 0.86 | 0.53 | 0.78 |

人員及賃銀支拂額

昭和十年 度

| 人 員 | 賃銀支拂額 | 平 均 賃 銀 | | | | | | |
|------|--------|---------|---|--------|-----------|-----|-----|------|
| | | 男 | 女 | 平 均 | | | | |
| 製 炭 | 10,034 | 275 | — | 31,703 | 418,960 | ... | ... | 1.35 |
| 產物貯藏 | 1,542 | 3,980 | — | 5,316 | 144,710 | ... | ... | 0.86 |
| 其 他 | 845 | 17,120 | — | 12,599 | 226,848 | ... | ... | 1.03 |
| | — | — | — | 14,316 | 676,994 | ... | ... | 0.99 |
| | — | — | — | 558 | 16,440 | ... | ... | 0.98 |
| | 12,421 | 21,375 | — | 64,492 | 1,483,952 | ... | ... | 1.06 |
| | 2,064 | 20,212 | — | 61,881 | 1,097,049 | ... | ... | 1.00 |

産及林業試験用勞働者は林業勞働者と認め難きを以て之を除いた

81. 林 業 勞 働 者
(農林省所管國有林及)

| 管 林 局 | 國 業 務 上 死 傷 病 に 對 す | | | | | | | |
|--------|---------------------|---------|---------|--------|--------|-------|--------|----|
| | 備人扶助令に依るもの | | 共済組合給與金 | | 健康保險給付 | | 供給労働者扶 | |
| | 人員 | 金額 | 人員 | 金額 | 人員 | 金額 | 人員 | 金額 |
| 青 森 | 364 | 39,234 | 3 | 425 | 18 | 375 | — | — |
| 秋 田 | 184 | 38,526 | 1 | 825 | 16 | 712 | — | — |
| 東 京 | 302 | 31,026 | 1 | 300 | 7 | 294 | — | — |
| 大 阪 | 216 | 14,767 | 1 | 78 | 13 | 205 | — | — |
| 高 知 | 445 | 42,282 | 2 | 1,020 | 21 | 524 | — | — |
| 熊 本 | 560 | 50,289 | 5 | 2,493 | 20 | 546 | — | — |
| 計 | 2,071 | 216,124 | 13 | 5,141 | 95 | 2,656 | — | — |
| 昭和十一年度 | 1,944 | 168,898 | 21 | 11,663 | 88 | 2,394 | — | — |
| " 十 年度 | 2,073 | 184,765 | 24 | 14,237 | 67 | 2,765 | — | — |

| 管 林 局 | 公 有 林 野 官 行 造 林 | | | | | | | |
|--------|-----------------|-------|--------------|-----|------------|---------|----|---|
| | 業務上死傷病扶助 | | 業務外死傷病に對する扶助 | | 合 | | | |
| | 備人扶助令に依るもの | | 共済組合給與金 | | 備人扶助令に依るもの | | | |
| 人員 | 金額 | 人員 | 金額 | 人員 | 金額 | 人員 | 金額 | |
| 青 森 | 22 | 461 | — | — | 386 | 39,695 | — | — |
| 秋 田 | 1 | 15 | — | — | 185 | 38,541 | — | — |
| 東 京 | — | — | — | — | 302 | 31,026 | — | — |
| 大 阪 | 29 | 1,068 | — | — | 245 | 15,835 | — | — |
| 高 知 | 12 | 307 | — | — | 457 | 42,589 | — | — |
| 熊 本 | 34 | 667 | — | — | 594 | 50,956 | — | — |
| 計 | 98 | 2,518 | — | — | 2,169 | 218,642 | — | — |
| 昭和十一年度 | 126 | 4,211 | 1 | 24 | 2,070 | 173,109 | — | — |
| " 十 年度 | 96 | 2,722 | 2 | 258 | 2,169 | 187,487 | — | — |

1. 人員は本年度扶助を受けたる人数とす但し扶助法令を異にする場合は各一人本表掲記の外共済組合に加入せる労働者に対しては水火震災其他非常災害に額 6人 214圓
2. 更に共済組合員中健康保險法の適用を受くる女子に付ては分娩費及出産手當

82. 林 野 現 業 員

(イ) 組

| 管 林 局 | 甲 | | | | | |
|-----------|-------|-----|--------|-------|------|-----|
| | 雇 員 | 巡 視 | 自動車運轉手 | 電 話 手 | 給仕小使 | 合 計 |
| 青 森 | 392 | 2 | 1 | 2 | — | 71 |
| 秋 田 | 327 | 2 | 1 | — | — | 49 |
| 東 京 | 409 | 2 | 4 | 2 | — | 71 |
| 大 阪 | 359 | 3 | 3 | 2 | — | 55 |
| 高 知 | 200 | 2 | — | — | — | 40 |
| 熊 本 | 428 | 2 | — | — | — | 68 |
| 計 | 2,115 | 13 | 9 | 6 | — | 354 |
| 昭和十一年三月末日 | 2,167 | 12 | 7 | 7 | — | 352 |
| " 十 年三月末日 | 2,103 | 12 | 7 | 6 | — | 350 |

1. 甲種組合員中「其他」は主として職工定夫以外の労働者である
2. 乙種組合員とは毎年一定期間國有林野又は公有林野官行造林の現業に従事す
3. 丙種組合員とは管林局署の職員にして管林局長の承認を受け組合に加入したる者を謂ふ

の 災 害 扶 助

(公有林野官行造林) 昭和十二年度

| 有 林 | 業務外死傷病に對する扶助 | | | | | | | | |
|---------|--------------|-------|--------------|-----|----------|-----|--------------|-------|--------|
| | 業務上死傷病扶助 | | 業務外死傷病に對する扶助 | | 業務上死傷病扶助 | | 業務外死傷病に對する扶助 | | |
| | 人員 | 金額 | 人員 | 金額 | 人員 | 金額 | 人員 | 金額 | |
| 計 | 697 | 388 | 40,731 | 101 | 8,200 | 114 | 3,042 | 215 | 11,242 |
| 助令に依るもの | — | 201 | 40,063 | 72 | 5,845 | 171 | 8,049 | 243 | 13,894 |
| 金額 | 1,891 | 319 | 33,511 | 195 | 16,340 | 15 | 755 | 210 | 17,095 |
| | — | 230 | 15,050 | 25 | 1,656 | 25 | 529 | 50 | 2,185 |
| | 2,749 | 539 | 46,575 | 232 | 10,897 | 111 | 2,604 | 343 | 13,501 |
| | — | 585 | 53,328 | — | — | 68 | 1,996 | 68 | 1,996 |
| | 5,337 | 2,262 | 229,258 | 625 | 42,938 | 504 | 16,975 | 1,129 | 59,913 |
| | 15,380 | 2,144 | 198,335 | 692 | 46,643 | 395 | 9,863 | 1,087 | 56,506 |
| | 10,008 | 2,263 | 211,775 | 621 | 47,405 | 108 | 5,162 | 779 | 52,567 |

| 計 | | | | | | | |
|---------|--------|--------|--------|---------------|--------|-------|---------|
| 共済組合給與金 | | 健康保險給付 | | 供給労働者扶助令に依るもの | | 計 | |
| 人員 | 金額 | 人員 | 金額 | 人員 | 金額 | 人員 | 金額 |
| 104 | 8,625 | 132 | 3,417 | 3 | 697 | 625 | 52,434 |
| 73 | 6,670 | 187 | 8,761 | — | — | 445 | 53,972 |
| 196 | 16,640 | 22 | 1,049 | 9 | 1,891 | 529 | 50,606 |
| 26 | 1,734 | 38 | 734 | — | — | 309 | 18,303 |
| 234 | 11,917 | 132 | 3,128 | 71 | 2,749 | 894 | 60,383 |
| 5 | 2,493 | 88 | 2,542 | — | — | 687 | 55,991 |
| 638 | 48,079 | 599 | 19,631 | 83 | 5,337 | 3,489 | 291,689 |
| 714 | 58,330 | 493 | 12,257 | 91 | 15,330 | 3,358 | 259,076 |
| 697 | 61,900 | 175 | 7,927 | 99 | 10,008 | 3,140 | 267,322 |

として計算す
遭遇し財産上損害を受けたるとき之に罹災給與金を支給す 其の昭和十二年度給與金を支給す 其の昭和十二年度給與額 18件 308圓

共 済 組 合

合 員 昭和十三年三月末日現在

| 職 工 | 種 類 | | | | 乙 種 | 丙 種 | 合 計 |
|-----|-------|-------|-------|-------|-----|--------|-----|
| | 定 夫 | 其 他 | 計 | 計 | | | |
| 208 | 427 | 485 | 1,588 | 577 | 77 | 2,242 | |
| 24 | 204 | 422 | 1,029 | 576 | 57 | 1,662 | |
| 90 | 214 | 1,559 | 2,351 | 103 | 146 | 2,600 | |
| 57 | 188 | 105 | 772 | 143 | 31 | 946 | |
| 203 | 162 | 948 | 1,555 | 116 | 22 | 1,693 | |
| 6 | 185 | 1,006 | 1,696 | 48 | 1 | 1,745 | |
| 588 | 1,381 | 4,525 | 8,931 | 1,563 | 334 | 10,888 | |
| 675 | 1,271 | 4,335 | 8,827 | 1,474 | 324 | 10,625 | |
| 247 | 1,584 | 3,365 | 7,674 | 1,421 | 302 | 9,397 | |

る組合員を謂ふ
る者及甲種若は乙種組合員たりし者が現業以外の職に轉じ尙繼續して組合員た

林 野 現 業 員

(口) 收 入 及

| 管 林 局 | 收 入 | | | | |
|-------------|-------------|-----------|-----------|-----------|-----------|
| | 前 年 度 繰 越 金 | 政 府 給 與 金 | 組 合 員 掛 金 | 利 子 及 其 他 | 計 |
| 青 森 | 211,843 | 14,750 | 23,129 | 9,592 | 259,314 |
| 秋 田 | 173,332 | 13,038 | 19,736 | 7,195 | 213,301 |
| 東 京 | 183,496 | 16,130 | 27,894 | 7,335 | 234,855 |
| 大 阪 | 109,417 | 8,417 | 12,813 | 3,869 | 134,516 |
| 高 知 | 115,326 | 15,069 | 22,148 | 4,939 | 157,482 |
| 熊 本 | 123,861 | 13,651 | 19,674 | 4,589 | 161,775 |
| 計 | 917,275 | 81,055 | 125,394 | 37,519 | 1,161,243 |
| 昭 和 十 一 年 度 | 863,621 | 77,519 | 120,653 | 32,017 | 1,093,810 |
| 〃 十 年 度 | 802,834 | 67,995 | 108,679 | 41,663 | 1,021,172 |

上掲特別會計とは保險施設資金特別會計を謂ふ

(續)

| 管 林 局 | 支 出 | | | | | | |
|-------------|-----------|--------|-----------|-------|-------------|--------|---------|
| | 給 與 金 | | 災 害 給 與 金 | | 健 康 保 險 給 付 | | 計 |
| | 年 功 給 與 金 | 件 數 | 金 額 | 件 數 | 金 額 | 件 數 | |
| 青 森 | 208 | 3,254 | 1 | 35 | 81 | 4,404 | 36,225 |
| 秋 田 | 101 | 2,217 | — | — | 133 | 11,691 | 33,439 |
| 東 京 | 215 | 3,716 | 3 | 74 | 19 | 871 | 46,022 |
| 大 阪 | 75 | 2,145 | — | — | 38 | 734 | 16,499 |
| 高 知 | 124 | 2,872 | 1 | 75 | 73 | 2,755 | 34,078 |
| 熊 本 | 98 | 2,262 | 1 | 30 | 68 | 3,117 | 27,006 |
| 計 | 821 | 16,466 | 6 | 214 | 412 | 23,572 | 193,269 |
| 昭 和 十 一 年 度 | 763 | 15,196 | 5 | 246 | 389 | 14,833 | 175,031 |
| 〃 十 年 度 | 629 | 12,197 | 82 | 2,775 | 195 | 8,043 | 156,118 |

(ハ) 附 屬

| 管 林 局 | 購 賣 部 數 | 購 買 資 産 | | | | |
|-------------|---------|---------|--------|--------|--------|-----------|
| | | 米 | 雜 穀 | 味 噌 | 醬 油 | 計 |
| 青 森 | 31 | 290,905 | 12,593 | 18,950 | 10,725 | 323,173 |
| 秋 田 | 15 | 183,373 | 11,619 | 18,299 | 10,259 | 223,549 |
| 東 京 | 14 | 132,268 | 7,109 | 6,687 | 4,354 | 150,418 |
| 大 阪 | 3 | 46,063 | 2,248 | 2,755 | 1,376 | 52,442 |
| 高 知 | 6 | 248,631 | 7,213 | 5,365 | 11,793 | 272,999 |
| 熊 本 | 1 | 9,408 | 334 | 339 | 609 | 10,689 |
| 計 | 70 | 910,648 | 41,116 | 52,395 | 39,116 | 1,043,274 |
| 昭 和 十 一 年 度 | 66 | 828,578 | 41,180 | 42,575 | 28,510 | 940,843 |
| 〃 十 年 度 | 59 | 769,418 | 30,597 | 36,278 | 25,201 | 861,594 |

1. 貸付事業 組合員又は其の家族の疾病、不慮の災厄若は家族の死亡に因り生圓に付五厘の利息を以て之を貸與する
2. 購買事業 組合員に對し生計上必要なる物品の廉價供給の爲組合員利益金中より
3. 保健施設 本組合の附屬事業として更に保健衛生に關する標語の募集、パン保養所を設置して組合員の保護救済の徹底を期して居る、其の資金は原則と

共 濟 組 合

支 出 (給與金) 昭和十二年度

| 支 出 | | | | | | | |
|-----------|--------|-----------|--------|-----------|-------|-----------|--------|
| 公 傷 給 與 金 | | 疾 病 給 與 金 | | 死 亡 給 與 金 | | 脫 退 給 與 金 | |
| 件 數 | 金 額 | 件 數 | 金 額 | 件 數 | 金 額 | 件 數 | 金 額 |
| 3 | 425 | 288 | 12,954 | 8 | 627 | 415 | 14,526 |
| 1 | 825 | 186 | 8,249 | 5 | 590 | 285 | 9,867 |
| 2 | 600 | 505 | 23,510 | 15 | 1,425 | 401 | 15,826 |
| 1 | 78 | 104 | 4,638 | 2 | 261 | 141 | 8,643 |
| 9 | 3,961 | 478 | 11,153 | 13 | 538 | 349 | 12,724 |
| 5 | 2,493 | 313 | 8,372 | 6 | 564 | 302 | 10,168 |
| 21 | 8,382 | 1,874 | 68,876 | 49 | 4,005 | 1,893 | 71,754 |
| 35 | 15,899 | 1,588 | 61,785 | 42 | 3,448 | 1,563 | 63,594 |
| 41 | 18,289 | 1,647 | 61,035 | 45 | 3,277 | 1,282 | 50,502 |

| 特 別 會 計 繰 入 | 雜 費 及 子 利 | 翌 年 度 繰 越 金 | 組 合 員 に 對 する 貸 付 事 業 | | | |
|-------------|-----------|-------------|----------------------|--------|-----------------|--------|
| | | | 本 年 度 貸 付 | | 年 度 末 現 在 貸 付 高 | |
| | | | 件 數 | 金 額 | 件 數 | 金 額 |
| 500 | 102 | 222,487 | 50 | 4,272 | 246 | 15,396 |
| 600 | 97 | 179,165 | 43 | 3,181 | 76 | 3,706 |
| — | 934 | 187,899 | 10 | 1,996 | 89 | 7,429 |
| — | 202 | 117,815 | 25 | 1,789 | 44 | 2,873 |
| — | 3 | 123,401 | 24 | 1,834 | 51 | 4,029 |
| — | 28 | 134,741 | 43 | 2,940 | 50 | 3,101 |
| 1,100 | 1,366 | 965,508 | 195 | 16,012 | 556 | 36,534 |
| 1,100 | 434 | 917,275 | 221 | 17,374 | 546 | 32,753 |
| 1,100 | 332 | 863,621 | 215 | 15,130 | 508 | 30,608 |

事 業 昭和十二年度

| 事 業 | | | | | | |
|---------|---------|--------|---------|---------|-----------|-----------|
| 給 與 高 | | 其 他 | | | | |
| 酒 | 副 食 物 | 薪 炭 | 雜 貨 | 其 他 | 計 | 計 |
| 14,801 | 35,241 | 24,509 | 111,282 | 32,551 | 551,557 | 739,390 |
| 31,860 | 42,848 | 543 | 42,348 | 48,299 | 389,448 | 513,898 |
| 9,944 | 23,968 | 8 | 20,186 | 15,014 | 219,538 | 358,644 |
| 8,440 | 11,652 | 179 | 7,372 | 5,918 | 86,003 | 119,552 |
| 70,934 | 66,247 | 509 | 62,276 | 84,767 | 557,735 | 1,107,731 |
| 1,525 | 4,159 | 5,637 | 4,402 | 22,517 | 48,930 | 63,658 |
| 137,504 | 184,115 | 31,385 | 247,866 | 209,066 | 1,853,211 | 2,673,181 |
| 92,400 | 154,013 | 28,774 | 168,576 | 136,476 | 1,521,082 | 2,140,321 |
| 86,857 | 142,011 | 21,208 | 149,627 | 112,490 | 1,373,687 | 1,935,383 |

計上困難ある場合當該組合員の爲に積立てた脱退給與金の十分の八迄を限り一
 年五分の利率を以て資金の貸付を受け特別會計として組合が之を行ふ。
 (昭和六年九月開始)
 フレットの配付、講演會の開催等を爲し以て健康を奨励し、災害の豫防を圖り又
 して組合員利益金より繰入れる

府 縣 林

| 府 縣 別 | 本省山林局補助事業 (續) | | | | | 山林局 以外の 補助 事業 | 總 額 | 府 | |
|-------|-------------------|-------------------|------------|-------------------|------------|------------------------|-----------|-------------------|-----------------|
| | 災害防 止林業 施設費 | 災 害 其 他 施設費 | 農 村 振興費 | 農 村 應 急 施設費 | 其 他 (1) | | | 林野保 護及基 本調査 | 林 野 警 察 費 |
| 青 岩 | 26,008 | — | 2,400 | — | 5,107 | 400 | 74,481 | — | — |
| 宮 城 | 30,834 | 140,125 | 3,225 | 2,220 | 55,188 | 8,148 | 164,472 | — | — |
| 秋 田 | 40,209 | 20,052 | 2,130 | — | 38,934 | — | 112,770 | — | — |
| 山 形 | 48,961 | — | 2,000 | — | — | — | 81,030 | — | — |
| 福 島 | 40,758 | 63,638 | 640 | — | — | — | 103,766 | — | — |
| 茨 城 | 41,550 | 162,193 | 1,150 | — | — | 125 | 108,263 | — | — |
| 栃 木 | 15,715 | 55,220 | 1,060 | — | — | 400 | 65,841 | — | — |
| 群 馬 | — | 48,438 | 1,045 | — | — | — | 118,063 | — | 216 |
| 埼 玉 | — | 386,559 | — | — | — | — | 114,296 | — | — |
| 千 葉 | 1,883 | 69,563 | 1,375 | — | — | — | 83,268 | — | 852 |
| 東 京 | 25,272 | 15,951 | 668 | — | — | — | 68,386 | — | — |
| 神 奈 川 | 9,385 | 155,904 | 600 | — | — | — | 159,071 | — | — |
| 新 潟 | 5,706 | — | — | — | — | — | 156,386 | — | — |
| 富 山 | 57,367 | 37,109 | 1,000 | — | — | — | 182,068 | — | — |
| 石 川 | 26,787 | 255,952 | 660 | 1,870 | — | — | 98,296 | — | — |
| 福 井 | 42,042 | 34,588 | 4,380 | — | — | — | 74,089 | — | — |
| 山 梨 | 40,095 | — | 4,400 | 1,260 | — | — | 153,650 | — | — |
| 長 野 | — | 42,104 | 1,320 | 3,200 | — | — | 1,091,881 | 64,062 | 38,892 |
| 岐 阜 | 21,495 | 420,848 | 2,859 | 5,350 | — | — | 165,491 | — | — |
| 靜 岡 | 7,682 | 94,963 | 1,612 | 1,811 | — | — | 129,908 | — | — |
| 愛 知 | 47,415 | 253,716 | 3,172 | — | — | — | 137,065 | 104 | — |
| 重 賀 | 8,251 | 10,210 | 300 | — | — | — | 363,342 | — | 14,299 |
| 滋 賀 | 10,900 | 75,054 | — | — | — | — | 77,761 | — | — |
| 京 都 | 7,029 | 91,555 | — | 4,000 | — | — | 49,535 | — | — |
| 大 阪 | 4,993 | — | 2,028 | — | — | — | 58,205 | — | — |
| 和 歌 山 | 14,742 | 123,794 | — | 8,000 | — | 400 | 25,119 | — | — |
| 鳥 取 | 5,030 | 494,820 | — | — | — | — | 233,295 | — | 5,300 |
| 廣 島 | — | 16,475 | 1,178 | — | — | — | 36,948 | — | — |
| 德 島 | 21,526 | — | 3,373 | 2,500 | — | 1,880 | 131,779 | — | — |
| 香 川 | 37,559 | 108,782 | 3,248 | — | — | 1,370 | 140,656 | 971 | — |
| 愛 媛 | 15,835 | 41,877 | 4,388 | — | — | — | 234,846 | 1,089 | — |
| 高 知 | — | 319,058 | 2,549 | — | — | — | 150,865 | — | — |
| 福 岡 | — | — | 982 | 13,640 | — | — | 191,646 | — | — |
| 佐 賀 | 10,365 | — | 414 | — | — | — | 216,719 | 38,818 | 7,036 |
| 長 崎 | 11,291 | 99,788 | 1,242 | — | — | — | 69,887 | 294 | — |
| 熊 本 | — | 83,203 | — | — | — | — | 8,211 | — | — |
| 大 分 | — | 138,315 | 1,985 | — | — | — | 57,214 | 5,356 | — |
| 宮 崎 | 16,416 | — | — | — | — | — | 136,126 | — | — |
| 鹿 兒 島 | 3,619 | — | 10,984 | — | — | — | 162,414 | — | — |
| 那 霸 | 3,229 | — | 2,463 | — | — | — | 35,567 | 100 | — |
| 計 | 789,082 | 3,939,008 | 82,252 | 53,263 | 205,054 | 12,723 | 6,624,378 | 115,212 | 66,595 |

1) 三陸地方海嘯災害豫防施設費、鹿児島縣大島郡産業振興費又は沖繩縣振興費を含む

業 豫 算 (續)

| 縣 | 單 獨 負 擔 の 經 費 | | | | | | | | | |
|-----------|------------------|------------|------------------|-----------|-----------|-------------------|--------------|-----------------|-------------|---------|
| | 模範林 其他 造林費 | 林産物 検査費 | 林産業 副業 奨励費 | 林野 改良費 | 林業 團體費 | 講習講座 に関する 費 | 町村技術 員設置費 | 林業に關する 試験研究費 | 吏員俸給 及旅費 | 其他(2) |
| 11,255 | 57,758 | — | — | — | — | 329 | — | — | 4,626 | 513 |
| 19,987 | 112,959 | — | — | — | — | 180 | — | — | 2,528 | 28,818 |
| 51,371 | 53,034 | 5,264 | — | — | — | 100 | 692 | — | — | 2,309 |
| — | 63,627 | — | — | — | 800 | 35 | 1,700 | 210 | 9,052 | 5,606 |
| 7,832 | 66,336 | 700 | — | — | 300 | — | — | — | 13,640 | 14,958 |
| — | 80,287 | — | — | 7,100 | — | — | — | — | 6,378 | 14,498 |
| 4,000 | 57,038 | — | — | — | — | — | — | 4,283 | 210 | 310 |
| 22,378 | 79,389 | 1,671 | — | 1,476 | — | — | — | — | 797 | 12,136 |
| 24,580 | 65,322 | 1,500 | — | 1,240 | — | — | — | — | 19,053 | 2,601 |
| 8,827 | 27,045 | — | — | 800 | — | — | — | — | 951 | 44,793 |
| 34,847 | 32,570 | — | — | 405 | — | — | — | — | — | 564 |
| 17,047 | 47,830 | — | — | 540 | 657 | — | — | — | — | 92,997 |
| 25,582 | 40,788 | — | — | 600 | — | — | — | 4,720 | 2,462 | 82,234 |
| 6,621 | 70,726 | — | 1,000 | 3,480 | — | — | — | — | 32,233 | 68,008 |
| 29,434 | 5,836 | 950 | 3,014 | 432 | — | — | — | 8,279 | 32,895 | 17,456 |
| 13,968 | 36,077 | 1,162 | — | — | — | 990 | — | — | 6,998 | 14,894 |
| 13,808 | 39,944 | 6,784 | — | 500 | — | — | — | 2,206 | — | 90,408 |
| 47,700 | 48,824 | 1,500 | — | 3,255 | — | 1,000 | 13,175 | 116,517 | 757,056 | 22,918 |
| 33,307 | 97,340 | 500 | 1,120 | 1,857 | 36 | 3,000 | — | — | 5,413 | 15,526 |
| 17,166 | 68,221 | 1,610 | — | 500 | 49 | — | 10,225 | 16,611 | — | 3,783 |
| 61,787 | 19,461 | 500 | — | 6,553 | 130 | — | 2,729 | 42,018 | — | 275,635 |
| — | 43,154 | — | — | 1,345 | — | 4,800 | — | — | 9,378 | 1,328 |
| 17,169 | 30,528 | 8,220 | 4,284 | 3,470 | 1,734 | 1,650 | — | — | 27,588 | 13,889 |
| 4,689 | 3,369 | — | — | — | — | — | — | — | 16,476 | 213 |
| 37,938 | — | — | 3,578 | — | — | — | — | — | 3,200 | 570 |
| 11,058 | 10,291 | — | — | — | — | — | — | — | 60,815 | 20,673 |
| — | 77,688 | 2,700 | 2,002 | 8,370 | — | 5,162 | 60,815 | 20,673 | 1,160 | 7,644 |
| 12,022 | 16,122 | — | — | — | — | — | — | — | — | 3,067 |
| 32,030 | 53,563 | — | 2,000 | 235 | — | — | 20,160 | 3,067 | 2,340 | 96,465 |
| 4,427 | 35,253 | 300 | — | 900 | — | — | — | — | — | 1,781 |
| 112,550 | 16,277 | 779 | — | — | — | 816 | 4,589 | 96,965 | 32,842 | 49,974 |
| 26,718 | 79,859 | — | — | 1,462 | — | — | — | — | — | 32,842 |
| 38,043 | 102,138 | 2,000 | 260 | 3,200 | — | 1,905 | 649 | 24,435 | 19,016 | |
| 49,289 | 50,578 | 2,640 | — | 2,950 | — | 1,619 | 300 | 9,224 | 54,265 | |
| 33,533 | 29,272 | — | — | 300 | — | — | — | — | 6,291 | 197 |
| 3,564 | — | — | — | — | — | — | — | 245 | 3,148 | 1,254 |
| 3,902 | 37,430 | 3,000 | — | — | — | — | — | — | 4,082 | 3,444 |
| 36 | 92,858 | 4,805 | — | 1,850 | — | — | 9,083 | 5,130 | 22,364 | |
| 39,772 | 19,222 | — | 4,500 | — | — | 915 | 4,950 | 33,871 | 21,186 | 37,998 |
| 15,516 | 10,443 | 2,170 | — | — | — | — | 3,960 | — | — | 3,378 |
| 9,472 | 26,952 | — | — | 1,250 | 400 | 1,000 | — | — | — | 5,205 |
| 45,855 | 51,428 | — | — | 4,941 | 352 | — | 270 | 8,474 | 9,558 | |
| 60,921 | 50,985 | — | — | 2,280 | — | — | 1,095 | 26,969 | 5,374 | |
| 244,289 | 60,325 | 520 | 8,166 | 760 | — | 1,600 | — | 7,926 | 1,989 | |
| 25,225 | 54,699 | — | 3,350 | 3,645 | 25 | 340 | 9,468 | 6,857 | 9,224 | |
| 2,486 | — | — | — | — | — | — | — | 3,096 | — | 414 |
| 1,282,001 | 2,122,856 | 49,275 | 33,274 | 66,796 | 4,942 | 35,184 | 186,372 | 676,998 | 1,984,874 | |

2) 地方森林會費 保安林に關する調査費 沿岸砂防工事護岸林水災防備林費

第 二 編

第二十 國 有 林 資 源

85. 國有林野面積 昭和十三年三月末日現在

| 管 林 局 | 森 林 | | 原 野 | | 森 林 附屬地 要存置 | 合 計 | | 計 |
|-----------|-----------|--------|-------|--------|-------------------|-----------|--------|-----------|
| | 要存置 | 不要存置 | 要存置 | 不要存置 | | 要存置 | 不要存置 | |
| 青 森 | 970,338 | 2,878 | 42 | 373 | 731 | 971,111 | 3,251 | 974,362 |
| 秋 田 | 732,981 | 1,897 | 18 | 671 | 674 | 733,673 | 2,568 | 736,241 |
| 東 京 | 1,360,067 | 6,545 | 1,976 | 13,506 | 453 | 1,362,496 | 20,051 | 1,382,547 |
| 大 阪 | 370,661 | 530 | 28 | 14 | 192 | 370,881 | 544 | 371,425 |
| 高 知 | 175,985 | 247 | — | — | 471 | 176,456 | 247 | 176,703 |
| 熊 本 | 563,912 | 3,376 | 303 | 5,572 | 665 | 564,880 | 8,948 | 573,828 |
| 計 | 4,173,944 | 15,473 | 2,367 | 20,136 | 3,186 | 4,179,497 | 35,609 | 4,215,106 |
| 昭和十二年三月末日 | 4,172,642 | 17,028 | 2,409 | 21,112 | 3,096 | 4,178,147 | 38,140 | 4,216,287 |
| 昭和十一年三月末日 | 4,173,838 | 18,632 | 2,416 | 21,514 | 3,028 | 4,179,282 | 40,146 | 4,219,428 |

1. 本表面積は農林省所管國有林野(國有林野法に所謂國有林野)の全面積とす第一編所掲の國有林野面積より大なるは部分林民收相當地、植樹貸地及官地民本林を包含するに因る
2. 要存置林野面積は實測に依り不要存置林野面積は見込面積を以てす

87. 國有林野の分布面積

| 管 林 局 管 内 別 | 200ha未満 | 200ha以上 500ha未満 | 500ha以上 1,000ha未満 | 1,000ha以上 3,000ha未満 | 計 |
|----------------|---------|--------------------|----------------------|------------------------|---|
| 青 森 | 76 | 45 | 26 | 70 | |
| 秋 田 | 47 | 37 | 24 | 48 | |
| 東 京 | 473 | 122 | 95 | 123 | |
| 大 阪 | 445 | 130 | 56 | 43 | |
| 高 知 | 59 | 27 | 26 | 33 | |
| 熊 本 | 346 | 122 | 83 | 96 | |
| 計 | 1,446 | 483 | 310 | 413 | |

及 其 の 分 布

86. 國有林蓄積 (要存置林) 昭和十三年四月一日現在

| 管 林 局 | 針 葉 樹 | 闊 葉 樹 | 計 | —ha當 蓄 積 | 針 闊 比 例 | | 竹 |
|-----------|-------------|-------------|-------------|-------------|---------|-----|---------|
| | | | | | 針葉樹 | 闊葉樹 | |
| 青 森 | 25,923,075 | 83,492,484 | 109,415,559 | 113 | 24 | 76 | 7,727 |
| 秋 田 | 24,660,384 | 68,710,862 | 93,371,246 | 127 | 26 | 74 | — |
| 東 京 | 33,487,583 | 90,875,934 | 124,363,517 | 91 | 27 | 73 | 10,437 |
| 大 阪 | 19,252,612 | 26,336,076 | 45,588,688 | 123 | 42 | 58 | 68,500 |
| 高 知 | 17,640,532 | 11,336,677 | 28,977,209 | 164 | 61 | 39 | 2,787 |
| 熊 本 | 27,564,673 | 42,405,249 | 69,969,922 | 128 | 39 | 61 | 166,126 |
| 計 | 148,528,859 | 323,157,282 | 471,686,141 | 113 | 31 | 69 | 255,577 |
| 昭和十二年四月一日 | 145,894,192 | 324,709,400 | 470,603,592 | 113 | 31 | 69 | 223,871 |
| 昭和十一年四月一日 | 144,617,813 | 324,068,023 | 468,685,836 | 113 | 31 | 69 | 221,791 |

廣 狹 別 所 在 市 町 村 數 昭和十一年三月末日現在

| 3,000ha以上 5,000ha未満 | 5,000ha以上 10,000ha未満 | 10,000ha以上 20,000ha未満 | 20,000ha以上 | 計 |
|------------------------|-------------------------|--------------------------|------------|-------|
| 33 | 39 | 18 | 6 | 313 |
| 20 | 26 | 17 | 5 | 224 |
| 49 | 32 | 28 | 7 | 929 |
| 8 | 4 | 5 | 2 | 693 |
| 7 | 6 | 2 | — | 160 |
| 19 | 17 | 3 | 3 | 689 |
| 136 | 124 | 73 | 23 | 3,008 |

第二十一 國有林野

88. 營林局管轄區域、營林署及

| 營林局 | 管轄區域 | 所管林野 | |
|-----|--|-----------|--------------|
| | | 國有林野 | 公有林野 官行造林 |
| 青森 | 青森縣 岩手縣 (二戸郡田山村を除く) | 974,362 | 42,061 |
| | 宮城縣 (刈田郡七ヶ宿村大字湯原の内字稻子山を除く) | | |
| 秋田 | 秋田縣 の内 鹿角郡七郷村大字上向 (物草澤を除く) 及北秋田郡早口村大字早口字早口澤の内小字登川、丁間澤、沼ノ澤、逆澤 | 736,242 | 25,824 |
| | 秋田縣 鹿角郡七郷村大字上向 (物草澤を除く) 及北秋田郡早口村大字早口字早口澤小字登川、丁間澤、沼ノ澤、逆澤を除く | | |
| | 山形縣 (西置賜郡小國本村、南小國村、北小國村及津川村を除く) | | |
| | 岩手縣の内 二戸郡田山村 | | |
| 東京 | 東京府、福島縣、栃木縣、茨城縣、千葉縣、神奈川県、埼玉縣、群馬縣、宮城縣 の内刈田郡七ヶ宿村大字湯原の内字稻子山 | 1,382,547 | 60,422 |
| | 山形縣の内 西置賜郡小國本村、南小國村、北小國村及津川村 | | |
| | 新潟縣、長野縣、山梨縣、静岡県 | | |
| 大阪 | 大阪府、富山縣、石川縣、福井縣、滋賀縣、京都府、岐阜縣、愛知縣、三重縣、奈良縣、和歌山縣、兵庫縣、岡山縣、廣島縣、山口縣、島根縣、鳥取縣 | 371,424 | 62,177 |
| 高知 | 高知縣、徳島縣、愛媛縣、香川縣 | 176,703 | 16,176 |
| 熊本 | 熊本縣、福岡縣、大分縣、佐賀縣、長崎縣、宮崎縣、鹿児島縣、沖縄縣 | 573,828 | 41,015 |
| 計 | | 4,215,106 | 247,675 |

1. 昭和十三年八月十六日勅令第五百九十一號營林局署官制改正に伴ひ營林局秋田營林局管轄區域を秋田縣、山形縣に、東京營林局管轄區域の内より宮城

の管理組織

擔當區數並其の管理面積

面積は昭和十三年三月末現在
營林署及擔當區數は同十四年七月末

| 面積 計 | 營林署數 | 擔當區數 | 營林署管理面積 | |
|-----------|------|-------|---------|--------|
| | | | 一營林署平均 | 一擔當區當り |
| 1,016,423 | 45 | 257 | 23,101 | 3,955 |
| 762,066 | 35 | 184 | 23,093 | 4,142 |
| 1,442,969 | 49 | 342 | 30,062 | 4,219 |
| 433,601 | 32 | 280 | 13,550 | 1,549 |
| 192,879 | 20 | 134 | 9,644 | 1,439 |
| 614,843 | 47 | 357 | 13,632 | 1,722 |
| 4,462,781 | 228 | 1,554 | 20,103 | 2,872 |

署管轄區域の變更あり 青森營林局管轄區域を青森縣、岩手縣、宮城縣に縣、山形縣を削除さる

89. 營 林 署

| 營 林 署 | 管轄面積 | | 擔當區數 | 總經費 | 職員數 | 營 林 署 | 管轄面積 | |
|-------|-----------|---------------------|-------|------------|-------|--|---------|---------------------|
| | 國 有 林 | 公 有 林 野 野 營 行 跡 林 地 | | | | | 國 有 林 | 公 有 林 野 野 營 行 跡 林 地 |
| 總 數 | 4,215,106 | 247,875 | 1,554 | 24,488,172 | 3,854 | 古 川 中 新 仙 田 石 臺 白 卷 白 石 | 36,162 | 3,252 |
| 青森營林局 | 974,362 | 42,061 | 257 | 4,702,920 | 714 | 秋田營林局 | 736,241 | 25,824 |
| 青森 森部 | 32,660 | 943 | 7 | 301,506 | *28 | 花 輪 | 42,039 | 410 |
| 青森 眞田 | 7,159 | 413 | 4 | 80,270 | *15 | 毛 馬 | 28,187 | 203 |
| 青森 蟹田 | 18,219 | 0 | 6 | 109,223 | 17 | 扇 白 | 11,430 | 643 |
| 青森 今別 | 9,616 | 284 | 4 | 88,156 | 15 | 白 大 | 3,372 | — |
| 青森 今増 | 6,746 | 0 | 3 | 102,823 | *16 | 山 瀬 | 9,145 | 217 |
| 相模 内里 | 11,709 | 231 | 5 | 89,952 | 17 | 早 瀬 | 10,285 | 210 |
| 相模 中 | 9,272 | 0 | 4 | 65,004 | 14 | 鷹 集 | 10,886 | 430 |
| 相模 金澤 | 12,114 | 340 | 5 | 175,639 | *18 | 阿 仁 | 44,369 | 1,093 |
| 相模 金澤 | 28,798 | 296 | 6 | 105,100 | 15 | 上 小 | 18,345 | 320 |
| 相模 金澤 | 33,810 | 215 | 5 | 137,220 | 14 | 七 座 | 4,119 | 104 |
| 相模 深浦 | 33,810 | 215 | 5 | 137,220 | 14 | 荷 上 | 12,763 | 283 |
| 相模 深浦 | 33,810 | 215 | 5 | 137,220 | 14 | 藤 能 | 7,468 | — |
| 相模 深浦 | 33,810 | 215 | 5 | 137,220 | 14 | 能 代 | 13,299 | 1,669 |
| 相模 深浦 | 33,810 | 215 | 5 | 137,220 | 14 | 五 城 | 12,728 | 452 |
| 相模 深浦 | 33,810 | 215 | 5 | 137,220 | 14 | 秋 田 | 6,311 | 2,021 |
| 相模 深浦 | 33,810 | 215 | 5 | 137,220 | 14 | 和 田 | 17,513 | 426 |
| 相模 深浦 | 33,810 | 215 | 5 | 137,220 | 14 | 本 莊 | 21,934 | 4,317 |
| 相模 深浦 | 33,810 | 215 | 5 | 137,220 | 14 | 大 曲 | 20,371 | 795 |
| 相模 深浦 | 33,810 | 215 | 5 | 137,220 | 14 | 角 館 | 21,086 | 922 |
| 相模 深浦 | 33,810 | 215 | 5 | 137,220 | 14 | 生 保 | 47,349 | 412 |
| 相模 深浦 | 33,810 | 215 | 5 | 137,220 | 14 | 横 手 | 24,801 | 3,312 |
| 相模 深浦 | 33,810 | 215 | 5 | 137,220 | 14 | 湯 澤 | 25,082 | 724 |
| 相模 深浦 | 33,810 | 215 | 5 | 137,220 | 14 | 酒 田 | 32,010 | 301 |
| 相模 深浦 | 33,810 | 215 | 5 | 137,220 | 14 | 鶴 岡 | 65,267 | 1,149 |
| 相模 深浦 | 33,810 | 215 | 5 | 137,220 | 14 | 眞 室 | 36,714 | — |
| 相模 深浦 | 33,810 | 215 | 5 | 137,220 | 14 | 新 庄 | 42,890 | — |
| 相模 深浦 | 33,810 | 215 | 5 | 137,220 | 14 | 舟 形 | 38,625 | — |
| 相模 深浦 | 33,810 | 215 | 5 | 137,220 | 14 | 楯 岡 | 30,579 | 778 |
| 相模 深浦 | 33,810 | 215 | 5 | 137,220 | 14 | 塞 河 | 45,411 | 638 |
| 相模 深浦 | 33,810 | 215 | 5 | 137,220 | 14 | 山 形 | 15,353 | 514 |
| 相模 深浦 | 33,810 | 215 | 5 | 137,220 | 14 | 米 澤 | 6,937 | 3,481 |

覽 昭和十三年三月末現在

(擔當區數は昭和十四年七月末現在職員は同十一年十二月末經費は同十二年度決算)

| 擔當區數 | 總經費 | 職員數 | 營 林 署 | 管轄面積 | | 擔當區數 | 總經費 | 職員數 |
|------|-----------|-----|-------|-----------|---------------------|------|-----------|-----|
| | | | | 國有林野 | 公 有 林 野 野 營 行 跡 林 地 | | | |
| 8 | 217,305 | *18 | 東京營林局 | 1,382,547 | 60,422 | 342 | 4,028,762 | 750 |
| 6 | 101,104 | 14 | | | | | | |
| 8 | 112,013 | *19 | 小原 國 | 52,411 | 601 | 6 | 45,612 | 13 |
| 10 | 87,805 | *20 | 浪 江 | 28,545 | — | 9 | 37,767 | *23 |
| 8 | 72,890 | 16 | 富 岡 | 19,302 | — | 6 | 123,377 | *21 |
| | | | 平 | 18,898 | 1,080 | 7 | 134,868 | *20 |
| | | | 植 田 | 21,743 | 2,067 | 7 | 112,811 | *21 |
| | | | 福 島 | 15,796 | 115 | 5 | 68,582 | 16 |
| 184 | 3,759,246 | 575 | 郡 山 | 45,002 | 218 | 10 | 137,582 | *21 |
| | | | 石 川 | 28,292 | 253 | 8 | 120,423 | *21 |
| 5 | 67,237 | 17 | 棚 倉 | 15,394 | — | 5 | 56,832 | 15 |
| 8 | 50,518 | 15 | 白 河 | 24,557 | — | 6 | 115,946 | 17 |
| 5 | 154,776 | *19 | 阪 代 | 28,869 | 168 | 8 | 56,136 | 14 |
| 3 | 61,922 | 12 | 猪 苗 | ... | ... | 6 | ... | ... |
| 5 | 145,842 | *17 | 喜 多 | 23,541 | 1,012 | 5 | 83,967 | 14 |
| 4 | *139,846 | *15 | 若 松 | 23,269 | 757 | 6 | 111,712 | 17 |
| 3 | 218,969 | *18 | 山 口 | 56,256 | 2,513 | 12 | 154,525 | *24 |
| 5 | 139,263 | *19 | 高 萩 | 109,978 | 457 | 5 | 58,319 | *9 |
| 4 | 297,219 | 25 | 大 水 | 20,904 | — | 8 | 104,912 | 18 |
| 7 | 162,761 | 21 | 笠 間 | 12,242 | — | 7 | 73,946 | 16 |
| 4 | 208,435 | *21 | 原 板 | 12,171 | — | 10 | 62,669 | *20 |
| 3 | 167,942 | *20 | 大 間 | 10,614 | — | 8 | 49,371 | 18 |
| 3 | 89,962 | 13 | 矢 野 | 16,105 | — | 6 | 83,077 | *16 |
| 7 | 251,624 | *24 | 今 大 | 19,899 | — | 6 | 115,629 | 17 |
| 5 | 83,991 | 13 | 沼 田 | 70,579 | 269 | 10 | 86,829 | 17 |
| 4 | 179,218 | *23 | 後 水 | 24,592 | 94 | 7 | 45,859 | 13 |
| 3 | 143,805 | 16 | 中 高 | 33,220 | 167 | 6 | 119,411 | 18 |
| 8 | 70,878 | 19 | 之 上 | 14,640 | — | 4 | 79,777 | 13 |
| 7 | 148,366 | *19 | 草 津 | 44,907 | — | 4 | 132,055 | *12 |
| 7 | 86,839 | 17 | 高 崎 | 23,037 | 1,415 | 5 | 164,370 | 19 |
| 6 | 82,162 | 17 | 秩 父 | 45,405 | 1,817 | 7 | 58,389 | 14 |
| 5 | 41,136 | 14 | 千 葉 | 27,386 | 345 | 11 | 170,519 | *23 |
| 7 | 81,642 | 17 | 小 原 | 16,334 | 55 | 5 | 27,379 | 10 |
| 7 | 42,330 | 13 | 平 塚 | 8,463 | — | 6 | 79,798 | *16 |
| 10 | 63,432 | 19 | 村 上 | 7,402 | — | 2 | 21,736 | 6 |
| 8 | 144,532 | *23 | 新 發 | 443 | 5,746 | 6 | 68,031 | 9 |
| 10 | 129,798 | *28 | 日 高 | 65,805 | 572 | 8 | 48,964 | 15 |
| 8 | 88,904 | 22 | 發 原 | 37,636 | 89 | 5 | 50,107 | 13 |
| 8 | 48,404 | 16 | 村 上 | 53,046 | 3,688 | 10 | 83,114 | 17 |
| 6 | 103,446 | 19 | 六 高 | 74,788 | 1,357 | 9 | 66,158 | 15 |
| 5 | 31,781 | *13 | 飯 長 | 29,708 | 1,824 | 5 | 82,583 | 13 |
| 4 | 32,266 | 11 | 長 野 | 33,221 | 1,708 | 6 | 35,850 | 11 |
| | | | | 18,131 | 1,762 | 6 | 62,243 | *13 |

營 林 署

| 營 林 署 | 管轄面積 | | 擔當 區數 | 總經費 円 | 職員 數 | 營 林 署 | 管轄面積 | |
|-------|---------|--------|----------|-----------|---------|-------|---------|--------|
| | 國 林 | 有 野 | | | | | 國 林 | 有 野 |
| 上 田 | 27,380 | 831 | 10 | 87,251 | *19 | 川 本 | 6,621 | 3,376 |
| 岩 村 | 13,706 | 945 | 7 | 91,899 | 18 | 松 江 | 901 | 5,027 |
| 白 田 | 22,608 | 1,093 | 7 | 145,609 | *18 | 倉 吉 | 12,832 | 4,263 |
| 大 田 | 40,854 | 1,177 | 6 | 45,738 | 12 | | | |
| 松 本 | 45,468 | 5,288 | 12 | 101,571 | *18 | | | |
| 飯 田 | — | 10,958 | 12 | 71,540 | 14 | | | |
| 靜 岡 | — | 9,981 | 10 | 93,919 | *13 | | | |
| | | | | | | 高知營林局 | 176,703 | 16,176 |
| 大阪營林局 | 371,425 | 62,177 | 280 | 3,463,215 | 615 | 德 島 | 2,251 | 5,826 |
| 岐 庄 | — | 5,165 | 9 | 70,763 | 13 | 高 松 | 9,484 | 1,445 |
| 高 川 | 40,171 | 666 | 10 | 159,159 | 25 | 西 條 | 14,490 | 2,150 |
| 古 山 | 13,260 | 765 | 8 | 108,121 | 18 | 久 萬 | 15,808 | 2,062 |
| 船 津 | 11,438 | — | 6 | 85,495 | 14 | 宇 和 | 8,630 | 937 |
| | 33,126 | 87 | 7 | 266,500 | *20 | 宿 毛 | 8,561 | 237 |
| 富 山 | 77,529 | 688 | 11 | 64,408 | 15 | 清 水 | 9,469 | 522 |
| 金 澤 | 19,958 | 2,224 | 9 | 62,075 | 16 | 中 川 | 9,453 | — |
| 福 井 | 260 | 2,629 | 4 | 54,928 | 14 | 大 崎 | 5,798 | — |
| 敦 賀 | 4,681 | 1,242 | 7 | 60,923 | 15 | 窪 須 | 8,122 | 76 |
| 大 津 | 5,478 | 542 | 8 | 56,646 | *16 | 小 川 | 7,953 | — |
| 京 都 | 2,951 | 2,449 | 11 | 153,865 | *27 | 本 山 | 6,744 | 1,054 |
| 龜 山 | 5,570 | 2,527 | 12 | 85,931 | 22 | 大 塚 | 15,925 | 555 |
| 奈 良 | 3,310 | 566 | 6 | 53,196 | 13 | 安 藝 | 12,168 | 217 |
| 高 野 | 5,017 | 1,682 | 8 | 187,193 | *26 | 馬 路 | 6,229 | 56 |
| 田 邊 | 3,951 | 1,249 | 5 | 177,002 | 24 | 魚 瀨 | 3,477 | — |
| 新 神 | 6,745 | 2,572 | 7 | 250,169 | *28 | 半 利 | 9,488 | 350 |
| 姫 山 | 4,598 | 1,683 | 8 | 74,056 | *17 | 野 根 | 3,921 | 262 |
| 山 崎 | 5,906 | 637 | 6 | 45,675 | 14 | 局 | 6,480 | 286 |
| 鳥 取 | 11,922 | 3,109 | 8 | 166,858 | *24 | | 4 | |
| | 16,485 | 3,192 | 14 | 196,035 | *26 | | | |
| 津 山 | 9,989 | 4,070 | 13 | 117,873 | 27 | 熊本營林局 | 573,828 | 41,015 |
| 岡 山 | 7,925 | 116 | 8 | 82,665 | *14 | 直 方 | 10,688 | 1,051 |
| 新 見 | 9,544 | 1,323 | 11 | 94,841 | 18 | 福 岡 | 8,720 | 853 |
| 三 次 | 8,179 | 861 | 8 | 63,617 | 15 | 佐 賀 | 11,627 | 3,744 |
| 福 山 | 10,444 | — | 10 | 77,609 | 17 | 武 雄 | 8,788 | 1,751 |
| 西 條 | 9,982 | 394 | 10 | 66,602 | *16 | 長 崎 | 15,274 | 1,445 |
| 廣 島 | 10,499 | 2,676 | 12 | 138,982 | *30 | 五 島 | 3,134 | 2,400 |
| 山 口 | 3,662 | 4,964 | 7 | 81,686 | 16 | | | |
| 日 原 | 8,491 | 1,433 | 8 | 151,550 | *24 | | | |

經費及職員數は各營林局統計書に據る (各營林局計中には營林局本局の分を含みます) 經費は國
*印を附せるものは高等官署長を置く營林署である(昭和十三年十月一日現在)

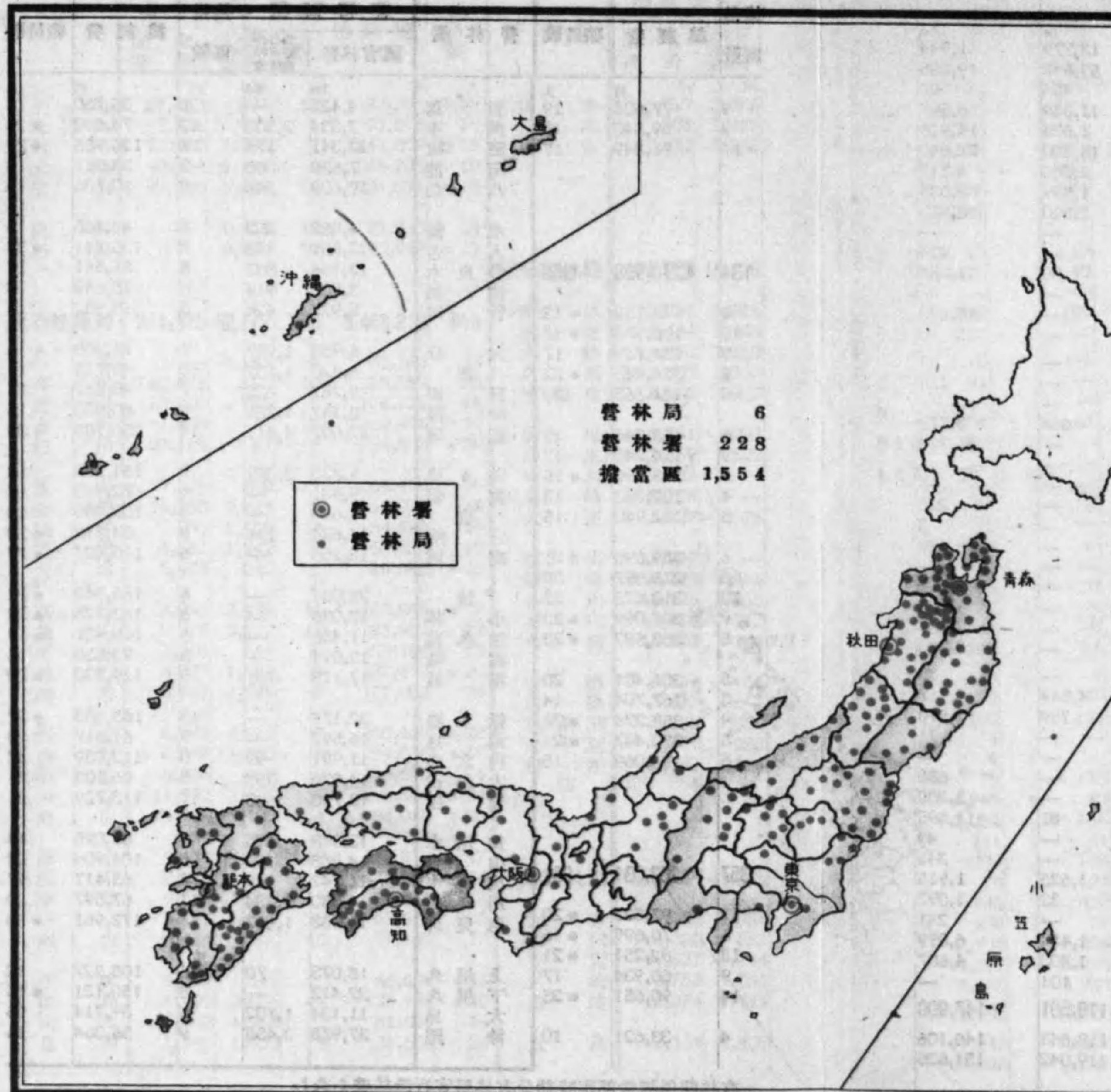
一 覽 (續)

| 擔當 區數 | 總經費 円 | 職員 數 | 營 林 署 | 管轄面積 | | 擔當 區數 | 總經費 円 | 職員 數 |
|----------|-----------|---------|-------|------------------|---|----------|----------|---------|
| | | | | 國 有 林 野 | 公 有 林 野 官 行 造 林 地 | | | |
| 9 | 77,603 | 19 | 對 馬 | 4,425 | — | 6 | 35,750 | 13 |
| 9 | 59,340 | 15 | 熊 本 | 7,304 | 2,503 | 12 | 74,593 | *23 |
| 11 | 71,849 | 17 | 濱 池 | 12,341 | 124 | 6 | 126,955 | *21 |
| | | | 菊 代 | 7,638 | 380 | 7 | 58,311 | 16 |
| | | | 八 代 | 10,609 | 246 | 8 | 50,736 | 16 |
| | | | 水 俣 | 4,882 | 202 | 5 | 48,165 | 14 |
| | | | 人 吉 | 12,569 | 453 | 8 | 135,741 | *23 |
| | | | 多 良 | 13,164 | 883 | 8 | 86,541 | 17 |
| 134 | 4,270,998 | 369 | 佐 木 | 5,930 | 914 | 5 | 75,649 | 13 |
| | | | 竹 伯 | 9,977 | 424 | 5 | 94,982 | 15 |
| 8 | 111,732 | *12 | 大 分 | 6,960 | 1,997 | 7 | 71,308 | *16 |
| 10 | 100,973 | *17 | 森 津 | 6,323 | 1,102 | 5 | 47,715 | 11 |
| 8 | 121,119 | 17 | 日 中 | 5,262 | 625 | 7 | 45,887 | 15 |
| 8 | 374,485 | *22 | 延 岡 | 8,161 | 1,286 | 9 | 60,603 | 15 |
| 8 | 181,163 | 20 | 美 津 | 22,007 | 4,411 | 14 | 256,185 | *30 |
| 6 | 158,746 | 15 | 高 妻 | 9,730 | 3,389 | 8 | 161,206 | 18 |
| 9 | 124,240 | 17 | 宮 崎 | 9,431 | — | 4 | 72,443 | 17 |
| 8 | 148,969 | *19 | 高 崎 | 11,664 | — | 5 | 109,096 | 18 |
| 4 | 109,383 | 13 | 宮 崎 | 14,624 | 191 | 8 | 84,879 | *20 |
| 5 | 132,940 | 15 | 高 崎 | 13,268 | — | 6 | 115,827 | *20 |
| 6 | 239,895 | *21 | 綾 林 | 22,032 | — | 6 | 183,562 | *22 |
| 6 | 278,997 | 20 | 小 藤 | 17,096 | — | 8 | 143,375 | *22 |
| 10 | 310,675 | 22 | 加 久 | 11,456 | — | 5 | 102,931 | *19 |
| 9 | 323,099 | *23 | 高 崎 | 10,014 | — | 5 | 93,056 | 16 |
| 6 | 263,687 | *23 | 都 城 | 17,113 | 251 | 9 | 119,230 | *22 |
| 5 | 201,401 | 20 | 飯 肥 | 22,177 | — | 13 | 165,558 | *27 |
| 3 | 167,704 | 14 | 福 島 | 16,592 | — | 9 | 61,817 | 20 |
| 4 | 358,274 | *23 | 内 浦 | 11,991 | 99 | 5 | 112,039 | 17 |
| 5 | 370,447 | *21 | 大 鹿 | 14,976 | 357 | 8 | 96,103 | 21 |
| 6 | 193,069 | 15 | 加 治 | 18,790 | 630 | 11 | 113,729 | 21 |
| | | | 山 木 | 13,348 | 125 | 8 | 66,075 | 14 |
| 357 | 4,263,031 | 831 | 出 野 | 14,988 | 139 | 8 | 101,904 | 22 |
| | | | 川 水 | 11,742 | 349 | 8 | 65,417 | 17 |
| 12 | 92,523 | *23 | 鹿 兒 | 11,330 | 2,334 | 11 | 67,597 | 20 |
| 8 | 70,699 | *16 | 上 屋 | 16,083 | 1,117 | 11 | 172,961 | *30 |
| 13 | 82,251 | *21 | 下 久 | 18,073 | 70 | 6 | 108,227 | 12 |
| 9 | 60,934 | 17 | 大 久 | 22,412 | — | 8 | 150,121 | *15 |
| 14 | 90,651 | *25 | 沖 繩 | 11,134 | 1,702 | 6 | 39,714 | 15 |
| 4 | 33,621 | 10 | | 37,978 | 3,458 | 9 | 56,364 | 16 |

有林關係經常部臨時部公有林野官行造林費を含む

90. 營林局署及擔當區の配置

營林局管轄區域詳細第一百五十六頁參照



府縣別營林署及擔當區數

昭和十四年七月末日現在

| 府 | 縣 | 營林署數 | 擔當區數 | 府 | 縣 | 營林署數 | 擔當區數 |
|-----|---|------|-------|-----|---|------|------|
| 總數 | | 228 | 1,554 | 三重 | 重 | 1 | 16 |
| | | | | 滋賀 | 賀 | 1 | 11 |
| 青森 | | 24 | 121 | 京都 | 都 | 1 | 11 |
| 岩手 | | 16 | 92 | 大阪 | 府 | — | 2 |
| 宮城 | | 5 | 44 | 兵庫 | 府 | 3 | 24 |
| 秋田 | | 24 | 118 | 奈良 | 府 | 1 | 5 |
| 山形 | | 12 | 72 | 和歌山 | 府 | 3 | 15 |
| 福島 | | 15 | 106 | 鳥取 | 府 | 2 | 22 |
| 茨城 | | 4 | 32 | 島根 | 府 | 3 | 26 |
| 栃木 | | 3 | 26 | 岡山 | 府 | 3 | 32 |
| 群馬 | | 7 | 41 | 廣島 | 府 | 4 | 38 |
| 埼玉 | | 1 | 4 | 山口 | 府 | 1 | 9 |
| 千葉 | | 1 | 6 | 德島 | 府 | 1 | 8 |
| 東京 | | 1 | 2 | 香川 | 府 | 1 | 10 |
| 神奈川 | | 1 | 4 | 愛媛 | 府 | 3 | 26 |
| 新潟 | | 6 | 37 | 高知 | 府 | 15 | 90 |
| 富山 | | 1 | 12 | 福岡 | 府 | 2 | 29 |
| 石川 | | 1 | 9 | 佐賀 | 府 | 2 | 20 |
| 福井 | | 2 | 9 | 長崎 | 府 | 3 | 26 |
| 山梨 | | — | 3 | 熊本 | 府 | 7 | 53 |
| 長野 | | 8 | 66 | 大分 | 府 | 6 | 34 |
| 岐阜 | | 5 | 37 | 宮崎 | 府 | 14 | 91 |
| 靜岡 | | 1 | 10 | 鹿兒島 | 府 | 11 | 95 |
| 愛知 | | — | 2 | 沖繩 | 府 | 2 | 9 |

第二十二 地方産業經濟に對
91. 地方産業經濟公益の

| 府縣別 | 委託林 | 部分林 | 社寺保管林 | 放牧地 | 探草地 |
|-----------|--------|--------|--------|---------|---------|
| | ha | ha | ha | ha | ha |
| 青 | 15,579 | 2,782 | 134 | 13,779 | 1,944 |
| 岩 | 1,920 | 211 | 816 | 59,642 | 19,005 |
| 宮 | 1,332 | 1,957 | 363 | 454 | 907 |
| 秋 | 12,456 | 172 | 427 | 11,389 | 6,597 |
| 山 | 16,107 | 862 | 286 | 1,805 | 14,916 |
| 福 | 2,800 | 958 | — | 15,300 | 22,640 |
| 茨 | 47 | 2,688 | 521 | 2,080 | 4,513 |
| 群 | — | 494 | 138 | 1,559 | 2,535 |
| 埼 | 593 | 1,770 | 377 | 2,810 | 10,953 |
| 千 | 182 | 160 | 89 | — | 424 |
| 東 | 6 | 1,430 | 31 | — | 1,284 |
| 神 | — | — | — | 80 | — |
| 新 | — | — | — | — | — |
| 富 | 455 | 22 | 217 | — | 18,473 |
| 山 | — | — | — | — | 0 |
| 石 | — | — | — | — | 1 |
| 福 | 413 | — | — | — | 178 |
| 山 | — | — | — | — | — |
| 長 | 1,856 | 2,402 | 65 | 664 | 3,779 |
| 岐 | — | — | — | — | 104 |
| 靜 | — | — | — | — | — |
| 愛 | — | — | — | — | — |
| 三 | 55 | — | 44 | — | 228 |
| 滋 | 671 | 40 | 1,177 | — | 3 |
| 京 | — | — | 1,532 | — | 29 |
| 大 | — | — | 783 | — | — |
| 阪 | 343 | 3 | 3,197 | — | 3,589 |
| 康 | 53 | — | 691 | — | 33 |
| 良 | 127 | 3 | 3,139 | — | 487 |
| 山 | — | 12 | 305 | — | 3,760 |
| 取 | — | — | 119 | — | 38 |
| 根 | — | — | 671 | 4,544 | 117 |
| 山 | — | — | 3,153 | 789 | 1,570 |
| 島 | — | — | — | — | 71 |
| 口 | — | — | — | — | — |
| 島 | — | — | — | — | 680 |
| 川 | 615 | 1,219 | — | — | 3,200 |
| 媛 | — | 230 | — | — | — |
| 知 | 60 | — | — | 81 | 11,595 |
| 賀 | — | 7 | 193 | — | 40 |
| 岡 | — | 40 | 97 | — | 343 |
| 賀 | — | 99 | 2 | 1,625 | 1,915 |
| 崎 | 93 | 815 | — | 32 | 1,092 |
| 本 | — | 5 | 100 | — | 241 |
| 分 | 1,045 | 17,398 | 1,086 | 1,454 | 6,099 |
| 崎 | 7,193 | 5,460 | 5,942 | 1,403 | 4,607 |
| 島 | — | — | — | 101 | — |
| 繩 | — | — | — | — | — |
| 計 | 64,001 | 41,239 | 25,695 | 119,591 | 147,990 |
| 昭和十二年三月末日 | 63,921 | 41,483 | 25,691 | 118,648 | 146,106 |
| 昭和十一年三月末日 | 63,704 | 42,336 | 25,691 | 119,042 | 151,626 |

1. 委託林部分林は昭和十二年末現在、放牧地探草地及有對管理地は同年度中のもの
2. 保安林中には官地民本保安林を含まず又部分林たる保安林は官收相當分のみを算入

する國有林野の施設
爲にする國有林野面積

昭和十三年三月末現在

| 貸地 | 開墾適地 | 自家用稼 用薪炭材 供給林 | 保安林 | 計 | 國有林野 總面積 | 總面積 に對する 割合 |
|--------|--------|---------------------|---------|-----------|-------------|-------------------|
| ha | ha | ha | ha | ha | ha | % |
| 3,625 | 1,363 | 240,430 | 11,023 | 288,697 | 420,516 | 69 |
| 19,799 | 1,923 | 96,713 | 12,186 | 192,859 | 436,745 | 44 |
| 697 | 345 | 48,894 | 10,708 | 65,136 | 135,320 | 48 |
| 7,195 | 1,039 | 227,733 | 44,408 | 304,725 | 407,102 | 75 |
| 11,079 | 2,619 | 210,226 | 96,434 | 344,390 | 366,196 | 94 |
| 2,316 | 1,231 | 76,384 | 35,907 | 156,748 | 456,577 | 34 |
| 574 | 452 | 53 | 1,175 | 11,876 | 54,369 | 22 |
| 1,304 | 884 | 46,118 | 19,619 | 72,221 | 126,458 | 57 |
| 1,074 | 544 | 5,031 | 11,347 | 34,233 | 194,874 | 18 |
| 7 | — | — | 28 | 466 | 16,333 | 3 |
| 52 | 19 | — | 272 | 2,218 | 8,463 | 26 |
| 129 | 40 | 1,104 | 13 | 2,610 | 7,843 | 33 |
| — | — | — | — | — | — | — |
| 302 | 199 | 47,879 | 105,018 | 172,535 | 264,253 | 65 |
| 212 | — | 1,632 | 73,880 | 75,724 | 80,181 | 95 |
| 15 | 116 | — | 14,058 | 14,190 | 19,958 | 71 |
| 21 | — | — | 1,110 | 1,722 | 4,705 | 37 |
| — | — | — | — | — | 2 | — |
| 808 | 61 | 9,611 | 39,397 | 58,601 | 198,099 | 30 |
| 97 | — | 267 | 4,123 | 4,591 | 95,342 | 5 |
| — | — | — | — | — | — | — |
| 38 | 9 | — | 1,289 | 1,658 | 9,228 | 18 |
| 18 | 11 | 339 | 3,750 | 6,009 | 6,800 | 88 |
| 14 | — | 81 | 988 | 2,644 | 3,227 | 82 |
| 1 | — | 27 | 22 | 833 | 866 | 96 |
| 65 | 23 | 141 | 2,783 | 10,141 | 24,874 | 41 |
| 21 | 6 | — | 432 | 1,236 | 2,806 | 44 |
| 133 | 0 | 77 | 137 | 4,103 | 10,969 | 37 |
| 247 | 25 | 1,167 | 2,722 | 8,231 | 26,231 | 31 |
| 48 | 1 | 207 | 41 | 454 | 16,256 | 3 |
| 32 | 45 | 13 | 2,802 | 8,222 | 27,458 | 30 |
| 103 | 243 | 214 | 5,267 | 11,308 | 37,917 | 30 |
| 4 | — | 85 | 223 | 383 | 4,607 | 8 |
| 1 | — | — | — | 1 | 2,294 | 0 |
| 75 | 130 | — | 973 | 3,674 | 9,247 | 40 |
| 6,769 | 80 | 2,403 | 1,691 | 14,325 | 41,896 | 34 |
| 1,052 | 166 | 1,363 | 7,274 | 21,495 | 123,266 | 17 |
| 241 | 61 | 5,867 | 6,623 | 13,015 | 26,624 | 49 |
| 233 | 108 | 5,042 | 1,855 | 7,541 | 18,298 | 41 |
| 96 | 124 | 8,648 | 5,128 | 17,605 | 24,915 | 71 |
| 946 | 432 | 649 | 2,504 | 6,130 | 67,290 | 9 |
| 128 | 36 | 887 | 1,031 | 2,422 | 45,078 | 5 |
| 7,138 | 1,806 | 4,120 | 2,671 | 36,666 | 177,886 | 21 |
| 4,791 | 1,215 | 11,157 | 4,172 | 41,896 | 175,759 | 24 |
| 4,690 | 1,749 | 5,758 | 67 | 12,313 | 37,978 | 32 |
| 76,190 | 17,105 | 1,060,320 | 535,151 | 2,035,847 | 4,215,106 | 48 |
| 77,345 | 17,230 | 1,067,194 | 531,722 | 2,037,350 | 4,216,286 | 48 |
| 77,428 | 19,726 | 1,075,165 | 533,932 | 2,040,129 | 4,219,429 | 48 |

3. 部分林は官收民收を問はず面積を掲ぐ
4. 委託林以下各種の間に於て地積重複するものは何測せる限り計に於て重複分を差除す

92. 畜産の爲に

| 營 林 局 | 放 牧 地 限 定 地 | | | | | 限 定 地 外 | 計 |
|--------|----------------------|---------|--------|---------------------|---------------------|---------|---------------------|
| | 面 積 | 放 牧 頭 數 | | 料 金 | 面 積 | | |
| | | 馬 | 牛 | | | | |
| 青 森 | 65,117 ^{ha} | ... | 6,870 | 15,739 ^円 | 4,979 ^{ha} | ... | 17,470 ^円 |
| 秋 田 | 7,343 | ... | 80 | 2,747 | 9,462 | ... | 4,614 |
| 東 京 | 21,737 | ... | 701 | 7,480 | 924 | ... | 7,918 |
| 大 阪 | — | ... | — | — | 5,333 | ... | 777 |
| 高 知 | — | ... | — | — | 81 | ... | — |
| 熊 本 | 4,348 | ... | 1,700 | 2,811 | 267 | ... | 3,053 |
| 計 | 98,545 | ... | 9,351 | 28,777 | 21,046 | ... | 33,832 |
| 昭和十一年度 | 97,306 | ... | 9,684 | 28,381 | 21,342 | ... | 33,448 |
| " 十年 度 | 100,833 | ... | 10,723 | 27,703 | 18,209 | ... | 30,696 |

(續)

| 營 林 局 | 放 牧 地 | | | | 馬 産 用 面 積 |
|--------|----------------------|-------------------|----------------------|-------------------|----------------------|
| | 馬の爲にする面積 | | 牛の爲にする面積 | | |
| | 總面積 | 一頭當り | 總面積 | 一頭當り | |
| 青 森 | 39,753 ^{ha} | 2.7 ^{ha} | 30,344 ^{ha} | 3.6 ^{ha} | 18,104 ^{ha} |
| 秋 田 | 7,863 | 1.5 | 8,942 | 4.0 | 14,844 |
| 東 京 | 20,816 | 1.5 | 1,845 | 2.1 | 27,627 |
| 大 阪 | 159 | 4.2 | 5,174 | 4.3 | — |
| 高 知 | — | — | 80 | ... | — |
| 熊 本 | 3,326 | 0.6 | 1,289 | 0.6 | 8,612 |
| 計 | 71,917 | 1.8 | 47,674 | 3.2 | 69,187 |
| 昭和十一年度 | 71,719 | 1.9 | 46,961 | 3.1 | 70,191 |
| " 十年 度 | 70,503 | 1.8 | 48,539 | 3.3 | 71,375 |

畜産の爲にする國有林野には本表掲記の外牧場として貸付中のもの475haあり

する國有林野 昭和十二年 度

| 定 地 | 放 牧 地 外 | | | | | 計 | |
|-----------------|---------|--------------------|----------------------|------------------|---------|---------------------|-----|
| | 放 牧 頭 數 | 料 金 | | 面 積 | 放 牧 頭 數 | | 料 金 |
| | | 牛 | 馬 | | | | |
| 1,658 | ... | 1,731 ^円 | 70,096 ^{ha} | 8,528 | ... | 17,470 ^円 | |
| 2,160 | ... | 1,867 | 16,805 | 2,240 | ... | 4,614 | |
| 174 | ... | 438 | 22,661 | 875 | ... | 7,918 | |
| 1,201 | ... | 777 | 5,333 | 1,201 | ... | 777 | |
| — | ... | — | 81 | — | ... | — | |
| 山羊 100 298 | ... | 242 | 4,615 | 山羊 100 1,998 | ... | 3,053 | |
| 山羊 100 5,491 | ... | 5,055 | 119,591 | 山羊 100 14,842 | ... | 33,832 | |
| 山羊 100 5,407 | ... | 5,067 | 118,648 | 山羊 100 15,091 | ... | 33,448 | |
| 山羊 100 4,073 | ... | 2,993 | 119,042 | 山羊 100 14,796 | ... | 30,696 | |

| 限 定 地 | 飼 料 用 採 草 地 | | | | | |
|---------------------|---------------------|--------------------|----------------------|---------------------|----------------------|---------------------|
| | 限 定 地 外 | | 計 | | 馬の爲に する面積 | 牛の爲に する面積 |
| | 料 金 | 面 積 | 料 金 | 面 積 | | |
| 11,759 ^円 | 2,495 ^{ha} | 1,790 ^円 | 20,599 ^{ha} | 13,549 ^円 | 19,034 ^{ha} | 1,566 ^{ha} |
| 10,284 | 584 | 310 | 15,428 | 10,594 | 15,416 | 12 |
| 14,903 | 11,428 | 3,069 | 39,055 | 17,972 | 36,603 | 2,452 |
| — | 862 | 73 | 862 | 73 | — | 861 |
| — | 876 | 72 | 876 | 72 | 658 | 218 |
| 9,292 | 2,848 | 733 | 11,460 | 10,025 | 6,406 | 5,054 |
| 46,238 | 19,093 | 6,047 | 88,280 | 52,285 | 78,117 | 10,163 |
| 47,020 | 15,852 | 5,717 | 86,043 | 52,737 | 77,487 | 8,556 |
| 41,993 | 16,135 | 5,504 | 87,510 | 47,497 | 78,710 | 8,800 |

(第176頁参照)