


明治二十七年下半年ニ於ケル銀行事業ノ成績ヲ分彙類纂シテ  
第十八次報告ヲ編成シ茲ニ上呈ス

明治二十八年四月

官房第三課長添田壽一

大藏大臣子爵渡邊國武殿





第十八次銀行營業報告目次

一	緒言	一丁
二	通貨ノ景況	八丁
三	公債證書ノ景況	三十丁
四	金融ノ景況	四十一丁
五	國庫金	八十四丁
六	日本銀行營業ノ景況	九十一丁
七	橫濱正金銀行營業ノ景況	百二十三丁
八	國立銀行營業ノ景況	百四十八丁
九	私立銀行及貯蓄銀行營業ノ景況	二百六十四丁
十	手形交換所取引ノ景況	三百五十七丁
附錄	地方區分各銀行明細表	三百六十二丁



第十八次銀行營業報告

一 緒言

明治二十七年ニ於ケル全國各銀行營業ノ成績ヲ彙輯シテ茲ニ第十八次銀行營業報告ヲ編成シ謹テ之ヲ上呈スルノ榮ヲ荷フ抑モ本年上半期ニ於ケル各銀行營業ノ事蹟ハ曩ニ已ニ之ヲ編成シ題シテ第十七次銀行營業報告ト爲シ以テ之ヲ上呈シ了レリ故ニ本報告ニ於テハ專ラ下半期ノ事蹟ヲ收擧列叙セントス然レトモ其原因ヲ究メ結果ヲ説明セントスルニ當リ事ノ兩期ニ關聯スルモノ固ヨリ少ラス且ツ本年ハ振古未曾有ノ事變ニ遭遇シ隨テ上下ノ兩期ニ互ル銀行事業上ノ景況ハ宜シク併セ載セテ對比考量スルコトヲ要スルモノアリ是レ其既ニ上半期報告アルニ拘ラス更ニ之ヲ一年ニ包容シタル所以ナリ本年ニ於ケル我經濟界ノ景況ハ戰勝ノ餘勢ヲ承ケ多年鬱勃タリシ興業熱ハ輓近ニ及テ機大ニ熟シ乃チ各種ノ會社ハ金融ノ



緩慢ヲ利用シテ所在ニ隆起シ獨リ社會ニ向テ活氣ヲ添加セシ  
 ノミナラス更ニ國家ノ進歩ニ裨益セントスルモノ少ナカラス  
 人ヲシテ夙ニ前途ノ壯觀ヲ豫想セシメタリ爾來我經濟界ハ大  
 ニ活動シ金融繁劇ノ象ヲ現ハシタリト雖トモ其活動シ繁劇ヲ  
 致ス所以ノモノ多少直接ニ間接ニ軍事ニ關聯セリ故ニ其裏面  
 ヲ視察スレハ社會ハ固ヨリ持重シテ警戒ヲ怠ラサルノ狀アリ  
 是時ニ當テ更ニ金融ノ機關タル銀行事業ヲ視ルニ著々進運ニ  
 向ヒタルハ誠ニ國家ノ慶事ナリト謂ハサル可ラス  
 銀行ノ數及ヒ資本 本年十二月三十一日ニ於ケル全國各銀行  
 ノ總數ハ本店八百九十六行支店出張店四百十九箇所ニシテ其  
 公稱資本ハ壹億貳千九百六萬四千圓トス之ヲ類別スレハ左ノ  
 如シ

日本銀行	行數	出張店數	公稱資本
一	一	六	二〇、〇〇〇、〇〇〇

正金銀行	一	七	六、〇〇〇、〇〇〇
國立銀行	一三三	一七五	四八、八一六、一〇〇
私立銀行	七六一	二三一	五四、二四七、九〇〇
合 計	八九六	四一九	一二九、〇六四、〇〇〇

之ヲ前年ニ比スレハ本店ハ百三十四行支店出張店ハ六十箇所  
 公稱資本ハ千七百五拾壹萬九千四百拾圓ヲ増加セリ

現立各銀行ノ數ハ前記ノ如シト雖モ私立銀行ノ内未開業其他  
 ノ事故ヲ以テ報告ニ接セサルモノ三十一行アリ故ニ本年下半年  
 期ノ營業報告ヲ接受セシモノハ八百六十六行トス今其報告ニ  
 就テ各銀行營業ノ景況ヲ概叙スヘシ

二十七年下半年ノ營業報告ニ據リ調査シタル各銀行ノ數ハ本  
 店八百六十六支店四百十四合計千二百八十トス而テ其拂込資  
 本金壹億百參拾七萬九千八百八拾壹圓積立金參千參百壹萬七  
 千百六拾七圓合計壹億參千四百參拾九萬七千四拾八圓ヲ以テ



其運用基金ヲ組織セリ而テ十二月三十一日ニ於テ日本銀行ヨリ發行セル兌換銀行券ハ壹億四千九百八拾壹萬參千七百圓國立銀行ヨリ發行セル銀行紙幣ハ貳千七百七拾八萬千七百九拾六圓五拾錢(鎖店銀行紙幣引揚殘高ヲ包含ス)合計壹億七千五百九拾九萬五千四百九拾六圓五拾錢ニ上レリ

下半年期間營業概況 前記各銀行ノ本年下半年期間ニ於ケル營業ノ景況ヲ總括スレハ收入金額ハ參拾九億九千參百貳拾六萬參千四百參拾四圓支出金額ハ四拾億四百拾萬九千四百參拾參圓收支合計七拾九億九千七百參拾七萬貳千八百六拾七圓トス(收支金ノ内正金銀行海外支店出張所ニ係ルモノハ各其所在地ノ外國公貨ヲ決算當日ノ參著爲換相場即チ英貨ハ一志十一片八分ノ五米貨及布貨ハ四拾七弗貳拾五仙佛貨ハ貳法四拾五山清貨ハ七拾參兩印貨ハ百八拾六留ニ換算シタルモノナリ)之ヲ資本金積立金ノ合計ニ對照スレハ收入ハ二十九倍七割一分二厘

支出ハ二十九倍七割九分二厘ニ當レリ之ヲ上半期ニ比スルニ收入ハ六億四千五百貳拾八萬七千九百拾八圓支出ハ六億四千五百九拾參萬貳千貳拾五圓ヲ增加セリ今其重ナル業目ヲ舉クレハ此半期間ニ於ケル公金竝普通送金手形取組高四億四千九拾貳萬四百六拾壹圓商業手形ノ割引高貳億七千五百參拾六萬四千參百七拾七圓荷爲替手形取組高九千九百參拾壹萬七千八百四圓代金取立手形取扱高四千五百八拾參萬四千六百拾六圓トス故ニ手形取引高ハ合計八億六千貳百四拾參萬七千貳百五拾八圓ニ上ル之ヲ上半期ニ比スレハ送金手形ハ五千九百八拾四萬七千五百七拾六圓割引手形ハ參百五拾參萬四千參百四拾貳圓荷爲替手形ハ四千四百拾四萬八千四百七拾四圓代金取立手形ハ九百貳拾參萬四千八百四拾七圓合計壹億千六百七拾六萬五千貳百參拾九圓ヲ增加セリ又十二月三十一日ニ於ケル公金預金ハ千四百九拾萬九千四百參拾四圓普通預金ハ壹



億千參百六拾六萬參千貳百貳拾參圓合計壹億貳千八百五拾七萬貳千六百五拾七圓ニシテ之ヲ六月三十日ノ殘高ニ比スレハ公金預金ハ貳百貳拾五萬四千參圓普通預金ハ九百參拾七萬六千九百七拾九圓合計千百六拾參萬九百八拾貳圓ヲ增加セリ然レトモ貯蓄預金ハ六百八拾七萬千參百貳拾七圓ニシテ上半期ノ殘高ニ比スレハ四萬六千五百四拾圓ヲ減少セリ諸貸付金ハ壹億六千七百貳拾參萬九千八百九拾參圓ニシテ上半期ノ殘高ニ比スレハ千四百七拾六萬四千參百五圓ヲ增加セリ(以上正金銀行海外支店出張所ニ係ル取引高ハ算入セス)

更ニ本年中ニ於ケル各銀行營業ノ景況ヲ累計シテ之ヲ前年ニ比較スルニ收入金額ハ七拾參億四千百貳拾參萬八千八百八拾六圓支出金額ハ七拾參億六千貳百貳拾八萬六千五百八拾壹圓合計百四拾七億參百五拾貳萬五千四百六拾七圓ニシテ收入ハ拾參億七百四拾八萬五千五百七拾五圓支出ハ拾參億參千七百

五萬貳千四百六拾貳圓合計貳拾六億四千四百五拾參萬八千參拾七圓ヲ增加セリ公金並普通送金手形取組高ハ八億貳千參百九拾九萬參千參百四拾六圓商業手形割引高ハ五億四千七百拾九萬四千四百拾貳圓荷爲替取組高ハ壹億五千四百四拾八萬七千百參拾五圓代金取立手形取扱高ハ八千貳百四拾參萬四千參百八拾六圓合計手形取引高拾六億八百拾萬九千貳百七拾九圓ニシテ送金手形ハ壹億參千九百貳拾壹萬八百九拾壹圓割引手形ハ壹億貳千八百參拾五萬四千百拾九圓荷爲替手形ハ千六百拾壹萬七百參拾貳圓代金取立手形ハ千六拾貳萬四千九百壹圓合計貳億九千四百參拾萬六百四拾參圓ヲ增加セリ(二十六年ノ私立銀行出入金及手形取引高ハ其下半期間ノ總高ヲ倍加シテ一年ト看做シ之ヲ比較セリ)又預金及貸付金ノ十二月三十一日ノ殘高ヲ以テ前年同日ノ殘高ニ比スルニ公金預金ハ百七拾五萬貳千八百參拾八圓普通預金ハ千九百參拾參萬貳拾四圓合計



貳千百八萬貳千八百六拾貳圓ヲ貯蓄預金ハ八拾參萬五千八百七拾貳圓ヲ諸貸付金ハ貳千貳百拾六萬五百九拾五圓ヲ増進セリ

下半年期損益決算 更ニ本年下半年期ニ於ケル各銀行ノ損益決算ヲ視ルニ利益金ノ配當ヲ受ケタルモノ七百二行其資本金九千五百六拾七萬五千七百貳拾貳圓ニシテ之ニ對スル配當金ノ總額ハ五百貳拾九萬六千貳百八拾七圓トス今其資本金百圓ニ對スル配當金ノ割合ヲ算スルニ日本銀行及ヒ正金銀行ハ孰レモ七圓五拾錢國立銀行ハ平均五圓八拾九錢私立銀行ハ平均四圓拾五錢七厘ナリトス故ニ各銀行ヲ通算スレハ平均配當額ハ百圓ニ付五圓五拾參錢五厘即チ年一割一分七毛ノ割合ニ當レリ

二 通貨ノ景況

正貨ノ景況 明治二十七年十二月三十一日ニ於ケル通貨ノ景況

況ヲ按スルニ國內ニ現存スル正貨有高ハ九千百九拾貳萬六千八百拾八圓トス是レ造幣局創業以來ノ累年鑄造高ヨリ輸出入及ヒ改鑄貨幣ヲ差引タル現在高ナリ之ヲ前年同日ニ比較スレハ參百六拾四萬參千七百拾五圓ノ減少ヲ見ル而テ其増加シタルハ獨リ白銅貨ニシテ減少ノ重ナルモノハ銀貨トス即チ正貨増減ノ景況ハ左ノ如シ

金貨	二十七年十二月三十一日	二十六十二月三十一日	二十七年ノ増減
銀貨(補助銀貨共)	一一、九五七、三七八	一一、二二六、五一九	減 二七九、一四一
白銅貨	六四、四六二、七六二	六八、三一一、二五八	同 三、八五〇、四九六
銅貨	五、八三二、五一四	五、〇九八、九七八	增 七三三、五三六
合計	九一、九二六、八一八	九五、五七〇、五三三	同 三、六四三、七一五

舊銅貨ハ舊幕府ノ發行元高詳明ナラス又新銅貨ハ稅關ノ輸出入月表ニ於テ新舊銅貨ヲ混計スルカ故ニ國內現存高ハ精確ノ統計ヲ得難シ今幕府舊記及新貨鑄造高等ヲ參酌



シテ之ヲ概算スルニ過キス故ニ實數ハ多少ノ差違ヲ免レサル可シ  
 是ニ由テ之ヲ觀レハ銀貨ノ減少著シキヲ知ルヘシ  
 輸出入金高 外國貿易年表ヨリ輸出入金高ヲ摘載シテ前年ト對照スレハ左ノ如シ

年	輸出品價		輸入品價		超
	輸出金銀價	輸入金銀價	輸出	輸入	
二十六年中	八九七二、八六四	八八、二五七、一七一	輸出	一、四五五、六九三	
二十七年中	一一三、二四六、〇八六	一一七、四八一、九五五	輸入	四、二三五、八六九	
二十六年中	一一二、二八九、一八八	一一、一八六、四八六	輸出	一、一〇二、七〇二	
二十七年中	三四、三七九、一一一	二六、七八三、六五二	同	七、五九五、四五九	

故ニ本年ノ輸出品價ハ前年ニ比シテ貳千參百五拾參萬參千貳百貳拾貳圓輸入品價ハ貳千九百貳拾貳萬四千七百八拾四圓ヲ增加セリ故ニ本年ノ貿易ハ頗ル膨脹シ輸出入總額ニ於テ前年ヨリ増加スルコト實ニ五千貳百七拾五萬八千六圓ノ多キニ達

セリ隨テ輸出入金銀ニ於テモ亦前年ニ比シテ巨額ノ増加ヲ示セリ即チ輸出金銀ハ貳千貳百八萬九千九百貳拾參圓輸入金銀ハ千五百五拾九萬七千百六拾六圓合計參千七百六拾八萬七千八拾九圓ヲ増進セリ抑モ二十七年下半期ハ征清事件ノ爲メ貿易ノ狀況上半期ト大ニ其趣ヲ異ニスルモノアリ故ニ今之ヲ解説スルニ當リテハ須ラク兩期ニ區分シテ觀察スルヲ至當トス乃チ先ツ  
 (甲) 上半期ニ於ケル輸出入品價ノ前年ニ對スル増減ハ左表ノ如シ

年	輸出品價		輸入品價		超
	輸出金銀價	輸入金銀價	輸出	輸入	
二十七年	七、五五六、七六二	八、八五一、一五八	六、一〇二、一六二	增	二、七四八、九九六
二十六年	六、五一一、七四七	七、〇七七、七四九	六、一九八、七三二	同	一、六二六、七四七
二十七年	一〇、三〇四、四一一	六、四八〇、五七四	三、八二三、八三七	同	三、〇七六、八八六
二十六年	七、七二六、三〇八	五、九二八、七三七	同	一、七九七、五七一	六、八九四、〇一五



五月	九、二〇四、〇五六	六、六八一、六八七	增	二、五二二、三六九	一〇、三三三、七九〇	七、五五七、九六一	增	二、七六五、八二九
六月	八、七九八、五七三	七、〇一八、六六六	同	一、七七九、九〇七	一〇、二七六、四八七	七、二九八、一一四	同	二、九七八、三七三
計	五〇、一〇三、八五七	四〇、七七四、九一九	同	九、三二八、九三八	五六、六四八、四四九	四〇、四三九、七四五	同	一六、二〇八、七〇四

前表ニ據レハ輸出品價ハ一二兩月ノ外ハ皆前年ニ比シテ好況ヲ呈シ合計九百參拾貳萬八千九百參拾八圓ノ増加ヲ見ル是レ主トシテ前年ニ於ケル米國經濟界ノ恐慌ハ漸ク本年ニ入テ恢復シ隨テ生絲ノ輸出ヲ獎勵シタルノ結果ナラスンハアラス而テ輸入品價ニ至テハ更ニ一層ノ好況ヲ呈シ前年ニ對スル半期間ノ超過高千六百貳拾萬八千七百四圓ニ及ヘリ蓋シ前年來金融緩慢ノ反動ハ所在鐵道紡績其他事業會社ノ勃興ヲ促シ而テ米價騰貴ノ結果ハ農家ノ購買力ヲ増進シ相待テ諸種ノ供給品ヲ海外ニ仰キシニ外ナラス今之ト隨伴スル本年上半期ニ於ケル輸出入金銀ヲ前年ト對照シテ其増減ノ景況ヲ視ルニ左表ノ如シ

	二十七年	二十六年	二十七年	二十六年	二十七年	二十六年	二十七年	
一月	一、三二七、四九三	四四五、〇五五	增	八八二、四三八	一、二二七、九〇〇	一、二九六、一五〇	減	五八、二五〇
二月	二、六六二、九六四	一、二八、三一五	同	二、五三四、六四九	四七三、四九一	一、一九六、二七七	同	七二二、七八六
三月	一、五一九、九六九	一九四、四一八	同	一、三二五、五五一	一、三六九、五三六	二、四九八、六一二	同	一、二九〇、七六六
四月	二、七〇八、八三五	一七三、四五九	同	二、五三三、三七六	二、四九六、三一五	一、四七一、〇二八	增	一、〇二五、二八七
五月	二、二四九、〇六二	一、〇七六、九九九	同	一、一七二、〇六三	四、四七六、二七七	七二八、三七四	同	三、七四七、九〇三
六月	四、七五二、四六〇	一、五九六、四一九	同	三、一五六、〇四一	五、九六三、〇一一	五三一、五二九	同	五、四三一、四八二
計	一五、二二〇、七八三	三、六一四、六六五	同	一、六〇六、一一八	一六、〇一六、五三〇	七、七二一、九七〇	同	八、二九四、五六〇

乃チ輸出金銀ノ前年ニ對シテ増加スルコト千百六拾萬六千百拾八圓輸入金銀ノ増加スルコト八百貳拾九萬四千五百六拾圓差引參百參拾壹萬千五百五拾八圓ノ輸出増加ヲ示セリ  
 (乙) 下半期 今下半期ニ於ケル輸出入品價ノ景況ヲ察スルニ其増減左表ノ如シ

七月	八、三五五、〇五一	六、六一〇、五七三	增	一、七四四、四七八	九、八八三、二二七	七、四四七、二〇〇	增	二、四三六、〇二七
八月	一一、一三一、七八六	七、六三五、七六四	同	三、四九六、〇二二	一〇、七八二、八四八	八、〇〇〇、〇四六	同	二、七八二、八〇二
九月	九、八四二、六九〇	七、六三〇、一六九	同	二、二二二、五二一	一〇、〇一五、六二二	七、八〇九、九七一	同	二、二〇五、六五一



十一月	一一、〇〇八、八七九	七、九九五、六九〇	增 三、〇一三、一八九	一〇、五四六、三一四	六、六一九、四三八	增 三、九二六、八七六
十二月	一一、〇二五、二〇〇	八、九八七、三四七	同 二、〇三七、八五三	一〇、〇二六、四八九	八、二五二、三九八	同 一、七七四、〇九一
計	一一、七七八、六三三	一〇、〇七八、四〇二	同 一、七〇〇、二二一	九、五七九、〇〇六	九、六八八、三七三	減 一〇九、三六七
一年合計	六三、一四二、二二九	四八、九三七、九四五	同 一四、二〇四、二八四	六〇、八三三、五〇六	四七、八一七、四二六	增 一三、〇一六、〇八〇
前表ニ據レハ輸出ハ前年ヨリ増加スルコト千四百貳拾萬四千	一一三、二四六、〇八六	八九七、一一、八六四	同 二三、五三三、二二二	一一七、四八一、九五五	八八、二五七、一七一	增 二九、二二四、七八四

前表ニ據レハ輸出ハ前年ヨリ増加スルコト千四百貳拾萬四千  
 貳百八拾四圓輸入ハ千參百壹萬六千八拾圓合計貳千七百貳拾  
 貳萬參百六拾四圓ヲ増加セリ之ヲ上半期輸出合計ニ比スレ  
 ハ百六拾萬四千四百貳拾圓ヲ超過セリ抑モ貿易ノ趨勢ヲ察  
 スルニ連年下半期ハ上半期ヨリ盛況ヲ呈セサルハ無シ然レト  
 モ本年ハ日清戦争ノ影響ヲ受ケ貿易ノ秩序ヲ攪亂セラレ終ニ  
 如何ナル慘狀ヲ演出スルモ測リ難シトハ一般ニ憂慮セシ所ナ  
 リシニ事實ハ豫想ニ反シ東洋向ナル輸出品ノ内石炭ノ如キハ  
 早ク販路ヲ阻隔セラレシニ拘ラス前年ニ比スレハ一層ノ好況  
 ヲ示セリ其他燐寸ノ如キ綿縮ノ如キ皆然ラサルハ無シ殊ニ羽

二重ノ販路ハ頓ニ長足ノ進歩ヲ示シ前年ニ比スレハ殆ト一倍  
 餘ノ増額ヲ見ル若夫レ我輸出重要品タル生絲ニ至テハ前期ノ  
 好況ヲ承テ益良果ヲ結ヒ之ヲ販路不振ナリシ前年ニ比シテ増  
 加セルハ論ヲ俟タス之ヲ前々年ニ比スルモ亦毫モ遜色ヲ見サ  
 ルナリ然リ而テ輸入ノ景況如何ヲ顧ルニ亦頗ル隆盛ノ狀ヲ呈  
 シ清韓ノ特産ニ係ル豆類ニ於テ僅ニ退縮シタル外ハ米砂糖線  
 綿ノ如キ其他比々トシテ増加ノ勢ヲ示シ以テ戦争ノ爲ニ甚シ  
 キ妨碍ヲ受ケサルヲ證スルニ足ル況ヤ歐洲ヨリ輸入スル鐵類  
 機械類ノ如キハ我新事業ノ發達ニ伴ヒ其供給ヲ倍蓰シ就中汽  
 船ノ輸入増加ニ至テハ戰時運送船ノ需要ヲ増加シタル特別ノ  
 現象ト謂ハサル可ラス貿易ノ盛況斯クノ如シ故ニ金銀輸出入  
 ニ至テモ隨テ膨脹セサルヲ得ス即チ下半期ニ於ケル金銀輸出入  
 ノ景況左表ノ如シ



月	輸出		輸入	
	金額	價	金額	價
七月	七、二九一、七五六	增	三、三八三、〇三八	增
八月	一、五八二、三〇七	減	八三二、六五五	同
九月	五、九四九、九一二	同	一、六九二、九八〇	同
十月	一、三六八、九二六	增	二、三九三、〇八〇	同
十一月	五、四八七、二八三	同	一、七五五、七〇八	同
十二月	二、八三三、一四四	同	七〇九、六六一	減
計	一九、一五八、三二八	同	一〇、七六七、一二二	同
一年合計	三四、三七九、一一一	增	二六、七八三、六五二	增

之ヲ前年ニ比スルニ輸出金銀ハ千四拾八萬參千八百五圓輸入金銀ハ七百參拾萬貳千六百六圓合計千八百拾八萬六千四百拾圓ヲ増加セリ要スルニ前年ハ銀價ノ激變ニ加フルニ我大華主タル米國市場ノ恐慌ヲ以テシ大ニ貿易ヲ阻喪セシメタリシカ本年ハ之ニ反シ銀貨ハ甚シキ變動ナク生絲其他ノ販路頗ル好況ヲ呈セシカ故ニ前陳ノ結果ヲ現ハセシナリ然レトモ一步進テ本年ノ輸出入品價ヲ對照スルトキハ輸入ノ

輸出ニ超過スルコト四百貳拾參萬五千八百六拾九圓ニシテ全ク前年ト反對ノ現象ヲ呈セリ隨テ輸出金銀ノ輸入金銀ニ超過スルコト七百五拾九萬五千四百五拾九圓ヲ示セリ是レ戰爭ノ爲メ特殊ノ供給ヲ海外ニ仰キシモノアルニ由ルナルヘシ然レトモ本年ニ於ケル銀貨ノ減少ハ以上貿易上ノ影響ノミニ止ラステ寧口之ヨリ甚シキモノアリ彼ノ清商ノ歸國ニ際シ携去シタルモノ、如キ將タ軍費トシテ戰地ヘ輸送シタルモノ、如キ直接ニ戰爭ニ關聯シテ減少シタルモノ固ヨリ許多ナリ而テ皆貿易ノ範圍外ニ屬スルモノトス故ニ是等ヲ算入シテ調査セシ乎本年中海外ニ流出シタル正貨ハ決シテ少額ニアラス是レ日本銀行ノ正貨準備ニ於テ著大ノ減額ヲ示ス所以ナリ銀價ノ大勢 更ニ銀價ノ趨勢ヲ察スルニ世界ニ於ケル金銀比價ノ大勢ハ逐年著シク懸隔ノ狀ヲ加へ本年ニ於ケル倫敦銀塊相場ハ滔々トシテ下落スルヲ見ル一月ハ平均相場三十一片三



六一ナリシニ二月ハ降テ二十九片二八六トナリ三月ハ一層降  
テ二十七片二七〇トナレリ是レ蓋シ印度政府ノ輸入銀課稅說  
之ヲ助長シタルニ因ルヘシ四月以降七月迄ハ二十八片臺ヲ徘徊  
シテ靜穩ナリシカ八月以降ハ二十九片臺ニ昇リ以テ十月ニ  
及ヘリ是レ主トシテ日清戰爭ノ爲メ兩國必ス外債ヲ起シテ軍  
費ヲ募リ以テ銀ノ巨額ヲ歐洲市場ヨリ吸收スヘシト爲シ一時  
思惑買ヲ爲シタルモ多キニ原因スヘク其十一月以來再ヒ下  
落シ遂ニ十二月ニ至テハ二十七片七八四ニ降リシモノハ右思  
惑買ヲ爲シタル者豫期ノ如キ需用ニ接セス乃チ之ヲ放下シタ  
ルカ如キ其主タル原因ト謂フ可キ歟隨テ橫濱ノ外國爲替相場  
ノ景況ヲ按スルニ一月中ノ最高相場倫敦ハ貳志三片二分ノ一  
巴里ハ二法八十七山紐育ハ五拾五弗ナリシカ三月ニ至テハ俄  
然低落シテ倫敦ハ二志八分ノ一巴里ハ二法五十三山紐育ハ四  
十八弗四分ノ三トナリ四月ヨリハ稍回復シツ、七月ニ及ヒ八

月ハ更ニ騰貴シテ倫敦ハ二志二片二分ノ一巴里ハ二法七十八  
山紐育ハ五十三弗四分ノ三ニ進ミ爾後又徐々トシテ低下ノ狀  
ヲ示シ遂ニ年末ニ至テ最低相場一志十一片八分ノ三、二法四十  
五山、四十七弗四分ノ一ヲ示シ之ヲ本年中ノ最高相場ニ比スレ  
ハ一割二分餘ノ減差トス  
外國爲替相場ノ下落既ニ斯クノ如シ東京市中金貨百圓ニ對ス  
ル銀貨相場ヲ檢スルニ一月中ノ平均相場百八拾四圓九拾參錢  
六厘ナリシカ月ヲ逐テ次第ニ上進シ四月ニ至テ俄然氣配ヲ落  
セシカ五月以降再ヒ上向トナリ八月ニ入テ逆退シテ百八拾六  
圓トナリ十月以降再ヒ上向キ十二月ハ遂ニ百九拾八圓八拾貳  
錢參厘ノ高直ヲ示セリ之ヲ本年ノ最低相場百四拾九圓九厘ニ  
比スレハ參拾圓四拾九錢五厘ノ開キヲ見ル又之ヲ前年ニ比ス  
レハ最低ハ拾參圓五拾參錢貳厘最高ハ貳拾圓參拾壹錢九厘ノ  
騰貴ヲ示セリ



外國爲換相場每月高低表

月次	倫敦		巴黎		紐約		香港	
	最高	最低	最高	最低	最高	最低	最高	最低
一月	203 1/2	202 1/2	287 1/2	279 1/2	55 1/2	53 1/2	48 1/2	53 1/2
二月	203 1/2	200 1/2	279 1/2	252 1/2	55 1/2	52 1/2	48 1/2	48 1/2
三月	200 1/2	191 1/2	253 1/2	247 1/2	51 1/2	48 1/2	47 1/2	49 1/2
四月	201 1/2	200 1/2	266 1/2	252 1/2	51 1/2	51 1/2	49 1/2	50 1/2
五月	201 1/2	200 1/2	267 1/2	258 1/2	51 1/2	50 1/2	49 1/2	50 1/2
六月	201 1/2	200 1/2	262 1/2	259 1/2	51 1/2	50 1/2	49 1/2	50 1/2
七月	201 1/2	200 1/2	278 1/2	262 1/2	51 1/2	50 1/2	49 1/2	50 1/2
八月	202 1/2	201 1/2	277 1/2	262 1/2	53 1/2	51 1/2	50 1/2	50 1/2
九月	202 1/2	202 1/2	277 1/2	272 1/2	53 1/2	52 1/2	51 1/2	52 1/2
十月	202 1/2	201 1/2	272 1/2	265 1/2	52 1/2	51 1/2	51 1/2	51 1/2
十一月	201 1/2	201 1/2	266 1/2	250 1/2	51 1/2	48 1/2	48 1/2	48 1/2
十二月	200 1/2	200 1/2	252 1/2	245 1/2	48 1/2	47 1/2	47 1/2	47 1/2
当年平均相場	201 1/2	201 1/2	270 1/2	261 1/2	51 1/2	49 1/2	48 1/2	50 1/2
前年平均相場	201 1/2	201 1/2	270 1/2	261 1/2	51 1/2	49 1/2	48 1/2	50 1/2
比較	高	低	高	低	高	低	高	低

金貨及銀塊每月平均相場高低比較表

月次	金 (百圓ニ付銀貨)		英 (一磅ニ付銀貨)	
	当年平均相場	前年平均相場	当年平均相場	前年平均相場
一月	184.936	149.055	88.610	73.346
二月	194.754	148.978	94.428	73.303
三月	199.248	149.615	100.830	73.563
四月	188.654	150.354	96.862	74.061
五月	190.152	149.733	95.926	74.088
六月	190.592	151.242	96.353	75.138
七月	190.596	165.058	96.176	81.033
八月	186.652	165.433	94.200	81.524
九月	182.736	169.204	99.115	82.355
十月	187.331	171.564	93.905	82.265
十一月	193.454	177.379	94.387	85.353
十二月	199.823	179.504	100.361	86.152
当年平均相場	189.936	159.055	94.610	77.346
前年平均相場	189.936	159.055	94.610	77.346
比較	高	低	高	低

紙幣ノ景況 以上正貨ノ景況ヲ概叙シ了レリ此ヨリ流通紙幣ノ景況ヲ觀察セシ本年十二月三十一日ニ於ケル各種紙幣ノ發行高ハ通計壹億七千四百貳拾九萬八千五百拾圓ニシテ之ヲ前年同月同日ノ發行高ニ比スレハ千參百五拾貳萬八千九百九拾六圓ノ減少ヲ告ク紙幣ノ種類ニ依リテ前年ト對照スレハ其景



況左表ノ如シ

	二十七年十二月三十一日	二十六年十二月三十一日	二十七年增減
政府紙幣	一三、四〇四、五四七	一六、四〇七、〇〇〇 減	三、〇〇二、四五三
銀行紙幣	二一、七八一、七九七	二二、七五六、一八八 同	九七四、三二一
兌換銀行券	一三九、一一一、七〇六	一四八、六六三、二二八 同	九、五五一、四二二
計	一七四、二九八、〇五〇	一八四、八二六、二四六 同	一三、五二八、一九六

右減少ヲ來セシ所以ノ理由ヲ陳フレハ政府紙幣ハ漸次兌換銀行券若クハ銀貨ト交換消却セラレ銀行紙幣ハ日本銀行ニ於テ合同消却法ニ依リ消却セラレ加フルニ鎖店紙幣ノ交換セラレタルモノアルニ由ル而テ兌換銀行券ノ減少ニ至テハ主トシテ戰爭ノ結果ニシテ交戦以來支出シタル軍費ノ爲メ大ニ正貨ヲ支出シ隨テ其發行カヲ收斂シタルニ外ナラス之ニ反シテ保證準備ノ發行カハ制限外ニ逸出シ年末ニハ稅付兌換券四百拾九萬七千五百四拾九圓ヲ見ルニ至レリ

現存通貨 以上通貨ノ國內現存高ヲ統計スレハ正貨ハ九千九百九拾貳萬六千八百拾八圓紙幣ハ壹億七千四百貳拾九萬八千五百拾圓共計貳億六千六百貳拾貳萬四千八百六拾八圓トス然レトモ日本銀行ニ貯藏スル兌換銀行券ノ準備金貨六百七拾萬七千參百四圓銀貨貳千貳百六拾萬九千貳百七拾參圓ハ通貨ノ流通上重複ノ數ニ屬スルヲ以テ此等ノ高ヲ扣除スレハ本年十二月三十一日ニ於ケル通貨ノ實額ハ貳億參千六百九拾萬八千貳百九拾壹圓ナリ

右現存高ハ左ノ如ク國內ニ分配セラレタリ

現存通貨國內分配表

二十七年十二月三十一日調

通貨種類	國內現存高	中央金庫	日本銀行	正金銀行	國立銀行	私立銀行	以上五府合計	差引流布高
金貨	一一、九五七、三七八	二〇	六七四三、六〇七	四、四三六	一五五、七三二		三二、六〇四、八六六	五九、三二一、九五二
銀貨	六四、四六二、七六二	六、五三二	二二、八〇六、九四八	一、五〇一、三七八	三三三、四三四		三二、六〇四、八六六	五九、三二一、九五二
白銅貨	五、八三二、五四	二一、五七五	五、九八二	一〇〇	五、六六二	七九七、二〇四	三二、六〇四、八六六	五九、三二一、九五二
銅貨	九、六七四、一六四	九五、五三六	五、一三五	一九八	八四、四一七		三二、六〇四、八六六	五九、三二一、九五二



計	九一、九二六、八一八	一一三、六五三	二九、五六一、六七二	一、五〇六、一〇二	六、一六、三五五			
政府紙幣	一三、四〇四、五四七	九五、九二三	一四、七〇二	一、三三九	六、九六、一四五			
銀行紙幣	二一、七八一、七九七	三、三、四一	一五、二七、一八五	九、一八八	二、五八〇、六六五			
兌換銀行券	二五九、一一、七〇六	二、五八一、九四四	八、一八〇	四、三三、七〇〇	一、五二七、〇〇〇	七、六三八、一〇三	三二、六八九、一六五	一四二、六〇八、八八五
計	一七四、二九八、〇五〇	二、六八一、一五八	二、三五八、〇六七	四、六四、三三七	一、八五四七、六一〇			
共計	二六六、三三、八六八	二、八〇四、八一	三二、九一九、七三九	一、九七〇、三三五	一九、一六三、八四五	八、四三五、三〇七	六四、二九四、〇三一	二〇一、九三〇、八三七

私立銀行ノ分ハ其種類詳ナラサルヲ以テ其總計ヲ掲ケテ  
 差引流布高ヲ示セリ  
 輓近通貨ノ増減 抑モ通貨ノ一伸一縮ハ商業ノ浮沈金融ノ閉  
 劇ヲ測量スルノ圭尺タリ今左ニ七箇年間ニ於ケル現存通貨ノ  
 累年増減ヲ示シ以テ市場ノ事情ヲ視ルニ便セン  
 累年國內通貨現存高表  
 累年十二月三十一日調

通貨種類	二十一年	二十二年	二十三年	二十四年	二十五年	二十六年	二十七年
金貨	一四、一〇、八六一	一四、六八八、八二七	一六、五五五、七六〇	一六、二七一、八二九	一七、三〇八、〇六六	一一、三〇九、七五七	一一、三三六、五九九
銀貨(補助銀共)	三三、四六〇、九一四	三八、一六二、五五五	四三、八六八、六八二	三九、五五四、四一九	四八、五七五、八〇三	六一、三三三、三三六	六八、三三三、二五八
白銅貨	.....	.....	一、四四一、四九七	三、四〇三、六四二	四、一九八、九八一	四、六七二、七九五	五、〇九八、九七八

銅貨	一三、五七八、三一九	一一、〇四八、六八五	一一、〇四三、三六九	一一、四六〇、七八二	一〇、四九三、一四〇	一〇、一六二、三四八	九、九二一、七七八	九、六七四、一六四
計	六、一五〇、〇九四	六四、九〇〇、〇七七	七三、七〇九、三〇八	七〇、六九〇、六七三	八〇、四七五、九九〇	八八、三六八、一三六	九五、五七〇、五三三	九一、九二六、八一八
政府紙幣	五五、八一五、〇四四	四六、七二四、七三三	四〇、九一三、〇三五	三三、二七二、七二四	二七、八八六、七二一	二〇、八二八、二四四	一六、四〇七、〇〇〇	一三、四〇四、五四七
銀行紙幣	二六、六〇四、一三三	二七、六七九、六五六	二六、七三九、二〇六	二五、八一〇、七〇〇	二四、八六九、五〇九	二三、八九〇、五〇九	二二、七五六、一一八	二一、七八一、七九七
兌換銀行券	五三、四六九、〇九二	六五、八二二、二五二	七九、一〇八、六五二	一〇二、九三二、七六六	一一五、七三四、五四五	一三五、八四三、三六三	一四八、六六三、二一八	一三九、一一一、七〇六
計	一三七、八八八、二六九	一四〇、一三六、六四一	一四六、七六〇、八九三	一六二、〇一五、二一〇	一六八、四九〇、七七五	一七〇、五六二、一一六	一八七、八二六、二四六	一七四、二九八、〇五〇
共計	一九九、〇三八、三六三	二〇五、三三六、七七八	二二〇、四七〇、三〇一	二二二、七〇五、八七二	二四八、九六六、七六五	二五八、五三〇、二五二	二八三、三五九、七七九	二六六、二三四、八六八

本表ニ依レハ二十年以來七箇年間ニ於テ二十三年ヲ除クノ外  
 駿々トシテ増進ノ狀アリシ正貨ハ本年ニ於テ反對ノ現象ヲ呈  
 セリ今種別ニツキ之ヲ觀察スレハ金貨ノ二十五年來著シク減  
 少ヲ告ケタルモノハ是レ日本銀行ニ於テ營業上ノ都合ヲ以テ  
 金ヲ賣却シタルニ因レリ銀貨ノ比年増加シタルハ主トシテ外  
 國貿易ノ結果ニ依リ而テ本年ニ於テ著シク減少シタルハ輸入  
 超過ニ對スル銀貨流出ニ外ナラスト雖モ其主因ハ軍費ニ供給  
 セラレタルモノ亦少ナカラサルニ依ル銅貨ハ漸次回收セラレ



ルニ隨ヒ其高ヲ遞減スト雖モ白銅貨ハ之ニ代リテ其虧隙ヲ補填スルト五錢銀貨ト交換發行セラル、トニ因リテ其高ヲ増進ス是ヲ以テ差引二十年ニ對スレハ百九拾貳萬餘圓ノ増加ヲ告ク更ニ紙幣ノ景況ヲ視レハ政府紙幣銀行紙幣ハ法律ノ結果トシテ年次遞減ヲ告ク乃チ此兩種ヲ合セテ七箇年間ノ減少額ハ四千九百貳拾參萬貳千八百參拾參圓トス而テ兌換銀行券ハ其流通ヲ補填スルト正貨準備ノ増殖スルトニ從ヒ商業資本ノ需用ニ應シテ漸次其高ヲ増加シ本年ヲ以テ二十年ニ對スレハ八千五百六拾四萬貳千六百拾四圓ノ増額ヲ示ス然レトモ本年ハ日清事件等アリタル爲メ前年ヨリ九百五拾五萬千四百貳拾貳圓ノ減少ヲ致セリ故ニ毎年平均累進高ハ千貳百貳拾參萬四千六百五拾九圓ニ當レリ

以上通貨ノ増減ヲ通算スレハ八箇年間ニ於ケル通貨ハ六千七百拾八萬六千五百五圓ノ膨脹ヲ爲シタリ

貯藏通貨ノ景況 通貨ノ現象斯クノ如クナレハ各銀行貯藏通貨ノ景況ハ八箇年間ニ如何ナル經過ヲ示セシカ今各銀行ノ金銀勘定ニ就テ調査スレハ左ノ如シ

累年各銀行通貨貯藏高表

累年十二月三十一日調

	二十年	二十一年	二十二年	二十三年	二十四年	二十五年	二十六年	二十七年
金貨	三五、六七二	一六八、二四四	一七三、八〇一	二七、九八八	九五七、〇三一	二四四、六八九	一五、三〇四	一五、七三三
銀貨(補助銀共)	三三、六八八、〇四九	三三、七九三、〇一五	三三、四六〇、〇〇一	三三、二四四、八一三	三三、四六九、五七四	四六、二八八、六二五	四四、〇二七、三九一	二四、六三一、七六〇
白銅貨	.....	.....	二六、九〇二、五	九七、六二二	一〇六、四三三	七八、五〇四	七四、三三八	五八、七四四
銅貨	一、三三〇、一六五	六五六、〇〇六	四八三、三三九	二〇〇、四三七	一四九、五八七	一一六、三四四	一〇、一〇九〇	八九、七五〇
計	三五、一六九、八八六	三三、六七一、四三五	三三、三八五、二六六	三三、二八一、四三九	三三、六八二、三三五	四六、七三三、一五二	四四、三三五、一三三	二四、九三五、九七六
政府紙幣	六、六四一、八三九	六、〇四八、六六一	二、八九〇、〇六三	三、二四五、三四五	一、九九七、〇一三	一、三八六、四五三	一、一九四、〇六六	七二、一八六
銀行紙幣	三、六〇八、一四七	三、〇九七、九四六	二、六〇九、〇五四	二、七一一、九八一	二、四七九、七四九	三、五〇一、九三一	三、九〇七、一九八	四、一七〇、三八
兌換銀行券	四、七二八、一四一	六、九四五、五四九	六、九三九、三七〇	一〇、三三〇、七四九	七、五六三、四三五	一〇、六五一、七七三	一三、二五六、五三一	一六、五四〇、六八〇
計	一四、九六八、一〇七	一六、〇九二、一八六	一三、四三八、四八六	一六、二七八、〇七五	一一、〇四〇、一九七	一四、五四〇、一五七	一八、三五七、七九五	二一、三九九、九〇四
共計	五〇、一三八、〇一三	四九、七〇九、六二一	四六、八三三、七五二	三九、〇九二、四〇四	四六、七二二、五三二	六二、二七八、三〇九	六二、七二二、九一八	四六、三〇五、八八〇

私立銀行ノ貯藏高ハ種別ノ調査精確ナラサルヲ以テ之ヲ



除ク又日本銀行及正金銀行地金勘定中ニ包含スル金貨ハ  
算入セス從テ金額前表ト符合セス

各銀行貯藏通貨ノ八箇年ニ於ケル經過ヲ視ルニ紙幣ハ六百四  
拾萬千七百七拾七圓ヲ増加セリト雖モ正貨ハ千貳拾參萬參千  
九百拾圓ヲ減少セリ然レトモ兌換銀行券準備ハ隨時使用スヘ  
カラサルモノナルカ故ニ今試ニ前表ヨリ兌換銀行券ノ準備銀  
貨ヲ扣除シテ對算スレハ隨時民間ノ需用ニ應スヘキ通貨ノ貯  
藏高ハ二十七年ニ於ケル貳千參百六拾九萬六千六百七圓ナル  
ヲ以テ二十年ニ於ケル千九百拾貳萬七千四拾九圓ニ比スレハ  
四百五拾六萬九千五百五拾八圓ノ増加ヲ見ルナリ  
地金銀ノ景況 金銀地金ハ通貨ノ基礎ニシテ其増減ヲ觀察ス  
ルハ最モ必要ナリト信ス依テ前報ニ倣ヒ日本銀行正金銀行ニ  
於ケル本年末地金銀ノ景況ヲ視ルニ左表ノ如シ

金塊	日本銀行	正金銀行	合計
一八、八七〇、九二三	七六〇	一八、八七一、六八三	

銀塊	二六、七八二、四七八	一、一七〇、二七七	二七、九五二、七五五
外國貨幣	九四〇、一九九	八五、三三八	一、〇二五、五三七
合計	四六、五九三、六〇〇	一、二五六、三七五	四七、八四九、九七五

正金銀行ハ外國ノ支店及出張所ノ所有高ヲ算入セス  
前掲ノ合計ヲ以テ前年ト對照スレハ七百貳拾五萬八千九百八  
拾五圓ノ増加ヲ見ル今金銀ヲ區別シテ其景況ヲ視ルニ金ニ屬  
スル高ハ六百七萬八千五百貳拾參圓銀ニ屬スル高ハ九拾參萬  
六千參百六拾七圓ヲ増加ス蓋シ金ノ増加ハ其價格騰貴ノ爲メ  
換算價格ノ變動ニ依ルモノアル可シト雖モ金銀共ニ其量ヲ増  
加シタルノ實アルニ至テハ同一ナリ  
前表ノ參考ノ爲メ日本銀行兌換券準備トシテ貯藏スル地金銀  
ノ景況ヲ前年ト對照シテ左ニ示サン

金塊	二十七年十二月三十一日	二十六年十二月三十一日	二十六年ニ對スル増減
三三、三四四、九五四	二一、八〇六、二〇〇	一〇、五三八、七五四	増



銀塊.....	二六、七六四、〇六四	二三、六六三、九一七	増	三、一〇〇、一四七
合計.....	五九、一〇九、〇一八	四五、四七〇、一一七	同	一三、六三八、九〇一

金塊中ニハ本位金貨ヲ銀貨ニ換算シタル高ヲ含蓄ス  
 卽チ金塊ニ於テ千五拾參萬八千七百五拾四圓銀塊ニ於テ參百  
 拾萬百四拾七圓合計千參百六拾參萬八千九百壹圓ヲ増加セリ

三 公債證書ノ景況

各銀行在高 二十七年十二月三十一日ニ於ケル各銀行ノ國債  
 證券ノ所有高ヲ集計スレハ日本銀行ハ額面四千四萬貳千七百  
 四拾圓正金銀行ハ同參百萬貳千七拾五圓國立銀行ハ四千五百  
 五拾七萬六千參百圓私立銀行ハ千五百九萬貳千八百五拾九圓  
 合計壹億參百七拾壹萬參千九百七拾四圓ヲ有シ前年ニ對照ス  
 レハ貳百貳拾四萬八千五百拾圓ノ増加ヲ示セリ之ヲ各銀行拂  
 込資本金ノ合計壹億百參拾七萬九千八百八拾壹圓ニ比スレハ

貳百參拾參萬四千九拾參圓ノ超過ヲ示セリ今年十二月三十  
 一日ニ於ケル各銀行ノ所有高ヲ公債ノ種類ニ隨テ掲上スレハ  
 左ノ如シ

	日本銀行	正金銀行	國立銀行	私立銀行	合計
舊公債	六〇九、三七五	.....	二一五、九九一	四、五〇五、六四三	五、三三一、〇〇九
新公債	一、七五四、三二五	八二五	九二四、四二五	四六七、一七五	三、一四六、七五〇
金祿(五分利)	六、三八〇、二三五	.....	一七、五四〇、八二〇	九九八、九〇五	二四、九一九、九六〇
整理公債	二八、八〇三、〇〇〇	二、七五五、二五〇	二三、七二九、〇〇〇	六、四八九、三〇〇	六一、七七六、五五〇
海軍公債	一、四二五、四〇〇	.....	一、四六一、三〇〇	一、五〇八、六五〇	四、三九五、三五〇
鐵道公債	三〇〇、〇〇〇	.....	一、四五一、一五〇	二一、七〇〇	四六六、八五〇
軍事公債	七七〇、四〇五	二四六、〇〇〇	一、五五九、六一四	一一〇、一四八六	三、六七七、五〇五
計	四〇、〇四二、七四〇	三、〇〇二、〇七五	四五、五七六、三〇〇	一五、〇九二、八五九	一〇三、七一一、九七四

軍事公債ハ拂込高ナリ一二拂込高詳ナラサルモノハ應募  
 高ヲ算入セリ以下拂込高皆之ニ同シ

右日本銀行所有高ノ内千九百貳拾四萬五千七百參拾五圓ハ紙



幣消却元資ニ係リ千九百七拾四萬參千四百圓(此保證價格千七百九拾萬五千八拾八圓)ハ兌換券準備トシテ銀券局ニ保管シ百五萬參千六百五圓ハ營業部ニ貯藏セリ國立銀行所有高ノ内貳千參百拾六萬六千圓(此抵當價格貳千貳百貳拾壹萬七千參百四拾參圓五拾錢)ハ發行紙幣抵當トシテ大藏省ニ納付シ貳千貳百四拾壹萬參百圓ハ手許有高ニ係レリ私立銀行所有高ノ内整理公債證書參拾四萬五千參百圓海軍公債證書四千六百圓軍事公債證書六千圓金祿公債證書(五分利)貳萬五千圓合計參拾八萬九百圓ハ明治二十三年八月法律第七十三號貯蓄銀行條例第四條ニ據リ之ヲ供託所ニ預入レタルモノナリ

前掲ノ外日本銀行ニハ保護預リ國債證券及地方債證券各種合セテ六百萬千七百貳拾五圓保證抵當トシテ預リタルモノ貳千參百五拾貳萬四千七百圓アリ之ヲ前年ニ比較スレハ保護預リハ貳百九拾八萬貳千五百圓保證抵當ハ參百五拾六萬六千七百

四拾五圓ヲ增加ス

又國立及私立銀行ニ於テ所有スル地方債證券ノ總額面ハ貳百七拾七萬七千八百參拾圓ニシテ之ヲ類別スレハ左ノ如シ

	日本銀行	正金銀行	國立銀行	私立銀行	合計
東京市公債	.....	.....	一、五二六、五〇〇	三七八、二〇〇	一、八九四、七〇〇
京都市公債	.....	.....	四、七〇〇	二四、〇〇〇	二八、七〇〇
大阪市公債	.....	.....	一六二、七五〇	六四一、九五〇	八〇四、七〇〇
長崎市公債	.....	.....	三四、八五〇	一二、四〇〇	四七、二五〇
静岡市公債	.....	.....	.....	一、一五〇	一、一五〇
種類未詳	.....	.....	.....	一、三三〇	一、三三〇
計	.....	.....	一、七一八、八〇〇	一、〇五九、〇三〇	二、七七七、八三〇

之ヲ前年ニ對照スルニ國立銀行ニ於テ參萬五千貳百圓私立銀行ニ於テ七萬貳千七百五拾五圓合計拾萬七千九百五拾五圓ヲ增加セリ

軍事公債ノ景況 抑モ軍事公債ハ實ニ財政史上特筆スヘキノ



一大事業ニシテ今其由來ヲ約陳スルニ六月朝鮮ノ變起リシ以來軍費頻リニ疊出シテ國帑屢裕ナラス依テ八月帝國憲法第七十條ニ據リ勅令第四百十三號ヲ以テ朝鮮事件ニ關スル經費支辨ノ爲メ政府ハ特別會計ニ屬スル資金ヲ繰替使用シ及公債ヲ募集スルコトヲ得ル旨布告シ尋テ勅令第四百十四號軍事公債條例ヲ以テ金額五千萬圓ヲ限リ漸次募集スルコトヲ定メ同時ニ大藏省告示第三十二號ヲ以テ其第一回ノ募集總額ヲ參千萬圓ト爲シ額面百圓ニ對スル最低價格ヲ百圓ト定メ利子ヲ一箇年百分ノ五トセリ是ヲ第一回軍事公債ノ募集トス然ルニ征清ノ大詔煥發シ更ニ愈軍費ノ必要ヲ生シタルヲ以テ十月臨時議會ノ協贊ヲ經テ軍費支辨ノ爲メ壹億圓ヲ限リ一箇年六厘以下ノ利子ヲ以テ漸次公債ヲ募集シ若クハ借入金ヲ爲スコトヲ得ル旨法律第二十五號ヲ以テ公布セラレ直ニ其翌日大藏省令第十九號ヲ以テ先ツ其公債五千萬圓ヲ募集シ利子ハ一箇年百分

ノ五トシ大藏省告示第四十號ヲ以テ額面百圓ニ對スル最低價格ヲ九拾五圓トセリ是ヲ第二回軍事公債ノ募集トス此二回ノ募集總額八千萬圓ノ内本年未迄ニ拂込ヲ了シタルモノ千貳拾四萬參千八拾圓ニ上レリ  
右ノ内各銀行ノ應募總額ハ千參百貳拾貳萬拾六圓ニシテ内拂込ヲ了シタルモノ參百六拾七萬七千五百五圓トス即チ十二月末日ニ於ケル詳細ノ景況ハ左表ノ如シ

	日本銀行	正金銀行	國立銀行	私立銀行	計
應募高	二、五三五、三五〇 <small>圓</small>	一、二六〇、〇〇〇 <small>圓</small>	五、四九六、三〇五 <small>圓</small>	三、九二八、三六一 <small>圓</small>	一三、二二〇、〇一六 <small>圓</small>
拂込高	七七〇、四〇五	二四六、〇〇〇	一、五五九、六一四	一、一〇一、四八六	三、六七七、五〇五

本表ノ内一二應募高未詳ノモノアリ姑ク拂込高ヲ算入セリ以下ノ應募高皆之ニ同シ  
未償還國債證券ニ對スル銀行所有高ノ比例 今二十七年十二月三十一日ニ於ケル國債證券ノ未償還高ニ對スル銀行所有高



及國內散布高ノ比例ハ左ノ如シ

	未償還高	銀行所有高	國內散布高
舊公債	五、九二五、二七一	五、三三一、〇〇九	五、九四、二六二
新公債	七、八三一、一〇〇	三、一四六、七五〇	四、六八四、三五〇
金祿公債(五分利)	三〇、三九七、一二〇	二四、九一九、九六〇	五、四七七、一六〇
整理公債	一六六、四八二、四五〇	六一、七七六、五五〇	一〇四、七〇五、九〇〇
海軍公債	一六、九六〇、〇〇〇	四、三九五、三五〇	一、二、五六四、六五〇
鐵道公債	二、〇〇〇、〇〇〇	四六六、八五〇	一、五三三、一五〇
軍事公債	二二九、五九五、九四一	一〇〇、〇三六、四六九	一二九、五五九、四七二
計	一〇、二四三、〇八〇	三、六七七、五〇五	六、五六五、五七五
累計	二三九、八三九、〇二一	一〇三、七七一、九七四	一三六、一二五、〇四七

今之ヲ以テ銀行所有高及國內散布高ノ未償還高ニ對スル比例ヲ視ルニ銀行所有高ハ四割三分餘國內散布高ハ五割六分餘ヲ占ム此內軍事公債未償還高ニ對スル比例ハ銀行所有高三割五分餘ニシテ國內散布高六割四分餘ニ當ル又之ヲ以テ前年ニ比較スレハ銀行所有高ハ貳百貳拾四萬八千五百拾圓國內散布高

ハ五百七拾貳萬六千貳百拾圓ヲ增加セリ  
銀行所有高ノ増減 今銀行所有高ヲ前年ニ對照シ種別ニ其増減ヲ表示スレハ左ノ如シ

	二十七年十二月三十一日	二十六年十二月三十一日	二十七年ノ増減
舊公債	五、三三一、〇〇九	五、三六九、四七四	減 三八、四六五
新公債	三、一四六、七五〇	三、四七〇、二七五	同 三二三、五二五
金祿公債(五分利)	二四、九一九、九六〇	二五、六二九、一六〇	同 七〇九、二〇〇
同 (六分利)	.....	六、七三〇	同 六、七三〇
整理公債	六一、七七六、五五〇	六〇、七四三、〇七五	増 一、〇三三、四七五
海軍公債	四、三九五、三五〇	四、七一七、二〇〇	減 三二一、八五〇
鐵道費補充公債	四六六、八五〇	一、一四九、八〇〇	同 六八二、九五〇
鐵道公債	.....	三七九、七五〇	同 三七九、七五〇
軍事公債	三、六七七、五〇五	.....	同 三、六七七、五〇五
計	一〇三、七一一、九七四	一〇一、四六五、四六四	同 二、二四八、五一〇

前表ニ據レハ整理公債及軍事公債ノ外ハ皆前年ニ比シテ減少セサルハ無シ蓋シ本年ニ於テ鐵道費補充公債ヲ始メ其他各種



公債ヲ合セ約參百餘萬圓ノ償還アリシニ由ル  
 國債證券ノ賣買及當籤償還高 更ニ本年中各銀行(私立銀行ヲ  
 除ク)ニ於ケル國債證券(軍事公債ヲ除ク)ノ買入高賣拂高及當籤  
 償還高ハ左表ノ如シ

舊 公 債	新 公 債	金 祿(五分利)	整 理 公 債	海 軍 公 債	鐵 道 公 債	鐵 道 費 補 充 公 債	買入		賣拂		當籤及償還高
							高	低	高	低	
	四、三、五〇	四、九、六、二五	一、四、八、六、四五〇	六、七、九、六、二七六	二、三、二、七、〇〇	八、七、〇、五、九五一	一、一〇八	四、四、九〇〇	一、九、四、五、九五〇	六、三、二、九、〇七六	二、五、六、七、七五
	六〇九、三七五	一、七、五、四、三、二五	六、三、八、〇、二、三五	二、八、八、〇、三、〇〇〇	一、四、二、五、四〇〇	三、〇〇、〇〇〇	六〇九、三七五	一、七、五、四、三、二五	二、三、四、一、一〇〇	一、三、九、二、六、七〇〇	四、〇、三、九、一、三五
	二、五、三、五、三五〇	七、七〇、四〇五	四一、八〇七、六八五	二、五、三、五、三五〇	七、七〇、四〇五	二、二、五、六、一、九五〇	二、五、三、五、三五〇	七、七〇、四〇五	二、二、五、六、一、九五〇	一、〇、九、五、一〇〇	一、四、八、七、六、三〇〇
	三〇〇、〇〇〇	三〇〇、〇〇〇	三〇〇、〇〇〇	三〇〇、〇〇〇	三〇〇、〇〇〇	三〇〇、〇〇〇	三〇〇、〇〇〇	三〇〇、〇〇〇	三〇〇、〇〇〇	三〇〇、〇〇〇	三〇〇、〇〇〇
	四、二、六、三、一五〇	四、二、六、三、一五〇	四、二、六、三、一五〇	四、二、六、三、一五〇	四、二、六、三、一五〇	四、二、六、三、一五〇	四、二、六、三、一五〇	四、二、六、三、一五〇	四、二、六、三、一五〇	四、二、六、三、一五〇	四、二、六、三、一五〇

更ニ各銀行所有公債證券ノ増減内譯表ヲ付シテ此款ヲ結フ  
 日本銀行所有公債證券明細表 (二十七年十二月末日現在)

舊 公 債	新 公 債	金 祿(五分利)	整 理 公 債	海 軍 公 債	鐵 道 公 債	軍 事 公 債	有		所 有 内 公 債		紙幣消却元資公債
							高	低	高	低	
	六〇九、三七五	一、七、五、四、三、二五	六、三、八、〇、二、三五	二、八、八、〇、三、〇〇〇	一、四、二、五、四〇〇	三、〇〇、〇〇〇	六〇九、三七五	一、七、五、四、三、二五	二、三、四、一、一〇〇	一、三、九、二、六、七〇〇	四、〇、三、九、一、三五
	二、五、三、五、三五〇	七、七〇、四〇五	四一、八〇七、六八五	二、五、三、五、三五〇	七、七〇、四〇五	二、二、五、六、一、九五〇	二、五、三、五、三五〇	七、七〇、四〇五	二、二、五、六、一、九五〇	一、〇、九、五、一〇〇	一、四、八、七、六、三〇〇
	三〇〇、〇〇〇	三〇〇、〇〇〇	三〇〇、〇〇〇	三〇〇、〇〇〇	三〇〇、〇〇〇	三〇〇、〇〇〇	三〇〇、〇〇〇	三〇〇、〇〇〇	三〇〇、〇〇〇	三〇〇、〇〇〇	三〇〇、〇〇〇
	四、二、六、三、一五〇	四、二、六、三、一五〇	四、二、六、三、一五〇	四、二、六、三、一五〇	四、二、六、三、一五〇	四、二、六、三、一五〇	四、二、六、三、一五〇	四、二、六、三、一五〇	四、二、六、三、一五〇	四、二、六、三、一五〇	四、二、六、三、一五〇

注 本表ノ計ヲ以テ前段所有高表ノ計ニ比シ差違アルハ本  
 表ノ軍事公債ハ應募高ニ依テ計上シタルニ因ル國立銀行  
 所有公債證券明細表亦同シ  
 日本銀行諸預リ公債證券明細表 (同上)







ニ於テ乎日本銀行ハ率先シテ其金利ヲ騰貴シ各銀行亦之ニ倣  
 ヒ以テ豫メ前途ヲ警戒シタリ七月ニ及ヒ事端ハ一朝成歡ニ破  
 裂シテ再ヒ豊島ニ衝突シ遂ニ八月一日宣戰ノ大詔降テ征清  
 ノ師ヲ興サル、ヤ國家カ軍費トシテ支出スルモノ日ニ益多カ  
 ラントス於是乎同月政府ハ軍事公債條例ニ依リ其第一回トシ  
 テ金參千萬圓ヲ募集セリ越テ十一月法律第二十五號ニ依リ更  
 ニ五千萬圓ヲ募集セリ此ノ如ク前後二回ノ軍事公債募集額八  
 千萬圓ニ對シ九月以降十二月ニ至ル迄其拂込ニ要スル市場ノ  
 資金無慮千四百萬圓ハ續々國庫ニ流入セリ先是鐵道船舶ハ早  
 ク軍用ニ徵セラレテ貨物ノ運搬ハ一時停滯シ就中北海道最モ  
 其影響ヲ受ケ剩ヘ物價ハ日々騰貴シテ公債株券ハ益下落シタ  
 リ是時ニ當テ軍事公債ノ募集頗ル好結果ヲ得タル所以ノモノ  
 ハ偏ニ國民報公心ノ致ス所ナルヘシ而テ外國貿易ハ生絲ノ輸  
 出好況ヲ占メタルモノアリト雖モ輸入八月ニ増加シ遂ニ金銀

輸出ノ超過ヲ見ルカ如キ一トシテ金融繁忙ノ因由タラサルハ  
 無シ故ニ正貨ハ轉々減少シテ年末ニ及テハ遂ニ制限外兌換券  
 ヲ發行スルニ至レリ本年ノ金融市場カ斯クノ如ク多事ナリシ  
 ニ拘ラス幸ニシテ能ク其紛亂ヲ免レタル所以ノモノハ蓋シ外  
 ニハ王師ノ連戰連勝スルアリ内ニハ世人ヲ警戒シテ放資ヲ苟  
 モセス一旦著手シタル事業ノ如キモ暫ク之レヲ中止スルニ至  
 ラシメ一方ニハ軍費トシテ使用サレタル通貨ノ多クハ内地ノ  
 市場ニ散スルアリ而テ信用取引ノ發達ト共ニ金融機關ハ其中  
 間ニ居リテ臨機ノ處置ニ出テ以テ之ヲ整理調和シタルノ功ニ  
 因ラスンハアラス

金利歩合 我經濟事情ヲ概言スレハ前陳ノ如シ今茲ニ銀行營  
 業上ニ觀察ヲ下タサンニ蓋シ日本銀行本年中ノ金利歩合ハ總  
 テ四回ノ變動ヲ示セリ即チ

二十七年二月七日迄 貸付利子歩合 日歩 壹錢八厘



手形割引歩合

同	年二月八日改正	同	同	同	壹錢八厘
同	年六月十九日改正	同	同	同	壹錢九厘
同	年七月二十五日改正	同	同	同	壹錢九厘
同	同	同	同	同	貳錢
同	同	同	同	同	貳錢
同	同	同	同	同	貳錢貳厘
同	同	同	同	同	貳錢壹厘

右ノ如ク金利歩合ハ二月ニ壹厘ヲ増シ六月ニ至リ更ニ壹厘ヲ増シ再ヒ七月ニ至リ貸付ハ貳厘ヲ割引ハ壹厘ヲ進メタリ高低ノ間貸付ハ四厘割引ハ參厘ノ差ヲ示セリ  
 兌換券流通ノ景況 更ニ二十七年中兌換銀行券ノ景況ヲ按スルニ一箇年間每週ノ發行高累計ハ貳億七千九拾七萬六千貳百九拾圓ニシテ十二月十五日ニ終ル週間ノ發行高千六百拾九萬貳千參百貳拾八圓ヲ最多額トシ一月六日ニ終ル四拾八萬千七

百五拾圓ヲ最少額トス、又每週還收高ノ累計ハ貳億四千六拾七萬六千貳拾七圓ニシテ三月十日ニ終ル週間ノ八百八拾參萬七千七百八拾七圓ヲ最多額トシ一月六日ニ終ル週間ノ百參拾參萬七千七百八拾七圓ヲ最少額トス、故ニ同年中發行高ノ還收高ニ超過スルコト參千參拾萬貳百六拾參圓ニ上ル更ニ仔細ニ之ヲ觀察スルトキハ四月二十一日ニ終ル週間ニ於テハ還收高發行高ニ超過セルコト貳百六拾八萬參千四百八拾七圓ニシテ五月十二日ニ終ル週間モ亦殆ト同額ノ超過ヲ示セリ然ルニ六月三十日ニ終ル週間ニ至テハ發行高俄ニ還收高ニ超過スルコト四百六拾萬貳千八拾貳圓ニ及ヘリ是ヨリ九月二十九日ニ終ル週間及十一月十日ニ終ル週間ノ外ハ概シテ發行高還收高ニ超過シ就中十二月十五日ニ終ル週間ニ於テハ其超過スルコト八百七拾六萬四千九百拾參圓ノ多キヲ看ル十二月一日十月二十日ニ終ル週間ノ如キモ亦同シク半額強ノ超過ヲ現ハセリ要スルニ



兌換券流通ノ景況ハ六月中旬ヲ分界トシテ前後其狀勢ノ相反スルヲ知ル可シ故ニ上半季ノ每週發行高ノ累計ハ壹億貳千九百拾四萬七千八百八拾四圓ニシテ還收高ノ累計壹億貳千七百八拾八萬八千九百九拾圓ニ對シテ僅ニ百貳拾五萬八千八百九拾四圓ヲ超過スルニ過キスト雖モ下半季ニ於ケル發行高ノ累計ハ壹億四千八百八拾貳萬八千四百六圓ニシテ其還收高ノ累計壹億千貳百七拾八萬七千參拾七圓ニ對スレハ實ニ貳千九百四萬千參百六拾九圓ノ超過ヲ看ル蓋シ還收高ノ上半季ニ劇ニシテ下半季ニ劇ナラス之ニ反シテ發行高ノ轉比例ヲ示セル趨勢アルハ之ヲ前年ニ徵スルモ亦然リト雖モ特ニ本年ハ六月以降清韓事件ノ爲メ更ニ資本ノ運轉ニ異狀ヲ呈シタルニ因ヤ知ル可シ更ニ十二月三十一日ニ於ケル現況ヲ視ルニ其發行高ハ壹億四千九百八拾壹萬參千七百圓ニシテ内正貨準備發行高ハ八千百七拾壹萬八千貳百九拾壹圓保證準備發行高ハ六千八百九

萬五千四百九圓トス故ニ右ノ内四百拾九萬七千五百四拾九圓ハ兌換銀行券條例第二條第三項ニ據リ制限外ニ發行シタル高ニ係ルモノナリ之ヲ前年ニ比較スレハ正貨準備ハ四百貳拾壹萬貳百貳拾五圓ヲ減シ保證準備ハ五百參拾六萬七百九拾七圓ヲ増加セリ

兌換券交換ノ景況 更ニ兌換銀行券交換ノ景況ヲ察スルニ一箇年間每週銀貨受入高ノ累計ハ五千六百五拾七萬六千六百四拾四圓銀貨支出高ノ累計ハ八千六百參萬九千四百五拾參圓ニ上ル差引銀貨ノ支出超過ハ貳千六百四拾六萬千八百九圓トス更ニ每週交換ノ景況ヲ通觀スルニ銀貨受入高ハ一月六日ニ終ル週間ノ貳拾八萬四千八百五拾壹圓ヲ最少額トシ九月一日ニ終ル週間ノ貳百貳拾參萬四百貳圓ヲ最多額トス銀貨支出高ハ一月六日ニ終ル週間ノ五拾貳萬貳千八百拾壹圓ヲ最少額トシ十一月十七日ニ終ル週間ノ四百拾六萬七千六百貳拾六圓ヲ最



多額トス而テ上半期ノ銀貨交換受入高累計ハ貳千參百六萬六千參百參拾四圓ニシテ支出高ハ參千百六萬千八百六拾貳圓トス故ニ支出高ハ七百九拾九萬五千五百貳拾八圓ヲ超過セリ下半期ハ受入高累計參千參百五拾壹萬參百拾圓ニシテ支出高ハ五千四百九拾七萬七千五百九拾壹圓トス故ニ支出高ノ超過スルコト亦貳千百四拾六萬七千貳百八拾壹圓ノ多キヲ看ル

日本銀行營業ノ景況 (一)東京本店 日本銀行營業ノ景況ハ其預金勘定ヲ見ルニ東京本店ノ當坐預金ハ一月ノ殘高貳百參拾參萬八千百五拾七圓ニシテ二月ハ百參拾壹萬圓餘ヲ増加シテ參百六拾四萬八千八百四拾圓ノ最高額ニ達シタリト雖モ三月以來次第ニ減少シテ五月ニ至リ僅ニ百拾貳萬五千八百五拾四圓ノ最低額ヲ存セリ六月ヨリ再ヒ増加シテ九月ノ殘高ハ貳百七拾七萬參千貳百七拾五圓ニ昇レリ十月ハ五拾萬圓餘ヲ減シタリト雖モ十一月ハ更ニ七拾五萬圓餘ヲ増加シテ貳百九拾八

萬六千百貳拾壹圓ニ昇リシカ十二月ハ又大ニ減シテ百參拾六萬貳千九百參拾貳圓ニ降レリ大阪支店モ亦稍同一ノ趨勢ヲ示シ其最モ高キハ十一月ノ參拾壹萬七千六百五拾六圓ニシテ其最モ低キハ四月ノ千貳百五拾圓ト爲ス

貸出勘定ヲ視ルニ本店ノ定期貸ハ一月ノ殘高五百參拾貳萬貳千八拾八圓ナリシカ月ヲ逐テ減少シ五月ニ於テ貳百貳拾萬貳千五百五拾八圓ノ最低額ヲ示シ一月ニ比シ參百拾壹萬九千五百參拾圓ヲ減セリ六月ニ至リテ貳百萬圓餘七月ハ更ニ百拾八萬圓餘ヲ増加シタリト雖モ八月以降月ヲ逐テ減少シ十一月ハ四百壹萬四千七百拾四圓ヲ存セシカ十二月ハ又俄ニ増加シテ六百參拾八萬貳千參百六拾四圓ノ最多額ヲ示セリ當坐貸殘高ハ二月ニ於テ五拾四萬千貳拾五圓ノ最低額ヲ示セシカ三月以降増加ノ傾向ヲ持シ六月ニ至テ參百參拾四萬九千貳百六拾貳圓ヲ存シ七月以來稍減少ニ傾キタリト雖モ九月ハ復々増加シ



テ貳百拾七萬八千百六拾五圓ヲ示シ十一月ハ更ニ參百七拾五萬八千九百參拾壹圓ニ達シ十二月ハ遂ニ五百七拾壹萬貳千貳百六拾四圓ノ最高額ヲ示セリ之ヲ二月ノ最低額ニ比スレハ實ニ五百拾七萬千貳百參拾九圓ノ超過トス

手形割引高ハ一月ニ於テ八百貳拾四萬七百貳拾五圓ナリシカ二月以降次第ニ減シ五月ニ至テ最低額四百九拾八萬六千七百四拾六圓ヲ示シ六月ニ入テ俄ニ回復ノ狀ヲ示シ七月ハ遂ニ最高額八百貳拾萬四千九百八拾參圓ニ達シ八月以降多キハ五拾餘萬圓少キハ六萬餘圓ノ減少ヲ示シツ、十一月ニ至リシカ十二月ハ更ニ増加シテ七百八拾七萬四千貳百四拾七圓ニ昇レリ然レトモ手形割引ノ三分一以上ハ擔保品付手形ニ係レリ今之ヲ上下半期ニ區別シテ觀察スルトキハ其景況下半期ハ上半期ニ如カス而テ前年ト對シテ自カラ反對ノ趨勢ヲ示セリ

(二)大阪支店 大阪支店ノ貸出勘定ヲ視ルニ亦本店ト稍同一ノ

進路ヲ趁ヒ定期貸ノ殘高ハ五月ニ於テ最低額百貳拾參萬參千五百五拾圓ヲ示シ十二月ニ於テ最高額參百八拾萬四千六拾圓ヲ示シ高低ノ間貳百五拾七萬五百拾圓ノ差ヲ看ル當坐貸殘高ハ二月ニ於ケル拾參萬八千百六拾圓ヲ以テ最低額トシ十一月ニ於ケル參拾七萬四千貳百貳拾參圓ヲ以テ最高額トス即チ高低ノ差貳拾參萬六千六拾參圓ヲ示ス割引ハ一月ニ於ケル七百五拾五萬八千六拾六圓ヲ最高額トシ逐月減少シ來テ五月ハ遂ニ四百四拾六萬百七拾五圓ノ最低額ニ下レリ之ヲ一月ノ最高額ニ比スレハ其差參百五萬七千八百九拾壹圓ヲ示セリ六月以降再ヒ増加ノ形勢ニ復シ十二月ハ遂ニ六百七拾四萬千四百貳拾九圓ニ上レリ而テ割引高ノ過半ハ擔保品付手形ニ係レリ其下半期ニ及テ稍衰退シタルハ亦本店ト同シキヲ看ル

之ヲ要スルニ本支店共預金貸金ノ減少スルハ概シテ五月及九月ニシテ増加スルハ概シテ年首年末及六七兩月ニ在リトス割



引モ亦減少スルハ五月ニシテ増加スルハ年首及年末トス今之ヲ上下半期ニ區別シテ概觀スルトキハ割引ノ外ハ總テ下半期ニ於テ膨脹セルヲ知ル更ニ之ヲ前年ト對照スルニ定期預金ノ外ハ多少ノ増加ヲ示セリ就中支店ニ於ケル擔保品付手形ノ割引高ハ最モ其増加ノ著シキモノトス

同盟銀行營業ノ景況 (一)東京同盟銀行 中央銀行營業ノ景況 前陳ノ如シ更ニ東京大阪同盟銀行ノ營業如何ヲ觀察スルニ東京同盟銀行ノ預金合計ハ一月ニ於テ最少額參千六百拾四萬七千七百六拾四圓ヲ示シ二月以降少シク増加シタリト雖モ五月ニ至テ再ヒ參千百拾五萬六百貳圓ニ降り六月以降ハ更ニ増加ニ傾キ就中十一月ハ四千百八拾貳萬千九百貳圓ノ最高額ヲ示セリ之ヲ一月ノ最少額ニ比スレハ五百六拾七萬圓餘ノ増加ナリトス

貸金ハ一月ニ於テ五千五百五拾參萬千九百拾五圓ヲ示セシ以

來月ヲ逐テ減少シ五月ハ遂ニ五千四百拾五萬四千九圓ノ最低額ニ降りシカ六月ヨリハ更ニ反動ノ勢ヲ呈シテ増加ノ傾キトナリ十二月ニ及テハ遂ニ六千百拾六萬六千八百五拾貳圓ノ最高額ヲ示セリ之ヲ五月ノ最低額ニ比スレハ殆ト七百萬圓餘ノ増加ヲ看ル

割引ノ景況モ亦六月ヲ以テ分界線トシ増減ノ差著大ナルヲ看ル即チ六月ノ最高額ヲ以テ四月ノ最少額ニ對スレハ貳百四拾七萬圓餘ノ差ヲ現ハセリ

預金及貸付ノ景況既ニ斯クノ如シ今金銀有高ヲ視ルニ最高額ハ一月ニ於ケル千貳百六拾萬八千六百八拾圓ニシテ最少額ハ四月ニ於ケル五百八拾七萬千拾圓トス故ニ高低ノ差六百七拾萬圓餘ヲ示ス而テ概シテ上半期ヨリ下半期ニ於テ有高ノ裕々タルヲ看ル之ヲ要スルニ預金及貸付共總テ下半期ニ於テ繁劇ヲ加ヘタルヤ知ルハシ又之ヲ前年ト對照スルニ皆進步ノ傾向



ヲ示サ、ルハナシ

(二) 大阪同盟銀行 大阪同盟銀行ノ預金合計ハ上半期ニ收斂シテ下半年期ニ伸暢セリ故ニ其最低額ハ二月ニ於ケル八百壹萬九千五百九拾圓ニシテ其最高額ハ九月ニ於ケル八百八拾九萬貳千四百五拾五圓トス高低ノ間八拾七萬圓餘ノ差ヲ示セリ之ニ反シテ貸付割引ハ共ニ下半年期ノ上半期ニ及ハサルヲ看ル即チ貸付ハ一月ヨリ六月迄ハ次第ニ増進シテ八百萬圓臺ヲ昇リタルニ拘ラス七月以降ハ減少ニ傾キ毎月七百萬圓臺ニ止マル割引モ亦然リ一月ニ於ケル千貳百九拾貳萬五千百貳拾四圓ヨリ五月ニ至テ千參百六拾壹萬參千五百參拾圓ノ最高額ニ達セシカ六月以降ハ徐々減少シテ遂ニ十二月ニ於テ最低額千九拾參萬七千參百參圓ヲ現ハセリ之ヲ五月ノ最高額ト對スレハ貳百六拾七萬圓餘ノ差ヲ示セリ之ヲ要スルニ金融ノ情況ハ七月ヲ以テ昇降ノ分界線ヲ畫セリ是以テ金銀有高ハ一月ニ於テ最高

額貳百四拾八萬六千百參拾參圓ヲ示セシニ拘ラス逐月減少シテ六月ハ最低額貳百貳拾九萬參千九百五拾圓トナレリ然ルニ七月以降ハ更ニ増加ノ傾キニ變シ十二月ハ遂ニ貳百四拾六萬九千四百參拾圓ニ達セリ更ニ之ヲ前年ニ對照スルニ預金ハ減少シタリト雖モ貸付ハ増加セリ割引モ亦減少シタリト雖モ其減少ハ主トシテ下半年期ニ屬シ金銀有高亦増加シタリト雖モ其増加ハ主トシテ上半期ニ在リ故ニ今兩商業地ニ於ケル金利ノ高低ヲ視ルニ比年滔々トシテ下落シ來リシ大勢ハ本年ニ及テ俄然其方向ヲ變シテ逆進シ殊ニ七月以後ハ截然トシテ騰貴ノ度ノ著シキヲ看ルナリ公債證書及株券價格ノ景況 金融ノ繁閑ニ伴ヒ最モ銳敏ノ感動ヲ受クルモノヲ公債及株券ノ價格トス今本年中ノ景況ヲ通觀スルニ上下半期各其事情ヲ異ニスルモノアリ即チ整理公債ノ一月ノ價格ハ百九圓餘ナリシニ五月ハ百拾壹圓餘ノ最高價



格ヲ示シ六月以來暴落シテ百五圓餘ニ降り遂ニ十二月ニ至リ額面ヲ崩シテ九拾六圓餘ノ最低價格ヲ示セリ之ヲ五月ノ最高價格ニ比スレハ拾五圓許ノ差トス

日本銀行株モ亦一月ヨリ七月迄參百五圓乃至參百貳拾九圓ノ間ヲ昇降シタリシカ八月以來ハ激退シテ貳百八九拾圓臺ニ降り以テ十二月ニ至レリ其他ノ株券モ概シテ其方向ヲ同フシ殆ト懸河ノ勢ヲ以テ下降セリ故ニ之ヲ前年ニ對照スルニ當テ上半期ハ概シテ前年ニ超絶シタルヲ看ルモ是レ本年ニ入り金融益持直シタルニ拘ラス尙ホ是等株券ニ注入サレタル資本ノ少ナカラサルヲ證ス可シ下半年期ニ至テハ形勢一變之ヲ前年ニ對照スルニ其價格大ニ低落セリ蓋シ朝鮮事件以來金融市場最繁最忙ヲ加ヘタルノミナラス續テ軍事公債ノ募集アリ遂ニ株券價格ノ下落ヲ看ル固ヨリ其所ナリ今各銀行カ株式ニ注入シタル資本ノ年末ニ於ケル景況ハ左ノ如シ

日本銀行ノ手形擔保品

八、一〇五、三五二

正金銀行ノ貸金抵當

二七五、九五三

國立銀行ノ貸金抵當

三六、二七六、六六七

私立銀行ノ貸金抵當

一三、八五五、〇〇六

合計

五八、五一二、九七八

之ヲ前年ニ比スレハ百六拾四萬六千六百五拾四圓ヲ増加シタリト雖モ其増加シタルハ獨リ國立銀行ニシテ餘ハ皆減少セリ





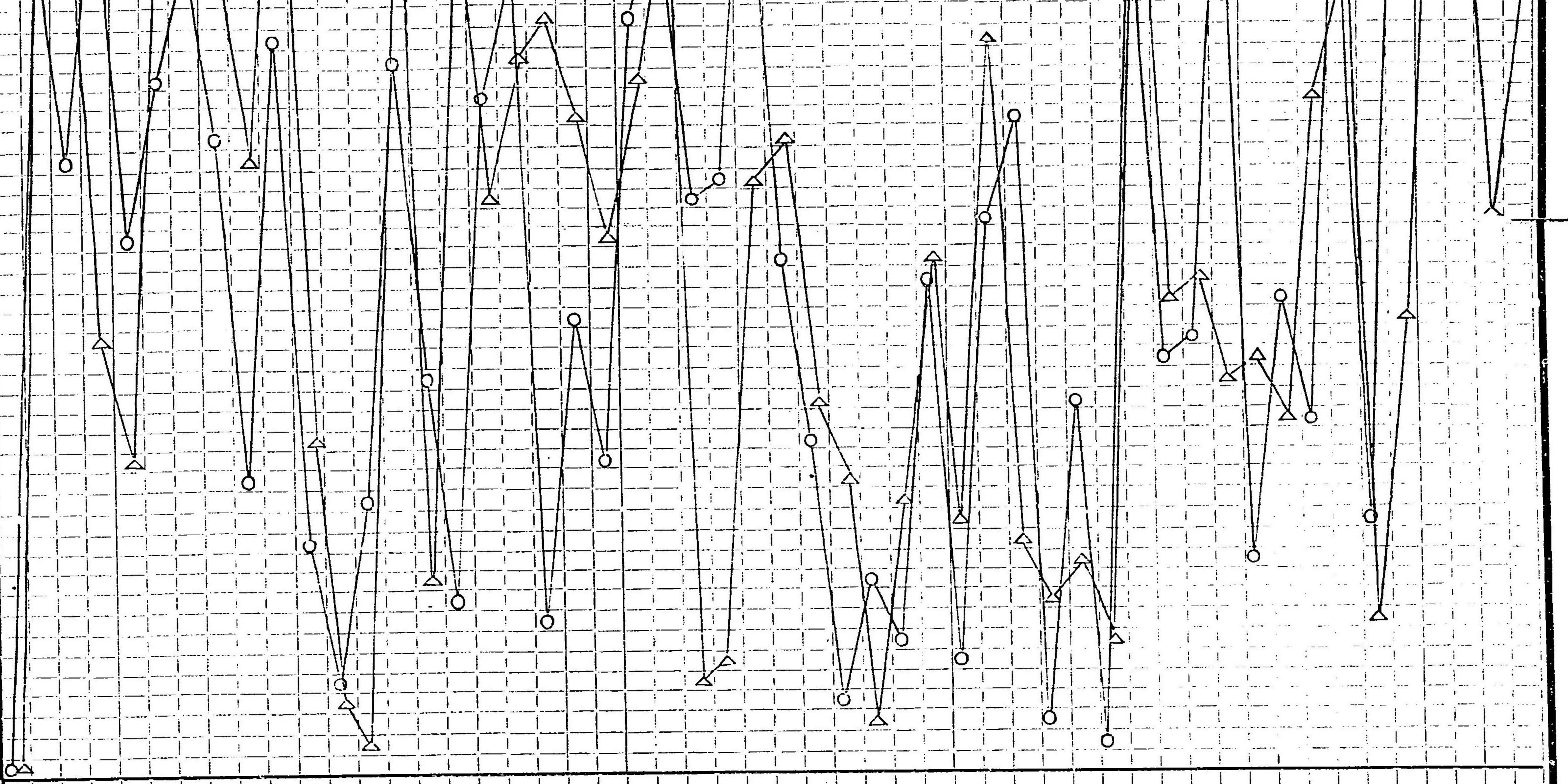




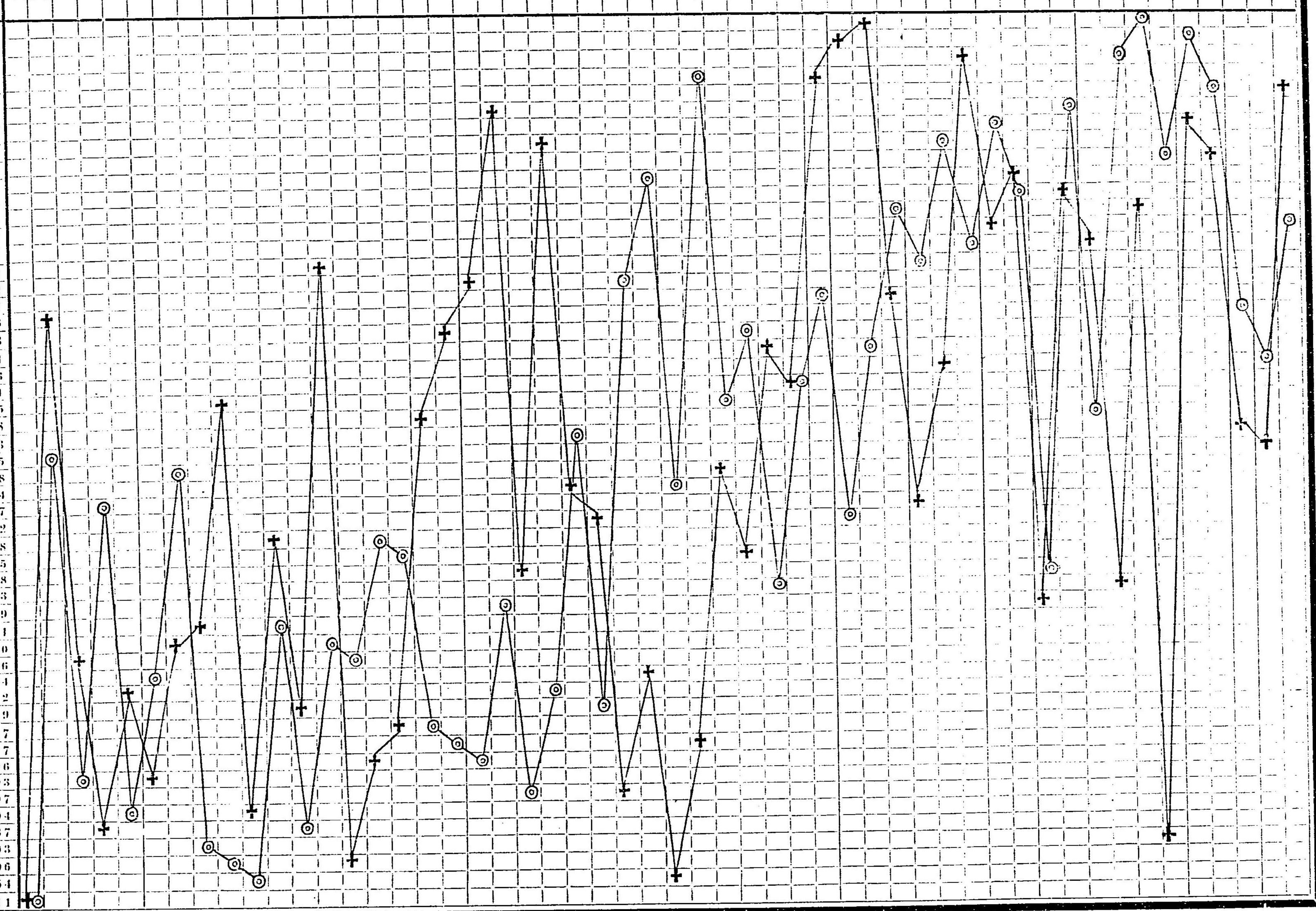


末日ヲ示シ ○ハ兌換券毎週發行高 △ハ同毎週還收高 △ハ同銀貨ト交換支出高 ⊙ハ同銀貨ト交換收入高

5,988,321	5,761,425
5,875,050	5,622,039
5,644,300	5,562,497
5,419,959	5,483,240
5,387,324	5,471,446
5,310,517	5,102,973
5,191,681	5,074,143
5,053,874	5,004,894
4,991,539	4,876,955
4,971,684	4,658,570
4,900,236	4,654,885
4,875,664	4,539,786
4,832,159	4,539,464
4,719,093	4,444,869
4,698,530	4,365,433
4,639,645	4,234,399
4,458,356	4,191,565
4,454,432	3,935,333
4,317,840	3,913,332
4,309,283	3,912,927
4,309,146	3,708,939
4,305,341	3,389,733
4,183,587	3,331,638
4,173,881	3,263,773
4,130,172	3,123,697
4,035,152	3,049,080
3,918,498	2,859,987
3,765,012	2,837,294
3,553,026	2,693,803
3,503,821	2,664,046
3,493,745	2,526,963
3,449,823	2,519,304
3,156,664	2,488,689
3,067,345	2,430,950
3,046,798	2,342,641
2,969,104	1,800,894
2,976,401	1,609,207
1,529,660	1,466,821
481,750	1,337,787

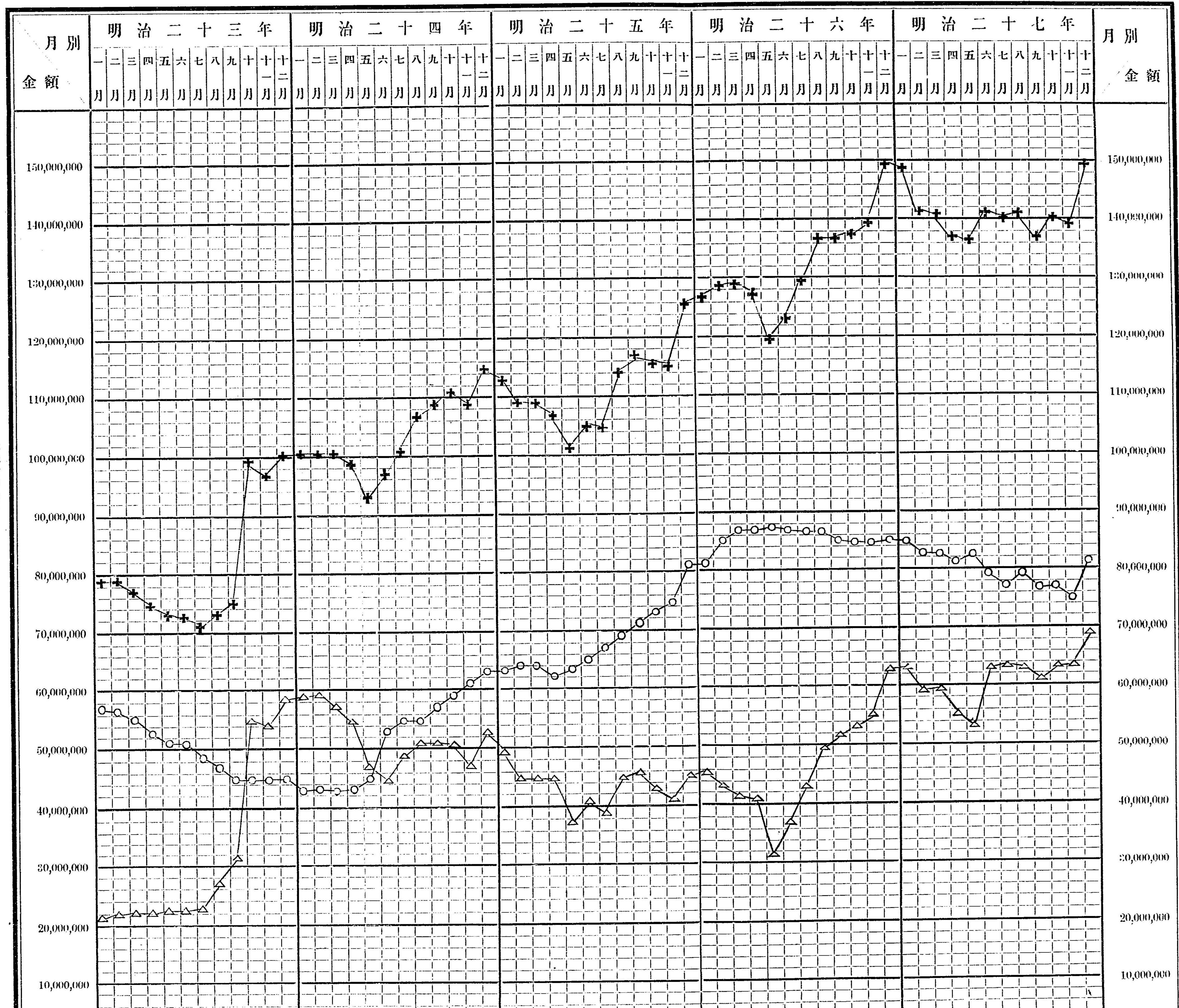


2,230,402	4,167,626
2,172,731	3,681,864
1,979,633	2,973,578
1,973,271	2,884,538
1,849,562	2,813,446
1,825,937	2,582,224
1,651,723	2,452,789
1,645,280	2,286,096
1,605,309	2,194,334
1,562,006	2,174,518
1,441,306	2,142,898
1,404,040	2,012,866
1,397,174	1,994,907
1,372,434	1,974,421
1,326,143	1,945,620
1,316,879	1,921,702
1,304,068	1,895,517
1,259,606	1,861,946
1,236,361	1,791,313
1,209,745	1,728,171
1,159,743	1,633,835
1,145,643	1,570,041
1,079,931	1,539,545
1,021,344	1,500,988
1,006,746	1,497,443
1,000,442	1,464,105
991,344	1,416,828
980,817	1,414,824
916,844	1,389,457
911,386	1,376,162
903,572	1,371,988
897,242	1,337,945
855,313	1,292,478
832,037	1,259,743
793,328	1,240,519
785,124	1,214,671
771,400	1,195,900
714,419	1,192,306
707,436	1,196,894
679,963	1,187,812
664,291	1,135,149
659,500	1,127,857
610,410	1,113,077
596,713	1,056,896
590,445	1,054,093
587,247	1,030,897
570,481	1,021,694
567,975	930,637
552,526	857,203
526,890	753,706
450,631	656,754
284,851	522,811





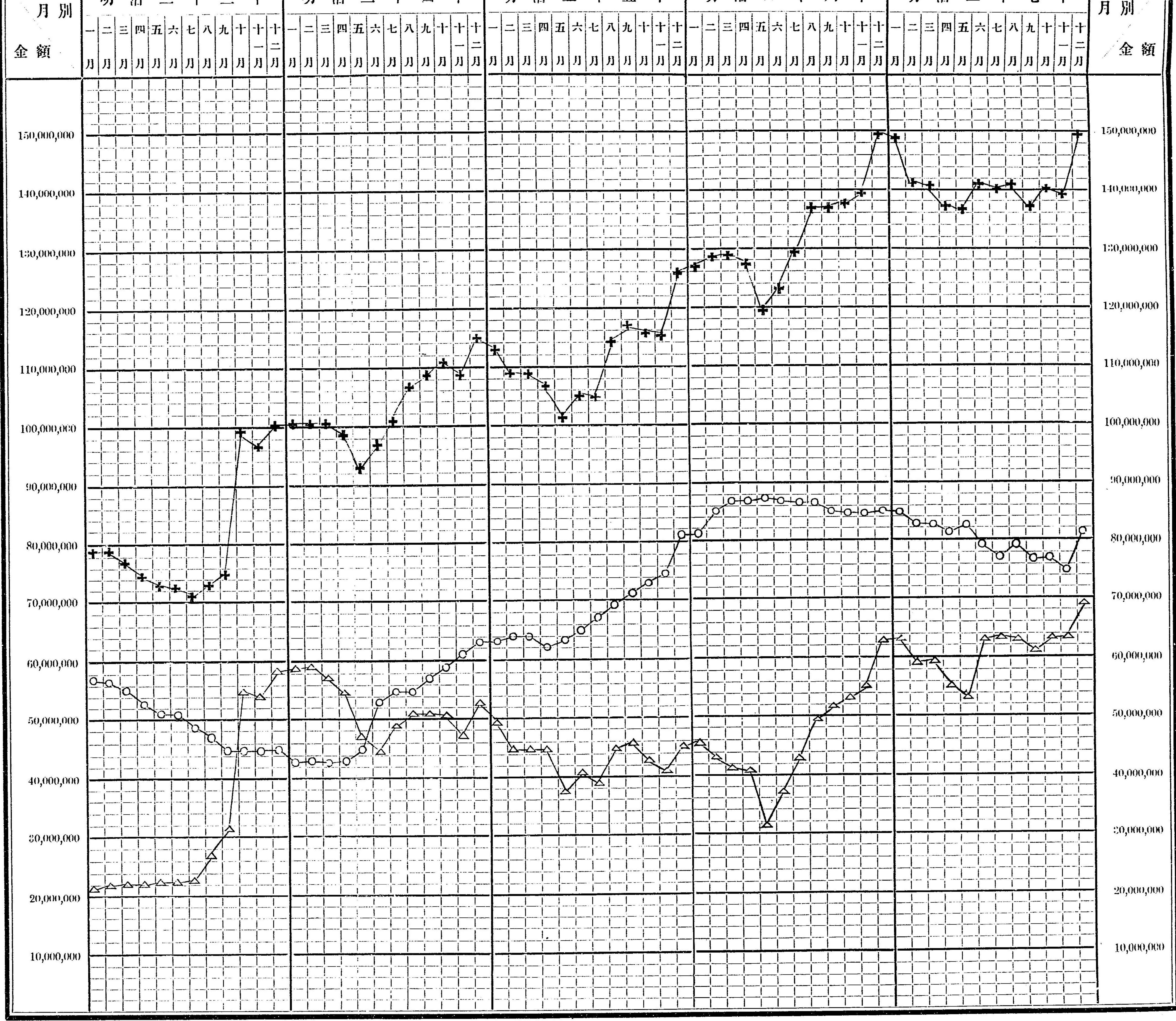
兌換銀行券發行高五年間累月比較表



十八發行高  
○ハ正貨準備  
△ハ保證準備



十八 發行高 ○ハ正貨準備 △ハ保證準備

















府縣其他	一 月	二 月	三 月	四 月	五 月	六 月
北海道	二七七、三九八	三〇四、八九六	二七九、二六九	二四八、八七三	二九六、六一九	四一六、三一八
東 京	五、〇三三、八八九	五、〇四三、一四四	五、七八九、四四七	五、一五九、九八〇	五、一八六、一七一	五、二二七、八八三
京 都	五三〇、二一八	五四二、四九七	六三九、九一〇	五八六、二一七	六五七、八〇五	五九七、八五九
大 阪	二、三三三、四二二	二、一七五、三七四	二、二一一、二九三	二、四四一、一五四	二、五八二、〇二五	二、四〇五、四二六
神 奈 川	六二六、四六七	六〇〇、七七七	六七一、五四一	七一一、四〇四	八一六、五七〇	七九九、二〇三
兵 庫	五八五、六一一	五三二、四九六	六四〇、九四一	五六三、七九五	六七七、三六七	八三九、三四八
長 崎	一四六、二七〇	一七三、〇〇五	一五一、七二一	一〇八、五五二	一八九、七六九	一八二、九七二
新 潟	四六九、六〇〇	四九〇、七六五	四三四、八九七	四九七、七六一	七一九、三〇五	五三〇、六一六
埼 玉	一五、二八八	一六、三二五	一八、五三〇	二二、四三九	一八、〇一六	一九、九一〇
群 馬	一七六、一二五	一八三、六二五	一六七、二七三	二二六、一二二	二二二、九四八	二二二、三三八
千 葉	一〇、三三二	一〇、三二四	九、四六九	一一、〇〇六	九、四六〇	一〇、五五五
茨 城	一〇三、六五八	九七、四八五	一一〇、二八一	一一一、八四〇	一二二、三二八	一二〇、〇九八
栃 木	七四、〇九八	七六、〇一六	一三九、四六〇	一〇三、一〇七	八〇、八七〇	六八、四五〇
奈 良	一三九、九〇七	一四二、四六〇	一五一、三四〇	一六〇、二六四	一八七、五一一	一四九、九五二
三 重	二六四、三八六	二三六、四九四	二二七、五九二	二四六、二〇二	二二五、〇六一	二二三、七九二
愛 知	三〇六、七五九	三二八、七一九	三三七、六九九	三五四、九七八	四〇〇、七七八	四一五、九六五
靜 岡	二五三、五〇五	二四八、一三三	二五八、三六六	二四二、五八一	二九九、一二九	三一三、九三八

山 梨	滋 賀	岐 阜	長 野	宮 城	福 島	岩 手	青 森	山 形	秋 田	福 井	石 川	富 山	島 根	島 根	岡 山	廣 島	山 口
九七、五四七	三〇九、一五九	三四七、六六六	二二二、九四三	二〇〇、五九六	一〇二、六七四	六三、七一二	六九、八〇九	三一二、二〇九	七九五、一一一	一九三、二四五	六八、八七七	三一七、八三二	九三、〇二四	一一一、四五七	二〇四、一五四	一七一、九九〇	一四七、一〇八
一〇九、六五四	二八六、二六七	三七〇、八一八	二一五、九六七	二一四、〇〇〇	七六、七〇四	五七、二九六	一〇五、四六二	一六八、〇九二	一五〇、一八三	二〇四、五〇二	九八、九二二	三〇三、八五五	一〇一、七七七	一一二、〇六七	一六四、四六〇	一七一、三二六	一七八、二八〇
九一、〇二四	二七九、八〇一	二四四、五二四	二一四、九七一	一七六、五一六	八三、〇八七	八四、五一七	九二、三四二	二〇三、七三四	六一、九九四	二二九、四五七	一四六、二四五	三三四、三七〇	八七、二三一	一三九、六五六	二一八、一四九	一六五、三六九	二三〇、五三九
九三、二一九	二六六、一九九	三三一、七九三	一六八、五四七	二一一、一三五	八八、〇六五	六七、六七五	七七、七三三	一九五、七六五	六八、三八八	二三五、九一一	一〇三、三八九	三四五、七六七	一五一、九六六	一六九、八五一	二四八、三六二	二一四、六九八	一七三、一四二
八九、四三二	三一四、六五八	二九二、七三七	一八三、三〇一	二五八、二〇一	六六、三〇六	七〇、七〇一	一四二、一七七	二三〇、五七四	九三、八四一	二五八、八七六	一五九、六三四	三二五、二七〇	二五九、一一四	二〇〇、六九八	二四二、七八八	二〇六、三九三	一九二、八二八
一三七、〇七〇	二八四、八六三	二九二、二六八	二〇七、八八一	一八七、四三三	一〇七、〇〇五	一〇四、八七三	一一三、二六三	二四七、四八九	七六、五八五	二一九、九一五	六七、五四八	二一六、一九九	一八三、三三三	一八四、六七五	二一九、八八九	二四七、七二四	二〇二、〇八七







德島	和歌山	山口	山根	岡島	廣島	島根	鳥取	富山	石川	福井	秋田	山形	青森	岩手	福島	宮城	長野	岐阜
一六九、三七四	一九三、四〇六	二〇一、二五五	二六〇、八〇五	二二三、五五〇	二七〇、七一八	二二二、九〇六	七七、三三四	二〇二、二八七	八四、九七二	二四六、七二〇	一〇八、七三二	七〇、九五二	九四、四〇四	一八〇、〇九二	一六九、九四三	二七三、〇三七	三七八、三〇六	三〇二、六四二
一六二、〇九四	二〇四、六四八	二〇四、三二九	二三五、一五一	二二五、二四八	一四八、八五四	一八三、六八四	六四、六三六	二三一、一〇〇	一〇六、八七五	二三七、八五九	九三、三一四	五四、七五四	一〇七、二三三	一七六、八五一	一八九、二四八	三七八、三〇六	一八八、一〇四	二八三、〇八七
一七四、七六五	二五〇、九八七	二〇五、七六四	二二二、七五九	二一七、八五七	一四〇、二九六	二四一、一七九	六七、三八一	一七五、七〇五	七八、四三二	二三六、四九六	一一〇、四三八	六七、一一六	八六、八〇八	二四一、九二七	二〇〇、九六四	三〇二、六四二	二四一、九二七	二〇〇、九六四
一五六、四七六	二二二、〇四〇	二二九、六一八	二〇二、四〇三	二三八、四〇六	一一一、七三四	二二九、〇三一	九〇、〇六四	一八二、四七八	六九、七三五	一八一、九七一	八一、二一四	六六、〇一六	一〇二、三〇五	二二二、一八五	二二二、一八五	二八三、〇八七	二二二、一八五	二二二、一八五
一八〇、三九八	二二二、一六九	二二八、五九〇	二〇〇、六九七	二〇六、七四一	一四一、三一七	一四六、一六八	一一〇、五〇九	一八九、八九三	八五、四二五	一〇四、九三四	七九、六一四	六九、八五二	一〇四、九三四	一九七、二五一	一九七、二五一	二七五、三六九	一九七、二五一	一九七、二五一
一三七、四七五	二五五、五八五	四二〇、一〇七	二〇三、〇四二	二三八、四八三	一四八、一〇〇	一三三、一五九	九三、三二二	一六〇、一四五	六九、五四七	二〇〇、八三五	一二八、九九二	八三、一八四	一二八、九九二	二二五、六九三	二二五、六九三	三四一、三四二	二二五、六九三	二二五、六九三

愛媛	香川	高知	福岡	大分	佐賀	熊本	宮崎	鹿兒島	沖繩	朝鮮	總計
一九五、一九八	七五、八五一	一四四、〇五七	四一八、八三四	一二九、二八六	九三、〇五一	二五七、六〇三	六七、九三〇	八九、三三二	五四、一五八	.....	一七、〇九五、三六四
一九八、七四一	九四、七〇〇	一一八、九六七	四〇〇、一三二	八二、五三八	五三、二三三	二四五、九九七	六〇、六五八	一五八、三六一	四三、一四〇	.....	一七、六〇七、三〇六
一八一、七七二	一一三、二〇七	一四七、五四一	四九八、五三九	一二八、五五七	八三、〇三三	二六五、七九九	六〇、〇一三	一一一、六八四	二六、二八五	.....	一七、六五〇、八一〇
二二四、二四五	八五、六八七	一二五、七〇八	三七八、〇七五	八〇、二一六	八〇、三〇九	二四四、九三〇	五四、五一八	九四、九六五	二五、一六七	.....	一六、九五二、二四一
二〇六、四九〇	九五、三八一	一二四、〇四六	三七四、九七九	九〇、六四四	七三、八六九	二五六、三三六	五九、五二九	八四、二二九	三三、四三四	.....	一七、九五四、三八七
二一〇、二一一	一〇九、六七六	一三四、九二三	三八四、〇〇九	五一、七七九	九〇、三九七	二六六、九七四	八三、二六五	一〇七、八七〇	三三、四二三	.....	一九、二八二、八三四

東京銀行抵當貸(壹千圓以上)金利割合平均表

月分 二十三年 二十四年 二十五年 二十六年 二十七年

一月	二月	三月
一・二〇二〇	一・一四〇〇	一・二一五一
九九九〇	一〇二〇五	九九〇〇
八七二〇	八六四八	八四五四
八二一七	七九一五	七三九〇
八四一	八五六	八六八











十一月	三・八八	三・四〇	同	〇・四八	三・〇六	二・五二	〇・五四
十二月	三・九七	三・五七	同	〇・四〇	三・〇七	二・六四	〇・四三

貸附金利息高低地方別表

府縣其他	七		八		九		十		十一		十二	
	最	高	最	低	最	高	最	低	最	高	最	低
北海道	一、五〇	一、二〇	一、五〇	一、二〇	一、五〇	一、二〇	一、四四	一、二〇	一、五〇	一、二〇	一、五〇	一、〇〇
東 京	二、二〇	一、六五	一、二〇	一、六五	一、三〇	一、三〇	一、四四	一、四〇	一、四〇	一、五〇	一、五〇	一、〇〇
大 阪	二、二六	一、七〇	一、三六	一、九六	一、二〇	一、三三	一、二一	一、九〇	一、二二	一、四〇	一、四〇	一、四〇
神 奈 川	二、二〇	一、九七	一、二〇	一、〇一	一、二〇	一、〇〇	一、二〇	一、九八	一、二〇	一、四〇	一、二〇	一、九三
兵 庫	一、五六	一、九〇	一、七〇	一、九〇	一、六〇	一、九〇	一、五〇	一、九〇	一、二〇	一、五〇	一、六八	一、九〇
長 崎	一、五〇	一、九〇	一、五〇	一、〇八	一、五〇	一、〇〇	一、五〇	一、〇八	一、五〇	一、五〇	一、五〇	一、〇八
新 潟	一、三八	一、七〇	一、三八	一、七〇	一、三八	一、七〇	一、三八	一、七〇	一、三八	一、二六	一、三八	一、〇八
埼 玉	一、二六	一、二〇	一、二六	一、二〇	一、二六	一、二〇	一、二六	一、二〇	一、二六	一、二六	一、二六	一、〇八
群 馬	一、四〇	一、九〇	一、五〇	一、〇〇	一、五〇	一、〇〇	一、四〇	一、〇〇	一、四〇	一、四〇	一、四〇	一、〇〇
千 葉	一、三八	一、二〇	一、三八	一、一〇	一、三八	一、一〇	一、三八	一、一〇	一、三八	一、四六	一、四六	一、一〇
茨 城	一、五〇	一、六〇	一、五〇	一、六〇	一、五〇	一、六〇	一、五〇	一、六〇	一、五〇	一、五〇	一、五〇	一、六〇
栃 木	一、三〇	一、九五	一、三五	一、〇〇	一、三五	一、〇〇	一、三五	一、〇〇	一、三五	一、三五	一、三五	一、〇八

奈 良	一、〇五	一、八五	一、二六	一、九〇	一、〇八	一、八五	一、〇八	一、八五	一、二六	一、二七	一、九〇
三 重	一、一〇	一、八〇	一、二〇	一、八四	一、二〇	一、八四	一、二〇	一、八四	一、二〇	一、二七	一、三〇
愛 知	一、〇二	一、八〇	一、二〇	一、八〇	一、一七	一、八〇	一、一〇	一、八〇	一、二〇	一、二七	一、二七
靜 岡	一、二五	一、八五	一、二〇	一、八五	一、二〇	一、八五	一、二〇	一、八五	一、二〇	一、二七	一、二七
山 梨	一、〇九	一、九五	一、〇九	一、九五	一、〇九	一、九五	一、〇九	一、九五	一、〇九	一、二〇	一、二〇
滋 賀	一、三〇	一、八〇	一、三〇	一、八五	一、三〇	一、八六	一、三〇	一、八九	一、三〇	一、三〇	一、三〇
岐 阜	一、五〇	一、五〇	一、五〇	一、五〇	一、五〇	一、五〇	一、五〇	一、五〇	一、五〇	一、五〇	一、五〇
長 野	一、五〇	一、九〇	一、五〇	一、九〇	一、五〇	一、九〇	一、五〇	一、九〇	一、五〇	一、五〇	一、五〇
宮 城	一、五〇	一、九〇	一、五〇	一、九〇	一、五〇	一、九〇	一、五〇	一、九〇	一、五〇	一、五〇	一、五〇
福 島	一、五〇	一、九〇	一、五〇	一、九〇	一、五〇	一、九〇	一、五〇	一、九〇	一、五〇	一、五〇	一、五〇
岩 手	一、七〇	一、三〇	一、七〇	一、三〇	一、七〇	一、三〇	一、七〇	一、三〇	一、七〇	一、七〇	一、七〇
青 森	一、五〇	一、〇〇	一、五〇	一、二〇	一、五〇	一、二〇	一、五〇	一、二〇	一、五〇	一、五〇	一、五〇
山 形	一、四六	一、六〇	一、四六	一、六〇	一、四六	一、六〇	一、四六	一、六〇	一、四六	一、四六	一、四六
秋 田	一、五〇	一、九〇	一、五〇	一、九〇	一、五〇	一、九〇	一、五〇	一、九〇	一、五〇	一、五〇	一、五〇
福 井	一、〇九	一、七二	一、二八	一、七五	一、二〇	一、七五	一、二〇	一、七五	一、二〇	一、二七	一、二七
石 川	一、四四	一、〇〇	一、四四	一、〇〇	一、四四	一、〇〇	一、四四	一、〇〇	一、四四	一、四四	一、四四
富 山	一、五〇	一、九〇	一、五〇	一、九〇	一、五〇	一、九〇	一、五〇	一、九〇	一、五〇	一、五〇	一、五〇
鳥 取	一、二七	一、九一	一、二七	一、九一	一、二七	一、九一	一、二七	一、九一	一、二七	一、二七	一、二七



山梨	静岡	愛知	三重	奈良	栃木	茨城	千葉	群馬	埼玉	新潟	長崎	兵庫	神奈川	大阪	京都	東京	北海道
五〇	六〇	五〇	五〇	五〇	六〇	七〇	六〇	六〇	四三	五〇	五〇	六〇	五五	六〇	五五	六一	六〇
三六	三〇	二一	三三	三五	三五	二六	四五	四三	一八	二五	三〇	三五	四〇	二〇	三六	三〇	四五
五〇	六〇	五〇	五〇	五〇	六〇	七〇	六〇	六〇	四三	五〇	五〇	七五	五五	六〇	六〇	六一	五五
三六	三〇	二九	三三	三五	三五	二六	六〇	四三	一八	二〇	三〇	三五	四〇	二〇	四五	三〇	四五
五〇	六〇	五〇	五〇	五〇	六〇	七〇	六〇	六〇	四三	五五	五〇	六五	五五	五九	六〇	六一	六〇
三六	三〇	二九	三三	三五	三五	二六	六〇	四三	一八	三〇	三〇	四〇	四〇	二〇	四五	三〇	四五
五五	六〇	五〇	五〇	五〇	六〇	六五	六〇	六〇	四三	五五	五五	六五	五五	六〇	六〇	六五	六〇
三六	三〇	二九	三五	三五	三〇	二六	六〇	四三	一八	三〇	三〇	三五	四〇	二〇	四五	三〇	四五
五五	七〇	五〇	五〇	五〇	六〇	六五	六〇	六〇	四三	五五	五五	七〇	五五	六〇	六二	六五	五五
三六	三六	二九	三五	三五	三〇	二六	六〇	四三	二五	二〇	三六	四〇	四〇	二〇	四五	三〇	四五
五五	七〇	五〇	五〇	五〇	六〇	六五	六〇	六〇	四三	五五	五五	七〇	五五	六〇	六二	六五	五五
三六	三六	二九	三五	三五	三〇	二六	六〇	四三	二五	二〇	三六	四〇	四〇	二〇	四五	三〇	四五
五五	七〇	五〇	五〇	五〇	六〇	六五	六〇	六〇	四三	五五	五五	七〇	五五	六〇	六二	六五	五五
三六	三六	二九	三五	三五	三〇	二六	六〇	四三	二五	二〇	三六	四〇	四〇	二〇	四五	三〇	四五

府縣其他

預金利息高低地方別表

最 七  
高 最  
低 月  
最 八  
高 最  
低 月  
最 九  
高 最  
低 月  
最 十  
高 最  
低 月  
最 十  
高 最  
低 月  
最 十  
高 最  
低 月  
最 十  
高 最  
低 月

鹿島	宮崎	熊本	佐賀	大分	福岡	高知	香川	愛媛	徳島	和歌山	山口	廣島	岡山	島根
一、四〇	一、八〇	一、六四	一、二〇	一、八〇	一、八〇	一、四六	九六	一、四四	一、二〇	一、〇〇	一、三〇	一、五〇	一、三二	一、六〇
五〇	一、一四	九六	八四	七〇	七二	七二	六〇	一、一〇	八〇	八五	九〇	一、〇〇	八四	七〇
一、四〇	一、八〇	一、六四	一、二〇	一、八〇	一、八〇	一、四四	一、一四	一、五〇	一、二六	一、〇〇	一、四〇	一、五〇	一、五〇	一、七〇
五〇	一、一四	九八	八四	七〇	七二	七二	六〇	一、二〇	九〇	八五	九〇	一、〇〇	一、〇〇	七〇
一、四〇	一、八〇	一、六四	一、二〇	一、八〇	一、六二	一、四四	一、一四	一、五六	一、二六	一、〇〇	一、三五	一、六二	一、五〇	一、七〇
五〇	一、一四	九八	八四	七〇	七二	八四	六〇	一、二〇	九〇	八五	九〇	一、〇〇	八四	八〇
一、四〇	一、五〇	一、八〇	一、六〇	一、八〇	一、五〇	一、四四	一、一四	一、五〇	一、二六	一、一八	一、三〇	一、六二	一、五〇	一、七〇
五〇	一、〇〇	九八	八四	七〇	七〇	八四	六〇	一、〇五	三〇	九〇	九〇	一、二〇	六〇	七〇
一、四〇	一、八〇	一、八〇	一、六〇	一、八〇	一、五〇	一、四四	一、一四	一、五〇	一、〇八	一、一八	一、三〇	一、六二	一、五〇	一、七〇
五〇	一、〇〇	九八	八四	七〇	七二	八四	六〇	一、一〇	三〇	九〇	九〇	一、二〇	九〇	七〇
一、四〇	一、五〇	一、八〇	一、六〇	一、八〇	一、六四	一、四四	一、二〇	一、五〇	一、一八	一、一八	一、三三	一、六二	一、五六	一、八〇
五〇	一、〇〇	九八	八四	七〇	五〇	八四	六〇	一、一〇	七八	九〇	九〇	一、一〇	九〇	一、〇〇



割引日歩高低地方別表

府縣其他	七		八		九		十		十一		十二	
	最高	最低	最高	最低	最高	最低	最高	最低	最高	最低	最高	最低
北海道	四、〇〇	三、三〇	四、〇〇	三、六〇	三、八〇	三、三〇	四、〇〇	三、三〇	四、〇〇	三、三〇	四、〇〇	三、三〇
東京都	四、〇〇	二、〇〇	四、〇〇	二、〇〇	四、〇〇	二、〇〇	四、〇〇	二、五〇	四、〇〇	二、五〇	四、〇〇	二、五〇
大阪府	三、五〇	二、一〇	三、七〇	二、三〇	三、五〇	二、五〇	三、五〇	二、五〇	三、四〇	二、五〇	四、二〇	二、五〇
神奈川県	三、〇〇	二、四〇	三、〇〇	二、四〇	三、〇〇	二、五〇	三、〇〇	二、五〇	三、三〇	二、五〇	三、一〇	二、六〇
徳島	五、五	五、〇	六、〇	四、〇	五、五	五、〇	六、五	四、五	六、〇	五、五	六、〇	五、三
愛媛	五、五	四、五	六、〇	四、五	六、〇	五、〇	六、〇	四、八	六、〇	六、〇	六、〇	五、〇
香川	四、八	三、六	四、八	三、六	四、八	三、六	四、八	三、六	四、八	三、六	四、八	三、六
高知	五、〇	二、六	五、四	二、六	六、〇	三、二	五、四	三、二	六、〇	三、二	五、五	三、二
福岡	七、〇	一、八	七、〇	一、八	七、〇	一、八	六、〇	一、八	六、〇	一、八	七、〇	一、八
大分	五、五	二、五	五、五	二、五	五、八	二、五	五、八	二、五	五、八	二、五	五、八	二、五
佐賀	五、五	一、八	六、〇	一、八	五、五	一、八	五、五	一、八	五、五	一、八	五、五	一、八
熊本	六、〇	一、八	六、〇	二、八	六、〇	二、八	六、〇	二、八	六、〇	二、八	六、五	二、八
宮崎	五、五	三、六	七、九	三、六	六、四	三、六	六、五	三、〇	七、九	三、〇	五、五	三、〇
鹿児島	六、〇	二、〇	六、〇	二、〇	六、〇	二、〇	六、〇	二、〇	六、〇	二、〇	六、〇	二、〇

滋賀	六、〇	一、八	六、〇	二、九	六、〇	二、〇	六、〇	二、〇	六、〇	二、〇	六、〇	二、〇
岐阜	五、〇	二、〇	五、五	二、〇	五、五	二、〇	五、五	二、〇	五、五	二、〇	五、五	二、〇
長野	七、〇	三、〇	七、〇	三、〇	七、〇	三、〇	七、〇	三、〇	七、〇	三、〇	七、〇	三、〇
宮城	六、〇	五、五	六、〇	五、五	六、〇	五、五	六、〇	五、五	六、〇	五、五	六、〇	五、五
福島	七、〇	四、四	七、〇	四、四	七、〇	四、四	七、〇	四、四	七、〇	四、四	七、〇	四、四
岩手	六、五	三、〇	六、五	三、〇	六、五	三、〇	六、五	三、〇	六、五	三、〇	六、五	三、〇
青森	六、五	一、八	六、五	一、八	六、五	一、八	六、五	一、八	六、五	一、八	六、五	一、八
山形	八、〇	三、〇	八、〇	三、〇	八、〇	三、〇	八、〇	三、〇	八、〇	三、〇	八、〇	三、〇
秋田	六、〇	四、五	六、〇	四、五	六、〇	四、五	六、〇	四、五	六、〇	四、五	六、〇	四、五
福井	七、五	三、〇	七、五	三、〇	七、五	三、〇	七、五	三、〇	七、五	三、〇	七、五	三、〇
石川	四、八	三、六	四、八	三、六	四、八	三、六	四、八	三、六	四、八	三、六	四、八	三、六
富山	七、〇	四、〇	七、〇	四、〇	七、〇	四、〇	七、〇	四、〇	七、〇	四、〇	七、〇	四、〇
鳥取	六、〇	三、六	六、〇	三、六	六、〇	三、六	六、〇	三、六	六、〇	三、六	六、〇	三、六
島根	五、〇	三、〇	五、〇	三、〇	五、〇	三、〇	五、〇	三、〇	五、〇	三、〇	五、〇	三、〇
岡山	五、〇	一、八	五、〇	一、八	五、〇	一、八	五、〇	一、八	五、〇	一、八	五、〇	一、八
広島	五、〇	三、六	五、〇	三、六	五、〇	三、六	五、〇	三、六	五、〇	三、六	五、〇	三、六
山口	五、五	二、八	五、五	二、八	五、五	二、八	五、五	二、八	五、五	二、八	五、五	二、八
和歌山	五、〇	四、〇	五、〇	四、〇	五、〇	四、〇	五、〇	四、〇	五、〇	四、〇	五、〇	四、〇



青森	山形	秋田	福島	石川	富山	鳥取	島根	岡山	廣島	山口	和歌山	徳島	愛媛	高知	福岡	大分	佐賀
四、五〇	三、五〇	三、五〇	三、三三	四、〇〇	四、三〇	三、二〇	五、〇〇	三、〇〇	五、〇〇	三、二〇	三、八〇	三、五〇	四、五〇	四、〇〇	五、〇〇	五、〇〇	二、六〇
二、八〇	三、五〇	三、五〇	二、五〇	四、〇〇	二、五〇	二、六〇	二、五〇	三、〇〇	四、〇〇	二、八〇	三、〇〇	三、〇〇	三、〇〇	三、〇〇	二、五〇	二、〇〇	二、六〇
四、五〇	三、五〇	三、五〇	三、五〇	四、二〇	四、三〇	三、二〇	五、〇〇	三、五〇	五、〇〇	三、五〇	三、八〇	四、〇〇	四、五〇	四、〇〇	五、〇〇	五、〇〇	二、六〇
三、〇〇	三、五〇	三、五〇	二、五〇	四、〇〇	二、七〇	二、六〇	二、五〇	三、〇〇	四、〇〇	二、八〇	三、〇〇	三、五〇	三、二〇	三、二〇	二、五〇	二、〇〇	二、六〇
四、五〇	三、五〇	三、五〇	三、五〇	四、二〇	四、三〇	三、二〇	五、〇〇	三、五〇	五、〇〇	三、五〇	三、八〇	三、五〇	五、〇〇	五、〇〇	五、〇〇	二、六〇	二、六〇
三、〇〇	三、五〇	三、五〇	二、五〇	四、二〇	二、五〇	二、六〇	二、五〇	三、〇〇	四、〇〇	三、〇〇	二、八〇	三、〇〇	三、〇〇	三、二〇	二、五〇	二、〇〇	二、六〇
五、〇〇	四、五〇	四、五〇	三、五〇	四、二〇	四、三〇	三、五〇	五、〇〇	三、〇〇	四、五〇	三、五〇	三、五〇	五、〇〇	四、五〇	五、〇〇	四、五〇	三、八〇	三、八〇
四、〇〇	三、〇〇	三、五〇	二、五〇	四、二〇	四、二〇	三、二〇	二、五〇	三、〇〇	三、五〇	三、〇〇	三、〇〇	五、〇〇	三、二〇	三、二〇	二、五〇	二、〇〇	二、六〇
五、〇〇	四、五〇	四、五〇	三、五〇	四、二〇	四、三〇	三、五〇	五、〇〇	三、〇〇	四、七〇	三、五〇	三、五〇	五、〇〇	五、〇〇	五、〇〇	五、〇〇	四、〇〇	四、〇〇
四、〇〇	二、五〇	三、五〇	二、五〇	四、二〇	四、二〇	三、〇〇	二、五〇	三、〇〇	三、五〇	二、七〇	三、〇〇	五、〇〇	三、二〇	三、二〇	二、五〇	二、〇〇	二、六〇
五、〇〇	四、五〇	四、五〇	三、五〇	四、二〇	四、三〇	三、五〇	五、〇〇	三、〇〇	四、七〇	三、六〇	三、八〇	五、〇〇	五、〇〇	五、〇〇	五、〇〇	四、〇〇	四、〇〇
四、〇〇	二、五〇	三、五〇	二、五〇	四、二〇	四、三〇	三、五〇	三、〇〇	三、〇〇	三、五〇	三、一〇	三、二〇	五、〇〇	三、二〇	三、二〇	二、五〇	二、〇〇	二、六〇

兵庫	長崎	新潟	埼玉	茨城	栃木	奈良	三重	愛知	静岡	山梨	滋賀	岐阜	長野	宮城	福島	巖手
四、〇〇	三、八〇	四、五〇	三、五〇	三、七〇	三、八〇	三、〇〇	四、五〇	三、三〇	二、五〇	三、〇〇	三、四〇	三、八〇	四、五〇	四、五〇	四、五〇	四、五〇
二、〇〇	三、三〇	二、五〇	三、三〇	二、八〇	三、〇〇	二、五〇	二、三〇	二、五〇	二、五〇	二、八〇	二、二〇	一、五〇	三、〇〇	三、五〇	三、〇〇	二、五〇
四、〇〇	四、〇〇	四、〇〇	三、五〇	三、九〇	四、二〇	三、八〇	四、五〇	三、七〇	三、〇〇	三、八〇	四、五〇	四、五〇	四、五〇	四、五〇	四、五〇	四、五〇
二、四〇	三、五〇	二、四〇	三、三〇	三、〇〇	四、二〇	三、〇〇	二、五〇	二、五〇	二、八〇	二、五〇	二、三、五	一、五〇	三、〇〇	三、五〇	三、二〇	二、五〇
四、〇〇	四、〇〇	四、〇〇	三、五〇	三、九〇	四、二〇	三、八〇	四、五〇	三、五〇	三、〇〇	三、八〇	四、五〇	四、五〇	四、五〇	四、五〇	四、五〇	四、五〇
二、〇〇	三、五〇	二、三〇	三、三〇	三、〇〇	四、二〇	三、〇〇	二、五〇	二、五〇	二、八〇	二、五〇	二、三、五	一、五〇	三、〇〇	三、五〇	三、〇〇	二、五〇
四、〇〇	四、〇〇	四、〇〇	三、五〇	三、九〇	四、二〇	三、八〇	四、五〇	三、五〇	三、〇〇	三、八〇	四、五〇	四、五〇	四、五〇	四、五〇	四、五〇	四、五〇
二、二〇	三、二〇	二、三〇	三、三〇	三、〇〇	四、二〇	三、〇〇	二、五〇	二、五〇	二、九〇	二、六〇	二、五〇	二、五〇	二、六〇	二、五〇	二、五〇	二、〇〇
四、〇〇	四、〇〇	四、〇〇	三、五〇	三、八〇	四、〇〇	三、八〇	四、五〇	三、五〇	三、〇〇	三、五〇	四、〇〇	四、〇〇	四、〇〇	四、〇〇	四、〇〇	四、〇〇
二、二〇	三、〇〇	二、一〇	三、三〇	三、〇〇	四、〇〇	三、〇〇	二、五〇	二、五〇	二、八〇	二、六〇	二、五〇	一、五〇	二、六〇	二、五〇	二、五〇	二、〇〇
四、〇〇	四、三〇	四、〇〇	三、五〇	三、八〇	四、〇〇	三、八〇	四、五〇	三、五〇	三、〇〇	三、〇〇	四、〇〇	四、〇〇	四、〇〇	四、〇〇	四、〇〇	四、〇〇
二、三〇	三、二〇	三、〇〇	三、三〇	三、〇〇	四、〇〇	三、〇〇	二、五〇	二、五〇	二、九〇	二、八〇	二、五〇	一、五〇	二、八〇	二、五〇	二、五〇	二、〇〇







五 國庫金

二十七年中中央金庫、本金庫、支金庫ニ於テ收支シタル金額ヲ統計スルニ收入ハ六億六千參百貳拾參萬參百參拾七圓參拾九錢壹厘支出ハ六億八千參百四萬五千八百七拾參圓九拾錢八厘ニシテ支出ノ收入ニ超過スルコト千九百八拾壹萬五千五百參拾六圓五拾壹錢七厘トス之ヲ前年ニ對照スルニ收入ニ於テ貳億七千四百拾萬六千五百六拾五圓八拾錢貳厘支出ニ於テ貳億九千九百四拾七萬參千百壹圓八錢八厘ヲ増加セリ更ニ兩半期ニ分チ日本銀行本支店及各地代理店ノ取扱ニ係ル各金庫ノ收支額ヲ計上スレハ左ノ如シ

收入額	支 出 額			合 計
	本 店	支 店	代 理 店	
上 半 期	一〇七、八八七、六〇八・七四二	一五、六八九、四一七・一六三	八四、九四〇、四二九・五一八	二〇八、五一七、四五五・四二三
下 半 期	二八〇、二五七、六五六・三四九	四四、五三五、三六二・四六七	一二九、九一九、八六三・一五二	四五四、七一二、八八一・九六八
合 計	三八八、一四五、二六五・〇九一	六〇、二二四、七七九・六三〇	二一四、八六〇、二九二・六七〇	六六三、二三〇、三三七・三九一

支出額	支 出 額			合 計
	本 店	支 店	代 理 店	
上 半 期	一〇四、七九五、八三七・七六四	一五、四四〇、一八九・八五七	八二、九〇〇、二九九・七五八	二〇三、一三六、三二七・三七九
下 半 期	三〇九、一七七、〇七九・五九〇	四三、二三九、〇六二・二三七	一二七、四九三、四〇四・七〇二	四七九、九〇九、五四六・五二九
合 計	四一三、九七二、九一七・三五四	五八、六七九、二五二・〇九四	二一〇、三九三、七〇四・四六〇	六八三、〇四五、八七三・九〇八

右兩半期ヲ對照スルニ收入支出共ニ下半期ハ上半期ニ倍蕪セリ故ニ兩半期末日ニ於ケル中央金庫ノ現金在高ヲ視ルニ上半期ハ參千貳百四拾五萬百拾壹圓壹錢參厘ナリト雖モ下半期ハ僅ニ參百五拾參萬六百八拾七圓七拾七錢貳厘ニ過キス亦以テ軍國多端ノ狀ヲ視ル可キナリ今現金ノ内譯ヲ擧クレハ左ノ如シ

金 貨	銀 貨	銅 貨	上 半 期		下 半 期		下 半 期ノ 増 減
			額	増減	額	増減	
一〇、三四三、〇〇〇	一、〇〇〇、〇〇〇	二一三、〇二三・八〇〇	減	二〇、〇〇〇	同	一〇、三三三、〇〇〇	一、〇〇〇、〇〇〇
六、五二一・九〇〇	同	二一、五七五・〇〇〇	同	同	同	二〇六、五〇一・九〇〇	一、八五〇、〇〇〇







二月三十一日ニ於ケル残高ハ八百七拾九萬五千百六拾貳圓ト  
 ス之ヲ前年ニ比較スレハ五百九拾四萬貳千七百九拾六圓ヲ増  
 加セリ其詳細ハ左表ノ如シ

國立銀行ノ取扱ニ係ル國庫金地方別表

府縣其他	二十七年上半年		二十七年下半年		一年合計
	預	殘	預	殘	
北海道	四七、八六三	四、二〇五	一六七、七六八	三、一一六	二一一、四二六
東京	三九九、〇二八	一一、七二二	三二六、九三五	八、八四九	七一四、二四一
京都	六〇七、五〇三	一四、〇五六	五〇三、三一	一八、六一〇	一、〇九六、七五八
大阪	一、一八一、一五九	二八、二八四	七九三、〇四九	四六、二二九	一、九四五、九二四
神奈川	二、七一一、三五五	五二〇、二〇五	五、五八四、四六〇	二三八、三八七	七、七九一、六一〇
兵庫	五、三二六、八五七	一三四、五四六	四、七二八、五六八	一二八、五九五	九、九二〇、八七九
長崎	四一九、〇八一	五、七四九	四六六、四八五	七、九一〇	八七九、八一七
新潟	一、〇八〇、五四二	三七、八〇六	二、二五八、八九三	七七、九五四	三、三〇一、六二九
群馬	四四二、一八〇	三、四〇二	二九七、〇二三	四、六二七	七三五、八〇一

府縣其他	二十七年上半年		二十七年下半年		一年合計
	預	殘	預	殘	
栃木	七四七、八四九	二九、四七一	八八七、九九七	三六、八九三	七四七、八四九
奈良	一、〇二七、八八二	一一、九九七	二五六、六三二	八、三四六	一、八八六、四〇八
三重	四二二、四七三	二二、三五四	八二一、三三〇	三四、七四二	六六八、一〇八
愛知	八九七、三六七	一三九、二六八	二、四八三、〇六四	一一六、五一〇	四、五五一、五八二
山梨	一、〇二三、七六四	四二、〇九〇	一、四三五、〇〇一	五八、二六二	二、四一六、六七五
滋賀	八一六、五六九	一一、一五三	六七八、〇九三	二六、〇七五	一、四八二、五〇九
岐阜	一、九九二、五五四	二〇六、四六三	一、九九一、四〇六	一三八、八八六	三、七七七、四九七
長野	二四六、五七七	一〇、四二一	二四八、二二三	一一、九三四	四八四、三七九
宮城	一、九六九、八九五	九八、五八六	三、四六八、八八三	一七八、五六二	五、三四〇、一九二
福島	一、〇七九、五八七	四四、二八九	九五九、八六七	六二、八七二	一、九九五、一六五
岩手	一、一〇三、九四六	一一四、九九七	一、七七〇、九二七	九〇、一五八	二、七五九、八七六
青森	一、六四一、四五〇	四九、四六五	一、五一八、三五五	五九、三六七	三、一一〇、三四〇
山形	二、二五一、九二六	五九、七一六	一、二八六、五六三	七四、九九一	三、四七八、七七三
秋田	三、〇七四、四一二	一二五、四一〇	三、八三七、五八二	一一四、五八五	六、七八六、五八四
福島	一、二七六、七九二	八六、三八三	一、四二八、八五九	一二九、一六九	二、六一九、二六八
石川	一、三六二、一六二	四二、九一五	一、五七一、四一九	八二、五一二	二、八九〇、六六六



鳥取	一、一九六、八六二	三、八八、四九七	二、九三七、四五八	八、一八、一四	三、七四五、八二三
島根	一、八七二、二八〇	一、九五、〇六六	一、九九二、六六四	二、五〇、三二二	三、六六九、八七八
岡山	二、三八二、六二八	一、五八、〇一〇	三、九五、三八〇	一、六四、一六八	六、一七五、九九八
廣島	七六〇、六二六	一一、三八八	五、一一、九三二	一、四、五七二	一、二六一、一七〇
山口	二、三八三、一六九	七、七、六〇五	三、三五、〇八〇	一、七三、七八七	五、六五六、六四四
和歌山	七六九、六五六	一三一、九八六	一、三九四、一一三	五、七、五四四	二、〇三一、七八三
徳島	八六九、八八六	四、五、〇一三	一、三〇九、六六七	五、八、〇四八	二、一三四、五四〇
愛媛	一、九五七、四五二	一、六〇、二四八	二、〇〇九、三九八	八、三、五五八	三、八〇六、六〇一
香川	二、二三三、二一八	七、八、一一〇	一、一五一、五二三	五、〇、七六二	三、三〇六、六二一
高知	九六三、五四五	五、八、〇〇三	九、二二、一五六	六、九、四四九	一、八二七、六九八
福岡	三、八九〇、〇四五	一、四一、六一六	三、六五八、六二四	一、六一、八四四	七、四〇七、〇五三
大分	一、一八九、九五六	一、五八、三八七	一、七六四、八八九	一、六八、三一八	二、七九六、四五八
佐賀	九四七、六六五	二、三、八二〇	六、八一、五四二	四、〇、二五四	一、六〇五、三八七
熊本	二、五八四、九八三	二、五一、一九九	七、五六八、八八五	三、三三、二二三	九、九〇二、六六九
宮崎	七二九、一二九	六〇、〇六七	六、四七、四四八	四、九、二五八	一、三一六、五一〇
鹿児島	九三二、四四二	七、三、六一六	九、九六、九九七	四、九、六一〇	一、八五五、八二三
沖縄	四三五、九九九	九、二、二九八	五、六七、八四五	二、三〇、四九〇	九、一一、四九六
朝鮮	.....	.....	.....	.....	.....
總計	六二、四六五、〇四九	三、九五、一、八八二	七五、一八八、二八四	八、七九五、一六二	一、三三二、七〇一、四五二

六 日本銀行營業ノ景況

二十七年十二月三十一日ニ於ケル日本銀行ノ現拂込資本金ハ壹千萬圓積立金ハ七百貳拾五萬圓ニシテ兌換銀行券ノ發行高ハ壹億四千九百八拾壹萬參千七百圓之ニ對スル正貨準備ハ八千百七拾壹萬八千貳百九拾壹圓保證準備ハ六千八百九萬五千四百九圓トス而テ一年間營業上收支セシ金額ヲ調査シテ前年ニ比較スレハ左ノ如シ

收 入	二十七年	二、一八六、二七、三三六、二七三	比 較
	二十六年	九〇六、八三四、七〇二、七一九	
支 出	二十七年	一、二〇七、一六九、七三五、八一四	増
	二十六年	九〇四、八三二、一九八、三六八	
總 額	二十七年	一、一八六、二七、三三六、二七三	
總 額	二十六年	九〇四、八三二、一九八、三六八	

右ノ如ク前年ニ比較スレハ收入ニ於テ貳億七千餘萬圓支出ニ於テ參億萬圓ヲ増加シ資本ニ對スル運轉力ハ收入ニ於テ百十



八倍六割二分一厘七毛支出ニ於テ百二十倍七割一分六厘九毛ヲ示セルヲ以テ之ヲ前年ニ對スレハ二十七倍餘乃至三十倍餘ノ増進ヲ看ルナリ

正貨有高 二十七年十二月三十一日ニ於ケル正貨有高(金銀、地金銀、及外國貨幣)ハ八千百九拾九萬九千六拾七圓トス今金銀ヲ區別スレハ左ノ如シ

		金		銀	
		金貨	金銀混合塊	金貨	銀貨
舊幣	一三、七四三、八七八	金	四九	舊幣	八、八八一
定型金塊	六八、三〇九	金銀混合塊		定型金塊	一四二、二四三
英國金貨	一八、八〇二、六一五	金貨		英國金貨	二六、六三一、三〇五
米國金貨	一〇九、六一七	銀		米國金貨	二二、六三三、九四九
	八三〇、五八二	壹圓銀貨			二七、六三九
計	三三、五五五、〇〇一	補助銀貨		計	四九、四四四、〇六六

更ニ之ヲ前年ニ比較スレハ左ノ如シ

	二十七年	二十六年	比較増減
金	三三、五五五、〇〇一	二一、九一七、七六六	增 一〇、六三七、二三五
銀	四九、四四四、〇六六	六七、七二六、四八八	減 一八、二七二、四二二

右ニ依レハ金ニ於テ千萬餘圓増加シタリト雖モ銀ニ於テ千八百萬圓餘減少セリ蓋シ金ノ増加ハ主トシテ換算價格ノ變動ニ基因シ銀ノ減少ハ朝鮮事件以來銀貨ノ支出巨額ニ上リタルニ職由ス

預金勘定 諸預金ノ集合高ハ前年ノ越高百九拾六萬九千五百七拾七圓六拾錢當中ノ預リ高貳億六千九百拾八萬貳千四百九拾四圓八拾五錢五厘合計貳億七千百拾五萬貳千七拾貳圓四拾五錢五厘ニシテ前年ニ比較スレハ九百拾五萬四千貳拾參圓六拾四錢四厘ヲ増加ス然レトモ十二月三十一日ノ殘高ハ百七拾貳萬六千貳百九拾圓八拾五錢八厘ニシテ前年同日ノ殘高ニ比スレハ貳拾四萬參千貳百八拾六圓七拾四錢貳厘ヲ減少セリ



其詳細ハ左ノ三項ニ分敘スヘシ

(一) 定期預金 ハ前年ノ越高參萬五千五百圓當年ノ預高壹萬千貳拾圓合計四萬六千五百貳拾圓ニシテ前年ニ比スレハ六萬參千九百七圓八拾八錢ヲ減少シ十二月三十一日ノ殘高ハ壹萬七千貳拾圓ニシテ前年ノ同日ニ比スレハ壹萬八千四百八拾圓ヲ減少セリ

(二) 當坐預金 ハ前年ノ越高百九拾萬八千九拾七圓五拾六錢五厘當年ノ預金貳億六千參百四拾參萬八千參百四拾貳圓參拾八錢五厘合計貳億六千五百參拾四萬六千四百參拾九圓九拾五錢ニシテ前年ニ比スレハ七百五拾貳萬參百八拾九圓參拾九錢八厘ヲ増進シ十二月三十一日ノ殘高ハ百四拾四萬五千參百貳拾貳圓八拾六錢參厘ニシテ前年ノ同日ニ比スレハ四拾六萬貳千七百七拾四圓七拾錢貳厘ヲ減少ス而テ本年中同預金ノ受拂口數ハ本店二萬三千三十九口支店千四十七口出張所八千百二十

五口合計三萬二千二百十一口ニシテ前年ニ比較スレハ四千二百十四口ヲ増加セリ

(三) 振出手形 ハ前年ノ越高貳萬五千九百八拾圓參錢五厘當年ノ振出高五百七拾參萬參千百參拾貳圓四拾七錢合計五百七拾五萬九千百拾貳圓五拾錢五厘ニシテ前年ニ比スレハ百六拾九萬七千五百四拾貳圓拾貳錢六厘ヲ増加セリ而テ十二月三十一日ノ殘高ハ貳拾六萬參千九百四拾七圓九拾九錢五厘ニシテ亦前年同日ノ殘高ニ比較シテ貳拾參萬七千九百六拾七圓九拾六錢ヲ増加セリ當年中手形ノ枚數ハ本店二百四枚支店三十八枚合計二百四十二枚ニシテ平均一枚ノ金額ハ貳萬參千六百九拾圓六拾參錢ニ當レリ平均額ヲ前年ニ比スレハ六千六拾參圓四拾七錢參厘ヲ増加セリ

右預金中當坐預金ノ増加ハ之ヲ前數年ノ増加割合ニ比スレハ頗ル少額ナリトス是レ金融繁忙ノ結果トシテ自然預入ノ多カ



ヲサリシカ爲ナリ然レトモ手形交換事業ハ年々發達シテ交換  
尻ノ振込日ニ多キヲ加ヘツ、アリ今年中交換所同盟銀行ヨ  
リ日本銀行へ振込ミタル交換尻ノ累計ハ左ノ如シ

上半期

三四、一一八、七二六、六一六

下半期

四一、〇七九、三八一、六九六

合計

七五、一九八、一〇八、三一二

之ヲ前年ニ比スレハ上半期ハ百八拾七萬參千四百六拾六圓七  
拾壹錢參厘、下半期ハ更ニ九百五拾七萬參千參百四拾七圓六拾  
參錢參厘ヲ増加セリ  
又十二月三十一日ニ於ケル保護預ハ封緘預九個披封預八十二  
個ニシテ其種類ハ公債證書額面五百七拾八萬千七百貳拾五圓  
株券四百四拾四萬四千百六拾八圓及ヒ社債券百貳拾六萬四千  
百五拾圓ニシテ前年ニ比スレハ個數十一個券面額七百九拾九  
萬百七拾八圓ヲ増進セリ

貸付金勘定 ヲ計査スルニ前年ノ越高千六萬四百貳拾六圓九  
拾七錢九厘當年ノ新規貸付高壹億五千參百貳拾參萬九千貳百  
拾五圓四錢合計壹億六千參百貳拾九萬九千六百四拾貳圓壹錢  
九厘ニシテ當中回收シタル高壹億四千六百七拾參萬五千貳  
拾九圓貳拾四錢七厘ナリ故ニ十二月三十一日ニ於ケル殘高ハ  
千六百五拾六萬四千六百拾貳圓七拾七錢貳厘トス今定期當坐  
ニ區別シテ其景況ヲ左ニ概敘スヘシ  
(一)定期貸 ハ當年ノ累計四千六百七拾八萬五千九百參拾四圓  
トス内前年ヨリノ越高七百五拾壹萬百貳圓ナルヲ以テ當中  
ノ新規貸付高ハ參千九百貳拾七萬五千八百參拾貳圓トス之ヲ  
本支店ニ區別スレハ左ノ如シ

本店	五四〇	二三、七一三、一〇五
大阪支店	六五三	一四、一一一、三三〇
西部支店	一〇二	一、四五一、三九七



計

一二九五

三九、二七五、八三二

平均一口ノ貸付高參萬參百貳拾九圓六拾錢ニシテ前年ニ比ス  
 レハ千九百九圓六拾六錢四厘ヲ増加セリ而テ貸付高ヲ前年ニ  
 比スレハ千六百六拾八萬千九百八拾貳圓ヲ増加シ又十二月三  
 十一日ノ殘高ハ千五拾九萬九千七百八拾八圓五拾錢ナルヲ以  
 テ前年ノ殘高ニ比スルニ參百八萬九千六百八拾六圓五拾錢ヲ  
 増加セリ

二十七年十二月末日ノ現貸付金ニ對シテ領收セル抵當品ハ各  
 種公債證書額面壹千貳拾八萬八千七百七拾五圓諸株券百貳拾  
 萬五千五百五拾圓ナリ貸付高ニ對シテ八拾九萬四千五百參拾  
 六圓五拾錢ノ超過トス

(二)當坐貸 八當年ノ累計壹億千六百五拾壹萬參千七百八圓壹  
 錢九厘トス内貳百五拾五萬參百貳拾四圓九拾七錢九厘ハ前年  
 ノ越高ナルヲ以テ當年中ノ貸出高ハ壹億千參百九拾六萬參千

參百八拾參圓四錢トス之ヲ本支店ニ區別スレハ左ノ如シ

本店

一〇四、一〇〇、七四八、六四一

大阪支店

八、六九二、八三七、六八一

西部支店

一、一六九、七九六、七一八

計

一一三、九六三、三八三、〇四〇

右貸出高ヲ前年ニ比スレハ參千六百五拾參萬千六百貳圓九拾  
 八錢四厘ヲ増加セリ而テ十二月三十一日ノ殘高ハ五百九拾六  
 萬四千八百貳拾四圓貳拾七錢貳厘ナルヲ以テ亦前年ニ比シテ  
 參百四拾壹萬四千四百九拾九圓貳拾九錢參厘ヲ増加セリ

又本年末ニ於ケル當坐貸約定先ハ本店四十三箇所大阪支店三  
 十四箇所西部支店五箇所合計八十二箇所ニシテ之ヲ前年ニ比  
 スレハ本店ニ於テ七箇所支店ニ於テ五箇所ヲ増加セリ而テ貸  
 出約定ノ極度額ハ本店九百五拾九萬五千五百圓大阪支店七拾  
 九萬貳千圓西部支店拾壹萬參千圓合計千五拾萬五百圓ニシテ



前年ニ比スレハ四百四拾萬八千五百圓ヲ増加セリ右約定高ニ對スル根抵當ハ各種公債證書額面七百六萬八千六百五拾圓諸株券九萬四千貳百五拾圓ナリ

以上貸付金ニ於テ巨額ノ増進ヲ見ルモノハ歲首以來資金ノ需用甚タ多ク五月ニ入テ稍減少ニ傾キシモ韓清交渉ノ事起リシ以來茲ニ再ヒ引締ヲ生シ其後軍事公債二回ノ募集アリシ爲メ需要ハ一層増加シ年末ニ至テハ遂ニ制限外ノ兌換券ヲ發行スルニ至リシカ如キ一ニ金融繁忙ノ結果ナラスンハアラス

政府貸上金 右ノ外兌換銀行券條例第二條第四項ニ據リ政府紙幣消却基金トシテ貸上タルモノ貳千貳百萬圓本年中新ニ貸上タルモノ貳千五百五拾萬圓合計四千參百五拾萬圓アリシカ内六百萬圓ハ返還サレタルヲ以テ差引十二月三十一日ノ殘高ハ參千七百五拾萬圓ヲ存セリ

手形割引ノ景況 ヲ按スルニ當年中本支店ニ於ケル商業手形

ノ割引高ハ爲換手形五百六十九枚約束手形二萬六千八百三十七枚ニシテ其金額四千參百五拾壹萬九千五百拾圓七拾四錢貳厘擔保品付手形ノ割引高ハ爲換手形三百九十枚約束手形二千六百五十五枚ニシテ金額四千九百七拾七萬六千八拾壹圓四錢八厘成貨拂渡證書ノ割引高ハ千五百二枚其金額參百八拾參萬千五百七拾九圓拾七錢八厘正金銀行ノ特約ニ係ル外國手形再割引高ハ輸出手形千七百四十一枚輸入手形四百二十七枚合計二千百六十八枚其金額千五百參拾四萬七拾五圓四拾七錢ナリ

以上ノ割引高ヲ合算スレハ手形枚數ハ三萬四千二百二十一枚其金額壹億千貳百四拾六萬七千貳百四拾六圓四拾參錢八厘トス之ヲ前年ニ比スレハ手形枚數ハ二千四百二十三枚ヲ減シ金額ハ反テ參千四百六拾貳萬五千八百八拾六圓四拾五錢九厘ヲ増加セリ其景況ハ各種手形ノ細目ニ就キ詳述スヘシ

(一) 商業手形 ノ割引高ヲ手形ノ種類ニ據リ本支店ニ區別シテ







支店	爲換手形	一一、四一〇	五二一	五二五	五六六	一一、一三五
支店	爲換手形	六六五	五二九	四九三	五〇九	一一、二一〇
支店	爲換手形	.....	.....	.....	一一、五〇〇	一五、一八九
支店	爲換手形	.....	.....	.....	.....	八、四二八

(二) 擔保品付手形 ノ割引高ヲ本支店ニ區別シテ其景況ヲ視ルニ左ノ如シ

本 大 西 合	部 支 支 計	爲換手形		約束手形	
		枚數	金額	枚數	金額
本	店	三九〇	一〇、六五七、五八五、五〇〇	三三九	七、七三〇、八五〇、〇〇〇
大	支店	.....	.....	二、三〇四	三一、二七四、四二五、五四八
西	支店	.....	.....	一一	一一三、二〇〇、〇〇〇
合	計	三九〇	一〇、六五七、五八五、五〇〇	二、六五五	三九、一一八、四九五、五四八

之ヲ前年ニ比スルニ手形枚數ハ千八十二枚金額ハ千六百參拾九萬五千七拾壹圓六拾參錢ヲ増進セリ今手形枚數ヲ以テ金額ヲ除スレハ一枚平均五千四百參拾四圓六拾六錢參厘ニ當レリ之ヲ前年ニ比較スレハ壹萬千五百七拾圓參拾四錢六厘ヲ減少セリ

(三) 造幣局成貨拂渡證書 ノ割引高ヲ本支店ニ區別シテ前年ニ對照スレハ左ノ如シ

本 大 合	店 支 計	二十七年		二十六年		比較
		枚數	金額	枚數	金額	
本	店	五四九	一、五六六、一〇七、五六八	四七八	一、四一〇、五九八、二四九	七一
大	支店	九五三	二、二六五、四七一、六一〇	七二〇	一、二六一、五五四、八七三	二三三
合	計	一、五〇二	三、八三一、五七九、一七八	一、一九八	二、六七二、一五三、〇二二	三〇四

即チ手形ニ於テ三百四枚金額ニ於テ百拾五萬九千四百貳拾六圓拾五錢六厘ヲ増加セリ而テ一枚平均額ハ貳千五百五拾圓九拾八錢四厘ニ當リ前年ニ比スレハ參百貳拾圓四拾六錢八厘ヲ増加ス

(四) 正金銀行ノ特約ニ係ル外國手形 ノ再割引高ヲ計査スルニ輸出手形ハ千七百四十一枚金額千參百參萬六千四百九拾壹圓六拾九錢輸入手形ハ四百二十七枚金額貳百參拾萬參千五百八拾參圓七拾八錢ニシテ輸出手形ノ輸入手形ニ超過スルコト千



參百十四枚金額千七拾參萬貳千九百七圓九拾壹錢ニ及ヘリ之  
 ヲ前年ニ比スルニ輸出手形ハ枚數三百二十六枚金額貳百八拾  
 九萬四千貳百拾圓參拾錢ヲ減少シ輸入手形ハ枚數十四枚金額  
 九拾貳萬千參百四圓貳拾五錢ヲ增加セリ今上下半期ニ區別シ  
 テ其詳細ヲ擧クレハ左表ノ如シ

共計	二十七年上半期				二十七年下半期				合計		
	枚數	金額	枚數	金額	枚數	金額	枚數	金額	枚數	金額	
輸出手形	英國宛	二七四	二、五六七、一五五、七七〇	一三三	一、三七七、二四九、八一〇	四〇六	三、九四四、四〇五、五八〇	輸入手形	英國宛	五八四	三、六七七、二一八、四〇〇
	佛國宛	二一七	一、九〇二、八三八、四六〇	二四六	一、五三五、八三〇、二二〇	四六三	三、四三八、六六八、六八〇		佛國宛	四一	四、五九一、一三八、三四〇
小計	橫濱宛	四一	四、五九一、一三八、三四〇	三〇二	一、五〇七、七四五〇、九三〇	三三八	一、八四四、四四五、四四〇	小計	橫濱宛	八四	三、三六、九九四、五一〇
	神戶宛	八四	三、三六、九九四、五一〇	三〇二	一、五〇七、七四五〇、九三〇	四二七	二、三〇三、五八三、七八〇		神戶宛	二二五	七、九六、一三二、八五〇
共計	一、二〇〇	八、九四三、三四五、四八〇	九六八	六、三九六、七二九、九九〇	二、一六八	一五、三四〇、〇七五、四七〇					

「ゴルレスポнденス」約定店 本店ノ取引先三十七箇所其約定

金額六拾九萬圓大阪支店ノ取引先二十七箇所其約定金額參拾  
 七萬七千圓西部支店ノ取引先九箇所其約定金額七萬八千圓札  
 幌出張所取引先一箇所其約定金額五千圓本支店連帶取引先三  
 十一箇所其約定金額八拾九萬八千四百圓共計百五箇所貳百四  
 萬八千四百圓トス而テ各約定店ヨリ差入タル根抵當ハ各種公  
 債證書額面百七拾六萬七千八百圓株券四萬九千五百拾圓ト  
 ス右ノ約定ニヨリテ起リタル取引ノ重ナルモノハ送金手形ニ  
 シテ本年中振出シタル手形ハ千七百八十四枚金額百拾五萬千  
 八百參拾參圓九拾參錢四厘仕拂タル手形ハ二千七百九十三枚  
 金額千貳百七拾壹萬四拾七圓四拾錢七厘ナリ其詳細ハ左表ノ  
 如シ

本 大 阪 支 店	振出		仕		拂	
	枚數	金額	枚數	金額	枚數	金額
本店	一、五四〇	九、六五、八九〇、五八一	一、六九九	四、五八二、一三七、三三三		
大阪支店	一、四四五	一、五八、五七八、九九三	九五二	七、一一六、六七一、四〇二		



西部支店	二六	一三、八六四・一一〇	一一二	九八七、一八二・三五五
出張所	七三	三、五〇〇・〇〇〇	二二	二四、〇五六・四一七
合計	一、七八四	一、一五二、八三三・九三四	一、二七九三	一二、七二〇、〇四七・四〇七

外ニ本支店出張所間ニ於ケル取引高ヲ擧クレハ左表ノ如シ

店名	振出		受入	
	枚数	金額	枚数	金額
本 店	四九九	三三、二二八、一五六・三三二	一、一一一	二、六二二、一八〇・〇九一
大阪支店	五三三	一一、一三九、三五五・三九七	四五九	一、七七二、八〇九・六二二
西部支店	一九九	九七〇、〇七五・九二二	三五六	二、三七九、三三四・九〇一
出張所	一、六九五	二、八〇一、五六一・二七九	一、〇〇〇	二、三六四、八二四・一九五
合計	二、九二六	九、一三九、一四八・八〇九	二、九二六	九、一三九、一四八・八〇九

之ヲ前年ニ比スレハ本支店出張所ヨリ他店ニ係ル取引高ハ貳百參拾萬六千四百五拾壹圓六拾參錢本支店出張所間ノ取引高ハ五百九拾九萬九千七百七拾九圓九拾五錢四厘ヲ増加セリ  
 本年中各官廳ノ依頼ニヨリ横濱正金銀行及内外諸銀行ヲ經テ海外諸國ニ宛テ送金手形取組高ハ總計千參百七拾四萬八千九

百參拾九圓七拾五錢六厘ニシテ之ヲ前年ニ比スレハ其増減左表ノ如シ

國名	二十七年	二十六年	比較
英 國	一一、二五一、九五八・六八六	一一、七〇〇、一九八・四四二	增 一、〇八一、七六〇・二四四
佛 國	二八七、八九九・七四〇	四四九、四二二・〇二二	減 一六一、五二二、二八二
米 國	二六六、八三一・六八二	二五七、二九四・五〇八	增 九、五三七・一七四
獨 國	四〇、一五一・〇七〇	一三一、三三三・三〇九	減 九一、一七二・二三九
清國、朝鮮、外諸國	九〇二、〇九八・五七八	四〇二、二八七・二一六	增 四九九、八一・四六二

右ニ依レハ英國宛送金ハ著シク増加シテ千百餘萬圓ヲ超過シ之ニ次テ清國朝鮮外諸國宛送金ハ四拾九萬圓餘ヲ増加セリ  
 手形ノ代金取立 本年中各銀行ノ依頼ニ依リ取扱ヒタル手形ノ金額ハ貳萬七千貳百六拾五圓此手形十一枚ニシテ悉ク支店ノ取扱ニ係ル之ヲ前年ニ比較スルニ金額ハ貳千貳百壹圓九拾六錢手形ハ十三枚ヲ減少セリ



株主及賣買株數 當年中ノ賣買株數ハ二千百二十五個此代金六拾六萬千六拾八圓ニシテ平均一株ノ價格參百拾壹圓九錢壹厘弱ニ當レリ之ヲ前年ノ平均價格ニ比スレハ六錢八厘ノ増加ナリ而シテ十二月三十一日ニ於ケル株數十萬個此株主七百三十八名ノ内五萬株ハ内藏頭ノ所有ニ屬シ二十株ハ皇族六千四百三十四株ハ華族四千九百四十三株ハ士族三萬千四百六十株ハ平民ニ屬ス而テ七千四百三十三株ハ銀行會社ノ所有ニ屬スルモノナリ之ヲ前年ニ比較スレハ株主ハ二名ヲ増加セリ

純益金 本年中ノ純益金ハ貳百四拾參萬九千八拾參圓九拾八錢六厘ニシテ前年ノ純益金ニ比スレハ四拾壹萬五百八拾圓七拾九錢七厘ヲ増加セリ是レ主トシテ金利騰貴ノ爲メ收入金ヲ増加シタルニ因ル而テ株主ノ配當割合ハ定例割賦金竝再割賦金ヲ合シテ一箇年一割五分ニ當リ前年ト比較シテ増減ナシ

日本銀行送金手形表

府縣其他	出		受		計	
	二十七年上半季	二十七年下半季	二十七年上半季	二十七年下半季		
北海道	八八五、七〇八	一、四二一、三一五	二、三〇七、〇二三	一、五六八、四一〇	一、〇〇三、八四七	二、五七二、二五七
東 京	一、六四九、六三〇	九九二、五五〇	二、六四二、一八〇	一、一六八、五二五	二、〇二六、六三〇	三、一九五、一五五
京 都	一八、一九八	三七、七六七	五五、九六五	六〇六、八一	六五八、七〇八	一、二六五、五一九
大 阪	八二九五〇五	九四八、二五六	一、七七七、七六一	一、一七四、六三九	一、二一六、七一	二、三九一、三五〇
神 奈 川	五八七	一〇二、三〇七	一〇二、八九四	三五〇	一、〇六八	一、四一八
兵 庫	二、六八一	四一、五七一	四四、二五二	五九九、五六五	三八六、一八〇	九八五、七四五
長 崎	五二、四〇〇	一四、三四一	六六、七四一	五五、八〇〇	三二一、一五七	三六八、九五七
新 潟	三六、四五〇	二〇、八八四	五七、三三四	五一三、八七六	五四〇、八二五	一、〇五四、七〇一
埼 玉	一、五七一	一、七二一	三、二九二	四二五、〇〇〇	一三五、〇〇〇	五六〇、〇〇〇
群 馬	五二	六四六	六九八			
千 葉	一一九	二八七	四〇六	一七〇、〇〇〇	一一〇、〇〇〇	二九〇、〇〇〇
茨 城	一一九、二〇七	一一二、五九七	二五一、八〇四	一三三、五〇七	一五九、七〇〇	二九三、二〇七
栃 木	一七	三三三	三三〇	一一七、一七〇	一〇九、二一六	二二六、三八六
奈 良	二、五〇七	一、六九一	四、一九八	二〇、七三一	一、六三一	二二、三六二
三 重	四七、七一六	一三二、三三六	一八〇、〇五二	二一、二六六	一二八、〇八三	一四九、三四九
愛 知	一九三	三五九	五五二	二二五、四二三	九四、五七九	三三〇、〇〇二
靜 岡						



山梨	三七一	二〇、五一三	三八、六二三	五四、〇〇〇	三五、〇〇〇	八九、〇〇〇
滋賀	一八、一一〇	七、〇一五	七、三四五	一三五、〇五〇	一六七、四七三	三〇二、五二三
岐阜	三三〇	六二七	一、六一八	一二七、二六〇	二〇三、九三五	三三一、一九五
長野	一、〇〇一	二四二	二四二	一六七、六一三	一一二、二二四	二七九、八三七
宮城	九六二	一五	九七七	五六、〇〇〇	二三〇、〇六五	二八六、〇六五
福島	四、二〇〇	一五九	四、三五九	一六〇、〇〇〇	一〇〇、〇〇〇	二六〇、〇〇〇
青森	一、六七四	八、五二四	二〇、一九八	四八、三六〇	二九、五四一	七七、九〇一
山形	一四	九、〇六九	九、〇八三	一〇八、二〇〇	七三、七五八	一八一、九五八
秋田	八、二九九	九八〇	九、二七九	二四、五〇〇	二〇、〇五四	四四、五五四
石川	二〇、二二四	一五九	二〇、二八三	一二六、〇〇〇	四八、〇〇〇	一七四、〇〇〇
富山	八三、二一五	二、〇一三	八五、二二八	一六、〇五七	七、〇〇〇	二三、〇五七
島根	一五一	五、二七一	五、四二二	一九一、一〇〇	一五〇、〇二四	三九四、四五〇
岡山	七、四九三	一八、二四三	二五、七三六	一八三、一〇五	一八八、八八〇	三七一、九八五
廣島	一、二二〇、一五八	一、二六三、四三六	二、三八三、五九四	四九六、二六四	六七八、九二一	一、一七五、一八五

和歌山	八、八九八	二、〇三三	一〇、九三一	二七〇、〇〇〇	六一、五〇〇	三三一、五〇〇
徳島	一三、〇〇〇	五、〇〇〇	一八、〇〇〇	三六〇、〇〇〇	一八五、〇〇〇	五四五、〇〇〇
愛媛	四、三九二	二、〇〇〇	六、三九二	一五三、四二九	四七、三〇〇	二〇〇、七二九
香川	二五、九八二	一七、六〇五	四三、五八七	四五、八一五	三三、〇〇〇	七八、八一五
高知	一五、五七五	六五	一五、六四〇	四八、八五四	一一、二一九	六〇、〇七三
福岡	六、一二五	一、二〇五	七、三三〇	四四三、一六三	五一五、七〇二	九五八、八六五
大分	三四	一四三	一七七	二五、〇〇〇	一〇三、〇〇九	一二八、〇〇九
佐賀	五、一五九	五、七三二	一〇、八九一	五四、〇三二	一〇一、九四九	一五五、九八一
熊本	二七、一〇五	四二、二八八	六九、三九三	一三一、五六一	六二、三七八	一九三、九三九
宮崎	一三、三一一	三、三〇〇	一六、六一一	五四、九五〇	五七、五四二	一一二、四九二
鹿児島	二、三二六	二、八三〇	五、一四六	七〇、〇〇〇	五九、〇〇〇	一二九、〇〇〇
沖縄	五〇	五〇	五〇	一〇、〇〇〇	一〇、〇〇〇	一〇、〇〇〇
合計	五、〇五四、五九一	五、二五七、三九八	一〇、三一一、九八九	一〇、八〇八、八四二	一〇、八六三、八五九	二一、六七二、七〇一

日本銀行貸借對照表

摘要

借方

貸方

摘要

貸方

○預金勘定	二十七六年六月三十日	同年十二月三十一日	○貸出金勘定	二十七六年六月三十日	同年十二月三十一日
定期預金	一七、〇一〇、〇〇〇	一七、〇一〇、〇〇〇	政府貸上金	三三、〇〇〇、〇〇〇	三三、〇〇〇、〇〇〇



當坐預金	一、五五九、九五四、九九八	一、四四五、三三三、八六三	定期貸	六、三九五、八九五、五〇〇	一〇、五九九、七八八、五〇〇
振出手形	一七五、四六〇、〇三五	二六三、九四七、九九五	當坐貸	三、六三一、五六三、二八一	五、九六四、八二四、七二二
仕拂送金手形	五九、八九六、一六八	二〇、一二、四八七	割引手形	一三、七三〇、七六九、〇〇三	一四、九八七、三〇二、八四
○兌換銀行券勘定			外國割引手形	九、六一九、六一五、二七〇	五、〇四九、八八二、〇〇〇
發行高	一四一、七三六、三五八、〇〇〇	一四九、八一三、七〇〇、〇〇〇	○公債證書勘定		
○金銀較差勘定	.....	.....	各種公債證書	一九、五一、一八五、五四五	二一、二六九、一〇〇、九〇六
○他店勘定			公債證書買入元	.....	三四九、四四〇、〇〇〇
雜勘定	三二、八六二、八五四	一五、三三三、四五〇	○地金勘定		
○株主勘定			金銀塊	四六、六五六、一三三、三四二	五九、三三七、四七九、九〇五
株金	二〇、〇〇〇、〇〇〇、〇〇〇	二〇、〇〇〇、〇〇〇、〇〇〇	地金買入元	五〇、〇〇〇、〇〇〇	五〇、〇〇〇、〇〇〇
積立金	七、〇〇〇、〇〇〇、〇〇〇	七、二五〇、〇〇〇、〇〇〇	○他店勘定		
所有物積立金	一九二、五〇〇、〇〇〇	一九二、五〇〇、〇〇〇	雜勘定	一、〇七三、九四九、五八八	一一、二二三、九二七、〇一七
割賦金	三三〇、〇〇〇	二四七、五〇〇	○株主勘定		
○損益勘定			拂込未済株金	一〇、〇〇〇、〇〇〇、〇〇〇	一〇、〇〇〇、〇〇〇、〇〇〇
當半季利益金	一、一九四、三四、五四二	一、二四四、七六、九四四	○所有物勘定		
前半季繰越金	一八〇、〇九、五四六	二三五、四〇、六八八	地所	二八二、七四七、七一	二八二、七四七、七一
			家屋金庫	九四、六一六、五七〇	九四、六一六、五七〇
			什器	二〇、八三三、九九九	二〇、八三三、九九九

總計	一七二、四八八、八一四三	一九〇、七三〇、五〇一、七七三	新築費	四五〇、九〇二、三八〇	五六八、七四四、一五
			○金銀勘定		
			壹圓銀貨	三七、八九五、四四二、〇〇〇	二二、六三三、九四九、〇〇〇
			補助銀貨	八四、九〇、一九五〇	二七、六三八、八五〇
			白銅貨	五、三五四、九〇〇	五、九〇〇、〇〇〇
			銅貨	一四二、八九三	四、八九一、三二六
			紙幣	四五、七三九、八〇〇	一四、七〇三、〇〇〇
			銀行紙幣	四八四、五一七、〇〇〇	四八二、五三七、〇〇〇
			切手手形	一一四、五〇八、四四一	三七二、二九、六九八
總計	一七二、四八八、八一四三	一九〇、七三〇、五〇一、七七三			

官金勘定

日本銀行ニ於テ取扱フ官金事務ハ國債元利貨幣拂渡紙幣交換ノ三種ニシテ今年中ノ收支景況ヲ調査スルニ收入額ハ六千八百九拾七萬參千五百七拾圓拾四錢六厘支出額ハ六千七百參拾九萬九千六百六拾四圓貳拾九錢壹厘ニシテ前年ニ比スレハ收入ハ貳千貳百八拾萬七千七百八拾貳圓參拾貳錢貳厘支出ハ



千八百七拾六萬六千七百五拾八圓七拾參錢壹厘ヲ增加セリ其  
景況ハ更ニ左ノ三項ニ分岐セン

(一) 國債元利預金 本年中當籤及償還ノ爲メ受入タル各種公債  
證書竝定期仕拂ニ係ル利賦札ハ左ノ如シ

各種公債證書……………一七、六一八<sup>枚</sup> 三、〇七八、五三〇・〇〇〇  
同 利賦札……………一、五五八、一九二 一、一五九〇、九四七・三四一

又本年中國債元利ニ關スル收支高ハ左ノ如シ

本店	一七、〇六九、六八八・九七六 <sup>圓</sup>
支店及出張所	六、二二九、七七九・五三五
代理店	一七、九〇一、二六二・九二四
合計	四一、二〇〇、七三一・四三五
本店	一七、〇七五、六八七・四四七
支店及出張所	六、一八三、四九五・〇一四
代理店	一六、五九八、七五一・八四四

收入

支出

合計

三九、八五七、九三四・三〇五

右收支合計ヲ前年ニ比較スレハ收入ハ七百五拾萬參千六拾七  
圓拾錢五厘支出ハ參百貳拾八萬七千九百七拾四圓七錢五厘ヲ  
增加セリ而シテ十二月三十一日ニ於ケル殘高ハ百七拾七萬參  
千參拾參圓四厘ニシテ前年ノ同日ニ比シ百參拾四萬貳千七百  
九拾七圓拾參錢ヲ增加セリ其預高ヲ區別スレハ左ノ如シ

本支店……………一四二、二九五・九六九<sup>圓</sup>  
代理店……………一、六三〇、七三七・〇三五

右代理店ハ國債事務取扱ノ保證トシテ各種公債證書額面四萬  
千參百八拾五圓及株券千圓ヲ差入タリ  
(二) 紙幣交換元金 ハ政府紙幣交換元金及鎖店銀行紙幣交換元  
金ノ二種ヨリ成ルモノニシテ當年中交換ノ爲メ同元金收支計  
算ハ左ノ如シ

本店……………二、八四六、一九七・五〇〇<sup>圓</sup>



右收支合計ヲ前年ニ比較スレハ收入ハ四拾貳萬貳千四百六拾八圓四拾七錢五厘支出ハ八拾七萬五千五百拾貳圓四拾貳錢ヲ減少ス而テ十二月三十一日ニ於ケル預高ハ百貳拾參萬七千六百參拾四圓五拾錢ニシテ悉皆本支店ノ保管ニ係レリ之ヲ前年同日ノ預高ニ比スレハ五拾六萬六千九拾七圓五拾錢ヲ増加セリ

(三) 貨幣拂渡元金 ハ造幣局成貨拂渡事務取扱ノ爲メ預リタル

收入

支店及出張所.....一三〇七、一九九〇〇〇  
 代理店.....四、八六五〇〇〇  
 合計.....四一五八、二六一・五〇〇

支出

本店.....二、二八〇、一〇〇〇〇〇  
 支店及出張所.....一、三〇七、一九九〇〇〇  
 代理店.....四、八六五〇〇〇  
 合計.....三、五九二、一六四〇〇〇

モノニシテ本年中該元金ノ收支計算ヲ舉クレハ左ノ如シ

收入

本店.....一、五六九、七〇〇〇〇〇  
 支店.....一、五五五、二六〇〇〇〇〇  
 代理店.....六、四九二、二七七・二一一  
 合計.....二、三六一、四、五七七・二一一

支出

本店.....一、六三一、五三一・九六一  
 支店.....一、五五五、三六六・九一九二  
 代理店.....六、七六四、三六四・八三三  
 合計.....二、三、九四九、五六五・九八六

右收支合計ヲ前年ニ比スレハ收入ハ千五百七拾貳萬七千八百八拾參圓六拾八錢七厘支出ハ千六百參拾五萬四千貳百九拾七圓七錢六厘ヲ増加セリ而テ十二月三十一日ニ於ケル預高ハ拾八萬千五百六拾五圓四拾四錢四厘ニシテ悉ク本支店ノ保管ニ係レリ之ヲ前年同日ニ比スレハ參拾參萬四千九百八拾八圓七拾



七錢五厘ヲ減少セリ  
官金部貸借對照表

摘要	借		貸	
	六月三十日	十二月三十一日	六月三十日	十二月三十一日
○預金				
國債元利預金	三九八八八九・四〇	一、七三三、〇三三・〇〇四	二九八八五九・八三	一、六三〇、七七七・〇三五
貨幣拂渡元金	一六六九一六・四一	一八一、五六五、四四四	一四四、〇〇〇	.....
紙幣交換元金	五三六〇六一・〇〇〇	一、三三七、六三四、五〇〇	.....	.....
○代理店				
國債元利預金	.....	.....	.....	.....
紙幣交換元金	.....	.....	.....	.....
○金銀勘定				
金貨	.....	.....	.....	.....
壹圓銀貨	.....	.....	.....	.....
補助銀貨	.....	.....	.....	.....
白銅貨	.....	.....	.....	.....
銅貨	.....	.....	.....	.....
紙幣	.....	.....	.....	.....
銀行紙幣	.....	.....	.....	.....
兌換券	.....	.....	.....	.....
總計	一、二〇二、八六六・五六一	三、一九二、三三三・九四八	一、二〇二、八六六・五六一	三、一九二、三三三・九四八

銀行紙幣消却勘定

日本銀行ニ於テ處理セシ國立銀行紙幣消却金ノ計算ヲ掲ケレハ左ノ如シ

銀行紙幣消却元資金

明治二十七年一月一日現在高.....一八、三六八、五一二・六四六  
 當年中增加高.....七九二、四〇〇・七五〇  
 當年中減少高.....三、五二五・一五〇  
 差引計.....一九、一五七、三八八・二四六

右增加額七拾九萬貳千四百圓七拾五錢ハ年二分五厘ノ積立金及公債證書ノ的籤差益金等ヲモ含蓄スルモノニシテ減少額參千五百貳拾五圓拾五錢ハ公債證書當籤及償還ノ差損金等ニ係ル  
 而テ銀行紙幣合同消却法創設以來本年十二月迄ニ其元資金ヲ以テ購入セシ公債證書ハ額面千九百貳拾四萬五千七百參拾五



圓ニシテ此代價金千九百拾五萬七千參百拾七圓六錢八厘ナリ  
 此代價ヲ以テ元資金千九百拾五萬七千參百八拾八圓貳拾四錢  
 六厘ニ比スレハ七拾壹圓拾七錢八厘ノ差ヲ生セリ是レ當籤補  
 充公債證書買入未濟及端數元金ノ繰越高アルニ因ルナリ  
 本年中此元資公債證書ヨリ生セシ利子即チ紙幣ノ消却ニ供ス  
 ヘキ金額ハ九拾六萬五百八拾六圓六拾七錢八厘ニシテ之ニ前  
 年ヨリノ繰越高四拾六萬參千八百九圓八拾壹錢六厘ヲ加算ス  
 レハ百四拾貳萬四千參百九拾六圓四拾九錢四厘ナリ内本年中  
 各銀行紙幣ヲ合同消却シタル高ハ九拾四萬參千百四拾六圓ニ  
 シテ差引四拾八萬千貳百五拾圓四拾九錢四厘ハ翌年ノ消却金  
 中へ送入セリ明治十七年銀行紙幣消却開始以來本年十二月末  
 日迄ニ消却セシ總額ハ九百八拾參萬八千六百五拾四圓ニ達セ  
 リ

銀行紙幣消却部貸借對照表

摘要	借方		貸方	
	六月三十日	十二月三十一日	六月三十日	十二月三十一日
○元資金				
準備金	七八三,二〇〇〇	七八三,二〇〇〇	七八三,二〇〇〇	七八三,二〇〇〇
準備差益	二,〇四五,四八八・二	二,〇四五,四八八・二	二,〇四五,四八六・二九〇	二,〇四五,四八六・二九〇
積立金	八六七,一五四・〇〇〇	九〇六,五七三・〇〇〇	八六七,一四九・三六三	九〇六,五六八・二八二
積立差益	一六二,九六六・七六四	一六二,九六六・七六四	一六二,九三六・〇九六	一六二,九三六・〇九六
○消却金				
公債利子	四七九,五〇七・二九	四八一,二五〇・四九四	四七九,六〇一・〇〇〇	四八一,三〇五・〇〇〇
銀行紙幣				
銅貨			五九四・七	一六・六七二
總計	一九六,三三三・六六五	一九六,三八八・七四〇	一九六,三三三・六六五	一九六,三八八・七四〇
○公債證書				
準備公債	七八三,二〇〇〇	七八三,二〇〇〇	七八三,二〇〇〇	七八三,二〇〇〇
準備差益公債	二,〇四五,四八六・二九〇	二,〇四五,四八六・二九〇	二,〇四五,四八六・二九〇	二,〇四五,四八六・二九〇
積立公債	八六七,一四九・三六三	九〇六,五六八・二八二	八六七,一四九・三六三	九〇六,五六八・二八二
積立差益公債	一六二,九三六・〇九六	一六二,九三六・〇九六	一六二,九三六・〇九六	一六二,九三六・〇九六
○金銀勘定				
銀行紙幣			四七九,六〇一・〇〇〇	四八一,三〇五・〇〇〇
銅貨			五九四・七	一六・六七二
總計	一九六,三三三・六六五	一九六,三八八・七四〇	一九六,三三三・六六五	一九六,三八八・七四〇

七 橫濱正金銀行營業ノ景況

橫濱正金銀行ハ内國ニ支店一箇所外國ニ支店出張所六箇所ヲ  
 有セリ(内印度孟買出張所ハ本年十二月二十日ノ開始ニ係レリ  
 外ニ上海出張所ハ昨年開業以來頗ル隆盛ヲ極メ前途大ニ望ヲ  
 屬スヘキモノアリシカ征清出帥ノ事アリシニヨリ九月六日ヲ



以テ一時閉鎖セリ)且ツ外國諸銀行ト「コレレスボンデンス」ノ約定ヲ締結スルモノ十六箇所ニ及ヘリ其拂込資本金四百五拾萬圓積立金參百九拾貳萬八千圓共計八百四拾貳萬八千圓ヲ以テ其運用基金ヲ組織セリ

收支額 當年中營業上收支セシ金額ヲ前年ト比較スレハ左ノ如シ

收 入 總 額	二 十 七 年	二 十 六 年	比 較 增
支 出 總 額	一、〇三六、〇一七、四六八、五三六	七二三、六六三、五四七、七八二	三二二、三五三、九二〇、七五四
	一、〇四二、七三五、四七七、六六八	七二四、二〇七、六四二、二四七	三二八、五二七、八三五、四二一

右ノ如ク前年ニ比シテ増加スルコト收入ハ四割五分一厘強支出ハ四割六分弱ニ當レリ蓋シ斯ノ如ク巨額ノ増加ヲ致ス所以ハ貿易ノ好結果ヲ得タルト内地商工業ノ振興ニ從テ資本ノ運轉圓滑ナリシニ由ルナリ

茲ニ本年中ノ營業ノ成績ヲ概擧スルニ勘定ノ各科目ヲ前年ト對照スルニ互ニ伸縮アリ即チ預金勘定ヲ按スルニ

預金勘定 橫濱本店ニ於ケル二十七年中政府預金ノ累計ハ參萬六千九百七拾貳圓ニシテ前年ノ越高ニ係レリ又龍動支店ノ同預金累計ハ四拾四萬七千八百七拾參磅ニシテ前年ニ比スレハ拾八萬六千四百參拾五磅ヲ増加セリ

當年中橫濱本店及神戸支店ニ於ケル普通預金ノ累計ハ壹億八千八百八拾參萬四千七百四拾圓ニシテ前年ニ比スレハ九千五百拾萬千六百六拾六圓ヲ増シ龍動支店ノ預金ハ貳百五拾四萬六千四百八拾參磅ニシテ前年ニ比スレハ百四拾萬六千參拾八磅ヲ増シ里昂出張所ノ預金ハ貳千六百拾四萬六千八百八拾五法ニシテ前年ニ比スレハ百拾八萬七千九百九拾法ヲ減少セリ米國兩出張所ノ預金ハ貳百六拾七萬六千貳百八拾八弗ニシテ前年ニ比シ百四拾七萬參千七百六拾八弗ヲ増加ス布哇出張所ノ預金ハ



六拾四萬四千七百貳拾九弗ニシテ前年ニ比スレハ四百參拾參弗ヲ減シ上海出張所ノ預金ハ參百八拾參萬四千五百五拾壹兩ニシテ前年ニ比スレハ參百拾九萬四千四拾七兩ノ巨額ヲ増加セリ孟買出張所ハ僅ニ九日間ノ營業ニシテ千八百六拾五留ノ預高アリ

右ノ如ク一年間ノ累計ハ里昂出張所ニ於テ減少ヲ視ルノ外ハ著シク増加セリ更ニ十二月三十一日ニ於ケル殘高ヲ視ルニ橫濱本店及神戸支店ノ殘高ハ七百四拾五萬五千六百五拾參圓ニシテ其預主ハ一萬六千七百六十人トス之ヲ前年ニ比スレハ預高ハ百八拾五萬千五百五拾四圓人員ハ千三百八十二人ヲ増進セリ海外支店出張所ハ龍動ニ於テ拾九萬五千九百七磅紐育ハ壹萬八千九百六拾壹弗ヲ増加シタレトモ里昂ハ四拾參萬貳千九百五法桑港ハ五拾弗布哇ハ貳千九百八拾壹弗ヲ減シ人員ハ海外各店ヲ通シテ百八十六ヲ減少セリ

貸金勘定 二十七年中橫濱本店及神戸支店ニ於ケル定期貸ノ累計ハ千五百八拾九萬六千九百貳拾壹圓ニシテ當坐貸ハ貳千百貳拾八萬六千五百貳拾參圓トス前年ニ比スレハ定期貸ハ百八拾萬七千六百八拾圓當坐貸ハ四百八拾壹萬貳百貳拾四圓ヲ増加セリ龍動支店ハ多少増進ヲ示スト雖モ桑港出張所ハ少シク減少シ上海出張所ハ貳百八拾壹萬參千百拾七兩ノ増加ヲ告ケタリ又十二月三十一日ニ於ケル本店及神戸支店ノ定期貸ノ殘高ハ參百九拾萬貳千四百九拾五圓ニシテ此内六萬九千八百四圓ハ滯貸金ニ係レリ之ヲ前年ニ比較スレハ總高ハ九拾參萬七千四百四拾八圓ヲ減シ滯貸ハ六千貳百九拾五圓ヲ増加セリ抑モ貸付資本ノ運用ハ抵當品ノ良否如何ニ由リテ往々死活ノ岐ル、所ナリ今最近三箇年ニ於ケル十二月三十一日ノ殘高ヲ抵當品ノ區別ニ依リテ其比較増減ヲ左ニ示ス(外國支店出張所ハ算入セス)



公債證書 株券 生絲及屑物 信用 地所家屋 紐絲及金巾 地金銀及外國 貨幣 雜品	二十七年		二十六年		二十五年		二十六年ニ對シ		二十五年ニ對シ	
	金額	増減	金額	増減	金額	増減	金額	増減	金額	増減
公債證書	一〇、二四五〇	減	一、〇七七、八五〇	減	一〇、三三一、四八六	減	五三、三五〇	減	六、九八六	減
株券	一一五、九四五	同	三〇七、三九〇	同	二九七、三一八	同	一九一、四四五	同	一八一、三七三	同
生絲及屑物	一、三七五、三〇〇	同	一、九二六、七八四	同	六六二、九二九	同	五五一、四八四	増	七二二、三七一	同
信用	一八四、一九六	同	三二二、九一一	同	四六八、八七二	同	一三九、七一五	減	二八四、六七六	同
地所家屋	五四四、七五四	同	四八四、三二三	同	一六九、五〇〇	増	六〇、四三一	増	三七五、二五四	同
紐絲及金巾	三八、二六六	同	四三〇、三六五	同	三、二八〇	同	三八、二六六	同	三四、九八六	同
地金銀及外國貨幣	六一九、五三四	同	二八九、三二八	同	二八七、六〇一	増	四三〇、三六五	同	三三一、九三三	同
雜品	.....	.....	.....	.....	.....	.....	.....	.....	.....	.....

本表ニ依レハ二十五年ハ資本ノ運用主トシテ公債ニアリテ紐絲及金巾最低位ニシテ生絲及屑物ハ第二位ニ居レリ二十六年ハ之ニ反シテ生絲第一ヲ占メ公債第二ニ居ル本年モ生絲第一ニシテ公債之ニ亞キ雜品ニ於テ大ニ増加セリ抵當品ノ性質ヨリ之ヲ推セハ貸金ノ景況ハ頗ル確實ナルヲ證スルニ足ルヘシ又當坐貸ノ殘高七拾六萬八千拾六圓ヲ前年ノ殘高二比スレハ

五萬參千參百拾九圓ヲ増加ス今抵當品ノ區別ニ依リ三箇年ノ比較増減ヲ示スコト左ノ如シ

公債證書 株券 生絲及屑物 信用 地所家屋 舶來織物	二十七年		二十六年		二十五年		二十六年ニ對シ		二十五年ニ對シ	
	金額	増減	金額	増減	金額	増減	金額	増減	金額	増減
公債證書	一一七、三〇二	増	七五、四五三	増	一一一、三二七	増	四一、八四九	増	五、九八五	増
株券	一五九、九〇九	同	一四二、四六三	同	一三九、九四七	同	一七、四四六	同	一九、九六二	同
生絲及屑物	五〇〇	減	三六、四一七	減	.....	減	三五、九一七	同	五〇〇	同
信用	三九、九四一	同	二一〇、二二三	同	二二七、八三三	同	一七〇、二七二	減	一七七、八九二	同
地所家屋	三八八、九三〇	同	二五〇、一四九	同	二五一、四〇九	増	一三八、七八一	増	一三七、五二一	同
舶來織物	六一、四三四	同	.....	同	七五〇	同	六一、四三四	同	六〇、六八四	同

本表ニ依レハ抵當品ハ前年ニ對シテ孰レモ多少ノ増加ヲ示ササルハナシ而シテ二十六年ニ其跡ヲ絶チタル舶來織物ハ本年ニ至リテ六萬圓餘ヲ加ヘタリ

手形取引ノ景況 割引手形ハ二十七年中本店及神戸支店ノ總額當所手形ハ四千八拾七萬六千八百七拾貳圓ニシテ前年ニ比較スレハ九百拾四萬千六百四拾八圓ヲ増シ他所手形ハ參千百



貳拾貳萬參千參拾貳圓ニシテ前年ニ比較スレハ千四拾貳萬七千七百七拾四圓ヲ増進セリ今内外ノ區別ニヨリテ手形取引ノ景況ヲ察スルニ即チ内國商業手形ノ割引高ヲ前年ト對照スレハ左ノ如シ(橫濱本店及神戸支店ヲ合算ス)

爲換手形	二十七年		二十六年		二十七年増減	
	枚數	金額	枚數	金額	枚數	金額
約束手形	一、二六二	二二、〇六〇、四八二	一、七二九	一三、五四〇、七九三	減 四六七	增 八、五一九、六八九
爲換手形	六二	三五六、二二三	三九	二〇三、〇一五	增 二三	增 一五三、一九八

故ニ本年中割引シタル手形ハ都テ千三百二十四枚其金額貳千貳百四拾壹萬六千六百九拾五圓ニシテ前年ニ比スレハ手形枚數ハ四百四十四枚ヲ減少シタレトモ金額ハ八百六十七萬貳千八百八十七圓ヲ増進セリ更ニ外國取引ニ係ル爲換手形ノ景況ヲ視ルニ左ノ如キ増減ヲ示セリ

内國宛爲換手形	二十七年		二十六年		二十七年増減	
	枚數	金額	枚數	金額	枚數	金額
内國宛爲換手形	四、七四四	一八、四六〇、一七六	六、六三四	一七、九九一、四二四	減 一、八九〇	增 四六八、七五二

外國宛爲換手形

三、七九九

三二、二二三、〇三二

三、五五二

二〇、七九五、二六二

增 二四七

同

一〇、四二七、七七〇

右内國宛爲換手形ハ外國支店出張所ニ於テ買入レ内國本支店ヘ向ケタル高ニシテ本年ハ枚數ニ痛ク減少シタレトモ金額ハ増加セリ外國宛爲換手形ハ内國本支店ニ於テ買入レ外國支店出張所ヘ向ケタルモノニシテ前年ニ對スレハ枚數金額共ニ増進ヲ告ケタリ

本年中外國支店出張所間ニ於ケル取引高ヲ各其所在地ノ外國公貸ヲ以テ計上スレハ左ノ如シ

- 龍動支店.....二〇五一、〇四六・〇三九法 志片
- 里昂出張所.....三、一一四、六二七・〇〇
- 紐育出張所.....四〇二、九二七・〇〇弗
- 桑港出張所.....三二一、一一九・一九弗
- 布哇出張所.....七九七、九〇二・二五弗
- 上海出張所.....四、五六六、九九〇・六九兩



右ノ割引高ヲ前年ニ比較スレハ龍動ニ於ケル拾參萬千五百五拾六磅紐育ニ於ケル壹萬貳千五百八拾六弗里昂ニ於ケル貳百貳拾萬貳千四百拾法桑港ニ於ケル貳拾九萬九千參百七拾九弗ノ減少ニシテ僅ニ布哇ニ於テ拾六萬七千四百九拾壹弗上海ニ於テ貳拾六萬貳千七百貳拾兩ノ増加ヲ見ルノミ

又橫濱本店ニ於ケル日本銀行ノ特約ニ係ル外國爲換手形再割引ノ景況ヲ陳ヘンニ本年中ノ再割引高ハ左ノ如シ

輸出爲換手形

一三、〇三六、四九一、六九〇

輸入爲換手形

一三、〇三、五八三、七八〇

合計

一五、三三四、〇〇七、五四七〇

右ノ外前年ノ越高輸出手形ニ九百貳萬參千四百貳拾九圓拾九錢輸入手形ニ參拾五萬七千六百五拾九圓六拾四錢合計九百參拾八萬千八拾八圓八拾參錢アリ而シテ本年中決算ヲ爲セシモノ輸出手形ハ千七百八萬千七拾七圓七拾六錢輸入手形ハ貳百

五拾九萬貳百四圓五拾四錢合計千九百六拾七萬千貳百八拾貳圓參拾錢ナリ故ニ決算ニ至ラスシテ翌年へ繰越シタル輸出手形ハ四百九拾七萬八千八百四拾參圓拾貳錢輸入手形ハ七萬千參拾八圓八拾八錢合計五百四萬九千八百八拾貳圓トス之ヲ前年ニ對照スルニ本年ノ再割引高ハ百九拾七萬貳千九百六圓五錢ヲ減少スルモ決算高ハ却テ百九拾參萬百拾壹圓五拾七錢ヲ増加セリ

本年中内國ノ荷爲換手形取組高ハ五拾五萬四百八拾八圓ニシテ前年ニ比スレハ四拾壹萬貳千六百七拾八圓ヲ増加シ其取立高ハ參百貳拾七萬四千七百四拾四圓ニシテ前年ニ比スレハ貳百六拾參萬六千參百八拾參圓ヲ増加セリ

代金取立手形ハ當年中橫濱本店及神戸支店ノ受托高ハ當所手形七拾五萬五千八拾貳圓ニシテ前年ニ比スレハ拾參萬八千八百四圓ヲ増シ他所手形ハ九拾參萬九千八百五拾四圓ニシテ前



年ニ比スレハ貳拾七萬參拾貳圓ヲ増進セリ蓋シ代金取立手形ハ重ニ内國ノ取引ニ係レリ右代金取立手形ノ種類ニ依リテ其増減ヲ前年ト比較スレハ左ノ如シ

爲換手形 約束手形 賣掛證書	二十七年		二十六年		二十七年増減	
	枚數	金額	枚數	金額	枚數	金額
爲換手形	三三八	三五五、一六一	五三六	三三三、五二七	二〇八増	二一、六四四
約束手形	六九六	一、〇六七、五五六	六六三	六二五、四七二	三三増	四四二、〇八四
賣掛證書	一一〇	九〇、五二五	二四八	一一〇、五七七	一一八減	二〇、〇五二

故ニ手形枚數ハ著シク減少シタレトモ金額ハ却テ増加セリ手形一枚ノ平均額ヲ見ルニ千參百貳拾參圓ニシテ前年ニ比スレハ五百八拾四圓ヲ増加セリ  
送金手形ハ本年中横濱本店及神戸支店ヨリ各地へ振出シタル高ハ千九百參拾八萬千貳拾四圓ニシテ此手形四千七百四十一枚トス此ノ内千六百七十六枚ノ金額貳百五萬九千七百五拾參圓ハ内國手形ニシテ三千六十五枚ノ金額千七百參拾貳萬千貳

百七拾壹圓ハ外國手形ニ係レリ前年ト金額ヲ對照スレハ内國手形ハ六拾壹萬千參拾壹圓外國手形ハ千八百八拾九萬九千參百五拾八圓ヲ増加セリ又各地ヨリ振込マレタル高ハ千參百拾六萬貳千五百四圓ニシテ此手形二萬四千六百六十一枚トス此ノ内二千六百八十一枚ノ金額五百八萬九千八百九拾七圓ハ内國手形ニシテ二萬千九百八十枚ノ金額八百七萬貳千六百七圓ハ外國手形ニ係レリ前年ト金額ヲ對照スレハ内國手形ハ百參拾萬八千貳百四拾參圓外國手形ハ五百拾七萬五百六拾九圓ヲ増加セリ  
右ノ外本年中龍動支店ヨリ銀塊千貳拾六萬九千六百參拾壹圓七拾六錢參厘桑港出張所ヨリ墨銀四百拾壹萬四千七拾七圓貳拾壹錢九厘ヲ現送セシハ悉皆日本銀行ノ爲換作用ニヨリテ海外ヨリ回收セシモノナリ  
損益決算 以上重要ナル業務ノ成績ヲ約陳セリ茲ニ本年ノ損











割引手形地方別

地名	當所		合計	他		合計
	二十七年上半季	同下半季		二十七年上半季	同下半季	
神奈川	七、七九四、六二七	七、八八八、七五五	一五、六八三、三八二	.....	.....	.....
兵庫	三、九四五、九八二	二、七八七、三三二	六、七三三、三一四	.....	.....	.....
龍動	七、二〇八、四三七	八、二五三、一四二	一五、四六一、五七九	五、七二二、〇一〇	九、一一八、一七〇	一四、八三〇、一八〇
紐育	三、六四六、六三五	二、四五〇、〇八一	六、〇九七、一六六	二、八八九、七七六	四、二〇五、四六二	七、〇九五、二三八
里昂	四、三二一、八四一	一九九、三四八	六、三二一、一八九	四、六五三、六三七	四、一三一、〇九〇	八、七八四、七二七
桑港	四、八六三、三三三	一一七、〇一五	一、六五、六四八	五〇、五一六	九六、四七六	一四六、九九二
布哇	.....	.....	.....	三、四〇〇、〇五	四三、九四四	七七、九四九
上海	一、三七七、八一三	二五、一〇六	一、四〇二、九一九	二一一、五三三	一、四〇一	二二二、九三四
伯林	.....	.....	.....	二九、五一〇	四、五五〇、二	七五、〇一二
巴厘	.....	.....	.....	.....	.....	.....
合計	二一、一七一、九六八	一九、七〇四、九〇四	四〇、八七六、八七二	一三、五八〇、九八七	一七、六四二、〇四五	三三、二二三、〇三二

本表ハ横濱本店神戸支店ヲ主トシテ之ヲ編成セリ故ニ海外支店出張所間交渉取引ハ之ヲ算入セス以下諸表之ニ準ス  
再割引手形

外國爲換當坐貸

項目	二十七年上半季		合計	同下半季		一年合計
	割引	残高		割引	残高	
輸出爲換手形	一七、一七〇、六四二	八、八二三、四八二	二五、〇〇三、一二四	一三、七二二、七六一	四、九七八、八四三	二二、〇五九、九二一
輸入爲換手形	一、二五三、七九二	七九六、一三三	一九、七九〇、九二五	二、三〇三、五八四	七一、〇三九	二、六六一、二四三
合計	一八、三二四、四三四	九、六一九、六一五	二八、九四四、三五九	一六、〇二六、三四五	五、〇四九、八八二	二四、七二二、一六四

荷爲換手形地方別

項目	二十七年上半季		合計	同下半季		一年合計
	貸出	残高		貸出	残高	
横濱本店	六、七二二、〇〇九	五七、九〇三	六、七二二、〇〇九	八、〇五五、五五三	一四九、一七六	一四、七〇九、六五九
神戸支店	九、五八九一	三〇、〇〇〇	九、五八九一	三〇、〇〇〇	.....	九、五八九一
合計	六、八〇七、九〇〇	八七、九〇三	六、八〇七、九〇〇	八、〇八五、五五三	一四九、一七六	一四、八〇五、五五〇

地名	貸出		合計	取立		合計
	二十七年上半季	同下半季		二十七年上半季	同下半季	
東京	四一、〇一七	九九〇	四二、〇〇七	七、三三九	三、八三三、五三三	
京都	.....	五二、四五四	五二、四五四	.....	二、六一六	
大阪	.....	四三九、一八一	四三九、一八一	.....	一八、五二九	
神奈川	.....	四三九、一八一	四三九、一八一	.....	七六、八五六	
兵庫	一四、五四〇	一、七七四	一六、三二四	四一、〇一七	四三九、一八一	
合計	六、八〇七、九〇〇	八七、九〇三	六、八〇七、九〇〇	八、〇八五、五五三	一四九、一七六	

横濱正金銀行營業ノ景況







山梨	八八、六五二	六一、九六二	一五〇、六一四	五二〇、七二六	八九九、九二一	一、四二〇、六四七
滋賀	六、九〇一	二二、五四五	三〇、四四六	五〇九	一、二〇二	一、七一一
長野	四、七九〇	二八、八六六	三三、六五六	七、〇〇〇	三四、〇六二	四一、〇六二
福島	.....	五、六三七	五、六三七	.....	六〇、〇〇〇	六〇、〇〇〇
富山	三、七九七	四九、二二三	八八、〇二〇	一、四六八	三、八四四	五、三一二
龍動	六、〇八二、三五二	九、四五二、八三二	一五、五三五、一八四	六四八、五七一	二、〇七七、八五五	二、七二六、四二六
紐育	二一九、五九二	二一六、四六五	四三六、〇五七	三六七、二六五	五〇二、三四五	八六九、六一〇
里昂	九九、一六七	一六九、三〇一	二六八、四六八	三五、五五九	一四、六五七	五〇、二一六
桑港	二八、七七一	三九、八七〇	六八、五八七	五七〇、八四九	八七四、五九九	一、四四五、四四八
布哇	六五、七七八	一一、〇八七	七七、八六五	六八三、九一〇	五〇四、六一〇	一、一八八、五二〇
上海	八八、五七三	四一八、八九四	五〇七、四六七	一一、二二八、二九六	三八七、九三四	一、六一六、二三〇
伯林	八三、〇四五	四四、七〇六	一二七、七五一	一一、一六四	四八	一、一一二
巴里	九三、二〇八	五六、五五四	一四九、七六二	二二、二七五	一四一、〇〇三	一六二、二七八
羅馬	五〇〇	四一四	九一四	.....	.....	.....
馬耳塞	一、一〇一	三、三一五	四、四一六	.....	.....	.....
聖波士耳斯堡	一〇、七八五	四六、九七〇	五七、七五五	.....	.....	.....
安特	一、五二四	二、六〇二	四、一二六	.....	.....	.....
維也納	五、六二二	二、八〇九	八、四三一	.....	.....	.....

墨西	二、一八五	五、〇二五	七、二一〇	二、〇四八	六九八	二、七四六
浦鹽斯德	一八、二五六	五、二七五	二二、五三一	.....	七、三六三	七、三六三
ヴァンクーヴァル	四、〇五〇	六、六三〇	一〇、六八〇	.....	.....	.....
香港	一〇、二八五	二〇、六五三	三〇、九三八	二、五五八	.....	二、五五八
天津	三五六	九九九	一、三三五	.....	.....	.....
ブラッセル	.....	七九四	七九四	.....	.....	.....
合計	七、七一〇、九七七	一一、六七〇、〇四七	一九、三八一、〇二四	五、三七九、二三八	七、七八三、二六六	一三、一六二、五〇四

本表ハ横濱本店及神戸支店ニ於テ取扱ヒタル送金手形電信送金手形ノ總額ヲ示スモノナリ今單ニ電信送金手形ノミヲ集計スレハ其員數左ノ如シ

横濱本店	九六七、四〇六	七、一六三、一六九	八、一三〇、五七五	二、〇〇八、九六三	三、四〇四、一〇〇	五、四一三、〇六三
神戸支店	二六九、四六九	八二八、六九六	一、〇九八、一六五	二八九、三七五	二三八、二〇五	五二七、五八〇
合計	一、二三六、八七五	七、九九一、八六五	九、二二八、七四〇	二、二九八、三三八	三、六四二、三〇五	五、九四〇、六四三

地金銀及外國貨幣所有高

横濱本店	二十七年上半季	八、四四四	七、七二六	八、四三三、九四八	五二、九一九	八、四三三、三七六	六九、一〇七	四、八〇三	八三、〇六五	九五七五	一四七、三六九
	同下半季	.....	.....	.....	.....	.....	.....	.....	.....	.....	.....
合計	一年合計	.....	.....	.....	.....	.....	.....	.....	.....	.....	.....



神戶支店	.....	.....	.....	.....	.....	.....	.....	.....	.....
龍動支店	一、〇〇二、二〇八	.....	四〇六、七三三	二〇〇、〇〇〇	.....	一、四〇八、九二二	四、五三六	一、二四〇	三九七
桑港出張所	一、九〇八、四四三	.....	一、〇三二、一四七	.....	二、九三〇、一四九	六九〇	八九	五三三	九一
上海出張所	.....	.....	.....	.....	三、一四三	三、一四三	二八九	一、七五八	一九
布哇出張所	.....	.....	.....	.....	一三七、五九四	一三七、五九四	一三、三六九	三三、三三九	.....
	.....	.....	.....	.....	六二六	六二六	五七	一、三三九	二二
	.....	.....	.....	.....	.....	.....	.....	.....	一、八八八

橫濱正金銀行貸借對照表

借方	金額		貸方	金額	
	二十七年六月三十日	同十二月三十一日		二十七年六月三十日	同十二月三十一日
○政府勘定	二四、九二三	二四、九二三	○政府勘定	四、九九六、八八二	五、〇二八、九九四
公金別段預金	一、九〇〇、〇七〇	四〇九、四三七	諸公債證書	八	.....
外債元利金仕拂元預金	.....	.....	公金繰替金	.....	.....
○人民勘定	四六九、二五三	四二七、一七〇	○人民勘定	二、九七四、〇〇三	三、八五九、〇〇二
定期預金	一、六九二、四七四	四、四五二、〇三七	貸付金	七六、七九六	六九、八〇五
當坐預金	四、二七三、六四一	四、三六一、〇七一	滯貸付金	八九四、七七三	七六八、〇一七
通知預金	二、六八八	七四、三五〇	當坐預金貸越	四、三〇四、九〇〇	二、九五七、〇八九
振出手形	一、一六二、四九八	一、二五三、三六一	割引手形	一四、一〇八、八三九	一五、三八五、二三六
別段預金	三、五一三、八四六	二、二一四、九六六	取立爲換手形	.....	.....
借用金	.....	.....	外國爲換當坐貸	八七、九〇三	一四九、一七六

當坐借用金	二、四五二、二一七	一、二三〇、二一一	再割引代金取立手形	二、四五九、四〇九	一、六四〇、八五五
再割引手形	一三、〇五三、五六一	九、〇四五、三八三	再割引代金取立手形未決算勘定	八六、六〇九	六三、四七九
仕拂送金手形	一、四九〇、八〇六	一、五九〇、一八一	拒却手形	一、八六四	一、九七八
仕拂承諾手形	一八八、二四九	三七、三五四	取引先仕拂承諾勘定	一八八、二四九	三七、三五四
○他店勘定	五九、〇九六	五六、一七三	當坐預ヶ金	三、一六九、九六八	一、八〇三、一四三
株主動定	.....	.....	別段預ヶ金	五二八、八〇〇	五三〇、四七六
株立金	四、五〇〇、〇〇〇	四、五〇〇、〇〇〇	○他店勘定	二八三、九二八	一、〇一八、三六九
積立金	三、七三三、三〇〇	三、八二〇、〇〇〇	○所有物勘定	六、七五〇	二五、〇六六
新築積立金	六〇、〇〇〇	八〇、〇〇〇	地所	九、六一五	九、六一五
滯貸準備金	一六四、八三七	一五三、六三四	家作土藏并金庫	一二、〇五三	一三、四七八
割賦金	二、一三〇	二、二二三	什器	四八、七一五	八、〇〇〇
○龍動支店爲換買入元換算差金勘定	一、八二七、九一二	二、二七七、〇一九	質物流込	五、九九八、六〇〇	一、一七七、九八〇
○買持爲換換金勘定	一四〇、九八一	.....	○地金銀勘定	二五、九〇五	一一、三八六
○損益勘定	.....	.....	外國貨幣	.....	.....
當半季利益金	四八〇、四六四	五六六、三五四	○金銀勘定	一〇、二三四	一、五五八、四一七
	.....	.....	壹圓銀貨	.....	.....

橫濱正金銀行營業ノ景況



前半季繰越高	三四、五四八	二二、七六七	補助銀貨	.....	三四三
			白銅貨	五三四	一〇一
			銅貨	九七四	一、四五九
			兌換銀行券	七〇五、三一〇	四五三、七〇〇
			紙幣	一、五〇六	三九
			銀行紙幣	五、五三七	九、一八八
			他店切手	六六九	二八
			外國貨幣	二三七、一六一	一六、八四一
合計	四一、二二六、四九四	三六、五九八、六一四	合計	四一、二二六、四九四	三六、五九八、六一四

八 國立銀行營業ノ景況

本支店ノ數及資本金 明治九年八月國立銀行條例改正以來國立銀行ノ創立ヲ見ル實ニ百五十又三内合併セシモノ十五行官命鎖店ノ否運ニ遭ヒタルモノ五行アリシニ由リ二十七年十二月三十一日ニ於テ現ニ存立スルモノ百三十三行ニシテ支店百六十箇所出張所十五箇所ヲ有セリ而シテ其拂込資本金ハ四千

八百八拾壹萬六千百圓定例積立金千四百九拾五萬六千六百參拾五圓六拾七錢九厘別段積立金貳百六拾七萬八千拾壹圓七拾八錢七厘合計六千六百四拾五萬七千四百四拾六錢六厘ヲ以テ運用基金ヲ組織セリ而シテ銀行紙幣發行高ハ貳千七百七拾萬九百圓鎖店銀行紙幣引揚ニシテ右ニ對スル抵當公債證書ハ額面貳千參百拾六萬六千圓トス今二十七年中各國立銀行カ經營シタル事業ノ成績ヲ叙スルニ先チ前記本支店資本金及銀行紙幣ノ増減ニ關シ概叙スヘシ二十七年中本支店及資本金ノ増減ハ左ノ如シ

本店	一三三
支店	一五一
出張所	二
合計	一五五
支店	一五
出張所	一四
合計	二九



二十七年中閉鎖 支店 出張所 一六〇

本店 出張所 一三五

差引現立銀行 支店 出張所 一五

二十六年年十二月三十一日資本金 四八四一六一〇

二十七年中 増株金高 四〇〇〇〇

合計 現資本金高 四八八一六一〇

故ニ二十七年中本店ハ異動ナシ支店ハ新設ニ係ルモノ十五店ニシテ閉鎖セシモノ六店ナルカ故ニ差引九店ヲ増セリ出張所ハ新設ニ係ルモノ十四閉鎖セシモノ一差引十三ヲ増セリ即チ二十七年中支店出張所ノ廢設ハ左ノ如シ

新設支店 第六國立銀行大阪支店 新設出張所 第十二國立銀行東岩瀬出張所

第十八國立銀行同	元山支店	同	伏木出張所
第二十國立銀行根室支店	同	同	福光出張所
第四十三國立銀行名草支店	同	第四十七國立銀行滑川出張所	同
第六十一國立銀行若津支店	同	同	東岩瀬出張所
第七十七國立銀行盛岡支店	同	同	東水橋出張所
同	同	第五十六國立銀行加古川出張所	同
第八十七國立銀行門司支店	同	第五十九國立銀行鱒ヶ澤出張所	同
第九十九國立銀行深川支店	同	同	黒石出張所
第一百三十七國立銀行柏原支店	同	同	五所川原出張所
第一國立銀行桐生支店	同	第六十三國立銀行小島出張所	同
第六十二國立銀行上市支店	同	第三百三十五國立銀行川尻出張所	同
第六十四國立銀行長濱支店	同	第八十一國立銀行長井出張所	同
第一百二國立銀行原支店	同	第一百九國立銀行中ノ島出張所	同
閉鎖支店	同	閉鎖出張所	同
第一國立銀行盛岡支店	同	第六十一國立銀行若津出張所	同
同	同	同	同
第三十七國立銀行須崎支店	同	同	同



第五十九國立銀行 鱒ヶ澤支店  
 第六十四國立銀行 敦賀支店  
 第一百二國立銀行 元山支店

現拂込資本金ハ二十七年十二月三十一日ヲ以テ前年同日ニ比  
 スレハ四拾萬圓ヲ増加セリ是レ本年中増株ヲナシタルモノ參  
 拾壹萬圓アルト前年増株ヲ爲シ本年中拂込ヲナシタルモノ九  
 萬圓アルヲ以テナリ即チ二十七年中増株金高ハ左ノ如シ

行名	舊資本金	増株金高	許可年月	證書下付年月
和歌山第四十三	二〇〇,〇〇〇	一〇〇,〇〇〇	二十七年六月	.....
村上第七十一	一〇〇,〇〇〇	二五,〇〇〇	同 八月	二十七年十月
東京第三百三十二	一四〇,〇〇〇	一六〇,〇〇〇	同 三月	同 四月
笹山第三百三十七	五〇,〇〇〇	二五,〇〇〇	同 七月	.....
合計	四九〇,〇〇〇	三二〇,〇〇〇		

二十六年中増株二十七年拂込  
 姫路第三十八

九〇,〇〇〇

銀行紙幣ノ景況 銀行紙幣ハ二十七年十二月三十一日ニ於テ  
 現立國立銀行ノ發行高貳千百七拾萬九百圓外ニ鎖店銀行紙幣  
 引揚殘高八萬八千九百九拾六圓五拾錢ヲ加算スレハ貳千百七拾八  
 萬千七百九拾六圓五拾錢トス之ヲ前年同月同日ノ流通總高貳  
 千貳百七拾五萬六千百拾八圓五拾錢ニ比スレハ九拾七萬四千  
 參百貳拾貳圓ヲ減少ス此減少ヲ致ス所以ハ明治十六年五月第  
 十四號布告ニ基キ日本銀行ニ於テ消却シタル合同消却紙幣九  
 拾四萬參千百四拾六圓及當年中交換シタル鎖店銀行紙幣參萬  
 千百七拾六圓ヲ廢棄シタルヲ以テ總額ニ於テ前記ノ減額ヲ告  
 ク  
 合同消却紙幣ノ初頭ヨリ當年ノ終リ迄ニ實際消却シタル高ハ  
 九百八拾參萬八千六百五拾四圓ニシテ第十五國立銀行ノ特發  
 紙幣消却高ハ貳百四拾萬圓トス而シテ鎖店銀行紙幣引揚高ハ  
 初頭ヨリ當年ニ至ル迄合計參拾七萬六千貳百七拾九圓五拾錢



其他描改紙幣並廢棄紙幣沒收高百五拾圓アリ故ニ此合計千貳百六拾壹萬五千八拾參圓五拾錢ハ銀行紙幣發行以後ノ減少實額トス

二十七年十二月三十一日ニ於ケル銀行紙幣流通高ノ種類ハ左ノ如シ

壹圓	六三六七五八〇・五〇〇
貳圓	三七七五七七〇〇〇
五圓	一四、六四六、九三七・五〇〇
拾圓	二四〇、〇二五〇〇〇
貳拾圓	六八、七八〇〇〇〇
合計	二一、七〇〇、九〇〇〇〇〇
壹圓	三二、六九四〇〇〇
五圓	四八、二〇二・五〇〇
合計	八〇、八九六・五〇〇

現立國立銀行紙幣發行高

鎖店銀行紙幣引揚殘高

總計

二一、七八一、七九六・五〇〇

紙幣抵當公債證書 國立銀行ノ發行紙幣抵當トシテ大藏省ヘ納付シタル公債證書ハ額面貳千參百拾六萬六千圓此抵當價格貳千貳百貳拾壹萬七千參百四拾參圓五拾錢トス而テ前年ノ同月同日ハ額面貳千四百拾九萬五千五百貳拾五圓其抵當價格貳千參百四拾八萬七千八百貳拾壹圓七拾五錢ナリ故ニ二十七年ハ額面ニ於テ百參拾貳萬九千五百貳拾五圓價格ニ於テ百貳拾七萬四百七拾八圓貳拾五錢ヲ減少セリ此減少ヲ致ス所以ハ合同消却法ニ據リ發行紙幣ノ消却アルニ由レリ又前記抵當價格ノ總額ヲ以テ紙幣發行高ニ比較スルニ五拾壹萬六千四百四拾參圓五拾錢ノ過剩アルヲ見ルモノハ主トシテ日本銀行ヨリ紙幣消却ノ通知ヲ得ルモ未タ其抵當公債證書ヲ引出サ、ルモノアルニ由ルナリ

二十七年十二月三十一日ニ於ケル紙幣抵當公債證書ノ種類ヲ



前年ト對照スレハ左ノ如シ

公債種類	二十七年		二十六年		二十七年ノ減格
	額	格	額	格	
新	110,150	170,127.50	115,475	215,453.75	53,325
金祿五分	11,865,050	11,390,480.00	12,678,800	11,130,880.00	752,750
整理	1,604,000	1,179,840.00	1,009,550	1,569,168.00	405,550
海軍	496,800	476,928.00	511,200	491,722.00	154,000
鐵道費補充	.....	.....	102,500	98,000.00	102,500
合計	13,166,000	13,177,335.00	14,495,525	13,487,827.50	1,319,525

收支金額 茲ニ明治二十七年中國立銀行營業ノ成績ヲ述フレ  
 ハ一週年間ノ取引總高六拾四億參千六百六拾參萬六千五百六  
 拾貳圓ニシテ前年ノ取引總高五拾四億四千八百參拾八萬九千  
 八百八拾七圓ニ比較スレハ九億八千八百貳拾四萬六千六百七  
 拾五圓ヲ増進セリ收入ト支出トヲ區別シテ前年ニ對照スレハ  
 左ノ如シ

二十七年 二十六年 比較 増

收 入 額	支 出 額
三,二二九,八二六,九一七	三,二二六,七七三,六四五
二,七二五,五八一,二〇四	二,七二二,八〇八,六八三
四九四,二四五,七一三	四九三,九六四,九六二

國債元利預金 ハ二十七年中ノ總額千貳百八拾五萬五百圓ニ  
 シテ前年ニ比スレハ參百八拾七萬參千六百四拾貳圓ヲ増加シ  
 十二月三十一日ニ於ケル殘高ハ四拾四萬九百四拾八圓ニシテ  
 前年ニ比シ參拾四萬參千貳百五拾九圓ヲ増加セリ  
 爲換方預金 ハ二十七年中ノ總額六千參百五拾貳萬五千九百  
 七拾貳圓ニシテ前年ニ比スレハ千貳萬七千七百四拾圓ヲ増加  
 シ十二月三十一日ニ於ケル殘高ハ五百四拾四萬七拾七圓ニシ  
 テ前年ニ比スレハ六拾參萬八千四百參拾六圓ノ増進ヲ示セリ  
 公金預金 ハ二十七年中ノ總額參千六拾萬參千九百參拾六圓  
 ニシテ前年ニ比スレハ參百參拾八萬六千四百參拾五圓ヲ増加  
 セリ然レトモ十二月三十一日ニ於ケル殘高ハ參百拾五萬四千  
 八百五拾參圓ニシテ前年ニ比スレハ六拾參萬九千五百四拾六



圓ヲ減少セリ

普通預金 普通預金ハ二十七年ノ集計八億七百參拾四萬六千  
百貳拾七圓ニシテ内五千百拾參萬九千八百八拾壹圓ハ前年ノ  
越高ニ係レリ而シテ當年中ノ拂戻高ハ七億四千九百四拾萬四  
千八百六拾四圓ナリ故ニ十二月三十一日ノ殘高ハ五千七百九  
拾四萬千貳百六拾參圓トス前年ニ對照スレハ總額ハ壹億千參  
百四拾七萬九千七百四拾貳圓殘高ハ六百八拾萬千參百八拾貳  
圓ヲ増進セリ即チ總額ハ百分ノ十四殘高ハ十二ノ増加トス今  
各種別ニ就テ増減ノ景況ヲ左ニ示ス

(一) 當坐預金 ハ二十七年中ノ總額六億八千五百六拾八萬四千  
六百八拾六圓ニシテ前年ノ總額五億八千四百五拾九萬參千百  
五拾七圓ニ比スレハ壹億百九萬千五百貳拾九圓ヲ増加ス而シ  
テ十二月三十一日ニ於ケル殘高ハ參千六百五拾六萬千參百參  
圓ニシテ前年同日ノ殘高貳千八百九拾四萬七千八百拾壹圓ニ

比スレハ七百六拾壹萬參千四百九拾貳圓ヲ増進セリ

(二) 定期預金 ハ二十七年中ノ總額參千六百七拾貳萬六千四百  
參拾八圓ニシテ前年ノ總額參千六百六拾參萬六千九百九拾參  
圓ニ比スレハ八萬九千四百四拾五圓ヲ増加ス而シテ十二月三  
十一日ニ於ケル殘高ハ千五百七萬八千七百七拾壹圓ニシテ前  
年同日ノ殘高千六百四拾六萬八千六百八拾圓ニ比スレハ百參  
拾八萬九千九百九圓ヲ減少セリ

(三) 振出手形 ハ二十七年中ノ總額參千百貳拾五萬七千四百拾  
八圓ニシテ前年ノ總額貳千八百拾四萬七千參百四拾壹圓ニ比  
スレハ參百拾壹萬七拾七圓ヲ増進ス而テ十二月三十一日ニ於  
ケル殘高ハ九拾九萬貳百五拾七圓ニシテ前年同日ノ殘高九拾  
七萬六千貳百九拾貳圓ニ比スレハ壹萬參千九百六拾五圓ヲ増  
進セリ

(四) 別段預金 ハ二十七年中ノ總額五千參百六拾七萬七千五百



八拾五圓ニシテ十二月三十一日ニ於ケル殘高ハ五百參拾壹萬九百參拾貳圓トス之ヲ前年ニ對照スレハ總額ハ(前年ノ總額四千四百四拾八萬八千八百九拾四圓)九百拾八萬八千六百九拾壹圓殘高ハ(前年ノ殘高四百七拾四萬七千九拾八圓)五拾六萬參千八百參拾四圓ヲ増加セリ

貸附金 貸付金ハ二十七年中ノ總額貳億九百九拾萬七千五百五拾八圓トス内六千四百八拾九萬貳千拾參圓ハ前年ノ越高ニ係レリ之ヲ東京大阪ノ二府ト各地トニ區別スレハ左ノ如シ

東京.....八九、六八七、八五九<sub>圓</sub>

大阪.....二〇、二三一、三九七

各地.....九九、九八八、三〇二

合計.....二〇九、九〇七、五五八

故ニ二府ハ總額百分ノ五十二、四各地ハ合セテ四十七、六ニ居ルノ割合ナリ此總額ヲ前年ニ對比スレハ參千貳百六拾六萬六千

七百七拾壹圓ヲ増加ス又十二月三十一日ニ於ケル殘高ハ六千九百八拾萬參千五百拾參圓ニシテ前年ノ殘高六千四百八拾九萬貳千拾參圓ニ比較スレハ四百九拾壹萬千五百圓ヲ増進セリ

右貸付金ノ外第十五國立銀行ニ於テ政府へ貸付ケタル高壹千萬圓アリ

當年中貸付金ノ景況ハ頗ル良結果ヲ呈シ貸付高ノ著シク増加シタルニ拘ハラズ其回收モ亦快速ナリシヲ以テ貸付高ト返金高トハ殆ント相等シク之ヲ前年ニ對スレハ貸付高ハ百分ノ十五、九返金高ハ十九、八ヲ増加セリ又其殘高ヲ視ルニ期限内ニ於テ口數九百九十三金額四百九拾參萬五千九百拾六圓ヲ増加シ期限過滯貸ヲ合セテ口數ハ百二金額ハ貳萬四千四百拾六圓ヲ減少セリ即左ノ如シ

前年ヨリ越高	二十七年	二十六年	二十七年増
	六四、八九二、〇一三 <sub>圓</sub>	五四、九四一、五四三 <sub>圓</sub>	九、九五〇、四七〇 <sub>圓</sub>



本年新規貸付	本年		前年		増減
	額	口數	額	口數	
本年新規貸付	一四五、〇一五、五四五	二、三九二、二四四	一四〇、一〇四、〇四五	二、三九二、二四四	二、三九二、二四四
本年末残高	六九、八〇三、五二三	六四、八九二、〇一三	一一二、三四八、七七四	二七、七五五、二七一	四、九一一、五〇〇
残高内訳	二十七年		二十六年		増減
期限内	口數	金額	口數	金額	
期限内	三七、五二三	六八、五四三、七二四	三六、五二〇	六三、六〇七、八〇八	九、九三三
期限外	六二〇	五、四六六、一〇二	六六〇	四、八九七、七七八	四〇、増
滞り貸	六八八	七、四五一、七七七	七五〇	七、九四四、四二七	六二、減
合計					四、九三三、九一六

當坐預金貸越 二十七年中ノ貸越高ハ貳億四千九拾壹萬千六百五拾六圓トス内千五百拾貳萬千八百參拾九圓ハ前年ノ越高ニ係レリ之ヲ東京大阪ノ二府ト各地トニ區別スレハ左ノ如シ

東京 六一、一八〇、三六五  
 大阪 五二、六八六、〇〇二  
 各地 一二七、〇四五、二八九  
 合計 二四〇、九一一、六五六

故ニ二府ハ總額百分ノ四十七、三ヲ占メ各地ハ合セテ五十二、七

ニ居ルノ割合ナリ此總額ヲ前年ニ對比スレハ四千四百參萬四千九百三拾八圓ヲ増進ス又十二月三十一日ニ於ケル残高ハ千六百三拾四萬八千貳圓ニシテ前年ノ残高ニ比スレハ百貳拾貳萬六千六百六拾參圓ヲ増進セリ

當年中貸越ノ景況ヲ前年ト對照スレハ著シキ増進ヲ示セリ即チ左表ノ如シ

前年ヨリ越高	二十七年		二十六年		二十七年増
	口數	金額	口數	金額	
前年新規貸越高	一五、二二一、八三九	九、九六四、一〇九	一八六、九二二、六〇九	五、一五七、七三〇	五、一五七、七三〇
本年新規貸越高	二二五、七八九、八一七	一一、八六六、九二二、六〇九	一八六、九二二、六〇九	三、八八七、二〇八	三、八八七、二〇八
本年返金高	二二四、五六三、六五四	一一、八七一、七五四、八七九	一八二、七五四、八七九	四、二八〇、八七七五	四、二八〇、八七七五
年末残高	一六、三四八、〇〇二	一五、二二一、八三九	一五、二二一、八三九	一、三二六、一六三	一、三二六、一六三

今最近三箇年間ニ於ケル貸越高ノ預金ニ對スル歩合ヲ見ルニ左ノ如シ

二十五年	當坐預金	同貸越	預金ニ對スル貸越歩合
二、三三、七六、九九六	九、九六四、一〇九	四、二六	



二 十 六 年	二八、九四七、八一	一五、一三一、八三九	五、二二
二 十 七 年	三六、五六一、三〇三	一六、三四八、〇〇二	四、四七

右ノ如ク貸越高ハ預金ニ對シ累年低下ノ一方ニ傾ケリ乃チ二十三年ハ八割二十四年ハ六割ノ比例ヲ保チシカ二十五年ハ四割ニ下レリ二十六年ハ少シク増進シテ五割ヲ示セシト雖トモ今年ニ至テ又四割ニ降レリ抑モ貸付事業ノ發達ニ付注目スヘキハ第一ニ抵當品ノ良否ヲ鑑別スルニアリ第二ニ得意先ノ如何ヲ察スルニアリ今抵當品ノ區別ニ依テ貸金高ヲ調査スルニ左ノ如シ

抵當種類	二十七年		二十六年		二十七年		二十六年	
	末	日	末	日	末	日	末	日
公債	五、七七一、〇五五	六、七五四、三六六	九八三、三一	二、八四六、三三二	二、一八〇、八二八	六六五、四九四	六六五、四九四	六六五、四九四
株券	三〇、二二〇、三三九	二七、八〇九、八一	二、四一〇、五二〇	六、〇五六、三二八	五、九〇八、八九四	一四七、四三四	一四七、四三四	一四七、四三四
穀物	二、四二〇、一三四	二、五二四、八五三	一〇四、七一	一九八、三一	一六七、五五〇	三〇、七六九	三〇、七六九	三〇、七六九
地所家屋	九、〇〇六、五二二	八、六八〇、二六七	三二六、二四五	四、二五七、八一	三、八六二、〇六五	三九五、七五二	三九五、七五二	三九五、七五二
雜品	八、〇九八、九九二	七、三四二、七九四	八五六、一九八	八五〇、七五一	一、一三八、九三二	二八八、八一	二八八、八一	二八八、八一

信用	一四、二八六、四八一	一一、八七九、九一四	二、四〇六、五六七	二、一三八、四六五	一、八六三、五七〇	增	二七四、八九五
----	------------	------------	-----------	-----------	-----------	---	---------

此ノ如ク國立銀行ノ貸付ハ株券第一ヲ占メ信用第二ニ居リ地所家屋第三ニ居リ雜品公債穀物之ニ亞ク貸越ハ株券第一ヲ占メ地所家屋第二ニ居リ公債第三ニ居リ信用雜品穀物之ニ亞ク之ヲ前年ニ對照スルニ貸付ニ於テ著シク増加シタルハ株券竝ニ信用ニシテ減少シタルハ公債ト爲ス貸越ハ公債ニ増加シ雜品ニ減少セリ今得意先ノ如何ヲ察スルニ本年末ノ貸付金ハ口數三萬八千八百二十一口ニシテ一口ノ平均額ハ千七百九拾八圓ニ當ル之ヲ前年ニ比スレハ口數ハ八百九十一平均額ハ八拾八圓ヲ増加セリ更ニ職業別ニ據リテ口數及金額ヲ區別スレハ口數ハ商最モ多ク一萬九千三百十三ヲ占ム即チ總口數ノ十分ノ四以上ニ達ス金額ハ雜最モ多ク參千五拾壹萬九千百參圓ニシテ即チ總貸付高ノ四割三分以上ニ上ル而シテ其一口平均額ヲ見ルニ會社



ハ五千參百參拾圓ニシテ最多額ヲ示シ雜之ニ亞テ貳千九百九圓工ハ貳千五百參拾四圓ニシテ第三ニ居ル市町村ハ貳千拾參圓商ハ千五百拾八圓農ハ僅ニ四百九拾五圓ニ止マル  
 當坐預金貸越ハ二十七年末ノ殘高七千八百十九口ニシテ一口ノ平均額ハ貳千九拾圓ニ當レリ前年ニ對照スレハ口數ハ七百三十五ヲ増加シ平均額ハ四拾四圓ヲ減少セリ更ニ職業別ニ依リテ口數及金額ヲ區別スレハ商ハ五千七百三十五口ノ金額千百參拾六萬七千五百參拾壹圓ニシテ口數金額共ニ第一位ヲ占ム工ハ五十口ノ金額拾壹萬參千七百八拾參圓ニ過キス即チ口數金額共ニ最低位ニ在リ而シテ其一口ノ平均額ヲ視ルニ第一ハ會社ニシテ四千七百八拾貳圓ヲ示シ第二ハ雜ニシテ貳千六百五拾六圓ヲ示ス工ハ貳千貳百七拾五圓ニシテ第三ニ居リ商ハ千九百八拾貳圓農ハ千百參拾五圓ニシテ最低位トス  
 借入金 本年中借入金ノ累計ハ壹億五千貳百九萬參百七圓ニ

シテ十二月三十一日ニ於ケル殘高ハ千八百四拾九萬七千七百七拾壹圓トス之ヲ前年ニ比較スレハ總額ハ四千貳百八拾四萬九千四百拾六圓殘高ハ七拾壹萬八千七圓ヲ増加セリ  
 預ケ金 預ケ金勘定ハ一週年ノ累計壹億六千四百貳拾參萬七百貳拾六圓ニシテ十二月三十一日ノ殘高ハ貳百四拾七萬千八百拾八圓ナリ之ヲ前年ニ對照スレハ累計ハ貳千參百參拾五萬五百八拾六圓殘高ハ百拾參萬貳千九百九拾圓ヲ増加セリ  
 諸手形取引ノ景況 本年中諸手形取引ノ景況ヲ各種別ニ就テ之ヲ見ルニ左ノ如シ

(一) 割引手形 二十七年中國立銀行ニ於テ割引シタル當所手形ハ貳億四千五百參拾八萬六千貳百貳拾壹圓他所手形ハ貳千九百九拾六萬七千百貳拾六圓ナリ之ヲ前年ニ比較スレハ當所手形ハ前年ハ貳億參百拾壹萬七千五百九拾參圓(四千貳百貳拾六萬八千六百貳拾八圓他所手形ハ前年ハ貳千六百四拾貳萬千



七百圓)參百五拾四萬五千四百貳拾六圓ヲ增進セリ今此割引高  
ヲ二府ト各地トニ區別シテ其景況ヲ視ルニ左ノ如シ

東 大 各	當 所 手 形	他 所 手 形
東 京	六五八〇四〇五七	二、五二九、九四八
大 阪	一三四、二〇二、七七〇	八〇八二、八四二
各 地	四五、三七九、三九四	一九、三五四、三三六
合 計	二四五、三八六、二二一	二九、九六七、一二六

故ニ當所手形ハ二府ノ割引高總計百分ノ八十八ヲ占メ各地ハ  
僅ニ十二ニ居リ他所手形ハ之ニ反シテ二府ハ百分ノ三十五各  
地ハ六十五ヲ占ムルノ割合ナリ  
今更ニ手形ノ種類ニ依テ割引高ヲ區別スレハ爲換手形ハ參萬  
五千百六十七枚金額參千貳百七拾參萬千七百七拾七圓約束手形  
ハ十四萬二千三十八枚金額貳億四千貳百六拾貳萬貳千六百六拾  
九圓合計手形十七萬五千四百五枚金額貳億七千五百參拾五萬

參千參百四拾六圓トス之ヲ前年ニ比較スレハ枚數ハ一萬二千  
八百六十七枚金額ハ四千五百八拾壹萬四千五百五拾參圓ヲ增加ス  
今手形一枚ノ平均額ヲ視ルニ爲換手形ハ九百參拾圓約束手形  
ハ千七百參拾圓ニ當レリ前年ニ比スレハ百七拾六圓乃至百拾  
貳圓ノ増加トス  
(二) 諸手形ノ代金取立ハ二十七年中ノ受託高當所手形四千七  
百拾參萬千六百七拾壹圓他所手形千七百五拾五萬貳千四百參  
拾參圓合計六千四百六拾八萬四千四百圓トス之ヲ前年ニ對照  
スレハ當所手形ハ前年ハ四千百五拾萬貳千八百壹圓)五百六拾  
貳萬八千八百七拾圓他所手形ハ前年ハ千五百拾貳萬九千八百  
六拾六圓)貳百四拾貳萬貳千五百六拾七圓ヲ增進セリ今此受託  
高ヲ二府ト各地トニ區別シテ其景況ヲ視ルニ左ノ如シ

東 京	當 所 手 形	他 所 手 形
東 京	二一、七三四、二一九	二、六一三、〇七〇



大	一、二〇八九、七二一	三、五四八、六九三
各	一、三三〇、七七一	一、一三九、〇六七〇
地		
計	四七、一三一、六七一	一七、五五二、四三三

故ニ當所手形ハ二府ノ受托高總計百分ノ七十二各地ハ二十八ニ居リ他所手形ハ之ニ反シ二府ハ僅ニ三十五各地ハ六十五ヲ占ムルノ割合ナリ  
更ニ手形ノ種類ニ由リテ其高ヲ區別スレハ左ノ如シ

爲換手形	枚	數	金	額
約束手形	六三、五三八		三四、二一四、二七二	
賣掛證書	一九、三三二		八、〇六〇、三一〇	
合計	一三八、一二八		六四、六八〇、六四七	

本表ヲ以テ前年ト對照スレハ枚數ハ二萬三百六十六枚金額ハ八百四萬七千九百八拾圓ヲ増進セリ  
更ニ手形一枚ノ平均額ヲ見ルニ爲換手形ハ五百參拾八圓約束

手形ハ四百拾六圓賣掛證書ハ四百五圓ニシテ平均一枚ノ金額四百六拾八圓ニ當レリ

(三) 荷爲換手形ハ二十七年中ノ取組高五千貳百四十六萬千五百參拾參圓ニシテ之ヲ前年ノ取組高四千百五拾四萬九百七拾九圓ニ比較スレハ千九拾貳萬五百五拾四圓ヲ増進ス取立高ハ五千七百六拾六萬參千五百九拾圓ニシテ前年ノ取立高四千七百五拾七萬五千七百六拾八圓ニ比スレハ千八萬七千八百貳拾貳圓ヲ増加セリ蓋シ荷爲換ハ生絲取引其多分ヲ占ムルト雖モ近年來公債株券等ヲ荷爲換ニ取組ムモノ許多ナレハ此増加ヲ致ス所以ナリ

(四) 送金手形ハ二十七年中ノ振出高貳億四千四百九拾九萬七千九百拾圓仕拂高貳億五千六百八拾九萬六千八百八拾九圓ナリ故ニ仕拂高ノ振出高ヨリ多キコト千八百八拾九萬貳千六百九拾八圓トス今公金手形ト普通手形トヲ區別シテ取引ノ狀況ヲ示サン



公金送金手形	振出	高	仕	拂	高
普通送金手形					
	三八、三三五七六一				三七、五三五、一八四
	二〇六、六六二、一四九				二一九、三五四、四二四

右公金手形ヲ前年ニ比較スレハ振出高ハ前年ノ振出高參千四百七拾貳萬九千參百拾貳圓參百六拾萬六千四百四拾九圓仕拂高ハ前年ノ仕拂高參千四百拾萬五千四百貳拾九圓參百四拾貳萬九千七百五拾五圓ヲ增加ス普通送金手形ノ振出高ハ前年ノ振出高壹億七千參百七拾五萬八千五百貳拾四圓參千貳百九拾萬參千六百貳拾五圓仕拂高ハ前年ノ仕拂高壹億七千九百貳萬五千五百五拾六圓四十三拾貳萬八千八百六拾八圓ヲ増進セリ利益及配當割合以上ノ統計ニ依テ見レハ本年ハ前年ニ比シ頗ル好況ヲ呈セリ茲ニ營業ノ結果ヲ視ルニ二十七年中ノ總益金千六百拾壹萬四千九百貳拾八圓總損金六百七拾九萬千七百七拾壹圓差引九百參拾貳萬參千五百五拾七圓ヲ本年中ノ利益金

ト爲ス之ヲ前年ニ比スレハ總益ハ貳百八拾參萬八千四百七拾四圓利益ハ百拾八萬六千八百六拾壹圓ヲ増進ス今其内譯ヲ上下ノ二季及二府ト各地トニ區別シ之ヲ左表ニ掲ク乃チ總損金ヲ差引スレハ國立銀行ノ收益ハ貸付利息第一ニ居リ四百二十三萬七千五百六拾圓ヲ占メ公債利息第二ニ居リ參百貳拾九萬貳千九百拾六圓割引料之ニ亞キ貳百參拾五萬六千五百五拾參圓ニ居ル利益金ニ對スレハ甲ハ四割五分乙ハ參割五分丙ハ貳割五分ニ當レリ手數料ハ國庫金公債取扱及地方稅取扱ニ關スルモノ其多分ヲ占ム

利	○總		東	京	大	阪	第十五銀行	各地	方
	益	利息							
公債賣買益	七、五七九、七四九	八、五三五、一七九	四、〇七三、二四二	一、九四九、七五六	三、九六二、五七八	六、一二九、三五二	一、〇六五、三四二	九六、〇〇三	一、〇六五、三四二
	一、一七八、六四一	一、一五三、九五七	三、四四、九三七	一、五三、二九七	七六九、〇二二	一、〇六五、三四二	九六、〇〇三	一、〇六五、三四二	一、〇六五、三四二
的籤益	四六〇、八四五	四一五、六三一	五〇、〇七三	二、九三〇	七二七、四七〇	九六、〇〇三	九六、〇〇三	九六、〇〇三	九六、〇〇三
	一〇四、七四一	.....	四、四八四	一、四九七	八三、二五〇	一五、五一〇	一五、五一〇	一五、五一〇	一五、五一〇
利息	三、九〇四、二〇一	四、七三二、九〇八	二、二二八、八八四	七、一四、一七八	二、三三三、一八八	三、四六〇、八五九	三、四六〇、八五九	三、四六〇、八五九	三、四六〇、八五九
	.....	.....	.....	.....	.....	.....	.....	.....	.....
合	一六、一一四、九二八	二、三三二、五九八	四、〇七三、二四二	一、九四九、七五六	三、九六二、五七八	六、一二九、三五二	一、〇六五、三四二	九六、〇〇三	一、〇六五、三四二
計	八、六三七、一〇九	一〇四、七四一	二、二二八、八八四	七、一四、一七八	二、三三三、一八八	三、四六〇、八五九	三、四六〇、八五九	三、四六〇、八五九	三、四六〇、八五九



割引料	二十七年		二十六年		二十七年増	
	上 半 期	下 半 期	上 半 期	下 半 期	上 半 期	下 半 期
割引料	一、四八七、二九六	一、七六五、八八六	三、二五三、一八二	一、三三四、七七二	一、〇三七、〇〇五	八八一、四〇五
手数料	三三三、五六五	三九四、〇四六	七二七、六一一	一四七、三八一	三〇、八〇八	二、九〇四
雑益	一一〇、四六〇	七二、七五一	一八三、二一一	六二、七一一	一〇、〇四一	四六、七四四
○總損	三、一六六、七三三	三、六七五、〇九八	六、七九一、七七二	二、五〇六、四四三	一、一四七、六五一	二、六八九、四三二
公債買及的雑損	八、一三二	一一、七六七	二〇、八九九	二一三	六、八〇三	二〇四
利息	一、九六四、四〇六	二、四三五、一四三	四、三九九、五四九	一、八五四、四九四	六四九、二三七	二〇六、一五四
割引料	四二二、一〇〇	四七三、五二九	八九六、六二九	二二三、二二二	三四七、四四九	三二五、九五八
手数料	四三、四二七	四四、一六二	八七、五八九	一九、八一六	二、七五六	四九三
雑損	六七七、六〇八	七〇九、四九七	一、三八七、一〇五	四〇八、六九八	一四一、四〇六	六二、五八一
○差引利益	四、四六三、〇七六	四、八六〇、〇八一	九、三三三、一五七	一、五六六、七九九	八〇二、一〇五	三、六九三、一四六
合計	八、六七三、〇八五	五九六	七、三一二、四一七	五二一	一、三六〇、六六八	〇七五

本年中兩決算期ノ純益金ヲ通算スレハ其總額八百六拾七萬參千八拾五圓五拾九錢六厘トナル之ヲ二期ニ別テ前年ニ比較スレハ左ノ如シ

本年中ノ配當金ヲ通算スレハ總額五百五拾萬貳千五百五拾七圓五拾錢ニシテ資本金百圓ニ對シテ平均年一割一分四厘三毛ニ當ル之ヲ前年ニ比較スレハ四厘五毛五ヲ増加セリ  
二十七年十二月三十一日ニ於ケル百三十三行ノ株金總高ヲ株主ニ依テ區別スレハ華族ハ千九百六拾參萬八千六百七拾五圓ヲ占メ士族ハ九百拾參萬四千八百貳拾五圓農ハ貳百拾五萬參千四百五拾圓工ハ僅ニ六萬參百貳拾五圓ニシテ商ハ千六拾貳萬四千百貳拾五圓ヲ有シ其他雜業ハ七百拾萬四千七百圓ヲ所  
有セリ故ニ株金ノ百分比例ヲ見ルニ華族ハ四十ヲ占メ商ハ二十二士族ハ十九ニシテ農工雜ハ合セテ十九ニ當レリ

國立銀行出納金額地方別表

府縣其他	本店		支店		資本金	入金額	出金額	資本金ニ對スル割合	
	入	出	入	出				入	出
北海道	一	五	二八〇、〇〇〇	五七、一〇三、三九〇	二〇三、九一	二〇三、六一	三三、八八		
東京	二〇	一八	二四、九二六、一〇〇	九七〇、一四四、一三六	九六九、〇四五、一一九	三八、九二			



京	大	神	兵	長	新	崎	群	千	茨	栃	奈	三	愛	靜	山	滋	岐
都	阪	川	庫	崎	瀨	玉	馬	葉	城	木	良	重	知	岡	梨	賀	阜
三	二	六	三	五	一	二	一	四	一	一	一	三	三	二	一	四	四
一六	四	一七	二	四	五	五	二	二	二	二	二	三	四	三	一	四	一
八五〇,〇〇〇	三,六一五,〇〇〇	一,四八〇,〇〇〇	一,〇〇五,〇〇〇	六〇五,〇〇〇	一,四〇五,〇〇〇	二〇〇,〇〇〇	九一〇,〇〇〇	一二〇,〇〇〇	四五五,〇〇〇	二七〇,〇〇〇	一七〇,〇〇〇	三三〇,〇〇〇	七〇五,〇〇〇	六五〇,〇〇〇	二二〇,〇〇〇	五三〇,〇〇〇	四五〇,〇〇〇
七六,八三六,二八二	七四六,八一六,六三三	二七四,四〇〇,二六一	一一七,一七五,九七六	三五,八五四,〇四一	五七,〇八二,七一一	五,四四六,五八一	五九,八〇二,二六三	四〇四,四四七	九,一三四,一〇九	一七,二一七,〇二三	一一,七五九,八五七	三三,一六九,三一一	六三,九六〇,五一九	二九,八〇三,六九三	一一,二四九,〇二三	二四,五九四,八七五	二〇,三六七,六四八
七六,八〇九,八四三	七四六,五七九,五二九	二七四,〇四八,九九一	一一七,一三五,四二九	三五,八三〇,二七三	五六,九六〇,六八一	五,四三九,七一一	五九,七三八,七一一	四〇二,九一四	九,一〇六,六八七	一七,二一一,七六九	一一,七六二,一一一	三四,一六六,〇七六	六三,七八二,八二六	二九,七七八,九九七	一一,二六〇,〇三一	二四,五三四,一八五	二〇,二二〇,五六三
九〇,四〇	二〇六,五九九	一八五,四一	一一六,五九九	五九,二六	四〇,六三	二七,二三	六五,七二	三,三七	二〇,〇七	六三,七六	六九,一七	一〇三,五四	九〇,七二	四五,八五	五一,一三	四六,四一	四五,二六
九〇,三六	二〇六,五二	一八五,一七	一一六,五五	五九,二二	四〇,五四	二七,二〇	六五,六五	三,三六	二〇,〇一	六三,七五	六九,一九	一〇三,五三	九〇,四七	四五,八一	五一,一八	四六,二九	四四,九三

長	宮	福	岩	青	山	秋	福	石	富	鳥	島	岡	廣	山	和	德	愛
野	城	島	手	森	形	田	井	川	山	取	根	山	島	口	山	島	媛
四	一	三	二	二	三	一	四	二	二	二	二	二	二	一	一	三	
一六	三	四	一	一	一五	三	一	三	六	五	二	二	二	四	三	二	
六四〇,〇〇〇	四八五,〇〇〇	四〇五,〇〇〇	一六五,〇〇〇	二五〇,〇〇〇	六六〇,〇〇〇	一五〇,〇〇〇	四三〇,〇〇〇	五〇〇,〇〇〇	五六〇,〇〇〇	一一〇,〇〇〇	一〇〇,〇〇〇	三四〇,〇〇〇	二六〇,〇〇〇	七三〇,〇〇〇	三〇〇,〇〇〇	二三五,〇〇〇	三五〇,〇〇〇
三五,一三〇,一八七	三七,二八〇,九七〇	一四,六一三,九七九	一二,六四九,三一九	一三,一六一,六五九	二八,〇五二,八二九	一六,九六五,五八九	二九,〇二六,八七〇	一一,七三三,五九八	四二,七二六,四八八	一五,七〇〇,七八七	一九,五一七,一五七	二五,一〇七,二四七	三一,五九五,九六八	三九,九四六,八七四	二三,五八七,二六七	一二,六八七,三〇八	一七,八一七,〇三九
三五,一四七,八八一	三七,二七二,二五〇	一四,五八〇,〇〇九	一二,六三八,七一九	一三,一二八,〇三七	二八,〇一三,九二七	一六,九七八,五四〇	二九,〇八八,六六八	一一,七二五,二六五	四二,七四六,〇二七	一五,六六二,七三一	一九,四七七,七一一	二五,〇七二,〇六一	三一,四〇九,五四六	三九,九二〇,一六八	二三,五一六,六五七	一二,七〇四,六六八	一七,七六七,〇八一
五四,八九	七六,八七	三六,〇八	七六,六六	五二,六五	四二,五〇	一一,三一〇	六七,五〇	二五四,六六	七六,三〇	一三〇,八三	一九五,一七	七三,八四	一一,五二	五四,七二	七五,二九	五四,〇〇	五〇,九一
五四,七九	七六,八七	三六,〇〇	七六,六〇	五二,五一	四二,四五	一一,三一	六七,六五	二五四,五〇	七六,三三	一三〇,五二	一九四,七七	七三,七四	一一,〇八一	五四,六九	七五,〇六	五四,〇六	五〇,七六



支店ノ桁△印ハ出張所	二十七年上半年		同下半年		上半季ヲ以テ比較シタル下半年ノ増減	
	入金	出金	入金	出金	入金	出金
香川	一五〇,〇〇〇	八,四二〇,九七一	一五,三六七,三〇二	一五,三三八,三八五	五六,二七	五六,一四
高知	六二五,〇〇〇	一五,三六七,三〇二	四九,四五〇,一三一	四九,三六五,七九一	二四,五九	二四,六二
福岡	六五〇,〇〇〇	二六〇,〇〇〇	一一,九四七,四九六	一一,九七五,九八七	七六,〇八	七五,九五
大分	二六〇,〇〇〇	五五,〇〇〇	八,四六〇,四七七	八,五〇九,九四〇	四五,九五	四六,〇六
佐賀	五五,〇〇〇	五五,〇〇〇	二八,三九四,六四〇	二八,三八三,三〇一	一六,四三	一六,五二
熊本	五三三,〇〇〇	一五〇,〇〇〇	六,〇八四,二三九	六,〇七七,五七九	五三,〇七	五三,〇五
宮崎	一五〇,〇〇〇	三二〇,〇〇〇	一五,二三七,一〇六	一五,二三九,五三三	四〇,五六	四〇,五二
鹿兒島	三二〇,〇〇〇	五〇,〇〇〇	一,八九四,四二七	一,八七五,四六二	四七,六二	四七,六二
沖繩	一五五,〇〇〇	一五五,〇〇〇	二二,九六七,〇〇三	二二,八六二,〇〇八	三七,八九	三七,五一
朝鮮	一五五,〇〇〇	一五五,〇〇〇	三,二二九,八六二,九一七	三,二二六,七七三,六四五	一五四,六二	一五三,九四
總計	一三三	一六〇	四八,八一六,一〇〇	四八,八一六,一〇〇	六五,九六	六五,九〇
府縣其他	入 金	出 金	入 金	出 金	入 金	出 金
北海道	二六,一七五,五四七	二五,九九三,七九七	三〇,九九五,八四三	三一,〇一八,四九九	四,八六八,二九六	五,〇二五,七二二
東京都	四四一,六四四,一一五	四四一,二四四,九四三	五二八,五〇〇,〇二一	五二七,八〇〇,一七六	八六,八五五,九〇六	八六,五五五,三三三
京	三六,三五五,三四三	三六,二六一,五四五	四〇,五八一,〇三九	四〇,五四八,二九八	四,三三三,七九六	四,二八六,七五三

國立銀行金銀出納高季別増減比較表

支店ノ桁△印ハ出張所	二十七年上半年		同下半年		上半季ヲ以テ比較シタル下半年ノ増減	
	入金	出金	入金	出金	入金	出金
大阪	三七〇,七七一,六七三	三七〇,八五九,五〇一	三七六,〇九四,九六〇	三七五,七三〇,二八	五,三七七,二八七	四,八六〇,五二七
神奈川	一一二,八四四,四七六	一一二,六五四,三三九	一六一,五五五,七八五	一六一,三九四,六六二	四八,七一,三〇九	四八,七四〇,三三三
兵庫	五六,三三一,〇八六	五六,二五一,一〇二	六〇,八四四,八九〇	六〇,八八四,三三七	四,五三三,八〇四	四,六三三,二二五
長崎	一四,四九〇,八九二	一四,四七二,二四四	二二,三三三,四九	二二,三五九,〇二九	六,八七三,二五七	六,八八七,七八五
新潟	二六,六一七,三四六	二六,五八〇,一七五	三〇,四六五,三六六	三〇,三八〇,五〇六	三,八四八,〇二〇	三,八〇〇,三三一
埼玉	二四,一九八,六五二	二四,六〇,八六九	三五,六〇三,六一	三五,五七七,八四四	一一,四〇四,九五九	一一,四一六,九七五
群馬	一七,一〇四,〇	一七,一〇三,三三	二二,四〇七	二二,三九一,九〇一	六三,三六七	六〇,八八八
茨城	四,二五八,九六六	四,二五八,四七八	四,八七五,一四三	四,八四八,二〇九	六六一,一七七	五八九,七三一
栃木	八,八二五,五五七	八,八二二,七六九	八,三九一,四六六	八,三九〇,〇〇〇	四三,四〇九	四三,二七六
奈良	六,三三三,一一五	六,三三三,三三三	五,四二六,七四二	五,四一八,四七六	九〇六,三三三	九二五,一五九
三重	一六,三〇〇,〇五五	一六,三七六,〇九六	一七,八六九,二六二	一七,七八九,九八〇	一,五六九,二〇七	一,四二三,八八四
愛知	二九,〇二七,三七五	二八,九二六,二一〇	三四,九三三,四四	三四,八五六,六一六	五,九〇五,七六九	五,九三〇,四〇六
静岡	一四,九五三,三〇三	一四,九一〇,〇九七	一四,八五〇,三九〇	一四,八六八,九〇〇	一〇,三九一,三	四一,一九七
山梨	五,〇五四,四六七	五,〇七〇,一七八	六,一九四,五五六	六,一八九,八五三	一,一四〇,〇八九	一,一九,六七五
滋賀	一一,〇七五,五八七	一一,〇三八,二四五	一一,五一九,二八八	一一,四九五,九四〇	四四三,七〇一	四五七,六九五
岐阜	八,七四二,七八〇	八,六四四,七六九	一一,六二四,八六八	一一,五七五,七九四	二,八八二,〇八八	三,九三一,〇三五
長野	一一,一四七,七二六	一一,一六六,五六五	一二,九八二,四六一	一二,九八一,三二六	一〇,八三四,七三五	一〇,八一四,七五一

國立銀行營業ノ景況



宮城	福島	岩手	青森	山形	秋田	福井	石川	富山	島根	鳥取	岡山	廣島	山口	和歌山	徳島	愛媛	香川
一六、八五九、四七五	四、七〇四、九〇五	五、六七三、七三六	六、〇三八、四六五	二、四九三、五六八	八、六九一、四五六	二、三九七、四三五	六、三九九、三〇〇	一八、三〇八、五九六	七、三三七、四九九	九、六〇〇、二四三	二、五四三、〇〇一	一四、三三一、五一三	一八、四三三、四八七	一〇、五六八、九三三	六、九九九、一四五	八、五四六、八九三	四、七四五、〇六四
一六、八八二、八二九	四、六八七、七五四	五、六四一、四四四	六、〇三〇、五七二	二、四三七、〇三二	八、六九七、三六九	二、三五七、六〇九	六、四〇二、八九五	一八、三八八、四〇九	七、二五三、五二五	九、五二四、二二一	二、五二六、四〇八	一四、二九三、〇三七	一八、四二七、七三七	一〇、五五三、〇二四	六、九九四、五二二	八、四一九、三七六	四、七三〇、一九六
二〇、四二二、四九五	九、九〇九、〇七四	六、九七五、五八三	七、一三三、一九四	一五、五五九、二六一	八、二七四、一三三	一六、六七九、四三五	六、三三三、二九八	二四、四二七、八九二	八、三三三、二八八	九、九一六、九一四	二、五六四、二四六	一七、二六四、四五五	二二、四九三、三八七	二二、〇一八、三四四	五、六九八、一六三	九、二七〇、一四六	三、六九五、一一一
二〇、三八九、四二二	九、八九二、二五五	六、九九七、七三三	七、一〇七、四六五	一五、五七六、八九五	八、二八一、七一	一六、七三三、〇五九	六、三三三、三七〇	二四、三三七、六二八	八、四〇九、二〇六	九、九五三、四九〇	二、五四五、六五三	一七、一七五、五〇九	二二、四九二、四三一	二二、九六三、六三三	五、七四〇、一五六	九、三四七、七〇五	三、六九〇、七七五
同	同	同	同	同	同	同	同	同	同	同	同	同	同	同	同	同	同
三、五六三、〇二〇	五、三〇四、一六九	一、三〇一、八四七	一、〇八四、七二九	三、〇六五、六九三	四、二七、三三三	四、三三三、〇〇〇	六、五〇〇、二	六、一〇九、二九六	一、〇二五、七八九	三、一六、六七	二、二、三四五	三、九三三、九四二	三、〇三九、九〇〇	一、四四九、四三一	一、二九〇、九八二	七、三三、二五三	二、〇四九、九五三
同	同	同	同	同	同	同	同	同	同	同	同	同	同	同	同	同	同
三、五〇六、五九二	五、二〇四、五〇一	一、三五五、八二九	一、〇八六、八九三	三、一三九、八六三	四、一六、一九八	四、三七三、四五〇	八、〇、五二五	五、九六九、二〇九	一、一五五、六八一	四、二九、二六九	一、九、二四五	二、八二五、四七二	三、〇六四、六九四	一、四一〇、六〇九	一、二三四、三五六	九、二八、三三九	一、〇三九、四二一

國債元利預金高表

府縣其他	二十七年上半年		同下半年		一年合計
	預	高	預	高	
高知	八、〇二六、八八六	八、〇四一、四三一	七、三四〇、四一六	七、三四四、九五四	六八六、四七〇
福岡	二、二八〇、二五九八	二、二七二、三三三	二、六四七、五三三	二、六五三、四三八	三、八四四、九三五
大分	六、一〇八、一六六	六、〇七二、七九五	五、八三九、三三〇	五、九〇三、一九二	二六八、八三六
佐賀	五、二八一、八五九	五、二九七、三四七	三、一七八、六一八	三、二二二、五九三	二、〇八四、七五四
熊本	一、二四五、二九九	一、二五五、四〇一	一、五九四、四四一	一、五八五、九〇〇	三、四九〇、二四二
宮崎	三、二八〇、二九九	三、二六二、五三八	二、八〇四、一一〇	二、八一五、〇四一	四七六、〇一九
鹿兒島	八、二〇三、三四二	八、一八九、六四五	七、〇三三、七六四	七、〇四九、八八八	一、二六九、五七八
沖繩	一、〇二〇、九二七	九、九七、三二一	八、七三、五〇〇	八、七八、二四一	一、四七、四二七
朝鮮	九、五九八、九八六	九、六六八、八七七	一四、三六八、〇一七	一四、一九三、一三一	四、七六九、〇三一
總計	一、四九〇、五三三、一三九	一、四八九、一八三、〇〇九	一、七三九、三四〇、七七八	一、七三七、五九〇、六三六	二三八、八一八、六三九
北海道	五五、八〇三	六、二二四	六、二二四	六、二二四	五、〇二二
東京都	一〇、六一四	一一四	一一四	一一四	一七、八六二
大阪府	一八、二六七	一一四	一一四	一一四	一一〇、九六一
神奈川	.....	.....	.....	.....	.....



兵	長	新	崎	長	兵	庫	一、六八七	三一一	五九六七二	六九二	六一、三五九
長	崎	新	玉	新	長	崎	六八、七一三	三一一	二七〇、四一四	七、一八四	三三八、八一六
新	玉	新	馬	新	長	崎	一六二、九〇三	四、一〇二	六七〇、三四三	四六、八一五	八二九、一四四
新	玉	新	馬	新	長	崎	一五、二四〇	七四三	八八、七八一	六、〇三〇	一〇四、〇二一
新	玉	新	馬	新	長	崎	一一四、八七三	七四三	五八四、四七〇	六、〇三〇	六九八、六〇〇
新	玉	新	馬	新	長	崎	五、四六一	一六八	二二、一四三	九一六	二七、四三六
新	玉	新	馬	新	長	崎	二一、七二八	一六八	一七九、七四五	二四、〇二四	二一、七二八
新	玉	新	馬	新	長	崎	一〇五、七一五	一五	一六二、二九七	一、一九五	二八五、四四五
新	玉	新	馬	新	長	崎	七六、九三五	三四四	一五六、三三三	二、四四九	二三八、八八八
新	玉	新	馬	新	長	崎	四〇、八六五	一、六一五	五六八、一九三	一、四七四	一九五、六二三
新	玉	新	馬	新	長	崎	八四、三九三	一、二〇九	二六四、三七〇	八、〇七一	六五一、三七八
新	玉	新	馬	新	長	崎	一八、五三一	四九五	三五〇、五四一	一、二〇五	二八二、四〇六
新	玉	新	馬	新	長	崎	六六、四一七	五八	五五五、五〇八	一九、四三三	四一六、九〇〇
新	玉	新	馬	新	長	崎	二二、七二九	五、一二二	六九、二七八	一、九四三	七六三、一一五
新	玉	新	馬	新	長	崎	一五、〇四二	一、三六二	一〇九、〇六五	五八三	八二、九五八
新	玉	新	馬	新	長	崎	三二、〇七八	五二八	一〇九、〇六五	五、九〇九	一四〇、六一五

岩	青	山	秋	福	石	富	島	島	岡	廣	山	和	德	愛	香	高	福
手	森	形	田	井	川	山	取	根	山	島	口	山	島	媛	川	知	岡
一五、九八四	二九、〇五六	八七、九四八	二六、〇八五	一五四、一九六	一〇一、六七八	一〇二、一九一	八四、五〇八	一三五、〇一八	一三三、三七七	一六八、二三〇	三六、〇一九	九二、四〇九	九〇、七二二	三二、九六三	四七、七七二	一四〇、三五六	
八五八	一、七三四	七、五七五	三、四四八	七、七七八	五、二三三	八九九	一〇、七三八	一〇、七三八	二、二一一	二、二一一	五八六	二、九七五	七九二	六三二	八六五	一、三九七	
一一八、五九六	四九、七五七	二二六、四五一	九五、四〇二	三一六、九四三	四〇七、八八七	八一八、九九一	六九、七五七	三八一、二六二	三五六、三二一	七一〇、六三八	一九六、九四九	一八二、〇二三	一四七、九三七	一一〇、一五一	二一二、九四二	四八八、二九五	
七、四二九	八六八	一、六三五	三、九三五	七、〇七二	一三、九一六	三三、九八七	二、七六九	二一、一八五	一五、〇九八	九七、六一三	四、〇二五	八、四六五	六、一一八	五、二九三	二、四六二	二〇、五七八	
一三三、七二二	七七、〇八九	三一四、三九九	一一三、九一二	四六七、六九〇	五〇八、七八七	九一五、九四九	一五三、三六六	五〇五、五四二	四八九、六九八	八七六、六五七	二二二、三八二	二七一、四五七	二三七、八六七	一五二、四八二	二五九、八四九	六二七、二五四	



府縣其他	二十七年上半年		同下半年		一年合計
	預	高	預	高	
北海道	一〇〇,九二七	一一,七八一	九九,三二一	一一,九五二	一八八,四六七
東京	一二〇,三七〇	二七,二四二	一四九,〇二二	三六,八二七	二四二,一五〇
京都	四六八,九〇二	四五,二九六	四八五,五一六	二五,六三五	九〇九,一二二
大阪	三,二七〇,七〇七	二六七,四四四	二,四二八,四一九	二五四,六二五	五,四三一,六八二
神奈川	四六六,二五〇	一三九,六一六	三八六,八〇一	一六六,〇九二	七一三,四三五
兵庫	一,七七四,一五四	三七六,一二九	一,一二九,七六五	二七九,四〇七	二,五二七,七九〇
長崎	七四三,五三〇	五九,七四五	六三九,八五一	二九,一七三	一,三二三,六三六
總計	二,八三三,七七二	七一九,八八三	一〇,〇八八,七一	四四〇,九四八	一二,八五〇,五〇〇
大分	四七,一六八	九九七	三一〇,〇七五	一六,八七五	三五六,二四六
佐賀	.....	.....	一七六,九九九	四,九七九	一七六,九九九
熊本	七三,四八四	二,三二七	三四二,〇〇五	九,一〇一	四一三,一六二
宮崎	三六,一九四	二,三三九	六三,一〇八	六九六	九六,九六三
鹿兒島	六八,七四八	二,八二七	六八,三九七	二,六〇〇	一三四,三一八
沖繩	一,六七二	三七二	三七一	三七二	一,六七二
朝鮮	.....	.....	.....	.....	.....

府縣其他	二十七年上半年		同下半年		一年合計
	預	高	預	高	
新潟	一〇,九三,九九三	四五六,八八七	一一,五三,七八九	三五二,二二六	一,七九〇,八九五
埼玉	一九六,六一二	二四,四〇五	一八六,五一	四〇,三四八	三五八,七一八
群馬	四三一,七七八	一一九,〇三一	三八八,八二六	八〇,七五一	六九二,五七三
千葉	.....	.....	.....	.....	.....
茨城	三六一,二四一	三一,七〇三	四〇一,八九八	三〇,六七六	七三一,四三六
栃木	二三五,二二四	三〇,三七三	一七三,二〇〇	五五,一五五	三七八,〇五一
奈良	四三六,六七六	七二,五四九	四〇一,六八〇	八二,〇三七	七六五,八〇七
三重	二一〇,八二七	二八,九三二	一八〇,四四四	四二,〇〇二	三六二,三三九
愛知	六六八,三四四	九七,〇〇二	四一〇,五三八	七〇,一一二	九八一,八八〇
静岡	六四二,四三三	一一〇,〇九一	八七五,四五〇	九二,七三九	一,四〇七,七九二
山梨	四七九,三三八	九二,八六二	五二七,〇五三	一一六,一二六	九一三,五二九
滋賀	四二九,二七六	一一五,四六二	三六六,四七〇	一二二,九八三	六八〇,二八四
岐阜	一,〇六七,七五九	三一九,六八五	一一五四,七八〇	二四五,九二〇	一,九〇二,八五四
長野	七二六,一六四	一〇〇,八二六	九八三,四二五	一一八,九一六	一,六〇八,七六三
宮城	六二八,〇二五	一一〇,二三八	九六九,六三六	一一二,二二二	一,四八七,四二二
福島	一四三,七〇四	三八,四五四	一三三,四八〇	四六,〇七一	二三八,七三〇
岩手	七三六,八二一	一三六,七七七	六二〇,二一〇	六六,三四七	一,二二〇,二五四
青森	五三九,六二七	六三,一〇五	五〇五,三一七	七一,八七一	九七一,八三九