


康德三年四月




# 經濟金融概況

(滿文)

第四十號

滿洲中央銀行

調查課



M 2

博愛中央銀行 氏寄贈

南滿洲鐵道株式會社

奉天

館

70

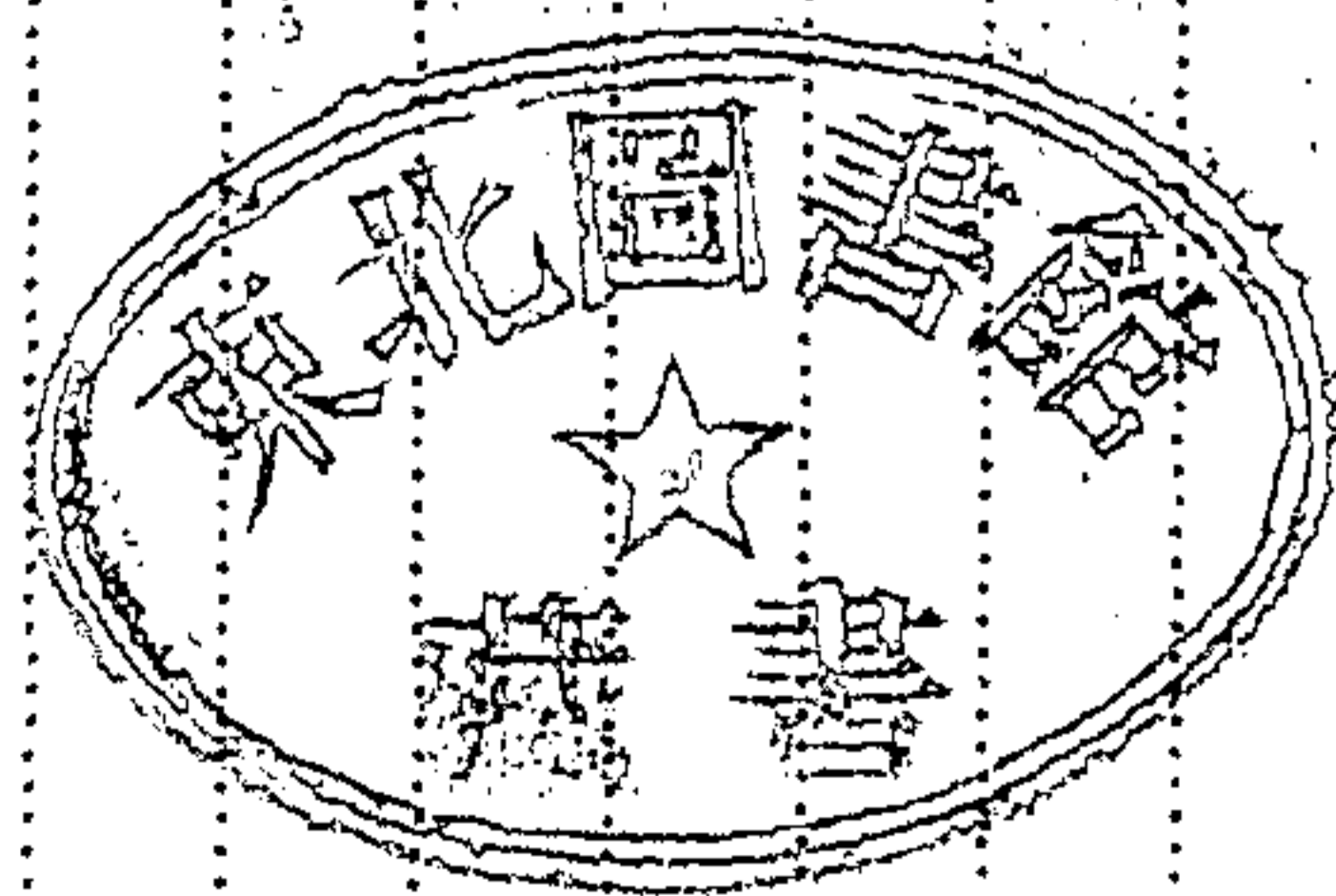
目次 (三月)

一、一般經濟金融狀況

1	滿洲中央銀行紙幣發行額及準備額	三
2	滿洲中央銀行紙幣發行額每月最高最低平均	三
3	滿洲中央銀行鑄幣發行額	四
4	滿日兩國銀行券發行額	四
5	全國主要都市銀行存款放款額 (二月)	五
6	全國主要都市銀行收付匯款額 (二月)	六
7	全國主要都市銀行存款放款利率 (二月)	七
8	滿洲中央銀行存款放款利率	九
9	金融合作社業況 (月別)	九
10	金融合作社業況 (各省別) (二月)	〇
11	匯兌行市	二
12	滿洲國對外匯兌行市及指數	七
13	倫敦生金銀行市	八

二、貿易狀況 (二月)

1	全滿輸出入貿易總額	三
2	全滿輸出入貿易主要國別	三
3	全滿主要輸出品	三



### 三、特產狀況

- 4 全滿主要輸入品.....三
- 5 全滿貿易額月別及貿易指數.....二四
- 6 全滿金銀輸出入.....二四
- 1 各地大豆現貨行市(二月).....三〇
- 2 各地高粱現貨行市(二月).....三〇
- 3 大連港特產(大豆·豆餅·豆油·高粱)各線別運到數量.....三一
- 4 大連港特產(大豆·豆餅·豆油·高粱)運出數量.....三一
- 5 特產三種行市及指數.....三三

### 四、商品市況(二月)

- (1) 麻袋.....三三
- (2) 棉紗布.....三三
- (3) 木材.....三六
- (4) 麵粉.....三六
- (5) 糖.....三三
- (6) 灰絲.....三三

### 五、地方狀況(二月)

- (1) 新京.....三三
- (2) 奉天.....三三
- (3) 吉林.....三三
- (4) 哈爾濱.....三三
- (5) 大連.....三三
- (6) 安東.....三三
- (7) 營口.....三三
- (8) 四平街.....三三
- (9) 山城鎮.....三三
- (10) 昂之溪.....三三
- (11) 通遼.....三三
- (12) 佳木斯.....三三
- (13) 敦化.....三三
- (14) 洮南.....三三
- (15) 承德.....三三
- (16) 赤峰.....三三

六、物價及工資……………五

1 新京批發物價及指數……………六

2 新京批發物價類別指數……………六

3 重要商品物價指數最近一個年對照表……………七

4 內外批發物價指數……………七

5 新京及東京物價指數月別比較……………七

6 各地零賣物價……………七

7 各地勞動工資……………八

七、交通運輸……………八

1 營口站貨物出進數量……………八

2 安東站貨物出進數量……………八

3 奉天站及奉天總站貨物出進數量……………八

4 新京站貨物出進數量……………八

5 哈爾濱各站貨物出進數量……………八

6 滿鐵貨物各線別運輸(二月)……………八

7 南滿三港出入船舶國籍別(二月)……………九

8 外國人入境通過統計(二月)……………九

八、會社要錄……………九

九、稅

收(一二月)

三

1 財政部所管租稅其他諸收入實績(科目別)

三

2 財政部所管租稅其他諸收入實績(機關別)

四

十、關係法令

九

(1) 養豚獎勵規則

九

(2) 關於地籍整理諸官制及法令

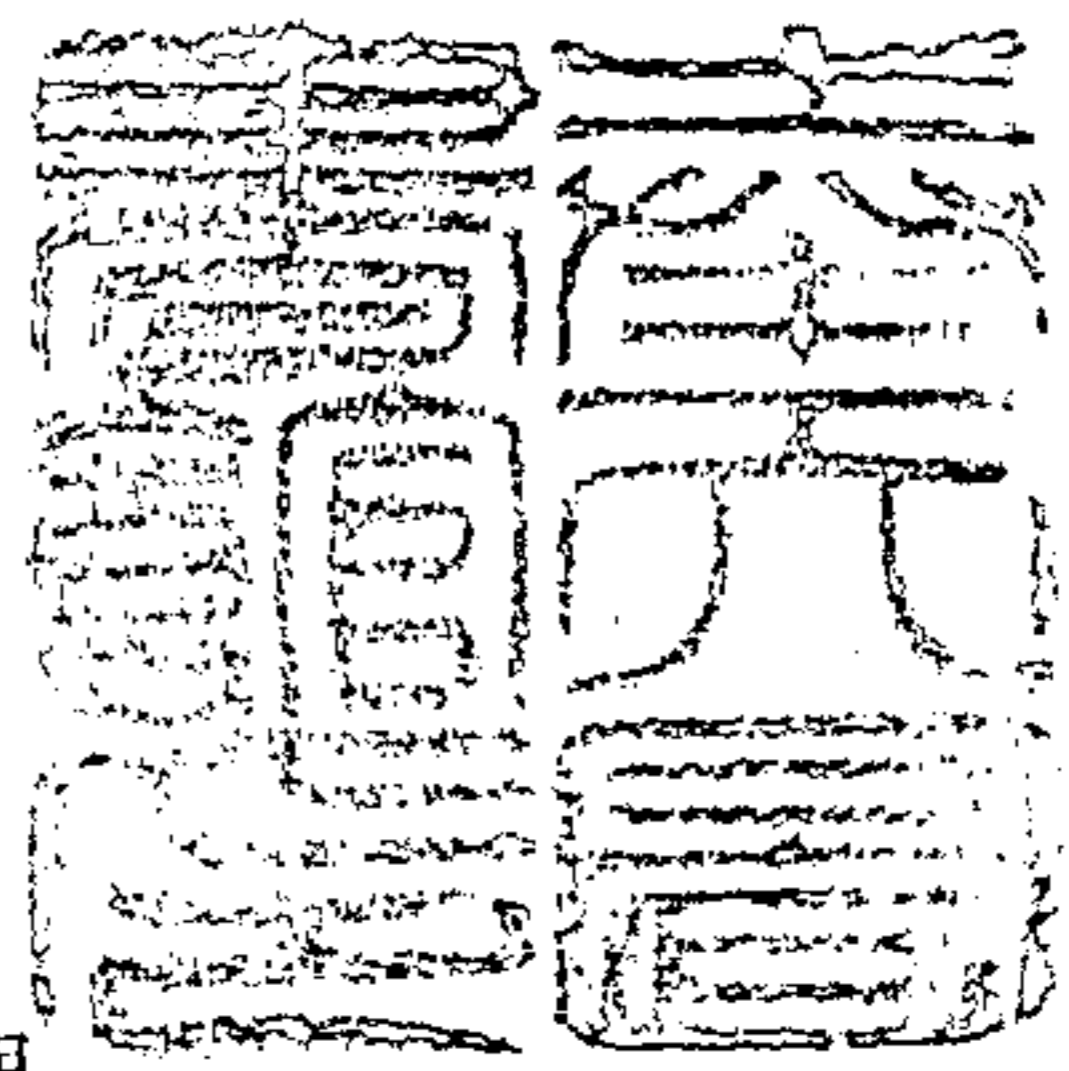
九

(3) 市制

十

十一、重要日誌

十



## 一、一般經濟金融狀況 (三月)

特產移動頻繁、推行市銀漲、金融界平庸、然貿易特別呈示良好、海外政局因德國宣布廢棄羅迦諾條約重又騷惑

觀夫德國政府自去春聲明廢棄凡爾賽條約之軍事條項以來，曾給與全世界以甚大衝動，逮至本月七日，復又廢棄羅迦諾條約，向該關係諸國，發出通告，同時並遣驅國軍，陸續開往萊茵地域駐紮，歐洲政局，重又黯惑，而各國財界所受影響，亦深且鉅矣。夫歐洲政潮如此驟迫，其在英國，倫敦股票市場一致疲軟，而債券市場亦首由德國公債唱跌，其他大陸債券相繼趨低，然幸賴英政府表示親德，倫敦財界之不安，得稍和緩，而股票界亦逐步轉好，再金融市場繼續上月，賴有遊資滋潤，繁忙無已，而英蘭銀行券發行額亦始終未下四萬萬鎊大關也。其在法國，該國維持金本位，此間曾經幾番搖動，幸藉上次對英借款，表面上雖似乎暫得安定，然因其如此，反應揣測該國財政困難，且將再擴大財政部庫券發行限度之時，復感受萊茵再武備之威脅，以致佛郎重又驟跌，大陸金通貨一致疲軟，資金源源外游，逮至下旬，法蘭西銀行竟大格提高利息，然終不能弭止市場之不穩，現仍危機四伏焉。轉觀美國，現屆陽春，產業界頗見活盛，股票市場亦因財界蘊基轉好，極為堅挺，但因海外政局惡劣，復又回跌，其後因隨歐洲政潮和緩，逐漸趨佳，底蘊仍然繼續

堅俏也。

再觀察盟邦日本，一般財界，因時值東京事件之儘後，政局不安莫知歸趨，而產業界亦人情不穩，交易萎靡滯滯，但不久新內閣成立，人心漸歸安定，財界概復常態，而罕有大膨脹之日本銀行券發行額，亦漸次縮減，洎至月心，竟大致恢復原狀矣。自事件發生以來，停拍兩星期後再開之股票市場，對於新政府之所謂庶政一新，諒該頻興，各種股票狂跌，然商品界因值需要時期，實需興起，人情堅俏。再滙兌市場因此事件發生，曾一時陷於混亂境地，嗣藉正金銀行統制賣出，得奏功效，金票價格乃免跌落，然美日滙兌，因歐洲政潮不穩，美元高鎊幣低之故，竟跌入二十九美元關內矣。

返觀國內情勢，解凍期在即，特產以及土建材料等之移動頻繁，特產四種運到大連碼頭數量，比較上月及去年同月，俱各激增，至於出口，除豆餅外大致皆屬良好，因政情不穩，對日輸出不振，但對歐大豆出口，本月份堅持十萬噸大關矣。特產行市，因環境不佳，碍難上漲，概於平穩不振裡推移之，再交易通為清淡，英國政府雖提高豆餅及豆油類關稅，然無若何影響，且中旬所發表之第三次北滿農收估計額，復較上次頗為歉收，但行市早經估入，今則反響薄弱，而主力幫因鑑現下內地積存稀少及對歐出口順暢，以為可以順

適的抵入本特產年度之下半年、頗爲樂觀。油坊界自入本月後、南滿方面、依然興隆如前、大連油坊之製餅數量、較上月之增勢、更進一步、然哈埠油坊、因施行新制運費、斂計不利、以及其他惡劣因素等故、致使衰萎、不得不逐步減產、惟該埠麵粉業近因環境轉好、事業極爲興隆、製粉數量逐月增加、二者盛衰攸分、良可注目。再木材界漸脫冬令清閑、將入土建活盛期、業有訂貨者、其京圖沿線集伐地之搬出、亦以好成績告終、該界此後之活盛、蓋有可期待者也。

再就進口商品界觀察之、棉紗布稍示堅挺、麻袋因實需暫歇、極爲閑散、而糖及麵粉亦未脫出蕭條境域。財政部公布之本月主要稅關外國貿易、比較去年同月、出進口俱各增加、其中出口之增加、特別顯著、形成巨額出超、頗值注目、即就一月以後三個月貿易累計額觀察之、出口爲一億七千八百萬圓、進口爲一億四千二百萬圓、出進相抵、淨大出超三千六百萬圓、貿易餘額之改進、實有長足進展之勢。

國內經濟大勢、既如上述、次觀金融界、該界亦呈示相當活盛、然此不過季節的暫時現象、且特產及其他之移動、亦僅以前成交之收解而已、大致於平穩裡推移之也。蓋月初因顧慮日本政局不穩、財界含混、本邦金融市場、一時深具戒心、嗣因內閣成立、人心轉緩、特產資金逐漸收回、並無特別資金之移動、惟因解凍期在即、

土建資金及各種材料進口資金、頗有需要、可謂相當活盛。再查關東州通用之小洋錢、依據日前公布、截止本月底、禁止通用、大連市場之現貨交易、截至本月二十八日止停止之、逐漸衰落之錢鈔市場、至此又加一層黯色矣。



No. 1

## 滿洲中央銀行紙幣發行額及準備額 (月底)

年	月	發行額	正準備額	正準備率	保證準備額	年	月	發行額	正準備額	正準備率	保證準備額
大同	1.7	142,234,881	80,490,183	56.6	61,744,697	康德	1.7	102,121,255	59,861,651	58.6	42,259,603
	7	139,055,877	79,158,142	56.9	59,897,735		8	109,311,712	62,120,131	56.8	47,181,580
	12	151,865,395	77,849,097	51.3	74,016,298		9	114,011,386	64,618,440	56.7	49,392,946
	平均	131,665,334	70,618,555	53.7	61,046,779		10	122,796,905	68,118,784	55.5	54,678,120
2.	1	154,851,603	87,859,438	56.7	66,992,165		11	144,145,210	75,482,599	52.4	68,662,610
	2	146,441,161	83,033,097	56.7	63,408,064		12	168,332,756	74,818,912	44.4	93,513,843
	3	136,353,347	79,065,676	58.0	57,287,671	平均		122,724,796	66,123,088	54.4	56,601,708
	4	130,081,041	73,621,509	56.6	56,459,532	2.1		172,562,335	81,216,756	47.1	91,345,579
	5	124,193,390	73,257,756	59.0	50,935,634	2		161,949,780	71,424,597	44.1	90,525,183
	6	112,263,519	76,059,565	67.8	36,203,953	3		146,913,588	66,430,409	45.2	80,483,179
	7	110,365,267	75,356,550	68.3	35,008,716	4		131,099,596	60,779,579	46.4	70,320,017
	8	107,490,441	71,933,352	66.9	35,557,089	5		120,675,939	58,382,048	48.4	62,293,891
	9	108,410,647	69,142,610	63.8	39,268,037	6		113,692,412	59,595,593	52.4	54,096,819
	10	111,869,568	62,904,601	56.2	48,964,967	7		114,561,696	62,938,579	54.9	51,623,117
	11	113,653,729	63,033,943	55.5	50,619,785	8		124,664,528	64,027,161	51.3	60,637,367
	12	129,223,637	67,567,820	52.3	61,655,817	9		121,661,727	65,460,215	53.8	56,201,512
	平均	123,766,446	73,569,660	59.8	50,196,786	10		134,973,018	69,728,628	51.7	65,244,390
3.	1	129,809,868	68,529,237	52.8	61,280,631	11		147,770,200	75,490,409	51.1	72,279,790
	2	134,027,574	68,687,439	51.2	65,340,134	12		178,655,996	92,230,971	51.6	86,425,024
康德	1.3	125,596,693	68,050,855	54.2	57,545,838	平均		139,098,401	68,975,412	49.8	70,122,989
	4	115,857,923	64,807,891	55.9	51,050,031	3.1		170,554,494	98,590,942	57.8	71,973,552
	5	106,145,320	58,409,465	55.0	47,735,855	2		178,491,494	97,058,827	54.4	81,432,667
	6	100,540,956	59,961,652	59.6	40,579,304	3		169,713,549	103,407,344	60.9	66,306,204

No. 2

## 滿洲中央銀行紙幣發行額每月最高最低平均

年	月	最高	最低	平均	年	月	最高	最低	平均
大同	1.7	145,070,569	139,055,877	142,097,025	康德	1.7	102,121,255	97,854,994	99,314,330
	12	151,865,395	133,439,336	141,308,588		8	109,311,712	102,495,423	104,716,493
	年平均	...	...	130,611,311		9	114,892,335	109,074,602	111,181,544
2.	1	155,363,461	151,604,601	153,435,344		10	122,796,905	113,175,903	115,887,460
	2	154,170,812	144,525,756	148,384,504		11	144,145,210	122,711,407	130,904,267
	3	146,441,161	136,353,347	140,712,290	年平均	12	168,332,756	145,472,900	154,187,913
	4	136,058,821	129,201,495	131,604,182	2.1		173,802,103	165,968,935	169,481,217
	5	129,197,604	120,887,777	123,534,105	2		172,788,909	160,905,276	166,187,584
	6	123,787,683	112,263,519	117,763,374	3		162,083,902	146,377,040	153,778,678
	7	112,132,795	109,272,098	110,262,927	4		146,236,300	131,099,596	136,246,808
	8	110,555,090	106,448,316	108,228,739	5		130,156,004	118,957,822	122,224,620
	9	108,410,647	103,943,403	105,691,532	6		120,724,349	110,580,227	114,507,881
	10	111,869,568	108,143,371	109,353,616	7		114,561,696	108,593,947	111,120,096
	11	113,653,729	110,924,349	112,089,108	8		124,664,528	113,688,203	118,316,150
	12	129,223,637	113,275,157	118,959,186	9		124,664,528	117,237,960	121,048,463
	年平均	...	...	123,334,509	10		135,382,532	121,003,379	127,387,087
3.	1	129,809,868	123,689,563	126,263,851	11		147,770,200	132,893,439	136,895,406
	2	135,238,568	129,673,922	132,917,387	12		179,207,629	147,564,460	160,948,093
康德	1.3	134,027,574	125,596,693	129,471,120	年平均		...	...	136,511,843
	4	125,596,693	115,857,923	118,922,336	3.1		180,374,637	170,564,494	176,573,827
	5	115,674,127	105,122,917	108,554,389	2		178,491,494	166,401,403	170,124,302
	6	105,755,735	100,540,956	103,242,449	3		178,491,494	168,240,952	172,520,599

No. 3

## 滿洲中央銀行鑄幣發行額 (月底)

年 月	白銅貨幣		青銅貨幣		合計	年 月	白銅貨幣		青銅貨幣		合計
	一角	五分	一分	五厘			一角	五分	一分	五厘	
大同2. 5	7,000	2,950	—	—	9,950	康德1. 11	10,648,200	1,636,400	1,273,860	178,770	13,737,230
6	125,000	19,450	—	—	144,450	12	12,683,200	1,636,400	1,273,860	178,770	15,772,230
7	242,600	28,600	—	—	271,200	平均	7,948,533	947,129	692,552	95,166	9,683,380
8	248,700	29,050	8,200	2,120	288,070	2. 1	13,914,200	1,908,900	1,273,860	178,770	17,275,730
9	428,800	30,200	14,310	2,170	475,480	2	15,200,200	1,908,900	1,273,860	178,770	18,561,730
10	733,800	36,500	14,510	2,170	786,980	3	16,380,200	2,222,400	1,273,860	178,770	20,055,230
11	1,250,800	79,000	14,510	2,170	1,346,480	4	16,535,200	2,222,400	1,347,560	178,770	20,283,930
12	1,999,800	151,500	15,210	2,320	2,168,830	5	16,535,200	2,222,400	1,347,560	178,770	20,283,930
平均	629,562	47,156	8,343	1,369	686,430	6	16,535,200	2,222,400	1,347,560	178,770	20,283,930
3. 1	2,232,200	180,700	93,460	2,320	2,508,680	7	16,535,200	2,222,400	1,347,560	178,770	20,283,930
2	3,708,200	217,850	123,560	2,320	4,051,930	8	16,535,200	2,222,400	1,347,560	178,770	20,283,930
康德1. 3	4,550,200	513,900	225,460	2,320	5,291,880	9	16,535,200	2,222,400	1,347,560	178,770	20,283,930
4	5,768,200	720,900	325,560	52,970	6,867,630	10	16,535,200	2,222,400	1,347,560	178,770	20,283,930
5	9,086,200	720,900	325,560	52,970	10,185,630	11	16,535,200	2,222,400	1,347,560	178,770	20,283,930
6	9,341,200	720,900	567,160	101,220	10,730,480	12	16,535,200	2,222,400	1,347,560	178,770	20,283,930
7	9,341,200	1,254,400	770,860	114,820	11,481,280	平均	16,192,617	2,170,150	1,329,135	178,770	19,870,672
8	9,341,200	1,254,400	963,760	127,570	11,686,930	3. 1	16,535,200	2,222,400	1,347,560	178,770	20,283,930
9	9,341,200	1,254,400	1,093,660	157,620	11,846,880	2	16,535,200	2,222,400	1,398,360	189,570	20,345,530
10	9,341,200	1,254,400	1,273,860	170,320	12,039,780	3	16,535,200	2,222,400	1,428,360	189,570	20,375,530

No. 4

## 滿日兩國銀行券發行額 (月底)

年 月	銀行名					年 月	銀行名				
	中銀	鮮銀	正金	臺銀	日銀		中銀	鮮銀	正金	臺銀	日銀
大同1. 7	139,055	71,397	11,630	42,474	1,057,481	康德1. 7	102,121	121,143	3,747	52,091	1,241,429
12	151,865	124,622	5,617	52,619	1,426,158	8	109,311	125,906	2,637	52,420	1,232,996
平均	131,665	92,456	6,518	44,247	1,154,370	9	114,011	133,057	2,723	51,372	1,223,466
2. 1	154,851	109,367	5,392	47,225	1,243,837	10	122,796	146,599	2,579	50,779	1,289,502
2	146,441	108,790	5,885	42,934	1,156,013	11	144,145	172,424	2,867	54,461	1,318,665
3	136,353	107,214	5,020	42,950	1,170,857	12	168,332	192,457	3,061	62,653	1,627,349
4	130,081	108,042	5,094	43,367	1,179,886	平均	122,724	140,302	3,118	49,497	1,298,721
5	124,193	103,705	4,457	41,398	1,125,795	2. 1	172,562	174,938	3,524	62,851	1,449,147
6	112,263	109,597	4,049	43,233	1,269,878	2	161,949	166,263	3,512	55,051	1,327,417
7	110,365	103,113	3,660	43,598	1,184,336	3	146,913	161,512	3,064	54,542	1,334,071
8	107,490	107,066	3,689	42,869	1,231,136	4	131,099	159,858	3,616	56,123	1,322,359
9	103,410	115,690	3,467	41,664	1,184,408	5	120,675	146,719	3,332	55,234	1,280,854
10	111,869	119,188	3,334	42,566	1,231,524	6	113,692	147,937	4,105	58,631	1,376,245
11	113,653	134,751	3,332	44,258	1,240,095	7	114,561	138,738	3,480	60,908	1,305,692
12	129,223	148,116	3,037	48,593	1,514,797	8	124,664	141,948	3,292	59,844	1,296,296
平均	123,766	114,553	4,201	43,754	1,230,213	9	121,661	154,955	3,249	57,824	1,322,003
3. 1	129,809	137,574	3,141	46,304	1,323,963	10	134,973	176,122	3,420	56,989	1,390,428
2	134,027	134,673	3,131	43,591	1,280,169	11	147,770	208,246	4,141	61,397	1,427,211
康德1. 3	125,596	132,392	3,075	44,090	1,270,600	12	178,655	220,777	3,405	70,191	1,766,555
4	115,857	136,796	3,221	45,297	1,260,709	平均	139,098	166,501	3,512	59,132	1,383,190
5	106,145	125,070	2,962	42,949	1,221,296	3. 1	170,564	187,686	3,434	63,845	1,480,977
6	100,540	125,537	4,279	47,954	1,294,504	2	178,491	176,472	3,323	58,747	1,675,088
						3	169,713	171,333	...	58,568	1,428,037

No. 5

## 全國主要都市銀行存款放款額

康德三年二月

都市別	存款	貨幣別	國內銀行				外國銀行				
			國內銀行		外國銀行		國內銀行		外國銀行		
			中央銀行	其他銀行	日本側銀行	其他銀行	中央銀行	其他銀行	日本側銀行	其他銀行	
新 京	存款	國幣	114,516,612	1,568,943	12,397,841	1,788,652	泰	6,559,957	3,887,722	7,765,626	5,765,546
		鈔票	...	435,373	420,612	893,359		...	51,651	68,200	397,926
		金	...	143,249	60,200,289	120,352		...	64,147	34,217,829	540,301
		天津大洋	...	...	...	21,756		...	...	...	244,755
	放款	國幣	75,294,810	3,647,796	5,045,097	280,299	天	23,010,127	6,144,929	6,967,782	7,673,730
		鈔票	...	487,724	192,917	124,369		...	25,007	46,542	8,963
		金	...	828,140	11,932,854	58,524		...	32,685	34,552,069	1,706,246
		天津大洋	...	...	...	10,000		...	...	...	...
安 東	存款	國幣	1,031,212	647,565	1,264,230	566,242	營	736,121	1,149,324	1,028,061	867,628
		鈔票	...	...	...	...		...	10,700	75,570	10,914
		金	...	1,783	11,158,775	61,428		...	5,289	2,438,048	40,765
		天津大洋	...	...	...	16,653		...	...	...	9,129
	放款	國幣	2,557,708	2,616,688	3,536,622	191,579	口	6,519,185	5,212,554	4,399,994	887,646
		鈔票	...	...	...	...		...	...	59,719	...
		金	...	39,265	12,977,335	1,800		...	2,000	1,459,305	...
		天津大洋	...	...	...	3,000		...	...	...	...
大 連	存款	國幣	4,039,473	...	...	...	吉	2,252,304	149,836	747,215	898,453
		鈔票	...	...	9,125,000	7,949,000		...	40,119	...	222,306
		金	...	...	156,163,000	3,323,000		...	...	831,823	19,286
		天津大洋	...	...	...	...		...	...	...	34,958
	放款	國幣	...	...	...	...	林	2,255,402	143,315	1,413,015	298,441
		鈔票	...	...	2,810,000	3,975,000		...	20,850	...	96,579
		金	...	...	136,107,000	11,253,000		...	...	424,434	8,006
		天津大洋	...	...	...	...		...	...	...	15,882
哈 爾 濱	存款	國幣	8,559,753	4,019,693	8,292,758	6,559,635	齊	1,206,210	...	398,947	791,267
		鈔票	...	8,405	...	26,533		...	...	...	...
		金	...	1,457,731	19,391,911	644,540		...	...	2,050,260	...
		天津大洋	...	600	...	528,708		...	...	...	...
	放款	國幣	21,608,599	5,250,437	18,310,785	4,301,533	哈	1,735,249	...	1,432,370	646,493
		鈔票	...	469,237	...	...		...	...	...	...
		金	...	998,129	3,148,934	257,331		...	...	203,300	...
		天津大洋	...	10,400	...	555,683		...	...	...	...
放款	國幣	...	19,267	...	156,076	爾	...	...	...	...	
	鈔票	...	...	...	...		...	...	...	...	
	金	...	...	...	...		...	...	...	...	
	天津大洋	...	...	...	...		...	...	...	...	

No. 6

## 全國主要都市銀行收付滙款額

康德三年二月

都市別	收付	銀行別		國內銀行		外國銀行		都市別	國內銀行		外國銀行	
				中央銀行	其他銀行	日本側銀行	其他銀行		中央銀行	其他銀行	日本側銀行	其他銀行
新 京	收 滙	國 鈔 金 天 上	幣 票 票 洋 大 洋 大	21,408,458	134,987	2,013,351	272,509	奉 天	12,006,416	37,898	14,535,335	148,044
				...	3,250	1,576,576	51,096		...	782	311,788	...
				14,307	4,488	3,604,762	56,895		...	2,995	53,226,618	2,845
	滙	天 津 大 海	幣 票 票 洋 大 洋 大	...	1,205,551	...	653,459	...	679,454	...	102,898	...
				...	1,386,859	...	200,985	...	797,016	...	1,192,381	...
				...	...	...	...	...	...	...	...	...
付 滙	國 鈔 金 天 上	幣 票 票 洋 大 洋 大	22,973,579	92,074	3,427,494	199,168	天	11,409,168	31,128	18,538,131	204,718	
			...	3,140	1,215,461	2,900		...	...	79,765	...	
			100	13,665	6,894,894	218,895		...	...	49,262,079	8,005	
滙	天 津 大 海	幣 票 票 洋 大 洋 大	...	990,311	...	10,490	...	96,397	...	11,641	...	
			...	1,181,288	...	105,888	...	...	...	6,015	...	
			...	...	...	...	...	...	...	...	...	...
安 東	收 滙	國 鈔 金 天 上	幣 票 票 洋 大 洋 大	564,737	114,066	480,002	20,952	營 口	1,543,673	109,277	945,751	42,520
				...	...	...	...		...	...	86,567	...
				...	...	7,131,397	61,858		...	...	3,337,852	15,134
	滙	天 津 大 海	幣 票 票 洋 大 洋 大	...	15,800	...	24,044	...	61,630	...	...	...
				...	557	...	50,322	...	351,658	...	109,154	...
				...	...	...	...	...	...	...	...	...
付 滙	國 鈔 金 天 上	幣 票 票 洋 大 洋 大	1,382,016	2,642	627,130	22,204	口	2,380,349	...	764,238	67,914	
			...	...	...	...		...	...	19,199	...	
			...	...	6,268,655	6,940		...	54,199	3,174,236	...	
滙	天 津 大 海	幣 票 票 洋 大 洋 大	...	7,000	...	1,203	...	...	...	...	3,533	
			...	7,000	...	7,393	...	287,871	...	6,085	...	
			...	...	...	...	...	...	...	...	...	...
大 連	收 滙	國 鈔 金 天 上	幣 票 票 洋 大 洋 大	4,122,000	...	...	...	吉 林	1,428,557	381,733	481,324	49,740
				...	...	2,297,000	31,000		...	...	...	1,630
				3,051,000	...	44,423,000	3,621,000		8,354	...	361,483	13
	滙	天 津 大 海	幣 票 票 洋 大 洋 大	...	...	...	...	...	...	...	...	...
				...	...	...	...	...	...	...	...	...
				...	...	...	...	...	...	...	...	...
付 滙	國 鈔 金 天 上	幣 票 票 洋 大 洋 大	7,249,000	...	...	...	林	3,820,890	43,085	255,236	30,164	
			...	...	2,220,000	5,000		...	...	...	...	
			47,000	...	62,203,000	2,266,000		73,655	...	167,075	195	
滙	天 津 大 海	幣 票 票 洋 大 洋 大	...	...	...	...	...	...	...	...	...	
			...	...	...	...	...	...	...	...	...	
			...	...	...	...	...	...	...	...	...	
哈 爾 濱	收 滙	國 鈔 金 天 上	幣 票 票 洋 大 洋 大	25,893,170	341,730	9,065,094	177,874	齊 魯	2,271,222	160,218	377,260	83,463
				...	8,328	...	3,479		...	...	...	...
				...	531,364	7,312,311	681,099		13,459	...	274,197	...
	滙	天 津 大 海	幣 票 票 洋 大 洋 大	...	545,355	...	192,922	...	...	...	...	...
				...	1,709,437	...	571,611	...	...	...	...	...
				...	...	...	...	...	...	...	...	...
付 滙	國 鈔 金 天 上	幣 票 票 洋 大 洋 大	5,438,110	156,590	8,259,000	239,055	哈 爾 濱	2,045,615	8,794	13,418	7,624	
			...	460	...	...		...	...	...	...	
			...	60,421	3,498,473	19,588		...	...	92,593	...	
滙	天 津 大 海	幣 票 票 洋 大 洋 大	...	179,918	...	12,930	...	...	...	...	...	
			...	1,345,802	...	13,363	...	...	...	...	...	
			...	...	...	...	...	...	...	...	...	

No. 7

## 全國主要都市銀行存款放款利率

存款之部

康德三年二月

種 別	定期存款																			
	三個月						六個月						十二個月							
	金			銀			金			銀			金			銀				
都市別	銀行別	國內	日本	外國	國內	日本	外國	國內	日本	外國	國內	日本	外國	國內	日本	外國	國內	日本	外國	
		(年)厘	//	//	//	//	//	//	//	//	//	//	//	//	//	//	//	//	//	
新	京	最高	6.0	4.0	4.0	6.0	4.0	4.0	10.8	4.3	6.0	10.8	4.5	5.0	12.0	4.3	7.0	12.0	4.5	6.0
		最低	2.4	3.8	4.0	3.0	3.8	4.0	3.0	1.2	5.0	3.5	1.3	2.5	3.5	1.2	5.0	4.5	1.3	3.0
奉	天	最高	5.0	4.0	5.5	8.0	3.5	5.5	6.5	4.5	7.0	9.0	4.7	7.0	8.5	4.5	8.0	12.0	4.7	8.0
		最低	3.0	3.5	3.5	3.6	3.5	3.5	3.6	3.8	5.0	3.6	3.5	5.0	8.0	3.8	5.0	5.0	3.5	5.0
安	東	最高	...	3.3	4.0	7.2	3.6	4.0	...	5.5	5.0	9.0	5.0	5.0	...	6.0	5.0	10.0	6.0	5.0
		最低	...	3.3	4.0	7.2	3.6	4.0	...	4.0	5.0	5.0	4.0	5.0	...	4.0	5.0	6.0	4.0	5.0
營	口	最高	5.0	...	4.0	5.0	...	5.5	7.0	4.3	7.0	7.0	4.5	7.0	8.0	4.3	5.0	8.0	4.5	8.0
		最低	5.0	...	4.0	4.8	...	4.0	7.0	3.8	5.0	6.0	4.3	5.0	8.0	3.8	5.0	7.0	4.3	5.0
大	連	最高	...	...	4.0	...	...	4.0	...	4.8	5.0	...	4.3	5.0	...	4.8	6.0	...	4.5	6.0
		最低	...	...	2.0	...	...	2.0	...	3.8	2.0	...	2.0	2.0	...	3.8	3.0	...	2.0	3.0
吉	林	最高	...	...	...	3.0	...	4.0	...	...	...	4.5	...	5.0	...	...	...	5.0	...	5.0
		最低	...	...	...	3.0	...	4.0	...	...	...	4.5	...	4.5	...	...	...	5.0	...	5.0
哈	爾濱	最高	7.0	3.5	...	7.0	3.5	7.0	8.0	4.3	...	9.0	4.7	6.0	...	4.3	...	9.0	4.7	9.0
		最低	3.0	3.5	...	3.0	3.5	3.2	8.0	4.0	...	4.0	4.0	5.0	...	4.0	...	6.0	4.0	5.0
齊	齊哈爾	最高	...	...	...	...	...	4.0	...	4.0	...	...	4.5	6.0	...	4.0	...	...	4.5	8.0
		最低	...	...	...	...	...	4.0	...	4.0	...	...	4.5	6.0	...	4.0	...	...	4.5	7.0

種 別	活期存款						特別活期存款						通知存款							
	金			銀			金			銀			金			銀				
	都市別	銀行別	國內	日本	外國	國內	日本	外國	國內	日本	外國	國內	日本	外國	國內	日本	外國	國內	日本	外國
		(日)分	//	//	//	//	//	//	//	//	//	//	//	//	//	//	//	//	//	
新	京	最高	2.0	0.5	0.5	2.0	0.7	0.5	3.3	1.3	0.7	3.3	0.8	0.7	1.3	1.0	...	...	1.2	...
		最低	0.3	0.2	0.4	0.3	0.2	0.4	0.5	0.5	0.6	0.4	0.4	0.6	0.9	0.7	...	...	0.5	...
奉	天	最高	1.0	0.4	1.0	2.2	0.4	1.0	2.2	0.6	1.1	2.2	0.8	1.1	1.2	0.9	...	2.0	1.1	1.0
		最低	0.5	0.3	0.5	0.5	0.3	0.5	1.2	0.5	0.7	1.1	0.5	0.7	1.2	0.6	...	1.2	0.7	1.0
安	東	最高	0.1	0.4	0.4	0.3	0.4	0.4	...	1.3	...	0.8	0.8	...	...	1.1	...	...	1.0	...
		最低	0.1	0.2	0.4	0.1	0.2	0.4	...	0.7	...	0.2	0.7	...	...	0.8	...	...	0.9	...
營	口	最高	1.0	0.3	0.4	1.0	0.3	0.5	...	0.6	...	1.2	0.8	...	0.7	0.7	...	1.0	1.0	...
		最低	1.0	0.2	0.3	0.7	0.3	0.3	...	0.5	...	0.9	0.6	...	0.7	0.6	...	1.0	0.6	...
大	連	最高	...	0.3	0.6	...	0.6	0.7	...	0.6	0.9	...	0.7	0.9	...	0.9	...	...	0.5	...
		最低	...	0.1	0.2	...	0.3	0.2	...	0.5	0.6	...	0.3	0.6	...	0.6	...	...	0.4	...
吉	林	最高	...	...	...	0.4	...	0.5	...	...	...	0.8	...	0.8	...	...	...	...	...	...
		最低	...	...	...	0.4	...	0.5	...	...	...	0.8	...	0.8	...	...	...	...	...	...
哈	爾濱	最高	1.5	0.5	...	3.0	0.7	2.3	2.0	0.8	...	3.0	0.8	2.3	...	0.8	...	1.3	1.0	...
		最低	0.8	0.2	...	0.6	0.2	0.5	0.8	0.5	...	0.6	0.8	0.8	...	0.6	...	1.3	0.6	...
齊	齊哈爾	最高	...	0.2	0.7	...	0.4	0.9	...	0.6	0.9	...	0.7	0.9	...	0.8	...	...	0.9	...
		最低	...	0.2	0.4	...	0.4	0.7	...	0.6	0.4	...	0.7	0.9	...	0.8	...	...	0.9	...

備考 本表不含本行利率

No. 7

## 全國主要都市銀行存款放款利率

放款之部

康德三年二月

種別	金銀抵押放款						商品抵押放款						證券抵押放款							
	金			銀			金			銀			金			銀				
都市別	銀行別	國內	日本	外國	國內	日本	外國	國內	日本	外國	國內	日本	外國	國內	日本	外國	國內	日本	外國	
		(日)分	//	//	//	//	//	//	//	//	//	//	//	//	//	//	//	//	//	
新	京	最高	7.0	2.5	2.0	7.0	2.5	2.0	6.0	3.0	3.9	6.0	3.0	3.9	7.0	3.0	4.0	7.0	3.0	4.0
		最低	4.0	1.7	1.3	4.0	2.0	1.3	3.0	2.2	1.8	3.0	2.3	1.8	3.0	2.0	3.0	3.0	2.4	2.6
奉	天	最高	...	...	4.0	...	...	4.0	...	3.0	4.0	5.4	3.0	4.0	...	3.0	4.0	4.0	3.0	4.0
		最低	...	...	3.0	...	...	3.0	...	2.0	3.0	3.0	2.0	2.7	...	1.7	3.0	2.2	2.0	3.0
安	東	最高	...	3.3	...	3.7	3.0	...	...	3.5	2.9	5.3	3.4	2.9	...	3.5	...	5.0	3.2	...
		最低	...	2.4	...	2.0	2.0	...	...	1.8	2.9	2.5	1.8	2.9	...	2.3	...	2.3	2.5	...
營	口	最高	...	...	...	2.5	3.0	...	...	...	...	4.0	2.6	3.3	...	...	...	2.9	2.6	...
		最低	...	...	...	2.5	1.8	...	...	...	...	2.3	2.0	2.5	...	...	...	2.0	2.1	...
大	連	最高	...	2.1	...	...	...	2.1	...	2.4	2.0	...	2.2	2.8	...	2.5	...	...	1.7	...
		最低	...	2.1	...	...	...	2.1	...	1.4	1.7	...	1.8	2.0	...	1.6	...	...	1.7	...
吉	林	最高	...	...	...	...	...	...	...	...	...	...	...	3.6	...	...	...	...	...	3.6
		最低	...	...	...	...	...	...	...	...	...	...	...	2.8	...	...	...	...	...	...
哈爾濱	齊齊哈爾	最高	...	...	...	...	...	5.0	3.5	...	6.7	3.2	4.5	...	2.2	...	3.5	3.0	3.0	
		最低	...	...	...	...	...	3.3	1.6	...	2.6	1.6	2.0	...	1.9	...	3.5	1.9	2.5	
齊齊哈爾	齊齊哈爾	最高	...	...	...	...	4.0	...	3.0	...	...	3.0	4.0	...	2.8	...	...	...	4.0	
		最低	...	...	...	...	3.0	...	2.2	...	...	2.0	3.0	...	2.5	...	...	...	3.0	

種別	押 匯						活 存 透 支						貼 現							
	金			銀			金			銀			金			銀				
都市別	銀行別	國內	日本	外國	國內	日本	外國	國內	日本	外國	國內	日本	外國	國內	日本	外國	國內	日本	外國	
		(日)分	//	//	//	//	//	//	//	//	//	//	//	//	//	//	//	//	//	
新	京	最高	...	3.0	...	...	3.0	...	5.0	3.3	3.9	5.0	3.3	3.9	1.8	3.2	...	1.8	3.2	...
		最低	...	2.4	...	...	2.4	...	2.5	1.4	3.0	2.5	1.4	3.0	1.8	2.1	...	1.8	2.1	...
奉	天	最高	...	3.0	...	4.0	3.2	3.3	...	3.2	3.3	6.7	3.2	4.0	...	3.0	3.3	3.0	2.6	3.3
		最低	...	2.5	...	3.3	2.5	3.3	...	1.4	2.3	2.2	1.4	2.3	...	2.0	2.3	3.0	2.0	2.3
安	東	最高	...	3.5	...	...	3.1	...	5.0	3.5	...	5.0	3.5	3.2	...	3.5	2.3	...	3.2	2.8
		最低	...	2.6	...	...	2.9	...	4.0	1.5	...	2.5	1.9	3.2	...	1.9	2.3	...	2.4	2.6
營	口	最高	...	...	...	4.0	2.4	2.9	...	...	...	5.0	2.8	3.3	...	...	...	2.0	2.5	...
		最低	...	...	...	2.3	2.2	2.5	...	...	...	2.6	2.6	2.6	...	...	...	2.0	2.3	...
大	連	最高	...	...	...	...	...	...	...	2.7	3.0	...	3.1	3.0	...	2.4	...	...	...	...
		最低	...	...	...	...	...	...	...	1.8	2.7	...	2.0	2.7	...	1.5	...	...	...	...
吉	林	最高	...	...	...	...	3.6	...	...	...	...	4.0	...	3.6	...	...	...	2.0	...	3.3
		最低	...	...	...	...	3.3	...	...	...	...	4.0	...	3.0	...	...	...	2.0	...	3.3
哈爾濱	齊齊哈爾	最高	...	...	...	2.8	3.0	3.0	5.0	3.5	...	5.0	3.2	4.5	...	2.4	...	...	3.0	3.3
		最低	...	...	...	2.8	2.5	2.5	3.0	1.5	...	3.0	1.5	2.0	...	2.4	...	...	2.4	3.3
齊齊哈爾	齊齊哈爾	最高	...	2.8	...	...	2.8	4.0	...	2.8	...	...	2.9	4.0	...	2.7	...	...	...	3.5
		最低	...	2.0	...	...	2.0	3.0	...	2.7	...	...	2.7	3.0	...	2.0	...	...	...	3.0

備考 本表不含本行利率

No. 8		滿洲中央銀行存款放款利率				康德三年三月	
存款				放款			
種別	條件	日息	年利	種別	條件	日息	
定期存款	六個月	國幣	4.5%	放款	金銀抵押	1.9以上	
	一個年	國幣	5.0 (4.5)		商品抵押	2.2 "	
活期存款		國幣	3角		證券抵押	2.0 "	
特別活期存款		國幣	8角		押匯	2.2 "	
通知存款		國幣	1圓		不動產抵押	2.2 "	
		國幣	1圓		其他有確實擔保者	2.2 "	
					活存透支	2.2 "	
				貼現	1.9 "		

註 此處日息統按一萬圓計算、括弧內利率係限於新京、奉天、哈爾濱、安東、營口之五大都市

No. 9		金融合作社業況				(月底)			
年月	社數	社員數	放款額	存款額	年月	社數	社員數	放款額	存款額
大同2. 5	2	739	52,583	14,276	康德1. 9	"	14,077	1,591,313	367,038
6	"	1,526	123,533	14,356	10	"	14,901	1,710,168	384,027
7	"	1,526	152,444	15,012	11	"	15,202	1,738,301	351,071
8	"	1,527	169,809	14,670	12	"	15,307	1,746,624	456,622
9	"	1,737	190,161	29,906	平均		10,177	1,009,843	283,722
10	"	1,778	205,984	17,269	2. 1	"	17,195	1,954,759	535,314
11	"	1,779	202,376	19,525	2.	"	17,800	1,951,038	492,846
12	4	2,324	182,273	75,840	3	47	29,658	2,238,510	573,298
平均		1,617	159,895	25,107	4	48	38,939	2,854,828	1,125,588
3. 1	6	2,877	198,473	95,321	5	52	55,868	4,338,742	1,300,587
2	8	3,445	220,949	18,007	6	"	64,344	5,674,869	1,420,771
康德1. 3	10	5,119	253,635	138,065	7	"	66,192	6,584,131	1,344,345
4	11	6,573	413,898	177,180	8	"	68,196	7,070,371	1,309,687
5	12	8,722	666,291	180,851	9	79	70,736	7,284,019	1,236,425
6	"	11,073	952,830	230,753	10	82	74,091	7,193,301	1,202,791
7	13	12,075	1,205,191	349,938	11	"	79,752	6,861,669	1,551,799
8	13	12,750	1,420,442	415,791	12	"	86,975	6,327,619	2,102,983
					平均		55,812	5,028,238	1,183,036
					3. 1	"	89,143	6,716,696	2,562,841
					2	"	90,550	6,540,876	2,671,494

No. 10

## 金融合作社業況 (各省別)

康德三年二月

## 負債之部

省分	社數	社員數	出資金	各種準備金	借入金	存款及積	雜科目	利益金	合計
吉林省	12	12,696	75,535	24,377	677,500	528,326	10,637	36,332	1,352,708
龍江省	13	11,009	59,575	10,576	567,000	120,357	18,300	9,033	784,841
三江省	3	2,405	12,025	3,134	200,000	63,880	427	289	279,755
濱江省	12	9,867	49,335	16,255	449,500	249,347	3,799	9,864	778,100
安東省	5	2,963	14,815	1,700	115,000	105,613	2,688	1,539	241,354
奉天省	23	35,759	191,135	81,432	2,782,000	1,338,353	50,718	113,721	4,557,359
錦州省	9	12,870	64,780	11,050	777,000	251,813	5,836	27,197	1,137,676
熱河省	4	2,461	12,580	2,256	170,000	12,185	307	0	197,328
興安南省	1	520	2,600	400	20,000	1,620	367	18	25,005
總計	82	90,550	482,380	151,180	5,758,000	2,671,494	93,079	197,993	9,354,126

## 資產之部

省分	未出資	收金	放款額	存款額	雜科目	損失金	現金	合計
吉林省		58,755	933,124	510,827	33,291	25,526	31,185	1,592,708
龍江省		45,816	517,485	395,295	36,519	23,087	26,638	1,044,841
三江省		9,493	198,376	116,737	9,195	5,189	764	339,755
濱江省		35,595	571,336	324,748	28,689	19,390	38,341	1,018,100
安東省		11,852	143,227	165,113	12,639	7,731	792	341,354
奉天省		120,848	3,117,412	1,604,241	67,764	53,648	73,446	5,037,359
錦州省		49,179	876,596	325,107	26,994	20,831	18,970	1,317,676
熱河省		10,064	163,505	89,619	6,093	6,101	1,946	277,328
興安南省		2,080	19,815	20,076	1,025	1,305	704	45,005
總計		343,682	6,540,876	3,551,763	222,209	182,808	192,786	11,014,126

備考 金融合作社聯合會發表





No. 11

## 匯 兌 行 市 (其一)

康 德 三 年 一 月

	新 京			大 連		上 海			
	國 幣 兌 票 鈔 票	滙 上 海	滙 紐 約	滙 倫 敦	鈔 票 兌 金	滙 上 海	滙 日 本	滙 紐 約	滙 倫 敦
	銀 圓	元	美 元	先 便	圓	銀 圓	美 元	先 便	圓
1	◎	◎	◎	◎	◎	◎	◎	◎	◎
2	◎	◎	◎	◎	◎	◎	◎	◎	◎
3	◎	◎	◎	◎	◎	◎	◎	◎	◎
4	101.00	98.00	28 ¾	1-2 —	99.60	103.80	29 1½/16	1-2 15/32	103.00
5				星 期 日					
6	101.00	97.00	28 ¾	1-2 —	99.80	103.75	29 ¾	1-2 15/32	103 ¾
7	101.00	97.00	28 13/16	1-2 —	99.40	104.95	29 ¾	1-2 ½	103 ¼
8	101.00	97.00	28 13/16	1-2 —	99.45	104.15	29 ¾	1-2 15/32	103 ¼
9	101.00	97.00	28 13/16	1-2 ½/2	99.95	104.00	29 13/16	1-2 ½	103 ½
10	101.00	97.00	28 7/8	1-2 ½/2	99.50	104.35	29 15/16	1-2 17/32	103 ½
11	101.00	97.00	28 7/8	1-2 ½/2	99.90	103.85	29 15/16	1-2 15/32	103 ½
12				星 期 日					
13	99.00	97.00	29 1/10	1-2 ½/2	101.90	102.10	29 15/16	1-2 15/32	103 ¼
14	99.00	97.00	29 —	1-2 ½/2	101.70	101.80	29 15/16	1-2 15/32	103 ¼
15	99.00	97.00	29 —	1-2 ½/2	101.20	102.40	29 15/16	1-2 ½	103 ¼
16	100.00	97.00	29 —	1-2 ½/2	100.70	102.60	29 15/16	1-2 15/32	103 ¼
17	101.00	97.00	28 15/16	1-2 ½/2	99.95	103.30	29 15/16	1-2 15/32	103 ½
18	101.00	97.00	28 15/16	1-2 ½/2	99.60	103.40	29 ¾	1-2 13/32	102 ¾
19				星 期 日					
20	101.00	97.00	28 7/8	1-2 —	99.70	103.35	29 ¾	1-2 13/32	102 ¾
21	100.00	97.00	28 7/8	1-2 —	99.50	103.60	29 13/16	1-2 7/16	102 7/8
22	101.00	97.00	28 7/8	1-2 —	◎	◎	29 ¾	1-2 7/16	102 7/8
23	◎	◎	◎	◎	◎	◎	29 7/8	1-2 15/32	103 ¼
24	◎	◎	◎	◎	◎	◎	◎	◎	◎
25	◎	◎	◎	◎	◎	◎	◎	◎	◎
26				星 期 日					
27	◎	◎	◎	◎	◎	◎	◎	◎	◎
28	◎	◎	◎	◎	◎	◎	◎	◎	◎
29	101.00	98.00	29 1/8	1-2 —	99.65	103.20	29 15/16	1-2 13/32	102 7/8
30	101.00	98.00	29 1/8	1-2 —	99.80	103.00	29 15/16	1-2 ¾	102 ¾
31	101.00	98.00	29 3/16	1-2 —	99.80	103.10	29 15/16	1-2 ¾	102 ¾
最高	101.00	98.00	29 3/16	1-2 ½/2	101.90	104.95	29 15/16	1-2 17/32	103 ½
最低	99.00	97.00	28 ¾	1-2 —	99.40	101.80	29 13/16	1-2 ¾	102 ¾
平均	100.58	97.21	28.93	1-2.01	100.06	103.37	29.85	1-2.45	103.06

備考 ◎記號係示祀日、…記號係示閉市

No. 11

## 匯 兌 行 市 (其二)

康 德 三 年 一 月

	日 本		紐 約				倫 敦		
	匯紐約	匯倫敦	匯日本	匯上海	匯倫敦	匯巴黎	匯巴黎	匯亞摩斯	匯孟買
	美元	先便	美元	美元	美元	仙	法	盾	先便
1	◎	◎	◎	◎	◎	◎	74.41	7.25 ¼	1-6 ½
2	◎	◎	28.82	29.87	4.93 —	6.61 ½	74.53	7.25 ¼	1-6 ½
3	◎	◎	28.83	29.87	4.92 ¾	6.59 ¾	74.68	7.25 ¼	1-6 ½
4	◎	◎	28.83	29.87	4.92 ¾	6.59 ¾	74.73	7.26 —	1-6 ½
5				星 期 日					
6	28 ¾	1-2 —	28.85	29.87	4.93 ¾	6.60 —	74.68	7.26 ¼	1-6 ½
7	28 13/16	1-2 —	28.87	29.87	4.93 ¾	6.59 ¾	74.78	7.27 —	1-6 ½
8	28 13/16	1-2 ½	28.92	29.95	4.93 ¾	6.59 ¾	74.84	7.27 —	1-6 ½
9	28 13/16	1-2 ½	29.01	29.95	4.95 —	6.61 ¾	74.73	7.27 —	1-6 ½
10	28 7/8	1-2 ½	29.01	30.05	4.95 ¾	6.63 —	74.73	7.27 —	1-6 ½
11	28 15/16	1-2 ½	29.10	30.05	4.96 ¾	6.64 ¾	74.73	7.27 —	1-6 ½
12				星 期 日					
13	29 1/16	1-2 ½	29.12	30.10	4.96 ¾	6.62 ¾	74.90	7.27 ¼	1-6 ½
14	29 —	1-2 ½	29.06	30.10	4.96 ¾	6.62 ¾	74.93	7.27 ½	1-6 ½
15	29 —	1-2 ½	29.10	30.10	4.97 —	6.63 —	74.93	7.27 ¾	1-6 ½
16	29 —	1-2 ½	29.06	30.12	4.95 ¾	6.62 ¾	74.93	7.27 ¼	1-6 ½
17	28 15/16	1-2 ½	29.02	29.95	4.95 ¾	6.60 ¾	74.93	7.27 ¼	1-6 ½
18	28 15/16	1-2 ½	29.00	29.95	4.95 ¾	6.60 ¾	75.00	7.27 ¾	1-6 ½
19				星 期 日					
20	28 7/8	1-2 ½	28.98	29.95	4.94 ¾	6.59 ¾	74.96	7.28 —	1-6 ½
21	28 7/8	1-2 —	28.95	29.95	4.95 —	6.59 ½	◎	◎	◎
22	28 7/8	1-2 —	29.01	29.95	4.95 ¾	6.61 ¾	75.00	7.28 ½	1-6 ½
23	28 15/16	1-2 —	29.06	29.95	4.96 ¾	6.64 ¾	75.03	7.29 ¼	1-6 ½
24	29 1/16	1-2 —	29.30	29.95	5.00 ½	6.66 ¾	75.03	7.28 ½	1-6 ½
25	29 1/8	1-2 —	29.21	29.95	5.00 ¾	6.67 ¾	75.06	7.29 —	1-6 ½
26				星 期 日					
27	29 1/8	1-2 —	29.26	30.15	5.00 ¾	6.67 ¾	74.93	7.28 ½	1-6 ½
28	29 3/16	1-2 —	29.17	30.15	4.99 ¾	6.66 —	◎	◎	◎
29	29 1/8	1-2 —	29.19	30.15	4.99 ¾	6.67 —	75.—	7.29 —	1-6 ½
30	29 1/8	1-2 —	29.26	30.15	5.01 ¾	6.68 ¾	74.97	7.29 ½	1-6 ½
31	29 3/16	1-2 —	29.26	30.15	5.00 ¾	6.69 ¾	74.81	7.28 ½	1-6 ½
最高	29 3/16	1-2 ½	29.30	30.15	5.01 ¾	6.69 ¾	75.06	7.29 ½	1-6 ½
最低	28 ¾	1-2 —	28.82	29.87	4.92 ¾	6.59 ¾	74.41	7.25 ¼	1-6 ½
平均	28.97	1-2.01	29.04	30.00	4.964	6.655	74.85	7.275	1-6.15

備考 ◎記號係示祀日、...記號係示閉市

No. 11

# 匯 兌 行 市 (其一)

康 德 三 年 二 月

	新			京			大		上		
	國幣 兌 鈔	滙上海	滙紐約	滙倫敦	鈔 兌 金	票 兌 票	滙上海	滙日本	滙紐約	滙倫敦	
	銀圓	元	美元	先便	圓	銀圓	圓	圓	美元	先便	
1	101.00	98.00	29 ¼	1-2 —	99.80	103.15	102 ¾	29 15/16	1-2 ¾		
2				星	期	日					
3	102.00	98.00	29 ¾	1-2 —	98.05	105.70	102 ¾	29 15/16	1-2 ¾		
4	103.00	98.00	29 ¼	1-2 —	97.40	105.10	102 ¾	30 ½	1-2 ¾		
5	◎	◎	◎	◎	98.00	104.75	102 7/8	30 ¾	1-2 13/32		
6	103.00	98.00	29 ¾	1-2 —	◎	◎	102 7/8	30 ½	1-2 13/32		
7	◎	◎	◎	◎	◎	◎	102 7/8	30 ½	1-2 13/32		
8	103.00	98.00	29 ¼	1-2 —	◎	◎	103 —	30 ¾	1-2 7/16		
9				星	期	日					
10	102.00	98.00	29 ¼	1-2 —	98.45	104.75	103 ½	30 ¾	1-2 7/16		
11	101.00	98.00	29 ¼	1-2 —	◎	◎	103 ½	30 ¾	1-2 7/16		
12	101.00	98.00	29 ½	1-2 —	99.50	104.00	103 ½	30 ¾	1-2 7/16		
13	101.00	98.00	29 ½	1-2 —	99.25	103.80	103 ½	30 ¾	1-2 7/16		
14	101.00	98.00	29 —	1-2 —	99.70	103.60	103 ½	30 —	1-2 7/16		
15	101.00	98.00	29 ½	1-2 —	99.55	103.65	103 ½	30 ¾	1-2 7/16		
16				星	期	日					
17	101.00	98.00	29 ½	1-2 —	99.25	103.80	103 ½	30 ¾	1-2 7/16		
18	101.00	98.00	29 —	1-2 —	99.35	103.83	103 ¾	30 ¾	1-2 13/32		
19	101.00	98.00	29 1/16	1-2 —	99.40	103.85	103 ½	30 ½	1-2 ½		
20	101.00	98.00	29 1/16	1-2 —	99.70	104.10	102 ½	30 ½	1-2 ½		
21	101.00	98.00	29 ¾	1-2 —	99.75	104.00	103 ½	30 ¾	1-2 ½		
22	101.00	98.00	29 ¾	1-2 —	99.50	104.10	103 ½	30 ¾	1-2 ½		
23				星	期	日					
24	101.00	98.00	29 ¾	1-2 —	99.40	104.35	103 ½	30 ¾	1-2 ½		
25	◎	◎	◎	◎	99.65	104.30	103 ¾	30 ¾	1-2 ½		
26	100.00	98.00	29 ¾	1-2 —	99.60	104.00	103 ¾	30 ¾	1-2 ½		
27	"	98.00	28 ¾	1-1 ¾	101.50	103.10	104 —	30 ¾	1-2 ½		
28	"	98.00	28 ¾	1-1 ¾	100.70	104.20	104 ½	30 ¾	1-2 ½		
29	"	"	29 —	1-1 15/16	...	...	104 ½	30 ¾	1-2 ½		
最高	103.00	98.00	29 ¼	1-2 —	101.50	105.70	104 ½	30 ¾	1-2 ½		
最低	100.00	98.00	28 ¾	1-1 ¾	97.40	103.10	102 ¾	29 15/16	1-2 ¾		
平均	101.227	98.00	29.111	1-1.986	99.425	104.106	103.315	30.112	1-2.452		

備考 ◎記號係示祀日、...記號係示閉市

No. 11

## 匯 兌 行 市 (其二)

康 德 三 年 二 月

	日 本		紐 約				倫 敦		
	匯 紐 約	匯 倫 敦	匯 日 本	匯 上 海	匯 倫 敦	匯 巴 黎	匯 巴 黎	匯 亞 摩 斯 德 丹	匯 孟 買
	美元	先便	美元	美元	美元	仙	法	盾	先便
1	29 3/16	1-2 -	29.26	30.15	5.00 5/8	6.69 --	74.84	7.28 -	1-6 5/32
2				星 期 日					
3	29 3/16	1-2 -	29.33	30.20	5.03 1/4	6.69 1/2	75.03	7.30 -	1-6 5/32
4	29 1/4	1-2 -	29.36	30.35	5.02 1/2	6.69 5/8	75.01	7.30 3/4	1-6 5/32
5	29 1/4	1-2 -	29.29	30.30	5.01 1/2	6.69 1/4	75.00	7.29 1/2	1-6 5/32
6	29 3/16	1-2 -	29.27	30.30	5.01 1/2	6.69 1/2	74.90	7.29 -	1-6 5/32
7	29 3/16	1-2 -	29.31	30.25	5.02 1/8	6.69 3/8	75.00	7.29 3/4	1-6 5/32
8	29 1/4	1-2 -	29.33	30.35	5.02 3/8	6.69 1/2	75.00	7.29 3/4	1-6 5/32
9				星 期 日					
10	29 1/4	1-2 -	29.30	30.31	5.01 5/8	6.69 3/8	74.96	7.29 1/4	1-6 5/32
11	◎	◎	29.22	30.31	5.00 1/8	6.68 -	74.87	7.28 1/2	1-6 5/32
12	29 1/8	1-2 -	◎	◎	◎	◎	74.85	7.28 1/2	1-6 5/32
13	29 1/8	1-2 -	29.11	30.25	4.98 1/4	6.64 7/8	74.93	7.28 -	1-6 5/32
14	29 -	1-2 -	29.19	30.15	4.99 5/8	6.68 1/4	74.78	7.27 1/2	1-6 5/32
15	29 1/8	1-2 -	29.19	30.12	4.99 5/8	6.68 1/2	74.75	7.27 1/2	1-6 5/32
16				星 期 日					
17	29 1/8	1-2 -	29.13	30.25	4.98 3/4	6.68 1/2	74.65	7.26 1/2	1-6 5/32
18	29 -	1-2 -	29.13	30.25	4.98 3/4	6.67 3/4	74.71	7.25 -	1-6 5/32
19	29 1/16	1-2 -	29.16	30.25	4.99 3/8	6.68 3/8	74.71	7.27 -	1-6 5/32
20	29 1/8	1-2 -	29.17	30.25	4.99 1/8	6.68 3/8	74.78	7.26 1/4	1-6 5/32
21	29 1/8	1-2 -	29.15	30.12	4.99 -	6.67 1/2	74.71	7.26 3/4	1-6 5/32
22	29 1/8	1-2 -	◎	◎	◎	◎	74.68	7.26 1/2	1-6 5/32
23				星 期 日					
24	29 1/8	1-2 -	29.18	30.35	4.99 1/2	6.67 3/4	74.87	7.29 -	1-6 5/32
25	29 1/8	1-2 -	29.18	30.35	4.99 1/2	6.67 3/8	74.81	7.27 1/2	1-6 5/32
26	29 1/8	1-2 -	28.90	30.35	4.99 3/8	6.57 3/8	74.78	7.27 -	1-6 5/32
27	28 7/8	1-1 7/8	28.94	30.35	4.99 1/8	6.68 1/4	74.71	7.26 1/2	1-6 5/32
28	28 13/16	1-1 7/8	28.96	30.35	4.99 1/4	6.68 3/4	74.65	7.26 -	1-6 5/32
29	28 13/16	1-1 7/8	28.96	30.35	4.99 1/8	6.68 1/2	74.68	7.26 -	1-6 5/32
最高	29 1/4	1-2 -	29.36	30.35	5.03 1/4	6.69 5/8	75.03	7.30 3/4	1-6 5/32
最低	28 13/16	1-1 7/8	28.90	30.12	4.98 1/4	6.64 7/8	74.65	7.25 -	1-6 5/32
平均	29.072	1-1.984	29.175	30.259	5.00 174	6.68 413	74.826	7.27 84	1-6.1562

備考 ◎記號係示祀日、...記號係示閉市

No. 11

## 匯 兌 行 市 (其一)

康 德 三 年 三 月

日 期	新 京			大 連		上 海			
	國 幣 兌 鈔 票 圓	滙 上 海 元	滙 紐 約 美 元	滙 倫 敦 先 便	鈔 票 兌 金 票 圓	滙 上 海 圓	滙 日 本 圓	滙 紐 約 美 元	滙 倫 敦 先 便
1				星	期	日			
2	100.—	97.—	29 —	1-2	100.—	104.40	104 ¼	30 ¾	1-2 ½
3	101.—	97.—	"	1-2	99.90	104.15	103 ¾	30 ¾	1-2 ½
4	101.—	97.—	29 ¼	1-2	99.40	103.70	102 ¾	30	1-2 1½
5	101.—	98.—	29 ¼	1-2	99.55	103.65	102 ¾	29 1½	1-2 1½
6	101.—	98.—	29 ¼	1-2	99.—	103.90	102 ¾	29 ¾	1-2 ¾
7	101.—	98.—	29 ¼	1-2	99.45	103.85	102 ¾	29 1½	1-2 1½
8				星	期	日			
9	100.—	98.—	29 —	1-2	100.—	103.30	103	29 1½	1-2 1½
10	100.—	98.—	29 ¼	1-2	100.05	103.50	103 ¾	30 ¼	1-2 ½
11	101.—	98.—	29 —	1-2	99.60	103.60	103 ¾	30	1-2 1½
12	101.—	98.—	28 1½	1-1 ¾	99.95	103.55	103 ½	30 ¼	1-2 ½
13	101.—	98.—	28 ¾	1-1 ¾	99.85	103.80	103 ¾	30 ¼	1-2 ½
14	101.—	98.—	28 ¾	1-1 ¾	99.80	103.80	103 ¾	30	1-2 ½
15				星	期	日			
16	101.—	98.—	28 1½	1-1 ¾	99.65	104.05	103 ¾	30	1-2 1½
17	101.—	98.—	28 ¾	1-1 ¾	99.65	103.85	103 ¾	30	1-2 1½
18	101.—	98.—	28 ¾	1-1 ¾	99.65	103.95	103 ½	30	1-2 1½
19	101.—	98.—	28 ¾	1-1 ¾	99.65	103.95	103 ½	30	1-2 1½
20	101.—	98.—	28 ¾	1-1 ¾	99.65	103.80	103 ¾	30	1-2 ½
21	101.—	98.—	28 ¾	1-1 ¾	◎	◎	103 ¾	30	1-2 ½
22				星	期	日			
23	101.—	98.—	28 1½	1-1 ¾	99.65	103.95	103 ¾	30	1-2 ½
24	101.—	98.—	28 1½	1-1 ¾	99.60	104.025	103 ½	30 ¼	1-2 ½
25	101.—	98.—	28 ¾	1-1 ¾	99.65	104.00	103 ¾	30	1-2 ½
26	101.—	98.—	28 ¾	1-1 ¾	99.65	104.075	103 ¾	30	1-2 ½
27	◎	◎	◎	◎	◎	◎	103 ¾	29 1½	1-2 ½
28	101.50	98.—	28 ¾	1-1 ¾	98.80	104.85	103 ¾	29 1½	1-2 1½
29				星	期	日			
30	101.50	98.—	28 ¾	1-1 ¾	98.90	104.95	103 ¾	29 ¾	1-2 ½
31	101.50	98.—	28 ¾	1-2	98.85	104.90	103 ¾	29 1½	1-2 ½
最高	101.50	98.—	29 ¼	1-2	100.05	104.95	104 ¼	30 ¾	1-2 ½
最低	100.—	97.—	28 ¾	1-1 ¾	98.80	103.30	102 ¾	29 1½	1-2 ¾
平均	100.94	97.885	28.945	1-1.981	99.57	103.98	103.455	30.002	1-2.4735

備考 ◎記號係示祀日、…記號係示閉市

No. 11

## 匯 兌 行 市 (其二)

康 德 三 年 三 月

日 期	日 本		紐 約				倫 敦		
	匯 紐 約	匯 倫 敦	匯 上 海	匯 倫 敦	匯 巴 黎	匯 日 本	匯 巴 黎	匯 亞 摩 斯 德 丹	匯 孟 買
	美 元	先 便	美 元	美 元	仙	美 元	法	盾	先 便
1				星 期 日					
2	29—	1-2	30.25	4.99 ½	6.68 ¾	29.10	74.68	7.26 ¼	1-6 ¾
3	29½	1-2	30.15	4.99 ¼	6.66 ¾	29.15	74.81	7.26 ¼	1-6 ¾
4	29½	1-2	30.06	4.99 ½	6.66 ¾	29.13	74.81	7.26	1-6 ¾
5	29½	1-2	30.00	4.99	6.67	29.13	74.81	7.26	1-6 ¾
6	29½	1-2	30.00	4.99 ½	6.67 ¾	29.13	74.78	7.26	1-6 ¾
7	29½	1-2	30.00	4.98 ¾	6.64 ¾	29.10	74.87	7.26 ¼	1-6 ¾
8				星 期 日					
9	29	1-2	30.06	4.97 ¾	6.64 ¾	29.05	74.93	7.26 ¾	1-6 ¾
10	29	1-2	30.12	4.98 ¾	6.65 ¾	29.08	74.90	7.26 ½	1-6 ¾
11	29	1-2	30.12	4.98	6.64 ¾	29.05	74.87	7.26 ¼	1-6 ¾
12	29	1-2	30.15	4.97 ¾	6.64 ¾	28.98	74.87	7.26 ½	1-6 ¾
13	28¾	1-2	30.12	4.96 ¾	6.63 ¾	28.95	74.87	7.26 ½	1-6 ¾
14	28¾	1-2	30.10	4.96 ½	6.64 ½	29.06	74.87	7.26 ½	1-6 ¾
15				星 期 日					
16	28¾	1-2	30.18	4.97 ½	6.64 ½	28.98	74.84	7.26 ¼	1-6 ¾
17	28¾	1-2	30.15	4.97 ¼	6.64 ½	28.96	74.84	7.26 ¾	1-6 ¾
18	28¾	1-2	30.12	4.97 ¼	6.64 ½	28.95	74.84	7.26 ¼	1-6 ¾
19	28¾	1-2	30.15	4.97 ½	6.63 ¾	28.95	74.87	7.26 ¼	1-6 ¾
20	28¾	1-2	30.12	4.96 ¾	6.62 ¾	28.91	74.90	7.26 ¾	1-6 ¾
21	28¾	1-2	30.12	4.96	6.61 ¾	28.89	74.90	7.26 ¾	1-6 ¾
22				星 期 日					
23	28¾	1-2	30.12	4.95 ¾	6.61 ¾	28.89	74.93	7.27	1-6 ¾
24	28¾	1-2	30.12	4.96 ¼	6.62	28.93	74.93	7.27	1-6 ¾
25	28¾	1-2	30.12	4.96 ¼	6.61 ¾	28.93	74.96	7.27 ½	1-6 ¾
26	28¾	1-2	30.12	4.95 ¾	6.61	28.92	74.98	7.27 ½	1-6 ¾
27	28¾	1-2	30.12	4.94 ¾	6.59 ¾	28.89	75.00	7.28	1-6 ¾
28	28¾	1-2	30.12	4.94 ¾	6.58 ¾	28.85	75.06	7.30 ½	1-6 ¾
29				星 期 日					
30	28¾	1-2	30.12	4.95	6.59 ¾	28.90	75.09	7.31 ½	1-6 ¾
31	28¾	1-2	30.12	4.95 ¼	6.59 ¾	28.92	75.12	7.29 ½	1-6 ¾
最高	29½	1-2	30.18	4.99 ½	6.68 ¾	29.14	75.12	7.31 ½	1-6 ¾
最低	28¾	1-2	30.00	4.94 ¾	6.58 ¾	28.85	74.68	7.26	1-6 ¾
平均	28.949	1-2	30.1126	4.9633	6.6369	28.9915	74.893	7.2691	1-6.1562

備考 ◎記號係示祀日、…記號係示閉市

No. 12

## 滿洲國對外匯兌行市及指數

年 月	匯日本		匯紐約		匯倫敦		匯上海		倫敦	
	行市	指數	行市	指數	行市	指數	行市	指數	生金指數	生銀指數
大同1. 7	73.19	100.0	美元 20.10	100.0	先便 1-1.57	100.0	元 95.72	100.0	100.0	100.0
(1932) 8	85.58	116.9	20.99	104.4	1-2.49	106.8	95.96	100.3	102.2	106.3
9	91.79	125.4	21.71	108.0	1-2.99	110.5	98.83	103.2	102.3	106.3
10	92.96	127.0	21.63	107.6	1-3.26	112.5	99.30	103.7	104.7	105.2
11	105.21	143.8	21.80	108.5	1-3.94	117.5	100.38	104.9	108.4	106.9
12	96.82	132.3	20.19	100.4	1-2.79	109.0	100.70	105.2	108.4	101.1
年平均	90.93	124.2	21.07	104.8	1-2.84	109.4	98.48	102.9	104.3	104.3
2. 1	97.57	133.3	20.25	100.7	1-2.49	106.8	99.45	103.9	105.6	99.7
(1933) 2	98.11	134.0	20.43	101.6	1-2.34	105.5	99.30	103.7	104.1	99.7
3	96.00	131.2	20.76	103.3	1-2.50	106.9	98.90	103.3	103.7	103.9
4	96.10	131.3	21.24	105.7	1-2.32	105.5	98.09	102.5	104.0	108.9
5	98.59	134.7	23.47	116.8	1-2.34	105.7	96.73	101.1	106.4	112.5
6	99.37	135.8	25.16	125.2	1-2.65	108.0	97.70	102.1	105.4	112.7
7	99.83	136.4	28.20	140.3	1-2.61	107.7	98.21	102.6	106.9	108.3
8	100.80	137.7	26.79	133.3	1-2.28	105.2	97.29	101.6	108.4	105.6
9	106.60	145.6	28.61	142.3	1-2.74	108.6	97.92	102.3	113.3	107.9
10	105.52	144.2	28.79	143.2	1-2.79	109.0	97.75	102.1	113.4	107.6
11	108.17	147.8	32.00	159.2	1-3.03	110.8	99.30	103.7	110.0	108.7
12	109.39	149.5	32.96	164.0	1-3.37	113.3	100.32	104.8	108.8	110.3
年平均	101.34	138.5	25.72	128.0	1-2.62	107.7	98.41	102.8	107.5	107.2
3. 1	111.78	152.7	33.00	163.7	1-3.66	115.4	98.49	102.9	112.2	114.5
2	112.70	154.0	32.83	163.3	1-3.72	115.8	98.06	102.4	118.1	118.6
康德1. 3	112.68	154.0	33.15	164.9	1-3.63	115.2	97.55	101.9	117.7	119.8
(1934) 4	109.61	149.8	32.76	163.0	1-3.30	112.7	97.05	101.4	116.6	116.5
5	105.27	143.8	31.58	157.1	1-2.79	109.0	98.18	102.6	117.5	113.9
6	107.26	146.6	31.90	158.7	1-3.06	111.0	97.82	102.2	118.8	118.0
7	108.89	148.8	32.36	161.0	1-3.39	113.4	96.52	100.8	119.0	121.2
8	111.57	152.4	33.28	165.6	1-3.76	116.1	96.04	100.3	119.5	126.3
9	112.98	154.4	33.45	166.4	1-4.04	118.2	95.38	99.6	121.4	129.2
10	115.38	157.6	32.88	163.6	1-3.94	117.5	96.90	101.2	122.2	139.3
11	112.17	153.3	32.40	161.2	1-3.59	115.0	99.00	103.4	120.2	143.3
12	109.70	149.9	31.43	156.3	1-3.23	112.2	99.00	103.4	121.2	144.1
年平均	110.83	151.4	32.59	162.1	1-3.51	114.3	97.50	101.8	118.7	125.4
2. 1	109.40	149.5	30.91	153.8	1-3.17	111.8	98.25	102.6	122.3	145.2
(1935) 2	111.34	152.1	31.38	156.1	1-3.47	114.0	94.41	98.6	123.1	146.6
3	111.36	152.1	31.01	154.3	1-3.59	114.9	89.59	93.6	126.5	161.7
4	109.74	149.9	30.95	154.0	1-3.36	113.2	85.31	89.1	124.4	183.0
5	106.60	145.6	30.41	151.3	1-2.95	110.2	82.93	86.6	122.9	200.0
6	104.33	142.5	30.00	149.3	1-2.58	107.4	79.88	83.5	121.8	191.1
7	103.60	141.5	29.97	149.1	1-2.50	106.9	78.48	82.0	121.4	180.3
8	100.91	137.9	29.43	146.4	1-2.23	104.9	81.04	84.7	120.9	174.1
9	100.00	136.6	29.03	144.4	1-2.10	103.9	78.59	82.1	121.5	172.8
10	100.00	136.6	28.62	142.4	1-2.02	103.3	80.37	84.0	122.1	173.5
11	100.00	136.6	28.65	142.5	1-1.98	103.0	96.42	100.7	121.8	173.0
12	100.00	136.6	28.71	142.8	1-1.99	103.1	97.65	102.0	121.7	151.0
年平均	104.77	143.13	29.92	148.88	1-2.29	107.83	86.91	90.79	122.5	171.1
3. 1	100.00	136.6	28.93	143.9	1-2.01	103.2	97.21	101.6	121.5	119.6
(1936) 2	100.00	136.6	29.11	144.8	1-1.98	103.1	98.00	102.4	121.5	116.9
3	100.00	136.6	28.94	144.7	1-1.98	103.0	97.88	102.2	121.5	116.1

備考 1. 本表行市係新京滿洲中央銀行每日開盤行市之平均

2. 生金銀指數係1932年7月之倫敦生金行市115s. 11.8461d. 倫敦生銀行市16. 9302d爲標準

No. 13

## 倫敦生金銀行市

月 平 均

資料

年 月	生 金 (純盎司)	生 銀 (純盎司)	生 銀 (標準盎司)	金 銀 比 價	
1931.	1	85 0.0721	14.9195	13.8005	68.37
	12	122 5.4800	21.6460	20.0225	67.89
1932.	1	120 4.3461	21.2136	19.6226	68.09
	2	119 8.3600	21.1595	19.5725	67.88
	3	114 1.3330	19.8226	18.3359	69.08
	4	110 3.3461	18.2951	16.9230	72.33
	5	112 10.0400	18.2351	16.8675	74.25
	6	113 4.3846	18.2094	16.8437	74.71
	7	115 11.8461	18.3029	16.9302	76.05
	8	118 6.2307	19.4595	18.0000	73.09
	9	118 7.8077	19.4569	17.9976	73.18
	10	121 4.7307	19.2568	17.8125	75.65
	11	125 8.7884	19.5659	18.0985	77.11
	12	125 8.8800	18.4973	17.1100	81.57
1933.	1	122 5.9000	18.2514	16.8825	80.54
	2	120 8.5833	18.2545	16.8854	79.35
	3	120 3.6154	19.0140	17.5880	75.92
	4	120 7.7041	19.9355	18.4403	72.62
	5	123 4.5370	20.5906	19.0463	71.90
	6	122 3.4800	20.6243	19.0775	71.15
	7	123 11.8846	19.8284	18.3413	75.04
	8	125 8.7885	19.3269	17.8774	78.07
	9	131 4.2692	19.7531	18.2716	79.80
	10	131 6.5769	19.6986	18.2212	80.14
	11	128 8.8654	19.9221	18.4279	77.54
	12	126 2.6250	20.1886	18.6745	75.02
1934.	1	130 1.4231	20.9537	19.3822	74.52
	2	136 11.6458	21.7004	20.0729	75.74
	3	136 5.6600	21.9216	20.2775	74.71
	4	135 1.5417	21.3401	19.7396	75.99
	5	136 3.1923	20.8394	19.2764	78.47
	6	137 8.8846	21.6009	19.9808	76.52
	7	137 10.7500	22.1751	20.5120	74.62
	8	138 7.1538	23.1107	21.3774	71.96
	9	140 10.0400	23.6622	21.8875	71.42
	10	141 7.8333	25.4930	23.5810	66.68
	11	139 5.4615	26.2240	24.2572	63.81
	12	140 7.4375	26.3823	24.4036	63.96
1935.	1	141 9.5577	26.5774	24.5841	64.02
	2	142 8.7917	26.8299	24.8177	63.84
	3	146 8.6154	29.6000	27.3798	59.48
	4	144 2.8478	33.4988	30.9864	56.75
	5	142 7.1154	36.6112	33.8654	46.74
	6	141 3.0000	34.9691	32.3464	48.47
	7	140 10.1852	32.9730	30.5000	51.26
	8	140 3.0577	31.8659	29.4760	52.82
	9	140 11.6200	31.6270	29.2550	53.49
	10	141 7.7037	31.7493	29.3681	53.54
	11	141 3.4615	31.6581	29.2837	53.69
	12	141 0.9792	27.6351	25.5625	61.02
1936.	1	141 10.8313	21.8919	20.2500	77.24
	2	140 10.9000	21.4013	19.7962	79.01
	3	140 11.8077	21.2573	19.6630	79.59

一三二年、金銀均依據 London Bankers' Magazine 算出  
一三三年、依據 Sharps & Wilkins' Bullion Circular, 1934 算出  
一三四年、依據 Pixley & Abell's Annual Circular, 1934 算出  
一三五年以後、生金及生銀行市據 Samuel Montagu & Co., Weekly Bullion Letter 算出



## 二、貿易狀況 (三月)

貿易總額現呈建國來之最高記錄、比較上月雖輸出微減、輸入值春間定貨期呈示增加、但貿易帳尾仍然佳調

觀察二月份全滿對外貿易趨勢、查每年在二月中、因一般經濟活動陷於沈悶爲例、故預料嗣一月膨脹之後必見衰退、惟本月貿易仍形繁盛、總額達一億九百二十九萬圓、比較上月增六百一十一萬圓(五分)、較去年同期增一千九百七十五萬圓(二成二分)、更與康德元年十一月之我國貿易最高記錄比較之、又增加五百三十二萬圓。

茲將其詳情申論如次、輸出貨值爲五千八百二十四萬圓、輸入貨值爲五千一百四萬圓、比上月、輸出雖減二百三十三萬圓(三分)、依然旺盛步驟不息、輸入增加八百四十五萬圓(一成四分)、以挽回上月之不振、惟在貿易帳尾、出超額尙爲七百二十萬圓(一成二分)。再與去年同期比較之、輸出增一千四百七十六萬圓(三成三分)、

輸入增四百九十九萬圓(一成)、於上月急形增加之我邦貿易愈示轉佳之勢。自一月來之輸出入總計、較諸去年同期、亦均增加、而其貿易帳尾、反乎去年之逆境、轉出超爲二千五百十九萬圓、想今後繼續看佳、惟上述好調、主據去秋農產品之對外運出遲悞、而及至本年纔輸出躍進之結果也。

輸出狀況 因以製油原料之種籽類、比上月銳增二百八十二萬圓

(五成二分)、充分抵補特產品一百四十七萬圓(四分)及雜糧一百二十萬圓(三成)等之減少。將其主要品目言之、即豆餅藉日本農村之佳狀並該國內硫酸銨生產數量減少之機、實銷仍旺、較上月增二百二十三萬圓(三成八分)、蘇子因本年份生產額加倍、併以世界各國植物質油脂原料之歉收、呈示伸暢、其中向日本者爲多半、比上月增加一百六十九萬圓(七成二分)、向歐洲花生亦銳增一百三萬圓(四成七分)、硫酸銨及煤各增六十二萬圓(七成二分)及二十九萬圓(九分)、此外木材、麩子、粗臘、生鐵、鐵及銅並其製品、鹽、木造紙質等均爲增加。反之在減少方面、其重要者、如豆油及雜糧銳減一百九十一萬圓(四成三分)、一百二十萬圓(三成)、各種豆類減四十二萬圓(二成一分)、大麻子二十三萬圓(六成四分)及灰絲二十四萬圓(四成八分)。

再與去年同期比較、特產八百二十八萬圓(三成四分)、植物質油脂原料二百三十一萬圓(十成三分)及雜糧八十八萬圓(四成七分)等各示增加、可足顯知農產品輸出期之遲悞、牲畜產品(如猪鬃、皮子、皮貨、緬羊毛)亦激增五十八萬圓(十成三分)、減少者、如胡麻子四十三萬圓(九成五分)、煤四十二萬圓(一成一分)、大麻子二十六萬圓(三成)、灰絲二十三萬圓(四成七分)等外無可記者。

(參閱第三表列後)

輸入狀況 先與上月比較，紡織品類因屆及春貨批購期，增加四百五十七萬圓（三成九分），食料及嗜好品稍增十五萬圓（三分），建築材料仍呈萎縮而減三十二萬圓（四分）。

更就主要品目詳言之，漂白或染色綿布品激增一百三十九萬圓（七成四分），綢緞並本色綿布品亦銳增一百三十六萬圓（八成四分）及一百二萬圓（七成四分），另有機械及工具九十三萬圓（四成三分），糖六十一萬圓（二成六分），呢絨五十五萬圓（十成六分），印花綿布品五十萬圓（十一成七分），米及穀五十萬圓（八成四分），葉煙二十九萬圓（十二成）及雜糧等之增加，以上各品非於上月表現停滯及衰退，乃係季貨也。觀察減少方面，雖然世界的小麥收成不良，惟我國獨為增收，而其製品之北滿麵粉遍於全滿，以攔阻外麵之輸入，故逐次凋落，竟致一百十九萬圓（四成）之減少，上月所膨脹之鐵及銅減一百四萬圓（二成七分），車輛及船舶亦減五十六萬圓（一成四分），次之水菓類減四十七萬圓（四成）。

又與去年同期比較，紡織品類伸暢三百三十萬圓（二成五分），此係去年同期恰值陰曆年關，而居舊正備辦完竣及春貨批購兩期之中間，而終於清閑之所致矣。減少者如食料品及嗜好品六十八萬圓（七分），建築材料三十四萬圓（三分）等而已。（參閱第四表列後）

最後將主要對手國別貿易概觀之，對日本貿易總計，比較上月增九

百九十七萬圓（一成六分），比去年同期亦增一千七百五十萬圓（三成三分），佔我國貿易總額之六成三分，此緣隨豆餅及蘇子之輸出增加，紡織品類之輸入亦見暢盛。對朝鮮，比上月微增二分，但比去年同期，銳增二百九十五萬圓（五成四分），次於日本而佔第二位所以者，純係雜糧輸出之飛躍矣。對華貿易，為豆油及雜糧輸出減退，較上月銳減二百八十七萬圓（三成四分），但一俟我邦與華北間之交通圓滑及華北經濟穩定，必能漸出離沉寂狀態。對蘇俄，因滿蘇國境糾葛未寧，故兩國關係不圓滿，遂致輸出入均式微，僅達一萬圓耳。對歐洲各國，以大豆並豆油衰弱，比上月對德國輸出減一百二十萬圓（二成一分），以及對其他各國輸出均形稍減，但輸入貨值，倍為增加。對美國者，機械類之輸入頗增，為輸入一百一十一萬圓（六成一分）之增加，乃見恢復原狀。（參閱第二表列後）

No. 1 全滿輸出入貿易總額				
康德三年二月 (單位國幣圓)				
輸出入別	二 月	去年 同期	一 月 以 降 累 計	
			康 德 三 年	康 德 二 年
輸 出				
輸出品 (內國品)	56,515,205	42,294,149	113,013,862	79,900,829
復輸出品 (外國品)	1,732,839	1,190,467	5,821,351	2,597,212
計	58,248,044	43,484,616	118,835,213	82,498,041
輸 入				
輸入品 (外國品)	51,047,700	46,056,288	93,644,681	84,563,169
復輸入品 (內國品)	...	...	...	...
計	51,047,700	46,056,288	93,644,681	84,563,169
輸出入合計	109,295,744	89,540,904	212,479,894	167,061,210
輸出超過	7,200,344	...	25,190,532	...
輸入超過	...	2,571,672	...	2,065,128

(財政部發表)

No. 2 全滿輸出入貿易主要國別												
康德三年二月 (單位國幣圓)												
國 別	二 月		去年 同期		一 月 以 降 累 計							
	輸 出	輸 入	輸 出	輸 入	康 德 三 年				康 德 二 年			
					輸 出	百分率	輸 入	百分率	輸 出	百分率	輸 入	百分率
日 本	30,516,505	38,594,282	18,209,231	33,393,019	58,298,052	49.0	69,951,031	74.7	36,467,355	44.2	58,750,364	58.0
朝 鮮	6,499,866	1,890,571	4,023,379	1,412,502	12,508,708	10.5	4,029,851	4.3	8,925,544	10.8	2,999,302	6.4
中華民國	2,623,313	2,600,566	1,624,684	2,392,100	7,777,707	6.5	5,540,903	5.9	3,667,492	4.4	4,110,226	7.5
俄 國	338	13,463	957,797	132,625	63,999	0.5	38,981	0.0	1,836,218	2.2	471,458	2.2
香 港	577,188	392,012	610,884	167,971	1,307,855	1.1	756,128	0.8	1,238,393	1.5	293,015	0.3
英屬印度	300,939	1,830,981	144,531	1,342,954	747,717	0.6	3,460,603	3.7	375,087	0.5	4,056,961	7.2
荷屬印度	90,342	332,246	48,903	381,025	122,438	0.1	458,268	0.5	193,072	0.2	636,945	2.4
英 國	3,540,369	763,444	3,469,809	977,468	7,498,253	6.3	1,182,700	1.2	5,082,664	6.2	1,958,080	1.7
法 國	128,016	26,493	528,687	24,054	978,206	0.8	47,126	0.0	803,268	1.0	60,330	0.2
德 國	4,292,668	1,376,574	5,711,818	1,118,235	9,795,743	8.2	2,140,104	2.2	9,467,237	11.5	2,720,302	1.5
比 利 時	5,490	114,953	2,400	197,220	53,880	0.0	145,079	0.1	85,212	0.1	404,358	0.1
荷 蘭	1,029,435	24,259	2,033,330	370,758	2,369,098	2.0	37,099	0.0	3,546,662	4.3	414,851	0.0
意 國	97,705	366,102	439,724	151,168	97,705	0.0	390,757	0.4	1,022,870	1.2	159,946	0.0
北美合衆國	1,868,819	1,812,169	2,392,160	2,035,121	3,753,164	3.1	2,491,665	3.1	4,174,141	5.1	3,799,330	6.1
其 他	6,677,051	909,585	3,287,279	1,960,068	13,462,688	11.3	2,974,386	3.1	5,612,826	6.8	3,727,701	6.4
計	58,248,044	54,047,700	43,484,616	46,056,288	118,835,213	100.0	93,644,681	100.0	82,498,041	100.0	84,563,169	100.0

(財政部發表)

No. 3

## 全滿主要輸出品

庚德三年二月

(單位國幣圓)

品名	數量單位	二月		去年同期		一月以內累計			
						庚德三年		庚德二年	
		數量	價額	數量	價額	數量	價額	數量	價額
猪皮	擔	647	262,695	340	69,574	864	316,425	1,067	186,065
皮	價額	...	33,433	...	52,839	...	79,972	...	133,935
皮	"	...	839,833	...	368,522	...	1,864,143	...	629,270
大豆	擔	3,502,738	21,737,912	4,086,972	17,455,464	7,251,398	45,264,169	6,850,770	29,212,977
其他	"	232,204	1,580,043	172,150	866,976	515,385	3,584,554	369,685	1,897,806
子	"	72,488	175,046	27,306	56,859	118,754	280,644	48,524	102,261
麥	"	33,484	179,084	29,197	165,218	72,550	392,009	64,411	369,072
高粱	"	191,622	671,184	67,490	219,177	402,274	1,411,072	156,494	479,481
包米	"	27,739	113,699	42,327	137,240	111,296	447,806	105,156	349,404
小米	"	210,215	1,542,598	245,575	1,273,659	546,743	3,956,476	501,353	2,603,957
小麥	"	11,532	53,841	36	210	47,669	295,070	61	336
豆餅	"	2,540,281	8,003,137	1,760,827	5,274,025	4,372,491	13,770,554	3,480,361	10,313,535
人蔘	斤	40,653	82,800	65,855	132,306	127,077	255,575	173,647	359,524
豆油	擔	132,690	2,521,098	88,841	1,243,100	366,380	6,961,260	242,720	3,399,562
蘇子	"	28,695	545,152	23,467	352,005	89,535	1,701,112	39,394	589,560
石蠟	"	38,509	234,432	0	1	75,781	460,221	25,014	76,871
落麻	"	331,689	3,203,432	313,090	2,923,144	559,768	5,367,306	566,236	5,155,819
草子	"	37,188	294,862	39,328	216,222	86,625	668,972	96,610	527,118
棉子	"	8,024	19,331	44,849	101,705	20,735	48,243	131,571	304,939
大麻	"	122,688	609,145	229,803	871,286	216,030	979,390	396,920	1,529,139
蘇子	"	512,221	4,026,445	179,296	1,272,975	858,280	6,360,568	364,422	2,621,062
芝	"	2,017	20,778	43,458	457,521	7,046	81,812	81,574	873,238
混	"	116,762	248,295	249,782	506,189	221,173	481,045	487,558	990,659
飼料	"	346,898	3,430,388	379,796	3,860,337	663,811	6,561,705	814,482	8,272,215
煤	噸	6,656	167,003	2	46	13,332	335,187	1,980	46,031
礦木	價額	...	59,302	...	226,806	...	98,591	...	447,502
灰	斤	65,642	259,483	165,720	497,524	193,255	760,689	420,424	1,296,604
廢絲	"	76,958	51,822	257,350	112,096	212,780	135,763	417,411	189,411
緬毛	擔	17,843	5,881	340,309	70,430	71,319	25,465	608,522	148,351
棉紗	擔	7,823	547,195	3,949	304,433	16,789	1,260,538	11,041	844,814
麻袋	"	2,179	51,852	4,334	92,745	7,880	203,236	10,079	237,703
生鐵	"	587,221	910,553	693,890	1,069,769	1,102,915	1,722,617	1,273,690	1,956,079
鋼	價額	...	403,926	...	23,132	...	719,446	...	57,820
製玻璃	百平方呎	31,724	190,346	16,094	96,564	67,625	405,752	43,706	262,236
土粉	擔	84,155	93,588	40,903	49,589	141,784	163,084	95,600	115,596
滑石	"	62,522	38,752	83,650	42,211	77,534	50,157	104,036	54,142
硫	"	367,397	1,471,179	83,399	286,935	579,392	2,323,957	105,302	369,312
酸	"	202,876	168,259	93,693	83,424	332,189	271,710	232,311	211,699
鹽	"	466	4,351	...	...	466	4,351	...	...
製紙	價額	...	1,663,050	...	1,461,891	...	2,943,216	...	2,685,724
其他	"	...	56,515,205	...	42,294,149	...	113,013,862	...	79,500,829
計									

(財政部發表)

No. 4

## 全滿主要輸入品

康德三年二月

(單位國幣圓)

品名	數量單位	二月		去年同期		一月以隆累計			
		量數	價額	數量	價額	康德三年		康德二年	
						數量	價額	數量	價額
本漂印其棉棉各黃麻毛呢人綢	價額	...	2,412,478	...	2,458,982	...	3,796,096	...	3,711,759
色或花他	"	...	3,249,130	...	2,783,781	...	5,107,821	...	4,066,896
棉色棉棉	"	...	927,051	...	796,690	...	1,353,145	...	1,153,697
布布布布花紗線類麻袋線絨絲緞	擔斤	29,705	1,385,946	5,820	276,709	63,584	2,973,882	14,346	685,079
種衣	價額	815,443	694,592	1,920,571	1,645,791	1,400,168	1,202,378	2,968,613	2,519,203
鐵	斤	1,151,741	138,856	402,857	33,621	3,589,762	474,315	1,792,207	172,842
鋼及鉛及	斤	66,979	1,199,849	53,078	1,093,986	108,374	1,846,102	194,113	3,545,027
鋼	斤	24,926	57,242	25,822	51,570	41,764	98,896	72,288	104,082
工船品料味品	價額	...	1,081,437	...	1,269,407	...	1,604,430	...	1,928,544
機車電	價額	1,641,196	2,031,859	485,037	735,718	3,154,471	4,202,395	621,212	929,250
械輛及用	價額	...	2,970,493	...	1,516,468	...	4,577,330	...	2,421,033
氣	價額	385,761	183,407	1,237,667	463,814	877,650	419,544	2,167,441	836,521
器及海食料	價額	...	2,823,994	...	4,414,949	...	6,692,553	...	7,333,226
及瓶頭食料	價額	2,278	39,286	2,603	28,857	4,950	91,370	3,982	53,445
米麵果蔬	價額	...	3,027,068	...	1,636,738	...	5,130,726	...	3,968,780
茶及	"	...	2,678,940	...	2,219,733	...	5,923,037	...	4,168,350
貨菜糖	"	...	1,118,402	...	906,589	...	2,067,266	...	1,616,118
酒類及諸飲	"	...	259,926	...	229,437	...	482,817	...	427,544
紙葉純化學藥及製漆	"	...	685,813	...	472,715	...	1,274,255	...	1,163,585
油油油油	"	...	69,924	...	89,216	...	176,660	...	181,510
油油油油	斤	306,778	128,584	263,617	96,796	474,728	209,828	487,929	180,662
油油油油	價額	167,612	1,102,479	89,733	806,838	242,618	1,698,441	137,635	1,279,236
油油油油	價額	235,875	1,739,657	672,855	4,725,236	618,738	4,675,348	1,460,661	10,246,227
油油油油	價額	...	918,388	...	662,508	...	2,311,747	...	1,764,279
油油油油	價額	76,194	276,119	93,610	305,839	205,306	674,718	164,274	540,456
油油油油	價額	361,626	2,954,854	168,864	1,186,330	655,365	5,294,690	309,232	2,136,573
油油油油	價額	...	252,512	...	376,313	...	469,605	...	726,777
油油油油	價額	622,820	82,013	608,270	132,072	1,311,160	263,464	1,154,598	375,753
油油油油	價額	1,335,010	542,375	1,460,725	588,738	2,167,018	788,284	1,899,871	767,718
油油油油	價額	39,975	228,634	16,800	96,550	63,847	359,668	32,492	192,269
油油油油	價額	...	878,758	...	1,164,601	...	1,328,281	...	1,709,095
油油油油	價額	...	533,763	...	538,242	...	904,022	...	873,339
油油油油	價額	64,580	49,897	318,136	190,057	112,844	91,044	1,006,853	656,993
油油油油	價額	115,939	91,068	480,741	231,623	279,979	204,877	2,248,290	1,277,807
油油油油	價額	222,455	131,077	369,195	189,492	371,285	229,075	635,473	338,335
油油油油	價額	11,243	978,118	...	...	11,243	978,118	...	...
油油油油	價額	...	386,609	...	211,593	...	565,225	...	310,559
油油油油	價額	...	1,100,833	...	870,859	...	2,105,596	...	1,718,392
油油油油	價額	...	471,443	...	313,072	...	906,330	...	626,569
油油油油	價額	...	400,646	...	195,497	...	734,721	...	307,203
油油油油	價額	...	66,656	...	111,776	...	196,267	...	218,783
油油油油	價額	...	384,347	...	776,706	...	716,584	...	1,269,423
油油油油	價額	...	105,481	...	112,349	...	257,750	...	301,297
油油油油	價額	69,229	79,798	159,558	259,842	125,246	159,798	225,644	383,067
油油油油	價額	...	1,229,843	...	1,033,421	...	2,105,219	...	1,479,245
油油油油	價額	...	186,861	...	144,554	...	349,515	...	262,922
油油油油	價額	...	205,398	...	166,934	...	346,245	...	277,739
油油油油	價額	...	167,058	...	136,912	...	294,147	...	323,193
油油油油	價額	...	124,054	...	128,977	...	221,978	...	234,009
油油油油	價額	...	6,915,152	...	5,995,279	...	12,598,090	...	10,963,558
油油油油	價額	...	51,047,700	...	46,056,288	...	93,644,681	...	84,563,169

備考 查礦物性原油於去年同期因包含在其他油脂項內故其數不詳

(財政部發表)

No. 5

## 全滿貿易額月別及貿易指數

年 月	輸 出		輸 入		輸 出 入 合 計		相 差 額	
	金 額	指 數	金 額	指 數	金 額	指 數	+ 出超 - 入超	
1928-1932年月平均	海關兩 35,172,344	100.0	海關兩 22,097,172	100.0	海關兩 57,269,516	100.0		
1933年月平均	國幣圓 37,373,134	68.1	國幣圓 42,986,035	124.7	國幣圓 80,359,169	89.9		國幣圓
1934. 1	43,511,727	79.3	40,633,365	117.9	84,145,092	94.2	+	2,878,362
2	34,980,489	63.8	36,598,502	106.2	71,578,991	80.1	-	1,618,013
3	32,649,124	59.5	38,278,704	111.0	70,927,828	79.3	-	5,629,580
4	37,775,266	68.8	58,401,092	169.4	96,176,358	107.7	-	20,625,826
5	39,198,661	71.4	47,586,362	138.0	86,785,023	97.1	-	8,387,701
6	39,232,101	71.5	46,616,031	135.2	85,848,132	96.1	-	7,383,930
7	36,658,366	66.8	50,146,339	145.5	86,804,705	97.2	-	13,487,973
8	31,175,049	56.8	51,114,198	148.3	82,289,247	92.1	-	19,939,149
9	32,905,462	60.0	58,410,832	169.4	91,316,294	102.2	-	25,505,370
10	35,945,834	65.5	48,470,939	140.6	84,416,773	94.5	-	12,525,105
11	42,223,420	77.0	61,746,500	179.1	103,969,920	116.4	-	19,523,080
12	42,171,068	76.9	55,559,384	161.2	97,730,452	109.4	-	13,388,316
1934年月平均	37,368,881	68.1	49,463,521	143.5	86,832,401	97.2		
1935. 1	39,013,425	71.1	38,506,881	111.7	77,520,306	86.8	+	506,544
2	43,484,616	79.3	46,056,288	133.6	89,540,904	100.2	-	2,571,672
3	41,218,326	75.1	48,237,275	139.9	89,455,601	100.1	-	7,018,949
4	34,835,628	63.5	60,389,182	175.2	95,224,810	106.6	-	25,553,554
5	33,475,091	61.0	53,183,982	154.3	86,659,073	97.0	-	19,708,891
6	33,265,669	60.6	51,869,457	150.4	85,135,126	95.3	-	18,603,788
7	32,279,856	58.8	47,113,303	136.7	79,393,159	88.9	-	14,833,447
8	27,331,750	49.8	47,939,337	139.1	75,271,087	84.3	-	20,607,587
9	26,007,427	47.4	50,630,050	146.9	76,637,477	85.8	-	42,622,623
10	33,968,816	61.9	54,819,551	159.0	88,788,367	99.4	-	20,850,735
11	35,898,667	65.4	55,996,828	162.4	91,895,495	102.8	-	20,098,161
12	40,298,482	73.4	49,407,225	143.3	89,705,707	100.4	-	9,108,743
1935年月平均	35,089,813	64.0	50,345,780	146.1	85,435,593	95.0		
1936. 1	60,587,169	110.4	42,596,981	123.5	103,184,150	115.5	+	17,990,188
2	58,248,044	106.2	51,047,700	148.1	109,295,744	122.3	+	7,200,344

備考 指數基準係自1928年至1932年5個年間按每月平均算出以海關兩對國幣  
公定換算率1.56圓便宜換算之為100

No. 6

## 全滿金銀輸出入 (銅幣在內)

康 德 三 年 一 月

(單位國幣圓)

	計 (一月)	大 連	安 東	營 口	山 海 關	哈 爾 濱	龍 井 村	圖 們	承 德	一月以降累計	
										康德三年	康德二年
輸 出	3,000,000	3,000,000	...	...	...	...	...	...	...	3,000,000	...
輸 入	250,000	250,000	...	...	...	...	...	...	...	250,000	51,824
合 計	3,250,000	3,250,000	...	...	...	...	...	...	...	3,250,000	51,824

(財政部發表)

### 三、特產狀況

(三月)

時屆解凍期登市旺盛、出口除豆餅外俱各良好、大連油坊界活盛、惟哈爾濱油坊界不振

#### (1) 登市

自上月以來活盛之特產界、及至本月、因春暖道路解凍在即、鄉村急謀運貨出售、以故登市極形旺盛。且懸案之含水豆問題亦因有助成金之發下而告解決、另面從前採取之火坑乾燥法所奏成績不佳、但自本月以來、北滿一帶連日天晴、天日乾燥法以代從來之人工乾燥法、成績良好、是故混保檢查合格貨逐次增加。

茲就哈爾濱鐵路局區內混保檢查成績觀之、其二月內合格率為六成四分、而三月上旬為七成二分、中旬更升至八成三分、即就其逐日轉佳之傾向觀察之、彰彰明矣。其次最近為特產行市一因之北滿五千萬噸歉收說、經本月十九日北滿經濟調查所發表之第三次收穫估計、判明其數似過大吹噓。再本次北滿大豆收穫估計額約一百八十七萬噸、比較第二次估計之二百零八萬噸、不過僅減收二十一萬噸左右、核減一成、以其如此狀態、更兼春和氣暖急欲搬出存貨、且國鐵又全面的配車圓滑致使運輸力增大、因之振起本月特產物上市、襲上月之好調仍極其旺盛。

茲再就全月運到大連碼頭四種數量觀之、大豆計三十二萬二千五

百一十噸、豆餅六千三百六十噸、豆油一千五百六十噸、高粱一萬零八百三十噸、共計三十四萬一千二百六十噸、比較上月、增加五萬四千六百五十噸、核增一成九分二厘、比較去年同期驟增十三萬四千二百九十噸、核增六成四分九厘。

其次將運到大連數量按照各貨分別觀察之、大豆由舊北鐵線及京大線運到數量為十萬二千三百一十噸、比較上月無何軒輊、而比較去年同月則激增八成分一、其次由齊北、京圖、奉山、京白、賓北各線運到數量、比較去年同期分別增加三成一分五厘、十成一分二厘、一成六分七厘、二十九成五分四厘、四十成八分三厘不等、此係因國鐵各線配車圓滑、運輸力大增、將沿線滯貨完全一清所致、其中尤以賓北線、較上月之五萬零八百五十噸復增加十一成三分五厘、其顯著之運輸增加情形堪值注目。但拉賓、平齊則反減五成三分八厘、一成一分三厘不一、再撫順安奉各線亦各微減、足證南滿存底之稀薄也。其次豆餅為六千三百六十噸、比較上月減少三成九分八厘、較去年同期亦減少四成六分五厘、此蓋因水豆雖有助成金之交付而未著効並斂計不良等故、哈市油坊生產減少所致也。再豆油為一千五百六十噸、比較上月驟增十成一分二厘、比較去年同期更增十八成八分八厘、究其主要原因、係大豆豆油對歐出口亟增及從來

不振之對華南輸出復活所致也。再高粱爲一萬零八百三十廔，比較上月減少一成四分，但較去年同月則激增四十三成八分八厘，可謂登市活暢。

再本月狀勢其應注意者爲對北鮮特定運腳實施結果，對歐出口裝船運腳較發往大連每車約賤五十圓左右，故洋商皆由北鮮輸出殷盛，再本年度發往北鮮三港裝運歐洲數量當達六萬廔云。

## (2) 出口狀況

新春以來，於好況裡推移之特產出口狀況，及至本月其勢仍盛，

茲就全月由大連港出口數量觀之，大豆爲十六萬七千六百九十六廔，豆餅七萬四千五百二十六廔，豆油一萬一千六百五十八廔，高粱一萬二千二百零九廔，四者共計達二十六萬六千零八十九廔，比較上月減少三萬四千二百九十一廔，核減壹成一分四厘，但比較去年同月仍增加五萬八千三百九十七廔，核增二成八分一厘。再就各貨分別觀之，大豆比較上月驟增五成三分二厘。蓋對日出口雖減少九分一厘，但對歐出口則激增十四成一分七厘，核增一倍有餘，仍堅持十萬廔大關，其次對南洋，對中國均分別減少一成二分二及四成七分二厘不一。再對蘇聯爲五千四百九十九廔，此爲充作北鐵買收物資支付之一部者也。其次豆餅比較上月減少二成四分六厘，比較去年同期亦核減一成六分五厘。其所以比較去年減少者，係對日、對歐對美、對華，分別減少一成一分六厘、四成八分二厘、五成四分九

厘、四成一分四厘等所致，僅對南洋增加二成九分七厘，其比較上月減少二成四分五厘者，乃基於日本內地市場春肥買進暫歇所致也。豆油比較上月增加三成五分五厘，比較去年同月激增六成九分七厘，其所以比上年同月有如是之驟增者，係對歐對華分別增加六成九分五厘及二十五成八分八厘之故也。但對美、對日則反略見減少。再高粱比較上月增加二成七分二厘，比較去年同期更激增四十八成六分七厘之多，此因對日比去年增加三分六厘，對華因上月毫無，計達二千五百八十九廔，與豆油同堅持一萬廔大關。

綜上觀之，本月輸出比較去年同期增加之主因，在於對歐之大豆、豆油出口之激增及對華豆油高粱增加之故，再就市況全體上觀之，概亦可謂活躍者也。

## (3) 油坊界

自客秋以來日本內地及台灣之一般農產物價昂騰，頓時引起春肥需要，再自新春以來繼續旺盛之油坊界，及至本月，大連油坊界因含水豆助成金之交付及新運費實施，收買原料大豆大有裨益，全月開工家數少自三十家，多至三十五家，與上月無何軒輊，總生產額達二百六十八萬七千塊，與上月之二百三十九萬塊比較之，實激增二十九萬七千塊，核增一成二分四厘，再與去年同月之一百六十八萬塊相比，則實激增一百萬七千塊之多，核增五成九分九厘，前途益看佳好。其次哈爾濱油坊界，因新運費見諸實施，原料買收上頗生荊



棘、因之熟計比較大連油坊、反貴一角五分至二角之數、更兼環繞輸出獎勵金分配問題、紛糾叢生、日商幫斷行不賣、以致新交易陷於毫無之況、即發下含水豆助成金亦未見奏效、再對哈埠油坊雖設立特定運費亦恐難期轉好、故雖大連油坊界之佳勢而哈市逐步萎衰。故今後如情勢轉好之因素時、油坊界除回買或將於訂交貨生產後停工外別無良途。全月開工共十六家、比較上月之十八家減少二家、逮及下旬、又減至十家、全月總產額計六十八萬二千塊、比較上月之七十九萬塊、銳減十一萬七千塊、核減一成三分七厘。再本月內最高生產日為四日之二萬六千五百五十塊、比較上月之三萬三千塊銳減六千四百五十塊、核減一成九分五厘、二十四日為最低生產日、僅一萬六千一百二十四塊、減落至二萬塊大關之下、現出凋弊之狀矣。再觀察安東油坊界、按鴨綠江開江、開工興盛、徵諸往年莫不如斯、然今年因受朝鮮施肥期遲延、豆餅新交皆無、且反有轉賣者、以致斯界尚未脫離蕭條之域、全月豆餅總生產額為八千零九十六廐、比較上月增加七成二分五厘、但比較去年同月反減三成五分六厘、所謂地方的振勢萎靡情形依然不減於前。

其次本月當記之特殊事項為由三月一日起施行含水豆處分方策所發交之補助金一事也。其補助方法如左。

### (一) 獎勵增產方法

大連以含水豆交易貨車為救濟單位、每車平均發給獎勵助成金二

十五圓、由三月一日起至五月三十一日止、車數限為八千五百車、對前半之四千二百五十車、每車發給二十圓、後半之四千二百五十車每車發給三十圓。

### (二) 加斤之補助

由三月一日起至六月一日止所生產之豆餅、大連每塊平均增加半斤、哈爾濱每塊平均增加三俄斤(○·二六六斤)以資防止使用水豆製成豆餅之減量、而對於前項增加斤數之補助金、由三月一日起至五月三十一日止、大連每塊發給二分五厘、哈爾濱每塊發給一分二厘五毫之補助金。

### (三) 獎勵出口方法

對於使用含水豆製成之豆餅、由三月一日起至六月三十日止、當其出口時每塊發給一分之補助金、但只限一千萬塊為止。

### (4) 各貨市況

#### 大豆

大連月初因歐洲強調、洋幫買進、開盤現貨六圓二角、四月期六圓一角八分、但其後歐洲軟化、洋幫均袖手旁觀、擯斥不前、復加由北鄉運到數量增加、且日本市場人心暗淡等惡因素層見叠出、致五日現貨跌至五圓九角七分、期貨各期亦均潰破六圓關門、而呈全月之低峰。但近二三個月來、本貨市況、比較去年約增一圓二三角之大價、以故滿華商賈空數量頗達相當程度、且日本後任內閣又

見決定、人情因之頓俏，逮及月望歐洲市場繼騰不已，並兼北鄉降雪、登市杜絕、人情更堅。當時大連存底爲十一萬餘廔，且因對歐出口買收旺盛，以及存底單薄，現貨暴騰至六圓二角，呈全月之大價，但其後歐洲幫見期貨斂計不良，多買進現貨之四等較賤貨，且鈔票行市堅站，滿華投機幫俱攢斥不前，十九日北滿經濟調查所發表之第三次收穫估計額比較第二次約減少二十一萬廔，惟對於從前估計當有五十萬廔之歉收之滿華商，頗爲不利，是等買戶忍痛脫手，行市下旬心遂復潰破六圓關。後以北鄉存底緣含水豆登市告一段落，行市依然續持挺俏，復加鈔票急跌，行市愈升，交易亦暢，迨及月末則因內外事情暗淡，騰勢難續，交易於閑散裡而越月矣。

**哈爾濱** 歐洲好調，大連市況致升，本市受其激動，月初五日期叫價三圓八角六分之大價，後以歐洲攢守而回跌，其後日本、歐洲兩市場均呆，落潮相繼，五日大連市場潰破六圓關，本市期貨遂跌至三圓六角九分之廉價。嗣後德國突然宣告廢棄羅加諾條約，歐洲市場愈疲，行市跌至三圓六角七分，良以其後日本後任內閣成立，豆餅價升，本貨受其惠及，漲至三圓八角四分，迨及中旬北鄉降雪，上市銳縮，復加配車圓滑，存底因之告薄，行市復熾，於是時大連市場洋幫買貨裝出，行市更漲，本市期貨漲至三圓九角三分，復加北鄉降雪，人情堅挺，十四日已達至所期望之四圓關，十六日叫價四圓零五分，後以歐洲市場不振，且日本市場亦疲，行市復回至三

圓九角三分。十九日發表之二十一萬廔歉收，已成豫想之事，故與行市無影響，繼持四圓一分之堅調，同日竟傳出供給過剩之說，行市遂跌至三圓九角七分，迨及下旬行市概爲堅站，而廿七日大連市場因鈔票暴跌，現貨升至六圓一角九分，本市亦尾隨之猛漲一角，現四元一角三分。後以大連環境惡劣，人心不振，行市節之下游，但本市底蘊尙堅，三十一日行市復漲至四圓一角五分之新高價，市況於強調裡越月。

### 豆 餅

**大連** 上月末日本帝都事件後，該國內市場概爲呆滯，豆餅因之需要不振，月初來本貨市態於消寂裡推移。且日本農村方面因陰曆閏三月之關係，施肥期自然遲延，復加雪災及其他事情貨移難暢，故本市五日三日期以一圓七角呈全月中最低峰。且當時油坊日產九萬塊其大部分爲充期貨之用，現貨賣出意外缺少，復加日商幫將近期貨套爲現貨，行市因之強俏，又九日日本後任內閣成立，行市驟騰至一圓七角三分，十一日復漲至一圓七角五分，中旬底復以一圓七角九分呈全月大價，後則以日本財界增稅說突起，股券慘跌，且肥料統制案於特別會議又有提出之氣勢，是以硫酸暴跌，即生絲雖高亦難感痛癢，行市逐步傾跌，交易極其閑散，月杪原料大豆騰高，且日商幫爲充作既成交貨之裝船而補進，市態堅調裡而越月矣。

**哈爾濱** 上月末來本市受日本國內政情不安影響概於消沈裡而推

移、更因日本市場潰破四圓之關門、五日行市暴跌至一圓一角六分、含弱站定、及九日日本後任內閣告成、市態轉俏、現貨期貨俱奔騰至一圓二角二分、後以大連疲跌、行市復跌至一圓二角、交易亦極爲閑散。迨及中旬本貨行市尾隨原料價升而漲至一圓二角二分五厘之大價、但日本市場於政局安定後其呆勢仍然如舊、復加使用含水豆而關聯輸出獎勵金分配問題、十九日決議斷行不買、故批購皆無、減少生產亦視爲不可避之事、交易於閑散裡而抵至下旬矣。但其環境仍未見轉佳、三月卯呈一圓一角八分之低價、及廿六日對營口成交頗見、滿商幫買進續現、復加大豆昂升、現貨漲至一圓一角九分、四月卯一圓二角二分、後以營口幫批購斷絕、大豆急升結果、油坊煞計惡化、油坊幫回買、三十一日四月期遂升至一圓二角二分、五月一圓二角、於強調裡而越月。

## 豆 油

大連月初環境暗淡、買戶袖手攢斥、期貨叫價十七圓七八角、行市繼續持平、及九日尾隨原料大豆之跌落六日期縮至十七圓零五分、呈全月最低價、交易於閑散裡推移。但嗣因山東地方油脂原料歉收、復因需求增加、而華南幫又銷胃發動、本市現物連日續漲不已、迨及十七日以十九圓六角呈全月最大價。後以華南幫買收已畢、行市復回至十八圓關、盤旋於小持平中。及至月底油坊買回、復因存底稀薄、現貨叫價十八圓六角、四月期十八圓四角、於昂騰堅調裡越月。

## 高 梁

大連月初登市漸加、復加大豆餅市況均暗淡、因之本貨亦於不振裡推移、五日現貨三圓二角七分、三月期三圓三角五分、均爲本月最小價。且本年度產高粱品質傳說不良、而北鄉農民又皆吝售、大連存底又單薄、復加華南幫銷胃發動、因之十三日三月期漲至三圓五角、四月期三圓五角五分。但後以遼河開河、華南幫又轉向脫手、日商幫亦賣、行市尋疲。迨及下旬鈔票下跌、本貨受其戟刺、二十七日六日期爲三圓七角八分、呈全月頂峰。但其後日本市場暗淡、山東方面買收已歇、市況因之於軟調裡越月矣。



No. 3 大連港特產(大豆·豆餅·豆油·高粱)各線別運到數量

康德三年三月

(單位噸)

線別	康 德 三 年			去 年				
	三 月	上 月	去年十月以 降 累 計	同 月	去年十月以 降 累 計			
大 豆	洲綏	6,430	4,620	19,330	64,650	513,072		
	濱濱	900	1,350	9,090				
	京連	56,730	51,510	289,020				
	拉濱	38,250	43,080	403,020				
	齊北	4,860	11,310	49,950			10,530	136,050
	京北	108,570	50,850	231,630			21,360	207,600
	平圖	44,490	13,230	80,190			33,840	99,960
	奉齊	20,760	38,130	196,690			10,320	222,300
	奉吉	13,140	15,240	115,860			14,820	135,450
	撫山	18,930	25,320	124,590			25,320	156,150
	安順	210	330	3,540			180	2,460
	營奉	780	1,110	9,480			4,680	18,870
	金口	750	1,800	12,870			1,980	20,010
京福	...	...	30	2,880	3,150			
白計	7,710	4,590	40,410	30	3,450			
	322,510	262,470	1,585,790	192,540	1,518,882			
豆 餅	洲綏	...	...	30	10,260	81,852		
	濱濱	1,560	1,050	5,160				
	京連	690	450	5,850				
	拉濱	1,620	4,830	31,860				
	齊北	...	90	90			330	510
	京北	...	...	150			30	90
	平圖	840	960	4,410			...	1,710
	奉齊	390	930	2,820			...	1,680
	奉吉	150	420	2,640			90	1,330
	撫山	510	780	4,740			60	2,040
	安順	30	60	690			270	750
	營奉	420	900	4,110			750	5,970
	金口	90	90	420			90	1,320
京福	...	...	...	...	30			
白計	6,360	10,560	63,090	11,880	97,302			
豆 油	滿國	...	30	840	...	...		
	鐵計	1,560	750	5,510				
		1,560	780	6,350	540	1,433		
高 粱	滿舊	7,020	7,020	35,010	1,020	48,864		
	拉北	720	1,740	6,480	...	...		
	濱濱	...	...	30	720	7,230		
	齊北	...	120	210	120	1,800		
	京北	90	...	420	...	210		
	平圖	...	480	1,110	...	1,140		
	奉齊	180	420	7,146	60	4,470		
	奉吉	480	...	1,890	30	4,560		
	撫山	...	...	...	30	600		
	京福	...	...	...	...	60		
白計	2,340	2,820	11,130	30	1,020			
	10,830	12,600	63,426	2,010	69,954			
四 種 合 計		341,260	286,410	1,718,656	206,970	1,687,571		

No. 4 大連港特產(大豆·豆餅·豆油·高粱)運出數量

康德三年三月

(單位噸)

大豆	發往地	康德三年三月			去年	
		三月	上月	去年十月以 降計	同月	去年十月以 降計
大豆	日本	58,498	64,842	342,135	64,351	314,807
	歐洲	101,409	116,231	630,599	41,958	641,769
	南美洲	...	...	...	...	...
	中國	5,499	...	5,499	...	...
	合計	1,528	1,302	8,843	1,741	12,574
豆餅	日本	762	1,029	5,102	1,442	7,368
	歐洲	167,696	183,404	992,178	109,492	976,518
	南美洲	...	...	...	...	...
	中國	...	...	...	...	...
	合計	...	...	...	...	...
豆油	日本	67,952	95,676	385,657	76,878	355,898
	歐洲	591	410	8,844	1,142	20,165
	南美洲	2,631	2,181	9,635	5,831	45,207
	中國	345	119	1,628	266	1,214
	合計	3,007	389	3,476	5,132	7,815
高粱	日本	74,526	98,775	409,240	89,249	430,299
	歐洲	...	...	...	...	...
	南美洲	...	...	...	...	...
	中國	...	...	...	...	...
	合計	...	...	...	...	...
大豆	日本	7	10	62	6	193
	歐洲	8,367	7,147	35,774	4,936	34,244
	南美洲	25	56	855	1,019	4,577
	中國	12	4	35	...	2
	合計	3,247	1,388	9,126	910	4,905
高粱	日本	11,658	8,605	45,852	6,871	43,921
	歐洲	...	...	...	...	...
	南美洲	...	...	...	...	...
	中國	...	...	...	...	...
	合計	...	...	...	...	...
高粱	日本	9,620	9,209	41,701	2,081	20,319
	歐洲	...	...	...	...	155
	南美洲	...	...	...	...	643
	中國	2,589	387	2,976	...	89
	合計	12,209	9,596	44,677	2,081	21,206
四種合計		266,089	300,380	1,491,947	207,693	1,471,944

No. 5

## 特產三種行市及指數

年 月 種 類	年 月	大同2年度 (1933)												
		基準	10	11	12	1	2	3	4	5	6	7	8	9
大豆	價格	5.674	5.240	5.090	5.230	5.180	4.810	4.880	4.800	4.870	5.110	5.010	4.430	4.300
	指數	100.0	92.5	89.9	92.4	91.5	84.9	86.2	84.8	86.0	90.2	88.5	78.3	76.0
豆餅	價格	1.930	1.610	1.600	1.725	1.720	1.580	1.505	1.510	1.535	1.645	1.525	1.370	1.285
	指數	100.0	83.4	82.9	89.4	89.1	81.9	78.0	78.2	79.5	85.2	79.0	71.0	66.6
豆油	價格	15.967	13.450	13.950	14.300	14.350	13.950	13.650	13.750	13.800	14.200	14.900	13.350	12.600
	指數	100.0	84.2	87.4	89.6	89.9	87.4	85.5	86.1	86.4	88.9	93.3	83.6	78.9
三種平均	指數	100.0	86.7	86.7	90.5	90.2	84.7	83.2	83.0	84.0	88.1	86.9	77.6	73.8
年 月 種 類	年 月	康德1年度 (1934)												
		基準	10	11	12	1	2	3	4	5	6	7	8	9
大豆	價格	5.674	4.070	3.760	3.660	3.270	3.359	3.166	3.270	3.674	3.589	3.905	4.528	4.282
	指數	100.0	71.9	66.4	64.5	57.8	59.4	56.0	57.6	64.8	63.3	68.8	79.8	75.5
豆餅	價格	1.930	1.230	1.230	1.170	1.075	1.117	1.069	1.093	1.195	1.127	1.136	1.275	1.266
	指數	100.0	63.7	63.7	60.6	56.0	57.9	55.4	56.6	61.9	58.4	58.9	66.1	65.6
豆油	價格	15.967	11.200	11.060	9.780	8.750	8.819	7.996	7.713	9.618	8.916	9.158	11.144	9.086
	指數	100.0	70.1	69.3	61.3	54.8	55.2	50.1	48.3	60.2	55.8	57.4	69.8	56.9
三種平均	指數	100.0	68.6	66.5	62.1	56.2	57.5	53.8	54.2	62.3	59.1	61.7	71.9	66.0
年 月 種 類	年 月	康德2年度 (1935)												
		基準	10	11	12	1	2	3	4	5	6	7	8	9
大豆	價格	5.674	3.619	3.774	4.382	4.803	5.137	4.730	4.950	4.781	4.040	3.994	4.127	4.135
	指數	100.0	63.8	66.5	77.2	84.6	90.5	83.4	87.2	84.3	71.2	70.4	72.7	72.9
豆餅	價格	1.930	1.209	1.235	1.358	1.400	1.507	1.410	1.488	1.504	1.327	1.276	1.281	1.327
	指數	100.0	62.6	64.0	70.4	72.5	78.1	73.1	77.1	77.9	68.8	66.1	66.4	68.8
豆油	價格	15.967	8.778	9.336	11.876	15.118	16.371	14.568	14.700	14.013	11.919	11.733	12.679	12.170
	指數	100.0	55.0	58.5	74.4	94.7	102.5	91.2	92.1	87.8	74.6	73.5	79.4	76.2
三種平均	指數	100.0	60.5	63.0	74.0	83.9	90.4	82.6	85.5	83.3	71.5	70.0	72.8	72.6
年 月 種 類	年 月	康德3年度 (1936)												
		基準	10	11	12	1	2	3	4	5	6	7	8	9
大豆	價格	5.674	4.740	5.505	5.891	6.230	6.380	6.120						
	指數	100.0	83.5	97.0	103.8	109.8	112.4	107.9						
豆餅	價格	1.930	1.491	1.606	1.747	1.871	1.794	1.743						
	指數	100.0	77.3	83.2	90.5	96.9	93.0	90.3						
豆油	價格	15.967	15.053	17.507	18.748	18.940	17.430	18.690						
	指數	100.0	94.3	109.6	117.4	118.6	109.2	117.1						
三種平均	指數	100.0	85.0	96.6	103.9	108.4	104.5	105.1						

備考 1. 三種均為大連市場行市 2. 基準行市——自1921年度至1930年度十個年間各月平均  
 3. 大豆——百斤鈔票行市 4. 豆餅——一片(四十六斤)鈔票價行市  
 5. 豆油——百斤鈔票行市

# 四、商 品 市 況 (三月)

## (1) 麻 袋

產地行市慘跌、市況疲滯

產地市況(加爾喀答)、上月末以二十一盧比八分之三之低價而越月之產地市況、及入本月仍因海外各地批購殆無、行市由月初起、連日頻跌、迨至七日竟跌至二十一盧比十六分之三。及至中旬原料黃麻落潮仍繼、十二日跌至三十四盧比、因之製品亦尾隨下落、十四日跌至二十盧比大關、其後概爲虛平、十八日黃麻又暴跌至三十三盧比八分之七、因之二十二日製品竟跌至二十盧比四分之一呈近來稀有之低盤、市態沈寂已極矣。但至月杪、因將屆黃麻播種期、因雨量不足而致懸念收成之惡劣、於是行市乘風轉俏、且本年仍有繼行減少耕地面積之模樣、推測黃麻似無再落之可能、以故製品亦受此激動、行市向榮、於前途看漲裡越月矣。

輸入地市況 (大連) 期望活躍而越月之本地市況、上旬因適值舊正、交易閑散、及至中旬因上月來攢斥不前、更預料是時北鄉存底告缺、市況將可期活盛、但大豆登市並未如預期之旺暢、因商品稀薄並更行市高價外、出口不興、以致麻袋去路極爲萎滯、復加產地交易漸減、厭氣叢生、市況因之愈衰、行市以需要地爲中心而傾跌矣。

迨至下旬本貨因受對歐大豆成交之激動、買風疊起、市況微俏、但因產地狂跌至二十盧比四分之一之新低價之故、人情頗爲阻喪、全月中運往北鄉數計二百十七萬條、但大部分爲移轉市場所致、是故北鄉方面却有貨剩之念、行市因之復跌、於前途陰險裡越月矣。

大連港進口額 九七〇、〇〇〇條

發往北城額 二、五四〇、〇〇〇條

需要地市況 舊臘以來維持良好之當地市場、及至本月市況始見暫歇、且是時又值元宵節、諸商概爲休假、大宗交易缺乏、行市於軟調裡推移。及至中旬產地頻跌、大連疲疲、行市趨跌、市況愈呆、迨入下旬因值需要期、市況稍起、但到有藍扛四十萬條、其他貨物夥進、頗有貨剩之概、行市跌至四角五分、市況於閑散裡而終矣。

全月中進貨額 六八〇、〇〇〇條 月底存貨額 二八〇、〇〇〇條



藍扛新麻袋各地行市

地名	二月				一月					
	上旬底	中旬底	下旬底	大價	小價	上旬底	中旬底	下旬底	大價	小價
加爾略答直俄	二二·三五 盧比	二〇·三三 盧比	二〇·三三 盧比	二一·三七 盧比	二〇·三五 盧比	二一·六八 盧比	二一·〇〇 盧比	二一·三六 盧比	三一·〇六 盧比	二一·三三 盧比
大連現貨	三五·四〇 錢	三四·七〇 錢	三四·〇〇 錢	三五·四〇 錢	三四·〇〇 錢	三五·四〇 錢	三五·六〇 錢	三五·四〇 錢	三五·一〇 錢	三五·三〇 錢
〃期貨	三五·四〇	三四·七〇	三四·〇〇	三五·四〇	三四·〇〇	三五·四〇	三五·一〇	三五·四〇	三五·一〇	三五·九〇
新京現貨	四七·〇〇	四三·七〇	四三·四〇	四七·〇〇	四三·四〇	四三·一〇	四三·〇〇	四三·六〇	四六·五〇	四三·五〇
哈爾濱現貨	四六·〇〇	四六·五〇	四七·〇〇	四七·〇〇	四六·〇〇	四六·〇〇	四七·五〇	四六·〇〇	四六·〇〇	四六·〇〇

新舊麻袋大連發送額

(據松本商店調查)

發往地	新麻袋		舊麻袋	
	二月	一月以降累計	二月	一月以降累計
滿鐵沿線	八三、七〇〇條	二、〇〇一、〇一〇條	一、二七六、五五〇條	一、三六四、三三七條
京圖沿線	六三、〇〇〇	六〇、〇〇〇	三三、九〇〇	一〇、三三〇
平齊沿線	一〇一、二〇〇	七四、〇〇〇	二二、三〇〇	六、四〇〇
奉吉沿線	九三、五〇〇	一三二、七〇〇	三九、八五〇	九、一七〇
奉山沿線	四、八〇〇	三、四〇〇	三、八〇〇	一、七、七〇〇
齊北沿線	三三、六〇〇	五、〇〇〇	二七、九〇〇	一、三、〇〇〇
廣軌沿線	一、一八四、六〇〇	一、三三三、一三〇	五九八、八〇〇	九三三、一五〇
台灣	—	三〇、〇〇〇	—	—
其他	六〇、〇〇〇	三九、〇五〇	二九、二七〇	一〇、五〇〇
計	二、五三三、〇〇〇	三、八二二、一四〇	二、〇四一、一〇五	二、四八二、五七七

(2) 棉 紗 布

大阪市況蕭條、但滿洲市場因舊正過後存貨稀薄、引起買風旺盛、市況興盛

日本市況 因預料通貨膨脹而同漲之美棉、復受政府脫售存棉之激動、驟然跌下、故雖印棉微俏亦無效果、大阪三品新甫開行跌落二圓五角左右、更因美棉看跌乃於調勢裡推移之矣。生產數量因舊正休息並煞計不利等故、僅製出二十八萬一千五百捆、較上月銳減一萬三千六百餘捆、但行市仍無反響、其後因有十二仙融資棉之處置及新棉對策難可期好等故、散幫之拋售出現、行市跌破一百九十圓關、其後因預料美國通貨膨脹、美棉無再跌落之餘地、但另面仍因政府處分存貨、行市難長、市況寂靜迷離。及至二十六日東京事件勃發、財界頗感動搖、但至次日人心即歸鎮靜、僅為待望後任內閣之成立、市況暗淡、於是乎本月告終矣。

大連 舊正結賬已安全渡過、復加特產強俏、購買力因而微增、四圍情形亦好轉、於是時也、迄今非特期貨、即需用買進亦顯著束手者、今則以北鄉為始、全面的買風萌動、但仍因舊正氣象尙存、實勢難尾隨而進、交易微之而已。雖然日本國內廠地煞計不良、生產減少、本地之存底告薄、故從來下跌之行市、漸見回漲、交易亦呈活盛。但美棉依然迷離、且東京事件又於是時發生、致二十六日至二十九日之間、交易所皆發表臨時停市、而前途仍在撲朔迷離狀

態之中、因之期貨交易寥寥、始終以現貨交易為止、而市況尙可稱為順暢。

營口 上月仍未脫離舊正氣象、由地方來市者甚為稀少、市況極其閑散。及至中旬、依然無有新穎因素、美棉虛軟、行市一齊下沈、交易靜寂、僅見有棉紗百捆之補進而已。迨至下旬行市愈疲、交易無一可觀者也。

月內安數 日商 二〇〇捆 滿商 三〇捆

安東 棉布加工貨因一般實銷呆滯、僅止於零星買進、然細布有由北滿批購、貨移頗暢、行市持平。再棉紗緣本市機房幫佳勢、仍如上月、二十支紗買風旺盛、且期貨成交至九月期、全月共安二千捆、市況概為活況。

奉天 月上旬因上月底、一般皆擠斥不前、以致存底稀薄、尤以細布、粗布、市布等貨缺乏、買氣因之驟生、零星成交時見、但滿商幫屆至元宵節為止殆為半休假狀態、以致交易寂靜、另面美棉報跌、大阪報疲、本市況概呈閑散。迨及中旬實銷趨於正軌、細布、粗布之近期買風大熾、且染房亦買進、市況呈暢。及至下旬、買進告歇、美棉軟調、大阪三品亦疲、買氣挫折、市況沈寂、棉紗又因廠幫煞計不良殆為停工、去路堆塞、行市累跌、迨至二十六日東京事件勃發、前途愈為陰險、市況愈沈而閱月矣。

奉天站棉紗布進出貨數量

		二	月	上	月
棉紗	進貨	四、四三四捆		四、〇〇九捆	
	出貨	二、九六三"		二、〇二五"	
棉布	進貨	一四、一八四捆		八、〇八五"	
	出貨	一〇、一六四"		三、五七九"	

新 京 舊 正 過 後 於 活 況 裡 越 月 之 本 地 市 況、仍 以 佳 勢 裡 盤 旋、但 其 後 忽 然 美 棉 疲 軟、行 市 下 游、買 風 萎 縮、復 加 萬 壽 節 及 元 宵 節 先 後 而 至、連 日 休 假、以 致 市 況 靜 寂、逮 至 中 旬 後、買 風 發 動、現 貨 近 期 俱 有 補 進、致 適 貨 告 薄、期 貨 一 無 成 交。迨 及 下 旬 買 進 胃 飽、而 大 阪 三 品 又 混 迷、並 無 大 宗 之 成 交、行 市 持 平、市 況 於 閑 散 裡 而 終 矣。

新京站棉紗布進出貨數量

		二	月	上	月
棉紗布	進貨	一、四三五捆		六二九捆	
	出貨	八三〇"		二五四"	

哈爾濱 於 不 穩 裡 越 月 之 本 市 況、及 入 本 月 上 旬 因 存 底 稀 薄、現 貨 及 近 期 買 氣 發 動、但 因 大 阪 萎 滯、人 情 具 戒、期 物 殆 無 成 交、迨 及 中 旬 以 粗 細 布 為 始、加 工 品 等 去 買 趨 佳、後 復 因 洋 行 幫 協 定 賣 價、行 市 漸 俏、引 起 投 機 幫 之 買 風、四、五 月 期 者 約 成 交 二 千 捆、市 況 活 盛。及 至 下 旬 棉 紗 價 廉、買 風 亦 頗 為 活 動、但 皆 不 過 零 星 補 進 而

已、後 以 國 境 紛 糾 並 兼 東 京 事 件 勃 發、買 風 息 影、市 況 阻 喪 矣。

哈爾濱站棉紗布進出貨數量

		二	月	上	月
棉紗	進貨	二、六四〇捆		二、八五〇捆	
	出貨	九五〇"		一、七四〇"	
棉布	進貨	四、三九〇"		六、二〇〇"	
	出貨	一、五四〇"		三、八〇〇"	

吉 林 上 中 二 旬 因 舊 正 氣 象 並 連 日 休 假 等 故、市 況 極 為 靜 寂、迨 至 下 旬 地 方 買 胃 繁 盛、細 紗 貨 交 易 致 旺、故 雖 大 阪 三 品 疲 軟 而 本 市 細 布 竟 騰 漲 一 角 左 右、市 況 趨 盛。

吉林站棉紗布進出貨數量

		二	月	上	月
棉紗布	進貨	四五〇捆		三〇〇捆	
	出貨	二五〇"			

(3) 木材

實銷仍無、但登市漸增、行市帶堅

安東 土建界因值此封凍期仍為冬閑、工程用木材並無大宗批購者、僅向官署炭坑方面發往特殊需要貨而已。工廠尙未達真正開工之時、市況極其閑散、行市因屆解凍期、底蘊帶堅而閱月矣。

安東站木材進出數量

輪移入額	朝鮮發安東到貨	六九〇	越(二六車)
	滿洲發安東到貨	二二〇	越(一〇〇)
計		七一一	越(二七〇)
輪移出額	安東發朝鮮到貨	二〇一	越(六〇)
	安東發滿洲到貨	五、七五九	越(二二九)
計		五、九六〇	越(二三五)

新 京 本市況襲上月不振之勢仍為暗淡、向南滿方面裝出一千二百八十五越、比較上月驟增五倍、但總數反減半、及至中旬到貨漸暢、京圖線到材八千九百六十越、比較上月增加四倍、但實銷仍寂、僅見楸木、水曲柳等之特種木材、有零星交易、行市概為帶堅而越月矣。

新車站木材進出數量

進 貨	經由滿鐵線	二四〇	越
	經由京圖線	八、九六〇	越
	經由京濱線	三七九	越
	經由京白線	三四	越
出 貨		一、二八五	越
		三	越
		七二	越
		三四	越

二月計 九、五七九越  
上月計 三、一一三越  
一、三九四越  
七八八越

吉 林 繼續上月之清閑、本月仍然暗淡、大宗交易缺乏、但利用松花江上之爬犁、封背域貨移較暢。山場作工順暢、各地貨亦源源到、其六成為白松、三成為紅松、其他不過一成耳、再紅松材質比較歷年不良、因之資材短薄、行市堅俏。

吉林站木材進出數量

進 貨	二月	二七八	車
出 貨	二月	一八一	越
	上月	九六	車
	上月	一五二	越

哈爾濱 土建界尙在冬眠期、貨移寂靜、新貨無何運到、市中存底趨減、行市見漲、對南滿華北方面交易頗暢、僅南運訂貨一項亦達一萬石以上、再市內現存之三萬石原木亦大半訂賣完竣、是故土建界之活況頗為期待者也。

哈爾濱站木材進出數量

進 貨	二月	一、二二五	越
出 貨	二月	九二二	越
	上月	四八六	車
	上月	三一〇	越

各地木材行市

(普通品單位係日本一立方尺)

京		新		地方
(白松)		紅松		樹種別
〃	機器板 一丈二分	〃	原木方柱 一丈二尺	材種別
〃	〃	〃	〃	二月底
〃	〃	〃	〃	上月底
水曲柳	黃花松	(白松)		樹種別
原木方柱 一丈二尺	〃	〃	原木方柱 一丈二尺	材種別
〃	〃	〃	〃	二月底
〃	〃	〃	〃	上月底
杉松		柞木	楸木	樹種別
〃	〃	原木方柱 一丈二尺	原木方柱 一丈二尺	材種別
〃	〃	〃	〃	二月底
〃	〃	〃	〃	上月底

東		安		吉		濱		爾		哈		地方
黃花松		(杉白松)		紅松		紅松		(杉白松)		紅松		樹種別
〃 一丈二尺	機器板 一丈二尺	製材方柱 一丈二尺	原木圓材 一丈二尺	〃 一丈二尺	機器板 一丈二尺	製材方柱 一丈二尺	原木方柱 一丈二尺	〃 一丈二尺	機器板 一丈二尺	製材方柱 一丈二尺	原木方柱 一丈二尺	材種別
〃 一丈二尺	〃 一丈二尺	〃 一丈二尺	〃 一丈二尺	〃 一丈二尺	〃 一丈二尺	〃 一丈二尺	〃 一丈二尺	〃 一丈二尺	〃 一丈二尺	〃 一丈二尺	〃 一丈二尺	二月底
〃 一丈二尺	〃 一丈二尺	〃 一丈二尺	〃 一丈二尺	〃 一丈二尺	〃 一丈二尺	〃 一丈二尺	〃 一丈二尺	〃 一丈二尺	〃 一丈二尺	〃 一丈二尺	〃 一丈二尺	上月底
林				吉				地方				
柞木		楸木		水曲柳		(杉白松)		紅松		紅松		樹種別
機器板 (平均種)	製材方柱 (平均種)	機器板 (平均種)	製材方柱 (平均種)	製材方柱 (平均種)	原木方柱 一丈二尺	機器板 一丈二尺	製材方柱 一丈二尺	原木方柱 一丈二尺	機器板 一丈二尺	製材方柱 一丈二尺	原木方柱 一丈二尺	材種別
二〇〇	二〇〇	二〇〇	二〇〇	二〇〇	一〇〇	一〇五	〇・九五	〇・六	一・九	一・八	〇・八	二月底
一	一	一	一	二〇〇	一〇〇	〇・九	〇・九	〇・五	一・五	一・四	〇・七	上月底
濱				爾				哈				地方
柞木		楸木		水曲柳		(杉白松)		紅松		紅松		樹種別
機器板 (平均種)	製材方柱 (平均種)	機器板 (平均種)	製材方柱 (平均種)	製材方柱 (平均種)	原木方柱 一丈二尺	機器板 一丈二尺	製材方柱 一丈二尺	原木方柱 一丈三尺	機器板 一丈二尺	製材方柱 一丈二尺	原木方柱 一丈二尺	材種別
二・八〇	二・八〇	二・三〇	二・五〇	二・〇〇	一・二五	一	一	一	一・四〇	一・一〇	〇・八	二月底
二・七五	二・七五	二・三五	二・四〇	二・〇〇	一・三五	一	一	一	一・四〇	一・一〇	〇・八	上月底

(4) 麵粉

澳洲粉軟化、復受北滿粉壓迫、買風被挫、故雖存底減少、交易疎落

大連昂騰經久之澳洲粉、及至本月買進暫歇、新好因素缺乏、行市艱漲、當地上旬因海外價稍、略微補進、但及中旬澳洲產地、英國、東洋幫之買進息影、市況連日閑散、並兼是時為新麥登市期、行市因之虛平、另面北滿粉亦受小麥之暗淡而軟化、且有拋售者、交易不起、除一部大宗幫略有買進外、一般概為觀望不前、及至下旬東京事件突起、各輸入商俱宣佈停止賣出、當地是時因存底稀薄、行市微挺、稍有成交、但北滿粉依然虛軟、無有精采、全月妥數計三十萬袋左右、於閑散裡閱月矣。

大連港麵粉進出數量

	二月	上月
輸入額	三四九、一〇〇袋	五五八、四四八袋
輸出額	五一五、〇八四	六七八、一〇八
市內出庫	—	二六六、四二六
月底存貨	六一四、四三一	九四四、五一三

營口 上月以來因日本國內並澳洲價高、交易難成、嗣以澳洲提漲暫歇、開河貨買進約二十萬袋、市況頗暢。及至中旬澳洲粉疲軟、買風雲散、且受北滿粉壓迫、復加高粱軟廉等之惡因素疊出等故、買風萎縮已極、市內存底僅六萬袋、但行市不因其銳減而升、反落

七分至一角而越月。全月妥數、現貨計一〇〇、〇〇〇袋、期貨二〇〇、〇〇〇袋。

營口麵粉進出數量

	二月	上月
進貨	七五、〇〇〇袋	二六、〇〇〇袋
出貨	一五七、〇〇〇	三一〇、〇〇〇
月底存貨	六〇、〇〇〇	二七〇、〇〇〇

安東於好勢裡越月之本市況、及至本月其勢仍熾、到貨達四萬九千袋、但因貨移旺盛、致市內存底減至一萬二千袋、故雖大連報廉所受影響甚薄、行市反却稍漲二分、於市況強調裡告終矣。

	二月	上月
進貨額	四九、〇八五袋	三〇、〇一〇袋
月底存貨	一一、〇〇〇	—

奉天 上月因上月來海外價升、存底單薄、批發幫略有買進、但行市受北滿之低軟影響難以放長、市況暗淡、交易靜寂、迨及中旬澳洲粉微跌、三月裝船略見成交、但未積極買進、下旬因東京事件勃發、輸入商俱袖手停賣、行市因之回漲、市況頗可望其活盛、但仍受北滿粉之壓迫、輸入粉無有成交、於閑散裡而本月終矣。

安數 八十車左右

新京 上月適值舊正、連日休假、交易呆板、行市因小麥微挺、各貨皆漲五分、於堅平裡閱旬、及至中旬南滿市場之輸入粉價疲、

但本地粉依然堅平、因之市況轉好、買風漸起、對背域貨移亦頗暢旺、但均為零星買進、及至下旬始漸尾隨洋粉跌二分、前途陰險、大宗交易毫無、於平庸裡而終矣。

新車站麵粉進出數量

二月		上月	
進貨	一、五三五	進貨	一、六二四
出貨	四、〇九九	出貨	六、〇九四

哈爾濱 上月以來本地製粉界呈歐戰以來之空前盛況、迨至本月後仍然乘貨移活盛、但元宵節後因澳洲粉跌落、輸入粉因之下疲、致南滿一帶皆堅持觀望、沿線各地亦呈暫歇狀況、其貨移市內每日平均五千袋、沿線一萬二千袋、市況極度呆滯、滯貨達有五十八萬袋之多。但至下旬洋粉再提、奉天市場洋粉叫價三圓五角二分、北滿粉僅三圓二角七分、每袋較廉二角五分、因之對南滿一帶之移出旺盛、奉天、撫順、遼陽方面、五月期貨約成交五萬袋、工廠每日生產三萬六千袋、比較上月空前多數又增加二千袋之多、而猶於前途好調裡越月矣。

哈爾濱站麵粉進出數量

二月		上月	
進貨	四二六、七八〇	進貨	三四六、五〇〇
出貨	二七五、七〇〇	出貨	三五八、〇〇〇

各地行市

地方	商標	位本		地方	商標	位本	
		二月底	上月底			二月底	上月底
大連	寶船	三·〇〇	三·〇五	奉天	寶船	三·五三	三·五七
	辦天	二·八〇	二·八〇		辦天	三·三三	三·三七
	綠鈴	二·五〇	二·五五		綠鈴	二·九六	三·一三
營口	寶船	三·五二	三·五五	新 京	綠三星	三·一八	三·二〇
	辦天	三·三三	三·三五		紅三星	二·九六	二·九五
	紅綠三菱	三·四六	三·四八		紅二星	二·七八	二·七五
安東	寶船	三·三三	三·三六	哈爾濱	綠天官	三·一〇	三·一〇
	寶石	三·三三	三·三六		地馬	三·四〇	三·四〇
	綠寶	三·三三	三·三六		天官二號幣	三·二〇	三·二五

(5) 砂 糖

市況因值買進後之暫歇、並洋糖低落、商況呆滯

大連 印度增加生產、並傳有歐糖將來東洋傾銷之訊、致市況動搖、瓜哇、紐約、倫敦齊趨下疲、日本國內亦行狂跌、因此當地深具戒心、交易殆無、再華北方面之訂貨絡繹運到、存底漸加、但因



華北沿岸天寒結冰、貨移難能、月底存底突破二十萬袋之關門、人情阻喪、丁字叫價八圓二角五分、YRO字七圓四角、均狂落一圓至六角不等、市況閑散而越月矣。

大連糖進出數量

	二月	上月
輸入額	二六二、四五八擔	二九七、七六〇擔
輸出額	一三三、九二一"	一七七、三二八"
月底存貨	二七二、九一八"	一八六、五九五"

營口北鄉方面之實銷依然疲滯、更兼日本國內仍持大價、批發幫攔斥不前、市況於平庸裡推移、迨及中旬瓜哇糖低落、大連亦慘跌、丁字叫價二十圓九角、約落二角、買氣因之益愈阻喪、故雖時當開河之前、全月妥數僅六千三百包、市況意外閑散。

發往北鄉額 七四〇包 月底存貨 八四〇包

安東上月買收已過、批發幫頗有進胃過多之狀、行市依然強調、但及中旬洋糖一致狂落、但當地因存底過少未能尾隨、丁字十九圓六角堅平、近期貨因價大買風不起、僅四月期妥四千包、市況概為閑散。

	二月	上月
月內進貨	二、四九二包	二、四九二包
月底存貨	五〇〇"	

奉天當地去年十二月及本年一月繼續活躍、約成交八十車之鉅、以致本月適值其後、市況閑散、約有六千袋之滯貨、急於脫出、洋

糖低落、行市下游、市況愈寂、其後報傳三月期停止銷售、行市微挺、全月交易不過零星買進而已、約妥三十車。

奉天站糖進出數量

	二月	上月
進貨	一、一四八、七一噸	一、二四七、四七一噸
出貨	一〇一、六七〇"	五九、三二七"

新京上月內本市及地方之貨移均各閑散、行市持平、迨及中旬行市下游一角至二角、但因追隨特產馬車輸送殷盛而對地方之貨移漸暢、市況稍挺、並不持久、行市虛平、於閑散裡告終矣。

哈爾濱上月因上月以來攔斥不前、當此可望於舊正過後、交易活盛、但除零星交易外無大成交、迨及中旬市內實銷稍暢、但因大連報傳貨供過於求、致行市軟化、江幫貨之銷胃亦寥、全月妥六千包、於不振裡閑月矣。

哈爾濱站糖進出數量

	二月	上月
進貨	一、六〇五、二〇噸	六一五、〇〇噸
出貨	二五三、六〇"	三〇四、〇〇"

各地行市

地名	商標	單位	行市		
			二月底	上月底	
大連	SH N J	牌牌牌	一〇〇斤	八・三五	八・三五
營口	YRO YP J	牌牌牌	(一包 一三五斤)	二〇・七〇 二〇・六〇 一九・三〇	二〇・七〇 二〇・四〇 二〇・三〇
安東	SH J	牌牌	(一包 一三五斤)	一九・六〇 一八・八五	一九・六〇 一八・九二
新奉天	YP TE J	牌牌牌	(一包 一三五斤)	二〇・〇〇 二〇・〇〇 二〇・〇〇	二〇・〇〇 二〇・〇〇 二〇・〇〇
新京	SH N J	牌牌牌	(一包 一三五斤)	二〇・二〇 二〇・一〇 二〇・一〇	二〇・二〇 二〇・一〇 二〇・一〇
哈爾濱	YRO N J	牌牌牌	(一包 一三五斤)	二〇・九〇 二〇・四〇 二〇・三〇	二〇・九〇 二〇・四〇 二〇・三〇

(6) 灰 絲

實銷期逼近、買風漸動、但適貨稀薄

安東日本國內生絲跌破七百圓關門、且仍一路趨跌、福井岐阜方面、購胃萎靡、市況不振已極、但至中旬因春季實銷期逼近、買風漸起、原絲及藥水絲二等貨頗有成交、但俱因適貨稀薄、未如豫期之盛、行市持平而越月矣。

全月安一百九十五箱(上月一百五十四箱)

行市及移動數量

單位 百斤國幣圓

市	種類	上旬		中旬		下旬	
		二月	上月	二月	上月	二月	上月
一等貨	四〇〇	三八〇	四〇〇	三二〇	四〇〇	三八五	
二等貨	三六〇	三六〇	三六〇	三六〇	三六〇	三六〇	

量數出輸		發往		發往		發往	
七二	一七三	京都其他	二月共計	上月共計	去年	二月共計	上月共計
發往福井	發往岐阜	發往	發往	發往	發往	發往	發往
八〇	一、四〇三	一、四三三	二、四四四	二、四四四	二、四四四	二、四四四	二、四四四

單位 捆(五十斤)

單位 絲係捆、繭係籠

量數貨存		種類		二月底		上月底		去年同月底	
繭	絲	繭	絲	繭	絲	繭	絲	繭	絲
三、〇〇〇	五、四〇〇	三、〇〇〇	五、四〇〇	二、五〇〇	五、六二八	二、〇〇〇	二、八〇〇	二、〇〇〇	二、八〇〇

## 五、地方狀況 (三月)

本月承舊曆年關之後、各處市面、均爲沈靜

### (1) 新 京

屆至解凍期、尙有兩三旬之久、本市土建界現仍處於冬眠狀態、並無可觀工程、月中全工程費計三十六萬七千圓、較上月僅有十萬一千圓之增加、更比較較呈活況之上年同期、不過其半額而已。然本年時令適爲近年稀有之嚴寒、自上年末以來之土建界不振、將隨解凍期接近、其活躍可待也。本月工程費計開、官署方面九萬圓、較上月減少九萬圓、民間方面二十七萬七千圓、較上月增加一十九萬一千圓。全件數四十八件、較上月減少二十九件。

次察本月市中重要商品之交易狀態、上旬因假日連綿、更兼內地方面、承舊正之惰性、實需不起、各貨均於不佳清閑裡終始。棉紗布因舊正過後、似有實需增進情形、但因美棉三品不佳、購意萎縮、中旬現貨補進抬頭、但不過小份交易而已、並不活盛、其後因收買胃飽、產地混迷、無有大份交易、於清閑裡閱月。麻袋亦因舊正關係實需不起、中旬以後因特產登市減少、銷售不佳、且因前途看跌、發莊幫焦急售脫、經久已不變之協定行市至此漸趨跌落。上旬因假日接續、麵粉交易不佳、僅因原料小麥略挺、行市漲五分左右、中

旬以後雖小份應需進貨稍呈活氣、然運往背後地者無有、行市回跌。糖因糧車回餞、中旬前後向內地略有運往、但未如期待之多、恰斯時也、大連存餞復有向內地移入之虞、行市艱漲、商況不佳矣。木材因建築期尙早、實需不起、行市持平、惟糧食因皮糧登市減少之儘先、實需旺盛、益加堅俏、紙類因屆年度末、銷售甚佳。按本月批發物價其五十種調查品目總平均指數爲一〇六·五、宛如上月持平。較上月昂騰者十種、多爲食品及嗜好品、建築材料等。跌落者二十二種、多爲糧食、五金、雜貨等、其他十八種持平。

再就特產界申述之、於上月呈萎靡之大豆登市、略示恢復而見增加、但內地方面存餞已漸減少、尤以高粱爲最也。月內由馬車登市者、計大豆八千三百七十三廔、高粱三百四十三廔、由火車登市者、計大豆一萬三千二百七十七廔、高粱九百九十三廔。大豆行市、月初開行二月期爲五圓三角三、三月期爲五圓三角九、一時因鈔票跌價、略示昂騰、但因期待登市增加、一齊塞出、行市疲軟、然厥後因登市不盛、加有出口應需購買、行市步漲、月心二月期漲至五圓四角。及入下旬、因出口收買活盛、並懸念減收等好因素、投機幫之買風熾烈、遂喊五圓六角之大價、但因人情略爲過濃、反又趨跌。雖然二十六日突報日本各市場停市、人情不安、持貨幫及投機幫一

齊拋售、各期均跌落二角許、嗣接詳報到來、遂逐漸平穩、但至二十九日、復報事態惡化、人情崩潰、一氣竟狂跌至五圓零四分、因之一時竟停止拍做、後盤雖大連停市、本市三月期仍回漲至五圓二角大關、於平穩裡閱月矣。再高粱上旬於無成交交易裡推移、自十日開市、隨伴大豆漲跌、處於一進一退矣。現貨計大豆月初十五圓、月心十四圓、月末十三圓九角、高粱月初九圓四角、月心九圓一角、月末八圓七角。月中運出數量、計大豆一萬三千一百一十噸、高粱五千八百八十噸、月末存儲、計大豆一萬九千五百七十噸、高粱一萬二千四百噸。

再就本月輸移出入狀態觀之、由本站運出各線共計數量為六萬三千五百三十九噸、比較上月增加一千五百一十一噸、無甚差異、但另面於運到方面、除建築材料增加外、一般主要商品之輸移入數量均示減縮、由各線運到數量、共計十五萬四千七百三十五噸、較上月減少一萬九千零七十八噸。本月主要輸移入品、計棉紗布一千四百三十五噸、較上月增加八百零六噸、麻袋八百五十五噸、較上月減少一千四百六十七噸、麵粉一千五百三十五噸、較上月減少八十九噸、糖五百二十五噸、較上月減少三百七十八噸、煤一萬零五百零七噸、較上月減少六千三百七十二噸、食品二千四百四十四噸、較上月減少二千六百九十五噸、木材九千五百七十九噸、較上月增加六千四百六十六噸等。

金融市況 觀察本月錢鈔市場、鈔票期貨於中旬十日、計九十八圓五角、除僅有購換交易二萬圓外、其後並無交易、二十八日、將一萬圓之餘碼收解完畢、於不佳裡閱月矣。

銀行金融方面、因特產需款趨減、業無甚大移動、但因解凍期在即、諸般活動資金及春貨購買資金等開始移動、且有官署方面之公款、國幣存款計一千九百八十萬圓、金票存款計七百萬圓、於放款方面、國幣科目增至二百四十萬圓、頗於繁忙裡經過。再本市會員銀行本月滙劃額、計國幣科目五百七十二萬九千圓、二千七百五十六張、金票科目六百二十九萬六千圓、六千一百零二張、就去年十一月、國幣科目約二百萬圓以觀察之、足徵上年十二月以來國幣流通如何推廣也。再查庶民金融機關當舖之業況、月內放款額計十六萬九千四百四十五圓、收回額十二萬九千九百四十七圓、比較上月除放款減退外、收回額亦減少七萬一千圓左右、數月來之收回期、以上月舊歷年關為止、漸告一段落矣。月末餘額計九十八萬八千七百六十四圓、比較上月增加三萬九千四百九十九圓。

二月末

上月比較

國幣	二〇,三三,〇〇八	一九,八三,九六五(增)
金票	六〇,三三,五三八	七,〇三,八五六(增)
存 款	一,七四九,三三四	二九,七九五(減)
鈔 票		

收付匯兌額	放	國幣	八四三六、〇〇一	二、四四、三三三(增)
		金票	三、八一九、五八	三、〇九、七五(減)
		鈔票	八〇五、〇一〇	七九七三(增)

二月中 上月比較

收	匯	國幣	二五、〇四、一五	三、三三、七三(減)
		金票	三、六〇、四三	三、三三、九七(增)
付	匯	國幣	二六、六六、三五	九七六、三四六(減)
		金票	七、三三、四四	九、〇八、三四(增)
		鈔票	一、三三、五〇一	一、二四、六五(增)

(2) 奉 天

概觀本月市況、上旬因舊正儘後、所訂交易鮮少、及入中旬、內地幫逐漸上市、始有季節的春貨收買、但因由日本國內運到貨物遲延、本市場存貨告缺、現貨交易一時頗呈繁盛、連年之農村蕭條狀態、比較上年稍有好轉之兆、本月所有零賣批發、比較上年同期、銷售均為增加。再下旬、因受東京事件之影響、商況前途頗為迷離、各商品價格不妥、交易一時杜絕而遂閱月矣。今就主要商品觀之、棉紗布雖於舊正後漸有小份收買、然值滿商幫半歇狀態之時、且承受美棉廉、大阪軟之影響、一般買風未為旺盛、元宵節後、真正實需發生、貨動亦呈活潑、各種棉布近期者之買風旺盛、交易振起、但

入下旬、因美棉軟弱及地方實需不振等故、市況呈呆滯。月內到貨計棉布一萬四千一百八十四捆、棉紗四千四百三十捆。麵粉因海外報高、買風略為抬頭、但因北滿粉疲軟、情形未為佳良、中旬澳洲粉少回跌之故、略有若干交易、然無積極之買進、下旬、因報東京事件、各出口幫均宣佈停賣、而持靜觀態度、存餞漸減、預料反漲引起買風、但因北滿粉仍然唱廉、輸入粉疲軟而閱月矣。進貨計十七萬八千八百四十五袋。糖因存餞夥多、行市艱挺、且因受由大連營口方面運到廉貨之壓迫、行市轉疲、麻袋於上半月交易清閑、及入下旬、稍呈活況、但因鑑大連存有四百五十萬條之鉅、行市殆無大變動而閱月矣。糖進貨計一千一百四十八噸。再本月零售物價、調查品目七十種中、較上月昂騰者、概為主食品、副食品等十八種、而跌落者、概為副食品、燃料等五種、持平者為四十七種。另面工業方面、雖謂較去年同期略呈活況、然各工廠均於元宵節後方始開工、尤以日本品之運到、則如棉紗布等類頗呈生產減少。惟此處應注目者、乃鐵西工業地帶之顯著發展、將於解凍後形現一段之活躍、所謂工業都市之奉天、將益增其威容、頗可期待者也。

再就特產界觀察之、大豆因上旬假日氣象濃厚、交易稀薄並於其儘先、發表水豆救濟助成金、行市連續上月底、維持一圓八角之大價、但中旬因受大連方面舊正過後反動情勢濃厚、買空疊出之影響、更兼奉吉線到荷漸增之故、遂跌至一圓七角。其後因油坊幫買進、

一時商況稍呈回漲之勢、但迨入下旬、各地交易所驟然停市、目標全失、跌落至本月低價爲一圓六角七分、月底因存儲告乏、回漲七角而閉月矣。高粱月初以一圓一角三分開市、月心騰至一圓一角八分、月末轉跌至一圓一角五分而閉月。本月登市數量計載自馬車者爲大豆三千五百石、高粱一萬二千五百石、載自火車者高粱一萬六千六百四十八石。月末存儲計、大豆一萬六千石、高粱六百石。

金融市況 本月金融界、於上半月、除僅有因元宵節結賬、星微資金移動外、頗呈清閑、自月心而後、因春貨購買及解凍後各種活動資金、所需通融貸款、漸次活潑、考查各銀行月末帳尾、存款減少、放款增加、計國幣項目增加二百九十萬圓、金票項目增加九萬九千圓、又金票付滙增加二千萬圓上下者、係因解凍期在即、由日本資款流入之故也。再庶民金融機關當舖之業績、放款額爲五十萬九千七百七十八圓、收回額爲三十六萬二千六百三十一圓、較諸上月、均示減少、月末餘額計二百六十五萬一百七十六圓、較上月增加十四萬七千一百四十六圓。瀋陽金融合作社月末業況、存款額計十四萬三千四百六十八圓、放款額計五十七萬六千五百三十二圓。

茲將本市各行月末帳尾開列如左。

	二月末	上月比較
國幣	三、九六、八五二	二、七九、六〇三(減)
金票	三、八三、二七〇	六、五〇三、四一七(〃)
鈔票	五七、七六六	三、八〇三(〃)

放		收	
國幣	金票	國幣	金票
四、七六、五八〇	三、二九〇、九九九	三、七七、六三三	五、三三、二〇六
二、九〇、三三六(增)	九九、九四五(〃)	三、三三、五七〇	六、五〇、一四一(增)
一、九七(減)		一、四七、四九七(〃)	

付		收	
國幣	金票	國幣	金票
三、一八、一四六	六、〇七〇、三六〇	三、七九、二〇一(減)	六、五〇、一四一(增)
七、三三、六三三(減)	一〇、〇九七、七三三(增)	三、三三、五七〇	一、四七、四九七(〃)
九、七五	三、九〇五(減)		

### (3) 吉林

概觀當地市況、關於木材、山場作工、順暢進捗、由各方面、紛紛運到、其中紅松因存儲告乏、喊成意外高價、尤以本年較諸歷年、貨色不良、上、中貨愈趨堅俏。需要方面尙未脫冬眠期、交易寥々、然由松花江上扒犁向背後地移出、較呈旺盛、滿商幫頗有貨動。本站月內運出數量、計一百八十一車、運到數量計二百七十八車。

再就當地輸入品觀察之、棉紗布上、中旬、因緊接舊正之後、市況不佳、但入下旬、因恐時令一暖、道路解凍、背後地往來、日見頻繁、貨動亦呈活況矣。行市因三品狂跌、各品場趨軟勢、但細紗因實需增加而昂騰、月內到貨計四百五十捆。糖因華北私運取締

嚴重、輸出幣之購意萎縮、更受平壤日本製糖公司發表減價之影響、大連報跌、本市亦呈疲軟、到貨僅四車耳。京圖沿線大豆登市旺盛、麻袋貨動亦示活潑、由新京方面運到二萬五千餘條、對沿線各地運出量竟達五萬條、行市較上月跌落二分七厘左右。麵粉因北滿紛運到五十五車、本地月產三萬六千袋、但因舊正實需期已過、購意不旺、存貨堆押、行市跌落矣。再主要山貨之菸葉、因扒犁運行靈敏、月內登市計五十七萬四千斤也。

再就特產界觀察之、雖扒犁登市二千八百五十六隻、但由馬車登市者僅不過一千八百三十八車而已、較諸上月、減至五分之一左右。其中大豆計一萬五千石、高粱計三千石、蘇子計四千七百石。

再向因交通關係、登市省城者中、直接到鐵道沿線登市者、逐漸增加、本月由孤店子、下九台方面運到大豆六千石、高粱四千八百石、行市上旬各貨因登市低疲之際、油坊、燒鍋幫之準備收買旺盛、存儲告乏、行市堅俏、但入中旬、由沿線登市漸增、更兼豆油、豆餅市況不佳之故、首由大豆唱跌、其他一致趨軟勢。下旬除大豆因大連行市報堅、豆餅狂騰之故騰漲外、各貨均於平穩裡閱月。大豆月初一圓四角五、月心一圓三角、月末一圓五角。高粱月初一圓二角五、月心一圓一角二、月末一圓一角。另面油坊方面、因預料登市減少、急於準備購買原料、由舊吉長沿線移入原料夥多、月中製產數量、計豆餅四萬四千六百片、豆油十五萬五千斤。運出共計三十

車、現出上月以上之活況、燒鍋方面亦入繁忙期、本月釀造數目達二十四萬一千八百斤之譜。

金融市況 去年舊正後後市中有數十家之倒閉者、但於本年僅有數家而已、此可謂國幣價值安定及特產界較順之結果、本月金融界、大致於平穩裡推移之。銀行金融極呈緩慢、並無大份資金之移動、但官署方面之公款存入、因現屆公租繳納期、稍為增加、各銀行月底賬尾、比較上月、無論存款放款、均見減少也。再庶民金融機關當舖、月內放款額計八萬零六百五十八圓、收回額計九萬零三百七十圓、月末餘額計八十一萬一千零五十圓、比較上月減少九千七百一十一圓。永吉金融合作社月末業況、存款額計四萬二千九百七十九圓、放款額計二十一萬二千五百七十圓。

茲將本地各行月末帳尾、開列如左。

二月末		上月比較	
存	國幣	四、〇七、〇八	六、五〇、一六(減)
	款金	八五、二〇九	一三、一七(〃)
放	國幣	四、一〇、一七三	一、九五、八八(減)
	款金	四三、四四〇	四三、四三(〃)
收付滙兌額		三七、五九九	一〇〇(〃)

二月		上月比較	
收	國幣	二,三二一,三三四	一,二七〇,八四四(減)
匯金	票	三六九,八五〇	八〇,二二五(〃)
鈔票		一,六三〇	一,〇三三(〃)
付	國幣	四,四四九,三七五	三三三,三三七(減)
匯金	票	二四〇,九三五	三三,七三六(〃)
鈔票			

#### (4) 哈爾濱

概觀本月當地一般市況、特產方面、因受上月登市停滯之後、預料登市增加、但事實竟相反、舊曆年關過後、由馬車登市者、每日最多者亦不過五千廔左右而已、另面月末北滿各沿線存載、亦不過三十九萬廔許、比較上月僅增加二萬廔而已、足徵內地糧棧存貨稀薄也。大豆行市、月初因大連報堅、隨呈活況、但其後因大連水豆補助金問題及水豆優先配車說等、日商幫售意濃厚、更兼銀價恰高、四月期竟呼九角九分五厘之小價、迨入中旬、因隨大連略安、購買現貨者出手、回漲至一圓零六分、自十四日後盤五月期新甫開市以來、採用米突制百斤單位、則本市所懸案之改變交易單位遂而實現、以三圓八角五開盤、旬末再趨軟勢、下旬因歐洲報堅、各商買進、一日有五千廔左右之大份交易、市況頗呈活潑、行市續騰、但其後艱漲、復因二十六日東京事件、日商幫一齊斂聲屏息、雖有洋商幫猛

進收買、毫無影響、四月期為一圓零四分、於疲軟裡閱月矣。上月末趨於軟勢之豆餅、自月初以來因大連續跌、本市亦不佳、迨入中旬、因受大連報堅、輸出幫買進、但未持久、因被油房斂計惡化所礙、交易寥如晨星、下旬因日商幫及本地幫漸次買進之故、稍見回漲、但就大勢而論、因水豆之壓迫於前、期待交付助成金之強制增產於后、漲勢無力、商況不佳。再小麥因上月登市增加、存載豐富、雖有各商買進、然仍無影響、行市仍呈疲軟、及入中旬、因洋麥報堅、大豆提高、且麵粉之實需抬頭等故、定期稍安、但因登市旺盛、現貨商況不佳、下旬因隨大豆堅挺、期貨為五圓零五分、較月初漲二角五、六分、但製粉家袖手旁觀、及至下旬大豆價跌、人情崩壞、商況迷離而越月矣。另面油坊方面、自上月以來、似乎趁風揚帆之斯界、及入本月、因隨哈鐵實施新運費制度、濱北沿線之大豆運出大連活況、然當地油坊收買材料頗為不利、交付助成金亦屬無效、行市反低一角左右、各工廠不得不減產、月末開工家數計十八家、於千辛萬苦裡、維持日產三萬片、但較最盛時代仍不免減少十分之一內外也。

次就主要輸入品觀察之、綿紗布、舊正過後內地批發莊間、貨動旺盛、各貨近期與現之購意集注、但不久因美棉不佳、大阪疲軟、人情具戒、行市軟化、中旬、實需逐漸抬頭之際、因洋行幫之售價提高策奏效、行市轉堅、月末因報傳東京事件、加以產地行市昏迷、



新起交易毫無。月內到貨計一千五百三十九噸。糖因舊正儘後、實需缺乏、更兼因值元宵節、地方交易毫無之故、殆無新起大份交易、商況不佳。再自北滿製糖登市以來、則進口糖搭價、益加困難、深料此後到貨漸減、到貨計一千六百零五噸。麻袋亦與糖相同、一過舊正、即屆元宵節、購意薄弱、市況極為清閑、行市疲軟、到貨計二千零八十噸。木材因預料有新起工程、行市帶堅、更兼殆無新起到材、存儲趨於漸減傾向之故、行市因前途看高、續持堅調。

金融市況 先就銀行金融方面觀察之、國幣存款、較上月減少二百十三萬圓、金票增加一百五十五萬圓、反之國幣放款激增一千餘萬圓、可謂對於國幣一元化之前途、愈加明朗性。庶民金融機關當舖之業績、放款額計二十八萬九千八百九十六圓、收回額計二十三萬三千九百零四圓、月末餘額計一百七十萬八千四百九十九圓、較諸上月增加一萬五千九百九十二圓。

茲將本市各行月末帳尾開列如左。

二月末		上月比較	
存	款	存	款
國幣	金票	國幣	金票
三〇、四八、〇〇四	三二、四四、八一	三二、三三、六九(減)	一、五八、七三(增)
鈔票	三三、九三七	八三(減)	
放	款	放	款
國幣	金票	國幣	金票
四九、四七一、三五三	四、四〇四、三九三	一〇、六四九、三三六(增)	一、七五、七三(減)
鈔票	四六、三三七	四六、三三七(增)	

收付滙兌額

二月中		上月比較	
收	滙	收	滙
國幣	金票	國幣	金票
三〇、四七、八六四	八、五四、七三	三、五六、二二(增)	五、三九、〇六(減)
鈔票	二、八〇六	三、八六(增)	
付	滙	付	滙
國幣	金票	國幣	金票
一四、〇九、七五三	三、五八、四八三	四、二二、二六(減)	二、三六、〇六(減)
鈔票	四九	四、六三(減)	

(5) 大連

概觀本月市況、特產界因上旬假日頗多、一般人情薄弱、其後向日本台灣輸出豆餅胃飽、市況不振、下旬因報東京事件、現示迷離商況。茲就各貨而論、大豆行市、月初雖鈔票疲軟、並無影響、舊正過後因人情趨跌、行市疲軟、雖發表支出水豆救濟金一百萬圓、但無若何影響、平穩裡抵入中旬。中旬因滿鐵線貨車運行靈敏、預料登市增加、紛々跌落、各期竟跌破六圓大關、但不久、登市實績並不如意、行市步漲、呈出暫歇狀態、於清閑裡經過。迨至二十日因出口幫猛烈買進、存儲告乏等好因素、且定期亦有華南幫之回買、行市頗呈堅挺、但其後因內地農戶不振、日商幫銷貨現出、行市跌落、更兼二十六日東京事件突起、本市場失去目標、加以銀價昂騰、更內地幫拋售等、行市狂跌、四、五月底期、竟跌破六圓大關、各

商觀望、僅洋商待價購買而已、人情保持靜觀、於低迷裡閱月。豆餅向日本內地及台灣輸出胃飽之餘、日本市場靜待水豆對策之決定、日本市場收買遲延、反乎預期、商況不佳、迨入中旬、無好因素、僅尾隨大豆稍示昂騰、但日本農戶仍然不起、實需不振、行市疲軟、厥後因歐洲大豆報高、行市一時帶堅、但至二十六日、因大豆狂跌、亦行崩潰、而無變動、於觀望人情裡閱月矣。現貨行市計大豆月初六圓七角、月心六圓三角七、月末六圓一角八、豆餅月初一圓九角零五、月心一圓九角七、月末一圓七角四分五、高粱月初三圓五角六、月心三圓五角八、月末三圓四角六。月內本埠碼頭運到數量計、大豆二十五萬四千三百七十八噸、豆餅七萬四千四百九十六噸、豆油五千五百一十七噸、高粱一萬一千一百九十八噸、月末存貨計、大豆十一萬三千九百六十七噸、豆餅一萬五千九百八十五噸、豆油、一千七百三十七噸、高粱五千八百九十二噸。再本港輸出數量、計大豆十八萬三千三百一十五噸、豆餅九萬一千一百零五噸、豆油八千六百零五噸、高粱九千五百九十六噸、對歐輸出頗示良好、但對日輸出極為減縮、比較上月大豆輸出減少一萬噸左右、豆餅輸出減少二萬噸左右。次就本港進口貨一、三種觀察之、因內地方面實需不起、各貨商況均屬不佳、即棉紗布對於產地市況佳良與否、毫無感覺、實需亦不擴守不進、交易無成、一味觀望。麻袋亦無內地幫收買、惟待河豆登市、實需增加、故現貨平庸、市況不佳、月內麻

袋到貨計九十七萬條。迄至上月頗呈活況之糖、因渤海灣封凍之故、對華北輸出減縮、商況不佳、到貨二十六萬二千四百五十八担。麵粉因受澳洲北滿均呈疲軟之影響、本市艱漲趨於軟勢、到貨計三十四萬九千一百袋。本月進口貨總數量、計十九萬三千六百四十六噸、較上月增加一萬九千五百八十九噸、更較去年同期減少二萬二千二百二十四噸、此概因麵粉、鐵及鋼製品、木材、煤油類等銳減所致也。

金融市況 觀察鈔票交易、上旬海外生銀較呈安定、但本市因內地幫售意濃厚、加以傳報上海強行換發新債、散幫銷貨現出、現示九十七圓五角之低價、元宵節過後、銷貨稀薄、稍呈堅挺、換買交易頗示興旺、但因因素不大、行市不動、中旬以後估定九十九圓大關、僅有五角左右之小浮動、妥數亦不夥多、於清閑裡而入下旬、二十一日因報大阪地方激震、投機購買發生、復又達至一百圓大關、更於廿六日因股份市場臨時停市、投機幫猛烈買進、定期狂騰至一百零二圓大關、但後接有該事件之詳報、人心安定、且大戶幫自重、跌至一百圓大關、然廿九日朝、報傳戒嚴司令官之布告、由開盤時起、既陷於混亂狀態、當即停止拍做、以待人心安定而閱月矣。

再本月銀行金融方面、特產資款之移動達至相當數目、茲就本市各銀行月末帳尾觀察之、存款方面因特產資金亟需及因國幣普及割賬等故、國幣科目約增四百萬圓、金票約減少七百萬圓、而鈔票亦

減少一百八十萬圓左右。再放款方面、因貨放特產輸出資金、以故增加五百六十萬圓左右。

茲將當地各行月末帳尾開列如左。

收付滙兌額	存 款			放 款		
	國幣	金 票	鈔 票	國幣	金 票	鈔 票
二月中	四,〇三六,四七三	一五九,四六六,〇〇〇	一七,〇四七,〇〇〇	一〇,三二〇,〇〇〇	一〇,三二〇,〇〇〇	六,七六五,〇〇〇
	四,〇三六,四七三(增)	一,〇一七,〇〇〇(減)	一,八四三,〇〇〇(減)	五,二二〇,〇〇〇(增)	一,五二〇,〇〇〇(減)	
上月比較						

(6) 安 東

收 滙	收 滙			付 滙		
	國幣	金 票	鈔 票	國幣	金 票	鈔 票
二月中	四,一三三,〇〇〇	五,一〇五,〇〇〇	二,三三六,〇〇〇	七,三三九,〇〇〇	六,五二六,〇〇〇	二,三三五,〇〇〇
	八,五〇〇,〇〇〇(減)	二,二〇〇,〇〇〇(〃)	三,〇六六,〇〇〇(〃)	一,五二七,〇〇〇(增)	三,六一〇,〇〇〇(減)	三,〇六六,〇〇〇(〃)
上月比較						

概觀當地本月之市況、舊正過後之本月上旬、既屆萬壽節、又臨元宵節等、假日夥多、舊正氣象依然濃厚、市內各商戶、半日營業、

又工廠均停工或一部停工、一般市面極呈清閑、但自中旬以後、各業均開始營業、恢復常態。茲觀主要商品市況、本地主要產物之灰絲、日本生絲益呈疲軟之際、上旬各商均各停市、殆無交易、市況不振、但於中旬、因屆春季需要期、由日本內地實需帶之收買漸現、行市雖保持低價、然稍有貨動。木料因土建界尚在冬眠期、並無大份交易、僅有若干製材向內地運出而已、市況極為清閑、但行市因屆解凍期帶堅。再就其他主要輸入品觀察之、棉布加工品、因實需不振、僅有現貨小份交易、棉紗因北滿幫買進當地細布、本地機房購買二十支紗之人情熾盛、期貨交易頗呈活況。麵粉雖此時大連行市低、北滿粉賤、然本地因存貨告乏、售價喊高、行市堅挺、月內到貨計四萬九千零八十五袋。糖向大連、哈爾濱方面銷售旺盛、行市昂騰、但於本市因行市高、買風不暢、除四月期成交四千包外、近期貨毫無交易、到貨計二千四百九十二包。

次察特產方面、因東邊道一帶治安不安、加之上半年糧棧停市之故、大豆登市仍呈疲軟。行市因舊正過後、實需增加之故、將上月以來之堅挺、更加騰勢、但妥數鮮少、中旬以後、隨登市漸增、行市亦逐步安定。查上旬喊二十二圓四角之高價、中旬回跌至二十一圓五角、下旬更跌至二十一圓一角。高粱上旬十六圓一角五、中旬十七圓二角五、下旬十五圓九角五。月末存儲計大豆四萬一千石、包米三萬石、高粱二千六百石。另面油房方面、因大豆唱高熟計不利、

以及舊正關係之停工等、作工狀態不佳、行市上旬因存貨告乏、略呈堅挺、其後因大豆漸跌、及各油坊開始作工等轉呈落勢、交易亦順暢增加。再以解凍期為收解期之所謂開凌餅油、其期貨訂約截至本月略告完畢、於三月乃開始收交。月末存儲計豆餅五萬片、豆油二十六萬斤。

更就本月輸移出入狀態觀之、輸移出方面、特產物運出量見減、紙類木料等運出量激增、本站運出數量、共計一萬七千三百九十噸、較諸上月增加二千八百噸左右。其主要運出貨物、首以木材五千九百六十噸為大宗、其次計米穀一千八百二十一噸、大豆一千六百六十八噸、紙類一千五百零六噸、豆餅九百四十四噸、煤六百六十噸、肥料四百三十五噸等。另面輸移入方面、運到數量共計二萬九千零八十二噸、較上月減少七千四百七十七噸、此係雜糧、籽種及煤等運到減少所致也。其主要運到貨物、以煤之一萬八千七百一十二噸為首、其次計雜糧及籽種一千六百一十噸、麵粉九百八十六噸、木材六百九十噸、劈柴四百九十六噸、棉紗布四百六十二噸等。

金融市況 本月上旬一般市面、因舊正惰性、頗呈寂靜、但自月心而後、各種工廠開始作工、需款稍見蠢動、銀行帳尾放款餘額、其國幣科目增加十七萬圓左右。再庶民金融機關當舖、數月以來之收回期漸轉為放貸期、月內放款額計五萬七千九百八十八圓、收回額計五萬零二十六圓、放貸較收回超過七千九百六十二圓、月末餘

額計三十一萬五千六百三十五圓。

茲將本地各行月末帳尾、開列如左。

收付匯兌額	二月末		上月比較	
	存款	放款	存款	放款
收	國幣	三、五七、七六	三、五七、七六	—
	金票	二、三三、九六	二、三三、九六	—
	國幣	八、九六、三六	八、九六、三六	—
	金票	三、〇八、〇〇	三、〇八、〇〇	—
付	國幣	—	—	—
	金票	—	—	—
	國幣	—	—	—
	金票	—	—	—

收	匯兌		收	匯兌	
	國幣	金票		國幣	金票
—	—	—	—	—	—
—	—	—	—	—	—
—	—	—	—	—	—
—	—	—	—	—	—

(7) 營口

概觀本月當地市況、上半月舊正氣象尚未消逝、市面可謂半停狀態、及入下旬、漸次回復常態、但因遼河現仍凍結、交易仍然不振、雖值舊正過後、其市面清閑實為歷年罕見者也。今就二、三主要商品觀之、棉紗布因月中外城客之來市者稀少、當地大尺布銷售不佳、棉紗之新起交易僅有一百包左右、行市各貨均趨疲軟。糖因內地購意仍疲、加之中旬傳報爪哇及日本價賤、當地亦因前途看低、雖在開河之前、交易極呈寥々。麵粉承海外內地報堅、一般稍呈迷離、

對於開河貨買進、然厥後因受北滿粉、及高粱賤所壓迫、中旬以後購意萎縮、行市雖值存儲銳減之際、依然漸疲、惟因舊正關係、向內地方面銷售茶葉、仍見良好、月內向內地運出數量計二千零四十二箱。

次察特產界、特產登市比較上月、無論馬車、火車均示銳減、月中馬車登市、計大豆三百四十九廔、高粱六十廔、火車登市、計大豆四千五百九十一廔、高粱一千一百七十六廔而已。大豆行市、隨大連持續高價、本市雖交易無多、然行市步堅、月初以一圓九角一開市、月心漲至一圓九角三、月末伸至二圓正而闕月矣。高粱月初一圓三角八、月心一圓五角、月末一圓三角二。月末存儲計大豆一萬五千一百零三廔、高粱八千三百三十一廔、豆餅一萬零七百二十六廔。

茲再致察本月當地輸移出入狀態、營口港尙爲封凍、海路貿易斷絕、另商鐵路運輸方面、由各線運出數量、共計一萬七千九百五十一廔、與上月無甚差異、其主要移出品、依然以麵粉之三千四百四十七廔爲首、其次計鹽二千七百九十五廔、蘆席九百廔、棉紗布八百二十九廔、紙類六百零九廔、煙捲四百五十二廔、而以藥材爲最少、計四百三十四廔。另商輸移入方面共計三萬五千三百七十九廔、較上月減少三千八百九十四廔、此因於嚴寒期、占移入品中之大宗之煤、現今已無到之故也、其主要輸移入品、以大豆之六千二百四十

一廔爲首、代替上月首位之煤、其次計高粱二千九百七十六廔、麵粉一千六百五十廔、滑石一千七百一十廔、木材一千一百五十廔、紙類八百零一廔、豆餅六百六十六廔等。

金融市況 一般市面、如上所述、本月上半月概於舊正氣氛裡推移、及入下半年、漸有交易開始、但截至遼河開河期尙有匝月、開河交易仍然稀少、處於如斯之市面、則本月金融界、極於清閑裡推移矣。舉其資款移動顯著者、僅有因國幣推廣、該幣放款餘額較上月增加二百二十一萬圓、一項而已。庶民金融機關當舖、月內放款額約七萬四千圓、收回額約五萬七千圓、月末餘額約六十萬圓、當地金融合作社月末業況、存款餘額約八萬三千圓、放款餘額約十六萬七千圓。

茲將當地各行月末帳尾、開列如左。

收付滙兌額	二月末		上月比較	
	國幣	金票	國幣	金票
存	三、七六一、二三四	二、四八四、一〇三	七九、三三(減)	三六、五三(〃)
款	九七、一八四	一、〇九一、三三九	五七、〇七(〃)	二、二二〇、三三(增)
放	一、〇六二、三〇五	一、〇六二、三〇五	一、三六八、六〇(減)	一、三六八、六〇(減)
款	票、七元	票、七元		

收		付	
國幣	匯金	國幣	匯金
三,四三三	三,三五二	三,三三〇	三,三六〇
二,九六五	六,五七〇	三,三〇八	一,三九〇
一,九六五(減)	九三,六〇〇(〃)	三,三〇八(減)	一,三九〇(〃)
	五〇,七三三(增)		四六,七三三(〃)

(8) 四平街

當地上月因屆新舊正月、市中各商停市、市況不佳、及入本月、各商始漸開市、然上月尚未脫離清閑人情、中旬以後、始漸趨入順暢商況、各商戶月內銷售全額計二十一萬六千圓、比較上月增加四成左右。然較諸上年同期、仍減少一成五。

次察特產界、糧食登市、以十二月為最盛期、其後因內地方面存儲漸減、登市乃逐漸減少、本月內登市全額計四萬八千石、較上月減少一萬六千石。其中大豆登市、計一萬九千石、高粱一萬三千石。市況因值舊正儘後、各貨均呈堅挺、但一般因交易清閑之故、行市難漲、下旬因東京事件勃發、本市場呈示迷離狀態、各貨一致趨跌、於前途低迷裡閱月矣。大豆月初二圓一角三、月心一圓九角四、月末不動。高粱月初一圓二角八、月心一圓二角二、月末一圓一角五。

再就本月輸移出入狀況申述之、輸移出方面、大豆雖其存儲僅少、

然接續上月大戶幫之運出、仍達多量、小米因登市旺盛、並兼由朝鮮批購紛至、貨動頗呈旺盛。本站各線運出數量、共計三萬零八百六十三廔、其主要運出品、計小米七千八百六十廔、大豆六千八百廔、高粱三千二百四十廔、煤一千二百零五廔、蕎麥一千零二十九廔、麻袋六百八十七廔、煤油五百九十四廔等。另面輸移入方面、穀類運到約減半、反之西安煤運到旺盛、竟壓倒撫順煤也。再因季節關係、建築材料亦有運到、麵粉雜貨類、因舊正過後、均示移入減少之傾向。運到數量共計四萬三千一百三十五廔。其主要輸移入品、計糧食一萬六千四百四十七廔、煤一千七百五十四廔、木料八百九十二廔、麵粉八百七十五廔、洋灰八百七十廔、煤油七百五十廔、麻袋六百零七廔、鹽六百三十廔等。

金融市況 月初因舊正過後、市況呈示清閑、因而金融界亦頗緩慢、但因特產登市增加、出口押匯繁忙、資款移動竟至相當金額。然因行市混亂滿商幫攢守不進之故、除押匯以外、殆無大宗需款、本市金融界於小繁忙裡閱月矣。再庶民金融機關當舖、截止上月舊正年關、已過資金回收期、自本月起乃漸呈放款增加之傾向。月內放款額計二萬六千零十九圓、收回額計一萬七千二百二十四圓、月末餘額計十七萬八千二百六十圓正、較上月增加八千七百九十五圓。此將當地各行月末帳尾、開列如左。

存		放	
國幣	金票	國幣	金票
四、五、一、二	三、七、四、〇、四	四、五、五、四、一	一、七、五、一、三
二〇八、二、三、四(減)	一、九、二、五、七(增)	三三、九、〇(增)	六、三、四(減)

### (9) 山城鎮

上月比較  
二月末  
上月末

上年六月之特產界暴落各商大受打擊、自十月以來不景氣之傾向徘徊於本市、上月既承舊正年關之餘、復屆元宵節令以致交易毫無。加之奧地農村減收二成、並以秋季降雨過多之故、特產價值高騰收入極鮮、故依然難脫窮境、本月市面於閑散裡告終矣。各種商品中比較銷售良好者、係生活必需品之麵粉、鹽、棉布、薪柴等是、總括銷售額不過上年同期之半也。購入品已於大上月購訖、各品俱減。特產工業方面、油房及製粉工場等製品及其銷售額均減、市況鬆散已極。

其次就特產界觀察之、糧食登市減縮、上旬一日約七十車內外。中旬稍帶活氣、然亦不過一百五十車左右耳、其後逐減。月內登市數量計大豆一千一百一十廔、高粱八百四十廔、各糧共計約為上月之半。行市由上月強調裡越月之大豆、月初開行二圓二角五分、其後氣勢稍緩、月心跌至二圓二角、月末更跌至二圓一角五分、於軟

勢裡越月矣。高粱月初月心均為一圓七角左右、月末稍落為一圓六角八分而越月矣。月末積存之大豆為七千二百廔。高粱為三千二百七十廔。再本地之主要山貨葉菸、麻、皮革等登市雖少、賣行良好、月內交易額約達二萬圓左右。

其次就本月移出入狀況觀之、移出方面緣以特產登市低減、各種糧食之發送、亦隨之減少、本站發送數量共計九千一百二十八廔、比較上月減少一千六百六十六廔、移入方面因市面交易欠佳、各貨運到低減、運到數量共計六千五百一十六廔、比較上月減少一千一百一十八廔。再本月內主要移出品、以大豆之四千五百三十廔為大宗、次為雜糧籽種二千四百零四廔、大米四百九十廔、豆餅三百三十七廔、家畜一百三十六廔等是也。主要移入品、首為煤一千四百七十六廔、其次洋灰九百六十廔、麵粉八百四十廔、鹽三百九十廔、干魚類一百七十四廔等是也。

金融市況 因一般商況之不振、無資金之需要。特產資金之收回額雖有相當可觀、而新起融資以登市低下、因而逐減、本月本市金融界、極呈緩慢之狀。另面庶民金融之當舖、月內放出一萬四千七百六十九圓、收回一萬二千九百九十一圓、比較上月俱各減少、放款餘額為九萬八千八百九十八圓、較之上月增加一千七百七十四圓。茲將各行月末帳尾詳列如左。

收付滙兌額		二月末		上月比較	
收	付	存	放	存	放
滙金	滙金	滙金	滙金	滙金	滙金
國幣	國幣	國幣	國幣	國幣	國幣
六四、七五	二六、三〇	一三、六〇	一、七五、三五	一五、〇〇(減)	一六、六〇(〃)
二六、三〇	空、一〇一	九、七三	三、〇三三	四、〇〇(〃)	一三、一七(〃)
空、一〇一	七、〇三	空、一〇一			
七、〇三		四、二五(增)			

(10) 昂 々 溪

以北滿有數之特產市場、而尤以其為一世梟雄、馬占山之戰地著稱之昂々溪、當濱洲、平齊兩線之樞紐、尤扼軍事、交通上之要衝。其所為特產集散地之地位、蓋自昭和六年齊北線與同七年寧河線完成後背後各地之糧穀、殆為此二線所吸收。然迄今日僅遺存昔日繁盛之片影而已。概觀本月市況因上月舊正關係、趨於軟調之當地登市之糧食、及入本月除小麥外、一齊增加、月內登市數量、載自牛車者計大豆為四百十一車(一車一石至一・二石)比上月增加八十七車、包米為二百四十一車、較上月增加六十一車、高粱為九十車、較上月增十六車、小麥為三百二十三車、較上月減少一百六十車。

特產登市以本月為最高峰、今後當漸次減少、但交易狀況、自上月以來既為不振、逮至本月更受哈爾濱、大連兩市場低落影響、益見蕭條。各貨行市趨勢、自上月騰勢裡越月之大豆、入月以來仍持堅挺、月初以十九圓五角之大價開行、及至中旬漸趨低落、現出十八圓之低價、其後大連哈埠報漲、二十日回漲至十九圓、月末又以大連狂跌、本埠復跌至十八圓大關、前途不佳而閱月矣。小麥登市雖減而行情依然疲落、尤以中旬受北滿製粉界不振之影響、買風觀望、人情萎靡、前途看小而閱月矣。月初二十八圓、月心二十五圓、月末二十四圓五角。另面油坊方面自上月起開工日數增加、豆餅之月產額為三千零二十四片、較上月增加一千一百八十八片、反之豆油為二百二十二兩、較上月減少三兩、行市豆餅疲軟、豆油堅挺。就本市主要生產製粉業言之、比較上月工作日數頗形旺盛之該界、本月極端不振、月產二萬三千三百袋、比較諸上月、銳減一萬七千袋、其銷售額僅占上月四分之一、大有江河日下之感也。然推其主原因無非麵粉銷售不良、並兼原料小麥前途看小、束手不進、而北滿貨車運轉不靈、小麥之存貨愈形減少原料不足等故也。

次觀本月移出入狀態、因承上月閑散之跡、稍有旺盛之感、月內本站發送數量與到着數量、均較上月增加異常、而尤以到着之一般商品約達二倍之鉅、貨物移動可謂盛矣。僅發送方面因特產交易不振、大豆之發送著減。月內之主要移出品、計煤為四千七百



三十三廔、大豆一千二百廔、大米六百二十八廔、包米二百三十八廔、木材一百零三廔、共計二萬六千一百零五廔、比較上月增加一萬零一百四十八廔、再主要移入品計煤八千五百三十廔、家畜一千一百五十廔、煤油與薪木各五百一十廔、木材四百四十九廔、鹽二百四十八廔、共計三萬三千七百十五廔、較上月增加一萬七千四百三十廔。

金融市況 乃如上述、本月特產界行市場不穩、交易僅少、然登市狀況頗示良好、除押匯融資活動外、一般商業資金之移動、並無特別可記者、尤以製粉界不振之故、本市金融界大有滅殺活氣之概。再就平民金融當舖言之、因上月舊正結賬資金需要期已過、本月存放均形減縮、月內放款為五千五百八十八圓、回收額為五千零三十二圓、月底餘額為二萬四千八百六十八圓、較上月增加五百五十五圓。

茲將本市支行月末帳尾特誌如左。

	二月末	上月比較
存款	八、五〇八	二四、八三八(減)
放款	二四、九六〇	一〇、七四〇(增)
收付滙兌額		
收滙	二月中 三六、〇〇〇	上月比較 三七、六三三(增)
付滙	二四、八六六	二四、五五四(減)

## (11) 通 遼

適值舊曆年底季節無何等波瀾起伏、於平穩裡越年之當地市面、以舊正前為最殷盛時期、迨入本月、上半月仍未脫離舊正氣象、各商均在半停市狀況、幾無交易可言。及至中旬後、糧棧商活躍、一般商店亦漸有交易往來。特產方面、舊正過後之登市、因行市疲軟及登市業告一段落等故、比較上月極度減少、然由背後地運到本市之糧食其年額約在四十五萬石、至五十萬石之間、今觀諸院內存儲及本站發訖數量、可知登市已達八成矣。自上月初旬以來於步漲裡越月之各貨行市、遽入本月驟然轉疲、抵至中旬、落勢依然如故、因前途看小賣方疊出、月末行市、較上月下落一角於低迷恍惚裡而本月告終矣。高粱月初一圓三角六分、漸趨低落、月心一圓三角五分、月末跌至一圓三角。大豆月初開行一圓八角九、月心一圓八角二、月末跌至一圓八角。以與上年同期比較、高粱較落四角六分、大豆落三分。月末院內存儲計高粱為八萬二千三百九十石、大豆為二萬零四百四十石、各糧共計十九萬六千石。

次就本月輸移出入狀況觀之、移出方面向營口、山海關方面之糧食發送增加、發送數量共計一萬三千四百五十八廔、比上月增加十七廔、主要貨物首以糧食之一萬二千七百二廔、占百分之九十、其中大豆五千一百三十廔、高粱二千七百六十廔、谷子二千二百八十

廳、此外豆餅三百六十四廳、牛六十三廳、獸骨獸皮等四十九廳。

移入方面各貨運到、比較上月無何出入、煤二千一百八十三廳、鐵製品三百零七廳、鹽二百一十廳、麵粉一百八十二廳、棉布一百六十六廳、共計四千六百五十九廳、較上月僅減少八百六十廳。

金融市況 糧棧及一般商店之繁忙期、以截至舊正爲止、舊正過後上半月因一般市面不振、並無資金移動、中旬後僅見特產資金之移動、逮入下旬、市面金融稍呈活氣、本市金融界比較上月於極度緩慢裡越月矣。另面當舖繼續上月放款額依然增加、收回額約減少三萬八千圓、月內放款爲三萬八千八百六十八圓、收回二萬一千九百六十三圓、放款餘額爲二十二萬二千四百六十二圓、比較上月增加一萬六千零三十六圓。當地金融合作社方面、放款額數上月相近、存款餘額隨社員之漸增而增至一千六百二十圓。

茲將月末各銀行帳尾、特誌如左。

	二月末	上月比較
存款	二七五、七九六	一八、七三〇(減)
放款	九三、四九二	一九四、四九二(〃)
收付滙兌	二月中	上月比較
收滙	六九五、五四四	四六七、三二九(減)
付滙	七〇、八五九	三七三、五〇〇(〃)

## (12) 佳木斯

滿幫各商店、即入本月亦相繼半日停市者多、中旬以降、市面逐漸活動、然比較舊正前之活況、大相逕庭、各主要商店、月內銷售額約十九萬圓、比較上月減少五成。本月物價、小麥、大豆登市旺盛、自然物價趨跌、其他雜穀微騰、另面物資移入、並無可觀、雜貨騰漲一成、蔬菜騰漲二成。次就特產界觀之、糧食登市、勝於前十二月、呈示活狀、月內登市數量計小麥二萬一千石、大豆一萬一千石、月末積存、計前者五萬零五百石、後者三萬零一百石。且此復有登市餘力者計小麥一萬五千石、大豆五千石、本年度總出購數量、小麥約占六萬五千石、大豆約占三萬五千石、比較上年度各減五千石及二萬五千石、就中大豆之減少尤爲顯著、緣以耕地面積減縮、收成欠佳、並兼匪患關係、貨物多登市於途中沿岸之大來崗、宏克力等處之故也。

本市特產行市、隨哈爾濱市場漸趨跌落、油坊、製粉幫之購胃、頗呈旺盛、一轉舊正前之逆境矣。小麥月初爲一圓一角、月心一圓零九分、月末一圓零六分。大豆月初八角八分、月心八角五分、月末八角三分。再觀察當地產金之狀況、本市支行月內收買純分量爲五萬四千五百二十七格蘭姆、金額核十九萬零八百四十八圓、比較上月減少二成左右、此乃因舊正關係產金地停工故也。其中、北溝

貨二萬四千七百七十九格蘭姆，約占四五成，南溝貨二萬九千四百七十九格蘭姆，約占五·五成。本月之一般市中行市，中旬下落一圓，下旬因哈市純金報堅，回漲三圓左右。北溝貨上旬九十五圓，中旬九十四圓，下旬九十七圓。南溝貨上旬九十三圓，中旬九十二圓，下旬九十五圓。再就移出入言之，與上月相同，於此封凍期仍以汽車為交通工具，其運輸貨物乃以乘客之行李及郵件為主，至於一般物資之移出入者實無甚可觀者也。

金融市況 因一般市面不振，金融界不得不趨閑散之狀，茲就銀行帳尾觀之，因特產登市期關係，特產資金之收回達有相當額數，存放餘額均形減少，且上月因決算期所受入之滙兌約一百二十萬圓之譜，而本月則半減矣。

另面觀察當舖之業績，月內放出二萬四千一百零八圓，收回二萬零一百三十七圓，較上月均各減少二·三成左右，比較上月舊正之殷盛，頗呈閑散之象。月末餘額為十二萬二千七百八十四圓，較上月增加三千九百七十四圓。樺川金融合作社之月末業務狀況，放出為九萬四千五百一十三圓，存款為一萬二千六百七十五圓。

茲將本市各行之月末帳尾詳誌如下

	二月末	上月比較
存款	六〇、八八一	五〇、八六六(減)
放款	九六七、〇三三	七、五八三(增)

收付滙兌額

	二月中
收滙	五三、四六
付滙	五六、五六
共	一〇九、〇二(增)

(13) 敦 化

當地本月之市面因承上月舊正閑散之跡，仍然不振，洎自中旬後，各商開始營業，春貨亦有相當成交，實需亦漸々露出，棉紗布之行銷，堪稱良好，而糖亦有相當銷售。以故此等商品之行市，比較上月末稍見騰漲，另面麵粉、煤油等反示低落。次就特產界觀之，登市極度不振，月內僅有十一車，比較上月約減少四十車，當地經紀商亦因登市不足之故，其中約有半數，是遠由五常、三河屯等地購來，月內發送數量，僅六車，月末存貨僅五車耳。大豆行市，月初為十三圓五角，月心持平，月末降至十二圓五角。豆餅月初為五角，月心持平，月末微低至四角六分。再就木材言之，上年度採伐期內因降雪不足之故，以致出材稀少，本年度因降雪夥多及搬運馬匹之多數移入，搬出極感順調，截至本月底本市出材數量，已達估計額內之十四萬五千石，約核七成左右。

另面發送方面因尚未入真正的實需期間，計僅原木七十車，製材十車，比較上年同期減少四十三車。木材行市，因屆臨要求時期，各材均比上月帶堅。

更就本月移出入狀況觀察之、本站發送方面以木材之一千八百四十廐爲大宗、其次糧食三百九十三廐、大豆一百八十廐、家畜八十廐、麵粉八十三廐等是爲主要移出品、本月木材出口增加、糧食出口激減。發送數量共計二千八百五十三廐、比較上月減少四百一十廐。另面運到方面則煤雖減少、但因值木材搬出期間、馬匹以及干草、豆餅等之移入激增、大有舉而代之之勢、共計到着數量、爲五千四百零二廐、比較上月增加一千四百二十六廐。其主要移入品計家畜一千二百二十三廐、干草七百九十八廐、麵粉六百六十九廐、煤四百三十廐、雜糧三百六十八廐、高粱二百二十八廐等是也。

金融市況 與上月略同、特產、木材兩界均無生色、更以舊正後一般市面蕭沈結果、本月斯界極呈閑散、並無大份資金之移動、僅對木材商、略有融資而已、竟於平凡裡闌月矣。再滙兌支付額因木材資金流入及官用金之移動增加二十二萬圓之譜。

末就當舖業續觀之、月內放出八千八百二十六圓、比上月略有增加、收回九千八百零六圓、比上月約減少五千七百圓、月末餘額爲四萬五千五百八十八圓、比上月減少九百八十圓。

今將當地支行月末帳尾列示如左。

	二月末	上月比較
存款	三三、〇七	三三、八七(增)
放款	一七、〇三	九、六三(〃)

收付滙兌額

	二月中	上月比較
收滙	四〇、四九	四三、一〇五(減)
付滙	六三、六六	三三、四八〇(增)

(14) 洮南

本月七日爲元宵節、所謂舊正休假至此漸將告終、但各種交易仍陷于停頓狀況之內、截至上月欣々向榮之當地市面、本月以來交易寥々已極、月內各零售及批發商之販賣全額約爲七萬七千圓、比較上月銳減五成五分、然獨雜貨方面、賣行比較優良、比上年度稍有幾分起色。本月之零售物價、其主要商品調查品目十五種內、騰貴者爲米、大豆及鮮魚等、其他概屬持平、總平均物價指數、比較上年同期爲一一。次觀特產狀況、上旬因有舊正關係、背後地無有運出、糧穀之登市、極形衰頹、月內計到大豆二千四百石、高粱三千一百石、比較上月各減少六百石、及三千七百石之譜。各貨行市比較上月疲軟、獨一月末微騰至一圓九角而越月之大豆、月初開行兩圓、月內大價喊至二圓一角。大豆月初二圓、月心一圓九角九、月末兩圓、高粱月初一圓、月心九角三、月底九角二。月底院內存儲計大豆六千四百石、高粱二萬四千石。

次觀本月移出入之狀況、本站發送貨物以大豆之二千四百廐爲大宗、比較上月增加一千零八十廐、次爲小米一千二百三十廐、籽種

四百九十三廔、包米四百二十廔、蕎麥三百五十一廔、家畜二百一十三廔等、共計六千六百三十二廔、比較上月增加九百二十三廔、再運到方面、比上月稍為減少、煤二千九百六十四廔得占首位、超過全數量之半、其次麵粉驟跌至二百七十廔、煤油二百零三廔、茶果一百二十九廔、木材一百二十二廔、蘆席一百零六廔等、共計五千三百一十一廔、比上月增加二百四十八廔、此等增加概為煤油與木材之移入增加故也、而一般商品之移入較諸上月頗呈閑散之象。

金融市況 舊正過後、一般市面不振、因特產登市疲軟、無新起需資、就銀行金融方面觀察之、存放款俱現低減、滙兌之收付亦呈激減之勢、本月金融界於極端緩慢裡推移矣。另面當舖方面、收放均較上月減少、月內放款僅為三萬六千七百零一圓、收回僅為三萬三千五百六十三圓、然既逾收回收期間、放款顯示增加傾向、月底餘額為二十四萬九千九百八十圓、比上月增加三千一百三十九圓。

更就當地金融合作社之月末業績而言、放出達五千四百五十二圓。茲將當地各行月末帳尾特誌如下。

		二月末	上月比較
存	國幣	三五、五〇〇	三、七〇〇(減)
	金票		六〇〇
放	國幣	一、五七、八二五	一四、四八〇
	金票		
收付滙兌額			

		二月中	上月比較
收	滙國幣	六〇〇、一〇〇	三六、七三〇(減)
	金票		一、七二〇
付	滙國幣	四〇〇、八三三	一四、一五〇
	金票		

(15) 承德

承舊正之後、本月市場交易、完全停頓、無何等買賣可觀、於極度閑散裡終始矣。糧食登市者以小米、高粱為多量、月末囤積數量、計小米一萬九千四百石、比較上月增加八千石、高粱九千三百石、比較上月增加五千石、大豆為二千九百石、與上月不相上下。各糧食行市、比較上月無若何變動、僅小米、高粱稍示上騰而已矣。另就輸移出入觀察之、對華北主要都市之交易萎縮、總輸入額為八萬五千圓、輸出額為六萬圓、輸出入總額、比上月約減二成。其銳減之主要輸入品、為棉紗、麵粉、藥材等、輸出品為家畜、皮張、大豆等是也。再錦承線之承德平泉間鐵道、暫時營業、發表來月十日開始、將來該線全通之後、與東部錦縣奉天方面之交易關係益愈密切、業為消費地之承德可望能得到極大的經濟的福祉。

最終統觀本月金融界、一般商況既如前述、於極銷沈裡結束、則斯界亦相繼不免清閑、於極端緩慢裡越月矣。庶民金融機關當舖之月內放出額為一萬六千九百五十六圓、收回額為一萬三千一百八十

九圓、比較上月均各激增、月底餘額為十七萬五千三百八十九圓、比上月增加三千七百六十七圓。當地金融合作社之月底業況狀態、與上月不相上下、存款餘額為二千二百四十三圓、放出餘額為一萬零三百六十圓。

茲將當地各行月末帳尾誌之如左。

收付匯兌額	存 款		放 款	
	國幣	金 票	國幣	金 票
二月中	一三三、一〇〇	六三、九六五	三三、〇六六	八、三五〇
	六三、七三三	七〇六、四四六	三三、五〇五(增)	二、二五〇(減)
上月比較	一七、〇七〇(減)	一七、五〇三(增)	三、二五〇(減)	八、三五〇(〃)
	六三、七三三	七〇六、四四六	三三、五〇五(增)	二、二五〇(減)

(16) 赤 峰

本市位處於熱河省中央而稍偏北、其背後有農耕與牧畜之地帶、為皮張、甘草、棉花等之集散市場、為省內之第一商業都市、且當交通之要衝、近日復葉峰線之開通、其為移入物資之交易市場、此後將益可望其躍進。茲概觀本市本月之市況、當地承上月舊正年關之跡、正月氣象依然濃厚、以致商業交易尚未趨於活動、尤以上年度

之農產歉收、致使地方農民購買力萎縮、入市者缺少、本月一般市面於極不振裡越月矣。物價自鐵道開通以來、日滿人之來市開店者、與日俱增、因而生活必需品、大致步跌、其中白米尤為殊甚、每斗與比上年末竟下落三角也。次就移出入方面觀察之、本站月內裝送數量、共計五百六十九噸、其主要貨物為牛三百一十五噸、超過總額之半、其次雜貨一百三十四噸、皮張類五十三噸、麻袋三十二噸、甘草三噸等。另運到者、月末由營口奉天方面之購入商品、較為活盛、共計一萬零九百七十噸、其主要者、首為煤二千零四十四噸、其次食品一千二百五十八噸、小米一千四百三十七噸、麵粉一千二百六十八噸、雜貨八百四十二噸、油類七百零六噸、糖三百八十噸等是也。

金融市況 承舊正之餘韻、市面沈寂無可觀之資金之移動、金融界亦極閑散、迨至月末、對營口、奉天方面購入貨款之滙送、達至相當額數、滙兌事務呈有幾分活氣。更以農村之不景氣頗影響於庶民金融之當鋪、當地唯一之當鋪比上月件數增加四千件、金額核增六千圓之鉅。金融合作社之月末存款餘額為三萬七千四百四十五圓、放出餘額為十一萬一千三百九十五圓。

今將當地支行月末帳尾誌如左。

存 款	放 款	
	國幣	金 票
二、二五〇	三三、〇六六	八、三五〇
六三、七三三	七〇六、四四六	三三、五〇五(增)
一七、〇七〇(減)	一七、五〇三(增)	三、二五〇(減)
六三、七三三	七〇六、四四六	三三、五〇五(增)

# 六、物價及工資 (三月)

## (1) 新京批發物價指數概況

(以大同元年七月爲一〇〇)

本月份新京批發物價指數，計全種類總平均爲一〇七·一，比較前一、二兩月之一〇六·五，騰漲〇·六%，然比去年同月，適反跌〇·六%。茲就七大類順次觀察之，仍以糧食爲最高，計一二〇·六，其次雜貨升進一一八·四，食品及嗜好品稍跌，爲一一七·七，再其次紡織品爲一〇〇·〇，建築材料爲八九·二，五金品爲八七·二，而仍以燃料爲最低，爲八五·〇。

查全種類五十種內，比上月騰漲者十三種，跌落者二十三種，持平者十四種。

再將各類及重要商品二十種之本月指數分別與上月及去年同月比較如左。

### 一、各類比較

(+)符號係指騰漲、(-)符號係指跌落、(〇)符號係指持平。

種類	本月指數	比較上月	比較去年同月
糧食	110.6	- 0.1%	- 10.3%
食品及嗜好品	117.7	- 1.7%	+ 4.5%
紡織品	100.0	+ 0.3%	+ 3.6%
五金	87.2	+ 0.5%	- 1.5%
建築材料	89.2	- 0.2%	+ 3.4%

### 二、重要商品比較

商品名稱	本月指數	比較上月	比較去年同月
燃料	85.0	〇	+ 1.2%
雜貨	118.4	+ 3.7%	+ 3.3%
全品目總平均	107.1	+ 0.6%	- 1.7%
大豆	101.0	+ 3.7%	- 8.4%
豆餅	111.4	- 4.2%	+ 19.2%
紅豆	117.7	- 0.5%	+ 5.9%
包米	115.1	- 4.1%	- 3.2%
小包米	113.3	- 2.2%	- 3.5%
小包米	115.8	- 1.6%	- 1.4%
麵粉	104.4	- 5.2%	- 2.2%
大麵	88.1	- 2.9%	〇
糖	113.4	+ 3.2%	- 1.8%
棉紗(十六支)	103.0	- 1.3%	+ 1.9%
細布	103.0	- 1.2%	+ 0.1%
坎布	103.0	+ 0.9%	- 1.6%
生鐵	88.9	- 0.9%	+ 2.2%
洋鐵	90.5	〇	+ 1.7%
洋鐵	84.6	+ 0.1%	- 1.6%
水材	119.5	+ 1.2%	+ 9.2%
洋灰	70.0	- 1.0%	+ 1.3%
煤油	70.2	〇	+ 1.6%
火油	76.0	〇	- 8.1%
麻袋	76.9	- 4.4%	+ 0.3%

茲將比較上月騰跌及持平各貨開列於左。

騰漲者(十三種)

大豆、高粱、白米、細布、織貢呢、彈花、嗶嘰、洋釘、掛鉛洋鐵板、木材、蘇子、馬皮、猪毛

跌落者(廿三種)

包米、小米、紅小豆、小麥、麵粉、猪肉、雞蛋、糖、燒酒、棉紗(十六支)、棉紗(二十支)、粗布、大尺布、坎布、小斜紋布、紬子、洋灰、紅洋磚、豆餅、豆油、新麻袋、模造紙、小麻子

持平者(十四種)

雞肉、粒鹽、茶葉、煙捲、生鐵、圓鐵條、玻璃、白色鉛油、煤、煤油、洋火、肥皂、洋碱、靛油

(2) 各地零售物價概況

自上月以來稍行疲軟之各地零售物價、逮至本月、跌勢益深。茲就各類分別與上月比較觀察之、主食品微跌、除高粱、小米及麵粉跌落外、其他並無變動可觀。副食品回跌、計粉條、大頭菜、韭菜、地豆等蔬菜及雞蛋、猪肉、雞肉跌落、白菜騰漲、餘者概屬平穩。調味品持平、計大醬、香油跌落、豆油反漲、其他持平。嗜好品亦持平、除燒酒跌落外、黃酒、烟捲(粉刀王)騰漲、餘者持平。燃料跌落、除煤油騰漲外、木炭及煤均各跌落、劈柴持平。衣料鞋類亦跌落、計棉紗(藍色)、棉布(白色)、緞子、人造綢跌落、棉花、

膠皮鞋騰漲、其他並無若何變動。雜貨持平、各貨均無巨烈變動。

茲將本月內新京騰跌及持平各貨按照種類分別開列於左。

主食品(七種) 騰漲者一種(大米)、跌落者四種(高粱、小米、

包米、麵粉)、持平者二種(包米麵、切麵)

副食品(二十種) 騰漲者六種(葱、蒜、韭菜、辣椒、鮮魚、雞

蛋)、跌落者四種(大頭菜、地豆、猪肉、雞肉)、

持平者十種(大豆、粉條、豆腐、干豆腐、白

菜、豆芽、蘿蔔、鹹魚、羊肉、牛肉)

調味品(十一種) 騰漲者二種(香油、醋)、跌落者無、持平者九

種(粒鹽、糖、醬油三種、大醬、猪油、豆油、

洋碱)

嗜好品(九種) 騰漲者無、跌落者一種(燒酒) 持平者八種

(黃酒、紹興酒、汽水、菸捲三種、茶葉二種)

燃料(七種) 騰漲者一種(劈柴)、跌落者無、持平者六種

(煤油二種、木炭二種、煤二種)

衣料鞋類(十二種) 騰漲者二種(白色棉紗、藍色棉布)、跌落者三

種(綢子、人造綢、棉花)、持平者六種(藍色

棉紗、白色棉布、襪子、方口鞋、膠皮鞋皮鞋)

雜貨(五種) 騰漲、跌落俱無、持平者五種(洋火、燒紙、

香皂、牙粉、洗臉盆)



No. 1

# 新京批發物價及指數

康德三年三月

大同元年七月(1932.7)=100

類別	品名	商標	單位	本月行市 (國幣)	指數		
					本月指數	上月指數	去年同月指數
食 (7)	大豆		一石(355斤)	14.83	101.0	97.4	110.3
	高粱		" (360斤)	9.46	153.1	147.1	247.9
	米		" (350斤)	8.33	103.3	105.6	168.1
	米		" (400斤)	25.64	152.8	155.3	180.6
	小豆		" ( " )	19.59	108.2	112.0	90.6
	小麥		一甫(27.25斤)	1.242	104.4	110.1	137.8
	大米		無檢査一等 一包(3斗)	7.60	121.4	117.6	123.6
	平均				120.6	120.7	151.3
食料及嗜好品 (9)	麵粉	寶船	一袋(49磅)	3.11	88.1	90.7	88.1
	猪肉	上等肉	百斤	32.96	109.9	113.3	93.3
	雞肉		一斤	0.75	96.2	96.2	97.4
	雞蛋	本地蛋	百箇	3.99	182.2	187.2	155.3
	糖	令牌	一包(135斤)	9.50	89.6	89.6	89.6
	茶葉	香片毛峰	百斤	20.69	107.0	108.4	93.1
	燒酒		"	160.00	125.0	125.0	125.0
	捲煙	雙鶴牌	一箱(50箇)	21.29	163.8	169.2	174.4
	平均			2.165	97.5	97.5	96.8
					117.7	119.7	112.6
織品 (11)	棉紗	遼塔 16 支	一捆(300斤)	224.25	110.4	111.7	110.3
	"	仙桃 20 支	"	236.92	115.1	115.4	113.2
	粗布	遼塔	一疋(36×40)	7.35	99.3	99.5	99.7
	細布	彩球	" ( " )	7.90	103.0	102.1	104.7
	大尺布	青天童兒	" (18×22)	2.57	94.1	95.2	96.3
	坎布	人面	" (30×30)	5.77	100.5	100.7	102.3
	小斜文	鼎發財	" (28×30)	7.80	88.9	89.7	87.0
	八枚貢呢	司馬相如	" ( " )	10.60	101.2	100.2	95.3
	彈花	灤縣棉	一斤	0.78	130.0	126.7	100.0
	綢子	湖縐(上)	一疋(48尺)	31.00	67.4	67.7	77.2
	呢	2000 支	一碼	2.21	89.8	87.4	75.2
平均				100.0	99.7	96.5	

備考 1. 大米·糖·棉紗·木材之單位按日本之度量衡計算  
2. 惟小麥係哈爾濱行市

No. 1

# 新京批發物價及指數(續)

康德三年三月

大同元年七月(1932.7) = 100

類別	品名	商標	單位	本月行市 (國幣)	指數		
					本月指數	上月指數	去年同期指數
五金 (4)	生鐵	一號	一噸	57.50	90.5	90.5	75.6
	鐵條	五分	百噸	11.50	103.0	103.0	104.5
	洋釘	二吋	一桶(60斤)	9.35	70.8	69.2	73.0
	掛鉛洋鐵板	三十號	一張	0.88	84.6	84.5	101.0
	平均				87.2	86.8	88.5
建築材料 (5)	木材	紅松製材二等	一立方尺	1.228	139.5	137.8	127.7
	洋灰	小野田	一紙袋(50斤)	1.52	70.0	71.4	69.1
	紅洋磚		十箇	0.13	65.0	66.0	80.0
	玻璃	昌光	一箱(30片)	9.15	89.6	89.6	82.6
	白色鉛油	A牌	一桶(12.5斤)	6.50	82.1	82.1	73.1
平均				89.2	89.4	86.3	
燃料 (3)	煤	撫順塊煤	一噸	11.65	70.2	70.2	60.7
	煤油	美孚老牌	一桶	3.95	76.0	76.0	82.7
	洋火	硫化磷有印紙	一箱(240包)	12.50	108.7	108.7	108.7
	平均				85.0	85.0	84.0
雜貨 (11)	豆餅		一塊(46斤)	1.370	111.4	116.3	93.5
	豆油		百斤	19.35	142.7	143.4	134.8
	新麻袋	藍扛印度貨	一條	0.434	78.9	82.5	78.7
	模造紙	五十磅	一磅	0.178	79.1	80.0	75.6
	肥皂	鶴鹿牌(大號)	一箱(120箇)	10.50	78.1	78.1	84.3
	蘇子		一石(250斤)	14.22	115.0	109.9	164.6
	小麻子		" (270斤)	9.46	77.9	82.5	112.1
	馬皮		一張	4.55	189.6	185.8	160.4
	猪毛		一斤	1.37	274.0	222.0	220.0
	洋碱		一袋(155斤)	12.00	60.0	60.0	67.5
	靛油	獅子牌	一桶(100斤)	125.00	95.2	95.2	83.8
平均				118.4	114.2	115.9	
全種類總平均 (50)					107.1	106.5	108.9

備考 1. 大米·糖·棉紗·木材之單位按日本之度量衡計算  
2. 惟小麥係哈爾濱行市

No. 2

# 新京批發物價類別指數

(大同元年七月=100)

(國幣單位)

年 月	糧 食 7 種	食 料 及嗜好品 9 種	紡 織 品 11種	五 金 4 種	建築材料 5 種	燃 料 3 種	雜 貨 11種	全 種 目 平 均 50種
大 同 1. 7 (1932)	100.0	100.0	100.0	100.0	100.0	100.0	100.0	100.0
12	104.9	113.8	107.7	98.9	92.9	96.7	111.7	101.1
2. 9 (1933)	91.7	105.5	102.6	88.7	94.3	86.7	118.4	100.8
10	79.2	107.7	101.3	93.5	96.9	85.6	116.9	100.8
11	76.7	106.9	100.3	90.4	96.1	84.4	103.3	98.5
12	70.5	109.6	99.0	87.3	93.3	82.6	106.2	96.0
年 平 均	88.0	107.2	104.5	97.1	100.0	91.6	111.0	102.8
3. 1	68.6	103.0	94.1	85.0	89.4	81.5	110.2	93.7
2	69.9	100.9	93.9	83.7	87.0	80.4	110.3	93.1
康 德 1. 3 (1934)	65.2	99.4	94.1	83.1	87.7	80.3	108.4	91.8
4	65.4	96.0	95.1	87.4	90.1	81.0	107.4	91.8
5	70.1	95.1	96.9	91.7	92.8	81.8	110.6	94.1
6	73.5	94.3	97.8	90.8	88.1	81.4	114.5	94.9
7	87.8	96.3	97.6	92.7	88.5	82.7	113.0	97.2
8	98.6	100.8	101.3	92.2	90.2	82.3	116.2	101.1
9	94.7	101.5	99.8	98.9	85.9	83.2	111.5	99.5
10	95.1	102.5	100.3	109.6	84.5	82.3	104.3	98.8
11	101.8	105.3	99.4	96.9	86.9	80.7	102.3	98.9
12	126.0	112.2	99.1	95.6	89.3	83.4	105.4	104.4
年 平 均	84.7	100.6	97.5	92.3	88.2	81.7	109.5	96.6
2. 1 (1935)	131.5	109.8	100.0	93.6	88.8	83.5	113.4	106.4
2	152.0	116.9	97.6	88.7	83.5	82.0	118.4	110.2
3	151.3	112.6	96.5	88.5	86.5	84.0	115.9	108.9
4	148.6	110.2	95.0	89.7	88.3	86.0	113.9	107.8
5	149.7	110.8	97.1	91.3	90.8	82.2	116.2	109.2
6	135.7	109.4	99.7	89.4	89.1	83.2	109.2	105.9
7	135.2	108.6	97.9	87.9	89.3	83.4	108.9	104.9
8	143.2	113.7	97.9	91.1	91.8	84.0	107.8	107.3
9	147.8	119.4	98.9	93.2	92.5	84.2	115.2	111.1
10	142.1	120.2	101.7	98.3	89.3	84.2	122.2	112.6
11	124.6	119.1	100.4	94.8	90.7	84.2	117.1	108.8
12	118.0	117.9	100.7	87.9	89.4	84.6	118.6	107.0
年 平 均	140.0	114.1	98.6	91.2	89.1	83.8	114.7	108.3
3. 1 (1936)	123.3	115.0	99.7	87.1	89.3	85.0	116.4	106.5
2	120.7	119.7	99.7	86.8	89.4	85.0	114.2	106.5
3	120.6	117.7	100.0	87.2	89.2	85.0	118.4	107.1

No. 3

重要商品物價指數最近一個年對照表

採錄新京批發物價指數 (大同元年七月=100)

種 類	年		大豆	豆餅	豆油	高粱	包米	小米	小麥	麵粉	大米	糖	棉紗 (十六支)	細布	斜紋布	生鐵	掛 洋鐵板	木材	洋灰	煤	煤油	麻袋
	1. (1934)	2. (1935)																				
康德	1. (1934)	2. (1935)	67.1	73.3	77.2	92.6	89.0	73.1	113.5	79.1	99.4	93.2	108.8	108.2	96.3	74.3	106.2	127.5	70.0	62.8	73.8	79.0
年平均	1. (1934)	2. (1935)	117.2	108.9	156.5	245.6	177.6	165.3	141.2	89.2	120.6	98.0	112.5	105.6	89.4	75.5	100.0	114.8	69.1	57.5	79.8	78.2
	3.	1	110.2	93.5	134.8	247.9	168.1	180.6	137.8	88.1	123.6	93.1	110.3	104.7	87.6	75.6	101.0	127.7	69.1	60.7	82.7	78.7
	4	2	116.1	118.7	127.4	243.9	177.5	157.8	127.7	92.6	125.9	93.8	108.5	101.3	84.4	76.5	102.9	133.7	70.0	61.7	87.5	79.5
	5	3	113.3	119.5	129.9	255.5	188.8	144.7	126.9	97.2	129.5	98.2	110.2	102.1	88.7	81.1	101.5	133.7	72.4	66.2	71.7	81.8
	6	4	90.8	103.3	124.1	217.2	158.6	167.0	105.0	94.6	135.0	98.4	117.9	102.6	90.0	80.7	101.0	126.5	72.4	67.3	73.7	83.5
	7	5	88.4	96.7	114.3	223.5	174.3	149.9	100.8	89.5	137.2	98.2	111.8	99.1	90.2	81.3	97.1	127.7	71.0	67.8	73.7	83.3
	8	6	91.7	96.7	115.3	247.4	180.0	157.4	107.6	92.9	141.4	99.2	112.3	98.7	90.1	87.7	101.9	131.3	73.3	69.6	73.7	83.6
	9	7	99.5	112.2	119.0	248.1	175.6	172.0	110.1	93.8	139.0	98.6	110.6	97.9	92.1	90.5	104.8	137.3	73.7	70.2	73.7	81.3
	10	8	114.6	121.1	148.5	220.2	155.8	167.2	122.7	99.7	122.4	101.1	114.8	101.7	96.2	90.5	113.5	126.1	73.7	70.2	73.7	82.3
	11	9	102.4	111.4	154.4	170.4	127.5	147.9	117.6	98.3	116.8	102.2	113.3	100.7	92.5	90.5	101.9	130.7	73.7	70.2	73.7	80.7
	12	10	95.6	111.6	148.4	157.3	111.2	138.8	114.3	95.7	115.0	105.4	113.6	101.6	93.2	90.5	87.5	130.7	73.7	70.2	74.8	81.1
年平均	103.2	107.5	132.9	223.7	161.6	156.7	119.9	93.6	127.3	98.4	112.5	102.2	90.6	83.1	101.4	129.2	72.1	66.1	76.5	81.2		
(1936)	3.	1	97.8	122.8	144.0	152.3	110.3	161.0	112.6	91.2	115.0	107.9	112.6	100.8	91.2	90.5	85.6	131.4	72.4	70.2	76.0	84.4
	2	1	97.4	116.3	143.4	147.1	105.6	155.3	110.1	90.7	117.6	108.4	111.7	102.4	89.7	90.5	84.5	137.8	71.4	70.2	76.0	82.5
	3	1	101.0	111.4	142.7	153.0	103.3	152.8	104.4	88.1	121.4	107.0	110.4	103.0	88.5	90.5	84.6	139.5	70.0	70.2	76.0	78.9

No. 4

## 內外批發物價指數

大同元年七月(1932.7)=100

年 月	新 京	上 海	天 津	甲 爾 喀 答	大 連	東 京	倫 敦	紐 約	巴 黎	伯 林	倫 敦	
	國幣單位										金 塊	銀 塊
大同 (1932)	7	100.0	100.0	100.0	100.0	100.0	100.0	100.0	100.0	100.0	100.0	100.0
	12	106.4	96.2	95.3	101.1	120.4	125.0	98.5	97.1	96.5	96.3	108.4
2. (1933)	7	104.6	92.5	90.5	104.6	120.4	123.3	103.6	106.8	98.3	97.9	106.9
	8	102.5	91.0	87.6	102.3	120.5	121.9	102.9	107.8	97.5	98.2	108.4
	9	100.8	89.8	86.4	101.1	121.5	123.5	102.3	109.8	95.5	99.0	113.3
	10	100.8	89.7	84.7	101.1	122.3	122.1	102.0	110.4	95.0	99.8	113.4
	11	98.5	89.4	84.0	101.1	122.9	121.0	100.5	110.2	95.0	100.1	110.0
	12	96.0	88.0	82.7	102.3	121.3	118.8	101.4	109.8	96.3	100.3	108.8
年 平 均	102.8	92.5	89.8	100.7	120.5	121.5	101.0	102.2	96.1	97.3	107.5	107.2
3. 康 德 (1934)	1	93.7	86.9	81.8	103.4	120.5	118.8	104.6	111.9	96.0	100.9	112.2
	2	93.1	87.7	82.2	102.3	120.8	120.2	104.6	114.1	95.0	100.1	118.1
	3	91.8	86.4	81.3	101.1	120.0	119.8	104.2	114.3	94.1	100.0	117.7
	4	91.8	84.6	79.6	102.3	119.1	119.8	102.7	113.6	93.6	99.9	116.6
	5	94.1	84.9	79.8	103.4	120.1	119.3	102.8	114.3	92.1	100.3	117.5
	6	94.9	85.6	79.9	103.4	120.9	118.1	102.3	115.7	89.9	101.4	118.8
	7	97.2	86.9	81.2	102.3	122.8	117.9	104.4	116.0	89.4	103.1	119.0
	8	101.1	89.3	84.7	102.3	126.2	119.8	105.7	118.4	89.9	104.4	119.5
	9	99.5	87.0	82.6	102.3	127.5	121.3	104.1	120.3	89.1	104.7	121.4
	10	98.8	86.0	82.4	102.3	126.9	123.1	102.8	118.6	87.1	105.3	122.2
	11	98.9	88.0	83.1	101.1	124.9	122.6	102.7	118.6	86.4	105.5	120.2
	12	104.4	88.6	84.9	101.1	126.9	122.6	105.0	119.2	85.1	105.3	121.2
年 平 均	96.6	86.7	82.0	102.3	123.1	120.3	103.9	116.3	90.6	102.6	118.7	125.4
2. (1935)	1	106.4	88.9	85.8	108.0	128.4	122.9	106.0	122.2	86.4	105.3	122.3
	2	110.2	89.4	86.5	103.4	130.7	124.6	105.7	123.3	86.4	105.2	123.1
	3	108.9	86.2	85.6	100.0	130.1	124.2	105.1	123.1	85.1	105.0	126.5
	4	107.8	85.8	85.1	101.1	130.2	123.4	106.6	124.2	85.6	105.1	124.4
	5	109.2	85.0	84.9	104.6	130.3	123.5	108.0	124.3	87.4	105.1	122.9
	6	105.9	82.4	83.5	104.6	126.7	122.0	106.1	123.7	85.1	105.5	121.8
	7	104.9	80.9	82.0	104.6	126.5	122.0	106.9	123.1	82.7	106.3	121.4
	8	107.3	82.2	82.3	102.3	127.1	123.8	106.6	124.8	84.9	106.8	120.9
	9	111.1	81.5	81.0	102.3	128.9	127.9	107.9	125.1	85.6	106.7	121.5
	10	112.6	84.1	82.4	106.9	129.8	131.3	108.7	124.8	86.6	107.2	122.1
	11	108.8	92.4	91.0	105.7	128.7	131.1	109.4	125.0	87.4	107.5	121.8
	12	107.0	92.4	91.5	106.9	128.2	129.9	109.9	125.1	88.4	107.9	121.7
年 平 均	108.3	85.9	85.2	104.2	128.8	125.6	107.2	124.1	86.0	106.1	122.5	171.1
3. (1936)	1	106.5	93.3	92.9	105.7	128.8	129.9	109.9	125.0	90.1	108.0	121.5
	2	106.5	94.3	95.7	104.6	128.3	129.3	109.9	124.7	93.3	...	121.5
	3	107.1	95.3	98.7	...	128.1	129.1	...	...	...	...	121.6

備 考 上 記 指 數 係 各 依 下 記 各 機 關 之 調 查

1. 新 京……本行調查課
2. 上 海……國定稅則委員會 (National Tariff Commission)
3. 天 津……南開大學經濟學院
4. 甲 爾 喀 答……印度統計院
5. 大 連……大連商工會議所
6. 東 京……日本銀行
7. 倫 敦……Statist 社
8. 紐 約……勞工統計局 (Bureau of Labour Statistics)
9. 巴 黎……佛蘭西一般統計局 (Bureau de la Statistique Generale de la France)
10. 伯 林……中央統計局 (Das Statistische Reichsamt)

No. 5

### 新京及東京物價指數月別比較

(自大同三年一月)  
(至康德元年十二月)之平均爲100

年 月	類 別	中央銀行批發 總指數	統計處 零售總指數	日本銀行批發 總指數	日本銀行零售 總指數	關東局 零售總指數
大同	3. 2	96.4	97.1	100.0	99.5	99.1
康德	1. 3	95.0	97.6	99.6	100.2	100.3
	4	95.0	94.2	99.6	100.3	99.3
	5	97.4	94.1	99.2	100.2	99.5
	6	98.2	94.6	98.3	99.4	99.7
	7	100.6	99.1	98.0	99.0	98.8
	8	104.7	104.6	99.6	99.5	99.8
	9	103.0	103.1	100.9	100.5	100.3
	10	102.3	103.2	102.4	100.9	100.5
	11	102.4	106.0	102.0	100.4	101.1
	12	108.1	110.8	102.0	100.8	102.3
	年平均	100.0	100.0	100.0	100.0	100.0
康德	2. 1	110.1	113.2	102.2	101.5	101.9
	2	114.1	121.7	103.7	101.5	101.8
	3	112.7	119.8	103.3	100.8	102.1
	4	111.6	122.0	102.6	100.5	101.3
	5	113.0	125.5	102.7	100.5	101.7
	6	109.6	123.3	101.5	99.7	101.6
	7	108.6	117.8	101.5	100.5	101.2
	8	111.0	119.2	103.0	102.1	102.4
	9	115.0	120.0	106.4	103.8	101.6
	10	116.6	119.3	109.2	103.6	100.8
	11	112.6	119.1	119.0	104.2	101.1
	12	110.8	117.1	108.1	104.6	101.5
	年平均	112.1	119.9	104.4	101.9	101.6
康德	3. 1	110.2	118.1	108.0	105.4	101.1
	2	110.2	119.8	107.5	107.0	101.7
	3	110.9	119.1	107.4	107.5	102.1

備考 中銀統計處·關東局爲新京、日銀爲東京

No. 6

## 各地零賣物價 (一)

康德三年三月

(單位國幣圓)

類別	品名	商標及品質	數量單位	新 京		奉 天		安 東		營 口		大 連		吉 林	
				三月	上月	三月	上月	三月	上月	三月	上月	三月	上月	三月	上月
主 食 品	大 米	本地米	1斗	4.30	4.23	3.20	3.30	4.40	4.40	3.30	3.30	3.70	3.60	3.00	3.00
	高 米	滿洲產	"	1.50	1.57	1.40	1.40	2.30	2.50	1.60	1.60	2.80	2.60	1.36	1.36
	小 米	"	"	2.73	2.77	2.30	2.30	3.40	3.40	2.20	2.30	2.80	2.65	2.60	2.50
	包 麵	"	"	0.90	0.94	1.10	1.20	1.75	1.70	1.25	1.35	2.40	2.10	1.10	1.00
	麵 粉	寶 船	1袋	3.27	3.35	3.70	3.70	3.75	3.75	3.58	3.50	3.05	3.00	3.30	3.30
	麵 粉	"	10斤	0.36	0.36	0.50	0.55	0.45	0.50	0.50	0.50	0.70	0.60	0.40	0.40
副 食 品	包 切	"	"	0.80	0.80	0.80	0.80	0.90	0.80	0.70	0.70	0.70	0.80	0.80	0.80
	大 豆	細	1斗	1.90	1.90	1.80	1.80	2.40	2.20	2.00	2.00	2.40	2.50	1.60	1.50
	豆腐	"	1斤	0.24	0.24	0.16	0.16	0.25	0.25	0.25	0.25	0.18	0.22	0.16	0.16
	干 腐	"	1塊	0.01	0.01	0.01	0.01	0.03	0.03	0.05	0.05	0.05	0.05	0.02	0.02
	葱 蒜	"	1斤	0.08	0.08	0.09	0.09	0.10	0.10	0.07	0.07	0.12	0.13	0.08	0.08
	菜 菜	"	10斤	0.38	0.37	0.40	0.25	0.20	0.30	0.20	0.30	0.50	0.40	0.40	0.40
	頭 菜	"	"	1.60	1.50	1.60	1.60	0.50	1.10	1.20	0.70	1.30	1.00	2.00	1.98
	大 菜	"	"	0.73	0.77	0.70	0.70	0.50	1.00	0.50	1.00	0.70	1.00	1.00	1.00
	白 菜	"	"	0.46	0.46	0.25	0.20	0.15	0.20	0.25	0.40	0.35	0.50	0.30	0.30
	豆 芽	"	"	4.67	4.53	3.00	4.00	4.00	4.50	2.40	4.00	2.80	6.00	3.50	3.90
	辣 地	生	"	0.30	0.30	0.20	0.20	0.20	0.30	0.30	0.30	0.35	0.45	0.30	0.30
	蘿 蔔	生	"	2.87	2.80	3.00	4.50	1.30	1.50	3.00	2.00	2.50	2.00	4.50	3.50
	鮮 魚	生	"	0.44	0.49	0.40	0.40	0.25	0.40	0.40	0.40	0.50	0.60	0.50	0.40
	鹹 魚	黃花魚	1斤	0.30	0.30	0.20	0.25	0.10	0.10	0.20	0.15	0.20	0.35	0.30	0.15
	豬 肉	大馬哈	"	0.19	0.17	0.14	0.16	0.12	0.16	0.12	0.10	0.12	0.15	0.20	0.20
	羊 肉	"	"	0.14	0.14	0.15	0.14	0.10	0.13	0.14	0.13	0.09	0.13	0.13	0.14
	牛 肉	"	"	0.35	0.36	0.25	0.25	0.35	0.33	0.28	0.28	0.35	0.40	0.28	0.30
	雞 肉	"	"	0.40	0.40	0.32	0.28	0.30	0.36	0.35	0.35	0.65	0.60	0.32	0.32
	雞 蛋	大	1隻	0.32	0.32	0.28	0.28	0.22	0.24	0.27	0.26	0.45	0.50	0.28	0.30
		本地蛋	10個	1.03	1.07	0.50	0.50	1.00	1.50	0.70	0.70	1.10	1.25	1.00	0.90
調 味 品	粒 糖	"	10斤	0.42	0.40	0.28	0.35	0.30	0.50	0.32	0.38	0.33	0.45	0.40	0.45
	醬 油	命 牌	"	1.10	1.10	0.70	0.68	0.80	0.80	0.72	0.72	0.08	0.12	1.10	1.10
	"	滿人	"	1.60	1.60	1.40	1.50	1.40	1.40	1.20	1.20	0.80	0.90	1.50	1.60
	"	上等	"	0.20	0.20	0.16	0.16	0.34	0.40	0.20	0.15	0.14	0.14	0.20	0.20
	"	滿人	"	0.13	0.13	0.04	0.03	0.15	0.10	0.05	0.05	0.08	0.08	0.06	0.09
	"	下等	"	0.09	0.09	0.08	0.08	0.20	0.20	0.05	0.05	0.11	0.11	0.05	0.05
	"	日人	"	0.09	0.09	0.05	0.04	0.10	0.08	0.08	0.08	0.08	0.10	0.06	0.08
	"	下等	"	0.43	0.40	0.40	0.38	0.35	0.30	0.35	0.35	0.33	0.34	0.56	0.60
	香 猪	"	"	0.38	0.38	0.30	0.30	0.30	0.33	0.28	0.28	0.35	0.40	0.32	0.30
	豆 油	"	"	0.22	0.24	0.20	0.22	0.20	0.18	0.20	0.20	0.18	0.20	0.20	0.22
洋 油	"	"	0.60	0.60	0.40	0.40	0.40	0.40	0.40	0.40	0.28	0.25	0.40	0.44	
醋	"	"	0.07	0.06	0.04	0.04	0.08	0.06	0.05	0.05	0.05	0.06	0.04	0.04	

No. 6

## 各地零賣物價

(二)

康德三年三月

(單位國幣圓)

類別	品名	商標及質品	數量單位	新 京		奉 天		安 東		營 口		大 連		吉 林	
				三月	上月	三月	上月	三月	上月	三月	上月	三月	上月	三月	上月
嗜好品	燒酒		1斤	0.23	0.24	0.22	0.22	0.24	0.24	0.20	0.20	0.32	0.32	0.22	0.22
	黃酒		"	0.16	0.16	0.14	0.14	0.25	0.25	0.20	0.20	0.24	0.24	0.16	0.16
	紹興酒		"	0.48	0.48	0.35	0.35	0.60	0.60	0.40	0.40	0.32	0.32	0.62	0.64
	汽水	三星牌	1瓶	0.15	0.15	0	0	0.10	0.10	0.12	0.12	0.10	0.10	0.18	0.20
	煙捲	粉刀王	1盒	0.10	0.10	0.10	0.10	0.10	0.10	0.10	0.10	0.10	0.10	0.10	0.10
	"	哈德門	"	0.05	0.05	0.05	0.05	0.05	0.05	0.05	0.05	0	0	0.05	0.05
	"	雙鶴	"	0.05	0.05	0.05	0.05	0.12	0.12	0.05	0.05	0	0	0.05	0.05
	茶葉	香片毛峰	1斤	1.60	1.60	1.60	1.60	1.60	1.60	1.60	1.60	3.20	3.20	1.28	1.28
	"	加珠大方	"	1.60	1.60	2.40	2.40	2.40	2.40	1.60	1.60	4.80	4.80	2.40	2.40
	燃料	煤油	黃牌	1桶	3.95	3.95	4.00	4.00	3.74	3.74	3.60	3.60	1.80	1.80	4.00
"		赤牌	"	3.85	3.85	3.90	3.90	3.64	3.62	3.50	3.50	1.70	1.70	3.90	3.80
木炭		白炭	10斤	0.38	0.38	0.40	0.40	0.30	0.30	0.40	0.40	0.40	0.53	0.30	0.30
"		黑炭	"	0.28	0.28	0.30	0.30	0.25	0.25	0.30	0.30	0.35	0.47	0.20	0.25
煤		塊煤	1噸	13.55	13.55	11.00	11.00	13.65	13.65	13.80	14.50	13.20	13.40	12.90	12.90
"		切煤	"	11.90	11.90	8.50	8.50	13.35	13.35	11.50	11.50	11.60	11.50	11.40	11.40
劈柴		硬	100斤	0.85	0.82	1.00	1.00	1.20	1.20	1.20	1.20	0.90	1.00	0.55	0.50
衣料	棉紗	白色桂月	1斤	0.95	0.90	0.80	0.90	0.80	0.80	1.00	1.00	1.00	1.01	0.70	0.70
	"	藍色桂月	"	1.10	1.10	0.95	1.00	1.00	1.00	1.25	1.25	1.21	1.22	1.08	1.10
	棉布	白色透塔	10尺	0.80	0.80	0.80	0.90	1.00	1.00	1.00	1.00	0.70	0.71	0.96	1.00
	"	藍色透塔	"	1.05	1.00	0.90	1.00	1.40	1.40	1.25	1.25	1.14	1.14	1.00	1.10
	綢緞	直貢緞	"	1.30	1.38	1.20	1.30	1.30	1.30	3.50	3.50	1.64	1.64	1.50	1.60
	人造綢	滿洲公子	"	0.80	0.83	2.20	2.30	2.00	2.00	2.50	2.50	1.83	1.83	1.00	1.00
	棉花	滿洲產	1斤	0.68	0.73	0.68	0.68	0.70	0.70	0.60	0.60	0.50	0.46	0.56	0.58
	襪子	洋貨棉製	1雙	0.48	0.48	0.40	0.40	0.40	0.40	0.50	0.50	0.45	0.44	0.48	0.50
	方口鞋	牛皮底	"	2.50	2.50	2.40	2.40	1.60	1.60	2.22	2.20	1.40	1.40	2.60	2.60
	膠皮鞋	太陽牌	"	0.53	0.53	0.50	0.50	0.55	0.55	0.60	0.60	0.50	0.50	0.50	0.50
雜貨	皮鞋	牛皮	"	8.00	8.00	5.00	5.00	6.00	6.00	5.50	5.50	9.00	9.00	8.00	8.00
	洋火	寶山牌	1包	0.04	0.04	0.05	0.05	0.05	0.05	0.05	0.05	0.03	0.03	0.08	0.07
	燒紙		1疋	0.28	0.28	0.10	0.10	0.25	0.25	0.30	0.30	0.22	0.23	0.35	0.35
	化粧香皂	白玉霜	1塊	0.14	0.14	0.13	0.13	0.15	0.14	0.15	0.15	0.12	0.12	0.15	0.15
	牙粉	美人牌	1包	0.07	0.07	0.06	0.06	0.06	0.06	0.05	0.05	0.05	0.05	0.06	0.06
洗臉盆	掛油瓷	1個	0.30	0.30	0.25	0.25	0.30	0.30	0.35	0.35	0.40	0.40	0.28	0.30	



No. 6

## 各地零賣物價

(三)

康德三年三月

(單位國幣圓)

類別	品名	商標及品質	數量單位	哈爾濱		齊齊哈爾		海倫		黑河		承德		赤峰		
				三月	上月	三月	上月	三月	上月	三月	上月	三月	上月	三月	上月	
主食品	大高小包麵包切	米梁米米粉麵麵	本地米	1斗	3.15	3.20	3.30	3.50	3.80	3.75	3.20	3.10	1.20	1.20	4.50	4.50
			滿洲產	"	1.30	1.35	2.00	2.10	1.60	1.60	2.80	2.75	0.80	0.80	2.00	2.00
			"	"	2.25	2.30	3.00	3.20	1.70	1.70	2.80	2.75	0.90	0.85	2.50	2.60
			"	"	1.10	1.10	1.70	1.80	0.80	0.80	0.90	0.90	0.80	0.65	0	0
			寶船	1袋	3.40	3.50	3.60	3.70	3.05	3.15	3.10	3.10	4.20	4.30	4.00	4.00
			"	10斤	0.38	0.35	0.28	0.30	0.30	0.35	0.40	0.40	0.75	0.70	0	0
副食品	大豆干葱蒜頭菜菜芽椒豆荀魚魚肉肉肉蛋	細	1斗	1.60	1.54	2.20	2.40	1.40	1.20	0.90	0.90	0.70	0.65	2.00	2.00	
			1斤	0.16	0.16	0.22	0.22	0.18	0.18	0.20	0.20	0.15	0.15	0.24	0.24	
			1塊	0.01	0.01	0.01	0.01	0.01	0.01	0.01	0.01	0.01	0.01	0.01	0.06	0.06
			1斤	0.07	0.07	0.01	0.01	0.06	0.06	0.10	0.10	0.10	0.10	0.10	0.13	0.13
			10斤	0.28	0.30	0.40	0.40	0.20	0.20	0.20	0.20	0.50	0.40	0.30	0.30	
			"	1.45	1.45	1.80	2.00	1.20	1.20	1.50	1.70	1.00	1.00	1.30	1.20	
			"	0.35	0.30	0.30	0.20	0	0.40	0.15	0.10	0.60	0	0.32	0.32	
			"	0.45	0.40	0.20	0.20	0.40	0.30	0.30	0.20	0.50	0.40	0.35	0.35	
			"	6.00	6.50	4.50	5.00	3.60	4.00	3.00	3.50	8.00	7.50	6.00	6.00	
			"	0.30	0.30	0.25	0.25	0.30	0.30	0.30	0.30	0.30	0.30	0.20	0.20	
			生	"	3.28	4.00	1.70	1.50	1.60	1.60	0	0	4.00	4.00	0.50	1.40
			"	0.25	0.25	0.20	0.20	0.25	0.20	0.10	0.10	0.25	0.30	0.20	0.20	
			生	"	0.18	0.16	0.20	0.20	0.20	0.16	0.15	0.15	0.30	0.25	0.25	0.20
			黃花魚	1斤	0.18	0.25	0.28	0.22	0.28	0.26	0.20	0.20	0.45	0.45	0	0
			大馬哈	"	0.16	0.16	0.22	0.22	0.24	0.24	0.16	0.18	0	0	0	0
			"	0.35	0.36	0.30	0.30	0.22	0.22	0.30	0.30	0.24	0.24	0.24	0.24	
			"	0.24	0.24	0.36	0.36	0	0	0.30	0.30	0.24	0.24	0.20	0.20	
			"	0.24	0.24	0.28	0.28	0.22	0.22	0.25	0.25	0.20	0.20	0.18	0.18	
			大	1隻	0.95	0.95	0.70	0.80	0.60	0.60	1.15	1.10	0.60	0.60	0.60	0.60
			本地蛋	10個	0.40	0.40	0.40	0.30	0.50	0.40	0.55	0.60	0.30	0.35	0.30	0.25
調味品	粒糖醬油醬油油油碱醋	鹽	10斤	1.10	1.10	1.05	1.05	1.18	1.20	1.30	1.30	1.16	1.20	1.00	1.00	
			"	1.40	1.45	1.60	1.60	1.55	1.55	1.30	1.40	1.80	1.80	1.80	1.80	
			令牌	"	0.32	0.32	0.16	0.16	0.18	0.18	0.20	0.20	0.22	0.24	0.17	0.17
			滿人等造品	"	0.12	0.12	0.10	0.10	0.16	0.16	0.10	0.10	0.16	0.16	0.11	0.11
			滿人等造品	"	0.15	0.15	0.20	0.20	0	0	0.15	0.15	0.20	0.20	0.22	0.22
			滿人等造品	"	0.10	0.10	0.08	0.08	0.10	0.10	0.05	0.05	0.16	0.16	0.17	0.17
			下日人等造品	"	0.48	0.48	0.40	0.44	0.45	0.45	0.42	0.40	0.38	0.40	0.40	0.40
			"	0.35	0.36	0.30	0.30	0.22	0.22	0.30	0.30	0.36	0.36	0.40	0.40	
			"	0.18	0.18	0.19	0.19	0.18	0.16	0.15	0.16	0.28	0.28	0.26	0.26	
			"	0.50	0.50	0.50	0.60	0.60	0.60	0.60	0.60	0.80	0.80	0.90	0.90	
"	0.08	0.08	0.03	0.03	0.08	0.08	0.05	0.05	0.05	0.05	0.08	0.08				

No. 6

## 各地零賣物價

(四)

康德三年三月

(單位國幣圓)

類別	品名	商標及品質	數量單位	哈爾濱		齊齊哈爾		海倫		黑河		承德		赤峰	
				三月	上月	三月	上月	三月	上月	三月	上月	三月	上月	三月	上月
嗜好品	燒酒		1斤	0.20	0.20	0.20	0.24	0.20	0.22	0.20	0.20	0.28	0.30	0.24	0.24
	黃酒		"	0.24	0.24	0.10	0.10	0.20	0.22	0.25	0.25	0.30	0.30	0.24	0.24
	紹興酒		"	0.50	0.52	0.72	0.72	0	0	0	0	1.60	1.40	0	0
	汽水	三星牌	1瓶	0.10	0.10	0	0	0	0	0.15	0.15	0.20	0.20	0.22	0.22
	煙捲	粉刀王	1盒	0.10	0.10	0.10	0.09	0.10	0.10	0.10	0.09	0.10	0.10	0.10	0.10
	"	哈德門	"	0.05	0.05	0.05	0.05	0.06	0.06	0.05	0.05	0.05	0.05	0.06	0.06
	"	雙鶴	"	0.05	0.05	0.05	0.05	0.05	0.05	0.05	0.05	0.05	0.05	0.05	0.05
茶葉	香片毛峰		1斤	1.28	1.28	2.40	2.40	1.60	1.60	3.60	3.20	1.60	1.60	4.40	4.40
	"	加珠大方	"	2.40	2.40	2.40	2.40	1.60	1.60	2.80	3.00	2.40	2.40	5.60	5.60
燃料	煤油	黃牌	1桶	4.25	4.20	4.20	4.40	4.88	4.81	5.45	5.40	4.60	4.90	4.65	4.65
	"	赤牌	"	4.15	4.10	4.40	4.20	4.73	4.66	5.25	5.20	4.50	4.80	4.55	4.55
	木炭	白炭	10斤	0.42	0.42	0.40	0.40	0	0	0.30	0.30	0	0	0.35	0.35
	"	黑炭	"	0.38	0.36	0.30	0.30	0.50	0.50	0.25	0.20	0.20	0.20	0.32	0.32
	煤塊	塊煤	1噸	18.10	18.25	20.60	20.60	23.81	25.64	0	0	26.88	28.56	13.00	13.00
	"	切煤	"	17.15	17.30	17.60	17.60	0	0	0	0	23.62	25.20	0	0
	劈柴	硬	100斤	1.10	1.10	0.80	0.80	1.40	1.30	7.20	7.40	0.85	0.85	1.20	1.20
衣料鞋類	棉紗	白色挂月	1斤	0.95	0.94	0.60	0.60	0.88	0.88	0.75	0.75	1.10	1.20	0.85	0.85
	"	藍色挂月	"	1.08	1.06	0.70	0.70	1.02	1.02	0.78	0.78	1.20	1.25	0.90	0.90
	棉布	白色邊塔	10尺	0.86	0.85	0.95	1.00	0.80	0.80	1.00	1.00	0.90	0.95	0.95	0.95
	"	藍色邊塔	"	1.10	1.12	1.10	1.20	1.05	1.05	1.10	1.10	1.00	1.05	1.00	1.00
	緞子	直貢緞	"	1.35	1.40	1.80	1.90	1.65	1.65	2.00	1.90	1.40	1.50	1.10	1.10
	人造綢	滿洲公子	"	1.15	1.16	3.40	3.60	1.35	1.35	1.50	1.50	3.00	3.00	1.30	1.30
	棉花	滿洲產	1斤	0.70	0.68	0.64	0.65	0.68	0.68	0.65	0.65	0.70	0.70	0.60	0.60
	襪子	洋貨棉製	1雙	0.25	0.25	0.50	0.55	0.40	0.40	0.40	0.40	0.50	0.50	0.40	0.40
	方口皮鞋	牛皮底	"	2.50	2.50	1.30	1.30	1.60	1.60	3.00	3.00	1.10	1.20	3.20	3.20
	膠皮鞋	太陽牌	"	0.85	0.85	0.50	0.60	0.58	0	0.60	0.60	0.45	0.50	0.55	0.55
牛皮鞋	牛皮	"	6.00	6.00	6.20	6.50	6.50	6.50	8.00	8.00	5.00	5.00	4.50	4.50	
雜貨	洋火	雲山牌	1包	0.05	0.06	0.06	0.06	0.18	0.18	0.07	0.07	0.07	0.07	0.07	0.07
	燒紙		1疋	0.35	0.32	0.28	0.28	0.45	0.45	0.20	0.20	0.08	0.08	0.06	0.06
	化粧香皂	白玉霜	1塊	0.12	0.12	0.15	0.15	0.15	0.15	0.17	0.17	0.15	0.16	0.18	0.18
	牙粉	美人牌	1包	0.05	0.05	0.06	0.06	0.07	0.07	0.10	0.10	0.05	0.05	0.05	0.05
	洗臉盆	掛油盂	1個	0.40	0.40	0.35	0.40	0.34	0.34	0.40	0.40	0.30	0.30	0.35	0.35

No. 6

## 各地零賣物價

(五)

康德三年三月

(單位國幣圓)

類別	品名	商標及品質	數量單位	山海關		錦縣		通遼		密山		海拉爾		山城鎮			
				三月	上月	三月	上月	三月	上月	三月	上月	三月	上月	三月	上月		
主食品	大高小包麵包切	米粳米米粉麵米	本地米	1斗	4.00	4.00	4.40	4.40	4.80	4.80	4.80	3.90	3.60	3.80	4.20	4.20	
			滿洲產	"	1.90	2.00	1.60	1.70	1.60	1.70	2.30	2.00	3.00	3.10	2.00	2.00	
			"	"	2.60	2.60	2.60	2.60	2.50	2.60	2.30	2.00	4.30	4.30	3.00	2.80	
			"	"	1.55	1.70	1.35	1.25	1.25	1.20	2.30	2.00	2.95	2.95	1.40	1.40	
			寶船	1袋	3.70	3.62	3.80	3.80	4.00	3.85	4.60	4.60	3.90	3.90	3.70	3.70	
			10斤	"	0.55	0.55	0.50	0.50	0.40	0.35	0.50	0.50	0.60	0.60	0.40	0.40	
			"	0.90	0.86	0.90	0.90	0.85	0.90	1.00	1.00	1.10	1.10	0.95	0.90		
副食品	大粉豆干	豆條腐腐	細	1斗	2.40	2.40	2.30	2.30	1.95	1.95	1.55	1.40	3.10	3.01	2.05	2.10	
				1斤	0.20	0.24	0.20	0.20	0.18	0.20	0.18	0.18	0.17	0.17	0.25	0.30	
				1塊	0.01	0.01	0.02	0.02	0.01	0.01	0.02	0.02	0.01	0.01	0.01	0.01	
				1斤	0.07	0.08	0.08	0.07	0.06	0.05	0.10	0.10	0.25	0.25	0.07	0.08	
	大蔥蒜頭	菜菜芽椒	生	10斤	0.40	0.40	0.20	0.20	0.10	0.12	0.60	0.70	0.25	0.25	0.20	0.20	
				"	1.60	1.60	2.00	1.60	0.75	0.80	2.40	1.60	1.00	1.00	2.00	2.00	
				"	1.00	1.00	0	0.60	0.40	0.45	0.50	0.50	0.30	0.30	0	0	
				"	0.25	0.22	0.16	0.15	0.24	0.25	0.50	0.50	0.80	0.40	0.12	0.10	
	大白韭	菜菜芽椒	生	"	3.00	2.40	3.50	5.00	0	0	8.00	12.00	0	0	4.50	4.00	
				"	0.40	0.50	0.30	0.30	0.30	0.30	0.40	0.30	0	0	0.20	0.20	
				"	0	2.50	0	0	1.50	1.60	4.00	4.00	3.00	3.00	0	0	
				"	0.50	0.80	0.80	0.80	0.45	0.40	0.50	0.50	0.20	0.20	0.20	0.20	
	地蘿鮮鹹	魚魚肉肉	生	"	0.25	0.25	0.10	0.10	0.25	0.30	0.30	0.30	0	0	0.09	0.15	
				黃花魚	1斤	0	0	0.20	0.20	0.25	0.18	0.28	0.32	0.20	0.20	0.15	0.15
				大馬哈	"	0	0	0.18	0	0.15	0	0.45	0.40	0	0	0.16	0.16
				"	0.26	0.25	0.26	0.26	0.26	0.28	0.28	0.28	0.40	0.40	0.30	0.30	
豬羊牛雞	肉肉肉肉	大	"	0.25	0.25	0.25	0.25	0	0.25	0.50	0.50	0.25	0.25	0	0		
			"	0.25	0.26	0.25	0.24	0.24	0.24	0.22	0.24	0.25	0.25	0.25	0.25		
			1隻	0.50	0.50	0.40	0.50	0.45	0.50	0.90	0.80	1.20	1.20	0.70	0.70		
			本地蛋	10個	0.18	0.28	0.22	0.35	0.30	0.35	0.80	0.80	0.35	0.35	0.40	0.40	
調味品	粒糖醬油醬油油醋	鹽	10斤	1.05	1.00	0.70	0.75	0.75	0.75	1.30	1.30	0.53	0.53	0.75	0.75		
			"	2.20	2.20	1.50	1.50	1.60	1.45	2.00	2.00	1.80	1.80	1.60	1.60		
			牌造品	"	0.20	0.21	0.30	0.30	0.20	0.20	0.20	0.20	0.08	0.08	0.25	0.25	
			滿人等	"	0.16	0.17	0.10	0.10	0.12	0.12	0.13	0.13	0.07	0.07	0.20	0.20	
			上滿下日	"	0.12	0.10	0.10	0.10	0.24	0.24	0.50	0.50	0.03	0.08	0.25	0.20	
			下人等	"	0.08	0.07	0.05	0.05	0.05	0.05	0.24	0.24	0.10	0.10	0.10	0.10	
			"	0.36	0.39	0.38	0.38	0.38	0.35	0.60	0.60	0.60	0.60	0.50	0.50		
			"	0.34	0.40	0.35	0.35	0.26	0.28	0.30	0.30	0.40	0.40	0.30	0.30		
			"	0.24	0.24	0.22	0.24	0.22	0.24	0.24	0.24	0.20	0.25	0.25	0.22	0.22	
			"	0.70	0.70	0.50	0.50	0.50	0.50	1.00	1.00	0.30	0.30	0.60	0.55		
"	0.10	0.10	0.05	0.05	0.05	0.05	0.05	0.05	0.05	0.05	0.05	0.10	0.10				

No. 6

## 各地零賣物價

(六)

康德三年三月

(單位國幣圓)

類別	品名	商標及品質	數量單位	山海關		錦縣		遼遼		密山		海拉爾		山城鎮	
				三月	上月	三月	上月	三月	上月	三月	上月	三月	上月	三月	上月
嗜好品	燒酒		1斤	0.22	0.20	0.24	0.24	0.22	0.24	0.25	0.22	0.30	0.30	0.19	0.19
	黃酒		"	0.22	0.20	0.16	0.16	0.20	0.20	0.26	0.24	0.10	0.10	0.25	0.25
	紹興酒		"	0.40	0.40	0.50	0.50	0.80	0.80	1.50	1.50	1.60	1.60	0	0
	汽水	三星牌	1瓶	0.15	0.15	0.12	0.12	0.14	0.14	0.45	0.45	0.20	0.20	0.15	0.15
	捲煙	粉刀王	1盒	0.09	0.09	0.10	0.10	0.10	0.10	0.10	0.09	0.10	0.10	0.10	0.10
	"	哈德門	"	0.07	0.06	0.05	0.06	0.06	0.06	0.06	0.08	0.07	0.07	0.05	0.05
	"	雙鶴	"	0	0	0.05	0.05	0.05	0.05	0.05	0.05	0.05	0.05	0	0
	茶葉	香片毛峰	1斤	2.40	2.40	3.20	3.20	2.40	2.40	2.40	2.40	1.60	1.60	1.60	1.60
	"	加珠大方	"	2.60	2.60	2.40	2.40	1.60	1.60	2.40	2.40	2.00	2.00	3.20	3.20
	燃料	煤油	黃牌	1桶	4.50	4.60	4.00	4.00	4.10	0	6.25	6.25	5.90	5.90	4.30
"		赤牌	"	4.40	4.50	3.90	3.90	3.95	3.95	6.00	6.00	0	0	4.20	4.20
木炭		白炭	10斤	0.40	0.40	0.70	0.70	0.45	0.50	0.50	0.50	0	0	0.40	0.40
"		黑炭	"	0.35	0.35	0.50	0.50	0.40	0.40	0.40	0.40	0.50	0.50	0.30	0.30
煤		塊煤	1噸	13.00	16.00	20.00	20.50	16.00	16.00	20.00	20.00	36.60	36.60	13.00	13.00
"		切煤	"	9.00	11.00	17.80	17.80	0	0	20.00	20.00	15.99	15.99	12.00	12.00
劈柴		硬	100斤	0.80	0.80	0.60	0.80	0.80	0.80	13.00	13.00	50.00	50.00	1.00	1.00
衣料	棉紗	白色桂月	1斤	1.30	1.00	0.95	0.95	0.90	0.90	1.25	1.25	1.10	1.10	0.90	0.90
	"	藍色桂月	"	1.40	1.40	1.00	1.00	1.00	1.00	1.40	1.40	1.30	1.30	1.00	1.10
	棉布	白色遼塔	10尺	0.90	1.00	0.80	0.80	1.00	1.00	0.90	0.90	1.10	1.10	0.90	0.90
	"	藍色遼塔	"	1.20	1.20	1.00	1.00	1.20	1.20	1.10	1.10	1.40	1.40	1.10	1.10
	綢緞	直貢緞	"	1.40	1.30	1.45	1.45	1.80	1.80	1.40	1.40	1.50	1.50	1.50	1.60
	人造綢	滿洲公子	"	2.20	2.40	0.85	0.85	3.00	3.00	1.00	1.30	3.50	3.50	1.40	1.40
	棉花	滿洲雁	1斤	0.65	0.55	0.60	0.60	0.52	0.52	0.70	0.75	0.70	0.70	0.70	0.70
	襪子	洋貨棉製	1雙	0.45	0.35	0.30	0.30	0.60	0.60	0.45	0.40	0.40	0.40	0.50	0.40
	方口鞋	牛皮底	"	1.50	1.50	2.40	2.40	1.80	1.80	1.50	1.90	2.50	2.50	2.00	2.00
	膠皮鞋	太陽牌	"	0.50	0.60	0.40	0.40	0.90	0.80	0.80	0.80	0.70	0.70	0.60	0.60
皮鞋	自由牌	"	6.00	5.50	6.00	6.30	4.80	4.50	4.50	4.50	7.50	7.50	5.00	5.00	
雜貨	洋火	寶山牌	1包	0.06	0.06	0.06	0.05	0.06	0.06	0.08	0.08	0.08	0.08	0.10	0.10
	燒紙		1疋	0.12	0.12	0.15	0.15	0.35	0.35	0.10	0.12	0.20	0.20	0.30	0.30
	化粧香皂	白玉霜	1塊	0.15	0.15	0.15	0.15	0.15	0.15	0.20	0.20	0.20	0.20	0.15	0.15
	牙粉	美人牌	1包	0.06	0.05	0.05	0.05	0.10	0.10	0.10	0.10	0.10	0.10	0.07	0.07
	洗臉盆	掛油瓷	1個	0.40	0.40	0.55	0.60	0.45	0.45	0.45	0.45	0.40	0.40	0.40	0.40

No. 6

## 各地零賣物價

(七)

康德三年三月

(單位國幣圓)

類別	品名	商標及品質	數量單位	臨江		圖們		寧安		佳木斯		富錦		洮南		
				三月	上月	三月	上月	三月	上月	三月	上月	三月	上月	三月	上月	
主食品	大高小包麵包切	米梁米粉麵麵	本地米	1斗	6.00	6.20	6.00	6.00	4.20	4.20	5.60	5.70	6.50	6.50	5.00	5.50
			滿洲產	"	3.50	3.00	0	0	3.80	3.80	2.80	2.50	3.00	3.00	1.40	1.45
			"	"	4.70	4.50	4.00	4.00	4.00	4.20	3.50	3.50	3.20	3.20	2.30	2.50
			寶船	"	2.30	2.50	1.60	1.60	2.00	2.10	1.40	1.50	3.00	3.00	1.00	1.00
			1袋	"	4.80	4.80	3.50	3.50	3.70	3.80	4.00	4.00	3.75	3.95	3.40	3.80
			10斤	"	0.70	0.70	0	0	0.65	0.70	0.40	0.35	1.00	1.00	0.30	0.40
			"	1.10	1.10	0.90	0.90	1.00	1.00	0.90	0.90	1.00	1.00	0.90	1.00	
副食品	大粉豆干 豆條腐 豆蔥蒜頭 大白菲豆辣地 羅鮮鹹猪羊牛 鷄鷄	細 生 生 黃花魚 大馬哈 大	1斗	1.65	1.75	2.00	2.00	2.20	2.20	2.00	2.00	1.80	1.80	2.20	2.10	
			1斤	0.30	0.30	0.30	0.32	0.17	0.17	0.20	0.15	0.26	0.26	0.20	0.20	
			1塊	0.01	0.01	0.05	0.05	0.04	0.04	0.02	0.02	0.01	0.01	0.01	0.01	
			1斤	0.10	0.10	0.16	0.16	0.12	0.12	0.08	0.08	0.13	0.13	0.07	0.07	
			10斤	0.50	0.50	0.50	0.45	0.15	0.15	0.30	0.30	0.50	0.50	0.20	0.20	
			"	0	0	2.10	2.10	1.30	1.40	2.50	2.00	3.00	3.40	1.00	1.00	
			"	0	0	0.40	0.35	0.17	0.17	0.80	1.00	0.60	0.75	0.40	0.40	
			"	0.20	0.25	0.50	0.50	0.25	0.18	0.80	0.80	1.20	1.20	0.25	0.25	
			"	0	0	8.00	2.00	8.00	8.00	6.40	6.00	6.00	6.00	3.00	4.00	
			"	0.50	0.50	0.30	0.40	0.20	0.20	0.40	0.30	0.40	0.40	0.20	0.25	
			"	0	0	0	0	2.50	3.50	2.50	2.50	0	0	1.50	1.50	
			"	0.25	0.25	0.40	0.40	0.25	0.28	0.20	0.20	0.35	0.35	0.20	0.20	
			"	0.20	0.20	0.25	0.30	0.10	0.15	0.20	0.25	0.50	0.60	0	0.20	
			1斤	0	0	0	0	0.18	0.18	0.45	0.40	0.60	0.65	0.25	0.25	
			"	0.20	0.20	0	0	0.32	0.32	0.25	0.25	0.30	0.30	0.18	0.20	
			"	0.30	0.25	0.36	0.36	0.32	0.32	0.30	0.30	0.30	0.30	0.25	0.25	
"	0	0	0	0	0.40	0.40	0.50	0.50	0.60	0.60	0.30	0.30				
"	0.20	0.18	0.50	0.50	0.33	0.33	0.24	0.24	0.25	0.25	0.25	0.22				
1隻	0.80	0.80	1.20	1.20	0.80	0.70	1.10	1.00	1.00	1.00	0.50	0.50				
10個	0.50	0.50	0.40	0.60	0.50	0.70	0.70	0.50	0.70	0.70	0.24	0.25				
調味品	粒糖醬 醬油油油碱 醋	牌 滿人 滿人 滿人 下等 日下等	10斤	1.00	1.00	1.50	1.50	1.20	1.20	1.16	1.14	1.25	1.25	1.00	1.00	
			"	1.70	1.70	1.50	1.50	1.50	1.50	1.80	1.80	2.00	1.90	1.60	1.60	
			"	0.40	0.40	0.30	0.30	0.22	0.22	0.24	0.22	0.35	0.35	0.20	0.20	
			"	0.20	0.20	0.20	0.20	0.08	0.08	0.08	0.08	0.18	0.17	0.15	0.12	
			"	0.10	0.10	0.18	0.18	0.16	0.15	0.16	0.16	0.20	0.20	0.10	0.10	
			"	0.15	0.15	0.34	0.33	0.08	0.08	0.16	0.16	0.18	0.17	0.06	0.05	
			"	0.80	0.60	0.66	0.65	0.70	0.40	0.72	0.72	0.80	0.85	0.25	0.25	
			"	0.30	0.25	0.36	0.36	0.32	0.32	0.30	0.30	0.30	0.30	0.25	0.25	
			"	0.20	0.20	0.28	0.27	0.20	0.21	0.19	0.22	0.22	0.22	0.22	0.22	
			"	0.80	0.80	1.00	1.00	0.60	0.50	0.50	0.50	0.70	0.70	0.40	0.40	
"	0.15	0.15	0.07	0.07	0.07	0.07	0.08	0.08	0.08	0.08	0.06	0.05				

No. 6

## 各地零賣物價

(八)

康德三年三月

(單位國幣圓)

類別	品名	商標及品質	數量單位	臨江		圖們		寧安		佳木斯		富錦		洮南	
				三月	上月	三月	上月	三月	上月	三月	上月	三月	上月	三月	上月
嗜好品	燒酒		1斤	0.28	0.28	0.32	0.30	0.28	0.27	0.30	0.32	0.32	0.32	0.24	0.26
	黃酒		"	0.25	0.25	0.24	0.20	0.20	0.18	0.25	0.25	0.25	0.25	0.21	0.20
	紹興酒		"	0	0	0	0	0	0	0.80	0	0.60	0.60	0.80	0.80
	汽水	三星牌	1瓶	0	0	0.23	0.23	0.20	0.20	0.25	0.45	0.20	0.20	0	0
	捲煙	粉刀王	1盒	0.10	0.10	0.10	0.10	0.10	0.09	0.10	0.10	0.12	0.10	0.10	0.10
	"	哈德門	"	0.05	0.05	0.05	0.05	0.05	0.05	0.06	0.06	0.07	0.06	0.05	0.05
	"	雙鶴	"	0	0	0	0	0.05	0.05	0.05	0.05	0.07	0.06	0.05	0.05
	茶葉	香片毛峰	1斤	2.40	2.40	4.00	4.00	1.60	1.70	3.20	3.20	5.25	3.25	1.60	1.60
	"	加珠大方	"	3.20	3.20	3.55	3.55	1.80	1.80	2.40	2.40	2.50	2.50	2.40	2.40
	燃料	煤油	黃牌	1桶	4.83	4.83	0	0	4.50	4.55	5.15	5.10	5.35	5.35	4.30
"		赤牌	"	4.73	4.73	0	0	4.40	4.45	4.95	4.85	5.15	5.15	4.10	4.10
木炭		白炭	10斤	0	0	0.45	0.45	0.30	0.30	0.40	0.45	0.70	0.70	0.40	0.45
"		黑炭	"	0.15	0.13	0.35	0.35	0.25	0.30	0.35	0.35	0.50	0.50	0.30	0.40
煤		塊煤	1噸	16.80	16.80	18.50	18.50	20.00	22.00	15.25	15.25	20.00	21.00	17.20	17.20
"		切煤	"	11.76	11.76	14.00	14.00	0	0	12.80	12.80	25.00	26.00	16.70	16.70
衣料	紗	白色桂月	1斤	0.85	0.85	0	0	0.90	0.90	1.00	1.10	1.90	1.90	0.80	0.80
	"	藍色桂月	"	1.00	1.00	0	0	1.10	1.20	1.20	1.30	2.00	2.00	0.90	0.90
	布	白色透塔	10尺	1.00	1.00	1.25	1.25	0.85	0.90	0.95	1.00	1.10	1.10	1.00	0.80
	"	藍色透塔	"	1.30	1.30	1.56	1.50	1.15	1.15	1.20	1.20	1.20	1.20	1.20	1.00
	緞子	直貢緞	"	1.70	1.70	5.00	5.00	1.60	1.60	1.40	1.70	1.85	1.85	1.40	1.40
	人造綢	滿洲公子	"	2.50	2.50	3.55	3.55	1.80	1.80	1.80	1.50	3.40	3.30	1.50	1.50
	棉花	滿洲產	1斤	0.60	0.60	0.60	0.60	0.75	0.75	0.72	0.72	0.85	0.80	0.70	0.60
	襪子	洋貨棉製	1雙	0.30	0.30	0.50	0.50	0.50	0.50	0.72	0.80	0.60	0.60	0.30	0.30
	方口鞋	牛皮底	"	2.40	2.40	3.60	3.60	3.52	3.60	2.00	2.00	2.80	2.80	1.80	1.80
	膠皮鞋	太陽牌	"	0.80	0.70	0.65	0.65	0.85	0.80	0.50	0.55	0.65	0.60	0.60	0.60
雜貨	洋火	雙山牌	1包	0.05	0.05	0.06	0.06	0.06	0.06	0.07	0.07	0.08	0.08	0.07	0.05
	燒紙		1疋	0.40	0.40	0.21	0.20	0.40	0.42	0.45	0.38	0.55	0.55	0.60	0.60
	化粧香皂	白玉霜	1塊	0.15	0.15	0.15	0.15	0.18	0.18	0.18	0.20	0.12	0.12	0.14	0.14
	牙粉	美人牌	1包	0.10	0.10	0.16	0.16	0.04	0.04	0.10	0.09	0.10	0.10	0.10	0.10
	洗臉盆	掛油瓷	1個	0.60	0.60	0.45	0.45	0.30	0.30	0.35	0.30	0.40	0.40	0.40	0.30

備考 1. 度量衡隨地稍異、苟無如指定之商標或品質時得調查類似品  
 2. 每月於十五日調查之、但新京綜其於五日、十五日、二十五日三次調查之數以平均之  
 3. 黑河、海拉爾兩處計算之大米、高粱、小米、包米、大豆之單位以甫、劈柴之單位黑河為沙申、海拉爾曰古磅、密山為丈

No. 7

## 各地勞働工資 (其一)

康 德 三 年 三 月

(單位圓)

勞 工 種 類	國 籍	大 連			奉 天			營 口			安 東		
		三 月	上 月	去 年 同 月	三 月	上 月	去 年 同 月	三 月	上 月	去 年 同 月	三 月	上 月	去 年 同 月
木 匠	本國人	1.40	1.40	1.30	1.50	1.50	1.30	0.90	0.90	0.90	1.00	1.00	0.80
	日本人	3.20	3.20	3.20	3.50	3.50	3.50	2.00	2.00	...	3.00	3.00	1.20
瓦 匠	本國人	1.60	1.50	1.60	1.80	1.80	1.30	0.90	0.90	0.80	...	...	0.80
	日本人	3.50	3.50	3.50	3.50	3.50	3.50	2.00	2.00	...	...	...	1.40
鐵 匠	本國人	1.00	1.10	1.00	1.50	1.50	1.30	1.00	1.00	1.00	1.25	1.25	1.00
	日本人	2.80	2.90	2.95	3.50	3.50	3.50	...	...	...	2.65	2.65	2.00
洋鐵匠	本國人	1.50	1.40	1.45	1.50	1.50	1.30	月 14.00	月 14.00	月 10.00	0.85	0.90	0.60
	日本人	3.20	3.20	3.20	3.50	3.50	3.50	1.00	1.00	...	...	...	1.20
石 匠	本國人	1.25	1.25	1.20	1.80	1.80	1.30	1.20	1.20	1.10	1.20	1.20	2.00
	日本人	3.50	3.50	3.50	3.50	3.50	3.50	2.00	2.00	...	...	...	2.40
鋸 匠	本國人	1.60	1.60	1.60	1.50	1.50	1.30	1.20	1.20	0.90	1.50	1.50	1.80
	日本人	...	...	...	...	...	...	...	...	...	...	...	2.20
小 工	本國人	0.80	0.85	0.90	0.60	0.60	0.60	0.50	0.50	0.45	0.45	0.40	0.60
	日本人	2.00	2.00	2.00	2.50	2.50	2.50	0.70	0.90	...	...	...	1.00
鞋 匠	本國人	1.60	1.50	1.40	1.50	1.50	1.50	月 11.00	月 11.00	月 11.00	1.20	1.20	0.80
	日本人	2.50	2.50	2.50	2.30	2.30	2.30	" 65.00	" 65.00	...	...	...	1.20
洋 服 匠	本國人	1.80	2.00	1.80	2.00	2.00	2.00	" 24.00	" 24.00	月 15.00	1.50	1.50	1.40
	日本人	2.30	2.30	2.50	2.00	2.00	2.00	" 60.00	" 60.00	...	2.00	2.00	1.60
印刷排字匠	本國人	1.50	1.40	1.40	0.90	0.90	0.90	" 16.00	" 16.00	月 16.00	1.20	1.20	1.20
	日本人	2.65	2.65	2.90	1.50	1.50	1.50	" 80.00	" 80.00	...	1.50	1.50	1.20

No. 7

## 各地勞動工資 (其二)

康德三年三月

(單位圓)

勞 種 類	工 類	國 籍	新 京			吉 林			哈 爾 濱			齊 齊 哈 爾		
			三 月	上 月	去 年 同 月	三 月	上 月	去 年 同 月	三 月	上 月	去 年 同 月	三 月	上 月	去 年 同 月
木	匠	本國人	1.50	1.50	1.70	1.60	1.20	1.40	1.60	1.60	1.68	1.40	1.20	1.80
		日本人	3.50	3.50	3.70	2.80	2.50	3.50	3.20	3.20	3.20	3.30	3.30	3.70
瓦	匠	本國人	1.60	1.50	1.80	1.50	1.30	1.40	1.60	1.60	1.60	1.30	1.40	1.80
		日本人	3.60	3.60	4.00	3.00	2.50	3.50	3.20	3.20	3.20	3.40	3.40	3.80
鐵	匠	本國人	1.60	1.60	1.80	1.50	1.30	1.40	1.60	1.60	2.40	1.30	1.30	1.20
		日本人	3.60	3.60	4.00	2.80	2.00	...	3.80	3.75	4.00	3.40	3.30	3.70
洋鐵	匠	本國人	1.50	1.50	1.50	1.50	1.30	1.20	1.80	2.00	2.00	1.40	1.30	0.90
		日本人	3.50	3.50	3.80	2.80	2.00	3.00	3.60	3.60	3.00	3.50	3.40	2.80
石	匠	本國人	1.60	1.60	1.50	1.60	1.20	1.40	1.60	1.60	1.60	1.40	1.40	1.80
		日本人	3.60	3.60	4.00	...	...	...	...	...	4.00	3.50	3.60	3.30
鋸	匠	本國人	1.50	1.50	1.50	1.60	1.20	1.60	1.60	1.60	1.80	1.40	1.40	1.80
		日本人	...	...	...	...	...	...	...	...	...	...	...	...
小	工	本國人	0.65	0.65	0.70	0.75	0.55	0.70	0.80	0.80	0.80	0.40	0.40	0.70
		日本人	2.20	2.20	2.50	2.00	1.50	...	1.80	1.80	2.00	1.00	1.00	1.20
鞋	匠	本國人	1.60	1.60	1.60	1.60	1.40	0.80	月 60.00	月 60.00	月 60.00	0.80	0.80	0.90
		日本人	2.50	2.50	2.50	2.50	2.00	...	" 120.00	" 120.00	" 120.00	2.20	2.30	2.20
洋	服匠	本國人	月 40.00	月 30.00	2.20	1.70	1.50	1.00	" 65.00	" 65.00	" 65.00	1.30	1.40	0.70
		日本人	" 50.00	" 35.00	2.80	3.00	2.50	3.50	" 120.00	" 120.00	" 120.00	2.40	2.40	2.10
印刷排字	匠	本國人	1.20	1.20	1.25	1.60	1.50	1.60	" 60.00	" 60.00	" 60.00	0.80	0.80	0.90
		日本人	2.70	2.70	3.50	2.50	2.00	3.00	120.00	" 120.00	" 120.00	2.60	2.60	1.80



# 七、交 通 運 輸

No. 1		營口站貨物出進數量								(單位 噸)	
		發 送				運 到					
品 名	滿鐵線	奉山線	合 計		品 名	滿鐵線	奉山線	合 計			
			三 月	去年同月				三 月	去年同月		
大 豆	...	...	...	...	大 豆	12,886	2,849	15,735	10,479		
小 米	90	...	90	...	豆 餅	1,830	663	2,493	6,967		
包 米	...	...	...	...	高 梁	12,678	1,236	13,914	1,770		
小 麥	6	...	6	...	小 米	...	152	152	30		
麵 粉	157	2,047	2,204	4,088	小 豆	...	53	53	113		
米 及 穀	356	475	831	146	小 吉 豆	...	185	185	811		
豆 油	111	65	176	...	米 及 穀	630	30	660	93		
青菜及水果	...	66	66	38	包 米 子	750	300	1,050	176		
糖	33	139	172	385	麻 子	...	...	...	184		
鹽	7,551	1,264	8,815	11,857	芝 麻	...	14	14	215		
鮮 魚	...	8	8	4	蕎 麥	...	...	...	23		
鹹 乾 魚	...	11	11	25	麵 粉	990	...	990	660		
飲料及食料品	...	39	39	97	棉 花 子	...	239	239	2,619		
木材及木製品	447	30	477	428	種 籽	...	3	3	52		
洋 磚	...	...	...	...	其 他 雜 穀	1,295	252	1,547	5,438		
煤 油	...	107	107	442	青 菜 及 水 果	127	68	195	61		
鑛石及鐵製品	2	103	105	83	煤	26,421	6,180	32,601	54,164		
滑 石 粉	...	70	70	109	滑 石	6,390	...	6,390	...		
洋 火	...	54	54	334	碎 石	210	...	210	9,480		
煙 捲	390	18	408	252	氫 化 鎂	2,160	...	2,160	...		
薪 炭	18	...	18	...	苦 石	1,800	...	1,800	...		
藥 材	109	84	193	597	木 材	1,072	...	1,072	2,268		
染 料	...	18	18	34	生 鐵	6,720	...	6,720	11,160		
紙	23	384	407	299	銅	124	...	124	...		
棉 紗 布	445	268	713	710	洋 灰	60	...	60	...		
陶 器	...	31	31	61	棉 紗 布	234	...	234	434		
蘆 席	1,341	1	1,342	1,555	紙	585	...	585	516		
麻 袋	111	90	201	152	麻 袋	...	5	5	12		
竹材及製品	...	51	51	124	家 畜 及 畜 骨	...	...	...	...		
其 他	4,554	519	5,073	7,217	煤 油	240	...	240	...		
計	15,744	5,942	21,686	29,037	其 他	4,898	3,962	8,860	7,617		
					計	82,100	16,191	98,291	115,342		

(營口站調查)

No. 2

## 安東站貨物出進數量

康德三年三月

(單位甍)

品名	發 送				運 到			
	滿鐵線	朝鮮線	合 計		滿鐵線	朝鮮線	合 計	
			三 月	去年同月			三 月	去年同月
大豆	...	1,228	1,228	629	...	...	...	...
豆油	...	...	...	...	...	...	...	...
豆餅	...	6,054	6,054	6,929	334	...	334	...
高粱	...	...	...	...	...	...	...	...
小米	...	...	...	...	360	...	360	420
小豆	...	...	...	...	...	...	...	...
吉豆	...	...	...	...	...	...	...	...
米及穀	1,308	...	1,308	1,570	945	...	945	715
包米	...	...	...	...	...	...	...	...
小麥	...	...	...	...	...	...	...	...
雜糧及種籽	...	109	109	342	1,128	...	1,128	257
青菜及水果	178	...	178	392	...	134	134	344
麵粉	110	...	110	177	660	330	990	2
食料	...	...	...	...	...	...	...	...
煙捲	...	...	...	...	209	...	209	89
糖	17	...	17	77	...	360	360	270
魚類	127	...	127	114	...	242	242	73
煤	...	120	120	...	17,378	...	17,378	13,355
煤薪	...	...	...	...	...	...	...	...
木炭	...	...	...	...	231	...	231	189
木道	6,502	262	6,764	11,382	...	1,984	1,984	430
鐵・鐵製品及鋼	...	...	...	...	...	...	...	...
石材碎石及砂子	...	...	...	...	...	...	...	...
洋灰	...	...	...	...	...	...	...	...
石灰	1,161	88	1,249	894	...	...	...	...
紙	...	...	...	...	...	...	...	...
棉紗	114	...	114	403	...	493	493	937
灰草	...	48	48	104	...	...	...	...
草袋	...	...	...	...	...	130	130	...
肥料	...	155	155	231	...	...	...	...
紙質	...	...	...	...	...	506	506	...
其他	5,369	1,866	7,235	5,112	2,405	3,581	5,986	8,602
計	14,886	9,930	24,816	28,356	23,650	7,760	31,410	25,683

(安東站調查)

No. 3

## 奉天站及奉天總站貨物出進數量

康 德 三 年 三 月

(單位噸)

品 名	發 送						運 到					
	滿鐵線奉天站			奉天 總 站	合 計		滿鐵線奉天站			奉天 總 站	合 計	
	滿鐵線	奉山線	奉吉線		三 月	去年同月	滿鐵線	奉山線	奉吉線		三 月	去年同月
大豆	1,070	...	...	...	1,070	360	...	...	...	...	...	...
豆油	...	...	...	7	7	...	...	...	...	...	...	...
豆餅	...	...	...	...	...	...	...	...	...	...	...	30
高粱	...	...	...	...	...	...	1,835	...	...	...	1,835	692
小米	4,366	...	...	...	4,366	1,441	181	...	...	...	181	...
麥	797	...	...	...	797	324	...	...	...	...	...	...
米及穀	463	180	3	32	678	243	1,702	...	...	...	1,702	...
米包	46	...	...	...	46	...	...	...	...	...	...	...
大麻子	...	...	...	...	...	366	13	...	...	...	13	...
雜糧	2,093	...	...	...	2,093	699	819	...	...	1,068	1,887	1,959
青菜及水果	70	...	...	56	126	377	923	1	...	85	1,009	...
麵粉	413	...	...	...	413	430	4,560	...	...	17	4,577	5,281
鹽	...	...	...	...	...	...	780	...	...	...	780	756
糖	...	...	...	62	62	124	658	...	...	...	658	986
魚介類	...	...	...	...	...	...	...	...	...	...	...	...
煙捲	1,513	...	...	236	1,749	1,496	1,451	...	...	...	1,451	831
煤	...	...	...	...	...	...	88,061	390	...	13,118	101,569	56,640
煤油	...	...	...	7	7	...	...	...	...	...	...	...
木炭	...	...	...	4	4	...	...	...	99	...	99	...
劈柴	...	...	...	34	34	...	1,683	...	...	435	2,118	1,852
礁子	...	...	...	...	...	...	2,824	...	...	...	2,824	1,656
木材	363	532	209	...	1,104	445	8,278	...	...	800	9,078	895
鐵及鐵製品	...	...	...	...	...	375	3,839	24	9	243	4,115	4,481
石材	...	...	...	...	...	...	315	...	...	...	315	751
洋灰	12	...	...	...	12	1	2,805	...	...	...	2,805	...
石灰	...	...	...	...	...	...	570	...	...	...	570	1,598
棉花	304	...	...	7	311	272	80	...	...	47	127	561
棉紗	1,478	...	...	435	1,913	751	2,289	...	...	1	2,290	3,002
蘆席	45	...	...	...	45	28	...	...	...	...	...	...
洋火	...	...	...	5	5	...	...	...	...	...	...	...
家畜	...	...	...	...	...	...	...	111	...	385	496	...
其他	26,919	4,563	1,911	8,873	42,266	29,504	41,983	2,863	1,632	8,378	54,856	71,921
計	39,952	5,275	2,123	9,758	57,108	37,236	165,649	3,389	1,740	24,577	195,355	153,892

(奉天站調查)

No. 4

## 新 京 站 貨 物 出 進 數 量

康 德 三 年 三 月

(單位 噸)

品 名	發 送				運 到							
	滿鐵線	京圖線	京濱線	京白線	合 計		滿鐵線	京圖線	京濱線	京白線	合 計	
					三 月	去 年 同 月					三 月	去 年 同 月
大豆	14,910	...	...	...	14,910	8,040	...	780	9,630	300	10,710	2,550
豆油	9	14	...	...	23	13	...	...	156	...	156	...
豆餅	1,489	...	...	...	1,489	2,676	...	...	...	...	...	...
高粱	6,600	512	...	...	7,113	754	...	30	3,646	2,491	6,167	480
小米	150	275	...	...	425	90	...	...	...	1,654	1,654	...
小豆	750	...	...	...	750	1,900	...	180	240	240	660	791
吉豆	600	...	...	...	600	750	...	...	120	300	420	420
米	56	17	51	55	179	62	...	570	733	5	1,308	343
包穀	330	580	...	...	910	660	...	...	68	1,170	1,238	240
蘇米	250	...	...	...	250	...	...	150	...	36	186	...
麻子	125	...	...	...	125	836	...	55	32	75	162	330
麥子	...	...	...	...	...	...	...	...	18,361	720	19,081	...
小麥	2,596	...	65	...	2,661	69	...	...	...	...	...	...
雜糧	287	159	...	12	458	1,171	1,823	25	62	228	2,138	2,607
青麵	...	138	185	108	431	561	1,970	16	...	6	1,992	3,381
麵粉	5,635	775	1	64	6,475	713	...	60	2,072	60	2,192	3,660
食糧	...	361	...	...	361	500	1,790	...	...	...	1,790	1,563
食煙	...	50	63	59	172	49	...	...	...	...	...	...
鹽	...	725	1,296	...	2,021	1,032	...	...	15	...	15	...
糖	...	...	124	57	181	30	398	...	...	...	398	1,418
罐頭	...	...	...	...	...	...	68	...	...	...	68	...
魚類	...	...	52	27	79	...	481	...	...	...	481	442
煤	...	10	...	86	96	4,792	5,451	5,590	...	...	11,041	9,924
油	...	...	376	58	434	23	...	...	...	...	...	...
木炭	...	...	221	...	221	...	...	656	...	...	656	383
薪柴	...	...	...	...	...	...	1,041	...	...	...	1,041	707
石木	...	...	...	25	25	137	...	...	353	...	353	...
道木	2,536	62	138	...	2,736	5,162	919	13,170	...	...	14,289	4,711
鐵製品及鋼	...	189	322	85	511	763	2,478	115	22	1	2,816	3,074
石材·碎石及砂子	...	...	...	...	...	...	4,075	4,680	...	...	8,755	14,337
洋灰	...	5	18	6	29	13	1,200	90	...	...	1,290	1,620
洋灰類	...	...	...	...	...	...	311	...	...	...	311	1,050
洋灰磚	...	...	...	...	...	...	35	...	...	...	35	592
洋棉	...	274	377	133	784	883	1,352	1	7	...	1,360	1,564
紗紙	...	153	160	93	406	735	...	...	...	...	...	...
麻袋	...	154	322	138	614	162	534	...	17	...	551	153
獸骨	...	48	...	12	60	...	...	12	58	27	97	...
其他	483	...	...	...	483	666	...	...	...	...	...	6
計	2,898	1,393	2,052	576	6,919	7,912	10,023	748	721	748	12,240	11,446
計	39,704	5,895	5,832	1,594	53,025	41,154	33,108	27,969	36,314	8,236	105,627	87,793

備考 去年同月中未包含京濱線

(新 京 站 調 查)

No. 5

## 哈爾濱各站貨物出進數量

康德三年三月

(單位: 噸)

品名	發			送			運			到		
	哈爾濱站	濱江站	八區站	合 計			哈爾濱站	濱江站	八區站	合 計		
				三 月	去 年	同 月				三 月	去 年	同 月
大小豆	7	210	12,930	13,147	...	801	3,430	14,202	18,433	...	...	
麥米	...	60	2,455	2,515	...	...	12,160	24,613	36,773	...	...	
小蘇包	...	2,487	447	3,200	...	...	...	636	636	...	...	
高麵米	266	4,260	...	4,715	...	...	...	...	...	...	...	
及粉	455	604	752	1,501	...	...	...	597	597	...	...	
穀子	145	225	436	756	...	...	30	...	1,187	...	...	
油籽	95	1,525	6,694	10,983	...	...	...	1,157	...	...	...	
雜種	2,764	86	31	431	...	343	60	788	1,191	...	...	
青水	314	25	...	25	...	...	...	...	...	...	...	
魚介	327	82	800	1,209	...	...	...	...	...	...	...	
鹽糖	207	1,029	...	1,236	...	2,506	23	1,405	3,934	...	...	
雜貨	...	...	...	...	...	285	...	28	313	...	...	
捲布	45	68	...	113	...	861	38	96	995	...	...	
袋類	21	...	...	...	...	7,475	...	...	7,475	...	...	
器鞋	27	6	...	27	...	252	3	...	255	...	...	
灰炭	...	255	1,462	1,744	...	...	...	...	...	...	...	
油餅	105	109	...	214	...	741	31	390	1,162	...	...	
柴材	...	28	...	28	...	...	...	...	...	...	...	
畜品	...	2	...	2	...	...	1	...	1	...	...	
絨紙	254	281	...	281	...	603	...	56	603	...	...	
紙子	289	168	...	422	...	1,561	66	778	1,683	...	...	
蓆類	...	554	514	1,357	...	402	822	...	2,002	...	...	
他	...	192	...	192	...	...	115	...	115	...	...	
製	65	43	...	108	...	...	149	...	149	...	...	
報	...	243	...	243	...	322	79	2,490	401	...	...	
麻	15	4	...	19	...	...	270	4,411	2,760	...	...	
砂	...	551	572	1,123	...	17	23,430	1,412	27,858	...	...	
其	...	...	...	...	...	28	268	...	1,738	...	...	
計	164	155	...	319	...	1,080	...	...	1,080	...	...	
	91	20,760	637	21,488	...	...	...	...	...	...	...	
	...	18	...	18	...	1,799	224	18,481	20,504	...	...	
	109	347	2,178	2,634	...	500	24	2,312	2,836	...	...	
	...	...	...	...	...	...	...	6,161	6,161	...	...	
	...	...	...	...	...	408	...	...	408	...	...	
	...	476	...	476	...	1,322	304	648	2,274	...	...	
	...	...	...	...	...	...	5	...	5	...	...	
	...	...	...	...	...	...	72	...	72	...	...	
	...	425	650	1,075	...	...	100	...	100	...	...	
	...	...	...	...	...	...	188	...	188	...	...	
	...	...	...	...	...	...	...	1,100	1,100	...	...	
	16,170	2,217	2,961	21,348	...	48,781	2,103	5,362	56,246	...	...	
計	21,935	37,495	33,519	92,949	...	70,087	43,995	87,123	201,205	...	...	

備考 去年同月因在北鐵接收以前不詳

(哈爾濱各站調查)

No. 6

## 滿鐵貨物各線別運輸

康德三年二月

(單位噸)

各 品 名	國 線								其 他 線				合 計		
	奉吉線	奉山線	京圖線	京滬線	平齊線	京白線	西四線	計	滿鐵線	金福線	朝鮮線	海路	計	二 月	去 年
	(方面)	(方面)	(方面)	(方面)	(方面)										
特 產 物	大 豆	19,621	150	44,070	141,340	25,660	5,520	...	236,361	54,147	...	...	54,147	290,508	223,271
	其他豆類	662	690	330	1,530	630	480	...	4,322	5,460	...	...	5,460	9,782	8,650
	米 穀	...	30	...	50	525	60	...	665	10,634	...	313	10,947	11,612	8,804
	高 粱	30	90	90	2,670	528	4,620	...	8,028	19,373	...	...	19,373	27,401	10,207
	包 米	270	1,200	...	540	1,830	1,230	...	5,070	4,484	...	...	4,484	9,554	15,953
	小 米	...	...	...	30	600	270	...	900	16,515	...	...	16,515	17,415	12,558
	小 麥	...	...	...	180	...	85	...	265	209	...	...	209	474	188
	雜 糧	1,604	997	564	22,392	10,729	245	...	36,531	21,424	8,804	...	30,228	66,759	30,933
	豆 油	...	...	...	835	...	...	...	835	645	...	...	645	1,480	885
	豆 餅	804	31	600	1,980	1,129	...	...	4,544	18,720	...	...	18,720	23,264	21,025
小 計	22,991	3,188	45,654	171,547	41,631	12,510	...	297,521	151,611	8,804	313	160,728	458,248	332,474	
其 他 主 要 貨 物	青 菜	...	...	...	...	...	...	...	...	2,624	...	...	2,624	2,624	2,311
	水 果 類	...	599	...	...	...	...	...	599	5,423	...	1,379	6,802	7,401	5,522
	煙 捲 類	...	...	687	32	...	37	...	756	2,359	...	...	2,359	3,115	1,120
	棉 花	...	1,133	...	...	...	...	...	1,133	1,593	...	...	1,593	2,726	1,934
	木 材 類	708	...	3,917	593	...	...	...	5,218	20,730	...	2,799	23,529	28,747	47,042
	薪 炭	...	...	...	...	...	...	...	...	2,760	...	1,047	3,807	3,807	2,379
	鐵及鐵石	...	42	...	...	...	...	...	42	95,961	...	...	95,961	96,003	62,857
	石 砂 類	...	...	...	...	...	...	...	...	13,265	150	...	13,415	13,415	8,874
	油 脂 類	...	...	...	3	...	...	...	3	9,959	...	...	9,959	9,962	9,701
	鹽	...	...	...	...	...	...	...	...	15,966	...	...	15,966	15,966	19,681
	魚 介 類	...	...	...	...	...	100	...	100	2,049	...	81	2,129	2,229	1,712
	洋 灰	...	...	...	...	...	...	...	...	10,011	...	30	10,041	10,041	16,537
	石 灰 類	...	...	...	...	...	...	...	...	424	...	...	424	424	791
	麵 粉	...	...	...	4,620	...	...	...	4,620	15,203	...	...	15,203	19,823	20,502
	糖	...	...	...	...	...	...	...	...	4,701	...	1,488	6,189	6,189	4,603
棉 紗 布	...	...	...	...	...	...	...	...	4,404	...	1,845	6,249	6,249	6,329	
麻 袋	...	...	...	...	...	...	...	...	5,792	...	84	5,876	5,876	3,710	
鐵及鋼類	...	...	...	...	...	...	...	...	57,843	...	...	57,843	57,843	61,234	
其 他	409	6,629	2,484	5,263	3,159	365	20,632	38,943	1,102,668	489	2,106	...	1,105,263	1,144,206	905,858
小 計	1,117	8,403	7,090	10,511	3,159	502	20,632	51,414	1,373,736	631	10,859	...	1,385,236	1,436,650	1,184,701
滿鐵社外貨物	24,108	11,591	51,180	181,504	44,788	13,012	8,782	334,965	507,776	9,443	9,339	...	526,555	861,523	650,638
滿鐵社 內貨物	煤	...	...	...	...	...	11,850	11,850	903,296	...	...	...	903,296	915,146	767,753
	其他	...	...	1,564	554	2	...	2,120	114,277	...	1,833	...	116,110	118,230	98,784
合 計	二 月	24,108	11,591	52,744	182,058	44,790	13,012	20,632	348,931	1,525,346	9,443	11,172	...	1,545,964	1,894,899
	去 年	33,155	4,442	138,986	14,672	46,488	4,591	...	242,324	1,254,357	5,656	10,472	4,366	1,274,851	1,517,171

(滿鐵資料課調查)

No. 7

## 南滿三港出入船舶國籍別

康德三年二月

國籍	二 月				一 月 以 降 累 計							
	入 港		出 港		康 德 三 年				康 德 二 年			
	入 港		出 港		入 港		出 港		入 港		出 港	
	隻數	登簿噸數	隻數	登簿噸數	隻數	登簿噸數	隻數	登簿噸數	隻數	登簿噸數	隻數	登簿噸數
滿洲國	8	5,277	9	5,360	28	18,765	21	13,697	51	32,869	41	23,706
關東州	86	143,871	92	155,373	178	289,308	183	303,217	181	295,521	189	310,646
日本	150	287,938	147	283,000	298	589,564	291	580,705	269	558,213	264	553,595
中華民國	86	94,935	89	82,932	179	174,099	171	152,397	147	110,606	146	105,432
俄國	...	...	...	...	...	...	...	...	...	...	...	...
英國	25	76,215	20	54,935	45	135,999	40	117,328	48	162,131	49	162,813
法國	...	...	...	...	...	...	...	...	1	2,384	1	2,384
德國	9	39,240	8	36,070	17	76,022	17	77,285	15	63,351	15	63,387
荷蘭	2	9,048	2	9,048	4	18,125	4	18,125	5	23,634	5	23,634
丹麥	1	5,469	2	8,000	3	13,342	3	13,342	2	10,811	3	15,271
瑞典	1	3,979	1	3,979	2	7,813	2	7,813	2	7,614	2	7,614
挪威	6	20,551	7	24,315	13	43,518	11	38,869	16	53,548	12	38,613
意國	1	2,973	1	2,973	2	6,624	2	6,624	2	6,471	2	6,471
希臘	2	5,968	1	3,237	2	5,968	1	3,237	4	11,781	4	11,781
北美合衆國	2	8,166	2	8,166	5	21,141	5	21,141	10	47,124	9	40,173
猶拉哥斯亞	1	3,543	...	...	1	3,543	...	...	1	3,853	1	3,853
計	380	707,173	381	677,388	777	1,403,831	751	1,353,720	754	1,389,911	743	1,369,373

(財政部發表)

No. 8

## 外國人入境通過統計

康德三年二月

## (A) 通過地點別

地方別	入 境						通 過				人 員		
	普 通		特 別		無 料		普 通		無 料		男	女	計
	男	女	男	女	男	女	男	女	男	女			
大連	18	13	12	15	50	26	40	25	3	...	123	79	202
營口	2	5	...	...	10	3	30	13	6	1	48	22	70
山海關	13	9	37	19	1	...	84	25	...	...	135	53	188
綏芬河	...	...	...	...	4	...	...	...	...	...	4	...	4
滿洲里	3	5	10	1	5	2	51	16	3	2	72	26	98
圖們河	...	...	5	3	1	...	4	2	...	...	10	5	15
黑龍口	...	...	...	...	...	...	...	...	...	...	...	...	...
古北口	...	...	...	...	...	...	...	...	...	...	...	...	...
駐日大使館	5	2	...	...	...	...	15	6	1	1	21	9	30
赤塔領事館	1	7	...	...	2	1	...	...	...	...	3	8	11
武市領事館	...	...	...	...	...	...	...	...	...	...	...	...	...
北滿特派員公署	6	3	...	...	2	...	...	...	...	...	8	3	11
計	48	44	64	38	75	32	224	87	13	4	424	205	629

## (B) 國籍及職業別

國 籍 別	入 境			通 過			職 業 別	人 員		
	男	女	計	男	女	計		男	女	計
美 國	21	3	24	41	24	65	外 交 官	15	...	15
英 國	15	16	31	52	23	75	官公吏各種代表	11	...	11
俄 國	33	22	55	3	2	5	北烏後鐵職員	3	1	4
德 國	3	2	5	50	13	63	軍 人	6	...	6
波 蘭	13	4	17	3	...	3	宣 教 師	24	14	38
法 國	1	...	1	15	7	22	學 者 教 員	10	5	15
荷 蘭	4	...	4	10	2	12	學 生	9	8	17
丹 麥	1	...	1	2	...	2	銀 行 員	5	...	5
瑞 士	1	1	2	2	1	3	商 工 業 師	186	3	189
奧 國	1	...	1	2	1	3	技 術 師	36	1	37
立 陶 宛	6	1	7	1	...	1	新 聞 記 者	8	...	8
捷 克 斯 拉 夫	4	3	7	1	...	1	醫 生	8	4	12
比 利 時	...	...	...	3	...	3	家 政 婦 看 護 婦	...	101	101
意 國	1	1	2	...	...	...	勞 工	2	...	2
其 他 國 籍	11	3	14	3	1	4	其 他 籍	88	27	115
無 國 籍	72	58	130	46	17	63	無 籍	13	41	54
計	187	114	301	237	91	328	計	424	205	629

(外交部通商司發表)



# 八、公 司 要 錄 (三月)

## 新設公司(資本金一〇萬圓以上者)

### 股份有限公司滿洲鑄鋼所

資本金 五〇〇萬圓(實繳一二五萬圓)

目的 一、鑄鋼品、鍛鋼品及鑄鐵品之製造並其販賣

二、諸機械及其部份品之製造修理並其販賣

三、關於前項事業之經營及投資

四、一般代理販賣

本 店 鞍山製鐵工廠地區

設 立 昭和十一年三月十八日

登 記 昭和十一年三月二十八日

代 表 人 田宮嘉右衛門、田子富彥

### 東蒙貿易股份有限公司

資本金 國幣六〇萬圓(實繳三〇萬圓)

目的 於關東軍之指導監督下、對於連接滿洲國與安東北兩

省、黑河省、龍江省之西比利亞及外蒙古地方經營左開

事業

一、物資之貿易並其代理買賣

二、開發產業事業之助成經營並對此之投資及金融

三、附屬於前二項之一切事業

本 店 新京興安大路五二六號

設立(登記) 康德三年三月十日

代 表 人 梅村 衡 平

### 兩合公司坂本組

資本金 五〇萬圓

目的 土木建築工程之包攬施行並設計監督及其附帶事業之經

營並土木建築材料之販賣

本 店 鞍山北六條町九號

設 立 昭和十一年三月二十日

登 記 昭和十一年三月二十三日

代 表 人 坂本泰通、加島重太郎

### 新京屠宰股份有限公司

資本金 國幣三〇萬圓(全數繳足)

目的 經營屠場並其附帶事業

本 店 新京東大橋東伊通河岸

設立(登記) 康德三年四月一日

代 表 人 宇戶修次郎

### 股份有限公司福田商店

資本金 三〇萬圓(全數繳足)

目的 輸出入貿易、委託買賣、代理保險業、運送業、碾米並

其附帶營業

本 店 新京富士町四丁目十二號

設 立 昭和十一年一月十日

登記 昭和十一年三月十二日  
代表人 福田右一

### 無限公司扇和洋行

資本金 二五萬圓  
目的 一、販賣一般雜貨  
二、附帶前項之業務  
本店 奉天小西門裡大街第一區警第一八號  
設立 昭和十一年三月二十日  
登記 昭和十一年三月二十八日  
代表人 上田利一

### 千代之春酒造無限公司

資本金 二五萬圓  
目的 酒類之釀造並販賣及其附帶事業  
本店 奉天老松町五〇號  
設立 昭和十年十二月十日  
登記 昭和十一年三月六日  
代表人 竹尾三郎平、鈴川昌造

### 股份有限公司永田洋行

資本金 二〇萬圓(實繳八萬圓)  
目的 一、東西洋紙並文房具之販賣及印刷  
二、附帶前項之一切業務  
本店 奉天浪速通二〇號  
設立 昭和十年十二月十四日

登記 昭和十一年三月十六日  
代表人 永田初一

### 滿洲興產股份有限公司

資本金 一〇萬圓(實繳二萬五千圓)  
目的 不動產之取得並其賃貸及委託管理、不動產買賣之媒介、  
運送業務、及遂行目的上所須要之附帶業務  
本店 新京特別市大經路一號  
設立 昭和十一年三月二十一日  
登記 昭和十一年三月二十五日  
代表人 大原萬千百

### 股份有限公司熊野商會

資本金 一〇萬圓(全數繳足)  
目的 一、家庭用東西洋雜貨之批發、零售並其媒介  
二、附帶前項之業務  
本店 奉天浪速通二一號  
設立 昭和十一年二月二十七日  
登記 昭和十一年三月十七日  
代表人 熊野光次

## 九、 稅 收

康德三年度一般會計 No. 1 財政部所管租稅其他諸收入實績表 (科目別) 康德三年一月										
科 目		本 月 分	本 年 度 累 計	去 年 度 同 期 累 計	累 計 比 較 增 減	增 減 比 率				
款	項									
<b>經 常 部</b>										
租 稅	關 稅	噸 稅	5,588,425	5,588,425	6,020,105	—	431,680	—	7	
		小 計	75	75	246	—	171	—	70	
		稅 計	5,588,500	5,588,500	6,020,351	—	431,851	—	7	
	內 國 稅	鹽 田 出 產 業 畜 菸 酒 統 雜 小	稅 賦 稅 稅 稅 稅 稅 稅 稅 稅 稅 稅 稅 計	639,584	639,584	1,518,184	—	878,600	—	58
		田 出 產 業 畜 菸 酒 統 雜 小	稅 賦 稅 稅 稅 稅 稅 稅 稅 稅 稅 稅 計	39,381	39,381	1,133,134	—	1,093,753	—	96
		田 出 產 業 畜 菸 酒 統 雜 小	稅 賦 稅 稅 稅 稅 稅 稅 稅 稅 稅 稅 計	73,084	73,084	1,346,194	—	1,273,110	—	95
		田 出 產 業 畜 菸 酒 統 雜 小	稅 賦 稅 稅 稅 稅 稅 稅 稅 稅 稅 稅 計	166	166	94,784	—	94,618	—	99
		田 出 產 業 畜 菸 酒 統 雜 小	稅 賦 稅 稅 稅 稅 稅 稅 稅 稅 稅 稅 計	1,212	1,212	551,056	—	549,844	—	99
		田 出 產 業 畜 菸 酒 統 雜 小	稅 賦 稅 稅 稅 稅 稅 稅 稅 稅 稅 稅 計	14,810	14,810	166,656	—	151,846	—	98
		田 出 產 業 畜 菸 酒 統 雜 小	稅 賦 稅 稅 稅 稅 稅 稅 稅 稅 稅 稅 計	1,592	1,592	803,474	—	801,882	—	99
		田 出 產 業 畜 菸 酒 統 雜 小	稅 賦 稅 稅 稅 稅 稅 稅 稅 稅 稅 稅 計	2,656	2,656	421,139	—	418,483	—	99
		田 出 產 業 畜 菸 酒 統 雜 小	稅 賦 稅 稅 稅 稅 稅 稅 稅 稅 稅 稅 計	15,264	15,264	207,356	—	192,092	—	93
		田 出 產 業 畜 菸 酒 統 雜 小	稅 賦 稅 稅 稅 稅 稅 稅 稅 稅 稅 稅 計	...	...	395,893	—	395,893	—	100
		田 出 產 業 畜 菸 酒 統 雜 小	稅 賦 稅 稅 稅 稅 稅 稅 稅 稅 稅 稅 計	148,165	148,165	5,119,686	—	4,971,521	—	97
		<b>租 稅 合 計</b>		6,376,249	6,376,249	12,658,221	—	6,281,972	—	50
印 紙 收 入	印 紙 收 入	85,674	85,674	846,111	—	760,437	—	90		
官 業 收 入	權 運 署 利 益 金	...	...	...	—	...	—	...		
官 業 收 入	專 賣 總 署 利 益 金	...	...	...	—	...	—	...		
官 業 收 入	賜 金 恤 金 給 與 金 資 助 金 總 入	...	...	...	—	...	—	...		
雜 收 入	雜 收 入	14,866	14,866	161,327	—	146,461	—	91		
<b>租 稅 外 計</b>		100,540	100,540	1,007,438	—	906,898	—	90		
<b>經 常 部 計</b>		6,476,789	6,476,789	13,665,659	—	7,188,870	—	53		
<b>臨 時 部</b>										
官 有 物 賣 出 價 款	物 品 賣 出 價 款	1	1	82	—	81	—	99		
雜 收 入	確 積 總 局 清 理 金 撥 入	...	...	...	—	...	—	...		
雜 收 入	鹽 務 工 作 收 入	...	...	10,623	—	10,623	—	100		
福 民 獎 券 收 入	福 民 獎 券 收 入	126,945	126,945	106,045	—	20,900	—	20		
國 債 金	國 債 金	...	...	...	—	...	—	...		
<b>臨 時 部 計</b>		126,946	126,946	116,750	—	10,196	—	9		
<b>總 計</b>		6,603,735	6,603,735	13,782,40	—	7,178,674	—	52		

備考 1. 比較增減及比率項目中 (—) 記號示減其他均為增  
 2. 圓以下四捨五入

(財政部發表)

康德三年度一般會計

No. 2

財政部所管租稅其他諸收入實績表 (機關別)

康德三年一月

機關別	本月分	本年度累計	去年同期累計	累計比較增減	增減比率
大連稅關	3,710,533	3,710,533	4,137,445	- 426,912	- 10
哈爾濱	68,101	68,101	148,399	- 80,298	- 54
安東	1,307,449	1,307,449	1,150,017	157,432	14
營口	24,750	24,750	9,263	15,487	167
圖們	369,139	369,139	476,745	- 107,606	- 22
承德	10,870	10,870	60,712	- 49,842	- 82
山海關	122,009	122,009	68,530	53,479	78
小計	5,612,851	5,612,851	6,051,111	- 438,260	- 7
鹽務署	643,029	643,029	1,542,880	899,851	58
奉天稅務監督署	220,781	220,781	2,759,328	- 2,538,547	- 58
吉林	...	...	1,173,650	- 1,173,650	- 100
濱江	...	...	1,085,649	- 1,085,649	- 100
龍江	...	...	628,299	- 628,299	- 100
熱河	...	...	377,775	- 377,775	- 100
火柴公賣總局	...	...	44,950	- 44,950	- 100
小計	220,781	220,781	6,069,651	- 5,848,870	- 96
權運署	...	...	...	...	...
專賣總署	...	...	...	...	...
小計	...	...	...	...	...
財政本部	127,074	127,074	118,767	8,307	7
總計	6,603,735	6,603,735	13,782,409	- 7,178,674	- 52

備考 1. 比較增減及比率項目中 (-) 記號示減其他均為增

(財政部發表)

2. 圓以下四捨五入

**康德三年度一般會計**  
**No. 1 財政部所管租稅其他諸收入實績表 (科目別)**  
 康德三年二月

科 目		本 月 分	本 年 度 累 計	去 年 度 同 期 累 計	累 計 比 較 增 減	增 減 比 率		
款	項							
<b>經 常 部</b>								
租 稅	關 稅	關 稅	6,668,339	12,256,764	12,023,392	233,372	%	
		噸 稅	...	75	279	-	204	-
		小 計	6,668,339	12,356,839	12,023,671	233,168	2	
		鹽 稅	2,865,796	3,505,380	3,427,843	77,537	2	
		田 賦	932,715	972,096	1,814,694	-	842,598	-
		內 出 產 稅	790,874	863,959	2,366,184	-	1,502,233	-
		出 產 稅	26,129	26,295	145,211	-	118,916	-
		管 業 稅	47,592	48,803	1,093,337	-	1,044,534	-
		牲 畜 稅	152,094	166,904	311,485	-	144,581	-
		菸 稅	865,941	867,533	1,816,031	-	948,498	-
		酒 稅	692,202	694,859	810,869	-	116,010	-
		統 稅	177,871	193,135	315,830	-	122,695	-
		雜 稅	39,113	39,113	804,796	-	765,883	-
		小 計	3,724,531	3,872,697	9,478,437	-	5,805,740	-
	租 稅 合 計	13,258,666	19,634,916	24,929,951	-	5,295,035	-	
印 紙 收 入	印 紙 收 入	529,007	614,681	1,447,828	-	833,147	-	
官 業 收 入	權 運 署 利 益 金	...	...	...	-	...	...	
	專 賣 總 署 利 益 金	...	...	...	-	...	...	
	賜 金 恤 金 給 與 金	...	...	...	-	...	...	
	負 擔 費 繳 入 金	...	...	...	-	...	...	
雜 收 入	雜 收 入	156,663	171,529	273,369	-	101,840	-	
	租 稅 外 計	685,670	786,210	1,721,197	-	934,987	-	
<b>經 常 部 計</b>		13,944,336	20,421,126	26,651,148	-	6,230,022	-	
<b>臨 時 部</b>								
官 有 物 資 出 價 款	物 品 賣 出 價 款	...	1	117	-	116	-	
雜 收 入	礦 產 總 局 清 理 金 撥 入	...	...	...	-	...	-	
	鹽 務 工 作 收 入	...	...	22,076	...	22,076	-	
福 民 獎 券 收 入	福 民 獎 券 收 入	132,330	259,275	202,325	56,950	28		
國 債 金	國 債 金	...	...	...	-	...	...	
<b>臨 時 部 計</b>		132,330	259,276	224,518	34,758	15		
<b>總 計</b>		14,076,666	20,680,402	26,875,666	-	6,195,264	-	

備考 1. 比較增減及比率項目中 (一) 記號示減其他均為增 (財政部發表)  
 2. 圓以下四捨五入

康德三年度一般會計  
 No. 2 財政部所管租稅其他諸收入實績表 (機關別)  
 康德三年二月

機 關 別	本 月 分	本 年 度 累 計	去 年 度 同 期 累 計	累 計 比 較 增 減	增 減 比 率
大 連 稅 關	4,366,981	8,077,534	8,047,063	30,451	03
哈 爾 濱 "	61,239	129,339	308,300	- 178,961	- 58
安 東 "	1,599,275	2,906,734	2,554,311	352,413	14
營 口 "	13,508	38,257	104,591	- 66,330	- 63
圖 們 "	507,160	876,300	905,460	- 29,160	- 3
承 德 "	18,752	29,622	79,368	- 49,746	- 63
山 海 關 "	142,009	264,018	116,762	147,256	127
小 計	6,708,924	12,321,774	12,115,855	205,919	2
鹽 務 署	2,873,882	3,516,913	3,471,210	45,703	1
奉 天 稅 務 監 督 署	2,401,008	2,621,789	5,288,896	- 2,667,107	- 50
吉 林 "	474,891	474,891	1,936,685	- 1,461,794	- 75
濱 江 "	752,163	752,163	2,009,936	- 1,257,773	- 13
龍 江 "	578,666	578,666	1,117,884	- 519,218	- 48
熱 河 "	115,627	115,627	625,667	- 510,040	- 82
火 柴 公 賣 總 局	38,605	38,605	90,387	- 51,782	- 57
小 計	4,360,960	4,531,741	11,069,455	- 6,487,714	- 59
樅 運 署	...	...	...	...	...
專 賣 總 署	...	...	...	...	...
小 計	...	...	...	...	...
財 政 本 部	132,900	259,974	219,146	40,453	18
總 計	14,076,666	20,680,402	26,875,666	- 6,195,264	- 23

備考 1. 比較增減及比率項目中 (-) 記號示減其他均為增  
 2. 圓以下四捨五入

(財政部發表)

**康德二年度一般會計**  
**No. 1 財政部所管租稅其他諸收入實績表 (科目別)**  
 康德三年二月 (整理期間)

科 目		本 月 分	本 年 度 累 計	去 年 同 期 累 計	累 計 比 較 增 減	增 減 比 率	
款	項						
<b>經 常 部</b>							
租 稅	關 稅 關 稅 小 鹽 田 產 出 產 鑛 業 營 業 牲 畜 菸 酒 統 稅 雜 稅 小 稅	稅 稅 計	43,383,744	57,783,617	— 14,399,873	— 25%	
		稅 稅 計	— 51	512,923	545,490	— 32,567	— 6
		稅 稅 計	— 51	43,896,667	58,329,107	— 14,432,440	— 25
		稅 賦	...	8,759,079	13,608,956	— 4,849,877	— 36
		稅 賦	...	4,265,060	5,049,263	— 784,203	— 16
		稅 稅	1,538	4,658,650	4,916,326	— 257,676	— 5
		稅 稅	...	577,555	410,533	167,022	41
		稅 稅	1,770	4,337,549	3,017,410	1,320,139	44
		稅 稅	...	1,330,452	976,803	353,649	36
		稅 稅	...	5,365,540	5,191,866	173,674	3
		稅 稅	...	2,202,313	2,008,609	193,704	9
		稅 稅	— 200	1,448,688	2,295,185	— 846,497	— 37
		稅 稅	37	594,931	2,620,507	— 2,025,576	— 77
稅 稅 計	3,145	24,780,738	26,486,502	— 1,705,764	— 6		
<b>租 稅 計</b>		<b>3,094</b>	<b>77,436,484</b>	<b>98,424,565</b>	<b>— 20,988,081</b>	<b>— 21</b>	
印 紙 收 入 官 業 收 入	印 紙 收 入	...	4,265,533	4,011,667	253,866	6	
	樁 運 署 利 益 金	...	...	...	...	...	
	專 賣 總 署 利 益 金	...	...	...	...	...	
	硝 磺 總 局 利 益 金	...	75,000	...	75,000	...	
	雜 收 入	251	1,295,787	963,157	332,630	34	
<b>租 稅 外 部</b>		<b>251</b>	<b>5,636,320</b>	<b>4,974,824</b>	<b>661,496</b>	<b>13</b>	
<b>經 常 部 計</b>		<b>3,345</b>	<b>83,072,804</b>	<b>103,399,389</b>	<b>— 20,326,585</b>	<b>— 20</b>	
<b>臨 時 部</b>							
官 有 物 賣 出 價 款 雜 收 入	物 品 賣 出 價 款	...	830	930	— 100	— 11	
	滿 洲 中 央 銀 行 金 入	...	3,002,000	...	3,002,000	...	
	鹽 務 工 作 收 入	...	...	29,838	— 29,838	— 100	
	福 民 獎 券 收 入	...	900,000	790,660	109,340	14	
國 債 金	...	5,000,000	...	5,000,000	...		
<b>臨 時 部 計</b>		<b>...</b>	<b>8,902,830</b>	<b>821,428</b>	<b>8,081,402</b>	<b>984</b>	
<b>總 計</b>		<b>3,345</b>	<b>91,975,634</b>	<b>104,220,817</b>	<b>— 12,245,183</b>	<b>— 12</b>	

備考 1. 比較增減及比率項目中 (—) 記號示減其他均為增 (財政部發表)  
 2. 圓以下四捨五入  
 3. 本月分收入中出產稅營業稅係轉換支付填補金其他因更正科目而增減

**康德二年度一般會計**  
**No. 2 財政部所管租稅其他諸收入實績表 (機關別)**  
 康德三年二月 (整理期間)

機 關 別	本 月 分	本 年 度 累 計	去 年 度 同 期 累 計	累 計 比 較 增 減	增 減 比 率
大 連 稅 關	...	26,510,530	35,066,311	- 8,555,781	- 24%
哈 爾 濱 "	...	668,257	2,329,160	- 1,660,903	- 71
安 東 "	...	9,518,692	11,135,663	- 1,616,971	- 15
營 口 "	...	4,330,340	5,640,896	- 1,310,556	- 23
圖 們 "	...	2,513,073	3,011,651	- 498,578	- 17
承 德 "	...	191,622	360,720	- 169,098	- 47
山 海 關 "	...	935,058	1,237,045	- 301,987	- 24
<b>小 計</b>	...	<b>44,667,572</b>	<b>58,781,446</b>	<b>- 14,113,874</b>	<b>- 24</b>
<b>鹽 務 署</b>	...	<b>8,840,940</b>	<b>13,724,529</b>	<b>- 4,883,589</b>	<b>- 36</b>
奉 天 稅 務 監 督 署	3,345	13,692,638	14,432,059	- 739,421	- 5
吉 林 "	...	3,420,618	4,113,167	- 692,549	- 17
濱 江 "	...	6,674,129	5,953,992	720,137	12
龍 江 "	...	2,607,321	2,533,662	73,659	3
熱 河 "	...	2,711,998	3,487,407	- 775,401	- 22
火 柴 公 賣 總 局	...	338,745	355,039	- 16,214	- 5
<b>小 計</b>	<b>3,345</b>	<b>29,445,449</b>	<b>30,875,326</b>	<b>- 1,421,877</b>	<b>- 5</b>
樞 運 署	...	...	...	...	...
專 賣 總 署	...	...	...	...	...
硝 磺 總 局	...	75,000	...	75,000	...
<b>小 計</b>	...	<b>75,000</b>	...	<b>75,000</b>	...
<b>財 政 本 部</b>	...	<b>8,946,673</b>	<b>839,516</b>	<b>8,107,157</b>	<b>966</b>
<b>總 計</b>	<b>3,345</b>	<b>91,975,634</b>	<b>104,220,817</b>	<b>- 12,245,183</b>	<b>- 12</b>

備考 1. 比較增減及比率項目中 (一) 記號示減其他均為增  
 2. 圓以下四捨五入

(財政部發表)



# 十、關係法令 (三月)

## (1) 養豚獎勵規則

政府爲謀豚之改良增殖起見特發給獎勵金、茲於康德三年三月二十日公布養豚獎勵規則、且同日起施行。查該獎勵金於豫算範圍內、實業部大臣按照一定之要件、對於特別市、縣、市或實業部大臣認爲適當之團體購入改良用豚種時發給之、惟受到獎勵金者在三年之間非經實業部大臣認可、不得將用受到之獎勵金所購入之豚種轉讓或使轉讓之、或變更其用途或使變更其用途。

(參閱康德三年三月二十日實業部令第五號)

## (2) 關於地籍整理諸官制及法令

從來在滿洲國內與國家經濟有密切關係之土地制度頗涉紛岐、故其調整確立固屬重要國策、而政府當局自建國以來在銳意努力之中、則於大同元年設置土地局、使之爲民政部之外部局而專擔任該事業。再於康德二年亦設臨時土地制度調查會、嗣後隨治安確立、見事業蒸蒸日上而已出離籌備調查時期、現入正式審議決定時代、但土地制度確立事業、不獨與政府各部機關相聯、且要迅速妥當之處理、若使該機關仍隸於民政部管轄之下、殊不靈便、政府有鑑於此、將從來之土地局廢止之、另新定地籍整理局官制併土地制度調查會官制、均於康德三年三月二十六日公布施行、地籍整理局屬於國務總

理大臣之管理、以總務處及事業處組織之、而掌管關於地籍之設立、土地權利之審定及土地制度之確立事項。土地制度調查會以會長一人及委員二十人組織之、屬於國務總理大臣之監督、關於土地制度之重要事項備其諮問實行調查審議並得對此建議。

惟土地權利之決定與一般國民頗有重大利害關係、故於同日、政府將土地審定法及高等土地審定委員會官制並地方土地委員會官制各經公布施行、以資審定辦法之慎重與公正。

今後土地權利之一切審定事宜須依土地審定法辦理、地籍整理局長爲整理地籍計、關於土地所有權或準此之土地權利、欲爲其權利人及範圍之審定並土地之官民有區分時、應將一定事項公告而向地方土地委員會諮問之後、爲審決、但此時於三十日間須要公告之。併爲救濟對此審決有不服者起見、在自公示之日起至六十日內、使得經由地籍整理局長向高等土地審定委員會聲請裁決、地籍整理局長對於該聲請認爲有理由時、得撤銷前審決而再爲審決、惟已達到高等土地審定委員會、該委員會對於裁決之聲請認爲無理由時、即駁回之、認爲有理由時、則應將地籍整理局長所爲之審決撤銷、並另行裁決、既有高等土地審定委員會之裁決或對於地籍整理局長之審決、聲請期限逾過時、爲審定目的之土地權利則確定也。但該土

地之權利、附有在自審定開始之日起迄至審定程序完畢日內不得處分之制限。

(參閱康德三年三月二十六日勅令自第一五號至第二二號)

### (3) 市 制

曩者特別市制經公布並施行在案而將新京及哈爾濱兩埠指定為特別市、此次政府將市制及其關係諸官制並法令、於康德三年三月二十六日公布而四月一日起施行之、並新設置奉天市、吉林市及齊齊哈爾市。查從來特別市全屬於國家之直接監督、不在省之行政範圍、惟此次創設之市、即第一級受省長之監督、第二級受民政部大臣之監督、再關於主要財務受民政部大臣及財政部大臣之監督、茲將關於市之財務中、擇重要事項分述如左。

(一) 為收益所辦之市財產應作為基本財產維持、且為特定之目的得積存金穀

(二) 市對於營造物之使用得徵收使用費、又對於特為一個人所辦之事務得徵收手續費。

(三) 市對於其必要之費用及依法令屬於市負擔之費用負有支用之義務、但以其財產所生之收入、使用費、手續費及其他依法令屬於市之收入充前項之支出、仍有不足時得賦課徵收市稅及賦役現品。

(四) 應於每會計年度依國之會計年度編造歲入出預算呈經省長

之認可。

(五) 關於市債僅限於為辦理應為永久利益之支出、償還負債或因天災事變有必要時、得募集之。市為辦理預算內之支出、得為暫時借入金但應須其會計年度內償還之。

(六) 關於市稅及市債事項、應經民政部大臣及財政部大臣之許可、且基本財產及公積金並預算外義務負擔或權利之捨棄等項、應經省長之許可。

(參閱康德三年三月二十六日勅令自第二四號至第三〇號、民政部令自第一三號至第一六號)

# 十一、重要日誌 (三月)

## 一日

- 一、美大總統簽認新農業法案。
- 一、美財務長官發表募集十八億零九百萬美元公債之條件。發行日期為三月十五日。

## 二日

- 一、滿洲調查機關聯合會於新京成立。
- 一、日本除股券市場外其餘各商品市場均一致開市。

## 四日

- 一、日本貴族院議長近衛文麿公被命組閣、公即拜辭。
- 一、美坎白銀協定告成。美財政部訓令紐約聯邦準備銀行凡此後購買坎拿大新產白銀時只必須經由坎拿大銀行云。

## 五日

- 一、日本外務大臣廣田弘毅氏被命組閣。

## 六日

- 一、日本宮內大臣湯淺倉平氏被任為內大臣、特命全權大使松平恒雄氏被任為宮內大臣。
- 一、關東軍司令官兼駐滿日本帝國特命全權大使更迭、南大將調還、植田大將繼任之。

## 七日

- 一、猶哥斯拉維亞首相兼外相史多雅第諾維區於議會時被狙擊。
- 一、財政部按照產金收買法規定將產金收買價格決定每公分國幣三四五角。
- 一、德政府向駐紮柏林之英、法、意、比四國大使通告廢棄羅迦諾條約。
- 一、德國軍隊開往萊茵領域非武裝地區。
- 一、猶哥斯拉維亞內閣改組、當日新內閣組成。

## 九日

- 一、日本廣田新內閣成立、閣員如左。
- |              |       |
|--------------|-------|
| 內閣總理大臣兼外務大臣  | 廣田弘毅  |
| 內務大臣兼文部大臣    | 潮惠之輔  |
| 大藏大臣         | 馬場鐵一  |
| 陸軍大臣兼對滿事務局總裁 | 寺內壽一  |
| 海軍大臣         | 永野修身  |
| 司法大臣         | 林賴三郎  |
| 農林大臣         | 島田俊雄  |
| 商工大臣         | 川崎卓吉  |
| 逓信大臣         | 賴母木桂吉 |
| 鐵道大臣         | 前田米藏  |
| 拓務大臣         | 永田秀次郎 |
- 一、右內閣書記官長及法制局長官如左。
- |        |       |
|--------|-------|
| 內閣書記官長 | 藤沼庄平  |
| 法制局長官  | 次田大三郎 |

## 十日

- 一、馬場藏相於首次閣議席上發表關於決行增稅之財政方針。
- 一、錦承線內平泉至承德間(九十七公里)之鐵路工程完成、全線之臨時營業開辦。

- 一、日本股券市場一致開拍。

- 一、中華民國新駐日大使許世英氏於今日抵至東京。
- 一、停頓中之日埃磋商復於開羅重開。

## 十一日

- 一、羅迦諾會議由英、法、意、比各國代表出席於巴黎舉行。
- 一、皇帝訪日宣詔紀念日定為五月二日由本年施行之。

- 一、日本津島大藏次官呈辭、著對滿事務局長長川越文雄氏繼任之。
- 一、英政府將大豆餅及大豆油之進口稅由現行之從價一成提高至二成。
- 一、尼加拉瓜與美國成立互惠通商協約。

### 十二日

- 一、鐵路總局發表滿華貨物連絡協定業於六日簽字完畢由五月一日起實行云。

- 一、第三次煤業統制委員會會議假關東軍司令部內舉行。

- 一、實業部批准寺田（滿洲紙質工業）大川（東滿洲人造絲紙質）藤原（日滿紙質製造）河西（東洋紙質）四代表呈請設立四家紙質公司。

- 一、日本農林省公布截至三月一日止國內糧食實存額為四千三百六十四萬餘石、比較上年減少約六分云。

- 一、日本前外相內田康哉伯逝世。

### 十三日

- 一、日本政府決定第六十九次特別會議召集為五月一日、會期為三星期。

- 一、川越文雄氏調任大藏次官後遺缺著青木理財局長繼任之。

- 一、日本樞密院正副議長特任式於本日舉行、議長由平沼副議長昇任、副議長著荒井顧問官充任之。

### 十四日

- 一、財政部按照產金收買法規定將產金收買價格決定每公分國幣三圓五角。

- 一、第五次日滿經濟共同委員會通過滿洲鹽業株式會社設立要綱草案、其大要如左。

一、名 稱 滿洲鹽業株式會社

一、事 業 (甲) 鹽之製造、加工及販銷

(乙) 副產品之加工及販銷

(丙) 右各項之附屬事業

一、資本金 國幣五百萬圓(實繳四分之一)

其中滿洲國政府 一百二十五萬圓

### 十五日

- 一、德政府對於聯盟理事會邀請參加答復於一定條件下肯諾參加。

### 十六日

- 一、日本有田駐華大使會見南京政府外交部長張群氏關於日華國交調整有所討論。

### 十七日

- 一、交通部現因解凍將國營汽車路線內左開區間停止運行。

一、奉天—法庫間(奉天—遼源線)

一、寧安—海林間(敦化—海林線)

一、琿春—圖們間(琿春—圖們線)

一、哈爾濱—呼蘭間(哈爾濱—同江線)

一、木蘭—佳木斯間(同 右)

- 一、日本政府頒布新內閣改組政策之聲明書。

### 十八日

- 一、哈鐵北滿經濟調查所發表康德二年度第三次北滿農收估計額為約七百十九萬石、比較上年同期估計額增加二成三分云。

### 十九日

- 一、交通部制定火藥類船舶運輸及貯藏規則由本日施行之(交通部令第十三號)。

- 一、國際聯盟理事會以全會一致贊同表決問責德國決議案。

### 二十日

- 一、實業部制定發脈獎勵規則由本日施行之(實業部令第五號)。

- 一、交通部將汽車運輸事業國營路線內左開區間停止駛行。

寧安—牡丹江間(寧安—牡丹江線) 原因解凍

平泉—承德間(北票—承德線) 因鐵路開通

- 一、滿鐵昭和十一年度預算認可。

- 一、滿洲鑛業開發會社第一屆股東常會於新京召開。

- 一、滿洲採金會社第二屆股東常會於新京召開。

一、羅迦諾會議暫定協約案成立。

一、美農務長官訓令即時施行新農業計畫並公布該新農業法所定補助金之內容云。

### 二十一日

一、財政部按照產金收買法規定將產金收買價格決定每公分國幣三圓五角。

一、軍縮會議第一委員會審議通過新海軍條約案。

一、意、奧、匈三國磋商於羅馬舉行。

### 二十二日

一、暹羅政府公布關稅改正令即日施行。

### 二十三日

一、意、奧、匈三國新協約成立、三國首相簽字完畢。

### 二十五日

一、第一次興安四省省長會議於新京蒙政部舉行。

一、日本政府以勅令公布昭和十一年度施行上上年度預算之件。

一、日本專任文相著平生欽三郎氏就任之。

一、新海軍條約成立、英、美、法三國代表及澳洲、坎拿大、印度、新西蘭各代表簽字完畢。

### 二十六日

一、地籍整理局官制、土地制度調查會官制、土地審定法、高等土地審定委員會官制及地方土地委員會官制公布施行（勅令第十五號、第十六號、第二十號、第二十一號、第二十二號）

一、市制、市官制及市之設置之件公布各由四月一日起施行之（勅令第二十四號、第二十五號、第二十九號）

一、民政部制定市制施行之件及市制施行細則由四月一日起施行之（民政部令第十三號、第十四號）

一、財政部根據產金收買法於本行延吉支行內增設一產金收買處。

一、美大總統為調查舊產業復興局之業況起見特創設一產業分析委員

會。

### 二十七日

一、滿洲電業會社第三屆股東常會於新京召開。

一、日滿經濟共同委員會日本帝國委員更換、西尾壽造氏之遺缺由板垣征四郎氏補任之。

一、有田日本駐華大使來京。

一、日本商工大臣川崎卓吉氏逝世。

### 二十八日

一、財政部按照產金收買法規定將產金收買價格決定每公分國幣三圓五角。

一、新任關東軍司令官兼駐滿日本帝國特命全權大使植田謙吉氏到任。

一、日本商相遺缺著小川鄉太郎氏繼任之。

一、法蘭西銀行將公定貼現利率由三分五厘提高至五分。

### 二十九日

一、南前關東軍司令官離京。

### 三十日

一、國務院會議通過特許發明法及意匠法。

一、日本帝國植田大將向皇帝陛下捧呈信任狀及前任南大將之解任狀。

一、關東局按照昭和十年局令第七十三號第三條將購買小洋錢之品質、重量及購買價格規定如左。

一、品 質 銀純分千分之六百七十左右

一、重 量 二角銀幣約五·二公分

一、購買價格 二角銀幣以外者仍須按照前項標準

一、購買價格 每百元核金票七十八圓





