

上海图书馆藏书



A541 212 0014 7455B

浙江省二十一年度行政統計

浙江省政府編印



~~282469~~

序

浙江省二十一年度統計

統計學蓋起源於德國其最大效用乃在以統計之方法顯明某項事物受各種影響之量的結果因藉以爲改進或補救之圖德國初用以調查人口出產及政治情形後乃兼及其他國家事業約在一七八七年始傳至英國其治學益精其致用益宏故戈特有言統計學治理世界非虛言也吾國近年國脈垂危百廢待舉而事事恆苦無精確之統計以爲施政之依據中央雖設有專司而地方或多漠視敷衍塞責其貽誤政事可勝慨言浙省密邇京畿人物殷阜當茲亟力建設之際於統計事宜實爲要端繼平蒞任之始鑒於廿一年度統計尙付闕如卽督飭舉辦并以覈實翔明四字以爲揭櫫時歷二稔始獲彙竣於此足見辦理統計集事之難矣雖然凡事每艱於經始而樂於就熟先河既開率由自易此後尤須以最短時間得良好結果是所厚望焉中華民國二十三年四月魯滌平序

浙江省二十一年度行政統計

序

目錄

總務統計(包含秘書處主辦及各廳處彙總事件)

	頁數
浙江省政府組織系統圖.....	(秘) 1
浙江省政府各廳處二十一年度行政經費實支數目統計表.....	(秘) 2
浙江省政府各廳處二十一年度行政經費實支數目比較圖.....	(秘) 3
浙江省政府各廳處職員統計表.....	(秘) 4
浙江省政府各廳處職員統計圖.....	(秘) 5
浙江省政府各廳處收發文件統計表.....	(秘) 6
浙江省政府各廳處收發文件比較圖.....	(秘) 7
浙江省政府秘書處組織系統圖.....	(秘) 8
浙江省政府秘書處二十一年度行政經費統計表.....	(秘) 9
浙江省政府秘書處二十一年度行政經費比較圖.....	(秘) 10
浙江省政府秘書處二十一年度職員年齡性別教育程度統計表.....	(秘) 11

浙江省政府秘書處職員年齡統計圖.....	(秘)12
浙江省政府秘書處職員學歷統計圖.....	(秘)13
浙江省政府秘書處二十一年度收發文件統計表.....	(秘)14
浙江省政府秘書處二十一年度收發文件比較圖.....	(秘)15
浙江省政府委員會二十一年度議決案件統計表.....	(秘)16
浙江省政府委員會二十一年度議決案件統計圖.....	(秘)17
浙江省政府二十一年度制釘單行法規分類統計表.....	(秘)18
浙江省政府二十一年度制釘單行法規分類統計圖.....	(秘)19
浙江省二十一年度各縣盜匪案件及已破未破件數統計表.....	(秘)20
浙江省二十一年度各縣盜匪案件及已破未破件數比較圖.....	(秘)21
浙江省二十一年度處決死刑盜匪籍貫統計表.....	(秘)22
浙江省二十一年度處決死刑盜匪籍貫統計圖.....	(秘)23
浙江省二十一年度處決販賣毒品人犯死刑籍貫統計表.....	(秘)24
浙江省二十一年度處決販賣毒品人犯死刑籍貫統計圖.....	(秘)25
浙江省二十一年度外人遊歷統計表.....	(秘)26
浙江省二十一年度外人遊歷國籍比較圖.....	(秘)27
浙江省二十一年度外人遊歷分月比較圖.....	(秘)28

民政統計

狀 況

	頁 數
浙江省民政廳組織系統圖.....	(民) 1
浙江省民政廳二十一年度經費預算各項支出比較表.....	(民) 2
浙江省民政廳二十一年度經費預算各項支出比較圖.....	(民) 3
浙江省民政廳二十一年度上半年度與下半年度經費預算各項支出比較圖.....	(民) 4
浙江省民政廳全體公務員職務分配及官級與人數比較圖.....	(民) 5
浙江省民政廳全體公務員資格統計圖.....	(民) 6
浙江省民政廳全體公務員年齡統計圖.....	(民) 7
浙江省民政廳全體公務員月薪統計圖.....	(民) 8
浙江省民政廳全體公務員性別及已婚未婚比較圖.....	(民) 9
浙江省民政廳全體公務員任職年數統計圖.....	(民) 10
<h2>吏 治</h2>	
浙江省二十一年度各縣縣長更調統計圖.....	(民) 11
浙江省各縣現任縣長資格統計圖.....	(民) 12

浙江省各縣現任縣長年齡統計圖.....	(民)13
浙江省二十一年度各縣縣長獎懲次數比較圖.....	(民)14
浙江省二十一年度各縣縣長獎懲人數比較圖.....	(民)15
浙江省各縣縣長二十一年度請假次數比較圖.....	(民)16
浙江省二十一年度上半年度各縣每月行政經費數比較表.....	(民)17
浙江省二十一年度下半年度各縣每月行政經費數比較表.....	(民)18
浙江省二十一年度各縣每月行政經費數比較圖.....	(民)19
自 治	
浙江省各市縣區坊鄉鎮閭鄰數統計表.....	(民)20
浙江省各市縣區坊鄉鎮閭鄰數統計圖.....	(民)21
浙江省各市縣各級自治人員數一覽表.....	(民)22續民22
浙江省各市縣各級自治人員數統計圖.....	(民)23
浙江省各縣區公所二十一年度經費數一覽表.....	(民)24續民24
浙江省各縣區公所二十一年度經費數統計圖.....	(民)25
浙江省各縣鄉鎮經費來源類別比較表.....	(民)26
浙江省各市縣宣誓登記公民統計表.....	(民)27
浙江省各市縣宣誓登記公民統計圖.....	(民)28

浙江省地方自治專修學校歷屆學生人數統計表.....	(民)29
浙江省地方自治專修學校歷屆學生人數統計圖.....	(民)30
浙江省地方自治專修學校各縣市第二屆畢業生人數統計圖.....	(民)31
浙江省地方自治專修學校第二屆畢業生學業成績比較圖.....	(民)32
浙江省地方自治專修學校第二屆後期生實習成績比較圖.....	(民)33
浙江省地方自治專修學校第二屆畢業生操行成績比較圖.....	(民)34
浙江省地方自治專修學校第二屆後期生年齡統計圖.....	(民)35
浙江省地方自治專修學校第二屆後期生家庭職業狀況比較圖.....	(民)36
浙江省地方自治專修學校在校學生及派赴各市縣實習生統計表.....	(民)37
浙江省地方自治專修學校在校學生及派赴各市縣實習生統計圖.....	(民)38
警 政	
浙江省水陸公安機關警官警察人數及經費數一覽表.....	(民)39續民39
浙江省水陸公安機關警力比較圖.....	(民)40
浙江省水陸公安機關警察與警官數比較圖.....	(民)41
浙江省水陸公安機關經費比較圖.....	(民)42
浙江省水陸公安機關槍彈統計表.....	(民)43續民43
浙江省水陸公安機關槍枝數比較圖.....	(民)44

浙江省水陸公安機關槍枝類別比較表	(民) 45
浙江省水陸公安機關槍枝類別比較圖	(民) 46
浙江省二十一年度全省公安局局長分局長及水上警察隊各級隊長更調統計圖	(民) 47
浙江省全省公安局局長分局長及水上警察隊各級隊長資格統計圖	(民) 48
浙江省全省公安局局長分局長及水上警察隊各級隊長年齡統計圖	(民) 49
浙江省二十一年度全省公安局局長分局長及水上警察隊各級隊長獎懲次數統計圖	(民) 50
浙江省二十一年度全省公安局局長分局長及水上警察隊各級隊長獎懲人數統計圖	(民) 51
浙江省警官學校組織系統表	(民) 52
浙江省警官學校學生及學警年齡統計圖	(民) 53
浙江省警官學校學生及學警籍貫統計圖	(民) 54
浙江省警官學校第三屆正科學生成分分析統計圖	(民) 55
浙江省警官學校第六屆學警班學警成分分析統計圖	(民) 56
浙江省警官學校第二屆巡官訓練班學生成分分析統計圖	(民) 57
戶 口	
浙江省二十一年度戶口統計總表	(民) 58
浙江省二十一年度各市縣戶數統計表	(民) 59續59
浙江省二十一年度各市縣戶數比較圖	(民) 60

浙江省二十一年度各項戶數比較圖.....	(民)61
浙江省二十一年度各市縣男女人口數統計表.....	(民)62續(2)
浙江省二十一年度各市縣人口數比較圖.....	(民)63
浙江省二十一年度全省人口分佈圖.....	(民)64
浙江省二十一年度各項戶口男女人數比較圖.....	(民)65
浙江省二十一年度男女人口數比較圖.....	(民)66
浙江省二十一年度各項戶口人數比較圖.....	(民)67
浙江省二十一年度各市縣每戶平均人口數統計表.....	(民)68
浙江省二十一年度各市縣戶數及人口數密度表.....	(民)69續
浙江省二十一年度各市縣人口密度比較圖.....	(民)70
浙江省二十一年度各市縣學齡兒童數與人口總數比較表.....	(民)71續
浙江省二十一年度各市縣學齡兒童數與人口總數比較圖.....	(民)72
浙江省二十一年度各市縣學齡兒童數比較圖.....	(民)73
浙江省二十一年度學齡兒童性別比較圖.....	(民)74
浙江省二十一年度學齡兒童戶別比較圖.....	(民)75
浙江省二十一年度各市縣學齡兒童就學者與失學者統計表.....	(民)76續(2)
浙江省二十一年度學齡兒童就學者與失學者性別比較圖.....	(民)77

浙江省二十一年度學齡兒童就學者與失學者戶別比較圖.....	(民)78
浙江省二十一年度各市縣壯丁數統計表.....	(民)79續
浙江省二十一年度各市縣壯丁數比較圖.....	(民)80
浙江省二十一年度全省壯丁數與男子總數比較圖.....	(民)81
浙江省二十一年度各項戶口壯丁人數比較圖.....	(民)82
浙江省二十一年度各市縣人民已婚未婚離婚及鰥寡數統計表.....	(民)83續(2)
浙江省二十一年度各市縣人民已婚未婚離婚及鰥寡數比較圖.....	(民)84
浙江省二十一年度各市縣人民職業統計表.....	(民)85續(2)
浙江省二十一年度有職業與無職業人民性別比較圖.....	(民)86
浙江省二十一年度有職業與無職業人民戶別比較圖.....	(民)87
浙江省二十一年度各市縣人民職業類別統計表.....	(民)88續(2)
浙江省二十一年度各市縣人民職業類別比較圖.....	(民)89
浙江省二十一年度各市縣人民各項職業與人口總數比較表.....	(民)90續(2)
浙江省二十一年度各市縣人民信教統計表.....	(民)91續(2)
浙江省二十一年度人民信教類別比較圖.....	(民)92
浙江省二十一年度各市縣人民信教數與人口總數比較表.....	(民)93續(2)
浙江省二十一年度各市縣關於有廢疾等項之人口數統計表.....	(民)94續(2)

浙江省二十一年度各市縣外僑戶口統計表·····	(民)95續
浙江省二十一年度各市縣外僑戶口比較圖·····	(民)96
浙江省二十一年度外僑性別比較圖·····	(民)97
浙江省二十一年度外僑有無職業比較圖·····	(民)98
浙江省二十一年度外僑信教類別比較圖·····	(民)90
浙江省二十一年度外僑國籍比較圖·····	(民)100
土 地	
浙江省二十一年度開辦清丈各市縣辦理狀況一覽表·····	(民)101
浙江省各舊府屬首縣二十一年度編成坵地圖畝積統計圖·····	(民)102
浙江省二十一年度杭州市土地使用狀況統計表·····	(民)103續(3)
浙江省二十一年度杭州市公有私有土地面積比較圖·····	(民)104
浙江省二十一年度杭州市土地地目分類面積比較圖·····	(民)105
浙江省二十一年度杭州市公有土地地目分類面積比較圖·····	(民)106
浙江省二十一年度杭州市私有土地地目分類面積比較圖·····	(民)107
浙江省二十一年度杭州市各都坵數地積一覽表·····	(民)108
浙江省二十一年度杭州市各都坵數比較圖·····	(民)109
浙江省二十一年度杭州市各都地積比較圖·····	(民)110

浙江省二十一年度杭縣土地使用狀況統計表.....	(民)111續
浙江省二十一年度杭縣土地地目分類面積比較圖.....	(民)112
浙江省二十一年度杭縣各都坵數比較圖.....	(民)113
浙江省二十一年度杭縣各都地積比較圖.....	(民)114
浙江省衢縣試辦六莊查丈地積一覽表.....	(民)115
浙江省衢縣試辦六莊查丈地積統計圖.....	(民)116
浙江省衢縣試辦六莊查丈應增賦額一覽表.....	(民)117
浙江省衢縣試辦六莊增加賦額統計圖.....	(民)118
浙江省民政廳測丈隊大三角測量成績統計表.....	(民)119
浙江省民政廳測丈隊二十一年度大三角測量成績比較圖.....	(民)120
浙江省民政廳測丈隊小三角測量成績統計表.....	(民)121
浙江省民政廳測丈隊二十一年度小三角測量成績比較圖.....	(民)122
浙江省民政廳測丈隊清丈成績統計表.....	(民)123
浙江省民政廳測丈隊二十一年度清丈成績比較圖.....	(民)124
浙江省民政廳測丈隊調查成績統計表.....	(民)125
浙江省民政廳測丈隊二十一年度調查成績比較圖.....	(民)126
浙江省民政廳測丈隊求積成績統計表.....	(民)127

浙江省民政廳測丈隊二十一年度求積成績比較圖.....	(民)128
浙江省民政廳測丈隊製圖成績統計表.....	(民)129
浙江省民政廳測丈隊二十一年度製圖成績比較圖.....	(民)130
衛 生	
浙江省二十一年度各縣法定傳染病統計表.....	(民)131
浙江省二十一年度各縣法定傳染病疾病及死亡人數統計圖.....	(民)132
浙江省各縣法定傳染病二十一年度每月流行比較圖.....	(民)133
浙江省各市縣普通醫院概況表.....	(民)134
浙江省各市縣普通醫院及醫師數統計圖.....	(民)135
浙江省各市縣普通醫院每月診病人數統計圖.....	(民)136
浙江省各市縣普通醫院每月藥品材料費統計圖.....	(民)137
浙江省各市縣普通醫院能收容人數統計圖.....	(民)138
浙江省各市縣普通醫院每月經常費統計圖.....	(民)139
浙江省立醫院收容法定急性傳染病患者及死亡人數統計圖.....	(民)140
浙江省立醫院二十一年份各月診治法定傳染病患者人數比較圖.....	(民)141
浙江省立醫院最近三年住院分娩產婦人數比較圖.....	(民)142
浙江省立醫院附設衛生試驗所化學室二十一年份化驗之紅丸成分統計表.....	(民)143

浙江省立醫院附設衛生試驗所化驗材料比較圖……………(民)144

浙江省立醫院附設衛生試驗所細菌檢查部最近二年檢驗件數比較圖……………(民)145

救 濟

浙江省各縣救濟院二十一年度經費數一覽表……………(民)146

浙江省各縣救濟院二十一年度經費數比較圖……………(民)147

浙江省區救濟院暨附屬各機關二十一年度經費預算數一覽表……………(民)148

浙江省區救濟院暨附屬各機關二十一年度經費預算數比較圖……………(民)149

浙江省二十一年度省區救濟院各廠所收容人數統計表……………(民)150

浙江省二十一年度省區救濟院各廠所收容人數比較圖……………(民)151

浙江省區救濟院平民住宅區概況表……………(民)152

浙江省區救濟院平民住宅區住民籍貫及性別統計圖……………(民)153

浙江省區救濟院平民住宅區住民職業類別比較圖……………(民)154

浙江省立貧兒院二十一年度院生學級人數統計表……………(民)155

浙江省立貧兒院二十一年度院生級別及類別人數比較圖……………(民)156

浙江省立貧兒院各級院生年齡統計圖……………(民)157

浙江省立貧兒院院生家長職業類別統計圖……………(民)158

浙江省立貧兒院二十一年度介紹院生職業類別比較圖……………(民)159

浙江省二十一年度各縣積穀及存款一覽表.....(民)160

浙江省二十一年度各縣積穀及存款統計圖.....(民)161

浙江省二十一年度各市縣主要糧食產消盈虧數額表.....(民)162

浙江省二十一年度各市縣主要糧食盈虧統計圖.....(民)163

浙江省二十一年度各市縣主要糧食產消盈虧比較圖.....(民)164

財政統計

頁數

浙江省地方二十一年度總概算表.....(財)1—3

浙江省地方二十一年度歲入概算百分比圖.....(財)4

浙江省地方二十一年度歲出概算百分比圖.....(財)5

浙江省地方二十一年度收支報告總表.....(財)6—10

浙江省二十一年度金庫實收數分類比較圖.....(財)11

浙江省二十一年度金庫實支數分類比較圖.....(財)12

浙江省地方二十一年度概算與二十一年度經臨收支百分比比較圖.....(財)13

浙江省二十一年度歲入概算與實收數分類比較圖.....(財)14

浙江省二十一年度歲出概算與實支數分類比較圖.....(財)15

浙江省二十一年度各項經臨歲入按月收數表.....(財)16—19

浙江省二十一年度各項經臨歲入按月收數圖.....	(財)20
浙江省二十一年度各項經臨歲出按月支數表.....	(財)21—26
浙江省二十一年度經臨歲出按月支數比較圖.....	(財)27
浙江省二十一年度歲入歲出逐月比較曲線圖.....	(財)28
浙江省二十一年度各項賦稅按月收數表.....	(財)29
浙江省二十一年度田賦項下各項正附稅收數明細表.....	(財)30—31
浙江省二十一年度歲入與賦稅收入逐月比較曲線圖.....	(財)32
浙江省二十一年度各項賦稅收入比較表.....	(財)33
浙江省二十一年度各項賦稅收入百分比圖.....	(財)34
浙江省二十一年度各項稅收與上年度歲收比較圖.....	(財)35
浙江省賦稅徵收區域圖.....	(財)36
浙江省二十一年度各縣田賦正稅應徵額數表.....	(財)37
浙江省二十一年度四種營業稅分區收數表.....	(財)38—43
浙江省二十一年度四種營業稅分區收數比較圖.....	(財)44
浙江省二十一年度普通營業稅分區收數表.....	(財)45—48
浙江省典當業統計.....	(財)49
浙江省二十一年度各項支出比較表.....	(財)50

浙江省二十一年度各項支出百分比圖.....	(財)51
浙江省二十一年度財務費支出分類比較表.....	(財)52
浙江省二十一年度財務費支出分類比較圖.....	(財)53
浙江省財政廳二十一年度支出債務費明細表.....	(財)54—55
浙江省財政廳二十一年度借款收支明細表.....	(財)56—58
浙江省近三年各種到期公債還本付息統計.....	(財)59—60
浙江省最近債務統計表一(債券類).....	(財)61
浙江省最近債務統計表二(借款類).....	(財)62

教育統計

各項教育總計

	頁數
全省各級學校經費數百分比圖.....	(教) 1
全省各級學校各種平均數比較圖一.....	(教) 2
全省各級學校各種平均數比較圖二.....	(教) 3
全省各級學校統計總表.....	(教) 4
全省省立學校統計總表.....	(教) 5

省教育經費各項支配比較表.....(教) 6

縣市教育經費各項支配比較表.....(教)7—8

初等教育

全省初等學校分布圖.....(教) 9

全省初等學校學生分布圖.....(教)10

全省初等學校校數百分比圖.....(教)11

全省初等學校學生數百分比圖.....(教)12

全省初等學校教職員資格比較圖.....(教)13

各縣市初等學校學級數比較圖.....(教)14

各縣市初等學校教職員數比較圖.....(教)15

全省歷年度初等學校校數比較圖.....(教)16

全省歷年度初等學校學生數比較圖.....(教)17

全省歷年度初等學校經費數比較圖.....(教)18

全省初等學校統計總表.....(教) 19

全省初等學校校數統計表.....(教)20

全省初等學校學生數及教職員數統計表.....(教)21

全省初等學校學級數畢業生數及經費數統計表.....(教)22

省立中等學校附屬小學統計表.....	(教)23
各縣市初等學校校數統計表.....	(教)24—27
各縣市初等學校學級數及學生數統計表.....	(教)28—31
各縣市初等學校教職員數統計表.....	(教)32—33
各縣市初等學校經費數統計表.....	(教)34—37
中等教育	
全省中等學校分佈圖一.....	(教)38
全省中等學校分佈圖二.....	(教)39
全省中等學校校數學生數經費數立別百分比圖.....	(教)40
全省中等學校男女學生數百分比圖.....	(教)41
全省中等學校男女教職員數百分比圖.....	(教)42
全省中等學校各科學生數比較圖.....	(教)43
全省歷年度中等學校校數比較圖.....	(教)44
全省歷年度中等學校學生數比較圖.....	(教)45
全省歷年度中等學校經費數比較圖.....	(教)46
全省中等學校統計總表.....	(教)47
全省中等學校校數及學級數統計表.....	(教)48

全省中等學校學生數統計表	(教)49
全省中等學校畢業生數統計表	(教)50
全省中等學校教職員數統計表	(教)51
全省中等學校經費數統計表	(教)52
省立中學統計表	(教)53
省立師範學校統計表	(教)54
省立職業學校統計表	(教)55
縣市聯立中學統計表	(教)56—57
縣市聯立師範學校統計表	(教)58—59
縣市聯立職業學校統計表	(教)60
私立中學統計表	(教)61—64
私立職業學校統計表	(教)65
高等教育	
專科以上學校統計表	(教)66
本省官費留學生統計表	(教)67
社會教育	
全省民衆學校分布圖	(教)68

全省民衆教育館分布圖.....	(教)69
全省民衆學校男女學生數及畢業未畢業人數百分比圖.....	(教)70
各縣市民衆學校學級數比較圖.....	(教)71
各縣市民衆學校學生數比較圖.....	(教)72
十七年度至二十一年度全省重要社會教育機關數比較圖.....	(教)73
十七年度至二十一年度全省重要社會教育機關經費數比較圖.....	(教)74
全省社會教育統計表一.....	(教)75
全省社會教育統計表二.....	(教)76
省立社會教育機關統計表.....	(教)77
省立教育機關附辦社會教育事業統計表.....	(教)78
各縣市民衆教育館統計表.....	(教)79—80
各縣市圖書館統計表.....	(教)81
各縣市民衆學校統計表.....	(教)82—85

建設統計

概況

浙江省建設廳組織系統圖.....	(建) 1
------------------	-------

浙江省各縣人口分佈圖.....	(建) 2
浙江省各縣每方里人口密度比較圖.....	(建) 3
浙江省政府建設廳二十一年度支出經費分類圖.....	(建) 4
浙江省二十年度地方建設經費收支預算圖.....	(建) 5
交通	
浙江省陸路交通路線網圖.....	(建) 6
浙江省現有公路里程車輛表.....	(建) 7
浙江省建築公路進行狀況表.....	(建) 8
杭江鐵路二十年度客貨運進款圖.....	(建) 9
杭江鐵路載運旅客統計表(二十年七月至十二月).....	(建) 10
杭江鐵路貨物運輸統計表(二十年七月至十二月).....	(建) 11
浙江省長途電話線路圖.....	(建) 12
浙江省長途電話線路系統表.....	(建) 13
浙江省電話局歷年建築話線表.....	(建) 14—16
浙江省長途話線建築經費比較表(十八年至二十一年).....	(建) 17
長途電話分支局歷年機械設備累計表.....	(建) 18
長途電話分類通話次數百分圖.....	(建) 19

長途電話平均每百公里每月維持費圖.....	(建)20
杭州市市內電話用戶增減百分圖.....	(建)21
浙江省各縣收音機分佈圖.....	(建)22
浙江省電話總局及分支局所一覽表.....	(建)23
浙江省商辦電話公司概况表(二十一年份).....	(建)24
水利	
浙江省各縣水文觀察站分佈圖.....	(建)25
浙江省各地近三年平均雨日分配圖.....	(建)26
水利局測量各地雨量圖.....	(建)27—32
浙江省水利局近三年興辦水利工程表.....	(建)33—34
浙江省水利局近三年基本測量一覽表.....	(建)35
浙江省各縣修濬河道一覽表.....	(建)36
工商	
浙江省二十二市縣各業工人工資及其實際收入統計表(附說明).....	(建)37—38
杭州市零售物價指數表.....	(建)39
杭州市零售物價表.....	(建)40
浙江省各縣度量衡檢定分所工作成績圖.....	(建)41

浙江省立水產品製造廠附屬漁輪二十一年度出漁狀況圖.....	(建)42
浙江省動力工廠統計表.....	(建)43
浙江省動力工廠檢查表.....	(建)44—47
浙江省各業牙行按資本分組統計表.....	(建)48
浙江省各市縣牙行表.....	(建)49—50
浙江省典當資本圖.....	(建)51
浙江省電廠分佈圖.....	(建)52
浙江省各市縣鎮立案商會一覽表.....	(建)53
浙江省各市縣鎮未立案商會一覽表.....	(建)54
浙江省各市縣工會統計表.....	(建)55
浙江省各市縣立案工商同業公會表.....	(建)56
浙江省各縣未立案工商同業公會表.....	(建)57
農礦(合作事業附)	
浙江省近三年進出口農產品數量價值圖.....	(建)58
浙江省近三年進口農產品中外價值比較圖.....	(建)59
浙江省近三年農產品進出口數量與價值統計表.....	(建)60
浙江省近三年棉作狀況圖.....	(建)61

浙江省改良蠶種製造數量圖.....	(建)62
浙江省絲繭產量一覽表.....	(建)63
浙江省農業改良總場縲絲廠近三年絲繭價格比較圖.....	(建)64
浙江省近四年各縣繭行消長圖.....	(建)65
浙江省各縣繭行狀況比較表.....	(建)66
浙江省各縣蠶病圖.....	(建)67
浙江省各縣桑樹病蟲害表.....	(建)68
昆蟲局近九年誘捕螟蛾圖.....	(建)69
浙江省試驗螟蟲過冬死亡圖.....	(建)70
浙江省農業總場附屬各材場育苗數量表.....	(建)71
浙江省農業總場建德林場苗木表.....	(建)72
浙江省各縣苗圃概況表.....	(建)73—74
浙江省礦區分類表.....	(建)75—76
浙江省籌設農民金融機關概況表.....	(建)77
浙江省各縣合作社統計表.....	(建)78
浙江省各市縣登記合作社分類表.....	(建)79—81

保安統計

浙江省保安處二十一年度各團獲匪統計比較圖.....	(保) 1
浙江省保安處二十一年度各團斃匪統計比較圖.....	(保) 2
浙江省保安處二十一年度各團繳獲匪械統計比較圖.....	(保) 3
浙江省保安處二十一年度各團賞罰比較圖.....	(保) 4
浙江省保安處二十一年度各團營頒發撫卹令統計圖.....	(保) 5
浙江省保安處二十一年度各團隊士兵逃亡統計比較圖.....	(保) 6
浙江省保安處二十一年度各團隊 ^{點驗} _{校閱} 概況圖.....	(保) 7
浙江省保安處二十一年度各團教育概況圖.....	(保) 8
浙江省保安處及所屬各團二十一年度經常費統計圖.....	(保) 9
浙江省保安處及所屬各團官兵二十一年度月支薪餉統計圖.....	(保) 10
浙江省保安處二十一年度現有被服裝具等程度比較圖.....	(保) 11
浙江省保安處二十一年度各團逃兵截曠及沒收存餉數目統計圖.....	(保) 12
浙江省保安處二十一年度審結案件統計比較表.....	(保) 13
浙江省保安處二十一年度審結案件統計比較圖.....	(保) 14
浙江全省二十一年度盜匪案件統計表.....	(保) 15
浙江省保安處及各團營二十一年度傷亡病故官兵人數比較圖.....	(保) 16

浙江省保安處及各團營二十一年度傷亡病故分類統計表.....	(保)17
浙江省保安處及各團隊官兵二十一年度種痘統計報告表(二十二年春季).....	(保)18
浙江省保安處及各團隊二十一年度上半年傷病初診人數分類統計表.....	(保)19
浙江省保安處及各團隊二十一年度下半年傷病初診人數分類統計表.....	(保)20
浙江省保安處及各團營二十一年度傷亡病故官兵人數分類統計表.....	(保)21
浙江省保安處二十一年度各團營械彈器具消耗統計表.....	(保)22
浙江省保安處二十一年度各團營械彈鹵獲統計表.....	(保)23
浙江省保安處二十一年度收發公文統計圖.....	(保)24

縱務統計

浙江省政府組織

浙江省政府

委員會

任公務員
資格審查委員會
浙江省委

浙江省
賑務會

浙江省
郵件檢查所

浙江省
沙田
官產清理處

建設廳

財政廳

秘書處

秘書室
第一科 沙田
第二科 官產
第三科 總務

秘書室
技正室
視察室
第一科
第二科
第三科
第四科
第五科
第六科
合作事業室

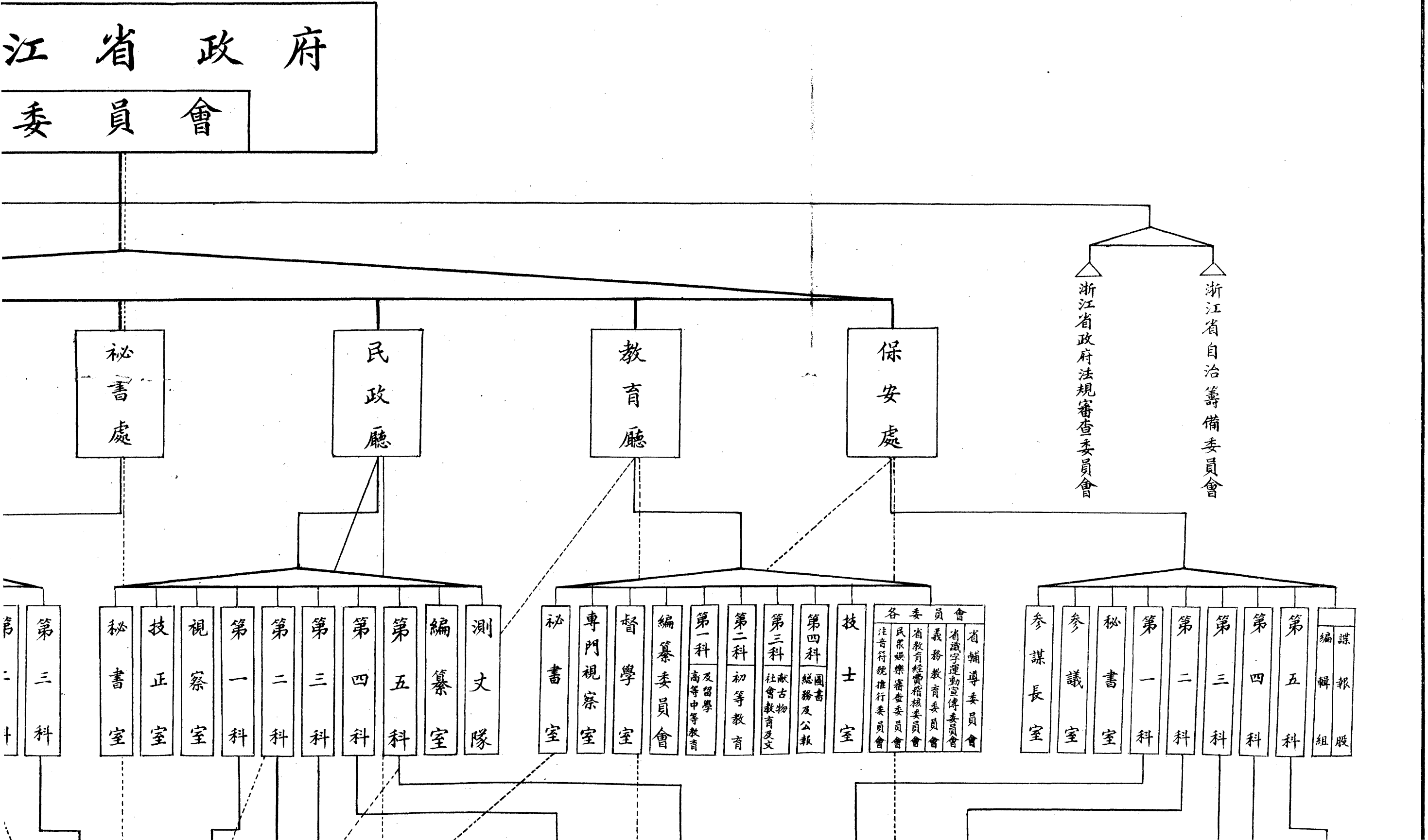
各委員會
購料委員會
統計委員會
圖書委員會
預算決算委員會
規章委員會
交通委員會
農業委員會

秘書室
第一科 田賦事項
第二科 雜稅事項
第三科 營業稅及
第四科 核撥收支事項
總務及公項

秘書室
書記官室
第一科
第二科
第三科

秘書室
技正室
視察室
第一科
第二科
第三科


府組織系統圖



浙江省政府各廳處二十一年度行政經費實支數目統計表

機 關	年 度	上 半 年 度	下 半 年 度	合 計	備 考
秘 書 處		175,238.60	118,281.72	293,520.32	省政府委員會經費係在 秘書處經費內開支
民 政 廳		140,643.62	102,796.17	243,439.19	
財 政 廳		92,807.40	64,965.00	157,772.40	
教 育 廳		80,389.58	61,149.66	141,539.24	
建 設 廳		138,805.23	89,012.76	227,817.99	
保 安 處		142,717.39	102,786.00	245,503.39	
合 計		770,601.22	538,991.31	1,309,692.53	

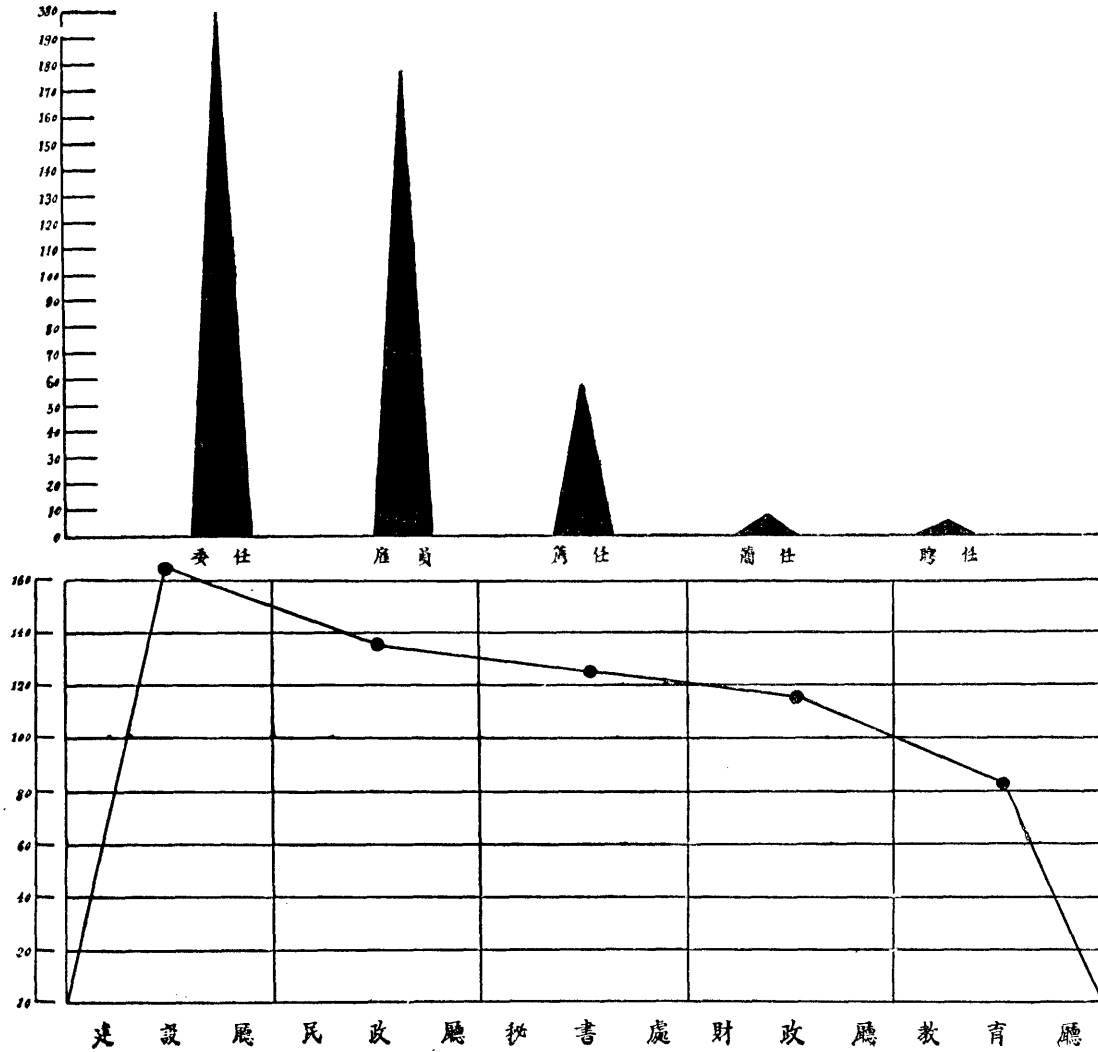
浙江省政府各廳處二十一年度行政經費實支數目比較圖



浙江省政府各廳處職員統計表

機 關 別	簡任	薦任	委任	聘任	雇員	合計	備 考
秘 書 處	1	7	94		23	125	保安處職員計少將一人校官三十人尉官三九人書記四五人合計一一五人因係按照軍職編制故未列入
民 政 廳	1	12	82	3	37	135	
財 政 廳	1	6	47		62	116	
教 育 廳	1	14	47		19	81	
建 設 廳	1	18	110		36	165	
合 計	5	57	380	3	177	622	

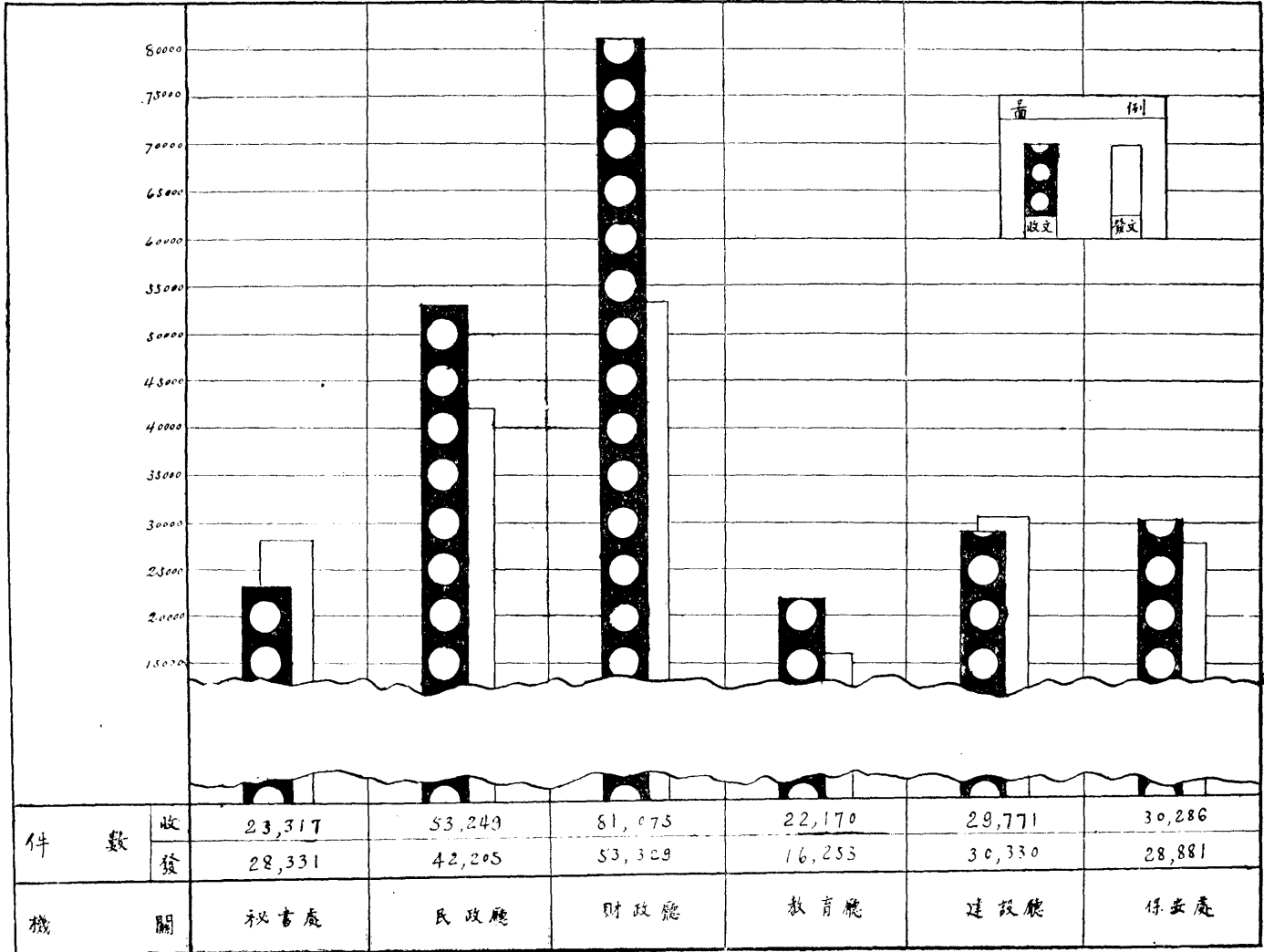
浙江省政府各廳處職員統計圖



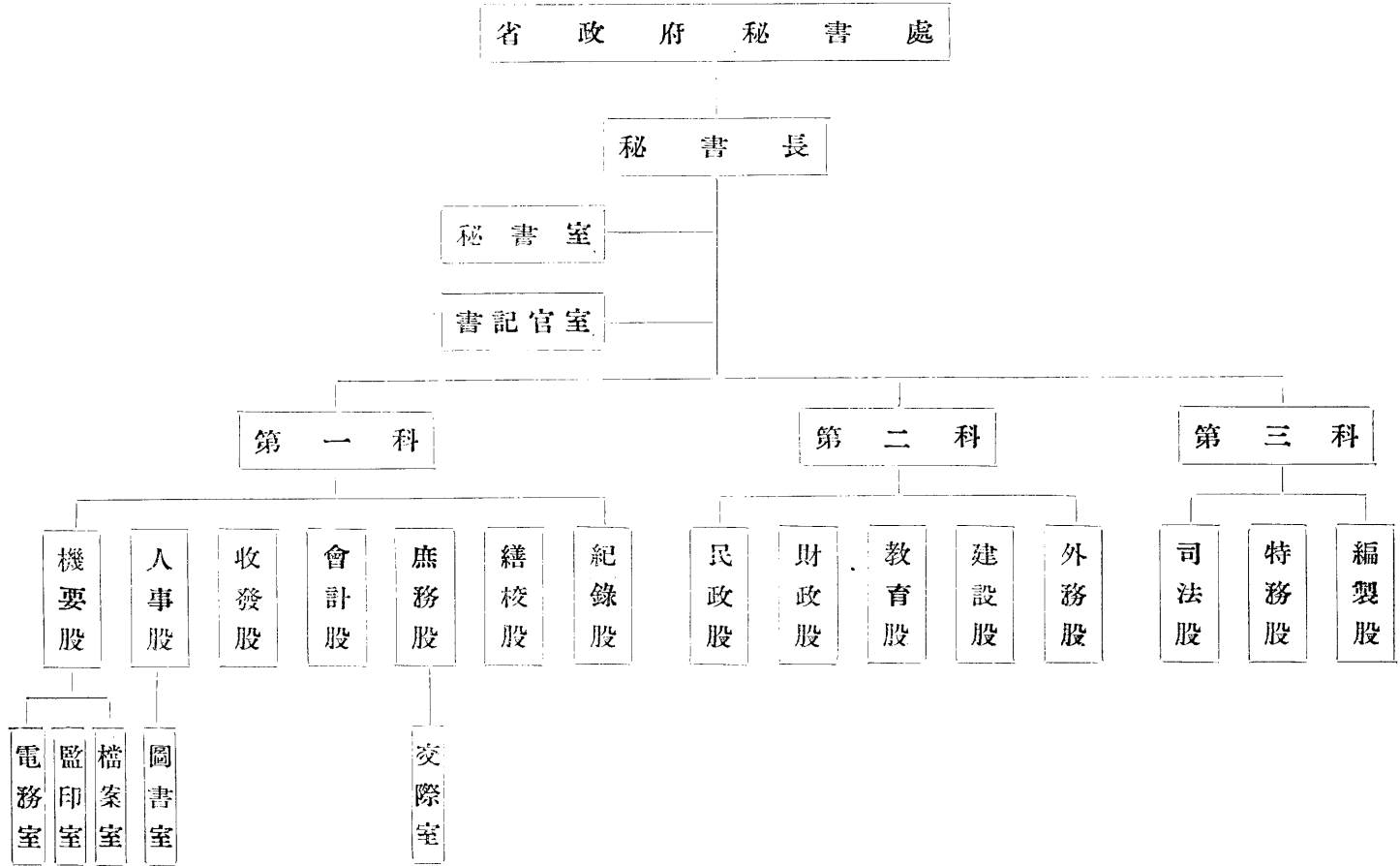
浙江省政府各廳處收發文件統計表

機 關 收 或 發 別	收 文 件 數	發 文 件 數	備 考
秘 書 處	23,377	28,331	發文通令及指令數縣者均 照件計算 —
民 政 廳	53,249	42,205	
財 政 廳	81,075	53,329	
教 育 廳	22,170	16,253	
建 設 廳	29,771	30,330	
保 安 處	30,286	28,881	
合 計	239,868	199,329	

浙江省政府各廳處收發文件比較圖



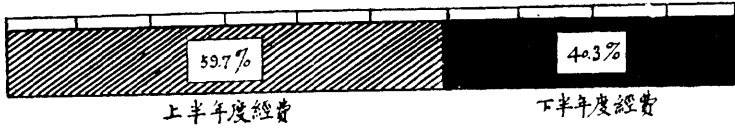
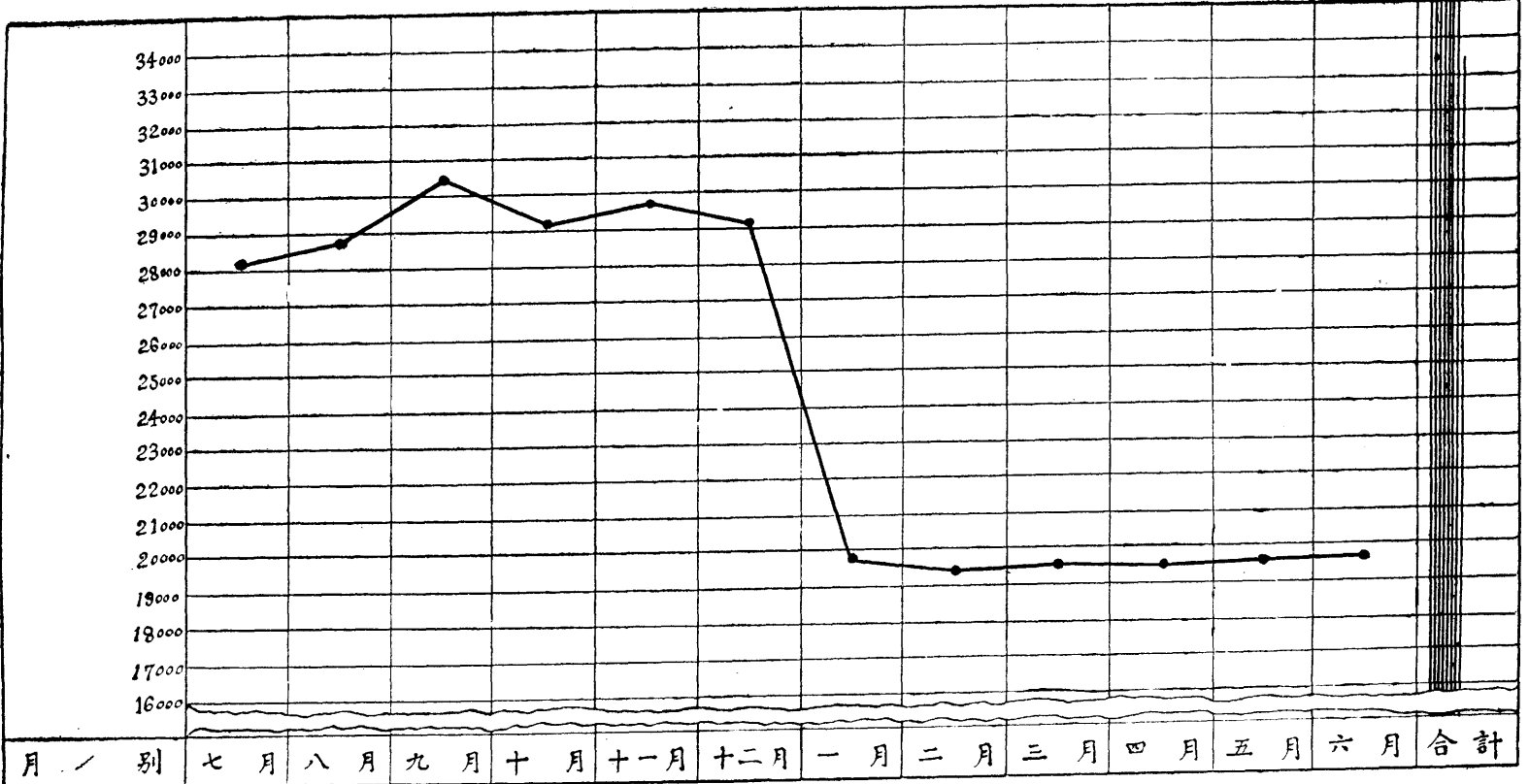
浙江省政府秘書處組織系統圖



浙江省政府祕書處二十一年度行政經費統計表

年度	收或支 金額別	收		入 支		出		備 考
		金 額	合 計	金 額	合 計	金 額	合 計	
上 半 年 度	七	29,197.00				28,061.25		收支餘額為 89,68元
	八	29,197.00				28,740.90		
	九	29,197.00				30,410.77		
	十	29,197.00				29,076.44		
	十一	29,197.00				29,866.17		
	十二	29,197.00				29,133.07		
	合 計		175,183.00			175,238.60		
下 半 年 度	一	19,738.00				19,835.53		
	二	19,738.00				19,548.87		
	三	19,738.00				19,789.47		
	四	19,738.00				19,568.44		
	五	19,738.00				19,754.81		
	六	19,738.00				19,784.00		
	合 計		118,428.00			118,281.72		
總	合 計		293,610.00			293,520.32		

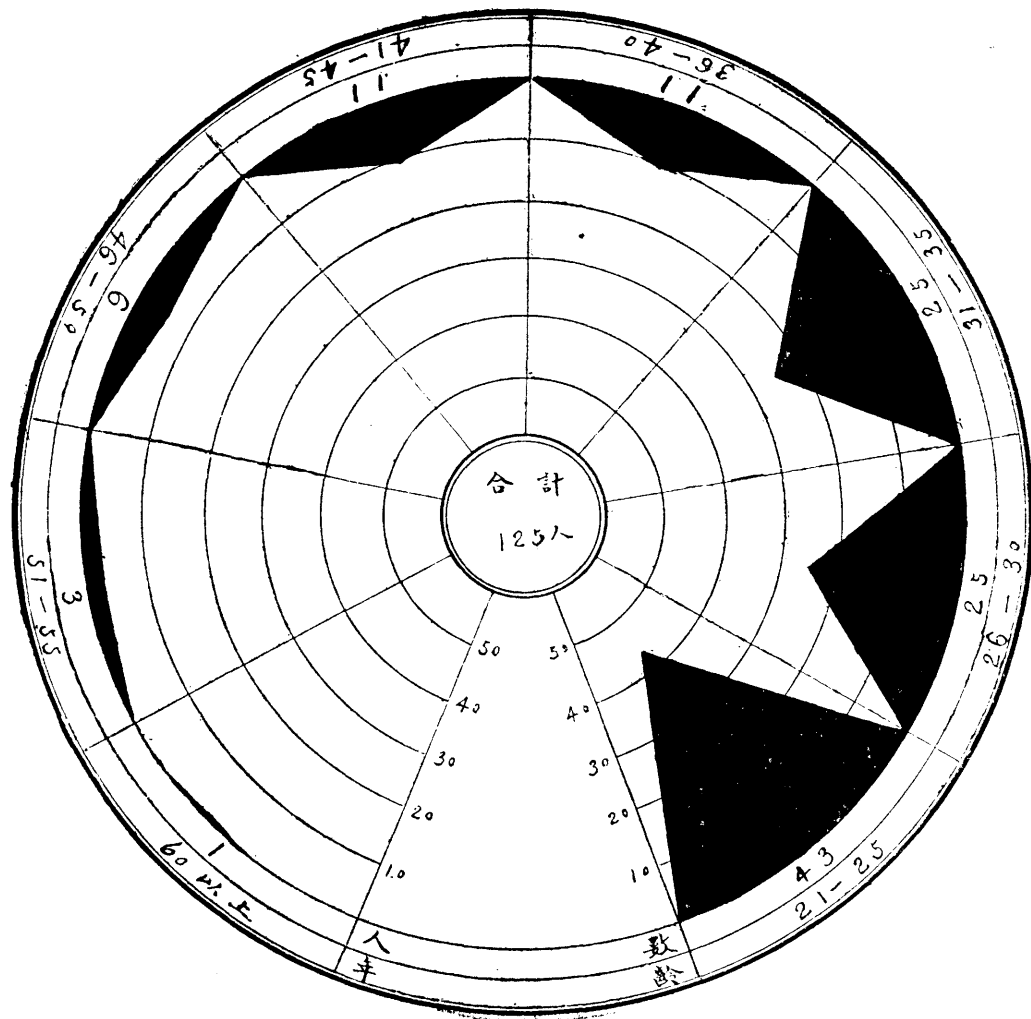
浙江省政府秘書處二十一年度行政經費比較圖



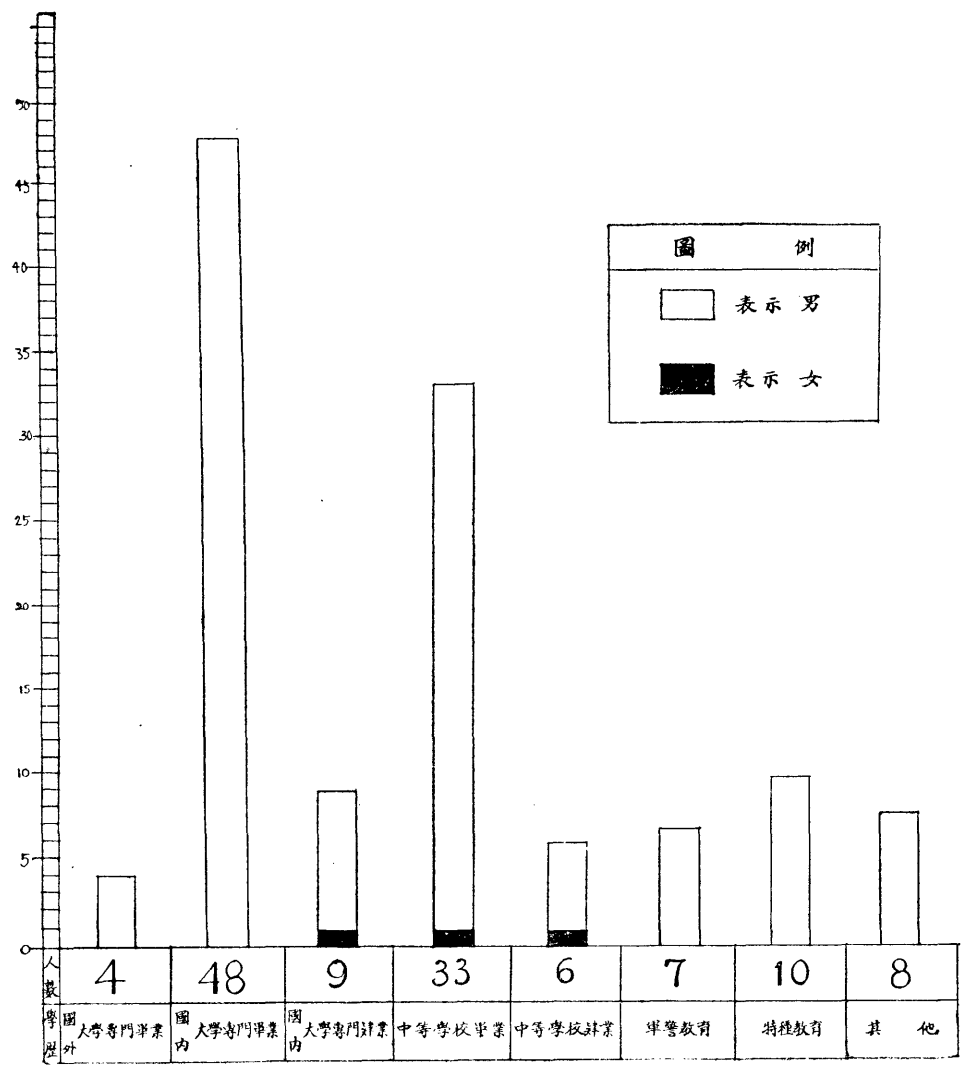
浙江省政府秘書處二十一年度職員年齡性別教育程度統計表

年齡	教育程度 性別	一 等 教 育		教 育 中 等 教 育		軍警 教育	特種 教育	其他	合 計	備 考	
		高 國 畢業	外 國 肄業	內 國 畢業	肄 業						
2 1—2 5	男女	2		1 7	4	1 0	3	2	1	4	4 3
2 6—3 0	男女	1		9	1	6	1	3	1	1	2 3
3 1—3 5	男女	1		8	2	7	1		3	2	2 4
	1										
3 6—4 0	男女			6	5						1 1
	男女										
4 1—4 5	男女			4	1	2		2	1	1	1 1
	男女										
4 6—5 0	男女			3	2				1		6
	男女										
5 1—5 5	男女			1					2		3
	男女										
6 0歲以上	男女								1		1
	男女										
合 計		4		4 8	9	3 3	6	7	1 0	8	1 2 5

浙江省政府秘書處職員年齡統計圖



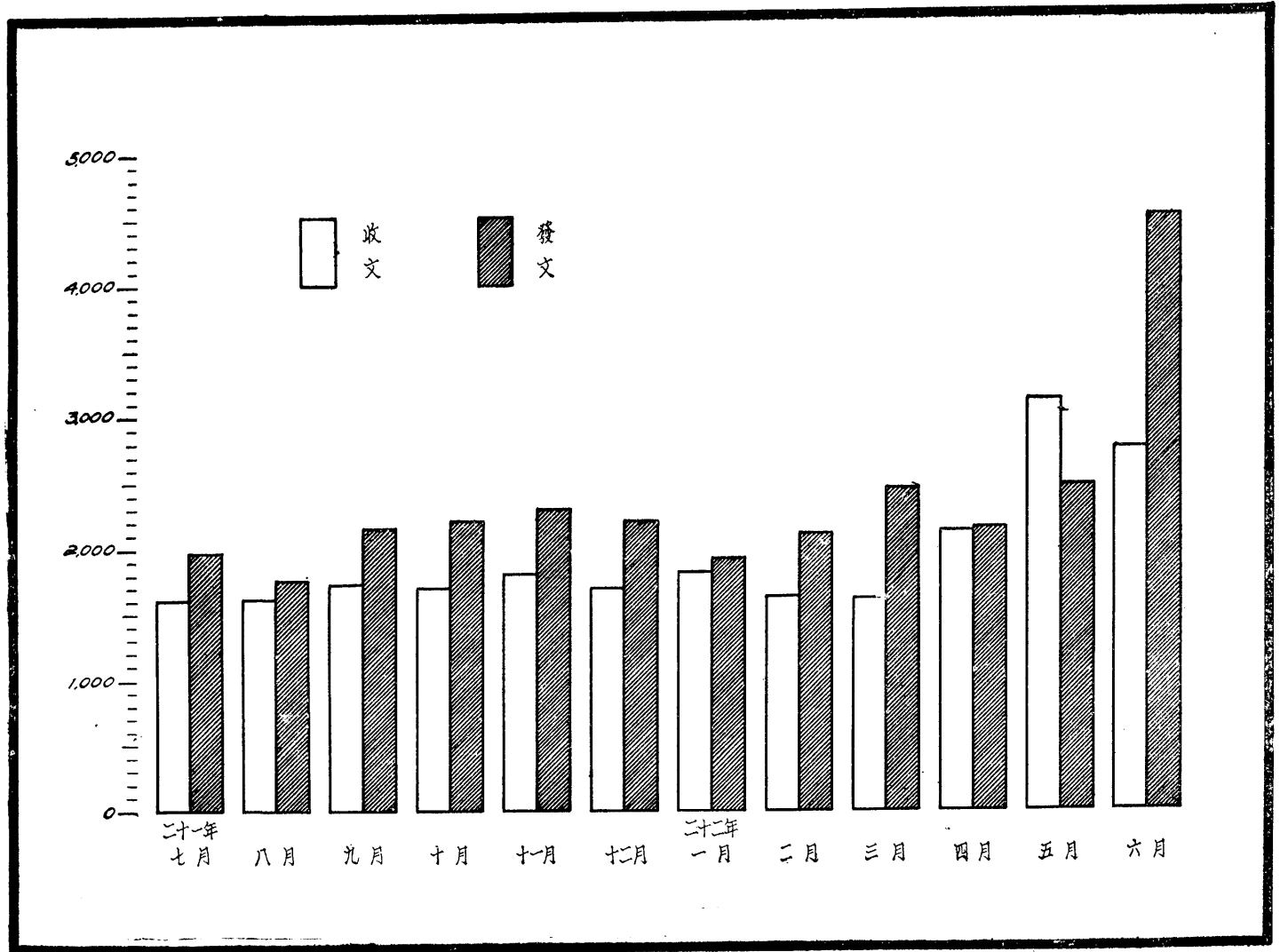
浙江省政府秘書處職員學歷統計圖



浙江省政府秘書處二十一年度收發文件統計表

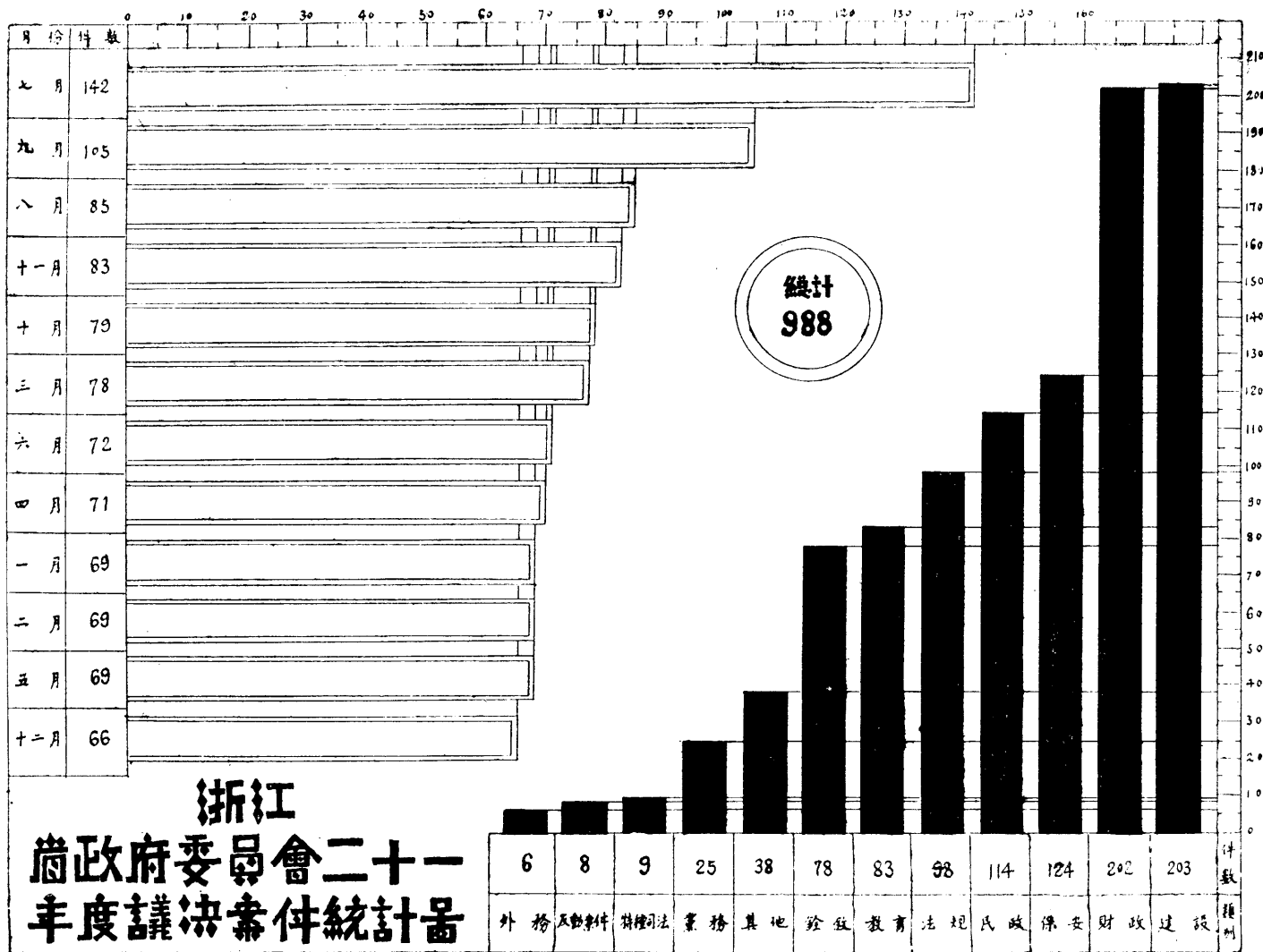
月 別	文 別 頁 別	呈	咨	公 函	令	訓 令	指 令	代 電	布 告	決 定 書	批	護 照	府 便 函	處 公 函	交 函	處 便 函	合 計	備 考
七 月	收	1087	123	170	1	22	6	145					26			41	1621	
	發	2	113	133	14	728	534	40		3	199		20	43	72	63	1982	
八 月	收	1043	132	209		27	9	153				31				21	1625	
	發	13	85	125	15	542	692	39	1	4	134	7	16	74	63	53	1773	
九 月	收	1110	159	189		15	10	196				42				21	1742	
	發	19	122	142	21	759	663	33	3	2	182	3	20	53	79	61	2170	
十 月	收	1154	128	192		20	2	163				28				20	1712	
	發	16	155	157	9	752	693	41		8	204	5	22	42	70	44	2221	
十一月	收	1200	163	210		26	8	163				23				16	1812	
	發	10	152	143	14	811	714	41	1	14	227	2	16	34	62	36	2307	
十二月	收	1123	137	203		31	4	150				44				7	1702	
	發	33	133	144	10	845	676	43	1	6	187	3	23	33	28	52	2217	
一 月	收	1030	197	231		50	12	249				45				12	1826	
	發	17	102	132	7	744	633	38	2	4	132	5	23	31	35	33	1938	
二 月	收	1030	172	219		22	11	115				76					1636	
	發	27	136	145	29	739	754	43	1	5	89	8	38	28	28	48	2118	
三 月	收	1287	126			45	11	95				52					1616	
	發	28	220	172	17	808	807	50	5	7	187	5	27	28	53	42	2456	
四 月	收	1415	208	230		44	8	181				42				5	2133	
	發	30	115	150	8	707	738	35		3	214	7	13	39	63	32	2154	
五 月	收	2330	185	255		73	13	203				58				8	3125	
	發	36	153	143	24	833	834	58			158	9	26	59	133	16	2482	
六 月	收	1975	196	204		51	10	195				97				39	2767	
	發	41	273	159	19	1699	1615	62	1	2	296	4	25	71	181	65	4513	
合 計	收	15734	1926	2306	1	426	104	2016				564				190	23317	
	發	290	1759	1745	187	9997	9266	528	15	58	2209	58	270	537	867	545	28331	

浙江省政府秘書處二十一年度各月收發文件比較圖



浙江省政府委員會二十一年度議決案件統計表

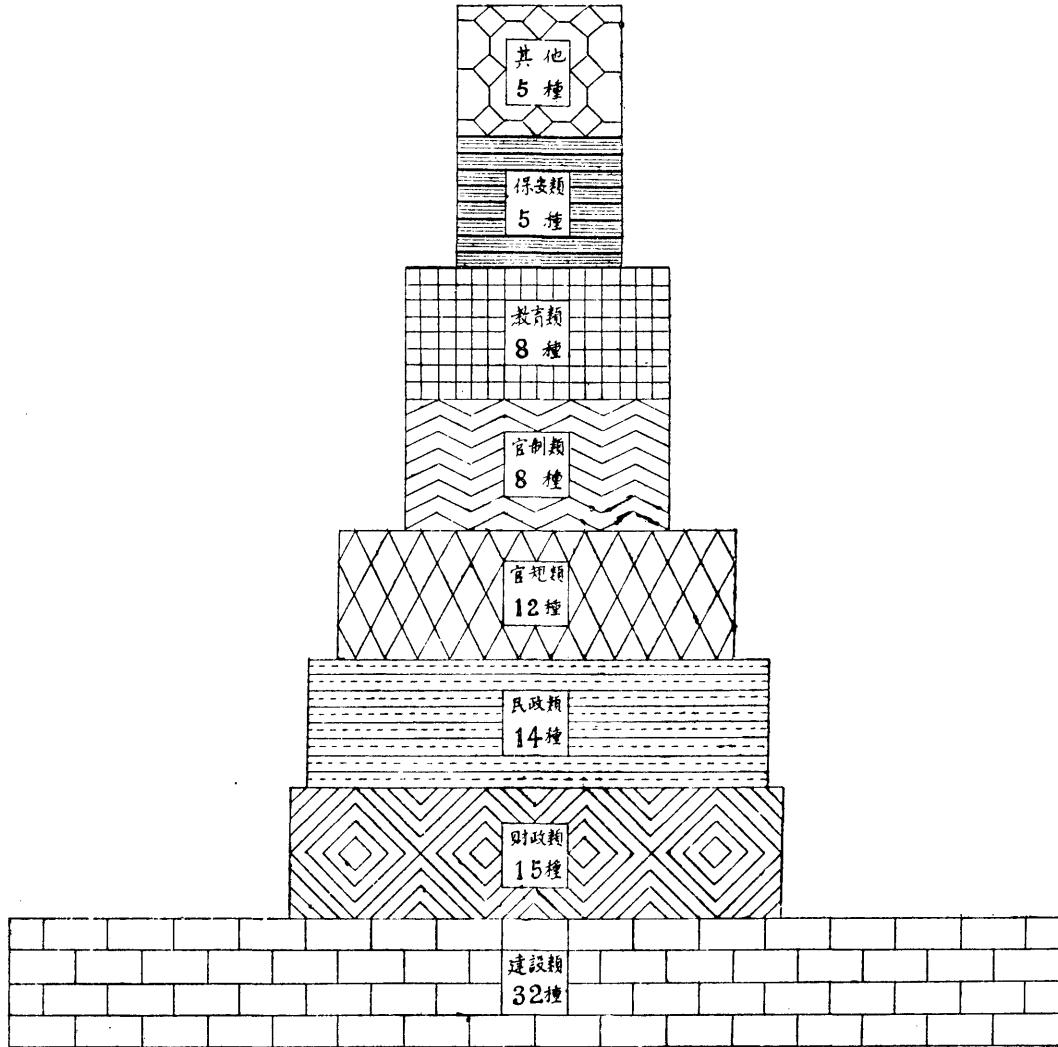
類 別	七 月	八 月	九 月	十 月	十一 月	十二 月	一 月	二 月	三 月	四 月	五 月	六 月	合 計	備 考
黨 務	1	1	5	1	1	3	3	3	3	1	3		25	二十一年度報 告案件共計 999件
銓 叙	6	7	10	6	7	5	3	7	7	2	9	9	78	
法 規	14	11	18	8	8	9	4	4	9	4	4	5	98	
民 政	8	7	9	14	8	10	9	7	6	9	14	13	114	
財 政	26	17	19	14	20	20	13	16	18	14	12	13	202	
教 育	14	6	10	1	4	3	9	3	7	6	8	12	83	
建 設	41	18	18	19	14	16	14	18	13	13	11	11	203	
保 安	16	12	7	9	16	3	1	9	15	15	5	5	124	
特種司法	3	1			2		1	2					9	
外 務	1		2	2			1						6	
反動案件	1		2	2			1			2			8	
其 他	11	5	3	3	3		1			5	3	4	38	
合 計	142	85	105	79	83	66	69	69	78	71	69	72	988	



浙江省政府二十一年度制訂單行法規分類統計表

月 份	類 別	官 制	官 規	民 政	財 政	教 育	建 設	保 安	其 他	合 計	備 考
七	月			1	2	1	2	1		7	
八	月	2	1	1	1		4			9	
九	月	1		2	1	1	1			6	
十	月		2	4						6	
十一	月	1	1		2		2	1		7	
十二	月	1	3	1			4	1		10	
一	月						3			3	
二	月		1	1		2	3	1		8	
三	月	1	1	2		1	9		3	17	
四	月		2	1	5	1	1		1	11	
五	月	2		1	1		2	1	1	8	
六	月		1		3	2	1			7	
合	計	8	12	14	15	8	32	5	5	99	

浙江省政府二十一年度制訂單行法規分類統計圖



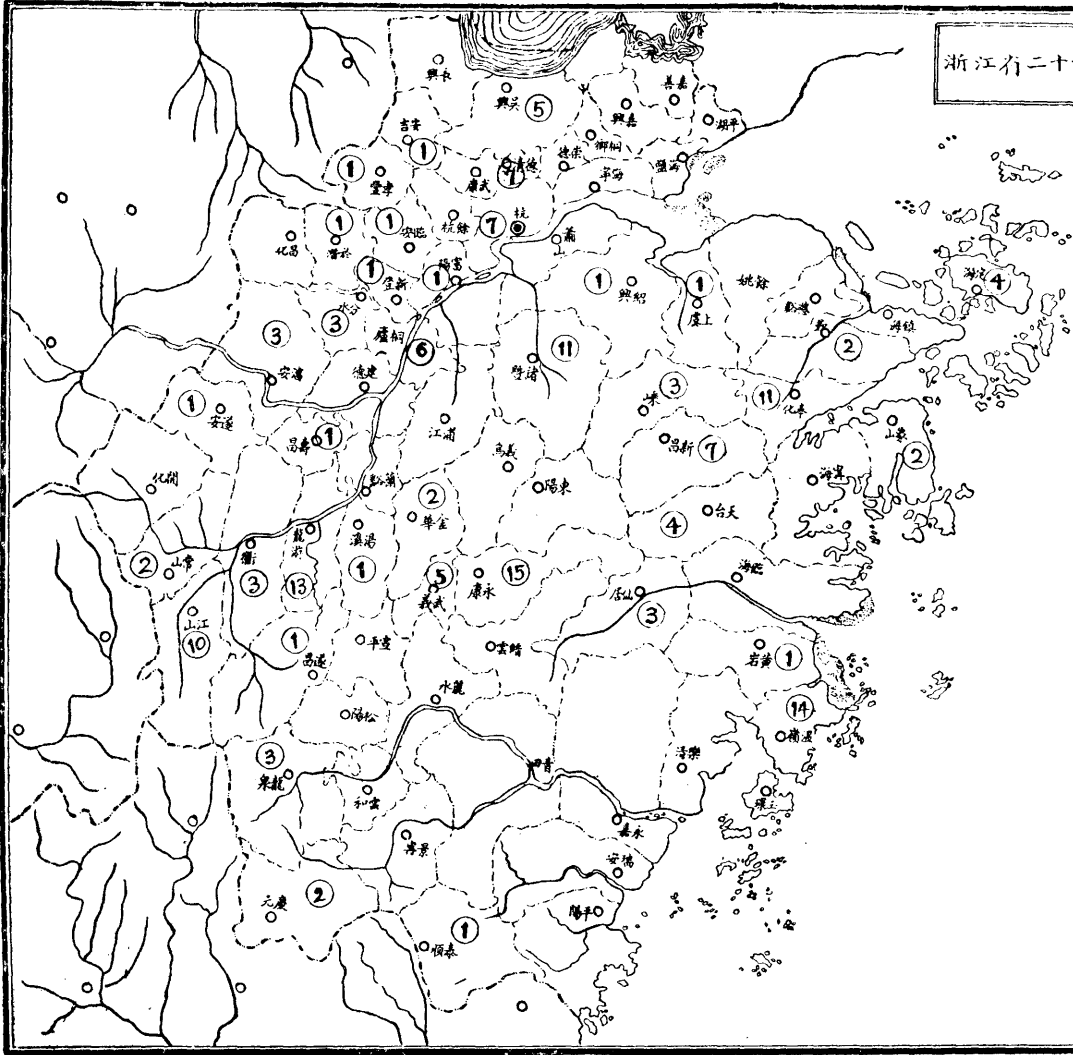
浙江省二十一年度各縣盜匪案件及已破未破件數統計表

縣	項別	盜匪案已破未破破數	盜匪案已破未破破數	盜匪案已破未破破數	
杭	縣	8 4	2 8	5 6	
餘	姚	5 5	1 3	4 2	
鄞	縣	5 3	8	4 5	
吳	興	4 3	7	3 6	
嘉	興	4 1	5	3 6	
紹	興	3 7	5	3 2	
永	嘉	3 7	9	2 8	
曠	縣	3 6	1 3	2 3	
臨	海	3 4	6	2 8	
新	昌	2 8	8	2 0	
黃	岩	2 4	6	1 8	
奉	化	2 2	6	1 6	
蕭	山	2 0	1	1 9	
溫	嶺	2 0	6	1 4	
蘭	谿	1 9	1	1 8	
諸	暨	1 8	6	1 2	
玉	環	1 8	5	1 3	
海	寧	1 6	5	1 1	
江	山	1 6	9	7	
建	德	1 4	3	1 1	
慈	溪	1 3	1	1 2	
定	海	1 3	3	1 0	
平	湖	1 2	1	1 1	
淳	安	1 2	1	1 1	
桐	鄉	1 1	2	9	
長	興	1 1	1	1 0	
孝	豐	1 1	2	9	
金	華	1 1	2	9	
海	鹽	1 0		1 0	
崇	德	1 0	2	8	
仙	居	1 0	4	6	
武	義	1 0	5	5	
龍	游	1 0	6	4	
象	山	9	3	6	
上	虞	9	2	7	
嘉	善	8	4	4	
永	康	8	2	6	
桐	廬	8	3	5	
分	水	8	3	5	
臨	安	7	2	5	
於	潛	7	1	6	
新	昌	7	2	5	
德	清	7	1	6	
寧	海	7	2	5	
瑞	安	7		7	
遂	昌	7	2	5	
龍	泉	7	3	4	
壽	昌	6	1	5	
天	台	5	3	2	
富	陽	4	2	2	
義	烏	4	2	2	
浦	江	4		4	
開	化	4		4	
昌	化	3	2	1	
衢	縣	3	2	1	
常	山	3	1	2	
遂	安	3	1	2	
平	陽	3		3	
慶	元	3	1	2	
餘	杭	2		2	
武	康	2		2	
南	田	2	1	1	
縉	雲	2		2	
鎮	海	1		1	
東	陽	1		1	
宜	平	1		1	
景	寧	1		1	
青	田	1		1	
樂	清	1	1		
泰	順	1	1		
合	計	9 4 5	2 2 8	7 1 7	
備	考	本年度安吉湯溪麗水松陽雲和等五縣未發生盜匪案件故未列			

浙江省二十一年度處決死刑盜匪籍貫統計表

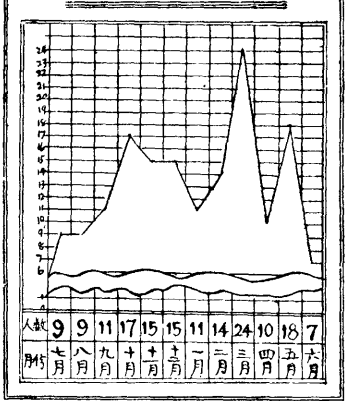
縣	月 份	月												總 計	備 考			
		七 月	八 月	九 月	十 月	十一 月	十二 月	一 月	二 月	三 月	四 月	五 月	六 月					
永康											2	3				7	15	
溫嶺				1	1						2						14	
龍游	3			1	2	1					1	2				1	13	
化慶				1	3	3					3	2					11	
諸山	3			2		2						1	5	3		1	11	
江山			1	2	5	1						1	1	1		1	10	
新昌																	7	
德清					2						1	1	2		3	4	7	
杭州			5									1	1			1	7	
桐廬				3								1	1				6	
吳興						4					1	1	1				5	
武義			2			1						1	1				5	
天台													1	2			4	
定海					1												4	
居餘	2				1												3	
仙居																	3	
縣安					1									1			3	
淳安					2												3	
龍泉																3		
分水			1														3	
衢縣				2													3	
常山				1													2	
華山					2												2	
山元																	2	
象慶						1					1	1					2	
慶元																	2	
鄞縣																2	2	
臨安	1																1	
黃巖				1													1	
富陽					1												1	
紹興																	1	
湯溪						1					1						1	
新登											1						1	
於潛											1						1	
遂安												1					1	
安吉																	1	
上虞																	1	
孝豐																	1	
遂昌																	1	
泰順																	1	
壽昌																	1	
合計	9	9	11	17	15	15	11	14	24	10	18	7	160					

浙江省二十一年度處決死刑盜匪統計圖



合計人數
160

浙江省二十一年度處決死刑盜匪月份比較圖

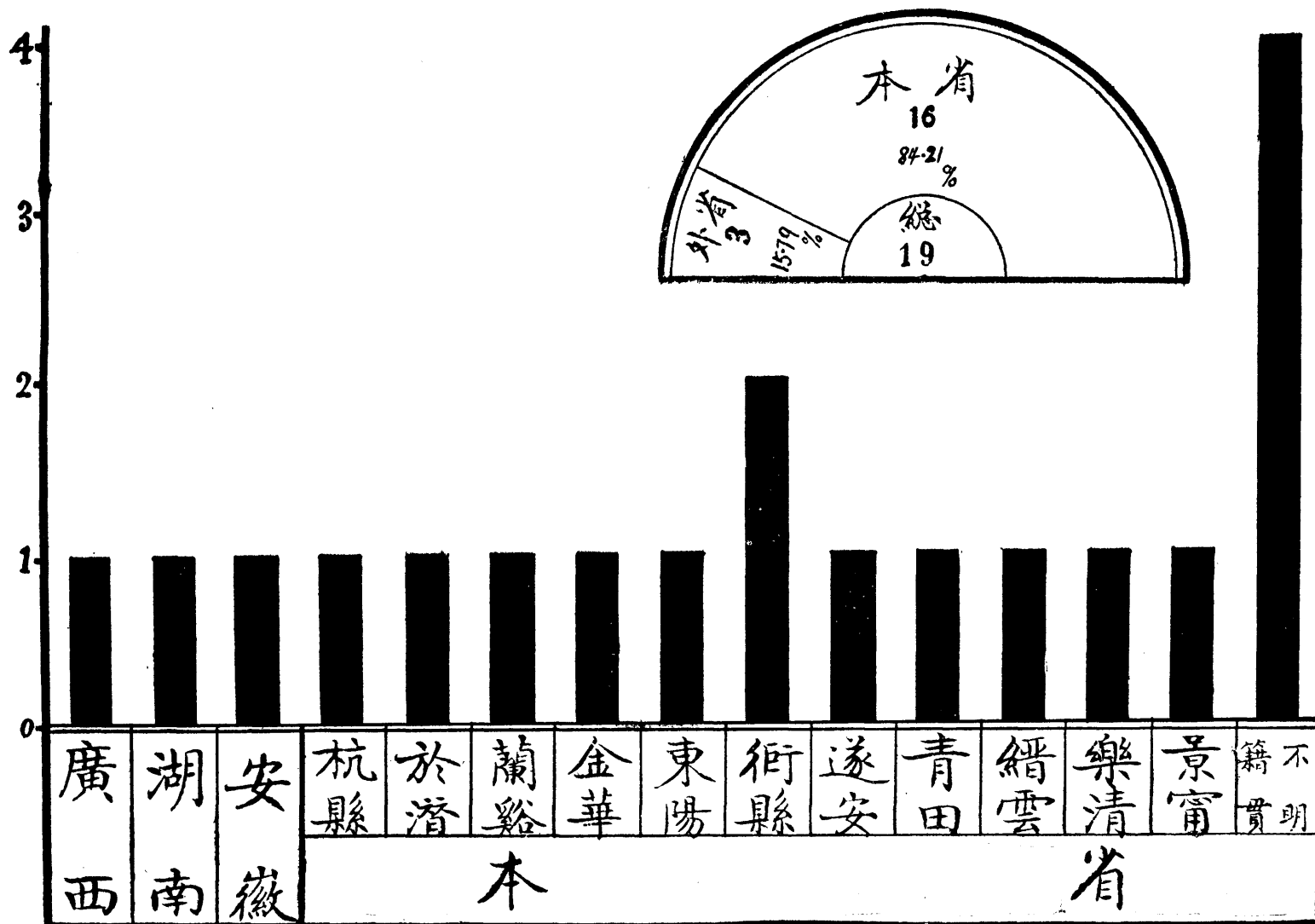


浙江省政府秘書處製

浙江省二十一年度處決販賣毒品人犯死刑籍貫統計表


省 月	縣 別 份	本 省										外 省			合 計	備 考		
		杭 縣	於 潛	蘭 谿	金 華	東 陽	衢 縣	遂 安	青 田	縉 雲	樂 清	景 甯	籍 貫	不 明			廣 西	湖 南
七 月								1									1	
八 月						1											1	
九 月				1													1	
十 月		1				1	1		1								4	
十一 月																		
十二 月																		
一 月				1													1	
二 月																		
三 月					1												1	
四 月										1	1		1	1			4	
五 月																		
六 月		1											4			1	6	
合 計		1	1	1	1	2	1	1	1	1	1	4	1	1	1	1	19	

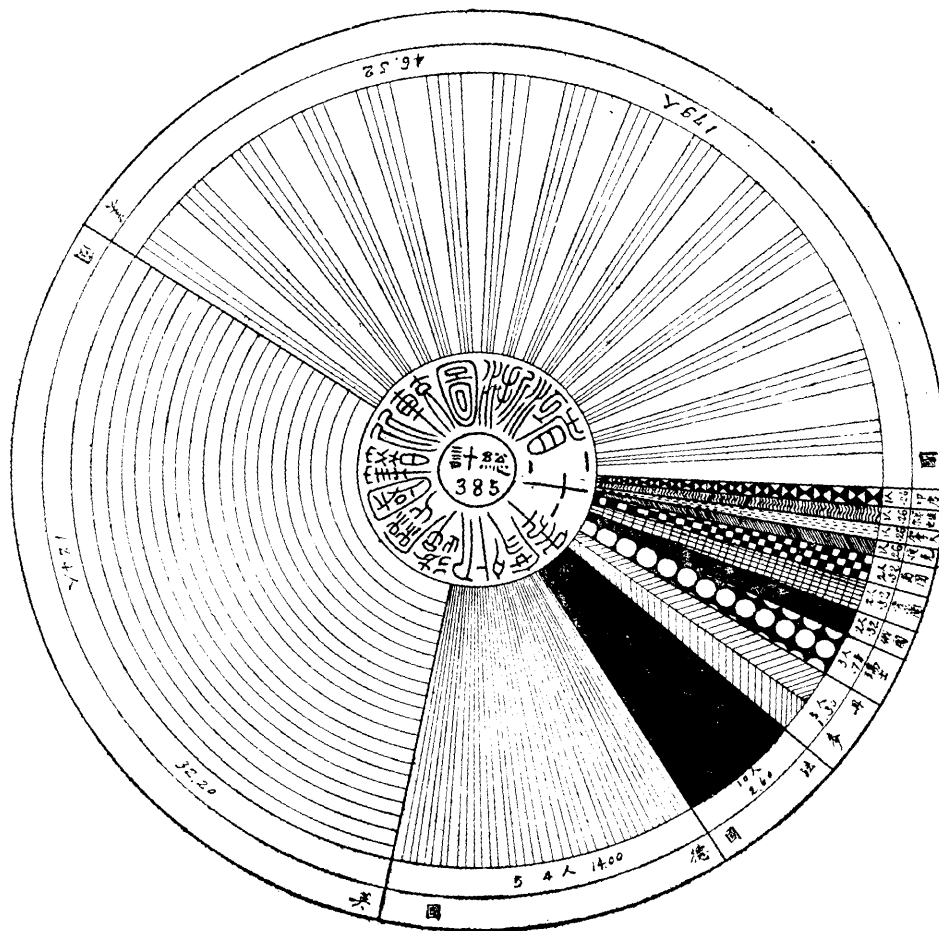
浙江省二十一年度處決販賣毒品人犯死刑籍貫統計圖



浙江省二十一年度外人遊歷統計表

月	國籍	美國	英國	德國	法國	丹麥	瑞士	俄國	葡國	愛爾蘭	捷克	加拿大	塞爾維亞	印度	合計	備改
七月		8													8	1. 本表係根據各省市政府名單編製 2. 本年度因交惡省府停發入境人照故外人無籍
八月		11	10	4	2	1		1							29	
九月		33	1	4											38	
十月		3	6	9	1										19	
十一月		11	6	1	1		1								20	
十二月		12	6	9		1	1	1		1		1			32	
一月		15	7	2		2	1								30	
二月		10	12	5	2				1	1					32	
三月		17	21	6	2				1						46	
四月		12	37	5						1			1		55	
五月		22	12	4	2	1								1	43	
六月		25	6	5											33	
合計		179	124	54	10	5	3	2	2	2	1	1	1	1	385	
百分比		46.52	32.20	14.00	02.60	01.3	00.78	00.52	00.52	00.52	00.26	00.26	00.26	00.26	100	





民政統計

凡 例

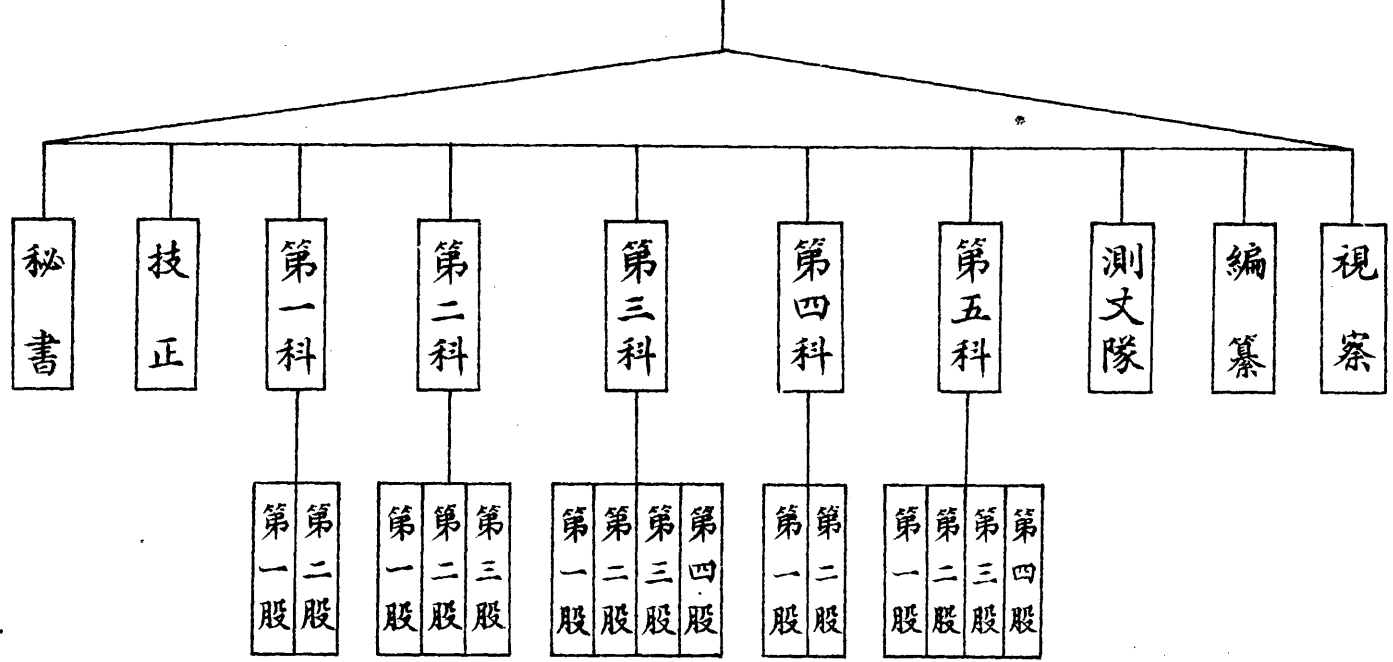
- 1 本編取材以民政廳主管事務為範圍
- 2 本編材料除因特殊性質以年份編製外餘均以年度為準自二十一年七月起至二十二年六月止
- 3 本編取材悉採自民政廳卷宗表冊及所屬各機關之填報事實上間有缺漏均於圖表中分別註明
- 4 本編所載統計圖表依事項之性質分類如后
 - (一) 民政廳狀況 關於民政廳組織經費預算及職員狀況等項
 - (二) 吏 治 關於縣長之任免獎懲及縣政府經費等項
 - (三) 自 治 關於各級自治團體之組織自治經費及地方自治專修學校概況等項
 - (四) 警 政 關於水陸公安機關長官之任免獎懲警力經費比較及警官學校概況等項
 - (五) 戶 口 關於全省戶口調查及壯丁學齡兒童職業信教各項類別暨外僑人數等項
 - (六) 土 地 關於清丈土地編造坵地圖冊及測丈隊工作概況等項
 - (七) 衛 生 關於各種衛生調查及省立醫院工作概況等項
 - (八) 救 濟 關於救濟事業積穀民食及省區救濟院省立貧兒院工作概況等項
- 5 保衛團事項自二十二年四月起已由保安處接辦故未列入

狀 况

浙江省民政廳組織系統圖 (民政廳狀況 1)

二十一年度

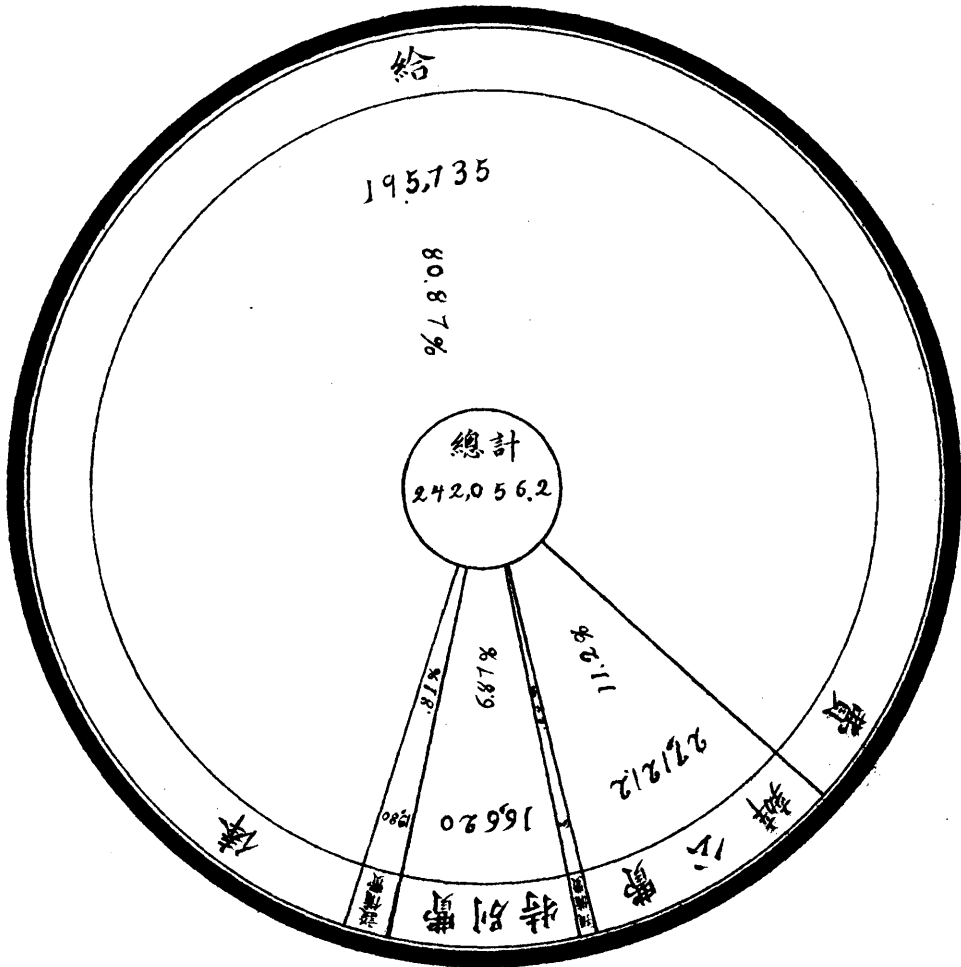
民政廳



浙江省民政廳二十一年度經費預算各項支出比較表 (民政廳狀況 2)



數 額 類 別	項 目	俸給費	辦公費	設備費	特別費	預備費	總 計
上半年度預算數		114,360	15,726	1,500	10,200	600	142,386 _元
下半年度預算數		81,375	11,395.2	480	6,420		99,670.2
全年度預算數		195,735	27,121.2	1,980	16,620	600	242,056.2
全年度百分比		80.87%	11.2%	.81%	6.87%	.24%	100%

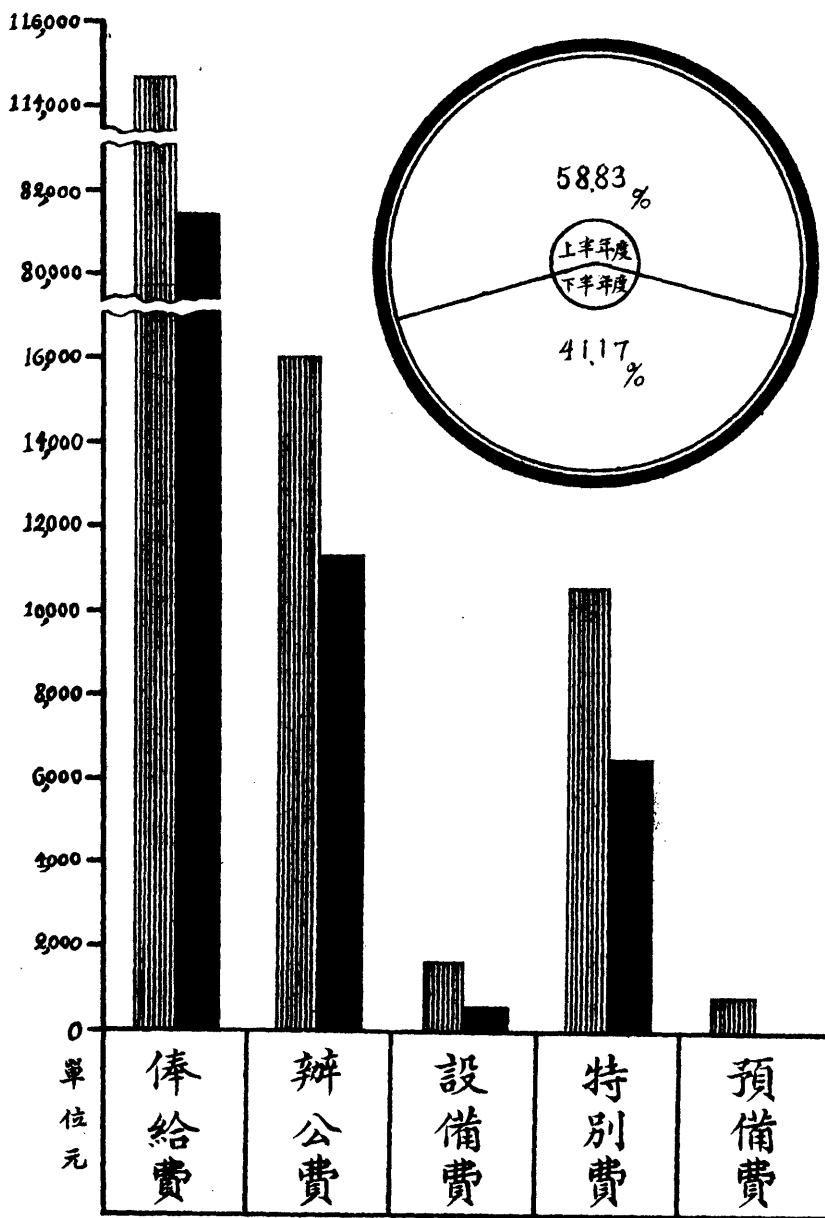
浙江省民政廳二十一年度經費預算各項支出比較圖(資料及現狀)



浙江省民政廳二十一年度上半年度與下半年度經費預算各項支出比較圖

(民政廳狀況)

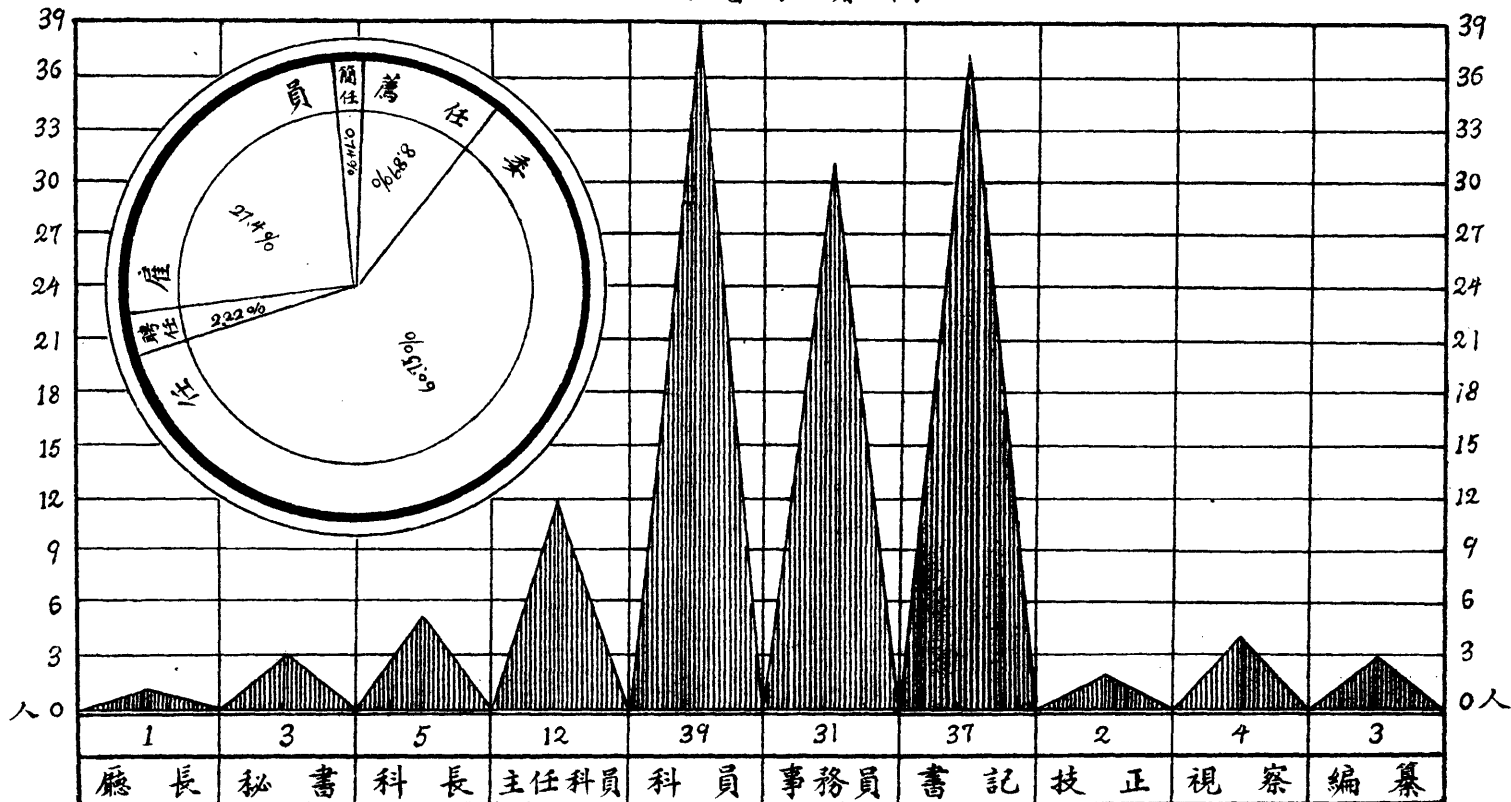
圖例  上半年度預算數  下半年度預算數



浙江省民政廳全體公務員職務分配及官級與人數比較圖(民政廳狀況5)

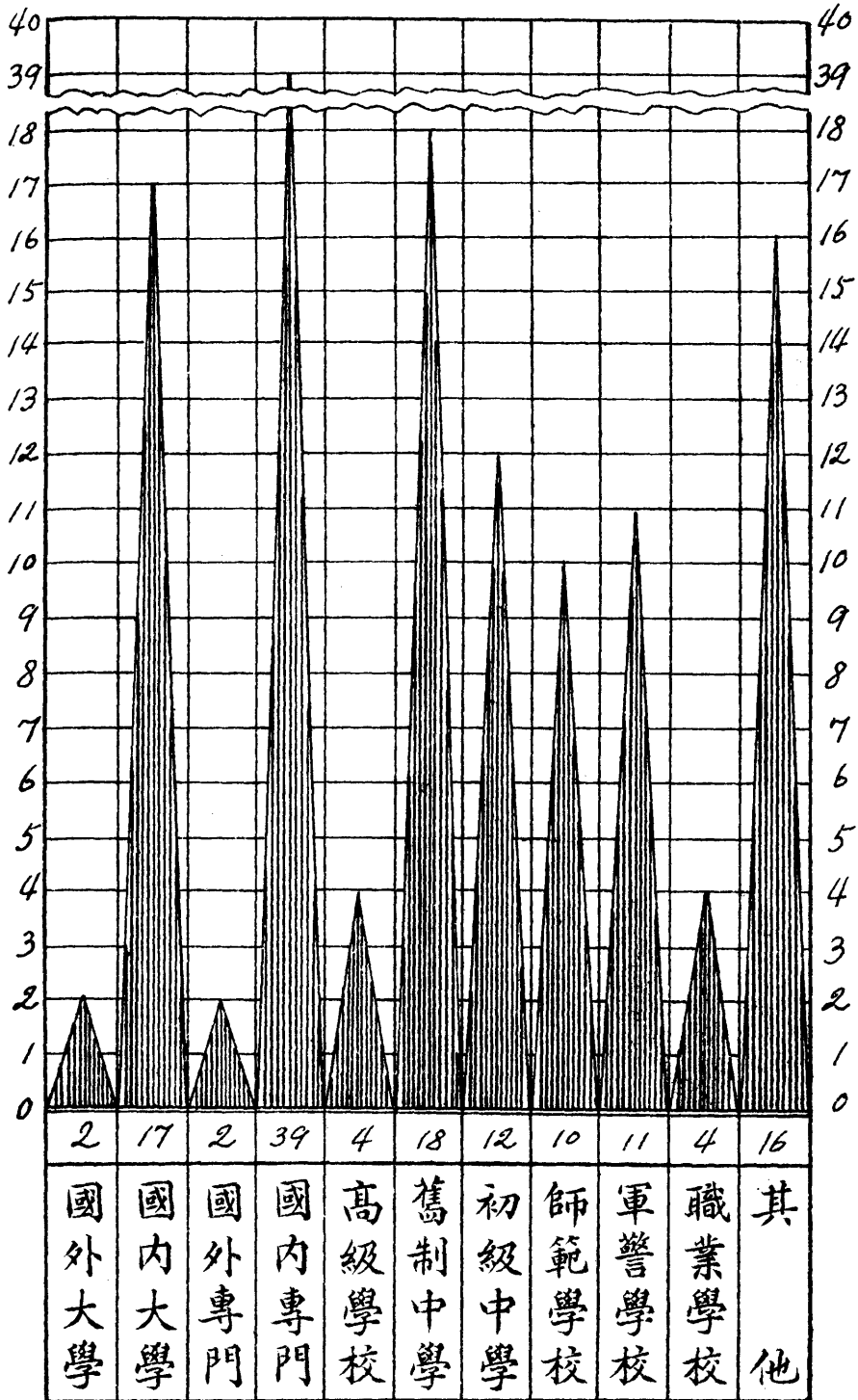
二十二年六月編

說明：秘書兩人兼科長



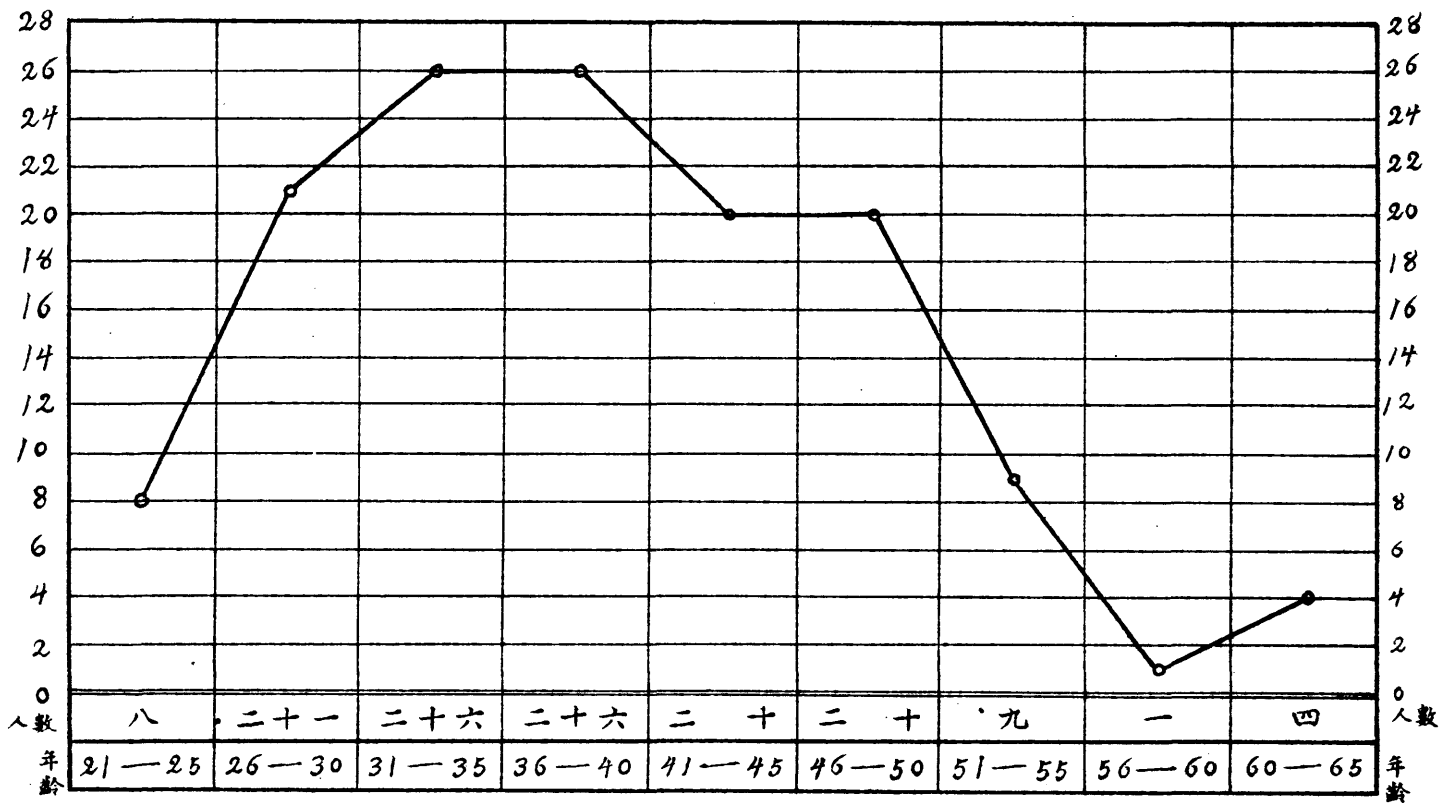
浙江省民政廳全體公務員資格統計圖 (民政廳狀況6)

二十二年六月編



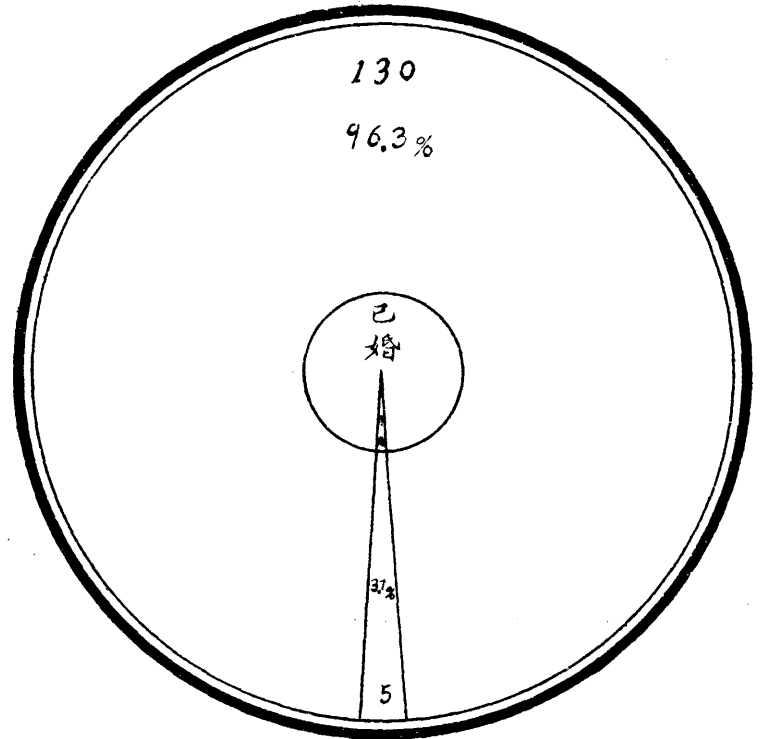
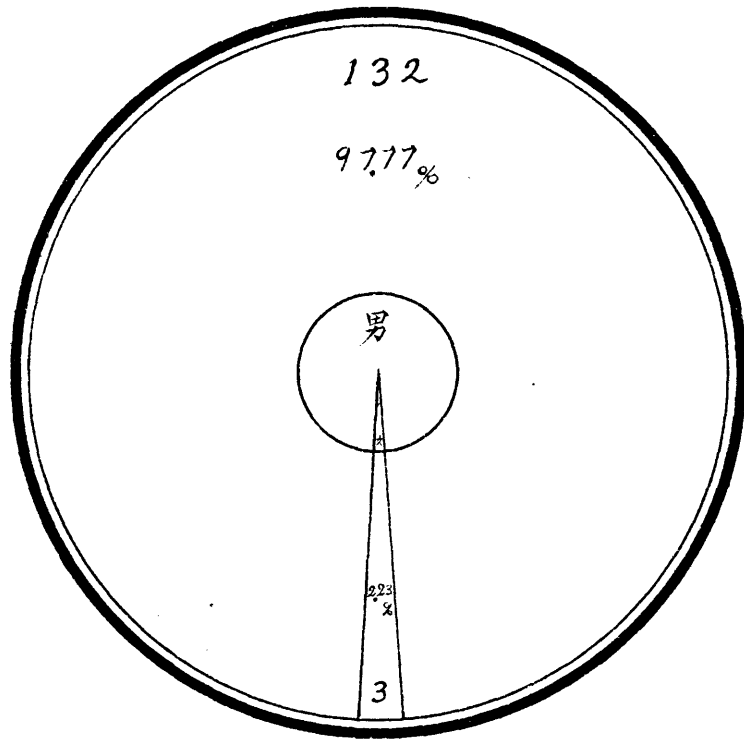
浙江省民政廳全體公務員年齡統計圖(民政廳狀況7)

二十二年六月編



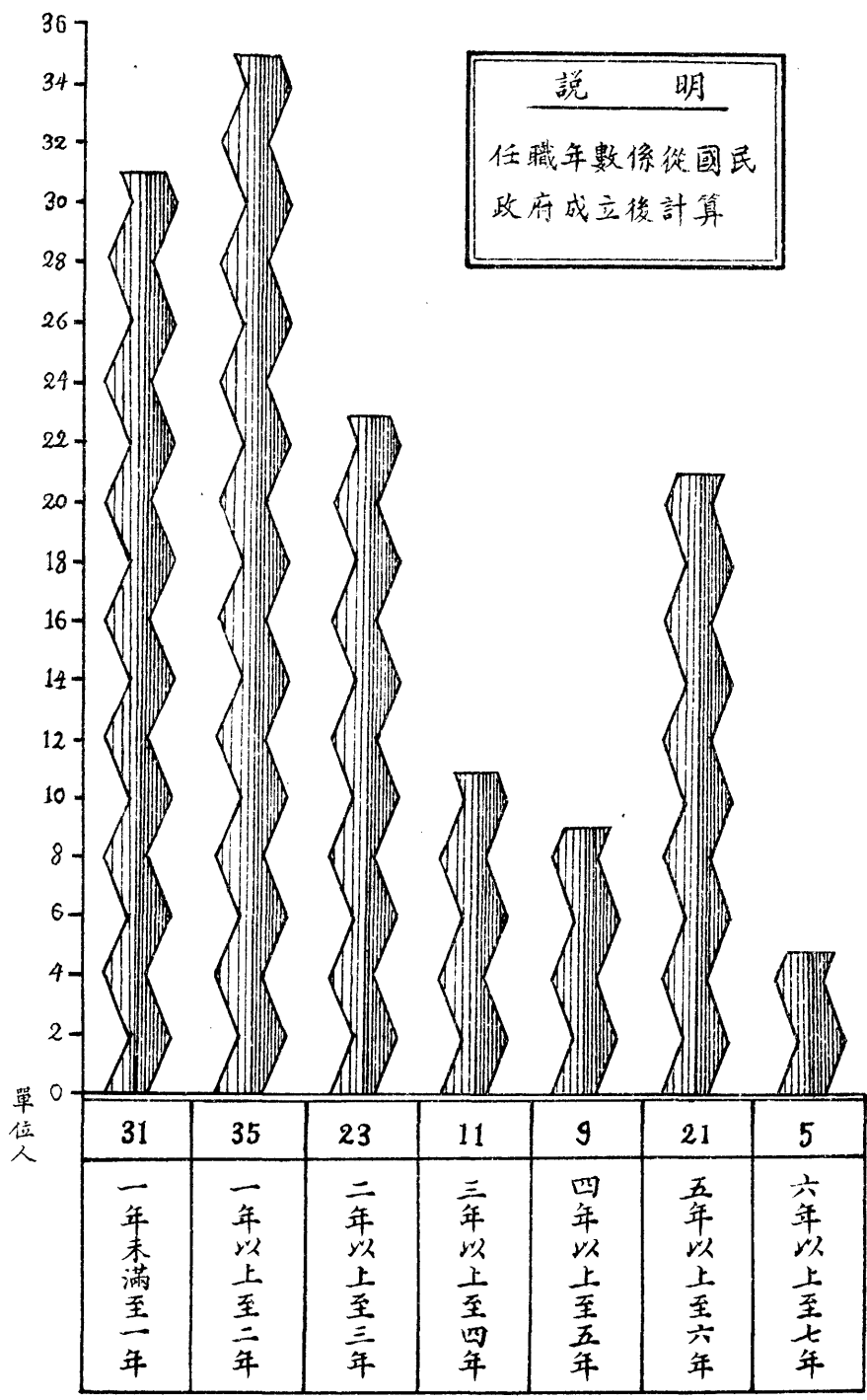
浙江省民政廳全體公務員性別及已婚未婚比較圖 (民政廳狀況9)

二十二年六月編



浙江省民政廳全體公務員任職年數統計圖(民政廳狀況10)

二十二年六月編

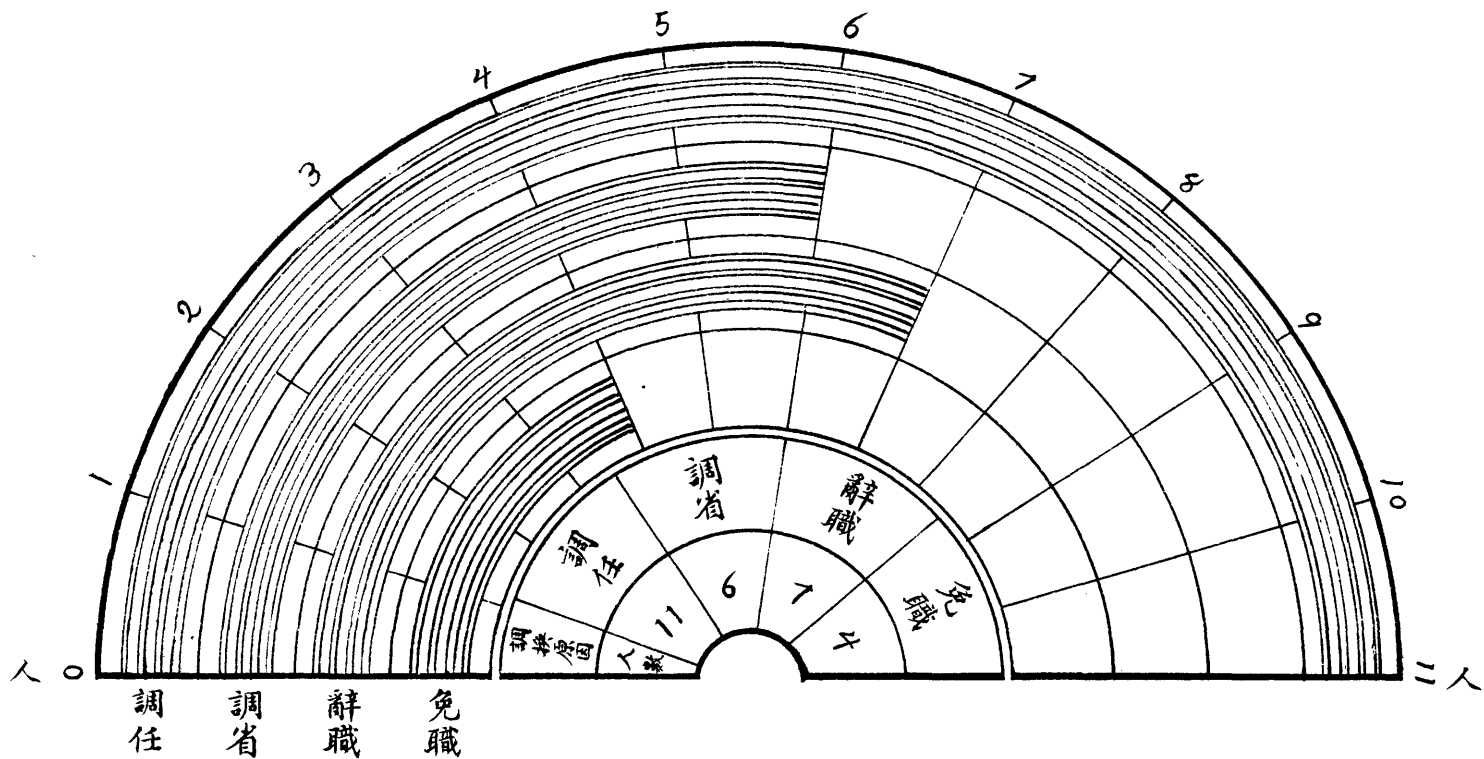


說 明
任職年數係從國民政府成立後計算

單位人

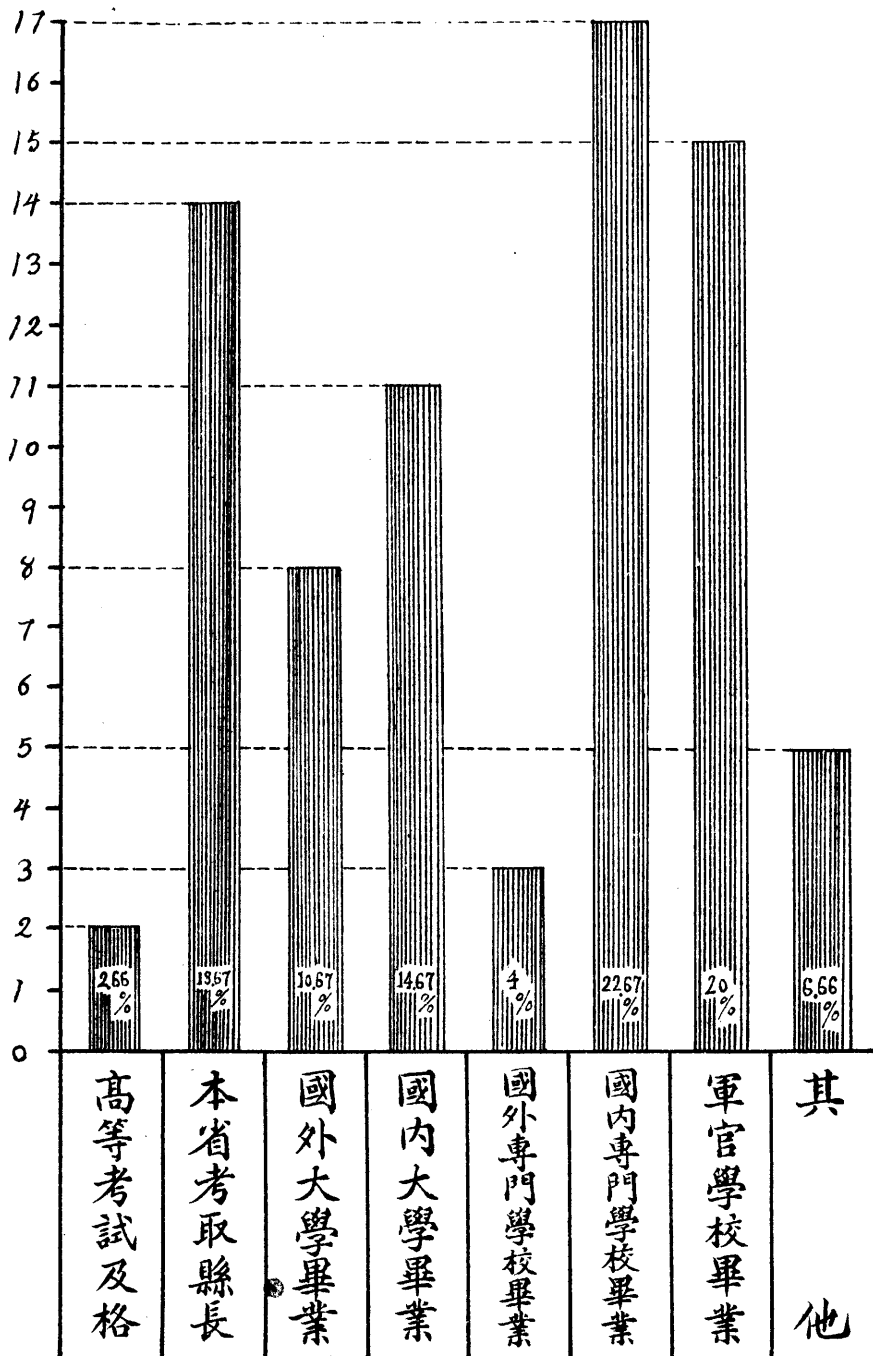
吏治

浙江省二十一年度各縣縣長更調統計圖(使治1)



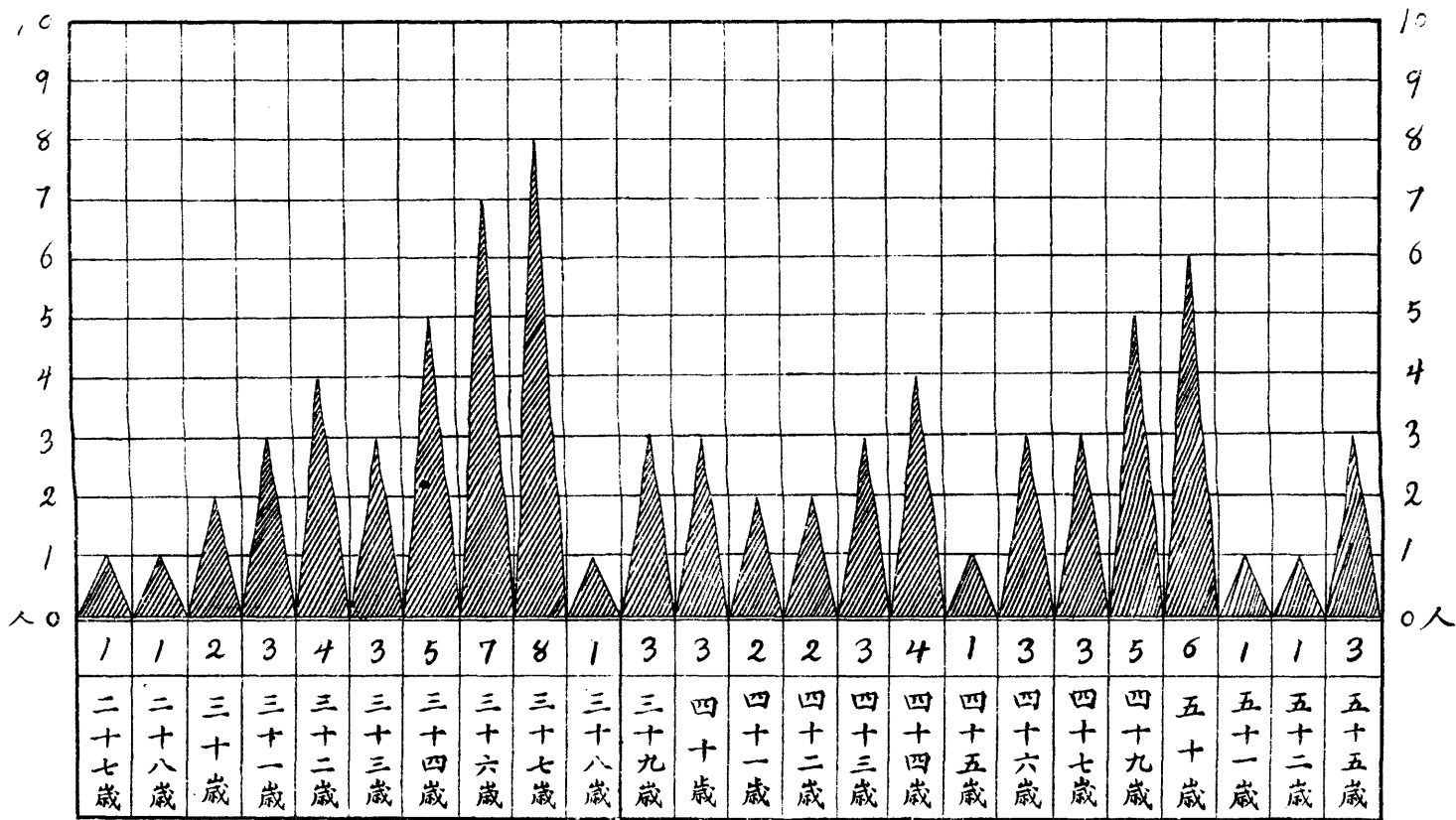
浙江省各縣現任縣長資格統計圖(史治2)

二十二年六月編

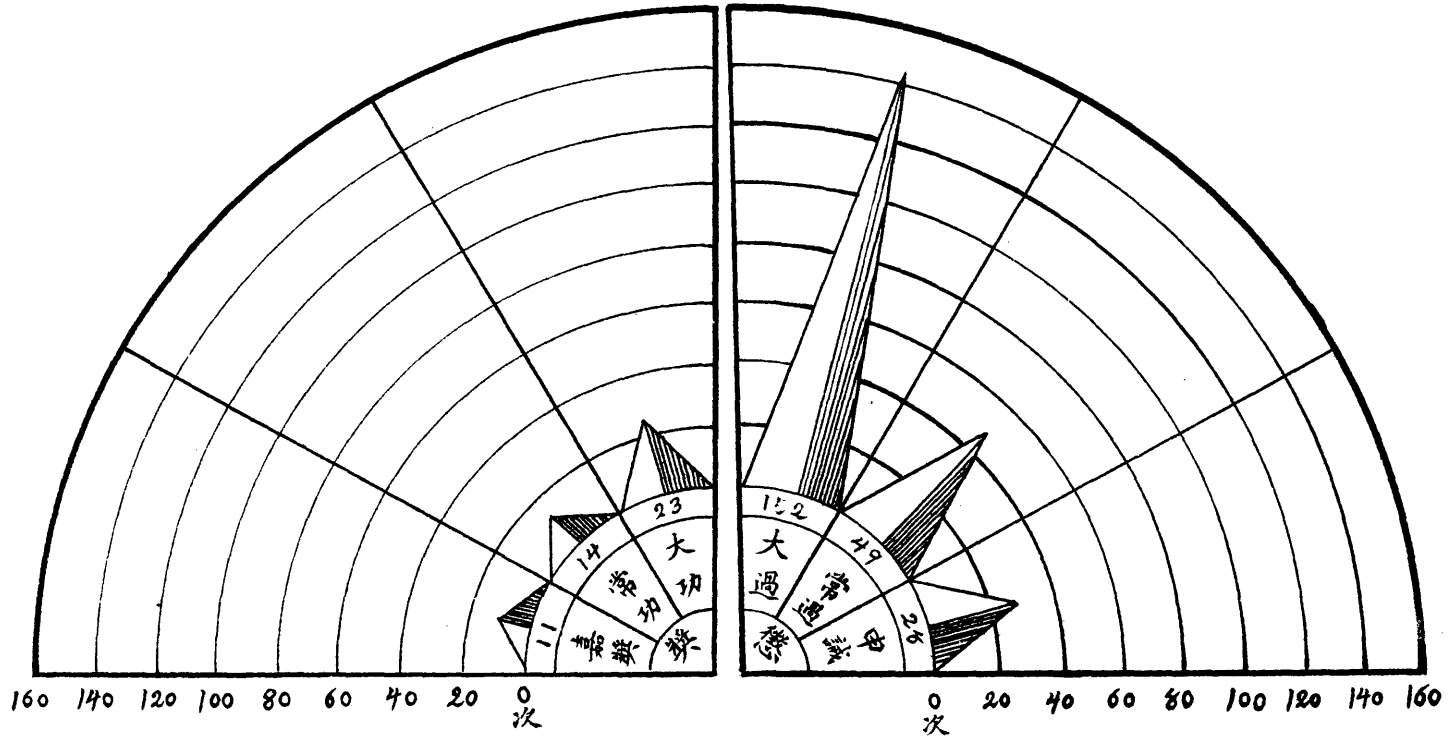


浙江省各縣現任縣長年齡統計圖 (吏治 3)

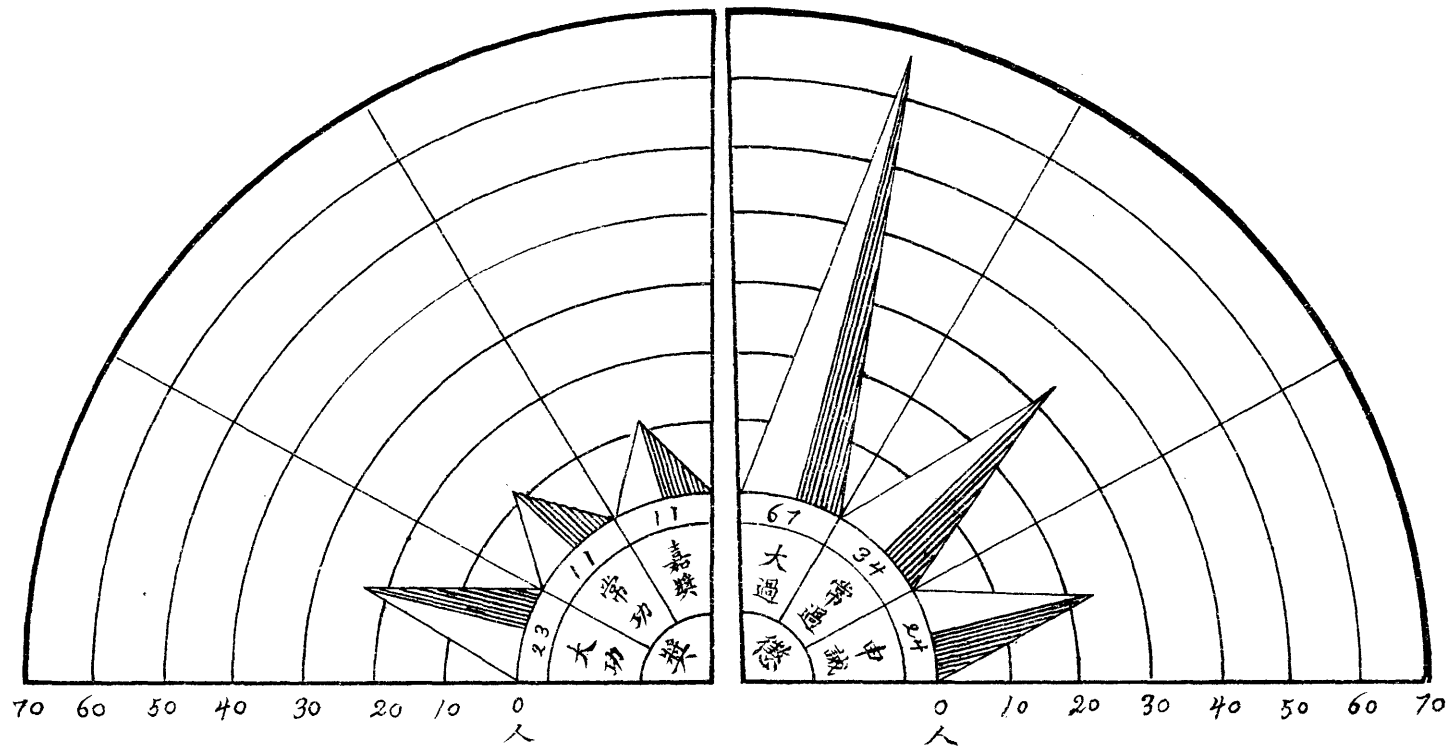
二十二年六月編



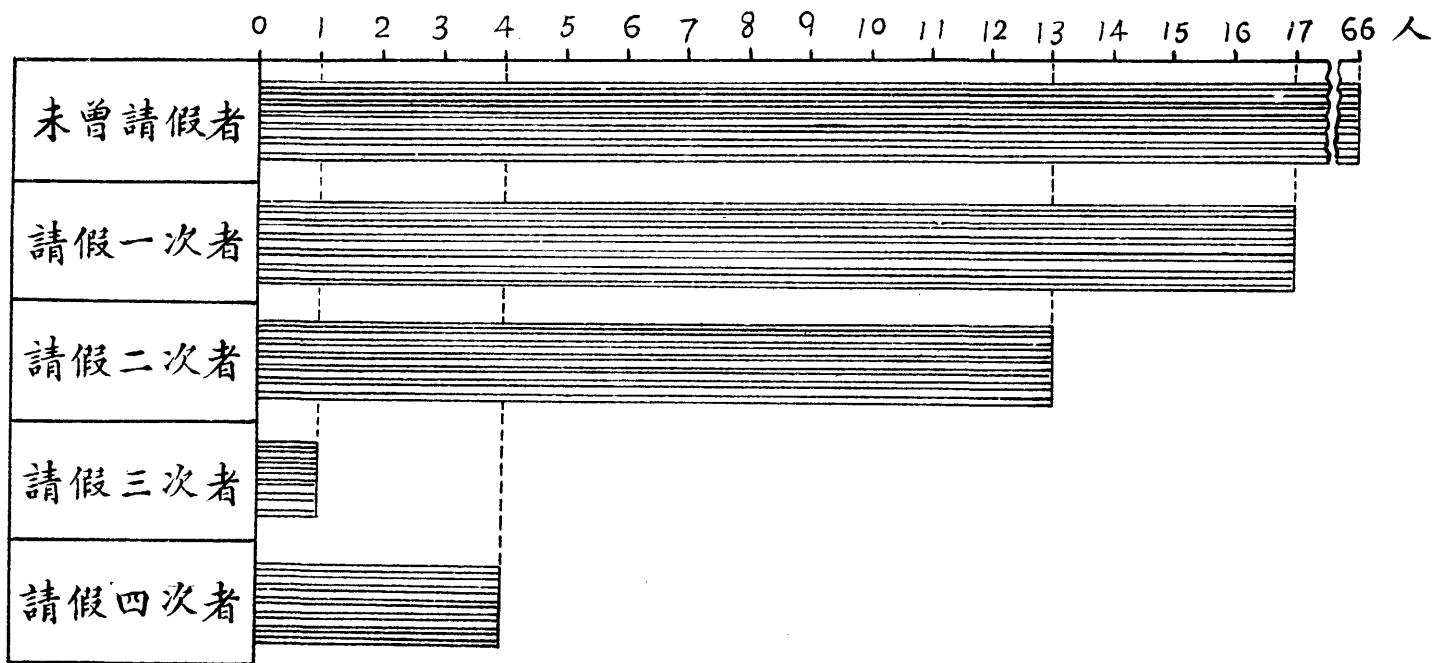
浙江省二十一年度各縣縣長獎懲次數比較圖(吏治4)



浙江省二十一年度各縣縣長獎懲人數比較圖(吏治5)



浙江省各縣縣長二十一年度請假次數比較圖(吏治6)



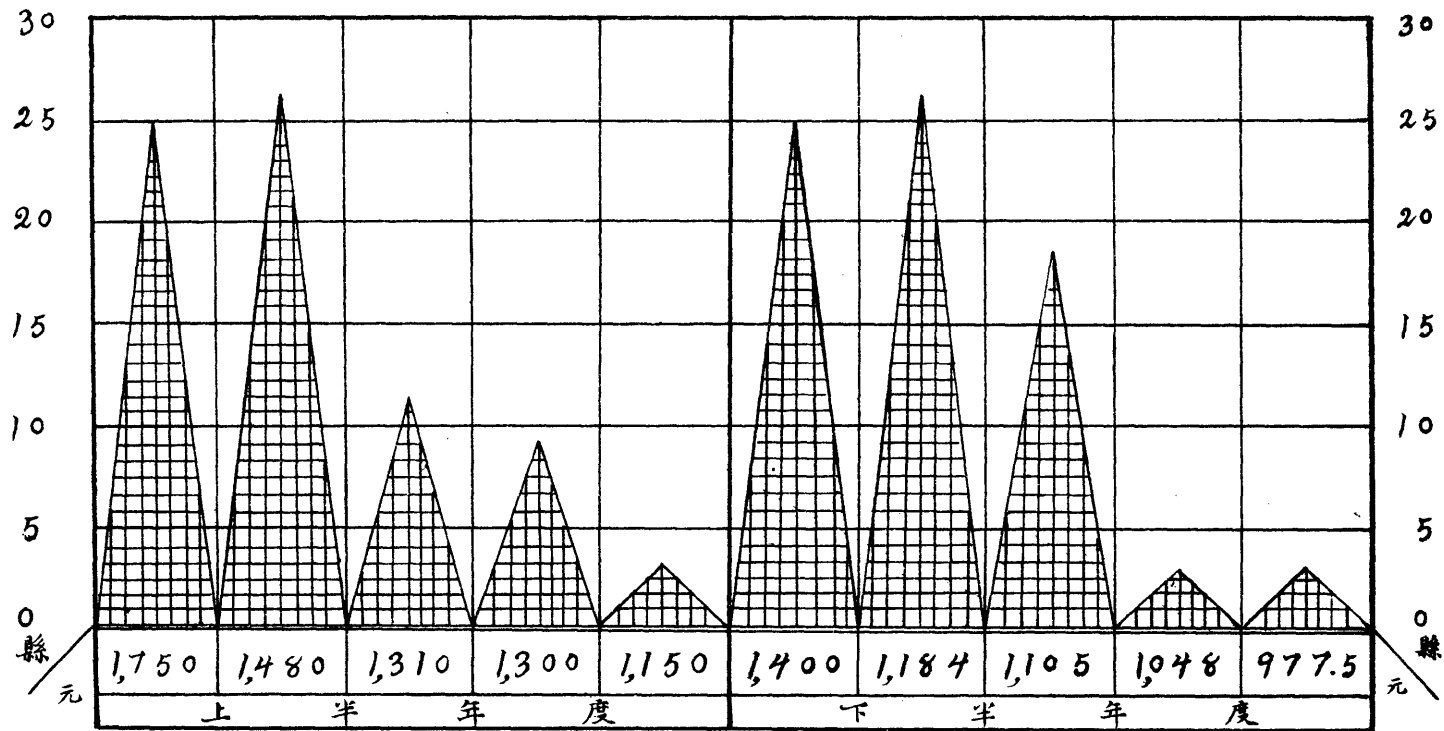
浙江省二十一年度上半年度各縣每月行政經費數比較表 (吏治7)

項別 銀數	縣等	縣數	縣名
1,750	1	25	杭縣,海寧,嘉興,吳興,長興,鄞縣,紹興,蕭山,諸暨,餘姚,嵊縣,臨海,黃巖,寧海,蘭谿,東陽,衢縣,江山,淳安,永嘉,瑞安,平陽,青田,遂昌,龍泉.
1,480	2	26	富陽,慈谿,奉化,鎮海,定海,上虞,新昌,天台,仙居,溫嶺,金華,義烏,永康,浦江,龍游,常山,開化,建德,遂安,樂清,泰順,玉環,縉雲,慶元,景寧,象山.
1,310	2	3	嘉善,海鹽,平湖.
1,310	3	9	武義,壽昌,湯溪,桐廬,分水,麗水,松陽,雲和,宣平.
1,300	3	9	餘杭,臨安,於潛,新登,昌化,武康,安吉,孝豐,南田.
1,150	3	3	崇德,桐鄉,德清.

浙江省二十一年度下半年度各縣每月行政經費數比較表 (吏治8)

銀數	項別	縣等	縣數	縣名
1,400		1	25	杭縣,海甯,嘉興,吳興,長興,鄞縣,紹興,蕭山,諸暨,餘姚,嵊縣,臨海,黃巖,甯海,蘭谿,東陽,衢縣,江山,淳安,永嘉,瑞安,平陽,青田,遂昌,龍泉
1,184		2	26	富陽,慈谿,奉化,鎮海,定海,上虞,新昌,天台,仙居,溫嶺,金華,義烏,永康,浦江,龍游,常山,開化,建德,遂安,樂清,泰順,玉環,縉雲,慶元,景寧,象山
1,048		2	3	嘉善,海鹽,平湖
1,105		3	16	餘杭,臨安,於潛,新登,昌化,武康,安吉,孝豐,南田,武義,湯溪,桐廬,壽昌,分水,麗水,松陽,雲和,宣平
977.5		3	3	崇德,桐鄉,德清

浙江省二十一年度各縣每月行政經費數比較圖(吏治9)



自治

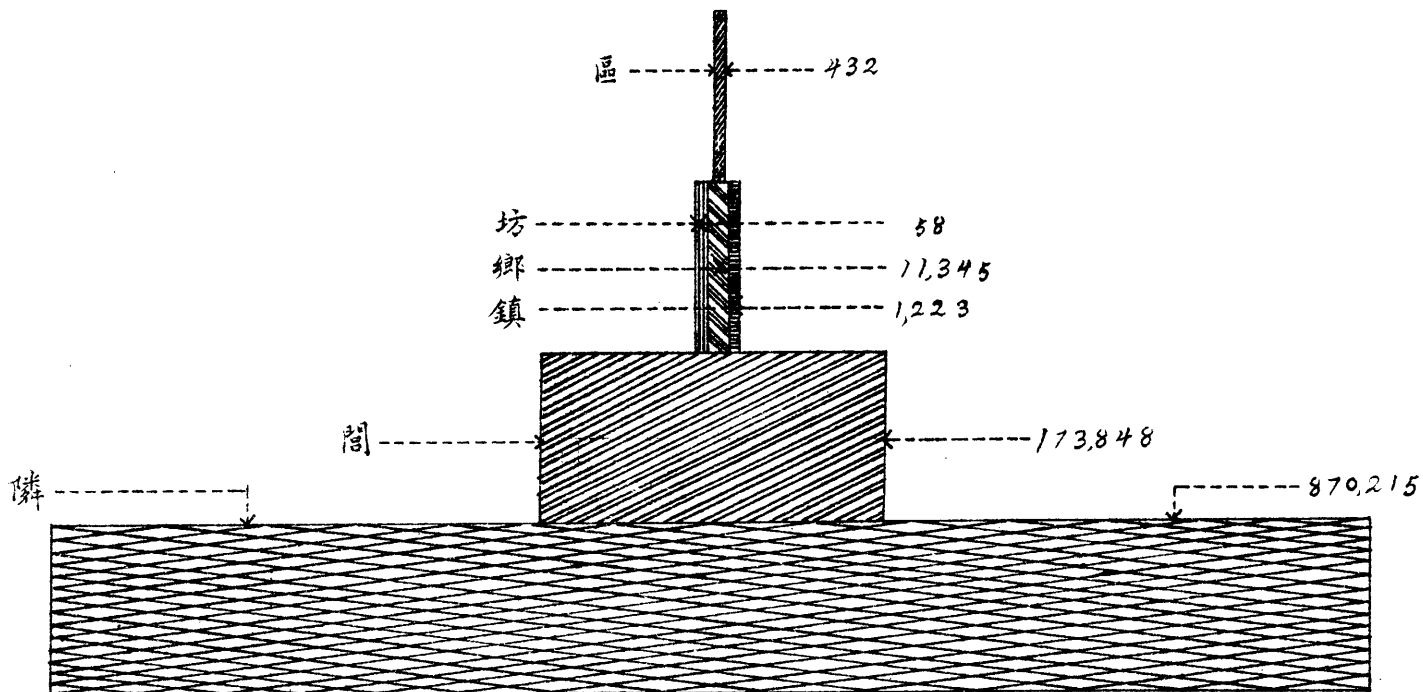
浙江省各市縣區坊鄉鎮閭鄰數統計表 (自治1)

二十二年六月編

項					項							
縣	別	區(坊)鄉	鎮	閭	鄰	縣	別	區(坊)鄉	鎮	閭	鄰	
杭	州	13	(58)		828	仙	居	6	102	24	2,150	10,514
杭	縣	6	189	19	3,191	溫	嶺	5	183	27	4,419	21,657
海	寧	5	140	36	3,099	蘭	谿	5	161	17	2,054	10,256
富	陽	5	111	11	1,712	東	陽	8	384	28	4,639	21,862
餘	杭	4	74	10	1,188	金	華	5	121	19	2,095	10,390
臨	安	4	44	2	644	義	烏	4	229	15	2,489	12,005
於	潛	4	66		529	永	康	7	145	7	2,303	11,557
新	登	4	44	3	491	浦	江	6	107	20	1,837	9,182
昌	化	4	82	4	656	武	義	4	76	11	969	4,771
嘉	興	7	184	51	3,310	湯	溪	4	112	4	994	4,882
嘉	善	4	88	16	1,730	衢	縣	7	181	19	2,351	11,589
海	鹽	6	142	9	1,989	江	山	6	124	22	2,093	10,541
平	湖	4	79	12	2,152	龍	游	5	145	12	1,320	6,564
崇	德	5	120	7	1,703	常	山	6	98	13	1,174	5,772
桐	鄉	4	71	12	658	開	化	4	134	3	1,109	5,341
吳	興	10	325	19	6,366	建	德	5	83	11	894	4,510
長	興	7	154	22	2,215	淳	安	5	275	9	1,734	8,520
德	清	4	95	7	1,057	遂	安	4	185	1	1,330	6,609
武	康	5	56	6	588	桐	廬	6	103	6	991	4,892
安	吉	5	76	5	706	壽	昌	5	72	3	522	2,554
孝	豐	5	69	3	616	分	水	5	43	3	351	1,773
鄞	縣	10	230	117	6,713	永	嘉	10	290	29	4,898	30,712
慈	谿	6	103	21	2,656	瑞	安	5	202	22	4,520	22,585
奉	化	6	200	10	2,454	平	陽	6	192	21	5,666	28,467
鎮	海	7	166	22	3,200	樂	清	6	552	17	3,368	16,843
定	海	6	163	14	3,571	泰	順	4	135	2	1,701	8,229
象	山	5	124	9	2,040	玉	環	4	120	7	1,823	9,033
南	田	2	29	3	206	青	田	4	112	3	1,832	8,060
紹	興	10	300	44	8,853	逐	昌	5	73	9	1,052	5,206
蕭	山	7	157	33	4,154	龍	泉	5	174	12	1,412	7,008
諸	暨	10	338	19	4,431	縉	雲	4	206	7	1,884	9,338
餘	姚	7	164	28	4,597	慶	元	6	115	8	760	3,763
嵊	縣	7	197	26	3,985	景	甯	5	67	1	976	4,799
上	虞	6	158	23	2,772	麗	水	5	131	9	1,276	6,255
祈	昌	4	207	12	2,210	松	陽	5	165	8	1,259	6,247
嵐	海	9	359	46	5,353	雲	和	5	85	4	664	3,331
黃	巖	7	149	26	4,689	宣	平	4	84	4	730	3,674
寧	海	7	172	20	3,305							
天	台	6	264	16	1,532	合	計	432	坊58	1,223	173,848	870,215
					7,640				11,345			

浙江省各市縣區坊鄉鎮閭鄰數統計圖(自治2)

二十二年六月編



浙江省各市縣各級自治人員數一覽表 (自治³)

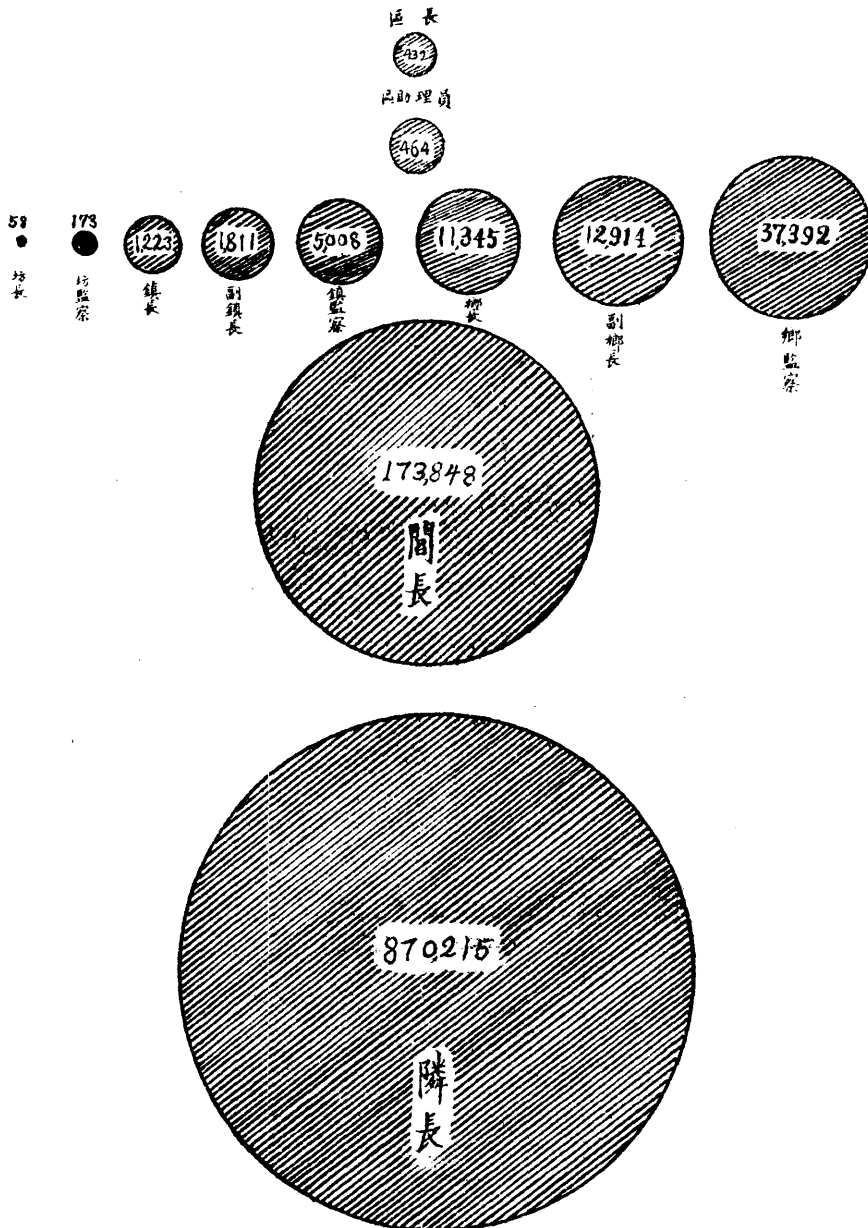
二十二年六月編

項 縣	區 別	區 長	區 助 理 員	(坊)鄉	副	鎮	副	(坊)鄉	鎮	閭	鄰
				長	鄉 長	長	鎮 長	長	鎮 長	長	長
杭	州	13	26	(58)				(174)		828	6,129
杭	縣	6	11	189	228	19	27	612	76	3,191	16,662
海	寧	5	6	140	174	36	57	451	139	3,099	15,519
富	陽	5	5	111	128	11	14	369	41	1,712	8,508
餘	杭	4	4	74	78	10	14	230	40	1,188	6,033
臨	安	4	4	44	50	2	3	135	8	644	3,132
於	潛	4	4	66	68	3	3	216	13	529	2,167
新	登	4	4	44	45	3	4	134	11	491	2,349
昌	化	4	4	82	82	4	4	318	18	656	3,280
嘉	興	7	7	184	215	51	76	556	187	3,310	15,456
嘉	善	4	5	88	93	16	24	353	81	1,730	9,039
海	鹽	6	6	142	148	9	10	426	27	1,989	9,772
平	湖	4	4	79	98	12	22	241	54	2,152	10,495
崇	德	5	5	120	123	7	8	372	27	1,703	8,505
桐	鄉	4	4	71	78	12	19	223	44	658	3,315
吳	興	10	10	325	356	59	68	1009	191	6,366	31,755
長	興	7	7	154	170	22	27	464	78	2,215	11,063
德	清	4	4	95	102	7	14	293	35	1,057	5,260
武	康	5	5	56	56	6	8	168	26	588	3,042
安	吉	5	5	76	76	5	9	290	21	706	3,505
孝	豐	5	5	69	70	3	3	215	13	616	3,028
鄞	縣	10	10	230	297	117	191	724	448	6,713	33,261
慈	谿	6	6	103	123	21	37	319	79	2,656	13,097
奉	化	6	6	200	206	10	18	587	36	2,454	12,429
鎮	海	7	7	166	226	22	45	589	109	3,260	16,248
定	海	6	6	163	234	14	29	535	52	3,571	16,268
象	山	5	5	124	142	9	14	432	37	2,040	10,120
南	田	2	2	29	29	3	3	84	15	206	1,020
紹	興	10	12	300	408	44	83	1163	219	8,853	46,808
蕭	山	7	7	157	244	33	59	169	142	4,154	20,435
諸	暨	10	10	338	404	19	27	1148	87	4,431	22,162
餘	姚	7	7	164	259	28	56	541	98	4,597	23,044
嵎	縣	7	7	197	232	26	32	754	103	3,985	19,806
上	虞	6	6	158	176	23	33	502	97	2,772	13,868
新	昌	4	4	207	216	12	16	632	42	2,210	11,799
臨	海	9	9	359	411	46	67	1207	273	5,353	25,274
黃	巖	7	7	149	224	26	45	530	116	4,689	23,312
寧	海	6	6	172	201	20	33	573	84	3,305	16,269
天	台	7	7	264	287	16	19	862	60	1,532	7,640
仙	居	6	6	192	192	24	24	621	102	2,150	10,514

項 縣 別	區 長	區 助理 員	(坊)鄉 長	副 鄉 長	鎮 長	副 鎮 長	(坊)鄉 監察 委員	鎮 監察 委員	閭 長	鄰 長
溫嶺	5	5	183	251	27	39	615	107	4,419	21,657
蘭谿	5	5	161	161	17	18	483	51	2,054	10,256
東陽	8	8	384	415	28	38	1284	114	4,639	21,862
金華	5	5	121	146	19	25	412	69	2,095	10,390
義烏	4	4	229	233	15	18	749	59	2,489	12,005
永康	7	7	145	191	7	13	563	33	2,303	11,557
浦江	6	6	107	117	20	24	351	80	1,837	9,182
武義	4	4	76	80	11	13	236	35	969	4,771
湯溪	4	4	112	112	4	4	392	20	994	4,882
衢縣	7	7	181	191	19	28	547	75	2,351	11,589
江山	6	6	124	132	22	30	385	95	2,093	10,541
龍游	5	5	145	145	12	12	461	53	1,320	6,564
常山	6	6	98	112	13	13	293	41	1,174	5,772
開化	4	4	134	137	3	5	352	13	1,109	5,341
建德	5	5	83	85	11	11	263	35	894	4,510
淳安	5	5	275	276	9	14	1932	86	1,734	8,520
遂安	4	4	185	185	1	2	555	5	1,330	6,609
桐廬	6	6	103	107	6	8	318	23	991	4,892
壽昌	5	5	72	72	3	4	222	13	522	2,554
分水	5	5	43	43	3	3	129	9	351	1,773
永嘉	10	20	290	331	29	38	982	125	4,898	30,712
瑞安	5	5	202	280	22	44	622	58	4,520	22,585
平陽	6	6	192	235	21	43	632	125	5,666	28,467
樂清	6	6	352	372	17	21	1056	59	3,368	16,843
泰順	4	4	135	145	2	2	434	6	1,701	8,229
玉環	4	4	120	120	7	8	373	25	1,823	9,033
青田	4	4	112	127	3	3	347	9	1,832	8,060
遂昌	5	5	73	82	9	11	225	35	1,052	5,206
龍泉	5	5	174	180	12	13	522	38	1,412	7,008
縉雲	4	4	206	231	7	10	624	33	1,884	9,388
慶元	6	6	115	116	8	11	349	32	760	3,763
景甯	5	5	67	88	1	2	224	5	976	4,799
麗水	5	5	131	132	9	15	397	39	1,276	6,255
松陽	5	5	165	165	8	13	499	36	1,259	6,247
雲和	5	5	85	86	4	4	265	18	664	3,330
宣平	4	4	84	84	4	6	252	20	730	3,674
合計	432	464	(坊)(58) 11,345	12,914	1,223	1,811	(坊)(174) 37,392	5,008	173,848	870,215

浙江省各市縣各級自治人員數統計圖(自治4)

二十二年六月編

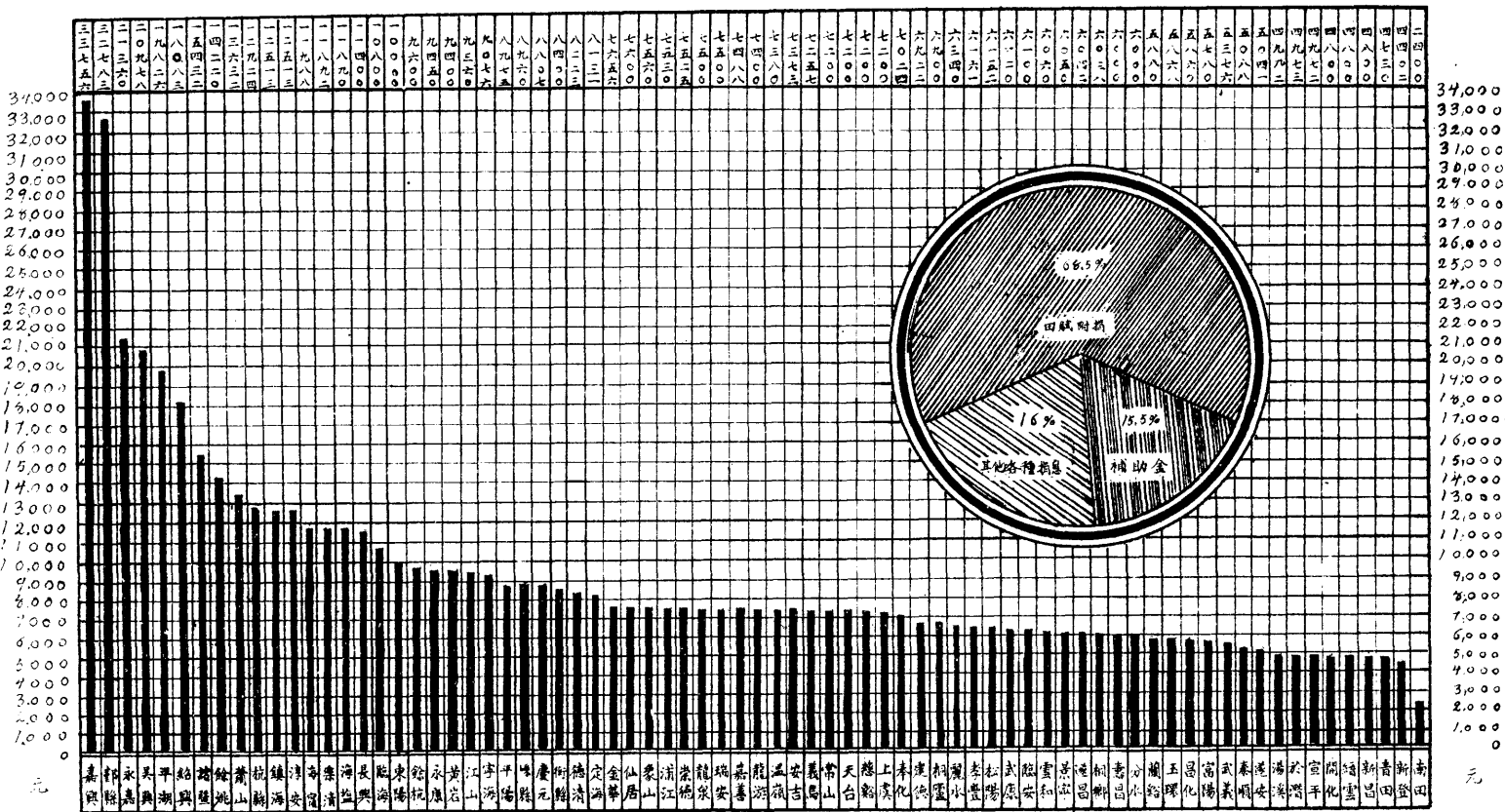


浙江省各縣區公所二十一年度經費一覽表 (自治5)

經 費 縣 名	預 算 數	經 費 來 源					
		田 賦 附 捐	其 他 附 捐	雜 捐	自 治 戶 捐	款 產 孳 息	補 助 金
杭 州 市							
杭 縣	12,924元	10,524元					2,382元
海 寧	11,988	11,988					
富 陽	5,780	5,780					
餘 杭	9,600	9,600					
臨 安	6,700	6,700					
於 潛	4,973	1,773					3,200
新 登	4,402	3,402					1,000
昌 化	5,860	960		2,500元			2,400
嘉 興	33,756	33,756					
嘉 善	7,488	5,040		559元		1,529元	360
海 鹽	11,890	10,750	1,140元				
平 湖	19,826	6,120		9,547		4,159	
崇 德	7,525	7,525					
桐 鄉	6,038	6,038					
吳 興	20,978			9,648		3,432	7,848
長 興	11,400	8,400					3,000
德 清	8,223	2,763			3,060		2,400
武 康	6,120	6,120					
安 吉	7,373	7,373					
孝 豐	6,161	5,511				650	
鄞 縣	32,783	16,190		4,350		203	12,040
慈 谿	7,200	5,600					1,600
奉 化	7,024			1,675		1,346	4,000
鎮 海	12,513	12,513					
定 海	8,131	4,558					3,573
象 山	7,560	4,241				619	3,000
南 田	2,400						2,400
紹 興	18,083	5,953	12,130				
蕭 山	13,632				13,632		
諸 暨	15,432	5,145			6,787		3,500
餘 姚	14,220	4,220					
嵊 縣	8,960	8,960					
上 虞	7,200	7,200					
新 昌	4,800	4,800					
臨 海	10,800	4,664	2,736				3,400
黃 巖	9,400	5,400	4,000				
寧 海	9,076	3,960		2,616			2,500
天 台	7,200	7,200					
仙 居	7,600	1,200					6,400

縣名	經費 預算數	經 費 來 源					
		田賦附捐	其他附捐	雜捐	自治戶捐	款產孳息	補助金
溫嶺	7,380元	7,380元					
蘭谿	5,880	5,880					
東陽	10,000	2,000			8,000元		
金華	7,656	7,656					
義烏	7,257	5,259			2,000		
永康	9,450	9,450					
浦江	7,530	7,530					
武義	5,376	5,376					
湯溪	4,992	4,400		592元			
衢縣	8,400	7,500					900
江山	9,360	9,360					
龍游	7,400	7,400					
常山	7,200	7,200					
開化	4,800	4,800					
建德	6,922	5,400		622			900
淳安	12,513	5,673			3,840		3,000
遂安	5,041	2,291		2,800			
桐廬	6,900	6,000					900
壽昌	6,000	3,800					2,200
分水	6,000	1,600					4,400
永嘉	21,360	18,000					3,360
瑞安	7,500	4,160					3,340
平陽	8,975	8,075					900
樂清	11,892	11,892					
泰順	5,088	2,330					2,708
玉環	5,868	3,560					2,300
青田	4,730	2,430					2,300
遂昌	6,042	5,242					800
龍泉	7,500	7,500					
縉雲	4,800	4,800					
慶元	8,807	8,807					
景甯	6,050	2,750					3,300
麗水	6,340	4,940					1,400
松陽	6,152	4,152					2,000
雲和	6,060	60					6,000
宣平	4,972				4,972		
總數	681,564元	466,656元	20,006元	32,462元	44,791元	11,938元	105,711元
百分數	100%	68.5%	2.9%	4.8%	6.6%	1.7%	15.5%

浙江省各縣區公所二十一年度經費統計圖(自治)



浙江省各縣鄉鎮經費來源類別比較表(自治7)

二十二年六月編

捐項名別	縣數	縣名
自治戶捐	49	杭縣 海寧 富陽 新登 昌化 嘉興 嘉善 海鹽 平湖 臨安 象山 紹興 蕭山 諸暨 餘姚 龍游 江山 淳安 建德 遂安 遂昌 分水 平陽 德清 長興 武康 安吉 孝豐 鄞縣 慈谿 鎮海 蘭谿 東陽 溫嶺 金華 義烏 浦江 溪湯 玉環 青田 慶元 景甯 麗水 雲和 宣平 瑞安 樂清 泰順 縉雲
自治畝捐	6	於潛 定海 溫嶺 衢縣 松陽 鄞縣
田賦附捐	4	崇德 金華 嘉興 武義
游藝捐	4	紹興 鄞縣 湯溪 奉化
中資捐	3	於潛 平陽 慈谿
公共場所需用費	2	淳安 慈谿
特產業戶捐	1	新登
茶碗捐	1	吳興
筵席捐	1	安吉
附註	1. 全省籌定鄉鎮經費者共計五十七縣 2. 一縣籌定鄉鎮經費非僅採用一種捐目故本表縣數欄內不計總數全省籌定縣數不符 3. 各項捐款征數若干尚未據報從闕	

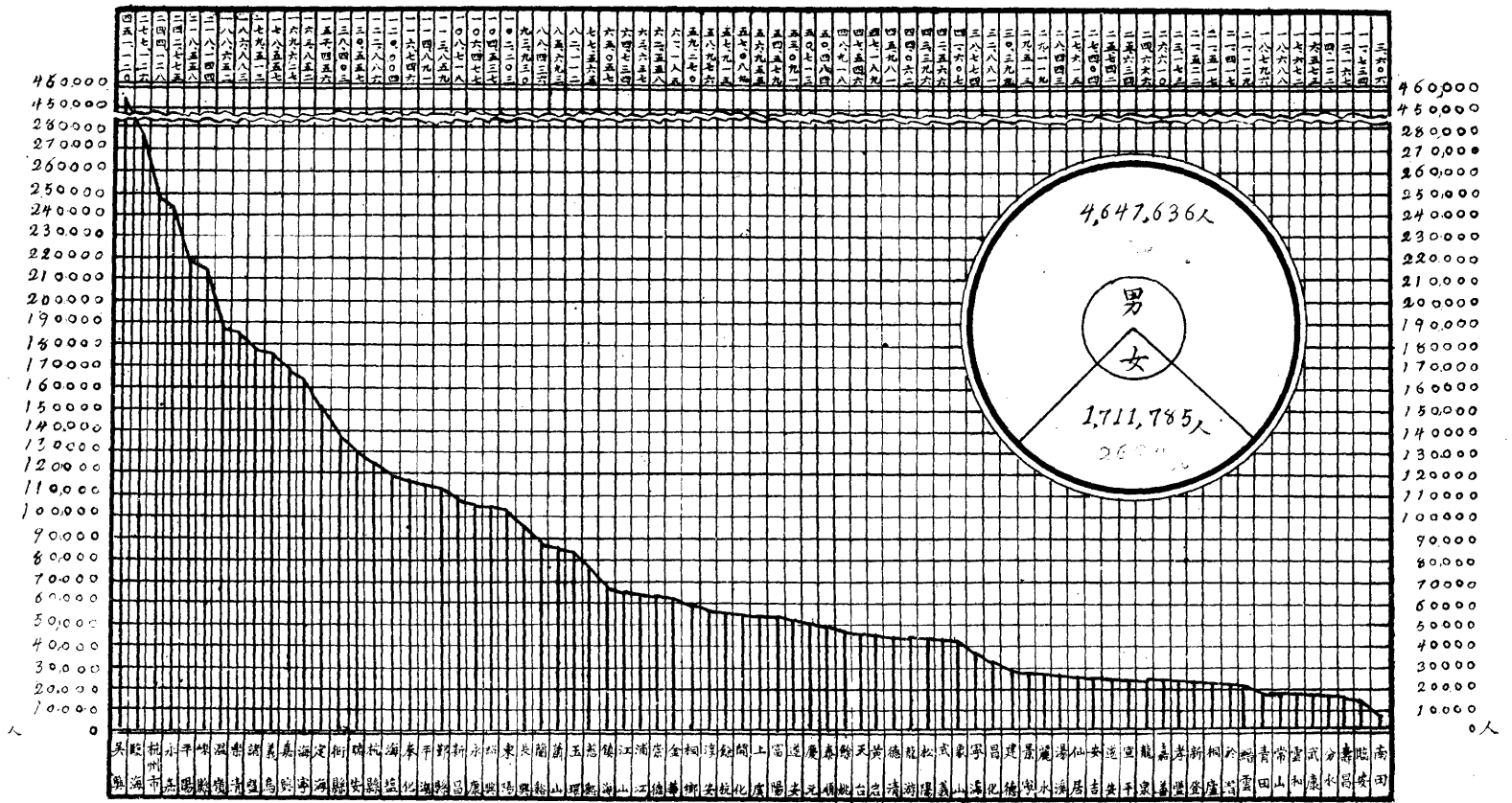
浙江省各市縣宣誓登記公民統計表 (自治8)

二十二年六月編

縣 市 別	性 別			縣 市 別	性 別		
	男	女	總數		男	女	總數
杭州市	143,673	100,455	244,128	仙居	27,039	567	27,613
杭縣	92,578	30,088	122,666	溫嶺	102,546	68,106	188,652
海寧	156,989	6,863	163,852	蘭谿	41,567	6,896	88,436
富陽	45,360	9,019	54,579	東陽	94,194	8,011	102,203
餘杭	36,830	21,083	57,913	金華	50,220	10,956	61,185
臨安	11,161	573	11,734	義烏	97,619	80,938	178,557
於潛	14,855	6,562	21,417	永康	76,273	30,204	106,477
新登	14,744	6,778	21,522	浦江	51,118	12,519	63,637
昌化	21,302	11,579	32,881	武義	28,554	14,012	42,566
嘉興	109,221	60,405	169,627	湯溪	23,950	4,483	28,433
善善	21,439	2,171	23,610	衢縣	88,884	49,519	138,403
海鹽	62,831	57,173	120,004	江山	49,718	15,016	64,734
平湖	64,842	50,049	114,891	龍游	33,210	10,852	44,062
崇德	45,752	16,806	62,558	常山	17,487	1,261	18,688
桐鄉	40,080	19,190	59,270	開化	36,272	20,817	57,089
吳興	290,990	160,130	451,120	建德	22,711	7,681	30,393
長興	64,814	29,116	93,930	淳安	36,981	21,995	58,976
德清	37,023	8,985	45,981	遂安	35,300	17,791	53,091
武康	12,495	4,078	16,573	桐廬	20,550	967	21,517
安吉	19,869	7,535	27,404	壽昌	11,616	551	12,167
孝豐	18,209	4,964	23,173	分水	9,444	4,678	14,122
鄞縣	100,075	13,784	113,859	永嘉	184,330	58,445	242,775
慈谿	47,637	29,928	77,565	瑞安	103,379	27,178	130,557
奉化	68,378	48,368	116,746	平陽	171,909	46,649	218,558
鎮海	46,613	18,444	65,057	樂清	111,483	75,400	186,883
定海	149,621	1,835	151,456	泰順	40,018	10,166	50,484
象山	38,144	3,463	41,607	玉環	48,728	33,384	82,112
南田	3,585	21	3,606	青田	18,575	221	18,796
紹興	98,221	6,316	104,537	昌邑	24,843	899	25,742
蕭山	83,104	2,589	85,693	龍泉	22,907	1,759	24,666
諸暨	126,822	52,691	179,513	縉雲	19,535	1,594	21,129
餘姚	48,726	192	48,918	慶元	35,081	15,632	50,713
嵊縣	133,600	84,544	218,144	景甯	26,577	2,936	29,513
上虞	48,727	8,228	56,955	麗水	25,186	3,933	29,119
新昌	65,226	43,492	108,718	松陽	32,337	11,059	43,396
臨海	181,242	95,884	277,126	雲和	13,740	932	17,672
黃巖	44,571	2,618	47,189	宣平	19,522	6,112	25,634
寧海	37,446	1,328	38,774	總計	4647,636	1711,785	6359,421
天台	47,438	108	47,546				

浙江省各市縣宣誓登記公民統計圖 (自治9)

二十二年六月編



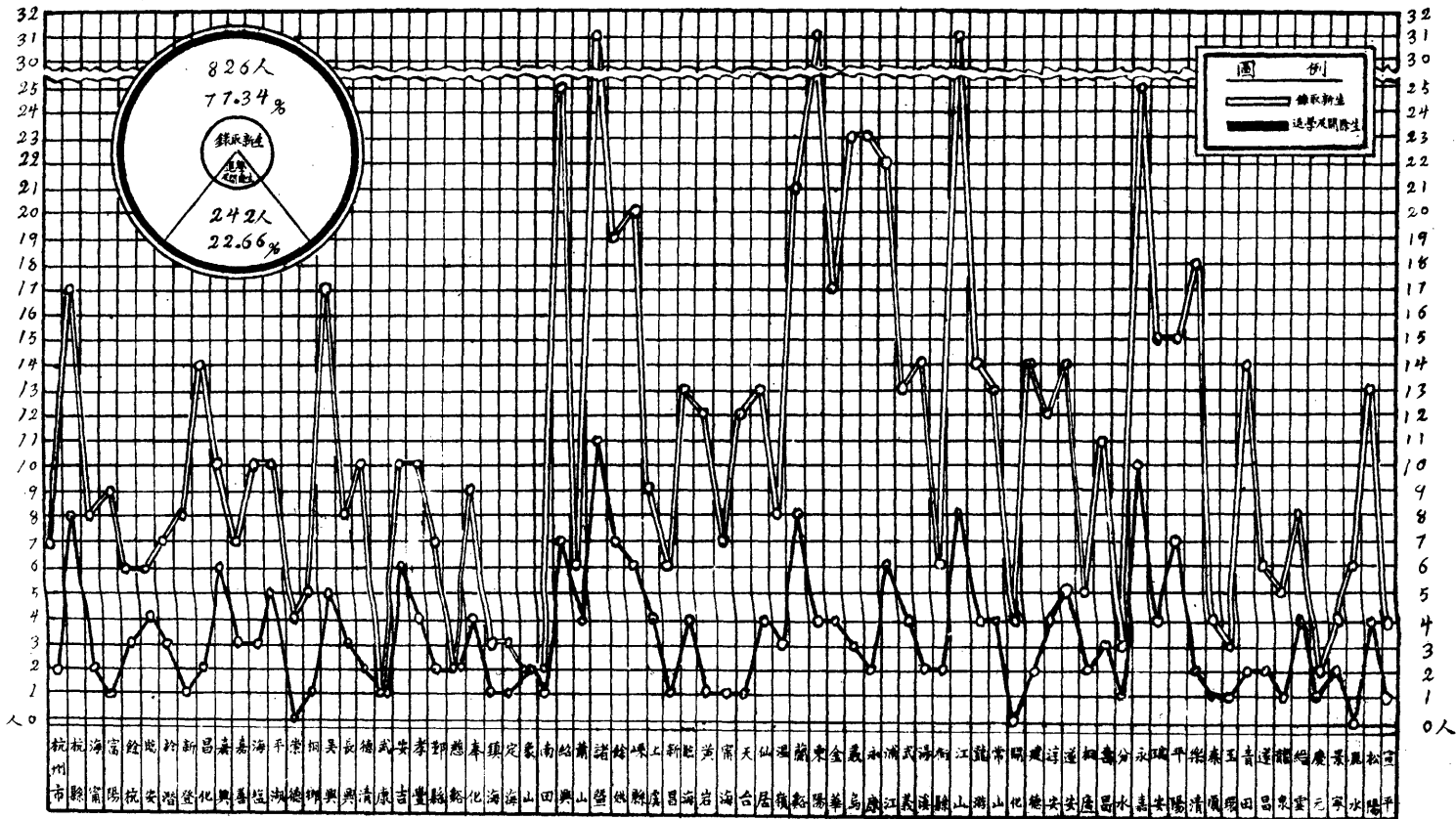
浙江省地方自治專修學校歷屆學生人數統計表 (自治10)

二十二年六月編

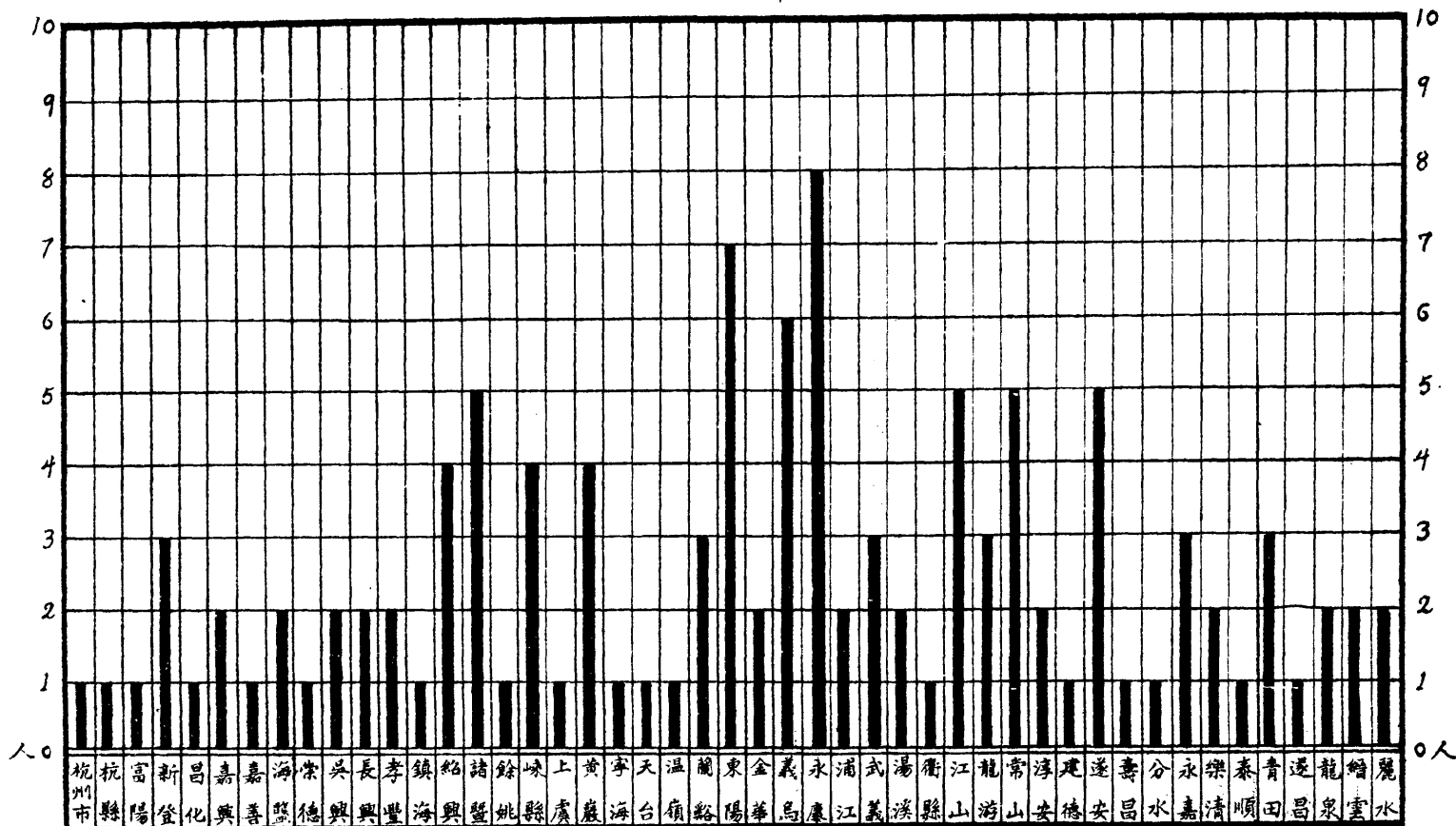
市縣	項別		縣市	項別	
	錄取新生	退學及開除學生		錄取新生	退學及開除學生
杭州市	7	2	仙居	13	4
杭縣	17	8	溫嶺	8	3
海寧	8	2	蘭谿	21	8
富陽	9	1	東陽	31	4
餘杭	6	3	金華	17	4
臨安	6	4	義烏	23	3
於潛	7	3	永康	23	2
新登	8	1	浦江	22	6
昌化	14	2	武義	13	4
嘉興	10	6	湯溪	14	2
嘉善	7	3	衢縣	6	2
海鹽	10	3	江山	31	8
平湖	10	5	龍游	14	4
崇德	4		常山	13	4
桐鄉	5	1	開化	4	
吳興	17	5	建德	14	2
長興	8	3	淳安	12	4
德清	10	2	遂安	14	5
武康	1	1	桐廬	5	2
安吉	10	6	壽昌	11	3
孝豐	10	4	分水	3	1
鄞縣	7	2	永嘉	25	10
慈谿	2	2	瑞安	15	4
奉化	9	4	平陽	15	7
鎮海	3	1	樂清	18	2
定海	3	1	泰順	4	1
象山	2	2	玉環	3	1
南田	2	1	青田	14	2
紹興	25	7	遂昌	6	2
蕭山	6	4	龍泉	5	1
諸暨	31	11	縉雲	8	4
餘姚	19	7	慶元	2	1
嵊縣	20	6	景寧	4	2
上虞	9	4	麗水	6	
新昌	6	1	松陽	14	4
臨海	13	4	雲和		
黃巖	12	1	宣平	4	1
寧海	7	1			
天台	12	1	總計	826	242

浙江省地方自治專修學校歷屆學生人數統計圖(自治11)

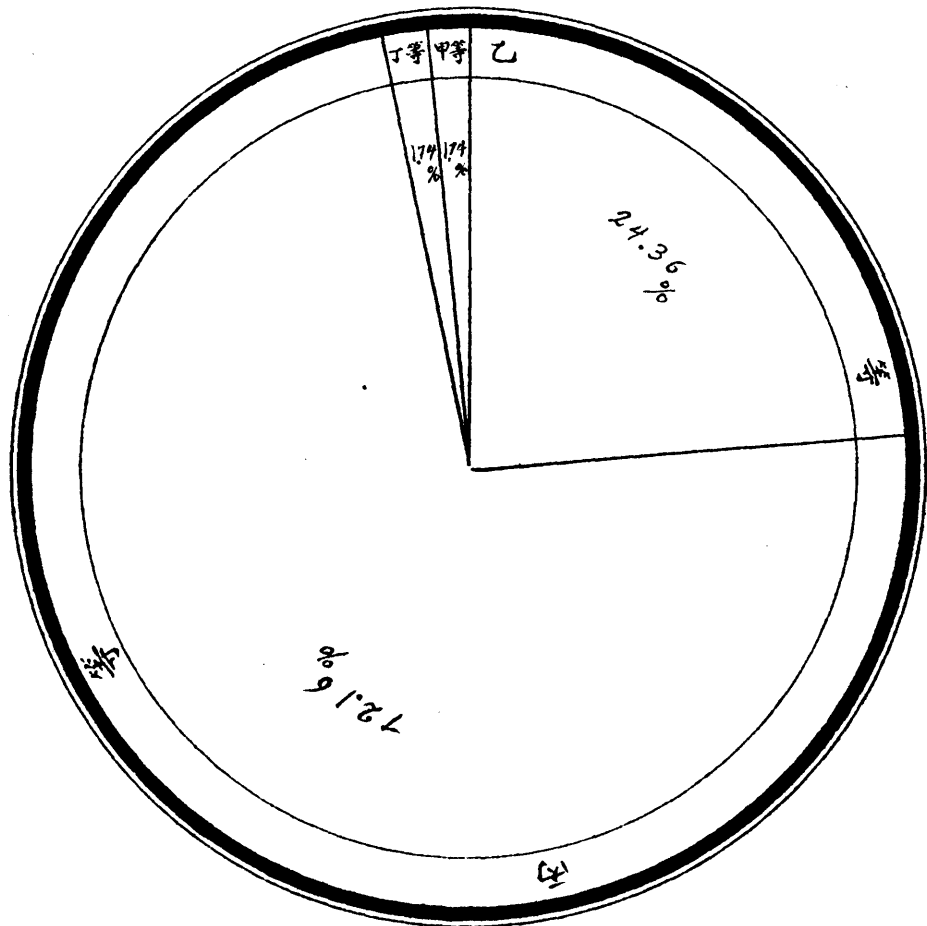
二十二年六月編



浙江省地方自治專修學校各縣市第二屆畢業生人數統計圖(自治12)
二十一年度

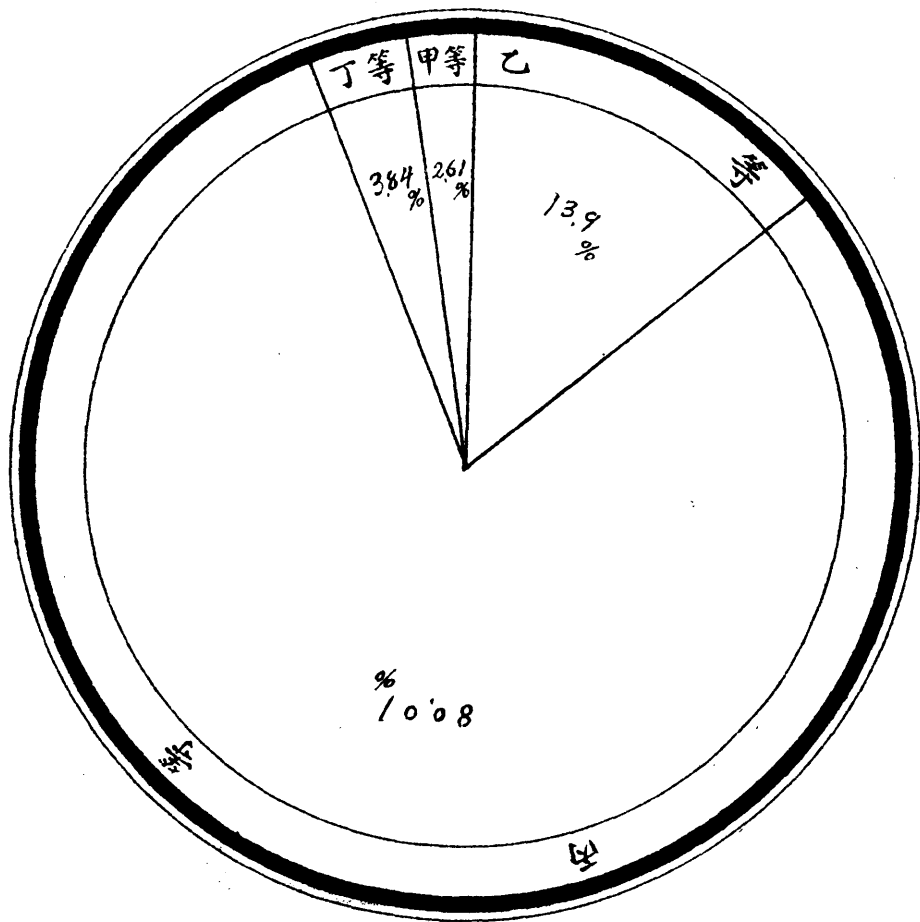


浙江省地方自治專修學校第二屆畢業生學業成績比較圖(自治13)
二十一年度

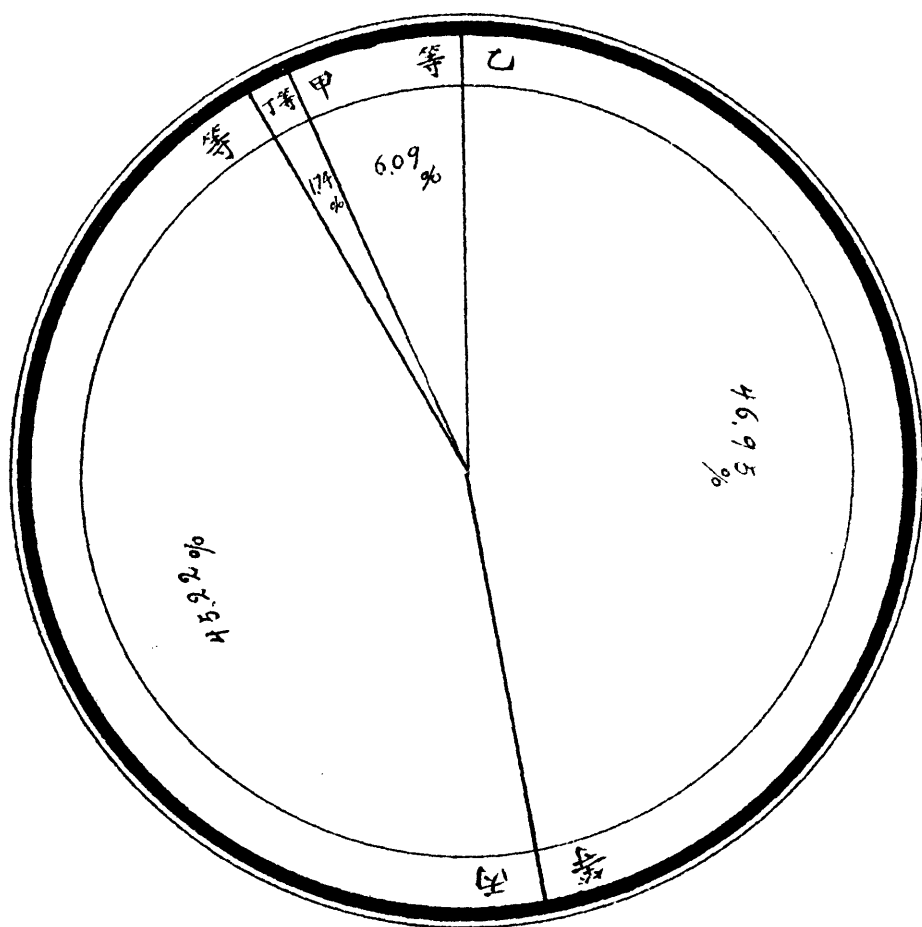


浙江省地方自治專修學校第二屆後期生實習成績比較圖(自治14)

二十一年度

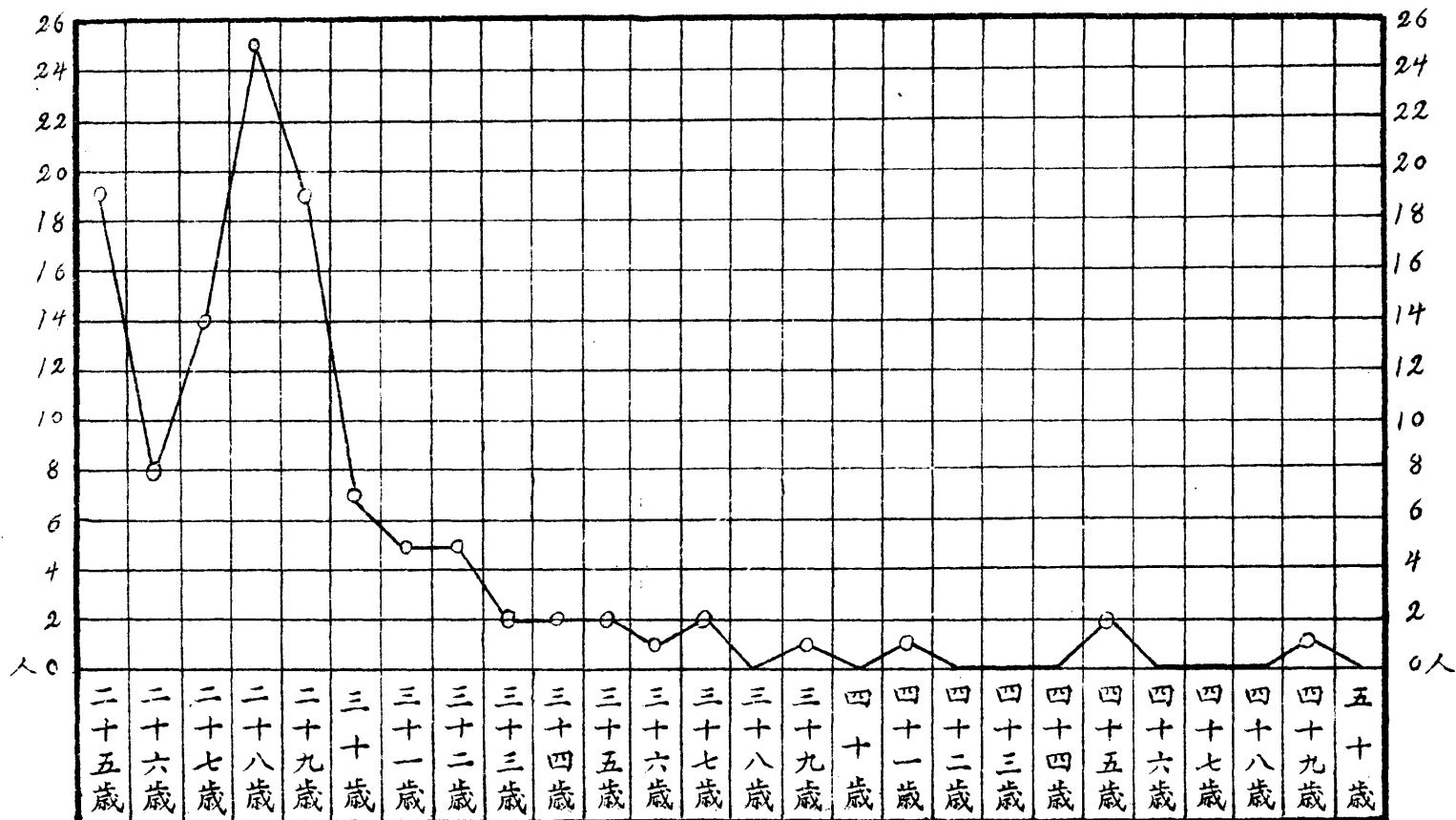


浙江省地方自治專修學校第二屆畢業生操行成績比較圖(自治15)
二十一年度



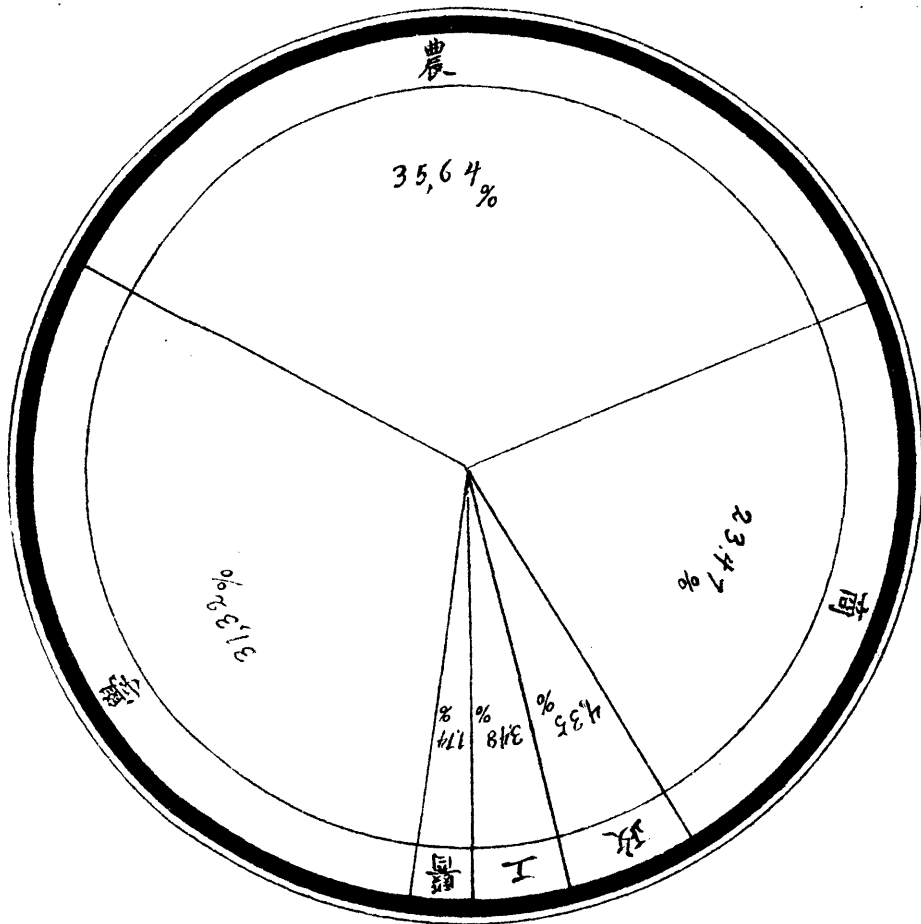
浙江省地方自治專修學校第二屆後期生年齡統計圖(自治16)

二十一年度



浙江省地方自治專修學校第二屆後期生家庭職業狀況比較圖(自治17)

二十一年度



浙江省地方自治專修學校在校學生及派赴各市縣實習生統計表 (自治18)

二十一年度

項別 縣 市	實 習 生	在 校 學 生	項別 縣 市	實 習 生	在 校 學 生
杭 州 市	2		仙 居	4	2
杭 縣	2	1	溫 嶺	4	
海 寧	3	1	蘭 谿	3	3
富 陽	4	4	東 陽	2	5
餘 杭	3		華 陽	3	2
臨 安	2	1	義 烏	1	6
於 潛	2		康 山	1	5
新 登	2	2	江 義	1	4
昌 化	3	1	武 義	2	3
嘉 興	3		湯 溪	2	4
嘉 善	2		衢 縣	5	
海 鹽	2		江 山	4	10
平 湖	3		龍 游	3	1
崇 德	2		常 山	2	4
桐 鄉	3		開 化	2	
吳 興	6	2	德 安	3	
長 興	3	3	淳 安	2	2
德 清			遂 安	1	2
武 康	2		桐 廬	4	
安 吉	3		壽 昌	1	2
孝 豐	4	1	分 水	3	
鄞 縣	3	1	永 嘉	4	3
慈 谿	3		瑞 安	5	2
奉 化	4	1	平 陽	3	2
鎮 海	5		樂 清	2	7
定 海	5		泰 順	3	1
象 山	3		玉 環	2	
南 田	1		青 田	1	4
紹 興	6	4	遂 昌	2	
蕭 山	1		龍 泉	3	
諸 暨	3	5	縉 雲	1	1
餘 姚	2	3	慶 元	5	1
嵊 縣	5	2	景 甯	1	1
上 虞	5		麗 水	2	1
新 昌	2	1	松 陽	3	3
臨 海	4	4	雲 和	2	
黃 巖	3		宣 平	1	
寧 海	4				
天 台	4	3	總 計	212	121

警政

浙江省水陸公安機關警官警察人數及經費數一覽表

(警政1)

二十一年六月編

項 別	警 官					警 察	經 費	
	局 分	長 局	及 長	局 員	各級 隊長			巡 官
省會公安局	5			147	22	30	1920	595,833
寧波公安局	7			70	8	11	742	282,878
水上警察第一大隊	1			41	8	42	919	274,561
水上警察第二大隊	1			30	7	37	856	410,509
杭 縣	7			18	1	10	420	97,598
海 寧	5			22		5	294	70,628
富 陽	2			3		3	94	18,121
餘 杭	3			5		3	110	27,366
臨 安	1			3		1	48	9,720
於 潛	1			3		2	58	11,924
新 登	1			3			44	8,059
昌 化	1			4		2	29	7,366
嘉 興	7			38	3	10	420	109,871
嘉 善	4			17	1	5	183	47,284
海 鹽	3			11	1	2	148	37,579
平 湖	4			12	1	6	214	51,341
崇 德	5			6		1	132	32,112
桐 鄉	5			12		3	122	32,828
吳 興	10			40	3	12	506	125,679
長 興	3			15	1	3	176	38,011
德 清	4			9		3	159	38,700
武 康	2			4		1	54	12,834
安 吉	3			6		1	53	13,673
孝 豐	2			4			55	11,400
鄞 縣	7			19	3	6	283	83,829
慈 谿	5			10		2	137	39,910
奉 化	3			3			74	16,182
鎮 海	5			12	1	2	201	48,468
定 海	6			12		7	158	41,059
象 山	2			5	1	3	68	15,336
南 田	1			1			14	3,680
紹 興	10			38	6	11	599	169,882
蕭 山	5			15	1	6	290	66,312
諸 暨	6			17			171	44,004
餘 姚	7			19		9	195	62,936
嵊 縣	3			7		2	99	21,530
上 虞	4			6		3	99	24,600
新 昌	1			4			51	9,163
臨 海	3			14		3	137	30,261
黃 巖	2			7		2	92	19,578
寧 海	3			7		1	68	16,380

天	台	1	5			22	6,990
仙	居	1	2			22	4,676
溫	嶺	4	5		1	66	16,369
蘭	谿	5	18		5	233	54,621
東	陽	3	5		3	75	16,924
金	華	5	11		5	140	36,285
義	烏	3	7		2	98	22,240
永	康	2	6		1	66	14,190
浦	江	1	5		1	55	10,856
武	義	2	4		1	44	10,560
湯	溪	1	3		2	54	9,752
衢	縣	7	7	1	4	221	46,837
江	山	4	5	1	2	109	22,384
龍	游	5	6		1	127	26,177
常	山	1	5	1	2	77	16,089
開	化	3	4		1	52	11,852
建	德	2	6		3	88	17,575
淳	安	5	4	1	2	135	25,974
遂	安	2	5			55	10,034
桐	廬	3	7		1	80	20,273
壽	昌	1	3		2	40	8,269
分	水	1	3			32	7,593
永	嘉	7	31	3	8	473	112,585
瑞	安	3	12		2	93	25,320
平	陽	5	8	1		133	27,479
樂	清	5	10		1	85	24,028
泰	順	1	2		2	30	5,751
玉	環	4	3			48	10,182
青	田	2	3		1	33	7,787
遂	昌	2	4		2	43	9,511
龍	泉	1	3		1	44	7,250
縉	雲	2	5			36	7,908
慶	元	1	3		1	31	7,516
景	寧	1	1		1	19	4,358
麗	水	2	8		1	84	14,482
松	陽	2	4		2	54	12,790
雲	和	1	3			29	5,052
宣	平	1	4		1	27	6,710
合	計	262	949	76	312	13,645	3,784,221

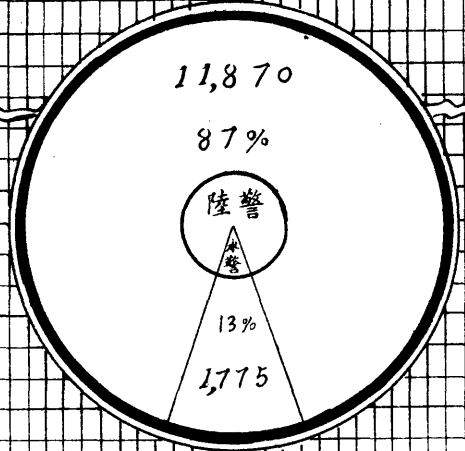
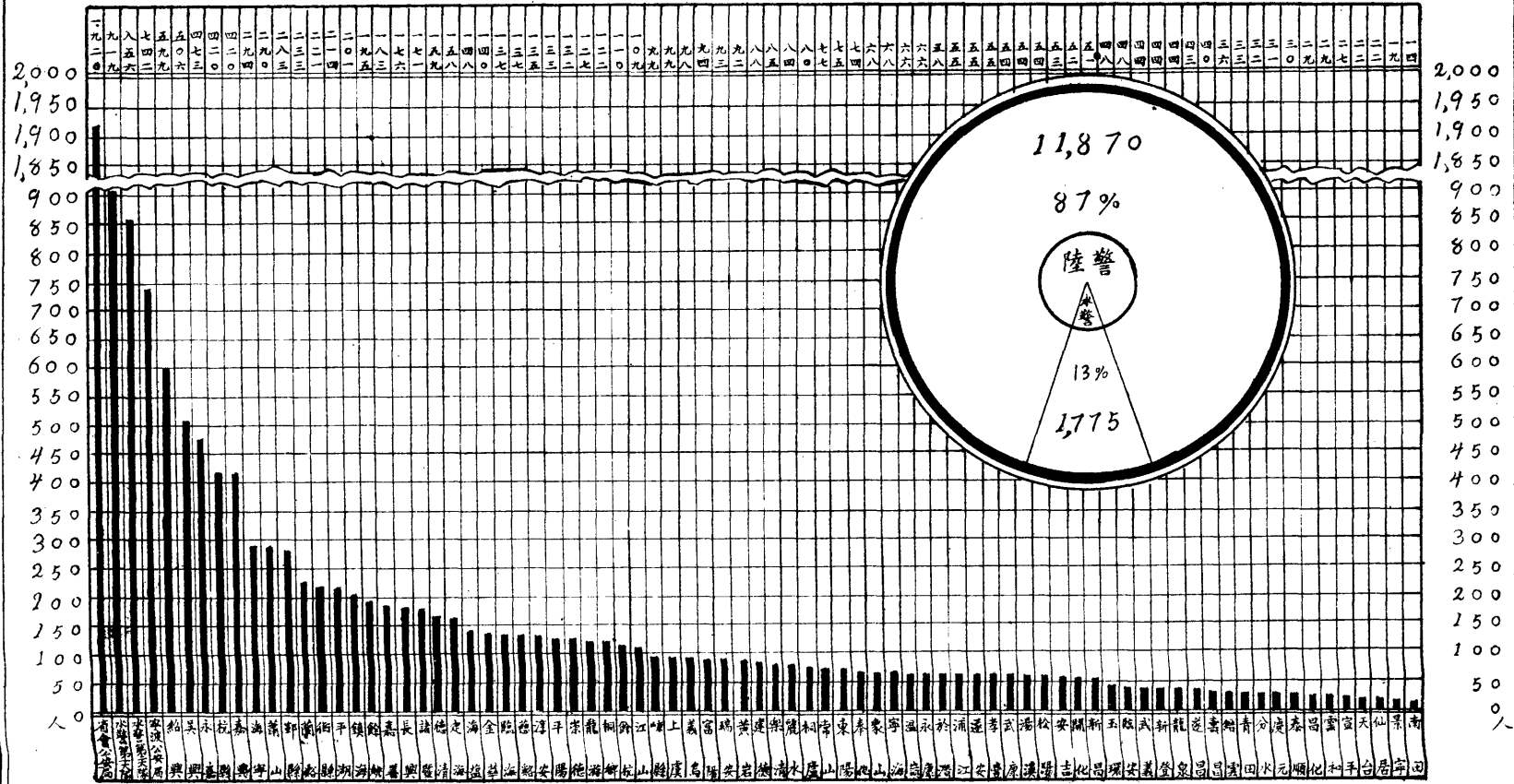
說

明

1. 本表所列數字均係根據各局隊二十一年度預算
2. 七十五縣公安局有實施整頓後員警稍有增減

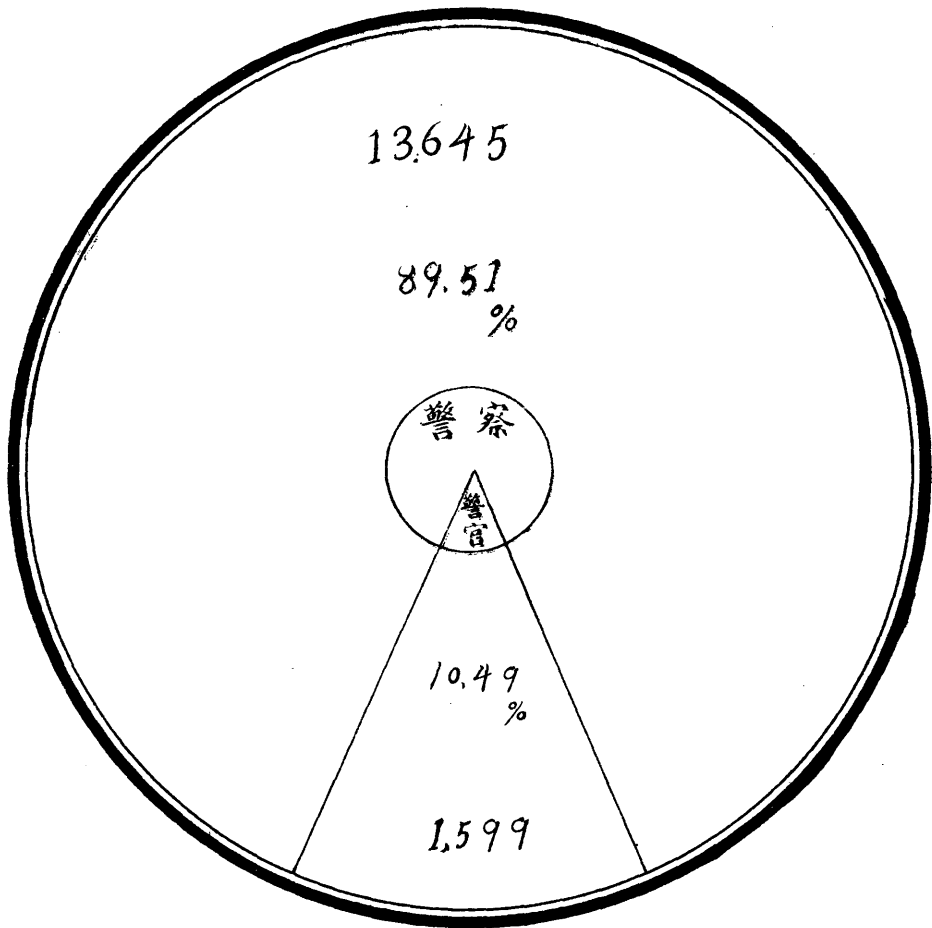
浙江省水陸公安機關警力比較圖(警政2)

二十二年六月編



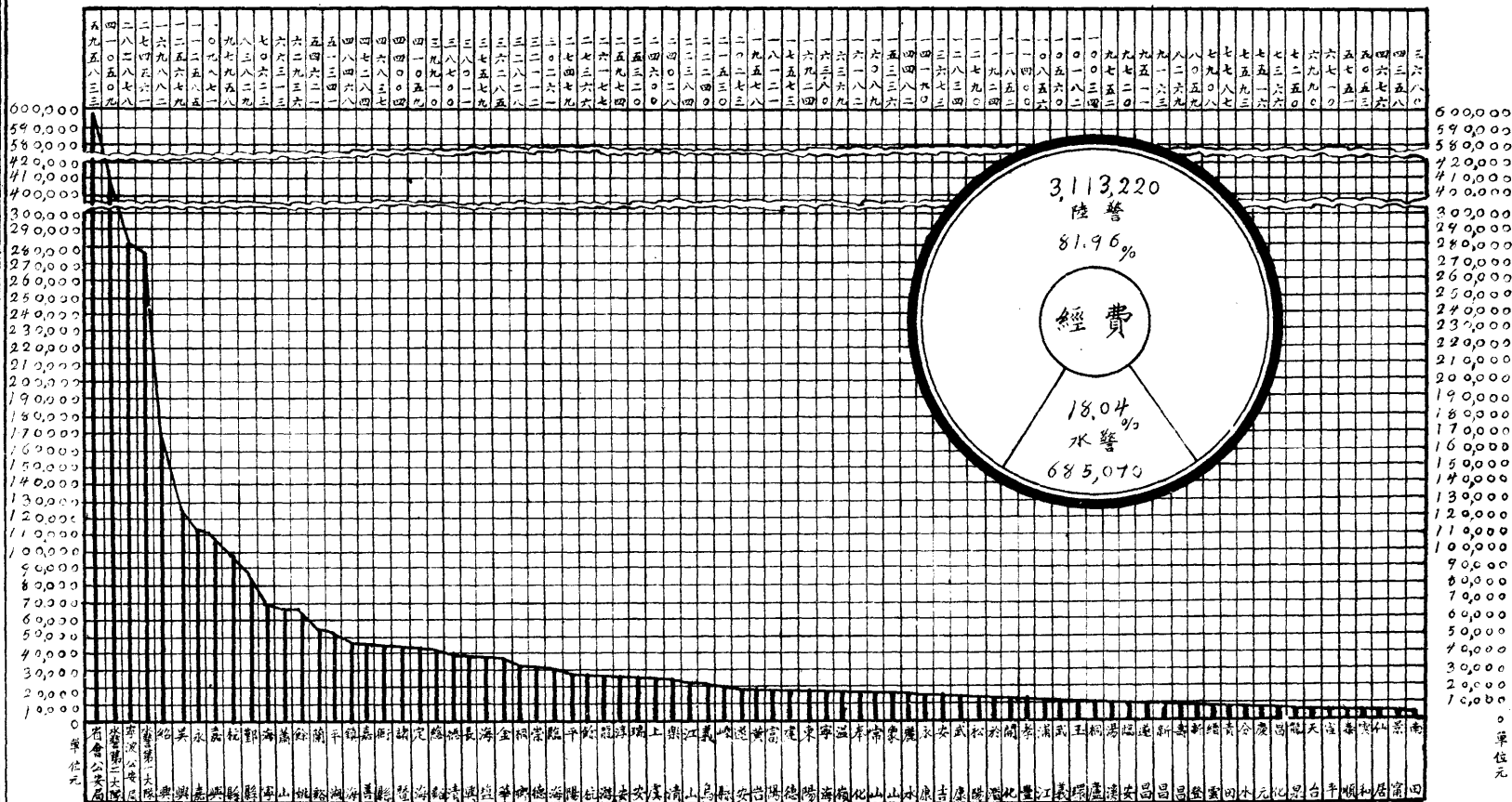
浙江省水陸公安機關警察與警官數比較圖(警政3)

二十二年六月編



浙江省水陸公安機關經費比較圖(警政4)

二十二年六月編



浙江省水陸公安機關槍彈統計表 (警政5)

二十一年十二月調查

項 別	機 關 槍		木 壳 槍		手 槍		快 槍		雜 槍		總 計	
	槍	彈	槍	彈	槍	彈	槍	彈	槍	彈	槍	彈
省會公安局	2	220	369	98,839	1,112	255,867	573	88,367	152	19,255	2,208	462,548
寧波公安局			100	11,950	46	5,086	204	38,300	397	23,550	747	78,886
水警第一大隊	14	彈25,412	216	23,904	60	11,438	1478	211,288	766	100,417	2,534	382,445
水警第二大隊	19	彈29,270		1,065	13	2,180	799	132,670	740	108,433	1,571	273,618
杭 縣			5	126	26	2,110	184	7,242	158	5,775	337	15,235
海 甯			39	8,014	5	671	116	21,294	89	2,967	252	32,946
富 陽					1	45	9	245	32	283	39	573
餘 杭			5	179	4	1,300	12	1,190	42	1,189	63	3,858
臨 安							10	968	18	347	28	1,315
於 潛			6	918			7	415	25	1,139	38	2,472
新 登			5	2,446					12	393	17	2,839
昌 化					1	20	9	1,099	4	80	14	1,199
嘉 興			17	7,650	20	4,571	150	11,410	154	9,991	341	33,622
嘉 善			20	4,949			30	5,741	46	6,142	96	21,332
海 鹽			10	4,540			14	1,350	42	3,190	66	9,080
平 湖			40	3,884	12	1,167	11	668	61	4,942	124	1,0661
崇 德			20	3,637	2	24	52	4,043	88	6,510	162	14,214
桐 鄉			40	22,211	8	1,482	6	830	44	5,086	98	29,609
吳 興	4	2,349	69	4,334	64	3,563			173	6,963	310	12,709
長 興	1	480	5	1,483	18	3,881	108	19,678	34	651	166	26,173
德 清			14	1,233	13	2,029			80	6,823	107	10,085
武 康			6	817	2	98	28	2,703	15	543	51	4,161
安 吉							9	780	10	667	19	1,147
孝 豐							18	342	144	2,657	132	2,999

鄞	縣	36	7,085	15	525	19	1,128	216	26,981	286	35,716
慈	谿	1	190	1	48	21	4,891	42	989	65	6,118
奉	化			2	15	58	1,945	8	5,791	68	7,751
象	山	18	1,787	4	540			63	585	85	2,912
鎮	海	18	1,219	2	7	48	8,144	61	3,609	129	12,976
定	海	10	703	5	295	20	918	15	220	50	2,136
南	田					20	1,026	25	806	45	1,832
紹	興	63	3,738	16	575	198	13,417	296	14,898	573	32,628
蕭	山	10	1,327	18	2,649	44	3,527	107	7,700	179	15,203
諸	暨	2	193	13	509	93	4,208	137	6,659	245	11,569
餘	姚	7	325	11	664	40	2,721	91	8,311	149	12,021
嵎	縣					9	409	43	2,482	52	2,891
上	虞	1	85	1	30	18	966	33	994	53	2,075
新	昌	2	6	3	7	8	1,050			13	1,063
臨	海	11	1,960			30	2,315	35	911	76	5,180
黃	巖							27	567	27	567
甯	海					10	240	15	1,350	25	1,560
甯	台					10	974	7		21	1,026
天	居	4	52					8		8	
仙	嶺	2	247	1	5	5	2,314	50	41,81	58	6,741
溫	溪	5	631			88	4,366	89	2,004	182	7,001
蘭	陽	4		1		19	200	44	1,003	68	1,203
東	華	20	1,164					70	2,413	90	3,577
金	烏	10	1,243			6	943	82	3,004	98	5,190
義	康	1				40	649	42	6,566	83	7,215
永	江					13	199	18	4,472	31	4,971
浦	義	2	197			15	501	25	4,218	42	4,916
武	溪							35	4,481	35	4,481
湯	縣	22	901	1	6	36	3,533	24	1,429	83	5,869
衢	山	2	132	8	158	39	1,468	28	1,195	77	2,953
江	游	14	1,139			20	1,159	49	1,086	38	3,384

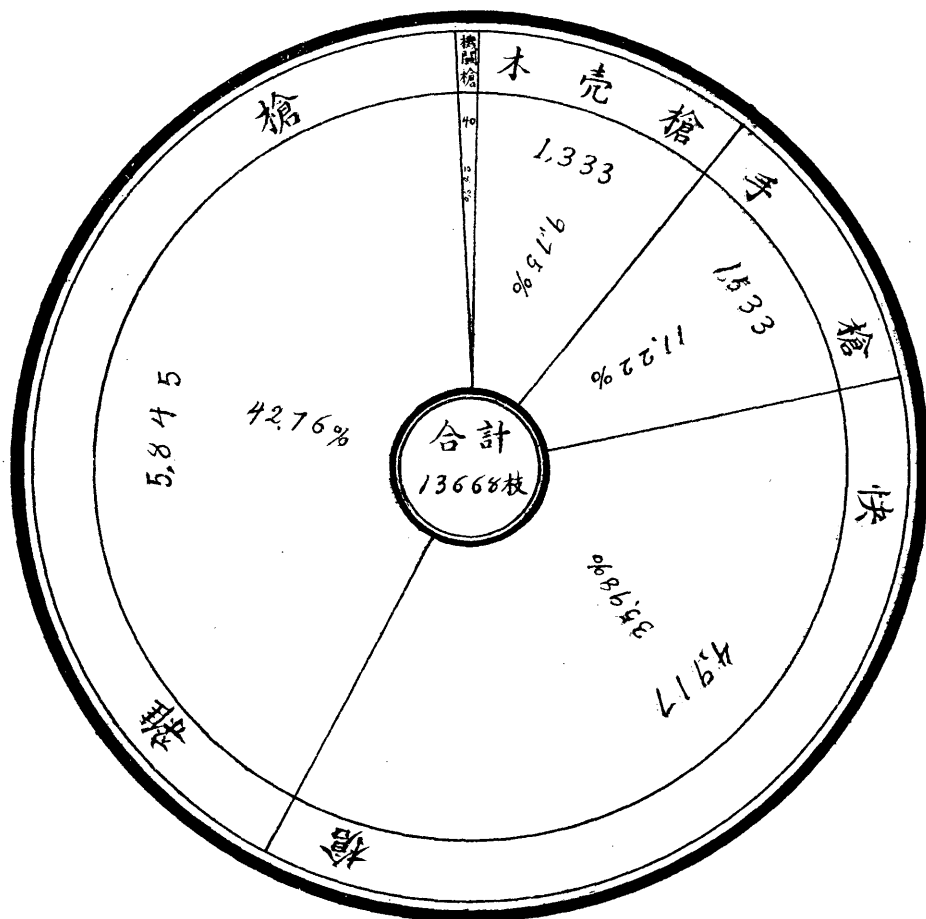
浙江省水陸公安機關槍枝類別比較表(警政7)

二十一年十二月調查

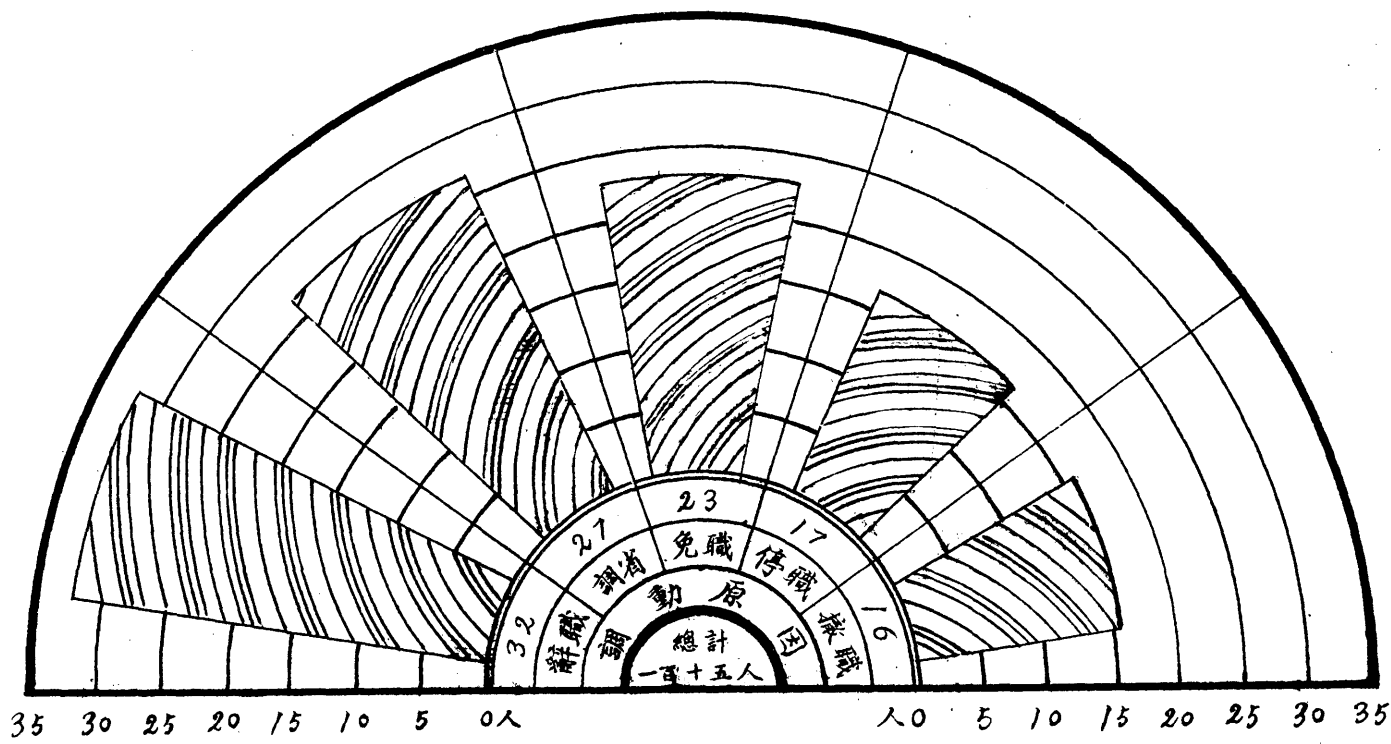
數 槍 別 名	項 別	水上警察	陸上警察	總 計	百 分 比
機關槍		33	7	40	.29%
木壳槍		216	1,117	1,333	9.75%
手槍		73	1,460	1,533	11.22%
快槍		2,277	2,640	4,917	35.98%
雜槍		1,506	4,339	5,845	42.76%
總計		4,105	9,563	13,668	100%

浙江省水陸公安機關槍枝類別比較圖(警政8)

二十一年十二月調查

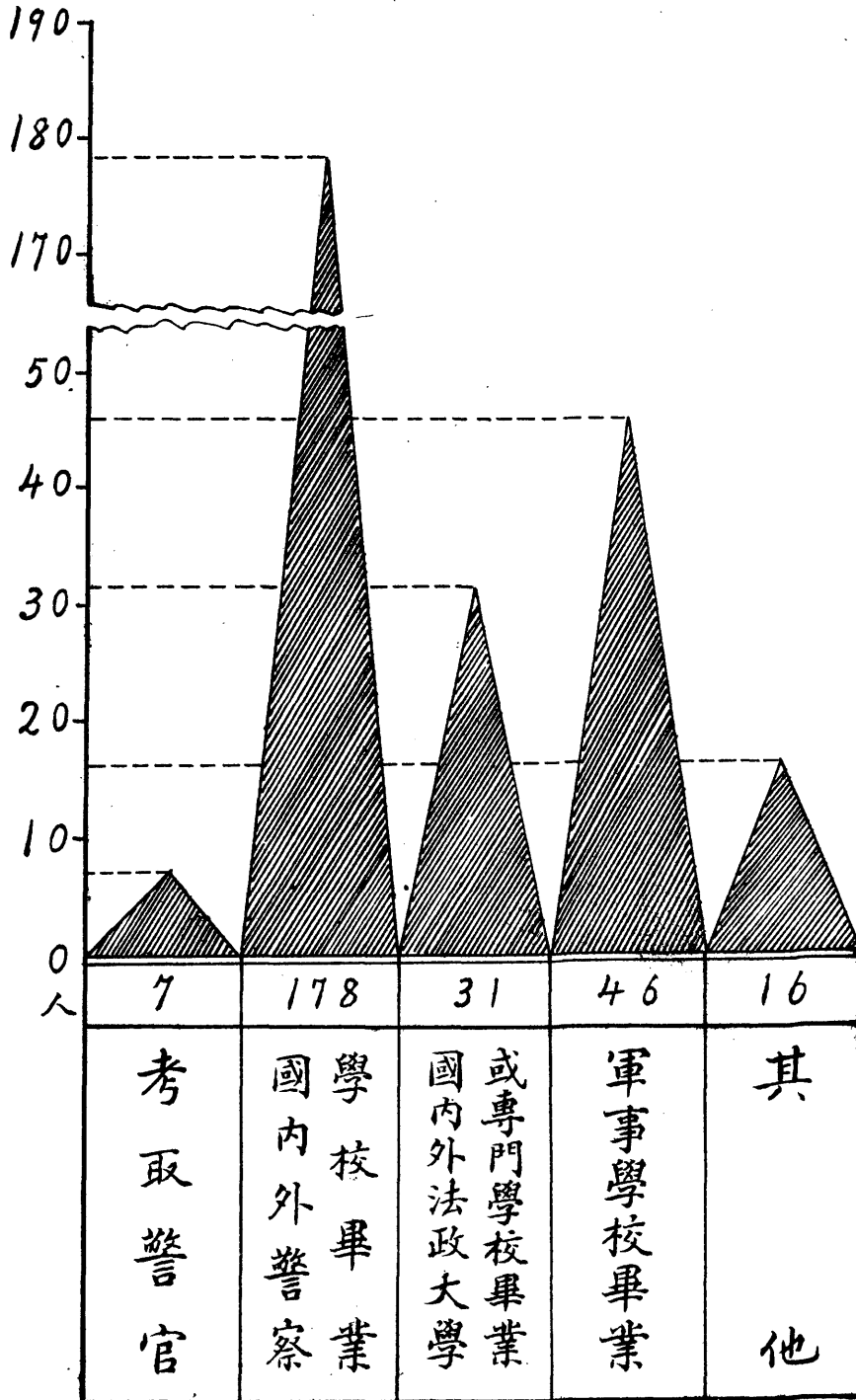


浙江省二十一年度全省公安局局長分局長及水上警察隊各級隊長更調統計圖(警政9)

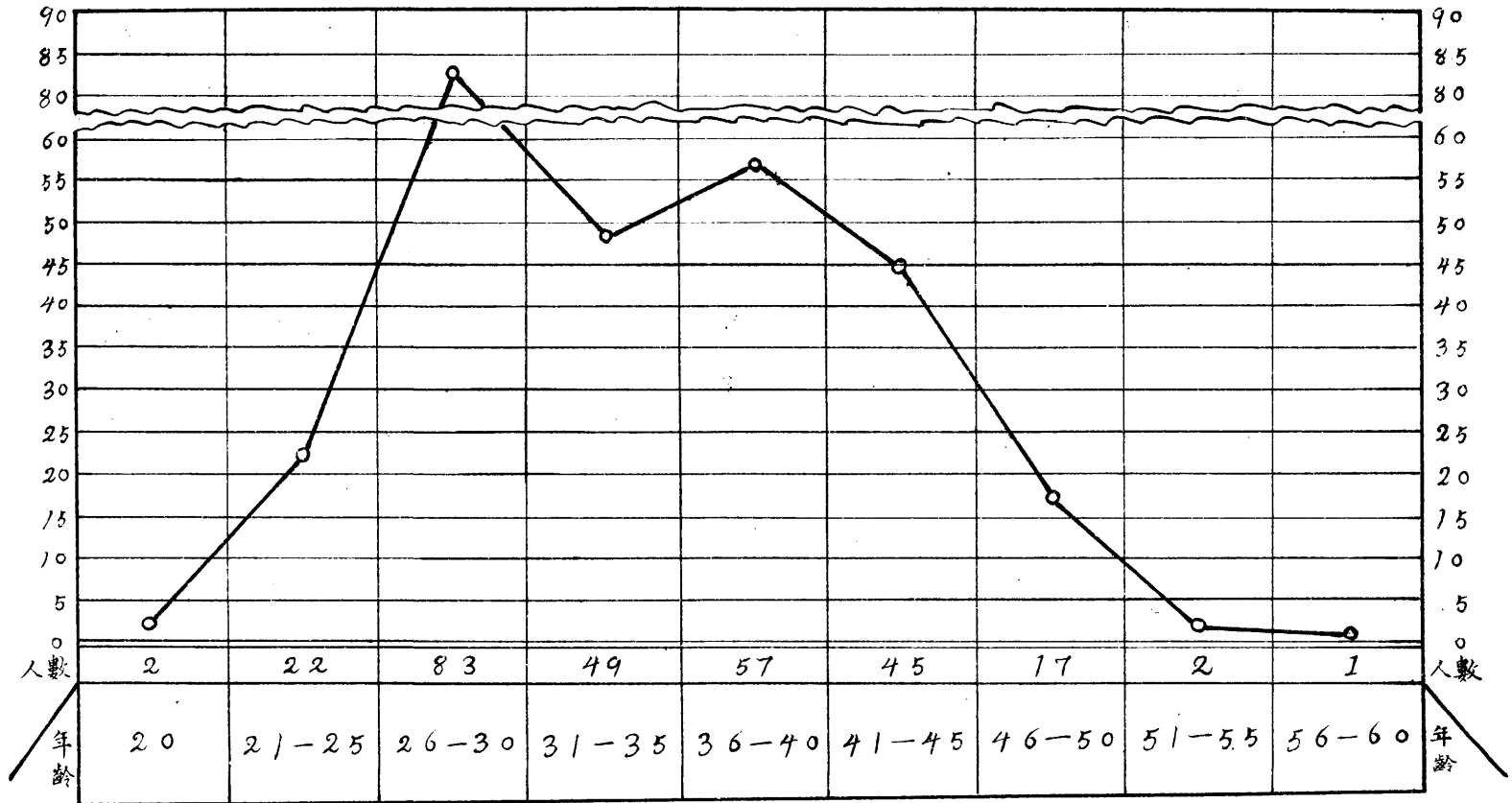


浙江省全省公安局局長分局長及水上警察隊各級隊長資格統計圖(警政10)

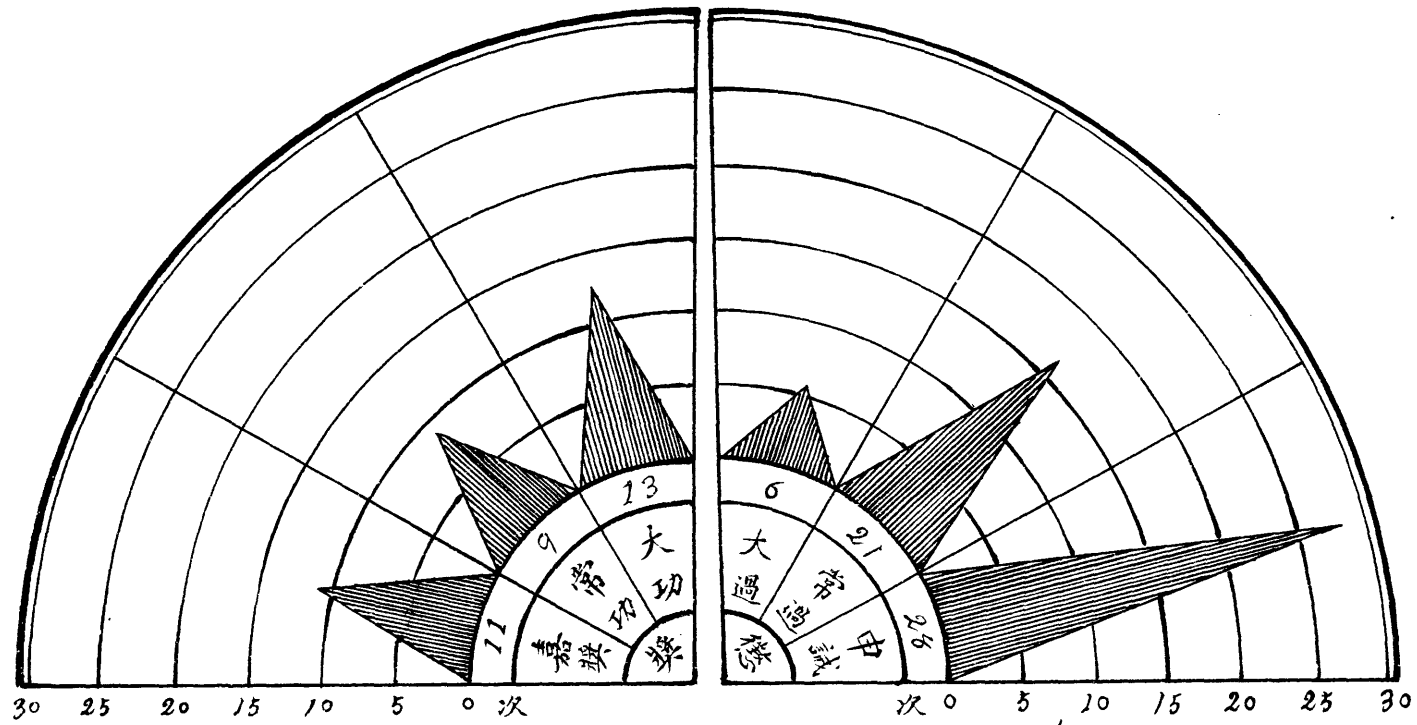
二十二年六月編



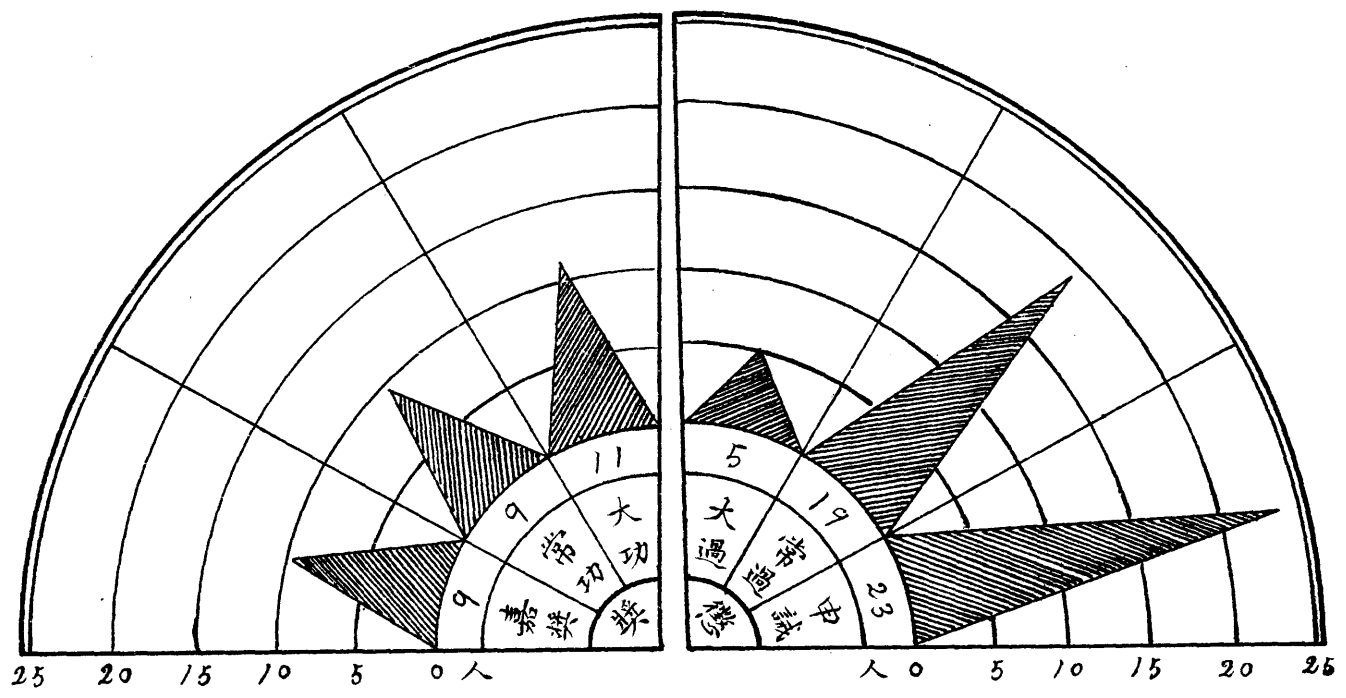
浙江省全省公安局局長分局長及水上警察隊各級隊長年齡統計圖(警政11)
二十二年六月編



浙江省二十一年度全省公安局局長分局長及水上警察隊各級隊長獎懲次數統計圖(警政12)

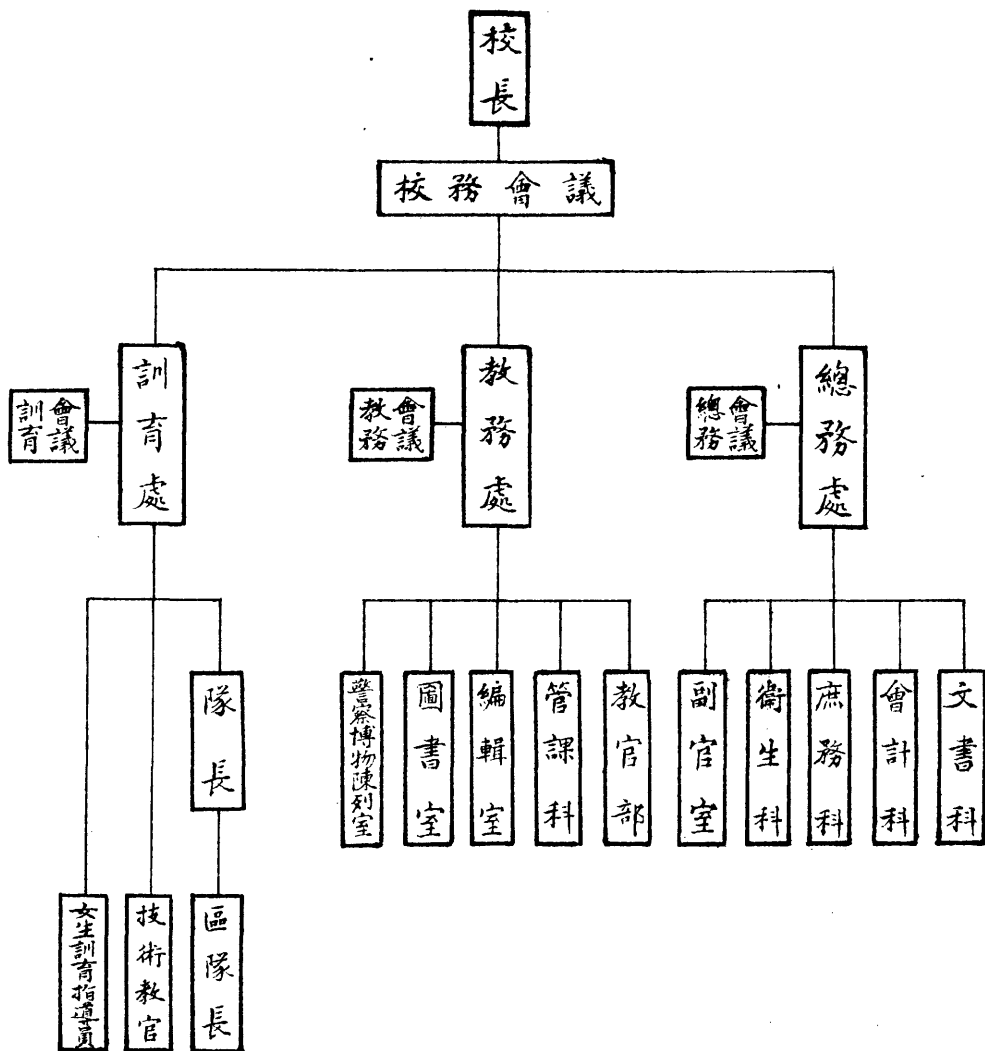


浙江省二十一年度全省公安局局長分局長及水上警察隊各級隊長英德人數統計圖 (警政13)

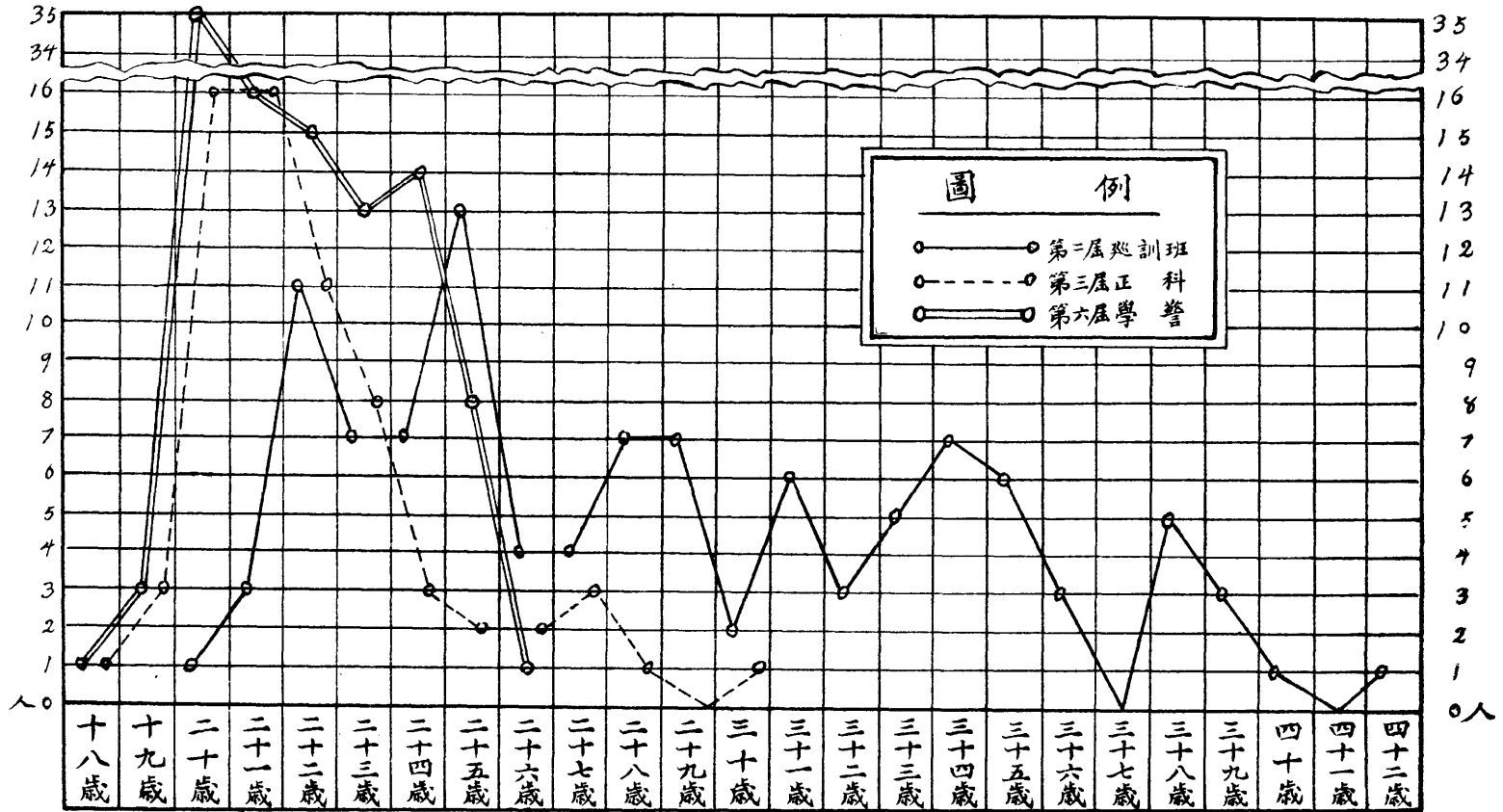


浙江省警官學校組織系統表(警政14)

二十二年六月編

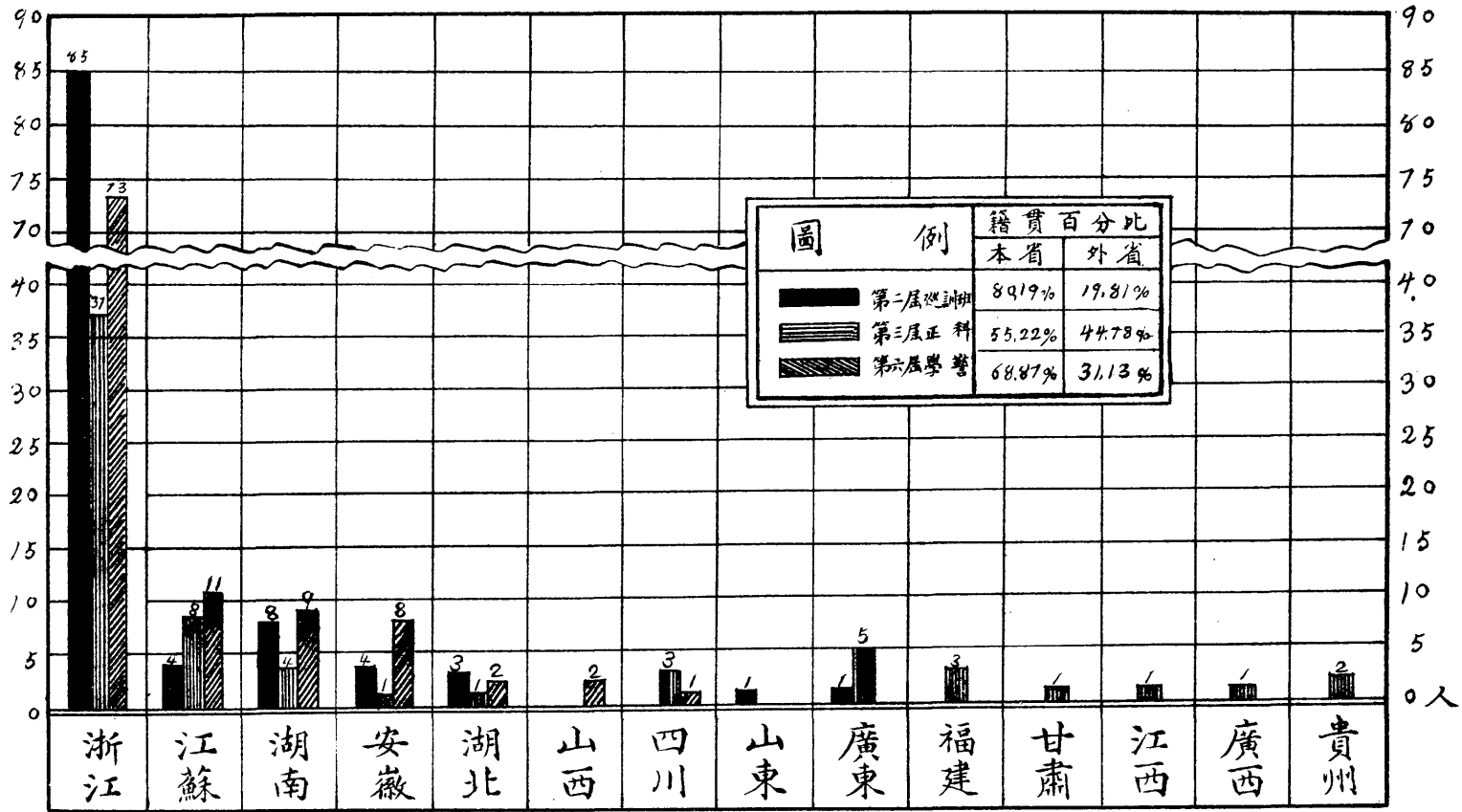


浙江省警官學校學生及學警年齡統計圖(警政15)
二十二年六月編



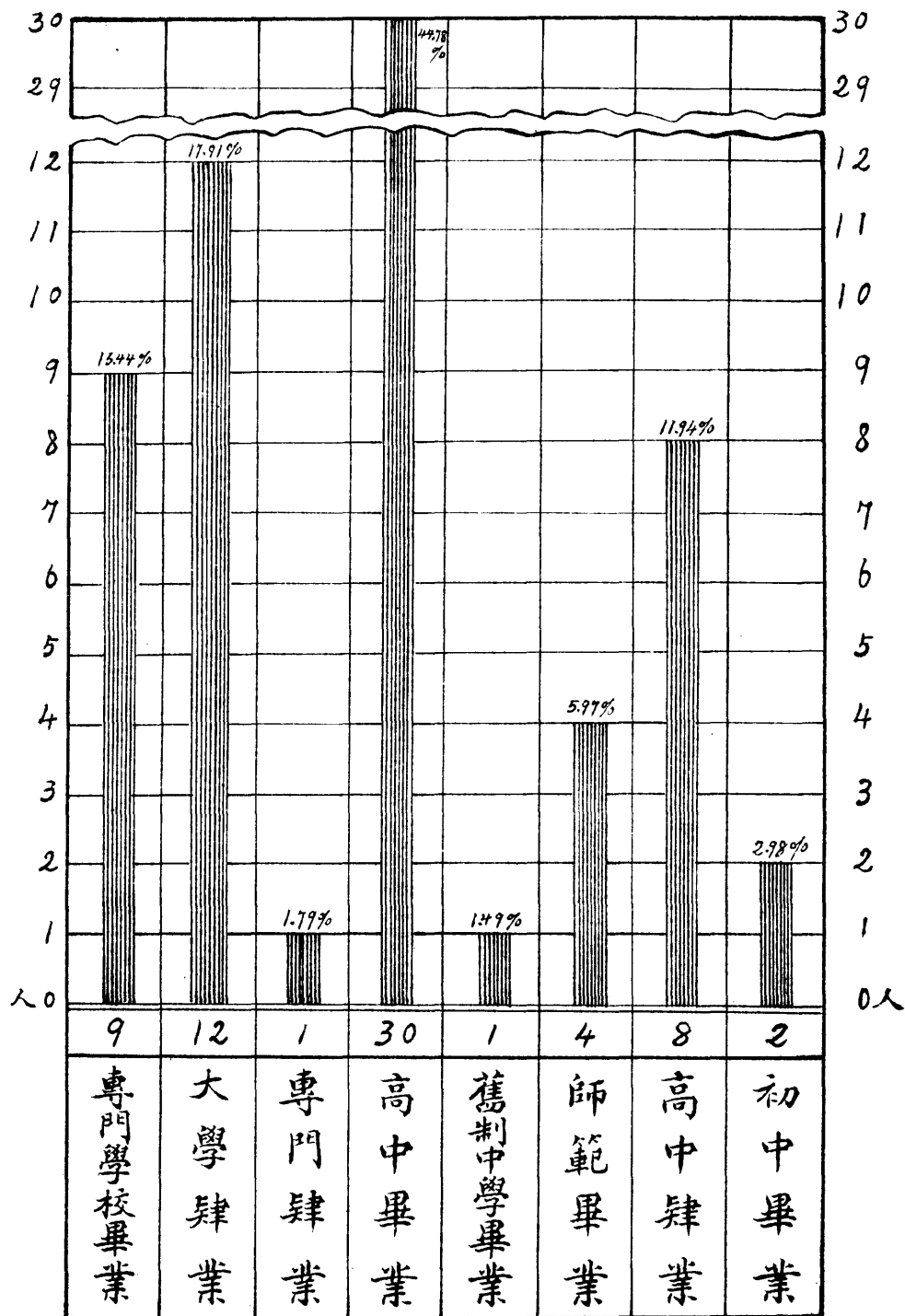
浙江省警官學校學生及學警籍貫統計圖(警政16)

二十二年六月編



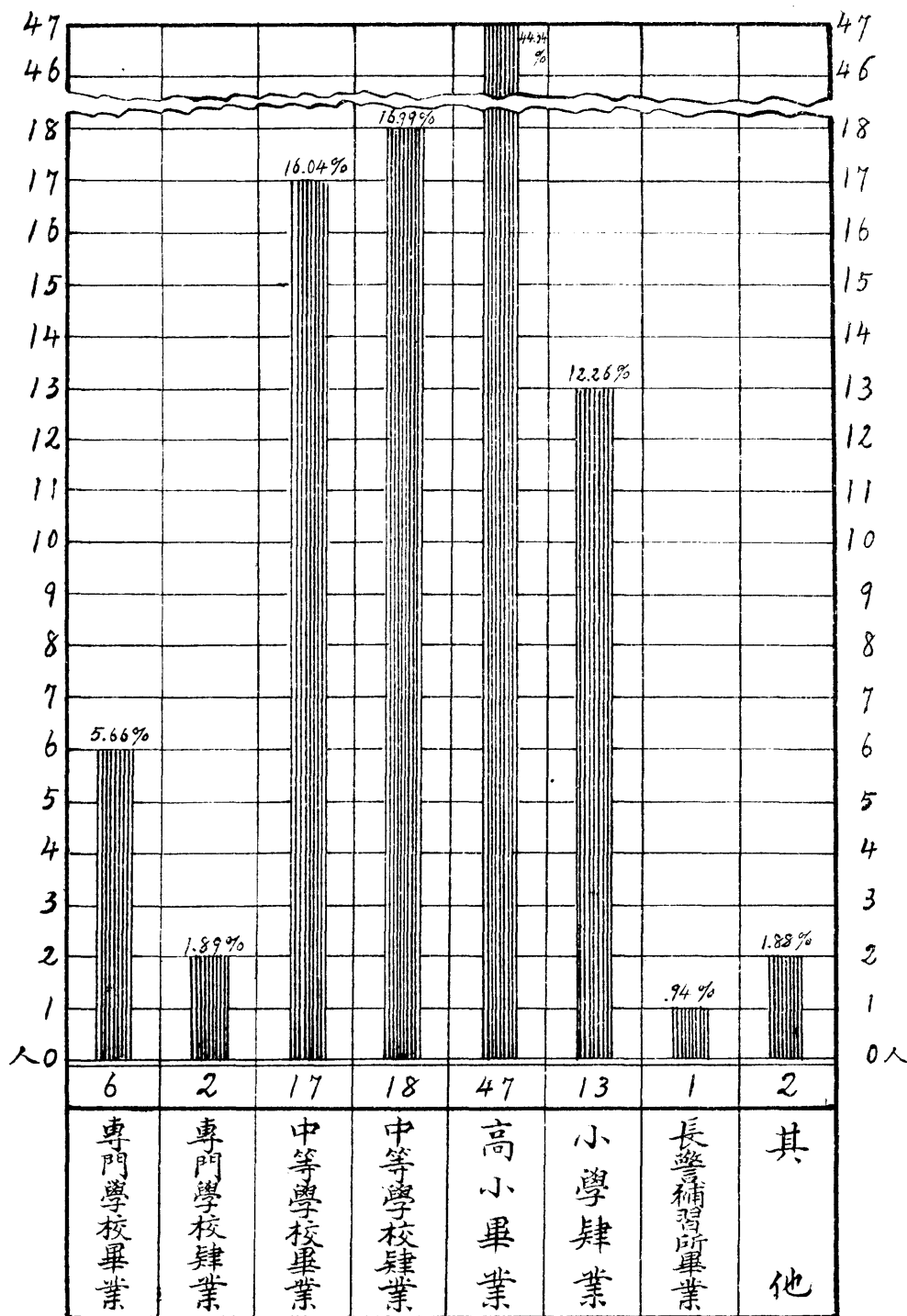
浙江省警官學校第三屆正科學生成分分析統計圖(警政17)

二十二年六月編



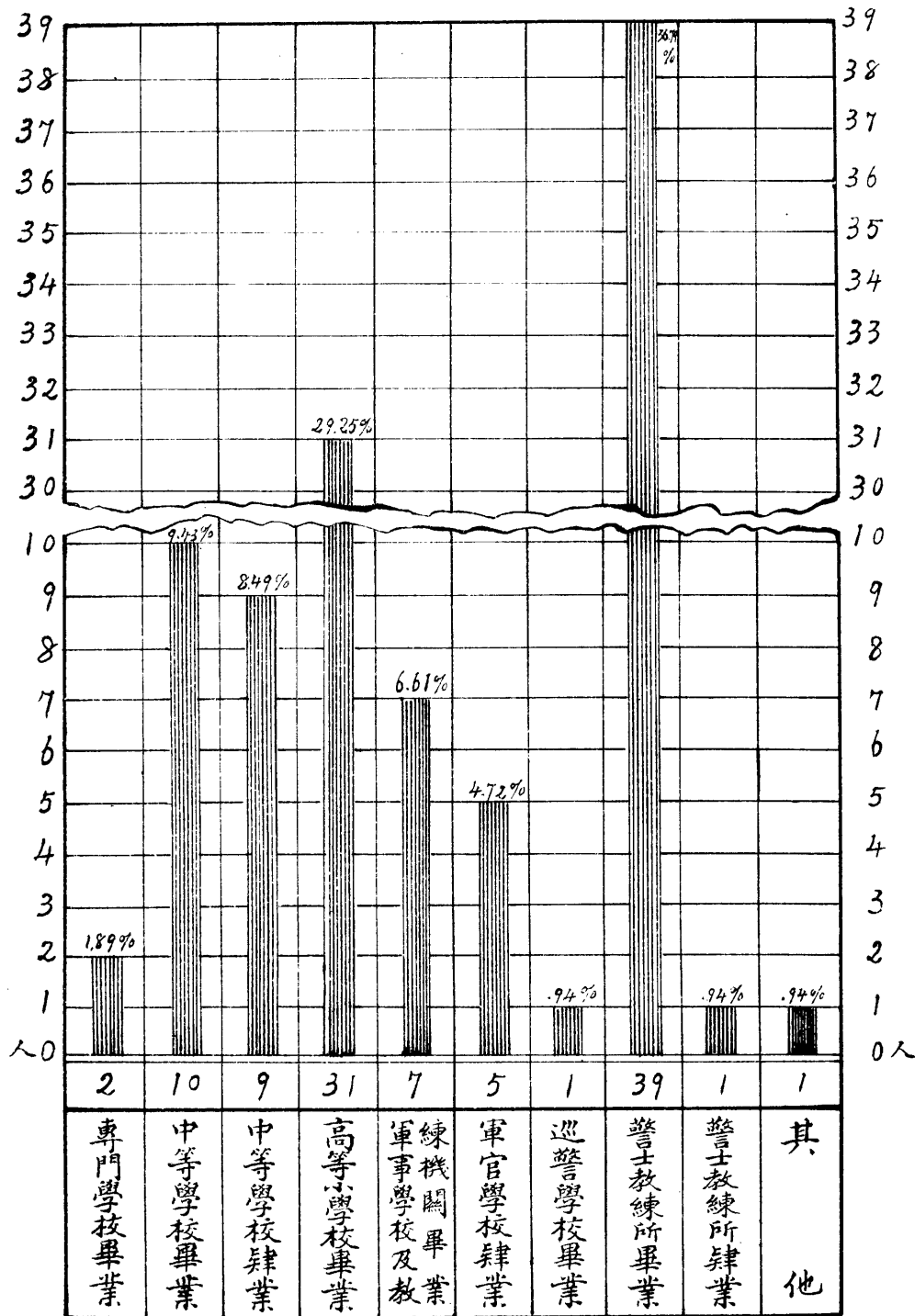
浙江省警官學校第六屆學警班學警成分分析統計圖(警政18)

二十二年六月編



浙江省警官學校第二屆巡官訓練班學生成分分析統計圖(警政19)

二十二年六月編



戸 口

浙江省二十一年度戶口統計總表(戶口1)

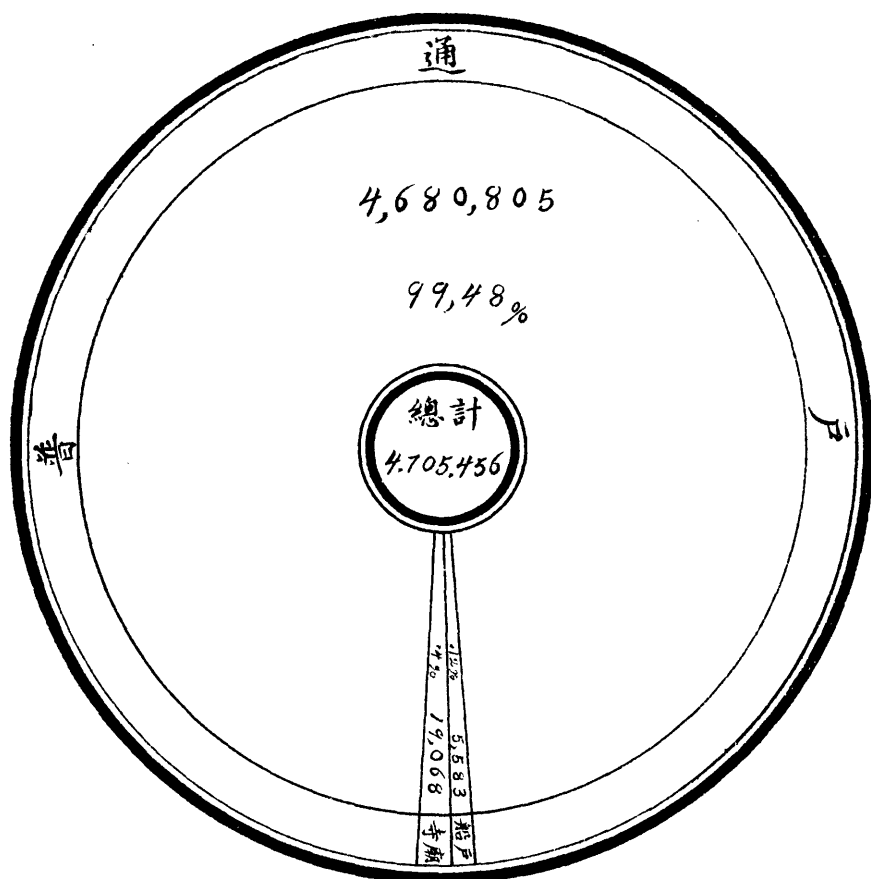
項	性	別	男	女	總	計
戶數	普通	戶				4,680,805
	船	戶				5,583
	寺廟	計				19,068
人口總數	普通	戶	11,144,712	9,108,909		20,253,621
	船	戶	12,150	7,912		20,062
	寺廟	計	38,530	19,524		58,054
壯丁	普通	戶	11,195,392	9,136,345		20,331,737
	船	戶	3,737,176			3,737,176
	寺廟	計	5,041			5,041
學齡兒童	普通	戶	3,751,901			3,751,901
	船	戶				9,684
	寺廟	計				3,751,901
婚姻	已	婚	1,957,245	1,371,301		3,328,546
	未	婚	5,016,555	4,781,547		9,798,102
	離	婚	5,459,485	3,304,317		8,763,802
姻類	離	婚	11,976	4,680		16,656
	寡	婦	698,654	949,862		1,648,516
	通	戶	8,070,928	3,632,865		11,703,793
職類	有	戶	10,465	4,751		15,216
	無	戶	8,081,393	3,637,616		11,719,009
	合	戶	443,800	642,195		1,085,995
業別	黨	戶	183	125		308
	政	戶	443,983	642,320		1,086,303
	軍	戶	5,783	183		5,966
	警	戶	29,814	698		30,512
	農	戶	59,498	8		59,506
	工	戶	26,680	75		26,755
	商	戶	5,587,138	607,737		6,194,875
	學	戶	967,798	301,235		1,269,033
	自	戶	924,366	49,254		973,620
	由	戶	182,828	18,310		201,138
	職	戶	65,703	131,575		197,220
	失	戶	294,670	2,522,572		2,817,242
	業	戶	91,949	58,288		150,234
	無	戶	352,678	584,121		936,799
	宗教	佛	戶	245,796	221,577	
道		戶	12,324	3,206		15,530
回		戶	2,755	1,416		4,171
廢會	耶	戶	24,085	14,724		38,809
	天	戶	19,741	12,061		31,802
	其	戶	60,306	45,240		105,546
素行	疾	者	41,589	14,250		55,839
	受	者	4,893	901		5,794
	刑	者	4,225	586		4,811
蓄纏	事	者	2,259	222		2,481
	處	者	133,012			133,012
	分	者		2,155,841		2,155,841

浙江省二十一年度各市縣戶數統計表(戶口2)

項 別 市 縣 別	普通戶	船戶	寺廟	各戶合計	次第	各戶佔總戶數			
						普通戶	船戶	寺	廟
杭州市	101,305	31	1000	102,446	15	98.99	.03	.98	
杭縣	84,639	127	818	85,584	19	98.89	.15	.96	
海寧	82,870	327	548	83,745	21	98.96	.39	.65	
富陽	43,794	77	85	43,956	46	99.63	.18	.19	
餘杭	30,558	127	196	30,881	55	98.95	.41	.64	
臨安	18,644		83	18,727	65	99.56		.44	
於潛	13,489	86	43	13,618	72	99.04	.64	.32	
新登	12,813	77	32	12,922	74	99.16	.59	.25	
昌化	18,168	26	36	18,223	67	99.66	.14	.2	
嘉興	95,159	701	607	96,467	16	98.65	.72	.63	
善鹽	46,038	405	153	46,596	41	98.8	.87	.33	
海鹽	49,679		245	49,924	39	99.51		.49	
平湖	55,205	165	299	55,669	32	99.17	.3	.53	
湖德	43,951	179	252	44,382	44	99.02	.4	.58	
崇鄉	37,393	112	201	37,706	49	99.17	.3	.53	
吳興	161,246	1030	803	163,079	4	98.88	.63	.49	
長興	56,755	186	272	57,213	31	99.2	.32	.48	
德清	41,768	223	278	42,269	47	98.81	.53	.66	
武康	15,058	23	176	15,257	71	98.63	.15	1.22	
安吉	17,905	105	78	18,088	68	98.99	.58	.43	
孝豐	17,949	21	44	18,014	69	99.64	.12	.25	
鄞縣	169,725	99	661	170,485	2	99.55	.06	.39	
慈谿	64,728	104	393	65,220	25	99.24	.15	.61	
奉化	62,618		323	62,941	27	99.49		.51	
鎮海	91,366	3	366	91,735	18	99.60	.01	.39	
定海	93,461		379	93,840	17	99.59		.41	
象山	51,978	44	250	52,272	36	99.43	.08	.49	
南田	5,106	73	137	5,316	76	96.05	1.37	2.58	
紹興	240,142		1368	241,510	1	99.43		.57	
蕭山	105,680	96	430	106,206	13	99.5	.09	.86	
諸暨	113,686		134	113,820	11	99.88		.12	
餘姚	138,297		543	138,840	7	99.61		.39	
嵊縣	102,092		546	102,638	14	99.47		.53	
上虞	70,201		309	70,510	25	99.56		.44	
新昌	60,611		170	60,781	29	99.72		.28	
臨海	139,189		464	139,653	6	99.67		.33	
黃巖	119,966		594	120,560	8	99.51		.49	
寧海	82,503		296	82,799	22	99.64		.36	
天台	675883		189	68,072	24	99.72		.28	
仙居	53,098		160	23,258	34	9.79		.3	

溫嶺	110,856		726	111,582	12	99.35		.65
蘭谿	51,665	59	122	51,846	37	99.65	.11	.24
東陽	117,880		157	118,037	9	99.87		.13
金華	53,289	19	82	53,390	33	99.81	.04	.15
義烏	63,572		36	63,608	26	99.94		.06
永康	62,745		35	62,780	28	99.94		.06
武義	47,872		33	47,905	40	99.93		.07
湯溪	24,326		36	24,362	62	99.81		.19
衢縣	25,117	66	74	25,371	61	99.45	.26	.29
江山	60,062	99	128	60,289	30	99.62	.16	.22
龍游	52,398		102	52,500	35	99.63		.37
常山	32,882		193	33,075	51	99.41		.59
開化	28,622	156	138	28,916	56	98.98	.54	.48
建德	26,654	52	13	26,719	57	99.76	.19	.05
淳安	23,089	255	75	23,419	63	98.59	1.03	.32
遂安	43,864	124	39	44,027	45	99.64	.28	.09
桐廬	32,234		25	32,259	52	99.92		.08
壽昌	25,472	278	93	25,843	59	98.56	1.08	.36
分水	13,477		33	13,510	73	99.76		.24
永嘉	9,168	28	17	9,213	75	99.51	.3	.19
瑞安	163,309		462	163,771	3	99.72		.28
平陽	113,349		743	114,092	10	99.32		.65
清順	148,451		599	149,050	5	99.59		.41
泰順	83,973		242	84,215	20	99.71		.29
玉環	44,830		53	44,883	43	99.88		.12
青田	42,056		106	42,162	48	99.75		.25
遂昌	49,994		111	50,105	38	99.74		.26
龍泉	26,029		123	26,152	58	99.53		.47
縉雲	33,792		130	33,922	50	99.62		.38
慶元	46,061		27	46,088	42	99.98		.02
景寧	23,141		13	23,154	64	99.94		.06
麗水	25,556		18	25,574	60	99.93		.07
松陽	31,640		123	31,763	53	99.61		.39
雲和	31,187		102	31,289	54	99.62		.36
宣平	17,236		62	17,298	70	99.64		.36
宣平	18,188		36	18,224	66	99.8		.2
共計	4,680,805	5,583	19,068	4,705,476		99.48	.12	.4

浙江省二十一年度各項戶數比較圖(戶口4)



浙江省二十一年度各市縣男女人口數統計表 (戶口5)

市縣別	普通戶			船戶			寺廟			各市縣人口總數					各戶人口數佔總人口數之百分數			
	男	女	合計	男	女	合計	男	女	合計	男	女	合計	百分比		次第	普通戶	船戶	寺廟
													男	女				
杭州市	232,824	203,088	435,912	77	57	134	2,693	1,443	4,141	285,594	204,593	490,187	58.27	41.73	12	99.11	.03	.86
杭州縣	214,555	176,412	390,967	248	189	437	1,391	606	1,997	216,194	177,207	393,401	54.96	45.04	18	99.38	.11	.51
海寧	184,622	161,637	346,259	584	258	842	651	446	1,397	186,157	162,341	348,498	53.65	46.35	21	99.36	.24	.4
富陽	112,995	92,878	205,873	207	162	369	195	70	265	113,397	93,110	206,507	54.91	45.91	40	99.69	.17	.14
餘杭	78,141	56,173	134,314	303	84	387	417	66	483	78,861	56,323	135,184	58.34	41.66	52	99.36	.29	.35
臨安	47,671	35,179	82,850				278	57	335	47,949	35,236	83,185	57.64	42.36	66	99.6		.4
於潛	35,513	26,849	62,362	144	112	256	292	23	315	35,949	26,984	62,933	57.12	42.88	73	99.09	.41	.5
新登	33,923	26,038	59,961	185	153	338	76	12	88	34,184	26,203	60,387	56.61	43.39	74	99.29	.56	.15
昌化	39,480	34,069	73,549	258	3	31	56	37	93	39,564	34,109	73,673	53.7	46.3	69	99.83	.04	.13
嘉興	222,744	188,243	410,987	1,339	1,061	2,400	1,275	646	1,921	225,368	189,950	415,308	54.26	45.74	15	98.96	.58	.46
善善	109,825	93,958	202,833	856	565	1,421	464	255	719	111,145	93,828	204,973	54.22	45.78	41	98.96	.69	.35
海鹽	109,371	99,958	209,329				432	142	574	109,803	100,100	209,903	52.31	47.69	39	99.72		.28
平湖	142,074	125,632	267,706	331	206	537	667	433	1,100	143,072	126,271	269,343	53.12	46.88	27	99.39	.19	.42
崇德	110,575	88,449	199,024	384	178	562	579	162	741	111,538	88,789	200,327	55.68	44.32	44	99.35	.29	.36
桐鄉	91,199	72,164	163,363	278	145	423	300	125	425	91,777	72,434	164,211	55.89	44.11	50	99.47	.27	.26
吳興	376,114	286,593	662,707	2,179	1,503	3,682	1,354	374	1,728	379,647	288,470	668,117	56.82	43.18	3	99.19	.55	.25
長興	140,843	96,077	236,920	455	266	721	548	43	591	141,846	96,386	238,232	59.61	40.39	35	99.45	.31	.24
德清	100,191	76,820	177,011	466	296	762	428	113	541	101,085	77,229	178,314	56.69	43.31	48	99.27	.43	.3
武康	36,339	26,638	62,977	33	25	58	417	66	483	36,789	26,729	63,518	57.92	42.08	72	99.15	.09	.76
安吉	47,926	33,413	81,339	293	226	519	150	9	159	48,369	33,648	82,017	58.97	41.03	67	99.17	.63	.2
孝豐	47,089	36,363	83,452	40	18	58	184	5	189	47,312	36,336	83,699	56.53	43.47	65	99.7	.07	.23
鄞縣	358,447	318,240	676,687	105	9	114	2,781	996	3,777	361,333	319,245	680,578	53.09	46.91	2	99.43	.02	.55
慈谿	142,153	122,380	264,533	125	8	133	1,236	688	1,924	143,514	123,076	266,590	53.83	46.17	30	99.21	.05	.74

平化	135,549	114,470	250,119				664	319	983	136,313	114,789	251,102	54.29	54.71	32	99.61		.39
鎮海	191,852	177,031	368,883	3		3	1,374	627	2,001	193,229	177,658	370,887	52.1	47.9	19	99.46	.01	.53
象山	217,216	187,987	405,113				1,532	294	1,826	218,748	138,191	406,939	53.75	46.25	17	99.55		.45
南田	111,333	2,734	204,067	76		76	430	256	686	111,839	92,990	204,829	54.6	45.4	42	99.6	.04	.36
紹興	12,175	9,484	21,659	138		138	10	2	12	12,323	9,486	21,809	56.5	43.5	76	99.31	.63	.06
蕭山	581,901	556,836	1,108,737				2,319	1,882	4,201	584,220	528,718	1,112,938	52.49	47.51	1	99.62		.38
諸暨	266,431	227,258	493,689	204	1	205	680	312	992	267,315	227,571	494,886	54.01	45.99	10	99.76	.04	.1
餘姚	284,815	224,693	509,508				288	131	419	285,103	224,824	509,927	55.91	44.09	8	99.92		.08
嵊縣	338,940	282,23	621,175				633	448	1,081	339,573	282,683	622,256	54.57	45.43	6	99.83		.17
上虞	224,318	188,998	413,316				147	114	261	224,465	189,112	413,577	54.27	45.73	16	99.94		.06
新昌	162,367	140,310	302,677				599	535	1,134	162,966	140,845	303,811	53.64	46.36	23	99.63		.37
海鹽	128,844	107,301	236,145				263	233	496	129,107	107,534	236,641	54.56	45.44	36	99.79		.21
黃巖	284,380	247,082	531,462				690	550	1,240	285,070	247,632	532,702	53.51	46.49	7	99.77		.23
寧海	260,285	230,379	490,664				861	961	1,822	261,146	231,340	492,486	53.2	46.8	11	99.63		.37
天台	177,049	140,777	317,826				492	278	770	177,541	141,055	318,596	55.73	44.27	22	99.76		.24
仙居	136,075	117,994	254,069				635	124	759	136,710	118,118	254,828	53.65	46.35	31	99.7		.3
溫嶺	111,445	88,700	200,145				242	173	415	111,687	88,873	200,560	55.6	44.4	43	99.79		.21
蘭谿	237,327	210,551	447,878				1,107	1,035	2,142	238,434	211,586	450,020	52.98	47.02	14	99.52		.48
東陽	152,072	114,469	266,541	156	201	357	227	28	255	152,455	114,698	267,153	57.07	42.93	29	99.77	.13	.1
金華	24,147	222,801	465,942				311	164	475	243,452	222,965	466,417	52.19	47.81	13	99.9		.1
義烏	137,435	106,911	244,346	57	10	67	175	68	243	137,667	106,989	244,656	55.26	44.74	34	99.87	3	.1
永康	166,527	132,622	299,149				71	19	90	166,598	132,641	299,239	55.67	44.33	25	99.96		.04
浦江	141,189	127,532	268,721				68	24	92	141,257	127,556	268,813	52.56	47.44	28	99.97		.03
義溪	122,853	102,862	225,715				71	31	102	122,924	102,893	225,817	54.44	45.56	37	99.96		.04
湯溪	53,956	43,418	97,414				73	22	95	54,069	43,440	97,509	55.45	44.55	64	99.9		.1
衢縣	67,928	51,178	119,606	146	87	233	107	35	142	68,181	51,800	119,981	56.83	43.17	59	99.69	.19	.12
江山	171,528	130,196	301,724	286	261	547	231	40	271	172,045	130,497	302,542	56.87	43.13	24	99.73	.18	.09
龍游	153,970	119,359	273,329				160	26	186	154,130	119,385	273,515	56.35	43.65	26	99.93		.07
	98,800	74,697	173,497				276	59	335	99,076	74,756	173,832	56.99	43.01	49	99.81		.19

常山	78,400	54,522	132,922	413	246	659	203	40	243	79,016	54,808	133,824	59,04	40,96	53	99.32	.49	.19
開化	73,252	52,594	125,846	145	103	248	18	5	23	73,415	52,702	126,117	58,21	41,79	56	99.79	.19	.02
建德	66,778	52,433	119,251	795	658	1,453	133	23	156	67,706	53,154	120,860	56,02	43,98	58	98.67	1.2	.13
淳安	111,649	98,708	210,357	306	234	540	78	39	117	112,033	98,981	211,014	53,09	46,91	38	99.69	.26	.05
遂安	72,828	59,033	131,861				42	19	61	72,870	59,052	131,922	55,24	44,76	54	99.95		.05
桐廬	63,485	50,778	114,263	713	548	1,261	210	69	279	64,408	51,395	115,803	55,62	44,38	62	98.67	1.09	.24
壽昌	40,308	29,349	69,657				95	24	119	40,403	29,373	59,776	57,9	42,1	70	99.82		.18
分水	24,577	18,230	42,807	52	39	91	37	9	46	24,666	18,278	42,944	57,44	42,56	75	99.68	.21	.11
永嘉	360,054	300,017	660,071				1,570	918	2,488	361,624	300,935	662,559	54,58	45,42	4	99.62		.38
瑞安	283,190	220,179	503,369				1,272	948	2,220	284,462	221,127	505,589	56,26	43,74	9	99.56		.44
平陽	380,104	255,598	635,702				1,193	774	1,967	381,297	276,372	657,669	57,92	42,02	5	99.71		.29
樂清	196,148	164,062	360,210				481	365	846	196,629	164,427	361,056	54,46	45,54	20	99.77		.23
泰順	112,772	69,195	181,967				107	26	133	112,879	69,221	182,100	61,99	38,01	45	99.93		.07
玉環	100,070	80,750	180,820				130	168	298	100,200	80,918	181,118	55,32	44,68	46	99.84		.16
青田	141,606	105,375	246,981				109	153	262	141,715	105,528	247,243	57,32	42,68	33	99.89		.11
遂昌	68,235	50,774	119,009				204	37	241	68,439	50,811	119,250	57,39	42,61	60	99.8		.2
龍泉	85,504	61,828	147,332				101	42	203	85,665	61,870	147,535	58,06	41,94	51	99.86		.14
縉雲	100,312	79,342	179,654				80	13	93	100,392	79,355	179,747	55,8	44,2	47	99.95		.05
慶元	58,790	45,351	104,141				29	9	38	58,819	47,360	104,179	66,46	43,54	63	99.96		.04
景甯	66,630	52,135	118,765				34	29	63	66,664	52,164	118,828	56,1	43,9	61	99.95		.05
麗水	69,754	54,499	124,253				135	87	222	69,889	54,586	124,475	56,15	43,85	57	99.82		.18
松陽	71,560	55,189	126,749				141	65	206	71,701	55,254	126,955	56,48	43,52	55	99.84		.16
雲和	39,713	29,032	68,745				76	32	108	39,789	29,064	68,853	57,79	42,21	71	99.8		.2
宣平	42,538	32,320	74,858				92	18	110	42,630	32,338	74,968	56,7	43,3	68	99.85		.15
共計	11,144,712	9,108,909	20,253,621	12,150	7,912	20,062	38,530	19,524	58,054	11,195,392	9,136,345	20,331,737	55.06	44.94		99.61	1	.29

浙江省二十一年度全省人口分佈圖(戶口)

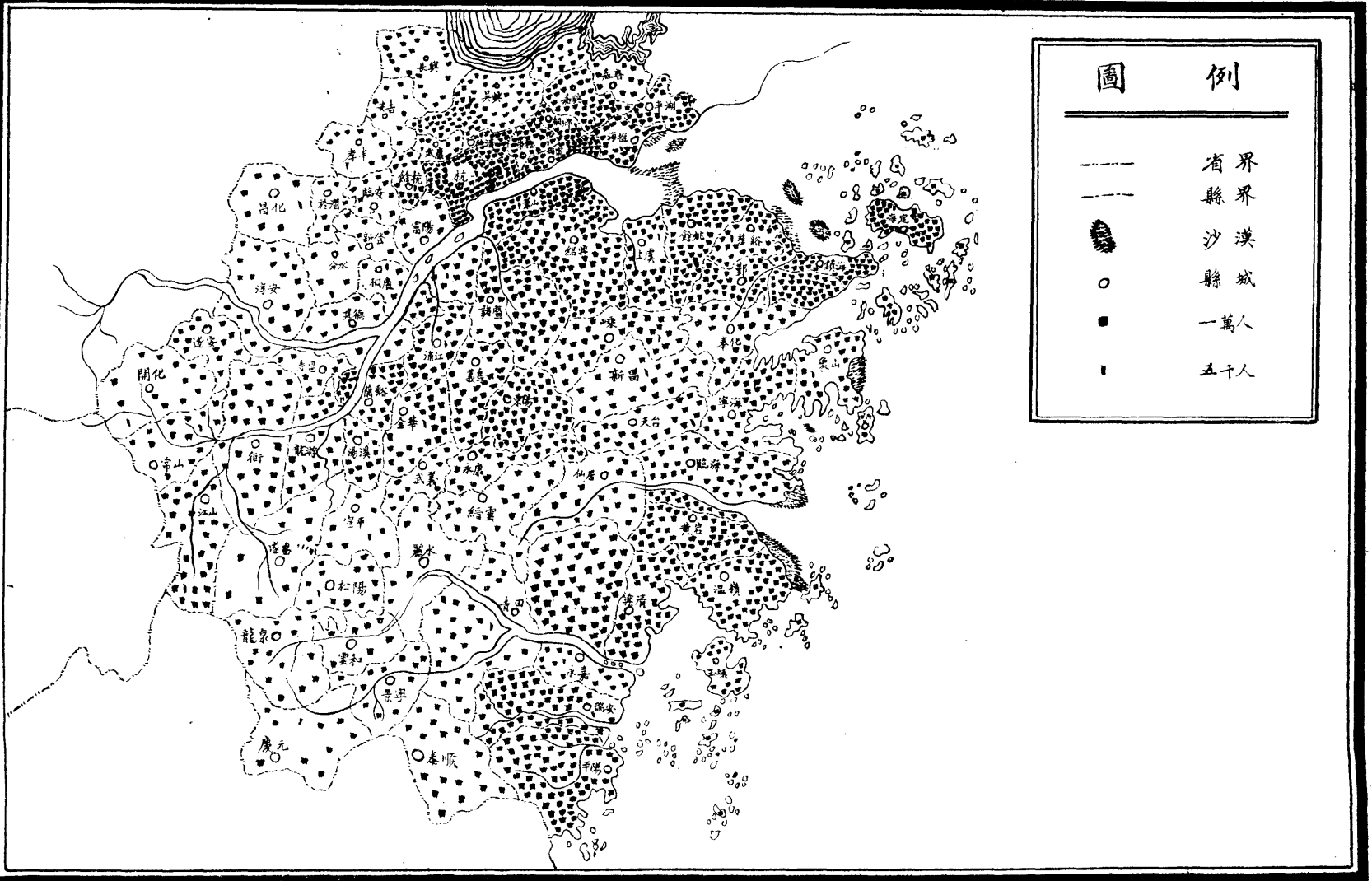
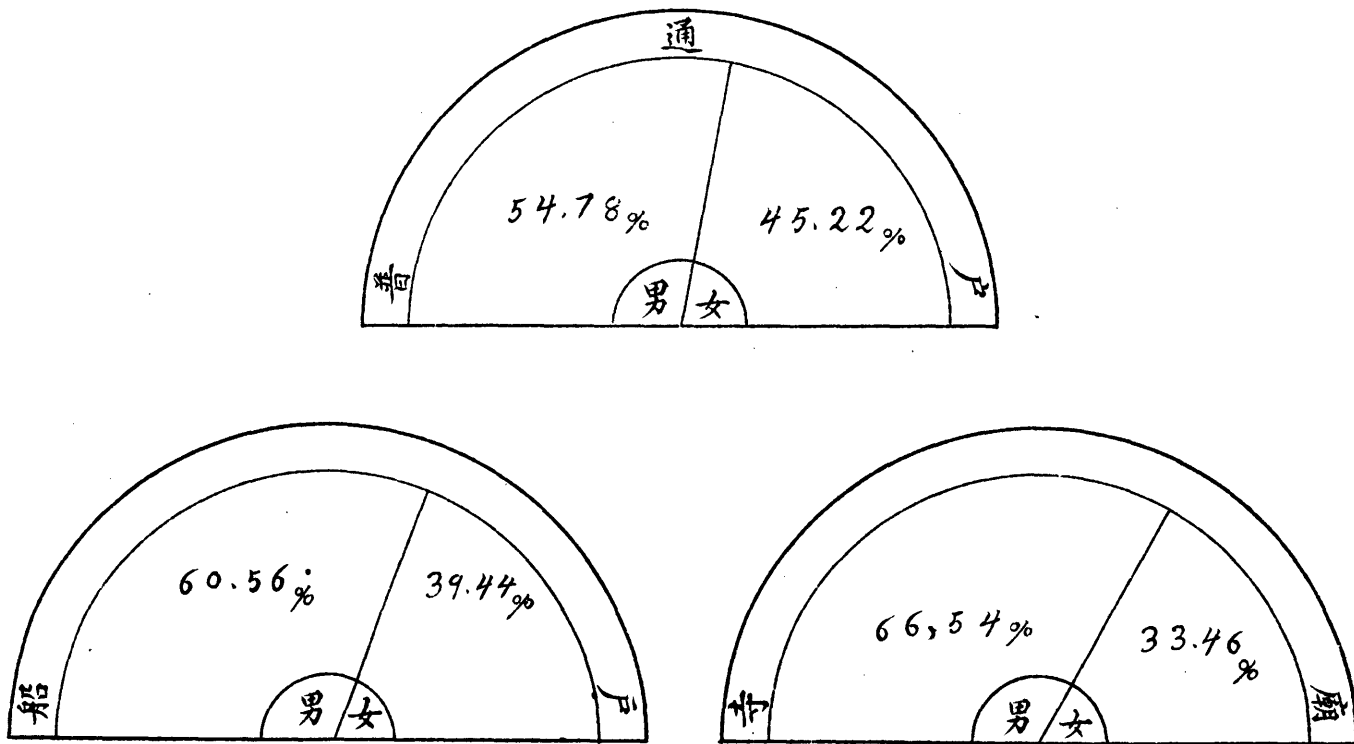
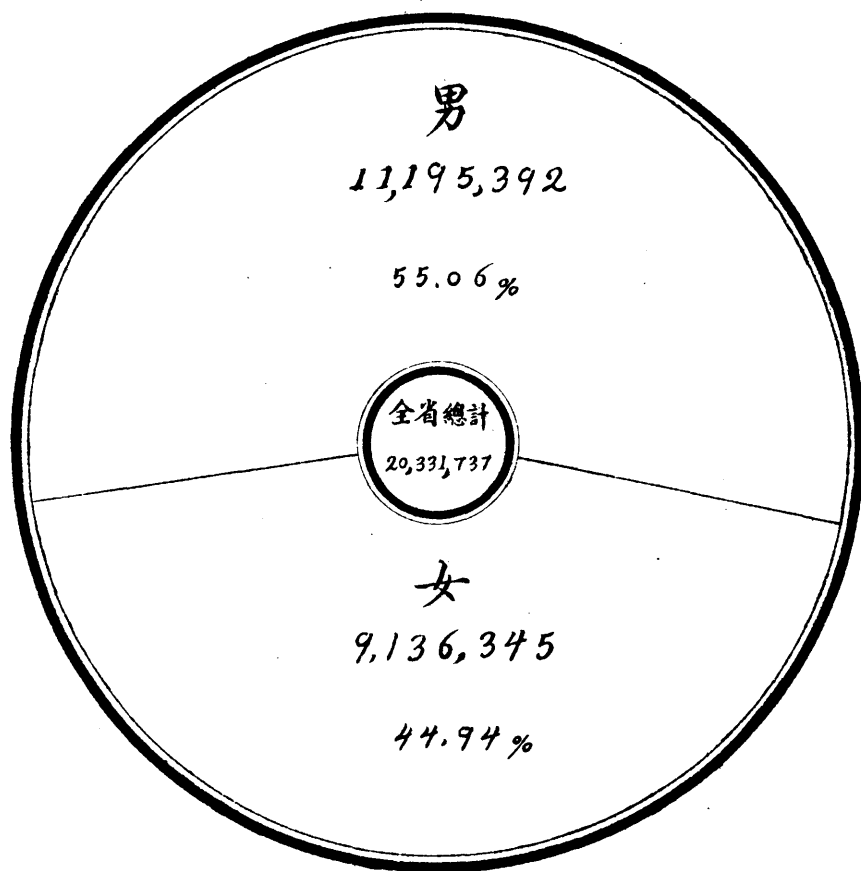


圖 例	
——	省 界
——	縣 界
⊙	沙 漠
○	縣 城
■	一 萬 人
┆	五 千 人

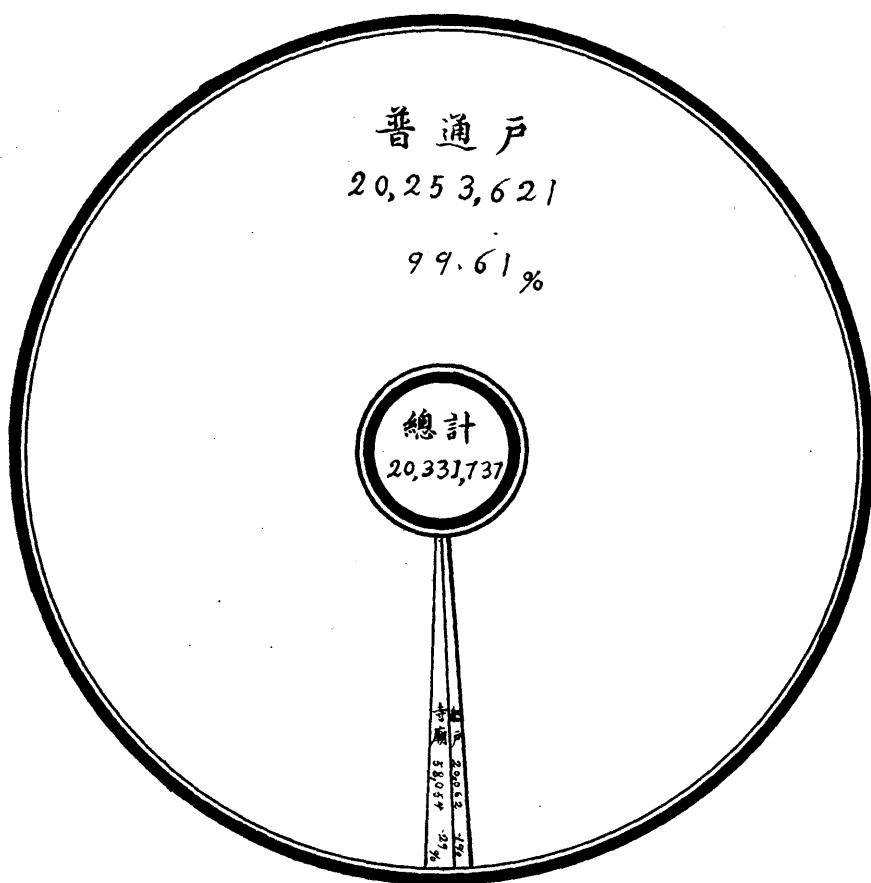
浙江省二十一年度各項戶口男女人數比較圖(戶口)



浙江省二十一年度男女人口數比較圖(戶口9)



浙江省二十一年度各項戶口人數比較圖(戶口/%)



浙江省二十一年度各市縣每戶平均人口數統計表

(戶口11)

項 市縣別	戶數	人口總數	每戶平均人口數	項 市縣別	戶數	人口總數	每戶平均人口數
杭州市	102,336	490,187	5	仙居	53,258	200,560	4
杭縣	85,584	393,401	5	溫嶺	111,582	450,020	4
海寧	83,745	348,498	4	蘭谿	51,846	267,153	5
富陽	43,956	206,507	5	東陽	118,037	466,417	4
餘杭	30,881	135,184	4	金華	53,390	244,656	5
臨安	18,727	83,185	4	義烏	63,608	299,239	5
於潛	13,618	62,933	5	永康	62,780	268,813	4
新登	12,922	60,387	5	浦江	47,905	225,817	5
昌化	18,223	73,673	4	武義	24,362	97,509	4
嘉興	96,467	415,308	4	湯溪	25,317	119,981	5
善縣	46,596	204,973	4	衢縣	60,289	302,542	5
海鹽	49,924	209,903	4	江山	52,500	273,515	5
平湖	55,669	269,343	5	龍游	33,075	173,832	5
崇德	44,382	200,327	5	常山	28,916	133,824	5
桐鄉	37,706	164,211	4	開化	26,719	126,117	5
吳興	163,079	668,117	4	建德	23,419	120,860	5
長興	57,213	238,232	4	淳安	44,027	211,014	5
德清	42,269	178,314	4	遂安	32,259	131,922	4
武康	15,257	63,518	4	洞廬	25,843	115,803	4
安吉	18,088	82,017	5	壽昌	13,510	69,776	5
孝豐	18,014	83,693	5	分水	9,213	24,944	5
鄞縣	170,485	681,578	4	永嘉	163,771	662,559	4
慈谿	65,225	266,590	4	瑞安	114,092	505,589	4
奉化	62,941	251,102	4	平陽	149,050	657,669	4
鎮海	91,735	370,837	4	樂清	84,215	361,056	4
定海	93,841	406,939	4	泰順	44,883	182,100	4
象山	52,272	204,820	4	玉環	42,162	181,118	4
南田	5,316	21,809	4	青田	50,105	247,243	5
紹興	241,510	1,112,938	5	蒼南	26,152	119,250	5
蕭山	106,206	494,886	5	龍泉	33,922	147,535	4
諸暨	113,820	509,927	4	縉雲	46,088	179,747	4
餘姚	18,840	622,256	4	慶元	23,154	104,179	5
嵊縣	102,638	413,577	4	景甯	25,574	118,828	5
上虞	70,510	302,811	4	麗水	31,763	124,475	4
新昌	60,781	236,641	4	松陽	31,289	126,955	4
海鹽	139,653	532,702	4	雲和	17,298	68,968	4
黃巖	120,560	492,486	4	宣平	18,224	74,968	4
寧海	82,799	318,596	4				
天台	68,072	254,828	4	合計	4,705,456	20,331,737	4

浙江省二十一年度各市縣戶數及人口數密度表(戶口¹²)

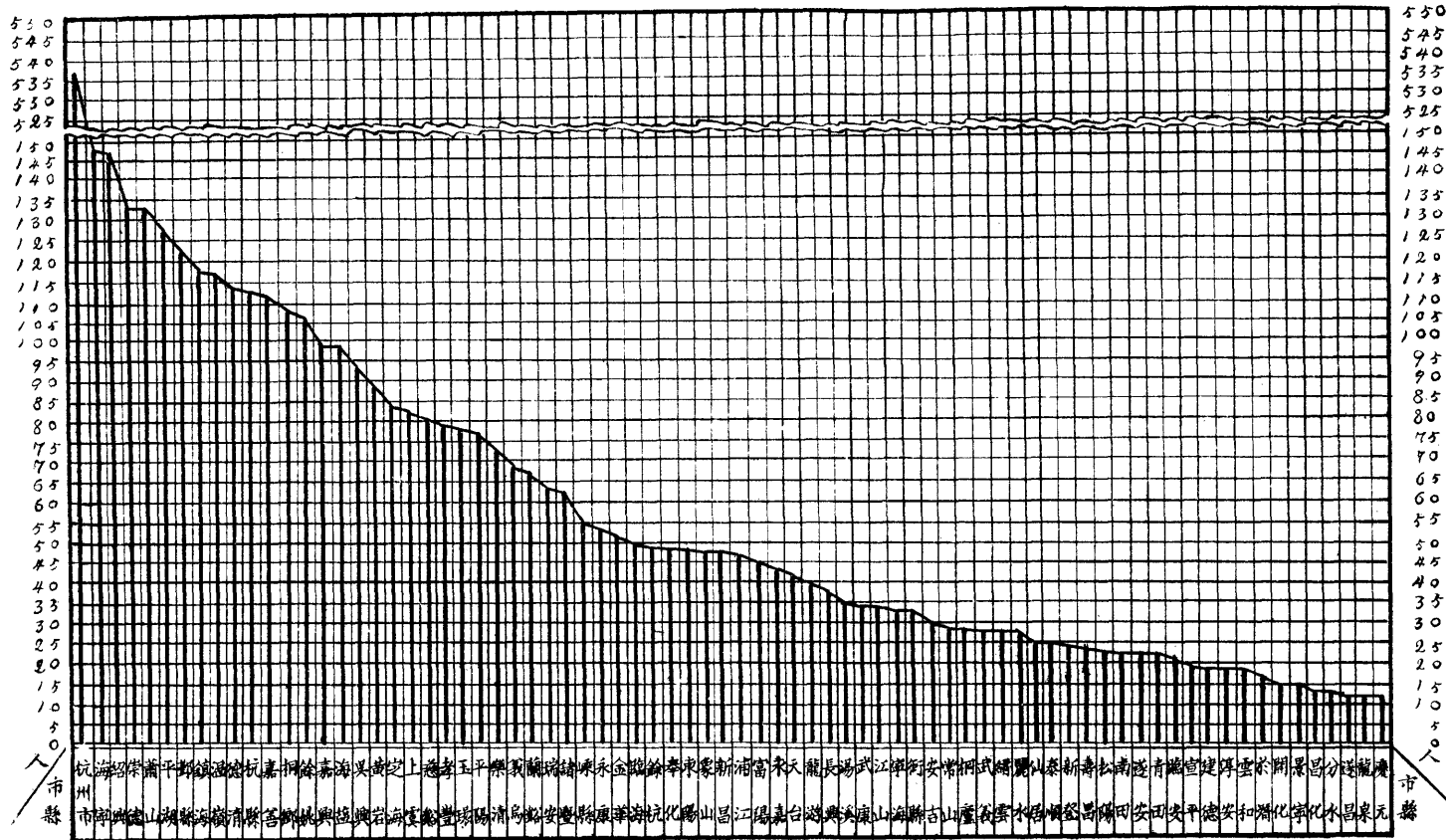
項 別	面 積	戶 數	人 口 數	密 度	
				每公 方里 平均 戶數	每公 方里 平均 人數
杭 州 市	911	102,336	490,187	112	538
杭 縣	3,470	85,584	393,401	25	113
海 寧	2,353	83,745	348,498	36	148
富 陽	4,623	43,956	206,507	9	45
餘 杭	2,791	30,881	135,184	11	49
臨 安	3,921	18,727	83,185	5	21
於 潛	3,702	13,618	62,933	4	17
新 登	2,461	12,922	60,387	5	24
昌 化	5,386	18,223	73,673	3	14
嘉 興	4,224	96,467	415,308	23	98
嘉 善	1,824	46,596	204,973	26	112
海 鹽	2,136	49,924	209,903	23	98
平 湖	2,125	55,669	269,343	26	127
崇 德	1,520	44,382	200,327	29	132
桐 鄉	1,500	37,706	164,211	25	109
吳 興	7,316	163,079	668,117	22	91
長 興	6,595	57,213	238,232	9	36
德 清	1,566	42,269	178,314	27	114
武 康	1,869	15,257	63,518	8	34
安 吉	2,769	18,088	82,017	7	30
孝 豐	4,547	18,014	83,699	4	78
鄞 縣	5,489	170,485	680,578	31	124
慈 谿	3,303	65,225	266,590	20	80
奉 化	5,148	62,941	251,102	12	49
鎮 海	3,201	91,735	370,887	29	116
定 海	4,884	93,840	406,939	19	83
象 山	4,346	52,272	204,829	12	47
南 田	977	5,316	21,809	5	22
紹 興	7,631	241,510	1,112,938	32	146
蕭 山	3,738	106,206	494,886	28	132
諸 暨	8,398	113,820	509,927	13	61
餘 姚	5,912	138,840	622,256	24	105
嵊 縣	7,477	102,638	413,577	14	55
上 虞	3,726	70,510	303,811	19	82
新 昌	5,063	60,781	236,641	12	47
臨 海	10,584	139,653	532,702	13	50
黃 巖	5,510	120,560	492,486	22	89
寧 海	9,841	82,799	318,596	8	32
天 台	6,220	68,072	254,828	11	41

仙居	7,967	53,258	200,560	7	25
溫嶺	3,883	111,582	450,020	29	116
蘭谿	4,010	51,846	267,150	13	67
東陽	9,585	118,037	466,417	12	49
金華	4,828	53,390	244,656	12	51
義烏	4,441	63,608	299,239	14	68
永康	5,200	62,780	268,813	12	52
浦江	4,896	47,905	225,817	10	46
武義	3,483	24,362	97,509	7	28
湯溪	3,430	25,317	119,981	7	35
衢縣	9,311	60,289	302,542	6	32
江山	8,008	52,500	273,515	6	34
龍游	4,451	33,075	173,832	7	39
常山	4,611	28,916	133,824	6	29
開化	8,662	26,719	126,117	3	15
建德	6,657	23,419	120,860	4	18
淳安	11,435	44,027	211,014	4	18
遂安	6,031	32,259	131,922	5	22
桐廬	3,970	25,843	115,803	7	29
壽昌	2,939	13,510	69,776	5	24
分水	3,000	9,213	42,944	3	14
永嘉	15,053	163,771	662,559	11	44
瑞安	7,950	114,092	505,589	14	64
平陽	8,609	149,050	657,669	17	76
樂清	5,114	84,215	361,056	16	71
泰順	7,571	44,883	182,100	6	25
玉環	2,356	42,162	181,118	18	77
青田	11,072	50,105	247,243	5	22
遂昌	10,125	26,152	119,250	3	12
龍泉	11,926	33,922	147,535	3	12
縉雲	6,760	46,088	179,747	7	27
慶元	8,342	23,154	104,179	3	12
景寧	7,988	25,574	118,828	3	15
麗水	4,581	31,763	124,475	7	27
松陽	5,539	31,289	126,955	6	23
雲和	3,913	17,298	68,853	4	18
宣平	3,666	18,224	74,968	5	20
共計	410,420	4,705,456	20,331,737	11	48

說明

1. 本表以公方里為單位
2. 各公方里數根據陸地測量局報告書舊公方里數乘以1.3216912
3. 杭市公方里數根據本廳測丈隊分類統計表共計三十四萬一千八百畝合算
4. 杭縣公方里數根據測量局報告書減去杭市數

浙江省二十一年度各市縣人口密度比較圖(戶口/3)



浙江省二十一年度各市縣學齡兒童數與人

口總數比較表 (戶口14)

項 市 縣 別	學 齡 兒 童 總				學齡兒童數佔全縣 人口總數之百分數		
	男	女	合 計	百 分 比 就學者 失學者	就學者	失學者	學童數 總數
杭州市	54,083	36,036	90,119	88.33% 11.67%	16.24%	2.14%	18.38%
杭 縣	37,645	28,548	66,188	13.05 86.95	2.20	14.88	17.08
海 寧	35,372	25,237	60,609	28.09 71.91	4.89	12.5	17.39
甯 陽	17,407	14,220	31,627	28.6 71.4	4.38	10.94	15.32
餘 杭	12,743	10,581	23,324	31.27 68.73	5.39	11.87	17.26
臨 安	6,989	4,970	11,959	27.31 72.69	3.81	10.57	14.38
於 潛	6,177	3,204	9,381	40.57 59.43	6.05	8.86	14.91
新 登	5,069	4,015	9,084	29.39 70.61	4.26	10.78	15.04
昌 化	5,252	2,243	7,495	42.83 57.17	4.36	5.81	10.17
嘉 興	35,973	27,696	23,669	23.84 76.16	3.68	11.65	15.33
善 鹽	18,231	14,511	32,742	26.07 73.93	4.16	11.81	15.97
海 鹽	18,928	15,325	34,263	18.07 81.93	2.95	13.37	16.32
平 湖	24,813	21,114	45,927	19.4 80.6	3.34	13.71	17.05
崇 德	25,467	17,130	42,597	35.84 64.16	7.62	19.64	27.26
桐 鄉	16,955	11,327	28,282	22.43 77.57	3.86	13.36	17.22
吳 興	69,189	38,382	107,571	25.06 74.94	4.04	12.06	16.1
長 興	21,739	13,297	35,036	25.41 74.59	3.73	10.98	14.71
德 清	18,367	12,110	30,477	16.97 83.03	2.9	14.19	17.09
武 康	5,322	3,637	8,960	20.24 79.96	2.86	11.25	14.11
安 吉	13,807	8,911	22,718	32.03 67.97	8.87	18.83	27.7
孝 豐	7,606	5,152	12,758	26.42 73.58	4.03	11.21	15.24
鄞 縣	64,111	50,567	114,678	42.6 57.4	7.18	9.67	16.85
慈 谿	28,277	18,669	46,946	41.15 58.85	7.25	10.36	17.61
奉 化	22,824	14,612	37,436	43.43 56.57	6.47	8.44	14.91
鎮 海	35,641	26,768	62,409	41.03 58.97	6.9	9.92	16.82
定 海	37,126	32,113	69,238	22.62 77.38	3.85	13.16	17.01
象 山	16,538	10,402	26,940	25.91 74.09	3.4	9.75	13.15
南 田	1,970	1,586	3,556	14. 86,	2.28	14.03	16.31
紹 興	122,419	85,705	208,124	29.53 70.47	5.5	13.2	18.7
蕭 山	51,031	38,742	89,773	23.23 76.77	4.21	13.93	18.14
諸 暨	50,360	30,609	80,969	43.35 56.65	6.89	8.99	15.88
餘 姚	61,950	53,013	114,963	32.41 67.59	5.99	12.49	18.48
嵊 縣	35,241	25,175	60,416	38.96 61.04	5.69	8.92	14.61
上 虞	35,024	34,093	69,117	28.14 71.86	6.4	16.35	22.75
新 昌	19,741	15,002	34,743	26.53 73.47	3.9	10.78	14.68
臨 海	42,565	33,948	76,513	23.93 76.07	3.44	10.92	14.36
黃 巖	40,087	30,255	70,342	24.23 75.77	3.46	10.82	14.28
寧 海	37,773	24,395	62,168	20.28 79.72	3.95	15.56	19.51
天 台	18,423	12,710	31,133	32.31 67.69	3.95	8.27	12.22

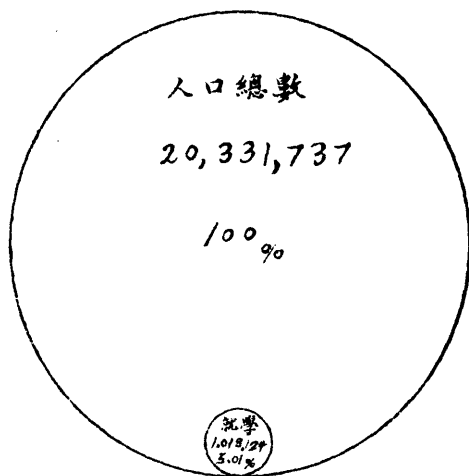
仙居	20,925	14,096	35,021	41,74	58.26	7.23	10.23	17.46
溫嶺	37,445	29,359	66,804	22,56	77.44	3.34	11.50	14.84
蘭谿	24,532	16,426	40,958	31.18	68.82	4.78	10.55	15.33
東陽	53,540	45,535	99,075	31.25	68.75	6.64	14.60	21.24
金華	22,838	16,112	38,950	36.55	63.45	5.82	10.10	15.92
義烏	28,497	17,697	46,194	35.44	64.56	5.47	9.97	15.44
永康	32,843	23,790	56,633	44.59	55.41	9.4	10.67	21.07
江浦	21,562	13,013	34,575	34.84	65.16	5.33	9.98	15.31
武義	7,960	5,627	13,587	34.19	65.81	4.76	9.17	13.93
湯溪	9,940	6,511	16,451	37.52	62.48	5.14	8.57	13.71
衢縣	29,939	17,013	46,952	26.74	73.26	4.15	11.37	15.52
江山	25,816	16,642	42,458	30.28	69.72	4.7	10.82	15.52
龍游	23,603	13,302	36,905	45.23	54.77	9.42	11.81	21.23
常山	11,474	4,742	16,216	22.14	77.86	2.68	9.44	12.12
開化	11,960	4,616	16,576	25.58	74.42	3.36	9.78	13.14
建德	10,694	7,076	17,770	25.61	74.39	3.77	10.93	14.7
淳安	19,876	14,885	34,761	27.77	72.23	4.58	11.89	16.47
遂安	13,130	6,281	19,411	26.16	73.84	3.85	10.86	14.71
桐廬	9,054	6,164	15,218	32.09	67.91	4.22	8.92	13.14
壽昌	6,633	3,972	10,605	26.33	73.67	4.	11.2	15.2
分水	5,618	3,979	9,597	21.6	78.4	8.31	14.04	22.35
永康	55,498	27,012	82,510	31.28	68.72	3.9	8.55	12.45
瑞安	51,520	36,052	87,572	22.67	77.33	3.93	13.39	17.32
樂陽	58,156	44,489	102,645	24.73	75.27	3.86	11.75	15.61
樂清	34,554	25,460	60,014	22.46	77.54	3.73	12.89	16.62
泰順	19,453	9,857	29,310	12.68	87.32	2.04	14.06	16.1
玉環	14,863	10,297	25,160	13.39	68.61	1.85	12.04	13.89
青田	22,406	14,391	36,797	17.65	82.35	2.62	12.26	14.88
遂昌	10,914	6,317	17,231	24.7	65.3	5.01	9.44	14.45
龍泉	12,078	7,768	19,846	12.84	87.16	1.72	11.73	13.45
縉雲	14,363	5,717	20,080	4.23	59.77	4.49	6.68	11.17
慶元	8,878	5,956	14,834	23.21	76.79	3.3	8.94	14.24
景寧	10,849	8,344	19,193	26.2	73.8	4.23	11.92	16.15
麗水	13,091	8,584	21,675	21.98	78.20	3.83	13.58	17.41
松陽	11,656	8,798	20,454	22.15	67.85	5.18	10.53	16.11
雲和	6,218	5,157	11,375	24.59	75.41	4.05	12.47	16.52
宣平	6,623	4,260	10,883	29.42	70.58	4.27	10.25	14.52
共計	1,957,245	1,371,301	3,328,563	50.59	69.41	5.01	11.36	16.37

浙江省二十一年度學齡兒童數與人口總數比較圖(戶口)

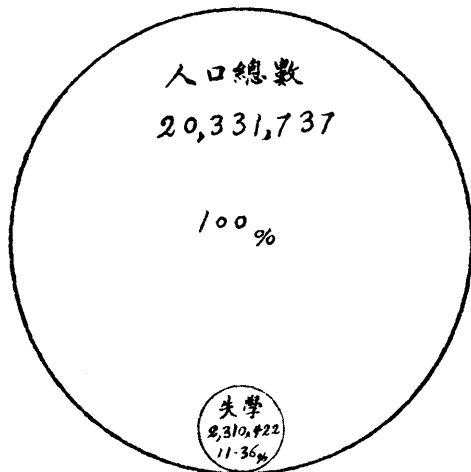
(一)



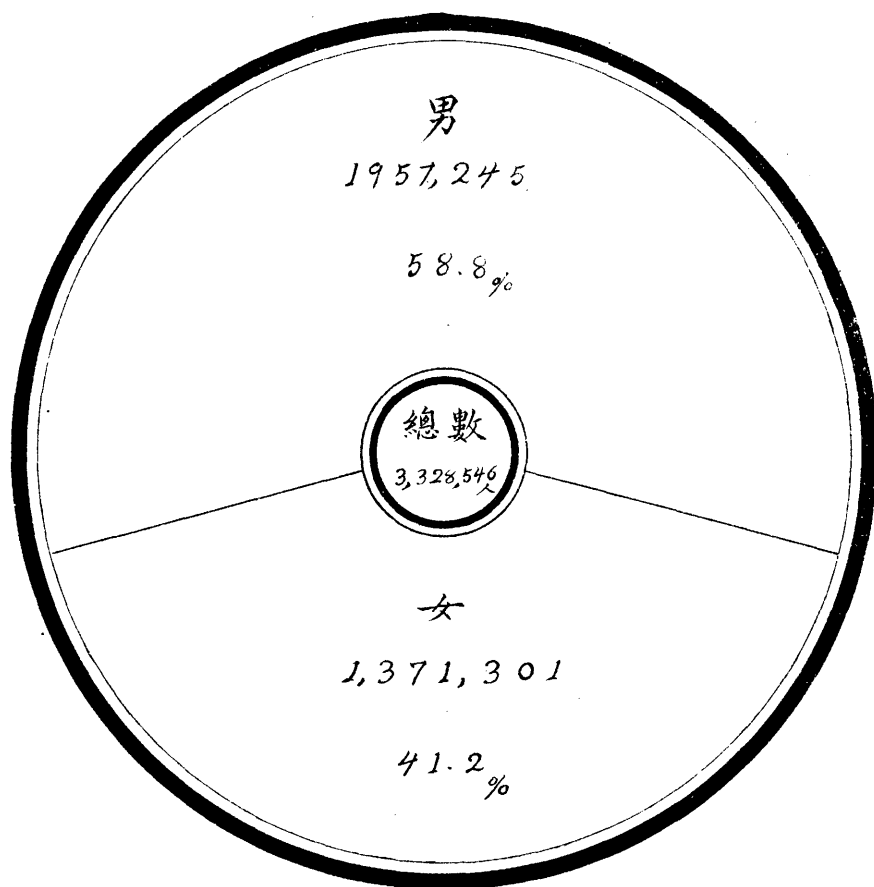
(二)



(三)



浙江省二十一年度學齡兒童性別比較圖(戶口17)



浙江省二十一年度學齡兒童戶別比較圖(戶口18)

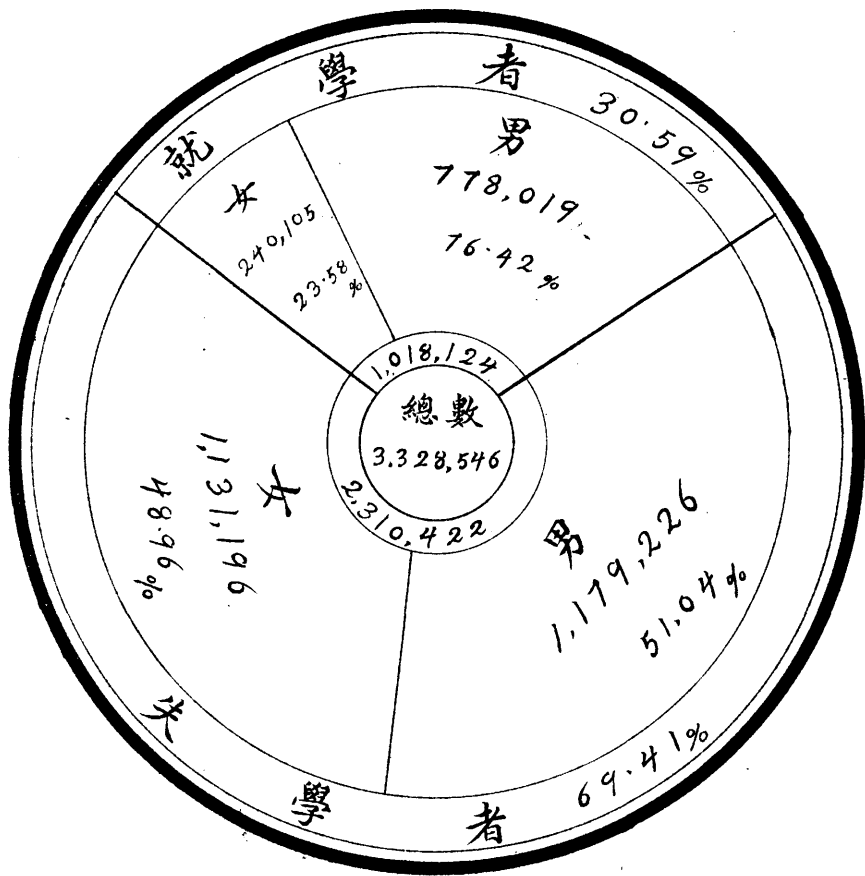


浙江省二十一年度各市縣學齡兒童就學者與失學者統計表 (戶口19)

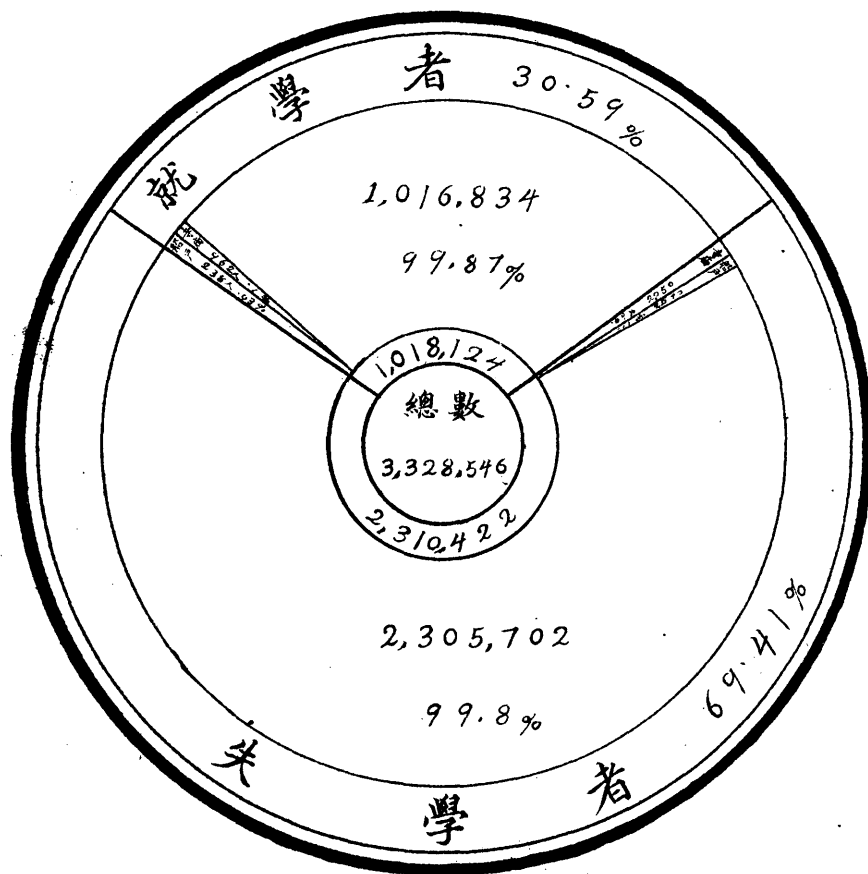
項 別 市 縣 別	學 齡 兒 童 就 學 者											學 齡 兒 童 失 學 者												
	普 通 戶			船 戶			寺 廟			共 計			普 通 戶			船 戶			寺 廟			共 計		
	男	女	合 計	男	女	合 計	男	女	合 計	男	女	合 計	男	女	合 計	男	女	合 計	男	女	合 計	男	女	合 計
杭 州 市	47,994	31,614	79,608						47,994	31,614	79,608	6,077	4,413	10,490	12	9	21				6,089	4,422	10,511	
杭 縣	6,909	1,699	8,608	6		6	23	3	26	6,938	1,702	8,640	30,612	26,814	57,426	25	23	48	70	4	74	30,707	26,841	57,548
海 寧	13,325	3,639	16,964	11	1	12	51	4	55	13,387	3,644	17,031	21,943	21,549	43,492	34	32	66	8	12	20	21,985	21,593	43,578
富 陽	7,184	1,853	9,037	4		4	5		5	7,193	1,853	9,046	10,172	12,333	22,505	35	32	67	7	2	9	10,214	12,367	22,581
餘 杭	5,189	2,100	7,289				5		5	5,194	2,100	7,294	7,533	8,463	15,996	13	17	30	3	1	4	7,549	8,481	16,030
臨 安	2,435	711	3,146				8	13	21	2,443	724	3,167	4,500	4,242	8,742				46	4	50	4,546	4,246	8,792
於 潛	2,572	1,211	3,783	5		5	16	2	18	2,593	1,213	3,806	3,544	1,965	5,509	19	24	43	21	2	23	3,584	1,991	5,575
新 登	2,068	572	2,640	10	20	30				2,078	592	2,670	2,976	3,352	6,328	15	71	86				2,991	3,423	6,414
昌 化	2,733	475	3,208					2	2	2,733	477	3,210	2,515	1,764	4,279		1	1	4	1	5	2,519	1,766	4,285
嘉 興	10,924	4,146	15,070	35	37	72	22	19	41	10,981	4,202	15,183	24,816	23,215	48,031	162	240	402	14	39	53	24,992	23,494	48,486
善 嘉	6,186	2,261	8,447	39	22	61	22	6	28	6,247	2,289	8,536	11,885	12,112	23,997	96	107	197	3	9	12	11,984	12,222	24,206
海 鹽	4,934	1,248	6,182				8		8	4,942	1,248	6,190	13,995	14,076	28,071				1	1	2	13,996	14,077	28,073
平 湖	6,536	2,324	8,860	6		6	30	12	42	6,572	2,336	8,908	18,130	18,702	36,832	70	43	113	41	33	74	18,241	18,778	37,019
崇 德	9,834	5,399	15,233	3		3	27	3	30	9,864	5,402	15,266	15,566	11,698	27,264	27	23	50	10	7	17	15,603	11,728	27,331
桐 鄉	5,055	1,275	6,330	2		2	11	1	12	5,068	1,276	6,344	11,881	10,050	21,931	3		3	3	1	4	11,887	10,051	21,938
吳 興	22,091	4,784	26,875	31	17	48	24	12	36	22,146	4,813	26,959	46,727	33,261	79,988	285	276	561	31	32	63	47,043	33,569	80,612
長 興	6,973	1,927	8,900	2		2	1	1	2	6,976	1,928	8,904	14,715	11,323	26,038	44	45	89	4	1	5	14,763	11,369	26,132
德 清	4,160	996	5,156				13	4	17	4,173	1,000	5,173	14,119	11,054	25,173	58	43	101	17	13	30	14,194	11,110	25,304
武 康	1,490	303	1,793				21		21	1,511	303	1,814	3,791	3,329	7,120	4	1	5	17	4	21	3,812	3,334	7,146
安 吉	4,061	3,206	7,267	1	9	10				4,062	3,215	7,277	9,646	5,652	15,298	99	44	143				9,745	5,696	15,441
孝 豐	2,401	969	3,370	1		1				2,402	969	3,371	5,201	4,182	9,383	3	1	4				5,204	4,183	9,387

鄞	37,440	11,410	48,850				7		7	31,447	11,410	48,857	26,604	39,146	65,750	5		5	55	11	66	26,664	39,151	65,821
慈	14,430	4,880	19,310				11		11	14,441	4,880	19,321	13,809	13,764	27,573				27	25	52	13,836	13,789	27,625
奉	12,127	4,125	16,252				6		6	12,133	4,125	16,258	10,675	10,468	21,143				16	19	35	10,691	10,487	21,178
化	19,171	6,432	25,603				6	1	7	19,177	6,433	25,610	16,454	20,329	36,783				10	6	16	16,464	20,335	36,799
鎮	11,429	4,213	15,642				17		17	11,446	4,213	15,659	25,667	27,887	53,554				13	12	25	25,680	27,899	53,579
定	5,478	1,498	6,976				4	1	5	5,482	1,499	6,981	11,053	8,900	19,953				3	3	6	11,056	8,903	19,959
象	378	120	498							378	120	498	1,592	1,466	3,058							1,592	1,466	3,058
南	50,365	11,075	61,440				16	7	23	50,381	11,082	61,463	71,998	74,567	146,565				40	56	96	72,038	74,623	146,661
山	15,645	5,207	20,852				1	1	2	15,646	5,208	20,854	35,327	33,473	68,800				58	61	119	35,385	33,534	68,919
諸	29,010	6,070	35,080				20	2	22	29,030	6,072	35,102	21,318	24,524	45,842				12	13	25	21,330	24,537	45,867
餘	28,822	8,433	37,255				1		1	28,823	8,433	37,256	33,116	44,568	77,684				11	12	23	33,127	44,580	77,707
嵎	18,846	4,692	23,538							18,846	4,692	23,538	16,395	20,483	36,878							16,395	20,483	36,878
上	13,826	5,607	19,433				18	2	20	13,844	5,609	19,453	21,169	28,474	49,643				11	10	21	21,180	28,484	49,664
新	7,474	1,735	9,209				2	7	9	7,476	1,742	9,218	12,259	13,247	25,506				6	13	19	12,265	13,260	25,525
臨	12,980	5,315	18,296				12	5	17	12,992	5,321	18,313	29,543	28,610	58,153				30	17	47	29,573	28,627	58,200
黃	12,982	3,922	16,904				89	49	138	13,071	3,971	17,042	26,715	26,079	52,794				301	205	506	27,016	26,284	53,300
寧	10,297	2,305	12,602				2	1	3	10,299	2,306	12,605	27,458	22,087	49,545				16	2	18	27,474	22,089	49,563
天	8,207	1,848	10,055				3	1	4	8,210	1,849	10,059	10,213	10,860	21,073						1	10,213	10,861	21,074
仙	10,752	3,861	14,613				3	2	5	10,755	3,863	14,618	10,166	10,223	20,389				4	10	14	10,170	10,233	20,403
溫	11,252	3,722	14,974				47	48	95	11,299	3,770	15,069	26,121	25,525	51,646				25	64	89	26,146	25,589	51,735
蘭	10,447	2,313	12,760	9	2	11				10,456	2,315	12,771	14,038	14,063	28,101	36	46	82	2	2	4	14,076	14,111	28,187
東	23,787	7,147	30,934				29		29	23,816	7,147	30,963	29,720	38,386	68,106				4	2	6	29,724	38,388	68,112
金	10,660	3,576	14,236							10,660	3,576	14,236	12,176	12,531	24,707	1	4	5	1	1	2	12,178	12,536	24,714
義	14,215	2,155	16,370				1		1	14,216	2,155	16,371	14,275	15,534	29,809				6	8	14	14,281	15,542	29,823
永	18,381	6,876	25,257							18,381	6,876	25,257	14,468	16,913	31,375						1	14,462	16,914	31,376
浦	10,336	1,709	12,045				1		1	10,337	1,709	12,046	11,221	11,302	22,523				4	2	6	11,225	11,304	22,529
武	3,432	1,213	4,645				1		1	3,433	1,213	4,646	4,526	4,412	8,938				1	2	3	4,527	4,414	8,941
湯	4,847	1,316	6,163	5	5	10				4,852	1,321	6,173	5,069	5,167	10,236	19	22	41			1	5,088	5,190	10,278
衢	9,979	2,576	12,555				2		2	9,981	2,576	12,557	19,946	14,386	34,332	12	51	63				19,958	14,437	34,395

浙江省二十一年度學齡兒童就學者與失學者性別比較圖(戶口20)



浙江省二十一年度學齡兒童就學者與失學者戶別比較圖(戶口21)

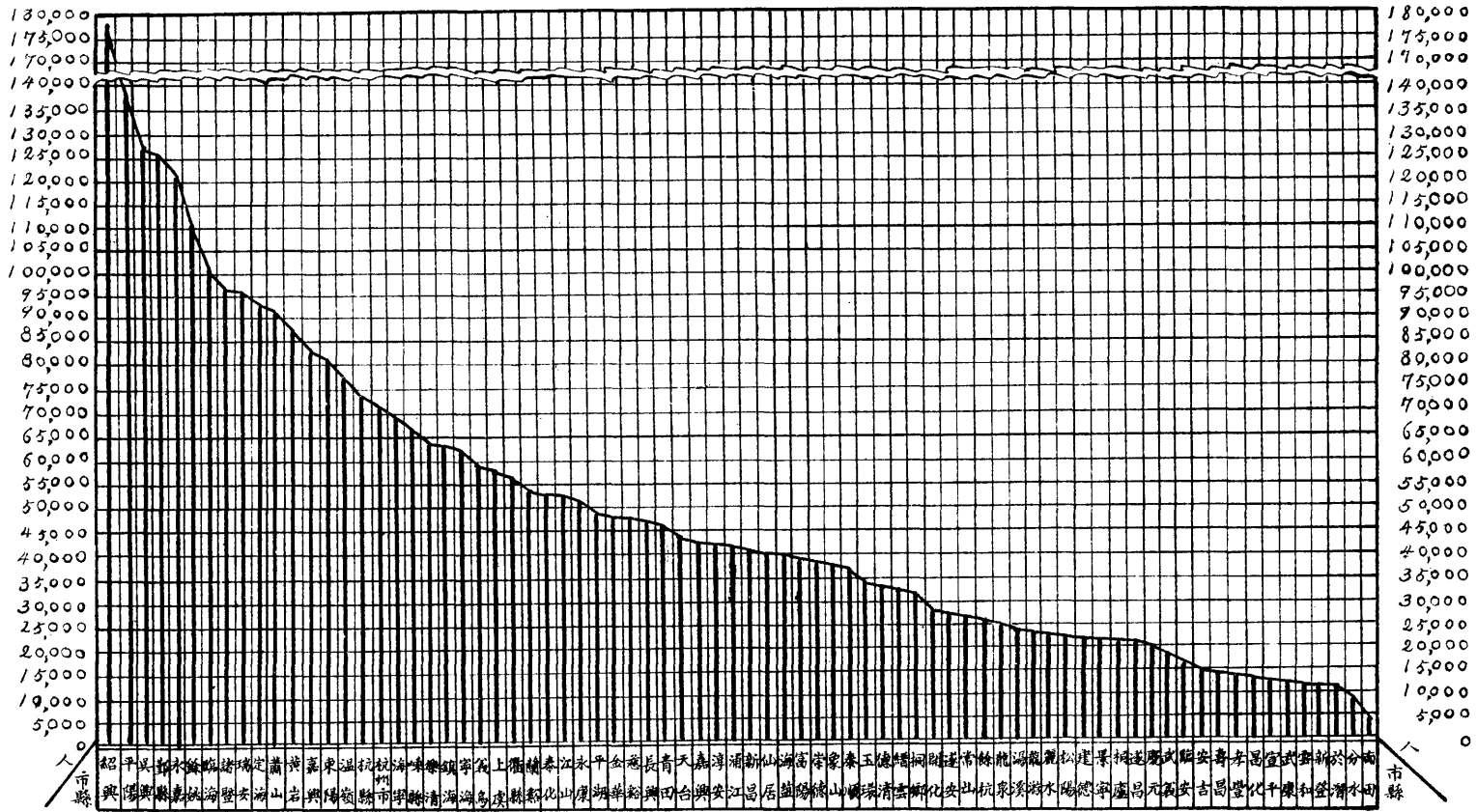


浙江省二十一年度各市縣壯丁數統計表 (戶口²²)

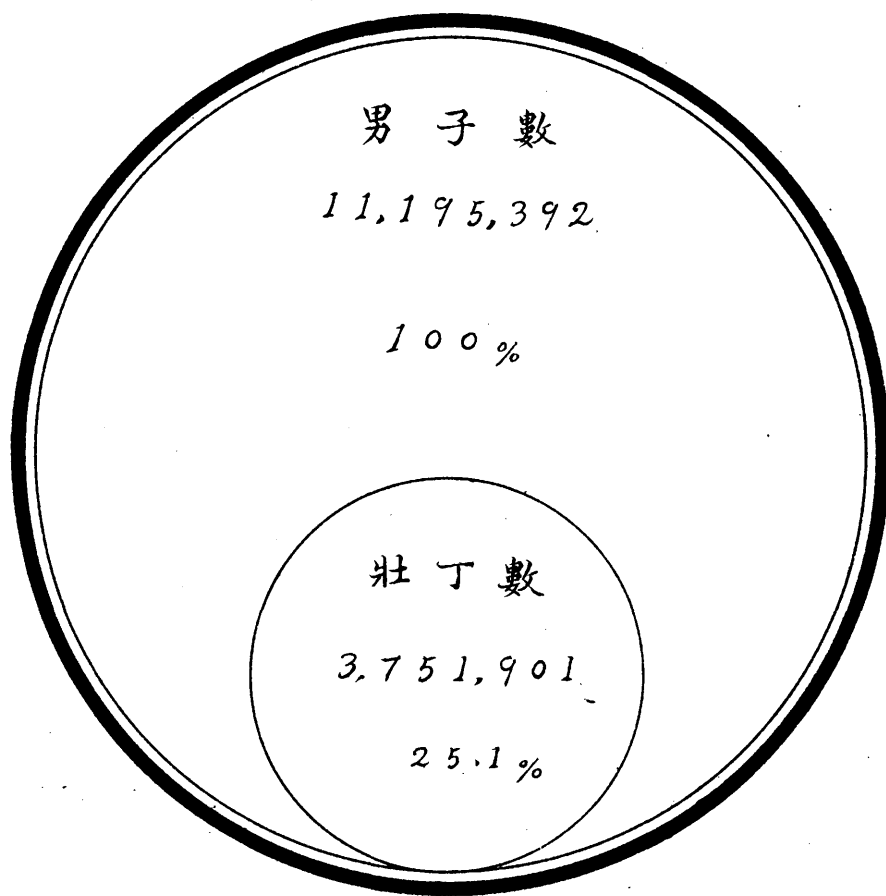
市 縣	項 別				全 縣 壯 丁 總 數	全 縣 男 子 總 數	壯 丁 與 男 子 總 數 百 分 比
	普 通 戶	船 戶	寺	廟			
杭 州 市	69,861	32		553	70,446	285,594	24.42
杭 州 縣	73,265	92		293	73,650	216,194	34.06
海 甯	69,685	256		298	69,939	186,157	37.52
富 陽	38,581	53		28	38,662	113,307	34.09
餘 杭	26,510	144		88	26,742	78,861	33.90
臨 安	15,117			94	15,211	47,949	31.72
於 潛	10,540	66		218	10,824	35,949	30.11
新 登	11,257	77		25	11,355	34,184	33.21
昌 化	13,456	15		12	13,483	39,564	34.09
嘉 興	81,230	699		440	82,369	225,358	36.55
嘉 善	43,164	357		157	43,678	111,145	39.30
海 鹽	39,960			155	40,111	109,803	36.53
平 湖	49,281			185	49,594	143,072	34.66
崇 德	38,225	128		166	38,575	111,538	34.58
桐 鄉	31,125	184		81	31,331	91,771	34.14
吳 興	127,717	125		311	128,920	379,647	33.96
長 興	46,696	892		169	47,027	141,846	33.15
德 清	33,782	162		37	33,953	101,085	33.59
武 康	12,910	134		100	13,024	36,789	35.40
安 吉	14,965	14		18	15,078	48,369	31.17
孝 豐	13,468	95		33	13,515	47,313	28.56
鄞 縣	126,789	14		929	127,779	361,333	35.36
慈 谿	46,768	61		210	47,053	143,514	32.79
奉 化	51,992	75		189	52,181	136,313	38.28
鎮 海	62,188			344	62,532	193,229	32.36
定 海	70,924			574	91,498	218,748	41.82
象 山	38,228	23		72	38,323	111,839	34.27
南 田	3,805	71		2	3,878	12,323	31.49
紹 興	178,581			581	179,162	584,220	30.67
蕭 山	89,919	106		57	90,082	267,315	33.70
諸 暨	96,310			67	96,377	285,103	33.80
餘 姚	110,796			110	110,906	339,573	32.66
嵊 縣	66,777				66,777	224,465	29.75
上 虞	58,004			92	58,096	162,966	35.65
新 昌	49,829			31	49,860	129,107	31.65
臨 海	102,719			210	102,929	285,070	36.11
黃 巖	85,619			291	85,910	261,146	32.90
海 甯	62,218			67	62,285	177,541	35.08
天 台	43,817			155	43,972	136,710	32.17
仙 居	40,422			73	40,495	111,687	36.25

溫嶺	76,049		306	76,355	238,434	32.02
蘭谿	52,151	58	16	52,225	152,455	34.25
東陽	80,343		67	80,410	243,452	33.03
金華	47,748	26	40	47,814	137,667	34.73
義烏	59,043		5	59,048	166,598	35.44
永康	51,620		11	51,631	141,257	36.55
浦江	41,341		6	41,347	122,924	33.63
武義	18,101		19	18,120	54,069	33.51
湯溪	24,850	108	16	24,974	68,181	36.63
衢縣	56,205	113	51	56,369	172,045	32.76
江山	52,031		20	52,051	154,130	33.77
龍游	24,112		29	24,141	99,076	24.37
常山	27,075	170	21	27,266	79,016	34.51
開化	27,401	74	2	27,477	73,415	37.42
建德	22,098	238	16	22,352	67,706	33.01
淳安	41,678	122	34	41,834	112,033	37.34
遂安	27,285		26	27,311	72,870	37.48
桐廬	21,494	246	46	21,786	64,408	33.83
壽昌	13,526		10	13,536	40,403	33.50
分水	8,519	15	8	8,542	24,666	34.63
永嘉	119,587		591	120,178	361,624	33.23
瑞安	95,681		288	95,969	384,462	33.74
平陽	138,915		290	139,205	381,297	36.51
樂清	63,098		27	63,135	196,629	32.11
泰順	36,478		24	36,502	112,879	32.33
玉環	34,044		22	34,066	100,200	34.00
青田	46,084		23	46,107	141,715	32.53
遂昌	20,863		15	20,878	68,439	30.51
龍泉	25,562		10	25,572	85,665	29.85
縉雲	32,695		36	32,731	100,392	32.60
慶元	20,254		3	20,257	58,819	34.44
景甯	21,857		1	21,858	66,664	32.79
麗水	24,041		25	24,066	69,889	34.44
松陽	22,518		32	22,550	71,710	31.45
雲和	12,908		6	12,914	39,789	32.46
宣平	13,063		16	13,079	42,620	30.68
合計	3,737,176	5,041	9,684	3,751,901	11,195,392	33.51%

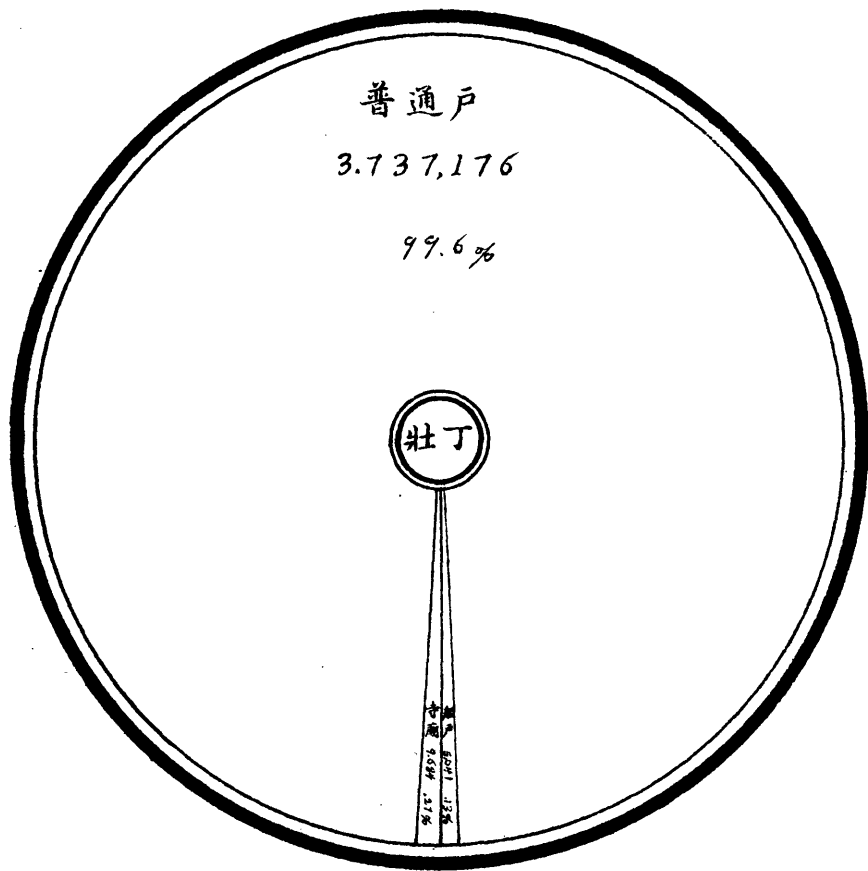
浙江省二十一年度各市縣壯丁數比較圖(戶口23)



浙江省二十一年度全省壯丁數與男子總數比較圖(戶口24)



浙江省二十一年度各項戶口壯丁人數比較圖(戶口25)



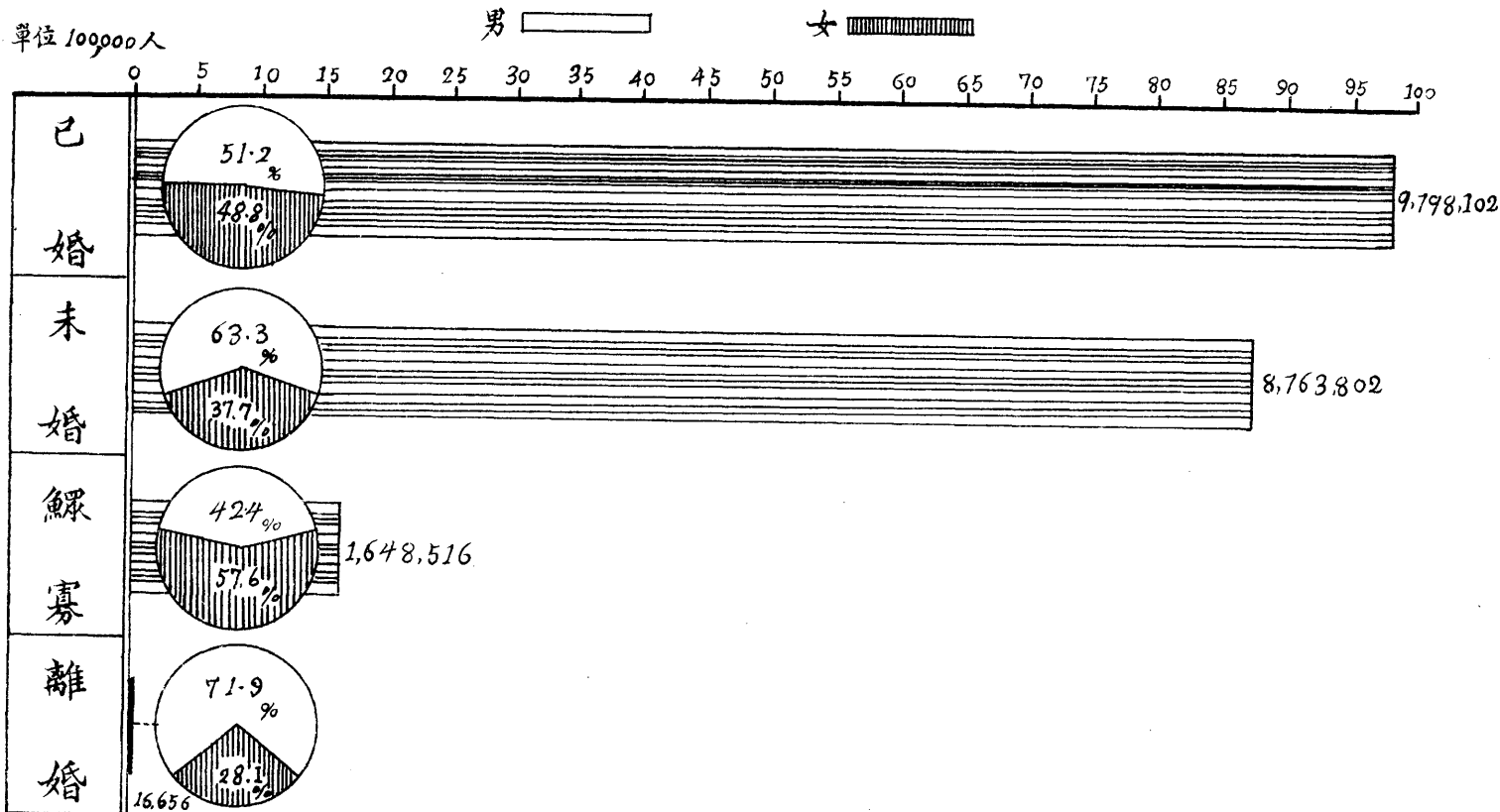
浙江省二十一年度各市縣人民已婚未婚離婚及鰥寡數統計表 (戶口26)

市縣別	已 婚			未 婚			離 婚			鰥 寡		
	男	女	合 計	男	女	合 計	男	女	合 計	男	女	合 計
杭 州 市	118,565	118,311	236,876	142,723	80,751	223,474				9,882	5,197	15,079
杭 縣	86,190	83,740	169,930	55,617	27,544	83,161	193	116	309	16,013	25,277	41,290
海 甯	80,278	74,311	154,589	93,762	62,858	156,620	110	69	179	15,536	25,087	40,623
富 陽	50,631	49,219	99,853	56,106	33,258	89,364	32	14	46	7,644	10,935	18,579
餘 杭	32,775	29,454	62,229	41,723	20,810	62,533	29	23	52	4,450	6,120	10,570
臨 安	19,954	18,716	38,670	24,731	12,799	37,530	74	33	107	3,155	3,692	6,847
於 潛	17,612	14,379	31,991	15,300	10,140	25,440	128	54	182	2,860	2,415	5,275
新 登	10,631	14,724	25,355	16,471	8,318	24,789	84	28	112	2,213	3,180	5,393
昌 化	20,922	20,146	41,068	15,850	10,370	26,220	182	33	215	2,868	3,561	6,429
嘉 興	86,295	80,468	166,763	121,783	75,628	197,411	102	86	188	17,575	32,316	49,891
善 善	48,134	42,054	90,188	55,238	38,144	93,382	16	20	36	8,871	13,583	22,454
海 鹽	58,555	47,845	106,400	53,642	36,668	90,310	3	9	12	7,895	15,554	23,449
平 湖	56,515	53,487	110,002	75,886	54,649	130,535	48	35	83	10,663	17,801	28,464
崇 德	47,163	44,827	91,990	55,661	32,841	88,502	61	24	85	10,158	11,537	21,695
澗 鄉	28,986	37,158	76,144	45,572	24,730	70,302	30	9	39	7,959	10,583	18,542
吳 興	164,328	156,031	320,359	181,599	91,279	272,878	210	75	285	33,493	41,139	74,632
長 興	141,588	96,339	237,927	80,656	36,744	117,400	75	19	94	9,407	11,189	20,596
德 清	42,844	40,779	83,623	47,634	25,678	73,312	163	55	218	10,413	10,692	21,105
武 康	14,165	18,289	27,454	19,346	8,530	27,876	95	37	132	3,039	3,846	6,885
安 吉	19,466	17,183	36,649	25,587	12,724	38,311	91	85	176	2,937	3,562	6,499
孝 豐	20,376	19,550	39,926	24,605	14,397	39,002	71	41	112	2,443	2,500	4,943
鄞 縣	171,349	157,340	328,689	148,339	105,212	253,551	233	107	340	20,751	39,025	59,779
慈 谿	67,012	60,831	127,843	66,166	47,458	113,624	219	115	334	12,899	14,920	27,819
奉 化	63,637	61,489	125,126	60,958	40,754	101,712	326	154	480	9,859	12,860	22,719
鎮 海	86,497	82,228	168,725	98,153	68,378	166,531	278	217	495	14,483	28,390	42,873

定海	107,368	103,796	211,164	96,807	65,065	161,872	378	145	523	14,142	19,336	33,478
象山	45,642	45,887	91,529	54,238	33,438	87,676	71	13	84	6,584	9,059	15,643
南田	5,059	4,661	9,720	6,825	3,843	10,668	9		9	921	1,016	1,937
紹興	277,573	262,809	540,382	247,759	185,529	433,288	262	155	417	26,582	37,851	64,433
蕭山	121,711	108,478	230,189	138,999	95,969	234,968	48	23	71	15,127	23,943	39,070
諸暨	122,743	117,843	240,586	156,616	83,051	239,667	183	99	282	16,260	27,610	43,870
餘姚	142,890	134,880	277,770	181,199	116,530	297,729	361	261	622	20,036	316,44	51,680
嵊縣	116,571	105,998	222,569	100,143	68,967	169,110	351	189	540	13,430	14,775	28,205
上虞	66,002	63,653	129,655	56,417	46,206	102,623	110	60	170	7,567	11,384	18,951
新昌	57,207	56,257	113,464	58,079	34,794	92,873	62	17	79	8,394	10,435	18,829
臨海	138,243	136,011	274,254	136,677	100,786	237,463	146	111	257	10,924	10,479	21,403
黃巖	122,738	117,168	239,906	128,555	91,823	220,378	121	53	174	15,561	22,499	38,060
甯海	85,760	81,018	166,778	86,848	51,368	138,216	197	192	389	7,445	9,299	16,744
天台	64,904	64,633	129,537	49,680	28,466	78,146	80	22	102	11,270	14,438	25,708
仙居	52,116	52,303	104,419	52,034	27,625	79,659	126	18	144	7,885	8,815	16,700
溫嶺	106,175	103,620	209,795	123,271	83,080	206,351	80	40	120	14,802	26,782	41,584
蘭谿	61,709	56,929	118,638	83,606	46,538	130,144	159	83	242	7,387	10,428	17,815
東陽	119,578	125,774	245,352	112,248	66,958	179,200	380	161	541	14,878	22,548	37,426
金華	53,679	50,959	104,638	77,758	44,318	122,076	457	227	684	6,654	11,665	18,319
義烏	66,569	65,597	132,166	97,141	52,880	150,021	12	4	16	7,288	14,550	21,838
永康	69,864	68,496	138,360	72,285	47,661	119,946	202	129	331	6,388	12,029	18,417
武義	54,229	53,912	108,141	62,874	38,417	101,591	74	53	127	6,912	10,387	17,299
湯溪	22,763	22,012	44,775	27,427	16,417	43,844	94	34	128	3,927	5,014	8,941
衢縣	26,200	24,619	50,819	38,196	22,003	60,199	101	33	104	3,932	5,210	9,142
江山	38,690	39,797	78,487	49,486	28,511	77,997	53	16	69	5,941	4,724	10,665
龍游	71,898	66,666	138,564	89,638	50,763	140,401	209	102	311	8,502	11,606	20,108
常山	62,562	61,944	124,506	85,301	44,227	129,528	109	26	135	8,149	13,663	21,812
開化	37,850	32,838	70,688	27,710	14,808	42,518	92	91	183	3,379	7,077	10,456
建德	31,502	31,722	63,224	37,541	14,947	52,488	264	63	327	4,417	6,024	10,441
淳安	28,038	29,192	57,230	34,707	20,348	55,055	92	19	111	4,081	4,820	8,901
安	51,578	51,162	102,740	53,723	38,303	92,026	26	14	40	5,646	9,091	14,737

逐	安	36,219	35,392	71,611	30,814	18,198	49,012	85	45	130	4,292	5,102	9,394
桐	廬	29,484	28,109	57,593	31,251	18,337	49,588	58	12	70	5,178	4,324	9,502
壽	昌	16,213	15,189	31,402	22,487	11,991	34,478	130	35	165	1,817	2,155	3,972
分	水	10,519	9,801	20,320	12,533	4,136	19,669	21	7	28	1,822	1,291	3,113
永	嘉	160,502	156,596	317,098	182,412	117,424	299,836	241	58	299	20,296	26,813	47,109
瑞	安	120,504	119,081	239,585	148,609	83,546	232,155	82	33	115	16,068	17,750	33,818
平	陽	157,431	155,594	313,025	197,646	98,796	296,442	377	90	467	26,230	21,302	47,532
樂	清	81,556	83,192	164,748	98,780	60,611	159,391	128	26	154	19,269	20,020	39,289
泰	順	41,439	37,921	79,360	62,550	23,604	86,154	597	39	636	9,337	7,664	17,001
玉	環	42,979	42,310	85,289	50,573	28,185	78,758	174	21	195	7,181	10,308	17,489
青	田	56,117	56,157	112,274	77,896	38,488	116,384	357	62	419	8,328	10,772	19,100
遂	昌	30,825	29,680	60,505	32,096	15,927	48,023	139	28	167	5,407	5,155	10,562
龍	泉	34,732	34,165	68,897	42,999	20,279	63,278	558	13	571	6,501	6,610	13,111
縉	雲	47,778	47,442	95,220	0,556	28,629	79,185	78	24	102	2,988	3,319	6,307
慶	元	27,981	28,167	56,148	27,169	13,973	41,142	60	21	81	3,616	3,211	6,827
景	甯	29,602	29,525	59,127	31,988	17,994	49,982	569	207	776	4,847	4,467	9,314
麗	水	31,586	31,440	63,026	34,641	17,936	52,577	134	19	153	3,599	5,141	8,740
松	陽	31,092	31,181	62,273	36,324	19,194	55,518	87	10	97	4,247	4,829	9,076
和	雲	17,641	17,664	35,305	20,431	8,825	29,256	4		4	2,497	3,176	5,673
宣	平	18,473	18,409	36,882	20,834	10,643	31,477	355	19	374	3,254	3,291	6,545
合	計	5,016,555	4,781,547	9,798,102	5,459,485	3,304,317	8,763,802	11,976	4680	16,656	698,654	949,862	1,648,516

浙江省二十一年度各市縣人民已婚未婚離婚及鰥寡數比較圖 (戶口27)



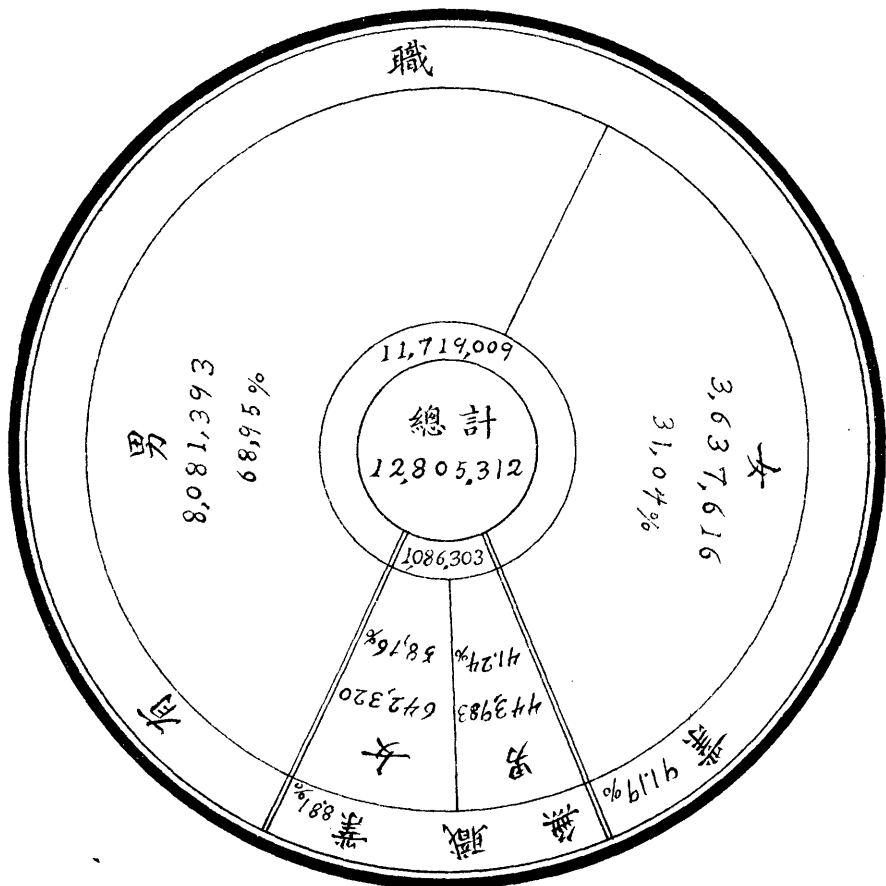
浙江省二十一年度各市縣人民職業統計表 (戶口28)

項 縣 市 別	有 職 業									無 職 業									百 分 比	
	普 通 戶 口			船 戶 戶 口			總 計			普 通 戶 口			船 戶 戶 口			總 計			有 職 業	無 職 業
	男	女	合 計	男	女	合 計	男	女	合 計	男	女	合 計	男	女	合 計	男	女	合 計		
杭 州 市	182,403	73,291	255,694	56	34	90	182,459	73,325	255,784	108,685	131,911	240,596	26	23	49	108,711	131,934	240,645	51.53	48.47
杭 縣	206,265	176,353	382,618	248	189	437	206,513	176,542	383,055	332	15	347				332	15	347	99.91	0.09
海 甯	187,064	161,779	348,843	584	258	842	187,645	162,037	349,685	2,039	284	2,323				2,039	284	2,323	99.33	0.67
富 陽	78,234	58,785	137,019	142	26	168	78,376	58,811	137,187	688	110	798				688	110	798	99.42	0.58
餘 杭	60,630	26,384	87,014	303	46	349	60,933	26,430	87,363	232	27	259				232	27	259	99.70	0.30
臨 安	46,478	34,865	81,343				46,478	34,865	81,343	1,416	349	1,765				1,416	349	1,765	97.87	2.13
於 潛	27,881	276	28,157	144	112	256	28,025	288	28,313	8,175	26,600	34,775				8,175	26,600	34,775	44.97	55.03
新 登	27,577	19,838	47,415	201	158	359	27,778	19,996	47,774	498	561	1,059				498	561	1,059	81.83	18.17
昌 化	28,662	2,612	31,274	42	7	49	28,704	2,619	31,323	407	107	514				407	107	514	98.37	1.63
嘉 興	166,801	111,027	277,828	1,704	749	2,453	163,505	111,776	280,281	1,488	219	1,707	1		1	1,489	219	1,708	99.39	0.61
嘉 善	93,829	64,263	158,092	733	395	1,128	94,562	64,658	159,220	634	27	661				634	27	661	99.58	0.42
海 鹽	79,539	71,040	150,579				79,539	71,040	150,579	79	303	382				79	303	382	99.75	0.25
平 湖	105,043	79,052	184,095	231	135	366	105,274	79,187	184,461	1,293	699	1,992				1,293	699	1,992	98.94	1.06
崇 德	86,260	47,091	133,351	347	38	385	86,607	47,129	133,736	275	31	306	28		28	303	31	334	99.75	0.25
桐 鄉	75,405	11,693	87,098	265	7	272	75,670	11,700	87,370	945	204	1,149	3	50	53	948	254	1,202	93.65	6.35
吳 興	289,384	159,448	448,832	1,728	1,052	2,780	291,112	160,500	451,612	19,329	2,135	21,464	79	9	88	19,408	2,144	21,552	95.44	4.56
長 興	96,832	46,513	143,345	350	146	496	97,182	46,659	143,841	454	85	539				454	85	539	99.63	0.37
德 清	75,003	39,969	114,972	385	241	626	75,388	40,210	115,598	879	240	1,119				879	240	1,119	99.04	0.96
武 康	28,007	15,540	43,547	30	24	54	28,037	15,564	43,601	178	198	376	3	1	4	181	199	380	99.12	0.88
安 吉	46,445	28,312	74,757	292	191	483	46,737	28,503	75,240	1,354	5,087	6,441		34	34	1,354	5,121	6,475	92.0	7.92
孝 豐	36,916	25,162	62,078	40		40	36,956	25,162	62,118	1,594	36	1,630				1,594	36	1,630	97.45	2.55
鄞 縣	265,870	103,128	368,998	107		107	265,977	103,128	369,105	8,252	15,965	24,217		11	11	8,252	15,976	24,228	93.84	6.16
慈 谿	104,442	21,184	125,626	128	8	133	104,567	21,192	125,759	58,962	82,141	141,103				58,962	82,141	141,103	47.13	52.78

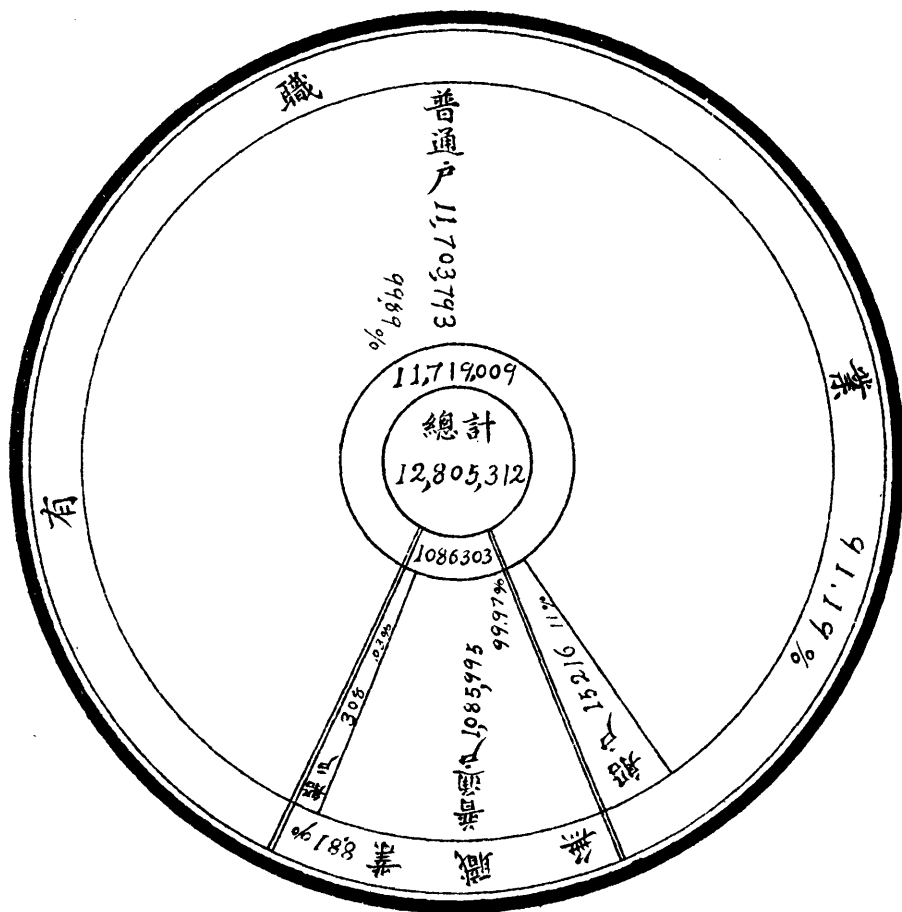
奉化	94,980	36,787	131,767				94,980	36,787	131,767	9,830	20,887	30,717				9,830	20,887	30,717	81.09	18.91
鎮海	130,818	36,338	167,156	3		3	130,821	36,338	167,159	11,336	8,746	20,082				11,336	8,746	20,082	69.27	10.73
定海	140,349	19,097	159,446				140,349	19,097	159,446	2,126	263	2,389				2,126	263	2,389	98.52	1.48
象山	84,666	40,051	124,717	70		70	84,736	40,051	124,787	489	22	511				489	22	511	99.59	0.41
南田	8,613	5,889	14,502	211		211	8,824	5,889	14,713	21	1	22				21	1	22	99.85	0.15
紹興	374,001	147,323	521,324				774,001	147,323	521,324	12,331	17,955	30,286				12,331	17,955	30,286	94.51	5.49
蕭山	193,941	31,786	225,727	209	1	210	194,150	31,789	225,937	1,184	140	1,324				1,184	140	1,324	99.41	0.59
諸暨	201,051	126,323	327,374				201,051	126,323	327,374	1,760	448	2,208				1,760	448	2,208	99.33	0.67
姚縣	262,684	170,873	433,557				262,684	170,873	433,557	2,541	1,490	4,031				2,541	1,490	4,031	99.08	0.92
嵊縣	151,634	21,384	173,018				151,634	21,384	173,018	3,822	172	3,994				3,822	172	3,994	97.74	2.26
上新	118,854	15,560	134,414				118,854	15,560	134,414	663	23	686				663	23	686	99.49	0.51
臨昌	87,752	21,561	109,313				87,752	21,561	109,313	346	13	359				346	13	359	99.67	0.33
黃巖	209,939	100,615	310,554				209,939	100,615	310,554	5,963	6,956	12,919				5,963	6,956	12,919	96.00	4.00
甯海	187,041	133,925	320,966				187,041	133,925	320,966	5,963	5,893	11,856				5,963	5,893	11,856	96.43	3.57
天台	172,202	48,519	220,721				172,202	48,519	220,721	8,048	93,358	101,406				8,048	93,358	101,406	68.52	31.48
仙居	103,706	21,357	125,063				103,706	21,357	125,063	1,393	1,005	2,398				1,393	1,005	2,398	98.12	1.88
溫嶺	87,915	54,072	141,987				87,915	54,072	141,987	23,752	34,684	58,436				23,752	34,684	58,436	70.84	29.16
嶺巖	166,196	98,829	265,025				166,196	98,829	265,025	17,692	18,426	36,118				17,692	18,426	36,118	88.00	12.00
東陽	106,949	11,920	118,869	50	1	51	106,999	11,921	118,920	658	49	707				658	49	707	99.41	0.59
金華	189,029	60,029	249,058				189,029	60,029	249,058	2,575	45,178	47,753				2,575	45,178	47,753	83.91	16.09
義烏	97,930	45,048	142,978	49	12	61	97,979	45,060	143,039	731	106	837				731	106	837	99.66	0.34
永康	122,445	63,109	185,554				122,445	63,109	185,554	614	47	661				614	47	661	99.64	0.36
武義	125,209	94,049	219,258				125,209	94,049	219,258	23,525	34,184	57,709				23,525	34,184	57,709	79.16	20.84
浦江	88,703	59,708	148,411				88,703	59,708	148,441	3,027	2,695	5,722				3,027	2,695	5,722	96.29	3.71
湯溪	24,609	8,823	33,432				24,609	8,823	33,432	123	3	126				123	3	126	99.62	0.38
衢縣	43,932	26,122	70,054	145	51	196	44,077	26,173	70,250	159	1	160	13	8	21	172	9	181	99.74	0.26
江山	120,113	15,542	135,655	85	20	105	120,198	15,562	135,760	2,205	827	3,032	47	47	47	2,252	827	3,079	97.78	2.22
龍游	102,337	27,578	129,915				102,337	27,578	129,915	945	21	966				945	21	966	99.26	0.74
常山	73,402	25,796	99,198				73,402	25,796	99,198	5,038	2,519	7,557				5,038	2,519	7,557	92.92	7.08
開化	61,405	32,340	94,845	371	168	539	61,776	33,108	94,884	693	20	713	7	7	7	700	20	720	99.24	0.76

建德	47,670	20,938	68,608	557	378	935	48,227	21,316	69,543	381	61	442			381	61	442	99.37	0.63	
淳安	78,617	11,740	20,357	200	14	214	78,817	11,754	90,571	921	182	1,103			921	182	1,103	98.79	1.21	
遂安	53,146	40,092	93,238				53,146	40,092	93,238	296	2	298			296	2	298	99.68	0.32	
桐廬	43,425	30,268	73,693	419	269	688	43,844	30,537	74,381	532	51	583	1	1	532	52	584	99.22	0.78	
壽昌	29,864	11,710	41,574				29,864	11,710	41,574	1,225	47	1,272			1,225	47	1,272	97.03	2.97	
分水	18,553	9,315	27,868	36	21	57	18,589	9,336	27,925	3,602	3,178	6,780	2	11	3,604	3,189	6,793	80.43	19.57	
永嘉	213,828	27,820	241,648				213,828	27,820	241,648	4,271	2,058	6,329			4,271	2,058	6,329	97.42	2.58	
瑞安	245,223	162,374	407,597				245,223	162,374	407,597	40,040	58,036	98,076			40,040	58,036	98,076	80.61	19.39	
平陽	216,935	54,305	271,240				216,935	54,305	271,240	6,659	3,361	10,020			6,659	3,361	10,020	96.43	3.57	
樂清	131,440	42,132	173,572				131,440	42,132	173,572	2,919	1,379	4,298			2,919	1,379	4,298	97.58	2.42	
泰順	78,235	37,628	115,863				78,235	37,628	115,863	3,111	77	3,188			3,111	77	3,188	97.32	2.68	
玉環	69,823	30,272	100,105				69,823	30,272	100,105	886	54	940			886	54	940	99.07	0.93	
青田	85,709	29,588	115,297				85,709	29,588	115,297	900	105	1,005			900	105	1,005	99.14	0.86	
遂昌	65,354	47,691	113,045				65,354	47,691	113,045	3,113	3,099	6,212			3,113	3,099	6,212	94.79	5.21	
龍泉	65,326	18,691	84,017				65,326	18,691	84,017	340	7	347			340	7	347	99.58	0.42	
縉雲	69,469	23,266	92,735				69,469	23,266	92,735	1,645	209	1,854			1,645	209	1,854	98.04	1.96	
慶元	38,555	78	38,633				38,555	78	38,633	149	46	195			149	46	195	99.50	0.50	
景甯	45,916	18,476	64,392				45,916	18,476	64,392	1,344	3,586	4,930			1,344	3,586	4,930	92.89	7.11	
麗水	47,678	6,702	54,380				47,678	6,702	54,380	593	1,127	1,720			593	1,127	1,720	96.93	3.07	
松陽	45,957	218	46,175				45,957	218	46,175	230	32	262			230	32	262	99.43	0.57	
雲和	23,110	11,276	34,386				23,110	11,276	34,386	2,715	1,985	4,700			2,715	1,985	4,700	87.97	12.03	
宣平	29,710	19,687	49,397				29,710	19,687	49,397	187	83	270			187	83	270	99.45	0.55	
合計	8,070,928	3,632,865	11,703,793	10,465	4,751	15,216	8,081,393	3,637,616	11,719,009	443,800	642,195	1,085,995	183	125	308	443,983	642,320	1,086,303	84.85%	15.17%

浙江省二十一年度有職業與無職業人民性別比較圖(戶口29)



浙江省二十一年度有職業與無職業人民戶別比較圖 (戶口30)



浙江省二十一年度各市縣人民

縣市別	黨			政			軍			警			農			工			商		
	男	女	合計	男	女	合計	男	女	合計	男	女	合計	男	女	合計	男	女	合計	男	女	合計
杭州市	884	74	958	12,462	591	13,053	24,038		24,038	10,186		10,258	7,276	2,564	9,840	38,214	40,546	78,760	51,372	12,520	53,892
杭縣	20	1	21	123	1	124	110		110	205		205	180,063	88,777	268,840	7,938	2,651	10,589	16,594	836	17,430
海鹽	87		87	345		345	103		103	211		211	146,436	142,941	289,377	12,063	6,733	18,796	25,225	649	25,874
富陽	39	5	44	118		118	134		134	126		126	53,722	28	53,750	16,328	566	16,894	5,411	56	5,467
餘杭	40		40	70		70	73		73	139		139	46,031	15,912	61,943	7,028	299	7,327	6,461	186	6,647
臨安	61		61	141		141	94		94	60		60	38,503	14,497	53,000	3,205	62	3,267	1,855	45	1,900
於潛	90		90	102		102	116		116	71		71	20,773	7	20,780	2,009	80	2,089	1,543	50	1,593
新登	9		9	105		105	79		79	34		34	20,709	1,307	22,016	2,711	148	2,859	1,602	58	1,660
昌化	107	3	110	43	1	44	33		33	15		15	22,732	30	22,762	2,987	556	3,543	1,212	26	1,238
嘉興	88		88	584		584	261	1	262	265		265	116,645	84,720	201,365	15,539	11,040	26,579	28,950	2,388	31,338
善鹽	40		40	213		213	116		116	186		186	56,260	47,054	103,314	15,041	11,257	26,298	18,866	2,326	21,192
海鹽	59		59	190	1	191	85		85	105		105	64,641	65,220	129,861	2,936	1,008	3,944	10,277	1,591	11,868
平湖	25	1	26	178	2	180	69		69	209		209	74,520	32,101	106,621	9,609	3,333	12,942	15,235	717	15,952
崇德	21		21	129		129	204		204	720		720	68,066	16	68,082	8,889	319	9,208	7,171	346	7,517
桐鄉	27		27	133		133	29		29	162		162	57,503	10,220	67,723	4,036	81	4,843	9,096	489	9,585
吳興	92	7	99	871	4	875	388		388	1,263		1,263	218,791	892	219,683	21,906	6,534	28,440	41,171	1,266	42,437
長興	66	3	69	171	5	176	171		171	347		347	74,848	296	75,144	6,641	272	6,913	9,697	223	9,920
德清	15		15	62		62	27		27	89		89	59,316	287	59,603	2,312	505	2,817	10,663	1,956	12,619
武康	5		5	58		58	42		42	100		100	23,463	17	23,480	1,751	69	1,820	1,774	39	1,813
安吉	58	5	63	76	1	77	144		144	221		221	32,474	19,832	52,306	7,826	73	7,899	3,177	28	3,205
孝豐	19		19	73		73	196		196	269		269	29,330	46	29,376	3,062	1,379	4,441	2,327	31	2,358
鄞縣	93	1	94	946		946	324		324	1,270		1,270	86,470	20,214	106,684	67,490	26,399	93,889	83,766	6,315	90,081
慈谿	31		31	130		130	128		128	258		258	60,232	2,314	62,546	13,633	1,789	15,422	27,924	857	28,781
奉化	52		52	449		449	604		604	1,053		1,053	60,336	39	60,375	17,000	1,223	18,223	11,344	68	11,412
鎮海	68		68	333		333	270		270	603		603	49,418	25	49,443	29,473	1,656	31,129	45,024	56	45,080

度 各 市 縣 人 民 職 業 類 別 統 計 表 (戶口31)

工	商				學			自 由 職 業			其 他			失 業			無 業		
	女	合計	男	女	合計	男	女	合計	男	女	合計	男	女	合計	男	女	合計	男	女
0,546	78,760	51,372	12,520	53,892	10,375	2,182	12,557	7,276	5,576	12,852	20,376	9,200	29,576	19,737	26,382	46,119	88,974	105,552	194,526
2,651	10,589	16,594	836	17,430	493	41	534	738	34	772	229	84,201	84,430	189	6	195	143	9	152
6,733	18,796	25,225	649	25,874	1,041	110	1,151	820	195	8,395	1,316	11,409	12,725	1,321	35	1,356	718	249	967
566	16,894	5,411	56	5,467	1,792	100	1,892	181	8	189	525	58,048	58,573	146		146	542	110	652
299	7,327	6,461	186	6,647	752	65	817	136	3	139	203	12,164	12,367	146	5	151	86	22	108
62	3,267	1,855	45	1,900	549	23	575	3	3	3	2,007	20,235	22,242	263	17	280	1,153	332	1,485
80	2,089	1,543	50	1,593	1,145	135	1,280	203		203	1,673	116	1,789	180		180	7,995	26,600	34,595
148	2,859	1,602	58	1,660	2,045	403	2,448	64	228	292	420	17,852	18,272	160	100	260	338	461	799
556	3,543	1,212	26	1,238	898	21	919	139	3	142	538	1,979	2,517	106	27	133	301	80	381
1,040	26,579	28,950	2,388	31,338	1,769	454	2,223	1,265	641	1,906	2,509	12,532	15,041	935	26	961	554	193	747
1,257	26,298	18,866	2,326	21,192	1,807	413	2,220	678	234	912	1,355	3,374	4,729	476	27	503	158		158
1,008	3,944	10,277	1,591	11,868	600	75	675	126	236	362	520	1,907	2,427	29	3	32	50	300	350
3,333	12,942	15,235	717	15,952	853	180	1,033	610	672	1,282	3,966	42,181	46,147	788	495	1,283	505	204	709
319	9,208	7,171	346	7,517	1,060	454	1,514	250	875	1,125	97	45,119	45,216	204	15	219	99	16	115
81	4,843	9,096	489	9,585	562	129	691	288	20	308	3,813	25	3,838	456	54	510	492	200	692
6,534	28,440	41,171	1,266	42,437	2,111	299	2,410	1,465	192	1,657	3,922	151,306	155,228	928	694	1,622	8,480	1,450	19,930
272	6,913	9,697	223	9,920	1,204	34	1,238	794	276	1,070	3,487	45,550	49,037	248	57	305	206	28	234
505	2,817	10,663	1,956	12,619	1,068	408	1,476	36	364	398	802	37,020	37,822	472	1	473	407	239	646
69	1,820	1,774	39	1,813	142	15	157	74	3	77	696	15,420	16,116	90	13	103	91	186	277
73	7,899	3,177	28	3,205	676	36	712	494	1,701	2,195	1,742	6,827	8,569	768	56	824	586	5,065	5,651
1,379	4,441	2,324	31	2,355	928	37	965	479	3,207	3,686	469	20,462	20,931	111	1	112	1,483	35	1,518
6,399	93,889	83,766	6,315	90,081	7,081	3,104	10,185	3,174	337	3,511	16,102	46,758	62,860	3,910	1,783	5,693	4,342	14,193	18,535
1,789	15,422	27,924	857	28,781	1,237	53	1,290	470	111	581	632	16,068	16,700	4,430	2,655	7,085	54,532	79,486	134,018
1,223	18,223	11,344	68	11,412	1,726	61	1,787	972	139	1,111	2,337	35,257	37,594	524	24	548	9,306	20,863	30,169
1,656	31,129	45,024	56	45,080	1,424	117	1,541	1,532	1,537	3,069	5,045	32,947	37,992	5,091	2,198	7,289	6,245	6,548	12,793

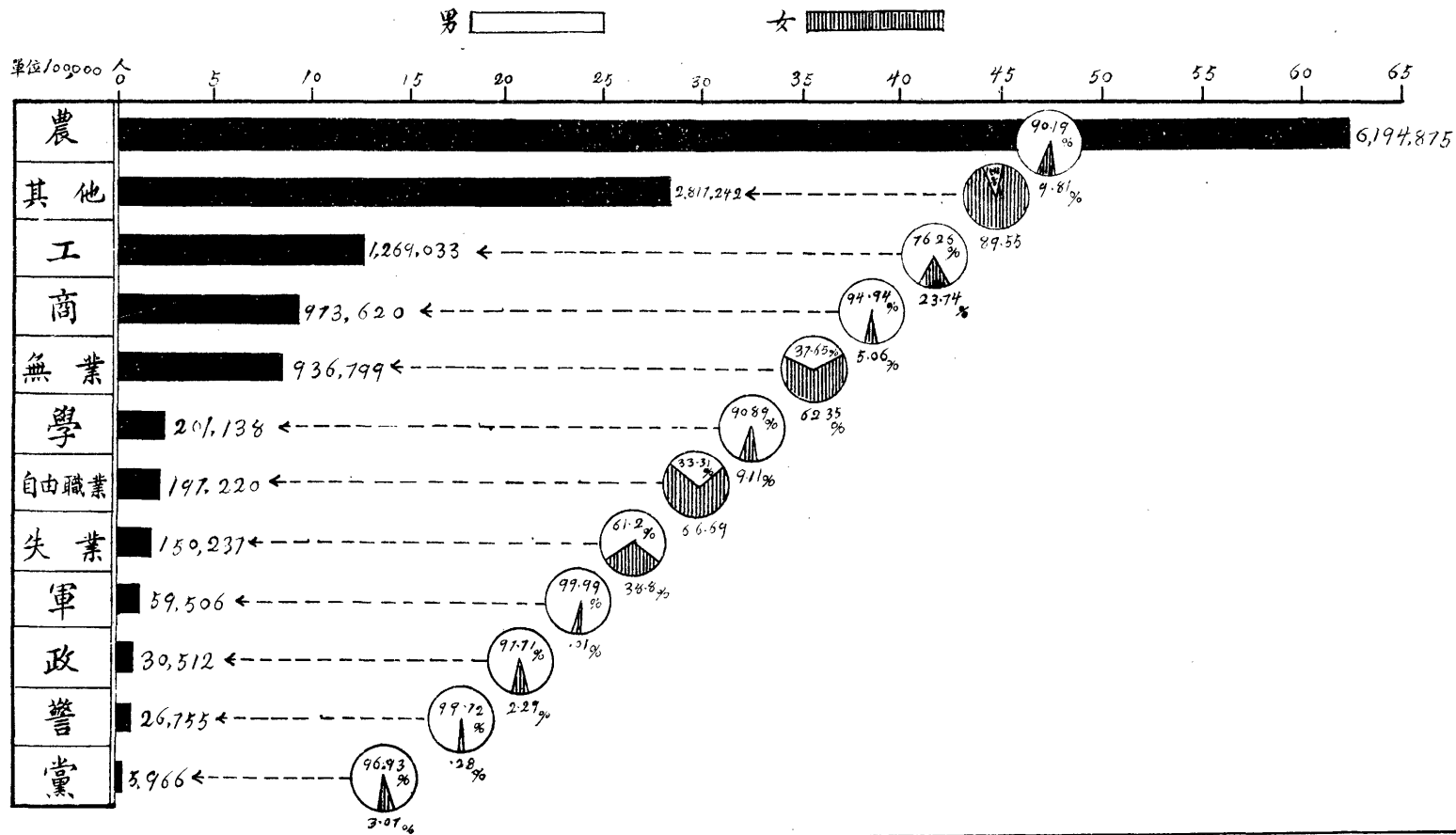
定海	19		19	221		221	231		452	300	300	77,255	262	77,517	22,230	403	22,633	16,629	186	16,815
象山	47	3	50	156		156	228		394	156	156	59,474	1,549	61,023	13,298	405	13,703	7,210	52	7,262
南田	7		7	14		14	24		48	17	17	6,273	15	6,288	498	9	507	366	9	375
紹興	91	1	92	1,200	5	1,205	641		1,846	543	543	203,769	5,810	209,579	70,776	52,650	123,426	85,098	3,342	88,340
蕭山	100		100	311	1	312	197		509	436	436	119,227	730	119,957	33,163	16,032	49,195	32,499	186	32,685
諸暨	291	8	299	796	3	799	2,163		2,962	709	709	138,022	1	138,023	30,827	3,320	34,147	16,718	78	16,796
餘姚	74		74	332	19	351	544		895	366	366	195,778	1,033	196,811	26,900	4,958	31,858	36,765	321	37,086
嵊縣	33	2	35	254		254	1,694		1,948	181	181	117,886		117,886	11,252	1,258	12,510	11,201	27	11,228
上虞	69	1	70	148		148	141		289	216	216	81,407	11,262	92,669	15,256	2,577	17,833	18,008	117	18,025
新昌	93	1	94	210		210	992		1,202	197	197	71,715	191	71,906	7,568	906	8,474	4,851	239	5,083
臨海	161	3	164	670	5	675	3,983	6	4,664	1,040	1,040	159,721	5,863	165,584	18,082	23,277	41,359	13,161	3,519	16,680
黃巖	279	23	302	447	2	449	1,740		2,189	676	676	135,062	164	135,226	19,034	23,727	42,761	18,335	1,429	19,764
甯海	84	2	86	282	10	292	556		848	260	260	100,150	111	100,261	13,623	1,130	14,753	13,679	196	13,875
天台	70		70	125		125	443		443	126	126	68,403	2	68,405	15,455	301	15,756	8,130	142	8,272
仙居	49		49	87		87	539		539	120	120	74,244	7,887	82,131	4,650	844	5,494	3,768	927	4,635
溫嶺	128		128	292		292	1,065		1,065	218	218	113,628		113,628	17,084	19,566	36,650	11,644	514	12,158
蘭谿	55	2	57	250		250	564	1	564	234	235	76,757	35	76,792	10,856	416	11,272	14,309	117	14,426
東陽	180	1	181	592	6	598	1,350		1,350	428	428	114,416	4,799	119,216	47,894	3,096	50,990	6,569	530	7,099
金華	190	2	192	315	2	317	582		582	322	322	76,874	2	76,876	8,347	695	9,042	7,653	169	7,822
義烏	40	3	43	321	10	331	1,201		1,201	349	350	87,444	33	87,477	13,962	932	14,894	8,479	134	8,613
永康	86	3	89	389	3	392	1,281		1,281	418	418	68,139	905	69,044	21,260	3,119	24,379	7,914	640	8,554
浦江	92	4	96	267	1	268	1,886		1,886	350	350	68,247	4	68,251	7,529	157	7,686	3,589	65	3,654
武義	37	2	39	66	4	70	124		124	37	37	18,735	89	18,824	1,994	109	2,103	2,217	7	2,224
湯溪	36		36	56	1	57	177		177	117	117	38,357		38,357	2,114	183	2,297	2,000	164	2,164
衢縣	72	2	74	256	6	262	325		325	237	238	95,384	3,390	98,774	10,947	310	11,257	8,508	123	8,631
江山	87	2	89	326	1	327	920		920	241	241	75,505	77	75,582	13,160	329	13,489	6,675	63	6,738
龍游	22		22	63		63	168		168	77	77	56,188	5,823	62,011	6,053	1,053	7,106	5,575	751	6,326
常山	53	2	55	90		90	156		156	95	95	45,745	23	45,768	7,485	94	7,579	3,727	18	3,745
開化	13		13	59		59	206		206	58	58	45,876		45,876	3,150	2	3,152	2,544		2,544
建德	88		88	107		107	236		236	117	117	62,563	1,43	63,706	7,151	55	7,206	3,664	14	3,678
淳安	70		70	124		124	284		284	174	174	38,923	1	38,924	3,359	45	3,404	2,998	37	3,035

3	22,633	16,629	186	16,815	932	37	969	2,995	2	2,997	19,437	18,207	37,644	1,633	245	1,878	493	18	511
5	13,703	7,210	52	7,262	1,456	42	1,498	194	10	204	2,507	37,990	40,497	333	12	345	156	10	166
9	507	366	9	375	83	5	88	5	1	6	1,427	5,850	7,277	12	1	13	9		9
0	123,426	85,098	3,342	88,340	5,927	318	6,245	1,876	1,383	3,259	4,080	83,914	87,994	4,894	63	4,957	7,437	17,892	25,329
2	49,195	32,499	186	32,685	4,896	235	5,131	6,016	4,415	10,431	1,305	10,188	11,493	776	12	788	408	128	536
0	34,147	16,718	78	16,796	8,148	586	8,734	1,074	111	1,185	2,303	122,216	124,519	693	30	723	1,067	418	1,485
8	31,858	36,765	321	37,086	7,717	602	8,319	1,462	13,167	14,629	2,746	150,773	153,519	1,309	644	1,953	1,232	846	2,078
8	12,510	11,201	27	11,228	2,119	48	2,167	1,419	8	1,427	5,595	20,041	25,636	2,317	63	2,380	1,505	109	1,614
7	17,833	18,008	117	18,025	1,370	59	1,429	122		122	2,117	1,584	2,701	383	23	406	280		280
6	8,474	4,851	239	5,083	1,428	88	1,516	231	48	279	467	20,095	20,562	127	1	128	219	12	231
7	41,359	13,161	3,519	16,680	3,297	338	3,635	757	284	1,041	9,067	67,320	76,387	2,203	1,775	3,978	3,760	5,181	8,941
7	42,761	18,335	1,429	19,764	4,873	801	5,674	1,220	15,616	16,836	5,475	92,161	97,636	3,050	2,973	6,023	2,913	2,920	5,833
0	14,753	13,679	196	13,875	3,281	134	3,415	2,549	85	2,634	37,738	46,851	84,589	3,663	4,181	7,844	4,385	89,177	93,562
1	15,756	8,130	142	8,272	2,804	34	2,838	572	26	598	7,578	20,852	28,430	1,059	67	1,126	334	938	1,272
4	5,494	3,768	927	4,635	1,869	11	1,880	411	147	558	2,238	44,256	46,494	3,262	1,886	5,148	20,984	32,803	53,787
6	36,650	11,644	514	12,158	4,739	692	5,431	3,561	762	4,323	13,837	58,918	72,755	2,768	1,462	4,230	14,924	16,964	31,888
6	11,272	14,309	117	14,426	2,774	74	2,848	510	38	548	690	11,238	11,928	321		321	337	49	386
6	50,990	6,569	530	7,099	7,297	557	7,854	8,445	18,949	27,394	1,858	32,091	33,949	1,124	5,253	6,377	1,451	39,925	41,376
5	9,042	7,653	169	7,822	2,456	259	2,715	430	38	468	891	43,893	44,784	375	23	398	356	83	439
2	14,891	8,479	134	8,613	7,884	742	8,636	555	112	667	2,210	61,142	63,352	333	20	353	281	27	308
9	24,379	7,914	640	8,554	7,359	1,199	8,558	1,190	3,936	5,126	17,173	84,244	101,417	541	1,477	2,018	22,984	32,707	55,691
7	7,686	3,589	65	3,654	5,679	186	5,865	265	1,057	1,322	799	58,234	59,033	426	70	496	2,601	2,625	5,226
9	2,103	2,217	7	2,224	1,260	367	1,627	128	14	142	11	8,231	8,242	55		55	68	3	71
3	2,297	2,000	164	2,164	1,009	34	1,043	107	8	115	104	25,783	25,887	77	1	78	95	8	103
0	11,257	8,508	123	8,631	3,088	253	3,341	577	906	1,583	804	10,571	11,375	575	23	598	1,677	804	2,481
9	13,489	6,675	63	6,738	2,830	105	2,935	751	10	761	1,842	26,991	28,833	565	3	568	380	6	386
3	7,106	5,575	751	6,326	2,189	80	2,269	365	38	403	2,701	18,051	20,752	293	128	421	4,745	2,391	7,136
4	7,579	3,727	18	3,745	1,764	143	1,807	303	43	346	2,358	32,785	35,143	465	20	485	235		235
2	3,152	2,544		2,544	2,014	8	2,022	228	4	232	122	10,295	10,417	85	24	109	39	1	40
5	7,206	3,664	14	3,678	3,542	64	3,606	211	249	460	1,138	10,229	11,367	728	62	790	193	120	293
5	3,404	2,998	37	3,035	1,492	73	1,565	113	185	298	753	20,795	21,728	122	4	126	259	57	316

逐	女	29	29	58	58	249	249	98	98	44,113	40	44,153	4,377	1,415	5,792	1,838	69	1,9			
桐	廬	59	59	98	98	212	212	89	1	90	45	32,867	4,571	247	4,818	4,635	208	4,9			
壽	呂	41	42	66	1	67	61	46	46	24,605		24,605	2,509	23	2,532	1,441	13	1,4			
分	水	32	32	22	22	21	21	28	28	15,175	1,099	16,274	1,157	33	1,190	865	50	9			
永	嘉	182	184	924	924	1,504	1,504	827	827	159,393		159,393	27,805	11,030	38,835	12,578	756	133,3			
瑞	安	121	122	305	305	778	778	369	369	171,033		171,033	29,374	1,283	30,657	19,363	133	19,4			
平	陽	78	82	192	7	199	742	348	348	163,846	333	164,179	22,085	524	22,609	21,219	136	21,3			
樂	清	140	141	316	316	949	949	489	489	95,956	1	95,957	17,807	3,601	21,408	7,859	116	7,9			
泰	順	16	16	54	54	77	77	59	59	62,918	367	63,285	11,547	9	11,556	2,206	13	2,2			
玉	環	33	33	88	1	89	158	151	151	48,451	7	48,458	6,018	435	6,453	5,981	65	6,0			
青	田	32	33	166	166	586	586	306	306	67,005	15	67,020	7,392	251	7,643	7,790	48	7,8			
遂	昌	11	11	96	1	97	45	60	60	40,461	1,677	42,138	3,554	84	3,638	2,533	27	2,5			
龍	泉	10	10	52	52	55	55	63	63	50,811	288	51,099	3,612	33	3,645	2,758	51	2,8			
縉	雲	64	69	112	1	113	679	679	121	57,328	5	57,333	5,121	34	5,155	3,327	30	3,3			
慶	元	31	31	19	19	95	95	30	30	33,814		33,814	1,600	15	1,615	1,457	17	1,4			
景	甯	50	50	65	65	94	94	66	66	36,162	2,267	38,429	4,154	233	4,387	2,394	221	2,6			
麗	水	52	52	126	126	174	1	175	70	38,916	495	39,411	3,857	496	4,353	2,485	150	2,6			
松	陽	34	35	60	2	62	220	63	63	39,522		39,522	3,196	147	3,343	1,997	17	2,0			
雲	和	8	8	40	40	53	53	39	39	18,725	233	18,958	1,730	1	17,31	864		8			
宮	平	29	29	34	34	47	47	15	15	26,257	303	26,560	1,748	69	1,817	621	3	6			
總計		5,783	183	5,966	29,814	638	20,512	29,498	859,506	26,680	75	26,755	5,587,138	607,737	6,194,875	367,798	301,235	1,269,033	324,566	39,254	973,6

5	5,792	1,838	69	1,907	1,875	30	1,905	225	74	299	189	38,464	38,653	113	2	115	183	183	
7	4,818	4,635	208	4,943	790	25	815	146	1,133	1,279	427	28,878	29,305	371	8	379	161	44	205
3	2,532	1,441	13	1,454	629	10	649	94		94	362	11,662	12,024	694	3	697	531	44	575
3	1,190	865	50	915	619	80	699	275	85	360	395	7,989	8,384	171	66	437	3,433	2,123	6,556
0	38,835	12,578	756	133,334	6,719	204	6,923	1,572	301	1,873	2,414	15,527	19,941	1,566	60	1,626	2,705	1,998	4,703
3	30,657	19,363	133	19,496	3,322	59	3,381	947	11	958	19,611	160,887	180,491	3,394	4	3,398	36,646	58,032	94,678
4	22,609	21,219	136	21,355	2,751	47	2,798	1,287	38,752	40,039	4,387	14,502	18,889	3,332	2,427	5,759	3,327	934	4,261
1	21,408	7,859	116	7,975	3,375	199	3,574	1,015	131	1,146	3,534	38,083	41,617	1,210	202	1,412	1,709	1,177	2,886
9	11,556	2,206	13	2,219	504	9	513	514	6	520	340	37,224	37,564	2,169	12	2,181	942	65	1,007
5	6,453	5,981	65	6,046	755	29	784	213	2	215	7,985	29,733	37,718	359	11	370	527	43	570
1	7,643	7,790	48	7,838	1,228	49	1,277	358	12,939	13,297	846	16,285	17,131	384	25	409	516	80	596
4	3,638	2,533	27	2,560	1,053	40	1,093	169	184	353	17,372	45,678	63,050	139	12	151	2,974	3,087	6,061
3	3,645	2,758	51	2,809	1,146	53	1,199	141	4	145	6,678	18,262	24,940	154	7	161	186		186
4	5,155	3,327	30	3,357	2,177	54	2,231	341	1	342	199	23,136	23,335	124	49	173	1,521	160	1,681
5	1,615	1,457	17	1,474	1,014	46	1,060	337		337	153		153	41		41	108	46	154
3	4,387	2,394	221	2,615	887	18	905	189		189	1,855	15,637	17,492	640	74	714	704	3,512	4,216
6	4,353	2,485	150	2,635	1,192	115	1,307	185	34	219	621	5,411	6,032	325	74	399	268	1,053	1,321
7	3,343	1,997	17	2,014	734	51	785	106		106	25		25	153	32	185	77		77
1	17,31	864		864	323	3	326	292		292	1,036	11,039	12,075	282		282	2,433	1,985	4,418
9	1,817	621	3	624	811	61	872	60	2	62	88	19,249	19,337	53		53	134	83	217
5	1,269,033	524,366	49,254	573,620	182,828	18,310	201,138	65,703	131,575	137,220	293,670	2,522,572	2,817,242	21,949	58,288	150,237	352,678	584,121	936,793

浙江省二十一年度各市縣人民職業類別比較圖(戶口32)



浙江省二十一年度各市縣人民各項職業與人口總數比較表 (戶口 33)

市 縣 別	人口總數	黨		政		軍		警		農		工		商		學		自由職業		其 他		失 業		無 業	
		人 數	人數佔人口總數之百分數	人 數	人數佔人口總數之百分數	人 數	人數佔人口總數之百分數	人 數	人數佔人口總數之百分數	人 數	人數佔人口總數之百分數	人 數	人數佔人口總數之百分數	人 數	人數佔人口總數之百分數	人 數	人數佔人口總數之百分數	人 數	人數佔人口總數之百分數	人 數	人數佔人口總數之百分數	人 數	人數佔人口總數之百分數	人 數	人數佔人口總數之百分數
杭州市	490,187	958	0.19	13,053	2.66	24,038	4.90	10,258	2.09	9,840	0.20	78,760	16.10	53,892	10.10	12,557	2.76	12,852	2.62	29,576	6.03	46,119	9.41	194,526	39.68
杭 縣	393,401	21	0.01	124	0.03	110	0.03	205	0.05	268,840	68.33	10,589	2.69	17,430	4.43	534	0.14	772	0.19	84,430	21.46	195	0.04	152	0.04
海 甯	348,498	87	0.03	345	0.10	103	0.03	211	0.06	289,377	83.04	127,345	5.39	25,874	7.42	1,151	0.33	8,395	2.41	12,725	3.65	1,356	0.38	967	0.27
富 陽	206,507	44	0.02	118	0.05	134	0.06	126	0.06	53,750	26.02	16,894	8.18	5,467	2.64	1,892	0.91	189	0.09	58,573	28.36	145	0.07	652	0.31
餘 杭	135,184	40	0.03	70	0.05	73	0.05	139	0.10	61,943	45.33	7,237	5.35	6,647	4.92	817	0.60	139	0.10	12,367	9.15	151	0.11	108	0.08
臨 安	83,185	61	0.07	141	0.17	94	0.11	60	0.07	53,000	65.10	3,267	3.93	1,900	2.28	575	0.69	3	0.04	22,242	26.74	280	0.34	1,485	1.79
於 潛	62,933	90	0.14	102	0.16	116	0.18	71	0.11	20,780	33.02	2,089	3.32	1,593	2.53	1,280	2.03	203	0.32	1,789	2.84	180	0.29	34,595	54.97
新 登	60,387	9	0.02	105	0.17	79	0.13	34	0.06	22,016	36.46	2,859	4.73	1,660	2.75	2,448	4.05	292	0.48	18,272	30.26	260	0.43	799	1.32
昌 化	73,673	110	0.15	44	0.06	33	0.04	15	0.02	22,762	30.90	3,543	4.81	1,238	1.68	919	1.25	142	0.19	2,517	3.42	133	0.18	381	0.52
嘉 興	415,308	88	0.02	584	0.14	262	0.06	265	0.06	201,365	48.49	26,579	6.40	31,338	7.55	2,223	0.54	1,906	0.46	15,041	3.62	961	0.23	741	0.18
善 善	204,973	40	0.02	213	0.11	116	0.06	186	0.09	103,314	50.40	26,298	12.83	21,192	10.34	2,220	1.08	912	0.44	4,729	2.31	503	0.25	158	0.08
海 鹽	209,903	59	0.03	191	0.10	85	0.04	105	0.05	129,861	61.86	3,944	1.88	11,868	5.65	675	0.32	362	0.17	2,427	1.16	32	0.02	350	0.17
平 湖	269,343	26	0.01	180	0.07	69	0.03	209	0.08	106,621	39.57	12,942	4.81	15,952	5.93	1,033	0.38	1,282	0.48	46,147	17.13	1,283	0.48	709	0.26
崇 德	200,327	21	0.01	129	0.06	204	0.10	720	0.35	68,082	33.99	9,208	4.60	7,517	3.75	1,514	0.76	1,125	0.56	45,216	22.57	219	0.11	115	0.06
桐 鄉	164,211	27	0.02	133	0.08	162	0.10	183	0.11	67,723	41.24	4,843	2.95	9,585	5.84	691	0.42	308	0.19	3,838	2.34	510	0.31	692	0.42
吳 興	668,117	99	0.02	875	0.13	1,263	0.19	397	0.06	219,683	32.88	28,440	4.26	42,437	6.35	2,410	0.36	1,657	0.25	55,228	8.27	1,622	0.24	1,993	0.30
長 興	238,232	69	0.03	176	0.07	347	0.15	103	0.04	75,124	31.53	6,913	2.91	9,920	4.17	1,238	0.52	1,070	0.45	49,037	20.58	305	0.13	234	0.10
德 清	178,314	15	0.01	62	0.03	89	0.05	58	0.03	59,603	33.43	2,817	1.58	12,619	7.08	1,476	0.83	398	0.22	37,822	21.21	473	0.26	646	0.36
武 康	63,518	5	0.01	58	0.09	100	0.16	32	0.05	23,480	36.96	1,820	2.87	1,813	2.85	157	0.24	77	0.12	16,116	25.37	103	0.16	277	0.44
安 吉	82,017	63	0.08	77	0.09	221	0.27	70	0.09	52,306	63.78	7,899	9.64	3,205	3.91	712	0.87	2,195	2.67	8,569	10.45	824	1.00	5,651	6.89
孝 豐	83,699	19	0.02	73	0.09	269	0.32	78	0.09	29,376	35.10	4,441	5.31	2,353	2.81	965	1.15	3,686	4.40	20,931	25.00	112	0.13	1,518	1.81
鄞 縣	680,518	94	0.01	946	0.14	1,273	0.19	531	0.08	106,684	15.68	93,889	13.79	90,081	13.23	10,185	1.50	3,511	0.52	62,860	9.24	5,693	0.84	18,535	2.72
慈 谿	266,590	31	0.01	130	0.05	258	0.10	150	0.06	62,546	23.46	15,422	5.79	28,781	10.80	1,290	0.48	581	0.22	16,700	6.27	7,085	2.66	134,018	50.27
奉 化	251,102	52	0.02	449	0.18	1,053	0.42	160	0.06	60,375	24.04	18,823	7.26	11,412	4.54	1,787	0.71	1,111	0.44	37,594	14.97	548	0.22	30,169	12.02

鎮海	370,887	68	0.02	333	0.09	603	0.17	234	0.07	49,443	13.33	31,129	8.39	45,080	12.15	1,541	0.42	3,069	0.83	37,992	10.24	1,289	1.97	12,793	3.45
定海	406,939	19	0.04	221	0.05	452	0.11	300	0.07	77,517	19.05	22,633	5.56	16,815	4.13	969	0.24	2,997	0.74	37,644	9.25	1,878	0.46	511	0.13
象山	204,829	50	0.02	156	0.07	394	0.19	156	0.08	61,023	29.79	13,703	6.68	7,262	3.55	1,498	0.73	204	0.10	40,497	19.77	345	0.17	166	0.08
南田	21,809	7	0.03	14	0.07	48	0.23	17	0.08	6,388	29.30	507	2.33	375	1.72	88	0.04	6	0.03	7,277	33.35	13	0.06	9	0.05
紹興	1,112,938	92	0.01	1,205	0.11	1,846	0.17	543	0.05	209,579	18.83	123,426	1.11	88,340	7.94	6,245	0.56	3,259	0.29	87,994	7.91	4,957	0.45	25,329	2.28
蕭山	494,886	100	0.02	312	0.06	509	0.10	436	0.09	119,957	24.24	49,195	9.94	32,685	6.60	5,131	1.04	10,431	2.11	11,493	2.32	788	0.16	536	0.11
諸暨	509,927	299	0.05	799	0.16	2,962	0.58	709	0.14	138,023	27.07	34,141	6.70	16,796	3.30	8,734	1.71	1,185	0.23	124,519	24.42	723	0.14	1,485	0.29
餘姚	622,256	74	0.01	251	0.06	895	0.14	366	0.06	196,811	31.63	31,858	5.12	37,086	5.96	8,319	1.34	14,629	2.35	153,519	24.67	1,953	0.31	2,078	0.33
嵊縣	413,577	35	0.01	254	0.06	1,948	0.47	181	0.04	117,886	28.50	12,510	3.03	11,228	2.71	2,169	0.52	1,427	0.35	25,636	6.20	2,380	0.58	1,614	0.39
上新	303,811	70	0.02	148	0.05	289	0.10	216	0.07	92,669	30.50	17,833	5.87	18,025	5.93	1,427	0.47	122	0.04	2,701	0.89	406	0.13	280	0.09
臨昌	236,641	94	0.04	210	0.09	1,202	0.51	197	0.08	21,705	9.17	8,474	3.58	5,083	2.15	1,516	0.64	279	0.12	20,562	8.69	128	0.06	231	0.10
黃巖	532,702	164	0.03	675	0.13	4,664	0.88	1,040	0.21	165,584	31.08	41,359	7.76	16,680	3.13	3,635	0.68	1,041	0.20	76,387	14.34	3,978	0.75	8,941	1.68
甯海	492,486	302	0.06	449	0.09	2,189	0.44	676	0.14	135,226	27.46	41,761	8.48	19,764	4.01	5,674	1.15	16,836	3.42	97,636	19.83	6,023	1.22	5,833	1.19
天台	318,596	86	0.03	292	0.09	848	0.26	260	0.08	100,261	31.47	14,753	4.63	13,875	4.35	3,415	1.07	2,634	0.83	84,589	26.55	7,844	2.47	93,526	29.37
仙居	254,828	70	0.03	125	0.05	443	0.17	126	0.05	68,405	26.85	15,756	6.18	8,272	3.25	2,838	1.11	598	0.23	28,430	11.12	1,126	0.44	1,272	0.50
溫嶺	200,560	49	0.02	87	0.04	539	0.27	120	0.06	82,131	40.95	5,494	2.74	4,635	2.32	1,880	0.94	558	0.28	46,494	23.19	5,148	2.57	53,787	26.82
蘭谿	450,020	128	0.03	292	0.07	1,065	0.24	218	0.05	113,628	25.25	36,650	8.14	12,158	2.70	5,431	1.21	4,323	0.96	72,755	16.17	4,230	0.94	31,888	7.08
東陽	267,153	57	0.02	250	0.10	564	0.21	235	0.09	76,792	28.75	11,272	4.22	14,426	5.40	2,848	1.07	548	0.21	11,928	4.47	321	0.12	386	0.15
金華	466,417	181	0.04	598	0.13	1,350	0.29	428	0.09	119,216	25.56	50,990	10.93	7,099	1.52	7,854	1.68	27,394	10.26	33,949	7.28	6,377	1.37	41,376	8.87
義烏	244,656	192	0.08	317	0.13	582	0.24	322	0.13	76,876	31.42	9,042	3.70	7,822	3.20	2,715	1.11	468	0.10	44,784	18.31	398	0.16	439	0.18
永康	299,239	43	0.01	331	0.11	1,201	0.40	350	0.12	87,477	29.24	14,894	4.98	8,613	2.88	8,636	2.89	667	0.27	63,352	21.18	353	0.12	308	0.10
永浦	268,813	89	0.03	392	0.15	1,281	0.48	418	0.16	69,044	25.69	24,379	9.07	8,554	3.18	8,558	3.18	5,126	1.91	101,417	37.73	2,018	0.75	55,691	20.72
江武	225,817	96	0.04	268	0.12	1,886	0.84	350	0.16	68,251	30.23	7,686	3.40	3,654	1.62	5,865	2.60	1,322	0.59	59,033	26.14	496	0.22	5,226	2.32
湯溪	97,509	39	0.04	70	0.07	124	0.13	37	0.04	18,824	19.31	2,103	2.16	2,224	2.28	1,627	1.67	142	0.15	8,242	8.45	55	0.06	71	0.07
衢縣	119,981	36	0.05	57	0.05	177	0.15	117	0.10	38,357	31.96	2,297	1.91	2,164	1.80	1,043	0.87	115	0.10	25,887	21.58	78	0.07	103	0.09
江山	302,542	74	0.02	262	0.09	325	0.11	238	0.08	98,774	32.65	11,257	3.72	8,631	2.85	3,341	1.10	1,583	0.52	11,375	3.76	598	0.20	2,481	0.82
龍游	273,515	89	0.03	327	0.12	920	0.34	241	0.09	75,582	27.64	13,489	4.93	6,738	2.46	2,935	1.07	761	0.28	28,833	10.54	568	0.21	386	0.14
常山	173,832	22	0.01	63	0.04	168	0.10	77	0.05	62,011	35.68	7,106	4.09	6,326	3.64	2,269	1.30	403	0.23	20,752	11.94	421	0.24	7,136	4.11
開化	133,824	55	0.04	90	0.07	156	0.12	95	0.07	45,768	34.20	7,579	5.66	3,745	2.80	1,807	1.35	346	0.26	35,143	26.26	485	0.36	235	0.18
建德	126,117	13	0.01	59	0.05	206	0.16	58	0.05	45,876	36.38	3,152	2.50	2,544	2.02	2,022	1.60	232	0.19	10,417	8.26	109	0.09	40	0.03
德	120,860	88	0.07	107	0.09	236	0.20	117	0.10	63,706	52.75	7,206	5.96	3,678	3.04	3,606	2.99	460	0.38	10,367	9.41	790	0.65	293	0.24

淳安	211,014	70	0.03	124	0.06	284	0.13	174	0.08	38,924	18.45	3,404	1.61	3,035	1.44	1,565	0.75	298	0.14	21,728	10.30	126	0.06	316	0.15
遂安	131,922	29	0.02	53	0.04	349	0.27	98	0.08	44,153	33.49	5,792	4.39	1,907	1.45	1,905	1.44	299	0.23	38,653	29.30	115	0.09	183	0.14
桐廬	115,803	59	0.05	93	0.08	212	0.18	90	0.08	32,867	28.38	4,818	4.16	4,943	4.27	815	0.71	1,279	1.10	29,305	25.30	379	0.33	205	0.18
壽昌	69,776	42	0.06	67	0.10	61	0.09	46	0.07	24,605	35.26	2,532	3.63	1,454	2.08	649	0.92	94	0.14	12,024	17.23	697	1.00	575	0.82
分水	42,944	32	0.08	22	0.05	21	0.05	28	0.06	16,274	37.90	1,190	2.77	915	2.13	699	1.63	360	0.84	8,384	19.53	437	1.02	6,556	15.27
永嘉	662,559	184	0.03	924	0.14	1,504	0.23	827	0.12	159,393	24.06	38,835	5.86	13,334	2.01	6,923	1.04	1,873	0.28	19,941	3.01	1,626	0.25	4,703	0.71
瑞安	505,589	122	0.02	305	0.06	778	0.15	369	0.07	171,033	33.83	30,657	6.07	19,496	3.86	3,381	0.67	958	0.19	180,498	35.70	3,398	0.67	94,678	18.73
平陽	657,669	82	0.01	199	0.03	742	0.11	348	0.05	164,179	24.96	22,609	3.44	21,355	3.25	2,798	0.43	40,039	6.09	18,889	2.87	5,759	0.88	4,261	0.65
樂清	361,056	141	0.04	316	0.09	949	0.26	489	0.14	95,957	26.58	21,408	5.93	7,975	2.21	3,754	0.99	1,149	0.32	41,617	11.53	1,412	0.39	2,886	0.80
泰順	182,100	16	0.01	54	0.03	77	0.04	59	0.03	63,285	34.77	11,556	6.35	2,219	1.22	513	0.28	520	0.29	37,564	20.62	2,181	1.20	1,007	0.55
玉環	181,118	33	0.02	89	0.05	158	0.09	151	0.08	48,458	26.77	6,453	3.57	6,046	3.34	784	0.43	215	0.12	37,718	20.83	370	0.20	570	0.31
青田	247,243	33	0.01	166	0.07	586	0.24	306	0.13	67,020	27.11	7,643	3.09	7,838	3.17	1,277	0.52	13,297	5.38	17,131	6.93	409	0.22	596	0.33
遂昌	119,250	11	0.01	97	0.09	45	0.04	60	0.05	42,138	35.35	3,638	3.05	2,560	2.15	1,093	0.92	353	0.30	63,050	5.28	151	0.06	6,061	2.45
龍泉	147,535	10	0.01	52	0.04	55	0.04	63	0.04	51,099	34.64	3,645	2.47	2,809	1.90	1,199	0.81	145	0.10	24,940	16.90	161	0.14	186	0.16
縉雲	179,747	69	0.04	113	0.06	679	0.38	121	0.07	57,333	31.90	5,155	2.87	3,357	1.87	2,231	1.24	342	0.19	23,335	12.98	173	0.10	1,681	0.93
慶元	104,179	31	0.03	19	0.02	95	0.09	30	0.03	33,814	32.46	1,615	1.55	1,474	1.42	1,060	1.02	337	0.33	153	0.15	41	0.04	154	0.15
景甯	118,823	50	0.04	65	0.06	94	0.08	66	0.06	38,429	32.34	4,387	3.69	2,615	2.20	905	0.76	189	0.16	17,492	14.72	714	0.60	4,216	3.54
麗水	124,475	52	0.04	126	0.10	175	0.14	70	0.06	39,411	31.67	4,353	3.50	2,635	2.12	1,307	1.05	219	0.18	6,032	4.85	399	0.32	1,321	1.06
松陽	126,955	35	0.03	62	0.05	220	0.18	63	0.05	39,522	31.13	3,343	2.63	2,014	1.59	785	0.62	106	0.09	25	0.02	195	0.15	77	0.06
雲和	68,853	8	0.01	40	0.06	53	0.08	39	0.06	18,958	27.53	1,731	2.52	864	1.25	326	0.47	292	0.42	12,075	17.54	282	0.41	4,418	6.42
宜平	74,968	29	0.04	34	0.05	47	0.06	15	0.02	26,560	35.43	1,817	2.42	624	0.84	872	1.16	62	0.08	19,337	25.79	53	0.07	217	0.29
共計	20,331,737	5,660	0.03%	20,512	0.15%	59,506	0.29%	26,755	0.13%	6,194,875	30.47%	1,269,033	6.24%	573,620	4.79%	201,138	1.00%	197,220	0.97%	2,817,242	13.86%	150,237	0.74%	936,799	4.61%

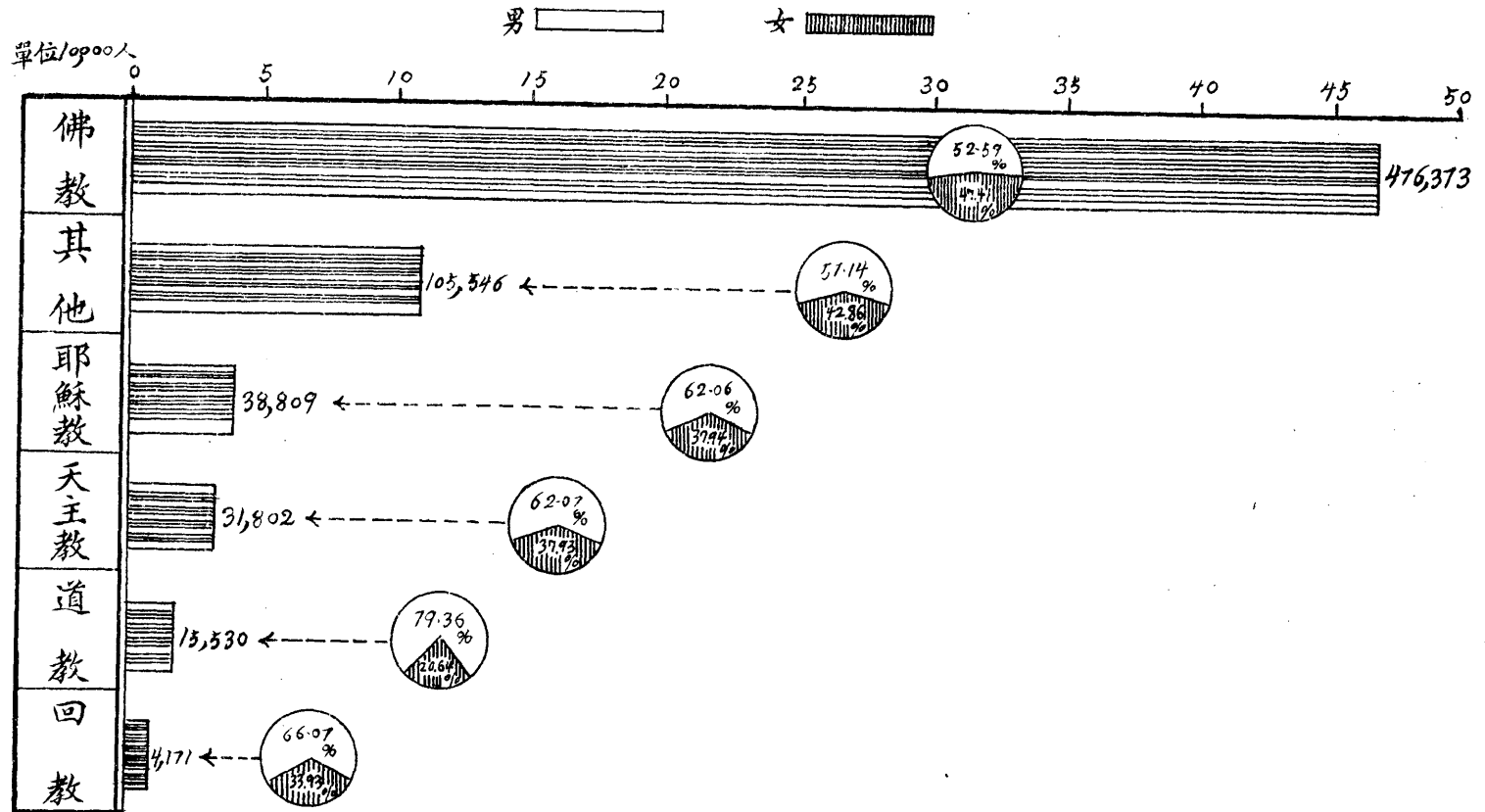
浙江省二十一年度各市縣人民信教統計表 (戶口 34)

市縣別	佛 教			道 教			回 教			耶 穌 教			天 主 教			其 他		
	男	女	合 計	男	女	合 計	男	女	合 計	男	女	合 計	男	女	合 計	男	女	合 計
杭 州 市	4,040	2,273	7,313	626	253	879	349	208	557	846	618	1,464	493	125	618	40	33	73
杭 州 縣	1,033	486	1,519	135	2	137	4		4	59	36	95	32	33	65	79	31	110
海 甯	7,979	7,807	15,786	336	10	346	11	5	16	153	123	276	120	108	228	138	105	243
富 陽	187	89	276	121	38	159				92	78	170	89	66	155	6	4	10
餘 杭	263	70	333	96	2	98	30	28	58	44	12	56	7	6	13	70	17	87
臨 安	322	69	391	91	12	103				40	21	61	198	128	326	47,306	35,041	82,347
於 潛	317	62	379	38	2	40	8		8	69	31	100	113	48	161	5		5
新 登	109	51	160	20	6	26				103	67	170	55	19	74	17		17
昌 化	129	71	200	16		16				89	41	130	6	6	12	11	6	17
嘉 興	1,070	749	1,819	146	5	151	65	63	128	119	77	196	145	74	219	63	20	83
善 善	508	313	821	82	4	86	3	1	4	45	24	69	88	42	130	69	22	91
海 鹽	1,656	3,058	4,714	159	16	175	1		1	34	22	56	118	133	251	4	12	16
平 湖	616	457	1,073	122	4	126	15	5	20	115	11	126	524	395	919	63	19	81
崇 德	490	326	816	167	2	169	1		1	46	44	90	2		2	148	150	298
桐 鄉	173	46	219	58		58				75	49	124	9	2	11	52	26	78
吳 興	23,558	27,840	51,398	608	134	742	98	77	175	328	190	518	240	146	386	159	15	174
長 興	1,261	835	2,096	351	84	435	2	2	4	95	33	128	25	11	36	62	2	64
德 清	3,930	4,692	8,622	100	25	125				380	212	592	148	79	227	5		5
武 康	261	133	394	138	3	141	1		1	75	41	116	9	3	12	11		11
安 吉	180	66	246	62	1	63	6		6	30	21	51	13	10	23	175		175
孝 豐	222	31	253	41	3	44	63		63	48	14	62	17	11	28			
鄞 縣	2,195	4,533	6,728	126	36	162	1		1	520	467	987	205	240	445	40	55	101
慈 谿	768	632	1,400	65	8	73	3	2	5	123	63	186	164	41	205	80	45	125
奉 化	550	192	742	26	1	27				163	66	229	15	6	21	3	3	6
鎮 海	1,680	2,492	4,172	35	4	39	1		1	140	107	247	51	50	101	8	2	10

定海	2,540	2,561	5,101	120	5	125	6	4	10	227	139	366	730	524	1,254	237	378	615
象山	460	466	926	47	5	52	13	6	19	222	155	377	38	7	45	73	19	92
南田	9	3	12	9		9				96	67	163	62	55	117	1		1
紹興	4,636	8,669	13,305	782	69	851	2	5	7	559	461	1,020	57	59	116	41	12	53
蕭山	1,041	448	1,489	437	118	555	144	46	190	434	276	710	158	103	261	71	30	101
諸暨	1,273	588	1,861	229	95	324	3		3	498	297	795	80	40	120	37	9	46
餘姚	1,686	1,442	3,128	225	58	283	36	27	63	826	474	1,300	571	468	1,039	246	95	341
嵊縣	2,976	5,023	7,999	110	37	147	31		31	143	59	202	4		4	2	1	3
上虞	548	358	906	223	149	372	73	4	81	76	65	141	94	43	137	20	11	31
新昌	532	508	1,040	57	25	82				120	67	187	147	54	201	6	15	21
臨海	3,810	6,611	10,421	436	107	603	6	2	8	361	322	683	132	167	349	24	11	35
黃巖	7,380	11,366	18,746	846	1,047	1,893	265	158	423	151	110	261	145	35	180	1,224	654	1,878
甯海	2,010	2,715	4,725	259	60	319	15	19	34	707	577	1,284	196	134	330	160	183	343
天台	923	457	1,380	48	17	65	1		1	233	176	409	160	60	220	42	3	45
仙居	305	675	980	176	55	231				62	22	84	90	37	127	45	51	96
溫嶺	1,177	1,151	2,328	349	56	405	8		8	1,378	1,123	2,501	214	192	406	91	22	113
蘭谿	115	16	131	40	5	45	1	1	2	23	17	40	20	12	32	30	5	35
東陽	273	148	421	72	29	101				73	27	100	133	67	200	22	16	38
金華	178	96	274	104	12	116	18	14	32	93	52	145	10	1	11	39	22	61
義烏	74	25	99	77	1	78				24	35	59	7	1	8			
永康	57	32	89	37	11	48	2		2	53	44	97	6	2	8	2,746	2,585	5,331
浦江	109	28	137	64	17	81	8		8	87	54	141	16	14	30	47	12	59
武義	56	17	83	57	4	61				177	165	342	14	2	16	26	9	35
湯溪	579	43	622	143		143				9	9	29	10	30	13	10		23
衢縣	2,729	2,181	4,910	97	2	99	19	8	27	65	31	96	933	670	1,603	46	50	96
江山	363	116	482	84	13	97	1		1	42	36	78	743	486	1,229	19	6	25
龍游	199	36	235	36		36				34	25	59	100	105	205	45	15	60
常山	270	153	423	118	5	123	3		3	47	24	71	115	63	178	30	1	31
開化	616	433	1,052	29		29	49	11	60	4	2	6	21	16	37	3		3
建德	280	133	413	54	4	58	2		2	33	7	40	90	60	150	32	4	36
淳安	51	14	65	33		33				32	11	43	34	19	53	10	4	14

遂安	13		13	84		84				11		11	102	14	116	1		11
桐廬	119	50	169	48	3	51	10	4	14	75	52	127	40	20	60	8		8
壽昌	54	12	66	34		34				21	16	37	43	14	57	32	5	37
分水	47	31	78	38		38				28	26	54	54	17	71	2		2
永嘉	10,810	9,630	20,440	481	124	605	102	31	133	2,982	1,334	4,316	2,783	731	3,514	130	366	496
瑞安	5,598	1,724	7,322	524	176	700	27	13	40	2,624	1,334	3,958	1,548	780	2,328	5,744	4,943	10,687
平陽	68,245	50,346	118,591	581	121	702	1,106	596	1,702	3,769	2,243	6,012	5,788	4,445	10,233	54	22	76
樂清	6,007	4,765	10,772	297	52	349	8	3	11	985	689	1,674	586	382	968	76	20	96
泰順	240	49	289	32		32				712	449	1,161						
玉環	24,716	20,369	45,085	252	47	299	1	1	2	369	196	561	226	159	385	1	2	3
青田	353	424	777	77	10	87	105	65	170	282	142	424	210	42	252	85	13	98
遂昌	60	12	72	15		15				166	80	246	31	4	35			
龍泉	168	71	239	45	2	47				233	186	419	37	44	81	4		4
縉雲	25,437	19,813	45,250	58	2	60				55	29	84	1		1	27	3	30
慶元	1,042	1,024	2,066	18		18				58	16	74	8	5	13	1		1
景甯	10,743	7,380	18,123	353	8	361				267	152	419				86	25	111
麗水	213	116	349	52		52	19	7	26	302	157	459	135	93	228	6		6
松陽	1,117	847	1,964	71		71	2		2	223	98	321	44	19	63			
雲和	34	21	55	1		1				74	24	98	29	4	33	1		1
官平	25	5	30	40		40	7		7	129	113	242						
合計	240,736	221,577	467,373	12,324	3,206	15,530	2,755	1,416	4,171	24,085	14,724	38,809	19,741	12,061	31,802	60,306	45,240	105,546

浙江省二十一年度人民信教類別比較圖 (戶口35)



浙江省二十一年度各市縣人民信教數與人口總數比較表 (戶口 36)

市 縣 別	人口總數	佛 教		道 教		回 教		耶 穌 教		天 主 教		其 他	
		人 數	人數佔人口總數之百分數	人 數	人數佔人口總數之百分數	人 數	人數佔人口總數之百分數	人 數	人數佔人口總數之百分數	人 數	人數佔人口總數之百分數	人 數	人數佔人口總數之百分數
杭 州 市	490,187	7,313	1.49	879	0.18	557	0.11	1,464	0.30	618	0.13	73	0.01
杭 州 縣	393,401	1,519	0.39	137	0.04	4	0.001	95	0.02	65	0.02	110	0.03
海 甯	348,498	15,786	4.53	346	0.10	16	0.005	276	0.08	228	0.07	243	0.07
富 陽	206,507	276	0.13	159	0.08			170	0.08	155	0.07	10	0.005
餘 杭	135,184	333	0.25	98	0.07	58	0.04	56	0.04	13	0.01	87	0.06
臨 安	83,185	391	0.47	103	0.12			61	0.08	326	0.39	82,347	99.00
於 潛	62,933	379	0.61	40	0.07	8	0.01	100	0.16	161	0.27	5	0.01
新 登	60,387	160	0.26	26	0.04			170	0.27	74	0.12	17	0.03
昌 化	73,673	200	0.27	16	0.02			130	0.17	12	0.02	17	0.02
嘉 興	415,308	1,819	0.44	151	0.04	128	0.03	196	0.05	219	0.05	83	0.02
嘉 善	204,973	821	0.40	86	0.04	4	0.002	69	0.04	130	0.06	91	0.05
海 鹽	209,903	4,714	2.25	175	0.08	1		56	0.03	251	0.12	16	0.01
平 湖	269,343	1,073	0.40	126	0.05	20	0.008	126	0.05	919	0.34	81	0.03
崇 德	200,327	816	0.41	169	0.08	1		90	0.05	2	0.001	298	0.15
桐 鄉	164,211	219	0.13	58	0.04			124	0.08	11	0.01	78	0.05
吳 興	668,117	51,398	7.70	742	0.11	175	0.03	518	0.08	386	0.06	174	0.03
長 興	238,232	2,096	0.88	435	0.18	4	0.002	128	0.05	36	0.02	64	0.03
德 清	178,314	8,622	4.84	125	0.07			592	0.33	227	0.13	5	0.003
武 康	63,518	394	0.62	141	0.22	1	0.001	116	0.18	12	0.02	11	0.02
安 吉	82,017	246	0.30	63	0.08	6	0.01	51	0.06	23	0.03	175	0.21
孝 豐	83,699	253	0.30	44	0.05	63	0.08	62	0.08	28	0.04		
鄞 縣	680,578	6,728	0.99	162	0.02	1		987	0.14	445	0.07	101	0.09
慈 谿	266,590	1,400	0.53	73	0.03	5	0.002	186	0.07	205	0.08	125	0.05
奉 化	251,102	742	0.30	27	0.01			229	0.09	21	0.01	6	0.002

鎮海	370,887	4,172	1.12	39	0.01	1	247	0.07	101	0.03	10	0.003	
定海	406,939	5,101	1.26	125	0.03	10	0.002	366	0.09	1,254	0.31	615	0.15
象山	204,829	926	0.45	52	0.03	19	0.01	377	0.18	45	0.02	92	0.05
南田	21,809	12	0.06	9	0.04			163	0.75	117	0.54	1	0.005
紹興	1,112,938	13,205	1.20	851	0.08	7		1,020	0.09	116	0.01	53	0.005
蕭山	494,886	1,489	0.30	555	0.11	190	0.04	710	0.14	261	0.05	101	0.02
諸暨	509,927	1,861	0.36	324	0.06	2	0.01	795	0.16	120	0.02	46	0.01
餘姚	622,256	3,128	0.50	283	0.05	63	0.01	1,300	0.21	1,039	0.17	341	0.05
嵊縣	413,577	7,999	1.93	147	0.04	31	0.01	202	0.05	4	0.001	3	
上虞	303,811	906	0.30	372	0.12	81	0.03	141	0.05	137	0.05	31	0.01
新昌	226,641	1,040	0.44	82	0.04			187	0.08	201	0.09	21	0.01
臨海	532,702	10,421	1.96	603	0.11	8	0.001	683	0.13	349	0.07	35	0.01
黃巖	492,486	18,746	3.81	1,893	0.29	423	0.08	261	0.05	180	0.04	1,878	0.39
甯海	318,596	4,725	1.42	319	0.10	34	0.01	1,284	0.40	330	0.11	343	0.11
天台	254,828	1,280	0.54	65	0.03	1		409	0.16	220	0.09	45	0.02
仙居	200,560	980	0.49	231	0.11			84	0.04	127	0.07	96	0.05
溫嶺	450,020	2,328	0.52	405	0.09	8	0.002	2,501	0.56	406	0.09	113	0.03
蘭谿	267,153	131	0.05	45	0.02	2	0.001	40	0.02	32	0.01	35	0.01
東陽	466,417	421	0.09	101	0.02			100	0.02	200	0.04	38	0.01
金華	244,656	274	0.11	116	0.05	32	0.01	145	0.05	11	0.004	61	0.03
義烏	299,239	99	0.03	78	0.03			59	0.02	8	0.003		
永康	268,813	89	0.03	48	0.02	2	0.001	97	0.03	8	0.003	5,331	1.98
浦江	225,817	137	0.06	81	0.04	8	0.004	141	0.06	30	0.01	59	0.03
武義	97,509	83	0.09	61	0.07			342	0.34	16	0.02	35	0.04
湯溪	119,981	622	0.52	143	0.12			9	0.001	30	0.003	23	0.02
衢縣	302,542	4,910	1.62	99	0.03	27	0.01	96	0.03	1,603	0.53	96	0.03
江山	273,515	482	0.18	97	0.04	1		78	0.03	1,229	0.45	25	0.01
龍游	173,832	235	0.13	36	0.02			59	0.03	205	0.12	60	0.03
常山	133,824	423	0.32	123	0.09	3	0.002	71	0.06	178	0.13	31	0.02
開化	126,117	1,053	0.84	29	0.02	80	0.05	6	0.005	37	0.03	3	0.002
建德	120,860	413	0.24	58	0.05	2	0.002	40	0.03	150	0.13	36	0.03

淳安	211,014	65 0.03	33 0.02		43 0.02	53 0.03	14 0.01
遂安	131,922	13 0.01	84 0.06		11 0.01	116 0.09	1 0.001
桐廬	115,803	169 0.15	51 0.05	14 0.01	127 0.11	60 0.05	8 0.01
壽昌	69,776	66 0.10	34 0.05		37 0.05	67 0.09	37 0.05
分水	24,944	78 0.31	38 0.15		54 0.21	71 0.29	2 0.01
永嘉	662,559	20,440 3.09	605 0.10	133 0.02	4,316 0.65	3,514 0.53	496 0.07
瑞安	505,589	7,392 1.46	700 0.14	40 0.01	3,958 0.78	2,328 0.46	19,687 2.11
平陽	657,669	118,591 18.05	702 0.11	1,702 0.26	6,012 0.91	10,233 1.56	76 0.01
樂清	361,056	10,772 0.30	349 0.10	11 0.004	1,674 0.46	968 0.27	96 0.003
泰順	182,100	289 0.16	32 0.02		1,161 0.64		
玉環	181,118	45,085 24.88	299 0.20	2 0.001	561 0.31	385 0.21	3 0.002
青田	247,243	777 0.31	87 0.04	170 0.07	424 0.17	252 0.10	98 0.04
遂昌	119,250	72 0.06	15 0.01		246 0.21	35 0.03	
龍泉	147,535	239 0.16	47 0.03		419 0.29	81 0.05	4 0.004
縉雲	179,747	45,250 25.20	60 0.03		84 0.05	1	30 0.02
慶元	104,179	2,066 1.99	18 0.02		74 0.07	13 0.01	1 0.001
景甯	118,828	18,123 15.26	361 0.30		419 0.35		111 0.11
麗水	124,475	349 0.28	52 0.04	26 0.02	459 0.37	228 0.18	6 0.005
松陽	126,955	1,964 1.54	71 0.06	2 0.001	321 0.25	63 0.05	
雲和	68,853	55 0.08	1		98 0.14	33 0.05	1 0.001
宣平	74,968	30 0.04	40 0.05	7 0.01	242 0.33		
台計	20,331,731	467,373 2.30%	15,530 0.08%	4,110 0.02%	38,809 0.19%	31,802 0.16%	105,546 0.52%

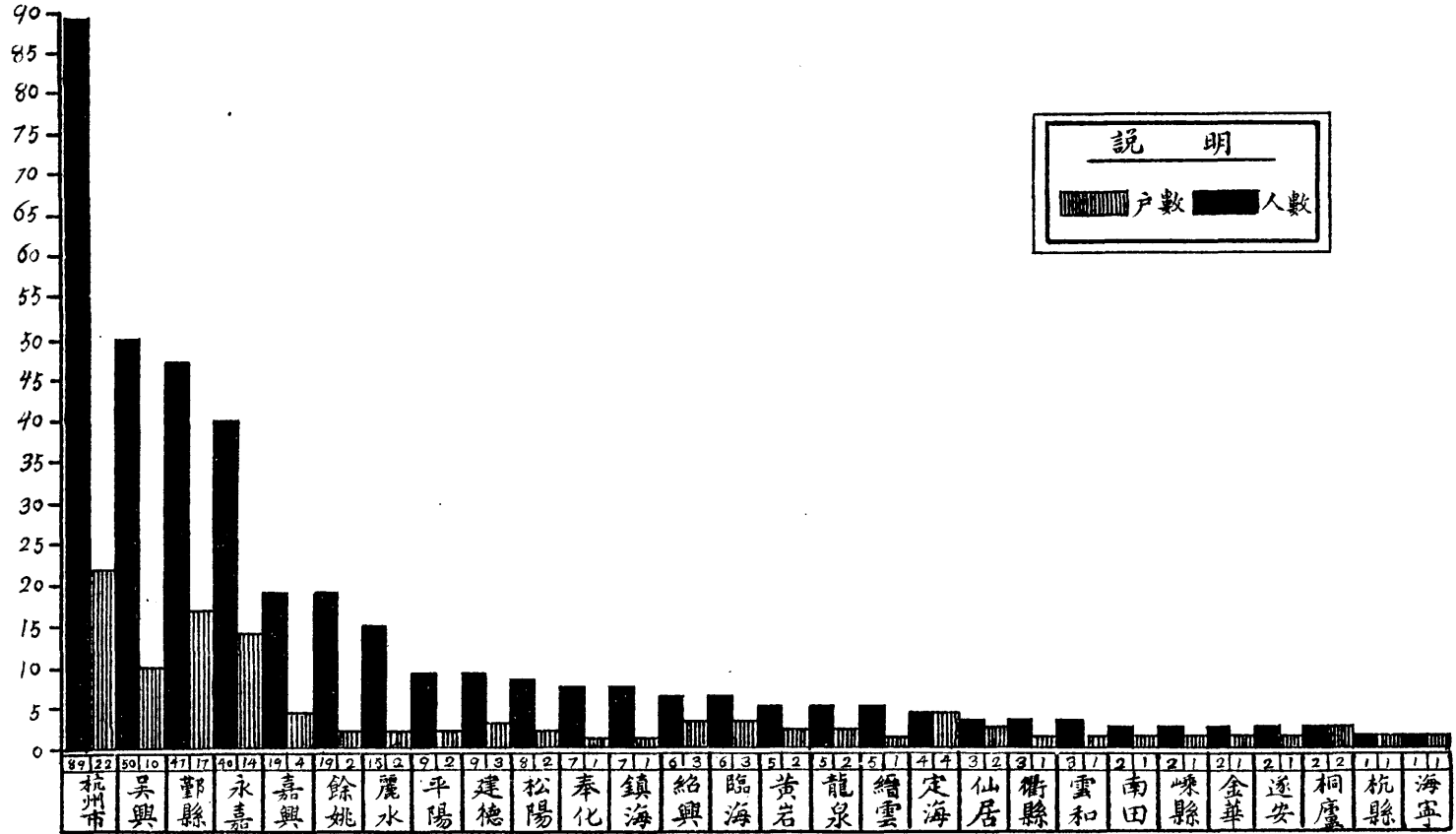
浙江省二十一年度各市縣關於有廢疾等項之人口數統計表 (戶口 37)

市 縣 別	廢 疾			曾受刑事處分者			素行不正者			形跡可疑者			男子蓄辮者	女子纏足者
	男	女	合計	男	女	合計	男	女	合計	男	女	合計		
杭 州 市	227	122	370	1,096	577	1,673								
杭 州 市 縣	192	68	260	13	4	17	25	1	26	18		18	90	29,973
海 甯 縣	429	175	604	19	2	21	14	2	16	6	4	10	32	2,357
富 陽 縣	690	237	927	45	1	50	13	1	14	2		2	115	27,662
餘 杭 縣	253	85	338	10		10	4		4	1		1	49	4,953
臨 安 縣	282	95	377	19		19	14		14	1	1	2	82	2,433
於 潛 縣	168	42	210	72		72		1	1	4		4	79	3,541
新 登 縣	300	124	424	38	5	43	11	1	12	4	3	7	108	8,089
昌 化 縣	396	71	467	26	4	30	5	1	6	3		3	31	12,856
嘉 興 縣	316	130	446	21		21	43	1	44	32	3	35	58	1,446
嘉 善 縣	144	17	161	2		2	3		3	7		7	80	1,031
海 鹽 縣	155	60	215	11	2	13	4		4	2		2		72
平 湖 縣	230	119	349	107	1	308	11	1	12	9	2	11	26	570
崇 德 縣	516	74	590	30	6	36	23	2	25	5		5	495	16,705
桐 鄉 縣	257	43	300	26	2	28	11	3	14	27	9	36	96	1,996
吳 興 縣	912	211	1,123	41		41	40	1	41	7		7	238	24,400
長 興 縣	552	137	689	56	2	58	50		50	35	1	36	248	27,791
德 清 縣	357	191	548	63	4	73	52	1	54	24		24	24	12,991
武 康 縣	128	52	180	8		8	31	1	32	3		3	46	5,638
安 吉 縣	379	116	495	21	3	24	7		7	2		2	85	10,909
孝 豐 縣	148	28	176	9		9				1		1	18	5,454
鄞 縣	1,269	534	1,803	10	2	12	10	2	12	2		2	120	40,112
慈 谿 縣	220	79	299	7		7	2		2				29	11,698
奉 化 縣	547	215	762	3		3							15	13,456
鎮 海 縣	726	349	1,075	42	1	43	22	6	28	6		6	477	33,074

定象南紹蕭諸餘噪上新臨黃甯天仙溫關東金義永浦武湯衢江龍常開建淳	海山田興山暨姚縣虞昌海巖海台居嶺谿陽華島康江義溪縣山游山化德安	1,373 889 54 1,471 548 2,653 1,458 1,094 734 827 663 1,119 711 732 333 1,517 549 1,326 799 870 848 545 304 215 581 715 197 112 189 487 348	380 279 19 843 197 976 915 303 236 324 449 550 381 206 125 482 176 454 249 202 342 142 109 78 161 194 60 25 10 124 115	1,753 1,168 73 2,314 745 3,629 2,273 1,397 970 1,051 1,112 1,669 1,092 938 458 1,999 725 1,780 1,048 1,072 1,190 687 413 293 742 909 257 137 199 611 463	70 18 7 54 16 108 22 20 11 17 147 178 50 38 77 180 36 48 185 112 27 41 20 90 21 160 44 26 13 33 11	4 2 2 4 16 1 1 17 41 49 4 2 16 3 9 6 5 3 27 3 18 1 2 4 4 13 5 5	74 18 9 54 16 112 38 21 11 17 188 217 50 42 79 196 39 57 191 117 27 44 20 108 22 162 48 39 13 38 11	75 38 9 56 8 25 7 34 12 16 771 101 18 62 53 90 62 15 55 94 24 58 9 27 19 179 4 16 37 18	22 1 22 11 11 7 34 2 14 16 331 10 18 2 53 1 4 5 3 2 16 8 2 6 17 1 3 3	97 39 2 56 8 36 7 34 14 16 1,102 111 18 64 53 91 66 20 58 96 24 74 6 21 21 185 4 17 17 40 18	21 2 1 6 16 15 15 18 2 11 483 31 11 23 37 12 30 23 39 22 23 34 22 6 1 5 38 3 17 14 1	21 2 1 6 16 15 18 2 11 629 31 12 30 23 39 12 24 34 22 6 1 5 40 4 14 14 1	782 2,776 141 543 1,190 548 565 388 1,027 1,601 17,106 41,174 2,592 614 1,599 14,184 143 472 327 21 301 85 305 26 311 195 315 348 168 528 158	77,986 27,699 1,528 67,631 39,207 60,713 24,118 57,214 39,414 43,365 112,178 75,759 78,971 59,443 47,466 47,212 43,184 50,743 45,504 26,490 46,227 53,820 8,321 23,337 42,650 42,698 27,212 23,499 28,625 20,394 53,410
---------------------------------	---------------------------------	--	--	--	--	--	---	--	--	--	--	--	---	---

遂洞	安廬	222	63	285											49	39,403
壽昌	水嘉	576	156	732	21	2	23	17	1	18					62	19,626
分永	瑞平	257	69	326	29		29	18		15	3	1	4		77	14,633
樂泰	玉青	131	42	173	21	1	22	19	1	11	1		1		57	5,582
龍泉	雲元	794	183	977	84	25	109	620	55	875	534	33	567	2,888	44,415	
縉慶	景麗	721	245	966	231	22	253	233	22	305	119	3	121	10,758	50,997	
松雲	宜平	561	162	723	284	2	286	93	12	105	65		65	4,183	13,617	
宜平	計	77	24	101	38		38	18	5	83	33		33	4,641	53,703	
宜平	計	642	91	733	37	1	33	38	1	39	14		14	1,150	4,609	
宜平	計	118	217	935	60		60	61		61	41		41	14,635	48,312	
宜平	計	269	44	313	12	2	14	21	2	23	29	3	32	121	40,079	
宜平	計	346	51	397	30	5	35	67	1	68	10		10	47	19,259	
宜平	計	310	43	353	14	1	15	10		10	16		16	21	29,152	
宜平	計	182	47	229	7		7	23		23	2		2	451	21,648	
宜平	計	1		1											8	
宜平	計	744	251	995	14		14	46		46				73	22,088	
宜平	計	232	21	253	42	12	54	41	19	51	15		15	34	17,799	
宜平	計	373	78	451	24	4	28	56	3	59	52		52	475	11,367	
宜平	計	96	21	117										73	6,530	
宜平	計	273	51	324	60		60	170	1	171	240		240	43	6,789	
宜平	計	41,589	14,250	55,839	4,833	501	5,734	4,225	585	4,311	2,259	222	2,481	133,012	2,155,841	

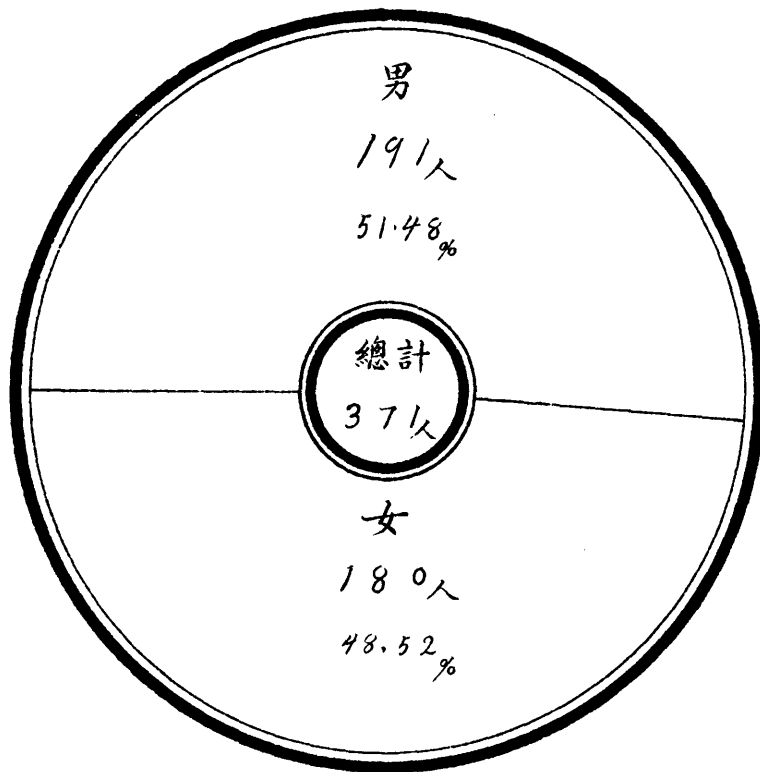
浙江省二十一年度各市縣外僑戶口數比較圖(戶口39)



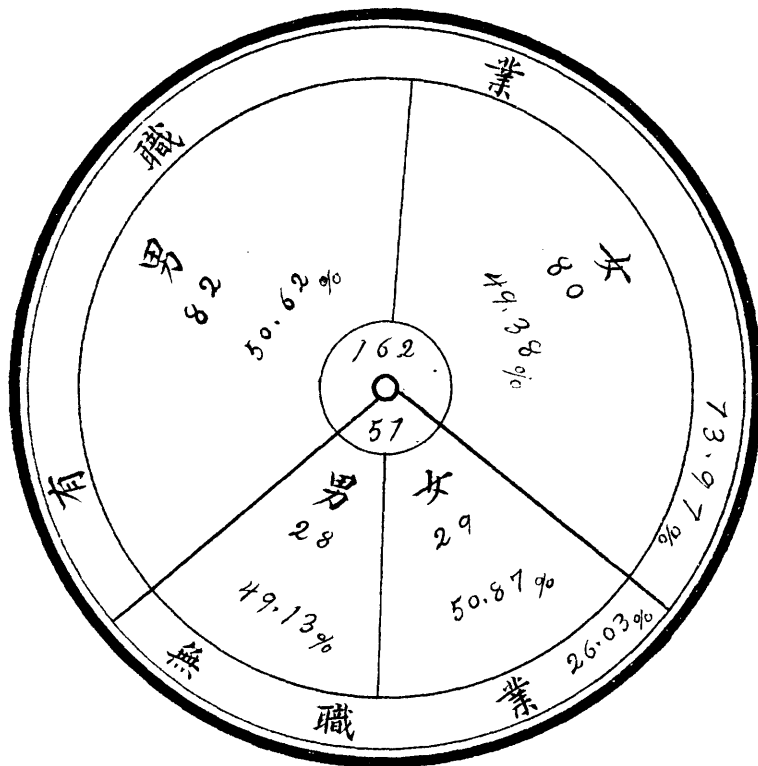
說 明

▨ 戶數 ■ 人數

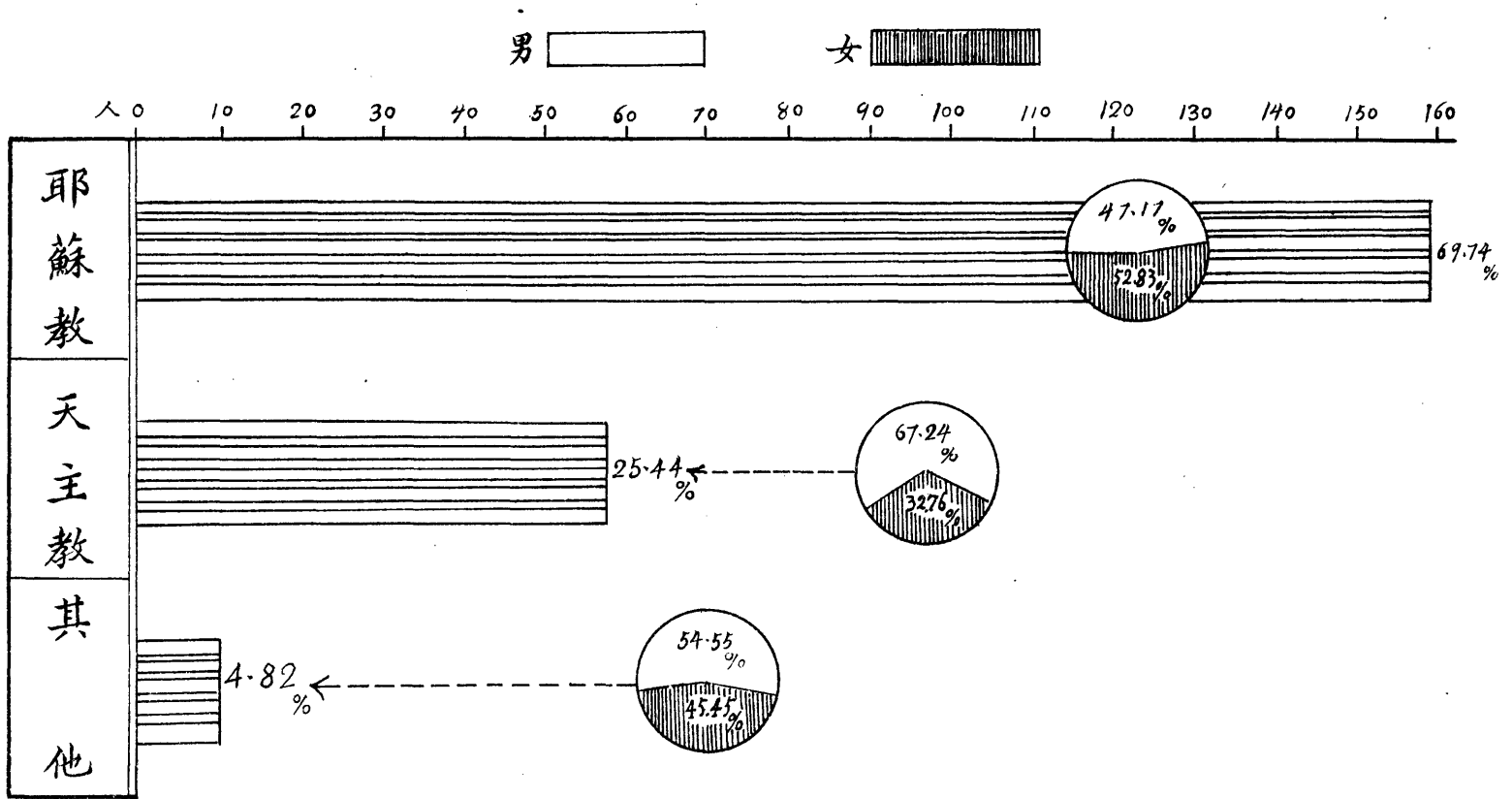
浙江省二十一年度外僑性別比較圖(戶口40)




浙江省二十一年度外僑有無職業比較圖(戶口41)

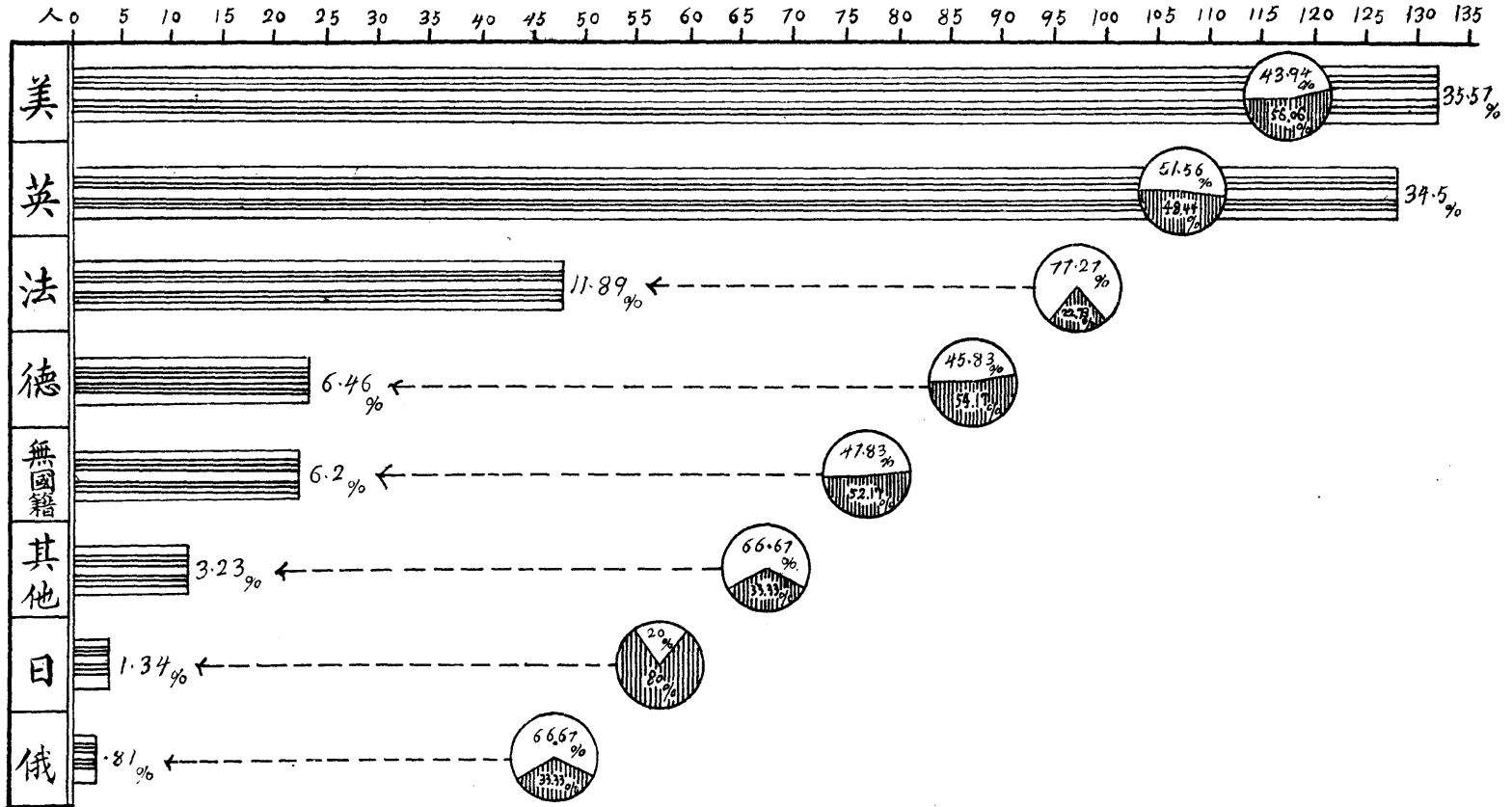


浙江省二十一年度外僑信教類別比較圖 (戶口42)



浙江省二十一年度外僑國籍比較圖(戶口43)

男  女 

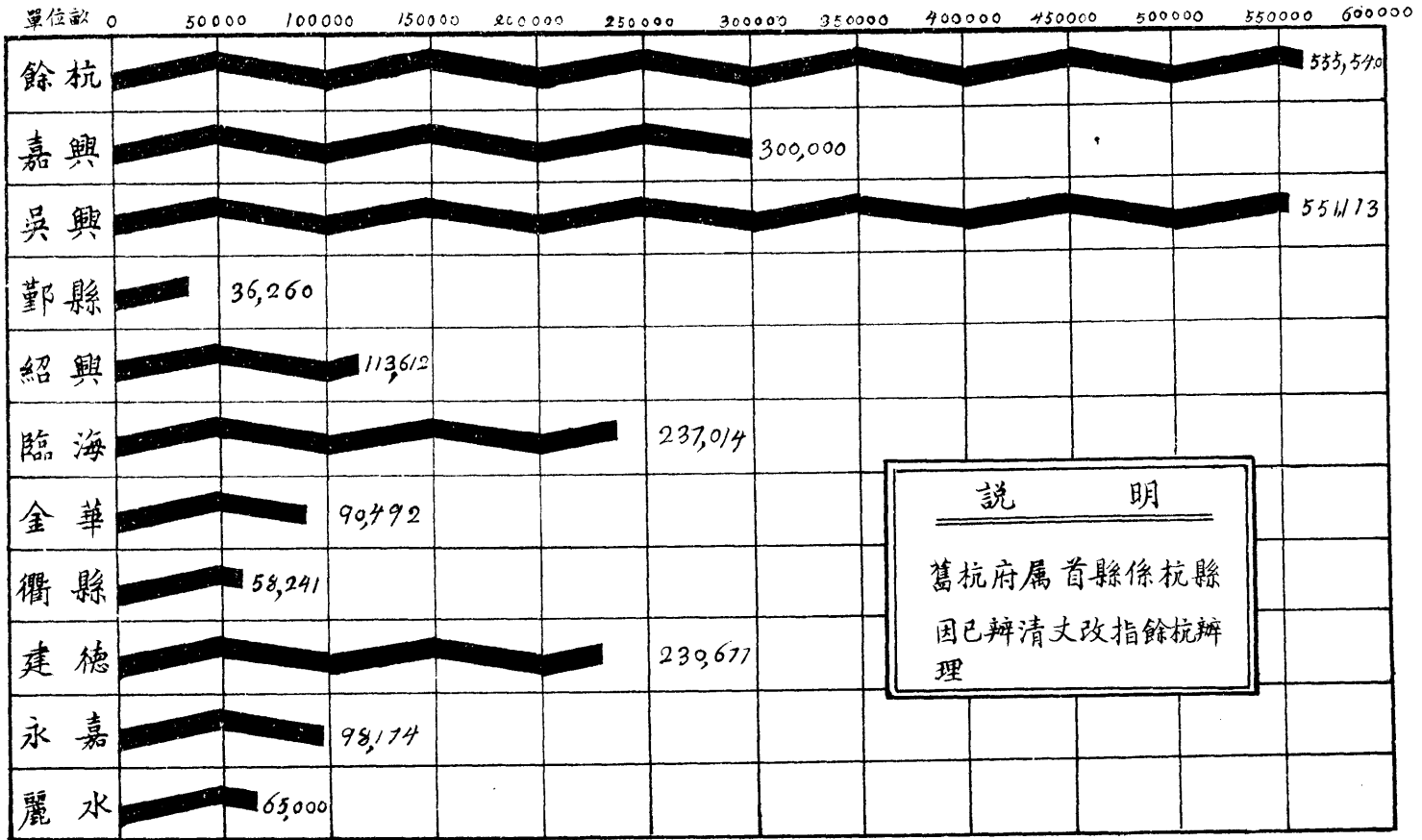


土地

浙江省二十一年度開辦清丈各市縣辦理狀況一覽表 (土地 1)

項 縣 名	開始時期		辦 理 狀 况
	年	月	
杭 州 市	18	6	發照完成十分之三
杭 縣	19	2	外業於二十一年年底告竣 內業完成十分之五 發照甫經開始
吳 興	20	2	小三角測量全部完成,圖根測量完成一千二百圖幅.清丈甫經開始.
嘉 興	22	2	小三角測量已完成二十點,占面積約二十二萬餘畝.圖根清丈均在籌劃進行中.
平 湖	22	2	小三角測量已完成二十點,占面積約二十萬餘畝.圖根清丈均在籌劃進行中.
海 鹽	22	2	小三角測量完成十八點,占面積約十八萬餘畝.圖根清丈均在籌劃進行中.
海 寧	22	2	小三角測量完成十八點,占面積約十八萬餘畝.圖根清丈均在籌劃進行中.
長 興	22	2	小三角測量完成二十五點,占面積約二十五萬餘畝.圖根清丈均在籌劃進行中.
蕭 山	22	2	小三角測量完成二十五點,占面積約二十五萬餘畝.圖根清丈均在籌劃進行中.
餘 姚	22	2	小三角測量完成三十點,占面積約三十萬畝.圖根清丈均在籌劃進行中.

浙江省各舊府屬首縣二十一年度編成坵地圖畝積統計圖(土地2)



說 明

舊杭府屬首縣係杭縣
因已辦清丈改指餘杭辦理

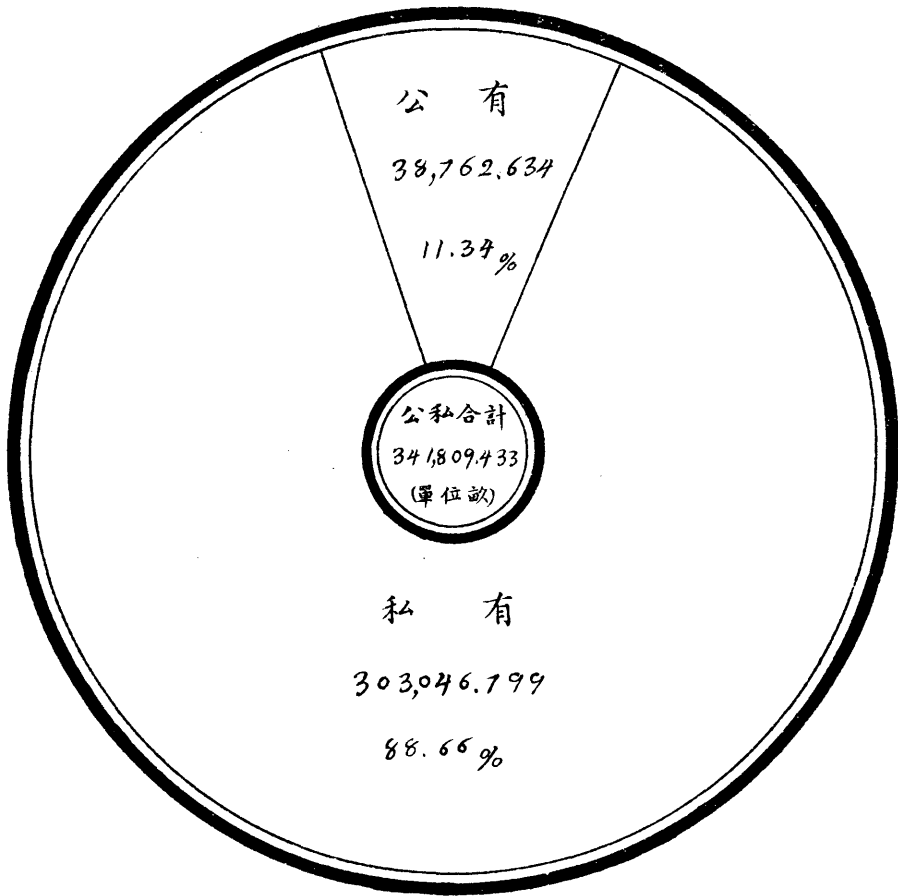
浙江省二十一年度杭州市土地使用狀況統計表 (土地3)

地 目	使用狀況	畝 數	坵 數			地 積			備 考
			公 有	私 有	合 計	公 有	私 有	合 計	
宅	房	屋	220	27,609	27,829	948,724	18,978,242	19,926,966	
	工	廠	21	37	58	219,183	191,543	410,726	
	學	校	37	40	77	569,807	187,334	757,141	
	公	署	46		46	378,935		378,935	
	軍	營	11		11	745,132		745,132	
	善	堂	15		15	63,035		63,035	
	祠	廟	65	368	433	147,316	783,925	931,241	
	寺	觀	29	356	385	39,037	931,831	970,868	
	教	堂		14	14		133,196	133,196	
	會	館		121	121		276,151	276,151	
	堆	置 地		59	59		41,951	41,951	
	鐵	路車站及房屋地	8		8	39,865		39,865	
	汽	車站及房屋地	3		3	6,602		6,602	
	未	建 築	66	2,183	2,249	742,414	2,565,688	3,308,102	
地	其 他	62	453	515	60,432	254,191	314,623		
小	計	583	31,240	31,823	3,960,540	24,344,052	28,304,592		
農	稻	田	48	18,364	18,412	194,053	34,660,336	34,854,389	
	果	物 地		85	855		1,015,455	1,015,455	
	菜	地	24	3,902	3,926	724,324	7,232,960	7,957,284	
	桑	地	90	29,673	29,763	141,120	63,760,647	64,901,177	
	茶	地		1,497	1,497		2,180,406	2,180,406	
	棉	地	1	1,227	1,228	34,837	54,597,009	54,631,846	
	藥	材 地	1	608	609	0,540	755,575	756,115	
麥	地	11	921	932	358,581	4,886,950	5,245,531		

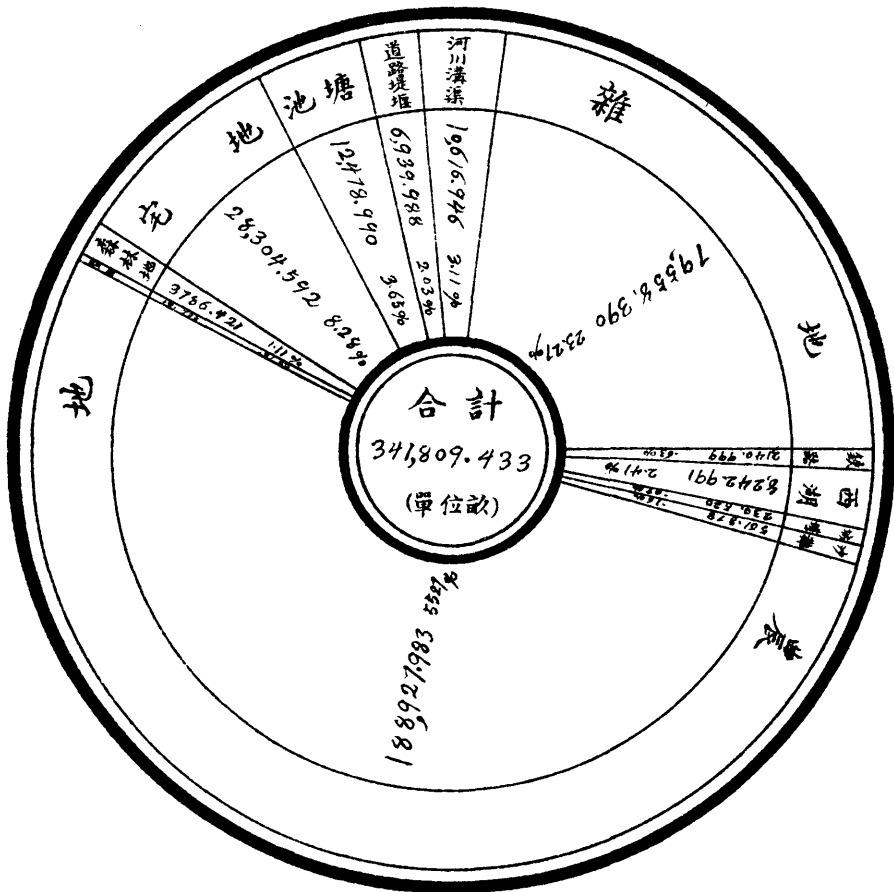
地	麻 雜 竹 農 苗 其 小	地		1,753	1,753		2,886.012	2,886.012		
		糧	地	24	5,072	5,096	96.351	9,745.053	9,841.404	
		林	地	26	2,747	2,773	149.579	3,077.032	3,226.611	
		場		2		2	38.249		38.249	
		圃		6		6	14.317		14.313	
		他		14	1,455	1,469	71.598	1,307.593	1,379.191	
	計		247	78,074	78,321	2,823.555	186,104.428	188,927.983		
森	林	地	5	78	83	322.780	3,463.641	3,786.421		
池	魚 菱 蓮 水 小	蕩	7	3,948	3,955	20.145	6,463.743	6,483.888		
		蕩	1	322	323	0.175	492.151	492.326		
		蕩	1	317	318	1.115	735.735	736.850		
		蕩	114	3,885	3,999	398.427	4,367.499	4,765.926		
		計	123	8,472	8,595	419.862	12,059.128	12,478.990		
塘		地		3	3	19.735	19.735			
雜	柴 草 石 荒 濱 水 公 墳 操 碼 私 私	山	1	1,297	1,298	64.114	9,236.019	9,300.133	內荒山168.315畝	
		山	22	1,010	1,032	343.704	9,574.886	9,913.590		
		山		10	10		307.488	307.488		
		地	25	4,076	4,101	87.358	38,789.006	38,876.364		
		地		2	2		1.418	1.418		
		沙		27	27		1,588.499	1,588.499		
		園	6		6	45.828		45.828		
		墓	465	21,749	22,214	1,716.958	14,763.284	16,480.242		
		場	10	4	14	221.146	25.266	246.412		
		頭	1		1	0.075		0.075		
		堤		14	14		3.793	3.793		
溝		33	33		365.920	365.920				

		3		3		4.120		4.120		
地	冰 其 小	24	1,562	1,586	23.392	2,396.116	2,419.508	內牛車路4,350 畝		
		554	29,787	30,341	2,502.575	77,055.815	79,558.390			
道	路				6,335.644		6,335.644			
河	川				9,726.839		9,726.839			
城	墩				230.520		230.520			
溝	渠				880.639		880.639			
堤	堰				596.579		596.579			
鐵	路				2,140.999		2,140.999			
沙	灘				561.878		561.878	江邊無主荒沙漲落不定		
西	湖				8,242.991		8,242.991			
台	計	1,512	147,636	149,148	38,726.634	303,046.799	341,809.433			

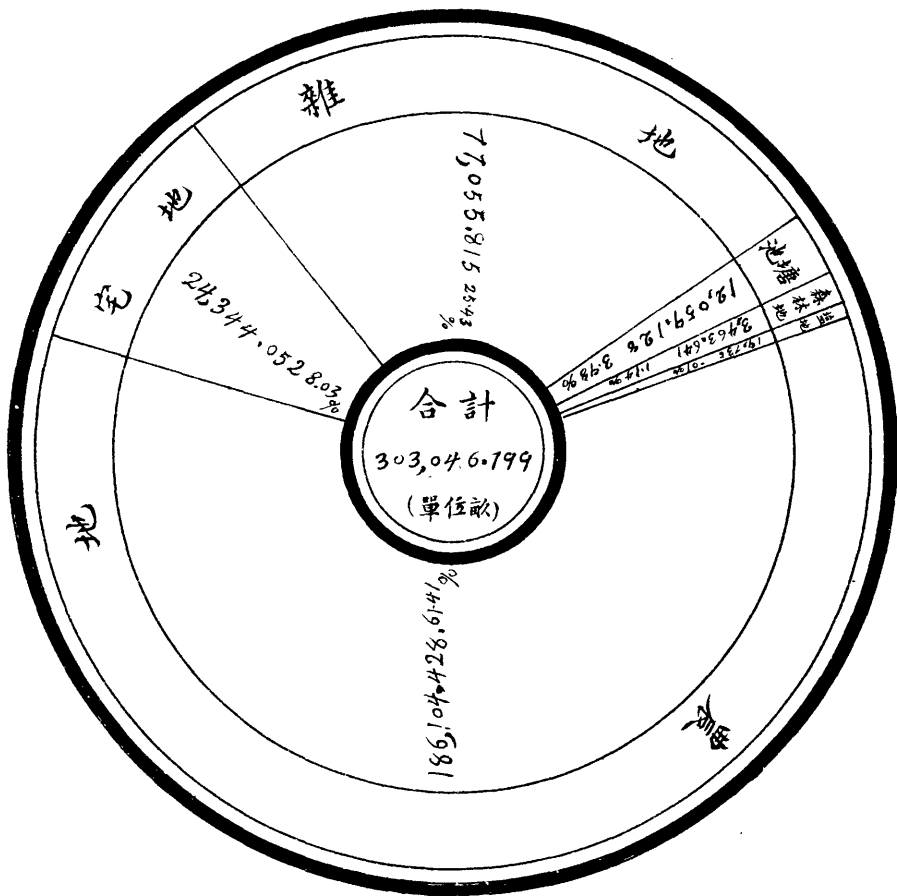
浙江省二十一年度杭州市公有私有土地面積比較圖(土地4)



浙江省二十一年度杭州市土地地目分類面積比較圖(土地5)



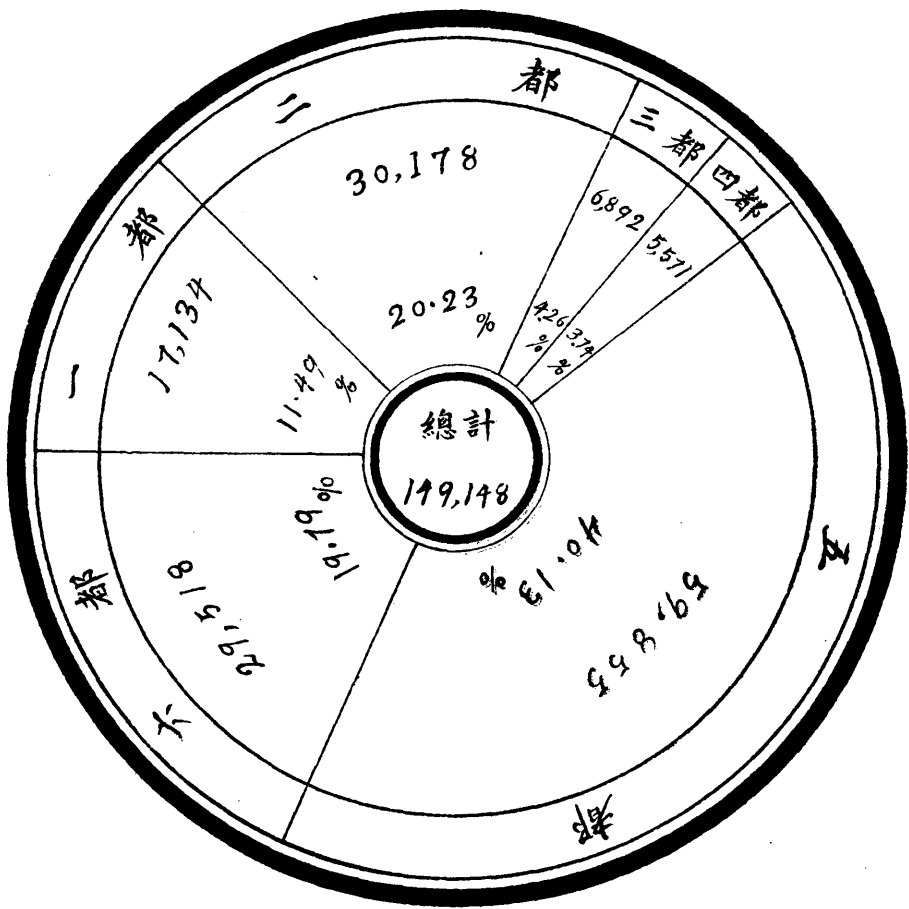
浙江省二十一年度杭州市私有土地地目分類面積比較圖(土地)



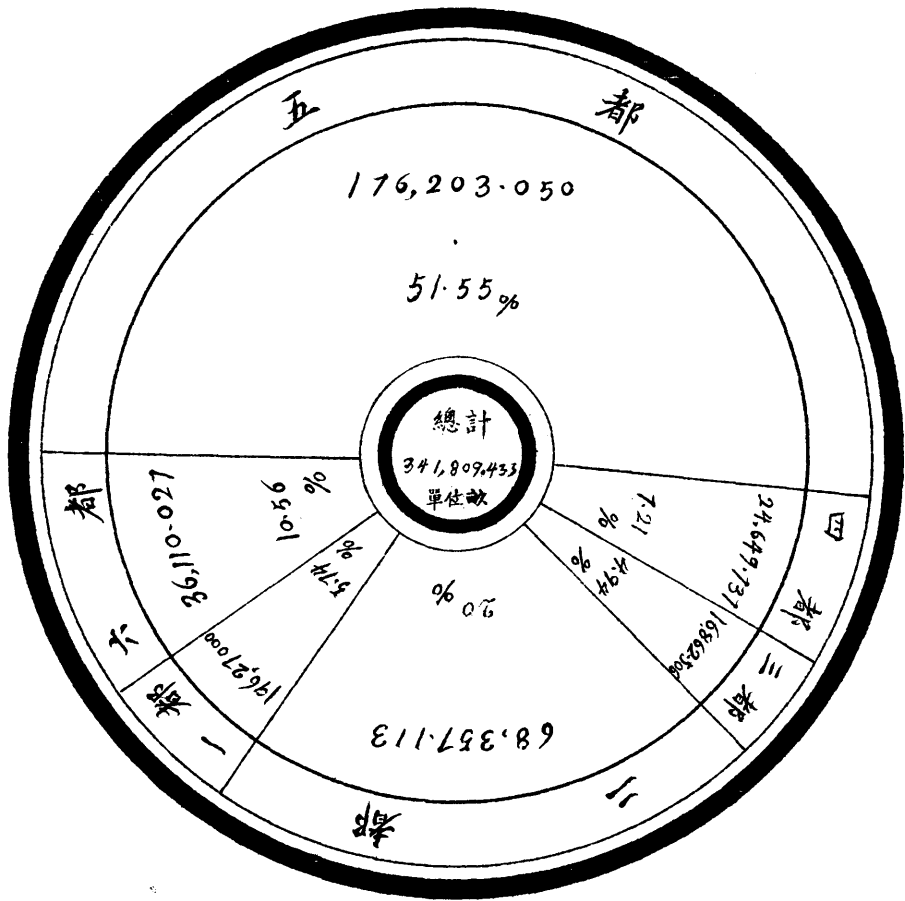
浙江省二十一年度杭州市各都坵數地積一覽表 (土地 8)

都 項 別 目	坵 數	地 積
第 一 都	17,134	19627.600 畝
第 二 都	30,178	68357.113
第 三 都	6,892	16862.506
第 四 都	5,571	24649.737
第 五 都	59,855	176203.050
第 六 都	29,518	36110.027
合 計	149,148	341809.433

浙江省二十一年度杭州市各都坵數比較圖(土地9)



浙江省二十一年度杭州市各都地積比較圖(土地10)

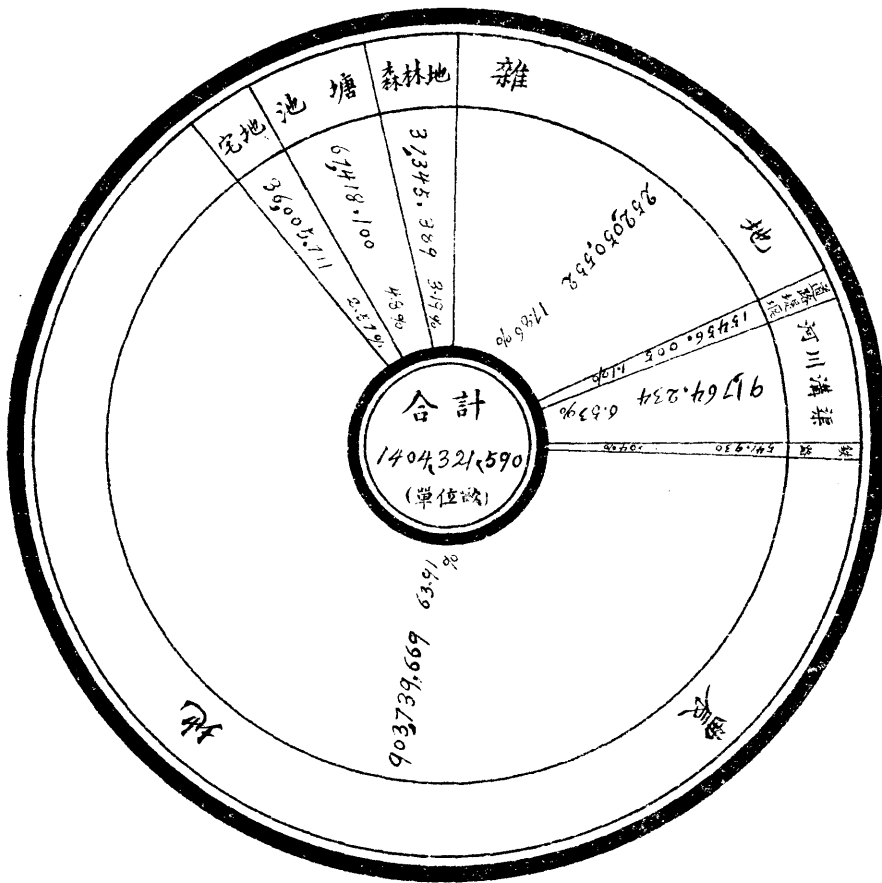


浙江省二十一年度杭縣各都土地使用狀況統計表(土地11)

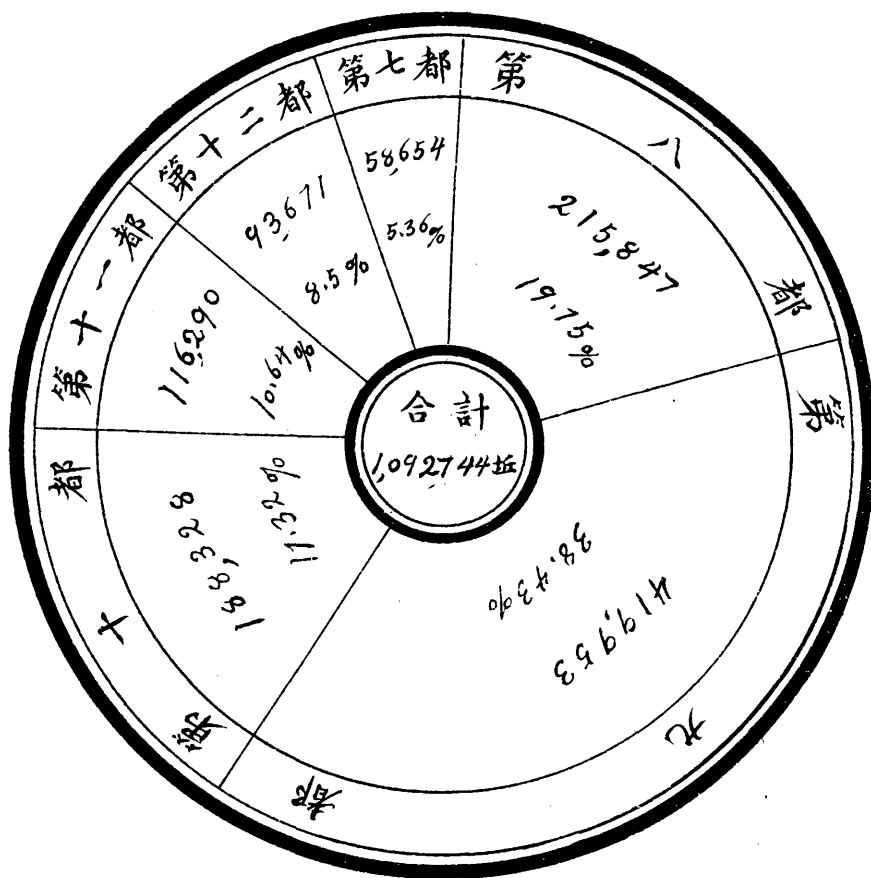
地 區	使用狀況	第 七 都		第 八 都		第 九 都		第 十 都		第 十 一 都		第 十 二 都		合 計		
		坵 數	畝 數	坵 數	畝 數	坵 數	畝 數	坵 數	畝 數	坵 數	畝 數	坵 數	畝 數	坵 數	畝 數	
宅	房	3,407	3,102.413	14,864	5,653.197	35,896	11,907.357	13,836	5,368.262	9,693	3,450.366	7,540	4,142.384	85,236	23,623.979	
	工					26	55.144	2	0.176			2	230	30	55.523	
	學	3	3.471					3	2.881			4	2.877	10	9.229	
	公					1	0.057	4	1.446					5	2.121	
	善			1	0.761							1	1.078	2	1.839	
	祠	69	93.567	73	54.576	207	254.403	120	140.422	102	148.791	126	171.313	697	883.072	
	寺	31	31.370	26	42.531	31	33.545	13	38.765	19	23.058	38	21.780	158	193.749	
	教			2	3.203	1	0.464	1	0.413			15	4.032	19	8.112	
	會									2	2.123			2	2.123	
	鐵路車站及房屋用地				148.502										1	148.502
	汽車路車站及房屋用地	1	3.319			2	189	1	0.225						4	3.733
	未建築地	51	35.275	272	73.463	558	115.453	231	91.253	524	84.874	605	242.717	2,241	643.035	
	其他	33	10.336	179	43.599	453	84.629	266	54.330	123	17.594	528	220.206	1,582	430.035	
小計	3,595	3,279.751	15,418	6,042.532	37,175	12,451.859	14,477	5,698.173	10,463	3,726.806	8,859	4,806.590	89,981	26,005.711		
農	稻	13,763	42,002.409	70,930	81,284.906	132,809	172,130.841	57,764	112,729.808	20,117	42,622.020	34,243	89,940.190	329,626	540,710.174	
	果	166	367.602	3,486	1,657.914	34,894	15,568.866	79	30.639	320	120.404	136	105.984	39,081	17,851.409	
	菜	1,142	2,169.624	1,147	544.018	1,091	419.035	106	36.402	246	158.139	2,051	1,419.833	5,783	4,870.051	
	桑	25,149	37,645.932	94,883	33,691.936	154,795	56,114.204	66,064	25,145.586	35,142	15,756.031	2,183	4,749.076	378,216	173,102.765	
	茶	111	362.446	140	83.690	146	81.174	142	314.449	1,610	3,004.623	11,401	25,856.859	13,550	29,703.241	
	棉	1,088	8,013.013	281	155.407	117	56.094	6	6.976			26	24.529	1,518	8,255.019	
	藥	169	192.207	57	39.390	18	5.353	22	26.441	8	8.023	9	28.322	233	299.763	
	烟			1	0.098	20	11.738							21	11.836	
	麥	2,180	5,032.391	426	259.931	4	32.297	18	23.911	2	1.433	480	786.423	3,180	6,136.386	
	荳	959	1,583.782	500	215.921	305	124.485	46	17.275	11	4.684	629	340.113	2,090	2,556.160	
	雜	442	801.434	280	123.151	33	15.850	10	3.247	52	91.455	125	525.557	942	1,560.494	
	苗					3	114					1	3.075	4	3.189	

農 竹 其 地 麻 小 森 池 魚 菱 蓮 水 塘 小 維 樹 荒 柴 石 草 晒 碼 私 水 其 小 道 河 溝 堤 鐵 谷 說	場地	354	299.915	1,846	488.312	2,151	845.857	4,742	9,061.214	10,220	61,964.755	7	483.233	12	167.778	10	651.011
	他地	839	76,081.322	2,582	912.667	6,169	3,949.342	1,168	670.506	1,662	1,096.378	6,332	14,185.960	25,645	31,846.013	83,649.504	
	地計	1,128	2,076.952	527	270.877	128	32.243	3	0.692	2	2.327	125	149.590	1,915	2532.687		
	林	47,490	176,899.027	177,086	119,778.118	332,753	2,493,387.496	130,172	148,066.146	69,639	70,512.062	58,498	139,505.577	815,037	903,739.669		
	地	235	8,989.066	27	2,053.259	151	4,618.493	443	10,267.880	63	1,155.604	420	10,260.987	1,341	37,845.389		
	蕩	757	940.135	6,615	7,546.783	16,825	22,209.484	4,033	37,916.564	9,082	16,196.003	194	373.852	37,506	51,182.821		
	蕩			3	1.208	576	939.338	65	92.995	436	673.774	3	1.620	1,083	1,708.935		
	蕩	1	1.159	73	44.098	2,558	3,885.360	104	145.323	9	19.464			2,745	4,095.404		
	蕩	842	1,171.343	1,021	646,993	1,858	2,282.702	3,588	2,622.473	928	767.398	2,714	2,939.031	10,951	10,430.940		
	計	1,600	2,112.637	7,712	8,239.082	21,817	29,317.884	7,790	6,777.355	10,455	17,656.639	2,911	3,314.503	52,285	67,418.100		
	墓	3,723	277.280	7,235	2,437.595	9,354	3,261.718	9,782	3,113.348	16,207	12,388.759	10,834	12,733.694	57,135	36,705.392		
	木			1,055	644.026	6,088	11,083.611	13,835	17,522.720	1,850	4,522.219	1,761	11,456.684	24,589	45,229.260		
	地	548	5,548.106	2,868	742.385	3,920	1,995.209	3,147	1,838.379	2,431	3,020.061	3,025	19,498.234	15,949	32,642.364		
	山	15	28.588	932	1,047.883	2,260	7,285.786	2,782	12,011.937	1,275	8,689.182	5,407	72,591.506	11,978	101,654.882		
	山					13	69.667	59	334.789	1	8.213	124	9,724.560	197	3,137.229		
草			128	640.615	118	341.806	201	610.943	69	647.998	622	6,848.231	1,128	9,089.593			
場					3	4.340	33	3.233	13	1.050	41	13.105	90	21.728			
頭													10	.804			
溝	18	3.235	26	2.604	32	2.761	9	1.473	9	3.651	4	1.242	98	14.966			
沙													7	1,034.782			
他	1,430	2,937.922	4,053	6,485.275	6,260	4,036.203	5,586	2,359.443	4,175	2,446.201	1,409	4,318.008	22,913	22,519.552			
計	5,734	11,288.131	15,604	12,000.881	28,058	28,081.101	35,444	37,733.069	26,020	31,727.324	23,234	131,220.046	134,094	252,050.552			
路		1,602.195		1,098.182		1,983.268		1,803.728		1,004.990		2,132.670		9,627.033			
川		4,249.656		12,376.784		42,540.403		14,334.329		8,167.383		9,664.942		91,353.697			
渠		97.334		49.780		35.453		100.021		23.490		104.459		410.537			
堤		5,808.310						10.166				10.496		5,828.972			
路		133.316		408.794										541.930			
計	58,654	214,459.245	215,847	162,047.512	419,954	368,415.954	188,528	224,813.067	116,290	133,775.741	93,671	300,810.071	1,032,744	1,504,321.580			
明		第一二三四五六各都		係屬		杭州市											

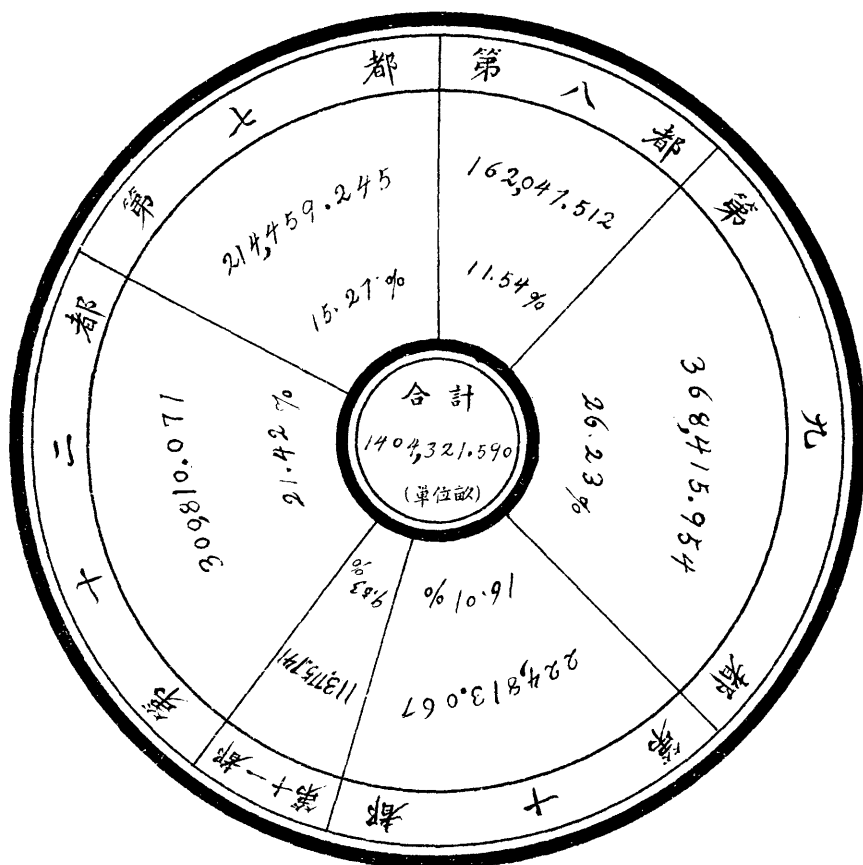
浙江省二十一年度杭縣土地地目分類地積比較圖(土地12)



浙江省二十一年度杭縣各都坵數比較圖(土地13)



浙江省二十一年度杭縣各都地積比較圖 (土地)






浙江省衢縣試辦六莊查丈地積一覽表(土地15)

二十二年六月編

比較項目	有糧地				無糧地				總計
	田	地	山	塘	田	地	山	塘	
原有額徵畝分數	15,098.800	9,005.140	1,622.259	1,253.366					26,979.565
丈實畝分數	30,137.707	13,053.233	8,541.115	1,430.411		1,886.516	283.443	2,951.853	58,284.278
增加畝分數	15,038.907	4,080.093	6,918.856	177.045		1,886.516	283.443	2,951.853	31,304.713
增加百分比數	99%	45%	426%	14%					116%

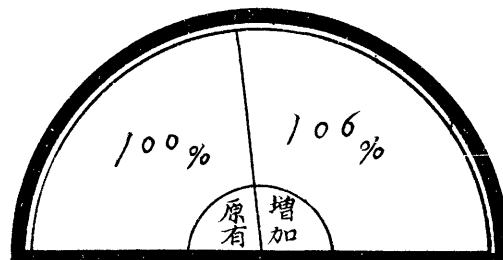
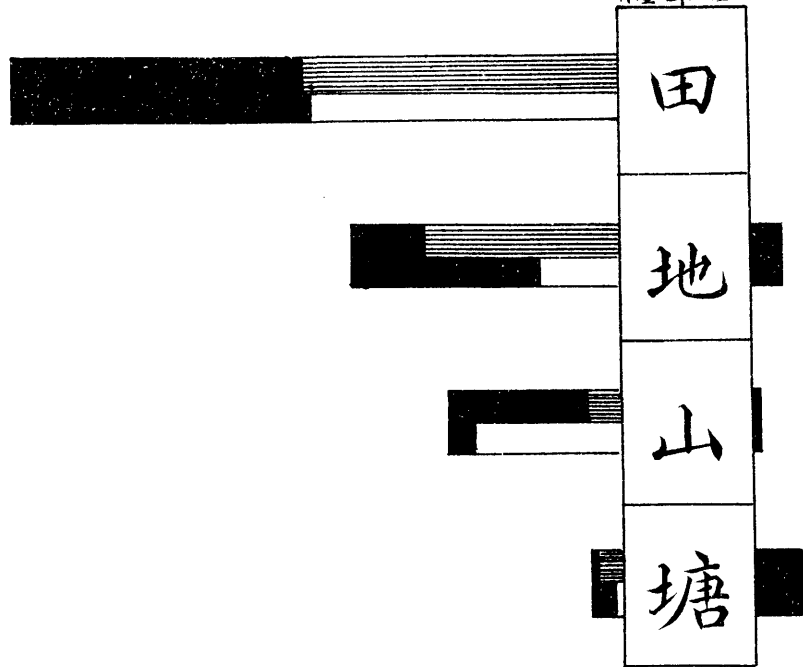
- 附註
- 1 六莊為衢縣第九莊第十莊第一百三十二莊第一百三十三莊第一百三十四莊第一百三十五莊等六莊
 - 2 原有額徵數依民國二十一年份衢縣征收處實徵冊作準
 - 3 本表所列數目以畝為單位

浙江省衢縣試辦六莊查丈地積統計圖(土地16)

圖例  原有額徵畝分數  增加實數  丈實畝分數

畝 32000 28000 24000 20000 16000 12000 8000 4000 0 0 4000 8000 12000 16000 20000 24000 28000 32000 畝

有糧地 無糧地






浙江省衢縣試辦六莊查丈應增賦額一覽表(土地17)

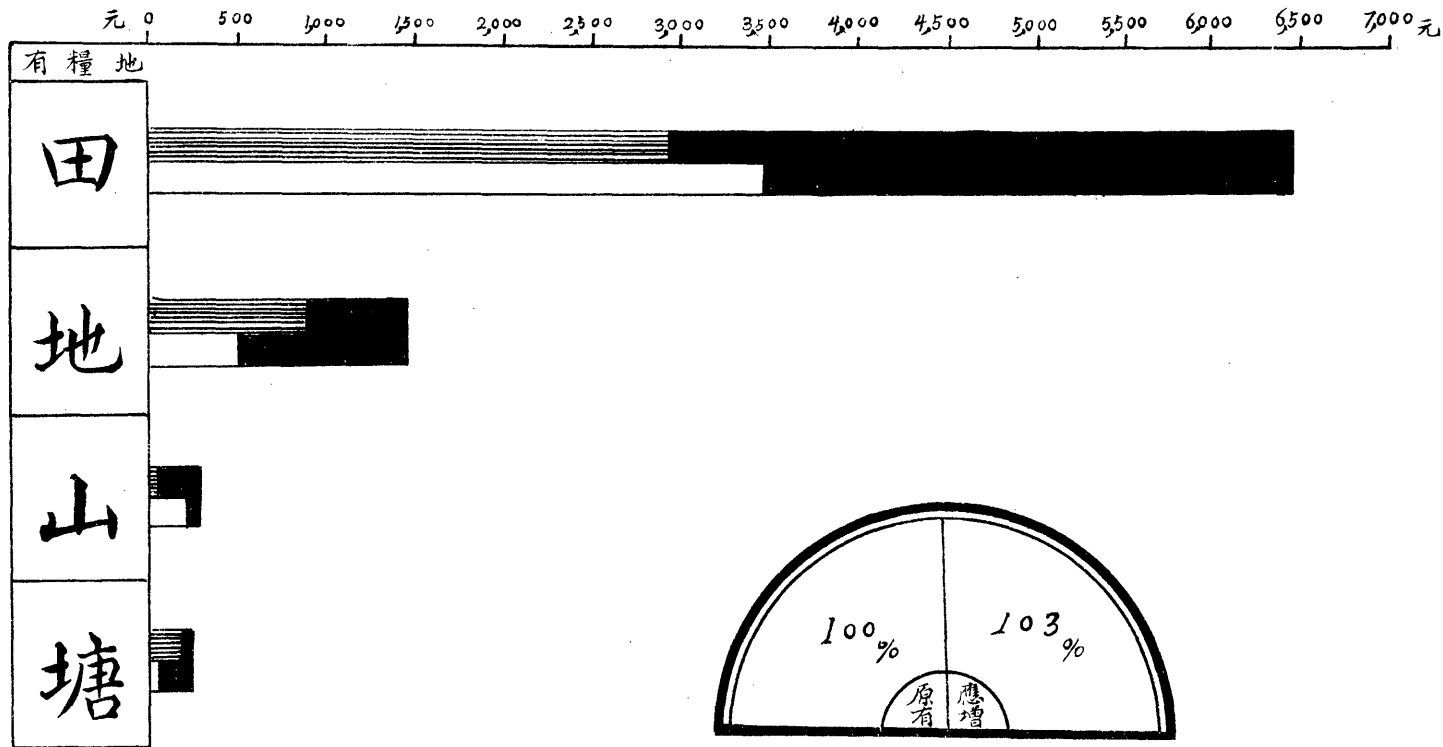
二十二年六月編

地 別 項 目	糧 地				總 計
	有 田	地	山	塘	
原有額徵數	2982.0125	913.1767	35.0408	162.1897	4092.4191
應改正賦額數	6464.827	1433.971	204.602	203.229	8306.630
應增實數	3482.8155	520.7943	169.5617	41.0399	4214.2109
應增百分比數	116%	57%	483%	25%	103%

- 附 1 六莊爲衢縣第九莊第十莊第一百三十二莊第一百三十三莊第一百三十四莊第一百三十五莊等六莊
- 2 原有額征數依民國二十一年份衢縣徵收處實征冊作準
- 3 改正賦額均依原賦則營造畝核改爲市畝賦則計算之
- 註 4 賦額指正稅附稅概不列入
- 5 本表所列數目以元爲單位

浙江省衢縣試辦六莊查丈應增賦額統計圖(土地18)

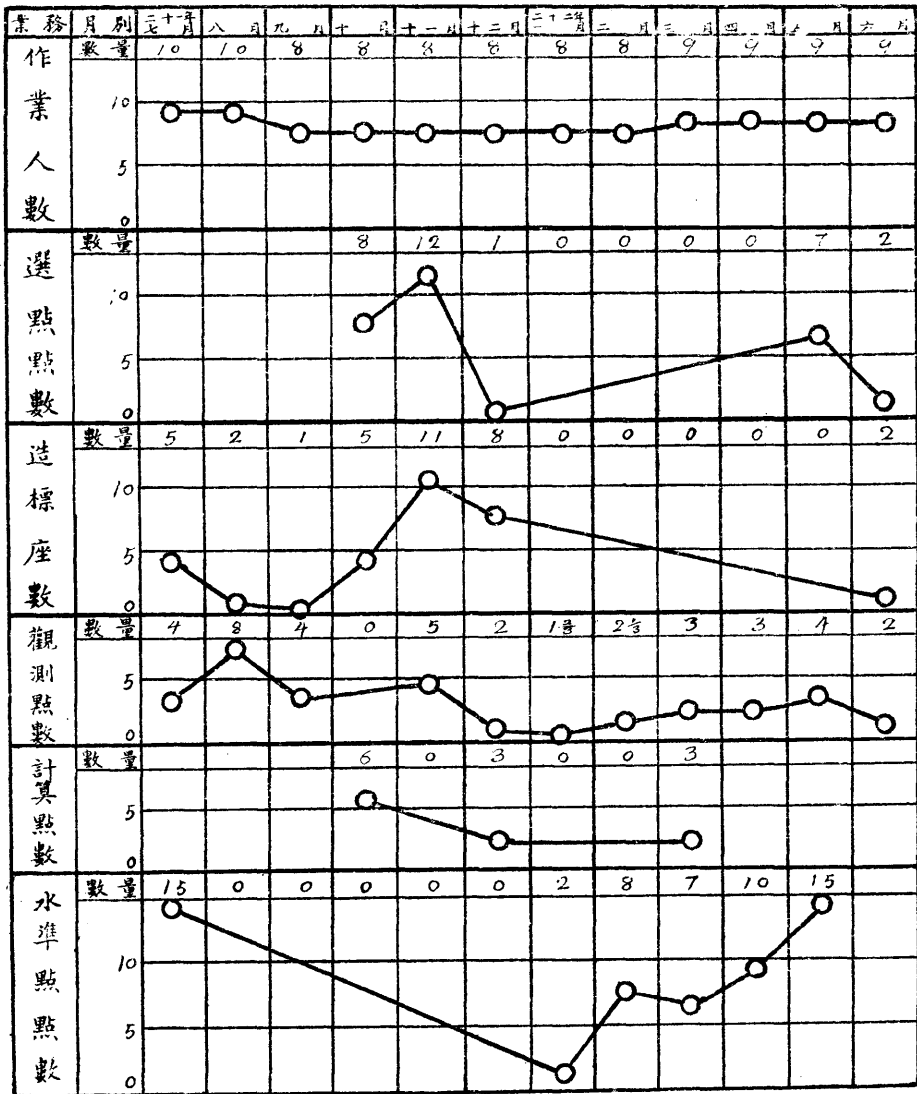
圖例  原有額徵數  應增數  應改正賦額數



浙江省民政廳測丈隊大三角測量成績統計表 二十一年度 (土地19)

月 別	作業人數	基 線	選 點	造 標	觀 測	計 算	水 準 點	備 考
二十一年七月	10			5	4		15	
八 月	10			2	8			
九 月	8			1	4			杭甬台系本月完成
十 月	8	$\frac{1}{4}$	8	5		6		
十一月	8	$\frac{1}{4}$	12	11	5			
十二月	8	$\frac{1}{4}$	1	8	2			
二十二年一月	8	$\frac{1}{4}$			$1\frac{1}{2}$		2	
二 月	8				$2\frac{1}{2}$	3	8	
三 月	9				3		7	
四 月	9				3		10	
五 月	9		7		4	3	15	
六 月	9		2	2	2			
合 計	104	1	30	34	39	12	57	

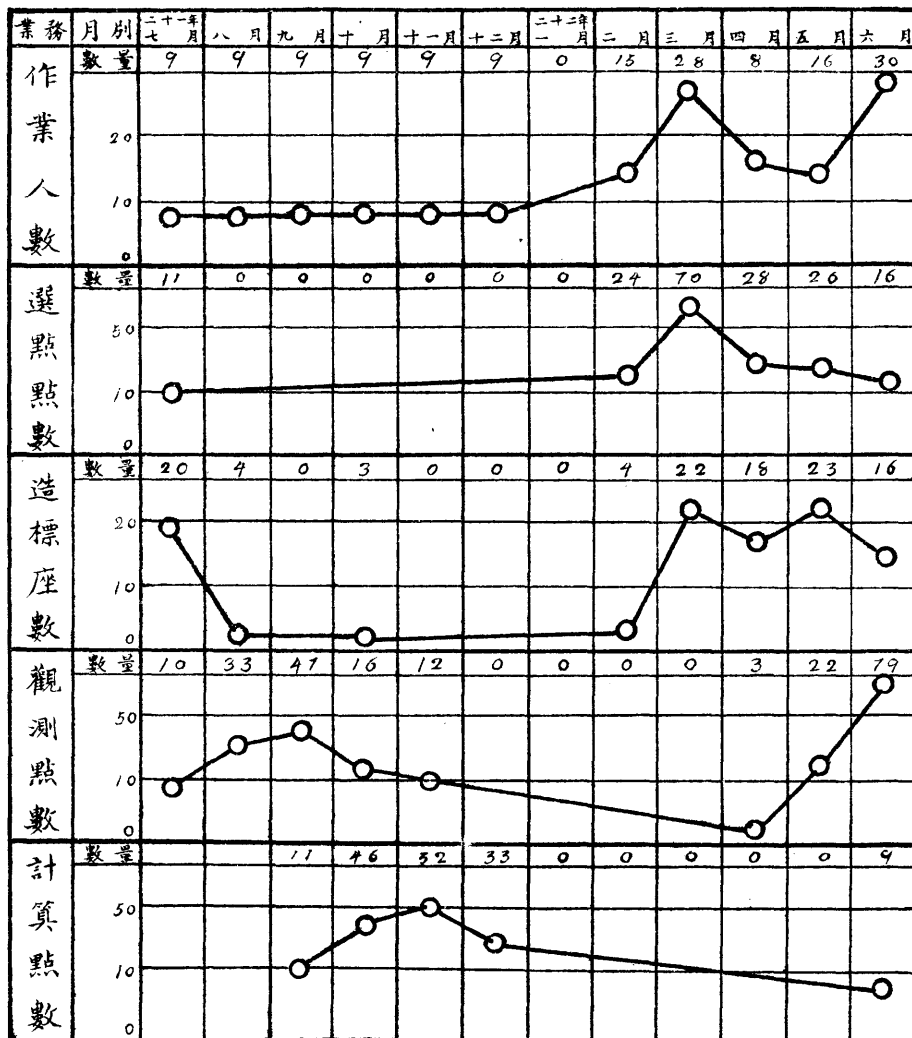
浙江省民政廳測丈隊二十一年度大三角測量成績比較圖(土地20)



浙江省民政廳測丈隊小三角測量成績統計表 二十一年度 (土地21)

月 別	作業人數	選 點	造 標	觀 測	計 算	備 考
二十一年七月	9	11	20	10		
八 月	9		4	33		
九 月	9			47	11	
十 月	9		3	16	46	
十一月	9			12	52	
十二月	9				33	
二十二年一月						本月各縣小三角測量尚未開始進行
二 月	15	24	4			
三 月	28	70	22			
四 月	8	28	18	3		
五 月	16	26	23	22		
六 月	30	16	16	79	9	
合 計	151	175	110	222	151	

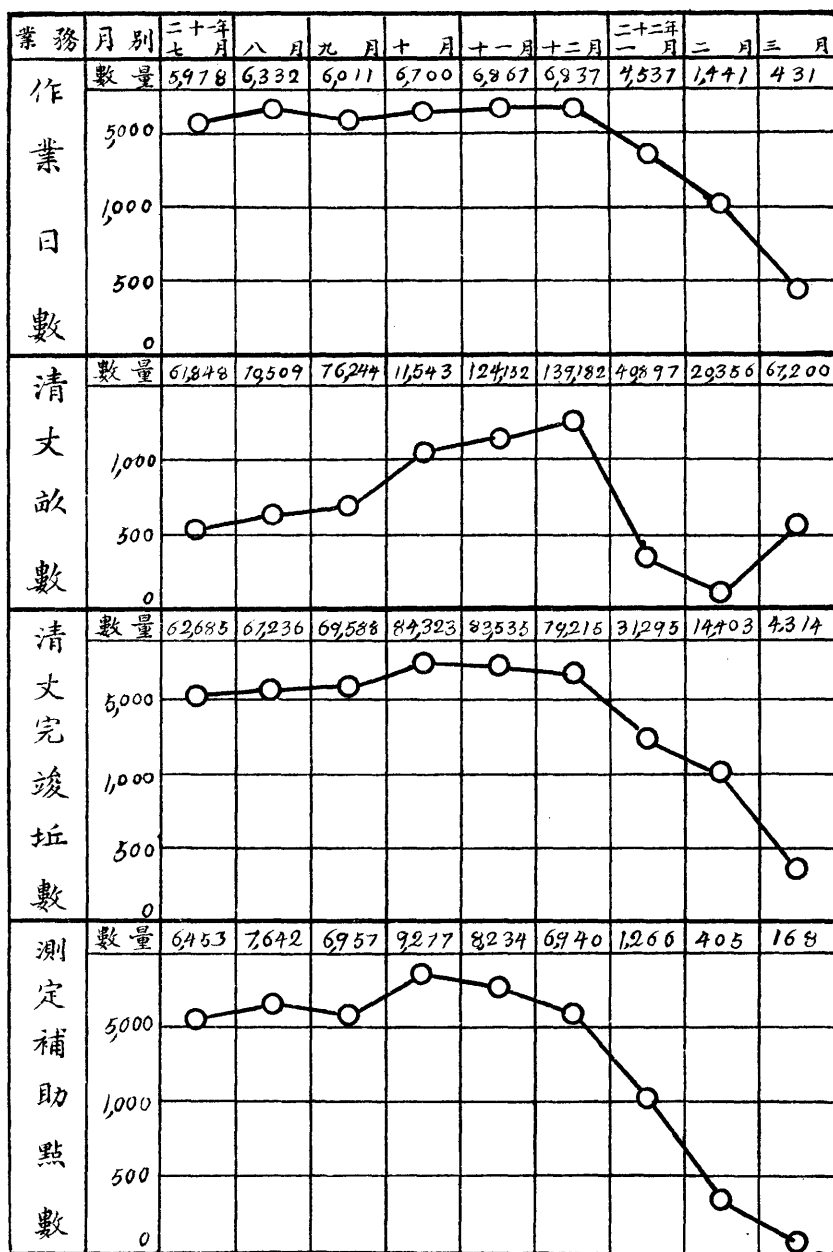
浙江省民政廳測丈隊二十一年度小三角測量成績比較圖(土地22)



浙江省民政廳測丈隊清丈成績統計表 二十一年度 (土地23)

月 別	作 業 區 域	作 業 總日數	測定補 助點數	清丈坵數	清丈完竣圖幅數		清丈畝數	備 考
					一分一	二一分一		
二十一年 七月	杭縣 瓶窰區 臨平區 五都區 西鎮區 欽履區 上泗區	5,978	6,453	62,685	200.2	1.50	61,848	
八 月	同 上	6,832	7,642	67,236	233.0	0.50	70,509	
九 月	同 上	6,011	6,957	69,588	233.1	6.10	76,244	
十 月	同 上	6,700	9,277	84,323	265.1	13.80	111,543	
十一月	同 上	6,867	8,234	83,535	242.5	42.85	124,152	
十二月	同 上	6,837	6,940	79,215	246.7	54.25	139,182	
二十二年 一月	杭縣 五都區 欽履區 上泗區	4,537	1,266	31,295	92.5	18.95	40,897	
二 月	同 上	1,441	405	14,403	46.7	10.25	20,356	
三 月	杭縣 五都區 上泗區	431	168	4,314	244.0		67,200	本月完成杭縣清丈
合 計		45,634	47,342	496,594	1783.8	148.20	711,931	

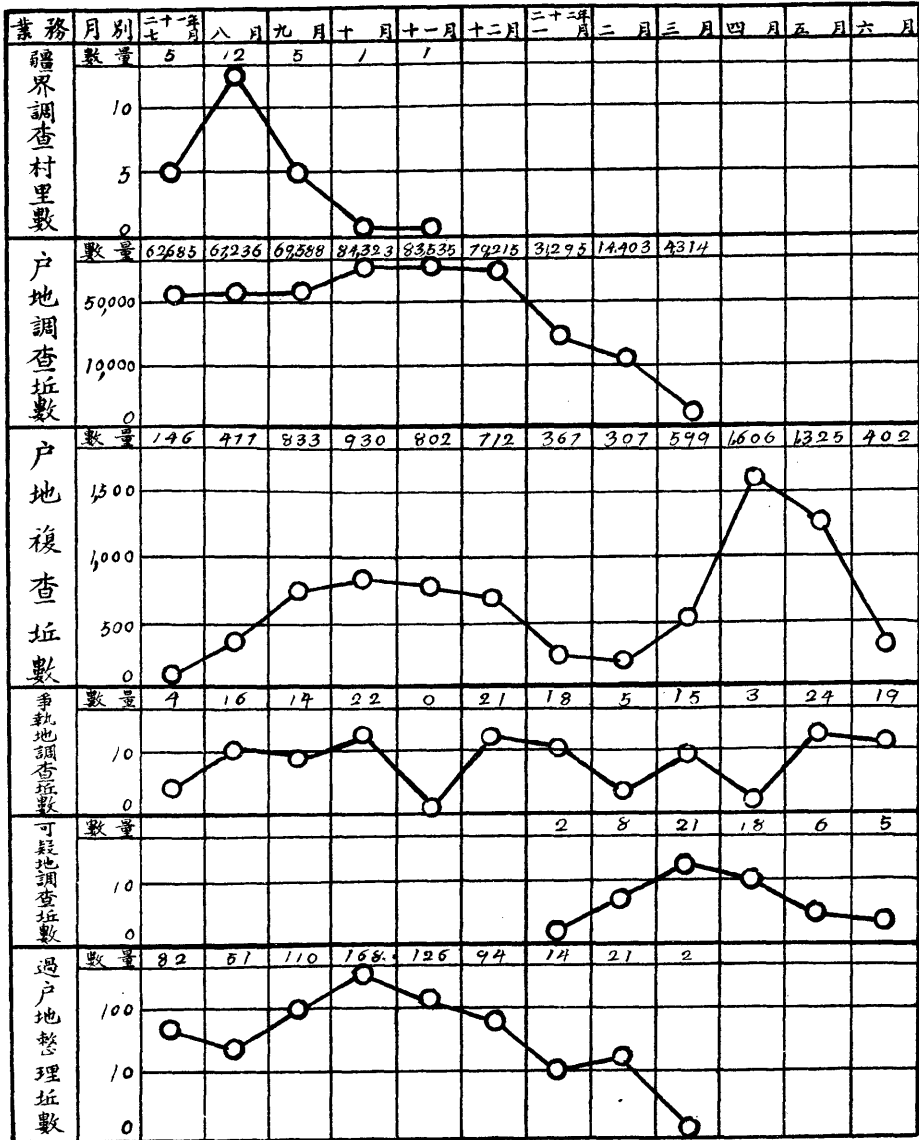
浙江省民政廳測丈隊二十一年度清丈成績比較圖(土地24)



浙江省民政廳測丈隊調查成績統計表 二十一年度 (土地25)

月 別	疆界調查 村里數	戶地調 查 坵數	戶地復 查 坵數	爭執地調 查 坵數	可疑地調 查 坵數	過戶地整 理 坵數	備 考
二十一年 七 月	5	62,685	146	4		82	
八 月	13	67,236	477	16		51	
九 月	5	69,588	833	14		100	
十 月	1	84,323	930	22		168	
十一 月	1	83,535	802			126	
十二 月		79,215	712	21		94	
二十二年 一 月		31,295	367	18	2	14	
二 月		14,403	307	5	8	21	
三 月		4,314	599	15	21	2	
四 月			1,606	3	18		
五 月			1,325	24	6		
六 月			402	19	5		
合 計	25	496,594	9,406	161	60	668	

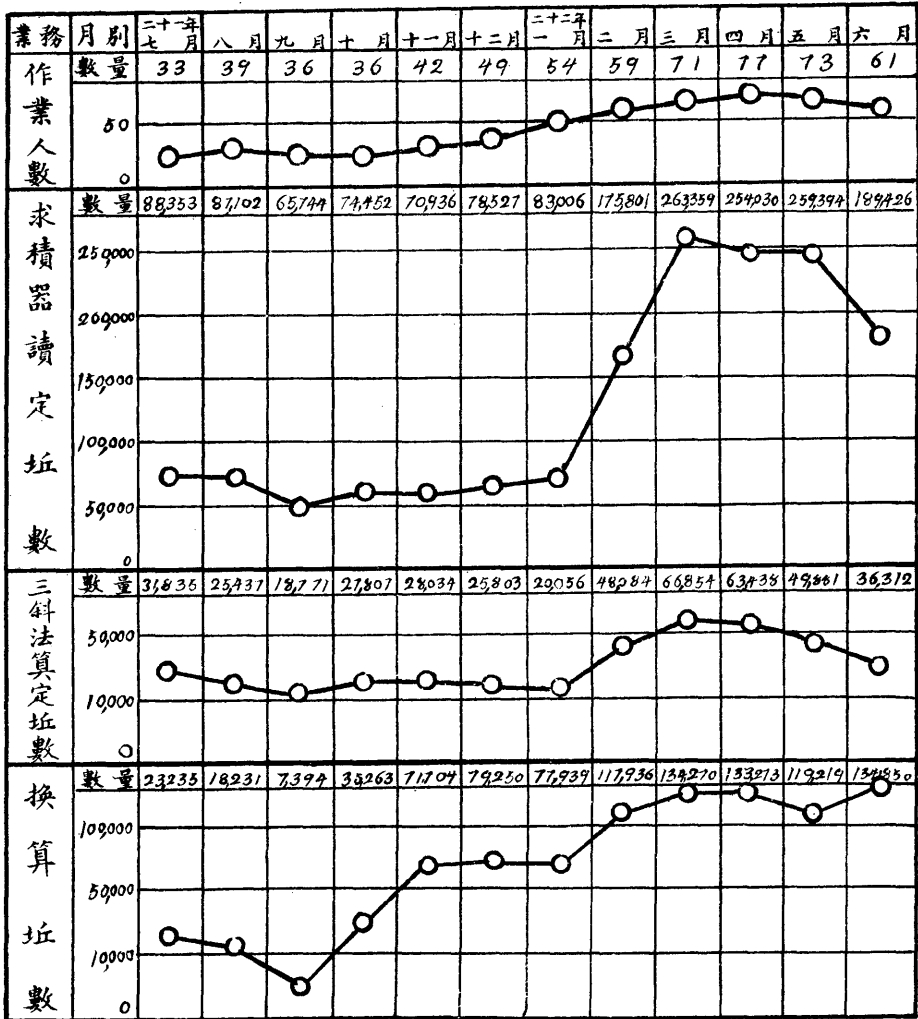
浙江省民政廳測丈隊二十一年度調查成績比較圖(土地26)



浙江省民政廳測丈隊求積成績統計表 二十一年度 (土地27)

月 別	計 算 區 域	作 業 人 數	求 積 器 讀 定 坵 數	三 斜 法 算 定 坵 數	換 算 坵 數	備 考
二十一年 七月	杭縣 喬司區 皋亭 區	33	88,353	31,835	23,235	
八 月	杭縣 喬司區 皋亭 區 調露區	39	87,102	25,437	18,231	
九 月	杭縣 調露區 西鎮 區	36	65,744	18,771	7,394	
十 月	同 上	36	74,452	27,807	35,263	
十一月	杭縣 西鎮區 瓶窰 區	42	70,936	28,034	71,704	
十二月	杭縣 西鎮區 瓶窰 區 臨平區	49	78,527	25,803	79,250	
二十二年 一月	同 上	54	83,006	20,056	77,939	
二 月	同 上	59	175,801	48,084	117,936	
三 月	杭縣 西鎮區 瓶窰 區 臨平區 五都區	71	263,359	66,854	134,270	
四 月	同 上	77	254,034	63,438	133,273	
五 月	杭縣 瓶窰區 五都 區 欽履區	73	259,394	49,881	119,219	
六 月	杭縣 五都區 欽履 區 上泗區	61	189,426	36,312	134,850	
合 計		630	1,690,134	442,312	952,564	

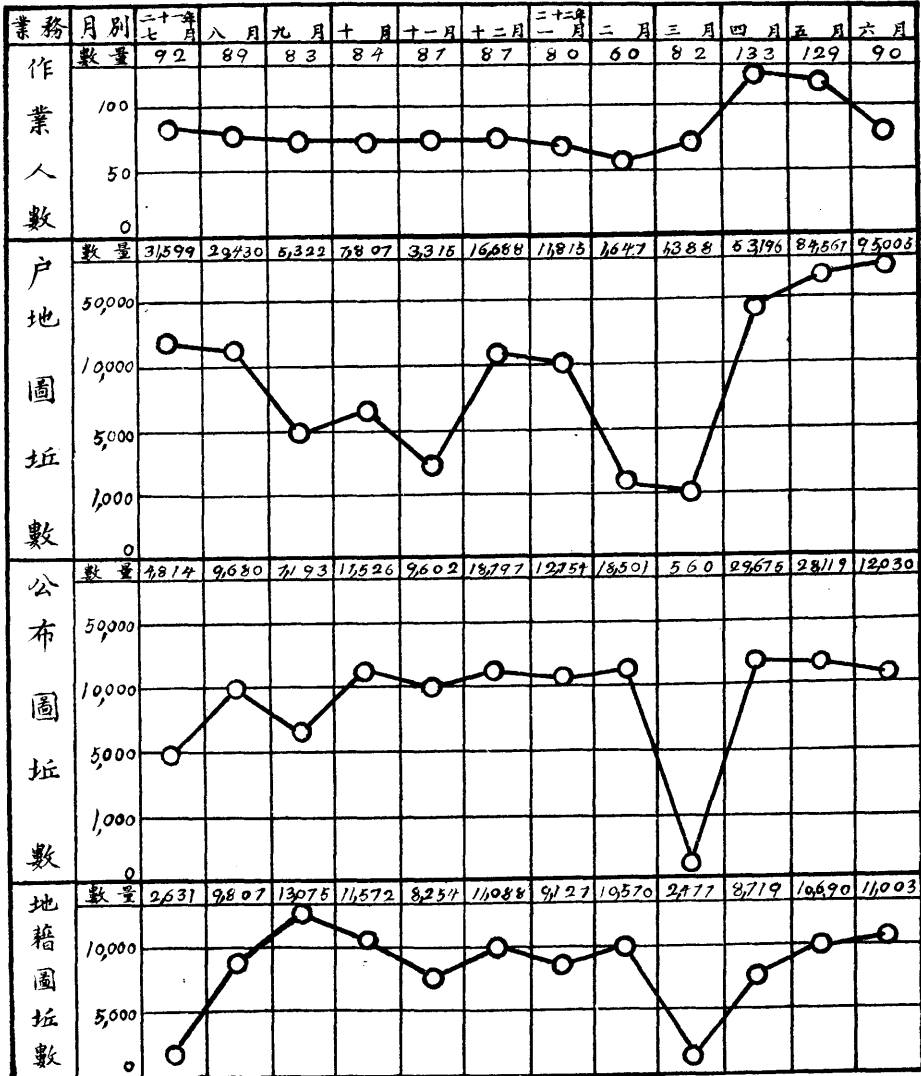
浙江省民政廳測丈隊二十一年度求積成績比較圖(土地28)



浙江省民政廳測丈隊製圖成績統計表 二十一年度 (土地29)

月 別	作業人數	戶地圖坵數	公布圖坵數	地籍圖坵數	備 考
二十一年 七 月	92	31,599	4,814	2,631	
八 月	89	20,430	9,680	9,807	
九 月	83	5,322	7,193	13,075	
十 月	86	7,807	17,526	11,572	
十 一 月	87	3,315	9,602	8,254	
十 二 月	87	16,688	18,797	11,088	
二十二年 一 月	80	11,815	12,754	9,127	
二 月	60	1,647	18,501	10,570	
三 月	82	1,388	560	2,477	
四 月	133	53,196	29,675	8,719	
五 月	129	84,567	28,119	10,690	
六 月	90	95,005	12,030	11,003	
合 計	1,098	332,779	169,251	109,013	

浙江省民政廳測丈隊二十一年度製圖成績比較圖(土地30)

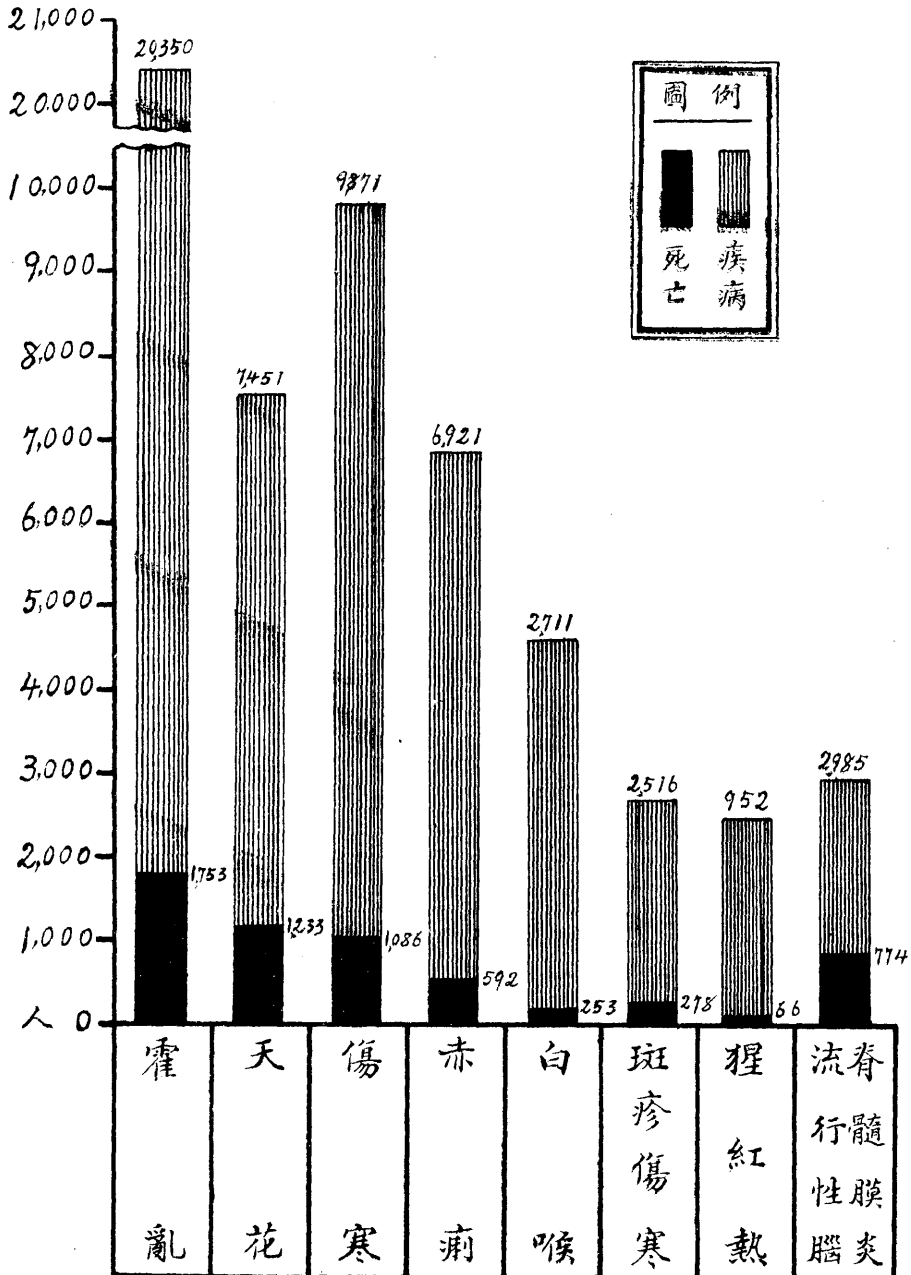


衛生

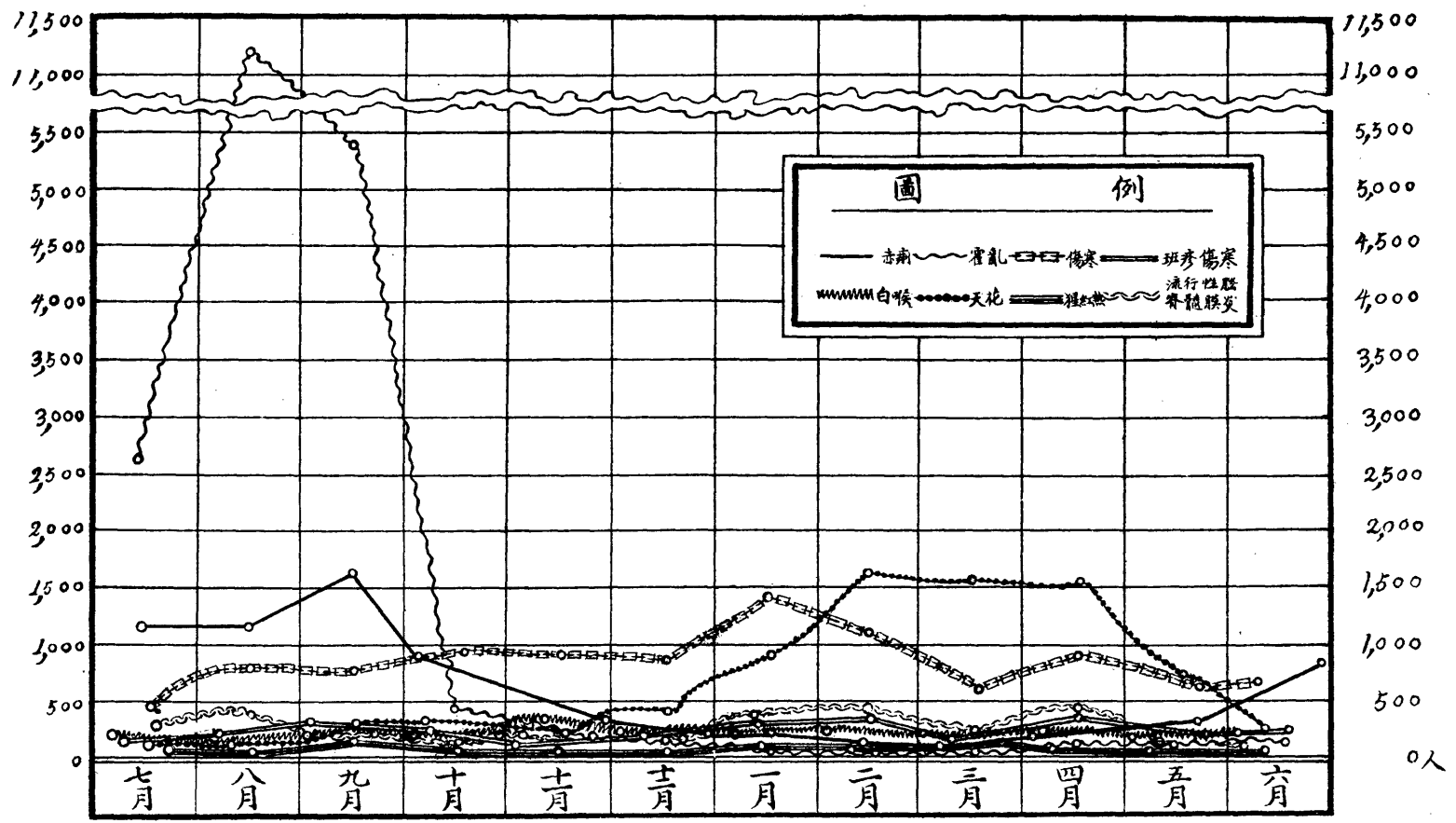
浙江省二十一年度各縣法定傳染病統計表 (衛生1)

病 月 名 別	鼠 疫		霍 亂		天 花		傷 寒		赤 痢		白 喉		斑疹傷寒		猩紅熱		流行性腦 脊膜炎	
	疾病	死亡	疾病	死亡	疾病	死亡	疾病	死亡	疾病	死亡	疾病	死亡	疾病	死亡	疾病	死亡	疾病	死亡
21.7			2,612	261	69	6	448	77	1,198	71	170	18	127	15	68	5	211	79
8			11,243	956	88	16	711	104	1,157	75	143	16	159	6	41	6	382	94
9			5,321	334	284	67	724	83	1,531	167	256	9	306	41	101	10	148	53
10			484 _?	48 _?	381	49	921	88	837	80	256	17	264	21	49	5	160	28
11			199 _?	15 _?	233	45	871	90	310	10	305	69	105	17	39	4	219	30
12			123 _?	9 _?	452	142	854	97	141	19	265	32	224	8	25	1	240	30
22.1			75 _?	1 _?	972	245	1,402	114	210	9	272	18	262	25	85	10	388	67
2			85 _?		1,525	295	1,110	108	165	4	274	27	281	55	192	6	442	249
3			7 _?		1,374	191	675	91	147	3	265	22	220	21	172	8	253	72
4			29 _?	3 _?	1,011	14	864	75	173	23	192	11	322	35	64	3	420	46
5			60 _?	9 _?	776	107	627	74	254	15	187	7	97	6	59	4	94	18
6			112 _?	17 _?	286	56	664	85	798	53	126	7	149	28	57	4	28	8
總 計			20,350	1,753	7,451	1,233	9,871	1,086	6,921	529	2,711	253	2,516	278	952	66	2,985	774
附 註	表內所列霍亂人數,除二十一年七八九三個月係真性霍亂外,其餘各月份均係假性霍亂。																	

浙江省二十一年度各縣法定傳染病疾病及死亡人數統計圖(衛生2)



浙江省各縣法定傳染病二十一年度每月流行比較圖(衛生3)



浙江省各市縣普通醫院概況表 (衛生4)

二十二年六月編

市縣別	醫院數	醫師數	每月診 病人數	能收 病人數	每月藥品 材料費	每月經常費
杭州市	19	98人	20,500人	760人	7,800元	24,187元
杭縣	4	5	600	10	145	200
海甯	12	24	2,660	150	1,249	1,170
餘杭	1	3	300	5	200	300
臨安						
於潛						
新登	2	5	300	25	100	
昌化						
嘉興	4	18	3,300	420	1,800	6,000
善善	7	19	3,150	100	1,040	3,140
海鹽	7	13	2,300	178	890	660
平湖	6	14	2,100	100	1,220	1,060
崇德	3	4	900		300	300
桐鄉						
吳興	14	30	7,100	330	5,260	945
長興	2	3	130	10	120	180
德清	4	8	980		330	530
武康	1	2				
安吉	2	2	410		35	20
孝豐						
鄞縣	23	64	18,800	780	6,190	17,221
慈谿	13	22	6,010	148	1,350	1,080
奉化	7	21	5,540	204	1,740	3,900
鎮海	9	23	8,900	257	3,830	2,520
定海	2	3	550	37	140	500
象山	2	3	360	25	700	100
南田						
紹興	7	17	4,470	144	1,450	1,900
蕭山	4	16	1,200		350	430
諸暨	3	7	800	22	240	600
餘姚	6	14	4,274	170	1,320	770
嵊縣	1	4	125	80	500	
上虞	2	4	1,200	55	700	400
新昌	2	4	1,900	13		110
福海	8	19	5,500	300	2,040	1,430
黃巖	8	16	3,750	183	1,030	1,720
甯海	3	7	800	70	310	490
天台	8	12	2,510	152	916	1,140
仙居	1	2	290	30	40	150

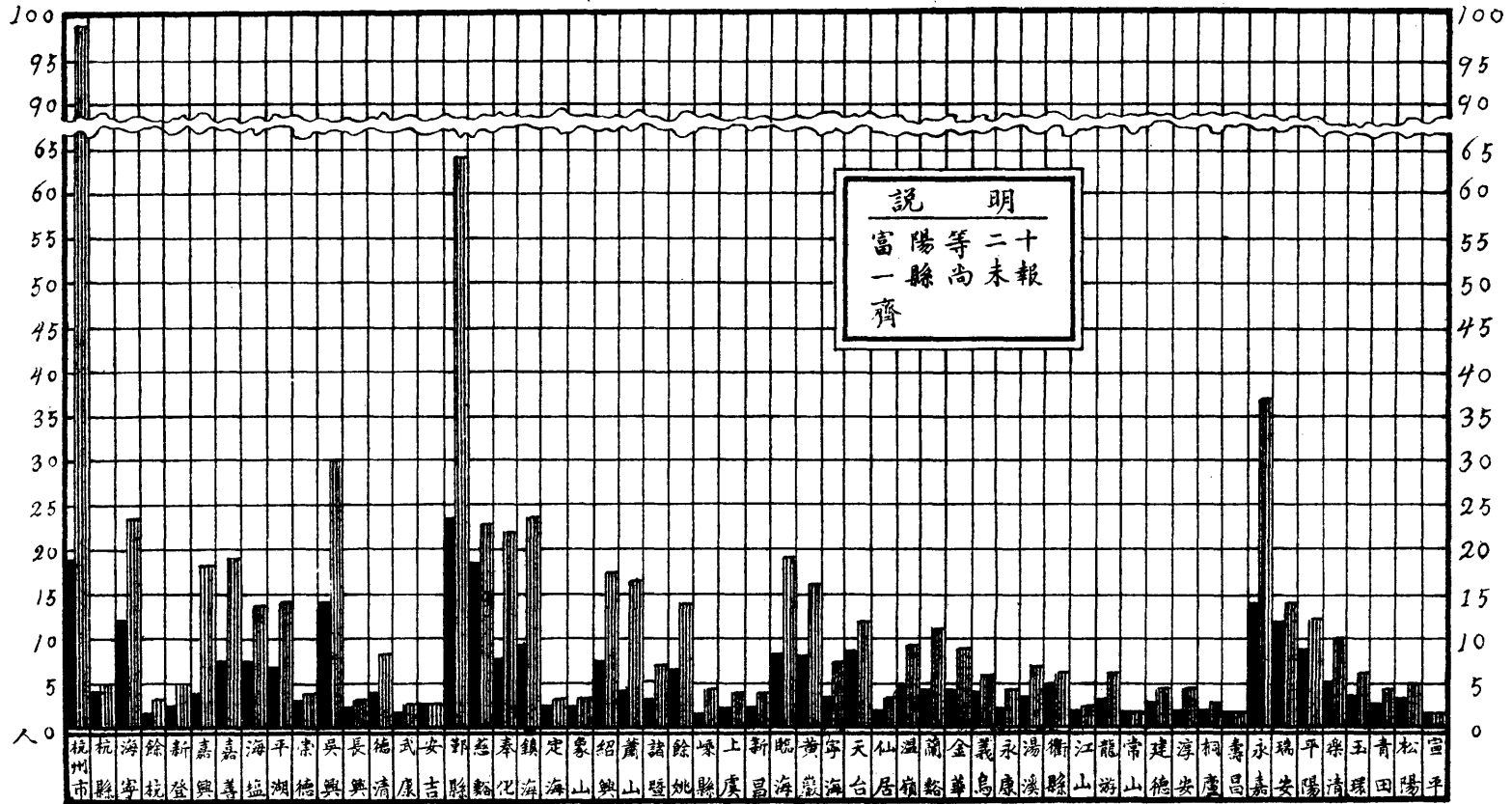
溫	嶺	5	9	1,060	90	480	220
蘭	谿	4	11	3,100	110	1,020	700
東	陽	4	9	2,200	130	960	350
金	華	4	6	1,120	20	460	500
義	烏	2	4	700	30	180	
永	康						
浦	江						
武	義						
湯	溪	3	7	530	50	400	500
衢	縣	5	6	1,580	65	340	190
江	山	1	2	150	10	100	300
龍	游	3	6	700	38	250	430
常	山	1	1	150		60	
開	化						
建	德	2	4	600	13	300	
淳	安	1	4	300		80	
遂	安						
桐	廬	1	2	400	50	100	200
壽	昌	1	1				120
分	水						
永	嘉	14	37	19,300	610	4,820	11,600
瑞	安	12	14	2,770	80	1,390	1,200
平	陽	9	12	2,260	140	1,350	700
樂	清	5	10	1,800	75	670	700
泰	順						
玉	環	3	6	500	60	230	480
青	田	2	4	700	50	470	700
遂	昌						
龍	泉						
縉	雲						
慶	元						
景	甯						
麗	水						
松	陽	3	5	800	65	400	410
雲	和						
宣	平	1	1	120	5	65	60
合	計	283	667人	152,549人	6,449人	57,554元	93,513元

附註 富陽等二十一縣尚未報齊

浙江省各市縣普通醫院及醫師數統計圖 (衛生5)

二十二年六月編

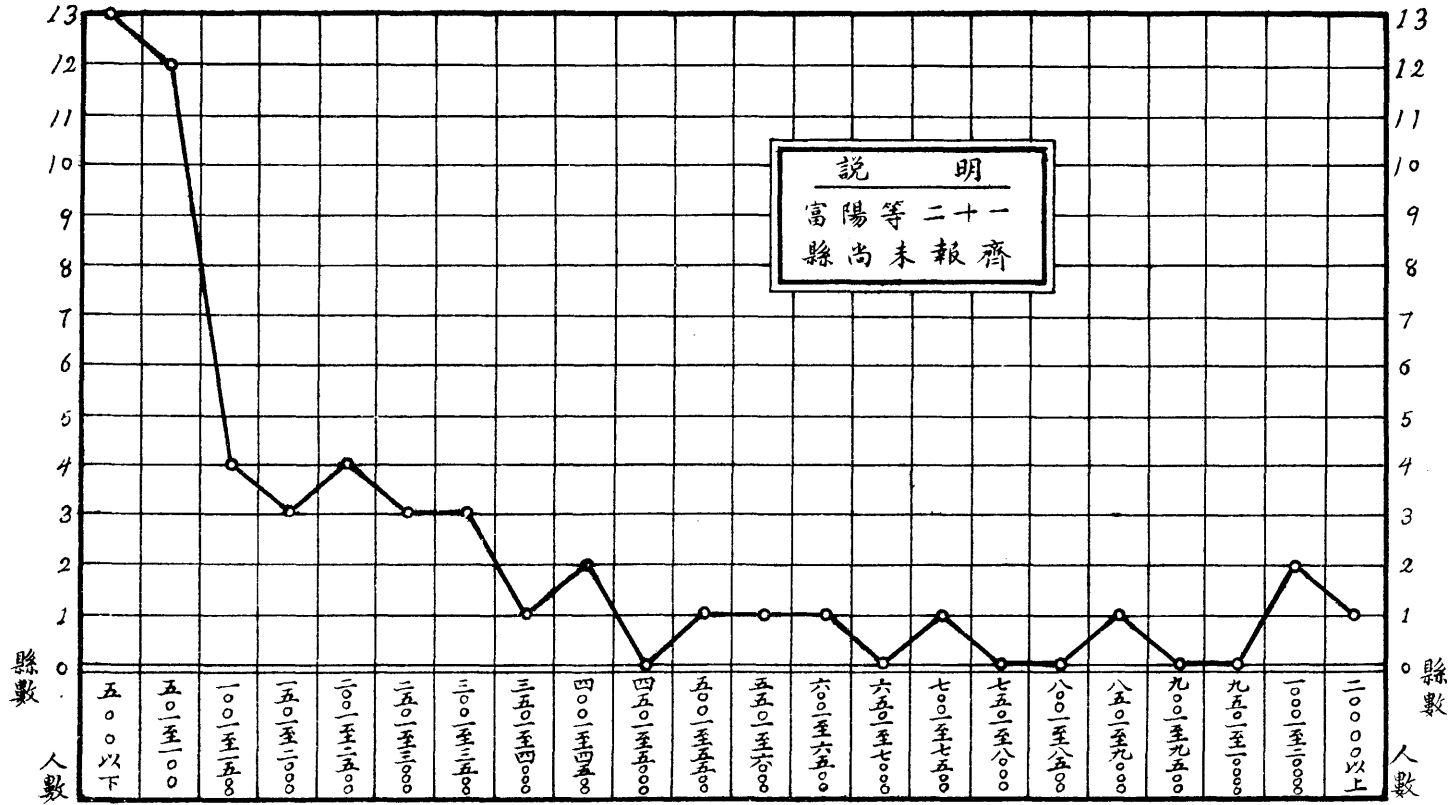
醫院 醫師



說明
富陽等二十
一縣尚未報
齊

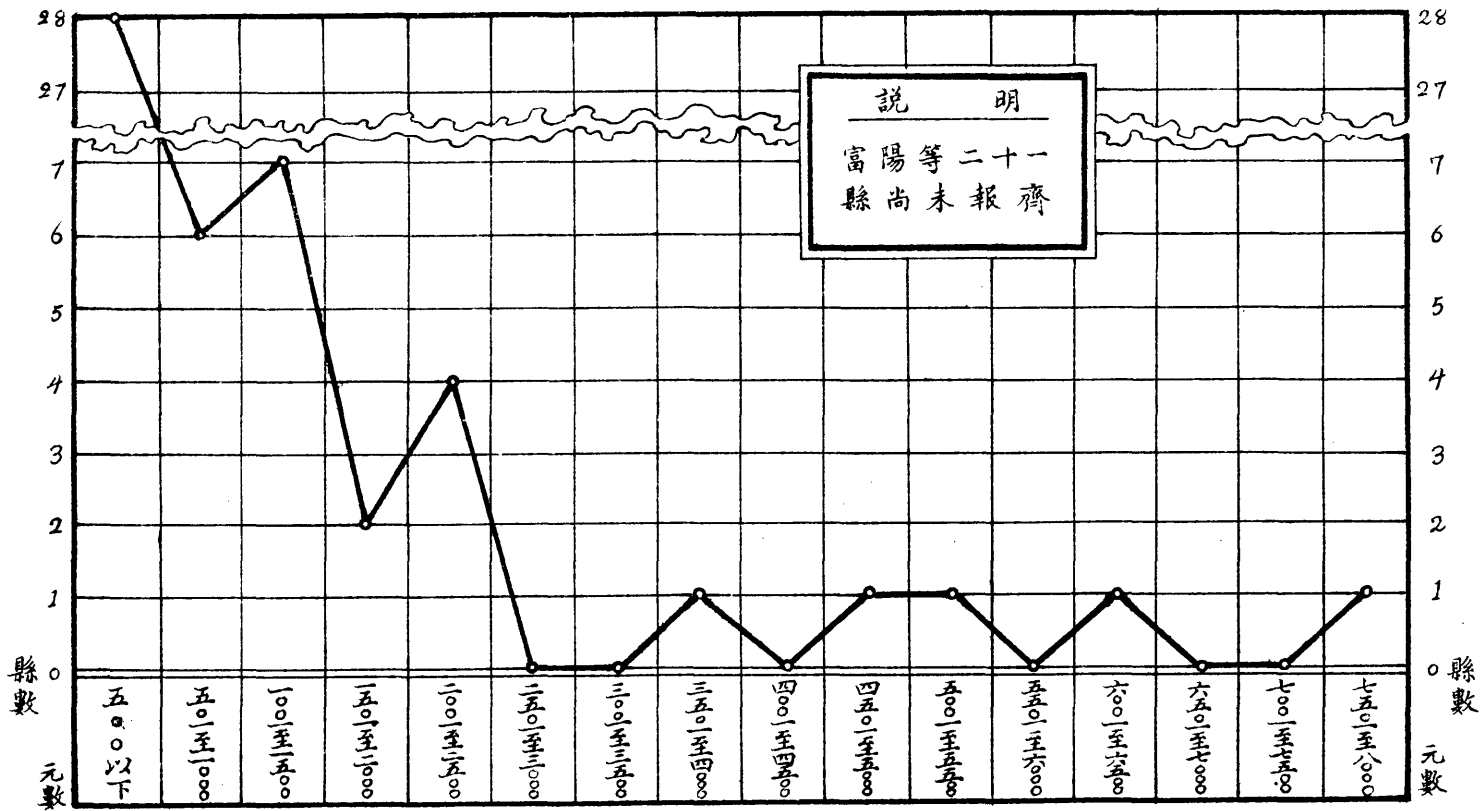
浙江省各市縣普通醫院每月診病人數統計圖(衛生6)

二十二年六月編



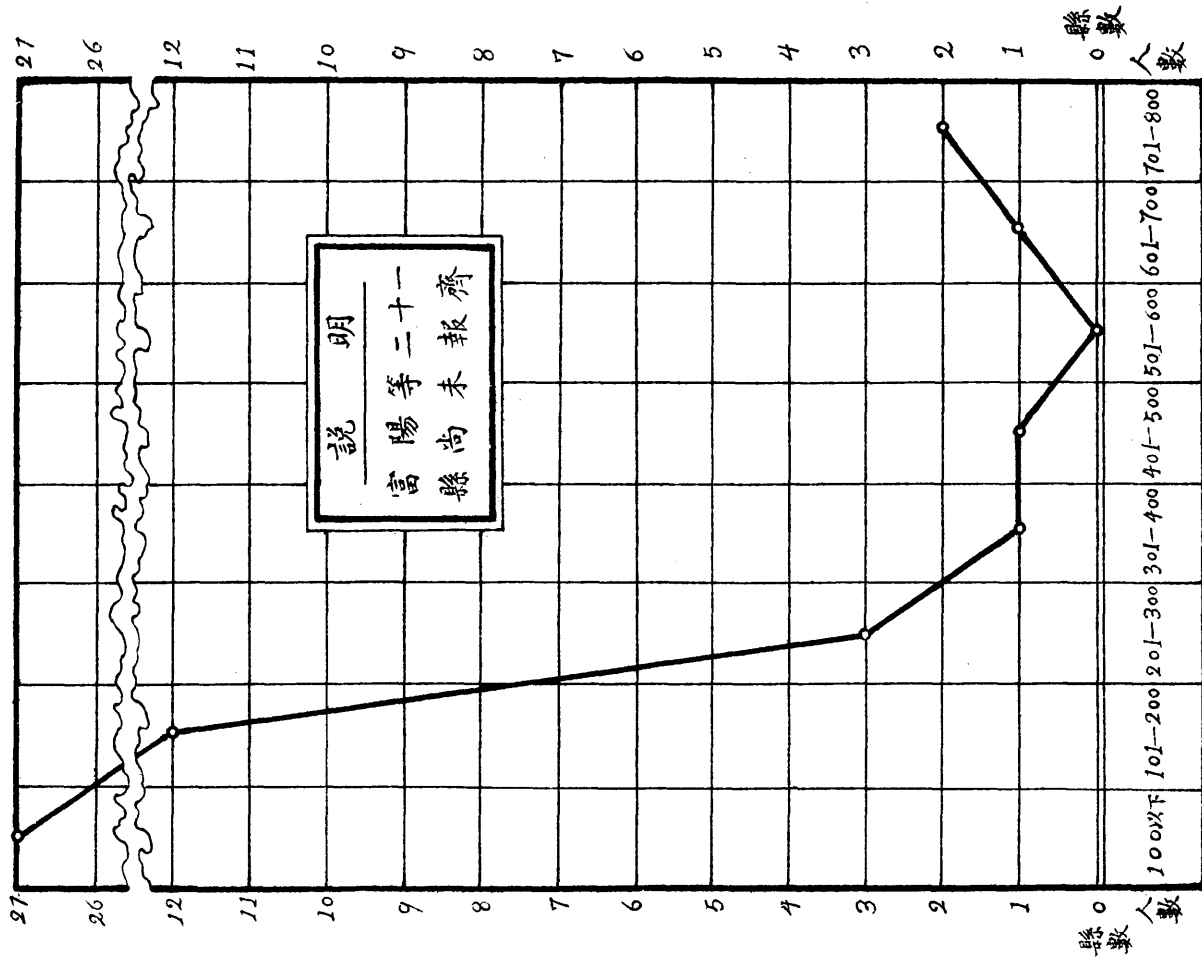
浙江省各市縣普通醫院每月藥品材料費統計圖(衛生7)

二十二年六月編

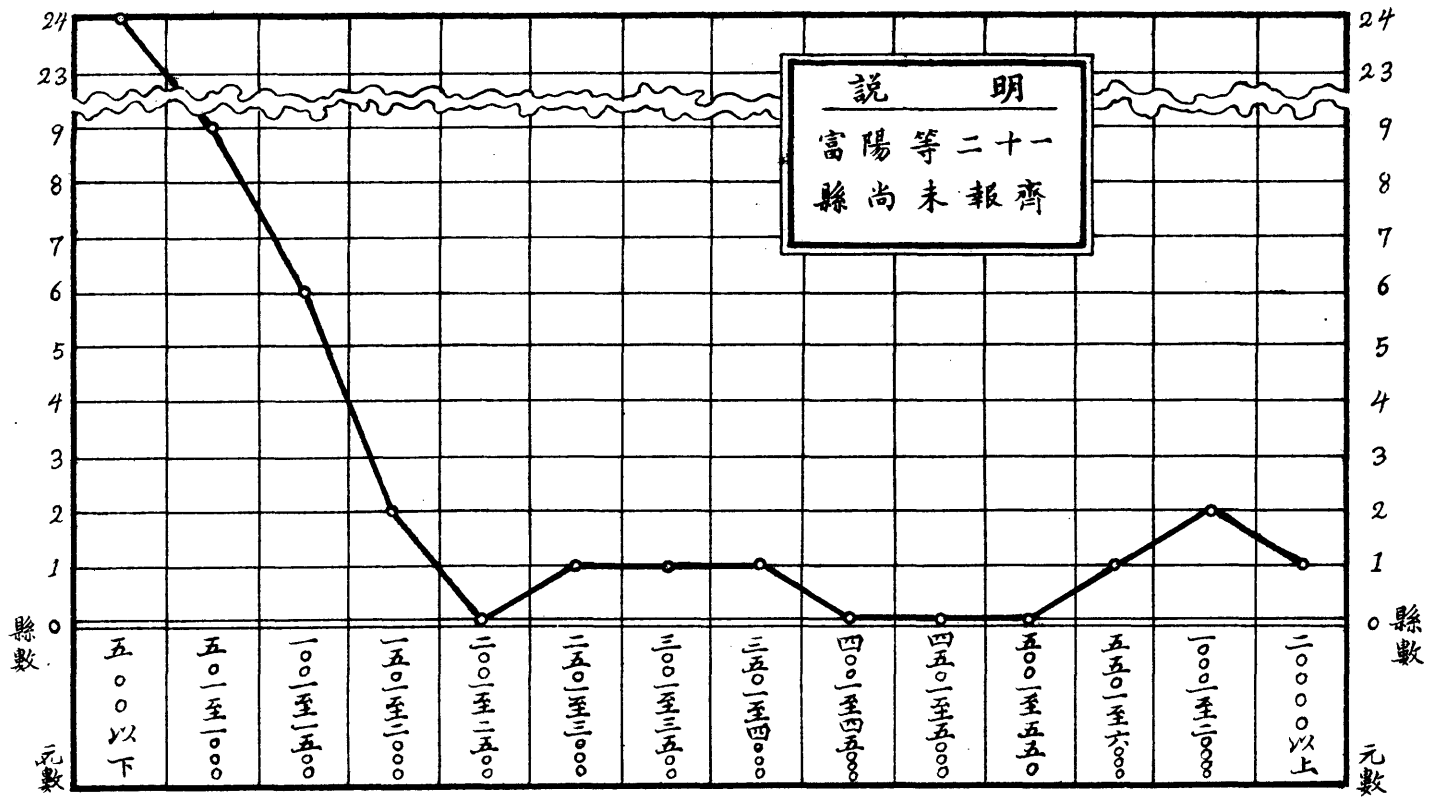


浙江省各市縣普通醫院能收容人數統計圖(衛生8)

二十二年六月編

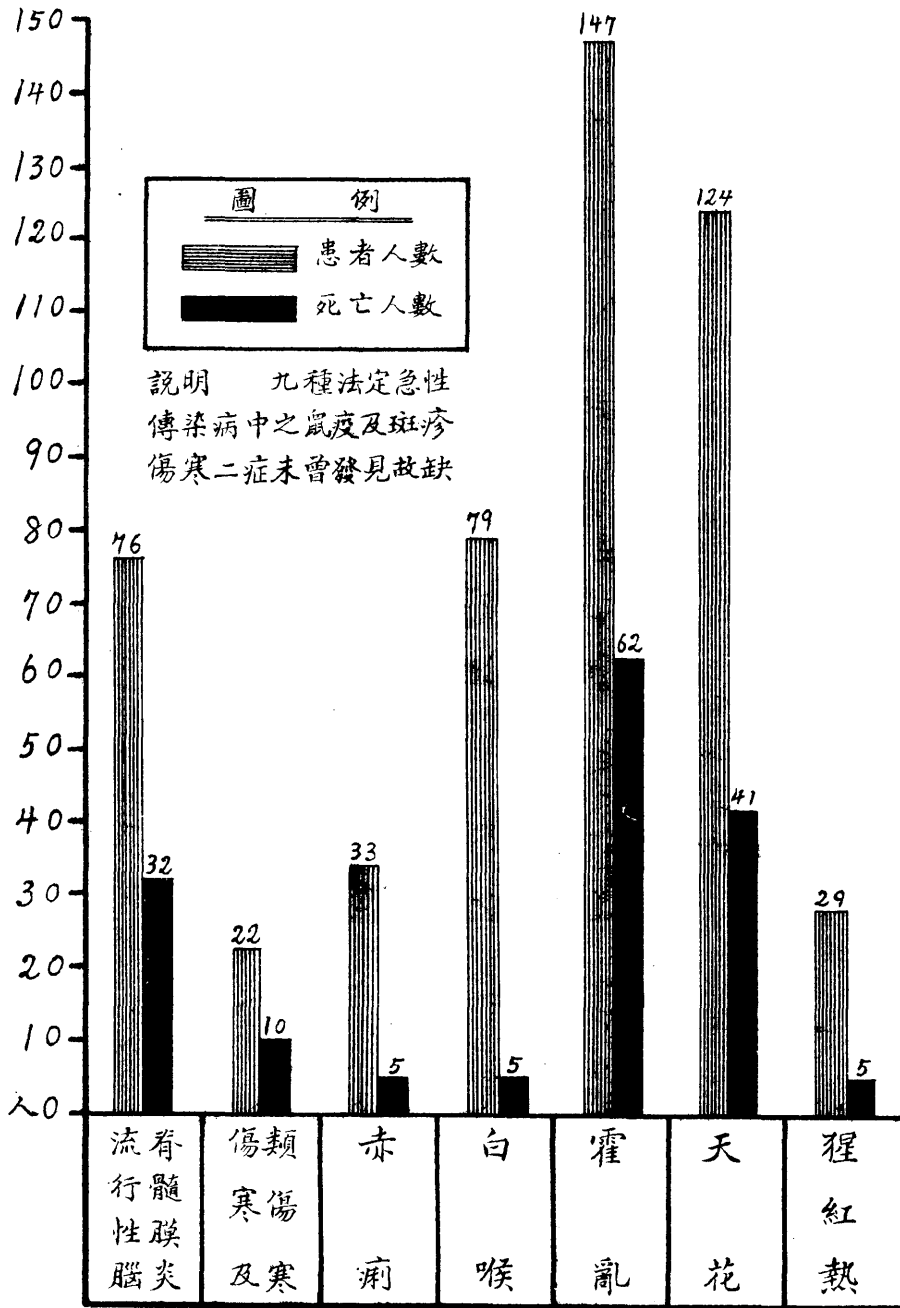


浙江省各市縣普通醫院每月經常費統計圖(衛生9)
二十二年六月編

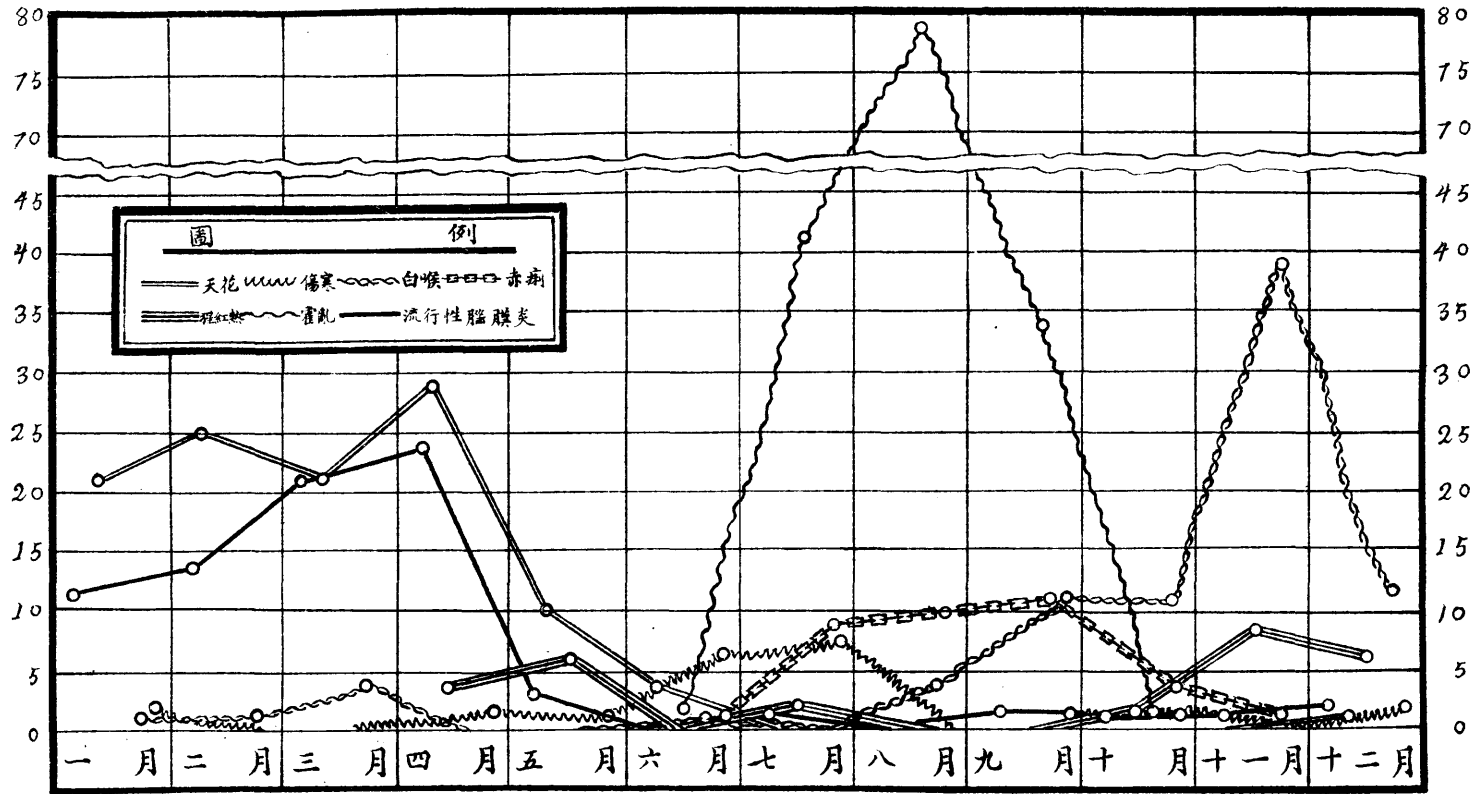


浙江省立醫院收容法定急性傳染病患者及死亡人數統計圖(衛生10)

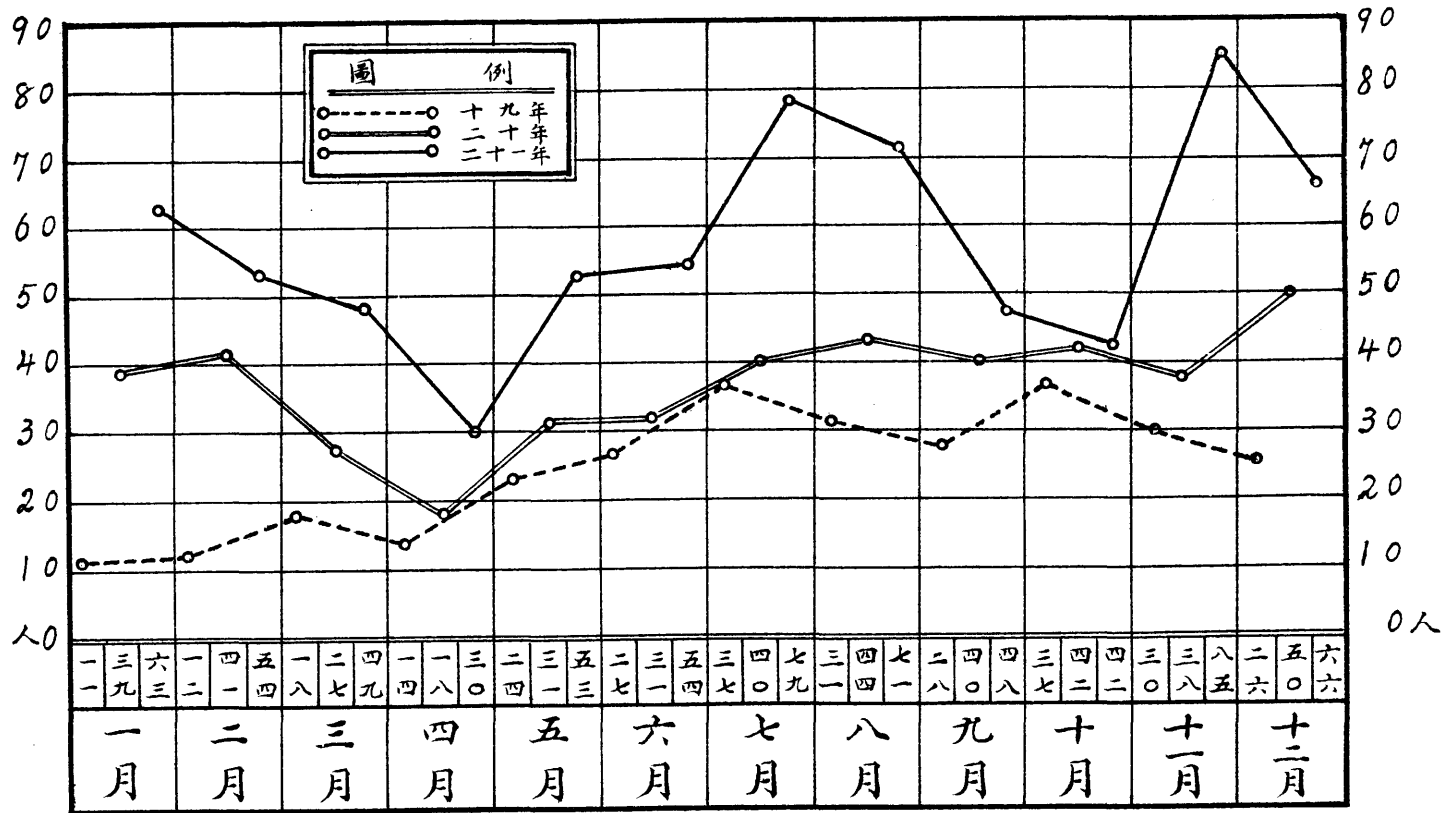
二十一年份



浙江省立醫院二十一年份各月診治法定傳染病患者人數比較圖(衛生11)



浙江省立醫院最近三年住院分娩產婦人數比較表(衛生12)
二十一年十二月編




浙江省立醫院附設衛生試驗所化學室二十一年分化驗之紅丸成分統計表 (衛生¹³)

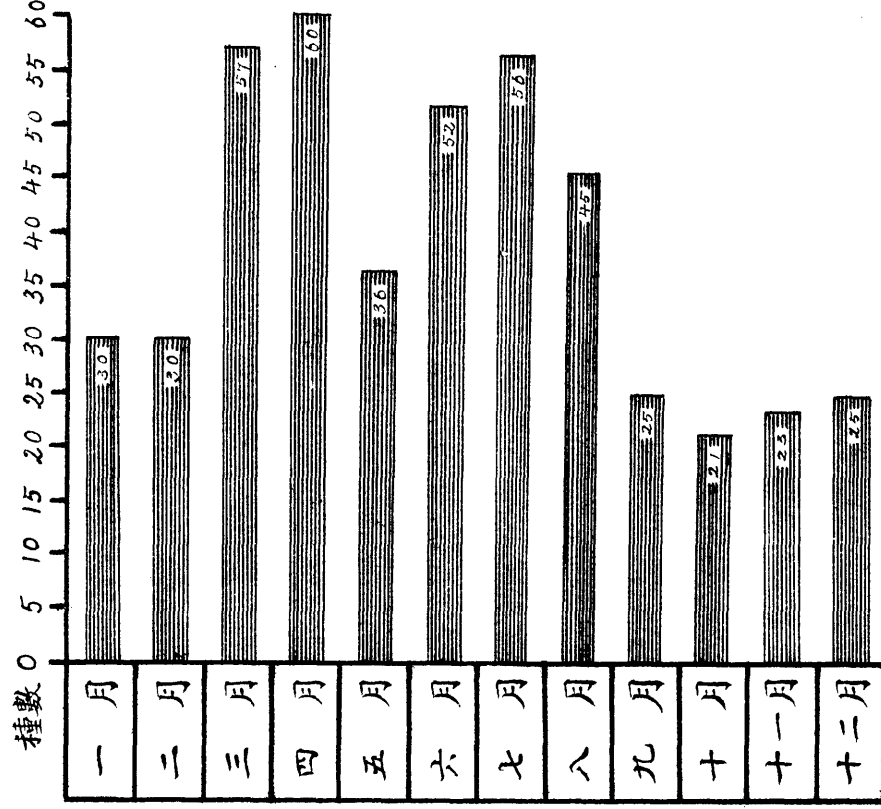
紅丸成分		月 期												總計
		一月	二月	三月	四月	五月	六月	七月	八月	九月	十月	十一月	十二月	
		2	4		3		3	3	18	8	3	4	4	52
		十	十		十		十	十	十	十	十	十	十	十
主藥	嗎 啡 Morphin	1	2						3	4	1			11
	科 代 因 Codein									3				3
	海 洛 因 Heroin											2		2
	鴉 片 Opium							2	1					3
	古 加 因 Cocain							1						1
藥	奴 佛 加 因 Novocain							1						1
輔助藥	咖 啡 素 Caffein	1	1				1	1	5	5	1	1	3	19
	番 木 鱉 素 Strychnin	1						1	1		1		1	5
	金 雞 納 霜 Chinin	1	1				1	1	4	1	1	1	3	14
賦形藥	糖 Saccharum				1		1			2		2		6
	樹 膠 Gummi								1					1
藥	滑 石 粉 Talcum							1				1		2
	其 他		1		1		1	2	5	5		3		18

浙江省立醫院附設衛生試驗所化驗材料比較表 (衛生14)
二十一年份

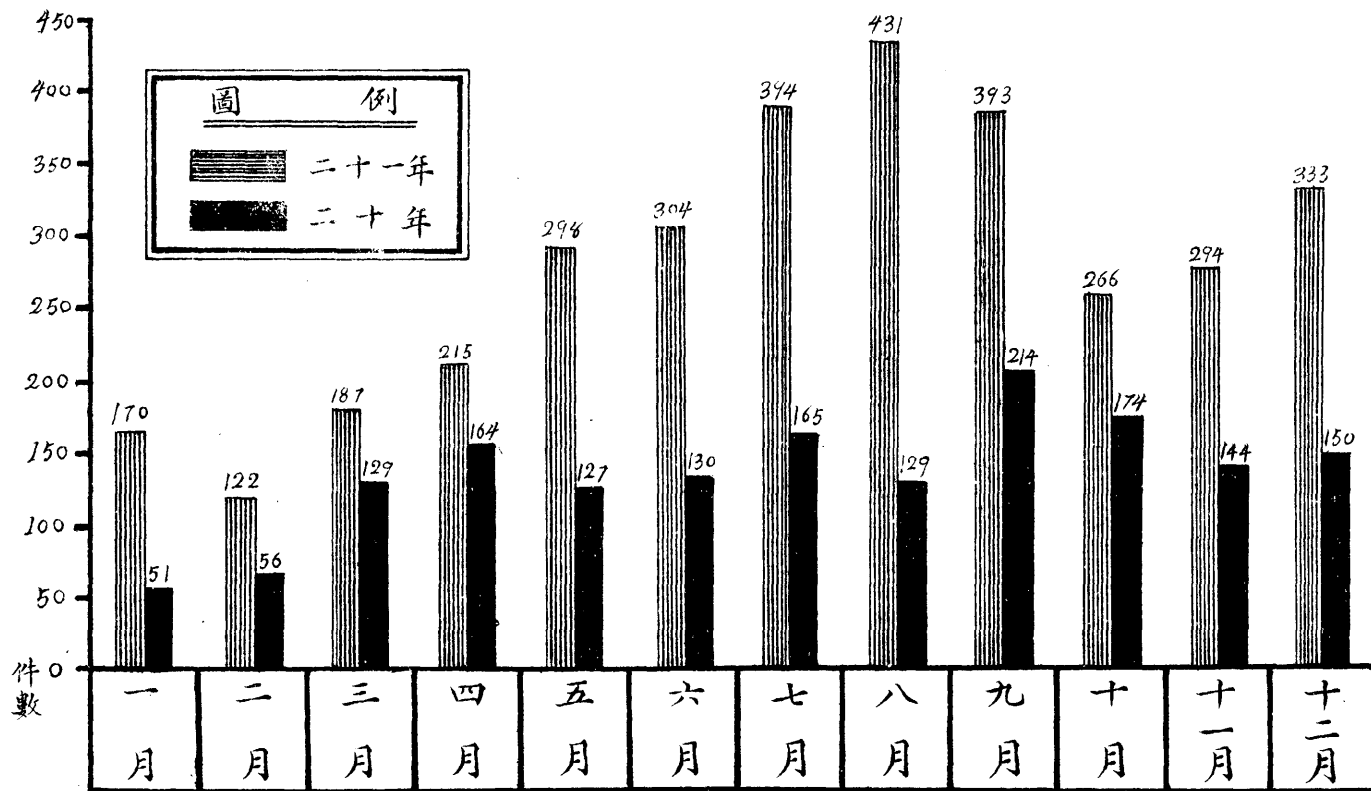
(一) 類別比較



(二) 月別比較



浙江省立醫院附設衛生試驗所細菌檢查部最近二年檢驗件數比較圖(衛生15)
二十年及二十一年份

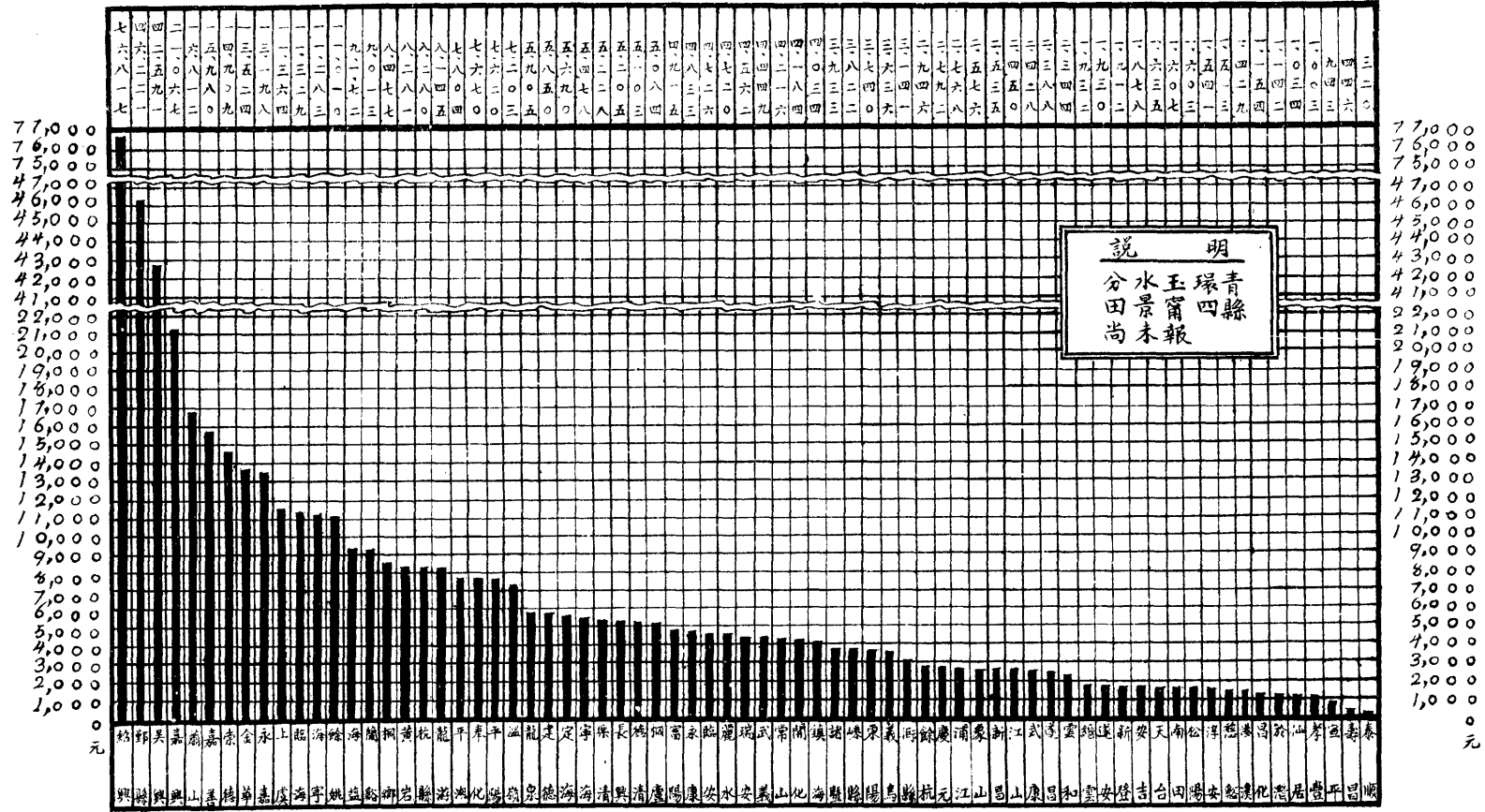


救濟

浙江省各縣救濟院二十一年度經費數一覽表 (救濟1)

縣名	經費數	縣名	經費數
紹興	76,817 元	開化	4,184
鄞縣	46,221	鎮海	4,034
吳興	42,591	暨縣	3,933
嘉興	21,067	嵊縣	3,822
蕭山	16,812	東陽	3,740
嘉善	15,980	義烏	3,636
崇德	14,909	衢縣	3,141
金華	13,524	餘杭	2,946
永嘉	13,198	元江	2,792
上虞	11,364	象山	2,768
臨海	11,329	新昌	2,576
海甯	11,283	山陰	2,535
餘姚	11,010	武康	2,450
海鹽	9,172	遂昌	2,428
蘭谿	9,013	雲和	2,388
桐鄉	8,477	縉雲	2,344
黃巖	8,281	遂安	1,932
杭縣	8,280	安吉	1,930
龍游	8,145	天台	1,912
平湖	7,804	南台	1,878
奉化	7,670	松陽	1,635
平陽	7,620	淳安	1,607
溫嶺	7,203	慈谿	1,603
龍泉	5,905	湯溪	1,541
建德	5,850	昌化	1,513
定海	5,690	於潛	1,429
甯海	5,478	仙居	1,154
樂清	5,228	孝豐	1,142
長興	5,205	宣平	1,034
德清	5,103	壽昌	1,003
桐廬	5,084	分水	943
富陽	4,915	玉環	446
永康	4,833	青田	320
安水	4,726	甯計	尙未報
麗安	4,720		尙未報
瑞安	4,562		尙未報
武義	4,449		尙未報
常山	4,216		尙未報
			536,472 元

浙江省各縣救濟院二十一年度經費數比較圖(救濟2)

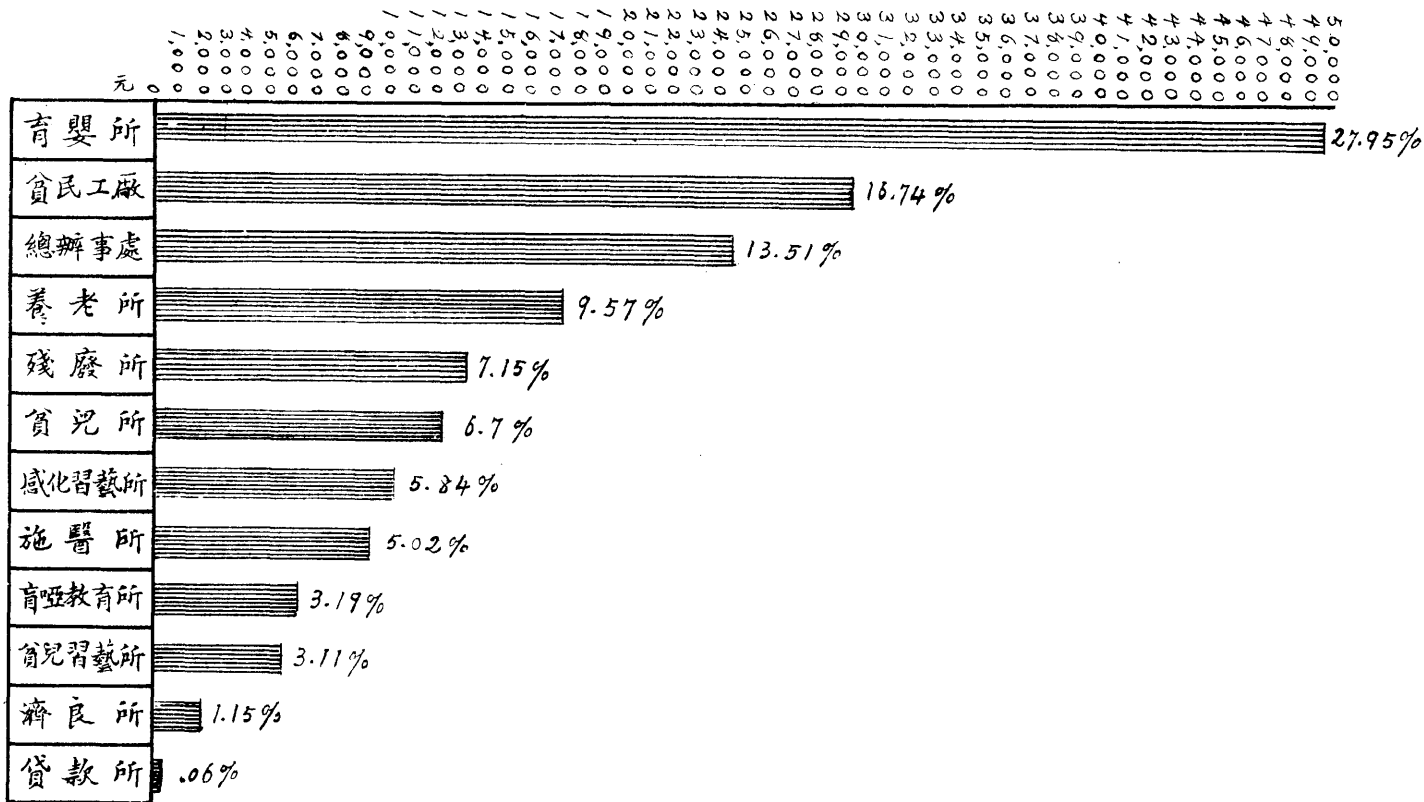


浙江省區救濟院暨附屬各機關二十一年度經濟預算 數一覽表 (救濟3)

機 關 別	預 算 數	百 分 數
育 嬰 所	48,456	27.95%
貧 民 工 廠	29,121	16.74%
總 辦 事 處	23,504	13.51%
養 老 所	16,668	9.57%
殘 廢 所	12,444	7.15%
貧 兒 所	11,664	6.7%
感 化 習 藝 所	10,164	5.84%
施 醫 所	8,734	5.02%
盲 啞 教 養 所	5,665	3.19%
貧 女 習 藝 所	5,424	3.11%
濟 良 所	1,980	1.15%
貸 款 所	120	.06%
共 計	173,944	100%

說明：二十一年度出品陳列推銷處經常費，併入總辦事處內。

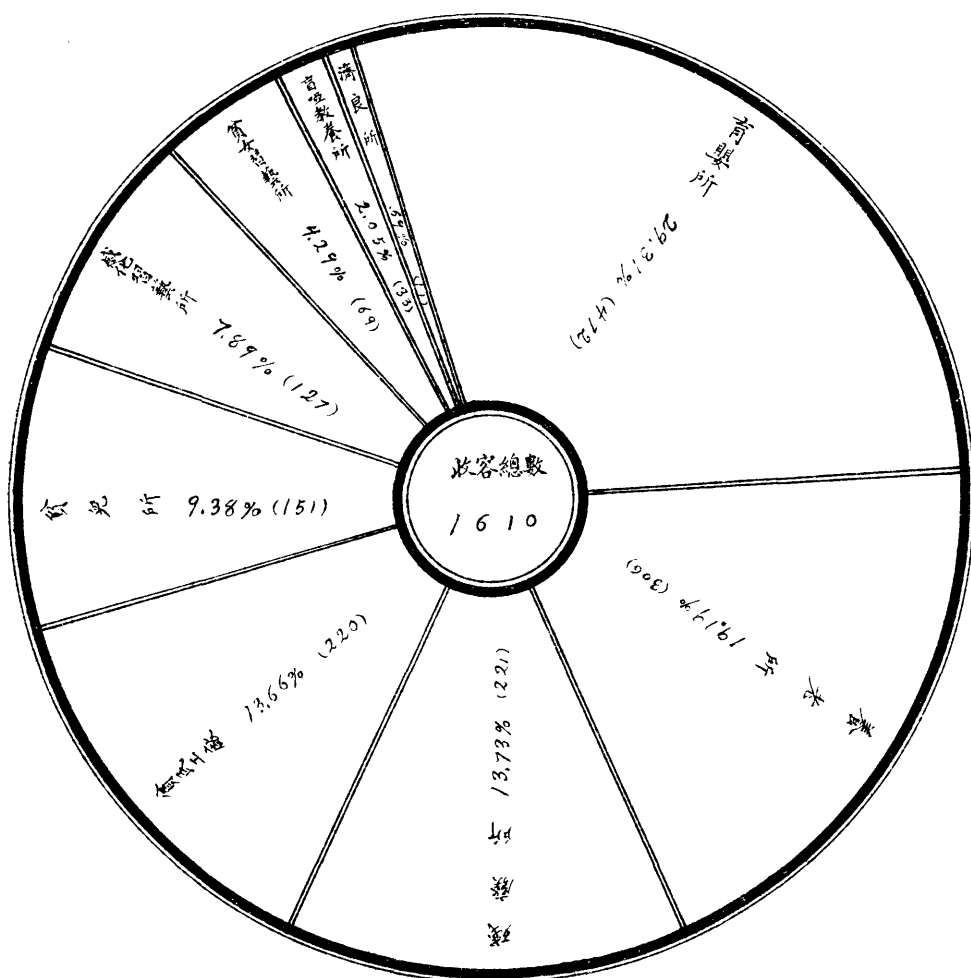
浙江省區救濟院暨附屬各機關二十一年度經費預算數比較圖(救濟4)



浙江省二十一年度省區救濟院各廠所收容人數統計表 (救濟 5)

項 機 關 名 稱	原 有	新 收	出 院	死 亡	實 存		說 明
					總 數	百 分 比	
育 嬰 所	424	774	238	448	472	29.31%	居經以以上 戶該上上 習所患故 慣醫病所 上師嬰中 每檢孩嬰 將視中孩 患計伏比 病新有較 及收先雌 先嬰天育 天孩梅 不中 足患毒 之病性 之者又 嬰者佔 孩達百 潛百 棄分 育之 嬰七 所十
養 老 所	346	69	70	39	306	19.19%	
殘 廢 所	166	134	51	28	221	13.73%	
貧 民 工 廠	254	55	89		220	13.66%	
貧 兒 所	126	61	36		151	9.38%	
感化習藝所	97	97	67		127	7.89%	
貧女習藝所	61	35	26	1	69	4.29%	
盲啞教養所	36	9	11	1	33	2.05%	
濟 良 所	9	8	6		11	69%	
共 計	1,519	1,242	594	517	1,610	100%	

浙江省二十一年度省區救濟院各廠所收容人數比較圖(救濟6)



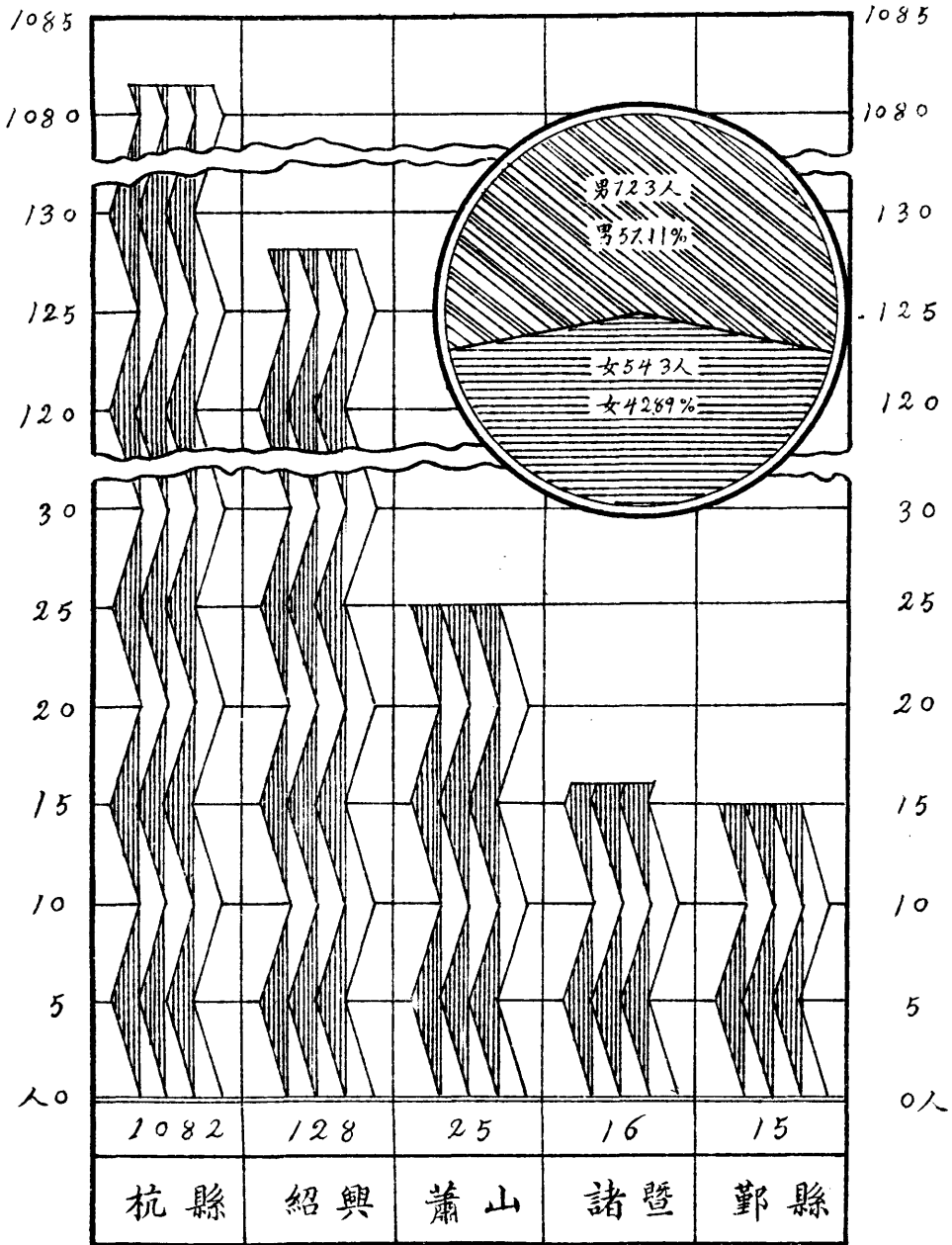
浙江省區救濟院平民住宅區概況表 (救濟 7)

二十二年六月編

項 別	住 宅 幢 數			住 所 人 數			職 業 人 數	籍 貫				
	新	舊	總計	男	女	總計		杭縣	紹興	鄞縣	諸暨	蕭山
數 額	213	116	329	723	543	1,266	809	1,082	128	15	16	25

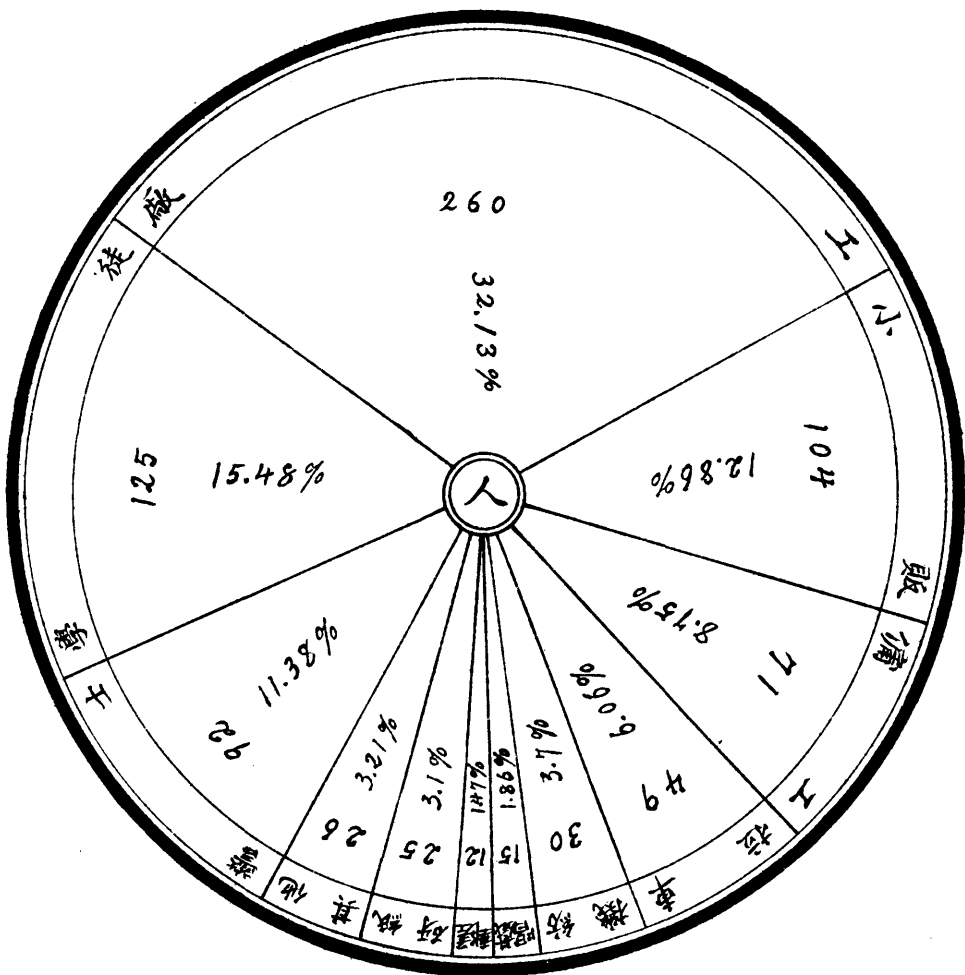
浙江省區救濟院平民住宅區住民籍貫及性別統計圖(救濟8)

二十二年六月編



浙江省區救濟院平民住宅區住民職業類別比較表(救濟9)

二十二年六月編

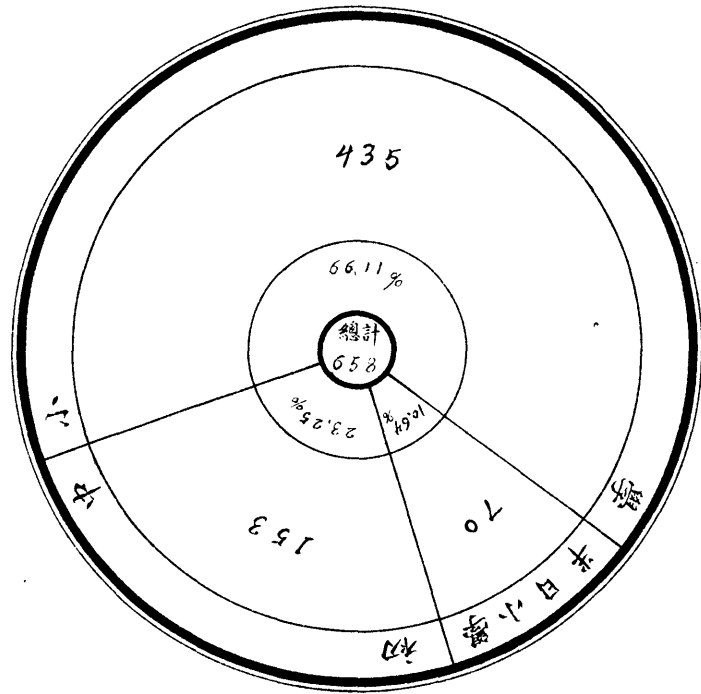


浙江省立貧兒院二十一年度院生學級人數統計表 (救濟10)

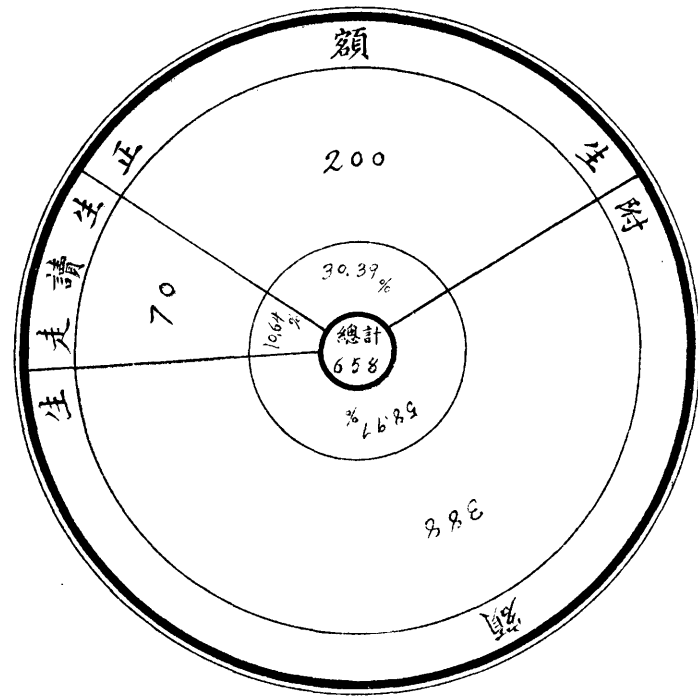
級 別	項 別	正 額 生	附 額 生	走 讀 生	總 計
半 日 小 學				70	70
初 小 一 年 級		6	68		74
初 小 二 年 級		15	55		70
初 小 三 年 級		28	49		77
初 小 四 年 級		18	56		74
高 小 五 年 級		30	36		66
高 小 六 年 級		36	38		74
初 中 一 年 級		21	45		66
初 中 二 年 級		32	25		57
初 中 三 年 級		14	16		30
總 計		200	388	70	658

浙江省立貧兒院二十一年度院生級別及類別人數比較圖(救濟11)

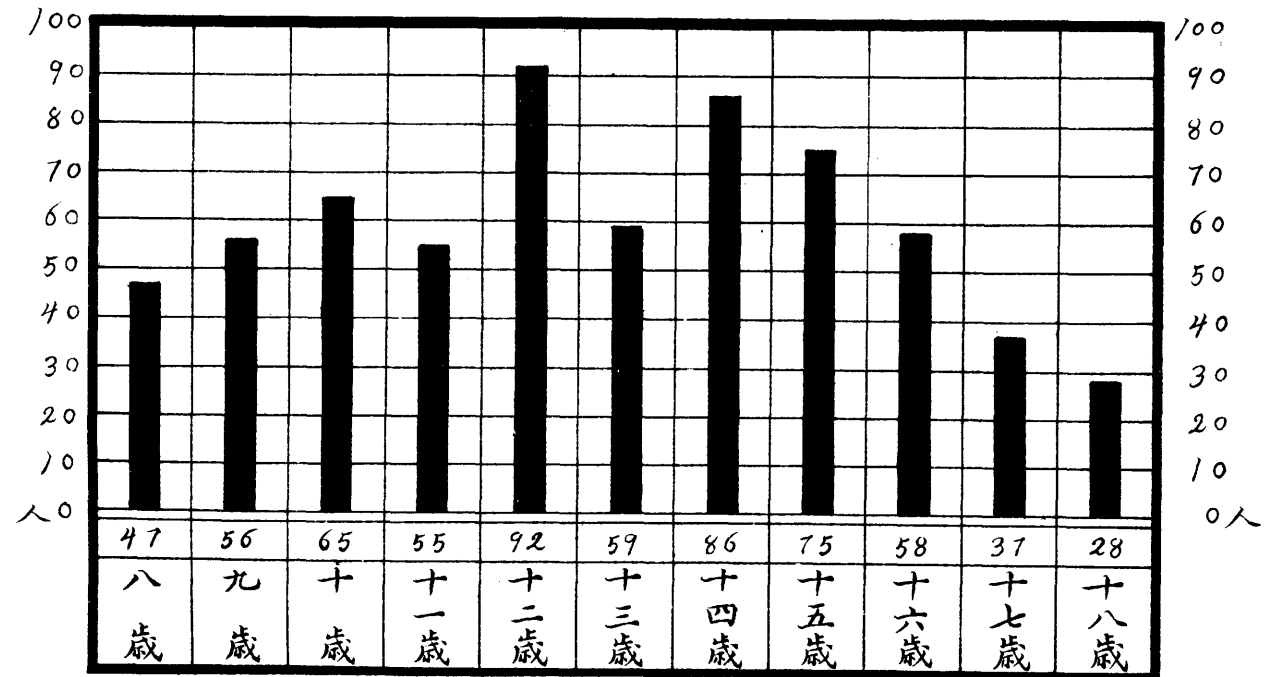
(一) 級別比較



(二) 類別比較

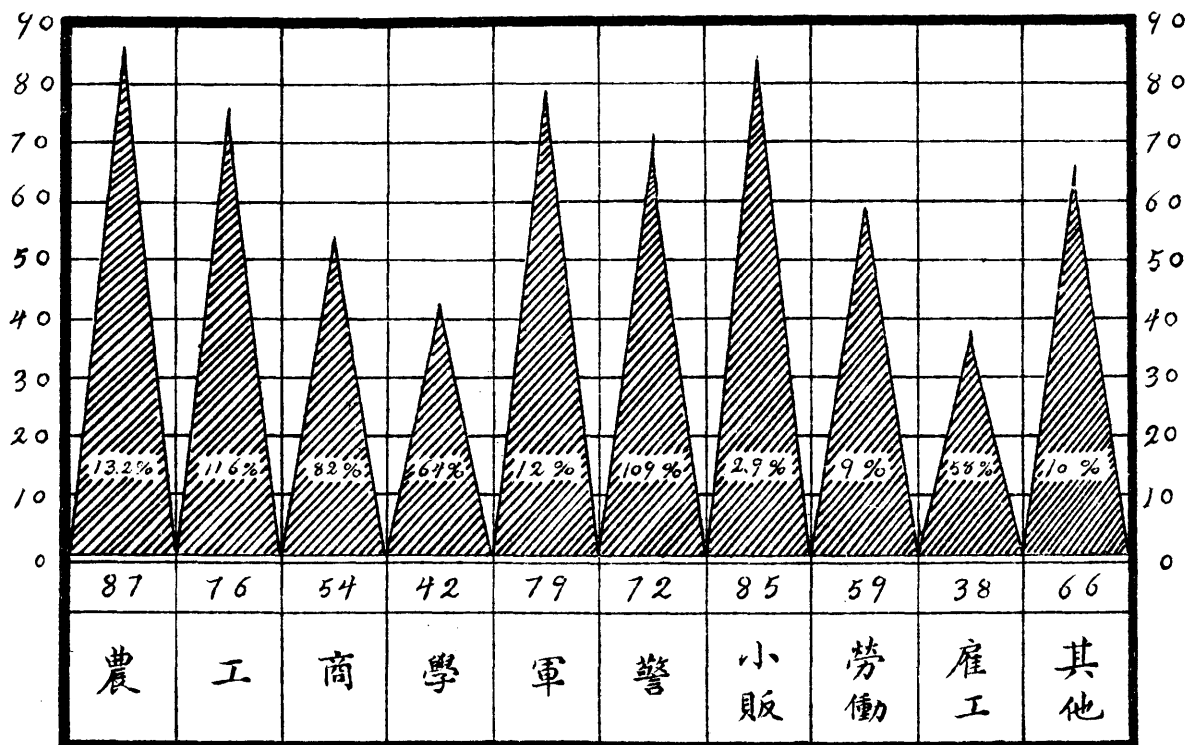


浙江省立貧兒院各級院生年齡統計圖(救濟12)
二十一年度

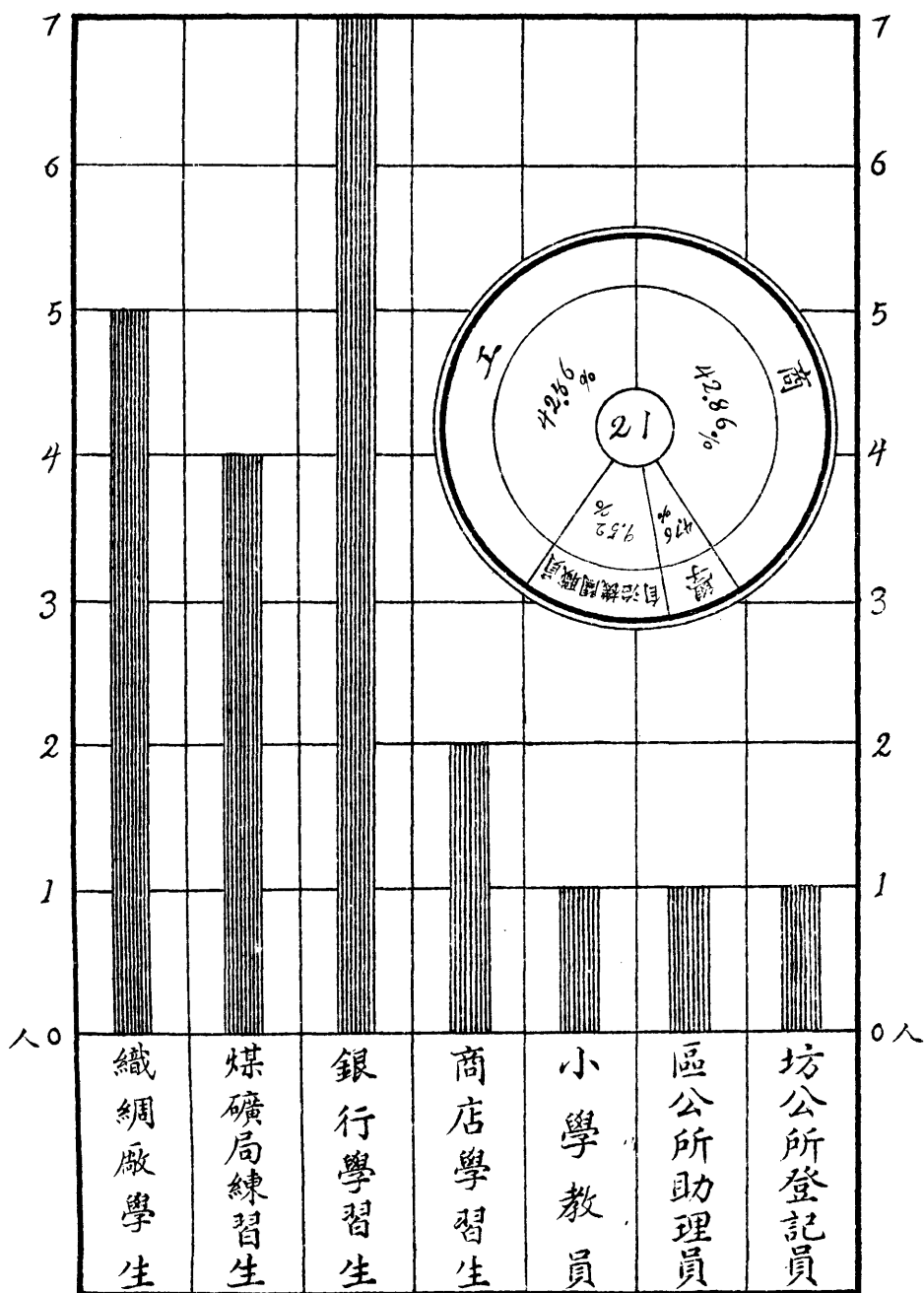


浙江省立貧兒院院生家長職業類別統計圖(救濟13)

二十二年度



浙江省立貧兒院二十一年度介紹院生職業類別比較圖(救濟14)



浙江省二十一年度各縣積穀及存款一覽表 (救濟15)

項 縣 別 名	積 穀	存 款	項 縣 別 名	積 穀	存 款
省會積穀倉	20,000石		仙 居	10,910石	330元
杭 縣	29,731		溫 嶺	23,000	6,000
海 甯	9,885		蘭 谿	39,866	
富 陽	12,780		東 陽	500	
餘 杭	3,200		金 華	15,000	
臨 安	13,029		義 烏	68,025	
於 潛	3,320		永 康	17,815	
新 登	12,165		浦 江	410	1,820
昌 化	8,801		武 義	34,174	
嘉 興	8,000		湯 溪	18,920	
嘉 善	4,540		衢 縣	9,547	
海 鹽	60,000	9,970元	江 山	13,805	
平 湖	5,680		龍 游	31,464	
崇 德	6,098		常 山	1,070	
桐 鄉	1,520		開 化	5,300	
吳 興	25,950		建 德	10,000	
長 興	6,613		淳 安	11,830	
德 清	379	10,000	遂 安	2,387	
武 康	3,000		桐 廬	1,500	
安 吉	5,444		壽 昌	7,570	
孝 豐	3,638		分 水	10,742	
鄞 縣	22,500		永 嘉	8,251	
慈 谿	10,260		瑞 安	2,898	
奉 化	14,180		平 陽	2,100	
鎮 海	12,510		樂 清	8,336	5,909
定 海	8,610		泰 順	1,100	
象 山	11,751		玉 環	3,690	
南 田	2,307		青 田	8,000	
紹 興	28,000		遂 昌	22,685	
蕭 山	8,666	51,916	龍 泉	9,239	
諸 暨	12,840		縉 雲	1,885	140
餘 姚	9,028		慶 元	15,767	
嵊 縣	616	3,500	甯 甯	4,300	
上 虞	2,680	110	麗 水	668	
新 昌	264		松 陽	6,691	
臨 海	4,731		雲 和	12,000	
黃 巖	30,000		宣 平	6,880	
甯 海	3,000		共 計	886,719石	89,695元
天 台	12,678				

浙江省二十一年度各市縣主要糧食產消盈虧數額表 (救濟17)

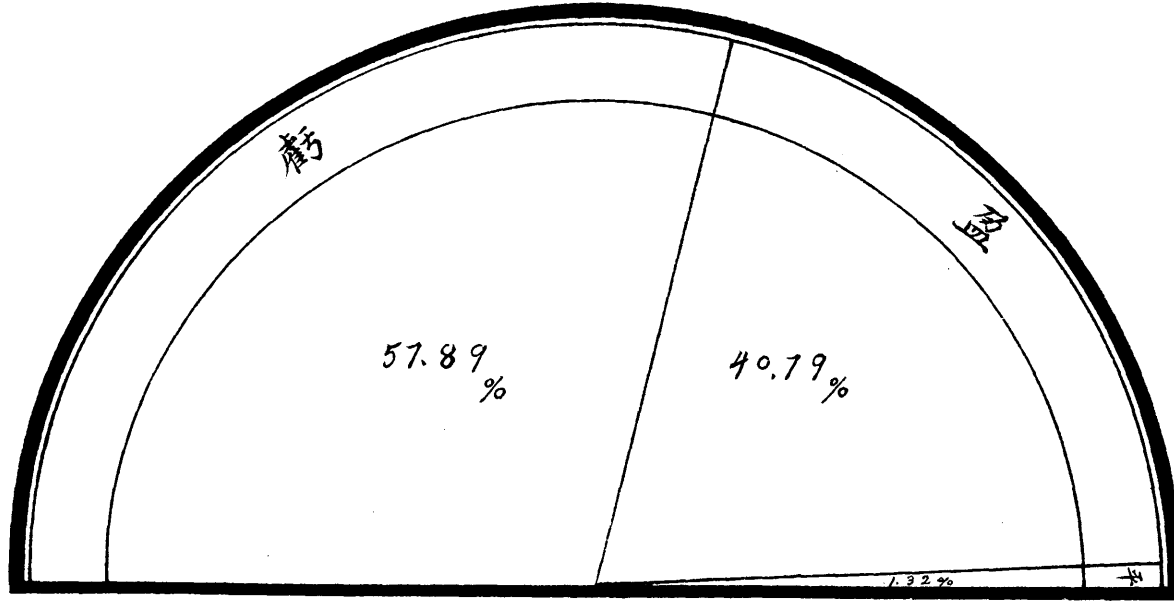
項 別	生 產 額 數		消 費 額 數		盈 虧 額 數	
	盈 額	虧 額	盈 額	虧 額	盈 額	虧 額
杭 州 市	米 42,578 石		米 824,366 石			米 781,788 石
杭 州 市 縣	667,120		892,000			224,880
海 甯	400,160		960,000			559,840
富 陽	363,500		458,600			95,100
餘 杭	240,000		300,000			60,000
臨 安	216,200		172,000		米 44,200 石	
於 潛	192,000		186,000		6,000	
新 登	180,496		166,000		14,496	
昌 化	110,000		150,000			4,000
嘉 興	1,310,000		785,000		525,000	
嘉 善	900,000		470,000		430,000	
海 鹽	537,600		560,000			22,400
平 湖	990,000		877,000		113,000	
崇 德	393,140		389,800		3,340	
桐 鄉	224,506		343,215			118,709
吳 興	1,420,891		1,392,466		28,425	
長 興	900,000		562,500		337,500	
德 清	305,000		378,000			73,000
武 康	185,000		180,000		5,600	
安 吉	240,870		239,920		950	
孝 豐	239,000		225,790		4,210	
鄞 縣	1,872,000		2,223,000			351,000
慈 谿	1,200,000		1,431,543			231,543
奉 化	482,562		808,340			325,778

鎮海	844,000		1,331,460		487,460
定海	450,000		1,000,000		550,000
象山	564,255		382,000	182,255	
南田	28,680		25,820	2,860	
紹興	1,650,000		2,640,000		990,000
蕭山	540,000		1,500,000		960,000
諸暨	1,118,516		1,134,000		15,484
餘姚	1,481,567		2,160,000		678,433
嵊縣	1,350,000		1,584,000		234,000
上虞	907,562		914,804		7,242
新昌	252,000		650,000		398,000
臨海	1,560,000		1,400,000	160,000	
黃巖	1,450,000		1,350,000	100,000	
甯海	1,332,000		834,760	497,240	
天台	360,000		520,000		160,000
仙居	200,000		300,000		100,000
溫嶺	1,015,000		950,000	65,000	
蘭谿	820,000		819,612	853	
東陽	1,586,020		2,169,345		588,325
金華	800,000		350,000	450,000	
義烏	634,000		750,000		116,000
永康	885,315		946,666		61,351
浦江	605,905		780,397		174,492
武義	407,200		367,200	40,000	
湯溪	266,072		224,000	42,072	
衢縣	714,338		460,500	253,838	
江山	456,165		458,225		2,060
龍游	620,000		414,000	206,000	
常山	350,310		408,695		58,385
開化	221,736	玉蜀黍 94,525	231,848	玉蜀黍 104,452	10,112 玉蜀黍 9,927
建德	112,000		210,000		98,000

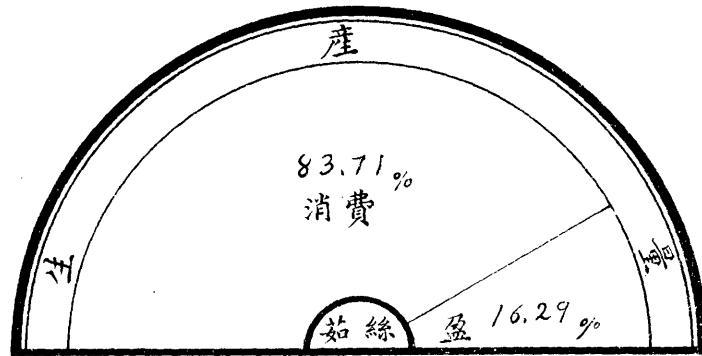
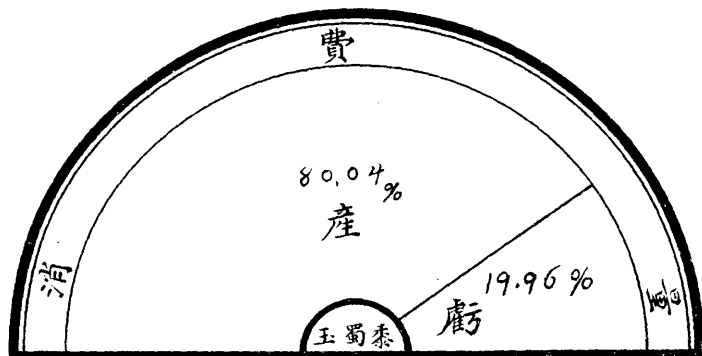
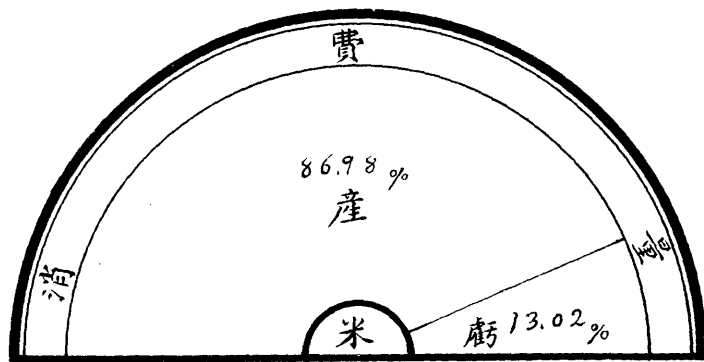
淳安	182,970	玉蜀黍 218,756	190,993	玉蜀黍 286,931	7,933	玉蜀黍 68,175
遂安	148,200		165,500		17,300	
桐廬	416,700		416,700			
壽昌	298,000		250,000		48,000	
分水	37,500		42,500			5,000
永康	1,814,400		2,268,000			453,600
瑞安	300,000		500,000			200,000
平陽	1,200,000	茹絲 1,200,000	800,000	茹絲 1,200,000	400,000	
樂清	582,926		513,018		69,908	
泰順	120,000	茹絲 240,000	180,000	茹絲 250,000		60,000 茹絲 10,000
玉環		茹絲 1,057,949		茹絲 641,232	茹絲 416,717	
青田	378,400		385,000			6,600
遂昌	491,460		482,000		米 9,460	
龍泉	237,375		738,000			500,625
縉雲	302,753		312,600			9,847
慶元	126,331		460,000			333,669
景甯	172,600		202,800			30,200
麗水	320,000		400,000			80,000
松陽	397,300		393,850		3,450	
雲和	128,600		202,500			73,900
宣平	288,059		280,885		7,174	
合	米 45,130,903 石		米 51,886,329 石			米 6,755,426 石
	玉蜀黍 313,281 石		玉蜀黍 391,383 石			玉蜀黍 78,102 石
計	茹絲 2,497,949 石		茹絲 2,091,232 石		茹絲 416,717 石	

浙江省二十一年度各市縣主要糧食盈虧統計圖(救濟18)

盈	虧	盈	虧	平
縣	數	31	44	1



浙江省二十一年度各市縣各項主要糧食產消盈虧比較圖(救濟19)



財政統計

浙江省地方二十一年度總概算表

財1

歲 入				歲 出				
款 項 科 目	廿一年上半	廿一年下半	合 計 備 考	款 項 科 目	廿一年上半	廿一年下半	合 計 備 考	
	年度概算數	年度概算數			年度概算數	年度概算數		
經 常 門				經 常 門				
浙江省地方歲入	12,933,530	10,514,004	23,447,534	浙江省地方歲出	13,038,257	10,138,287	23,176,544	
田 賦	4,592,248	4,385,634	8,977,882	黨務費	126,000	88,200	214,200	
契 稅	500,000	340,000	840,000	行政費	1,008,554	791,652	1,800,206	
營 業 稅	3,452,397	2,794,896	6,247,293	司法費	1,000,453	835,722	1,836,175	
船 捐	132,675	132,675	265,350	公安費	2,289,000	1,434,055	3,723,055	
地方財收入	223,086	118,086	341,172	財務費	758,869	445,337	1,204,206	
地方事收入	116,790	116,790	233,580	教育文化費	1,113,941	915,186	2,029,127	
地方政收入	154,637	154,637	309,273	實業費	207,349	221,829	429,178	
司法收入	281,700	281,700	563,400	交通費	93,987	66,312	160,299	
地方營收入	1,773,285	1,390,035	3,163,320	衛生費	54,540	43,632	98,172	
其他收入	806,712	799,552	1,606,264	建設費	412,770	355,499	768,269	

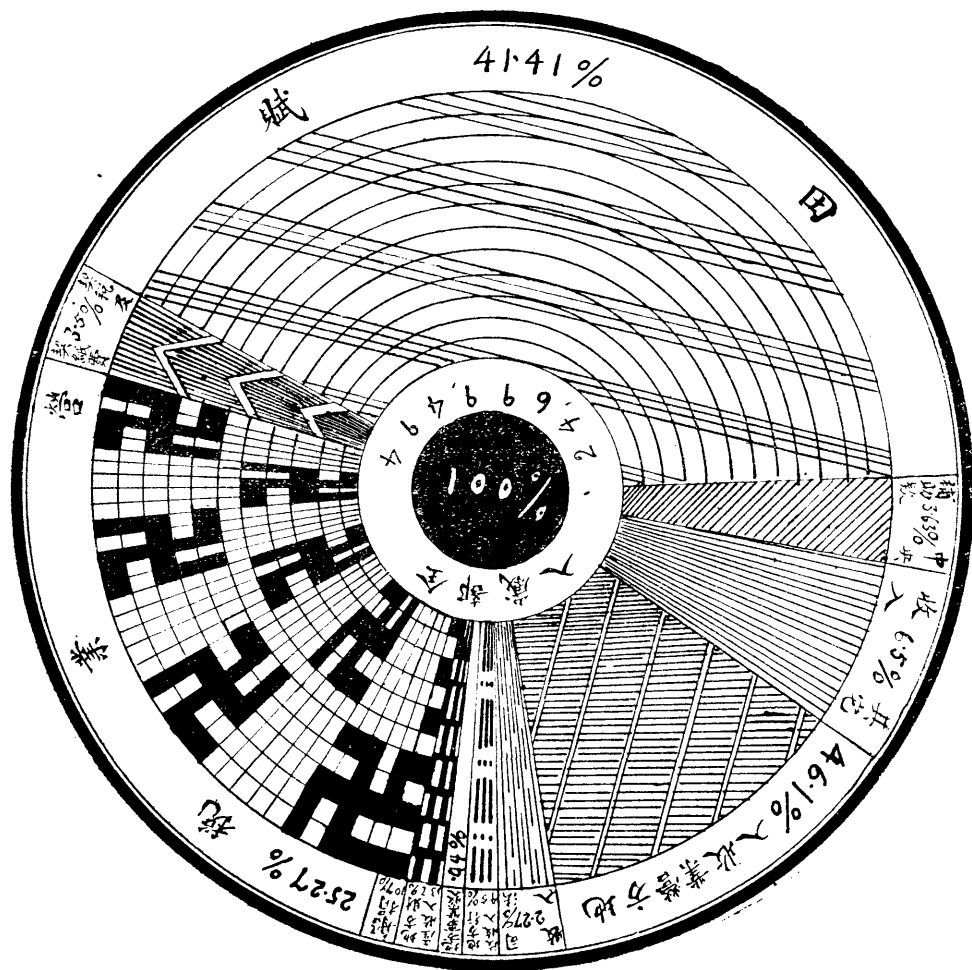
菸酒附稅及鹽
附稅收入照原

浙江省地方二十一年度總概算表(續)

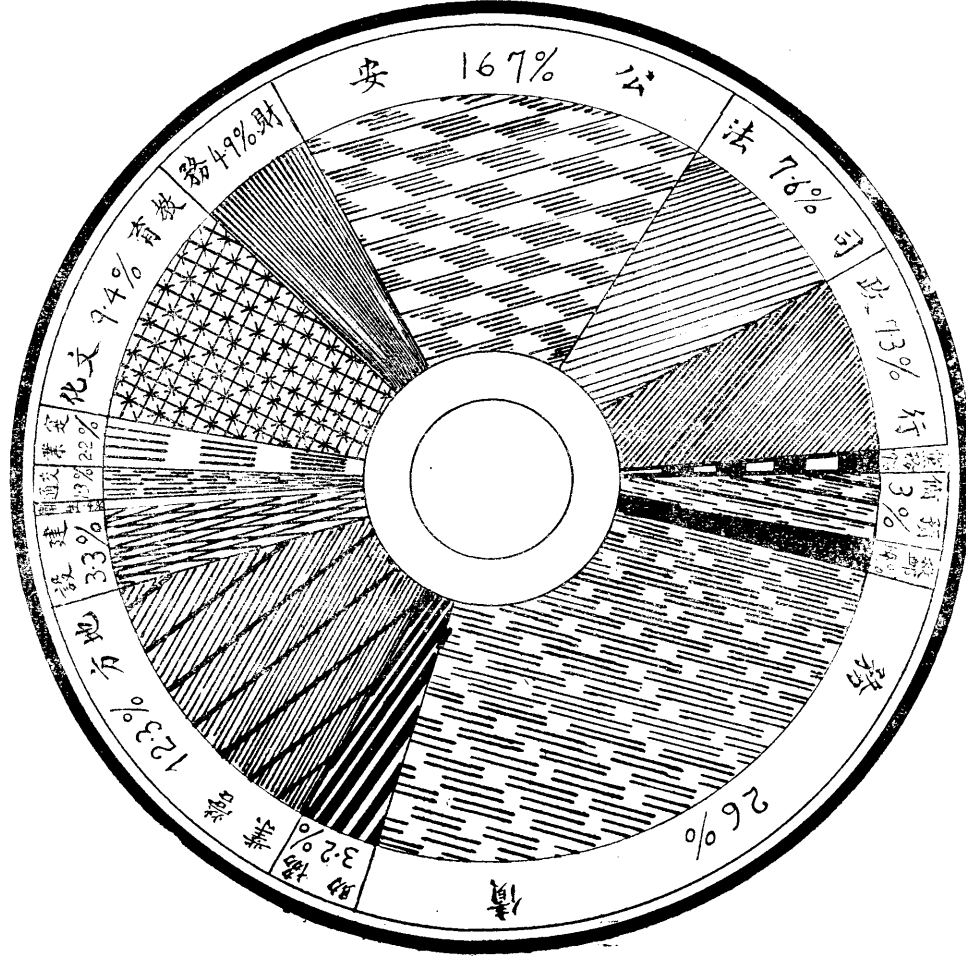
財2

歲 入				歲 出					
款 項 科 目	廿一年上半 年度概算數	廿一年下半 年度概算數	合 計	備 考	款 項 科 目	廿一年上半 年度概算數	廿一年下半 年度概算數	合 計	備 考
中央補助 款收入	900,000	————	900,000	案每月補助十五萬 元合計如上數以半 未請到故下半年度 刪去	地方警 業費	1,357,005	1,258,940	2,633,945	
臨 時 門					協助費	615,099	185,270	800,369	
浙江省地方 歲入	1,251,960	————	1,251,960		債務費	3,563,095	2,866,490	6,429,585	
田 賦	1,250,000	————	1,250,000		救卹費	189,682	143,944	304,606	
其他收入	1,960	————	1,960	鹽糖售價收入	第一預 備費	212,733	436,219	699,002	
經 臨 合 計	12,185,490	10,514,094	24,699,494		第二預 備費	46,150	————	46,150	
					臨 時 門				
					浙江省地 方歲出	1,147,233	375,717	1,522,950	
					黨務費	14,000	9,800	23,800	
					行政費	7,320	7,650	14,970	
					司法費	25,293	23,293	48,586	
					公安費	284,470	140,133	424,606	
					財務費	10,475	1,640	12,115	

浙江省地方二十一年度歲入概算百分比圖



浙江省地方二十一年度歲出概算百分比圖



浙江省地方二十一年度收支報告總表

財 6

收 入			支 出		
科 目	金 額	合 計	科 目	金 額	合 計
上 年 度 結 存			本 年 度 各 項 支 出		
各 項 保 管 金	216,419,342		經 常 支 出		
普 通 金	48,703,167		黨 務 費	152,600,000	
中 央 銀 行	29,779,607	294,902,116	行 政 費	1,269,521,151	
本 年 度 各 項 收 入			司 法 費	1,038,828,058	
經 常 收 入			公 安 費	3,120,117,931	
田 賦	6,021,685,519		財 務 費	798,038,443	
建 設 特 捐	2,736,506,996		教 育 文 化 費	1,121,139,370	
建 設 附 捐	473,187,288		實 業 費	8,920,000	
鹽 課 省 稅	2,816,014		交 通 費	1,820,000	
契 稅 及 契 紙 費	884,721,465		建 設 費	213,068,610	
營 業 稅	1,328,344,663		衛 生 費	83,956,000	

浙江省地方二十一年度收支報告總表(續)

財7

收 入			支 出		
科 目	金 額	合 計	科 目	金 額	合 計
箔類特種營業稅	1,963,984.797		債 務 費	7,278,363.859	
牙 行 營 業 稅	339,368.077		協 助 費	381,769.666	
典 當 營 業 稅	88,885.222		救 卹 費	184,769.909	
屠 宰 營 業 稅	429,188.188		地 方 營 業 費	47,430.000	
繭 灶 捐	22,232.000		箔類項下撥付 中 央 教 育 費	35,000.000	
鹽 附 稅	1,304,644.740		箔類項下撥付 蘇 稅 款 及 教 育 費	225,000.000	
菸 酒 牌 照 稅	157,847.940		上 年 度 未 付 訖	9,548,436.086	25,508,779.083
菸 酒 附 稅	150,891.703		臨 時 支 出		
官 產 官 款 收 入	25,284.551		臨 時 黨 務 費	15,512.000	
清 理 沙 田 收 入	3,761.307		臨 時 行 政 費	203,314.695	
官 業 收 入	1,962.264		臨 時 司 法 費	27,167.703	
官 營 業 收 入	60,000.000		臨 時 公 安 費	1,297,132.915	
司 法 收 入	219,858.465		臨 時 財 務 費	183,566.453	

浙江省地方二十一年度收支報告總表(續)

財8

收 入			支 出		
科 目	金 額	合 計	科 目	金 額	合 計
教 育 收 入	18,616,360		臨 時 教 育 文 化 費	654,493,664	
各 項 罰 金	469,017,198		臨 時 建 設 費	998,262,720	
各 項 公 費	316,887,631		臨 時 協 助 費	124,000,000	
雜 項 經 常 收 入	9,831,231		臨 時 救 卹 費	20,000,000	
上 年 度 未 收 訖	4,738,187,791	21,767,711,410	建 設 專 款	543,899,733	
臨 時 收 入			農 民 銀 行 基 金	13,500,000	
滯 納 軍 事 特 捐	168,771,755		雜 項 支 出	636,753,321	4,750,603,204
滯 納 土 地 事 業 費	110,471,369		其 他 支 出		
沙 田 水 利 費	25,000,000		代 付 中 央 各 款	383,099,810	
雜 項 收 入	1,781,172,357	2,085,415,481	撥 付 代 收 水 利 經 費	7,729,632	
債 務 及 借 款 收 入			墊 付 代 收 各 種 月 刊 費	512,090	
各 項 公 債	107,402,320		還 債 基 金 保 管 委 員 會	773,800,830	
二 十 一 年 金 庫 券	2,114,879,200		金 庫 券 基 金	200,000,000	

浙江省地方二十一年度收支報告總表(續)

財9

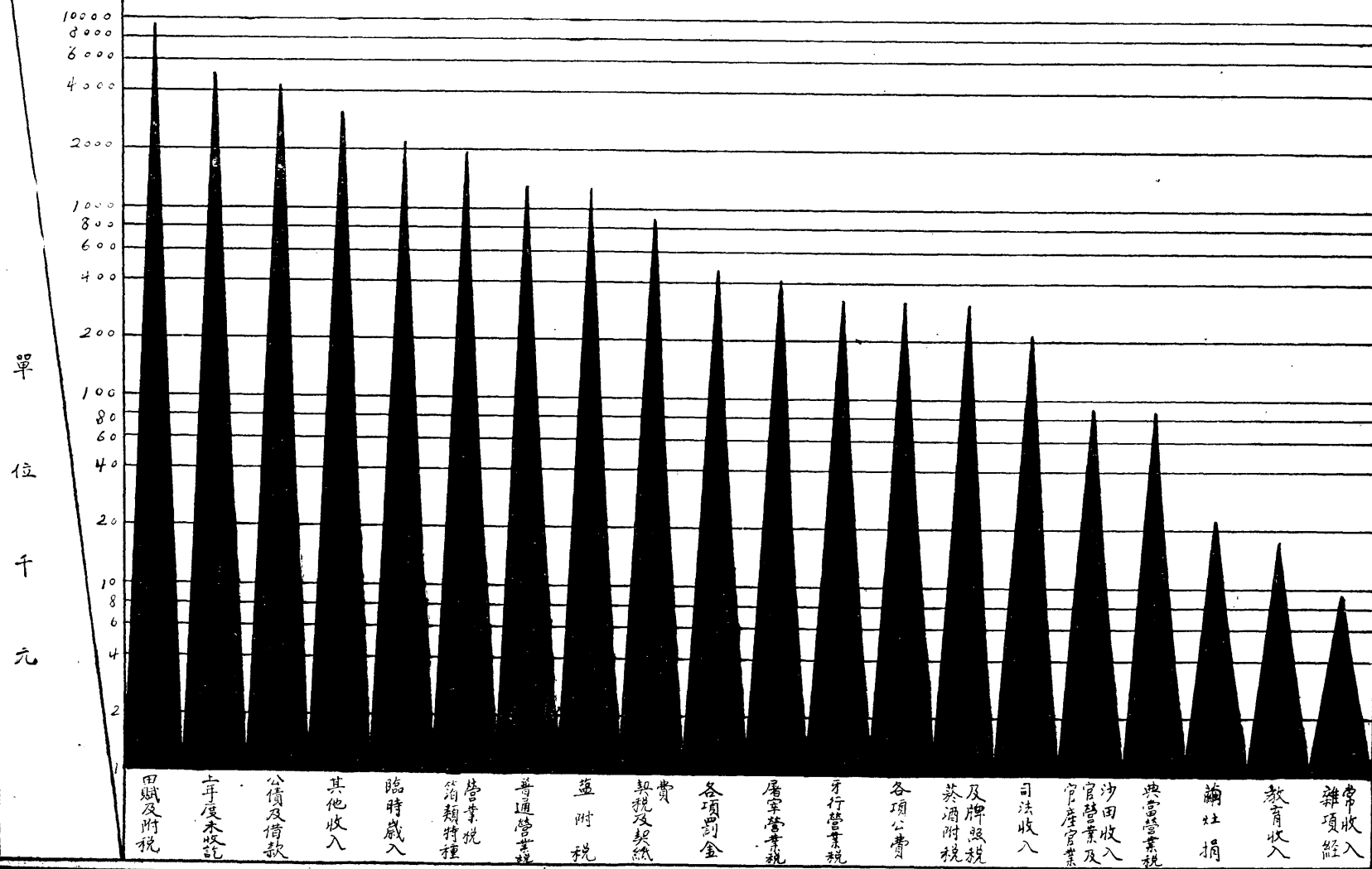
收 入			支 出		
科 目	金 額	合 計	科 目	金 額	合 計
各項借款	2,218,178,462	4,440,459,982	暫 記	64,245,247	1,429,387,609
其他收入					
代收中央各款	52,796,075				
代收所得捐	1,100,260				
代收水利經費	32,774,787				
代收本省飛機捐	19,912,003				
各項保證金	93,469,026				
中央撥還代付各款	212,017,811				
整理舊欠公債基 金上年結餘	293,643,910				
償還舊欠公債基 金上年結餘	468,000,000				
公路上年度債基 金結餘	512,984,400				
賑災公債基 金上年結餘	5,038,616				
建設公債基 金上年結餘	152,000,000				

浙江省地方二十一年度收支報告總表(續)

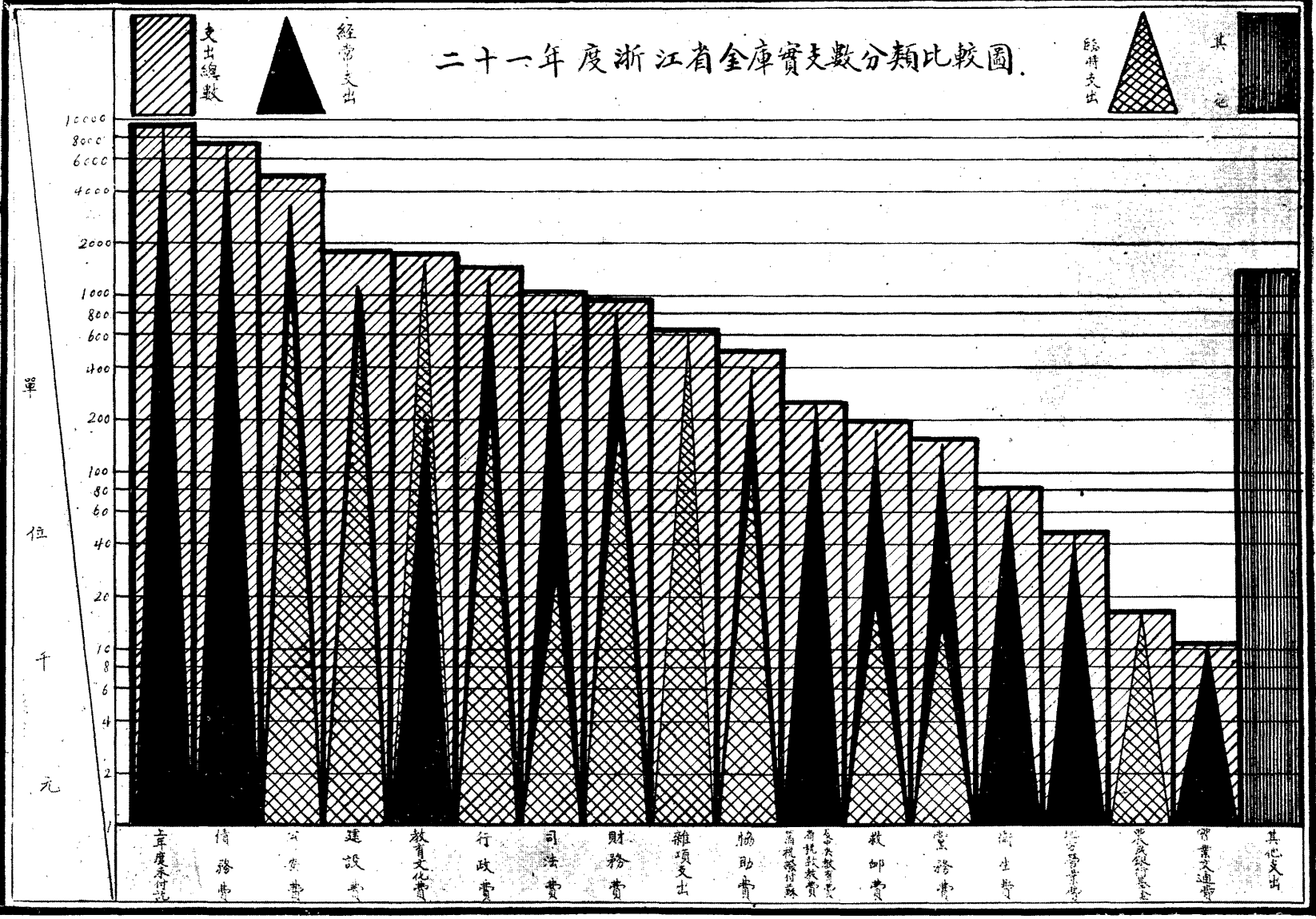
財10

收 入			支 出			
科 目	金 額	合 計	科 目	金 額	合 計	
建設專款基金 上年結餘	611,370,004		本 年 度 結 存			
	685,355,112	3,140,462,004	各 項 保 管 金	26,634,704		
			普 通 金	3,003,406		
			中 央 銀 行	10,542,907	40,181,097	
總 計	31,728,950,993	31,728,950,993	總 計	31,728,950,993	31,728,950,993	

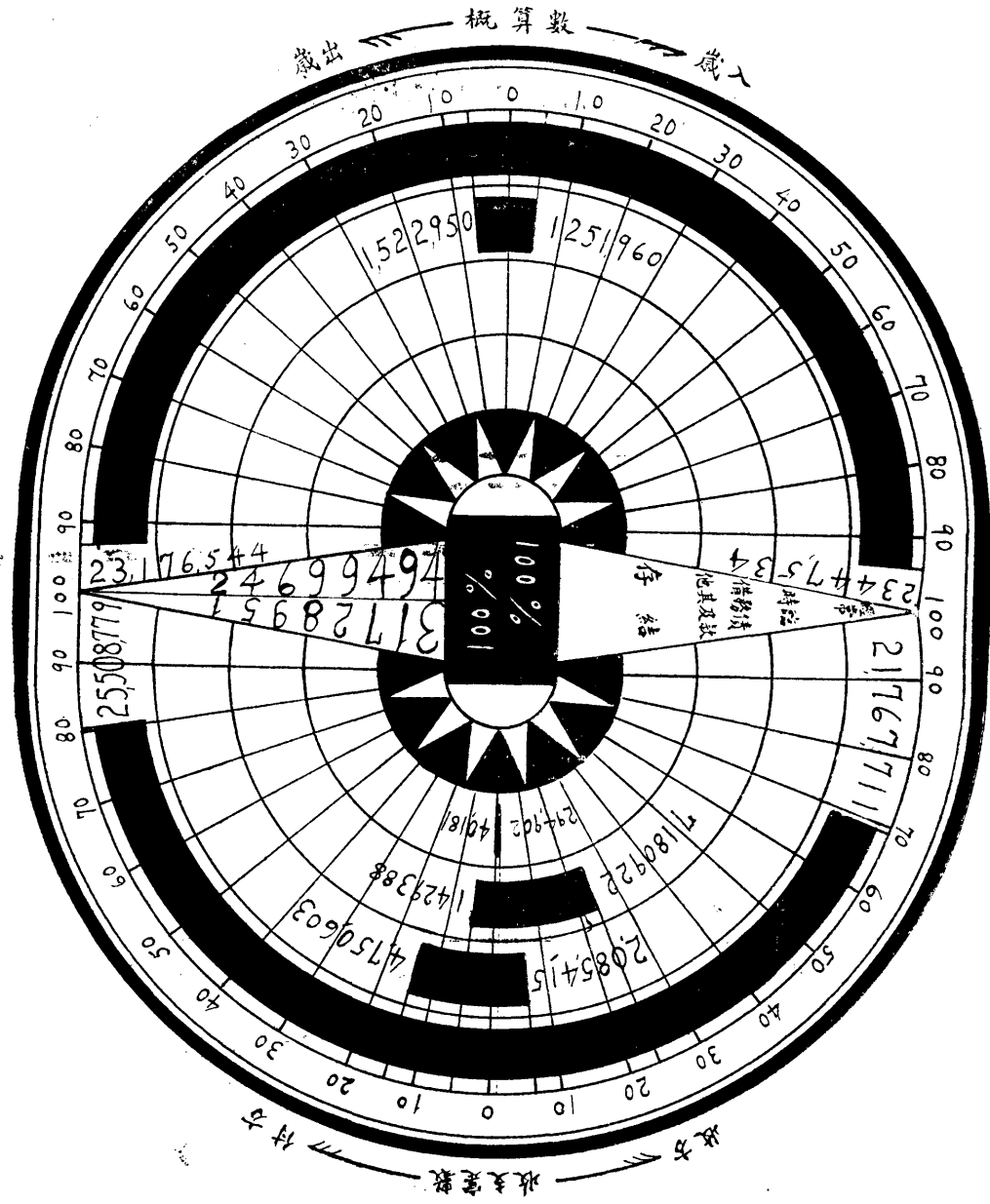
二十一年度浙江省金庫實收數分類比較圖



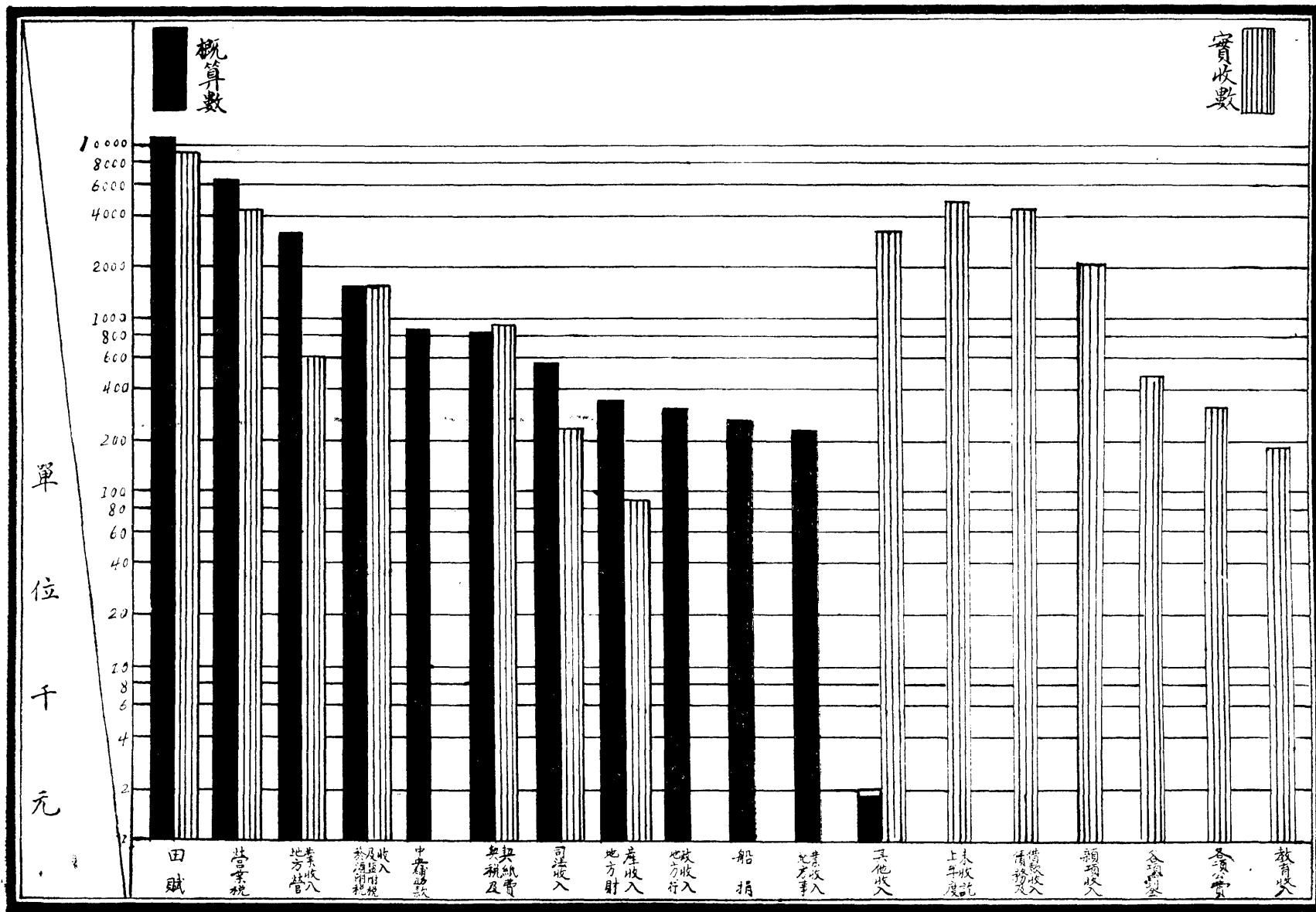
二十一年度浙江省金庫實支數分類比較圖



浙江省地方二十一年度概算與二十一年度經臨收支百分比比較圖



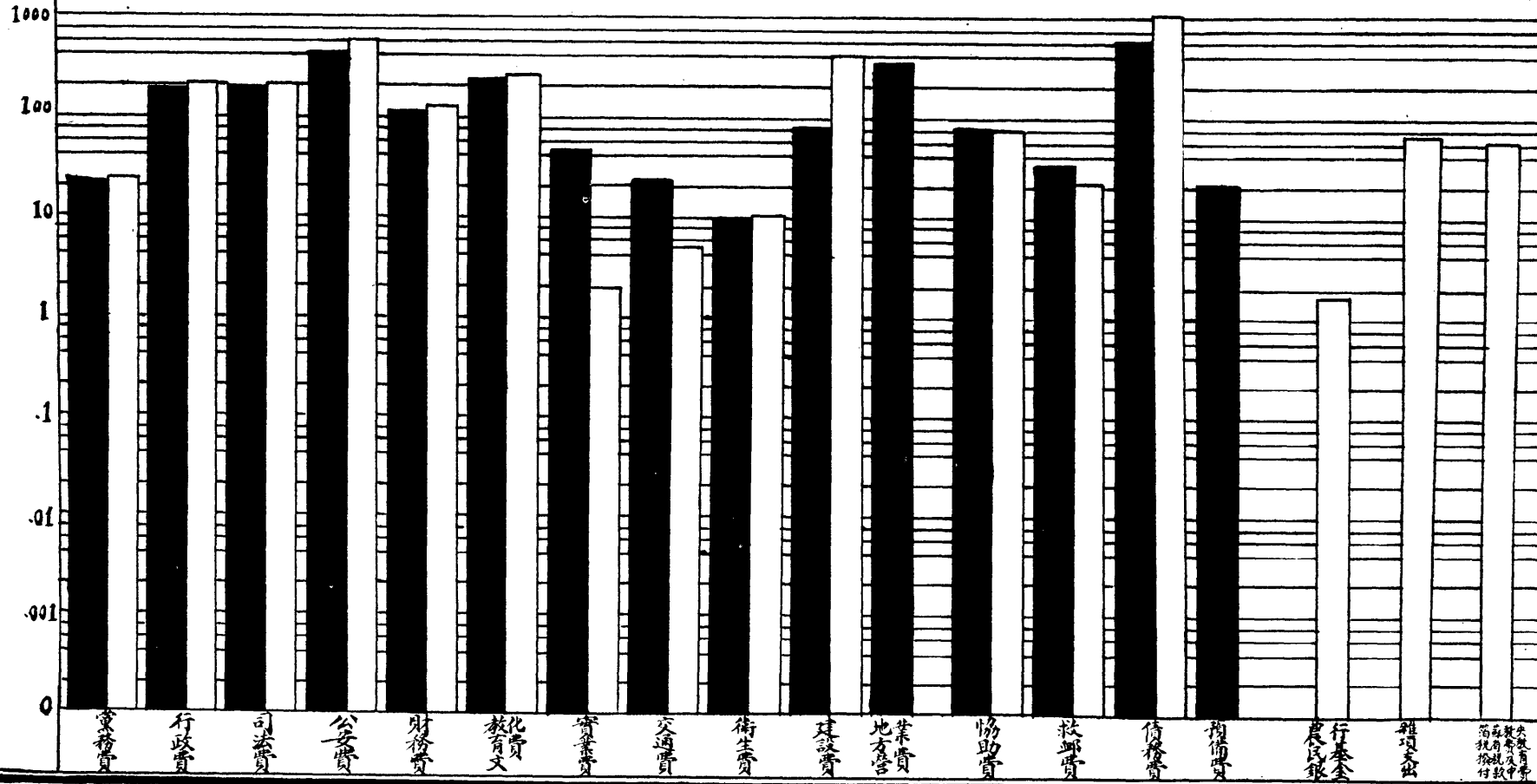
浙江省二十一年度歲入概算與實收數分類比較圖



實支數

浙江省二十一年度歲出概算與實支數分類比較圖

單位萬元



未及中
款
及
中
款
附
註

浙江省二十一年度各項經臨歲入按月收數

財16

科 目	月 份	7	8	9	10	11	12
田	賦	381,223	518,533	716,025	464,414	597,756	751,215
建	設 特 捐	141,468	163,455	247,107	248,543	223,605	255,107
建	設 附 捐	19,738	29,351	45,549	47,452	31,249	42,819
鹽	課 省 稅	49	32	278	7	138	280
滯	納 軍 事 特 捐	4,968	3,601	14,970	5,333	30,402	45,287
滯	納 土 地 事 業 費	9,828	8,720	19,144	8,933	14,585	11,440
契	稅 及 契 紙 費	89,103	66,401	75,502	65,233	95,821	89,386
營	業 稅	—	194	35,646	1,081	172,250	256,123
筭	類 特 種 營 業 稅	—	110,047	236,269	196,488	156,014	192,661
牙	行 營 業 稅	30,816	24,819	30,652	21,126	19,455	27,367
典	當 營 業 稅	14,480	5,447	4,918	2,693	3,831	536
屠	宰 營 業 稅	—	2,232	44,897	20,960	33,389	43,094
廟	灶 捐	273	3,640	924	196	—	—
鹽	附 稅	—	83,658	101,294	180,780	153,139	158,440

浙江省二十一年度各項經臨歲入按月收數(續)

財17

科 目	7	8	9	10	11	12
菸酒牌照稅	——	——	27,032	——	20,185	——
菸酒附稅	——	1,876	11,831	10,118	22,186	14,130
沙田水利費	——	5,000	5,000	5,000	——	10,060
各項罰金	16,522	24,745	33,338	13,065	48,831	68,264
各項公費	27,033	37,020	24,846	12,173	33,018	31,449
清理沙田收入	——	——	——	——	——	——
官產官款收入	1,124	1,351	404	1,769	203	2,504
官業收入	——	——	620	508	——	——
官營業收入	——	——	——	——	——	——
司法收入	126	1,988	4,222	1,430	2,598	18,749
教育收入	——	——	——	——	——	——
雜項經常收入	5	404	1,677	1,019	1,128	931
上年度未收訖	607,844	2,674,205	203,796	279,013	184,905	145,103
雜項收入	178,216	34,983	71,673	259,987	377,140	116,083
合 計	1,522,841	3,801,735	1,957,614	1,838,386	2,221,903	2,280,968

浙江省二十一年度各項經臨歲入按月收數(續)

財18

科 目	份	1	2	3	4	5	6	合 計
田 賦		438,716	715,449	613,546	342,284	236,679	245,813	6,021,686
建 設 特 捐		172,332	398,534	351,225	319,241	128,205	87,620	2,736,507
建 設 附 捐		35,500	60,051	60,938	55,002	23,572	21,966	473,187
鹽 課 省 稅		85	309	331	501	466	311	2,817
滯 納 軍 事 特 捐		11,973	9,535	14,367	11,106	12,152	5,043	168,770
滯 納 土 地 事 業 費		8,817	14,754	7,008	4,184	867	2,187	110,478
契 稅 及 契 紙 費		44,601	109,902	70,282	49,634	59,648	68,773	884,720
營 業 稅		214,356	122,432	103,366	49,034	169,011	204,252	1,328,345
筵 類 特 種 營 業 稅		286,359	146,873	196,500	184,821	173,859	84,094	1,963,985
牙 行 營 業 稅		17,498	17,379	23,286	38,999	44,616	43,355	339,368
典 當 營 業 稅		5,883	6,233	9,446	14,670	15,826	4,922	88,885
屠 宰 營 業 稅		56,578	50,514	39,297	46,270	38,188	53,768	429,187
繭 灶 捐		—	—	—	—	1,582	15,617	22,232
鹽 附 稅		58,967	61,128	127,388	153,478	124,797	101,578	1,304,647
菸 酒 牌 照 稅		42,030	9,039	10,193	12,178	16,783	20,408	157,848

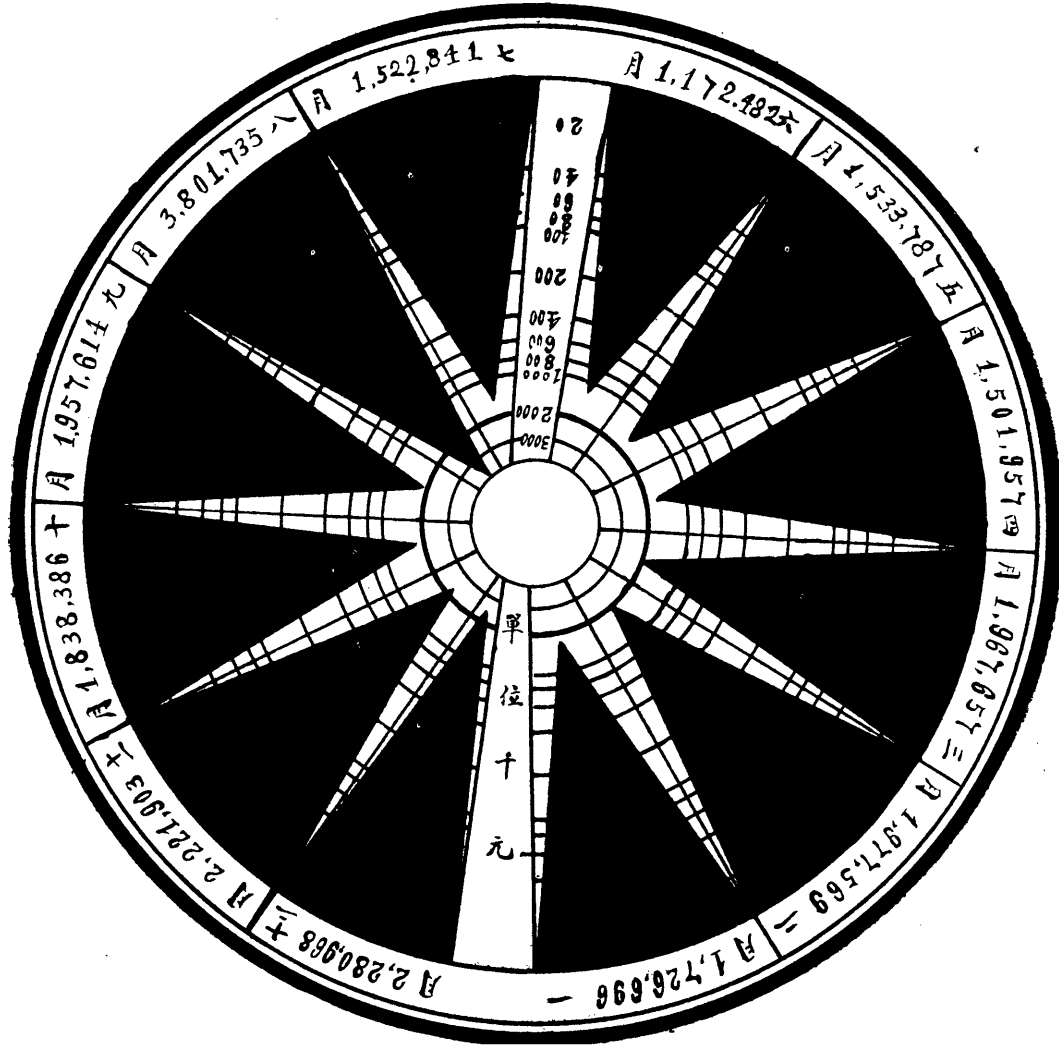
浙江省二十一年度各項經臨歲入按月收數(續)

財19

科 目 份	1	2	3	4	5	6	合 計
菸 酒 附 稅	10,558	19,820	14,062	20,303	15,316	10,693	150,893
沙 田 水 利 費	—	—	—	—	—	—	25,000
各 項 罰 金	45,423	58,389	38,928	40,462	31,063	39,987	469,017
各 項 公 費	14,936	24,070	34,726	47,092	21,919	8,604	316,886
清 理 沙 田 收 入	—	—	—	—	—	3,761	3,761
官 產 官 款 收 入	3,524	2,957	2,872	8,047	170	359	25,284
官 業 收 入	—	—	—	—	834	—	1,962
官 營 業 收 入	60,000	—	—	—	—	—	60,000
司 法 收 入	11,922	34,952	28,301	38,167	39,433	37,971	219,859
教 育 收 入	—	—	11,057	2,862	4,698	—	18,617
雜 項 經 常 收 入	46	180	795	408	1,935	1,305	9,833
上 年 度 未 收 訖	56,096	61,215	36,397	18,289	53,998	77,795	4,738,187
雜 項 收 入	130,496	53,854	173,346	44,925	308,170	32,300	1,781,173
合 計	1,726,696	1,977,569	1,967,657	1,501,957	1,533,787	1,172,482	23,853,126

附註 表右合計關係全年度總和即每科目自七月起至六月止收入之總數

浙江省二十一年度各項經臨歲入按月收數圖



浙江省二十一年度各項經臨歲出按月支數表

財21

款項	月份	7 月 份	8 月 份	9 月 份	10 月 份	11 月 份	12 月 份
		經	—	1,060	9,500	5,000	13,000
黨 務 費	臨	—	—	—	2,000	13,512	—
	經	2,000	39,493	21,923	69,399	106,708	154,691
行 政 費	臨	—	—	21,190	12,002	8,046	18,213
	經	—	7,092	19,637	59,697	101,486	123,040
司 法 費	臨	—	26	3	—	1,929	3,917
	經	7,000	183,036	270,696	189,511	445,667	333,909
公 安 費	臨	12,000	118,138	95,271	123,301	214,603	15,527
	經	58	4,109	44,658	54,729	80,229	105,105
財 務 費	臨	2,618	18,504	2,845	13,824	16,697	26,591
	經	—	985	39,861	44,140	93,802	124,971
教 育 及 文 化 費	臨	—	8,297	17,274	5,523	20,496	29,097
	經	—	—	—	—	—	4,695
實 業 費	臨	—	—	—	—	—	—

浙江省二十一年度各項經臨歲出按月支數表(續)

財22

款項	月份	1 月份	2 月份	3 月份	4 月份	5 月份	6 月份	合 計
		經	臨	經	臨	經	臨	
黨 務 費	經	39,300	9,000	19,300	16,000	11,500	8,000	152,600
	臨	—	—	—	—	—	—	15,512
行 政 費	經	91,888	239,312	204,634	160,108	113,116	66,349	1,269,621
	臨	8,561	22,579	30,440	23,639	25,382	33,262	203,314
司 法 費	經	88,290	186,271	111,031	125,011	113,311	103,966	1,038,828
	臨	726	3,557	6,215	3,724	1,489	5,581	27,167
公 安 費	經	538,263	233,901	440,378	212,019	141,660	124,078	3,120,118
	臨	18,268	49,556	399,820	69,239	151,023	30,392	1,297,132
財 務 費	經	84,375	94,492	107,578	52,124	108,042	62,540	798,039
	臨	4,392	27,089	21,310	21,887	13,598	14,211	183,566
教 育 及 文 化 費	經	185,826	170,823	147,730	138,450	80,529	94,022	1,121,139
	臨	49,562	35,565	421,762	20,199	25,209	21,514	654,497
實 業 費	經	4,185	40	—	—	—	—	8,920
	臨	—	—	—	—	—	—	—

浙江省二十一年度各項經臨歲出按月支數表(續)

款項	月份	7 月份	8 月份	9 月份	10 月份	11 月份	12 月份
交 通 費	經	——	——	——	——	——	1,040
	臨	——	——	——	——	——	——
建 設 費	經	——	——	10,996	4,000	7,095	12,825
	臨	3,000	——	80,800	166,000	71,000	32,000
衛 生 費	經	——	4,000	9,345	5,000	8,092	7,035
	臨	——	——	——	——	——	——
協 助 費	經	2,000	600	22,582	15,749	66,137	38,056
	臨	——	——	62,000	——	20,000	23,000
救 費 卹	經	1,415	1,278	15,109	18,221	22,082	21,369
	臨	——	——	——	——	——	5,000
地 方 營 業 費	經	——	——	——	——	——	21,370
農 民 銀 行 基 金	經	——	7,000	——	——	——	——
雜 項 支 出	經	25,348	92,718	44,570	31,502	68,758	25,728
循類項下撥付中央及蘇省教育費並蘇省稅款	經	——	10,000	10,000	20,000	50,000	25,000
合 計		82,439	496,276	798,310	839,598	1,429,338	1,173,173

浙江省二十一年度各項經臨歲出按月支數表(續)

財24

款 項	份	7 月 份	8 月 份	9 月 份	10 月 份	11 月 份	12 月 份
上 年 度 未 付 訖		963,038	3,648,783	825,905	1,319,557	998,086	446,152
債 務 費		75,349	290,090	26,817	605,927	621,202	320,884
合 計		1,120,826	4,408,149	1,651,032	2,765,082	2,048,626	1,940,269

(未完)

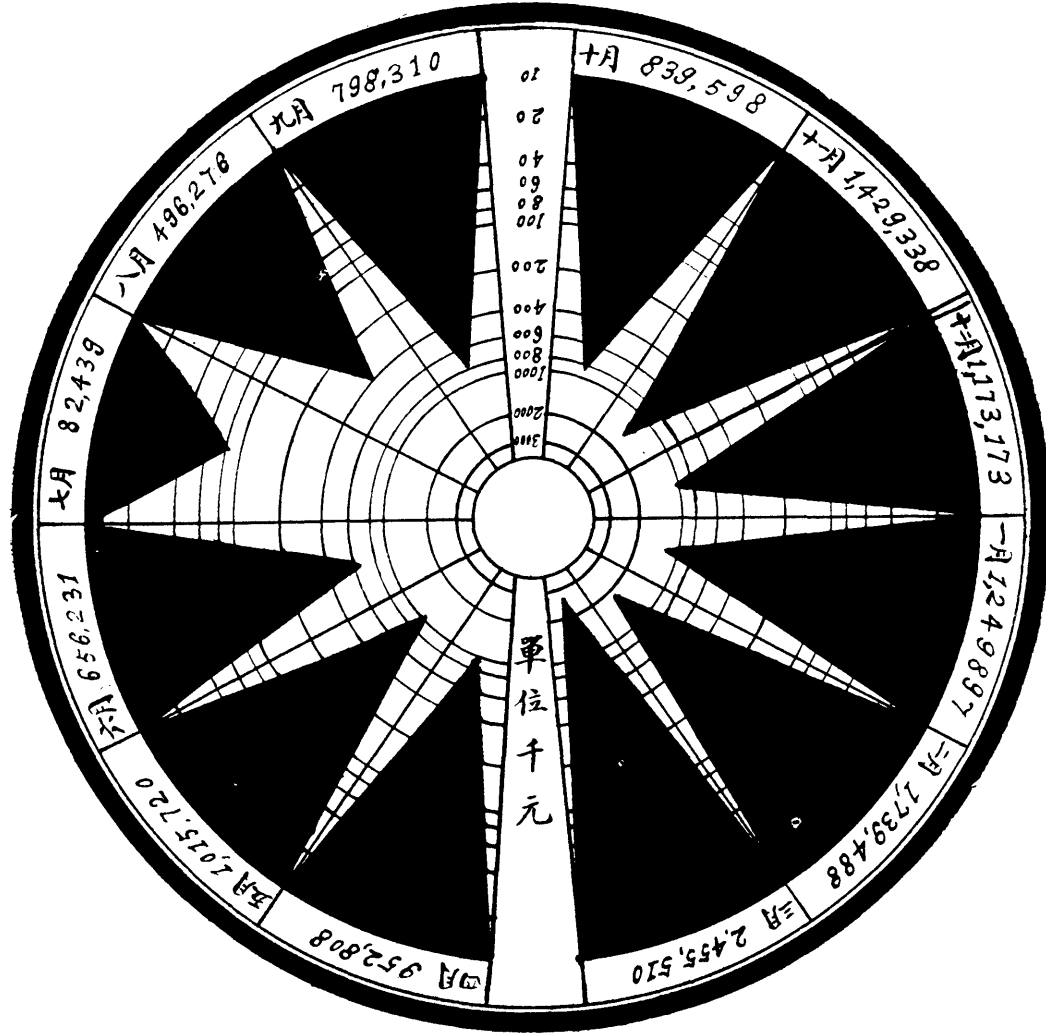
浙江省二十一年度各項經臨歲出按月支數表(續)

財26

款	月 項	份	1 月 份	2 月 份	3 月 份	4 月 份	5 月 份	6 月 份	合 計
上	年	度	185,261	393,841	278,160	256,331	80,783	152,539	9,548,436
未	付	訖							
債	務	費	56,599	—	469,554	565,042	585,090	286,278	3,902,832
合		計	1,491,757	2,133,329	3,203,224	1,774,181	1,681,593	1,095,048	26,340,056

註：此表所列數字限於經常及臨時歲出其他轉賬代收暫記等款不計，又建設專款一項543,899.733元亦未列入。

浙江省二十一年度經臨歲出按月支數比較圖



五十二年及浙江省歲入歲出逐月比較曲線圖

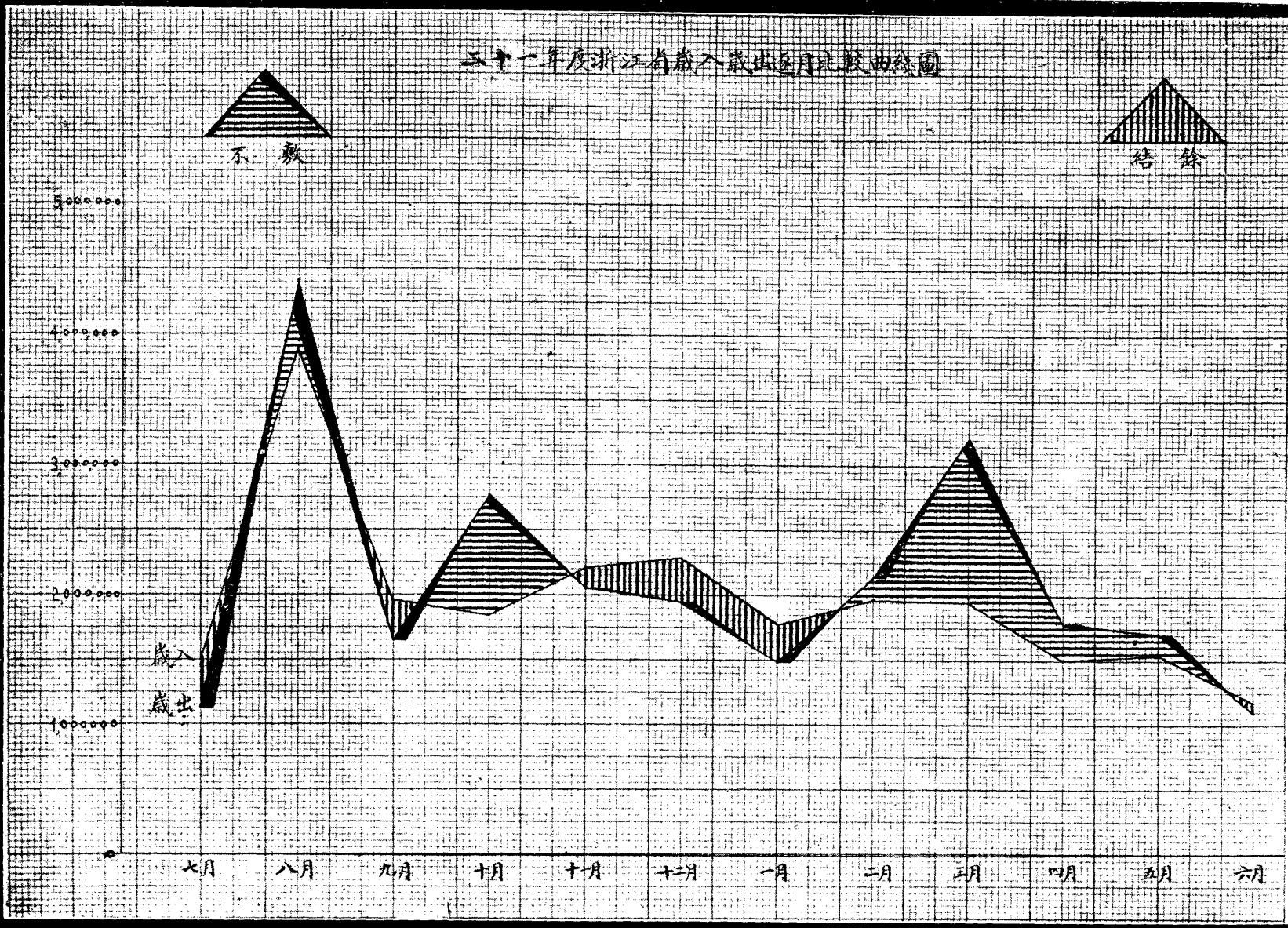
不敷

結餘

5000000
4000000
3000000
2000000
1000000

歲入
歲出

七月 八月 九月 十月 十一月 一月 二月 三月 四月 五月 六月



浙江省二十一年度各項賦稅按月收數

財29

稅 日 份	田 賦	契 稅	及 紙 費	箔 類 特 種 營 業 稅	營 業 稅	屠 宰 營 業 稅	典 當 營 業 稅	牙 行 營 業 稅	菸 酒 牌 照 及 附 稅	鹽 附 稅	捐 灶 捐 鹽	合 計
21年7月	592,032	85,196	165,258	77,053	52,279	14,480	31,568	16,222	273	—	1,034,361	
8	773,218	70,313	172,276	97,744	46,463	5,447	25,138	11,358	3,640	83,658	1,289,255	
9	791,001	65,662	196,488	152,912	60,198	2,693	21,786	34,414	196	101,294	1,426,644	
10	1,144,045	75,462	236,270	140,085	54,161	5,065	30,886	12,708	924	180,780	1,880,386	
11	1,130,423	96,723	163,280	242,331	41,825	3,830	19,399	44,308	—	153,139	1,895,258	
12	1,089,423	86,688	192,661	304,919	51,199	390	28,445	15,416	—	158,440	1,927,581	
22年1月	627,343	44,601	283,359	250,279	62,123	5,883	17,147	56,921	—	58,967	1,410,523	
2	1,331,179	109,903	94,349	126,634	51,672	6,233	18,016	27,062	—	61,128	1,828,176	
3	552,944	72,129	249,024	117,109	44,405	9,446	23,903	21,336	—	127,388	1,217,675	
4	1,272,503	49,635	184,812	81,086	50,846	14,670	40,975	32,548	—	153,478	1,880,555	
5	353,306	59,911	173,859	199,453	37,699	15,841	45,455	32,387	1,582	124,797	1,044,295	
6	498,891	63,439	85,790	188,569	51,959	4,837	43,982	31,307	15,617	101,578	1,090,969	
合 計	10,156,311	384,652	2,200,426	1,980,479	604,829	88,851	347,300	335,987	22,232	1,304,647	17,925,678	

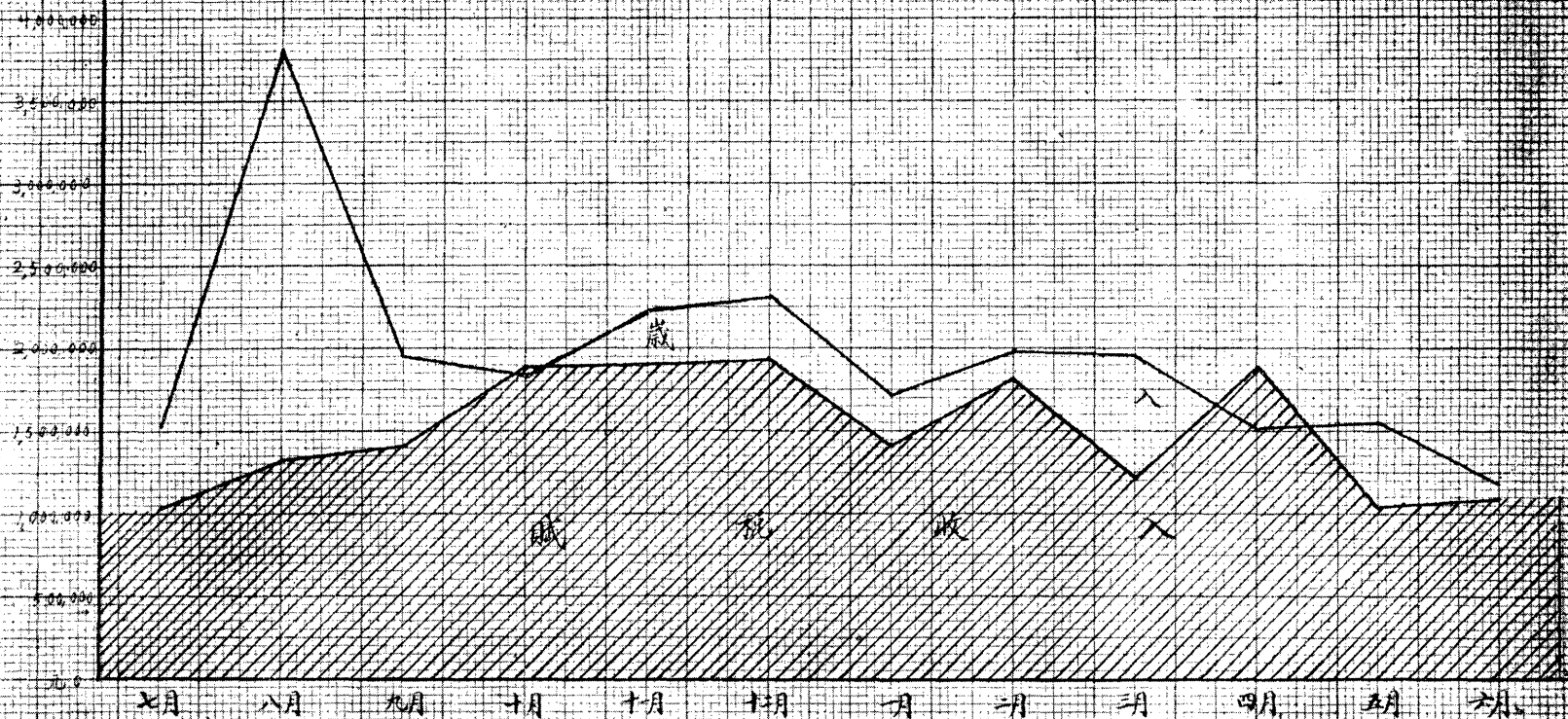
註：此表數字係將正附稅收，罰金，滯納金，征收公費等分別稅目合併計入

浙江省二十一年度田賦項下各項正附稅收數明細表

財30

年 份	十六年份	十七年份	十八年份	十九年份	二十年份	二十一年份	二十二年份	合 計
地 丁 正 稅	79,728,163	142,578,612	199,231,602	332,903,401	604,927,018			1,389,368.796
上 期 田 賦						2,774,789,811	72,300,695	2,847,090.506
抵 補 金 正 稅	42,359,928	79,990,840	107,792,306	229,623,246	485,974,613			945,740.933
下 期 田 賦						839,296,805	188,479	839,485.284
鹽 課 省 稅	90,790	120,908	147,570	231,915	739,013	1,481,818		2,816.014
地 丁 征 收 費	7,058,919	10,762,114	13,567,331	26,349,820	89,249,945			146,988.129
上 期 征 收 費						123,345,257	40,913	123,386.170
抵 補 金 征 收 費	1,626,612	2,683,447	3,693,383	8,038,021	21,273,739			37,385.202
下 期 征 收 費						8,726,943		8,726.943
地 丁 軍 事 特 捐	42,953,249	88,650,282						131,603.531
抵 補 金 軍 事 特 捐	12,423,765	24,744,459						37,168.224
地 丁 建 設 特 捐			127,282,334	291,056,317	476,653,482			894,992.133
上 期 建 設 特 捐						1,335,767,607	4,189,233	1,339,956.840
抵 補 金 建 設 特 捐			32,434,458	74,222,792	170,719,737			277,376.987

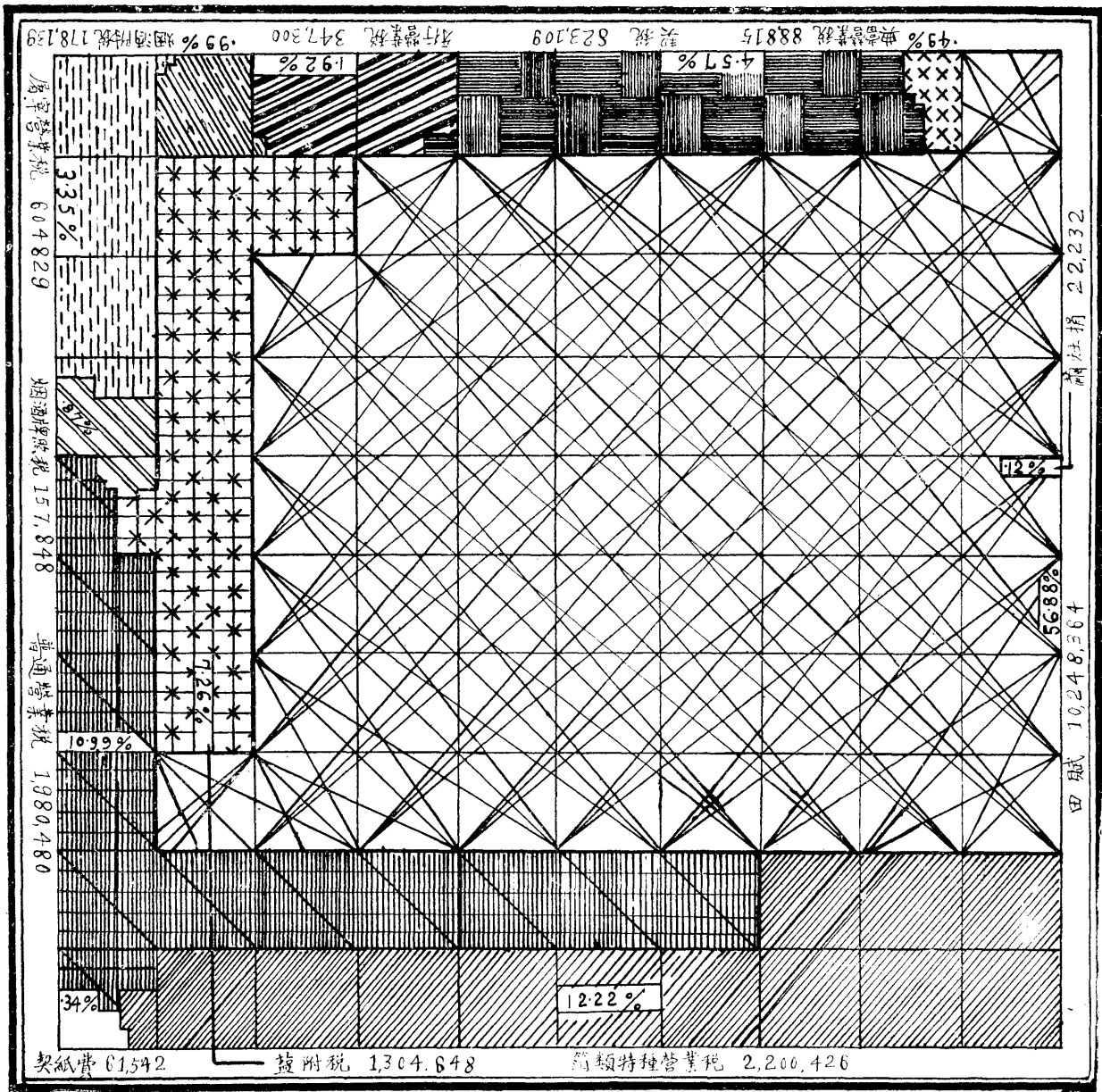
二十一年浙江省歲入與賦稅收入逐月比較曲綫圖



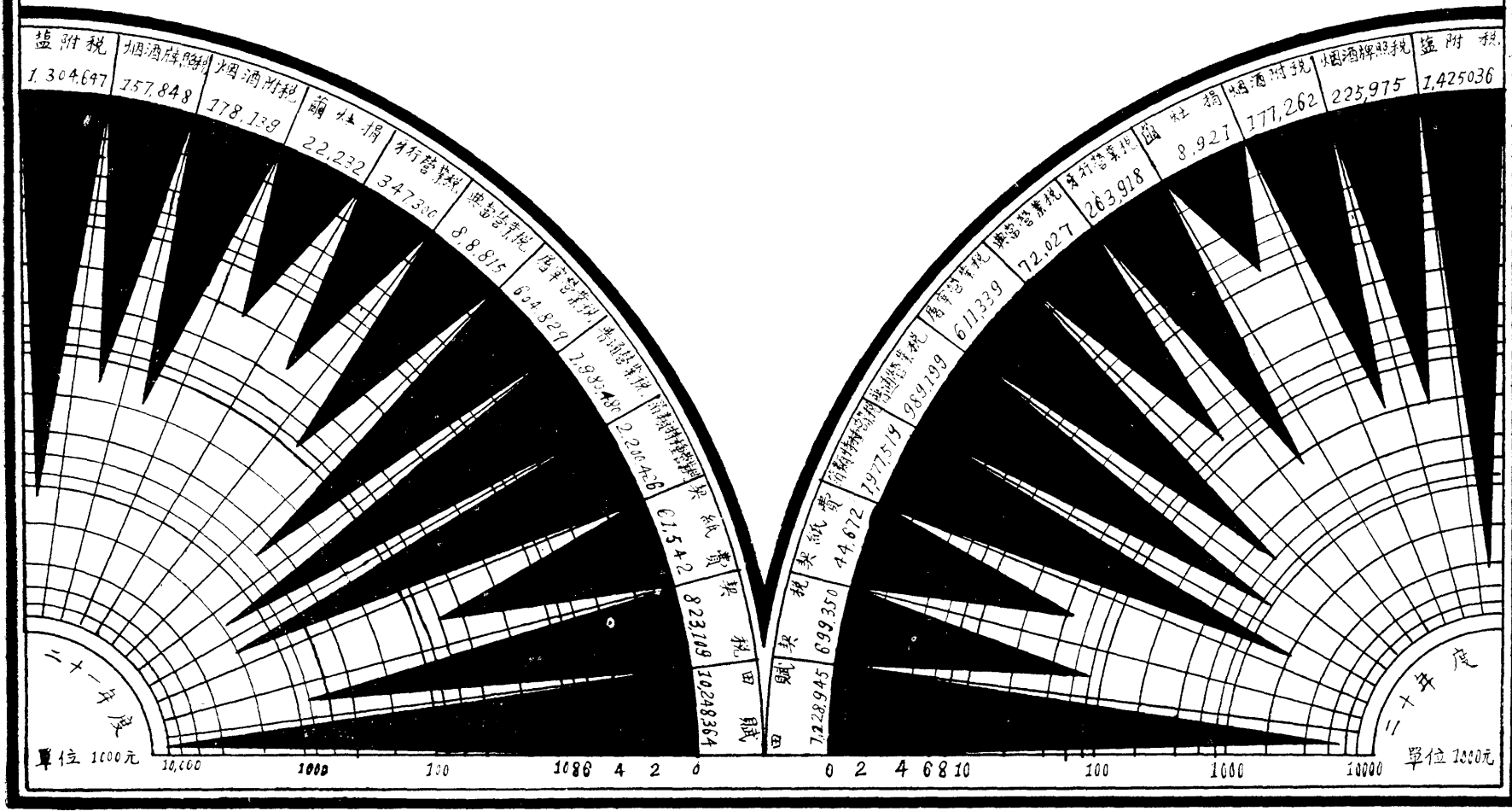
浙江省二十一年度各項賦稅收入比較表

稅 目	二十一年度		二十年度			備 考
	收 入 數	佔稅收%	收 入 數	比較增減	增 減 %	
田 賦	10,248,364	56.88	7,228,945	+3,019,419	+41.77	內暫記銀92,052,545元一併在內故與各項賦稅按月收數表總數不符
契 稅	823,109	4.57	699,350	+123,759	+17.69	
契 紙 費	61,542	.34	44,672	+16,870	+37.74	
第類特種營業稅	2,200,426	12.22	1,977,519	+222,907	+11.27	
普通營業稅	1,980,460	10.99	989,199	+991,281	+100.21	
屠宰營業稅	604,829	3.35	611,339	-6,510	-1.06	
典當營業稅	88,815	.49	72,027	+16,797	+23.32	
牙行營業稅	347,300	1.92	263,918	+83,382	+31.59	
廟 灶 捐	22,232	.12	8,921	+13,311	+149.21	
烟 酒 附 稅	178,139	.99	177,262	+877	+.49	
烟 酒 牌 照 稅	157,648	.87	225,975	-68,127	-30.13	
鹽 附 稅	1,304,647	7.26	1,425,036	-120,389	-8.46	
合 計	18,017,731	100.00	13,724,163	+4,293,568	+31.23	

浙江省二十一年度各項賦稅收入百分比圖



二十一年度浙江省各項稅收與上年度稅收比較圖

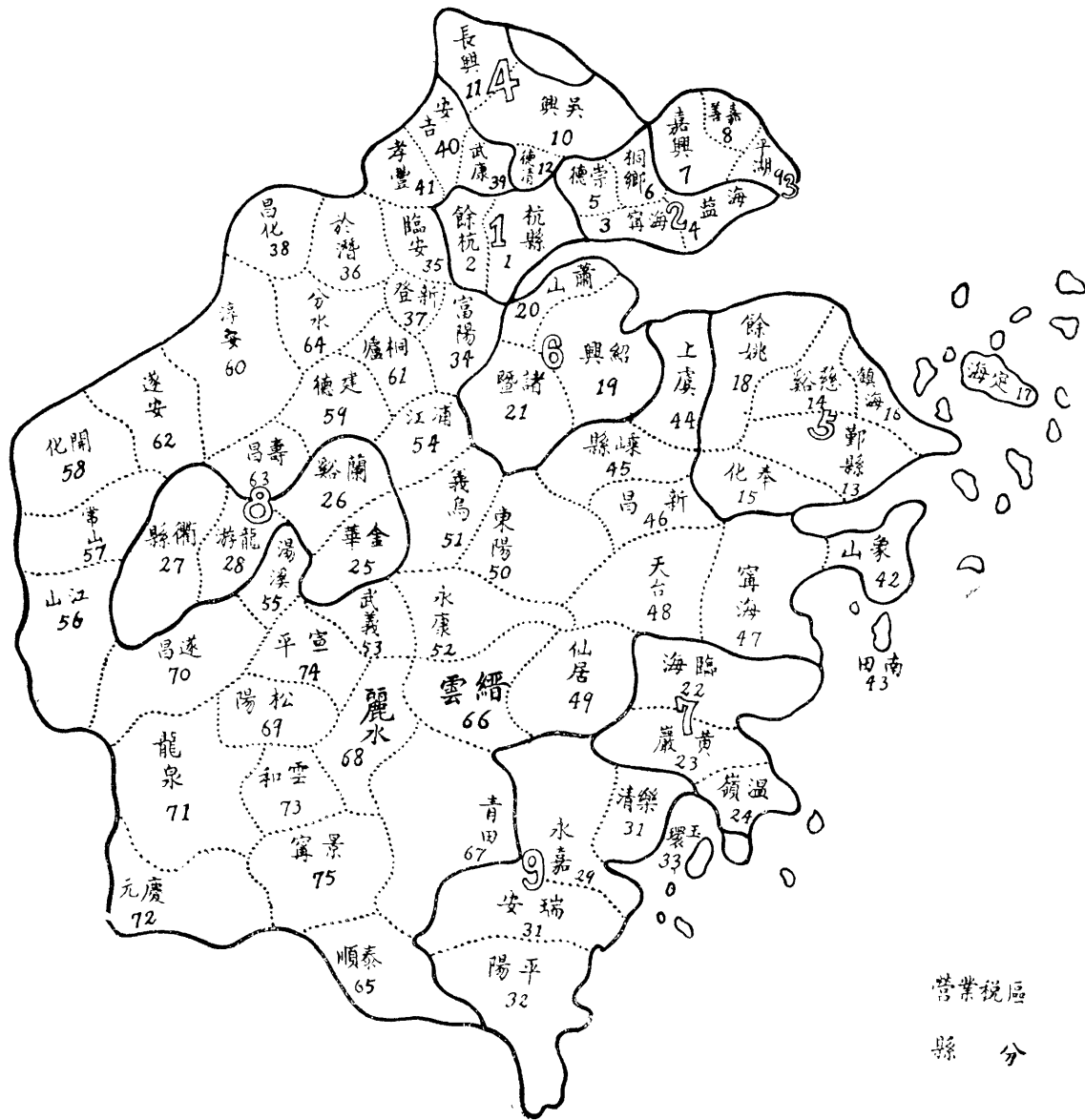


二十一年度
單位 1000元

二十二年度
單位 1000元

10,000 1000 100 1086 4 2 0 0 2 4 6 8 10 100 1000 10000

浙江省賦稅徵收區域圖



營業稅區 1 2
 縣分 1 2

浙江省二十一年度各縣田賦正稅應征額數表

杭	縣	411,720	南	田	6,117	開	化	32,778
海	寧	339,140	紹	興	295,523	建	德	55,025
富	陽	63,966	蕭	山	91,088	淳	安	55,620
餘	杭	88,243	諸	暨	107,369	桐	盧	44,003
臨	安	58,671	餘	姚	128,766	遂	安	42,679
於	潛	27,193	上	虞	106,946	壽	昌	30,596
新	登	30,422	嵎	縣	66,927	分	水	15,823
昌	化	16,458	新	昌	27,285	永	嘉	106,862
嘉	興	736,972	臨	海	81,133	瑞	安	81,423
海	善	298,227	黃	岩	68,705	樂	清	59,110
崇	鹽	278,664	寧	海	27,356	平	陽	65,511
平	德	235,443	溫	嶺	71,994	泰	順	12,467
桐	湖	270,026	天	台	33,567	玉	環	65,511
吳	鄉	204,070	仙	居	31,695	麗	水	20,936
長	興	679,319	金	華	113,465	青	田	15,766
德	興	215,661	蘭	谿	103,274	縉	雲	33,819
武	清	161,053	東	陽	79,618	松	陽	27,751
安	康	65,250	義	烏	76,913	遂	昌	27,414
孝	吉	43,765	永	康	68,844	龍	泉	31,799
鄞	豐	38,199	武	義	47,702	慶	元	17,631
慈	縣	178,659	浦	江	52,882	雲	和	12,711
奉	谿	96,782	湯	溪	44,611	宣	平	11,214
鎮	化	37,206	衢	縣	108,382	景	寧	9,806
定	海	71,019	龍	游	83,502			
象	海	30,956	江	山	79,241			
	山	27,404	常	山	41,690	合	計	7,632,884

附註上表以元為單位

浙江省二十一年度四種營業稅分區收數

財38

收稅 縣局別	普通營業稅	屠宰營業稅	牙行營業稅	典當營業稅	合計
第一區營業稅局	358,516	7,708	43,908	6,150	416,282
杭 縣	——	53,826	——	——	53,826
餘 杭	——	7,777	210	——	7,987
第二區營業稅局	132,091	4,903	21,481	6,396	164,871
海 寧	——	15,918	——	——	15,918
海 鹽	——	10,267	875	——	11,142
崇 德	——	14,359	842	651	15,852
桐 鄉	——	9,583	500	——	10,083
第三區營業稅局	149,303	8,811	30,502	5,969	194,585
嘉 興	——	21,003	——	——	21,003
嘉 善	——	14,399	510	1,684	16,593
平 湖	——	13,130	2,996	112	16,238
第四區營業稅局	126,600	12,293	18,967	13,324	171,184
吳 興	——	18,929	——	——	18,929

浙江省二十一年度四種營業稅分區收數(續)

財39

收 縣	稅 局	稅 數 別	普通營業稅				屠宰營業稅				牙行營業稅				典當營業稅				合 計
			普通營業稅				屠宰營業稅				牙行營業稅				典當營業稅				
		長興	——				11,397				2,411				1,347				15,155
		德清	——				14,650				911				1,818				17,379
第五區營業稅局			372,415				4,815				62,271				12,202				451,703
		鄞縣	——				26,200				——				——				26,200
		慈谿	——				8,848				3,510				——				12,358
		奉化	——				4,892				218				——				5,110
		鎮海	——				10,846				587				——				11,433
		定海	——				9,454				5,568				70				15,092
		餘姚	——				11,493				350				1,737				13,580
第六區營業稅局			276,222				9,334				25,424				10,813				321,793
		紹興	——				25,810				——				——				25,810
		蕭山	——				11,872				1,556				1,420				14,848
		諸暨	——				9,595				1,399				405				11,399
第七區營業稅局			82,802				660				10,341				6,725				100,528

浙江省二十一年度四種營業稅分區收數(續)

財40

收 縣局	稅 別	普通營業稅	屠宰營業稅	牙行營業稅	典當營業稅	合 計
臨海		——	9,344	——	——	9,344
黃岩		——	10,972	401	1,440	12,773
溫嶺		——	21,115	749	492	22,356
第八區營業稅局		92,757	3,400	17,377	1,960	115,494
金華		——	12,857	110	948	13,915
蘭谿		——	4,373	——	——	4,373
衢縣		——	6,128	547	——	6,675
龍游		——	4,164	220	——	4,384
第九區營業稅局		176,258	2,916	41,810	1,031	222,045
永嘉		——	18,017	——	——	18,017
瑞安		——	3,715	412	135	4,262
平陽		——	6,010	564	——	6,574
樂清		——	2,757	168	——	2,925
玉環		——	4,788	282	——	5,070

浙江省二十一年度四種營業稅分區收數(續)

財41

收 縣	稅 局 別	稅 別				合 計
		普通營業稅	屠宰營業稅	牙行營業稅	典當營業稅	
富	陽	12,816	3,582	3,537	—	19,935
臨	安	3,895	1,364	1,170	200	6,629
於	潛	4,045	1,929	551	—	6,525
新	登	2,924	2,047	444	150	5,565
昌	化	2,201	1,125	100	—	3,426
武	康	7,139	3,689	3,101	—	13,929
安	吉	7,729	2,603	2,359	100	12,791
孝	豐	6,310	3,907	595	—	10,812
象	山	9,359	2,488	3,240	622	15,709
南	田	528	240	95	—	863
上	虞	20,797	5,206	4,363	2,038	32,424
嵯	縣	18,363	6,742	2,785	2,620	30,510
新	昌	6,566	3,835	1,497	1,251	13,149
寧	海	5,717	2,240	2,648	487	11,092

浙江省二十一年度四種營業稅分區收數(續)

財42

收 縣 局	稅 數 別	普通營業稅	屠宰營業稅	牙行營業稅	典當營業稅	合 計
天	台	5,022	2,432	641	1,027	9,122
仙	居	2,124	3,508	497	139	6,268
東	陽	6,326	7,615	645	—	14,586
義	烏	3,405	6,431	430	220	10,486
永	康	8,388	6,650	716	—	15,754
武	義	3,333	3,569	700	190	7,792
浦	江	2,000	2,875	545	380	5,800
湯	溪	3,334	3,702	1,695	—	8,731
江	山	6,119	4,267	3,300	—	13,686
常	山	5,556	2,492	874	—	8,922
開	化	923	1,755	60	150	2,888
建	德	5,262	2,790	170	170	8,392
淳	安	4,519	3,167	3,167	—	8,148
桐	廬	6,777	1,350	2,219	348	10,694

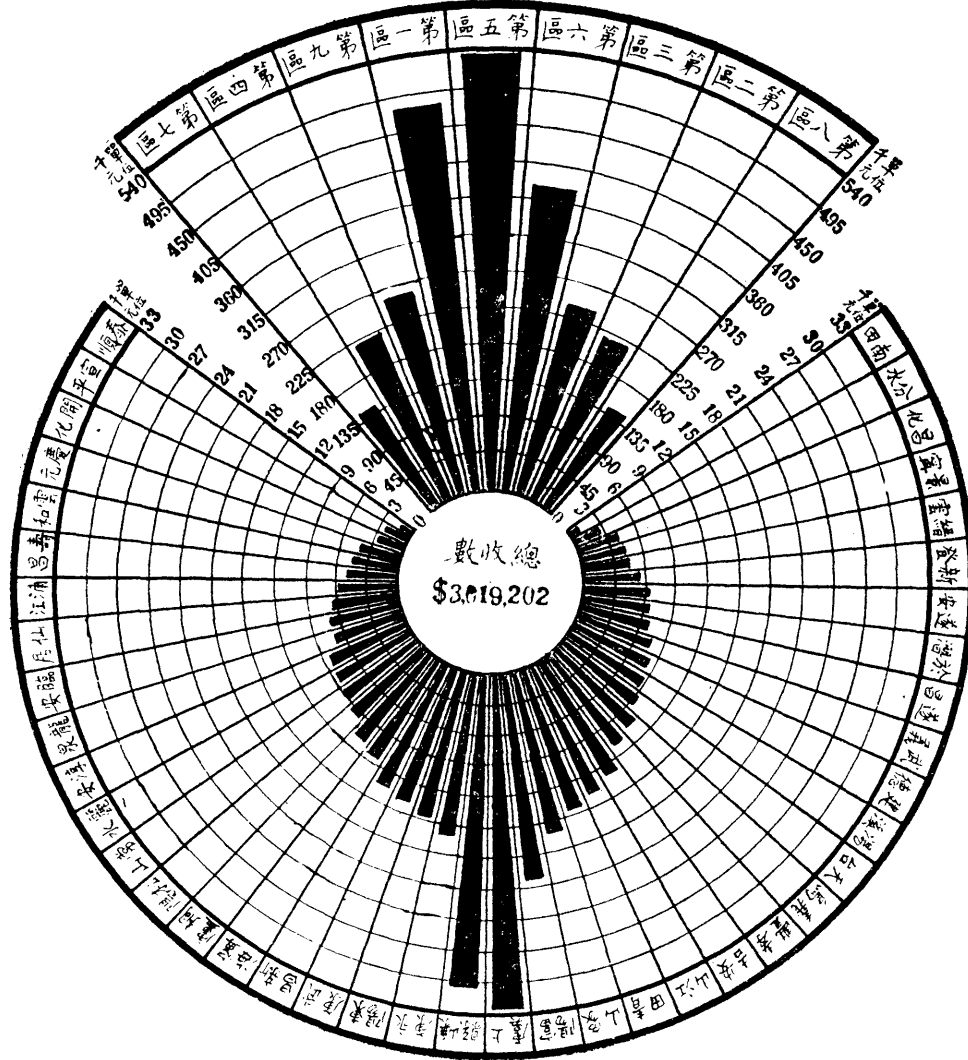
浙江省二十一年度四種營業稅分區收數(續)

財43

收 縣 局	稅 數 別	普通營業稅	屠宰營業稅	牙行營業稅	典當營業稅	合 計
遂	安	3,733	1,668	609	—	6,010
壽	昌	2,252	2,335	395	—	4,982
分	水	1,611	1,021	135	—	2,767
泰	順	204	145	—	—	349
麗	水	5,174	2,331	1,009	—	8,514
青	田	8,126	3,086	3,100	—	14,312
紹	雲	1,877	2,199	656	—	4,732
松	陽	3,340	4,596	1,331	—	9,267
遂	昌	3,333	2,536	844	—	6,713
龍	泉	3,903	1,983	977	—	6,863
慶	元	1,627	1,473	617	—	3,717
雲	和	2,469	1,686	130	—	4,285
宣	平	1,375	1,281	90	—	2,746
景	寧	3,515	714	—	—	4,229

附 記 本年度牙行典當屠宰三種營業稅本由各縣兼辦嗣劃歸營業稅局辦理表列各數係根據各縣局所解實數編製
本表收數以元為單位

普通牙行屠宰典當四種營業稅分區收數比較圖



浙江省二十一年度普通營業稅分區收數

財45

局 縣 別	收 入 總 數	上 年 度 收 入 數	比 較 增 減 (+ -)	備 考
第一區徵收局	358,516.359	182,087.704	+ 176,428.655	
第二區徵收局	132,090.924	73,463.536	+ 58,627.358	
第三區徵收局	149,303.009	87,605.983	+ 61,697.023	
第四區徵收局	128,599.531	86,877.522	+ 39,722.039	
第五區徵收局	372,414.616	174,502.256	+ 197,912.330	二十一年度定海奉化二縣劃歸第五區徵收
第六區徵收局	273,221.613	115,485.799	+ 160,735.814	
第七區徵收局	82,802.195	38,035.502	+ 44,733.693	
第八區徵收局	92,753.891	50,419.427	+ 42,337.464	
第九區徵收局	176,257.814	77,964.689	+ 98,293.125	
富 陽	12,815.547	4,889.548	+ 7,925.999	
臨 安	3,894.736	1,848.564	+ 2,046.172	
新 登	2,923.951	1,436.199	+ 1,487.752	
於 潛	4,045.392	758.606	+ 3,286.786	
昌 化	2,201.272	936.377	+ 1,264.895	
武 康	7,139.078	1,629.067	+ 5,510.011	

浙江省二十一年度普通營業稅分區收數(續)

財46

局	縣	別	收 入 總 數	上 年 度 收 入 數	比較增減 (+ -)	備	考
安		吉	7,228.770	3,203.958	+ 4,024.812		
孝		豐	6,310.229	2,166.030	+ 4,144.199		
奉		化	—	1,607.276	- 1,607.276	自廿一年度起劃歸第五區徵收	
定		海	—	2,508.571	- 2,508.571		全 上
象		山	9,358.906	3,835.686	+ 5,523.220		
南		田	528.174	160.813	+ 367.361		
上		虞	20,797.427	8,090.474	+ 12,706.953		
嵎		縣	18,363.130	12,167.454	+ 6,195.676		
新		昌	6,566.181	2,949.552	+ 3,620.629		
寧		海	5,717.353	600.000	+ 5,117.353		
天		台	5,022.266	2,496.342	+ 2,525.924		
仙		居	2,124.200	1,184.000	+ 940.200		
東		陽	6,326.000	3,680.000	+ 2,646.000		
義		烏	3,404.608	3,288.890	+ 115.718		
永		康	8,387.933	3,220.375	+ 5,167.558		

浙江省二十一年度普通營業稅分區收數(續)

財47

局	縣	別	收 入 總 數	上 年 度 收 入 數	比較增減 (+ -)	備	考
武		義	3,332.546	2,077.826	+ 1,254.720		
浦		江	2,000.000	1,500.000	+ 500.000		
湯		溪	3,334.409	886.336	+ 2,449.073		
江		山	6,118.720	4,396.939	+ 1,721.781		
常		山	5,556.089	2,495.296	+ 3,060.793		
開		化	923.368	2,029.252	- 1,105.884		
建		德	5,262.425	2,160.904	+ 3,101.521		
淳		安	4,518.666	3,900.000	+ 618.666		
桐		廬	6,777.295	1,884.253	+ 4,893.042		
遂		安	3,733.508	1,284.168	+ 2,449.340		
壽		昌	2,251.900	1,752.574	+ 499.326		
分		水	1,610.620	1,200.000	+ 410.620		
泰		順	203.875	688.333	- 404.458		
麗		水	5,174.346	2,520.321	+ 2,654.025		
青		田	8,125.830	1,369.767	+ 6,756.063		

浙江省二十一年度普通營業稅分區收數(續)

財48

局	縣	別	收 入 總 數	上 年 度 收 入 數	比 較 增 減 (+ -)	備 考
縉		雲	1,877.000	——	+ 1,877.000	
松		陽	3,339.634	991.002	+ 2,348.632	
遂		昌	3,332.576	1,189.009	+ 2,143.567	
龍		泉	3,903.237	4,924.453	- 1,021.216	
慶		元	1,626.933	280.649	+ 1,346.284	
雲		和	2,468.680	643.044	+ 1,825.636	
宣		平	1,375.259	421.700	+ 953.559	
景		寧	3,514.620	1,477.300	+ 2,037.320	
合		計	1,980,479.680 _元	989,199.356 _元	+ 991,280.324 _元	

浙江省典當業統計

財49

縣	別	家數	架本實數	本年稅額	縣	別	家數	架本實數	本年稅額
杭	縣	26	2,461,451	5,450	諸	暨	4	534,375	1,000
海	寧	10	826,687	1,950	餘	姚	13	542,842	2,100
餘	杭	3	265,043	610	上	虞	6	347,173	956.28
新	登	1	29,590	150	曠	縣	6	287,543	970
嘉	興	15	843,776	2,390	新	昌	6	244,000	900
嘉	善	10	542,210	1,500	臨	海	17	311,901	1,770
海	鹽	4	313,173	770	寧	海	2	92,776	290
崇	德	3	317,338	600	溫	嶺	14	410,463	1,653
平	湖	6	465,264	1,140	天	台	7	50,077	510
桐	鄉	6	395,300	1,080	金	華	3	132,238	570
吳	興	28	1,810,263	5,040	蘭	谿	4	395,700	860
長	興	6	329,511	850	義	烏	1	102,927	220
德	清	9	649,252	1,135.59	武	義	1	75,208	190
安	吉	1	18,000	100	浦	江	2	142,996	380
臨	安	1	18,000	100	衢	縣	2	304,500	530
鄞	縣	23	1,418,575	3,667.55	開	化	1	31,755	150
慈	溪	6	376,396	1,060	建	德	1	56,975	170
奉	化	4	98,960	444.93	桐	廬	1	41,153	160
鎮	海	10	571,992	1,492.08	永	嘉	5	172,180	408.89
疋	海	6	209,550	640	瑞	安	1	39,700	150
象	山	1	104,154	220	樂	清	1	51,500	190
紹	興	40	2,050,311	6,636.67	黃	岩	17	427,712	2,070
蕭	山	9	454,266	1,500	合	計	343	18,964,691元	54,784.99元

浙江省二十一年度各項支出比較表

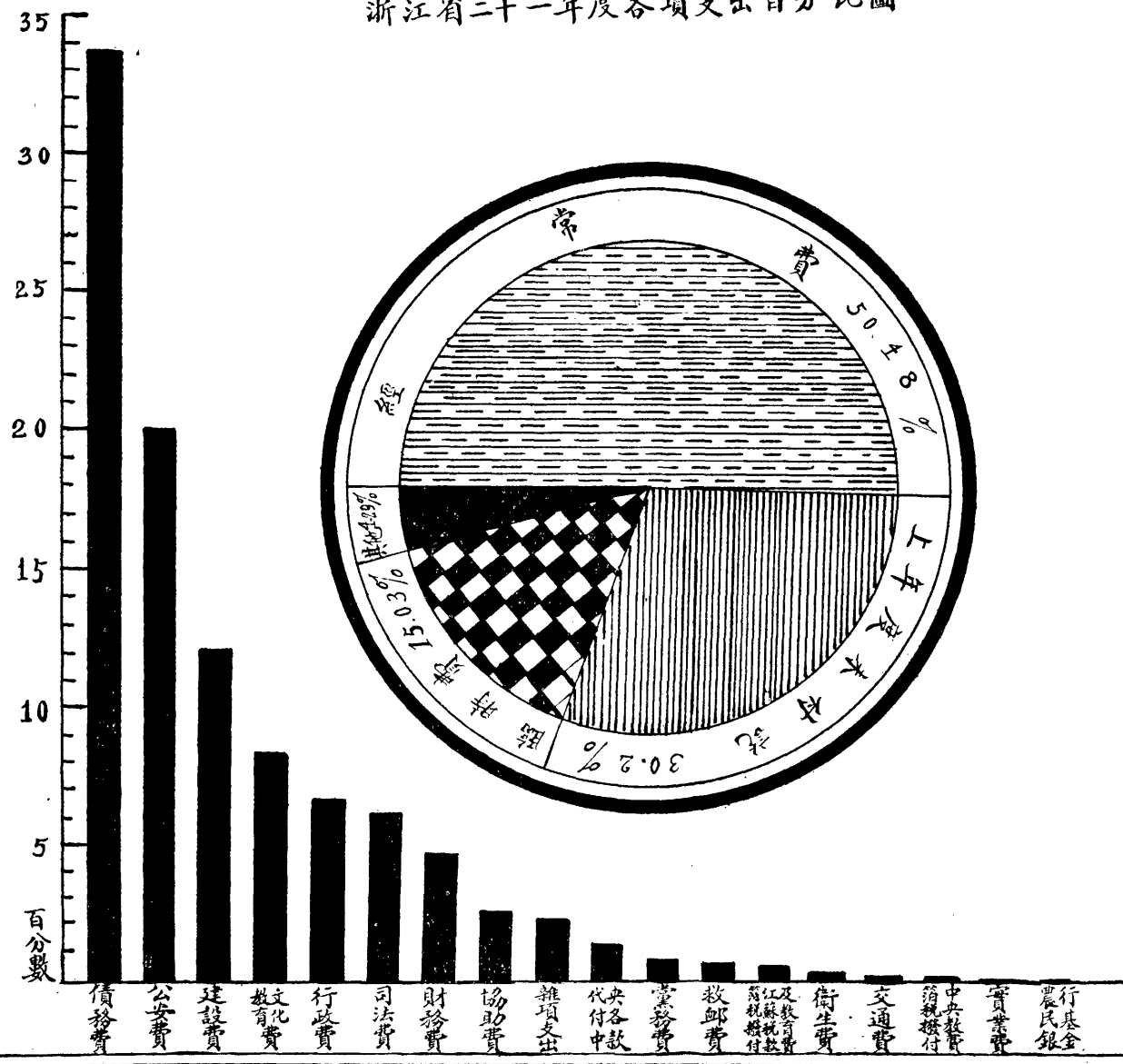
科	目	經常支出	上年度未付訖	臨時支出	合計	百分數
黨	務	152,600,000	74,050,000	15,512,000	242,162,000	0.77%
行	政	1,269,521,151	603,135,923	203,314,695	2,075,971,769	6.57
司	法	1,038,828,058	876,962,085	27,167,703	1,942,957,846	6.14
公	安	3,120,117,931	1,870,145,324	1,297,132,915	6,287,396,470	19.89
財	務	798,038,443	484,036,773	183,566,453	1,465,641,669	4.64
教	文	1,121,139,370	765,155,386	654,493,664	2,540,788,720	8.04
育	化					
實	業	8,920,000	* 10,174,372		19,094,372	0.06
交	通	49,250,000			49,250,000	0.15
建	設	213,068,610	2,112,462,707	998,262,720	3,867,693,770	12.23
衛	生	83,956,000	17,380,000		101,336,000	0.33
債	務	7,278,363,859	2,376,736,448	973,800,830	10,628,901,137	33.62
協	助	831,796,666	301,099,507	124,000,000	806,869,173	2.55
救	卹	184,769,909	24,799,246	20,000,000	229,569,155	0.73
代	付			383,099,810	383,099,810	1.21
類	項	35,000,000			35,000,000	0.11
類	項	225,000,000			225,000,000	0.71
建	設			543,899,733	(併入建設費)	
農	民			16,500,000	16,500,000	0.05
雜	項		32,297,715	666,753,321	699,051,036	2.21
合	計	15,960,342,987	9,548,436,086	⊙4,750,603,204	31,616,282,972	100.00
百	分	50.48%	30.20%	15.03%	100.00%	

註： 1. *原科目為農礦費

2. ⊙為臨時支出實數，上列代付中央各款383,099.810元與債務內之還債基金973,800.830元兩項均未計入，約合全支出4.29%

3. 收支報告總表上之撥付代收水利經費，墊付代收各種公刊費暫記庫存四項均未列入

浙江省二十一年度各項支出百分比圖

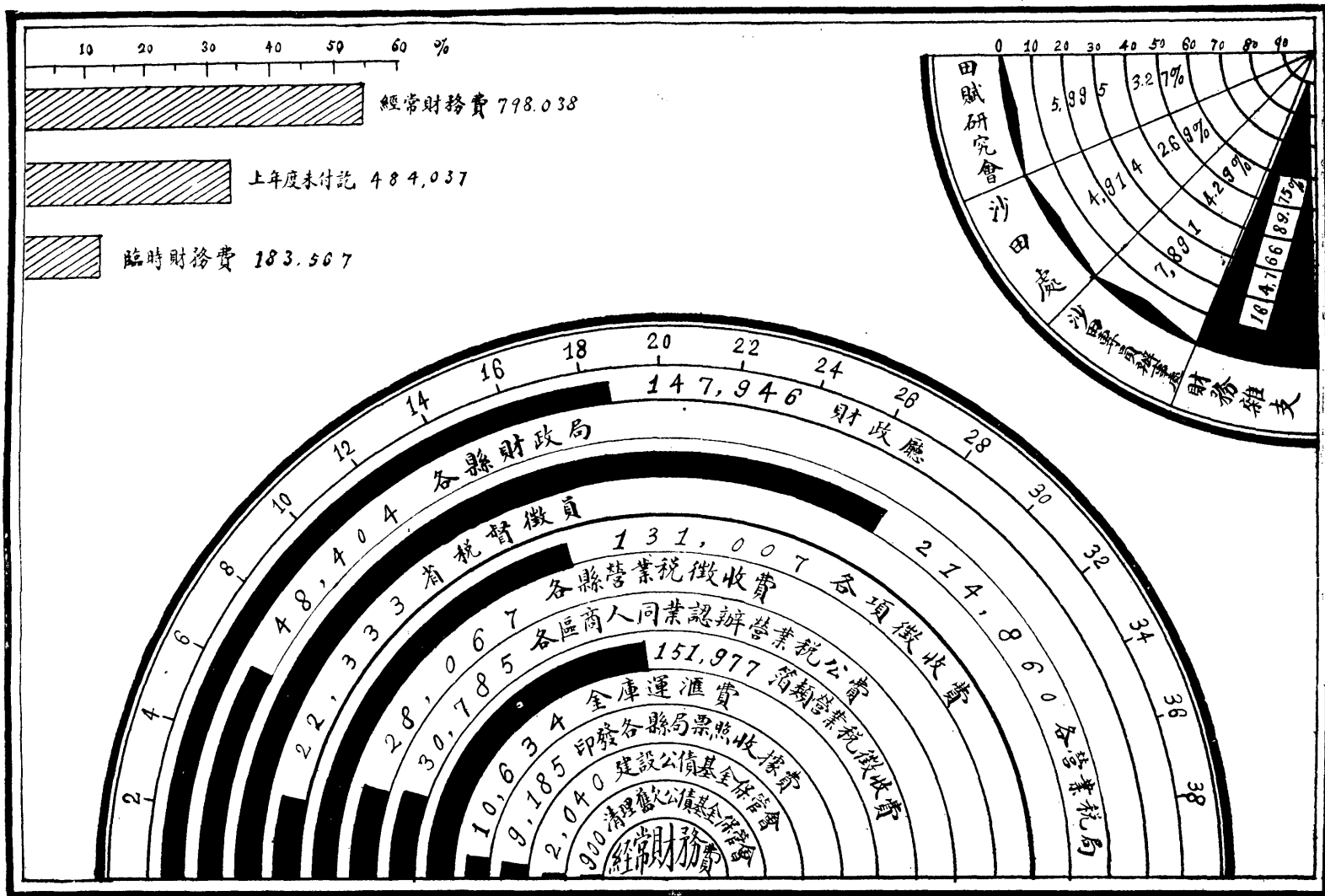


浙江省二十一年度財務費支出分類比較表

財52

款	目	金 額	項 目 %	經 臨 %	款	目	金 額	項 目 %	經 臨 %
經 常 財 務 費		798,038	100.00	54.45	印發各縣局票照收據費		9,185	1.15	
財 政 廳		147,946	18.53		建設公債基金保管會		2,040	0.26	
各 縣 財 政 局		48,404	6.06		清理舊欠公債基金保管會		900	0.11	
各 營 業 稅 局		214,860	26.92		上 年 度 未 付 訖		484,037		33.03
省 稅 督 征 員		22,333	2.79		臨 時 財 務 費		183,567	100.00	12.52
各 項 征 收 費		131,007	16.41		浙江省整理田賦研究會		5,995	3.27	
各 縣 營 業 稅 征 收 費		28,067	3.52		沙 田 處		4,914	2.69	
各區商人同業認辦營業稅公費		30,785	3.86		各區沙田專員辦事處		7,891	4.29	
宿 類 營 業 稅 征 收 費		151,977	19.04		財 務 雜 支		164,736	89.75	
金 庫 運 匯 費		10,634	1.34		合 計		1,465,642		100.00

浙江省二十一年度財務費支出分類比較圖



浙江省財政廳二十一年度支出債務費明細表

財 54

款目	金額	合計	款目	金額	合計
整理舊欠公債	35,095,090		地方銀行清理公債抵押借款	21,520,000	
償還舊欠公債	1,197,479,800		地方銀行清理公債抵押借款	26,668,960	
清理舊欠公債	1,024,771,000		大陸銀行清理公債抵押借款	5,905,090	
建設公債	1,582,631,366		寧波源記銀團五區營業稅抵押借款	100,000,000	
公路公債	161,139,250		中地兩行田賦罰金抵押借款	70,345,430	
振災公債	62,392,400		地方銀行第一次菸酒附稅及牌照稅抵押借款	129,122,022	
公債合計		4,063,462,906	中行第二次國難特捐抵押借款	20,000,000	
杭江鐵路借款	84,703,991		中行第三次國難特捐抵押借款	50,000,000	
地方銀行建設公債及關庫券抵押借款	32,496,710		中行土地事業費抵借款	50,000,000	
杭州銀錢業第一次宿稅抵押借款	475,720,000		紹興縣國難特捐抵借款	60,000,000	
紹興銀錢業紹興田賦抵押借款	206,504,590		中央銀行鹽附稅抵借款	61,313,320	
上海四明銀行清欠公債抵押借款	18,616,650		上海辛泰銀公司五區營業稅抵押借款	109,420,660	
中國等六行清欠公債基金不敷借款	300,000,000		上海辛泰銀公司一區營業稅抵押借款	70,985,600	
中國銀行清欠公債抵押借款	127,432,000		鹽運使署借款	20,000,000	
中國銀行屠宰稅抵借款	100,000,000		中行杭縣稅收抵借款	67,000,000	

浙江省財政廳二十一年度支出債務費明細表(續)

財55

款	目	金	額	合	計	款	目	金	額	合	計
寧波銀錢業國難特捐抵借款		120,000	000			杭嘉湖寧紹銀錢業建設公債抵押借款		308,564	000		
中行箔類特稅抵押借款		36,538	880			上海四明銀行中央補助費抵押借款		51,600	000		
寧波銀錢業箔類特稅抵押借款		303,313	750			上海四明銀行中央補助費及清欠公債抵押借款		43,200	000		
中央銀行捲菸庫券等抵押借款		22,980	380			地方銀行菸酒附稅及官紅利抵押借款		14,853	030		
杭州銀錢業關短庫券抵押借款		73,996	690			借 款 合 計				3,214,900	953
中地兩行關短庫券抵押借款		32,089	200			債 務 費 合 計		7,278,363	859	7,728,363	859

浙江省財政廳二十一年度借款收支明細表

財56

摘 要	借 款 數 元	已 還 數 元	未 還 數 元
中國銀行國難特捐抵借款	130,000,000	130,000,000	
中國銀行第二次杭縣田賦抵借款	100,000,000	100,000,000	
中國銀行第三次杭縣田賦抵借款	100,000,000	100,000,000	
中國銀行第四次杭縣田賦抵借款 原額100,000元000 結息 2,708元330	102,708,330	89,050,350	13,667,980
上海江浙商業儲蓄銀行借款 原額200,000元000 結息 6,200元770	206,200,770	206,200,770	
中國銀行臨時借款	375,000,000	375,000,000	
杭州銀錢業第三次箔稅借款 原額243,425元000 結息 10,085元910	253,510,910	17,295,420	236,215,490
上海辛泰銀公司金庫券抵借款	50,000,000	50,000,000	
地方銀行第二次菸酒附稅及牌照稅抵借款 原額200,000元000 結息 6,133元330	206,133,330	14,063,160	192,070,170
甯波瑞豐莊金庫券抵借款	50,000,000	50,000,000	
杭州銀錢業杭縣田賦抵借款 原額97,515元000 結息 3,146元480	100,661,480	6,867,490	93,793,990
全國經濟委員會築路借款	100,000,000		100,000,000
寧波銀錢業第二次箔稅抵借款 原額400,000元000 結息 6,358元920	406,358,920	72,991,760	333,367,160
中國銀行海甯等四縣舊賦抵借款 原額150,000元000 結息 1,342元000	151,342,000	71,822,340	79,519,660
上海辛泰銀公司嘉興舊賦抵借款	50,000,000	22,000,000	28,000,000

浙江省財政廳二十一年度借款收支明細表(續)

財57

摘 要	借 款 數	已 還 數	未 還 數
中地兩行測丈隊土地費抵借款	20,000,000	13,500,000	6,500,000
地方銀行借款	431,958,219	31,958,219	400,000,000
杭州銀錢業金庫券抵借款	91,075,000	35,000,000	56,075,000
上海辛泰銀公司金庫券抵借款	100,422,000		100,422,000
中央銀行鹽附稅抵借款	600,000,000	300,000,000	300,000,000
甯波源記銀團五區營業稅抵借款	20,000,000	20,000,000	
二十年度地方銀行建設公債及關短庫券抵借款結息	7,760,110		7,760,110
二十年度杭州銀錢業第一次箔稅抵借款結息	99,029,370	6,756,140	92,273,230
二十年度上海四明銀行清理舊欠公債抵借款結息	20,181,770		20,181,770
二十年度中國銀行清理舊欠公債抵借款結息	70,351,350		70,351,350
二十年度地方銀行清理舊欠公債抵借款結息	3,136,160		3,136,160
二十年度地方銀行清理舊欠公債抵借款結息	5,733,570		5,733,570
二十年度大陸銀行清理舊欠公債抵借款結息	1,930,510		1,930,510
二十年度中地兩行田賦罰金抵借款結息	18,185,210		18,185,210
二十年度地方銀行菸酒附稅及牌照稅抵借款結息	10,255,812		10,255,812

浙江省財政廳二十一年度借款收支明細表(續)

財58

摘 要	借 款 數	已 還 數	未 還 數
二十年度上海辛泰銀公司第一次五區營業稅抵借款結息	14,039,760		14,039,760
二十年度上海辛泰銀公司一區營業稅抵借款結息	6,000,000		6,000,000
二十年度甯波銀錢業國難特捐抵借款結息	6,153,930	6,153,930	
二十年度杭州銀錢業第二次筭稅抵借款結息	28,709,530		28,709,530
合 計	3,936,838,041	1,718,659,579	2,218,178,462

浙江省近三年各種到期公債還本付息統計

財59

公債名稱	十 九 年 度		二 十 年 度		二 十 一 年 度		延 欠 數	備 考
	應 付 本 息	合 計	應 付 本 息	合 計	應 付 本 息	合 計		
浙江善後公債	本	500,000						本公債已於二十年 二月末次還本付息 後如數清償
	息	37,500	537,000					
浙江整理 舊欠公債	本	720,000		648,000				本公債已於二十一 年六月一日未次還 本付息後如數清償
	息	118,800	838,800	46,800	694,800			
浙江省償還 舊欠公債	本			420,000		660,000		到期本息早經撥交 經理機關照章收兌
	息	600,000	600,000	588,000	1,008,000	540,000	1,200,000	
浙 江 省 公 路 債 券	本	250,000		250,000		175,000		全 上
	息	213,750	463,750	188,750	438,750	165,000	340,000	
浙 江 省 建 設 公 債	本	800,000		900,000		800,000		全 上
	息	752,000	1,552,000	688,000	1,588,000	612,000	1,412,000	
十九年浙江 省賑災公債	本	80,000		80,000		50,000		全 上
	息	78,400	158,400	72,000	152,000	66,000	116,000	
浙江省民國二十 年清理舊欠公債	本			480,000		320,000		全 上
	息			634,000	1,114,000	594,400	914,400	

浙江省近三年各種到期公債還本付息統計(續)

財60

公債名稱	十九年度		二十年度		二十一年度		延欠數	備考
	應付本息	合計	應付本息	合計	應付本息	合計		
民國二十一年	本							到期本息早經撥交 經理機關照章收兌
浙江省金庫券	息				300,000	300,000		
合 計	本	2,350,000		2,778,000		2,005,000		
	息	1,800,450	4,150,450	2,217,550	4,995,550	2,277,400	4,282,400	

浙江省最近債務統計表(一) 債券類

財61

債券或借 款名稱	用途	發行或起 借月日	發行或借 款總額	利率	擔 保	還本付息日期	已還數額 (廿一年度止)	未還數額	還清期限
償還舊 欠公債	償還各項 借墊及軍 事各款	17年 4月1日	6,000,000元	0.1	鹽勛加價及綢捐	每年 4月1日 10月1日	本1,080,000元 息2,928,000元	本4,920,000元 息1,998,000元	29年10月1 日還清每年 償還本息約 400,000元 零
公路債券	專充修築 省道之用	17年 7月1日	2,500,000元	0.1	地丁抵補金項下帶 征一成建設附捐為 基金	每年 6月30日 12月30日	本975,000元 息1,045,000元	本1,525,000元 息605,000元	29年6月30 日還清每年 償還本息約 150,000元
建設公債	專充鐵路 電力水利 三項建設 事業之需	18年 11月1日	10,000,000元	0.08	田賦項下原有之附 加建設特捐內年提 1,600,000元為還 本付息基金	每年 4月30日 10月31日	本2,900,000元 息2,452,000元	本7,100,000元 息3,656,000元	33年10月31 日還清每年 償還本息約 500,000元
振災公債	振濟災荒	19年 7月1日	1,000,000元	0.08	由牙帖捐稅項下每 年提撥160,000元 為還本付息基金	每年 6月30日 12月31日	本210,000元 息216,400元	本790,000元 息457,200元	35年6月30 日還清每年 償還本息約 50,000元
清理舊 欠公債	清理舊欠 借款	20年 7月1日	8,000,000元	0.08	由契稅及營業稅項 下年提1,200,000 元為基金	每年 6月30日 12月31日	本800,000元 息1,225,600元	本7,200,000元 息5,436,800元	39年6月30 日還清每年 償還本息約 400,000元
廿一年 金庫券	調劑省金 庫收支	21年 7月1日	6,000,000元	0.05	浙江省整理債務案 內指充還債基金之 各項收入除建設特 捐捐外以其餘額為 還本付息之基金	自22年5月1 日起每四個月 還本百分之四 並付息一次利 隨本減	本無 息300,000元	本6,000,000元 息1,560,000元	30年8月31 日還清每年 借還本息約 890,000元

浙江省最近債務統計表(二) 借款類

債券或借款名稱	用途	發行或借起		發行或借款總額	利率	擔保	還本付息日期	已還數額		未還數額		還清期限
		年	月					日	(廿一年度止)		(廿一年度止)	
杭州銀錢業第一次借稅款	撥放各項政費	20	7	31	1,425,720,000	0.11	箱類營業稅	隨收隨還	1,425,720,000			一年
杭州銀錢業第二次借稅款	撥放各項政費	21	1	31	506,866,000	0.11	箱類營業稅	隨收隨還	41,357,750	465,508,250		一年
中國地方銀行田賦罰金抵借款	撥付償還舊欠公債基金不敷款	20	9	16	150,000,000	0.1	田賦罰金並以清欠公債十八萬元作抵	隨收隨還	76,385,360	73,614,640		一年
地方銀行第一次於酒附稅牌照稅抵借款	撥放各項政費	21	6	30	200,000,000	0.1	菸酒附稅及菸酒牌照稅	隨收隨還	119,649,670	80,350,330		六個月
地方銀行於酒附稅及官紅利抵借款	撥放各項政費	19	12	10	315,000,000	0.1	菸酒附稅官紅利	隨收隨還	114,100,840	200,899,160		一年
紹興銀錢業紹興田賦抵借款	撥放各項政費	20	7	31	350,000,000	0.1	紹興田賦	隨收隨還	248,434,320	101,505,680		隨時撥還至還清為度
四明銀行借稅款	撥放各項政費	20	6	2	700,000,000	0.1	箱類營業稅並以清欠公債六十七萬五千元作抵	隨收隨還	498,371,880	201,628,120		十個月
上海辛泰銀公司第一區營業稅抵借款	撥放各項政費	21	9	23	200,000,000	0.1	第一區營業稅並以清欠公債十一萬八千五百元金庫券二十七萬五千元作抵	隨收隨還	72,289,350	127,710,650		三個月
上海辛泰銀公司第五區營業稅抵借款	籌撥添築公路經費	21	10	31	250,000,000	0.1	第五區營業稅並以清欠公債五十五萬六千七百七十元作抵	隨收隨還	52,523,440	197,476,560		三個月

教育統計

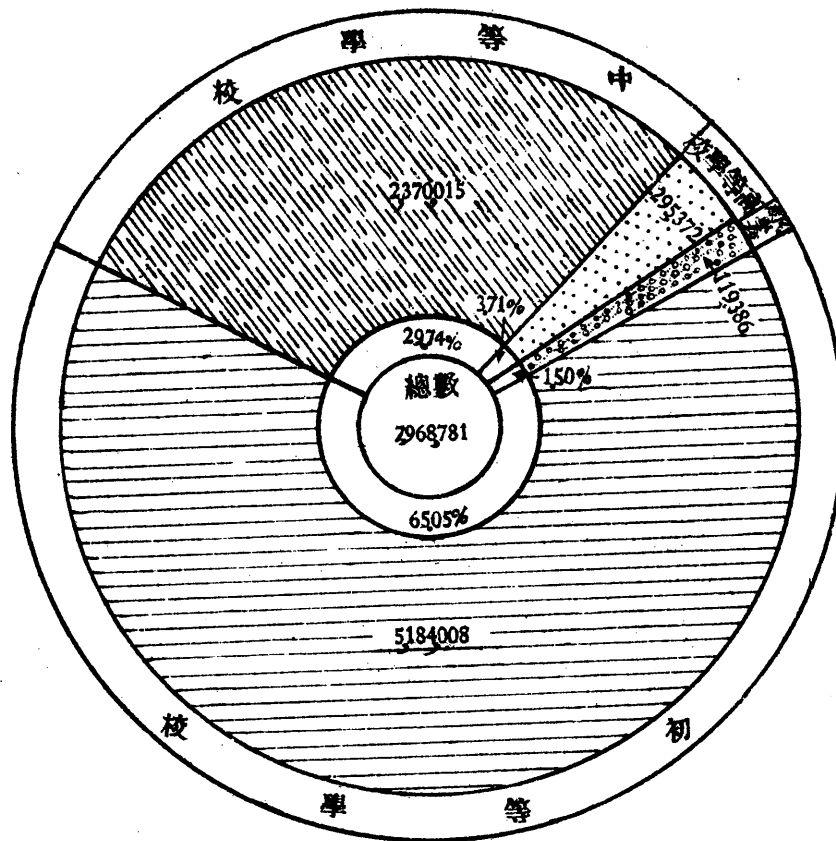
凡 例

- 一、本編所載教育狀況，依照學校年度起訖，自二十一年八月起至二十二年七月止。
- 二、本編所載各項統計，以年度末之數目爲標準；各項總數，與本廳所出二十一年度別種刊物內統計間有不符者，應以本冊所載爲準。
- 三、本編所載各項材料，均依據本省各縣市各學校及各機關之填報；惟歷年度統計材料，係依據本省歷年度教育統計冊，又省教育經費，係依據教廳所編預算。
- 四、本編共分：各項教育總計，初等教育，中等教育，高等教育，社會教育五項。
- 五、各級學校(或機關)單位之計算，各種學校(或機關)之歸類，各項數目之畫分等等，均在各圖表下分別說明。
- 六、經費數均以圓爲單位。
- 七、未立案之私立學校，一併計入在內。
- 八、國立學校及不屬教育廳管轄之省立特種學校，不計入在內。

各項教育總計

1. 全省各級學校經費數百分比圖

(教)1





說明 本圖事實見以下第一表

2. 全省各級學校各種平均數比較圖一

每學級平均學生數

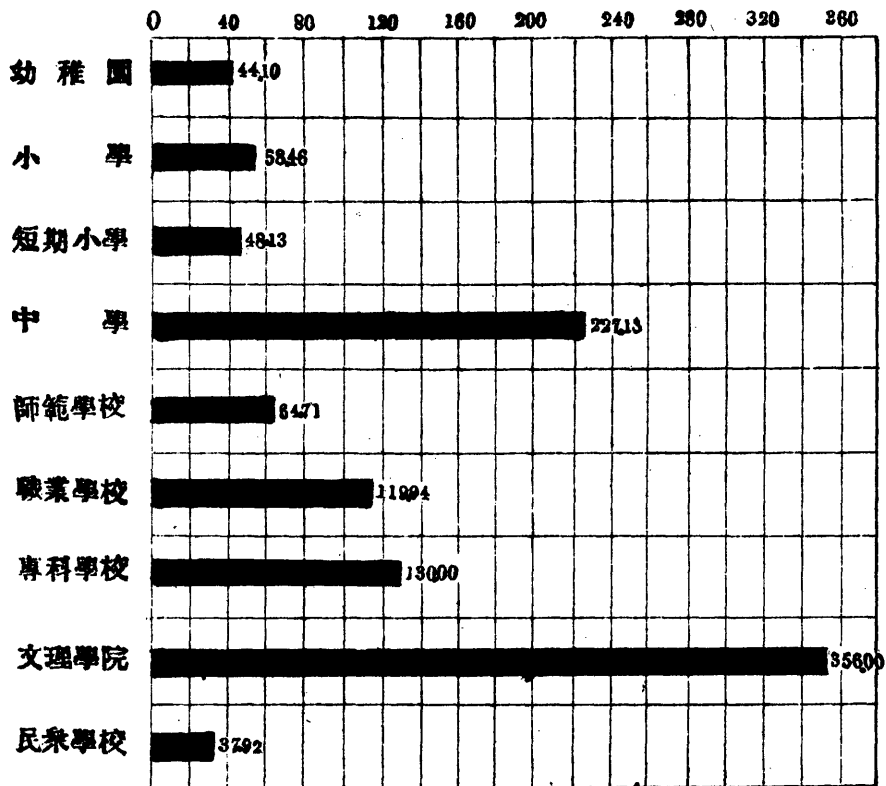
每教職員平均學生數




說明 本圖事實見以下第一表

3. 全省各級學校各種平均數比較圖二

每學校平均學生數



每學生平均歲出數



說明 本圖事實見以下第一表

1. 全省各級學校統計總表

項 別	學校數	學級數	學生數	教職員數	歲入數	歲出數	資產數	各 種 平 均 數				
								每 校 學級數	每 校 學生數	每 初 學生數	每教職員 學生數	每學生 經費數
初等學校	12,221	21,557	713,048	30,407	5,012,486	5,184,008	15,509,686	1.76	58.35	33.08	23.45	7.27
幼稚園.....	70	78	3,087	120	35,252	38,597	92,102	1.11	44.10	39.58	25.73	12.50
小 學.....	12,112	21,420	708,084	30,226	4,969,669	5,137,615	15,412,368	1.77	58.46	33.06	23.42	7.26
短期小學.....	39	59	1,877	61	7,565	7,796	5,216	1.51	48.13	31.81	30.77	4.15
中等學校	129	678	22,550	2,633	2,344,727	2,370,015	7,099,893	5.26	174.81	33.26	8.56	105.10
中 學.....	82	537	18,625	1,960	1,874,324	1,878,492	5,748,097	6.55	227.13	34.68	9.50	100.86
師範學校.....	31	59	2,006	337	229,533	227,807	628,391	1.90	64.71	34.00	5.95	113.56
職業學校.....	16	82	1,919	336	240,820	263,716	723,405	5.13	119.94	23.40	5.71	137.42
高等學校	2	14	486	109	295,380	295,372	910,610	7.00	243.00	34.71	4.46	607.76
醫藥專科學校.....	1	4	130	53	84,272	84,264	160,640	4.00	130.00	32.50	2.45	648.18
文理學院.....	1	10	356	56	211,108	211,108	750,000	10.00	356.00	35.60	6.36	593.00
民衆學校	2,398	2,972	90,930	5,924	122,142	119,386	20,893	1.24	37.92	30.60	15.35	1.31

- 說明 1,本表包括全省公私立各級學校,惟國立學校及不歸教育廳管轄之省立特種學校,不計入在內。
- 2,表內小學一欄,包括初級小學高級小學及小學,中學一欄,包括初級中學高級中學及中學,師範學校一欄,包括師範講習所及民衆教育實驗學校。
- 3,表內師範學校及職業學校兩欄,係指單獨設立者而言,附設者不計在內;欲知師範及職業學生總數,可參看以下中等教育之部第二表。
- 4,本表所列各項數目,均係總數,欲知其詳,可參看以下初等教育之部,中等教育之部,社會教育之部各項表格。

2. 全省省立學校統計總表

項 別	學 校 數	學 級 數	學 生 數	教 職 員 數	歲 入 數	歲 出 數	資 產 數
初等學校	25	142	5,688	302	196,863	194,916	205,310
幼稚園.....	5	5	179	9	2,524	2,524	3,532
小 學.....	20	137	5,509	293	194,339	192,392	201,778
中等學校	20	211	6,811	826	1,095,536	1,094,765	1,826,233
中 學.....	13	165	5,712	597	832,378	833,112	1,416,733
師範學校.....	4	19	563	115	150,227	148,722	290,000
職業學校.....	3	27	536	114	112,931	112,931	119,500
專科學校	1	4	130	53	84,272	84,264	160,640
民衆學校	28	69	1,977	394	6,017	6,064

說明 1,表內小學一欄,包括初級小學及小學,中學一欄,包括初級中學高級中學及中學,師範學校一欄,包括民衆教育實驗學校。

2,表內師範學校及職業學校兩欄,係指單獨設立者而言,附設者不計在內;欲知中學附設師範科或職業科之學生數,可參看以下中等教育之部第七表。

3,表內所填幼稚園,小學,及民衆學校數目,均係附設在中等學校內。

4,不歸教育廳管轄之省立特種學校,不計入在內。

3. 省教育經費各項支配比較表

項 別	經 常	臨 時	合 計
教育行政	161,466	161,466
小 學	205,863	205,863
省立中等學校附屬小學	196,863	196,863
杭州市立小學補助	9,000	9,000
中 學	902,784	902,784
省 立 中 學	832,378	832,378
縣市縣私立中學補助	70,406	70,406
師 範 學 校	191,028	191,028
省立師範學校	150,227	150,227
縣立獨立師範學校補助	40,801	40,801
職 業 學 校	161,034	161,034
省立職業學校	112,931	112,931
縣立私立職業學校補助	20,992	20,992
省立農事試驗場	27,161	27,161
專 科 學 校	84,272	84,272
留 學	181,891	14,004	195,895
社 會 教 育	212,104	12,800	224,904
省立社會教育機關	129,706	129,706
其他社會教育經費	82,398	12,800	95,198
各縣教育局補助	98,021	98,021
其 他	44,658	3,050	47,708
總 計	2,243,171	29,854	2,273,025

說明 1,本表係根據本廳所編二十一年度教育文化費歲出預算製成,各項數目,均以緊縮後之數列入。

2,運動會經費歸入社會教育內,農事試驗場經費歸入職業學校內,民衆教育實驗學校經費歸入師範學校內。

3,其他一項,包括各教育機關保安儲備金,省地方教育輔導會議,教育人員暑期進修講習會,中等以上學校清寒生補助費,熱帶病研究所補助費,各教育人員養老卹金,師資進修通訊研究部,黨義教師資格審查委員會等經費。

4. 縣市教育經費各項支配比較表

縣市別	教育行政	學校教育	社會教育	其他	合計	縣市別	教育行政	學校教育	社會教育	其他	合計
杭州市……	2,840	363,335	37,079	29,856	433,110	安吉縣……	4,480	8,964	2,015	1,408	16,867
杭 縣……	11,832	48,200	18,378	6,973	85,383	孝豐縣……	3,795	8,980	1,750	1,027	15,552
海甯縣……	10,043	65,228	10,029	3,201	88,501	鄞 縣……	17,564	225,545	33,645	7,359	284,113
富陽縣……	3,772	13,901	10,570	1,200	29,443	慈谿縣……	5,142	24,880	5,339	6,658	42,019
餘杭縣……	5,856	10,410	4,636	1,393	22,295	奉化縣……	5,289	21,354	5,054	1,310	33,007
臨安縣……	4,128	9,186	2,106	1,195	16,615	鎮海縣……	8,762	50,078	9,223	8,311	76,374
於潛縣……	3,408	7,328	2,348	1,069	14,153	定海縣……	4,704	29,673	5,453	1,721	41,551
新登縣……	3,942	9,845	2,047	1,545	17,379	象山縣……	3,558	5,215	1,543	3,018	13,334
昌化縣……	2,431	6,098	1,224	458	10,211	南田縣……	1,482	2,230	1,148	769	5,629
嘉興縣……	11,508	74,237	11,941	7,169	104,855	紹興縣……	16,947	72,406	23,084	12,951	125,388
嘉善縣……	8,204	47,364	6,595	5,015	67,178	蕭山縣……	11,808	28,646	9,066	4,293	53,813
海鹽縣……	4,888	36,094	6,206	1,526	48,714	諸暨縣……	12,090	30,102	5,672	2,809	50,673
崇德縣……	6,052	30,696	4,501	6,281	47,530	餘姚縣……	10,299	39,037	9,839	2,315	61,490
平湖縣……	7,074	38,586	8,686	3,651	57,997	上虞縣……	7,636	33,098	8,185	3,219	52,138
桐鄉縣……	4,839	47,269	2,594	1,168	55,870	嵊 縣……	4,814	23,047	2,949	2,613	33,423
吳興縣……	14,868	51,312	12,933	30,486	109,599	新昌縣……	2,936	12,484	1,944	1,125	18,489
長興縣……	9,132	22,814	5,356	2,242	39,544	臨海縣……	9,606	18,982	4,943	3,444	36,975
德清縣……	7,752	25,755	5,100	7,123	45,730	黃巖縣……	5,268	30,870	8,859	2,900	47,897
武康縣……	3,618	6,255	2,067	1,373	13,313	甯海縣……	3,942	16,251	1,590	1,241	23,024

(續下頁)

4 縣市教育經費各項支配比較表 (續)

縣市別						縣市別													
教育行政		學校教育		社會教育		其他		合計		教育行政		學校教育		社會教育		其他		合計	
溫嶺縣	6,954	27,557	5,485	4,729	44,725	壽昌縣	2,976	7,613	1,509	1,044	13,142								
天台縣	2,796	12,291	2,756	3,729	21,572	分水縣	2,662	4,486	1,008	919	9,075								
仙居縣	1,854	7,322	1,045	598	10,819	永嘉縣	10,644	54,545	8,423	47,378	120,990								
金華縣	6,328	33,349	3,112	3,451	46,240	瑞安縣	6,708	16,187	4,557	802	28,254								
蘭谿縣	10,490	21,564	4,772	3,665	40,491	樂清縣	5,238	24,348	3,694	1,180	34,460								
東陽縣	5,504	18,904	2,375	919	27,702	平陽縣	4,888	14,487	2,319	872	22,566								
義烏縣	5,742	25,879	3,120	2,302	37,043	泰順縣	2,594	7,387	1,660	1,391	13,032								
永康縣	6,856	23,917	3,474	3,982	38,229	玉環縣	3,428	10,346	2,132	1,115	17,021								
武義縣	3,744	10,531	1,773	2,411	18,459	麗水縣	3,463	7,266	1,499	1,685	13,913								
浦江縣	1,128	13,362	1,874	2,376	21,740	青田縣	3,002	7,126	1,572	1,482	13,182								
湯溪縣	3,438	10,494	1,624	1,229	16,785	縉雲縣	3,840	10,513	1,866	3,179	19,398								
衢縣	9,148	33,766	7,265	10,175	60,354	松陽縣	3,774	16,547	1,946	5,289	27,556								
龍游縣	6,074	18,619	4,781	9,272	38,746	遂昌縣	4,048	9,003	1,740	1,041	15,832								
江山縣	6,550	18,252	5,213	3,039	33,054	龍泉縣	3,766	7,542	1,554	1,097	13,959								
常山縣	5,182	10,496	2,574	5,027	23,279	慶元縣	2,652	5,330	928	490	9,400								
開化縣	2,421	7,331	1,212	1,368	12,332	雲和縣	2,460	4,809	1,243	465	8,977								
建德縣	3,556	11,428	2,500	2,017	19,501	宣平縣	2,632	6,544	1,486	1,308	11,970								
淳安縣	6,300	26,039	3,845	1,699	37,883	景甯縣	1,781	3,509	923	536	6,749								
桐廬縣	3,900	14,062	2,368	792	21,122														
遂安縣	4,650	8,618	2,425	1,090	16,783														
						總計	442,480	2,167,124	399,349	316,558	3,325,511								

說明 1. 本表所列數目，係二十一年度縣市教育經費歲出預算，區鄉鎮款及私款不在內。

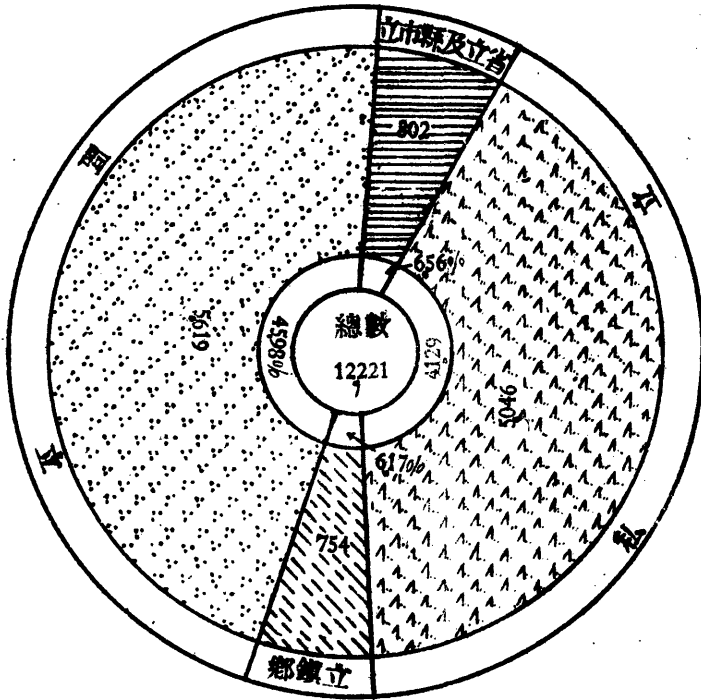
2. 永嘉縣教育經費預算，尙未經本廳核准。

初等教育

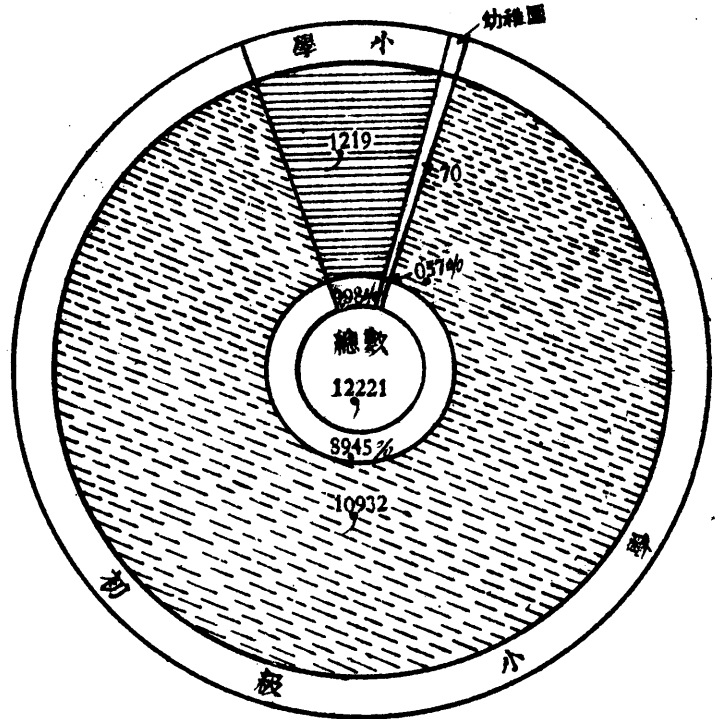
3. 全省初等學校校數百分比圖

(教)11

一、立別



二、校別



(高級小學25所併入小學內計算)

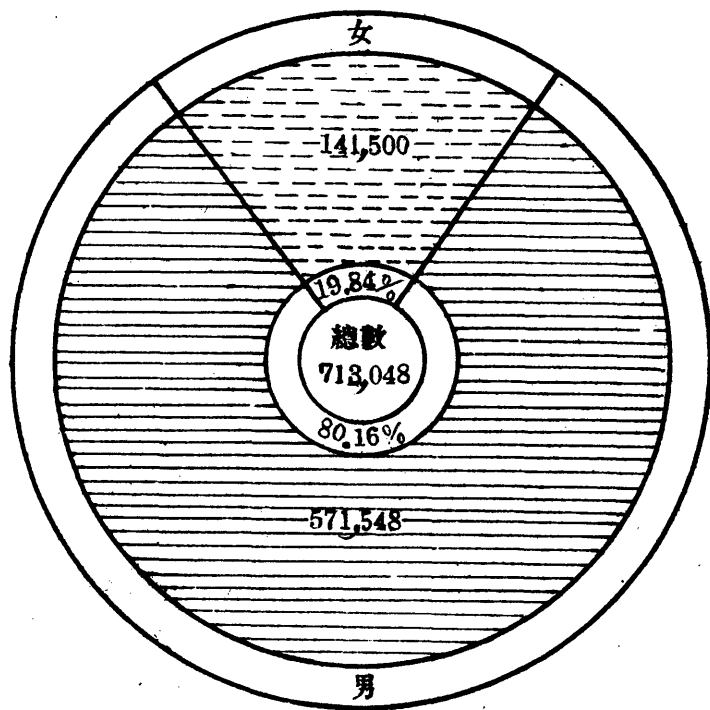
(短期小學39所併入初級小學內計算)

說明 本圖事實見以下第二表

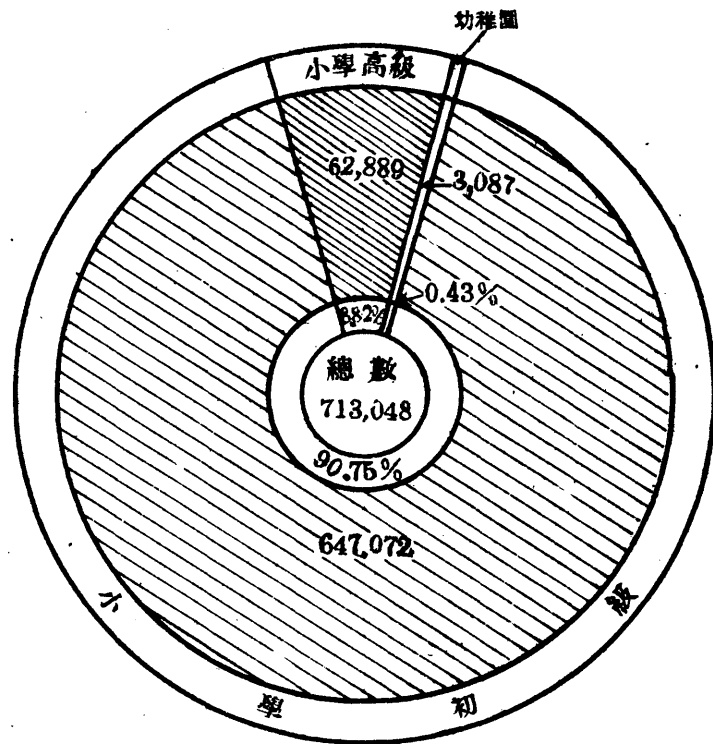
4. 全省初等學校學生數百分比圖

(數)12

一、男女別



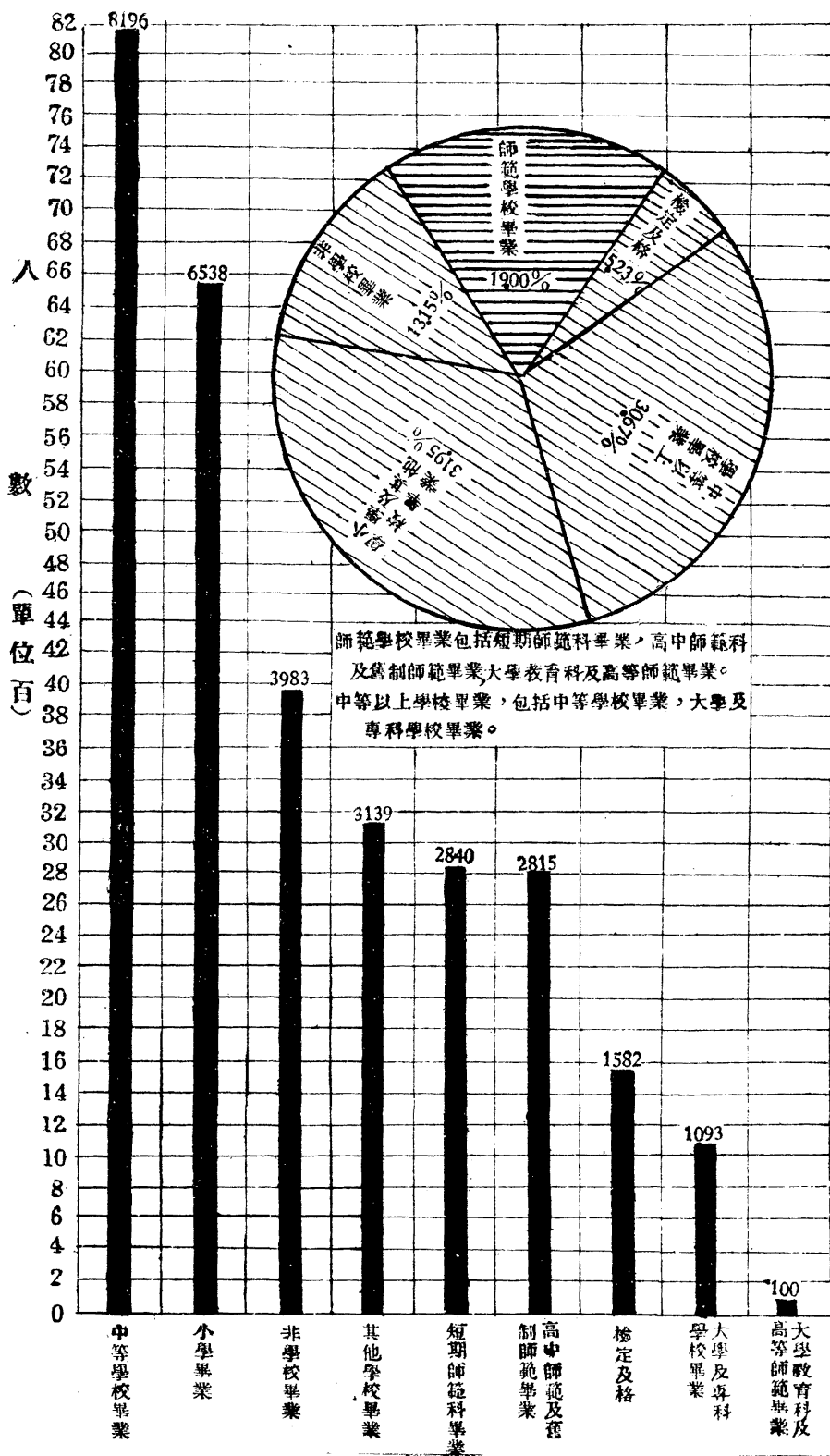
二、級別



(短期小學1877人併入小學初級內計算)

說明 本圖事實見以下第三表


5. 全省初等學校教職員資格比較圖 附百分比圖



說明 尚有一二一人，未填明資格，不計入圖內。

6. 各縣市初等學校學級數比較圖


學 級 數 縣 市 別



說明 本圖事實見以下第七表，圖內所比較數目，係幼稚園與小學合併計算。

7. 各縣市初等學校教職員數比較圖

教職員數 縣市別



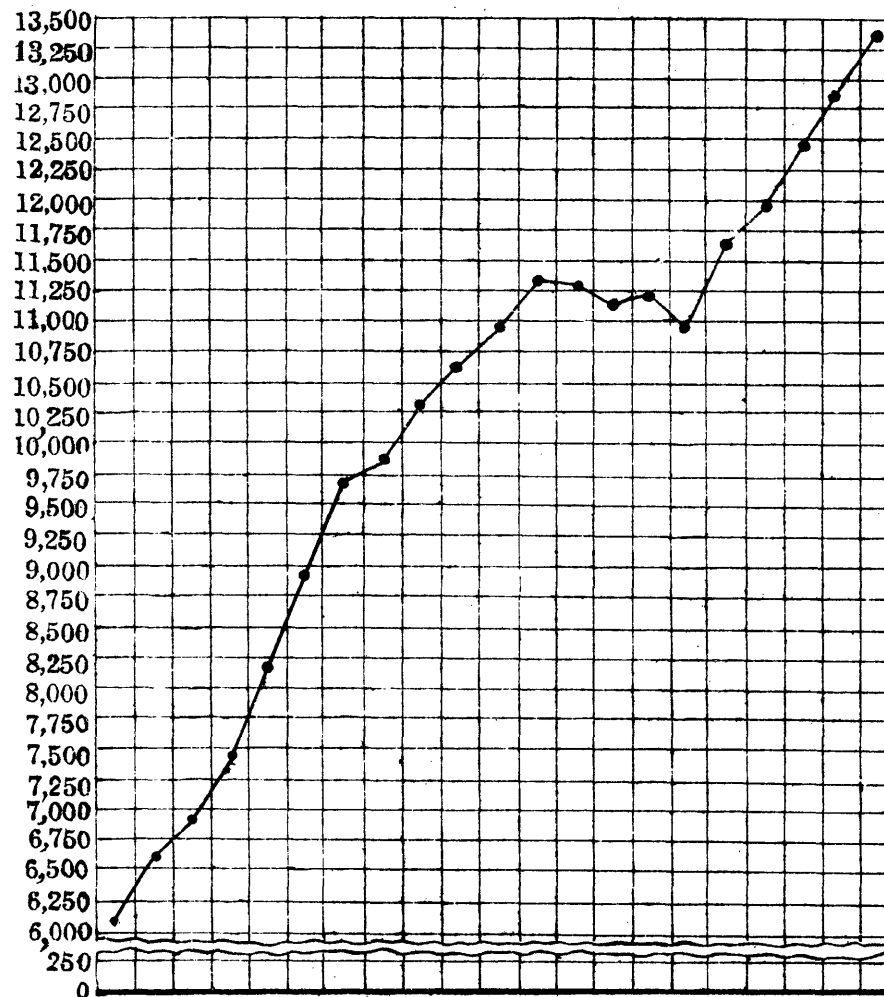
說明 本圖事實見以下第八表，圖內所比較數目，係幼稚園與小學合併計算。

8. 全省歷年度初等學校校數比較圖

(教)16

學校數

(說明)十五年度以前歷年所載統計均將高級小學及初級小學分作兩校計算十六年度以後統計冊內所載數目係將完全小學作一校計算茲為比較畫一起見十六年度以後之完全小學亦分作兩校計算例如二十一年度初等學校校數本為 12221 校因完全小學分兩校計算，故為 13415 校。

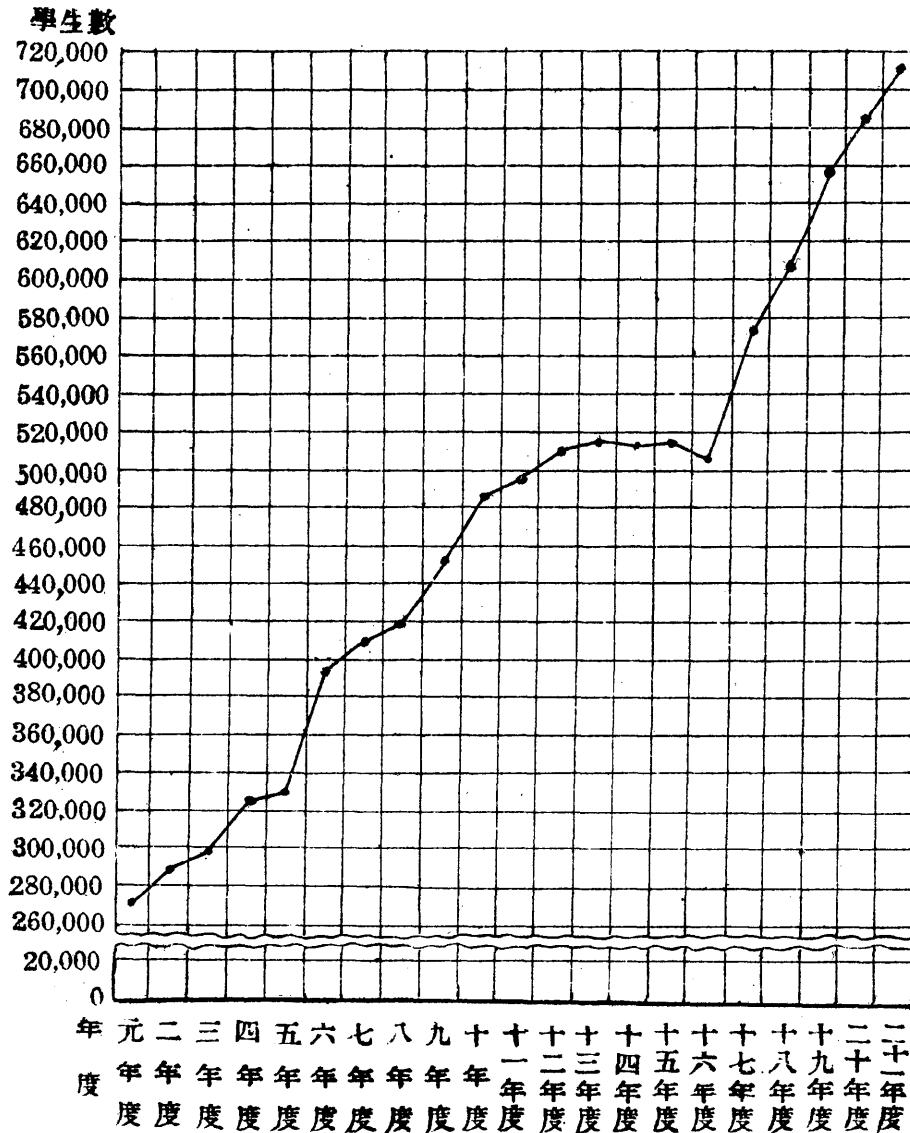


年度	學校數
元年度	6,108
二年度	6,629
三年度	6,898
四年度	7,429
五年度	8,238
六年度	8,937
七年度	9,712
八年度	9,824
九年度	10,360
十年度	10,688
十一年度	10,932
十二年度	11,303
十三年度	11,252
十四年度	11,147
十五年度	11,245
十六年度	10,960
十七年度	11,738
十八年度	11,957
十九年度	12,472
二十年度	12,932
二十一年度	13,415

元年度 二年度 三年度 四年度 五年度 六年度 七年度 八年度 九年度 十年度 十一年度 十二年度 十三年度 十四年度 十五年度 十六年度 十七年度 十八年度 十九年度 二十年度 二十一年度

9. 全省歷年度初等學校學生數比較圖

(教) 17



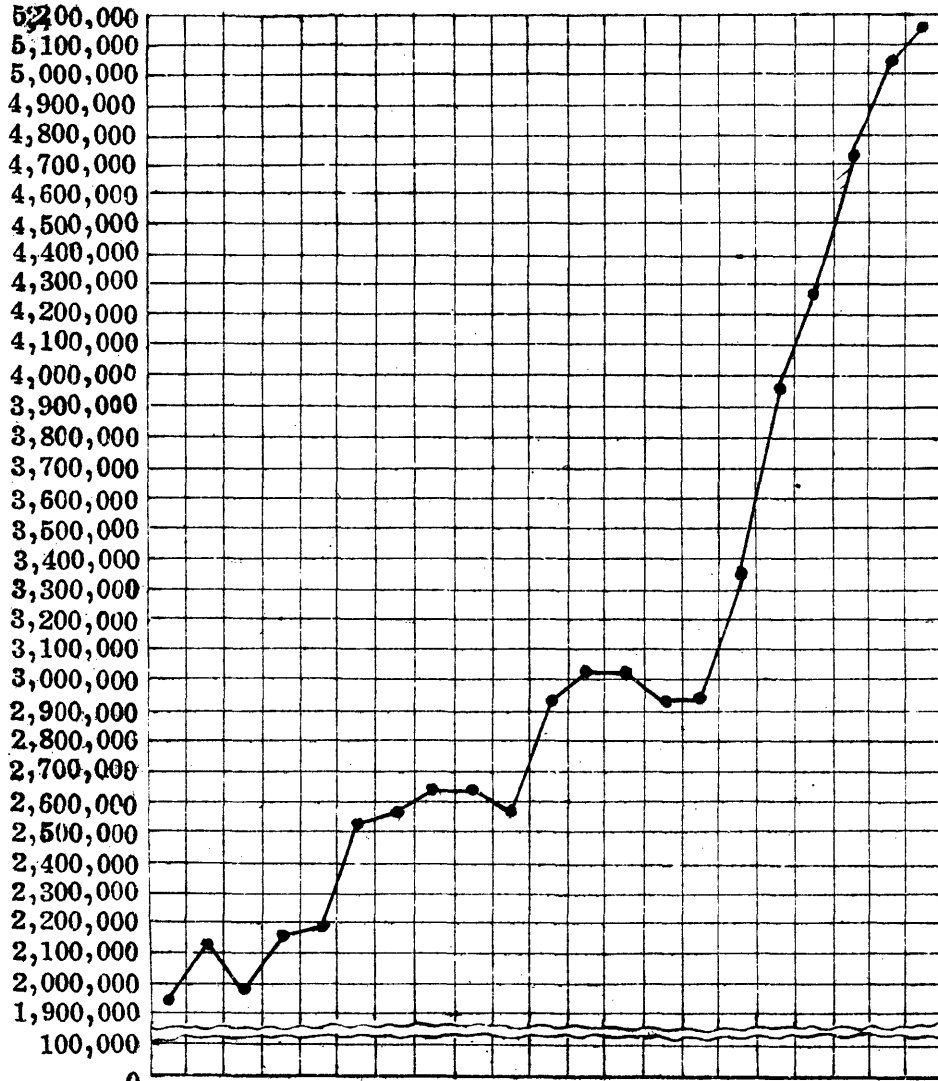
附 表

年 度	學生數
元 年 度	272,295
二 年 度	287,902
三 年 度	297,587
四 年 度	322,782
五 年 度	329,607
六 年 度	393,238
七 年 度	409,556
八 年 度	419,545
九 年 度	448,376
十 年 度	481,603
十 一 年 度	489,476
十 二 年 度	512,110
十 三 年 度	516,803
十 四 年 度	514,171
十 五 年 度	516,705
十 六 年 度	506,561
十 七 年 度	577,118
十 八 年 度	605,748
十 九 年 度	659,725
二 十 年 度	683,601
二 十 一 年 度	713,048

經費數

10. 全省歷年度初等學校經費數比較圖

(數) 18.



元 二 三 四 五 六 七 八 九 十 十一 十二 十三 十四 十五 十六 十七 十八 十九 二十 二十一
 年
 度

附 表

年 度	經 費 數
元 年 度	1,942,740
二 年 度	2,145,246
三 年 度	1,992,196
四 年 度	2,148,749
五 年 度	2,194,449
六 年 度	2,510,899
七 年 度	2,564,537
八 年 度	2,622,381
九 年 度	2,520,397
十 年 度	2,577,588
十 一 年 度	2,935,274
十 二 年 度	3,021,347
十 三 年 度	3,018,946
十 四 年 度	2,940,981
十 五 年 度	2,938,833
十 六 年 度	3,328,622
十 七 年 度	3,972,483
十 八 年 度	4,262,430
十 九 年 度	4,702,033
二 十 年 度	5,033,545
二 十 一 年 度	5,184,008

1. 全省初等學校統計總表

項 別	學 校 數	學 級 數	學 生 數	畢 業 生 數	教 職 員 數	歲 入 數	歲 出 數	資 產 數	各 種 平 均 數					
									每 校 學 級 數	每 校 學 生 數	每 級 學 生 數	每 教 職 員 學 生 數	每 學 生 經 費 數	
幼 稚 園.....	70	78	3,087	1,016	120	35,252	38,597	92,102	1.11	44.10	39.58	25.73	12.50	
小 學 {	初 級...	10,893—1,194*	19,259	645,195	64,646	26,431	3,865,860	4,012,430	11,151,936	1.77	58.46	33.06	23.42	7.26
	高 級...	25—1,194*	2,161	62,889	15,740	3,795	1,103,809	1,125,185	4,260,432					
短 期 小 學.....	39	59	1,877	61	7,565	7,796	5,216	1.51	48.13	31.81	30.77	4.15	
總 計.....	12,221	21,557	713,048	81,402	30,407	5,012,486	5,184,008	15,509,686	1.76	58.35	33.08	23.45	7.27	

說明 1. 表內小學部份，分初級高級兩欄，各項數目，除平均數外，均依照初高兩級畫分填列。

2. 表內所填小學初級學校數，無*者之數目，係單獨設立之初級小學，有*者之數目，係小學之初級部。又所填小學高級學校數，無*者之數目，係單獨設立之高級小學，有*者之數目，係小學之高級部。至總計欄所填校數，則將初級高級合設之小學，作一單位計。

3. 幼稚園附設於小學者，作一單位計。

2. 全省初等學校校數統計表

項 目	公 立					私 立	總 計
	省 立	縣 市 立	區 立	鄉 鎮 立	合 計		
幼 稚 園.....	5	32	16	53	17	70
初 級 小 學.....	6	401	5,164	740	6,311	4,582	10,893
小 學.....	14	319	433	6	772	447	1,219
短 期 小 學.....	25	6	8	39	39
總 計.....	25	777	5,619	754	7,175	5,046	12,221

3. 全省初等學校學生數及教職員數統計表

項 別	學 生 數			教 職 員 數			
	男	女	計	男	女	計	
幼 稚 園.....	1,981	1,106	3,087	20	100	120	
小 學 {	初級.....	517,735	127,460	645,195	24,092	2,339	26,431
	高級.....	50,473	12,416	62,889	3,367	428	3,795
短 期 小 學.....	1,359	518	1,877	56	5	61	
總 計.....	571,548	141,500	713,048	27,535	2,872	30,407	

說明 表內小學部份，分初級高級兩欄，各項數目，均依照初高兩級，畫分填列。

4. 全省初等學校學級數畢業生數及經費數統計表

項 別	學 級 數	畢 業 生 數	經 費 數			
			歲 入	歲 出	資 產	
幼 稚 園.....	78	1,016	35,252	8,597	92,102	
小 學 {	初級.....	19,259	64,646	3,865,860	4,012,430	11,151,936
	高級.....	2,161	15,740	1,103,809	1,125,185	4,260,432
短 期 小 學.....	59	7,565	7,796	5,216	
總 計.....	21,557	81,402	5,012,486	5,184,008	15,509,636	

說明 1. 表內小學部份，分初級高級兩欄，各項數目，均依照初高兩級，畫分填列。

2. 表內所填小學高級畢業生數，係春秋兩季畢業會考及格學生總數。

5. 省立中等學校附屬小學統計表

項 目	學校數	學級數	學 生 數			教 職 員 數			歲入數	歲出數	資產數
			男	女	計	男	女	計			
幼 稚 園.....	5	5	129	50	179	4	5	9	2,524	2,524	3,532
小 學初級部.....	6—14*	93	2,807	1,050	3,857	151	45	196	126,437	125,140	134,519
小 學高級部.....	14	44	1,259	393	1,652	81	16	97	67,902	67,252	67,259
總 計.....	25	142	4,195	1,493	5,688	236	66	302	196,863	194,916	205,310

說明 本表說明與以上全省初等學校統計總表之說明同。

6. 各縣市初等學校校數統計表

縣市別	幼稚園					初級小學						小學						
	公立				私立	總計	公立				私立	總計	公立				私立	總計
	縣市	區	鄉鎮	合計			縣市	區	鄉鎮	合計			縣市	區	鄉鎮	合計		
杭州市	3			3	4	7	61			61	60	121	19			19	34	53
杭 縣	1			1		1	15	62	7	84	11	95	8	1		9		9
海 甯	1			1		1	52	42	4	98	1	99	6	10		16	2	18
富陽縣							2	131	14	147	9	156	3	8		11	1	12
餘杭縣							1	71	2	74	6	80	2	2		4		4
臨安縣							2	58		60	5	65	2			2		2
於潛縣							1	43	4	48	11	59	1	4		5		5
新登縣								83	3	86		86	3			3		3
昌化縣							4	73		77	26	103	3			3	1	4
嘉興縣	2			2		2	15	111	1	127	6	133	6	14		20	2	22
嘉善縣	2			2		2	1	48	1	50	3	53	3	11		14	1	15
海鹽縣	2			2		2		74		74	7	81	8			8	2	10
平湖縣	1	1		2		2	1	1	72	74	1	75	9	1		10	3	13
崇德縣	1			1		1	1	93		94		94	4			4		4
桐鄉縣	1			1		1		74		74	2	76	1	5		6		6
吳興縣	1	11		12	4	16	9	137	7	153	8	161	2	13		15	9	24
長興縣							10	67	17	94		94	2	7		9	1	10
德清縣								45	8	53	3	56	3			3		3
武康縣							1	43		44	1	45	1	2		3		3

說明 各縣單獨設立高級小學，總計不過二十五所，故本表內不列高級小學一項，所有高級小學，均併入小學內計算。（續下頁）

6. 各縣市初等學校校數統計表(續)

縣市別	幼稚園					初級小學						小學							
	公立				私立	總計	公立				私立	總計	公立				私立	總計	
	縣市	區	鄉鎮	合計			縣市	區	鄉鎮	合計			縣市	區	鄉鎮	合計			
安	吉	縣	25	3	28	10	38	1	4	5	5		
孝	豐	縣	1	1	1	4	36	4	44	3	47	1	1	1	
鄞	縣	3	3	4	7	50	33	30	118	389	507	19	2	21	62	83
慈	谿	縣	12	65	77	37	114	2	8	10	22	32	
奉	化	縣	1	1	1	2	4	4	224	228	2	11	13	15	28
鎮	海	縣	1	1	1	9	16	7	32	130	162	8	3	1	12	37	49
定	海	縣	1	1	1	7	44	7	58	46	104	2	7	9	10	19
象	山	縣	5	73	1	79	25	104	1	6	7	3	10	
南	田	縣	2	2	2	22	5	27	27	3	3	3	
紹	興	縣	5	3	8	2	10	12	262	274	79	353	5	33	38	23	61
蕭	山	縣	2	123	125	14	139	3	6	9	4	13	
諸	暨	縣	5	5	419	424	1	11	12	18	30	
餘	姚	縣	211	1	212	43	255	3	14	17	12	29	
上	虞	縣	1	165	3	169	55	224	6	4	10	9	19	
曠	縣	5	1	1	7	206	213	2	5	7	19	26	
新	昌	縣	3	8	11	138	149	1	4	5	10	15	
臨	海	縣	1	1	1	2	108	6	114	43	157	3	15	18	8	26
黃	巖	縣	12	105	2	119	24	143	3	28	31	2	33	
天	台	縣	6	95	1	102	29	131	1	18	19	19	

(續下頁)

6. 各縣市初等學校校數統計表 (續)

縣市別	幼稚園					初級小學						小學						
	公立				私立	總計	公立				私立	總計	公立				私立	總計
	縣市	區	鄉鎮	合計			縣市	區	鄉鎮	合計			縣市	區	鄉鎮	合計		
仙居縣	4	10	5	19	52	71	1	11	12	2	14	
寧海縣	57	57	68	125	2	9	11	5	16	
溫嶺縣	11	51	2	64	62	126	2	8	10	3	13	
金華縣	1 1	5	6	1	12	177	189	12	12	12	24	
蘭谿縣	4	9	1	14	244	258	2	9	11	5	16	
東陽縣	7	7	376	383	15	1	16	28	44	
義烏縣	254	254	5	1	6	20	26	
永康縣	1	1	1	5	5	10	280	290	10	5	15	25	40	
武義縣	4	129	133	3	136	2	4	6	6	
浦江縣	6	6	155	161	6	1	7	9	16	
湯溪縣	2	2	1	5	129	134	4	2	6	2	8	
衢縣	2	69	4	75	68	143	10	3	13	13	
龍游縣	187	187	3	190	1	5	6	1	7	
江山縣	5	254	259	10	269	1	16	17	3	20	
常山縣	3	5	2	10	53	63	4	4	2	6	
開化縣	69	69	69	2	1	3	3	
建德縣	5	2	100	107	1	108	2	4	6	6	
淳安縣	14	14	222	236	6	14	20	20	
桐廬縣	3	137	3	143	143	4	4	1	5	

(續下頁)

6. 各縣市初等學校校數統計表(續)

縣市別	幼稚園					初級小學					小學							
	公立		私立	總計	私立總計	公立		私立	總計	私立	公立		私立	總計				
	縣市	區				鄉鎮	合計				縣市	區			鄉鎮	合計	縣市	區
遂安縣					1	116	117	57	174	7	2	5	14	4	18		
壽昌縣					3	70	7	80	9	89	2	2	2		
分水縣					59	59	59	1	2	3	3		
永嘉縣	1			1	1	266	3	270	10	280	11	11	22	2	24		
瑞安縣					4	139	143	2	145	2	10	12	1	13		
樂清縣					1	6	210	217	14	231	7	1	8	1	9		
平陽縣		1		1	1	223	224	1	225	7	6	13	1	14		
泰順縣					15	4	19	42	61	3	1	4	1	5		
玉環縣					48	5	53	1	54	8	3	11	11		
麗水縣					1	81	5	87	13	100	3	3	6	1	7		
青田縣					81	18	99	2	101	4	14	18	18		
縉雲縣					3	19	3	25	123	148	5	8	13	6	19		
松陽縣					92	2	94	20	114	4	4	8	8		
遂昌縣					1	120	121	6	127	3	2	5	5		
龍泉縣					9	46	55	46	101	1	5	6	1	7		
慶元縣					4	74	78	3	81	2	1	3	3		
雲和縣					1	70	71	71	2	1	3	3		
宣平縣					66	5	71	1	72	1	6	7	7		
景甯縣					49	5	54	1	55	2	2	4	1	5		
總計	32	16	48	17	65	401	5,164	740	6,395	4,582	10,887	319	433	6	758	447	1,205

7. 各縣市初等學校學級數及學生數統計表

縣 市 別	學 級 數			學 生 數								
	幼稚園	小 學		幼 稚 園			小 學					
		初 級	高 級	男	女	計	初 級			高 級		
							男	女	計	男	女	計
杭 州 市.....	9	489	110	198	134	332	16,673	7,274	23,947	2,682	1,345	4,027
杭 州 縣.....	1	138	9	24	14	38	4,621	1,385	6,006	163	45	208
甯 海 縣.....	1	212	33	25	9	34	7,589	2,015	9,604	645	234	879
富 陽 縣.....	303	19	4,867	1,317	6,184	392	94	486
餘 杭 縣.....	94	6	2,470	927	3,397	98	70	168
臨 安 縣.....	79	4	1,791	575	2,366	123	25	148
於 潛 縣.....	74	7	1,645	480	2,125	129	14	143
新 登 縣.....	95	6	2,138	573	2,711	169	32	201
昌 化 縣.....	115	8	2,536	403	2,939	214	6	220
嘉 興 縣.....	2	279	38	55	42	97	7,938	2,666	10,604	787	402	1,189
善 縣.....	3	174	25	69	73	142	4,145	2,320	6,465	767	604	1,371
海 鹽 縣.....	2	136	12	55	71	126	4,381	1,049	5,430	172	96	268
平 湖 縣.....	2	236	27	48	29	77	5,398	2,056	7,454	731	285	1,016
崇 德 縣.....	1	124	10	41	34	75	4,166	884	5,050	223	88	311
桐 鄉 縣.....	1	124	12	15	12	27	3,878	1,053	4,931	278	136	414
吳 興 縣.....	17	312	45	409	256	665	10,430	2,755	13,185	776	456	1,232
長 興 縣.....	141	11	3,759	1,548	5,307	190	103	293
德 清 縣.....	93	6	2,278	1,045	3,323	129	75	204
武 康 縣.....	57	5	1,382	388	1,770	53	21	74

(續下頁)

7. 各縣市初等學校學級數及學生數統計表(續)

縣 市 別	學 級 數			學 生 數								
	幼稚園	小 學		幼 稚 園			小 學					
		初 級	高 級	男	女	計	初 級			高 級		
							男	女	計	男	女	計
安 吉 縣.....	75	7	1,672	566	2,238	114	34	148
孝 豐 縣.....	1	75	2	24	27	51	1,402	432	1,834	88	33	121
鄞 縣.....	7	941	121	215	85	300	34,568	10,163	44,731	2,022	542	2,564
慈 谿 縣.....	263	61	8,965	3,042	12,007	1,760	424	2,184
奉 化 縣.....	3	424	37	78	56	134	12,237	2,989	15,226	969	231	1,200
鎮 海 縣.....	1	419	59	26	26	16,150	4,690	20,840	1,355	252	1,607
定 海 縣.....	1	180	23	17	14	31	3,265	1,846	5,111	246	114	360
象 山 縣.....	146	13	3,851	1,262	5,113	451	44	495
南 田 縣.....	2	31	3	39	12	51	511	109	620	58	4	62
紹 興 縣.....	13	639	113	334	107	441	18,074	4,198	22,272	3,799	871	4,670
諸 山 縣.....	291	20	8,074	1,811	9,885	349	120	469
蕭 山 縣.....	790	67	20,407	4,478	24,885	1,899	315	2,214
上 虞 縣.....	477	38	15,575	2,945	18,520	726	288	1,014
餘 姚 縣.....	375	26	11,360	3,125	14,485	609	204	813
嵊 縣.....	401	49	11,299	3,143	14,442	1,095	240	1,335
新 昌 縣.....	260	28	5,813	1,344	7,157	563	86	649
臨 海 縣.....	2	289	40	107	46	153	8,816	2,293	11,109	654	204	858
黃 岩 縣.....	375	48	7,739	1,432	9,171	564	167	731
天 台 縣.....	466	38	6,572	1,749	8,321	879	64	943

(續下頁)

7. 各縣市初等學校學級數及學生數統計表(續)

縣 市 別	學 級 數			學 生 數								
	幼稚園	小 學		幼 稚 園			小 學					
		初 級	高 級				初 級			高 級		
				男	女	計	男	女	計	男	女	計
仙居縣	106	14	2,657	576	3,233	239	38	277
甯海縣	287	34	4,944	2,018	6,962	362	88	450
溫嶺縣	278	20	7,139	1,764	8,903	369	136	505
金華縣	1	299	42	18	9	27	8,804	2,644	11,448	851	215	1,066
蘭谿縣	341	30	9,619	1,648	11,267	626	103	729
東陽縣	544	94	17,716	1,473	19,189	3,122	231	3,353
義烏縣	371	68	12,678	2,223	14,901	2,108	209	2,317
永康縣	1	384	62	13	10	23	14,685	3,623	18,308	2,017	298	2,315
武義縣	156	16	3,351	1,141	4,492	455	86	541
浦江縣	229	40	6,033	762	6,795	936	59	995
湯溪縣	164	15	4,420	702	5,122	313	50	363
衢縣	198	19	5,249	1,078	6,327	461	76	537
龍游縣	275	22	7,386	2,031	9,417	779	85	864
江山縣	423	45	9,596	1,407	11,003	1,176	159	1,335
常開縣	79	8	1,964	243	2,207	116	26	142
化德縣	172	6	1,390	135	1,525	109	21	130
建德縣	132	8	2,778	689	3,467	110	20	130
淳安縣	275	35	6,095	261	6,356	844	42	886
廬縣	175	11	3,775	943	4,718	207	39	246

(續下頁)

7. 各縣市初等學校學級數及學生數統計表(續)

縣 市 別	學 級 數			學 生 數								
	幼稚園	小 學		幼 稚 園			小 初 級			高 級		
		初 級	高 級	男	女	計	男	女	計	男	女	計
遂安縣	227	21	4,666	493	5,159	382	38	420
壽昌縣	95	3	2,755	230	2,985	95	13	108
水滄縣	68	6	1,401	371	1,772	147	9	156
永嘉縣	1	485	36	18	7	25	16,395	2,723	19,118	929	227	1,156
瑞安縣	338	22	8,579	1,340	9,919	501	187	688
樂清縣	634	30	13,009	2,788	15,797	575	215	790
平陽縣	1	574	29	24	9	33	14,901	1,846	16,747	756	59	815
泰順縣	220	9	1,976	514	2,490	214	8	222
玉環縣	100	15	2,973	448	3,421	307	22	329
水南縣	129	12	3,345	748	4,093	334	94	428
麗青縣	201	37	2,804	636	3,440	494	103	597
松陽縣	207	40	4,766	1,742	6,508	863	382	1,245
遂昌縣	169	25	3,515	1,240	4,755	463	140	603
龍泉縣	168	11	3,784	880	4,664	216	20	236
慶元縣	113	11	3,919	842	4,761	299	39	338
雲和縣	95	6	2,530	313	2,843	192	46	238
宣平縣	85	5	1,618	505	2,123	126	13	139
景寧縣	112	16	1,838	768	2,606	104	44	148
景東縣	66	8	1,440	292	1,732	96	15	111
總 計	73	19,166	2,117	1,852	1,056	2,908	514,928	126,410	641,338	49,214	12,023	61,237

8. 各縣市初等學校教職員數統計表

縣 市 別	幼 稚 園			小 學					
				初 級			高 級		
	男	女	計	男	女	計	男	女	計
杭 州 市.....	1	17	18	449	274	723	188	55	243
杭 縣.....	2	2	201	30	231	9	9
海 寧 縣.....	2	2	198	43	241	36	6	42
富 陽 縣.....	495	26	521	43	3	46
餘 杭 縣.....	160	17	177	6	6
臨 安 縣.....	77	7	84	8	8
於 潛 縣.....	126	3	129	16	1	17
新 登 縣.....	170	10	180	11	11
昌 化 縣.....	212	212	12	1	13
嘉 興 縣.....	3	3	264	112	376	76	15	91
嘉 善 縣.....	3	3	184	63	247	43	21	64
海 鹽 縣.....	2	2	114	37	151	20	3	23
平 湖 縣.....	1	3	4	206	92	298	54	15	69
崇 德 縣.....	3	3	156	45	201	10	5	15
桐 鄉 縣.....	2	2	126	38	164	23	2	25
吳 興 縣.....	5	14	19	291	94	385	61	21	82
長 興 縣.....	143	12	155	26	26
德 清 縣.....	106	24	130	10	5	15
武 康 縣.....	77	5	82	8	8
安 吉 縣.....	105	9	114	9	1	10
孝 豐 縣.....	2	2	82	20	102	4	4
鄞 縣.....	9	9	1,110	196	1,306	150	31	181
慈 谿 縣.....	300	22	322	62	7	69
奉 化 縣.....	5	5	395	42	437	51	9	60
鎮 海 縣.....	1	1	548	56	604	86	5	91
定 海 縣.....	2	2	116	55	171	39	16	55
象 山 縣.....	238	11	249	21	21
南 田 縣.....	2	2	31	4	35	7	7
紹 興 縣.....	4	16	20	760	68	828	141	13	154
蕭 山 縣.....	377	47	424	28	3	31
諸 暨 縣.....	1,090	37	1,127	116	12	128
餘 姚 縣.....	547	49	596	51	6	57
上 虞 縣.....	381	36	417	42	2	44
嵊 縣.....	512	22	534	84	4	88
新 昌 縣.....	376	4	380	55	1	56
臨 海 縣.....	2	4	6	451	55	506	72	8	80
黃 巖 縣.....	414	32	446	60	7	67
天 台 縣.....	385	12	397	70	9	79

(續下頁)

說明 表內小學部份，分初級高級兩欄，各項數目，均依照初高兩級畫分填列。

8. 各縣市初等學校教職員數統計表(續)

縣市別	幼稚園			小學					
				初級			高級		
	男	女	計	男	女	計	男	女	計
仙居縣.....	194	3	197	23	23
寧海縣.....	301	47	348	34	11	45
溫嶺縣.....	311	24	335	35	2	37
金華縣.....	1	1	325	20	345	65	7	72
蘭谿縣.....	606	21	627	44	4	48
東陽縣.....	622	5	627	92	10	102
義烏縣.....	586	3	589	102	1	103
永康縣.....	2	2	632	18	650	122	4	126
武義縣.....	287	10	297	31	10	41
浦江縣.....	373	5	378	56	1	57
湯溪縣.....	243	3	246	22	2	24
衢縣.....	311	24	335	33	3	36
龍游縣.....	446	10	456	41	41
江山縣.....	483	30	513	89	1	90
常山縣.....	85	3	88	17	17
開化縣.....	163	2	165	9	1	10
建德縣.....	227	3	230	15	4	19
淳安縣.....	412	413	49	2	51
桐廬縣.....	267	14	281	21	21
遂安縣.....	447	5	452	44	2	46
壽昌縣.....	152	152	5	5
分水縣.....	134	3	137	10	10
永嘉縣.....	1	1	2	671	55	726	54	4	58
瑞安縣.....	477	27	504	38	3	41
樂清縣.....	448	92	540	83	22	105
平陽縣.....	1	1	779	35	814	43	43
泰順縣.....	141	4	145	19	3	22
玉環縣.....	118	5	123	18	2	20
麗水縣.....	162	26	188	17	1	18
青田縣.....	197	9	206	36	6	42
縉雲縣.....	366	13	379	58	2	60
松陽縣.....	159	31	190	43	6	49
遂昌縣.....	179	7	186	30	30
龍泉縣.....	175	6	181	34	34
慶元縣.....	148	6	154	14	3	17
雲和縣.....	152	9	161	10	10
宣平縣.....	111	5	116	8	6	14
景寧縣.....	77	2	79	14	2	16
總計.....	16	95	111	23,941	2,294	26,235	3,286	412	3,698

9. 各縣市初等學校經費數統計表

縣 市 別	幼 稚 園			小 學					
				初 級			高 級		
	歲 入	歲 出	資 產	歲 入	歲 出	資 產	歲 入	歲 出	資 產
杭 州 市	5,860	6,603	36,390	349,140	358,240	576,523	109,638	112,934	280,629
杭 海 寧	516	516	160	56,545	56,685	20,189	6,403	6,410	15,928
富 陽	744	744	775	73,890	76,265	134,129	14,696	14,696	43,754
餘 杭	44,008	47,726	18,913	13,118	13,616	22,312
臨 安	31,208	33,216	52,794	1,800	1,800	21,560
於 潛	15,426	15,700	75,931	3,156	3,156	6,100
新 登	9,621	9,842	31,836	4,390	4,585	15,204
昌 化	30,560	30,560	26,492	5,880	5,880	5,000
嘉 興	11,575	11,579	45,022	4,209	4,209	18,200
善 嘉 海	1,838	1,838	1,200	77,831	77,831	77,247	33,494	33,494	78,294
平 湖	863	863	1,000	34,230	34,230	158,780	36,510	36,510	151,480
崇 德	640	540	730	35,500	35,500	58,355	6,110	6,110	24,050
桐 鄉	1,015	1,015	3,200	71,079	71,079	163,000	18,840	18,840	64,000
吳 興	700	700	320	24,732	24,732	15,650	8,580	8,580	9,270
長 德	605	605	100	28,862	28,862	2,500	12,691	12,691	5,800
武 康	5,561	7,934	1,900	83,162	88,570	100,049	27,464	28,963	60,350
.....	34,495	34,495	18,643	8,160	8,160	6,964
.....	18,784	18,784	13,605	6,336	6,336	1,208
.....	9,817	9,831	2,519	2,519

說明 1. 表內小學部份，分初級高級兩欄，各項數目，均依照初高兩級，畫分填列。

(續下頁)

2. 表內無數目可填之項，以……表示之，未據各縣填報之項，以——表示之。其他各表均仿此。

9. 各縣市初等學校經費數統計表 (續)

縣 市 別	幼 稚 園			小 學					
				初 級			高 級		
	歲 入	歲 出	資 產	歲 入	歲 出	資 產	歲 入	歲 出	資 產
安 吉 縣	18,162	18,162	45,157	2,310	2,310	29,960
孝 豐 縣	500	500	8,000	8,000	36,580	1,000	1,000
鄞 縣	4,472	4,472	9,550	420,465	407,619	2,467,679	63,992	63,295	333,630
慈 谿 縣	73,000	73,000	288,600	48,000	48,000	61,400
奉 化 縣	2,200	2,200	19,000	107,389	114,834	531,911	18,424	19,688	475,029
鎮 海 縣	440	440	187,942	189,483	33,242	33,242
定 海 縣	700	700	565	42,936	42,936	87,330	13,840	13,840	20,440
象 山 縣	43,405	43,405	44,400	8,398	8,398	13,000
南 田 縣	200	200	500	3,074	3,074	8,460	730	730	3,500
紹 興 縣	4,014	4,252	178,789	217,657	465,831	42,528	47,076	196,588
蕭 山 縣	67,907	80,433	459,380	14,679	15,559	10,980
諸 暨 縣	125,136	124,426	278,095	51,726	53,201	243,300
餘 姚 縣	115,886	130,103	656,881	17,100	19,823	271,349
上 虞 縣	100,691	112,203	457,008	14,295	15,145	83,531
嵊 縣	64,758	72,379	303,379	16,124	18,178	135,779
新 昌 縣	30,854	32,682	60,825	6,357	6,696	10,783
臨 海 縣	544	682	3,500	44,746	49,077	314,635	8,426	9,424	113,681
黃 岩 縣	36,142	37,987	207,158	13,694	13,900	101,226
天 台 縣	21,600	21,600	74,400	8,080	8,080	138,400

(續下頁)

9. 各縣市初等學校經費數統計表 (續)

縣 市 別	幼 稚 園			小 學					
				初 級			高 級		
	歲 入	歲 出	資 產	歲 入	歲 出	資 產	歲 入	歲 出	資 產
仙 居 縣	10,938	10,926	77,343	2,470	2,435	37,690
寧 海 縣	32,018	32,018	77,145	12,710	12,710	18,044
溫 嶺 縣	29,610	29,645	115,337	8,699	8,854	31,317
金 華 縣	412	360	5,240	51,217	53,445	329,682	16,557	16,564	78,340
蘭 谿 縣	41,713	41,222	25,914	12,720	12,457	16,140
東 陽 縣	75,937	76,023	131,412	29,996	29,996	22,900
義 烏 縣	45,983	46,148	240,154	17,208	17,237	42,046
永 康 縣	260	260	160	35,326	39,362	58,838	20,279	22,017	67,913
武 義 縣	15,305	20,626	46,687	4,963	6,000	10,346
浦 江 縣	23,392	24,414	104,295	10,601	11,302	67,240
湯 溪 縣	17,760	17,760	12,800	4,254	4,254	7,500
衢 縣 縣	34,490	34,318	65,202	9,186	9,527	27,680
龍 游 縣	29,108	31,923	47,078	12,696	10,200	53,106
常 山 縣	51,004	55,592	55,418	16,685	17,017	23,660
開 化 縣	13,105	11,514	8,710	6,822
建 德 縣	7,008	8,236	12,562	3,058	3,058	16,345
淳 安 縣	14,948	16,988	3,500	3,500
廬 桐 縣	55,000	55,000	330,000	10,500	10,500	73,500
.....	23,867	25,755	35,408	5,519	5,592	18,053

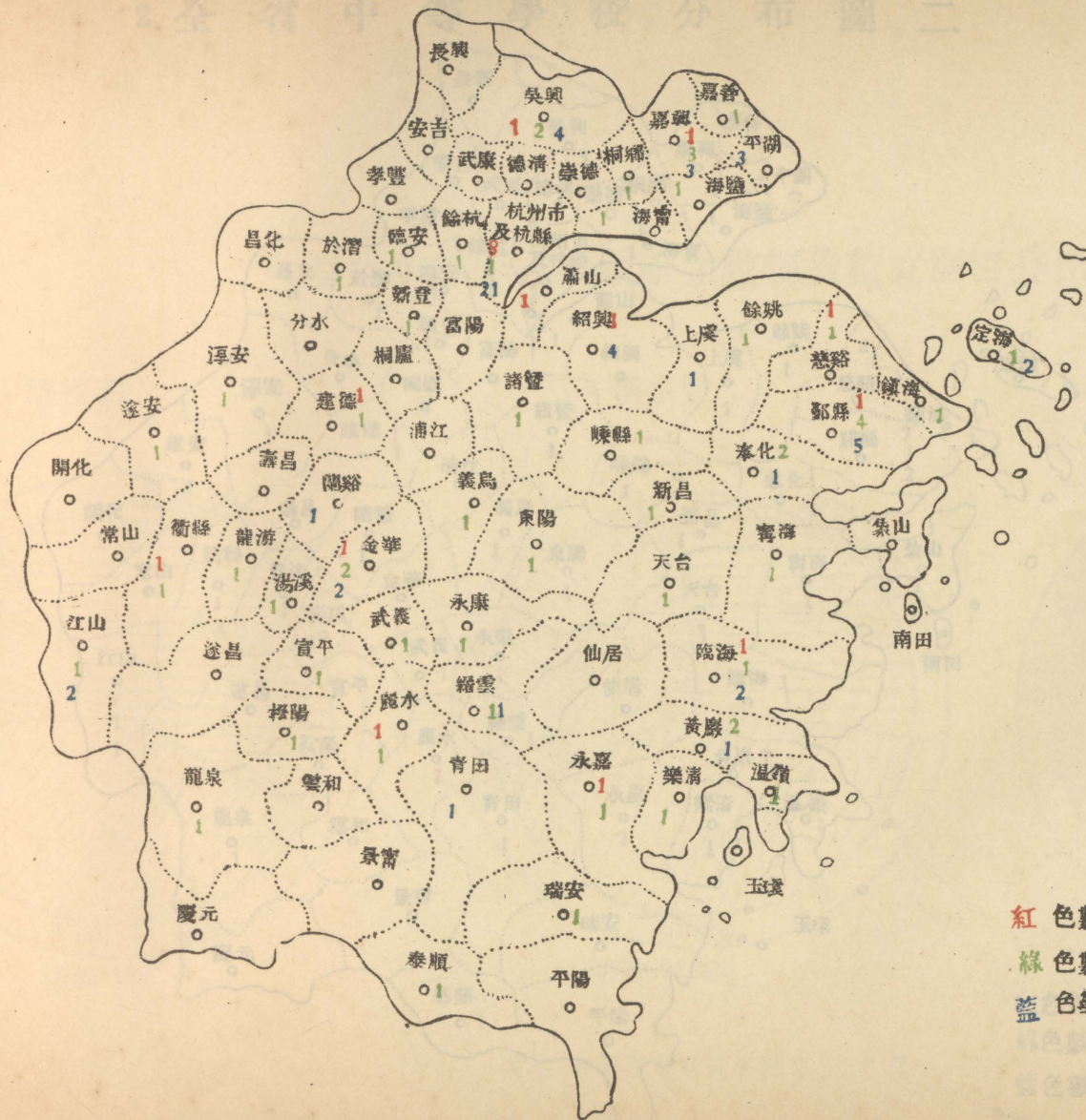
(續下頁)

9. 各縣市初等學校經費數統計表(續)

縣 市 別	幼 稚 園			小 學					
				初 級			高 級		
	歲 入	歲 出	資 產	歲 入	歲 出	資 產	歲 入	歲 出	資 產
遂 縣				51,052	52,728	14,126	3,356	3,568	7,997
安 昌 縣				9,300	9,550	5,792	1,440	1,440	7,917
分 水 縣				4,578	5,466		512	608	
永 瑞 縣	444	444	3,680	55,723	63,761	178,459	24,854	26,617	122,176
樂 安 縣				35,086	35,086	27,633	4,885	4,885	11,340
平 清 縣				21,021	21,147	18,480	18,823	18,893	94,896
泰 陽 縣	200	200	600	77,656	77,656	211,000	8,650	8,650	54,000
玉 環 縣				10,961	12,220	32,173	2,680	2,680	7,650
麗 水 縣				14,058	14,058	7,946	6,336	6,336	10,484
青 田 縣				10,420	10,420	31,764	4,136	4,136	9,370
緝 雲 縣				15,671	16,364	43,386	6,982	6,963	18,570
松 陽 縣				14,963	17,547	47,266	9,007	9,606	37,210
遂 昌 縣				11,518	11,399	105,180	5,212	4,655	72,450
龍 泉 縣				23,839	23,839		3,845	3,845	
慶 元 縣				9,870	9,870	13,220	5,058	5,058	32,000
雲 和 縣				6,752	6,752	71,535	5,424	5,424	84,330
宣 平 縣				6,947	7,842	25,992	1,214	1,210	3,642
景 寧 縣				10,028	10,028		2,790	3,790	
景 寧 縣				7,904	7,904	39,923	2,453	2,453	25,442
總 計	32,728	36,073	88,570	3,739,423	3,887,290	11,017,417	1,035,907	1,057,933	4,193,173

中等教育

1. 全省中等學校分布圖一

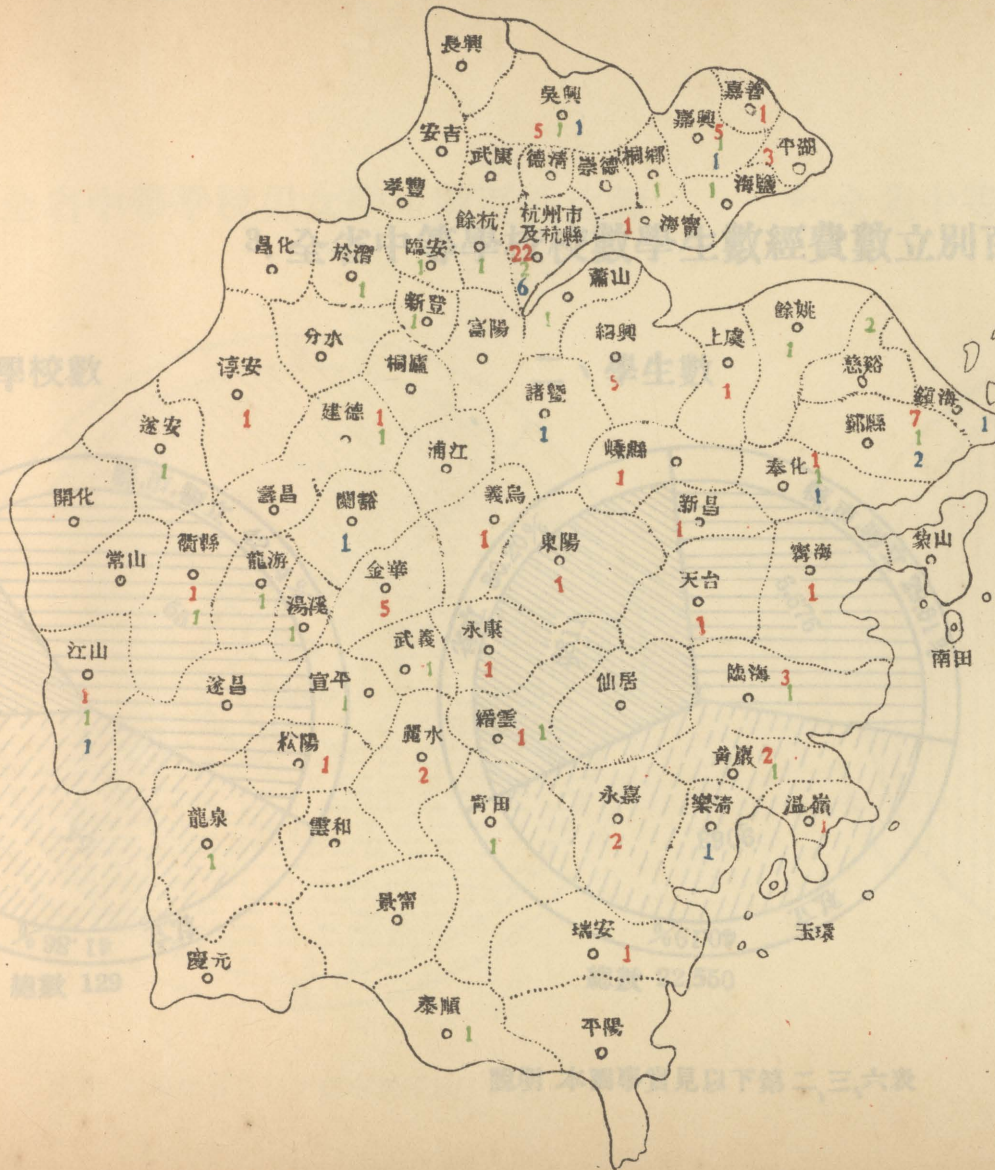


說明

- 紅色數字表示省立中等學校數
- 綠色數字表示聯立縣立市立中等學校數
- 藍色數字表示私立中等學校數

2.全省中等學校分布圖二

(教)39



說明

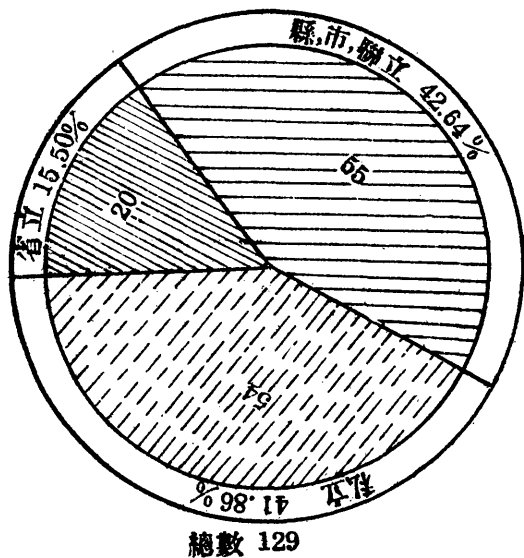
紅色數字表示中學數目

綠色數字表示師範學校及師範講習所數目

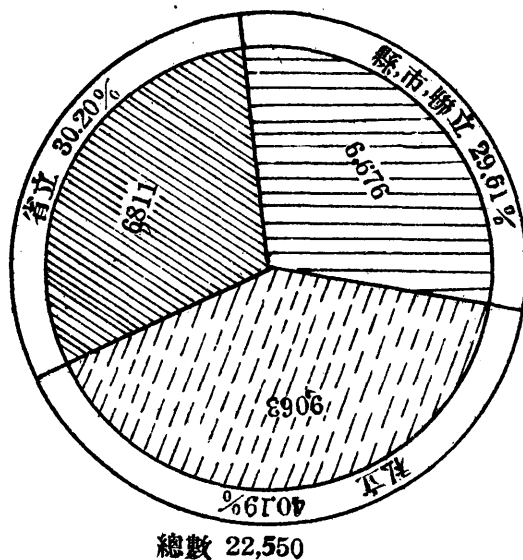
藍色數字表示職業學校數目

3. 全省中等學校校數學生數經費數立別百分比圖

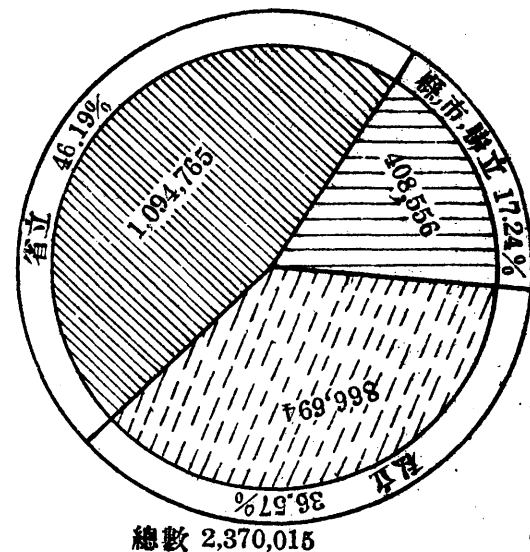
一、學校數



二、學生數

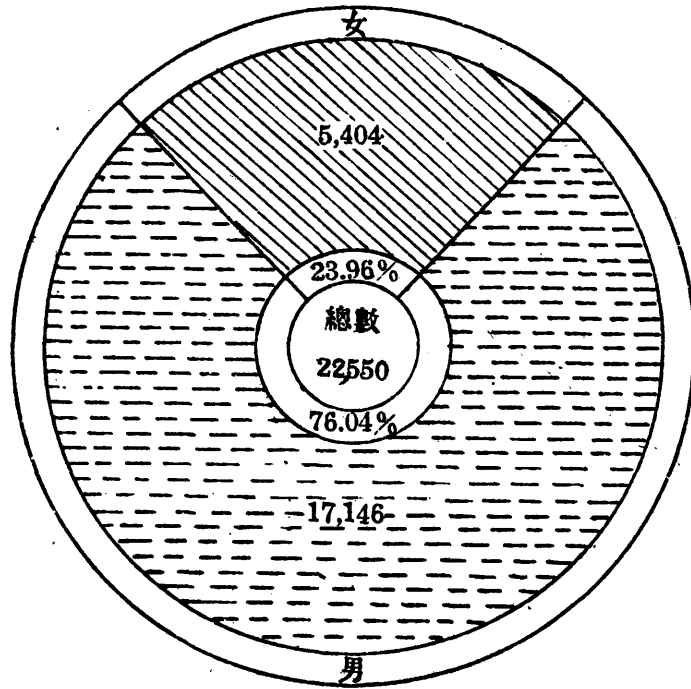


三、經費數



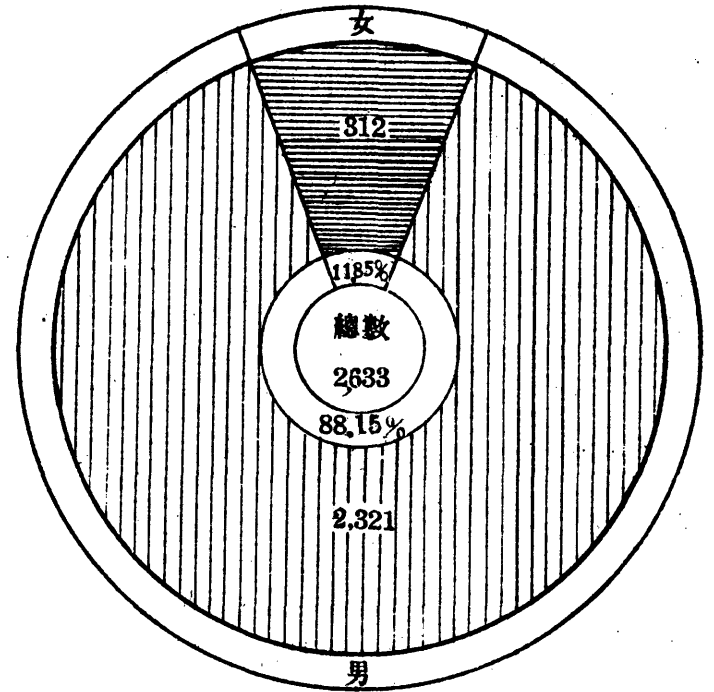
說明 本圖事實見以下第二、三、六表

4. 全省中等學校男女學生數百分比圖



說明 本圖事實見以下第七表至第十四表

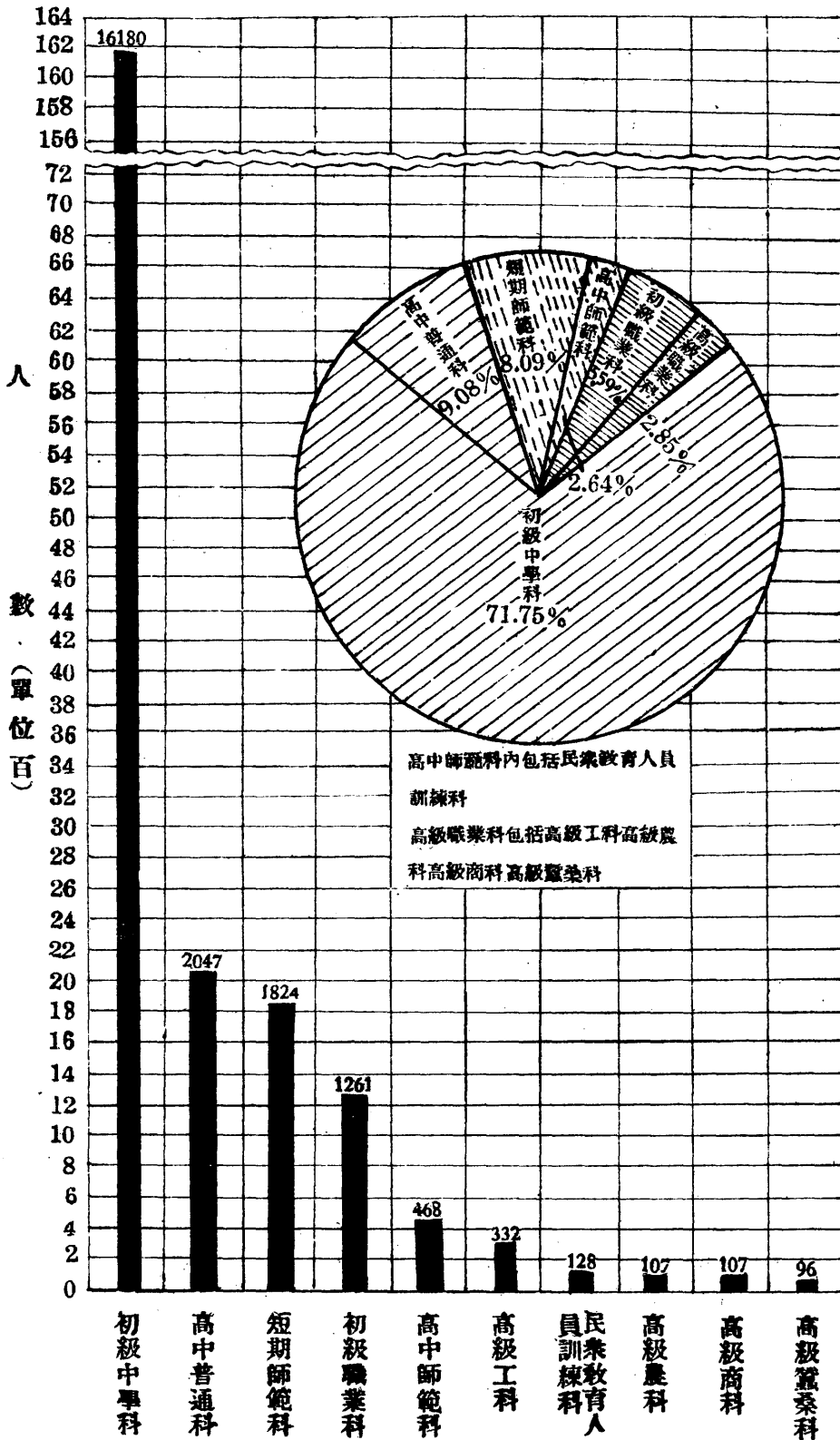
5. 全省中等學校男女教職員數百分比圖



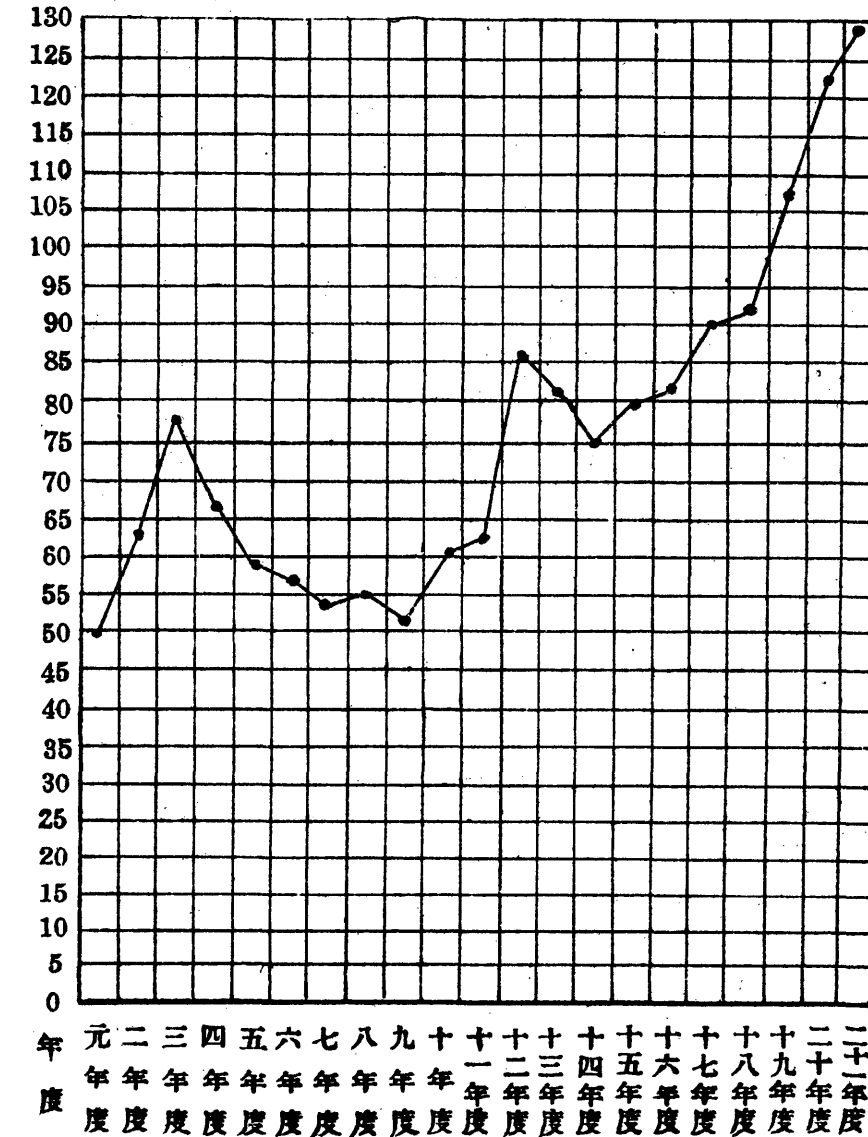
說明 本圖事實見以下第五表

6. 全省中等學校各科學生數比較圖

附百分比圖



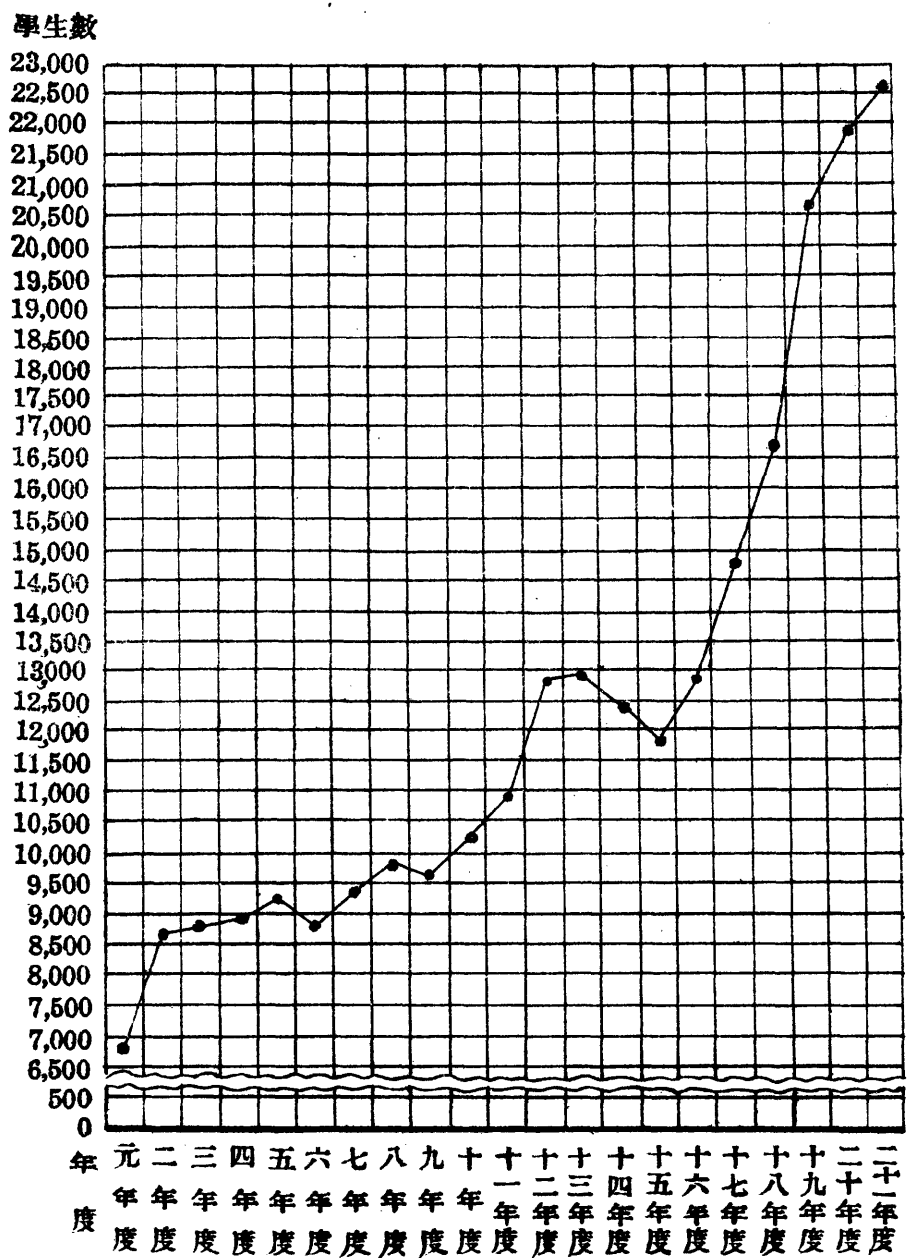
7. 全省歷年度中等學校校數比較圖



附 表

年 度	學 校 數
元 年 度	50
二 年 度	63
三 年 度	78
四 年 度	67
五 年 度	59
六 年 度	57
七 年 度	54
八 年 度	55
九 年 度	52
十 年 度	60
十 一 年 度	63
十 二 年 度	86
十 三 年 度	81
十 四 年 度	75
十 五 年 度	80
十 六 年 度	82
十 七 年 度	90
十 八 年 度	92
十 九 年 度	107
二 十 年 度	122
二 十 一 年 度	129

8. 全省歷年度中等學校學生數比較圖

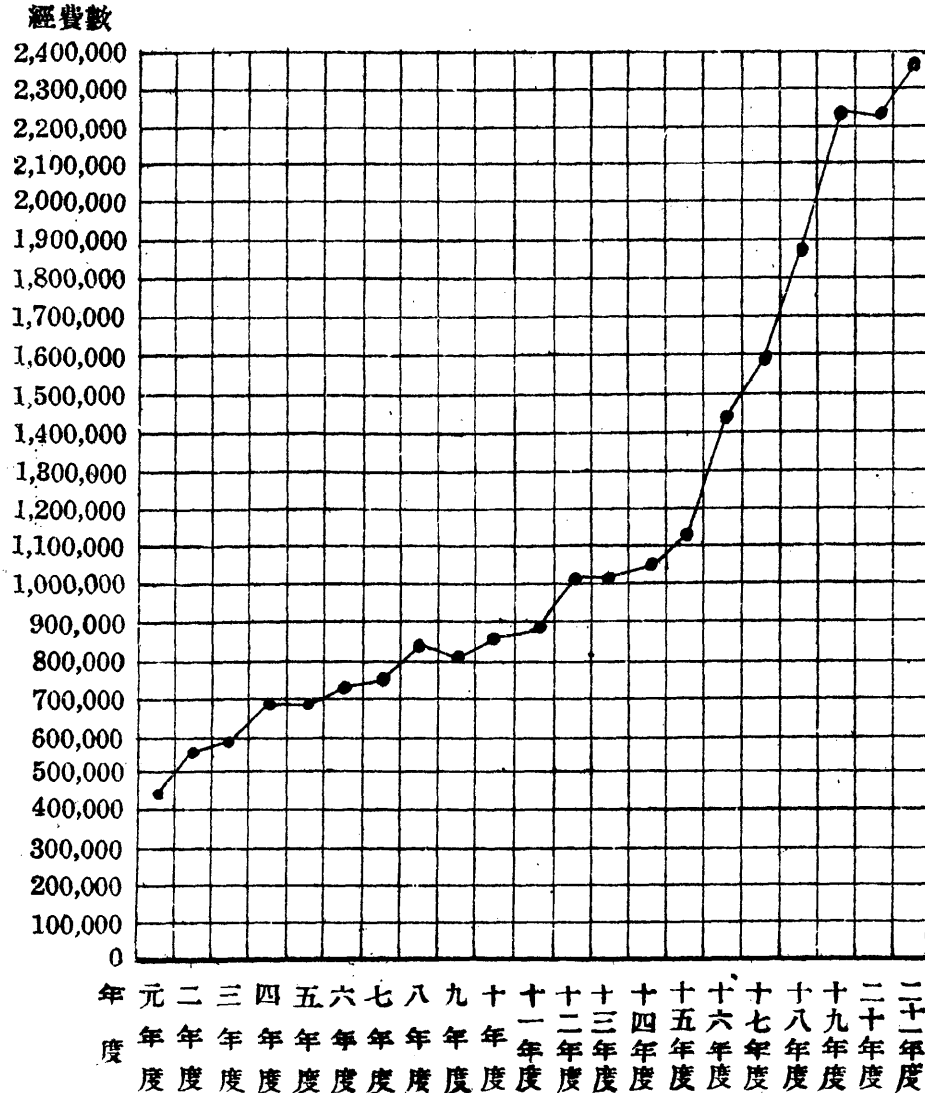


(數)44

附表

年度	學生數
元年度	6,814
二年度	8,652
三年度	8,743
四年度	8,915
五年度	9,255
六年度	8,787
七年度	9,462
八年度	9,819
九年度	9,507
十年度	10,289
十一年度	10,987
十二年度	12,808
十三年度	12,903
十四年度	12,488
十五年度	11,778
十六年度	12,806
十七年度	14,891
十八年度	16,735
十九年度	20,607
二十年度	21,965
二十一年度	22,550

9. 全省歷年度中等學校經費數比較圖



附 表

年 度	經費數
元 年 度	434,746
二 年 度	565,624
三 年 度	595,121
四 年 度	694,666
五 年 度	694,168
六 年 度	719,534
七 年 度	751,554
八 年 度	842,973
九 年 度	802,479
十 年 度	866,909
十 一 年 度	882,464
十 二 年 度	1,003,555
十 三 年 度	1,004,649
十 四 年 度	1,032,044
十 五 年 度	1,119,069
十 六 年 度	1,444,356
十 七 年 度	1,592,742
十 八 年 度	1,889,373
十 九 年 度	2,247,973
二 十 年 度	2,226,566
二 十 一 年 度	2,370,015

1. 全省中等學校統計總表

項 別	學校數	學級數	學生數	教職員數	歲入數	歲出數	資產數	各 種 平 均 數				
								每校 學級數	每校 學生數	每級 學生數	每教職員 學生數	每學生 經費數
中 學·····	82	537	18,625	1,960	1,874,324	1,878,492	5,748,097	6.55	227.13	34.68	9.50	100.86
師 範 學 校·····	31	59	2,006	337	229,583	227,807	628,391	1.90	64.71	34.00	5.95	113.56
職 業 學 校·····	16	82	1,919	336	240,820	263,716	723,405	5.13	119.94	23.40	5.71	137.42
總 計·····	129	678	22,550	2,633	2,344,727	2,370,015	7,099,893	5.26	174.81	33.26	8.55	105.10

- 說明 1. 本表所列各項數目，以學校為單位，凡師範科及職業科之附設於中學者，均計入中學內；欲知師範及職業之學級總數及學生總數，可參看以下第二表及第三表。
2. 省立民衆教育實驗學校，歸入師範學校欄內計算。

2. 全省中等學校校數及學級數統計表

項 別	學 校 數				學 級 數			
	省 立	縣,市,聯立	私 立	合 計	省 立	縣,市,聯立	私 立	合 計
中 學.....	13	23	46	82	158	110	254	522
師 範 學 校.....	4	26	1	31	23	49	4	76
職 業 學 校.....	3	6	7	16	30	21	29	80
總 計.....	20	55	54	129	211	180	287	678

說明 表內學級數一項,係將附設中學內之師範科及職業科,或附設師範學校及職業學校內之中學科,各歸各類,分別統計。

3. 全省中等學校學生數統計表

項 別	中 學			師 範			職 業					總 計
	初級 中學科	高中 普通科	合計	短期 師範科	高中 師範科	合計	初級 職業科	高級 工科	高級 農科	高級 商科	合計	
省 立 學 校.....	4,546	924	5,470	136	559	695	85	287	203	71	646	6,811
縣,市,聯立學校.....	4,385	4,385	1,637	20	1,657	589	45	634	6,676
私 立 學 校.....	7,249	1,123	8,372	51	17	68	587	36	623	9,063
總 計.....	16,180	2,047	18,227	1,824	596	2,420	1,261	332	203	107	1,903	22,550

說明 1. 本表所填學生數，係將附設中學內之師範科及職業科，或附設師範學校及職業學校內之中學科，各歸各類，分別統計。

2. 高中師範科內包括民衆教育人員訓練科，高級農科內包括高級蠶桑科。

4. 全省中等學校畢業生數統計表

項 別	中 學			師 範			職 業					總 計
	初級 中學科	高中 普通科	合計	短期 師範科	高中 師範科	合計	初級 職業科	高級 工科	高級 農科	高級 商科	合計	
省 立 學 校.....	926	133	1,059	26	148	174	31	59	60	11	161	1,394
縣,市,聯立學校.....	479	479	300	5	305	110	12	122	906
私 立 學 校.....	915	127	1,042	12	12	164	164	1,218
總 計.....	2,320	260	2,580	326	165	491	305	71	60	11	447	3,518

- 說明 1. 本表所填畢業生數，係將附設中學內之師範科及職業科，或附設師範學校及職業學校內之中學科，各歸各類，分別統計。
2. 表內所填初級中學及高中普通科之畢業生數，係春秋兩季畢業會考及特學生總數。

5. 全省中等學校教職員數統計表

項 別	省 立			縣, 市, 聯 立			私 立			合 計		
	男	女	計	男	女	計	男	女	計	男	女	計
中 學 ·····	550	47	597	410	50	460	756	147	903	1,716	244	1,960
師 範 學 校·····	102	13	115	194	17	211	11	·····	11	307	30	337
職 業 學 校·····	111	3	114	106	7	113	81	28	109	298	38	336
總 計·····	763	63	826	710	74	784	848	175	1,023	2,321	312	2,633

說明 本表所列數目，以學校為單位，凡附設各科，其教職員數均不畫分計算。

6. 全省中等學校經費數統計表

項 別	歲 入 數				歲 出 數				資 產 數			
	省 立	縣,市,聯立	私 立	合 計	省 立	縣,市,聯立	私 立	合 計	省 立	縣,市,聯立	私 立	合 計
中 學……	832,378	261,453	780,493	1,874,324	833,112	262,743	782,637	1,878,492	1,416,733	919,133	3,412,231	5,748,097
師範學校……	150,227	72,036	7,320	229,583	148,722	71,765	7,320	227,807	290,000	320,391	18,000	628,391
職業學校……	112,931	74,048	53,841	240,820	112,931	74,048	76,737	263,716	119,500	160,169	443,736	723,405
總 計……	1,095,536	407,537	841,654	2,344,727	1,094,765	408,556	866,694	2,370,015	1,826,233	1,399,693	3,873,967	7,099,893

說 明 本表所列數目，以學校為單位，凡附設各科，其經費數均不畫分計算。

7. 省立中學統計表

學校別	學級數	學生數					數			教職員數			經費數		
		就科別計					就男女計			男	女	計	歲入	歲出	資產
		初級 中學科	高中 普通科	高中 師範科	高中 商科	合計	男	女	計						
省立高級中學.....	19		501	67	71	639	529	110	639	67	4	71	96,546	96,257	202,755
省立第四中學.....	18	480	85	19		584	475	109	584	60	6	66	78,649	78,649	192,540
省立第七中學.....	24	640	177	85		902	884	18	902	77	2	79	107,022	107,021	133,778
省立第十中學.....	12	372	95			467	402	65	467	52	2	54	62,815	62,814	101,406
省立女子中學.....	11	344	66			410		410	410	18	22	40	190,951	100,951	——
省立第一中學.....	15	559				559	559		559	42	1	43	76,805	76,793	207,050
省立第二中學.....	10	332				332	311	21	332	35	1	36	47,609	47,616	128,641
省立第三中學.....	8	250				250	231	19	250	27	2	29	38,443	39,434	137,458
省立第五中學.....	11	363				363	284	79	363	38	2	40	51,052	51,052	——
省立第六中學.....	9	264				264	235	29	264	33	1	34	42,422	42,422	48,900
省立第八中學.....	11	389				389	357	32	389	38	2	40	49,842	49,842	82,993
省立第九中學.....	9	288				288	273	15	288	33	1	34	41,155	41,194	107,093
省立第十一中學.....	8	265				265	256	9	265	30	1	31	39,067	39,067	74,119
總計.....	165	4,546	924	171	71	5,712	4,796	916	5,712	550	47	597	832,378	833,112	1,416,733

8. 省立師範學校統計表

學校別	學級數	學生數							教職員數			經費數			
		就科別計					就男女計		男	女	計	歲入	歲出	資產	
		短期 師範科	高中 師範科	民衆 教育 訓練科	初級 職業科	合計	男	女							
省立杭州師範學校……	6	……	219	……	……	219	127	92	219	27	5	32	49,580	49,580	——
省立鄉村師範學校……	5	85	41	……	……	126	112	14	126	27	2	29	31,331	30,445	——
省立錦堂學校……	4	51	……	……	39	90	79	11	90	21	……	21	23,898	23,279	290,000
省立民衆教育實驗學校……	4	……	……	128	……	128	101	27	128	27	6	33	45,418	45,418	——
總計……	19	136	260	128	39	563	419	144	563	102	13	115	150,227	148,722	290,000

9. 省立職業學校統計表

學 校 別	學級數	學 生 數							教 職 員 數			經 費 數			
		就 科 別 計					就 男 女 計			男	女	計	歲 入	歲 出	資 產
		初級 職業科	高級 工科	高級 農科	高級 蠶桑科	合計	男	女	計						
省立高級蠶桑科中學.....	7	46	96	142	90	52	142	31	3	34	40,731	40,731	119,500
國立浙江大學代辦 省立高級工科中學.....	12	287	287	273	14	287	43	43	45,600	45,600
國立浙江大學代辦 省立高級農科中學.....	8	107	107	99	8	107	37	37	26,600	26,600
總 計.....	27	46	287	107	96	536	462	74	536	111	3	114	112,931	112,931	119,500

10. 縣, 市, 聯立中學統計表

學 校 別	學級數	學 生 數							教 職 員 數			經 費 數			
		就 科 別 計				就 男 女 計			男	女	計	歲入	歲出	資產	
		初級	短期	高中	初級	合計	男	女							計
		中學科	師範科	師範科	職業科										
鄞縣縣立女子中學.....	8	218	20	238	238	238	19	8	27	25,520	25,520	77,400
杭州市立初級中學.....	10	330	330	187	143	330	25	8	33	39,320	38,000	6,382
舊金屬聯立八婺女子初級中學.....	4	149	149	149	149	22	7	29	10,760	10,760	55,400
舊溫屬聯立初級中學.....	7	261	261	201	60	261	30	2	32	22,821	22,821	5,000
舊處屬聯立初級中學.....	7	118	32	150	115	35	150	25	2	27	9,221	10,449	24,813
海寧縣立初級中學.....	7	164	24	122	310	235	75	310	13	1	14	11,566	11,566	44,500
嘉興縣立女子初級中學.....	5	184	184	184	184	11	9	20	7,474	9,031	33,336
嘉善縣立初級中學.....	4	199	199	141	58	199	15	2	17	8,689	8,689	19,460
吳興縣立女子初級中學.....	5	99	99	99	99	5	4	9	7,458	7,458
奉化縣立初級中學.....	3	136	136	114	22	136	7	1	8	4,486	4,486	14,000
嵊縣縣立初級中學.....	5	144	25	169	136	33	169	16	1	17	9,639	9,219	24,000
新昌縣立初級中學.....	4	158	158	142	16	158	17	17	5,460	5,460	1,200

(續下頁)

10. 縣, 市, 聯立中學統計表(續)

學 校 別	學級數	學 生 數							教 職 員 數			經 費 數			
		就 科 別 計					就 男 女 計								
		初級 中學科	短期 師範科	高中 師範科	初級 職業科	合計	男	女	計	男	女	計	歲入	歲出	資產
黃巖縣立初級中學……	5	152	……	……	……	152	152	……	152	20	……	20	9,694	9,506	93,232
天台縣立初級中學……	4	168	……	……	……	168	144	24	168	16	……	16	6,800	5,838	150,000
寧海縣立初級中學……	3	110	……	……	……	110	103	7	110	11	1	12	8,168	8,168	30,400
溫嶺縣立宗文初級中學……	3	61	……	……	……	61	61	……	61	13	……	13	7,142	7,142	34,000
金華縣立初級中學……	3	159	……	……	……	159	159	……	159	18	……	18	5,320	5,320	82,160
東陽縣立初級中學……	6	267	35	……	……	302	282	20	302	25	……	25	10,181	10,534	156,250
義烏縣立初級中學……	7	379	45	……	……	424	389	35	424	24	1	25	13,080	13,080	49,600
永康縣立初級中學……	7	201	67	……	……	268	225	43	268	27	2	29	12,250	12,250	——
淳安縣立初級中學……	4	134	48	……	……	182	177	5	182	17	1	18	12,951	12,951	18,000
瑞安縣立初級中學……	4	178	……	……	……	178	141	37	178	20	……	20	8,485	9,527	——
松陽縣立初級中學……	3	101	……	……	……	101	100	1	101	14	……	14	4,968	4,968	——
總 計……	116	4,070	276	20	122	4,488	3,204	1,284	4,488	410	50	460	261,453	262,743	919,133

11. 縣, 市, 聯立師範學校統計表 附私立師範學校一所

學 校 別	學級數	學 生 數						教 職 員 數			經 費 數			
		就 科 別 計			就 男 女 計			男	女	計	歲 入	歲 出	資 產	
		短期 師範科	初級 中學科	初級 職業科	合 計	男	女							計
舊台屬聯立女子師範學校.....	4	116	34	150	150	150	13	3	16	6,879	6,879	250,000
第三學區聯立師範講習所.....	1	49	49	40	9	49	13	1	14	3,200	3,200
第九學區聯立師範講習所.....	1	46	46	37	9	46	12	12	2,680	2,656
餘杭縣立師範講習所.....	1	41	41	18	23	41	8	1	9	1,656	1,652
臨安縣立師範講習所.....	1	32	32	24	8	32	5	1	6	1,392	1,392	250
於潛縣立師範講習所.....	1	36	36	34	2	36	6	6	1,300	1,086
新登縣立師範講習所.....	1	30	30	25	5	30	4	4	1,940	1,940
嘉興縣立師範講習所.....	1	34	34	16	18	34	8	8	1,667	1,666	200
海鹽縣立師範講習所.....	1	31	31	9	22	31	7	1	8	2,156	2,156
桐鄉縣立師範講習所.....	2	60	60	40	20	60	4	4	3,160	3,160	3,520
鄞縣縣立鄉村師範學校.....	2	91	91	50	41	91	9	1	10	7,424	7,462	3,731
慈谿縣立師範講習所.....	2	58	58	24	34	58	8	8	2,680	2,680	18,000
奉化縣立培本幼稚師範科.....	1	25	25	25	25	2	2	4	2,336	2,336	24,000
定海縣立師範講習所.....	1	28	28	6	22	28	6	6	2,000	2,000

(續下頁)

11. 縣, 市, 聯立師範學校統計表 (續) 附私立師範學校一所

學 校 別	學級數	學 生 數						教 職 員 數			經 費 數			
		就 科 別 計				就 男 女 計		男	女	計	歲 入	歲 出	資 產	
		短期 師範科	初級 中學科	初級 職業科	合 計	男	女							
餘姚縣立師範講習所……	1	27			27	23	4	27	6		6	3,266	3,266	
黃巖縣立女子師範講習所……	3	75			75		75	75	13	4	17	4,488	4,488	8,240
武義縣立師範講習所……	2	73			73	70	3	73	4		4	2,133	2,133	850
湯溪縣立師範講習所……	1	38			38	33	5	38	5		5	1,900	1,900	
衢縣縣立鄉村師範學校……	3	72		26	98	80	18	98	11	2	13	5,692	5,692	8,000
龍游縣立師範講習所……	1	58			58	46	12	58	7		7	1,244	1,241	
江山縣立師範講習所……	1	45			45	37	8	45	5		5	3,058	3,058	2,150
遂安縣立師範講習所……	1	49			49	44	5	49	8		8	560	560	
泰順縣立師範講習所……	2	54			54	53	1	54	7		7	2,980	2,980	
縉雲縣立師範講習所……	1	56			56	43	13	56	7		7	2,897	2,897	1,200
龍泉縣立師範講習所……	1	58			58	52	6	58	11		11	1,548	1,485	
宣平縣立師範講習所……	1	50			50	43	7	50	5	1	6	1,800	1,800	250
總 計 ……	38	1,332	34	26	1,392	847	545	1,392	194	17	211	72,036	71,765	320,391
青田縣私立阜山鄉村師範學校	2	51			51	51		51	11		11	7,320	7,320	18,000

說明 本省私立師範學校祇一所，故附列縣，市，聯立師範學校統計表內。

12. 縣, 市, 聯立職業學校統計表

學 校 別	學級數	學 生 數							教 職 員 數			經 費 數			
		就 科 別 計					就 男 女 計			男	女	計	歲入	歲出	資 產
		初級 職業科	高中 工 科	初級 中學科	短期 師範科	合計	男	女	計						
鄞縣縣立高級工科中學...	6	45	133	178	178	178	24	24	23,266	23,266	44,300
嘉興縣立初級商科職業學校...	3	113	113	108	5	113	11	11	5,106	5,106	15,000
鄞縣縣立初級商科職業學校...	7	219	219	210	9	219	27	1	28	21,434	21,434	100,869
鎮海縣立初級商科職業學校...	4	53	48	101	76	25	101	14	14	6,832	6,832	——
諸暨縣立初級農業職業學業...	4	37	100	29	166	141	25	166	23	2	25	15,580	15,580	——
樂清縣立初級女子職業學校...	2	19	19	19	19	7	4	11	1,830	1,830	——
總 計.....	26	441	45	281	29	796	713	83	796	106	7	113	74,048	74,048	160,169

13. 私立中學統計表

學校別	學級數	學生數							教職員數			經費數			
		就科別計					就男女計		男	女	計	歲入	歲出	資產	
		初級 中學科	高中 普通科	高中 師範科	高中 商科	合計	男	女							
杭州市私立之江文理學院附屬高級中學.....	5	189	189	189	189	39	4	42	50,868	50,868	220,000
杭州市私立蕙蘭中學.....	15	308	250	558	558	558	34	1	35	35,655	35,655	258,014
杭州市私立弘道女子中學.....	9	130	73	17	220	220	220	9	21	30	22,483	22,004
嘉興縣私立秀州中學.....	12	277	130	437	417	20	437	31	1	32	71,629	71,629	160,000
吳興縣私立東吳大學吳興附屬中學.....	6	129	79	208	208	208	25	1	26	33,600	33,600	110,030
吳興縣私立湖郡女子中學.....	5	69	10	79	79	79	1	11	12	19,084	19,084	169,749
鄞縣私立效實中學.....	12	375	108	483	425	58	483	38	2	40	40,560	40,560	178,220
鄞縣私立四明中學.....	6	109	60	169	169	169	18	18	14,070	14,070	60,000
鄞縣私立甬江女子中學.....	7	99	41	140	140	140	5	15	20	19,805	19,805	132,556
紹興縣私立紹興中學.....	5	136	48	36	220	160	60	220	26	3	29	31,200	31,200	65,400
上虞縣私立春暉中學.....	8	151	105	256	211	45	256	30	3	33	38,510	38,819	322,799
杭州市私立安定初級中學.....	13	576	576	576	576	26	26	35,871	36,199	92,742

(續下頁)

13. 私立中學統計表 (續)

學 校 別	學 級 數	學 生 數							教職員數			經 費 數			
		就 科 別 計					就男女計		男	女	計	歲入	歲出	資 產	
		初級 中學科	高中 普通科	高中 師範科	高中 商科	合計	男	女							
杭州市私立宗文初級中學.....	12	524	524	524	524	27	27	26,074	26,626	154,279
杭州市私立兩浙鹽務初級中學.....	8	271	271	271	271	28	28	29,454	29,416	123,500
杭州市私立清波初級中學.....	5	163	163	163	163	18	18	18,191	18,191	39,789
杭州市私立中山初級中學.....	6	165	165	165	165	15	15	16,361	16,361	——
杭州市私立樹範初級中學.....	3	116	116	107	9	116	15	3	18	11,400	11,400	——
杭州市私立穆興初級中學.....	4	143	143	143	143	21	21	12,060	12,060	67,000
杭州市私立正則初級中學.....	3	92	92	86	6	92	10	3	13	8,059	8,400	——
杭州市私立浙江初級中學.....	5	180	180	156	24	180	16	16	16,000	16,000	32,800
杭州市私立民生初級中學.....	2	58	58	45	13	58	15	15	4,680	6,488	71,000
杭州市私立杭州初級中學.....	5	168	168	146	22	168	14	2	16	17,722	16,663	32,836
杭州市私立惠興女子初級中學.....	7	264	264	264	264	16	6	22	13,283	14,899	34,688
杭州市私立行素女子初級中學.....	7	214	214	214	214	24	7	31	25,924	25,924	——

(續下頁)

13. 私立中學統計表 (續)

學 校 別	學 級 數	學 生 數							教職員數			經 費 數			
		就 科 別 計					就男女計		男	女	計	歲入	歲出	資 產	
		初級 中學科	高中 普通科	高中 師範科	高中 商科	合計	男	女							
杭州市私立馮氏女子初級中學.....	4	89	89	89	89	7	10	17	9,876	9,876	25,450
杭州市私立明敏女子初級中學.....	3	122	122	122	122	14	4	18	6,830	6,830	——
嘉興縣私立中山女子初級中學.....	3	59	59	59	59	9	4	13	3,820	3,820	——
嘉興縣私立明德女子初級中學.....	3	22	22	22	22	2	12	14	5,541	5,541	62,493
平湖縣私立鏡心初級中學.....	3	80	80	80	80	14	1	15	4,626	4,626	91,000
平湖縣私立稚川初級中學.....	3	90	90	90	90	16	16	4,000	4,000	53,200
平湖縣私立詒穀女子初級中學.....	3	128	128	128	128	10	6	16	5,600	5,273	12,000
吳興縣私立南潯初級中學.....	4	123	123	101	22	123	15	15	14,588	11,001	73,300
鄞縣私立三一初級中學.....	6	95	95	56	39	95	15	7	22	15,840	15,840	——
鄞縣私立斐迪初級中學.....	3	82	82	68	14	82	13	13	7,940	7,940	6,200
定海縣私立定海初級中學.....	3	87	87	87	87	13	13	7,533	7,533	312,417

(續下頁)

13. 私立中學統計表 (續)

學 校 別	學 級 數	學 生 數							教 職 員 數			經 費 數			
		就 科 別 計					就 男 女 計		男	女	計	歲 入	歲 出	資 產	
		初級 中學科	高中 普通科	高中 師範科	高中 商科	合 計	男	女							
定海縣私立定海女子初級中學.....	3	40	40	40	40	2	7	9	3,943	4,443	22,000
紹興縣私立越材初級中學.....	3	112	112	112	112	10	10	8,140	8,140	33,500
紹興縣私立承天初級中學.....	3	115	115	115	115	8	8	7,000	7,000	41,200
紹興縣私立浚德女子初級中學.....	3	81	81	81	81	4	7	11	5,110	5,110	21,750
臨海縣私立東山初級中學.....	6	160	160	133	27	160	16	1	17	10,160	10,435	83,754
臨海縣私立回浦初級中學.....	10	353	353	345	8	353	27	27	13,580	14,130	92,130
黃巖縣私立扶雅初級中學.....	5	89	89	77	12	89	17	17	8,307	8,454	25,000
金華縣私立作新初級中學.....	6	261	261	261	261	13	1	14	8,786	8,786	22,595
金華縣私立成美女子初級中學.....	2	39	39	39	39	6	4	10	4,076	4,076	20,470
江山縣私立志澄初級中學.....	3	156	156	117	39	156	12	12	6,416	6,569	38,100
縉雲縣私立仙都初級中學.....	4	149	149	139	10	149	12	12	6,238	7,296	50,270
總 計.....	256	7249	1123	17	36	8425	6500	1925	8425	756	147	903	780493	782637	3412231

14. 私立職業學校統計表

學 校 別	學級數	學 生 數						教 職 員 數			經 費 數		
		就 科 別 計			就 男 女 計			男	女	計	歲入	歲出	資 產
		初級 職業科	助產科	合計	男	女	計						
杭州市私立女子初級職業學校……	10	257	……	257	……	257	257	20	9	29	10,780	33,540	70,872
杭州市私立濟生女子助產學校……	3	……	50	50	……	50	50	10	8	18	12,000	12,000	10,000
杭州市私立廣濟助產學校……	2	……	13	13	……	13	13	6	2	8	2,950	2,950	8,000
吳興縣私立民德初級婦女職業學校……	6	105	……	105	……	105	105	9	9	18	8,794	8,794	122,164
奉化縣私立武嶺農科初級中學……	2	60	……	60	60	……	60	15	……	15	13,521	13,521	210,000
蘭谿縣私立初級商科職業學校……	5	63	……	63	55	8	63	16	……	16	3,476	3,612	5,200
江山縣私立何家山初級農科職業學校……	1	39	……	39	39	……	39	5	……	5	2,320	2,320	17,500
總 計……	29	524	63	587	154	433	587	81	28	109	53,841	76,737	443,736

高等教育

1. 專科以上學校統計表

項 目	學校數	學級數	學 生 數			畢 業 生 數			教 職 員 數	經 費 數		
			男	女	計	男	女	計		歲 入	歲 出	資 產
省立醫藥專科學校……	1	4	106	24	130	53	84,272	84,264	160,640
私立之江文理學院……	1	10	300	56	356	22	6	28	56	211,108	211,108	750,000
總 計 ……	2	14	406	80	486	22	6	28	109	295,380	295,372	910,640

說明 國立浙江大學及國立藝術專科學校，不列入本表內。

2. 本省官費留學生統計表

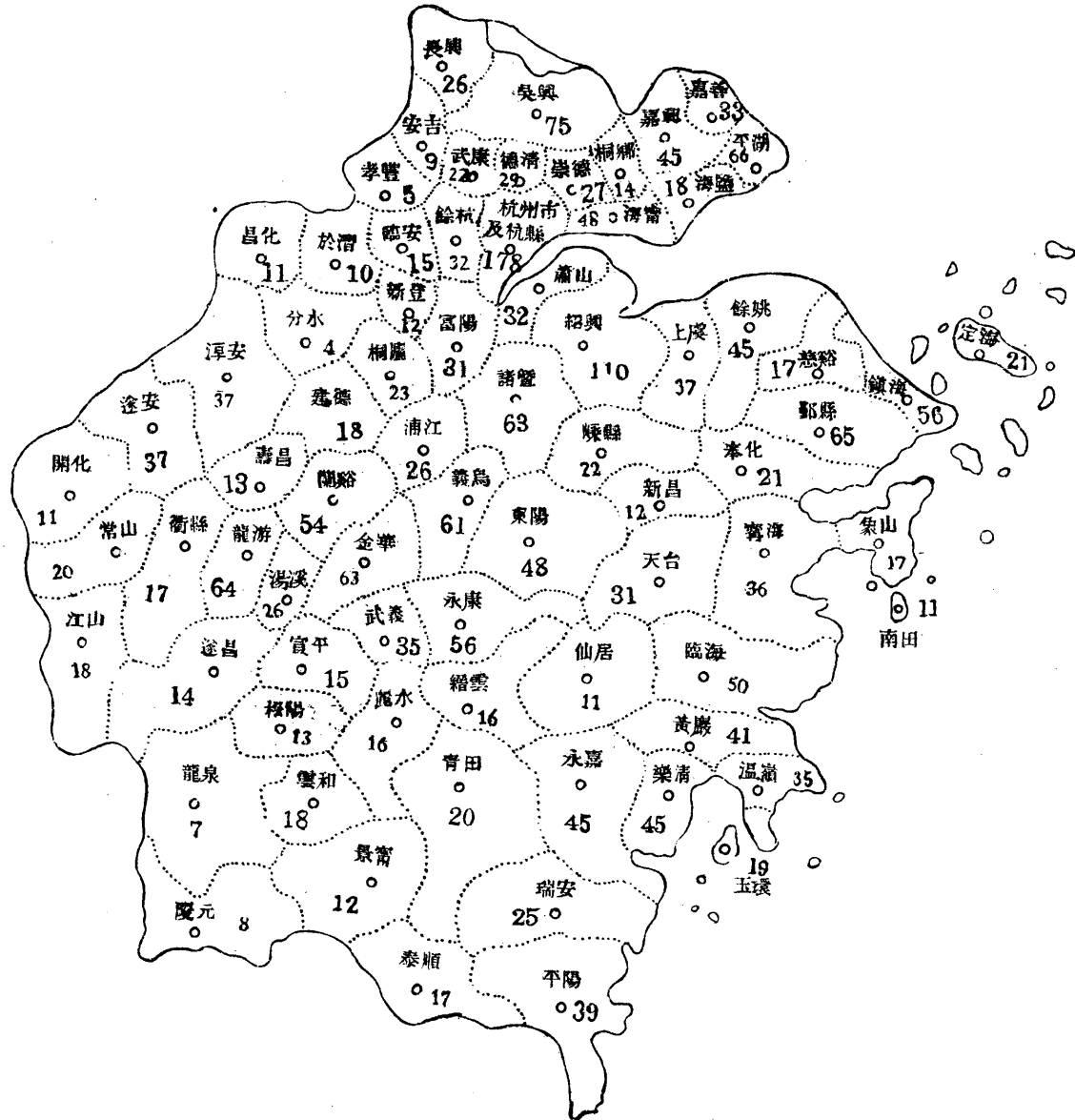
留學生所在國別		留學生研究科目		留學經費	
國別	人數	研究科目	人數	項別	經費數
英國	2	農林蠶絲生物	11	留學歐美學費	69,300
法國	12	工程	9	留法里昂中法大學經費	31,500
		財政經濟	7		
		鐵道業	7		
德國	4	理科	6	省政府特派赴英研究員經費	7,560
		法律政治	6		
		彫刻美術	4	留日官費生學費	49,675
美國	7	化學	3	留日自費生津貼費	56,700
		家事	2		
日本	官費生	商文科	2	駐日留學生監督處津貼費	1,890
	津貼生	文地理	2		
		歷史	1	省政府特派赴日研究員學費	3,150
		體育	1		
		教體	1		
總計	72	總計	72	總計	219,775

說明 表內經費一欄所填數目，係二十一年度原預算數。

社會教育

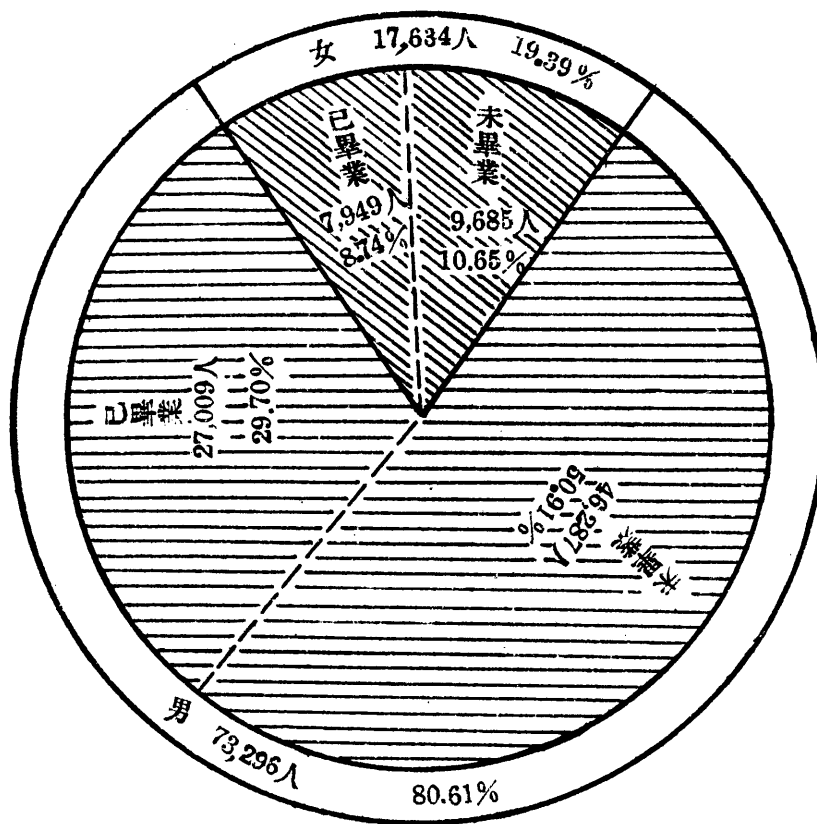
1. 全省民衆學校分布圖

(數) 67




說明 本圖事實見以下第七表,省立教育機關附設民衆學校亦計入在內。

3. 全省民衆學校男女學生數及畢業未畢業人數百分比圖




說明 本圖事實見以下第四表及第七表

4. 各縣市民衆學校學級數比較圖



說明 本圖事實見以下第七表

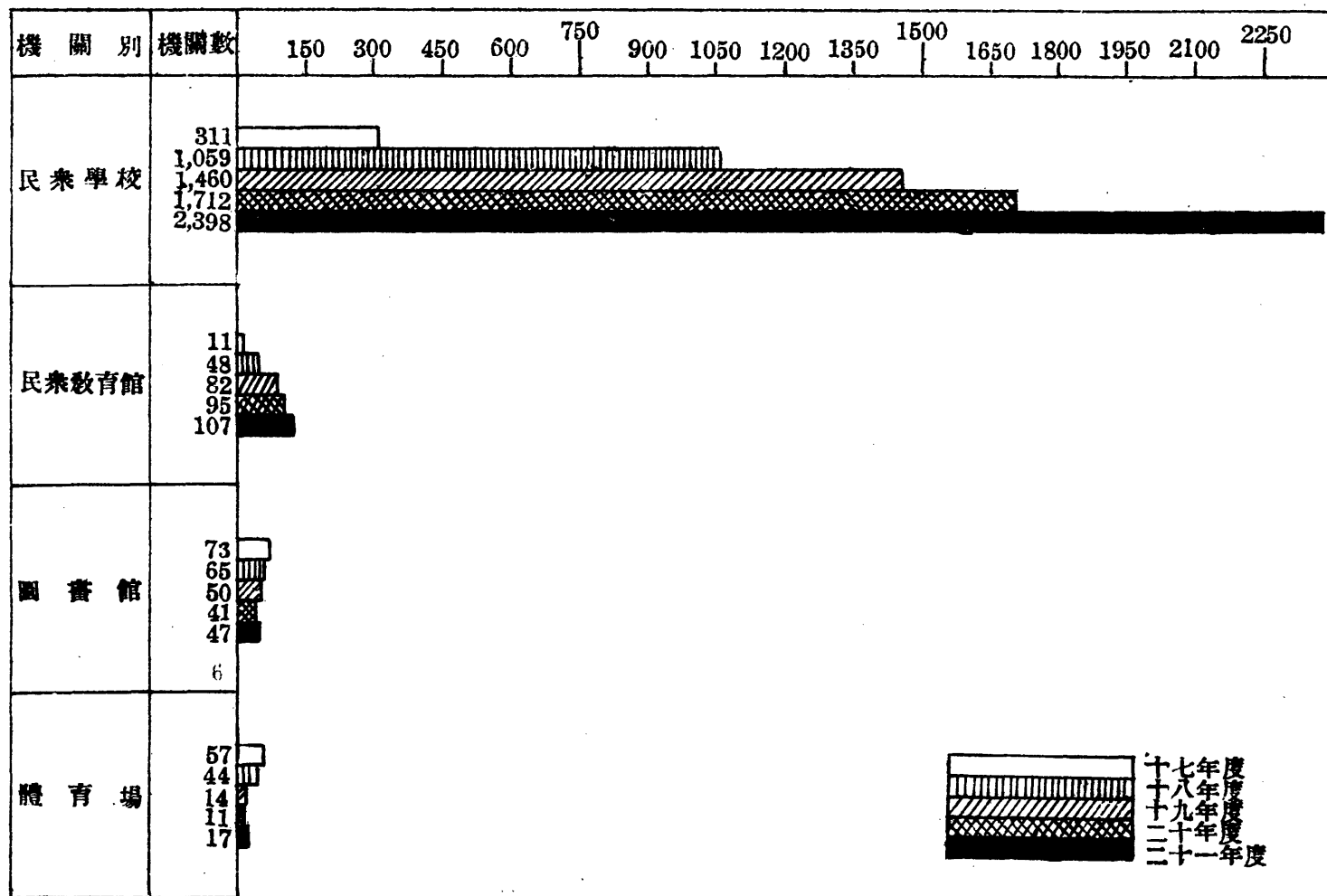
5. 各縣市民衆學校學生數比較圖



說明 本圖事實見以下第七表

6. 十七年度至二十一年度全省重要社會教育機關數比較圖

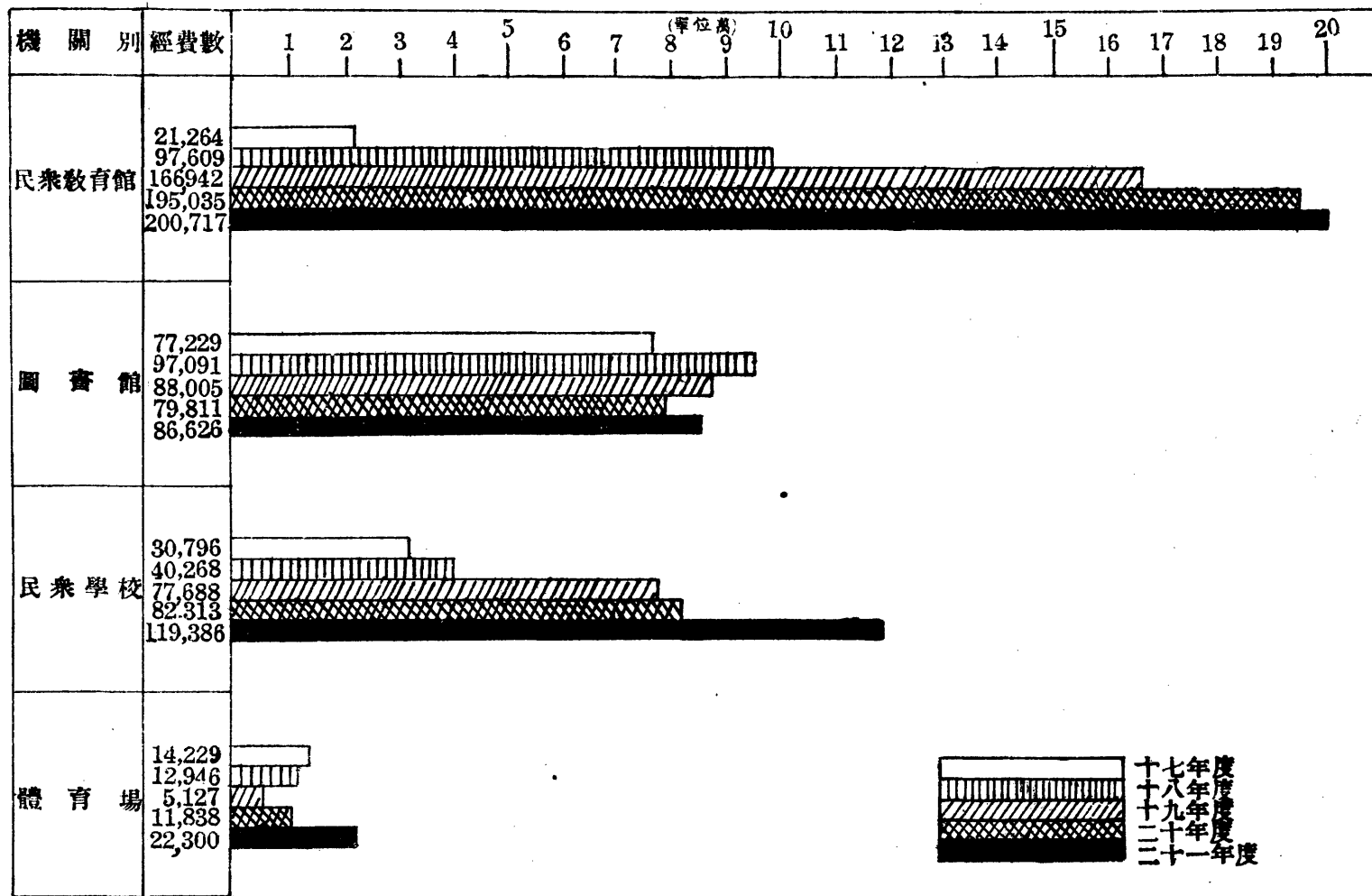
(數)72



說明

十七年度以後，各縣圖書館及體育場多歸併民衆教育館辦理，故數目減少。

7. 十七年度至二十一年度全省重要社會教育機關經費數比較圖



1. 全省社會教育統計表一

機 關 別	機 關 數			職 員 數	歲 入 數	歲 出 數	資 產 數
	公 立	私 立	合 計				
民衆教育館……	107	………	107	453	201,412	200,717	764,701
圖 書 館……	36	10	46	142	86,816	86,626	1,866,478
博 物 館……	1	………	1	26	32,978	32,969	200,000
公 共 體 育 場……	17	………	17	47	23,340	22,300	174,396
民衆教育實驗區……	1	………	1	2	660	165	100
古 物 保 存 所……	3	………	3	16	620	620	5,500
閱 報 處……	2,275	482	2,757	1,826	21,700	21,697	3,927
民衆問字處……	5,542	2,034	7,576	5,231	4,865	4,762	2,810
巡 迴 文 庫……	95	1	96	104	1,630	1,810	2,788
民 衆 茶 園……	144	46	190	144	8,277	8,260	10,488
公 園……	53	………	53	51	11,288	11,308	1,055,150
音 樂 會……	47	22	69	73	300	440	250
體 育 會……	48	16	64	160	325	465	340
民衆俱樂部……	9	1	10	33	13,962	13,962	15,850
總 計……	8,378	2,612	10,990	8,308	408,173	406,101	4,102,778

- 說明 1. 本表所列數目，係將省立社會教育機關，各縣市公私立社會教育機關，省立教育機關附辦社會教育事業三者合併計算。
2. 表內所列圖書館及體育場，均指單獨設立者而言，民衆教育館附設之圖書部及體育場，不作一單位計算。至閱報處，民衆問字處，巡迴文庫等，則大多數均係附設，故附設者亦作一單位計算。
3. 本省講演事業，均由民衆教育館兼辦，無單獨設立之講演所，故講演所一項不列。

2. 全省社會教育統計表二

學 校 別	學校數	學級數	學生數	畢業生數	教職員數	歲入數	歲出數	資產數
民 衆 學 校.....	2,398	2,972	90,930	31,958	5,924	122,142	119,386	20,893
農 業 補 習 學 校.....	1	3	49	6	9	590	596	850
工 業 補 習 學 校.....	3	9	130	35	13	200	500
商 業 補 習 學 校.....	5	12	439	174	33	6,463	7,613	18,420
婦 女 補 習 學 校.....	8	21	400	66	33	6,731	7,871	300
其 他 補 習 學 校.....	7	9	157	28	18	5,117	5,117	3,000
盲 啞 學 校.....	1	1	31	6	1,562	2,242	3,000
孤 兒 教 養 院.....	13	52	969	89	81	73,784	73,784	380,091
國 術 館.....	13	35	1,043	124	52	9,558	9,618	320
劇 詞 鼓 書 訓 練 班.....	2	2	125	84	20	267	267
總 計.....	2,451	3,116	94,273	35,564	6,189	226,414	226,994	426,874

- 說明 1. 本表所列數目，係將各縣市公私立各學校及省立教育機關附辦各學校兩者合併計算。
 2. 其他補習學校一項，係指遊民習藝所貧民習藝所等。
 3. 省立民衆教育實驗學校，歸入中等教育方面計算，不列入本表內。

3. 省立社會教育機關統計表

機 關 別	機關數	職 員 數			經 費 數		
		男	女	計	歲 入	歲 出	資 產
民 衆 教 育 館.....	1	17	4	21	27,039	27,039	319,000
圖 書 館.....	1	37	4	41	54,249	54,249	1,142,000
博 物 館.....	1	24	2	26	32,978	32,969	200,000
體 育 場.....	1	8	2	10	15,440	14,400	84,470
總 計.....	4	86	12	98	129,706	128,657	1,745,470

4. 省立教育機關附辦社會教育事業統計表

機關或學校別	機關或 學校數	學級數	學 生 數			畢 業 生 數			教 職 員 數			經 費 數		
			男	女	計	男	女	計	男	女	計	歲入	歲出	資產
民衆教育館……	1								6	1	7	5,228	5,228	……
閱報處……	45								97	5	102	200	196	……
巡迴文庫……	4								3		3	50	50	……
民衆問字處……	39								32	2	34	62	58	……
民衆茶園……	20								23	9	32	234	217	……
民衆學校……	28	69	1,406	571	1,977	685	257	942	332	62	394	6,017	6,064	……
總計……	137	69	1,406	571	1,977	685	257	942	493	79	572	11,791	11,813	……

5. 各縣市民衆教育館統計表

縣市別	館 數			職 員 數			經 費 數		
	縣市立	鄉鎮立	合計	男	女	計	歲 入	歲 出	資 產
杭 州 市	4	4	16	16	13,932	13,932	4,000
杭 州 縣	2	2	4	4	3,840	3,840	2,855
海 甯 縣	1	4	5	23	1	24	6,721	6,721	8,000
富 陽 縣	1	1	2	1	3	1,908	1,908	2,500
餘 杭 縣	1	1	5	5	3,499	3,499	3,600
臨 安 縣	1	1	3	3	1,306	1,306	3,500
於 潛 縣	1	1	3	3	1,344	1,344	1,968
新 登 縣	1	1	4	4	1,214	1,214	3,000
昌 化 縣	1	1	3	3	744	744	715
嘉 興 縣	1	1	6	6	4,276	4,276	51,053
嘉 善 縣	1	1	5	5	2,050	2,050	1,050
海 鹽 縣	1	1	3	3	1,280	1,280	9,000
平 湖 縣	1	1	7	7	4,850	4,850	——
崇 德 縣	1	1	7	1	8	2,362	2,362	5,100
桐 鄉 縣	1	1	2	2	4	1,418	1,418	2,000
吳 興 縣	1	1	2	30	30	7,344	7,344	10,000
長 興 縣	1	1	5	5	1,940	1,760	400
德 清 縣	1	1	6	6	3,024	3,024	——
武 康 縣	1	1	3	3	991	991	——
安 吉 縣	1	1	2	8	8	1,425	1,425	2,550
孝 豐 縣	1	1	3	3	1,300	1,300	——
鄞 縣	2	1	3	13	13	7,044	7,044	5,150
慈 谿 縣	1	1	5	5	3,540	3,540	——
奉 化 縣	1	1	3	3	1,285	1,285	20,000
鎮 海 縣	1	1	5	5	4,007	4,007	6,000
定 海 縣	2	2	3	3	1,583	1,583	600
象 山 縣	1	1	3	3	907	907	——
南 田 縣	1	1	2	2	528	528	300
紹 興 縣	1	1	7	2	9	5,448	5,448	——
蕭 山 縣	1	1	4	4	3,600	3,600	9,680
諸 暨 縣	1	6	7	18	1	19	3,592	3,592	——
餘 姚 縣	1	1	5	1	6	3,693	3,693	20,095
上 虞 縣	2	2	5	5	2,964	2,964	23,160
曠 縣	1	4	5	16	16	1,898	1,898	1,830
新 昌 縣	1	1	3	3	1,060	1,060	2,500
臨 海 縣	2	2	9	9	2,715	2,670	15,730
黃 巖 縣	1	1	7	7	2,634	2,164	5,142
天 台 縣	1	1	5	5	576	576	——

(續下頁)

5. 各縣市民衆教育館統計表

縣市別	館 數			職 員 數			經 費 數		
	縣市立	鄉鎮立	合計	男	女	計	歲 入	歲 出	資 產
仙居縣.....	1	1	3	3	524	524	3,950
寧海縣.....	1	1	3	3	768	768	——
溫嶺縣.....	1	1	2	8	8	2,568	2,568	5,800
金華縣.....	1	1	6	6	3,210	3,210	35,000
蘭谿縣.....	1	1	5	5	2,572	2,572	——
東陽縣.....	1	1	3	3	1,460	1,460	5,900
義烏縣.....	1	1	4	4	1,704	1,704	15,500
永康縣.....	1	1	4	4	1,633	1,633	2,200
武義縣.....	1	1	3	3	1,200	1,200	4,000
浦江縣.....	1	1	3	3	1,077	1,077	1,778
湯溪縣.....	1	1	3	3	1,046	1,046	3,000
衢 縣.....	1	1	8	8	3,296	3,296	5,700
龍游縣.....	1	1	5	5	2,268	2,268	7,400
江山縣.....	1	1	5	5	2,976	2,976	——
常山縣.....	1	1	2	7	7	1,716	1,716	2,300
開化縣.....	1	1	3	3	556	556	1,860
建德縣.....	1	1	4	4	1,548	1,548	——
淳安縣.....	1	1	6	6	2,770	2,770	1,000
桐廬縣.....	1	1	3	3	960	960	2,350
遂安縣.....	1	1	4	4	1,670	1,670	——
壽昌縣.....	1	1	3	3	906	906	960
分水縣.....	1	1	2	2	660	660	——
永嘉縣.....	1	1	7	2	9	4,608	4,608	11,700
瑞安縣.....	1	1	8	1	9	2,734	2,734	6,000
樂清縣.....	1	1	3	3	1,508	1,508	4,000
平陽縣.....	1	1	2	5	2	7	1,972	1,972	7,500
泰順縣.....	1	1	3	3	1,036	1,036	7,950
玉環縣.....	1	1	3	3	1,310	1,310	——
麗水縣.....	1	1	4	4	2,099	2,099	——
青田縣.....	1	1	3	3	732	732	450
縉雲縣.....	1	1	3	3	1,216	1,216	800
松陽縣.....	1	1	6	6	1,224	1,224	——
遂昌縣.....	1	1	2	4	4	1,353	1,353	700
龍泉縣.....	1	1	4	4	1,084	1,084	2,500
慶元縣.....	1	1	2	2	414	414	——
雲和縣.....	1	1	3	3	883	883	3,500
宣平縣.....	1	1	3	3	1,012	1,012	——
景甯縣.....	1	1	1	1	258	258	1,325
總 計.....	84	21	105	418	14	432	174,373	173,678	365,701

6. 各縣市圖書館統計表

縣市別	館 數				職 員 數			經 費 數		
	縣 市 立	鎮 立	私 立	合 計	男	女	計	歲 入	歲 出	資 產
杭州市.....	1	1	2	3	3	6	2,647	2,647	11,300
杭 縣.....	1	4	5	8	1	9	2,208	2,208	2,503
海甯縣.....	1	1	1	1	2	486	486	3,500
嘉興縣.....	1	1	2	3	3	1,456	1,456	33,667
嘉善縣.....	1	1	2	2	2,130	2,130	2,500
海鹽縣.....	1	1	1	2	3	1,544	1,544	8,800
崇德縣.....	2	2	3	3	336	336	1,500
吳興縣.....	2	2	8	8	5,000	5,000	505,000
長興縣.....	1	1	2	2	1,000	810	2,650
鄞 縣.....	1	1	2	19	19	5,059	5,059	46,500
奉化縣.....	1	1	2	2	812	812	26,500
紹興縣.....	1	1	2	4	4	3,866	3,866	——
餘姚縣.....	1	2	3	6	6	320	320	700
上虞縣.....	1	1	1	1	936	936	4,028
黃巖縣.....	1	1	2	5	5	1,245	1,245	47,010
蘭谿縣.....	1	1	3	3	500	500	——
桐廬縣.....	1	1	2	2	240	240	1,100
永嘉縣.....	1	1	3	3	1,500	1,500	12,700
瑞安縣.....	1	1	2	2	300	300	720
樂清縣.....	4	4	4	4	240	240	1,200
平陽縣.....	3	3	5	5	330	380	12,200
玉環縣.....	2	2	2	2	——
遂昌縣.....	2	1	3	3	3	110	110	400
慶元縣.....	1	1	2	2	252	252	——
總 計.....	14	21	10	45	94	7	101	32,557	32,377	724,478

說明 本表所列，均係單獨設立之圖書館，民衆教育館附設之圖書部不計在內。

7. 各縣市民眾學校統計表

縣市別	學校數			學級數			學生數			畢業生數			教職員數			經費數		
	公立	私立	合計	公立	私立	合計	男	女	計	男	女	計	男	女	計	歲入	歲出	資產
杭州市.....	95	8	103	102	8	110	2,809	2,452	5,261	1,413	1,252	2,665	199	49	248	12,952	13,210
杭 縣.....	69	69	76	76	2,402	342	2,744	310	14	324	106	12	118	4,547	4,547	324
海 甯 縣.....	33	15	48	49	15	64	1,708	441	2,149	869	256	1,125	56	1	57	2,863	2,863	140
富 陽 縣.....	31	31	33	33	1,123	228	1,351	288	38	326	85	10	95	1,000	1,000
餘 杭 縣.....	31	1	32	31	1	32	927	232	1,159	336	38	374	57	3	60	879	879
臨 安 縣.....	11	4	15	11	4	15	416	119	535	28	18	46	28	28	900	900
於 潛 縣.....	10	10	10	10	199	78	277	103	48	151	16	16	300	300
新 登 縣.....	12	12	15	15	355	79	434	165	46	211	34	1	35	749	416
昌 化 縣.....	11	11	11	11	215	146	361	59	19	78	25	1	26	250	250
嘉 興 縣.....	40	4	44	56	5	61	1,044	481	1,525	358	219	577	82	11	93	3,125	2,318
嘉 善 縣.....	33	33	40	40	1,039	211	1,250	445	91	536	89	21	110	965	965	310
海 鹽 縣.....	16	2	18	32	2	34	755	401	1,156	232	64	296	45	8	53	1,592	1,592	100
平 湖 縣.....	66	66	66	66	1,132	316	1,448	747	379	1,126	89	43	132	1,714	1,714
崇 德 縣.....	27	27	34	34	957	523	1,480	487	274	761	36	11	47	1,194	1,194	620
桐 鄉 縣.....	14	14	16	16	471	14	485	167	12	179	19	7	26	384	384
吳 興 縣.....	68	5	73	87	14	101	1,961	485	2,446	794	347	1,141	170	47	217	3,159	3,159
長 興 縣.....	26	26	40	40	1,160	290	1,450	661	160	821	71	5	76	2,076	2,065
德 清 縣.....	29	29	43	43	1,433	72	1,505	411	49	460	38	3	41	960	960
武 康 縣.....	21	1	22	22	1	23	493	57	550	18	8	26	34	5	39	500	500

7. 各縣市民衆學校統計表 (續)

縣市別	學校數			學級數			學生數			畢業生數			教職員數			經費數		
	公立	私立	合計	公立	私立	合計	男	女	計	男	女	計	男	女	計	歲入	歲出	資產
安吉縣.....	9	9	17	17	255	59	314	103	23	126	26	2	28	680	680
孝豐縣.....	5	5	5	5	99	67	166	93	24	117	14	2	16	100	100
鄞縣.....	49	15	64	88	12	100	2,027	1,077	3,104	678	533	1,211	213	18	231	5,997	5,997
慈谿縣.....	13	2	15	14	3	17	431	214	645	140	96	236	34	3	37	1,058	1,058
奉化縣.....	4	17	21	16	43	59	1,307	316	1,623	958	246	1,204	83	19	102	1,166	1,166	486
鎮海縣.....	56	56	74	74	1,105	638	1,743	204	185	389	82	41	123	1,890	1,890
定海縣.....	21	21	44	44	450	650	1,100	420	614	1,034	56	32	88	440	440	264
象山縣.....	17	17	19	19	471	4	475	200	4	204	35	1	36	323	323
南田縣.....	11	11	12	12	138	51	189	71	20	91	20	1	21	460	460	112
紹興縣.....	71	38	109	87	44	131	3,571	922	4,493	1,197	426	1,623	195	22	217	6,840	6,840
蕭山縣.....	26	26	42	42	887	515	1,402	107	45	152	108	3	111	2,353	1,736	120
諸暨縣.....	28	35	63	45	50	95	2,150	700	2,850	1,650	450	2,100	140	35	175	5,150	5,150
餘姚縣.....	45	45	77	77	1,566	51	1,617	372	124	496	78	3	81	2,931	2,931	785
上虞縣.....	37	37	46	46	1,110	327	1,437	147	47	194	138	6	144	1,354	1,354	785
嵊縣.....	4	18	22	4	18	22	474	4	478	110	2	112	33	33	606	606	100
新昌縣.....	2	10	12	2	10	12	256	37	293	16	16	24	24	294	294
臨海縣.....	42	6	48	46	6	52	1,687	249	1,936	958	105	1,063	135	10	145	1,964	1,964	680
黃巖縣.....	39	2	41	48	2	50	1,121	50	1,171	615	21	636	101	3	104	1,490	1,490	150
天台縣.....	28	3	31	28	3	31	1,070	44	1,114	350	10	360	60	60	460	460

(續下頁)

7. 各縣市民衆學校統計表 (續)

縣市別	學校數			學級數			學生數			畢業生數			教職員數			經費數		
	公立	私立	合計	公立	私立	合計	男	女	計	男	女	計	男	女	計	歲入	歲出	資產
仙居縣.....	8	3	11	8	3	11	312	35	347	65	8	73	12	12	202	202	253
甯海縣.....	26	10	36	27	10	37	601	204	805	196	104	300	44	5	49	800	800
溫嶺縣.....	28	7	35	60	7	67	1,423	256	1,679	499	57	556	79	12	91	1,654	1,654
金華縣.....	33	26	59	33	26	59	943	583	1,526	414	190	604	85	6	91	1,416	1,576	690
蘭谿縣.....	54	54	55	55	1,240	356	1,596	574	106	680	58	4	62	1,590	980
東陽縣.....	13	35	48	19	39	58	1,710	461	2,171	525	144	669	63	9	72	2,180	2,180	7,300
義烏縣.....	6	55	61	9	57	66	1,758	141	1,899	245	27	272	172	172	1,721	1,721	80
永康縣.....	12	44	56	14	45	59	1,900	206	2,106	528	54	582	145	5	150	1,106	1,106	79
武義縣.....	23	12	35	23	12	35	520	29	549	195	7	202	33	2	35	200	200
浦江縣.....	6	20	26	6	21	27	932	20	952	124	124	56	2	58	944	812	220
湯溪縣.....	4	22	26	4	22	26	786	105	891	417	67	484	36	1	37	780	780
衢縣.....	15	15	18	18	584	59	643	413	93	506	63	9	72	1,891	1,881
龍游縣.....	57	7	64	58	7	65	1,958	332	2,290	207	25	232	179	179	2,539	2,141
江山縣.....	18	18	21	21	1,397	51	1,432	723	28	751	29	29	1,224	1,224
常山縣.....	12	8	20	13	8	21	646	19	665	90	3	93	35	35	624	330
開化縣.....	11	11	11	11	268	28	296	22	22
建德縣.....	18	18	21	21	318	24	342	75	6	81	21	21	720	720
淳安縣.....	10	27	37	10	27	37	1,162	22	1,184	769	5	774	59	59	1,258	1,258
桐廬縣.....	23	23	25	25	526	112	638	276	38	314	27	27	756	756	172

(續下頁)

7. 各縣市民衆學校統計表 (續)

縣市別	學校數			學級數			學生數			畢業生數			教職員數			經費數		
	公立	私立	合計	公立	私立	合計	男	女	計	男	女	計	男	女	計	歲入	歲出	資產
遂安縣...	24	13	37	24	13	37	869	94	963	374	54	428	74	2	76	950	950
壽昌縣...	13	13	13	13	392	392	251	251	18	18	267	267
分水縣...	4	4	5	5	57	50	107	34	38	72	5	5	130	130
永嘉縣...	43	1	44	43	1	44	1,439	128	1,567	—	—	—	97	1	98	1,273	1,273
瑞安縣...	25	25	31	31	1,029	187	1,216	233	45	278	78	78	1,785	1,785
樂清縣...	40	5	45	53	7	60	1,034	123	1,157	269	18	287	134	9	143	1,912	1,861	2,580
平陽縣...	39	39	55	55	1,531	185	1,716	419	181	600	134	15	149	2,235	2,235	2,380
泰順縣...	8	9	17	20	13	33	587	587	33	33	29	29	695	708	1,635
玉環縣...	18	1	19	30	1	31	1,037	28	1,065	447	13	460	45	8	53	752	662
麗水縣...	13	2	15	14	2	16	594	57	651	303	47	350	54	8	62	423	423
青田縣...	20	20	20	20	532	151	683	183	12	195	54	5	59	500	500
縉雲縣...	16	16	22	22	729	48	777	365	13	378	48	48	350	350
松陽縣...	10	3	13	10	3	13	286	286	64	64	16	16	130	242
遂昌縣...	14	14	14	14	407	407	121	121	16	16	352	352	528
龍泉縣...	3	4	7	4	4	8	184	9	193	55	55	17	17	307	307
慶元縣...	8	8	8	8	227	227	16	16
雲和縣...	17	1	18	17	1	18	394	394	264	264	40	40	362	362
宣平縣...	15	15	15	15	301	11	312	113	113	23	23	230	230
景寧縣...	12	12	12	12	503	23	526	181	2	183	18	18	460	460
總計...	1,853	517	2,370	2,311	592	2,903	71,890	17,063	88,953	26,324	7,692	34,016	4,988	542	5,530	110,351	107,573	20,893

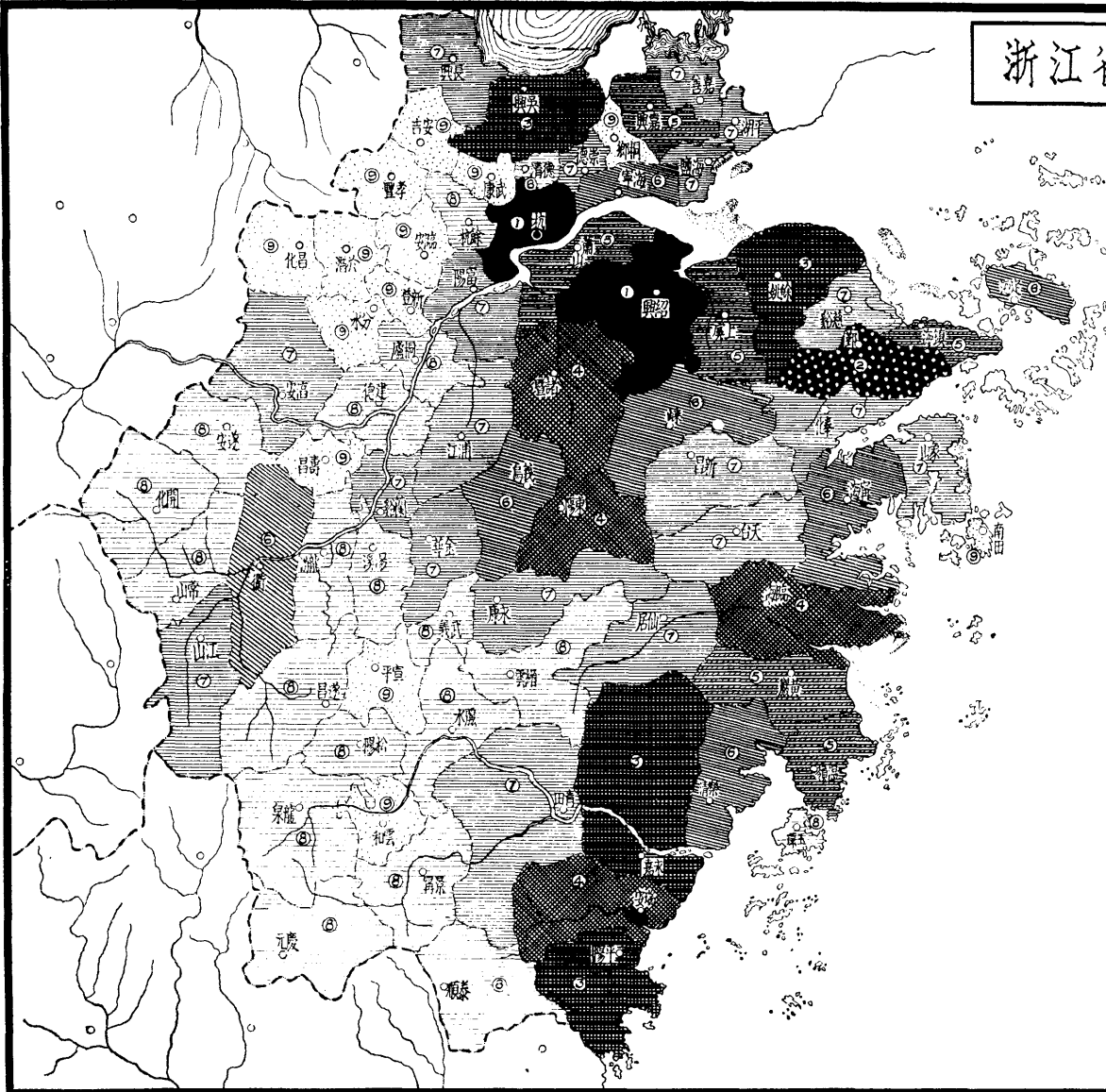
建設統計

凡 例

- 一、本編範圍以二十一年份本省建設專業實際狀況爲限非現實材料，概不列入。
- 二、本編材料多數根據建設廳各附屬機關報告并參照有關卷宗冊籍，審慎蒐集編製。
- 三、本省公路已印行「浙江省公路統計」專冊，茲編從略。

概況

浙江省各縣人口分佈圖




說 明

- 1 本圖材料根據民政廳二十年份戶口統計
- 2 全省男性 12,037,064 人
- 3 全省女性 9,212,834 人
- 4 男女合計 21,249,898 人

圖 例

	八十萬以上
	七十萬至八十萬
	六十萬至七十萬
	五十萬至六十萬
	四十萬至五十萬
	三十萬至四十萬
	二十萬至三十萬
	十萬至二十萬
	十萬以下

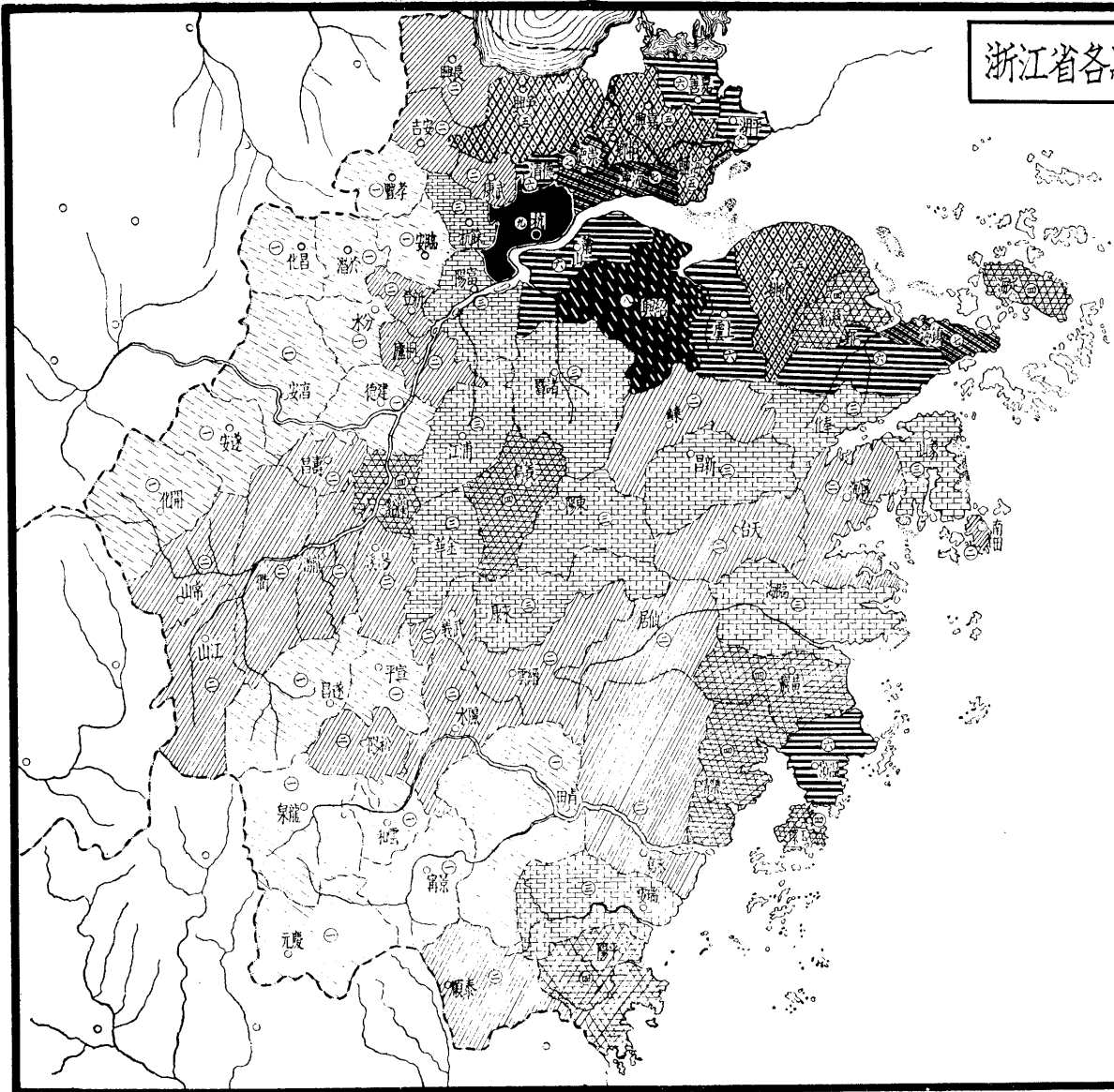


二百分四十分之一



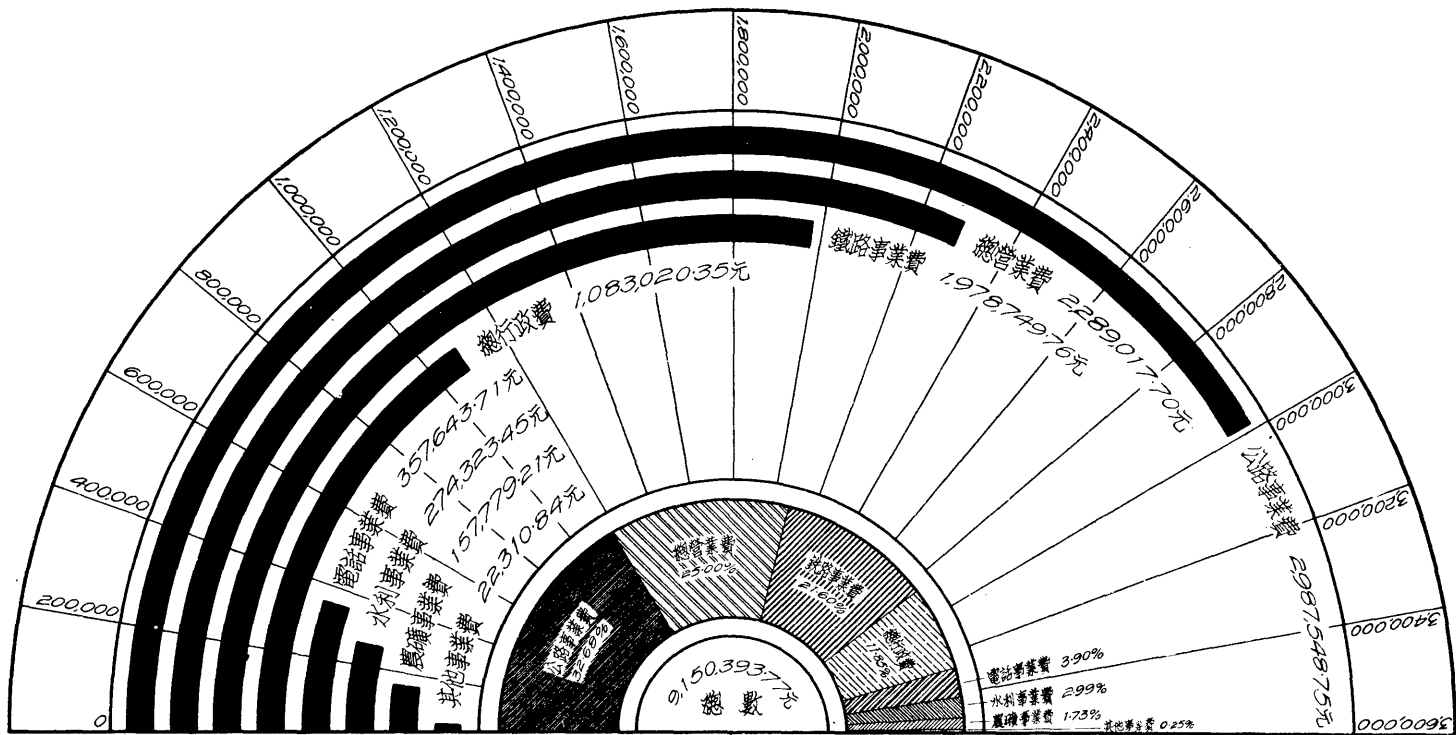
浙江省各縣每方里人口密度比較圖

說明

1. 本圖材料根據民政廳二十年份人口統計
2. 杭州市包括在杭縣內
3. 最高密度273人最低密度17人

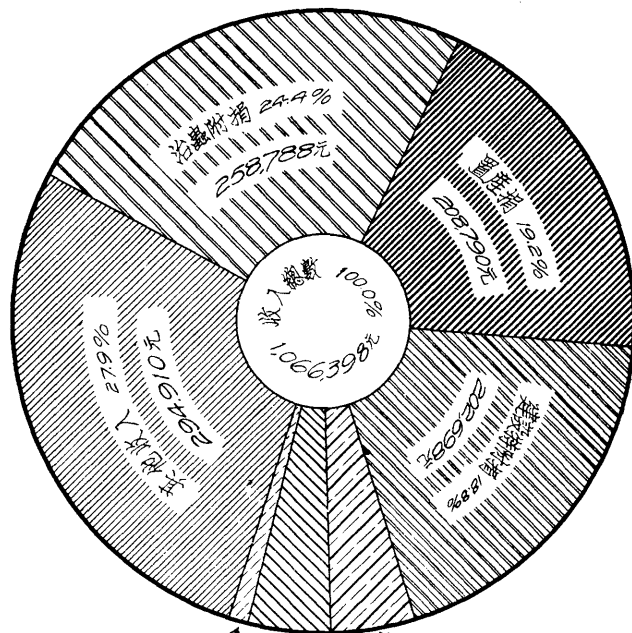


浙江省政府建設廳二十一年度支出經費分類圖

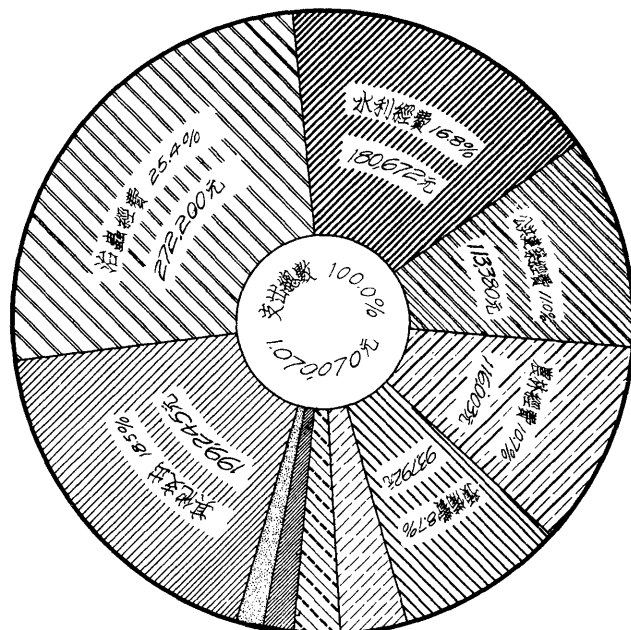


註：錢渡辦事處水產品製造廠水產科職業學校及管理船舶臨時費均併入其他項內。

浙江省二十年度地方建設經費收支預算圖



溢餘特捐 (10%) 10332元
 溢餘特捐 (4.3%) 46380元
 溢餘特捐 (4.4%) 46500元

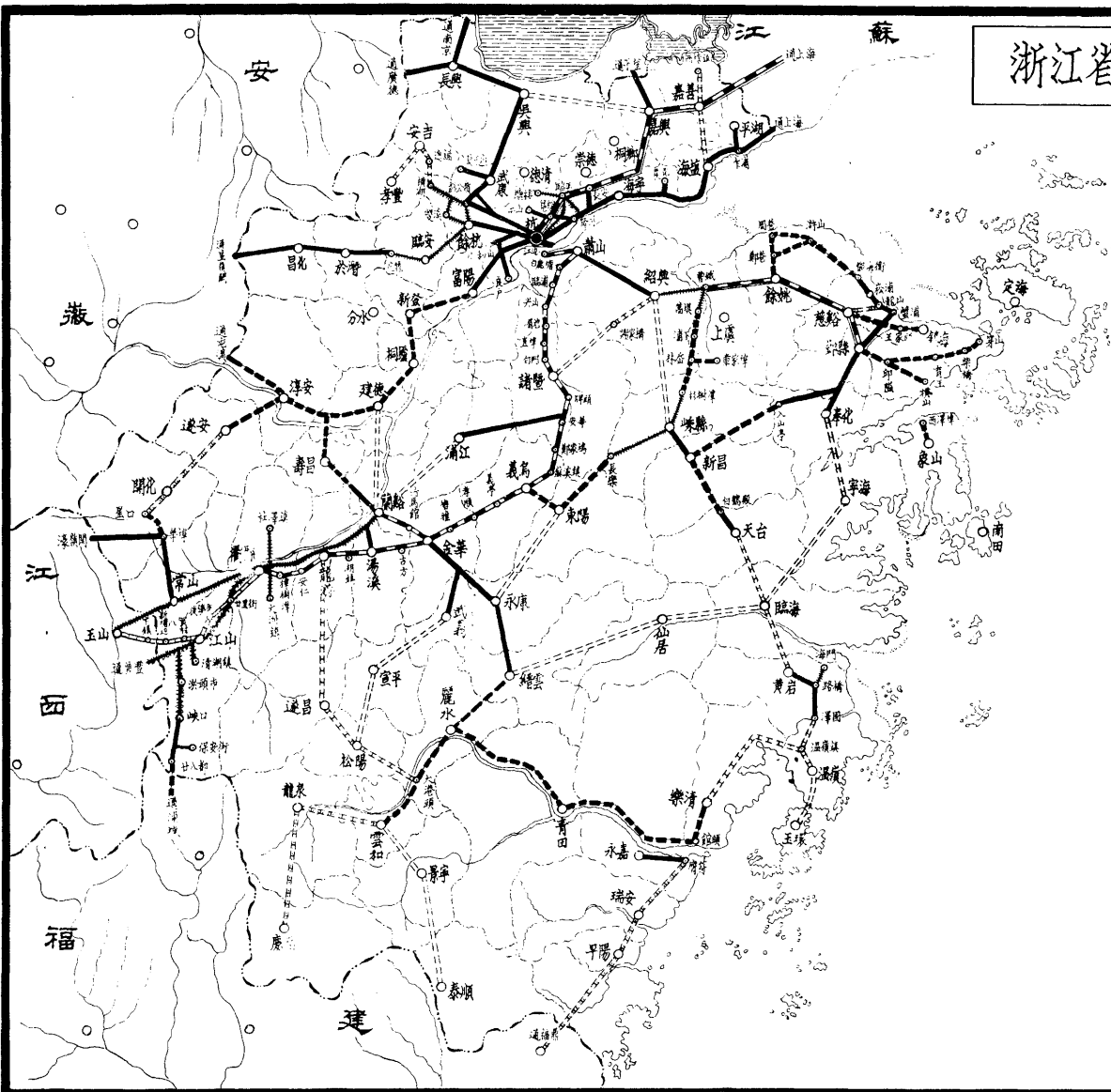


建設委員會經費 (1.4%) 14319元
 合作事業經費 (16%) 171211元
 變量核定經費 (3.5%) 36994元
 興辦電收音機經費 (2.4%) 25566元

注：收支兩抵支出超過收入共3672元係上虞東陽淳安宣平雲和慶元等六縣須由以上各縣自籌抵補。

交通

浙江省陸路交通路線網圖



圖例

● ○ ○	——	——	——	——	——	——	——	——	——	
省會	縣城	鄉鎮	國營鐵路	省營已成鐵路	省營未成鐵路	省營正築公路	測竣公路	正測公路	商築公路	省商合辦公路

說明

省營已成鐵路——**266 KM**
 省營未成鐵路——**81 KM**
 省營已成公路——**954.37**
 省營正築公路——**958.96**
 測竣公路——**138.93**
 正測公路——**324.00**
 商築公路——**398.30**
 省商合辦公路——**89.91**

(截至二十二年八月份)



浙江省現有公路里程車輛表

(二十二年八月重訂)

路名	省營或商營	起訖地點	實有公路里數			車輛				備考
			幹線	支線	計	客車	小包車	其他	計	
合計			1,223.72	218.86	1,442.58	247	78	44	367	
省營計			669.24	78.12	747.36	96	31	8	135	
(1) 杭紹路拱三段	省營	杭州拱宸橋至三郎廟	9.23		9.23	17			17	經過市路4.50公里不計在內
(2) 杭長路	"	武林門至父子嶺	122.66	7.07	129.73	13	11	2	26	經過市路10.50公里不計在內
(3) 滬杭路	"	武林門至金線娘橋	139.55	28.21	167.76	17	9	1	27	二十一年底收回省辦
(4) 杭徽路杭餘段	"	武林門至餘杭	26.21	6.34	32.55	10	1		11	
(5) 杭徽路化昱段	"	化龍鎮至昱嶺關	85.01		85.01	8	2	1	11	
(6) 杭甬路	"	武林門至甯陽	35.62	18.00	53.62	9	2	1	12	經過市路4.88公里不計在內
(7) 杭塘路	"	武林門至塘棲	23.60		23.60	6	1		7	商辦省租
(8) 長泗路	"	長興至泗安界牌	38.02		38.02	4	1		5	
(9) 金武永路	"	金華至永康	48.00	14.30	62.30	5			5	
(10) 永榴路	"	永康至榴瀆	34.00		34.00	7	4	3	14	
(11) 江常關路常溪段	"	常山縣城至關化溪嶺關	60.90		60.90					
(12) 江常關路峽郵段	"	江山縣峽口鎮至二十八都	31.44	4.20	35.64					支線楊羅嶺脚至保安街4.20公里
(13) 蘇嘉路蘇王段	"	嘉興至王江溇	15.00		15.00					租與江蘇建設廳經營
省商合營計			65.73	24.18	89.91	5		7	12	
(1) 衢廣路	省商合營	衢縣至廣豐	65.73	24.18	89.91	5		7	12	幹線全長19.52公里商辦全長70公里
商營計			488.75	116.56	605.31	146	39	29	214	
(1) 餘臨路	商營	餘杭至化龍	45.66		45.66	11	1	4	16	
(2) 餘武路	"	餘杭西門至武康彭公嶺	17.15	4.65	21.80	6	1		7	
(3) 瓶湖雙路	"	瓶窑至雙溪	19.01	5.76	24.77	4	1	3	8	
(4) 杭瓶路	"	小河至瓶窑	24.58		24.58	4	3		7	
(5) 杭紹路蕭紹段	"	蕭山西興至紹興五雲門	52.35		52.35	38	6		44	省商商租
(6) 紹曹路	"	紹興至曹江蕭壩	36.69		36.69	21	8	1	30	
(7) 嵊杉路	"	嵊縣至杉樹潭	7.00		7.00	4	1		5	
(8) 嵊長路	"	嵊縣南橋至長樂大王廟	25.70		25.70	5	1	1	7	
(9) 紹平路嵊新段	"	嵊縣至新昌	14.89		14.89	4			4	省商商租
(10) 衢常路	"	衢縣至常山	42.00		42.00	4			4	
(11) 常玉路	"	常山至玉山	21.40		21.40	1	1	12	14	幹線全長41.50公里至山境內20公里不計在內
(12) 衢蘭路	"	衢縣至蘭谿	70.65		70.65	13	2	1	16	省商商租
(13) 杜黃路	"	杜澤至黃甲山		14.75	14.75	1		1	2	
(14) 滄樟路	"	清溪橋至樟樹潭		14.00	14.00	1		1	2	
(15) 浦鍾路	"	浦江至楊家	24.70		24.70	2		1	3	
(16) 黃樂段路徽支線	"	路橋至海門		15.99	15.99	4	1	2	7	省商商租
(17) 鄞奉路	"	寧波至奉化	30.12	19.13	49.25	5	6		11	省商商租
(18) 鄞鎮慈路	"	寧波至觀海衛	44.18		44.18	18	7	2	27	"
(19) 紹平路天白段	"	天台至白龍殿	12.67		12.67					"
(20) 紹平路永嘉支線	"	永嘉至廣符鎮		17.28	17.28					"
(21) 紹平路黃潭支線	"	黃岩至澤國		25.00	25.00					省商商租

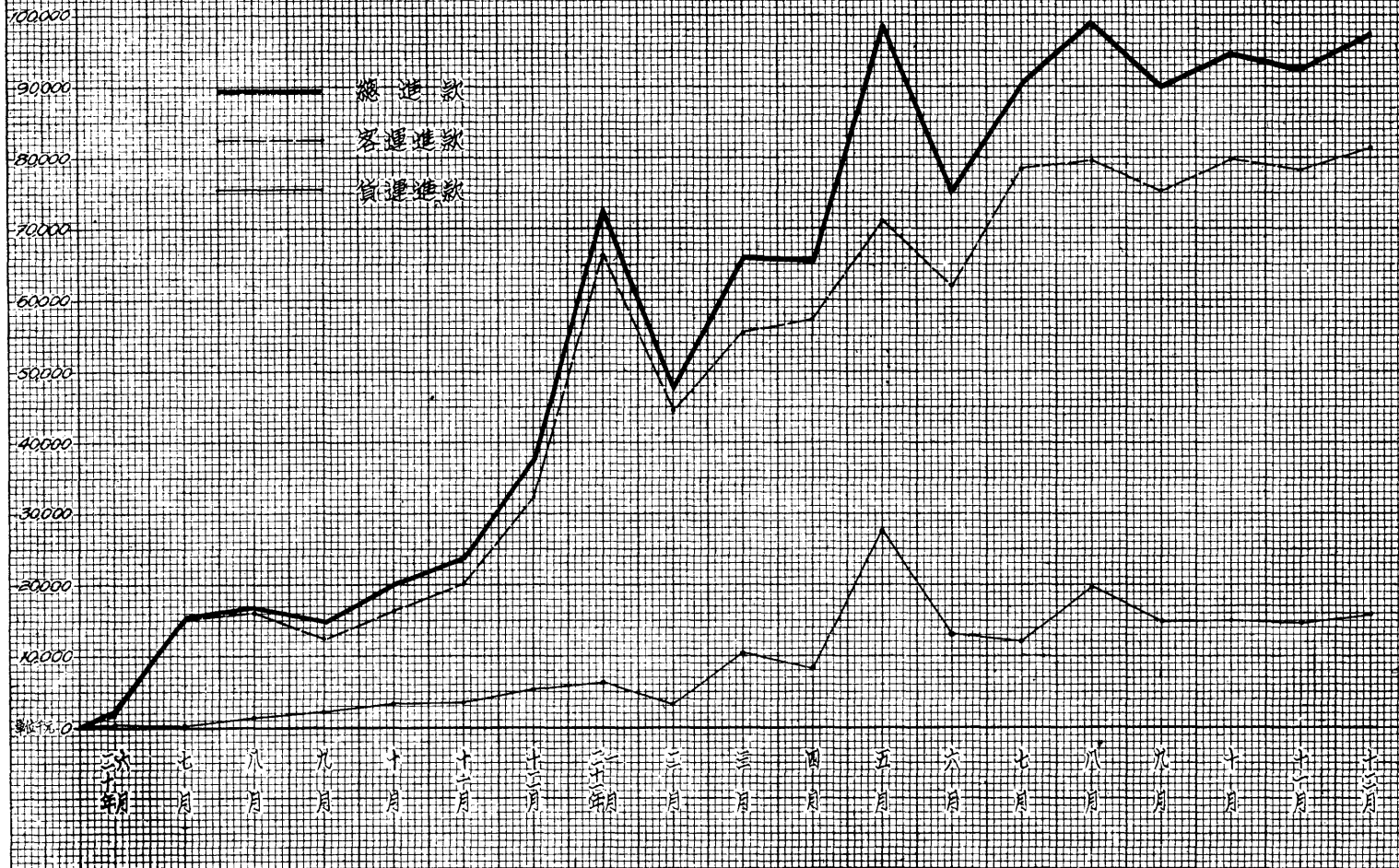
浙江省建設廳統計委員會製

浙江省建築公路進行狀況表

(截至二十一年八月止)

路 名	省辦 或 商辦	起迄地點	進 行 現 狀			經 過 地 點	備 考
			建築中公路	擬辦公路	正辦公路		
計			25896	13893	32400		
1. 平嘉路	省	平湖至嘉興	2894			新豐十八里橋東柵口。	
2. 曹嵒路	"	曹娥曹溪至嵒橋杉樹潭	3968			上浦市王家灣三界鎮朱市仙岩鎮。	內林章支線2.5公里
3. 麗溫路麗青段	"	麗水至青田	7215			與麗水化隆山連理石橋橋水鎮五里亭中高沙麻洋海口鎮聯以上各處均屬麗青段。	
4. 麗溫路青溫段	"	青田至永嘉	5189			青田平壤鎮銀河九房山樵頭前村。	
5. 麗雲路	"	麗水至雲和	5623			洪村松坑口十八都大港頭西灘頭石塘鎮蒲團街象山村。	
6. 奉新路	"	漢口至新昌	5700			康岑柏坑六詔詔周西山拔芽。	
7. 新天路	"	新昌至天台	6438			馬鞍山農市廣政鎮王禮街虎狼關下掛灘白鶴取何方居酒溪鎮天台。	
8. 富新路	"	富陽至新登上江	3913			青雲橋方家泮袁家新登埠塔鎮觀口上江。	
9. 桐建路	"	桐廬至建德	5100			桐廬新坑瑞祥勞場桐君山桐廬上陵宮橋頭大政大路塔頭上路區橋頭橋。	
10. 屯建壽路	"	建德至壽昌咸坪	12775			臨行橋下河島於兩鄉山上塔橋連橋頭橋口茶園鎮老世鄉家行洋安等處鎮山崗白沙埠更連鎮及壽昌咸坪。	
11. 翁長路	"	錢嶺至長樂	7040			東陽盧宅市歇山村大岑。	
12. 昱霞段	"	昱嶺關至安徽霞坑	3180			老竹岑嶺老竹鋪三陽坑祝梓里。	
13. 觀風路	"	觀海衛至周巷	2800			小橋頭嶺山歷山市。	
14. 象西路	"	象山至西澤	1841				
15. 縉麗路	"	縉雲至麗水	4111			東渡東渡大庭田項渡秋塘岩前。	
16. 鄞穿路	"	鄞縣至穿山	4144				
17. 鄞橫路	"	鄞縣至橫山	4000				
18. 餘底路	"	餘姚至周巷	1500				
19. 餘浙路	"	餘姚至浙山	1300				
20. 淳遂路	"	淳安至遂安	2800			東埠鎮。	
21. 壽麗路	"	壽昌至麗路	3507				
22. 杭莫路	"	渡岑至九堡	858				
23. 慈龍路	"	慈谿至龍山		2100		汶溪河頭市。	
24. 星開路	"	星口至開化		1270		張家莊十里鋪石井。	
25. 永瑞平路	"	永嘉至平陽		5000		瑞安。	
26. 餘安孝路	商	橫嶺至安孝豐		5523		遊鋪。	
27. 雲龍慶路	省	雲和至慶元			16000	赤石鎮安福口東塘鎮坑口徐國龍泉——慶元。	
28. 天臨路	"	天台至臨海			7000	東橫鎮頭橫頭龍大道地兩溪門臨海。	
29. 奉海路	"	奉化至寧海			4400	田畝市方門市樺欄村西登鎮崑溪村。	
30. 遊善路	"	海鹽至西塘			5000	新豐新豐十八里橋善善。	

杭江鐵路客貨運進款圖 (二十六年六月至二十七年十二月)



浙江省杭江鐵路載運旅客統計表

(民國二十一年七月至十二月)

載運 旅客 人數	等 級 月 份	普 通			合 計	政 府		優 待	遊 覽	各 等	
		頭 等	二 等	三 等		民 事	軍 事				
載 運 旅 客 人 數	七 月	7	679½	71,754	72,440½	1,201	1,895	7	—	75,543½	
	八 月	8	519½	74,201	74,720½	2,522	437	1	28	77,716½	
	九 月	16	504	74,283½	74,803½	158	519	—	131	75,611½	
	十 月	21	534	75,134	75,689	239	3,123	10	863	79,924	
	十一 月	30½	511	68,647½	69,189	91	4,174	3	4,407½	77,864½	
	十二 月	36	560½	75,276	75,872½	187	2,597	4	2,723	81,393½	
共 計		118½	3,308½	439,296	442,723	4,398	12,745	25	8,154½	468,043½	
各 月 進 款	七 月	5505	1,81345	73,002 10	74,870 60	827 15	2,877 70	18 80	—	78,594 25	
	八 月	6100	1,531 20	73,325 50	74,917 70	3,561 45	735 40	80	66 70	79,282 05	
	九 月	108 60	1,438 65	72,790 10	74,337 55	99 15	852 30	—	119 20	75,408 00	
	十 月	176 55	1,499 35	72,601 20	74,277 10	156 25	4,579 10	19 15	908 10	79,939 70	
	十一 月	228 00	1,700 70	64,807 60	66,736 30	49 50	6,215 95	5 60	5,287 00	78,294 35	
	十二 月	246 75	1,724 40	72,620 90	74,592 05	93 75	3,791 60	2 45	3,200 80	81,680 65	
共 計	875 95	9,707 75	429,147 40	439,731 10	4,787 25	19,052 05	46 80	9,581 80	473,195 00		
延 入 公 里	七 月	1,198	58,402	4,230,172	4,289,772	95,774	364,934	1,280	—	4,751,760	
	八 月	1,299	48,443	4,450,533	4,500,275	428,386	83,422	80	5,028	5,017,191	
	九 月	2,386	45,796	4,260,015	4,308,197	11,254	98,812	—	14,720	4,432,983	
	十 月	3,908	47,078	4,328,510	4,379,496	17,807	598,225	1,591	111,507	5,108,626	
	十一 月	4,839	52,598	3,838,792	3,896,229	5,072	828,047	515	794,353	5,524,216	
	十二 月	5,416	54,359	5,148,345	5,208,120	9,584	497,528	305	503,383	6,218,920	
共 計	19,046	306,676	26,256,367	26,582,089	567,877	2,470,968	3,771	1,428,991	31,053,696		
平 均 每 一 英 里 行 程 ， 每 一 旅 客	七 月	171	786 460	86 267 310	59 103 172	59 103 174	80 069 086	192 151 079	183 268 147	— — —	63 104 165
	八 月	164	762 470	93 295 316	60 098 163	60 101 166	170 141 083	190 168 088	80 080 100	178 238 138	64 102 158
	九 月	149	676 455	91 288 311	57 058 171	58 059 172	71 063 088	188 164 086	— — —	112 091 081	59 099 169
	十 月	146	841 452	88 281 317	58 097 167	58 098 169	75 065 088	191 146 076	159 191 120	129 105 082	64 100 156
	十一 月	161	760 472	103 333 323	56 094 169	57 096 169	56 054 097	198 149 075	171 186 108	180 120 067	72 100 142
	十二 月	150	685 455	97 308 318	68 096 141	69 098 143	51 053 098	192 146 076	76 061 080	184 117 064	76 100 131
共 計	161	741 460	93 293 316	60 098 163	60 099 164	129 109 084	194 149 077	150 187 124	175 117 067	66 101 152	

浙江省杭江鐵路貨物運輸統計表

(民國二十一年七月至十二月)

第 11 頁

載運貨物總噸數	月份	載 運 商 品					商品共計
		農 產 品	畜 產 品	鑛 產 品	林 產 品	工 藝 品	
	七 月 份	1,597,270	299,030	4,725	107,675	669,225	2,677,925
	八 月 份	2,898,300	662,845	7,375	3,000	1,383,830	4,955,350
	九 月 份	931,365	923,625	4,950	81,225	1,388,460	3,329,625
	十 月 份	913,525	708,330	34,450	134,875	1,493,575	3,284,755
	十一 月 份	1,139,125	283,600	15,700	364,650	1,682,825	3,485,900
	十二 月 份	1,240,050	667,165	14,600	529,075	1,895,185	4,346,075
	共 計	8,719,635	3,544,595	81,800	1,220,500	8,513,100	22,079,630

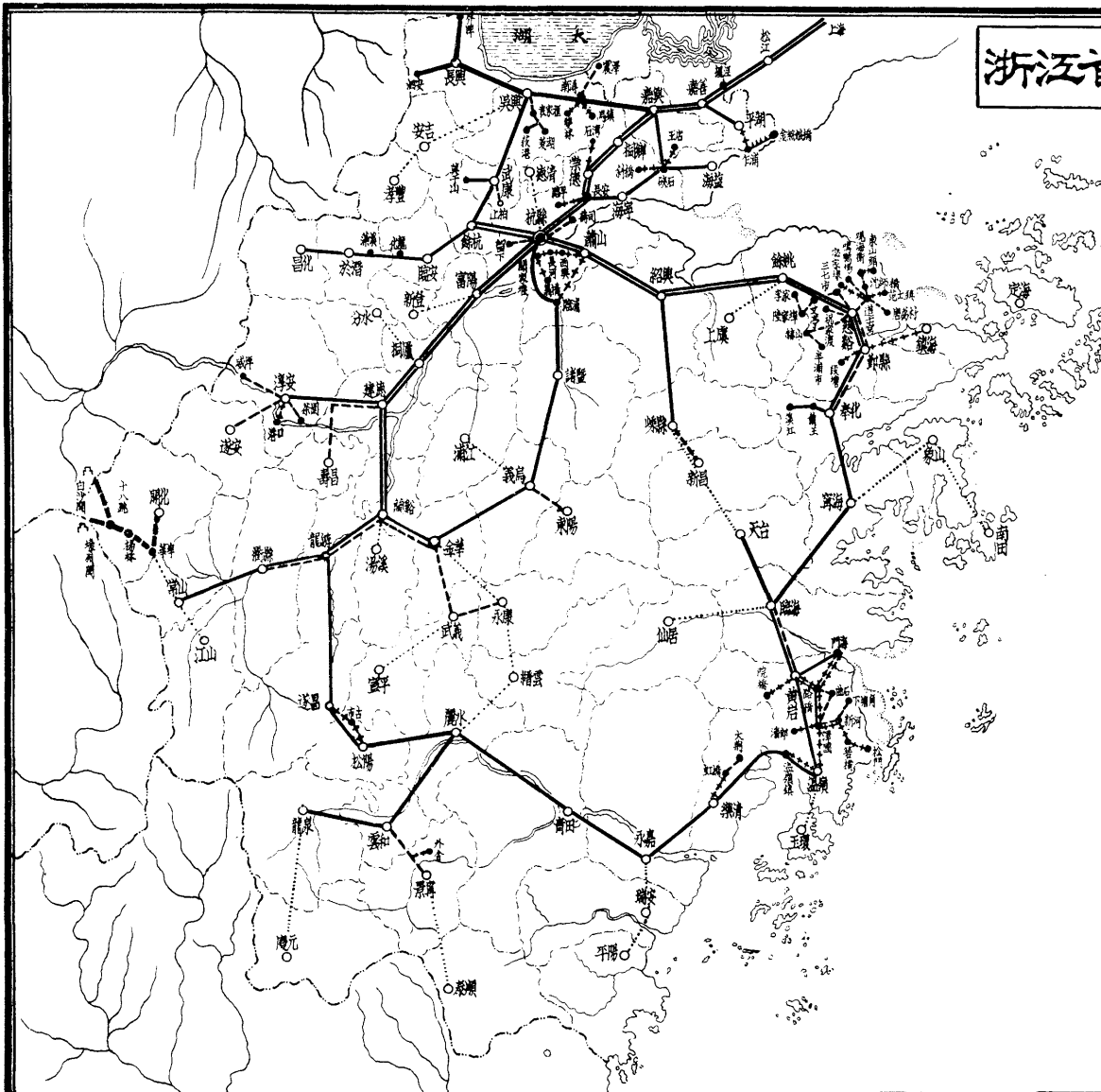
各 月 進 款	月份						商品共計
		農 產 品	畜 產 品	鑛 產 品	林 產 品	工 藝 品	
	七 月 份	5,581,40	1,908,80	43,45	199,95	4,445,65	12,179,25
	八 月 份	9,891,85	2,532,20	58,80	18,35	7,440,05	19,941,25
	九 月 份	3,797,25	3,826,55	13,20	150,35	7,263,70	15,051,05
	十 月 份	3,778,20	2,889,50	59,05	377,20	8,099,70	15,203,65
	十一 月 份	3,806,95	1,240,35	28,80	1,234,90	8,254,60	14,565,60
	十二 月 份	4,176,65	2,579,95	74,05	1,257,40	8,017,60	16,105,65
	共 計	31,032,30	14,977,35	277,35	3,238,15	43,521,30	93,046,45

延 噸 公 里	月份						商品共計
		農 產 品	畜 產 品	鑛 產 品	林 產 品	工 藝 品	
	七 月 份	169,553	30,582	473	4,898	75,598	281,104
	八 月 份	410,497	76,453	647	319	187,978	675,894
	九 月 份	101,081	104,738	137	2,672	169,650	378,278
	十 月 份	121,436	82,640	1,413	10,009	185,737	401,235
	十一 月 份	168,224	32,147	943	45,749	206,786	453,849
	十二 月 份	161,865	87,683.5	1,194	54,718	238,576.5	544,037
	共 計	1,132,656	414,243.5	4,807	118,365	1,064,325.5	2,734,397

及每一延噸公里平均進款	月 份	平均進款		平均進款		平均進款		平均進款		平均進款		平均進款		平均進款					
		噸行程	每一公里		噸行程	每一噸		噸行程	每一噸		噸行程	每一噸		噸行程	每一噸				
			每一公里	每一噸		每一噸	每一噸		每一噸	每一噸		每一噸	每一噸						
	七 月 份	106	350	329	102	638	625	100	920	915	45	186	408	113	665	587	105	455	433
	八 月 份	142	341	240	115	332	332	88	797	910	106	611	575	136	536	396	136	402	295
	九 月 份	108	407	375	113	415	366	23	266	965	33	185	562	122	524	427	113	452	397
	十 月 份	133	413	311	116	408	349	41	171	417	74	280	377	124	540	435	122	462	395
	十一 月 份	147	334	226	113	438	386	60	183	306	125	339	270	123	490	399	130	417	321
	十二 月 份	130	336	258	131	386	294	82	506	620	103	237	229	126	423	335	125	372	296
	共 計	130	356	274	116	422	362	59	338	576	97	265	273	125	511	408	123	422	340

浙江省長途電話線路圖

(截至二十一年十二月底止)



圖例

- 十二號銅線
- - - - 十二號鐵線
- · · · · · 十四號鐵線
- 〰〰〰〰 十七號銅線
- ⋯⋯⋯⋯ 建築中話線


說明

- 12井一對銅線.....2262.42公里
- 12井二對銅線.....385.93公里
- 12井一對鐵線.....759.17公里
- 14井一對鐵線.....403.47公里
- 14井二對鐵線.....14.40公里
- 17井一對銅線.....24.19公里

共計 3,849.58公里

民國二十二年五月浙江省建設廳統計委員會製

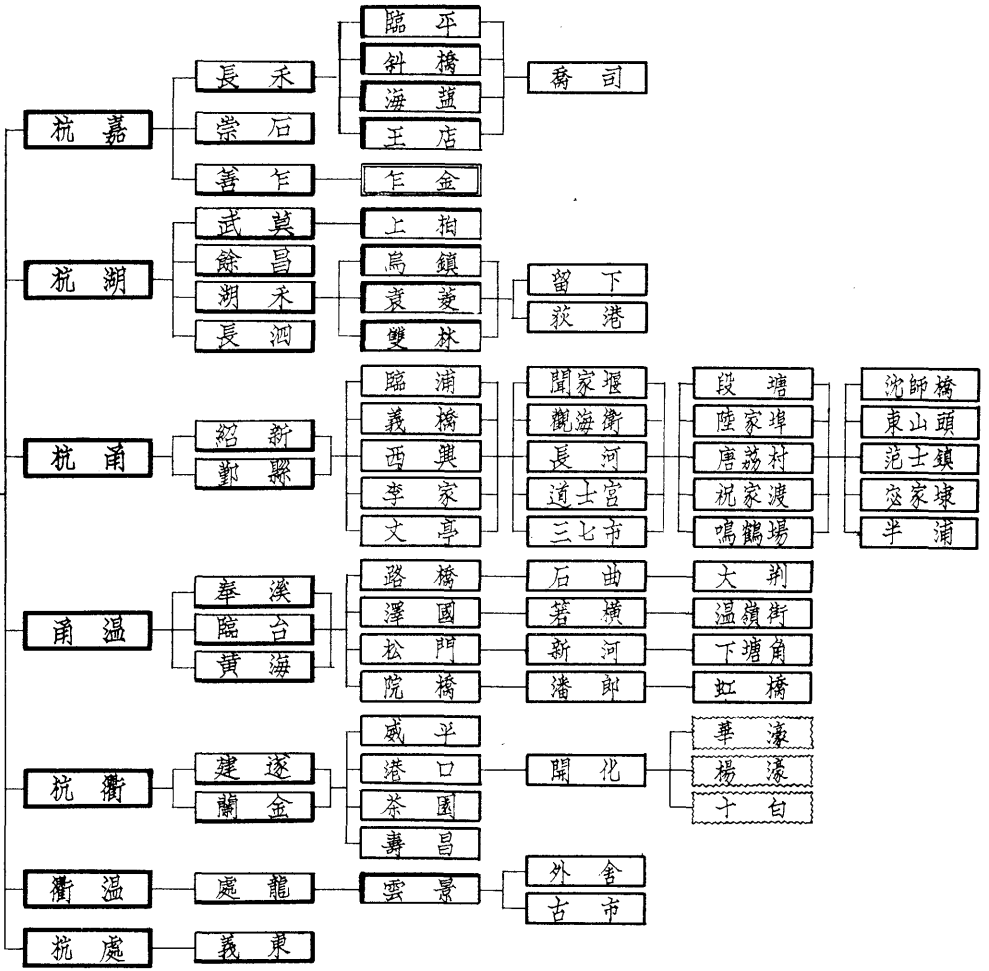
浙江省長途電譜線路系統表



杭州

說明

幹線	---(7)
分支線	---(16)
軍用線	---(1)
鄉線	---(42)
邊防線	---(3)



浙江省電話局歷年建築話線表(一)

興修年月	線 名	起	訖	經營主體	全線長度 <small>(公里)</small>	建築經費 <small>(元)</small>	線質及對數	備 考
合計					3849.58	830,762.25		
計					970.66	290,464.62		
十八年一月	杭長線	杭州	長興界牌	省電話局	167.62	37,462.12	70.12 銅線	一對
二月	餘昌線	餘杭	昌化	" " "	81.22	23,400.63	" " " "	" "
三月	嘉湖線	嘉興	湖州	" " "	80.64	16,817.48	" " " "	" "
四月	杭諸線	杭州	諸暨	" " "	84.17	22,469.56	" " " "	" "
五月	杭嘉線	杭州	楓涇	" " "	144.58	56,761.37	" " " "	二對
五月	武莫線	武康	莫干山	" " "	14.40	3,614.30	" " " "	一對
十月	杭蘭線	杭州	蘭谿	" " "	176.26	73,924.36	" " " "	二對
十一月	杭甬線	杭州	鄞縣	" " "	197.57	49,813.04	" " " "	一對
十一月	蘭金線	蘭谿	金華	" " "	24.20	6,201.76	" " " "	" "
計					1,095.71	262,876.62		
十九年二月	奉谿線	奉化	谿口	省電話局	24.20	7,045.61	70.12 銅線	一對
二月	楓涇線	楓涇	上海	" " "	65.09	27,395.47	" " " "	二對
三月	長泗線	長興	泗安	" " "	27.65	8,081.65	" " " "	一對
三月	建淳線	建德	淳安	" " "	56.45	16,567.84	" " " "	" "
三月	黃海線	黃岩	海門	" " "	18.43	4,616.63	" " " "	" "
四月	崇石線	崇德	石門灣	" " "	10.94	619.80	70.14 鐵線	" "
四月	南烏線(加掛)	南潯	烏鎮	" " "	17.28	974.71	" " " "	" "
五月	加掛杭紹線	杭州	紹興	" " "	85.20	16,375.96	70.12 銅線	" "
五月	南雙線(加掛)	南潯	雙林	" " "	23.04	1,863.20	70.14 鐵線	" "
五月	長臨線(加掛)	長安	臨平	" " "	14.40	563.39	" " " "	" "
六月	蘭常線	蘭谿	常山	" " "	115.98	31,712.57	70.12 銅線	" "
六月	南臨線	南潯	臨海	" " "	150.34	40,124.79	" " " "	" "
六月	長海線	長安	海寧	" " "	12.10	2,763.70	" " " "	" "
七月	杭餘線(加掛)	杭州	餘杭	" " "	32.83	5,948.95	" " " "	" "
七月	臨台線	臨海	天台	" " "	46.08	11,055.30	" " " "	" "
八月	吳袁線	吳興	袁家滙	" " "	22.46	3,287.18	70.12 鐵線	" "
八月	南震線	南潯	震澤	" " "	1.15	181.25	" " " "	" "
九月	臨永線	臨海	永嘉	" " "	203.90	55,200.50	70.12 銅線	" "
九月	武上線(加掛)	武康	上相	" " "	6.91	280.65	70.12 鐵線	" "
九月	杭留鄉線(加掛)	杭州	留下	省縣合辦	10.94	412.26	" " " "	" "
十月	加掛杭甬線	紹興	鄞縣	省電話局	107.71	25,259.17	70.12 銅線	" "
十一月	硤王線(加掛)	硤石	王店	" " "	12.67	784.29	70.14 鐵線	" "
十一月	硤斜線(加掛)	硤石	斜橋	" " "	12.10	880.14	" " " "	" "

浙江省電話局歷年建築話線表(二)

興修年月	線名	起訖	經營主體	全線長度	建築經費	線質及對數	備考
十九年十一月	杭喬鄉線	杭州 喬司	省縣合辦	1786	88161	70.12 鐵線 一對	
計				102922	18185834		
二十年二月	海嘉線	海寧 嘉興	省電話局	5299	1554257	70.12 銅線 一對	
二月	龍溫線	龍游 永嘉	" " "	29491	7568657	" " " " "	
二月	善平線	嘉善 平湖	" " "	2189	646000	" " " " "	
三月	平乍線	平湖 乍浦	" " "	1440	274052	70.14 鐵線 "	
三月	加掛黃臨線	黃岩 臨海	" " "	3514	203666	70.12 " " "	
三月	路澤鄉線	黃岩 澤國	省縣合辦	2592	153665	70.14 " " "	
五月	吳扶鄉線(橋接)	吳興 扶港	" " "	058	8599	70.12 " " "	
六月	蘭龍線(加掛)	蘭谿 龍游	省電話局	3744	224546	" " " " "	
六月	慈三鄉線	慈谿 三七市	省縣合辦	1613	128156	" " " " "	
六月	文亭鄉線(橋接)	三七市 文亭	" " "	518	36740	" " " " "	
六月	祝渡鄉線(橋接)	慈谿 祝家渡	" " "	173	9503	" " " " "	
六月	松古鄉線(加掛)	松陽 古市	" " "	1325	54521	70.14 " " "	
六月	段塘鄉線(加掛)	鄞縣 段塘	" " "	576	31838	" " " " "	
七月	嵗嶺線	紹興 嵗嶺	省電話局	8928	2494467	70.12 銅線 "	
七月	嵗新線	嵗嶺 新昌	" " "	1901	330000	70.14 鐵線 "	
七月	西興鄉線	蕭山 西興	省縣合辦	634	34134	" " " " "	
七月	蕭義鄉線	蕭山 義橋	" " "	2131	93178	" " " " "	
七月	臨浦鄉線	蕭山 臨浦	" " "	1478	61735	" " " " "	
八月	陸埠鄉線	文亭 陸埠	" " "	6912	133687	70.12 " " "	
九月	道觀鄉線	慈谿 觀海衛	" " "	2419	409269	" " " " "	
十月	溫澤鄉線(加掛)	溫嶺 澤國	" " "	1544	66320	70.14 " " "	
十月	靈景線	靈和 景寧	" " "	1843	240735	70.12 " " "	
十月	黃路鄉線(加掛)	黃岩 路橋	" " "	1728	71670	70.14 " " "	
十一月	處龍線	麗水 龍泉	" " "	14363	2853259	70.12 銅線 "	
十一月	溫嶺街鄉線	溫嶺城 溫嶺街	" " "	1037	40958	70.14 鐵線 "	
十一月	遂古線	遂昌 古市	省電話局	2016	100206	" " " " "	
十一月	新河線	澤國 新河	省縣合辦	979	32321	" " " " "	
十二月	路海鄉線	路橋 海門	" " "	1440	246078	" " " " 二對	
十二月	澤潘鄉線	澤國 潘郎	" " "	1037	83617	" " " " 一對	
計				75399	9556267		
二十一年一月	港口鄉線	淳安 港口	省縣合辦	1152	86832	70.14 鐵線 一對	
一月	淳遂線	淳安 遂安	" " "	2880	305549	70.12 " " "	
一月	松門鄉線	蒼嶺 松門	" " "	1152	152712	70.14 " " "	

浙江省電話局歷年建築話線表(三)

興修年月	線名	起	訖	經營主體	全線長度 (公里)	建築經費 (元)	線質及對數	備考
二十一年一月	箬橫鄉線	新河	箬橫	省縣合辦	1382	1,68897	70.14 鐵線 一對	
一月	李家鄉線	陸家埠	李家	" " "	403	29459	70.12 " " "	
二月	戴鎮線	戴縣	鎮海	" " "	2189	1,34120	70.14 " " "	
三月	石路鄉線	澤國石岙	路橋	" " "	1152	1,36606	70.12 " " "	
三月	鳴鶴鄉線	道士宮	鳴鶴場	" " "	461	97261	" " " " "	
三月	乍金線	乍浦	金線娘橋	省辦	2419	1,52683	70.17 銅線 "	由省電話局建築現屬省公路局管理
四月	加掛鄞奉線	鄞縣	奉化	省電話局	3168	1,86589	70.12 鐵線 "	
四月	虹橋鄉線	樂清	虹橋	省縣合辦	1786	72568	70.14 " " "	
四月	諸金線	諸暨	金華	省電話局	10426	32,74773	70.12 銅線 "	
五月	金永線	金華	永康	" " "	8467	8,46839	70.12 鐵線 "	
五月	院橋鄉線	黃岩	院橋	省縣合辦	1210	1,87673	" 14 " " "	
五月	鄞慈線	鄞縣	慈谿	省電話局	1728	1,09793	" 12 " " "	
六月	義東線	義烏	東陽	" " "	2246	3,76122	" " " " "	
七月	海鹽支線	硤石	海鹽	省縣合辦	2477	7,43303	70.12 銅線 "	
七月	下塘角鄉線	澤國	下塘角	" " "	1786	1,72275	70.12 鐵線 "	
七月	長河鄉線	西興	長河	" " "	864	35123	70.14 " " "	
九月	大荆鄉線	虹橋	大荆	" " "	3456	2,44185	70.12 " " "	
九月	加掛抗僑幹線	衢縣	龍游	省電話局	2880	2,12906	" " " " "	
九月	第一段華溪邊防線	華埠	楊林	省縣合辦	2246	3,58825	" " " " "	
十月	加掛金蘭分線	金華	蘭谿	省電話局	2592	1,54974	" " " " "	
十月	建壽鄉線	建德	壽昌	省縣合辦	3859	4,39994	" " " " "	
十月	褚浦鄉線	慈谿褚山	半浦	" " "	691	1,21481	" " " " "	
十月	沈師橋鄉線	道士宮	沈師橋	" " "	173	18109	" " " " "	
十月	東山頭鄉線	觀海衛	東山頭	" " "	230	48467	70.14 " " "	
十月	范市鎮鄉線	慈谿	范市鎮	" " "	1670	1,52979	" " " " "	
十月	唐蕩鄉線	道士宮	唐蕩村	" " "	058	17537	70.12 " " "	
十一月	宓家鄉線	道士宮	宓家墩	" " "	461	56042	70.14 " " "	
十二月	淳安鄉線	淳安	威坪	" " "	2650	3,36247	70.12 " " "	
十二月	淳茶鄉線	淳安	茶園	" " "	2189	1,25304	" " " " "	
十二月	華開鄉線	華埠	開化	" " "	2016		" " " " "	
十二月	第二段華溪邊防線	楊林	漫嶺關	" " "	1786		" " " " "	
十二月	十白邊防線	十八畝	白沙關	" " "	1094		" " " " "	

浙江省長途話線建築經費表

I 省辦話線

年 份	話線種類	長 度	建築銀數	平均每百對公里銀數
民國十八年	十二號銅線	1,262.00	290,464.62	23,016.21
民國十九年	" " " "	1,004.55	252,148.14	25,100.61
民國二十年	" " " "	592.70	151,166.40	25,504.71
民國二十一年	" " " "	129.03	40,181.36	31,141.09
民國十八年	十二號鐵線	— —	— —	— —
民國十九年	" " " "	30.52	3,749.08	12,284.01
民國二十年	" " " "	96.20	6,689.47	6,953.71
民國二十一年	" " " "	283.38	25,515.97	9,004.15
民國十八年	十四號鐵線	— —	— —	— —
民國十九年	" " " "	90.43	5,685.53	6,287.22
民國二十年	" " " "	63.36	7,365.79	11,625.29
民國二十一年	" " " "	21.89	1,341.20	6,126.99

註：二十一年所造銅線受金貴影響費率增高。

二十一年十四號鐵線造價與同年十二號鐵線造價相反因十四號鐵線為路所經地勢困難工程費多。

本表尚有十七號銅線一對華開華濠十四號鐵線及造價未齊未加入比較。

II 省縣合辦鄉線

年 份	話線種類	長 度	建築銀數	平均每百對公里銀數
民國十八年	十二號鐵線	— —	— —	— —
民國十九年	" " " "	28.80	1,293.87	4,492.60
民國二十年	" " " "	54.72	7,259.54	13,266.70
民國二十一年	" " " "	156.68	18,914.37	12,071.97
民國十八年	十四號鐵線	— —	— —	— —
民國十九年	" " " "	— —	— —	— —
民國二十年	" " " "	172.81	9,377.14	5,426.27
民國二十一年	" " " "	82.37	8,082.94	9,812.97

註：十九年造十二號鐵線或因附掛於幹線上或以桿木由地方供備故現價二十年以後加掛話線必將原有桿木

法將整理因而建築費增高。

二十年造十四號鐵線路大部附掛於分支線或桿線桿上被掛桿木線路數較後無須整理致造價低其後利用較少築費復行增高。

長途電話分支局歷年機械設備累計表

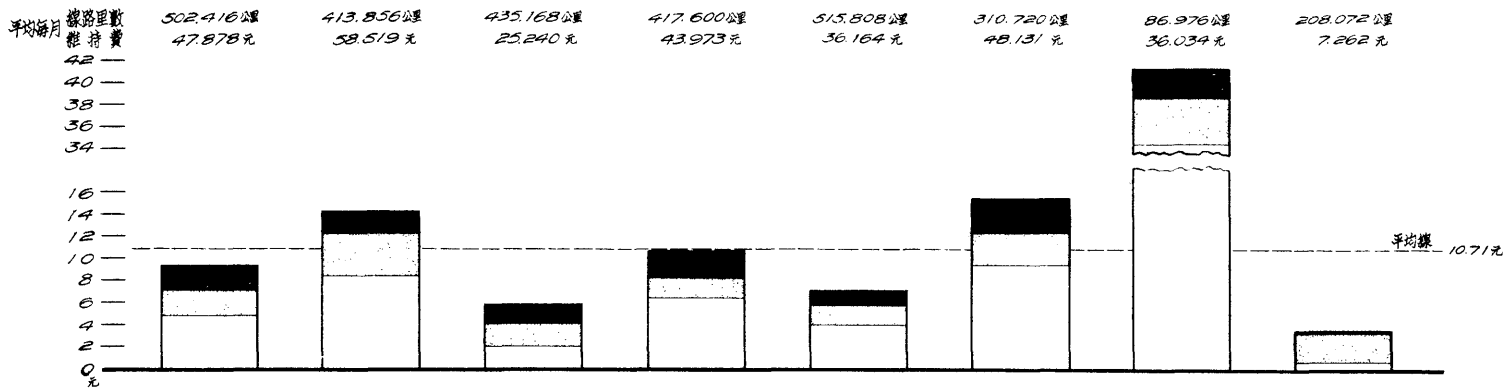
年 份	機 械	長 途 壁 機	市 內 壁 機	桌 機	板 機	避 雷 器	幻 通 線 圈	交 換 機							
								五 門	十 門	十 五 門	二 十 門	四 十 門	五 十 門	一 百 門	
十 八 年		72		5	6	151		4	11	1					
十 九 年		141	40	6	12	352	32	8	22	3	1	1			
二 十 年		184	148	20	20	570	35	7	31	5	2				
二 十 一 年 (六 月 底 止)		194	211	31	28	673	32	13	31	6	2				

長途電話分類通話次數百分圖

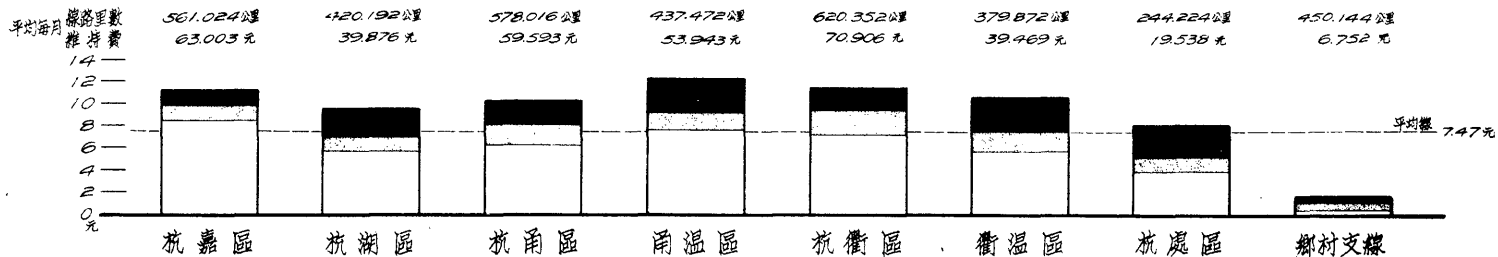


長途電話線平均每百公里每月維持費圖

民國二十年



民國二十一年

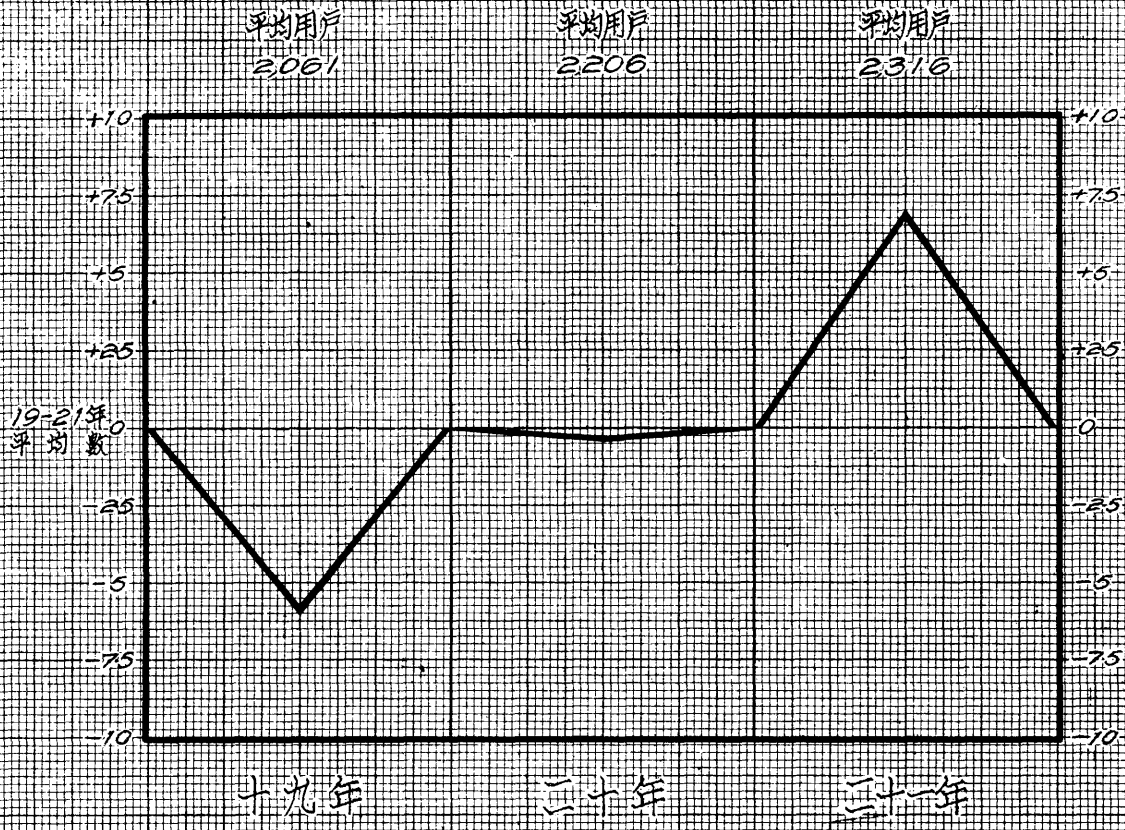


圖例

- 定期巡線費
- 修復工程費
- 材料費

註：杭處區二十年份維持費獨多因三月至九月間四眼井附近九次竊線損失達五零九磅

杭州市市内电话用户增减百分图



浙江省各縣收音機分佈圖

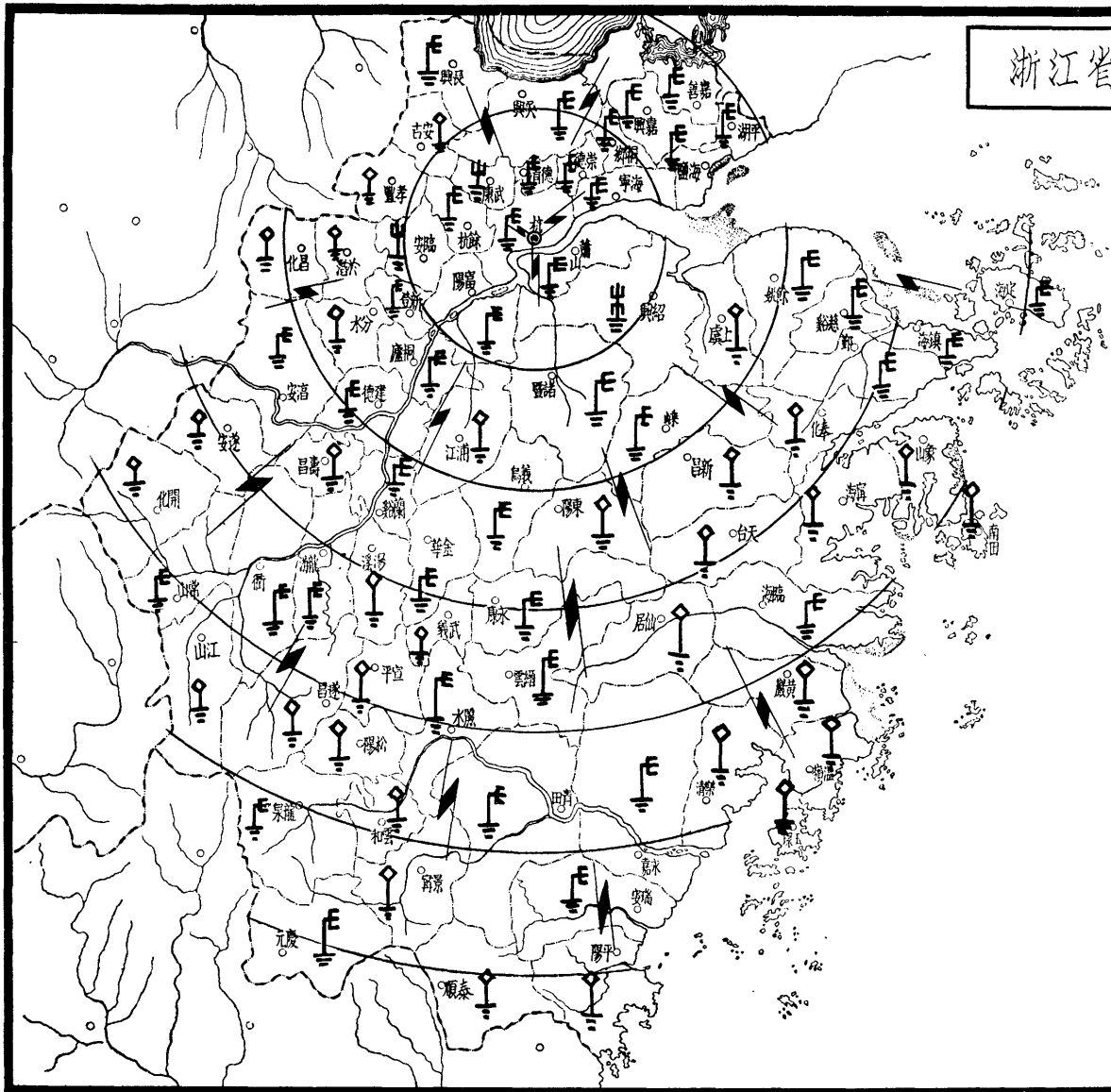






圖 例

 十六號收音機
 畢羅式收音機
 二十八號收音機
 交流機

說 明

廣播無線電台電力在五百瓦特時在五
 公里內可用礮石收音機及耳機收音電力
 在增至千瓦特時在二公里內可用礮石
 收音機及耳機收音若增至十基羅瓦特時全
 省各縣均可用礮石收音機及耳機收音之

浙江省商辦電話公司概况表

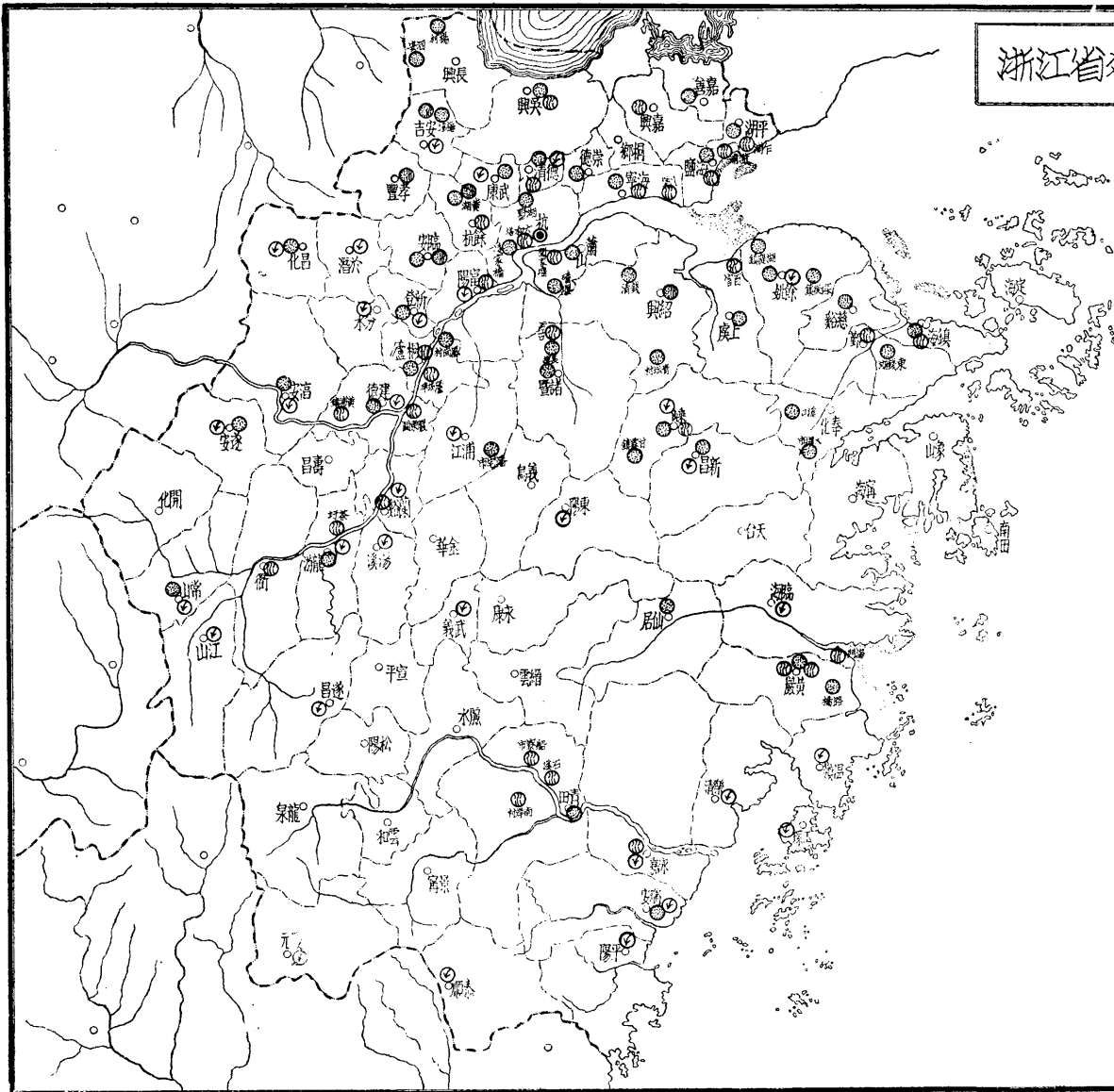
(民國二十一年)

建24

縣別	公司名稱	機式	容量	職工	線路長度	電桿數	電纜長度	話務收入總數	話務支出總數	盈	虧	備	考
合計	20家	單式 19 複式 1	6360	403	99020	19,118	4674	229,860.88	225,052.42	14,234.00	9,425.54		
杭縣	塘棲電話股份有限公司	磁石單式	50 20	5	27.10	600	-	2,136.00	1,892.00	244.00			上水線鐵路11.52公里陸線及陸線15.55公里 三電線單線
海寧	寧長電話股份有限公司	50	6	11.51	497	-	660.00	1,938.00		1,278.00		上水線鐵路11.5公里陸線鐵路10.37公里
“	硤石棧小電話股份有限公司	290	13	12.10	872	-	8940.00	8780.00	160.00			上水線鐵路1.73公里陸線鐵路10.37公里
嘉興	中興電話公司	550	36	69.80	772	137	18,640.00	18,760.00		80.00		
嘉善	嘉善電話股份有限公司	150	12	40.40	1,100	-	653,191	658,011		48.20		
崇德	通利電話公司	100	7	13.60	865	-	2,064.00	2,040.00	24.00			
平湖	永通電話有限公司	350	19	131.00	1,266	0.46	11,298.00	11,614.00		316.00		
海鹽	海鹽電話公司	100	10	-	-	-	1,024.00	2,500.00		1,476.00		
吳興	吳興商辦電話股份有限公司	500	43	276	758	523	19,520.04	22,329.41		2,869.37		
“	雙林電話公司	100	5	2.16	95	0.34	2,300.00	1,660.00	640.00			
“	南潯電話股份有限公司	150	15	12.00	702	-	6,696.95	7,197.90		500.95		
孝豐	安孝長途電話公司	200	2	173.00	300	0.01	1,296.00	672.00	624.00			
鄞縣	四明電話公司	磁石機式	2,100	118	113.00	2,991	3470	88,968.00	81,519.00	7,449.00			
紹興	紹興商辦電話公司	磁石單式	550	56	-	3,200	0.79	30,000.00	266,120.00	3,388.00			
餘姚	餘姚電話股份有限公司	200	8	547	220	-	1,371.98	2,117.00		745.02		
衢縣	衢縣城鄉電話局	100	11	340.00	3974	-	4,410.00	2,705.00	1,705.00			
永嘉	東甌電話股份有限公司	500	37	36.30	906	384	23,964.00	26,076.00		2,112.00		
瑞安	瑞安電話公司	50	-	-	-	-	-	-				
定海	定海電話公司	200	-	-	-	-	-	-				
蕭山	蕭山電燈公司	50	-	-	-	-	-	-				兼管

水利

浙江省各縣水文觀察站分佈圖



例 圖


●	雨量站	48
⊕	水標站	31
⊗	水標站兼測蒸發量站	5
⊙	風力站	32

明 說

1. 雨量站民國二十一年實際觀察者共一百一十八站圖內所繪係一年中各月記載完備之處計四十八站。
2. 水標站共三十六所內五所係兼測蒸發量。
3. 風力站除分水一縣係二十年十二月開始記載外餘為二十一年新設並皆開始測驗記載。

浙江省各地近三年平均兩日分配圖

(民國十九年至二十一年)




圖例

○符號中數字為平均每月降雨日數

- 1 平常以每日降水量至少達十分之一公厘謂之兩日。
- 2 浙江每年兩日平均在百日以上。
- 3 兩日分配四季均勻。
- 4 材料來源根據水利局設各地雨量站三年以上不斷之記載。

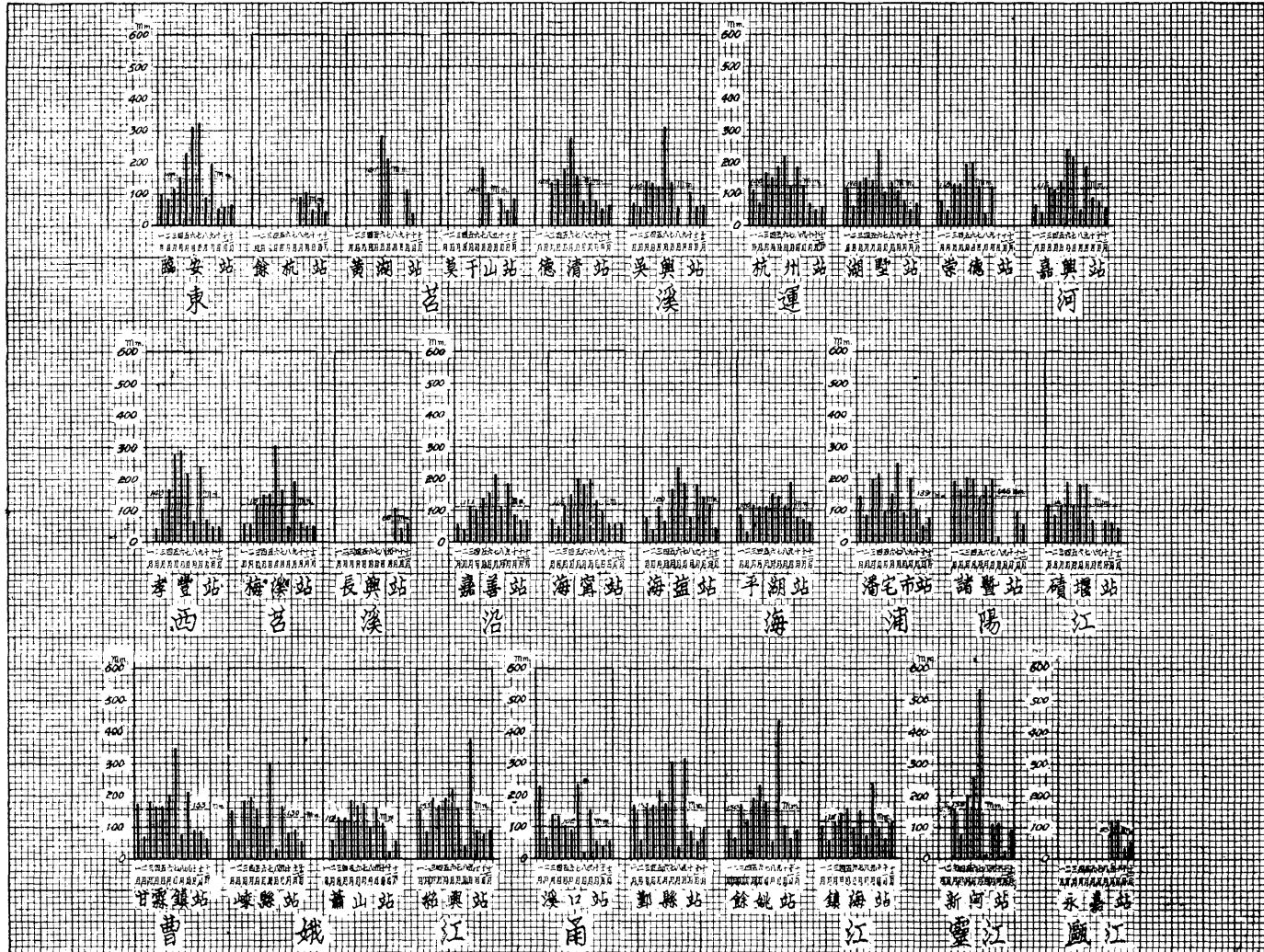
水利局測量各地雨量圖

(民國十八年六月至十二月)



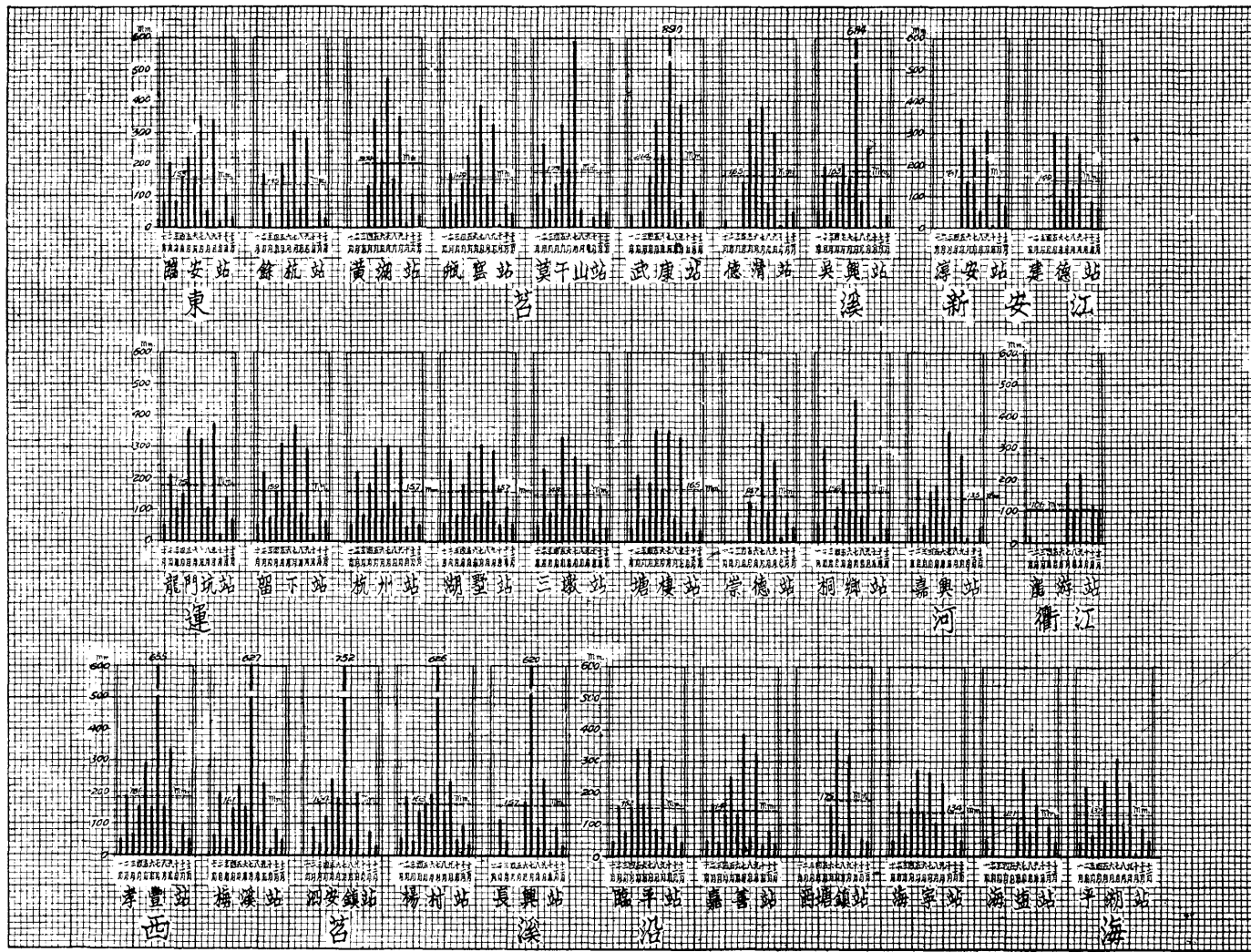
水利局測量各地雨量圖

(民國十九年)



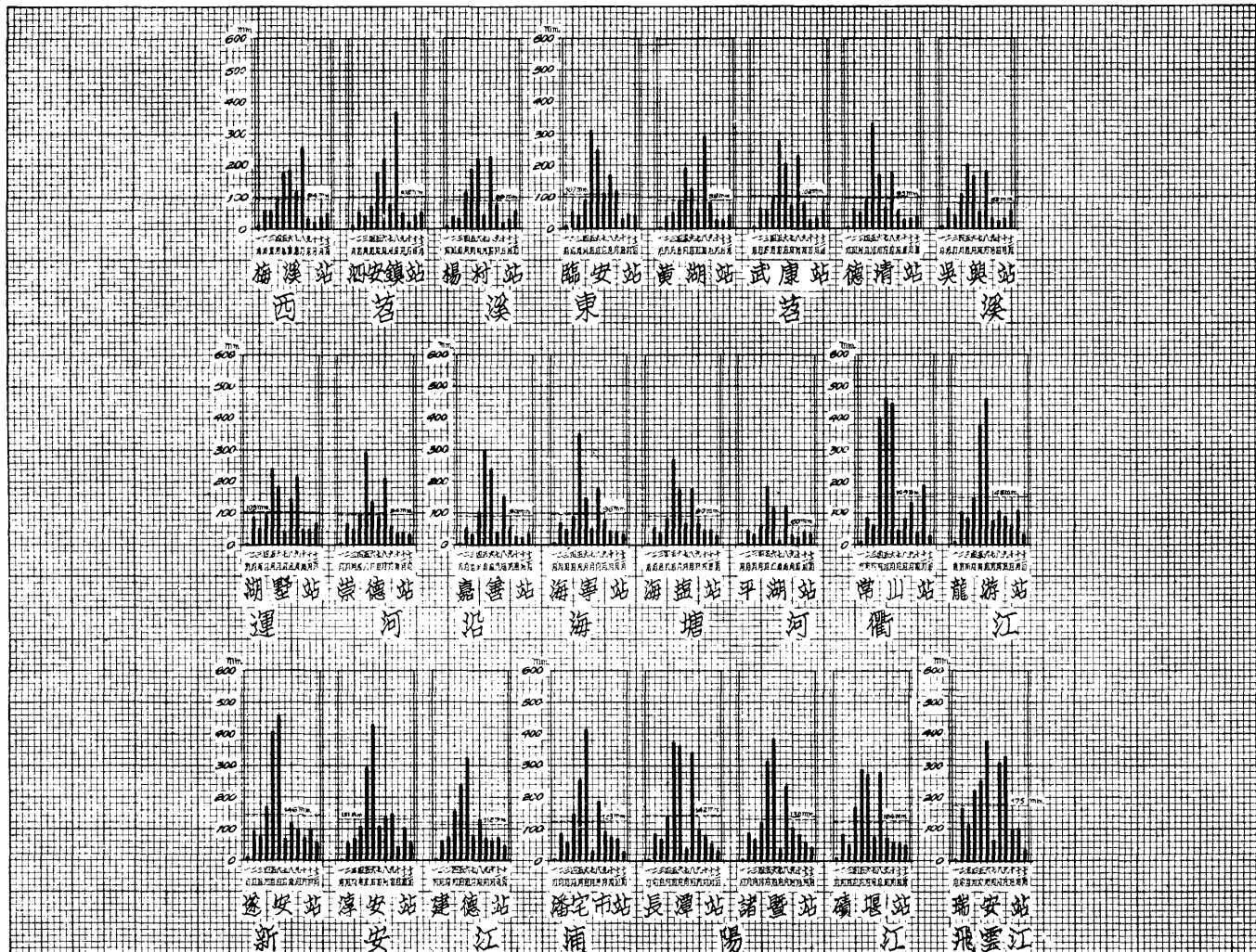
水利局測量各地雨量圖

(民國二十年)



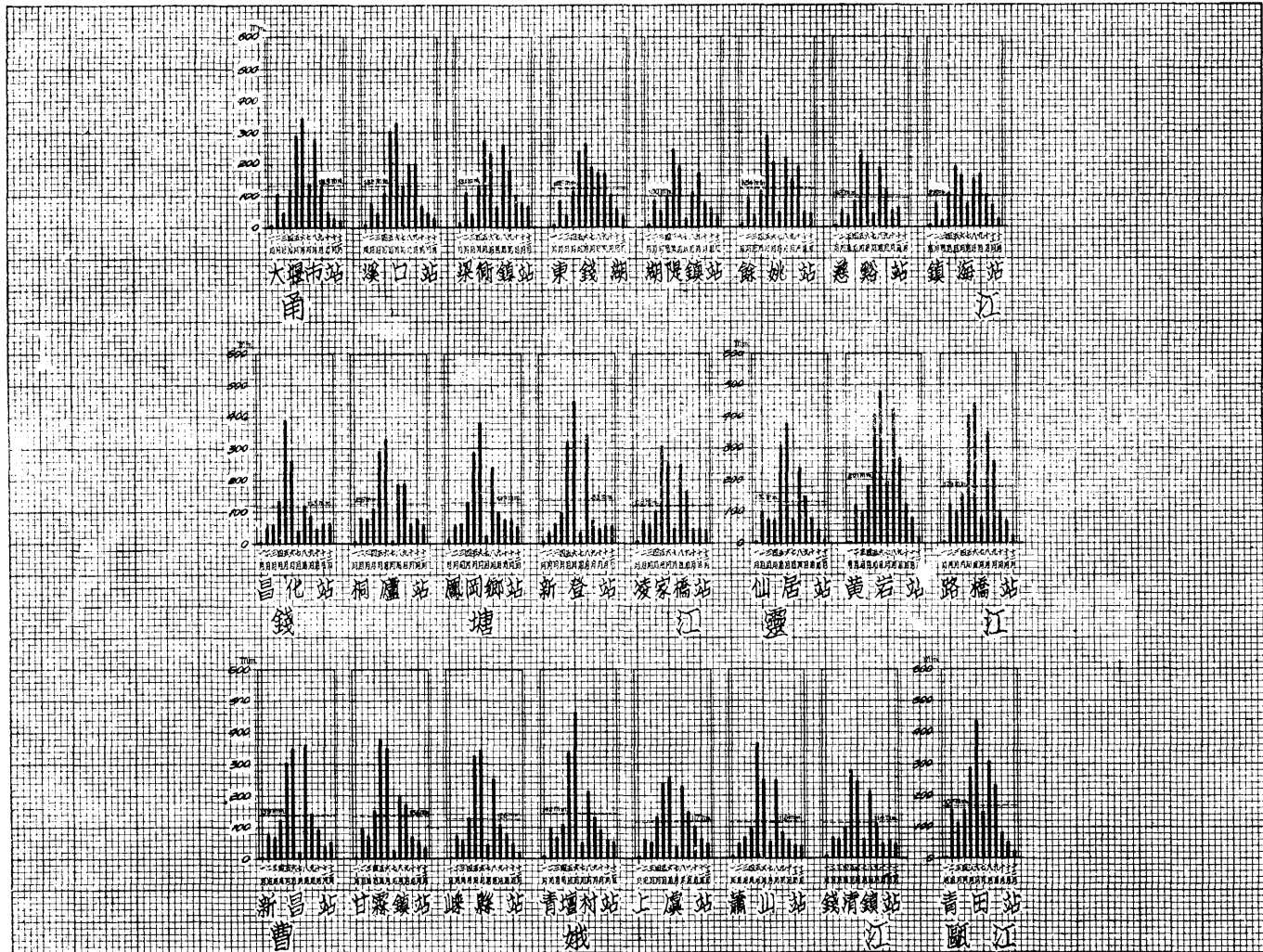
水利局測量各地雨量圖

(民國二十一年)



水利局測量各地雨量圖

(民國二十一年)



浙江省水利局近三年興辦水利工程表(一)

(民國十九年至二十一年止)

河流名稱	工程類別	施工地點	工 程 數 量				備 考	
			長 度	寬 度	高 度	土 方		
塘	錢塘江	担水工	10,175 ⁰⁰	2.0-12.0				
	錢塘江	埋砌石塘工	169 ⁰⁰	3.5-4.5	1.5-3.2			
	錢塘江	修築土塘工	32,616 ⁰⁰	4.5-5.0	1.5-6.0			
	錢塘江	修築護岸工	1,295 ⁰⁰				長度寬度均照實地情形	
	錢塘江	修築護岸工	67 ⁰⁰				長度寬度均照實地情形	
	錢塘江	修補塘脚工	812 ⁰⁰				長度寬度均照實地情形	
	錢塘江	機器灌漿工	375 ⁰⁰				長度寬度均照實地情形	
岸	錢塘江	拆築險塘工	929 ⁴⁰	8.0-11.0	⁺ 9.3- ⁺ 9.5		高度照黃浦零點計算	
	錢塘江	建築挑水潛水堰	74 ⁰⁰		2.0	⁺ 7.25- ⁺ 4.5	高度照黃浦零點計算	
	錢塘江	建築挑水潛水堰	85 ⁰⁰		2.0	" - "	高度照黃浦零點計算	
	錢塘江	建築挑水潛水堰	94 ⁰⁰		2.0	" - "	高度照黃浦零點計算	
	錢塘江	建築挑水潛水堰	80 ⁰⁰		2.0	" - "	高度照黃浦零點計算	
	錢塘江	建築挑水潛水堰	83 ⁰⁰		2.0	" - "	高度照黃浦零點計算	
	錢塘江	建築挑水潛水堰	136 ⁰⁰		2.0	" - "	高度照黃浦零點計算	
	錢塘江	建築挑水潛水堰	135 ⁰⁰		2.0	" - "	高度照黃浦零點計算	
	錢塘江	建築挑水潛水堰	143 ⁰⁰		2.0	" - "	高度照黃浦零點計算	
	錢塘江	建築挑水潛水堰	420 ⁰⁰		2.0	⁺ 5.0 - 6.5	高度照黃浦零點計算	
	錢塘江	建築挑水潛水堰	410 ⁰⁰		2.0	" - "	高度照黃浦零點計算	
	錢塘江	建築挑水潛水堰	370 ⁰⁰		2.0	" - "	高度照黃浦零點計算	
	錢塘江	建築挑水潛水堰	255 ⁰⁰		2.0	" - "	高度照黃浦零點計算	
	工	錢塘江	建築挑水潛水堰	300 ⁰⁰		2.0	" - "	高度照黃浦零點計算
		錢塘江	建築挑水潛水堰	450 ⁰⁰		2.0	" - "	高度照黃浦零點計算
		錢塘江	建築挑水潛水堰	340 ⁰⁰		2.0	" - "	高度照黃浦零點計算
		錢塘江	建築挑水潛水堰	130 ⁰⁰		2.0	" - "	高度照黃浦零點計算
		錢塘江	建築挑水潛水堰	450 ⁰⁰		6.0	" - "	高度照黃浦零點計算
		錢塘江	建築挑水潛水堰	870 ⁰⁰		4.0	" - "	高度照黃浦零點計算
錢塘江		建築挑水潛水堰	220 ⁰⁰		2.0	" - "	高度照黃浦零點計算	
程		錢塘江	建築挑水潛水堰	1,570 ⁰⁰		3.0	" - "	高度照黃浦零點計算
		錢塘江	建築挑水潛水堰	1,750 ⁰⁰		3.0	" - "	高度照黃浦零點計算
		錢塘江	建築挑水潛水堰	200 ⁰⁰		3.0	" - "	高度照黃浦零點計算

浙江省水利局近三年興辦水利工程表(二)

(民國十九年至二十一年止)

河流名稱	工程類別	施工地點	工 程 數 量				備 考
			長 度	寬 度	高 度	土 方	
修 築 堤 岸	平湖乍浦塘河	乍浦石岸	平湖乍浦鎮	52	00		
	長興澗港	福緣港涵洞	長興福緣港口	38	00		
	西苕溪	堤埭工程	孝豐縣金家弄	393	00		
	西苕溪	堤埭工程	孝豐縣安泗村	100	00		
	西苕溪	堤埭工程	孝豐縣塘福村	104	00		
	武康前溪	前溪堤岸	武康龍道寺	261	00		
	爐頭市河	爐頭石岸	桐鄉爐頭市	318	00		
	東苕溪	鴨沙塘填土	杭縣瓶窰			79,217	00
上塘河	五里塘填土	杭縣王家畝			7,945	00	
濬 河	崇德運河	挖土	崇德石灣			4,332	00
	武康前溪	挖土	武康龍道寺			76,880	00
	餘杭南湖下游	挖土	滾埭至蔣家潭			5,193	00
	餘杭南湖下游	築土堤	滾埭至蔣家潭			20,625	00
	海鹽塘河	挖土	海鹽縣境			8,600	00
	小橫山港	挖土	硤石附近			88,204	00
	白洋河	挖土	海鹽東門外			11,689	00
	長興縣大湖口四澗港	挖土	夾浦花橋福緣蘆圻			75,605	00
	安吉梅溪	挖土	梅溪至荆灣			130,479	00
	長湖塘河	挖土	雷水橋至白山鎮			91,100	00
道	乍浦塘河	挖土	乍浦至虹霓堰			72,383	00
	上塘河	挖土	許村至長安			114,375	00
	吳興連溪	挖土	青山鎮至連溪			115,783	00
	桐鄉河道	挖土	桐鄉城南			110,193	00
	桐鄉爐頭市河	挖土	爐頭市			117,305	00
	嘉興鴛鴦河	挖土	嘉興南門至東門			21,157	00
						9,591	00

浙江省水利局近三年基本測量一覽表

(自十九年至二十一年)

建35

河流名稱	測量種類	三	角	水	準	河	床	地	形	備	考
錢塘江及杭州灣		左岸海鹽至建德	右岸曹娥江口至建德	左岸乍浦至龍游	右岸臨山街至龍游	澉浦至建德		杭州至桐廬			
曹 娥 江		江口至	朱勝上 新昌	左岸至	嵒縣上 新昌	江口至百官		江口至百官			
浦 陽 江		江口至安華		江口至安華		江口至牌頭		江口至姚公埠			
東 苕 溪		餘杭德清間一段已測完		大錢口至餘杭已測		計劃中		計劃中			
南 苕 溪		餘杭至青雲橋已測		餘杭至青雲橋已測		計劃中		計劃中			
西 苕 溪		吳興至胥倉橋以上至老溪村		吳興至老溪村已測		吳興至老溪村將完		吳興至老溪村將完		胥倉橋以上為導線	
北 苕 溪		擬改導線計劃中		由溪口至百丈已測		計劃中		計劃中			
中 苕 溪		全部完成		由溪口至拜節廟已測完		計劃中		計劃中			
杭嘉平運河		擬改導線計劃中		拱宸橋經嘉興至平望已測		計劃中		計劃中			
湖潯平運河		擬改導線計劃中		吳興經南潯至平望已測		吳興南潯一段已測		計劃中			
餘杭塘河		杭餘間已測		杭餘間已測		計劃中		計劃中			
長湖塘河		改為導線已測完		已測完		計劃中		計劃中			
嘉仁塘河		擬改導線計劃中		已測完		計劃中		計劃中			
泗安塘河		改為導線已測完		已測完		計劃中		計劃中			
若 溪		擬改導線籌備中		籌備中		計劃中		計劃中			
前 溪		擬改導線計劃中		石標已設尚未抄平		計劃中		計劃中			
埭 溪		擬改導線計劃中		石標已設尚未抄平		計劃中		計劃中			

浙江省各縣修濬河道一覽表

(民國十八年至二十一年)

縣名	河名	工程機關	灌溉區域	施工起訖年月	經費總額	款項來源	附註
海寧	泗安港	縣政府	南自許港淤客單北至上塘河	二十一年一月十一日至三月底	500.00	由廿年度縣水利費項下支撥	完成
“	運強河支港	“	湖兜鄉東來鄉收港鄉等	二十一年十二月十五日至二十一年三月	225.00	“	“
“	褚山河	“	景樹鄉西至臨平河南至新塘河	二十一年一月四日至二十一年五月底	247.50	“	“
嘉興	新鹽市河	新鹽鎮浚河委員會	第七區	十八年至十九年	4684.98	由浙西水利議事會補助及地方自募	輪船民船交通要道已完
餘姚	泗門鎮里河	泗門鎮公所	約六百畝	二十一年十一月至月底	2,000.00	集資興發	完成
“	石堰市河	石堰移堤工程處	一百餘畝	“	1,796.00	縣水利費撥半數又由軍船收通行費二成三個月	“
衢縣	城河	縣政府水利委員會	附郭田畝	二十一年七月至八月	300.00	向該區會暫借	“
“	三遷埋溝	三遷事務管理委員會	小南鄉一帶二十餘萬畝	每年冬季疏浚一次	無定額	每年四五月抽收水貨捐一千餘元	“
常山	城河	縣政府督飭區鎮長辦理	附郭田畝	二十一年七月至八月	600.00	勸募	“
樂清	盞盤河	盞盤改建建築委員會	附近鄉村二十五方里	二十一年三月至四月	1,480.00	公款補助七百元餘向地方募集	“
昌化	棧溪	附設西坑鄉公所	棧西坑二鄉	二十一年八月十五日至八月底	300.00	捐募	“
松陽	白龍洲	松陽縣修理大塘委員會	城南項弄白沙青蒙等地	二十一年七月至八月	2,600.00	募捐	“
臨海	杜下浦	杜下浦建閘濬河工程處	洋屏等十五鄉鎮	二十一年二月至二十二年二月	無定額	徵工	“
麗水	通濟洲	通濟洲水利委員會	二鎮九鄉	每年十一月至十二月底	600.00	通濟洲租款	“
臨安	南塔溪下游王塘堰	縣政府	汪家埠等地	二十一年五月至二十一年七月	3,290.00	民間自募	“
安吉	梅溪	疏濬梅溪水利工程處	安吉第四區全區	十九年十一月至二十年十二月	34,987.48	甲段以賑災公債及竹木業炭捐充之乙段以撥款徵工行之	“
武康	塘頭險塘	縣政府	“	二十一年二月至六月	12,497.29	浙西水利議事會補助一千五百元餘由縣款辦理	填土並加護脚石工程已完
溫嶺	金清港	溫嶺縣水利工程處	縣境中東西北鄉黃岩東南鄉	十八年十月二十二日至二十一年七月十三日	31,000.00	附種款捐	已成十之七
新登	城河	縣政府	縣城附郭一帶	十九年三月一日起	1,600.00	撥用地方公款或募集	已成十之八
南田	小灣塘河	灣塘鄉公所	沿河田畝一十四百餘畝	二十一年十一月至二十二年二月	2,049.30	擬由沿河田畝攤派	經費原預算數未完成
遂昌	烏溪港	保督保農區穿濬水道事務所	保督保農兩區	每年施工分四年浚完至二十三年止	2,000.00	向殷富及木商募集	未完成
吳興	橫坊港	省水利局	吳興南鄉	二十一年十月	71,952.25	浙西水利經費	“
懿	餘臨龍王塘	縣政府	“	二十一年四月起	3,296.23	浙西水利議事會與地方各半分起	填土工程未完成

工 商

浙江省二十二市縣各業工人工資及其實際收入統計表

(民國二十一年十二月)

建37

目次	業別	市縣名稱	工人數目	每日工資			每月工資			每日實際收入			每月實際收入		
				最高	平均	最低	最高	平均	最低	最高	平均	最低	最高	平均	最低
化學工業目	火柴業	杭州市永嘉麗水		0.602	0.399	0.300	18.000	11.971	9.000	0.753	0.512	0.300	22.600	15.370	9.000
	染坊業	遂昌雲和浦江	50	0.250	0.143	0.100	7.500	4.300	3.000	0.450	0.345	0.300	13.500	10.360	9.000
	製皂業	蘭谿衢縣永嘉	11	0.266	0.242	0.166	8.000	7.260	5.000	0.466	0.434	0.366	14.000	13.030	11.000
	漆工業	東陽		0.517	0.369	0.200	15.500	11.070	6.000	0.556	0.493	0.400	16.700	14.790	12.000
	電池業	永嘉		0.300	----	----	9.000	----	----	0.300	----	----	9.000	----	----
冶煉工業目	鑄鑄業	杭州市浦江		1.200	0.466	0.133	36.000	12.200	4.000	1.280	0.557	0.300	38.400	16.700	9.000
紡織工業目	棉織業	杭州市平湖金華嘉興永嘉		0.900	0.486	0.133	27.000	14.583	4.000	1.133	0.514	0.133	34.000	15.420	4.000
	毛巾業	永嘉		0.400	0.300	0.200	12.000	9.000	6.000	0.400	0.300	0.200	12.000	9.000	6.000
	絲綢業	杭州市嘉興東陽		0.600	0.406	0.133	18.000	12.180	4.000	0.633	0.491	0.296	19.000	14.720	8.880
服用物品目	襪業	平湖蘭谿衢縣永嘉浦江		0.400	0.265	0.150	12.000	7.944	4.500	0.400	0.309	0.150	12.000	9.260	4.500
	鞋業	平湖		0.300	0.246	0.187	9.000	7.250	5.500	0.383	0.342	0.300	11.500	10.250	9.000
	成衣業	泰順武義義烏永嘉浦江		0.233	0.202	0.166	7.000	6.060	5.000	0.433	0.362	0.333	13.000	11.860	10.000
造纸印刷目	造纸業	慶元嘉興遂昌泰順		0.533	0.399	0.250	16.000	11.971	7.500	0.600	0.498	0.400	18.000	14.950	12.000
皮革品目	皮箱業	平湖永嘉		0.433	0.317	0.166	13.000	9.500	5.000	0.633	0.466	0.366	19.000	13.980	11.000
動力工業目	電廠業	衢縣浦江	12	1.666	0.762	0.466	50.000	23.430	14.000	1.866	0.924	0.466	56.000	27.714	14.000
木材製造目	木材製品業	平湖富陽諸暨東陽浦江	80	1.300	0.565	0.171	39.000	16.950	5.500	1.333	0.709	0.417	40.000	21.280	12.500
土石製造目	玻璃業	蘭谿		0.333	0.250	0.166	10.000	7.500	5.000	0.533	0.450	0.366	16.000	13.500	11.000
	石業	義烏		0.500	----	----	15.000	----	----	0.700	----	----	21.000	----	----
建築工程目	泥水業	富陽武義義烏泰順		0.466	0.400	0.300	14.000	12.000	9.000	0.693	0.600	0.500	20.800	18.000	15.000
	木匠業	武義義烏東陽泰順		0.413	0.348	0.233	12.400	10.440	7.000	0.613	0.548	0.433	18.400	16.440	13.000
	油漆業	開化嘉興雲和浦江		0.333	0.206	0.100	10.000	6.191	3.000	0.533	0.393	0.266	16.000	11.800	8.000
飲食品目	碾米業	餘姚衢縣南田永嘉	10	0.333	0.242	0.166	10.000	7.250	5.000	0.533	0.442	0.366	16.000	13.250	11.000
	罐頭業	餘姚	440	0.200	----	----	6.000	----	----	0.200	----	----	6.000	----	----
	甜食業	遂昌		0.200	0.200	0.200	6.000	6.000	6.000	0.400	0.383	0.366	12.000	11.500	11.000
	烹飪業	東陽		0.200	0.166	0.133	6.000	5.000	4.000	0.400	0.366	0.333	12.000	11.000	10.000
傢具製造目	織蓆業	餘姚永嘉		0.450	0.403	0.360	13.500	12.100	10.800	0.450	0.403	0.360	13.500	12.100	10.800
	雨傘業	永嘉浦江		0.493	0.353	0.273	14.800	9.160	7.200	0.693	0.492	0.413	20.800	14.760	12.400
	竹器業	武義義烏		0.233	0.220	0.200	7.000	6.600	6.000	0.440	0.420	0.400	13.200	12.600	12.000
鑲嵌器目	銅錫業	東陽		0.340	0.241	0.133	10.200	7.233	4.000	0.406	0.423	0.333	15.200	12.700	10.000
飾物器目	糖糕業	杭州市		1.000	0.458	0.260	30.000	13.760	7.800	1.370	0.583	0.260	41.000	17.490	7.800
其他工業目	錫箔業	杭州市紹興	3030	0.600	0.374	0.250	18.000	11.211	7.500	0.600	0.381	0.250	18.000	11.430	7.500

* 每日平均工資 0.302元

* 每日平均收入 0.475元

浙江省二十二市縣各業工人工資及其實際收入統計表說明

Ⅰ. 材料來源：本表材料根據民國二十一年一月份二十二市縣呈送本廳工資調查表編製約占全省市縣總數百分之二十九計調查實得標準工廠或作坊四四二家工會五所工人總數三七三三人祇以內地工業至不發達除少數機械工業外仍未脫手工業時期其工資率之變化殊覺遲緩往往同一工業在同一區域或其鄰近區域以內僅有些微之高低或竟無高低故試將此殘缺不完材料加以整理以明本省工業社會之情形使讀者得一印象至真確工資統計及工人實際收入統計尚待將來調查編製讀者諒之。

Ⅱ. 編製方法：本表依據國際勞工局工業組織標準分類法限於次級生產門製造工業類計分十五目三十一業他項材料概未攔入凡調查表內未填工人數目者概以一職一人計算有人數者則用加權算術平均數又遇計件工資未載明每日作成件數者概照其同廠同職之計時工資估計至於實際收入之求得凡有供膳供宿及昇工獎金等錢數規定者計算時從其規定若僅有供膳供宿字樣而未確定錢數者概以每月供膳五元供宿一元合算又昇工獎金之取得工人須合於某項條件願欲查明此項條件非經常時間之調查不可本表為統計便利計姑定為盡合條件所好有此辦法廠家不及百分之二似影響於工人實際收入甚微。

Ⅲ. 觀察所得 各業每日總平均工資率三角零二釐每月工資九元零六分實際收入每一工人平均日得四角七分五釐平均每月收入為十四元二角五分故工人每日平均工資當於其實際收入百分之六十四換言之即工人每日實際收入高於其所得工資百分之五十七表內依計時工資率最高者為電業工人每日計洋七角六分二釐其次為木業製品工人每日五角六分五釐至五角以下四角以上者為絲織品業絲綢業棉織業鑄鑄業泥水業織蓆業等四角以下三角以上者有火柴業造紙業漆業木匠業雨傘業錫箔業毛巾業等二角至三角者有製皂業襪業鞋業成衣業玻璃業油酒醬業碾米業糖食業銅錫業等一角至二角者有竹器業烹飪業以染坊業為最低每日僅一角四分三釐耳若就實際收入言最高收入者仍為電業工人每日洋九角二分四釐次為木材製品工人每日七角零九厘又其次為泥水業工人每日六角六分以下五角以上者有火柴鑄鑄棉織木匠絲織等業四角至五角者為製皂漆業絲綢造紙皮箱玻璃碾米製傘竹器銅錫業等三角至四角者為織蓆襪業成衣鞋業染坊油酒醬業糖食烹飪錫箔業等最少為毛巾業工人每日實收三角。

十二月五日 編者識

杭州市零售物價指數表

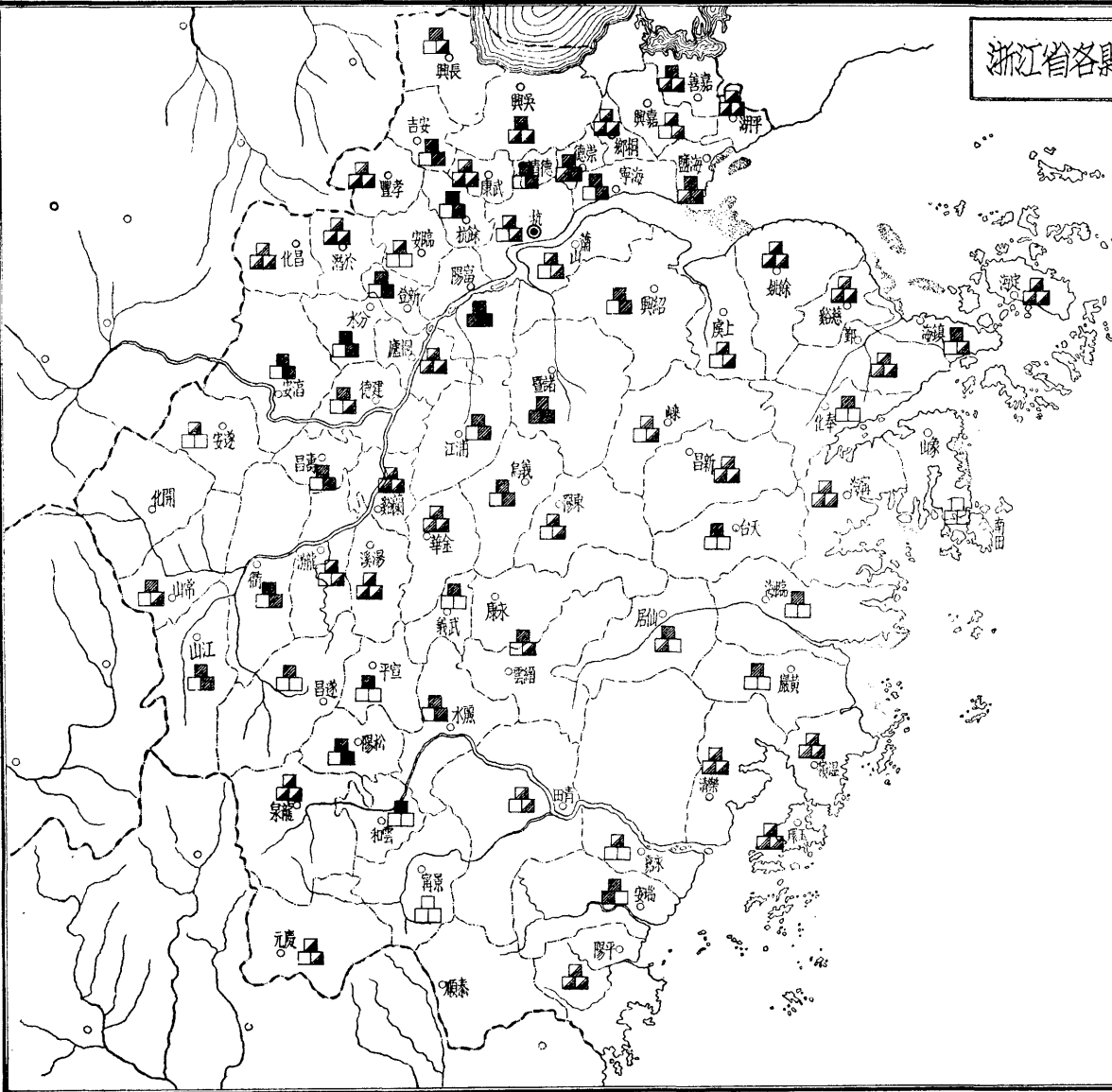
(簡單幾何平均數)

(民國二十一年)
(以當年一月至六月之物價平均為 100)

類別	食 品 類					服用類	房租類	燃料類	雜項類	總指數
	米類	肉類	蔬菜類	其他食品	平均					
種數	8	7	5	8	28	8	6	7	5	54
民國二十一年										
一 月	96.2	127.7	88.2	99.5	99.4	126.2	127.2	127.6	98.3	126.6
二 月	96.5	127.9	95.2	126.2	91.5	130.2	127.2	128.5	98.3	127.2
三 月	126.4	86.6	127.7	77.7	95.2	97.2	127.2	99.4	101.5	101.6
四 月	100.1	90.3	127.5	126.1	101.5	96.9	77.4	98.3	101.6	100.3
五 月	96.9	92.5	75.9	95.2	89.7	97.1	77.4	99.8	99.5	91.9
六 月	96.3	83.9	66.9	92.3	83.9	97.6	127.2	99.2	99.5	91.1
七 月	93.5	84.7	71.5	95.8	85.5	95.3	127.2	94.3	99.4	97.6
八 月	88.0	89.8	76.6	95.2	87.2	93.9	127.2	94.2	100.0	97.8
九 月	81.0	101.4	78.7	90.1	87.4	91.1	127.2	83.8	97.1	94.3
十 月	69.7	101.3	75.8	90.2	83.2	92.7	127.2	84.4	97.2	94.2
十一 月	59.9	101.9	68.5	83.4	76.9	91.2	127.2	84.5	95.1	91.9
十二 月	55.3	127.7	68.7	85.7	78.3	90.4	127.2	82.2	93.2	91.2

本表係根據杭州市政府逐月物價調查報告編製

浙江省各縣度量衡檢定分所工作成績圖



例 圖

	檢全部正
	檢部分推
	分推推行
	所行行中

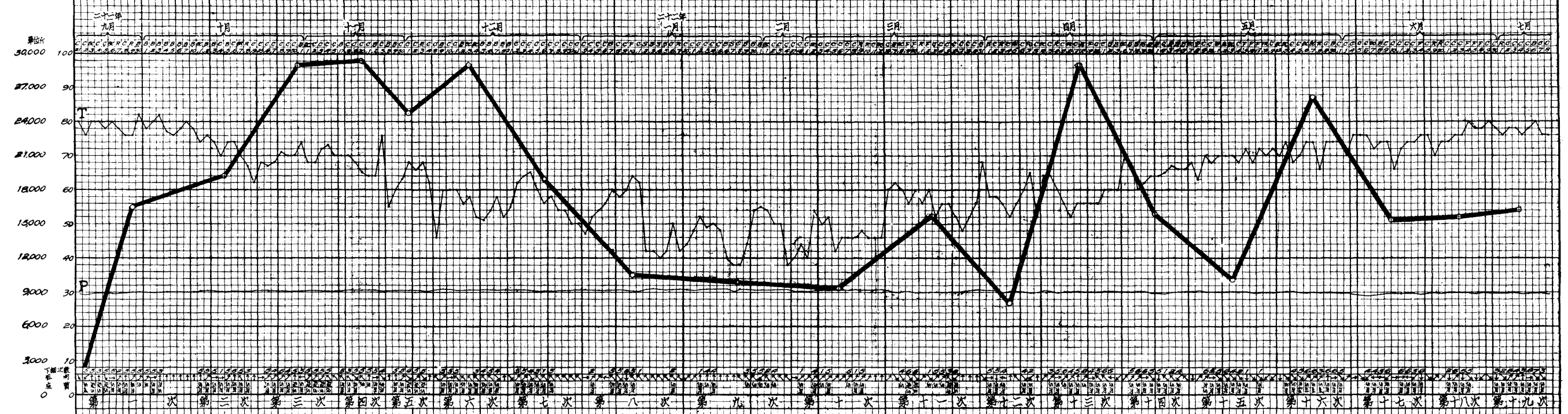
明 說

- 一 本圖材料係根據二十一年十二月底
- 二 各縣城區已用新制鄉鎮尚待推行及
- 三 尚待設立分所者有關化泰順二縣
- 四 兩縣合一分所者則符號置於邊界

城鄉使用新制各業未盡普及者擬以
部份推行表之。

浙江省立冰產品製造廠 附屬漁輪二十一年度出漁狀況圖

(漁場東經122°20'=123°50' 北緯27°40'=30°50')



圖內粗線指各次所獲水產物數量
 丁線指漁日華氏溫度
 P線表明氣壓

圖上為出漁日期符號：C雲 B陰 BC陰雲 R雨 S雪 F霧 FR霧雨
 圖底數字指漁日下網次數
 一劃顯示風向，其下為漁場底質：符號S砂 S石 黃岩FS礁石 SM砂泥 MS泥 漁網的負荷

浙江省動力工廠統計表

業 別	廠 數	資本總額	動力總數 (馬力)	每年出品總值 (元)	平均每廠 資本數 (元)	平均每百匹 馬力投資數 (元)	平均按年資本 1000元出品總值 (元)
共 計	76	10,420,460	9,681	24,519,967	137,000	108,000	2,480
化學工業	7	921,000	424.5	2,818,000	131,600	216,960	3,113
棉織業	16	4,576,000	4,454	14,179,600	286,000	102,739	3,140
絲織業	31	600,060	1,919	4,186,117	19,356	31,269	5,670
鐵工業	8	147,400	166.5	283,200	18,425	88,263	1,925
飲食品業	4	396,000	437	1,860,000	99,000	90,617	4,700
榨油業	2	85,000	245	308,650	42,500	34,690	3,630
造紙業	2	1,000,000	1,410	450,000	500,000	70,922	900
其他工業	6	2,695,000	625	434,400	449,167	431,200	166

註：1.材料根據本廳工廠檢查員報告冊子

2.原動力以千瓦計者概以每匹馬力等於0.746千瓦合算併入馬力

3.各業中僅知資本或僅知出品總值者均不加入按年平均

浙江省動力工廠檢查表(一)

業 別	廠 名	廠 址	組 合 性 質	登 記 號 數	資 本 定 額 (元)	原 動 力				出 品 名 稱	每 年 出 品 總 值 (元)
						種 類	座 數	動 力			
								馬 力	千 瓦		
	共 計 76				10420460		238	8350.5	9924		24519967
化	計 7				921,000		12	2885	101.5		2818,000
學 工 業	光華火柴股份有限公司	杭州市	股份有限公司	註冊局發第三類第123號	500,000	汽機 發電機	2 2	133	101.5	火柴	1,800,000
	正大火柴股份有限公司	鄞縣		60,000	油機 電流馬達	1 2	12 30		"	700,000
	光明火柴廠	永嘉		100,000	油機	1	75		"	168,000
	燧昌火柴股份有限公司	麗水	47	240,000	小引擎	1	10		"	
	錦記玻璃廠	蘭谿	合夥		10,000	油機	1	55		玻璃器	60,000
	工業協記玻璃廠	鄞縣	"		3,000	電流馬達	1	3		"	60,000
	大和廠	衢縣			8,000	油機	1	20		肥皂	30,000
棉	計 16				4,576,000		58	4,080	2794		14,179,600
織	*華豐紗布廠	杭州市	合夥	商字 9127	5,000	電流馬達		14.5		紗布 消毒棉花	24,600
	六一織造廠	"	"	商字 247	20,000	"		20		汗衫 衛生衫	
	惠民棉織廠	"	"	註字 2290	18,000	"		3		線呢廠布等	12,000
	九華永棉織廠	"	"	工商部 7427	11,000	"		5.5		呢布之類	100,000
	振華布廠	"	"	16678	3,000	"	1	3		線呢廠布等	40,000
	大豐成記染織廠	"	"	商標局 16428	20,000	"	2	17		廠布	120,000
	永新布廠	"	"	註字 8033	6,000	"	4	13		布	100,000
	廣生棉織廠	"	"		10,000	"		13		"	240,000
	三友社布廠	"	股份有限公司	新字 60	2,000,000	汽機 油機 發電機	3 1	1,920 120	42	紗布毛巾圍 心	3,550,000
	通惠公紡織有限公司	蕭山		600,000	汽機 油機 發電機	3 1	400 30	36	紗	2,760,000
	笑球針織廠	鄞縣	獨資		250,000	油機 電流馬達	2 4	58	10	線衫線線衫 襪等	450,000
	順興泰汽機器染織工廠	"	合夥		12,000	電流馬達	1	10		布	200,000

浙江省動力工廠檢查表(二)

業 別	廠 名	廠 址	組 合 性 質	登 記 號 數	資 本 定 額 (元)	原 動 力			出 品 名 稱	每 年 出 品 總 值 (元)	
						種 類	座 數	動 力			
								馬 力			千 瓦
業	厚豐染織工廠	鄞縣	合夥		6,000	汽機 發電機	2 1	35	48	布	240,000
	恒豐染織工廠	"	"		15,000	汽機 發電機	2 1	37 30		"	1,000,000
	和豐紗廠	"	股份有限公司		1,500,000	汽機 發電機	1 3	179	190	粉	5,000,000
	嘉禾染織股份有限公司	嘉興	"	"	100,000	汽機 發電機	3 2	72	29	布	343,000
業	計	31			600,060		101	1,204	534		4,186,117
織	* 延生綢廠	杭州市	獨資		3,000	電流馬達	1	10			
	* 六一綢廠	"	合夥		4,000	"	2	5		絞綢	26,880
	* 永安經緯廠	"	"		5,000	"	2	15		絞線	* 13,440
	* 美霞織綢廠	"	"		6,000	"	1	75		綢絲	37,000
	* 雲裳電機織綢廠	"	"		6,000	"	2	5		綢	20,000
	* 美成電機廠	"	"		3,000	"	1	55		絞綢	67,119
	* 裕成興記廠	"	"		5,000	"	2	5		縐紗	21,000
	* 華勝綢廠	"	獨資		2,000	"	2	28		縐紗	18,700
	浙江省農業改良總場杭州 絲綢廠	"	政府辦理		187,660	油機 電流馬達	1 1	10 145		生絲	205,427
	經綸絲廠	"	合夥		5,000	電流馬達	1	15		廠線	52,364
	立成絲綢廠	"	"		4,400	"	2	12			* 40,000
	繡成謙記絲綢廠	"	獨資		5,000	"	15	58.5		經緯	90,000
	勤業織綢廠	"	合夥		5,000	"	1	65		縐紗	50,000
	美成綢廠	"	"		3,000	"	2	4		縐紗	
	新昌泰厚記綢廠	"	"		10,000	"	2	15		縐紗	43,200
	稅益成記經緯廠	"	合夥		3,000	"	2	15		縐	
	鳳凰絲綢廠	"	"		50,000	商標局註冊	4	27		綢	100,000

浙江省動力工廠檢查表(三)

業別	廠名	廠址	組合性質	登記號數	資本定額 (元)	原 動 力				出品名稱	每年出品總值 (元)
						種類	座數	動 力			
								馬 力	千 瓦		
業	永安絲織廠	杭州市	合夥		20,000	電流馬達	2	33		絞綢綢緞	376,000
	東方織綢廠	" "	" "	設字 504	15,000	" "	5	23		綢緞	90,000
	慶春絲織廠	" "	股份有限公司		40,000	" "	2	30		絞綢	132,867
	文新恒記綢廠	" "	合夥	市府 3562	6,000	" "	4	5		絞綢紗綢緞	72,000
	悅昌文記綢廠	" "	獨資	市府 1989	30,000	" "	4	35		標織品	180,000
	永豐織綢廠	" "	合夥		10,000	" "	2	5		綢	70,000
	天豐織綢廠	" "	獨資	市府 3644	10,000	" "	3	11		綢緞毛葛	128,000
	怡章鴻綢廠	" "	" "		5,000	" "	1	10		絞綢	50,000
	都錦生絲織廠	" "	" "	工商部 5574	10,000	" "	1	5		標織錦片五彩錦綢	62,400
	慶成織綢廠	" "	" "		50,000	" "	10	80		標織	440,559
	震旦絲織公司	" "	股份有限公司	註冊中	80,000	" "	15	41		綢緞	400,000
	德成慶記綢絲廠	嘉興	獨資			油機 煤機 發電機	1 3	25 600	534	綢緞	839,161
	雅特長安絲織廠	海寧			7,000	汽機	1	16		絲	360,000
雙山興記絲廠	" "			10,000	" "	1	40		"	200,000	
計	8				147,400		24	1665		283,200	
工	大來鐵工廠	杭州市	合夥		20,000	電流馬達	5	27		絲織機器	135,600
	武林鐵工廠	" "	股份有限公司	註冊局第三 類175	100,000	油機 電流馬達	2 5	— 25		" "	57,600
	*大冶鐵工廠	" "	" " " " " "	市府 92	15,000	電流馬達	3	12		翻砂出品紡 織機器	20,000
	公興機器廠	" "			400	" "	1	5		海米環紡織 機	
	*鎮昌廠	" "	合夥	財政廳 18674	3,000	" "	2	5		修配機件	30,000
	*寧波工廠	鄞縣	經營			汽機 油機 煤機	1 1	50 80		柴油引擎及 其他傳動機	
*滙昌機器廠	" "	合夥		4,000	油機 電流馬達	1	6 35		修配輪船及 滾牙環零件	20,000	

浙江省動力工廠檢查表(四)

建47

業別	廠名	廠址	組合性質	登記號數	資本定額 (元)	原 動 力				出品名稱	每年出品總值 (元)
						種類	座數	動 力			
								馬 力	千 瓦		
業	順記機器廠	鄞縣	合夥		5000	油機 電流馬達	1 1	12 5		修配輪船機件	20,000
飲	計 4				396,000		6	430	5		1,860,000
食 品 業	和豐製糖廠	杭州市	合夥		16,000	電流馬達	1	2		冰糖白糖青糖	120,000
	廈門潤化大同實業股份有限公司 溫州分廠	永嘉	股份有限公司	商標局 15304	60,000	汽機	1	8		罐頭	80,000
	如生罐頭廠	鄞縣	合夥		20,000	油機 發電機	1 1	20	5	•••	160,000
	立豐麵粉廠	•••	股份有限公司		300,000	油機	2	400		麵粉麵皮	1,500,000
榨 油 業	計 2				85,000		5	224	15		308,650
	通利源榨油公司	鄞縣	股份有限公司		80,000	汽機 油機 發電機	2 1	160 40	15	榨油榨餅花衣花兜	300,000
	鼎昌油廠	於潛	•••••		5,000	油機	1	24		桐油	8,650
造 紙 業	計 2				1,000,000		10	1,350	45		450,000
	華豐造紙股份有限公司	杭縣	股份有限公司	設字 187	500,000	汽機 發電機	3 1	550	20	紙張	450,000
	民豐造紙股份有限公司	嘉興	•••••		500,000	汽機 油機 發電機	3 2	400 400	25	•••	
其 他 工 業	計 6				2,695,000		22	6075	125		434,400
	杭州市自來水廠	杭州市	市營	水字 1	2,500,000	油機 煤機 電動機	1 3 10	3 14 441.5		自來水	26,400
	浙江省公路局修車廠	•••	省營			電流馬達		14			
	浙江鐵路西興機廠	蕭山	浙江鐵路附設		80,000	汽機 油機 發電機	1 1	10 3	7.5	製造機器配件及修配客貨車	
	中華火柴梗片有限公司	杭縣	股份有限公司		25,000	油機	1	24		火柴盒片	60,000
	協隆火柴梗片廠	富陽	合夥	1231	40,000	汽機 發電機	1 1	50	5	••••	168,000
	興華火柴片盒公司	諸暨	無限公司	商字第 38	50,000	汽機	2	48		••••	180,000

註：1. 經檢查不合工廠法廠家以×表之

2. 每年出品總值欄下有★符號者係代人擦線之工資數

浙江省各業牙行按資本分組統計表

資本分組 牙行名稱	共計	百分比	0- 999元	1000- 1999元	2000- 2999元	3000- 3999元	4000- 4999元	5000- 5999元	6000- 6999元	7000- 7999元	8000- 8999元	9000- 9999元	10000元 以上
共計	6864	100.00	3645	842	595	441	546	317	59	64	56	48	251
百分比	100.00	—	53.02	12.26	8.69	6.44	7.97	4.62	0.87	0.94	0.83	0.70	3.66
糧食	1027	15.00	568	67	57	50	68	61	8	15	8	16	109
木行	460	6.71	208	53	47	38	39	32	4	3	5	13	18
山貨	779	11.35	359	78	80	52	156	28	9	7	2	1	7
薪炭	442	6.42	274	61	47	21	19	13	3		2	1	1
酒	95	1.40	23	10	15	11	4	7	5		4		16
家畜	516	7.50	323	53	35	27	43	10	5	3	5	4	8
家禽	89	1.30	62	6	5	9	2	4			1		
蜜	58	0.82	42	11	3			2					
磚瓦	166	2.42	73	54	16	10	6	7					
棉	153	2.22	54	10	7	27	10	26	2	3	5	4	5
鐵	51	0.73	25	1	5	2	4	5	4	3	1		1
運輸	357	5.20	253	29	18	12	8	33	1	2			1
八鮮	704	10.20	447	107	52	38	19	20	5	3	6	1	6
茶	311	4.50	161	47	47	31	14	8		1	1		1
煙	71	1.03	56	6	2	2	3	1		1			
紙	107	1.61	29	19	6	12	4	6	3	3	5		20
蛋	28	0.40	13	3	3	2	3	1					3
皮	130	1.90	77	14	6	7	13	2		7	1	1	2
魚	494	7.20	270	62	31	21	85	4	3	5	5	2	6
海味	61	0.89	21		2	12	2	3	2	4	2	1	12
藥材	48	0.70	8	3	2	4	2	13	3	1	1	1	10
青葉	108	1.60	38	58	12								
土肥	108	1.60	93	15									
報關	16	0.23	15				1						
估衣	1	0.01	1										
雜貨	484	7.06	152	75	97	53	41	31	2	3	2	3	25

備考

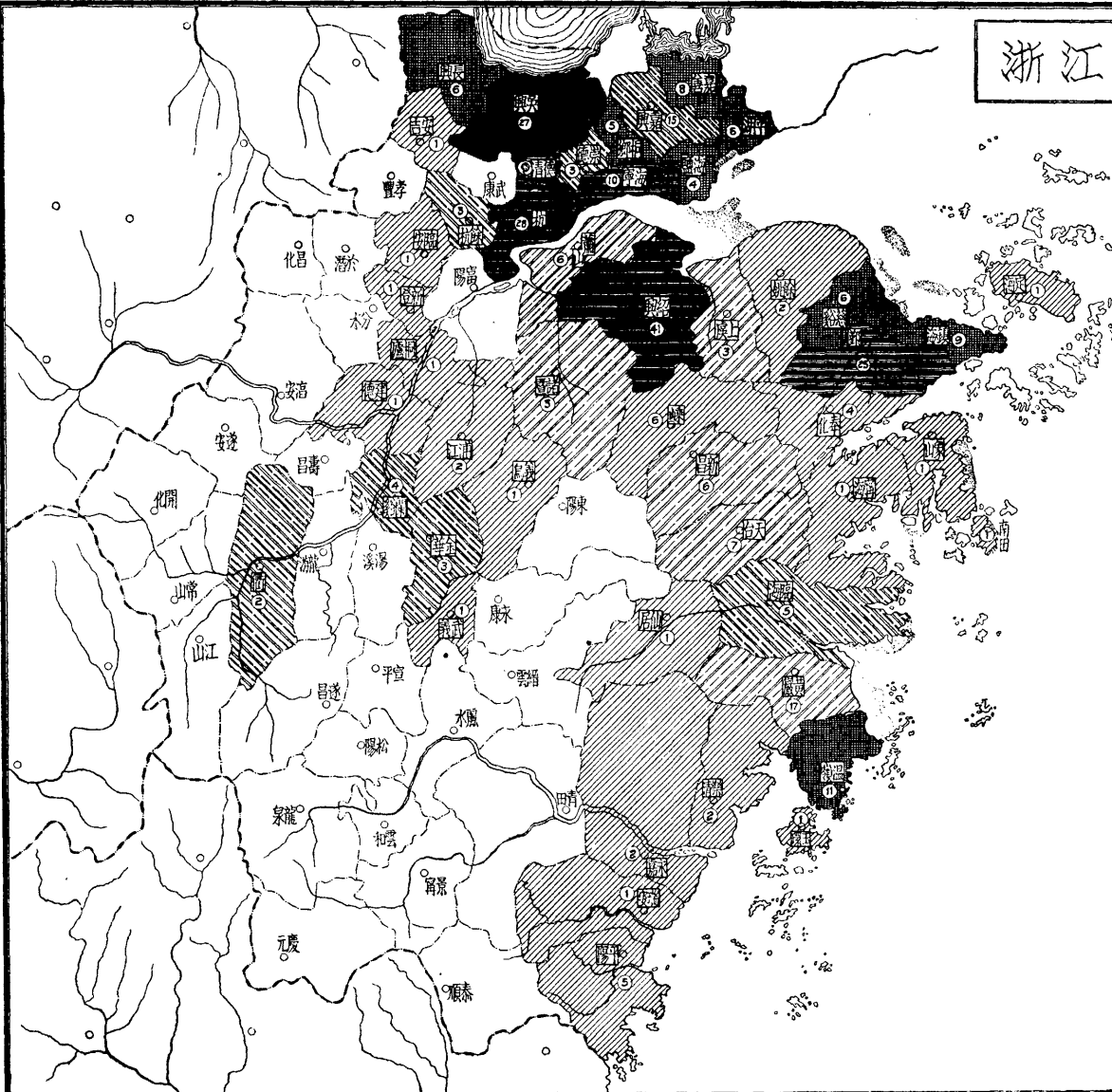
- (1) 本表材料源自各縣牙行調查表除景寧一縣無牙行外餘皆彙集
- (2) 糧食行係米穀麥豆及兼營其他雜糧等行
- (3) 木行包括木樹木板等行
- (4) 山貨行包括竹筴籬篾錫箔包草繩茅蓆等行
- (5) 家畜行包括豬牛羊及其他牲畜等行

- (6) 家禽行包括雞鵝鴨等行
- (7) 蜜貨行包括缸及石灰等行
- (8) 棉麻行係經營棉花蔴及土布等
- (9) 運輸行分過塘過橋轉運及海運等過塘最多過橋次之
- (10) 八鮮行販賣水菓菜蔬蓮子瓜等行內以水菓菜蔬為大宗


浙江省各市縣牙行表(一)

牙行種類 市縣名稱	合計	糧食	木行	山貨	薪炭	油酒	家畜	家禽	貨	磚瓦	棉麻	遊藝	運輸	八鮮	茶行	煙行	蠶行	蛋行	皮毛	魚行	海味	藥材	青葉	土肥	報關	估衣	雜貨
合計	6864	1027	460	779	442	95	516	89	58	166	153	51	357	704	311	71	107	28	130	454	61	48	108	108	16	1	484
杭州市	524	7	42	47	71	15	10	6	2	2	11		124	83	18		34			7	50		11	11			33
杭州縣	411	33	5	31	22		13	2		10	29	2	3	54	94		1	1	11	38			27	2			33
海寧	145	40	4	4	10	2	33	2	2	5	6		4	16		1	2	1	10	3							5
嘉善	75	2	10	2	3		8		1				8	3			30		3								1
餘杭	15		1	2	1						1				4		5										1
臨安	12			6			3					2						1									
於潛	17			3	10		3												1								
新登	21		3	1	1		5							3	5					1			2				
昌化	5						1							4													
興化	510	3	9	30	16	10	58	4	2	36	9			33		1	5	5	35	25	2	4		74			149
嘉善	205	35	10	2	11	2	19		8	13			1	54					6	18				10			16
德清	22	1	1		1		5	1						2		6		1	2	2							
桐鄉	64	8	3				10			3				3		8		3	1	2				1			22
平湖	97	47	13	7		2	5				8			4					2	8					1		
海鹽	103	49	1				12			10				6			1		11	9							4
吳興	222	28	3	29			24		28	6				11			2	2	4	15							
長興	126	69	2	40	6	4	8		1				6	16	16				5	6			6				1
德清	18	1	1	6		1					2			3				3		1							
武康	31			19	3		1								6					2							
安吉	66	13	1	32	3		4							1	8				1								3
孝豐	29						2					1						2									
鄞縣	422	7	57	32	26	10	20	7		48	5	14	1	84			2	5		4	13	21	17				49
慈谿	206	47	15	19	27		8	6		12	4			50	2				1	14				1			
奉化	112	6	5	32	21		14	5			1			11					3	10							3
定海	173	1	13	48	14		3							7				2	1	61	2						21
鎮海	169	5	25	14	21		8	2		20				14	19					25					9		7
象山	124	14	9	23	4	1	10	3			8			8				3	1	16	15						9
南田	3	2																		1							
紹興	459	128	4	55	16	5	15	21	5		21		32	49	14		3		4	58	2	5	1	3		1	17
蕭山	226	18	6	32	2	2	4	10			37		28	11	2	2	2		5	7			43				15
諸暨	26		2	3			6	1	2				4	7						1							
餘姚	27		21	1						1				2						2							
上虞	31	11	4	1	4		1				2	1	2	2													3
嵊縣	80	30	8	1	7		2					3	12	6	1					1							9
新昌	119	19	2	2	2		7							11	28	29							18				1
臨海	31	7	7											9													5
黃岩	75	4	6	4	7		9				4			36			2				1						2

浙江省典當資本圖



例圖



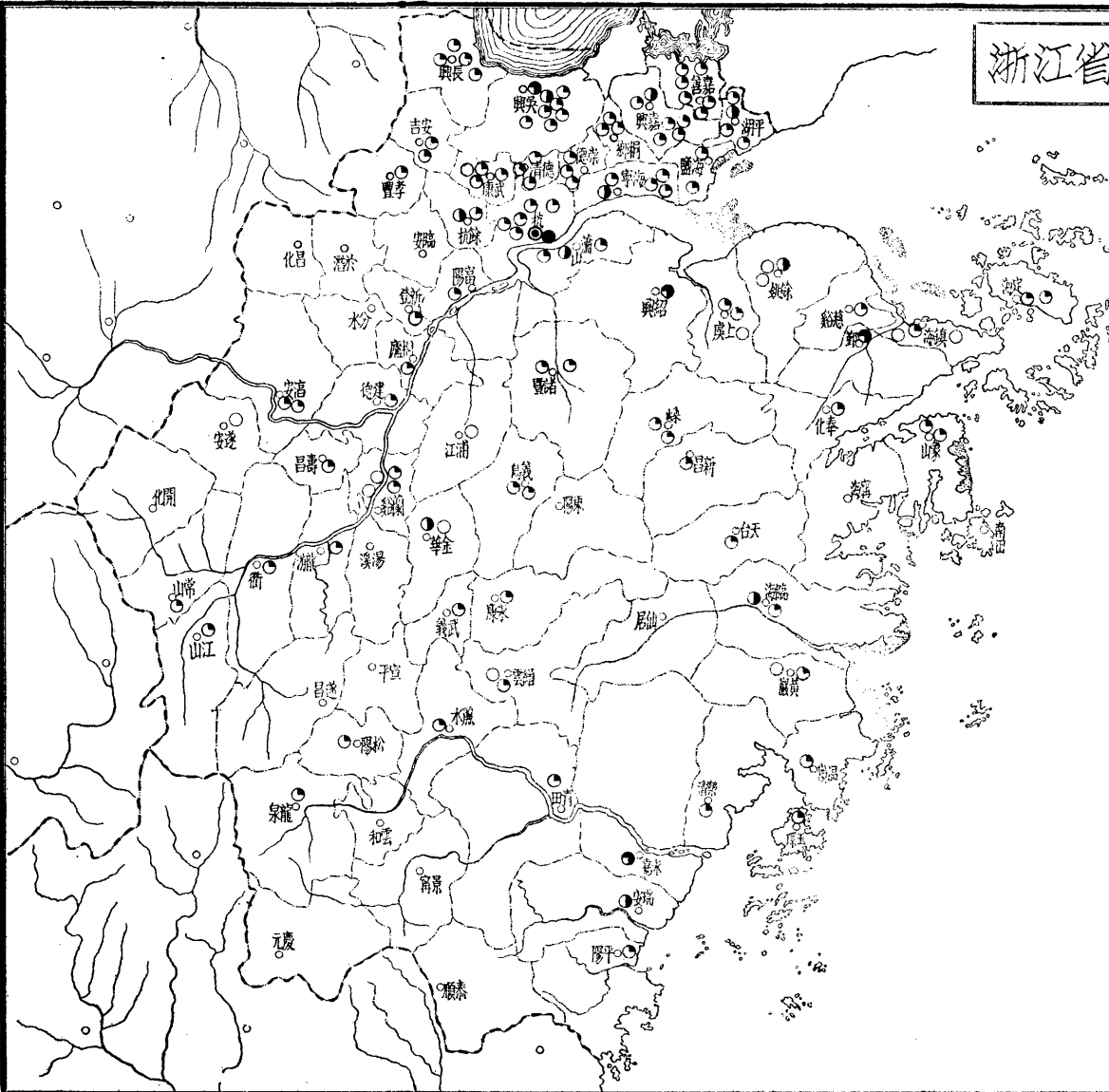
平均每興資本3,149.2元

浙江省各縣典當資本表

縣名	資本	興數	縣名	資本	興數
杭州	1,497,000	28	湖州	40,000	2
嘉興	560,800	10	嘉善	60,000	3
紹興	170,000	3	上虞	42,000	6
金華	10,000	1	新昌	66,000	6
衢州	24,000	1	東陽	169,000	5
嚴州	134,000	15	龍泉	57,500	17
處州	330,000	8	慶元	50,000	7
台州	130,000	3	天臺	20,000	1
溫州	213,500	5	仙居	30,000	1
麗水	241,000	6	黃巖	210,000	11
衢州	275,000	4	縉雲	107,000	3
嚴州	1,772,600	27	龍泉	149,000	4
處州	520,000	6	慶元	400	1
台州	410,000	9	仙居	40,000	1
溫州	280,000	7	黃巖	30,000	2
麗水	630,000	23	縉雲	190,000	2
衢州	299,000	6	龍泉	20,000	1
嚴州	49,000	4	慶元	37,878	1
台州	30,000	1	仙居	38,000	2
溫州	206,000	9	黃巖	40,000	1
麗水	30,000	1	縉雲	20,000	2
衢州	2,500	1	龍泉	25,000	5
嚴州	837,000	41	慶元	20,000	1
台州	90,000	6	仙居	9,731,178	309
溫州	80,000	3			

註：1. 本圖資料根據各縣填報編製
 2. 蕭山平陽兩縣資本未報報告係就其縣興當資本估計
 3. 統縣內包括杭州興當十九家資本一百零四萬五千元

浙江省各縣市電廠分佈圖



例 圖

一等廠一家	10000 千瓦以上	●
二等廠四家	1000-9999 千瓦	●
三等廠十家	100-999 千瓦	●
四等廠九十六家	0-99 千瓦	●
未詳十三家		○

明 說

本圖材料彙集本廳工廠檢查員報告及各縣
 境送電廠調查表編製而成總計電廠124家內
 領照者58廠資本總額為8972850元發
 電容量共33938千瓦除七廠投資與容量完
 全未詳及六廠僅有資本或僅有容量不計外平均
 每千瓦投資為257元

各廠售電價格：— 平均包燈按月1.37元
 平均表燈每度2.4角
 平均電力每度1角

浙江省建設廳統計委員會製

浙江省各市縣鎮立案商會一覽表(一)

(民國二十一年)

市縣別	名 稱	會 員		市縣別	名 稱	會 員	
		公 會	商 店			公 會	商 店
計 33	48	558	3415	孝 豐	孝豐縣商會	1	
				鄞 縣	寧波商會	68	124
杭 州 市	浙江全省商會聯合會			象 山	象山縣商會		
" "	杭州市商會	56	26	紹 興	紹興縣商會	26	9
杭 縣	杭縣瓶窑鎮商會		63	" "	紹興縣柯橋鎮商會	9	
海 寧	海寧縣商會	8	81	諸 暨	諸暨縣楓橋鎮商會	6	76
" "	海寧縣硤石鎮商會	27	84	餘 姚	餘姚縣商會	17	67
" "	海寧縣袁花鎮商會	13	86	" "	餘姚縣周行鎮商會	10	41
" "	海寧縣長安鎮商會	9	99	上 虞	上虞縣商會	7	221
富 陽	富陽縣商會	11		嵊 縣	嵊縣縣商會	4	256
昌 化	昌化縣商會	4	35	臨 海	臨海縣海門鎮商會	5	174
嘉 興	嘉興縣商會	28	240	黃 岩	黃岩縣商會	11	50
" "	嘉興縣新塢鎮商會	8	246	金 華	金華縣商會	24	
嘉 善	嘉善縣商會	19	13	蘭 谿	蘭谿縣商會	29	40
崇 德	崇德縣商會	13	96	" "	蘭谿縣諸葛鎮商會		83
吳 興	吳興縣商會	27	31	義 烏	義烏縣佛堂鎮商會	6	48
" "	吳興縣南潯鎮商會	10		永 康	永康縣商會	14	55
" "	吳興縣雙林鎮商會			常 山	常山縣商會	15	
" "	吳興縣練市鎮商會			桐 廬	桐廬縣橫村鎮商會		24
" "	吳興縣菱湖鎮商會	8		遂 安	遂安縣商會	5	13
長 興	長興縣商會	17	451	分 水	分水縣商會	6	119
" "	長興縣四安鎮商會	12	33	永 嘉	永嘉縣商會		
德 清	德清縣商會	16	169	松 陽	松陽縣商會		23
" "	德清縣新市鎮商會	4	79	" "	松陽縣古市鎮商會	5	82
安 吉	安吉縣商會			雲 和	雲和縣商會		78

浙江省各縣鎮未立案商會一覽表(二)

(民國二十一年)

縣別	名稱	會員		縣別	名稱	會員		縣別	名稱	會員	
		公會	商店			公會	商店			公會	商店
計50	75	151	9460	定海	定海縣商會			龍游	龍游縣商會		
				鎮海	鎮海縣商會		850	江山	江山縣商會		
杭縣	杭縣喬司鎮商會	5	39	“	鎮海縣柴橋鎮商會		325	建德	建德縣商會		
“	杭縣塘棲鎮商會		125	蕭山	蕭山縣商會		148	桐廬	桐廬縣登瀛鎮商會		96
“	杭縣臨平鎮商會	73	111	“	蕭山縣義橋鎮商會		108	淳安	淳安縣商會		207
“	杭縣三墩鎮商會		142	“	蕭山縣臨浦鎮商會			壽昌	壽昌縣商會		136
餘杭	餘杭縣商會	11	198	“	蕭山縣瓜澗鎮商會			永嘉	永嘉縣寺前鎮商會		
臨安	臨安縣商會			諸暨	諸暨縣商會			瑞安	瑞安縣商會	7	56
於潛	於潛縣商會			上虞	上虞縣百官鎮商會			樂清	樂清縣商會		605
新登	新登縣商會			新昌	新昌縣商會			“	樂清縣大荆鎮商會	6	206
嘉興	嘉興縣王店鎮商會		356	臨海	臨海縣商會		640	“	樂清縣虹橋鎮商會		205
“	嘉興縣新塍鎮商會		208	黃岩	黃岩縣路橋鎮商會	3	140	“	樂清縣卞市鎮商會		96
桐鄉	桐鄉縣商會		168	仙居	仙居縣商會			平陽	平陽縣商會	4	620
“	桐鄉縣濮院鎮商會		172	寧海	寧海縣商會	13	63	“	平陽縣蘇江鎮商會	1	172
“	桐鄉縣石灣鎮商會	5	198	溫嶺	溫嶺縣商會	1	90	泰順	泰順縣商會		
“	桐鄉縣烏青鎮商會		740	“	溫嶺縣松門鎮商會			玉環	玉環縣商會		461
“	桐鄉縣屠甸鎮商會		207	蘭谿	蘭谿縣游埠鎮商會			麗水	麗水縣商會		151
平湖	平湖縣白浦鎮商會		141	東陽	東陽縣商會			青田	青田縣商會		
海鹽	海鹽縣商會		225	錢烏	錢烏縣商會		161	縉雲	縉雲縣商會		105
“	海鹽縣沈澍鎮商會		109	武義	武義縣商會			“	縉雲縣壺鎮商會		130
武康	武康縣商會			浦江	浦江縣商會			“	縉雲縣新建鎮商會		90
“	武康縣上栢鎮商會	5	82	湯溪	湯溪縣商會			遂昌	遂昌縣商會	6	7
安吉	安吉縣遞鋪鎮商會			“	湯溪縣羅埠鎮商會			慶元	慶元縣商會		
“	安吉縣梅溪鎮商會	5	19	衢縣	衢縣縣商會			宣平	宣平縣商會		129
慈谿	慈谿縣商會	5	59	龍游	龍游縣商會	1	164	景寧	景寧縣商會		
奉化	奉化縣商會			“	龍游縣灘山鎮商會						

浙江省各市縣立案工商同業公會表

項目	市縣別 公會及會員	共計	各縣																																											
			杭州	鄞	紹興	海寧	嘉興	金華	蘭谿	永康	餘姚	富陽	平湖	崇德	長興	吳興	諸暨	寧海	昌化	海鹽	德清	分水	臨海	瑞安	義烏	嵊縣	青田	桐廬	上虞	建德	桐鄉	平陽	黃岩	新昌	松陽	浦江	遂安	嘉善	安吉	孝豐	武康	龍游	武義	蕭山	淳安	
合計	公會	565	42	62	35	57	29	24	23	26	18	11	9	13	24	49	6	12	4	5	20	6	5	6	10	4	1	1	7	7	5	3	11	10	5	2	5	1	1	1	1	1	1	1	1	
	會員家數	14006	2925	1489	1503	1249	921	330	437	672	347	171	260	336	350	368	61	217	103	35	140	121	74	102	238	50	72	14	87	123	50	66	277	404	65	30	59	55	14	35	26	38	18	7	7	
飲品	公會	200	9	16	12	21	13	11	11	9	6	3	3	5	10	18	1	5	1	2	10	1	1	2	3	1			3	3	2	1	3	4	2		2	1		1	1	1	1	1	1	
	會員家數	3423	1012	290	528	570	540	164	271	229	88	48	116	157	141	243	24	75	29	14	70	15	13	48	79	14		31	75	23	54	162	91	24		17	55		35	26	38		7	7		
供給	公會	154	9	16	6	16	3	5	5	4	6	3	1	3	9	12	2	4		1	5	3	2	6	2			3	3	2	1	6	5	3	1	3		1					1			
	會員家數	3773	777	384	264	319	51	81	61	115	181	52	20	98	163	42	10	113		7	35	84	16	54	203	26		45	39	20		85	302	41	11	42		14				18				
紡織	公會	38	5	3	2	5	1	2	1	2	1		2	1		7	1			1	1																									
	會員家數	815	128	93	88	183	89	16	28	14	19		64	19		8				7	7																									
金融	公會	23	3	2	3	1	3	1		1	2	1	1			2																														
	會員家數	483	83	37	132	9	43	7		54	34	13	15			18																														
消耗	公會	17	1	3	3	1	1				1	1	1	1	1	1																														
	會員家數	430	17	142	132	12	12				11	12	32	16	10	16																														
服用	公會	24	2	3	2	3	1	1	1	1		1			2	3																														
	會員家數	378	127	35	88	25	18	14	11		8				19																															
運輸	公會	17	5	2		2	1			2			1		1	1																														
	會員家數	722	413	26		17	25						13		9	22																														
建築	公會	17	2	3	1		2	1	1	3																																				
	會員家數	355	82	52	7		17	12	11	36					7																															
服務	公會	13	1	2		2	1			1				1		1																														
	會員家數	338	101	48		58	52							16		27																														
印刷	公會	9	1	1				1			1	2					1	1	1																											
	會員家數	193	66	43				9		7	38						12	11	7																											
土石	公會	13	1	2	2	3	2		1	1					1																															
	會員家數	206	16	34	88	26	17			10	7				8																															
金屬	公會	11	2	4	1					2																																				
	會員家數	259	72	94	44					24																																				
傢具	公會	13		5	2			1	1	1						2																														
	會員家數	390		211	68			19	21	51																																				
飾品	公會	7	1		1	1		1	1	1						1																														
	會員家數	117	31		44	7		8																																						
取費	公會	9				2	1			1						2																														
	會員家數	124				23	57									30																														

分類說明

1. 飲品目：米豆腐水菓飯菜糖煙酒糧食醬油肉
麵粉糖食洋油魚蛋鹽醃醬蠟燭

2. 供給目：廣貨西藥燃料商貨國貨煤油鋼線
布疋呢絨水紙

3. 紡織目：麻料茶坊糖蠟標標標標標標

4. 金融目：錢莊銀行典當

5. 消耗目：酒香酒釀醬醋

6. 服用目：鞋帽衣鞋皮鞋皮箱

7. 運輸目：過塘河船人力車輪船運輸

8. 建築目：水行水排泥水業

9. 服務目：報關水館民信成衣理髮油車裝池

10. 造紙印刷目：印刷造紙

11. 土石目：窯貨磁器玻璃

12. 金屬製品目：銅錫鐵業眼鏡鐘表

13. 傢具目：木器竹器傢俬山貨


14. 飾品目：繡花絲綉首飾業

15. 取費目：毛織土皮毛鹿膠

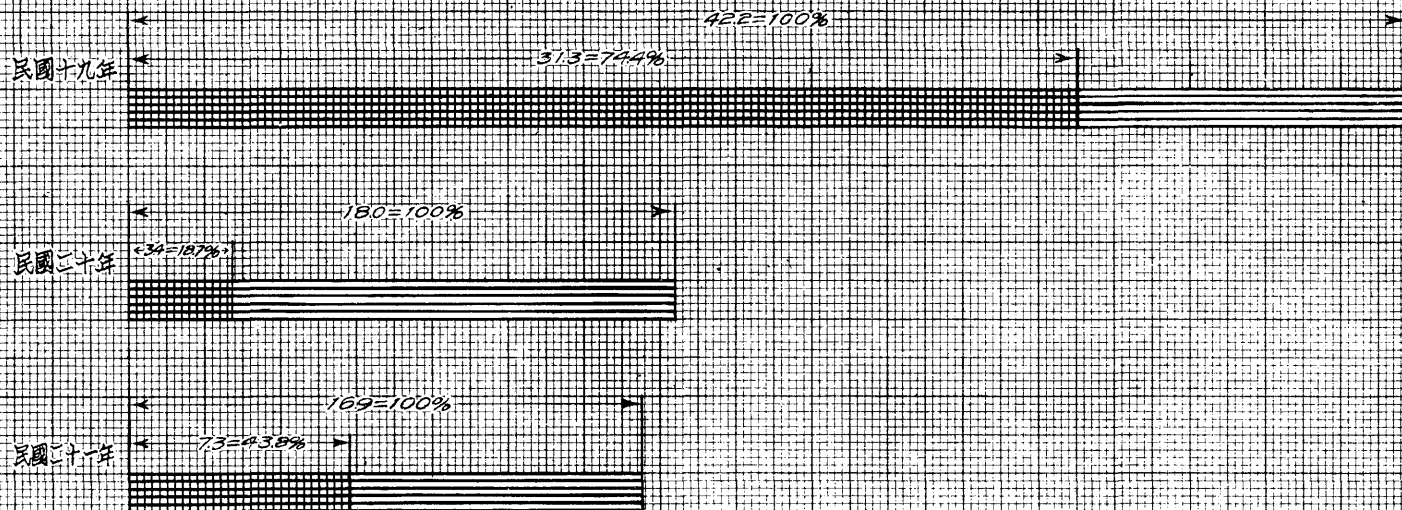
16. 自由職業目：中醫

廣石農


浙江省近三年進出口農產品數量價值圖



浙江省近三年進口農產品中外價值比較圖



 進口農產品總值

 外國農產品進口總值

箭頭指示價值百萬元相等之百分數

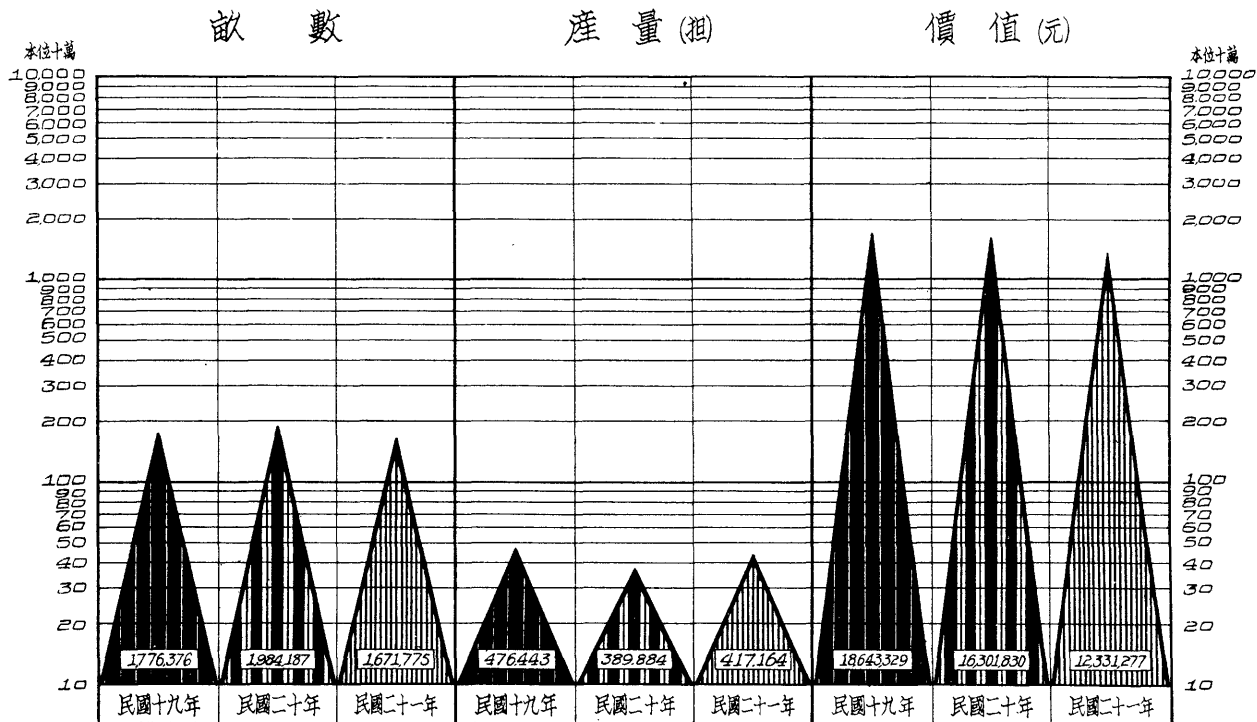
浙江省近三年農產品進出口數量與價值統計表

農 產 品 名	十 九 年								二 十 年								二 十 一 年							
	進 口				出 口				進 口				出 口				進 口				出 口			
	洋 貨		土 貨		數量 合計 (担)	價值 合計 (元)	數量 (担)	價值 (元)	洋 貨		土 貨		數量 合計 (担)	價值 合計 (元)	數量 (担)	價值 (元)	洋 貨		土 貨		數量 合計 (担)	價值 合計 (元)	數量 (担)	價值 (元)
	數量	價值	數量	價值					數量	價值	數量	價值					數量	價值	數量	價值				
(担)	(元)	(担)	(元)	(担)	(元)	(担)	(元)	(担)	(元)	(担)	(元)	(担)	(元)	(担)	(元)	(担)	(元)	(担)	(元)	(担)	(元)	(担)	(元)	
合 計	3,785,225	31,337,182	966,169	10,829,414	4,751,374	42,166,596	1,001,530	31,812,327	288,752	3,375,661	1,241,319	14,641,242	1,530,071	18,016,903	769,570	25,614,288	972,499	7,345,538	807,304	9,508,291	1,779,803	16,853,829	787,107	30,224,296
百分比	79.8	74.4	20.2	25.6	100.0	100.0	100.0	100.0	18.8	18.7	81.2	81.3	100.0	100.0	100.0	100.0	54.6	43.8	45.4	56.2	100.0	100.0	100.0	100.0
糧食及 糧食粉	3,762,189	30,019,656	402,167	2,821,531	4,164,356	32,841,187	7,555	40,470	269,167	2,163,892	721,673	5,741,011	990,840	7,904,903	7,130	16,534	956,704	7,186,753	390,268	2,216,840	1,346,972	9,403,593	58,701	237,564
茶			16	1,426	16	1,426	283,537	16,793,063			79	2,236	79	2,236	252,344	13,888,156			187	6,151	187	6,151	280,602	19,780,610
荳			360,478	2,631,480	360,478	2,631,480	61,711	354,880			250,590	1,819,665	250,590	1,819,665	34,555	228,050			204,812	1,385,090	204,812	1,385,090	15,061	73,407
藥材及 香料	680	223,461	3,054	120,401	3,734	343,862	395	100,311	752	172,942	5,118	203,153	5,870	376,095	487	19,762	15,730	152,011	3,047	345,220	18,777	497,231	192	120,469
子 仁	10	144	54,132	1,043,546	54,142	1,043,690	303,101	2,311,742	68	892	109,133	2,256,190	109,201	2,257,082	122,493	1,071,642			83,255	1,799,419	83,255	1,799,419	93,380	402,275
菓 品	693	22,309	72,376	1,691,353	73,069	1,713,662	16,231	71,712	361	13,404	70,321	1,456,205	70,682	1,469,609	29,585	329,415	45	6025	50,158	879,702	50,203	885,727	27,879	268,387
蔬 菜	133	23,130	6,894	310,469	7,027	333,599	53,901	14,7264	51	17,517	10,150	493,716	10,201	511,233	69,229	1,878,664			12,757	540,064	12,757	540,064	71,682	275,110
紡織纖維	18,837	1,025,973	34,263	1,106,004	53,100	2,131,977	179,153	9,011,009	16,670	991,708	39,452	1,465,374	56,052	2,457,082	174,135	7,435,317	20	745	47,510	1,559,993	47,530	1,560,738	155,959	6,862,340
菸 草	1,720	20,939	15,076	649,895	16,796	670,834	54,229	1,504,629	1,753	15,306	17,370	932,470	19,123	947,776	51,421	1,413,193		4	10,396	650,869	10,396	650,873	76,096	878,789
甘蔗桐油	943	1,570	17,713	453,309	18,656	454,879	41,717	1,567,527			17,433	271,222	17,433	271,222	28,191	1,024,355			4,914	124,943	4,914	124,943	7,555	223,117

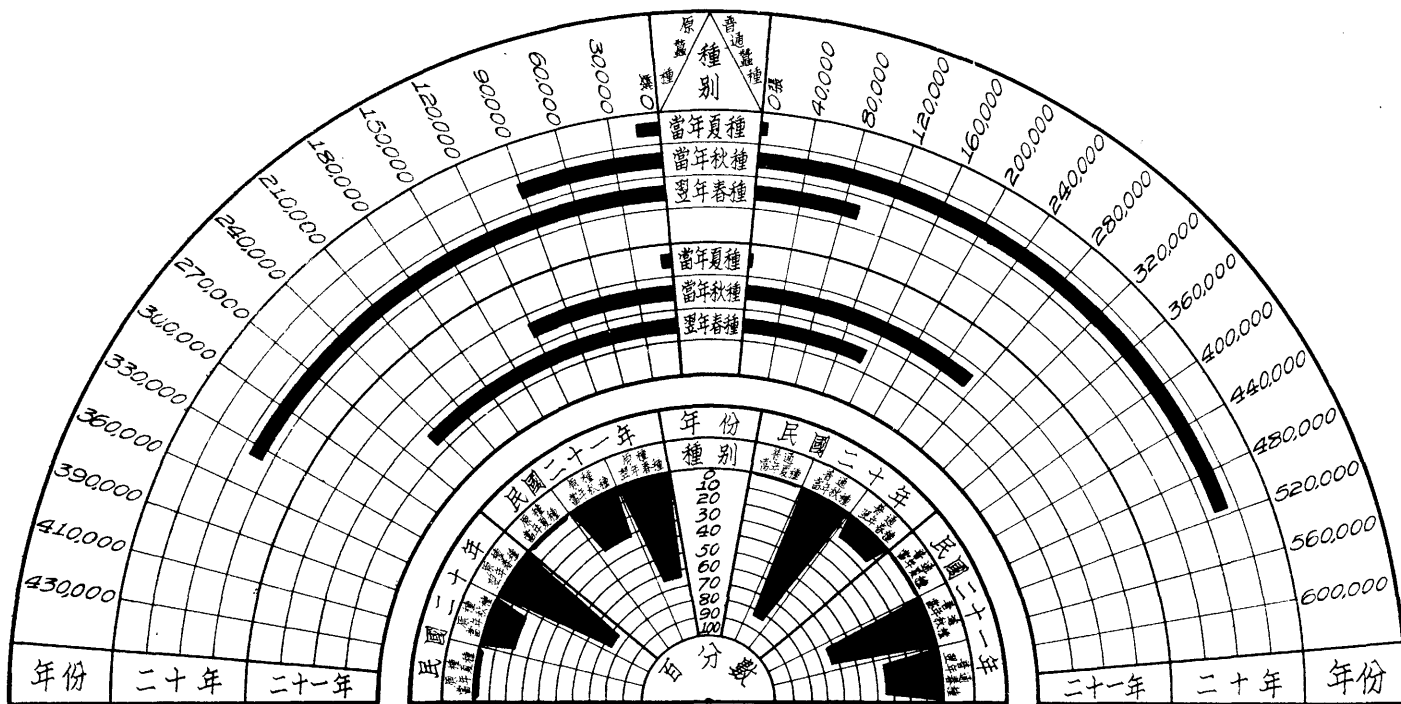
備
考

1. 資料來源：蒐自民國十九年至二十一年海關中外貿易報告冊
 2. 換算方法：以關平銀100兩合規元114兩每國幣1元合規元7.15錢

浙江省近三年棉作狀況圖



浙江省改良蠶種製造數量圖



浙江省繭絲產量一覽表

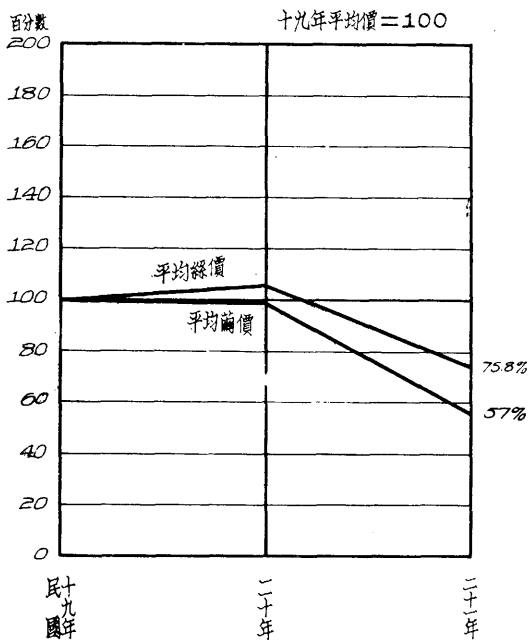
(民國二十一年)

縣市別	鮮 繭 產 量			土絲產量	縣 別	鮮 繭 產 量			土絲產量
	春 繭	夏 秋 繭	合 計			春 繭	夏 秋 繭	合 計	
計	464,468.19	520,193.7	516,487.56	16,822.46	上 虞	417.00	—	417.00	69.50
杭州市	—	—	—	1,612.00	海 寧	89,620.00	5,980.00	95,600.00	3,580.00
杭 縣	41,600.00	9,050.00	50,650.00	1,242.00	嶧 縣	686.00	—	686.00	114.30
富 陽	4,770.00	590.00	5,360.00	893.34	新 昌	5,149.00	—	5,149.00	895.00
餘 杭	2,390.00	—	2,390.00	398.34	臨 海	376.00	92.50	468.50	59.80
臨 安	7,181.00	11.90	7,192.90	231	黃 岩	59.60	1.19	60.79	5.98
於 潛	145.50	430.00	575.50	35.81	天 台	28.20	—	28.20	3.88
新 登	4,780.00	238.00	5,018.00	26.82	仙 居	71.50	5.66	77.16	12.86
昌 化	12,530.00	59.60	12,589.60	895.00	溫 嶺	59.60	29.82	89.42	2.98
嘉 善	287.00	—	287.00	47.83	金 華	33.90	2.15	36.05	1.34
崇 德	3,581.00	3,581.00	39,391.00	1,490.00	蘭 谿	167.00	—	167.00	17.2
桐 鄉	178,000.00	17,800.00	195,800.00	732.00	東 陽	5.96	2.98	8.94	0.59
平 湖	125.20	—	125.20	8.95	義 烏	1.79	—	1.79	3.28
海 鹽	35,820.00	596.00	36,416.00	239.00	永 興	29.80	8.05	37.85	2.91
吳 興	21,410.00	6,220.00	27,630.00	1,940.00	浦 江	179.00	—	179.00	23.90
長 興	11,460.00	5,960.00	17,420.00	1,117.00	湯 溪	89.50	2.68	92.18	15.33
武 康	2,682.00	716.00	3,398.00	67.2	衢 縣	1.19	—	1.19	0.19
安 吉	89.50	1.79	91.29	0.74	龍 游	9.55	2.39	11.94	0.22
孝 豐	191.00	—	191.00	31.83	開 化	4.77	—	4.77	0.59
鄞 縣	1,551.00	—	1,551.00	155.00	建 德	2.26	—	2.26	1.85
奉 化	179.00	0.29	179.29	0.59	永 嘉	189.50	29.82	219.32	35.90
紹 興	1,788.00	—	1,788.00	298.00	平 陽	2,630.00	179.00	2,809.00	179.00
諸 暨	1,545.00	422.00	1,967.00	154.50	縉 雲	2.99	0.59	3.58	5.38
餘 姚	290.00	5.96	295.96	47.70	遂 昌	5.98	—	5.98	0.99
					宣 平	23.90	—	23.90	0.19

附註 (1) 本表材料係各縣填表呈報除嘉興德清蕭山江山桐廬遂安等七縣外均已齊全

(2) 杭州市產絲量內有廠絲一零九公担

浙江省農業改良總場繅絲廠 近三年繅繭價格比較圖






最近三年繅價

年份	十九年 (每担)		二十年 (每担)		二十一年 (每担)	
	春繭	秋繭	春繭	秋繭	春繭	秋繭
生繅種類						
頂號繅	1,500 ^元	1,600 ^元	1,500 ^元	1,540 ^元	1,500 ^元	1,200 ^元
頭號繅	1,400	1,500	1,400	1,400	930	—
二號繅	1,250	1,300	1,250	1,250	740	—

最近三年繭價

年份	十九年 (每担)	二十年 (每担)	二十一年 (每担)
春季	63.35 ^元	54.03 ^元	27.25 ^元
秋季	54.90	63.78	39.97

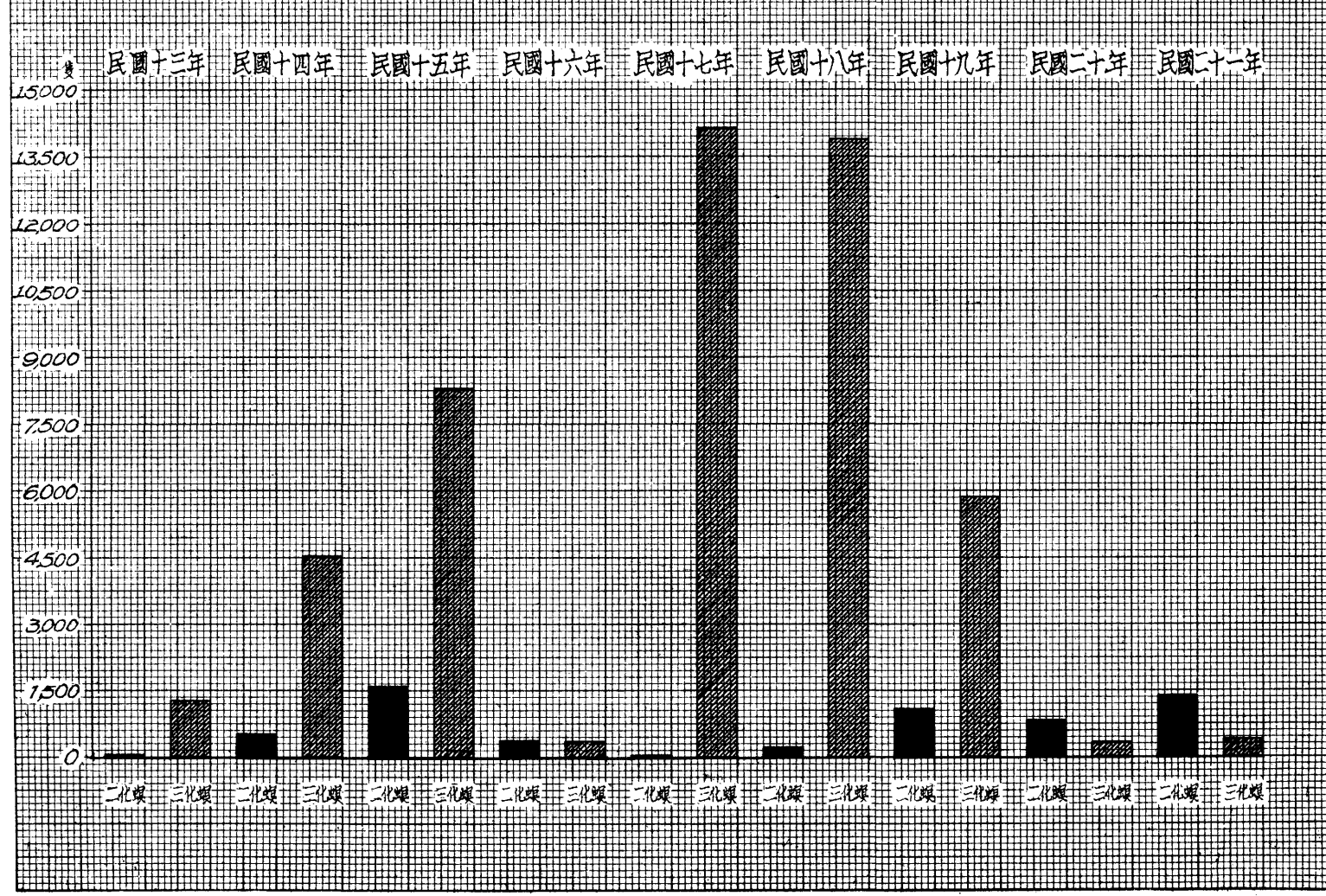
近四年浙江省各縣銀行消長圖 (十九年=100)



浙江省近四年各縣繭行狀況比較表

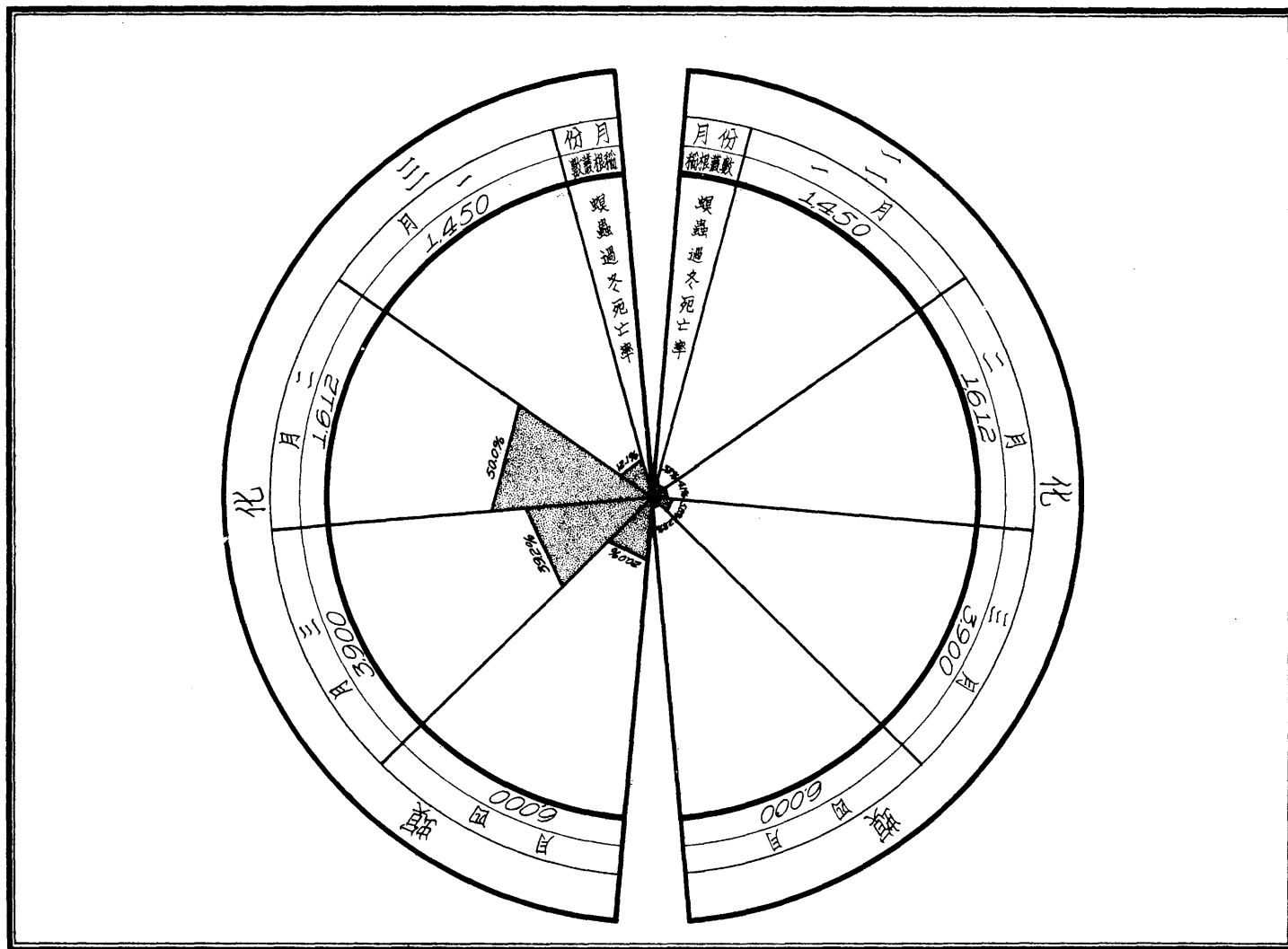
年項別	縣別	縣別																																							
		共計	杭縣	海寧	富陽	餘杭	臨安	於潛	新登	昌化	嘉興	嘉善	海鹽	崇德	平湖	桐鄉	吳興	長興	德清	武康	安吉	孝豐	慈谿	奉化	紹興	蕭山	諸暨	餘姚	上虞	嵊縣	新昌	金華	蘭谿	湯溪	衢縣	桐廬	分水	東陽			
十八年	繭行	556	50	59	4	8	5	9	5	8	77	17	26	24	22	16	57	9	8	6	7	4	1	1	13	18	13	3	4	51	20	1	2	3	1	3	1				
十九年	繭行	812	77	113		11	9	6	5	11	93	17	57	34	26	26	104	12	20	5	6	2	1	1	19	19	20	4	6	65	26	1	2	5	1	5	3				
	比前一年增(或減)	+256	+27	+54	-4	+3	+4	-3		+3	+16		+31	+10	+4	+10	+47	+3	+12	-1	-1	-2			+6	+1	+7	+1	+2	+14	+6			+2		+2	+2				
二十年	繭行	548	61	78		7	6	3	4	3	78		50	27	17	16	7	7	17	4	2	1	1	1	15	21	25	4	3	59	20	1	1	3	1	2	2	1			
	比前一年增或減	-264	-16	-35		-4	-3	-3	-1	-8	-15	-17	-7	-7	-9	-10	-97	-5	-3	-1	-4	-1			-4	+2	+5		-3	-6	-6		-1	-2		-3	-1	+1			
二十一年	繭行	159	48			2	2	2					6			3	1	5	1	1	1			2		9		2	53	17		1	2	1							
	比前一年增或減	-389	-13	-78		-7	-4	-1	-2	-3	-78		-50	-21	-17	-16	-4	-6	-12	-3	-1			-1	-1	-13	-21	-16	-4	-1	-6	-3	-1		-1		-2	-2	-1		
單位：元																																									
十八年	資本總額	6979	721	370	120	275	18	24	195	200	139	162	760	788	189	50	735	100	250	64	230	27	16	8	53	680	300	60	120	107	28	3	10	55	2	90	30				
十九年	資本總額	11,194	1074	713	130	465	56	14	175	250	344	118	1,860	1,157	246	131	1,681	327	277	67	238	50	16	8	8	522	465	63	170	216	37	2	10	70	2	150	80				
	比前一年增(或減)	+4,215	+353	+343	+10	+190	+38	+10	+20	+50	+205	-44	+1,100	+369	+59	+81	+946	+227	+27	+3	+8	+23			-45	-158	+165	+3	+50	+108	+9	-1		+15		+60	+50				
二十年	資本總額	6,180	716	309		300	16	11	115	90	573		1,167	550	111	53	68	198	146	52	60	3	16	8	43	526	540	64	90	182	28		5	25	2	60	50	3			
	比前一年增或減	-5,014	-358	-404	-130	-165	-40	-3	-60	-160	+229	-118	-693	-607	-137	-78	-1613	-129	-131	-15	-178	-47			+35	+4	+75	+1	-80	-34	-9	-2	-5	-45		-90	-30	+3			
二十一年	資本總額	977	416			1	4	27					61			42	25	9	11	30	2			4		122		60	112	24		5	20	2							
	比前一年增或減	-5,203	-300	-309		-300	-15	-7	-88	-90	-573		-1,167	-489	-111	-53	-26	-173	-137	-41	-30	-1	-16	-8	-39	-526	-418	-64	-30	-70	-4		-5		-60	-50	-3				
單位：條																																									
十八年	繭灶乘數	5,476	631	592	37	67	51	38	34	35	1,013	162	217	279	277	191	551	99	117	49	80	19	12	5	76	161	97	15	30	350	139	1	10	17	4	15	5				
十九年	繭灶乘數	7,365	764	984	37	81	71	26	33	43	1,244	158	461	365	276	276	886	140	205	46	73	15	12	5	114	149	151	21	39	433	173	1	10	27	4	27	15				
	比前一年增(或減)	+1,889	+133	+392		+14	+20	-12	-1	+8	+231	-4	+244	+86	-1	+85	+335	+41	+88	-3	-7	-4			+38	-12	+54	+6	+9	+83	+34		+10		+12	+10					
二十年	繭灶乘數	4,796	640	584		55	49	12	25	14	912		373	350	166	165	55	68	218	36	30	6	12	6	89	158	186	21	24	363	130	1	5	15	4	10	10	4			
	比前一年增或減	-2,569	-124	-400	-37	-26	-22	-14	-8	-29	-332	-158	-88	-15	-110	-111	-831	-72	+13	-10	-43	-9		+1	-25	+9	+35		-15	-70	-43		-5	-12		-17	-5	+4			
二十一年	繭灶乘數	1,031	478			6	9	13					31			23	8	29	5	5	6				9		37		16	223	114		5	10	4						
	比前一年增或減	-3,765	-162	-584		-55	-43	-3	-12	-14	-912		-373	-319	-166	-165	-32	-60	-189	-31	-25				-12	-6	-80	-158	-143	-21	-8	-140	-16	-1		-5		-10	-10	-4	

浙江省昆蟲局近九年誘捕螟蛾圖



浙江省昆蟲局試驗螟蟲過冬死亡圖

(民國二十一年)



浙江省農業總場建德林場苗木表

建72

(民國二十一年)

種 類	年 齡	株 數	估 計 單 價	總 價	備 考
合 計		2,280,770	0.235	1,944,200	
馬尾松	1	331,000	-	-	苗木尚小無從估價
" "	2	28,000	-	-	" " " " " " " "
" " "	3	1,510,922	-	-	" " " " " " " "
" " "	4	168,372	-	-	" " " " " " " "
" " "	5	8,250	-	-	" " " " " " " "
" " "	6	25,338	0.005	126,690	
" " "	8	22,500	0.020	450,000	
" " "	15	8,040	0.150	1,206,000	
麻 櫟	1	3,047	-	-	苗木尚小無從估價
" "	3	10,098	-	-	" " " " " " " "
" "	4	144	-	-	" " " " " " " "
" "	5	3,480	-	-	" " " " " " " "
" "	8	6,696	0.010	66,960	
刺 杉	3	111,220	-	-	苗木尚小無從估價
" "	4	5,904	-	-	" " " " " " " "
" "	8	80	0.020	1,600	
側 柏	1	152	-	-	苗木尚小無從估價
" "	5	12,468	-	-	" " " " " " " "
" "	8	4,500	-	-	因生長不良現無價可估
油 桐	3	1,000	-	-	二十三年約可結實
" "	4	1,992	-	-	二十二年約可結實
黑 松	7	8736	0.010	87,360	
三 年 桐	1	2,970	-	-	苗木尚幼無從估價
櫟	6	400	0.010	4,000	
楓 香	1	159	0.010	1,590	
榔 榆	1	122	-	-	苗木尚幼無從估價
刺 槐	8	100	-	-	" " " " " " " "
水 杉	1	2,840	-	-	" " " " " " " "
千 年 桐	1	2,240	-	-	" " " " " " " "

浙江省鑛區分類表(一)

鑛質種類	縣別	鑛區地點	鑛業權者	探或採	核准年月	面積	備	考
合計	18					47,150,954		
計	10					11,710,896		
銅鑛	武義	大南鄉南一庄石龍崗	范雙喜	採	十三年四月	860,160		
"	"	南鄉溪裡村屋基山	何紹韓	"	十八年一月	121,282		
"	"	東鄉時葛洞新屋裡山	"	"	"	115,753		
"	"	東鄉村龍豆慶大山	"	"	"	93,266		
"	"	西鄉仁村陳崗山	"	"	"	108,442		
"	"	南鄉留龍山	樓寶豐	"	十七年三月	92,160		
"	嵊縣	平鏡鄉陸橫施家坎	楊成章	"	七年一月	328,397		
"	"	南區五十一都一團大橫山黃子山	陳贊元	"	七年五月	454,472		
"	"	南區五十一都一團雪場	陳逸生	"	十九年十月	425,668		
"	"	五十一都道場塘橋溪場	何生豪	"	十九年十一月	245,391		
"	新昌	西鄉六都總塘崗	錢瀝山	"	六年八月	322,560		
"	"	西鄉十都看牛灣	何紹韓	"	六年五月	352,051		
"	"	西鄉上坑溝及東陽縣袁崗溝	"	"	七年九月	563,650		
"	"	西鄉桂溪村上坪五獅山	陳李芳	"	二十一年十二月	161,600		
"	諸暨	開化鄉三十九都陳宅庄	陳子珍	"	七年八月	809,165		
"	"	天祐鄉橫山頭庄月山	胡鍵眉	"	十七年五月	64,389		
"	義烏	東鄉二都冷水孔	王閩生	"	二十一年一月	197,650		
"	"	南鄉塔村下村后頭山	王鍾萃	"	二十一年十二月	139,278		
"	金華	蕉岩村大公山	何紹韓	"	十年七月	482,918		
"	吳興	北關外茗字七十四庄龍山	邱炳均	"	八年五月	357,274		
"	江山	長台鄉象鼻山覺海巷	朱瓊炳	"	十六年十二月	2,678,305		
"	臨安	東鄉龍山聯合村三關公山龍拱灣	"	"	十九年二月	2,705,265		
"	龍游	東鄉江塘港水村灣	伍拱雲	"	十九年九月	31,800		
計	6					6,091,040		
錳鑛	諸暨	大河區十都烏石鄉龍山香爐山高山	顧瑞芳	採	十二年十二月	2,821,552		
"	"	大河區汪家橋村上山頭下山頭金星山	趙瑞珊	"	"	855,325		
"	"	懷城鄉橫塘灣龍頂山	趙冠慶	"	十六年九月	935,602		
"	"	北鄉次溝附近安公山	葉雪裁	"	二十一年六月	73,000		
"	抗縣	龍門坑沙泥溝	陳白溝	"	十九年二月	585,062		
"	餘杭	東鄉陽林埠聖塘礦	陳炳鏗	"	"	120,607		
"	昌化	九都河陽庄泥船龍	倪哲良	"	"	47,217		
"	臨安	東南鄉新車區如龍山時平龍斑竹園	童子聯	"	"	250,675		

浙江省鑛區分類表(二)

鑛質種類	縣別	鑛區地點	鑛業權者	探或採	核准年月	面積	備	考
錳鑛	樂清	溪寮鄉樓頭村五嶺山	劉彤雲	採	二十年七月	402 ^{公畝} 000		
計	2					10,945,409		
鐵鑛	長興	東鄉手標區四十庄北大瑞土王洞	周慶雲	採	八年一月	5,732,106		
"	"	陳橋村白崙區白龍煙山	"	"	八年七月	441,754		
"	"	至德區四十庄青草塢農牛山	吳秉鈞	"	七年十一月	3,403,776		
"	"	溝灣山	陸伯鴻	"	十年十月	380,928		
"	"	和平鄉青山	"	"	"	926,515		
"	瑞安	七都仙岩大羅山秦姓山	林仲青	"	二十一年一月	60,330		
計	3					11,271,392		
鉛鑛	諸暨	至道鄉銀洞石碇灣	董振民	採	十六年九月	2,640,605		
"	"	保和鄉銀峯山	"	"	十四年四月	5,622,000		
"	"	梅梁鄉大坡塢漆灣	"	"	十七年六月	2,132,582		
"	"	開化鄉石塘營棠裡塢	錢丹初	"	十九年十二月	115,409		
"	昌化	城區一都鄉朱穴庄銀子灣	樓階清	"	十六年十一月	603,125		
"	富陽	北鄉四仙土庄馨山村探家門口姚家塢	童一志	"	十九年十月	157,671		
計	2					4,107,098		
錳鑛	諸暨	梅梁鄉小銀坑	徐宿卿	採	八年六月	1,481,933		
"	"	大村後湖坑地方	劉垣	"	八年七月	2,242,560		
"	富陽	北鄉四仙土庄管家灣後山	丁大年	"	十九年十月	382,605		
計	1					1,195,344		
錳鑛	昌化	城區鄉毛竹灣	樓滌	採	十八年七月	449,208		
"	"	九都石明庄土地灣	倪哲衷	"	十九年二月	65,986		
"	"	石明庄東山坪	李紀才	"	二十一年七月	680,150		
計	1					179,958		
筆鉛鑛	昌化	西鄉石明庄兩花庵	孫東財	採	十七年十月	179,958		
計	1					402,000		
鉛錳鑛	富陽	西鄉咸康村俞家港高石塔	許安甫	採	二十年七月	402,000		
計	1					1,144,000		
煤鑛	新昌	東門外青山頭	戚夢蓮	採	二十一年七月	1,144,000		
計	1					103,817		
磁土鑛	東陽	東鄉上宅中央坡山	趙紫丞	採	二十一年十二月	103,817		

浙江省各縣籌設農民金融機關概況表

縣別	機關名稱	成立年月	資金數額	資金來源	備考
總計	37		682,107 752		
計	6		400,390 549		
嘉興	農民銀行	二十一年七月	72,041 439	田賦項下帶征	截至二十一年八月份止。
海鹽	" " "	二十一年十月	103,510 000	" " " "	" " " "
餘姚	" " "	二十一年十月	51,782 000	" " " "	截至二十一年六月份止。
紹興	" " "	二十二年五月	53,569 110	由備荒捐款及公債各撥二萬五千元	
衢縣	" " "	十八年五月	62,488 000	由地方公款公股及私款籌集之	截至二十一年十二月份止。
崇德	" " "	二十二年三月	55,000 000	田賦項下帶征	截至二十二年六月份止。
計	21		257,470 880		
嘉興	農民借貸所	二十一年四月	33,000 000	田賦項下帶征	
德清	" " "	二十一年六月	7,653 000	" " " "	截至該所成立時止。
江山	" " "	二十一年十月	20,000 000	" " " "	截至二十一年八月份止。
桐廬	" " "	" " " "	10,118 000	" " " "	截至二十一年六月份止。內撥借貸所洋五千元。
湖平	" " "	" " " "	8,000 980	" " " "	截至二十二年五月份止。
嶺南	" " "	二十一年二月	10,000 000	" " " "	截至二十二年三月份止。內商股五千元。
海鹽	" " "	二十一年四月	5,000 000	招募商股	
海鹽	" " "	二十一年五月	12,174 459	田賦項下帶征	截至二十一年下忙止。內有五千元係由商款借。
諸善	" " "	二十一年九月	8,069 000	" " " "	截至該所成立時止。
孝豐	" " "	二十一年四月	8,164 120	" " " "	截至二十二年四月底止。內有五千元係由建設經費撥充。下帶借。
金華	" " "	二十一年十月	16,902 766	" " " "	
東陽	" " "	二十一年八月	7,944 721	" " " "	截至二十一年八月份止。
壽昌	" " "	二十一年十月	5,243 000	" " " "	截至二十一年十一月份止。
平陽	" " "	二十一年七月	30,200 000	" " " "	截至二十一年六月份止。
永康	" " "	二十一年十月	22,000 000	" " " "	截至二十二年四月份止。
瑞安	" " "	" " " "	9,000 000	" " " "	截至二十二年一月份止。內有私款二十五萬元。現在限期成立中。
長安	" " "	二十一年十一月	5,000 000	" " " "	內有募股一千零六十七元。
蘭谿	" " "	" " " "	6,000 000	" " " "	截至二十二年四月份止。
義烏	" " "	二十一年二月	8,000 834	" " " "	截至二十二年一月底止。
義烏	" " "	二十一年三月	5,000 000	賑災餘款撥借	
義烏	" " "	二十二年五月	20,000 000	田賦項下帶征	
計	9		19,246 323		
武義	農民銀行籌備處	" " " "	1,831 000	田賦項下帶征	截至二十一年九月份止。
浦江	" " "	" " " "	5,000 000	" " " "	" " " "
遂昌	" " "	" " " "	1,712 900	" " " "	" " " "
遂昌	" " "	" " " "	3,100 183	" " " "	" " " "
松陽	" " "	" " " "	3,000 000	" " " "	" " " "
松陽	" " "	" " " "	4,602 240	" " " "	截至二十二年六月份止。
臨海	" " "	" " " "		" " " "	未詳報確數
臨海	" " "	" " " "		" " " "	" " " "
臨海	" " "	" " " "		" " " "	" " " "
計	1		5,000 000		
桐廬	農民借貸所籌備處	" " " "	5,000 000	田賦項下帶征	

浙江省各縣市合作社統計表

(截至民國二十一年十二月底止)

市縣名稱	性質				類別									社員人數								股本金額								保證金額	登記年份		備考					
	合計	無限	有限	保證	合計	信用	供給	生產	運銷	利用	儲藏	保險	消費	合計	信用	供給	生產	運銷	利用	儲藏	保險	消費	合計	信用	供給	生產	運銷	利用	儲藏		保險	消費		二年	三年			
計	550	460	71	19	550	507	210	14(1)	9(6)	1(7)	2(12)	7	14(2)	15,611	12,788	317	307	852	18	36	55	788	70,039	47,542	1,368	1,313	10,605	1,980	92	376	6,763	118,147	269	281				
百分比	100	83.65	12.90	3.45	100	92.18	0.37	2.56	1.64	0.16	0.37	0.16	2.56	100	84.30	2.90	2.03	5.61	0.01	0.02	0.03	5.10	100	67.88	1.95	1.88	15.15	2.81	0.13	0.54	9.66		49	51				
杭州市	15	18	2		15	6		7					2	354	131		123					100	1,184	332		450					402		5	10				
杭縣	71	71			71	70		1						2,110	2,088		22						10,389	10,302		87							35	36				
臨安	3			3	3				3					578				578					7315				7315					109,725		3				
於潛	16	16			16	16								394	394								1,038	1,038										16				
新登	1		1		1			1						20			20						115			115								1				
嘉興	1	1			1	(1)			1					11				11					55				55							1				一社運銷兼營信用
嘉善	57	57			57	56		1						1,011	990		21						2,564	2,504		60							13	44				
海鹽	19	15	4		19	15		1					3	728	508		10						210	3754	2228	93					1433		9	10				
平湖	23	21	2		23	23				(2)				500	500									680									16	7				二社信用兼營儲藏
桐鄉	85	83	2		85	83	(2)		1		(14)			1,825	1,810			58		27			2,804	2,332			445		27				71	14				二社信用兼營供給四社信用兼儲藏
長興	17	5	8	4	17	14(1)		(1)		(3)	(16)		2	389	273					9		107	2,860	1,360				65		1435	2,440	2	15				一社消費兼信用兼信信用兼營	
吳興	13	13			13	13								316	316								1,467	1,467										13				
長德	17	14	3		17	16	(1)	1						463	379		84						2,136	1,968		168							13	4				一社信用兼供給
武康	8	6	2		8	6		1						141	111		15						1,002	827		100					75		4	4				
嘉善	59	58	1		59	59								1,148	1,148								4,469	4,469									50	9				
嘉善	13	12	1		13	11							1	270	225			12				33	904	643		200					61		12	1				
嘉善	4	4			4	4								52	52								250	250									2	2				
嘉善	6	1	5		6	2	2(1)			1		1		461	71	317			18		55		4,361	637	1,368			1,980		376			1	5				一社信用兼供給
嘉善	3	1	2		3	1			2					93	10			83					1,660	30			1,630							3				
嘉善	6	6			6	6								1,009	1,009								1,336	1,336										6				
嘉善	5		5		5	2			1				2	316	53			110				153	3,519	364			960				2,195		1	4				
嘉善	13		1	12	13	13	(5)		(4)	(4)				548	548								2,164	2,164							5,976		7	6				一社信用兼供給四社信用兼供給運銷利用
嘉善	14	13	1		14	14								441	441								2,358	2,356									7	7				
嘉善	20	19	1		20	20								338	338								1,404	1,404									15	5				
嘉善	3	2	1		3	2		1						105	93		12						333	93		240							1	2				
嘉善	3	2	1		3	3								70	70								240	240									1	2				
嘉善	4	4			4	4								52	52								93	93										4				
嘉善	9	9			9	9								128	128								306	306										9				
嘉善	8	8			8	8	(1)						(1)	178	178								612	612									3	5				二社信用分業供給消費
嘉善	5	4	1		5	4			(1)				1	141	116								25	1,249	1,049						200		5					一社信用兼運銷
嘉善	28	2	26		28	26			(1)				2(1)	871	726								145	7,290	6,528						962		1	27				一社信用兼運銷消費
嘉善	1		1		1	1								30	30								130	130										1				

* 本表社數指已登記者其已成立未依條例登記者不在此限又()符號內係兼營社數

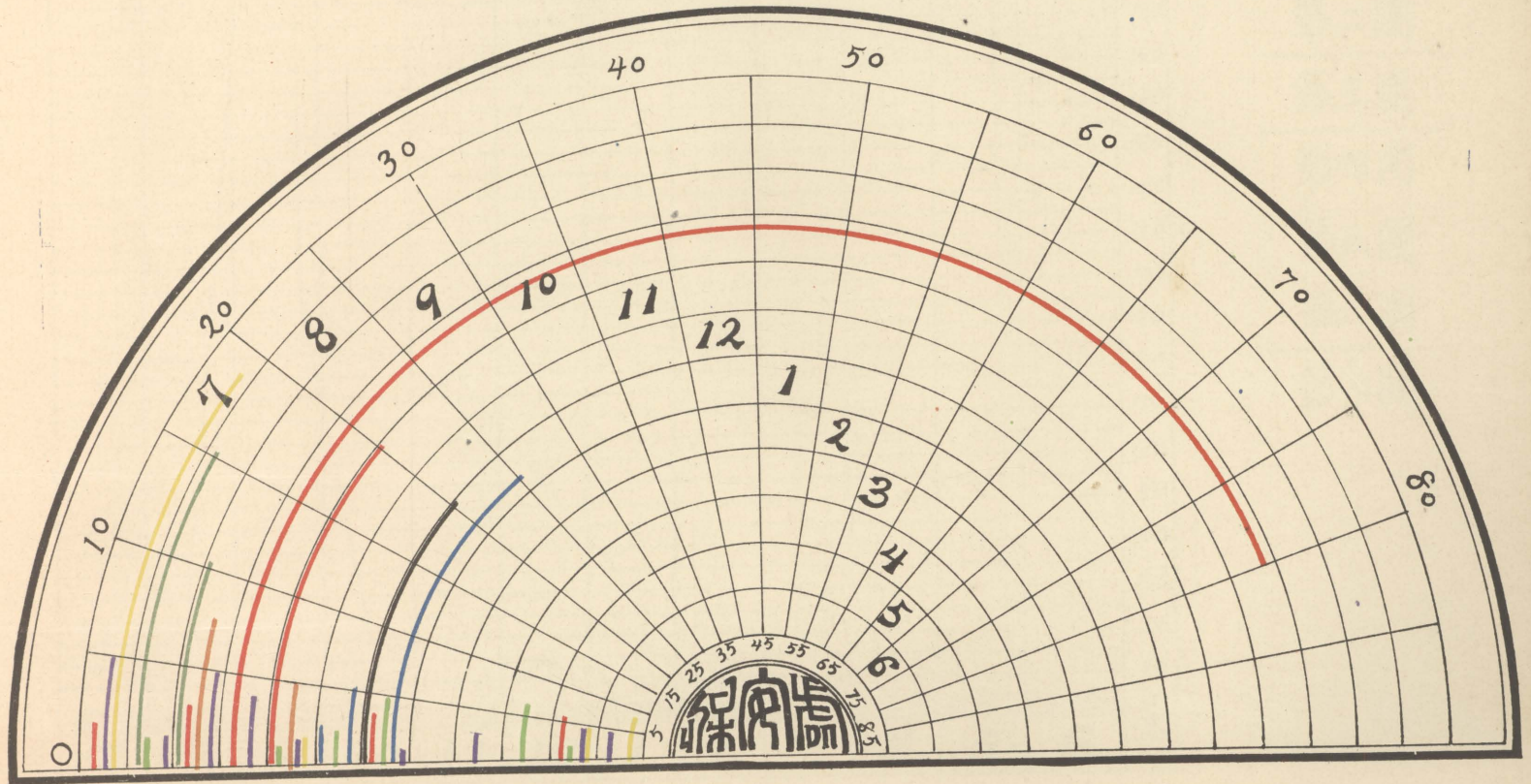
浙江省建設統計刊誤表

頁 數	圖或表	行 數	刊 誤	更 正
目錄 1	—	17	比較	無
建 12	圖	—	溪江	溪口
13	表	3	鄞縣	鄞鎮
15	表	21	69.12	6.91
20	圖	1	502,	520,

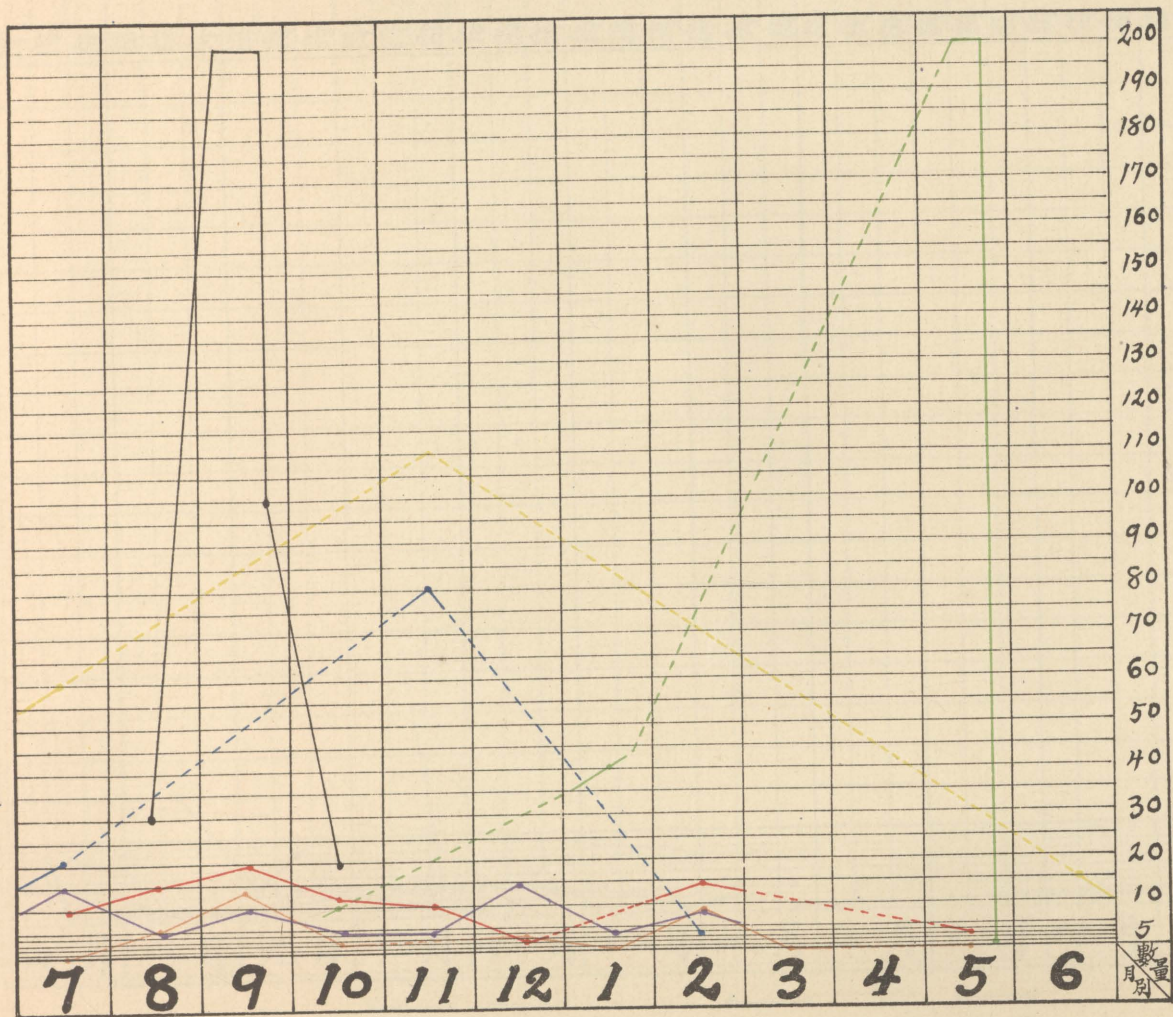
保安統計

浙江省保安處二十一年度各團獲匪統計比較圖

■ 第一團
 ■ 第二團
 ■ 第三團
 ■ 第四團
 ■ 第五團
 ■ 第六團
 ■ 第七團
 ■ 獨立營



浙江省保安處二十一年度各團斃匪統計比較圖



註記

第一團

第二團

第三團

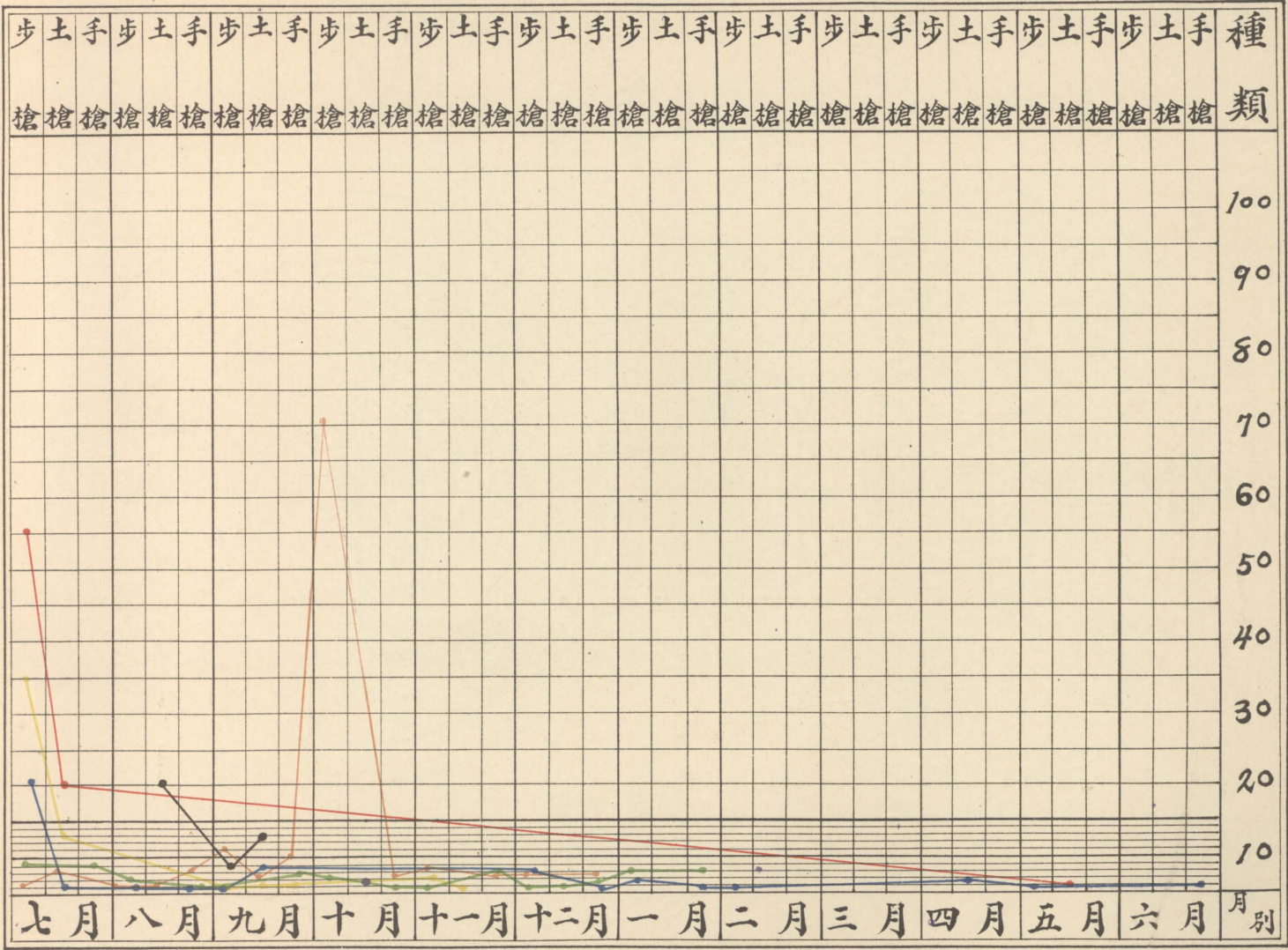
第四團

第五團

第六團


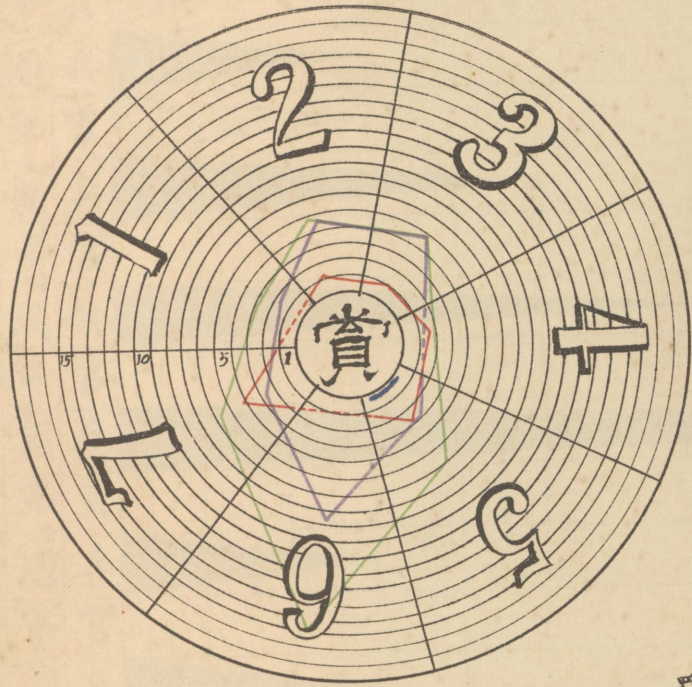
第七團

浙江省保安處二十一年度各團繳獲匪械統計比較圖



●— 第一團
 ●— 第二團
 ●— 第三團
 ●— 第四團
 ●— 第五團
 ●— 第六團
 ●— 第七團

升功諭洋
 嘉 獎
 記記傳賞

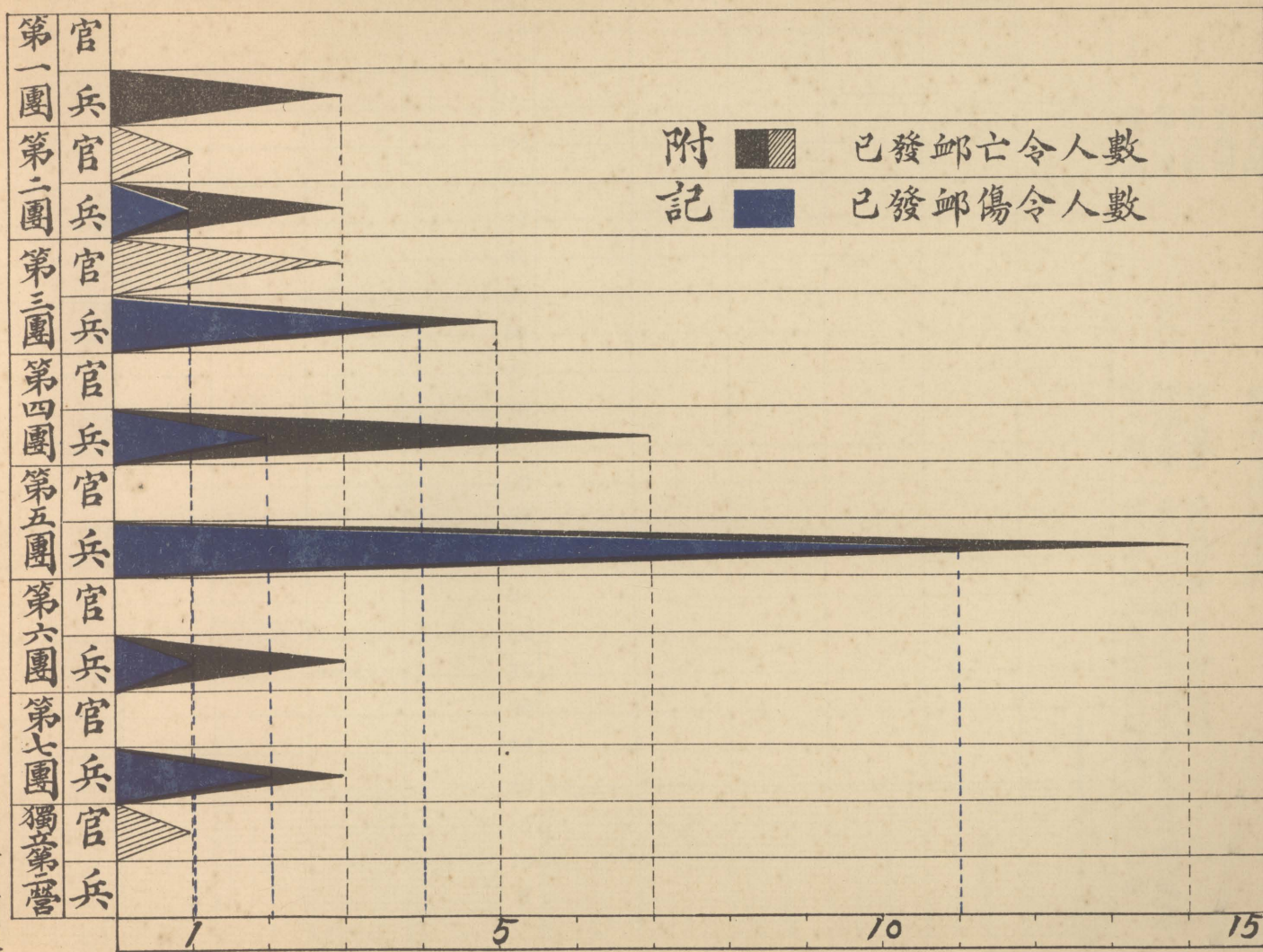


新重斥過級
 檢 求
 罰輕申記降

浙江省保安處二十一年度各團賞罰比較圖

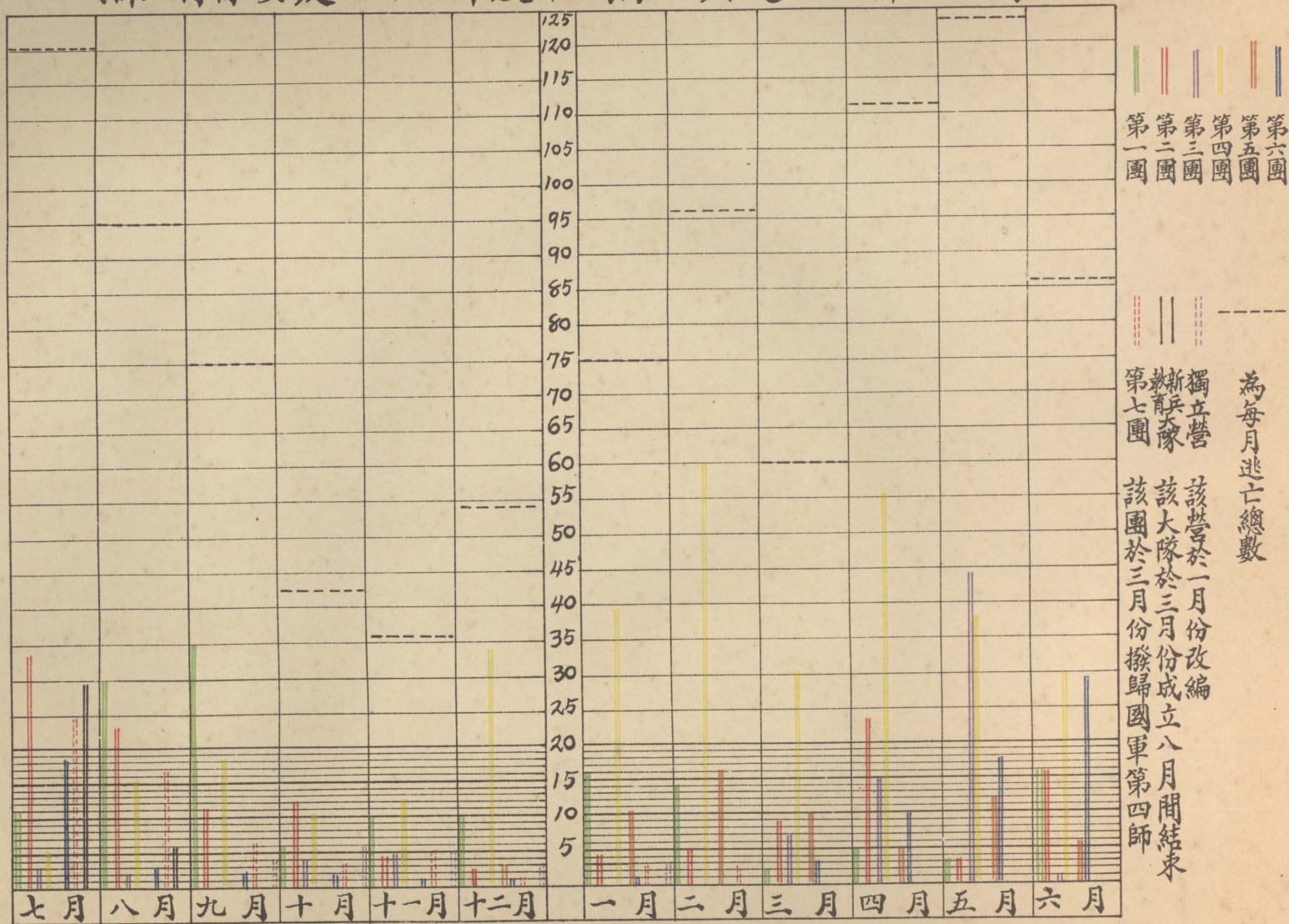
保安處第一科調製

浙江省保安處二十一年度各團營頒發撫卹令統計圖



保安處第科調製

浙江省保安處二十一年度各團隊士兵逃亡統計比較圖



■ 第一團
■ 第二團
■ 第三團
■ 第四團
■ 第五團
■ 第六團

--- 獨立營
--- 新立營
--- 該營於一月份改編
--- 該大隊於三月份成立八月間結束
--- 該團於三月份撥歸國軍第四師

為每月逃亡總數

浙江省保安處二十一年各團隊點校閱概況圖

月份 部別	七月	八月	九月	十月	十一月	十二月	一月	二月	三月	四月	五月	六月
第一團	綠	綠						紅	紅			
第二團			綠	綠						綠	綠	
第三團	綠	綠							黃	黃		
第四團		綠	綠					紅	紅			黃
第五團			綠	綠				綠	綠			
第六團	綠	綠							綠	綠		黃
第七團		綠	綠									
獨立營			綠	綠								
通信隊												黃

附 記

一、本表中紅色縱綫係表示處長親臨點驗黃色縱綫係表示校閱綠色縱綫係表示派員點驗

二、各團因駐地遼濶分防寫遠故點驗時間較長

三、第七團於二十二年三月編歸第四師又獨立營於同年一月編散

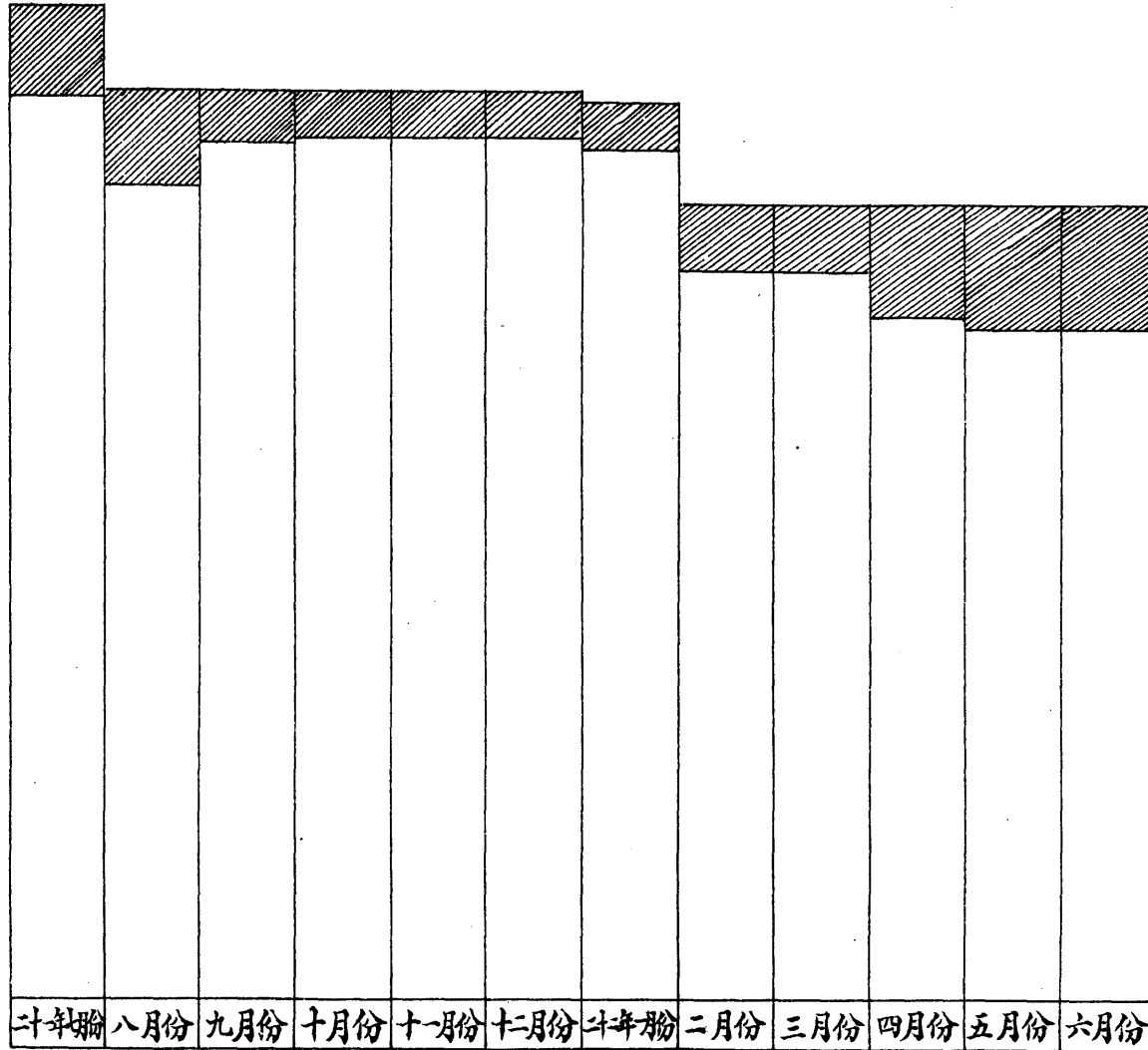
浙江省保安處二十一年度各團教育概況圖

月 份 部 別	七月	八月	九月	十月	十一月	十二月	一月	二月	三月	四月	五月	六月
第一團												
第二團												
第三團												
第四團												
第五團												
第六團												
第七團												
通信教育隊												
迫擊砲訓練隊												

附 記

1. 表內紅色縱線係表示全團集中一地教育期間綠色者係營以下之集中教育
2. 通信教育隊及迫擊砲訓練大隊係調集各團通信排迫砲連于杭州于統一監督之下施以四個月之教育
3. 籌備士官教育團內設軍官隊一學兵營一抽調各團下級幹部及優秀士兵入團訓練約在二十二年度七月開始教育
4. 各步兵團因防務重要不能集中訓練擬自下年度起施以期間之分防教育
5. 招募新兵成立新兵教育總隊訓練之然後再撥補各團缺額

浙江省保安處所屬各團二十一年度經常費統計圖

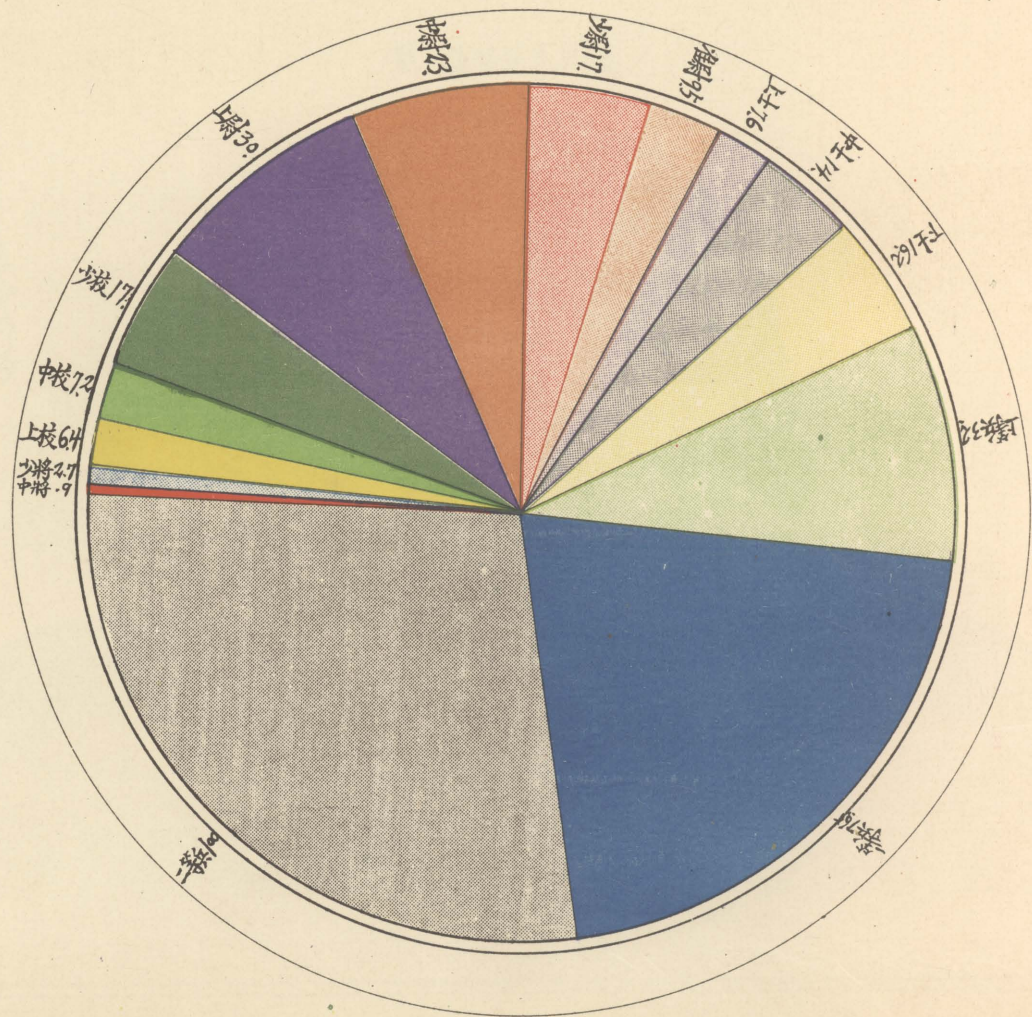


說明

□ 為實支數
 ■ 為預算餘額

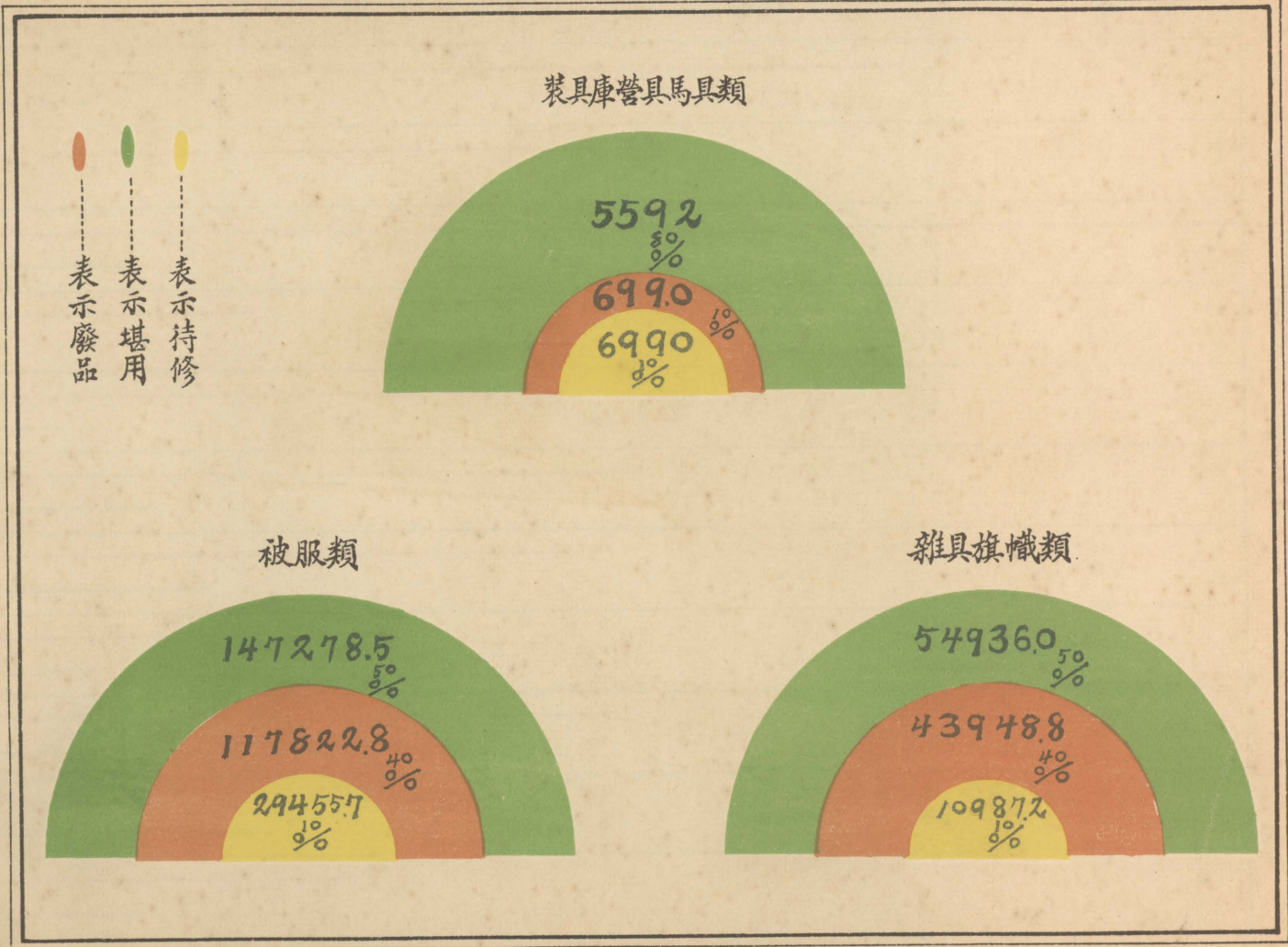
周圍為全年度總預算數
 比例一百六十五方米厘為一萬元

浙江省保安處及所屬各團官兵二十一年度月支薪餉統計圖




浙江省保安處二十一年度現有被服裝具等程度比較圖

第三科製



浙江省保安處二十一年度各團逃兵截曠及沒收存餉數目統計圖

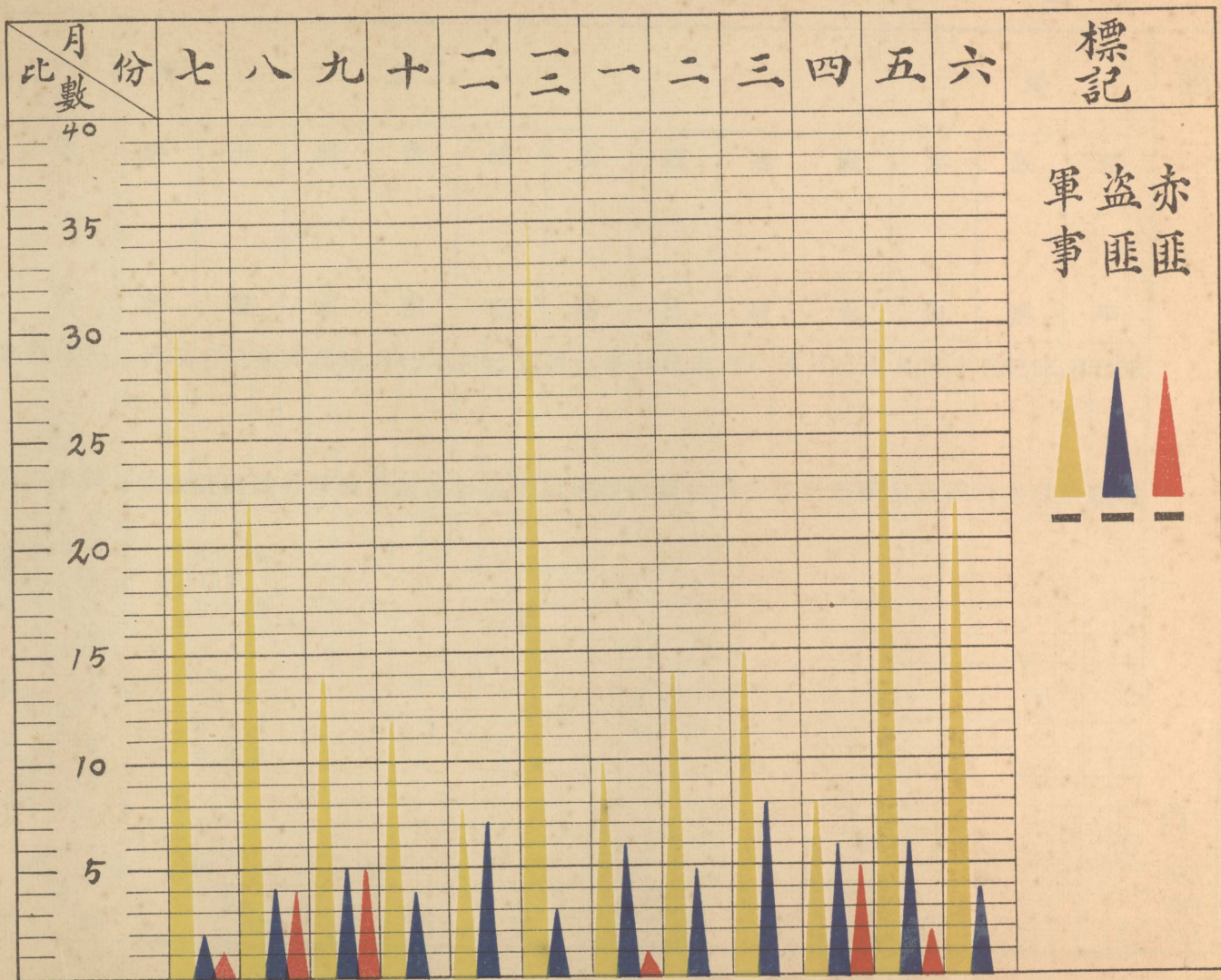


說明
 表示沒收存餉
 表示逃兵截曠
 比例百立方厘米為一千元

浙江省保安處二十一年度審結案件統計比較表

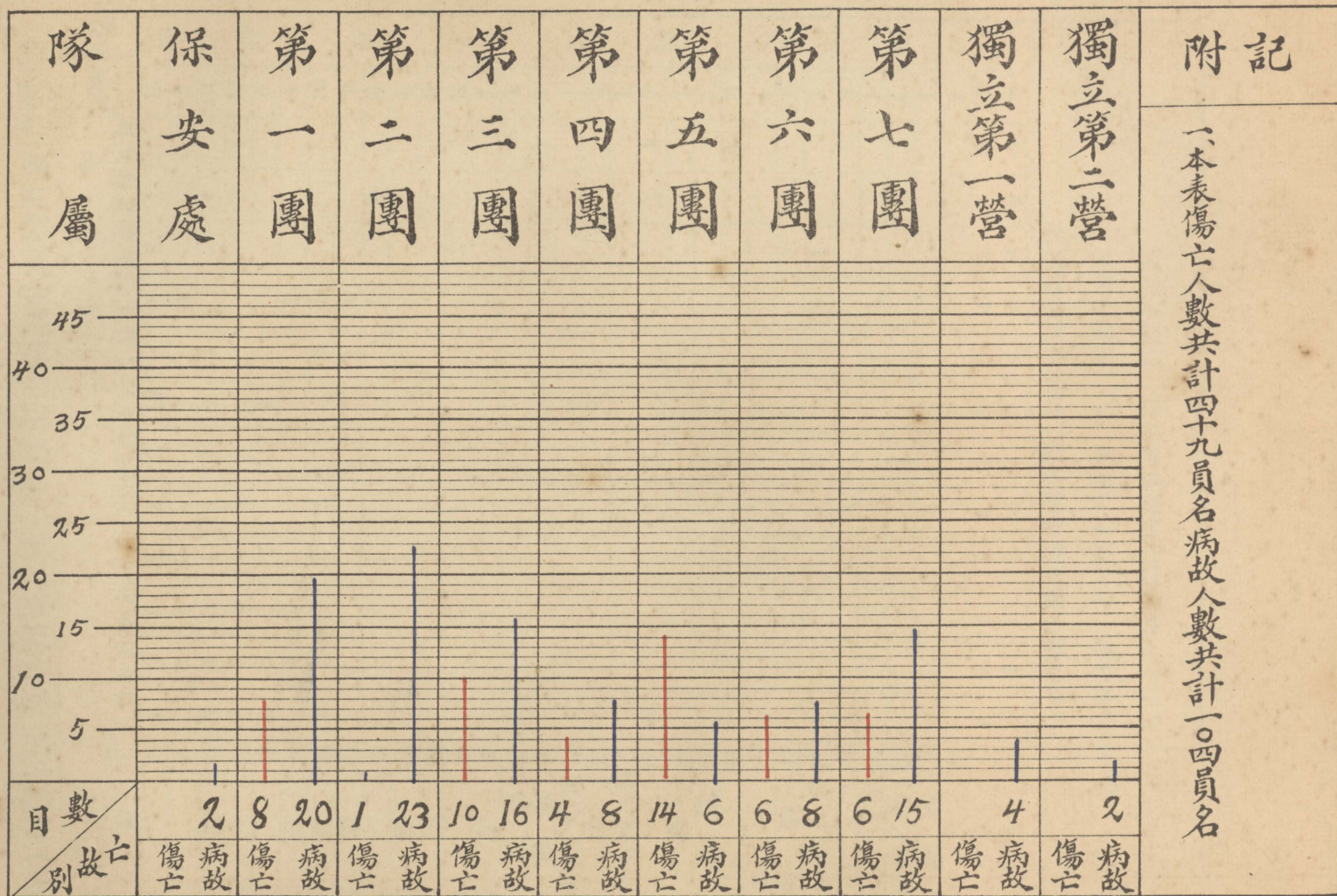
數目	案別	軍事	盜匪	赤匪	其他	統計
每月審結案件數	7	30	2	1		33
	8	22	4	4		30
	9	14	5	5		24
	10	12	4			16
	11	8	7			15
	12	35	3			38
	1	10	6	1		17
	2	14	5			19
	3	15	8			23
	4	8	6	5		19
	5	31	6	2		39
	6	22	4			26
合計		221	60	18		299

浙江省保安處二十一年度審結案件統計比較圖



屬				屬					屬					屬					屬					總								
永	武	浦	湯	衢	龍	江	常	開	建	淳	桐	遂	壽	分	永	瑞	樂	平	泰	玉	麗	青	縉		松	遂	龍	慶	雲	景	宜	
義	江	溪	縣	游	山	山	化	德	安	廬	安	昌	水	嘉	安	清	陽	順	環	水	田	雲	陽	昌	泉	元	和	甯	平			
已未	月	已未	月	已未	月	已未	月	已未	已未	月	已未	月	已未	月	已未	月	已未	月	已未	月	已未	月	已未	月	已未	月	已未	月	已未	月		
破	破	計	破	破	計	破	破	計	破	破	計	破	破	計	破	破	計	破	破	計	破	破	計	破	破	計	破	破	計	破		
1	1	1			3	3		2	1	1	1	1	1	1	1	3	1	2	3	1	2									1	1	
				1	1					2	2		1	1							4	4										
1	1						1	1	1	1	1		1	1	1	1	1	3	2	1	1	1									1	1
2	2	1	2			3	1	2		1	1		2	2	1	1		1	1	1	1	1							1	1		
3	1	2				4	4		1	1	4	4	1	1	1			2	1	1									1	1		
1	1	1		3	3	3	3		4	1	3	1	1	4	2	2	1	1	1	1	1									2	2	
2	2				2	2	1	1	2	2			2	2	1	1	3	1	2	6	1	5	1	1	1	1	1	1	1	1		
1	1			2	2	1	1		1	1			1	1					7	2	5								2	2		
																			4	1	3											
1		2	2	3	2	1	1	1	3	2	1	1	1	2	1	1	1	1	2	1	1	1	1	1	1	1	1	1	1	1		
	10			3	10	6	3	4	14	12	8	3	6	8	3	37	7	1	3	1	18							7	7			
2	5			2	6	9	1	4	3	1	3	1	1	3	9	7	1		1	5							2	3	3			
6	5	4		1	4	7	2	4	11	11	5	2	5	5	28		3		1	13							5	4	2	1		

浙江省保安處及各團營二十一年度傷亡病故官兵人數比較圖



附記

一本表傷亡人數共計四十九員名病故人數共計一〇四員名

浙江省保安處及各團營二十一年度傷亡病故分類統計表

警務股調製
二二、八、

病類	年 份	二十一年						二十二年						每病合計	
		7月	8月	9月	10月	11月	12月	1月	2月	3月	4月	5月	6月		
陣傷	亡	5	7	6	9	1	2	10		3	1	1		45	50
傷	亡		1	1	2					1			5		
傳染病類	傷	4	1	3	1	5	4	1	1			1	21	47	
霍亂	痢	2	2	5	4	2	1					1	17		
腦膜炎	核	2	2					1					5	17	
肺結核	疽		1	1		1			2	1			4		
呼吸器病類	肺	3	1		2	1			2	1			10	8	
肺	壞									1			1		
肋膜炎	水			1	1					1		2	5	14	
肋膜炎	瀉				1								1		
消化器病類	腹					1					1		2	8	
腹膜炎	水					1				1			2		
腸重疊症	兒	1		1									1	3	
腸加答	兒												1		
梅毒性胃潰瘍	症	1											1	14	
膿毒	症							1					1		
循環器病類	急性心臟內膜炎			1									1	3	
卒中心症	疾	2				2	1				1	1	7		
惡性瘧疾	疾								1				1	6	
腳氣病	病	1			1								1		
熱射病	病	1											1	3	
熱腎不明熱性病	病									1			1		
內科	水傷	1				1							2	6	
外科	傷									1			1		
因擊斃	自傷						1						1	145	
病斃	病					1							1		
各病	傷	5	8	7	11	1	2	10	0	4	1	1	0	50	
統計	病	18	7	13	11	15	7	3	4	6	3	5	4	95	

附 記

1. 本表係依據本處各團營傷亡病故登記簿而彙成
1. 本表自二十一年七月起至二十二年六月份止
1. 二十一年度傷亡病故官兵共計一百四十五人

浙江省保安處及各團隊官兵二十一年度種痘統計報告表(二十二年春季) 醫務股調製 22年7月1日

隊別	原有官兵人數	受種官兵人數	種痘起訖		檢驗日期	檢驗地點	感 應 度		
			月日及共計天數	受種地點			全	半	不
本處第一團	325	197	三月二十一日至三月廿七天	杭州市梅本處花碑慈幼路四科	三月二十八日至四月三日	同左	35	68	93
第二團	1176	1171	三月十二日至四月十一天	永嘉樂清玉環龍泉瑞安平陽泰順	三月二十四日至四月二十日	同左	138	412	621
第三團	1601	1325	三月一日至三月三十四天	吳興長興安吉孝豐	三月八日至四月十日	同左	384	594	347
第四團	1596	1587	四月一日至四月十四天	嘉興杭州平湖海鹽	四月五日至十八日	同左	62	313	1212
第五團	1267	1252	三月五日	上虞五夫	三月十日	同左	186	454	612
第六團	1308	1182	三月三十日至四月二十二天	臨海嶺黃仙居	四月三日至四月二十二天	同左	168	520	494
第六團	1562	1562	三月二日至四月二十二天	金華縣永康縉雲	三月六日至四月六日	同左	254	568	740
合計	8835員名	8276員名	三月一日至四月十四日共計45天	各縣市	三月六日至四月廿四日共計50天	各縣市	1228	5929	4119

附記 1. 本季種痘人數總計八千二百七十六員名全感者佔14.83%半感者佔35.37%不感者佔49.80%

1. 本季種痘日期自三月一日起至四月十四日止前後共計四十五天之久
檢驗日期自三月六日起至四月二十四日止前後共計五十天之久

浙江省保安處及各團隊二十一年度上半年傷病初診人數分類統計比較總表

警務股調製
22.3.

病類	7 月 份		8 月 份		9 月 份		1 0 月 份		1 1 月 份		1 2 月 份		合 計	
	數目	%	數目	%	數目	%	數目	%	數目	%	數目	%	數目	%
傳染病類	605	20%	744	24.8%	758	24.71%	644	14.63%	578	14.51%	805	18.93%	4134	18.87%
呼吸器病類	225	7.4%	200	6.66%	239	7.69%	216	4.91%	353	8.56%	310	7.29%	1543	7.04%
消化器病類	466	15.4%	302	100%	413	13.26%	513	11.66%	500	12.13%	580	13.64%	2774	12.66%
循環器病類	18	0.59%	22	0.83%	22	0.7%	62	1.4%	29	0.7%	48	1.12%	201	0.91%
泌尿生殖器病類	45	1.48%	53	1.76%	49	1.7%	181	4.11%	229	5.55%	277	6.51%	834	3.8%
其他內科病類	192	6.34%	226	7.53%	174	5.6%	248	5.63%	307	7.43%	380	8.93%	1527	6.97%
外科病類	291	9.58%	287	9.56%	253	8.14%	740	16.82%	567	13.76%	695	16.34%	2832	12.93%
外傷及不慮	142	4.61%	224	7.46%	230	7.4%	315	7.16%	209	5.07%	161	3.78%	1281	5.84%
皮膚病類	574	18.97%	496	16.53%	502	16.11%	617	14.02%	729	17.69%	562	13.21%	2480	15.88%
花柳病類	165	5.45%	136	4.53%	156	3.09%	234	5.31%	202	4.9%	169	3.97%	1062	4.08%
耳鼻咽喉科病類	156	1.58%	141	4.7%	152	4.89%	335	7.61%	207	8.02%	149	3.5%	1140	5.02%
眼科病類	147	4.85%	168	5.6%	159	5.11%	294	6.68%	210	5.09%	115	2.72%	1094	4.99%
總計	3025		2999		3107		4399		4120		4252		21902	

附

記

1. 本表係依據各月份統計總表而成
2. 半年間病類以十月份為較多八月份最少
3. 又以傳染病類為較多皮膚病類次之外科病類又次之循環器病類最少

浙江省保安處及各團隊二十一年度下半年傷病初診人數分類統計比較總表

醫務股調製
22.8.

病類	1 月 份		2 月 份		3 月 份		4 月 份		5 月 份		6 月 份		合 計	
	數目	%	數目	%	數目	%	數目	%	數目	%	數目	%	數目	%
傳染病類	296	15.19%	290	14.56%	332	16.58%	286	17.28%	321	16.67%	416	17.27%	1941	16.34%
呼吸器病類	254	13.03%	233	11.70%	244	11.69%	170	10.27%	163	87.20%	15	6.27%	1215	10.23%
消化器病類	334	17.14%	281	14.15%	189	9.44%	214	12.99%	330	17.63%	513	2.30%	1861	15.67%
循環器病類	9	0.46%	25	1.25%	8	0.399%	12	1.09%	9	0.48%	7	0.29%	70	0.56%
泌尿生殖器病類	32	1.63%	2	2.61%	51	2.55%	38	2.29%	39	2.09%	3	1.28%	233	19.61%
其他內科類	101	5.18%	127	6.37%	115	5.74%	97	5.86%	94	5.02%	40	5.81%	674	5.67%
皮膚病類	302	15.5%	327	16.42%	346	17.29%	388	23.44%	335	17.9%	42	17.19%	2110	17.76%
花柳病類	76	3.9%	105	5.32%	95	4.75%	109	6.58%	101	5.39%	95	3.95%	582	4.9%
外科病類	194	9.95%	167	8.38%	302	15.0%	129	7.79%	177	9.46%	227	9.42%	1196	10.07%
外傷及不慮	103	15.55%	227	11.39%	135	6.74%	58	3.504%	126	6.73%	227	9.42%	976	8.22%
耳鼻咽喉科病類	73	3.74%	70	3.51%	75	3.74%	46	2.78%	52	2.77%	55	2.28%	371	3.12%
眼科病類	74	3.79%	97	4.87%	110	5.49%	08	6.52%	124	6.63%	34	5.56%	647	5.46%
總計	1948		1992		2002		1655		1871		2408		11876	
附記	1.本表係依據各月份統計總表而成。 2.半年間病類以六月份較多，四月份最少。 3.又以皮膚病類較多，傳染病類次之，消化氣病類又次之，循環器病類最少。													

浙江省保安處及各團營二十一年度傷亡病故官兵人數分類統計表 醫務處調製 二十二年八月

年月份 隊屬	二十一年						二十二年						
	7月	8月	9月	10月	11月	12月	1月	2月	3月	4月	5月	6月	合計
本處				2									2
第一團	4	1		1									2
第二團	2	2	2	1	1	1	1	3	1	2	2	2	20
第三團					1								1
第四團	6	1	2	2	1	3	2		2	1	1	1	22
第五團							8		2				10
第六團	1	3	1	6	4							1	16
第七團	1	1									1		3
獨立營第一	2	2		1	1	1			1				8
獨立營第二		3	1	4		1	2		1	1			13
總數													6
	1	3	2	2	1	1			2		1	1	7
	4		6		3	2		1					6
													14
	2	1			1								4
													1
傷	5	8	7	7	1	2	10	0	3	1	1	5	5
病	18	28	10	3	14	15	7	3	4	7	10	4	50

附 一、本表係查據各團營官兵傷亡病故登記簿彙造而成

一、本表自二十一年七月起至二十二年六月止

一、本表各團營官兵計傷亡五十人病故九十五人共計一百四十五人

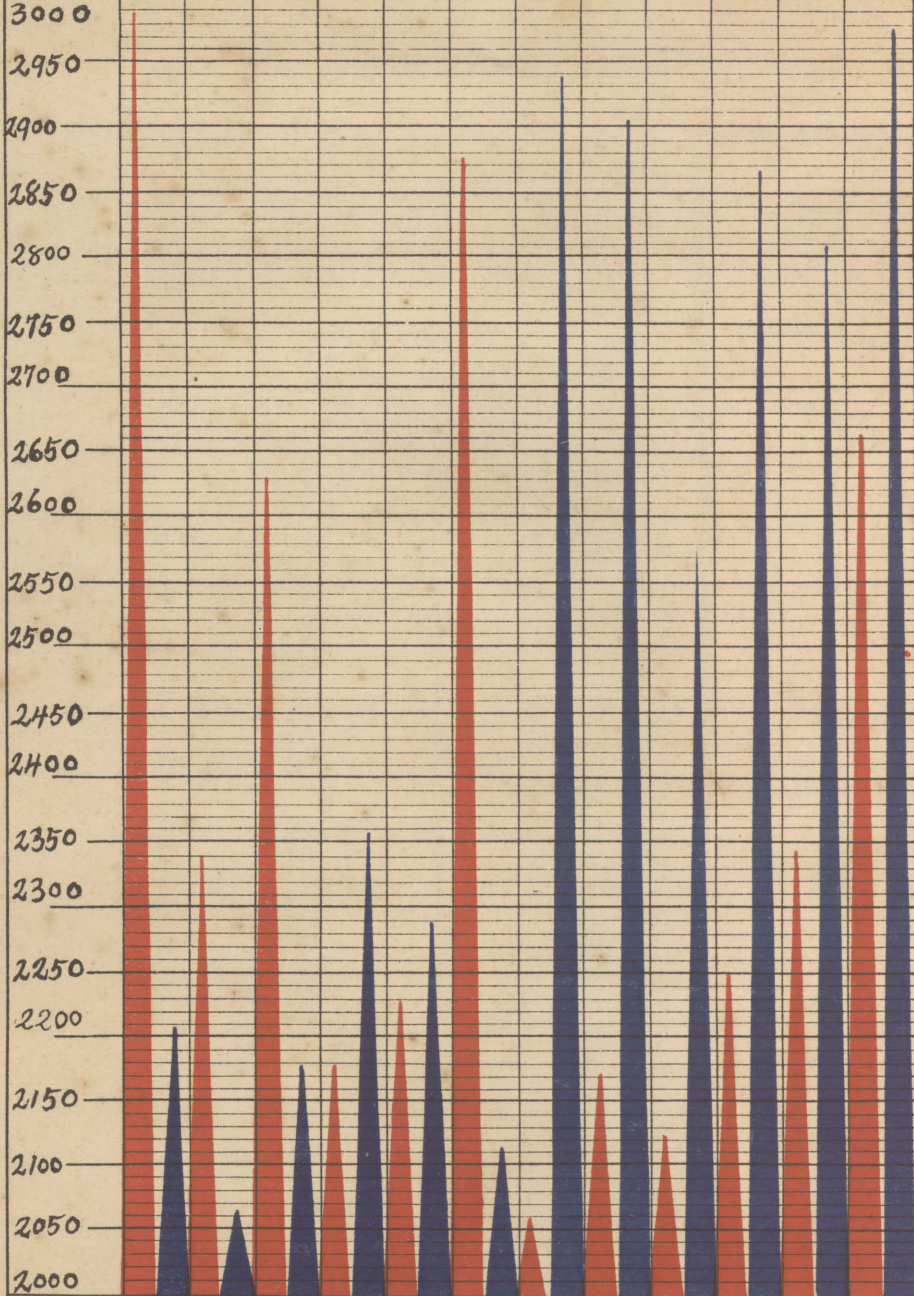
浙江省保安處二十一年度各團營械彈器具消耗統計表

名 稱	第一團	第二團	第三團	第四團	第五團	第六團	合 計
七九步槍	12	1	56			4	73
七九步彈	27,775	3,536	44,076	13,467	6,762	33,074	133,690
七九尖頭機彈	7,841		8,788	4,851	1,050	6,000	28,530
自來得槍	6	1	5		2		14
自來得彈	4,019	1,183	5,083	2,925	8,114	6,837	27,456
白郎林槍			2			1	3
白郎林彈	726	182	177	74	494	338	1,991
六五步槍	21				3		24
六五步彈	12,807				35,113		47,920
七六俄彈	1,244			2,846	1,177		5,267
迫擊砲彈	20			13	11		44
手溜彈	11		206	30		28	275
六八步彈	123						123
七六三手機彈	311		505				816
刺 刀	108		70	3			181
木壳槍皮彈帶	8				6		14
皮槍背帶			17		20		37
單筒望遠鏡			1				1
圓 鋏			20				20
小 斧			13				13

浙江省保安處二十一年度各團營械彈鹵獲統計表

名 稱	第一團	第二團	第三團	第四團	第五團	第六團	合 計
閩造步槍	55			3			58
俄造步槍	3	1		2	1	1	8
意造步槍	1	1			1		3
套筒步槍		2			5	11	18
七九馬槍	5			1		1	7
卅年式馬槍	1				1	2	4
漢造步槍	2						2
九响毛瑟	2	3			1	1	7
村田步槍	1		1		1		3
廣東步槍					1		1
馬蹄尼步槍	5						5
江南步槍					1		1
林門登槍						1	1
小口徑步槍					1	1	2
雜步槍	11	4				2	17
單响毛瑟	9	2		1	4	1	17
手提機槍					1		1
木壳槍	1	9			5	9	24
白郎林	6	8		4	23	8	49
蓮蓬手槍	2	2		2	1		7
土造五响步槍	10			5	22		37
土造單响步槍	21				1		22
前膛台槍	2						2
土槍	60	3	10	7	6	4	90
土手槍	1	1		2			4
七九子彈	35			50			85
白郎林彈		18			309		327
雜彈	391				109		500

浙江省保安處二十一年度收發公文統計圖



收
文

發
文

月別	收文	發文
七月份	2995	2197
八月份	3340	2066
九月份	2634	2178
十月份	2174	2358
十月份	2328	2283
十月份	2878	2127
十月份	2878	2059
一月份	2175	2935
二月份	2175	2902
三月份	2226	2581
四月份	2257	2869
五月份	2355	2811
六月份	2670	2979

浙江省二十一年度行政統計

中華民國二十三年四月出版

浙江省政府編印

上海图书馆藏书



6541 212 0014 7455B

