




始



火災上海運送保險

本邦火災保險業の祖



東京火災保險株式會社

取締役社長 安田善五郎

資本金 壹千萬圓

諸積立金 九百參拾參萬圓

總保險契約高 貳拾七億九千萬圓

本店 東京市麴町區永樂町二丁目  
支店 大阪、京都、橫濱、神戸、名古屋、仙臺、福岡、京城  
代理店 内地、滿鮮支那、印度、歐米 主要地貳千四百餘ヶ所

經濟雜誌  
ダイヤモンド社編纂



# 銀行會社年鑑



七

長期取引 短期取引  
實物取引 國債取引

東京株式取引所取引員

東京市日本橋區坂本町

- ◆ 株式の長期並短期清算取引
- ◆ 國債並社債の長期清算取引
- ◆ 株式並債券類の實物賣買
- ◆ 旬報並營業案内進呈

川島屋商店

遠山元一

電話	場	話町
長二二三一	長二二三二	長二二三三
長二二三四	長二四六九	長二四七〇
長二四七一	長二四七二	長二四七三
長二四七四	長二四七五	長二四七六
		長二四七七

調査部専用

## 凡 例

凡 例

- ◇各社の利益金計上方法は區々であるが、比較の便宜上、すべて、固定資産償却金、役員賞與金、同慰勞金等を引去らざる前の數字をとつた。尙、銀行の分は、以上の外、滞賃償却金及有價証券償却金をも引去らざる前の數字である。
- ◇是等の科目が既に收支計算に於て、支出に計上されてゐる場合には、支拂未済のものとして、之を貸借對照表の負債之部に計上し、資産之部に、それに對照する勘定科目を假設して、貸借を適合せしめた。
- ◇右の外、次の諸勘定は、利益金に含めた。
  1. 増資新株のプレミアム益。
  2. 減資の拂込差金。
  3. 合併利益金、繼承繰越金、同利益金。
 但し、是等を含めた場合には、すべて備考をつけた。故に、純粹の營業利益金のみを求める場合には、備考により、夫等の金額を控除すればよい。
- ◇利益率は、前記利益金を、其期平均拂込資本金で除したものである。  
平均拂込資本金の算出は、半期の配當金を年額に還元し、是を配當年率で除した。
- ◇無配當の場合に、期の途中で拂込を徴收した際は、拂込完了の日から起算して、日割計算を以て平均拂込資本金を求めた。
- ◇拂込完了日の不明のものは、其會社へ照會し、正確を期したが、回答を與へられなかつたものは已むを得ず、期初期末の拂込資本金の平均を以て是に代へた。
- ◇社内保留とは、利益金の内、株主勘定として、社内に保留されるもの即ち、株主所屬の諸積立金（使用人待遇積立金は、社外分配に計上す）繰越金及固定資産償却金（銀行は滞賃償却金及有價証券償却金を含む）の合計である。
- ◇社内保留率は、以上の合計を其期利益金で除したものである。
- ◇積立金の繰入があつた場合には、是を社内保留額より控除した。故に△印の社内保留率は、過去の社内保留を喰込んだ額が、其期利益金に對し、幾許に當るかの割合である。
- ◇表中の—印は零もしくは單位以下。△印はすべて負數である。
- ◇總括表は、すべて最近期末現在である。
- ◇勘定科目中、同一性質のもの……例へば、地所と家屋。銀行預金と現金の類……は、便宜合併して掲載したのものもある。
- ◇大株主の株數は、新舊の合計である。
- ◇株價は、現物相場である。但し、東京株式取引所及び大阪株式取引所の株式は、長期清算建値である。
- ◇決算期は統一上、三月—八月を上期、九月—翌年二月を下期とした。
- ◇單位當り固定資産の算出には、固定資産總額より未動資産……例へば、新設、増設中の假拂金の如きを除外したものを、設備能力にて除した。但し、製紙會社に限り、生産高を以て除した。單位當り固定資産算出の困難なるものは、固定資産の總額を掲げた。この場合にも、矢張り未動資産を除外した。
- ◇同一事業會社の排列順位は、公稱資本金の多寡によつた。公稱資本金同額の場合は、拂込資本金の多寡により、兩者同額の場合は、設立の古きものを先にした。

### 正 誤 表

二百十六頁南洋護謨拓殖株式會社營業成績一覽表に於ける一英反當り固定資産欄を右の如く訂正す。	決 算 期		一英反當り 固定資産
	上 期	下 期	圓
	大正十一年	(不)	—
	同 十二年	(不)	—
	同 十三年	(不)	—
	同 十四年	(不)	—
	昭和元年	(不)	497.97
	同 二年	(不)	506.21
		(不)	519.23
		(不)	530.51

## 本書の刊行に就て

本書は、本社十五周年記念事業の一つとして、昨年一月より編纂に着手し、今漸く完成發刊の運びに至つた。此際私から、一言本書發刊の趣旨を申添へて置く。

現代は、會社萬能の時代であるに係らず、會社の内容を明かにすべき材料は、極めて乏しい。各會社は、法規の定むる處により、每期その決算報告を發表してゐるが、その様式が區々である上にその内容も、極めて解り悪い。會社によつては、故意に解り悪くしてゐるものもある。加之、個人の力を以てしては、多數の決算報告を蒐集することは、殆ど不可能事である。この結果、會社萬能の時代であるに係らず、多くの場合、その本體は、一個のスフィックスとしての存在に過ぎない。

私は之を遺憾とし、多年、誰にでも解る會社年鑑を編纂したい希望を抱いてゐた。併し、これには、多大の勞力と熟練を要する。單に會社發展の生數字を羅列した年鑑でさへ、その編纂には、尠からぬ手数を要する。まして、誰にでも解るやうに、その數字を分解整理するのは、容易の業でない。たゞ、本社は、多年會社評論を任務として來た關係上、材料蒐集の便宜を有し、且つその編纂の技術についても、多少の自信をもつてゐる。そこで、十五周年を迎へたのを記念として、愈々之に着手したのである。

編纂方法は、本社多年の經驗と研究に基き、各會社の過去の経過と現状とを、數字的に、一見して明瞭ならしむることを期した。例せば、營業成績は、大正元年より昭和二年に至る十六ヶ年の數字を掲載した外に、配當率のみによつて會社の内容を判斷せんとする世間の弊を匡さんが爲、別に、社内保留、社外分配を明かにする一表を掲げ、その利益關係を明かにした。資産負債の如きも資産は、固定流動、負債は、内部外部に分つて、その内容を詳記

本書の發刊に就て

した。その外、製造會社にあつては、設備能力、生産高等をも掲出したから、いかなる素人と雖ども、本年鑑によつて、會社の内容を、正しく知ることが出來やう。本書は、一言にして盡せば、數字を以て描かれた會社の縮圖である。

十數年前、私は『決算報告の見方』を書いて、理論的に、會社の見方を説いた。この年鑑は、決算報告の見方に書いてある理論を會社の實體によつて示したものとてよい。別言すれば、數字を以て書かれた會社の見方である。この意味に於て、本書は、『決算報告の見方』の姉妹篇である。本書もまた『決算報告の見方』に劣らず、會社研究の上に貢獻することが出來れば、私の本懐は之に過ぎない。

尙、此際、私は、世間の例を破つて、本書の收支計算を明かにして置きたい。本書一冊の生産費……印刷代、紙代、製本代……は四圓五十錢を要した。その上に編纂費は、一冊尠くとも三圓はかかつてゐる。これに販賣費を加へると、極く薄利にしても、一冊拾圓位に賣らなければ、引合はない。たゞ幸にして、別に廣告収入があつた。それに、本書は永久出版であるから、基礎的費用は此際、一切計算しなかつた。それで可なり定價を引下げることが出來た。併し、一冊六圓五拾錢は、まだ至廉とは謂はれない。が將來、賣行きが増し、生産原價の低下するに従つて、定價は、隨時引下げて行く考である。

本年は、最初の發刊である爲に、發行期日は、少し遅れた。併し本社は、自家の活版所を有し、組版を保存する便宜をもつてゐるから、明年からは、四月頃には發行し得られるであらう。

尙、各會社は、本社の請求に應じて、快く諸種の方法……時に門外不出と思はるゝものまでも惠與された。發刊の機會に際し、是等の御芳志に對し、厚く謝意を表する。

昭和三年六月

石山賢吉

### 總目次

	頁	頁
1. 紡績	1	51
2. 雜纖維工業(毛織、モスリン、製麻、蠶糸、人絹、紡織加工)	53	79
3. 製糖	81	97
4. 食料品工業(麥酒、製粉、製氷、製菓)	99	119
5. 鑛業(石炭、石油、金屬製鍊、鐵鋼)	121	158
6. 造船船渠	159	169
7. 製作工業	171	189
8. 製紙	191	201
9. 護謨(栽培、加工)	203	218
10. 肥料	219	227
11. 窯業(セメント、煉瓦)	229	253
12. 取引所	255	296
13. 電燈電力	297	364
14. 鐵道電軌	365	430
15. 運輸(海運、陸運、自動車)	431	455
16. 瓦斯	457	468
17. 土地建物	469	495
18. 保險(生命、損害)	497	547
19. 信託	549	557
20. 銀行	559	610
21. 雜(興行、漁業、拓殖、化學藥品、皮革、硝子、商業、百貨店、倉庫、木材、製鋼、雜)	611	670

### 附 録

輸入税及消費税表	頁	生糸、モスリン、羅紗、セルヂス需給表	頁
棉花及綿糸輸入税表	1	(大正十年—昭和二年)	53
原毛、毛糸及毛織物輸入税表	53	砂糖需給表(大正元年—昭和二年)	81
砂糖輸入税及消費税表	81	小麥、小麥粉需給表(大正六年—昭和二年)	99
礦水、麥酒、小麥、小麥粉、菓子輸入税表		石炭、石油(各種油別)需給表	
及麥酒清涼飲料税表	99	(大正元年—昭和二年)	122
石炭、石油、銅、鐵類輸入税表	121	銅、鐵、鋼材需給表(大正元年—昭和二年)	123
船舶輸入税表	159	船舶參考統計表(大正十年—昭和三年)	159
パルプ及洋紙輸入税表	191	洋紙需給表(大正元年—昭和二年)	191
肥料輸入税表	219	護謨參考統計表(大正十年—昭和二年)	203
セメント及煉瓦輸入税表	229	肥料全體參考統計表(大正五年—昭和元年)	219
需給表及參考資料		大豆粕、硫安需給表(大正五年—昭和二年)	219
綿糸需給表(大正元年—昭和二年)	1	セメント需給表(大正二年—昭和二年)	229

總目次

索引

イ	頁		頁
市岡土地	487	日本勸業銀行	564
入山探炭	128	日本楽器製造	181
磐城セメント	236	日本レイヨン	74
磐城炭礦	126	日本煉瓦製造	253
伊豫米穀取引所	287	日本無線電信	663
伊豫鐵道電氣	333	日本毛織	54
和泉紡績	36	日本絹織	77
泉尾土地	486	日本不動産	669
出雲電氣	347	日本鋼管	148
出雲製紙	35	日本興業銀行	566
伊那電氣鐵道	397	日本電力	304
池上電氣鐵道	410	日本共立火災保險	541
揖斐川電氣	339	日本銀行	560
		日本郵船	432
ハ		日本綿花	644
博多灣鐵道汽船	411	日本紙業	198
博多株式取引所	277	日本車輛製造	176
發動機製造	188	日本皮革	638
白山水力	338	日本麥酒釀泉	102
函館船渠	168	日本製布	79
函館水電	320	日本製粉	110
箱根土地	473	日本製鋼所	151
阪和電氣鐵道	399	日本製紙	201
阪堺電鐵	412	日本生命保險	499
阪神電氣鐵道	380	日本石油	134
阪神急行電鐵	382	日本セメント	240
萬歳生命保險	507	日本染料製造	631
		日本染織	670
ニ		日東硫酸	227
新潟米穀株式取引所	285	日東製氷	114
新潟鐵工所	182	日魯漁業	618
新潟水力電氣	344	日米板硝子	643
新高製糖	90	日米生糸	649
日本ペイント	635	日華紡績	27
日本徴兵保險	502	日華生命保險	515
日本窒素肥料	220	日興證券	666
日本海運	442	日英醸造	107
日本海上保險	535	日清紡績	10
日本化學工業	634	日清汽船	436
日本活動寫真	614	日清製粉	108
日本火災保險	533	日清製油	632

日清生命保險	504	東亞セメント	248
		東京石川島造船所	169
ホ		東京米穀商品取引所	262
ボルネオ護謨	210	東京動産火災保險	547
北海道瓦斯	468	東京地下鐵道	400
北海道拓殖銀行	572	東京灣埋立	474
北海道炭礦汽船	124	東京灣汽船	449
北海道電燈	310	東京海上火災保險	529
北海道製糖	94	東京株式取引所	256
北海水力電氣	330	東京火災保險	536
豊國火災保險	545	東京瓦斯	458
豊國セメント	238	東京瓦斯電氣工業	178
北越製紙	200	東京横濱電鐵	408
北越水力電氣	350	東京建物	475
星製藥	628	東京乗合自動車	452
		東京府農工銀行	578
ト		東京鋼材	158
東邦火災保險	542	東京護謨	217
東邦瓦斯	466	東京護謨工業	218
東邦電力	302	東京電燈	298
東北電力	326	東京電氣	172
東海生命保險	527	東京麻糸紡績	69
東華紡績	34	東京モスリン紡績	60
東洋捕鯨	620	東京製鋼	661
東洋紡績	6	東信電氣	328
東洋海上火災保險	544	富山米穀取引所	291
東洋拓殖	624	富山電氣	341
東洋麻糸紡績	66	土佐電氣	356
東洋汽船	444	土佐セメント	242
東洋棉花	647	常磐生命保險	514
東洋木材防腐	660	同興紡績	26
東洋モスリン	62	土肥金山	147
東洋製菓	119		
東洋製糖	186	チ	
東洋製鐵	150	秩父鐵道	405
東洋生命保險	503	秩父セメント	244
東陽倉庫	656	千代田火災保險	540
豊川鐵道	417	千代田信託	557
豊田紡績	30	千代田生命保險	525
豊田式織機	185	朝鮮紡績	39
東武鐵道	376	朝鮮瓦斯電氣	358
東部電力	316	朝鮮京南鐵道	409
東亞興業	623	朝鮮興業	626
		朝鮮鐵道	372

朝鮮銀行	568
朝鮮郵船	438
朝鮮殖産銀行	570
中華企業	664
中央電力	362
中央電氣	336
中央セメント	247
中國合同電氣	329
中國鐵道	419

ヲオ

大分セメント	234
岡山電氣軌道	428
岡崎米穀取引所	292
岡崎電燈	335
小田原急行鐵道	396
小野田セメント製造	232
大倉火災海上保險	546
大塚紡績	46
大阪土地建物	481
大阪堂島米穀取引所	264
大阪織物	45
大阪海上火災保險	534
大阪株式取引所	258
大阪瓦斯	460
大阪窯業	252
大阪窯業セメント	243
大阪乗合自動車	454
大阪農工銀行	576
大阪毛織	58
大阪港土地	490
大阪合同紡績	12
大阪鐵道	398
大阪鐵工所	164
大阪電球	183
大阪電氣分銅	179
大阪電氣軌道	378
大阪亜鉛鑛業	144
大阪機械工作所	180
大阪北港	470
大阪莫大小紡績	41
大阪三品取引所	266
大阪商船	434
大阪住宅經營	478

大阪製煉	145
大阪製鐵	157
大阪製鐵所	187
青梅鐵道	421
近江帆布	31
近江米取引所	295
近江鐵道	430
大島製鋼所	155
王子電氣軌道	390
王子製紙	196

ワ

和歌山紡績	24
-------	----

カ

貝塚紡績	51
樺太工業	194
樺太汽船	445
川崎第百銀行	596
川崎造船所	160
川崎汽船	441
川北電氣企業社	177
片倉製糸紡績	72
鐘淵紡績	2
金澤米穀取引所	288
釜石鑛山	153
鹿兒島電氣	352
鹿兒島電氣軌道	415
加島銀行	598
關東水力電氣	340
關東水電	345
關西土地	471
關西信託	556
關西製鋼	662

ヨ

四日市米穀取引所	284
横濱取引所	260
横濱船渠	167
横濱火災海上保險	531
横濱正金銀行	562
横濱生命保險	512
吉見紡績	40

タ

太平生命保險	513
臺東製糖	97
銅生金山	146
臺灣土地建物	493
臺灣電力	331
臺灣銀行	574
臺灣製糖	82
臺灣製麻	68
太陽生命保險	511
大連取引所信託	268
大連株式商品取引所	269
臺南製糖	95
大正製糖	96
大正製麻	67
大正生命保險	518
大神中央土地	489
高岡米穀取引所	294
高島屋呉服店	654
玉川電氣鐵道	394
玉川水道	665
多摩川水力電氣	355
第一徵兵保險	521
第一銀行	588
第一生命保險	524
大日本紡績	4
大日本炭礦	132
大日本鹽業	636
大日本電球	189
大日本人造肥料	222
大日本麥酒	100
大日本製糖	86
大日本石油鑛業	138
大同電力	300
大同生命保險	522
津米穀取引所	289
鶴岡米穀取引所	283
熱帯産業	204

ナ

内外紡績	50
内外電熱器	184
内外綿	16
長野電燈	354
長岡米穀株式取引所	290
長崎紡績	22
長崎株式取引所	280
七尾セメント	245
名古屋紡績	38
名古屋米穀取引所	278
名古屋土地	480
名古屋株式取引所	271
名古屋鐵道	402
名古屋銀行	600
名古屋製粉	113
南海鐵道	370
南洋護謨	208
南洋護謨拓殖	216
南洋郵船	446
南武鐵道	422
南國産業	213
南亞公司	212

ラ

ラサ島燐礦	226
-------	-----

ム

武藏野鐵道	414
-------	-----

ウ

宇部セメント製造	246
宇治川電氣	306
内海紡績	49
浦賀船渠	166

ノ

濃飛電氣	359
------	-----

ク

久原鑛業	142
桑名米穀取引所	293
倉敷紡績	14
倉敷絹織	75



(索引)

熊本米穀取引所	282
熊本電気	334
草津電気鐵道	427
郡是製糸	70

ヤ

矢作電力	343
八千代生命保險	498
山形電気	351
山口銀行	594
安田銀行	580
安田信託	552

マ

馬來護謨公司	206
松屋呉服店	655
増田製粉所	112
滿洲取引所	275
滿蒙毛織	59

ケ

京阪土地	476
京阪電気鐵道	368
京王電気軌道	392
京城株式現物取引市場	273
京城電気	318
京濱運河	484
京濱電力	337
京濱電気鐵道	388
京成電気軌道	384
藝器鐵道	413

フ

古河電気工業	174
福徳生命保險	509
福岡紡績	20
福島電燈	346
復興建築助成	667
富國徴兵保險	528
富士瓦斯紡績	8
富士身延鐵道	386
富士製鋼	156
富士生命保險	516
富士製紙	192

藤本ビル・ブローカー銀行	608
--------------	-----

コ

神戸取引所	274
神戸海上運送火災保險	530
神戸瓦斯	462
神戸棧橋	443
神戸生糸	650
神戸商船	448
湖南汽船	451
鴻池銀行	606
鴻池信託	554
小倉鐵道	418
國際通運	455
國際汽船	440
國際信託	550
甲府電力	357
國光生命保險	526
金剛山電気鐵道	404
合同毛織	56
合同油脂グリセリン	633
江商	646

エ

營口水道電気	364
鹽水港製糖	84

テ

帝國ホテル	668
帝國海上火災保險	537
帝國火藥工業	630
帝國火災保險	539
帝國捲糸織物	44
帝國冷蔵	116
帝國劇場	617
帝國蠶糸倉庫	657
帝國キネマ演藝	616
帝國人造絹糸	73
帝國麥酒	106
帝國製糖	92
帝國製麻	64
帝國生命保險	508
天龍川電力	324
天滿織物	33

(索引)

天津取引所	270
電気化学工業	224

ア

愛知織物	43
愛知電気鐵道	401
愛知銀行	602
愛國生命保險	520
安治川土地	472
吾妻川電力	353
尼崎土地	483
淺野セメント	230
旭紡績	37
旭硝子	642
旭絹織	76
旭シルク	651
旭石油	137
秋田木材	658
足利紡績	29

サ

酒田米穀取引所	281
相模紡績	47
相模鐵道	416
山陽皮革	640
三光紡績	48
三共	629
三十四銀行	590

キ

麒麟麥酒	104
鬼怒川水力電気	314
共保生命保險	510
京都取引所	272
京都織物	78
京都瓦斯	464
京都電燈	312
共同火災保險	538
共済生命保險	523
紀陽織布	42
旭日生命保險	517
北樺太礦業	133
北樺太石油	136

北大阪土地	494
木曾川電力	363
木津川土地建物	495
木津川土地運河	477
九州土地	482
九州炭礦汽船	130
九州電気軌道	374
九州水力電気	308
岸和田紡績	18
錦華紡績	32

ユ

有隣生命保險	519
--------	-----

メ

明治海運	447
明治火災保險	532
明治漁業	622
明治銀行	604
明治製糖	88
明治製菓	118
明治製革	641
明治生命保險	500
明治石油	139
名港土地	492
目黒蒲田電鐵	407

ミ

三河セメント	250
三井銀行	582
三井信託	551
三井生命保險	505
三越	652
三菱海上火災	543
三菱造船	162
三菱礦業	140
三菱銀行	592
三菱信託	553
三菱製鐵	152
三菱製紙	199
南滿洲鐵道	366
都土地	488
三重合同電気	332

(索引)

三電セメント	249
<b>シ</b>	
白木屋呉服店	653
芝浦製作所	173
松竹キネマ	612
昭和銀行	610
庄川水力電気	349
湘南電気鐵道	406
静岡電気鐵道	420
品川白煉瓦	251
信濃電気	322
四國水力電気	348
下關米取引所	286
駿豆鐵道	429
神中鐵道	423
神榮生糸	648
信越電力	327
ジョホール護謨栽培	214
城北土地	491
城東土地	479
城東電気軌道	424
常總鐵道	425
上毛電力	342
十五銀行	584
仁壽生命保險	501
仁川米豆取引所	276
<b>ヒ</b>	
廣島株式取引所	279
廣島瓦斯電軌	467
廣島電気	325
日立製作所	175
日出紡織	28
姫路米穀取引所	296
尾三電力	361
<b>モ</b>	
森永製菓	117
<b>セ</b>	
西武鐵道	403
瀬戸電気鐵道	426
攝陽商船	450

攝津製油	637
千日土地建物	485
<b>ス</b>	
諏訪電気	360
スマトラ興業	211
スマトラ護謨拓殖	215
住友銀行	586
住友信託	555
住友製鋼所	154
住友生命保險	506

(索引終)

標 商



町田隅府京東社本  
町崎御市戸神部業營

社會式株績紡淵鐘

紡績會社目次

鐘淵紡績株式會社.....	頁 2	天滿織物株式會社.....	頁 33
大日本紡績株式會社.....	4	東華紡績株式會社.....	34
東洋紡績株式會社.....	6	出雲製織株式會社.....	35
富士瓦斯紡績株式會社.....	8	和泉紡績株式會社.....	36
日清紡績株式會社.....	10	旭紡績株式會社.....	37
大阪合同紡績株式會社.....	12	名古屋紡績株式會社.....	38
倉敷紡績株式會社.....	14	朝鮮紡績株式會社.....	39
内外綿株式會社.....	16	吉見紡績株式會社.....	40
岸和田紡績株式會社.....	18	大阪莫大小紡績株式會社.....	41
福島紡績株式會社.....	20	糸織布株式會社.....	42
長崎紡績株式會社.....	22	愛知織物株式會社.....	43
和歌山紡績株式會社.....	24	帝國總糸織物株式會社.....	44
同興紡績株式會社.....	26	大阪織物株式會社.....	45
日華紡績株式會社.....	27	大阪紡績株式會社.....	46
日出紡績株式會社.....	28	相模紡績株式會社.....	47
足利紡績株式會社.....	29	三光紡績株式會社.....	48
豊田紡績株式會社.....	30	内海紡績株式會社.....	49
近江帆布株式會社.....	31	内外紡績株式會社.....	50
錦華紡績株式會社.....	32	貝塚紡績株式會社.....	51

紡績會社(目次)

棉花及綿糸輸入稅表

實績及提總(カード又はコムしたるものを含む).....	無稅	二、其他	圓
綿糸		甲、生のもの(其斯様したるものを含む).....	每百斤 39.20
一、單熟のもの及雙熟のもの		乙、其他.....	同 41.20
甲、生のもの(其斯様したるものを含む)		綿糸及長き十米突の重量三瓦を超過する綿線	
イ、英式番手二十四番を超過するもの.....	每百斤 5.80	一、製造のもの	
ロ、同四十二番を超過するもの.....	同 6.40	甲、生のもの.....	同 39.20
ハ、同六十番を超過するもの.....	同 9.50	乙、其他.....	同 41.20
ニ、同八十番を超過するもの.....	同 11.00	二、其他	
ホ、其他.....	同 11.30	甲、木製の糸巻に巻きたるもの.....	每百斤(糸巻具)70.10
乙、單に漂白したるもの.....	生のもの稅率に一圓を加ふ	乙、其他.....	從價 30%
丙、其他.....	同三圓を加ふ		

綿糸需給表 (單位圓)

年次	生産高	輸入高	供給計	輸出高	紡績會社 需要高	其他 需要高	合計 内地需要高
大正元年	1,352,209	1,895	1,354,104	374,933	233,682	745,189	979,171
同二年	1,517,982	1,266	1,519,248	468,736	277,899	772,613	1,050,512
同三年	1,666,181	607	1,666,788	569,990	309,660	787,138	1,096,798
同四年	1,720,264	588	1,720,852	575,891	311,582	833,379	1,144,961
同五年	1,925,579	660	1,926,239	547,147	341,034	1,038,058	1,379,092
同六年	1,923,841	904	1,924,745	470,852	356,927	1,096,966	1,453,893
同七年	1,803,866	1,088	1,804,954	421,512	400,754	982,688	1,383,442
同八年	1,920,782	8,907	1,929,689	230,333	449,471	1,249,885	1,699,356
同九年	1,816,976	5,121	1,822,097	304,925	474,128	1,043,044	1,517,172
同十年	1,811,350	2,579	1,813,929	292,260	448,569	1,073,100	1,521,669
同十一年	2,228,246	3,126	2,231,372	394,062	535,819	1,301,491	1,837,310
同十二年	2,171,153	6,332	2,177,485	248,324	602,450	1,326,711	1,929,161
同十三年	2,072,817	8,972	2,081,789	270,359	603,298	1,208,132	1,811,430
同十四年	2,436,785	3,641	2,440,426	310,801	682,955	1,446,670	2,129,625
昭和元年	2,607,746	2,937	2,610,683	205,550	740,485	1,664,648	2,405,133
同二年	2,530,692	2,821	2,533,513	117,654	732,911	1,682,496	2,415,407

(備考) 大日本紡績聯合會の調査に依る。

東洋紡績株式會社

資本金 五千壹百八拾五萬圓  
 拂込資本金 參千六百八拾五萬圓  
 諸積立金 四千六拾五萬圓

大阪市北區堂島濱通二ノ八

社長 阿部房次郎  
 副社長 庄司乙吉

鐘淵紡績株式會社

◆本社所在地...東京府南葛飾郡 隅田町一六一二
◆設立年月...明治二十年五月
◆公稱資本金...60,000,000圓
◆拂込資本金...28,595,737圓
◆株數...1,200,000株
◆株主數...16,165名
◆重役...社長...武藤山治
◆大株主...三井合名...63,896株
◆決算締切...六月 十二月
◆總會期...一月 七月

貸借對照表三年比較 (單位千圓)

Table with columns for '勘定科目' (Account Item), '大正十四年' (Taisho 14), '昭和元年' (Showa 1), and '同二年' (Same 2). Rows include '資本' (Capital), '負債' (Liabilities), and '資産' (Assets).

Table titled '株式相場' (Share Market) and '工場' (Factory). Shows share prices and factory production details for various years.

收支計算三年比較 (單位千圓)

Table with columns for '勘定科目' (Account Item), '大正十四年' (Taisho 14), '昭和元年' (Showa 1), and '同二年' (Same 2). Rows include '收入' (Income) and '支出' (Expenditure).

鐘淵紡績株式會社營業成績一覽表

Table showing '營業成績一覽表' (Business Performance Summary) with columns for '決算期' (Fiscal Year), '資本金' (Capital), '期末拂込資本' (End-of-period Paid-up Capital), '利益金' (Profit), '利益率' (Profit Rate), '配當率' (Dividend Rate), '利益率' (Profit Rate), '一圓當り固定資産' (Fixed Assets per 1 Yen), '總生産高' (Total Production), and '精紡機' (Spinning Machine).

(備考) 一圓當り固定資産は、精紡機、捻糸機、繰糸機、組織機等を總て精紡機に換算したるものに依り算出す。生産設備は換算率を詳の爲め生産關係固定資産と共に除外す。但し昭和元年下期以降は生産關係固定資産不詳の爲め是れを含む。製品は主要製品たる綿糸、設備は主要設備たる精紡機のみを掲ぐ。

設備能力

Table titled '設備能力' (Equipment Capacity) showing production capacity for '精紡機' (Spinning Machine), '捻糸機' (Twisting Machine), '繰糸機' (Winding Machine), and '組織機' (Weaving Machine) across different years.

綿糸生産高及原棉消費高

Table showing '綿糸生産高及原棉消費高' (Cotton Yarn Production and Raw Cotton Consumption) with columns for '決算期' (Fiscal Year), '總生産高' (Total Production), '同平均需手' (Average Demand), '綿布生産高' (Cotton Cloth Production), and '原棉消費高' (Raw Cotton Consumption).

利益金處分 (單位千圓)

Table titled '利益金處分' (Profit Distribution) showing profit distribution details with columns for '決算期' (Fiscal Year), '利益金' (Profit), '社内保留' (Internal Retention), and '社外分配' (External Distribution).

大日本紡績株式會社營業成績一覽表

Table showing financial performance metrics for Daikoku Textile Co., Ltd. from 1924 to 1931. Columns include: 決算期 (Fiscal Year), 資本金 (Capital), 期末繰込資本 (Closing Capital), 利益金 (Profit), 利益率 (Profit Rate), 配當率 (Dividend Rate), 利益率 (Profit Rate), 一箇當り固定資産 (Fixed Assets per Share), 綿糸生産高 (Cotton Spinning Output), and 精紡機 (Spinning Spindles).

(備考) △印は負數。大正二年上期利益金には同年四月増資のプレミアム益百六十萬二千七百一圓、同六年上期利益金には五年七月増資のプレミアム益五百七十五萬二千三百三十圓を含む。

Table titled '設備能力' (Equipment Capacity) showing production capacity for various machinery types (精紡機, 蒸糸機, 絞機, 組機, 精紡機) across different fiscal years (大正十四年, 昭和元年, 同二年).

合併及増資 (Merger and Increase of Capital). Detailed text explaining the company's capital structure changes, including mergers with other entities and the issuance of new shares.

Table titled '綿糸生産高及原棉消費高' (Cotton Spinning Output and Raw Cotton Consumption) and '利益金處分' (Disposal of Profit). It shows output and consumption data for various periods and details the distribution of profits into different categories like 償却金 (Depreciation), 積立金 (Reserves), etc.

大日本紡績株式會社

(大日本紡績)

- ◆本社所在地 ..... 尼崎市尼崎町
◆設立年月 ..... 明治二十二年六月
◆公稱資本金 ..... 52,000,000圓
◆拂込資本金 ..... 52,000,000圓
◆株數 ..... 1,040,000株
◆株主數 ..... 11,584名
◆重役 (Officers): 社長, 副社長, 取締役, 監査役
◆大株主 (Major Shareholders): 大日本紡績株式會社, 尼崎商店, 瀬尾喜兵衛, etc.

貸借對照表三年比較 (單位千圓)

Table showing a three-year comparison of assets and liabilities (貸借對照表) from 1924 to 1931. Columns include: 勘定科目 (Account Item), 大正十四年 (1924), 昭和元年 (1926), and 同二年 (1927). Rows are categorized into 負債 (Liabilities) and 資産 (Assets).

收支計算三年比較 (單位千圓)

Table showing a three-year comparison of income and expenses (收支計算) from 1924 to 1931. Columns include: 勘定科目 (Account Item), 大正十四年 (1924), 昭和元年 (1926), and 同二年 (1927). Rows include 收入 (Income) and 支出 (Expenses).

Table titled '株式相場' (Share Market) and '工場' (Factory). It lists share prices for various years and provides details for different factory locations like 尼崎, 津守, 磯田, etc.

東洋紡績

### 東洋紡績株式會社

◇本社所在地.....大阪市北區堂島濱道二丁目八番地

◇設立年月.....大正三年六月

◇公稱資本金.....51,850,000圓

◇拂込資本金.....36,850,000圓

◇株數.....1,037,000株

内  
舊株(50.0).....537,000株  
新株(20.0).....500,000株

◇株主數.....9,816名

◇重役  
社長.....阿部房次郎 取締役.....伊藤傳七  
副社長.....庄司乙吉  
常務.....岩尾徳太郎 監査役.....丸尾政太郎  
同.....木村知四郎 同.....阿部彦太郎  
同.....瀧田政治郎 同.....上遠野富之助  
同.....福田健蔵 同.....齋藤恒一  
同.....關桂三

◇大株主  
伊藤傳七.....26,418 岡中守.....6,635  
豊島半七.....12,745 齋藤恒一.....6,492  
阿部市商店.....12,008 泉吉次郎.....6,007  
三重伊藤合名.....11,495 名越彌作.....5,921  
齋藤恒三.....10,171 丸尾産業.....5,850  
後藤安太郎.....10,004 名古屋證券.....5,830  
瀧尾喜兵衛.....9,830 阿部彦太郎.....5,000  
日本生命.....7,671 水谷清六.....5,000  
大阪商事.....7,281 城崎義太郎.....4,598  
岩崎清三郎.....6,710 杉本清吉.....4,556

◇決算締切.....五月 十一月  
◇總會期.....六月 十二月

### 貸借対照表三年比較 (單位千圓)

勘定科目	大正十四年		昭和元年		同 二 年	
	上期	下期	上期	下期	上期	下期
負債部						
總括資本金.....	31,850	31,850	31,850	33,100	36,850	36,850
積立金.....	13,000	13,000	13,000	13,000	13,000	13,000
別途積立金.....	17,650	18,650	19,650	20,650	21,650	22,650
火災海上保險積立金.....	5,000	5,000	5,000	5,000	5,000	5,000
社員恩給資金.....	948	1,003	1,088	1,176	1,243	1,366
職工保護資金.....	2,647	2,818	2,966	3,068	3,126	3,286
齋藤氏寄附記念基金.....	—	—	—	100	100	100
後期繰越金.....	5,879	6,014	6,112	6,193	6,360	6,546
計.....	76,974	78,335	79,666	82,287	87,329	88,801
外						
買掛金.....	2,017	2,138	1,606	1,226	3,335	1,024
諸預り金.....	3,377	4,236	3,790	3,298	2,454	2,462
社員及職工預り金.....	4,830	5,422	5,851	6,212	5,828	6,179
未決算預り金.....	3,638	4,090	2,661	2,667	1,064	1,037
當期末拂配當金.....	3,981	3,981	3,981	4,137	4,606	4,606
當期末繰越給資金.....	150	150	150	150	150	150
計.....	17,993	20,017	18,039	17,690	17,437	15,458
合計.....	94,967	98,352	97,705	99,977	104,766	104,259
資産部						
土地.....	5,942	5,993	6,008	6,008	6,038	6,426
建物.....	13,801	13,438	12,995	14,606	15,275	16,192
機械及器具.....	20,384	20,230	19,560	21,463	23,171	25,655
什器.....	293	293	273	323	369	413
増及費出金.....	1,056	1,087	3,245	4,242	4,080	1,518
計.....	41,476	41,047	42,081	46,622	48,933	50,204
流動						
原料.....	13,977	7,707	10,620	5,255	9,501	6,646
製品及屑物.....	2,351	1,346	1,432	2,226	3,009	2,289
半製品.....	1,708	1,966	1,718	1,059	1,160	1,468
買掛金.....	2,685	2,975	2,049	1,954	1,840	2,345
受取手形.....	1,533	2,255	667	1,687	1,188	822
公債及有價証券.....	918	603	676	867	845	773
銀行預金.....	29,663	39,751	37,883	39,743	37,528	39,129
現金.....	111	107	62	57	201	64
用度品.....	545	595	517	507	561	519
計.....	53,491	57,395	55,624	53,355	55,833	54,055
合計.....	94,967	98,352	97,705	99,977	104,766	104,259

株式相場 (株 株)			工場		
年次	最高	最低	西日市	糸	綿
大正3	85.8	77.7	70,584	35,660	1,210
4	134.0	77.5	愛知.....25,024	—	651
5	236.0	135.0	津.....57,332	—	3,658
6	272.0	150.0	尾張.....25,728	—	—
7	224.0	167.0	名古屋.....28,464	—	—
8	325.0	178.0	津島.....14,592	—	—
9	343.0	96.5	西成.....16,416	—	—
10	164.0	106.5	桑名.....29,056	10,800	—
11	143.0	117.0	知多.....59,964	—	2,457
12	138.0	102.5	王子.....33,344	14,784	—
13	150.0	108.2	栗橋.....6,000	672	—
14	173.0	134.7	三軒屋.....45,056	—	1,769
昭和1	180.5	122.5	西貢島.....49,656	—	2,146
2	194.0	171.5	伏見.....17,848	10,496	—
			川之石.....32,496	—	570
			富田.....90,560	29,480	—
			酒松.....42,560	6,720	—
			山田.....64,304	—	1,234
			富川.....21,280	—	—
			上海.....48,000	—	—
			合計.....778,264	108,612	13,695
			糸	綿	
			姫路.....32,916	—	—
			大曾根.....16,920	—	—
			合計.....49,836	—	—

### 收支計算三年比較 (單位千圓)

勘定科目	大正十四年		昭和元年		同 二 年	
	上期	下期	上期	下期	上期	下期
收入部						
製品及屑物賣利益.....	24,399	23,948	24,082	23,740	21,715	21,550
收入利息.....	1,104	822	1,156	871	1,011	636
之 餘益金.....	343	443	404	540	696	392
部 計.....	25,846	25,213	25,642	25,151	23,422	22,578
支出部						
製造費.....	14,928	14,744	15,858	15,416	14,186	13,138
事務費.....	3,296	3,163	2,515	2,027	1,693	1,808
之 計.....	18,224	17,907	18,373	17,443	15,879	14,946
差引當期利益金.....	7,622	7,306	7,269	7,708	7,543	7,632

### 東洋紡績株式會社營業成績一覽表

決算期	資本金	期末拂込資本	利益金	利益率	配當率	利益率 保留率	一圓當り 固定資産	綿糸生産高	精紡機	(東洋紡績)
大正三年下期	14,250	13,009	1,212	2.24	1.60	△12.89	34.36	140,935	441,796	
同 四年	上期	14,250	13,009	1,521	2.34	1.60	2.67	34.49	165,627	441,796
	下期	14,250	13,009	2,167	3.33	1.60	4.70	33.14	161,370	456,476
同 五年	上期	14,250	13,505	3,062	4.62	2.00	5.19	31.64	182,538	465,040
	下期	25,000	17,475	9,871	12.88	2.50	7.75	26.84	173,338	463,424
同 六年	上期	25,000	17,475	5,724	6.55	3.50	4.23	25.99	179,958	464,192
	下期	25,000	17,475	8,127	9.30	4.00	5.29	24.98	176,295	464,192
同 七年	上期	25,000	18,550	10,857	11.71	6.00	4.46	29.47	170,069	482,368
	下期	25,000	18,550	11,219	12.10	6.00	4.64	31.18	161,310	511,512
同 八年	上期	25,000	19,625	11,182	11.40	6.00	4.29	31.56	170,455	524,472
	下期	25,000	19,625	12,332	12.57	6.00	4.78	31.20	175,322	527,936
同 九年	上期	25,000	25,000	14,151	12.68	6.00	4.84	32.75	180,874	552,704
	下期	50,000	31,250	9,564	6.33	3.00	4.46	33.88	145,310	555,040
同 十年	上期	50,000	31,250	6,251	4.00	3.00	1.95	35.66	153,820	557,600
	下期	50,000	31,250	7,329	4.69	3.00	3.08	34.20	157,418	564,080
同 十一年	上期	50,000	31,250	7,304	4.67	3.00	3.05	37.83	180,764	605,696
	下期	50,000	31,250	7,650	4.90	3.00	3.31	36.99	183,201	605,312
同 十二年	上期	50,000	31,250	6,629	4.24	2.50	3.57	40.26	184,042	636,096
	下期	50,600	31,850	6,597	4.14	2.50	3.42	41.04	183,403	639,253
同 十三年	上期	50,600	31,850	6,657	4.18	2.50	3.33	40.96	176,710	661,373
	下期	50,600	31,850	6,801	4.27	2.50	3.53	42.20	171,410	706,301
同 十四年	上期	50,600	31,850	7,622	4.79	2.50	4.17	42.26	185,346	706,261
	下期	50,600	31,850	7,306	4.59	2.50	3.95	40.24	187,212	721,088
昭和元年	上期	50,600	31,850	7,269	4.56	2.50	3.92	38.90	191,601	723,884
	下期	51,850	33,100	7,708	4.66	2.50	3.67	39.58	189,872	746,732
同 二年	上期	51,850	36,850	7,543	4.09	2.50	3.20	40.71	202,231	776,760
	下期	51,850	36,850	7,632	4.14	3.50	3.19	44.12	190,108	778,264

(備考) △印は負數。大正三年下期第一回決算期間は五月月なり。大正五年下期利益金には、同年十月増資のプレミアム益金五百七十七萬二千二百八十一圓を含む。

決算期	設 備 能 力					(合計精紡機換算數)
	精紡機	綿糸機	織機	絹紡機	合計精紡機換算數	
大 正 十 四 年	上期	706,261	93,532	13,142	24,510	956,432
	下期	721,088	95,932	13,136	32,916	992,987
昭和元年	上期	723,884	103,392	13,136	32,956	998,270
	下期	746,732	103,392	13,745	49,836	1,070,720
同 二 年	上期	776,760	108,172	13,695	49,836	1,101,747
	下期	778,264	108,612	13,695	49,836	1,103,398

(備考) 精紡機換算率は、織造紡績株式會社に同じ。但し、絹紡機中には抽紡機、織機中には絹織機を含むが、其内譯未詳に付き、前者を全部絹紡機、後者を全部絹織機として換算せり。

決算期	綿糸生産高及原棉消費高				利益金處分 (單位千圓)									
	總生産高	同上平均番手	總生産高	原棉消費高	利益金	社 内 保 留			社 外 分 配					
千圓	千圓	千圓	千圓	價却金		積立金	繰上金	計	配當金	賞與金	恩給金	計		
大 正 十 四 年	上期	185,346	22.4	113,128	10,164	7,622	1,500	1,250	426	3,176	3,981	315	150	4,446
	下期	187,212	22.6	113,194	10,349	7,306	1,500	1,250	135	2,885	3,981	290	150	4,421
昭和元年	上期	191,601	22.8	110,351	10,681	7,269	1,500	1,250	98	2,848	3,981	290	150	4,421
	下期	189,872	22.8	106,126	10,570	7,708	1,500	1,250	81	2,831	4,137	590	150	4,877
同 二 年	上期	202,231	23.0	107,535	11,218	7,543	1,000	1,250	167	2,417	4,606	370	150	5,126
	下期	190,108	22.8	100,637	10,600	7,632	1,000	1,250	186	2,436	4,606	440	150	5,196

富士瓦斯紡績株式會社

(富士瓦斯紡績)

◆本社所在地.....東京府南葛飾郡大島町五丁目
◆設立年月.....明治二十九年九月
◆公稱資本金.....45,500,000圓
◆拂込資本金.....34,000,000圓
◆株數.....910,000株
◆株主數.....11,189名
◆重役
會長.....森村開作 取締役.....長野善五郎
常務.....宮本清三郎
同.....林田操 監査役.....伊藤要藏
同.....朝倉每人 同.....緒方正亮
取締役.....日比谷新次郎 同.....櫻井好一
同.....酒口吉右衛門 同.....川崎榮助
同.....鹿村美久 同.....大山五郎
◆大株主
日比谷新次郎 46,120 二十銀行 5,573
森村開作 30,000 大倉和親 5,500
川崎榮助 18,324 日比谷平吉 5,400
岩崎久彌 12,980 日比谷たま 5,400
森村開作 12,640 三ツ引同族 5,200
和田米子 10,000 和田董幸會 5,000
日比谷茂登 8,720 日比谷銀行 4,810
酒口吉右衛門 7,670 和田織衣 4,552
丸山英壽 7,000 レッセーロード 4,500
東酒類社 7,000 川島屋商店 4,266
◆決算締切.....五月 十一月
◆總會期.....六月 十二月
(備考) 實際上の本社事務は、東京市日本橋區本町四十五番地三號東京出張所に於て取扱ふ。

貸借對照表三年比較 (單位千圓)

Table with columns for years (大正十四年, 昭和元年, 同二年) and sub-columns for upper/lower periods. Rows include assets (資本金, 借入金, etc.) and liabilities (負債, 固定資産, etc.).

Table showing stock market performance (株式相場) with columns for year, highest, lowest, and price.

Table showing three-year comparison of income and expenses (收支計算三年比較) with columns for years and sub-columns for upper/lower periods. Rows include income (収入) and expenses (支出).

富士瓦斯紡績株式會社營業成績一覽表

(富士瓦斯紡績)

Table showing a comprehensive overview of operating performance (營業成績一覽表) with columns for fiscal year, capital, interest, dividends, and production.

(備考) △印は負數。大正十二年下期損失金は、震災損害金一千三百三十四萬五千圓より、當期營業益金二百八十九萬六千圓を控除したる殘額を示す。

Table showing equipment capacity (設備能力) with columns for fiscal year and equipment types (精紡機, 蒸糸機, etc.).

Table showing profit distribution (利益金處分) with columns for fiscal year and distribution items (社外分配, 社内保留, etc.).

(備考) △印は負數。昭和二年下期賞與金には、役員慰勞金五萬圓を含む。

日清紡績株式會社

本社所在地 東京府南葛飾郡龜戸町二丁目七八番地
設立年月 明治四十年二月
公稱資本 27,000,000圓
拂込資本金 16,125,000圓
株數 540,000株
株主數 5,618名
重役 社長 宮島清次郎 取締役 鈴木光彰
大株主 川崎貯蓄銀行 19,180 岡田正吉 6,000

貸借對照表三年比較 (單位千圓)

Table with columns for years (大正十四年, 昭和元年, 同二年) and sub-columns for upper/lower periods. Rows include assets (資本金, 固定資産) and liabilities (負債).

(備考) 固定資産青島工場設備中には、隆興紗廠及同廠房備定を含む。

株式相場 (概 株)

Table showing stock market prices for various years (大正1, 2, 3, 4, 5, 6, 7, 8, 9, 10, 11, 12, 13, 14, 昭和1, 2) with columns for highest and lowest prices.

收支計算三年比較 (單位千圓)

Table with columns for years (大正十四年, 昭和元年, 同二年) and sub-columns for upper/lower periods. Rows include income (收入) and expenses (支出).

日清紡績株式會社營業成績一覽表

Table showing operating performance from 大正元年 to 昭和二年. Columns include 決算期, 資本金, 期末拂込資本, 利益金, 利益率, 配當率, 利益保留率, 一絲當り固定資産, 總糸生産高, 精紡機.

(備考) △印は負數。大正十二年下期利益金は、當期營業利益八十萬三千五百八十八圓を以て、震災損失並復舊費百六十萬五千六百九十九圓を補填したる額を示す。

合併及増資 大正十一年二月、岡崎紡績を合併、資本金一百萬圓増加。岡崎紡績の拂込資本金百九十五萬圓を七十五萬圓に切詰め、岡崎三十二圓半拂込株三株に對し、日清三十五圓拂込株一株を交付。

Table titled '設備能力' (Equipment Capacity) showing 精紡機, 撚糸機, 繰機, and (合計精紡機) for various years.

(備考) 精紡機換算率は、鐘紡紡績株式會社に同じ。

總糸生産高及原棉消費高

Table showing total yarn production and raw cotton consumption for 大正十四年, 昭和元年, and 同二年.

利益金處分 (單位千圓)

Table showing the distribution of profit (利益金) for 大正十四年, 昭和元年, and 同二年.



### 大阪合同紡績株式會社

(大阪合同紡績)

◇本社所在地.....大阪市北區堂島濱通二丁目六番地

◇設立年月.....明治三十三年一月

◇公稱資本金.....18,750,000圓

◇拂込資本金.....18,750,000圓

◇株數.....375,000株  
舊株(50.0).....375,000株

◇株主數.....4,541名

◇重役

社長.....谷口房藏 取締役.....坂田幹太  
副社長.....秋山廣太 同.....瀬川虎吉  
取締役.....隈田光藏 同.....河野義一郎  
同.....飯尾一二 監査役.....三谷執秀  
同.....能松太郎 同.....秋田久

◇大株主

竹中商店.....7,843 株 平井美子.....2,350 株  
谷口房藏.....7,500 株 濱崎商店.....2,290 株  
山口空合資.....7,000 株 宗像半之助.....2,120 株  
谷口豊三郎.....6,500 株 住友銀行.....2,100 株  
日本生命.....4,810 株 山本全太郎.....2,000 株  
大阪商事.....4,537 株 野瀬合名.....1,790 株  
山本源吉.....3,640 株 谷口敏夫.....1,750 株  
瀬尾喜兵衛.....3,530 株 靜商事.....1,750 株  
大同生命.....3,329 株 藤井順.....1,700 株  
安藤芳松.....2,700 株 關西商事.....1,690 株

◇決算締切.....五月 十一月

◇總會期.....六月 十二月

年次	最高	最低
大正1	54.5	48.5
2	52.8	35.6
3	40.6	33.5
4	63.0	35.0
5	143.5	56.9
6	112.5	69.0
7	173.0	144.0
8	283.0	140.0
9	281.0	82.5
10	123.5	84.5
11	104.0	77.4
12	97.3	80.7
13	118.5	85.5
14	133.5	108.0
昭和1	143.5	113.0
2	145.3	123.5

(備考) 大正七年九月一日額面二十圓を五十圓に變更。

工場名	精紡機	燃糸機	繰機
今宮	15,308	4,704	—
能美	16,128	—	—
天満	62,636	8,876	—
廣島	17,664	—	—
住吉	25,212	10,716	450
神崎	156,276	39,680	1,440
小松島	42,888	—	1,308
今治	50,992	—	—
合計	387,104	63,976	3,198

### 貸借対照表三年比較 (單位千圓)

勘定科目	大正十四年		昭和元年		同二年	
	上期	下期	上期	下期	上期	下期
	内	14,062	14,062	16,562	18,750	18,750
外	14,100	14,600	14,900	15,200	15,500	16,000
負債	500	500	500	500	500	500
計	33,940	34,492	37,326	39,828	42,137	42,662
土地	631	781	960	964	1,038	1,004
建物	4,224	4,139	4,141	4,000	5,308	5,233
機械	6,663	6,564	6,513	6,511	6,400	7,668
工具什器	150	150	150	140	130	250
防火器	95	95	90	85	120	120
船舶	2	2	2	2	2	2
増設勘定	168	20	59	1,198	1,322	254
計	11,933	11,751	11,915	12,900	14,320	14,531
原棉、仕掛物、製品	16,599	8,598	13,861	8,166	19,692	10,111
繰繰金	20	19	18	9	13	15
販賣代金	485	554	440	440	378	980
貸付手形	66	66	31	19	24	34
有價証券	3,566	3,566	1,989	1,801	1,577	1,290
銀行當座預金	266	223	140	248	165	122
預け金	6,750	12,430	12,331	19,600	9,000	17,450
現金	14	15	19	18	21	22
準備物品	800	714	795	712	859	690
不用物品	1	4	3	2	4	2
費出金	345	744	393	453	398	349
計	28,912	26,933	30,026	31,474	32,131	31,074
合計	40,845	38,684	41,941	44,374	46,451	45,605

### 收支計算三年比較 (單位千圓)

勘定科目	大正十四年		昭和元年		同二年	
	上期	下期	上期	下期	上期	下期
	製造益金	6,924	7,503	6,582	7,135	7,027
繰繰益金	956	970	680	524	438	550
收入利息	567	265	647	443	703	261
繰繰益金	235	307	217	242	172	244
計	8,682	9,045	8,126	8,344	8,340	8,628
事務所費	372	370	314	342	324	425
工場費	5,439	5,364	5,430	5,095	5,252	5,035
火災保険料	27	34	16	32	17	37
諸税金	173	719	202	503	246	123
計	6,011	6,487	5,962	5,972	5,839	5,623
差引当期利益金	2,671	2,558	2,164	2,372	2,501	3,005

### 大阪合同紡績株式會社營業成績一覽表

決算期	資本金	期末繰込資本	利益金	利益率	配當率	利益率	一圓當り固定資産	繰上生産高	精紡機
大正元年	2,400	2,400	545	4.54	1.60	6.48	18.04	46,687	140,172
同二年	4,000	4,000	1,153	10.50	1.62	8.46	15.56	46,411	140,156
同三年	4,000	4,000	679	3.40	1.80	4.70	19.85	67,186	180,924
同四年	4,000	4,000	702	3.51	1.80	4.88	18.76	67,270	180,480
同五年	4,000	4,000	922	4.61	2.00	5.66	19.96	76,258	180,480
同六年	8,000	8,000	8,732	29.11	4.00	8.63	10.08	70,462	193,280
同七年	8,000	8,000	2,838	7.09	5.00	2.95	10.00	67,802	202,040
同八年	12,500	10,250	3,647	8.35	5.00	4.01	15.85	68,238	204,840
同九年	12,500	10,250	3,937	7.68	5.00	3.49	15.88	65,556	234,536
同十年	12,500	10,250	4,946	9.65	5.00	4.82	15.08	66,376	235,396
同十一年	18,750	14,062	6,383	10.40	5.04	5.16	13.86	68,223	239,660
同十二年	18,750	14,062	1,792	2.55	2.56	0.04	14.92	53,015	244,860
同十三年	18,750	14,062	812	1.15	1.60	3.86	19.45	55,013	246,060
同十四年	18,750	14,062	3,135	4.46	2.56	4.26	25.65	52,836	247,500
昭和元年	18,750	14,062	3,388	4.82	2.56	4.69	25.45	63,177	251,820
同二年	18,750	14,062	2,461	3.50	2.00	4.28	26.73	59,111	254,700
同十三年	18,750	14,062	2,061	2.93	2.00	3.18	27.07	68,779	268,860
同十四年	18,750	14,062	2,028	2.88	2.00	3.06	28.47	69,567	309,276
昭和元年	18,750	16,562	2,164	2.83	2.00	2.93	29.54	96,232	341,620
同二年	18,750	18,750	2,372	2.71	2.00	2.62	28.62	92,339	349,140
同十三年	18,750	18,750	2,501	2.67	2.00	2.50	31.70	94,139	350,304
同十四年	18,750	18,750	3,005	3.21	2.00	3.76	31.95	93,578	387,104

(備考) △印は負數。大正二年上期は決算期變更の爲め五月決算なり。同期利益金には、同年六月増資のプレミアム益三十五萬二千九百四十四圓を含む。  
大正六年上期利益金には、同年五月増資のプレミアム益六百七十一萬二千二百圓を含む。

#### 合併及増資

大正二年六月、資本金百六十萬圓増加。増資新株八萬株(額面二十圓)の内六萬株は同年四月一日現在株主に對し、舊二株に付新二株を割當て、舊二株はプレミアム付にて公募。  
大正六年五月、資本金四百萬圓増加。増資新株二十萬株、内十萬株は同年二月一日現在株主に對し、舊一株に付新二株を割當て、舊十萬株はプレミアム付にて公募。  
大正七年九月、額面二十圓株五株を額面五十圓株二株に變更。  
大正七年十一月、資本金四百五十萬圓を増加。増資新株九萬株、内八萬株は同年八月三十一日現在株主に對し、舊一株を割當て、舊一株は功勞株とす。  
大正九年四月、資本金六百二十五萬圓増加。増資新株十二萬五千株全部、同年三月一日現在株主に對し、舊一株に付新二株を割當つ。

#### 設備能力

決算期	精紡機	燃糸機	繰機	(合計精紡機換算數)
大正十四年	33,480	57,176	3,198	389,915
昭和元年	341,620	63,976	3,198	401,321
同二年	349,140	63,976	3,198	408,841
同十三年	350,304	63,976	3,198	410,005
同十四年	387,104	63,976	3,198	446,805

(備考) 精紡機換算率は、鐘紡紡績株式會社に同じ。

#### 繰上生産高及原棉消費高

決算期	繰上生産高	同平均番手	原棉消費高	原棉消費高	利益金處分 (單位千圓)						
					千圓	千圓	社内保留	社外分配			
大正十四年	90,644	21.7	22,554	5,085	2,671	647	500	118	1,265	1,406	1,406
昭和元年	91,974	21.3	25,710	5,193	2,558	600	500	52	1,152	1,406	1,406
同二年	96,232	21.6	30,698	5,424	2,164	299	300	34	633	1,531	1,531
同十三年	92,339	21.5	32,010	5,207	2,372	307	300	15	622	1,750	1,750
同十四年	94,135	21.7	31,933	5,289	2,501	317	300	9	626	1,875	1,875
昭和元年	93,578	20.0	32,373	5,271	3,005	605	500	25	1,130	1,875	1,875

倉敷紡績株式會社

(倉敷紡績)

◆本社所在地 岡山縣都窪郡倉敷町六五一番地

◆設立年月 明治二十一年三月

◆公稱資本金 17,200,000圓

◆拂込資本金 12,350,000圓

◆株數 344,000株

内

舊株(50.0) 150,000株

新株(25.0) 194,000株

◆株主數 4,805名

◆重役

社長 大原孫三郎 取締役 林源十郎
常務 柳原得一 同 溝手保太郎
同 柳社柳吉 同 山内順
取締役 原澄治 監査役 永瀬又七
同 藤岡二郎

◆大株主

大原孫三郎 41,258 岡山商事 2,379
溝手保太郎 8,003 林源十郎 2,260
宇野商店 4,211 内田金衛 2,038
原澄治 4,182 柳原得一 2,020
三宅金作 3,993 佐藤廣松 2,016
河原守平 3,085 三宅清 1,872
原田安治 3,075 木村利太郎 1,800
宇野和一 3,040 都志太郎 1,781
大橋一 2,970 横山雄一 1,721
林喬 2,830 小野善吉 1,697

◆決算締切 六月 十二月

◆總會期 七月 一月

株式相場 (圓 株)

Table with columns: 年次, 最高, 最低, 圓, 圓. Rows for years 大正2 to 昭和12.

工場

Table with columns: 工場名, 精紡機, 總糸機, 織機. Rows for various factory locations like 倉敷, 萬壽, 玉島, etc.

貸借對照表三年比較 (單位千圓)

Balance Sheet Comparison Table for 大正十四年, 昭和元年, and 同二年. Includes sections for 負債 (Liabilities) and 資産 (Assets).

收支計算三年比較 (單位千圓)

Income Statement Comparison Table for 大正十四年, 昭和元年, and 同二年. Includes sections for 收入 (Income) and 支出 (Expenses).

倉敷紡績株式會社營業成績一覽表

(倉敷紡績)

Operating Performance Summary Table with columns: 決算期, 資本金, 期末拂込資本, 利益金, 利益率, 配當率, 利益率, 一割當り固定資産, 總糸生産高, 精紡機. Rows for years 大正元 to 昭和二年.

(備考) △印は負數。大正元年下期利益金には同年十一月増資のプレミアム益二十萬八千三百圓、同五年下期利益金には、同年七月増資のプレミアム益八十八萬九千二百五十二圓、同七年下期利益金には同年七月増資のプレミアム益百九十一萬二千三百三十六圓を含む。

設備能力

Equipment Capacity Table with columns: 決算期, 精紡機, 總糸機, 織機, (合計精紡機換算數). Rows for years 大正十四, 昭和元, and 同二年.

(備考) 精紡機換算率は、鐘淵紡績株式會社に同じ。

綿糸生産高及原棉消費高

Table with columns: 決算期, 總糸生産高, 同平均手, 總布生産高, 原棉消費高. Rows for years 大正十四, 昭和元, and 同二年.

利益金處分 (單位千圓)

Table with columns: 決算期, 利益金, 社内保留 (償却金, 積立金, 繰越金), 社外分配 (配當金, 賞與金, 計). Rows for years 大正十四, 昭和元, and 同二年.

内外綿株式會社

内外綿

本社所在地... 大阪府北區堂島北町四一番地
設立年月... 明治二十年九月
公稱資本金... 16,000,000圓
拂込資本金... 13,250,000圓
株數... 320,000株
重役... 取締役 武尾雄藏, 取締役 阿部彦太郎
大株主... 阿部彦太郎 26,369, 山川一郎 5,370

株式相場

Table with columns: 年次, 最高, 最低, 圓, 圓. Lists stock price ranges from 大正1 to 昭和2.

工場

Table with columns: 年次, 精紡機, 燃糸機, 繰機, 圓, 圓. Lists factory equipment counts and values.

貸借対照表三年比較 (單位千圓)

Balance Sheet comparison table with columns: 勘定科目, 大正十四年, 昭和元年, 同二年. Includes sections for 負債 (Liabilities) and 資産 (Assets).

收支計算三年比較 (單位千圓)

Income Statement comparison table with columns: 勘定科目, 大正十四年, 昭和元年, 同二年. Includes sections for 收入 (Income) and 支出 (Expenses).

内外綿株式會社營業成績一覽表

Operating Performance Summary Table with columns: 決算期, 資本金, 期末拂込資本, 利益金, 利益率, 配當率, 利益保留率, 一圓當り固定資産, 總糸生産高, 精紡機. Includes data for years 大正元年 to 昭和二年.

(備考) △印は負數。

増資

大正二年二月、資本金二百五十萬圓増加。
大正九年七月、資本金一千百萬圓増加。
株主二十萬株、内二十萬株は、同年六月三十日現在株主に對し、第一株に付新二株を割當て、残り一萬株は功勞株とし、第一回拂込金十二圓半は利益金より割當充當す。

設備能力

Equipment Capacity Table with columns: 決算期, 精紡機, 燃糸機, 繰機, (合計精紡機換算數). Lists equipment counts for 大正十四年, 昭和元年, and 同二年.

總糸布生産高及原棉消費高

Table with columns: 決算期, 總糸生産高, 同平均番手, 總布生産高, 原棉消費高. Lists production and consumption figures for 大正十四年, 昭和元年, and 同二年.

利益金處分 (單位千圓。△印負數)

Table with columns: 決算期, 利益金, 償却金, 積立金, 繰上計, 配當金, 賞與金, 計. Lists profit distribution details for 大正十四年, 昭和元年, and 同二年.

岸和田紡績株式會社

岸和田紡績

◆本社所在地 岸和田市北町 九五二番地
◆設立年月 明治廿五年十一月
◆公稱資本金 9,750,000圓
◆拂込資本金 6,186,000圓
◆株數 390,000株
◆株主數 1,839名
◆重役
社長 寺田基興茂 取締役 小田利三郎
取締役 寺田元吉 同 向井宗重郎
同 岸村德平 監査役 竹原友三郎
同 寺田基吉 同 金納源十郎
同 關二郎 同 杉田宗助
◆大株主
寺田合名 91,322 株 竹原保全社 3,600 株
佐野紡績 25,110 株 吉村九米 3,356 株
杉田宗助 12,800 株 十場合名 3,304 株
岸村德平 12,400 株 帶谷商店 3,060 株
寺田合資 9,752 株 寺田元吉 2,990 株
金納源十郎 6,576 株 濱口龜太郎 2,880 株
和泉銀行 4,768 株 向井宗重郎 2,550 株
久住政七 4,320 株 廣海徳太郎 2,500 株
廣海商事 4,150 株 正木重太郎 2,481 株
杉田正三郎 4,048 株 松渡千重子 2,400 株
◆決算締切 六月 十二月
◆總會期 七月 一月

株式相場 (圓)
年次 最高 最低
大正1 168.0 100.0
2 101.0 77.8
3 86.0 71.0
4 113.0 75.8
5 209.0 111.0
6 258.0 102.0
7 160.0 128.0
8 273.0 125.0
9 295.0 95.0
10 153.0 105.0
11 139.0 100.0
12 110.5 84.0
13 98.0 74.2
14 112.0 91.0
昭和1 115.0 91.0
2 96.5 82.8

工場
工場名 精紡機 繰機
本社 46,088
野村 34,176
春木 70,508 1,184
堺 19,264
津 30,720
合計 200,756 1,184

貸借對照表三年比較 (單位千圓)

Table with columns: 勘定科目, 大正十四年 (上期, 下期), 昭和元年 (上期, 下期), 同二年 (上期, 下期). Rows include 拂込資本金, 積立金, 配當準備積立金, etc.

收支計算三年比較 (單位千圓)

Table with columns: 勘定科目, 大正十四年 (上期, 下期), 昭和元年 (上期, 下期), 同二年 (上期, 下期). Rows include 總糸, 繰糸, 繰機工賃, etc.

岸和田紡績株式會社營業成績一覽表

Table with columns: 決算期, 資本金, 期末拂込資本, 利益金, 利益率, 配當率, 利益率, 一圓當り資産, 繰上生産高, 精紡機. Rows show data from 大正元年 to 昭和二年.

(備考) △印は負數。

合併及増資
大正元年七月、資本金百二十萬圓増加。増資新株九萬六千株は、株主に對し舊一株に付新株一株を割當つ。
大正六年七月、資本金二百四十萬圓増加。増資新株九萬六千株は、株主に對し舊一株に付新株一株を割當つ。
大正九年二月、資本金四百八十萬圓増加。増資新株九萬六千株は、同年二月十日現在株主に對し舊一株に付新株一株を割當つ。
大正十二年十一月、和泉紡績を合併、資本金十五萬圓増加。

設備能力

Table with columns: 決算期, 精紡機, 繰機, (合計精紡機換算數). Rows show data for 大正十四年, 昭和元年, 同二年.

(備考) 精紡機換算率は、繰機紡績株式會社に同じ。

繰上生産高及原棉消費高

Table with columns: 決算期, 繰上生産高, 同均番手, 繰上生産高, 原棉消費高. Rows show data for 大正十四年, 昭和元年, 同二年.

利益處分 (單位千圓。△印負數)

Table with columns: 決算期, 利益金, 社内保留 (償却金, 積立金, 繰越増加, 計), 社外分配 (配當金, 計). Rows show data for 大正十四年, 昭和元年, 同二年.

福島紡績株式會社

福島紡績

◆本社所在地 大阪市北區玉江町二丁目三番地
◆設立年月 明治二十五年八月
◆公稱資本金 8,000,000圓
◆拂込資本金 5,600,000圓
◆株數 320,000株
◆株主數 1,984名
◆重役 社長 八代祐太郎 取締役 野村徳七
◆大株主 野村合名 八代恒子 八代祐太郎 有澤潤 大阪屋商店 松浦徳次郎 榮谷兼三郎 葛原三太郎 河盛勲次郎 尾崎種太郎 野村徳七 田中鏡三 新田茂兵衛 澤田善一郎 江口治郎 大同生命 大橋善平次 振部徳平 八代者二 中村俊藏

株式相場 (圓) 工場 工場名 精紡機 蒸糸機 錠機
大正1 82.8 54.0 福山 33,872
大正2 87.5 70.7
大正3 85.0 68.5
大正4 130.0 68.5
大正5 209.0 100.0
大正6 160.0 100.0
大正7 140.0 112.0
大正8 244.0 112.0
大正9 225.0 73.0
大正10 160.0 82.0
大正11 130.5 85.5
大正12 101.5 75.5
大正13 89.3 67.5
大正14 105.5 83.2
昭和1 111.5 96.0
昭和2 110.5 94.5

貸借對照表三年比較 (單位千圓)

貸借對照表三年比較 (單位千圓)
勘定科目 大正十四年 昭和元年 同二年
上期 下期 上期 下期 上期 下期
內 拂込資本金 5,600 5,600 5,600 5,600 5,600 5,600
準備積立金 4,600 4,700 4,800 4,900 5,000 5,100
損失補償積立金 3,200 3,200 3,200 3,200 3,200 3,200
別途積立金 1,500 1,500 1,500 1,500 1,500 1,500
棉花調整準備金 1,500 1,500 1,500 1,500 1,500 1,500
運送保險積立金 227 247 257 267 274 288
納稅備金 550 600 350 350 350 350
職員退職手當資金 249 289 316 338 342 358
工手保護資金 300 300 300 300 300 300
後期繰越金 3,675 3,749 3,768 3,794 3,813 3,833
計 21,401 21,685 21,591 21,749 21,879 22,025

收支計算三年比較 (單位千圓)
勘定科目 大正十四年 昭和元年 同二年
上期 下期 上期 下期 上期 下期
收入之部 營業益金 4,850 4,935 4,681 4,471 4,164 4,240
雜收入及利子 421 293 388 271 206 125
計 5,271 5,228 5,069 4,742 4,370 4,365
支出之部 營業費 3,439 3,403 3,490 3,349 3,143 2,862
税金 136 165 458 181 93 192
社債利子 26 26 26 14 - -
福島工場増設創業費 - - - - - 70
有價證券償却金 - - - - - 100
計 3,601 3,594 3,974 3,544 3,236 3,224
差引當期利益金 1,670 1,634 1,095 1,198 1,134 1,145

福島紡績株式會社營業成績一覽表

營業成績一覽表
決算期 資本金 期末拂込資本 利益金 利益率 配當率 利益保留率 一圓當り固定資産 總糸生産高 精紡機
大正元年 1,200 1,200 409 6.82 2.00 6.33 24.19 33,073 63,440
同二年 1,356 1,356 503 7.41 2.60 5.92 23.15 41,448 82,976
同三年 1,356 1,356 444 6.54 2.60 5.48 27.89 48,427 103,616
同四年 1,356 1,356 449 6.62 3.00 4.98 25.88 50,640 103,552
同五年 1,356 1,356 456 6.72 3.00 5.05 25.23 50,694 103,552
同六年 2,500 2,637 1,014 8.19 4.80 3.64 19.46 59,585 135,900
同七年 4,000 4,000 2,249 12.68 8.00 3.19 19.69 55,215 150,708
同八年 4,000 4,000 2,484 12.42 8.00 3.06 19.98 52,155 151,696
同九年 8,000 8,000 7,150 27.06 8.00 6.74 29.77 55,041 146,776
同十年 8,000 8,000 2,704 9.66 6.00 3.05 29.64 47,835 150,668
同十一年 8,000 8,000 2,383 8.51 5.50 2.74 33.10 56,749 151,952
同十二年 8,000 8,000 1,902 6.79 4.50 2.74 33.16 53,712 156,432
同十三年 8,000 8,000 1,404 5.02 4.00 1.60 32.62 53,010 159,096
同十四年 8,000 8,000 1,160 4.14 3.20 1.84 43.73 52,404 192,696
昭和元年 8,000 8,000 1,095 3.91 3.20 0.63 47.03 62,202 191,544
同二年 8,000 8,000 1,145 4.09 3.00 1.92 51.66 53,315 213,576

(備考) △印は負數。大正五年下期利益金には、同年六月増資のプレミアム益金十四萬七百七十五圓を含む。

合併及増資
大正元年六月、福島紡績株式會社を合併、資本金十五萬六千二百五十圓増加。當社二十五圓換込資本金六千二百五十圓を交付。大正五年六月、資本金百四十萬三千七百五十圓増加。増資新株四萬五千七百五十株、内四萬三千四百株は、同年九月一日現在株主に對し、額十株に付新八株を附して、九百株はプレミアム五十五圓を附して當社員より募集し、残り一千四百五十株はプレミアム五十圓以上にて公募。大正六年二月、増資新株株式會社を合併、資本金百五十萬圓増加。増資換込資本金九十六萬圓に對し、當社二十五圓換込資本金三萬株及七圓換込資本金三萬株を交付。大正八年二月、資本金百四十萬圓増加。増資新株十六萬株は、同年十二月一日現在株主に對し、額一株に付新二株を附當つ。

設備能力
決算期 精紡機 蒸糸機 錠機 (合計精紡機換算數)
大正十四年 192,696 16,000 1,048 210,605
昭和元年 191,544 16,000 1,048 209,453
同二年 193,080 16,000 1,056 211,085

總糸生産高及原棉消費高
決算期 總糸生産高 同平均番手 原棉消費高
大正十四年 58,412 22.5 8,414 3,316
昭和元年 62,202 21.1 9,321 3,539
同二年 58,183 21.1 8,198 3,205

利益金處分 (單位千圓)
決算期 利益金 社内保留 社外分配
大正十四年 1,670 400 150 90 640 896 84 50 1,030
昭和元年 1,198 100 100 26 226 896 46 30 972
同二年 1,145 100 100 20 220 840 55 30 925

(備考) △印は負數。大正十四年上期當與金には重役退任恩賜金二萬圓、昭和元年上期當與金には同恩賜金三萬圓を含む。昭和元年上期積立金は當期繰越積立金計四十五萬圓と別に納稅備金より支出したる六十萬圓との差額なり。

### 長崎紡織株式會社

(長崎紡織)

◇本社所在地.....長崎市幸町一丁目一番地

◇設立年月.....大正元年十二月

◇公稱資本金.....5,380,000圓

◇拂込資本金.....5,380,000圓

◇株數.....107,600株  
舊株(50.0).....107,600株

◇株主數.....663名

◇重役  
社長.....肥塚源次郎 取締役.....森本仁平  
取締役.....藤山啓次郎  
同.....肥塚慶之助 監査役.....岡村勝正  
同.....藤瀬宗一郎 同.....澤山精八郎  
同.....松村丑松 同.....山田庄平

◇大株主  
株  
肥塚源次郎.....9,350 高見松太郎.....1,860  
長崎貯蓄銀行.....6,652 高木義典.....1,550  
入來屋商店.....4,113 永見チカ.....1,550  
岩崎久彌.....3,000 中村嘉平太.....1,458  
肥塚商店.....2,330 肥塚源一郎.....1,450  
藤瀬宗一郎.....2,280 松田一三.....1,270  
橋本合名.....2,250 富永徳美.....1,190  
岩田宗次郎.....2,175 山田廣治.....1,169  
岩田商事.....2,000 肥塚太二.....1,130  
肥塚慶之助.....2,000 松村丑松.....1,087

◇決算締切.....四月 十月

◇總會期.....五月 十一月

### 株式相場

年次	最高	最低
大正6	115.0	98.0
7	110.0	98.0
8	200.0	116.0
9	295.0	80.0
10	133.0	95.0
11	125.5	80.0
12	80.8	54.5
13	54.5	46.8
14	67.0	50.3
昭和1	63.5	49.5
2	66.5	45.0

### 工場

工場名	精紡機	總糸機	織機
本社	82,080	—	—
堺	27,776	2,856	460
青島	21,568	—	—
計	131,424	2,856	460

### 貸借對照表三年比較 (單位千圓)

勘定科目	大正十四年		昭和元年		同二年	
	上期	下期	上期	下期	上期	下期
内						
拂込資本金	4,180	4,180	4,180	4,480	4,780	5,380
積立金	1,140	1,170	1,200	1,230	1,250	1,270
別途積立金	1,100	1,100	1,100	1,100	1,100	1,100
使用人待遇基金	250	250	250	250	250	250
後期繰越金	259	262	266	265	265	265
計	6,929	6,962	6,996	7,325	7,645	8,265
外						
借入金	2,000	2,000	2,000	2,000	2,000	2,000
仕掛手形	3,943	2,151	3,509	2,381	3,041	2,845
原棉及買入品未拂金	405	96	393	223	408	346
未拂金	127	128	138	153	176	134
未拂割賦金	1	1	2	1	1	1
前預り金	87	97	100	105	111	106
觀受金	29	18	34	11	29	12
共済組合	11	10	10	6	3	4
當期末繰配當金	251	251	251	257	237	211
當期末拂賞金	30	26	23	20	18	17
計	6,884	4,778	6,460	5,157	6,024	5,676
合計	13,813	11,740	13,456	12,482	13,669	13,941
固定資産						
土地	457	457	457	450	450	449
建物	1,505	1,458	1,427	1,421	1,453	1,671
設備	3,224	3,151	3,141	3,128	3,118	3,393
什器	37	34	33	32	33	33
工場用具	78	80	78	78	78	100
青島工場設備	2,858	2,810	2,713	2,805	2,825	2,837
増設繰越金	—	—	—	104	535	248
計	8,159	7,990	7,849	8,018	8,492	8,731
流動資産						
原綿製糸屑物在高	3,281	1,808	3,398	2,932	4,092	4,251
後期繰越半製品	106	157	96	147	107	131
製糸屑物未済金	33	31	116	56	61	136
受取手形	11	—	—	—	—	—
有價證券	14	24	24	24	24	14
銀行勘定	1,868	1,389	1,627	867	402	249
振替貯金	1	1	1	1	1	1
現金	3	3	5	3	13	4
立替金	16	14	14	14	16	10
寄宿會勘定	17	21	24	20	24	19
準備用品	237	220	224	214	231	204
雜勘定	67	82	78	186	206	191
計	5,654	3,750	5,607	4,464	5,177	5,210
合計	13,813	11,740	13,456	12,482	13,669	13,941

### 收支計算三年比較 (單位千圓)

勘定科目	大正十四年		昭和元年		同二年	
	上期	下期	上期	下期	上期	下期
收入						
製糸高	9,167	8,875	8,657	7,040	5,976	5,877
製布高	—	—	—	—	—	310
貯蓄高	165	179	109	88	68	70
戻運賃及雜收入	36	38	40	46	39	54
後期繰越半製品	106	157	96	147	107	131
計	9,474	9,249	8,902	7,321	6,190	6,442
支出						
前期繰越半製品高	129	106	157	96	146	107
原棉使用高	7,307	7,182	6,729	5,247	4,039	4,276
原糸使用高	—	—	—	—	—	273
工場費	1,129	1,261	1,333	1,320	1,366	1,156
營業費	47	45	48	46	48	44
火災保險料	9	7	7	7	7	6
運賃及海上保險料	55	54	50	69	74	77
諸税金	86	39	66	78	79	71
利息及割引料	152	126	123	122	126	140
風水害復舊費	—	—	—	—	—	12
計	8,974	8,820	8,513	6,985	5,885	6,162
差引當期利益金	500	429	389	336	305	280

### 長崎紡織株式會社營業成績一覽表

決算期	資本金	期末拂込資本	利益金	利益率	配當率	利益率	一圓當り	總生産高	精紡機
大正二年	1,000	250	1	0.14	—	10.00	—	—	—
上期	1,000	250	1	0.14	—	10.00	—	—	—
下期	1,000	598	3	0.19	—	10.00	—	—	—
同三年	1,000	602	1	0.03	—	10.00	—	—	—
上期	1,000	800	11	0.27	—	10.00	46.57	4,455	20,000
下期	1,000	800	40	1.00	0.60	3.53	46.90	7,185	20,000
同四年	1,000	900	54	1.22	0.80	2.96	41.99	8,275	23,200
上期	1,000	1,000	83	1.74	0.90	4.33	41.70	10,005	23,200
下期	1,000	1,000	113	2.26	1.20	4.20	40.76	9,908	23,200
同五年	2,000	1,250	328	6.05	1.20	7.80	39.49	10,387	23,200
上期	2,000	1,250	255	4.08	2.00	4.39	37.91	9,910	23,200
下期	2,000	1,250	331	6.35	2.50	4.62	36.88	11,342	23,200
同六年	2,000	1,500	395	5.58	2.50	4.77	47.92	11,337	23,200
上期	2,000	1,500	460	6.14	3.00	4.40	50.00	14,997	23,200
下期	2,000	1,500	630	8.39	3.50	5.01	57.35	13,122	23,200
同七年	2,000	2,000	1,173	12.51	5.00	5.34	29.92	16,400	43,200
上期	5,000	2,750	1,563	11.91	3.20	6.95	34.38	12,750	43,200
下期	5,000	2,750	604	4.40	2.20	4.23	37.68	12,190	43,200
同八年	5,000	2,750	761	5.53	2.80	4.21	28.66	13,000	56,576
上期	5,380	3,130	897	5.74	2.80	4.27	37.43	18,472	73,376
下期	5,380	3,130	673	4.30	2.00	4.60	50.26	19,717	73,376
同九年	5,380	3,580	450	2.52	1.20	4.64	56.84	19,762	98,176
上期	5,380	4,165	324	1.76	1.20	2.55	46.53	20,857	119,744
下期	5,380	4,180	425	2.03	1.20	3.50	70.50	22,687	119,744
同十年	5,380	4,180	413	1.98	1.20	3.33	69.81	25,415	119,744
上期	5,380	4,180	500	2.40	1.20	4.39	67.60	31,250	119,744
下期	5,380	4,180	429	2.05	1.20	3.56	66.20	34,305	119,744
昭和元年	5,380	4,180	389	1.86	1.20	2.95	65.03	36,150	119,744
上期	5,380	4,480	336	1.57	1.20	1.75	65.57	35,730	119,744
下期	5,380	4,780	305	1.29	1.00	1.65	59.80	38,689	131,424
同二年	5,380	5,380	280	1.06	0.80	1.77	60.27	32,838	131,424

(備考) 大正二年上期第一期決算は、同元年十二月より同二年四月に至る五ヶ月決算なり。同三年下期操業開始。同六年上期利益金には、同五年十一月増資のプレミアム益金二十萬六千九百四十三圓、同九年下期利益金には、同年五月増資のプレミアム益金七十三萬二千八百六十六圓を含む。

### 設備能力

決算期	精紡機	總糸機	織機	(合計精紡機換算数)
大正十四年	119,744	2,856	—	120,696
上期	119,744	2,856	—	120,696
下期	119,744	2,856	—	120,696
昭和元年	119,744	2,856	—	120,696
上期	119,744	2,856	—	120,696
下期	119,744	2,856	—	120,696
同二年	131,424	2,856	—	132,376
上期	131,424	2,856	—	132,376
下期	131,424	2,856	460	137,896

(備考) 精紡機換算率は、鐘紡株式會社に同じ。

### 總糸布生産高及原棉消費高

決算期	總糸生産高	均等番手	總布生産高	原棉消費高
大正十四年	31,250	20.0	—	541
上期	34,305	20.0	—	608
下期	36,150	20.0	—	649
昭和元年	35,730	20.0	—	628
上期	38,689	20.0	—	672
下期	32,838	20.0	1,530	552

### 利益金處分 (單位千圓。△印負數)

決算期	利益金	社内保留				社外分配		
		償却金	積立金	繰越金	計	配當金	賞與金	計
大正十四年	500	150	50	19	219	251	30	281
上期	429	120	30	2	152	251	26	277
下期	389	80	30	5	115	251	23	274
昭和元年	336	30	30	△1	59	257	20	277
上期	305	30	20	—	50	237	18	255
下期	280	30	20	△1	49	211	20	231

(長崎紡織)

和歌山紡織株式會社

和歌山紡織

◇本社所在地 和歌山市傳法橋南ノ丁一番地
◇設立年月 明治二十六年二月
◇公稱資本金 5,200,000圓
◇拂込資本金 5,200,000圓
◇株數 208,000株
舊株(25.0) 208,000株
◇株主數 2,756名
◇重役
社長 南浦太郎 支配人 本田龍之助
取締役 北島七兵衛
同 大堀浦之丞 監査役 宮本吉右衛門
同 竹中源助 同 高橋彦兵衛
同 土生信一 同 遠藤美之
同 前田辰之助 同 垣内榮次郎
◇大株主
竹中源助 8,100株 竹中美喜枝 1,901株
南浦太郎 5,200株 前田辰之助 1,760株
森久兵衛 4,628株 竹中泰三 1,555株
南幸夫 4,140株 新田茂兵衛 1,510株
南達 4,090株 大林龍太郎 1,500株
北島七兵衛 4,000株 宮本吉右衛門 1,500株
南俊 3,090株 遠藤美之 1,414株
中村合名 2,580株 名手由兵衛 1,400株
横川章太郎 2,170株 瀨尾三郎 1,400株
土生信 2,000株 大堀浦之丞 1,398株
◇決算締切 六月 十二月
◇總會期 七月 一月

株式相場

Table with columns: 年次, 最高, 最低. Rows for years 大正1 to 昭和2.

工場

Table with columns: 工場名, 精紡機, 燃糸機, 繰機. Rows for 本社, 手平, 中ノ島, 紀ノ川, 合計.

(備考) 當社株式は額面二十五圓。

貸借對照表三年比較 (單位千圓)

Balance Sheet table with columns: 勘定科目, 大正十四年, 昭和元年, 同二年. Rows include 資本金, 借入金, 固定資産, 流動資産, 負債, 合計.

收支計算三年比較 (單位千圓)

Income Statement table with columns: 勘定科目, 大正十四年, 昭和元年, 同二年. Rows include 製品及屑糖高, 仕掛物評價額, 運賃燃料金及雜益, 受取利息, 仕掛前期繰越高, 原棉消費高, 事務所費, 工場費, 諸税金, 仕掛利息, 火災保險料, 取引費歩戻し金, 職員職工賞與金, 合計, 差引当期利益金.

和歌山紡織株式會社營業成績一覽表

和歌山紡織

Summary of Business Performance table with columns: 決算期, 資本金, 期末拂込資本, 利益金, 利益率, 配當率, 利益率, 一圓當り固定資産, 綿糸生産高, 精紡機. Rows for years 大正元年 to 昭和二年.

(備考) △印は負數。

増資
大正五年十月、資本金百三十萬圓増加
同年十一月、現在株主に對し、第一株に付新一株を割當つ。

Equipment and Capacity table with columns: 決算期, 精紡機, 燃糸機, 繰機, (合計精紡機換算數). Rows for years 大正十四年, 昭和元年, 同二年.

(備考) 精紡機換算率は、鐘淵紡績株式會社に同じ。

綿糸布生産高及原棉消費高

Table with columns: 決算期, 總糸生産高, 同上年均番手, 總布生産高, 原棉消費高. Rows for years 大正十四年, 昭和元年, 同二年.

利益金處分 (單位千圓)

Table with columns: 決算期, 利益金, 社内保留, 社外分配. Rows for years 大正十四年, 昭和元年, 同二年.

(備考) △印は負數。昭和二年下期賞與金には、役員退職慰勞金一萬三千圓を含む。

同興紡織株式會社

◆本社所在地 上海揚樹浦路第九〇號A
◆設立年月 大正九年五月
◆公稱資本金 15,000,000圓
◆拂込資本金 10,500,000圓
◆株數 300,000株
◆株主數 3,331名
◆重役
社長 谷口房藏 取締役 飯尾一二 監査役 三谷航秀
取締役 秋山廣太 同 能松太郎 同 坂田幹太
同 隔田光藏 同 山口伸次郎
◆大株主
谷口房藏 株 9,500 山本桑太郎 株 3,428 田中靜榮 株 2,800
谷口豊三郎 株 8,200 日本生命 株 3,207 國司武彦 株 2,700
大阪合同紡織 株 6,590 辰馬悅藏 株 2,850 野瀬合名 株 2,600
◆決算締切 四月 十月
◆總會期 六月 十二月
◆生産高
綿糸 13,800捆 (平均番手 28.0) 綿布 343,000反
◆原棉消費高 757,664貫

(同興紡織)

貸借對照表二年比較 (單位千圓)

Table with columns: 勘定科目, 昭和元年 (上期, 下期), 同二年 (上期, 下期). Rows include 内債, 外債, 資産, 負債, 合計.

收支計算二年比較 (單位千圓)

Table with columns: 項目, 昭和元年, 同二年. Rows include 收入之部, 支出之部, 合計.

營業成績一覽表

Table with columns: 決算期, 資本金, 期末拂込資本, 利益金, 利益率, 配當率, 一儲當り固定資産, 綿糸生産高, 精紡機. Rows show data for 大正十一年, 同十二年, 同十三年, 同十四年, 昭和元年, 同二年.

日華紡織株式會社

◆本社所在地 上海四川路五十五號
◆設立年月 大正七年七月
◆公稱資本金 11,000,000圓
◆拂込資本金 8,800,000圓
◆株數 220,000株
◆株主數 2,120名
◆重役
社長 喜多又藏 取締役 日比谷新次郎 取締役 持田興
常務 田邊輝雄 同 矢野慶太郎 同 支配人 越智喜三郎
取締役 河崎助太郎 同 大島亮治 監査役 野村徳七
同 伊藤竹之助 同 赤司初太郎 同 上野山重太夫
◆大株主
日本綿花 株 11,166 河崎助太郎 株 5,000 中野商店 株 4,000
原富太郎 株 10,000 喜多合名 株 4,980 長野商店 株 4,000
日本毛織紡織 株 5,000 橫濱火災海上 株 4,000 熊澤川邊 株 4,000
◆決算締切 五月 十一月
◆總會期 六月 十二月
◆生産高
綿糸 58,483捆 (平均番手 21.8) 綿布 155,140反 苧麻糸 7,927玉
◆原棉消費高 3,738,256貫
◆合併 大正十年六月、臺灣紡織(拂込資本金百五十萬圓)を合併、資本金百萬元増加。臺灣二十五圓拂込株三株に對し、當社三十圓拂込株一株を交付。

株式相場 (圓株)

Table with columns: 年次, 大正十二年, 同十三年, 同十四年, 昭和元年, 同二年. Rows include 最高, 最低.

設備能力

Table with columns: 工場名, 精紡機, 捻糸機, 織機, (合計精紡機)換算數. Rows include 浦東, 青家, 喜和, 合計.

(備考) 精紡機換算率は、臺灣紡織株式會社に同じ。但し、臺灣苧麻工場設備を含みます。

營業成績一覽表

Table with columns: 決算期, 資本金, 期末拂込資本, 利益金, 利益率, 配當率, 一儲當り固定資産, 綿糸生産高, 精紡機. Rows show data for 大正十一年, 同十二年, 同十三年, 同十四年, 昭和元年, 同二年.

(備考) △印は負數。一儲當り固定資産には、臺灣ラミー紡織に屬する設備及固定資産を含みます。

貸借對照表二年比較 (單位千圓)

Table with columns: 勘定科目, 昭和元年 (上期, 下期), 同二年 (上期, 下期). Rows include 内債, 外債, 資産, 負債, 合計.

收支計算二年比較 (單位千圓。△印負數)

Table with columns: 項目, 昭和元年, 同二年. Rows include 收入之部, 支出之部, 合計.

(日華紡織)



### 日出紡織株式會社

◇本社所在地.....和歌山縣日高郡御坊町大字齒  
 ◇設立年月.....明治四十五年六月  
 ◇公稱資本金.....10,500,000圓  
 ◇拂込資本金.....5,250,000圓  
 ◇株數.....210,000株  
 内 舊(50.0).....70,000株, 新(12.5).....140,000株  
 ◇株主數.....2,598名  
 ◇重役  
 社長.....伊藤長次郎 取締役.....瀬戸健三 監査役.....笹野梅太郎  
 専務.....大川英太郎 同.....田中榮八郎 同.....上月安重郎  
 取締役.....米澤吉次郎 同.....藤田好三郎 同.....初井奈良吉  
 同.....栗山寛一 同.....遠野三藏  
 同.....津村英三郎 相談役.....大川平三郎  
 ◇大株主  
 靜得社.....7,870 株 精善社.....5,180 株 米澤吉次郎.....3,400 株  
 大川合資.....6,500 大川英太郎.....5,120 田中榮八郎.....3,400  
 初井合資.....5,459 南合資.....3,679 瀬戸健三.....3,080  
 ◇決算締切.....五月 十一月  
 ◇總會期.....六月 十二月  
 ◇生産高  
 綿糸 29,607捆(平均番手18.8)  
 ◇原棉消費高 1,581,657貫  
 ◇合併 大正十二年四月, 江州紡織(資本金二百五十萬圓, 内拂込二百七萬五千圓)を合併, 資本金五十萬圓増加。江州四十一回半拂込株五株に對し, 當社五十回拂込株一株交付。

#### 株式相場 (舊株)

年次	大正十二年	同十三年	同十四年	昭和元年	同二年
最高	90.5	63.0	65.5	66.0	64.4
最低	51.0	47.5	58.0	61.5	52.5

#### 設備能力

工場名	精紡機		合計
	錠	錠	
日松	21,600	21,600	43,200
松原	10,000	10,000	20,000
大津	31,824	31,824	63,648
合 計	83,864	83,864	167,728

### 營業成績一覽表

決算期	資本金	期末拂込資本	利益金	利益率	配當率	利益率	一圓當り固定資産	總生産高	精紡機
大正十一年	10,000	4,750	751	3.16	2.50	2.09	53.46	18,222	52,200
同十二年	10,000	4,750	451	1.90	1.50	2.11	57.33	18,536	52,200
同十三年	10,500	5,250	435	1.77	1.50	1.52	56.47	21,066	62,292
同十四年	10,500	5,250	355	1.35	1.20	1.13	57.65	18,607	62,292
昭和元年	10,500	5,250	385	1.47	1.20	1.85	58.80	18,805	62,292
同二年	10,500	5,250	406	1.55	1.20	2.23	58.26	18,706	62,292
同十三年	10,500	5,250	471	1.79	1.20	3.31	58.37	23,315	62,292
同十四年	10,500	5,250	496	1.89	1.20	3.64	71.64	27,260	72,292
昭和元年	10,500	5,250	477	1.82	1.20	3.40	70.52	31,603	72,292
同二年	10,500	5,250	475	1.81	1.20	3.37	68.98	31,413	73,516
同十三年	10,500	5,250	430	1.64	1.00	3.89	71.87	32,634	83,864
同十四年	10,500	5,250	295	1.13	0.80	2.89	71.77	29,607	83,864

日出紡織

### 貸借對照表二年比較 (單位千圓)

勘定科目	昭和元年		同二年	
	上期	下期	上期	下期
内 拂込資本金	5,250	5,250	5,250	5,250
積立金	623	663	703	728
別途積立金	735	735	735	735
従業員慰勞基金	192	203	212	220
後期繰越金	601	611	628	631
計	7,401	7,462	7,528	7,564
外 社債	—	—	3,000	3,000
仕拂手形	1,889	1,643	1,171	963
第一銀行勘定	1,300	1,700	—	—
物品買掛金	33	15	61	11
未拂配當金	8	6	—	—
諸預り金	473	475	512	486
工事保護貯金	143	159	156	163
當期末拂配當金	315	315	263	210
計	4,161	4,313	5,169	4,839
合計	11,562	11,775	12,697	12,403
内 地所	654	661	671	671
建屋	1,727	1,748	2,160	2,162
機械	2,630	2,568	3,089	3,070
什器	88	94	107	116
工場建設勘定	360	922	—	—
計	5,459	5,993	6,027	6,019
外 原棉、製糸及仕掛物	5,173	4,773	5,573	4,943
製糸及仕掛物掛金	34	114	150	152
有價證券	8	8	28	28
銀行當座預金	593	568	464	841
現金	2	2	2	1
石炭及準備物品	127	152	141	179
未收入金	1	2	2	4
假借金	165	163	310	236
計	6,103	5,782	6,670	6,384
合計	11,562	11,775	12,697	12,403

### 收支計算二年比較 (單位千圓)

收入之部	昭和元年		同二年	
	上期	下期	上期	下期
製糸及解物代	8,059	6,963	6,098	6,842
戻運賃及雜收	77	107	81	83
計	8,136	7,070	6,179	6,925
支出之部	7,561	6,508	5,649	6,598
營業費	98	87	100	32
税金及公課	—	—	—	—
計	7,659	6,595	5,749	6,630
差引當期利益金	477	475	430	295

### 足利紡績株式會社

◇本社所在地.....東京市日本橋區芳町一番地  
 ◇設立年月.....大正八年十二月  
 ◇公稱資本金.....10,000,000圓  
 ◇拂込資本金.....3,500,000圓  
 ◇株數.....200,000株  
 舊株(17.5).....200,000株  
 ◇株主數.....2,270名  
 ◇重役  
 社長.....岩原謙三 取締役.....芳川寛治 監査役.....鈴木次郎  
 常務.....内田清三 同.....新居直造 同.....坂井隆三  
 取締役.....大橋新太郎 同.....荻野萬太郎 同.....津久居彦七  
 同.....根津嘉一郎  
 ◇大株主  
 近藤友次郎.....8,440 株 岩原謙三.....2,700 株 根津嘉一郎.....2,000 株  
 大室合名.....3,050 松下健太郎.....2,290 坂井隆三.....2,000  
 藤田組.....3,000 塚原熊藏.....2,050 大橋本店.....1,900  
 ◇決算締切.....六月 十二月  
 ◇總會期.....七月 一月  
 ◇生産高  
 綿糸 5,090捆(平均番手 36.0) 綿布 2,029,860碼  
 ◇原棉消費高 276,631貫

### 貸借對照表二年比較 (單位千圓)

勘定科目	昭和元年		同二年	
	上期	下期	上期	下期
内 拂込資本金	3,500	3,500	3,500	3,500
法定積立金	27	28	29	34
後期繰越金	141	155	175	261
計	3,668	3,683	3,704	3,795
外 支拂手形及未拂金	2,910	2,939	2,899	2,995
銀行勘定	108	9	24	48
假受金	1	—	—	—
諸預り金	25	25	31	37
未拂配當金	2	2	2	2
計	3,046	2,975	2,956	3,082
合計	6,714	6,658	6,660	6,877
内 興業費	5,446	5,478	5,497	5,518
什器用具及準備品	278	301	295	297
計	5,724	5,779	5,792	5,815
外 原料及仕掛品	420	338	265	382
預金及現金	500	489	548	621
期所及供給所	20	15	18	23
未收入金	21	14	14	14
假出金	29	23	23	22
計	990	879	868	1,062
合計	6,714	6,658	6,660	6,877

### 收支計算二年比較 (單位千圓, △印負數)

勘定科目	昭和元年		同二年	
	上期	下期	上期	下期
收入之部	2,162	2,088	1,651	1,943
雜收入	4	6	5	7
計	2,166	2,094	1,656	1,950
支出之部	2,124	1,925	1,501	1,730
製造費	42	38	30	24
利息	119	116	104	105
計	2,285	2,079	1,635	1,859
差引當期利益金	△ 119	15	21	91

工場名	設備能力			
	精紡機	製糸機	繰 機	(合計精紡機換算數)
足利	30,000	5,500	300	35,433
合計	30,000	5,500	300	35,433

### 營業成績一覽表 (△印負數)

決算期	資本金	期末拂込資本	利益金	利益率	配當率	利益率	一圓當り固定資産	總生産高	精紡機
大正十一年	10,000	3,341	101	0.67	0.60	0.18	115.31	1,800	30,000
同十二年	10,000	3,495	76	0.43	0.50	△ 1.43	146.26	3,000	30,000
同十三年	10,000	3,500	54	0.31	—	10.00	150.03	4,000	30,000
同十四年	10,000	3,500	61	0.35	—	10.00	151.48	4,000	30,000
昭和元年	10,000	3,500	37	0.21	—	10.00	153.68	4,500	30,000
同二年	10,000	3,500	28	0.16	—	10.00	155.10	5,000	30,000
同十三年	10,000	3,500	43	0.24	—	10.00	154.62	4,500	30,000
同十四年	10,000	3,500	24	0.14	—	10.00	160.99	5,000	30,000
昭和元年	10,000	3,500	△ 119	△ 0.68	—	△ 10.00	162.66	5,000	30,000
同二年	10,000	3,500	15	0.09	—	10.00	164.24	5,500	30,000
同十三年	10,000	3,500	21	0.12	—	10.00	163.61	4,983	30,000
同十四年	10,000	3,500	91	0.52	—	10.00	164.26	5,090	30,000

足利紡績

豊田紡織株式会社

◇本社所在地 名古屋市中区栄生町字米田一七一六番地
◇設立年月 大正七年一月
◇公稱資本金 8,000,000圓
◇拂込資本金 7,100,000圓
◇株数 160,000株
◇株主数 20名
◇重役
社長 豊田佐吉 取締役 兒玉一造 監査役 藤野つゆ
常務 豊田利三郎 監査役 園田忠雄 同 豊田喜一郎
◇大株主
豊田佐吉 株 53,450 兒玉一造 株 11,100 兒玉米子 株 1,500
藤野合資 株 43,800 見玉一造 株 9,450 藤野つゆ 株 750
豊田利三郎 株 29,250 豊田喜一郎 株 6,250 南條勝代 株 750
◇決算締切 三月 九月
◇總會期 四月 十月
◇生産高
綿糸 18,567捆(平均番手 27.8) 綿布 38,802,284碼
◇原棉消費高 942,570貫
◇増資 大正十四年十一月、資本金三百萬圓増加。増資新株六萬株、内五萬株は同年九月三十日現在株主に對し、舊十株に付新五株を割當て、殘一萬株は取締役に一任。

豊田紡織

貸借對照表二年比較 (單位千圓)

Table with columns: 勘定科目, 昭和元年, 同二年, 上期, 下期. Rows include 内, 外, 部, 間, 定, 産, 之, 部, 計.

收支計算二年比較 (單位千圓)

Table with columns: 收入之部, 支出之部, 計. Rows include 製品賣利益, 屑物賣利益, 雑益, 事務所費, 工場費, 差引当期利益金.

營業成績一覽表

Table with columns: 決算期, 資本金, 期末拂込資本, 利益金, 利益率, 配當率, 一圓當り當り資産, 總生産高, 精紡機. Rows include 大正十一年, 同十二年, 同十三年, 同十四年, 昭和元年, 同二年.

近江帆布株式会社

◇本社所在地 滋賀縣蒲生郡八幡町大字宮内二百九番地
◇設立年月 明治三十年四月
◇公稱資本金 7,100,000圓
◇拂込資本金 4,875,000圓
◇株数 142,000株
◇株主数 1,963名
◇重役
社長 森五郎兵衛 取締役 西川甚五郎 取締役 西川庄六
常務 渡邊勉 同 阿部市太郎
同 島田壽男 同 西川仁右衛門 監査役 中西五郎兵衛
同 小守利兵衛 同 不取榮次郎 同 小澤七兵衛
◇大株主
森三郎 株 9,150 小澤七兵衛 株 5,100 辻井四郎 株 3,570
森五郎兵衛 株 7,320 西川仁右衛門 株 3,600 小澤幸三 株 3,390
西川甚五郎 株 6,000 西川庄六 株 3,600 不取榮次郎 株 2,362
◇決算締切 五月 十一月
◇總會期 六月 十二月
◇生産高
綿糸 19,478捆(平均番手 17.8) 綿布 8,947,859碼
◇原棉消費高 1,092,062貫
◇合併 大正十一年十一月、近江紡織(拂込資本金百六十二萬五千圓)を合併、資本金百十萬圓増加。近江紡織三十二圓半拂込株二十五株に對し、當社三十二圓半拂込株十一株を交付。

設備能力

Table with columns: 工場名, 精紡機, 然糸機, 綿布用織機, 帆布用織機. Rows include 八幡津, 津根, 味野, 八幡濱, 合計.

(備考) 然糸機、綿布用織機の精紡機換算率は、鐘淵紡績株式会社に同じ。帆布用織機は巾五十吋以下一臺を精紡機二十餘、同五十吋乃至百吋一臺を精紡機六十餘、同百吋以上一臺を精紡機三百餘とす。

營業成績一覽表

Table with columns: 決算期, 資本金, 期末拂込資本, 利益金, 利益率, 配當率, 一圓當り當り資産, 總生産高, 精紡機. Rows include 大正十一年, 同十二年, 同十三年, 同十四年, 昭和元年, 同二年.

貸借對照表二年比較 (單位千圓)

Table with columns: 勘定科目, 昭和元年, 同二年, 上期, 下期. Rows include 内, 外, 部, 間, 定, 産, 之, 部, 計.

收支計算二年比較 (單位千圓)

Table with columns: 收入之部, 支出之部, 計. Rows include 製品收入, 屑物收入, 雑收入, 營業費, 差引当期利益金.

近江帆布

錦華紡績株式會社

◆本社所在地 金澤市大豆田新町一番地
◆設立年月 大正六年五月
◆公稱資本金 7,000,000圓
◆拂込資本金 7,000,000圓
◆株數 140,000株
◆株主數 1,657名
◆重役 會長 倉知謙吉 取締役 森原芳明 取締役 杉通助
◆大株主 八木商店 14,408 佐藤善治郎 3,060 八木與三郎 1,700
◆決算締切 五月 十一月
◆總會期 六月 十二月
◆生産高 綿糸 17,585捆(平均番手 32.0) 綿布 409,041反
◆原棉消費高 955,868貫
◆合併 昭和元年三月、混連紡績(拂込資本金百六十二萬五千圓)を對等條件にて合併、資本金二百萬圓増加。合併と同時に、舊稱金澤紡績を錦華紡績と改稱。

(綿華紡績)

貸借對照表二年比較 (單位千圓)

Table with columns: 勘定科目, 昭和元年 (上期, 下期), 同二年 (上期, 下期). Rows include 貸部 (内, 外), 債部 (内, 外), 資産部 (固定, 流動), 負債部 (固定, 流動).

收支計算二年比較 (單位千圓)

Table with columns: 收入之部, 支出之部, 差引当期利益金. Rows include 製品及什物賣上, 原料需要高, 繰越製品什物及什物, etc.

營業成績一覽表

Table with columns: 決算期, 資本金, 期末拂込資本, 利益金, 利益率, 配當率, 利益率, 一圓當り固定資産, 綿糸生産高, 精紡機. Rows show data for 大正十一年, 同十二年, 同十三年, 同十四年, 昭和元年, 同二年.

(備考) △印は負數。大正十一年上期より同十三年下期に至る綿糸生産高及精紡機は、大日本紡績聯合會綿糸紡績事情考査に依る。

天滿織物株式會社

◆本社所在地 大阪市東區北濱五丁目十番地
◆設立年月 明治二十年三月
◆公稱資本金 7,000,000圓
◆拂込資本金 6,248,350圓
◆株數 140,000株
◆株主數 1,314名
◆重役 社長 野田吉兵衛 取締役 竹村清次郎 監査役 野田廣三郎
◆大株主 江南株式 34,040 田附商店 5,000 藤井保全 2,800
◆決算締切 五月 十一月
◆總會期 六月 十二月
◆生産高 綿糸 15,124捆(平均番手 17.7) 綿布 9,413,531碼
◆原棉消費高 1,241,062貫
◆合併 大正十三年四月、三國紡績(拂込資本金三百五十萬圓)を合併、資本金二百萬圓増加。三國三十五圓拂込株十株に對し、當社二十五圓拂込株四株交付。

株式相場 (圓株)

Table with columns: 年次, 大正十二年, 同十三年, 同十四年, 昭和元年, 同二年. Rows show highest and lowest prices for shares.

設備能力

Table with columns: 工場名, 精紡機, 然糸機, 繰機, (合計精紡機換算數). Rows include 城北, 三國, 計.

(備考) 精紡機換算率は、混連紡績株式會社に同じ。

營業成績一覽表 (△印負數)

Table with columns: 決算期, 資本金, 期末拂込資本, 利益金, 利益率, 配當率, 利益率, 一圓當り固定資産, 綿糸生産高, 精紡機. Rows show data for 大正十一年, 同十二年, 同十三年, 同十四年, 昭和元年, 同二年.

貸借對照表二年比較 (單位千圓)

Table with columns: 勘定科目, 昭和元年 (上期, 下期), 同二年 (上期, 下期). Rows include 貸部 (内, 外), 債部 (内, 外), 資産部 (固定, 流動), 負債部 (固定, 流動).

收支計算二年比較 (單位千圓)

Table with columns: 勘定科目, 昭和元年 (上期, 下期), 同二年 (上期, 下期). Rows include 收入之部, 支出之部, 差引当期利益金.

(天滿織物)

### 東華紡績株式會社

◇本社所在地.....上海華德路八十七號  
 ◇設立年月.....大正九年四月  
 ◇公稱資本金.....6,000,000圓  
 ◇拂込資本金.....6,000,000圓  
 ◇株數.....120,000株  
 舊株(50.0).....120,000株  
 ◇株主數.....2,845名  
 ◇重役  
 社長.....橫尾孝之亮 取締役.....河崎助太郎 監査役.....日野直次郎  
 常務.....石田秀二 同.....松本勇 同.....王一亭  
 ◇大株主  
 帝國棉花.....16,166 山田太郎.....1,780 橫尾孝之亮.....1,064  
 石田秀二.....2,342 武田源太郎.....1,250 濱崎商店.....1,020  
 小林テル子.....2,290 天野三郎.....1,200 富長藤吉.....1,000  
 ◇決算締切.....三月 九月  
 ◇總會期.....四月 十月  
 ◇生産高及原棉消費高 (發表せず)  
 ◇減資 大正十二年四月、資本金三百萬圓減少。五十圓拂込済株三株を併合し、五十圓拂込済株二株とす。

### 貸借對照表二年比較 (單位千圓)

勘定科目	昭和元年		同二年	
	上期	下期	上期	下期
内 拂込資本金	6,000	6,000	6,000	6,000
法定積立金	20	20	20	20
後期繰越金	—	104	214	35
計	6,020	6,124	6,234	6,055
外 借入金	1,161	1,000	1,000	1,000
支拂手形	50	242	—	—
銀行勘定	—	549	—	575
總取引	20	22	253	—
棉花取引	1,154	781	883	332
未拂金	84	71	100	74
社員職工積立金	8	17	24	24
假受金	36	89	48	8
計	2,513	2,771	2,308	2,013
合計	8,533	8,895	8,542	8,072
土地	602	602	610	610
建物	1,226	1,232	1,254	1,254
機械	3,718	3,721	3,738	3,767
器具	189	190	199	207
什器	29	29	24	24
排水工事	52	52	55	55
計	5,816	5,826	5,880	5,917
原棉	899	1,834	1,415	703
製品及半製品	434	270	90	505
受取手形	153	140	271	207
有價證券	149	149	123	68
銀行預金及現金	207	4	80	1
貸付金	600	600	600	600
用度品	29	31	42	39
假出金	21	31	27	13
未収入金	—	6	6	8
未決算	—	—	—	3
未經過保險料	8	4	8	4
後期繰越損金	217	—	—	—
計	2,717	3,069	2,662	2,155
合計	8,533	8,895	8,542	8,072

### 收支計算二年比較 (單位千圓、△印負數)

收入之部	750	872	668	278
販賣益金	13	—	7	32
雜益金	14	20	20	24
今津工場貸付料	777	892	695	334
計	777	892	695	334
營業費	117	107	123	121
工場費	241	230	240	215
工銀	227	233	223	173
輸出税	30	—	—	—
原料値下損	405	—	—	—
計	1,020	570	586	505
差引當期利益金	△243	322	109	△175

### 營業成績一覽表

決算期	資本金	期末拂込資本	利益金	利益率	配當率	利益率	一圓當り	總生産高	精紡機
大正十一年	9,000	8,912	1,700	3.82	—	10.00	192.37	—	20,000
同十二年	9,000	9,000	212	0.47	—	10.00	185.05	—	25,000
同十三年	9,000	9,000	△827	△1.84	—	△10.00	98.20	(發表せず)	36,000
同十四年	6,000	6,000	88	0.29	—	10.00	95.73	—	45,920
昭和元年	6,000	6,000	156	0.52	0.50	0.41	96.97	—	45,920
同二年	6,000	6,000	△93	△0.31	—	△10.00	98.21	—	45,440
同十三年	6,000	6,000	△87	△0.29	—	△10.00	97.76	—	45,440
同十四年	6,000	6,000	△134	△0.45	—	△10.00	97.80	—	45,440
昭和元年	6,000	6,000	△243	△0.81	—	△10.00	97.99	—	45,440
同二年	6,000	6,000	322	1.07	—	10.00	98.20	—	45,440
同十三年	6,000	6,000	109	0.36	—	10.00	99.34	—	45,440
同十四年	6,000	6,000	△175	△0.58	—	△10.00	102.14	—	45,440

(備考) △印は負數。一圓當り固定資産は、今津毛織工場の固定資産全部を除外して算出せり。大正十一年上期利益金には、同年二月減資の差益金百五十萬圓を含む。同十二年上期は、當期營業利益金九萬六千餘圓を、貸付金及銀行預金の評價損失金計九十二萬三千圓より控除せる殘額を示す。

(東華紡績)

### 出雲製織株式會社

◇本社所在地.....島根縣簸川郡今市町  
 ◇設立年月.....大正九年一月  
 ◇公稱資本金.....6,000,000圓  
 ◇拂込資本金.....6,000,000圓  
 ◇株數.....120,000株  
 内 普通株(50.0).....80,400株  
 優先株(50.0).....39,600株  
 ◇株主數.....928名  
 ◇重役  
 會長.....四方田保 取締役.....橫尾孝之亮 取締役.....飯岡重之助  
 専務.....矢道政一郎 同.....遠藤嘉右衛門 監査役.....藤原萬次郎  
 常務.....矢道寛一 同.....稻垣友枝 同.....高橋萬次郎  
 ◇大株主  
 矢道政一郎.....11,000 出雲電氣.....4,000 竹村商店.....4,000  
 八木平兵衛.....5,038 今市町農會.....4,000 土城久士.....3,946  
 松江銀行.....5,000 四方田保.....4,000 山本厚太郎.....3,590  
 ◇決算締切.....五月 十一月  
 ◇總會期.....六月 十二月  
 ◇生産高  
 綿糸 9,038團 (平均番手 17.6) 綿布 78,873反  
 ◇原棉消費高 523,535貫  
 ◇合併 大正十一年七月、大阪帆布(資本金五十萬圓、内拂込三十七萬五千圓)を對等條件にて合併、資本金五十萬圓増加。  
 大正十一年十二月、中央紡績(資本金五十二萬圓、内拂込三十九萬圓)を對等條件にて合併、資本金五十二萬圓増加。  
 昭和元年十二月、資本金百九十八萬圓増加。増資三萬九千六百圓は一割優先株とし、内三萬二千六百圓は公認し、殘七千圓は取締役引受く。

### 貸借對照表二年比較 (單位千圓)

勘定科目	昭和元年		同二年	
	上期	下期	上期	下期
内 拂込資本金	3,819	4,020	5,010	6,000
積立金	26	32	40	50
當期末測定資産償却	20	30	15	15
後期繰越金	83	62	62	43
計	3,948	4,144	5,127	6,108
外 支拂手形及借入金	2,245	1,870	2,097	2,370
假受金	107	689	130	108
買掛金	41	34	58	66
當期末拂込當金	—	99	142	183
計	2,393	2,692	2,436	2,727
合計	6,341	6,836	7,563	8,835
土地	282	282	282	282
建物	1,557	1,542	1,542	1,527
機械及裝置	2,180	2,175	2,175	2,175
器具	312	315	285	288
什器	43	44	46	46
増設假出金	—	398	1,138	2,315
計	4,374	4,756	5,468	6,637
原棉仕掛物製品	1,715	1,683	1,726	1,843
賣掛金及受取手形	75	120	125	103
有價證券、預金、現金	65	151	180	193
準備品及假出金	112	126	64	59
計	1,967	2,080	2,095	2,198
合計	6,341	6,836	7,563	8,835

### 收支計算二年比較 (單位千圓)

收入之部	2,172	1,916	1,708	2,024
製糸高	1,076	958	844	944
製品賣倒益	103	118	139	153
雜益	79	50	37	47
仕掛物後期繰越	370	371	281	263
計	3,800	3,413	3,009	3,431
營業費	349	371	371	281
工場費	1,750	1,475	1,153	1,505
原糸使用高	840	731	597	709
諸費	769	723	723	747
計	3,708	3,300	2,844	3,242
差引當期利益金	92	113	165	186

### 營業成績一覽表

決算期	資本金	期末拂込資本	利益金	利益率	配當率	利益率	一圓當り	總生産高	精紡機
大正十一年	3,500	2,625	120	1.04	0.70	2.59	189.65	3,728	10,680
同十二年	3,500	2,625	78	0.60	0.50	0.76	245.22	5,677	10,680
同十三年	4,020	3,819	2	0.01	—	10.00	101.69	6,838	34,896
同十四年	4,020	3,819	△76	△0.40	—	△10.00	104.87	7,336	34,896
昭和元年	4,020	3,819	16	0.09	—	10.00	104.90	5,994	34,896
同二年	4,020	3,819	△35	△0.18	—	△10.00	104.91	6,368	34,896
同十三年	4,020	3,819	41	0.21	—	10.00	105.14	8,213	34,896
同十四年	4,020	3,819	68	0.35	—	10.00	106.15	8,748	34,896
昭和元年	4,020	3,819	92	0.48	—	10.00	106.30	8,441	34,896
同二年	4,020	4,020	113	0.57	0.50	1.29	105.89	8,424	34,896
同十三年	6,000	5,010	165	0.68	1.00	0.50	105.22	9,175	34,896
同十四年	6,000	6,000	189	0.78	1.00	0.50	104.94	9,038	34,896

(備考) △印は負數。

(出雲製織)

### 和泉紡績株式會社

(和泉紡績)

◇本社所在地.....大阪府泉南郡北掃守村  
大字春木五番地

◇設立年月.....明治四十五年六月

◇公稱資本金.....6,000,000圓

◇拂込資本金.....4,500,000圓

◇株數.....120,000株  
内 舊(50.0).....60,000株, 新(25.0).....60,000株

◇株主數.....1,323名

◇重役  
社長.....谷口房藏 取締役.....山本藤兵衛 監査役.....濱口龜太郎  
専務.....宇野亮一 同.....中辰之助 同.....田附政次郎  
取締役.....白井治平 同.....中原久次郎 同.....浅野喜太郎

◇大株主  
宇野亮一.....5,537 株 田附政次郎.....2,000 株 浅野喜太郎.....1,400 株  
帯屋商店.....3,614 株 増田りやう.....1,479 株 上田秀平.....1,370 株  
谷口房藏.....2,660 株 寺田合資.....1,460 株 白井治平.....1,350 株

◇決算締切.....五月 十一月

◇總會期.....六月 十二月

◇生産高  
綿糸 19,233圓 (平均番手 19.4) 綿布 7,224.440碼

◇原棉消費高 1,101,120貫

#### 株式相場 (舊株)

年次	大正十二年	同十三年	同十四年	昭和元年	同二年
最高	77.3	65.5	74.0	78.0	76.8
最低	54.0	51.5	62.5	73.3	69.5

#### 設備能力

工場名	精紡機	捻糸機	絞機	(合計精紡機換算数)
第一	21,032	—	—	21,032
第二	25,560	—	614	32,928
計	66,752	9,600	614	77,320

(備考) 精紡機換算率は、鐘紡紡績株式會社に同じ。

### 營業成績一覽表

決算期	資本金	期末拂込資本	利益金	利益率	配當率	利益保留率	一圓當り固定資産	總生産高	精紡機
大正十一年	6,000	3,750	648	3.45	2.50	2.78	64.29	14,680	36,224
同十二年	6,000	3,750	390	2.08	1.60	2.31	62.01	15,232	43,136
同十三年	6,000	3,750	273	1.46	1.20	1.76	63.86	17,102	43,136
同十四年	6,000	3,750	256	1.36	1.20	1.20	61.65	14,715	45,056
昭和元年	6,000	3,750	336	1.79	1.20	3.30	62.81	15,202	46,208
同二年	6,000	3,750	372	1.99	1.20	3.96	65.30	16,135	45,056
同十三年	6,000	4,500	409	1.98	1.20	3.94	77.53	18,655	45,056
同十四年	6,000	4,500	416	1.85	1.20	3.50	67.01	18,267	66,752
昭和元年	6,000	4,500	415	1.85	1.20	3.49	67.03	20,879	66,752
同二年	6,000	4,500	351	1.56	1.20	2.31	66.81	20,671	66,752
同十三年	6,000	4,500	382	1.70	1.20	2.92	66.54	21,640	66,752
同十四年	6,000	4,500	449	1.99	1.20	3.98	65.49	19,233	66,752

### 貸借對照表二年比較 (單位千圓)

勘定科目	昭和元年		同二年	
	上期	下期	上期	下期
内 拂込資本金	4,500	4,500	4,500	4,500
準備積立金	1,420	1,450	1,500	1,550
後期繰越金	705	706	718	746
計	6,625	6,656	6,718	6,796
外 支拂手形	509	232	426	460
銀行當座借越金	—	561	246	448
購買代金	17	7	20	15
未拂金	107	119	74	70
觀受金	116	96	141	148
當期末拂配當金	270	270	270	270
計	1,019	1,285	1,277	1,411
合計	7,644	7,941	7,995	8,207
内 土地	285	286	294	294
建物	1,504	1,506	1,495	1,461
機械	3,120	3,106	3,084	3,042
器具	220	254	218	215
消防器具	31	31	31	31
運搬設備	23	23	23	20
計	5,183	5,166	5,145	5,063
内 原綿仕掛物製糸布	1,712	1,831	1,728	1,985
貯綿糸	2	—	—	1
販賣代金	322	207	297	295
受取手形	—	—	79	132
預金及現金	304	604	602	603
準備物品	83	80	99	50
未收入金	4	23	28	4
觀出金	25	15	11	11
未經過保險料	5	15	6	13
計	2,461	2,775	2,850	3,144
合計	7,644	7,941	7,995	8,207

### 收支計算二年比較 (單位千圓)

項目	昭和元年	同二年
製造益金	1,572	1,489
貯綿糸益金	161	129
收入利息	20	18
運賃割引及雜益	77	84
計	1,830	1,722
事務所費	88	80
工場費	1,271	1,224
火災保險料	8	9
諸税金	48	58
計	1,415	1,371
差引当期利益金	415	351

### 旭紡績株式會社

(旭紡績)

◇本社所在地.....東京市日本橋區本町  
三丁目二一番地

◇設立年月.....大正八年十一月

◇公稱資本金.....6,000,000圓

◇拂込資本金.....2,640,000圓

◇株數.....120,000株  
舊株(22.0).....120,000株

◇株主數.....1,799名

◇重役  
會長.....菅原通敏 取締役.....重松兼二 監査役.....林啓磨  
専務.....渡邊周 同.....太田茂雄

◇大株主  
小林達.....8,060 株 林啓磨.....5,600 株 加賀組.....3,666 株  
渡邊周.....6,688 株 林壽雄.....4,000 株 田上英.....2,363 株  
重松兼二.....5,900 株 林壽滿.....4,000 株 菅原通敏.....2,500 株

◇決算締切.....五月 十一月

◇總會期.....六月 十二月

◇生産高  
綿糸 6,647圓 (平均番手 23.0) 綿布 79,405反

◇原棉消費高 578,571貫

◇減資 大正十五年八月、資本金九百萬圓減少。額面五十圓内十二圓半拂込株五株を併合、額面五十圓内二十二圓拂込株二株を併合。

### 貸借對照表二年比較 (單位千圓)

勘定科目	昭和元年		同二年	
	上期	下期	上期	下期
内 拂込資本金	3,750	2,640	2,640	2,640
法定積立金	11	12	16	21
後期繰越金	2	11	30	37
計	3,763	2,663	2,686	2,698
外 社債	2,640	2,500	2,500	2,350
仕拂手形	639	512	588	532
未拂金	199	81	88	85
諸預り金	28	43	29	54
當期末拂配當金	—	—	66	66
計	3,506	3,136	3,271	3,087
合計	7,269	5,799	5,957	5,785
内 土地	237	235	235	235
建物	1,313	1,313	1,313	1,314
機械	3,202	3,242	3,242	3,242
工場用具	151	85	85	85
什器	44	30	30	30
計	4,947	4,905	4,905	4,906
内 原綿仕掛物製糸布	985	480	563	597
賣掛金未收入金	79	39	56	63
高田商會勘定	605	28	13	—
預金及現金	235	208	227	180
貯所供給所勘定	1	2	1	1
準備物品	26	26	31	28
觀拂金	391	111	161	10
計	2,322	894	1,052	875
合計	7,269	5,799	5,957	5,785

### 收支計算二年比較 (單位千圓。△印負數)

項目	昭和元年	同二年
製糸製布益金	533	533
貯綿糸益金	23	14
收入利息雜收入	41	80
計	597	627
本社費	203	202
工場費	403	415
計	606	617
差引当期利益金	△ 9	10

### 營業成績一覽表

決算期	資本金	期末拂込資本	利益金	利益率	配當率	利益保留率	一圓當り固定資産	總生産高	精紡機
大正十一年	15,000	3,750	33	0.18	—	10.00	126.09	—	20,232
同十二年	15,000	3,750	5	0.03	—	10.00	136.36	—	20,232
同十三年	15,000	3,750	13	0.07	—	10.00	125.07	—	29,064
同十四年	15,000	3,750	9	0.05	—	10.00	125.17	2,991	29,064
昭和元年	15,000	3,750	6	0.03	—	10.00	125.45	3,832	29,064
同二年	15,000	3,750	3	0.02	—	10.00	125.59	3,872	29,064
同十三年	15,000	3,750	4	0.02	—	10.00	125.80	4,916	29,064
同十四年	15,000	3,750	△ 160	△ 0.85	—	△ 10.00	125.97	5,739	29,064
昭和元年	15,000	3,750	△ 9	△ 0.05	—	△ 10.00	125.90	6,539	29,064
同二年	6,000	2,640	10	0.62	—	10.00	115.42	6,851	32,296
同十三年	6,000	2,640	90	0.68	0.50	2.65	115.44	7,410	32,296
同十四年	6,000	2,640	77	0.59	0.50	1.46	115.46	6,647	32,296

(備考) △印は負數。

### 名古屋紡績株式會社

(名古屋紡績)

◇本社所在地 名古屋市南區八熊町字上新谷二三八番地

◇設立年月 大正七年三月

◇公稱資本金 5,750,000圓

◇拂込資本金 5,573,750圓

◇株數 115,000株

內 舊(50.0) 91,500株 新(42.5) 23,500株

◇株主數 2,799名

◇重役

社長 橋本高右衛門 取締役 下出民義 監査役 磯貝浩  
専務 阿部利七郎 同 中野源太郎 同 上原聖次  
常務 上川勲次郎 同 太田三郎

◇大株主

橋本合名 6,870 株 大森二郎 4,218 株 新富電氣 2,250 株  
大日本紡績 5,000 株 兼松宮之助 3,558 株 前田健次 2,061 株  
松葉喜助 4,299 株 小島商店 3,021 株 遠山孝三 1,970 株

◇決算締切 五月 十一月

◇總會期 六月 十二月

◇生産高

綿糸 21,318捆 (平均番手 24.5) 綿布 2,187,857碼

◇原棉消費高 1,224,297貫

◇合併及増減資 大正十一年二月、資本金二百三十五萬圓増加、増資新株四萬七千株は、舊二株に付新二株を割當て、殘五萬五千五百株は公認す。

大正十一年七月、郡山紡績(資本金一千萬圓、内拂込資本金三百萬圓)を合併。資本金五百萬圓増加。郡山十五圓半拂込株二株に對し、當社二十五圓拂込株一株を交付。

大正十三年十二月、新舊各二株を合併して一株とし、資本金五百七十五萬圓を減資す。

### 貸借對照表二年比較 (單位千圓)

勘定科目	昭和元年		同二年	
	上期	下期	上期	下期
内 借入	4,621	5,098	5,574	5,574
法定積立金	30	40	50	60
當期末消債却金	—	—	—	30
後期繰越金	48	60	73	88
計	4,699	5,198	5,697	5,752
外 借入	3,000	—	—	—
借入金	—	3,000	3,000	3,000
支拂手形	4,139	2,995	2,683	2,834
買掛金	141	79	62	65
未拂金	459	403	395	345
預り金	60	82	99	115
假受金	508	58	77	76
當期末拂配當金	118	127	133	135
計	8,425	6,744	6,453	6,578
合計	13,124	11,942	12,150	12,330
内 土地	700	741	752	780
建物	2,545	2,578	2,579	2,622
機械及器具	5,894	6,150	6,298	6,350
備品	154	161	162	160
増設勘定	165	—	—	—
組立工場勘定	550	—	—	—
計	10,008	9,630	9,791	9,912
内 原料製品半製品	1,689	1,470	1,460	1,731
買掛金	245	125	110	113
受取手形	2	2	3	1
公債及株券	24	24	24	24
預金、振替貯金、現金	206	316	379	280
石炭用度品及附用品	109	109	141	140
未送勘定	2	30	50	1
未経過保険料	13	16	20	5
諸積金	31	31	81	80
未収入金	145	136	51	4
前貸及立替金	44	46	33	20
贈金及保證金	600	—	1	1
預り有價證券	6	7	6	8
計	3,116	2,312	2,359	2,418
合計	13,124	11,942	12,150	12,330

### 收支計算二年比較 (單位千圓)

收入之部	昭和元年		同二年	
	上期	下期	上期	下期
製品販賣取費金	6,955	6,472	6,079	6,313
雑収入	20	21	7	—
製品半製品在庫	535	567	338	546
収入利息	4	4	4	7
計	7,514	7,064	6,428	6,868
支出之部				
製品半製品超過	635	535	566	338
原料消費高	5,060	4,644	3,952	4,728
工場費	1,262	1,291	1,340	1,241
營業費及支拂利息	381	397	378	325
諸積	51	47	36	37
計	7,389	6,914	6,272	6,673
差引當期利益金	125	150	156	195

### 營業成績一覽表

決算期	資本金	期末拂込資本	利益金	利益率	配當率	利益保留率	一圓當り固定資産	總糸生産高	精紡機
大正十一年 { 上期	6,500	4,738	455	1.92	1.00	4.02	112.32	12,227	49,984
{ 下期	11,500	7,238	326	0.90	0.80	0.60	112.05	13,389	55,584
同十二年 { 上期	11,500	7,736	△ 175	△ 0.46	—	△ 10.00	116.02	10,943	75,584
{ 下期	11,500	7,866	△ 91	△ 0.23	—	△ 10.00	107.90	13,065	85,584
同十三年 { 上期	11,500	7,930	△ 638	△ 1.61	—	△ 10.00	117.34	5,005	85,584
{ 下期	11,500	7,973	△ 444	△ 1.11	—	△ 10.00	120.21	1,485	85,584
同十四年 { 上期	5,750	3,986	157	0.79	0.50	3.65	103.62	11,127	85,184
{ 下期	5,750	4,304	121	0.56	0.50	1.06	104.28	19,825	85,184
昭和元年 { 上期	5,750	4,621	125	0.54	0.50	0.63	106.46	24,300	85,184
{ 下期	5,750	5,098	150	0.59	0.50	1.49	107.12	25,830	85,584
同二年 { 上期	5,750	5,574	156	0.59	0.50	1.48	108.74	27,772	85,584
{ 下期	5,750	5,574	195	0.70	0.50	2.84	110.09	21,318	85,584

(備考) △印は負數。當社は大正十三年五月郡山絹糸工場を日東紡績へ貸貸し、次で十五年下期同社へ賣却せる爲め、十三年下期以降は同工場の機械能力及是に對する固定資産全部を除外して、一圓當り固定資産を算出せり。

### 朝鮮紡織株式會社

◇本社所在地 朝鮮釜山府凡一町七〇〇番地

◇設立年月 大正六年十一月

◇公稱資本金 5,000,000圓

◇拂込資本金 5,000,000圓

◇株數 100,000株

舊株(50.0) 100,000株

◇株主數 877名

◇重役

社長 馬越恭平 取締役 小室利吉 監査役 松方正徳  
常務 齊藤吉十郎 同 權瀬軍之佐 同 牧山清砂  
取締役 松野重平 同 原安三郎 同 中村彦  
同 佐々木克己 同 相談役 韓相龍

◇大株主

山本幸太郎 3,325 株 峯昌立 2,450 株 山野秀 1,950 株  
山本操 3,050 株 淺野太三郎 2,050 株 山野一男 1,670 株  
丸山芳美 2,810 株 隈部金太郎 2,000 株 廣澤正次郎 1,660 株

◇決算締切 一月 七月

◇總會期 二月 八月

◇生産高

綿糸 9,600捆 (平均番手 12.0) 綿布 10,100捆

◇原棉消費高 1,088,000貫

### 貸借對照表二年比較 (單位千圓)

勘定科目	昭和元年		同二年	
	上期	下期	上期	下期
内 借入	4,500	4,500	4,500	5,000
法定積立金	10	17	23	30
後期繰越金	1	2	3	2
計	4,511	4,519	4,526	5,032
外 借入	800	200	800	350
支拂手形	1,310	209	616	1,073
未拂金	73	105	101	144
假受金	4	4	5	13
預り金	—	6	8	10
職員在職積立金	13	13	15	18
當期末拂配當金	90	112	112	118
當期末拂配當金	5	5	10	10
計	2,295	654	1,667	1,730
合計	6,806	5,173	6,193	6,768
内 土地	1,478	1,478	1,478	1,478
建物	1,381	1,399	1,407	1,407
機械器具	1,666	1,703	1,727	1,727
家具什器	21	21	22	22
建設費勘定	—	—	—	156
計	4,546	4,601	4,634	4,790
内 原料	342	49	184	585
製品	1,063	105	961	613
仕掛品	67	52	52	69
厚薄	13	11	7	13
委託品	224	3	—	258
買掛金	5	3	2	5
東洋棉花會社勘定	167	41	37	38
購買組合勘定	1	2	3	4
銀行預金及現金	115	52	19	54
備用品	90	96	95	92
保證金	21	—	—	—
假掛金	43	53	92	110
未経過金及未収入金	9	5	7	28
補給金對照	100	100	100	100
計	2,260	572	1,559	1,978
合計	6,806	5,173	6,193	6,768

### 收支計算二年比較 (單位千圓)

收入之部	昭和元年		同二年	
	上期	下期	上期	下期
營業益金	154	150	114	178
雜收入及利息	3	5	5	5
補給金	100	100	100	100
計	257	255	219	283
支出之部				
營業費	73	73	50	80
諸稅公課	9	9	12	12
火災保險料	6	4	4	5
支拂利息	69	44	24	40
計	157	130	90	145
差引當期利益金	100	125	129	134

### 營業成績一覽表 (△印負數)

決算期	資本金	期末拂込資本	利益金	利益率	配當率	利益保留率	一圓當り固定資産	總糸生産高	精紡機
大正十一年 { 上期	5,000	3,000	△ 1	△ 0.01	—	△ 10.00	200.58	3,018	15,200
{ 下期	5,000	4,000	2	0.01	—	10.00	204.03	—	15,200
同十二年 { 上期	5,000	4,000	(千圓以下) —	—	—	10.00	204.89	3,860	15,200
{ 下期	5,000	4,000	94	0.47	—	10.00	110.43	—	15,200
同十三年 { 上期	5,000	4,000	△ 138	△ 0.69	—	△ 10.00	110.60	—	15,200
{ 下期	5,000	4,000	45	0.23	—	10.00	110.60	—	15,200
同十四年 { 上期	5,000	4,500	△ 93	△ 0.41	—	△ 10.00	177.28	693	15,200
{ 下期	5,000	4,500	193	0.86	0.40	5.07	196.69	—	15,200
昭和元年 { 上期	5,000	4,500	100	0.44	0.50	201.85	7,200	—	15,200
{ 下期	5,000	4,500	125	0.56	0.50	204.29	8,000	—	15,200
同二年 { 上期	5,000	4,500	129	0.57	0.50	205.75	10,400	—	15,200
{ 下期	5,000	5,000	134	0.57	0.50	205.78	9,600	—	15,200

(備考) 大正十四年上期以前の總糸生産高は、期別生産高不詳の爲め、年産高を掲ぐ。大正十二年十二月より同十四年七月迄工場損失の爲め操業を中止せり。

吉見紡織株式會社

◇本社所在地 大阪府泉南郡田尻村大字 吉見一一三一番地
◇設立年月 大正三年一月
◇公稱資本金 5,000,000圓
◇拂込資本金 4,250,000圓
◇株數 100,000株
◇株主數 391名
◇重役
社長 谷口房藏 常務 宮川之雄 監查役 今井伊太郎
◇大株主
谷口房藏 24,600 丸永商店 1,250
◇決算締切 五月 十一月
◇總會期 六月 十二月
◇生産高
綿糸 8,712圓 (平均番手22.9) 綿布 12,557,681碼
◇原棉消費高 482,603貫

(吉見紡織)

貸借對照表二年比較 (單位千圓)

Table with columns for 勘定科目, 昭和元年, 同二年, and sub-columns for 上期 and 下期. Rows include 資本, 負債, 資産, and 流動資産.

收支計算二年比較 (單位千圓)

Table with columns for 收入之部 and 支出之部, and rows for 製造資金, 雜收入, 利息及倉敷料, etc.

營業成績一覽表

Table with columns for 決算期, 資本金, 期末拂込資本, 利益金, 利益率, 配當率, 一圓當り固定資産, 綿糸生産高, 精紡機.

大阪莫大小紡織株式會社

◇本社所在地 大阪市東淀川區 三津尾町
◇設立年月 明治四十五年五月
◇公稱資本金 5,000,000圓
◇拂込資本金 2,720,000圓
◇株數 100,000株
◇株主數 213名
◇重役
社長 南郷三郎 取締役 森田義次郎 監查役 青木又藏
◇大株主
共榮土地 12,560 張文平 6,000 久野文 4,660
◇決算締切 五月 十一月
◇總會期 六月 十二月
◇生産高
綿糸 12,876圓 (平均番手 26.0) 綿布 3,581,266碼
◇原棉消費高 746,990貫

(大阪莫大小紡織)

貸借對照表二年比較 (單位千圓)

Table with columns for 勘定科目, 昭和元年, 同二年, and sub-columns for 上期 and 下期. Rows include 資本, 負債, 資産, and 流動資産.

收支計算二年比較 (單位千圓)

Table with columns for 收入之部 and 支出之部, and rows for 營業資金, 戻り運賃及雜收入, 利息及倉敷料, etc.

營業成績一覽表

Table with columns for 決算期, 資本金, 期末拂込資本, 利益金, 利益率, 配當率, 一圓當り固定資産, 綿糸生産高, 精紡機.

### 紀陽織布株式會社

◇本社所在地 和歌山市外鹽道  
 ◇設立年月 明治四十三年四月  
 ◇公稱資本金 4,875,000圓  
 ◇拂込資本金 4,875,000圓  
 ◇株數 195,000株  
 内 普通株(25.0) 75,000株  
 優先株(25.0) 120,000株  
 ◇株主數 1,053名  
 ◇重役  
 取締役 渡邊孝造 取締役 田村新兵衛 監査役 和田清一郎  
 同 糸川龜之助 同 久保茂三 同 廣會正雄  
 同 加藤清 同 藤井隆之  
 ◇大株主  
 株 株 株  
 東洋棉花 26,624 糸川龜之助 12,147 廣會正雄 5,947  
 ジードサ商會 24,380 グゼラット 9,346 久保茂三 5,000  
 エヌフテハリス 18,856 糸川商事 8,894 糸川芳一郎 4,844  
 ◇決算締切 五月 十一月  
 ◇總會期 六月 十二月  
 ◇生産高  
 綿糸 9,772捆(平均番手 20.0) 綿布 3,571,299碼  
 ◇原棉消費高 540,691貫  
 ◇増資及減資 昭和元年十月、資本金二百六十二萬五千圓減少。五  
 十圓拂込済株一株を二十五圓拂込済株一株、三十七圓半拂込済株一株を  
 十八圓七十五圓拂込済株とし、其四株を併合二十五圓拂込済株三株とし  
 昭和二年六月、資本金三百萬圓増加。増資新株十二萬株は優先株とし  
 當社債権者に引受けしめ、拂込金二十五圓は其債権額を振替充當す。

(紀陽織布)

### 貸借對照表二年比較 (單位千圓)

勘定科目	昭和元年		同二年	
	上期	下期	上期	下期
内 部				
借入金	2,800	3,381	3,682	3,218
仕掛手形及掛買	7,370	5,996	4,904	2,230
未拂金	374	351	1,197	967
假入金	39	1		
諸預り金	89	86	80	262
計	10,672	9,815	9,863	6,677
外 部				
固定資本	6,353	6,350	6,343	6,355
計	6,353	6,350	6,343	6,355
流動資産				
原棉製品貯蔵仕掛品	4,111	1,713	775	460
掛買	106	67	44	71
受取手形及取立手形	1,302	1,386	1,422	1,368
有價證券	18			
受託有價證券				10
諸預金及現金	60	24	92	77
保證預金	973	966	966	966
貸付金	6	6	6	5
立替金	1	1	2	2
貸付金	1	1	2	2
貸付金	4	4	3	3
染料製品貯蔵仕掛品	432	203	131	104
未收入金	103	182	184	351
假入金	13	72	27	13
未経過保險料			3	3
後期繰越損金	940	716	1,743	1,775
計	8,069	5,340	5,398	5,208
合計	14,422	11,690	11,741	11,563

### 收支計算二年比較 (單位千圓、△印負數)

勘定科目	昭和元年		同二年	
	上期	下期	上期	下期
製品	1,913	430	2,151	2,010
繰上綿布加工品		261		
工場仕掛品	117	74	87	106
繰上加工貸取費利益	92			
繰上繰上	38	19	28	32
有價證券利息	4			
固定資産評價益	1,614			
繰収入	125	109	29	70
資本減少金		1,875		
計	3,903	2,768	2,295	2,218
支出				
前期工場仕掛品	242	117	74	87
營業費	281	147	107	77
製品原料	2,114	842	1,461	1,417
諸利息	178	183	402	139
工手賃金及工場經費	827		569	498
繰上繰上		87		
繰上繰上	2,899	1,168	708	33
繰上繰上	6,541	2,544	3,321	2,251
計	6,541	2,544	3,321	2,251
差引当期利益金	△ 2,638	224	△ 1,026	△ 33

### 營業成績一覽表

決算期	資本金	期末拂込資本	利益金	利益率	配當率	利益保留率	一圓當り 固定資産	繰上生産高	精紡機
大正十一年	4,500	2,700	292	2.16	2.00	0.59	34.56	3,706	12,416
同十二年	4,500	3,300	222	1.39	1.60	△ 1.71	35.91	3,387	12,416
同十三年	4,500	3,300	273	1.65	1.60	0.15	36.13	3,151	12,416
同十四年	4,500	3,300	20	0.12	1.20	△ 90.54	37.34	5,391	12,416
昭和元年	4,500	3,748	137	0.74	1.20	△ 6.15	37.91	7,328	12,352
同二年	4,500	3,750	282	1.51	1.40	0.35	79.86	7,035	38,464
同十三年	4,500	3,750	279	1.49	1.40	0.24	79.95	9,389	38,464
同十四年	4,500	3,750	279	1.49	1.40	0.25	78.44	12,162	38,464
昭和元年	4,500	3,750	△ 2,638	△ 14.07		△ 10.00	87.53	12,484	65,652
同二年	4,875	4,875	224	1.24		△ 10.00	87.49	2,364	65,652
同十三年	4,875	4,875	△ 1,026	△ 10.94		△ 10.00	87.39	11,911	65,652
同十四年	4,875	4,875	33	△ 0.15		△ 10.00	87.54	9,772	65,652

(備考) △印は負數、昭和元年下期利益金は、同期減資の拂込差金百八十七萬五千圓と、当期損失金六十五萬圓との差額を示す。

### 愛知織物株式會社

◇本社所在地 名古屋市東區聖代官町  
 一四番地ノ一  
 ◇設立年月 大正六年六月  
 ◇公稱資本金 4,000,000圓  
 ◇拂込資本金 3,250,000圓  
 ◇株數 40,000株  
 内 舊株(100.0) 30,000株  
 新株(25.0) 10,000株  
 ◇株主數 22名  
 ◇重役  
 代表取締役 遠信四郎 取締役 青山庄三郎  
 取締役 村田幸吉 監査役 伊佐治丈太郎  
 ◇大株主  
 遠信四郎 株 39,010 畑野甚太郎 株 30 奥田喜太郎 株 20  
 遠は 株 620 伊佐治丈太郎 株 20 淺野安五郎 株 20  
 村田幸吉 株 30 青山庄三郎 株 20 石橋麟吉 株 20

### 貸借對照表二年比較 (單位千圓)

勘定科目	昭和元年		同二年	
	上期	下期	上期	下期
内 部				
借入金	3,000	3,000	3,000	3,250
諸積立金	1,535	1,535	1,535	1,595
當期末済却金				30
後期繰越金	29	35	36	11
計	4,564	4,570	4,571	4,886
外 部				
支拂手形	1,619	992	1,074	874
仕入勘定	110	205	244	26
諸口勘定	426	864	614	976
未拂金	48	38	170	67
當期末済却金				110
當期末済却金				17
計	2,203	2,099	2,102	2,064
合計	6,767	6,669	6,673	6,950
固定資産				
土地、建者	1,362	1,374	1,378	1,648
機械	3,236	3,253	3,263	3,398
器具	65	66	68	70
計	4,663	4,693	4,709	5,117
流動資産				
製品原料用度品現在高	1,967	1,813	1,873	1,731
費方勘定	20	92	5	4
有價證券	35	2	2	2
銀行勘定	58	51	68	77
現金	24	18	16	19
計	2,104	1,976	1,964	1,833
合計	6,767	6,669	6,673	6,950

(愛知織物)

◇決算締切 四月 十月  
 ◇總會期 五月 十一月  
 ◇生産高  
 綿糸 8,508捆(平均番手 27.7) 綿布 8,356碼  
 ◇原棉消費高 487,200貫

### 收支計算二年比較 (單位千圓)

勘定科目	昭和元年		同二年	
	上期	下期	上期	下期
收入				
商品賣上高	3,998	3,276	2,353	2,786
雜收入	14	5	5	5
製品原料用度品現在高	1,967	1,813	1,873	1,731
計	5,979	5,094	4,231	4,522
支出				
製品原料仕入及繰越高	4,875	4,109	3,257	3,350
營業諸費	1,099	979	973	980
計	5,974	5,088	4,230	4,330
差引当期利益金	5	6	1	192

### 營業成績一覽表 (△印負數)

決算期	資本金	期末拂込資本	利益金	利益率	配當率	利益保留率	一圓當り 固定資産	繰上生産高	精紡機
大正十一年	3,000	3,000	398	2.65	0.35	8.30	70.88	9,792	47,192
同十二年	3,000	3,000	260	1.74	0.72	5.39	71.29	9,989	47,192
同十三年	3,000	3,000	175	1.17	0.50	5.15	73.33	10,159	47,192
同十四年	3,000	3,000	△ 32	△ 0.21		△ 10.00	74.29	10,349	47,192
昭和元年	3,000	3,000	222	1.48	0.70	4.37	75.07	10,697	47,192
同二年	3,000	3,000	236	1.57	0.70	4.70	75.11	9,892	47,192
同十三年	3,000	3,000	220	1.46	0.70	4.31	75.18	10,881	47,192
同十四年	3,000	3,000	160	1.07	0.50	4.39	76.05	10,182	47,192
昭和元年	3,000	3,000	5	0.03		10.00	77.82	11,110	47,192
同二年	3,000	3,000	6	0.04		10.00	78.32	10,413	47,192
同十三年	3,000	3,000	1			10.00	79.32	10,315	47,192
同十四年	4,000	3,250	192	1.27	0.73	3.35	86.93	8,508	47,192



帝國撚糸織物株式會社

(帝國撚糸織物)

◇本社所在地 名古屋西區上名古屋町 一二一番戶
◇設立年月 明治四十年二月
◇公稱資本金 3,500,000圓
◇拂込資本金 2,500,000圓
◇株數 70,000株
內 舊(50.0) 30,000株, 新(25.0) 40,000株
◇株主數 1,170名
◇重役
會長 瀧定助 取締役 春日井丈右衛門 監查役 森本善七
專務 小宮幸次郎 同 加藤康吉 同 殿本三郎
取締役 瀧信四郎 常任同 波藤雅良
◇大株主
瀧信四郎 7,000 春日井丈右衛門 2,246 土井慎一 1,000
瀧定助 6,292 瀧定助 2,000 田口百三 940
木村茂三郎 2,320 藤野商店 1,836 加藤產兵衛 920
◇決算締切 五月 十一月
◇總會期 六月 十二月
◇生產高
綿糸 1,400圓 (平均番手 30.0) 綿布 1,103,340碼
◇原棉消費高 76,686貫

設備能力

Table with columns: 工場名, 精紡機, 然糸機, 織機, 絹織機, (合計精紡機換算數). Rows: 本社, 合計.

(備考) 精紡機換算率は、鐘淵紡績株式會社に同じ。

營業成績一覽表 (△印は負數)

Table with columns: 決算期, 資本金, 期末拂込資本, 利益金, 利益率, 配當率, 利益留率, 一儲當り固定資産, 綿糸生産高, 精紡機. Rows: 大正十一年, 同十二年, 同十三年, 同十四年, 昭和元年, 同二年.

貸借對照表二年比較 (單位千圓)

Table with columns: 勘定科目, 昭和元年 (上期, 下期), 同二年 (上期, 下期). Rows: 員部, 債之部, 固定資産, 流動資産, 負債, 合計.

收支計算二年比較 (單位千圓)

Table with columns: 收入之部, 支出之部, 差引當期利益金. Rows: 製品賣上利益, 受託加工品, 雜收入, 營業實費, 工場實費, 總經費, 利息及割引料, 計.

(備考) △印は負數。

大阪織物株式會社

◇本社所在地 堺市七道西町
◇設立年月 明治三十九年九月
◇公稱資本金 3,000,000圓
◇拂込資本金 3,000,000圓
◇株數 60,000株
舊(50.0) 60,000株
◇株主數 107名
◇重役
會長 菅谷元治 取締役 平賀善人 監查役 植野繁太郎
專務 田中知郎 同 榎高輝 同 吉田八十彌
取締役 淺村三郎
◇大株主
安川敏一郎 7,350 三井物産 2,572 多田成産 1,500
安川清三郎 6,500 榎高輝 2,500 伊藤傳右衛門 1,286
松本健次郎 6,135 藤生商店 1,565 平賀義勝 1,286
◇決算締切 五月 十一月
◇總會期 六月 十二月
◇生產高
綿糸 6,106圓 (平均番手 25.2) 綿布 6,904,379碼
◇原棉消費高 332,581貫
(備考) 生産高及原棉消費高は、大日本紡績聯合會綿糸紡績事情參考書に依る。

設備能力

Table with columns: 工場名, 精紡機, 然糸機, 織機, (合計精紡機換算數). Rows: 本社, 合計.

(備考) 精紡機換算率は、鐘淵紡績株式會社に同じ。

營業成績一覽表

Table with columns: 決算期, 資本金, 期末拂込資本, 利益金, 利益率, 配當率, 利益留率, 一儲當り固定資産, 綿糸生産高, 精紡機. Rows: 大正十一年, 同十二年, 同十三年, 同十四年, 昭和元年, 同二年.

(備考) △印は負數。綿糸生産高は大日本紡績聯合會綿糸紡績事情參考書に依る。

貸借對照表二年比較 (單位千圓)

Table with columns: 勘定科目, 昭和元年 (上期, 下期), 同二年 (上期, 下期). Rows: 員部, 債之部, 固定資産, 流動資産, 負債, 合計.

收支計算二年比較 (單位千圓: △印負數)

Table with columns: 勘定科目, 昭和元年 (上期, 下期), 同二年 (上期, 下期). Rows: 收入之部, 支出之部, 差引當期利益金.

(大阪織物)

大阪紡績株式會社

◇本社所在地.....大阪府泉南郡西信達村  
大字岡田一六八九番地

◇設立年月.....大正十年一月

◇公稱資本金.....3,000,000圓

◇拂込資本金.....3,000,000圓

◇株數.....60,000株  
舊株(50.0).....60,000株

◇株主數.....1,138名

◇重役  
社長.....寺田利吉 取締役.....寺田慶太郎 監査役.....玉田勇  
取締役.....帶谷吉次郎 同.....寺田三三 同.....松田由松

◇大株主  
寺田利吉 株 10,000 寺田慶太郎 株 3,000 寺田利一 株 1,693  
帶谷吉次郎 株 3,780 寺田三三 株 3,000 森本文五郎 株 1,102  
玉田勇 株 3,006 上田清次 株 1,715 白井光三 株 1,090

◇決算締切.....六月 十二月

◇總會期.....七月 一月

◇生産高  
綿糸 13,210圓(平均番手 16.6) 綿布 3,600,800碼

◇原棉消費高 651,600貫

設備能力

工場名	精紡機	繰機	(合計精紡機換算數)
木 社	40,428	168	42,444
計	40,428	168	42,444

營業成績一覽表

決算期	資本金		利益全	利益率	配當率	利益留率	一圓當り 固定資産	綿糸生産高	精紡機
	千圓	千圓							
大正十一年	3,000	3,000	40	0.27	—	10.00	308.97	4,040	12,600
同十二年	3,000	3,000	23	0.15	—	10.00	304.43	4,145	13,000
同十三年	3,000	3,000	9	0.06	—	10.00	216.42	4,690	18,400
同十四年	3,000	3,000	4	0.03	—	10.00	217.14	4,810	18,400
昭和元年	3,000	3,000	35	0.23	—	10.00	190.16	4,805	18,400
同二年	3,000	3,000	275	1.83	—	10.00	86.91	13,210	40,428

(大阪紡績)

貸借對照表二年比較 (單位千圓)

勘定科目	昭和元年		同二年	
	上期	下期	上期	下期
内 部	3,000	3,000	3,000	3,000
外 部	3,000	3,000	3,000	3,000
計	3,000	3,000	3,000	3,000
土地	132	132	132	132
家屋	1,263	1,271	1,271	1,166
機械	2,358	2,411	2,485	2,250
什器	56	67	69	65
汽火器	64	65	65	65
軌道	7	7	7	7
計	3,880	3,953	4,029	3,689
原棉	744	677	1,043	675
製品	462	32	63	112
仕掛品	72	60	64	61
落棉	2	1	4	1
製品費掛	160	104	175	24
受取手形	61	61	61	106
金銀有高	—	1	1	1
寄附金	6	6	7	6
貸付金	4	3	2	2
應收利息	2	1	2	2
準備物品	19	40	26	61
假拂金	125	118	116	137
未経過保險料	2	—	2	—
後期繰越損金	180	226	236	311
計	1,839	1,330	1,802	1,503
合計	5,719	5,283	5,831	5,192

收支計算二年比較 (單位千圓。△印負數)

收入之部	昭和元年		同二年	
	上期	下期	上期	下期
製品落棉益金	581	561	608	805
額戻金及雜收入	16	25	32	107
計	597	586	640	916
支出之部	211	175	198	525
工場費	291	321	313	—
支拂利息及營業費	130	132	139	116
計	632	632	650	641
差引當期利益金	△ 35	△ 46	△ 10	275

相模紡績株式會社

◇本社所在地.....東京市日本橋區  
堺町二番地

◇設立年月.....大正六年十二月

◇公稱資本金.....3,000,000圓

◇拂込資本金.....2,035,000圓

◇株數.....60,000株  
内 舊(50.0).....21,406株, 新(25.0).....38,594株

◇株主數.....1,148名

◇重役  
社長.....日比谷新次郎 取締役.....吉村鐵之助 取締役.....橋本信次郎  
專務.....阿河孝平 同.....水谷眞治郎 監査役.....櫻内幸雄  
取締役.....津田五郎 同.....田邊薫一 同.....渡邊甚吉

◇大株主  
日比谷新次郎 株 18,570 日比谷平吉 株 1,950 日比谷純藏 株 1,950  
日比谷茂登 株 12,166 日比谷忠雄 株 1,950 江波利三郎 株 999  
津田五郎 株 2,280 日比谷孝太郎 株 1,950 渡邊甚吉 株 793

◇決算締切.....五月 十一月

◇總會期.....六月 十二月

◇生産高 綿糸 11,447圓(平均番手 31.0)

◇原棉消費高 619,100貫

◇増資及減資 大正十四年三月、資本金八百九十二萬九千七百圓減少。五十圓拂込済株四株を併合、五十圓拂込済株一株、十二圓半拂込株十六株を併合、五十圓拂込済株一株とす。同時に資本金百九十二萬九千七百圓増加。増資新株三萬八千五百九十四株は、役員以外の株主に對し、舊一株に付新二株を割當て、殘餘は役員引受く。

株式相場 (舊株)

年次	昭和元年		同二年	
	圓	圓	圓	圓
最高	64.5	24.3	40.0	38.6
最低	24.3	9.5	33.3	18.0

設備能力

工場名	精紡機	繰機	(合計精紡機換算數)	
			圓	圓
平 塚	62,912	12,352	67,029	67,029
計	62,912	12,352	67,029	67,029

(備考) 精紡機換算率は、磯原紡績株式會社に同じ。

營業成績一覽表

決算期	資本金		利益全	利益率	配當率	利益留率	一圓當り 固定資産	綿糸生産高	精紡機
	千圓	千圓							
大正十一年	10,000	4,281	600	2.80	1.50	4.15	77.80	11,688	63,560
同十二年	10,000	4,281	412	1.92	1.50	1.48	82.41	15,056	63,832
同十三年	10,000	4,281	216	1.01	1.20	△ 2.84	87.11	17,532	73,976
同十四年	10,000	4,281	△ 2,307	△ 10.78	—	△ 10.00	66.98	11,013	73,688
昭和元年	10,000	4,281	△ 1,175	△ 5.49	—	△ 10.00	67.84	2,713	73,688
同二年	10,000	4,281	△ 146	△ 0.68	—	△ 10.00	84.13	3,742	62,176
昭和元年	3,000	1,568	61	0.42	—	10.00	87.01	10,230	62,176
同二年	3,000	2,031	45	0.44	—	10.00	87.21	13,904	62,544
昭和元年	3,000	2,032	△ 149	△ 1.47	—	△ 10.00	86.97	13,875	62,912
同二年	3,000	2,035	△ 16	△ 0.16	—	△ 10.00	86.86	13,155	62,912
昭和元年	3,000	2,035	△ 55	△ 0.54	—	△ 10.00	86.88	13,127	62,912
同二年	3,000	2,035	185	1.87	—	10.00	84.47	11,447	62,912

(備考) △印は負數。大正十四年上期利益金六萬餘圓には、資本減少差額三千九百餘圓を含む。

(相模紡績)

貸借對照表二年比較 (單位千圓)

勘定科目	昭和元年		同二年	
	上期	下期	上期	下期
内 部	2,032	2,035	2,035	2,035
外 部	9	9	9	19
計	2,043	2,046	2,046	2,107
土地建物	1,708	1,701	1,701	1,704
機械器具諸裝置	4,118	4,117	4,118	4,133
原動機全部備定	4	4	5	5
計	5,830	5,822	5,824	5,842
原料仕掛物、製品、貯蓄貯藏物品	1,367	946	1,203	650
實掛金	23	26	24	21
代金取立手形	97	61	36	57
有價證券	41	72	42	72
振替貯金及現金	86	86	88	84
職工立替金	5	2	5	1
醫局附所供給所	24	22	10	—
假拂金	12	14	14	5
未経過保險料	12	11	10	10
未収入金	35	32	28	41
後期繰越損金	14	4	6	—
計	53	69	124	—
合計	1,769	1,345	1,590	957
合計	7,599	7,167	7,414	6,795

收支計算二年比較 (單位千圓。△印負數)

勘定科目	昭和元年		同二年	
	上期	下期	上期	下期
製品落棉益高	4,483	3,785	3,038	3,400
繰越製品及仕掛物	193	212	283	175
雜收入	3	18	12	—
計	4,679	4,015	3,333	3,585
繰越製品及仕掛物在高	265	193	212	283
原料消費高	3,442	2,711	2,129	2,187
工場費	807	777	745	610
支拂利息引当	190	210	198	187
諸税金	3	32	1	—
事務所費	108	103	99	111
火災保險料雜損金	7	5	4	16
計	4,828	4,031	3,388	3,400
差引當期利益金	△ 149	△ 16	△ 55	185

三光紡績株式會社

◇本社所在地 東京市日本橋區元大工町十二
◇設立年月 大正八年十二月
◇公稱資本金 3,000,000圓
◇拂込資本金 1,800,000圓
◇株數 60,000株
舊株(30.0) 60,000株
◇株主數 227名
◇重役
社長 近藤滋彌 取締役 中村圓一郎 監査役 西脇清三郎
取締役 西脇健治 同 松方義輔 同 小西新右衛門
同 榊山愛輔 同 伊藤忠兵衛
◇大株主
伊藤忠商事 8,000 西脇健治 2,000 近藤昌子 1,230
近藤滋彌 7,500 小西新右衛門 2,000 濱口謙 1,000
西脇合名 5,515 藤崎正太郎 1,500 渡邊嘉 1,000
◇決算締切 四月 十月
◇總會期 五月 十一月
◇生産高及原棉消費高 (發表せず)

設備能力

Table with columns: 工場名, 精紡機, 繰機, (合計精紡機)
Data for 藤岡 and 計.

(備考) 精紡機換算率は、鐘淵紡績株式會社に同じ。

營業成績一覽表

Table with columns: 決算期, 資本金, 期末拂込資本, 利益金, 利益率, 配當率, 利益保留率, 一儲當り固定資産, 繰上生産高, 精紡機
Data for 大正十一年, 同十二年, 同十三年, 同十四年, 昭和元年, 同二年.

(備考) △印は負數。

三光紡績

貸借對照表二年比較 (單位千圓)

Table with columns: 勘定科目, 昭和元年, 同二年, 上期, 下期
Includes sections for 貸入部, 貸出部, 貸定, 流動, 固定, 負債, 資産, 合計.

收支計算二年比較 (單位千圓。△印負數)

Table with columns: 收入之部, 支出之部, 合計
Includes items like 製品費上代, 原料, 動力費, 作業費, 工具費, 營業費, 製品仕掛品層棉高, 差引當期利益金.

内海紡績株式會社

◇本社所在地 和歌山縣海草郡内海町
◇設立年月 大正二年九月
◇公稱資本金 2,500,000圓
◇拂込資本金 2,500,000圓
◇株數 100,000株
普通株(25.0) 50,000株
優先株(25.0) 50,000株
◇株主數 676名
◇重役
社長 前田辰之助 取締役 上山市郎兵衛 監査役 清水與兵衛
常務 川畑敬太郎 同 角田宇兵衛 同 小林孝之助
取締役 玉置吉之丞 同 藤原林平 同 池松時和
同 清水根一郎 同 伊藤甲子之助
◇大株主
東洋棉花 48,980 株 松尾伊太郎 1,200 株 伊藤萬商店 1,000 株
玉置吉之丞 3,200 木下亮藏 1,075 徳川順貞 1,000
前田辰之助 1,765 上山彌彦 1,050 吉田萬石衛門 1,000
◇決算締切 五月 十一月
◇總會期 六月 十二月
◇生産高
綿糸 19,935捆(平均番手 16.2) 綿布 7,945,875碼
◇原棉消費高 1,148,236貫
◇増資及減資 昭和元年六月、資本金百二十五萬圓減少。五十四圓拂込済株一株を二十五圓拂込済株一株に變更。昭和二年九月、資本金百二十五萬圓増加。増資新株五萬株は二十五圓拂込済とし年八分の優先株とす。

設備能力

Table with columns: 工場名, 精紡機, 繰機, (合計精紡機)
Data for 内海, 阪尾, 合計.

(備考) 精紡機換算率は、鐘淵紡績株式會社に同じ。

營業成績一覽表

Table with columns: 決算期, 資本金, 期末拂込資本, 利益金, 利益率, 配當率, 利益保留率, 一儲當り固定資産, 繰上生産高, 精紡機
Data for 大正十一年, 同十二年, 同十三年, 同十四年, 昭和元年, 同二年.

(備考) △印は負數。

貸借對照表二年比較 (單位千圓)

Table with columns: 勘定科目, 昭和元年, 同二年, 上期, 下期
Includes sections for 貸入部, 貸出部, 貸定, 流動, 固定, 負債, 資産, 合計.

收支計算二年比較 (單位千圓。△印負數)

Table with columns: 收入之部, 支出之部, 合計
Includes items like 製糸布落棉層棉高, 仕掛物評價額, 運賃割戻及雜收入, 原料使用高, 仕掛物の期越高, 繰上税及營業工場經費, 支拂利子, 原棉値下金, 差引當期利益金.

(備考) 昭和元年上期は、當期損失金百九十二萬三千餘圓を、前期繰越金四萬七千餘圓、法定積立金七十萬圓、及同下期に利得すべき減資金二百五十萬圓を引當補填して、毎期繰越金七萬三千餘圓を計上せり、是れを負債之部に示す爲め、其の對照として資産之部に減資利得金勘定を設く。

内海紡績

内外紡績株式會社

内外紡績

◇本社所在地 名古屋市南區瑞穂町 字五反田八八番地
◇設立年月 大正八年十二月
◇公稱資本金 2,500,000圓
◇拂込資本金 1,497,330圓
◇株數 50,000株
舊(30.0) 50,000株
◇株主數 571名
◇重役
社長 遠山孝三 取締役 村瀬竹次郎 監査役 清水貞雄
專務 江口彌一郎 同 森清次 同 松原敬
取締役 山崎文次
◇大株主
遠山孝三 9,475 遠山しげを 3,000 水谷猪三郎 1,072
江口彌一郎 5,000 江口のり子 2,500 山崎文次 750
伊藤兵衛 3,354 羽賀俊昌 1,500 清水貞雄 750
◇決算締切 六月 十二月
◇總會期 七月 一月
◇生産高
綿糸 4,510捆 (平均番手 20.0)
◇原棉消費高 256,448貫
◇減資 昭和元年九月、資本金二百五十萬圓減少。同年九月三十日現在、額面五十圓、内二十五圓拂込株二株を併合、額面五十圓、内二十五圓拂込株一株ミナ。

備設能力

Table with columns: 工場名, 精紡機, (合計精紡機). Rows: 名古屋, 合計.

營業成績一覽表 (△印負數)

Table with columns: 決算期, 資本金, 期末拂込資本, 利益金, 利益率, 配當率, 利益率, 一圓當り固定資産, 總生産高, 精紡機. Rows: 大正十一年, 同十二年, 同十三年, 同十四年, 昭和元年, 同二年.

貸借對照表二年比較 (單位千圓)

Table with columns: 勘定科目, 昭和元年, 同二年. Rows: 内債, 外債, 固定資産, 流動資産, 負債, 合計.

收支計算二年比較 (單位千圓)

Table with columns: 收入之部, 支出之部, 合計. Rows: 製品賣上高, 原物料賣上高, 製品及仕掛物在高, 雜收入, 製品及仕掛物在高, 原料消費高, 作業費, 保潔費, 事務費, 割引料及利子, 諸稅, 差引當期利益金.

貝塚紡績株式會社

◇本社所在地 大阪府泉南郡貝塚町 北一二九番地
◇設立年月 明治四十三年二月
◇公稱資本金 1,300,000圓
◇拂込資本金 1,077,280圓
◇株數 26,000株
内 舊株(50.0) 7,440株
新株(38.0) 18,560株
◇株主數 268名
◇重役
社長 宇野藤吉 取締役 山崎豊吉 監査役 藤阪清部
常務 寺田松三郎 同 寺田久治郎 同 廣海徳太郎
取締役 加島榮吉 同 種子島源兵衛 同 奥野正太郎
同 鹿野伊三郎
◇大株主
瀧端憲治良 1,560 奥野正太郎 1,175 藤阪商店 1,000
宇野藤吉 1,500 賀島榮吉 1,096 種子島源兵衛 800
廣海徳太郎 1,200 長谷川伸造 1,000 河津種 785
◇決算締切 六月 十二月
◇總會期 七月 一月
◇生産高
綿糸 3,135捆 (平均番手 20.0) 綿布 1,370,563反
◇原棉消費高 188,220貫

設備能力

Table with columns: 工場名, 精紡機, 錠機, (合計精紡機換算數). Rows: 貝塚, 麻生, 近美, 新町, 三ツ松, 男里, 計.

(備考) 精紡機換算率は、綾河紡績株式會社に同じ。

貸借對照表二年比較 (單位千圓)

Table with columns: 勘定科目, 昭和元年, 同二年. Rows: 内債, 外債, 固定資産, 流動資産, 負債, 合計.

收支計算二年比較 (單位千圓; △印負數)

Table with columns: 收入之部, 支出之部, 合計. Rows: 營業益金, 雜收入, 收入利息, 營業費, 製造費, 支拂手形, 諸稅, 火災保險料, 差引當期利益金.

營業成績一覽表

Table with columns: 決算期, 資本金, 期末拂込資本, 利益金, 利益率, 配當率, 利益率, 一圓當り固定資産, 總生産高, 精紡機. Rows: 大正十一年, 同十二年, 同十三年, 同十四年, 昭和元年, 同二年.

(備考) △印は負數。昭和二年上期以前の總生産高は、大日本紡績聯合會總糸紡績事情參考書に依る。

貝塚紡績

資本金 五千萬元

拂込資本金 貳千七百五十萬圓

諸積立金 壹千五百零拾五萬圓



日本毛織株式會社

神戸市西出町六百九十一番屋敷

取締役社長

川西清兵衛

常務取締役

塚脇敬二郎

最高權威  
人造絹糸

# 旭絹糸

色彩純白  
光澤高尚

## 旭絹織株式會社

東洋・南洋總代理店

## 日本綿花株式會社

船場・東京・名古屋  
橫濱・各海外支店

本社 大阪市西區江戸堀南通二丁目  
工場 滋賀縣膳所町・宮城縣延岡町



# 合同毛織株式會社

資本金 貳千五百萬圓  
創立 昭和二年八月一日  
代表者 專務取締役 金原與吉

（全額拂込済）

昭和二年八月一日

〔創立明治二十八年毛紡織株式會社 合併  
創立明治二十年東京毛織株式會社〕

營業種目  
モスリン  
ラシヤ  
毛糸  
毛布  
敷物  
其他各種  
毛織品

本社 東京支店  
東京即賣所  
名古屋即賣所  
大阪即賣所  
大井即賣所  
福岡即賣所  
新潟即賣所

大阪市東淀川區中津濱通二丁目九番地 電話北一七七〇番  
東京市麴町區八重洲町二丁目一番地 電話九ノ内五七〇番  
東京市麴町區永樂町二丁目二番地 電話九ノ内五七八番  
名古屋市中區新榮町（陸田ビル内） 電話東六二〇八番  
大阪市東區瓦町二丁目堺筋（白木屋向） 電話本局四四九二番  
東京府下大井町省線大井町驛前 電話高輪一二五〇番  
福岡市博多上市小路（中間町通） 電話一〇五一番  
新潟市古町通六番町九百九十番地 電話二四六六番

雜纖維工業會社目次

Table listing various textile companies and their page numbers, including sections for Wool, Moslin, and Spinning.

雜纖維工業會社(目次)

原毛、毛糸及毛織物輸入稅表

Table detailing import taxes for raw wool, yarn, and woolen goods, categorized by type and weight.

羅紗、セルヂス需給表

Table showing supply and demand for Rosh and Serjis, including production and consumption data from 1921 to 1922.

(備考) 會社生産高は羊毛工業會加盟會社生産高、手機は愛知縣下に於ける生産高に依る。毛織物在庫高は一脱毛織物を含み、年末現在在庫高を示す。

モスリン需給表 (單位千噸)

Table showing supply and demand for Moslin in thousands of tons, covering the years 1921 to 1922.

(備考) 會社生産高は羊毛工業會加盟會社を合計したもの。手機生産高は名古屋毛織同業會の調査に依るもので、愛知縣下に於ける生産高なり。

生糸需給表 (單位千斤)

Table showing supply and demand for raw silk in thousands of catty, covering the years 1920 to 1922.



東洋モスリン株式會社

社長 若尾 鴻太郎

東京府南葛飾郡龜戸町七丁目五拾番地

日本毛織株式會社

◇本社所在地 神戸市西出町六九一番屋敷
◇設立年月 明治二十九年十二月
◇公稱資本金 50,000,000圓
◇拂込資本金 27,500,000圓
◇株數 1,000,000株
内 舊株(50.0) 400,000株
新株(12.5) 600,000株
◇株主數 6,129名
◇重役
社長 川西清兵衛 取締役 飯根吉造
常務 塚脇敬二郎 同 小倉喜一
取締役 小倉根喜一郎 監査役 松本維次郎
同 澤田清兵衛 同 田村市郎
同 松方幸次郎 同 毛戸勝元
同 谷江長
◇大株主
株 株
木小曾根合資 52,000 川西清 10,215
竹原商店 45,479 日本生命 10,000
川西清司 30,620 澤野定七 9,820
澤田清兵衛 24,000 西出重次 9,300
第一火保 23,000 田村合名 9,000
神吉藤太郎 22,132 川西清兵衛 8,955
川西三三 15,100 川西よね 8,570
川西ふさ 15,100 川西美榮子 8,570
澤田龜之助 12,400 黒川商店 8,520
柏木庄兵衛 10,350 高本商店 7,635
◇決算締切 五月 十一月
◇總會期 六月 十二月

(日本毛織)

貸借対照表三年比較 (單位千圓)

Table with columns: 勘定科目, 大正十四年 (上期, 下期), 昭和元年 (上期, 下期), 同二年 (上期, 下期). Rows include 内, 外, 負債, 資産, 流動, 固定, 負債, 資産, 合計.

收支計算三年比較 (單位千圓)

Table with columns: 勘定科目, 大正十四年 (上期, 下期), 昭和元年 (上期, 下期), 同二年 (上期, 下期). Rows include 収入, 支出, 合計.

株式相場 (単位株)

Table with columns: 年次, 最高, 最低, 工場名, 幼毛機, 梳毛機, 羅紗機.

工場

Table with columns: 工場名, 幼毛機, 梳毛機, 羅紗機.

日本毛織株式會社營業成績一覽表

Table with columns: 決算期, 資本金, 期末繰込資本, 利益金, 利益率, 配當率, 利益率, 固定資産, 羅紗生産高, 羅紗織機. Rows include 大正元年, 同二年, 同三年, 同四年, 同五年, 同六年, 同七年, 同八年, 同九年, 同十年, 同十一年, 同十二年, 同十三年, 同十四年, 昭和元年, 同二年.

(備考) △印は負數。大正十四年下期利益金には、同年五月増資の公認株式十萬株に對する、プレミアム益三百八十一萬四千圓を含む。

Table with columns: 合併及増資, 設備能力, 決算期, 梳毛機, 幼毛機, 羅紗機. Includes detailed notes on capital increases and equipment.

利益金處分 (單位千圓: △印負數)

Table with columns: 決算期, 利益金, 償却金, 積立金, 繰越増加, 計, 配當金, 賞與金, 退職基金, 計.

(日本毛織)

(不詳)



合同毛織株式会社

(合同毛織)

◆本社所在地.....大阪府東淀川区中津濱通一丁目九番地

◆設立年月.....昭和二年八月

◆公稱資本金.....25,000,000圓

◆拂込資本金.....25,000,000圓

◆株数.....500,000株

舊株(50.0).....500,000株

◆株主数.....7,098名

◆重役

- 専務.....金原與吉 取締役.....田村勝次郎
常務.....竹村房吉 同.....永井常清
同.....大神正秋 監査役.....大橋新太郎
同.....戸波隆吉 同.....北川與平
取締役.....松岡修造 同.....諸井昌郎
同.....門野重九郎 同.....松田辰次郎
同.....河崎助太郎 相談役.....稻垣勝太郎
同.....日比谷祐藏 同.....藤田謙一

◆大株主

- 大倉組.....20,475 藤本ビュプロ.....5,328
藤田合名.....14,397 日本教育生命.....5,284
山田邦太郎.....12,525 長舟雅文.....5,166
大正生命.....12,250 藤本ビュプロ.....5,159
仁壽生命.....11,688 河崎助太郎.....5,060
日比谷新次郎.....10,719 松岡修造.....5,000
田村勝次郎.....9,770 山叶商會.....4,852
藤田組.....6,787 江口治郎.....4,044
鈴木商店.....5,826 中江龍二.....4,000
臺灣銀行.....5,544 江口フサ.....3,942

◆決算締切.....五月 十一月

◆總會期.....六月 十二月

株式相場

Table with columns for year, highest price, lowest price. Data for 昭和2, 大正11-14, 昭和1-2.

工場

Table with columns for factory name, equipment. Data for 中津, 今津, 戸之内, 瓦木, 大井, 南千住, 大垣, 計.

貸借対照表 (單位千圓)

Main balance sheet table with columns for assets and liabilities, split into 舊毛斯綸紡織, 舊東京毛織, and 合同毛織.

收支計算 (單位千圓)

Main income statement table with columns for income and expenses, split into 舊毛斯綸紡織, 舊東京毛織, and 合同毛織.

合同毛織株式会社營業成績一覽表

(合同毛織)

Summary table for 合同毛織株式会社 with columns for balance sheet items and production.

舊毛斯綸紡織株式会社

Summary table for 舊毛斯綸紡織株式会社 with columns for balance sheet items and production.

舊東京毛織株式会社

Summary table for 舊東京毛織株式会社 with columns for balance sheet items and production.

(備考) △印は負數。

設立

昭和二年八月、毛斯綸紡織株式会社(資本金一千五百萬圓、内拂込一千六百二十五萬圓)及東京毛織株式会社(拂込資本金一千六百萬圓)の兩社合併の上設立す。毛斯綸紡織五十圓拂込株式五株に對し、當社五十圓拂込株式四株、同二十五圓拂込株式五株に對し、當社五十圓拂込株式二株、東京毛織五十圓拂込株式五株に對し、當社五十圓拂込株式三株を交付。

設備能力

Table showing production capacity for 梳毛機, 紡毛機, 織機, 植毛機, 紡毛機, 織機.

利益金處分 (單位千圓)

Table showing profit distribution for 合同毛織, 舊毛斯綸紡織, and 舊東京毛織.

(備考) △印は負數。舊毛斯綸紡織株式会社、昭和二年上期賞與金には、役員慰勞金一萬五千圓を含む。

### 大阪毛織株式會社

◇本社所在地.....大阪市東淀川區長柄中道  
四丁目七九番地

◇設立年月.....明治二十四年四月

◇公稱資本金.....3,500,000圓

◇拂込資本金.....2,000,000圓

◇株數.....70,000株  
内 舊株(50.0).....20,000株  
新株(20.0).....50,000株

◇株主數.....287名

◇重役  
社長.....芝川榮助 取締役.....橋本正彰 監査役.....松本謙次郎  
常務.....平田義太郎 同.....中谷庄兵衛 同.....安宅彌吉  
取締役.....柳莊藏 同.....芝川榮三

◇大株主  
芝川合名.....25,912 株 松本合資.....4,323 株 平田義太郎.....875 株  
近藤彌三.....6,422 株 村田長兵衛.....1,930 株 石田友資.....720 株  
中谷庄兵衛.....5,450 株 芝川株式.....875 株 高井豊江.....710 株

◇決算締切.....五月 十一月

◇總會期.....六月 十二月

◇原料消費高 (假表e字)

株式相場 (假表)

年次	大正十二年	同十三年	同十四年	昭和元年	同二年
最高	50.2	49.7	47.5	40.0	32.2
最低	37.0	40.0	35.0	20.0	27.5

設備能力

決算期	梳毛機	紡毛機	捻糸機	羅紗織機
昭和元年 {上期} 2,360 {下期} 2,360	5,870 5,870	1,240 1,240	155 155	
同二年 {上期} 2,360 {下期} 2,360	5,870 5,870	1,240 1,240	155 155	

### 營業成績一覽表

決算期	資本金	期末拂込資本	利益金	利益率	配當率	利益保留率	固定資産	羅紗生産高	羅紗織機
大正十一年 {上期} 3,500 {下期} 3,500	2,000 2,000	225 162	2.25 1.62	1.50 1.00	2.55 3.07	2.263 2.263	472 508	150 150	
同十二年 {上期} 3,500 {下期} 3,500	2,000 2,000	167 10	1.67 0.10	1.00 1.00	3.26 93.82	2,333 2,379	476 541	150 150	
同十三年 {上期} 3,500 {下期} 3,500	2,000 2,000	167 153	1.67 1.53	1.00 1.00	3.25 2.46	2,388 2,405	564 565	155 155	
同十四年 {上期} 3,500 {下期} 3,500	2,000 2,000	56 28	0.56 0.28	0.70 0.60	26.57 31.56	2,425 2,467	672 564	155 155	
昭和元年 {上期} 3,500 {下期} 3,500	2,000 2,000	98 107	0.98 1.07	—	10.00 10.00	2,495 2,517	540 565	155 155	
同二年 {上期} 3,500 {下期} 3,500	2,000 2,000	38 64	0.38 0.64	—	10.00 10.00	2,556 2,581	616 640	155 155	

(備考) △印は負數。生産高及設備機械には、主要なる羅紗生産高及同級機のみを掲ぐ。

(大阪毛織)

### 貸借對照表二年比較 (單位千圓)

勘定科目	昭和元年		同二年	
	上期	下期	上期	下期
負債				
内 部				
資本	2,000	2,000	2,000	2,000
法定積立金	268	268	270	272
別途積立金	537	337	339	341
社員慰勞及恩給基金	14	7	7	4
職工扶助基金	42	42	42	41
事業研究費基金	16	16	16	15
當期末済製品値下金	—	50	—	—
後期繰越金	—	8	42	81
計	2,877	2,728	2,716	2,754
外 部				
借入金	1,000	950	900	900
借入有價證券	12	12	12	12
支拂手形	1,160	704	889	1,138
未拂金	36	65	53	93
親受金	61	75	60	101
社員職工保證積金	199	210	222	242
計	2,468	2,016	2,136	2,486
合計	5,345	4,744	4,852	5,240
資産				
固定				
地所建物	961	967	984	994
機械器具什器	1,534	1,550	1,572	1,587
計	2,495	2,517	2,556	2,581
流動				
原料品	610	434	468	866
製品半製品仕掛物	1,675	1,181	1,373	1,199
販賣取引先勘定	257	266	188	319
受取手形	14	96	29	61
扶託有價證券	31	31	31	31
預金貯金現金	20	13	20	22
賒勘定	4	2	1	2
準備品	131	128	138	113
観出金	23	76	48	46
後期繰越損金	85	—	—	—
計	2,850	2,227	2,296	2,655
合計	5,345	4,744	4,852	5,240

### 收支計算二年比較 (單位千圓。△印負數)

勘定科目	昭和元年		同二年	
	上期	下期	上期	下期
収入				
製品賣上高	2,104	2,533	2,118	2,795
繰越製品半製品仕掛物	1,675	1,181	1,373	1,199
雜益	2	36	2	10
計	3,781	3,750	3,493	4,004
支出				
使用原料勘定	1,547	1,482	1,592	1,807
繰越製品半製品仕掛物	1,606	1,674	1,181	1,373
製造費	538	473	521	585
營業費及諸稅	87	71	79	74
利息及割引料	101	107	82	97
税金引當	—	—	—	4
製品値下金	—	50	—	—
計	3,879	3,857	3,455	3,940
差引當期利益金	△ 98	△ 107	38	64

### 滿蒙毛織株式會社

◇本社所在地.....奉天浪皇姑屯

◇設立年月.....大正七年十二月

◇公稱資本金.....3,000,000圓

◇拂込資本金.....1,950,000圓

◇株數.....600,000株  
舊株(32.5).....600,000株

◇株主數.....2,168名

◇重役  
専務.....遠藤純一 取締役.....高橋虎太 監査役.....池邊龍一  
常務.....依藤隆次郎 同.....中谷庄兵衛 同.....山内藤雄  
取締役.....前川通 同.....丁澤清 相談役.....島徳藏

◇大株主  
東洋拓殖.....13,510 株 中谷庄兵衛.....900 株 山田卯太郎.....475 株  
南滿洲鐵道.....3,005 株 柳井豊藏.....630 株 日之出商會.....438 株  
國澤信託.....1,200 株 孫祖彦.....576 株 查藤利平.....420 株

◇決算締切.....四月 十月

◇總會期.....六月 十二月

◇生産高  
羅紗 90,000碼 毛布 10,000枚 毛糸 102,000封度

◇原料消費高  
原毛 352,000封度

◇減資 大正十四年四月、資本金七百萬圓減少。二十五圓拂込株十株を併合、三十二圓半拂込株三株とす。

株式相場

年次	大正十二年	同十三年	同十四年	昭和元年	同二年
最高	12.6	2.9	7.3	9.1	5.4
最低	3.6	0.5	2.0	3.8	1.8

設備能力

決算期	紡毛機	梳毛機	捻糸機	羅紗織機
昭和元年 {上期} 1,800 {下期} 2,500	— 800	— 400	— 60	40 60
同二年 {上期} 3,200 {下期} 3,200	800 800	400 400	60 76	

### 營業成績一覽表

決算期	資本金	期末拂込資本	利益金	利益率	配當率	利益保留率	固定資産	羅紗生産高	羅紗織機
大正十一年 {上期} 10,000 {下期} 10,000	3,500 3,500	17 23	0.10 0.13	—	10.00 10.00	5,271 5,740	(不)	(不)	
同十二年 {上期} 10,000 {下期} 10,000	5,000 5,000	△ 151 △ 411	△ 0.61 △ 1.64	—	△ 10.00 △ 10.00	5,828 5,791	(不)	(不)	
同十三年 {上期} 10,000 {下期} 10,000	5,000 5,000	4 △ 1,606	0.02 △ 6.42	—	10.00 △ 10.00	5,802 3,133	—	—	
同十四年 {上期} 3,000 {下期} 3,000	1,950 1,950	2,878 21	11.51 0.22	—	10.00 10.00	2,940 3,017	101	40	
昭和元年 {上期} 3,000 {下期} 3,000	1,950 1,950	29 22	0.30 0.23	—	△ 10.00 10.00	3,137 3,281	120	40	
同二年 {上期} 3,000 {下期} 3,000	1,950 1,950	14 30	0.14 0.31	—	10.00 △ 10.00	3,330 3,338	82	60	

(備考) △印は負數。大正十四年上期利益金は、同年四月決算の差益金三百五萬圓より、同期營業損十七萬二千圓を控除せる残を示す。生産高及設備機械には主要なる羅紗生産高及同級機のみを掲ぐ。

(滿蒙毛織)

東京モスリン紡織株式会社

本社所在地 東京府南葛飾郡 吾嬬町大字請地
設立年月 明治二十九年三月
公稱資本金 30,512,500圓
拂込資本金 20,157,045圓
株数 610,250株
内 舊株(50.0) 310,250株
新株(15.5) 300,000株
株主数 5,152名
重役 社長 鶴見左吉雄 取締役 杉本徳三
常務 丹羽義次 監査役 金子良吉
同 中村左兵衛 同 角田晴三助
同 深井三男 同 白石徳三郎
取締役 藤野茂八 相談役 青木五兵衛
同 岡田壯四郎 同 登坂秀興
大株主 株 株
櫻越治治 23,000 青木はる 6,471
杉村合名 22,400 杉村甚兵衛 5,600
西村合名 20,000 石原源次郎 5,000
青木五兵衛 19,552 小松恒太郎 5,000
白石甚兵衛 9,610 杉村虎四郎 4,860
櫻越角次郎 9,220 伊藤萬助 4,800
藤野茂八 8,231 齊藤嘉吉 4,670
伊藤林蔵 8,220 稻葉聰次 3,790
川崎第百銀行 7,290 杉村友次郎 3,730
片倉製糸 6,770 榎本保全 3,100
決算締切 五月 十一月
總會期 六月 十二月

株式相場 (圓 株)
年次 最高 最低
大正2 78.5 48.0
3 51.0 39.0
4 98.0 39.0
5 185.0 91.5
6 152.0 103.0
7 128.0 107.0
8 181.0 85.0
9 193.0 62.0
10 136.0 67.0
11 111.0 41.5
12 109.0 65.0
13 71.0 46.5
14 58.7 18.5
昭和1 26.5 6.5
2 18.4 7.9

貸借対照表三年比較 (單位千圓)

Table with columns: 勘定科目, 大正十四年, 昭和元年, 同二年. Rows include 内 拂込資本金, 株主所屬積立金, 借入金, 支拂手形, etc.

收支計算三年比較 (單位千圓。△印負數)

Table with columns: 勘定科目, 大正十四年, 昭和元年, 同二年. Rows include 製品屑物費上高, 原料半製品費上高, 整理加工費, etc.

東京モスリン紡織株式會社營業成績一覽表

Table with columns: 決算期, 資本金, 期末拂込資本, 利益金, 利益率, 配當率, 利益保留率, 固定資産, モスリン生産高, モスリン織機. Rows show data from 大正元年 to 昭和二年.

(備考) △印は負數。大正十二年下期利益金は、当期營業利益金百三十三萬四千圓及地所評價益百八十一萬圓を以て、震災損失金四百五十萬圓を填補したる額を示す。生産高には主要なるモスリン生産高のみを掲ぐ。

合併及増資
大正五年五月、資本金二百萬圓増加。増資新株四萬株は、同年三月一日現在株主に對し、舊一株に付新株一株を割當つ。
大正八年五月、資本金六百萬圓増加。増資新株十二萬株は、同年三月一日現在株主に對し、舊一株に付新株一株を割當つ。
大正十年六月、東京キヤリコ製織株式會社(拂込資本金五百萬圓)を合併。資本金五百萬圓増加。同社五十萬圓拂込資本金一株に對し、當社三十圓拂込資本金一株を交付。
大正十三年九月、資本金千五百萬圓増加。増資新株三十萬株は、同年九月一日現在株主に對し、舊一株に付新株一株を割當つ。
大正十三年十一月、日本絹織物株式會社を吸収。資本金五十萬圓、日本絹織物株式會社を合併。資本金五十萬圓増加。資本金千五百萬圓増加。當社五十圓拂込資本金一株を交付。

設備能力
Table with columns: 決算期, 梳毛機, 紡毛機, 總糸精紡機, 總糸機, モスリン織機, 總布織機, 羅紗織機. Rows show data for 大正十四年, 昭和元年, 同二年.

生産高及原料消費高

Table with columns: 決算期, 生産高 (モスリン, 毛糸, 羅紗, 總糸, 總布, 原毛, 原棉), 原料消費高 (千圓, 千對度, 千圓, 千對度, 千圓, 千對度). Rows show data for 大正十四年, 昭和元年, 同二年.

利益金處分 (單位千圓)

Table with columns: 決算期, 利益金, 社内保留 (償却金, 積立金, 繰越金), 社外分配 (配當金, 賞與金, 退還資金). Rows show data for 大正十四年, 昭和元年, 同二年.

(備考) 生産高中絹糸織糸は省略す。(備考) △印は負數。大正十四年下期積立金は、法定積立金繰入金百二十五萬三千圓、減損補積立金繰入金九十萬圓、配當準備積立繰入金八十五萬圓の計を示す。

(東京モスリン紡織)

(東京モスリン紡織)

東洋モスリン株式會社

◇本社所在地 東京府南葛飾郡龜戸町七丁目五〇番地
◇設立年月 明治四十年一月
◇公稱資本金 11,160,000圓
◇拂込資本金 10,075,000圓
◇株數 223,200株
内 舊株(50.0) 161,200株
新株(32.5) 62,000株
◇株主數 2,838名
◇重役
社長 石尾徳太郎 取締役 田邊宗英
常務 永井末藏 同 中島武太郎
同 武藤貞雄
取締役 石尾豊太郎 監査役 内藤慎吉
同 神戶徳太郎 同 山星徳太郎
同 丹澤善利 同 鈴木秀三
◇大株主
三ツ引同族 26,543 株 神戶徳太郎 3,480 株
永井兵司 7,106 株 清水次郎 3,129 株
陸商會 5,600 株 小池銀行 2,480 株
渡邊保全 4,984 株 天野はつ 2,402 株
齋藤利勝 4,857 株 神戶久誠 2,170 株
鈴木隆同族 4,820 株 久米同族 1,860 株
渡邊六郎 4,488 株 大倉組 1,860 株
阿部純隆 3,800 株 石尾徳太郎 1,796 株
山一證券 3,736 株 渡邊三郎 1,730 株
石尾豊太郎 3,642 株 市川義藏 1,723 株
◇決算締切 五月 十一月
◇總會期 六月 十二月

貸借對照表三年比較 (單位千圓)

Table with columns for '勘定科目' (Account Items), '大正十四年' (Taisho 14), '昭和元年' (Showa 1), and '同二年' (Same 2). Rows include '負債' (Liabilities) such as '資本' (Capital) and '債権' (Credits), and '資産' (Assets) such as '土地' (Land) and '建物' (Buildings).

株式相場 (株) Table showing share prices from 1921 to 1924. Columns include '年次' (Year), '最高' (Highest), '最低' (Lowest), '平均' (Average), and '工場名' (Factory Name).

收支計算三年比較 (單位千圓。△印負數)

Table with columns for '勘定科目' (Account Items), '大正十四年' (Taisho 14), '昭和元年' (Showa 1), and '同二年' (Same 2). Rows include '收入' (Income) and '支出' (Expenses) such as '原料' (Raw Materials) and '製造' (Manufacturing).

東洋モスリン株式會社營業成績一覽表

Table with columns for '決算期' (Fiscal Year), '資本金' (Capital), '期末繰込資本' (Ending Surplus Capital), '利益金' (Profits), '利益率' (Profit Rate), '配當率' (Dividend Rate), '剰余金' (Reserves), '固定資産' (Fixed Assets), 'モスリン生産' (Moslin Production), and 'モスリン織機' (Moslin Looms).

(備考) △印は負數。大正十二年下期利益金は、營業益金百六十八萬四千圓、滯之湖水力電氣合併差益金百八十四萬圓計三百五十二萬四千圓より、震災損害金並復舊費引當百圓を控除せる額を示す。昭和元年下期利益金は、同年九月減資の差益金六百七十五萬圓を含む。

増資及減資
大正五年八月、資本金二百萬圓増加。増資新株四萬株は、舊一往付新株一往付を割當つ。
大正八年四月、資本金六百萬圓増加。増資新株十二萬株は、舊一往付新株一往付を割當つ。
大正九年二月、東洋紡績株式會社(拂込資本金百二十五萬圓)を對等條件にて合併、資本金五百萬圓増加。
大正十二年六月、滯之湖水力電氣株式會社(拂込資本金三百萬圓)を合併、資本金三百萬圓増加。
同十五年九月、資本金六百八十四萬圓減少。
同九年九月一日現在、新舊各五株を併合、各三株を交付。

設備能力 Table showing production capacity for 'モスリン' (Moslin) and '綿糸布' (Cotton Cloth). Columns include '決算期' (Fiscal Year) and '機毛機' (Looms).

製品及原料市價 (單位千圓) Table showing market prices for products and raw materials from 1922 to 1924. Columns include '年次' (Year), '最高' (Highest), '最低' (Lowest), and '平均' (Average).

(備考) 昭和元年下期利益金は、營業成績一覽表備考参照。同年積立金は法定準備金繰入額なり。大正十四年度賞與金は、放役員贈與金上期十萬圓、下期二萬圓を含む。

### 帝國製麻株式會社

◇本社所在地.....東京市日本橋區  
裏河岸一七號

◇設立年月.....明治四十年七月

◇公稱資本金.....33,250,000圓

◇拂込資本金.....20,250,000圓

◇株數.....665,000株

內 舊株(50.0).....301,000株

新株(45.0).....20,000株

新株(12.5).....344,000株

◇株主數.....8,031名

◇重役

社長.....安田善助 取締役.....平塚直治  
常務.....坂本治郎 同.....安田善五郎  
同.....鈴木鶴馬 同.....河路寅三  
同.....高野春三 同.....大倉喜七郎  
取締役.....大橋新太郎 監査役.....伊藤忠三  
同.....榎賢良三郎 同.....飯田藤二郎

◇大株主

安田保全社.....72,128 株 仁壽生命.....4,850 株  
大倉組.....23,289 山口謙太郎.....4,545  
共濟生命.....18,400 小池銀行.....4,000  
熊野金太郎.....10,120 荒本マエ.....3,100  
安田銀行.....8,115 四國銀行.....3,010  
安田貯蓄銀行.....8,016 中原岩三郎.....3,000  
大橋本店.....6,000 安田商事.....3,000  
小澤七兵衛.....5,354 第一生命.....2,880  
正隆銀行.....5,290 中山藤一郎.....2,482  
三澤虎.....5,041 大倉金馬.....2,300

◇決算締切.....六月 十二月

◇總會期.....七月 一月

### 貸借對照表三年比較 (單位千圓)

勘定科目	大正十四年		昭和元年		同二年	
	上期	下期	上期	下期	上期	下期
資本	18,850	18,850	18,850	18,850	20,250	20,250
負債	11,289	15,949	15,952	16,893	29,920	27,289
合計	31,622	36,387	36,133	36,993	51,420	48,789

### 收支計算三年比較 (單位千圓)

勘定科目	大正十四年		昭和元年		同二年	
	上期	下期	上期	下期	上期	下期
總入金	10,690	10,079	8,326	6,316	5,658	6,956
總出金	9,404	9,072	7,871	7,181	6,836	6,642
差引當期利益金	1,286	1,007	455	△865	△1,178	△314

年次	株式相場 (圓)		工場			
	最高	最低	工場名	麻糸紡機	撚糸機	錠機
大正1	74.5	70.0	大阪	17,966	1,639	407
2	76.5	66.0	大津	7,336	370	115
3	70.5	60.0	鹿沼	14,660	816	179
4	97.0	61.5	札幌	10,352	348	113
5	172.0	83.0	赤羽	22,754	720	147
6	152.0	89.0	計	73,068	3,893	1,305

### 帝國製麻株式會社營業成績一覽表

決算期	資本金	期末拂込資本	利益金	利益率	配當率	利益保留率	固定資産		總益金	麻糸紡機
							千圓	千圓		
大正元年	6,400	4,800	405	1.69	1.10	2.99	3,086	1,926	—	—
同二年	6,400	4,800	432	1.80	1.20	2.87	3,116	2,005	—	—
同三年	6,400	4,800	434	1.81	1.20	2.90	3,185	2,138	—	—
同四年	6,400	4,800	432	1.80	1.20	2.86	3,389	2,517	—	—
同五年	6,400	5,595	433	1.75	1.20	2.70	3,265	3,570	—	—
同六年	6,400	5,600	485	1.73	1.20	2.56	3,549	3,697	—	—
同七年	6,400	5,600	491	1.76	1.20	2.65	3,819	3,729	—	—
同八年	6,400	5,600	555	1.98	1.20	3.50	4,038	4,081	—	—
同九年	6,400	5,600	795	2.84	1.60	3.93	4,120	4,673	—	—
同十年	6,400	5,600	953	3.40	2.00	3.70	4,214	5,011	—	—
同十一年	12,800	8,000	1,110	3.20	2.00	3.39	4,401	5,402	—	—
同十二年	12,800	8,000	1,425	3.56	2.50	2.63	4,909	6,412	—	—
同十三年	12,800	8,000	1,929	4.82	3.00	3.36	5,661	8,738	—	—
同十四年	12,800	8,000	2,647	6.62	3.50	4.26	5,971	11,943	—	—
昭和元年	12,800	8,000	1,731	4.33	3.50	1.22	6,562	12,089	—	—
同二年	12,800	8,959	2,299	5.64	3.50	1.96	7,321	12,253	—	—
同三年	12,800	12,770	1,388	2.63	4.00	△6.80	7,456	12,374	—	—
同四年	30,000	17,100	1,361	1.91	1.70	0.52	8,832	11,444	—	—
同五年	30,000	17,100	971	1.14	1.00	0.68	10,082	11,257	—	—
同六年	30,000	17,100	942	1.10	1.00	0.50	10,283	7,123	—	—
同七年	30,000	17,100	922	1.08	1.00	0.51	12,704	9,923	—	—
同八年	30,000	17,100	956	1.12	1.00	0.59	12,943	6,660	—	—
同九年	30,000	17,100	982	1.15	1.00	0.84	13,092	7,153	—	—
同十年	31,750	18,850	△1,182	△1.25	0.70	△15.96	16,810	8,446	—	—
同十一年	31,750	18,850	1,404	1.49	1.00	2.83	16,721	10,248	—	—
同十二年	31,750	18,850	1,612	1.71	1.00	3.63	16,755	10,247	—	—
同十三年	31,750	18,850	1,286	1.36	1.00	2.01	16,719	10,690	50,314	—
同十四年	31,750	18,850	1,007	1.07	0.80	1.72	16,753	10,079	50,314	—
昭和元年	31,750	18,850	455	0.48	0.50	△1.91	16,850	8,326	50,314	—
同二年	31,750	18,850	△865	△0.92	—	△10.00	16,534	6,316	50,314	—
同三年	33,250	20,250	△1,178	△1.23	—	△10.00	25,912	5,658	50,314	—
同四年	33,250	20,250	△314	△3.11	—	△10.00	25,722	6,956	73,068	—

(備考) △印は負數。大正九年下期利益金には、同年七月増資の公稱株式一萬一千二百株に對する、プレミアム益金十二萬三千圓を含む。當社は生産高を發表せざる爲め總益金を用ひ。

決算期	設備能力		
	麻糸紡機	撚糸機	錠機
大正十四年	50,314	3,173	814
昭和元年	50,314	3,173	814
同二年	50,314	3,173	814

年次	主要製品及原料市價						利益金處分 (單位千圓。△印負數)								
	大正十二年	同十三年	同十四年	昭和元年	同二年	同三年	決算期	利益金	社内保留			社外分配			
大正十四年	59.00	67.00	76.00	55.50	55.50	55.50	1,286	200	160	△101	259	942	35	50	1,027
昭和元年	45.00	48.00	50.50	55.50	37.00	37.00	1,007	100	50	23	173	754	30	50	834
同二年	48.74	60.57	66.92	55.50	47.60	47.60	455	—	25	△111	△86	471	20	50	541

(帝國製麻)

(帝國製麻)

東洋麻糸紡績株式會社

(東洋麻糸紡績)

◇本社所在地.....京都市神田區松枝町七番地
◇設立年月.....大正七年三月
◇公稱資本金.....3,500,000圓
◇拂込資本金.....2,216,150圓
◇株數.....70,000株
内 舊株(50.0).....20,000株
新株(27.5).....50,000株
◇株主數.....214名
◇重役
常務.....鈴木章之 取締役.....松本孫右衛門 監査役.....近藤賢二
同.....片山次雄
取締役.....井坂孝 監査役.....白井五郎 相談役.....藤越之助
◇大株主
株 鈴木章之.....6,710 株 白井博之.....3,805 株 白井五郎.....2,250
株 中島眞喜.....6,150 株 松本孫右衛門.....3,450 株 矢田重文.....2,225
株 横濱生命.....4,390 株 村井耕次郎.....2,345 株 根本喜三郎.....1,930
◇決算締切.....五月
◇總會期.....六月
◇生産高
麻糸類 350,000封度 麻織物類 100,000疋
◇原料消費高 (假表セテ)
◇減資 大正十三年五月、資本金三百七十五萬圓減少、五十圓拂込済株及十七圓半拂込株各二株を併合、各同額拂込株一株とす。

設備能力
工場名 麻糸紡機 織機
三原 5,200 200
産根 200
計 5,200 200

營業成績一覽表

決算期 資本金 期末拂込資本 利益金 利益率 配當率 利益保留率 固定資産 總收入 麻糸紡機
大正十年 上期 7,000 3,250 11 0.06 10.00 1,375 1,924 5,200
下期 7,000 3,250 119 0.73 0.60 1.36 1,453 2,538 5,200
同十一年 上期 7,000 3,250 136 0.84 0.70 1.27 1,461 3,584 5,200
下期 7,000 3,750 170 0.95 0.80 1.30 1,461 4,548 5,200
同十二年 上期 7,000 3,750 190 1.01 0.80 1.85 1,466 4,623 5,200
下期 7,000 3,750 93 0.50 - 10.00 494 2,841 5,200
同十三年 上期 3,500 1,875 115 1.23 1.00 1.87 1,951 2,731 5,200
下期 3,500 1,875 97 1.03 0.80 1.72 1,943 2,171 5,200
同十四年 上期 3,500 1,875 94 1.00 0.80 1.98 1,958 2,614 5,200
下期 3,500 2,216 641 6.29 - 10.00 1,958 1,847 5,200
昭和元年 上期 3,500 2,216 291 2.63 - 10.00 1,958 1,757 5,200
同二年五月 3,500 2,216 149 1.34 - 10.00 1,759 2,059 5,200

(備考) △印は負數。大正十二年下期利益金は、當期營業益金二十四萬六千圓及同年十二月減資の差益金百八十七萬五千圓を以て、震災損失金二百二十一萬四千圓を繰替したる殘額を示す。昭和二年度以降、年決算に變更す。當社は昭和元年以前の生産高を假表せざる爲め、總收入金を掲ぐ。

貸借對照表三年比較 (單位千圓)

勘定科目 大正十四年 昭和元年 同二年
上期 下期 上期 下期
内 拂込資本金 1,875 2,216 2,216 2,216
法定積立金 16 - - -
當期末済償却金 10 - - -
後期繰越金 17 - - -
計 1,918 2,216 2,216 2,216
外 借入金 1,756 2,466 2,421 1,612
年率償還借入金 498 498 498 498
支拂手形 98 65 68 78
第二債務 - 502 498 231
未拂込定 94 110 83 244
株主勘定 295 95 97 97
社員工手積立金 16 16 17 22
預り金及假受金 4 5 16 23
當期末拂配當金 75 - - -
計 2,836 3,757 3,698 2,805
合計 4,754 5,973 5,914 5,021
固定資産 地所及家屋 982 982 982 788
機械及附屬品 826 826 829 825
工場建築費 55 55 55 55
器具及什器 35 35 32 31
漂白特許權 60 60 60 60
増設勘定 63 44 35 19
計 2,021 2,002 1,993 1,778
流動資産 製糸 885 518 374 166
織布 836 874 597 156
仕掛品及原料貯物 110 72 55 117
受取手形 459 1,123 1,149 1,100
得意先勘定 186 59 158 222
賣手形 99 502 498 231
有價證券 99 99 99 99
預金現金 88 34 15 31
未收入金 1 6 11 25
産根工場勘定 15 15 15 -
貯藏品 17 16 15 15
假出金 32 36 32 23
未經過保險料 5 9 4 4
後期繰越損失金 - 608 899 1,048
計 2,733 3,971 3,921 3,243
合計 4,754 5,973 5,914 5,021

收支計算三年比較 (單位千圓。△印負數)

收入 總收入高 2,614 1,847 1,757 2,056
支出 總支出高 2,520 2,488 2,048 2,208
差引當期利益金 94 △ 641 △ 291 △ 149

大正製麻株式會社

◇本社所在地.....京都市町區有架町一丁目一番地
◇設立年月.....大正九年三月
◇公稱資本金.....3,000,000圓
◇拂込資本金.....2,300,000圓
◇株數.....60,000株
内 舊株(50.0).....40,000株
新株(15.0).....20,000株
◇株主數.....209名
◇重役
社長.....南郷三郎 取締役.....末永一三 監査役.....島村淺夫
専務.....北島長兵衛 同.....島山小兵衛 同.....下村耕次郎
取締役.....喜多又藏 同.....高野者三 同.....大串忠一
◇大株主
帝國製麻.....14,000 株 北島長兵衛.....1,700 株 野村治一郎.....1,200 株
共榮土地.....4,000 株 竹内昇.....1,250 株 井上周.....1,000 株
喜多合名.....2,300 株 高野者三.....1,200 株 島山小兵衛.....1,000 株
◇決算締切.....五月 十一月
◇總會期.....六月 十二月
◇生産高
麻糸類 1,500,000認 ホース 336,000碼
◇原料消費高 麻類 1,100,000封度
◇合併 昭和二年九月、東京製麻(拂込資本金五十萬圓)を合併。資本金百萬圓増加。東京製麻二十五圓拂込株一株に對し、當社二十五圓拂込株一株を交付。

設備能力

工場名 麻糸紡機 燃糸機 ホース織機
富山 3,520 350 40
計 3,520 350 40
(備考) 外に北海道に原料工場八ヶ所あり。

營業成績一覽表

決算期 資本金 期末拂込資本 利益金 利益率 配當率 利益保留率 固定資産 麻糸生産高 麻糸紡機
大正十一年 上期 2,000 700 1 0.03 - 10.00 687 600 1,540
下期 2,000 700 29 0.84 - 10.00 720 650 1,760
同十二年 上期 2,000 889 22 0.56 - 10.00 740 750 1,980
下期 2,000 900 15 0.33 - 10.00 845 820 2,200
同十三年 上期 2,000 900 44 0.97 0.80 1.72 1,214 820 2,200
下期 2,000 900 75 1.66 1.00 3.32 1,217 1,100 2,640
同十四年 上期 2,000 1,200 122 2.15 1.00 4.75 1,280 1,300 2,860
下期 2,000 1,200 125 2.08 1.00 4.59 1,295 1,300 2,860
昭和元年 上期 2,000 1,600 139 1.82 1.00 3.90 1,293 1,400 3,300
下期 2,000 1,800 46 0.41 - 10.00 1,382 1,450 3,520
同二年 上期 2,000 1,800 140 1.56 - 10.00 1,440 1,500 3,520
下期 3,000 2,300 62 0.62 - 10.00 1,522 1,500 3,520

(備考) △印は負數。生産高には主要なる麻糸生産高のみを掲ぐ。

貸借對照表二年比較 (單位千圓)

勘定科目 昭和元年 同二年
上期 下期 上期 下期
内 拂込資本金 1,600 1,800 1,800 2,300
法定積立金 74 80 2 3
當期末済償却金 30 30 - 60
後期繰越金 52 62 - 1
計 1,756 1,972 1,802 2,364
外 借入金 473 1,074 946 1,160
支拂手形 476 321 537 174
諸預り金 57 57 62 62
諸未拂配當金 82 38 43 46
當期末拂配當金 76 - - -
當期末拂配當金 9 - - -
計 1,173 1,490 1,588 1,442
合計 2,929 3,462 3,390 3,806
固定資産 地所 97 97 130 145
造幣物 492 504 504 540
機械 658 729 753 783
什器 46 52 53 53
起業假勘定 125 49 94 116
計 1,418 1,431 1,534 1,637
流動資産 原料 676 785 690 788
商品 331 713 656 723
仕掛品 140 186 160 151
受取手形 12 37 136 159
得意先 58 95 67 136
未收入 1 1 1 -
有價證券 - - - 7
預金現金 173 85 47 63
貯藏品 43 48 40 46
假拂金 61 52 38 72
未經過利息 9 26 16 13
未經過保險料 7 8 5 11
計 1,511 2,031 1,856 2,169
合計 2,929 3,462 3,390 3,806

收支計算二年比較 (單位千圓。△印負數)

收入 總益金 873 731 709 917
支出 總損金 734 685 849 855
差引當期利益金 139 46 △ 140 62



郡是製系株式會社

◇本社所在地 京都府何鹿郡綾部町 字青野六二番地

◇設立年月 明治二十九年八月

◇公稱資本金 20,666,600圓

◇拂込資本金 11,716,625圓

◇株數 413,332株

内 舊株(50.0) 55,333株

新株(25.0) 357,999株

◇株主數 12,653名

◇重役

- 社長 遠藤三郎兵衛 取締役 高木半兵衛
専務 片山金太郎 同 小野藏三
常務 波多野林一 常任監査役 宅馬藤馬
同 山良源太郎 監査役 武野澄敏
取締役 森津幸一 同 村上正夫
同 平野吉左衛門 同 高木重兵衛

◇大株主

- 日本生糸 16,000 村室寅吉 3,023
三井物産 16,000 長澤康人 2,840
日本綿花 8,000 山良源太郎 2,614
黒川商店 7,129 長野友博 2,200
第一信託 7,050 芦田佐吉 2,100
波多野林一 5,935 森津幸一 2,096
片山金太郎 5,703 蓬萊生命 2,000
川村治郎兵衛 5,500 村上隆 1,749
近江岸綱之助 3,520 片岡久兵衛 1,703
高倉平兵衛 3,031 高木半兵衛 1,700

◇決算締切 三月

◇總會期 四月

貸借對照表六年比較 (單位千圓)

Table with columns for fiscal year (大正十三年 to 昭和二年) and rows for assets (資本金, 繰込資本金, 借入金, etc.) and liabilities (負債).

郡是製系

郡是製系株式會社營業成績一覽表

Table showing operating performance metrics from 大正三年三月 to 昭和二年三月, including capital, profit, and production.

(備考) △印は負數。一筆當り固定資産及設備數には玉糸筆數を含まず。

合併及増資
大正三年十二月、資本金三萬圓増加。二十圓拂込資本金を二十五圓拂込資本金に變更の上、二株を併合五十圓拂込資本金一株とし、拂込資本金一株に付五圓は積立金より振替充當す。

Table showing equipment capacity (設備能力) with columns for fiscal year, number of plants, and number of spindles.

株式相場 (舊株)

Table showing stock market prices for old shares from 大正13 to 昭和2.

工場

Table listing factory names and their respective spindle counts.

收支計算六年比較 (單位千圓。△印負數)

Table showing six-year comparison of income and expenses (收支計算) from 大正十三年 to 昭和二年.

生糸生産高及消費高 (單位圓)

Table showing raw silk production and consumption from 大正十一年三月 to 昭和二年三月.

利益金處分 (單位千圓)

Table showing the distribution of profit (利益金處分) from 大正十一年三月 to 昭和二年三月.

(備考) △印は負數。

郡是製系



片倉製糸紡績株式會社

◇本社所在地.....東京市京橋區疊町八番地  
 ◇設立年月.....大正九年三月  
 ◇公稱資本金.....52,750,000圓  
 ◇拂込資本金.....26,375,000圓  
 ◇株數.....1,055,000株  
 舊株(25.0).....1,055,000株  
 ◇株主數.....7,418名  
 ◇重役  
 社長.....片倉兼太郎 常務.....片倉武雄 取締役.....片倉勝衛  
 副社長.....今井五介 同.....今井真平 同.....唐澤晉三  
 常務.....尾澤福太郎 同.....片倉清一 監査役.....飯島保作  
 同.....武井覺太郎 同.....片倉直人 同.....土橋源藏  
 同.....田中新之助 同.....林浩夫 同.....小口友龜  
 ◇大株主  
 片倉合名.....406,881 尾澤組.....32,000 武井合名.....20,000  
 片倉兼太郎.....45,000 片倉武雄.....25,125 片倉直人.....18,000  
 片倉勝衛.....36,000 今井五介.....25,000 武井覺太郎.....13,268  
 ◇決算締切.....三月  
 ◇總會期.....四月  
 ◇合併 大正十二年十一月、株式會社尾澤組(拂込資本金二百七十五萬圓)を合併。資本金二百七十五萬圓増加。尾澤組二十五股拂込株二株に對し、當社二十五股拂込株一株を交付。

株式相場				
年次	大正十三年	同十四年	昭和元年	同二年
最高	31.5	37.5	38.9	30.0
最低	15.0	29.5	28.2	24.0

設備能力			
決算期	工場數	釜數	釜數
大正十三年三月			18,443
同十四年三月	30		18,161
昭和元年三月	30		18,166
同二年三月	32		18,367

營業成績一覽表

決算期	資本金	期末拂込資本	利益金	利益率	配當率	利益保留率	一釜當り固定資産	生糸生産高	釜數
大正九年三月	50,000	25,000	13,739			10.00			
同十年三月	50,000	25,000	123	0.05	0.50	△91.81	914.71	346,655	15,818
同十一年三月	50,000	25,000	3,952	1.58	1.00	2.98	1,070.75	468,495	15,818
同十二年三月	50,000	25,000	5,707	2.28	1.50	2.42	1,122.57	464,567	15,810
同十三年三月	52,750	26,375	2,033	0.77	0.60	2.22	999.40	518,117	18,443
同十四年三月	52,750	26,375	8,730	3.31	1.50	4.40	1,035.13	683,612	18,161
昭和元年三月	52,750	26,375	4,182	1.59	1.00	2.96	974.84	726,337	18,166
同二年三月	52,750	26,375	△3,105	△1.18		△10.00	1,023.79	791,119	18,367

(備考) △印は負數。大正九年三月締切第一期決算は、同年三月二十三日より同月三十一日に至る九日間なり。長期利益金はプレミアム益金千三百七十四萬七千圓を含む。

(片倉製糸紡績)

貸借對照表四年比較 (單位千圓)

勘定科目	大正十三年		同十四年		昭和元年		同二年	
	三	三	三	三	三	三	三	三
内	26,375	26,375	26,375	26,375	26,375	26,375	26,375	26,375
外	13,310	14,249	14,649	14,712	14,649	14,712	14,649	14,712
計	40,512	43,868	42,504	41,350	42,504	41,350	42,504	41,350
内	4,487	—	4,500	14,159	4,500	14,159	4,500	14,159
外	3,823	430	1,471	1,010	1,471	1,010	1,471	1,010
計	13,755	8,890	12,786	19,331	12,786	19,331	12,786	19,331
合計	54,267	52,758	55,290	60,681	55,290	60,681	55,290	60,681

收支計算四年比較 (單位千圓、△印負數)

収入之部	66,512	77,877	87,187	75,404
支出之部	3,364	4,201	5,850	4,458
計	69,876	82,078	93,037	79,862
収入之部	52,701	58,170	74,222	66,533
支出之部	11,344	14,467	13,698	14,957
計	67,843	73,348	88,555	82,967
差引當期利益金	2,033	8,730	4,182	△3,105

帝國人造絹糸株式會社

◇本社所在地.....大阪市北區中之島二丁目江商ビルディング内  
 ◇設立年月.....大正七年五月  
 ◇公稱資本金.....21,000,000圓  
 ◇拂込資本金.....21,000,000圓  
 ◇株數.....420,000株  
 舊株(50.0).....420,000株  
 ◇株主數.....287名  
 ◇重役  
 社長.....佐藤法調 取締役.....森逸三 監査役.....佐々木義彦  
 専務.....内海靜太郎 同.....本庄利平 同.....谷村一太郎  
 取締役.....久村清太 同.....永田興  
 ◇大株主  
 臺灣銀行.....216,433 鈴木商店.....9,000 澁澤信託.....4,880  
 藤本ビル.....81,878 日本教育生命.....8,800 梅田商會.....4,310  
 江商株式.....20,000 野瀬合名.....6,000 大正生命.....4,000

◇決算締切.....五月 十一月  
 ◇總會期.....六月 十二月  
 ◇増資 大正十四年六月、資本金四百萬圓増加。増資新株八萬株は同年五月十日現在株主に對し、舊一株に付新四株を割當つ。昭和元年八月、資本金七百五十萬圓増加。増資新株十五萬株は同年五月十日現在株主に對し、舊二株に付新三株を割當つ。昭和二年八月、資本金八百五十萬圓増加。増資新株十七萬株は、當社に對する債權者に割當つ。

貸借對照表二年比較 (單位千圓)

勘定科目	昭和元年		同二年	
	上期	下期	上期	下期
内	5,000	8,750	8,750	21,000
外	546	596	646	896
計	5,972	9,548	10,140	23,305
内	2,500	2,500	2,500	12,500
外	5,700	11,035	21,322	1,081
計	9,056	14,648	29,489	14,644
合計	15,028	24,188	39,629	37,949

收支計算二年比較 (單位千圓)

収入之部	4,267	3,758	4,632	7,360
支出之部	3,243	2,941	3,874	5,426
計	1,024	817	758	1,934

營業成績一覽表

決算期	資本金	期末拂込資本	利益金	利益率	配當率	利益保留率	固定資産	製品賣上高
大正十一年	1,000	1,000	3	0.07		10.00	2,491	170
同十二年	1,000	1,000	33	0.67		10.00	2,682	348
同十三年	1,000	1,000	226	4.52	1.00	6.99	2,847	739
同十四年	1,000	1,000	225	4.51	1.20	6.56	3,028	936
昭和元年	1,000	1,000	214	4.29	1.20	6.38	3,600	976
同二年	1,000	1,000	320	6.40	1.20	7.39	3,690	1,566
昭和元年	5,000	3,000	423	8.46	1.50	7.64	4,047	2,252
同二年	5,000	5,000	767	5.11	2.00	5.31	4,969	3,631
昭和元年	5,000	5,000	1,024	4.10	2.00	4.63	6,202	4,024
同二年	12,500	8,750	817	2.11	1.70	1.32	14,475	2,939
同二年	12,500	8,750	758	1.73		8.94	18,860	3,855
同二年	21,000	21,000	1,934	2.24	0.80	5.81	18,167	6,693

(備考) 當社は生産設備及生産高を發表せず。

(帝國人造絹糸)

### 日本レイヨン株式会社

(日本レイヨン)

- ◇本社所在地.....京都府久世郡宇治町
- ◇設立年月.....大正十五年三月
- ◇公稱資本金.....15,000,000圓
- ◇拂込資本金.....6,000,000圓
- ◇株數.....300,000株  
舊株(20.0).....300,000株
- ◇株主數.....7,269名
- ◇重役  
社長.....菊池泰三 取締役.....達敏七 相談役.....廣海二三郎  
取締役.....藤本元之助 同.....平野直男 同.....田代重右衛門  
同.....松村誠成 同.....菊池文吾  
同.....松本宗十郎 監査役.....伊藤高助 顧問.....森原清彦  
同.....小寺源吾 同.....岩田京次郎
- ◇大株主  
株 株 株  
大日本紡績.....90,000 瀨尾喜兵衛.....3,150 小寺敬.....2,559  
大日本紡績修齊會.....5,000 田中陽.....3,002 日本生命.....2,437  
田村活.....3,716 松井作太郎.....2,630 田中甚左衛門.....2,400
- ◇決算締切.....五月 十一月
- ◇總會期.....六月 十二月

#### 株式相場

年次	昭和元年	同二年
最高	圓 33.0	圓 27.5
最低	18.9	14.1

#### 設備能力

決算期	紡糸機			
	ボビン式	セントリ式	合計	
昭和二年	上期	臺 9	臺 15	臺 24
	下期	9	15	24

#### 營業成績一覽表

決算期	資本金	期末拂込資本	利益金	利益率	配當率	利益率	生産高百分度 當り固定資産	人造絹糸高 生産	紡糸機
昭和元年	千圓	千圓	千圓	割	割	割	圓	封度	臺
	上期	15,000	3,750	△ 30	△ 0.39	—	—	—	—
下期	15,000	3,750	△ 8	△ 0.04	—	—	—	—	
同二年	上期	15,000	5,999	△ 95	△ 0.32	—	3,647.84	193,990	24
	下期	15,000	6,000	137	0.46	—	1,349.85	591,850	24

(備考) △印は負數。生産高百分度當り固定資産は、百五十デニール換算生産高に依り算出す。昭和元年上期は、同三月より五月に至る三ヶ月決算なり。

#### 貸借対照表二年比較 (單位千圓)

勘定科目	昭和元年		同二年		
	上期	下期	上期	下期	
負債部	拂込資本金	3,750	3,750	5,999	6,000
	後期繰越金	—	—	—	4
	計	3,750	3,750	5,999	6,004
	借入金	—	—	1,499	1,620
債外部	支拂手形	395	1,433	—	—
	原料買掛金	—	—	18	6
	未拂金	—	19	2	38
	諸預金	—	101	3	3
	職員保償預金	6	8	15	13
	計	311	1,561	1,537	1,680
	合計	4,061	5,311	7,536	7,684
資産部	土地	288	476	506	518
	建物	642	1,587	1,793	1,852
	機械	583	1,564	3,280	3,313
	器具及工具	—	21	22	21
	工場設備	—	564	1,057	1,120
	工場用具	1	—	—	—
	什器	9	16	22	28
	工場建設及増設勘定	153	295	—	93
	計	1,676	4,523	6,680	6,945
	原料	—	153	—	—
原料仕掛物及製品	—	—	500	440	
製品買掛金	—	—	95	57	
銀行預金	2,353	505	16	5	
現金	—	1	—	1	
観出金	2	85	6	65	
準備物品及贈品	—	6	105	171	
後期繰越損失	30	38	134	—	
計	2,385	788	856	739	
合計	4,016	5,311	7,536	7,684	

#### 收支計算二年比較 (單位千圓。△印負數)

収入之部	製品賣倒益金	—	—	217	824
	利息	9	52	—	—
	雜收入	3	13	50	25
計	12	65	267	849	
支出之部	營業費	19	65	61	128
	工場費	—	—	285	552
	諸税及保險料	20	8	16	32
	創立費	3	—	—	—
	計	42	73	362	712
差引當期利益金	△ 30	△ 8	△ 95	137	

### 倉敷絹織株式会社

- ◇本社所在地.....岡山縣都窪郡倉敷町  
六五一番地
- ◇設立年月.....大正十五年六月
- ◇公稱資本金.....10,000,000圓
- ◇拂込資本金.....3,497,770圓
- ◇株數.....200,000株  
舊株(17.5).....200,000株
- ◇株主數.....3,856名
- ◇重役  
社長.....大原孫三郎 取締役.....神村柳吉 監査役.....原澄治  
取締役.....山内順 同.....栗原孝主計 同.....仙原得一  
同.....藤岡二郎
- ◇決算締切.....五月 十一月
- ◇總會期.....六月 十二月

#### 貸借対照表二年比較 (單位千圓)

勘定科目	昭和元年 下期	同二年		
		上期	下期	
負債部	拂込資本金	2,500	2,500	3,498
	後期繰越金	—	12	14
	計	2,500	2,512	3,512
債外部	未拂金	2	2	93
	計	2	2	93
合計	2,502	2,514	3,605	
資産部	建設勘定	777	986	2,196
	備品	1	4	5
	計	778	990	2,201
貸出之部	預金現金	1,670	1,480	1,351
	未決算勘定	39	44	53
	設立費	5	—	—
	後期繰越損金	10	—	—
計	1,724	1,524	1,404	
合計	2,502	2,514	3,605	

#### 收支計算二年比較 (單位千圓)

収入之部	雜收入	32	56	38
	計	32	56	38
支出之部	設立登録税	12	—	—
	營業費	30	28	35
	設立費用銷却金	—	6	—
	計	42	34	35
差引當期利益金	△ 10	22	3	

#### 營業成績一覽表

決算期	資本金	期末拂込資本	利益金	利益率	配當率	利益率	生産高百分度 當り固定資産	人造絹糸高 生産	紡糸機
昭和元年	千圓	千圓	千圓	割	割	割	千圓	封度	臺
	下期	10,000	2,500	△ 10	△ 0.10	—	△ 10.00	—	—
同二年	上期	10,000	2,500	22	0.18	—	10.00	—	—
	下期	10,000	3,498	3	0.02	—	10.00	—	—

(備考) △印は負數。昭和元年下期は、同年六月二十四日より同年十一月に至る五ヶ月決算なり。

### 旭絹織株式會社

旭絹織

◇本社所在地.....大阪市西區江戸堀南通  
二丁目一三番地

◇設立年月.....大正十一年五月

◇公稱資本金.....8,000,000圓

◇拂込資本金.....6,000,000圓

◇株數.....160,000株  
内 舊株(50.0).....80,000株  
新株(25.0).....80,000株

◇株主數.....195名

#### ◇重役

社長.....喜多又藏 取締役.....市川誠次 監査役.....木島銀三郎  
専務.....野口進 同.....前原一郎 同.....北川與平  
常務.....上高五一郎 同.....ベルナルド、同.....大村彦太郎  
同.....田村順吉 同.....相談役.....張啓次郎

#### ◇大株主

日本綿花.....50,400株 フェルアインダ、グランツ.....31,600株  
野口進.....20,880株 市川誠次.....4,000株 喜多又藏.....4,000株  
三同株式.....8,000株 市川久子.....4,000株 上高五一郎.....3,200株  
喜多合名.....6,000株

◇決算締切.....五月 十一月

◇總會期.....六月 十二月

◇増資 大正十三年十月、資本金二百萬圓増加。増資新株三萬株は舊株一株に付新一株を割當つ。  
昭和元年九月、資本金四百萬圓増加。増資新株八萬株は舊株一株に付新一株を割當つ。

### 貸借對照表二年比較 (單位千圓)

勘定科目	昭和元年		同二年	
	上期	下期	上期	下期
<b>負債</b>				
内 拂込資本金.....	4,000	6,000	6,000	6,000
準備積立金.....	150	180	210	270
配當補充積立金.....	150	150	150	270
後期繰越金.....	218	160	160	209
計.....	4,518	6,490	6,520	6,749
外 借入金.....	3,350	3,150	1,000	1,100
仕掛手形.....	87	354	276	4
未拂金.....	428	1,084	262	441
社員工具信託金.....	29	47	108	17
社員工具貯金.....	—	—	—	112
觀受金.....	25	40	2	25
當期末拂配當金.....	262	400	450	450
當期末拂當與金.....	50	40	40	60
計.....	4,231	5,115	5,138	5,209
合計.....	8,749	11,605	11,658	11,958
<b>資産</b>				
土地.....	203	494	494	494
建物機械.....	1,905	7,205	8,197	8,373
仕器工場用具.....	153	582	272	294
工場建設勘定.....	4,639	673	522	676
特許權.....	400	300	200	—
計.....	7,300	9,254	9,685	9,837
製品仕掛品.....	190	1,247	541	577
原料貯蔵品.....	444	636	869	1,126
受取手形.....	153	96	—	—
取引先勘定.....	338	159	282	149
未収入金.....	—	18	—	1
銀行預金.....	114	43	65	135
現金.....	—	1	1	2
假拂金.....	198	136	172	107
未経過保険料.....	12	15	43	33
計.....	1,449	2,351	1,973	2,121
合計.....	8,749	11,605	11,658	11,958

### 收支計算二年比較 (單位千圓)

收入之部	昭和元年		同二年	
	上期	下期	上期	下期
(表表せず)				
支出之部				
(表表せず)				
差引当期利益金.....	905	562	670	1,039

### 營業成績一覽表

決算期	資本金	期末拂込資本	利益金		配當率	利益率	配當率	固定資産	人造絹糸生産高
			千圓	割					
大正十一年 下期	2,000	1,000	△ 23	△ 0.45	—	△ 10.00	1,348	—	
同十二年 { 上期	2,000	1,998	△ 17	△ 0.17	—	△ 10.00	1,348	不	
{ 下期	2,000	2,000	△ 8	△ 0.08	—	△ 10.00	1,363		
同十三年 { 上期	2,000	2,000	△ 8	△ 0.08	—	△ 10.00	1,353	註	
{ 下期	4,000	3,000	124	1.04	—	10.00	3,444		
同十四年 { 上期	4,000	3,000	526	3.50	1.20	6.01	3,361	—	
{ 下期	4,000	3,000	732	4.88	1.50	6.38	3,061		
昭和元年 { 上期	4,000	4,000	906	5.17	1.50	6.55	2,661	1,200,000	
{ 下期	8,000	6,000	562	2.11	1.50	2.17	8,581		
同二年 { 上期	8,000	6,000	670	2.23	1.50	2.69	9,163	1,800,000	
{ 下期	8,000	6,000	1,039	3.46	1.50	5.09	9,161		

(備考) △印は負數。

### 日本絹織株式會社

日本絹織

◇本社所在地.....大阪市北區中之島二丁目  
江商ビルディング内

◇設立年月.....大正七年六月

◇公稱資本金.....10,000,000圓

◇拂込資本金.....7,993,233圓

◇株數.....200,000株

内 舊株(50.0).....133,333株  
新株(12.5).....66,667株

◇株主數.....1,048名

#### ◇重役

社長.....藤井善助 取締役.....北川與平 取締役.....岡田喜三藏  
専務.....西尾末雄 同.....西川庄六 同.....竹原友三郎  
取締役.....西村與兵衛 同.....清水直治郎 監査役.....藤原藤平  
同.....中居嘉次郎 同.....早崎萬壽吉郎 同.....小林延七

#### ◇大株主

竹原商店.....25,257株 三原藤三.....4,992株 吉原與一郎.....3,693株  
日組會.....24,675株 西尾末雄.....4,596株 和田米治郎.....3,600株  
東洋紡織.....9,600株 小林英十郎.....4,132株 小林圓八.....3,280株

◇決算締切.....五月 十一月

◇總會期.....六月 十二月

#### ◇主要製品生産高

不二絹 93,824疋 縮 縮 35,102疋

◇合併及増資 大正十二年八月、東海絹織合名を合併。資本金百十五萬圓増加。  
昭和元年三月、東洋紡織を買収。資本金五十一萬六千六百五十圓増加  
昭和元年九月、資本金三百三十三萬三千三百五十圓増加。増資新株六萬六千六百六十七株は、舊株に付新一株を割當つ。

### 設備能力

工場名	絹紡機	絹織機
本社.....	—	414
絹紡工場.....	20,400	—
二天.....	—	501
伏見.....	—	401
長濱.....	—	162
梅生.....	—	100
福井.....	—	50
計.....	20,400	1,628

(備考) 外にペニー機及縮糸設備を有する島田工場あり。

### 營業成績一覽表

決算期	資本金	期末拂込資本	利益金		配當率	利益率	配當率	固定資産	不二絹生産高	絹織機
			千圓	割						
大正十一年 { 上期	5,000	3,250	248	1.53	1.00	3.05	3,415	26,868	596	
{ 下期	5,000	4,000	274	1.41	1.00	2.63	3,707	26,138		
同十二年 { 上期	5,000	4,000	304	1.52	1.00	3.08	3,834	29,377	648	
{ 下期	6,150	5,347	12	0.05	0.50	△ 91.73	5,059	39,166		
同十三年 { 上期	6,150	5,535	361	1.31	0.90	2.53	5,119	54,460	973	
{ 下期	6,150	5,535	404	1.46	1.00	2.66	5,212	67,510		
同十四年 { 上期	6,150	5,535	482	1.74	1.00	3.54	5,177	66,326	976	
{ 下期	6,150	5,535	504	1.82	1.20	2.91	5,281	76,421		
昭和元年 { 上期	6,667	6,667	416	1.35	1.00	2.10	5,912	86,501	1,368	
{ 下期	10,000	7,500	422	1.17	1.00	1.11	5,916	85,887		
同二年 { 上期	10,000	7,500	486	1.30	1.00	1.78	5,976	86,150	1,368	
{ 下期	10,000	7,993	414	1.08	0.80	2.25	6,188	93,824		

(備考) △印は負數。生産高には主要なる不二絹生産高のみを掲ぐ。

### 京都織物株式會社

(京都織物)

◇本社所在地 京都市上京區吉田下阿達町

◇設立年月 明治二十年五月

◇公稱資本金 5,000,000圓

◇拂込資本金 3,500,000圓

◇株數 100,000株  
 內 舊株(50.0) 50,000株  
 新株(20.0) 50,000株

◇株主數 1,073名

◇重役  
 取締役 田中一馬 取締役 可兒一雄 監査役 津田榮太郎  
 同 内貴清兵衛 監査役 船橋繁之助 同 伊藤平三

◇大株主  
 伊藤平三 3,000株 大城戸清次 2,220株 渡邊定次郎 2,055株  
 中井三之助 2,400株 内貴清兵衛 2,092株 荒川傳七 2,020株  
 滋澤同族 2,340株 芝原清兵衛 2,060株 龜岡銀行 1,800株

◇決算締切 六月 十二月

◇總會期 七月 一月

◇主要製品生産高  
 朱子 693,620圓 傘地裏地 178,700圓  
 縮緬類 414,100圓 ポプリン 196,870圓

#### 株式相場 (圓株)

年次	大正十二年	同十三年	同十四年	昭和元年	同二年
最高	49.5	45.0	49.5	44.0	42.3
最低	37.0	36.1	29.3	41.2	35.4

#### 設備能力

工場名	織糸機	力織機	手織機
本社	19,952	493	70
本業野	—	260	—
根上	—	130	—
大野	16,224	8	—
計	36,176	891	70

### 營業成績一覽表

決算期	資本金	期末拂込資本	利益金	利益率	配當率	利益率	配當率	固定資産	製品賣上高	繰上
	千圓	千圓	千圓	割	割	割	割	千圓	千圓	千圓
大正十一年上	5,000	3,500	269	1.62	1.00	3.15	2.257	2,452	946	
大正十一年下	5,000	3,500	254	1.45	1.00	2.48	2,260	2,499	946	
同十二年上	5,000	3,500	207	1.18	0.80	2.60	2,270	2,250	946	
同十二年下	5,000	3,500	75	0.43	0.70	△ 6.41	2,299	2,635	946	
同十三年上	5,000	3,500	164	0.94	0.70	2.05	2,319	2,644	946	
同十三年下	5,000	3,500	305	1.74	1.00	3.78	2,206	3,135	946	
同十四年上	5,000	3,500	149	0.85	0.70	1.15	2,223	2,231	957	
同十四年下	5,000	3,500	206	1.17	0.80	2.55	2,212	2,879	957	
昭和元年上	5,000	3,500	183	1.04	0.70	2.70	2,260	2,663	957	
昭和元年下	5,000	3,500	198	1.13	0.70	3.18	2,260	2,927	960	
同二年上	5,000	3,500	109	0.62	0.50	1.45	2,271	1,785	960	
同二年下	5,000	3,500	164	0.94	0.60	2.99	2,293	2,678	961	

(備考) △印は負數

### 貸借對照表二年比較 (單位千圓)

勘定科目	昭和元年		同二年	
	上期	下期	上期	下期
内 債				
拂込資本金	3,500	3,500	3,500	3,500
準備積立金	716	726	733	741
別途積立金	471	486	485	497
従業員扶助準備金	203	208	213	218
後期繰越金	26	38	21	25
計	4,916	4,958	4,952	4,981
外 債				
割引手形	115	4	11	80
掛買勘定	20	3	4	6
假受金	47	47	45	60
當期末拂込資金	123	123	88	105
當期末拂込資金	11	12	6	10
計	316	189	154	261
合計	5,232	5,147	5,106	5,242
固定資産				
地所	429	428	428	429
建物	560	553	572	570
機械	1,234	1,242	1,229	1,251
什器並参考品	37	37	42	43
計	2,260	2,260	2,271	2,293
流動資産				
原料品現在高	417	329	310	365
製品現在高	728	598	838	500
工場仕掛物	441	359	364	384
掛買勘定	571	456	497	379
受取手形	676	969	478	797
有價証券	19	18	18	30
銀行勘定	61	76	281	467
現金	24	33	6	8
石炭現在高	3	2	1	1
假出金	32	47	42	23
計	2,972	2,887	2,835	2,949
合計	5,232	5,147	5,106	5,242

### 收支計算二年比較 (單位千圓)

收入之部	昭和元年	同二年
製造及貸入收入	2,582	2,458
製品賣上高	205	196
工場仕掛品	441	359
雑益	23	14
計	3,251	3,027
支出之部	昭和元年	同二年
原料消費高	1,790	1,564
工場仕掛品繰越高	494	441
石炭消費高	40	34
製造需要品消費高	36	32
製品加工費	121	149
營業費	586	608
歩引	1	1
計	3,068	2,829
差引當期利益金	183	198

### 日本製布株式會社

◇本社所在地 京都府紀伊郡向島村大字向島字與五郎島一番地

◇設立年月 明治二十九年十一月

◇公稱資本金 1,500,000圓

◇拂込資本金 1,500,000圓

◇株數 30,000株  
 舊株(50.0) 30,000株

◇株主數 532名

◇重役  
 社長 大野盛郎 取締役 伊藤小左衛門 監査役 三浦豊二  
 取締役 水谷龍太郎 同 武久寅次郎 同 樋口千之助

◇大株主  
 小倉精 6,113株 喜多見長兵衛 820株 前田青夢 435株  
 中尾龍次郎 5,781株 豊田喜三 816株 服部龍次郎 404株  
 樋口千之助 2,426株 井上金治郎 687株 松尾庄七 400株

◇決算締切 六月 十二月

◇總會期 七月 一月

◇生産高  
 更紗 8,756,970碼 變地捺染 6,261,000碼

◇減資 昭和元年七月、資本金百五十萬圓を減少。五十圓拂込済株三株を戻却拂込済株一株、二十五圓拂込済株三株を五十圓拂込済株一株、五十圓拂込済株一株を二十五圓拂込済株一株を、五十圓拂込済済株一株の額にて併合。

#### 株式相場 (圓株)

年次	大正十二年	同十三年	同十四年	昭和元年	同二年
最高	14.0	8.5	22.5	22.5	—
最低	7.3	5.2	5.0	14.0	—

#### 設備能力

工場名	織糸機	力織機	手織機
本社	19,952	493	70
本業野	—	260	—
根上	—	130	—
大野	16,224	8	—
計	36,176	891	70

### 營業成績一覽表

決算期	資本金	期末拂込資本	利益金	利益率	配當率	利益率	配當率	固定資産	更紗生産高	捺染機
	千圓	千圓	千圓	割	割	割	割	千圓	千碼	千碼
大正十一年上	3,000	2,250	△ 686	△ 6.10	—	△ 10.00	—	4,837	7,509	11
大正十一年下	3,000	2,250	△ 621	△ 5.52	—	△ 10.00	—	4,837	7,287	12
同十二年上	3,000	2,250	△ 30	△ 0.26	—	△ 10.00	—	4,840	12,080	12
同十二年下	3,000	2,250	△ 125	△ 1.11	—	△ 10.00	—	4,842	9,724	12
同十三年上	3,000	2,250	62	0.55	—	10.00	—	4,917	17,296	12
同十三年下	3,000	2,250	△ 9	△ 0.08	—	△ 10.00	—	4,918	11,831	12
同十四年上	3,000	2,250	44	0.40	—	10.00	—	4,876	10,251	12
同十四年下	3,000	2,250	66	0.59	—	10.00	—	4,852	10,402	13
昭和元年上	3,000	2,250	167	1.49	—	10.00	—	4,828	12,410	13
昭和元年下	1,500	1,500	726	6.46	—	10.00	—	4,735	6,357	13
同二年上	1,500	1,500	△ 136	△ 1.82	—	△ 10.00	—	4,743	8,687	13
同二年下	1,500	1,500	△ 90	△ 1.20	—	△ 10.00	—	6,402	8,757	13

(備考) △印は負數。昭和元年下期利益金は、同年七月減資の差益金七十五萬圓を以て、當期損失金二萬四萬圓を補填せる額を示す。

### 貸借對照表二年比較 (單位千圓)

勘定科目	昭和元年		同二年	
	上期	下期	上期	下期
内 債				
拂込資本金	2,250	1,500	1,500	1,500
法定準備積立金	161	—	—	—
債務引当金	135	—	—	—
整理資金	399	—	—	—
社員職工恩給扶助資金	100	100	100	100
計	3,045	1,600	1,600	1,600
外 債				
借入金	81	81	81	81
有擔保債務	3,369	3,328	3,124	3,124
無擔保債務	4,187	4,248	4,290	4,284
仕掛手形及割引手形	245	217	288	259
銀行勘定	19	—	—	—
掛買	10	7	9	20
未拂金	110	85	81	224
假受金	617	488	463	449
計	8,638	8,454	8,336	8,441
合計	11,683	10,054	9,936	10,041
固定資産				
地所及建物	2,639	2,581	2,581	3,318
機械什器具	2,189	2,154	2,163	3,084
計	4,828	4,735	4,744	6,402
流動資産				
原料品及生地	213	124	63	115
商品及仕掛物	202	247	121	56
貨品及仕掛物	48	40	39	32
取引先勘定	90	57	61	76
受取手形	3,990	3,921	3,919	2,263
有價証券預金現金	20	78	27	32
準備金	182	179	168	191
安宿勘定	1	1	—	—
未經過保險料	6	9	11	6
假出金	647	616	600	595
後期繰越金	1,456	47	183	273
計	6,855	5,319	5,192	3,639
合計	11,683	10,054	9,936	10,041

### 收支計算二年比較 (單位千圓)

收入之部	昭和元年	同二年
商品賣上高	1,054	1,124
貨品引渡高	914	696
原料製品仕掛物繰越高	349	333
雑収入	5	18
固定資産評價益	—	—
減資差益金	—	750
計	2,322	2,921
支出之部	昭和元年	同二年
原料製品仕掛物繰越高	296	349
生地買入高	690	723
營業費	108	93
工場費	904	873
利息手数料及雜損	157	151
計	2,155	2,195
差引當期利益金	167	726

# トールコヨチ治明



す済合に好嗜の人代近くよ

社會式株東製治明

酒 精  
角 糖  
力 ツ  
粉 糖



精 糖  
耕 地 白 糖  
分 蜜 糖  
二 番 糖  
白 下 糖

# 大日本製糖株式會社

資本金 五千壹百四拾壹萬六千六百圓  
諸積立金 壹千七百貳拾貳萬貳千八百餘圓  
東京丸ノ内

出張所

名古屋、大阪、  
京城、上海、工場  
スラバヤ

東京、大阪、  
門司、朝鮮、  
臺灣、爪哇、  
大東島



分 蜜 糖  
酒 精  
鐵 道

# 帝國製糖株式會社

臺灣第一工場 臺灣臺中聽臺中  
同 第二工場 右同  
中港工場 臺灣新竹州竹南堡三角店庄  
新竹工場 臺灣新竹州竹花二堡水甲庄  
潭仔墘工場 臺灣臺中洲潭仔墘庄  
酒精工場 臺灣臺中洲臺中

本社 臺灣臺中洲臺中市

出張所 假事務所 東京丸之内有樂館四階

電話大手 四五三六番 四五三七番

製糖會社目次

臺灣製糖株式會社	82
鹽水港製糖株式會社	84
大日本製糖株式會社	86
明治製糖株式會社	88
新高製糖株式會社	90
帝國製糖株式會社	92
北海道製糖株式會社	94
臺南製糖株式會社	95
大正製糖株式會社	96
臺東製糖株式會社	97

砂糖輸入税並消費稅表

輸入税		消費稅	
砂糖	圓	丙、其他のもの	圓
一、和蘭標本色粗第一號未滿のもの	每百斤 2.50	第二種、砂糖色粗和蘭標本第十八號未滿の砂糖	同 5.00
二、同二十二號未滿のもの	同 3.95	第三種、同二十二號未滿の砂糖	同 7.35
三、其他	同 5.30	第四種、同二十二號以上の砂糖	同 8.35
赤砂糖、角砂糖、棒砂糖、其他類のもの	同 7.40	第五種、赤砂糖、角砂糖、棒砂糖、其他類のもの	同 10.00
製蜜		製蜜	
一、部分を蔗糖として計算したる重量		第一種、赤砂糖を製造するときに生ずる製蜜	
全重量百分の六十を超ざるもの	同 1.30	甲、部分を蔗糖として計算したる重量	
二、其他のもの	同 2.50	全重量百分の七十を超ざるもの	同 3.00
消費稅		乙、其他のもの	同 2.50
砂糖		第二種、其他の製蜜	
第一種、砂糖色粗和蘭標本第十一號未滿の砂糖	圓	甲、部分を蔗糖として計算したる重量	
甲、樽入黒糖	每百斤 1.00	全重量百分の六十を超ざるもの	每百斤 1.00
乙、樽入白下糖、但し分蜜したるもの	同 2.00	乙、其他のもの	同 2.50
(白下糖以外の砂糖に加工して製造したるもの及全部又は一部の新式機械に依り製造したるものを除く)		糖水	同 7.35

砂糖需給表 (單位俵)

年次	内地生産高	輸入高	移入高	年初持越高	供給計	輸出高	移出高	年末持越高	推定内地消費
大正元年	1,039,321	2,274,554	2,471,656	727,558	6,513,089	908,852	366,902	931,724	4,305,611
同二年	1,094,775	5,453,318	1,030,201	931,724	8,510,018	1,688,383	509,604	1,532,822	4,779,209
同三年	1,411,782	3,313,411	2,273,510	1,532,822	8,531,525	1,313,230	440,449	731,940	6,045,906
同四年	1,225,520	2,079,259	3,486,115	731,940	7,522,834	1,173,953	366,835	636,107	5,345,939
同五年	1,562,220	1,601,915	4,248,571	636,107	8,048,813	1,492,805	206,611	313,358	6,036,039
同六年	2,138,457	1,316,115	5,574,867	313,358	9,342,797	2,246,656	222,129	881,000	5,993,012
同七年	1,548,648	3,725,403	4,535,648	881,000	10,690,699	1,959,424	269,146	1,177,952	7,284,177
同八年	1,472,801	4,548,429	4,849,168	1,177,952	12,048,350	1,138,811	228,891	3,351,259	7,329,389
同九年	1,164,948	2,973,818	3,660,153	3,351,259	11,150,178	1,018,165	168,494	1,738,731	8,224,788
同十年	1,582,716	5,095,567	4,242,490	1,738,731	12,659,504	817,597	204,198	1,054,438	9,583,271
同十一年	1,332,737	6,583,818	5,913,264	1,054,438	14,884,257	1,429,463	165,218	1,383,767	11,905,809
同十二年	1,270,000	5,013,263	6,270,202	1,383,767	13,937,232	1,068,098	162,164	638,850	12,067,120
同十三年	1,617,265	5,106,961	7,278,314	638,850	14,641,390	1,909,107	163,206	369,279	12,199,798
同十四年	1,474,601	6,364,526	7,307,030	369,279	15,515,436	2,450,126	153,956	655,972	12,254,382
昭和元年	1,607,387	7,568,820	7,442,113	655,972	17,274,292	3,063,087	194,700	1,459,107	12,557,398
同二年	1,568,558	7,021,826	7,029,334	1,459,107	17,078,825	2,442,173	129,383	1,560,082	12,947,187

(備考) 一、再製歩留りの關係に考慮せざるを以て、各年實際消費量に多少の増減あるを免れず。二、内地生産高は製糖年度(前年十月一日より翌年九月三十日まで)其他は曆年なり。

懇切取扱  
多少とも  
御用命を願す

高

長期短期  
實物國債

東株一般取引員  
高田悦二商店  
東京日本橋坂本町十八番地

初めて株式取引を  
なさる方の  
手引書  
(御報贈呈)  
要郵券貳錢

電話茅場町  
(66)  
長長 43  
長長 86  
長長 1802  
長長 1902  
長長 2401  
長長 2402  
長長 2800  
長長 2900

電信畧號  
トウケイ  
カブカネタカ  
振替東京  
37575

臺灣製糖株式會社

(臺灣製糖)

◆本社所在地 臺灣高雄州屏東郡屏東街 歸來八七三番地
◆設立年月 明治三十三年十二月
◆公稱資本金 63,000,000圓
◆拂込資本金 38,100,000圓
◆株數 1,260,000株
內 舊株(50.0) 596,000株
新株(12.5) 664,000株
◆株主數 12,594名
◆重役
社長 武智直道 取締役 朝吹常吉
專務 益田太郎 監査役 丸田治太郎
同 平山寅次郎 同 ロベルト、ウォルカ、
取締役 草鹿延祐吉 同 アルウキン、ジュニオル
同 村井貞之助 同 神代貞三
◆大株主
三井物産 59,560 株 武智直道 7,200 株
宮内省 39,600 武智直道 7,000
林權太郎 17,810 相馬孟暹 7,000
村井銀行 14,300 荒津産店 6,900
毛利元昭 11,600 大阪商事 6,015
吉川元光 10,940 酒松銀行 5,770
中島爲喜 8,960 杉山傳吉 5,630
陳中和物産 8,550 早川ビルブローカー 5,475
新興製糖 7,950 泉吉次郎 5,370
中村峰吉 7,430 福澤助吉 5,300
◆決算締切 三月 九月
◆總會期 四月 十月
(備考) 實際上の本社事務は、東京市豊町區有樂町一丁目一番地有樂町内東京出張所に於て取扱ふ。

貸借対照表三年比較 (單位千圓)

Table with columns for years (大正十四年, 昭和元年, 同二年) and sub-columns for upper/lower periods. Rows include assets (内, 外) and liabilities (負債, 資本) with various sub-items like cash, receivables, and fixed assets.

株式相場 (圓株) table showing share prices for various years from 大正1 to 昭和2, with columns for highest and lowest prices.

收支計算三年比較 (單位千圓) table showing income and expenses for 大正十四年, 昭和元年, and 同二年, with sub-columns for upper/lower periods.

臺灣製糖株式會社營業成績一覽表

Table showing operating performance metrics from 大正元年 to 昭和二年, including columns for capital, profit, interest rate, and production capacity.

(備考) △印は負數。大正六年上期は、決算期變更の爲め同五年七月より、同六年三月に至る九ヶ月決算なり。大正十二年下期利益金は、同期營業益金四百六十六萬五千圓より、震災損失七十七萬九千圓を控除せる殘を示す。

合併及増資 table detailing the merger and capital increase, including original share counts and new shares issued.

生 産 高 and 利益金處分 tables showing production volume and profit distribution for various years, including sub-categories like refined sugar and molasses.



鹽水港製糖株式會社

(鹽水港製糖)

◆本社所在地 臺灣臺南州新營郡新營庄
◆設立年月 明治四十年三月
◆公稱資本金 58,500,000圓
◆拂込資本金 34,875,000圓
◆株數 1,170,000株
內 舊株(50.0) 540,000株
新株(12.5) 630,000株
◆株主數 9,460名
◆重役
社長 橫曾 取締役 高橋是賢
常務 數田輝太郎 同 三浦青三
同 風谷廣次 監査役 原節次郎
取締役 橋本貞夫 相談役 藤崎三郎助
◆大株主
明治商店 100,000 株 藤崎三郎助 8,570 株
林本源製糖 76,700 株 田中岩吉 7,000 株
橋本 26,200 株 日本教育生命 6,000 株
橋合資 25,824 株 レッセイ、ボラー F6,000
數田輝太郎 20,500 株 橋本貞夫 5,490 株
三菱商事 15,000 株 林德隆 5,000 株
福田政之助 14,000 株 沖光次郎 5,000 株
高橋是賢 13,340 株 杉見節次郎 5,000 株
風谷廣次 9,610 株 内村愛助 4,990 株
三浦青三 9,601 株 松家徳次郎 4,965 株
◆決算締切 三月 九月
◆總會期 四月 十月
(備考) 實際上の本社事務は、東京市日本橋區長町十番地東京市出張所に於て取扱ふ。

貸借對照表三年比較 (單位千圓)

Table with columns for 勘定科目, 大正十四年, 昭和元年, 同二年. Rows include 資本金, 借入金, 負債, 資産, 流動資産, 固定資産, 負債, 流動負債, 固定負債, 負債, 流動負債, 固定負債.

株式相場 (圓 株)

Table with columns for 年次, 最高, 最低. Rows for 大正1, 2, 3, 4, 5, 6, 7, 8, 9, 10, 11, 12, 13, 14, 昭和1, 2.

工場

Table with columns for 工場名, 公稱能力. Rows for 新營(耕地白糖), 岸内第一(耕地白糖), 岸内第二(耕地白糖), 鹿尾(耕地白糖), 大和, 高州, 恒春, 大坂, 芝浦, 高橋(年産), 水鏡.

收支計算三年比較 (單位千圓)

Table with columns for 勘定科目, 大正十四年, 昭和元年, 同二年. Rows include 收入, 支出, 負債, 流動負債, 固定負債, 負債, 流動負債, 固定負債.

鹽水港製糖株式會社營業成績一覽表

(鹽水港製糖)

Table with columns for 決算期, 資本金, 期末拂込資本, 利益金, 利益率, 配當率, 利益率, 精糖能力, 粗糖能力, 標準產糖能力, 實際產糖高. Rows for 大正元年六月, 同二年六月, 同三年六月, 同四年六月, 同五年六月, 同六年六月, 同七年, 同八年, 同九年, 同十年, 同十一年, 同十二年, 同十三年, 同十四年, 昭和元年, 同二年.

(備考) △印は負數。大正九年下期利益金には、同月増資の公算株式二萬株に對する、プレミアム益三十三萬二千圓を含む。大正十二年下期利益金は、同期營業益金三十七萬七千圓より、震災損失金二百四十二萬九千圓を控除したる殘を示す。

Table with columns for 合併及増資, 原料收穫高. Rows for 大正十一年, 同十一年, 同十二年, 同十二年, 同十三年, 同十三年, 同十四年, 同十四年, 昭和元年, 同二年.

Table with columns for 生産高, 利益金處分 (單位千圓, △印負數). Rows for 大正十一年, 同十一年, 同十二年, 同十二年, 同十三年, 同十三年, 同十四年, 同十四年, 昭和元年, 同二年.

大日本製糖株式會社

(大日本製糖)

本社所在地 東京府南葛飾郡砂町大字 治兵衛四七九番地
設立年月 明治二十九年一月
公稱資本金 51,416,600圓
拂込資本金 34,749,100圓
株數 1,028,332株
株主數 15,379名
重役 社長 藤山雷太 取締役 藤山九一
大株主 東京海上火災 28,554 株 荒木泰治 6,850 株

貸借對照表三年比較 (單位千圓)

Table with columns for years (大正十四年, 昭和元年, 同二年) and sub-columns for upper/lower periods. Rows include assets (土地, 建物, 機械) and liabilities (拂込資本金, 株主所屬積立金).

收支計算三年比較 (單位千圓)

Table with columns for years (大正十四年, 昭和元年, 同二年) and sub-columns for upper/lower periods. Rows include income (賣上代金, 繰越製品在高) and expenses (原料消費費及運掛).

Table with columns for years (大正, 昭和) and sub-columns for highest/lowest values. Rows include factory names (粗糖工場, 精糖工場) and their capacities.

大日本製糖株式會社營業成績一覽表

Table with columns for fiscal year (決算期), capital (資本金), interest (利息), and production (生産). Rows list years from 大正元年 to 昭和二年.

(備考) 大正八年上期利息には、朝鮮製糖合併利益金五十九萬八千圓、同十二年上期利息には、内外製糖合併利益金百八十二萬四千圓を含む。

Table with columns for year (年次), area (作付面積), and yield (收穫高). Rows list years from 大正十一年 to 昭和二年.

Table with columns for year (年次), production (生産), and profit (利益). Rows list years from 大正十一年 to 昭和二年.

(大日本製糖)

明治製糖株式會社

(明治製糖)

◆本社所在地 臺灣臺南州麻豆街四二九番地
◆設立年月 明治廿九年十二月
◆公稱資本金 48,000,000圓
◆拂込資本金 34,800,000圓
◆株數 960,000株
◆株主數 9,112名
◆重役 社長 相馬半治 取締役 磯道次郎
◆大株主 三菱合資 25,361 堀越丘二郎 6,500
◆決算締切 三月 九月
◆總會期 四月 十月

株式相場 (圓株) 年次 最高 最低
大正1 30.2 21.5
2 25.0 19.2
3 23.0 14.0
4 32.0 17.5
5 80.0 29.8
6 71.0 44.0
7 54.0 39.0
8 197.0 111.5
9 225.0 71.0
10 95.0 71.5
11 76.0 53.5
12 93.5 71.0
13 95.0 78.1
14 94.5 79.8
昭和1 113.5 85.0
2 110.3 80.5

貸借對照表三年比較 (單位千圓)

勘定科目 大正十四年 昭和元年 同二年
上期 下期 上期 下期 上期 下期
負債部 拂込資本金 24,300 24,300 24,300 24,300 24,300 34,800
資本部 土地 4,419 4,392 4,393 4,456 5,338 9,283
流動資産部 原料及貯蓄品 6,817 3,677 5,680 3,065 4,374 4,808

收支計算三年比較 (單位千圓)

勘定科目 大正十四年 昭和元年 同二年
上期 下期 上期 下期 上期 下期
收入部 製品收入 39,650 34,925 40,747 35,777 36,472 28,937
支出部 製糖費、酒精費、税金 34,865 30,596 36,655 31,295 31,698 24,492

明治製糖株式會社營業成績一覽表

決算期 資本金 期末拂込資本 利益金 利益率 配當率 利益率 糖糖能力 粗糖能力 標準產糖能力 實際產糖高
大正元年六月 10,000 7,450 1,833 2.94 1.20 5.27 200 4,530 815,400 312,292
同二年 10,000 7,450 534 0.96 1.20 3.15 200 4,530 815,400 115,069

(備考) △印は負數。大正元年度は明治十四年七月より、同十五年六月に至る一年決算なり。糖糖能力には甜菜能力六百噸を含む。大正十二年下期利益金は、同期營業益百十四萬圓より、震災損失八十六萬圓を控除せる殘を示す。

合併及増資 大正二年六月、中央製糖株式會社を合併、資本二百萬圓増加。中央二十圓拂込済株十萬株に對し、當社五十圓拂込済株二萬六千株、十二圓半拂込済株一萬四千株を交付。
原料收穫高 年次 作付面積 甘蔗收穫高 一甲當り收穫高 產糖高 歩留り
大正十一年 18,963 835,654 44,068 790,704 0.95

生産高 利益金處分 (單位千圓。△印負數)
年次 精製糖 糖地白糖 粗糖 酒精
大正十一年 687,600 108,900 681,200 13,957

新高製糖株式會社

(新高製糖)

本社所在地... 臺灣臺中州彰化郡和美庄中寮
設立年月... 明治四十二年十月
公稱資本金... 28,000,000圓
拂込資本金... 10,750,000圓
株數... 560,000株
株主數... 2,985名
決算締切... 三月 九月
總會期... 四月 十月

株式相場 (圓株) 年次 最高 最低
大正1 40.0 35.0
大正2 38.5 38.0
大正3 40.4 20.5
大正4 62.0 32.2
大正5 137.0 55.0
大正6 163.0 100.0
大正7 118.0 80.0
大正8 242.0 97.0
大正9 430.0 53.5
大正10 73.5 34.0
大正11 56.5 35.5
大正12 67.5 38.5
大正13 76.5 60.5
大正14 76.5 59.0
昭和1 70.6 47.2
昭和2 65.8 48.0

工場 粗糖工場 工場名 公稱能力
彰化第一 840
彰化第二 1,100
嘉義 1,344
精糖工場 工場名 公稱能力
大阪 80
(備考) 外に、酒精工場一ヶ所公稱能力六十五石あり。

貸借對照表三年比較 (單位千圓)

勘定科目 大正十四年 昭和元年 同二年
内 拂込資本金 10,750 10,750 10,750 10,750 10,750 10,750
外 土地 2,841 3,081 3,420 4,370 4,658 4,864
流動 製品勘定 3,237 1,445 3,246 1,649 1,667 529
固定 土地 2,841 3,081 3,420 4,370 4,658 4,864
合計 19,719 18,825 21,037 20,628 21,169 20,814

收支計算三年比較 (單位千圓。△印負數)

勘定科目 大正十四年 昭和元年 同二年
收入之部 製品收入 4,715 4,398 5,574 4,194 4,661 5,641
支出之部 製造費販賣費及諸稅 3,774
差引當期利益金 789 547 450 △199 298 317

新高製糖株式會社營業成績一覽表

決算期 資本金 期末拂込資本 利益金 利益率 配當率 利益率 精糖能力 粗糖能力 標準產糖能力 實際產糖高
大正元年六月 5,000 2,000 455 2.37 1.20 3.85 840 151,200 149,937
昭和元年 28,000 10,750 317 0.59 0.50 1.26 80 3,284 591,120 530,480

(備考) △印は負數。大正八年上期は、決算期變更の爲め、同七年七月より八年三月に至る九ヶ月決算なり。

増資 大正九年三月、資本金二千三百萬圓増加。増資新株四十六萬株、内四十萬株は、舊一株に付新株四株を割當て、残り六萬株は功勞株とす。

原料收穫高 年次 作付面積 甘蔗收穫高 一甲當り收穫高 產糖高 歩留り
大正十一年 8,721 515,252 59,081 505,566 0.98
昭和元年 7,732 562,721 72,778 530,480 0.94

生産高 利益金處分 (單位千圓)
年次 精製糖 粗糖 酒精 決算期 利益金 社内保留 社外分配
大正十一年 125,750 505,566 6,769 大正十一年上期 789 100 △134 △34 753 70 823
昭和元年 107,825 530,480 10,765 昭和元年下期 317 16 24 40 269 8 277

帝國製糖株式會社

帝國製糖

◆本社所在地... 臺灣臺中州臺中市一四番地
◆設立年月... 明治四十三年十一月
◆公稱資本金... 18,000,000圓
◆拂込資本金... 13,496,938圓
◆株數... 360,000株
◆株主數... 4,647名
◆重役
社長... 松方正徳
取締役... 山口誠太郎
監査役... 吉村鐵之助
◆決算締切... 四月 十月
◆總會期... 五月 十一月

株式相場

Table with columns: 年次, 最高, 最低. Rows for years 大正4 to 昭和2.

工場

Table with columns: 工場名, 公稱能力. Lists various sugar mills and their capacities.

貸借對照表三年比較 (單位千圓)

Balance Sheet Comparison Table. Columns: 勘定科目, 大正十四年, 昭和元年, 同二年. Rows: 資本, 負債, 貸借.

收支計算三年比較 (單位千圓)

Income Statement Comparison Table. Columns: 勘定科目, 大正十四年, 昭和元年, 同二年. Rows: 收入, 支出, 差引.

帝國製糖株式會社營業成績一覽表

帝國製糖

Operating Performance Summary Table. Columns: 決算期, 資本金, 期末拂込資本, 利益金, 利益率, 配當率, 利益率, 精糖能力, 粗糖能力, 標準產糖能力, 實際生産高. Rows for years 大正元年 to 昭和二年.

(備考) △印は負數。大正三年以前の粗糖能力には赤糖能力を含む。大正六年上期は、決算期變更の爲め、五年七月より六年三月に至る九ヶ月決算なり。大正十二年下期利益金は、同期營業益金九十九萬八千圓より震災損失金十六萬七千圓を控除せる殘を示す。

Table with columns: 合併及増資, 原料, 收穫高. Contains details on mergers and raw material harvest.

Table with columns: 生産高, 利益金處分. Details on production volume and profit distribution.

# 北海道製糖株式會社

◇本社所在地 北海道川西郡帶廣町大通九丁目二〇

◇設立年月 大正八年六月

◇公稱資本金 10,000,000圓

◇拂込資本金 4,000,000圓

◇株數 200,000株  
舊株(20.0) 200,000株

◇株主數 1,569名

◇重役  
社長 松方正徳 取締役 山口誠太郎 監査役 吉村謙之助  
専務 牧山清砂 同 窪川利長 同 櫻澤軍之佐  
常務 廣瀬徳次郎

◇大株主  
横山正吉 18,400株 松方正徳 7,000株 山口爲子 4,610株  
山口誠太郎 14,505株 松方巖 6,300株 關山延 3,250株  
帝國製糖 10,000株 島津忠重 5,000株 赤星雄馬 3,000株

◇決算締切 三月 九月

◇總會期 四月 十月

◇設備能力  
工場名 公稱能力  
精糖工場 本社(甜菜糖) 800英噸  
計 800

(備考) 實際上の本社事務は、東京市麹町區有樂町一丁目一番地有樂館内東京出張所に於て取扱ふ。

## 原料收穫高

年次	作付面積	甜菜收穫高	一段當り收穫高	歩留り
大正十三—十四年	4,342	103,876	2,392	1.15
同十四—元年	3,912	120,429	3,078	1.37
昭和元—二年	5,186	146,622	2,827	1.21

## 生産高

年次	甜菜糖	パルプ	酒精
大正十三—十四年	114,180	100,618	—
同十四—元年	151,067	115,910	—
昭和元—二年	162,733	108,070	672,701

## 營業成績一覽表

決算期	資本金	期末拂込資本	利益金	利益率	配當率	利益保留率	精糖能力	甜菜糖生産高
大正十一年	10,000	4,000	△ 75	△ 0.38	—	△ 10.00	800	73,602
同十二年	10,000	4,000	△ 31	△ 0.16	—	△ 10.00	800	154,128
同十三年	10,000	4,000	△ 472	△ 2.36	—	△ 10.00	800	116,636
同十四年	10,000	4,000	△ 30	△ 0.15	—	△ 10.00	800	114,180
昭和元年	10,000	4,000	△ 93	△ 0.46	—	△ 10.00	800	151,067
同二年	10,000	4,000	△ 59	△ 0.30	—	△ 10.00	800	162,733
	10,000	4,000	△ 529	△ 2.64	—	△ 10.00	800	
	10,000	4,000	△ 107	△ 0.54	—	△ 10.00	800	
	10,000	4,000	△ 582	△ 2.91	—	△ 10.00	800	
	10,000	4,000	△ 33	△ 0.16	—	△ 10.00	800	
	10,000	4,000	△ 227	△ 1.13	—	△ 10.00	800	
	10,000	4,000	△ 109	△ 0.55	—	△ 10.00	800	

(備考) △印は負數。

## 貸借對照表二年比較 (單位千圓)

勘定科目	昭和元年		同二年	
	上期	下期	上期	下期
内 部				
資本	4,000	4,000	4,000	4,000
法定積立金	18	18	18	18
計	4,018	4,018	4,018	4,018
外 部				
支拂手形	8,299	7,997	8,004	7,964
荷爲替手形	215	27	282	—
借入金	6,433	6,999	7,741	7,186
未拂金	66	30	65	27
未拂配當金	9	9	9	—
未拂税金	711	288	832	347
觀受金	4	9	205	204
社員積立金	57	61	74	68
保證預り金	7	2	3	27
計	15,801	15,422	17,215	15,826
合計	19,819	19,440	21,233	19,844
固定資産				
土地	3,495	3,495	3,495	3,495
建物	2,106	2,110	2,117	2,112
鐵道	507	505	488	488
機械	2,720	2,720	2,717	2,717
農具	219	219	217	267
什器、器具	224	229	237	241
役畜	36	36	33	31
未成工事	2	—	2	—
計	9,309	9,314	9,306	9,376
流動資産				
貯藏品	377	289	515	137
製品半製品	679	231	2,119	424
積造品	671	35	334	64
受取手形	44	31	79	68
有價證券	162	162	162	162
十勝鐵道會社勸定	2,053	1,999	2,071	2,083
北海道鐵道會社勸定	231	40	—	—
他店	81	63	57	56
預金、貯金、現金	31	44	57	71
未収入金	10	10	294	10
賣出金	1,459	1,474	1,540	1,546
貸付金	269	578	264	706
農事興業勸定	800	800	800	800
次期勸定	1,440	2,135	1,173	1,766
後期繰越損金	2,203	2,235	2,462	2,572
計	10,510	10,126	11,927	10,468
合計	19,819	19,440	21,233	19,844

## 收支計算二年比較 (單位千圓、△印負數)

収入之部	製糖收入	補助金、小作料、雑収入	計
昭和元年	1,923	78	2,001
同二年	2,498	377	2,875
支出之部	營業費其他	計	
昭和元年	2,600	111	3,102
同二年	2,600	111	3,102
差異当期利益金	△ 582	△ 33	△ 227

# 臺南製糖株式會社

◇本社所在地 東京市京橋區北橫町一八千代田ビルディング内

◇設立年月 大正二年二月

◇公稱資本金 9,000,000圓

◇拂込資本金 9,000,000圓

◇株數 180,000株  
舊株(50.0) 180,000株

◇株主數 6,127名

◇重役  
社長 鈴木梅四郎 取締役 岩崎清七 取締役 田島貞雄  
常務 川上熊吉 同 鈴木伊十  
同 高橋徳衛 同 坂井郁次郎 監査役 高津久右衛門

◇大株主  
高津久右衛門 12,378株 武田次七 4,800株 岩崎商事 2,492株  
川上熊吉 9,904株 渡邊悳 4,252株 三徳益盛 2,400株  
殿本松造 7,424株 阿野季忠 4,250株 中島一治 2,243株

◇決算締切 六月 ◇總會期 八月

◇設備能力(粗糖工場)  
工場名 公稱能力 工場名 公稱能力  
宜蘭第一 448米噸 宜野灣 200米噸  
宜蘭第二 840 西原新 250  
玉井 470 西原南 100  
豊見城 250 嘉牛納 400  
高嶺 300 宮古 250  
計 3,508

(備考) 外に、日下貸貨中の尼崎水糖工場(年産1,000,000斤)あり昭和二年六月、宜蘭第一、同第二及玉井工場と共に、債務整理の爲めに設立せる昭和製糖株式會社に譲渡する事に決定せり。西原南工場は日下貸貨中止。

◇増資及減資  
大正十四年六月、資本金千六百一萬五千六百五十圓減少。三十七圓半拂込株七萬株を、五十圓拂込株五萬二千五百株、十二圓半拂込株六萬五千株を、五十圓拂込株一萬六千二百五十株とし、是れを従来の五十圓拂込株二十七萬株の合計三十三萬八千七百五十株を同額拂込株八萬四千六百八十七株とす。  
昭和元年十一月、資本金四千六百一萬五千六百五十圓増加。

## 貸借對照表四年比較 (單位千圓)

勘定科目	大正十三年	同十四年	昭和元年	同二年
	上期	下期	上期	下期
内 部				
資本	16,937	16,937	4,234	9,000
株主所屬積立金	1,208	1,208	—	—
後期繰越金	—	—	20	39
計	18,145	18,145	4,254	9,039
外 部				
支拂手形	11,318	12,816	13,410	13,112
借入金	6,269	6,268	6,272	6,275
借入有價證券	590	460	456	456
買掛金	599	607	479	320
未拂金	2,943	3,083	3,945	2,555
未預り金	376	378	369	359
觀受金	81	210	225	259
計	22,176	23,822	25,156	23,336
合計	40,321	41,967	29,410	32,375
固定資産				
土地建物	8,434	8,438	6,721	6,731
機械器具工務物	8,635	8,637	7,527	7,531
鐵道船舶	2,312	2,320	2,324	2,339
什器農具家畜	175	180	110	112
精糖事業繼承費	136	136	—	—
計	19,692	19,711	16,682	16,713
流動資産				
製品及半製品	89	3,547	4,977	3,478
貯藏品	596	584	398	393
受取手形	138	185	135	135
供託及所有有價證券	1,904	1,238	1,060	748
銀行預金及現金	324	438	60	1,624
委託店貯金	2,892	1,829	1,885	3,498
契約保證金	86	114	101	164
未収入金	195	215	125	115
観掛金	3,061	2,233	1,734	1,737
甘蔗前貸及土地貸金	1,279	1,274	853	1,039
肥料立替金	234	332	291	469
農事苗圃林勸定	3,439	3,803	608	642
次期勸定	1,247	969	501	1,620
後期繰越損金	5,145	5,495	—	—
計	20,629	22,256	12,728	15,662
合計	40,321	41,967	29,410	32,375

## 收支計算四年比較 (單位千圓)

収入之部	砂糖及副製品收入	雑収入	計					
大正十三年	5,967	1,378	7,345					
同十四年	89	3,547	3,636					
昭和元年	41	224	265					
同二年	6,097	5,149	11,246					
支出之部	前期繰越損金	製造費	營業費及販賣費	修繕費	利息	農事鐵道及船舶費	砂糖消費稅及雜稅	雜損金
大正十三年	4,733	89	3,547	4,977	691	2,289	3,210	2,911
同十四年	691	2,289	3,210	2,911	390	605	1,138	937
昭和元年	32	165	225	193	340	772	708	602
同二年	35	189	450	436	246	1,256	2,213	1,712
計	11	134	321	32	6,478	5,499	11,812	11,800
差異当期利益金	△ 381	△ 350	20	19				

## 營業成績一覽表

決算期	資本金	期末拂込資本	利益金	利益率	配當率	利益保留率	粗糖能力	標準産糖能力	實際産糖高
大正十一年	20,250	16,937	△ 293	△ 0.35	—	△ 10.00	3,508	631,440	374,202
同十二年	20,250	16,937	△ 881	△ 1.04	—	△ 10.00	3,508	631,440	253,318
同十三年	20,250	16,937	△ 267	△ 0.32	—	△ 10.00	3,508	631,440	341,119
同十四年	20,250	16,937	△ 1,689	△ 1.99	—	△ 10.00	3,508	631,440	436,452
昭和元年	20,250	16,937	△ 1,483	△ 1.76	—	△ 10.00	3,508	631,440	263,326
同二年	20,250	16,937	△ 381	△ 0.45	—	△ 10.00	3,508	631,440	356,257
	20,250	16,937	△ 350	△ 0.41	—	△ 10.00	3,508	631,440	
	4,234	4,234	20	0.01	—	10.00	3,508	631,440	
	9,000	9,000	19	0.04	—	10.00	3,408	613,440	

(備考) △印は負數。實際産糖高には赤糖を含む。昭和元年六月締切決算は、決算期變更の爲め、大正十四年五月より昭和元年六月に至る十四ヶ月決算なり。同年度利益金には、同年六月減資の拂込金を含む。昭和二年度粗糖能力及標準産糖能力には、西原南工場分を含まず。設備能力参照。

(北海道製糖)

(臺南製糖)

### 大正製糖株式會社

◇本社所在地.....東京府南葛飾郡小松川町大字西小松川四八三〇

◇設立年月.....大正八年十一月

◇公稱資本金.....7,000,000圓

◇拂込資本金.....5,600,000圓

◇株數.....140,000株

舊株(40.0).....140,000株

◇株主數.....2,353名

◇重役  
社長.....中出久藏 取締役.....德永丑彦 監査役.....松本喜三郎  
取締役.....堤徳藏 支配人.....龜岡隆吉 同.....殿本松造  
同.....小林彌之助

◇大株主  
殿本商店.....5,000 渡邊榮太郎.....3,190 松本喜三郎.....3,000  
百足屋商店.....4,500 堤徳藏.....3,000 丸水渡邊商會.....2,040  
松本多三郎.....3,200 中出久藏.....3,000 丹下こう.....2,000

◇決算締切.....四月 十月

◇總會期.....五月 十一月  
(備考) 實際上の本社事務は、東京市麹町區有樂町一丁目一番地東七號東京出張所に於て取扱ふ。

◇設備能力  
精糖工場  
工場名.....公稱能力  
東京.....200英噸  
名古屋.....80  
計.....280

#### 株式相場

年次	大正十三年	同十四年	昭和元年	同二年
最高	34.0	25.5	70.0	59.3
最低	24.0	18.8	17.8	22.7

#### 生産高及原料糖使用高

年次	精製糖生産高	原料糖使用高
大正十三年—十四年	908,213	952,801
同十四年—元年	957,214	999,848
昭和元年—二年	789,791	827,562

#### 營業成績一覽表

決算期	資本金	期末拂込資本	利益金	利益率	配當率	利益保留率	精糖能力	精製糖生産高
大正十一年	7,000	3,500	120	0.68	0.60	0.23	280	687,044
同十二年	7,000	4,200	384	1.83	1.00	3.57	280	570,087
同十三年	7,000	4,200	436	2.08	1.00	4.16	280	762,555
同十四年	7,000	4,200	431	2.05	1.00	4.09	280	908,213
昭和元年	7,000	4,200	210	1.00	0.60	2.99	280	957,214
同二年	7,000	5,600	318	1.17	0.80	2.23	280	789,791

(備考) 大正十二年下期利益金は、同期營業利益金四十九萬七千圓より、震災損失八萬五千圓を控除せる残を示す。

(大正製糖)

### 貸借對照表二年比較 (單位千圓)

勘定科目	昭和元年		同二年	
	上期	下期	上期	下期
<b>負債</b>				
内 拂込資本	4,200	4,200	4,200	5,600
株主所屬積立金	770	835	905	975
社員職工退職基金	53	56	60	65
當期末清償債却金	—	—	35	—
後期繰越金	76	80	81	82
計	5,099	5,171	5,281	6,722
外 社債	1,500	2,500	2,500	2,500
支拂手形	1,944	1,656	2,606	1,631
諸未拂金	43	49	44	38
未納及未査定品税	2,996	2,842	2,315	1,811
觀受金	618	706	43	24
社員及職工積立	62	66	70	59
當期末拂込當金	126	126	168	217
當期末繰越基金	5	5	5	5
當期末繰還與金	16	17	24	25
計	7,310	7,967	7,775	6,315
合計	12,409	13,138	13,056	13,037
<b>資産</b>				
土地	745	745	745	745
建物	1,201	1,203	1,204	1,188
機械	2,827	2,833	2,839	2,827
什器	48	49	49	47
計	4,821	4,830	4,837	4,807
原料製品半製品在高	3,216	3,261	4,254	3,545
貸付金	392	430	337	367
受取手形	650	756	611	492
有價証券	59	35	58	165
銀行預金銀在高	865	785	642	895
工場用品在高	393	450	474	454
未収入金	11	260	94	173
假借金	586	775	544	886
保證金	48	237	209	283
未納稅借保有價証券	1,368	1,319	996	963
計	7,588	8,308	8,219	8,230
合計	12,409	13,138	13,056	13,037

### 收支計算二年比較 (單位千圓)

收入之部	昭和元年		同二年	
	1911	1912	1912	1913
製品賣上高	9,777	10,119	7,466	7,972
繰越製品在高	474	559	486	463
繰越半製品在高	381	427	384	393
收入利息及雜收入	167	169	153	107
計	10,799	11,274	8,489	8,934
<b>支出之部</b>				
原料費及諸税金	8,735	9,030	6,113	6,718
繰越製品在高	323	474	559	486
繰越半製品在高	357	381	427	385
製造費	653	633	522	526
營業費	521	540	565	501
計	10,589	11,058	8,186	8,616
差引當期利益金	210	216	303	318

### 臺東製糖株式會社

◇本社所在地.....臺灣臺東廳臺東街臺東

◇設立年月.....大正二年二月

◇公稱資本金.....1,750,000圓

◇拂込資本金.....1,750,000圓

◇株數.....35,000株

舊株(50.0).....35,000株

◇株主數.....1,098名

◇重役  
社長.....安場末喜 取締役.....貫田以武 監査役.....松原重榮  
取締役.....吉野周太郎 同.....顏國年

◇大株主  
吉野合名.....1,675 芝山重.....850 許清江.....700  
神田合名.....1,110 武藏野貯蓄銀行.....750 劉清雨.....700  
白鳥保五郎.....1,030 丸田治太郎.....700 劉青雲.....410

◇決算締切.....六月

◇總會期.....八月  
(備考) 實際上の本社事務は、東京市麹町區八重洲町一丁目一番地東京出張所に於て取扱ふ。

◇設備能力  
粗糖工場  
工場名.....公稱能力  
卑南.....392英噸  
計.....392

◇減資  
大正十一年一月、資本金百七十五萬圓減少。五十圓拂込済株二株を併合、五十圓拂込済株一株とす。

#### 原料收穫高及生産高

年次	作付面積	甘蔗收穫高		產糖高	歩留り
		甲	乙		
大正十三—十四年	819	41,582	50,772	39,627	0.95
同十四—元年	826	34,753	42,074	33,519	0.96
昭和元—二年	864	47,961	55,511	46,541	0.97

#### 營業成績一覽表

決算期	資本金	期末拂込資本	利益金	利益率	配當率	利益保留率	粗糖能力	標準產糖能力	實際產糖高
大正五年六月	3,500	875	48	0.55	0.50	0.76	392	70,560	48,912
同六年六月	3,500	1,750	153	1.00	0.80	1.69	392	70,560	61,394
同七年六月	3,500	2,275	172	0.88	0.80	0.55	392	70,560	29,681
同八年六月	3,500	2,275	264	1.16	1.00	1.03	392	70,560	24,535
同九年六月	3,500	3,150	341	1.19	1.00	1.24	392	70,560	19,610
同十年六月	3,500	3,500	895	2.66	—	—	392	70,560	17,407
同十一年六月	1,750	1,750	17	0.06	—	—	392	70,560	19,208
同十二年六月	1,750	1,750	98	0.56	—	—	392	70,560	21,999
同十三年六月	1,750	1,750	96	0.55	—	—	392	70,560	22,371
同十四年六月	1,750	1,750	30	0.17	—	—	392	70,560	39,627
昭和元年六月	1,750	1,750	62	0.35	—	—	392	70,560	33,519
同二年六月	1,750	1,750	66	0.38	—	—	392	70,560	46,541

(備考) △印は負數。大正十三年度利益金は、同期營業損失金五萬三千圓に、震災損失金四萬二千圓を加算せるものを示す。

### 貸借對照表四年比較 (單位千圓)

勘定科目	大正十三年	同十四年	昭和元年	同二年
	六月	六月	六月	六月
<b>負債</b>				
内 拂込資本	1,750	1,750	1,750	1,750
株主所屬積立金	93	93	93	93
職員職工恩給基金	7	7	7	7
計	1,850	1,850	1,850	1,850
外 借入金	868	909	920	1,072
諸未拂金	36	72	90	120
觀受金	13	23	28	24
諸預り金	21	23	13	15
計	938	1,027	1,051	1,231
合計	2,788	2,877	2,901	3,081
<b>資産</b>				
土地	5	5	5	5
建物	194	196	221	221
機械	524	526	551	551
鐵道	238	238	269	270
電話	3	4	6	7
什器	13	14	16	17
家畜	1	2	2	2
農具	15	15	15	16
農工事業費假借金	238	310	274	272
計	1,231	1,310	1,359	1,361
<b>流動</b>				
製品	112	4	53	37
精製製品	19	—	4	8
在庫製品	79	235	98	308
貯蔵品	15	20	24	17
得意先	163	175	153	178
有價証券	504	504	500	504
預金	12	3	5	5
現金	1	1	—	1
假借金	383	366	382	421
供託金	—	3	23	3
未収入金	—	—	—	1
貸付金	6	6	6	6
甘蔗栽培資金	52	69	51	54
後期繰越損失金	211	181	243	177
計	1,557	1,567	1,542	1,720
合計	2,788	2,877	2,901	3,081

### 收支計算四年比較 (單位千圓)


收入之部	大正十三年	同十四年	昭和元年	同二年
	六月	六月	六月	六月
製品收入	380	593	486	637
繰越收入	12	6	8	21
計	392	599	494	658
<b>支出之部</b>				
製造費	295	386	389	400
營業費	113	145	110	128
借入金利息	35	36	49	58
諸損	3	2	8	6
震火災製品損失金	42	—	—	—
計	488	569	556	592
差引當期利益金	△ 96	30	△ 62	66

(臺東製糖)

# キリンビール

キリンビールの姉妹品として斯界に現はれました。品質に就ては彼是申上げる迄も無いと存じます。皆様の御愛飲を願ひます

キリンレモン  
キリンシトロン  
キリンサイダー



清涼飲料水

麒麟麥酒株式會社製





最も賢明な  
最も安易な

栄養の攝取とは チョコレートを  
家庭に常用なさること それで充  
分です。チョコレートは人類の發  
見した最高の栄養品です。大人の  
方にも 小供さん方にも……

フレンチメキスト 大 三六〇  
丸型美糖輸入 小 一六〇

永森  
チョコレート

本社  
神戸支店  
名古屋支店  
下關出張所  
小樽出張所

東京日本橋區末廣河岸  
神戶市西區傳馬町  
名古屋市西區傳馬町  
下關市西區傳馬町  
小樽市界町

清  
日清製粉株式會社

日産能力 貳萬壹百バレル

館林工場  
横濱工場  
宇都宮工場  
水戸工場  
高崎工場  
住野工場  
鶴見工場  
神戶工場  
岡山工場  
名古屋工場  
坂出工場  
鳥栖工場

群馬縣館林町  
横濱市新浦島町  
宇都宮市泉町  
水戸市細谷川岸町  
高崎市佐野町  
栃木縣佐野町  
川崎市大川町(鶴見埋立地)  
神戶市住吉町  
岡山市下石井町  
名古屋市西區則武町  
香川縣坂出町  
佐賀縣鳥栖町

### 食料品工業會社目次

<b>麥酒會社</b>	株式會社 増田製粉所.....112
大日本麥酒株式會社.....100	名古屋製粉株式會社.....113
日本麥酒釀造株式會社.....102	<b>製氷會社</b>
麒麟麥酒株式會社.....104	日東製氷株式會社.....114
帝國麥酒株式會社.....106	帝國冷蔵株式會社.....116
日英釀造株式會社.....107	<b>製菓會社</b>
<b>製粉會社</b>	森永製菓株式會社.....117
日清製粉株式會社.....108	明治製菓株式會社.....118
日本製粉株式會社.....110	東洋製菓株式會社.....119

食料品工業會社(目次)

### 輸入税並造石税

**礦水、麥酒、小麥、小麥粉、菓子輸入税表**

礦水、普通水、其他砂糖又は酒精を含ませる	同
酒飲料.....每百リットル	16.00
麥酒.....同	16.40
小麥.....每百斤	1.50
小麥粉.....同	2.90
菓子(容器共).....同	32.00
ジャム、フルーツゼリー類(同).....同	17.50
ビスケット(砂糖を加へざるもの).....同	13.30

**麥酒、清凉飲料税**

麥酒	同
造石税.....每一石	25.00
清凉飲料	
第一種、玉ラム+塩漬のもの.....同	7.00
第二種、其他の塩漬のもの.....同	10.00
第三種、塩漬以外のもの.....炭酸瓦斯使用量每一瓶	3.00

### 小麥粉需給表 (單位千袋)

年次	生産高	輸入高	供給計	輸出高	内地消費及手持高
大正六年	23,696	15	23,711	4,411	19,300
同 七年	23,784	275	24,059	2,560	21,500
同 八年	23,889	1,762	25,651	1	25,650
同 九年	24,352	631	24,983	83	24,900
同 十年	25,742	1,583	27,325	75	27,250
同 十一年	28,157	1,679	29,836	266	29,570
同 十二年	32,098	921	33,019	470	32,550
同 十三年	32,676	392	33,068	508	32,560
同 十四年	36,483	205	36,688	3,113	33,588
昭和元年	38,349	328	38,677	4,568	34,125
同 二年	36,701	897	37,598	3,379	34,220

(備考) 生産高は正確な統計なき爲め、日清製粉株式會社の調査を基礎として推定せり。

### 小麥需給表 (單位石)

年次	生産高	輸入高	小麥粉輸入高 (小麥に換算)	供給計	小麥粉輸出高 (小麥に換算)	国内消費高 及保有高
大正六年	6,787,478	55,959	3,510	6,846,996	996,549	5,850,448
同 七年	6,431,471	507,398	61,362	7,000,231	578,253	6,421,978
同 八年	6,360,847	1,891,484	391,892	8,644,223	381	8,643,842
同 九年	5,890,859	1,261,746	140,389	7,293,194	18,878	7,274,316
同 十年	5,582,200	2,165,420	352,106	8,099,726	17,021	8,082,705
同 十一年	5,726,622	3,944,348	373,558	10,044,528	60,234	9,984,294
同 十二年	5,029,135	3,248,263	203,448	8,470,746	103,822	8,377,024
同 十三年	5,268,095	5,143,359	87,174	10,498,628	113,059	10,385,559
同 十四年	6,125,701	3,359,899	45,760	9,571,360	689,282	8,882,078
昭和元年	5,892,577	5,155,281	73,027	11,120,885	1,011,515	10,109,370
同 二年	6,064,823	3,420,597	199,543	9,684,963	751,010	8,933,953

**アサヒ**

**エビス**

**サッポロ**

**ルービ**

清凉飲料

シトロン

リボンラズベリー

タンサン

ナポリン

大日本麥酒株式會社

大日本麥酒

◆本社所在地...東京府住原郡目黒町大字三田二四七番地
◆設立年月...明治三十九年三月
◆公稱資本金...40,000,000圓
◆拂込資本金...27,000,000圓
◆株數...800,000株
◆株主數...5,268名
◆重役...社長 馬越泰平 取締役 内田恒太郎
◆大株主...馬越同族 33,085株 馬越泰平 4,339株

貸借對照表三年比較 (單位千圓)

Table with columns for years (大正十四年, 昭和元年, 同二年) and sub-columns for upper/lower periods. Rows include assets (資本金, 未拂込金, 未拂込當金) and liabilities (負債, 借入金, 銀行貸付).

Table with columns for '株式相場' (Share Market) and '工場' (Factory) showing highest/lowest prices and production capacity for various locations like 目黒, 保土ヶ谷, 吹田, etc.

收支計算三年比較 (單位千圓)

Table with columns for years (大正十四年, 昭和元年, 同二年) and sub-columns for upper/lower periods. Rows include income (製品賣金, 製造受入高) and expenses (製造費, 製造受入高).

大日本麥酒株式會社營業成績一覽表

大日本麥酒

Table with columns for '決算期' (Fiscal Year) and '資本金' (Capital). Rows show financial performance from 大正元年 to 昭和二年, including profit, interest, and production capacity.

(備考) 能力一石當り固定資産は、清涼飲料水及製糖に属するものを含みたる固定資産を、期末現在製糖製造能力にて除したるものを示す。

合併及増資

大正九年一月、資本金二千六百萬圓増加。増資新株五十二萬株、内四十八萬株は同年三月三十一日現在株主に對し、舊一株に付新株一株を割當て、残り四萬株は功勞株とす。

設備能力

Table showing production capacity for '啤酒' (Beer) and '清涼飲料水' (Soft Drinks) in various units (石, 箱, 千本) for different years.

生産高及原料消費高

利益金處分 (單位千圓)

Table with columns for '決算期' (Fiscal Year) and '生産高' (Production). Rows show production volume and profit distribution for beer and soft drinks from 大正十四年 to 昭和二年.

日本麥酒鑛泉株式會社

日本麥酒鑛泉

◆本社所在地 東京市京橋區銀座一丁目九番地
◆設立年月 明治二十九年九月
◆公稱資本金 20,000,000圓
◆拂込資本金 12,500,000圓
◆株數 400,000株
◆株主數 3,833名
◆大株主 富國鐵兵 10,000株 宮島清次郎 3,600株
◆決算締切 六月 十二月
◆總會期 七月 一月

株式相場 (圓) 工場 年次 最高 最低 工場名 麥酒年產能力 清涼飲料水年產能力 舉年產力

貸借對照表三年比較 (單位千圓)

貸借對照表三年比較 (單位千圓) 勘定科目 大正十四年 昭和元年 同二年

收支計算三年比較 (單位千圓)

收支計算三年比較 (單位千圓) 勘定科目 大正十四年 昭和元年 同二年

日本麥酒鑛泉株式會社營業成績一覽表

日本麥酒鑛泉株式會社營業成績一覽表 決算期 資本金 期末拂込資本 利益金 利益率 配當率 利益率 能力一石當り固定資産 麥酒生產高 麥酒年產能力

(備考) △印は負數。能力一石當り固定資産は、清涼飲料水及製糖に屬するものを含みたる固定資産を、期末現在麥酒製造能力にて除したるものを示す。

合併及増資 大正九年一月、資本金三百萬圓増加。増資新株六萬株は、八年十二月一日現在株主に對し、舊一株に付新株一株を割當す。

設備能力 決算期 麥酒年產能力 清涼飲料水年產能力 舉年產能力

生産高及原料消費高 利益金處分 (單位千圓。△印負數) 決算期 生産高 大麥消費高 決算期 利益金

麒麟麥酒株式會社

◆本社所在地 横濱市神奈川區子安町 海道通二七七五
◆設立年月 明治四十年二月
◆公稱資本金 10,800,000圓
◆拂込資本金 8,300,000圓
◆株數 216,000株
内 舊株(50.0) 116,000株
新株(25.0) 100,000株
◆株主數 1,030名
◆重役
社長 伊丹二郎 取締役 橋島健一
専務 井田清三 同 平沼亮三
同 磯野長藏 監査役 水谷幸太郎
同 改田武馬 同 濱口權
◆大株主
岩崎久彌 19,380 加藤厚太郎 2,000
明治屋 19,120 堀越角次郎 1,660
磯野合資 12,179 保科正昭 1,600
近藤滋彌 11,000 朝田みね 1,400
米井合名 10,700 日清生命 1,310
岩崎小彌太 9,600 第一生命 1,300
岩崎早苗 6,400 エー、イー、グルー 1,206
松本新太郎 2,700 伊丹二郎 1,200
南部謙吾 2,300 三菱製紙 1,200
井田清三 2,160 ハナ、パン、トツト 1,120
◆決算締切 六月 十二月
◆總會期 七月 一月

(麒麟麥酒)

貸借對照表三年比較 (單位千圓)

Table with columns for 勘定科目, 大正十四年, 昭和元年, 同二年. Rows include 内債, 外債, 資産, 負債, 合計.

收支計算三年比較 (單位千圓)

Table with columns for 勘定科目, 大正十四年, 昭和元年, 同二年. Rows include 收入之部, 支出之部, 合計.

Table with columns for 相株式場 (圓), 工場, 年次, 最高, 最低. Rows include 大正1-14, 昭和1-2.

麒麟麥酒株式會社營業成績一覽表

Table with columns for 決算期, 資本金, 期末繰込資本, 利益金, 利益率, 配當率, 利益率, 能力-石當り 固定資産, 麥酒生産高, 麥酒年産能力. Rows include 大正元年, 同二年, 同三年, 同四年, 同五年, 同六年, 同七年, 同八年, 同九年, 同十年, 同十一年, 同十二年, 同十三年, 同十四年, 昭和元年, 同二年.

(備考) △印は負數。大正十二年下期利益金は、同期利益金百三十七萬一千圓を以て、震災損失金百三十五萬五千圓を填補したる殘を示す。

Table with columns for 合併及増資, 生産高及原料消費高. Rows include 大正十四年, 昭和元年, 同二年.

Table with columns for 設備能力, 利益金處分 (單位千圓; △印負數). Rows include 決算期, 麥酒年産能力, 決算期, 利益金.

(麒麟麥酒)

帝國麥酒株式會社

(帝國麥酒)

◇本社所在地 門司市大字大里 二八〇五番地
◇設立年月 明治四十五年六月
◇公稱資本金 10,000,000圓
◇拂込資本金 5,500,000圓
◇株數 200,000株
内 舊株(50.0) 80,000株
新株(12.5) 120,000株
◇株主數 1,655名
◇重役
社長 隅田伊賀彦 取締役 梶井源吉 監査役 石田龜一
取替役 宮本政次郎 同 平高辰馬 同 川合良男
同 西岡貞太郎 同 酒井丑松
同 油田武二郎 監査役 平野孝三郎 同 米田龍平
◇大株主
鈴木商店 42,459 平山茂 2,855 荒津商店 2,311
安中政男 9,043 黒岩直道 2,670 圓谷馨九郎 1,730
柳榮次 2,900 善榮商店 2,342 大森康三 1,700
(備考) 昭和二年下期未現在重役及株主を發表せざる爲め、同年上期未現在に據る。
◇決算締切 五月 十一月
◇總會期 六月 十二月
◇増資 昭和元年五月資本金六百萬圓増加。増資新株十二萬株、内八萬株は同年一月廿日現在株主に對し、一割一株に付一株を割當て、殘四萬株は功勞株とす。

貸借對照表二年比較 (單位千圓)

Table with columns for assets and liabilities, comparing昭和元年 and 同二年. Includes items like 拂込資本金, 法定積立金, 借入金, etc.

收支計算二年比較 (單位千圓)

Table comparing income and expenses for 昭和元年 and 同二年. Includes items like 製造及賣倒益金, 製造費, etc.

營業成績一覽表

Summary table of business performance from 大正十一年 to 同二年, showing capital, profit, and production capacity.

(備考) 昭和二年下期は整理中の爲め、營業報告書を發表せず。

日英釀造株式會社

◇本社所在地 廣濱市鶴見町市場
◇設立年月 大正八年六月
◇公稱資本金 2,400,000圓
◇拂込資本金 1,900,000圓
◇株數 48,000株
内 普通舊株(50.0) 28,000株
優先新株(25.0) 20,000株
◇株主數 621名
◇重役
社長 久須美東馬 取締役 杉野喜精 監査役 遠山照
專務 星野治作 監査役 根岸謙次郎 同 田卷貞二郎
◇大株主
久須美東馬 3,426 渡邊武 850 星野治作 611
安田善次郎 2,000 三宮貞作 790 根岸謙次郎 570
田卷聖太郎 1,400 杉野喜精 715 杉山増太郎 525
◇決算締切 六月 十二月
◇總會期 七月 一月
◇設備能力
廣濱工場 麥酒年産能力 50,670石
◇原料消費高 (昭和二年度) 大麥 1,211,550斤
◇増資及減資 大正十二年五月、資本金六十萬圓減少。五十圓拂込新株十株を併合、五十圓拂込新株七株とす。同時に資本金百萬圓増加。増資新株二萬株は、一割二分優先株とし、内一萬株は大正十一年十一月十五日現在株主に對し割當て、殘一萬株は取締役處分に一任。

貸借對照表二年比較 (單位千圓)

Table comparing assets and liabilities for 昭和元年 and 同二年. Includes items like 拂込資本金, 借入金, 原料及材料, etc.

收支計算二年比較 (單位千圓、△印負數)

Table comparing income and expenses for 昭和元年 and 同二年. Includes items like 製品賣上高, 製造費, etc.

營業成績一覽表

Summary table of business performance from 大正十一年 to 同二年, showing capital, profit, and production capacity.

(備考) △印は負數。大正十二年下期利益金は、當期營業損金一萬九千圓、震災損失金三十萬二千圓、計三十二萬一千圓を土地評價益三十二萬圓にて填補したる殘を示す。

日清製粉株式會社

◆本社所在地 東京市日本橋區末廣河岸第一六號地
◆設立年月 明治四十年三月
◆公稱資本金 12,330,000圓
◆拂込資本金 7,938,000圓
◆株數 246,600株
◆株主數 2,423名
◆重役 社長 正田貞一郎 取締役 森田一郎
◆大株主 日本堂兵 9,340株 恩賀太一郎 3,010株
◆決算締切 五月 十一月
◆總會期 六月 十二月

株式相場 (圓 株)
年次 最高 最低
大正1 53.2 48.0
2 58.0 48.5
3 57.0 44.5
4 56.0 45.0
5 112.0 62.0
6 94.5 74.0
7 94.0 74.0
8 148.0 77.5
9 170.0 62.0
10 111.0 75.0
11 101.0 60.0
12 119.0 83.5
13 116.3 90.5
14 106.8 98.2
昭和1 109.5 85.7
2 99.0 84.5

工場
工場名 日産能力 (パーレル)
館林 1,000
横濱 900
宇都宮 700
水戸 1,000
高崎 1,100
佐野 600
鶴見 2,500
名古屋 2,100
神戸 2,000
岡山 1,250
坂出 850
島根 1,600
計 15,600

貸借対照表三年比較 (單位千圓)

貸借対照表三年比較 (單位千圓)
勘定科目 大正十四年 昭和元年 同二年
上期 下期 上期 下期 上期 下期
負債部
内 拂込資本金 6,840 6,840 6,840 6,840 7,938 7,938
法定積立金 1,600 1,700 1,750 1,800 1,850 1,900
準備積立金 500 500 500 500 500 500
配當平均準備金 1,000 1,000 1,000 1,000 1,000 1,000
使用人退職給與資金 193 220 251 243 208 223
後期繰越金 678 690 681 642 656 675
計 10,811 10,950 11,022 11,025 12,152 12,236
外 仕拂手形 9,824 5,750 14,960 15,907 11,954 15,784
銀行勘定 1,035 692 1,023 361
未拂配當金 7 7 8 8
預り金 193 231 257 281 326 370
社員職工積立金 78 95 106 116 103 111
受取金 4 28 1 6
未決算勘定 482 1,446 269 277 57 635
當期末拂配當金 668 684 616 547 576 635
同退職給與資金 40 40 30 20 30 30
同賞與金 100 92 76 64 74 81
計 12,431 9,065 17,346 17,222 13,495 17,656
資産部
内 土地建物機械 7,370 7,568 11,678 12,271 13,349 14,239
什器 156 163 172 178 175 168
鶴見工場建設勘定 2,733 3,459
計 10,259 11,190 11,850 12,449 13,524 14,407
外 原料及製品 10,575 6,553 13,941 11,625 9,137 12,388
費掛金 1,317 1,181 1,468 1,495 1,613 1,284
受取手形 172 169 84 190 195 158
有價証券 42 54 109 104 116 157
銀行預金 1 1 1,399 557
現金 31 26 7 68 52 51
貯蓄品 633 673 669 640 689 601
観拂金 213 169 240 277 321 289
計 12,583 8,825 16,548 15,798 12,123 15,485
合計 23,242 20,015 28,368 28,247 25,647 29,892

收支計算三年比較 (單位千圓)

收支計算三年比較 (單位千圓)
勘定科目 大正十四年 昭和元年 同二年
上期 下期 上期 下期 上期 下期
収入部
製品益金 3,983 3,814 3,809 3,690 3,459 3,874
雑収入 103 179 121 115 74 165
合併差益金 116
計 4,202 3,993 3,930 3,805 3,533 4,039
支出部
製造費 1,806 2,047 1,973 1,936 1,655 2,071
營業費 401 387 428 419 392 402
利息 289 220 349 397 384 401
諸稅 307 116 107 157 114 112
運賃船賃及倉敷料 70 88 102 89 86 80
火災保險料 61 57 59 65 57 59
計 2,934 2,915 3,018 3,063 2,688 3,125
差引當期利益金 1,268 1,078 912 742 845 914

日清製粉株式會社營業成績一覽表

日清製粉株式會社營業成績一覽表
決算期 資本金 期末拂込資本 利益金 利益率 配當率 利益率 一パーレル當り 小麥粉生産高 小日産能力
大正二年下期 1,700 1,207 68 1.21 1.00 0.94 598.07 1,525 1,800
同三年上期 1,700 1,208 64 1.06 1.00 0.17 424.38 1,428 2,800
同三年下期 1,700 1,208 81 1.34 1.00 1.76 460.68 1,608 2,800
同四年上期 1,700 1,208 121 2.01 1.00 4.20 462.12 1,370 2,800
同四年下期 1,700 1,208 133 2.19 1.20 3.70 467.96 1,584 2,800
同五年上期 1,700 1,208 155 2.57 1.20 4.37 454.12 1,444 2,800
同五年下期 1,700 1,372 278 4.31 1.50 5.55 467.38 2,172 2,800
同六年上期 1,700 1,700 284 3.45 1.50 4.67 303.55 2,244 4,200
同六年下期 4,000 2,275 657 5.78 2.00 5.75 398.04 2,076 4,200
同七年上期 4,000 2,275 674 5.92 2.50 4.86 356.63 2,148 4,200
同七年下期 4,000 2,275 480 4.22 2.50 3.09 399.92 2,196 4,200
同八年上期 4,500 2,400 671 5.85 2.50 4.96 389.21 2,496 4,200
同八年下期 4,500 2,400 767 6.40 3.00 4.19 659.26 3,347 4,200
同九年上期 4,500 3,100 1,174 7.58 3.00 4.96 767.16 3,674 5,200
同九年下期 4,500 3,100 701 4.52 3.00 2.15 776.83 4,213 5,200
同十年上期 4,500 3,100 510 3.29 2.20 2.02 772.07 4,752 5,200
同十年下期 4,500 3,100 613 3.95 2.20 3.19 771.04 4,994 5,200
同十一年上期 4,500 3,100 695 4.48 2.20 3.93 641.01 5,357 6,300
同十一年下期 4,680 3,190 633 4.03 2.20 3.49 704.87 5,269 6,300
同十二年上期 4,680 3,783 583 3.55 2.20 2.32 739.59 5,313 6,300
同十二年下期 4,680 3,786 465 2.46 2.20 0.27 826.14 5,005 6,300
同十三年上期 4,680 4,260 750 3.73 2.20 2.90 671.63 5,434 8,300
同十三年下期 12,000 5,008 1,358 5.89 2.20 4.90 702.14 5,379 8,300
同十四年上期 12,330 6,840 1,268 3.80 2.00 3.63 684.17 5,522 11,000
同十四年下期 12,330 6,840 1,078 3.15 2.00 2.43 702.82 6,358 11,000
昭和元年上期 12,330 6,840 912 2.67 1.80 2.09 911.57 6,424 13,000
昭和元年下期 12,330 6,840 742 2.17 1.60 1.50 957.58 6,875 13,000
同二年上期 12,330 7,938 845 2.35 1.60 1.95 866.88 7,139 15,600
同二年下期 12,330 7,938 914 2.30 1.60 1.84 923.54 8,294 15,600

(備考) △印は負數。大正六年下期利益金には、同年六月増資の公募株式七千株に對する、プレミアム益八萬五千圓、同十四年上期利益金には、同十三年六月増資の公募株式二萬株に對する、プレミアム益三十三萬八千圓を含む。大正十二年下期利益金は、營業利益金六十一萬四千圓より、當災損失十四萬九千圓を控除したる額を示す。

工場別日産能力 (單位パーレル)

工場別日産能力 (單位パーレル)
工場名 大正十四年 昭和元年 同二年
上期 下期 上期 下期 上期 下期
館林 1,500 1,500 700 700 1,000 1,000
横濱 800 800 800 800 900 900
宇都宮 700 700 700 700 700 700
水戸 900 900 900 900 1,000 1,000
高崎 900 900 900 900 1,100 1,100
佐野 600 600 600 600 600 600
鶴見 2,000 2,000 2,500 2,500
名古屋 1,700 1,700 1,700 1,700 2,100 2,100
神戸 1,500 1,500 1,500 1,500 2,000 2,000
岡山 1,200 1,200 1,200 1,200 1,250 1,250
坂出 500 500 600 600 850 850
島根 700 700 1,400 1,400 1,600 1,600
計 11,000 11,000 13,000 13,000 15,600 15,600

製品及原料市價

製品及原料市價
年次 大正十二年 同十三年 同十四年 昭和元年 同二年
最高 圓 圓 圓 圓 圓
最低 圓 圓 圓 圓 圓
平均 圓 圓 圓 圓 圓
小麥 最高 4.00 5.25 5.55 4.74 4.37
最低 3.08 3.30 4.33 3.98 3.81
平均 3.59 3.98 4.66 4.29 4.03
大豆 最高 8.05 12.10 13.70 8.90 8.15
最低 5.90 6.30 8.80 6.60 6.35
平均 7.01 8.32 10.36 7.41 6.98

利益金處分 (單位千圓)

利益金處分 (單位千圓)
決算期 利益金 社内保留 社外分配
償却金 積立金 繰越金 計 配當金 賞與金 退還金 計
大正十四年上期 1,268 150 290 21 461 667 100 40 807
同十四年下期 1,078 150 100 12 262 684 92 40 816
昭和元年上期 912 150 50 10 190 616 76 30 722
同元年下期 742 100 50 39 111 547 64 20 631
同二年上期 845 100 50 15 165 576 74 30 680
同二年下期 914 100 50 18 168 635 81 30 746

(備考) △印は負數。

(日清製粉)

日本製粉株式會社

◆本社所在地... 東京市麴町區永樂町一丁目一番地丸之内ビルディング内
◆設立年月... 明治二十九年九月
◆公稱資本金... 11,075,000圓
◆拂込資本金... 11,075,000圓
◆株數... 221,500株
◆株主數... 5,489名
◆重役... 社長... 窪田駒吉
◆大株主... 鈴木商店 161,816株
◆決算締切... 五月 十一月
◆總會期... 六月 十二月

貸借對照表三年比較 (單位千圓)

Table with columns for 勘定科目, 大正十四年, 昭和元年, 同二年. Rows include 資本金, 借入金, 未拂込資本金, 未拂込手形, etc.

收支計算三年比較 (單位千圓. △印負數)

Table with columns for 勘定科目, 大正十四年, 昭和元年, 同二年. Rows include 營業差益金, 利息, 費用, etc.

Table with columns for 株式相場, 工場, 年次, 最高, 最低. Rows include 大正1-14, 昭和1-2, 工場: 砂町, 東京第一, etc.

日本製粉株式會社營業成績一覽表

Table with columns for 決算期, 資本金, 期末拂込資本, 利益金, 利益率, 配當率, 一パーセント當り固定資産, 小麦粉生産高, 小産粉力. Rows include 大正元年, 同二年, 同三年, etc.

(備考) △印は負數. 大正六年下期利益金には, 同年九月増資の公債株式一萬三千五百株に對する, プレミアム益金二十萬二千圓を含む. 大正十二年下期利益金は, 營業利益金四十一萬七千圓を以て, 震災損失金六十七萬圓を繰越せるを以て, 昭和二年上期利益金は, 同年四月減資の差益金九百二十二萬五千圓より, 當期損失金百六十八萬七千圓を控除したるを以て示す.

工場別日産能力 (單位バレル)

Table with columns for 工場名, 大正十四年, 昭和元年, 同二年. Rows include 砂町, 東京第一, 東京第二, etc.

合併及増減資
大正六年九月, 資本金百四十五萬圓増加. 増資新株一萬五千株, 資本五萬五千圓. 大正八年十月, 資本金百五十五萬圓増加. 増資新株一萬五千株, 資本十萬圓. 大正十一年四月, 資本金百六十五萬圓増加. 増資新株一萬五千株, 資本十五萬圓. 大正十二年七月, 資本金百八十五萬圓増加. 増資新株一萬五千株, 資本二十萬圓. 昭和二年七月, 資本金百八十五萬圓増加. 増資新株一萬五千株, 資本二十萬圓.

製品及原料市價

Table with columns for 年次, 大正, 昭和. Rows include 小竹, 一印, 粉袋, 小麦, etc.

利益金處分 (單位千圓)

Table with columns for 決算期, 利益金, 社内保留, 社外分配. Rows include 大正十四年, 昭和元年, 同二年.

(備考) △印は負數. 昭和元年下期積立金は, 當期損失金補填の爲め支出したる, 法定準備金百十萬圓及特別準備金二百萬圓の計を示す.



株式會社 增田製粉所

◆本社所在地 神戸市東尻油村 一八〇番尾敷
◆設立年月 明治四十年八月
◆公稱資本金 1,000,000圓
◆拂込資本金 1,000,000圓
◆株數 10,000株
◆株主數 19名
◆重役 社長 中村房次郎 取締役 山口眞三 相談役 增田增藏
◆大株主 增田增藏 2,160株 湯淺竹之助 1,000株 增田英一 540株
◆決算締切 五月 十一月
◆總會期 六月 十二月
◆設備能力 工場名 小麥粉日産能力 本社工場 2,500

小麥粉生産及販賣高

Table with columns for 決算期, 生産高, 販賣高. Data for 昭和元年 and 同二年.

(備考) 昭和元年下期は、決算期變更の爲め、同年五月より十一月に至る七ヶ月決算なり。

營業成績一覽表

Table with columns for 決算期, 資本金, 期末拂込資本, 利益金, 利益率, 配當率, 一パーセント當り固定資産, 小麥粉生産高, 小日産能力. Data from 大正七年 to 昭和二年.

(備考) △印は負數。大正十年四月締切營業報告書を發表せず。昭和元年下期は、決算期變更の爲め、同年五月より十一月に至る七ヶ月決算なり。昭和二年下期生産高は、當社にて發表せざる爲め推算に據る。

(增田製粉所)

貸借對照表三年比較 (單位千圓)

Balance Sheet comparing 昭和元年, 同二年, and 同二年下期. Categories include 資本金, 負債, 資産.

收支計算三年比較 (單位千圓)

Income Statement comparing 昭和元年, 同二年, and 同二年下期. Categories include 収入之部, 支出之部, 差引当期利益金.

名古屋製粉株式會社

◆本社所在地 名古屋市西區鹽町 二丁目二番地ノ三
◆設立年月 大正七年七月
◆公稱資本金 1,000,000圓
◆拂込資本金 1,000,000圓
◆株數 20,000株
◆株主數 217名
◆重役 常務 高田逸藏 取締役 藤田金治郎 監査役 松田榮吉
◆大株主 西脇義雄 2,440株 岸明治郎 1,000株 近藤安治郎 840株

◆決算締切 五月 十一月
◆總會期 六月 十二月
◆設備能力 工場名 小麥粉日産能力 本社工場 700

貸借對照表二年比較 (單位千圓)

Balance Sheet comparing 昭和元年 and 同二年. Categories include 資本金, 負債, 資産.

收支計算二年比較 (單位千圓)

Income Statement comparing 昭和元年 and 同二年. Categories include 収入之部, 支出之部, 差引当期利益金.

營業成績一覽表

Table with columns for 決算期, 資本金, 期末拂込資本, 利益金, 利益率, 配當率, 一パーセント當り固定資産, 小麥粉生産高, 小日産能力. Data from 大正十一年 to 昭和二年.

(備考) △印は負數。

(名古屋製粉)

日東製氷株式會社

(日東製氷)

◇本社所在地 東京市本所區中ノ郷 業平町一七一番地
◇設立年月 大正八年六月
◇公稱資本金 30,866,800圓
◇拂込資本金 23,601,425圓
◇株數 617,336株
内 舊株(50.0) 393,786株
新株(17.5) 223,550株
◇株主數 9,679名
◇重役
社長 和合英太郎 取締役 青木壽三郎
常務 高木藤次 同 天野米作
同 柳谷米市 同 里井勝太郎
同 加藤重次 監査役 藤山啓次郎
取締役 池田與一郎 同 徳昌巖
同 橋本辰二郎 同 柳谷善三
同 吉弘嘉助 同 古賀三千人
同 久米氏之助 同 澤山精八郎
◇大株主
山田漁業 17,180 長崎貯蓄銀行 3,178
和合英太郎 7,655 山田商店 3,170
日東製氷職員救済會 7,250 山東京 2,879
藤田蘭平 6,306 原商事 2,700
高木藤次 6,057 長谷川要之助 2,650
高木平吉 4,870 東京橋本合名 2,590
柳谷米市 4,810 田林商店 2,556
十八銀行 4,471 加藤重治 2,550
入来屋商店 4,120 石原宗三郎 2,426
久米和義 3,236 池田與一郎 2,395
◇決算締切 十月
◇總會期 十一月

貸借對照表六年比較 (單位千圓)

Table with columns for fiscal year (大正十一年 to 昭和二年) and rows for assets (資本金, 負債, 流動資産, 固定資産) and liabilities (借入金, 支拂手形, etc.).

Table showing branch locations (株式相場) and factory details (工場) including location, number of plants, and production capacity.

收支計算六年比較 (單位千圓)

Table with columns for fiscal year and rows for income and expenses (收入之部, 支出之部) including items like raw materials and depreciation.

日東製氷株式會社營業成績一覽表

(日東製氷)

Main performance summary table with columns for fiscal year, capital, profit, and production capacity.

(備考) 製氷高一噸當り固定資産は、換算製氷能力の合計に依り求む。製氷日産能力は、期末現在能力を示す。

製造及販賣高 (單位千噸)

Table showing production and sales volume by fiscal year, broken down into supply and sales.

(備考) 歩減率は、製造高及購入高の計に對する、溶解高の割合を示す。

設備能力 (直營工場)

Table showing production capacity for equipment across different fiscal years.

利益金處分 (單位千圓。△印負數)

Table showing the distribution of profit funds, including retained earnings and dividends.

(備考) 製氷能力は期末現在日産能力を示す。製氷能力換算率は、冷藏能力二噸を製氷能力一噸とす。

### 帝國冷蔵株式會社

◆本社所在地.....東京市京橋區明石町一二番地  
 ◆設立年月.....明治四十年三月  
 ◆公稱資本金.....4,765,000圓  
 ◆拂込資本金.....2,506,000圓  
 ◆株數.....95,300株  
 內 舊株(50.0).....20,000株  
 新株(20.0).....75,300株  
 ◆株主數.....913名  
 ◆重役  
 社長.....高橋虎太郎 取締役.....西原種雄 監査役.....若尾倫  
 取締役.....山口誠太郎 同.....片岡觀一  
 同.....高橋三三 同.....三橋榮造  
 ◆大株主  
 山口誠太郎 4,189 株 竹田源次郎 2,806 株 丸十合資 1,627 株  
 高津株式 3,500 株 若尾慶太郎 2,395 株 西原種雄 1,371 株  
 小池合資 3,284 株 白井遠平 2,144 株 大同生命 1,328 株  
 ◆決算締切.....十月  
 ◆總會期.....十一月  
 ◆合併及増資 大正十三年四月、池袋製氷株式會社を合併、資本金二十二萬五千圓増加。池袋製氷五十圓拂込済株一株に對し、當社五十圓拂込済株一株を交付。  
 大正十四年五月、神田冷蔵株式會社を合併、資本金百五十四萬圓増加。神田冷蔵五十圓拂込済株一株に對し、當社五十圓拂込済株一株を交付。

#### 設備能力

決算期	製氷日産能力		(合計換算製氷能力)
	噸	噸	
大正十三年下期	223	97	271.5
同 十四年上期	284	191	379.5
昭和元年十月	284	191	379.5
同 二年十月	297	391	492.5

(備考) 製氷能力は、期末現在日産能力を示す。製氷能力換算率は、冷蔵能力二噸を製氷能力一噸とす。

#### 製造高及販賣高

決算期	製造高		販賣高	歩減率
	噸	噸		
大正十三年下期	17,410	15,245	1.24	
同 十四年上期	23,268	17,483	2.49	
昭和元年十月	61,115	56,020	0.83	
同 二年十月	46,187	40,136	1.31	

(備考) 歩減率は、製造高に對する消費高の割合を示す。

### 營業成績一覽表

決算期	資本金		期末拂込資本	利益金	利益率	配當率	利益率	製氷能力一噸當り固定資産	製氷高	製氷日産能力
	千圓	千圓								
大正十一年	3,000	1,500	173	2.30	1.50	2.21	不	不	不	
十一年	3,000	1,800	197	2.20	1.50	1.96	不	不	不	
同十二年	3,000	1,800	187	2.08	1.50	1.56	不	不	不	
同十二年	3,000	1,800	△240	△2.67	—	△10.00	—	—	—	
同十三年	3,000	1,800	128	1.42	1.00	1.58	10,199	21,546	223	
同十三年	3,225	1,890	107	1.14	0.80	1.74	10,980	17,410	223	
同十四年上期	4,765	2,275	73	0.64	0.50	0.97	9,248	23,268	284	
昭和元年十月	4,765	2,275	250	0.88	0.65	1.25	9,350	61,115	284	
同 二年十月	4,765	2,506	238	0.95	0.70	1.29	7,258	46,187	297	

(備考) △印は負數。製氷能力一噸當り固定資産算出法は、日東製氷株式會社に同じ。製氷能力は、期末現在日産能力を示す。大正十二年下期利益金は、營業益五萬四千圓、土地評價益六十八萬一千圓を以て、震災損失金九十七萬五千圓を填補せる發を示す。昭和元年度は、決算期變更の爲め、大正十四年八月より昭和元年十月に至る十五ヶ月決算なり。

(帝國冷蔵)

### 森永製菓株式會社

◆本社所在地.....東京市芝區田町一丁目一二番地  
 ◆設立年月.....明治四十三年二月  
 ◆公稱資本金.....15,000,000圓  
 ◆拂込資本金.....11,400,000圓  
 ◆株數.....300,000株  
 內 舊株(50.0).....60,000株  
 新株(35.0).....240,000株  
 ◆株主數.....5,548名  
 ◆重役  
 社長.....森永太郎 取締役.....森永善吉 監査役.....高木貞幹  
 専務.....松崎半三郎 同.....大串松次 同.....武智直道  
 取締役.....藤村義苗 同.....中村芳三  
 同.....益田太郎 同.....辻清次郎  
 ◆大株主  
 森永太郎 21,003 株 松崎半三郎 4,743 株 益田太郎 2,750 株  
 臺灣製菓 10,000 株 鈴木商店 4,520 株 渡邊雄男 2,700 株  
 山口繁夫 5,000 株 丸水渡邊商會 2,911 株 八千代生命 2,700 株  
 ◆決算締切.....三月 九月  
 ◆總會期.....五月 十一月  
 ◆合併及増資 大正十二年六月、丸ノ内製菓(拂込資本金五十萬圓)を對等條件にて合併、資本金五十萬圓増加。増資新株二十四萬株、内十二萬株は、同年五月三十一日現在株主に對し、舊一株に付新二株、五萬三千株は、社債權者に對し、額面五十圓に付新二株を割當て、四萬七千株は功勞株とし、殘二萬株はプレミアム付にて公發。

### 貸借對照表二年比較 (單位千圓)

勘定科目	昭和元年		同 二 年	
	上期	下期	上期	下期
内 拂込資本金	9,000	9,000	11,400	11,400
内 諸積立金	1,497	1,557	1,619	1,644
内 従業員退職手當基金	81	83	97	94
内 後期繰越金	68	78	67	58
計	10,646	10,718	13,183	13,196
外 借入金	3,000	2,650	—	—
外 支拂手形	3,425	3,450	3,000	4,000
外 仕入先	1,305	1,590	2,390	2,261
外 諸預り金	361	375	373	265
外 未拂金	182	230	274	228
外 未受金	63	90	106	111
外 當期末拂配當金	442	276	263	326
外 當期末退職手當基金	450	450	530	399
外 計	9,248	9,131	6,956	7,610
合計	19,894	19,849	20,139	20,806

勘定科目	昭和元年		同 二 年	
	上期	下期	上期	下期
内 土地	2,337	2,288	2,295	2,322
内 地上權	70	70	70	70
内 建物	2,781	2,407	2,393	2,391
内 機械工具什器模型等	6,722	6,343	6,626	6,755
内 工事費出金	467	487	163	384
計	12,377	11,595	11,547	11,922
内 製品原料材料及仕掛品	1,711	1,050	1,445	1,230
内 得意先勘定	349	280	308	386
内 受取手形	1,483	1,288	1,604	1,751
内 有價証券預金及金銀	2,590	2,436	2,305	1,993
内 煉乳部勘定	—	1,848	1,737	2,050
内 畜産部勘定	66	—	—	—
内 直營部勘定	257	251	274	290
内 製茶部勘定	—	317	216	300
内 海外出張所勘定	232	239	189	207
内 未收金	204	121	136	130
内 未收出金	598	381	326	510
内 未経過保険料	27	43	52	37
計	7,517	8,254	8,592	8,884
合計	19,894	19,849	20,139	20,806

### 收支計算二年比較 (單位千圓)

收入之部	昭和元年		同 二 年	
	上期	下期	上期	下期
製品賣上高	8,004	7,879	8,673	7,701
雑収入	92	79	82	68
計	8,096	7,958	8,755	7,769
支出之部				
製造費	5,819	5,748	6,314	5,663
營業費	1,076	1,029	1,116	1,035
割戻金	638	641	724	636
計	7,533	7,418	8,154	7,334
差引當期利益金	563	540	601	435

#### 株式相場 (圓株)

年次	最高			
	大正十三年	同十四年	昭和元年	同 二 年
最高	71.0	47.5	46.2	54.0
最低	64.0	36.0	37.5	24.0

### 營業成績一覽表

決算期	資本金		期末拂込資本	利益金	利益率	配當率	利益保留率	固定資産	製品賣上高
	千圓	千圓							
大正十一年	3,000	1,500	173	2.30	1.50	2.21	2,918	4,476	
十一年	3,000	1,800	197	2.20	1.50	1.96	2,822	5,224	
同十二年	3,000	1,800	187	2.08	1.50	1.56	2,914	6,022	
同十二年	3,000	1,800	△240	△2.67	—	△11.70	4,340	6,828	
同十三年	3,000	1,800	128	1.42	1.00	1.58	5,510	8,458	
同十三年	3,225	1,890	107	1.14	0.80	1.74	7,517	8,699	
同十四年上期	4,765	2,275	73	0.64	0.50	0.97	8,732	8,671	
昭和元年	4,765	2,275	250	0.88	0.65	1.25	11,237	8,363	
同 二年	4,765	2,506	238	0.95	0.70	1.29	11,910	8,004	
同 二年	4,765	2,506	238	0.95	0.70	1.29	11,190	7,879	
同 二年	4,765	2,506	238	0.95	0.70	1.29	11,385	8,673	
同 二年	4,765	2,506	238	0.95	0.70	1.29	11,537	7,701	

(備考) △印は負數。大正十二年下期利益金は、當期利益金三十六萬八千圓と、震災損失金二十五萬圓との差額なり。同十三年下期利益金には、同年九月増資のプレミアム益二十五萬二千圓を含む。

(森永製菓)

明治製菓株式会社

◇本社所在地 東京府豊多摩郡 大久保町大字百人町
◇設立年月 大正五年十月
◇公稱資本金 5,000,000圓
◇拂込資本金 2,600,000圓
◇株數 100,000株
内 舊株(50.0) 20,000株
新株(20.0) 80,000株
◇株主數 228名
◇重役
會長 相馬半治 取締役 長島繁太郎 監査役 山本直良
専務 有島健助 同 安田昌 同 山本留次
常務 中川善 同 植垣彌一郎 同 三木榮八
取締役 伊藤一二
◇大株主
明治製糖 86,592 三木榮八 930 大橋本店 500
相馬半治 2,050 横濱生命 750 大倉和親 500
有島健助 1,500 安田昌 640 藤野幹 500

◇決算締切 三月 九月
◇總會期 四月 十月
(備考) 實際上の本社事務は、東京市豊町區有樂町一丁目一番地事務所に於て取扱ふ。
◇増資及減資 大正十三年四月、資本金二百萬圓減少。總株數六萬株の内、二萬株は買入償却し、殘四萬株は、二十五圓拂込株二株を併合、五十圓拂込株一株とす。同時に資本金四萬圓増加。増資新株八萬株は、同年三月三十一日現在株主に對し、舊一株に付新四株を割當つ。

(明治製菓)

貸借對照表二年比較 (單位千圓)

Table with columns for 勘定科目, 昭和元年, 同二年, and sub-columns for 上期, 下期. Rows include 負債部 (Internal, External), 資産部 (Fixed, Current), and 流動部.

收支計算二年比較 (單位千圓, △印負數)

Table with columns for 收入之部 (製品收入, 雜收入), 支出之部 (製造費, 營業費及利息, etc.), and 差引當期利益金.

營業成績一覽表

Table with columns for 決算期, 資本金, 期末拂込資本, 利益金, 利益率, 配當率, 利益保留率, 固定資産, 製品收入. Rows show data from 大正十一年 to 同二年.

(備考) △印は負數。大正十二年下期利益金は、營業益金一萬四千圓を以て、震災損失金五十六萬六千圓を填補せる残を示す。大正十三年度は、決算期變更の爲め、同年九月締切の十ヶ月決算なり。

東洋製菓株式会社

◇本社所在地 東京府荏原郡品川町大字 北品川宿七四六番地
◇設立年月 明治三十三年六月
◇公稱資本金 600,000圓
◇拂込資本金 600,000圓
◇株數 12,000株
舊株(50.0) 12,000株

◇株主數 71名
◇重役
社長 長谷川龜榮 取締役 伊藤勉一 監査役 古谷傳次郎
常務 島山壯吉 同 伊藤幸吉 同 藤田善助
取締役 千本謙太郎 同 山崎嘉七

◇大株主
長谷川龜榮 4,397 島山壯吉 709 伊藤勉一 450
山崎嘉七 1,080 千本謙太郎 700 長谷川年枝 345
伊藤幸吉 834 長谷川晴三 616 古谷傳次郎 335

◇決算締切 四月 十月
◇總會期 五月 十一月

貸借對照表二年比較 (單位千圓)

Table with columns for 勘定科目, 昭和元年, 同二年, and sub-columns for 上期, 下期. Rows include 負債部 (Internal, External), 資産部 (Fixed, Current), and 流動部.

收支計算二年比較 (單位千圓)

Table with columns for 收入之部 (製品賣上高, 雜收入), 支出之部 (製品賣上高, 重役報酬及給料, etc.), and 差引當期利益金.

營業成績一覽表

Table with columns for 決算期, 資本金, 期末拂込資本, 利益金, 利益率, 配當率, 利益保留率, 固定資産, 製品賣上高. Rows show data from 大正十一年 to 同二年.

(備考) △印は負數。大正十二年下期利益金は、營業益金十二萬九千圓より、震災損失金一萬七千圓を控除せる残を示す。

(東洋製菓)

營業 金、銀、電氣銅、鉛、片面銅板  
丹礬、硫酸ニッケル、蒼鉛、亞砒酸  
品目 木材、電柱、枕木、アスファルトブロック  
硫化鑛石並に金銀銅鑛石賣買

# ○久原鑛業株式會社

本社 東京丸ノ内

出張所 大阪市北區中ノ島

### 鑛業會社目次

<b>石炭會社</b>	頁	久原鑛業株式會社	142
北海道炭礦汽船株式會社	124	大阪亞鉛鑛業株式會社	144
磐城炭礦株式會社	126	大阪製煉株式會社	145
入山採炭株式會社	128	鋼生金山株式會社	146
九州炭礦汽船株式會社	130	土肥金山株式會社	147
大日本炭礦株式會社	132	<b>鐵鋼會社</b>	
北樺太鑛業株式會社	133	日本鋼管株式會社	148
<b>石油會社</b>		東洋製鐵株式會社	150
日本石油株式會社	134	株式會社 日本製鋼所	151
北樺太石油株式會社	136	三菱製鐵株式會社	152
旭石油株式會社	137	釜石鐵山株式會社	153
大日本石油鑛業株式會社	138	株式會社 住友製鋼所	154
明治石油株式會社	139	株式會社 大島製鋼所	155
<b>金屬製鍊會社</b>		富士製鋼株式會社	156
三菱鑛業株式會社	140	大阪製鐵株式會社	157
		東京鋼材株式會社	158

### 主要鑛產物輸入稅表

石炭	關稅	鐵鐵、鋼鐵	關稅
石炭	無稅	鐵鐵	無稅
コークス	每一萬斤 5.65	厚鐵	無稅
<b>石油</b>		鐵鐵(塊及錠)	每百斤 0.10
一、原油(トッピングしたものを含む)及び重油		合金鐵	從價 10%
割混蒸溜法に依り攝氏二百七十五度に至る間に		鋼塊及鋼片	
於て蒸溜する液の原液の容量に對する百分率	同	一、シートバー	每百斤 0.50
甲、二十を超過するもの	每百ガロン 1.70	二、其他	從價 15%
乙、二十五を超過するもの	同 2.05	特殊鋼	同 18%
丙、三十を超過するもの	同 2.40	棒鋼	每百斤 1.10
丁、三十五を超過するもの	同 2.75	形鋼	同 1.10
戊、四十を超過するもの	同 3.10	線材	從價 18%
己、其他、但し百分率五十五以上一を増す毎に		軌條	
百ガロンに付七錢を加ふ	同 3.45	一、軌條	每百斤 0.95
二、其他(動物性的の油及脂、石油等を含有する		二、鑄口板	同 0.95
機械油を含む)攝氏十五度に於ける比重		線	
甲、〇・八七六二を超過するもの	同 8.00	一、鍍金せざるもの	從價 18%
乙、〇・九二一八を超過するもの	同 7.00	二、鍍金したるもの	同 18%
丙、其他	每百斤 1.60	帶(タダ鐵)	同 5%
<b>銅</b>		板	
塊及錠	每百斤 7.00	一、鍍金せざるもの	
條及平	同 15.00	甲、〇・七以下純素銅板	每百斤 0.30
板	同 16.00	乙、其他	同 1.95
線		丙、三純以下	同 1.40
一、金屬を鍍せざるもの		丁、三純を超過るもの	同 1.10
甲、徑〇五ミリメートルを超過するもの	同 19.30	二、鍍金したるもの	
乙、其他	同 15.70	甲、鍍金したる尋常のもの	同 0.70
二、單金屬を鍍したるもの	同 20.40	乙、亞鉛鍍したるもの	同 2.85
燃合線	從價 30%	鑄鐵管	同 1.00
筒及管		鋼管	
一、金屬を鍍せざるもの	每百斤 21.20	一、内徑一五〇以下	從價 18%
二、單金屬を鍍したるもの	從價 30%	二、其他	同 15%
屑及渣(改造用のみに適用のもの)	每百斤 7.00		



# ニッポン石油

## 燈油 輕油 重油 石油 機械油 一般道路工事

大阪 下關 小樽 臺南 柏崎 新潟 秋田 鶴見 北海道 臺灣

販賣店 販賣店 販賣店 販賣店 販賣店 販賣店 販賣店 販賣店

大阪市西區江戶堀南邊三ノ一八  
電土佐堀、長三四四、長三四五、四二〇四

下關市神之町七九  
電特長五六、長三六七、長五六七

北海道小樽市花園町東ノ三  
電長七一八、一三九七

臺灣新竹苗栗街社寮岡 電三五

新海縣刈羽郡批杷島村批杷島  
電柏崎長一三 長六二

新潟市沼垂町 電一〇八四、一五五  
(郵便掛一五五番局) 電長十二號

秋田縣南秋田郡土崎港町  
電四〇一三六 特長一五六

橫濱市鶴見區安善町 電橫濱八七五、一七一

北海道石狩郡輕川町 電輕川二

臺灣新竹苗栗街社寮岡

東京丸ノ内

電話丸ノ内

(23)

三三三三二 (代番)  
三三三三〇 (社長)

# 日本石油株式會社

石炭需給表 (單位千噸)

Table with 10 columns: 年次, 出炭高, 輸入高, 年初貯炭高, 計, 輸出高, 船舶燃料輸出高, 年末貯炭高, 計, 内地需要高. Rows include years from 大正元年 to 昭和二年.

(備考) 大正十二年の船舶燃料輸出高は、震災により調査不明の爲め、前年同量と假定す。

礦産物需給表

原油需給表 (單位石)

Table with 4 columns: 年次, 内地産出高, 輸入高, 供給計. Rows include years from 大正元年 to 昭和二年.

揮發油需給表 (單位千兩)

Table with 5 columns: 年次, 内地産, 輸入産, 輸入高, 供給計. Rows include years from 大正十一年 to 昭和二年.

(備考) 輸入産は外國原油より精製したるものである。以下同じ。

燈油需給表 (單位千兩)

Table with 6 columns: 年次, 内地産, 輸入産, 輸入高, 供給計, 輸出高, 差引内地需要高. Rows include years from 大正十一年 to 昭和二年.

輕油需給表 (單位千兩)

Table with 6 columns: 年次, 内地産, 輸入産, 輸入高, 供給計, 輸出高, 差引内地需要高. Rows include years from 大正十一年 to 昭和二年.

重油需給表 (單位千兩)

Table with 5 columns: 年次, 内地産, 輸入産, 輸入高, 供給計. Rows include years from 大正十一年 to 昭和二年.

機械油需給表 (單位千兩)

Table with 6 columns: 年次, 内地産, 輸入産, 輸入高, 供給計, 輸出高, 差引内地需要高. Rows include years from 大正十一年 to 昭和二年.

精油全體需給表 (單位千兩)

Table with 6 columns: 年次, 内地産, 輸入産, 輸入高, 供給計, 輸出高, 差引内地需要高. Rows include years from 大正十一年 to 昭和二年.

銅需給表 (單位英噸)

Table with 10 columns: 年次, 産銅高, 輸入高, 年初在库高, 計, 輸出高, 其他賣出高, 年末在库高, 計, 内地需要高. Rows include years from 大正元年 to 昭和二年.

礦産物需給表

銑鐵需給表 (單位噸)

Table with 7 columns: 年次, 内地生産高, 輸入高, 合計, 輸出高, 差引需要額, 需要高=對スル生産高割合. Rows include years from 大正二年 to 昭和二年.

(備考) 本表には合金類を含む。

鋼材需給表 (單位噸)

Table with 7 columns: 年次, 内地生産高, 輸入高, 合計, 輸出高, 差引需要額, 需要高=對スル生産高割合. Rows include years from 大正二年 to 昭和二年.

北海道炭礦汽船株式會社

◆本社所在地.....東京市日本橋區本町二丁目一番地

◆設立年月.....明治二十二年十一月

◆公稱資本金.....70,000,000圓

◆拂込資本金.....39,625,000圓

◆株數.....1,400,000株

内 普通舊株(50.0).....410,000株

優先舊株(50.0).....180,000株

新株(12.5).....810,000株

◆株主數.....4,997名

◆重役

會長.....園塚清 取締役.....倉知鐵吉 専務.....磯村豊太郎 同.....高瀬一 常務.....赤羽克己 取締役.....山田直夫 監査役.....古田慶三 同.....櫻内幸雄 同.....石川信

◆大株主

三井礦山.....株 第一生命.....株 三井倉庫.....275,838 高津株式.....5,830 宮内倉.....79,888 鈴木山郎.....5,210 大塚屋商店.....12,500 安川幸子.....5,000 益田タキ.....9,920 仁壽生命.....4,980 鈴木萬平.....9,560 田代商事.....4,530 益田孝.....9,050 山口謙太郎.....4,500 安川敬一郎.....9,000 岡部兵七.....4,200 馬場正治.....8,308 眞塚榮之助.....4,000 田中銀之助.....8,280 田中平八.....4,000

◆決算締切.....六月 十二月

◆總會期.....七月 一月

株式相場 (普通舊株)

Table with columns: 年次, 最高, 最低, 欄區名, 採行礦區面積, 未採掘礦區面積. Rows include years from 大正1 to 昭和1.

貸借對照表三年比較 (單位千圓)

Table with columns: 勘定科目, 大正十四年, 昭和元年, 同二年. Rows include 勘定科目, 負債, 資本, 貸借, 流動, 固定, 合計.

收支計算三年比較 (單位千圓)

Table with columns: 勘定科目, 大正十四年, 昭和元年, 同二年. Rows include 勘定科目, 收入, 支出, 合計.

北海道炭礦汽船株式會社營業成績一覽表

Table with columns: 決算期, 資本金, 期末拂込資本, 利益金, 利益率, 配當率, 利益率, 出炭高一週當り固定資産, 出炭高, 採行礦區面積. Rows include years from 大正元 to 同二年.

(備考) △印は負數。大正二年下期利益金には、同年十月減資の差益金九百萬圓を含む。出炭高一週當り固定資産には、船舶、山林及電燈事業固定資産を含みます。大正九年上期は採行礦區面積不詳の爲め省略。

合併及増減資

大正九年十月、資本金九百萬圓減少。同年八月七日現在五十圓拂込済株三株を合併、五十圓拂込済株一株とす。大正十二年二月、資本金九百萬圓増加。増資新株六千三百五十五株、内五十圓拂込済株は、同月末日現在株主に對し、第七次優先株三株を別當として、八萬株は、三井礦山株式會社と合併したる、登川製鐵所買収契約に基き、同社へ移當つ。大正九年一月、石野石炭株式會社を合併、資本金一千二百五十萬圓増加。石野石炭の拂込資本金一千二百五十萬圓を、四百六十八萬七千五百圓に削減し、同社五十圓拂込済株三株に對し、同社二十五圓拂込済株一株を交付。

設備能力

Table with columns: 決算期, 採行礦區面積, 未採掘礦區面積, 合計, 採炭人數, 總採炭人數. Rows include years from 大正十四 to 同二年.

出炭高及販賣高

Table with columns: 決算期, 出炭高, 販賣高, 自家消費高. Rows include years from 大正十四 to 同二年.

利益金處分

Table with columns: 決算期, 利益金, 社内保留, 社外分配. Rows include years from 大正十四 to 同二年.

(備考) 單位千圓。△印は負數。昭和元年上期積立金は、當期積立金計二十萬圓を、別に特別積立金より支出したる三十萬圓との差額なり。



磐城炭礦株式會社

磐城炭礦

◆本社所在地 東京市麹町區水架町二丁目一番地
◆設立年月 明治二十七年二月
◆公稱資本金 10,750,000圓
◆拂込資本金 9,100,000圓
◆株數 215,000株
內 舊株(50.0) 155,000株
新株(22.5) 60,000株
◆株主數 1,008名
◆重役
社長 淺野總一郎 取締役 石井孝次郎
專務 渡邊六藏 同 阿部晋市
同 倉田龜吉
取締役 白石元治郎 監査役 増田明六
同 渡邊三郎 同 小坂梅吉
◆大株主
淺野同族 27,582 阿部純隆 3,000
淺澤同族 15,966 清水次郎 3,000
三井礦山 7,500 生駒嘉夫 2,960
三井物産 7,500 渡邊治右衛門 2,663
倉田龜吉 6,619 小坂梅吉 2,630
大倉組 4,968 東京渡邊銀行 2,100
小坂俊次郎 4,440 相澤テヲ 2,074
尾高合名 4,132 阿部商事 2,060
小坂武雄 3,440 倉田龜之助 2,000
石井合資 3,000 小坂三津藏 1,979
◆決算締切 五月 十一月
◆總會期 六月 十二月

貸借對照表三年比較 (單位千圓)

Table with columns for 勘定科目, 大正十四年, 昭和元年, 同二年, and sub-columns for 上期 and 下期. Rows include 資本, 借入金, 仕手手形, etc.

株式相場 (圓株) table with columns for 年次, 最高, 最低, 圓, 圓. Rows for 大正13, 14, 昭和1, 2.

礦區一覽 table with columns for 採行礦區, 採掘礦區, 縣名, 礦區數, 礦區面積. Rows for 福島, 茨城, 計.

收支計算三年比較 (單位千圓, △印負數)

Table with columns for 勘定科目, 大正十四年, 昭和元年, 同二年, and sub-columns for 上期 and 下期. Rows include 採炭諸費, 運送諸費, 製炭費, etc.

磐城炭礦株式會社營業成績一覽表

Table with columns for 決算期, 資本金, 期末拂込資本, 利益金, 利益率, 配當率, 利益保留率, 出炭高一週當り固定資産, 出炭高, 採行礦區面積. Rows for 大正元年 to 同十二年.

(備考) △印は負數。大正七年上期利益金には、同年二月増資の公認株式一萬株に對するプレミアム益金六十萬一千圓を含む。大正二年上期、同七年上期及同九年下期利益保留率の△印となるのは、増資新株拂込金として、二年上期四十萬圓、七年上期百七十五萬圓、九年下期七十五萬圓を積立金より、振替充當せざる爲めなり。出炭高一週當り固定資産には、發電所に屬する固定資産を含む。

合併及増資 table with columns for 決算期, 採行礦區, 未採掘礦區, 合計, 礦夫數. Rows for 大正十四年, 昭和元年, 同二年.

出炭高及販賣高 and 利益金處分 tables. 出炭高及販賣高 table with columns for 決算期, 出炭高, 販賣高, 自家消費高. 利益金處分 table with columns for 決算期, 利益金, 社内保留, 社外分配.

### 入山採炭株式會社

(入山採炭)

◆本社所在地 東京市京橋區銀座二丁目七番地

◆設立年月 明治二十九年二月

◆公稱資本金 6,000,000圓

◆拂込資本金 4,250,000圓

◆株數 120,000株  
 内 舊株(50.0) 20,000株  
 新株(32.5) 100,000株

◆株主數 822名

◆重役  
 社長 野野重九郎 取締役 大倉毅身  
 専務 梅浦健吉  
 取締役 渡邊真一郎 監査役 本宿家全  
 同 津野佐市郎 同 阿部又三郎

◆大株主  
 大倉組 72,100 梅浦健吉 500  
 渡邊真一郎 1,567 窪田市太郎 480  
 渡邊龍三郎 820 高柳保財會 460  
 坪田卯之松 750 平田東作 450  
 橋爪衛藏 700 松下包次郎 430  
 岡村勇二郎 650 横田ちよ 420  
 丸水渡邊會 640 石塚八郎 410  
 永井兵司 620 三井信託 410  
 大倉毅身 600 小林金之甫 410  
 徳永英之介 500 矢尾辰信 400

◆決算締切 五月 十一月

◆總會期 六月 十二月

#### 株式相場 (圓株)

年次	最高	最低
大正7	151.0	130.0
8	227.0	107.0
9	225.0	55.0
10	99.0	41.0
11	47.5	33.5
12	40.5	28.5
13	32.5	23.3
14	32.3	24.0
昭和1	50.0	30.8
2	49.3	23.2

#### 礦區一覽

採行礦區 (福島縣石城郡湯水町)	
礦區面積	坪
第一一五號	1,139,730
第二五五號	1,096,598
第二六九號	908,100
第一三六號	602,082
計	3,746,510
未採掘礦區 (同所)	
礦區面積	坪
第一一五號	328,300
第一五五號	1,000,000
第一五八號	970,600
第一五六號	308,600
第一六〇號	577,130
第一六九號	962,580
第一七〇號	999,930
第一七八號	758,200
第一七八三號	765,000
計	6,670,340

### 貸借對照表三年比較 (單位千圓)

勘定科目	大正十四年		昭和元年		同二年	
	上期	下期	上期	下期	上期	下期
<b>資本</b>						
拂込資本金	4,250	4,250	4,250	4,250	4,250	4,250
法定積立金	697	707	717	722	722	722
別途積立金	245	245	245	245	245	245
當期末減價償却	50	50	50	—	—	50
後期繰越金	66	66	51	51	—	41
計	5,308	5,318	5,313	5,268	5,217	5,308
<b>負債</b>						
支拂手形	—	—	—	387	527	300
大倉鐵業會社勸定人名勸定	—	—	—	—	81	310
支拂未済	38	44	30	—	—	—
未擔配當金	224	344	307	299	390	319
保證預り	1	1	1	1	1	1
社員其他積立金	178	176	183	191	184	158
親受金	95	98	99	97	93	98
當期末擔配當金	15	20	32	20	26	30
當期末繰還與金	170	170	170	64	—	—
計	13	13	13	5	—	—
計	734	866	835	1,064	1,302	1,210
合計	6,042	6,184	6,148	6,332	6,519	6,518
<b>固定資産</b>						
礦區	1,212	1,282	1,316	1,456	1,650	1,732
機械	2,193	2,199	2,170	2,143	2,193	2,224
地所建費	782	836	852	863	874	881
備品	99	99	101	101	101	101
什器	17	18	18	18	19	19
計	4,303	4,434	4,457	4,581	4,837	4,957
<b>流動資産</b>						
貯蓄	250	224	381	137	22	124
賣出石炭代	431	528	523	391	481	594
大倉鐵業會社勸定受取手形	—	—	—	32	—	—
有價証券	177	188	70	138	129	118
預金及現金	6	6	6	3	3	3
貸付金	242	264	56	338	63	101
保證金	39	42	49	49	66	66
未收入金	—	—	—	46	40	44
未收入金	7	6	1	14	19	8
保證金代用証券	174	172	180	185	180	152
貯蓄品	151	103	155	115	150	114
立木(松材)	96	87	85	86	152	100
親受金	166	130	185	217	183	135
後期繰越損失金	—	—	—	—	194	—
計	1,739	1,750	1,691	1,751	1,682	1,561
合計	6,042	6,184	6,148	6,332	6,519	6,518

### 收支計算三年比較 (單位千圓。△印負數)

勘定科目	大正十四年		昭和元年		同二年	
	上期	下期	上期	下期	上期	下期
<b>收入</b>						
賣出高	1,973	2,175	2,173	2,150	1,997	2,294
現在石炭	250	224	381	138	21	124
雜益	—	67	62	170	63	84
計	2,223	2,466	2,616	2,458	2,081	2,502
<b>支出</b>						
前期繰越炭	124	250	224	381	137	22
石炭運掛	296	398	435	468	339	462
本社會	32	39	41	36	54	74
工費	—	—	781	657	715	710
坑内費	795	874	—	—	—	—
機械費	117	124	—	—	—	—
電氣費	331	324	273	271	307	356
工作費	40	28	—	—	—	—
事務費職夫費	141	148	161	171	365	187
材料費	—	—	441	350	360	372
諸稅	27	38	32	50	49	25
雜損	72	—	—	—	—	—
計	1,975	2,223	2,388	2,384	2,326	2,217
差引當期利益金	248	243	228	74	△ 245	285

### 入山採炭株式會社營業成績一覽表

(入山採炭)

決算期	資本金	期末拂込資本	利益金	利益率	配當率	利益率	出炭高一應當り別定資産	出炭高	採行礦區面積
大正元年	1,000	875	181	4.15	1.20	5.89	8.32	185,753	1,840
同二年	1,000	875	151	3.46	1.50	4.34	9.05	172,363	1,816
同三年	1,000	875	221	5.06	1.50	5.64	8.08	202,142	2,020
同四年	1,000	875	349	7.97	2.00	6.26	7.33	230,853	2,020
同五年	1,000	875	476	10.89	2.50	6.45	6.37	275,635	2,020
同六年	1,000	875	400	9.15	5.00	3.94	6.63	256,385	2,020
同七年	1,000	875	285	6.52	2.00	6.01	6.42	253,837	2,020
同八年	1,000	875	283	6.47	2.00	5.98	6.45	242,756	2,020
同九年	6,000	2,250	858	13.36	5.00	△ 7.51	7.33	165,525	2,569
同十年	6,000	2,250	1,293	11.49	5.00	5.18	17.76	159,694	3,477
同十一年	6,000	2,250	1,061	9.43	5.00	4.13	19.35	186,650	3,477
同十二年	6,000	3,500	1,437	11.69	8.00	2.53	21.28	182,769	3,477
同十三年	6,000	3,500	1,293	7.39	6.00	1.41	22.92	175,749	3,477
同十四年	6,000	4,250	679	3.20	2.00	3.45	24.81	171,130	3,477
昭和元年	6,000	4,250	557	2.62	1.50	3.92	20.84	194,216	3,477
同二年	6,000	4,250	458	2.16	1.30	3.64	25.40	158,676	3,477
同十三年	6,000	4,250	362	1.70	1.00	3.85	26.36	151,373	3,477
同十四年	6,000	4,250	267	1.26	1.00	1.66	33.04	119,077	3,477
同十五年	6,000	4,250	286	1.34	1.00	2.56	29.94	134,204	3,477
同十六年	6,000	4,250	194	0.91	0.80	1.24	29.22	137,843	3,756
同十七年	6,000	4,250	242	1.14	1.00	1.22	28.14	145,381	3,756
同十八年	6,000	4,250	3	0.01	—	10.00	33.80	123,535	3,743
同十九年	6,000	4,250	248	1.17	0.80	2.62	21.75	197,859	3,743
同二十年	6,000	4,250	243	1.14	0.80	2.47	21.89	202,590	3,743
昭和元年	6,000	4,250	228	1.07	0.80	1.98	18.50	240,906	3,747
同二年	6,000	4,250	74	0.35	0.30	0.70	24.47	187,248	3,747
同三年	6,000	4,250	△ 245	△ 1.15	—	△ 10.00	25.41	190,318	3,747
同四年	6,000	4,250	285	1.34	—	10.00	22.17	223,592	3,747

(備考) △印は負數。大正七年上期利益率の負數となれるは、同年五月増資の際三月十日現在株主に對し、舊一株に付六十圓半、新一株に付三十八圓四十三銭、計百二十九萬九千六百五十圓を別途積立金より支出したる爲めなり。

決算期	設備能力			
	採行礦區	未採掘礦區	合計	總夫數
大正十四年	4	6	10	1,568
昭和元年	4	11	15	1,728
同二年	4	11	15	1,451

決算期	出炭高及販賣高			利益金處分 (單位千圓。△印負數)			
	出炭高	販賣高	自家消費高	利益金	社内保留	社外分配	計
大正十四年	197,859	180,262	7,814	248	50	10	65
昭和元年	202,590	204,625	8,654	243	50	10	60
同二年	240,906	218,790	10,804	228	50	10	45

九州炭礦汽船株式會社

九州炭礦汽船

◇本社所在地 東京市麴町區八重洲町一丁目一番地
◇設立年月 明治四十年十一月
◇公稱資本金 5,000,000圓
◇拂込資本金 3,500,000圓
◇株數 100,000株
舊株(35.0) 100,000株
◇株主數 255名
◇重役
社長 能見愛太郎 取締役 船田一雄
取締役 張三太郎 監査役 村田敏
同 神谷傳兵衛 同 石渡金之助
◇大株主
三菱鐵業 57,475 高田新一 850
神谷傳兵衛 4,130 半田英三 810
張三太郎 3,020 各務幸一郎 700
靜藤治郎 3,000 神田兼太郎 590
石井合資 2,000 荒田萬太郎 560
九水渡邊商會 1,750 藤田敬治 520
中江龍二 1,030 吉田傳 515
市川正晴 1,000 岡崎正彦 500
西谷幹太郎 1,000 田添忠敏 500
木村久壽彌太 1,000 小池合資 500
◇決算締切 四月 十月
◇總會期 五月 十一月

株式相場
年次 最高 最低
大正1 38.0 25.5
2 32.0 23.5
3 28.0 19.0
4 22.0 18.5
5 51.0 19.5
6 49.5 26.5
7 116.0 50.0
8 134.0 78.0
9 100.0 39.0
10 39.0 12.5
11 28.0 20.0
12 27.0 17.3
13 19.5 16.2
14 19.0 16.5
昭和1 36.5 14.0
2 62.4 28.5

礦區一覽
採行礦區 (長崎縣西彼杵郡崎戸村)
採掘登録 礦區面積
第一一五號 4,663,031坪
第三七二號 358,393
第九七號 500,460
第九五號 534,432
第二六一號 77,080
第九一號 118,900
第四九五號 731,711
第四九二號 640,511
計 7,624,518
未採掘礦區 (長崎縣西彼杵郡崎戸村)
採掘登録 礦區面積
第二七八號 892,100坪
第二七八一號 955,800
第二七九一號 920,000
第二八〇四號 900,000
第二六七八號 750,500
計 4,418,400

貸借對照表三年比較 (單位千圓)

Table with columns: 勘定科目, 大正十四年 (上期, 下期), 昭和元年 (上期, 下期), 同二年 (上期, 下期). Rows include 內 (拂込資本金, 法定積立金, etc.), 外 (借入金, 仕掛手形, etc.), 固定資産 (礦區, 坑道, etc.), 流動負債 (石炭原價積立, etc.), and 合計.

收支計算三年比較 (單位千圓)

Table with columns: 勘定科目, 大正十四年 (上期, 下期), 昭和元年 (上期, 下期), 同二年 (上期, 下期). Rows include 收入 (營業收入, 賣炭收入, etc.), 支出 (營業支出, 原價支出, etc.), and 差引當期利益金.

九州炭礦汽船株式會社營業成績一覽表

九州炭礦汽船

Table with columns: 決算期, 資本金, 期末拂込資本, 利益金, 利益率, 配當率, 利益保留率, 出炭高一適當當り固定資産, 出炭高, 採行礦區面積. Rows show data for 大正元年至同二年, 昭和元年, and 同二年.

(備考) △印は負數。出炭高一適當當り固定資産には、船舶を含ます。

設備能力

Table with columns: 決算期, 採行礦區 (礦區數, 面積), 未採掘礦區 (礦區數, 面積), 合計 (礦區數, 面積), 礦夫數 (採炭夫數, 總礦夫數). Rows show data for 大正十四年, 昭和元年, and 同二年.

出炭高及販賣高

利益金處分

Table with columns: 決算期, 出炭高, 販賣高, 自家消費高, 決算期, 利益金 (社內保留, 社外分配). Rows show data for 大正十四年, 昭和元年, and 同二年.

(備考) 單位千圓。△印は負數。

### 大日本炭礦株式會社

◇本社所在地.....東京市日本橋區  
本革屋町五番地

◇設立年月.....大正五年十二月

◇公稱資本金.....10,500,000圓

◇拂込資本金.....10,500,000圓

◇株數.....210,000株  
舊株(50.0).....210,000株

◇株主數.....631名

◇重役  
會長.....古賀春一 取締役.....原安三郎 監査役.....高津六郎  
取締役.....松本孫右衛門 同.....飯香雄 同.....増田俊

◇大株主  
古賀春一.....50,240 株 古賀房.....7,700 株 橋本辰二郎.....5,900 株  
三井物産.....15,000 株 關東銀行.....6,500 株 京都殖産.....5,500 株  
近田三郎.....8,800 株 高津株式.....6,259 株 馬場卓.....4,625 株

◇決算締切.....五月 十一月

◇總會期.....六月 十二月

◇礦區一覽  
採掘礦區..... 試掘礦區.....  
縣名 礦區面積 縣名 礦區面積  
福島.....2,505,481坪 福島.....371,500坪  
茨城.....2,271,814 茨城.....1,491,703  
山口.....1,841,262 山口.....2,740,500  
計.....6,618,557 計.....4,603,703

#### 設備能力

決算期	採行礦區		未採掘礦區		總採夫數	
	礦區數	面積	礦區數	面積	採夫數	總採夫數
昭和元年	上期	16 6,618,557	6 4,603,703	961	2,217	
	下期	16 6,618,557	6 4,603,703	1,050	2,267	
同二年	上期	16 6,618,557	6 4,603,703	962	2,179	
	下期	16 6,618,557	6 4,603,703	1,045	2,262	

#### 出炭高及販賣高

決算期	出炭高	販賣高	自家消費高	
				噸
昭和元年	上期	141,982	109,087	14,659
	下期	123,005	121,374	13,798
同二年	上期	145,204	138,607	15,299
	下期	149,666	121,876	15,061

#### 營業成績一覽表

決算期	資本金	期末拂込資本	利益金	利益率	配當率	利益保留率	出炭高一應當り固定資産	出炭高	採行礦區面積
大正十一年	上期	10,500	10,478	△ 320	△ 0.61	—	91.16	154,665	10,399
	下期	10,500	10,478	△ 813	△ 1.55	—	100.92	140,768	10,399
同十二年	上期	10,500	10,500	△ 82	△ 0.16	—	75.13	192,500	10,399
	下期	10,500	10,500	△ 344	△ 0.66	—	93.29	156,667	10,399
同十三年	上期	10,500	10,500	△ 137	△ 0.26	—	79.80	183,609	10,399
	下期	10,500	10,500	△ 482	△ 0.92	—	60.95	241,902	10,399
同十四年	上期	10,500	10,500	△ 341	△ 0.65	—	71.89	151,379	6,619
	下期	10,500	10,500	△ 120	△ 0.23	—	87.01	125,238	6,619
昭和元年	上期	10,500	10,500	△ 49	△ 0.09	—	76.86	141,982	6,619
	下期	10,500	10,500	△ 100	△ 0.19	—	89.48	123,005	6,619
同二年	上期	10,500	10,500	11	0.02	—	75.80	145,204	6,619
	下期	10,500	10,500	5	0.01	—	73.54	149,666	6,619

(備考) △印は負數。

(大日本炭礦)

### 北樺太鑛業株式會社

◇本社所在地.....東京市麴町區永栗町  
一丁目一番地

◇設立年月.....大正十五年八月

◇公稱資本金.....10,000,000圓

◇拂込資本金.....4,000,000圓

◇株數.....200,000株  
舊株(20.0).....200,000株

◇株主數.....1,208名

◇重役  
會長.....川上俊彦 取締役.....橋本三郎 監査役.....淺野總一郎  
取締役.....奥村政雄 同.....林賢太郎 同.....湯川寛吉  
同.....末延道成 同.....藤岡清吉

◇大株主  
三菱合資.....31,143 株 大倉喜七郎.....7,500 株 淺野總一郎.....3,000 株  
三井礦山.....17,925 株 木村久壽彌太.....7,500 株 門野重九郎.....3,000 株  
大倉組.....15,425 株 牧田廣.....7,500 株 湯川寛吉.....3,000 株

◇決算締切.....三月

◇總會期.....五月

◇礦區一覽  
採掘礦區..... 未採掘礦區.....  
所在地 礦區面積 所在地 礦區面積  
北樺太土城.....4,200,000坪 北樺太ウラダ.....4,800,000坪  
ミルスキー.....北樺太ウチ.....8,000,000坪  
計.....4,200,000 計.....12,800,000

#### 設備能力

決算期	採行礦區		未採掘礦區		總採夫數	
	礦區數	面積	礦區數	面積	採夫數	總採夫數
昭和二年三月	1	4,200,000	2	12,800,000	207	763

#### 出炭高及販賣高

決算期	出炭高	販賣高	自家消費高
昭和二年三月	9,048	170,000	3,600

(備考) 販賣高には薩哈噠企業組合より引續きたる貯炭の販賣を含む。

#### 營業成績一覽表

決算期	資本金	期末拂込資本	利益金	利益率	配當率	利益保留率	出炭高一應當り固定資産	出炭高	採行礦區面積
昭和二年三月	10,000	4,000	△ 29	△ 0.14	—	△ 10.00	425.98	9,048	4,200

(備考) △印は負數。昭和二年三月締切第一期決算は、昭和元年八月十六日より同二年三月末に至る三ヶ月決算なり。

### 貸借對照表 (單位千圓)

勘定科目	昭和二年	
	三月	三月
負債部	内 拂込資本金.....	4,000
	計.....	4,000
外 未拂金(出借).....	1,000	
	未拂金勘定.....	49
預り金.....	106	
計.....	1,155	
合計.....	5,155	
資産部	固定 鐵業權.....	3,700
	鐵業所設備勘定.....	144
器具機械勘定.....	10	
起業費勘定.....	330	
計.....	4,184	
流動 有價證券.....	74	
	銀行預金.....	230
現金.....	7	
未収入金.....	117	
貯蓄品勘定.....	232	
石炭原價勘定.....	176	
支拂未決算勘定.....	48	
假拂金勘定.....	13	
創業費勘定.....	45	
後期繰越損失金.....	29	
計.....	971	
合計.....	5,155	

(北樺太鑛業)

### 收支計算 (單位千圓、△印負數)

收入之部	當期總收入金	
	計	622
支出之部	當期總支出金.....	651
	計.....	651
差引當期利益金.....	△	29

日本石油株式會社

日本石油

◆本社所在地 東京市麩町區有樂町一丁目一番地
◆設立年月 明治二十一年五月
◆公稱資本金 80,000,000圓
◆拂込資本金 56,000,000圓
◆株數 1,600,000株
◆株主數 22,695名
◆重役 社長 橋本圭三郎 取締役 白賀春三
◆大株主 山口誠太郎 80,860株 樋口元周 7,520株
◆決算締切 三月 九月
◆總會期 四月 十月

貸借對照表三年比較 (單位千圓)

Table with columns for years (大正十四年, 昭和元年, 同二年) and sub-columns for upper/lower periods. Rows include assets like 拂込資本金, 法定積立金, and liabilities like 社債, 支拂手形.

Table titled '株式相場 (舊株)' showing stock market prices from 大正1 to 昭和2 years, including columns for highest/lowest prices and locations.

收支計算三年比較 (單位千圓)

Table with columns for years (大正十四年, 昭和元年, 同二年) and sub-columns for upper/lower periods. Rows include 收入之部 (原油, 製品, 雜收入) and 支出之部 (礦山費, 製油費).

日本石油株式會社營業成績一覽表

日本石油

Main performance table with columns for 決算期, 資本金, 期末拂込資本, 利息金, 利息率, 配當率, 利益率, 固定資産, 精油年産能力, 採油井數. Rows show data from 大正元年 to 昭和二年.

(備考) △印は負數。大正十年下期は、決算期變更の爲め、同年七月より九月に至る三ヶ月決算なり。

合併及増資 大正二年五月、資本金一千萬圓増加。増資新株二十萬株は、同年四月一日現在株主に對し、舊一株に付新株一株を割當つ。

Table titled '設備能力' showing production capacity details for 採油井數 (ローリー式, 網羅, 上總掘, 手掘) and 精油年産能力.

利益金處分 (單位千圓。△印負數)

Table showing the distribution of profits (利益金處分) with columns for 決算期, 利益金, 社内保留 (償却金, 積立金, 繰越増加), 社外分配 (配當金, 賞與金, 退職資金).

(北樺太石油)

北樺太石油株式會社

◇本社所在地.....東京市麴町區有樂町一丁目一番地

◇設立年月.....大正十五年六月

◇公稱資本金.....10,000,000圓

◇拂込資本金.....4,000,000圓

◇株數.....200,000株

舊株(20.0).....200,000株

◇株主數.....2,788名

◇重役

社長.....中里重次 取締役.....押川方義 監査役.....津下敏太郎
取締役.....島村金治郎 同.....牧田謙 同.....中野貴一
同.....山田文慈 同.....松方幸次郎 同.....矢島富造
同.....橋本圭三郎 同.....齊藤浩介
同.....林隆太郎 同.....末塚道成

◇大株主

日本石油.....17,076 株 大倉業.....10,193 株 大阪商事.....3,744 株
久原業.....16,130 株 中野業.....5,000 株 旭石油.....3,420 株
三菱合資.....12,639 株 瀧尾喜兵衛.....4,543 株 中野貴.....3,000 株

◇決算締切.....三月

◇總會期.....五月

營業成績一覽表

Table with 10 columns: 決算期, 資本金, 期末拂込資本, 利益金, 利益率, 配當率, 利益保留率, 固定資産, 原油產出高, 採油井數. Includes data for 昭和二年三月.

(備考) 原油產出高未詳の爲め省略す。

貸借對照表 (單位千圓)

Balance Sheet table with columns for 勘定科目 and 昭和二年. Divided into 負債部 (Liabilities) and 資産部 (Assets).

收支計算 (單位千圓)

Income Statement table with columns for 收入部 (Income) and 支出部 (Expenses).

旭石油株式會社

◇本社所在地.....東京市麴町區有樂町一丁目一番地

◇設立年月.....大正十年二月

◇公稱資本金.....9,600,000圓

◇拂込資本金.....9,300,000圓

◇株數.....192,000株

内 舊株(50.0).....132,000株

新株(45.0).....60,000株

◇株主數.....1,568名

◇重役

社長.....長崎英造 取締役.....青木一策 監査役.....成瀬正行
常務.....岡本勲 同.....飛工重利 同.....長久伊勢吉
取締役.....西本萬二 同.....李松文太

◇大株主 (昭和二年下期末現在株主を發表せざる爲め、同年上期末現在に據る。)

鈴木商店.....45,649 株 三十字商會.....9,900 株 眞田組.....1,660 株
川崎造船所.....40,000 圓 岡本勲.....8,897 圓 都野知足.....1,100 圓
成瀬正行.....10,570 圓 松商會.....3,525 圓 山口太.....1,010 圓

◇決算締切.....五月 十一月

◇總會期.....六月 十二月

◇合併 大正十一年八月、帝國石油(拂込資本金三百六十萬圓)を合併、資本金三百六十萬圓増加。帝國二十五圓拂込株二株に對し、當社五十圓拂込株一株を交付。

設備能力

Table showing production capacity with columns for 採油井數 (探油井數) and 精油能力 (精油能力).

生產高及消費高 (單位石)

Table comparing production and consumption with columns for 精油生產及販賣高 (精油生產及販賣高) and 原油消費高 (原油消費高).

營業成績一覽表

Summary table of business performance with columns for 決算期, 資本金, 期末拂込資本, 利益金, 利益率, 配當率, 利益保留率, 固定資産, 原油產出高, 採油井數.

(備考) △印は負數。昭和二年下期は整理中の爲め、營業報告書を發表せず。

貸借對照表二年比較 (單位千圓)

Comparative Balance Sheet table with columns for 勘定科目, 昭和元年, 同二年, and 上期/下期 (Previous/Current).

收支計算二年比較 (單位千圓)

Comparative Income Statement table with columns for 收入部 (Income) and 支出部 (Expenses) across two years.

大日本石油鑛業株式會社

(大日本石油鑛業)

◇本社所在地 東京市麴町區有架町一丁目一番地
◇設立年月 大正五年十二月
◇公稱資本金 7,500,000圓
◇拂込資本金 4,734,177圓
◇株數 150,000株
舊株(32.5) 150,000株
◇株主數 2,453名
◇重役
會長 中野景吾 取締役 白石元治郎 相談役 淺野德一郎
取締役 上田彌兵衛 監査役 中西德五郎 同 廣瀬滿正
同 廣瀬千秋 同 栗原善太郎
◇大株主
中野興業 株 33,976 石森三郎 株 5,950 第一鐵兵 株 3,500
中野殖産興業 7,000 岡崎彰男 4,054 渡邊六松 2,613
淺野同族 6,850 渡邊藤吉 4,029 栗原善太郎 2,470
◇決算締切 五月 十一月
◇總會期 六月 十二月
◇鑛區一覽
所在地 鑛區面積
新潟 18,559,096坪
秋田 20,066,220
北海道 1,212,079
臺灣 194,627
計 40,032,022

貸借對照表二年比較 (單位千圓)

Table with columns for 昭和元年 and 同二年, and sub-columns for 上期 and 下期. Rows include 內部, 外部, 貸定, 流動, and 固定.

收支計算二年比較 (單位千圓, △印頁數)

Table with columns for 昭和元年 and 同二年, and sub-columns for 上期 and 下期. Rows include 收入之部 and 支出之部.

營業成績一覽表

Table with columns for 決算期, 資本金, 期末拂込資本, 利益金, 利益率, 配當率, 利益保留率, 固定資産, 原油產出高, 採油井數.

(備考) △印は頁數。

明治石油株式會社

貸借對照表二年比較 (單位千圓)

(明治石油)

◇本社所在地 東京市麴町區內幸町一丁目四番地
◇設立年月 明治四十三年五月
◇公稱資本金 800,000圓
◇拂込資本金 800,000圓
◇株數 16,000株
舊株(50.0) 16,000株
◇株主數 311名
◇重役
專務 藤井辰治郎 取締役 大村精二郎 監査役 上原周太郎
取締役 芝山重 同 大瀧敏雄 同 八木善一
同 近藤虎雄 同 岸田隆 相談役 酒井靜雄
◇大株主
原島武夫 800 株 酒井靜雄 560 株 藤井辰治郎 398 株
近藤虎雄 604 今井芳 410 門波治三 370
今井善八郎 600 田口重一 400 大瀧敏雄 350
◇決算締切 六月 十二月
◇總會期 七月 一月
◇鑛區一覽
所在地 鑛區面積
新潟 4,174,000坪
秋田 6,371,000
北海道 303,000
計 10,848,000

設備能力

Table with columns for 決算期, 鑛區面積, 採油井數 (掘, 掘上, 總掘, 計).

收支計算二年比較 (單位千圓, △印頁數)

Table with columns for 昭和元年 and 同二年, and sub-columns for 上期 and 下期. Rows include 收入之部 and 支出之部.

營業成績一覽表

Table with columns for 決算期, 資本金, 期末拂込資本, 利益金, 利益率, 配當率, 利益保留率, 固定資産, 原油產出高, 採油井數.

(備考) △印は頁數。





久原鑛業株式會社

◇本社所在地 東京市麴町區八重洲町一丁目一番地
◇設立年月 大正元年九月
◇公稱資本金 75,000,000圓
◇拂込資本金 41,250,000圓
◇株數 1,500,000株
◇株主數 15,200名
◇重役 社長 久原房之助 取締役 伊藤文吉
◇大株主 久原本店 310,970株 名古屋證券 6,530株
◇決算締切 四月 十月
◇總會期 六月 十二月

貸借對照表三年比較 (單位千圓)

Table with columns for years (大正十四年, 昭和元年, 同二年) and sub-columns for upper/lower periods. Rows include assets (資本金, 繰込資本金, 未拂込金) and liabilities (負債, 貸付金).

株式相場 (偶株) table with columns for year, highest price, and lowest price. Rows for years 大正5, 6, 7, 8, 9, 10, 11, 12, 13, 14, 昭和1, 2.

鑛區一覽 table listing various mining areas with their respective production volumes in different units.

收支計算三年比較 (單位千圓) table with columns for years and sub-columns for upper/lower periods. Rows include income (收入) and expenses (支出).

久原鑛業株式會社營業成績一覽表

Table showing operating performance metrics from 大正元年到 昭和二年. Columns include 決算期, 資本金, 期未拂込資本, 利益金, 利益率, 配當率, 利益率, 固定資産, 鋼產出高, 製品費上高.

(備考) △印は負數。大正元下期第一回決算は、同年十月より十一月に至る二ヶ月決算なり。大正五上期利益金には、同年四月増資のプレミアム益金七十七萬四千圓、同六下期利益金には、同年十月増資のプレミアム益金一千二百五十九萬六千圓を含む。大正十下期は、決算期變更の爲め同年五月より十月に至る五ヶ月決算なり。

増資 table detailing share increases. Columns include 決算期, 金屬鑛區, 石炭鑛區, 石油鑛區, 合計, 總株數, 積付面積, 採取面積.

產出高 and 利益金處分 tables. 產出高 shows production volumes for gold, silver, copper, lead, zinc, and manganese. 利益金處分 shows the distribution of profit funds.

(久原鑛業)

(久原鑛業)

大阪亞鉛鑛業株式會社

(大阪亞鉛鑛業)

◇本社所在地 大阪市北區堂島北町二〇番地

◇設立年月 明治四十四年十月

◇公稱資本金 7,500,000圓

◇拂込資本金 7,488,675圓

◇株數 150,000株

舊株(50.0) 150,000株

◇株主數 585名

◇重役

會長 坂野維次郎 取締役 辻元謙之助 監査役 坂井隆三 専務 岡喜太郎 同 村松孝宜

◇大株主

藤田平太郎 49,922 株 藤田彦三郎 13,000 株 西村禮作 1,000 株 西村圭太郎 37,661 株 辻元謙之助 5,370 株 鈴木東太郎 1,000 株 藤田徳次郎 13,000 株 坂井隆三 1,880 株 梅田善兵衛 900 株

◇決算締切 三月 九月

◇總會期 四月 十月

◇鑛區一覽

所在地 鑛區面積 長崎縣下野郡佐賀村 228,360坪 同推根村 48,800 計 277,160

貸借對照表二年比較 (單位千圓)

Table with columns for '昭和元年' and '同二年' (Upper/Lower), and rows for '資本金', '借入金', '負債', '流動', '固定', '合計'.

收支計算二年比較 (單位千圓。△印は負數)

Table with columns for '昭和元年' and '同二年' (Upper/Lower), and rows for '收入', '支出', '差引當期利益金'.

營業成績一覽表

Table with columns for '決算期', '資本金', '期末拂込資本', '利益金', '利益率', '配當率', '利益保留率', '固定資産'.

(備考) △印は負數。大正十一年以降休業中止中。

大阪製煉株式會社

◇本社所在地 大阪市西淀川區大野町一二番地

◇設立年月 大正八年十月

◇公稱資本金 3,000,000圓

◇拂込資本金 2,095,250圓

◇株數 60,000株

内 舊株(50.0) 21,500株

新株(26.5) 38,500株

◇株主數 86名

◇重役

社長 小島基太郎 取締役 阪根武兵衛 監査役 坂園清次郎 専務 小野義夫 同 増山富次 同 鈴木恒三郎 取締役 吉村素義

◇大株主

古河合名 45,425 株 大日本人造肥料 1,225 株 三上豊美 1,000 株 小野義夫 1,565 株 佐渡島伊兵衛 1,250 株 吉田定七 600 株 阪根武兵衛 1,560 株 大聖合名 1,000 株 鈴木恒三郎 500 株

◇決算締切 五月 十一月

◇總會期 六月 十二月

◇生産高

紫鉛 9,912 吨 銅 395 吨 硫酸 33,491,961 封度

◇増資及減資 大正十一年三月、資本金百七萬五千圓減少。三十七圓半拂込株一株を二十五圓拂込株一株とし、其二株を併合五十圓拂込株一株とす。大正十一年八月、資本金百九十二萬五千圓増加。増資新株三萬八千株、内二萬株はラサ島鑛業株式會社、一萬八千五百株は古河合名會社にて引受く。

貸借對照表二年比較 (單位千圓)

Table with columns for '昭和元年' and '同二年' (Upper/Lower), and rows for '資本金', '借入金', '負債', '流動', '固定', '合計'.

收支計算二年比較 (單位千圓。△印は負數)

Table with columns for '昭和元年' and '同二年' (Upper/Lower), and rows for '收入', '支出', '差引當期利益金'.

營業成績一覽表

Table with columns for '決算期', '資本金', '期末拂込資本', '利益金', '利益率', '配當率', '利益保留率', '固定資産', '製煉產出高', '製品賣上高'.

(備考) △印は負數。大正十一年上期は、決算期變更の爲め、同十年十一月より同十一年五月に至る七ヶ月決算なり。同期利益金には、同年三月減資の差益金五十三萬八千圓を含む。

鯛生金山株式會社

◇本社所在地 大阪市北區中之島二丁目一四番地
◇設立年月 大正七年六月
◇公稱資本金 3,000,000圓
◇拂込資本金 1,687,500圓
◇株數 60,000株
內 舊株(50.0) 25,000株
新株(12.5) 35,000株
◇株主數 350名
◇重役 取締役 齊藤平吉 監査役 竹原莊治郎
同 松野龍平 同 舟橋喜一
◇大株主 株 株 株
田中政治郎 3,460 エー、アール 2,440 黒川商店 1,250
久原鐵業 3,000 渡藤 2,000 石野眞治 1,000
麻生唯右衛門 2,460 吉川松枝 2,000 能多能太郎 1,000
◇決算締切 五月 十一月
◇總會期 七月 一月
◇株式相場 年次 昭和元年 同二年
最高 82.5 185.5
最低 50.0 178.0

◇製品 金 168,494兩 銀 541,411兩
◇鑛區一覽
採行鑛區 所在地 鑛區面積
大分縣日田郡中津江村 850,128坪
計 850,128
未採掘鑛區 所在地 鑛區面積
福岡縣八女郡矢部村 1,115,716坪
外、試掘中鑛區三ヶ所 2,144,920
計 3,260,636
砂鑛々區 所在地 鑛區延長 里町間
大分縣日田郡中津江村 3.12.45
計 3.12.45

◇増資 大正十二年二月、資本金二十五萬圓增加。増資新株五千株は五十圓拂込済とし、新四株に付新株一株を贈与。
大正十四年六月、資本金百七十五萬圓增加。増資新株三萬五千株、内二萬五千株は、舊一株に付新株一株を贈与、殘一萬株は功勞株とす

Table with columns for 設備能力 (Equipment Capacity) and 決算期 (Fiscal Year). Rows show data for 昭和元年 and 同二年 (Taisho 14).

營業成績一覽表 (Business Performance Summary Table)

Table with columns for 決算期 (Fiscal Year), 資本金 (Capital), 期末拂込資本 (End of Period Paid-up Capital), 利益金 (Profit), 利益率 (Profit Rate), 配當率 (Dividend Rate), 利益率 (Profit Rate), 固定資産 (Fixed Assets), 金産出高 (Gold Production), 製品費上高 (Product Cost Increase).

(備考) 大正十二年下期利益金は、同期營業益二十二萬七千圓より、震災損失金二萬三千圓を控除せる額を示す。製品には主要なる金産出高のみを掲ぐ。

鯛生金山

貸借對照表二年比較 (單位千圓)

Table with columns for 勘定科目 (Account Item), 昭和元年 (Showa 14), 同二年 (Taisho 14), 上期 (Previous Period), 下期 (Current Period). Rows include 負債部 (Liabilities) and 資産部 (Assets).

收支計算二年比較 (單位千圓)

Table with columns for 收入之部 (Income), 金額代 (Amount), 979, 1,007, 924, 909. Rows include 支山費, 繰越貯蓄, 本社費, 計, 差引當期利益金.

土肥金山株式會社

◇本社所在地 大阪市北區堂島濱通二丁目一五番地
◇設立年月 大正六年八月
◇公稱資本金 2,500,000圓
◇拂込資本金 2,500,000圓
◇株數 50,000株
舊株(50.0) 50,000株
◇株主數 1,007名
◇重役 社長 長谷川龍五郎 取締役 浦六左衛門 監査役 河原盛
専務 豊原雄太郎 常任監査役 土屋寛
◇大株主 株 株 株
長谷川龍五郎 21,500 長谷川マミ 2,322 平生貞三郎 500
長谷川會 4,037 長谷川龍示 2,212 河原盛 400
長谷川康 2,625 加島商店 1,935 豊原雄太郎 375

◇決算締切 三月 九月
◇總會期 五月 十一月
◇鑛區一覽 鑛區名 鑛區面積
土肥金山 652,771坪
金澤金山 376,300
計 1,029,071

貸借對照表二年比較 (單位千圓)

Table with columns for 勘定科目 (Account Item), 昭和元年 (Showa 14), 同二年 (Taisho 14), 上期 (Previous Period), 下期 (Current Period). Rows include 負債部 (Liabilities) and 資産部 (Assets).

收支計算二年比較 (單位千圓)

Table with columns for 收入之部 (Income), 金額代 (Amount), 233, 182, 184, 193. Rows include 製品販賣高, 收入利息及雜收入, 現在鑛石, 輸送中鑛石, 計, 採鑛費, 坑内搬運運賃, 搬運費, 諸費, 諸税金, 支出利息, 運送費, 繰越現在鑛石, 繰越輸送中鑛石, 計, 差引當期利益金.

營業成績一覽表 (Business Performance Summary Table)

Table with columns for 決算期 (Fiscal Year), 資本金 (Capital), 期末拂込資本 (End of Period Paid-up Capital), 利益金 (Profit), 利益率 (Profit Rate), 配當率 (Dividend Rate), 利益率 (Profit Rate), 固定資産 (Fixed Assets), 製品費上高 (Product Cost Increase).

土肥金山

# 日本鋼管株式會社

◇本社所在地 川崎市若尾新田 二七六〇番地

◇設立年月 明治四十五年六月

◇公稱資本金 21,000,000圓

◇拂込資本金 15,225,000圓

◇株數 420,000株  
内 舊株(50.0) 210,000株  
優先新株(22.5) 210,000株

◇株主數 4,901名

◇重役  
社長 大川平三郎 取締役 田中榮八郎  
副社長 白石元治郎 同 伊藤幸次郎  
取締役 大橋新太郎 同 笠原寛美  
同 太田清藏  
同 岸本吉左衛門 監査役 熊澤一衛  
同 今泉嘉一郎 同 西野直之助

◇大株主  
白石同族 42,979 株 仁寿生命 5,400 株  
第一鐵工 41,518 株 高津株式 3,700 株  
大川合名 19,377 株 岸本吉左衛門 3,170 株  
熊澤一衛 9,850 株 蓬萊生命 3,150 株  
田中榮八郎 8,405 株 丸水流通商會 3,020 株  
白石元治郎 8,355 株 田村久八 2,651 株  
大橋本店 7,500 株 山内榮吉 2,642 株  
荒井華治 6,250 株 緒明生造 2,570 株  
大倉組 6,115 株 川上同族 2,421 株  
小菅創之助 5,670 株 徳野同族 2,377 株

◇決算締切 五月 十一日

◇總會期 六月 十二日

(日本鋼管)

## 貸借對照表三年比較 (單位千圓)

勘定科目	大正十四年		昭和元年		同二年	
	上期	下期	上期	下期	上期	下期
<b>内 部</b>						
拂込資本金	14,175	14,175	15,225	15,225	15,225	15,225
法定積立金	698	702	710	720	727	737
社員恩給基金	61	59	54	36	32	35
後期繰越金	32	99	58	61	62	66
計	14,966	15,035	16,047	16,042	16,046	16,063
<b>外 部</b>						
社債	5,000	5,000	5,000	9,000	9,000	9,000
借入金	9,866	9,725	9,475	5,482	5,192	5,610
支拂手形	1,236	1,396	1,421	1,243	1,566	1,975
購買先物定	502	629	443	752	669	591
諸預金及身元保證金	86	91	95	96	409	458
工場勘定	—	114	148	138	—	—
病院勘定	—	14	23	—	—	—
東京出張所勘定	—	—	—	21	—	—
諸口貸借	51	44	141	—	—	—
親入金	1,391	1,504	633	1,101	—	—
未精算勘定	—	—	—	—	850	115
當期末拂込當金	274	—	165	165	118	165
當期末拂込當金	15	—	10	10	7	12
計	18,421	18,517	17,554	18,008	17,811	17,932
合計	33,387	33,552	33,601	34,050	33,857	33,995
<b>固定資産</b>						
固定資産勘定	26,763	26,693	26,583	26,127	26,013	25,814
附屬事業諸施設勘定	—	—	—	—	289	320
計	26,763	26,693	26,583	26,127	26,302	26,134
<b>流動資産</b>						
貯蔵原料	638	1,064	1,004	1,129	—	—
商品及半製品	1,365	840	764	672	—	—
得意先勘定	1,542	1,990	2,183	2,183	2,657	2,318
受取手形	858	956	966	1,075	1,060	1,050
有價証券	71	70	69	70	1,028	1,009
銀行勘定及現金	252	274	311	660	384	513
出資金勘定	999	1,020	1,047	1,059	—	—
契約保證金	66	74	72	170	—	—
繰上勘定	58	52	55	58	—	—
大坂分工場勘定	41	45	46	40	—	—
電気製鐵所勘定	295	154	197	150	—	—
病院勘定	1	—	—	3	—	—
東京出張所勘定	42	25	17	—	—	—
工場勘定	59	—	—	—	—	—
諸口貸借	—	—	—	290	325	350
作業用品	74	88	94	85	—	—
貯蔵物品	—	—	—	—	2,101	2,621
親出金	263	207	193	279	—	—
計	6,624	6,859	7,018	7,923	7,555	7,801
合計	33,387	33,552	33,601	34,050	33,857	33,995

## 株式相場 (普通株)

年次	最高		最低		工場名	設備種別	設備數	年産能力
	圓	圓	圓	圓				
大正5	144.0	94.0	—	—	東京	製鐵	25機2	23,800
6	337.0	127.5	—	—	製鐵	平爐	20機1	45,000
7	260.0	92.1	—	—	第一製管	壓延機	30機2	190,000
8	86.0	37.5	—	—	第一製管	同	25機7	26,000
9	72.0	20.0	—	—	第二製管	同	4	19,000
10	24.0	8.0	—	—	形鐵	同	4	55,000
11	19.5	10.0	—	—	第一製條	同	4	35,000
12	26.6	15.5	—	—	第二製條	同	4	30,000
13	22.6	11.5	—	—	富山	電気製鐵	5	17,000
14	23.0	15.3	—	—	富山	電気製鐵	1	45,000
昭和1	20.8	14.3	—	—	富山	電気製鐵	1	45,000
2	16.7	11.1	—	—	富山	電気製鐵	1	45,000

## 收支計算三年比較 (單位千圓)

勘定科目	大正十四年		昭和元年		同二年	
	上期	下期	上期	下期	上期	下期
<b>收入之部</b>						
總收入金	8,827	8,598	8,691	8,552	8,056	8,821
計	8,827	8,598	8,691	8,552	8,056	8,821
<b>支出之部</b>						
總支出金	8,519	8,527	8,549	8,363	7,923	8,630
計	8,519	8,527	8,549	8,363	7,923	8,630
差引當期利益金	308	71	142	189	133	191

(備考) 大坂分工場は大正十年上期以降全部休業中にして未詳の爲め省略す。

## 日本鋼管株式會社營業成績一覽表

決算期	資本金	期末拂込資本	利益金	利益率	配當率	利益保留率	固定資産	製鐵原料		製鐵機		
								噸數	年産能力	噸數	年産能力	
大正元年 下期	2,000	500	8	0.33	—	10.00	1	—	—	—	—	
同二年 { 上期 2,000 下期 2,000	800	1,200	9	0.36	—	10.00	3	—	—	—	—	
同三年 { 上期 2,000 下期 2,000	1,200	1,399	△ 5	△ 0.08	—	△ 10.00	1,559	373	4	25,000	—	
同四年 { 上期 2,000 下期 2,000	1,600	1,600	63	0.83	0.60	2.09	1,783	3,689	4	25,000	—	
同五年 { 上期 2,000 下期 2,000	1,600	1,600	154	1.93	1.00	4.23	1,907	6,302	8	55,000	—	
同六年 { 上期 5,000 下期 5,000	2,750	2,750	1,082	9.36	2.00	7.23	2,482	11,548	8	55,000	—	
同七年 { 上期 5,000 下期 5,000	2,750	2,750	1,025	7.45	2.00	6.65	3,254	12,298	12	109,000	—	
同八年 { 上期 5,000 下期 5,000	2,750	2,750	2,199	15.99	3.00	7.58	4,522	22,527	12	109,000	—	
同九年 { 上期 5,000 下期 5,000	3,800	3,800	3,841	21.95	5.00	7.12	7,098	20,559	12	109,000	—	
同十年 { 上期 16,000 下期 16,000	7,750	9,400	4,305	14.55	5.00	5.98	10,579	23,231	15	121,000	—	
同十一年 { 上期 16,000 下期 16,000	9,400	11,600	4,891	11.41	5.00	5.07	17,285	19,207	15	121,000	—	
同十二年 { 上期 16,000 下期 21,000	11,600	18,000	334	0.58	1.00	△ 8.75	20,714	15,372	15	121,000	—	
同十三年 { 上期 21,000 下期 21,000	18,000	20,000	359	0.43	1.00	△ 13.22	29,389	24,509	15	121,000	—	
同十四年 { 上期 21,000 下期 21,000	20,000	21,000	1,193	1.26	—	10.00	30,638	31,596	15	121,000	—	
同十五年 { 上期 21,000 下期 21,000	20,000	21,000	△ 199	△ 0.20	—	△ 10.00	30,154	27,177	15	121,000	—	
同十六年 { 上期 21,000 下期 10,500	21,000	10,500	△ 348	△ 0.35	—	△ 10.00	30,484	27,109	15	121,000	—	
同十七年 { 上期 21,000 下期 21,000	13,125	13,125	215	0.33	1.20	0.20	△ 3.33	25,952	36,867	19	151,000	—
同十八年 { 上期 21,000 下期 21,000	13,125	13,125	225	0.34	1.20	0.10	△ 0.25	26,198	44,469	19	151,000	—
同十九年 { 上期 21,000 下期 21,000	13,125	14,175	306	0.47	1.20	0.10	0.58	26,377	50,258	23	161,000	—
同二十年 { 上期 21,000 下期 21,000	14,175	14,175	△ 330	△ 0.47	1.00	—	△ 15.87	26,448	32,055	23	161,000	—
同二十一年 { 上期 21,000 下期 21,000	14,175	14,175	287	0.40	1.40	—	0.50	26,701	53,366	23	161,000	—
同二十二年 { 上期 21,000 下期 21,000	14,175	14,175	23	0.03	—	10.00	26,738	56,807	23	161,000	—	
同二十三年 { 上期 21,000 下期 21,000	14,175	14,175	308	0.43	1.20	—	0.62	26,763	60,723	19	151,000	—
同二十四年 { 上期 21,000 下期 21,000	14,175	14,175	71	0.10	—	10.00	26,693	61,054	19	151,000	—	
昭和元年 { 上期 21,000 下期 21,000	15,225	15,225	142	0.19	0.70	—	△ 2.32	26,583	66,294	19	151,000	—
同二年 { 上期 21,000 下期 21,000	15,225	15,225	189	0.25	0.70	—	0.71	26,127	69,927	19	151,000	—
同三年 { 上期 21,000 下期 21,000	15,225	15,225	191	0.25	0.70	—	0.72	25,814	81,292	19	165,000	—

(備考) △印は負數。大正三年四月一日操業開始。大正十年下期利益金には、同年十月減資の資本減少差金一千五百萬圓の内、固定資産償却に充當したる四百七十八萬七千圓を含む。大正十二年下期利益金は、同期利益金二十二萬九千圓を以て、震災損失金五十五萬九千圓を埋補したる殘を示す。

**合併及増資**

大正五年四月、資本金三百萬圓増加。増資新株六萬株は、同年一月三十一日現在株主に對し、六株に付新一株を贈與す。

大正七年四月、資本金一千一百萬圓増加。増資新株十二萬株は、同年三月一日現在株主に對し、二萬株に對し、一萬株に付新一株を贈與す。現存株主に對し、一萬株に付新一株を贈與す。

大正八年十一月、電気製鐵株式會社(資本金五百萬圓、内拂込二百萬圓)を對等條件にて合併。資本五百萬圓増加。

大正十年十月、資本金一千五百萬圓減少。五十圓減資。減資金は、同月現在株主に對し、一萬株に付新一株を贈與す。

大正十二年二月、資本金一千五百萬圓増加。増資新株十二萬株は、同年二月一日現在株主に對し、一萬株に對し、一萬株に付新一株を贈與す。内、五十圓減資金は、同月現在株主に對し、一萬株に付新一株を贈與す。

決算期	設備能力						
	製鐵原料生産能力		鋼塊生産能力		鐵鋼生産能力		
	噸數	年産能力	基數	年産能力	基數	年産能力	
大正十四年 { 上期 19 下期 19	151,000	9	155,100	3	23,800	6	90,000
昭和元年 { 上期 19 下期 19	151,000	9	155,100	3	23,800	6	90,000
同二年 { 上期 19 下期 19	151,000	9	155,100	3	23,800	3	45,000
	165,000	9	190,000	3	23,800	3	45,000

(備考) 合金鐵及低磷鐵鋼生産用電気爐五基、低炭鉄鋼爐一基を省略す。

決算期	利益金	利益金處分 (單位千圓。△印は負數)					
		社内保留			社外分配		
		積立金	繰越増加	計	配當金	賞與金	計
大正十四年 { 上期 60,723 下期 61,054	58,795	16	3	19	274	15	289
昭和元年 { 上期 66,294 下期 69,927	64,583	4	67	71	—	—	—
同二年 { 上期 73,736 下期 81,292	74,022	7	1	8	118	7	125
	84,515	10	4	14	165	12	177

(備考) 製鐵原料消費高を發表せず。

(日本鋼管)

東洋製鐵株式會社

◇本社所在地 東京市麴町區銭瓶町四番地
◇設立年月 大正六年十一月
◇公稱資本金 36,000,000圓
◇拂込資本金 30,600,000圓
◇株數 720,000株
舊株(42.5) 720,000株
◇株主數 6,790名
◇重役
社長 齋藤之助 取締役 藤山雷太 取締役 中川小十郎
專務 中島久萬吉 同 藤生太吉
常務 西野惠之助 同 船川義介 監査役 原富太郎
取締役 大橋新太郎 同 高木隆郎 同 有賀長文
◇大株主
株 株 株
久原鐵業 154,500 三井合名 9,800 船川義介 5,700
田中貞二 20,870 川崎重工業 6,000 岸本共同 4,800
安田保善社 12,225 三菱合資 6,000 藤山照彦 4,200
◇決算締切 五月 十一月
◇總會期 六月 十二月
◇設備能力
工場名 船橋 年産能力
戸標 2基 500噸
◇減資 昭和二年十一月、資本金四百萬圓減少。同年十月二十六日現在株主より、四十二圓半拂込株八萬株を一株二十五圓以下にて買入消却す。

貸借對照表二年比較 (單位千圓)

Table with columns for assets and liabilities, comparing昭和元年 and 同二年. Includes items like 貸付金, 借入金, 建設費, etc.

收支計算二年比較 (單位千圓)

Table comparing income and expenses for 昭和元年 and 同二年. Includes 利息, 減價差益, 總損失金, etc.

營業成績一覽表

Summary table of business performance with columns for 決算期, 資本金, 期末拂込資本, 利益金, 利益率, 配當率, 固定資産, 鐵礦生産高, etc.

(備考) 當社は、八幡製鐵所と締結したる、戸畑工場委託經營契約により、大正十年四月以降引續き工場經營を委託せる爲め、鐵礦生産高を省略す。大正十五年七月、同工場使用料に付き協定を遂げ、昭和元年度使用料十五萬圓(但三百噸鐵一基運轉)同年度使用料三十萬圓(但三百噸鐵一基運轉に對し二十萬圓、百五十噸鐵一基改修運轉に對し十萬圓)の支持を受ける事となり、大正十二年下期利益には、同期利益金十四萬九千圓より、震災損失金一萬八千圓を控除したる残を示す。昭和二年下期利益金には、同年十一月減資の差益百九十三萬三千圓を含む。

(東洋製鐵)

株式會社 日本製鋼所

◇本社所在地 東京市日本橋區本町二丁目一番地
◇設立年月 明治四十年十一月
◇公稱資本金 30,000,000圓
◇拂込資本金 30,000,000圓
◇株數 60,000株
舊株(500.0) 60,000株
◇株主數 28名
◇重役
會長 榊山愛輔 取締役 一色虎兒
取締役 川部孫四郎 同 油谷聖藏
同 水谷叔彦 同 山田恭作
同 フダラス、ウヰツカース 監査役 アームストロング、ノール
同 ジョン、ヘンリー 同 有賀長文
同 プリュエネル、ノール 同 赤羽克巳
同 磯村豊太郎 同 エフ、ビー、デー、トレベリアン
同 牧田 同
◇大株主
株 株 株
北海道炭礦汽船 29,150 アームストロング 7,175 ジェームス 150
ウヰツカース 7,175 ホーソン 150
三井鐵山 7,500 ヴヰツカース 7,175 磯村豊太郎 100
三井合名 7,350 リミテッド 150 榊山愛輔 100
◇決算締切 五月 十一月
◇總會期 六月 十二月

貸借對照表二年比較 (單位千圓)

Table with columns for assets and liabilities, comparing昭和元年 and 同二年. Includes items like 拂込資本金, 借入金, etc.

設備能力

Table showing production capacity for 昭和元年 and 同二年. Columns include 鋼材生産能力, 鐵塊生産能力, 鐵礦生産能力.

生産高及原料消費高

Table showing production and raw material consumption for 昭和元年 and 同二年. Columns include 生 産 高, 原料消費高.

收支計算二年比較 (單位千圓)

Table comparing income and expenses for 昭和元年 and 同二年. Includes 營業收入, 利息, etc.

營業成績一覽表

Summary table of business performance with columns for 決算期, 資本金, 期末拂込資本, 利益金, 利益率, 配當率, 固定資産, 鐵礦生産高, etc.

(備考) 船橋鋼材生産高及昭和二年下期船橋鐵塊は、商工省鐵山局調査、製鐵業參考資料に依る。

(日本製鋼所)

### 三菱製鐵株式會社

◇本社所在地.....東京市豊町區八重洲町一丁目一番地  
 ◇設立年月.....大正六年十月  
 ◇公稱資本金.....25,000,000圓  
 ◇拂込資本金.....25,000,000圓  
 ◇株數.....500,000株  
 舊株(50.0).....500,000株  
 ◇株主數.....18名  
 ◇重役  
 會長.....船越徳四郎 取締役.....武田秀雄 取締役.....河村鏡  
 常務.....松田貞治郎 同.....三宅川百太郎 監査役.....串田萬藏  
 取締役.....岩崎小彌太 同.....三好重造 同.....青木剛雄  
 同.....木村久壽彌太  
 ◇大株主  
 三菱會社.....439,500株 三菱倉庫.....750株 三菱銀行.....750株  
 三菱造船.....50,750株 三菱礦業.....750株 羽野友二.....750株  
 岩崎小彌太.....1,500株 三菱商事.....750株 木村久壽彌太.....450株  
 ◇決算締切.....三月 九月  
 ◇總會期.....五月 十一月  
 ◇減資 大正十三年三月、資本金五百萬圓減少。五十圓拂込資本金六株を併合し、五十圓拂込資本金五株とす。

#### 設備能力

決算期	鉄鋼生産能力				
	普通鋼		平鋼		
	基數	年産能力	基數	年産能力	
昭和元年	上	2	102,000	3	112,500
	下	2	102,000	3	112,500
同二年	上	2	102,000	3	112,500
	下	2	102,000	3	112,500

#### 生産高及原料消費高

決算期	生産高		原料消費高		
	鉄鋼	特殊鉄	鐵鋼	焦炭	
	噸	噸	噸	噸	
昭和元年	上	54,778	1,483	95,200	56,790
	下	58,937	1,373	101,800	62,253
同二年	上	61,714	1,847	109,900	65,602
	下	63,251	1,504	114,300	67,235

#### 營業成績一覽表

決算期	資本金	期末拂込資本	利益金	利益率	配當率	利益保留率	固定資産	鉄鋼生産高	普通鋼	
									基數	年産能力
大正十一年	上	30,000	30,000	△2,232	△1.49	—	37,176	38,247	2	102,000
	下	30,000	30,000	△1,180	△0.79	—	36,495	44,189	2	102,000
同十二年	上	30,000	30,000	△383	△0.26	—	36,337	46,659	2	102,000
	下	30,000	30,000	△357	△0.24	—	36,341	50,557	2	102,000
同十三年	上	25,000	25,000	2,577	1.80	—	35,273	48,724	2	102,000
	下	25,000	25,000	1	—	—	35,268	49,299	2	102,000
同十四年	上	25,000	25,000	1	—	—	35,132	51,409	2	102,000
	下	25,000	25,000	1	—	—	35,066	39,543	2	102,000
昭和元年	上	25,000	25,000	1	—	—	34,978	54,778	2	102,000
	下	25,000	25,000	5	—	—	34,666	58,937	2	102,000
同二年	上	25,000	25,000	7	0.01	—	34,022	61,714	2	102,000
	下	25,000	25,000	13	0.01	—	33,357	63,251	2	102,000

(備考) △印は負數。大正十三年上期利益金は、同期營業利益二千圓及同年三月減資の差益金五百萬圓の合計より、製品原價切下其儘に充當したる二百萬二千五百圓を控除したる殘額を示す。

三菱製鐵

### 釜石鑛山株式會社

◇本社所在地.....東京市日本橋區本革屋町五番地  
 ◇設立年月.....大正六年三月  
 ◇公稱資本金.....20,000,000圓  
 ◇拂込資本金.....20,000,000圓  
 ◇株數.....400,000株  
 舊株(50.0).....400,000株  
 ◇株主數.....54名  
 ◇重役  
 會長.....牧田景 常務.....木瀬和吉 常任監査役.....今井繁  
 常務.....香村小録 取締役.....田中長一郎 監査役.....横山虎雄  
 同.....西村小次郎 同.....藤林櫻松  
 ◇大株主  
 三井鑛山.....179,500株 吉田長三郎.....1,000株 香村小録.....475株  
 田中長一郎.....10,500株 中大路氏道.....500株 田中喜代.....270株  
 横山長次郎.....4,000株 小松仁三郎.....500株 田中豊長.....240株  
 ◇決算締切.....五月 十一月  
 ◇總會期.....七月 一月

#### 設備能力

決算期	鋼鐵生産能力		鑛鐵生産能力		電氣生産能力		
	平鋼		普通鋼		電氣		
	基數	年産能力	基數	年産能力	基數	年産能力	
昭和元年	上	3	60,000	3	183,600	2	1,700
	下	4	94,000	3	183,600	2	1,700
同二年	上	4	94,000	3	183,600	2	1,700
	下	4	94,000	3	183,600	2	1,700

#### 生産高及原料消費高

決算期	生産高	原料消費高			
		鐵塊	鐵鋼	焦炭	石灰
		噸	噸	噸	噸
昭和元年	上	22,226	47,304	33,893	54,145
	下	22,379	52,994	36,654	57,363
同二年	上	25,346	55,697	38,247	60,475
	下	29,917	53,666	39,658	62,656

#### 營業成績一覽表

決算期	資本金	期末拂込資本	利益金	利益率	配當率	利益保留率	固定資産	鑛鐵生産高	平鋼	
									基數	年産能力
大正十一年	上	20,000	20,000	—	—	—	24,230	—	3	60,000
	下	20,000	20,000	—	—	—	24,745	4,381	3	60,000
同十二年	上	20,000	20,000	—	—	—	24,771	10,947	3	60,000
	下	20,000	20,000	△291	△0.29	—	24,711	13,438	3	60,000
同十三年	上	20,000	20,000	△919	△0.92	—	24,637	15,048	3	60,000
	下	20,000	20,000	△509	△0.51	—	26,100	15,066	3	60,000
同十四年	上	20,000	20,000	△296	△0.30	—	26,041	18,332	3	60,000
	下	20,000	20,000	2	—	—	26,004	17,275	3	60,000
昭和元年	上	20,000	20,000	△131	△0.13	—	26,768	22,226	3	60,000
	下	20,000	20,000	11	0.01	—	26,697	22,379	4	94,000
同二年	上	20,000	20,000	9	0.01	—	26,643	25,346	4	94,000
	下	20,000	20,000	2	—	—	26,615	29,917	4	94,000

(備考) △印は負數。大正十一年上期は利益金九萬圓、同下期は利益金九萬九千圓、同十二年上期は利益金十八萬圓を、各期手持製品の價格切下金に充當す。

### 貸借對照表二年比較 (單位千圓)

勘定科目	昭和元年		同二年		
	上期	下期	上期	下期	
負債	拂込資本金	20,000	20,000	20,000	20,000
	法定積立金	490	490	490	490
	準備積立金	801	801	801	801
	退職手當基金	50	50	50	50
計	21,341	21,341	21,341	21,341	
資産	仕掛手形	6,510	5,185	5,760	5,825
	保證債務	—	1,421	1,368	1,315
	三井鑛山株式會社	2,679	3,400	3,803	3,492
	未拂金	501	458	448	407
負債	預り金	608	24	24	34
	従業員積立金	85	103	103	119
	假収入	16	67	92	86
	計	10,399	10,658	11,598	11,281
合計	31,740	31,999	32,939	32,622	
資産	起業費	26,768	26,697	26,643	26,615
	起業費假出金	210	315	518	661
	計	26,978	27,012	27,161	27,276
	負債	原料及貯蔵物品	1,261	1,128	991
製産品		1,328	1,226	2,094	1,227
受取手形		2	2	3	3
銀行		101	37	57	28
負債	現金	1	2	2	2
	保證債務見返	—	472	479	492
	身元保證金代用證券	2	1	1	4
	未収入	100	180	213	198
負債	假支出	196	179	187	193
	後期繰越損金	1,771	1,760	1,751	1,749
	計	4,762	4,987	5,778	5,346
	合計	31,740	31,999	32,939	32,622

#### 收支計算二年比較 (單位千圓)

決算期	生産高	原料消費高			
		鐵塊	鐵鋼	焦炭	石灰
昭和元年	上	4,154	4,613	4,373	5,544
	下	107	111	112	120
同二年	上	4,261	4,724	4,485	5,664
	下	—	—	—	—
負債	鑛山收入	4,318	4,634	4,394	5,579
	釜石鑛山收入	74	79	82	83
負債	計	4,392	4,713	4,476	5,662
	差引當期利益金	△131	11	9	2

釜石鑛山

株式會社 住友製鋼所

(住友製鋼所)

◇本社所在地 大阪市此花區島尾町二四九番地
◇設立年月 明治三十四年六月
◇公稱資本金 12,000,000圓
◇拂込資本金 9,000,000圓
◇株數 240,000株
◇株主數 13名
◇重役
會長 湯川實吉 常務 川田順 監査役 肥後八次
常務 小倉正恒 取締役 松本順吉 同 日高直次
同 加藤榮
◇大株主
住友合資 215,900 株 八代則産 100 株 本莊照次郎 100 株
住友吉左衛門 23,000 小倉正恒 100 加藤榮 100
湯川實吉 100 松本順吉 100 日高直次 100
◇決算締切 六月 十二月
◇總會期 七月 一月

設備能力

Table with columns for 鋼塊生産能力 (平爐, 電氣爐), 鋼材生産能力 (壓延機, 水壓鍛造機), and 決算期 (昭和元年, 同二年).

生産高及原料消費高

Table with columns for 生産高 (鋼塊, 鋳鋼品, 鍛鋼品, 壓延鋼材, 鐵, 炭及石炭) and 原料消費高 (鐵, 炭及石炭), and 決算期 (昭和元年, 同二年).

營業成績一覽表

Table with columns for 決算期, 資本金, 期末拂込資本, 利益金, 利益率, 配當率, 利留率, 固定資産, 鋼塊生産高, 平爐及電氣爐 (基數, 年産能力).

貸借對照表二年比較 (單位千圓)

Table with columns for 勘定科目, 昭和元年 (上期, 下期), 同二年 (上期, 下期), and 合計.

收支計算二年比較 (單位千圓)

Table with columns for 收入之部 (當期利益金, 營業利益金, 其他收益金), 支出之部 (當期損益金, 營業費, 其他損失金), and 差引當期利益金.

株式會社 大嶋製鋼所

◇本社所在地 東京府南葛飾郡大島町四丁目一三番地
◇設立年月 大正六年十一月
◇公稱資本金 6,000,000圓
◇拂込資本金 4,920,000圓
◇株數 120,000株
◇株主數 530名
◇重役
社長 大川平三郎 取締役 門野重九郎 監査役 山田馬次郎
専務 長谷川太郎吉 同 益谷源 同 淺野良三
取締役 田中榮八郎 同 益澤武之助 相談役 大倉喜八郎
同 白石元治郎 同 末兼要 同 淺野越一郎
◇大株主
大倉組 27,600 株 京都殖産 5,000 株 谷野彌吉 3,350 株
淺野同族 25,480 大川合名 5,000 兼藤かね 1,790
長谷川太郎吉 5,400 田中榮八郎 3,500 小西合名 1,500
◇決算締切 四月 十月
◇總會期 五月 十一月

設備能力

Table with columns for 鋼塊生産能力 (平爐, 鋳鋼), 鋳鋼生産能力 (鋳鋼), 鍛鋼生産能力 (水壓鍛造機), and 決算期 (昭和元年, 同二年).

生産高及原料消費高

Table with columns for 生産高 (鋼塊, 鋳鋼, 機械類, 製鐵其他, 層鐵鐵鋼, 石炭) and 原料消費高 (鐵, 炭及石炭), and 決算期 (昭和元年, 同二年).

(備考) 鋼塊生産高には、自家消費高を含みます。

營業成績一覽表

Table with columns for 決算期, 資本金, 期末拂込資本, 利益金, 利益率, 配當率, 利留率, 固定資産, 鋼塊生産高, 平爐 (基數, 年産能力).

(備考) △印は負數。大正十二年下期損失金には、震災損失金(第一回計上の分)十一萬圓を含む。同十三年上期利益金は、地所評價益百三十四萬圓を込めて計上したる利益金百二十四萬六千圓より、震災損失金(第二回計上の分)九十五萬四千圓を控除せる残を示す。昭和二年度鋼塊生産高未詳の爲め略す。

貸借對照表二年比較 (單位千圓)

Table with columns for 勘定科目, 昭和元年 (上期, 下期), 同二年 (上期, 下期), and 合計.

收支計算二年比較 (單位千圓)

Table with columns for 收入之部 (營業收入, 雜收入), 支出之部 (工場原價, 販賣諸掛, 總務費, 仕掛利息, 雜損), and 差引當期利益金.

富士製鋼株式會社

富士製鋼

◇本社所在地 東京市麴町區永樂町丸之内ビルディング内
◇設立年月 大正六年十二月
◇公稱資本金 3,100,000圓
◇拂込資本金 3,100,000圓
◇株數 62,000株
內 普通舊株(50.0) 20,000株
優先舊株(50.0) 42,000株
◇株主數 1,649名
◇重役
社長 益澤正雄 取締役 淺野良三 監査役 長谷川源次郎
専務 末重要 同 金子喜代太 同 新井源水
取締役 吉川雄輔 同 前田一

設備能力
Table with columns: 決算期, 鋼塊生産能力, 鋼材生産能力, 基數, 年産能力

生産高及原料消費高
Table with columns: 決算期, 生産高, 原料消費高, 鋼塊, 鋼材, 鐵, 鋅, 錳, 屑, 鐵

營業成績一覽表
Table with columns: 決算期, 資本金, 期末拂込資本, 利益金, 利益率, 配當率, 利益留率, 固定資産, 鋼塊生産高, 基數, 年産能力

(備考) △印は負數。大正十二年下期損失金には、震災損失金三百四十五萬九千圓を含む。大正十三年下期利益金には、同年十二月減資の差益金五百二十萬圓を含む。

貸借對照表二年比較 (單位千圓)

貸借對照表
Table with columns: 勘定科目, 昭和元年, 同二年, 上期, 下期, 上期, 下期

收支計算二年比較 (單位千圓。△印は負數)

收支計算表
Table with columns: 收入之部, 支出之部, 當期總益金, 當期總損失金, 差引當期利益金

大阪製鐵株式會社

大阪製鐵

◇本社所在地 大阪市港區南恩加町六番地
◇設立年月 大正四年十二月
◇公稱資本金 1,060,000圓
◇拂込資本金 1,060,000圓
◇株數 21,200株
內 普通株(50.0) 10,600株
優先株(50.0) 10,600株
◇株主數 392名
◇重役
社長 津田宗保 取締役 西田正俊 監査役 近藤喜西
専務 栗本勇之助 同 多田藤吉 同 西村和平
常務 大出善一 同 西岡辨次郎 同 木村己三郎
取締役 山本藤助 同 大森治一郎

設備能力
Table with columns: 鋼材生産能力, 鋼塊生産能力, 基數, 年産能力

生産高及原料消費高
Table with columns: 決算期, 生産高, 原料消費高, 條, 塊, 石, 炭

營業成績一覽表
Table with columns: 決算期, 資本金, 期末拂込資本, 利益金, 利益率, 配當率, 利益留率, 固定資産, 條鋼生産高, 基數, 年産能力

(備考) △印は負數。大正十三年上期利益金には、同年三月減資の差益金四百七十七萬圓を含む。

貸借對照表二年比較 (單位千圓)

貸借對照表
Table with columns: 勘定科目, 昭和元年, 同二年, 上期, 下期, 上期, 下期

收支計算二年比較 (單位千圓)

收支計算表
Table with columns: 收入之部, 支出之部, 總益金, 總損失金, 差引當期利益金

大阪製鐵



# 東京鋼材株式會社

(東京鋼材)

◇本社所在地.....東京府南葛飾郡大島町六丁目五〇番地

◇設立年月.....大正六年四月

◇公稱資本金.....400,000圓

◇拂込資本金.....400,000圓

◇株數.....8,000株  
舊株(50.0).....8,000株

◇株主數.....23名

◇重役  
社長.....林屋友次郎 取締役.....野中熊彦  
取締役.....野中熊彦 監査役.....遠藤伊三次  
同.....野島健次郎

◇大株主  
遠藤伊三次...6,831株 舟越清四郎...100株 山崎良助...100株  
松田貞次郎...100株 河村誠...100株 松村龜太郎...100株  
三好重造...100株 船岡健次郎...100株 藤村謙...100株

◇決算締切.....六月 十二月

◇總會期.....七月 一月

◇減資 大正十三年二月、資本金百圓減少。五十圓拂込済株三株を併合、五十圓拂込済株二株とす。  
大正十四年十二月、資本金百六十圓減少。五十圓拂込済株五株を併合、五十圓拂込済株一株とす。

## 貸借對照表二年比較 (單位千圓)

勘定科目	昭和元年		同二年	
	上期	下期	上期	下期
内 部				
借入金	400	400	400	400
繰上金	16	17	22	37
退職手當基金	—	12	12	12
計	416	429	434	449
外 部				
借入金	2,654	2,654	2,654	2,654
支拂手形	675	802	706	800
借入有價証券	100	100	150	150
銀行當座借越	—	63	—	21
未拂金	210	244	337	318
未拂配當金	4	4	4	4
勸進預金	—	7	15	22
親受金	—	4	4	4
収入未決算	6	—	13	—
計	3,649	3,884	3,883	3,979
合計	4,065	4,313	4,317	4,428
固定資産				
地所及建物	1,289	2,869	2,780	2,720
機械及什器	1,571	—	—	—
ロール及鋸型	201	226	230	243
起業費未決算	97	—	—	—
計	3,158	3,095	3,010	2,963
流動資産				
原料及燃料	133	302	273	287
製成品	291	520	500	691
半製品	40	38	53	39
貸付代金	177	114	173	166
受取手形	18	37	33	69
有價証券	102	102	152	152
現金及預金	23	13	29	13
分工場及出張所資金	19	1	14	4
貯蔵品	41	43	37	37
假受金	4	6	6	7
未収入金	—	—	1	1
支拂未決算	58	39	32	24
後期繰越損金	1	3	4	5
計	907	1,218	1,307	1,465
合計	4,065	4,313	4,317	4,428

## 設備能力

決算期	鋼材生産能力		鋼塊生産能力		電氣爐	
	基數	年産能力	基數	年産能力	基數	年産能力
	昭和元年	2	30,000	2	15,000	2
同二年	2	30,000	2	15,000	2	15,000

## 生産高及原料消費高

決算期	鋼材生産高	原料消費高			
		鋼塊	鉄錠	焦炭	石炭
		昭和元年	4,961	12,055	782
同二年	5,925	15,134	1,452	82	6,390

## 收支計算二年比較 (單位千圓。△印は負數)

收入之部				
作業收入	871	1,001	1,206	1,311
雜益金	1	5	1	1
資本減資差益金	1,600	—	—	—
計	2,472	1,006	1,207	1,312
支出之部				
作業支出	829	960	1,102	1,200
製品運搬損金	22	17	45	26
原料燃料運搬損金	3	—	—	—
利息	19	—	—	70
固定資産處分損失	—	29	51	10
雜損金	—	2	10	7
計	873	1,008	1,208	1,313
差引當期利益金	1,599	△ 2	△ 1	△ 1


## 營業成績一覽表

決算期	資本金	期末拂込資本	利益金	利益率	配當率	利益留率	固定資産	鋼材生産高	歴 績 産 能	
									基數	年産能力
大正十一年	3,000	3,000	31	0.20	—	10.00	2,837	3,643	2	30,000
同十二年	3,000	3,000	1,082	7.21	—	10.00	3,022	4,556	2	30,000
同十三年	2,000	2,000	△ 848	△ 2.83	—	△ 10.00	3,276	11,295	2	30,000
同十四年	2,000	2,000	1,110	8.88	—	9.09	3,202	5,740	2	30,000
昭和元年	2,000	2,000	71	0.71	—	9.30	3,238	6,065	2	30,000
同二年	2,000	2,000	△ 27	△ 0.27	—	△ 10.00	3,208	5,838	2	30,000
同十三年	2,000	2,000	△ 310	△ 3.10	—	△ 10.00	3,051	4,269	2	30,000
昭和元年	400	400	1,599	59.95	—	10.00	3,061	4,961	2	30,000
同二年	400	400	△ 2	△ 0.08	—	△ 10.00	3,095	5,712	2	30,000
同十三年	400	400	△ 1	△ 0.04	—	△ 10.00	3,010	5,925	2	30,000
同十四年	400	400	△ 1	△ 0.03	—	△ 10.00	2,963	7,626	2	30,000

(備考) △印は負數。大正十一年下期利益金には、發達工場及固定資産の評價益百四萬九千圓を含む。大正十二年度は同年一月より十二月に至る一ヶ年決算なり。同期利益金は、營業益金十六萬五千圓を以て、震災損失金百一萬三千圓を控除せる額を示す。大正十三年上期利益金には、同年二月減資の差益金百圓を含む。昭和元年上期利益金は、同七月減資の差益金百六十萬圓より、同期營業損金一千圓を控除せる額を示す。



### 祖元一均円一



おなじ円  
なり.....!!  
キンタクを!!

現在使用車  
百五十台

親切丁寧  
優秀車揃

# 社會式株車動自クタンキ

地番六十五町門衛右宗區南市阪大  
六八五一一四八一四九一〇三南話電  
地番二十六目丁四町田野東區東市阪大  
〇六〇七・四三九五・三三九五東話電

社 本  
所 業 營

造船船渠會社目次

株式會社 川崎造船所	160
三菱造船株式會社	162
株式會社 大阪鐵工所	164
浦賀船渠株式會社	166
横濱船渠株式會社	167
函館船渠株式會社	168
株式會社 東京石川島造船所	169

船舶輸入稅表

一、機械力又は帆を以て運搬するもの(噸數を以て積量を計算せざるものを除く)


總噸數每噸	15.00
甲、船齡二十年を超えざるもの	20.00
乙、其他	20.00

二、其他 從價 15%

船舶參考資料

年次	進水船舶		輸入船舶		年末現在數	
	隻數	總噸數	隻數	總噸數	隻數	總噸數
大正十年	81	227,792	2	5,682	2,033	3,350,000
同十一年	71	73,243	45	167,939	1,816	3,480,000
同十二年	55	76,000	25	112,272	1,839	2,613,000
同十三年	45	72,446	66	242,214	1,885	3,849,000
同十四年	34	50,202	7	24,997	1,703	3,427,043
昭和元年	35	55,448	32	120,409	1,871	3,939,734
同二年	35	52,473	26	78,614	1,869	4,025,898
同三年(三月末)	13	31,738	8	25,348	1,867	4,023,350

(備考) 輸入船舶は千噸以上、其他は百噸以上。



なぜ電氣時計は狂はないか?

(1) 彈機よりは電力の方が機械の動作を均齊にする故に!  
 (2) 短時間しか機械を動かす力の無い彈機よりは長期(少くも二年間)原動力を持続する電力の方が機械の各部の動作を圓滑にし且つ和らかにする故に!  
 (3) 時計の狂ふ最大原因は當然免ぬべからざる彈機を巻く時間の不正確と巻き方の強弱の不均等であるが、電氣時計は電池の壽命の續く限り(少くも二年間)此禍因から免れるが故に!

官公衙學校、旅館俱樂部、大商店、工場等の大建造物は、個人の家計事務所に至るまで、電氣時計を配する。電氣時計の準備して、時間の規律を正しくし生産或は事務の能率を増進するを得。

佛國式ウツア計時氣電

- (A) 木製マホガニ塗置時計 價貳拾八圓
- (B) 木製マホガニ塗置時計 價參拾圓
- (C) 金枠黒塗十時丸掛時計 價參拾五圓
- (D) 大黒塗十時丸掛時計 價參拾五圓
- (E) 大黒塗十時丸掛時計 價參拾五圓

プリエ式親子電氣時計(乃子計十個)詳細は御申城大書

- 先入納
- 富士製紙會社
  - 第一豐兵保險
  - 外國醫學校
  - 府立工務學校
  - 東京紡績會社
  - 宗善堂
  - 國民中學會
  - 明正小學校
  - 松屋呉服店
  - 市田商店
  - 府立第三中學校
  - 香町小學校
  - 日本製藥會社
  - 龜町區役所
  - 上六小學校
  - 早稲田小學校
  - 西陣病院
  - 赤坂區役所
  - 龜町小學校
  - 習
- 餘有百三他此

社會名合 天賞堂本店 座銀市京東 町張尾

店支橋本日 店支阪大

(川崎造船所)

株式川崎造船所

Table with company information: 本社所在地 (神戸市東川崎町二丁目), 設立年月 (明治二十九年十月), 公稱資本金 (90,000,000円), 拂込資本金 (69,750,000円), 株数 (1,800,000株), 株主数 (16,391名), 重役 (社長: 鹿島房次郎), 大株主 (松商會: 297,734株), 決算締切 (五月 十一月), 總會期 (六月 十二月).

貸借対照表三年比較 (単位千円)

Balance Sheet Comparison Table (貸借対照表三年比較) showing assets and liabilities for 大正十四年, 昭和元年, and 同二年 (1925, 1926, 1927).

Table of plant facilities (工場別設備) listing various types of machinery and their quantities.

收支計算三年比較 (単位千円. △印は負数)

Income Statement Comparison Table (收支計算三年比較) showing income and expenses for 大正十四年, 昭和元年, and 同二年.

(川崎造船所)

株式川崎造船所營業成績一覽表

Operating Performance Summary Table (株式川崎造船所營業成績一覽表) showing financial metrics like capital, profit, and production volume from 大正元年到 昭和二年.

(備考) △印は負数。造船臺の能力は、各船臺の建造し得る、最大船舶噸噸數の合計を示す。昭和二年下期損金には、整理損金三千二百六十二萬圓を含む。作業収入には、雑収入を含む。

設備能力

Equipment Capacity Table (設備能力) detailing production capabilities for various ship types across different periods.

Table of ship construction and repair statistics (竣工船舶及修理船舶數) and profit distribution (利益金處分) for various periods.

三菱造船株式會社

◇本社所在地.....東京市麹町區八重洲町一丁目一番地
◇設立年月.....大正六年十一月
◇公稱資本金.....50,000,000圓
◇拂込資本金.....30,000,000圓
◇株數.....1,000,000株
舊株(30.0).....1,000,000株
◇株主數.....20名
◇重役
會長.....濱田彪 取締役.....阿部政次郎
常務.....永原伸雄 同.....徳川寺則壽
同.....斯波孝四郎
取締役.....岩崎小彌太 監査役.....木村久壽彌太
同.....武田秀雄 同.....串田萬藏
同.....舟越得四郎 同.....青木菊雄
同.....三好重道 同.....三宅川百太郎
◇大株主
株 株
三菱合資.....985,500 武田秀雄.....500
岩崎小彌太.....3,000 舟越得四郎.....500
三菱製鐵.....1,000 三好重道.....500
三菱礦業.....1,000 阿部政次郎.....500
三菱倉庫.....1,000 徳川寺則壽.....500
三菱商事.....1,000 木村久壽彌太.....500
三菱銀行.....1,000 串田萬藏.....500
濱田彪.....500 青木菊雄.....500
永原伸雄.....500 三宅川百太郎.....500
斯波孝四郎.....500 羽野友二.....500
◇決算締切.....四月 十月
◇總會期.....六月 十二月

(三菱造船)

貸借對照表三年比較 (單位千圓)

Table with columns for '勘定科目' (Account Item), '大正十四年' (Taisho 14), '昭和元年' (Showa 1), and '同二年' (Same 2). Rows include '資本' (Capital), '負債' (Liabilities), and '資産' (Assets).

工場

Table showing shipyard details with columns for '工場名' (Yard Name), '造 船 臺' (Shipyard), and '船 渠' (Drydock). Rows list yards like '長崎', '神戸', and '鹿島'.

收支計算三年比較 (單位千圓)

Table with columns for '勘定科目' (Account Item), '大正十四年' (Taisho 14), '昭和元年' (Showa 1), and '同二年' (Same 2). Rows include '収入' (Income) and '支出' (Expenses).

(備考) 主要設備のみを掲げ、其他を除外せり。乾船渠の深は満潮時の深を示す。

三菱造船株式會社營業成績一覽表

Table with columns for '決算期' (Fiscal Year), '資本金' (Capital), '期末拂込資本' (End of Period Paid-up Capital), '利益金' (Profit), '利益率' (Profit Rate), '配當率' (Dividend Rate), '利益率' (Profit Rate), '作業収入' (Operating Income), '竣工船舶噸數' (Completed Ship Tonnage), and '造船臺' (Shipyard).

(備考) △印は負數。造船臺能力は、各船舶の建造し得る、最大船舶噸數の合計を示す。

竣工船舶噸數及修理船舶噸數

Table with columns for '決算期' (Fiscal Year), '竣工船舶噸數' (Completed Ship Tonnage), and '修理船舶噸數' (Repair Ship Tonnage).

設備能力

Table with columns for '決算期' (Fiscal Year), '造船臺' (Shipyard), '乾船渠' (Drydock), '浮船渠' (Floating Dock), and '船渠' (Ship Canal).

利益金處分

Table with columns for '決算期' (Fiscal Year), '利益金' (Profit), '社内保留' (Internal Retention), and '社外分配' (External Distribution).

(備考) 長崎兵器製作所設備を省略す。

(備考) 單位千圓。△印は負數。

(三菱造船)