


0 1 2 3 4 5 6 7 8 9 10

昭和十一年

# 臺灣人口動態統計




373554

臺灣總督官房調查課

昭和十三年刊行


庫	文	閣	內
函		三七三五號	和書
架	冊		



358  
373554  
138

昭和十一年

# 臺灣人口動態統計



臺灣總督官房調査課

昭和十三年刊行

## 凡 例

- 1 本書は人口動態報告規程(昭和十年七月訓令第四十八號)に基き戸口調査簿を備ふる官署より報告せる人口動態小票に據り編整したるものである。但し「街庄區を置かざる蕃地及普通行政區域内に於ける理蕃所管の高砂族の動態事實は之を除く。
- 2 本書は從來の種族系統別調査を籍別調査に改め、種族系統別は之を簡易化し別表として掲載した。
- 3 出生、死亡は其の場所、婚姻協議上の離婚は婚家に在る當事者の所在地、裁判上の離婚は離婚を請求したる者の所在地、死産は分娩の場所、轉住は其の寄留届出地に據り之を編整した。
- 4 本書は内地人、本島人の動態事實を輯録したるものである。尙朝鮮人及外國人の動態事實は別表として掲載した。
- 5 各表の様式は内閣統計局編纂に係る人口動態統計書に準じ之と比較對照の便を計つた。
- 6 從來死因(小分類)に付死亡診斷に關する主治醫の地位を甲(官廳奉職醫、公醫、警察囑託醫、開業醫、外國醫等)、乙(本島在來の醫生、其の他)に分ち表章し來りたるも、本年より之を廢止した。
- 7 從來本書に掲載したる概説は之を改め、別に「臺灣人口動態統計記述編」を刊行した。
- 8 比例算出の基礎となりたる昭和十一年末常住人口及同年末推計年齢級別現在人口は附録に之を掲載した。
- 9 昭和十一年九月府令第七十八號、同第七十九號を以て臺南州新豐郡永寧庄大字「下鯤鯨」は臺南市に編入され、高雄州岡山郡岡山庄は岡山街に、潮州郡潮州庄は潮州街に孰も昇格した。

昭和十二年十二月

臺灣總督官房調査課



# 目次

## 總覽

第一表 總覽 ..... 3  
 第二表 市街庄區別動態 ..... 6

## 婚姻

第三表 種別婚姻 ..... 24  
 第四表 月別婚姻 ..... 25  
 第五表 夫ノ年齡別婚姻 ..... 26  
 第六表 妻ノ年齡別婚姻 ..... 28  
 第七表 夫ノ年齡別初婚 ..... 30  
 第八表 妻ノ年齡別初婚 ..... 32  
 第九表 夫妻相互ノ年齡級別婚姻 ..... 34  
 第十表 夫妻相互ノ婚姻前ニ於ケル緣事身分別婚姻 ..... 44  
 第十一表 夫妻各自ノ年齡級及婚姻前ニ於ケル緣事身分別婚姻 ..... 46  
 第十二表 夫妻相互ノ職業(大分類)別婚姻 ..... 52

## 離婚

第十三表 協議上及裁判上ノ離婚 ..... 52  
 第十四表 月別離婚 ..... 53  
 第十五表 夫婦關係繼續期間別離婚 ..... 54  
 第十六表 夫妻相互ノ年齡級別離婚 ..... 56  
 第十七表 夫妻相互ノ職業(大分類)別離婚 ..... 66

## 出生

第十八表 身分別出生 ..... 66  
 第十九表 月別出生 ..... 68  
 第二十表 身分及父又ハ母ノ職業(中分類)別出生 ..... 70

## 死産

第二十一表 身分別死産 ..... 72  
 第二十二表 月別死産 ..... 74  
 第二十三表 身分及懷孕月數別死産 ..... 76  
 第二十四表 身分及父又ハ母ノ職業(中分類)別死産 ..... 84

## 死 亡

第二十五表	月別死亡 .....	86
第二十六表	年齢各歳別死亡 .....	88
第二十七表	年齢級別死亡 .....	124
第二十八表	年齢及身分別五歳未満ノ死亡 .....	126
第二十九表	年齢級及職業(中分類)別死亡 .....	136
第三十表	原因(大分類)別死亡 .....	144
第三十一表	原因(中分類)別死亡 .....	152
第三十二表	原因(中分類)及月別死亡 .....	248
第三十三表	原因(中分類)及年齢級別死亡 .....	272
第三十四表	原因(中分類)及職業(中分類)別死亡 .....	300
第三十五表	原因(小分類)及年齢級別死亡 .....	344
第三十六表	手段種類及月別變死者 .....	388
第三十七表	原因別自殺者 .....	390
第三十八表	毒物種別自殺者 .....	390
第三十九表	不慮ノ中毒死亡者 .....	391

## 轉 住

第四十表	内地人ノ舊住所別轉入 .....	392
第四十一表	内地人ノ新住所別轉出 .....	394
第四十二表	内地人ノ月別轉入轉出 .....	396
第四十三表	内地人ノ年齢級別轉入轉出 .....	398
第四十四表	内地人ノ職業(中分類)別轉入轉出 .....	400

## 雜

第四十五表	棄兒及就籍 .....	402
第四十六表	前年以前ノ動態 .....	402

## 別 表

第一表	種族系統別總覽 .....	405
第二表	夫妻相互ノ種族系統別婚姻 .....	407
第三表	夫妻相互ノ種族系統別離婚 .....	409
第四表	朝鮮人及外國人ノ總覽 .....	411

## 附 錄

第一表	常住人口 .....	418
第二表	年齢級別現在人口 .....	418

## 統 計 表



第一表 總

州廳及市、郡支廳	婚姻	離婚	出生			死產				死亡			轉入		
			總數	男	女	總數	男	女	不詳	總數	男	女	總數	男	女
<b>總數</b>	<b>5618</b>	<b>403</b>	<b>32103</b>	<b>16575</b>	<b>15528</b>	<b>1412</b>	<b>742</b>	<b>670</b>	...	<b>15715</b>	<b>8488</b>	<b>7227</b>	<b>15253</b>	<b>7954</b>	<b>7239</b>
<b>市總數</b>	<b>1646</b>	<b>110</b>	<b>9013</b>	<b>4625</b>	<b>4388</b>	<b>392</b>	<b>203</b>	<b>189</b>	...	<b>5005</b>	<b>2636</b>	<b>2369</b>	<b>6791</b>	<b>3523</b>	<b>3268</b>
臺北市	497	43	3014	1557	1457	143	77	66	...	1852	1000	852	2580	1405	1175
基隆市	410	47	2097	1074	1023	96	50	46	...	1013	550	453	372	182	190
新竹市	540	39	2757	1426	1331	155	89	65	...	1197	651	546	962	490	472
臺中市	427	25	2271	1185	1086	75	39	36	...	911	491	420	178	93	85
彰化市	715	46	4177	2227	1950	176	93	83	...	1891	1024	867	1213	557	656
臺南市	544	32	3118	1607	1511	155	82	73	...	1420	769	651	651	321	330
嘉義市	574	41	3772	1932	1840	128	60	68	...	1595	887	708	2117	1179	938
高雄市	265	20	1884	942	942	92	49	43	...	831	470	361	389	204	185
屏東市	39649	3265	199776	102815	96961	6055	3358	2632	5	89389	47969	41420	7223	3804	3419
<b>郡支廳</b>	<b>39649</b>	<b>3265</b>	<b>199776</b>	<b>102815</b>	<b>96961</b>	<b>6055</b>	<b>3358</b>	<b>2632</b>	<b>5</b>	<b>89389</b>	<b>47969</b>	<b>41420</b>	<b>7223</b>	<b>3804</b>	<b>3419</b>
<b>內地人</b>	<b>610</b>	<b>5</b>	<b>4694</b>	<b>2425</b>	<b>2269</b>	<b>210</b>	<b>100</b>	<b>110</b>	...	<b>2175</b>	<b>1218</b>	<b>957</b>	<b>15253</b>	<b>7954</b>	<b>7239</b>
<b>市總數</b>	<b>336</b>	<b>2</b>	<b>2024</b>	<b>1047</b>	<b>977</b>	<b>65</b>	<b>34</b>	<b>31</b>	...	<b>953</b>	<b>520</b>	<b>433</b>	<b>6791</b>	<b>3523</b>	<b>3268</b>
臺北市	91	...	638	324	314	29	11	18	...	309	189	120	2580	1405	1175
基隆市	...	...	167	91	76	9	4	5	...	76	47	29	372	182	190
新竹市	77	1	414	204	210	26	14	12	...	215	121	94	962	490	472
臺中市	13	...	100	50	50	4	2	2	...	30	18	12	178	93	85
彰化市	13	...	387	214	173	27	11	16	...	153	78	75	1213	557	656
臺南市	14	...	263	134	129	22	11	11	...	128	59	69	651	321	330
嘉義市	66	2	558	270	268	21	11	10	...	255	151	104	2117	1179	938
高雄市	...	...	143	71	72	7	2	5	...	56	35	21	389	204	185
屏東市	221	3	3224	1649	1575	124	76	48	...	780	400	380	7223	3804	3419
<b>郡支廳</b>	<b>221</b>	<b>3</b>	<b>3224</b>	<b>1649</b>	<b>1575</b>	<b>124</b>	<b>76</b>	<b>48</b>	<b>...</b>	<b>780</b>	<b>400</b>	<b>380</b>	<b>7223</b>	<b>3804</b>	<b>3419</b>
<b>本島人</b>	<b>5008</b>	<b>398</b>	<b>27409</b>	<b>14150</b>	<b>13259</b>	<b>1202</b>	<b>642</b>	<b>560</b>	...	<b>13540</b>	<b>7270</b>	<b>6270</b>			
<b>市總數</b>	<b>1310</b>	<b>108</b>	<b>6989</b>	<b>3578</b>	<b>3411</b>	<b>327</b>	<b>169</b>	<b>158</b>	...	<b>4052</b>	<b>2116</b>	<b>1936</b>			
臺北市	406	43	2376	1233	1143	114	66	48	...	1543	811	732			
基隆市	410	47	1930	983	947	87	46	41	...	937	513	424			
新竹市	463	38	2343	1222	1121	129	75	54	...	982	530	452			
臺中市	414	25	2171	1135	1036	71	37	34	...	881	473	408			
彰化市	702	46	3790	2013	1777	149	82	67	...	1738	946	792			
臺南市	530	32	2855	1473	1382	133	71	62	...	1292	710	582			
嘉義市	508	39	3214	1642	1572	107	49	58	...	1340	735	604			
高雄市	265	20	1741	871	870	85	47	38	...	775	435	340			
屏東市	39428	3262	196552	101166	95386	5931	3282	2644	5	88609	47569	41040			
<b>郡支廳</b>	<b>39428</b>	<b>3262</b>	<b>196552</b>	<b>101166</b>	<b>95386</b>	<b>5931</b>	<b>3282</b>	<b>2644</b>	<b>5</b>	<b>88609</b>	<b>47569</b>	<b>41040</b>			

覽 (終)

轉出	婚姻	離婚	出產				死亡				轉住							
			人口千=付		女百=付男		人口千=付		女百=付男		人口千=付		女百=付男					
			總數	男	女	出生	死產	出生	死產	總數	男	女	轉入	轉出	轉入	轉出		
<b>11562</b>	<b>5843</b>	<b>5719</b>	6.55	0.47	7.2	37.27	1.64	106.7	110.7	4.2	18.24	19.33	17.12	117.4	82.18	62.29	109.0	102.2
5326	2698	2628	6.01	0.40	6.7	32.91	1.43	105.4	107.4	4.2	18.27	19.11	17.43	111.3	81.30	63.76	107.8	102.7
2003	1092	911	5.92	0.51	8.7	35.93	1.70	106.9	116.7	4.5	22.08	23.29	20.80	117.4	115.39	89.58	119.6	119.9
320	147	173	7.51	0.89	11.5	38.57	1.77	105.0	108.7	4.4	18.63	20.37	16.86	123.6	56.78	48.84	95.8	85.0
809	402	407	7.43	0.54	7.2	37.93	2.13	107.1	134.8	5.3	16.47	17.26	15.61	119.2	58.66	49.33	103.8	98.8
137	57	80	8.00	0.47	5.9	42.55	1.41	100.1	108.3	3.2	17.07	18.22	15.90	116.9	61.32	47.19	109.4	71.3
1121	543	578	6.36	0.41	6.4	37.12	1.56	114.2	112.0	4.0	16.81	17.82	15.76	118.1	75.90	70.14	84.9	93.9
470	232	238	7.26	0.43	5.9	41.59	2.07	106.4	112.3	4.7	18.94	20.15	17.69	118.1	65.56	47.33	97.3	97.5
1124	559	565	6.31	0.45	7.1	41.47	1.41	105.0	88.2	3.3	17.54	18.69	16.28	125.3	95.51	50.71	125.7	98.9
252	113	139	5.91	0.45	7.5	42.04	2.05	100.0	114.0	4.7	18.54	20.39	16.59	130.2	67.09	43.46	110.3	81.3
4300	2194	2106	8.93	0.74	8.2	44.98	1.36	106.0	124.7	2.9	20.13	21.22	19.00	115.8	74.93	44.61	111.3	104.2
<b>11562</b>	<b>5843</b>	<b>5719</b>	3.29	0.03	0.8	25.29	1.13	106.9	90.9	4.3	11.72	12.62	10.74	127.3	82.18	62.29	109.0	102.2
5326	2698	2628	4.02	0.02	0.6	24.23	0.78	107.2	109.7	3.1	11.41	12.07	10.71	120.1	81.30	63.76	107.8	102.7
2003	1092	911	4.07	...	...	28.53	1.30	103.2	61.1	4.3	13.82	15.99	11.39	157.5	115.39	89.58	119.6	119.9
320	147	173	...	...	...	25.49	1.37	119.7	80.0	5.1	11.60	13.80	9.22	162.1	56.78	48.84	95.8	85.0
809	402	407	4.70	0.06	1.3	25.25	1.59	97.1	116.7	5.9	13.11	14.25	11.89	128.7	58.66	49.33	103.8	98.8
137	57	80	4.48	...	...	34.45	1.38	100.0	100.0	3.8	10.33	11.87	8.66	150.0	61.32	47.19	109.4	71.3
1121	543	578	0.81	...	...	24.21	1.69	123.7	68.8	6.5	9.57	9.49	9.66	104.0	75.90	70.14	84.9	93.9
470	232	238	1.41	...	...	26.49	2.22	103.9	100.0	7.7	12.89	11.56	14.30	85.5	65.56	47.33	97.3	97.5
1124	559	565	2.93	0.09	3.0	25.17	0.95	108.2	110.0	3.6	11.50	12.80	10.03	145.3	95.51	50.71	125.7	98.9
252	113	139	...	...	...	24.66	1.21	98.6	40.0	4.7	9.66	11.52	7.61	166.7	67.09	43.46	110.3	81.3
4300	2194	2106	2.29	0.03	1.4	33.45	1.29	104.7	158.3	3.7	8.09	7.73	8.51	105.3	74.93	44.61	111.3	104.2
			7.41	0.59	7.9	40.56	1.76	106.7	114.6	4.2	20.04	21.22	18.82	115.9				
			6.88	0.57	8.2	36.71	1.72	101.9	107.0	4.5	21.28	22.31	20.57	109.3				
			6.60	0.70	10.6	38.62	1.85	107.9	137.5	4.6	25.08	26.07	24.07	110.8				
			8.57	0.98	11.5	40.36	1.82	103.8	112.2	4.3	19.60	21.29	17.87	121.0				
			8.23	0.68	8.2	41.63	2.29	109.0	138.9	5.2	17.45	18.14	16.70	117.3				
			8.20	0.50	6.0	43.62	1.41	109.6	108.8	3.2	17.46	18.59	16.30	115.9				
			7.28	0.48	6.6	39.28	1.54	113.3	122.4	3.8	18.01	19.21	16.76	119.4				
			8.15	0.49	6.0	43.90	2.04</											

第二表 市、街、庄、區別動態  
臺 北 州

市、街、庄、區	婚姻	離婚	出生			死 產			死 亡		
			總數	男	女	總數	男	女	總數	男	女
臺 北 州	7 453	734	39 285	20 150	19 135	1 429	790	639	21 646	11 582	10 064
{ 總數	457	2	3 217	1 653	1 564	113	54	59	1 467	823	644
{ 內地人	6 996	732	36 068	18 497	17 571	1 316	736	580	20 179	10 759	9 420
臺 北 市	1 645	110	9 013	4 625	4 388	392	203	189	5 005	2 636	2 369
{ 總數	336	2	2 024	1 047	977	65	34	31	953	520	433
{ 內地人	1 310	108	6 989	3 578	3 411	327	169	158	4 052	2 116	1 936
臺 南 市	497	43	3 014	1 557	1 457	143	77	66	1 852	1 000	852
{ 總數	91	...	638	324	314	29	11	18	309	189	120
{ 內地人	406	43	2 376	1 233	1 143	114	66	48	1 543	811	732
七 里 鄉	753	72	3 897	1 982	1 915	115	64	51	2 211	1 196	1 015
{ 總數	...	...	56	28	28	...	...	...	53	31	22
{ 內地人	753	72	3 841	1 954	1 887	115	64	51	2 158	1 165	993
沙 止 街	...	...	4	...	4	...	...	...	...	...	...
{ 內地人	154	12	743	387	356	31	15	16	403	207	194
士 林 街	...	...	12	8	4	...	...	...	2	1	1
{ 內地人	208	25	1 009	506	503	21	13	8	529	299	230
北 投 庄	...	...	16	9	7	...	...	...	16	9	7
{ 內地人	125	11	643	327	316	26	17	9	328	178	150
松 山 庄	...	...	17	6	11	...	...	...	2	14	13
{ 內地人	113	9	697	344	353	14	6	8	437	235	202
內 湖 庄	...	...	7	5	2	...	...	...	8	7	1
{ 內地人	153	15	749	390	359	23	13	10	451	244	217
淡 水 郡	436	70	1 941	987	954	56	34	22	1 195	620	575
{ 總數	1	...	33	18	15	...	...	...	6	3	3
{ 內地人	405	70	1 908	969	939	56	34	22	1 189	617	572
淡 水 街	...	...	31	18	13	...	...	...	6	3	3
{ 內地人	188	21	927	479	446	18	13	5	597	290	307
八 里 庄	...	...	...	...	...	...	...	...	...	...	...
{ 內地人	70	9	281	155	126	10	4	6	176	78	98
三 芝 庄	...	...	...	...	...	...	...	...	...	...	...
{ 內地人	95	20	402	197	205	14	7	7	199	117	82
石 門 庄	...	...	2	...	2	...	...	...	...	...	...
{ 內地人	52	20	298	138	160	14	10	4	217	132	85
臺 南 郡	932	114	4 540	2 316	2 224	159	89	70	2 728	1 432	1 246
{ 總數	5	...	79	41	38	4	2	2	35	21	14
{ 內地人	927	114	4 461	2 275	2 186	155	87	68	2 693	1 461	1 232
萬 里 庄	...	...	1	1	...	...	...	...	...	...	...
{ 內地人	69	11	328	182	146	11	6	5	261	147	114
金 山 庄	...	...	1	1	...	...	...	...	1	1	...
{ 內地人	84	16	340	153	187	31	17	14	254	133	121
七 堵 庄	...	...	16	7	9	1	1	...	1	...	1
{ 內地人	107	7	569	296	273	25	13	12	377	215	162
瑞 芳 庄	...	...	53	31	22	3	1	2	30	20	10
{ 內地人	335	38	1 771	877	894	57	34	23	1 082	574	508
貢 寮 庄	...	...	...	...	...	...	...	...	...	...	...
{ 內地人	112	14	515	273	242	16	12	4	259	139	120

×ハ男女不詳者ノ再掲ナリ

第二表 市、街、庄、區別動態 (續)  
臺 北 州

市、街、庄、區	婚姻	離婚	出生			死 產			死 亡		
			總數	男	女	總數	男	女	總數	男	女
雙 溪 庄	...	...	5	1	4	...	...	...	3	...	3
{ 內地人	131	19	574	287	237	11	3	8	245	134	111
平 溪 庄	...	...	3	...	3	...	...	...	...	...	...
{ 內地人	89	9	364	207	157	4	2	2	215	119	96
宜 蘭 郡	932	89	4 410	2 287	2 123	165	104	61	2 214	1 217	997
{ 總數	7	...	103	51	52	6	2	4	43	22	21
{ 內地人	925	89	4 307	2 236	2 071	159	102	57	2 171	1 195	976
宜 南 街	...	...	86	42	44	5	2	3	42	21	21
{ 內地人	178	22	892	463	429	45	27	18	549	311	238
礁 溪 庄	...	...	4	3	1	...	...	...	...	...	...
{ 內地人	176	20	888	450	438	34	27	7	359	193	166
頭 圍 庄	...	...	4	1	3	1	...	1	...	...	...
{ 內地人	197	20	827	433	394	22	15	7	389	220	169
壯 圍 庄	...	...	5	2	3	...	...	...	...	...	...
{ 內地人	177	12	851	441	410	38	18	20	461	254	207
員 山 庄	...	...	4	3	1	...	...	...	...	...	...
{ 內地人	197	15	849	449	400	20	15	5	413	217	196
羅 東 郡	602	55	3 149	1 696	1 453	117	68	49	1 633	833	800
{ 總數	5	...	139	68	71	7	3	4	24	14	10
{ 內地人	597	59	3 010	1 628	1 382	110	65	45	1 609	819	790
羅 東 街	...	...	49	20	29	1	...	1	7	3	4
{ 內地人	136	21	642	339	303	35	22	13	367	194	173
五 結 庄	...	...	24	14	10	2	2	...	11	8	3
{ 內地人	173	18	857	470	387	27	13	14	457	230	227
三 星 庄	...	...	9	5	4	...	...	...	2	1	1
{ 內地人	127	12	639	336	301	10	7	3	335	156	179
冬 山 庄	...	...	6	3	3	...	...	...	...	...	...
{ 內地人	148	7	804	440	364	33	20	13	429	229	200
街庄ヲ置カザル蕃地	...	...	51	26	25	4	1	3	4	2	2
{ 內地人	13	1	68	41	27	5	3	2	21	10	11
蘇 澳 郡	126	9	765	413	352	19	14	5	347	201	146
{ 總數	2	...	78	45	33	...	...	...	22	11	11
{ 內地人	124	9	687	368	319	19	14	5	325	190	135
蘇 澳 庄	...	...	56	34	22	...	...	...	22	11	11
{ 內地人	122	8	660	353	307	18	13	5	315	186	129
街庄ヲ置カザル蕃地	...	...	22	11	11	...	...	...	...	...	...
{ 內地人	2	1	27	15	12	1	1	...	10	4	6
文 山 郡	444	39	2 348	1 171	1 177	71	46	25	1 157	638	519
{ 總數	5	...	22	11	11	1	1	...	4	1	3
{ 內地人	439	39	2 326	1 160	1 166	70	45	25	1 153	637	516
新 店 庄	...	...	8	5	3	...	...	...	2	1	1
{ 內地人	157	11	826	390	436	26	16	10	422	222	200
深 坑 庄	...	...	4	...	4	...	...	...	1	...	1
{ 內地人	144	15	761	376	385	29	19	10	347	186	161
石 碇 庄	...	...	3	1	2	...	...	...	...	...	...
{ 內地人	64	6	385	201	184	11	7	4	231	140	91

第二表 市、街、庄、區別動態 (續)  
臺北市、新竹州

市、街、庄、區	婚姻	離婚	出生			死產			死亡		
			總數	男	女	總數	男	女	總數	男	女
坪林庄 {內地人 本島人	2 63	...	1 290	1 162	...	1 3	1 2	...	1 139	...	1 58
街庄ヲ置 カザル蕃地	1 11	...	6 64	4 31	2 33	...	...	...	...	...	...
海山郡 {總數 內地人 本島人	722 5 717	97 ...	3855 31 3824	1936 14 1922	1919 17 1902	125 ...	58 ...	67 ...	2002 12 1990	1090 6 1084	912 6 906
板橋街 {內地人 本島人	3 164	...	16 805	7 413	9 392	...	...	...	4 400	3 214	1 186
中和庄 {內地人 本島人	1 121	...	1 618	1 298	...	...	...	...	...	...	...
慈歌庄 {內地人 本島人	1 207	...	5 1057	3 529	2 528	...	...	...	4 524	1 296	3 228
三峽庄 {內地人 本島人	...	...	7 890	3 446	4 414	...	...	...	4 470	2 265	2 205
土城庄 {內地人 本島人	...	...	2 454	2 236	...	...	...	...	...	...	...
新莊郡 {總數 內地人 本島人	393 ...	32 ...	2353 14 2339	1180 6 1174	1173 5 1165	67 ...	33 ...	34 ...	1302 6 1296	669 5 664	633 1 632
新莊街 {內地人 本島人	...	...	10 723	4 355	6 368	...	...	...	4 387	4 213	...
鶯洲庄 {內地人 本島人	...	...	2 1024	1 522	1 502	...	...	...	2 569	1 280	1 289
五股庄 {內地人 本島人	...	...	1 293	1 143	...	...	...	...	...	...	...
林口庄 {內地人 本島人	...	...	1 299	...	1 145	...	...	...	...	...	...
新竹州 {總數 內地人 本島人	6523 22 6501	889 ...	30120 508 29612	15531 255 15276	14589 253 14336	1030 16 1014	567 10 557	462 6 456	13106 129 12977	6862 77 6785	6244 52 6192
新竹市 {總數 內地人 本島人	410 ...	47 ...	2097 167 1930	1074 91 983	1023 76 947	96 9 87	50 4 46	46 5 41	1013 76 937	560 47 513	453 29 424
新竹郡 {總數 內地人 本島人	1040 3 1037	155 ...	4975 25 4950	2585 13 2572	2390 12 2378	204 1 203	117 1 116	86 ...	2164 4 2160	1145 3 1142	1019 1 1018
芎港庄 {內地人 本島人	2 147	...	2 710	1 363	1 347	...	...	...	1 328	1 179	...
紅毛庄 {內地人 本島人	1 121	...	1 523	...	1 239	...	...	...	...	...	...
湖口庄 {內地人 本島人	...	...	7 664	5 352	2 312	...	...	...	2 285	1 151	1 134
新埔庄 {內地人 本島人	...	...	4 975	2 495	2 480	...	...	...	1 456	1 230	...

第二表 市、街、庄、區別動態 (續)  
新竹州

市、街、庄、區	婚姻	離婚	出生			死產			死亡		
			總數	男	女	總數	男	女	總數	男	女
關西庄 {內地人 本島人	...	...	6 1055	2 554	4 501	...	...	...	...	...	...
六家庄 {內地人 本島人	...	...	1 349	1 172	...	...	...	...	...	...	...
香山庄 {內地人 本島人	...	...	4 674	2 352	2 322	...	...	...	...	...	...
街庄ヲ置 カザル蕃地	...	...	...	...	...	...	...	...	...	...	...
中壢郡 {總數 內地人 本島人	1075 1 1074	180 ...	4742 37 4705	2427 17 2410	2315 20 2295	174 ...	86 ...	88 ...	1890 4 1886	1016 2 1014	874 2 872
中壢街 {內地人 本島人	...	...	19 1175	9 624	10 551	...	...	...	1 430	...	1 244
平鎮庄 {內地人 本島人	...	...	4 577	1 287	3 290	...	...	...	...	...	...
楊梅庄 {內地人 本島人	...	...	8 1150	4 579	4 571	...	...	...	1 480	...	1 225
新屋庄 {內地人 本島人	...	...	4 1015	3 513	1 502	...	...	...	...	...	...
觀音庄 {內地人 本島人	...	...	2 788	...	2 381	...	...	...	2 328	2 176	...
桃園郡 {總數 內地人 本島人	770 2 768	134 ...	3800 32 3768	1931 19 1912	1869 13 1856	115 ...	62 ...	53 ...	1736 9 1727	886 6 880	850 3 847
桃園街 {內地人 本島人	2 213	...	22 1044	12 542	10 502	...	...	...	7 534	5 267	2 267
蘆竹庄 {內地人 本島人	...	...	7 738	4 375	3 363	...	...	...	...	...	...
大園庄 {內地人 本島人	...	...	1 925	1 460	...	...	...	...	...	...	...
龜山庄 {內地人 本島人	...	...	1 609	1 297	...	...	...	...	...	...	...
八塊庄 {內地人 本島人	...	...	1 452	1 238	...	...	...	...	...	...	...
大溪郡 {總數 內地人 本島人	389 ...	63 ...	1943 29 1914	994 16 978	949 13 936	82 ...	45 ...	37 ...	875 5 870	451 2 449	424 3 421
大溪街 {內地人 本島人	...	...	14 1068	6 560	8 508	...	...	...	...	...	...
龍潭庄 {內地人 本島人	...	...	3 754	2 372	1 382	...	...	...	...	...	...
街庄ヲ置 カザル蕃地	...	...	12 92	8 46	4 46	...	...	...	5 22	2 6	3 16

第二表 市、街、庄、區別動態 (續)  
新竹州

市、街、庄、區	婚姻	離婚	出生			死產			死亡		
			總數	男	女	總數	男	女	總數	男	女
竹東郡 總數	614	101	2882	1524	1358	81	43	38	1211	622	589
竹東郡 內地人	5	...	58	25	33	...	...	...	7	4	3
竹東郡 本島人	609	101	2824	1499	1325	81	43	38	1204	618	586
竹東街 內地人	...	...	24	10	14	...	...	...	5	4	1
竹東街 本島人	146	26	678	360	318	20	8	12	310	162	148
芎林庄 內地人	...	...	...	...	...	...	...	...	...	...	...
芎林庄 本島人	105	12	485	269	216	22	13	9	207	100	107
橫山庄 內地人	...	...	5	1	4	...	...	...	...	...	...
橫山庄 本島人	104	18	479	267	212	16	8	8	218	110	108
北埔庄 內地人	1	...	6	3	3	...	...	...	...	...	...
北埔庄 本島人	89	20	431	216	215	18	12	6	190	106	84
峨眉庄 內地人	...	...	3	1	2	...	...	...	...	...	...
峨眉庄 本島人	53	12	253	137	116	3	1	2	101	53	48
寶山庄 內地人	...	...	1	1	...	...	...	...	1	...	1
寶山庄 本島人	101	13	430	210	220	1	...	1	170	84	86
街庄ヲ置カザル蕃地 內地人	4	...	19	9	10	...	...	...	1	...	1
街庄ヲ置カザル蕃地 本島人	11	...	68	40	28	1	1	...	8	3	5
竹南郡 總數	847	82	3538	1847	1691	92	47	45	1698	862	836
竹南郡 內地人	5	...	62	31	31	1	1	...	8	3	5
竹南郡 本島人	842	82	3476	1816	1660	91	46	45	1690	859	831
竹南庄 內地人	3	...	32	16	16	1	1	...	7	3	4
竹南庄 本島人	158	13	745	365	380	21	9	12	325	179	146
頭分庄 內地人	...	...	4	2	2	...	...	...	...	...	...
頭分庄 本島人	206	21	831	431	400	27	12	15	351	167	184
三灣庄 內地人	...	...	...	...	...	...	...	...	...	...	...
三灣庄 本島人	59	10	247	137	110	...	...	...	115	53	62
南庄 內地人	...	...	7	4	3	...	...	...	...	...	...
南庄 本島人	107	10	399	223	176	9	6	3	220	114	106
造橋庄 內地人	2	...	11	6	5	...	...	...	...	...	...
造橋庄 本島人	70	10	308	165	143	8	3	5	121	66	55
後龍庄 內地人	...	...	8	3	5	...	...	...	1	...	1
後龍庄 本島人	242	18	945	495	450	26	16	10	558	280	278
街庄ヲ置カザル蕃地 內地人	...	...	...	...	1	...	...	...	...	...	...
街庄ヲ置カザル蕃地 本島人	...	...	1	...	...	...	...	...	...	...	...
苗栗郡 總數	1127	101	5060	2581	2479	160	100	60	2033	1066	967
苗栗郡 內地人	4	...	65	22	43	3	2	1	13	7	6
苗栗郡 本島人	1123	101	4995	2559	2436	157	98	59	2020	1059	961
苗栗街 內地人	2	...	33	13	20	...	...	...	7	3	4
苗栗街 本島人	198	26	903	465	438	33	23	10	369	195	174
頭屋庄 內地人	...	...	2	...	2	...	...	...	...	...	...
頭屋庄 本島人	62	2	258	129	129	8	4	4	139	70	69
公館庄 內地人	...	...	10	3	7	2	1	1	3	2	1
公館庄 本島人	169	13	742	377	365	25	20	5	285	145	140
銅鑼庄 內地人	...	...	4	3	1	...	...	...	1	...	1
銅鑼庄 本島人	135	15	442	226	216	14	9	5	154	80	74

第二表 市、街、庄、區別動態 (續)  
新竹州、臺中州

市、街、庄、區	婚姻	離婚	出生			死產			死亡		
			總數	男	女	總數	男	女	總數	男	女
三叉庄 內地人	...	...	4	2	2	1	1	...	2	2	...
三叉庄 本島人	54	7	270	153	117	12	6	6	117	57	60
苑裡庄 內地人	1	...	2	...	2	...	...	...	...	...	...
苑裡庄 本島人	240	13	1175	615	560	39	20	19	493	281	212
通霄庄 內地人	1	...	9	1	8	...	...	...	...	...	...
通霄庄 本島人	205	16	920	449	471	22	13	9	361	190	171
四湖庄 內地人	...	...	1	...	1	...	...	...	...	...	...
四湖庄 本島人	60	9	285	145	140	4	3	1	102	41	61
大湖郡 總數	251	26	1083	568	515	26	17	9	486	254	232
大湖郡 內地人	2	...	33	21	12	2	2	...	3	3	...
大湖郡 本島人	249	26	1050	547	503	24	15	9	483	251	232
大湖庄 內地人	...	...	12	6	6	...	...	...	2	2	...
大湖庄 本島人	116	16	452	238	214	12	7	5	248	127	121
獅潭庄 內地人	1	...	1	1	...	...	...	...	...	...	...
獅潭庄 本島人	35	3	183	99	84	8	6	2	99	51	48
卓蘭庄 內地人	...	...	2	1	1	...	...	...	...	...	...
卓蘭庄 本島人	79	5	335	166	169	4	2	2	121	64	57
街庄ヲ置カザル蕃地 內地人	1	...	18	13	5	2	2	...	1	1	...
街庄ヲ置カザル蕃地 本島人	19	2	80	44	36	...	...	...	15	9	6
臺中州 總數	10985	690	56143	28843	27300	2028	1125	903	23602	12961	10641
臺中州 內地人	123	2	1083	556	527	58	35	23	352	190	162
臺中州 本島人	10862	688	55060	28287	26773	1970	1090	880	23250	12771	10479
臺中市 總數	540	39	2757	1426	1331	155	89	66	1197	651	546
臺中市 內地人	77	1	414	204	210	26	14	12	215	121	94
臺中市 本島人	463	38	2343	1222	1121	129	75	54	982	530	452
彰化市 總數	427	25	2271	1185	1086	75	39	36	911	491	420
彰化市 內地人	13	...	100	50	50	4	2	2	30	18	12
彰化市 本島人	414	25	2171	1135	1036	71	37	34	881	473	408
大屯郡 總數	808	54	4668	2378	2290	163	89	74	1985	1106	879
大屯郡 內地人	4	...	23	12	11	...	...	...	3	1	2
大屯郡 本島人	804	54	4645	2366	2279	163	89	74	1982	1105	877
大里庄 內地人	...	...	...	...	...	...	...	...	...	...	...
大里庄 本島人	103	8	540	266	274	6	3	3	239	128	111
霧峯庄 內地人	...	...	3	1	2	...	...	...	...	...	...
霧峯庄 本島人	141	13	734	392	342	34	24	10	353	199	154
太平庄 內地人	...	...	2	2	...	...	...	...	...	...	...
太平庄 本島人	81	6	436	206	230	10	5	5	209	121	88
北屯庄 內地人	1	...	2	1	1	...	...	...	1	1	...
北屯庄 本島人	155	7	950	481	469	30	14	16	409	237	172
西屯庄 內地人	...	...	5	2	3	...	...	...	...	...	...
西屯庄 本島人	123	4	794	391	403	40	23	17	262	140	122



第二表 市、街、庄、區別動態 (續)  
臺中州

市、街、庄、區	婚姻	離婚	出生			死產			死亡		
			總數	男	女	總數	男	女	總數	男	女
南屯庄 {內地人}	85	6	564	295	269	19	12	7	238	133	105
烏日庄 {內地人}	116	10	627	335	292	24	8	16	272	147	125
豐原郡 {總數}	863	64	4213	2181	2032	171	94	77	1834	1004	830
豐原郡 {內地人}	859	63	4150	2147	2003	168	92	76	1824	996	828
豐原街 {內地人}	278	24	1441	747	694	67	36	31	670	368	302
內埔庄 {內地人}	191	15	820	395	425	34	18	16	283	140	143
神岡庄 {內地人}	167	7	781	398	383	26	17	9	407	235	172
大雅庄 {內地人}	126	11	576	318	258	18	7	11	211	127	84
潭子庄 {內地人}	97	6	532	289	243	23	14	9	253	126	127
東勢郡 {總數}	322	24	1816	916	900	81	47	34	790	421	369
東勢郡 {內地人}	320	24	1768	887	881	79	46	33	780	419	361
東勢街 {內地人}	178	16	980	478	502	49	33	16	464	254	210
石岡庄 {內地人}	50	3	329	164	165	12	7	5	151	71	80
新社庄 {內地人}	76	2	372	192	180	16	6	10	145	79	66
街庄ヲ置地カザル番地 {內地人}	16	3	87	53	34	2	2	2	20	15	5
大甲郡 {總數}	1399	101	7113	3718	3395	284	145	139	3022	1655	1367
大甲郡 {內地人}	1399	101	7067	3691	3376	280	142	138	3013	1649	1364
清水街 {內地人}	322	25	1579	851	728	72	41	31	630	343	287
梧棲街 {內地人}	116	10	656	376	280	27	17	10	313	170	143
大甲街 {內地人}	266	21	1288	635	653	55	27	28	595	310	285
外埔庄 {內地人}	102	7	489	260	229	24	14	10	218	128	90
大安庄 {內地人}	129	6	547	288	259	20	7	13	218	134	84
沙鹿庄 {內地人}	194	14	1029	531	498	38	18	20	460	259	201
龍井庄 {內地人}	170	8	858	431	427	27	10	17	359	188	171

第二表 市、街、庄、區別動態 (續)  
臺中州

市、街、庄、區	婚姻	離婚	出生			死產			死亡		
			總數	男	女	總數	男	女	總數	男	女
大肚庄 {內地人}	100	10	621	319	302	17	8	9	220	117	103
彰化郡 {總數}	1401	78	7748	4019	3729	218	119	99	3025	1691	1334
彰化郡 {內地人}	1400	78	7708	3997	3711	217	118	99	3017	1688	1329
鹿港街 {內地人}	411	13	1996	1077	919	70	35	35	923	530	393
和美庄 {內地人}	222	16	1460	771	689	48	26	22	528	298	230
線西庄 {內地人}	187	11	938	466	472	25	13	12	348	189	159
福興庄 {內地人}	178	6	950	489	461	26	13	13	372	208	164
秀水庄 {內地人}	114	5	763	393	370	17	9	8	264	151	113
花壇庄 {內地人}	133	20	843	417	426	16	13	3	283	145	138
芬園庄 {內地人}	155	7	758	384	374	15	9	6	299	167	132
員林郡 {總數}	1750	94	8786	4456	4330	309	180	129	3373	1825	1548
員林郡 {內地人}	1750	94	8724	4425	4299	307	179	128	3358	1815	1543
員林街 {內地人}	309	32	1596	821	775	51	30	21	632	340	292
大村庄 {內地人}	132	8	789	411	378	20	11	9	296	155	141
埔鹽庄 {內地人}	179	8	920	476	444	50	28	22	339	170	169
溪湖庄 {內地人}	230	14	1165	593	572	46	22	24	431	251	180
坡心庄 {內地人}	160	9	837	423	414	29	18	11	315	152	163
永靖庄 {內地人}	196	2	940	480	460	30	18	12	354	204	150
社頭庄 {內地人}	205	6	921	441	480	37	28	9	356	198	158
山中庄 {內地人}	209	6	955	464	491	24	14	10	387	209	178
二水庄 {內地人}	130	9	601	316	285	20	10	10	248	136	112
北斗郡 {總數}	1409	65	7126	3562	3564	212	117	95	2610	1398	1212
北斗郡 {內地人}	1406	65	7039	3518	3521	212	117	95	2600	1395	1205
北斗街 {內地人}	136	8	630	309	321	28	11	17	276	142	134



第二表 市、街、庄、區別動態 (續)  
臺中州

市、街、庄、區	婚姻	離婚	出生			死產			死亡		
			總數	男	女	總數	男	女	總數	男	女
田尾庄 {內地人 本島人}	188	7	2	393	428	38	24	14	291	148	143
埤頭庄 {內地人 本島人}	170	12	2	471	466	29	17	12	357	193	164
二林庄 {內地人 本島人}	255	14	16	685	654	40	20	20	538	283	255
沙山庄 {內地人 本島人}	204	8	30	502	547	25	15	10	356	188	168
大城庄 {內地人 本島人}	154	2	1	359	341	18	11	7	208	115	93
竹塘庄 {內地人 本島人}	108	3	3	323	299	15	9	6	202	119	83
溪州庄 {內地人 本島人}	191	11	20	476	465	19	10	9	372	207	165
南投郡 {總數 內地人 本島人}	915	55	4404	2303	2101	152	87	65	2252	1256	996
南投街 {內地人 本島人}	259	18	36	650	588	41	23	18	637	357	280
草屯庄 {內地人 本島人}	329	20	8	770	767	58	37	21	692	389	303
中寮庄 {內地人 本島人}	133	7	3	326	265	23	12	11	393	224	169
名間庄 {內地人 本島人}	191	10	7	533	451	25	12	13	517	278	239
新高郡 {總數 內地人 本島人}	317	23	1431	735	696	63	32	31	775	456	319
集集庄 {內地人 本島人}	163	17	38	712	357	29	15	14	483	298	185
魚池庄 {內地人 本島人}	125	4	6	295	276	26	12	14	234	126	108
街庄ヲ置カザル蕃地 {內地人 本島人}	27	2	15	51	38	2	...	2	45	26	19
能高郡 {總數 內地人 本島人}	429	40	1844	936	908	65	39	26	879	487	392
埔里街 {內地人 本島人}	295	30	41	625	618	47	28	19	607	331	276
國姓庄 {內地人 本島人}	102	7	1	234	220	13	7	6	250	145	105
街庄ヲ置カザル蕃地 {內地人 本島人}	21	3	30	75	39	2	1	1	12	8	4
竹山郡 {總數 內地人 本島人}	405	28	1966	1028	938	80	48	32	949	520	429
	402	28	1951	1022	929	78	48	30	943	519	424

第二表 市、街、庄、區別動態 (續)  
臺中州、臺南州

市、街、庄、區	婚姻	離婚	出生			死產			死亡		
			總數	男	女	總數	男	女	總數	男	女
竹山庄 {內地人 本島人}	282	21	13	681	593	2	...	2	5	1	4
鹿谷庄 {內地人 本島人}	120	7	2	341	336	26	...	6	285	169	116
臺南州 {總數 內地人 本島人}	12385	740	63692	32913	30779	1676	903	770	27041	14437	12544
臺南市 {總數 內地人 本島人}	715	46	4177	2227	1950	176	93	83	1891	1024	867
嘉義市 {總數 內地人 本島人}	544	32	3118	1607	1511	155	82	73	1420	769	651
新豐郡 {總數 內地人 本島人}	962	58	4992	2539	2453	147	85	62	1924	983	941
永寧庄 {內地人 本島人}	134	4	10	380	353	17	9	8	254	125	129
仁德庄 {內地人 本島人}	97	10	2	302	264	16	15	1	227	117	110
歸仁庄 {內地人 本島人}	172	6	4	422	404	32	16	16	287	149	138
關廟庄 {內地人 本島人}	134	15	1	349	350	41	21	20	248	132	116
龍崎庄 {內地人 本島人}	64	6	1	115	108	8	7	1	110	54	56
永康庄 {內地人 本島人}	136	7	12	358	383	16	6	10	413	207	206
安順庄 {內地人 本島人}	221	10	4	594	576	16	10	6	378	194	184
新化郡 {總數 內地人 本島人}	851	95	4217	2175	2042	142	76	66	1791	917	874
新化街 {內地人 本島人}	112	11	12	373	346	16	9	7	289	138	151
新市庄 {內地人 本島人}	75	10	2	166	168	22	15	7	144	79	65
安定庄 {內地人 本島人}	202	22	2	476	423	16	10	6	360	188	172
善化庄 {內地人 本島人}	166	8	10	405	383	28	11	17	314	166	148
山上庄 {內地人 本島人}	60	11	3	171	171	18	11	7	120	66	54
玉井庄 {內地人 本島人}	61	14	7	190	168	12	7	5	174	91	83

第二表 市、街、庄、區別動態 (續)  
臺南州

市、街、庄、區	婚姻	離婚	出生			死產			死亡		
			總數	男	女	總數	男	女	總數	男	女
楠西庄 {內地人}	38	3	163	87	76	1	1	3	102	51	51
南化庄 {內地人}	35	12	259	129	130	9	3	6	141	73	68
左鎮庄 {內地人}	73	4	319	161	158	9	3	6	137	63	74
會文郡 {總數}	653	37	3553	1853	1700	101	50	51	1396	756	640
會文郡 {內地人}	4	...	48	24	24	2	1	1	8	4	4
會文郡 {本島人}	649	37	3505	1829	1676	99	49	50	1388	752	636
麻豆街 {內地人}	4	...	32	13	19	...	...	...	2	...	2
麻豆街 {本島人}	264	14	1389	747	642	38	22	16	559	292	267
下營庄 {內地人}	...	...	2	2	...	1	...	1	1	1	...
下營庄 {本島人}	153	5	762	382	380	32	12	20	292	162	130
六甲庄 {內地人}	...	...	6	3	3	...	...	...	2	2	...
六甲庄 {本島人}	76	1	513	264	249	11	9	2	185	103	82
官田庄 {內地人}	...	...	5	4	1	...	...	...	1	...	1
官田庄 {本島人}	78	8	423	223	200	12	4	8	190	108	82
大內庄 {內地人}	...	...	3	2	1	1	1	...	2	1	1
大內庄 {本島人}	78	9	418	213	205	6	2	4	162	87	75
北門郡 {總數}	1333	84	6181	3210	2971	50	27	23	2543	1381	1162
北門郡 {內地人}	2	...	33	14	19	...	...	...	5	1	4
北門郡 {本島人}	1331	84	6148	3196	2952	50	27	23	2538	1380	1158
佳里街 {內地人}	2	...	14	4	10	...	...	...	3	1	2
佳里街 {本島人}	229	20	1309	690	619	7	5	2	480	270	210
西港庄 {內地人}	...	...	5	2	3	...	...	...	1	...	1
西港庄 {本島人}	146	11	708	350	358	...	...	...	259	145	114
七股庄 {內地人}	...	...	1	...	1	...	...	...	1	...	1
七股庄 {本島人}	228	7	1140	595	545	21	11	10	381	202	179
將軍庄 {內地人}	...	...	2	2	...	...	...	...	...	...	...
將軍庄 {本島人}	228	12	1122	578	544	2	1	1	435	227	208
北門庄 {內地人}	...	...	9	5	4	...	...	...	...	...	...
北門庄 {本島人}	181	14	701	372	329	...	...	...	412	233	179
學甲庄 {內地人}	...	...	2	1	1	...	...	...	...	...	...
學甲庄 {本島人}	319	20	1168	611	557	20	10	10	571	303	268
新營郡 {總數}	1066	71	5273	2653	2620	147	71	75	2522	1303	1219
新營郡 {內地人}	2	...	85	43	42	3	3	...	13	8	5
新營郡 {本島人}	1064	71	5188	2610	2578	144	68	75	2509	1295	1214
新營街 {內地人}	1	...	34	16	18	1	1	...	6	3	3
新營街 {本島人}	189	6	913	466	447	18	9	9	385	198	187
鹽水街 {內地人}	1	...	24	14	10	...	...	...	3	3	...
鹽水街 {本島人}	192	18	955	483	472	16	10	6	562	279	283
柳營庄 {內地人}	...	...	2	...	2	1	1	...	...	...	...
柳營庄 {本島人}	114	9	629	312	317	20	5	15	258	132	126
後壁庄 {內地人}	...	...	17	8	9	1	1	...	1	1	...
後壁庄 {本島人}	184	13	852	435	417	22	10	11	421	215	206

第二表 市、街、庄、區別動態 (續)  
臺南州

市、街、庄、區	婚姻	離婚	出生			死產			死亡		
			總數	男	女	總數	男	女	總數	男	女
白河庄 {內地人}	...	...	6	4	2	...	...	...	2	...	2
白河庄 {本島人}	226	14	1059	525	534	42	15	27	557	304	253
番社庄 {內地人}	...	...	2	1	1	...	...	...	1	1	...
番社庄 {本島人}	159	11	780	389	391	26	19	7	326	167	159
嘉義郡 {總數}	1325	84	7350	3812	3538	179	96	81	3260	1770	1490
嘉義郡 {內地人}	4	1	87	35	52	3	1	2	13	5	8
嘉義郡 {本島人}	1321	83	7263	3777	3486	176	95	79	3247	1765	1482
水上庄 {內地人}	...	...	14	6	8	2	1	1	1	1	...
水上庄 {本島人}	177	12	931	477	454	24	14	10	442	213	229
民雄庄 {內地人}	...	...	5	3	2	...	...	...	...	...	...
民雄庄 {本島人}	186	6	978	522	456	20	8	12	498	284	214
新巷庄 {內地人}	...	...	2	1	1	...	...	...	3	1	2
新巷庄 {本島人}	181	7	1063	558	505	18	8	9	399	235	164
溪口庄 {內地人}	...	...	1	...	1	...	...	...	...	...	...
溪口庄 {本島人}	85	3	632	333	299	12	8	4	271	143	128
大林庄 {內地人}	1	...	17	6	11	...	...	...	3	...	3
大林庄 {本島人}	110	5	825	428	397	11	6	5	309	172	137
小梅庄 {內地人}	...	...	...	...	...	...	...	...	...	...	...
小梅庄 {本島人}	128	17	689	347	342	30	13	17	254	141	113
竹崎庄 {內地人}	1	1	16	7	9	...	...	...	...	...	...
竹崎庄 {本島人}	206	10	892	464	428	24	18	6	455	236	219
番路庄 {內地人}	...	...	2	...	2	...	...	...	...	...	...
番路庄 {本島人}	77	3	321	169	152	11	5	6	149	81	68
中埔庄 {內地人}	...	...	5	2	3	...	...	...	...	...	...
中埔庄 {本島人}	148	17	786	407	379	23	12	10	375	204	171
大埔庄 {內地人}	...	...	...	...	...	...	...	...	...	...	...
大埔庄 {本島人}	17	2	65	33	32	...	...	...	73	45	28
街庄ヲ置カザル地 {內地人}	2	...	25	10	15	1	...	...	6	3	3
街庄ヲ置カザル地 {本島人}	6	1	81	39	42	3	3	...	22	11	11
斗六郡 {總數}	993	62	5152	2623	2529	97	54	43	2298	1232	1066
斗六郡 {內地人}	2	...	58	34	24	2	2	...	5	1	4
斗六郡 {本島人}	991	62	5094	2589	2505	95	52	43	2293	1231	1062
斗六街 {內地人}	2	...	38	23	15	1	1	...	5	1	4
斗六街 {本島人}	338	22	1668	874	794	53	29	24	790	427	363
古坑庄 {內地人}	...	...	7	2	5	...	...	...	...	...	...
古坑庄 {本島人}	168	12	978	508	470	18	12	6	446	244	202
斗南庄 {內地人}	...	...	6	5	1	1	1	...	...	...	...
斗南庄 {本島人}	223	14	1069	533	536	20	9	11	456	249	207
大埤庄 {內地人}	...	...	5	3	2	...	...	...	...	...	...
大埤庄 {本島人}	132	4	700	332	368	...	...	...	312	164	148
菊桐庄 {內地人}	...	...	2	1	1	...	...	...	...	...	...
菊桐庄 {本島人}	130	10	679	342	337	4	2	2	289	147	142
虎尾郡 {總數}	1422	52	7115	3714	3401	138	74	64	3018	1621	1397
虎尾郡 {內地人}	10	...	93	55	38	4	1	3	19	11	8
虎尾郡 {本島人}	1412	52	7022	3659	3363	134	73	61	2999	1610	1389

第二表 市、街、庄、區別動態 (續)  
臺南州、高雄州

市、街、庄、區	婚姻	離婚	出生			死產			死亡		
			總數	男	女	總數	男	女	總數	男	女
虎尾街 {內地人}	10	...	68	38	30	2	...	2	18	11	7
西螺街 {內地人}	247	10	1407	743	664	9	7	2	534	308	226
二崙庄 {內地人}	169	3	949	511	438	21	14	7	365	186	179
崙背庄 {內地人}	269	10	1181	621	560	23	8	15	547	276	271
海口庄 {內地人}	226	11	1174	600	574	31	16	15	495	258	237
土庫庄 {內地人}	291	12	1139	584	555	26	16	10	630	358	272
北港郡 {總數}	1026	58	5338	2822	2516	177	98	79	2040	1147	893
北港街 {內地人}	208	10	1372	743	629	51	27	24	463	247	216
元長庄 {內地人}	203	14	973	545	428	40	19	21	465	259	206
四湖庄 {內地人}	203	13	838	441	397	21	12	9	344	208	136
口湖庄 {內地人}	168	9	944	471	473	30	17	13	339	192	147
水林庄 {內地人}	243	12	1142	586	556	30	20	10	419	235	184
東石郡 {總數}	1495	61	7226	3678	3548	167	97	70	2938	1594	1344
朴子街 {內地人}	230	9	1147	586	561	48	29	19	476	261	215
六脚庄 {內地人}	257	8	1257	634	623	35	18	17	472	265	207
東石庄 {內地人}	237	4	1167	577	590	23	17	6	389	221	168
布袋庄 {內地人}	275	10	1210	607	603	36	17	19	462	229	233
鹿草庄 {內地人}	137	10	657	344	313	...	...	...	332	171	161
太保庄 {內地人}	109	7	603	309	294	...	...	...	293	156	137
義竹庄 {內地人}	247	13	1120	587	533	23	14	9	505	286	219
高雄州 {總數}	6019	379	33301	17111	16190	1058	569	488	14773	7905	6868
高雄州 {內地人}	86	2	1026	527	499	46	25	21	381	214	167
高雄州 {本島人}	5933	377	32275	16584	15691	1012	544	467	14392	7691	6701

第二表 市、街、庄、區別動態 (續)  
高雄州

市、街、庄、區	婚姻	離婚	出生			死產			死亡		
			總數	男	女	總數	男	女	總數	男	女
高雄市 {總數}	574	41	3772	1932	1840	128	60	68	1595	887	708
高雄市 {內地人}	66	2	558	290	268	21	11	10	255	151	104
高雄市 {本島人}	508	39	3214	1642	1572	107	49	58	1340	736	604
屏東市 {總數}	265	20	1884	942	942	92	49	43	831	470	361
屏東市 {內地人}	...	...	143	71	72	7	2	5	56	35	21
屏東市 {本島人}	265	20	1741	871	870	85	47	38	775	435	340
岡山郡 {總數}	1301	92	6795	3476	3319	166	87	79	2669	1400	1269
岡山郡 {內地人}	6	...	48	21	27	2	2	...	1	...	1
岡山郡 {本島人}	1295	92	6747	3455	3292	164	85	79	2668	1400	1268
岡山街 {內地人}	106	7	631	317	314	14	5	9	291	153	138
楠梓庄 {內地人}	163	15	799	426	373	23	10	13	287	160	127
燕巢庄 {內地人}	73	10	324	142	182	8	3	5	131	63	68
田寮庄 {內地人}	125	11	521	268	253	8	3	5	164	89	75
阿蓮庄 {內地人}	93	8	411	209	202	11	5	6	178	87	91
路竹庄 {內地人}	126	9	711	378	333	24	14	10	276	140	136
湖內庄 {內地人}	225	8	1302	659	643	26	16	10	480	252	228
彌陀庄 {內地人}	246	18	1212	615	597	30	17	13	531	282	249
左營庄 {內地人}	138	6	835	441	395	20	12	8	330	174	156
鳳山郡 {總數}	888	59	4653	2395	2258	134	80	54	2206	1187	1019
鳳山郡 {內地人}	2	...	50	24	26	2	2	...	13	5	8
鳳山郡 {本島人}	886	59	4603	2371	2232	132	78	54	2193	1182	1011
鳳山街 {內地人}	141	9	800	414	386	35	15	20	407	229	180
小港庄 {內地人}	145	15	817	413	404	22	17	5	276	143	133
林園庄 {內地人}	143	9	696	350	346	25	14	11	334	172	162
大寮庄 {內地人}	164	8	767	416	351	19	16	3	502	286	216
大樹庄 {內地人}	127	8	719	361	358	13	5	8	335	188	147
仁武庄 {內地人}	110	7	495	243	242	10	5	5	226	108	118
鳥松庄 {內地人}	56	3	319	174	145	8	6	2	111	56	55



第二表 市、街、庄、區別動態 (續)  
臺東廳、花蓮港廳

市、街、庄、區	婚姻	離婚	出生			死產			死亡		
			總數	男	女	總數	男	女	總數	男	女
里壩支廳 {總數 內地人 本島人	103 12 91	8 ... 8	561 77 484	295 40 255	266 37 229	14 ... 14	9 ... 9	5 ... 5	257 13 244	147 7 140	110 6 104
鹿野區 {內地人 本島人	5 23	... 2	26 156	12 82	14 74	... 8	... 4	... 4	9 77	4 47	5 30
里壩區 {內地人 本島人	3 31	... 1	18 137	13 67	5 70	... ...	... ...	... ...	2 62	2 36	... 26
新開園區 {內地人 本島人	... 36	... 5	3 179	2 99	1 80	... 6	... 5	... 1	... 105	... 57	... 48
街庄區ヲ置 カザル蕃地 {內地人 本島人	4 1	... ...	30 12	13 7	17 5	... ...	... ...	... ...	2 ...	1 ...	1 ...
新港支廳 {總數 內地人 本島人	148 2 146	24 ... 24	826 23 803	416 10 406	410 13 397	17 4 13	11 3 8	6 1 5	672 6 666	369 5 364	303 1 302
都鑿區 {內地人 本島人	1 30	... 4	7 173	5 85	2 88	... 1	... ...	... 1	1 184	1 102	... 82
新港區 {內地人 本島人	... 63	... 14	12 347	3 189	9 158	4 4	3 3	1 1	5 294	4 177	1 117
加走灣區 {內地人 本島人	1 53	... 6	4 283	2 132	2 151	... 8	... 5	... 3	... 188	... 85	... 103
大武支廳 {總數 內地人 本島人	45 2 43	9 ... 9	223 23 200	111 12 99	112 11 101	3 ... 3	1 ... 1	2 ... 2	147 1 146	70 ... 70	77 1 76
大武區 {內地人 本島人	1 5	... 3	9 77	6 33	3 47	... 3	... 1	... 2	1 46	... 21	1 25
太麻里區 {內地人 本島人	... 38	... 6	2 120	1 68	1 52	... ...	... ...	... ...	... 99	... 48	... 51
街庄區ヲ置 カザル蕃地 {內地人 本島人	1 ...	... ...	12 3	5 1	7 2	... ...	... ...	... ...	... 1	... 1	... ...
花蓮港廳 {總數 內地人 本島人	838 43 795	72 1 71	4083 500 3583	2092 252 1840	1991 248 1743	108 12 96	65 4 61	43 8 35	2160 159 2001	1199 84 1115	961 75 886
花蓮支廳 {總數 內地人 本島人	256 22 234	22 ... 22	1456 308 1148	739 160 579	717 148 569	52 7 45	34 2 32	18 5 13	895 110 785	508 58 450	387 52 335
花蓮港街 {內地人 本島人	19 82	... 4	182 358	94 177	88 181	5 17	1 11	4 6	85 242	43 145	42 96
吉野區 {內地人 本島人	1 14	... 1	46 75	26 46	20 29	... 1	... ...	... 1	15 37	9 20	6 17
平野區 {內地人 本島人	... 96	... 16	12 452	4 227	8 225	... 9	... 5	... 4	2 318	1 173	1 145
壽區 {內地人 本島人	1 41	... 1	55 254	31 124	24 130	2 18	1 16	1 2	7 181	5 104	2 77
街庄區ヲ置 カザル蕃地 {內地人 本島人	1 1	... ...	13 9	5 5	8 4	... ...	... ...	... ...	1 7	... 7	1 ...

第二表 市、街、庄、區別動態 (終)  
花蓮港廳、澎湖廳

市、街、庄、區	婚姻	離婚	出生			死產			死亡		
			總數	男	女	總數	男	女	總數	男	女
鳳林支廳 {總數 內地人 本島人	341 13 328	32 1 31	1372 81 1291	688 38 650	684 43 641	37 4 33	19 2 17	18 2 16	728 33 695	409 17 392	319 16 303
鳳林區 {內地人 本島人	9 184	1 17	59 701	26 330	33 371	4 23	2 12	2 11	25 374	13 203	12 171
新社區 {內地人 本島人	... 55	... 2	2 176	1 104	1 72	... 2	... ...	... 2	2 100	1 60	1 40
瑞穗區 {內地人 本島人	4 89	... 12	15 413	9 216	6 197	... 8	... 5	... 3	5 221	2 129	3 92
街庄區ヲ置 カザル蕃地 {內地人 本島人	... ...	... ...	5 1	2 ...	3 1	... ...	... ...	... ...	1 ...	1 ...	... ...
玉里支廳 {總數 內地人 本島人	212 6 206	18 ... 18	1108 70 1038	589 27 562	519 43 476	15 ... 15	11 ... 11	4 ... 4	486 9 477	255 5 250	231 4 227
玉里庄 {內地人 本島人	5 118	... 10	44 594	14 337	30 257	... 8	... 4	... 4	5 271	3 135	2 136
大庄區 {內地人 本島人	1 88	... 8	9 438	6 220	3 218	... 7	... 7	... ...	2 206	1 115	1 91
街庄區ヲ置 カザル蕃地 {內地人 本島人	... ...	... ...	17 6	7 5	10 1	... ...	... ...	... ...	2 ...	1 ...	1 ...
研海支廳 {總數 內地人 本島人	29 2 27	... ... ...	147 41 106	76 27 49	71 14 57	4 1 3	1 ... 1	3 ... 2	51 7 44	27 4 23	24 3 21
研海區 {內地人 本島人	... 23	... ...	17 101	11 45	6 56	... 2	... ...	... 2	5 43	3 23	2 20
街庄區ヲ置 カザル蕃地 {內地人 本島人	2 4	... ...	24 5	16 4	8 1	1 1	... 1	1 ...	2 1	1 ...	1 1
澎湖廳 {總數 內地人 本島人	606 ... 606	84 ... 84	2664 102 2562	1420 57 1363	1244 45 1199	81 6 75	46 4 42	35 2 33	1230 38 1192	628 16 612	602 22 580
馬公支廳 {總數 內地人 本島人	496 ... 496	72 ... 72	2173 101 2072	1145 56 1089	1028 45 983	72 6 66	39 4 35	33 2 31	1041 37 1004	529 16 513	512 21 491
馬公街 {內地人 本島人	... 202	... 20	95 910	53 486	42 424	6 18	4 10	2 8	37 400	16 220	21 180
湖西庄 {內地人 本島人	... 107	... 22	3 471	3 249	... 222	... 13	... 7	... 6	... 240	... 110	... 130
白沙庄 {內地人 本島人	... 101	... 10	2 333	... 168	2 165	... 13	... 7	... 6	... 166	... 77	... 89
西嶼庄 {內地人 本島人	... 86	... 20	1 358	... 186	1 172	... 22	... 11	... 11	... 198	... 106	... 92
望安支廳 {總數 內地人 本島人	110 ... 110	12 ... 12	491 1 490	275 1 274	216 ... 216	9 ... 9	7 ... 7	2 ... 2	189 1 188	99 ... 99	90 1 89
望安庄 {內地人 本島人	... 110	... 12	1 490	1 274	... 216	... 9	... 7	... 2	1 188	... 99	1 89

第三表 種別婚姻

州、廳		總數	普通	入夫	婿養子	招婿 (招夫ヲ含ム)
總數	總數	45 267	41 172	16	370	3 709
	臺北州	7 453	6 535	6	7	905
	新竹州	6 523	6 094	...	...	429
	臺中州	10 985	10 199	...	...	786
	臺南州	12 385	11 227	1	1	1 156
	高雄州	6 019	5 709	...	...	310
	臺東廳	458	229	8	212	9
	花蓮港廳	838	603	1	150	84
澎湖廳	606	576	...	...	30	
比例	總數	100.00	90.95	0.04	0.82	8.19
	臺北州	100.00	87.69	0.08	0.09	12.14
	新竹州	100.00	93.42	...	...	6.58
	臺中州	100.00	92.84	...	...	7.16
	臺南州	100.00	90.63	0.01	0.01	9.33
	高雄州	100.00	94.85	...	...	5.15
	臺東廳	100.00	50.00	1.75	46.28	1.97
	花蓮港廳	100.00	71.96	0.12	17.90	10.02
澎湖廳	100.00	95.05	...	...	4.95	
內地人	總數	831	813	8	10	...
	比例	100.00	97.84	0.96	1.20	...
	臺北州	457	444	6	7	...
	新竹州	22	22	...	...	...
	臺中州	123	123	...	...	...
	臺南州	68	66	1	1	...
	高雄州	86	86	...	...	...
	臺東廳	32	31	...	1	...
花蓮港廳	43	41	1	1	...	
澎湖廳	...	...	...	...	...	
本島人	總數	44 436	40 359	8	360	3 709
	比例	100.00	90.82	0.02	0.81	8.35
	臺北州	6 996	6 091	...	...	905
	新竹州	6 501	6 072	...	...	429
	臺中州	10 862	10 076	...	...	786
	臺南州	12 317	11 161	...	...	1 156
	高雄州	5 933	5 623	...	...	310
	臺東廳	426	198	8	211	9
花蓮港廳	795	562	...	149	84	
澎湖廳	606	576	...	...	30	

第四表 月別婚姻

州、廳		總數	一月	二月	三月	四月	五月	六月	七月	八月	九月	十月	十一月	十二月
總數	總數	45 267	6 821	4 831	4 192	4 010	3 963	2 915	2 213	2 215	2 296	3 574	3 649	4 588
	臺北州	7 453	733	808	711	662	769	588	450	505	471	632	526	593
	新竹州	6 523	962	866	612	546	541	422	290	285	371	560	468	600
	臺中州	10 985	1 823	1 021	828	886	893	633	495	497	604	1 010	1 020	1 275
	臺南州	12 385	2 079	1 291	1 172	1 129	1 097	722	536	515	481	894	1 055	1 414
	高雄州	6 019	1 000	617	672	616	509	398	338	306	236	364	432	531
	臺東廳	458	55	59	46	38	37	39	33	38	27	23	30	33
	花蓮港廳	838	67	100	92	71	79	72	49	45	71	56	66	70
	澎湖廳	606	102	69	59	62	38	41	22	24	35	35	52	67
	比例	總數	177.9	134.7	109.3	108.1	103.4	78.6	57.7	57.8	61.9	93.2	98.3	119.7
臺北州		116.1	136.8	112.6	108.4	121.8	96.3	71.3	80.0	77.1	100.1	86.1	94.7	
新竹州		174.1	167.6	110.8	102.1	97.9	78.9	52.5	51.6	69.4	101.4	87.5	108.6	
臺中州		195.9	117.3	89.0	98.4	96.0	70.3	53.2	53.4	67.1	108.6	113.3	137.0	
臺南州		198.2	131.6	111.7	111.2	104.6	71.1	51.1	49.1	47.4	85.2	103.9	134.8	
高雄州		196.2	129.4	131.8	124.9	99.6	80.7	66.3	60.0	47.8	71.4	87.6	104.2	
臺東廳		141.8	162.6	118.6	101.2	95.4	103.9	85.1	98.0	71.9	59.3	79.9	85.1	
花蓮港廳		94.4	150.6	129.6	103.4	111.3	104.8	69.0	63.4	103.4	78.9	96.1	98.6	
澎湖廳		193.7	143.7	114.9	124.8	74.0	82.5	42.9	46.8	70.5	68.2	140.7	130.5	
內地人		總數	831	63	76	86	83	71	78	68	68	60	68	53
	比例	89.5	115.4	122.2	121.9	100.9	114.5	96.6	96.6	88.1	96.6	77.8	81.0	
	臺北州	457	40	41	47	48	34	42	38	38	30	39	28	32
	新竹州	22	1	5	2	3	1	1	2	1	1	2	...	3
	臺中州	123	6	10	12	8	12	15	15	12	8	7	9	9
	臺南州	68	4	9	9	8	7	7	3	3	5	5	6	2
	高雄州	86	7	6	8	8	5	7	5	7	12	10	4	7
	臺東廳	32	2	1	2	4	7	4	3	3	...	2	2	2
	花蓮港廳	43	3	4	6	4	5	2	2	4	4	3	4	2
	澎湖廳	...	...	...	...	...	...	...	...	...	...	...	...	...
本島人	總數	44 436	6 758	4 755	4 106	3 927	3 892	2 837	2 145	2 147	2 236	3 506	3 596	4 531
	比例	179.6	135.1	109.1	107.8	103.4	77.9	57.0	57.0	61.4	93.2	93.7	120.4	
	臺北州	6 996	693	767	664	614	735	546	412	467	441	593	498	566
	新竹州	6 501	961	861	610	543	540	421	288	284	370	558	468	597
	臺中州	10 862	1 817	1 011	816	878	881	618	480	485	596	1 003	1 011	1 266
	臺南州	12 317	2 075	1 282	1 163	1 121	1 090	715	533	512	476	889	1 049	1 412
	高雄州	5 933	993	611	664	608	504	391	333	299	224	354	428	524
	臺東廳	426	53	58	44	34	30	35	30	35	27	21	28	31
	花蓮港廳	795	64	96	86	67	74	70	47	41	67	53	62	68
	澎湖廳	606	102	69	59	62	38	41	22	24	35	35	52	67

註 比例ハ「一年平均一日ノ婚姻百ニ付各月平均一日ノ婚姻」





第六表 妻 年

年 齡	總 數									總 數	臺 北 州	新 竹 州
	總 數	臺 北 州	新 竹 州	臺 中 州	臺 南 州	高 雄 州	臺 東 廳	花 蓮 港 廳	澎 湖 廳			
總 數	45 267	7 453	6 523	10 985	12 385	6 019	458	838	636	831	457	22
15歲	839	257	200	147	144	38	17	33	3	...	...	...
15...	2 334	569	511	471	464	179	46	81	13	1	1	...
16...	4 817	962	837	994	1 379	439	70	91	45	3	2	...
17...	6 997	1 073	986	1 837	2 110	769	49	102	71	10	4	...
18...	6 246	935	834	1 499	1 971	791	44	97	75	33	15	1
19...	6 323	739	822	1 619	1 962	936	43	71	111	47	17	1
20...	4 859	576	598	1 321	1 396	800	34	63	71	84	50	4
21...	3 056	489	362	754	794	521	27	45	64	93	51	1
22...	2 432	392	320	617	544	443	22	45	49	111	65	1
23...	1 678	262	203	409	392	330	14	34	34	93	45	4
24...	1 031	207	149	239	219	190	12	20	15	76	43	3
25...	806	152	111	196	169	144	10	14	10	59	37	...
26...	599	134	95	136	127	69	9	16	13	53	29	...
27...	469	103	75	117	87	56	4	20	7	35	16	2
28...	393	94	54	82	87	51	4	13	8	15	12	1
29...	305	75	54	59	64	36	5	9	3	16	9	2
30...	271	55	43	64	52	38	6	8	5	11	4	...
31...	214	48	33	48	50	25	1	7	2	11	4	...
32...	194	57	25	45	32	17	6	10	2	10	9	...
33...	180	31	29	48	39	18	5	9	1	10	3	1
34...	134	23	23	31	31	16	5	4	1	4	2	...
35...	143	34	26	30	34	16	...	3	...	7	5	...
36...	127	18	20	36	32	11	2	4	1	4	1	...
37...	109	15	21	23	29	12	3	6	...	2	2	...
38...	114	26	20	28	23	12	1	4	...	8	7	...
39...	72	13	13	16	22	6	1	1	...	2	2	...
40...	53	14	4	13	12	7	2	1	...	3	3	...
41...	61	14	7	16	16	4	1	3	...	5	3	...
42...	69	15	9	19	16	6	1	2	...	7	5	...
43...	48	9	9	9	16	...	1	4	...	3	2	...
44...	44	4	5	10	12	6	5	2	...	1	1	...
45...	42	7	5	9	14	7	...	7	...	9	1	...
46...	38	5	5	5	13	8	2	...	...	3	1	...
47...	22	2	2	5	8	1	...	3	...	2	1	...
48...	25	4	4	6	6	3	...	2	...	2	1	...
49...	20	4	...	6	1	2	3	4	...	1	1	...
50...	18	4	3	5	1	5	...	4	...	1	...	...
51...	16	2	1	3	5	3	...	2	...	3	2	...
52...	6	...	1	3	...	...	...	1	...	6	...	...
53...	14	1	2	4	3	2	2	...	...	14	...	...
54...	4	1	...	1	2	...	...	...	...	4	...	...
55...	4	...	1	2	...	1	...	...	...	4	...	...
56...	3	1	...	2	...	...	...	...	...	2	...	...
57...	6	4	...	2	...	...	...	...	...	5	...	...
58...	2	1	...	...	...	1	...	...	...	2	...	...
59...	3	1	...	...	2	...	...	...	...	2	...	...
60...	2	...	1	...	...	...	1	...	...	2	...	...
61...	1	...	...	...	...	...	...	...	...	1	...	...
62...	1	...	...	1	...	...	...	...	...	1	...	...
63...	1	...	...	1	...	...	...	...	...	1	...	...
64...	...	...	...	...	...	...	...	...	...	...	...	...
65...	...	...	...	...	...	...	...	...	...	...	...	...
66...	1	...	...	1	...	...	...	...	...	1	...	...
67...	1	1	...	...	...	...	...	...	...	1	...	...
68...	1	...	...	...	...	...	...	1	...	1	...	...

婚 姻 別

內 地 人						本 島 人										
臺 中 州	臺 南 州	高 雄 州	臺 東 廳	花 蓮 港 廳	澎 湖 廳	總 數	臺 北 州	新 竹 州	臺 中 州	臺 南 州	高 雄 州	臺 東 廳	花 蓮 港 廳	澎 湖 廳		
123	68	86	32	43	...	44 436	6 996	6 501	10 862	12 317	5 933	426	795	606		
...	...	...	...	...	...	839	257	200	147	144	38	17	33	3		
...	...	...	...	...	...	2 333	568	511	471	464	179	46	81	13		
...	...	...	...	...	...	4 814	960	837	994	1 379	439	69	91	45		
...	...	...	...	...	...	6 987	1 069	986	1 834	2 109	769	49	100	71		
...	...	...	...	...	...	6 213	920	833	1 497	1 970	784	42	92	75		
10	6	4	4	5	...	6 276	742	821	1 609	1 956	932	39	66	111		
12	6	4	6	2	...	4 775	526	594	1 309	1 390	796	28	61	71		
13	7	8	6	7	...	2 963	438	361	741	787	513	21	38	64		
12	5	14	6	8	...	2 321	327	319	605	539	429	16	37	49		
17	9	13	3	2	...	1 585	217	199	392	383	317	11	32	34		
15	6	7	1	1	...	975	164	146	224	213	183	11	19	15		
11	4	5	2	...	747	115	111	185	165	139	8	8	14	10		
5	8	6	...	4	...	546	105	94	131	119	63	9	12	13		
6	2	4	1	4	...	434	87	73	111	85	52	3	16	7		
...	1	1	...	...	...	378	82	53	82	86	50	4	13	8		
2	1	2	...	...	...	289	66	52	57	63	34	5	9	3		
3	1	3	...	...	...	260	51	43	61	51	35	6	8	5		
3	1	1	...	2	...	203	44	33	45	49	24	1	5	2		
...	...	...	...	...	...	184	48	25	45	32	16	6	10	2		
3	2	1	...	...	...	170	28	28	45	37	17	5	9	1		
...	1	1	...	...	...	130	21	23	31	30	15	5	4	1		
1	...	1	...	...	...	136	29	26	29	34	15	...	3	...		
2	...	...	...	1	...	123	17	20	34	32	11	2	6	1		
...	...	...	...	...	...	107	13	21	23	29	12	3	6	...		
...	...	1	...	...	...	106	19	20	28	23	11	1	4	...		
...	...	...	...	...	...	70	11	13	16	22	6	1	1	...		
...	...	...	...	...	...	50	11	4	13	12	7	2	1	...		
1	1	...	...	...	...	56	11	7	15	15	4	1	3	...		
...	1	1	...	...	...	62	10	9	19	15	5	1	2	1		
...	...	...	...	...	...	45	7	9	9	15	...	1	4	...		
...	...	...	...	...	...	43	3	5	10	12	6	5	2	...		
...	...	...	...	...	...	41	6	5	9	14	7	...	...	...		
...	...	1	...	...	...	35	4	5	5	12	7	2	...	...		
...	...	...	...	...	...	22	2	2	5	8	1	...	3	1		
1	...	...	...	...	...	23	3	4	5	6	3	...	2	...		
...	...	...	...	...	...	19	3	...	6	1	2	3	4	...		
1	...	...	...	...	...	17	4	3	4	1	5	...	...	...		
...	...	...	...	...	...	13	...	1	3	4	3	...	2	...		
...	...	...	...	...	...	6	...	1	1	3	...	...	1	...		
...	...	...	...	...	...	14	1	2	4	3	2	2	...	...		
...	...	...	...	...	...	4	1	...	1	2	...	...	...	...		
...	...	...	...	...	...	4	...	1	2	...	1	...	...	...		
...	...	...	...	...	...	2	1	...	...	1	...	...	...	...		
...	...	...	...	...	...	2	...	...	...	...	...	...	...	...		
...	...	...	...	...	...	2	...	...	...	...	...	...	...	...		
...	...	...	...	...	...	1	...	...	...	...	...	...	...	...		
...	...	...	...	...	...	1	...	...	...	...	...	...	...	...		
...	...	...	...	...	...	1	...	...	...	...	...	...	...	...		
...	...	...	...	...	...	1	...	...	...	...	...	...	...	...		







第九表 夫 妻 相 互

夫ノ年齢	妻									
	總數	15未滿	15-19	20-24	25-29	30-34	35-39	40-44	45-49	50-54
總 數										
總數	45 267	839	26 717	13 076	2 572	993	565	275	147	58
20未滿	9 883	391	8 565	920	6	...	...	...	...	...
20-24	22 268	351	14 409	7 212	279	15	2	...	...	...
25-29	8 117	91	3 284	3 644	963	119	14	2	...	...
30-34	2 386	2	356	919	735	292	73	9	...	...
35-39	1 169	4	76	273	355	262	155	33	8	1
40-44	616	...	18	73	132	160	140	67	22	4
45-49	383	...	6	22	68	79	93	63	35	14
50-54	259	...	1	8	23	42	55	62	47	13
55-59	108	...	2	3	3	16	20	26	24	9
60以上	78	...	...	2	8	7	13	13	11	17
比 例										
總數	831	...	94	457	178	46	23	19	7	4
20未滿	...	...	...	...	...	...	...	...	...	...
20-24	103	...	21	78	4	...	...	...	...	...
25-29	411	...	66	269	69	6	1	...	...	...
30-34	180	...	6	98	64	10	1	1	...	...
35-39	56	...	1	9	20	15	4	6	...	...
40-44	31	...	...	2	12	7	6	2	2	...
45-49	20	...	...	1	8	5	3	2	...	...
50-54	14	...	...	...	...	1	5	3	3	1
55-59	7	...	...	...	...	1	1	3	2	...
60以上	9	...	...	...	1	1	2	2	...	3
本 島 人										
總數	44 436	839	26 623	12 619	2 394	947	542	256	140	54
20未滿	9 883	391	8 565	920	6	1	...	...	...	...
20-24	22 165	351	14 388	7 134	275	15	2	...	...	...
25-29	7 706	91	3 218	3 375	894	113	13	2	...	...
30-34	2 206	2	350	821	671	282	72	8	...	...
35-39	1 113	4	75	264	335	247	151	27	8	1
40-44	585	...	18	71	120	153	134	65	20	4
45-49	363	...	6	21	60	74	90	61	35	14
50-54	245	...	1	8	23	41	50	59	44	12
55-59	101	...	2	3	3	15	19	23	22	9
60以上	69	...	...	2	7	6	11	11	11	14

年 齡 級 別 婚 姻

年 齡		比 例												
55以上	60以上	總數	15未滿	15-19	20-24	25-29	30-34	35-39	40-44	45-49	50-54	55-59	60以上	
18	7	100.00	1.85	59.02	28.89	5.68	2.19	1.25	0.61	0.32	0.13	0.01	0.03	
...	...	21.83	0.86	18.92	2.03	0.01	0.00	...	...	...	...	...	...	
...	...	49.19	0.78	31.83	15.93	0.62	0.03	0.00	...	...	...	...	...	
...	...	17.93	0.20	7.25	8.05	2.13	0.26	0.03	0.00	...	...	...	...	
...	...	5.27	0.00	0.79	2.03	1.62	0.65	0.16	0.02	...	...	...	...	
2	...	2.58	0.01	0.17	0.60	0.78	0.58	0.34	0.07	0.02	0.00	0.00	...	
...	...	1.36	...	0.04	0.16	0.29	0.35	0.31	0.15	0.05	0.01	...	...	
2	1	0.85	...	0.01	0.05	0.15	0.17	0.21	0.14	0.08	0.03	0.00	0.00	
6	2	0.57	...	0.00	0.02	0.05	0.09	0.12	0.14	0.10	0.03	0.01	0.00	
4	1	0.24	...	0.00	0.01	0.01	0.01	0.04	0.06	0.05	0.02	0.01	0.00	
4	3	0.17	...	...	0.00	0.02	0.02	0.03	0.03	0.02	0.04	0.01	0.01	
...	...	...	...	...	...	...	...	...	...	...	...	...	...	
3	...	100.00	...	11.31	51.99	21.42	5.54	2.77	2.29	0.84	0.48	0.36	...	
...	...	...	...	...	...	...	...	...	...	...	...	...	...	
...	...	12.39	...	2.53	9.39	0.48	...	...	...	...	...	...	...	
...	...	49.46	...	7.94	32.37	8.30	0.72	0.12	...	...	...	...	...	
...	...	21.66	...	0.72	11.79	7.70	1.20	0.12	0.12	...	...	...	...	
1	...	6.74	...	0.12	1.08	2.41	1.81	0.48	0.72	...	...	0.12	...	
...	...	3.73	...	...	0.24	1.44	0.84	0.72	0.24	0.24	...	...	...	
1	...	2.41	...	...	0.12	0.96	0.60	0.36	0.24	...	...	0.12	...	
1	...	1.68	...	...	...	...	0.12	0.60	0.36	0.36	0.12	0.12	...	
...	...	0.84	...	...	...	...	0.12	0.12	0.36	0.24	...	...	...	
...	...	1.08	...	...	...	...	0.12	0.12	0.24	0.24	...	0.36	...	
15	7	100.00	1.89	59.91	28.40	5.39	2.13	1.22	0.58	0.32	0.12	0.03	0.02	
...	...	22.24	0.88	19.27	2.07	0.01	0.00	...	...	...	...	...	...	
...	...	49.88	0.79	32.35	16.03	0.62	0.03	0.00	...	...	...	...	...	
...	...	17.34	0.20	7.24	7.60	2.01	0.25	0.03	0.00	...	...	...	...	
...	...	4.90	0.00	0.79	1.85	1.51	0.63	0.16	0.02	...	...	...	...	
1	...	2.50	0.01	0.17	0.59	0.75	0.56	0.34	0.06	0.02	0.00	0.03	...	
...	...	1.32	...	0.04	0.16	0.27	0.34	0.30	0.15	0.05	0.01	...	...	
1	1	0.82	...	0.01	0.05	0.14	0.17	0.20	0.14	0.08	0.03	0.00	0.00	
5	2	0.55	...	0.00	0.02	0.03	0.09	0.11	0.13	0.10	0.03	0.01	0.00	
4	1	0.23	...	0.00	0.01	0.01	0.03	0.04	0.05	0.05	0.02	0.01	0.00	
4	3	0.16	...	...	0.00	0.02	0.01	0.02	0.02	0.02	0.03	0.01	0.01	



第九表 夫妻相互

夫ノ年齢	妻ノ年齢									
	總數	15未滿	15-19	20-24	25-29	30-34	35-39	40-44	45-49	50-54
<b>臺 中 州</b>										
總數	10 985	147	6 420	3 340	590	236	133	67	31	14
20未滿	2 537	72	2 215	248	2	...	...	...	...	...
20-24	5 581	56	3 466	1 986	72	1	...	...	...	...
25-29	1 768	16	650	839	230	30	3	...	...	...
30-34	517	1	68	190	160	70	27	1	...	...
35-39	240	2	15	48	72	57	39	6	1	...
40-44	121	...	4	18	24	33	21	18	3	...
45-49	110	...	2	7	18	24	29	17	9	3
50-54	61	...	...	4	7	12	10	13	10	3
55-59	25	...	...	...	2	8	1	6	5	2
60以上	25	...	...	...	3	1	3	6	3	6
比 例	總數	100.00	1.34	58.44	30.41	5.37	2.15	1.21	0.81	0.28
20未滿	23.10	0.66	20.16	2.26	0.02	...	...	...	...	...
20-24	50.81	0.51	31.55	18.05	0.66	0.01	...	...	...	...
25-29	16.09	0.15	5.92	7.64	2.09	0.27	0.03	...	...	...
30-34	4.71	0.01	0.62	1.73	1.46	0.64	0.25	0.01	...	...
35-39	2.18	0.02	0.14	0.44	0.66	0.52	0.36	0.05	0.01	...
40-44	1.10	...	0.04	0.16	0.22	0.30	0.19	0.16	0.03	...
45-49	1.00	...	0.02	0.06	0.16	0.22	0.26	0.15	0.08	0.03
50-54	0.56	...	...	0.04	0.06	0.11	0.09	0.12	0.09	0.03
55-59	0.23	...	...	...	0.02	0.07	0.01	0.05	0.05	0.02
60以上	0.23	...	...	...	0.03	0.01	0.03	0.05	0.03	0.05
<b>內 地 人</b>										
總數	123	...	15	69	24	9	3	1	1	1
20未滿	...	...	...	...	...	...	...	...	...	...
20-24	12	...	...	11	1	...	...	...	...	...
25-29	63	...	13	39	10	1	...	...	...	...
30-34	28	...	1	17	7	2	1	...	...	...
35-39	7	...	1	1	1	3	...	1	...	...
40-44	6	...	...	1	2	1	2	...	...	...
45-49	4	...	...	...	2	2	...	...	...	...
50-54	1	...	...	...	...	...	...	1	...	...
55-59	...	...	...	...	...	...	...	...	...	...
60以上	2	...	...	...	1	...	...	...	...	1
<b>本 島 人</b>										
總數	10 862	147	6 405	3 271	566	227	130	66	30	13
20未滿	2 537	72	2 215	248	2	...	...	...	...	...
20-24	5 569	56	3 466	1 975	71	1	...	...	...	...
25-29	1 705	16	637	800	220	29	3	...	...	...
30-34	489	1	67	173	153	68	26	1	...	...
35-39	233	2	14	47	71	54	39	5	1	...
40-44	115	...	4	17	22	32	19	18	3	...
45-49	106	...	2	7	16	22	29	17	9	3
50-54	60	...	...	4	7	12	10	13	9	3
55-59	25	...	...	...	2	8	1	6	5	2
60以上	23	...	...	...	2	1	3	6	3	5

ノ 年 齡 級 別 婚 姻 (續)

年 齡		年 齡											
55以上	60以上	總數	15未滿	15-19	20-24	25-29	30-34	35-39	40-44	45-49	50-54	55以上	60以上
<b>臺 南 州</b>													
4	3	12 385	144	7 886	3 345	534	204	140	72	42	14	4	...
...	...	3 012	66	2 706	239	1	...	...	...	...	...	...	...
...	...	6 323	52	4 246	1 961	57	5	2	...	...	...	...	...
...	...	1 970	25	834	884	204	21	2	...	...	...	...	...
...	...	449	...	76	173	132	50	17	1	...	...	...	...
...	...	274	1	19	66	85	56	36	8	1	1	1	...
...	...	152	...	3	16	32	41	38	12	8	2	...	...
...	...	97	...	1	4	15	18	23	23	11	1	1	...
...	...	66	...	...	...	8	11	13	20	11	3	...	...
...	...	25	...	1	...	...	1	7	3	7	4	2	...
...	...	17	...	...	2	...	1	2	5	4	3	...	...
0.04	0.03	100.00	1.16	63.67	27.01	4.31	1.65	1.13	0.58	0.34	0.11	0.03	...
...	...	24.32	0.53	21.85	1.93	0.01	...	...	...	...	...	...	...
...	...	51.05	0.42	34.28	15.83	0.46	0.04	0.02	...	...	...	...	...
...	...	15.91	0.20	6.73	7.14	1.65	0.17	0.02	...	...	...	...	...
...	...	3.63	...	0.61	1.40	1.07	0.40	0.14	0.01	...	...	...	...
...	...	2.21	0.01	0.15	0.53	0.69	0.45	0.29	0.06	0.01	0.01	0.01	...
...	...	1.23	...	0.02	0.13	0.26	0.33	0.31	0.10	0.06	0.02	...	...
0.01	...	0.78	...	0.01	0.03	0.12	0.15	0.19	0.19	0.09	0.01	0.01	...
0.02	...	0.53	...	...	...	0.06	0.09	0.10	0.16	0.09	0.02	...	...
...	0.01	0.20	...	0.01	...	...	0.01	0.06	0.02	0.06	0.03	0.02	...
0.01	0.02	0.14	...	...	0.02	...	0.01	0.02	0.04	0.03	0.02	...	...
...	...	68	...	8	33	16	5	...	3	1	1	1	...
...	...	3	...	2	1	...	...	...	...	...	...	...	...
...	...	34	...	5	24	5	...	...	...	...	...	...	...
...	...	18	...	1	8	8	1	...	...	...	...	...	...
...	...	7	...	...	3	3	...	1	...	...	...	...	...
...	...	1	...	...	...	...	...	...	...	1	...	...	...
...	...	1	...	...	...	...	...	...	...	...	...	1	...
...	...	2	...	...	...	...	1	...	...	...	...	...	...
...	...	2	...	...	...	...	...	...	1	...	1	...	...
4	3	12 317	144	7 878	3 312	518	199	140	69	41	13	3	...
...	...	3 012	66	2 706	239	1	...	...	...	...	...	...	...
...	...	6 320	52	4 244	1 960	57	5	2	...	...	...	...	...
...	...	1 936	25	829	860	199	21	2	...	...	...	...	...
...	...	431	...	75	165	124	49	17	1	...	...	...	...
...	...	267	1	19	66	82	53	36	7	1	1	1	...
...	...	151	...	3	16	32	41	38	12	7	2	...	...
1	...	96	...	1	4	15	18	23	23	11	1	...	...
2	...	64	...	...	8	10	13	19	11	3	...	...	...
...	1	25	...	1	...	...	1	7	3	7	4	2	...
...	2	15	...	...	2	...	1	2	4	4	2	...	...

夫ノ年齢	妻									
	總數	15 未滿	15 — 19	20 — 24	25 — 29	30 — 34	35 — 39	40 — 44	45 — 49	50 — 54
<b>高雄州</b>										
總數	6019	38	3114	2284	356	114	57	23	21	10
20 未滿	1184	15	977	190	2	...	...	...	...	...
20 — 24	3059	14	1652	1333	58	2	...	...	...	...
25 — 29	1113	9	401	548	141	13	1	...	...	...
30 — 34	318	...	59	137	75	41	4	2	...	...
35 — 39	159	...	16	57	45	25	13	2	1	...
40 — 44	92	...	5	16	21	18	17	8	6	1
45 — 49	47	...	3	2	12	7	13	5	2	3
50 — 54	32	...	1	1	2	5	7	4	7	4
55 — 59	8	...	...	...	...	2	1	2	3	...
60 以上	7	...	...	...	...	1	1	...	2	2
比 例										
總數	100.00	0.63	51.74	37.95	5.91	1.89	0.95	0.35	0.35	0.17
20 未滿	19.67	0.25	16.23	3.16	0.03	...	...	...	...	...
20 — 24	50.82	0.23	27.45	22.15	0.96	0.03	...	...	...	...
25 — 29	18.49	0.15	6.60	9.10	2.31	0.22	0.02	...	...	...
30 — 34	5.28	...	0.93	2.28	1.25	0.68	0.07	0.03	...	...
35 — 39	2.64	...	0.27	0.95	0.76	0.42	0.22	0.03	0.02	...
40 — 44	1.53	...	0.08	0.27	0.35	0.30	0.28	0.13	0.10	0.02
45 — 49	0.78	...	0.05	0.03	0.20	0.12	0.22	0.08	0.03	0.05
50 — 54	0.53	...	0.02	0.02	0.03	0.08	0.12	0.07	0.12	0.07
55 — 59	0.13	...	...	...	...	0.03	0.02	0.03	0.05	...
60 以上	0.12	...	...	...	...	0.02	0.02	...	0.03	0.03
<b>内地人</b>										
總數	86	...	11	46	18	7	2	1	1	...
20 未滿	...	...	...	...	...	...	...	...	...	...
20 — 24	12	...	3	8	1	...	...	...	...	...
25 — 29	43	...	7	27	9	...	...	...	...	...
30 — 34	20	...	1	8	6	4	...	1	...	...
35 — 39	6	...	...	2	1	2	1	...	...	...
40 — 44	1	...	...	1	...	...	...	...	...	...
45 — 49	2	...	...	...	1	1	...	...	...	...
50 — 54	2	...	...	...	...	1	...	1	...	...
55 — 59	...	...	...	...	...	...	...	...	...	...
60 以上	...	...	...	...	...	...	...	...	...	...
<b>本島人</b>										
總數	5933	38	3103	2238	338	107	55	22	20	10
20 未滿	1184	15	977	190	2	...	...	...	...	...
20 — 24	3047	14	1649	1325	57	2	...	...	...	...
25 — 29	1070	9	394	521	132	13	1	...	...	...
30 — 34	298	...	58	129	69	37	4	1	...	...
35 — 39	153	...	16	55	44	23	12	2	1	...
40 — 44	91	...	5	15	21	18	17	8	6	1
45 — 49	45	...	3	2	11	6	13	5	2	3
50 — 54	30	...	1	1	2	5	6	4	6	4
55 — 59	8	...	...	...	...	2	1	2	3	...
60 以上	7	...	...	...	...	1	1	...	2	2

夫ノ年齢	年 齡													
	55 — 59	60 以 上	總數	15 未 滿	15 — 19	20 — 24	25 — 29	30 — 34	35 — 39	40 — 44	45 — 49	50 — 54	55 — 59	60 以 上
<b>臺 東 廳</b>														
總數	2	...	458	17	252	109	32	23	7	10	5	2	...	1
20 未滿	...	...	46	3	38	5	...	...	...	...	...	...	...	...
20 — 24	...	...	177	10	124	37	3	3	...	...	...	...	...	...
25 — 29	...	...	130	3	70	43	12	1	...	1	...	...	...	...
30 — 34	...	...	49	...	16	15	9	9	...	...	...	...	...	...
35 — 39	...	...	24	1	3	6	3	7	2	2	...	...	...	...
40 — 44	...	...	11	...	1	1	3	2	1	3	...	...	...	...
45 — 49	...	...	11	...	...	1	...	1	2	2	4	...	...	1
50 — 54	1	...	6	...	...	...	1	...	2	1	1	1	...	...
55 — 59	...	...	2	...	...	1	...	...	...	1	...	...	...	...
60 以上	1	...	2	...	...	...	1	...	...	...	...	1	...	...
比 例														
總數	0.03	...	100.00	3.71	55.02	23.80	6.99	5.02	1.53	2.18	1.09	0.44	...	0.22
20 未滿	...	...	10.04	0.66	8.30	1.09	...	...	...	...	...	...	...	...
20 — 24	...	...	38.65	2.18	27.07	8.08	0.66	0.66	...	...	...	...	...	...
25 — 29	...	...	28.35	0.66	15.28	9.30	2.62	0.22	...	0.22	...	...	...	...
30 — 34	...	...	10.70	...	3.49	3.26	1.97	1.97	...	...	...	...	...	...
35 — 39	...	...	5.24	0.22	0.66	1.31	0.66	1.53	0.44	0.44	...	...	...	...
40 — 44	...	...	2.40	...	0.22	0.22	0.66	0.44	0.22	0.66	...	...	...	...
45 — 49	...	...	2.40	...	...	0.22	...	0.22	0.44	0.44	0.87	...	...	0.22
50 — 54	0.02	...	1.31	...	...	0.22	...	0.44	0.22	0.22	0.22	0.22	...	...
55 — 59	...	...	0.44	...	...	0.22	...	...	...	...	...	0.22	...	...
60 以上	0.02	...	0.44	...	...	0.22	...	...	...	...	...	0.22	...	...
<b>本島人</b>														
總數	2	...	426	17	245	87	29	23	7	10	5	2	...	1
20 未滿	...	...	46	3	38	5	...	...	...	...	...	...	...	...
20 — 24	...	...	173	10	124	33	3	3	...	...	...	...	...	...
25 — 29	...	...	111	3	63	32	11	1	...	1	...	...	...	...
30 — 34	...	...	42	...	16	10	7	9	...	...	...	...	...	...
35 — 39	...	...	23	1	3	5	3	7	2	2	...	...	...	...
40 — 44	...	...	11	...	1	1	3	2	1	3	...	...	...	...
45 — 49	...	...	10	...	...	...	1	2	2	2	4	...	...	1
50 — 54	1	...	6	...	...	...	1	...	2	1	1	1	...	...
55 — 59	...	...	2	...	...	1	...	...	...	1	...	...	...	...
60 以上	1	...	2	...	...	...	1	...	...	...	...	1	...	...





夫ノ身分	妻ノ身分									
	總數	初婚	死別	離別	總數	初婚	死別	離別	總數	初婚
	總數									
	臺北市									
總數	45 267	40 772	2 080	2 415	7 453	6 705	305	443	6 523	5 713
初婚	40 223	38 110	814	1 299	6 697	6 264	156	277	5 542	5 120
死別	2 949	1 343	947	659	382	186	107	89	459	249
離別	2 095	1 319	319	457	374	255	42	77	522	344
比例	100.00	90.07	4.59	5.34	100.00	89.97	4.09	5.94	100.00	87.58
初婚	88.60	84.19	1.80	2.87	89.86	84.03	2.09	3.72	84.96	78.49
死別	6.51	2.96	2.09	1.46	5.13	2.50	1.44	1.19	7.01	3.82
離別	4.63	2.92	0.70	1.01	5.01	3.42	0.56	1.03	8.00	5.27
	新竹市									
總數	831	794	21	16	457	432	14	11	22	22
初婚	725	712	7	6	404	394	6	4	20	20
死別	72	52	12	8	36	24	6	6	1	1
離別	34	30	2	2	17	14	2	1	1	1
比例	100.00	90.76	2.53	1.92	100.00	91.32	2.32	1.32	100.00	90.91
初婚	87.14	82.51	2.86	1.88	88.21	83.57	2.65	1.55	87.73	87.23
死別	8.66	6.56	5.24	3.54	3.94	2.78	2.30	0.91	4.55	3.45
離別	4.10	3.79	0.90	0.64	3.71	3.24	0.57	0.44	4.55	3.45
	臺中市									
總數	10 985	10 058	507	420	12 385	11 135	689	561	6 019	5 529
初婚	9 905	9 498	190	217	11 129	10 586	240	303	5 362	5 165
死別	695	327	235	133	847	316	353	178	438	209
離別	385	233	82	70	409	233	96	80	219	155
比例	100.00	91.56	4.62	3.82	100.00	89.91	5.56	4.53	100.00	91.86
初婚	90.17	86.46	1.73	1.98	89.86	85.48	1.93	2.45	89.08	85.80
死別	6.33	2.98	2.14	1.21	6.84	2.55	2.85	1.44	7.28	3.48
離別	3.50	2.12	0.75	0.63	3.30	1.88	0.78	0.64	3.64	2.58
	臺南市									
總數	123	119	2	2	68	62	4	2	86	85
初婚	102	102	...	...	56	54	1	1	77	77
死別	14	10	2	2	9	6	3	...	7	6
離別	7	7	...	...	3	2	...	1	2	2
比例	100.00	96.75	1.63	1.63	100.00	96.75	1.63	1.63	100.00	96.75
初婚	83.74	83.19	0.65	0.65	82.35	82.35	0.65	0.65	83.74	83.19
死別	11.38	8.40	1.25	1.25	13.79	9.38	1.63	1.63	8.24	7.74
離別	5.69	5.86	0.53	0.53	4.87	4.02	0.85	0.85	5.69	5.86
	臺東廳									
總數	458	373	40	45	838	708	37	93	606	551
初婚	346	320	13	13	698	640	17	41	544	517
死別	48	20	17	11	57	28	15	14	23	8
離別	64	33	10	21	83	40	5	38	39	26
比例	100.00	81.44	8.73	9.83	100.00	84.48	4.42	11.10	100.00	90.92
初婚	75.55	69.57	2.84	2.84	83.29	76.37	2.05	4.89	89.76	85.31
死別	10.48	4.37	3.71	2.40	6.81	3.34	1.79	1.68	3.80	1.32
離別	13.97	7.20	2.18	4.59	9.90	4.77	0.60	4.53	6.44	4.29
	花蓮港廳									
總數	32	32	...	...	43	42	...	1	...	...
初婚	30	30	...	...	36	35	...	1	...	...
死別	...	...	...	...	5	5	...	...	...	...
離別	2	2	...	...	2	2	...	...	...	...
比例	100.00	100.00	...	...	100.00	97.62	...	2.33	100.00	97.62
初婚	93.75	93.75	...	...	83.72	83.08	...	2.33	93.75	93.75
死別	...	...	...	...	...	...	...	...	...	...
離別	...	...	...	...	...	...	...	...	...	...
	澎湖									
總數	426	341	40	45	795	666	37	92	606	551
初婚	316	290	13	13	652	605	17	40	544	517
死別	48	20	17	11	52	23	15	14	23	8
離別	62	31	10	21	81	38	5	38	39	26
比例	100.00	80.05	9.39	10.56	100.00	81.48	4.42	11.10	100.00	90.92
初婚	75.55	69.57	2.84	2.84	83.29	76.37	2.05	4.89	89.76	85.31
死別	10.48	4.37	3.71	2.40	6.81	3.34	1.79	1.68	3.80	1.32
離別	13.97	7.20	2.18	4.59	9.90	4.77	0.60	4.53	6.44	4.29

死別	離別	身分別								
		總數	初婚	死別	離別	總數	初婚	死別	離別	
		臺北市								
總數	234	576	1 646	1 548	47	51	497	450	16	31
初婚	100	322	1 483	1 432	21	30	436	409	9	18
死別	77	133	94	57	20	17	29	17	6	6
離別	57	121	69	59	6	4	32	24	1	7
比例	3.59	8.83	100.00	94.05	2.85	3.10	100.00	90.54	3.22	6.24
初婚	1.53	4.94	90.10	87.00	1.27	1.83	87.72	82.29	1.81	3.62
死別	1.18	2.04	5.71	3.46	1.22	1.03	5.84	3.43	1.21	1.21
離別	0.88	1.86	4.19	3.59	0.36	0.24	6.44	4.83	0.20	1.41
	基隆市									
總數	...	...	336	320	10	6	91	84	2	5
初婚	...	...	300	293	5	2	78	75	1	2
死別	...	...	27	19	4	4	7	4	1	2
離別	...	...	9	8	1	...	6	5	...	1
比例	...	...	100.00	94.05	2.85	3.10	100.00	90.54	3.22	6.24
初婚	...	...	89.86	84.03	2.09	3.72	84.96	78.49	1.80	2.87
死別	...	...	5.13	2.50	1.44	1.19	7.01	3.82	0.70	1.01
離別	...	...	4.19	3.59	0.36	0.24	6.44	4.83	0.20	1.41
	新竹市									
總數	234	576	1 310	1 228	37	45	406	366	14	26
初婚	100	322	1 183	1 139	16	28	358	334	8	16
死別	77	133	67	38	16	13	22	13	5	4
離別	57	121	60	51	5	4	26	19	1	6
比例	3.59	8.83	100.00	94.05	2.85	3.10	100.00	90.54	3.22	6.24
初婚	1.53	4.94	90.10	87.00	1.27	1.83	87.72	82.29	1.81	3.62
死別	1.18	2.04	5.71	3.46	1.22	1.03	5.84	3.43	1.21	1.21
離別	0.88	1.86	4.19	3.59	0.36	0.24	6.44	4.83	0.20	1.41
	臺中市									
總數	255	235	540	502	20	18	427	398	18	11
初婚	93	104	469	456	6	7	381	372	6	3
死別	138	91	45	27	10	8	31	17	9	5
離別	24	40	26	19	4	3	15	9	3	3
比例	4.24	3.90	100.00	92.96	3.71	3.33	100.00	93.20	4.22	2.58
初婚	1.55	1.73	86.86	84.44	1.12	1.30	89.83	87.12	1.41	0.70
死別	2.89	1.51	8.33	5.00	1.85	1.48	7.26	3.97	2.11	1.18
離別	0.40	0.66	4.81	3.52	0.74	0.55	3.51	2.11	0.70	0.70
	彰化市									
總數	1	...	77	74	1	2	13	12	1	...
初婚	...	...	62	62	...	...	10	10	...	...
死別	1	...	9	6	1	2	2	1	1	...
離別	...	...	6	6	...	...	1	1	...	...
比例	...	...	100.00	94.05	2.85	3.10	100.00	90.54	3.22	6.24
初婚	...	...	89.86	84.03	2.09	3.72	84.96	78.49	1.80	2.87
死別	...	...	5.13	2.50	1.44	1.19	7.01	3.82	0.70	1.01
離別	...	...	4.19	3.59	0.36	0.24	6.44	4.83	0.20	1.41
	臺南市									
總數	254	235	463	428	19	16	414	385	17	11
初婚	93	104	407	394	6	7	371	362	6	3
死別	137	91	36	21	9	6	29	16	8	5
離別	24	40	20	13	4	3	14	8	3	3
比例	4.24	3.90	100.00	92.96	3.71	3.33	100.00	93.20	4.22	2.58
初婚	1.55	1.73	86.86	84.44	1.12	1.30	89.83	87.12	1.41	0.70
死別	2.89	1.51	8.33	5.00	1.85	1.48	7.26	3.97	2.11	1.18
離別	0.40	0.66	4.81	3.52	0.74	0.55	3.51	2.11	0.70	0.70
	嘉義市									
總數	13	42	544	483	35	26	574	546	7	21
初婚	5	22	481	450	15	16	534	524	2	8
死別	5	10	34	21	10	3	22	13	3	6
離別	3	10	29	12	10	7	18	9	2	7
比例	2.15	6.93	100.00	88.79	6.43	4.78	100.00	95.12	1.22	3.66
初婚										





第十一表 夫妻各自ノ年齢級及

年齢	夫				妻				夫	
	總數	初婚	死別	離別	總數	初婚	死別	離別	總數	初婚
<b>臺中州</b>										
總數	10 985	9 905	695	385	10 985	10 058	507	420	12 385	11 129
15 未滿	...	...	...	...	147	147	...	...	...	...
15-19	2 537	2 524	3	10	6 420	6 351	17	52	3 012	2 991
20-24	5 581	5 422	69	90	3 340	3 100	87	153	6 323	6 111
25-29	1 768	1 537	137	94	590	349	133	108	1 970	1 667
30-34	517	283	139	95	236	72	110	54	449	244
35-39	240	81	110	49	133	27	79	27	274	62
40-44	121	34	65	22	67	5	45	17	152	29
45-49	110	12	82	16	31	5	21	5	97	16
50-54	61	8	46	7	14	2	9	3	66	8
55-59	25	1	22	2	4	...	3	1	25	1
60以上	25	3	22	...	3	...	3	...	17	...
總數	100.00	90.17	6.33	3.50	100.00	91.56	4.62	3.82	100.00	89.86
15 未滿	...	...	...	...	100.00	100.00	...	...	...	...
15-19	100.00	99.49	0.12	0.39	100.00	98.93	0.26	0.81	100.00	99.30
20-24	100.00	97.15	1.24	1.60	100.00	92.82	2.80	4.58	100.00	96.65
25-29	100.00	86.93	7.75	5.32	100.00	59.15	22.54	18.31	100.00	84.02
30-34	100.00	54.73	26.89	18.38	100.00	30.51	46.61	22.88	100.00	54.34
35-39	100.00	33.75	45.83	20.42	100.00	20.30	59.40	20.30	100.00	22.63
40-44	100.00	28.10	53.72	18.18	100.00	7.46	67.17	25.37	100.00	19.08
45-49	100.00	10.97	74.55	14.55	100.00	16.13	67.74	16.13	100.00	16.49
50-54	100.00	13.11	75.41	11.48	100.00	14.29	64.28	21.43	100.00	12.12
55-59	100.00	4.00	88.00	8.00	100.00	...	75.00	25.00	100.00	4.00
60以上	100.00	12.00	88.00	...	100.00	...	100.00	...	100.00	...
<b>臺南州</b>										
總數	847	409	12 385	11 135	689	561	6 019	5 362	438	219
15 未滿	...	...	144	144	...	...	...	...	...	...
15-19	11	10	7 886	7 782	24	80	1 184	1 178	3	3
20-24	94	118	3 345	2 937	141	267	3 059	2 951	56	52
25-29	170	133	534	215	200	119	1 113	948	77	88
30-34	147	58	204	28	127	49	318	199	77	42
35-39	167	45	140	15	98	27	159	55	90	14
40-44	100	23	72	9	52	11	92	22	62	8
45-49	69	12	42	2	35	5	47	6	33	8
50-54	54	4	14	2	9	3	32	3	28	1
55-59	21	3	4	1	3	...	8	...	7	1
60以上	14	3	...	...	...	...	7	...	5	2
總數	6.84	3.30	100.00	89.91	5.56	4.53	100.00	89.08	7.28	3.64
15 未滿	...	...	100.00	100.00	...	...	...	...	...	...
15-19	0.37	0.33	100.00	98.69	0.30	1.01	100.00	99.50	0.25	0.25
20-24	1.49	1.86	100.00	87.80	4.22	7.98	100.00	96.47	1.83	1.70
25-29	8.63	6.75	100.00	49.27	37.45	22.26	100.00	85.17	6.92	7.91
30-34	32.74	12.92	100.00	13.73	62.25	24.02	100.00	62.58	24.21	13.21
35-39	60.95	16.42	100.00	10.71	70.00	19.29	100.00	31.59	56.60	8.81
40-44	65.79	15.13	100.00	12.50	72.22	15.28	100.00	23.91	67.39	8.70
45-49	71.14	12.37	100.00	4.76	83.34	11.90	100.00	12.77	70.21	17.02
50-54	81.82	6.66	100.00	14.29	64.28	21.43	100.00	9.37	67.50	3.13
55-59	81.00	12.00	100.00	25.00	75.00	...	100.00	...	87.50	12.50
60以上	82.35	17.65	...	...	...	...	100.00	...	71.43	28.57
總數	100.00	100.00	100.00	100.00	100.00	100.00	100.00	100.00	100.00	100.00
15 未滿	...	...	1.16	1.29	...	...	...	...	0.63	0.69
15-19	1.30	2.44	63.67	69.89	3.48	14.26	19.67	21.97	0.68	1.37
20-24	11.10	28.85	27.01	26.38	20.46	47.59	50.82	55.04	12.79	23.74
25-29	30.07	32.62	4.31	1.93	29.03	21.21	18.49	17.68	17.58	40.18
30-34	71.36	14.18	1.65	0.25	18.43	8.73	5.28	3.71	17.58	19.18
35-39	19.72	11.00	1.13	0.13	14.22	4.81	2.64	1.03	20.55	6.39
40-44	11.81	5.02	0.58	0.06	7.55	1.96	1.53	0.41	14.16	3.65
45-49	8.15	2.93	0.34	0.02	5.08	0.89	0.78	0.11	7.53	3.65
50-54	6.38	0.98	0.11	0.02	1.31	0.53	0.53	0.06	6.39	0.46
55-59	2.48	0.73	0.03	0.01	0.41	...	0.13	...	1.60	0.46
60以上	1.65	0.73	...	...	...	...	0.12	...	1.14	0.91
總數	9	3	68	62	4	2	86	77	7	2
15 未滿	...	...	...	...	...	...	...	...	...	...
15-19	...	...	8	8	...	...	...	...	...	...
20-24	...	...	33	33	...	...	12	12	...	...
25-29	...	...	16	14	...	...	43	42	...	...
30-34	4	1	5	5	...	...	20	18	...	...
35-39	3	1	...	...	...	...	6	4	...	...
40-44	...	...	3	1	...	...	1	1	...	...
45-49	...	...	1	...	...	...	2	...	...	...
50-54	...	...	1	...	...	...	1	...	...	...
55-59	...	...	1	...	...	...	1	...	...	...
60以上	1	1	...	...	...	...	...	...	...	...
總數	838	406	12 317	11 073	685	559	5 933	5 285	431	217
15 未滿	...	...	144	144	...	...	...	...	...	...
15-19	11	10	7 878	7 774	24	80	1 184	1 178	3	3
20-24	94	118	3 312	2 904	141	267	3 047	2 939	56	52
25-29	170	133	518	201	198	119	1 070	906	76	88
30-34	143	57	199	23	127	49	298	181	76	41
35-39	164	44	140	15	98	27	153	51	88	14
40-44	100	23	69	8	51	10	91	22	61	8
45-49	69	12	41	2	35	4	45	6	32	7
50-54	53	4	13	2	8	3	30	2	27	1
55-59	21	3	3	...	3	...	8	...	7	1
60以上	13	2	...	...	...	...	7	...	5	2
總數	10 862	9 803	681	378	10 862	9 939	505	418	12 317	11 073
15 未滿	...	...	...	...	147	147	...	...	...	...
15-19	2 537	2 524	3	10	6 405	6 336	17	52	3 012	2 991
20-24	5 569	5 410	69	90	3 271	3 031	87	153	6 320	6 108
25-29	1 705	1 476	137	92	566	326	132	108	1 936	1 633
30-34	489	260	138	91	227	64	109	54	431	231
35-39	233	78	107	48	130	24	79	27	267	59
40-44	115	31	62	22	66	4	45	17	151	28
45-49	106	12	78	16	30	5	21	4	96	15
50-54	60	8	45	7	13	2	9	2	64	7
55-59	25	1	22	2	4	...	3	1	25	1
60以上	23	3	20	...	3	...	3	...	15	...

婚姻前ニ於ケル縁事身分別婚姻 (續)

死別	離別	妻				夫				妻				
		總數	初婚	死別	離別	總數	初婚	死別	離別	總數	初婚	死別	離別	
<b>臺南州</b>														
總數	847	409	12 385	11 135	689	561	6 019	5 362	438	219	6 019	5 529	255	235
15 未滿	...	...	144	144	...	...	...	...	...	...	...	...	...	...
15-19	11	10	7 886	7 782	24	80	1 184	1 178	3	3	3 114	3 066	11	37
20-24	94	118	3 345	2 937	141	267	3 059	2 951	56	52	2 284	2 132	57	95
25-29	170	133	534	215	200	119	1 113	948	77	88	356	228	68	60
30-34	147	58	204	28	127	49	318	199	77	42	114	41	51	22
35-39	167	45	140	15	98	27	159	55	90	14	57	13	39	5
40-44	100	23	72	9	52	11	92	22	62	8	23	5	12	6
45-49	69	12	42	2	35	5	47	6	33	8	21	4	11	6
50-54	54	4	14	2	9	3	32	3	28	1	10	1	5	4
55-59	21	3	4	1	3	...	8	...	7	1	2	1	1	...
60以上	14	3	...	...	...	...	7	...	5	2	...	...	...	...
總數	6.84													



第十二表 夫妻相互

Table showing marital status and mutual relationships between spouses across various professions (Total, Agriculture, Industry, etc.).

第十三表 協議上及裁判上ノ離婚

Table detailing divorce statistics by region (Total, Inland, Island) and type (Agreement, Court).

職 業 (大分類) 別 婚 姻

Table showing marriage statistics categorized by profession (Total, Agriculture, Industry, etc.) for both spouses.

第十四表 月 別 離 婚

Table showing monthly divorce statistics by region (Total, Inland, Island).

註 比例ハ「一年平均一日ノ離婚百ニ付各月平均一日ノ離婚」



第十六表 夫 妻 相 互

夫ノ年齢	妻									
	總數	15 未 滿	15   19	20   24	25   29	30   34	35   39	40   44	45   49	50   54
總 數										
總 數	3668	6	801	1367	787	323	169	80	69	36
20 未滿	146	2	125	19	...	...	...	...	...	...
20 -- 24	1084	3	468	557	54	2	...	...	...	...
25 -- 29	1150	...	182	596	337	32	3	...	...	...
30 -- 34	614	1	23	168	266	130	25	...	1	...
35 -- 39	280	...	1	25	95	101	44	12	2	...
40 -- 44	181	...	1	1	26	47	64	26	11	4
45 -- 49	98	...	1	1	7	14	23	22	23	4
50 -- 54	52	...	...	...	1	2	7	13	14	12
55 -- 59	38	...	...	...	1	1	3	5	10	9
60 以上	25	...	...	...	...	...	2	8	7	7
比 例										
總 數	8	...	...	4	1	2	1	...	...	...
20 未滿	...	...	...	...	...	...	...	...	...	...
20 -- 24	...	...	...	...	...	...	...	...	...	...
25 -- 29	5	...	...	4	...	1	...	...	...	...
30 -- 34	1	...	...	...	1	...	...	...	...	...
35 -- 39	1	...	...	...	1	...	...	...	...	...
40 -- 44	1	...	...	...	...	1	...	...	...	...
45 -- 49	...	...	...	...	...	...	...	...	...	...
50 -- 54	...	...	...	...	...	...	...	...	...	...
55 -- 59	...	...	...	...	...	...	...	...	...	...
60 以上	...	...	...	...	...	...	...	...	...	...
本 島 人										
總 數	3660	6	801	1363	786	327	168	80	69	36
20 未滿	146	2	125	19	...	...	...	...	...	...
20 -- 24	1084	3	468	557	54	2	...	...	...	...
25 -- 29	1145	...	182	592	337	31	3	...	...	...
30 -- 34	613	1	23	168	265	130	25	...	1	...
35 -- 39	279	...	1	25	95	100	44	12	2	...
40 -- 44	180	...	1	1	26	47	63	26	11	4
45 -- 49	98	...	1	1	7	14	23	22	23	4
50 -- 54	52	...	...	...	1	2	7	13	14	12
55 -- 59	38	...	...	...	1	1	3	5	10	9
60 以上	25	...	...	...	...	...	2	8	7	7

年 齡 級 別 離 婚

年		齡											
55   59	60 以 上	總 數	15 未 滿	15   19	20   24	25   29	30   34	35   39	40   44	45   49	50   54	55   59	60 以 上
		比 例											
12	12	100.00	0.16	21.84	37.27	21.46	8.97	4.61	2.18	1.88	0.98	0.33	0.33
...	...	3.98	0.05	3.41	0.52	...	...	...	...	...	...	...	...
...	...	29.55	0.08	12.76	15.19	1.47	0.05	...	...	...	...	...	...
...	...	31.35	...	4.96	16.25	9.19	0.87	0.08	...	...	...	...	...
...	...	16.74	0.03	0.63	4.58	7.25	3.54	0.68	...	0.03	...	...	...
...	...	7.63	...	0.03	0.68	2.59	2.75	1.20	0.33	0.05	...	...	...
1	...	4.93	...	0.03	0.03	0.71	1.28	1.74	0.71	0.30	0.11	0.03	...
1	2	2.67	...	0.03	0.03	0.19	0.38	0.63	0.60	0.63	0.11	0.03	0.05
2	1	1.42	...	...	...	0.03	0.05	0.19	0.36	0.35	0.33	0.05	0.03
6	3	1.04	...	...	...	0.03	0.03	0.08	0.14	0.27	0.25	0.16	0.08
2	6	0.68	...	...	...	...	...	0.05	0.22	0.19	0.05	0.16	0.16
		本 島 人											
12	12	100.00	0.16	21.84	37.24	21.48	8.93	4.59	2.19	1.89	0.98	0.33	0.33
...	...	3.99	0.05	3.42	0.52	...	...	...	...	...	...	...	...
...	...	29.62	0.08	12.79	15.22	1.48	0.05	...	...	...	...	...	...
...	...	31.28	...	4.97	16.17	9.21	0.85	0.08	...	...	...	...	...
...	...	16.75	0.03	0.63	4.59	7.24	3.55	0.68	...	0.03	...	...	...
...	...	7.62	...	0.03	0.68	2.60	2.73	1.20	0.33	0.05	...	...	...
1	...	4.92	...	0.03	0.03	0.71	1.28	1.72	0.71	0.30	0.11	0.03	...
1	2	2.68	...	0.03	0.03	0.19	0.38	0.63	0.60	0.63	0.11	0.03	0.05
2	1	1.42	...	...	...	0.03	0.05	0.19	0.36	0.35	0.33	0.05	0.03
6	3	1.04	...	...	...	0.03	0.03	0.08	0.14	0.27	0.25	0.16	0.08
2	6	0.68	...	...	...	...	...	0.05	0.22	0.19	0.05	0.16	0.16



第十六表 夫妻相互

夫ノ年齢	妻									
	總數	15未滿	15-19	20-24	25-29	30-34	35-39	40-44	45-49	50-54
<b>臺 北 州</b>										
總數	734	2	154	264	164	88	43	10	2	5
20未滿	17	...	15	2	...	...	...	...	...	...
20-24	177	2	90	78	7	...	...	...	...	...
25-29	270	...	45	145	71	8	1	...	...	...
30-34	146	...	4	34	62	39	7	...	...	...
35-39	67	...	...	5	15	31	14	2	...	...
40-44	35	...	...	...	7	10	14	3	...	1
45-49	12	...	...	...	1	...	5	4	1	1
50-54	5	...	...	...	...	...	2	1	...	2
55-59	2	...	...	...	1	...	...	...	...	...
60以上	3	...	...	...	...	...	...	1	...	1
比 例										
總數	100.00	0.27	20.98	35.97	22.34	11.99	5.86	1.36	0.27	0.68
20未滿	2.32	...	2.04	0.27	...	...	...	...	...	...
20-24	24.11	0.27	12.26	10.63	0.95	...	...	...	...	...
25-29	36.78	...	6.13	19.75	9.67	1.09	0.14	...	...	...
30-34	19.89	...	0.54	4.63	8.45	5.31	0.95	...	...	...
35-39	9.13	...	...	0.08	2.04	4.22	1.91	0.27	...	...
40-44	4.77	...	...	...	0.95	1.36	1.91	0.41	...	0.14
45-49	1.63	...	...	...	0.14	...	0.68	0.54	0.14	0.14
50-54	0.68	...	...	...	...	...	0.27	0.14	...	0.27
55-59	0.27	...	...	...	0.14	...	...	...	...	...
60以上	0.41	...	...	...	...	...	...	0.14	...	0.14
<b>內 地 人</b>										
總數	2	...	...	1	...	...	1	...	...	...
20未滿	...	...	...	...	...	...	...	...	...	...
20-24	...	...	...	...	...	...	...	...	...	...
25-29	1	...	...	1	...	...	...	...	...	...
30-34	...	...	...	...	...	...	...	...	...	...
35-39	...	...	...	...	...	...	...	...	...	...
40-44	1	...	...	...	...	...	1	...	...	...
45-49	...	...	...	...	...	...	...	...	...	...
50-54	...	...	...	...	...	...	...	...	...	...
55-59	...	...	...	...	...	...	...	...	...	...
60以上	...	...	...	...	...	...	...	...	...	...
<b>本 島 人</b>										
總數	732	2	154	263	164	88	42	10	2	5
20未滿	17	...	15	2	...	...	...	...	...	...
20-24	177	2	90	78	7	...	...	...	...	...
25-29	269	...	45	144	71	8	1	...	...	...
30-34	146	...	4	34	62	39	7	...	...	...
35-39	67	...	...	5	15	31	14	2	...	...
40-44	34	...	...	...	7	10	13	3	...	1
45-49	12	...	...	...	1	...	5	4	1	1
50-54	5	...	...	...	...	...	2	1	...	2
55-59	2	...	...	...	1	...	...	...	...	...
60以上	3	...	...	...	...	...	...	...	1	1

年 齡 級 別 離 婚 (續)

年 齡													
55-59	60以上	總數	15未滿	15-19	20-24	25-29	30-34	35-39	40-44	45-49	50-54	55-59	60以上
<b>新 竹 州</b>													
...	2	889	1	219	330	204	78	25	15	8	6	1	2
...	...	49	...	43	6	...	...	...	...	...	...	...	...
...	...	297	1	140	137	19	...	...	...	...	...	...	...
...	...	265	...	33	142	80	10	...	...	...	...	...	...
...	...	157	...	3	41	77	33	3	...	...	...	...	...
...	...	63	...	...	4	24	23	7	5	...	...	...	...
...	...	24	...	...	...	2	8	10	3	1	...	...	...
...	...	15	...	...	...	2	3	4	3	3	...	...	...
...	...	6	...	...	...	1	1	1	1	1	2	...	...
...	1	5	...	...	...	...	...	2	...	...	1	1	1
...	1	8	...	...	...	...	...	1	3	3	...	...	1
...	0.27	100.00	0.11	24.63	37.12	22.95	8.77	2.81	1.69	0.90	0.67	0.11	0.22
...	...	5.51	...	4.84	0.67	...	...	...	...	...	...	...	...
...	...	33.41	0.11	15.75	15.41	2.14	...	...	...	...	...	...	...
...	...	29.81	...	3.71	15.97	9.00	1.12	...	...	...	...	...	...
...	...	17.66	...	0.34	4.61	8.66	3.71	0.34	...	...	...	...	...
...	...	7.09	...	...	0.45	2.70	2.59	0.79	0.56	...	...	...	...
...	...	2.70	...	...	...	0.22	0.90	1.12	0.34	0.11	...	...	...
...	...	1.69	...	...	...	0.22	0.34	0.45	0.34	0.34	...	...	...
...	...	0.67	...	...	...	0.11	0.11	0.11	0.11	0.11	0.22	...	...
...	0.14	0.56	...	...	...	...	...	...	0.22	...	0.11	0.11	0.11
...	0.14	0.90	...	...	...	...	...	...	0.11	0.34	0.34	...	0.11

第十六表 夫妻相互

夫ノ年齢	妻									
	總數	15 未滿	15   19	20   24	25   29	30   34	35   39	40   44	45   49	50   54
<b>臺 中 州</b>										
總數	690	...	136	227	165	62	42	15	23	13
20未滿	27	...	26	1	...	...	...	...	...	...
20-24	183	...	77	100	5	1	...	...	...	...
25-29	201	...	30	94	73	4	...	...	...	...
30-34	108	...	3	30	51	20	4	...	...	...
35-39	58	...	...	2	24	18	10	2	2	...
40-44	47	...	...	...	11	12	19	4	1	...
45-49	28	...	...	...	1	6	5	4	9	2
50-54	16	...	...	...	...	1	3	...	5	6
55-59	17	...	...	...	...	1	1	...	5	6
60以上	5	...	...	...	...	...	1	1	...	...
比 例										
總數	100.00	...	19.71	32.90	23.91	8.99	6.09	2.17	3.33	1.88
20未滿	3.91	...	3.77	0.14	...	...	...	...	...	...
20-24	26.52	...	11.16	14.49	0.72	0.14	...	...	...	...
25-29	29.13	...	4.35	13.62	10.56	0.58	...	...	...	...
30-34	15.65	...	0.43	4.35	7.39	2.90	0.58	...	...	...
35-39	8.41	...	...	0.29	3.48	2.61	1.45	0.29	0.29	...
40-44	6.81	...	...	...	1.59	1.74	2.75	0.58	0.14	...
45-49	4.06	...	...	...	0.14	0.87	0.72	0.58	1.30	0.29
50-54	2.32	...	...	...	...	0.14	0.58	0.72	0.72	0.72
55-59	2.46	...	...	...	...	0.14	0.43	...	0.72	0.87
60以上	0.72	...	...	...	...	...	0.14	0.14	...	...
<b>內 地 人</b>										
總數	2	...	...	2	...	...	...	...	...	...
20未滿	...	...	...	...	...	...	...	...	...	...
20-24	...	...	...	...	...	...	...	...	...	...
25-29	2	...	...	2	...	...	...	...	...	...
30-34	...	...	...	...	...	...	...	...	...	...
35-39	...	...	...	...	...	...	...	...	...	...
40-44	...	...	...	...	...	...	...	...	...	...
45-49	...	...	...	...	...	...	...	...	...	...
50-54	...	...	...	...	...	...	...	...	...	...
55-59	...	...	...	...	...	...	...	...	...	...
60以上	...	...	...	...	...	...	...	...	...	...
<b>本 島 人</b>										
總數	688	...	136	225	165	62	42	15	23	13
20未滿	27	...	26	1	...	...	...	...	...	...
20-24	183	...	77	100	5	1	...	...	...	...
25-29	199	...	30	92	73	4	...	...	...	...
30-34	108	...	3	30	51	20	4	...	...	...
35-39	58	...	...	2	24	18	10	2	2	...
40-44	47	...	...	...	11	12	19	4	1	...
45-49	28	...	...	...	1	6	5	4	9	2
50-54	16	...	...	...	...	1	3	...	5	6
55-59	17	...	...	...	...	1	3	...	5	6
60以上	5	...	...	...	...	...	1	1	...	...

ノ 年 齡 級 別 離 婚 (續)

年 齡													
55   59	60 以 上	總 數	15 未 滿	15   19	20   24	25   29	30   34	35   39	40   44	45   49	50   54	55   59	60 以 上
<b>臺 南 州</b>													
2	5	740	3	184	297	119	46	34	24	22	5	3	3
...	...	36	2	31	3	...	...	...	...	...	...	...	...
...	...	248	...	108	131	8	1	...	...	...	...	...	...
...	...	214	...	39	122	50	1	2	...	...	...	...	...
...	...	100	1	6	32	36	16	9	...	...	...	...	...
...	...	49	...	...	7	22	14	5	1	...	...	...	...
...	...	44	...	...	1	2	10	13	11	5	2	...	...
...	1	18	...	...	1	...	3	4	4	3	1	1	1
...	1	18	...	...	...	1	1	1	7	7	1	...	...
1	1	8	...	...	...	...	...	...	1	4	1	2	...
1	2	5	...	...	...	...	...	...	3	...	...	...	2
...	...	100.00	0.41	24.86	40.14	16.06	6.22	4.69	3.24	2.97	0.68	0.41	0.41
...	...	4.86	0.27	4.19	0.41	...	...	...	...	...	...	...	...
...	...	33.51	...	14.59	17.70	1.08	0.14	...	...	...	...	...	...
...	...	28.92	...	5.27	16.49	6.70	0.14	0.27	...	...	...	...	...
...	...	13.51	0.14	0.81	4.52	4.86	2.16	1.22	...	...	...	...	...
...	...	6.62	...	...	0.95	2.97	1.89	0.68	0.14	...	...	...	...
...	...	5.95	...	...	0.14	0.27	1.36	1.76	1.49	0.68	0.27	...	...
...	0.14	2.43	...	...	0.14	...	0.41	0.54	0.54	0.41	0.14	0.14	0.14
...	0.14	2.43	...	...	...	0.14	0.14	0.14	0.95	0.95	0.14	...	...
0.14	0.14	1.08	...	...	...	...	...	0.14	0.54	0.14	0.27	...	...
0.14	0.29	0.68	...	...	...	...	...	...	0.41	...	...	...	0.27
...	...	1	...	...	1	...	...	...	...	...	...	...	...
...	...	36	2	31	3	...	...	...	...	...	...	...	...
...	...	248	...	108	131	8	1	...	...	...	...	...	...
...	...	213	...	39	121	50	1	2	...	...	...	...	...
...	...	100	1	6	32	36	16	9	...	...	...	...	...
...	...	49	...	...	7	22	14	5	1	...	...	...	...
...	...	44	...	...	1	2	10	13	11	5	2	...	...
...	1	18	...	...	1	...	3	4	4	3	1	1	1
...	1	18	...	...	...	1	1	1	7	7	1	...	...
1	1	8	...	...	...	...	...	...	1	4	1	2	...
1	2	5	...	...	...	...	...	...	3	...	...	...	2



第十六表 夫妻相互

夫ノ年齢	妻									
	總數	15 未 滿	15   19	20   24	25   29	30   34	35   39	40   44	45   49	50   54
高 雄 州										
總數	379	67	163	81	29	12	8	11	4	
20 未滿	12	8	4							
20 - 24	120	34	79	7						
25 - 29	117	18	55	39	5					
30 - 34	59	4	20	23	11	1				
35 - 39	25	1	5	7	8	4				
40 - 44	17	1		2	3	4	2	3	1	
45 - 49	18	1		3	2	1	5	6		
50 - 54	5					2		1		
55 - 59	4						1	1	1	
60 以上	2								2	
比 例										
總數	100.00	17.68	43.01	21.37	7.65	3.17	2.11	2.90	1.06	
20 未滿	3.17	2.11	1.06							
20 - 24	31.66	8.97	20.84	1.85						
25 - 29	30.87	4.75	14.51	10.29	1.32					
30 - 34	15.57	1.06	5.28	6.07	2.90	0.26				
35 - 39	6.60	0.26	1.32	1.85	2.11	1.06				
40 - 44	4.49	0.26		0.53	0.79	1.06	0.53	0.79	0.26	
45 - 49	4.75	0.26		0.79	0.53	0.26	1.32	1.58		
50 - 54	1.32					0.53		0.26		
55 - 59	1.06						0.26	0.26	0.26	
60 以上	0.53								0.53	
內 地 人	2			1	1					
20 未滿										
20 - 24										
25 - 29	1				1					
30 - 34	1			1						
35 - 39										
40 - 44										
45 - 49										
50 - 54										
55 - 59										
60 以上										
本 島 人	377	67	163	80	28	12	8	11	4	
20 未滿	12	8	4							
20 - 24	120	34	79	7						
25 - 29	116	18	55	39	4					
30 - 34	58	4	20	22	11	1				
35 - 39	25	1	5	7	8	4				
40 - 44	17	1		2	3	4	2	3	1	
45 - 49	18	1		3	2	1	5	6		
50 - 54	5					2		1		
55 - 59	4							1	1	1
60 以上	2								2	

年 齡 級 別 離 婚 (續)

年 齡													
55   59	60 以 上	總 數	15 未 滿	15   19	20   24	25   29	30   34	35   39	40   44	45   49	50   54	55   59	60 以 上
臺 東 廳													
4		80	17	24	12	13	4	4	2	3	1		
		13	6	5	2								
		27	10	12	4	1							
		17	1	6	3	6			1				
		8		1	2	3	1	1					
1		6			1	3		1	1				
		5					3	2					
2		2									2		
1													
		2									1	1	
比 例													
1.06		100.00	21.25	30.00	15.00	16.25	5.00	5.00	2.50	3.75	1.25		
		16.25	7.50	6.25	2.50								
		33.75	12.50	15.00	5.00	1.25							
		21.25	1.25	7.50	3.75	7.50				1.25			
		10.00		1.25	2.50	3.75	1.25	1.25					
0.26		7.50			1.25	3.75		1.25	1.25				
		6.25					3.75	2.50					
0.53		2.50									2.50		
0.26													
		2.50									1.25	1.25	
4		80	17	24	12	13	4	4	2	3	1		
		13	6	5	2								
		27	10	12	4	1							
		17	1	6	3	6			1				
		8		1	2	3	1	1					
1		6			1	3		1	1				
		5					3	2					
2		2									2		
1													
		2									1	1	



第十七表 夫妻相互

Table showing mutual relationships between spouses across various professions (1-10) and total counts. Columns include '夫ノ職業' (Husband's Profession) and '妻ノ職業' (Wife's Profession) with sub-categories like 農, 水産, 鑛, 工, 商, 交通, 公務, 自由.

第十八表 身分

Table detailing family status (身分) including total numbers, children (嫡出子), illegitimate children (庶子), and private children (私生子) across different regions (州廳及市、郡支廳).

職業(大分類)別離婚

Table showing divorce rates by profession (職業) for both domestic (内地人) and island (本島人) populations. Columns include '職業' (Profession) and '離婚率' (Divorce Rate).

出生別

Table detailing birth statistics (出生別) by region (州廳及市、郡支廳), including total numbers, children (嫡出子), illegitimate children (庶子), and private children (私生子).

月	總 數										總 數	臺 北 州	新 竹 州
	總 數	臺 北 州	新 竹 州	臺 中 州	臺 南 州	高 雄 州	臺 東 廳	花 蓮 港 廳	澎 湖 廳	總 數			
總 數	231 879	39 285	30 120	56 143	63 692	33 301	2 591	4 083	2 664	7 918	3 217	508	
一 月	23 058	4 382	3 116	5 346	6 197	3 049	265	450	253	995	424	67	
二 月	18 817	3 376	2 458	4 508	5 217	2 474	226	338	220	691	274	45	
三 月	18 309	3 168	2 400	4 415	4 982	2 515	243	379	207	672	291	48	
四 月	15 046	2 601	2 190	3 717	3 829	1 952	209	330	218	468	189	43	
五 月	16 384	2 883	2 045	4 027	4 414	2 333	187	315	180	434	172	29	
六 月	16 568	2 721	2 097	3 916	4 555	2 630	172	275	202	477	189	28	
七 月	17 150	2 757	1 902	4 102	5 004	2 666	207	304	208	610	258	37	
八 月	19 596	3 148	2 378	4 759	5 720	2 866	197	316	212	647	282	31	
九 月	21 548	3 361	2 629	5 259	6 413	3 076	248	323	239	780	285	43	
十 月	23 621	3 712	3 174	5 825	6 307	3 713	231	374	285	763	300	44	
十一 月	22 223	3 914	3 111	5 400	5 797	3 210	203	350	238	796	320	58	
十二 月	19 559	3 262	2 620	4 869	5 257	2 817	203	329	202	585	233	35	
比 例													
一 月	117.4	131.7	122.1	112.4	114.9	108.1	122.8	130.1	112.9	148.4	155.6	155.7	
二 月	102.4	108.5	103.0	101.3	103.4	93.8	110.1	104.5	104.2	110.1	107.5	111.6	
三 月	93.2	95.2	94.1	92.8	92.4	89.2	110.7	109.6	91.7	103.2	106.8	111.6	
四 月	79.2	80.8	89.7	80.6	73.3	71.5	98.4	98.0	99.8	72.1	71.7	103.3	
五 月	83.4	86.0	80.2	84.7	81.8	82.7	86.2	91.1	79.8	64.7	63.1	67.4	
六 月	87.2	84.5	84.9	85.1	87.2	96.4	81.0	82.2	92.5	73.5	71.7	67.2	
七 月	87.3	82.9	74.0	86.3	92.8	94.5	94.3	87.9	92.2	91.0	94.7	86.0	
八 月	99.8	94.6	93.2	100.1	106.0	101.6	89.8	91.4	94.0	96.5	103.5	72.0	
九 月	113.4	104.4	106.5	114.3	122.8	112.7	116.8	96.5	100.5	120.2	108.1	103.3	
十 月	120.3	102.5	145.0	112.5	116.9	131.6	105.3	108.1	126.3	113.8	110.1	102.3	
十一 月	116.9	121.5	126.0	117.3	111.0	117.0	95.6	104.6	100.0	122.6	121.4	139.3	
十二 月	99.6	98.0	102.7	102.4	97.4	99.9	92.5	95.1	80.5	87.2	85.5	81.3	
男	119 390	20 150	15 531	28 843	32 913	17 111	1 330	2 092	1 420	4 074	1 653	255	
一 月	11 682	2 227	1 602	2 642	3 165	1 554	130	225	137	491	208	33	
二 月	9 700	1 720	1 305	2 338	2 679	1 261	114	176	107	377	144	22	
三 月	9 329	1 574	1 214	2 230	2 591	1 309	129	176	106	327	157	13	
四 月	7 819	1 384	1 136	1 888	1 985	1 029	113	173	111	237	96	20	
五 月	8 453	1 485	1 057	2 099	2 273	1 182	95	160	102	221	87	17	
六 月	8 494	1 422	1 098	1 986	2 343	1 315	83	143	104	236	99	15	
七 月	8 970	1 480	989	2 172	2 601	1 344	100	166	118	322	132	20	
八 月	10 150	1 623	1 234	2 498	2 938	1 485	90	173	109	353	161	18	
九 月	11 083	1 735	1 308	2 714	3 319	1 597	132	165	113	409	148	20	
十 月	12 265	1 864	1 674	2 999	3 328	1 911	122	197	170	380	135	28	
十一 月	11 381	1 987	1 591	2 759	2 947	1 668	117	177	135	414	155	33	
十二 月	10 064	1 649	1 323	2 518	2 744	1 456	105	161	108	307	131	16	
女	112 489	19 135	14 589	27 300	30 779	16 190	1 261	1 991	1 244	3 844	1 564	253	
一 月	11 376	2 155	1 514	2 704	3 032	1 495	135	225	116	504	216	34	
二 月	9 117	1 656	1 153	2 170	2 538	1 213	112	162	113	314	130	23	
三 月	8 980	1 594	1 186	2 185	2 391	1 206	114	203	101	345	134	35	
四 月	7 227	1 217	1 054	1 829	1 844	923	96	157	107	231	93	23	
五 月	7 931	1 398	988	1 928	2 141	1 151	92	155	78	213	85	12	
六 月	8 074	1 299	999	1 930	2 212	1 315	89	132	98	241	90	13	
七 月	8 180	1 277	913	1 930	2 403	1 322	107	138	90	288	126	17	
八 月	9 446	1 525	1 144	2 261	2 782	1 381	107	143	103	294	121	13	
九 月	10 465	1 626	1 321	2 545	3 094	1 479	116	158	126	371	137	23	
十 月	11 356	1 848	1 500	2 826	2 979	1 802	109	177	115	383	165	16	
十一 月	10 842	1 927	1 520	2 641	2 850	1 542	86	173	103	382	165	25	
十二 月	9 495	1 613	1 297	2 351	2 513	1 361	98	168	94	278	102	19	

註 比例ハ「一年平均一日ノ出生百ニ付各月平均一日ノ出生」

月	內 地 人						本 島 人									
	臺 中 州	臺 南 州	高 雄 州	臺 東 廳	花 蓮 港 廳	澎 湖 廳	總 數	臺 北 州	新 竹 州	臺 中 州	臺 南 州	高 雄 州	臺 東 廳	花 蓮 港 廳	澎 湖 廳	
總 數	1 083	1 258	1 026	224	500	102	223 961	36 068	29 612	55 060	62 434	32 275	2 367	3 583	2 562	
一 月	138	141	109	32	70	14	22 063	3 958	3 049	5 208	6 056	2 940	233	380	239	
二 月	100	120	76	23	47	6	18 126	3 102	2 413	4 408	5 097	2 398	203	291	214	
三 月	78	102	76	25	43	9	17 637	2 877	2 352	4 337	4 880	2 439	218	336	198	
四 月	58	73	51	14	30	10	14 578	2 412	2 147	3 659	3 756	1 901	195	300	208	
五 月	61	70	50	11	39	2	15 950	2 711	2 016	3 966	4 344	2 283	176	276	178	
六 月	71	72	66	16	25	10	16 091	2 532	2 069	3 845	4 483	2 564	156	250	192	
七 月	78	87	82	19	41	8	16 540	2 499	1 865	4 024	4 917	2 584	188	263	200	
八 月	84	106	88	15	32	9	18 949	2 866	2 347	4 675	5 614	2 778	182	284	203	
九 月	113	134	117	26	52	10	20 768	3 076	2 586	5 146	6 279	2 959	222	271	229	
十 月	112	129	107	20	43	8	22 858	3 412	3 130	5 713	6 178	3 606	211	331	277	
十一 月	110	135	112	11	39	11	21 427	3 594	3 053	5 290	5 662	3 098	192	311	227	
十二 月	80	89	92	12	39	5	18 974	3 029	2 585	4 789	5 168	2 725	191	290	197	
比 例																
一 月	150.4	132.9	125.4	168.7	165.3	162.0	116.3	129.6	121.6	111.7	114.5	107.5	116.2	125.2	110.1	
二 月	116.5	121.4	93.5	129.0	118.0	74.2	102.1	108.5	102.8	101.0	103.0	93.8	108.2	102.5	105.4	
三 月	85.0	95.7	87.5	131.8	101.5	104.2	93.0	94.2	93.8	93.0	92.3	89.2	108.7	110.7	91.2	
四 月	65.3	70.8	60.6	76.3	73.2	119.6	79.4	81.6	88.5	81.1	73.4	71.9	100.5	102.1	99.0	
五 月	66.5	65.7	57.5	58.0	92.1	23.1	84.1	88.7	80.4	85.0	82.1	83.5	87.5	90.9	82.0	
六 月	80.0	69.8	78.5	87.1	61.0	119.6	87.7	85.0	85.2	87.0	86.9	80.4	85.1	91.4	81.4	
七 月	85.0	81.7	94.4	100.1	96.8	92.6	87.2	81.8	74.4	86.3	93.0	91.5	93.5	86.7	92.2	
八 月	91.6	99.5	101.3	79.1	75.6	104.2	99.9	93.8	93.6	100.2	106.2	101.6	90.8	93.6	93.5	
九 月	127.3	130.0	139.1	141.6	126.9	119.6	113.1	104.0	106.5	111.0	122.7	111.9	114.4	92.3	103.1	
十 月	122.1	121.1	123.1	105.4	101.5	92.6	120.5	111.7	124.8	122.5	116.5	131.9	105.2	103.1	127.6	
十一 月	123.9	130.9	133.2	59.9	95.2	131.6	116.7	121.0	125.8	117.2	110.6	117.1	99.0	105.9	108.1	
十二 月	87.2	83.5	105.9	63.2	92.1	57.9	100.0	99.2	103.1	102.7	97.7	99.7	95.3	95.0	90.8	
男	556	659	527	115	252	57	115 316	18 497	15 276	28 287	32 254	16 584	1 215	1 840	1 363	
一 月	59	78	51	16	37	9	11 191	2 019	1 569	2 583	3 087	1 503	114	188	128	
二 月	54	78														

職業	總數	總數								比	
		總數		嫡出子		庶子		私生子		總數	嫡出子
		總數	男	女	男	女	男	女	男		
總	231 879	119 390	112 489	112 793	106 077	1 644	1 460	4 953	4 952	100.00	100.00
1 農業	141 073	72 346	68 727	70 434	66 934	573	514	1 339	1 279	60.84	62.76
1 農耕ニ従事スル者	140 352	72 017	68 335	70 144	66 574	564	506	1 309	1 255	60.53	62.47
2 畜産ニ従事スル者	121	69	52	69	51	...	...	...	...	0.05	0.05
3 森林ニ従事スル者	2	1	1	1	1	...	...	...	...	0.00	0.00
4 林業ニ従事スル者	598	259	339	220	308	9	7	30	24	0.26	0.24
2 水産業	4 460	2 255	2 205	2 220	2 164	28	34	7	7	1.92	2.00
5 漁業ニ従事スル者	4 460	2 255	2 205	2 220	2 164	28	34	7	7	1.92	2.00
3 礦業	1 916	953	963	920	926	27	26	6	11	0.83	0.84
6 炭採掘ニ従事スル者	969	482	487	467	463	10	18	5	6	0.42	0.42
7 石油採掘ニ従事スル者	868	436	432	420	420	15	8	1	4	0.37	0.38
8 土石採掘ニ従事スル者	66	31	35	30	35	1	...	...	...	0.03	0.03
9 土石採掘ニ従事スル者	13	4	9	3	8	1	...	...	...	0.01	0.01
4 工業	14 773	7 655	7 118	6 877	6 349	230	188	548	581	6.37	6.04
10 窯業、土石加工ニ従事スル者	379	194	185	187	178	7	6	...	1	0.16	0.17
11 金属工業、機械器具製造、造船運搬用具製造ニ従事スル者	1 681	884	797	835	776	47	21	2	...	0.72	0.74
12 精巧工業ニ従事スル者	360	205	155	196	148	8	7	1	...	0.16	0.16
13 化学製品ノ製造ニ従事スル者	238	119	119	110	101	4	7	5	11	0.10	0.10
14 紡織工業ニ従事スル者	442	202	240	133	152	5	9	64	79	0.19	0.19
15 被服、身製品製造ニ従事スル者	1 539	767	772	451	427	8	12	308	333	0.66	0.66
16 紙工業、印刷ニ従事スル者	1 117	610	507	519	431	18	10	73	66	0.48	0.45
17 皮革、骨、羽毛品類製造ニ従事スル者	31	22	9	21	9	1	...	...	...	0.01	0.01
18 木竹草蓆類ニ關スル製造ニ従事スル者	2 120	1 094	1 026	1 056	975	26	26	12	25	0.91	0.93
19 製鹽ニ従事スル者	512	272	240	267	239	3	1	2	...	0.22	0.23
20 飲食品料、嗜好品製造ニ従事スル者	2 745	1 424	1 321	1 299	1 218	44	37	81	66	1.16	1.15
21 土木建築ニ従事スル者	2 875	1 494	1 381	1 453	1 342	41	39	...	...	1.24	1.28
22 瓦斯、電氣、水道業ニ従事スル者	459	230	229	216	223	14	6	...	...	0.20	0.20
23 其ノ他ノ工業的職業	275	138	137	134	130	4	7	...	...	0.12	0.12
5 商業	15 509	8 175	7 334	7 731	6 916	269	241	175	177	6.69	6.69
24 商業的職業	13 790	7 257	6 533	6 959	6 276	237	207	61	50	5.95	6.05
25 金融、保險ニ従事スル者	207	102	105	96	99	6	6	...	...	0.09	0.09
26 接客ニ従事スル者	1 512	816	696	676	541	26	28	114	127	0.65	0.50
6 交通業	4 854	2 518	2 336	2 457	2 268	61	66	...	2	2.09	2.16
27 運輸ニ従事スル者	4 398	2 261	2 137	2 203	2 075	58	61	...	1	1.90	1.95
28 通信ニ従事スル者	456	257	199	254	193	3	5	...	1	0.20	0.20
7 公務、自由業	9 998	5 190	4 808	5 023	4 672	150	118	17	18	4.31	4.43
29 官吏、公軍、現役スル者	4 598	2 384	2 214	2 320	2 163	64	51	...	...	1.98	2.05
30 海軍ニ従事スル者	121	63	58	63	58	...	...	...	...	0.05	0.06
31 陸軍ニ従事スル者	15	7	8	5	8	...	...	...	...	0.01	0.01
32 法務ニ従事スル者	1 503	816	687	810	680	6	6	...	1	0.65	0.68
33 宗教ニ従事スル者	308	162	146	159	146	3	...	...	...	0.13	0.14
34 醫師ニ従事スル者	684	350	334	323	305	21	20	6	9	0.29	0.29
35 記者、著述家、藝術家、遊藝家	1 959	994	965	960	950	34	15	...	...	0.84	0.87
36 記者、著述家、藝術家、遊藝家	287	147	140	130	116	6	16	11	8	0.12	0.11
37 其ノ他ノ自由業	523	267	256	253	246	14	10	...	...	0.23	0.23
8 家事使用人	20	8	12	3	3	...	1	5	8	0.01	0.00
9 其ノ他ノ有業者	33 924	17 512	16 412	15 706	14 672	229	182	1 577	1 558	14.63	13.88
10 無業	5 352	2 778	2 574	1 422	1 173	77	90	1 279	1 311	2.31	1.19
40 收入ニ依ル者	2 573	1 395	1 178	1 297	1 065	75	83	23	30	1.11	1.08
41 其ノ他ノ無業者	2 779	1 383	1 396	125	108	2	7	1 256	1 281	1.20	0.11

例	庶子	私生子	内地人								本島人								
			總數		嫡出子		庶子		私生子		總數		嫡出子		庶子		私生子		
			總數	男	女	男	女	男	女	男	女	總數	男	女	男	女	男	女	
100.00	100.00	7 918	4 074	3 844	3 754	3 503	245	231	75	110	223 961	115 316	108 645	109 039	102 574	1 399	1 229	4 878	4 842
35.02	26.43	397	201	196	187	186	12	9	2	1	140 676	72 145	68 531	70 247	66 748	561	505	1 337	1 278
34.47	25.89	349	176	173	166	165	8	7	2	1	140 003	71 841	68 162	69 978	66 409	556	499	1 307	1 254
0.03	...	10	4	6	4	6	...	...	...	...	111	65	46	65	45	...	...	...	...
0.03	...	...	...	...	...	...	...	...	...	...	2	1	1	1	...	...	...	...	
0.52	0.55	38	21	17	17	15	4	2	...	...	560	238	322	203	293	5	5	30	24
2.00	0.14	123	67	56	60	46	7	10	...	...	4 337	2 188	2 149	2 160	2 118	21	24	7	7
1.71	0.17	49	22	27	19	27	3	...	...	...	1 867	931	936	901	899	24	26	6	11
0.90	0.11	9	3	6	2	6	1	...	...	...	960	479	481	465	457	9	18	5	6
0.74	0.05	21	14	7	12	7	2	...	...	...	847	422	425	408	413	13	8	1	4
0.03	...	18	5	13	5	13	...	...	...	...	48	26	22	25	22	1	...	...	
0.03	0.01	1	...	1	...	1	...	...	...	...	12	4	8	3	7	1	...	...	
13.47	11.40	1 113	582	531	517	473	60	53	5	5	13 660	7 073	6 587	6 360	5 876	170	135	543	576
0.42	0.01	12	7	5	6	5	1	...	...	...	367	187	180	181	173	6	6	...	1
2.19	0.02	159	94	65	83	60	11	5	...	...	1 522	790	732	752	716	36	16	2	...
0.48	0.01	13	6	7	4	5	2	2	...	...	347	199	148	192	143	6	5	1	...
0.35	0.16	18	9	9	8	8	1	1	...	...	220	110	110	102	93	3	6	5	11
0.45	1.44	23	13	10	11	7	2	3	...	...	419	189	230	122	145	3	6	64	79
0.04	0.47	48	23	25	18	16	1	4	4	5	1 491	744	747	433	411	7	8	304	328
0.90	1.40	79	47	32	39	29	8	3	...	...	1 038	563	475	480	402	10	7	73	66
0.03	...	1	1	...	...	1	...	...	...	...	30	21	9	21	9	...	...	...	
1.68	0.37	68	30	38	25	31	5	7	...	...	2 052	1 064	988	1 031	944	21	19	12	25
0.13	0.02	5	4	1	4	...	...	...	...	...	507	268	239	263	239	3	...	2	...
2.61	1.48	193	105	88	102	84	2	4	1	...	2 552	1 319	1 233	1 197	1 134	42	33	80	66
2.58	...	286	136	150	121	132	15	18	...	...	2 589	1 358	1 231	1 332	1 210	26	21	...	...
0.64	...	162	83	79	74	76	9	3	...	...	297	147	150	142	147	5	3	...	...
0.35	...	46	24	22	22	20	2	2	...	...	229	114	115	112	110	2	5	...	...
16.43	3.55	744	393	351	334	284	44	43	15	24	14 765	7 782	6 983	7 397	6 632	225	198	160	153
14.30	1.12	530	285	245	253	216	30	26	2	3	13 260	6 972	6 288	6 706	6 060	207	181	59	47
0.39	...	78	36	42	34	37	2	5	...	...	1 229	66	63	62	62	4	1	...	...
1.74	2.43	136	72	64	47	31	12	12	13	21	1 376	744	632	629	510	14	16	101	106
4.09	0.02	718	374	344	351	309	23	35	...	...	4 136	2 144	1 992	2 106	1 959	38	31	...	2



州廳及市、郡支廳	總數			嫡出子			庶子			私生子		
	總數	男	女	總數	男	女	總數	男	女	總數	男	女
總數	7 467	4 100	3 362	6 700	3 723	2 973	55	33	22	712	344	367
臺北州	1 429	790	639	1 146	642	504	10	8	2	273	140	133
新竹州	1 030	567	462	926	521	405	...	...	...	104	46	57
臺中州	2 028	1 125	903	1 930	1 077	853	13	8	5	85	40	45
臺南州	1 676	903	770	1 564	847	714	8	3	5	104	53	51
高雄州	1 058	569	488	920	507	412	22	13	9	116	49	67
臺東廳	57	35	22	54	34	20	...	...	...	3	1	2
花蓮廳	108	65	43	90	54	36	...	...	...	18	11	7
澎湖廳	81	46	35	70	41	29	2	1	1	9	4	5
總比例	100.00	100.00	100.00	89.73	90.81	88.43	0.74	0.80	0.65	9.53	8.39	10.92
臺北州	100.00	100.00	100.00	80.20	81.27	78.88	0.70	1.01	0.31	19.10	17.72	20.81
新竹州	100.00	100.00	100.00	89.90	91.89	87.66	...	...	...	10.10	8.11	12.34
臺中州	100.00	100.00	100.00	95.17	95.73	94.47	0.64	0.71	0.55	4.19	3.56	4.98
臺南州	100.00	100.00	100.00	93.31	93.80	92.73	0.48	0.33	0.65	6.21	5.87	6.62
高雄州	100.00	100.00	100.00	89.96	89.10	84.43	2.08	2.28	1.84	10.96	8.62	13.73
臺東廳	100.00	100.00	100.00	94.74	97.14	90.91	...	...	...	5.26	2.86	9.09
花蓮廳	100.00	100.00	100.00	83.33	83.08	83.72	...	...	...	16.67	16.92	16.28
澎湖廳	100.00	100.00	100.00	86.42	89.13	82.85	2.47	2.17	2.86	11.11	8.70	14.23
內地人	334	176	158	273	143	130	18	10	8	43	23	20
總比例	100.00	100.00	100.00	81.74	81.25	82.28	5.39	5.08	5.06	12.87	13.07	12.66
臺北州	113	54	59	79	34	45	8	7	1	26	13	13
新竹州	16	10	6	16	10	6	...	...	...	...	...	...
臺中州	58	35	23	48	30	18	4	1	3	6	4	2
臺南州	74	37	37	68	35	33	2	...	2	4	2	2
高雄州	46	25	21	37	21	16	4	2	2	5	2	3
臺東廳	9	7	2	9	7	2	...	...	...	...	...	...
花蓮廳	12	4	8	11	3	8	...	...	...	1	1	...
澎湖廳	6	4	2	5	3	2	...	...	...	1	1	...
本島人	7 133	3 924	3 204	6 427	3 580	2 843	37	23	14	669	321	347
總比例	100.00	100.00	100.00	93.10	91.23	88.73	0.52	0.59	0.44	9.38	8.18	10.83
臺北州	1 316	736	580	1 057	608	459	2	1	1	247	127	120
新竹州	1 014	557	456	910	511	399	...	...	...	104	46	57
臺中州	1 970	1 090	880	1 882	1 047	835	9	7	2	79	36	43
臺南州	1 602	866	733	1 496	812	681	6	3	3	100	51	49
高雄州	1 012	544	467	883	486	396	18	11	7	111	47	64
臺東廳	48	28	20	45	27	18	...	...	...	3	1	2
花蓮廳	96	61	35	79	51	28	...	...	...	17	10	7
澎湖廳	75	42	33	65	38	27	2	1	1	8	3	5

註 ×ハ男女不詳者ノ再掲ナリ

州廳及市、郡支廳	總數			嫡出子			庶子			私生子		
	總數	男	女	總數	男	女	總數	男	女	總數	男	女
總數	1 412	742	670	1 141	612	529	30	18	12	241	112	129
臺北州	392	203	189	275	143	132	9	7	2	108	53	55
新竹州	143	77	66	103	55	48	1	1	...	39	21	18
臺中州	96	50	46	91	48	43	...	...	...	5	2	3
臺南州	155	89	66	133	80	53	7	4	3	15	5	10
高雄州	75	39	36	69	36	33	...	...	...	6	3	3
臺東廳	176	93	83	152	81	71	3	...	3	21	12	9
花蓮廳	155	82	73	137	72	65	2	2	...	16	8	8
澎湖廳	128	60	68	100	52	48	6	4	2	22	4	18
總比例	100.00	100.00	100.00	80.81	82.48	78.96	2.13	2.43	1.79	17.07	15.09	19.25
臺北州	100.00	100.00	100.00	70.15	70.44	69.84	2.30	3.45	1.06	27.55	26.11	23.10
新竹州	100.00	100.00	100.00	72.03	71.43	72.73	0.70	1.30	...	27.27	27.27	27.27
臺中州	100.00	100.00	100.00	94.79	96.00	93.48	...	...	...	5.21	4.00	6.52
臺南州	100.00	100.00	100.00	85.80	89.87	89.30	4.52	4.49	4.56	9.68	5.62	15.15
高雄州	100.00	100.00	100.00	92.00	92.31	91.67	...	...	...	8.00	7.69	8.33
臺東廳	100.00	100.00	100.00	86.37	87.16	85.54	1.70	...	3.62	11.93	13.90	10.84
花蓮廳	100.00	100.00	100.00	88.39	87.80	89.04	1.29	2.44	...	10.32	9.76	10.96
澎湖廳	100.00	100.00	100.00	78.12	86.66	70.59	4.09	6.07	2.94	17.19	0.67	26.47
總比例	100.00	100.00	100.00	91.51	92.61	90.79	0.41	0.45	0.37	7.78	6.91	8.84
內地人	210	100	110	160	76	84	16	9	7	34	15	19
總比例	100.00	100.00	100.00	76.19	76.00	76.36	7.62	9.00	6.36	16.19	15.00	17.27
臺北州	65	34	31	46	23	23	8	7	1	11	4	7
新竹州	29	11	18	16	5	13	...	...	...	11	6	5
臺中州	9	4	5	9	4	5	...	...	...	...	...	...
臺南州	26	14	12	17	10	7	4	1	3	5	3	2
高雄州	4	2	2	4	2	2	...	...	...	...	...	...
臺東廳	27	11	16	22	10	12	2	...	2	3	1	2
花蓮廳	22	11	11	21	10	11	...	...	...	1	1	...
澎湖廳	21	11	10	16	10	6	2	1	1	3	...	3
總比例	100.00	100.00	100.00	91.13	88.16	95.81	1.61	1.32	2.98	7.26	10.53	2.98
本島人	1 202	642	560	981	536	445	14	9	5	207	97	110
總比例	100.00	100.00	100.00	81.62	83.49	79.47	1.16	1.40	0.89	17.22	15.11	19.64
臺北州	327	169	158	229	120	109	1	...	1	97	49	48
新竹州	114	66	48	85	50	35	1	1	...	28	15	13
臺中州	87	46	41	82	44	38	...	...	...	5	2	3
臺南州	129	75	54	116	70	46	3	3	...	10	2	8
高雄州	71	37	34	65	34	31	...	...	...	6	3	3
臺東廳	149	82	67	130	71	59	1	...	1	18	11	7
花蓮廳	133	71	62	116	62	54	2	2	...	15	7	8
澎湖廳	107	49	58	84	42	42	4	3	1	19	4	15
總比例	100.00	100.00	100.00	91.82	92.75	90.70	0.30	0.43	0.34	7.79	6.83	8.96

月	總數									總數	臺北州	新竹州
	總數	臺北州	新竹州	臺中州	臺南州	高雄州	臺東廳	花蓮港廳	澎湖廳			
總數	7467	1429	1030	2028	1676	1058	57	108	81	334	113	16
一二月	603	110	73	168	145	83	5	13	6	28	9	1
三四月	478	96	67	127	107	62	4	9	6	23	8	3
五六月	515	105	81	137	102	71	4	8	7	23	10	3
七八月	510	93	87	133	114	70	3	6	4	16	4	...
九十月	581	124	71	145	139	82	7	11	2	30	15	1
十一月	603	119	97	157	135	77	3	8	7	33	12	2
十二月	668	124	90	159	171	103	...	9	12	29	10	...
全年	7467	1429	1030	2028	1676	1058	57	108	81	334	113	16
比例	95.3	90.9	83.7	97.8	102.1	92.6	103.6	142.1	87.5	99.0	94.0	73.8
一二月	80.8	84.8	82.1	79.0	80.6	74.0	88.6	105.2	93.5	86.9	89.4	236.6
三四月	81.4	86.8	92.8	79.8	71.9	79.2	82.9	87.5	102.0	81.3	104.5	221.4
五六月	83.3	79.4	103.0	79.8	83.0	80.7	61.2	67.8	60.2	58.4	43.2	...
七八月	91.9	102.4	81.4	84.4	97.9	91.5	145.0	120.3	29.2	106.0	156.7	73.8
九十月	98.5	101.6	114.9	94.4	98.3	88.8	64.2	90.4	105.4	120.5	129.6	152.5
十一月	103.6	102.4	103.2	92.6	120.5	114.9	...	98.4	174.9	102.5	104.5	...
十二月	118.0	117.3	107.7	129.8	112.0	114.9	103.6	120.3	131.2	106.0	83.6	147.6
全年	114.0	105.9	125.6	110.7	123.0	113.0	85.6	113.0	60.2	91.3	108.0	152.5
一二月	119.2	114.8	121.5	120.5	109.9	136.1	82.9	76.5	183.5	137.9	94.0	73.8
三四月	109.3	101.6	105.4	119.7	101.2	117.6	149.8	67.8	120.5	127.8	140.4	76.3
五六月	101.5	110.7	79.1	110.0	98.6	94.9	227.8	101.3	43.7	81.3	52.2	...
總數	4100	790	567	1125	903	569	35	65	46	176	54	10
一二月	312	57	38	86	76	39	4	8	4	16	5	1
三四月	255	55	41	61	53	34	1	7	3	12	3	2
五六月	270	53	45	63	64	39	...	4	2	8	2	2
七八月	277	57	40	81	53	39	2	2	3	11	2	...
九十月	308	64	42	81	66	46	3	5	1	15	8	1
十一月	346	63	54	105	72	38	3	7	4	15	4	1
十二月	378	67	48	94	95	59	...	7	8	19	5	...
全年	423	86	53	129	83	57	4	8	3	10	2	...
比例	37.7	64	63	104	95	43	1	5	2	13	5	...
一二月	402	84	62	102	80	66	2	2	10	21	8	1
三四月	380	69	45	115	82	56	5	4	4	21	8	1
五六月	366	71	36	104	84	53	10	6	2	15	2	...
總數	3362	639	462	903	770	488	22	43	35	158	59	6
一二月	291	53	35	82	69	44	1	5	2	12	4	...
三四月	223	41	26	66	54	28	3	2	3	11	5	1
五六月	245	52	36	74	38	32	4	4	5	15	8	1
七八月	232	36	47	52	60	31	1	4	1	5	2	...
九十月	272	60	29	64	72	36	4	6	1	15	7	...
十一月	257	56	43	52	63	39	...	1	3	18	3	1
十二月	290	57	42	65	76	44	...	2	4	10	5	1
全年	323	56	41	94	76	46	1	3	6	20	6	...
比例	32.0	60	43	79	74	54	3	5	2	12	5	2
一二月	345	55	44	105	75	56	2	5	3	18	1	...
三四月	289	50	44	84	57	46	2	2	4	14	4	...
五六月	275	63	32	86	56	32	1	4	1	8	3	...

註 (一) ×ハ男女不詳者ノ再掲ナリ  
 (二) 比例ハ「一年平均一日ノ死産百ニ付各月平均一日ノ死産」

內地人						本島人										
臺中州	臺南州	高雄州	臺東廳	花蓮港廳	澎湖廳	總數	臺北州	新竹州	臺中州	臺南州	高雄州	臺東廳	花蓮港廳	澎湖廳		
58	74	46	9	12	6	7133	1316	1014	1970	1602	1012	48	96	75		
7	4	3	3	1	...	575	101	72	161	141	80	2	12	6		
3	6	2	...	1	...	455	88	64	124	101	60	4	8	6		
2	3	3	...	2	...	492	95	78	135	99	68	4	6	7		
2	6	4	...	...	...	494	89	87	131	108	66	3	6	4		
2	9	2	...	1	...	551	109	70	143	130	80	7	10	2		
7	8	3	...	...	1	570	107	95	150	127	74	3	8	6		
5	7	4	...	1	2	639	114	90	154	164	99	...	8	10		
10	5	3	1	1	...	716	134	92	213	154	100	4	10	9		
5	6	2	...	...	...	673	114	104	178	163	96	4	10	4		
8	10	7	...	2	2	715	130	105	199	146	115	4	5	11		
4	4	7	4	2	...	634	106	88	195	135	95	3	4	8		
3	6	6	1	1	1	619	129	69	187	134	79	10	9	2		
142.5	63.8	77.0	393.5	98.4	...	95.2	90.6	83.8	96.5	103.9	93.3	49.2	147.6	94.5		
65.3	102.3	54.9	...	105.2	...	80.5	84.4	79.7	79.4	79.6	74.8	105.2	105.2	101.0		
40.7	47.9	77.0	...	106.8	...	81.4	85.2	90.8	80.9	73.0	79.3	98.4	73.8	110.2		
42.1	98.9	106.1	...	...	...	84.5	82.5	104.7	81.1	82.2	79.0	76.3	76.3	65.1		
40.7	143.6	51.3	...	98.4	...	91.2	97.8	81.5	85.7	95.8	93.3	172.2	123.0	31.5		
147.2	131.9	79.6	...	...	203.3	97.5	99.2	114.3	92.9	96.7	89.2	76.3	101.7	97.6		
101.8	111.7	102.7	...	98.4	393.5	105.8	102.3	104.8	92.3	120.9	115.5	...	98.4	157.4		
203.6	79.8	77.0	131.2	98.4	...	118.5	120.2	107.1	127.7	113.5	116.7	98.4	123.0	141.7		
105.2	98.9	53.0	...	...	...	115.1	105.7	125.1	110.2	124.1	115.7	101.7	127.1	65.1		
162.8	159.5	179.7	...	196.8	393.5	118.3	116.6	119.3	107.6	134.2	98.4	61.5	173.2	...		
81.1	65.9	185.7	542.2	203.3	...	108.4	98.3	105.9	120.8	102.8	114.5	76.3	50.8	130.1		
61.1	95.7	154.0	131.2	98.4	196.8	102.5	115.7	80.3	112.1	98.8	92.2	246.0	110.7	31.5		
35	37	25	7	4	4	3924	736	557	1090	866	544	28	61	42		
5	...	2	2	1	...	296	52	37	81	76	37	2	7	4		
3	2	2	...	...	...	243	52	39	58	51	32	1	7	3		
...	2	1	...	1	...	262	51	43	63	62	38	...	7	2		
2	4	3	...	...	...	266	55	40	79	49	36	2	2	3		
2	4	...	...	...	...	293	56	41	79	62	46	3	5	1		
5	3	2	...	...	...	331	59	53	100	69	36	3	7	4		
4	6	3	...	...	1	359	62	48	90	89	56	...	7	7		
2	2	2	1	...	...	413	84	52	127	81	55	3	8	3		
4	4	...	...	...	...	364	59	63	100	91	43	1	5	2		
3	4	3	...	...	2	387	76	61	99	76	63	2	2	8		
3	3	2	3	1	...	359	61	44	112	79	54	2	3	4		
2	3	5	1	1	1	351	69	36	102	81	48	9	5	1		
23	37	21	2	8	2	3204	580	456	880	733	467	20	35	33		
2	4	1	1	...	...	279	49	35	80	65	43	...	5	2		
...	4	...	...	1	...	212	36	25	66	50	28	3	1	3		
2	1	2	...	1	...	230	44	35	72	37	30	4	3	5		
...	2	1	...	...	...	227	34	47	52	58	30	1	4	1		
...	5	2	...	1	...	257	53	29	64	67	34	4	5	1		
2	5	1	...	...	1	239	48	42	50	58	38	...	1	2		
1	1	1	...	1	1	280	52	42	64	75	43	...	1	3		
8	3	1	...	1	...	303	50	40	86	73	45	1	2	6		
1	2	2	...	...	...	308	55	41	78	72</						



懷孕月數	總數										總數	臺北州	新竹州
	總數	臺北州	新竹州	臺中州	臺南州	高雄州	臺東廳	花蓮港廳	澎湖廳	澎湖廳			
總數	7467	1429	1030	2028	1676	1058	57	108	81	334	113	16	
四月未滿	44	4	7	7	10	15	...	...	1	5	1	...	
五月未滿	245	59	32	60	47	37	...	4	6	16	9	2	
六月未滿	537	110	78	137	120	78	4	4	6	34	11	3	
七月未滿	972	209	167	251	191	126	9	9	10	59	18	1	
八月未滿	1358	317	221	347	240	191	7	19	16	61	24	2	
九月未滿	1624	351	253	444	343	180	14	20	19	57	21	1	
十月未滿	2657	372	272	773	716	430	23	48	23	98	28	7	
十月以上	30	7	...	9	9	1	...	4	...	4	1	...	
總數	100.00	100.00	100.00	100.00	100.00	100.00	100.00	100.00	100.00	100.00	100.00	100.00	
四月未滿	0.59	0.28	0.68	0.35	0.60	1.42	...	...	1.23	1.50	0.88	...	
五月未滿	3.28	4.13	3.11	2.96	2.90	3.50	...	3.70	7.41	4.79	7.96	12.50	
六月未滿	7.19	7.70	7.57	6.76	7.16	7.37	7.92	3.70	7.41	10.18	9.73	18.75	
七月未滿	13.02	14.63	16.21	12.35	11.40	11.91	15.79	8.33	12.35	17.66	15.93	6.25	
八月未滿	18.19	22.18	21.46	17.11	14.32	18.05	12.38	17.59	19.75	18.26	21.24	12.50	
九月未滿	21.75	24.56	24.50	21.89	20.47	17.01	24.56	18.52	23.46	17.07	18.58	6.25	
十月未滿	35.58	29.03	26.41	38.12	42.72	40.64	40.35	44.44	38.40	29.34	24.78	43.75	
十月以上	0.40	0.40	...	0.44	0.54	0.09	...	3.70	...	1.20	0.88	...	
男 總數	4100	790	567	1125	903	569	35	65	46	176	54	10	
男 四月未滿	24	2	3	5	4	9	...	...	1	3	1	...	
男 五月未滿	156	35	23	45	24	23	...	3	3	11	5	1	
男 六月未滿	298	56	48	78	66	44	3	2	1	16	3	2	
男 七月未滿	528	113	92	138	106	62	7	7	3	29	9	...	
男 八月未滿	733	182	122	175	129	97	6	10	12	33	12	1	
男 九月未滿	823	182	124	217	178	96	4	10	12	30	13	1	
男 十月未滿	1519	215	155	462	390	237	15	31	14	52	10	5	
男 十月以上	19	5	...	5	6	1	...	2	...	2	1	...	
女 總數	3362	639	462	903	770	488	22	43	35	158	59	6	
女 四月未滿	17	2	3	2	5	5	...	...	...	2	...	...	
女 五月未滿	88	24	9	15	22	14	...	1	3	5	4	1	
女 六月未滿	239	54	30	59	54	34	1	2	5	18	8	1	
女 七月未滿	444	96	75	113	85	64	2	2	7	30	9	1	
女 八月未滿	624	135	99	172	110	94	1	9	4	28	12	1	
女 九月未滿	801	169	129	227	165	84	10	10	7	27	8	...	
女 十月未滿	1138	157	117	311	326	193	8	17	9	46	18	2	
女 十月以上	11	2	...	4	3	...	...	2	...	2	...	...	

註 ×ハ男女不詳者ノ再掲ナリ

内地人						本島人									
臺中州	臺南州	高雄州	臺東廳	花蓮港廳	澎湖廳	總數	臺北州	新竹州	臺中州	臺南州	高雄州	臺東廳	花蓮港廳	澎湖廳	
58	74	46	9	12	6	7133	1316	1014	1970	1602	1012	48	96	75	
...	1	3	...	...	...	39	3	7	7	9	12	...	...	1	
1	3	...	...	...	1	229	50	30	59	44	37	...	4	5	
4	13	2	...	1	...	503	99	75	133	107	76	4	3	6	
11	11	12	2	3	1	913	191	166	240	180	114	7	6	9	
11	12	7	1	2	2	1297	293	219	336	228	184	6	17	14	
11	13	6	...	3	2	1567	330	252	433	330	174	14	17	17	
20	20	16	6	1	...	2559	344	265	753	696	414	17	47	23	
...	1	...	...	2	...	26	6	...	9	8	1	...	2	...	
100.00	100.00	100.00	100.00	100.00	100.00	100.00	100.00	100.00	100.00	100.00	100.00	100.00	100.00	100.00	
...	1.35	6.52	...	...	...	0.55	0.23	0.69	0.36	0.56	1.19	...	...	1.33	
1.72	4.05	...	...	...	16.67	3.21	3.80	2.96	2.99	2.75	3.60	...	4.17	6.67	
6.90	17.57	4.35	...	8.33	...	7.05	7.52	7.40	6.75	6.68	7.51	8.33	3.12	8.00	
18.97	14.86	26.09	22.22	25.00	16.67	12.60	14.51	16.37	12.18	11.24	11.26	14.55	6.25	12.00	
18.97	16.22	15.22	11.11	16.67	33.33	18.18	22.26	21.60	17.06	14.23	18.18	12.50	17.71	18.67	
18.97	17.57	13.04	...	25.00	33.33	21.97	25.08	24.85	21.98	20.60	17.19	29.17	17.71	22.67	
31.18	27.03	34.78	66.67	8.33	...	35.86	26.14	26.13	38.22	43.45	40.91	35.42	48.96	30.67	
...	1.35	...	...	16.67	...	0.36	0.46	...	0.46	0.50	0.10	...	2.08	...	
35	37	25	7	4	4	3924	736	557	1090	866	544	28	61	42	
...	...	2	...	...	...	21	1	3	5	4	7	...	...	1	
1	3	...	...	...	1	145	30	22	44	21	23	...	3	2	
2	8	1	...	...	...	282	53	46	76	58	43	3	2	1	
5	2	8	2	2	1	499	104	92	133	104	54	5	5	2	
5	7	5	1	1	1	700	170	121	170	122	92	5	9	11	
8	5	1	...	1	1	793	169	123	209	173	95	4	9	11	
14	11	8	4	...	...	1467	205	150	448	379	229	11	31	14	
...	1	...	...	...	...	17	4	...	5	5	1	...	2	...	
23	37	21	2	8	2	3204	580	456	880	733	467	20	35	33	
...	1	1	...	...	...	15	2	3	2	4	4	...	...	...	
...	...	...	...	...	...	83	20	8	15	22	14	...	1	3	
2	5	1	...	1	...	221	46	29	57	49	33	1	1	5	
6	9	4	...	1	...	414	87	74	107	76	60	2	1	7	
6	5	2	...	1	1	596	123	98	166	105	92	1	8	3	
3	8	5	...	2	1	774	161	129	224	157	79	10	8	6	
6	9	8	2	1	...	1092	139	115	305	317	185	6	16	9	
...	...	...	...	2	...	9	2	...	4	3	...	...	...	...	

懷孕月數	總 數										分 別		
	總數	臺北州	新竹州	臺中州	臺南州	高雄州	臺東廳	花蓮港廳	澎湖廳	總數	臺北州	新竹州	
總數	6700	1146	926	1930	1564	920	54	90	70	273	79	16	
四月未滿	38	4	5	6	10	13	...	...	...	4	1	...	
五月未滿	205	39	27	58	41	31	...	4	5	11	5	2	
六月未滿	473	86	70	129	109	67	4	3	5	26	7	3	
七月未滿	863	171	143	244	175	106	9	8	7	46	12	1	
八月未滿	1190	250	196	321	220	168	7	15	13	50	19	2	
九月未滿	1462	283	237	424	319	150	13	18	18	42	10	1	
十月未滿	2442	307	248	739	682	384	21	39	22	92	25	7	
十月以上	27	6	...	9	8	1	...	3	...	2	...	...	
比 例	100.00	100.00	100.00	100.00	100.00	100.00	100.00	100.00	100.00	100.00	100.00	100.00	
四月未滿	0.57	0.35	0.54	0.31	0.64	1.41	...	...	...	1.47	1.27	...	
五月未滿	3.06	3.40	2.92	3.01	2.62	3.37	...	4.44	7.14	4.03	6.33	12.50	
六月未滿	7.06	7.50	7.56	6.68	6.97	7.28	7.41	3.33	7.14	9.52	8.86	18.75	
七月未滿	12.88	14.92	15.44	12.64	11.19	11.62	16.67	8.89	10.00	16.85	15.19	6.25	
八月未滿	17.76	21.82	21.17	16.63	14.07	18.26	12.96	16.67	18.57	18.32	24.05	12.50	
九月未滿	21.82	24.69	25.59	21.97	20.40	16.30	24.07	20.00	25.71	15.38	12.66	6.25	
十月未滿	36.45	26.79	26.78	38.29	43.61	41.74	38.89	43.33	31.43	33.70	31.65	43.75	
十月以上	0.40	0.52	...	0.47	0.51	0.11	...	3.33	...	0.73	...	...	
男 總數	3723	642	521	1077	847	507	34	54	41	143	34	10	
四月未滿	22	2	3	4	4	9	...	...	...	3	1	...	
五月未滿	131	22	20	43	22	19	...	3	2	7	2	1	
六月未滿	263	43	44	75	59	37	3	1	1	14	2	2	
七月未滿	478	93	79	135	99	55	7	7	3	24	5	...	
八月未滿	645	146	113	163	119	82	6	7	9	24	9	1	
九月未滿	750	149	120	208	166	82	4	9	12	23	7	1	
十月未滿	1418	183	142	444	373	222	14	26	14	48	8	5	
十月以上	16	4	...	5	5	1	...	1	...	...	...	...	
女 總數	2973	504	405	853	714	412	20	36	29	130	45	6	
四月未滿	14	2	2	2	5	3	...	...	...	1	...	...	
五月未滿	73	17	7	15	18	12	...	1	3	4	3	1	
六月未滿	210	43	26	54	50	30	1	2	4	12	5	1	
七月未滿	385	78	64	109	76	51	2	1	4	22	7	1	
八月未滿	544	104	83	158	100	86	1	8	4	26	10	1	
九月未滿	712	134	117	216	153	68	9	9	6	19	3	...	
十月未滿	1024	124	106	295	309	162	7	13	8	44	17	2	
十月以上	11	2	...	4	3	...	...	2	...	2	...	...	

註 ×ハ男女不詳者ノ再掲ナリ

孕月數	內 地 人						本 島 人									
	臺中州	臺南州	高雄州	臺東廳	花蓮港廳	澎湖廳	總數	臺北州	新竹州	臺中州	臺南州	高雄州	臺東廳	花蓮港廳	澎湖廳	
出 子	48	68	37	9	11	5	6427	1067	910	1882	1496	883	45	79	65	
...	...	1	2	...	...	...	34	3	5	6	9	11	...	...	...	
...	1	3	...	...	...	...	194	34	25	57	38	31	...	4	5	
...	3	12	...	...	1	...	447	79	67	126	97	67	4	2	5	
...	9	9	9	2	3	1	817	159	142	235	166	97	7	5	6	
...	9	11	5	1	1	2	1140	231	194	312	209	163	6	14	11	
...	9	12	5	...	3	2	1420	273	236	415	307	145	13	15	16	
...	17	20	16	6	1	...	2350	282	241	722	662	368	15	38	22	
...	...	...	...	...	2	...	25	6	...	9	8	1	...	1	...	
比 例	100.00	100.00	100.00	100.00	100.00	100.00	100.00	100.00	100.00	100.00	100.00	100.00	100.00	100.00	100.00	
...	...	1.47	5.41	...	...	...	0.53	0.28	0.55	0.32	0.60	1.25	...	...	...	
...	2.08	4.41	...	...	...	...	3.02	3.19	2.75	3.03	2.54	3.51	...	5.06	7.69	
...	6.25	17.65	...	...	9.09	...	6.46	7.40	7.36	6.72	6.48	7.59	8.89	2.53	7.09	
...	18.75	13.24	24.32	22.22	27.27	20.00	12.71	14.90	15.00	12.49	11.10	10.99	15.56	6.33	9.23	
...	18.75	16.18	13.51	11.11	9.09	40.00	17.74	21.65	21.32	16.58	13.97	18.46	13.33	17.72	16.92	
...	18.75	17.65	13.51	...	27.27	40.00	22.00	25.59	25.93	22.05	20.52	16.42	25.89	18.99	24.62	
...	35.12	29.41	43.24	66.67	9.09	...	36.56	26.43	26.48	38.36	44.25	41.67	33.33	48.10	33.86	
...	...	...	...	...	18.18	...	0.39	0.56	...	0.48	0.53	0.11	...	1.27	...	
...	30	35	21	7	3	3	3580	608	511	1047	812	486	27	51	38	
...	...	...	2	...	...	...	19	1	3	4	4	7	...	...	...	
...	1	3	...	...	...	...	124	20	19	42	19	19	...	3	2	
...	2	8	...	...	...	...	249	41	42	73	51	37	3	1	1	
...	5	2	7	2	2	1	454	88	79	130	97	48	5	5	2	
...	3	6	3	1	...	1	621	137	112	160	113	79	5	7	8	
...	7	5	1	...	1	1	727	142	119	201	161	81	4	8	11	
...	12	11	8	4	...	...	1370	175	137	432	362	214	10	26	14	
...	...	...	...	...	...	...	16	4	...	5	5	1	...	1	...	
...	18	33	16	2	8	2	2843	459	399	835	681	396	18	28	27	
...	...	1	...	...	...	...	13	2	2	2	4	3	...	...	...	
...	...	...	...	...	...	...	69	14	6	15	18	12	...	1	3	
...	1	4	...	...	1	...	198	38	25	53	46	30	1	1	4	
...	4	7	2	...	1	...	363	71	63	105	69	49	2	...	4	
...	6	5	2	...	1	1	518	94	82	152	95	84	1	7	3	
...	2	7	4	...	2	1	693	131	117	214	146	64	9	7	5	
...	5	9	8	2	1	...	980	107	104	290	300	154	5	12	8	
...	...	...	...	...	2	...	9	2	...	4	3	...	...	...	...	

懷孕月數	總 數										總 數	臺 北 州	新 竹 州
	總 數	臺 北 州	新 竹 州	臺 中 州	臺 南 州	高 雄 州	臺 東 廳	花 蓮 港 廳	澎 湖 廳	總 數			
總 數	55	10	...	13	8	22	...	...	2	18	8	...	...
四月未滿	...	...	...	...	...	...	...	...	...	...	...	...	...
五月未滿	4	1	...	1	1	1	...	...	...	1	1	...	...
六月未滿	5	...	...	1	1	3	...	...	...	1	...	...	...
七月未滿	10	3	...	1	2	4	...	...	...	5	2	...	...
八月未滿	12	3	...	2	1	5	...	...	1	4	3	...	...
九月未滿	11	3	...	3	2	2	...	...	1	6	2	...	...
十月未滿	13	...	...	5	1	7	...	...	...	1	...	...	...
十月以上	...	...	...	...	...	...	...	...	...	...	...	...	...
比 例	100.00	100.00	...	100.00	100.00	100.00	...	...	100.00	100.00	100.00	...	...
四月未滿	...	...	...	...	...	...	...	...	...	...	...	...	...
五月未滿	7.27	10.00	...	7.69	12.50	4.55	...	...	...	5.56	12.50	...	...
六月未滿	9.09	...	...	7.69	12.50	13.64	...	...	...	5.56	...	...	...
七月未滿	18.18	30.00	...	7.69	25.00	18.18	...	...	...	27.78	25.00	...	...
八月未滿	21.82	30.00	...	15.38	12.50	23.73	...	50.00	22.22	37.50	...	...	...
九月未滿	20.00	30.00	...	23.08	25.00	9.09	...	50.00	33.33	25.00	...	...	...
十月未滿	23.64	...	...	38.46	12.50	31.82	...	...	6.50	...	...	...	...
十月以上	...	...	...	...	...	...	...	...	...	...	...	...	...
男	33	8	...	8	3	13	...	...	1	10	7	...	...
四月未滿	...	...	...	...	...	...	...	...	...	...	...	...	...
五月未滿	4	1	...	1	1	1	...	...	...	1	1	...	...
六月未滿	4	...	...	1	1	2	...	...	...	3	2	...	...
七月未滿	3	2	...	...	...	1	...	...	...	3	2	...	...
八月未滿	9	2	...	2	...	4	...	...	1	3	2	...	...
九月未滿	6	3	...	1	1	1	...	...	...	3	2	...	...
十月未滿	7	...	...	3	...	4	...	...	...	...	...	...	...
十月以上	...	...	...	...	...	...	...	...	...	...	...	...	...
女	22	2	...	5	5	9	...	...	1	8	1	...	...
四月未滿	...	...	...	...	...	...	...	...	...	...	...	...	...
五月未滿	...	...	...	...	...	...	...	...	...	...	...	...	...
六月未滿	1	...	...	...	...	1	...	...	...	1	...	...	...
七月未滿	7	1	...	1	2	3	...	...	...	2	...	...	...
八月未滿	3	1	...	...	1	1	...	...	...	1	1	...	...
九月未滿	5	...	...	2	1	1	...	...	1	3	...	...	...
十月未滿	6	...	...	2	1	3	...	...	...	1	...	...	...
十月以上	...	...	...	...	...	...	...	...	...	...	...	...	...

內 地 人	木 島 人														
	臺 中 州	臺 南 州	高 雄 州	臺 東 廳	花 蓮 港 廳	澎 湖 廳	總 數	臺 北 州	新 竹 州	臺 中 州	臺 南 州	高 雄 州	臺 東 廳	花 蓮 港 廳	澎 湖 廳
子	4	2	4	...	...	...	37	2	...	9	6	18	...	...	2
四月未滿	...	...	...	...	...	...	...	...	...	...	...	...	...	...	...
五月未滿	...	...	...	...	...	...	3	...	...	1	1	1	...	...	
六月未滿	...	...	1	...	...	...	4	...	...	1	1	2	...	...	
七月未滿	1	1	1	...	...	...	5	1	...	...	1	3	...	...	
八月未滿	...	...	1	...	...	...	6	...	...	2	1	4	...	1	
九月未滿	2	1	1	...	...	...	5	1	...	1	1	1	...	1	
十月未滿	1	...	...	...	...	...	12	...	...	4	1	7	...	...	
十月以上	...	...	...	...	...	...	...	...	...	...	...	...	...	...	
比 例	100.00	100.00	100.00	...	...	...	100.00	100.00	...	100.00	100.00	100.00	...	...	100.00
四月未滿	...	...	...	...	...	...	...	...	...	...	...	...	...	...	...
五月未滿	...	...	...	...	...	...	8.11	...	...	11.11	16.67	5.56	...	...	...
六月未滿	...	...	25.00	...	...	...	10.81	...	...	11.11	16.67	11.11	...	...	...
七月未滿	25.00	50.00	25.00	...	...	...	13.51	50.00	...	...	16.67	16.67	...	...	...
八月未滿	...	...	25.00	...	...	...	21.62	...	...	22.22	16.67	22.22	...	...	50.00
九月未滿	50.00	50.00	25.00	...	...	...	13.51	50.00	...	11.11	16.67	5.56	...	...	50.00
十月未滿	25.00	...	...	...	...	...	32.43	...	...	44.44	16.67	38.89	...	...	...
十月以上	...	...	...	...	...	...	...	...	...	...	...	...	...	...	...
男	1	...	2	...	...	...	23	1	...	7	3	11	...	...	1
四月未滿	...	...	...	...	...	...	...	...	...	...	...	...	...	...	...
五月未滿	...	...	...	...	...	...	3	...	...	1	1	1	...	...	...
六月未滿	...	...	...	...	...	...	4	...	...	1	1	2	...	...	...
七月未滿	...	...	1	...	...	...	6	...	...	2	...	3	...	...	1
八月未滿	1	...	...	...	...	...	3	1	...	...	1	1	...	...	...
九月未滿	...	...	...	...	...	...	7	...	...	3	...	4	...	...	...
十月未滿	...	...	...	...	...	...	...	...	...	...	...	...	...	...	...
十月以上	...	...	...	...	...	...	...	...	...	...	...	...	...	...	...
女	3	2	2	...	...	...	14	1	...	2	3	7	...	...	1
四月未滿	...	...	...	...	...	...	...	...	...	...	...	...	...	...	...
五月未滿	...	...	...	...	...	...	...	...	...	...	...	...	...	...	...
六月未滿	...	...	...	...	...	...	...	...	...	...	...	...	...	...	...
七月未滿	1	1	...	...	...	...	5	1	...	...	1	3	...	...	...
八月未滿	...	...	...	...	...	...	2	...	...	...	1	1	...	...	...
九月未滿	1	1	1	...	...	...	2	...	...	1	...	...	...	...	1
十月未滿	1	...	...	...	...	...	5	...	...	1	1	3	...	...	...
十月以上	...	...	...	...	...	...	...	...	...	...	...	...	...	...	...

懷孕月數	總數											
	總數	臺北州	新竹州	臺中州	臺南州	高雄州	臺東廳	花蓮港廳	澎湖廳	總數	臺北州	新竹州
私												
總數	712	273	104	85	104	116	3	18	9	43	26	...
四月未滿	1	1	1	1	2	...	...	1	1	1	...	...
五月未滿	36	19	5	1	5	5	...	...	1	4	3	...
六月未滿	59	24	8	7	10	8	...	1	1	7	4	...
七月未滿	99	35	24	6	14	16	...	1	3	8	4	...
八月未滿	156	64	25	24	19	18	...	4	2	7	2	...
九月未滿	151	65	16	17	22	23	1	2	...	9	9	...
十月未滿	202	65	24	29	33	39	2	9	1	5	3	...
十月以上	3	1	...	...	1	...	...	1	...	2	1	...
比例	100.00	100.00	100.00	100.00	100.00	100.00	100.00	100.00	100.00	100.00	100.00	...
四月未滿	0.84	...	1.92	1.18	...	1.72	...	11.11	2.33	...	...	...
五月未滿	5.06	6.96	4.81	1.18	4.81	4.31	...	11.11	9.37	11.54	...	...
六月未滿	8.23	8.79	7.69	8.24	9.62	6.90	...	5.56	11.11	16.28	15.39	...
七月未滿	13.90	12.82	23.08	7.06	13.46	13.80	...	5.56	33.33	18.00	15.39	...
八月未滿	21.91	23.44	24.04	28.24	18.27	15.51	...	22.22	22.22	16.28	7.69	...
九月未滿	21.20	23.80	15.38	29.00	21.15	24.14	33.33	11.11	...	20.93	34.62	...
十月未滿	28.37	23.80	23.08	34.12	31.73	33.62	66.67	50.00	11.11	11.63	11.54	...
十月以上	0.42	0.37	...	...	0.96	...	...	5.56	...	4.65	3.85	...
男												
總數	344	140	46	40	53	49	1	11	4	23	13	...
四月未滿	2	...	...	1	...	...	...	...	1	...	...	...
五月未滿	21	12	3	1	1	3	...	...	1	3	2	...
六月未滿	31	13	4	2	6	5	...	1	...	2	1	...
七月未滿	47	18	13	3	7	6	...	...	...	2	2	...
八月未滿	79	34	9	10	10	11	...	3	2	6	1	...
九月未滿	67	30	4	8	11	13	...	1	...	4	4	...
十月未滿	94	32	13	15	17	11	1	5	...	4	2	...
十月以上	3	1	...	...	1	...	...	1	...	2	1	...
女												
總數	367	133	57	45	51	67	2	7	5	20	13	...
四月未滿	3	...	1	...	...	2	...	...	...	1	...	...
五月未滿	15	7	2	...	4	2	...	...	...	1	1	...
六月未滿	23	11	4	5	4	3	...	...	1	5	3	...
七月未滿	52	17	11	3	7	10	...	1	3	6	2	...
八月未滿	77	30	16	14	9	7	...	1	...	1	1	...
九月未滿	84	35	12	9	11	15	1	1	...	5	5	...
十月未滿	108	33	11	14	16	23	1	4	1	1	1	...
十月以上	...	...	...	...	...	...	...	...	...	...	...	...

內 地 人	本 島 人														
	臺中州	臺南州	高雄州	臺東廳	花蓮港廳	澎湖廳	總數	臺北州	新竹州	臺中州	臺南州	高雄州	臺東廳	花蓮港廳	澎湖廳
生 子															
總數	6	4	5	...	1	1	669	247	104	79	100	111	3	17	8
四月未滿	...	...	1	...	...	...	5	...	1	1	...	1	...	...	1
五月未滿	...	...	...	...	...	1	32	16	5	1	5	5	...	...	...
六月未滿	1	1	1	...	...	...	52	20	8	6	9	7	...	1	1
七月未滿	1	1	2	...	...	...	91	31	24	5	13	14	...	1	3
八月未滿	2	1	1	...	1	...	149	62	25	22	18	17	...	3	2
九月未滿	...	...	...	...	...	...	142	56	16	17	22	23	1	2	...
十月未滿	2	...	...	...	...	...	197	62	24	27	33	39	2	9	1
十月以上	...	1	...	...	...	...	1	...	...	...	...	...	...	1	...
比例	100.00	100.00	100.00	...	100.00	100.00	100.00	100.00	100.00	100.00	100.00	100.00	100.00	100.00	100.00
四月未滿	...	...	2.000	...	...	...	0.75	...	1.92	1.27	...	0.90	...	...	12.50
五月未滿	...	...	...	...	...	100.00	4.78	6.48	4.81	1.27	5.00	4.50	...	...	...
六月未滿	16.67	25.00	20.00	...	...	...	7.77	8.10	7.69	7.69	9.00	6.31	...	5.88	12.50
七月未滿	16.67	25.00	40.00	...	...	...	13.60	12.55	23.08	6.33	13.00	12.61	...	5.88	37.50
八月未滿	33.33	25.00	20.00	...	100.00	...	22.27	25.10	24.04	27.85	18.00	15.32	...	17.65	25.00
九月未滿	...	...	...	...	...	...	21.23	22.67	15.38	21.52	22.00	25.23	33.33	11.76	...
十月未滿	33.33	...	...	...	...	...	29.45	25.10	23.08	34.18	33.00	35.14	66.67	52.94	12.50
十月以上	...	25.00	...	...	...	...	0.15	...	...	...	...	...	...	5.88	...
男															
總數	4	2	2	...	1	1	321	127	46	36	51	47	1	10	3
四月未滿	...	...	...	...	...	...	2	...	...	1	...	...	...	...	1
五月未滿	...	...	...	...	...	...	16	10	3	1	1	3	...	...	...
六月未滿	...	...	1	...	...	...	29	12	4	2	6	4	...	1	...
七月未滿	...	...	...	...	...	...	45	16	13	3	7	6	...	...	...
八月未滿	2	1	1	...	1	...	73	33	9	8	9	10	...	2	2
九月未滿	...	...	...	...	...	...	63	26	4	8	11	13	...	1	...
十月未滿	2	...	...	...	...	...	90	30	13	13	17	11	1	5	...
十月以上	...	1	...	...	...	...	1	...	...	...	...	...	...	1	...
女															
總數	2	2	3	...	...	...	347	120	57	43	49	64	2	7	5
四月未滿	...	...	1	...	...	...	2	...	1	...	...	1	...	...	...
五月未滿	...	...	...	...	...	...	14	6	2	...	4	2	...	...	...
六月未滿	1	1	...	...	...	...	23	8	4	4	3	3	...	...	1
七月未滿	1	1	2	...	...	...	46	15	11	2	6	6	...	1	3
八月未滿	...	...	...	...	...	...	76	29	16	14	9	7	...	1	...
九月未滿	...	...	...	...	...	...	79	30	12	9	11	15	1	1	...
十月未滿	...	...	...	...	...	...	107	32	11	14	16	28	1	4	1
十月以上	...	...	...	...	...	...	...	...	...	...	...	...	...	...	...

職 業	總 數	總 數								比	
		總 數		嫡出子		庶 子		私生子		總數	嫡出子
		男	女	男	女	男	女	男	女		
總	7 467	4 100	3 362	3 723	2 973	33	22	344	367	100.00	100.00
1 農 業	4 049	2 255	1 790	2 174	1 717	12	4	69	69	54.33	58.13
1 農 耕 = 從 事 ス ル 者	4 031	2 244	1 783	2 165	1 710	12	4	67	69	53.98	57.90
2 畜 産 業 = 從 事 ス ル 者	3	1	2	1	2	...	...	...	...	0.04	0.04
3 林 業 = 從 事 ス ル 者	15	10	5	8	5	...	...	2	...	0.30	0.19
2 水 産 業	118	71	47	70	47	1	...	...	...	1.58	1.75
5 漁 業 = 從 事 ス ル 者	118	71	47	70	47	1	...	...	...	1.58	1.75
3 鑛 業	74	41	33	40	32	...	...	1	1	0.99	1.07
6 採 炭 = 從 事 ス ル 者	44	30	14	29	14	...	...	1	...	0.59	0.64
7 採 石 = 從 事 ス ル 者	25	10	15	10	14	...	...	1	...	0.33	0.36
8 採 油 = 從 事 ス ル 者	3	1	2	1	2	...	...	...	...	0.04	0.04
9 採 石 土 採 取 = 從 事 ス ル 者	2	...	2	...	2	...	...	...	...	0.03	0.03
4 工 業	505	271	234	227	194	3	2	41	38	6.76	6.28
10 窯 業、土 石 加 工 = 從 事 ス ル 者	10	4	6	4	6	...	...	...	...	0.13	0.15
11 金 屬 工 業、機 械 器 具 製 造、造 船、運 搬 用 具 製 造 = 從 事 ス ル 者	53	26	27	26	27	...	...	...	...	0.71	0.79
12 精 巧 工 業 = 從 事 ス ル 者	12	7	5	6	4	...	1	1	...	0.16	0.15
13 化 學 製 品 の 製 造 = 從 事 ス ル 者	6	3	3	3	2	...	...	1	...	0.08	0.07
14 紡 織 工 業 = 從 事 ス ル 者	24	13	11	10	5	...	3	6	...	0.32	0.22
15 被 服、身 裝 品 製 造 = 從 事 ス ル 者	62	35	27	18	12	1	...	16	15	0.83	0.45
16 紙 工 業、印 刷 = 從 事 ス ル 者	48	27	21	14	16	1	...	12	5	0.64	0.45
17 皮 革、骨、羽 毛 類 製 造 = 從 事 ス ル 者	...	...	...	...	...	...	...	...	...	...	...
18 木 竹 草 蓆 類 製 造 = 從 事 ス ル 者	60	32	28	31	28	...	...	1	...	0.80	0.88
19 製 鹽 = 從 事 ス ル 者	9	4	5	4	5	...	...	...	...	0.12	0.13
20 飲 食 料 品、嗜好 品 製 造 = 從 事 ス ル 者	103	49	54	41	42	...	1	8	11	1.38	1.24
21 土 木 建 築 = 從 事 ス ル 者	95	59	36	58	36	1	...	...	...	1.27	1.40
22 瓦 斯、電 氣、水 道 業 = 從 事 ス ル 者	19	10	9	10	9	...	...	...	...	0.25	0.28
23 其 の 他 の 工 業 的 職 業	4	2	2	2	2	...	...	...	...	0.05	0.06
5 商 業	588	303	285	281	262	2	2	20	21	7.87	8.10
24 商 業 的 職 業 者	496	252	244	246	240	2	1	4	3	6.04	7.25
25 金 融、保 險 = 從 事 ス ル 者	5	3	2	3	2	...	...	...	...	0.07	0.07
26 接 客 業 = 從 事 ス ル 者	87	48	39	32	20	...	1	16	18	1.17	0.78
6 交 通 業	148	84	64	83	61	1	1	...	2	1.98	2.15
27 運 輸 = 從 事 ス ル 者	136	75	61	75	59	...	1	...	1	1.82	2.00
28 通 信 = 從 事 ス ル 者	12	9	3	8	2	1	...	...	1	0.16	0.15
7 公 務、自 由 業	304	173	131	165	122	6	6	2	3	4.07	4.28
29 官 吏、公 車 現 役 員 人 者	147	82	65	80	63	2	2	...	...	1.97	2.13
30 海 軍 從 事 ス ル 者	7	5	2	5	2	...	...	...	...	0.09	0.10
31 法 務 從 事 ス ル 者	...	...	...	...	...	...	...	...	...	...	...
32 教 育 = 從 事 ス ル 者	43	24	19	23	18	1	1	...	...	0.58	0.61
33 宗 教 從 事 ス ル 者	6	4	2	4	2	...	...	...	...	0.08	0.09
34 醫 療 = 從 事 ス ル 者	24	11	13	10	11	1	1	...	1	0.32	0.31
35 書 記、著 述 家、遊 藝 家	47	27	20	25	19	2	1	...	2	0.63	0.66
36 記 者、著 述 家、遊 藝 家	14	8	6	6	4	...	2	2	2	0.19	0.15
37 其 の 他 の 自 由 業	16	12	4	12	3	...	1	...	...	0.21	0.22
8 家 事 使 用 人	3	1	2	...	...	...	...	1	2	0.04	...
9 其 の 他 の 有 業 者	1 305	717	587	624	482	5	5	88	100	17.48	16.51
10 無 業	373	184	189	59	56	3	2	122	131	5.00	1.72
40 收 入 = 依 靠 者	91	52	39	49	38	2	...	1	1	1.22	1.36
41 其 の 他 の 無 業 者	282	132	150	10	18	1	2	121	130	3.78	0.42

註 ×ハ男女不詳者ノ再掲ナリ

例	庶子	私生子	内 地 人								本 島 人								
			總 數		嫡出子		庶 子		私生子		總 數		嫡出子		庶 子		私生子		
			總數	男	女	男	女	男	女	男	女	總數	男	女	男	女	男	女	
100.00	100.00	334	176	158	143	130	10	8	23	20	7 133	3 924	3 204	3 580	2 843	23	14	321	347
29.09	19.38	22	11	11	10	11	...	...	1	...	4 027	2 244	1 779	2 164	1 706	12	4	68	69
29.09	19.10	19	10	9	9	9	...	...	1	...	4 012	2 234	1 774	2 156	1 701	12	4	66	69
...	...	...	...	...	...	...	...	...	...	...	3	1	2	1	2	...	...	...	...
...	0.28	3	1	2	1	2	...	...	...	...	12	9	3	7	3	...	...	...	2
1.82	...	3	2	1	1	1	1	...	...	...	115	69	46	69	46	...	...	...	...
...	0.28	2	...	2	...	2	...	...	...	...	72	41	31	40	30	...	...	1	1
...	0.14	...	...	...	...	...	...	...	...	...	44	30	14	29	14	...	...	1	...
...	0.14	1	...	1	...	1	...	...	...	...	24	10	14	10	13	...	...	...	1
...	...	1	...	1	...	1	...	...	...	...	2	1	1	1	1	...	...	...	...
...	...	...	...	...	...	...	...	...	...	...	2	...	2	...	2	...	...	...	...
9.09	11.10	45	25	20	23	19	2	1	...	...	460	246	214	204	175	1	1	41	38
...	...	...	...	...	...	...	...	...	...	...	10	4	6	4	6	...	...	...	...
...	...	4	2	2	2	2	...	...	...	...	49	24	25	24	25	...	...	...	...
1.82	0.14	1	...	1	...	1	...	...	...	...	11	7	4	6	3	...	1	...	...
...	0.14	1	1	...	1	...	...	...	...	...	5	2	3	2	2	...	...	1	1
...	1.26	...	...	...	...	...	...	...	...	...	24	13	11	10	5	...	...	3	6
1.82	4.35	5	2	3	2	3	...	...	...	...	57	33	24	16	9	...	1	...	16
1.82	2.30	3	2	1	1	1	...	...	...	...	45	25	20	13	15	...	...	12	5
...	...	...	...	...	...	...	...	...	...	...	...	...	...	...	...	...	...	...	...
...	0.14	2	1	1	1	1	...	...	...	...	58	31	27	30	27	...	...	1	...
...	...	1	1	...	1	...	...	...	...	...	8	3	5	3	5	...	...	...	...
1.82	2.67	9	5	4	5	3	...	1	...	...	94	44	50	36	39	...	...	8	11
1.82	...	12	8	4	7	4	1	...	...	...	83	51	32	51	32	...	...	...	...
...	...	7	3	4	3	4	...	...	...	...	12	7	5	7	5	...	...	...	...
...	...	...	...	...	...	...	...	...	...	...	4	2	2	2	2	...	...	...	...
7.27	5.76	24	12	12	6	10	...	...	6	2	564	291	273	275	252	2	2	14	19
5.45	0.98	12	4	8	4	8	...	...	...	...	484	248	236	242	232	2	1	4	3
...	...	2	1	1	1	1	...	...	...	...	3	2	1	2	1	...	...	...	...
1.82	4.78	10	7	3	1	1	...	...	6	2	77	41	36	31	19	...	1	10	16
3.64	0.25	30	13	17	13	17	...	...	...	...	118	71	47	70	44	1	1	...	2
1.82	0.14	25	10	15	10	15	...	...	...	...	111	65	46	65	44	...	1	...	1
1.82	0.14	5	3	2	3	2	...	...	...	...	7	6	1	5	...	1	...	...	1
21.82	0.70	152	87	65	81	61	6	4	...	...	152	86	66	84	61	...	2	2	3
7.27	...	100	57	43	55	41	2	2	...	...	47	25	22	25	22	...	...	...	...
...	...	7	5	2	5	2	...	...	...	...	...	...	...	...	...	...	...	...	...
...	...	...	...	...	...	...	...	...	...	...	...	...	...	...	...	...	...	...	...
3.64	...	20	8	12	7	11	1	1	...	...	23	16	7	16	7	...	...	...	...
...	...	...	...	...	...	...	...	...	...	...	6	4	2	4	2	...	...	...	...
3.64	0.14	3	2	1	1	1	1	...	...	...	21	9	12	9	10	...	1	...	1
5.45	...	20</																	

月	總 數										總 數	臺 北 州	新 竹 州
	總 數	臺 北 州	新 竹 州	臺 中 州	臺 南 州	高 雄 州	臺 東 廳	花 蓮 廳	澎 湖 廳	總 數			
總 數	105 104	21 646	13 106	23 602	27 041	14 773	1 546	2 160	1 230	2 955	1 467	129	
一 月	8 237	1 789	1 077	1 787	1 998	1 140	150	201	95	243	124	11	
二 月	7 813	1 725	1 011	1 696	1 850	1 122	148	188	73	220	120	10	
三 月	8 674	2 040	1 161	1 880	2 074	1 118	134	189	78	259	133	19	
四 月	8 508	1 812	972	1 800	2 199	1 293	157	209	66	269	133	15	
五 月	10 086	1 991	1 002	1 938	3 188	1 521	142	202	102	248	118	4	
六 月	10 674	2 120	1 162	2 216	3 136	1 523	135	214	168	276	138	17	
七 月	10 418	2 284	1 323	2 322	2 559	1 398	125	194	213	276	143	12	
八 月	9 373	2 065	1 365	2 148	2 148	1 247	98	172	130	278	144	10	
九 月	8 430	1 614	1 132	2 216	1 986	1 132	101	163	86	224	103	9	
十 月	7 881	1 498	1 044	2 001	1 968	1 034	113	138	85	247	127	10	
十一 月	7 386	1 353	897	1 859	1 857	1 077	109	160	74	200	94	6	
十二 月	7 624	1 355	960	1 739	2 078	1 168	134	130	60	215	90	6	
比 例													
一 月	92.5	97.6	97.0	89.4	87.2	91.1	114.6	109.9	91.2	97.1	99.6	100.7	
二 月	93.8	100.6	97.4	90.7	86.3	95.9	120.8	109.6	74.9	94.0	103.2	97.8	
三 月	97.4	111.3	104.6	94.0	90.6	89.3	102.3	103.3	74.9	103.5	107.0	173.9	
四 月	98.8	102.1	90.5	93.0	99.2	106.8	123.9	118.0	65.5	111.1	110.6	141.9	
五 月	113.3	108.0	90.3	96.9	139.2	121.6	108.4	110.4	97.9	99.1	95.0	36.6	
六 月	123.9	119.5	108.2	114.5	141.5	125.8	106.5	120.9	166.6	113.9	114.5	160.8	
七 月	117.0	124.6	119.2	116.2	111.7	111.7	95.5	106.0	204.5	110.3	115.1	109.8	
八 月	105.3	112.6	123.0	107.4	93.8	99.7	74.8	94.0	124.8	111.1	115.9	91.5	
九 月	97.9	91.6	105.4	114.5	89.6	93.5	79.7	92.1	85.3	92.5	85.7	85.1	
十 月	88.5	81.7	94.0	100.1	85.9	82.6	86.3	75.4	81.6	98.7	102.2	91.5	
十一 月	85.7	76.3	83.5	96.1	83.8	88.9	86.0	90.4	73.4	82.6	78.2	56.7	
十二 月	85.6	73.9	86.5	87.0	90.7	93.3	102.3	71.1	57.6	85.9	72.4	54.9	
男 總 數	56 457	11 582	6 862	12 961	14 497	7 905	823	1 199	628	1 618	823	77	
一 月	4 450	963	537	582	1 095	623	80	116	54	134	72	3	
二 月	4 266	916	567	941	1 036	587	78	102	39	122	70	5	
三 月	4 772	1 106	623	1 089	1 136	601	76	101	40	151	71	14	
四 月	4 681	995	506	1 016	1 204	715	93	116	36	152	78	11	
五 月	5 386	1 050	554	1 061	1 663	823	64	113	58	148	70	3	
六 月	5 612	1 129	608	1 205	1 611	796	58	129	76	153	81	8	
七 月	5 574	1 208	675	1 265	1 404	733	70	106	113	137	74	5	
八 月	4 936	1 079	679	1 171	1 126	661	51	96	53	153	82	6	
九 月	4 551	868	581	1 198	1 095	617	55	89	48	114	55	6	
十 月	4 269	821	569	1 113	1 046	549	57	72	42	140	72	8	
十一 月	3 885	703	484	986	974	555	59	86	38	101	47	3	
十二 月	4 075	724	479	934	1 107	645	82	73	31	113	51	5	
女 總 數	48 647	10 064	6 244	10 641	12 544	6 868	723	961	602	1 337	644	52	
一 月	3 787	826	540	805	903	517	70	85	41	109	52	8	
二 月	3 547	809	444	755	814	535	70	86	34	98	50	5	
三 月	3 902	934	538	791	938	517	58	88	38	108	62	5	
四 月	3 827	817	466	784	995	578	64	93	30	117	55	4	
五 月	4 700	941	448	877	1 525	698	78	89	44	100	48	1	
六 月	5 062	991	554	1 011	1 525	727	77	85	92	123	57	9	
七 月	4 844	1 076	648	1 057	1 155	665	55	88	100	139	69	7	
八 月	4 437	966	686	977	1 022	586	47	76	77	125	62	4	
九 月	3 879	746	551	1 018	891	515	46	74	38	110	48	3	
十 月	3 612	677	475	888	922	485	56	66	43	107	55	2	
十一 月	3 501	650	413	873	883	522	50	74	36	99	47	3	
十二 月	3 549	631	481	805	971	523	52	57	29	102	39	1	

註 比例ハ「一年平均一日ノ死亡百ニ付各月平均一日ノ死亡」

內 地 人						本 島 人										
臺 中 州	臺 南 州	高 雄 州	臺 東 廳	花 蓮 廳	澎 湖 廳	總 數	臺 北 州	新 竹 州	臺 中 州	臺 南 州	高 雄 州	臺 東 廳	花 蓮 廳	澎 湖 廳		
352	380	381	49	159	38	102 149	20 179	12 977	23 250	26 661	14 392	1 497	2 001	1 192		
23	36	25	6	16	2	7 994	1 665	1 066	1 764	1 962	1 115	144	185	93		
23	28	27	3	7	2	7 593	1 605	1 001	1 673	1 822	1 095	145	181	71		
30	42	22	4	7	2	8 415	1 907	1 142	1 850	2 032	1 096	130	182	76		
32	30	30	10	16	3	8 239	1 679	957	1 768	2 169	1 263	147	193	63		
23	37	33	3	23	7	9 838	1 873	998	1 915	3 151	1 488	139	179	95		
35	31	30	5	16	4	10 398	1 982	1 145	2 181	3 105	1 493	130	198	164		
30	30	39	3	18	1	10 142	2 141	1 311	2 292	2 529	1 359	122	176	212		
34	33	35	2	13	7	9 095	1 921	1 355	2 114	2 115	1 212	96	159	123		
31	29	34	2	14	2	8 206	1 511	1 123	2 185	1 957	1 098	99	149	84		
31	23	42	4	6	4	7 634	1 371	1 034	1 970	1 945	992	109	132	81		
30	23	26	3	15	3	7 186	1 239	891	1 829	1 834	1 051	106	145	71		
30	38	38	4	8	1	7 409	1 265	954	1 709	2 040	1 130	130	122	59		
77.1	111.9	77.5	144.6	118.8	62.1	92.4	97.4	97.0	89.6	86.9	91.5	113.6	109.2	92.1		
82.5	93.0	80.4	77.3	55.6	66.4	93.6	100.4	97.4	90.8	86.2	96.0	122.2	114.2	75.2		
103.6	130.5	68.2	96.4	52.0	62.1	97.3	111.6	103.9	93.9	90.0	89.9	102.5	107.4	75.3		
110.9	96.3	96.1	249.0	122.8	96.3	98.4	101.5	90.0	92.8	99.3	107.1	119.8	117.7	64.5		
77.1	115.0	102.3	72.3	170.8	217.5	113.7	103.6	90.8	97.2	139.5	122.1	109.6	105.6	94.1		
121.3	99.5	96.1	124.5	122.8	128.4	124.2	119.8	107.6	114.4	142.1	126.6	105.9	120.7	167.9		
100.6	93.2	120.9	72.3	133.7	31.1	117.2	125.3	119.3	116.4	113.0	111.5	96.2	103.8	210.0		
114.0	102.5	108.5	48.2	96.5	217.5	105.1	112.4	123.3	107.3	93.7	99.4	75.7	93.8	121.8		
107.4	93.1	108.9	49.8	107.4	64.2	98.0	91.4	105.6	114.7	89.6	93.1	80.7	90.8	86.0		
104.0	71.5	130.1	96.4	44.6	124.3	88.2	80.2	94.1	100.0	86.1	81.4	87.0	77.9	80.2		
104.0	73.8	83.3	74.7	115.1	96.3	85.8	76.1	83.8	96.0	83.9	89.1	86.4	88.4	72.7		
100.6	118.1	117.8	96.4	59.4	31.1	85.6	74.0	89.8	86.8	90.3	92.7	102.5	72.0	59.4		
190	185	214	29	84	16	54 839	10 759	6 785	12 771	14 312	7 691	794	1 115	612		
10	19	18	3	8	1	4 316	891	534	972	1 076	605	77	108	53		
12	14	15	1	3	2	4 144	846	562	929	1 022	572	77	99	37		
17	24	16	4	5	...	4 621	1 035	609	1 072	1 112	585	72	96	40		
17	14	16	7	7	2	4 529	917	495	999	1 190	699	86	109	34		
18	24	14	2	14	3	5 238	980	551	1 043	1 639	809	62	99	55		
20	15	17	2	9	1	5 459	1 048	600	1 185	1 596	779	56	120	75		
19	15	17	...	7	...	5 437	1 134	670	1 24							



第二十六表 年 齡 各

州、廳	總數			0 歲						1 歲						
				總數		昭和11年		昭和10年		總數		昭和10年		昭和9年		
	總數	男	女	男	女	男	女	男	女	男	女	男	女	男	女	
總數	105 104	56 457	48 647	18 625	14 494	12 867	9 560	5 758	4 934	5 642	5 820	3 103	3 204	2 539	2 616	
臺北州	21 646	11 582	10 064	3 259	2 614	2 174	1 648	1 085	966	1 226	1 294	637	652	589	642	
新竹州	13 106	6 862	6 244	2 334	1 747	1 640	1 168	694	579	650	703	366	411	284	292	
臺中州	23 602	12 961	10 641	4 254	3 205	3 085	2 250	1 169	955	1 185	1 165	688	689	497	476	
臺南州	27 041	14 497	12 544	5 315	4 087	3 604	2 640	1 711	1 447	1 530	1 695	819	900	711	795	
高雄州	14 773	7 905	6 868	2 713	2 235	1 862	1 481	851	754	820	737	462	420	358	317	
臺東廳	1 546	823	723	220	177	152	122	68	55	68	57	41	33	27	24	
花蓮港廳	2 160	1 199	961	332	264	240	171	92	93	104	104	56	62	48	42	
澎湖廳	1 230	628	602	198	165	110	80	88	85	59	65	34	37	25	28	
內地人	總數	2 955	1 618	1 337	255	216	165	148	90	68	104	104	43	58	61	46
臺北州	1 467	823	644	114	93	65	66	49	27	63	53	24	29	39	24	
新竹州	129	77	52	16	9	9	7	7	2	6	5	2	2	4	3	
臺中州	352	190	162	30	30	23	19	7	11	6	12	3	4	3	8	
臺南州	380	185	195	28	28	17	20	11	8	7	14	6	11	1	3	
高雄州	381	214	167	37	30	28	23	9	7	15	10	7	7	8	3	
臺東廳	49	29	20	10	2	7	1	3	1	1	2	...	...	1	2	
花蓮港廳	159	84	75	15	17	11	8	4	9	6	5	1	3	5	2	
澎湖廳	38	16	22	5	7	5	4	...	3	...	3	...	2	...	1	
本島人	總數	102 149	54 839	47 310	18 370	14 278	12 702	9 412	5 668	4 866	5 538	5 716	3 060	3 146	2 478	2 570
臺北州	20 179	10 759	9 420	3 145	2 521	2 109	1 582	1 036	939	1 163	1 241	613	623	550	618	
新竹州	12 977	6 785	6 192	2 318	1 738	1 631	1 161	687	577	644	698	364	409	280	289	
臺中州	23 250	12 771	10 479	4 224	3 175	3 062	2 231	1 162	944	1 179	1 153	685	685	494	468	
臺南州	26 661	14 312	12 349	5 287	4 059	3 587	2 620	1 700	1 439	1 523	1 681	813	889	710	792	
高雄州	14 392	7 691	6 701	2 676	2 205	1 834	1 458	842	747	805	727	455	413	350	314	
臺東廳	1 497	794	703	210	175	145	121	65	54	67	55	41	33	26	22	
花蓮港廳	2 001	1 115	886	317	247	229	163	88	84	98	99	55	59	43	40	
澎湖廳	1 192	612	580	193	158	105	76	88	82	59	62	34	35	25	27	

歲 別 死 亡

2 歲				3 歲				4 歲														
												總數		昭和9年		昭和8年		總數		昭和8年		昭和7年
男	女	男	女	男	女	男	女	男	女	男	女	男	女	男	女	男	女	男	女	男	女	
2 638	3 025	1 444	1 676	1 194	1 349	1 349	1 559	738	884	611	675	806	846	427	437	379	409					
620	691	313	366	307	325	334	405	168	202	166	203	221	207	111	103	110	104					
305	427	168	240	137	187	146	190	78	103	68	87	109	108	53	57	56	51					
591	643	333	370	258	273	297	318	158	200	139	118	175	161	97	79	78	82					
682	758	385	428	297	330	312	367	185	220	127	147	167	224	96	120	71	104					
340	393	188	209	152	184	180	200	99	116	81	84	96	102	47	57	49	45					
33	39	19	22	14	17	27	28	22	17	5	11	9	18	9	9	...	9					
46	54	23	32	23	22	44	38	24	19	20	19	20	15	8	6	12	9					
21	20	15	9	6	11	9	13	4	7	5	6	9	11	6	6	3	5					
49	54	34	27	15	27	33	33	16	19	17	14	16	21	10	9	6	12					
27	22	19	10	8	12	20	20	11	12	9	8	9	11	6	4	3	7					
2	6	2	2	...	4	...	1	...	...	...	1	...	1	...	...	...	1					
8	12	7	6	1	6	3	1	1	1	2	...	2	1	1	...	1	1					
4	5	...	3	4	2	2	4	1	2	1	2	3	1	2	...	1	1					
5	3	4	2	1	1	5	3	1	3	4	...	2	4	1	3	1	1					
...	...	...	...	...	...	1	...	1	...	...	...	...	1	...	1	...	...	...				
2	5	1	3	1	2	2	4	1	1	1	3	...	2	...	1	...	1					
1	1	1	1	...	...	...	...	...	...	...	...	...	...	...	...	...	...	...				
2 589	2 971	1 410	1 649	1 179	1 322	1 316	1 526	722	865	594	661	790	825	417	428	373	397					
593	669	294	356	299	313	314	385	157	190	157	195	212	196	105	99	107	97					
303	421	166	238	137	183	146	189	78	103	68	86	109	107	53	57	56	50					
583	631	326	364	257	267	294	317	157	199	137	118	173	160	96	79	77	81					
678	753	385	425	293	328	310	363	184	218	126	145	164	223	94	120	70	103					
335	390	184	207	151	183	175	197	98	113	77	84	94	98	46	54	48	44					
33	39	19	22	14	17	26	28	21	17	5	11	9	17	9	8	...	9					
44	49	22	29	22	20	42	34	23	18	19	16	20	13	8	5	12	8					
20	19	14	8	6	11	9	13	4	7	5	6	9	11	6	6	3	5					



第二十六表 年 齡 各

州、廳	5 歲						6 歲						7 歲			
	總數		昭和6年		昭和5年		總數		昭和5年		昭和4年		總數		昭和4年	
	男	女	男	女	男	女	男	女	男	女	男	女	男	女	男	女
總數	552	552	297	295	255	257	369	350	198	203	171	147	306	270	153	142
臺北州	118	115	59	61	59	54	66	95	41	55	25	40	66	56	33	26
新竹州	77	78	43	43	34	35	46	39	22	25	24	14	41	36	26	20
臺中州	117	110	64	54	53	56	84	80	43	40	41	40	70	61	31	34
總數 臺南州	133	145	73	82	60	63	107	70	60	44	47	26	71	62	41	37
高雄州	74	78	41	42	33	36	51	50	22	28	29	22	40	41	17	19
臺東廳	11	7	6	2	5	5	2	5	1	3	1	2	6	7	4	2
花蓮港廳	14	12	5	6	9	6	11	7	7	6	4	1	5	5	1	3
澎湖廳	8	7	6	5	2	2	2	4	2	2	...	2	7	2	...	1
內地人 總數	14	18	7	7	7	11	7	6	5	5	2	1	8	7	3	2
臺北州	5	10	2	2	3	8	6	4	4	3	2	1	4	4	2	1
新竹州	2	2	1	1	1	1	...	...	...	...	...	...	1	...	...	...
臺中州	3	2	2	1	1	1	1	1	1	1	...	...	1	...	...	...
總數 臺南州	...	2	...	1	...	1	...	...	...	...	...	...	1	1	1	1
高雄州	3	1	2	1	1	...	1	...	1	...	...	...	1	1	...	...
臺東廳	...	1	...	1	...	...	...	...	...	...	...	...	...	1	...	...
花蓮港廳	1	...	...	...	1	...	...	...	...	...	...	...	...	...	...	...
澎湖廳	...	...	...	...	...	...	...	...	...	...	...	...	...	...	...	...
本島人 總數	538	534	290	288	248	246	362	344	193	198	169	146	298	263	150	140
臺北州	113	105	57	59	56	46	60	91	37	52	23	39	62	52	31	25
新竹州	75	76	42	42	33	34	46	39	22	25	24	14	40	36	26	20
臺中州	114	108	62	53	52	55	83	79	42	39	41	40	69	61	31	34
總數 臺南州	133	143	73	81	60	62	107	70	60	44	47	26	70	61	40	36
高雄州	71	77	39	41	32	36	51	49	22	27	29	22	39	40	17	19
臺東廳	11	6	6	1	5	5	2	5	1	3	1	2	6	6	4	2
花蓮港廳	13	12	5	6	8	6	11	7	7	6	4	1	5	5	1	3
澎湖廳	8	7	6	5	2	2	2	4	2	2	...	2	7	2	...	1

歲 別 死 亡 (續)

昭和3年	8 歲						9 歲						10 歲						
	總數		昭和3年		昭和2年		總數		昭和2年		昭和元年		總數		昭和元年		大正14年		
	男	女	男	女	男	女	男	女	男	女	男	女	男	女	男	女	男	女	
153	128	234	207	122	108	112	99	223	184	111	99	112	85	177	163	82	94	95	69
33	30	42	30	27	13	15	17	52	40	27	25	25	15	25	26	10	14	15	12
15	16	31	36	14	17	17	19	22	28	14	15	8	13	30	22	18	11	12	11
39	27	62	47	32	27	30	20	56	42	28	19	28	23	50	44	19	30	31	14
30	25	56	52	31	30	25	22	49	42	24	22	25	20	30	36	12	18	18	18
23	22	33	32	16	16	17	16	23	26	6	13	17	13	28	26	14	17	14	9
2	5	7	7	1	4	6	3	5	3	2	2	3	1	9	7	5	3	4	4
4	2	2	1	1	1	1	...	8	2	6	2	2	...	4	1	3	...	1	1
7	1	1	2	...	...	1	2	8	1	4	1	4	...	1	1	1	1	...	...
5	5	7	11	6	7	1	4	9	8	7	7	2	1	8	9	4	2	4	7
2	3	4	3	3	2	1	1	...	5	...	4	...	1	1	2	...	1	2	
1	...	...	...	...	...	...	...	3	...	3	...	...	...	2	1	2	...	...	1
1	...	1	3	1	3	...	...	3	1	2	1	1	...	2	1	1	1	1	...
...	...	1	3	1	...	...	3	1	1	1	1	...	...	1	3	...	1	1	2
1	1	...	1	...	1	...	...	1	1	...	1	1	...	1	...	...	...	1	...
...	1	...	...	...	...	...	...	...	...	...	...	...	...	...	2	...	...	...	2
...	...	1	1	1	1	...	...	1	...	1	...	...	...	1	...	1	...	...	...
...	...	...	...	...	...	...	...	...	...	...	...	...	...	...	...	...	...	...	...
148	123	227	196	116	101	111	95	214	176	104	92	110	84	169	154	78	92	91	62
31	27	38	27	24	11	14	16	52	35	27	21	25	14	24	24	10	14	14	10
14	16	31	36	14	17	17	19	19	28	11	15	8	13	28	21	16	11	12	10
38	27	61	44	31	24	30	20	53	41	26	18	27	23	48	43	18	29	30	14
30	25	55	49	30	30	25	19	48	41	23	21	25	20	29	33	12	17	17	16
22	21	33	31	16	15	17	16	22	25	6	12	16	13	27	26	14	17	13	9
2	4	7	7	1	4	6	3	5	3	2	2	3	1	9	5	5	3	4	2
4	2	1	...	...	...	1	...	7	2	5	2	2	...	3	1	2	...	1	1
7	1	1	2	...	...	1	2	8	1	4	1	4	...	1	1	1	1	...	...

州、廳	11 歲						12 歲						13 歲				
	總數		大正14年		大正13年		總數		大正13年		大正12年		總數		大正12年		
	男	女	男	女	男	女	男	女	男	女	男	女	男	女	男	女	
總數	159	143	83	75	76	68	157	146	76	75	81	71	159	137	77	62	
臺北州	24	26	10	13	14	13	23	29	10	17	13	12	27	27	14	12	
新竹州	16	15	11	8	5	7	24	9	17	5	7	4	17	16	8	8	
臺中州	47	48	26	25	21	23	36	45	12	24	24	21	49	32	21	14	
臺南州	30	23	17	15	13	8	37	41	18	20	19	21	34	32	17	15	
高雄州	34	23	18	7	16	16	25	15	14	7	11	8	27	23	13	9	
臺東廳	3	3	1	2	2	1	6	3	4	...	2	3	1	2	1	2	
花蓮港廳	5	4	...	4	5	...	5	2	1	1	4	1	3	4	2	2	
澎湖廳	...	1	...	1	...	...	1	2	...	1	1	1	1	1	1	...	
內地人	總數	9	4	3	4	6	...	4	6	1	3	3	3	5	7	...	4
臺北州	5	2	1	2	4	...	1	3	...	2	1	1	3	...	...	...	
新竹州	1	1	1	1	...	...	1	...	1	...	...	...	1	...	...	...	
臺中州	3	...	1	...	2	...	...	2	...	1	...	1	2	1	...	...	
臺南州	...	...	...	...	...	...	...	1	...	...	...	1	...	2	...	2	
高雄州	...	...	...	...	...	...	1	...	...	...	1	...	...	3	...	2	
臺東廳	...	...	...	...	...	...	...	...	...	...	...	...	...	...	...	...	
花蓮港廳	...	1	...	1	...	...	1	...	...	...	1	...	...	...	...	...	
澎湖廳	...	...	...	...	...	...	...	...	...	...	...	...	...	...	...	...	
本島人	總數	150	139	80	71	70	68	153	140	75	72	78	68	154	130	77	58
臺北州	19	24	9	11	10	13	22	26	10	15	12	11	24	27	14	12	
新竹州	15	14	10	7	5	7	23	9	16	5	7	4	17	15	8	8	
臺中州	44	48	25	25	19	23	36	43	12	23	24	20	47	31	21	14	
臺南州	30	23	17	15	13	8	37	40	18	20	19	20	34	30	17	13	
高雄州	34	23	18	7	16	16	24	15	14	7	10	8	27	20	13	7	
臺東廳	3	3	1	2	2	1	6	3	4	...	2	3	1	2	1	2	
花蓮港廳	5	...	...	3	5	...	4	2	1	1	3	1	3	4	2	2	
澎湖廳	...	1	...	1	...	...	1	2	...	1	1	1	1	1	1	...	

大正11年	14 歲						15 歲						16 歲						
	總數		大正11年		大正10年		總數		大正10年		大正9年		總數		大正9年		大正8年		
	男	女	男	女	男	女	男	女	男	女	男	女	男	女	男	女	男	女	
82	75	179	194	88	115	91	79	198	187	113	99	85	88	207	191	96	94	111	97
13	15	29	40	15	26	14	14	39	40	19	23	20	17	43	38	19	21	24	17
9	8	22	25	11	16	11	9	19	16	14	6	5	10	13	32	5	15	8	17
28	18	52	55	27	29	25	26	63	42	36	28	27	14	56	50	30	24	26	26
17	17	46	40	17	26	29	14	39	44	25	21	14	23	54	42	22	20	32	22
14	14	21	26	12	14	9	12	29	32	15	16	14	16	27	24	13	10	14	14
...	...	4	4	3	1	1	3	5	6	2	3	3	3	3	...	1	...	2	...
1	2	3	3	1	2	2	1	3	5	1	2	2	3	7	4	3	3	4	1
...	1	2	1	2	1	...	...	1	2	1	...	...	2	4	1	3	1	1	...
5	3	6	11	3	9	3	2	7	8	3	3	4	5	12	15	6	10	6	5
3	...	3	5	1	4	2	1	4	3	1	...	3	3	8	10	4	7	4	3
...	1	...	...	...	...	...	...	1	...	1	...	...	...	2	...	2	...	...	...
2	1	...	2	...	1	...	1	...	1	...	1	...	...	3	...	1	...	2	...
...	...	...	2	...	2	...	...	...	4	...	2	...	2	...	2	...	1	...	1
...	1	3	1	2	1	1	...	2	...	1	...	1	...	1	...	...	...	...	1
...	...	...	...	...	...	...	...	...	...	...	...	...	...	...	...	...	...	...	...
...	...	...	...	...	...	...	...	...	...	...	...	...	...	...	...	...	...	...	...
77	72	173	183	85	106	88	77	191	179	110	96	81	83	195	176	90	84	105	92
10	15	26	35	14	22	12	13	35	37	18	23	17	14	35	28	15	14	20	14
9	7	22	25	11	16	11	9	18	16	13	6	5	10	13	30	5	13	8	17
26	17	52	53	27	28	25	25	63	41	36	27	27	14	53	50	29	24	24	26
17	17	46	38	17	24	29	14	39	40	25	19	14	21	54	40	22	19	32	21
14	13	18	25	10	13	8	12	27	32	14	16	13	16	27	23	13	10	14	13
...	...	4	4	3	1	1	3	5	6	2	3	3	3	3	...	1	...	2	...
1	2	3	2	1	1	2	1	3	5	1	2	2	3	6	4	2	3	4	1
...	1	2	1	2	1	...	...	1	2	1	...	...	2	4	1	3	1	1	...

第二十六表 年 齡 各

州、廳	17 歲						18 歲						19 歲			
	總數		大正8年		大正7年		總數		大正7年		大正6年		總數		大正6年	
	男	女	男	女	男	女	男	女	男	女	男	女	男	女	男	女
總數	207	209	88	106	119	103	259	212	133	117	126	95	277	256	147	127
臺北州	47	40	19	24	28	16	53	44	29	28	24	16	63	52	35	29
新竹州	21	31	11	16	10	15	26	27	12	18	14	9	30	24	17	14
臺中州	55	39	23	22	32	17	87	48	43	26	44	22	68	56	38	30
臺南州	42	46	14	19	28	27	59	51	29	27	30	24	64	71	31	37
高雄州	32	34	14	15	18	19	24	33	13	16	11	17	41	42	21	15
臺東廳	5	6	3	3	2	3	2	3	2	...	...	3	1	3	1	...
花蓮港廳	4	8	4	4	...	4	7	5	5	2	2	3	8	4	3	2
澎湖廳	1	5	...	3	1	2	1	1	...	...	1	1	2	4	1	...
內地人 總數	8	11	3	5	5	6	22	12	15	9	7	3	14	19	9	14
臺北州	6	7	1	2	5	5	13	8	9	5	4	3	7	8	4	6
新竹州	...	...	...	...	...	...	...	...	...	...	...	...	1	...	1	...
臺中州	...	1	...	...	...	1	4	1	2	1	2	...	1	3	1	3
臺南州	...	1	...	1	...	...	3	1	2	1	1	...	3	3	1	3
高雄州	...	1	...	1	...	...	...	2	...	2	...	...	2	4	2	1
臺東廳	...	...	...	...	...	...	...	...	...	...	...	...	...	...	...	...
花蓮港廳	2	...	2	...	...	...	2	...	2	...	...	...	1	...	1	...
澎湖廳	...	1	...	1	...	...	...	...	...	...	...	...	...	...	...	...
本島人 總數	199	198	85	101	114	97	237	200	118	108	119	92	263	237	138	113
臺北州	41	33	18	22	23	11	40	36	20	23	20	13	56	44	31	23
新竹州	21	31	11	16	10	15	26	27	12	18	14	9	30	23	17	13
臺中州	55	38	23	22	32	16	83	47	41	25	42	22	67	53	37	27
臺南州	42	45	14	18	28	27	56	50	27	26	29	24	61	68	30	34
高雄州	32	33	14	14	18	19	24	31	13	14	11	17	39	38	19	14
臺東廳	5	6	3	3	2	3	2	3	2	...	...	3	1	3	1	...
花蓮港廳	2	8	2	4	...	4	5	5	3	2	2	3	7	4	2	2
澎湖廳	1	4	...	2	1	2	1	1	...	...	1	1	2	4	1	...

歲 別 死 亡 (續)

大正5年	20 歲						21 歲						22 歲						
	總數		大正5年		大正4年		總數		大正4年		大正3年		總數		大正3年		大正2年		
	男	女	男	女	男	女	男	女	男	女	男	女	男	女	男	女	男	女	
130	129	279	254	146	144	133	110	322	255	150	133	172	122	339	271	163	136	176	135
28	23	75	54	49	31	26	23	68	51	29	31	39	20	83	48	37	23	46	25
13	10	19	34	11	18	8	16	29	32	16	15	13	17	39	33	20	17	19	16
30	26	72	61	36	33	36	28	82	68	36	37	46	31	64	66	31	43	33	23
33	34	59	63	26	39	33	24	66	52	29	27	37	25	78	66	39	37	39	29
20	27	36	22	17	11	19	11	57	46	34	20	23	26	52	46	30	12	22	34
...	3	9	8	4	6	5	2	8	2	4	1	4	1	4	5	1	2	3	3
5	2	9	12	3	6	6	6	7	1	1	1	6	...	14	6	4	2	10	4
1	4	...	...	...	...	...	...	5	3	1	1	4	2	5	1	1	...	4	1
5	5	23	15	14	6	9	9	16	23	6	15	10	8	28	19	13	10	15	9
3	2	13	4	10	1	3	3	7	13	3	8	4	5	12	8	4	3	8	5
...	...	1	1	...	...	1	1	1	...	...	1	...	1	...	...	...	...	1	...
...	...	2	4	1	3	1	1	3	...	2	...	1	1	4	1	4	...	...	...
2	...	3	1	1	...	2	1	4	3	...	2	4	1	4	5	3	3	1	2
...	3	1	2	1	1	...	1	4	2	3	2	1	...	5	...	4	...	1	...
...	...	1	...	...	...	1	...	...	...	...	...	...	...	1	1	...	...	1	1
...	...	2	3	1	1	1	2	...	1	...	1	...	...	3	1	1	...	2	1
...	...	...	...	...	...	...	...	...	1	...	...	...	1	...	...	...	...	1	...
125	124	256	239	132	138	124	101	306	232	144	118	162	114	311	252	150	126	161	126
25	21	62	50	39	30	23	20	61	38	26	23	35	15	71	40	33	20	38	20
13	10	18	33	11	18	7	15	28	32	16	15	12	17	38	33	20	17	18	16
30	26	70	57	35	30	35	27	82	65	36	35	46	30	63	62	30	39	33	23
31	34	56	62	25	39	31	23	62	49	29	25	33	24	74	61	36	34	38	27
20	24	35	20	16	10	19	10	53	44	31	18	22	26	47	46	26	12	21	34
...	3	8	8	4	6	4	2	8	2	4	1	4	1	3	4	1	2	2	2
5	2	7	9	2	5	5	4	7	...	1	...	6	...	11	5	3	2	8	3
1	4	...	...	...	...	...	...	5	2	1	1	4	1	4	1	...	...	3	1



州、廳	29 歲						30 歲						31 歲				
	總數		明治40年		明治39年		總數		明治39年		明治38年		總數		明治38年		
	男	女	男	女	男	女	男	女	男	女	男	女	男	女	男	女	
總數	351	253	171	119	180	134	389	271	168	135	221	136	362	297	167	157	
臺北州	75	40	37	15	38	25	87	63	41	38	46	25	70	69	30	36	
新竹州	30	23	15	14	15	9	44	17	21	8	23	9	41	33	16	15	
臺中州	95	69	45	32	50	37	97	72	38	38	59	34	92	69	44	37	
臺南州	78	76	39	35	39	41	98	63	44	26	54	37	84	58	40	30	
高雄州	51	36	28	18	23	18	48	41	19	18	29	23	55	48	30	30	
臺東廳	8	2	3	2	5	...	5	9	2	4	3	5	5	10	1	5	
花蓮港廳	12	5	4	2	8	3	9	6	3	3	6	3	12	8	4	3	
澎湖廳	2	2	...	1	2	1	1	...	...	...	1	...	3	2	2	1	
內地人	總數	16	20	7	9	9	11	16	14	7	9	9	5	17	19	11	11
臺北州	9	9	3	2	6	7	11	5	4	3	7	2	11	12	5	7	
新竹州	...	...	...	...	...	...	2	...	1	...	1	...	1	...	...	...	
臺中州	...	4	...	2	...	2	3	2	2	2	1	...	3	...	3	...	
臺南州	1	4	1	3	...	1	2	...	2	...	...	1	3	1	1	1	
高雄州	4	2	3	2	1	...	2	2	1	...	1	2	2	3	2	3	
臺東廳	...	...	...	...	...	...	1	...	1	...	...	...	...	...	...	...	
花蓮港廳	2	1	...	...	2	1	...	...	...	...	...	...	...	...	...	1	
澎湖廳	...	...	...	...	...	...	...	...	...	...	...	...	...	...	...	1	
本島人	總數	335	233	164	110	171	123	373	257	161	126	212	131	345	278	156	146
臺北州	66	31	34	13	32	18	76	58	37	35	39	23	59	57	25	29	
新竹州	30	23	15	14	15	9	44	15	21	7	23	8	41	32	16	15	
臺中州	95	65	45	30	50	35	94	70	36	36	58	34	89	69	41	37	
臺南州	77	72	38	32	39	40	98	61	44	24	54	37	83	55	39	29	
高雄州	47	34	25	16	22	18	46	39	18	18	28	21	53	45	28	27	
臺東廳	8	2	3	2	5	...	5	8	2	3	3	5	5	10	1	5	
花蓮港廳	10	4	4	2	6	2	9	6	3	3	6	3	12	8	4	3	
澎湖廳	2	2	...	1	2	1	1	...	...	...	1	...	3	2	2	1	

明治37年	32 歲						33 歲						34 歲							
	總數		明治37年		明治36年		總數		明治36年		明治35年		總數		明治35年		明治34年			
	男	女	男	女	男	女	男	女	男	女	男	女	男	女	男	女	男	女		
總數	195	140	356	250	167	120	189	130	342	271	168	141	174	130	355	250	158	140	197	110
臺北州	40	33	78	57	38	27	40	30	76	52	45	25	31	27	71	48	33	35	38	13
新竹州	25	18	28	30	11	16	17	14	34	39	13	19	21	20	36	30	13	14	23	16
臺中州	48	32	99	59	44	32	55	27	97	74	45	39	52	35	95	59	40	40	55	19
臺南州	44	28	86	52	42	25	44	27	78	59	37	33	41	26	85	55	42	22	43	33
高雄州	25	18	43	38	25	16	18	22	38	33	16	18	22	15	47	40	23	18	24	22
臺東廳	4	5	7	7	2	2	5	5	7	6	4	4	3	2	8	6	1	4	7	2
花蓮港廳	8	5	10	6	3	1	7	5	9	6	6	1	3	5	11	8	5	4	6	4
澎湖廳	1	1	5	1	2	1	3	...	3	2	2	2	1	...	2	4	1	3	1	1
內地人	6	8	13	18	3	10	10	8	9	15	6	8	3	7	18	10	9	9	9	1
臺北州	6	5	6	9	2	7	4	2	6	6	5	4	1	2	8	5	6	5	2	...
新竹州	...	1	1	1	...	1	1	...	...	1	...	...	1	1	1	...	1	...	...	...
臺中州	...	...	1	1	...	1	1	...	1	2	1	...	2	2	1	1	1	1	1	...
臺南州	...	2	2	3	...	1	2	2	1	4	...	3	1	1	3	2	...	2	3	...
高雄州	...	...	3	3	1	...	2	3	1	2	...	1	1	1	3	...	1	...	2	...
臺東廳	...	...	...	...	...	...	...	...	...	...	...	...	...	...	...	1	...	1	...	...
花蓮港廳	...	...	1	...	...	1	...	...	1	...	...	...	...	...	1	...	...	1	...	...
澎湖廳	...	...	...	...	...	...	...	...	...	...	...	...	...	...	1	...	...	...	1	...
本島人	189	132	343	232	164	110	179	122	333	256	162	133	171	123	337	240	149	131	188	109
臺北州	34	28	72	48	36	20	36	28	70	46	40	21	30	25	63	43	27	30	36	13
新竹州	25	17	27	29	11	15	16	14	34	38	13	19	21	19	35	30	12	14	23	16
臺中州	48	32	98	58	44	31	54	27	96	72	44	39	52	33	93	58	39	39	54	19
臺南州	44	26	84	49	42	24	42	25	77	55	37	30	40	25	82	53	42	20	40	33
高雄州	25	18	40	35	24	16	16	19	37	31	16	17	21	14	44	40	22	18	22	22
臺東廳	4	5	7	7	2	2	5	5	7	6	4	4	3	2	8	5	1	3	7	2
花蓮港廳	8	5	10	5	3	1	7	4	9	6	6	1	3	5	10	8	5	4	5	4
澎湖廳	1	1	5	1	2	1	3	...	3	2	2	2	1	...	2	3	1	3	1	...

州、廳	35 歲						36 歲						37 歲			
	總數		明治34年		明治33年		總數		明治33年		明治32年		總數		明治32年	
	男	女	男	女	男	女	男	女	男	女	男	女	男	女	男	女
總數	336	253	150	116	186	137	344	273	159	145	185	128	365	263	159	122
臺北州	59	53	32	24	27	29	62	45	23	26	39	19	64	48	25	19
新竹州	29	26	16	8	13	18	32	36	19	23	13	13	40	24	22	13
臺中州	84	55	41	28	43	27	94	78	42	36	52	42	98	65	45	29
臺南州	89	67	28	39	61	28	76	65	42	35	34	30	94	61	46	27
高雄州	52	40	22	13	30	27	53	40	21	17	32	23	47	43	13	24
臺東廳	11	3	3	1	8	2	15	3	9	3	6	...	12	12	6	4
花蓮港廳	9	6	5	1	4	5	8	4	1	3	7	1	9	4	1	3
澎湖廳	3	3	3	2	...	1	4	2	2	2	2	...	1	6	1	3
內地人	9	14	7	8	2	6	15	11	7	6	8	5	17	9	11	6
臺北州	4	9	3	4	1	5	7	5	2	3	5	2	9	3	6	3
新竹州	1	...	1	...	...	...	1	1	1	...	...	1	3	2	1	1
臺中州	1	1	1	1	...	...	1	2	...	2	1	...	2	2	2	1
臺南州	1	...	...	...	1	...	2	1	...	...	2	1	...	...	...	...
高雄州	1	2	1	2	...	...	2	2	2	1	...	1	2	1	1	1
臺東廳	...	...	...	...	...	...	...	...	...	...	...	...	1	...	1	...
花蓮港廳	...	1	...	...	...	1	1	...	1	...	...	...	...	...	...	...
澎湖廳	1	1	1	1	...	...	1	...	1	...	...	...	...	1	...	...
本島人	327	239	143	108	184	131	329	262	152	139	177	123	348	254	148	116
臺北州	55	44	29	20	26	24	55	40	21	23	34	17	55	45	19	16
新竹州	28	26	15	8	13	18	31	35	18	23	13	12	37	22	21	12
臺中州	83	54	40	27	43	27	93	76	42	34	51	42	96	63	43	28
臺南州	88	67	28	39	60	28	74	64	42	35	32	29	94	61	46	27
高雄州	51	38	21	11	30	27	51	38	19	16	32	22	45	42	12	23
臺東廳	11	3	3	1	8	2	15	3	9	3	6	...	11	12	5	4
花蓮港廳	9	5	5	1	4	4	7	4	...	3	7	1	9	4	1	3
澎湖廳	2	2	2	1	...	1	3	2	1	2	2	...	1	5	1	3

明治31年	38 歲						39 歲						40 歲							
	總數		明治31年		明治30年		總數		明治30年		明治29年		總數		明治29年		明治28年			
	男	女	男	女	男	女	男	女	男	女	男	女	男	女	男	女	男	女		
明治31年	206	141	381	268	177	157	204	111	357	243	157	122	200	121	396	249	200	129	196	120
臺北州	39	29	76	57	35	36	41	21	74	45	36	22	38	23	75	48	38	28	37	20
新竹州	18	11	39	30	16	20	23	10	43	25	16	12	27	13	32	30	14	16	18	14
臺中州	53	36	89	69	36	37	53	32	89	58	40	31	49	27	93	41	51	19	42	22
臺南州	48	34	100	55	46	33	54	22	81	53	33	32	48	21	116	76	58	47	58	29
高雄州	34	19	65	42	36	22	29	20	56	45	27	18	29	27	60	42	30	15	30	27
臺東廳	6	8	4	6	2	3	2	3	7	7	3	3	4	4	7	5	5	2	2	3
花蓮港廳	8	1	4	8	3	5	1	3	6	7	2	3	4	4	10	6	4	1	6	5
澎湖廳	...	3	4	1	3	1	1	1	1	3	...	1	1	2	3	1	...	1	3	...
內地人	6	3	14	17	6	10	8	7	8	9	3	3	5	6	17	15	13	8	4	7
臺北州	3	...	7	6	2	3	5	3	5	5	3	2	2	3	8	5	6	4	2	1
新竹州	2	1	...	...	...	...	...	...	...	1	...	...	1	1	1	1	1	1	...	...
臺中州	...	1	2	2	...	2	2	2	2	...	...	2	...	4	4	3	3	2	1	1
臺南州	...	...	4	5	3	3	1	2	1	2	...	1	2	4	4	2	3	...	1	2
高雄州	1	...	1	1	1	1	...	...	1	...	1	...	...	1	...	...	...	...	...	1
臺東廳	...	...	...	...	...	...	...	...	...	...	...	...	...	...	...	...	...	...	...	...
花蓮港廳	...	...	...	3	...	1	...	2	...	...	...	...	...	3	...	1	...	...	...	2
澎湖廳	...	1	...	...	...	...	...	...	...	...	...	...	...	...	...	...	...	...	...	...
本島人	200	138	367	251	171	147	196	104	349	234	154	119	195	115	379	234	187	121	192	113
臺北州	36	29	69	51	33	33	36	18	69	40	33	20	36	20	67	43	32	24	35	19
新竹州	16	10	39	30	16	20	23	10	43	24	16	12	27	12	31	29	13	15	18	14
臺中州	53	35	87	67	36	35	51	32	87	58	40	31	47	27	89	38	48	17	41	21
臺南州	48	34	96	50	43	30	53	20	80	51	33	32	47	19	112	74	55	47	57	27
高雄州	33	19	64	41	35	21	29	20	56	44	27	17	29	27	60	41	30	15	30	26
臺東廳	6	8	4	6	2	3	2	3	7	7	3	3	4	4	7	5	5	2	2	3
花蓮港廳	8	1	4	5	3	4	1	1	6	7	2	3	4	4	10	3	4	...	6	3
澎湖廳	...	2	4	1	3	1	1	1	1	3	...	1	1	2	3	1	...	1	3	...





州、廳	47 歲						48 歲						49 歲				
	總數		明治22年		明治21年		總數		明治21年		明治20年		總數		明治20年		
	男	女	男	女	男	女	男	女	男	女	男	女	男	女	男	女	
總數	434	242	201	120	233	122	518	267	226	130	292	137	459	264	225	135	
臺北州	84	50	39	22	45	28	92	55	43	26	49	29	96	53	43	23	
新竹州	39	29	20	17	19	12	51	33	19	20	32	13	48	29	22	16	
臺中州	81	57	36	32	45	25	130	57	56	21	74	36	92	51	47	24	
臺南州	130	59	51	26	79	33	129	64	57	36	72	28	139	71	71	42	
高雄州	80	37	48	15	32	22	89	41	45	20	44	21	63	48	31	23	
臺東廳	5	3	3	2	2	1	4	10	...	4	4	6	10	4	6	3	
花蓮港廳	10	4	2	3	8	1	19	6	5	3	14	3	7	8	4	4	
澎湖廳	5	3	2	3	3	...	4	1	1	...	3	1	4	...	1	...	
內地人	總數	20	15	11	10	9	5	18	8	6	3	12	5	19	13	10	5
臺北州	10	4	6	4	4	...	8	6	4	2	4	4	12	7	8	3	
新竹州	...	1	...	...	...	1	3	...	1	...	2	...	1	...	...	...	
臺中州	3	4	2	2	1	2	2	...	...	...	2	...	...	...	...	...	
臺南州	2	...	1	...	1	...	1	2	...	1	1	1	3	3	1	1	
高雄州	3	2	2	1	1	1	2	...	1	...	1	...	...	...	...	...	
臺東廳	...	1	...	1	...	...	...	...	...	...	...	...	3	1	1	...	
花蓮港廳	2	2	...	1	2	1	2	...	...	...	2	...	2	...	...	1	
澎湖廳	...	1	...	1	...	...	...	...	...	...	...	...	...	...	...	...	
本島人	總數	414	227	190	110	224	117	500	259	220	127	280	132	440	251	215	130
臺北州	74	46	33	18	41	28	84	49	39	24	45	25	84	46	35	20	
新竹州	39	28	20	17	19	11	48	33	18	20	30	13	47	29	22	16	
臺中州	78	53	34	30	44	23	128	57	56	21	72	36	92	51	47	24	
臺南州	128	59	50	26	78	33	128	62	57	35	71	27	136	68	70	41	
高雄州	77	35	46	14	31	21	87	41	44	20	43	21	63	48	31	23	
臺東廳	5	2	3	1	2	1	4	10	...	4	4	6	7	3	5	3	
花蓮港廳	8	2	2	2	6	...	17	6	5	3	12	3	7	6	4	3	
澎湖廳	5	2	2	2	3	...	4	1	1	...	3	1	4	...	1	...	

明治19年	50 歲						51 歲						52 歲							
	總數		明治19年		明治18年		總數		明治18年		明治17年		總數		明治17年		明治16年			
	男	女	男	女	男	女	男	女	男	女	男	女	男	女	男	女	男	女		
明治19年	234	129	551	296	246	127	305	169	539	303	231	145	308	158	528	310	281	156	247	154
臺北州	53	30	106	57	46	30	60	27	115	50	46	25	69	25	98	70	59	43	39	27
新竹州	26	13	46	41	24	18	22	23	41	31	14	19	27	12	51	40	29	19	22	21
臺中州	45	27	131	72	62	25	69	47	139	78	60	35	79	43	109	69	56	32	53	37
臺南州	68	29	151	61	64	25	87	36	127	79	56	42	71	37	163	78	82	44	81	34
高雄州	32	25	83	54	39	22	44	32	82	45	35	17	47	28	82	38	41	12	41	26
臺東廳	4	1	13	6	2	3	11	3	11	5	7	3	4	2	4	4	1	3	3	1
花蓮港廳	3	4	16	4	7	4	9	...	15	13	8	4	7	9	15	6	9	1	6	5
澎湖廳	3	...	5	1	2	...	3	1	9	2	5	...	4	2	6	5	4	2	2	3
內地人	9	8	21	4	10	1	11	3	26	11	13	7	13	4	14	10	9	8	5	2
臺北州	4	4	11	2	6	1	5	1	11	6	4	4	7	2	9	9	6	8	3	1
新竹州	1	...	1	...	1	...	...	...	...	...	...	...	...	...	...	...	...	...	...	...
臺中州	...	...	...	...	...	...	...	...	6	1	3	1	3	...	...	...	...	...	...	...
臺南州	2	2	5	1	2	...	3	1	2	2	...	...	2	2	1	...	...	...	1	...
高雄州	...	...	2	1	1	...	1	1	6	2	5	2	1	...	2	1	2	...	...	1
臺東廳	2	1	1	...	...	...	1	...	...	...	...	...	...	...	...	...	...	...	...	...
花蓮港廳	...	1	...	...	...	...	...	...	1	...	1	...	...	...	2	...	1	...	1	...
澎湖廳	...	...	1	...	...	1	...	...	...	...	...	...	...	...	...	...	...	...	...	...
本島人	225	121	530	292	236	126	294	166	513	292	218	138	295	154	514	300	272	148	242	152
臺北州	49	26	95	55	40	29	55	26	104	44	42	21	62	23	89	61	53	35	36	26
新竹州	25	13	45	41	23	18	22	23	41	31	14	19	27	12	51	40	29	19	22	21
臺中州	45	27	131	72	62	25	69	47	133	77	57	34	76	43	109	69	56	32	53	37
臺南州	66	27	146	60	62	25	84	35	125	77	56	42	69	35	162	78	82	44	80	34
高雄州	32	25	81	53	38	22	43	31	76	43	30	15	46	28	80	37	39	12	41	25
臺東廳	2	...	12	6	2	3	10	3	11	5	7	3	4	2	4	4	1	3	3	1
花蓮港廳	3	3	16	4	7	4	9	...	14	13	7	4	7	9	13	6	8	1	5	5
澎湖廳	3	...	4	1	2	...	2	1	9	2	5	...	4	2	6	5	4	2	2	3

州、廳	53 歲						54 歲						55 歲				
	總數		明治16年		明治15年		總數		明治19年		明治14年		總數		明治14年		
	男	女	男	女	男	女	男	女	男	女	男	女	男	女	男	女	
總數	498	297	254	151	244	146	524	322	236	157	288	165	539	324	275	168	
臺北州	109	58	52	24	57	34	113	69	41	31	72	38	111	72	59	34	
新竹州	43	31	24	17	19	14	64	40	29	20	35	20	49	44	20	24	
臺中州	120	68	58	42	62	26	117	65	59	31	58	34	134	63	62	35	
臺南州	131	76	70	38	61	38	113	81	48	37	65	44	135	61	67	31	
高雄州	75	51	42	25	33	26	88	41	44	25	44	16	78	63	46	34	
臺東廳	11	6	4	3	7	3	11	10	7	5	4	5	12	9	6	2	
花蓮港廳	7	6	3	2	4	4	12	10	7	6	5	4	14	9	11	6	
澎湖廳	2	1	1	...	1	1	6	6	1	2	5	4	6	3	4	2	
內地人	總數	19	12	7	5	12	7	25	9	11	2	14	7	20	11	10	5
臺北州	12	5	4	2	8	3	14	6	7	2	7	4	8	7	7	3	
新竹州	...	...	...	...	...	...	2	1	1	...	1	1	2	...	1	...	
臺中州	1	2	...	1	1	1	1	1	...	...	1	1	4	2	...	1	
臺南州	2	1	2	1	...	...	2	1	...	...	2	1	3	1	...	1	
高雄州	3	3	1	1	2	2	3	...	1	...	2	...	3	1	2	...	
臺東廳	...	...	...	...	...	...	2	...	1	...	1	...	...	...	...	1	
花蓮港廳	1	1	...	...	1	1	1	...	1	...	...	...	...	...	...	1	
澎湖廳	...	...	...	...	...	...	...	...	...	...	...	...	...	...	...	...	
本島人	總數	479	285	247	146	232	139	499	313	225	155	274	158	519	313	265	163
臺北州	97	53	48	22	49	31	99	60	34	29	65	34	103	65	52	31	
新竹州	43	31	24	17	19	14	62	39	28	20	34	19	47	44	19	24	
臺中州	119	66	58	41	61	25	116	64	59	31	57	33	130	61	62	34	
臺南州	129	75	68	37	61	38	111	80	48	37	63	43	132	60	67	30	
高雄州	72	48	41	24	31	24	85	41	43	25	42	16	75	62	44	34	
臺東廳	11	6	4	3	7	3	9	10	6	5	3	5	12	9	6	2	
花蓮港廳	6	5	3	2	3	3	11	10	6	6	5	4	14	9	11	6	
澎湖廳	2	1	1	...	1	1	6	6	1	2	5	4	6	3	4	2	

明治13年	56 歲						57 歲						58 歲							
	總數		明治13年		明治12年		總數		明治12年		明治11年		總數		明治11年		明治10年			
	男	女	男	女	男	女	男	女	男	女	男	女	男	女	男	女	男	女		
總數	264	156	516	357	244	184	272	173	536	328	276	178	260	150	541	396	249	182	292	214
臺北州	52	38	113	81	47	33	66	48	115	54	54	31	61	23	106	73	53	38	53	35
新竹州	29	20	50	35	22	20	28	15	71	46	31	19	40	27	70	43	33	20	37	23
臺中州	72	28	116	83	64	43	52	40	138	79	74	41	64	38	131	102	63	43	68	59
臺南州	68	30	135	87	56	46	79	41	120	85	67	45	53	40	121	84	51	37	70	47
高雄州	32	29	70	46	41	27	29	19	63	45	37	28	26	17	92	71	42	37	50	34
臺東廳	6	7	6	8	2	5	4	3	11	4	5	2	6	2	6	13	1	2	5	11
花蓮港廳	3	3	20	15	11	9	9	6	14	5	5	4	9	1	14	7	6	2	8	5
澎湖廳	2	1	6	2	1	1	5	1	4	10	3	8	1	2	1	3	...	3	1	...
內地人	10	6	21	14	14	4	7	10	21	9	8	6	13	3	16	9	8	6	8	3
臺北州	1	4	7	6	5	1	2	5	9	3	4	2	5	1	8	5	4	2	4	3
新竹州	1	...	1	...	1	...	...	...	...	...	...	...	...	...	1	...	1	...	...	...
臺中州	4	1	3	1	2	...	1	1	1	...	1	...	...	...	1	...	1	...	...	...
臺南州	3	...	2	2	1	1	1	1	6	4	2	2	4	2	...	...	...	...	...	...
高雄州	1	1	4	1	2	...	2	1	3	1	1	1	2	...	5	3	3	3	2	...
臺東廳	...	...	...	...	...	...	...	...	1	...	...	...	1	...	1	...	...	...	1	...
花蓮港廳	...	...	4	4	3	2	1	2	2	...	1	...	1	...	1	...	...	...	1	...
澎湖廳	...	...	...	...	...	...	...	...	...	...	...	...	...	...	...	...	...	...	...	...
本島人	254	150	495	343	230	180	265	163	515	319	268	172	247	147	525	387	241	176	284	211
臺北州	51	34	106	75	42	32	64	43	106	51	50	29	56	22	98	68	49	36	49	32
新竹州	28	20	49	35	21	20	28	15	71	46	31	19	40	27	69	43	32	20	37	23
臺中州	68	27	113	82	62	43	51	39	138	78	74	40	64	38	131	101	63	42	68	59
臺南州	65	30	133	85	55	45	78	40	114	81	65	43	49	38	121	84	51	37	70	47
高雄州	31	28	66	45	39	27	27	18	60	44	36	27	24	17	87	68	39	34	48	34
臺東廳	6	7	6	8	2	5	4	3	10	4	5	2	5	2	5	13	1	2	4	11
花蓮港廳	3	3	16	11	8	7	8	4	12	5	4	4	8	1	13	7	6	2	7	5
澎湖廳	2	1	6	2	1	1	5	1	4	10	3	8	1	2	1	3	...	3	1	...

州、廳	59 歲						60 歲						61 歲			
	總數		明治10年		明治9年		總數		明治9年		明治8年		總數		明治8年	
	男	女	男	女	男	女	男	女	男	女	男	女	男	女	男	女
總數	500	390	215	172	285	218	535	405	267	208	268	197	492	366	204	177
臺北州	131	88	61	36	70	52	136	91	87	49	49	42	119	67	40	39
新竹州	65	58	29	32	36	26	64	61	26	30	38	31	60	50	28	20
臺中州	118	81	51	39	67	42	113	100	60	45	53	55	118	86	50	41
總數	108	87	39	31	69	56	131	88	59	54	72	34	116	88	58	42
臺南州	108	87	39	31	69	56	131	88	59	54	72	34	116	88	58	42
高雄州	56	47	26	22	30	25	63	48	26	22	37	26	56	56	19	24
臺東廳	10	10	5	3	5	7	9	7	2	3	7	4	7	6	3	3
花蓮港廳	8	10	2	4	6	6	11	5	3	2	8	3	9	11	3	7
澎湖廳	4	9	2	5	2	4	8	5	4	3	4	2	7	2	3	1
總數	19	11	11	6	8	5	26	10	11	7	15	3	21	12	12	7
臺北州	17	5	10	2	7	3	13	4	6	3	7	1	11	9	7	5
新竹州	1	...	...	...	1	...	...	...	...	...	...	...	...	...	...	...
臺中州	1	1	1	1	...	...	3	...	2	...	1	...	6	1	4	1
內地人	...	1	...	...	...	1	3	1	...	...	3	1	1	1	...	...
臺南州	...	1	...	...	...	1	3	1	...	...	3	1	1	1	...	...
高雄州	...	2	...	2	...	...	3	5	1	4	2	1	2	1	1	1
臺東廳	...	1	...	...	...	1	...	...	...	...	...	...	...	...	...	...
花蓮港廳	...	...	...	...	...	...	3	...	1	...	2	...	...	...	...	...
澎湖廳	...	1	...	1	...	...	1	...	1	...	...	...	1	...	...	...
總數	481	379	204	166	277	213	509	395	256	201	253	194	471	354	192	170
臺北州	114	83	51	34	63	49	123	87	81	46	42	41	108	58	33	34
新竹州	64	58	29	32	35	26	64	61	26	30	38	31	60	50	28	20
臺中州	117	80	50	38	67	42	110	100	58	45	52	55	112	85	46	40
本島人	108	86	39	31	69	55	128	87	59	54	69	33	115	87	58	42
臺南州	108	86	39	31	69	55	128	87	59	54	69	33	115	87	58	42
高雄州	56	45	26	20	30	25	60	43	25	18	35	25	54	55	18	23
臺東廳	10	9	5	3	5	6	9	7	2	3	7	4	7	6	3	3
花蓮港廳	8	10	2	4	6	6	8	5	2	2	6	3	9	11	3	7
澎湖廳	4	8	2	4	2	4	7	5	3	3	4	2	6	2	3	1

明治7年	62 歲						63 歲						64 歲						
	總數		明治7年		明治6年		總數		明治6年		明治5年		總數		明治5年		明治4年		
	男	女	男	女	男	女	男	女	男	女	男	女	男	女	男	女	男	女	
288	189	503	416	246	209	257	207	481	385	237	184	244	201	424	383	179	152	245	231
79	28	121	80	62	35	59	45	107	85	53	38	54	47	103	81	45	35	58	46
32	30	59	64	26	27	33	37	53	48	20	21	33	27	63	66	22	25	41	41
68	45	115	101	45	59	70	42	141	93	74	52	67	41	100	62	44	22	56	40
58	46	123	96	70	53	53	43	97	81	46	41	51	40	89	104	38	37	51	67
37	32	59	56	33	30	26	26	68	48	37	21	31	27	46	50	23	24	23	26
4	3	6	3	3	1	3	2	9	7	4	2	5	5	6	5	3	2	3	3
6	4	14	8	5	2	9	6	3	19	1	6	2	13	9	8	2	4	7	4
4	1	6	8	2	2	4	6	3	4	2	3	1	1	8	7	2	3	6	4
9	5	29	16	16	5	13	11	25	11	15	5	10	6	22	6	6	2	16	4
4	4	15	8	9	2	6	6	12	2	6	1	6	1	11	4	3	2	8	2
...	...	...	...	...	...	...	...	...	2	...	2	...	...	2	...	...	...	2	...
2	...	2	2	2	1	...	1	5	3	4	1	1	2	3	...	1	...	2	...
1	1	4	3	1	1	3	2	4	2	2	...	2	2	4	...	1	...	3	...
1	...	6	1	3	1	3	...	2	1	1	1	1	...	2	1	1	...	1	1
...	...	1	...	1	...	...	...	2	...	2	...	...	...	...	1	...	...	...	1
...	...	...	1	...	...	1	...	1	...	1	...	...	1	...	...	...	...	...	...
1	...	1	1	...	...	1	1	...	...	...	...	...	...	...	...	...	...	...	...
279	184	474	400	230	204	244	196	456	374	222	179	234	195	402	377	173	150	229	227
75	24	106	72	53	33	53	39	95	83	47	37	48	46	92	77	42	33	50	44
32	30	59	64	26	27	33	37	53	46	20	19	33	27	61	66	22	25	39	41
66	45	113	99	43	58	70	41	136	90	70	51	66	39	97	62	43	22	54	40
57	45	119	93	69	52	50	41	93	79	44	41	49	38	85	104	37	37	48	67
36	32	53	55	30	29	23	26	66	47	36	20	30	27	44	49	22	24	22	25
4	3	5	3	2	1	3	2	7	7	2	2	5	5	6	4	3	2	3	2
6	4	14	7	5	2	9	5	3	18	1	6	2	12	9	8	2	4	7	4
3	1	5	7	2	2	3	5	3	4	2	3	1	1	8	7	2	3	6	4

州、廳	65 歲						66 歲						67 歲			
	總數		明治4年		明治3年		總數		明治3年		明治2年		總數		明治2年	
	男	女	男	女	男	女	男	女	男	女	男	女	男	女	男	女
總數	426	384	205	167	221	217	407	372	214	191	193	181	401	396	179	161
臺北州	106	88	61	44	45	44	103	82	48	40	55	42	107	83	51	34
新竹州	60	67	33	25	27	42	59	62	29	30	30	32	65	70	24	26
臺中州	94	88	36	38	58	50	98	79	59	45	39	34	77	93	39	42
總數	96	68	41	28	55	40	93	79	44	42	49	37	86	86	42	31
高雄州	49	51	22	22	27	29	33	46	20	19	13	27	40	43	12	12
臺東廳	7	9	3	6	4	3	8	7	7	7	1	...	7	7	4	3
花蓮港廳	6	5	5	1	1	4	6	10	3	6	3	4	13	8	5	4
澎湖廳	8	8	4	3	4	5	7	7	4	2	3	5	6	6	2	1
總數	21	7	12	1	9	6	20	10	9	5	11	5	17	8	8	3
臺北州	10	2	8	1	2	1	11	4	5	2	6	2	9	4	4	1
新竹州	...	...	...	...	...	...	1	...	1	...	...	...	...	...	...	...
臺中州	5	1	1	...	4	1	2	1	1	...	1	1	3	...	3	...
內地人	2	1	1	...	1	1	5	2	1	...	4	2	2	3	...	2
高雄州	4	1	2	...	2	1	1	2	1	2	...	...	2	1	...	...
臺東廳	...	...	...	...	...	...	...	...	...	...	...	...	...	...	...	...
花蓮港廳	...	2	...	...	...	2	...	1	...	1	...	...	...	...	...	...
澎湖廳	...	...	...	...	...	...	...	...	...	...	...	...	1	...	1	...
總數	405	377	193	166	212	211	387	362	205	186	182	176	384	388	171	158
臺北州	96	86	53	43	43	43	92	78	43	38	49	40	98	79	47	33
新竹州	60	67	33	25	27	42	58	62	28	30	30	32	65	70	24	26
臺中州	89	87	35	38	54	49	96	78	58	45	38	33	74	93	36	42
本島人	94	67	40	28	54	39	88	77	43	42	45	35	84	83	42	35
高雄州	45	50	20	22	25	28	32	44	19	17	13	27	38	42	12	12
臺東廳	7	9	3	6	4	3	8	7	7	7	1	...	7	7	4	3
花蓮港廳	6	3	5	1	1	2	6	9	3	5	3	4	13	8	5	4
澎湖廳	8	8	4	3	4	5	7	7	4	2	3	5	5	6	1	1

明治元年	68 歲				69 歲				70 歲										
	總數		明治元年		慶應3年		總數		慶應3年		慶應2年		總數		慶應2年		慶應元年		
	男	女	男	女	男	女	男	女	男	女	男	女	男	女	男	女	男	女	
222	235	361	395	193	210	168	185	327	368	135	168	192	200	284	377	135	164	149	213
56	49	96	104	61	56	35	48	83	91	28	44	55	47	83	82	42	35	41	47
41	42	70	41	36	23	34	18	63	48	28	21	35	27	54	52	25	26	29	26
38	51	73	85	32	52	41	33	68	77	33	39	35	38	53	85	27	39	26	46
44	49	74	87	36	44	38	43	69	88	26	34	43	54	55	90	27	34	28	56
28	31	30	55	17	24	13	31	28	45	10	20	18	25	25	52	7	21	18	31
3	4	5	4	4	1	1	3	1	3	...	2	1	1	4	3	1	1	3	2
8	4	9	11	6	7	3	4	6	10	5	5	1	5	6	10	3	6	3	4
4	5	4	8	1	3	3	5	9	6	5	3	4	3	4	3	3	2	1	1
9	5	15	12	10	6	5	6	18	10	9	6	9	4	13	10	8	5	5	5
5	3	6	3	5	2	1	1	6	5	2	4	4	1	4	6	3	2	1	4
...	...	1	...	1	...	...	...	1	...	1	...	...	...	2	...	1	...	1	...
...	...	2	3	...	2	2	1	3	2	3	1	...	1	4	...	3	...	1	...
2	1	3	2	2	1	1	1	4	1	2	...	2	1	2	2	1	2	1	...
2	1	2	4	2	1	...	3	2	1	...	1	2	...	2	...	1	...	1	1
...	...	...	...	...	...	...	...	...	...	...	...	...	...	...	...	...	...	...	...
...	...	1	...	...	...	...	...	2	1	1	...	1	1	1	...	...	...	1	...
...	...	...	...	...	...	...	...	...	...	...	...	...	...	...	...	...	...	...	...
213	230	346	383	183	204	163	179	309	358	126	162	183	196	271	367	127	159	144	208
51	46	90	101	56	54	34	47	77	86	26	40	51	46	79	76	39	33	40	43
41	42	69	41	35	23	34	18	62	48	27	21	35	27	52	52	24	26	28	26
38	51	71	82	32	50	39	32	65	75	30	38	35	37	49	85	24	39	25	46
42	48	71	85	34	43	37	42	65	87	24	34	41	53	53	88	26	32	27	56
26	30	28	51	15	23	13	28	26	44	10	19	16	25	25	50	7	20	18	30
3	4	5	4	4	1	1	3	1	3	...	2	1	1	4	3	1	1	3	2
8	4	8	11	6	7	2	4	4	9	4	5	...	4	5	10	3	6	2	4
4	5	4	8	1	3	3	5	9	6	5	3	4	3	4	3	3	2	1	1

州、廳	71 歲						72 歲						73 歲				
	總數		慶應元年		元治元年		總數		元治元年		文久3年		總數		文久3年		
	男	女	男	女	男	女	男	女	男	女	男	女	男	女	男	女	
總數	296	315	159	182	137	133	240	294	121	153	119	141	248	300	116	131	
臺北州	66	75	32	33	34	42	62	72	32	42	30	30	75	75	40	31	
新竹州	55	56	30	30	25	26	62	41	28	19	34	22	49	58	21	25	
臺中州	65	67	37	36	28	31	36	61	20	26	16	35	48	54	18	21	
臺南州	58	61	33	46	25	15	48	64	26	32	22	32	51	74	25	34	
高雄州	34	39	19	29	15	10	21	38	7	21	14	17	17	29	7	13	
臺東廳	4	2	1	1	3	1	2	4	2	4	...	...	2	4	2	3	
花蓮港廳	4	9	1	3	3	6	6	7	3	4	3	3	3	2	...	1	
澎湖廳	10	6	6	4	4	2	3	7	3	5	...	2	3	4	3	...	
內地人	總數	12	12	3	11	9	1	8	8	6	3	2	5	6	4	4	1
臺北州	5	4	1	3	4	1	7	7	5	3	2	4	6	2	4	...	
新竹州	1	...	1	...	...	...	...	...	...	...	...	...	...	...	...	...	
臺中州	2	1	...	1	2	...	...	...	...	...	...	...	...	...	...	...	
臺南州	2	2	...	2	2	...	1	...	1	...	...	...	1	...	...	...	
高雄州	2	3	1	3	1	...	...	1	...	...	1	...	1	...	...	1	
臺東廳	...	...	...	...	...	...	...	...	...	...	...	...	...	...	...	...	
花蓮港廳	...	1	...	1	...	...	...	...	...	...	...	...	...	...	...	...	
澎湖廳	...	1	...	1	...	...	...	...	...	...	...	...	...	...	...	...	
本島人	總數	284	303	156	171	128	132	232	286	115	150	117	136	242	296	112	134
臺北州	61	71	31	30	30	41	55	65	27	39	28	26	69	73	36	32	
新竹州	54	55	29	30	25	26	62	41	28	19	34	22	49	58	21	25	
臺中州	63	66	37	35	26	31	36	61	20	26	16	35	48	54	18	27	
臺南州	56	59	33	44	23	15	47	64	25	32	22	32	51	73	25	34	
高雄州	32	36	18	26	14	10	21	37	7	21	14	16	17	28	7	12	
臺東廳	4	2	1	1	3	1	2	4	2	4	...	...	2	4	2	3	
花蓮港廳	4	8	1	2	3	6	6	7	3	4	3	3	3	2	...	1	
澎湖廳	10	5	6	3	4	2	3	7	3	5	...	2	3	4	3	...	

文久2年	74 歲						75 歲						76 歲							
	總數		文久2年		文久元年		總數		文久元年		萬延元年		總數		萬延元年		安政6年			
	男	女	男	女	男	女	男	女	男	女	男	女	男	女	男	女	男	女		
總數	132	165	229	293	117	143	112	150	223	312	114	160	109	152	191	298	99	153	92	145
臺北州	35	43	57	65	29	33	28	32	58	69	30	36	28	33	50	61	34	27	16	34
新竹州	28	33	42	42	23	21	19	21	29	47	19	22	10	25	39	42	19	20	20	22
臺中州	30	27	47	64	29	31	18	33	47	70	26	35	21	35	43	68	13	37	30	31
臺南州	26	40	46	70	23	30	23	40	53	79	22	37	31	42	40	76	25	46	15	30
高雄州	10	16	25	39	9	22	16	17	21	34	9	20	12	14	11	37	4	16	7	21
臺東廳	...	1	1	3	...	...	1	3	2	7	1	5	1	2	1	5	1	2	...	3
花蓮港廳	3	1	5	6	...	3	5	3	9	...	5	...	4	...	3	3	2	2	1	1
澎湖廳	...	4	6	4	4	3	2	1	4	6	2	5	2	1	4	6	1	3	3	3
內地人	2	3	10	12	5	6	5	6	7	5	3	3	4	2	4	7	4	4	...	3
臺北州	2	2	6	7	3	4	3	3	2	4	2	2	...	2	3	5	3	2	...	3
新竹州	...	...	...	...	...	...	...	...	...	...	...	...	...	...	...	...	...	...	...	...
臺中州	...	...	1	2	1	1	...	1	...	...	...	...	...	...	...	1	...	1	...	...
臺南州	...	1	...	2	...	...	2	2	...	...	...	2	...	...	1	...	1	...	...	...
高雄州	...	...	3	1	1	1	2	...	1	1	1	1	...	...	...	...	...	...	...	...
臺東廳	...	...	...	...	...	...	...	...	...	...	...	...	...	...	...	...	...	...	...	...
花蓮港廳	...	...	...	...	...	...	...	...	2	...	...	2	...	1	...	1	...	...	...	...
澎湖廳	...	...	...	...	...	...	...	...	...	...	...	...	...	...	...	...	...	...	...	...
本島人	130	162	219	281	112	137	107	144	216	307	111	157	105	150	187	291	95	149	92	142
臺北州	33	41	51	58	26	29	25	29	56	65	28	34	28	31	47	56	31	25	16	31
新竹州	28	33	42	42	23	21	19	21	29	47	19	22	10	25	39	42	19	20	20	22
臺中州	30	27	46	62	28	30	18	32	47	70	26	35	21	35	43	67	13	36	30	31
臺南州	26	39	46	68	23	30	23	38	51	79	22	37	29	42	40	75	25	45	15	30
高雄州	10	16	22	38	8	21	14	17	20	33	8	19	12	14	11	37	4	16	7	21
臺東廳	...	1	1	3	...	...	1	3	2	7	1	5	1	2	1	5	1	2	...	3
花蓮港廳	3	1	5	6	...	3	5	3	7	...	5	...	2	...	2	3	1	2	1	1
澎湖廳	...	4	6	4	4	3	2	1	4	6	2	5	2	1	4	6	1	3	3	3

州、廳	77 歲						78 歲						79 歲				
	總數		安政6年		安政5年		總數		安政5年		安政4年		總數		安政4年		
	男	女	男	女	男	女	男	女	男	女	男	女	男	女	男	女	
總數	164	316	80	146	84	170	175	281	82	137	93	144	148	288	172	332	
臺北州	27	69	13	35	14	34	45	57	14	25	31	32	37	74	16	33	
新竹州	45	49	23	20	22	29	37	44	23	20	14	24	36	54	21	25	
臺中州	30	62	12	28	18	34	31	59	15	26	16	33	22	54	8	21	
臺南州	34	79	22	37	12	42	35	76	16	43	19	33	28	58	15	18	
高雄州	17	42	4	20	13	22	20	33	11	18	9	15	16	32	7	14	
臺東廳	1	2	1	...	...	2	1	1	1	1	...	...	...	2	...	1	
花蓮港廳	3	5	3	2	...	3	3	5	2	2	1	3	3	3	1	2	
澎湖廳	7	8	2	4	5	4	3	6	...	2	3	4	6	11	4	7	
內地人	總數	6	9	1	4	5	5	7	12	5	10	2	2	9	7	5	3
臺北州	...	3	...	1	...	2	3	4	1	2	2	2	5	4	3	2	
新竹州	...	...	...	...	...	...	...	2	...	2	...	...	1	...	1	...	
臺中州	1	...	...	...	1	...	...	...	...	...	...	...	1	1	...	1	
臺南州	1	3	...	2	1	1	4	3	4	3	...	...	...	1	...	...	
高雄州	4	2	1	1	3	1	...	2	...	2	...	...	2	1	1	...	
臺東廳	...	1	...	...	...	1	...	...	...	...	...	...	...	...	...	...	
花蓮港廳	...	...	...	...	...	...	...	1	...	1	...	...	...	...	...	...	
澎湖廳	...	...	...	...	...	...	...	...	...	...	...	...	...	...	...	...	
本島人	總數	158	307	79	142	79	165	168	269	77	127	91	142	139	281	167	329
臺北州	27	66	13	34	14	32	42	53	13	23	29	30	32	70	13	35	
新竹州	45	49	23	20	22	29	37	42	23	18	14	24	35	54	20	24	
臺中州	29	62	12	28	17	34	31	59	15	26	16	33	21	53	8	27	
臺南州	33	76	22	35	11	41	31	73	12	40	19	33	28	57	15	18	
高雄州	13	40	3	19	10	21	20	31	11	16	9	15	14	31	6	14	
臺東廳	1	1	1	...	...	1	1	1	1	1	...	...	...	2	...	1	
花蓮港廳	3	5	3	2	...	3	3	4	2	1	1	3	3	3	1	2	
澎湖廳	7	8	2	4	5	4	3	6	...	2	3	4	6	11	4	7	

安政3年	80 歲						81 歲						82 歲						
	總數		安政3年		安政2年		總數		安政2年		安政元年		總數		安政元年		嘉永6年		
	男	女	男	女	男	女	男	女	男	女	男	女	男	女	男	女	男	女	
76	156	114	262	54	120	60	142	83	215	39	100	44	115	83	188	40	91	43	97
21	36	26	64	16	23	10	41	16	44	3	14	13	30	20	43	9	17	11	26
15	30	27	45	15	23	12	22	18	41	15	20	3	21	17	29	9	13	8	16
14	26	20	54	6	19	14	35	14	54	7	23	7	31	16	44	9	23	7	21
13	40	22	67	7	39	15	28	21	45	9	30	12	15	12	45	5	21	7	24
9	18	10	25	6	15	4	11	8	23	3	13	5	10	7	16	3	9	4	7
...	1	1	1	1	...	...	1	1	1	1	...	...	1	3	2	3	2	...	...
2	1	4	2	2	1	2	1	2	1	1	...	1	1	2	2	1	2	1	...
2	4	4	3	1	...	3	3	3	6	...	...	3	6	6	7	1	4	5	3
4	4	1	5	1	3	...	2	4	4	2	1	2	3	1	3	...	1	1	2
2	2	...	2	...	1	...	1	1	3	1	1	...	2	...	1	...	1	...	...
...	...	...	...	...	...	...	...	...	...	...	...	...	...	...	...	...	...	...	...
1	...	...	3	...	2	...	1	...	...	...	...	...	...	...	2	...	...	...	2
...	1	...	...	...	...	...	...	...	...	...	...	...	...	...	...	...	...	...	...
1	1	...	...	...	...	...	...	...	...	...	...	...	...	...	...	...	...	...	...
...	...	...	...	...	...	...	...	...	...	...	...	...	...	...	...	...	...	...	...
72	152	113	257	53	117	60	140	79	211	37	99	42	112	82	185	40	90	42	95
19	34	26	62	16	22	10	40	15	41	2	13	13	28	20	42	9	16	11	26
15	30	27	45	15	23	12	22	18	41	15	20	3	21	17	29	9	13	8	16
13	26	20	51	6	17	14	34	14	54	7	23	7	31	16	42	9	23	7	19
13	39	22	67	7	39	15	28	20	45	9	30	11	15	12	45	5	21	7	24
8	17	10	26	6	15	4	11	7	22	3	13	4	9	7	16	3	9	4	7
...	1	1	1	1	...	...	1	1	1	1	...	...	1	3	2	3	2	...	...
2	1	3	2	1	1	2	1	1	1	...	...	1	1	2	2	1	2	1	...
2	4	4	3	1	...	3	3	3	6	...	...	3	6	5	7	1	4	4	3





州、廳	88 歲						89 歲						總數	
	總數		嘉永元年		弘化4年		總數		弘化4年		弘化3年		總數	
	男	女	男	女	男	女	男	女	男	女	男	女	男	女
總數	31	64	18	33	13	31	17	48	10	21	7	27	14	33
臺北州	8	19	6	9	2	10	2	6	1	2	1	4	3	8
新竹州	9	11	3	5	6	6	5	10	3	6	2	4	4	9
臺中州	4	17	3	8	1	9	3	10	1	5	2	5	2	4
臺南州	5	11	3	8	2	3	6	14	4	6	2	8	3	6
高雄州	2	5	1	2	1	3	...	2	...	...	...	2	1	1
臺東廳	...	...	...	...	...	...	...	...	...	...	...	...	...	...
花蓮港廳	1	...	1	...	...	...	...	1	...	1	...	...	...	...
澎湖廳	2	1	1	1	1	...	1	5	1	1	...	4	1	5
內地人	...	1	...	1	...	...	...	...	...	...	...	...	1	...
臺北州	...	1	...	1	...	...	...	...	...	...	...	...	1	...
新竹州	...	...	...	...	...	...	...	...	...	...	...	...	...	...
臺中州	...	...	...	...	...	...	...	...	...	...	...	...	...	...
臺南州	...	...	...	...	...	...	...	...	...	...	...	...	...	...
高雄州	...	...	...	...	...	...	...	...	...	...	...	...	...	...
臺東廳	...	...	...	...	...	...	...	...	...	...	...	...	...	...
花蓮港廳	...	...	...	...	...	...	...	...	...	...	...	...	...	...
澎湖廳	...	...	...	...	...	...	...	...	...	...	...	...	...	...
本島人	...	...	...	...	...	...	...	...	...	...	...	...	...	...
臺北州	8	18	6	8	2	10	2	6	1	2	1	4	2	8
新竹州	9	11	3	5	6	6	5	10	3	6	2	4	4	9
臺中州	4	17	3	8	1	9	3	10	1	5	2	5	2	4
臺南州	5	11	3	8	2	3	6	14	4	6	2	8	3	6
高雄州	2	5	1	2	1	3	...	2	...	...	...	2	1	1
臺東廳	...	...	...	...	...	...	...	...	...	...	...	...	...	...
花蓮港廳	1	...	1	...	...	...	...	1	...	1	...	...	...	...
澎湖廳	2	1	1	1	1	...	1	5	1	1	...	4	1	5

90 歲				91 歲				92 歲					
弘化3年		弘化2年		總數		弘化2年		弘化元年		總數		天保14年	
男	女	男	女	男	女	男	女	男	女	男	女	男	女
6	20	8	13	6	31	3	17	3	14	6	22	3	11
1	6	2	2	...	11	...	8	...	3	2	2	1	1
3	6	1	3	5	5	2	1	3	4	1	6	...	2
...	2	2	2	...	7	...	3	...	4	2	6	1	3
1	2	2	4	1	3	1	...	...	3	1	3	1	1
1	1	...	...	...	2	...	2	...	...	...	2	...	...
...	...	...	...	...	...	...	...	...	...	...	...	...	...
...	3	1	2	...	3	...	3	...	...	...	3	...	2
1	...	...	...	1	1	1	1	...	...	1	...	...	1
1	...	...	...	...	1	...	1	...	...	1	...	...	1
...	...	...	...	...	...	...	...	...	...	...	...	...	...
...	...	...	...	...	...	...	...	...	...	...	...	...	...
...	...	...	...	...	...	...	...	...	...	...	...	...	...
...	...	...	...	...	...	...	...	...	...	...	...	...	...
...	...	...	...	...	...	...	...	...	...	...	...	...	...
5	20	8	13	5	30	2	16	3	14	5	22	3	11
...	6	2	2	...	10	...	7	...	3	1	2	1	1
3	6	1	3	5	5	2	1	3	4	1	6	...	2
...	2	2	2	...	7	...	3	...	4	2	6	1	3
1	2	2	4	...	3	...	...	...	3	1	3	1	1
1	1	...	...	...	2	...	2	...	...	...	2	...	...
...	...	...	...	...	...	...	...	...	...	...	...	...	...
...	3	1	2	...	3	...	3	...	...	...	3	...	2







年 齡	總 數										總 數		
	總 數			嫡出子		庶 子		私生子		總 數			
	總數	男	女	男	女	男	女	男	女	總數	男	女	
總 數	54 804	29 060	25 744	27 662	24 410	308	255	1 090	1 079	885	457	428	
一 歲 未 滿	33 119	18 625	14 494	17 633	13 644	196	157	796	693	471	255	216	
一 歲 未 滿	14 705	8 617	6 088	8 125	5 690	77	53	415	345	184	106	78	
一 月 未 滿	7 495	4 343	3 152	4 065	2 939	38	31	240	182	96	52	44	
一 月 未 滿	4 242	2 562	1 680	2 447	1 572	21	10	94	98	45	25	20	
一 月 未 滿	1 240	730	510	688	481	6	5	36	24	12	7	5	
一 月 未 滿	723	425	298	405	283	4	1	16	14	12	9	3	
一 月 未 滿	534	289	245	269	229	3	3	17	13	12	7	5	
一 月 未 滿	471	266	203	251	186	5	3	12	14	7	6	1	
二 三 四 五 歲 未 滿	2 615	1 518	1 097	1 423	1 018	18	13	77	61	47	22	25	
二 三 四 五 歲 未 滿	1 653	915	738	862	698	11	7	42	33	40	18	22	
二 三 四 五 歲 未 滿	1 344	749	595	703	568	9	2	37	25	18	5	13	
二 三 四 五 歲 未 滿	1 212	683	529	643	491	12	13	28	23	28	19	9	
六 七 八 九 十 一 歲 未 滿	1 344	721	623	680	591	8	13	33	19	25	14	11	
六 七 八 九 十 一 歲 未 滿	1 570	857	713	820	684	7	6	30	23	24	15	9	
六 七 八 九 十 一 歲 未 滿	1 780	964	816	925	776	8	8	31	32	26	15	11	
六 七 八 九 十 一 歲 未 滿	1 871	962	909	921	868	12	7	29	34	23	12	11	
十 一 歲 未 滿	1 842	982	860	941	820	13	7	28	33	18	10	8	
十 一 歲 未 滿	1 682	880	802	843	758	13	12	24	32	25	10	15	
十 一 歲 未 滿	1 501	777	724	747	682	8	11	22	31	13	9	4	
二 三 四 五 歲 未 滿	11 462	5 642	5 820	5 411	5 574	64	55	167	191	208	104	104	
二 三 四 五 歲 未 滿	5 663	2 638	3 025	2 538	2 897	29	26	71	102	103	49	54	
二 三 四 五 歲 未 滿	2 908	1 349	1 559	1 298	1 483	11	15	40	61	66	33	33	
二 三 四 五 歲 未 滿	1 652	806	846	782	812	8	2	16	32	37	16	21	

比

年 齡	總 數	男	女	嫡出子	庶 子	私生子	總 數	男	女
總 數	100.00	100.00	100.00	100.00	100.00	100.00	100.00	100.00	100.00
一 歲 未 滿	60.43	64.09	56.30	63.74	55.90	63.64	61.57	73.03	64.23
一 歲 未 滿	26.83	29.65	23.65	29.37	23.31	25.00	20.78	38.07	31.97
一 月 未 滿	13.68	14.94	12.24	14.70	12.04	12.34	12.16	22.02	16.87
一 月 未 滿	7.74	8.82	6.53	8.85	6.44	6.82	3.92	8.62	9.08
一 月 未 滿	2.26	2.51	1.98	2.49	1.97	1.95	1.96	3.30	2.22
一 月 未 滿	1.32	1.46	1.16	1.46	1.16	1.30	0.39	1.47	1.30
一 月 未 滿	0.97	0.99	0.95	0.97	0.94	0.97	1.18	1.56	1.20
一 月 未 滿	0.86	0.92	0.79	0.91	0.76	1.62	1.18	1.10	1.30
二 三 四 五 歲 未 滿	4.77	5.22	4.26	5.14	4.17	5.84	7.66	7.06	5.65
二 三 四 五 歲 未 滿	3.02	3.15	2.87	3.12	2.86	3.57	2.75	3.85	3.06
二 三 四 五 歲 未 滿	2.45	2.58	2.31	2.54	2.33	2.92	0.78	3.39	2.32
二 三 四 五 歲 未 滿	2.21	2.35	2.05	2.32	2.01	3.00	5.10	2.57	2.32
六 七 八 九 十 一 歲 未 滿	2.45	2.48	2.42	2.46	2.42	2.60	5.16	3.03	1.76
六 七 八 九 十 一 歲 未 滿	2.86	2.95	2.77	2.96	2.80	2.27	2.35	2.75	2.13
六 七 八 九 十 一 歲 未 滿	3.25	3.32	3.17	3.34	3.18	2.60	3.14	2.84	2.97
六 七 八 九 十 一 歲 未 滿	3.41	3.31	3.53	3.33	3.56	3.90	2.75	2.66	3.15
十 一 歲 未 滿	3.36	3.38	3.34	3.40	3.36	4.22	2.75	2.57	3.06
十 一 歲 未 滿	3.07	3.03	3.12	3.05	3.11	4.22	4.71	2.20	2.97
十 一 歲 未 滿	2.74	2.67	2.81	2.70	2.79	2.60	4.31	2.02	2.87
二 三 四 五 歲 未 滿	20.91	19.42	22.61	19.56	22.83	20.78	21.57	15.32	17.70
二 三 四 五 歲 未 滿	10.33	9.08	11.75	9.18	11.87	9.42	10.20	6.51	9.45
二 三 四 五 歲 未 滿	5.31	4.64	6.06	4.69	6.08	3.57	5.88	3.67	5.63
二 三 四 五 歲 未 滿	3.01	2.77	3.29	2.83	3.33	3.60	0.78	1.47	2.97

內 地 人						本 島 人									
嫡出子		庶 子		私生子		總 數			嫡出子		庶 子		私生子		
男	女	男	女	男	女	總數	男	女	男	女	男	女	男	女	
432	393	13	19	12	16	53 919	28 603	25 316	27 230	24 017	295	236	1 078	1 063	
235	188	11	13	9	15	32 648	18 370	14 278	17 398	13 456	185	144	787	678	
97	61	7	5	2	12	14 521	8 511	6 010	8 028	5 629	70	48	413	333	
49	37	3	2	...	5	7 399	4 291	3 108	4 016	2 902	35	29	240	177	
19	12	4	2	...	2	4 197	2 537	1 663	2 428	1 560	17	8	92	92	
7	4	...	...	...	1	1 228	723	505	681	477	6	5	36	23	
7	3	...	...	...	...	711	416	295	396	280	4	1	16	14	
7	4	...	...	...	1	522	282	240	262	225	3	2	17	13	
6	1	...	...	...	...	464	262	202	245	185	5	3	12	14	
21	22	...	1	1	2	2 568	1 496	1 072	1 402	996	18	17	76	59	
17	20	...	2	1	...	1 613	897	716	845	678	11	5	41	33	
5	13	...	...	...	...	1 326	744	582	698	555	9	2	37	25	
16	9	...	...	3	...	1 184	664	520	627	482	12	13	25	25	
13	9	1	2	...	...	1 319	707	612	667	592	7	11	33	19	
14	8	...	...	1	1	1 546	842	704	806	676	7	6	29	22	
13	11	2	...	...	...	1 754	949	805	912	765	6	8	31	32	
12	11	...	...	...	...	1 848	950	898	909	857	12	7	29	34	
8	8	1	...	1	...	1 824	972	852	933	812	12	7	27	33	
10	12	...	3	...	...	1 657	870	787	833	746	13	9	24	32	
9	4	...	...	...	...	1 488	768	720	738	678	8	11	22	31	
101	101	1	3	2	...	11 254	5 538	5 716	5 310	5 473	63	52	165	191	
48	51	1	2	...	1	5 560	2 589	2 971	2 490	2 846	28	24	71	101	
32	32	...	1	1	...	2 842	1 316	1 526	1 266	1 451	11	14	39	61	
16	21	...	...	...	...	1 615	790	825	766	791	8	2	16	32	

例

內 地 人	本 島 人	嫡出子	庶 子	私生子	總 數	嫡出子	庶 子	私生子
100.00	100.00	100.00	100.00	100.00	100.00	100.00	100.00	100.00
54.40	47.84	84.62	68.42	75.00	93.75	60.55	64.22	55.40
23.45	15.52	53.85	26.32	16.67	75.00	26.93	20.76	23.74
11.34	9.41	23.08	10.53	...	31.25	13.72	15.00	12.28
4.40	3.05	30.77	10.53	16.67	37.50	7.78	8.87	8.92
1.62	1.02	...	...	...	6.25	2.28	2.53	1.99
2.08	0.76	...	...	...	...	1.32	1.45	1.17
1.62	1.02	...	5.26	...	...	0.97	0.99	0.96
1.39	0.25	...	...	...	...	0.86	0.92	0.80
4.86	5.60	...	5.26	8.33	12.50	4.76	5.23	4.23
3.94	5.09	...	10.53	8.33	...	2.99	3.14	2.83
1.16	3.31	...	...	...	...	2.46	2.60	2.30
3.70	2.29	...	...	25.00	...	2.20	2.32	2.05
3.01	2.29	7.69	10.53	...	...	2.45	2.47	2.42
3.24	2.04	...	...	8.33	6.25	2.87	2.94	2.78
3.01	2.80	15.38	...	...	...	3.25	3.32	3.18
2.78	2.80	...	...	...	...	3.43	3.32	3.55
1.85	2.04	7.69	...	8.33	...	3.38	3.40	3.37
2.31	3.05	...	15.79	...	...	3.07	3.04	3.11
2.08	1.02	...	...	...	...	2.76	2.69	2.84
23.35	25.70	7.69	15.79	16.67	...	20.57	10.36	22.58
11.11	12.98	7.69	10.53	...	6.25	10.31	9.05	11.74
7.41	8.14	...	5.26	8.33	...	5.27	4.60	6.03
3.70	5.34	...	...	...	...	3.00	2.76	3.26

年 齡	總 數											
	總 數			嫡出子		庶 子		私生子		總 數		
	總數	男	女	男	女	男	女	男	女	總數	男	女
總 數	10871	5660	5211	5119	4690	89	81	452	440	432	233	199
一 歲 未 滿	5873	3259	2614	2907	2309	54	44	298	261	207	114	93
總 數	2425	1416	1009	1255	872	19	11	142	126	70	36	34
一 月 未 滿	1314	758	556	663	487	7	3	88	66	35	21	14
日 未 滿	619	377	242	340	205	6	5	31	32	24	10	14
五 日 未 滿	208	128	80	115	68	2	1	11	11	3	1	2
十 日 未 滿	122	70	52	64	46	2	1	4	6	6	3	3
十 五 日 未 滿	84	45	39	40	34	1	1	5	4	2	1	1
二 十 日 未 滿	78	38	40	33	32	2	1	3	7	...	...	...
二 三 四 五 歲 未 滿	478	289	189	252	160	8	6	29	23	22	12	10
二 三 歲 未 滿	332	184	148	167	127	4	3	13	18	19	9	10
四 歲 未 滿	283	166	117	143	108	4	1	19	8	8	4	4
五 歲 未 滿	258	149	109	138	93	3	6	8	10	13	10	3
六 七 八 九 十 一 歲 未 滿	284	147	137	130	127	3	4	14	6	16	9	7
六 七 歲 未 滿	232	120	112	105	101	1	1	15	10	7	5	2
八 九 歲 未 滿	345	174	171	157	162	4	1	13	8	12	6	6
十 一 歲 未 滿	324	152	172	137	156	2	1	13	15	13	8	5
十 二 歲 未 滿	293	157	136	144	125	3	1	10	10	8	6	2
十 三 歲 未 滿	315	158	157	143	133	4	6	11	18	13	5	8
十 四 歲 未 滿	304	147	157	136	145	...	3	11	9	6	4	2
十 五 歲 未 滿	2520	1226	1294	1128	1196	19	15	79	83	116	63	53
十 六 歲 未 滿	1311	620	691	565	629	10	12	45	50	49	27	22
十 七 歲 未 滿	739	334	405	311	368	4	10	19	27	40	20	20
十 八 歲 未 滿	428	221	207	206	188	2	...	11	19	20	9	11
總 數	6719	3544	3175	3367	2990	25	22	152	155	46	24	22
總 數	4081	2334	1747	2206	1631	14	10	114	106	25	16	9
一 月 未 滿	1838	1099	739	1032	687	7	6	60	46	8	4	4
日 未 滿	1018	600	418	558	386	3	5	39	27	2	1	1
五 日 未 滿	524	327	197	313	185	2	...	12	12	3	2	1
十 日 未 滿	127	71	56	66	54	1	...	4	2	1	1	...
十 五 日 未 滿	64	41	23	39	22	...	...	2	1	...	...	...
二 十 日 未 滿	57	32	25	30	22	...	...	2	3	1	...	...
二 十 五 日 未 滿	48	28	20	26	18	1	1	1	1	1	...	...
二 三 四 五 歲 未 滿	321	181	140	168	130	...	1	13	9	3	1	2
二 三 歲 未 滿	202	113	89	106	85	1	...	6	4	2	1	1
四 歲 未 滿	177	96	81	89	73	...	...	7	8	...	...	...
五 歲 未 滿	156	95	61	88	56	...	...	7	5	4	3	1
六 七 八 九 十 一 歲 未 滿	151	77	74	69	71	2	...	6	3	1	1	...
六 七 歲 未 滿	180	116	64	113	61	1	1	2	2	2	2	...
八 九 歲 未 滿	224	124	100	121	94	...	...	3	6	1	1	...
十 一 歲 未 滿	224	132	92	128	86	1	...	3	6	1	1	...
十 二 歲 未 滿	221	109	112	105	104	2	2	2	6	...	...	...
十 三 歲 未 滿	193	98	95	96	92	...	...	2	3	2	1	1
十 四 歲 未 滿	194	94	100	91	92	...	...	3	8	1	1	...
十 五 歲 未 滿	1353	650	703	622	672	7	8	21	23	11	6	5
十 六 歲 未 滿	732	305	427	294	411	2	2	9	14	8	2	6
十 七 歲 未 滿	336	146	190	140	181	...	1	6	8	1	...	1
十 八 歲 未 滿	217	109	108	105	103	2	1	2	4	1	...	1

內 地 人						本 島 人								
嫡出子		庶 子		私生子		總 數			嫡出子		庶 子		私生子	
男	女	男	女	男	女	總數	男	女	男	女	男	女	男	女
213	172	10	17	10	10	10439	5427	5012	4906	4518	79	64	442	430
99	73	8	11	7	9	5666	3145	2521	2808	2236	46	33	291	252
29	23	6	3	1	8	2355	1380	975	1226	849	13	8	141	118
18	11	3	...	...	3	1279	737	542	645	476	4	3	88	63
6	8	3	2	1	4	595	367	228	334	197	3	3	30	28
1	1	...	...	...	1	205	127	78	114	67	2	1	11	10
3	3	...	...	...	...	116	67	49	61	43	2	...	4	6
1	...	...	...	...	...	82	44	38	39	34	...	...	5	4
...	...	...	...	...	...	78	38	40	33	32	2	1	3	7
11	8	...	1	1	1	456	277	179	241	152	8	5	28	22
8	8	...	2	1	...	313	175	138	159	119	4	1	12	18
4	4	...	...	...	...	275	162	113	139	104	4	1	19	8
8	3	...	...	2	...	245	139	106	130	90	3	6	6	10
8	5	1	2	...	...	268	138	130	122	122	2	2	14	6
4	2	...	...	1	...	225	115	110	101	99	...	1	14	10
4	6	...	...	...	...	333	168	165	151	156	4	1	13	8
8	5	...	...	...	...	311	144	167	129	151	2	1	13	15
4	2	1	...	1	...	285	151	134	140	123	2	1	9	10
5	5	...	3	...	...	302	153	149	138	128	4	3	11	18
4	2	...	...	...	...	298	143	155	132	143	...	3	11	9
60	50	1	3	2	...	2404	1163	1241	1068	1146	18	12	77	83
26	19	1	2	...	1	1262	593	669	539	610	9	10	45	49
19	19	...	1	1	...	699	314	385	292	349	4	9	18	27
9	11	...	...	...	...	408	212	196	199	177	2	...	11	19
24	21	...	...	...	1	6673	3520	3153	3343	2977	25	22	152	154
16	8	...	...	...	1	4056	2318	1738	2190	1623	14	10	114	105
4	3	...	...	...	1	1830	1095	735	1028	684	7	6	60	45
1	1	...	...	...	...	1016	599	417	557	385	3	5	39	27
2	...	...	...	...	1	521	325	196	311	185	2	...	12	11
1	...	...	...	...	...	126	70	56	65	54	1	...	4	2
...	...	...	...	...	...	64	41	23	39	22	...	...	2	1
...	1	...	...	...	...	56	32	24	30	21	...	...	2	3
...	1	...	...	...	...	47	28	19	26	17	1	1	1	1
1	2	...	...	...	...	318	180	138	167	128	...	1	13	9
1	1	...	...	...	...	200	112	88	105	84	1	...	6	4
...	...	...	...	...	...	177	96	81	89	73	...	...	7	8
3	1	...	...	...	...	152	92	60	85	55	...	...	7	5
1	...	...	...	...	...	150	76	74	68	71	2	...	6	3
2	...	...	...	...	...	178	114	64	111	61	1	1	2	2
1	...	...	...	...	...	223	123	100	120	94	...	...	3	6
1	...	...	...	...	...	223	131	92	127	86	1	...	3	6
...	...	...	...	...	...	221	109	112	105	104	2	2	2	6
1	1	...	...	...	...	191	97	94	95	91	...	...	2	3
1	...	...	...	...	...	193	93	100	90	92	...	...	3	8
6	5	...	...	...	...	1342	644	698	616	667	7	8	21	23
2	6	...	...	...	...	724	303	421	292	405	2	2	9	14
...	1	...	...	...	...	335	146	189	140	180	...	1	6	8
...	1	...	...	...	...	216	109	107	105	102	2	1	2	4



年 齡	總 數											
	總 數			嫡 出 子		庶 子		私 生 子		總 數		
	總數	男	女	男	女	男	女	男	女	總數	男	女
總 數	11 994	6 502	5 492	6 392	5 399	36	22	74	71	105	49	56
一 歲 未 滿	7 459	4 254	3 205	4 175	3 139	22	16	57	50	60	30	30
二 歲 未 滿	3 482	2 028	1 454	1 988	1 426	11	6	29	22	25	16	9
三 歲 未 滿	1 680	989	691	972	681	2	3	15	7	11	4	7
四 歲 未 滿	1 053	623	430	610	418	6	1	7	11	7	6	7
五 歲 未 滿	300	166	134	163	131	1	1	2	2	1	1	2
六 歲 未 滿	190	112	78	112	78	1	1	1	1	1	1	1
七 歲 未 滿	132	63	69	60	67	1	1	2	2	4	3	3
八 歲 未 滿	127	75	52	71	51	1	1	3	3	1	1	1
九 歲 未 滿	618	360	258	353	248	2	2	5	8	4	1	3
十 歲 未 滿	395	215	180	209	176	1	1	5	3	7	3	4
十一 歲 未 滿	292	162	130	160	127	1	1	1	2	1	1	2
十二 歲 未 滿	256	143	113	137	112	3	1	3	3	4	3	3
十三 歲 未 滿	273	154	119	153	117	1	1	1	2	2	1	1
十四 歲 未 滿	379	205	174	203	171	1	1	1	1	4	3	1
十五 歲 未 滿	337	200	137	195	132	1	1	5	5	4	3	1
十六 歲 未 滿	370	215	155	213	153	1	1	1	2	2	1	2
十七 歲 未 滿	400	220	180	217	178	1	1	2	1	5	1	4
十八 歲 未 滿	347	187	160	184	157	1	2	3	3	3	1	2
十九 歲 未 滿	310	165	145	163	142	1	1	1	3	3	1	2
二十 歲 未 滿	2 350	1 185	1 165	1 170	1 152	7	4	8	9	18	6	12
二十一 歲 未 滿	1 234	591	643	584	635	3	2	4	6	20	8	12
二十二 歲 未 滿	615	297	318	293	314	2	1	2	4	4	3	1
二十三 歲 未 滿	336	175	161	170	159	2	1	3	2	3	2	1
總 數	15 137	8 006	7 131	7 789	6 927	64	60	153	144	96	44	52
一 歲 未 滿	9 402	5 315	4 087	5 146	3 947	42	35	127	105	56	28	28
二 歲 未 滿	4 216	2 499	1 717	2 413	1 639	16	11	70	67	27	13	14
三 歲 未 滿	2 113	1 230	883	1 178	836	11	8	41	39	16	6	10
四 歲 未 滿	1 248	765	483	749	464	3	1	13	18	4	3	1
五 歲 未 滿	369	224	145	217	141	1	1	6	3	2	1	1
六 歲 未 滿	219	134	85	129	83	1	1	5	2	1	1	1
七 歲 未 滿	147	79	68	74	66	1	1	4	1	3	1	2
八 歲 未 滿	120	67	53	66	49	1	1	1	4	1	1	1
九 歲 未 滿	653	370	283	358	272	1	5	11	6	4	2	2
十 歲 未 滿	414	228	186	221	183	3	2	4	1	4	2	2
十一 歲 未 滿	334	180	154	172	152	1	1	7	2	2	1	2
十二 歲 未 滿	305	170	135	163	130	3	3	4	2	2	1	2
十三 歲 未 滿	383	217	166	209	158	2	5	6	3	3	1	2
十四 歲 未 滿	460	246	214	239	210	4	1	3	3	2	1	1
十五 歲 未 滿	520	283	237	275	230	3	3	5	4	4	4	3
十六 歲 未 滿	581	283	298	278	291	1	1	4	7	1	1	1
十七 歲 未 滿	583	321	262	311	258	4	1	6	3	3	2	1
十八 歲 未 滿	508	270	238	267	232	1	2	2	4	3	2	1
十九 歲 未 滿	445	248	197	240	192	3	2	5	3	1	1	1
二十 歲 未 滿	3 225	1 530	1 695	1 502	1 659	11	14	17	22	21	7	14
二十一 歲 未 滿	1 440	682	758	670	742	8	7	4	9	9	4	5
二十二 歲 未 滿	679	312	367	305	357	2	3	5	7	6	2	4
二十三 歲 未 滿	391	167	224	166	222	1	1	1	1	4	3	1

內 地 人						本 島 人								
嫡 出 子		庶 子		私 生 子		總 數			嫡 出 子		庶 子		私 生 子	
男	女	男	女	男	女	總數	男	女	男	女	男	女	男	女
49	55	...	...	...	...	11 889	6 453	5 436	6 343	5 344	36	22	74	70
30	29	...	...	...	...	7 399	4 224	3 175	4 145	3 110	22	16	57	49
16	9	...	...	...	...	3 457	2 012	1 445	1 972	1 417	11	6	29	22
4	7	...	...	...	...	1 669	985	694	968	674	2	3	15	7
6	1	...	...	...	...	1 046	617	429	604	417	6	1	7	11
1	...	...	...	...	...	299	165	134	162	131	1	1	2	2
1	...	...	...	...	...	189	111	78	111	78	...	...	...	...
3	1	...	...	...	...	128	60	68	57	66	1	1	2	2
1	...	...	...	...	...	126	74	52	70	51	1	1	3	...
1	2	...	...	...	...	614	359	255	352	246	2	2	5	7
3	4	...	...	...	...	388	212	176	206	172	1	1	5	3
1	1	...	...	...	...	291	162	129	160	126	1	1	1	2
3	1	...	...	...	...	252	140	112	134	111	3	1	3	...
1	1	...	...	...	...	271	153	118	152	116	...	1	1	1
...	...	...	...	...	...	379	205	174	203	171	1	1	1	2
3	1	...	...	...	...	333	197	136	192	131	...	...	5	5
...	2	...	...	...	...	368	215	153	213	151	1	...	1	2
1	4	...	...	...	...	395	219	176	216	174	1	1	2	1
1	2	...	...	...	...	344	186	158	183	155	...	2	3	1
1	2	...	...	...	...	307	164	143	162	140	1	...	1	3
6	12	...	...	...	...	2 332	1 179	1 153	1 164	1 140	7	4	8	9
8	12	...	...	...	...	1 214	583	631	576	623	3	2	4	6
3	1	...	...	...	...	611	294	317	290	313	2	...	2	4
2	1	...	...	...	...	333	173	160	168	158	2	...	3	2
40	49	3	...	1	3	15 041	7 962	7 079	7 749	6 878	61	60	152	141
24	25	3	...	1	3	9 346	5 287	4 059	5 122	3 922	39	35	126	102
11	11	1	...	1	3	4 189	2 486	1 703	2 402	1 628	15	11	69	64
6	8	...	...	...	2	2 097	1 224	873	1 172	828	11	8	41	37
1	1	...	...	...	1	1 244	762	482	748	464	2	1	12	17
1	1	...	...	...	1	367	223	144	216	140	1	1	6	3
1	1	...	...	...	...	218	133	85	128	83	...	...	5	2
1	2	...	...	...	...	144	78	66	73	64	1	1	4	1
1	...	...	...	...	...	119	66	53	65	49	...	...	1	4
2	2	...	...	...	...	649	368	281	356	270	1	5	11	6
2	2	...	...	...	...	410	226	184	219	181	3	2	4	1
...	2	...	...	...	...	332	180	152	172	150	1	...	7	2
...	2	...	...	...	...	303	170	133	163	128	3	3	4	2
1	2	...	...	...	...	380	216	164	208	156	2	5	6	3
1	1	...	...	...	...	458	245	213	238	209	4	1	3	3
2	...	2	...	...	...	516	279	237	274	230	1	3	5	4
...	1	...	...	...	...	580	283	297	278	290	1	...	4	7
2	1	...	...	...	...	580	319	261	309	257	4	1	6	3
2	1	...	...	...	...	505	268	237	265	231	1	2	2	4
1	...	...	...	...	...	444	247	197	239	192	3	2	5	3
7	14	...	...	...	...	3 204	1 523	1 681	1 495	1 645	11	14	17	22
4	5	...	...	...	...	1 431	678	753	666	737	8	7	4	9
2	4	...	...	...	...	673	310	363	303	353	2	3	5	7
3	1	...	...	...	...	387	164	223	163	221	1	1	...	1



年 齡	總 數											
	總 數			嫡 出 子		庶 子		私 生 子		總 數		
	總數	男	女	男	女	男	女	男	女	總數	男	女
總 數	7 816	4 149	3 667	3 908	3 447	67	53	174	167	114	64	50
一 歲 未 滿	4 948	2 713	2 235	2 529	2 083	45	40	139	112	67	37	30
總 數	2 206	1 254	952	1 153	876	17	15	84	61	31	22	9
一 月 未 滿	1 109	609	500	558	462	9	8	42	30	16	9	7
五 日 未 滿	646	380	266	350	244	4	3	26	19	6	4	2
十 日 未 滿	187	112	75	103	68	1	2	8	5	2	2	...
十 五 日 未 滿	103	55	48	49	43	2	1	4	4	3	3	...
二 十 日 未 滿	89	58	31	55	27	1	1	2	3	2	2	...
三 十 日 未 滿	72	40	32	38	32	...	...	2	...	2	2	...
二 三 四 五 歲 未 滿	426	253	173	239	161	6	3	8	9	8	2	6
一 月 未 滿	234	139	95	126	90	2	1	11	4	4	2	2
二 月 未 滿	190	107	83	103	79	2	...	2	4	5	1	4
三 月 未 滿	185	96	89	91	81	2	3	3	5	2	...	2
四 月 未 滿	191	91	100	86	94	1	1	4	5	2	2	...
五 月 未 滿	255	144	111	138	104	...	2	6	5	6	4	...
六 月 未 滿	280	143	137	139	130	...	3	4	4	3	...	3
七 月 未 滿	283	127	156	118	149	4	4	5	3	4	3	1
八 月 未 滿	271	140	131	132	124	2	2	6	5	...	...	...
九 月 未 滿	237	121	116	109	111	7	2	5	3	1	...	1
十 月 未 滿	190	98	92	95	84	2	4	1	4	1	1	...
二 三 四 五 歲	1 557	820	737	780	693	13	10	27	24	25	15	10
一 歲 未 滿	733	340	393	328	377	6	3	6	13	8	5	3
二 歲 未 滿	380	180	200	176	194	2	...	2	6	8	5	3
三 歲 未 滿	198	96	102	95	100	1	...	...	2	6	2	4
總 數	676	357	319	335	289	5	1	17	29	17	12	5
一 歲 未 滿	397	220	177	205	161	4	1	11	15	12	10	2
總 數	164	91	73	83	66	4	1	4	6	4	3	1
一 月 未 滿	63	37	26	32	23	4	1	1	2	2	1	1
五 日 未 滿	53	29	24	27	21	...	...	2	3	...	...	...
十 日 未 滿	17	9	8	9	8	...	...	...	...	...	...	...
十 五 日 未 滿	14	7	7	6	6	...	...	...	...	...	...	...
二 十 日 未 滿	8	2	6	2	6	...	...	...	...	...	...	...
三 十 日 未 滿	9	7	2	6	2	...	...	1	...	2	2	...
二 三 四 五 歲 未 滿	48	25	23	21	20	...	...	4	3	2	2	...
一 月 未 滿	25	9	16	9	15	...	...	...	1	1	1	...
二 月 未 滿	21	14	7	14	7	...	...	...	...	...	...	...
三 月 未 滿	13	6	7	6	6	...	...	...	1	1	1	...
四 月 未 滿	16	10	6	9	5	...	...	1	1	...	...	...
五 月 未 滿	18	9	9	8	9	...	...	...	1	1	1	...
六 月 未 滿	11	6	5	6	4	...	...	...	1	1	1	...
七 月 未 滿	21	17	4	16	4	...	...	1	...	...	...	...
八 月 未 滿	20	8	12	8	10	...	...	...	2	1	...	1
九 月 未 滿	28	18	10	18	10	...	...	...	...	1	...	...
十 月 未 滿	12	7	5	7	5	...	...	...	...	1	1	...
二 三 四 五 歲	125	68	57	65	52	1	...	2	5	3	1	2
一 歲 未 滿	72	33	39	32	36	...	...	1	3	...	...	...
二 歲 未 滿	55	27	28	24	25	...	...	3	3	1	1	...
三 歲 未 滿	27	9	18	9	15	...	...	...	3	1	...	...

內 地 人						本 島 人								
嫡 出 子		庶 子		私 生 子		總 數			嫡 出 子		庶 子		私 生 子	
男	女	男	女	男	女	總數	男	女	男	女	男	女	男	女
雄 州	64	48	...	1	...	7 702	4 085	3 617	3 844	3 399	67	52	174	166
總 數	37	28	...	1	...	4 881	2 676	2 205	2 492	2 055	45	39	139	111
一 歲 未 滿	22	8	...	1	...	2 175	1 232	943	1 131	868	17	14	84	61
一 月 未 滿	9	6	...	1	...	1 093	600	493	549	456	9	7	42	30
五 日 未 滿	4	2	...	...	...	640	376	264	346	242	4	3	26	19
十 日 未 滿	2	...	...	...	...	185	110	75	101	68	1	2	8	5
十 五 日 未 滿	3	...	...	...	...	100	52	48	46	43	2	1	4	4
二 十 日 未 滿	2	...	...	...	...	87	56	31	53	27	1	1	2	3
三 十 日 未 滿	2	...	...	...	...	70	38	32	36	32	...	...	2	...
二 三 四 五 歲 未 滿	2	6	...	...	...	418	251	167	237	155	6	3	8	9
一 月 未 滿	2	2	...	...	...	230	137	93	124	88	2	1	11	4
二 月 未 滿	1	4	...	...	...	185	106	79	102	75	2	...	2	4
三 月 未 滿	...	2	...	...	...	183	96	87	91	79	2	3	3	5
四 月 未 滿	2	...	...	...	...	189	89	100	84	94	1	1	4	5
五 月 未 滿	4	1	...	...	...	249	140	109	134	103	...	2	6	4
六 月 未 滿	...	3	...	...	...	277	143	134	139	127	...	3	4	4
七 月 未 滿	3	1	...	...	...	279	124	155	115	148	4	4	5	3
八 月 未 滿	...	...	...	...	...	271	140	131	132	124	2	2	6	5
九 月 未 滿	...	1	...	...	...	236	121	115	109	110	7	2	5	3
十 月 未 滿	1	...	...	...	...	189	97	92	94	84	2	4	1	4
二 三 四 五 歲	15	10	...	...	...	1 532	805	727	765	683	13	10	27	34
一 歲 未 滿	5	3	...	...	...	725	335	390	323	374	6	3	6	13
二 歲 未 滿	5	3	...	...	...	372	175	197	171	191	2	...	2	6
三 歲 未 滿	2	4	...	...	...	192	94	98	93	96	1	...	...	2
東 廳	12	5	...	...	...	659	345	314	323	284	5	1	17	29
總 數	10	2	...	...	...	385	210	175	195	159	4	1	11	15
一 歲 未 滿	3	1	...	...	...	160	88	72	80	65	4	1	4	6
一 月 未 滿	1	1	...	...	...	61	36	25	31	22	4	1	1	2
五 日 未 滿	...	...	...	...	...	53	29	24	27	21	...	...	2	3
十 日 未 滿	...	...	...	...	...	17	9	8	9	8	...	...	...	...
十 五 日 未 滿	...	...	...	...	...	14	7	7	6	6	...	...	...	1
二 十 日 未 滿	2	...	...	...	...	8	2	6	2	6	...	...	...	...
三 十 日 未 滿	7	...	...	...	...	7	5	2	4	2	...	...	1	...
二 三 四 五 歲 未 滿	2	...	...	...	...	46	23	23	19	20	...	...	4	3
一 月 未 滿	1	...	...	...	...	24	8	16	8	15	...	...	...	1
二 月 未 滿	1	...	...	...	...	21	14	7	14	7	...	...	...	...
三 月 未 滿	1	...	...	...	...	12	5	7	5	6	...	...	...	1
四 月 未 滿	...	...	...	...	...	16	10	6	9	5	...	...	1	1
五 月 未 滿	1	...	...	...	...	17	8	9	7	9	...	...	1	...
六 月 未 滿	1	...	...	...	...	10	5	5	5	4	...	...	...	1
七 月 未 滿	...	...	...	...	...	21	17	4	16	4	...	...	1	...
八 月 未 滿	...	1	...	...	...	19	8	11	8	9	...	...	...	2
九 月 未 滿	1	...	...	...	...	28	18	10	18	10	...	...	...	...
十 月 未 滿	1	...	...	...	...	11	6	5	6	5	...	...	...	...
二 三 四 五 歲	1	2	...	...	...	122	67	55	64	50	1	...	2	5
一 歲 未 滿	...	...	...	...	...	72	33	32	32	36	...	...	1	3
二 歲 未 滿	1	...	...	...	...	54	26	23	23	25	...	...	3	3
三 歲 未 滿	...	1	...	...	...	26	9	17	9	14	...	...	...	3

年 齡	總 數											
	總 數			嫡出子		庶 子		私生子		總 數		
	總數	男	女	男	女	男	女	男	女	總數	男	女
總 數	1021	546	475	484	412	6	9	56	54	58	25	33
一 歲 未 滿	596	332	264	288	225	3	5	41	34	32	15	17
總 數	247	153	94	131	78	...	2	22	14	13	8	5
一 月 未 滿	123	75	48	64	38	...	2	11	8	9	6	3
五 十 二 日 未 滿	65	41	24	38	21	...	...	3	3	...	...	...
五 十 五 日 未 滿	25	16	9	12	8	...	...	4	1	3	1	2
五 十 八 日 未 滿	14	8	6	6	6	...	...	1	...	1	...	...
五 十 一 日 未 滿	14	10	4	9	2	...	...	1	2	...	...	...
二 三 四 五 月 未 滿	59	35	24	29	20	...	1	7	3	3	2	1
二 月 未 滿	45	24	21	21	19	...	...	3	2	2	...	2
三 月 未 滿	35	18	17	16	16	...	1	1	1	2	...	2
四 月 未 滿	25	14	11	12	9	...	...	2	1	1	...	...
五 月 未 滿	25	11	14	11	14	...	...	...	...	1	...	1
六 七 八 九 月 未 滿	24	8	16	7	16	...	...	1	...	5	2	3
六 月 未 滿	33	17	16	16	13	...	...	1	2	1	...	1
七 月 未 滿	27	15	12	13	11	...	...	2	1	1	...	1
八 月 未 滿	32	15	17	13	12	...	...	1	5	1	1	...
九 月 未 滿	23	14	9	12	6	...	...	1	3	2	...	1
十 一 月 未 滿	21	8	13	8	11	...	...	1	1	...	...	...
十 二 月 未 滿	208	104	104	92	90	...	3	10	11	11	6	5
十 三 歲 未 滿	100	46	54	44	49	...	...	2	5	7	2	5
十 四 歲 未 滿	82	44	38	40	33	...	1	3	4	6	2	4
十 五 歲 未 滿	35	20	15	20	15	...	...	...	...	2	...	2
總 數	570	296	274	268	248	16	7	12	19	17	6	11
一 歲 未 滿	363	198	165	177	149	12	6	9	10	12	5	7
總 數	127	77	50	70	46	3	1	4	3	6	4	2
一 月 未 滿	75	45	30	40	26	2	1	3	3	5	4	1
五 十 二 日 未 滿	34	20	14	20	14	...	...	...	...	1	...	1
五 十 五 日 未 滿	7	4	3	3	3	...	...	...	...	...	...	...
五 十 八 日 未 滿	5	3	2	3	2	...	...	...	...	...	...	...
五 十 一 日 未 滿	3	2	1	2	1	...	...	...	...	...	...	...
十 一 月 未 滿	3	3	...	2	...	...	...	...	...	...	...	...
二 三 四 五 月 未 滿	12	5	7	4	7	...	...	...	...	1	...	1
二 月 未 滿	6	3	3	3	3	...	...	...	...	1	...	1
三 月 未 滿	12	6	6	6	6	...	...	...	...	1	...	1
四 月 未 滿	14	10	4	8	4	...	...	1	...	1	...	1
五 月 未 滿	21	14	7	13	5	...	2	1	...	...	...	...
六 七 八 九 月 未 滿	22	9	13	7	12	...	...	1	1	1	...	1
六 月 未 滿	30	17	13	16	11	...	...	...	2	1	...	1
七 月 未 滿	41	21	20	18	18	...	3	...	...	1	...	1
八 月 未 滿	22	14	7	13	9	...	...	1	1	...	...	...
九 月 未 滿	31	17	14	17	17	...	...	...	1	1	...	1
十 一 月 未 滿	25	10	15	7	11	...	1	1	3	...	...	...
十 二 月 未 滿	124	59	65	52	60	...	4	3	4	3	...	3
十 三 歲 未 滿	41	21	20	21	18	...	...	...	2	2	...	1
十 四 歲 未 滿	22	9	13	9	11	...	...	...	2	...	...	...
十 五 歲 未 滿	20	9	11	9	10	...	...	...	1	...	...	...

內 地 人						本 島 人								
嫡出子		庶 子		私生子		總 數			嫡出子		庶 子		私生子	
男	女	男	女	男	女	總數	男	女	男	女	男	女	男	女
25	32	...	1	...	...	963	521	442	459	380	6	8	56	54
15	16	...	1	...	...	564	317	247	273	209	3	4	41	34
8	4	...	1	...	...	234	145	89	123	74	...	1	22	14
6	2	...	1	...	...	114	69	45	58	36	...	1	11	8
1	2	...	...	...	...	65	41	24	38	21	...	...	3	3
1	2	...	...	...	...	22	15	7	11	6	...	...	4	1
1	...	...	...	...	...	5	2	3	1	3	...	...	1	...
1	...	...	...	...	...	14	8	6	6	6	...	...	2	...
1	...	...	...	...	...	14	10	4	9	2	...	...	1	2
2	1	...	...	...	...	56	33	23	26	19	...	1	7	3
...	2	...	...	...	...	43	24	19	21	17	...	...	3	2
...	2	...	...	...	...	33	18	15	16	14	...	1	1	1
...	1	...	...	...	...	24	13	11	11	9	...	...	2	2
...	1	...	...	...	...	24	11	13	11	13	...	...	...	...
2	3	...	...	...	...	19	6	13	5	13	...	...	1	...
...	1	...	...	...	...	32	17	15	16	12	...	1	1	2
...	1	...	...	...	...	26	15	11	13	10	...	...	2	1
1	...	...	...	...	...	31	14	17	12	12	...	1	...	5
1	1	...	...	...	...	21	13	8	11	5	...	1	1	3
...	...	...	...	...	...	21	8	13	8	11	...	1	...	1
6	5	...	...	...	...	197	98	99	86	85	2	3	10	11
2	5	...	...	...	...	93	44	49	42	44	...	...	2	5
2	4	...	...	...	...	76	42	34	38	29	...	1	3	4
...	2	...	...	...	...	33	20	13	20	13	...	...	...	...
5	11	...	...	1	...	553	290	263	263	237	16	7	11	19
4	7	...	...	1	...	351	193	158	173	142	12	6	8	10
4	2	...	...	...	...	121	73	48	66	44	3	1	4	3
4	1	...	...	...	...	70	41	29	36	25	2	1	3	3
...	1	...	...	...	...	33	20	13	20	13	...	...	...	...
...	...	...	...	...	...	7	4	3	3	3	...	...	1	...
...	...	...	...	...	...	5	3	2	3	2	...	...	...	...
...	...	...	...	...	...	3	2	1	2	1	...	...	...	...
...	...	...	...	...	...	3	3	...	2	...	...	...	...	...
...	1	...	...	...	...	11	5	6	4	6	...	1	...	...
...	1	...	...	...	...	5	3	2	3	2	...	...	...	...
...	...	...	...	...	...	12	6	6	6	6	...	...	...	...
...	...	...	...	1	...	13	9	4	8	4	...	...	...	...
...	...	...	...	...	...	21	14	7	13	5	...	2	1	...
...	...	...	...	...	...	21	9	12	7	11	...	1	1	1
...	...	...	...	...	...	30	17	13	16	11	...	1	...	2
...	...	...	...	...	...	40	21	19	18	17	3	2	...	...
...	...	...	...	...	...	22	12	10	11	9	...	...	1	1
...	...	...	...	...	...	30	14	16	14	16	...	...	...	...
...	...	...	...	...	...	25	10	15	7	11	2	1	1	3
...	3	...	...	...	...	121	59	62	52	57	4	1	3	4
...	1	...	...	...	...	39	20	19	17	17	...	...	...	2
...	...	...	...	...	...	22	9	13	9	11	...	...	...	2
...	...	...	...	...	...	20	9	11	9	10	...	...	...	1





年 齡	5 商 業												總 數		
	總 數			比 例			24 商業的職業		25 金融、保險=従事スル者		26 接客業=従事スル者				
	總數	男	女	總數	男	女	男	女	男	女	男	女	總數	男	女
總 數	1716	1379	337	100.00	100.00	100.00	1214	247	19	3	145	87	347	334	13
5 未 滿	...	...	...	...	...	...	...	...	...	...	...	...	...	...	...
5-9	1	...	1	0.06	...	0.30	...	1	...	...	...	...	1	1	...
10-14	19	16	3	1.11	1.16	0.89	15	1	...	...	1	2	2	2	...
15-19	68	45	23	3.96	3.26	6.82	41	5	...	...	4	18	17	12	5
20-24	140	93	47	8.16	6.74	13.95	80	21	...	...	13	26	51	49	2
25-29	115	90	25	6.70	6.53	7.42	80	20	1	...	9	5	46	42	4
30-34	134	104	30	7.81	7.54	8.90	89	28	3	...	12	2	46	46	...
35-39	119	95	24	6.93	6.89	7.12	82	20	1	...	12	4	30	30	...
40-44	139	115	24	8.10	8.34	7.12	99	17	2	...	14	7	38	38	...
45-49	176	156	20	10.26	11.31	5.93	131	18	3	1	22	1	32	31	1
50-54	203	176	27	11.83	12.76	8.01	153	21	1	1	22	5	34	34	...
55-59	196	167	29	11.42	12.11	8.61	149	24	5	1	13	4	17	16	1
60-64	168	138	30	9.79	10.91	8.90	128	23	...	...	10	7	18	18	...
65-69	121	104	17	7.05	7.54	5.04	91	13	2	...	11	4	11	11	...
70 以上	117	80	37	6.82	5.80	10.98	76	35	1	...	3	2	4	4	...
總 數	202	157	45	100.00	100.00	100.00	111	7	9	2	37	36	58	54	4
5 未 滿	...	...	...	...	...	...	...	...	...	...	...	...	...	...	...
5-9	...	...	...	...	...	...	...	...	...	...	...	...	...	...	...
10-14	1	...	1	0.50	...	2.22	...	...	...	...	...	1	...	...	...
15-19	12	5	7	5.94	3.18	15.56	3	...	...	...	2	7	3	1	2
20-24	25	11	14	12.38	7.01	31.11	8	...	...	...	3	14	13	13	...
25-29	13	10	3	6.44	6.37	6.67	7	...	...	...	3	3	10	8	2
30-34	6	5	1	2.97	3.18	2.22	2	1	1	...	2	5	5	5	...
35-39	9	6	3	4.46	3.82	6.67	4	3	...	...	2	5	5	5	...
40-44	12	10	2	5.94	6.37	4.44	9	...	1	...	2	3	3	3	...
45-49	22	21	1	10.89	13.38	2.22	13	1	2	...	6	...	7	7	...
50-54	19	16	3	9.41	10.19	6.67	10	...	1	1	5	2	5	5	...
55-59	24	19	5	11.88	12.16	11.11	13	...	3	1	3	4	2	2	...
60-64	29	25	4	14.36	15.92	8.89	19	2	...	...	6	2	3	3	...
65-69	21	20	1	10.40	12.74	2.22	16	...	1	...	3	1	1	1	...
70 以上	9	9	...	4.46	5.73	...	7	...	...	...	2	...	1	1	...
總 數	1514	1222	292	100.00	100.00	100.00	1103	240	10	1	109	51	289	280	9
5 未 滿	...	...	...	...	...	...	...	...	...	...	...	...	...	...	...
5-9	1	...	1	0.07	...	0.34	...	1	...	...	...	1	1	1	...
10-14	18	16	2	1.19	1.31	0.68	15	1	...	...	1	2	2	2	...
15-19	56	40	16	3.70	3.27	5.48	38	5	...	...	2	11	14	11	3
20-24	115	82	33	7.60	6.71	11.30	72	21	...	...	10	12	38	36	2
25-29	102	80	22	6.74	6.55	7.53	73	20	1	...	6	2	36	34	2
30-34	128	99	29	8.45	8.10	9.93	87	27	2	...	10	2	41	41	...
35-39	110	89	21	7.27	7.28	7.19	78	17	1	...	10	4	25	25	...
40-44	127	105	22	8.39	8.59	7.53	90	17	1	...	14	5	35	35	...
45-49	154	135	19	10.17	11.05	6.51	118	17	1	1	16	1	25	24	1
50-54	184	160	24	12.15	13.09	8.22	143	21	...	...	17	3	29	29	...
55-59	172	148	24	11.36	12.11	8.22	136	24	2	...	10	...	15	14	1
60-64	139	113	26	9.18	9.25	8.90	109	21	...	...	4	5	15	15	...
65-69	100	84	16	6.61	6.87	5.48	75	13	1	...	8	3	10	10	...
70 以上	108	71	37	7.13	5.81	12.67	69	35	1	...	1	2	3	3	...

年 齡	6 交 通 業						7 公 務、自 由 業														
	比 例			27 運輸=従事スル者		28 通信=従事スル者	總 數			比 例			29 官吏、公吏、雇員		30 陸海軍現役軍人		31 法務=従事スル者		32 教育=従事スル者		
	總數	男	女	男	女	男	女	總數	男	女	總數	男	女	男	女	男	女	男	女	男	女
總 數	100.00	100.00	100.00	324	10	10	3	592	545	47	100.00	100.00	100.00	160	2	6	1	...	...	34	6
5 未 滿	...	...	...	...	...	...	...	...	...	...	...	...	...	...	...	...	...	...	...	...	...
5-9	0.29	0.30	...	1	...	...	...	...	...	...	...	...	...	...	...	...	...	...	...	...	...
10-14	0.58	0.60	...	2	...	...	...	3	1	2	0.51	0.18	4.26	...	...	...	...	...	...	...	...
15-19	4.90	3.59	38.46	10	4	2	1	12	9	3	2.03	1.05	6.38	3	...	...	...	...	...	...	...
20-24	14.70	14.67	15.38	47	2	2	...	65	56	9	10.98	10.28	19.15	23	2	3	...	...	...	5	2
25-29	13.26	12.57	30.77	40	2	2	2	85	76	9	14.36	13.94	19.15	30	...	1	...	...	...	10	3
30-34	13.26	13.77	...	44	...	2	...	73	69	4	12.33	12.66	8.51	25	...	2	...	...	...	10	1
35-39	8.65	8.98	...	30	...	...	...	51	50	1	8.61	9.17	2.13	21	...	...	...	...	...	5	...
40-44	10.95	11.38	...	38	...	...	...	52	49	3	8.78	8.99	6.38	15	...	...	...	...	...	1	...
45-49	9.22	9.28	7.69	30	1	1	...	48	46	2	8.11	8.44	4.26	18	...	...	...	...	...	1	...
50-54	9.80	10.18	...	33	...	1	...	50	47	3	8.45	8.62	6.38	11	...	...	...	...	...	...	...
55-59	4.90	4.79	7.69	16	1	...	...	46	45	3	8.11	8.26	6.38	10	...	...	...	...	...	...	...
60-64	5.19	5.39	...	18	...	...	...	42	39	3	7.09	7.16	6.38	4	...	...	...	...	...	...	...
65-69	3.17	3.29	...	11	...	...	...	38	36	2	6.42	6.61	4.26	...	...	...	1	...	...	...	...
70 以上	1.15	1.20	...	4	...	...	...	25	22	3	4.22	4.04	6.38	...	...	...	...	...	...	2	...
總 數	100.00	100.00	100.00	50	2	4	2	231	210	21	100.00	100.00	100.00	113	2	6	1	...	...	10	4
5 未 滿	...	...	...	...	...	...	...	...	...	...	...	...	...	...	...	...	...	...	...	...	...
5-9	...	...	...	...	...	...	...	...	...	...	...	...	...	...	...	...	...	...	...	...	...
10-14	5.17	1.85	50.00	1	1	...	1	6	5	1	2.60	2.38	4.76	2	...	...	...	...	...	...	...
15-19	22.41	24.07	...	12	...	1	...	29	23	6	12.55	10.95	28.57	13	2	3	...	...	...	2	2
20-24	17.24	14.81	50.00	8	1	...	1	34	29	5	14.72	13.81	23.81	17	...	1	...	...	...	1	2
25-29	8.62	9.26	...	4	...	1	...	24	22	2	10.39	10.48	9.52	14	...	2	...	...	...	3	...
30-34	8.62	9.26	...	5	...	...	...	26	26	...	11.26	12.36	...	18	...	...	...	...	...	2	...
35-39	5.17	5.56	...	3	...	...	...	21	21	...	9.09	10.00	...	11	...	...	...	...	...	1	...
40-44	12.07	12.96	...	6	...	1	...	27	26	1	11.69	12.38	4.76	17	...	...	...	...	...	1	...
45-49	8.62	9.26	...	4	...	1	...	20	18	2	8.66	8.57	9.52	9	...	...	...	...	...	...	...
50-54	3.45	3.70	...	2	...	...	...	21	19	2	9.09	9.05	9.52	9	...	...	...	...	...	...	...
55-59	5.17	5.56	...	3	...	...	...	15	14	1	6.49	6.67	4.76	3	...	...	...	...	...	...	...
60-64	1.72	1.85	...	1	...	...	...	3	3	...	1.30	1.43	...	...	...	...	1	...	...	...	...
65-69	1.72	1.85	...	1	...	...	...	5	4	1	2.16	1.90	4.76	...	...	...	...	...	...	...	...
總 數	100.00	100.00	100.00	274	8	6	1	361	335	26	100.00	100.00	100.00	47	...	...	...	...	...	24	2
5 未 滿	...	...	...	...	...	...	...	...	...	...	...	...	...	...	...	...	...	...	...	...	...
5-9	0.35	0.36	...	1	...	...	...	...	...	...	...	...	...	...	...	...	...	...	...	...	...
10-14	0.69	0.71	...	2	...	...	...	3	1	2	0.83	0.30	7.69	...	...	...	...	...	...	...	...
15-19	4.84	3.93	33.33	9	3	2															

年 齡	7 公務、自由業										8 家事使用人					
	33 宗教家		34 医療=従事スル者		35 書記的職業		36 配管、看護、助産、遊藝		37 其ノ他ノ自由業		38 家事使用人			比例		
	男	女	男	女	男	女	男	女	男	女	總數	男	女	總數	男	女
總 數	80	3	66	24	70	1	51	8	77	3	6	3	3	100.00	100.00	100.00
5 未 滿	...	...	...	...	...	...	...	...	...	...	...	...	...	...	...	...
5 - 9	...	...	...	...	...	...	...	...	...	...	...	...	...	...	...	...
10 - 14	...	...	...	...	...	...	...	...	...	...	...	...	...	...	...	...
15 - 19	1	...	1	1	2	...	2	2	...	...	...	...	...	...	...	...
20 - 24	2	...	3	3	14	1	3	...	3	1	2	2	...	33.33	66.67	...
25 - 29	3	1	10	3	8	...	11	1	3	1	2	1	1	33.33	33.33	33.33
30 - 34	2	...	9	2	12	...	4	1	5	...	...	...	...	...	...	...
35 - 39	5	...	3	1	3	...	7	...	6	...	...	...	...	...	...	...
40 - 44	6	...	5	2	7	...	7	1	8	...	...	...	...	...	...	...
45 - 49	9	...	3	1	6	...	2	1	7	...	...	...	...	...	...	...
50 - 54	11	...	3	1	7	...	6	1	9	1	...	...	...	...	...	...
55 - 59	8	...	5	3	6	...	4	...	12	...	...	...	...	...	...	...
60 - 64	13	...	8	3	4	...	2	...	8	...	2	...	2	33.33	...	66.67
65 - 69	10	1	11	1	1	...	1	...	12	...	...	...	...	...	...	...
70 以上	10	1	5	2	...	...	2	...	3	...	...	...	...	...	...	...
總 數	4	...	10	11	35	...	14	3	17	1	1	...	1	100.00	...	100.00
5 未 滿	...	...	...	...	...	...	...	...	...	...	...	...	...	...	...	...
5 - 9	...	...	...	...	...	...	...	...	...	...	...	...	...	...	...	...
10 - 14	...	...	...	...	...	...	...	...	...	...	...	...	...	...	...	...
15 - 19	1	...	...	1	1	...	1	...	...	...	...	...	...	...	...	...
20 - 24	...	...	...	2	5	...	...	...	...	...	...	...	...	...	...	...
25 - 29	...	...	4	2	4	...	2	...	...	1	...	...	...	...	...	...
30 - 34	...	...	1	1	1	...	1	...	...	...	...	...	...	...	...	...
35 - 39	1	...	...	2	2	...	1	...	2	...	...	...	...	...	...	...
40 - 44	...	...	1	...	5	...	2	...	1	...	...	...	...	...	...	...
45 - 49	...	...	2	...	3	...	1	1	2	...	...	...	...	...	...	...
50 - 54	1	...	...	1	5	...	2	1	1	...	...	...	...	...	...	...
55 - 59	1	...	1	2	5	...	1	...	2	...	...	...	...	...	...	...
60 - 64	...	...	1	1	3	...	2	...	5	...	1	...	1	100.00	...	100.00
65 - 69	...	...	...	...	1	...	...	...	1	...	...	...	...	...	...	...
70 以上	...	...	...	1	...	...	2	...	2	...	...	...	...	...	...	...
總 數	76	3	56	13	35	1	37	5	60	2	5	3	2	100.00	100.00	100.00
5 未 滿	...	...	...	...	...	...	...	...	...	...	...	...	...	...	...	...
5 - 9	...	...	...	...	...	...	...	...	...	...	...	...	...	...	...	...
10 - 14	...	...	...	1	...	...	...	...	1	...	...	...	...	...	...	...
15 - 19	...	...	1	...	1	...	1	2	...	...	...	...	...	...	...	...
20 - 24	2	...	3	1	9	1	3	...	3	1	2	2	...	40.00	66.67	...
25 - 29	3	1	6	1	4	...	9	1	3	...	2	1	1	40.00	33.33	50.00
30 - 34	2	...	8	1	11	...	4	...	4	...	...	...	...	...	...	...
35 - 39	4	...	3	1	1	...	6	...	4	...	...	...	...	...	...	...
40 - 44	6	...	4	2	2	...	5	1	7	...	...	...	...	...	...	...
45 - 49	9	...	1	1	3	...	1	...	5	...	...	...	...	...	...	...
50 - 54	10	...	3	...	2	...	4	...	8	1	...	...	...	...	...	...
55 - 59	7	...	4	1	1	...	3	...	10	...	...	...	...	...	...	...
60 - 64	13	...	7	2	1	...	...	...	3	...	1	...	1	20.00	...	50.00
65 - 69	10	1	11	1	...	...	1	...	11	...	...	...	...	...	...	...
70 以上	10	1	5	1	...	...	...	...	1	...	...	...	...	...	...	...

9 其ノ他ノ有業者						10 無 業									
39 其ノ他ノ有業者			比例			總 數			比例			40 收入=依ル者		41 其ノ他ノ無業者	
總數	男	女	總數	男	女	總數	男	女	總數	男	女	男	女	男	女
7 637	5 560	2 077	100.00	100.00	100.00	73 327	34 558	38 769	100.00	100.00	100.00	353	120	34 205	38 649
...	...	...	...	...	...	54 804	29 060	25 744	74.74	84.08	66.40	...	...	29 060	25 744
...	...	...	...	...	...	3 165	1 646	1 519	4.32	4.76	3.92	...	...	1 646	1 519
147	87	60	1.92	1.56	2.89	999	483	516	1.36	1.40	1.33	3	2	480	514
327	227	100	4.28	4.08	4.81	707	236	471	0.96	0.68	1.21	6	2	230	469
485	343	142	6.35	6.17	6.84	710	180	530	0.97	0.52	1.37	15	2	165	528
622	461	161	8.14	8.29	7.75	664	131	533	0.91	0.38	1.37	17	7	114	526
643	466	177	8.42	8.38	8.52	623	87	536	0.85	0.26	1.38	20	5	67	531
638	474	164	8.35	8.53	7.90	574	87	487	0.78	0.25	1.26	28	4	59	483
693	539	154	9.07	9.63	7.41	550	98	452	0.75	0.25	1.19	19	7	69	455
721	557	164	9.44	10.02	7.90	592	116	476	0.81	0.34	1.23	36	10	80	466
821	629	192	10.75	11.31	9.24	800	151	649	1.09	0.44	1.57	36	12	115	637
821	614	207	10.75	11.04	9.97	1 083	250	833	1.49	0.72	2.15	47	10	203	823
649	469	180	8.50	8.44	8.67	1 407	350	1 057	1.92	1.01	2.73	46	16	304	1 041
510	361	149	6.68	6.49	7.17	1 658	423	1 235	2.26	1.22	3.19	30	13	393	1 222
560	333	227	7.33	5.99	10.93	4 991	1 270	3 721	6.81	3.67	9.60	50	30	1 220	3 691
43	38	5	100.00	100.00	100.00	2 161	924	1 237	100.00	100.00	100.00	49	5	875	1 232
...	...	...	...	...	...	885	457	428	40.95	49.46	34.60	...	...	457	428
...	...	...	...	...	...	95	45	50	4.40	4.87	4.04	...	...	45	50
2	1	1	4.65	2.63	20.00	65	31	35	3.05	3.35	2.83	...	...	31	35
2	1	1	4.65	2.63	20.00	95	43	52	4.40	4.65	4.20	...	...	43	52
1	1	...	2.33	2.63	...	99	29	70	4.68	3.14	5.66	...	...	29	70
6	6	...	13.95	15.79	...	112	23	89	5.18	2.49	7.19	1	1	22	88
1	1	...	2.33	2.63	...	87	17	70	4.03	1.84	5.66	2	...	15	70
4	4	...	9.30	10.53	...	60	7	53	2.78	0.76	4.28	3	...	4	53
3	2	1	6.98	5.26	20.00	70	15	55	3.24	1.62	4.45	2	...	13	55
4	4	...	9.30	10.53	...	68	17	51	3.15	1.84	4.12	6	1	11	50
10	8	2	23.26	21.05	40.00	64	27	37	2.96	2.92	2.99	2	...	25	37
1	1	...	2.33	2.63	...	78	33	45	3.61	3.57	3.64	8	...	25	45
5	5	...	11.63	13.16	...	105	57	48	4.86	6.17	3.88	11	...	46	48
3	3	...	6.98	7.89	...	96	52	44	4.44	5.63	3.56	7	1	45	43
1	1	...	2.33	2.63	...	181	71	110	8.38	7.68	8.89	7	2	64	108
7 594	5 522	2 072	100.00	100.00	100.00	71 166	33 634	37 532	100.00	100.00	100.00	304	115	33 330	37 417
...	...	...	...	...	...	53 919	28 603	25 316	75.77	85.04	67.45	...	...	28 603	25 316
...	...	...	...	...	...	3 070	1 601	1 469	4.31	4.76	3.91	...	...	1 601	1 469
145	86	59	1.91	1.56	2.85	933	452	481	1.31	1.34	1.28	3	2	449	479
325	226	99	4.28	4.09	4.78	612	193	419	0.86	0.57	1.12	6	2	187	417
484	342	142	6.37	6.19	6.85	611	151	460	0.86	0.45	1.23	15	2	136	458
616	455	161	8.11	8.24	7.77	552	108	444	0.76	0.32	1.18	16	6	92	438
642	465	177	8.45	8.42	8.54	536	70	466	0.75	0.21	1.24	18	5	52	461
634	470	164	8.35	8.51	7.92	514	80	434	0.72	0.24	1.16	25	4	55	430
690	537	153	9.09	9.72	7.38	480	73	407	0.67	0.22	1.08	17	7	56	400
717	553	164	9.44	10.01	7.92	524	99	425	0.74	0.29	1.13	30	9	69	416
811	621	190	10.68	11.25	9.17	736	124	612	1.03	0.37	1.63	34	12	90	600
820	613	207	10.80	11.10	9.99	1 005	217	788	1.41	0.65	2.10	39	10	178	778
644	464	180	8.48	8.40	8.69	1 302	293	1 009							



州暨及市、郡支應	總數			1 傳染病及寄生蟲病			2 瘧、其ノ他ノ腫瘍			3 レウマチス性疾患、營養障礙、内分泌腺ノ疾患、其ノ他ノ全身病		
	總數	男	女	總數	男	女	總數	男	女	總數	男	女
總數	105 104	56 457	48 647	25 103	14 349	10 754	1 755	798	957	887	462	425
北州	21 646	11 582	10 064	5 999	3 324	2 675	520	235	285	242	133	109
新竹州	13 106	6 862	6 244	3 007	1 736	1 271	217	95	122	108	58	50
中州	23 602	12 961	10 641	5 091	2 988	2 103	331	144	187	176	81	95
南州	27 041	14 497	12 544	6 306	3 658	2 648	416	198	218	175	94	81
高雄州	14 773	7 905	6 868	3 529	2 010	1 519	205	93	112	115	57	58
高雄東應	1 546	823	723	301	156	145	13	6	7	9	4	5
花蓮港應	2 160	1 199	961	561	312	249	21	9	12	53	28	25
澎湖應	1 230	628	602	309	165	144	32	18	14	9	7	2
比例	100.00	100.00	100.00	23.88	25.42	22.11	1.67	1.41	1.97	0.84	0.82	0.87
北州	100.00	100.00	100.00	27.71	28.70	26.58	2.40	2.03	2.83	1.12	1.15	1.08
新竹州	100.00	100.00	100.00	22.94	25.30	20.36	1.66	1.38	1.95	0.82	0.85	0.80
中州	100.00	100.00	100.00	21.57	23.05	19.76	1.40	1.11	1.76	0.75	0.62	0.89
南州	100.00	100.00	100.00	23.32	25.23	21.11	1.54	1.37	1.74	0.65	0.65	0.65
高雄州	100.00	100.00	100.00	23.89	25.43	22.12	1.39	1.18	1.53	0.78	0.72	0.84
高雄東應	100.00	100.00	100.00	19.47	18.96	20.06	0.84	0.73	0.97	0.58	0.49	0.69
花蓮港應	100.00	100.00	100.00	25.97	26.02	25.91	0.97	0.75	1.25	2.45	2.34	2.60
澎湖應	100.00	100.00	100.00	25.12	26.27	23.92	2.60	2.87	2.33	0.73	1.11	0.33
內地人	2 955	1 618	1 337	861	475	386	118	58	60	108	59	49
比例	100.00	100.00	100.00	29.14	29.36	28.88	3.99	3.58	4.49	3.65	3.65	3.66
北州	1 467	823	644	440	245	195	64	29	35	59	35	24
新竹州	129	77	52	40	22	18	4	3	1	4	3	1
中州	352	190	162	103	58	45	9	7	2	8	3	5
南州	380	185	195	100	50	50	16	7	9	15	7	8
高雄州	381	214	167	111	63	48	18	7	11	12	6	6
高雄東應	49	29	20	16	11	5	2	2	...	...	...	...
花蓮港應	159	84	75	40	21	19	5	3	2	10	5	5
澎湖應	38	16	22	11	5	6	...	...	...	...	...	...
木島人	102 149	54 839	47 310	24 242	13 874	10 368	1 637	740	897	779	403	376
比例	100.00	100.00	100.00	23.73	25.30	21.92	1.60	1.35	1.90	0.76	0.73	0.79
北州	20 179	10 759	9 420	5 559	3 079	2 480	456	206	250	183	98	85
新竹州	12 977	6 785	6 192	2 967	1 714	1 253	213	92	121	104	55	49
中州	23 250	12 771	10 479	4 988	2 930	2 058	322	137	185	168	78	90
南州	26 661	14 312	12 349	6 206	3 608	2 598	400	191	209	160	87	73
高雄州	14 392	7 691	6 701	3 418	1 947	1 471	187	86	101	103	51	52
高雄東應	1 497	794	703	285	145	140	11	4	7	9	4	5
花蓮港應	2 001	1 115	886	521	291	230	16	6	10	43	23	20
澎湖應	1 192	612	580	298	160	138	32	18	14	9	7	2

血液及造血臟器ノ疾患	4			5 アルコール中毒及其ノ他ノ慢性中毒			6 神経系及感覺器ノ疾患			7 血行器ノ疾患			8 呼吸器ノ疾患		
	總數	男	女	總數	男	女	總數	男	女	總數	男	女	總數	男	女
總數	221	114	107	8	7	1	3 769	1 913	1 856	2 382	1 142	1 240	31 116	17 440	13 676
北州	34	16	18	4	4	...	1 103	571	532	689	353	336	5 435	2 966	2 469
新竹州	48	24	24	2	2	...	693	331	362	396	173	223	3 996	2 179	1 817
中州	38	17	21	...	...	...	781	383	398	533	253	280	7 979	4 618	3 361
南州	65	34	31	1	1	...	677	339	338	426	206	220	7 964	4 438	3 526
高雄州	26	17	9	...	...	...	344	188	156	210	99	111	4 543	2 541	2 002
高雄東應	3	2	1	1	...	1	36	17	19	27	14	13	486	277	209
花蓮港應	5	3	2	...	...	...	80	48	32	73	29	44	585	350	235
澎湖應	2	1	1	...	...	...	55	36	19	28	15	13	128	71	57
比例	0.21	0.20	0.22	0.01	0.01	0.00	3.59	3.39	3.82	2.27	2.02	2.55	29.60	30.89	28.11
北州	0.16	0.14	0.18	0.02	0.03	...	5.10	4.93	5.29	3.15	3.05	3.34	25.11	25.61	24.53
新竹州	0.37	0.35	0.38	0.02	0.03	...	5.29	4.82	5.80	3.02	2.52	3.57	30.49	31.75	29.10
中州	0.16	0.13	0.20	...	...	...	3.31	2.96	3.74	2.26	1.95	2.63	33.31	35.63	31.59
南州	0.24	0.23	0.25	0.00	0.01	...	2.60	2.34	2.69	1.58	1.42	1.75	29.45	30.61	28.11
高雄州	0.18	0.22	0.13	...	...	...	2.33	2.38	2.27	1.42	1.25	1.62	30.75	32.14	29.15
高雄東應	0.19	0.24	0.14	0.00	...	0.14	2.33	2.07	2.43	1.75	1.70	1.80	31.44	33.66	28.91
花蓮港應	0.23	0.25	0.21	...	...	...	3.70	4.00	3.33	3.38	2.42	4.58	27.08	29.19	24.45
澎湖應	0.10	0.10	0.17	...	...	...	4.47	5.73	3.16	2.28	2.30	2.16	10.41	11.31	9.47
內地人	7	3	4	1	1	...	296	198	98	117	58	59	401	223	178
比例	0.24	0.19	0.30	0.03	0.00	...	10.02	12.24	7.33	3.96	3.58	4.41	13.57	13.78	13.31
北州	6	3	3	1	1	...	157	113	44	68	37	31	181	100	81
新竹州	...	...	...	...	...	...	12	7	5	6	4	2	19	12	7
中州	...	...	...	...	...	...	35	20	15	11	5	6	55	31	24
南州	1	...	1	...	...	...	36	21	15	9	3	6	53	22	31
高雄州	...	...	...	...	...	...	35	24	11	14	8	6	57	34	23
高雄東應	...	...	...	...	...	...	2	1	1	2	1	1	5	5	...
花蓮港應	...	...	...	...	...	...	15	10	5	6	...	6	25	16	9
澎湖應	...	...	...	...	...	...	4	2	2	1	...	1	6	3	3
木島人	214	111	103	7	6	1	3 473	1 715	1 758	2 265	1 084	1 181	30 715	17 217	13 498
比例	0.21	0.30	0.22	0.01	0.01	0.00	3.40	3.13	3.72	2.22	1.98	2.50	30.07	31.40	28.53
北州	28	13	15	3	3	...	946	458	488	621	316	305	5 254	2 866	2 388
新竹州	48	24	24	2	2	...	681	324	357	390	169	221	3 977	2 167	1 810
中州	38	17	21	...	...	...	746	363	383	522	248	274	7 924	4 587	3 337
南州	64	34	30	1	1	...	641	318	323	417	203	214	7 911	4 416	3 495
高雄州	26	17	9	...	...	...	309	164	145	196	91	105	4 486	2 507	1 979
高雄東應	3	2	1	1	...	1	34	16	18	25	13	12	481	272	209
花蓮港應	5	3	2	...	...	...	65	38	27	67	29	38	560	334	226
澎湖應	2	1	1	...	...	...	51	34	17	27	15	12	122	68	54



第三十表 原因

州廳及市、郡支廳	9 消化器ノ疾患			10 泌尿生殖器ノ疾患			11 妊娠及産ニヨル疾患			12 皮膚及皮下結締組織ノ疾患			骨及
	總數	男	女	總數	男	女	總數	男	女	總數	男	女	
總數	19907	10378	9529	4964	2278	2686	943	...	943	635	351	284	214
臺北州	3436	1811	1625	948	425	523	166	...	166	117	56	61	37
新竹州	2027	1022	1005	656	276	380	112	...	112	57	35	22	19
臺中州	4476	2399	2077	1194	585	609	224	...	224	172	96	76	46
臺南州	5909	3049	2860	1275	576	699	248	...	248	171	93	78	68
高雄州	3037	1553	1484	719	333	386	145	...	145	97	59	38	34
臺東廳	288	154	134	44	19	25	21	...	21	2	2	...	3
花蓮廳	373	205	168	93	49	44	23	...	23	9	4	5	5
澎湖廳	361	185	176	35	15	20	4	...	4	10	6	4	2
總比例	18.94	18.38	19.59	4.72	4.03	5.52	0.90	...	1.94	0.60	0.62	0.58	0.20
臺北州	15.87	15.64	16.15	4.38	3.67	5.20	0.77	...	1.65	0.54	0.48	0.61	0.17
新竹州	15.47	14.89	16.10	5.01	4.02	6.09	0.85	...	1.79	0.43	0.51	0.35	0.14
臺中州	18.96	18.51	19.52	5.06	4.51	5.72	0.95	...	2.11	0.73	0.74	0.71	0.19
臺南州	21.85	21.03	22.80	4.72	3.97	5.57	0.92	...	1.98	0.63	0.64	0.62	0.25
高雄州	20.56	19.65	21.61	4.87	4.21	5.62	0.98	...	2.11	0.66	0.75	0.55	0.23
臺東廳	18.03	18.71	18.53	2.85	2.31	3.45	1.36	...	2.90	0.13	0.24	...	0.19
花蓮廳	17.27	17.10	17.48	4.31	4.09	4.58	1.00	...	2.39	0.42	0.33	0.52	0.23
澎湖廳	29.35	29.46	29.24	2.85	2.39	3.32	0.33	...	0.66	0.81	0.96	0.66	0.16
內地人 總數	444	233	211	180	89	91	26	...	26	12	5	7	5
內地人 總比例	15.03	14.40	15.78	6.09	5.50	6.81	0.88	...	1.94	0.41	0.31	0.52	0.17
臺北州	208	112	96	89	37	52	6	...	6	6	3	3	2
新竹州	26	16	10	1	1	...	...	...	...	...	...	...	...
臺中州	59	35	24	16	10	6	8	...	8	...	...	...	2
臺南州	54	27	27	38	22	16	4	...	4	4	1	3	...
高雄州	55	28	27	23	11	12	4	...	4	...	...	...	1
臺東廳	9	2	7	1	...	1	2	...	2	1	1	...	...
花蓮廳	21	9	12	12	8	4	2	...	2	1	...	1	...
澎湖廳	12	4	8	...	...	...	...	...	...	...	...	...	...
本島人 總數	19463	10145	9318	4784	2189	2595	917	...	917	623	346	277	209
本島人 總比例	19.05	18.50	19.70	4.68	3.99	5.49	0.90	...	1.94	0.61	0.63	0.59	0.20
臺北州	3228	1699	1529	859	388	471	160	...	160	111	53	58	35
新竹州	2001	1006	995	655	275	380	112	...	112	57	35	22	19
臺中州	4417	2364	2053	1178	575	603	216	...	216	172	96	76	44
臺南州	5855	3022	2833	1237	554	683	244	...	244	167	92	75	65
高雄州	2982	1525	1457	696	322	374	141	...	141	97	59	38	33
臺東廳	279	152	127	43	19	24	19	...	19	1	1	...	3
花蓮廳	352	196	156	81	41	40	21	...	21	8	4	4	5
澎湖廳	349	181	168	35	15	20	4	...	4	10	6	4	2

死亡 (續)

13 運動器ノ疾患	14 先天性畸形			15 乳兒固有ノ疾患			16 老 衰			17 外 因 死			18 不明ノ診斷及不詳ノ原因			
	男	女	總數	男	女	總數	男	女	總數	男	女	總數	男	女	總數	男
118	96	157	90	67	6245	3526	2719	2904	1068	1836	2747	1790	957	1147	633	514
22	15	33	21	12	1263	739	524	743	295	448	683	496	187	194	115	79
11	8	22	8	14	782	433	349	546	233	313	321	199	122	97	47	50
21	25	34	20	14	1275	727	548	467	154	313	602	376	226	183	99	84
40	28	36	23	13	1792	995	797	549	179	370	653	400	253	310	174	136
19	15	27	15	12	834	462	372	317	97	220	355	226	129	236	136	100
1	2	1	1	...	129	70	59	66	33	33	40	28	12	76	39	37
4	1	3	1	2	105	62	43	70	31	39	67	50	17	34	14	20
...	2	1	1	...	65	38	27	146	46	100	26	15	11	17	9	8
0.21	0.20	0.15	0.16	0.14	5.94	6.25	5.59	2.76	1.89	3.77	2.61	3.17	1.97	1.09	1.12	1.06
0.19	0.15	0.15	0.18	0.12	5.83	6.38	5.21	3.43	2.55	4.45	3.16	4.28	1.86	0.90	0.99	0.78
0.16	0.13	0.17	0.12	0.22	5.97	6.31	5.59	4.17	3.40	5.01	2.45	2.90	1.95	0.74	0.68	0.80
0.16	0.23	0.14	0.15	0.13	5.40	5.61	5.15	1.98	1.19	2.94	2.55	2.90	2.12	0.78	0.76	0.70
0.28	0.22	0.13	0.16	0.10	6.63	6.86	6.35	2.03	1.23	2.95	2.41	2.76	2.02	1.15	1.20	1.08
0.24	0.22	0.18	0.19	0.17	5.65	5.84	5.42	2.15	1.23	3.20	2.40	2.86	1.88	1.60	1.72	1.46
0.12	0.28	0.06	0.12	...	8.34	8.51	8.16	4.27	4.01	4.50	2.59	3.40	1.66	4.92	4.74	5.12
0.33	0.10	0.14	0.08	0.21	4.86	5.17	4.47	3.24	2.59	4.06	3.10	4.17	1.77	1.57	1.17	2.08
...	0.33	0.08	0.16	...	5.28	6.05	4.49	11.87	7.32	16.61	2.11	2.39	1.83	1.38	1.43	1.33
4	1	7	5	2	124	61	63	61	27	34	162	109	53	25	10	15
0.25	0.07	0.24	0.31	0.15	4.20	3.77	4.71	2.06	1.67	2.54	5.48	6.74	3.96	0.85	0.62	1.12
2	...	5	4	1	54	26	23	24	12	12	84	57	27	13	7	6
...	...	1	1	...	3	...	3	1	1	...	11	7	4	1	...	1
1	1	1	...	1	13	5	8	9	3	6	17	11	6	6	1	5
...	...	...	...	...	18	9	9	8	3	5	23	13	10	1	...	1
1	...	...	...	...	19	12	7	14	7	7	15	12	3	3	1	2
...	...	...	...	...	3	2	1	1	...	1	5	4	1	...	...	...
...	...	...	...	...	10	5	5	4	1	3	7	5	2	1	1	...
...	...	...	...	...	4	2	2	...	...	...	...	...	...	...	...	...
114	95	150	85	65	6121	3465	2656	2843	1041	1802	2585	1681	904	1122	623	499
0.21	0.20	0.15	0.15	0.14	5.99	6.32	5.61	2.78	1.90	3.81	2.53	3.07	1.91	1.10	1.14	1.05
20	15	28	17	11	1209	713	496	719	283	436	599	439	160	181	108	73
11	8	21	7	14	779	433	346	545	232	313	310	192	118	96	47	49
20	24	33	20	13	1262	722	540	458	151	307	585	365	220	177	98	79
40	28	36	23	13	1774	986	788	541	176	365	630	387	243	309	174	135
18	15	27	15	12	815	450	365	303	90	213	340	214	126	233	135	98
1	2	1	1	...	126	68	58	65	33	32	35	24	11	76	39	37
4	1	3	1	2	95	57	38	66	30	36	60	45	15	33	13	20
...	2	1	1	...	61	36	25	146	46	100	26	15	11	17	9	8

州廳及市、郡支廳	總數			1 傳染病及寄生蟲病			2 癌、其ノ他ノ腫瘍			3 レウマチス性疾患、營養障礙、内分泌腺ノ疾患、其ノ他ノ全身病		
	總數	男	女	總數	男	女	總數	男	女	總數	男	女
	總數	15 715	8 488	7 227	4 396	2 494	1 902	402	179	223	197	103
市	5 005	2 636	2 369	1 699	933	766	151	59	92	82	45	37
北隆竹中市	1 852	1 000	852	650	360	290	48	24	24	28	17	11
南隆竹中市	1 013	560	453	261	157	104	21	10	11	9	5	4
南隆竹中化市	1 197	651	546	271	166	105	20	11	9	10	4	6
南隆竹中化市	911	491	420	196	102	94	29	13	16	5	1	4
南隆竹中化市	1 891	1 024	867	461	261	200	63	33	30	26	15	11
南隆竹中化市	1 420	769	651	255	147	108	18	8	10	14	6	8
南隆竹中化市	1 595	887	708	398	245	153	34	15	19	17	7	10
南隆竹中化市	831	470	361	205	123	82	18	6	12	6	3	3
郡支廳	89 389	47 969	41 420	20 707	11 855	8 852	1 353	619	734	690	359	331
市 總數	100.00	100.00	100.00	27.97	29.38	26.32	2.50	2.11	3.09	1.25	1.21	1.30
北隆竹中市	100.00	100.00	100.00	33.95	35.39	32.33	3.62	2.21	3.88	1.64	1.71	1.50
南隆竹中市	100.00	100.00	100.00	35.10	36.00	34.04	2.59	2.40	2.82	1.51	1.70	1.29
南隆竹中化市	100.00	100.00	100.00	25.77	28.04	22.96	2.07	1.79	2.43	0.89	0.89	0.88
南隆竹中化市	100.00	100.00	100.00	22.64	25.50	19.23	1.67	1.69	1.65	0.84	0.61	1.10
南隆竹中化市	100.00	100.00	100.00	21.51	22.77	22.38	3.18	2.65	3.81	0.55	0.20	0.95
南隆竹中化市	100.00	100.00	100.00	24.38	25.49	23.07	3.33	3.22	3.40	1.37	1.46	1.27
南隆竹中化市	100.00	100.00	100.00	17.96	19.12	16.59	1.27	1.04	1.54	0.99	0.78	1.23
南隆竹中化市	100.00	100.00	100.00	24.95	27.62	21.61	2.13	1.69	2.68	1.07	0.79	1.41
南隆竹中化市	100.00	100.00	100.00	24.67	26.17	22.71	2.17	1.28	3.32	0.72	0.64	0.83
郡支廳	100.00	100.00	100.00	23.17	24.71	21.37	1.51	1.29	1.77	0.77	0.75	0.80
市 總數	2 175	1 218	957	665	373	292	97	48	49	76	44	32
北隆竹中市	953	520	433	290	159	131	49	22	27	42	22	20
南隆竹中市	309	189	120	92	56	36	7	5	2	12	11	1
南隆竹中化市	76	47	29	27	16	11	3	2	1	2	1	1
南隆竹中化市	215	121	94	71	40	31	7	5	2	3	2	1
南隆竹中化市	30	18	12	5	2	3	1	1	...	...	...	...
南隆竹中化市	153	78	75	52	27	25	13	6	7	3	2	1
南隆竹中化市	128	59	69	30	15	15	1	1	...	5	1	4
南隆竹中化市	255	151	104	79	45	34	10	5	5	8	4	4
南隆竹中化市	56	35	21	19	13	6	6	1	5	1	1	...
郡支廳	780	400	380	196	102	94	21	10	11	32	15	17
市 總數	100.00	100.00	100.00	25.13	25.50	24.74	2.69	2.50	2.89	4.10	3.75	4.47
北隆竹中市	100.00	100.00	100.00	27.56	29.17	25.68	2.25	1.80	2.75	0.89	0.81	0.99
南隆竹中市	100.00	100.00	100.00	27.56	29.17	25.68	2.25	1.80	2.75	0.89	0.81	0.99
南隆竹中化市	100.00	100.00	100.00	27.56	29.17	25.68	2.25	1.80	2.75	0.89	0.81	0.99
南隆竹中化市	100.00	100.00	100.00	27.56	29.17	25.68	2.25	1.80	2.75	0.89	0.81	0.99
南隆竹中化市	100.00	100.00	100.00	27.56	29.17	25.68	2.25	1.80	2.75	0.89	0.81	0.99
南隆竹中化市	100.00	100.00	100.00	27.56	29.17	25.68	2.25	1.80	2.75	0.89	0.81	0.99
郡支廳	100.00	100.00	100.00	25.13	25.50	24.74	2.69	2.50	2.89	4.10	3.75	4.47
市 總數	13 540	7 270	6 270	3 731	2 121	1 610	305	131	174	121	59	62
北隆竹中市	4 052	2 116	1 936	1 409	774	635	102	37	65	40	23	17
南隆竹中市	1 543	811	732	558	304	254	41	19	22	16	6	10
南隆竹中化市	937	513	424	234	141	93	18	8	10	7	4	3
南隆竹中化市	982	530	452	200	126	74	13	6	7	7	2	5
南隆竹中化市	881	473	408	191	100	91	28	12	16	5	1	4
南隆竹中化市	1 738	946	792	409	234	175	50	27	23	23	13	10
南隆竹中化市	1 292	710	582	225	132	93	17	7	10	9	5	4
南隆竹中化市	1 340	736	604	319	200	119	24	10	14	9	3	6
南隆竹中化市	775	435	340	186	110	76	12	5	7	5	2	3
郡支廳	88 609	47 569	41 040	20 511	11 753	8 758	1 332	609	723	658	344	314
市 總數	100.00	100.00	100.00	23.15	24.71	21.34	1.50	1.28	1.76	0.74	0.72	0.77
北隆竹中市	100.00	100.00	100.00	23.15	24.71	21.34	1.50	1.28	1.76	0.74	0.72	0.77
南隆竹中市	100.00	100.00	100.00	23.15	24.71	21.34	1.50	1.28	1.76	0.74	0.72	0.77
南隆竹中化市	100.00	100.00	100.00	23.15	24.71	21.34	1.50	1.28	1.76	0.74	0.72	0.77
南隆竹中化市	100.00	100.00	100.00	23.15	24.71	21.34	1.50	1.28	1.76	0.74	0.72	0.77
南隆竹中化市	100.00	100.00	100.00	23.15	24.71	21.34	1.50	1.28	1.76	0.74	0.72	0.77
南隆竹中化市	100.00	100.00	100.00	23.15	24.71	21.34	1.50	1.28	1.76	0.74	0.72	0.77
郡支廳	100.00	100.00	100.00	23.15	24.71	21.34	1.50	1.28	1.76	0.74	0.72	0.77

州廳及市、郡支廳	4 血液及造血臓器ノ疾患			5 アルコール中毒及其他ノ慢性中毒			6 神経系及感覺器ノ疾患			7 血行器ノ疾患			8 呼吸器ノ疾患		
	總數	男	女	總數	男	女	總數	男	女	總數	男	女	總數	男	女
	總數	37	21	16	4	4	...	859	443	416	485	248	237	4 070	2 247
市	12	6	6	2	2	...	369	192	177	214	109	105	1 001	527	474
北隆竹中市	4	3	1	1	1	...	127	71	56	32	26	26	511	271	240
南隆竹中市	1	...	1	1	1	...	67	30	37	31	15	16	285	158	127
南隆竹中化市	1	1	...	...	...	...	52	24	28	34	17	17	361	201	160
南隆竹中化市	2	...	2	...	...	...	39	20	19	15	10	5	266	160	106
南隆竹中化市	9	7	2	...	...	...	90	37	53	58	32	26	531	303	228
南隆竹中化市	3	1	2	...	...	...	45	25	20	26	12	14	419	231	188
南隆竹中化市	4	2	2	...	...	...	55	35	20	44	19	25	448	252	196
南隆竹中化市	1	1	...	...	...	...	15	9	6	5	2	3	248	144	104
郡支廳	184	93	91	4	3	1	2 910	1 470	1 440	1 897	894	1 003	27 046	15 193	11 853
市 總數	0.24	0.25	0.22	0.03	0.05	...	5.47	5.22	5.76	3.00	2.99	3.28	25.90	26.47	25.22
北隆竹中市	0.24	0.23	0.25	0.04	0.08	...	7.37	7.28	7.47	4.28	4.14	4.43	20.00	19.99	20.01
南隆竹中市	0.22	0.30	0.12	0.05	0.10	...	6.86	7.10	6.57	3.13	3.20	3.05	27.59	27.10	28.17
南隆竹中化市	0.10	...	0.22	0.10	0.18	...	6.61	5.36	8.17	3.03	2.68	3.53	28.13	28.21	28.01
南隆竹中化市	0.08	0.15	...	...	...	...	4.34	3.69	5.13	2.84	2.61	3.11	30.16	30.88	29.30
南隆竹中化市	0.22	...	0.48	...	...	...	4.28	4.07	4.52	1.65	2.04	1.19	21.20	22.59	25.24
南隆竹中化市	0.48	0.68	0.23	...	...	...	4.76	3.61	6.11	3.07	3.13	3.00	28.08	29.59	26.30
南隆竹中化市	0.21	0.13	0.31	...	...	...	3.17	3.25	3.67	1.83	1.56	2.15	21.51	30.04	28.88
南隆竹中化市	0.25	0.23	0.28	...	...	...	3.45	3.95	2.82	2.76	2.14	3.53	28.09	28.41	27.68
南隆竹中化市	0.12	0.21	...	...	...	...	1.81	1.91	1.66	0.60	0.43	0.83	29.84	30.64	28.81
郡支廳	0.21	0.19	0.22	0.00	0.01	0.00	3.26	3.06	3.48	2.12	1.86	2.42	30.26	31.67	28.62
市 總數	7	3	4	1	1	...	228	157	71	98	53	45	286	159	127
北隆竹中市	0.32	0.26	0.42	0.05	0.08	...	10.48	12.89	7.42	4.51	4.35	4.70	13.15	13.05	13.27
南隆竹中市	5	2	3	1	1	...	110	79	31	60	32	28	97	51	46
南隆竹中化市	1	1													

州廳及市、郡支廳	9 消化器ノ疾患			10 泌尿生殖器ノ疾患			11 妊娠及産ニヨル疾患			12 皮膚及皮下結締組織ノ疾患			骨及	
	總數	男	女	總數	男	女	總數	男	女	總數	男	女		總數
市 總 數	2547	1369	1178	761	344	417	111	...	111	123	69	54	27	
臺基新繁	674	351	323	226	90	136	25	...	25	38	20	18	7	
北隆竹中市	167	86	81	87	40	47	11	...	11	9	6	3	2	
南義雄東市	160	91	69	55	23	32	4	...	4	5	4	1	1	
臺基新繁	191	109	82	72	32	40	9	...	9	7	4	3	2	
南義雄東市	172	97	75	32	11	21	11	...	11	15	8	7	3	
臺基新繁	362	188	174	92	51	41	17	...	17	20	10	10	4	
南義雄東市	278	150	128	96	48	48	11	...	11	13	7	6	2	
臺基新繁	366	193	173	58	33	25	13	...	13	8	5	3	...	
南義雄東市	177	104	73	43	16	27	10	...	10	8	5	3	6	
郡 支 廳	17360	9009	8351	4203	1934	2269	832	...	832	512	282	230	187	
市 總 數	16.21	16.13	16.30	4.84	4.06	5.77	0.71	...	1.54	0.78	0.81	0.75	0.17	
臺基新繁	13.47	13.32	13.63	3.52	3.41	5.74	0.54	...	1.06	0.70	0.76	0.76	0.14	
北隆竹中市	9.02	8.60	9.51	4.70	4.00	5.52	0.69	...	1.29	0.49	0.60	0.35	0.11	
南義雄東市	15.79	16.25	15.23	5.43	4.11	7.06	0.39	...	0.88	0.49	0.71	0.22	0.10	
臺基新繁	15.99	16.74	15.02	6.02	4.92	7.33	0.75	...	1.55	0.58	0.61	0.55	0.17	
南義雄東市	18.88	19.76	17.86	3.51	2.24	5.00	1.21	...	2.62	1.65	1.63	1.67	0.33	
臺基新繁	19.14	18.36	20.07	4.87	4.98	4.73	0.90	...	1.96	1.06	0.98	1.15	0.21	
南義雄東市	19.58	19.51	19.66	6.76	6.24	7.37	0.77	...	1.69	0.92	0.91	0.92	0.14	
臺基新繁	22.95	21.76	24.44	3.64	3.72	3.53	0.82	...	1.84	0.50	0.56	0.42	...	
南義雄東市	21.30	22.13	20.22	5.17	3.40	7.48	1.20	...	2.77	0.56	1.06	0.83	0.72	
郡 支 廳	19.42	18.78	20.16	4.70	4.03	5.48	0.93	...	2.01	0.57	0.59	0.56	0.21	
市 總 數	316	177	139	144	73	71	14	...	14	9	3	6	4	
比 例	14.53	14.53	14.52	6.92	5.99	7.42	0.64	...	1.46	0.41	0.25	0.63	0.18	
臺基新繁	132	71	61	63	25	38	5	...	5	5	2	3	1	
北隆竹中市	42	25	17	19	9	10	...	...	...	1	1	...	1	
南義雄東市	14	8	6	...	...	...	...	...	...	...	...	...	...	
臺基新繁	37	24	13	15	10	5	1	...	1	...	...	...	1	
南義雄東市	6	4	2	...	...	...	2	...	2	...	...	...	...	
臺基新繁	21	11	10	15	9	6	1	...	1	1	...	1	...	
南義雄東市	18	8	10	14	9	5	2	...	2	2	...	2	...	
臺基新繁	38	21	17	16	11	5	2	...	2	...	...	...	...	
南義雄東市	8	5	3	2	...	2	1	...	1	...	...	...	1	
郡 支 廳	128	56	72	36	16	20	12	...	12	3	2	1	1	
比 例	16.41	14.00	18.95	4.92	4.00	5.26	1.54	...	3.16	0.38	0.50	0.26	0.13	
市 總 數	2231	1192	1039	617	271	346	97	...	97	114	66	48	23	
比 例	16.48	16.40	16.57	4.56	3.73	5.52	0.72	...	1.55	0.84	0.91	0.77	0.17	
臺基新繁	542	280	262	163	65	98	20	...	20	33	18	15	6	
北隆竹中市	125	61	64	68	31	37	11	...	11	8	5	3	1	
南義雄東市	146	83	63	55	23	32	4	...	4	5	4	1	1	
臺基新繁	154	85	69	57	22	35	8	...	8	7	4	3	1	
南義雄東市	166	93	73	32	11	21	9	...	9	15	8	7	3	
臺基新繁	341	177	164	77	42	35	16	...	16	19	10	9	4	
南義雄東市	260	142	118	82	39	43	9	...	9	11	7	4	2	
臺基新繁	328	172	156	42	22	20	11	...	11	8	5	3	...	
南義雄東市	162	99	70	41	16	25	9	...	9	8	5	3	5	
郡 支 廳	17232	8953	8279	4167	1918	2249	820	...	820	509	280	229	186	
比 例	19.45	18.82	20.17	4.70	4.03	5.48	0.93	...	2.00	0.57	0.59	0.56	0.21	

州廳及市、郡支廳	13 運動器ノ疾患		14 先天性畸形			15 乳兒固有ノ疾患			16 老 衰			17 外 因 死			18 不明ノ診断及不詳ノ原因		
	男	女	總數	男	女	總數	男	女	總數	男	女	總數	男	女	總數	男	女
市 總 數	17	10	32	18	14	776	446	330	321	123	198	434	293	141	133	70	63
臺基新繁	4	3	7	4	3	211	129	82	108	48	60	134	90	44	45	27	18
北隆竹中市	1	1	4	4	...	65	38	27	13	4	9	56	37	19	11	5	6
南義雄東市	1	...	5	2	3	42	23	19	26	11	15	26	22	4	13	7	6
臺基新繁	1	1	2	1	1	74	42	32	38	8	30	42	25	17	11	5	6
南義雄東市	2	1	2	2	...	53	34	19	43	12	31	23	16	7	5	3	2
臺基新繁	2	2	5	2	3	83	39	44	19	9	10	38	26	12	13	9	4
南義雄東市	2	...	2	1	1	122	71	51	43	16	27	56	37	19	17	7	10
臺基新繁	...	...	3	1	2	80	45	35	26	13	13	32	19	13	9	3	6
南義雄東市	4	2	2	1	1	46	25	21	5	2	3	27	21	6	9	4	5
郡 支 廳	101	86	125	72	53	5469	3080	2389	2583	945	1638	2313	1497	816	1014	563	451
市 總 數	0.20	0.14	0.20	0.21	0.19	4.94	5.25	4.57	2.04	1.45	2.74	2.76	3.45	1.95	0.85	0.82	0.87
臺基新繁	0.15	0.13	0.14	0.15	0.13	4.22	4.89	3.49	2.16	1.82	2.53	2.68	3.41	1.86	0.99	1.02	0.76
北隆竹中市	0.10	0.12	0.22	0.40	...	3.51	3.89	3.17	0.70	0.40	1.06	3.02	3.70	2.23	0.59	0.50	0.70
南義雄東市	0.18	...	0.49	0.36	0.66	4.15	4.11	4.19	2.57	1.96	3.31	2.57	3.93	0.88	1.28	1.25	1.32
臺基新繁	0.15	0.18	0.17	0.15	0.18	6.18	6.45	5.86	3.17	1.23	5.49	3.51	3.84	3.11	0.92	0.77	1.10
南義雄東市	0.41	0.24	0.22	0.41	...	5.82	6.92	4.52	4.72	2.44	7.38	2.92	3.96	1.67	0.55	0.61	0.48
臺基新繁	0.20	0.23	0.26	0.20	0.35	4.39	3.81	5.07	1.00	0.88	1.15	2.01	2.51	1.38	0.69	0.88	0.46
南義雄東市	0.26	...	0.14	0.13	0.15	8.59	9.23	7.83	3.03	2.98	4.15	3.94	4.81	2.92	1.20	0.91	1.54
臺基新繁	...	...	0.19	0.11	0.28	5.02	5.07	4.94	1.63	1.47	1.84	2.01	2.14	1.84	0.56	0.34	0.85
南義雄東市	0.85	0.55	0.24	0.21	0.28	5.54	5.32	5.82	0.60	0.43	0.83	3.25	4.17	1.66	1.08	0.85	1.39
郡 支 廳	0.21	0.21	0.14	0.15	0.13	6.12	6.42	5.77	2.89	1.97	3.95	2.59	3.12	1.97	1.13	1.17	1.00
市 總 數	4	...	6	5	1	70	37	33	46	18	28	90	55	35	18	8	10
比 例	0.33	...	0.28	0.41	0.10	3.22	3.04	3.45	2.11	1.48	2.93	4.14	4.52	3.66	0.83	0.66	1.04
臺基新繁	1	...	3	3	...	25	14	11	18	8	10	41	24	17	6	4	2
北隆竹中市	1	...	1	1	...	17	7	10	1	...	1	13	8	5	4	2	2
南義雄東市	...	...	1	1	...	2	...	2	...	...	...	5	4	1	1	...	1
臺基新繁	1	...	1	...	1	5	2	3	7	2	5	8	4	4	3	1	2
南義雄東市	...	...	...	...	...	2	2	...	1	...	1	1	1	...	1	...	1
臺基新繁	...	...	...	...	...	6	3	3	3	1	2	4	3	1	...	...	...
南義雄東市	...	...	...	...	...	3	2	1	3	1	2	8	2	6	...	...	...
臺基新繁	...	...	...	...	...	9	6	3	12	6	6	6	5	1	3	1	2
南義雄東市	1	...	...	...	...	1	1	...	1	...	1	4	4	...	...	...	...
郡 支 廳	...	1	1	...	1	54	24	30	15	9	6	72	54	18	7	2	5
比 例	...	0.20	0.13	...	0.26	6.92	6.00	7.89	1.92	2.25	1.58	9.23	13.5				

原因	總數								
	總數			内地人			本島人		
	總數	男	女	總數	男	女	總數	男	女
總數	105 104	56 457	48 647	2 955	1 618	1 337	102 149	54 839	47 310
1 腸チフス	428	252	176	128	73	55	300	179	121
2 腸チフス	2	1	1	2	1	1	...	...	...
3 腸チフス	...	...	...	...	...	...	...	...	...
4 腸チフス	...	...	...	...	...	...	...	...	...
5 腸チフス	3 538	1 742	1 796	72	42	30	3 466	1 700	1 766
6 猩紅熱	5	4	1	1	1	...	4	3	1
7 猩紅熱	613	285	328	14	6	8	599	279	320
8 猩紅熱	149	64	85	18	4	14	131	60	71
9 猩紅熱	325	181	144	10	6	4	315	175	140
10 猩紅熱	32	21	11	15	11	4	17	10	7
11 痲疹	24	11	13	18	9	9	6	2	4
12 痲疹	...	...	...	...	...	...	...	...	...
13 呼吸器ノ結核(氣管及氣管支ノ淋巴腺ヲ含ム)	7 391	4 592	2 799	365	201	164	7 025	4 391	2 635
14 其ノ他ノ結核	7 192	4 433	2 759	355	194	161	6 837	4 239	2 598
15 微毒血症及敗血症(滲ニヨルモノヲ除ク)	769	460	309	16	10	6	753	450	303
16 微毒血症及敗血症(滲ニヨルモノヲ除ク)	1 276	711	565	34	19	15	1 242	692	550
17 寄生原蟲及寄生蠕蟲(ヘルミンテス)ニヨル疾病	3 337	1 777	1 560	39	27	12	3 298	1 750	1 548
18 其ノ他ノ傳染病及寄生蟲	196	102	94	2	1	1	194	101	93
19 其ノ他ノ傳染病及寄生蟲	6 044	3 584	2 460	57	33	24	5 987	3 551	2 436
20 癩、其ノ他ノ惡性腫瘍及肉腫	1 642	763	879	110	58	52	1 532	705	827
21 癩、其ノ他ノ惡性腫瘍及肉腫	113	35	78	8	...	8	105	35	70
22 癩、其ノ他ノ惡性腫瘍及肉腫	30	15	15	1	...	1	29	15	14
23 癩、其ノ他ノ惡性腫瘍及肉腫	190	96	94	4	2	2	186	94	92
24 糖尿病	111	58	53	12	4	8	99	54	45
25 糖尿病	488	263	225	79	50	29	409	213	196
26 糖尿病	438	239	199	79	50	29	359	189	170
27 糖尿病	53	25	28	10	2	8	43	23	20
28 貧血、其ノ他ノ血液及造血臟器ノ疾患	95	44	51	3	1	2	92	43	49
29 貧血、其ノ他ノ血液及造血臟器ノ疾患	126	70	56	4	2	2	122	68	54
30 貧血、其ノ他ノ血液及造血臟器ノ疾患	4	3	1	1	...	...	3	2	1
31 貧血、其ノ他ノ血液及造血臟器ノ疾患	4	4	...	...	...	...	4	4	...
32 貧血、其ノ他ノ血液及造血臟器ノ疾患	239	131	108	33	20	13	206	111	95
33 脊髄出血、其ノ他ノ血液及造血臟器ノ疾患	74	42	32	2	1	1	72	41	31
34 脊髄出血、其ノ他ノ血液及造血臟器ノ疾患	2 574	1 269	1 305	216	149	67	2 358	1 120	1 238
35 脊髄出血、其ノ他ノ血液及造血臟器ノ疾患	58	39	19	5	3	2	53	36	17
36 脊髄出血、其ノ他ノ血液及造血臟器ノ疾患	62	34	28	7	4	3	55	30	25
37 脊髄出血、其ノ他ノ血液及造血臟器ノ疾患	94	49	45	3	3	...	91	46	45
38 其ノ他ノ神經系ノ疾患	563	292	271	29	18	11	534	274	260
39 其ノ他ノ神經系ノ疾患	105	57	48	1	...	1	104	57	47
40 其ノ他ノ神經系ノ疾患	70	38	32	...	...	...	70	38	32
41 其ノ他ノ神經系ノ疾患	96	49	47	2	...	2	94	49	45
42 其ノ他ノ神經系ノ疾患	922	420	502	44	22	22	878	398	480

原因	比例 (總數百中)																		
	總數						内地人						本島人						
	總數	男	女	總數	男	女	總數	男	女	總數	男	女	總數	男	女	總數	男	女	
總數	100.00	100.00	100.00	100.00	100.00	100.00	100.00	100.00	100.00	100.00	100.00	100.00	100.00	100.00	100.00	100.00	100.00	100.00	
1 腸チフス	0.41	0.45	0.36	4.33	4.51	4.11	0.29	0.33	0.26	0.81	0.93	0.68	4.54	4.93	4.11	0.60	0.70	0.49	
2 腸チフス	0.00	0.00	0.00	0.07	0.06	0.07	...	...	...	0.00	0.00	0.00	0.07	0.07	0.07	...	...	...	
3 腸チフス	...	...	...	...	...	...	...	...	...	...	...	...	...	...	...	...	...	...	...
4 腸チフス	...	...	...	...	...	...	...	...	...	...	...	...	...	...	...	...	...	...	...
5 腸チフス	3.37	3.09	3.69	2.44	2.60	2.24	3.39	3.10	3.73	6.67	6.45	6.90	2.55	2.83	2.24	6.90	6.66	7.15	
6 猩紅熱	0.00	0.01	0.00	0.03	0.06	...	0.00	0.01	0.00	0.01	0.01	0.00	0.04	0.07	...	0.01	0.01	0.00	
7 猩紅熱	0.58	0.50	0.67	0.47	0.37	0.60	0.59	0.51	0.68	1.16	1.06	1.26	0.50	0.40	0.60	1.19	1.09	1.30	
8 猩紅熱	0.14	0.11	0.17	0.61	0.25	1.05	0.13	0.11	0.15	0.28	0.24	0.33	0.64	0.27	1.05	0.26	0.24	0.29	
9 猩紅熱	0.31	0.32	0.30	0.34	0.37	0.30	0.31	0.32	0.30	0.61	0.67	0.55	0.35	0.40	0.30	0.63	0.69	0.57	
10 猩紅熱	0.03	0.04	0.02	0.51	0.68	0.30	0.02	0.02	0.01	0.06	0.08	0.04	0.53	0.74	0.30	0.03	0.04	0.93	
11 痲疹	0.02	0.02	0.03	0.61	0.56	0.67	0.01	0.00	0.01	0.05	0.04	0.05	0.64	0.61	0.67	0.01	0.01	0.02	
12 痲疹	...	...	...	...	...	...	...	...	...	...	...	...	...	...	...	...	...	...	...
13 呼吸器ノ結核(氣管及氣管支ノ淋巴腺ヲ含ム)	7.03	8.13	5.75	12.35	12.42	12.27	6.88	8.01	5.57	13.94	17.01	10.76	12.94	13.56	12.26	13.99	17.21	10.67	
14 其ノ他ノ結核	6.84	7.85	5.67	12.01	11.99	12.04	6.69	7.73	5.49	13.56	16.42	10.60	12.59	13.09	12.03	13.62	16.61	10.52	
15 微毒血症及敗血症(滲ニヨルモノヲ除ク)	0.73	0.81	0.64	0.54	0.62	0.46	0.74	0.82	0.64	1.45	1.70	1.19	0.57	0.67	0.45	1.50	1.76	1.23	
16 微毒血症及敗血症(滲ニヨルモノヲ除ク)	1.21	1.26	1.16	1.15	1.17	1.12	1.22	1.26	1.16	2.41	2.63	2.17	1.21	1.28	1.12	2.47	2.71	2.23	
17 寄生原蟲及寄生蠕蟲(ヘルミンテス)ニヨル疾病	3.17	3.15	3.21	1.32	1.67	0.90	3.23	3.19	3.27	6.29	6.58	5.99	1.38	1.82	0.90	6.57	6.86	6.27	
18 其ノ他ノ傳染病及寄生蟲	0.19	0.18	0.19	0.07	0.09	0.07	0.19	0.18	0.20	0.37	0.38	0.36	0.07	0.07	0.07	0.39	0.40	0.38	
19 其ノ他ノ傳染病及寄生蟲	5.75	6.35	5.06	1.93	2.04	1.80	5.80	6.48	5.15	11.40	13.27	9.45	2.62	2.23	1.79	11.92	13.92	9.87	
20 癩、其ノ他ノ惡性腫瘍及肉腫	0.04	0.05	0.02	...	...	...	0.04	0.05	0.02	0.07	0.10	0.04	...	...	...	0.08	0.11	0.04	
21 癩、其ノ他ノ惡性腫瘍及肉腫	1.50	1.35	1.81	3.72	3.58	3.89	1.50	1.29	1.75	3.10	2.83	3.38	3.90	3.91	3.89	3.05	2.76	3.35	
22 癩、其ノ他ノ惡性腫瘍及肉腫	0.11	0.06	0.16	0.27	...	0.60	0.10	0.06	0.15	0.21	0.13	0.30	0.28	...	0.60	0.21	0.14	0.28	
23 癩、其ノ他ノ惡性腫瘍及肉腫	0.03	0.03	0.03	0.03	...	0.07	0.03	0.03	0.06	0.06	0.04	...	0.07	0.06	0.07	0.06	0.06	0.06	
24 糖尿病	0.11	0.10	0.11	0.41	0.25	0.60	0.10	0.10	0.10	0.21	0.21	0.20	0.43	0.27	0.60	0.20	0.21	0.18	
25 糖尿病	0.46	0.47	0.46	2.67	3.00	2.17	0.40	0.39	0.41	0.92	0.97	0.86	2.80	3.37	2.17	0.81	0.83	0.79	
26 糖尿病	0.42	0.42	0.41	2.67	3.00	2.17	0.35	0.34	0.36	0.83	0.89	0.76	2.80	3.37	2.17	0.72	0.74	0.69	
27 糖尿病	0.01	0.01	0.02	0.07	0.06	0.07	0.01	0.01	0.02	0.03	0.02	0.04	0.07	0.07	0.07	0.03	0.02	0.04	
28 貧血、其ノ他ノ血液及造血臟器ノ疾患	0.09	0.08	0.10	0.10	0.06	0.15	0.09	0.08	0.10	0.18	0.16	0.20	0.11	0.07	0.15	0.18	0.17	0.20	
29 貧血、其ノ他ノ血液及造血臟器ノ疾患	0.12	0.12	0.12	0.14	0.12	0.15	0.12	0.12	0.11	0.24	0.26	0.22	0.14	0.13	0.15	0.24	0.27	0.22	
30 貧血、其ノ他ノ血液及造血臟器ノ疾患	0.00	0.01	0.00	0.03	0.06	...	0.00	0.00	0.00	0.01	0.01	0.00	0.04	0.07	...	0.01	0.01	0.00	
31 貧血、其ノ他ノ血液及造血臟器ノ疾患	0.00	0.01	...	...	...	...	0.00	0.01	...	0.01	0.01	...	...	...	...	0.01	0.02	...	
32 貧血、其ノ他ノ血液及造血臟器ノ疾患	0.23	0.23	0.22	1.12	1.24	0.97	0.20	0.20	0.20	0.45	0.49	0.41	1.17	1.35	0.97	0.41	0.43	0.38	
33 脊髄出血、其ノ他ノ血液及造血臟器ノ疾患	0.07	0.07	0.07	0.07	0.06	0.07	0.07	0.07	0.07	0.14	0.16	0.12	0.07	0.07	0.07	0.14	0.16	0.13	
34 脊髄出血、其ノ他ノ血液及造血臟器ノ疾患	2.45	2.23	2.68	7.31	9.21	5.01	2.31	2.04	2.62	4.85	4.70	5.01	7.56	10.05	5.01	4.70	4.39	5.01	
35 脊髄出血、其ノ他ノ血液及造血臟器ノ疾患	0.06	0.07	0.04	0.17	0.19	0.15	0.05	0.07	0.04	0.11	0.14	0.07	0.18	0.20	0.15	0.11	0.14	0.07	
36 脊髄出血、其ノ他ノ血液及造血臟器ノ疾患	0.66	0.66	0.66	0.24	0.25	0.22	0.65	0.65	0.65	0.12	0.13	0.11	0.25	0.27	0.22	0.11	0.12	0.10	
37 脊髄出血、其ノ他ノ血液及造血臟器ノ疾患	0.09	0.09	0.09	0.10	0.10	...	0.09	0.08	0.10	0.18	0.18	0.17	0.11	0.20	...	0.18	0.18	0.18	
38 其ノ他ノ神經系ノ疾患	0.54	0.52	0.56	0															





原因	臺北州									
	總數			比例			內地人		本島人	
	總數	男	女	總數	男	女	男	女	男	女
總數	21 646	11 582	10 064	100.00	100.00	100.00	823	644	10 759	9 420
1 腸チフス	173	101	72	0.80	0.87	0.72	40	24	61	48
2 傷寒	1	1	1	0.00	0.00	0.01	1	1	1	1
3 瘧疾	...	...	...	...	...	...	...	...	...	...
4 疥癬	...	...	...	...	...	...	...	...	...	...
5 皮膚病	1 696	840	856	7.84	7.25	8.51	30	25	810	831
6 猩紅熱	3	3	...	0.01	0.03	...	1	...	2	...
7 百日咳	89	40	49	0.41	0.35	0.49	3	6	37	43
8 流行性腦脊膜炎	67	25	42	0.31	0.22	0.42	2	7	23	35
9 流行性乙型腦炎	69	38	31	0.32	0.33	0.31	5	3	33	28
10 赤痢	5	3	2	0.02	0.03	0.02	3	2	...	...
11 痘疹	9	4	5	0.04	0.03	0.05	4	5	...	...
12 結核	...	...	...	...	...	...	...	...	...	...
13 呼吸器ノ結核(氣管及氣管支ノ淋巴腺ヲ含ム)	1 685	1 016	669	7.78	8.27	6.65	117	86	899	583
14 其他ノ結核	1 058	995	663	7.66	8.59	6.59	113	84	882	579
15 梅毒	264	148	116	1.22	1.28	1.15	16	21	132	95
16 淋病	...	...	...	...	...	...	...	...	...	...
17 皮膚病	268	147	121	1.24	1.27	1.30	1	3	146	118
18 寄生原蟲及寄生蠕蟲(ヘルミンテス)ニヨル疾病	179	95	84	0.83	0.82	0.83	7	2	88	82
19 其他ノ傳染病	642	371	271	2.97	3.20	2.69	5	2	366	269
20 痛、其ノ他ノ悪性腫瘍	477	226	251	2.20	1.95	2.40	29	32	197	219
21 急性性關節炎	43	9	34	0.20	0.08	0.34	...	3	9	31
22 慢性性關節炎	1	...	1	0.00	...	0.01	...	...	...	...
23 慢性性關節炎	37	21	16	0.17	0.18	0.16	1	1	20	15
24 糖尿病	32	10	22	0.15	0.09	0.22	2	7	8	15
25 尿毒症	149	92	57	0.69	0.79	0.57	30	11	62	46
26 甲状腺病	142	88	54	0.66	0.76	0.54	30	11	58	43
27 其他ノ疾病	4	1	3	0.02	0.01	0.03	1	...	...	3
28 貧血	19	9	10	0.09	0.08	0.10	1	5	8	5
29 白血病	12	6	6	0.06	0.05	0.06	1	1	5	5
30 其他ノ血液及造血器ノ疾病	22	10	12	0.10	0.09	0.12	2	2	8	10
31 其ノ他ノ慢性中毒	2	2	...	0.01	0.02	...	1	...	...	...
32 腦膜炎(結核性ヲ除ク)	77	47	30	0.36	0.41	0.30	13	3	34	27
33 脊髄出血	22	14	8	0.10	0.12	0.08	1	1	13	7
34 癱瘓	790	393	397	3.65	3.39	3.94	81	32	312	365
35 癱瘓	21	15	6	0.10	0.13	0.06	2	1	13	5
36 癱瘓	21	12	9	0.10	0.10	0.09	3	2	9	7
37 癱瘓	19	11	8	0.09	0.09	0.08	1	...	10	8
38 其ノ他ノ神經系ノ疾病	131	67	64	0.61	0.58	0.64	12	4	55	60
39 眼、耳、鼻、喉、口腔ノ疾病	22	12	10	0.10	0.10	0.10	...	1	12	9
40 急性性心臟病	18	8	10	0.08	0.07	0.10	...	...	8	10
41 慢性性心臟病	12	4	8	0.05	0.03	0.08	...	...	4	8
42 慢性性心臟病	284	142	142	1.31	1.23	1.41	13	12	129	130

原因	新竹州										臺中州										
	總數			比例			內地人		本島人		總數			比例			內地人		本島人		
	總數	男	女	總數	男	女	男	女	男	女	總數	男	女	總數	男	女	男	女	男	女	
總數	13 106	6 862	6 244	100.00	100.00	100.00	77	52	6 785	6 192	23 602	12 961	10 641	100.00	100.00	100.00	190	162	12 771	10 479	
24 傷寒	14	10	...	0.18	0.20	0.16	3	3	11	7	131	75	56	0.56	0.58	0.53	13	9	62	47	
25 瘧疾	...	...	...	...	...	...	...	...	...	...	...	...	...	...	...	...	...	...	...	...	...
26 皮膚病	581	283	298	4.43	4.12	4.77	4	1	279	297	234	114	120	0.99	0.88	1.13	...	...	114	120	
27 猩紅熱	...	...	...	...	...	...	...	...	...	...	2	1	1	0.01	0.01	0.01	...	...	1	1	
28 百日咳	34	17	17	0.26	0.25	0.27	1	1	16	16	125	60	65	0.53	0.46	0.61	1	...	59	65	
29 流行性腦脊膜炎	16	6	10	0.12	0.09	0.16	...	1	6	9	17	8	9	0.07	0.06	0.08	...	3	8	6	
30 流行性乙型腦炎	34	22	12	0.26	0.32	0.19	...	...	22	12	36	21	15	0.15	0.16	0.14	...	...	21	15	
31 赤痢	...	...	...	...	...	...	...	...	...	...	3	2	1	0.01	0.02	0.01	...	1	2	...	...
32 痘疹	...	...	...	...	...	...	...	...	...	...	4	3	1	0.02	0.02	0.01	2	...	1	1	
33 結核	634	421	213	4.84	0.14	3.41	8	5	413	208	1 667	1 058	609	7.06	8.16	5.72	19	16	1 039	593	
34 其他ノ結核	615	406	209	4.69	5.92	3.35	8	5	398	204	1 616	1 017	599	6.85	7.85	5.63	19	16	998	583	
35 梅毒	129	58	71	0.98	0.85	1.14	...	3	58	68	186	120	66	0.79	0.93	0.62	5	3	115	63	
36 淋病	...	...	...	...	...	...	...	...	...	...	...	...	...	...	...	...	...	...	...	...	...
37 皮膚病	118	71	47	0.90	1.03	0.75	1	...	70	47	159	96	63	0.67	0.74	0.59	2	...	94	63	
38 寄生原蟲及寄生蠕蟲(ヘルミンテス)ニヨル疾病	144	75	69	1.10	1.09	1.11	...	2	75	67	363	207	156	1.54	1.60	1.47	4	6	203	150	
39 其他ノ傳染病	435	236	199	3.32	3.44	3.19	2	1	234	198	590	309	281	2.50	2.38	2.64	6	2	303	279	
40 梅毒	47	26	21	0.36	0.38	0.34	...	...	26	21	44	21	23	0.19	0.16	0.22	1	...	20	23	
41 寄生原蟲及寄生蠕蟲(ヘルミンテス)ニヨル疾病	811	507	304	6.19	7.39	4.87	3	1	504	303	1 530	893	637	6.48	6.89	5.99	5	5	888	632	
42 其他ノ傳染病	3	3	...	0.02	0.04	...	...	...	3	...	3	2	1	0.01	0.02	0.01	...	...	2	1	
43 痛、其ノ他ノ悪性腫瘍	207	90	117	1.58	1.31	1.87	3	1	87	116	317	139	178	1.34	1.07	1.67	7	2	132	176	
44 急性性關節炎	10	5	5	0.08	0.07	0.08	...	...	5	5	14	5	9	0.06	0.04	0.08	...	...	5	9	
45 慢性性關節炎	3	2	1	0.02	0.03	0.02	...	...	2	1	9	6	3	0.04	0.05	0.03	...	1	6	2	
46 慢性性關節炎	31	13	18	0.24	0.19	0.29	...	...	13	18	36	11	25	0.15	0.08	0.23	...	1	11	24	
47 糖尿病	19	13	6	0.14	0.19	0.10	...	...	13	6	27	14	13	0.11	0.11	0.12	1	...	13	13	
48 尿毒症	41	20	21	0.31	0.29	0.34	3	1	17	20	94	46	48	0.40	0.35	0.45	2	2	44	46	
49 甲状腺病	34	17	17	0.26	0.25	0.27	3	1	14	16	83	40	43	0.35	0.31	0.40	2	2	38	41	
50 其他ノ疾病	1	...	1	0.01	...	0.01	...	...	...	1	3	2	1	0.01	0.02	0.01	...	...	2	1	
51 貧血	13	10	3	0.10	0.15	0.05	...	...	10	3	7	2	5	0.03	0.02	0.05	...	1	2	4	
52 白血病	26	10	16	0.20	0.15	0.26	...	...	10	16	17	7	10	0.07	0.05	0.09	...	...	7	10	
53 其他ノ血液及造血器ノ疾病	22	14	8	0.17	0.20	0.13	...	...	14	8	21	10	11	0.09	0.08	0.10	...	...	10	11	
54 其ノ他ノ慢性中毒	...	...	...	...	...	...	...	...	...	...	...	...	...	...	...	...	...	...	...	...	...
55 腦膜炎(結核性ヲ除ク)	38	21	17	0.29	0.31	0.27	1	3	20	14	25	11	14	0.11	0.08	0.13	1	4	10	10	
56 脊髄出血	8	2	6	0.06	0.03	0.10	...	...	2	6	14	9	5	0.06	0.07	0.05	...	...	9	5	
57 癱瘓	431	197	234	3.29	2.87	3.75	4	...	193	234	591	278	313	2.50	2.14	2.94	18	7	260	306	
58 癱瘓	11	9	2	0.08	0.13	0.03	...	...	9	2	10	7	3	0.05	0.05	0.03	...	1	7	2	
59 癱瘓	10	4	6	0.08	0.09	0.10	...	...	4	6	10	8	2	0.04	0.06	0.03	...	...	8	2	
60 癱瘓	22	17	5	0.17	0.25	0.08	1	...	16	5	22	8	14	0.09	0.06	0.13	...	...	8	14	
61 其ノ他ノ神經系ノ疾病	162	76	86	1.24	1.11	1.38	1	2	75	84	78	46	32	0.33	0.35	0.30	1	3	45	29	
62 眼、耳、鼻、喉、口腔ノ疾病	11	5	6	0.08	0.07	0.10	...	...	5	6	31	16	15	0.13	0.12						

原因	臺北州										
	總數			比例			內地人		本島人		
	總數	男	女	總數	男	女	男	女	男	女	
43 心筋ノ疾患(心臟ノ動脈瘤ヲ含ム)症	40	27	13	0.18	0.23	0.13	2	1	25	12	
44 冠狀動脈ノ疾患	58	36	22	0.27	0.31	0.23	11	7	25	15	
45 其他ノ動脈ノ疾患	126	68	58	0.58	0.59	0.58	7	6	61	52	
46 動脈瘤(心臟ノ動脈瘤ヲ除ク)	5	3	2	0.02	0.03	0.02	...	2	3	...	
47 動脈硬化(冠狀動脈ヲ除ク)及壞疽	139	60	79	0.64	0.52	0.78	4	3	56	76	
48 其他ノ血行器ノ疾患	7	5	2	0.03	0.04	0.02	...	...	5	2	
49 (再掲) 血管	1070	564	506	4.94	4.87	5.03	14	5	550	501	
50 肺	449	246	203	2.07	2.12	2.02	4	3	242	200	
51 膜	3463	1873	1590	16.00	16.17	15.80	58	45	1815	1545	
52 其他ノ呼吸器ノ疾患(結核性ヲ除ク)	544	308	236	2.51	2.66	2.31	13	8	295	228	
53 胃下及胸、腸、腺	145	107	38	0.67	0.92	0.38	12	4	95	34	
54 胃下及胸、腸、腺	1498	766	732	6.92	6.91	7.27	37	30	729	702	
55 胃下及胸、腸、腺	504	236	268	2.33	2.04	2.66	25	25	211	243	
56 胃下及胸、腸、腺	106	61	45	0.49	0.53	0.45	3	1	58	44	
57 腸及腸管閉塞	68	49	19	0.31	0.42	0.19	1	2	48	17	
58 肝ノ他ノ肝臟及膽道ノ疾患(膽石ヲ含ム)	53	39	14	0.24	0.34	0.14	5	1	34	13	
59 肝ノ他ノ肝臟及膽道ノ疾患	146	92	54	0.67	0.79	0.54	10	9	82	45	
60 肝ノ他ノ肝臟及膽道ノ疾患	916	461	455	4.23	3.98	4.52	19	24	442	431	
61 肝ノ他ノ肝臟及膽道ノ疾患	832	395	437	3.84	3.41	4.34	32	45	363	392	
62 其他ノ腎臟、腎盂及輸尿管ノ疾患(結核性ヲ除ク)	31	8	23	0.14	0.07	0.23	2	4	6	19	
63 膀胱ノ疾患(腫瘍ヲ除ク)	2	...	2	0.01	...	0.02	...	...	...	2	
64 膀胱ノ疾患	36	17	19	0.17	0.15	0.19	3	2	14	17	
65 尿道ノ疾患	4	4	...	0.02	0.03	...	...	...	4	...	
66 尿道ノ疾患	...	...	...	...	...	...	...	...	...	...	
67 生殖器ノ疾患(花柳病性ヲ除ク)	43	1	42	0.20	0.01	0.42	...	1	1	41	
68 生殖器ノ疾患	21	...	21	0.10	...	0.21	...	2	...	19	
69 生殖器ノ疾患	71	...	71	0.33	...	0.71	...	...	...	71	
70 生殖器ノ疾患	39	...	39	0.18	...	0.39	...	...	...	39	
71 生殖器ノ疾患	25	...	25	0.12	...	0.25	...	3	...	22	
72 皮膚及皮下組織ノ疾患	10	...	10	0.05	...	0.10	...	1	...	9	
73 皮膚及皮下組織ノ疾患	117	56	61	0.54	0.48	0.61	3	3	53	58	
74 皮膚及皮下組織ノ疾患	37	22	15	0.17	0.19	0.15	2	...	20	15	
75 先天性弱質(一歳未満)	33	21	12	0.15	0.18	0.12	4	1	17	11	
76 先天性弱質(一歳未満)	1007	592	415	4.65	5.11	4.12	18	17	574	398	
77 早産(一歳未満)	119	65	54	0.55	0.56	0.54	4	7	61	47	
78 分娩ニヨル産兒ノ障害(三箇月未満)	4	2	2	0.02	0.02	0.02	...	1	2	1	
79 其他ノ幼若乳兒固有ノ疾患(三箇月未満)	133	80	53	0.61	0.69	0.53	4	3	76	50	
80 老目	743	295	448	3.43	3.55	3.45	12	12	283	436	
81 老目	219	126	93	1.01	1.09	0.92	14	18	112	75	
82 他ノ原因	16	12	4	0.07	0.10	0.04	1	1	11	3	
83 自殺、他殺、不慮ノ傷害、別不明ノ外因	445	355	90	2.06	3.07	0.89	42	8	313	82	
84 自殺、他殺、不慮ノ傷害、別不明ノ外因	...	...	...	...	...	...	...	...	...	...	
85 自殺、他殺、不慮ノ傷害、別不明ノ外因	...	...	...	...	...	...	...	...	...	...	
86 不明ノ原因	3	3	...	0.01	0.03	...	...	...	3	...	
87 不明ノ原因	194	115	79	0.90	0.99	0.78	7	6	108	73	

原因	新竹州										臺中州											
	總數			比例			內地人		本島人			總數			比例			內地人		本島人		
	總數	男	女	總數	男	女	男	女	男	女	總數	男	女	總數	男	女	男	女	男	女		
55 心筋ノ疾患(心臟ノ動脈瘤ヲ含ム)症	55	27	28	0.42	0.39	0.45	...	...	27	28	33	19	14	0.14	0.15	0.13	...	...	19	14		
56 冠狀動脈ノ疾患	28	16	12	0.21	0.23	0.19	1	1	15	11	41	21	20	0.17	0.16	0.19	...	3	2	472	490	
57 其他ノ動脈ノ疾患	86	32	54	0.66	0.47	0.80	1	...	31	54	101	47	54	0.43	0.36	0.51	...	...	47	54		
58 動脈瘤(心臟ノ動脈瘤ヲ除ク)	...	...	...	...	...	...	...	...	...	...	2	1	1	0.01	0.01	0.01	...	...	1	1		
59 動脈硬化(冠狀動脈ヲ除ク)及壞疽	34	15	19	0.26	0.22	0.30	...	...	15	19	79	38	41	0.33	0.29	0.39	1	...	37	41		
60 其他ノ血行器ノ疾患	8	6	2	0.06	0.09	0.03	...	...	6	2	11	6	5	0.05	0.05	0.05	...	...	6	5		
61 (再掲) 血管	691	360	331	5.27	5.25	5.30	...	1	360	330	967	475	492	4.10	3.69	4.62	3	2	472	490		
62 肺	981	139	142	2.14	2.03	2.27	...	...	139	142	371	177	194	1.57	1.37	1.82	...	1	177	193		
63 肺	2653	1461	1192	20.24	21.29	19.09	10	4	1451	1188	6005	3545	2460	25.44	27.35	23.12	23	15	3522	2445		
64 肺	157	89	68	1.20	1.30	1.09	1	2	88	66	549	332	217	2.33	2.56	2.04	2	6	330	211		
65 其他ノ呼吸器ノ疾患(結核性ヲ除ク)	495	269	226	3.78	3.92	3.62	1	...	268	226	458	266	192	1.94	2.05	1.80	3	1	263	191		
66 胃下及胸、腸、腺	74	45	29	0.56	0.60	0.46	2	1	43	28	179	115	64	0.76	0.89	0.60	2	3	113	61		
67 胃下及胸、腸、腺	891	474	417	6.80	6.91	6.68	6	1	468	416	2120	1104	1016	8.98	8.52	9.55	6	9	1098	1007		
68 胃下及胸、腸、腺	230	94	136	1.75	1.37	2.18	3	4	91	132	822	428	394	3.48	3.30	3.70	18	6	410	388		
69 胃下及胸、腸、腺	57	30	27	0.43	0.44	0.43	1	...	29	27	195	129	66	0.83	1.00	0.62	4	2	125	64		
70 腸及腸管閉塞	51	31	20	0.39	0.45	0.32	2	...	29	20	153	102	51	0.65	0.79	0.48	...	2	102	49		
71 肝ノ他ノ肝臟及膽道ノ疾患(膽石ヲ含ム)	61	40	21	0.47	0.58	0.34	...	...	40	21	108	71	37	0.46	0.55	0.35	1	...	70	37		
72 肝ノ他ノ肝臟及膽道ノ疾患	47	27	20	0.36	0.39	0.32	1	...	26	20	162	94	68	0.69	0.73	0.64	1	...	93	68		
73 肝ノ他ノ肝臟及膽道ノ疾患	616	281	335	4.70	4.10	5.37	1	4	280	331	737	356	381	3.12	2.75	3.58	3	2	353	379		
74 肝ノ他ノ肝臟及膽道ノ疾患	557	245	312	4.25	3.57	5.00	1	...	244	312	1031	508	523	4.37	3.92	4.91	10	5	498	518		
75 其他ノ腎臟、腎盂及輸尿管ノ疾患(結核性ヲ除ク)	33	13	20	0.25	0.19	0.32	...	...	13	20	90	44	46	0.38	0.34	0.43	...	1	44	45		
76 膀胱ノ疾患(腫瘍ヲ除ク)	3	2	1	0.02	0.03	0.02	...	...	2	1	5	1	4	0.02	0.01	0.04	...	...	1	4		
77 膀胱ノ疾患	25	13	12	0.19	0.19	0.19	...	...	13	12	48	29	19	0.20	0.22	0.18	...	...	29	19		
78 尿道ノ疾患	2	2	...	0.02	0.03	...	...	...	2	...	2	1	...	0.01	0.01	...	...	...	1	...		
79 尿道ノ疾患	...	...	...	...	...	...	...	...	...	...	1	2	...	0.01	0.02	...	...	...	2	...		
80 生殖器ノ疾患(花柳病性ヲ除ク)	36	1	35	0.27	0.01	0.56	...	...	1	35	17	...	17	0.07	...	0.16	...	...	...	17		
81 生殖器ノ疾患	9	...	9	0.07	...	0.14	...	...	...	9	16	...	16	0.07	...	0.15	...	3	...	13		
82 生殖器ノ疾患	44	...	44	0.34	...	0.70	...	...	...	44	84	...	84	0.36	...	0.79	...	1	...	83		
83 生殖器ノ疾患	39	...	39	0.30	...	0.62	...	...	...	39	90	...	90	0.38	...	0.85	...	1	...	89		
84 生殖器ノ疾患	12	...	12	0.09	...	0.19	...	...	...	12	23	...	23	0.10	...	0.22	...	2	...	21		
85 皮膚及皮下組織ノ疾患	8	...	8	0.06	...	0.13	...	...	...	8	11	...	11	0.05	...	0.10	...	1	...	10		
86 皮膚及皮下組織ノ疾患	57	35	22	0.43	0.51	0.35	...	...	35	22	172	96	76	0.73	0.74	0.71	...	...	96	76		
87 皮膚及皮下組織ノ疾患	19	11	8	0.14	0.16	0.13	...	...	11	8	46	21	25	0.19	0.16	0.23	1	1	20	24		
88 先天性弱質(一歳未満)	22	8	14	0.17	0.12	0.22	1	...	7	14	34	20	14	0.14	0.15	0.13	...	1	20	13		
89 先天性弱質(一歳未満)	581	321	260	4.43	4.68	4.16	...	2	321	258	812	449	363	3.44	3.46	3.41	4	7	445	356		
90 早産(一歳未満)	40	21	19	0.31	0.31	0.30	...	...	21	19	156	93	63	0.66	0.72	0.59	1	...	92	63		
91 分娩ニヨル産兒ノ障害(三箇月未満)	3	1	2	0.02	0.01	0.03	...	...	1	2	8	7	1	0.03	0.05	0.01	...	...	7			



第三十一表 原因

原因	臺南州									
	總數			比例			內地人		本島人	
	總數	男	女	總數	男	女	男	女	男	女
總數	27041	14497	12544	100.00	100.00	100.00	185	195	14312	12349
1 腸チフス	40	23	17	0.15	0.16	0.14	8	9	15	8
2 腸チフス	...	...	...	...	...	...	...	...	...	...
3 瘧疾	...	...	...	...	...	...	...	...	...	...
4 疥癬	...	...	...	...	...	...	...	...	...	...
5 麻疹	653	321	332	2.41	2.21	2.65	1	1	320	331
6 猩紅熱	...	...	...	...	...	...	...	...	...	...
7 百日咳	268	125	143	0.99	0.86	1.14	1	...	124	143
8 流行性腮腺炎	14	7	7	0.05	0.05	0.06	...	1	7	6
9 流行性腦脊膜炎	98	50	48	0.36	0.34	0.38	...	...	50	48
10 流行性乙型腦炎	13	8	5	0.05	0.06	0.04	1	...	7	5
11 痘苗	2	1	1	0.01	0.01	0.01	1	1	...	...
12 呼吸器結核(氣管及氣管支)	1975	1240	735	7.30	8.53	5.86	21	26	1219	709
13 呼吸器結核(肺)	1906	1185	721	7.05	8.17	5.75	19	26	1160	695
14 其他結核	201	130	71	0.74	0.90	0.57	2	5	128	66
15 梅毒	145	100	45	0.54	0.69	0.36	3	1	97	44
16 淋病	310	175	135	1.15	1.21	1.08	4	1	171	134
17 其他性病	793	403	390	2.93	2.78	3.11	5	2	398	388
18 寄生原蟲及寄生蠕蟲(ヘルミンテス)	43	23	20	0.16	0.16	0.16	...	...	23	19
19 其他寄生原蟲及寄生蠕蟲	1751	1052	699	6.48	7.26	5.57	3	2	1049	697
20 梅毒	7	5	2	0.03	0.03	0.02	...	...	5	2
21 淋病	394	189	205	1.46	1.30	1.63	7	8	182	197
22 其他性病	22	9	13	0.08	0.06	0.10	...	...	9	12
23 梅毒	12	5	7	0.04	0.03	0.06	...	...	5	7
24 淋病	39	25	14	0.14	0.17	0.11	...	...	25	14
25 糖尿病	19	12	7	0.07	0.08	0.06	...	1	12	6
26 尿糖	88	47	41	0.33	0.33	0.33	6	4	41	34
27 尿糖	69	40	29	0.26	0.28	0.23	6	4	34	25
28 尿糖	4	1	3	0.01	0.01	0.02	...	1	1	2
29 尿糖	13	4	9	0.05	0.03	0.07	1	2	3	7
30 貧血	29	16	13	0.11	0.11	0.10	...	1	16	12
31 貧血	36	18	18	0.13	0.13	0.14	...	...	18	18
32 貧血	1	1	...	0.00	0.01	...	...	...	1	...
33 貧血	...	...	...	...	...	...	...	...	...	...
34 貧血	54	27	27	0.20	0.19	0.22	3	3	24	24
35 貧血	20	10	10	0.07	0.07	0.08	...	...	10	10
36 貧血	422	212	210	1.59	1.46	1.67	18	10	194	200
37 貧血	9	4	5	0.03	0.03	0.04	...	...	4	5
38 貧血	15	7	8	0.06	0.05	0.06	...	1	7	7
39 貧血	18	5	13	0.07	0.03	0.10	...	...	5	13
40 貧血	113	59	54	0.42	0.41	0.43	...	1	59	53
41 貧血	26	15	11	0.10	0.10	0.09	...	...	15	11
42 貧血	19	9	10	0.07	0.06	0.08	...	...	9	10
43 貧血	16	5	11	0.06	0.03	0.09	...	1	5	10
44 貧血	133	67	66	0.49	0.46	0.53	...	3	67	63

(中分類) 別 死 亡 (續) 「臺南州—高雄州—臺東廳」

原因	高雄州										臺東廳									
	總數			比例			內地人		本島人		總數			比例			內地人		本島人	
	總數	男	女	總數	男	女	男	女	男	女	總數	男	女	總數	男	女	男	女	男	女
總數	14773	7905	6868	100.00	100.00	100.00	214	167	7691	6701	1546	823	723	100.00	100.00	100.00	29	20	794	703
1 腸チフス	49	32	17	0.33	0.40	0.25	6	8	26	9	...	...	...	...	...	...	...	...	...	...
2 腸チフス	1	1	...	0.01	0.01	...	1	...	...	...	...	...	...	...	...	...	...	...	...	...
3 瘧疾	...	...	...	...	...	...	...	...	...	...	...	...	...	...	...	...	...	...	...	...
4 疥癬	...	...	...	...	...	...	...	...	...	...	...	...	...	...	...	...	...	...	...	...
5 麻疹	233	120	113	1.58	1.52	1.65	2	2	118	111	33	16	17	2.13	1.94	2.35	...	...	16	17
6 猩紅熱	...	...	...	...	...	...	...	...	...	...	...	...	...	...	...	...	...	...	...	...
7 百日咳	92	40	52	0.62	0.51	0.76	...	1	40	51	3	2	1	0.19	0.24	0.14	...	...	2	1
8 流行性腮腺炎	23	13	10	0.16	0.16	0.15	2	1	11	9	1	1	1	0.06	0.12	...	...	...	1	...
9 流行性腦脊膜炎	30	15	15	0.20	0.19	0.22	...	...	15	15	...	...	...	...	...	...	...	...	...	...
10 流行性乙型腦炎	5	5	...	0.03	0.06	...	5	...	...	...	5	3	2	0.32	0.36	0.28	2	1	1	1
11 痘苗	3	1	2	0.02	0.01	0.03	1	2	...	...	...	...	...	...	...	...	...	...	...	...
12 呼吸器結核(氣管及氣管支)	1088	661	427	7.36	8.36	6.22	26	19	635	408	100	50	50	6.47	6.08	6.92	2	3	48	47
13 呼吸器結核(肺)	1062	639	423	7.19	8.08	6.16	25	19	614	401	97	47	50	6.27	5.71	6.92	2	3	45	47
14 其他結核	121	71	50	0.82	0.90	0.73	5	6	66	44	19	7	12	1.23	0.85	1.60	...	...	7	12
15 梅毒	57	35	22	0.39	0.44	0.32	2	1	33	21	3	...	3	0.19	...	0.41	...	...	...	3
16 淋病	187	111	76	1.27	1.40	1.11	3	1	108	75	24	15	9	1.55	1.82	1.24	1	...	14	9
17 其他性病	676	354	324	4.59	4.48	4.72	2	2	352	322	84	46	38	5.43	5.59	5.29	5	...	41	38
18 寄生原蟲及寄生蠕蟲(ヘルミンテス)	17	12	5	0.12	0.15	0.07	...	...	12	5	...	...	...	...	...	...	...	...	...	...
19 其他寄生原蟲及寄生蠕蟲	945	539	406	6.40	6.82	5.91	8	5	531	401	29	16	13	1.88	1.94	1.80	1	1	15	12
20 梅毒	3	2	1	0.02	0.03	0.01	...	...	2	1	...	...	...	...	...	...	...	...	...	...
21 淋病	184	87	97	1.25	1.16	1.41	7	8	80	89	13	6	7	0.84	0.73	0.97	2	...	4	7
22 其他性病	21	6	15	0.14	0.08	0.22	...	3	6	12	...	...	...	...	...	...	...	...	...	...
23 梅毒	4	1	3	0.03	0.01	0.04	...	...	1	3	...	...	...	...	...	...	...	...	...	...
24 淋病	34	19	15	0.23	0.24	0.22	...	...	19	15	4	2	2	0.26	0.24	0.28	...	...	2	2
25 糖尿病	13	9	4	0.09	0.11	0.06	1	...	8	4	...	...	...	...	...	...	...	...	...	...
26 尿糖	63	28	35	0.43	0.35	0.51	5	6	23	29	4	2	2	0.26	0.24	0.28	...	...	2	2
27 尿糖	60	27	33	0.41	0.34	0.47	5	6	22	27	3	1	2	0.19	0.12	0.28	...	...	1	2
28 尿糖	1	...	...	0.01	...	0.01	...	...	...	1	1	...	1	0.06	...	0.14	...	...	...	1
29 尿糖	...	...	...	...	...	...	...	...	...	...	...	...	...	...	...	...	...	...	...	...
30 貧血	6	3	3	0.04	0.04	0.04	...	...	3	3	1	...	1	0.06	...	0.14	...	...	...	1
31 貧血	20	14	6	0.14	0.15	0.09	...	...	14	6	2	2	...	0.13	0.24	...	...	...	2	
32 貧血	...	...	...	...	...	...	...	...	...	...	1	...	1	0.06	...	0.14	...	...	...	1
33 貧血	...	...	...	...	...	...	...	...	...	...	...	...	...	...	...	...	...	...	...	...
34 貧血	17	10	7	0.12	0.13	0.10	1	...	9	7	12	5	7	0.78	0.61	0.97	...	...	5	7
35 貧血	8	5	3	0.05	0.06	0.04	...	...	5	3	1	1	...	0.06	0.12	...	...	...	1	...
36 貧血	234	126	108	1.59	1.59	1.57	18	10	108	98	15	8	7	0.97	0.97	0.97	1	1	7	6
37 貧血	5	2	3	0.03	0.03	0.04	1	...	1	3	...	...	...	...	...	...	...	...	...	...
38 貧血	5	2	3	0.03	0.03	0.04	1	...	1	3	...	...	...	...	...	...	...	...	...	...
39 貧血	8	7	1	0.05	0.09	0.01	...	...	7	1	...	...	...	...	...	...	...	...	...	...
40 貧血	52	27	25	0.35	0.34	0.36	3	1	24	24	8	3	5	0.52	0.36	0.69	...	...	3	5
41 貧血	15	9	6	0.10	0.11	0.09	...	...	9	6	...	...	...	...	...	...	...	...	...	...
42 貧血	3	3	...	0.02	0.04	...	...	...	3	...	1	...	1	0.06						

原因	臺南州									
	總數			比例			內地人		本島人	
	總數	男	女	總數	男	女	男	女	男	女
43 心臟病	20	14	6	0.07	0.10	0.05	1	...	13	6
44 冠狀動脈硬化	42	27	15	0.16	0.19	0.12	1	...	26	15
45 其他動脈硬化	103	49	54	0.38	0.32	0.43	1	1	48	53
46 動脈硬化	2	2	...	0.01	0.01	...	...	...	2	...
47 動脈硬化	81	27	54	0.30	0.19	0.43	...	1	27	53
48 其他	10	6	4	0.04	0.04	0.03	...	...	6	4
49 其他	1191	605	586	4.40	4.17	4.67	4	3	601	583
50 其他	5674	3189	2485	20.98	22.00	19.81	13	21	3176	2464
51 其他	475	308	167	1.76	2.19	1.39	1	4	307	163
52 其他	624	336	288	2.31	2.32	2.30	4	3	332	285
53 其他	164	98	66	0.61	0.68	0.53	2	1	96	65
54 其他	3018	1519	1499	11.16	10.48	11.95	5	7	1514	1492
55 其他	1435	713	722	5.31	4.92	5.76	5	3	708	719
56 其他	178	113	65	0.66	0.78	0.52	4	5	109	60
57 其他	150	92	58	0.55	0.63	0.46	4	2	88	56
58 其他	90	67	23	0.33	0.46	0.18	1	1	66	22
59 其他	174	99	75	0.64	0.68	0.60	2	2	97	73
60 其他	700	348	352	2.59	2.40	2.81	4	6	344	346
61 其他	1163	524	639	4.30	3.61	5.09	22	14	502	625
62 其他	40	18	22	0.15	0.12	0.18	...	...	18	22
63 其他	4	3	1	0.01	0.02	0.01	...	...	3	1
64 其他	42	21	21	0.16	0.14	0.17	...	...	21	21
65 其他	4	3	1	0.01	0.02	0.01	...	...	3	1
66 其他	1	1	...	0.00	0.01	...	...	...	1	...
67 其他	21	6	15	0.08	0.04	0.12	...	2	6	13
68 其他	17	...	17	0.06	...	0.14	...	...	...	17
69 其他	93	...	93	0.34	...	0.74	...	1	...	92
70 其他	74	...	74	0.27	...	0.59	...	1	...	73
71 其他	50	...	50	0.18	...	0.40	...	2	...	48
72 其他	14	...	14	0.05	...	0.11	...	...	...	14
73 其他	171	93	78	0.63	0.64	0.62	1	3	92	75
74 其他	68	40	28	0.26	0.28	0.22	...	...	40	28
75 其他	36	23	13	0.13	0.16	0.10	...	...	23	13
76 其他	1197	653	544	4.43	4.50	4.34	4	5	649	539
77 其他	90	56	34	0.33	0.39	0.27	3	2	53	32
78 其他	7	5	2	0.03	0.03	0.02	...	...	5	2
79 其他	498	281	217	1.84	1.94	1.73	...	2	281	215
80 其他	549	179	370	2.03	1.33	2.95	3	5	176	365
81 其他	286	148	138	1.06	1.02	1.10	5	5	143	133
82 其他	25	22	3	0.09	0.15	0.02	...	1	22	2
83 其他	342	230	112	1.26	1.59	0.89	8	4	222	108
84 其他	...	...	...	...	...	...	...	...	...	...
85 其他	...	...	...	...	...	...	...	...	...	...
86 其他	...	...	...	...	...	...	...	...	...	...
87 其他	310	174	136	1.16	1.20	1.08	...	1	174	135

原因	高雄州										臺東廳										
	總數			比例			內地人		本島人		總數			比例			內地人		本島人		
	總數	男	女	總數	男	女	男	女	男	女	總數	男	女	總數	男	女	男	女	男	女	
13 其他	13	5	8	0.09	0.06	0.12	...	1	5	7	1	...	1	0.06	...	0.14	...	...	1	...	
10 其他	10	5	5	0.07	0.06	0.07	...	2	3	5	1	...	1	0.06	...	0.14	...	...	...	1	...
24 其他	24	11	13	0.16	0.14	0.19	...	3	8	12	16	10	6	1.03	1.22	0.83	...	...	10	6	
1 其他	1	1	...	0.01	0.01	...	...	...	...	...	...	...	...	...	...	...	...	...	...	...	...
54 其他	54	25	29	0.37	0.32	0.42	1	1	24	28	1	...	1	0.06	...	0.14	...	...	...	1	...
9 其他	9	8	1	0.06	0.10	0.01	...	...	8	1	1	1	...	0.06	0.12	...	...	...	1	...	
722 其他	722	361	361	4.89	4.57	5.26	8	5	353	356	33	13	20	2.13	1.58	2.77	1	...	12	20	
311 其他	311	166	145	2.11	2.10	2.11	3	2	163	143	19	7	12	1.23	0.85	1.66	1	...	6	12	
3384 其他	3384	1923	1461	22.91	24.33	21.27	19	17	1904	1444	426	250	176	27.55	30.38	24.34	4	...	245	176	
243 其他	243	148	95	1.64	1.57	1.38	5	...	143	95	16	7	9	1.03	0.86	1.24	...	...	7	9	
194 其他	194	109	85	1.31	1.38	1.24	2	1	107	84	11	7	4	0.71	0.85	0.55	...	...	7	4	
68 其他	68	38	30	0.46	0.48	0.44	1	1	37	29	3	1	2	0.19	0.12	0.28	...	1	1	1	
1641 其他	1641	842	799	11.11	10.65	11.63	8	10	834	789	118	62	56	7.63	7.53	7.75	1	...	61	55	
622 其他	622	293	329	4.21	3.71	4.79	9	6	284	323	109	53	56	7.05	6.44	7.75	1	3	52	53	
85 其他	85	49	36	0.58	0.62	0.52	...	3	49	33	3	2	1	0.19	0.24	0.14	...	...	2	1	
65 其他	65	46	19	0.44	0.58	0.28	...	...	46	19	4	2	2	0.26	0.24	0.28	...	1	2	1	
63 其他	63	38	25	0.43	0.48	0.36	1	...	37	25	8	6	2	0.52	0.73	0.28	...	...	6	2	
136 其他	136	78	58	0.92	0.99	0.84	3	4	75	54	6	5	1	0.39	0.61	0.14	...	...	5	1	
357 其他	357	169	188	2.42	2.14	2.74	6	3	163	185	37	23	14	2.39	2.79	1.94	...	1	23	13	
661 其他	661	311	350	4.47	3.93	5.10	11	9	300	341	36	13	23	2.33	1.58	3.18	...	...	13	23	
16 其他	16	7	9	0.11	0.09	0.13	...	2	7	7	5	3	2	0.32	0.36	0.28	...	1	3	1	
...	...	...	...	...	...	...	...	...	...	...	...	...	...	...	...	...	...	...	...	...	...
25 其他	25	13	12	0.17	0.16	0.17	...	...	13	12	2	2	...	0.13	0.24	...	...	...	2	...	
1 其他	1	1	...	0.01	0.01	...	...	...	1	...	...	...	...	...	...	...	...	...	...	...	...
...	...	...	...	...	...	...	...	...	...	...	...	...	...	...	...	...	...	...	...	...	...
16 其他	16	1	15	0.11	0.01	0.22	...	1	1	14	1	1	...	0.06	0.12	...	...	...	1	...	
13 其他	13	...	13	0.09	...	0.19	...	1	...	12	2	...	2	0.13	...	0.28	...	...	...	2	...
49 其他	49	...	49	0.33	...	0.71	...	...	...	49	7	...	7	0.45	...	0.97	...	1	...	6	...
53 其他	53	...	53	0.36	...	0.77	...	...	...	53	11	...	11	0.71	...	1.52	...	1	...	10	...
23 其他	23	...	23	0.16	...	0.33	...	2	...	21	1	...	1	0.06	...	0.14	...	...	...	1	...
7 其他	7	...	7	0.05	...	0.10	...	1	...	6	...	...	...	...	...	...	...	...	...	...	...
97 其他	97	59	38	0.66	0.75	0.55	...	...	59	38	2	2	...	0.13	0.24	...	1	...	1	...	
34 其他	34	19	15	0.23	0.24	0.22	1	...	18	15	3	1	2	0.19	0.12	0.28	...	...	1	2	
27 其他	27	15	12	0.18	0.19	0.17	...	...	15	12	1	1	...	0.06	0.12	...	...	...	1	...	
513 其他	513	281	232	3.47	3.55	3.38	8	4	273	228	105	56	49	6.79	6.60	6.78	1	...	55	49	
81 其他	81	41	40	0.55	0.52	0.58	...	1	41	39	9	4	5	0.58	0.49	0.69	...	1	4	4	
6 其他	6	2	4	0.04	0.03	0.06	...	1	2	3	...	...	...	...	...	...	...	...	...	...	
234 其他	234	138	96	1.58	1.75	1.40	4	1	134	95	15	10	5	0.97	1.22	0.69	1	...	9	5	
317 其他	317	97	220	2.15	1.23	3.20	7	7	90	213	66	33	33	4.27	4.01	4.56	...	1	33	32	
126 其他	126	66	60	0.85	0.83	0.87	4	1	62	59	10	7	3	0.65	0.85	0.41	3	1	4	2	
17 其他	17	11	6	0.12	0.14	0.09	...	...	11	6	1	...	1	0.06	...	0.14	...	...	...	1	...
211 其他	2																				



原因	花蓮港廳						
	總數			比例			內地
	總數	男	女	總數	男	女	
43 心筋ノ疾患(心臟ノ動脈ヲ除ク)	4	2	2	0.19	0.17	0.21	...
44 冠狀動脈ノ疾患(心臓ノ動脈ヲ除ク)	6	2	4	0.28	0.17	0.42	...
45 其他ノ疾患(心臓ノ動脈ヲ除ク)	26	8	18	1.20	0.67	1.87	...
46 動脈硬化(冠狀動脈ヲ除ク)	...	...	...	...	...	...	...
47 動脈硬化(冠狀動脈ヲ除ク)	5	1	4	0.23	0.08	0.42	...
48 其他ノ疾患(心臓ノ動脈ヲ除ク)	...	...	...	...	...	...	...
49 其他ノ疾患(心臓ノ動脈ヲ除ク)	62	37	25	2.87	3.09	2.60	...
50 肺	26	10	16	1.20	0.83	1.66	...
51 肋膜炎	457	270	187	21.16	22.52	19.46	15
52 其他ノ疾患(心臓ノ動脈ヲ除ク)	34	19	15	1.57	1.58	1.56	1
53 其他ノ疾患(心臓ノ動脈ヲ除ク)	32	24	8	1.48	2.00	0.83	...
54 其他ノ疾患(心臓ノ動脈ヲ除ク)	10	6	4	0.46	0.50	0.42	1
55 其他ノ疾患(心臓ノ動脈ヲ除ク)	173	92	81	8.01	7.67	8.43	2
56 其他ノ疾患(心臓ノ動脈ヲ除ク)	111	62	49	5.14	5.17	5.10	4
57 其他ノ疾患(心臓ノ動脈ヲ除ク)	5	4	1	0.23	0.33	0.10	...
58 其他ノ疾患(心臓ノ動脈ヲ除ク)	7	4	3	0.32	0.33	0.31	...
59 其他ノ疾患(心臓ノ動脈ヲ除ク)	4	1	3	0.19	0.08	0.31	...
60 其他ノ疾患(心臓ノ動脈ヲ除ク)	9	4	5	0.42	0.33	0.52	...
61 其他ノ疾患(心臓ノ動脈ヲ除ク)	54	32	22	2.50	2.67	2.29	1
62 其他ノ疾患(心臓ノ動脈ヲ除ク)	86	45	41	3.98	3.75	4.27	8
63 其他ノ疾患(心臓ノ動脈ヲ除ク)	2	2	...	0.09	0.17	...	...
64 其他ノ疾患(心臓ノ動脈ヲ除ク)	4	2	2	0.19	0.17	0.21	...
65 其他ノ疾患(心臓ノ動脈ヲ除ク)	...	...	...	...	...	...	...
66 其他ノ疾患(心臓ノ動脈ヲ除ク)	...	...	...	...	...	...	...
67 其他ノ疾患(心臓ノ動脈ヲ除ク)	1	...	1	0.05	...	0.10	...
68 其他ノ疾患(心臓ノ動脈ヲ除ク)	1	...	1	0.05	...	0.10	...
69 其他ノ疾患(心臓ノ動脈ヲ除ク)	9	...	9	0.42	...	0.94	...
70 其他ノ疾患(心臓ノ動脈ヲ除ク)	10	...	10	0.46	...	1.04	...
71 其他ノ疾患(心臓ノ動脈ヲ除ク)	2	...	2	0.09	...	0.21	...
72 其他ノ疾患(心臓ノ動脈ヲ除ク)	1	...	1	0.05	...	0.10	...
73 其他ノ疾患(心臓ノ動脈ヲ除ク)	9	4	5	0.42	0.33	0.52	...
74 其他ノ疾患(心臓ノ動脈ヲ除ク)	5	4	1	0.23	0.33	0.10	...
75 其他ノ疾患(心臓ノ動脈ヲ除ク)	3	1	2	0.14	0.08	0.21	...
76 其他ノ疾患(心臓ノ動脈ヲ除ク)	72	38	34	3.33	3.17	3.54	5
77 其他ノ疾患(心臓ノ動脈ヲ除ク)	4	3	1	0.19	0.25	0.10	...
78 其他ノ疾患(心臓ノ動脈ヲ除ク)	2	1	1	0.09	0.08	0.10	...
79 其他ノ疾患(心臓ノ動脈ヲ除ク)	27	20	7	1.25	1.67	0.73	...
80 其他ノ疾患(心臓ノ動脈ヲ除ク)	70	31	39	3.24	2.59	4.06	1
81 其他ノ疾患(心臓ノ動脈ヲ除ク)	16	13	3	0.74	1.08	0.31	2
82 其他ノ疾患(心臓ノ動脈ヲ除ク)	2	2	...	0.09	0.17	...	...
83 其他ノ疾患(心臓ノ動脈ヲ除ク)	49	35	14	2.27	2.92	1.46	3
84 其他ノ疾患(心臓ノ動脈ヲ除ク)	...	...	...	...	...	...	...
85 其他ノ疾患(心臓ノ動脈ヲ除ク)	...	...	...	...	...	...	...
86 其他ノ疾患(心臓ノ動脈ヲ除ク)	...	...	...	...	...	...	...
87 其他ノ疾患(心臓ノ動脈ヲ除ク)	34	14	20	1.57	1.17	2.08	1

人	澎湖廳												
	本島人			總數			比例			內地人		本島人	
	女	男	女	總數	男	女	總數	男	女	男	女	男	女
...	1	2	1	2	...	2	0.16	...	0.33	...	1	...	1
...	3	2	1	...	...	...	...	...	...	...	...	...	...
...	2	8	16	3	1	2	0.24	0.16	0.33	...	...	1	2
...	...	...	...	1	...	1	0.08	...	0.17	...	...	...	1
...	...	1	4	5	3	2	0.41	0.48	0.33	...	...	3	2
...	...	...	...	...	...	...	...	...	...	...	...	...	...
...	...	37	25	30	13	17	2.44	2.07	2.82	...	...	13	17
...	...	10	16	9	4	5	0.73	0.64	0.83	...	...	4	5
...	7	255	180	78	46	32	6.34	7.32	5.32	3	3	43	29
...	2	18	13	11	8	3	0.89	1.27	0.90	...	...	8	3
...	...	...	...	...	...	...	...	...	...	...	...	...	...
...	24	8	9	4	5	7	0.73	0.64	0.83	...	...	4	5
...	5	4	10	6	4	4	0.81	0.96	0.66	...	...	6	4
...	6	90	75	191	92	99	15.53	14.65	16.45	1	6	91	93
...	5	58	44	95	52	43	7.72	8.38	7.14	...	1	52	42
...	...	3	1	3	2	1	0.24	0.32	0.17	...	...	2	1
...	...	4	3	11	7	4	0.89	1.11	0.66	1	1	6	3
...	...	1	3	5	4	1	0.41	0.64	0.17	...	...	4	1
...	...	4	4	9	1	8	0.73	0.16	1.33	...	...	1	8
...	31	22	37	21	16	16	9.01	3.34	2.66	2	...	19	16
...	4	37	37	28	11	17	2.28	1.76	2.92	...	...	11	17
...	...	...	...	...	...	...	...	...	...	...	...	...	...
...	2	...	...	2	...	2	0.16	...	0.33	...	...	...	2
...	...	...	...	1	1	...	0.08	0.16	...	...	...	1	...
...	2	2	3	2	2	1	0.24	0.32	0.17	...	...	2	1
...	...	...	...	1	1	...	0.08	0.16	...	...	...	1	...
...	...	...	...	...	...	...	...	...	...	...	...	...	...
...	...	...	...	...	...	...	...	...	...	...	...	...	...
...	1	...	1	...	...	...	...	...	...	...	...	...	...
...	1	4	4	10	6	4	0.81	0.96	0.66	...	...	6	4
...	...	...	...	...	...	...	...	...	...	...	...	...	...
...	...	...	...	2	...	2	0.16	...	0.33	...	...	...	2
...	2	8	2	...	...	2	0.16	...	0.33	...	...	...	2
...	...	...	...	...	...	...	...	...	...	...	...	...	...
...	4	33	30	53	32	21	4.31	5.10	3.49	2	2	30	19
...	...	...	...	...	...	...	...	...	...	...	...	...	...
...	3	1	5	4	1	1	0.41	0.64	0.17	...	...	4	1
...	1	1	...	...	...	...	...	...	...	...	...	...	...
...	1	20	6	7	2	5	0.57	0.32	0.83	...	...	2	5
...	3	30	36	146	46	100	11.87	7.32	16.81	...	...	46	100
...	1	11	2	11	5	6	0.89	0.80	1.00	...	...	5	6
...	...	...	...	...	...	...	...	...	...	...	...	...	...
...	2	...	...	1	1	...	0.08	0.16	...	...	...	1	...
...	1	32	13	14	9	5	1.14	1.43	0.83	...	...	9	5
...	...	...	...	...	...	...	...	...	...	...	...	...	...
...	...	...	...	...	...	...	...	...	...	...	...	...	...
...	...	...	...	...	...	...	...	...	...	...	...	...	...
...	...	...	...	...	...	...	...	...	...	...	...	...	...
...	13	20	17	9	8	...	1.38	1.43	1.83	...	...	9	8

原因	市總數									
	總數			比例			內地人		本島人	
	總數	男	女	總數	男	女	男	女	男	女
總數	15715	8488	7227	100.00	100.00	100.00	1218	957	7270	6270
1 腸チフス	259	158	101	1.65	1.86	1.40	62	46	96	55
2 腸チフス	2	1	1	0.01	0.01	0.01	1	1	...	...
3 瘧疾	...	...	...	...	...	...	...	...	...	...
4 瘧疾	...	...	...	...	...	...	...	...	...	...
5 瘧疾	1018	507	511	6.48	5.97	7.07	32	24	475	487
6 猩紅熱	4	3	1	0.03	0.04	0.01	1	...	2	1
7 百日咳	85	38	47	0.54	0.45	0.65	4	7	34	40
8 流行性感冒	61	28	33	0.39	0.33	0.46	4	10	24	23
9 流行性感冒	33	16	17	0.21	0.19	0.24	5	3	11	14
10 流行性感冒	12	9	3	0.08	0.11	0.04	8	3	1	...
11 肺病	16	8	8	0.10	0.09	0.11	8	8	...	...
12 呼吸器病	1537	922	615	9.78	10.86	8.51	164	121	758	494
13 呼吸器病	1498	894	604	9.53	10.53	8.36	157	119	737	485
14 呼吸器病	238	139	99	1.51	1.64	1.37	26	35	113	64
15 瘧疾	170	105	65	1.08	1.24	0.90	8	3	97	62
16 瘧疾	197	113	84	1.25	1.33	1.16	16	8	97	76
17 瘧疾	150	86	64	0.95	1.01	0.89	9	4	77	60
18 瘧疾	18	12	6	0.11	0.14	0.08	1	1	11	5
19 瘧疾	596	349	247	3.79	4.11	3.42	24	18	325	229
20 瘧疾	7	6	1	0.04	0.07	0.01	...	...	6	1
21 瘧疾	376	171	205	2.39	2.01	2.84	48	44	123	161
22 瘧疾	26	8	18	0.17	0.09	0.25	...	5	8	13
23 瘧疾	4	...	4	0.03	...	0.06	...	1	...	3
24 瘧疾	28	17	11	0.18	0.20	0.15	1	...	16	11
25 瘧疾	29	15	14	0.18	0.18	0.19	3	7	12	7
26 瘧疾	120	66	54	0.76	0.78	0.75	37	17	29	37
27 瘧疾	114	65	49	0.73	0.77	0.68	37	17	28	32
28 瘧疾	5	1	4	0.03	0.01	0.06	1	1	...	3
29 瘧疾	11	4	7	0.07	0.06	0.10	2	6	2	1
30 瘧疾	18	10	8	0.11	0.12	0.11	1	2	9	6
31 瘧疾	19	11	8	0.12	0.13	0.11	2	2	9	6
32 瘧疾	1	1	...	0.01	0.01	...	1	...	...	...
33 瘧疾	3	3	...	0.02	0.04	...	...	...	3	...
34 瘧疾	63	34	29	0.40	0.40	0.40	14	8	20	21
35 瘧疾	19	11	8	0.12	0.13	0.11	1	1	10	7
36 瘧疾	630	319	311	4.01	3.76	4.30	122	48	197	263
37 瘧疾	23	17	6	0.15	0.20	0.08	3	1	14	5
38 瘧疾	15	7	8	0.10	0.08	0.11	3	3	4	5
39 瘧疾	9	7	2	0.06	0.08	0.03	2	...	5	2
40 瘧疾	78	37	41	0.50	0.44	0.57	12	9	25	32
41 瘧疾	22	11	11	0.14	0.13	0.15	...	1	11	10
42 瘧疾	9	4	5	0.06	0.05	0.07	...	...	4	5
43 瘧疾	10	2	8	0.06	0.02	0.11	...	1	2	7
44 瘧疾	183	91	92	1.16	1.07	1.27	19	19	72	73

原因	臺北市										基隆市										
	總數			比例			內地人		本島人		總數			比例			內地人		本島人		
	總數	男	女	總數	男	女	男	女	男	女	總數	男	女	總數	男	女	男	女	男	女	
總數	5005	2636	2369	100.00	100.00	100.00	520	433	2116	1936	1852	1000	852	100.00	100.00	100.00	189	120	811	732	
1 腸チフス	101	59	42	2.02	2.24	1.77	20	12	39	30	29	21	8	1.57	2.10	0.94	16	6	5	2	
2 腸チフス	...	...	...	...	...	...	...	...	...	...	...	...	...	...	...	...	...	...	...	...	...
3 瘧疾	...	...	...	...	...	...	...	...	...	...	...	...	...	...	...	...	...	...	...	...	...
4 瘧疾	...	...	...	...	...	...	...	...	...	...	...	...	...	...	...	...	...	...	...	...	...
5 瘧疾	567	287	280	11.33	10.89	11.82	15	20	272	260	225	107	118	12.15	10.70	13.85	12	2	95	116	
6 猩紅熱	3	3	...	0.06	0.11	...	1	...	2	...	...	...	...	...	...	...	...	...	...	...	...
7 百日咳	26	11	15	0.52	0.42	0.63	3	5	8	10	1	1	...	0.05	0.10	...	...	...	1	1	
8 流行性感冒	33	15	18	0.66	0.57	0.76	2	4	13	14	2	1	1	0.11	0.10	0.12	...	1	1	...	
9 流行性感冒	13	6	7	0.26	0.23	0.30	4	3	2	4	1	1	...	0.05	0.10	...	1	...	...	...	
10 流行性感冒	1	...	1	0.02	...	0.04	...	1	...	...	3	2	1	0.16	0.20	0.12	2	1	...	...	
11 肺病	6	3	3	0.12	0.11	0.13	3	3	...	...	3	1	2	0.16	0.10	0.23	1	2	...	...	
12 呼吸器病	559	326	233	11.17	12.37	9.84	83	56	243	177	209	127	82	11.29	12.70	9.62	16	17	111	65	
13 呼吸器病	549	320	229	10.97	12.14	9.67	80	54	240	175	204	123	81	11.02	12.30	9.51	15	17	108	64	
14 呼吸器病	107	57	50	2.14	2.10	2.11	14	15	43	35	17	9	8	0.92	0.90	0.94	...	4	9	4	
15 瘧疾	54	35	19	1.08	1.33	0.80	...	2	35	17	41	20	21	2.21	2.00	2.46	1	...	19	21	
16 瘧疾	59	36	23	1.18	1.37	0.97	6	2	30	21	4	2	2	0.22	0.20	0.23	...	...	2	2	
17 瘧疾	9	7	2	0.18	0.27	0.08	1	1	6	1	26	14	12	1.40	1.40	1.41	4	1	10	11	
18 瘧疾	3	1	2	0.06	0.04	0.08	...	...	1	2	1	1	...	0.05	0.10	...	...	...	1	...	
19 瘧疾	158	87	71	3.16	3.30	3.00	7	7	80	64	87	53	34	4.70	5.30	3.99	3	1	50	33	
20 瘧疾	3	2	1	0.06	0.08	0.04	...	...	2	1	...	...	...	...	...	...	...	...	...	...	...
21 瘧疾	139	56	83	2.78	2.12	3.50	22	25	34	58	45	24	21	2.43	2.40	2.46	5	2	19	19	
22 瘧疾	12	3	9	0.24	0.11	0.38	...	2	3	7	3	...	3	0.16	...	0.35	...	...	...	3	...
23 瘧疾	...	...	...	...	...	...	...	...	...	...	...	...	...	...	...	...	...	...	...	...	...
24 瘧疾	13	8	5	0.26	0.30	0.21	1	...	7	5	7	4	3	0.38	0.40	0.35	...	...	4	3	
25 瘧疾	16	6	10	0.32	0.23	0.42	2	7	4	3	...	...	...	...	...	...	...	...	...	...	...
26 瘧疾	44	28	16	0.88	1.06	0.68	17	9	11	7	19	13	6	1.03	1.30	0.70	11	...	2	6	
27 瘧疾	44	28	16	0.88	1.06	0.68	17	9	11	7	19	13	6	1.03	1.30	0.70	11	...	2	6	
28 瘧疾	3	1	2	0.06	0.04	0.08	1	...	2	...	...	...	...	...	...	...	...	...	...	...	...
29 瘧疾	6	2	4	0.12	0.08	0.17	1	4	1	...	2	...	2	0.11	...	0.23	...	1	...	1	...
30 瘧疾	4	2	2	0.08	0.08	0.08	...	1	2	1	3	2	1	0.16	0.20	0.12	1	...	1	1	
31 瘧疾	8	4	4	0.16	0.15	0.17	2	2	2	1	1	1	...	0.05	0.10	...	...	...	1	...	
32 瘧疾	1	1	...	0.02	0.04	...	...	...	...	...	...	...	...	...	...	...	...	...	...	...	...
33 瘧疾	1	1	...	0.02	0.04	...	...	...	1	...	1	1	...	0.05	0.10	...	...	...	1	...	
34 瘧疾	31	17	14	0.62	0.64	0.59	10	2	7	12	7	6	1	0.38	0.60	0.12	2	...	4	1	
35 瘧疾	12	7	5	0.24	0.27	0.21	1	1	6	4	...	...	...	...	...	...	...	...	...	...	...
36 瘧疾	266	134	132	5.31	5.08	5.57	57	22	77	110	103	57	46	5.56	5.70	5.40	17	6	40	40	
37 瘧疾	10	8	2	0.20	0.30	0.08	2	1	6	1	2	1	1	0.11	0.10	0.12	...	...	1	1	
38 瘧疾	9	5	4	0.18	0.19	0.17	2	2	3	2	...	...	...	...	...	...	...	...	...	...	...
39 瘧疾	5	4	1	0.10	0.15	0.04	1	...	3	1	...	...	...								

原因	市總數										
	總數			比例			內地人		本島人		
	總數	男	女	總數	男	女	男	女	男	女	
43 心臟病	30	21	9	0.19	0.25	0.12	3	1	18	8	
44 冠狀動脈硬化	54	37	17	0.34	0.44	0.24	15	11	22	6	
45 其他動脈硬化	80	45	34	0.51	0.54	0.47	11	7	35	27	
46 動脈硬化	2	1	1	0.01	0.01	0.01	...	...	1	1	
47 動脈硬化	112	42	70	0.71	0.49	0.97	5	5	37	65	
48 其他	5	4	1	0.03	0.05	0.01	...	...	4	1	
49 其他	477	256	221	3.04	3.02	3.06	21	11	235	210	
50 其他	175	99	76	1.11	1.17	1.05	8	5	91	71	
51 其他	2,959	1,636	1,323	18.83	19.27	18.31	100	77	1,536	1,246	
52 其他	335	200	136	2.14	2.36	1.88	21	30	179	106	
53 其他	298	155	143	1.90	1.83	1.98	17	9	138	134	
54 其他	113	74	39	0.72	0.87	0.54	15	10	59	29	
55 其他	1,240	644	596	7.89	7.59	8.25	48	40	596	556	
56 其他	423	215	208	2.69	2.53	2.88	50	33	165	175	
57 其他	114	70	44	0.73	0.82	0.61	10	8	60	36	
58 其他	80	52	28	0.51	0.61	0.39	4	6	48	22	
59 其他	54	39	15	0.34	0.46	0.21	8	2	31	13	
60 其他	120	79	41	0.76	0.93	0.57	15	12	64	29	
61 其他	403	196	207	2.50	2.31	2.89	27	28	169	179	
62 其他	682	323	359	4.34	3.81	4.97	69	59	254	300	
63 其他	25	7	18	0.16	0.08	0.25	1	7	6	11	
64 其他	1	...	1	0.01	...	0.01	...	...	...	1	
65 其他	31	10	21	0.20	0.12	0.29	3	2	7	19	
66 其他	2	2	...	0.01	0.02	...	...	...	2	...	
67 其他	20	2	18	0.13	0.02	0.25	...	3	2	15	
68 其他	20	...	20	0.13	...	0.28	...	5	...	15	
69 其他	31	...	31	0.20	...	0.43	...	2	...	29	
70 其他	36	...	36	0.23	...	0.50	...	1	...	35	
71 其他	20	...	20	0.13	...	0.28	...	6	...	14	
72 其他	4	...	4	0.03	...	0.06	...	...	...	4	
73 其他	123	69	54	0.78	0.81	0.75	3	6	66	48	
74 其他	27	17	10	0.17	0.20	0.14	4	...	13	10	
75 其他	32	18	14	0.20	0.21	0.19	5	1	13	13	
76 其他	522	299	223	3.32	3.52	3.09	26	20	273	203	
77 其他	101	56	45	0.64	0.66	0.62	5	10	51	35	
78 其他	6	1	5	0.04	0.01	0.07	1	...	...	5	
79 其他	147	90	57	0.94	1.06	0.79	5	3	85	54	
80 其他	321	123	198	2.04	1.45	2.74	18	28	105	170	
81 其他	176	97	79	1.12	1.14	1.09	20	21	77	58	
82 其他	19	15	4	0.12	0.18	0.06	1	2	14	2	
83 其他	235	177	58	1.50	2.09	0.80	34	12	143	46	
84 其他	1	1	...	0.01	0.01	...	...	...	1	...	
85 其他	...	...	...	...	...	...	...	...	...	...	
86 其他	3	3	...	0.02	0.04	...	...	...	3	...	
87 其他	133	70	63	0.85	0.82	0.87	8	10	62	53	

原因	臺北市										基隆市											
	總數			比例			內地人		本島人			總數			比例			內地人		本島人		
	總數	男	女	總數	男	女	男	女	男	女	總數	男	女	總數	男	女	男	女	男	女		
10	7	3	4	0.20	0.27	0.13	1	1	6	2	1	1	...	0.05	0.10	...	1	...	...			
28	18	10	8	0.56	0.69	0.42	10	6	8	4	4	3	1	0.22	0.30	0.12	1	1	2			
28	16	12	4	0.56	0.61	0.51	5	6	11	6	16	12	4	0.89	1.20	0.49	2	...	10			
1	...	1	...	0.03	...	0.04	...	...	1	...	...	...	...	...	...	...	...	...	...			
60	26	34	8	1.30	0.99	1.44	4	2	22	32	9	2	7	0.49	0.20	0.82	...	1	2			
2	2	...	...	0.04	0.08	...	...	...	2	...	...	...	...	...	...	...	...	...	...			
133	64	69	3	2.66	2.43	2.91	5	3	59	66	45	26	19	2.43	2.60	2.23	5	2	21			
48	26	22	4	0.96	0.99	0.93	2	1	24	21	10	6	4	0.54	0.60	0.47	2	2	4			
676	357	319	38	13.50	13.54	13.47	29	22	328	297	382	198	184	20.63	19.80	21.60	24	18	174			
109	61	48	13	2.18	2.31	2.03	8	16	53	32	47	31	16	2.54	3.10	1.88	6	5	25			
83	45	38	7	1.66	1.71	1.60	9	5	36	33	37	16	21	2.00	1.60	2.46	1	1	15			
38	29	9	7	0.76	1.10	0.38	7	3	22	6	9	7	2	0.39	0.70	0.23	4	1	3			
309	161	148	13	6.17	6.11	6.25	26	16	135	132	73	30	43	3.94	3.00	5.05	4	5	26			
92	41	51	10	1.84	1.56	2.15	13	17	28	34	30	18	12	1.62	1.80	1.41	9	4	9			
17	9	8	1	0.34	0.34	0.34	1	...	8	8	5	4	1	0.27	0.40	0.12	2	1	2			
24	15	9	6	0.45	0.57	0.38	1	2	14	7	3	1	2	0.16	0.10	0.23	...	...	1			
18	15	3	2	0.36	0.57	0.13	4	1	11	2	3	1	2	0.16	0.10	0.23	1	...	2			
37	17	20	3	0.74	0.64	0.84	6	8	11	12	9	9	...	0.49	0.80	...	2	...	7			
139	64	75	11	2.78	2.43	3.17	13	14	51	61	35	16	19	1.89	1.60	2.23	3	6	13			
190	82	108	26	3.80	3.11	4.56	21	32	61	76	81	37	44	4.37	3.70	5.16	9	9	28			
12	3	9	6	0.24	0.11	0.38	1	4	2	5	...	...	...	...	...	...	...	...				
16	5	11	6	0.32	0.19	0.46	3	1	2	10	4	2	2	0.29	0.20	0.23	...	1	2			
8	...	8	...	0.16	...	0.34	...	1	...	7	2	1	1	0.11	0.10	0.12	...	...	1			
6	...	6	...	0.12	...	0.25	...	2	...	4	1	1	1	0.05	...	0.12	...	...	1			
7	...	7	...	0.14	...	0.30	...	...	...	7	2	...	2	0.11	...	0.23	...	...	2			
5	...	5	...	0.10	...	0.21	...	...	...	5	5	...	5	0.27	...	0.59	...	...	5			
7	...	7	...	0.14	...	0.30	...	3	...	4	3	...	3	0.16	...	0.35	...	...	3			
38	20	18	2	0.76	0.76	0.76	2	3	18	15	9	6	3	0.49	0.60	0.35	1	...	5			
7	4	3	1	0.14	0.15	0.13	1	...	3	3	2	1	1	0.11	0.10	0.12	1	...	1			
7	4	3	1	0.14	0.15	0.13	3	...	1	3	4	4	...	0.22	0.40	...	1	...	3			
152	92	60	32	3.04	3.49	2.53	11	8	81	52	50	31	19	2.70	3.10	2.23	5	5	26			
37	19	18	1	0.74	0.72	0.76	1	3	18	15	9	3	6	0.49	0.30	0.70	1	4	2			
22	18	4	14	0.44	0.68	0.17	2	...	16	4	6	4	2	0.32	0.40	0.23	1	1	3			
108	48	60	12	2.16	1.82	2.53	8	10	40	50	13	4	9	0.70	0.40	1.06	...	1	4			
57	30	27	3	1.14	1.14	1.14	10	12	20	15	18	8	10	0.97	0.80	1.17	...	2	8			
3	2	1	1	0.06	0.08	0.04	...	1	2	...	2	2	...	0.11	0.20	...	1	...	1			
71	55	16	39	1.42	2.09	0.68	14	4	41	12	36	27	9	1.94	2.70	1.06	7	3	20			
3	3	...	...	0.06	0.11	...	...	...	3	...	...	...	...	...	...	...	...	...	...			
45	27	18	9	0.90	1.02	0.76	4	2	23	16	11	5	6	0.59	0.50	0.70	2	2	3			



原因	新竹市									
	總數			比例			內地人		本島人	
	總數	男	女	總數	男	女	男	女	男	女
總數	1013	560	453	100.00	100.00	100.00	47	29	513	424
1 腸チフス	11	6	5	1.09	1.07	1.10	3	3	3	2
2 腸チフス	...	...	...	...	...	...	...	...	...	...
3 腸チフス	...	...	...	...	...	...	...	...	...	...
4 腸チフス	...	...	...	...	...	...	...	...	...	...
5 腸チフス	60	33	27	5.92	5.89	5.96	4	...	29	27
6 猩紅熱	...	...	...	...	...	...	...	...	...	...
7 猩紅熱	3	1	2	0.30	0.18	0.44	...	1	1	1
8 猩紅熱	4	2	2	0.39	0.36	0.44	...	1	2	1
9 猩紅熱	...	...	...	...	...	...	...	...	...	...
10 猩紅熱	...	...	...	...	...	...	...	...	...	...
11 痘疹	...	...	...	...	...	...	...	...	...	...
12 呼吸器結核	88	60	28	8.69	10.71	6.18	7	2	53	26
13 呼吸器結核	87	60	27	8.59	10.71	5.96	7	2	53	25
14 其他結核	11	4	7	1.09	0.71	1.55	...	3	4	4
15 梅毒	6	4	2	0.59	0.71	0.44	...	...	4	2
16 梅毒	11	5	6	1.09	0.89	1.32	...	...	5	6
17 梅毒	5	4	1	0.49	0.71	0.22	...	...	4	1
18 梅毒	...	...	...	...	...	...	...	...	...	...
19 梅毒	62	38	24	6.12	6.79	5.30	2	1	36	23
20 梅毒	...	...	...	...	...	...	...	...	...	...
21 梅毒	21	10	11	2.07	1.79	2.43	2	1	8	10
22 梅毒	...	...	...	...	...	...	...	...	...	...
23 梅毒	...	...	...	...	...	...	...	...	...	...
24 糖尿病	4	3	1	0.39	0.54	0.22	...	...	3	1
25 糖尿病	4	1	3	0.39	0.18	0.66	1	1	...	2
26 糖尿病	4	1	3	0.39	0.18	0.66	1	1	...	2
27 糖尿病	1	1	...	0.10	0.18	...	...	...	1	...
28 貧血	...	...	...	...	...	...	...	...	...	...
29 貧血	1	...	1	0.10	...	0.22	...	...	...	1
30 貧血	...	...	...	...	...	...	...	...	...	...
31 貧血	1	1	...	0.10	0.18	...	...	...	1	...
32 貧血	1	...	1	0.10	...	0.22	...	...	1	...
33 脊髄出血	1	...	1	0.10	...	0.22	...	...	...	1
34 脊髄出血	42	19	23	4.15	3.39	5.08	3	...	16	23
35 脊髄出血	3	2	1	0.30	0.36	0.22	...	...	2	1
36 脊髄出血	1	1	...	0.10	...	0.22	...	...	1	...
37 脊髄出血	2	2	...	0.20	0.36	...	1	...	1	...
38 其他	17	7	10	1.68	1.25	2.21	1	2	6	8
39 其他	...	...	...	...	...	...	...	...	...	...
40 其他	...	...	...	...	...	...	...	...	...	...
41 其他	...	...	...	...	...	...	...	...	...	...
42 其他	12	5	7	1.18	0.89	1.55	1	...	4	7

原因	臺中市										彰化市										
	總數			比例			內地人		本島人		總數			比例			內地人		本島人		
	總數	男	女	總數	男	女	男	女	男	女	總數	男	女	總數	男	女	男	女	男	女	
總數	1197	651	546	100.00	100.00	100.00	121	94	530	452	911	491	420	100.00	100.00	100.00	18	12	473	408	
1 腸チフス	42	28	14	3.51	4.30	2.56	11	9	17	5	1	1	...	0.11	0.20	...	...	...	1	...	
2 腸チフス	...	...	...	...	...	...	...	...	...	...	...	...	...	...	...	...	...	...	...	...	...
3 腸チフス	...	...	...	...	...	...	...	...	...	...	...	...	...	...	...	...	...	...	...	...	...
4 腸チフス	6	3	3	0.50	0.46	0.55	...	...	3	3	4	...	4	0.44	...	0.95	...	...	...	4	
5 腸チフス	...	...	...	...	...	...	...	...	...	...	...	...	...	...	...	...	...	...	...	...	...
6 猩紅熱	1	...	1	0.08	...	0.18	...	...	...	1	1	...	...	...	...	...	...	...	...	...	...
7 猩紅熱	3	2	1	0.25	0.31	0.18	1	...	1	1	5	4	1	0.55	0.81	0.24	...	...	...	4	1
8 猩紅熱	6	2	4	0.50	0.31	0.73	...	2	2	2	...	...	...	...	...	...	...	...	...	...	...
9 猩紅熱	5	3	2	0.42	0.46	0.37	...	...	3	2	1	...	1	0.11	...	0.24	...	...	...	1	1
10 猩紅熱	...	...	...	...	...	...	...	...	...	...	...	...	...	...	...	...	...	...	...	...	...
11 痘疹	1	1	...	0.08	0.15	...	1	...	...	...	1	1	...	0.11	0.20	...	1	...	...	...	...
12 呼吸器結核	97	59	38	8.10	9.06	6.96	12	12	47	26	70	31	39	7.68	6.31	9.29	...	...	...	31	39
13 呼吸器結核	94	56	38	7.85	8.00	6.96	12	12	44	26	69	31	38	7.57	6.31	9.05	...	...	...	31	38
14 其他結核	12	7	5	1.00	1.08	0.92	4	2	3	3	6	3	3	0.66	0.61	0.71	1	...	...	2	3
15 梅毒	9	8	1	0.75	1.23	0.18	2	...	6	1	15	11	4	1.65	2.24	0.95	...	...	...	11	4
16 梅毒	20	11	9	1.67	1.69	1.65	3	4	8	5	20	12	8	2.20	2.44	1.90	...	...	...	12	8
17 梅毒	10	6	4	0.84	0.92	0.73	2	...	4	4	9	4	5	0.99	0.81	1.19	...	...	...	4	5
18 梅毒	2	1	1	0.17	0.15	0.18	1	...	1	1	2	1	1	0.22	0.20	0.24	...	...	...	1	1
19 梅毒	57	35	22	4.76	5.38	4.03	3	2	32	20	61	34	27	6.70	6.92	6.43	...	...	...	2	34
20 梅毒	...	...	...	...	...	...	...	...	...	...	1	1	...	0.11	0.20	...	...	...	...	1	...
21 梅毒	19	10	9	1.59	1.54	1.65	5	2	5	7	27	11	16	2.96	2.24	3.81	1	...	...	10	16
22 梅毒	1	1	...	0.08	0.15	...	...	...	1	...	2	2	...	0.22	0.41	...	...	...	...	2	...
23 梅毒	2	...	2	0.17	...	0.37	...	1	...	1	...	...	...	...	...	...	...	...	...	...	...
24 糖尿病	3	2	1	0.25	0.31	0.18	1	...	1	1	1	...	1	0.11	...	0.24	...	...	...	1	...
25 糖尿病	5	2	3	0.42	0.31	0.55	1	...	1	3	4	1	3	0.44	0.20	0.71	...	...	...	1	3
26 糖尿病	5	2	3	0.42	0.31	0.55	1	...	1	3	4	1	3	0.44	0.20	0.71	...	...	...	1	3
27 糖尿病	...	...	...	...	...	...	...	...	...	...	...	...	...	...	...	...	...	...	...	...	...
28 貧血	1	1	...	0.08	0.15	...	...	...	1	...	2	...	2	0.22	...	0.48	...	...	...	...	2
29 貧血	...	...	...	...	...	...	...	...	...	...	...	...	...	...	...	...	...	...	...	...	...
30 貧血	...	...	...	...	...	...	...	...	...	...	...	...	...	...	...	...	...	...	...	...	...
31 貧血	7	3	4	0.58	0.46	0.73	1	3	2	1	...	...	...	...	...	...	...	...	...	...	...
32 貧血	...	...	...	...	...	...	...	...	...	...	...	...	...	...	...	...	...	...	...	...	...
33 脊髄出血	1	1	...	0.08	0.15	...	...	...	1	...	...	...	...	...	...	...	...	...	...	...	...
34 脊髄出血	38	17	21	3.17	2.61	3.85	8	5	9	16	30	15	15	3.29	3.05	3.57	5	...	...	10	15
35 脊髄出血	1	1	...	0.08	0.15	...	...	...	1	...	2	2	...	0.22	0.41	...	...	...	...	2	...
36 脊髄出血	...	...	...	...	...	...	...	...	...	...	...	...	...	...	...	...	...	...	...	...	...
37 脊髄出血	1	1	...	0.08	0.15	...	...	...	1	...	1	...	1	0.11	...	0.24	...	...	...	...	1
38 其他	3	1	2	0.25	0.15	0.37	1	2	...	...	4	3	1	0.44	0.61	0.24	...	...	...	3	1
39 其他	1	...	1	0.08	...	0.18	...	...	...	1	2	...	2	0.22	...	0.48	...	...	...	...	2
40 其他	1	1	...	0.08	0.15	...	...	...	1	...	...	...	...	...	...	...	...	...	...	...	...
41 其他	...	...	...	...	...	...	...	...	...	...	2	1	1	0.22	0.20	0.24	...	...	...	1	1
42 其他	17	8	9	1.44	1.23	1.65	3	1	5	8	8	3	3	0.88	1.02	0.71	...	...	...	1	5



原因	新竹市									
	總數			比例			內地人		本島人	
	總數	男	女	總數	男	女	男	女	男	女
43 心筋ノ疾患(心臟ノ動脈ヲ含ム)	5	2	3	0.49	0.30	0.60	...	...	2	3
44 冠狀動脈ノ他疾(心臓ノ動脈ヲ除ク)	5	3	2	0.49	0.51	0.44	1	1	2	3
45 動脈硬化(冠狀動脈ヲ除ク)	7	4	3	0.69	0.71	0.66	...	...	4	3
46 動脈硬化(冠狀動脈ヲ除ク)	...	...	...	...	...	...	...	...	...	...
47 動脈硬化(冠狀動脈ヲ除ク)	2	1	1	0.20	0.18	0.22	...	...	1	1
48 其ノ他ノ血管ノ疾患	...	...	...	...	...	...	...	...	...	...
49 其ノ他ノ血管ノ疾患	45	30	15	4.44	5.36	3.31	...	...	30	15
50 其ノ他ノ血管ノ疾患	9	7	2	0.89	1.25	0.44	...	...	7	2
51 其ノ他ノ血管ノ疾患	188	102	86	18.56	18.21	18.98	6	1	96	85
52 其ノ他ノ血管ノ疾患	10	5	5	0.99	0.89	1.10	...	...	4	4
53 其ノ他ノ血管ノ疾患	42	21	21	4.15	3.75	4.64	1	...	20	21
54 其ノ他ノ血管ノ疾患	10	6	4	0.99	1.07	0.88	...	...	6	3
55 其ノ他ノ血管ノ疾患	89	52	37	8.79	9.29	8.17	5	...	47	37
56 其ノ他ノ血管ノ疾患	13	4	9	1.28	0.71	1.99	1	4	3	5
57 其ノ他ノ血管ノ疾患	6	3	3	0.59	0.54	0.66	...	...	3	3
58 其ノ他ノ血管ノ疾患	2	2	...	0.20	0.36	...	1	...	1	...
59 其ノ他ノ血管ノ疾患	7	6	1	0.69	1.07	0.22	...	...	6	1
60 其ノ他ノ血管ノ疾患	2	2	...	0.20	0.36	...	1	...	1	...
61 其ノ他ノ血管ノ疾患	31	16	15	3.06	2.86	3.31	...	...	16	14
62 其ノ他ノ血管ノ疾患	53	22	31	5.23	3.93	6.84	...	...	22	31
63 其ノ他ノ血管ノ疾患	...	...	...	...	...	...	...	...	...	...
64 其ノ他ノ血管ノ疾患	1	...	1	0.10	...	0.22	...	...	1	...
65 其ノ他ノ血管ノ疾患	1	1	...	0.10	0.18	...	...	...	1	...
66 其ノ他ノ血管ノ疾患	...	...	...	...	...	...	...	...	...	...
67 其ノ他ノ血管ノ疾患	...	...	...	...	...	...	...	...	...	...
68 其ノ他ノ血管ノ疾患	3	...	3	0.30	...	0.66	...	...	3	...
69 其ノ他ノ血管ノ疾患	1	...	1	0.10	...	0.22	...	...	1	...
70 其ノ他ノ血管ノ疾患	3	...	3	0.30	...	0.66	...	...	3	...
71 其ノ他ノ血管ノ疾患	1	...	1	0.10	...	0.22	...	...	1	...
72 其ノ他ノ血管ノ疾患	...	...	...	...	...	...	...	...	...	...
73 其ノ他ノ血管ノ疾患	5	4	1	0.49	0.71	0.22	...	...	4	1
74 其ノ他ノ血管ノ疾患	1	1	...	0.10	0.18	...	...	...	1	...
75 其ノ他ノ血管ノ疾患	5	2	3	0.49	0.36	0.66	1	...	2	3
76 其ノ他ノ血管ノ疾患	33	21	12	3.26	3.75	2.63	...	1	21	11
77 其ノ他ノ血管ノ疾患	2	1	1	0.20	0.18	0.22	...	...	1	1
78 其ノ他ノ血管ノ疾患	2	2	...	0.20	...	0.44	...	...	2	...
79 其ノ他ノ血管ノ疾患	5	1	4	0.49	0.18	0.88	...	1	1	3
80 其ノ他ノ血管ノ疾患	25	11	15	2.57	1.96	3.31	...	...	11	15
81 其ノ他ノ血管ノ疾患	15	12	3	1.48	2.14	0.66	3	1	9	2
82 其ノ他ノ血管ノ疾患	...	...	...	...	...	...	...	...	...	...
83 其ノ他ノ血管ノ疾患	11	10	1	1.09	1.79	0.22	1	...	9	1
84 其ノ他ノ血管ノ疾患	...	...	...	...	...	...	...	...	...	...
85 其ノ他ノ血管ノ疾患	...	...	...	...	...	...	...	...	...	...
86 其ノ他ノ血管ノ疾患	...	...	...	...	...	...	...	...	...	...
87 其ノ他ノ血管ノ疾患	13	7	6	1.28	1.25	1.32	...	1	7	5

原因	臺中市										彰化市									
	總數			比例			內地人		本島人		總數			比例			內地人		本島人	
	總數	男	女	總數	男	女	男	女	男	女	總數	男	女	總數	男	女	男	女	男	女
2	2	...	...	0.17	0.31	...	...	...	2	...	1	...	1	0.11	...	0.24	...	...	1	...
6	3	3	0.50	0.46	0.55	...	3	3	...	1	1	...	0.11	0.20	...	...	...	1	...	
4	1	3	0.33	0.15	0.55	...	...	1	3	2	2	...	0.22	0.41	...	...	...	2	...	
4	2	2	0.33	0.31	0.37	...	...	...	2	2	1	1	...	0.11	0.20	...	1	...	...	...
33	22	11	2.76	3.38	2.01	2	2	20	9	19	11	8	2.09	2.24	1.90	...	...	11	8	
13	9	4	1.09	1.38	0.73	...	1	9	3	5	2	3	0.55	0.41	0.71	...	...	2	3	
284	157	127	23.73	24.12	23.26	13	6	144	121	220	134	86	24.15	27.29	20.48	2	1	132	85	
25	11	14	2.09	1.69	2.56	...	4	11	10	14	8	6	1.54	1.63	1.43	...	...	8	6	
19	11	8	1.59	1.69	1.47	2	...	9	8	13	7	6	1.43	1.43	1.43	...	1	7	5	
7	4	3	0.58	0.61	0.55	1	2	3	1	12	9	3	1.33	1.83	0.71	1	1	8	2	
78	40	38	6.52	6.14	6.96	4	4	36	34	80	44	36	8.78	8.96	8.57	...	1	44	35	
41	26	15	3.43	3.59	2.75	11	3	15	12	30	21	9	3.29	4.28	2.14	3	...	18	9	
15	11	4	1.25	1.69	0.73	4	1	7	3	6	4	2	0.66	0.81	0.48	...	...	4	2	
8	4	4	0.67	0.61	0.73	...	2	4	2	9	5	4	0.99	1.02	0.95	...	...	5	4	
5	3	2	0.42	0.46	0.37	1	...	2	2	2	1	1	0.22	0.20	0.24	...	...	1	1	
16	12	4	1.34	1.84	0.73	1	...	11	4	7	5	2	0.77	1.02	0.48	...	...	5	2	
21	9	12	1.75	1.38	2.20	2	1	7	11	26	8	18	2.85	1.63	4.29	...	...	8	18	
64	31	33	5.35	4.76	6.04	10	4	21	29	27	10	17	2.96	2.93	4.03	...	...	10	17	
4	1	3	0.33	0.15	0.55	...	1	1	2	2	1	1	0.22	0.20	0.24	...	...	1	1	
1	...	1	0.09	...	0.18	...	...	...	1	...	...	...	...	...	...	...	...	...	...	...
3	...	3	0.25	...	0.55	...	...	...	3	...	...	...	...	...	...	...	...	...	...	...
...	...	...	...	...	...	...	...	...	...	...	...	...	...	...	...	...	...	...	...	...
...	...	...	...	...	...	...	...	...	...	...	...	...	...	...	...	...	...	...	...	...
3	...	3	0.33	...	0.71	...	...	...	3	...	3	0.33	...	0.71	...	...	...	...	3	...
1	...	1	0.11	...	0.24	...	...	...	1	...	1	0.11	...	0.24	...	...	...	...	1	...
3	...	3	0.33	...	0.71	...	...	...	3	...	3	0.33	...	0.71	...	...	...	...	3	...
5	...	5	0.55	...	1.19	...	...	...	5	...	5	0.55	...	1.19	...	...	...	...	5	...
1	...	1	0.11	...	0.24	...	...	...	1	...	1	0.11	...	0.24	...	...	...	...	1	...
1	...	1	0.08	...	0.18	...	...	...	1	...	1	0.08	...	0.18	...	...	...	...	1	...
7	4	3	0.58	0.61	0.55	...	4	3	15	8	7	1.65	1.63	1.07	...	...	...	8	7	
2	1	1	0.17	0.15	0.18	1	...	...	1	3	2	1	0.33	0.41	0.24	...	...	2	1	
2	1	1	0.17	0.15	0.18	...	1	1	...	2	2	...	0.22	0.41	...	...	...	2	...	
47	25	22	3.93	3.84	4.03	1	2	24	20	38	25	13	4.17	5.09	3.10	2	...	23	13	
12	8	4	1.00	1.23	0.73	1	...	7	4	10	6	4	1.10	1.22	0.95	...	...	6	4	
...	...	...	...	...	...	...	...	...	...	...	...	...	...	...	...	...	...	...	...	...
15	9	6	1.25	1.38	1.10	...	1	9	5	5	3	2	0.55	0.61	0.48	...	...	3	2	
38	8	30	3.17	1.23	5.49	2	5	6	25	43	12	31	4.72	2.44	7.38	...	1	12	30	
14	10	4	1.17	1.54	0.73	2	1	8	3	7	4	3	0.77	0.81	0.71	1	...	3	3	
3	1	2	0.25	0.15	0.37	...	...	1	2	...	...	...	...	...	...	...	...	...	...	...
25	14	11	2.09	2.15	2.01	2	3	12	8	15	11	4	1.65	2.24	0.95	...	...	11	4	
...	...	...	...	...	...	...	...	...	...	...	...	...	...	...	...	...	...	...	...	...
...	...	...	...	...	...	...	...	...	...	...	...	...	...	...	...	...	...	...	...	...
...	...	...	...	...	...	...	...	...	...	...	...	...	...	...	...	...	...	...	...	...
11	5	6	0.92	0.77	1.10	1	2	4	4	5	3	2	0.55	0.61	0.48	...	1	3	1	





原因	屏東市						
	總數			比例			内地
	總數	男	女	總數	男	女	
總數	831	470	361	100.00	100.00	100.00	35
1 腸チフス	13	9	4	1.56	1.91	1.11	1
2 腸チフス	...	...	...	...	...	...	...
3 發疹	...	...	...	...	...	...	...
4 疥癬	...	...	...	...	...	...	...
5 疥癬	6	2	4	0.72	0.43	1.11	...
6 猩紅熱	...	...	...	...	...	...	...
7 百日咳	2	1	1	0.24	0.21	0.28	...
8 流行性腮腺炎	4	3	1	0.48	0.64	0.28	1
9 流行性腦脊膜炎	3	1	2	0.36	0.21	0.55	...
10 流行性乙型腦炎	1	1	...	0.12	0.21	...	...
11 痘苗	1	1	...	0.12	0.21	...	1
12 呼吸器ノ結核(氣管及氣管支ノ淋巴腺ヲ含ム)	72	45	26	8.66	9.79	7.30	3
13 呼吸器ノ他ノ結核	70	44	26	8.42	9.36	7.20	3
14 其ノ他ノ結核	3	2	1	0.36	0.43	0.28	1
15 微毒血症及敗血症(瘰癧ニヨルモノヲ除ク)	6	1	5	0.72	0.21	1.39	...
16 毒血症	5	1	4	0.60	0.21	1.11	...
17 寄生原蟲及寄生蠕蟲(ヘルミンテス)ニヨル疾病	42	25	17	5.05	5.32	4.71	...
18 寄生原蟲及寄生蠕蟲(ヘルミンテス)ニヨル疾病	4	3	1	0.48	0.64	0.28	...
19 其ノ他ノ傳染病及寄生蟲	43	27	16	5.17	5.74	4.43	5
20 痛、其ノ他ノ悪性腫瘍	17	6	11	2.05	1.28	3.05	1
21 良性腫瘍	1	...	1	0.12	...	0.28	...
22 慢性關節炎	...	...	...	...	...	...	...
23 慢性關節炎	1	1	...	0.12	0.21	...	...
24 糖尿病	1	...	1	0.12	...	0.28	...
25 糖尿病	4	2	2	0.48	0.43	0.55	1
26 糖尿病	...	...	...	...	...	...	...
27 其ノ他ノ全身病	...	...	...	...	...	...	...
28 貧血、其ノ他ノ血液及造血器ノ疾病	...	1	...	0.12	0.21	...	...
29 貧血	1	1	...	0.12	0.21	...	...
30 貧血	...	...	...	...	...	...	...
31 其ノ他ノ慢性性中除	...	...	...	...	...	...	...
32 腦膜炎(結核性ヲ除ク)	2	2	...	0.24	0.43	...	...
33 脊髄出血、癱瘓、進行性脊髄炎、運動失調) 癱瘓、癱瘓、癱瘓	1	...	1	0.12	...	0.28	...
34 癱瘓、癱瘓、癱瘓	8	4	4	0.96	0.85	1.11	...
35 癱瘓、癱瘓、癱瘓	1	1	...	0.12	0.21	...	...
36 癱瘓、癱瘓、癱瘓	2	1	1	0.24	0.21	0.28	1
37 癱瘓	...	...	...	...	...	...	...
38 其ノ他ノ神經系ノ疾病	1	1	...	0.12	0.21	...	1
39 眼、耳、鼻、喉、口腔ノ疾病	...	...	...	...	...	...	...
40 心臓、血管、呼吸器ノ疾病	...	...	...	...	...	...	...
41 急性心臓炎	...	...	...	...	...	...	...
42 慢性心臓炎	1	...	1	0.12	...	0.28	...

人	都支廳												
	本島人			總數			比例			内地人		本島人	
	女	男	女	總數	男	女	總數	男	女	男	女	男	女
總數	21	435	340	89 389	47 969	4 1420	100.00	100.00	100.00	400	380	47 569	41 040
1 腸チフス	1	8	3	169	94	75	0.19	0.20	0.18	11	9	83	66
2 腸チフス	...	...	...	...	...	...	...	...	...	...	...	...	...
3 發疹	...	...	...	...	...	...	...	...	...	...	...	...	...
4 疥癬	...	...	...	...	...	...	...	...	...	...	...	...	...
5 疥癬	...	2	4	2 520	1 235	1 285	2.82	2.57	3.10	10	6	1 225	1 279
6 猩紅熱	...	...	...	1	1	...	0.00	0.00	...	...	...	1	...
7 百日咳	...	1	1	528	247	281	0.59	0.51	0.68	2	1	245	280
8 流行性腮腺炎	...	2	1	88	36	52	0.10	0.08	0.13	4	4	36	48
9 流行性腦脊膜炎	...	1	2	292	165	127	0.33	0.34	0.31	1	1	164	126
10 流行性乙型腦炎	...	...	...	20	12	8	0.02	0.03	0.02	3	1	9	7
11 痘苗	...	...	...	8	3	5	0.01	0.01	0.01	1	1	2	4
12 呼吸器ノ結核(氣管及氣管支ノ淋巴腺ヲ含ム)	2	43	24	5 854	3 670	2 184	6.55	7.65	5.27	37	43	3 633	2 141
13 呼吸器ノ他ノ結核	2	41	24	6 694	3 539	2 155	6.37	7.38	5.20	37	42	3 502	2 113
14 其ノ他ノ結核	1	1	...	736	423	313	0.82	0.88	0.76	5	4	418	309
15 微毒血症及敗血症(瘰癧ニヨルモノヲ除ク)	...	1	5	599	355	244	0.67	0.74	0.59	2	3	353	241
16 毒血症	1	1	3	1 079	598	481	1.21	1.25	1.16	3	7	595	474
17 寄生原蟲及寄生蠕蟲(ヘルミンテス)ニヨル疾病	...	25	17	3 187	1 691	1 496	3.57	3.53	3.61	18	8	1 673	1 488
18 寄生原蟲及寄生蠕蟲(ヘルミンテス)ニヨル疾病	...	3	1	178	90	88	0.20	0.19	0.21	...	...	90	88
19 其ノ他ノ傳染病及寄生蟲	1	22	15	5 448	3 235	2 213	6.09	6.74	5.34	9	6	3 226	2 207
20 痛、其ノ他ノ悪性腫瘍	...	5	7	38	22	10	0.04	0.05	0.02	...	...	22	10
21 良性腫瘍	...	...	...	...	...	...	...	...	...	...	...	...	...
22 慢性關節炎	...	...	...	...	...	...	...	...	...	...	...	...	...
23 慢性關節炎	...	1	...	162	79	83	0.18	0.16	0.20	1	2	78	81
24 糖尿病	...	...	1	82	43	39	0.09	0.09	0.09	1	1	42	38
25 糖尿病	...	1	2	368	197	171	0.41	0.41	0.41	13	12	184	159
26 糖尿病	...	1	2	324	174	150	0.36	0.36	0.36	13	12	161	138
27 其ノ他ノ全身病	...	...	...	10	4	6	0.01	0.01	0.01	...	...	4	6
28 貧血、其ノ他ノ血液及造血器ノ疾病	...	...	...	42	21	21	0.05	0.04	0.05	...	2	21	19
29 貧血	...	...	...	77	34	43	0.09	0.07	0.10	...	...	34	43
30 貧血	...	1	...	107	59	48	0.12	0.12	0.12	...	...	59	48
31 其ノ他ノ慢性性中除	...	...	...	3	2	1	0.00	0.00	0.00	...	...	2	1
32 腦膜炎(結核性ヲ除ク)	...	...	...	1	1	...	0.00	0.00	...	...	...	1	...
33 脊髄出血、癱瘓、進行性脊髄炎、運動失調) 癱瘓、癱瘓、癱瘓	...	...	1	176	97	79	0.20	0.20	0.19	6	5	91	74
34 癱瘓、癱瘓、癱瘓	...	...	...	55	31	24	0.06	0.06	0.06	...	...	31	24
35 癱瘓、癱瘓、癱瘓	...	4	4	1 944	950	994	2.17	1.98	2.40	27	19	923	975
36 癱瘓、癱瘓、癱瘓	...	1	...	35	22	13	0.04	0.05	0.03	...	1	22	12
37 癱瘓、癱瘓、癱瘓	...	1	1	47	27	20	0.05	0.06	0.05	1	...	26	20
38 其ノ他ノ神經系ノ疾病	...	...	...	85	42	43	0.10	0.09	0.10	1	...	41	43
39 眼、耳、鼻、喉、口腔ノ疾病	...	...	...	485	255	230	0.54	0.53	0.56	6	2	249	228
40 心臓、血管、呼吸器ノ疾病	...	...	...	83	46	37	0.09	0.10	0.09	...	...	46	37
41 急性心臓炎	...	...	...	61	34	27	0.07	0.07	0.07	...	...	34	27
42 慢性心臓炎	...	...	...	86	47	39	0.10	0.10	0.09	...	1	47	38

原因	屏東市						
	總數			比例			內地
	總數	男	女	總數	男	女	男
43 心臟病	...	...	...	...	...	...	...
44 冠狀動脈硬化	...	...	...	...	...	...	...
45 動脈硬化	...	...	...	...	...	...	...
46 動脈硬化	...	...	...	...	...	...	...
47 動脈硬化	2	...	2	0.24	...	0.55	...
48 其他	2	2	...	0.24	0.43	...	...
49 其他	37	21	16	4.45	4.47	4.43	1
50 其他	10	6	4	1.20	1.28	1.11	...
51 其他	182	105	77	21.90	22.34	21.33	5
52 其他	20	13	7	2.41	2.77	1.94	1
53 其他	9	5	4	1.08	1.06	1.11	...
54 其他	106	60	46	12.76	12.77	12.74	1
55 其他	27	14	13	3.25	2.98	3.60	3
56 其他	8	6	2	0.96	1.28	0.55	...
57 其他	9	9	...	1.08	1.91	...	...
58 其他	3	2	1	0.36	0.43	0.28	...
59 其他	19	10	9	2.29	2.13	2.49	1
60 其他	36	14	22	4.33	2.95	6.09	...
61 其他	...	...	...	...	...	...	...
62 其他	3	1	2	0.36	0.21	0.55	...
63 其他	...	...	...	...	...	...	...
64 其他	1	1	...	0.12	0.21	...	...
65 其他	...	...	...	...	...	...	...
66 其他	...	...	...	...	...	...	...
67 其他	3	...	3	0.36	...	0.83	...
68 其他	1	...	1	0.12	...	0.28	...
69 其他	3	...	3	0.36	...	0.83	...
70 其他	4	...	4	0.48	...	1.11	...
71 其他	1	...	1	0.12	...	0.28	...
72 其他	1	...	1	0.12	...	0.28	...
73 其他	8	5	3	0.96	1.06	0.83	...
74 其他	6	4	2	0.72	0.85	0.55	...
75 其他	2	1	1	0.24	0.21	0.28	...
76 其他	30	18	12	3.61	3.83	3.32	...
77 其他	6	2	4	0.72	0.43	1.11	...
78 其他	10	5	5	1.20	1.06	1.39	1
79 其他	5	2	3	0.60	0.43	0.83	...
80 其他	9	6	3	1.08	1.28	0.83	1
81 其他	...	...	...	...	...	...	...
82 其他	3	3	...	0.36	0.61	...	...
83 其他	15	12	3	1.81	2.55	0.83	3
84 其他	...	...	...	...	...	...	...
85 其他	...	...	...	...	...	...	...
86 其他	...	...	...	...	...	...	...
87 其他	9	4	5	1.08	0.85	1.39	...

人	郡支廳												
	本島人			總數			比例			內地人		本島人	
	女	男	女	總數	男	女	總數	男	女	男	女	男	女
...	...	...	...	138	73	65	0.15	0.15	0.16	...	3	73	62
...	...	...	...	132	70	62	0.15	0.15	0.15	...	3	70	59
...	...	...	...	405	180	225	0.45	0.38	0.54	1	3	179	222
...	...	...	...	9	6	3	0.01	0.01	0.01	...	1	6	2
...	...	...	...	286	127	159	0.32	0.26	0.38	1	...	126	159
...	...	...	...	41	28	13	0.05	0.06	0.03	...	...	28	13
...	...	...	...	4289	2172	2117	4.89	4.53	5.11	9	5	2163	2112
...	...	...	...	1853	953	900	2.07	1.99	2.17	1	2	952	898
...	...	...	...	19181	10921	8260	21.46	22.77	19.94	45	35	10876	8225
...	...	...	...	1507	932	575	1.69	1.91	1.39	4	7	928	568
...	...	...	...	2069	1168	901	2.31	2.43	2.18	6	4	1162	897
...	...	...	...	540	342	198	0.60	0.71	0.48	5	1	337	197
...	...	...	...	8410	4307	4103	9.41	8.98	9.91	18	30	4289	4073
...	...	...	...	3505	1716	1789	3.92	3.58	4.32	15	20	1701	1769
...	...	...	...	518	320	198	0.58	0.67	0.48	3	3	317	195
...	...	...	...	429	281	148	0.48	0.59	0.36	4	2	277	146
...	...	...	...	338	227	111	0.38	0.47	0.27	...	...	227	111
...	...	...	...	569	321	248	0.64	0.67	0.60	2	4	319	244
...	...	...	...	3051	1495	1556	3.41	3.12	3.76	9	12	1485	1544
...	...	...	...	3712	1729	1983	4.15	3.60	4.79	15	18	1714	1965
...	...	...	...	194	88	106	0.22	0.18	0.26	1	1	87	105
...	...	...	...	14	7	7	0.02	0.01	0.02	...	...	7	7
...	...	...	...	154	89	65	0.17	0.19	0.16	...	...	89	65
...	...	...	...	11	10	1	0.01	0.02	0.00	...	...	10	1
...	...	...	...	3	3	...	0.00	0.01	...	...	...	3	...
...	...	...	...	115	8	107	0.13	0.02	0.26	...	1	8	106
...	...	...	...	59	...	59	0.07	...	0.14	...	...	...	58
...	...	...	...	328	...	328	0.37	...	0.79	...	...	...	327
...	...	...	...	282	...	282	0.32	...	0.68	...	...	...	278
...	...	...	...	116	...	116	0.13	...	0.28	...	3	...	113
...	...	...	...	47	...	47	0.05	...	0.11	...	3	...	44
...	...	...	...	512	282	230	0.57	0.59	0.56	2	1	280	229
...	...	...	...	187	101	86	0.21	0.21	0.21	...	1	101	85
...	...	...	...	125	72	53	0.14	0.15	0.13	...	1	72	52
...	...	...	...	3818	2123	1695	4.27	4.43	4.09	16	21	2107	1674
...	...	...	...	403	231	172	0.45	0.48	0.42	3	1	228	171
...	...	...	...	24	17	7	0.03	0.04	0.02	1	2	16	5
...	...	...	...	1224	709	515	1.37	1.45	1.34	4	6	705	509
...	...	...	...	2583	945	1638	2.89	1.97	3.95	9	6	936	1632
...	...	...	...	782	433	349	0.87	0.90	0.84	17	8	416	341
...	...	...	...	62	47	15	0.07	0.10	0.04	...	...	47	15
...	...	...	...	1467	1016	451	1.64	2.12	1.09	37	10	979	441
...	...	...	...	2	1	1	0.00	0.00	0.00	...	...	1	1
...	...	...	...	...	...	...	...	...	...	...	...	...	...
...	...	...	...	...	...	...	...	...	...	...	...	...	...
...	...	...	...	1014	563	451	1.13	1.17	1.09	2	5	561	446

原因	總數	郡總數									
		總數			比例			內地人		本島人	
		總數	男	女	總數	男	女	男	女	男	女
		總數	男	女	總數	男	女	男	女	男	女
總數	14789	7946	6843	100.00	100.00	100.00	114	91	7832	6752	
1 腸チフス	43	21	22	0.29	0.26	0.32	4	6	17	16	
2 腸チフス	...	...	...	...	...	...	...	...	...	...	
3 瘧疾	...	...	...	...	...	...	...	...	...	...	
4 瘧疾	...	...	...	...	...	...	...	...	...	...	
5 瘧疾	904	446	458	6.11	5.61	6.69	3	3	443	455	
6 猩紅熱	...	...	...	...	...	...	...	...	...	...	
7 百日咳	62	28	34	0.42	0.35	0.50	...	1	28	33	
8 流行性感冒	32	9	23	0.22	0.11	0.34	...	2	9	21	
9 流行性感冒	55	31	24	0.37	0.39	0.35	...	...	31	24	
10 流行性感冒	1	1	...	0.01	0.01	...	1	...	...	...	
11 疥癬	...	...	...	...	...	...	...	...	...	...	
12 疥癬	...	...	...	...	...	...	...	...	...	...	
13 呼吸器ノ結核(氣管及氣管支ノ淋巴腺ヲ含ム)	917	563	354	6.20	7.09	5.17	18	13	545	341	
14 其他ノ結核	140	82	58	0.95	1.03	0.85	2	2	80	56	
15 梅毒	173	92	81	1.17	1.16	1.18	...	1	92	80	
16 梅毒及敗血症(産ニヨルモノヲ除ク)	116	57	59	0.78	0.72	0.86	1	...	56	59	
17 梅毒	607	350	257	4.10	4.40	3.76	...	...	350	257	
18 寄生原蟲及寄生蠕蟲(ヘルミンテス)ニヨル疾病	36	15	21	0.24	0.19	0.31	...	...	15	21	
19 其他ノ傳染病	564	335	228	3.81	4.23	3.33	1	...	335	228	
20 癩	293	146	147	1.98	1.54	2.15	2	5	144	142	
21 癩	23	6	22	0.19	0.08	0.32	...	1	6	21	
22 癩	1	...	1	0.01	...	0.01	...	...	...	1	
23 癩	17	9	8	0.11	0.11	0.12	...	1	9	7	
24 糖尿病	16	4	12	0.11	0.05	0.18	...	...	4	12	
25 糖尿病	86	51	35	0.58	0.64	0.51	2	2	49	33	
26 糖尿病	81	45	33	0.55	0.60	0.48	2	2	46	31	
27 糖尿病	11	7	4	0.07	0.09	0.06	...	...	7	4	
28 白血病	5	2	3	0.03	0.03	0.04	...	...	2	3	
29 白血病	13	5	8	0.09	0.06	0.12	...	...	5	8	
30 白血病	1	1	...	0.01	0.01	...	...	...	1	...	
31 白血病	...	...	...	...	...	...	...	...	...	...	
32 白血病	39	24	15	0.26	0.30	0.22	1	1	23	14	
33 脊髄出血	10	7	3	0.07	0.09	0.04	...	...	7	3	
34 脊髄出血	421	202	219	2.85	2.54	3.20	7	4	195	215	
35 脊髄出血	9	6	3	0.06	0.08	0.04	...	...	6	3	
36 脊髄出血	12	7	5	0.08	0.09	0.07	1	...	6	5	
37 脊髄出血	14	7	7	0.09	0.09	0.10	...	...	7	7	
38 其他ノ疾病	92	49	43	0.62	0.62	0.63	4	...	45	43	
39 其他ノ疾病	10	6	4	0.07	0.08	0.06	...	...	6	4	
40 其他ノ疾病	13	7	6	0.09	0.09	0.09	...	...	7	6	
41 其他ノ疾病	11	4	7	0.07	0.05	0.10	...	...	4	7	
42 其他ノ疾病	177	89	88	1.20	1.12	1.29	...	...	89	89	

原因	北 州																										
	七星郡						淡水郡						基隆郡														
	總數			內地人			本島人			總數			內地人			本島人			總數			內地人			本島人		
	總數	男	女	男	女	男	女	男	女	總數	男	女	男	女	男	女	總數	男	女	男	女	男	女	男	女		
總數	2211	1196	1015	31	22	1165	993	1195	620	575	3	3	617	572	2728	1482	1246	21	14	1461	1232						
1 腸チフス	7	4	3	...	...	4	3	...	...	...	...	...	...	7	3	4	2	2	1	2	...	...	...	...			
2 瘧疾	...	...	...	...	...	...	...	...	...	...	...	...	...	...	...	...	...	...	...	...	...	...	...	...	...		
3 瘧疾	...	...	...	...	...	...	...	...	...	...	...	...	...	...	...	...	...	...	...	...	...	...	...	...	...		
4 瘧疾	135	68	67	...	...	68	67	46	23	23	...	...	23	23	191	90	101	1	1	89	100	...	...	...			
5 瘧疾	...	...	...	...	...	...	...	...	...	...	...	...	...	...	...	...	...	...	...	...	...	...	...	...	...		
6 猩紅熱	...	...	...	...	...	...	...	...	...	...	...	...	...	...	...	...	...	...	...	...	...	...	...	...	...		
7 百日咳	6	2	4	...	...	2	4	3	1	2	...	...	1	2	3	1	2	...	...	1	2	...	...	...			
8 流行性感冒	6	2	4	...	...	2	4	1	1	...	...	...	1	...	6	2	4	...	...	1	2	3	...	...			
9 流行性感冒	2	2	...	...	...	2	...	3	2	1	...	...	2	1	10	4	6	...	...	...	4	6	...	...			
10 流行性感冒	1	1	...	...	...	...	...	...	...	...	...	...	...	...	...	...	...	...	...	...	...	...	...	...	...		
11 疥癬	...	...	...	...	...	...	...	...	...	...	...	...	...	...	...	...	...	...	...	...	...	...	...	...	...		
12 疥癬	...	...	...	...	...	...	...	...	...	...	...	...	...	...	...	...	...	...	...	...	...	...	...	...	...		
13 呼吸器ノ結核(氣管及氣管支ノ淋巴腺ヲ含ム)	249	157	92	15	8	142	84	50	32	18	...	...	32	17	157	99	58	1	...	98	58	...	...	...			
14 其他ノ結核	20	10	10	...	1	10	9	18	7	11	...	...	7	11	30	19	11	2	1	17	10	...	...	...			
15 梅毒	34	17	17	...	...	17	17	10	6	4	...	...	6	4	40	15	25	...	...	15	25	...	...	...			
16 梅毒及敗血症(産ニヨルモノヲ除ク)	19	9	10	...	...	9	10	4	3	1	...	...	3	1	25	13	12	...	...	13	12	...	...	...			
17 梅毒	51	26	25	...	...	26	25	160	85	75	...	...	85	75	125	67	58	...	...	67	58	...	...	...			
18 寄生原蟲及寄生蠕蟲(ヘルミンテス)ニヨル疾病	6	1	5	...	...	1	5	11	3	8	...	...	3	8	2	2	...	...	2	...	...	...	...	...			
19 其他ノ傳染病	107	66	41	1	...	65	41	42	25	17	...	...	25	17	106	63	43	...	...	63	43	...	...	...			
20 癩	46	23	23	...	1	23	22	24	12	12	...	...	12	12	60	29	31	1	...	28	31	...	...	...			
21 癩	7	3	4	...	...	3	4	4	...	4	...	...	...	4	5	...	...	...	...	...	5	...	...	...			
22 癩	1	...	1	...	...	...	...	...	...	...	...	...	...	...	...	...	...	...	...	...	...	...	...	...	...		
23 癩	3	2	1	...	1	2	...	...	...	...	...	...	...	5	3	2	...	...	...	3	2	...	...	...			
24 糖尿病	5	1	4	...	...	1	4	2	1	1	...	...	1	1	1	1	...	...	...	1	...	...	...	...			
25 糖尿病	5	2	3	...	...	2	3	1	...	1	...	...	...	11	5	6	...	...	...	5	6	...	...	...			
26 糖尿病	3	2	1	...	...	2	1	1	...	1	...	...	...	11	5	6	...	...	...	5	6	...	...	...			
27 糖尿病	...	...	...	...	...	...	...	...	...	...	...	...	...	...	10	6	4	...	...	...	6	4	...	...	...		
28 白血病	...	...	...	...	...	...	...	...	...	...	...	...	...	...	2	1	1	...	...	...	1	...	...	...	...		
29 白血病	4	2	2	...	...	2	2	...	...	...	...	...	...	2	1	1	...	...	...	1	...	...	...	...			
30 白血病	...	...	...	...	...	...	...	...	...	...	...	...	...	...	1	1	...	...	...	1	...	...	...	...	...		
31 白血病	...	...	...	...	...	...	...	...	...	...	...	...	...	...	...	...	...	...	...	...	...	...	...	...	...		
32 白血病	4	1	3	...	...	1	3	4	2	2	...	...	2	2	14	10	4	1	...	9	4	...	...	...			
33 脊髄出血	1	1	...	...	...	1	...	...	...	...	...	...	...	...	4	2	2	...	...	2	...	...	...	...			
34 脊髄出血	68	37	31	1	...	36	31	17	11	6	...	...	10	6	71	33	38	2	2	31	36	...	...	...			
35 脊髄出血	3	2	1	...	...	2	1	1	...	1	...	...	...	...	...	...	...	...	...	...	...	...	...	...			
36 脊髄出血	6	5	1	1	...	4	1	1	...	1	...	...	...	1	...	1	...	...	...	1	...	...	...	...			
37 脊髄出血	5	1	4	...	...	1	4	...	...	...	...	...	...	...	1	1	...	...	...	1	...	...	...	...			
38 其他ノ疾病	13	9	4	2	...	7	4	19	11	8	...	...	11	8	22	11	11	...	...	11	11	...	...	...			
39 其他ノ疾病	...	...	...	...	...	...	...	...	...	...	...	...	...	...	1	...	1	...	...	...	1	...	...	...	...		
40 其他ノ疾病	...	...	...	...	...	...	...	...	...	...	...	...	...	...	3	2	1	...	...	2	...	...	...	...			



原因	臺									
	郡 總 數									
	總 數			比 例			內 地 人		本 島 人	
	總數	男	女	總數	男	女	男	女	男	女
43 心筋ノ疾患(心臟ノ動脈ヲ含ム)	29	19	10	0.20	0.24	0.15	...	...	19	10
44 冠狀動脈ノ疾患(心臟ノ動脈ヲ含ム)	25	15	11	0.18	0.19	0.16	...	...	15	11
45 其ノ他ノ動脈ノ疾患(心臟ノ動脈ヲ除ク)	82	40	42	0.55	0.60	0.61	...	...	40	42
46 動脈硬化(冠狀動脈ヲ除ク)	4	3	1	0.03	0.04	0.01	...	...	3	...
47 動脈硬化(冠狀動脈ヲ除ク)	70	32	38	0.47	0.40	0.56	...	...	32	38
48 其ノ他ノ血行器ノ疾患	5	3	2	0.03	0.04	0.03	...	...	3	2
49 氣管炎	892	474	418	6.03	5.97	6.11	4	...	470	418
50 肺肋膜炎	391	214	177	2.64	2.69	2.59	...	...	214	177
51 肺肋膜炎	2,405	1,318	1,087	16.26	16.50	15.88	5	5	1,313	1,082
52 其ノ他ノ呼吸器ノ疾患(結核性ヲ除ク)	424	247	177	2.87	3.11	2.69	3	2	244	175
53 胃下痢	98	71	27	0.66	0.89	0.39	1	...	70	27
54 胃下痢	1,116	575	541	7.55	7.24	7.91	7	9	568	532
55 胃下痢	382	177	205	2.58	2.23	3.00	3	4	174	201
56 胃下痢	84	48	36	0.57	0.60	0.53	...	...	48	36
57 腸及腸管閉塞	41	33	8	0.28	0.42	0.12	...	...	33	8
58 肝臓及膽道ノ疾患(膽石ヲ含ム)	32	23	9	0.22	0.29	0.13	...	...	23	9
59 肝臓及膽道ノ疾患	100	66	34	0.68	0.83	0.50	2	1	64	33
60 肝臓及膽道ノ疾患	742	381	361	5.02	4.79	5.28	3	4	378	357
61 腎臓ノ疾患	561	276	285	3.79	3.47	4.16	2	4	274	281
62 其ノ他ノ腎臓、腎盂及輸尿管ノ疾患(結核性ヲ除ク)	19	5	14	0.13	0.06	0.20	1	...	4	14
63 膀胱ノ疾患(結核性ヲ除ク)	2	...	2	0.01	...	0.03	...	...	...	2
64 膀胱ノ疾患	16	10	6	0.11	0.13	0.09	...	...	10	6
65 尿管ノ疾患	4	4	...	0.03	0.05	...	...	...	4	...
66 尿管ノ疾患	...	...	...	...	...	...	...	...	...	...
67 生殖器ノ疾患(花柳病性ヲ除ク)	33	...	33	0.22	...	0.48	...	...	...	33
68 生殖器ノ疾患	14	...	14	0.09	...	0.20	...	...	...	14
69 生殖器ノ疾患	62	...	62	0.42	...	0.91	...	...	...	62
70 生殖器ノ疾患	29	...	29	0.20	...	0.42	...	...	...	29
71 生殖器ノ疾患	15	...	15	0.10	...	0.22	...	...	...	15
72 其ノ他ノ産婦人科ノ疾患	10	...	10	0.07	...	0.15	...	1	...	9
73 皮膚及皮下組織ノ疾患(結核性ヲ除ク)	70	30	40	0.47	0.38	0.58	...	...	30	40
74 皮膚及皮下組織ノ疾患	28	17	11	0.19	0.21	0.16	...	...	17	11
75 先天性弱質(一歳未満)	22	13	9	0.15	0.16	0.13	...	1	13	8
76 先天性弱質(一歳未満)	805	469	336	5.44	5.90	4.91	2	4	467	332
77 早産(一歳未満)	73	43	30	0.49	0.54	0.44	2	...	41	30
78 早産(一歳未満)	4	2	2	0.03	0.03	0.03	...	...	2	2
79 早産(一歳未満)	105	58	47	0.71	0.73	0.69	1	2	57	45
80 早産(一歳未満)	622	243	379	4.21	3.09	5.54	4	1	239	378
81 早産(一歳未満)	144	88	56	0.97	1.11	0.82	4	4	84	52
82 他ノ原因	11	8	3	0.07	0.10	0.04	...	...	8	3
83 自殺、他殺、不慮ノ傷害、別不明ノ外因	338	273	65	2.39	3.44	0.95	21	1	252	64
84 自殺、他殺、不慮ノ傷害、別不明ノ外因	...	...	...	...	...	...	...	...	...	...
85 自殺、他殺、不慮ノ傷害、別不明ノ外因	...	...	...	...	...	...	...	...	...	...
86 自殺、他殺、不慮ノ傷害、別不明ノ外因	...	...	...	...	...	...	...	...	...	...
87 不明ノ診断及不詳ノ原因	138	83	55	0.93	1.04	0.80	1	2	82	53

原因	北 州																										
	七 星 郡						淡 水 郡						基 隆 郡														
	總 數			內 地 人			本 島 人			總 數			內 地 人			本 島 人			總 數			內 地 人			本 島 人		
	總數	男	女	男	女	男	女	男	女	男	女	男	女	男	女	男	女	男	女	男	女	男	女	男	女	男	女
11	5	6	...	...	5	6	3	3	...	...	3	...	1	1	...	...	1	1	...	...	1	...	1	...	1	...	
9	7	2	...	...	7	2	1	...	...	1	...	1	...	1	...	...	1	...	...	...	1	...	1	...	2	4	
15	9	6	...	...	9	6	14	5	9	...	...	5	9	12	7	...	...	12	7	...	...	5	...	7	5		
1	...	1	...	...	1	...	...	...	...	...	...	...	...	1	1	...	...	1	1	...	...	1	...	1	...	1	
11	5	6	...	...	5	6	4	3	1	...	...	3	1	11	4	7	...	...	7	...	...	4	...	4	7		
1	...	1	...	...	1	...	1	1	...	...	1	...	2	1	1	...	...	2	1	...	...	1	...	1	...	1	
62	32	30	1	...	31	30	109	51	58	...	...	51	58	169	104	65	...	...	104	65	...	...	104	65			
29	11	18	...	...	11	18	56	31	24	...	...	31	24	75	49	...	...	75	49	...	...	49	...	49	27		
433	246	187	...	...	246	187	125	65	60	...	...	65	60	478	271	207	...	...	271	207	...	...	271	207			
37	19	18	...	...	19	18	6	5	1	...	...	5	1	36	23	13	...	...	23	13	...	...	23	13			
57	38	19	...	...	38	19	34	17	17	...	...	17	17	92	56	36	...	...	56	36	...	...	56	35			
14	9	5	...	...	9	5	4	4	...	...	4	4	23	15	8	...	...	23	15	...	...	15	8				
130	65	65	1	1	64	64	72	31	41	...	...	31	41	152	84	68	2	2	84	68	2	2	82	66			
45	21	24	1	...	20	24	32	9	23	1	...	8	23	54	25	29	...	...	25	29	...	...	25	28			
16	7	9	...	...	7	9	5	2	3	...	...	2	3	17	7	10	...	...	7	10	...	...	7	10			
5	4	1	...	...	4	1	6	5	1	...	...	5	1	8	8	...	...	8	8	...	...	8	...	...			
4	2	2	...	...	2	2	1	1	...	...	1	1	4	3	1	...	...	4	3	...	...	3	1	...			
10	7	3	...	...	7	3	5	4	1	...	...	4	1	21	15	6	...	...	15	6	...	...	15	6			
83	46	37	1	2	45	35	50	30	20	...	...	30	20	128	56	72	...	...	56	72	...	...	56	72			
107	48	59	...	...	48	59	28	16	12	1	1	15	11	107	48	59	...	...	48	59	...	...	48	58			
4	1	3	1	...	...	3	...	...	...	...	...	...	...	2	1	1	...	...	1	1	...	...	1	1			
...	...	...	...	...	...	...	...	...	...	...	...	...	...	2	2	...	...	2	2	...	...	2	...	2			
4	3	1	...	...	3	1	...	...	...	...	...	...	...	3	3	...	...	3	3	...	...	3	...	3			
...	...	...	...	...	...	...	...	...	...	...	...	...	...	...	...	...	...	...	...	...	...	...	...	...	...		
2	...	2	...	...	2	...	2	2	...	...	2	2	3	...	3	...	...	3	...	...	...	...	3	...	3		
5	...	5	...	...	5	...	5	...	...	...	5	...	1	...	1	...	...	1	...	...	...	...	1	...	1		
4	...	4	...	...	4	...	4	5	...	...	4	5	9	...	9	...	...	9	...	...	...	...	9	...	9		
4	...	4	...	...	4	...	4	...	...	...	4	...	6	...	6	...	...	6	...	...	...	...	6	...	6		
1	...	1	...	...	1	...	...	...	...	...	1	...	4	...	4	...	...	4	...	...	...	...	4	...	4		
...	...	...	...	...	...	...	...	...	...	...	...	...	...	9	...	9	...	...	9	...	...	...	...	9	...	9	
13	5	8	...	...	5	8	5	1	4	...	...	1	4	15	6	9	...	...	6	9	...	...	6	...	9		
11	5	6	...	...	5	6	5	4	1	...	...	4	1	4	3	1	...	...	3	1	...	...	3	1	...		
4	1	3	1	...	1	2	4	3	1	...	...	3	1	5	4	1	...	...	4	1	...	...	4	1	...		
62	35	27	...	...	35	26	80	46	34	...	...	46	34	145	72	73	...	...	72	73	...	...	72	72			
25	13	12	...	...	13	12	1	1	...	...	1	1	3	2	1	...	...	3	2	1	...	...	2	1	...		
...	...	...	...	...	...	...	2	1	1	...	...	1	1	...	...	...	...	2	1	1	...	...	...	...	...		
12	9	3	...	...	9	3	15	9	6	...	...	9	6	14	7	7	1	1	7	7	1	1	6	...	6		
86	37	49	1	1	36	48	50	19	31	...	...	19	31	102	47	55	...	...	47								







原因	臺北州											
	海山郡						新莊郡					
	總數		内地人		本島人		總數		内地人		本島人	
	總數	男	女	男	女	男	女	總數	男	女	男	女
總數	2002	1090	912	6	6	1084	906	1302	669	633	5	1
1 腸チフス	4	3	1	1	2	1	3	1	2	1	...	...
2 腸チフス	...	...	...	...	...	...	...	...	...	...	...	...
3 腸チフス	...	...	...	...	...	...	...	...	...	...	...	...
4 腸チフス	...	...	...	...	...	...	...	...	...	...	...	...
5 腸チフス	164	79	85	...	...	79	85	76	40	36	...	...
6 猩紅熱	...	...	...	...	...	...	...	...	...	...	...	...
7 猩紅熱	24	10	14	...	...	10	14	...	...	...	...	...
8 猩紅熱	2	2	...	...	2	...	...	4	...	4	...	...
9 猩紅熱	29	16	13	...	...	16	13	1	1	...	...	...
10 猩紅熱	...	...	...	...	...	...	...	...	...	...	...	...
11 痘疹	...	...	...	...	...	...	...	...	...	...	...	...
12 痘疹	...	...	...	...	...	...	...	...	...	...	...	...
13 痘疹	140	96	44	...	...	96	44	75	45	30	...	...
14 痘疹	137	93	44	...	...	93	44	70	40	30	...	...
15 痘疹	18	12	6	...	...	12	6	14	8	6	...	...
16 痘疹	21	15	6	...	...	15	6	16	12	4	...	...
17 痘疹	21	10	11	...	...	10	11	18	6	12	...	...
18 痘疹	38	24	14	...	...	24	14	13	9	4	...	...
19 痘疹	3	2	1	...	...	2	1	6	3	3	...	...
20 痘疹	79	41	38	...	...	41	38	59	37	22	...	...
21 痘疹	1	...	1	...	...	...	1	15	11	4	...	...
22 痘疹	43	19	24	...	...	19	23	20	8	12	...	...
23 痘疹	3	1	2	...	...	1	2	4	...	4	...	...
24 痘疹	...	...	...	...	...	...	...	...	...	...	...	...
25 痘疹	3	3	...	...	...	3	3	3	1	2	...	...
26 痘疹	3	2	1	...	...	2	1	1	1	...	...	...
27 痘疹	2	1	1	...	...	1	1	1	1	...	...	...
28 痘疹	2	1	1	...	...	1	1	1	...	1	...	...
29 痘疹	1	1	...	...	...	1	...	...	...	...	...	...
30 痘疹	...	...	...	...	...	...	...	...	...	...	...	...
31 痘疹	...	...	...	...	...	...	...	...	...	...	...	...
32 痘疹	1	...	1	...	...	1	...	4	3	1	...	...
33 痘疹	2	2	...	...	2	...	...	1	...	1	...	...
34 痘疹	66	28	38	...	...	28	38	55	22	33	...	...
35 痘疹	2	1	1	...	...	1	1	...	...	...	...	...
36 痘疹	...	...	...	...	...	...	...	...	...	...	...	...
37 痘疹	1	1	...	...	1	...	...	3	1	2	...	...
38 痘疹	10	5	5	...	...	5	5	7	3	4	...	...
39 痘疹	2	2	...	...	2	...	...	2	1	1	...	...
40 痘疹	1	1	...	...	1	...	...	...	...	...	...	...
41 痘疹	4	1	3	...	...	1	3	...	...	...	...	...
42 痘疹	33	19	14	...	...	19	14	15	6	9	...	...

本島人	新竹州																	
	郡總數												新竹郡					
	總數			比例			内地人		本島人		總數			内地人		本島人		
	男	女	總數	男	女	總數	男	女	男	女	男	女	總數	男	女	男	女	
664	632	12093	6302	5791	100.00	100.00	100.00	30	23	6272	5768	2164	1145	1019	3	1	1142	1018
...	2	13	8	5	0.11	0.13	0.09	...	...	8	5	5	2	3	...	...	2	3
...	...	...	...	...	...	...	...	...	...	...	...	...	...	...	...	...	...	...
40	36	521	250	271	4.31	3.97	4.68	...	1	250	270	122	63	59	...	1	63	58
...	...	...	...	...	...	...	...	...	...	...	...	...	...	...	...	...	...	...
...	...	...	...	...	...	...	...	...	...	...	...	...	...	...	...	...	...	...
...	...	...	...	...	...	...	...	...	...	...	...	...	...	...	...	...	...	...
...	...	...	...	...	...	...	...	...	...	...	...	...	...	...	...	...	...	...
...	...	...	...	...	...	...	...	...	...	...	...	...	...	...	...	...	...	...
...	...	...	...	...	...	...	...	...	...	...	...	...	...	...	...	...	...	...
...	...	...	...	...	...	...	...	...	...	...	...	...	...	...	...	...	...	...
...	...	...	...	...	...	...	...	...	...	...	...	...	...	...	...	...	...	...
...	...	...	...	...	...	...	...	...	...	...	...	...	...	...	...	...	...	...
...	...	...	...	...	...	...	...	...	...	...	...	...	...	...	...	...	...	...
...	...	...	...	...	...	...	...	...	...	...	...	...	...	...	...	...	...	...
...	...	...	...	...	...	...	...	...	...	...	...	...	...	...	...	...	...	...
...	...	...	...	...	...	...	...	...	...	...	...	...	...	...	...	...	...	...
...	...	...	...	...	...	...	...	...	...	...	...	...	...	...	...	...	...	...
...	...	...	...	...	...	...	...	...	...	...	...	...	...	...	...	...	...	...
...	...	...	...	...	...	...	...	...	...	...	...	...	...	...	...	...	...	...
...	...	...	...	...	...	...	...	...	...	...	...	...	...	...	...	...	...	...
...	...	...	...	...	...	...	...	...	...	...	...	...	...	...	...	...	...	...
...	...	...	...	...	...	...	...	...	...	...	...	...	...	...	...	...	...	...
...	...	...	...	...	...	...	...	...	...	...	...	...	...	...	...	...	...	...
...	...	...	...	...	...	...	...	...	...	...	...	...	...	...	...	...	...	...
...	...	...	...	...	...	...	...	...	...	...	...	...	...	...	...	...	...	...
...	...	...	...	...	...	...	...	...	...	...	...	...	...	...	...	...	...	...
...	...	...	...	...	...	...	...	...	...	...	...	...	...	...	...	...	...	...
...	...	...	...	...	...	...	...	...	...	...	...	...	...	...	...	...	...	...
...	...	...	...	...	...	...	...	...	...	...	...	...	...	...	...	...	...	...
...	...	...	...	...	...	...	...	...	...	...	...	...	...	...	...	...	...	...
...	...	...	...	...	...	...	...	...	...	...	...	...	...	...	...	...	...	...
...	...	...	...	...	...	...	...	...	...	...	...	...	...	...	...	...	...	...
...	...	...	...	...	...	...	...	...	...	...	...	...	...	...	...	...	...	...
...	...	...	...	...	...	...	...	...	...	...	...	...	...	...	...	...	...	...
...	...	...	...	...	...	...	...	...	...	...	...	...	...	...	...	...	...	...
...	...	...	...	...	...	...	...	...	...	...	...	...	...	...	...	...	...	...
...	...	...	...	...	...	...	...	...	...	...	...	...	...	...	...	...	...	...
...	...	...	...	...	...	...	...	...	...	...	...	...	...	...	...	...	...	...
...	...	...	...	...	...	...	...	...	...	...	...	...	...	...	...	...	...	...
...	...	...	...	...	...	...	...	...	...	...	...	...	...	...	...	...	...	...
...	...	...	...	...	...	...	...	...	...	...	...	...	...	...	...	...	...	...
...	...	...	...	...	...	...	...	...	...	...	...	...	...	...	...	...	...	...
...	...	...	...	...	...	...	...	...	...	...	...	...	...	...	...	...	...	...
...	...	...	...	...	...	...	...	...	...	...	...	...	...	...	...	...	...	...
...	...	...	...	...	...	...	...	...	...	...	...	...	...	...	...	...	...	...
...	...	...	...	...	...	...	...	...	...	...	...	...	...	...	...	...	...	...
...	...	...	...	...	...	...	...	...	...	...	...	...	...	...	...	...	...	...
...	...	...	...	...	...	...	...	...	...	...	...	...	...	...	...	...	...	...
...	...	...	...	...	...	...	...	...	...	...	...	...	...	...	...	...	...	...
...	...	...	...	...	...	...	...	...	...	...	...	...	...	...	...	...	...	...
...	...	...	...	...	...	...	...	...	...	...	...	...	...	...	...	...	...	...
...	...	...	...	...	...	...	...	...	...	...	...	...	...	...	...	...	...	...
...	...	...	...	...	...	...	...	...	...	...	...	...	...	...	...	...	...	...
...	...	...	...	...	...	...	...	...	...	...	...	...	...	...	...	...	...	...
...	...	...	...	...	...	...	...	...	...	...	...	...	...	...	...	...	...	...
...	...	...	...	...	...	...	...	...	...	...	...	...	...	...	...	...	...	...
...	...	...	...	...	...	...	...	...	...	...	...	...	...	...	...	...	...	...
...	...	...	...	...	...	...	...	...	...	...	...	...	...	...	...	...	...	...
...	...	...	...	...	...	...	...	...	...	...	...	...	...	...	...	...	...	...
...	...	...																

原因	臺北州										
	海山郡					新莊郡					
	總數		內地人		木島人	總數		內地人		木島人	
	總數	男	女	男	女	男	女	男	女	男	女
43 心筋ノ疾患(心臓ノ動脈硬化)	6	4	2	...	...	4	2	2	...	...	...
44 冠狀動脈ノ他疾(心臓ノ動脈硬化)	5	4	1	...	...	4	1	1	...	...	...
45 其動脈硬化	9	3	6	...	...	3	6	3	6	...	...
46 動脈硬化	...	...	...	...	...	...	...	...	...	...	...
47 動脈硬化	9	3	6	...	...	3	6	17	7	10	...
48 其氣(再掲)ノ他疾	1	1	...	...	...	1	...	...	...	...	...
49 其氣(再掲)ノ他疾	156	77	79	...	...	77	79	132	75	57	...
50 其氣(再掲)ノ他疾	91	45	46	...	...	45	46	86	48	38	...
51 其氣(再掲)ノ他疾	258	149	109	2	...	147	109	226	117	109	...
52 其氣(再掲)ノ他疾	37	26	11	...	...	26	11	15	8	7	...
53 其氣(再掲)ノ他疾	39	24	15	...	...	24	15	52	29	23	...
54 其氣(再掲)ノ他疾	11	9	2	...	...	9	2	3	1	2	...
55 其氣(再掲)ノ他疾	153	77	76	2	...	77	74	95	43	52	...
56 其氣(再掲)ノ他疾	66	31	35	...	...	31	35	52	26	26	...
57 其氣(再掲)ノ他疾	5	4	1	...	...	4	1	6	4	2	...
58 其氣(再掲)ノ他疾	15	10	5	...	...	10	5	2	2	...	...
59 其氣(再掲)ノ他疾	6	3	3	...	...	3	3	4	3	1	...
60 其氣(再掲)ノ他疾	8	5	3	...	...	5	3	14	9	5	...
61 其氣(再掲)ノ他疾	91	47	44	1	1	46	43	57	22	35	1
62 其氣(再掲)ノ他疾	89	42	47	1	1	41	46	47	25	22	...
63 其氣(再掲)ノ他疾	7	3	4	...	...	3	4	1	...	1	...
64 其氣(再掲)ノ他疾	...	...	...	...	...	...	...	...	...	...	...
65 其氣(再掲)ノ他疾	2	...	2	...	...	2	...	3	1	2	...
66 其氣(再掲)ノ他疾	1	1	...	...	...	1	...	...	...	...	...
67 其氣(再掲)ノ他疾	...	...	...	...	...	...	...	...	...	...	...
68 其氣(再掲)ノ他疾	5	...	5	...	...	5	...	2	...	2	...
69 其氣(再掲)ノ他疾	1	...	1	...	...	1	...	...	...	...	...
70 其氣(再掲)ノ他疾	12	...	12	...	...	12	...	7	...	7	...
71 其氣(再掲)ノ他疾	3	...	3	...	...	3	...	3	...	3	...
72 其氣(再掲)ノ他疾	3	...	3	...	...	3	...	2	...	2	...
73 其氣(再掲)ノ他疾	...	...	...	...	...	...	...	...	...	...	...
74 其氣(再掲)ノ他疾	12	5	7	...	...	5	7	6	4	2	...
75 其氣(再掲)ノ他疾	1	1	...	...	...	1	...	1	...	1	...
76 其氣(再掲)ノ他疾	3	2	1	...	...	2	1	3	2	1	...
77 其氣(再掲)ノ他疾	89	59	30	...	...	59	30	56	34	22	...
78 其氣(再掲)ノ他疾	...	...	...	...	...	...	...	...	...	...	...
79 其氣(再掲)ノ他疾	11	7	4	...	...	7	4	11	7	4	...
80 其氣(再掲)ノ他疾	13	6	7	...	...	6	7	5	5	...	...
81 其氣(再掲)ノ他疾	53	16	37	...	...	16	37	24	5	19	...
82 其氣(再掲)ノ他疾	25	16	9	...	...	16	9	16	11	5	...
83 其氣(再掲)ノ他疾	...	...	...	...	...	...	...	1	1	...	...
84 其氣(再掲)ノ他疾	65	56	9	1	...	55	9	21	13	8	1
85 其氣(再掲)ノ他疾	...	...	...	...	...	...	...	...	...	...	...
86 其氣(再掲)ノ他疾	...	...	...	...	...	...	...	...	...	...	...
87 其氣(再掲)ノ他疾	8	4	4	...	...	4	4	6	2	4	...

木島人	新竹州																	
	郡總數							新竹郡										
	總數		比例		內地人		木島人		總數		內地人		木島人					
	總數	男	女	總數	男	女	男	女	男	女	總數	男	女	男	女			
2	2	50	25	25	0.41	0.40	0.43	...	...	25	25	4	2	2	...			
3	1	23	13	10	0.19	0.21	0.17	...	...	13	10	9	5	4	...			
...	...	79	28	51	0.65	0.44	0.88	...	...	27	51	14	5	9	...			
7	10	32	14	18	0.20	0.22	0.31	...	...	14	18	11	5	6	...			
...	...	8	6	2	0.07	0.16	0.03	...	...	6	2	2	2	...	...			
75	57	646	330	316	5.34	5.24	5.46	...	...	1	330	315	116	64	52	...		
18	38	272	132	140	2.25	2.09	2.42	...	...	132	140	29	18	11	...			
117	109	2465	1359	1106	20.38	21.56	19.10	...	...	4	3	1355	1103	498	278	220	...	
8	7	147	84	63	1.22	1.33	1.09	...	...	1	84	62	19	12	7	...		
29	23	453	248	205	3.75	3.94	3.54	...	...	248	205	84	49	35	...			
1	2	64	39	25	0.53	0.62	0.43	...	...	37	25	15	11	4	...			
42	52	802	422	380	6.63	6.70	6.56	...	...	1	421	379	166	95	71	...		
25	26	217	90	127	1.79	1.43	2.19	...	...	2	88	127	28	9	19	...		
4	2	51	27	24	0.42	0.43	0.41	...	...	1	26	24	8	3	5	...		
2	...	49	29	20	0.41	0.46	0.35	...	...	1	28	20	3	2	...	...		
3	1	54	34	20	0.45	0.54	0.35	...	...	34	20	8	6	2	...			
9	5	45	25	20	0.37	0.40	0.35	...	...	25	20	7	5	2	...			
21	35	585	265	320	4.84	4.21	5.53	...	...	1	3	264	317	105	47	58	...	
25	22	504	223	281	4.17	3.54	4.85	...	...	1	222	281	86	39	47	...		
...	1	33	13	20	0.27	0.21	0.35	...	...	13	20	2	...	2	...	...		
...	...	3	2	1	0.02	0.03	0.02	...	...	2	1	1	1	...	...	...		
1	2	24	13	11	0.20	0.21	0.19	...	...	13	11	5	2	3	...			
...	...	1	1	...	0.01	0.02	...	...	...	1	...	...	...	...	...			
...	...	...	...	...	...	...	...	...	...	...	...	...	...	...	...			
2	...	36	1	35	0.30	0.02	0.60	...	...	1	35	10	...	10	...	...		
...	...	9	...	9	0.07	...	0.16	...	...	...	9	3	...	3	...	...		
...	7	41	...	41	0.34	...	0.71	...	...	...	41	7	...	7	...	...		
...	3	38	...	38	0.31	...	0.66	...	...	...	38	5	...	5	...	...		
...	2	12	...	12	0.10	...	0.21	...	...	...	12	...	...	...	...	...		
...	...	8	...	8	0.07	...	0.14	...	...	...	8	2	...	2	...	...		
4	2	52	31	21	0.43	0.39	0.36	...	...	31	21	10	6	4	...			
...	1	18	10	8	0.15	0.16	0.14	...	...	10	8	3	1	2	...			
2	1	17	6	11	0.14	0.10	0.19	...	...	6	11	2	1	1	...			
34	22	548	300	248	4.53	4.76	4.38	...	...	1	300	247	83	48	35	...		
7	4	38	20	18	0.31	0.32	0.31	...	...	20	18	1	...	1	...	...		
...	...	1	...	1	0.01	0.02	...	...	...	1	...	...	...	...	...	...		
5	...	153	89	64	1.27	1.11	1.11	...	...	89	64	19	10	9	...			
5	19	520	222	298	4.37	3.52	5.15	...	...	1	1	221	298	72	30	42	...	
11	5	93	49	44	0.77	0.78	0.76	...	...	49	44	19	7	12	...			
1	...	4	1	3	0.03	0.02	0.05	...	...	1	3	1	...	1	...	...		
12	8	198	127	71	1.64	2.02	1.23	...	...	2	2	125	69	38	23	15	1	...
...	...	...	...	...	...	...	...	...	...	...	...	...	...	...	...	...	...	
2	4	84	40	44	0.69	0.63	0.76	...	...	40	44	14	7	7	...	...		

原因	中 壱 郡										新 桃		
	總 數			内地人		本島人		總 數			男	女	
	總數	男	女	男	女	男	女	總數	男	女			
總 數	1890	1016	874	2	2	1014	872	1736	886	850			
1 腸チフス	...	...	...	...	...	...	...	1	1	...			
2 腸チフス	...	...	...	...	...	...	...	...	...	...			
3 腸チフス	...	...	...	...	...	...	...	...	...	...			
4 腸チフス	...	...	...	...	...	...	...	...	...	...			
5 腸チフス	73	40	33	...	...	40	33	170	74	96			
6 猩紅熱	...	...	...	...	...	...	...	...	...	...			
7 猩紅熱	...	1	...	...	...	1	...	7	6	1			
8 猩紅熱	...	2	2	...	...	2	2	1	1	...			
9 猩紅熱	...	5	2	...	...	5	2	5	2	3			
10 猩紅熱	...	...	...	...	...	...	...	...	...	...			
11 痘疹	...	...	...	...	...	...	...	...	...	...			
12 痘疹	...	...	...	...	...	...	...	...	...	...			
13 呼吸器ノ結核(氣管及氣管支ノ淋巴腺ヲ含ム)	74	55	19	...	...	55	19	66	44	22			
14 其ノ他ノ結核	71	53	18	...	...	53	18	64	42	22			
15 梅毒	23	18	5	...	...	18	5	15	7	8			
16 梅毒	7	5	2	...	...	5	2	14	10	4			
17 梅毒	20	17	3	...	...	16	3	12	8	4			
18 寄生原蟲及寄生蠕蟲(ヘルミンテス)ニヨル疾病	15	8	7	...	...	8	7	2	1	1			
19 其ノ他ノ傳染病	99	69	30	...	...	69	30	76	45	31			
20 痛風	28	11	17	...	...	11	17	26	15	11			
21 痛風	...	...	...	...	...	...	...	...	...	...			
22 痛風	...	...	...	...	...	...	...	...	...	...			
23 痛風	11	6	5	...	...	6	5	4	2	2			
24 糖尿病	2	2	...	...	...	2	...	3	3	...			
25 糖尿病	1	...	1	...	...	...	1	3	1	2			
26 糖尿病	1	...	1	...	...	...	1	3	1	2			
27 糖尿病	1	...	...	...	...	1	...	...	...	...			
28 貧血	1	1	...	...	...	1	...	1	1	...			
29 貧血	3	1	2	...	...	1	2	3	1	2			
30 貧血	...	...	...	...	...	...	...	...	...	...			
31 貧血	...	...	...	...	...	...	...	...	...	...			
32 貧血	4	1	3	...	...	1	3	3	3	...			
33 脊髄出血	1	...	1	...	...	...	1	...	...	...			
34 脊髄出血	66	32	34	...	...	32	34	63	26	37			
35 脊髄出血	3	3	...	...	...	3	...	1	1	...			
36 脊髄出血	2	1	1	...	...	1	1	2	1	1			
37 脊髄出血	1	1	...	...	...	1	...	2	1	1			
38 其他	19	11	8	...	...	11	8	12	7	5			
39 其他	...	...	...	...	...	...	...	...	...	...			
40 其他	3	1	2	...	...	1	2	1	1	...			
41 其他	2	1	1	...	...	1	1	1	1	...			
42 其他	14	7	7	...	...	7	7	19	10	9			

原因	竹 州																		
	内 地 人		本 島 人		大 溪 郡			竹 東 郡											
	男	女	男	女	總 數	男	女	總 數	男	女									
總 數	6	3	880	847	875	451	424	2	3	449	421	1211	622	589	4	3	618	586	
1 腸チフス	...	...	...	...	...	...	...	...	...	...	...	2	1	1	...	...	1	1	
2 腸チフス	...	...	...	...	...	...	...	...	...	...	...	...	...	...	...	...	...	...	
3 腸チフス	...	...	...	...	...	...	...	...	...	...	...	...	...	...	...	...	...	...	
4 腸チフス	...	...	...	...	...	...	...	...	...	...	...	...	...	...	...	...	...	...	
5 腸チフス	...	...	74	96	26	13	13	...	...	13	13	68	27	41	...	...	27	41	
6 猩紅熱	...	...	...	...	...	...	...	...	...	...	...	...	...	...	...	...	...	...	
7 猩紅熱	...	...	5	1	...	...	...	...	...	...	...	4	3	1	...	...	3	1	
8 猩紅熱	...	...	1	1	1	1	...	...	...	...	...	1	1	1	...	...	1	1	
9 猩紅熱	...	...	2	3	14	9	5	...	...	9	5	2	1	1	...	...	1	1	
10 猩紅熱	...	...	...	...	...	...	...	...	...	...	...	...	...	...	...	...	...	...	
11 痘疹	...	...	...	...	...	...	...	...	...	...	...	...	...	...	...	...	...	...	
12 痘疹	...	...	...	...	...	...	...	...	...	...	...	...	...	...	...	...	...	...	
13 呼吸器ノ結核(氣管及氣管支ノ淋巴腺ヲ含ム)	...	1	44	21	41	26	15	...	...	26	15	64	42	22	...	...	1	42	21
14 其ノ他ノ結核	...	1	42	21	40	25	15	...	...	25	15	62	40	22	...	...	1	40	21
15 梅毒	...	...	12	14	6	4	2	...	...	4	2	3	...	...	...	...	...	...	
16 梅毒	...	...	7	8	23	14	9	...	...	14	9	3	1	2	...	...	1	2	
17 梅毒	...	...	10	4	4	3	1	...	...	3	1	14	7	7	...	...	7	7	
18 寄生原蟲及寄生蠕蟲(ヘルミンテス)ニヨル疾病	...	1	7	4	40	18	22	...	1	18	21	31	12	19	...	...	12	19	
19 其ノ他ノ傳染病	...	...	1	1	3	3	...	...	...	3	...	3	2	1	...	...	2	1	
20 痛風	...	...	44	31	51	24	27	...	...	24	27	143	85	58	...	...	85	58	
21 痛風	...	...	...	...	...	...	...	...	...	...	...	1	1	...	...	...	1	...	
22 痛風	...	...	...	...	...	...	...	...	...	...	...	...	...	...	...	...	...	...	
23 痛風	...	...	14	11	9	3	6	...	...	3	6	30	15	15	...	...	15	15	
24 糖尿病	...	...	3	...	3	3	...	...	...	3	...	...	...	...	...	...	...	...	
25 糖尿病	...	...	1	2	3	1	2	...	...	1	2	2	1	1	...	...	1	1	
26 糖尿病	...	...	1	2	1	1	...	...	...	1	2	2	1	1	...	...	1	1	
27 糖尿病	...	...	...	...	...	...	...	...	...	...	...	...	...	...	...	...	...	...	
28 貧血	...	...	...	...	...	...	...	...	...	...	...	2	1	1	...	...	1	1	
29 貧血	...	...	...	...	...	...	...	...	...	...	...	4	3	1	...	...	3	1	
30 貧血	...	...	...	...	...	...	...	...	...	...	...	...	...	...	...	...	...	...	
31 貧血	...	...	...	...	...	...	...	...	...	...	...	...	...	...	...	...	...	...	
32 貧血	...	...	3	...	6	5	1	...	...	5	1	8	7	1	...	...	7	1	
33 脊髄出血	...	...	...	...	4	1	3	...	...	1	3	...	...	...	...	...	...	...	
34 脊髄出血	...	...	25	37	29	10	19	...	...	10	19	41	17	24	...	...	17	24	
35 脊髄出血	...	...	1	...	2	2	...	...	...	2	...	...	...	...	...	...	...	...	
36 脊髄出血	...	...	...	...	2	1	1	...	...	1	1	1	1	1	...	...	1	1	
37 脊髄出血	...	...	1	1	4	1	1	...	...	1	1	5	3	2	...	...	3	2	
38 其他	...	...	7	5	5	...	5	...	...	...	5	12	9	3	...	...	9	3	
39 其他	...	...	...	...	...	...	...	...	...	...	...	3	2	1	...	...	2	1	
40 其他	...	...	1	...	...	...	...	...	...	...	...	7	4	3	...	...	4	3	
41 其他	...	...	10	9	12	6	6	...	...	6	6	13	6	7	...	...	6	7	



原因	新 竹											
	竹 南 郡					苗 栗 郡						
	總 數		内地人		本島人	總 數		内地人		本島人		
	總數	男	女	男	女	男	女	男	女	男	女	
總 數	1698	862	836	3	5	859	831	2033	1066	967	7	6
1 陽 子 フ ス	...	...	...	...	...	...	...	2	2	...	...	...
2 陽 疹 疹 フ	...	...	...	...	...	...	...	...	...	...	...	...
3 陽 疹 疹 フ	...	...	...	...	...	...	...	...	...	...	...	...
4 陽 疹 疹 フ	...	...	...	...	...	...	...	...	...	...	...	...
5 陽 疹 疹 フ	42	21	21	...	...	21	21	18	10	8	...	...
6 猩 紅 熱	...	...	...	...	...	...	...	...	...	...	...	...
7 猩 紅 熱	1	...	1	...	...	1	1	8	4	4	...	...
8 猩 紅 熱	3	...	3	...	...	3	3	2	2	2	...	...
9 猩 紅 熱	1	1	...	...	...	1	...	2	2	...	...	...
10 猩 紅 熱	...	...	...	...	...	...	...	...	...	...	...	...
11 疫 痢	...	...	...	...	...	...	...	...	...	...	...	...
12 呼 吸 器 ノ 結 核 (氣 管 及 氣 管 支 ノ 淋 巴 腺 ノ 含 ム)	92	50	42	...	...	50	42	105	71	34	1	1
13 呼 吸 器 ノ 結 核 (氣 管 及 氣 管 支 ノ 淋 巴 腺 ノ 含 ム)	91	49	42	...	...	49	42	100	67	33	1	1
14 其 ノ 他 ノ 結 核	8	7	1	...	...	7	1	18	7	11	...	...
15 傷 寒 症 及 敗 血 症 (産 ニ ヨ ル モ ノ ノ 除 ク)	8	4	4	...	...	4	4	17	11	6	1	...
16 傷 寒 症 及 敗 血 症 (産 ニ ヨ ル モ ノ ノ 除 ク)	22	12	10	...	...	12	10	37	17	20	...	1
17 傷 寒 症 及 敗 血 症 (産 ニ ヨ ル モ ノ ノ 除 ク)	101	45	56	...	...	45	56	136	70	66	...	...
18 寄 生 原 虫 及 寄 生 蠕 虫 (ヘ ル ミ ン テ ス) ニ ヨ ル 疾 患	12	7	5	...	...	7	5	5	3	2	...	...
19 其 ノ 他 ノ 傳 染 病 及 寄 生 虫	62	47	15	...	...	47	15	145	92	53	...	...
20 痛 其 ノ 他 ノ 惡 性 腫 瘍 及 腫 瘍 性 疾 患	23	11	12	...	...	11	12	31	11	20	...	...
21 良 性 腫 瘍 及 腫 瘍 性 疾 患	1	1	...	...	...	1	...	2	1	1	...	...
22 急 性 腫 瘍 及 腫 瘍 性 疾 患	...	...	...	...	...	...	...	1	1	...	...	...
23 慢 性 腫 瘍 及 腫 瘍 性 疾 患	3	1	2	...	...	1	2	3	1	2	...	...
24 糖 尿 病	1	1	...	...	...	1	...	4	1	3	...	...
25 糖 尿 病	11	6	5	1	...	5	5	10	4	6	...	...
26 糖 尿 病	0	3	3	1	...	2	3	10	4	6	...	...
27 其 他 疾 患	1	1	...	...	...	1	...	...	...	...	...	...
28 貧 血 病 其 他 疾 患	10	4	6	...	...	4	6	9	1	8	...	...
29 貧 血 病 其 他 疾 患	...	...	...	...	...	...	...	5	4	1	...	...
30 貧 血 病 其 他 疾 患	...	...	...	...	...	...	...	...	...	...	...	...
31 其 他 疾 患	...	...	...	...	...	...	...	...	...	...	...	...
32 腦 膜 炎 (結 核 性)	5	...	5	...	1	...	4	8	4	4	1	1
33 脊 髓 炎 (進 行 性)	1	...	1	...	...	1	...	...	...	...	...	...
34 脊 髓 炎 (進 行 性)	32	15	17	...	...	15	17	69	33	36	...	...
35 脊 髓 炎 (進 行 性)	1	...	...	...	...	1	...	...	...	...	...	...
36 脊 髓 炎 (進 行 性)	1	1	...	...	...	1	...	2	1	1	...	...
37 脊 髓 炎 (進 行 性)	2	2	...	...	...	2	...	4	1	...	...	...
38 其 他 疾 患	41	22	19	...	...	22	19	16	6	10	...	...
39 其 他 疾 患	1	...	1	...	...	1	...	4	2	2	...	...
40 其 他 疾 患	6	5	1	...	...	5	1	...	...	...	...	...
41 其 他 疾 患	2	2	...	...	...	2	...	6	3	3	...	...
42 其 他 疾 患	8	2	6	...	...	2	6	41	11	30	...	...

州	大 湖 郡										蔡 中 州 郡 總 數								
	本島人		總 數		内地人		本島人		總 數		比 例		内地人		本島人				
	男	女	總數	男	女	男	女	男	女	總數	男	女	總數	男	女	男	女		
本島人	1059	961	486	254	232	3	...	251	232	21494	11819	9675	100.00	100.00	100.00	51	56	11768	9619
1 陽 疹 疹 フ	2	...	3	2	1	...	...	2	1	88	46	42	0.41	0.39	0.43	2	...	44	42
2 陽 疹 疹 フ	...	...	...	...	...	...	...	...	...	...	...	...	...	...	...	...	...	...	...
3 陽 疹 疹 フ	...	...	...	...	...	...	...	...	...	...	...	...	...	...	...	...	...	...	...
4 陽 疹 疹 フ	...	...	...	...	...	...	...	...	...	...	...	...	...	...	...	...	...	...	...
5 陽 疹 疹 フ	10	8	2	2	...	...	...	2	...	224	111	113	1.04	0.94	1.17	...	...	111	113
6 猩 紅 熱	...	...	...	...	...	...	...	...	...	1	1	...	0.00	0.01	...	...	...	1	...
7 猩 紅 熱	4	4	...	...	...	...	...	...	...	117	54	63	0.54	0.46	0.65	...	...	54	63
8 猩 紅 熱	...	...	...	...	...	...	...	...	...	11	6	5	0.05	0.05	0.05	...	...	1	6
9 猩 紅 熱	2	...	3	2	1	...	...	2	1	30	18	12	0.14	0.15	0.12	...	...	18	12
10 猩 紅 熱	...	...	...	...	...	...	...	...	...	2	2	...	0.01	0.02	...	...	...	2	...
11 疫 痢	...	...	...	...	...	...	...	...	...	2	1	1	0.01	0.01	0.01	...	...	1	1
12 呼 吸 器 ノ 結 核 (氣 管 及 氣 管 支 ノ 淋 巴 腺 ノ 含 ム)	70	33	25	18	7	...	...	18	7	1500	968	532	0.98	0.89	0.50	7	4	961	528
13 呼 吸 器 ノ 結 核 (氣 管 及 氣 管 支 ノ 淋 巴 腺 ノ 含 ム)	66	32	24	17	7	...	...	17	7	1433	937	523	0.76	0.77	0.51	7	4	923	519
14 其 ノ 他 ノ 結 核	7	11	2	2	...	...	...	2	...	168	110	58	0.78	0.93	0.60	...	1	110	57
15 傷 寒 症 及 敗 血 症 (産 ニ ヨ ル モ ノ ノ 除 ク)	10	6	7	2	5	...	...	2	5	135	77	58	0.63	0.65	0.60	...	...	77	58
16 傷 寒 症 及 敗 血 症 (産 ニ ヨ ル モ ノ ノ 除 ク)	17	19	8	6	2	...	...	6	2	323	184	139	1.50	1.56	1.44	1	2	183	137
17 傷 寒 症 及 敗 血 症 (産 ニ ヨ ル モ ノ ノ 除 ク)	70	66	49	31	18	...	...	31	18	571	299	272	2.66	2.53	2.81	4	2	295	270
18 寄 生 原 虫 及 寄 生 蠕 虫 (ヘ ル ミ ン テ ス) ニ ヨ ル 疾 患	3	2	...	...	...	...	...	...	...	40	19	21	0.19	0.16	0.22	...	...	19	21
19 其 ノ 他 ノ 傳 染 病 及 寄 生 虫	92	53	21	12	9	...	...	12	9	1412	824	588	0.57	0.57	0.58	2	1	822	587
20 痛 其 ノ 他 ノ 惡 性 腫 瘍 及 腫 瘍 性 疾 患	11	20	8	2	6	...	...	2	6	271	118	153	1.26	1.00	1.58	1	...	117	153
21 良 性 腫 瘍 及 腫 瘍 性 疾 患	1	1	1	1	...	...	...	1	...	11	2	9	0.05	0.02	0.09	...	...	2	9
22 急 性 腫 瘍 及 腫 瘍 性 疾 患	1	...	...	...	...	...	...	...	...	7	6	1	0.03	0.05	0.01	...	...	6	1
23 慢 性 腫 瘍 及 腫 瘍 性 疾 患	1	2	1	...	...	...	...	...	...	36	11	25	0.17	0.09	0.36	...	1	11	24
24 糖 尿 病	1	3	...	...	...	...	...	...	...	23	12	11	0.11	0.10	0.11	...	...	12	11
25 糖 尿 病	4	6	...	...	...	...	...	...	...	85	43	42	0.40	0.36	0.43	1	2	42	40
26 糖 尿 病	4	6	...	...	...	...	...	...	...	75	37	38	0.35	0.31	0.39	1	2	36	36
27 其 他 疾 患	2	3	1	1	...	...	...	1	...	7	2	5	0.03	0.02	0.05	...	1	2	4
28 貧 血 病 其 他 疾 患	1	8	...	...	...	...	...	...	...	14	6	8	0.07	0.05	0.08	...	...	6	8
29 貧 血 病 其 他 疾 患	4	1	1	...	1	...	...	1	...	21	10	11	0.10	0.08	0.11	...	...	10	11
30 貧 血 病 其 他 疾 患	...	...	...	...	...	...	...	...	...	...	...	...	...	...	...	...	...	...	...
31 其 他 疾 患	...	...	...	...	...	...	...	...	...	...	...	...	...	...	...	...	...	...	...
32 腦 膜 炎 (結 核 性)	3	3	2	...	2	...	...	2	...	18	8	10	0.08	0.07	0.10	...	1	8	9
33 脊 髓 炎 (進 行 性)	...	...	...	...	...	...	...	...	...	13	8	5	0.06	0.07	0.05	...	...	8	5
34 脊 髓 炎 (進 行 性)	33	36	14	7	7	...	...	7	7	523	246	277	2.43	2.08	2.86	5	2	241	275
35 脊 髓 炎 (進 行 性)	1	1	...	...	...	...	...	...	...	7	4	3	0.03	0.03	0.03	...	1	4	2
36 脊 髓 炎 (進 行 性)	1	1	...	...	...	...	...	...	...	10	8	2	0.05	0.07	0.02	...	...	8	2
37 脊 髓 炎 (進 行 性)	4	...	1	1	...	...	...	1	...	20	7	13	0.09	0.06	0.13	...	...	7	13
38 其 他 疾 患	6	10	9	3	6	...	...	3	6	71	42	29	0.33	0.36	0.30	...	1	42	28
39 其 他 疾 患	2	2	...	...	...	...	...	...	...	28	16	12	0.13	0.14	0.12	...	...	16	12
40 其 他 疾 患	...	...	...	...	...	...	...	...	...	16	9	7	0.07	0.08	0.07	...	...	9	7
41 其 他 疾 患	3	3	1	...	1	...	...	1	...	19	12	7	0.09	0.10	0.07	...	...	12	7



原因	新 竹											
	竹 南 郡						苗 栗 郡					
	總 數		內 地 人		本 島 人		總 數		內 地 人		本 島 人	
	總數	男	女	男	女	男	女	總數	男	女	男	女
43 心筋ノ疾患(心臟ノ動脈ヲ含ム)症	8	5	3	...	...	5	3	12	5	7	...	...
44 冠狀動脈ノ疾患(心臟ノ動脈ヲ含ム)症	4	2	2	...	...	2	2	1	1	1	...	...
45 其ノ他ノ動脈ノ疾患(心臟ノ動脈ヲ含ム)症	23	10	13	1	...	9	13	10	6	4	...	...
46 動脈硬化(冠狀動脈ヲ除ク)	...	...	...	...	...	...	...	...	...	...	...	...
47 動脈硬化(冠狀動脈ヲ除ク)	4	2	2	...	...	2	2	4	...	4	...	...
48 其ノ他ノ血行器官ノ疾患	...	...	...	...	...	...	...	1	...	1	...	...
49 其ノ他ノ血行器官ノ疾患	133	67	66	...	...	67	66	86	44	42	...	...
50 其ノ他ノ血行器官ノ疾患	61	35	26	...	...	35	26	22	11	11	...	...
51 其ノ他ノ血行器官ノ疾患	246	127	119	...	1	127	118	387	211	176	1	1
52 其ノ他ノ呼吸器ノ疾患(結核性ヲ除ク)	63	37	26	...	...	37	26	80	48	32	...	...
53 其ノ他ノ呼吸器ノ疾患(結核性ヲ除ク)	8	2	6	...	...	2	6	8	6	2	...	...
54 其ノ他ノ呼吸器ノ疾患(結核性ヲ除ク)	147	74	73	...	1	74	72	179	102	77	...	...
55 其ノ他ノ呼吸器ノ疾患(結核性ヲ除ク)	35	25	10	...	...	25	10	35	12	23	1	...
56 其ノ他ノ呼吸器ノ疾患(結核性ヲ除ク)	8	3	5	...	...	3	5	14	8	6	...	...
57 腸及腸管閉塞	9	3	6	...	...	3	6	11	7	4	1	...
58 腸及腸管閉塞	10	5	5	...	...	5	5	9	6	3	...	...
59 腸及腸管閉塞	10	6	4	...	...	6	4	9	7	2	...	...
60 腸及腸管閉塞	83	39	44	...	...	39	44	73	37	36	1	1
61 腸及腸管閉塞	69	29	40	...	...	29	40	91	47	44	...	...
62 其ノ他ノ腎臟、腎盂及輸尿管ノ疾患(結石ヲ除ク)	1	...	1	...	...	...	1	6	1	5	...	...
63 其ノ他ノ腎臟、腎盂及輸尿管ノ疾患(結石ヲ除ク)	...	...	...	...	...	...	...	...	5	3	2	...
64 其ノ他ノ腎臟、腎盂及輸尿管ノ疾患(結石ヲ除ク)	...	...	...	...	...	...	...	...	1	1	...	...
65 其ノ他ノ腎臟、腎盂及輸尿管ノ疾患(結石ヲ除ク)	...	...	...	...	...	...	...	...	...	...	...	...
66 其ノ他ノ腎臟、腎盂及輸尿管ノ疾患(結石ヲ除ク)	...	...	...	...	...	...	...	...	...	...	...	...
67 生殖器ノ疾患(花柳病性ヲ除ク)	3	...	3	...	...	...	3	4	...	4	...	...
68 生殖器ノ疾患(花柳病性ヲ除ク)	2	...	2	...	...	...	2	1	...	1	...	...
69 生殖器ノ疾患(花柳病性ヲ除ク)	3	...	3	...	...	...	3	11	...	11	...	...
70 生殖器ノ疾患(花柳病性ヲ除ク)	6	...	6	...	...	...	6	7	...	7	...	...
71 生殖器ノ疾患(花柳病性ヲ除ク)	3	...	3	...	...	...	3	4	...	4	...	...
72 其ノ他ノ皮膚及皮下組織ノ疾患	1	...	1	...	...	...	1	1	...	1	...	...
73 其ノ他ノ皮膚及皮下組織ノ疾患	10	8	2	...	...	8	2	6	4	2	...	...
74 其ノ他ノ皮膚及皮下組織ノ疾患	2	2	...	...	...	...	2	2	2	...	...	...
75 其ノ他ノ皮膚及皮下組織ノ疾患	2	1	1	...	...	1	1	3	1	2	...	...
76 其ノ他ノ皮膚及皮下組織ノ疾患	85	42	43	...	...	42	43	47	23	24	...	...
77 早産(一歳未満)	5	3	2	...	...	3	2	9	6	3	...	...
78 早産(一歳未満)	...	...	...	...	...	...	...	...	...	...	...	...
79 早産(一歳未満)	20	13	7	...	...	13	7	30	18	12	...	...
80 早産(一歳未満)	103	34	69	1	...	33	69	79	33	46	...	...
81 早産(一歳未満)	18	12	6	...	...	12	6	22	10	12	...	...
82 他ノ原因	...	...	...	...	...	...	...	1	...	1	...	...
83 他ノ原因	32	18	14	...	2	18	12	26	18	8	...	...
84 他ノ原因	...	...	...	...	...	...	...	...	...	...	...	...
85 他ノ原因	...	...	...	...	...	...	...	...	...	...	...	...
86 他ノ原因	...	...	...	...	...	...	...	...	...	...	...	...
87 他ノ原因	17	8	9	...	...	8	9	6	1	5	...	...

州	臺 中 州																		
	大 湖 郡						郡 總 數												
	本 島 人		總 數		內 地 人		本 島 人		總 數		比 例		內 地 人		本 島 人				
	男	女	總數	男	女	男	女	男	女	總數	男	女	男	女	男	女			
...	5	7	1	...	...	...	...	...	...	30	17	13	0.14	0.14	0.13	...	17	13	
...	...	...	...	...	...	...	...	...	...	34	17	17	0.16	0.14	0.18	...	17	17	
...	6	4	...	...	...	...	...	...	...	95	44	51	0.44	0.37	0.53	...	44	51	
...	...	...	...	...	...	...	...	...	...	2	1	1	0.01	0.01	0.01	...	1	1	
...	...	...	...	...	...	...	...	...	...	74	35	39	0.31	0.30	0.40	...	35	39	
...	...	...	...	...	...	...	...	...	...	11	6	5	0.05	0.05	0.05	...	6	5	
...	44	42	21	15	6	...	...	15	6	915	442	473	4.26	3.71	4.89	1	...	441	473
...	11	11	3	2	1	...	...	2	1	353	166	187	1.64	1.40	1.93	...	166	187	
...	210	176	105	59	46	1	...	58	46	5501	3254	2247	25.59	27.53	23.22	8	8	3246	2239
...	20	16	13	9	4	...	...	9	4	510	313	197	2.37	2.65	2.94	2	2	311	195
...	48	32	21	9	12	...	...	9	12	426	248	178	1.98	2.10	1.84	1	...	247	178
...	6	2	...	...	...	...	...	...	...	160	102	58	0.74	0.86	0.60	...	...	102	58
...	102	77	19	9	10	...	...	9	10	1962	1020	942	9.13	8.63	9.71	2	4	1018	933
...	11	23	13	3	10	...	...	3	10	751	381	370	3.19	3.22	3.82	4	3	377	367
...	8	6	1	1	...	...	...	...	...	174	114	60	0.81	0.96	0.62	...	1	114	59
...	6	4	5	3	2	...	...	3	2	136	93	43	0.63	0.79	0.44	...	...	93	43
...	6	3	1	1	...	...	...	1	...	101	67	34	0.57	0.57	0.35	...	...	67	34
...	7	2	2	...	...	...	...	2	...	139	77	62	0.63	0.63	0.61	...	...	77	62
...	36	35	16	6	10	...	...	6	10	690	339	351	3.21	2.87	3.63	1	1	338	350
...	47	44	24	9	15	...	...	9	15	940	457	473	4.37	3.95	4.89	...	1	467	472
...	1	5	...	...	...	...	...	...	...	84	42	42	0.39	0.36	0.43	...	...	42	42
...	...	...	...	...	...	...	...	...	...	4	1	3	0.02	0.01	0.03	...	...	1	3
...	3	2	1	...	...	...	...	1	...	45	29	16	0.21	0.25	0.17	...	...	29	16
...	1	...	...	...	...	...	...	...	...	1	1	...	0.00	0.01	...	...	...	1	...
...	...	...	...	...	...	...	...	...	...	2	2	...	0.01	0.02	...	...	...	2	...
...	4	1	...	...	...	...	...	...	...	14	...	14	0.07	...	0.14	...	...	...	14
...	12	...	...	...	...	...	...	...	...	12	...	12	0.06	...	0.12	...	...	...	12
...	11	1	...	...	...	...	...	...	...	80	...	80	0.37	...	0.83	...	...	...	80
...	7	...	...	...	...	...	...	...	...	82	...	82	0.38	...	0.85	...	...	...	81
...	4	...	...	...	...	...	...	...	...	21	...	21	0.10	...	0.22	...	...	...	19
...	1	...	...	...	...	...	...	...	...	9	...	9	0.01	...	0.09	...	...	...	8
...	4	2	1	1	...	...	...	1	...	150	84	66	0.76	0.71	0.68	...	...	84	66
...	2	...	...	...	...	...	...	...	...	41	18	23	0.19	0.15	0.24	...	...	18	22
...	1	2	1	...	...	...	...	1	...	30	17	13	0.14	0.14	0.13	...	...	17	13
...	23	24	15	6	9	...	...	6	9	727	399	328	3.38	3.38	3.30	1	5	398	323
...	6	3	2	1	1	...	...	1	1	134	79	55	0.62	0.67	0.57	...	...	79	55
...	...	...	...	...	...	...	...	...	...	8	7	1	0.01	0.06	0.01	...	...	7	1
...	18	12	3	2	1	...	...	2	1	279	166	113	1.30	1.19	1.17	...	...	166	113
...	33	46	27	8	19	...	...	8	19	386	134	252	1.80	1.13	2.60	1	...	133	252
...	10	11	2	1	1	...	...	1	1	161	90	71	0.76	0.76	0.73	2	...	88	71
...	1	...	...	...	...	...	...	...	...	12	12	...	0.06	0.10	...	...	...	12	...
...	18	8	12	9	3	...	...	3	...	363	233	130	1.69	1.97	1.34	4	2	229	128
...	...	...	...	...	...	...	...	...	...	1	...	1	0.00	...	0.01	...	...	...	1
...	...</																		

原 因	大 屯 郡										中 央 道		
	總 數			内地人		本島人		總 數			男	女	
	總數	男	女	男	女	男	女	總數	男	女			
											1985	1106	879
1 腸チフス	...	...	...	...	...	...	...	26	9	17	...	...	
2 腸チフス	...	...	...	...	...	...	...	...	...	...	...	...	
3 腸チフス	...	...	...	...	...	...	...	...	...	...	...	...	
4 腸チフス	...	...	...	...	...	...	...	...	...	...	...	...	
5 腸チフス	7	3	4	...	...	3	4	21	14	7	...	...	
6 猩白熱	...	...	...	...	...	...	...	...	...	...	...	...	
7 猩白熱	2	1	1	...	...	1	1	21	6	15	...	...	
8 猩白熱	2	1	1	...	...	1	1	...	...	...	...	...	
9 猩白熱	10	6	4	...	...	6	4	3	1	2	...	...	
10 猩白熱	...	...	...	...	...	...	...	...	...	...	...	...	
11 痘疹	...	...	...	...	...	...	...	...	...	...	...	...	
12 痘疹	...	...	...	...	...	...	...	...	...	...	...	...	
13 痘疹	152	95	57	...	...	95	57	102	69	33	...	...	
14 痘疹	146	89	57	...	...	89	57	95	63	32	...	...	
15 痘疹	18	12	6	...	...	12	6	22	18	4	...	...	
16 痘疹	...	...	...	...	...	...	...	...	...	...	...	...	
17 痘疹	...	...	...	...	...	...	...	...	...	...	...	...	
18 痘疹	...	...	...	...	...	...	...	...	...	...	...	...	
19 痘疹	103	63	40	...	...	63	40	62	35	27	...	...	
20 痘疹	...	...	...	...	...	...	...	...	...	...	...	...	
21 痘疹	...	...	...	...	...	...	...	...	...	...	...	...	
22 痘疹	...	...	...	...	...	...	...	...	...	...	...	...	
23 痘疹	4	...	...	...	...	...	...	...	...	...	...	...	
24 痘疹	...	...	...	...	...	...	...	...	...	...	...	...	
25 痘疹	10	6	4	...	...	6	4	17	7	10	...	...	
26 痘疹	10	6	4	...	...	6	4	16	7	9	...	...	
27 痘疹	...	...	...	...	...	...	...	...	...	...	...	...	
28 痘疹	...	...	...	...	...	...	...	...	...	...	...	...	
29 痘疹	...	...	...	...	...	...	...	...	...	...	...	...	
30 痘疹	...	...	...	...	...	...	...	...	...	...	...	...	
31 痘疹	...	...	...	...	...	...	...	...	...	...	...	...	
32 痘疹	2	...	2	...	...	...	...	3	1	2	...	...	
33 痘疹	...	...	...	...	...	...	...	1	...	1	...	...	
34 痘疹	36	18	18	...	...	17	18	67	36	31	...	...	
35 痘疹	...	...	...	...	...	...	...	3	2	1	...	...	
36 痘疹	...	...	...	...	...	...	...	4	3	1	...	...	
37 痘疹	1	...	...	...	...	...	...	1	...	...	...	...	
38 痘疹	6	4	2	...	...	4	2	6	4	2	...	...	
39 痘疹	6	3	3	...	...	3	3	7	5	2	...	...	
40 痘疹	1	...	1	...	...	...	...	1	...	1	...	...	
41 痘疹	...	...	...	...	...	...	...	1	...	1	...	...	
42 痘疹	15	6	9	...	...	6	9	31	13	18	...	...	

原 因	中 央 道										大 甲 郡			
	内地人		本島人		總 數			内地人		本島人		總 數		
	男	女	男	女	總數	男	女	男	女	男	女	總數	男	女
1 腸チフス	...	...	...	...	...	...	...	...	...	...	...	...	...	...
2 腸チフス	...	...	...	...	...	...	...	...	...	...	...	...	...	...
3 腸チフス	...	...	...	...	...	...	...	...	...	...	...	...	...	...
4 腸チフス	...	...	...	...	...	...	...	...	...	...	...	...	...	...
5 腸チフス	...	...	...	...	...	...	...	...	...	...	...	...	...	...
6 猩白熱	...	...	...	...	...	...	...	...	...	...	...	...	...	...
7 猩白熱	...	...	...	...	...	...	...	...	...	...	...	...	...	...
8 猩白熱	...	...	...	...	...	...	...	...	...	...	...	...	...	...
9 猩白熱	...	...	...	...	...	...	...	...	...	...	...	...	...	...
10 猩白熱	...	...	...	...	...	...	...	...	...	...	...	...	...	...
11 痘疹	...	...	...	...	...	...	...	...	...	...	...	...	...	...
12 痘疹	...	...	...	...	...	...	...	...	...	...	...	...	...	...
13 痘疹	1	...	...	...	...	...	...	...	...	...	...	...	...	...
14 痘疹	...	...	...	...	...	...	...	...	...	...	...	...	...	...
15 痘疹	...	...	...	...	...	...	...	...	...	...	...	...	...	...
16 痘疹	...	...	...	...	...	...	...	...	...	...	...	...	...	...
17 痘疹	...	...	...	...	...	...	...	...	...	...	...	...	...	...
18 痘疹	...	...	...	...	...	...	...	...	...	...	...	...	...	...
19 痘疹	...	...	...	...	...	...	...	...	...	...	...	...	...	...
20 痘疹	...	...	...	...	...	...	...	...	...	...	...	...	...	...
21 痘疹	...	...	...	...	...	...	...	...	...	...	...	...	...	...
22 痘疹	...	...	...	...	...	...	...	...	...	...	...	...	...	...
23 痘疹	...	...	...	...	...	...	...	...	...	...	...	...	...	...
24 痘疹	...	...	...	...	...	...	...	...	...	...	...	...	...	...
25 痘疹	...	...	...	...	...	...	...	...	...	...	...	...	...	...
26 痘疹	...	...	...	...	...	...	...	...	...	...	...	...	...	...
27 痘疹	...	...	...	...	...	...	...	...	...	...	...	...	...	...
28 痘疹	...	...	...	...	...	...	...	...	...	...	...	...	...	...
29 痘疹	...	...	...	...	...	...	...	...	...	...	...	...	...	...
30 痘疹	...	...	...	...	...	...	...	...	...	...	...	...	...	...
31 痘疹	...	...	...	...	...	...	...	...	...	...	...	...	...	...
32 痘疹	...	...	...	...	...	...	...	...	...	...	...	...	...	...
33 痘疹	...	...	...	...	...	...	...	...	...	...	...	...	...	...
34 痘疹	...	...	...	...	...	...	...	...	...	...	...	...	...	...
35 痘疹	...	...	...	...	...	...	...	...	...	...	...	...	...	...
36 痘疹	...	...	...	...	...	...	...	...	...	...	...	...	...	...
37 痘疹	...	...	...	...	...	...	...	...	...	...	...	...	...	...
38 痘疹	...	...	...	...	...	...	...	...	...	...	...	...	...	...
39 痘疹	...	...	...	...	...	...	...	...	...	...	...	...	...	...
40 痘疹	...	...	...	...	...	...	...	...	...	...	...	...	...	...
41 痘疹	...	...	...	...	...	...	...	...	...	...	...	...	...	...
42 痘疹	...	...	...	...	...	...	...	...	...	...	...	...	...	...

原因	大 屯 郡										縣		
	總 數			内地人		本島人		總 數			男	女	
	總數	男	女	男	女	男	女	總數	男	女			
											男	女	男
43 心筋ノ疾患(心臟ノ動脈ノ病)	2	2	...	...	...	2	...	7	6	1	...	...	
44 冠狀動脈ノ他疾	2	1	1	...	...	1	...	1	1	...	...	...	
45 其動脈ノ他疾	9	5	4	...	...	5	4	8	4	4	...	...	
46 動脈硬化(冠狀動脈ノ病)	...	...	...	...	...	...	...	...	...	...	...	...	
47 動脈硬化(冠狀動脈ノ病)	15	6	9	...	...	6	9	7	4	3	...	...	
48 其氣管ノ他疾	1	...	1	...	...	...	...	1	1	...	...	...	
49 其氣管ノ他疾	98	46	52	...	...	46	52	57	20	37	...	...	
50 肺	45	20	25	...	...	20	25	33	11	22	...	...	
51 肺	549	328	221	...	...	328	220	456	250	206	...	...	
52 其胃ノ他疾	45	30	15	...	...	30	15	36	23	13	...	...	
53 胃	18	8	10	...	...	8	10	12	5	7	...	...	
54 胃	169	82	87	...	...	82	87	143	84	59	...	...	
55 胃	61	34	27	...	...	34	27	53	35	18	...	...	
56 胃	16	11	5	...	...	11	5	47	33	14	...	...	
57 腸	12	9	3	...	...	9	3	14	10	4	...	...	
58 腸	12	10	2	...	...	10	2	3	1	2	...	...	
59 腸	9	4	5	...	...	4	5	14	8	6	...	...	
60 腸	65	31	34	...	...	31	34	56	23	33	...	...	
61 腸	106	59	47	...	...	59	47	89	41	48	...	...	
62 其腎臟ノ他疾	10	4	6	...	...	4	6	13	6	7	...	...	
63 膀胱	...	...	...	...	...	...	...	...	...	...	...	...	
64 膀胱	4	2	2	...	...	2	2	9	6	3	...	...	
65 膀胱	...	...	...	...	...	...	...	...	...	...	...	...	
66 膀胱	...	...	...	...	...	...	...	...	...	...	...	...	
67 生殖器ノ他疾	1	...	1	...	...	...	...	2	...	2	...	...	
68 生殖器ノ他疾	...	...	...	...	...	...	...	...	...	...	...	...	
69 生殖器ノ他疾	12	...	12	...	...	...	...	7	...	7	...	...	
70 生殖器ノ他疾	9	...	9	...	...	...	...	14	...	14	...	...	
71 生殖器ノ他疾	3	...	3	...	...	...	...	...	...	...	...	...	
72 其皮膚ノ他疾	...	...	...	...	...	...	...	...	...	...	...	...	
73 皮膚	15	10	5	...	...	10	5	13	8	5	...	...	
74 皮膚	3	1	2	...	...	1	2	3	2	1	...	...	
75 皮膚	3	2	1	...	...	2	1	3	2	1	...	...	
76 皮膚	58	34	24	...	...	34	24	57	35	22	...	...	
77 早産	24	11	13	...	...	11	13	25	13	12	...	...	
78 早産	1	1	...	...	...	1	...	1	...	...	...	...	
79 早産	37	24	13	...	...	24	13	14	6	8	...	...	
80 早産	31	9	22	...	...	9	22	33	13	20	...	...	
81 早産	9	5	4	...	...	5	4	13	6	7	...	...	
82 他	...	...	...	...	...	...	...	...	...	...	...	...	
83 他	36	24	12	...	...	24	12	67	45	22	...	...	
84 他	...	...	...	...	...	...	...	...	...	...	...	...	
85 他	...	...	...	...	...	...	...	...	...	...	...	...	
86 他	...	...	...	...	...	...	...	...	...	...	...	...	
87 他	7	5	2	...	...	5	2	18	10	8	...	...	

中 州																		
原 郡		東 勢 郡		大 甲 郡		東 勢 郡		大 甲 郡		東 勢 郡		大 甲 郡		東 勢 郡		大 甲 郡		
内地人		本島人		總 數		内地人		本島人		總 數		内地人		本島人		總 數		
男	女	男	女	總數	男	女	男	女	男	女	總數	男	女	男	女	總數	男	女
...	...	6	1	...	...	...	...	...	...	...	5	3	2	...	...	3	2	...
...	...	1	...	...	...	...	...	...	...	...	2	...	...	...	...	2	...	...
...	...	4	4	5	3	2	...	...	3	2	17	8	9	...	...	8	9	...
...	...	...	...	1	1	...	...	...	1	...	1	...	...	...	...	1	...	...
...	...	4	3	...	...	...	...	...	...	...	6	2	4	...	...	2	4	...
...	...	1	...	...	...	...	...	...	...	...	2	...	...	...	...	2	...	...
...	...	20	37	41	16	25	...	...	16	25	79	40	39	...	...	40	39	...
...	...	11	22	9	4	5	...	...	4	5	41	24	17	...	...	24	17	...
...	...	250	206	208	116	92	...	...	116	91	690	424	266	...	...	424	266	...
...	...	27	21	17	10	7	...	...	10	7	66	46	20	...	...	46	20	...
...	...	23	13	20	10	10	...	...	10	10	59	32	27	...	...	32	27	...
...	...	5	7	6	2	4	...	...	2	4	28	15	13	...	...	15	13	...
...	...	84	59	32	20	12	...	...	20	12	320	146	174	...	...	146	174	...
...	...	33	18	19	4	15	...	...	4	14	90	52	38	...	...	52	38	...
...	...	33	14	10	8	2	...	...	8	2	40	25	15	...	...	25	15	...
...	...	10	4	6	4	2	...	...	4	2	17	12	5	...	...	12	5	...
...	...	1	2	8	5	3	...	...	5	3	15	12	3	...	...	12	3	...
...	...	8	6	3	...	3	...	...	...	3	27	16	11	...	...	16	11	...
...	...	23	33	24	11	13	...	...	11	13	103	56	47	...	...	56	47	...
...	...	41	48	41	30	11	...	...	30	11	103	59	46	...	...	59	46	...
...	...	6	7	1	1	...	...	...	1	...	19	12	7	...	...	12	7	...
...	...	...	...	...	...	...	...	...	...	...	...	...	...	...	...	...	...	...
...	...	6	3	3	2	1	...	...	2	1	9	4	5	...	...	4	5	...
...	...	1	...	...	...	...	...	...	...	...	1	1	...	...	...	1	...	...
...	...	2	...	...	...	...	...	...	...	...	1	...	...	...	...	1	...	...
...	...	1	...	...	...	...	...	...	...	...	2	...	...	...	...	2	...	...
...	...	7	4	...	...	...	...	...	...	...	9	...	...	...	...	9	...	...
...	...	1	...	...	...	...	...	...	...	...	10	...	...	...	...	10	...	...
...	...	...	...	1	...	...	...	...	...	...	4	...	...	...	...	4	...	...
...	...	...	...	...	...	...	...	...	...	...	...	...	...	...	...	...	...	...
...	...	8	5	2	1	1	...	...	1	1	22	12	10	...	...	12	10	...
...	...	2	1	4	2	2	...	...	2	2	9	5	4	...	...	5	4	...
...	...	1	2	...	...	...	...	...	...	...	2	1	...	...	...	1	...	...
...	...	35	22	36	19	17	...	...	19	16	92	49	43	...	...	49	43	...
...	...	13	12	2	2	...	...	...	2	...	12	7	5	...	...	7	5	...
...	...	...	...	...	...	...	...	...	...	...	...	...	...	...	...	...	...	...
...	...	6	8	3	2	1	...	...	2	1	18	12	6	...	...	12	6	...
...	...	12	20	34	11	23	...	...	11	23	82	36	46	...	...	36	46	...
...	...	6	7	6	1	5	...	...	5	...	28	13	15	...	...	13	15	...
...	...	...	...	...	...	...	...	...	...	...	2	2	...	...	...	2	2	...
...	...	44	21	23	18	5	...	...	18	5	45	27	18	...	...	27	18	...
...	...	...	...	...	...	...	...	...	...	...	...	...	...	...	...	...	...	...
...	...	...	...	...	...	...	...	...	...	...	...	...	...	...	...	...	...	...
...	...	10	8	4	2	2	...	...	2	2	55	29	26	...	...	29	26	...

原因	彰化郡								員		
	總數		内地人		本島人		總數				
	總數	男	女	男	女	男	女	總數	男	女	
總數	3,025	1,691	1,334	3	5	1,688	1,329	3,373	1,825	1,548	
1 腸チフス	1	1	...	...	...	1	...	...	...	...	
2 皮膚疹	...	...	...	...	...	...	...	...	...	...	
3 疥癬	...	...	...	...	...	...	...	...	...	...	
4 疥癬	20	9	11	...	...	9	11	50	18	32	
5 疥癬	...	...	...	...	...	...	...	...	...	...	
6 百日咳	28	16	12	...	...	16	12	12	5	7	
7 流行性感冒	...	...	...	...	...	...	...	...	...	...	
8 流行性感冒	...	...	...	...	...	...	...	...	...	...	
9 流行性感冒	1	1	...	...	...	1	...	...	...	...	
10 流行性感冒	...	...	...	...	...	...	...	...	...	...	
11 肺炎	...	...	...	...	...	...	...	...	...	...	
12 肺炎	...	...	...	...	...	...	...	...	...	...	
13 肺炎	227	150	77	...	...	150	77	301	201	100	
14 肺炎	220	145	75	...	...	145	75	292	190	96	
15 肺炎	17	11	6	...	...	11	6	39	23	16	
16 肺炎	...	...	...	...	...	...	...	...	...	...	
17 肺炎	15	7	8	...	...	7	8	22	10	12	
18 肺炎	52	31	21	...	...	31	21	65	38	27	
19 肺炎	30	16	14	...	...	16	14	37	25	12	
20 肺炎	2	2	...	...	...	2	...	3	1	2	
21 肺炎	299	178	121	...	...	178	121	221	121	100	
22 肺炎	...	...	...	...	...	...	...	...	...	...	
23 肺炎	43	21	22	...	...	21	22	29	9	20	
24 肺炎	1	...	1	...	...	...	1	1	...	1	
25 肺炎	2	2	...	...	...	2	...	...	...	...	
26 肺炎	7	2	5	...	...	2	5	6	3	3	
27 肺炎	...	...	...	...	...	...	...	...	...	...	
28 肺炎	3	1	2	...	...	1	2	5	3	2	
29 肺炎	3	3	...	...	...	3	...	8	2	6	
30 肺炎	2	2	...	...	...	2	...	6	2	4	
31 肺炎	1	1	...	...	...	1	...	1	...	1	
32 肺炎	...	...	...	...	...	...	...	...	...	...	
33 肺炎	2	2	...	...	...	2	...	4	1	3	
34 肺炎	5	4	1	...	...	4	1	1	1	...	
35 肺炎	...	...	...	...	...	...	...	...	...	...	
36 肺炎	...	...	...	...	...	...	...	...	...	...	
37 肺炎	...	...	...	...	...	...	...	...	...	...	
38 肺炎	3	1	2	...	...	1	2	4	3	1	
39 肺炎	76	39	37	...	...	39	37	70	30	40	
40 肺炎	...	...	...	...	...	...	...	...	...	...	
41 肺炎	1	1	...	...	...	1	...	1	1	...	
42 肺炎	1	1	...	...	...	1	...	3	...	3	
43 肺炎	2	2	...	...	...	2	...	22	12	10	
44 肺炎	4	...	4	...	...	...	4	2	2	...	
45 肺炎	...	...	...	...	...	...	...	...	...	...	
46 肺炎	2	2	...	...	...	2	...	3	1	2	
47 肺炎	31	16	15	...	...	16	15	36	14	22	

林郡	中 州													
	内地人		本島人		北斗郡			南投郡			總數			
	男	女	男	女	總數	男	女	男	女	男	女	總數	男	女
總數	10	5	1,815	1,543	2,610	1,398	1,212	3	7	1,395	1,205	2,252	1,256	996
1 腸チフス	...	...	...	...	...	...	...	...	...	...	...	4	3	1
2 皮膚疹	...	...	...	...	...	...	...	...	...	...	...	...	...	...
3 疥癬	...	...	...	...	...	...	...	...	...	...	...	...	...	...
4 疥癬	...	...	18	32	35	18	17	...	...	18	17	50	25	25
5 疥癬	...	...	...	...	...	...	...	...	...	...	...	...	...	...
6 百日咳	...	...	5	7	15	6	9	...	...	6	9	12	6	6
7 流行性感冒	...	...	...	...	...	...	...	...	...	...	...	2	1	1
8 流行性感冒	...	...	...	...	...	...	...	...	...	...	...	2	1	1
9 流行性感冒	...	...	...	...	...	...	...	...	...	...	...	2	2	...
10 流行性感冒	...	...	...	...	...	...	...	...	...	...	...	2	2	...
11 肺炎	...	...	...	...	...	...	...	...	...	...	...	...	...	...
12 肺炎	5	...	196	100	182	122	60	...	...	122	60	135	89	46
13 肺炎	5	...	191	96	177	118	59	...	...	118	59	130	84	46
14 肺炎	...	...	23	16	24	15	9	...	...	15	9	13	10	3
15 肺炎	...	...	10	12	24	12	12	...	...	12	12	14	7	7
16 肺炎	...	...	38	26	29	14	15	...	...	14	15	29	15	14
17 肺炎	...	...	25	12	37	18	19	...	...	18	19	88	42	46
18 肺炎	...	...	1	2	10	5	5	...	...	5	5	4	1	3
19 肺炎	...	...	121	100	171	102	69	...	...	101	69	128	77	51
20 肺炎	...	...	9	20	31	13	18	...	...	13	18	24	11	13
21 肺炎	...	...	...	...	...	...	...	...	...	...	...	...	...	...
22 肺炎	...	...	...	...	...	...	...	...	...	...	...	...	...	...
23 肺炎	...	...	3	3	4	1	3	...	...	1	3	2	1	1
24 肺炎	...	...	3	2	2	2	...	...	...	2	...	4	2	2
25 肺炎	...	...	2	6	7	2	5	...	...	2	5	4	2	2
26 肺炎	...	...	2	4	6	1	5	...	...	1	5	4	2	2
27 肺炎	...	...	...	...	...	...	...	...	...	...	...	...	...	...
28 肺炎	...	...	1	3	...	...	...	...	...	...	...	1	1	...
29 肺炎	...	...	...	...	...	...	...	...	...	...	...	5	3	2
30 肺炎	...	...	...	...	...	...	...	...	...	...	...	...	...	...
31 肺炎	...	...	...	...	...	...	...	...	...	...	...	4	2	2
32 肺炎	...	...	...	...	...	...	...	...	...	...	...	...	...	...
33 肺炎	...	...	3	1	1	1	...	...	...	1	...	1	1	...
34 肺炎	1	1	29	39	58	29	29	2	...	27	29	57	27	30
35 肺炎	...	...	...	...	...	...	...	...	...	...	...	...	...	...
36 肺炎	...	...	...	...	...	...	...	...	...	...	...	...	...	...
37 肺炎	...	...	...	3	2	...	2	...	...	...	2	4	...	4
38 肺炎	...	...	12	10	9	4	5	...	1	4	4	6	5	1
39 肺炎	...	...	2	...	...	...	...	...	...	...	...	6	4	2
40 肺炎	...	...	...	...	...	...	...	...	...	...	...	1	1	...
41 肺炎	...	...	1	2	2	2	...	...	...	2	...	5	5	...
42 肺炎	...	...	14	22	21	11	10	...	...	11	10	14	10	4

原因	彰化郡															員		
	總數			內地人		本島人		總數			員							
	總數	男	女	男	女	男	女	總數	男	女	總數	男	女					
43 心筋ノ疾患(心臓ノ動脈ノ病)	4	2	2	...	...	2	2	4	1	3	...	...	...	...				
44 冠狀動脈ノ他疾(心臓ノ動脈ノ病)	12	6	6	...	...	6	6	12	6	6	...	...	...	...				
45 其動脈ノ他疾(心臓ノ動脈ノ病)	9	3	6	...	...	3	6	9	3	6	...	...	...	...				
46 動脈硬化(心臓ノ動脈ノ病)	...	8	2	...	...	8	2	10	8	2	...	...	...	...				
47 動脈硬化(心臓ノ動脈ノ病)	10	...	...	...	...	...	...	10	...	...	...	...	...	...				
48 其氣管ノ他疾(呼吸器ノ病)	2	1	1	...	...	1	1	2	1	1	...	...	...	...				
49 其氣管ノ他疾(呼吸器ノ病)	152	85	67	...	...	85	67	152	85	67	...	...	...	...				
50 肺肋膜炎	45	23	22	...	...	23	22	45	23	22	...	...	...	...				
51 肺肋膜炎	736	427	309	1	2	426	307	739	451	288	...	...	...	...				
52 其胃下下腸ノ他疾(消化器ノ病)	56	33	23	...	...	33	23	56	33	23	...	...	...	...				
53 胃下下腸ノ他疾(消化器ノ病)	28	21	7	...	...	21	7	28	21	7	...	...	...	...				
54 胃下下腸ノ他疾(消化器ノ病)	368	195	173	2	...	195	171	353	182	171	...	...	...	...				
55 胃下下腸ノ他疾(消化器ノ病)	93	34	59	...	...	34	59	93	34	59	...	...	...	...				
56 胃下下腸ノ他疾(消化器ノ病)	13	9	4	...	...	9	4	13	9	4	...	...	...	...				
57 腸及腸管ノ他疾(消化器ノ病)	28	19	9	...	...	19	9	28	19	9	...	...	...	...				
58 腸及腸管ノ他疾(消化器ノ病)	6	6	...	...	...	6	...	6	6	...	...	...	...	...				
59 腸及腸管ノ他疾(消化器ノ病)	19	13	6	...	...	13	6	19	13	6	...	...	...	...				
60 腸及腸管ノ他疾(消化器ノ病)	111	47	64	...	...	47	64	107	53	54	...	...	...	...				
61 腸及腸管ノ他疾(消化器ノ病)	98	59	39	...	...	59	39	98	59	39	...	...	...	...				
62 其膀胱尿道ノ他疾(泌尿器ノ病)	7	1	6	...	...	1	6	7	1	6	...	...	...	...				
63 膀胱尿道ノ他疾(泌尿器ノ病)	...	...	...	...	...	...	...	...	...	...	...	...	...	...				
64 膀胱尿道ノ他疾(泌尿器ノ病)	4	2	2	...	...	2	2	4	2	2	...	...	...	...				
65 膀胱尿道ノ他疾(泌尿器ノ病)	...	...	...	...	...	...	...	...	...	...	...	...	...	...				
66 膀胱尿道ノ他疾(泌尿器ノ病)	...	...	...	...	...	...	...	...	...	...	...	...	...	...				
67 生殖器官ノ他疾(花柳病ノ病)	5	...	5	...	...	...	5	...	...	...	...	...	...	...				
68 生殖器官ノ他疾(花柳病ノ病)	3	3	...	...	...	...	3	...	...	...	...	...	...	...				
69 生殖器官ノ他疾(花柳病ノ病)	8	...	8	...	...	...	8	...	...	...	...	...	...	...				
70 生殖器官ノ他疾(花柳病ノ病)	10	...	10	...	...	...	10	...	...	...	...	...	...	...				
71 生殖器官ノ他疾(花柳病ノ病)	5	...	5	...	...	...	5	...	...	...	...	...	...	...				
72 其皮膚及運動器ノ他疾(結核性ノ病)	1	...	1	...	...	...	1	...	...	...	...	...	...	...				
73 皮膚及運動器ノ他疾(結核性ノ病)	23	15	8	...	...	15	8	23	15	8	...	...	...	...				
74 皮膚及運動器ノ他疾(結核性ノ病)	5	2	3	...	...	2	3	5	2	3	...	...	...	...				
75 先天弱質(一歳未滿)	2	2	...	...	...	...	2	...	...	...	...	...	...	...				
76 先天弱質(一歳未滿)	96	56	40	...	...	56	40	133	69	64	...	...	...	...				
77 早産(一歳未滿)	4	4	...	...	...	...	4	...	...	...	...	...	...	...				
78 早産(一歳未滿)	...	...	...	...	...	...	...	...	...	...	...	...	...	...				
79 早産(一歳未滿)	72	34	38	...	...	34	38	58	39	19	...	...	...	...				
80 早産(一歳未滿)	31	10	21	...	...	10	21	24	3	21	...	...	...	...				
81 早産(一歳未滿)	28	17	11	2	...	17	11	15	10	5	...	...	...	...				
82 他ノ原因	4	4	...	...	...	...	4	...	...	...	...	...	...	...				
83 他ノ原因	36	20	16	...	...	20	16	41	22	19	...	...	...	...				
84 他ノ原因	...	...	...	...	...	...	...	...	...	...	...	...	...	...				
85 他ノ原因	...	...	...	...	...	...	...	...	...	...	...	...	...	...				
86 他ノ原因	...	...	...	...	...	...	...	...	...	...	...	...	...	...				
87 他ノ原因	7	2	5	...	...	2	5	39	24	15	...	...	...	...				

林郡	中 州																	
	內地人		本島人		北斗郡			南 投 郡			南 投 郡			南 投 郡				
	男	女	男	女	總數	男	女	總數	男	女	總數	男	女	總數	男	女		
...	...	1	3	5	2	3	...	...	2	3	1	...	...	...	...	...	1	
...	...	1	2	7	2	5	...	...	2	5	3	2	1	...	...	...	2	
...	...	10	7	7	2	5	...	...	2	5	5	3	2	...	...	...	3	
...	...	5	7	4	1	3	...	...	1	3	8	4	4	...	...	...	4	
...	...	...	...	...	...	...	...	...	...	...	...	...	...	...	...	...	...	...
...	...	103	114	74	37	37	...	...	37	37	60	23	37	1	...	...	22	
...	...	30	45	26	12	14	...	...	12	14	20	9	11	...	...	...	9	
...	...	450	287	672	387	285	...	...	1	387	284	735	436	295	2	...	434	
...	...	38	34	63	37	26	...	...	37	26	95	58	37	1	...	...	57	
...	...	...	...	...	...	...	...	...	...	...	...	...	...	...	...	...	...	...
...	...	34	27	51	29	22	...	...	29	22	39	15	24	...	...	...	15	
...	...	13	6	21	14	7	...	...	14	7	12	10	2	...	...	...	10	
...	...	180	171	305	149	156	...	...	1	149	155	118	73	45	...	...	73	
...	...	81	74	116	52	64	...	...	1	52	63	72	34	38	1	...	33	
...	...	11	6	9	5	4	...	...	5	4	17	11	6	...	...	...	11	
...	...	12	6	16	10	6	...	...	10	6	18	12	6	...	...	...	12	
...	...	13	4	13	8	5	...	...	8	5	13	6	7	...	...	...	6	
...	...	17	16	13	8	5	...	...	8	5	11	6	5	...	...	...	6	
...	...	53	54	95	50	45	...	...	1	50	44	66	31	35	...	...	31	
...	...	60	94	99	47	52	...	...	47	52	125	52	73	...	...	...	52	
...	...	6	6	6	4	2	...	...	4	2	5	3	2	...	...	...	3	
...	...	3	1	1	1	...	...	...	1	...	...	...	...	...	...	...	...	
...	...	7	1	5	4	1	...	...	4	1	2	1	1	...	...	...	1	
...	...	1	...	...	...	...	...	...	...	...	...	...	...	...	...	...	...	
...	...	...	...	2	...	2	...	...	...	...	...	...	...	...	...	...	...	
...	...	...	...	2	...	2	...	...	...	...	...	...	...	...	...	...	...	
...	...	13	11	11	...	11	...	...	11	8	...	8	...	...	...	...	8	
...	...	11	11	11	...	11	...	...	11	8	...	8	...	...	...	...	8	
...	...	3	4	4	...	4	...	...	4	...	...	...	...	...	...	...	...	
...	...	9	14	23	10	13	...	...	10	13	18	11	7	...	...	...	11	
...	...	1	3	4	1	3	...	...	1	3	6	4	2	...	...	...	4	
...	...	6	2	5	2	3	...	...	2	3	4	1	3	...	...	...	1	
...	...	69	63	100	57	43	...	...	57	43	56	32	24	...	...	...	32	
...	...	16	6	9	4	5	...	...	4	5	7	4	3	...	...	...	4	
...	...	1	2	2	...	2	...	...	2	...	3	3	...	...	...	...	3	
...	...	39	19	39	27	12	...	...	27	12	22	14	8	...	...	...	14	
...	...	3	21	68	21	47	...	...	21	47	24	7	17	...	...	...	7	
...	...	10	5	24	12	12	...	...	12	12	23	13	10	...	...	...	13	
...	...	...	...	1	1	...	...	...	1	...	1	...	...	...	...	...	...	
...	...	22	19	22	13	9	...	...	13	9	37	29	8	2	...	...	27	
...	...	...	...	...	...	...	...	...	...	...	...	...	...	...	...	...	...	
...	...	...	...	...	...	...	...	...	...	...	...	...	...	...	...	...	...	
...	...	24	15	16	10	6	...	...	10	6	5	2	3	...	...	...	2	













原因	新 營 郡										嘉 義 郡		
	總 數			内地人		本島人		總 數			總 數	男	女
	總數	男	女	男	女	男	女	總數	男	女			
總 數	2522	1303	1219	8	5	1295	1214	3260	1770	1490			
1 腸チフス	...	...	...	...	...	...	...	1	1	...			
2 腸チフス	...	...	...	...	...	...	...	...	...	...			
3 腸チフス	...	...	...	...	...	...	...	...	...	...			
4 腸チフス	...	...	...	...	...	...	...	...	...	...			
5 腸チフス	43	22	21	1	1	21	20	61	35	26			
6 猩紅熱	...	...	...	...	...	...	...	...	...	...			
7 猩紅熱	10	5	5	...	...	5	5	12	6	6			
8 猩紅熱	3	3	...	...	...	3	...	1	1	...			
9 猩紅熱	1	1	...	...	...	1	...	55	33	22			
10 猩紅熱	2	1	1	...	...	1	1	...	...	...			
11 痘疹	...	...	...	...	...	...	...	...	...	...			
12 呼吸器結核	198	128	70	...	1	128	69	232	156	76			
13 呼吸器結核	188	120	68	...	1	120	67	226	151	75			
14 其他結核	15	10	5	...	...	10	5	28	14	14			
15 梅毒	10	10	...	...	...	10	...	24	15	9			
16 梅毒	33	20	13	...	...	20	13	32	17	15			
17 梅毒	167	76	91	3	...	73	91	213	102	111			
18 寄生性疾患	2	1	1	...	...	1	1	8	3	5			
19 寄生性疾患	168	91	77	...	...	91	77	189	110	79			
20 痛風	22	7	15	...	1	7	14	26	11	15			
21 痛風	5	3	2	...	...	3	2	1	1	...			
22 痛風	2	1	1	...	...	1	1	4	3	1			
23 痛風	2	1	1	...	...	1	1	4	3	1			
24 糖尿病	1	1	...	...	...	1	...	3	1	2			
25 糖尿病	6	3	3	...	...	3	3	4	3	1			
26 糖尿病	4	2	2	...	...	2	2	4	3	1			
27 糖尿病	...	...	...	...	...	...	...	5	2	3			
28 貧血	4	3	1	...	...	3	1	1	1	...			
29 貧血	2	1	1	...	...	1	1	4	2	2			
30 貧血	...	...	...	...	...	...	...	...	...	...			
31 貧血	...	...	...	...	...	...	...	...	...	...			
32 貧血	4	1	3	...	...	1	3	3	1	2			
33 脊髄出血	1	1	...	...	...	1	...	2	2	...			
34 脊髄出血	23	8	15	...	...	8	15	42	25	17			
35 脊髄出血	...	...	...	...	...	...	...	...	...	...			
36 脊髄出血	1	1	...	...	...	1	...	2	2	...			
37 脊髄出血	1	1	...	...	...	1	...	3	1	2			
38 其他疾患	14	5	9	...	1	5	8	18	10	8			
39 其他疾患	3	2	1	...	...	2	1	1	1	...			
40 其他疾患	3	1	2	...	...	1	2	4	3	1			
41 其他疾患	...	...	...	...	...	...	...	1	1	...			
42 其他疾患	10	7	3	...	...	7	3	11	4	7			

原因	南 州										嘉 義 郡						斗 六 郡						虎 尾 郡					
	内地人		本島人		總 數			内地人		本島人		總 數			内地人		本島人		總 數			内地人		本島人				
	男	女	男	女	總數	男	女	男	女	男	女	總數	男	女	男	女	男	女	總數	男	女	男	女					
總 數	5	8	1765	1482	2298	1232	1066	1	4	1231	1062	3018	1621	1397	11	8	1610	1369										
1 腸チフス	...	...	...	...	1	...	1	...	...	...	1	1	1	...	...	...	...	1	...	...	...	...	...					
2 腸チフス	...	...	...	...	...	...	...	...	...	...	...	...	...	...	...	...	...	...	...	...	...	...	...					
3 腸チフス	...	...	...	...	...	...	...	...	...	...	...	...	...	...	...	...	...	...	...	...	...	...	...					
4 腸チフス	...	...	...	...	...	...	...	...	...	...	...	...	...	...	...	...	...	...	...	...	...	...	...					
5 腸チフス	...	...	35	26	98	58	40	...	...	58	40	103	42	61	...	...	42	61	...	...	...	...						
6 猩紅熱	...	...	...	...	...	...	...	...	...	...	...	...	...	...	...	...	...	...	...	...	...	...	...					
7 猩紅熱	...	...	6	6	14	10	4	...	...	10	4	4	2	2	...	...	2	2	...	...	...	...						
8 猩紅熱	...	...	1	...	1	...	...	...	...	1	...	...	...	...	...	...	...	...	...	...	...	...	...					
9 猩紅熱	...	...	33	22	2	...	2	...	...	2	...	...	...	...	...	...	...	...	...	...	...	...	...					
10 猩紅熱	...	...	...	...	...	...	...	...	...	...	...	...	...	...	...	...	...	...	...	...	...	...	...					
11 痘疹	...	...	...	...	...	...	...	...	...	...	...	...	...	...	...	...	...	...	...	...	...	...	...					
12 呼吸器結核	...	...	156	75	171	102	69	...	2	102	67	194	123	71	...	...	123	71	...	...	...	...						
13 呼吸器結核	...	...	151	71	165	97	68	...	2	97	66	188	119	69	...	...	119	69	...	...	...	...						
14 其他結核	...	...	14	14	10	8	2	...	...	8	2	16	9	7	...	...	9	7	...	...	...	...						
15 梅毒	...	...	15	8	16	10	6	...	...	10	6	16	12	4	...	...	12	4	...	...	...	...						
16 梅毒	...	...	17	15	32	18	14	...	...	18	14	24	16	8	...	...	16	8	...	...	...	...						
17 梅毒	...	...	102	111	60	36	24	...	...	36	24	19	11	8	...	...	11	8	...	...	...	...						
18 寄生性疾患	...	...	3	5	8	3	5	...	...	3	5	222	143	79	...	...	143	79	...	...	...	...						
19 寄生性疾患	...	...	110	79	104	59	45	...	...	59	45	222	143	79	...	...	143	79	...	...	...	...						
20 痛風	...	...	11	15	29	8	21	...	...	8	21	37	20	17	...	...	20	17	...	...	...	...						
21 痛風	...	...	1	...	3	1	2	...	...	1	2	1	...	...	...	...	1	...	...	...	...	...	...					
22 痛風	...	...	1	...	1	...	...	...	...	1	...	2	1	1	...	...	1	...	...	...	...	...	...					
23 痛風	...	...	3	1	3	2	1	...	...	2	1	7	4	3	...	...	4	3	...	...	...	...						
24 糖尿病	...	...	1	1	4	3	1	...	...	3	1	1	1	...	...	1	1	...	...	...	...	...						
25 糖尿病	...	...	2	1	7	4	3	...	...	3	3	14	6	8	...	...	6	8	...	...	...	...						
26 糖尿病	...	...	2	1	7	4	3	...	...	3	3	9	4	5	...	...	4	5	...	...	...	...						
27 糖尿病	...	...	1	2	2	...	2	...	...	2	2	2	1	1	...	...	1	1	...	...	...	...						
28 貧血	...	...	1	...	3	1	2	...	...	1	2	1	1	...	...	1	1	...	...	...	...	...						
29 貧血	...	...	2	2	7	3	4	...	...	3	4	3	1	2	...	...	1	2	...	...	...	...						
30 貧血	...	...	...	...	1	...	...	...	...	1	...	...	...	...	...	...	...	...	...	...	...	...	...					
31 貧血	...	...	1	...	4	3	1	...	...	3	1	6	2	4	...	...	2	4	...	...	...	...						
32 貧血	...	...	1	2	4	3	1	...	...	3	1	6	2	4	...	...	2	4	...	...	...	...						
33 脊髄出血	...	...	2	...	3	1	2	...	...	1	2	1	1	...	...	1	1	...	...	...	...	...						
34 脊髄出血	...	...	25	17	26	7	19	...	...	7	19	33	19	14	...	...	19	14	...	...	...	...						
35 脊髄出血	...	...	...	...	...	...	...	...	...	...	...	...	...	...	...	...	...	...	...	...	...	...	...					
36 脊髄出血	...	...	2	...	2	...	2	...	...	2	...	3	1	2	...	...	1	2	...	...	...	...						
37 脊髄出血	...	...	1	2	...	...	...	...	...	1	2	1	1	...	...	1	1	...	...	...	...	...						
38 其他疾患	...	...	10	8	7	3	4	...	...	3	4	8	1	7	...	...	1	7	...	...	...	...						
39 其他疾患	...	...	1	...	...	...	...	...	...	1	...	3	2	1	...	...	2	1	...	...	...	...						
40 其他疾患	...	...	3	1	2	1	...	...	...	1	...	1	1	...	...	1	1	...	...	...	...	...						
41 其他疾患	...	...	1	2	1	1	...	...	...	1	2	1	1	...	...	1	1	...	...	...	...	...						
42 其他疾患	...	...	4	7	15	7	8	...	...	7	8	17	8	9	...	...	8	9	...	...	...	...						



原因	臺南州											
	北港郡					東石郡						
	總數		内地人		本島人	總數		内地人		本島人		
	總數	男	女	男	女	男	女	總數	男	女		
總數	2040	1147	893	6	4	1141	889	2938	1594	1344	5	4
1 腸チフス	2	2	...	...	...	2	...	3	3	...	2	...
2 皮膚疹	...	...	...	...	...	...	...	...	...	...	...	...
3 疥癬	...	...	...	...	...	...	...	...	...	...	...	...
4 疥癬	...	...	...	...	...	...	...	...	...	...	...	...
5 疥癬	59	31	28	...	...	31	28	40	17	23	...	...
6 猩紅熱	...	...	...	...	...	...	...	...	...	...	...	...
7 百日咳	19	4	15	...	...	4	15	46	23	23	...	...
8 流行性感冒	1	1	...	...	...	1	...	1	1	...	...	...
9 流行性感冒	13	7	6	...	...	7	6	8	4	4	...	...
10 流行性感冒	7	4	3	...	...	4	3	...	...	...	...	...
11 痘疹	...	...	...	...	...	...	...	...	...	...	...	...
12 呼吸器ノ結核(氣管及氣管支ノ淋腺ヲ含ム)	139	91	48	...	...	91	48	229	148	81	...	...
13 呼吸器ノ結核(再掲)	134	87	47	...	...	87	47	226	145	81	...	...
14 其他ノ結核	20	18	2	...	...	18	2	14	9	5	...	...
15 瘧疾	13	7	6	...	...	7	6	13	10	3	...	...
16 瘧疾及敗血症(産ニヨルモノヲ除ク)	13	9	4	...	...	9	4	26	16	10	...	...
17 瘧疾	17	10	7	...	...	10	7	94	48	46	1	...
18 寄生原蟲及寄生蠕蟲(ヘルミンテス)ニヨル疾病	8	4	4	...	...	4	4	6	3	3	...	...
19 其他ノ傳染病及寄生蟲病(再掲)	172	98	74	...	...	98	74	162	98	64	...	...
20 癩	38	18	20	...	...	18	20	43	24	19	...	...
21 癩	1	1	...	...	...	1	...	1	1	...	...	...
22 癩	...	...	...	...	...	...	...	...	...	...	...	...
23 癩	3	1	2	...	...	1	2	3	1	2	...	...
24 糖尿病	2	...	2	...	...	...	2	...	...	...	...	...
25 糖尿病(再掲)	10	6	4	2	...	4	4	8	5	3	1	...
26 甲状腺及副甲状腺ノ疾病	...	...	...	...	...	...	...	...	...	...	...	...
27 甲状腺及副甲状腺ノ疾病	1	...	1	...	...	...	1	...	...	...	...	...
28 貧血	...	...	...	...	...	...	...	6	1	5	...	...
29 貧血	1	1	...	...	...	1	...	3	3	...	...	...
30 貧血	...	...	...	...	...	...	...	...	...	...	...	...
31 貧血	...	...	...	...	...	...	...	...	...	...	...	...
32 貧血	...	...	...	...	...	...	...	10	5	5	...	...
33 脊髄出血(進行性)	2	1	1	...	...	1	1	2	1	1	...	...
34 脊髄出血(進行性)	23	17	6	1	...	16	6	50	26	24	...	...
35 脊髄出血(進行性)	1	1	...	...	...	1	...	1	1	...	...	...
36 脊髄出血(進行性)	1	...	1	...	...	...	1	...	...	...	...	...
37 脊髄出血(進行性)	3	...	3	...	...	...	3	1	...	1	...	...
38 其ノ他ノ神經系ノ疾病	12	8	4	...	...	8	4	11	6	5	...	...
39 其ノ他ノ神經系ノ疾病	...	...	...	...	...	...	...	4	2	2	...	...
40 其ノ他ノ神經系ノ疾病	1	1	...	...	...	1	...	3	2	1	...	...
41 其ノ他ノ神經系ノ疾病	...	...	...	...	...	...	...	1	1	...	...	...
42 其ノ他ノ神經系ノ疾病	10	5	5	...	...	5	5	18	9	9	...	...

本島人	高雄州																	
	郡總數										岡山郡							
	總數		比例		内地人		本島人		總數		内地人		本島人					
	男	女	總數	男	女	男	女	男	女	總數	男	女	男	女				
1589	1340	12347	6548	5799	100.00	100.00	100.00	28	42	6520	5757	2669	1400	1269	...	1	1400	1268
1	...	5	4	1	0.01	0.06	0.02	...	1	4	...	1	1	...	...	...	1	...
17	23	174	88	86	1.41	1.34	1.48	1	...	87	86	68	37	31	...	...	37	31
...	...	...	...	...	...	...	...	...	...	...	...	...	...	...	...	...	...	...
23	23	69	32	37	0.56	0.49	0.64	...	...	32	37	23	11	12	...	...	11	12
1	...	12	6	6	0.10	0.09	0.10	...	...	6	6	2	1	1	...	...	1	1
4	4	25	12	13	0.20	0.15	0.22	...	...	12	13	2	1	1	...	...	1	1
148	81	888	532	356	7.19	8.12	6.14	1	5	531	351	261	149	112	...	...	149	112
145	81	870	517	353	7.05	7.90	6.09	1	5	516	348	255	145	110	...	...	145	110
9	5	84	45	39	0.68	0.69	0.67	...	...	45	39	14	10	4	...	...	10	4
10	3	35	22	13	0.28	0.34	0.22	...	...	22	13	12	9	3	...	...	9	3
16	10	163	96	67	1.32	1.47	1.16	...	...	96	67	49	30	19	...	...	30	19
47	46	623	320	303	5.05	4.89	5.23	1	1	319	302	64	34	30	...	...	34	30
3	3	11	7	4	0.09	0.11	0.07	...	...	7	4	2	2	...	...	...	2	...
98	64	837	478	359	6.78	7.30	6.19	2	1	476	358	153	83	70	...	...	83	70
...	...	2	1	1	0.02	0.02	0.02	...	...	1	1	...	...	...	...	...	...	...
24	19	139	68	71	1.13	1.04	1.22	1	...	67	71	38	15	23	...	...	15	23
1	1	14	4	10	0.11	0.06	0.17	...	1	4	9	4	...	4	...	...	4	...
...	...	4	1	3	0.03	0.02	0.05	...	...	1	3	...	...	...	...	...	...	...
1	2	33	18	15	0.27	0.27	0.26	...	...	18	15	6	3	3	...	...	3	3
...	...	12	9	3	0.10	0.14	0.05	1	...	8	3	1	1	...	...	...	1	...
5	2	42	19	23	0.34	0.39	0.40	...	2	19	21	8	3	5	...	...	3	4
5	2	40	18	22	0.32	0.27	0.38	...	2	18	20	8	3	5	...	...	3	4
1	1	1	...	1	0.01	...	0.02	...	...	1	1	...	...	...	...	...	...	...
1	5	4	2	2	0.03	0.03	0.03	...	...	2	2	...	...	...	...	...	...	...
3	...	17	12	5	0.14	0.18	0.09	...	...	12	5	3	2	1	...	...	2	1
...	...	...	...	...	...	...	...	...	...	...	...	...	...	...	...	...	...	...
5	5	11	7	4	0.09	0.11	0.07	1	...	6	4	3	2	1	...	...	2	1
1	1	5	4	1	0.04	0.06	0.02	...	...	4	1	2	1	1	...	...	1	1
26	24	189	97	92	1.53	1.48	1.59	2	3	95	89	31	14	17	...	...	14	17
1	...	2	2	2	0.02	...	0.03	...	...	2	2	...	...	...	...	...	...	...
...	...	2	2	2	0.02	...	0.03	...	...	2	2	...	...	...	...	...	...	...
...	1	8	7	1	0.06	0.11	0.02	...	...	7	1	1	...	1	...	...	...	1
6	5	43	21	22	0.35	0.32	0.38	1	...	20	22	5	3	2	...	...	3	2
2	2	14	8	6	0.11	0.12	0.10	...	...	8	6	4	2	2	...	...	2	2
2	1	2	2	2	0.02	0.03	...	...	...	2	2	...	...	...	...	...	...	...
1	...	13	6	7	0.11	0.09	0.12	...	1	6	6	1	1	...	...	...	1	...
9	9	67	27	40	0.54	0.41	0.69	...	...	27	40	15	8	7	...	...	8	7

原 因	臺 南 州									
	北 港 郡					東 石 郡				
	總 數		內 地 人		本 島 人	總 數		內 地 人		本 島 人
	男	女	男	女	男	女	男	女	男	女
43 心 筋 疾 患 (心 臟 動 脈 硬 化)	1	...	1	...	...	1	...	...	...	...
44 冠 狀 動 脈 疾 患 (心 臟 動 脈 硬 化)	3	2	1	...	2	1	...	...	...	...
45 其 他 動 脈 疾 患 (心 臟 動 脈 硬 化)	5	2	3	...	2	3	...	...	...	...
46 動 脈 疾 患 (心 臟 動 脈 硬 化)	...	...	...	...	...	...	...	...	...	...
47 動 脈 疾 患 (心 臟 動 脈 硬 化)	4	2	2	...	2	2	...	...	...	...
48 其 他 疾 患 (心 臟 動 脈 硬 化)	...	...	...	...	...	...	...	...	...	...
49 其 他 疾 患 (心 臟 動 脈 硬 化)	129	70	59	...	70	59	...	...	...	...
50 其 他 疾 患 (心 臟 動 脈 硬 化)	68	41	27	...	41	27	...	...	...	...
51 其 他 疾 患 (心 臟 動 脈 硬 化)	425	254	171	...	254	171	...	...	...	...
52 其 他 疾 患 (心 臟 動 脈 硬 化)	38	27	11	...	27	11	...	...	...	...
53 其 他 疾 患 (心 臟 動 脈 硬 化)	61	36	25	...	36	25	...	...	...	...
54 其 他 疾 患 (心 臟 動 脈 硬 化)	18	14	4	...	14	4	...	...	...	...
55 其 他 疾 患 (心 臟 動 脈 硬 化)	278	134	144	...	134	142	...	...	...	...
56 其 他 疾 患 (心 臟 動 脈 硬 化)	112	60	52	...	60	52	...	...	...	...
57 其 他 疾 患 (心 臟 動 脈 硬 化)	10	6	4	...	6	4	...	...	...	...
58 其 他 疾 患 (心 臟 動 脈 硬 化)	3	1	2	...	1	2	...	...	...	...
59 其 他 疾 患 (心 臟 動 脈 硬 化)	12	12	...	...	12	...	...	...	...	...
60 其 他 疾 患 (心 臟 動 脈 硬 化)	14	10	4	...	10	4	...	...	...	...
61 其 他 疾 患 (心 臟 動 脈 硬 化)	51	28	23	...	28	22	...	...	...	...
62 其 他 疾 患 (心 臟 動 脈 硬 化)	58	31	27	...	31	27	...	...	...	...
63 其 他 疾 患 (心 臟 動 脈 硬 化)	...	...	...	...	...	...	...	...	...	...
64 其 他 疾 患 (心 臟 動 脈 硬 化)	...	...	...	...	...	...	...	...	...	...
65 其 他 疾 患 (心 臟 動 脈 硬 化)	...	...	...	...	...	...	...	...	...	...
66 其 他 疾 患 (心 臟 動 脈 硬 化)	...	...	...	...	...	...	...	...	...	...
67 其 他 疾 患 (心 臟 動 脈 硬 化)	2	...	2	...	...	2	...	...	...	...
68 其 他 疾 患 (心 臟 動 脈 硬 化)	...	...	...	...	...	...	...	...	...	...
69 其 他 疾 患 (心 臟 動 脈 硬 化)	3	...	3	...	...	3	...	...	...	...
70 其 他 疾 患 (心 臟 動 脈 硬 化)	7	...	7	...	...	7	...	...	...	...
71 其 他 疾 患 (心 臟 動 脈 硬 化)	6	...	6	...	...	6	...	...	...	...
72 其 他 疾 患 (心 臟 動 脈 硬 化)	1	...	1	...	...	1	...	...	...	...
73 其 他 疾 患 (心 臟 動 脈 硬 化)	10	3	7	...	2	7	...	...	...	...
74 其 他 疾 患 (心 臟 動 脈 硬 化)	2	1	1	...	1	1	...	...	...	...
75 其 他 疾 患 (心 臟 動 脈 硬 化)	4	2	2	...	2	2	...	...	...	...
76 其 他 疾 患 (心 臟 動 脈 硬 化)	76	48	28	...	47	28	...	...	...	...
77 其 他 疾 患 (心 臟 動 脈 硬 化)	1	1	...	...	1	...	...	...	...	...
78 其 他 疾 患 (心 臟 動 脈 硬 化)	29	19	10	...	19	10	...	...	...	...
79 其 他 疾 患 (心 臟 動 脈 硬 化)	35	13	22	...	13	22	...	...	...	...
80 其 他 疾 患 (心 臟 動 脈 硬 化)	19	9	10	...	8	10	...	...	...	...
81 其 他 疾 患 (心 臟 動 脈 硬 化)	...	...	...	...	...	...	...	...	...	...
82 其 他 疾 患 (心 臟 動 脈 硬 化)	2	1	1	...	1	1	...	...	...	...
83 其 他 疾 患 (心 臟 動 脈 硬 化)	22	14	8	...	14	8	...	...	...	...
84 其 他 疾 患 (心 臟 動 脈 硬 化)	...	...	...	...	...	...	...	...	...	...
85 其 他 疾 患 (心 臟 動 脈 硬 化)	...	...	...	...	...	...	...	...	...	...
86 其 他 疾 患 (心 臟 動 脈 硬 化)	...	...	...	...	...	...	...	...	...	...
87 其 他 疾 患 (心 臟 動 脈 硬 化)	5	2	3	...	2	3	...	...	...	...

本 島 人	高 雄 州													
	郡 總 數							岡 山 郡						
	總 數		比 例		內 地 人		本 島 人		總 數		內 地 人		本 島 人	
男	女	總 數	男	女	總 數	男	女	男	女	男	女	男	女	
...	...	12	5	7	0.10	0.08	0.12	...	1	5	6	3	2	
...	...	7	2	5	0.06	0.03	0.09	...	2	3	297	302	93	
...	...	16	8	8	0.13	0.12	0.14	...	...	...	...	...	...	
...	...	...	...	...	...	...	...	...	...	...	...	...	...	
...	...	37	22	15	0.30	0.34	0.26	...	1	...	21	15	9	
...	...	...	...	...	...	...	...	...	...	...	...	...	...	
...	...	1	7	6	0.06	0.09	0.02	...	...	...	6	1	...	
...	...	604	299	305	4.89	4.57	5.26	...	2	3	297	302	93	
...	...	246	129	117	1.99	1.97	2.02	...	...	...	129	116	36	
...	...	2872	1635	1237	23.26	24.97	21.33	...	2	3	1633	1234	618	
...	...	199	116	83	1.61	1.77	1.43	...	...	...	116	83	31	
...	...	...	...	...	...	...	...	...	...	...	...	...	...	
...	...	172	95	77	1.39	1.45	1.33	...	1	1	94	76	32	
...	...	53	31	22	0.43	0.47	0.38	...	...	...	31	22	14	
...	...	1321	676	645	10.70	10.32	11.12	...	...	...	675	645	322	
...	...	544	256	288	4.41	3.91	4.97	...	1	3	255	285	111	
...	...	62	32	30	0.50	0.49	0.52	...	1	1	32	29	13	
...	...	...	...	...	...	...	...	...	...	...	...	...	...	
...	...	53	35	18	0.43	0.53	0.31	...	...	...	35	18	17	
...	...	55	31	24	0.45	0.47	0.41	...	...	...	31	24	12	
...	...	111	60	51	0.90	0.92	0.88	...	2	...	60	49	23	
...	...	295	135	160	2.39	2.06	2.76	...	1	1	135	159	86	
...	...	571	264	307	4.62	4.03	5.29	...	4	...	264	303	137	
...	...	...	...	...	...	...	...	...	...	...	...	...	...	
...	...	11	6	5	0.09	0.09	0.09	...	...	...	6	5	2	
...	...	...	...	...	...	...	...	...	...	...	...	...	...	
...	...	23	13	10	0.19	0.20	0.17	...	...	...	23	13	7	
...	...	...	...	...	...	...	...	...	...	...	...	...	...	
...	...	...	...	...	...	...	...	...	...	...	...	...	...	
...	...	13	1	12	0.11	0.02	0.21	...	...	...	13	1	11	
...	...	8	8	...	0.06	...	0.14	...	...	...	8	...	3	
...	...	43	...	43	0.35	...	0.74	...	...	...	43	...	5	
...	...	46	...	46	0.37	...	0.79	...	...	...	46	...	10	
...	...	19	...	19	0.15	...	0.33	...	...	...	19	...	6	
...	...	...	...	...	...	...	...	...	...	...	...	...	...	
...	...	6	...	6	0.05	...	0.10	...	...	...	6	...	5	
...	...	81	49	32	0.66	0.73	0.55	...	...	...	81	49	32	
...	...	28	15	13	0.23	0.23	0.22	...	...	...	28	15	5	
...	...	22	13	9	0.18	0.20	0.16	...	...	...	22	13	9	
...	...	435	238	197	3.52	3.63	3.40	...	3	2	235	195	71	
...	...	...	...	...	...	...	...	...	...	...	...	...	...	
...	...	64	33	31	0.52	0.50	0.53	...	...	...	64	33	27	
...	...	5	2	2	0.04	0.03	0.05	...	...	...	5	2	2	
...	...	204	119	85	1.65	1.82	1.47	...	2	1	117	84	27	
...	...	286	82	204	2.32	1.25	3.52	...	1	...	81	204	53	
...	...	107	56	51	0.87	0.66	0.85	...	1	...	55	51	29	
...	...	...	...	...	...	...	...	...	...	...	...	...	...	
...	...	13	7	6	0.11	0.11	0.10	...	...	...	13	7	6	
...	...	175	122	53	1.42	1.86	0.91	...	2	2	120	51	47	
...	...	...	...	...	0.01	0.02	...	...	...	...	...	...	...	
...	...	...	...	...	...	...	...	...	...	...	...	...	...	
...	...	218	129	89	1.77	1.97	1.53	...	...	...	218	129	89	







原因	数	高雄州										
		東港郡					恒春郡					
		總數		内地人		本島人		總數		内地人		
		總數	男	女	男	女	男	女	總數	男	女	
總	1971	1040	931	3	5	1037	926	626	324	302	5	2
1 腸チフス	1	1	...	...	...	1	...	1	1	...	...	...
2 腸チフス	...	...	...	...	...	...	...	...	...	...	...	...
3 腸チフス	...	...	...	...	...	...	...	...	...	...	...	...
4 腸チフス	...	...	...	...	...	...	...	...	...	...	...	...
5 腸チフス	15	6	9	1	...	5	9	3	2	1	...	...
6 猩紅熱	...	...	...	...	...	...	...	...	...	...	...	...
7 猩紅熱	21	10	11	...	...	10	11	13	4	9	...	...
8 猩紅熱	1	1	...	...	...	1	...	1	1	...	...	...
9 猩紅熱	5	4	1	...	...	4	1	...	...	...	...	...
10 猩紅熱	...	...	...	...	...	...	...	...	...	...	...	...
11 痘疹	...	...	...	...	...	...	...	...	...	...	...	...
12 痘疹	...	...	...	...	...	...	...	...	...	...	...	...
13 痘疹	114	72	42	...	...	72	42	27	18	9	...	...
14 痘疹	112	71	41	...	...	71	41	27	18	9	...	...
15 痘疹	13	8	5	...	...	8	5	5	1	4	...	...
16 梅毒	5	3	...	...	...	3	...	...	...	...	...	...
17 梅毒	20	11	9	...	...	11	9	11	8	3	...	...
18 梅毒	82	42	40	1	...	41	40	44	20	24	...	...
19 梅毒	71	43	28	...	...	43	28	89	49	39	...	...
20 梅毒	2	1	1	...	...	1	1	...	...	...	...	...
21 梅毒	...	...	...	...	...	...	...	...	...	...	...	...
22 梅毒	...	...	...	...	...	...	...	...	...	...	...	...
23 梅毒	...	...	...	...	...	...	...	...	...	...	...	...
24 糖尿病	3	3	...	...	...	3	...	...	...	...	...	...
25 糖尿病	8	3	5	...	...	3	5	2	1	1	...	...
26 糖尿病	8	3	5	...	...	3	5	2	1	1	...	...
27 糖尿病	1	1	...	...	...	1	...	...	...	...	...	...
28 貧血	2	1	1	...	...	1	1	2	1	1	...	...
29 貧血	1	1	...	...	...	1	...	1	1	...	...	...
30 貧血	...	...	...	...	...	...	...	...	...	...	...	...
31 貧血	...	...	...	...	...	...	...	...	...	...	...	...
32 貧血	1	1	...	...	...	1	...	...	...	...	...	...
33 脊髄炎	1	1	...	...	...	1	...	...	...	...	...	...
34 脊髄炎	27	16	11	1	...	16	10	9	5	4	1	...
35 脊髄炎	...	...	...	...	...	...	...	...	...	...	...	...
36 脊髄炎	...	...	...	...	...	...	...	...	...	...	...	...
37 脊髄炎	1	1	...	...	...	1	...	1	1	...	...	...
38 其他	8	2	6	...	...	2	6	6	2	4	...	...
39 其他	1	1	...	...	...	1	...	1	1	...	...	...
40 其他	...	...	...	...	...	...	...	...	...	...	...	...
41 其他	1	1	...	...	...	1	...	2	1	1	...	...
42 其他	6	3	3	...	...	3	3	4	...	4	...	...

本島人	總數	男	女	臺東支廳																
				總數			比例			内地人		本島人		總數			内地人		本島人	
				總數	男	女	總數	男	女	男	女	男	女	總數	男	女	男	女	男	女
				男	女	男	女	男	女	男	女	男	女	男	女	男	女	男	女	男
總	319	300	1546	823	723	100.00	100.00	100.00	29	20	794	703	470	237	233	17	12	220	221	
1 腸チフス	1	...	...	...	...	...	...	...	...	...	...	...	...	...	...	...	...	...	...	
2 腸チフス	2	1	33	16	17	2.13	1.94	2.35	...	...	16	17	...	...	...	...	...	...		
3 腸チフス	...	...	...	...	...	...	...	...	...	...	...	...	...	...	...	...	...	...	...	
4 腸チフス	...	...	...	...	...	...	...	...	...	...	...	...	...	...	...	...	...	...	...	
5 腸チフス	...	...	...	...	...	...	...	...	...	...	...	...	...	...	...	...	...	...	...	
6 猩紅熱	...	...	...	...	...	...	...	...	...	...	...	...	...	...	...	...	...	...	...	
7 猩紅熱	4	9	3	2	1	0.19	0.24	0.14	...	...	2	1	3	2	1	...	...	2	1	
8 猩紅熱	1	...	1	1	...	0.06	0.12	...	...	...	1	...	...	...	...	...	...	...	...	
9 猩紅熱	...	...	5	3	2	0.32	0.36	0.28	2	1	1	1	4	3	1	2	...	1	1	
10 猩紅熱	...	...	...	...	...	...	...	...	...	...	...	...	...	...	...	...	...	...	...	
11 痘疹	...	...	...	...	...	...	...	...	...	...	...	...	...	...	...	...	...	...	...	
12 痘疹	18	9	100	50	50	6.47	6.08	6.92	2	3	48	47	47	22	25	1	2	21	23	
13 痘疹	18	9	97	47	50	6.27	5.71	6.92	2	3	45	47	46	21	25	1	2	20	23	
14 痘疹	1	4	19	7	12	1.23	0.85	1.66	...	...	7	12	11	3	8	...	...	3	8	
15 梅毒	...	...	3	...	3	0.19	...	0.41	...	...	...	3	2	...	2	...	...	...	2	
16 梅毒	8	3	24	15	9	1.55	1.82	1.24	1	...	14	9	8	5	3	1	...	4	3	
17 梅毒	20	24	84	46	38	5.43	5.59	5.26	5	...	41	38	32	20	12	3	...	17	12	
18 梅毒	49	39	29	16	13	1.88	1.94	1.80	1	1	15	12	13	8	5	...	...	8	5	
19 梅毒	...	...	...	...	...	...	...	...	...	...	...	...	...	...	...	...	...	...	...	
20 梅毒	3	6	13	6	7	0.84	0.73	0.97	2	...	4	7	7	3	4	1	...	2	4	
21 梅毒	...	...	...	...	...	...	...	...	...	...	...	...	...	...	...	...	...	...	...	
22 梅毒	...	...	...	...	...	...	...	...	...	...	...	...	...	...	...	...	...	...	...	
23 梅毒	...	...	4	2	2	0.26	0.24	0.28	...	...	2	2	2	1	1	...	...	1	1	
24 糖尿病	...	...	...	...	...	...	...	...	...	...	...	...	...	...	...	...	...	...	...	
25 糖尿病	1	1	4	2	2	0.36	0.24	0.28	...	...	2	2	2	1	1	...	...	1	1	
26 糖尿病	1	1	3	1	2	0.19	0.12	0.28	...	...	1	2	1	1	1	...	...	1	1	
27 糖尿病	...	...	...	...	...	...	...	...	...	...	...	...	...	...	...	...	...	...	...	
28 貧血	1	1	1	...	1	0.06	...	0.14	...	...	...	1	1	...	1	...	...	...	1	
29 貧血	1	...	2	2	...	0.13	0.24	...	...	...	2	...	1	1	...	...	...	1	...	
30 貧血	...	...	1	...	1	0.06	...	0.14	...	...	...	1	...	1	...	...	...	...	1	
31 貧血	...	...	...	...	...	...	...	...	...	...	...	...	...	...	...	...	...	...	...	
32 貧血	...	...	12	5	7	0.78	0.61	0.97	...	...	5	7	3	...	3	...	...	...	3	
33 脊髄炎	...	...	1	1	...	0.06	0.12	...	...	...	1	...	...	...	...	...	...	...	1	
34 脊髄炎	4	4	15	8	7	0.97	0.97	0.97	1	1	7	6	6	2	4	1	1	1	3	
35 脊髄炎	...	...	...	...	...	...	...	...	...	...	...	...	...	...	...	...	...	...	...	
36 脊髄炎	...	...	...	...	...	...	...	...	...	...	...	...	...	...	...	...	...	...	...	
37 脊髄炎	1	...	...	...	...	...	...	...	...	...	...	...	...	...	...	...	...	...	...	
38 其他	2	4	8	3	5	0.52	0.36	0.69	...	...	3	5	4	2	2	...	...	2	2	
39 其他	1	...	...	...	...	...	...	...	...	...	...	...	...	...	...	...	...	...	...	
40 其他	...	...	1	...	1	0.06	...	0.14	...	...	...	1	1	...	1	...	...	...	1	
41 其他	1	1	1	...	1	0.06	...	0.14	...	...	...	1	...	...	...	...	...	...	1	
42 其他	...	4	5	3	2	0.32	0.36	0.28	1	1	2	1	3	2	1	1	...	1	1	

原因	高雄州											
	東港郡						恒春郡					
	總數		內地人		本島人		總數		內地人		本島人	
	總數	男	女	男	女	男	女	總數	男	女	男	女
43 心筋ノ疾患(心臓ノ動脈硬化)	5	2	3	...	...	2	3	2	...	2	...	...
44 冠狀動脈ノ疾患(心臓ノ動脈硬化)	1	...	1	...	...	1	...	...	...	...	...	...
45 其動脈ノ疾患(心臓ノ動脈硬化)	7	5	2	...	...	5	2	7	4	3	...	...
47 心筋ノ疾患(心臓ノ動脈硬化)	...	...	...	...	...	...	...	...	...	...	...	...
48 其(再掲)急	89	49	39	...	...	49	39	17	9	8	1	...
49 其(再掲)急	53	31	22	...	...	31	22	4	2	2	...	...
50 其(再掲)急	483	277	206	...	...	277	206	119	61	58	1	...
51 其(再掲)急	48	28	20	...	...	28	20	5	3	2	...	...
52 其(再掲)急	39	16	23	1	...	15	23	8	4	4	...	...
53 其(再掲)急	13	7	6	...	...	7	6	6	4	2	...	...
54 其(再掲)急	242	116	126	...	...	116	126	48	27	21	...	...
55 其(再掲)急	90	41	49	2	...	41	47	26	12	14	...	...
56 其(再掲)急	14	7	7	...	...	7	6	...	...	...	...	...
57 其(再掲)急	12	9	3	...	...	9	3	2	1	1	...	...
58 其(再掲)急	8	4	4	...	...	4	4	8	5	3	...	...
59 其(再掲)急	28	14	14	...	...	14	14	2	2	2	...	...
60 其(再掲)急	36	17	21	...	...	17	21	9	5	4	...	...
61 其(再掲)急	101	50	51	...	...	50	51	26	12	14	...	...
62 其(再掲)急	6	3	3	...	...	3	3	1	1	...	...	...
63 其(再掲)急	1	1	...	...	...	1	...	...	...	...	...	...
64 其(再掲)急	...	...	...	...	...	...	...	...	...	...	...	...
65 其(再掲)急	...	...	...	...	...	...	...	...	...	...	...	...
66 其(再掲)急	...	...	...	...	...	...	...	...	...	...	...	...
67 其(再掲)急	1	...	1	...	...	1	...	...	...	...	...	...
68 其(再掲)急	2	...	2	...	...	2	...	2	...	2	...	...
69 其(再掲)急	6	...	6	...	...	6	...	1	...	1	...	...
70 其(再掲)急	8	...	8	...	...	8	...	4	...	4	...	...
71 其(再掲)急	4	...	4	...	...	4	...	1	...	1	...	...
72 其(再掲)急	1	...	1	...	...	1	...	...	...	...	...	...
73 其(再掲)急	9	5	4	...	...	5	4	4	2	2	...	...
74 其(再掲)急	6	4	2	...	...	4	2	1	1	...	...	...
75 其(再掲)急	1	...	1	...	...	1	...	3	...	3	...	...
76 其(再掲)急	81	35	46	...	...	35	46	26	16	10	2	...
77 其(再掲)急	9	4	5	...	...	4	5	2	2	...	...	...
78 其(再掲)急	73	39	34	...	...	39	34	8	4	4	1	1
79 其(再掲)急	33	7	26	...	...	7	26	33	19	14	...	...
80 其(再掲)急	13	10	3	...	...	10	3	5	3	2	...	...
81 其(再掲)急	...	...	...	...	...	...	...	...	...	...	...	...
82 其(再掲)急	2	1	1	...	...	1	1	...	...	...	...	...
83 其(再掲)急	30	21	9	...	...	21	9	7	4	3	...	...
84 其(再掲)急	1	...	1	...	...	1	...	...	...	...	...	...
85 其(再掲)急	...	...	...	...	...	...	...	...	...	...	...	...
86 其(再掲)急	...	...	...	...	...	...	...	...	...	...	...	...
87 其(再掲)急	29	14	15	...	...	14	15	10	5	5	...	...

本島人	臺東支廳																	
	總數					比例					臺東支廳							
	總數		內地人		本島人		總數		內地人		本島人		總數		內地人		本島人	
	男	女	男	女	男	女	總數	男	女	男	女	男	女	男	女	男	女	
...	2	1	...	1	0.06	...	0.14	...	...	...	...	...	...	...	...	...	...	
...	...	16	10	6	1.03	1.22	0.83	...	...	...	...	...	...	...	...	...	...	
...	4	3	1	...	0.06	...	0.14	...	...	...	...	...	...	...	...	...	...	
...	8	8	33	13	2.13	1.58	2.77	1	...	12	20	15	8	7	1	7	7	
...	2	2	10	7	1.23	0.85	1.06	1	...	6	12	9	4	5	1	3	5	
...	61	57	426	250	27.55	30.38	24.34	4	...	246	176	98	54	44	2	52	44	
...	3	2	16	7	1.03	0.85	1.24	...	...	7	9	3	1	2	...	1	2	
...	4	4	11	7	0.71	0.85	0.55	...	...	7	4	6	3	3	...	3	3	
...	4	2	3	1	0.19	0.12	0.28	...	...	1	1	3	1	2	...	1	1	
...	27	21	118	62	7.63	7.53	7.75	1	1	61	55	30	15	15	...	15	15	
...	12	14	109	53	7.55	6.44	7.75	1	3	52	53	29	12	17	1	2	11	
...	...	...	3	2	0.19	0.24	0.14	...	...	2	1	2	1	1	...	1	1	
...	1	1	4	2	0.26	0.24	0.28	...	...	1	2	1	1	1	...	1	...	
...	5	3	8	6	0.32	0.23	0.28	...	...	6	2	5	3	2	...	3	2	
...	...	2	6	5	0.30	0.61	0.14	...	...	5	1	6	5	1	...	5	1	
...	5	4	37	23	2.39	2.79	1.94	...	...	1	23	13	15	5	...	10	4	
...	12	14	36	13	2.33	1.58	3.18	...	...	13	23	18	6	12	...	6	12	
...	1	...	5	3	0.32	0.36	0.28	...	...	1	3	1	2	1	...	1	...	
...	...	2	2	...	0.13	0.24	...	...	...	2	...	1	1	...	...	1	...	
...	...	...	...	...	...	...	...	...	...	...	...	...	...	...	...	...	...	
...	...	11	1	...	0.66	0.12	...	...	...	1	...	...	...	...	...	...	...	
...	2	2	2	2	0.13	0.21	...	...	...	1	...	2	2	...	...	1	...	
...	1	7	...	7	0.15	...	0.97	...	...	1	...	6	2	...	...	...	1	
...	4	11	...	11	0.71	...	1.52	...	...	1	...	10	3	...	...	...	2	
...	1	1	...	1	0.06	...	0.14	...	...	...	1	1	...	...	...	...	1	
...	2	2	2	2	0.13	0.21	...	...	...	1	...	2	2	...	...	1	...	
...	1	3	3	1	0.26	0.12	0.28	...	...	1	...	1	1	...	...	1	...	
...	3	1	1	1	0.06	0.12	...	...	...	1	...	1	1	...	...	1	...	
...	14	10	105	56	6.79	6.80	6.78	1	...	55	49	29	14	15	...	14	15	
...	2	...	9	4	0.55	0.49	0.69	...	...	1	4	4	3	2	...	2	1	
...	1	1	...	...	...	...	...	...	...	...	...	...	...	...	...	...	...	
...	3	3	15	10	0.97	1.22	0.69	1	...	9	5	8	4	4	...	4	4	
...	19	14	66	33	4.57	4.01	4.54	1	1	33	32	9	2	7	...	2	7	
...	3	2	10	7	0.65	0.85	0.41	3	1	4	2	5	3	2	...	2	1	
...	4	3	1	...	0.06	...	0.14	...	...	1	...	1	...	...	...	...	1	
...	...	29	21	8	1.88	2.55	1.11	1	...	20	8	12	8	4	...	8	4	
...	...	...	...	...	...	...	...	...	...	...	...	...	...	...	...	...	...	
...	5	5	76	39	1.92	1.71	5.12	...	...	39	37	4	4	...	...	4	...	

第三十一表 原因

原因	臺東											
	里壠支廳					新港支廳						
	總數		內地人		本島人		總數		內地人			
	總數	男	女	男	女	男	女	總數	男	女		
總數	257	147	110	7	6	140	104	672	369	303	5	1
1 腸チフス	...	...	...	...	...	...	...	...	...	...	...	...
2 腸チフス	...	...	...	...	...	...	...	...	...	...	...	...
3 腸チフス	...	...	...	...	...	...	...	...	...	...	...	...
4 腸チフス	...	...	...	...	...	...	...	...	...	...	...	...
5 腸チフス	...	...	...	...	...	...	...	33	16	17	...	...
6 猩紅熱	...	...	...	...	...	...	...	...	...	...	...	...
7 猩紅熱	...	...	...	...	...	...	...	...	...	...	...	...
8 猩紅熱	...	...	...	...	...	...	...	...	...	...	...	...
9 猩紅熱	...	...	...	...	...	...	...	...	...	...	...	...
10 猩紅熱	...	...	...	...	...	...	...	...	...	...	...	...
11 疥癬	...	...	...	...	...	...	...	...	...	...	...	...
12 疥癬	...	...	...	...	...	...	...	...	...	...	...	...
13 呼吸器ノ結核(氣管及氣管支ノ淋巴腺ヲ含ム)	15	7	8	...	...	7	8	30	17	13	1	1
14 其ノ他ノ結核	14	6	8	...	...	6	8	29	16	13	1	1
15 梅毒	...	...	...	...	...	...	...	1	...	1	...	...
16 梅毒	10	7	3	...	...	7	3	5	3	2	...	...
17 梅毒	11	8	3	2	...	6	3	15	8	7	...	...
18 寄生原蟲及寄生蠕蟲(ヘルミンテス)ニヨル疾病	...	...	...	...	...	...	...	...	...	...	...	...
19 其ノ他ノ傳染病及寄生蟲病	6	4	2	1	1	3	1	9	4	5	...	...
20 痛、其ノ他ノ悪性腫瘍	1	...	1	...	...	...	...	4	3	1	1	...
21 急性性腫瘍	...	...	...	...	...	...	...	...	...	...	...	...
22 慢性性腫瘍	1	1	...	...	...	1	...	1	...	1	...	...
23 慢性性腫瘍	1	1	...	...	...	1	...	1	...	1	...	...
24 糖尿病	...	...	...	...	...	...	...	...	...	...	...	...
25 糖尿病	2	1	1	...	...	1	1	...	...	...	...	...
26 甲状腺病	1	...	1	...	...	...	...	...	...	...	...	...
27 其ノ他ノ全身病	...	...	...	...	...	...	...	...	...	...	...	...
28 貧血	...	...	...	...	...	...	...	...	...	...	...	...
29 貧血	...	...	...	...	...	...	...	1	1	...	...	...
30 貧血	...	...	...	...	...	...	...	...	...	...	...	...
31 其ノ他ノ慢性性腫瘍	...	...	...	...	...	...	...	7	3	4	...	...
32 其ノ他ノ慢性性腫瘍	2	2	...	...	...	2	...	...	...	...	...	...
33 脊髄出血	1	1	...	...	...	1	...	...	...	...	...	...
34 脊髄出血	2	1	1	...	...	1	1	7	5	2	...	...
35 脊髄出血	...	...	...	...	...	...	...	...	...	...	...	...
36 脊髄出血	...	...	...	...	...	...	...	...	...	...	...	...
37 脊髄出血	...	...	...	...	...	...	...	...	...	...	...	...
38 其ノ他ノ慢性性腫瘍	1	1	...	...	...	1	...	3	...	3	...	...
39 其ノ他ノ慢性性腫瘍	...	...	...	...	...	...	...	...	...	...	...	...
40 其ノ他ノ慢性性腫瘍	1	...	1	...	...	...	...	...	...	...	...	...
41 其ノ他ノ慢性性腫瘍	1	...	1	...	...	...	...	...	...	...	...	...
42 其ノ他ノ慢性性腫瘍	1	...	1	...	...	...	...	1	1	...	...	...

(中分類) 別 死 亡 (續) 「里壠支廳—新港支廳—大武支廳」 237

本島人	大武支廳										花蓮港支廳													
	總數					內地人					本島人					總數				比例				
	總數		男		女		總數		男		女		總數		男		女		總數		男		女	
	男	女	男	女	男	女	男	女	男	女	男	女	總數	男	女	總數	男	女	男	女	男	女	男	女
364	302	147	70	77	...	1	70	76	2160	1199	961	100.00	103.03	100.00	84	75	1115	886	...	...	...	...	...	
...	...	...	...	...	...	...	...	...	7	4	3	0.32	0.33	0.31	3	2	1	1	...	...	...	...	...	
...	...	...	...	...	...	...	...	...	...	...	...	...	...	...	...	...	...	...	...	...	...	...	...	
16	17	...	...	...	...	...	...	...	91	42	49	4.21	3.50	5.10	4	1	38	48	...	...	...	...	...	
...	...	...	...	...	...	...	...	...	2	1	1	0.09	0.08	0.10	...	...	...	...	...	...	...	...	...	
...	...	...	...	...	...	...	...	...	7	3	4	0.32	0.25	0.42	1	3	3	3	...	...	...	...	...	
...	...	...	...	...	...	...	...	...	58	35	23	2.69	2.92	2.39	1	1	34	22	...	...	...	...	...	
...	...	...	...	...	...	...	...	...	1	...	1	0.05	...	0.10	...	...	...	...	...	...	...	...	...	
...	...	...	...	...	...	...	...	...	1	...	1	0.05	...	0.10	...	...	...	...	...	...	...	...	...	
16	12	8	4	4	...	4	4	136	80	56	6.39	6.67	5.83	7	5	73	51	...	...	...	...	...		
15	12	8	4	4	...	4	4	131	79	52	6.20	6.59	5.72	7	4	72	51	...	...	...	...	...		
2	1	1	...	...	...	1	...	21	14	7	0.97	1.17	0.73	2	1	12	6	...	...	...	...	...		
...	1	...	...	...	...	...	...	...	12	7	5	0.56	0.58	0.52	1	1	6	4	...	...	...	...	...	
3	2	1	...	...	...	1	...	1	20	13	7	0.93	1.08	0.73	...	1	13	6	...	...	...	...		
8	7	26	10	16	...	10	16	114	57	57	5.28	4.75	5.93	2	3	55	54	...	...	...	...	...		
...	...	...	...	...	...	...	...	...	4	2	2	0.19	0.17	0.21	...	...	...	...	...	...	...	...	...	
4	5	1	...	...	...	1	...	1	87	54	33	4.03	4.50	3.43	1	2	53	31	...	...	...	...		
2	1	1	...	...	...	1	...	1	20	9	11	0.93	0.75	1.14	3	1	6	10	...	...	...	...		
...	...	...	...	...	...	...	...	...	1	...	1	0.05	...	0.10	...	...	...	...	...	...	...	...	...	
...	...	...	...	...	...	...	...	...	4	2	2	0.19	0.17	0.21	1	...	1	2	...	...	...	...		
...	...	...	...	...	...	...	...	...	1	...	1	0.05	...	0.10	...	...	...	...	...	...	...	...	...	
...	...	...	...	...	...	...	...	...	47	26	21	2.18	2.17	2.19	4	5	22	16	...	...	...	...		
...	...	...	...	...	...	...	...	...	47	26	21	2.18	2.17	2.19	4	5	22	16	...	...	...	...		
...	...	...	...	...	...	...	...	...	1	...	1	0.05	...	0.10	...	...	...	...	...	...	...	...	...	
...	...	...	...	...	...	...	...	...	4	2	2	0.19	0.17	0.21	...	...	...	...	...	...	...	...		
...	...	...	...	...	...	...	...	...	1	1	...	0.05	0.03	...	...	...	...	...	...	...	...	...		
...	...	...	...	...	...	...	...	...	...	...	...	...	...	...	...	...	...	...	...	...	...	...	...	
3	4	...	...	...	...	...	...	...	9	7	2	0.42	0.58	0.21	1	...	6	2	...	...	...	...		
...	...	...	...	...	...	...	...	...	...	...	...	...	...	...	...	...	...	...	...	...	...	...	...	
5	2	...	...	...	...	...	...	...	60	36	24	2.78	3.09	2.50	7	5	29	19	...	...	...	...		
...	...	...	...	...	...	...	...	...	...	...	...	...	...	...	...	...	...	...	...	...	...	...	...	
...	...	...	...	...	...	...	...	...	...	...	...	...	...	...	...	...	...	...	...	...	...	...	...	
...	...	...	...	...	...	...	...	...	3	1	2	0.14	0.08	0.21	1	...	...	2	...	...	...	...		
...	...	...	...	...	...	...	...	...	...	...	...	...	...	...	...	...	...	...	...	...	...	...	...	
...	3	...	...	...	...	...	...	...	8	4	4	0.37	0.33	0.42	1	...	3	4	...	...	...	...		
...	...	...	...	...	...	...	...	...	...	...	...	...	...	...	...	...	...	...	...	...	...	...	...	
...	...	...	...	...	...	...	...	...	1	1	...	0.05	0.08	...	...	...	...	...	...	...	...	...		
...	...	...	...	...	...	...	...	...	6	4	2	0.28	0.33	0.21	...	...	4	2	...	...	...	...		
...	...	...	...	...	...	...	...	...	25	11	14	1.16	0.92	1.46	...	...	11	14	...	...	...	...		









原因	總數							
	總數			比例			内地人	
	總數	男	女	總數	男	女	男	女
總數	1230	628	602	100.00	100.00	100.00	16	22
1 腸チフス	4	3	1	0.33	0.48	0.17		
2 皮膚疹								
3 皮膚疹								
4 皮膚疹								
5 皮膚疹	17	6	11	1.38	0.96	1.83	1	
6 猩紅熱								
7 百日咳								
8 流行性	4	1	3	0.33	0.16	0.50		
9 流行性								
10 流行性								
11 痘苗	5	2	3	0.41	0.32	0.50	1	
12 結核(氣管及氣管支ノ淋巴腺ヲ含ム)	106	66	40	8.62	10.51	6.64	1	4
13 結核(氣管及氣管支ノ淋巴腺ヲ含ム)	106	66	40	8.62	10.51	6.64	1	4
14 其他ノ結核	33	14	19	2.68	2.23	3.16	1	
15 梅毒	7	4	3	0.57	0.64	0.50		
16 梅毒	49	20	29	3.98	3.18	4.52		2
17 梅毒	1	1		0.08	0.16			
18 梅毒	1	1		0.08	0.16			
19 梅毒	82	47	35	6.67	7.48	5.81	1	
20 梅毒	3	2	1	0.24	0.32	0.17		
21 梅毒	30	17	13	2.44	2.71	2.16		
22 梅毒	2	1	1	0.16	0.16	0.17		
23 梅毒	1	1		0.08	0.16			
24 梅毒	5	3	2	0.41	0.48	0.33		
25 糖尿病								
26 糖尿病	2	2		0.16	0.32			
27 糖尿病	1	1		0.08	0.16			
28 糖尿病								
29 糖尿病	2	1	1	0.16	0.16	0.17		
30 糖尿病								
31 糖尿病								
32 糖尿病	7	3	4	0.57	0.48	0.66		
33 腦出血	1	1		0.08	0.16			
34 腦出血	31	19	12	2.52	3.03	1.99	2	2
35 腦出血	2	2		0.16	0.32			
36 腦出血	1	1		0.08	0.16			
37 腦出血	2		2	0.16		0.33		
38 腦出血	11	10	1	0.89	1.39	0.17		
39 腦出血								
40 腦出血	1	1		0.08	0.16			
41 腦出血	5	4	1	0.41	0.64	0.17		
42 腦出血	11	6	5	0.89	0.90	0.83		

本島人	湖 歷													
	本島人		馬公支廳				内地人		本島人		望安支廳			
	男	女	總數	男	女	男	女	男	女	總數	男	女		
612	580	1041	529	512	16	21	513	491	189	99	90	1	99	89
3	1	4	3	1			3	1						
5	11	17	6	11	1		5	11						
1	3	3		3			3	1	1				1	
1	3	5	2	3	1		1	3						
65	36	95	58	37	1	4	57	33	11	8	3		8	3
61	35	94	57	37	1	4	56	33	10	8	2		8	2
13	19	31	14	17	1		13	17	2		2			2
4	3	6	3	3			3	3	1	1			1	
20	27	48	20	28		2	20	26	1		1			1
1		1	1				1							
1		1	1				1							
46	35	66	36	30	1		35	30	16	11	5		11	5
2	1	2	1	1			1	1	1	1			1	
17	13	26	14	12			14	12	4	3	1		3	1
1	1	1	1	1			1	1					1	
1		1	1				1							
3	2	5	3	2			3	2						
2		2	2				2							
1		1	1				1							
17	10	25	14	11	2	1	12	10	6	5	1		5	
2		2	2				2							
1		1	1				1							
	2	2		2			2							
10	1	8	7	1			7	1	3	3			3	
1		1	1				1							
4	1	2	2				2	2	3	2	1		2	1
6	5	7	4	3			4	3	4	2	2		2	2

原因	澎							
	總數						內地人	
	總數		比例		男	女	男	女
43 心筋ノ疾患(心臟ノ動脈ノ病ヲ除ク)	2	...	2	0.16	...	0.33	...	1
44 冠狀動脈ノ他ノ疾患	3	...	2	0.24	0.16	0.33	...	...
45 動脈硬化(冠狀動脈ヲ除ク)	1	...	1	0.08	...	0.17	...	...
46 動脈硬化(冠狀動脈ヲ除ク)	5	...	3	0.41	0.48	0.33	...	...
48 其ノ他ノ血管ノ疾患	30	13	17	2.44	2.07	2.52	...	...
49 其ノ他ノ血管ノ疾患	9	4	5	0.73	0.64	0.83	...	...
50 肺動脈ノ疾患	78	46	32	6.34	7.32	5.32	3	3
51 肺動脈ノ疾患	11	8	3	0.89	1.27	0.50	...	...
52 其ノ他ノ呼吸器ノ疾患(結核性ヲ除ク)	9	4	5	0.73	0.64	0.83	...	...
53 胃下下腸ノ疾患	10	6	4	0.81	0.96	0.66	...	...
54 胃下下腸ノ疾患	191	92	99	15.53	14.63	16.45	1	6
55 胃下下腸ノ疾患	95	52	43	7.72	8.28	7.14	1	1
56 胃下下腸ノ疾患	3	2	1	0.24	0.32	0.17	...	...
57 腸及腸管ノ疾患	11	7	4	0.89	1.11	0.66	1	1
58 腸及腸管ノ疾患	5	4	1	0.41	0.64	0.17	...	...
59 肝臓及膽道ノ疾患	9	1	8	0.73	0.16	1.33	...	...
60 肝臓及膽道ノ疾患	37	21	16	3.01	3.34	2.66	2	2
61 肝臓及膽道ノ疾患	28	11	17	2.28	1.75	2.82	...	...
62 其ノ他ノ腎臓、腎盂及輸尿管ノ疾患(結核性ヲ除ク)	2	...	2	0.16	...	0.33	...	...
63 膀胱ノ疾患	1	1	...	0.08	0.16	...	...	...
64 膀胱ノ疾患	3	2	1	0.24	0.32	0.17	...	...
65 尿道ノ疾患	1	1	...	0.08	0.16	...	...	...
66 尿道ノ疾患	...	...	...	...	...	...	...	...
67 生殖器ノ疾患(花柳病性ヲ除ク)	...	...	...	...	...	...	...	...
68 生殖器ノ疾患	...	...	...	...	...	...	...	...
69 生殖器ノ疾患	2	...	2	0.16	...	0.33	...	...
70 生殖器ノ疾患	2	...	2	0.16	...	0.33	...	...
71 生殖器ノ疾患	...	...	...	...	...	...	...	...
72 其ノ他ノ皮膚及皮下組織ノ疾患	10	6	4	0.81	0.96	0.66	...	...
73 其ノ他ノ皮膚及皮下組織ノ疾患	2	...	2	0.16	...	0.33	...	...
74 先天性及後天性ノ疾患	1	1	...	0.08	0.16	...	...	...
75 先天性及後天性ノ疾患	53	32	21	4.31	5.10	3.49	2	2
76 先天性及後天性ノ疾患	...	...	...	...	...	...	...	...
77 早産ノ疾患	5	4	1	0.41	0.64	0.17	...	...
78 早産ノ疾患	7	2	5	0.57	0.32	0.83	...	...
79 早産ノ疾患	146	46	100	11.87	7.32	16.61	...	...
80 早産ノ疾患	11	5	6	0.89	0.80	1.09	...	...
81 早産ノ疾患	...	...	...	...	...	...	...	...
82 他ノ原因	1	1	...	0.08	0.16	...	...	...
83 他ノ原因	14	9	5	1.14	1.43	0.83	...	...
84 他ノ原因	...	...	...	...	...	...	...	...
85 他ノ原因	...	...	...	...	...	...	...	...
86 不明ノ原因	...	...	...	...	...	...	...	...
87 不明ノ原因	17	9	8	1.38	1.43	1.33	...	...

本島人	湖 應											
	馬公支廳						望安支廳					
	總數		內地人		本島人		總數		內地人		本島人	
...	1	2	...	2	...	1	...	...	...	...	...	
...	...	...	...	...	...	...	...	...	...	...	...	
...	1	2	3	1	2	...	...	...	...	...	...	
...	1	1	...	1	...	...	...	...	...	...	...	
...	3	2	5	3	2	...	...	...	...	...	...	
...	...	...	...	...	...	...	...	...	...	...	...	
...	13	17	25	12	13	...	...	...	...	...	...	
...	4	5	9	4	5	...	...	...	...	...	...	
...	43	29	68	40	28	3	3	37	25	10	6	
...	8	3	11	8	3	...	...	...	...	...	...	
...	...	...	...	...	...	...	...	...	...	...	...	
...	4	5	6	3	3	...	...	...	...	...	...	
...	6	4	10	6	4	...	...	...	...	...	...	
...	91	93	161	82	79	1	6	81	73	30	10	
...	52	42	69	35	34	...	...	...	...	...	...	
...	2	1	2	1	1	...	...	...	...	...	...	
...	6	3	10	7	3	1	1	6	2	1	1	
...	4	1	5	4	1	...	...	...	...	...	...	
...	1	8	7	1	6	...	...	...	...	...	...	
...	19	16	29	17	12	2	...	15	12	8	4	
...	11	17	26	10	16	...	...	10	16	2	1	
...	...	...	...	...	...	...	...	...	...	...	...	
...	2	2	2	2	2	...	...	...	...	...	...	
...	1	1	3	2	1	...	...	...	...	...	...	
...	1	1	1	1	1	...	...	...	...	...	...	
...	...	...	...	...	...	...	...	...	...	...	...	
...	6	4	9	6	3	...	...	...	...	...	...	
...	1	2	1	1	1	...	...	...	...	...	...	
...	1	1	1	1	1	...	...	...	...	...	...	
...	30	19	41	25	16	2	2	23	14	12	7	
...	...	...	...	...	...	...	...	...	...	...	...	
...	4	1	5	4	1	...	...	...	...	...	...	
...	...	...	...	...	...	...	...	...	...	...	...	
...	2	5	7	2	5	...	...	...	...	...	...	
...	46	100	123	37	86	...	...	37	86	23	9	
...	5	6	11	5	6	...	...	...	...	...	...	
...	...	...	...	...	...	...	...	...	...	...	...	
...	1	...	1	1	...	...	...	...	...	...	...	
...	9	5	14	9	5	...	...	...	...	...	...	
...	...	...	...	...	...	...	...	...	...	...	...	
...	...	...	...	...	...	...	...	...	...	...	...	
...	9	8	11	7	4	...	...	...	...	...	...	

原因	一月									
	總數			比例			内地人		本島人	
	總數	男	女	總數	男	女	男	女	男	女
總數	8237	4450	3787	100.00	100.00	100.00	134	109	4316	3678
1 腸チフス	19	10	9	0.23	0.22	0.24	3	4	7	5
2 腸チフス	...	...	...	...	...	...	...	...	...	...
3 腸チフス	...	...	...	...	...	...	...	...	...	...
4 腸チフス	...	...	...	...	...	...	...	...	...	...
5 腸チフス	213	110	103	2.59	2.47	2.72	3	1	107	102
6 猩紅熱	1	1	...	0.01	0.02	...	...	...	1	...
7 猩紅熱	35	13	22	0.42	0.29	0.58	...	...	13	22
8 猩紅熱	19	8	11	0.23	0.18	0.29	1	3	7	8
9 猩紅熱	13	9	4	0.16	0.20	0.11	1	...	8	4
10 猩紅熱	6	3	3	0.07	0.07	0.08	2	1	1	2
11 痘疹	...	...	...	...	...	...	...	...	...	...
12 痘疹	...	...	...	...	...	...	...	...	...	...
13 痘疹	617	375	242	7.49	8.43	6.39	12	8	363	234
14 痘疹	597	369	228	7.25	8.00	6.26	12	7	348	230
15 痘疹	63	37	26	0.76	0.83	0.63	1	1	36	25
16 梅毒	76	40	36	0.92	0.90	0.95	1	...	39	36
17 梅毒	87	60	27	1.06	1.35	0.71	3	1	57	26
18 梅毒	320	179	141	3.88	4.02	3.72	2	1	177	140
19 梅毒	17	7	10	0.21	0.16	0.26	...	...	7	10
20 梅毒	423	264	159	5.14	5.93	4.20	1	3	263	156
21 梅毒	1	1	...	0.01	0.02	...	...	...	1	...
22 梅毒	...	...	...	...	...	...	...	...	...	...
23 梅毒	132	52	80	1.60	1.17	2.11	4	9	48	71
24 梅毒	15	6	9	0.18	0.13	0.24	...	1	6	8
25 梅毒	3	2	1	0.04	0.04	0.03	...	...	2	1
26 梅毒	23	7	16	0.28	0.16	0.42	...	1	7	15
27 梅毒	...	...	...	...	...	...	...	...	...	...
28 糖尿病	14	9	5	0.17	0.20	0.13	1	...	8	5
29 糖尿病	55	31	24	0.67	0.70	0.63	9	4	22	20
30 糖尿病	51	33	18	0.62	0.67	0.55	9	4	21	17
31 糖尿病	2	1	1	0.02	0.02	0.03	...	...	1	1
32 糖尿病	5	2	3	0.06	0.04	0.08	...	1	2	2
33 貧血	7	3	4	0.08	0.07	0.11	...	...	3	4
34 貧血	8	4	4	0.10	0.09	0.11	1	...	3	4
35 貧血	...	...	...	...	...	...	...	...	...	...
36 貧血	...	...	...	...	...	...	...	...	...	...
37 貧血	19	14	5	0.23	0.31	0.13	1	2	13	3
38 脊髄出血	12	7	5	0.15	0.16	0.13	...	...	7	5
39 脊髄出血	284	136	148	3.45	3.66	3.91	11	5	125	143
40 脊髄出血	12	10	2	0.15	0.22	0.05	...	...	10	2
41 脊髄出血	10	4	6	0.12	0.09	0.16	...	...	4	6
42 脊髄出血	8	4	4	0.10	0.09	0.11	...	...	4	4
43 其他	54	32	22	0.66	0.72	0.58	1	1	31	21
44 其他	5	3	2	0.06	0.07	0.05	...	...	3	2
45 其他	6	4	2	0.07	0.09	0.05	...	...	4	2
46 其他	13	7	6	0.16	0.16	0.16	...	...	7	6
47 其他	85	44	41	1.03	0.99	1.08	2	...	42	41

原因	二月										三月										
	總數			比例			内地人		本島人		總數			比例			内地人		本島人		
	總數	男	女	總數	男	女	男	女	男	女	總數	男	女	總數	男	女	男	女	男	女	
總數	7813	4266	3547	100.00	100.00	100.00	122	98	4144	3449	8674	4772	3902	100.00	100.00	100.00	151	108	4621	3794	
1 腸チフス	13	6	7	0.17	0.14	0.20	...	...	6	7	8	5	3	0.09	0.10	0.08	...	1	5	2	
2 腸チフス	...	...	...	...	...	...	...	...	...	...	...	...	...	...	...	...	...	...	...	...	...
3 腸チフス	...	...	...	...	...	...	...	...	...	...	...	...	...	...	...	...	...	...	...	...	...
4 腸チフス	...	...	...	...	...	...	...	...	...	...	...	...	...	...	...	...	...	...	...	...	...
5 腸チフス	279	137	142	3.57	3.21	4.00	7	2	130	140	461	231	230	5.31	4.84	5.80	6	4	225	226	
6 猩紅熱	...	...	...	...	...	...	...	...	...	...	1	1	...	0.01	0.02	...	1	...	...	...	
7 猩紅熱	33	16	17	0.42	0.38	0.48	1	...	15	17	56	29	27	0.65	0.61	0.69	...	2	29	25	
8 猩紅熱	22	6	16	0.28	0.14	0.45	1	3	5	13	10	7	3	0.12	0.15	0.08	...	...	7	3	
9 猩紅熱	27	18	9	0.35	0.42	0.25	...	...	18	9	29	20	9	0.33	0.42	0.23	1	1	19	8	
10 猩紅熱	1	1	...	0.01	0.02	...	...	...	1	...	3	1	2	0.03	0.02	0.05	1	...	...	2	
11 痘疹	...	...	...	...	...	...	...	...	...	...	2	...	2	0.02	...	0.05	...	1	...	1	
12 痘疹	...	...	...	...	...	...	...	...	...	...	...	...	...	...	...	...	...	...	...	...	
13 痘疹	642	418	224	8.22	9.50	6.32	17	10	401	214	682	412	270	7.86	8.63	6.92	19	21	393	249	
14 痘疹	621	401	220	7.95	9.40	6.20	16	9	385	211	667	400	267	7.69	8.38	6.84	19	21	381	246	
15 痘疹	78	35	42	1.00	0.84	1.18	1	6	35	36	80	44	36	0.92	0.92	0.92	3	3	41	33	
16 梅毒	70	46	24	0.90	1.08	0.68	...	1	46	23	59	33	26	0.68	0.69	0.67	2	...	31	26	
17 梅毒	63	31	32	0.81	0.73	0.90	2	1	29	31	80	54	26	0.92	1.13	0.67	...	...	54	26	
18 梅毒	278	145	133	3.56	3.40	3.75	3	...	142	133	184	104	80	2.12	2.18	2.05	1	1	103	79	
19 梅毒	7	3	4	0.09	0.07	0.11	1	...	2	4	23	14	9	0.27	0.29	0.23	...	...	14	9	
20 梅毒	436	271	165	5.58	6.35	4.65	...	1	271	164	438	272	166	5.05	5.70	4.25	5	...	267	166	
21 梅毒	5	4	1	0.06	0.09	0.03	...	...	4	1	8	6	2	0.09	0.13	0.05	...	...	6	2	
22 梅毒	...	...	...	...	...	...	...	...	...	...	...	...	...	...	...	...	...	...	...	...	
23 梅毒	110	50	60	1.41	1.17	1.69	7	2	43	58	133	66	67	1.53	1.38	1.72	3	2	63	65	
24 梅毒	5	...	5	0.06	...	0.14	...	1	...	4	7	2	5	0.08	0.04	0.13	...	...	2	5	
25 梅毒	2	1	1	0.03	0.02	0.03	...	...	1	1	3	2	1	0.03	0.04	0.03	...	...	2	1	
26 梅毒	17	7	10	0.22	0.16	0.28	...	...	7	10	18	14	4	0.21	0.29	0.10	...	...	14	4	
27 梅毒	...	...	...	...	...	...	...	...	...	...	...	...	...	...	...	...	...	...	...	...	
28 糖尿病	8	5	3	0.10	0.12	0.08	...	1	5	2	11	6	5	0.13	0.13	0.13	...	2	6	3	
29 糖尿病	53	28	25	0.68	0.66	0.70	3	1	25	24	42	24	18	0.48	0.50	0.46	6	1	18	17	
30 糖尿病	50	26	24	0.64	0.61	0.68	3	1	33	23	40	23	17	0.46	0.48	0.44	6	1	17	16	
31 糖尿病	1	...	1	0.01	...	0.03	...	...	...	1	1	...	1	0.01	...	0.03	...	...	...	1	
32 糖尿病	2	2	...	0.03	0.05	...	...	...	2	...	10	5	5	0.12	0.10	0.13	...	1	5	4	
33 貧血	8	4	4	0.10	0.09	0.11	1	...	3	4	5	4	1	0.06	0.08	0.03	...	...	4	1	
34 貧血	13	5	8	0.17	0.12	0.23	1	...	4	8	7	5	2	0.08	0.10	0.05	...	...	5	2	
35 貧血	...	...	...	...	...	...	...	...	...	...	...	...	...	...	...	...	...	...	...	...	
36 貧血	...	...	...	...	...	...	...	...	...	...	...	...	...	...	...	...	...	...	...	...	
37 貧血	20	5	15	0.26	0.12	0.42	1	1	4	14	21	15	6	0.24	0.31	0.15	3	1	12	5	
38 脊髄出血	8	4	4	0.10	0.09	0.11	...	1	4	3	7	5	2	0.08	0.10	0.05	1	...	4	2	
39 脊髄出血	230	112	118	2.94	2.63	3.33	14	3	98	115	256	133	123	2.95	2.79	3.15	20	5	113	118	
40 脊髄出血	6	3	3	0.08	0.07	0.08	...	...	3	3	3	3	...	0.03	0.06	...	...	...	3	3	
41 脊髄出血	4	4	...	0.05	0																

原因	一月									
	總數			比例			內地人		本島人	
	總數	男	女	總數	男	女	男	女	男	女
43 心筋ノ疾患(心臟ノ動脈硬化)	17	10	7	0.21	0.22	0.18	...	...	10	7
44 冠狀動脈ノ疾患(心臓ノ動脈硬化)	20	11	9	0.24	0.25	0.21	...	...	11	9
45 其ノ他ノ動脈ノ疾患	46	15	31	0.56	0.34	0.82	...	...	15	31
46 動脈ノ疾患(心臓ノ動脈硬化)	...	...	...	...	...	...	...	...	...	...
47 動脈硬化(心臓ノ動脈)	36	19	17	0.44	0.43	0.45	...	...	19	17
48 其ノ他ノ血管ノ疾患	5	4	1	0.06	0.09	0.03	...	...	4	1
49 其ノ他ノ血管ノ疾患	443	237	206	5.38	5.33	5.44	6	...	231	206
50 肺動脈ノ疾患	1771	1027	744	21.59	23.98	19.65	17	7	1010	737
51 肺動脈ノ疾患	119	75	44	1.44	1.69	1.16	2	5	73	39
52 其ノ他ノ呼吸器ノ疾患(結核性ノ除ク)	269	164	105	3.27	3.69	2.77	...	...	164	105
53 胃ノ疾患(胃潰瘍)	66	45	21	0.80	1.01	0.55	1	...	44	21
54 胃ノ疾患(胃潰瘍)	361	177	184	4.38	3.98	4.66	4	4	173	180
55 胃ノ疾患(胃潰瘍)	245	125	120	2.97	2.81	3.17	2	3	123	117
56 胃ノ疾患(胃潰瘍)	44	32	12	0.53	0.72	0.32	2	1	30	11
57 腸及腸道ノ疾患(閉塞)	36	22	14	0.44	0.49	0.37	...	...	22	14
58 肝ノ疾患(膽管)	30	21	9	0.36	0.47	0.24	2	...	19	9
59 其ノ他ノ肝臓ノ疾患	55	35	20	0.67	0.79	0.53	2	2	35	18
60 其ノ他ノ消化器ノ疾患	258	127	131	3.13	2.85	3.46	5	2	122	129
61 其ノ他ノ消化器ノ疾患	433	203	230	5.26	4.50	6.07	7	12	196	218
62 其ノ他ノ腎臓及尿管ノ疾患(結核性ノ除ク)	15	7	8	0.18	0.16	0.21	1	...	6	8
63 膀胱ノ疾患(結核性ノ除ク)	1	1	...	0.01	0.02	...	...	...	1	...
64 膀胱ノ疾患(結核性ノ除ク)	10	3	7	0.12	0.07	0.18	...	...	3	7
65 膀胱ノ疾患(結核性ノ除ク)	1	...	1	0.01	...	0.03	...	...	...	1
66 膀胱ノ疾患(結核性ノ除ク)	...	...	...	...	...	...	...	...	...	...
67 生殖器ノ疾患(花柳病性ノ除ク)	11	1	10	0.13	0.02	0.26	...	...	1	10
68 生殖器ノ疾患(花柳病性ノ除ク)	5	...	5	0.06	...	0.13	...	...	...	5
69 生殖器ノ疾患(花柳病性ノ除ク)	25	...	25	0.30	...	0.60	...	...	...	25
70 生殖器ノ疾患(花柳病性ノ除ク)	36	...	36	0.44	...	0.95	...	...	...	36
71 生殖器ノ疾患(花柳病性ノ除ク)	11	...	11	0.13	...	0.29	...	...	...	11
72 其ノ他ノ皮膚及皮下組織ノ疾患	2	...	2	0.02	...	0.05	...	...	...	2
73 其ノ他ノ皮膚及皮下組織ノ疾患	42	28	14	0.51	0.63	0.37	1	1	27	13
74 其ノ他ノ皮膚及皮下組織ノ疾患	16	6	10	0.19	0.13	0.26	...	...	6	10
75 先天性弱質(一歳未満)	14	7	7	0.17	0.16	0.18	...	...	7	7
76 先天性弱質(一歳未満)	357	189	169	4.37	4.22	4.46	2	6	186	163
77 早産(一歳未満)	39	17	22	0.47	0.38	0.58	1	2	16	23
78 分娩中ノ産兒ノ障害(三箇月未満)	1	...	1	0.01	...	0.03	...	...	...	1
79 分娩中ノ産兒ノ障害(三箇月未満)	102	53	49	1.24	1.19	1.29	...	...	53	49
80 分娩中ノ産兒ノ障害(三箇月未満)	350	111	219	4.01	2.49	5.78	1	3	110	216
81 分娩中ノ産兒ノ障害(三箇月未満)	55	38	17	0.67	0.85	0.45	4	...	34	17
82 他ノ原因ノ殺害	6	4	2	0.07	0.09	0.05	...	...	4	2
83 他ノ原因ノ殺害	124	88	36	1.51	1.98	0.95	12	2	76	34
84 他ノ原因ノ殺害	...	...	...	...	...	...	...	...	...	...
85 他ノ原因ノ殺害	...	...	...	...	...	...	...	...	...	...
86 他ノ原因ノ殺害	...	...	...	...	...	...	...	...	...	...
87 不明ノ原因	99	51	48	1.20	1.15	1.27	1	5	50	43

原因	二月										三月									
	總數			比例			內地人		本島人		總數			比例			內地人		本島人	
	總數	男	女	總數	男	女	男	女	男	女	總數	男	女	總數	男	女	男	女	男	女
22 心筋ノ疾患	14	8	6	0.28	0.33	0.23	1	...	13	8	12	7	5	0.14	0.15	0.13	...	...	7	5
10 冠狀動脈ノ疾患	8	2	6	0.13	0.19	0.06	2	1	6	1	18	9	9	0.21	0.19	0.23	2	1	7	8
43 其ノ他ノ動脈ノ疾患	19	24	...	0.55	0.45	0.65	1	1	18	23	50	20	30	0.55	0.42	0.77	4	1	16	29
34 動脈硬化(心臓ノ動脈)	14	20	...	0.44	0.33	0.56	1	1	13	19	25	12	13	0.29	0.25	0.33	1	...	11	13
2 其ノ他ノ血管ノ疾患	2	...	...	0.03	0.05	...	...	...	2	...	6	5	1	0.07	0.10	0.03	...	...	5	1
412 肺動脈ノ疾患	211	201	206	5.27	4.95	5.67	2	1	209	200	490	247	243	5.65	5.18	6.23	3	2	244	241
172 肺動脈ノ疾患	91	81	89	2.29	2.13	2.28	2	...	89	81	219	117	102	2.52	2.45	2.61	1	1	116	101
1883 肺動脈ノ疾患	1115	768	261	24.10	26.14	21.65	15	12	1100	756	2166	1267	879	24.97	26.97	22.53	20	13	1267	866
156 肺動脈ノ疾患	105	51	54	2.00	2.46	1.44	2	2	103	49	203	118	85	2.34	2.47	2.18	2	7	116	78
251 胃ノ疾患(胃潰瘍)	135	116	119	3.21	3.16	3.27	2	...	133	116	286	157	129	3.37	3.27	3.31	4	2	153	127
49 胃ノ疾患(胃潰瘍)	29	20	20	0.63	0.68	0.56	...	...	29	17	59	39	20	0.68	0.82	0.51	2	...	37	20
337 胃ノ疾患(胃潰瘍)	169	168	168	4.31	3.96	4.74	1	3	168	165	332	185	147	3.83	3.88	3.77	2	5	183	142
198 胃ノ疾患(胃潰瘍)	97	101	253	2.53	2.27	2.85	...	1	97	100	233	125	108	2.69	2.62	2.77	4	4	121	104
39 胃ノ疾患(胃潰瘍)	20	19	...	0.50	0.47	0.54	1	...	19	19	39	25	14	0.45	0.52	0.36	1	...	24	14
36 腸及腸道ノ疾患	20	16	14	0.46	0.47	0.45	1	2	19	14	40	26	14	0.46	0.54	0.36	...	...	26	14
26 肝ノ疾患(膽管)	17	9	9	0.33	0.40	0.25	...	...	17	9	30	17	13	0.35	0.36	0.33	...	...	17	13
54 其ノ他ノ肝臓ノ疾患	34	20	20	0.69	0.80	0.56	4	3	30	17	42	25	17	0.48	0.53	0.44	1	1	24	16
239 其ノ他ノ消化器ノ疾患	124	115	306	3.06	2.91	3.24	1	3	123	112	233	111	122	2.69	2.33	3.13	3	4	108	118
394 其ノ他ノ消化器ノ疾患	183	211	504	4.29	5.95	7	8	176	203	387	181	206	4.46	3.79	5.28	8	9	173	197	
21 其ノ他ノ腎臓及尿管ノ疾患	7	14	0.27	0.16	0.39	...	1	7	13	14	3	11	0.16	0.06	0.28	...	...	3	11	
1 膀胱ノ疾患(結核性ノ除ク)	1	...	...	0.01	0.02	...	...	...	1	...	1	...	1	0.01	0.03	...	...	...	1	...
5 膀胱ノ疾患(結核性ノ除ク)	5	5	...	0.06	0.12	...	...	...	5	...	16	9	7	0.18	0.19	0.18	...	...	9	7
1 膀胱ノ疾患(結核性ノ除ク)	1	...	1	0.01	0.02	...	...	...	1	...	1	...	1	0.01	0.02	...	...	...	1	...
1 膀胱ノ疾患(結核性ノ除ク)	1	...	...	0.01	0.02	...	...	...	1	...	...	...	...	...	...	...	...	...	...	...
12 生殖器ノ疾患(花柳病性ノ除ク)	1	11	0.15	0.02	0.31	...	...	1	11	13	1	12	0.15	0.02	0.31	...	...	1	12	
5 生殖器ノ疾患(花柳病性ノ除ク)	...	5	0.06	...	0.14	...	...	...	5	4	8	...	8	0.09	...	0.21	...	...	...	
27 生殖器ノ疾患(花柳病性ノ除ク)	...	27	0.35	...	0.76	...	...	...	26	37	...	37	0.43	...	0.95	...	...	...	...	
18 生殖器ノ疾患(花柳病性ノ除ク)	...	18	0.23	...	0.51	...	...	...	18	27	...	27	0.31	...	0.69	...	...	...	...	
6 生殖器ノ疾患(花柳病性ノ除ク)	...	6	0.08	...	0.17	...	...	...	6	5	...	5	0.06	...	0.13	...	...	...	...	
5 皮膚及皮下組織ノ疾患	...	5	0.06	...	0.14	...	...	...	5	2	...	2	0.02	...	0.05	...	...	...	...	
43 皮膚及皮下組織ノ疾患	28	15	0.55	0.66	0.42	...	1	28	14	41	24	17	0.47	0.59	0.44	...	...	24	17	
14 皮膚及皮下組織ノ疾患	10	4	0.18	0.23	0.11	1	...	9	4	15	10	5	0.17	0.21	0.13	1	...	9	5	
16 先天性弱質(一歳未満)	8	8	0.20	0.19	0.23	1	1	7	7	11	5	6	0.13	0.10	0.15	1	...	4	6	
264 先天性弱質(一歳未満)	153	111	3.38	3.50	3.13	4	3	149	108	326	183	143	3.76	3.83	3.66	4	3	179	140	
27 早産(一歳未満)	14	13	0.35	0.33	0.37	...	1	14	12	26	15	11	0.32	0.31	0.38	1	...	14	11	
2 分娩中ノ産兒ノ障害(三箇月未満)	1	1	0.03	0.02	0.03	...	...	1	1	6	3	3	0.07	0.06	0.08	1	...	2	3	
72 分娩中ノ産兒ノ障害(三箇月未満)	45	27	0.92	1.06	0.76	1	...	44	27	101	59	42	1.16	1.24	1.08	1	...	58	42	
254 分娩中ノ産兒ノ障害(三箇月未満)	94	160	3.25	2.20	4.51	1	4	93	156	289	100	189	3.33	2.10	4.84	4	5	96	184	

原因	四月									
	總數			比例			内地人		本島人	
	總數	男	女	總數	男	女	男	女	男	女
總數	8508	4681	3827	100.00	100.00	100.00	152	117	4529	3710
1 腸チフス	11	7	4	0.13	0.15	0.10	3	2	4	2
2 傷寒	1	1	...	0.01	0.02	...	1	...	...	...
3 瘧疾	...	...	...	...	...	...	...	...	...	...
4 疥癬	...	...	...	...	...	...	...	...	...	...
5 麻疹	423	212	211	4.97	4.53	5.51	6	9	206	202
6 猩紅熱	1	1	...	0.01	0.02	...	...	...	1	...
7 百日咳	44	21	23	0.52	0.45	0.60	...	...	21	23
8 流行性腮腺炎	14	3	11	0.16	0.06	0.29	...	1	3	10
9 流行性脳脊髄膜炎	26	17	9	0.31	0.36	0.24	3	1	14	8
10 赤痢	1	1	...	0.01	0.02	...	...	...	1	...
11 痘疹	3	2	1	0.04	0.04	0.03	2	1	...	...
12 呼吸器ノ結核(氣管及氣管支ノ淋巴腺ヲ含ム)	669	427	242	7.86	9.12	6.32	28	10	399	232
13 肺ノ他ノ結核	618	411	207	7.62	8.78	6.19	27	10	394	227
14 其ノ他ノ結核	67	38	29	0.79	0.81	0.76	4	1	34	28
15 梅毒	56	31	25	0.66	0.66	0.65	...	2	31	23
16 瘧疾及敗血症(産ニヨルモノヲ除ク)	87	58	29	1.02	1.24	0.76	2	1	56	28
17 寄生原蟲及寄生蠕蟲(ヘルミンテス)ニヨル疾病	167	94	73	1.96	2.01	1.91	4	1	90	72
18 其ノ他ノ傳染病及寄生蟲	20	9	11	0.24	0.19	0.29	...	...	9	11
19 其ノ他ノ傳染病	372	237	135	4.37	5.06	3.53	1	1	236	134
20 癩	147	63	84	1.73	1.35	2.19	6	4	57	80
21 疥癬	11	5	6	0.13	0.11	0.16	...	1	5	5
22 急性關節炎	...	...	...	...	...	...	...	...	...	...
23 慢性關節炎	15	6	9	0.18	0.13	0.24	...	...	6	9
24 糖尿病	2	1	1	0.02	0.02	0.03	...	...	1	1
25 尿システミンノ缺乏	39	21	18	0.46	0.45	0.47	4	4	17	14
26 甲状腺ノ疾病	37	20	17	0.43	0.43	0.44	4	4	16	13
27 其ノ他ノ全身病	1	...	1	0.01	...	0.03	...	...	1	...
28 貧血病、其ノ他ノ血液及造血臓器ノ疾病	11	4	7	0.13	0.09	0.18	...	...	4	7
29 白血病、其ノ他ノ血液及造血臓器ノ疾病	8	5	3	0.09	0.11	0.08	...	...	5	3
30 其ノ他ノ血液及造血臓器ノ疾病	1	...	1	0.01	...	0.03	...	...	1	...
31 慢性中毒	...	...	...	...	...	...	...	...	...	...
32 脳膜炎(結核性ヲ除ク)	12	5	7	0.14	0.11	0.18	...	2	5	5
33 脊髄出血、癱瘓、癱瘓、其ノ他ノ神經系ノ疾病	9	5	4	0.11	0.11	0.10	...	...	5	4
34 癱瘓、癱瘓、癱瘓、其ノ他ノ神經系ノ疾病	234	109	125	2.75	2.33	3.27	10	10	99	115
35 癱瘓、癱瘓、癱瘓、其ノ他ノ神經系ノ疾病	3	2	1	0.04	0.04	0.03	...	...	2	1
36 癱瘓、癱瘓、癱瘓、其ノ他ノ神經系ノ疾病	1	...	1	0.01	...	0.03	...	...	1	...
37 癱瘓、癱瘓、癱瘓、其ノ他ノ神經系ノ疾病	6	5	1	0.07	0.11	0.03	...	...	5	1
38 其ノ他ノ眼、耳、鼻、喉、口腔ノ疾病	45	31	14	0.53	0.66	0.37	1	2	30	12
39 其ノ他ノ眼、耳、鼻、喉、口腔ノ疾病	13	10	3	0.15	0.21	0.08	...	1	10	2
40 急性心臓炎	5	2	3	0.06	0.04	0.08	...	...	2	3
41 慢性心臓炎	13	7	6	0.15	0.15	0.16	...	1	7	5
42 慢性心臓炎	79	35	44	0.93	0.75	1.15	...	2	35	42

原因	五月										六月										
	總數			比例			内地人		本島人		總數			比例			内地人		本島人		
	總數	男	女	總數	男	女	男	女	男	女	總數	男	女	總數	男	女	男	女	男	女	
總數	10086	5386	4700	100.00	100.00	100.00	148	100	5238	4600	10674	5612	5052	100.00	100.00	100.00	153	123	5459	4939	
22 傷寒	22	15	7	0.22	0.28	0.15	7	2	8	5	35	23	12	0.33	0.41	0.24	6	3	17	9	
23 瘧疾	...	...	...	...	...	...	...	...	...	...	...	...	...	...	...	...	...	...	...	...	...
24 傷寒	...	...	...	...	...	...	...	...	...	...	...	...	...	...	...	...	...	...	...	...	...
25 瘧疾	660	339	321	6.54	6.29	6.83	11	7	328	314	627	289	338	5.87	5.15	6.68	7	2	282	336	
26 傷寒	...	...	...	...	...	...	...	...	...	...	...	...	...	...	...	...	...	...	...	...	...
27 瘧疾	2	1	1	0.02	0.02	0.02	...	...	1	1	...	...	...	...	...	...	...	...	...	...	...
28 傷寒	85	42	43	0.84	0.78	0.91	2	...	40	43	70	32	38	0.66	0.57	0.75	1	1	31	37	
29 瘧疾	17	7	10	0.17	0.13	0.21	...	...	7	10	6	3	3	0.06	0.05	0.06	...	...	3	3	
30 傷寒	31	18	13	0.31	0.33	0.28	...	...	18	13	30	14	16	0.28	0.25	0.32	...	...	14	16	
31 瘧疾	7	4	3	0.07	0.07	0.06	2	1	2	2	2	2	...	0.02	0.04	...	1	...	1	...	
32 傷寒	1	...	1	0.01	...	0.02	...	1	...	...	5	3	2	0.05	0.05	0.04	1	2	2	...	
33 瘧疾	653	406	247	6.47	7.54	5.26	26	17	380	230	631	379	252	5.91	6.75	4.98	12	15	367	237	
34 傷寒	647	395	252	6.35	7.33	5.21	24	17	371	228	615	367	245	5.76	6.54	4.90	11	15	356	233	
35 瘧疾	89	55	34	0.88	1.02	0.72	8	1	47	33	98	64	34	0.92	1.14	0.67	1	5	63	29	
36 傷寒	59	36	23	0.58	0.67	0.49	...	1	36	22	62	40	22	0.58	0.71	0.43	1	...	39	22	
37 瘧疾	99	49	50	0.98	0.91	1.06	1	1	49	49	146	77	69	1.37	1.37	1.36	3	4	74	65	
38 傷寒	188	98	90	1.86	1.82	1.91	2	...	96	90	231	113	118	2.16	2.01	2.33	...	1	113	117	
39 瘧疾	16	8	8	0.16	0.15	0.17	...	1	8	7	9	5	4	0.08	0.09	0.08	...	...	5	4	
40 傷寒	474	279	195	4.70	5.18	4.15	...	1	279	194	557	304	253	5.22	5.42	5.00	5	3	299	250	
41 瘧疾	3	2	1	0.03	0.04	0.02	...	...	2	1	4	2	2	0.04	0.04	0.04	...	...	2	2	
42 傷寒	136	60	76	1.35	1.11	1.62	3	2	57	74	125	59	65	1.17	1.05	1.30	3	3	56	63	
43 瘧疾	7	...	7	0.07	...	0.15	...	...	...	7	9	2	7	0.08	0.04	0.14	...	1	2	6	
44 傷寒	2	...	2	0.02	...	0.04	...	...	...	2	4	3	1	0.04	0.05	0.02	...	...	3	1	
45 瘧疾	9	3	6	0.09	0.06	0.13	...	...	3	6	21	14	7	0.20	0.25	0.14	...	...	14	7	
46 傷寒	8	4	4	0.08	0.07	0.09	...	1	4	3	15	8	7	0.14	0.14	0.14	1	2	7	5	
47 瘧疾	37	19	18	0.37	0.35	0.38	...	1	19	17	39	23	16	0.37	0.41	0.32	5	2	18	14	
48 傷寒	33	16	17	0.33	0.30	0.36	...	1	16	16	35	20	15	0.33	0.36	0.30	5	2	15	13	
49 瘧疾	2	...	2	0.02	...	0.04	...	...	1	...	1	...	1	0.01	...	0.02	...	...	1	...	
50 傷寒	3	2	1	0.03	0.04	0.02	1	...	1	1	3	1	2	0.03	0.02	0.04	...	...	1	2	
51 瘧疾	7	1	6	0.07	0.02	0.13	...	...	1	6	6	2	4	0.06	0.04	0.08	...	...	2	4	
52 傷寒	7	3	4	0.07	0.06	0.09	...	...	3	4	9	5	4	0.08	0.09	0.08	...	...	5	4	
53 瘧疾	1	...	1	0.01	...	0.03	...	...	...	1	1	1	...	0.01	0.02	...	...	...	1	...	
54 傷寒	...	...	...	...	...	...	...	...	...	...	...	...	...	...	...	...	...	...	...	...	...
55 瘧疾	21	11	10	0.21	0.20	0.21	1	2	10	8	29	16	13	0.27	0.29	0.26	4	3	12	10	
56 傷寒	3	1	2	0.03	0.02	0.04	...	...	1	2	4	2	2	0.04	0.04	0.04	...	...	2	2	
57 瘧疾	194	99	95	1.92	1.84	2.02	11	5	88	90	205	114	91	1.92	2.03	1.50	15	9	99	82	
58 傷寒	2	1	1	0.02	0.02	0.02	...	...	1	1	8	2	6	0.07	0.04	0.12	...	1	2	5	
59 瘧疾	3	...	3	0.03	...	0.06	...	...	...	3	2	1	1	0.02	0.02	0.02	1	1	...	...	
60 傷寒	7	4	3	0.07	0.07	0.06	...	...	4	3	3	2	1	0.03	0.04	0.03	...	...	2	1	
61 瘧疾	35	17	18	0.35	0.32	0.38	2	...	15	18	50	21	29	0.47	0.37	0.57	3	3	18	26	
62																					

原因	四月									
	總數			比例			內地人		本島人	
	總數	男	女	總數	男	女	男	女	男	女
43 心筋ノ疾患(心臟ノ動脈ノ病ヲ含ム)	13	9	4	0.15	0.19	0.10	...	...	9	4
44 冠狀動脈ノ硬化(心臓ノ動脈ノ病ヲ含ム)	16	9	7	0.19	0.19	0.18	...	...	8	7
45 他動脈ノ硬化(心臓ノ動脈ノ病ヲ含ム)	41	20	21	0.48	0.43	0.55	1	1	19	20
46 動脈硬化(心臓ノ動脈ノ病ヲ含ム)	1	1	...	0.01	0.02	...	...	...	1	...
47 動脈硬化(心臓ノ動脈ノ病ヲ含ム)	27	8	19	0.32	0.17	0.50	1	...	7	19
48 其他ノ血管ノ疾患(心臓ノ動脈ノ病ヲ含ム)	3	3	...	0.04	0.06	...	...	...	3	...
49 肺動脈ノ疾患(心臓ノ動脈ノ病ヲ含ム)	391	209	182	4.60	4.46	4.76	3	1	206	181
50 肺動脈ノ疾患(心臓ノ動脈ノ病ヲ含ム)	156	90	66	1.83	1.92	1.72	1	1	89	65
51 肺動脈ノ疾患(心臓ノ動脈ノ病ヲ含ム)	2,218	1,279	939	26.07	27.32	24.54	20	18	1,259	921
52 其他ノ血管ノ疾患(心臓ノ動脈ノ病ヲ含ム)	189	115	74	2.22	2.46	1.93	3	4	112	70
53 其他ノ血管ノ疾患(心臓ノ動脈ノ病ヲ含ム)	201	122	79	2.36	2.61	2.06	1	1	121	78
54 其他ノ血管ノ疾患(心臓ノ動脈ノ病ヲ含ム)	58	35	23	0.68	0.75	0.60	3	...	32	23
55 其他ノ血管ノ疾患(心臓ノ動脈ノ病ヲ含ム)	641	335	306	7.53	7.16	8.07	7	6	328	300
56 其他ノ血管ノ疾患(心臓ノ動脈ノ病ヲ含ム)	255	127	128	3.00	2.71	3.34	6	5	121	123
57 其他ノ血管ノ疾患(心臓ノ動脈ノ病ヲ含ム)	41	24	17	0.48	0.51	0.44	3	1	21	16
58 其他ノ血管ノ疾患(心臓ノ動脈ノ病ヲ含ム)	42	24	18	0.49	0.51	0.47	1	3	23	15
59 其他ノ血管ノ疾患(心臓ノ動脈ノ病ヲ含ム)	21	15	6	0.25	0.32	0.16	1	...	14	6
60 其他ノ血管ノ疾患(心臓ノ動脈ノ病ヲ含ム)	40	24	16	0.47	0.51	0.42	1	...	23	16
61 其他ノ血管ノ疾患(心臓ノ動脈ノ病ヲ含ム)	228	114	114	2.68	2.44	2.98	5	5	109	109
62 其他ノ血管ノ疾患(心臓ノ動脈ノ病ヲ含ム)	303	148	155	3.56	3.16	4.05	7	2	141	153
63 其他ノ血管ノ疾患(心臓ノ動脈ノ病ヲ含ム)	10	6	4	0.12	0.13	0.10	...	1	6	3
64 其他ノ血管ノ疾患(心臓ノ動脈ノ病ヲ含ム)	1	1	...	0.01	0.02	...	...	...	1	...
65 其他ノ血管ノ疾患(心臓ノ動脈ノ病ヲ含ム)	15	6	9	0.18	0.13	0.24	...	...	6	9
66 其他ノ血管ノ疾患(心臓ノ動脈ノ病ヲ含ム)	2	2	...	0.02	0.04	...	...	...	2	...
67 其他ノ血管ノ疾患(心臓ノ動脈ノ病ヲ含ム)	8	2	6	0.09	0.04	0.16	...	...	2	6
68 其他ノ血管ノ疾患(心臓ノ動脈ノ病ヲ含ム)	5	...	5	0.06	...	0.13	...	...	...	5
69 其他ノ血管ノ疾患(心臓ノ動脈ノ病ヲ含ム)	26	...	26	0.31	...	0.68	...	...	...	26
70 其他ノ血管ノ疾患(心臓ノ動脈ノ病ヲ含ム)	25	...	25	0.29	...	0.65	...	1	...	24
71 其他ノ血管ノ疾患(心臓ノ動脈ノ病ヲ含ム)	7	...	7	0.08	...	0.18	...	...	...	7
72 其他ノ血管ノ疾患(心臓ノ動脈ノ病ヲ含ム)	4	...	4	0.05	...	0.10	...	...	...	4
73 其他ノ血管ノ疾患(心臓ノ動脈ノ病ヲ含ム)	35	18	17	0.41	0.38	0.44	...	...	18	17
74 其他ノ血管ノ疾患(心臓ノ動脈ノ病ヲ含ム)	21	12	9	0.25	0.26	0.24	...	...	12	9
75 其他ノ血管ノ疾患(心臓ノ動脈ノ病ヲ含ム)	8	4	4	0.09	0.09	0.10	...	...	4	4
76 其他ノ血管ノ疾患(心臓ノ動脈ノ病ヲ含ム)	314	175	139	3.69	3.74	3.63	3	2	172	137
77 其他ノ血管ノ疾患(心臓ノ動脈ノ病ヲ含ム)	30	16	14	0.35	0.34	0.37	...	...	16	14
78 其他ノ血管ノ疾患(心臓ノ動脈ノ病ヲ含ム)	1	...	1	0.01	...	0.03	...	...	...	1
79 其他ノ血管ノ疾患(心臓ノ動脈ノ病ヲ含ム)	97	48	49	1.14	1.03	1.28	1	...	47	49
80 其他ノ血管ノ疾患(心臓ノ動脈ノ病ヲ含ム)	226	88	138	2.66	1.88	3.61	2	5	86	133
81 其他ノ血管ノ疾患(心臓ノ動脈ノ病ヲ含ム)	86	51	35	1.01	1.09	0.91	2	1	49	34
82 其他ノ血管ノ疾患(心臓ノ動脈ノ病ヲ含ム)	7	6	1	0.08	0.13	0.03	...	...	6	1
83 其他ノ血管ノ疾患(心臓ノ動脈ノ病ヲ含ム)	126	87	39	1.49	1.86	1.02	5	2	82	37
84 其他ノ血管ノ疾患(心臓ノ動脈ノ病ヲ含ム)	...	...	...	...	...	...	...	...	...	...
85 其他ノ血管ノ疾患(心臓ノ動脈ノ病ヲ含ム)	...	...	...	...	...	...	...	...	...	...
86 其他ノ血管ノ疾患(心臓ノ動脈ノ病ヲ含ム)	...	...	...	...	...	...	...	...	...	...
87 其他ノ血管ノ疾患(心臓ノ動脈ノ病ヲ含ム)	103	62	41	1.21	1.32	1.07	...	...	62	41

原因	五月										六月									
	總數			比例			內地人		本島人		總數			比例			內地人		本島人	
	總數	男	女	總數	男	女	男	女	男	女	總數	男	女	總數	男	女	男	女	男	女
12	10	2	0.12	0.19	0.04	1	...	9	2	15	9	6	0.14	0.16	0.12	...	...	9	6	
19	8	11	0.19	0.15	0.23	1	1	7	10	17	13	4	0.16	0.23	0.08	2	...	11	4	
34	17	17	0.34	0.32	0.36	1	...	16	17	32	18	14	0.30	0.32	0.28	1	3	17	11	
...	...	...	...	...	...	...	...	...	...	2	2	...	0.02	0.04	...	...	...	2	...	
44	14	30	0.44	0.26	0.64	...	...	14	30	46	24	22	0.43	0.43	0.43	1	...	23	22	
5	4	1	0.05	0.07	0.02	...	...	4	1	2	1	1	0.02	0.02	0.02	...	...	1	1	
408	214	194	4.05	3.97	4.13	1	1	213	193	366	190	176	3.43	3.39	3.48	3	2	187	174	
181	97	84	1.79	1.87	1.79	...	...	97	84	172	85	87	1.61	1.51	1.72	...	1	85	80	
2,127	1,215	912	21.00	22.56	19.49	13	12	1,202	900	2,066	1,136	930	19.36	20.24	18.37	17	9	1,119	921	
203	126	77	2.01	2.34	1.64	2	2	124	75	171	95	76	1.90	1.99	1.59	2	3	93	73	
157	82	75	1.56	1.52	1.60	2	2	80	73	183	94	89	1.71	1.67	1.76	...	...	94	89	
50	33	17	0.50	0.61	0.36	2	...	31	17	49	28	21	0.46	0.50	0.41	5	...	23	21	
1,403	722	681	13.91	13.41	14.49	9	7	713	674	1,713	862	851	16.05	15.36	16.81	14	10	848	841	
466	212	254	4.62	3.94	5.40	5	...	207	254	508	251	257	4.76	4.47	5.08	6	5	245	252	
44	29	15	0.44	0.54	0.32	...	...	29	15	59	33	26	0.55	0.39	0.51	...	2	33	24	
47	34	13	0.47	0.63	0.28	2	...	32	13	42	31	11	0.39	0.55	0.22	...	...	31	11	
33	20	13	0.33	0.37	0.28	...	...	20	13	33	25	8	0.31	0.45	0.16	1	...	24	8	
61	35	26	0.60	0.65	0.55	1	3	34	23	68	44	24	0.64	0.78	0.47	3	4	41	20	
344	165	179	3.41	3.66	3.51	1	4	164	175	360	175	205	3.56	3.12	4.05	3	4	172	201	
335	174	161	3.32	3.23	3.43	11	4	163	157	353	172	181	3.31	3.90	3.58	3	4	169	177	
21	8	13	0.21	0.15	0.28	...	1	8	12	22	14	8	0.21	0.25	0.16	...	...	13	8	
...	...	...	...	...	...	...	...	...	...	1	1	...	0.01	0.02	...	...	...	1	...	
19	8	11	0.19	0.15	0.23	1	...	7	11	18	9	9	0.17	0.16	0.18	...	...	9	9	
...	...	...	...	...	...	...	...	...	...	1	1	...	0.01	0.02	...	...	...	1	...	
19	...	19	0.19	...	0.40	...	...	...	19	10	3	7	0.09	0.05	0.14	...	...	3	7	
5	...	5	0.05	...	0.11	...	...	...	5	3	...	3	0.03	...	0.06	...	...	...	3	
20	...	20	0.20	...	0.43	...	...	...	20	16	...	16	0.15	...	0.32	...	...	...	16	
26	...	26	0.26	...	0.55	...	1	...	25	46	...	46	0.43	...	0.91	...	...	...	46	
11	...	11	0.11	...	0.23	...	...	...	11	13	...	13	0.12	...	0.26	...	...	...	13	
9	...	9	0.09	...	0.19	...	1	...	8	9	...	9	0.08	...	0.18	...	1	...	8	
50	21	29	0.50	0.39	0.62	...	1	21	28	71	28	43	0.67	0.50	0.85	1	2	27	41	
17	7	10	0.17	0.13	0.21	...	...	7	10	21	11	10	0.20	0.20	0.20	1	1	10	9	
12	4	8	0.12	0.07	0.17	...	1	4	7	11	9	2	0.10	0.16	0.04	...	...	9	2	
381	205	176	3.78	3.81	3.74	3	2	202	174	401	221	180	3.76	3.94	3.56	2	4	219	176	
33	18	15	0.33	0.33	0.32	...	...	18	15	38	26	12	0.36	0.46	0.24	2	...	24	12	
...	...	...	...	...	...	...	...	...	...	3	3	...	0.03	0.05	...	...	...	3	...	
130	84	46	1.29	1.56	0.98	...	3	84	43	114	67	47	1.07	1.19	0.93	...	...	67	47	
202	86	116	2.00	1.69	2.47	2	3	84	113	213	81	132	2.00	1.44	2.61	1	1	80	131	
97	46	51	0.96	0.85	1.09	3	3	43	48	92	53	39	0.86	0.94	0.77	2	3	51	26	
5	3	2	0.05	0																



原因	七月									
	總數		比例			内地人		本島人		
	總數	男	女	總數	男	女	男	女	男	女
總數	10418	5574	4844	100.00	100.00	100.00	137	139	5437	4705
1 腸チフス	46	25	21	0.44	0.45	0.43	5	5	20	16
2 腸チフス	1	...	1	0.01	...	0.02	...	1	...	...
3 痘疹	...	...	...	...	...	...	...	...	...	...
4 痘疹	...	...	...	...	...	...	...	...	...	...
5 痘疹	385	184	201	3.70	3.30	4.15	...	3	184	198
6 猩紅熱	...	...	...	...	...	...	...	...	...	...
7 百日咳	78	40	38	0.75	0.72	0.78	1	1	39	37
8 洗滌	6	1	5	0.06	0.02	0.10	...	2	1	3
9 洗滌	32	18	14	0.31	0.32	0.29	...	1	18	13
10 洗滌	1	1	...	0.01	0.02	...	...	...	1	...
11 疫痢	4	2	2	0.04	0.04	0.04	2	1	...	1
12 呼吸器ノ結核(氣管及氣管支ノ淋巴腺ヲ含ム)	638	422	216	6.12	7.57	4.40	18	19	404	197
13 呼吸器ノ他ノ結核	624	411	213	5.99	7.37	4.40	18	19	393	194
14 其ノ他ノ結核	100	58	42	0.96	1.04	0.87	2	2	56	33
15 微毒血症及敗血症(産ニヨルモノヲ除ク)	65	42	24	0.63	0.75	0.50	...	...	41	24
16 微毒血症及敗血症(産ニヨルモノヲ除ク)	174	90	84	1.67	1.61	1.73	1	...	89	84
17 寄生原蟲及寄生蠕蟲(ヘルミンテス)ニヨル疾患	310	171	139	2.98	3.07	2.87	...	2	170	137
18 寄生原蟲及寄生蠕蟲(ヘルミンテス)ニヨル疾患	31	19	12	0.30	0.34	0.25	...	...	19	12
19 其ノ他ノ傳染病及寄生蟲	588	333	255	5.64	5.97	5.26	2	5	331	250
20 痛、其ノ他ノ悪性腫瘍	161	68	93	1.55	1.22	1.92	4	5	64	88
21 急性性腫瘍	10	4	6	0.10	0.07	0.12	...	...	4	6
22 慢性性腫瘍	4	2	2	0.04	0.04	0.04	...	...	2	2
23 慢性性腫瘍	16	6	10	0.15	0.11	0.21	...	...	6	10
24 糖尿	8	6	2	0.08	0.11	0.04	2	...	4	2
25 糖尿	31	14	17	0.30	0.25	0.35	3	3	11	14
26 甲状腺炎	27	13	14	0.26	0.23	0.29	3	3	10	11
27 甲状腺炎	2	1	1	0.02	0.02	0.02	...	...	1	1
28 貧血	8	5	3	0.08	0.09	0.06	...	...	5	3
29 貧血	19	12	7	0.18	0.22	0.14	...	1	12	6
30 貧血	1	1	...	0.01	0.02	...	...	...	1	...
31 貧血	1	1	...	0.01	0.02	...	...	...	1	...
32 貧血	20	9	11	0.19	0.16	0.23	2	1	7	10
33 脊髄出血、癱瘓、其ノ他ノ急性性疾患	4	3	1	0.04	0.05	0.02	...	...	3	1
34 脊髄出血、癱瘓、其ノ他ノ急性性疾患	191	89	102	1.83	1.60	2.11	13	7	76	95
35 脊髄出血、癱瘓、其ノ他ノ急性性疾患	6	5	1	0.06	0.09	0.02	1	...	4	1
36 脊髄出血、癱瘓、其ノ他ノ急性性疾患	6	3	3	0.06	0.05	0.06	...	...	3	3
37 脊髄出血、癱瘓、其ノ他ノ急性性疾患	14	5	9	0.13	0.09	0.19	...	...	5	9
38 其ノ他ノ急性性疾患	52	31	21	0.50	0.56	0.43	2	2	29	19
39 其ノ他ノ急性性疾患	15	8	7	0.14	0.14	0.14	...	...	8	7
40 其ノ他ノ急性性疾患	7	4	3	0.07	0.07	0.06	...	...	4	3
41 其ノ他ノ急性性疾患	10	7	3	0.10	0.13	0.06	...	...	7	3
42 其ノ他ノ急性性疾患	78	33	45	0.75	0.59	0.93	3	3	30	42

原因	八月										九月										
	總數		比例			内地人		本島人			總數		比例			内地人		本島人			
	總數	男	女	總數	男	女	男	女	男	女	總數	男	女	總數	男	女	男	女	男	女	
總數	9373	4936	4437	100.00	100.00	100.00	153	125	4783	4312	8430	4551	3879	100.00	100.00	100.00	114	110	4437	3769	
1 腸チフス	65	42	23	0.69	0.85	0.52	14	5	28	18	59	35	24	0.70	0.77	0.62	3	10	32	14	
2 腸チフス	...	...	...	...	...	...	...	...	...	...	...	...	...	...	...	...	...	...	...	...	...
3 痘疹	...	...	...	...	...	...	...	...	...	...	...	...	...	...	...	...	...	...	...	...	...
4 痘疹	...	...	...	...	...	...	...	...	...	...	...	...	...	...	...	...	...	...	...	...	...
5 痘疹	183	84	99	1.95	1.70	2.23	2	1	82	98	64	37	27	0.76	0.81	0.70	...	1	37	26	
6 猩紅熱	...	...	...	...	...	...	...	...	...	...	...	...	...	...	...	...	...	...	...	...	...
7 百日咳	52	21	31	0.55	0.43	0.70	...	1	21	30	57	25	32	0.68	0.55	0.82	...	1	25	31	
8 洗滌	8	6	2	0.09	0.12	0.05	...	...	6	2	3	1	2	0.04	0.02	0.05	...	...	1	2	
9 洗滌	34	15	19	0.36	0.30	0.43	...	1	15	18	29	12	17	0.31	0.26	0.44	...	1	11	17	
10 洗滌	3	2	1	0.03	0.04	0.02	2	1	...	...	1	...	1	0.01	...	0.03	...	...	1	...	
11 疫痢	3	2	1	0.03	0.04	0.02	2	1	...	...	2	1	1	0.02	0.02	0.03	1	1	...	...	
12 呼吸器ノ結核(氣管及氣管支ノ淋巴腺ヲ含ム)	583	342	241	6.22	6.93	5.43	15	17	327	224	522	332	190	6.19	7.30	4.90	12	13	320	177	
13 呼吸器ノ他ノ結核	565	328	237	6.03	6.65	5.34	14	17	314	220	509	321	188	6.04	7.05	4.85	11	13	310	175	
14 其ノ他ノ結核	91	50	41	0.97	1.01	0.92	5	3	45	38	85	52	33	1.01	1.14	0.85	2	2	52	31	
15 微毒血症及敗血症(産ニヨルモノヲ除ク)	62	34	28	0.66	0.69	0.63	2	...	32	28	65	40	25	0.77	0.88	0.64	...	...	40	25	
16 微毒血症及敗血症(産ニヨルモノヲ除ク)	178	95	83	1.90	1.92	1.87	3	...	92	83	128	75	53	1.52	1.65	1.37	1	3	74	50	
17 寄生原蟲及寄生蠕蟲(ヘルミンテス)ニヨル疾患	338	176	162	3.61	3.57	3.65	2	4	174	158	302	164	135	3.58	3.60	3.56	1	1	163	137	
18 寄生原蟲及寄生蠕蟲(ヘルミンテス)ニヨル疾患	18	11	7	0.19	0.22	0.16	...	...	11	7	14	6	8	0.17	0.13	0.21	...	...	6	8	
19 其ノ他ノ傳染病及寄生蟲	591	332	259	6.31	6.73	5.84	4	2	328	257	635	360	275	7.53	7.91	7.09	6	3	354	272	
20 痛、其ノ他ノ悪性腫瘍	162	76	86	1.73	1.54	1.94	7	7	69	79	144	77	67	1.71	1.69	1.73	6	1	71	66	
21 急性性腫瘍	11	3	8	0.12	0.06	0.18	...	...	3	8	9	6	3	0.11	0.13	0.08	...	...	6	3	
22 慢性性腫瘍	3	1	2	0.03	0.02	0.05	...	...	1	2	1	1	...	0.01	0.02	...	...	1	...		
23 慢性性腫瘍	16	11	5	0.17	0.22	0.11	...	...	11	5	14	7	7	0.17	0.15	0.18	2	...	5	7	
24 糖尿	11	4	7	0.12	0.08	0.16	...	...	4	7	11	5	6	0.13	0.11	0.15	...	...	5	6	
25 糖尿	39	24	15	0.42	0.49	0.34	7	3	17	12	25	11	14	0.30	0.24	0.36	4	...	7	14	
26 甲状腺炎	33	20	13	0.35	0.41	0.29	7	3	13	10	19	10	9	0.23	0.22	0.23	4	...	6	9	
27 甲状腺炎	2	1	1	0.02	0.02	0.02	...	...	1	1	...	...	...	...	...	...	...	...	1	...	
28 貧血	10	7	3	0.11	0.14	0.07	...	...	7	3	12	6	6	0.14	0.13	0.15	...	...	6	6	
29 貧血	10	5	5	0.11	0.10	0.11	...	...	5	5	9	4	5	0.11	0.09	0.13	...	...	4	5	
30 貧血	...	...	...	...	...	...	...	...	...	...	...	...	...	...	...	...	...	...	...	...	...
31 貧血	...	...	...	...	...	...	...	...	...	...	...	...	...	...	...	...	...	...	...	...	...
32 貧血	23	19	4	0.25	0.35	0.09	3	...	16	4	14	5	9	0.17	0.11	0.23	2	...	3	9	
33 脊髄出血、癱瘓、其ノ他ノ急性性疾患	4	3	1	0.04	0.06	0.02	...	...	3	1	4	2	2	0.05	0.04	0.05	...	...	2	2	
34 脊髄出血、癱瘓、其ノ他ノ急性性疾患	166	80	86	1.77	1.62	1.94	8	2	72	84	155	75	80	1.84	1.65	2.06	9	7	66	73	
35 脊髄出血、癱瘓、其ノ他ノ急性性疾患	2	2	...	0.02	0.04	...	...	...	2	...	5	4	1	0.06	0.09	0.03	1	...	3	1	
36 脊髄出血、癱瘓、其ノ他ノ急性性疾患	5	4	1	0.05	0.05	0.02	1	...	3	1	5	2	3	0.06	0.04	0.08	...	...	2	2	
37 脊髄出血、癱瘓、其ノ他ノ急性性疾患	6	2	4	0.06	0.04	0.09	...	...	2	4	8	5	3	0.09	0.11	0.08	1	...	4	3	
38 其ノ他ノ急性性疾患	50	28	22	0.53	0.57	0.50	2	1	26	21	44	18	26	0.52	0.40	0.67	...	...	18	26	
39 其ノ他ノ急性性疾患	6	4	2	0.06	0.08	0.05	...	...	4	2	5	1	4	0.06	0.02	0.10	...	...	1	4	
40 其ノ他ノ急性性疾患	4	...	4	0.04	...	0.09	...	...	...												



原因	七月									
	總數		比例			内地人		本島人		
	總數	男	女	總數	男	女	男	女	男	女
43 心筋ノ疾患(心臓ノ動脈ヲ除ク)	10	6	4	0.10	0.11	0.08	...	...	6	4
44 冠狀動脈ノ疾患(心臓ノ動脈ヲ除ク)	17	9	8	0.16	0.16	0.17	...	...	7	6
45 其他ノ動脈ノ疾患(心臓ノ動脈ヲ除ク)	29	14	15	0.25	0.25	0.31	...	...	14	13
46 動脈硬化(心臓ノ動脈ヲ除ク)	4	2	2	0.04	0.04	0.04	...	...	2	2
47 動脈硬化(心臓ノ動脈ヲ除ク)	47	25	22	0.45	0.45	0.45	...	...	25	22
48 其他ノ血行器ノ疾患	7	4	3	0.07	0.07	0.06	...	...	4	3
49 其(再掲)急	394	200	194	3.78	3.59	4.00	...	...	200	193
50 肺	186	96	90	1.79	1.72	1.86	...	...	96	89
51 肋膜炎	1988	1089	899	19.98	19.54	18.56	...	...	1082	892
52 其他ノ呼吸器ノ疾患(結核性ヲ除ク)	124	67	57	1.19	1.20	1.18	...	...	64	56
53 其(再掲)急	55	33	22	0.53	0.59	0.45	...	...	31	21
54 胃下痢	1436	740	696	13.78	13.28	14.37	...	...	729	686
55 胃下痢	500	250	250	4.80	4.49	5.16	...	...	240	237
56 胃下痢	90	56	34	0.86	1.00	0.70	...	...	54	32
57 腸及腸管閉塞	51	31	20	0.49	0.56	0.41	...	...	31	20
58 肝ノ疾患(膽石ヲ除ク)	44	31	13	0.42	0.50	0.27	...	...	30	12
59 其他ノ肝臓ノ疾患(膽石ヲ除ク)	63	38	25	0.60	0.68	0.52	...	...	41	24
60 其他ノ消化器ノ疾患	382	195	187	3.67	3.50	3.86	...	...	211	185
61 腎	345	152	193	3.31	2.73	3.98	...	...	147	187
62 其他ノ腎臓、腎盂及輸尿管ノ疾患(妊娠ニヨルモノヲ除ク)	27	11	16	0.26	0.30	0.33	...	...	11	16
63 膀胱ノ疾患(腫瘍ヲ除ク)	27	16	11	0.26	0.29	0.23	...	...	14	11
64 尿道ノ疾患	2	2	...	0.02	0.04	...	...	...	2	...
65 尿道ノ疾患	...	...	...	...	...	...	...	...	...	...
66 尿道ノ疾患	...	...	...	...	...	...	...	...	...	...
67 生殖器ノ疾患(花柳病性ヲ除ク)	8	...	8	0.08	...	0.17	...	...	...	8
68 妊娠中ノ疾患(不慮ノ出)	7	...	7	0.07	...	0.14	...	...	...	6
69 産中ノ疾患(不慮ノ出)	34	...	34	0.33	...	0.70	...	...	...	33
70 産中ノ疾患(蛋白尿、子癇等)	27	...	27	0.26	...	0.56	...	...	...	27
71 産中ノ疾患(蛋白尿、子癇等)	10	...	10	0.10	...	0.21	...	...	...	9
72 其他ノ産ニヨル疾患	3	...	3	0.03	...	0.06	...	...	...	3
73 皮膚及皮下組織ノ疾患(結核性及レウマチス性ヲ除ク)	90	50	40	0.80	0.90	0.83	...	...	49	40
74 皮膚及皮下組織ノ疾患(結核性及レウマチス性ヲ除ク)	27	18	9	0.26	0.32	0.19	...	...	18	9
75 先天性弱質(一歳未滿)	16	11	5	0.15	0.20	0.10	...	...	11	5
76 先天性弱質(一歳未滿)	395	225	170	3.79	4.04	3.51	...	...	219	166
77 早産(一歳未滿)	45	27	18	0.43	0.48	0.37	...	...	27	18
78 分娩中ノ疾患(三箇月未滿)	6	2	4	0.06	0.04	0.08	...	...	2	2
79 其他ノ幼若乳兒固有ノ疾患(三箇月未滿)	138	88	50	1.32	1.58	1.03	...	...	85	49
80 老若	245	82	163	2.35	1.47	3.36	...	...	3	2
81 自殺	112	63	49	1.08	1.13	1.01	...	...	3	2
82 他ノ原因	7	5	2	0.07	0.09	0.04	...	...	1	5
83 自殺、他殺、不慮ノ傷害、別不明ノ原因	215	154	61	2.06	2.76	1.26	...	...	151	52
84 不明ノ原因	...	...	...	...	...	...	...	...	...	...
85 不明ノ原因	...	...	...	...	...	...	...	...	...	...
86 不明ノ原因	...	...	...	...	...	...	...	...	...	...
87 不明ノ原因	116	65	51	1.11	1.17	1.05	...	...	64	50

原因	八月										九月									
	總數		比例			内地人		本島人			總數		比例			内地人		本島人		
	總數	男	女	總數	男	女	男	女	男	女	總數	男	女	總數	男	女	男	女	男	女
15 心筋ノ疾患(心臓ノ動脈ヲ除ク)	15	7	8	0.16	0.14	0.18	...	...	7	6	11	1	10	0.13	0.02	0.26	...	...	10	3
16 冠狀動脈ノ疾患(心臓ノ動脈ヲ除ク)	15	10	5	0.16	0.20	0.11	...	...	8	4	10	7	3	0.12	0.15	0.08	...	...	6	11
17 其他ノ動脈ノ疾患(心臓ノ動脈ヲ除ク)	41	23	18	0.44	0.47	0.41	...	...	22	17	31	20	11	0.37	0.44	0.28	...	...	20	11
18 動脈硬化(心臓ノ動脈ヲ除ク)	1	1	...	0.01	0.02	...	...	...	1	...	...	...	...	...	...	...	...	...	...	...
19 動脈硬化(心臓ノ動脈ヲ除ク)	36	15	21	0.38	0.30	0.47	...	...	15	20	35	13	22	0.42	0.29	0.57	...	...	13	21
20 其他ノ血行器ノ疾患	4	2	2	0.04	0.04	0.05	...	...	2	2	4	2	2	0.05	0.04	0.05	...	...	2	2
21 其(再掲)急	376	171	205	4.01	3.46	4.62	...	...	168	203	377	195	182	4.47	4.28	4.69	...	...	194	181
22 肺	172	87	85	1.82	1.52	2.07	...	...	79	91	164	84	80	1.95	1.85	2.06	...	...	84	80
23 肋膜炎	1776	961	815	18.95	19.47	18.37	...	...	959	807	1776	997	779	21.77	21.91	20.08	...	...	985	770
24 其他ノ呼吸器ノ疾患(結核性ヲ除ク)	137	85	52	1.46	1.72	1.17	...	...	84	52	157	69	88	1.56	1.59	2.27	...	...	66	86
25 其(再掲)急	53	31	22	0.57	0.63	0.50	...	...	29	20	52	35	17	0.62	0.77	0.44	...	...	35	15
26 胃下痢	1055	552	503	11.26	11.18	11.31	...	...	549	492	808	406	402	9.58	8.92	10.36	...	...	4	397
27 胃下痢	410	206	204	4.37	4.17	4.69	...	...	193	198	325	162	163	3.56	3.56	4.29	...	...	158	160
28 胃下痢	67	40	27	0.71	0.81	0.61	...	...	40	27	52	33	19	0.62	0.73	0.49	...	...	33	17
29 腸及腸管閉塞	45	26	19	0.48	0.53	0.43	...	...	25	18	45	31	14	0.53	0.68	0.36	...	...	31	14
30 肝ノ疾患(膽石ヲ除ク)	30	24	6	0.32	0.49	0.14	...	...	24	6	41	27	14	0.49	0.59	0.36	...	...	1	26
31 其他ノ肝臓ノ疾患(膽石ヲ除ク)	62	34	28	0.66	0.69	0.63	...	...	34	28	58	29	29	0.69	0.64	0.75	...	...	27	29
32 其他ノ消化器ノ疾患	377	186	191	4.02	3.77	4.30	...	...	183	187	273	133	140	3.24	2.92	3.61	...	...	5	131
33 腎	373	161	212	3.98	3.26	4.78	...	...	150	209	365	172	193	4.33	3.78	4.98	...	...	6	165
34 其他ノ腎臓、腎盂及輸尿管ノ疾患(妊娠ニヨルモノヲ除ク)	18	5	13	0.19	0.10	0.29	...	...	5	12	20	11	9	0.24	0.24	0.23	...	...	11	8
35 膀胱ノ疾患(腫瘍ヲ除ク)	3	1	2	0.03	0.02	0.05	...	...	1	2	4	1	3	0.05	0.02	0.08	...	...	1	3
36 尿道ノ疾患	17	10	7	0.18	0.20	0.16	...	...	10	6	20	12	8	0.24	0.26	0.21	...	...	12	8
37 尿道ノ疾患	2	2	...	0.02	0.04	...	...	...	2	...	1	1	...	0.01	0.02	...	...	...	1	...
38 尿道ノ疾患	1	1	...	0.01	0.02	...	...	...	1	...	...	...	...	...	...	...	...	...	...	...
39 生殖器ノ疾患(花柳病性ヲ除ク)	13	1	12	0.14	0.02	0.27	...	...	1	10	10	1	9	0.12	0.02	0.23	...	...	1	9
40 妊娠中ノ疾患(不慮ノ出)	14	...	14	0.15	...	0.32	...	...	...	13	7	...	7	0.08	...	0.18	...	...	...	...
41 産中ノ疾患(不慮ノ出)	28	...	28	0.30	...	0.63	...	...	...	28	26	...	26	0.31	...	0.67	...	...	...	...
42 産中ノ疾患(蛋白尿、子癇等)	34	...	34	0.36	...	0.77	...	...	...	34	23	...	23	0.27	...	0.59	...	...	...	...
43 産中ノ疾患(蛋白尿、子癇等)	15	...	15	0.16	...	0.34	...	...	...	11	12	...	12	0.14	...	0.31	...	...	...	...
44 其他ノ産ニヨル疾患	3	...	3	0.03	...	0.07	...	...	...	3	...	...	...	...	...	...	...	...	...	...
45 皮膚及皮下組織ノ疾患(結核性及レウマチス性ヲ除ク)	89	46	43	0.95	0.93	0.97	...	...	45	42	49	33	16	0.58	0.73	0.41	...	...	33	15
46 皮膚及皮下組織ノ疾患(結核性及レウマチス性ヲ除ク)	18	9	9	0.19	0.18	0.20	...	...	8	9	15	9	6	0.18	0.20	0.15	...	...	9	6
47 先天性弱質(一歳未滿)	17	14	3	0.18	0.28	0.07	...	...	13	3	16	4	12	0.19	0.09	0.31	...	...	4	12
48 先天性弱質(一歳未滿)	424	239	185	4.52	4.84	4.17	...	...	234	180	394	217	177	4.67	4.77	4.56	...	...	4	217
49 早産(一歳未滿)	62	34	28	0.66	0.69	0.63	...	...	33	25	52	36	16	0.62	0.79	0.41	...	...	36	16
50 分娩中ノ疾患(三箇月未滿)	3	2	1	0.03	0.04	0.02	...	...	2	1	4	4	...	0.05	0.09	...	...	...	3	...
51 其他ノ幼若乳兒固有ノ疾患(三箇月未滿)	115	65	50	1.23	1.32	1.13	...	...	64	48	151	84	67	1.79	1.85	1.73	...	...	84	66
52 老若	230	78	152	2.35	1.58	3.43	...	...	78	151	198	84	114	2.35	1.85	2.94	...	...	4	80
53 自殺	94	40	54																	

原因	十月										
	總數			比例			内地人		本島人		
	總數	男	女	總數	男	女	男	女	男	女	
總數	7881	4269	3612	100.00	100.00	100.00	140	107	4129	3505	
1 腸チフス	52	28	24	0.66	0.66	0.66	10	9	18	15	
2 腸チフス	...	...	...	...	...	...	...	...	...	...	
3 腸チフス	...	...	...	...	...	...	...	...	...	...	
4 腸チフス	...	...	...	...	...	...	...	...	...	...	
5 腸チフス	58	27	31	0.74	0.63	0.86	...	...	27	31	
6 猩紅熱	...	...	...	...	...	...	...	...	...	...	
7 百日咳	36	19	17	0.46	0.45	0.47	1	...	18	17	
8 麻疹	9	6	3	0.11	0.14	0.08	...	...	6	3	
9 流行性	26	13	13	0.33	0.30	0.36	...	...	13	13	
10 洗滌	3	3	...	0.04	0.07	...	3	...	...	...	
11 疥癬	4	1	3	0.05	0.02	0.08	1	1	...	2	
12 呼吸器ノ結核(氣管及氣管支ノ淋巴腺ヲ含ム)	546	340	206	6.93	7.96	5.70	13	15	327	191	
13 呼吸器ノ他ノ結核	536	331	205	6.80	7.75	5.68	13	14	318	191	
14 其ノ他ノ結核	81	48	33	1.03	1.12	0.91	4	3	44	30	
15 微毒血症及敗血症(漆ニヨルモノヲ除ク)	65	37	28	0.84	0.87	0.80	1	...	36	29	
16 毒血症及敗血症(漆ニヨルモノヲ除ク)	85	50	36	1.09	1.17	1.00	...	1	50	35	
17 麻疹	294	143	151	3.73	3.35	4.18	3	...	140	151	
18 寄生原蟲及寄生蠕蟲(ヘルミンテス)ニヨル疾病	15	8	7	0.19	0.19	0.19	...	...	8	7	
19 寄生原蟲及寄生蠕蟲(ヘルミンテス)ニヨル疾病	575	370	205	7.30	8.07	5.68	1	2	369	203	
20 梅毒	121	62	59	1.54	1.45	1.63	7	4	55	55	
21 慢性梅毒	10	1	9	0.13	0.02	0.25	...	1	1	2	
22 急性梅毒	4	3	1	0.05	0.07	0.03	...	...	3	1	
23 慢性梅毒	12	5	7	0.15	0.12	0.19	...	1	5	6	
24 糖尿病	7	3	4	0.09	0.07	0.11	...	...	3	4	
25 糖尿病	42	19	23	0.53	0.45	0.61	5	5	14	18	
26 糖尿病	39	18	21	0.49	0.42	0.52	5	5	13	16	
27 糖尿病	4	1	3	0.05	0.02	0.08	...	1	1	2	
28 貧血病、其ノ他ノ血液及造血器ノ疾	9	2	7	0.11	0.05	0.19	...	2	2	5	
29 貧血病、其ノ他ノ血液及造血器ノ疾	10	5	5	0.13	0.12	0.14	...	1	5	4	
30 貧血病、其ノ他ノ血液及造血器ノ疾	...	...	...	...	...	...	...	...	...	...	
31 貧血病、其ノ他ノ血液及造血器ノ疾	...	...	...	...	...	...	...	...	...	...	
32 貧血病、其ノ他ノ血液及造血器ノ疾	25	14	11	0.32	0.33	0.30	1	...	13	11	
33 脊髄出血、癱瘓、其ノ他ノ血液及造血器ノ疾	6	2	4	0.08	0.05	0.11	...	...	2	4	
34 脊髄出血、癱瘓、其ノ他ノ血液及造血器ノ疾	206	113	93	2.61	2.65	2.57	13	4	100	89	
35 脊髄出血、癱瘓、其ノ他ノ血液及造血器ノ疾	4	3	1	0.05	0.07	0.03	1	...	2	1	
36 脊髄出血、癱瘓、其ノ他ノ血液及造血器ノ疾	3	1	2	0.04	0.02	0.06	...	1	1	1	
37 脊髄出血、癱瘓、其ノ他ノ血液及造血器ノ疾	7	3	4	0.09	0.07	0.11	...	...	2	4	
38 其ノ他ノ神經系ノ疾	46	28	18	0.58	0.66	0.50	4	...	24	18	
39 其ノ他ノ神經系ノ疾	7	3	4	0.09	0.07	0.11	...	...	3	4	
40 其ノ他ノ神經系ノ疾	5	2	3	0.06	0.05	0.08	...	...	2	3	
41 其ノ他ノ神經系ノ疾	4	2	2	0.05	0.05	0.06	...	...	2	2	
42 其ノ他ノ神經系ノ疾	69	31	38	0.88	0.73	1.05	4	1	27	37	

原因	十一月										十二月											
	總數			比例			内地人		本島人			總數			比例			内地人		本島人		
	總數	男	女	總數	男	女	男	女	男	女	總數	男	女	總數	男	女	男	女	男	女		
總數	7386	3885	3501	100.00	100.00	100.00	101	99	3784	3402	7624	4075	3549	100.00	100.00	100.00	113	102	3962	3447		
1 腸チフス	45	31	14	0.61	0.89	0.49	15	6	16	8	53	25	28	0.70	0.61	0.79	7	8	18	20		
2 腸チフス	...	...	...	...	...	...	...	...	...	...	...	...	...	...	...	...	...	...	...	...	...	
3 腸チフス	...	...	...	...	...	...	...	...	...	...	...	...	...	...	...	...	...	...	...	...	...	
4 腸チフス	...	...	...	...	...	...	...	...	...	...	...	...	...	...	...	...	...	...	...	...	...	
5 腸チフス	56	32	24	0.76	0.82	0.69	...	...	32	24	129	60	69	1.69	1.47	1.91	...	...	60	69		
6 猩紅熱	...	...	...	...	...	...	...	...	...	...	...	...	...	...	...	...	...	...	...	...	...	
7 百日咳	30	10	20	0.41	0.26	0.57	...	...	10	19	37	17	20	0.49	0.42	0.56	...	1	17	19		
8 麻疹	22	9	13	0.30	0.23	0.37	...	...	4	9	13	7	6	0.17	0.17	0.17	...	1	6	5		
9 流行性	19	12	7	0.26	0.31	0.20	...	...	12	7	29	15	14	0.38	0.37	0.39	...	...	15	14		
10 洗滌	3	3	...	0.04	0.08	...	...	...	3	...	1	...	1	0.01	...	0.03	...	...	...	1	1	
11 疥癬	...	...	...	...	...	...	...	...	...	...	...	...	...	...	...	...	...	...	...	...	...	
12 呼吸器ノ結核(氣管及氣管支ノ淋巴腺ヲ含ム)	586	354	232	7.93	9.11	6.63	9	8	345	224	622	385	237	8.16	9.45	6.68	20	11	355	226		
13 呼吸器ノ他ノ結核	573	345	228	7.76	8.88	6.51	9	8	336	220	597	363	234	7.83	8.91	6.59	20	11	343	223		
14 其ノ他ノ結核	79	42	37	1.07	1.08	1.06	1	2	41	35	63	38	25	0.83	0.93	0.70	1	3	37	22		
15 微毒血症及敗血症(漆ニヨルモノヲ除ク)	65	44	22	0.89	1.13	0.63	...	1	44	21	62	37	25	0.81	0.91	0.70	2	1	35	24		
16 毒血症及敗血症(漆ニヨルモノヲ除ク)	67	33	34	0.91	0.85	0.97	1	2	32	32	81	39	42	1.06	0.96	1.15	2	1	37	41		
17 麻疹	363	193	170	4.91	4.97	4.86	4	1	189	169	362	197	165	4.75	4.83	4.65	4	...	193	165		
18 寄生原蟲及寄生蠕蟲(ヘルミンテス)ニヨル疾病	10	4	6	0.14	0.10	0.17	...	...	4	6	16	8	8	0.21	0.20	0.23	...	...	8	8		
19 寄生原蟲及寄生蠕蟲(ヘルミンテス)ニヨル疾病	468	276	192	6.34	7.10	5.48	6	1	270	191	487	286	201	6.39	7.02	5.66	2	2	284	199		
20 梅毒	149	71	78	2.02	1.83	2.23	1	7	70	71	122	59	63	1.60	1.45	1.78	7	6	52	57		
21 慢性梅毒	13	5	8	0.18	0.13	0.23	...	2	5	6	6	1	5	0.08	0.02	0.14	...	1	1	4		
22 急性梅毒	1	1	...	0.01	...	0.03	...	...	1	...	3	...	3	0.04	...	0.08	...	...	...	3		
23 慢性梅毒	16	8	8	0.22	0.21	0.23	...	...	8	8	13	8	5	0.17	0.20	0.15	...	...	8	5		
24 糖尿病	10	3	7	0.14	0.08	0.20	...	2	3	5	6	4	2	0.08	0.10	0.06	...	...	4	2		
25 糖尿病	46	23	23	0.62	0.64	0.60	3	4	22	17	40	24	16	0.52	0.59	0.45	1	1	23	15		
26 糖尿病	39	21	19	0.54	0.54	0.54	3	4	18	15	34	22	12	0.45	0.51	0.34	1	1	21	11		
27 糖尿病	4	1	3	0.05	0.03	0.09	...	1	1	2	3	1	2	0.04	0.02	0.06	...	1	1	1		
28 貧血病、其ノ他ノ血液及造血器ノ疾	8	4	4	0.11	0.10	0.11	...	...	4	4	4	2	2	0.05	0.05	0.06	...	...	2	2		
29 貧血病、其ノ他ノ血液及造血器ノ疾	13	7	6	0.18	0.23	0.11	...	...	9	4	13	8	5	0.17	0.20	0.14	...	...	8	5		
30 貧血病、其ノ他ノ血液及造血器ノ疾	1	1	...	0.01	0.03	...	...	...	1	...	...	...	...	...	...	...	...	...	...	...		
31 貧血病、其ノ他ノ血液及造血器ノ疾	...	...	...	...	...	...	...	...	...	...	...	...	...	...	...	...	...	...	...	...		
32 貧血病、其ノ他ノ血液及造血器ノ疾	17	10	7	0.23	0.26	0.20	2	...	8	7	18	8	10	0.24	0.20	0.28	...	1	8	9		
33 脊髄出血、癱瘓、其ノ他ノ血液及造血器ノ疾	6	3	3	0.08	0.08	0.09	...	...	3	3	7	5	2	0.09	0.12	0.06	...	...	5	2		
34 脊髄出血、癱瘓、其ノ他ノ血液及造血器ノ疾	220	98	122	2.98	2.52	3.48	10	4	88	118	233	111	122	3.06	2.72	3.44	15	6	96	116		
35 脊髄出血、癱瘓、其ノ他ノ血液及造血器ノ疾	4	2	2	0.05	0.05	0.06	...	...	2	2	3	2	1	0.04	0.05	0.03	...	1	2	...		
36 脊髄出血、癱瘓、其ノ他ノ血液及造血器ノ疾	8	6	2	0.11	0.15	0.06	...	...	6	2	6	5	1	0.08	0.12	0.03	...	...	5	1		
37 脊髄出血、癱瘓、其ノ他ノ血液及造血器ノ疾	11	7	4	0.15	0.18	0.11	...	...	7	4	9	3	6	0.12	0.07	0.17	...	...	3	6		
38 其ノ他ノ神經系ノ疾	55	20	35	0.74	0.51	1.00	2	1	18	34	48	25	23	0.63	0.61	0.65	...	...	25	23		
39 其ノ他ノ神經系ノ疾	5	3	2	0.07	0.08	0.06	...	...	3	2	12	6	6	0.16	0.15	0.17	...	...	6	6		
40 其ノ他ノ神經系ノ疾	4																					



原因	一 月			二 月		
	總數	男	女	總數	男	女
	總數	92.5	93.1	91.9	93.8	95.4
1 腸チフス	52.4	46.9	60.4	39.3	39.0	50.2
2 傷寒	...	...	...	...	...	...
3 瘧疾	...	...	...	...	...	...
4 疥癬	...	...	...	...	...	...
5 疥癬	71.1	74.9	67.7	99.5	99.3	99.8
6 猩紅熱	236.1	235.2	...	...	...	...
7 百日咳	67.4	53.9	79.2	67.9	70.9	65.4
8 麻疹	150.6	147.6	79.2	186.3	118.3	237.6
9 流行性脳脊髄膜炎	47.2	58.7	32.8	104.8	125.5	78.9
10 赤痢	221.4	168.7	322.0	39.4	60.1	...
11 痘疹	...	...	...	...	...	...
12 呼吸器結核(氣管及氣管支ノ淋巴腺ヲ含ム)	98.6	96.4	102.1	109.6	114.9	101.0
13 呼吸器(再掲)	98.0	95.9	101.4	109.0	114.2	100.6
14 其他ノ結核	76.4	77.7	74.5	101.1	80.8	129.7
15 瘧疾	116.7	102.7	137.6	114.9	126.2	98.0
16 瘧疾及敗血症(産ニヨルモノヲ除ク)	80.5	99.6	56.4	62.3	55.0	71.5
17 瘧疾	113.2	118.9	106.7	105.1	103.0	107.6
18 寄生原蟲及寄生蠕蟲(ヘルミンテス)ニヨル疾患	102.4	81.0	125.6	45.1	37.1	53.7
19 其他ノ傳染病及寄生蟲病(再掲)	82.6	87.0	76.3	91.0	95.4	84.7
20 痛、其ノ他ノ悪性腫瘍	94.9	89.5	107.5	84.5	82.7	86.1
21 急性腫瘍	156.7	272.4	136.2	55.8	...	80.9
22 慢性腫瘍	118.1	157.4	78.7	84.1	84.1	84.1
23 慢性腫瘍	142.9	86.1	201.0	112.9	92.0	134.3
24 糖尿病	148.9	183.2	111.4	91.0	108.8	71.1
25 尿ニシテ糖質ヲ含ム病	133.1	139.2	125.9	137.1	134.4	140.2
26 尿酸症	137.5	148.2	124.6	144.1	137.3	152.2
27 甲状腺及副甲状腺ノ疾患	157.1	236.1	118.1	84.1	...	126.2
28 貧血	87.0	80.5	92.6	106.3	114.7	99.0
29 白血病	75.0	67.5	84.3	130.2	90.1	180.3
30 血液及造血臓器ノ疾患	...	...	...	...	...	...
31 慢性中核性脳膜炎	...	...	...	315.5	315.5	...
32 慢性中核性脳膜炎(結核性ヲ除ク)	93.9	126.2	54.7	105.6	48.2	175.3
33 脊髄出血(進行性運動失調)	191.5	196.8	184.5	136.4	120.2	157.5
34 脊髄出血(進行性運動失調)	130.3	126.5	133.9	112.8	111.4	114.1
35 脊髄出血(進行性運動失調)	244.3	302.7	124.3	130.6	97.1	199.3
36 早老性癡呆、其ノ他ノ精神疾病	190.4	128.9	253.0	81.4	148.5	...
37 癡呆	100.5	96.4	104.9	67.1	77.3	56.1
38 其他ノ神經系ノ疾患	113.2	129.4	95.8	100.9	99.4	102.5
39 眼、耳、鼻、喉、口腔ノ疾患	56.2	62.1	49.2	60.1	66.4	52.6
40 急性炎症	101.2	124.3	73.8	180.3	166.1	197.2
41 慢性炎症	159.9	168.7	150.7	78.9	51.5	167.1
42 慢性炎症	108.8	123.7	96.4	98.6	93.2	103.1

原因	三 月			四 月			五 月			六 月		
	總數	男	女	總數	男	女	總數	男	女	總數	男	女
	總數	97.4	99.8	94.7	98.8	101.2	96.9	113.3	112.6	114.1	123.9	121.3
1 腸チフス	22.1	23.4	20.1	31.4	33.9	27.7	60.7	70.3	47.0	99.8	111.3	83.2
2 傷寒	...	...	...	610.0	1220.0	...	...	...	...	...	...	...
3 瘧疾	...	...	...	...	...	...	...	...	...	...	...	...
4 疥癬	...	...	...	...	...	...	...	...	...	...	...	...
5 疥癬	153.8	156.6	151.2	145.9	148.5	143.3	220.3	229.8	211.0	216.2	202.4	229.6
6 猩紅熱	236.1	235.2	...	244.0	306.0	...	472.3	295.2	1180.6	...	...	...
7 百日咳	107.9	120.1	97.2	87.6	59.9	85.6	163.7	174.0	154.8	139.3	137.0	141.3
8 麻疹	79.2	129.1	41.7	114.6	57.2	157.9	134.7	129.1	138.9	49.1	57.2	43.1
9 流行性脳脊髄膜炎	105.3	130.5	73.8	97.6	114.6	76.3	112.6	117.4	106.6	112.6	94.2	135.6
10 赤痢	110.7	56.2	214.7	38.1	58.1	...	258.3	224.9	322.0	76.3	116.2	...
11 痘疹	98.4	...	181.6	152.5	221.8	93.8	49.2	...	90.8	254.2	332.7	187.7
12 呼吸器結核(氣管及氣管支ノ淋巴腺ヲ含ム)	108.9	105.9	113.9	110.4	113.4	105.5	104.3	104.4	104.2	101.2	100.7	109.8
13 呼吸器(再掲)	108.5	106.5	114.3	109.9	113.1	104.8	105.1	105.2	104.8	104.3	101.0	109.7
14 其他ノ結核	97.0	92.4	103.2	83.9	82.5	85.9	107.9	115.5	97.4	122.8	139.9	100.7
15 瘧疾	99.6	84.7	99.3	88.8	52.2	98.7	90.6	92.4	87.9	98.4	106.1	86.9
16 瘧疾及敗血症(産ニヨルモノヲ除ク)	74.0	69.7	54.3	83.2	99.5	62.6	91.6	81.4	87.9	139.6	132.1	149.0
17 瘧疾	65.1	69.1	60.5	61.1	64.5	57.1	66.5	65.1	68.1	84.5	77.9	92.3
18 寄生原蟲及寄生蠕蟲(ヘルミンテス)ニヨル疾患	138.5	162.0	113.0	124.5	107.6	142.8	96.4	92.6	100.5	56.0	59.8	51.9
19 其他ノ傳染病及寄生蟲病(再掲)	85.6	89.6	79.7	75.1	80.7	67.0	92.6	91.9	93.6	112.4	103.5	125.5
20 痛、其ノ他ノ悪性腫瘍	21.22	253.0	214.7	62.6	87.1	...	90.8	84.3	107.3	125.1	87.1	221.8
21 急性腫瘍	95.6	102.1	90.9	109.2	100.7	116.6	97.8	92.8	102.1	92.9	94.3	91.6
22 慢性腫瘍	73.1	67.5	75.7	118.8	174.3	93.8	73.1	...	106.0	97.2	69.7	109.5
23 慢性腫瘍	118.1	157.4	78.7	84.1	84.1	84.1	157.4	...	157.4	162.7	244.0	81.3
24 糖尿病	111.9	172.2	50.2	96.3	76.3	116.5	55.9	36.9	75.4	134.8	177.9	90.9
25 尿ニシテ糖質ヲ含ム病	117.0	122.1	111.4	22.0	21.0	23.0	85.1	81.4	89.1	164.9	168.3	161.1
26 尿酸症	101.6	107.7	94.5	97.5	97.4	97.6	89.5	85.3	94.5	97.5	106.7	89.8
27 甲状腺及副甲状腺ノ疾患	107.8	113.6	109.9	103.1	102.1	104.2	89.0	79.0	100.9	97.5	102.1	92.0
28 貧血	78.7	...	113.1	81.3	...	122.0	157.4	...	236.1	81.3	...	122.0
29 白血病	222.8	236.1	210.5	115.1	48.8	174.3	66.8	94.5	42.2	69.1	48.8	87.1
30 血液及造血臓器ノ疾患	62.1	107.3	23.1	141.3	110.9	167.5	87.0	26.8	138.9	77.1	55.5	95.7
31 慢性中核性脳膜炎	65.6	84.3	42.2	77.5	87.1	65.4	65.6	50.9	84.3	87.1	87.1	87.1
32 慢性中核性脳膜炎(結核性ヲ除ク)	590.3	590.3	...	305.0	...	1220.0	...	...	...	305.0	406.7	...
33 脊髄出血(進行性運動失調)	103.7	135.2	65.6	61.3	46.0	79.1	103.7	99.1	109.3	148.0	149.0	146.9
34 脊髄出血(進行性運動失調)	111.7	140.6	73.8	148.4	145.2	152.5	47.9	28.1	73.8	65.9	58.1	76.3
35 脊髄出血(進行性運動失調)	117.4	123.7	111.3	110.9	104.8	116.9	89.0	92.1	85.9	97.2	109.6	85.1
36 早老性癡呆、其ノ他ノ精神疾病	61.1	90.8	...	63.1	62.6	64.2	40.7	30.3	62.1	168.3	62.6	385.3
37 癡呆	171.4	138.9	210.8	19.7	...	43.6	57.1	...	126.5	39.4	35.9	43.6
38 其他ノ神經系ノ疾患	125.6	144.6	104.9	77.9	124.5	27.1	87.9	96.4	78.7	35.9	49.8	27.1
39 眼、耳、鼻、喉、口腔ノ疾患	81.8	72.8	91.5	97.5	129.5	63.6	73.4	68.7	78.4	108.3	87.7	130.6
40 急性炎症	101.2	82.9	123.0	151.0	214.0	76.3	123.7	103.6	147.6	139.4	149.8	127.1
41 慢性炎症	101.2	93.2	110.7	87.1	64.2	114.4	84.3	93.2	73.8	34.9	32.1	33.1
42 慢性炎症	86.1	120.5	50.2	165.2	174.3	73.8	72.3	72.3	75.4	127.1	21.9	233.6
43 慢性炎症	116.5	118.1	115.2	104.5	101.7	106.9	114.0	87.1	136.4	113.8	127.8	102.1

原因	一 月			二 月		
	總數	男	女	總數	男	女
43 心筋ノ疾患(心臟ノ動脈ヲ含ム)	119.5	125.6	111.7	165.3	188.0	136.4
44 冠狀動脈ノ疾患(心臟ノ動脈ヲ含ム)	127.0	121.4	134.5	67.9	94.4	32.9
45 其他ノ動脈ノ疾患(心臟ノ動脈ヲ除ク)	112.0	78.4	141.3	111.9	106.1	116.9
46 動脈硬化(冠狀動脈ヲ除ク)	...	...	...	...	...	...
47 動脈硬化(冠狀動脈ヲ除ク)及	106.8	132.7	87.6	107.8	104.6	110.2
48 其他ノ血行器ノ疾患	128.3	147.5	84.3	54.9	78.9	...
49 其(再掲)急	109.7	115.2	101.0	109.1	109.7	108.5
50 肺	101.9	106.6	96.8	107.0	109.2	104.7
51 肋膜炎	91.4	86.6	91.7	107.3	112.1	101.1
52 其他ノ呼吸器ノ疾患(結核性ヲ除ク)	134.2	146.4	118.7	133.8	128.8	140.2
53 其(再掲)急	119.3	127.7	104.6	94.7	88.0	106.5
54 胃腸炎	44.2	42.2	46.2	44.1	43.1	45.1
55 胃腸炎	73.6	76.4	70.9	63.6	63.4	63.8
56 胃腸炎	82.2	96.9	58.5	77.9	64.7	99.1
57 腸及腸管閉塞	83.5	78.0	93.9	89.3	75.8	114.7
58 肝臓及膽道ノ疾患(胆石ヲ含ム)	97.4	93.2	81.3	83.7	80.7	90.1
59 其他ノ消化器ノ疾患	94.2	103.3	81.7	98.9	107.3	87.3
60 其(再掲)急	88.2	88.7	87.7	87.3	92.5	82.3
61 腎臓	116.3	116.8	115.9	113.2	112.6	113.7
62 其他ノ腎臓、腎盂及輸尿管ノ疾患(妊娠ニヨルモノヲ除ク)	80.9	87.0	76.2	121.0	93.0	142.5
63 膀胱炎	78.7	108.7	...	84.1	180.3	...
64 尿道ノ疾患(腫瘍ヲ除ク)	63.8	35.6	96.1	34.1	63.7	...
65 尿道腺ノ疾患	90.8	...	1180.6	97.1	105.2	...
66 尿道腺ノ疾患	...	...	...	420.7	420.7	...
67 生殖器ノ疾患(花柳病性ヲ除ク)	96.2	118.1	94.5	112.2	126.2	111.1
68 妊娠中ノ不慮ノ出	74.7	...	74.7	79.9	...	79.9
69 産産中ノ不慮ノ出	82.2	...	82.2	94.9	...	94.9
70 産産中ノ不慮ノ出	133.7	...	133.7	71.4	...	71.4
71 産産中ノ不慮ノ出	95.5	...	95.5	55.7	...	55.7
72 其他ノ産産ニヨル疾患	46.3	...	46.3	123.7	...	123.7
73 皮膚及皮下組織ノ疾患	78.1	94.2	68.2	85.5	100.7	66.7
74 骨及運動器ノ疾患(結核性ヲ除ク)	88.3	80.0	123.0	82.6	107.0	82.5
75 先天性弱質(一歳未満)	105.3	91.8	123.4	128.9	112.2	150.7
76 先天性弱質(一歳未満)	97.1	91.6	104.0	76.8	79.7	73.0
77 早産(一歳未満)	91.4	61.9	119.7	67.6	61.6	75.6
78 分娩ニヨル産産ノ障碍(三箇月未満)	39.4	...	98.4	84.1	70.1	105.2
79 其他ノ幼若乳兒固有ノ疾患(三箇月未満)	87.8	78.3	101.1	66.3	71.1	59.5
80 他ノ幼若乳兒固有ノ疾患(三箇月未満)	134.2	122.7	149.8	110.4	111.1	110.9
81 自	67.8	84.7	46.9	81.7	73.8	91.4
82 他ノ自	87.5	76.2	124.3	93.5	81.4	132.8
83 自殺、他殺、不慮ノ傷害、別不明ノ原因	86.0	87.1	83.5	68.2	62.4	81.8
84 不明ノ原因	...	...	...	...	...	...
85 不明ノ原因	...	...	...	...	...	...
86 不明ノ原因	...	...	...	...	...	...
87 不明ノ原因	101.9	95.1	110.3	103.4	109.7	95.8

原因	三 月			四 月			五 月			六 月		
	總數	男	女	總數	男	女	總數	男	女	總數	男	女
43 心筋ノ疾患(心臟ノ動脈ヲ含ム)	84.3	87.9	79.8	94.4	116.8	65.9	84.3	125.6	31.9	108.9	116.8	98.9
44 冠狀動脈ノ疾患(心臟ノ動脈ヲ含ム)	81.3	99.3	134.5	104.9	102.6	108.1	120.6	88.3	164.4	111.5	148.2	61.8
45 其他ノ動脈ノ疾患(心臟ノ動脈ヲ除ク)	121.7	105.5	136.8	103.1	108.0	98.9	82.8	88.8	77.5	80.5	97.2	65.9
46 動脈硬化(冠狀動脈ヲ除ク)	...	...	...	110.9	174.3	...	...	...	...	221.8	348.6	...
47 動脈硬化(冠狀動脈ヲ除ク)及	74.2	83.8	67.0	82.8	57.6	101.2	130.5	97.8	154.7	141.0	173.3	117.2
48 其他ノ血行器ノ疾患	151.0	184.5	84.3	79.6	114.4	...	128.3	147.6	84.3	53.0	38.1	87.1
49 其(再掲)急	121.4	120.1	122.7	109.1	105.0	95.0	101.1	104.1	98.0	93.7	95.5	91.8
50 肺	127.5	131.3	123.4	93.8	104.4	82.5	105.4	108.9	101.6	103.5	98.6	108.8
51 肋膜炎	115.5	121.0	108.3	122.2	124.3	119.5	113.4	114.2	112.4	113.8	110.4	118.4
52 其他ノ呼吸器ノ疾患(結核性ヲ除ク)	130.0	123.1	141.1	135.1	123.9	127.0	131.4	127.9	113.2	113.2	102.4	130.4
53 其(再掲)急	142.7	140.1	145.9	103.6	112.5	92.3	78.3	73.2	84.8	94.3	86.7	104.0
54 胃腸炎	106.7	110.7	99.6	108.4	102.6	118.4	90.4	93.7	84.7	91.5	82.1	108.1
55 胃腸炎	40.0	44.1	36.9	81.0	82.5	79.4	171.7	172.2	171.1	216.6	212.4	220.9
56 胃腸炎	70.0	76.4	63.9	79.2	80.2	78.2	140.1	150.6	150.2	157.8	158.6	157.0
57 腸及腸管閉塞	92.8	92.2	93.9	100.7	87.9	124.8	109.0	127.5	87.2	100.7	113.6	76.3
58 肝臓及膽道ノ疾患(胆石ヲ含ム)	90.4	75.5	121.8	65.4	68.8	58.1	90.4	88.8	121.8	102.7	114.7	77.5
59 其他ノ消化器ノ疾患	72.0	73.8	69.4	70.8	73.2	67.5	104.5	103.3	106.2	120.4	134.2	101.3
60 其(再掲)急	79.6	77.5	81.7	80.5	82.2	78.9	117.6	115.2	119.9	134.2	126.5	141.9
61 腎臓	104.0	104.1	103.8	84.1	88.0	80.7	90.0	100.1	81.2	98.0	102.3	94.3
62 其他ノ腎臓、腎盂及輸尿管ノ疾患(妊娠ニヨルモノヲ除ク)	75.5	37.3	104.7	55.7	77.1	39.4	113.2	99.4	123.8	122.6	179.8	78.7
63 膀胱炎	78.7	...	147.6	81.3	174.3	...	...	...	...	81.3	174.3	...
64 尿道ノ疾患(腫瘍ヲ除ク)	102.1	107.3	96.1	98.9	73.9	127.7	121.3	95.4	151.0	118.7	110.9	127.7
65 尿道腺ノ疾患	90.8	98.4	...	187.7	203.3	...	90.8	98.4	...	93.8	101.7	...
66 尿道腺ノ疾患	...	...	...	...	...	...	...	...	...	...	...	...
67 生殖器ノ疾患(花柳病性ヲ除ク)	113.7	118.1	113.3	72.3	244.0	58.6	166.2	...	179.5	90.4	306.0	68.3
68 妊娠中ノ不慮ノ出	119.6	...	119.6	77.2	...	77.2	...	...	74.7	46.3	...	46.3
69 産産中ノ不慮ノ出	121.7	...	121.7	88.4	...	88.4	...	...	65.8	54.4	...	54.4
70 産産中ノ不慮ノ出	100.2	...	100.2	95.9	...	95.9	...	...	96.5	176.5	...	176.5
71 産産中ノ不慮ノ出	43.4	...	43.4	62.8	...	62.8	...	...	95.5	116.6	...	116.6
72 其他ノ産産ニヨル疾患	46.3	...	46.3	95.7	...	95.7	208.3	...	208.3	215.3	...	215.3
73 皮膚及皮下組織ノ疾患	76.2	80.7	70.7	67.2	62.6	73.9	93.0	70.6	120.6	136.4	97.3	184.7
74 骨及運動器ノ疾患(結核性ヲ除ク)	82.8	100.1	61.5	119.7	124.1	114.4	93.8	70.0	123.0	113.7	127.1	127.1
75 先天性弱質(一歳未満)	82.7	65.6	105.7	62.2	54.2	72.8	90.2	52.5	141.0	85.5	122.0	36.4
76 先天性弱質(一歳未満)	88.7	89.2	88.0	88.3	88.2	88.4	103.6	99.9	108.3	112.7	111.3	114.5
77 早産(一歳未満)	60.9	61.7	59.8	72.6	68.0	78.7	77.3	74.0	81.6	92.0	110.5	67.5
78 分娩ニヨル産産ノ障碍(三箇月未満)	236.1	196.8	295.2	40.7	...	101.7	...	...	122.0	203.3	...	...
79 其他ノ幼若乳兒固有ノ疾患(三箇月未満)	87.0	87.2	86.3	86.3	73.3	104.5	112.0	124.1	94.9	101.4	102.3	100.2
80 他ノ幼若乳兒固有ノ疾患(三箇月未満)	117.5	110.5	121.5	94.9	100.5	91.7	82.1	95.1	74.6	89.5	92.5	87.7
81 自	90.0	93.6	85.5	104.5	117.4	99.8	119.5	102.5	140.7	117.2	122.0	111.2
82 他ノ自	14.6	19.0	...	105.4	118.1	64.2	72.9	57.1	124.3	105.4	98.4	128.4
83 自殺、他殺、不慮ノ傷害、別不明ノ原因	70.1	71.3	67.3	90.3	89.0	93.5	98.5	97.9	102.1	115.5	157.5	117.4
84 不明ノ原因	...	...	...	...	...	...	393.4	390.3	...	...	...	...
85 不明ノ原因	...	...	...	...	...	...	...	...	...	...	...	...
86 不明ノ原因	...	...	...	...	...	...	...	...	...	...	...	...
87 不明ノ原因	98.8	98.9	98.8	109.6	119.5	97.3	98.8	108.2	87.3	109.6	88.7	135.3





原因	七 月			八 月		
	總數	男	女	總數	男	女
43 心筋ノ疾患(心臟ノ動脈ヲ含ム)	70.3	75.4	63.5	105.4	87.9	127.6
44 冠狀動脈ノ疾患(心臓ノ動脈ヲ含ム)	107.9	99.3	119.6	95.2	110.3	74.7
45 其他ノ動脈ノ疾患(心臓ノ動脈ヲ除ク)	70.6	73.1	68.4	99.8	129.2	82.1
46 動脈ノ硬化(冠狀動脈ヲ除ク)	429.3	337.3	590.3	107.3	168.7	...
47 動脈ノ硬化(冠狀動脈ヲ除ク)	139.4	174.7	113.4	106.5	101.8	108.3
48 其他ノ血管ノ疾患	179.7	147.6	253.0	102.7	73.8	168.7
49 肺動脈ノ疾患	97.6	97.3	98.0	93.1	83.2	103.5
50 肺動脈ノ疾患	108.3	107.7	108.9	100.1	97.4	111.3
51 肺動脈ノ疾患	106.0	102.4	110.8	94.7	90.4	100.4
52 肺動脈ノ疾患	95.5	92.8	99.6	87.1	91.8	79.7
53 其他ノ呼吸器ノ疾患(結核性ヲ除ク)	61.9	59.8	64.5	68.3	75.9	58.8
54 其他ノ呼吸器ノ疾患(結核性ヲ除ク)	99.4	93.7	109.6	95.8	88.0	109.6
55 其他ノ呼吸器ノ疾患(結核性ヲ除ク)	175.7	176.5	174.9	129.1	131.0	126.4
56 其他ノ呼吸器ノ疾患(結核性ヲ除ク)	150.3	152.9	147.8	123.2	126.0	120.6
57 其他ノ呼吸器ノ疾患(結核性ヲ除ク)	168.1	169.5	165.9	125.2	121.1	131.7
58 腸及腸管ノ疾患(腸石ヲ含ム)	118.3	109.9	134.2	104.4	92.2	127.5
59 腸及腸管ノ疾患(腸石ヲ含ム)	132.5	137.6	121.8	90.4	106.5	56.2
60 腸及腸管ノ疾患(腸石ヲ含ム)	108.0	112.2	102.1	106.2	100.4	114.1
61 腸及腸管ノ疾患(腸石ヲ含ム)	130.6	136.1	125.2	128.9	129.9	127.9
62 其他ノ消化器ノ疾患	92.7	87.5	97.3	100.2	92.6	106.9
63 其他ノ消化器ノ疾患	145.6	136.7	152.3	97.0	62.1	123.8
64 其他ノ消化器ノ疾患	...	...	...	230.1	169.7	235.2
65 其他ノ消化器ノ疾患	172.3	190.8	151.0	108.5	119.3	96.1
66 其他ノ消化器ノ疾患	181.6	196.8	...	181.6	196.8	...
67 其他ノ消化器ノ疾患	...	...	...	313.5	313.5	...
68 生殖器官ノ疾患(花柳病性ヲ除ク)	70.0	...	75.6	113.7	118.1	113.3
69 生殖器官ノ疾患(花柳病性ヲ除ク)	104.6	...	104.6	209.2	...	209.2
70 生殖器官ノ疾患(花柳病性ヲ除ク)	111.8	...	111.8	92.1	...	92.1
71 生殖器官ノ疾患(花柳病性ヲ除ク)	100.2	...	100.2	126.2	...	126.2
72 生殖器官ノ疾患(花柳病性ヲ除ク)	86.8	...	86.8	130.2	...	130.2
73 其他ノ皮膚及皮下組織ノ疾患	69.4	...	69.4	69.4	...	69.4
74 其他ノ皮膚及皮下組織ノ疾患	167.3	168.2	166.3	165.5	154.7	178.8
75 其他ノ皮膚及皮下組織ノ疾患	149.0	180.1	110.7	99.3	90.0	110.7
76 其他ノ皮膚及皮下組織ノ疾患	121.3	144.3	88.1	127.8	183.7	52.9
77 其他ノ皮膚及皮下組織ノ疾患	107.5	109.7	104.6	115.3	116.5	113.9
78 早産(一歳未満)	105.4	111.1	97.9	145.2	130.9	152.3
79 分娩中ノ産兒ノ障害(三箇月未満)	236.1	131.2	393.5	118.1	131.2	98.1
80 分娩中ノ産兒ノ障害(三箇月未満)	118.8	130.0	103.2	99.0	96.0	103.2
81 分娩中ノ産兒ノ障害(三箇月未満)	99.6	90.6	104.8	93.5	86.2	97.7
82 分娩中ノ産兒ノ障害(三箇月未満)	138.0	140.3	135.2	115.8	89.1	149.0
83 他ノ原因ノ死	102.0	95.2	124.3	131.2	133.3	124.3
84 自殺、他殺、不慮ノ傷害、別不明ノ原因	149.1	152.4	141.5	144.3	156.4	116.0
85 不明ノ原因	...	...	...	...	...	...
86 不明ノ原因	...	...	...	...	...	...
87 不明ノ原因	119.4	121.2	117.1	121.5	117.5	126.3

原因	九 月			十 月			十一 月			十二 月		
	總數	男	女	總數	男	女	總數	男	女	總數	男	女
43 心筋ノ疾患(心臟ノ動脈ヲ含ム)	79.9	13.0	164.9	63.2	50.2	79.8	108.9	103.8	116.4	119.5	113.0	127.6
44 冠狀動脈ノ疾患(心臓ノ動脈ヲ含ム)	65.0	79.8	46.3	76.2	55.2	104.6	131.2	136.8	123.5	76.2	66.2	80.7
45 其他ノ動脈ノ疾患(心臓ノ動脈ヲ除ク)	78.0	108.0	51.8	102.2	78.4	123.1	110.7	108.0	113.1	126.6	130.6	133.1
46 動脈ノ硬化(冠狀動脈ヲ除ク)	...	...	...	...	...	...	332.7	174.3	610.0	...	...	...
47 動脈ノ硬化(冠狀動脈ヲ除ク)	107.3	93.8	117.2	50.4	55.9	46.4	67.4	57.8	74.6	86.0	62.9	103.1
48 其他ノ血管ノ疾患	106.1	76.3	174.3	25.7	...	84.3	79.6	38.1	174.3	102.7	147.6	...
49 肺動脈ノ疾患	96.5	98.0	95.0	97.4	101.6	92.9	83.4	79.4	87.7	96.6	90.9	102.5
50 肺動脈ノ疾患	98.7	97.4	100.0	86.2	94.3	77.4	81.8	74.2	90.0	85.6	77.4	91.4
51 肺動脈ノ疾患	97.9	96.9	99.2	85.7	82.8	89.4	69.8	69.3	71.8	79.7	81.5	77.4
52 肺動脈ノ疾患	90.7	97.0	80.6	73.7	77.2	68.1	91.4	85.1	101.2	81.4	81.4	81.4
53 其他ノ呼吸器ノ疾患(結核性ヲ除ク)	80.9	63.6	162.8	100.8	108.9	90.5	102.0	101.4	104.0	109.3	103.5	96.1
54 其他ノ呼吸器ノ疾患(結核性ヲ除ク)	97.2	102.6	87.5	94.0	107.8	69.7	87.8	85.0	92.7	113.9	116.4	109.6
55 其他ノ呼吸器ノ疾患(結核性ヲ除ク)	102.2	100.0	104.4	72.7	67.0	78.6	66.0	71.7	60.0	54.8	55.1	54.5
56 其他ノ呼吸器ノ疾患(結核性ヲ除ク)	100.9	102.4	99.6	84.2	83.8	84.5	85.1	82.1	88.0	70.3	66.6	73.9
57 其他ノ呼吸器ノ疾患(結核性ヲ除ク)	100.4	103.2	95.8	121.4	112.0	136.6	81.1	90.7	65.5	93.4	96.1	87.8
58 腸及腸管ノ疾患(腸石ヲ含ム)	107.9	113.6	97.0	69.6	78.0	53.7	105.5	120.9	76.3	118.3	117.0	129.7
59 腸及腸管ノ疾患(腸石ヲ含ム)	127.6	123.8	135.6	105.4	124.3	65.6	93.4	96.3	87.1	117.5	88.8	178.0
60 腸及腸管ノ疾患(腸石ヲ含ム)	102.7	88.5	122.4	104.5	103.3	109.2	115.1	94.6	143.5	102.8	106.3	98.0
61 腸及腸管ノ疾患(腸石ヲ含ム)	96.4	96.0	56.9	92.6	97.0	88.4	88.7	90.9	86.5	74.5	67.0	81.7
62 其他ノ消化器ノ疾患	101.3	102.3	109.5	98.9	101.8	96.3	98.3	93.9	102.1	103.2	98.1	107.4
63 其他ノ消化器ノ疾患	111.4	141.3	88.5	91.6	124.3	66.6	100.3	115.6	88.5	86.3	49.7	114.3
64 其他ノ消化器ノ疾患	325.3	174.3	457.5	...	...	...	162.7	174.3	152.5	78.7	...	147.6
65 其他ノ消化器ノ疾患	131.9	147.9	113.5	76.6	59.6	96.1	92.3	98.6	85.1	76.6	95.4	54.9
66 其他ノ消化器ノ疾患	93.5	101.7	...	90.8	98.4	...	...	...	...	...	...	...
67 生殖器官ノ疾患(花柳病性ヲ除ク)	90.4	122.0	87.8	87.5	...	94.5	90.4	...	97.6	96.2	...	103.9
68 生殖器官ノ疾患(花柳病性ヲ除ク)	108.1	...	108.1	134.5	...	134.5	92.7	...	92.7	74.7	...	74.7
69 生殖器官ノ疾患(花柳病性ヲ除ク)	88.4	...	88.4	101.9	...	101.9	159.7	...	159.7	138.1	...	138.1
70 生殖器官ノ疾患(花柳病性ヲ除ク)	88.2	...	88.2	78.0	...	78.0	61.4	...	61.4	70.5	...	70.5
71 生殖器官ノ疾患(花柳病性ヲ除ク)	107.6	...	107.6	156.3	...	156.3	107.6	...	107.6	138.9	...	138.9
72 其他ノ皮膚及皮下組織ノ疾患	...	...	...	69.4	...	69.4	119.6	...	119.6	138.9	...	138.9
73 其他ノ皮膚及皮下組織ノ疾患	94.1	114.7	68.7	87.4	84.1	91.5	84.5	86.9	81.6	63.2	84.1	37.4
74 其他ノ皮膚及皮下組織ノ疾患	85.5	93.1	76.3	88.3	110.1	61.5	96.9	62.0	139.8	93.8	90.0	98.4
75 其他ノ皮膚及皮下組織ノ疾患	124.3	54.2	218.5	121.3	170.5	52.9	77.7	81.3	72.8	75.2	65.6	88.1
76 其他ノ皮膚及皮下組織ノ疾患	110.8	109.3	112.6	195.8	110.7	99.7	101.5	101.2	101.8	90.9	91.6	81.9
77 早産(一歳未満)	125.9	153.0	90.0	100.7	111.1	87.1	130.7	110.5	157.4	128.8	127.5	130.6
78 分娩中ノ産兒ノ障害(三箇月未満)	162.7	271.1	...	...	...	...	81.3	67.8	191.7	78.7	131.2	...
79 分娩中ノ産兒ノ障害(三箇月未満)	134.4	128.3	142.9	119.3	118.2	113.5	96.1	90.1	104.5	93.0	90.0	84.6
80 分娩中ノ産兒ノ障害(三箇月未満)	83.2	96.0	75.8	95.5	92.9	97.1	105.0	106.2	104.3	91.3	96.2	93.2
81 分娩中ノ産兒ノ障害(三箇月未満)	124.8	122.0	128.3	87.5	93.6	80.0	82.8	85.2	79.8	65.3	75.7	52.4
82 他ノ原因ノ死	180.7	196.8	128.4	131.2	114.3	186.4	135.6	157.4	64.2	43.7	57.1	...
83 自殺、他殺、不慮ノ傷害、別不明ノ原因	116.1	110.4	129.4	82.4	90.1	81.2	78.1	62.4	115.0	65.2	62.3	71.9
84 不明ノ原因	406.7	610.0	...	323.5	...	1180.6	...	...	...	...	...	...
85 不明ノ原因	...	...	...	...	...	...	...	...	...	...	...	...
86 不明ノ原因	...	...	...	...	...	...	...	...	...	1180.6	1180.6	...
87 不明ノ原因	85.1	88.7	80.7	65.9	70.9	69.7	98.9	92.5	106.8	87.5	89.5	85.0



原因	總數									
	總數			内地人		本島人		總數		
	總數	男	女	男	女	男	女	總數	男	女
總數	105 104	56 457	48 647	1 618	1 337	54 839	47 310	54 804	29 060	25 744
1 腸チフス	428	252	176	73	55	179	121	6	5	1
2 腸チフス	2	1	1	1	1	...	...	...	...	...
3 腸チフス	...	...	...	...	...	...	...	...	...	...
4 腸チフス	...	...	...	...	...	...	...	...	...	...
5 腸チフス	3 538	1 742	1 796	42	30	1 700	1 766	3 358	1 668	1 690
6 猩紅熱	5	4	1	1	...	3	1	2	1	1
7 猩紅熱	613	285	328	6	8	279	320	598	281	317
8 猩紅熱	149	64	85	4	14	60	71	127	55	72
9 猩紅熱	325	181	144	6	4	175	140	171	94	77
10 猩紅熱	32	21	11	11	4	10	7	12	6	6
11 肺炎	24	11	13	9	9	2	4	21	10	11
12 肺炎	7 391	4 592	2 799	201	164	4 391	2 635	513	269	244
13 肺炎	7 192	4 433	2 759	194	161	4 239	2 598	507	266	241
14 肺炎	974	562	412	31	39	531	373	285	152	133
15 梅毒	769	460	309	10	6	450	303	593	331	262
16 梅毒	1 276	711	565	19	15	692	550	769	401	367
17 梅毒	3 337	1 777	1 560	27	12	1 750	1 548	999	482	517
18 梅毒	196	102	94	1	1	101	93	92	49	43
19 梅毒	6 044	3 584	2 460	33	24	3 551	2 436	5 626	3 314	2 312
20 梅毒	39	28	11	...	...	26	11	...	...	...
21 梅毒	1 642	763	879	58	52	705	827	21	8	13
22 梅毒	113	35	78	...	8	35	70	14	7	7
23 梅毒	30	15	15	...	15	14	3	1	2	2
24 梅毒	190	96	94	2	2	94	92	8	4	4
25 糖尿病	111	58	53	4	8	54	45	...	...	...
26 糖尿病	488	253	235	50	29	213	196	278	129	129
27 糖尿病	438	239	199	50	29	189	170	238	115	113
28 糖尿病	15	5	10	1	1	4	9	2	1	1
29 糖尿病	53	25	28	2	8	23	20	16	6	10
30 貧血症	95	44	51	1	2	43	49	22	11	11
31 貧血症	126	70	56	2	2	68	54	64	36	28
32 貧血症	4	3	1	...	...	2	1	...	...	...
33 貧血症	4	4	...	...	...	4	...	...	...	...
34 貧血症	239	131	108	20	13	111	95	137	79	58
35 脊髄出血	74	42	32	1	1	41	31	1	...	1
36 脊髄出血	2 574	1 269	1 305	149	67	1 120	1 238	26	15	11
37 脊髄出血	58	39	19	3	2	36	17	...	...	...
38 脊髄出血	62	34	28	4	3	30	25	2	2	...
39 脊髄出血	94	49	45	3	...	46	45	6	2	4
40 其他	563	292	271	18	11	274	260	313	171	142
41 其他	105	57	48	...	1	57	47	56	34	22
42 其他	70	38	32	...	...	38	32	6	4	2
43 其他	96	49	47	...	2	49	45	11	5	6
44 其他	922	420	502	22	22	398	480	72	42	33

0 - 4 歳																				
總數						比例						0 歳								
總數			内地人			本島人			總數			比例			内地人			本島人		
總數	男	女	男	女	男	女	男	女	總數	男	女	總數	男	女	男	女	男	女		
100.00	100.00	100.00	457	428	28 603	25 316	33 119	18 625	14 494	100.00	100.00	100.00	255	216	18 370	14 278	...	...		
0.01	0.02	0.00	2	1	...	...	...	...	...	...	...	...	...	...	...	...	...	...		
0.13	0.57	0.56	40	26	1 628	1 664	830	454	376	2.51	2.41	2.59	12	4	442	372	...	...		
0.00	0.00	0.00	...	...	...	...	...	...	...	...	...	...	...	...	...	...	...	...		
1.09	0.97	1.23	6	8	275	309	344	174	170	1.04	0.93	1.17	1	3	173	167	...	...		
0.23	0.19	0.28	3	8	52	64	17	7	10	0.05	0.04	0.07	...	...	...	...	...			
0.31	0.32	0.30	2	...	92	77	102	59	43	0.31	0.32	0.30	1	...	58	43	...	...		
0.02	0.02	0.02	3	1	3	5	...	...	...	...	...	...	...	...	...	...	...			
0.04	0.03	0.04	8	7	2	4	3	2	1	0.01	0.01	0.01	2	...	...	...	...			
0.04	0.03	0.05	8	1	261	243	181	108	73	0.55	0.58	0.50	2	...	106	73	...	...		
0.03	0.02	0.04	8	1	258	249	178	106	72	0.54	0.57	0.50	2	...	104	72	...	...		
0.32	0.32	0.32	6	5	146	128	71	45	26	0.21	0.24	0.18	...	...	45	26	...	...		
1.08	1.14	1.02	5	6	326	256	558	318	240	1.68	1.71	1.66	5	6	313	234	...	...		
1.40	1.38	1.43	5	5	396	362	555	295	260	1.68	1.58	1.79	4	2	291	258	...	...		
1.82	1.66	2.01	4	1	478	516	300	152	148	0.91	0.82	1.02	3	...	149	148	...	...		
0.17	0.17	0.17	...	...	49	43	9	6	3	0.03	0.03	0.02	...	...	6	3	...	...		
10.27	11.40	8.98	15	12	3 299	2 300	5 454	3 228	2 226	16.47	17.33	15.36	12	8	3 216	2 218	...	...		
0.04	0.03	0.05	...	...	8	13	8	3	5	0.02	0.02	0.03	...	...	3	5	...	...		
0.03	0.02	0.03	...	...	7	7	8	4	4	0.02	0.02	0.03	...	...	4	4	...	...		
0.01	0.01	0.01	...	...	1	2	2	...	2	0.01	0.01	0.01	...	...	...	...	...			
0.01	0.01	0.02	...	...	4	4	4	2	2	0.01	0.01	0.01	...	...	2	2	...	...		
0.47	0.44	0.50	26	19	103	110	205	103	102	0.62	0.55	0.70	26	19	77	83	...	...		
0.32	0.40	0.44	26	19	89	94	195	98	97	0.59	0.53	0.67	26	19	72	78	...	...		
0.00	0.00	0.00	...	...	1	1	1	1	1	0.00	0.00	0.00	...	...	...	...	...			
0.03	0.02	0.04	1	6	5	4	6	4	2	0.02	0.02	0.01	...	...	4	2	...	...		
0.04	0.04	0.04	...	...	11	11	9	5	4	0.03	0.03	0.03	...	...	5	4	...	...		
0.12	0.12	0.11	...	1	36	27	36	20	16	0.11	0.11	0.11	...	...	20	16	...	...		
0.25	0.27	0.23	12	7	67	51	68	37	31	0.21	0.20	0.21	6	4	31	27	...	...		
0.00	...	0.00	...	...	...	...	...	...	...	...	...	...	...	...	...	...	...	...		
0.05	0.05	0.04	...	...	15	11	9	5	4	0.03	0.03	0.03	...	...	5	4	...	...		
0.00	0.01	...	2	...	...	...	...	...	...	...	...	...	...	...	...	...	...			
0.01	0.01	0.02	...	...	2	4	3	1	2	0.01	0.01	0.01	...	...	1	2	...	...		
0.57	0.59	0.55	5	7	165	135	185	109	76	0.56	0.59	0.52	1	3	108	73	...	...		
0.10	0.12	0.09	...	1	34	21	22	14	8	0.07	0.08	0.06	...	1	14	7	...	...		
0.01	0.01	0.01	...	...	4	2	2	2	2	0.01	0.01	0.01	...	...	2	...	...	...		
0.02	0.02	0.02	...	...	5	6	4	1	3	0.01	0.01	0.02	...	...	1	3	...	...		
0.13	0.14	0.12	3	2	39	28	41	29	12	0.12	0.16	0.08	2	1	27	11	...	...		

原因	總數									
	總數			內地人		本島人		總數		
	總數	男	女	男	女	男	女	總數	男	女
43 心筋ノ疾患(心臟ノ動脈ヲ含ム)症	168	94	74	3	4	91	70	17	13	4
44 冠狀動脈ノ疾患(心臟ノ動脈ヲ含ム)症	186	107	79	15	14	92	65	2	1	1
45 其他ノ疾患(心臟ノ動脈ヲ除ク)及	455	226	259	12	10	214	249	87	40	47
46 動脈硬化(冠狀動脈ヲ除ク)及	11	7	4	...	2	7	2	...	...	...
47 動脈硬化(冠狀動脈ヲ除ク)及	396	169	229	6	5	163	224	182	73	109
48 其他ノ血行器ノ疾患	46	32	14	...	...	32	14	24	16	8
49 其(再掲)急	4766	2423	2338	30	16	2398	2322	2315	1188	1127
50 肺肋	2088	1068	976	9	7	1043	869	1573	890	753
51 肋	22140	12557	9583	145	112	12412	9471	14790	7938	6852
52 其(再掲)急	1843	1132	711	25	37	1107	674	872	488	384
53 其(再掲)急	2367	1323	1044	23	13	1300	1031	367	179	188
54 其(再掲)急	653	416	237	20	11	396	226	15	5	10
55 其(再掲)急	9650	4951	4699	66	70	4885	4629	9650	4951	4699
56 其(再掲)急	3928	1931	1997	65	53	1866	1944	1479	655	824
57 其(再掲)急	632	390	242	13	11	377	231	77	40	37
58 其(再掲)急	509	333	176	8	8	325	168	154	100	54
59 其(再掲)急	392	266	126	8	2	258	124	13	10	3
60 其(再掲)急	689	400	289	17	16	383	273	134	75	59
61 其(再掲)急	3454	1691	1763	36	40	1655	1723	1697	812	885
62 其(再掲)急	4394	2052	2342	84	77	1968	2265	698	294	404
63 其(再掲)急	219	95	124	2	8	93	116	51	18	33
64 其(再掲)急	15	7	8	...	...	7	8	2	1	1
65 其(再掲)急	185	99	86	3	2	96	84	34	13	21
66 其(再掲)急	13	12	1	...	...	12	1	3	3	...
67 其(再掲)急	3	3	...	...	...	3	...	...	...	...
68 其(再掲)急	135	10	125	...	4	10	121	3	3	...
69 其(再掲)急	79	...	79	...	6	...	73	...	...	...
70 其(再掲)急	359	...	359	...	3	...	356	...	...	...
71 其(再掲)急	318	...	318	...	5	...	313	...	...	...
72 其(再掲)急	136	...	136	...	9	...	127	...	...	...
73 其(再掲)急	51	...	51	...	3	...	48	...	...	...
74 其(再掲)急	635	351	284	5	7	346	277	376	202	174
75 其(再掲)急	214	118	96	4	1	114	95	80	41	39
76 其(再掲)急	157	90	67	5	2	85	65	156	89	67
77 其(再掲)急	4340	2422	1918	42	41	2380	1877	4340	2422	1918
78 其(再掲)急	504	287	217	8	11	279	206	504	287	217
79 其(再掲)急	30	18	12	2	2	16	10	30	18	12
80 其(再掲)急	1371	799	572	9	9	790	563	1371	799	572
81 其(再掲)急	2904	1068	1836	27	34	1041	1802	...	...	...
82 其(再掲)急	958	530	428	37	29	493	399	...	...	...
83 其(再掲)急	81	62	19	1	2	61	17	4	1	3
84 其(再掲)急	1702	1193	509	71	22	1122	487	567	312	255
85 其(再掲)急	3	2	1	...	...	2	1	...	...	...
86 其(再掲)急	...	...	...	...	...	...	...	...	...	...
87 其(再掲)急	1147	633	514	10	15	623	499	501	298	203

0 - 4 歲																	
總數						0 歲											
比例			內地人		本島人		總數			比例			內地人		本島人		
總數	男	女	男	女	男	女	總數	男	女	總數	男	女	男	女	男	女	
0.03	0.04	0.02	...	...	13	4	7	5	2	0.02	0.03	0.01	...	...	5	2	
0.00	0.00	0.00	...	...	1	1	...	...	...	...	...	...	...	...	...	...	
0.10	0.14	0.18	2	4	38	43	55	26	29	0.14	0.14	0.30	1	3	25	26	
0.33	0.25	0.42	...	...	73	108	12	4	8	0.04	0.02	0.06	...	...	4	8	
0.04	0.06	0.03	...	...	16	8	17	10	7	0.05	0.05	0.05	...	...	10	7	
4.22	4.09	4.36	11	4	1177	1123	1488	797	691	4.49	4.28	4.77	9	4	788	687	
2.87	2.82	2.92	6	4	814	749	1091	592	499	3.29	3.18	3.44	5	4	587	495	
26.99	27.32	26.62	74	67	7864	6785	8364	4738	3626	25.25	25.44	25.92	47	34	4691	3592	
1.59	1.68	1.49	9	19	479	365	318	179	139	0.96	0.96	0.96	3	7	176	132	
0.67	0.62	0.73	2	1	177	187	142	80	62	0.43	0.43	0.43	1	1	79	61	
0.03	0.02	0.04	...	...	5	10	4	1	3	0.01	0.01	0.02	...	...	1	3	
17.61	17.04	18.25	66	70	4835	4629	5848	3154	2694	17.66	16.93	18.59	33	32	3121	2662	
2.70	2.25	3.20	22	20	633	804	...	...	...	...	...	...	...	...	...	...	
0.14	0.14	0.14	1	1	39	36	21	14	7	0.66	0.65	0.65	...	...	14	7	
0.28	0.31	0.21	...	...	99	52	84	56	28	0.25	0.30	0.19	1	1	55	27	
0.02	0.03	0.01	...	...	10	3	6	5	1	0.02	0.03	0.01	...	...	5	1	
0.24	0.26	0.23	1	1	74	58	83	44	39	0.25	0.24	0.27	1	...	43	39	
3.10	2.79	3.44	19	19	793	866	317	188	129	0.96	1.01	0.89	4	1	184	128	
1.27	1.01	1.57	5	5	289	399	27	48	39	0.26	0.26	0.27	...	3	48	36	
0.09	0.06	0.13	1	1	17	32	24	12	12	0.07	0.06	0.08	...	1	12	11	
0.00	0.00	0.00	...	...	1	1	...	...	...	...	...	...	...	...	...	...	
0.06	0.04	0.08	1	1	12	20	23	10	13	0.07	0.05	0.09	1	1	9	12	
0.01	0.01	...	...	...	3	...	3	3	3	0.01	0.02	...	...	...	3	...	
0.01	0.01	...	...	...	3	...	3	3	...	0.01	0.02	...	...	...	3	...	
0.01	0.01	...	...	...	3	...	3	3	...	0.01	0.02	...	...	...	3	...	
0.69	0.70	0.68	3	3	199	171	276	146	130	0.83	0.78	0.90	2	3	144	127	
0.15	0.14	0.15	...	...	41	38	45	23	22	0.14	0.12	0.15	...	1	23	21	
0.28	0.31	0.26	5	2	84	65	138	77	61	0.42	0.41	0.42	5	2	72	59	
7.92	8.33	7.45	42	41	2320	1877	4340	2422	1918	13.10	13.00	13.23	42	41	2380	1877	
0.92	0.99	0.84	8	11	279	206	504	287	217	1.52	1.54	1.59	8	11	279	206	
0.05	0.06	0.05	2	2	16	10	30	18	12	0.05	0.10	0.08	2	2	16	10	
2.50	2.75	2.22	9	9	790	563	1371	799	572	4.14	4.29	3.95	9	9	790	563	
0.01	0.00	0.01	...	...	1	1	2	4	1	0.01	0.01	0.02	...	...	1	1	
1.03	1.07	0.99	13	15	299	240	124	71	53	0.37	0.38	0.37	5	4	66	49	
0.91	1.03	0.79	4	3	294	200	343	216	127	1.04	1.16	0.88	4	2	212	125	

原因	1 歳										
	總數			比例			内地人		本島人		
	總數	男	女	總數	男	女	男	女	男	女	
總數	11452	5642	5820	100.00	100.00	100.00	104	104	5538	5716	
1 腸チフス	...	...	...	...	...	...	...	...	...	...	
2 腸チフス	...	...	...	...	...	...	...	...	...	...	
3 腸チフス	...	...	...	...	...	...	...	...	...	...	
4 腸チフス	...	...	...	...	...	...	...	...	...	...	
5 腸チフス	1327	655	672	11.58	11.61	11.55	15	14	640	658	
6 猩紅熱	1	1	...	0.01	0.02	...	...	...	1	...	
7 猩紅熱	131	58	73	1.14	1.03	1.25	5	4	53	69	
8 猩紅熱	45	26	19	0.39	0.46	0.33	3	1	23	18	
9 猩紅熱	40	21	19	0.35	0.37	0.33	1	...	20	19	
10 猩紅熱	3	...	3	0.03	...	0.06	...	...	...	3	
11 痘疹	8	3	5	0.07	0.05	0.09	2	3	1	2	
12 痘疹	...	...	...	...	...	...	...	...	...	...	
13 呼吸器ノ結核(氣管及氣管支ノ淋巴腺ヲ含ム)	164	88	76	1.43	1.56	1.31	6	...	82	76	
14 其ノ他ノ結核	161	87	74	1.40	1.54	1.27	6	...	81	74	
15 梅毒	18	5	13	0.16	0.09	0.22	...	...	5	13	
16 梅毒	131	65	66	1.14	1.15	1.13	...	...	65	66	
17 梅毒	218	99	119	1.90	1.75	2.04	...	...	99	119	
18 寄生原蟲及寄生蠕蟲(ヘルミンテス)ニヨル疾患	32	19	13	0.28	0.34	0.22	...	...	19	13	
19 其ノ他ノ傳染病	97	48	49	0.85	0.85	0.84	1	1	47	48	
20 癌腫	5	2	3	0.04	0.04	0.05	...	...	2	3	
21 癌腫	3	2	1	0.03	0.04	0.02	...	...	2	1	
22 癌腫	...	...	...	...	...	...	...	...	...	...	
23 癌腫	...	...	...	...	...	...	...	...	...	...	
24 糖尿病	...	...	...	...	...	...	...	...	...	...	
25 糖尿病	29	12	17	0.25	0.21	0.29	...	...	12	17	
26 糖尿病	24	10	14	0.21	0.18	0.24	...	...	10	14	
27 糖尿病	6	2	4	0.05	0.01	0.07	1	3	1	1	
28 貧血	4	2	2	0.03	0.04	0.03	...	...	2	2	
29 貧血	14	9	5	0.12	0.16	0.09	...	...	9	4	
30 貧血	...	...	...	...	...	...	...	...	...	...	
31 貧血	...	...	...	...	...	...	...	...	...	...	
32 貧血	23	14	9	0.20	0.25	0.15	3	1	11	8	
33 脊髄出血	...	...	...	...	...	...	...	...	...	...	
34 脊髄出血	2	2	...	0.02	0.04	...	...	...	2	...	
35 脊髄出血	...	...	...	...	...	...	...	...	...	...	
36 脊髄出血	1	...	1	0.01	...	0.02	...	...	...	1	
37 脊髄出血	...	...	...	...	...	...	...	...	...	...	
38 其ノ他ノ疾	55	27	28	0.48	0.48	0.48	2	2	25	26	
39 其ノ他ノ疾	10	7	3	0.09	0.12	0.05	...	...	7	3	
40 其ノ他ノ疾	2	...	2	0.02	...	0.03	...	...	...	2	
41 其ノ他ノ疾	2	2	...	0.02	0.04	...	...	...	2	...	
42 其ノ他ノ疾	16	9	7	0.14	0.16	0.12	1	1	8	6	

0 - 4 歳																			
2 歳																			
總數			比例			内地人		本島人		總數			比例			内地人		本島人	
總數	男	女	總數	男	女	男	女	男	女	總數	男	女	總數	男	女	男	女	男	女
5663	2638	3025	100.00	100.00	100.00	49	54	2589	2971	2908	1349	1559	100.00	100.00	100.00	33	33	1316	1526
...	...	...	...	...	...	...	...	...	...	...	...	...	...	...	...	...	...	...	...
671	326	345	11.85	12.36	11.49	7	3	319	342	348	147	201	11.97	10.90	12.89	4	3	143	198
...	...	...	...	...	...	...	...	...	...	...	...	...	...	...	...	...	...	...	...
72	30	42	1.27	1.14	1.39	...	1	30	41	29	13	16	1.00	0.96	1.03	...	...	13	16
35	14	21	0.62	0.53	0.69	...	3	14	18	17	5	12	0.58	0.37	0.77	...	1	5	11
15	8	7	0.26	0.30	0.23	...	...	8	7	10	4	6	0.34	0.39	0.38	...	...	4	6
4	2	2	0.07	0.08	0.07	1	...	1	2	3	2	1	0.10	0.15	0.06	1	1	1	...
7	3	4	0.12	0.11	0.13	3	3	...	1	3	2	1	0.10	0.15	0.06	1	1	1	...
96	44	52	1.70	1.67	1.72	...	...	44	52	45	17	28	1.55	1.26	1.80	...	...	17	28
96	44	52	1.70	1.67	1.72	...	...	44	52	45	17	28	1.55	1.26	1.80	...	...	17	28
71	35	36	1.25	1.33	1.19	2	1	33	35	26	12	14	0.89	0.89	0.90	1	...	11	14
11	4	7	0.19	0.15	0.23	...	...	4	7	5	4	1	0.17	0.30	0.06	...	...	4	1
38	19	19	0.67	0.72	0.63	...	3	19	16	26	12	14	0.89	0.89	0.90	1	...	11	14
197	93	104	3.48	3.53	3.44	...	...	93	104	150	68	82	5.16	5.04	5.26	1	1	67	81
14	7	7	0.25	0.27	0.23	...	...	7	7	20	8	12	0.69	0.69	0.77	...	...	8	12
28	13	15	0.49	0.49	0.50	1	1	12	14	22	13	9	0.76	0.96	0.58	1	2	12	7
5	1	4	0.09	0.04	0.13	...	...	1	4	2	1	1	0.07	0.07	0.06	...	...	1	1
...	...	...	...	...	...	...	...	...	...	...	...	...	...	...	...	...	...	...	...
10	7	3	0.18	0.27	0.10	...	...	7	3	10	6	4	0.34	0.41	0.26	...	...	6	4
4	4	...	0.07	0.15	...	...	...	4	...	2	2	...	0.07	0.15	...	...	...	2	...
1	...	1	0.02	...	0.03	...	...	...	1	1	...	1	0.03	...	0.06	...	...	...	1
6	3	3	0.11	0.11	0.10	...	...	3	3	2	1	1	0.07	0.07	0.06	...	...	1	1
7	4	3	0.12	0.16	0.10	...	...	4	3	5	2	3	0.17	0.15	0.19	...	...	2	3
20	14	6	0.35	0.53	0.20	2	1	12	5	15	8	7	0.52	0.59	0.45	1	1	7	6
5	3	2	0.09	0.11	0.07	...	...	3	2	7	3	4	0.24	0.22	0.26	...	...	3	4
1	1	...	0.02	0.04	...	...	...	...	...	...	...	...	...	...	...	...	...	...	...
37	14	23	0.65	0.53	0.76	1	1	13	22	26	15	11	0.89	1.11	0.71	1	1	14	10
14	7	7	0.25	0.27	0.23	...	...	7	7	5	4	1	0.17	0.30	0.06	...	...	4	1
1	1	...	0.02	0.04	...	...	...	1	...	1	1	...	0.03	0.07	...	...	...	1	...
2	...	2	0.04	...	0.07	...	...	...	2	3	2	1	0.10	0.15	0.06	...	...	2	1
6	1	5	0.11	0.04	0.17	...	...	1	5	4	2	2	0.14	0.15	0.13	...	...	2	2

原因	1 歳									
	總數			比例			内地人		本島人	
	總數	男	女	總數	男	女	男	女	男	女
43 心筋ノ疾患(心臓ノ動脈ヲ除ク)	3	2	1	0.03	0.04	0.02	...	...	2	1
44 冠狀動脈ノ疾患(心臓ノ動脈ヲ除ク)	14	4	10	0.12	0.07	0.17	...	...	4	10
45 其他ノ動脈ノ疾患(心臓ノ動脈ヲ除ク)	...	...	...	...	...	...	...	...	...	...
46 動脈硬化(心臓ノ動脈ヲ除ク)	48	18	30	0.42	0.32	0.52	...	...	18	30
47 其他ノ動脈ノ疾患(心臓ノ動脈ヲ除ク)	...	...	...	...	...	...	...	...	...	...
48 其他ノ血行器ノ疾患	2	2	...	0.02	0.02	...	...	...	2	...
49 其他ノ血行器ノ疾患	453	223	230	3.95	3.95	3.95	1	...	222	230
50 其他ノ血行器ノ疾患	277	137	140	2.42	2.43	2.41	1	...	136	140
51 其他ノ血行器ノ疾患	3506	1789	1717	30.59	31.71	29.50	15	18	1774	1699
52 其他ノ呼吸器ノ疾患(結核性ヲ除ク)	89	36	53	0.78	0.64	0.91	1	...	35	53
53 其他ノ呼吸器ノ疾患(結核性ヲ除ク)	4	2	2	0.03	0.03	0.03	...	...	2	2
54 其他ノ呼吸器ノ疾患(結核性ヲ除ク)	3802	1797	2005	33.17	31.55	34.15	33	38	1764	1967
55 其他ノ呼吸器ノ疾患(結核性ヲ除ク)	...	...	...	...	...	...	...	...	...	...
56 其他ノ呼吸器ノ疾患(結核性ヲ除ク)	18	9	9	0.16	0.16	0.15	1	1	8	8
57 其他ノ腸及腸管ノ疾患(腸石ヲ除ク)	12	9	3	0.10	0.16	0.05	...	...	9	3
58 其他ノ腸及腸管ノ疾患(腸石ヲ除ク)	3	2	1	0.03	0.04	0.02	...	...	2	1
59 其他ノ腸及腸管ノ疾患(腸石ヲ除ク)	21	13	8	0.18	0.23	0.14	...	...	13	8
60 其他ノ腸及腸管ノ疾患(腸石ヲ除ク)	152	74	78	1.33	1.31	1.34	1	1	73	77
61 其他ノ腸及腸管ノ疾患(腸石ヲ除ク)	150	51	99	1.31	0.90	1.70	3	...	48	99
62 其他ノ腎臟、腎盂及輸尿管ノ疾患(結核性ヲ除ク)	8	3	5	0.07	0.05	0.09	1	...	2	5
63 其他ノ腎臟、腎盂及輸尿管ノ疾患(結核性ヲ除ク)	1	1	...	0.01	0.02	...	...	...	1	...
64 其他ノ腎臟、腎盂及輸尿管ノ疾患(結核性ヲ除ク)	4	1	3	0.03	0.02	0.05	...	...	1	3
65 其他ノ腎臟、腎盂及輸尿管ノ疾患(結核性ヲ除ク)	...	...	...	...	...	...	...	...	...	...
66 其他ノ腎臟、腎盂及輸尿管ノ疾患(結核性ヲ除ク)	...	...	...	...	...	...	...	...	...	...
67 其他ノ生殖器ノ疾患(花柳病性ヲ除ク)	...	...	...	...	...	...	...	...	...	...
68 其他ノ生殖器ノ疾患(花柳病性ヲ除ク)	...	...	...	...	...	...	...	...	...	...
69 其他ノ生殖器ノ疾患(花柳病性ヲ除ク)	...	...	...	...	...	...	...	...	...	...
70 其他ノ生殖器ノ疾患(花柳病性ヲ除ク)	...	...	...	...	...	...	...	...	...	...
71 其他ノ生殖器ノ疾患(花柳病性ヲ除ク)	...	...	...	...	...	...	...	...	...	...
72 其他ノ皮膚及皮下組織ノ疾患(結核性ヲ除ク)	63	36	27	0.55	0.64	0.46	...	...	36	27
73 其他ノ皮膚及皮下組織ノ疾患(結核性ヲ除ク)	13	6	7	0.11	0.11	0.12	...	...	6	7
74 其他ノ皮膚及皮下組織ノ疾患(結核性ヲ除ク)	11	7	4	0.10	0.12	0.07	...	...	7	4
75 其他ノ皮膚及皮下組織ノ疾患(結核性ヲ除ク)	...	...	...	...	...	...	...	...	...	...
76 其他ノ皮膚及皮下組織ノ疾患(結核性ヲ除ク)	...	...	...	...	...	...	...	...	...	...
77 早産(一歳未満)	...	...	...	...	...	...	...	...	...	...
78 他ノ幼若乳兒固有ノ疾患(三箇月未満)	...	...	...	...	...	...	...	...	...	...
79 他ノ幼若乳兒固有ノ疾患(三箇月未満)	...	...	...	...	...	...	...	...	...	...
80 他ノ幼若乳兒固有ノ疾患(三箇月未満)	...	...	...	...	...	...	...	...	...	...
81 他ノ幼若乳兒固有ノ疾患(三箇月未満)	...	...	...	...	...	...	...	...	...	...
82 他ノ殺、不慮ノ傷害、不明ノ原因	209	115	94	1.82	2.04	1.62	4	3	111	91
83 他ノ殺、不慮ノ傷害、不明ノ原因	...	...	...	...	...	...	...	...	...	...
84 他ノ殺、不慮ノ傷害、不明ノ原因	...	...	...	...	...	...	...	...	...	...
85 他ノ殺、不慮ノ傷害、不明ノ原因	...	...	...	...	...	...	...	...	...	...
86 他ノ殺、不慮ノ傷害、不明ノ原因	...	...	...	...	...	...	...	...	...	...
87 不明ノ診断及不詳ノ原因	79	45	34	0.69	0.80	0.58	...	1	45	33

0 - 4 歳																			
2 歳						3 歳													
總數			比例			内地人		本島人		總數			比例			内地人		本島人	
總數	男	女	總數	男	女	男	女	男	女	總數	男	女	總數	男	女	男	女	男	女
4	3	1	0.07	0.11	0.03	...	...	3	1	1	1	...	0.03	0.07	...	...	1	...	
8	4	4	0.14	0.15	0.13	1	...	3	4	2	1	1	0.07	0.07	0.06	...	...	1	1
62	22	40	1.00	0.83	1.32	...	...	22	39	40	19	21	1.38	1.41	1.35	...	...	19	21
3	2	1	0.05	0.08	0.03	...	...	2	1	2	2	...	0.07	0.15	...	...	2	...	
222	95	127	3.02	3.60	4.20	...	...	95	127	104	45	59	3.58	3.34	3.78	...	...	45	59
121	49	72	2.14	1.86	2.38	...	...	49	72	61	27	34	2.10	2.00	2.18	...	...	27	34
1616	775	841	28.54	29.38	27.50	8	4	767	837	833	408	425	28.65	30.21	27.26	3	8	405	417
130	78	52	2.30	2.96	1.72	2	4	76	48	63	37	26	2.17	2.74	1.67	2	...	35	26
76	39	37	1.34	1.48	1.22	...	...	39	37	38	14	24	1.31	1.04	1.54	...	...	14	24
2	...	2	0.04	...	0.07	...	...	...	2	4	1	3	0.14	0.07	0.19	...	...	1	3
905	396	509	15.98	15.01	16.83	10	12	386	497	396	173	223	13.62	12.82	14.30	7	4	166	219
12	6	6	0.21	0.23	0.20	...	...	6	6	13	5	8	0.45	0.37	0.51	...	...	5	8
25	13	12	0.44	0.49	0.40	...	...	13	11	19	14	5	0.65	1.04	0.32	...	...	14	5
1	...	1	0.02	...	0.03	...	...	...	1	3	3	...	...	0.10	0.22	...	...	3	...
15	10	5	0.26	0.38	0.17	...	...	11	10	8	7	1	0.28	0.32	0.06	...	...	7	1
792	356	436	13.99	13.50	14.41	6	9	350	427	319	138	181	10.97	10.23	11.61	7	6	131	175
207	85	122	3.66	3.22	4.03	...	...	85	121	141	61	80	4.86	4.52	5.13	...	...	61	80
6	...	6	0.11	...	0.20	...	...	...	6	9	2	7	0.31	0.15	0.45	...	...	2	7
5	1	4	0.09	0.04	0.13	...	...	1	4	2	1	1	0.07	0.07	0.06	...	...	1	1
...	...	...	...	...	...	...	...	...	...	...	...	...	...	...	...	...	...	...	...
22	12	10	0.30	0.45	0.33	1	...	11	10	12	7	5	0.41	0.52	0.32	...	...	7	5
13	6	7	0.23	0.23	0.23	...	...	6	7	4	2	2	0.14	0.15	0.13	...	...	2	2
6	4	2	0.11	0.15	0.07	...	...	4	2	1	1	...	0.03	0.07	...	...	1	...	
...	...	...	...	...	...	...	...	...	...	...	...	...	...	...	...	...	...	...	...
116	60	56	2.05	2.27	1.85	3	4	57	52	69	33	36	2.37	2.45	2.31	1	2	32	34
...	...	...	...	...	...	...	...	...	...	...	...	...	...	...	...	...	...	...	...
39	16	23	0.69	0.61	0.76	...	...	16	23	23	13	10	0.79	0.96	0.64	...	...	13	10

原因	0 - 4 歳									
	4 歳									
	總數		比例			内地人		本島人		
	總數	男	女	總數	男	女	男	女	男	女
總數	1652	806	846	100.00	100.00	100.00	16	21	790	825
1 腸チフス	3	2	1	0.18	0.25	0.12	1	1	1	...
2 パラチフス	...	...	...	...	...	...	...	...	...	...
3 瘧疾	...	...	...	...	...	...	...	...	...	...
4 疥癬	...	...	...	...	...	...	...	...	...	...
5 麻疹	182	85	96	11.02	10.67	11.35	2	2	84	94
6 猩紅熱	...	...	...	...	...	...	...	...	...	...
7 百日咳	22	6	16	1.33	0.74	1.89	...	...	6	16
8 流行性腮腺炎	13	3	10	0.79	0.37	1.18	...	2	3	8
9 流行性脳脊髄膜炎	4	2	2	0.24	0.25	0.24	...	...	2	2
10 赤痢	2	2	...	0.12	0.25	...	1	...	1	...
11 痘疹	...	...	...	...	...	...	...	...	...	...
12 ベンチリシス	...	...	...	...	...	...	...	...	...	...
13 呼吸器ノ結核(氣管及氣管支ノ含ム)	27	12	15	1.63	1.49	1.77	...	1	12	14
14 其ノ他ノ結核	27	12	15	1.63	1.49	1.77	...	1	12	14
15 梅毒	1	...	...	0.06	...	0.12	...	...	...	1
16 淋病	18	10	8	1.09	1.24	0.95	...	...	10	8
17 マネリア	134	70	64	8.11	8.08	7.57	...	...	70	64
18 寄生原蟲及寄生蠕蟲(ヘルミンテス)ニヨル疾	17	9	8	1.03	1.12	0.95	...	...	9	8
19 其ノ他ノ傳染病及寄生蟲	25	12	13	1.51	1.49	1.54	...	...	12	13
20 痛、其ノ他ノ悪性腫瘍	1	1	...	0.06	0.12	...	...	...	1	...
21 急性性腫瘍	2	1	1	0.12	0.12	0.12	...	...	1	1
22 慢性性腫瘍	...	...	...	...	...	...	...	...	...	...
23 慢性性腫瘍	...	...	...	...	...	...	...	...	...	...
24 糖尿病	...	...	...	...	...	...	...	...	...	...
25 ビリ黄症	4	1	3	0.24	0.12	0.35	...	...	1	3
26 甲状腺及副甲状腺ノ疾	3	1	2	0.18	0.12	0.24	...	...	1	2
27 其ノ他ノ全身病	2	...	2	0.12	...	0.24	...	2	...	...
28 貧血	1	...	1	0.06	...	0.12	...	...	...	1
29 白血病、其ノ他ノ血液及造血器ノ疾	2	1	1	0.12	0.12	0.12	...	...	1	1
30 アナフィラキシア	...	...	...	...	...	...	...	...	...	...
31 其ノ他ノ慢性中毒	...	...	...	...	...	...	...	...	...	...
32 脳膜炎(結核性ヲ除ク)	11	6	5	0.67	0.74	0.59	...	...	6	5
33 脊髄出血、進行性脊髄炎、性衰弱、運動失調	...	...	...	...	...	...	...	...	...	...
34 腦出血、進行性脊髄炎、性衰弱、運動失調	3	2	1	0.18	0.25	0.12	...	...	2	1
35 癲癇、早發性癲癇、其ノ他ノ精神病	1	1	...	0.06	0.12	...	...	...	...	...
36 早發性癲癇、其ノ他ノ精神病	1	1	...	0.06	0.12	...	...	...	...	...
37 癲癇	1	1	...	0.06	0.12	...	...	...	...	...
38 其ノ他ノ眼、耳、鼻、喉、口腔、皮膚、泌尿器、生殖器ノ疾	10	6	4	0.61	0.74	0.47	...	...	6	4
39 眼疾	5	2	3	0.30	0.25	0.35	...	...	2	3
40 耳疾	...	...	...	...	...	...	...	...	...	...
41 鼻疾	...	...	...	...	...	...	...	...	...	...
42 慢性性心臓内膜炎及心臓瓣膜ノ障	5	1	4	0.30	0.12	0.47	...	...	1	4

原因	5 - 9 歳										10 - 14 歳									
	9 歳										14 歳									
	總數		比例			内地人		本島人			總數		比例			内地人		本島人		
	總數	男	女	總數	男	女	男	女	男	女	總數	男	女	總數	男	女	男	女	男	女
總數	3247	1684	1563	100.00	100.00	100.00	45	50	1639	1513	1614	831	783	100.00	100.00	100.00	32	37	799	746
1 腸チフス	21	10	11	0.65	0.59	0.70	3	5	7	6	46	20	26	2.85	2.41	3.32	5	6	15	20
2 パラチフス	...	...	...	...	...	...	...	...	...	...	1	1	...	0.06	0.12	...	1	...	...	...
3 瘧疾	...	...	...	...	...	...	...	...	...	...	...	...	...	...	...	...	...	...	...	...
4 疥癬	...	...	...	...	...	...	...	...	...	...	...	...	...	...	...	...	...	...	...	...
5 麻疹	165	66	99	5.08	3.92	6.33	2	4	64	95	8	4	4	0.50	0.48	0.51	...	...	4	4
6 猩紅熱	1	1	...	0.03	0.06	...	1	...	...	...	1	1	...	0.06	0.12	...	...	...	1	...
7 百日咳	12	2	10	0.37	0.12	0.64	...	...	2	10	2	1	1	0.12	0.12	0.13	...	...	1	1
8 流行性腮腺炎	17	6	11	0.52	0.36	0.70	1	6	5	5	...	...	...	...	...	...	...	...	...	...
9 流行性脳脊髄膜炎	13	5	8	0.40	0.39	0.51	1	...	4	8	7	4	3	0.43	0.48	0.38	...	...	4	3
10 赤痢	1	1	...	0.03	0.06	...	...	...	1	...	2	1	1	0.12	0.12	0.13	...	1	1	...
11 痘疹	2	1	1	0.06	0.06	0.06	1	1	...	...	1	...	1	0.06	...	0.13	...	1	...	...
12 ベンチリシス	...	...	...	...	...	...	...	...	...	...	...	...	...	...	...	...	...	...	...	...
13 呼吸器ノ結核(氣管及氣管支ノ含ム)	82	38	44	2.53	2.26	2.82	...	2	38	42	77	36	41	4.77	4.33	5.24	2	5	34	36
14 其ノ他ノ結核	81	37	44	2.49	2.20	2.82	...	2	37	42	76	36	40	4.71	4.33	5.11	2	4	34	36
15 梅毒	61	37	26	1.88	2.08	1.66	3	1	32	25	37	20	17	2.29	2.21	2.17	1	2	19	15
16 淋病	3	1	2	0.09	0.06	0.13	...	...	1	2	2	...	2	0.12	...	0.26	...	...	...	2
17 マネリア	53	33	15	1.63	2.26	0.96	1	...	37	15	41	26	15	2.54	3.13	1.92	1	1	25	14
18 寄生原蟲及寄生蠕蟲(ヘルミンテス)ニヨル疾	317	153	164	9.76	9.09	10.49	2	2	151	162	186	98	90	11.65	11.79	11.49	1	1	97	89
19 其ノ他ノ傳染病及寄生蟲	42	18	24	1.29	1.07	1.54	...	...	18	24	9	4	5	0.56	0.48	0.64	...	...	4	5
20 痛、其ノ他ノ悪性腫瘍	68	45	23	2.09	2.67	1.47	4	1	41	22	42	23	19	2.60	2.77	2.43	2	2	21	17
21 急性性腫瘍	1	...	...	0.03	...	0.06	...	...	...	1	...	...	...	...	...	...	...	...	...	...
22 慢性性腫瘍	...	...	...	...	...	...	...	...	...	...	...	...	...	...	...	...	...	...	...	...
23 慢性性腫瘍	...	...	...	...	...	...	...	...	...	...	...	...	...	...	...	...	...	...	...	...
24 糖尿病	14	8	6	0.43	0.48	0.38	...	...	8	6	10	3	7	0.62	0.36	0.89	...	...	3	7
25 ビリ黄症	9	6	3	0.28	0.36	0.19	...	...	6	3	6	1	5	0.37	0.12	0.64	...	...	1	5
26 甲状腺及副甲状腺ノ疾	2	1	1	0.06	0.06	0.06	...	...	1	1	...	...	...	...	...	...	...	...	...	...
27 其ノ他ノ全身病	5	2	3	0.15	0.12	0.19	1	1	1	2	3	1	2	0.19	0.12	0.26	...	...	1	2
28 貧血	3	3	...	0.09	0.18	...	...	...	3	...	1	1	...	0.06	0.12	...	...	...	1	...
29 白血病、其ノ他ノ血液及造血器ノ疾	10	7	3	0.31	0.42	0.19	...	...	7	3	9	4	5	0.56	0.48	0.64	...	...	4	5
30 アナフィラキシア	...	...	...	...	...	...	...	...	...	...	...	...	...	...	...	...	...	...	...	...
31 其ノ他ノ慢性中毒	...	...	...	...	...	...	...	...	...	...	...	...	...	...	...	...	...	...	...	...
32 脳膜炎(結核性ヲ除ク)	29	13	16	0.89	0.77	1.02	3	1	10	15	13	4	9	0.81	0.28	1.15	...	1	4	8
33 脊髄出血、進行性脊髄炎、性衰弱、運動失調	2	...	2	0.06	...	0.13	...	...	...	2	1	1	...	0.06	0.12	...	...	...	1	...
34 腦出血、進行性脊髄炎、性衰弱、運動失調	10	6	4	0.31	0.36	0.26	...	...	6	4	5	2	3	0.31	0.24	0.38	...	...	2	3
35 癲癇、早發性癲癇、其ノ他ノ精神病	...	...	...	...	...	...	...	...	...	...	...	...	...	...	...	...	...	...	...	...
36 早發性癲癇、其ノ他ノ精神病	1	1	...	0.03	0.06	...	...	...	1	...	1	1	...	0.06	0.12	...	...	...	...	...
37 癲癇	8	3	5	0.25	0.18	0.32	...	...	3	5	8	6	2	0.50	0.72	0.26	1	...	5	2
38 其ノ他ノ眼、耳、鼻、喉、口腔、皮膚、泌尿器、生殖器ノ疾	27	9	18	0.83	0.53	1.15	1	2	8	16	8	5	3	0.50	0.60	0.38	1	...	4	3
39 眼疾	17	11	6	0.52	0.65	0.38	...	...	11	6	4	3	1	0.25	0.36	0.13	...	...	3	1
40 耳疾	5	1	4	0.15	0.06	0.26	...	...	1	4	3	3	...	0.19	0.36	...	...	...	3	...
41 鼻疾	4	2	2	0.12	0.12	0.13	...	...	2	2	6	4	2	0.37	0.48	0.26	...	...	4	2
42 慢性性心臓内膜炎及心臓瓣膜ノ障	27	11	16	0.83	0.65	1.02	1	1	10	15	34	16	18	2.11	1.93	2.31	3	2	13	16

原因	0 - 4 歳									
	4 歳									
	總數			比例			内地人		本島人	
	總數	男	女	總數	男	女	男	女	男	女
43 心筋ノ疾患(心臓ノ動脈ヲ含ム)症	2	2	...	0.12	0.25	...	...	...	2	...
44 冠狀動脈ノ疾患(心臓ノ動脈ヲ含ム)症	3	2	1	0.18	0.25	0.12	...	...	2	1
45 其他ノ動脈ノ疾患(心臓ノ動脈ヲ除ク)及	...	...	...	...	...	...	...	...	...	...
46 動脈硬化(心臓ノ動脈ヲ除ク)及	20	10	10	1.31	1.24	1.18	...	...	10	10
47 其他ノ動脈ノ疾患(心臓ノ動脈ヲ除ク)及	...	...	...	...	...	...	...	...	...	...
48 其他ノ血行器ノ疾患	...	...	...	...	...	...	...	...	...	...
49 (再掲) 肺動脈炎	48	28	20	2.01	3.47	2.36	1	...	27	20
50 肺動脈炎	23	15	8	1.39	1.89	0.95	...	...	15	8
51 肺動脈炎	471	226	245	28.61	28.26	28.72	1	3	227	240
52 其他ノ呼吸器ノ疾患(結核性ヲ除ク)及	22	10	12	1.33	1.24	1.42	...	...	10	12
53 胃下及腸ノ疾患(二歳以上)	1	1	...	0.06	0.12	...	...	...	1	...
54 胃下及腸ノ疾患(二歳以上)	178	86	92	10.77	10.67	10.87	5	4	81	88
55 胃下及腸ノ疾患(二歳以上)	13	6	7	0.79	0.74	0.83	...	...	6	7
56 胃下及腸ノ疾患(二歳以上)	...	...	...	...	...	...	...	...	...	...
57 腸及腸管閉塞	14	8	6	0.85	0.99	0.71	...	...	8	6
58 肝臓及膽道ノ疾患(膽石ヲ含ム)症	7	1	6	0.42	0.12	0.71	...	...	1	6
59 其他ノ肝臓及膽道ノ疾患	117	56	61	7.08	6.95	7.21	1	2	55	59
60 其他ノ肝臓及膽道ノ疾患	113	49	64	6.81	6.98	7.57	2	1	47	63
61 其他ノ肝臓及膽道ノ疾患	...	...	...	...	...	...	...	...	...	...
62 其他ノ腎臓及尿管ノ疾患(妊娠ニヨルヲ除ク)	4	1	3	0.24	0.12	0.35	...	...	1	3
63 尿管ノ疾患(尿管結石ヲ除ク)	1	...	1	0.06	...	0.12	...	...	...	1
64 尿管ノ疾患(尿管結石ヲ除ク)	...	...	...	...	...	...	...	...	...	...
65 尿管ノ疾患(尿管結石ヲ除ク)	...	...	...	...	...	...	...	...	...	...
66 尿管ノ疾患(尿管結石ヲ除ク)	...	...	...	...	...	...	...	...	...	...
67 生殖器ノ疾患(花柳病性ヲ除ク)	...	...	...	...	...	...	...	...	...	...
68 生殖器ノ疾患(花柳病性ヲ除ク)	...	...	...	...	...	...	...	...	...	...
69 生殖器ノ疾患(花柳病性ヲ除ク)	...	...	...	...	...	...	...	...	...	...
70 生殖器ノ疾患(花柳病性ヲ除ク)	...	...	...	...	...	...	...	...	...	...
71 生殖器ノ疾患(花柳病性ヲ除ク)	...	...	...	...	...	...	...	...	...	...
72 其他ノ皮膚及運動器ノ疾患	3	1	2	0.18	0.12	0.24	...	...	1	2
73 其他ノ皮膚及運動器ノ疾患	5	4	1	0.30	0.50	0.12	...	...	4	1
74 其他ノ皮膚及運動器ノ疾患	...	...	...	...	...	...	...	...	...	...
75 其他ノ皮膚及運動器ノ疾患	...	...	...	...	...	...	...	...	...	...
76 其他ノ皮膚及運動器ノ疾患	...	...	...	...	...	...	...	...	...	...
77 早産(一歳未満)	...	...	...	...	...	...	...	...	...	...
78 他ノ幼若乳兒固有ノ疾患(三箇月未満)	...	...	...	...	...	...	...	...	...	...
79 他ノ幼若乳兒固有ノ疾患(三箇月未満)	...	...	...	...	...	...	...	...	...	...
80 他ノ幼若乳兒固有ノ疾患(三箇月未満)	...	...	...	...	...	...	...	...	...	...
81 他ノ幼若乳兒固有ノ疾患(三箇月未満)	...	...	...	...	...	...	...	...	...	...
82 他ノ幼若乳兒固有ノ疾患(三箇月未満)	49	33	16	2.97	4.09	1.89	...	...	2	33
83 他ノ幼若乳兒固有ノ疾患(三箇月未満)	...	...	...	...	...	...	...	...	...	...
84 他ノ幼若乳兒固有ノ疾患(三箇月未満)	...	...	...	...	...	...	...	...	...	...
85 他ノ幼若乳兒固有ノ疾患(三箇月未満)	...	...	...	...	...	...	...	...	...	...
86 他ノ幼若乳兒固有ノ疾患(三箇月未満)	...	...	...	...	...	...	...	...	...	...
87 他ノ幼若乳兒固有ノ疾患(三箇月未満)	17	8	9	1.03	0.99	1.06	...	...	8	9

原因	5 - 9 歳										10 - 14 歳									
	5 - 9 歳										10 - 14 歳									
	總數			比例			内地人		本島人		總數			比例			内地人		本島人	
	總數	男	女	總數	男	女	男	女	男	女	總數	男	女	總數	男	女	男	女	男	女
2	1	1	0.06	0.06	0.06	...	...	1	1	6	3	3	0.37	0.36	0.38	...	...	1	3	2
1	1	...	0.03	0.06	...	...	...	1	...	1	1	...	0.09	0.12	...	...	...	1	...	
7	3	4	0.22	0.18	0.26	1	...	2	4	12	4	8	0.74	0.48	1.02	...	...	4	8	
28	14	14	0.86	0.83	0.90	...	...	2	14	1	1	...	0.06	...	0.13	...	...	1	...	
1	1	...	0.03	0.06	...	...	...	1	...	1	1	...	0.06	0.12	...	...	...	1	...	
89	46	43	2.74	2.73	2.75	1	...	45	43	35	15	20	2.17	1.81	2.55	...	...	1	15	19
46	29	27	1.72	1.73	1.73	1	...	28	27	18	6	12	1.12	0.72	1.53	...	...	1	6	11
844	456	388	25.99	27.08	24.82	3	3	453	385	352	176	176	21.81	21.18	22.48	1	...	175	176	
84	47	37	2.59	2.79	2.37	2	2	45	35	47	23	24	2.91	2.77	3.07	...	...	2	23	22
33	12	21	1.02	0.71	1.34	...	1	12	20	11	6	5	0.68	0.72	0.64	...	...	6	5	
17	8	9	0.82	0.48	0.58	1	1	7	8	6	4	2	0.37	0.48	0.26	...	...	4	2	
265	137	128	8.16	8.14	8.19	4	4	133	124	83	41	42	5.14	4.93	5.36	1	1	40	41	
60	34	26	1.85	2.02	1.66	...	1	34	25	46	25	21	2.85	3.01	2.68	...	...	3	25	18
46	26	20	1.42	1.54	1.28	...	...	26	20	12	9	3	0.74	1.08	0.38	...	...	9	3	
6	4	2	0.18	0.24	0.13	...	...	4	2	2	1	1	0.12	0.12	0.13	...	...	1	1	
32	16	16	0.99	0.95	1.02	...	...	16	16	17	7	10	1.05	0.84	1.28	...	...	1	7	9
181	86	95	5.37	5.11	6.08	2	2	84	92	70	36	34	4.34	4.33	4.31	1	3	35	31	
244	108	136	7.51	6.41	8.70	1	1	107	135	116	52	64	7.19	6.26	8.17	1	1	51	63	
9	5	4	0.28	0.30	0.26	...	...	5	4	8	1	7	0.50	0.12	0.89	...	...	1	6	
1	1	...	0.03	0.06	...	...	...	1	...	...	...	...	...	...	...	...	...	...	...	
7	6	1	0.22	0.30	0.06	...	...	6	1	9	3	6	0.56	0.36	0.77	...	...	3	6	
...	...	...	...	...	...	...	...	...	...	...	...	...	...	...	...	...	...	...	...	
...	...	...	...	...	...	...	...	...	...	...	...	...	...	...	...	...	...	...	...	
...	...	...	...	...	...	...	...	...	...	...	...	...	...	...	...	...	...	...	...	
...	...	...	...	...	...	...	...	...	...	...	...	...	...	...	...	...	...	...	...	
...	...	...	...	...	...	...	...	...	...	...	...	...	...	...	...	...	...	...	...	
...	...	...	...	...	...	...	...	...	...	...	...	...	...	...	...	...	...	...	...	
...	...	...	...	...	...	...	...	...	...	...	...	...	...	...	...	...	...	...	...	
...	...	...	...	...	...	...	...	...	...	...	...	...	...	...	...	...	...	...	...	
...	...	...	...	...	...	...	...	...	...	...	...	...	...	...	...	...	...	...	...	
...	...	...	...	...	...	...	...	...	...	...	...	...	...	...	...	...	...	...	...	
...	...	...	...	...	...	...	...	...	...	...	...	...	...	...	...	...	...	...	...	
...	...	...	...	...	...	...	...	...	...	...	...	...	...	...	...	...	...	...	...	
...	...	...	...	...	...	...	...	...	...	...	...	...	...	...	...	...	...	...	...	
...	...	...	...	...	...	...	...	...	...	...	...	...	...	...	...	...	...	...	...	
...	...	...	...	...	...	...	...	...	...	...	...	...	...	...	...	...	...	...	...	
...	...	...	...	...	...	...	...	...	...	...	...	...	...	...	...	...	...	...	...	
...	...	...	...	...	...	...	...	...	...	...	...	...	...	...	...	...	...	...	...	
...	...	...	...	...	...	...	...	...	...	...	...	...	...	...	...	...	...	...	...	
...	...	...	...	...	...	...	...	...	...	...	...	...	...	...	...	...	...	...	...	
...	...	...	...	...	...	...	...	...	...	...	...	...	...	...	...	...	...	...	...	
...	...	...	...	...	...	...	...	...	...	...	...	...	...	...	...	...	...	...	...	
...	...	...	...	...	...	...	...	...	...	...	...	...	...	...	...	...	...	...	...	
...	...	...	...	...	...	...	...	...	...	...	...	...	...	...	...	...	...	...	...	
...	...	...	...	...	...	...	...	...	...	...	...	...	...	...	...	...	...	...	...	
...	...	...	...	...	...	...	...	...	...	...	...	...	...	...	...	...	...	...	...	
...	...	...	...	...	...	...	...	...	...	...	...	...	...	...	...	...	...	...	...	
...	...	...	...	...	...	...	...	...	...	...	...	...	...	...	...	...	...	...	...	
...	...	...	...	...	...	...	...	...	...	...	...	...	...	...	...	...	...	...	...	
...	...	...	...	...	...	...	...	...	...	...	...	...	...	...	...	...	...	...	...	
...	...	...	...																	



第三十三表 原因 (中分類) 及

原因	15 - 19 歳									
	總數			比例			内地人		本島人	
	總數	男	女	總數	男	女	男	女	男	女
總數	2203	1148	1055	100.00	100.00	100.00	63	65	1085	990
1 腸チフス	57	31	26	2.59	2.70	2.46	12	8	19	18
2 腸チフス	...	...	...	...	...	...	...	...	...	...
3 腸チフス	...	...	...	...	...	...	...	...	...	...
4 腸チフス	...	...	...	...	...	...	...	...	...	...
5 腸チフス	1	...	1	0.05	...	0.00	...	...	...	1
6 猩紅熱	...	...	...	...	...	...	...	...	...	...
7 猩紅熱	1	1	...	0.05	0.09	...	...	...	1	...
8 猩紅熱	2	1	1	0.09	0.09	0.09	...	...	1	1
9 猩紅熱	15	10	5	0.68	0.87	0.47	...	1	10	4
10 猩紅熱	...	...	...	...	...	...	...	...	...	...
11 痘疹	...	...	...	...	...	...	...	...	...	...
12 痘疹	260	135	125	11.80	11.76	11.85	16	23	119	102
13 痘疹	251	128	123	11.39	11.15	11.66	15	23	113	107
14 痘疹	50	26	24	2.27	2.35	2.27	3	7	23	17
15 梅毒	4	...	4	0.18	...	0.38	...	...	...	4
16 梅毒	53	39	14	2.41	3.40	1.33	1	...	38	14
17 梅毒	211	124	87	9.58	10.80	8.25	1	...	123	87
18 梅毒	9	3	6	0.41	0.36	0.57	...	...	3	6
19 梅毒	20	14	6	0.91	1.22	0.57	1	...	13	6
20 梅毒	1	1	...	0.05	0.09	...	...	...	1	...
21 梅毒	4	2	2	0.18	0.17	0.19	...	1	2	1
22 梅毒	3	3	...	0.14	...	0.28	...	...	...	3
23 梅毒	4	2	2	0.18	0.17	0.19	...	...	2	2
24 梅毒	8	5	3	0.36	0.44	0.28	1	...	4	3
25 糖尿病	2	1	1	0.09	0.09	0.09	...	1	1	...
26 糖尿病	21	8	13	0.95	0.70	1.23	4	2	4	11
27 糖尿病	19	8	11	0.86	0.70	1.04	4	2	4	9
28 糖尿病	1	...	1	0.05	...	0.09	...	...	...	1
29 糖尿病	3	3	...	0.14	0.26	...	...	...	3	...
30 糖尿病	7	4	3	0.32	0.35	0.28	...	1	4	2
31 糖尿病	4	4	...	0.18	0.35	...	...	...	4	...
32 糖尿病	1	...	1	0.05	...	0.09	...	...	...	1
33 糖尿病	16	10	6	0.73	0.87	0.57	1	1	9	5
34 糖尿病	1	...	1	0.05	0.09	...	...	...	1	...
35 糖尿病	16	8	8	0.73	0.70	0.76	2	...	6	8
36 糖尿病	4	3	1	0.18	0.26	0.09	1	...	2	1
37 糖尿病	2	2	...	0.09	0.17	...	...	...	2	...
38 糖尿病	8	4	4	0.36	0.35	0.38	...	...	4	4
39 糖尿病	11	3	8	0.50	0.26	0.76	...	...	3	8
40 糖尿病	4	1	3	0.18	0.09	0.28	...	...	1	3
41 糖尿病	3	1	2	0.14	0.09	0.19	...	...	1	2
42 糖尿病	9	6	3	0.41	0.52	0.28	...	1	6	2
43 糖尿病	40	18	22	1.82	1.57	2.09	...	1	18	21

年 齡 級 別 死 亡 (續)

原因	20 - 24 歳										25 - 29 歳										
	總數			比例			内地人		本島人		總數			比例			内地人		本島人		
	總數	男	女	總數	男	女	男	女	男	女	總數	男	女	總數	男	女	男	女	男	女	
總數	3002	1656	1346	100.00	100.00	100.00	111	94	1545	1252	3693	1771	1328	100.00	100.00	100.00	96	99	1675	1229	
1 腸チフス	94	61	33	3.13	3.68	2.45	21	11	40	22	73	41	32	2.36	2.32	2.41	9	12	32	20	
2 腸チフス	...	...	...	...	...	...	...	...	...	...	...	...	...	...	...	...	...	...	...	...	...
3 腸チフス	...	...	...	...	...	...	...	...	...	...	...	...	...	...	...	...	...	...	...	...	...
4 腸チフス	...	...	...	...	...	...	...	...	...	...	...	...	...	...	...	...	...	...	...	...	...
5 腸チフス	1	1	...	0.03	0.06	...	...	...	1	...	1	1	...	0.03	0.06	...	...	...	1	...	
6 猩紅熱	...	...	...	...	...	...	...	...	...	...	...	...	...	...	...	...	...	...	...	...	...
7 猩紅熱	1	1	...	0.03	0.06	...	...	...	1	...	...	...	...	...	...	...	...	...	...	...	...
8 猩紅熱	5	4	1	0.17	0.24	0.07	...	...	4	...	3	3	...	0.10	0.17	...	...	...	3	...	
9 猩紅熱	2	1	1	0.07	0.06	0.07	1	1	...	...	1	1	...	0.03	0.06	...	...	...	1	...	
10 猩紅熱	...	...	...	...	...	...	...	...	...	...	...	...	...	...	...	...	...	...	...	...	...
11 痘疹	...	...	...	...	...	...	...	...	...	...	...	...	...	...	...	...	...	...	...	...	...
12 痘疹	518	321	197	17.26	19.38	11.61	28	27	293	168	652	393	259	21.03	22.19	19.50	30	35	363	224	
13 痘疹	507	312	195	16.89	18.84	14.49	27	29	285	166	630	380	250	20.33	21.46	18.83	29	34	351	216	
14 痘疹	52	30	22	1.73	1.81	1.63	4	4	26	18	52	35	17	1.68	1.98	1.28	6	2	29	15	
15 梅毒	17	14	3	0.57	0.85	0.22	...	...	14	3	22	18	4	0.71	1.02	0.30	1	...	17	4	
16 梅毒	50	27	23	1.67	1.63	1.71	...	3	27	20	42	24	18	1.36	1.36	1.36	1	1	23	17	
17 梅毒	197	134	63	6.56	8.09	4.68	2	1	132	62	216	130	85	6.97	7.34	6.48	3	1	127	85	
18 梅毒	2	1	1	0.07	0.06	0.07	...	...	1	1	2	...	2	0.06	...	...	...	...	1	...	
19 梅毒	38	26	12	1.27	1.57	0.89	2	1	24	11	35	25	10	1.13	1.41	0.75	...	2	25	8	
20 梅毒	2	...	2	0.07	...	0.15	...	...	...	2	4	4	...	0.13	0.23	...	...	...	4	...	
21 梅毒	9	8	1	0.30	0.48	0.07	...	...	8	1	25	8	17	0.81	0.45	1.28	1	1	7	16	
22 梅毒	5	1	4	0.17	0.06	0.30	...	...	1	4	5	2	3	0.16	0.11	0.23	...	1	2	2	
23 梅毒	2	2	...	0.07	0.12	...	...	...	2	...	2	1	1	0.06	0.06	0.08	...	...	1	1	
24 梅毒	6	4	2	0.20	0.24	0.15	...	...	4	2	8	5	3	0.26	0.28	0.23	...	...	5	3	
25 糖尿病	5	2	3	0.17	0.12	0.22	...	1	2	2	3	3	...	0.10	0.17	...	...	...	3	...	
26 糖尿病	29	17	12	0.97	1.03	0.89	6	1	11	11	20	12	8	0.65	0.68	0.69	6	3	6	5	
27 糖尿病	27	16	11	0.90	0.97	0.82	6	1	10	10	19	12	7	0.61	0.68	0.53	6	3	6	1	
28 糖尿病	1	...	1	0.03	...	0.07	...	...	...	1	...	...	...	0.03	0.06	...	...	...	1	...	
29 糖尿病	6	3	3	0.20	0.18	0.22	...	...	3	3	6	2	4	0.19	0.11	0.30	...	...	2	4	
30 糖尿病	4	1	3	0.13	0.06	0.22	1	1	...	2	4	2	2	0.13	0.11	0.15	...	...	2	2	
31 糖尿病	...	...	...	...	...	...	...	...	...	...	...	...	...	...	...	...	...	...	...	...	...
32 糖尿病	12	9	3	0.40	0.54	0.22	1	1	8	2	8	4	4	0.26	0.23	0.30	...	1	4	3	
33 糖尿病	3	2	1	0.10	0.12	0.07	...	...	2	1	2	2	...	0.06	0.11	...	...	...	2	...	
34 糖尿病	17	11	6	0.57	0.66	0.45	...	...	11	6	31	18	13	1.00	1.02	0.98	2	...	16	13	
35 糖尿病	2	1	1	0.07	0.06	0.07	...	...	1	1	2	2	...	0.06	0.11	...	...	...	2	...	
36 糖尿病	8	3	5	0.27	0.15	0.37	...	1	3	4	9	6	3	0.29	0.34	0.23	2	...	4	3	
37 糖尿病	15	8	7	0.50	0.48	0.52	...	...	8	7	9	5	4	0.29	0.28	0.30	...	...	5	4	
38 糖尿病	10	6	4	0.33	0.36	0.30	...	...	6	4	13	7	6	0.42	0.49	0.45	1	...	6	6	
39 糖尿病	5	2	3	0.17	0.12	0.22	...	...	2	3	4	...	4	0.13	...	0.30	...	...	...	4	
40 糖尿病	5	2	3	0.17	0.12	0.22	...	...	2	3	5	3	2	0.16	0.17	0.15	...	...	3	2	
41 糖尿病	3	1	2	0.10	0.06	0.15	...	...	1	2	9	4	5	0.29	0.23	0.38	...	...	4	5	
42 糖尿病	42	24	18	1.40	1.45	1.34	1	1	23	17	32	11	21	1.03	0.62	1.58	1	1	10	20	

原因	15 - 19 歳									
	總數			比例			内地人		本島人	
	總數	男	女	總數	男	女	男	女	男	女
43 心筋ノ疾患(心臟ノ動脈ヲ含ム)	6	5	1	0.27	0.44	0.09	...	...	5	1
44 冠狀動脈ノ他ノ疾患(心臟ノ動脈ヲ除ク)	2	1	1	0.09	0.09	0.09	...	...	1	1
45 其ノ他ノ疾患(心臟ノ動脈ヲ除ク)	7	4	3	0.32	0.33	0.28	1	...	3	3
46 動脈硬化(冠狀動脈ヲ除ク)	1	...	1	0.05	...	0.09	...	...	1	...
47 動脈硬化(冠狀動脈ヲ除ク)及瘰癧	2	2	...	0.09	0.17	...	...	...	2	...
48 其ノ他ノ血管ノ疾患	1	1	...	0.05	0.09	...	...	...	1	...
49 (再掲) 肺	43	25	18	1.95	2.18	1.71	1	1	24	17
50 肺	17	9	8	0.77	0.76	0.76	1	1	8	7
51 肋膜炎	396	206	180	17.52	17.94	17.96	...	3	206	177
52 其ノ他ノ呼吸器ノ疾患(結核性ヲ除ク)	18	7	11	0.82	0.61	1.04	...	1	7	10
53 其ノ他ノ呼吸器ノ疾患(結核性ヲ除ク)	16	12	4	0.73	1.05	0.38	2	...	10	4
54 其ノ他ノ呼吸器ノ疾患(結核性ヲ除ク)	...	...	...	...	...	...	...	...	...	...
55 其ノ他ノ呼吸器ノ疾患(結核性ヲ除ク)	65	38	27	2.95	3.31	2.56	3	1	35	26
56 其ノ他ノ呼吸器ノ疾患(結核性ヲ除ク)	48	27	21	2.18	2.35	1.99	1	1	26	20
57 腸及腸管ノ疾患(閉塞ヲ含ム)	16	14	2	0.73	1.22	0.19	1	...	13	2
58 肝臓ノ疾患(膽石ヲ含ム)	5	...	5	0.23	...	0.47	...	...	...	5
59 其ノ他ノ消化器ノ疾患	21	11	10	0.95	0.96	0.95	...	...	11	10
60 其ノ他ノ消化器ノ疾患	60	32	28	2.72	2.79	2.65	1	3	31	26
61 其ノ他ノ消化器ノ疾患	135	62	73	6.13	5.40	6.92	2	3	60	70
62 其ノ他ノ腎臓、腎盂及輸尿管ノ疾患(妊娠ニヨルモノヲ除ク)	16	9	7	0.73	0.78	0.66	1	...	8	7
63 膀胱ノ疾患(腫瘍ヲ除ク)	7	4	3	0.32	0.35	0.28	...	...	4	3
64 尿管ノ疾患	...	...	...	...	...	...	...	...	...	...
65 尿管ノ疾患	...	...	...	...	...	...	...	...	...	...
66 尿管ノ疾患	...	...	...	...	...	...	...	...	...	...
67 生殖器ノ疾患(花柳病性ヲ除ク)	9	...	9	0.41	...	0.85	...	...	...	9
68 妊娠中ノ疾患(不慮ノ出産ヲ含ム)	3	...	3	0.14	...	0.28	...	...	...	3
69 産前中産後ノ疾患	44	...	44	2.00	...	4.17	...	...	...	44
70 産前中産後ノ疾患(蛋白尿、子癩等)	39	...	39	1.77	...	3.70	...	...	...	39
71 産前中産後ノ疾患(蛋白尿、子癩等)	22	...	22	1.00	...	2.09	...	...	...	22
72 其ノ他ノ皮膚、皮下組織ノ疾患	10	...	10	0.45	...	0.95	...	...	...	10
73 皮膚及皮下組織ノ疾患	25	19	6	1.13	1.66	0.57	...	...	19	6
74 骨及運動器ノ疾患(結核性ヲ除ク)	12	7	5	0.54	0.61	0.47	1	...	6	5
75 先天性弱質(一歳未満)	...	...	...	...	...	...	...	...	...	...
76 先天性弱質(一歳未満)	...	...	...	...	...	...	...	...	...	...
77 早産(一歳未満)	...	...	...	...	...	...	...	...	...	...
78 分娩中ノ他ノ疾患(三箇月未満)	...	...	...	...	...	...	...	...	...	...
79 其ノ他ノ幼若乳兒固有ノ疾患(三箇月未満)	...	...	...	...	...	...	...	...	...	...
80 自殺	105	35	70	4.77	3.05	6.64	2	2	33	68
81 自殺	...	...	...	...	...	...	...	...	...	...
82 他ノ原因	6	3	3	0.27	0.26	0.28	...	...	3	3
83 不慮ノ傷害	112	89	23	5.08	7.75	2.18	4	...	85	23
84 自殺、他殺、不慮ノ傷害、別不明ノ外因	...	...	...	...	...	...	...	...	...	...
85 不明ノ原因	...	...	...	...	...	...	...	...	...	...
86 不明ノ原因	...	...	...	...	...	...	...	...	...	...
87 不明ノ原因	33	19	14	1.50	1.66	1.33	...	...	19	14

原因	20 - 24 歳										25 - 29 歳									
	總數			比例			内地人		本島人		總數			比例			内地人		本島人	
	總數	男	女	總數	男	女	男	女	男	女	總數	男	女	總數	男	女	男	女	男	女
4	2	2	0.13	0.12	0.15	...	...	2	2	5	4	1	0.16	0.23	0.08	1	...	3	1	
4	...	4	0.13	...	0.30	...	1	...	3	4	3	1	0.13	0.17	0.08	...	1	3	...	
13	4	9	0.43	0.24	0.67	...	...	4	9	12	5	7	0.39	0.28	0.53	1	1	4	6	
...	...	...	...	...	...	...	...	...	...	...	...	...	...	...	...	...	...	...	...	...
4	1	3	0.13	0.06	0.22	...	...	1	3	2	1	1	0.06	0.06	0.05	...	...	1	1	
2	1	1	0.07	0.06	0.07	...	...	1	1	...	...	...	...	...	...	...	...	...	...	
61	29	32	2.03	1.75	2.38	...	1	1	28	31	51	23	1.65	1.58	1.73	...	1	28	22	
21	6	15	0.70	0.36	1.11	...	...	6	15	17	11	6	0.53	0.62	0.45	...	...	11	6	
510	306	204	16.99	18.48	15.16	...	4	306	200	537	349	188	17.33	19.71	14.16	9	4	340	184	
78	52	26	2.60	3.14	1.93	3	2	49	24	92	54	38	2.97	3.05	2.86	1	2	53	36	
23	13	10	0.77	0.79	0.74	...	1	13	9	37	18	19	1.19	1.02	1.43	1	1	17	18	
31	20	11	1.03	1.21	0.82	...	2	20	9	44	27	17	1.42	1.52	1.28	1	1	26	16	
...	...	...	...	...	...	...	...	...	...	...	...	...	...	...	...	...	...	...	...	...
77	44	33	2.56	2.66	2.45	6	1	38	32	79	51	28	2.55	2.88	2.11	2	1	49	27	
69	45	24	2.30	2.72	1.78	2	1	43	23	60	40	20	1.94	2.26	1.51	2	1	38	19	
28	19	9	0.93	1.15	0.67	2	...	17	9	21	12	9	0.68	0.68	0.68	...	...	12	9	
9	7	2	0.30	0.42	0.15	...	...	7	2	27	21	6	0.57	1.19	0.45	...	...	21	6	
25	11	14	0.83	0.66	1.04	2	1	9	13	33	27	6	1.06	1.52	0.45	...	1	27	5	
65	42	23	2.17	2.54	1.71	2	...	40	23	81	38	43	2.61	2.13	3.21	1	1	37	42	
151	71	80	5.03	4.29	5.94	3	...	68	80	158	71	87	5.10	4.01	6.55	1	6	70	81	
14	7	7	0.47	0.42	0.52	...	2	7	5	21	11	10	0.68	0.62	0.75	...	...	11	10	
...	...	...	...	...	...	...	...	...	...	...	...	...	...	...	...	...	...	...	...	...
9	3	6	0.30	0.18	0.45	...	...	3	6	15	8	7	0.45	0.45	0.53	1	...	7	7	
1	1	...	0.03	0.06	...	...	...	1	...	...	...	...	...	...	...	...	...	...	...	
...	...	...	...	...	...	...	...	...	...	...	...	...	...	...	...	...	...	...	...	
19	...	19	0.63	...	1.41	...	...	...	19	19	...	19	0.61	...	1.43	...	3	...	16	
13	...	13	0.43	...	0.97	...	1	...	12	20	...	20	0.65	...	1.51	...	1	...	19	
87	...	87	2.90	...	6.46	...	1	...	86	54	...	54	1.74	...	4.07	...	...	...	54	
83	...	83	2.76	...	6.17	...	...	...	83	70	...	70	2.26	...	5.27	...	3	...	67	
43	...	43	1.43	...	3.19	...	3	...	40	21	...	21	0.68	...	1.55	...	4	...	17	
7	...	7	0.23	...	0.52	...	...	...	7	12	...	12	0.39	...	0.90	...	1	...	11	
22	11	11	0.73	0.66	0.82	...	...	11	11	25	17	8	0.81	0.96	0.60	...	...	17	8	
7	2	5	0.23	0.12	0.37	...	...	2	5	11	8	3	0.35	0.45	0.23	...	...	8	3	
...	...	...	...	...	...	...	...	...	...	...	...	...	...	...	...	...	...	...	...	
...	...	...	...	...	...	...	...	...	...	...	...	...	...	...	...	...	...	...	...	
196	93	103	6.53	5.62	7.65	13	12	80	91	126	76	50	4.07	4.29	3.77	7	4	69	46	
12	10	2	0.40	0.60	0.15	...	1	10	1	11	9	2	0.35	0.51	0.15	...	...	9	2	
130	112	18	4.33	6.76	1.34	10	2	102	16	118	104	14	3.81	5.87	1.05	5	1	99	13	
...	...	...	...	...	...	...	...	...	...	...	...	...	...	...	...	...	...	...	...	
1	1	...	0.03	0.06	...	...	...	1	...	...	...	...	...	...	...	...	...	...	...	
38	21	17	1.27	1.27	1.26	...	1	21	16	34	18	16	1.10	1.02	1.20	...	...	18	16	

原因	30 - 34 歳									
	總數			比例			内地人		本島人	
	總數	男	女	總數	男	女	男	女	男	女
總數	3143	1804	1339	100.00	100.00	100.00	73	76	1731	1263
1 腸チフス	47	28	19	1.50	1.55	1.42	5	6	23	13
2 腸チフス	1	1	1	0.03	0.03	0.07	1	1	1	1
3 皮膚疹	...	...	...	...	...	...	...	...	...	...
4 皮膚疹	...	...	...	...	...	...	...	...	...	...
5 皮膚疹	...	...	...	...	...	...	...	...	...	...
6 猩紅熱	...	...	...	...	...	...	...	...	...	...
7 百日咳	...	...	...	...	...	...	...	...	...	...
8 流行性感冒	11	6	5	0.35	0.33	0.37	...	...	6	5
9 流行性感冒	1	1	1	0.03	0.06	...	1	...	...	...
10 流行性感冒	...	...	...	...	...	...	...	...	...	...
11 痘疹	...	...	...	...	...	...	...	...	...	...
12 結核(氣管及氣管支ノ淋巴腺ヲ含ム)	607	393	214	19.31	21.78	15.98	29	19	364	195
13 結核(氣管及氣管支ノ淋巴腺ヲ含ム)	584	372	212	18.58	20.62	15.83	28	18	344	194
14 其他ノ結核	61	36	25	1.94	2.00	1.87	1	5	35	20
15 梅毒	28	21	7	0.89	1.16	0.52	1	...	20	7
16 梅毒	58	35	23	1.85	1.94	1.72	1	1	34	22
17 梅毒	192	109	83	6.11	6.04	6.20	1	1	108	82
18 寄生原蟲及寄生蠕蟲(ヘルミンテス)ニヨル疾病	4	3	1	0.13	0.17	0.07	...	...	3	1
19 寄生原蟲及寄生蠕蟲(ヘルミンテス)ニヨル疾病	33	22	11	1.05	1.22	0.82	1	...	21	11
20 寄生原蟲及寄生蠕蟲(ヘルミンテス)ニヨル疾病	5	4	1	0.16	0.22	0.07	...	...	4	1
21 癩	45	17	28	1.43	0.94	2.00	...	2	17	26
22 癩	11	1	10	0.35	0.06	0.75	...	3	1	7
23 癩	6	3	3	0.19	0.17	0.22	...	...	3	3
24 糖尿病	2	...	2	0.06	...	0.15	...	...	...	2
25 糖尿病	19	13	6	0.60	0.72	0.45	1	1	12	5
26 糖尿病	19	13	6	0.60	0.72	0.45	1	1	12	5
27 糖尿病	1	1	1	0.03	0.06	...	...	...	1	1
28 貧血	5	3	2	0.16	0.17	0.15	...	...	3	2
29 貧血	5	1	4	0.16	0.06	0.30	1	...	...	4
30 貧血	...	...	...	...	...	...	...	...	...	...
31 貧血	...	...	...	...	...	...	...	...	...	...
32 貧血	2	1	1	0.06	0.06	0.07	1	...	...	1
33 脊髄出血	3	1	2	0.10	0.06	0.15	...	...	1	2
34 脊髄出血	39	22	17	1.24	1.22	1.27	...	1	22	16
35 脊髄出血	9	7	2	0.29	0.39	0.15	2	...	5	2
36 脊髄出血	11	7	4	0.35	0.39	0.30	...	...	7	4
37 脊髄出血	8	5	3	0.25	0.28	0.22	1	...	4	3
38 其他ノ神經系ノ疾病	21	12	9	0.67	0.67	0.67	1	...	11	9
39 其他ノ神經系ノ疾病	1	1	1	0.03	...	0.07	...	...	1	1
40 其他ノ神經系ノ疾病	3	...	3	0.10	...	0.22	...	...	...	3
41 其他ノ神經系ノ疾病	8	2	6	0.25	0.11	0.45	1	2	5	5
42 其他ノ神經系ノ疾病	39	16	23	1.24	0.89	1.72	...	1	16	22

原因	35 - 39 歳										40 - 44 歳										
	總數			比例			内地人		本島人		總數			比例			内地人		本島人		
	總數	男	女	總數	男	女	男	女	男	女	總數	男	女	總數	男	女	男	女	男	女	
總數	3083	1783	1300	100.00	100.00	100.00	63	60	1720	1240	3148	2030	1118	100.00	100.00	100.00	68	60	1962	1058	
33 腸チフス	33	21	12	1.07	1.18	0.92	5	3	16	9	20	14	6	0.64	0.69	0.54	4	1	10	5	
34 腸チフス	...	...	...	...	...	...	...	...	...	...	...	...	...	...	...	...	...	...	...	...	...
35 腸チフス	...	...	...	...	...	...	...	...	...	...	...	...	...	...	...	...	...	...	...	...	...
36 腸チフス	1	...	1	0.03	...	0.08	...	...	...	1	1	1	...	0.03	0.05	...	...	...	1	...	
37 腸チフス	...	...	...	...	...	...	...	...	...	...	...	...	...	...	...	...	...	...	...	...	...
38 腸チフス	...	...	...	...	...	...	...	...	...	...	...	...	...	...	...	...	...	...	...	...	...
39 腸チフス	...	...	...	...	...	...	...	...	...	...	...	...	...	...	...	...	...	...	...	...	...
40 腸チフス	1	...	1	0.03	...	0.08	...	...	...	1	1	1	...	0.03	0.05	...	...	...	1	...	
41 腸チフス	10	7	3	0.32	0.39	0.23	...	...	7	3	13	7	6	0.41	0.34	0.54	...	1	7	5	
42 腸チフス	2	1	1	0.06	0.06	0.08	...	...	1	1	...	...	...	...	...	...	...	...	...	...	
43 腸チフス	...	...	...	...	...	...	...	...	...	...	...	...	...	...	...	...	...	...	...	...	
44 腸チフス	549	361	188	17.81	20.25	14.46	13	15	348	173	559	389	170	17.76	19.16	15.21	13	11	376	159	
45 腸チフス	530	343	187	17.19	19.24	14.38	11	15	332	172	543	377	166	17.25	18.57	14.85	13	11	364	155	
46 腸チフス	66	41	25	2.14	2.30	1.92	3	1	38	24	61	43	18	1.94	2.12	1.61	...	...	43	18	
47 腸チフス	...	...	...	...	...	...	...	...	...	...	...	...	...	...	...	...	...	...	...	...	
48 腸チフス	20	13	7	0.65	0.73	0.54	...	...	13	7	15	13	2	0.48	0.64	0.18	...	...	13	2	
49 腸チフス	36	18	18	1.17	1.01	1.38	...	1	18	17	31	18	13	0.98	0.89	1.16	...	1	18	12	
50 腸チフス	158	81	77	5.12	4.54	5.92	1	1	80	76	148	101	47	4.70	4.98	4.20	4	1	97	46	
51 腸チフス	7	4	3	0.23	0.22	0.23	...	...	4	3	7	5	2	0.22	0.23	0.18	...	...	5	2	
52 腸チフス	22	15	7	0.71	0.84	0.54	1	...	14	7	29	17	12	0.92	0.84	1.07	...	1	17	11	
53 腸チフス	4	3	1	0.13	0.17	0.08	...	...	3	1	6	4	2	0.19	0.20	0.18	...	...	4	2	
54 腸チフス	93	33	60	3.02	1.85	4.62	1	4	32	56	127	50	77	4.03	2.46	6.89	3	3	47	74	
55 腸チフス	7	1	6	0.23	0.06	0.46	...	...	1	6	12	3	9	0.38	0.15	0.81	...	1	3	8	
56 腸チフス	2	1	1	0.06	0.06	0.08	...	...	1	1	1	1	1	0.03	0.09	0.09	...	...	1	1	
57 腸チフス	9	4	5	0.29	0.22	0.38	...	...	4	5	5	3	2	0.16	0.15	0.18	...	...	3	2	
58 腸チフス	4	1	3	0.13	0.06	0.23	...	...	1	3	11	5	6	0.35	0.25	0.54	1	...	4	6	
59 腸チフス	16	9	7	0.52	0.50	0.54	2	1	7	6	13	11	2	0.41	0.54	0.18	1	1	10	1	
60 腸チフス	15	8	7	0.49	0.45	0.54	2	1	6	6	12	10	2	0.38	0.49	0.18	1	1	9	1	
61 腸チフス	2	...	2	0.06	...	0.15	...	...	...	2	1	1	...	0.03	...	0.09	...	...	1	1	
62 腸チフス	1	1	1	0.03	0.06	...	...	...	1	1	5	2	3	0.16	0.10	0.27	...	...	2	3	
63 腸チフス	2	1	1	0.06	0.06	0.08	...	...	1	1	10	4	6	0.32	0.20	0.54	1	1	3	5	
64 腸チフス	7	5	2	0.23	0.28	0.15	...	...	5	2	2	1	1	0.06	0.05	0.09	...	...	1	1	
65 腸チフス	...	...	...	...	...	...	...	...	...	...	...	...	...	...	...	...	...	...	...	...	
66 腸チフス	1	1	1	0.03	0.06	...	...	...	1	1	...	...	...	...	...	...	...	...	...	...	
67 腸チフス	5	2	3	0.16	0.11	0.23	...	...	2	3	4	2	2	0.13	0.16	0.18	1	...	1	2	
68 腸チフス	6	4	2	0.19	0.22	0.15	...	...	4	2	4	4	...	0.13	0.20	...	...	...	4	...	
69 腸チフス	76	43	33	2.47	2.41	2.54	7	5	36	28	91	64	27	2.89	3.15	2.42	7	6	57	21	
70 腸チフス	5	4	1	0.16	0.22	0.08	...	1	4	...	6	4	2	0.19	0.20	0.18	...	...	4	2	
71 腸チフス	5	2	3	0.16	0.11	0.23	...	...	2	3	7	2	5	0.22	0.10	0.45	...	1	2	4	
72 腸チフス	10	7	3	0.32	0.39	0.23	...	...	7	3	3	3	...	0.10	0.15	...	...	...	3	...	
73 腸チフス	16	10	6	0.52	0.56	0.46	2	1	8	5	19	9	10	0.60	0.44	0.89	...	...	9	10	
74 腸チフス	2	1	1	0.06	0.06	0.08	...	...	1	1	4	3	1	0.13	0.15	0.09	...	...	3	1	
75 腸チフス	7	3	4	0.23	0.17	0.31	...	...	3	4	6	3	3								

原因	30 - 34 歳									
	總數			比例			内地人		本島人	
	總數	男	女	總數	男	女	男	女	男	女
43 心筋ノ疾患(心臓ノ動脈病ヲ含ム) 症患ク	5	4	1	0.16	0.22	0.07	...	...	1	4
44 冠狀動脈ノ疾患(心臓ノ動脈病ヲ含ム) 症患ク	13	7	6	0.41	0.39	0.45	...	...	7	5
45 其ノ他ノ動脈ノ疾患(心臓ノ動脈病ヲ除ク) 症患ク	14	9	5	0.45	0.50	0.37	...	...	9	5
46 動脈硬化(冠狀動脈ヲ除ク) 症患ク	2	1	1	0.06	0.06	0.07	...	...	1	1
47 動脈硬化(冠狀動脈ヲ除ク) 及 瘰癧	2	1	1	0.06	0.06	0.07	...	...	1	1
48 其ノ他ノ血行器ノ疾患 患炎症	1	...	1	0.03	...	0.07	...	...	...	1
49 其ノ他ノ血行器ノ疾患 患炎症	80	47	33	2.55	2.61	2.46	2	1	45	32
50 其ノ他ノ血行器ノ疾患 患炎症	22	13	9	0.70	0.72	0.67	...	...	13	9
51 肺動脈 患炎症	535	369	166	17.02	20.45	12.40	4	2	365	158
52 其ノ他ノ呼吸器ノ疾患(結核性ヲ除ク) 患炎症	58	29	29	1.85	1.61	2.17	...	...	29	28
53 其ノ他ノ呼吸器ノ疾患(結核性ヲ除ク) 患炎症	55	32	23	1.75	1.77	1.72	...	...	32	22
54 其ノ他ノ呼吸器ノ疾患(結核性ヲ除ク) 患炎症	...	...	...	...	...	...	...	...	...	...
55 其ノ他ノ呼吸器ノ疾患(結核性ヲ除ク) 患炎症	121	67	54	3.85	3.71	4.03	2	...	65	54
56 其ノ他ノ呼吸器ノ疾患(結核性ヲ除ク) 患炎症	48	33	15	1.53	1.83	1.12	3	...	30	15
57 腸及腸管ノ疾患(腸炎ヲ除ク) 患炎症	22	13	9	0.70	0.72	0.67	...	...	13	9
58 腸及腸管ノ疾患(腸炎ヲ除ク) 患炎症	16	11	5	0.51	0.61	0.37	...	...	11	5
59 其ノ他ノ消化器ノ疾患(腸炎ヲ除ク) 患炎症	53	34	19	1.69	1.88	1.42	1	1	33	18
60 其ノ他ノ消化器ノ疾患(腸炎ヲ除ク) 患炎症	91	47	44	2.90	2.61	3.29	1	1	47	43
61 其ノ他ノ消化器ノ疾患(腸炎ヲ除ク) 患炎症	209	100	109	6.65	5.64	8.14	1	5	99	104
62 其ノ他ノ腎臓、腎盂及輸尿管ノ疾患(結核性ヲ除ク) 患炎症	16	7	9	0.51	0.39	0.67	...	...	7	8
63 膀胱ノ疾患(結核性ヲ除ク) 患炎症	7	3	4	0.22	0.17	0.30	...	...	3	4
64 膀胱ノ疾患(結核性ヲ除ク) 患炎症	1	...	1	0.03	...	0.07	...	...	...	1
65 膀胱ノ疾患(結核性ヲ除ク) 患炎症	...	...	...	...	...	...	...	...	...	...
66 膀胱ノ疾患(結核性ヲ除ク) 患炎症	...	...	...	...	...	...	...	...	...	...
67 生殖器ノ疾患(花柳病性ヲ除ク) 患炎症	23	...	23	0.73	...	1.72	...	...	...	22
68 生殖器ノ疾患(花柳病性ヲ除ク) 患炎症	21	...	21	0.67	...	1.57	...	...	...	18
69 生殖器ノ疾患(花柳病性ヲ除ク) 患炎症	58	...	58	1.85	...	4.33	...	...	...	57
70 生殖器ノ疾患(花柳病性ヲ除ク) 患炎症	64	...	64	2.04	...	4.78	...	...	...	63
71 生殖器ノ疾患(花柳病性ヲ除ク) 患炎症	16	...	16	0.51	...	1.19	...	...	...	16
72 其ノ他ノ皮膚下産生組織ノ疾患(結核性及レウマチ性ヲ除ク) 患炎症	4	...	4	0.13	...	0.30	...	...	...	3
73 其ノ他ノ皮膚下産生組織ノ疾患(結核性及レウマチ性ヲ除ク) 患炎症	22	13	9	0.70	0.72	0.67	...	...	13	8
74 其ノ他ノ皮膚下産生組織ノ疾患(結核性及レウマチ性ヲ除ク) 患炎症	15	5	10	0.48	0.28	0.75	...	...	5	10
75 先天性腸腸質(一歳未滿)	...	...	...	...	...	...	...	...	...	...
76 先天性腸腸質(一歳未滿)	...	...	...	...	...	...	...	...	...	...
77 早産(一歳未滿)	...	...	...	...	...	...	...	...	...	...
78 分娩ニヨリ産兒ノ障害(三箇月未滿)	...	...	...	...	...	...	...	...	...	...
79 其ノ他ノ幼若乳兒固有ノ疾患(三箇月未滿)	...	...	...	...	...	...	...	...	...	...
80 其ノ他ノ幼若乳兒固有ノ疾患(三箇月未滿)	...	...	...	...	...	...	...	...	...	...
81 其ノ他ノ幼若乳兒固有ノ疾患(三箇月未滿)	73	47	26	2.32	2.61	1.94	...	...	47	23
82 他ノ原因ノ傷害 殺害死	18	16	2	0.57	0.89	0.15	...	...	16	2
83 他ノ原因ノ傷害 殺害死	80	68	12	2.55	3.77	0.90	8	...	60	12
84 自殺、他殺、不慮ノ傷害、別不明ノ外因 殺害死	...	...	...	...	...	...	...	...	...	...
85 自殺、他殺、不慮ノ傷害、別不明ノ外因 殺害死	...	...	...	...	...	...	...	...	...	...
86 刑罰ノ原因 殺害死	1	1	...	0.03	0.06	...	...	...	1	...
87 不明ノ診断及不詳ノ原因 殺害死	30	19	11	0.95	1.05	0.82	1	1	18	10

原因	35 - 39 歳										40 - 44 歳										
	總數			比例			内地人		本島人		總數			比例			内地人		本島人		
	總數	男	女	總數	男	女	男	女	男	女	總數	男	女	總數	男	女	男	女	男	女	
...	9	7	2	0.29	0.39	0.15	...	...	7	2	10	7	3	0.32	0.34	0.27	...	...	7	3	
...	11	7	4	0.36	0.39	0.31	...	...	7	4	12	4	8	0.38	0.20	0.72	1	2	3	6	
...	21	15	6	0.68	0.84	0.46	1	...	14	6	18	11	7	0.57	0.54	0.63	...	...	11	7	
...	...	...	...	...	...	...	...	...	...	...	...	...	...	...	...	...	...	...	...	...	...
...	1	1	...	0.03	0.06	...	...	...	1	...	3	2	1	0.10	0.10	0.09	...	...	2	1	
...	2	1	1	0.06	0.06	0.08	...	...	1	1	3	3	...	0.10	0.15	...	...	...	3	...	
...	70	38	32	2.27	2.13	2.46	...	...	1	38	31	96	65	31	3.05	3.20	2.77	2	...	63	31
...	15	7	8	0.49	0.39	0.62	...	...	7	8	21	19	2	0.67	0.94	0.18	...	...	19	2	
...	548	377	171	17.77	21.14	13.15	8	3	369	168	545	409	136	17.31	20.15	12.16	8	4	401	132	
...	68	50	18	2.21	2.80	1.38	...	...	2	50	16	85	66	19	2.70	3.25	1.70	...	...	66	19
...	80	54	26	2.50	3.03	2.00	2	2	52	24	125	94	31	3.97	4.63	2.77	...	...	94	31	
...	40	23	17	1.30	1.39	1.31	1	...	22	17	42	27	15	1.33	1.33	1.34	2	...	25	15	
...	126	72	54	4.09	4.04	4.15	2	2	70	52	146	91	55	4.64	4.48	4.92	2	2	89	53	
...	32	19	13	1.04	1.07	1.00	...	...	19	13	40	31	9	1.27	1.53	0.81	1	1	30	8	
...	30	19	11	0.97	1.07	0.85	...	...	2	19	9	28	18	10	0.89	0.89	0.89	1	1	17	9
...	36	26	10	1.17	1.46	0.77	1	...	25	10	39	30	9	1.24	1.48	0.81	...	...	30	8	
...	49	29	20	1.59	1.63	1.54	...	...	29	20	55	37	18	1.75	1.82	1.61	3	4	34	14	
...	85	49	36	2.76	2.75	2.77	1	...	48	36	86	53	33	2.73	2.61	2.95	1	3	52	30	
...	211	101	110	6.84	5.66	8.46	3	5	98	105	221	110	111	7.02	5.42	9.93	3	7	107	104	
...	9	3	6	0.29	0.17	0.46	...	...	1	3	5	13	7	6	0.41	0.34	0.54	...	...	7	6
...	1	...	1	0.03	...	0.08	...	...	...	1	...	...	...	...	...	...	...	...	...	...	...
...	8	4	4	0.26	0.22	0.31	...	...	4	4	7	5	2	0.22	0.25	0.18	...	...	5	2	
...	1	1	...	0.03	0.06	...	...	...	1	...	2	2	...	0.06	0.10	...	...	...	2	...	
...	2	2	...	0.06	0.11	...	...	...	2	...	...	...	...	...	...	...	...	...	...	...	...
...	12	1	11	0.39	0.06	0.85	...	...	1	11	16	2	14	0.51	0.10	1.25	...	...	2	14	
...	14	...	14	0.45	...	1.08	...	...	1	13	5	...	5	0.16	...	0.45	...	...	...	...	5
...	69	...	69	2.24	...	5.31	...	...	...	69	41	...	41	1.30	...	3.07	...	...	...	...	40
...	39	...	39	1.27	...	3.00	...	...	1	38	17	...	17	0.54	...	1.52	...	...	...	...	17
...	23	...	23	0.75	...	1.77	...	...	1	22	10	...	10	0.32	...	0.89	...	...	...	...	9
...	10	...	10	0.32	...	0.77	...	...	1	9	7	...	7	0.22	...	0.63	...	...	...	...	7
...	22	13	9	0.71	0.73	0.69	...	...	1	13	8	11	8	0.35	0.39	0.27	...	...	8	3	
...	9	6	3	0.29	0.34	0.23	...	...	6	3	12	11	1	0.38	0.54	0.09	...	...	11	1	
...	...	...	...	...	...	...	...	...	...	...	...	...	...	...	...	...	...	...	...	...	...
...	68	49	19	2.21	2.75	1.46	2	1	47	18	62	34	28	1.97	1.67	2.50	4	2	30	26	
...	6	5	1	0.19	0.28	0.08	...	...	5	1	7	5	2	0.22	0.25	0.18	...	...	5	2	
...	83	66	17	2.69	3.70	1.31	6	1	60	16	69	61	8	2.19	3.00	0.72	4	...	57	8	
...	...	...	...	...	...	...	...	...	...	...	...	...	...	...	...	...	...	...	...	...	...
...	...	...	...	...	...	...	...	...	...	...	...	...	...	...	...	...	...	...	...	...	...
...	50	35	15	1.62	1.56	1.15	1	1	34	14	47	29	18	1.49	1.43	1.61	...	...	29	17	

原因	45 - 49 歳									
	總數			比例			内地人		本島人	
	總數	男	女	總數	男	女	男	女	男	女
總數	3482	2266	1216	100.00	100.00	100.00	98	55	2168	1161
1 腸チフス	12	10	2	0.34	0.44	0.16	4	1	6	1
2 腸チフス	...	...	...	...	...	...	...	...	...	...
3 腸チフス	...	...	...	...	...	...	...	...	...	...
4 腸チフス	...	...	...	...	...	...	...	...	...	...
5 腸チフス	...	...	...	...	...	...	...	...	...	...
6 猩紅熱	...	...	...	...	...	...	...	...	...	...
7 猩紅熱	...	...	...	...	...	...	...	...	...	...
8 猩紅熱	...	...	...	0.03	0.04	...	...	...	1	...
9 猩紅熱	10	7	3	0.29	0.31	0.25	1	...	6	3
10 猩紅熱	3	2	1	0.09	0.09	0.08	...	...	2	1
11 痘疹	...	...	...	...	...	...	...	...	...	...
12 痘疹	...	...	...	...	...	...	...	...	...	...
13 呼吸器ノ結核(氣管及氣管支ノ淋巴腺ヲ含ム)	660	459	201	18.95	20.26	16.53	16	9	443	192
14 其ノ他ノ結核	643	440	199	18.52	19.68	16.37	16	9	430	190
15 梅毒	22	13	9	0.63	0.57	0.74	2	...	11	9
16 梅毒	37	22	15	1.06	0.97	1.23	2	2	20	13
17 梅毒	126	80	46	3.62	3.53	3.78	3	...	77	46
18 寄生原蟲及寄生蠕蟲(ヘルミンテス)ニヨル疾病	3	1	2	0.09	0.04	0.16	...	...	1	2
19 其ノ他ノ傳染病及寄生蟲	22	15	7	0.63	0.66	0.58	1	...	14	7
20 癩	188	80	108	5.40	3.53	8.88	5	9	75	99
21 癩	11	3	8	0.32	0.13	0.66	...	1	3	7
22 癩	...	...	...	...	...	...	...	...	...	...
23 癩	10	8	2	0.29	0.35	0.16	...	...	8	2
24 糖尿病	8	5	3	0.23	0.22	0.25	...	1	5	2
25 糖尿病	14	13	1	0.40	0.57	0.08	1	...	12	1
26 糖尿病	14	13	1	0.40	0.57	0.08	1	...	12	1
27 糖尿病	3	3	...	0.09	0.13	...	...	...	3	...
28 貧血	8	3	5	0.23	0.13	0.41	...	...	3	5
29 貧血	2	2	...	0.06	0.09	...	...	...	2	...
30 貧血	1	1	...	0.03	0.04	...	1	...	...	...
31 貧血	...	...	...	...	...	...	...	...	...	...
32 貧血	3	2	1	0.09	0.09	0.08	...	...	2	1
33 脊髄出血	9	6	3	0.26	0.26	0.25	...	...	6	3
34 脊髄出血	146	89	57	4.19	3.93	4.69	17	5	72	52
35 脊髄出血	3	1	2	0.09	0.04	0.16	...	...	1	2
36 脊髄出血	4	3	1	0.11	0.13	0.08	...	...	3	1
37 脊髄出血	2	1	1	0.06	0.04	0.08	...	...	1	1
38 其ノ他ノ神經系ノ疾病	12	7	5	0.34	0.31	0.41	...	...	7	5
39 眼、耳、鼻、喉、口腔ノ疾病	...	...	...	...	...	...	...	...	...	...
40 急性心臓炎	3	1	2	0.09	0.04	0.16	...	...	1	2
41 慢性心臓炎	71	35	36	2.04	1.54	2.96	1	2	34	34

原因	50 - 54 歳										55 - 59 歳										
	總數			比例			内地人		本島人		總數			比例			内地人		本島人		
	總數	男	女	總數	男	女	男	女	男	女	總數	男	女	總數	男	女	男	女	男	女	
總數	4168	2640	1528	100.00	100.00	100.00	105	46	2535	1482	4427	2632	1795	100.00	100.00	100.00	97	54	2535	1741	
1 腸チフス	8	5	3	0.19	0.19	0.20	1	...	4	3	5	3	2	0.11	0.11	0.11	1	...	2	2	
2 腸チフス	...	...	...	...	...	...	...	...	...	...	...	...	...	...	...	...	...	...	...	...	...
3 腸チフス	...	...	...	...	...	...	...	...	...	...	...	...	...	...	...	...	...	...	...	...	...
4 腸チフス	...	...	...	...	...	...	...	...	...	...	...	...	...	...	...	...	...	...	...	...	...
5 腸チフス	...	...	...	...	...	...	...	...	...	...	2	1	1	0.05	0.04	0.06	...	...	1	1	
6 猩紅熱	...	...	...	...	...	...	...	...	...	...	...	...	...	...	...	...	...	...	...	...	...
7 猩紅熱	...	...	...	...	...	...	...	...	...	...	...	...	...	...	...	...	...	...	...	...	...
8 猩紅熱	...	...	...	...	...	...	...	...	...	...	...	...	...	...	...	...	...	...	...	...	...
9 猩紅熱	11	7	4	0.26	0.27	0.26	1	...	6	4	20	9	11	0.45	0.34	0.61	1	1	8	10	
10 猩紅熱	2	2	...	0.05	0.08	...	1	...	1	...	2	2	...	0.05	0.08	...	2	...	...	...	
11 痘疹	...	...	...	...	...	...	...	...	...	...	...	...	...	...	...	...	...	...	...	...	...
12 痘疹	...	...	...	...	...	...	...	...	...	...	...	...	...	...	...	...	...	...	...	...	...
13 呼吸器ノ結核(氣管及氣管支ノ淋巴腺ヲ含ム)	752	506	246	18.04	19.17	16.10	17	6	489	240	711	470	241	16.06	17.86	13.43	12	3	458	238	
14 其ノ他ノ結核	731	497	241	17.54	18.56	15.77	17	6	473	235	692	453	239	15.63	17.21	13.31	12	3	441	230	
15 梅毒	56	38	18	1.34	1.44	1.18	1	3	37	15	56	33	23	1.26	1.25	1.28	...	1	33	22	
16 梅毒	14	12	2	0.34	0.45	0.13	1	...	11	2	14	13	1	0.32	0.49	0.06	...	...	13	1	
17 梅毒	30	22	8	0.72	0.83	0.52	4	...	18	8	28	18	10	0.63	0.68	0.56	1	...	17	10	
18 梅毒	111	61	50	2.66	2.31	3.27	2	...	59	50	134	72	62	3.03	2.74	3.45	...	1	72	61	
19 寄生原蟲及寄生蠕蟲(ヘルミンテス)ニヨル疾病	7	6	1	0.17	0.23	0.07	...	...	6	1	3	1	2	0.07	0.04	0.11	...	...	1	2	
20 其ノ他ノ傳染病及寄生蟲	24	20	4	0.58	0.76	0.26	1	...	19	4	27	17	10	0.61	0.65	0.56	1	1	16	9	
21 癩	4	3	1	0.10	0.11	0.07	...	...	3	1	4	3	1	0.09	0.11	0.06	...	...	3	1	
22 癩	253	127	126	6.07	4.81	8.25	13	8	114	118	263	139	124	5.94	5.28	6.91	14	5	125	119	
23 癩	8	3	5	0.19	0.11	0.33	...	...	3	5	16	5	11	0.36	0.19	0.61	...	...	5	11	
24 癩	1	1	...	0.02	0.04	...	...	...	1	...	2	2	...	0.09	0.08	0.11	...	...	1	2	
25 癩	16	8	8	0.38	0.30	0.52	...	...	8	8	28	18	10	0.63	0.68	0.56	...	...	18	10	
26 糖尿病	16	9	7	0.38	0.34	0.46	...	1	9	6	14	8	6	0.32	0.30	0.33	...	1	8	5	
27 糖尿病	15	10	5	0.36	0.38	0.33	...	...	10	5	18	11	7	0.41	0.42	0.39	1	...	10	7	
28 糖尿病	13	8	5	0.31	0.30	0.33	...	...	8	5	17	11	6	0.38	0.42	0.33	1	...	10	6	
29 糖尿病	1	1	...	0.02	0.04	...	1	...	...	...	2	1	1	0.05	0.04	0.06	...	...	1	1	
30 糖尿病	5	1	4	0.12	0.04	0.26	...	1	1	3	2	1	1	0.05	0.04	0.06	...	...	1	1	
31 貧血	5	4	1	0.12	0.15	0.07	...	...	4	1	5	3	2	0.11	0.11	0.11	...	...	3	2	
32 貧血	4	3	1	0.10	0.11	0.07	...	...	3	1	6	2	4	0.14	0.08	0.22	...	...	2	4	
33 貧血	2	2	...	0.05	0.08	...	...	...	2	...	...	...	...	...	...	...	...	...	...	...	...
34 貧血	1	1	...	0.02	0.04	...	...	...	1	...	...	...	...	...	...	...	...	...	...	...	...
35 貧血	2	2	...	0.05	0.08	...	...	...	2	...	3	2	1	0.07	0.08	0.06	...	...	2	1	
36 脊髄出血	8	2	6	0.19	0.08	0.39	...	...	2	6	12	10	2	0.27	0.38	0.11	...	...	10	2	
37 脊髄出血	242	129	113	5.81	4.89	7.40	16	8	113	105	329	192	137	7.43	7.29	7.63	24	11	168	126	
38 脊髄出血	8	4	4	0.19	0.15	0.26	...	1	4	3	7	3	4	0.16	0.11	0.22	...	...	3	4	
39 脊髄出血	3	1	2	0.07	0.04	0.13	...	...	1	2	3	2	1	0.07	0.08	0.06	...	...	2	1	
40 脊髄出血	5	2	3	0.12	0.08	0.20	...	...	2	3	5	...	5	0.11	...	0.28	...	...	...	5	
41 其ノ他ノ神經系ノ疾病	27	18	9	0.65	0.68	0.59	2	...	16	9	19	8	11	0.43	0.30	0.61	1	...	7	11	
42 眼、耳、鼻、喉、口腔ノ疾病	2	1	1	0.05	0.04	0.07	...	...	1	1	2	1	1	0.05	0.04	0.06	...	...	1	1	
43 急性心臓炎	7	5	2	0.17	0.19	0.13	...	...	5	2	7	3	4	0.16	0.11	0.22	...	...	3	4	
44 慢性心臓炎	6	4	2	0.14	0.15	0.13	...	...	4	2	5										

原因	45 - 49 歳									
	總數			比例			内地人		本島人	
	總數	男	女	總數	男	女	男	女	男	女
43 心筋ノ疾患(心臟ノ動脈ヲ狭クシテ心ヲ患フ)	12	9	3	0.34	0.40	0.25	1	1	8	2
44 冠狀動脈ノ疾患(心臓ノ動脈ヲ狭クシテ心ヲ患フ)	14	10	4	0.40	0.44	0.33	2	1	8	3
45 其ノ他ノ動脈ノ疾患(心臓ノ動脈ヲ狭クシテ心ヲ患フ)	28	12	16	0.80	0.53	1.32	...	1	12	15
46 動脈硬化(冠狀動脈ヲ狭クシテ心ヲ患フ)	...	...	...	...	...	...	...	...	...	...
47 動脈硬化(冠狀動脈ヲ狭クシテ心ヲ患フ)	7	5	2	0.20	0.22	0.16	...	...	5	2
48 其ノ他ノ血管ノ疾患(心臓ノ動脈ヲ狭クシテ心ヲ患フ)	2	1	1	0.06	0.04	0.08	...	...	1	1
49 其ノ他ノ血管ノ疾患(心臓ノ動脈ヲ狭クシテ心ヲ患フ)	126	78	48	3.62	3.44	3.95	...	1	78	47
50 肺動脈ノ疾患(心臓ノ動脈ヲ狭クシテ心ヲ患フ)	19	13	6	0.55	0.57	0.49	...	...	13	6
51 肺動脈ノ疾患(心臓ノ動脈ヲ狭クシテ心ヲ患フ)	604	443	161	17.35	19.55	13.24	8	1	435	160
52 其ノ他ノ呼吸器ノ疾患(結核性ノ肺炎ヲ患フ)	149	95	54	4.28	4.19	4.44	...	...	95	54
53 胃ノ疾患(胃潰瘍ヲ患フ)	74	55	19	2.13	2.43	1.56	5	2	50	17
54 胃ノ疾患(胃潰瘍ヲ患フ)	...	...	...	...	...	...	...	...	...	...
55 胃ノ疾患(胃潰瘍ヲ患フ)	141	86	55	4.05	3.80	4.52	2	1	84	54
56 胃ノ疾患(胃潰瘍ヲ患フ)	39	23	16	1.12	1.02	1.32	1	...	22	16
57 腸ノ疾患(腸閉塞ヲ患フ)	35	27	8	1.01	1.19	0.66	1	...	26	8
58 腸ノ疾患(腸閉塞ヲ患フ)	51	35	16	1.46	1.54	1.32	...	...	35	16
59 其ノ他ノ消化器ノ疾患(胆石ヲ患フ)	46	35	11	1.32	1.51	0.90	2	...	33	11
60 其ノ他ノ消化器ノ疾患(胆石ヲ患フ)	115	71	44	3.30	3.13	3.62	3	1	68	43
61 其ノ他ノ消化器ノ疾患(胆石ヲ患フ)	253	155	98	7.27	6.84	8.06	9	6	146	92
62 其ノ他ノ腎臟ノ疾患(尿管ノ疾患ヲ患フ)	11	7	4	0.32	0.31	0.33	...	...	7	4
63 尿管ノ疾患(尿管ノ疾患ヲ患フ)	...	...	...	...	...	...	...	...	...	...
64 尿管ノ疾患(尿管ノ疾患ヲ患フ)	9	5	4	0.26	0.22	0.33	...	...	5	4
65 尿管ノ疾患(尿管ノ疾患ヲ患フ)	...	...	...	...	...	...	...	...	...	...
66 尿管ノ疾患(尿管ノ疾患ヲ患フ)	...	...	...	...	...	...	...	...	...	...
67 生殖器ノ疾患(花柳病性ノ淋病ヲ患フ)	13	1	12	0.37	0.04	0.99	...	...	1	12
68 生殖器ノ疾患(花柳病性ノ淋病ヲ患フ)	3	...	3	0.09	...	0.25	...	...	...	3
69 生殖器ノ疾患(花柳病性ノ淋病ヲ患フ)	5	...	5	0.14	...	0.41	...	...	...	5
70 生殖器ノ疾患(花柳病性ノ淋病ヲ患フ)	6	...	6	0.17	...	0.49	...	...	...	6
71 生殖器ノ疾患(花柳病性ノ淋病ヲ患フ)	1	...	1	0.03	...	0.08	...	...	...	1
72 其ノ他ノ皮膚ノ疾患(皮膚癬ヲ患フ)	1	...	1	0.03	...	0.08	...	...	...	1
73 皮膚ノ疾患(皮膚癬ヲ患フ)	13	8	5	0.37	0.35	0.41	...	1	8	4
74 皮膚ノ疾患(皮膚癬ヲ患フ)	9	7	2	0.26	0.31	0.16	...	...	7	2
75 先天ノ弱質(一歳未満)	...	...	...	...	...	...	...	...	...	...
76 先天ノ弱質(一歳未満)	...	...	...	...	...	...	...	...	...	...
77 早産(一歳未満)	...	...	...	...	...	...	...	...	...	...
78 分娩ノ障害(三箇月未満)	...	...	...	...	...	...	...	...	...	...
79 其ノ他ノ幼若乳兒ノ疾患(三箇月未満)	4	4	...	0.11	0.18	...	...	...	4	...
80 其ノ他ノ幼若乳兒ノ疾患(三箇月未満)	4	4	...	0.11	0.18	...	...	...	4	...
81 其ノ他ノ幼若乳兒ノ疾患(三箇月未満)	72	48	24	2.07	2.12	1.97	2	1	46	23
82 他ノ原因ノ殺害死	4	4	...	0.11	0.18	...	1	...	3	...
83 自殺ノ殺害死	55	40	15	1.58	1.77	1.23	2	...	38	15
84 自他ノ殺害死	...	...	...	...	...	...	...	...	...	...
85 自他ノ殺害死	...	...	...	...	...	...	...	...	...	...
86 不明ノ殺害死	...	...	...	...	...	...	...	...	...	...
87 不明ノ殺害死	51	30	21	1.46	1.32	1.73	1	1	29	21

原因	50 - 54 歳										55 - 59 歳										
	總數			比例			内地人		本島人		總數			比例			内地人		本島人		
	總數	男	女	總數	男	女	男	女	男	女	總數	男	女	總數	男	女	男	女	男	女	
15 心筋ノ疾患(心臟ノ動脈ヲ狭クシテ心ヲ患フ)	15	5	10	0.36	0.19	0.65	...	...	5	10	18	11	7	0.41	0.42	0.39	...	...	11	7	
14 冠狀動脈ノ疾患(心臓ノ動脈ヲ狭クシテ心ヲ患フ)	14	10	4	0.31	0.38	0.26	3	...	7	4	22	12	10	0.50	0.46	0.56	...	...	12	9	
35 其ノ他ノ動脈ノ疾患(心臓ノ動脈ヲ狭クシテ心ヲ患フ)	35	22	13	0.84	0.83	0.85	3	...	19	13	34	15	19	0.77	0.57	1.06	1	...	14	19	
1 動脈硬化(冠狀動脈ヲ狭クシテ心ヲ患フ)	1	1	...	0.02	0.04	...	...	...	1	...	1	1	...	0.02	0.04	...	...	...	1	...	
11 動脈硬化(冠狀動脈ヲ狭クシテ心ヲ患フ)	11	2	9	0.26	0.08	0.39	...	...	2	9	15	6	9	0.34	0.23	0.50	...	...	6	8	
3 其ノ他ノ血管ノ疾患(心臓ノ動脈ヲ狭クシテ心ヲ患フ)	3	3	...	0.07	0.11	...	...	...	3	...	1	1	...	0.02	0.04	...	...	...	1	...	
208 其ノ他ノ血管ノ疾患(心臓ノ動脈ヲ狭クシテ心ヲ患フ)	208	140	68	4.99	5.30	4.45	2	...	138	68	252	139	113	5.69	5.28	6.30	3	...	136	113	
31 其ノ他ノ血管ノ疾患(心臓ノ動脈ヲ狭クシテ心ヲ患フ)	31	25	6	0.74	0.95	0.39	...	...	25	6	31	16	15	0.70	0.61	0.84	1	...	15	15	
665 肺動脈ノ疾患(心臓ノ動脈ヲ狭クシテ心ヲ患フ)	665	461	204	15.95	17.46	13.35	3	...	458	204	589	375	214	13.30	14.25	11.92	6	8	369	206	
89 肺動脈ノ疾患(心臓ノ動脈ヲ狭クシテ心ヲ患フ)	89	67	22	2.14	2.54	1.44	2	2	65	20	67	48	19	1.51	1.82	1.06	1	...	47	19	
197 其ノ他ノ呼吸器ノ疾患(結核性ノ肺炎ヲ患フ)	197	132	65	4.73	5.00	4.25	3	1	129	64	290	184	106	6.55	6.99	5.91	5	1	179	105	
79 胃ノ疾患(胃潰瘍ヲ患フ)	79	54	25	1.90	2.05	1.94	2	1	52	24	86	61	25	1.94	2.32	1.39	2	...	59	25	
183 胃ノ疾患(胃潰瘍ヲ患フ)	183	115	68	4.39	4.36	4.45	3	...	112	68	231	138	93	5.22	5.24	5.18	2	3	136	90	
40 胃ノ疾患(胃潰瘍ヲ患フ)	40	29	11	0.96	1.10	0.72	1	...	28	11	30	21	9	0.68	0.80	0.50	1	1	20	8	
38 腸ノ疾患(腸閉塞ヲ患フ)	38	28	10	0.91	1.06	0.65	1	1	27	9	36	24	12	0.91	0.91	0.67	...	1	24	11	
58 腸ノ疾患(腸閉塞ヲ患フ)	58	38	20	1.39	1.44	1.31	1	...	37	20	46	34	12	1.04	1.29	0.67	1	...	33	12	
57 其ノ他ノ消化器ノ疾患(胆石ヲ患フ)	57	34	23	1.37	1.29	1.51	2	1	32	22	48	24	24	1.08	0.91	1.34	2	1	22	23	
152 其ノ他ノ消化器ノ疾患(胆石ヲ患フ)	152	95	57	3.65	3.60	3.73	1	2	94	55	172	90	82	3.89	3.42	4.57	1	1	89	81	
334 其ノ他ノ消化器ノ疾患(胆石ヲ患フ)	334	189	145	8.01	7.16	9.49	9	4	180	141	370	188	162	8.36	7.14	10.14	6	4	182	178	
10 其ノ他ノ腎臟ノ疾患(尿管ノ疾患ヲ患フ)	10	5	5	0.24	0.19	0.33	...	...	5	5	13	3	10	0.29	0.11	0.56	...	2	3	8	
3 尿管ノ疾患(尿管ノ疾患ヲ患フ)	3	2	1	0.07	0.08	0.07	...	...	2	1	1	1	...	0.02	0.04	...	...	...	1	...	
11 尿管ノ疾患(尿管ノ疾患ヲ患フ)	11	7	4	0.26	0.27	0.26	...	...	7	4	15	8	7	0.34	0.30	0.39	...	...	8	7	
1 尿管ノ疾患(尿管ノ疾患ヲ患フ)	1	1	...	0.02	0.04	...	...	...	1	...	1	1	...	0.02	0.04	...	...	...	1	...	
5 生殖器ノ疾患(花柳病性ノ淋病ヲ患フ)	5	...	5	0.12	...	0.33	...	...	...	5	9	...	9	0.20	...	0.50	...	...	...	9	
21 其ノ他ノ皮膚ノ疾患(皮膚癬ヲ患フ)	21	11	10	0.50	0.42	0.65	1	...	10	10	11	7	4	0.25	0.27	0.22	...	...	7	4	
6 皮膚ノ疾患(皮膚癬ヲ患フ)	6	5	1	0.14	0.19	0.07	...	...	5	1	4	2	2	0.09	0.08	0.11	...	...	2	2	
22 早産(一歳未満)	22	12	10	0.53	0.45	0.65	...	...	12	10	74	41	33	1.67	1.56	1.84	...	1	41	32	
61 早産(一歳未満)	61	38	23	1.46	1.44	1.51	...	2	38	21	47	38	9	1.66	1.44	0.50	2	1	36	8	
4 他ノ原因ノ殺害死	4	3	1	0.10	0.11	0.07	...	...	3	1	...	...	...	...	...	...	...	...	...	...	
60 自殺ノ殺害死	60	45	15	1.44	1.70	0.98	3	1	42	14	44	32	12	0.99	1.22	0.67	2	...	30	12	
2 自他ノ殺害死	2	1	1	0.05	0.04	0.06	...	...	1	1	...	...	...	...	...	...	...	...	...	1	1
61 不明ノ殺害死	61	34	27	1.46	1.29	1.77	1	1	33	26	57	29	28	1.29	1.10	1.56	...	1	29	27	



原因	60 - 64 歳										
	總數			比例			内地人		本島人		
	總數	男	女	總數	男	女	男	女	男	女	
總數	4390	2435	1955	100.00	100.00	100.00	123	55	2312	1900	
1 腸チフス	5	3	2	0.11	0.12	0.10	1	1	2	1	
2 腸チフス	...	...	...	...	...	...	...	...	...	...	
3 腸チフス	...	...	...	...	...	...	...	...	...	...	
4 腸チフス	...	...	...	...	...	...	...	...	...	...	
5 腸チフス	...	...	...	...	...	...	...	...	...	...	
6 猩紅熱	...	...	...	...	...	...	...	...	...	...	
7 百日咳	...	...	...	...	...	...	...	...	...	...	
8 流行性腮腺炎	12	8	4	0.27	0.33	0.20	...	...	8	4	
9 流行性腮腺炎	3	2	1	0.07	0.08	0.05	2	1	...	...	
10 流行性腮腺炎	...	...	...	...	...	...	...	...	...	...	
11 痘疹	...	...	...	...	...	...	...	...	...	...	
12 呼吸器病(結核)	624	386	238	14.21	15.85	12.17	8	4	378	234	
13 呼吸器病(結核)	607	372	235	13.83	15.28	12.02	7	4	365	231	
14 其他	31	15	16	0.71	0.62	0.82	...	2	15	14	
15 微毒血症及敗血症	8	6	2	0.18	0.25	0.10	...	...	6	2	
16 微毒血症及敗血症	26	14	12	0.59	0.57	0.61	2	...	12	12	
17 寄生虫病	111	63	48	2.53	2.59	2.46	2	...	61	48	
18 寄生虫病	2	2	...	0.05	0.08	...	...	...	2	...	
19 其他	16	10	6	0.36	0.41	0.31	2	1	8	5	
20 癩	256	135	121	5.83	5.54	6.19	13	5	122	116	
21 癩	6	2	4	0.14	0.08	0.20	...	...	2	4	
22 癩	2	...	2	0.05	...	0.10	...	...	...	2	
23 癩	18	8	10	0.41	0.33	0.51	1	...	7	10	
24 糖尿病	18	10	8	0.41	0.41	0.41	2	2	8	6	
25 糖尿病	12	9	3	0.27	0.37	0.15	1	...	8	3	
26 糖尿病	11	8	3	0.25	0.33	0.15	1	...	7	3	
27 其他	1	1	...	0.02	0.04	...	...	...	1	...	
28 貧血	2	...	2	0.05	...	0.10	...	...	...	2	
29 貧血	...	...	...	...	...	...	...	...	...	...	
30 貧血	...	...	...	...	...	...	...	...	...	...	
31 貧血	...	...	...	...	...	...	...	...	...	...	
32 貧血	2	1	1	0.05	0.04	0.05	1	1	...	...	
33 腦出血	7	2	5	0.16	0.08	0.26	1	1	1	4	
34 腦出血	400	215	185	9.11	8.83	9.46	33	8	182	177	
35 腦出血	6	6	...	0.14	0.25	...	...	...	6	...	
36 腦出血	3	...	3	0.07	...	0.15	...	1	...	2	
37 腦出血	4	1	3	0.09	0.04	0.15	1	...	...	3	
38 其他	17	6	11	0.39	0.25	0.56	3	1	3	10	
39 其他	2	...	2	0.05	...	0.10	...	...	...	2	
40 其他	3	2	1	0.07	0.08	0.05	...	...	...	1	
41 其他	9	9	...	0.21	0.37	...	...	...	9	...	
42 其他	85	43	42	1.94	1.77	2.15	1	...	42	42	

原因	65 - 69 歳										70 歳以上										
	總數			比例			内地人		本島人			總數			比例			内地人		本島人	
	總數	男	女	總數	男	女	男	女	男	女	總數	男	女	總數	男	女	男	女	男	女	
總數	3837	1922	1915	100.00	100.00	100.00	91	47	1831	1868	7457	2795	4662	100.00	100.00	100.00	96	111	2699	4551	
1 腸チフス	1	...	1	0.03	...	0.05	...	...	...	1	...	...	...	...	...	...	...	...	...	...	...
2 腸チフス	...	...	...	...	...	...	...	...	...	...	...	...	...	...	...	...	...	...	...	...	...
3 腸チフス	...	...	...	...	...	...	...	...	...	...	...	...	...	...	...	...	...	...	...	...	...
4 腸チフス	...	...	...	...	...	...	...	...	...	...	...	...	...	...	...	...	...	...	...	...	...
5 腸チフス	...	...	...	...	...	...	...	...	...	...	...	...	...	...	...	...	...	...	...	...	...
6 猩紅熱	...	...	...	...	...	...	...	...	...	...	...	...	...	...	...	...	...	...	...	...	...
7 百日咳	...	...	...	...	...	...	...	...	...	...	...	...	...	...	...	...	...	...	...	...	...
8 流行性腮腺炎	5	2	3	0.13	0.10	0.16	...	...	2	3	19	8	11	0.25	0.29	0.24	...	...	8	11	
9 流行性腮腺炎	1	1	...	0.03	0.05	...	1	...	...	...	...	...	...	...	...	...	...	...	...	...	...
10 流行性腮腺炎	...	...	...	...	...	...	...	...	...	...	...	...	...	...	...	...	...	...	...	...	...
11 痘疹	...	...	...	...	...	...	...	...	...	...	...	...	...	...	...	...	...	...	...	...	...
12 呼吸器病(結核)	455	277	178	11.86	14.41	9.30	7	...	270	178	372	159	213	4.99	5.69	4.57	2	2	157	211	
13 呼吸器病(結核)	445	269	176	11.60	14.00	9.19	7	...	262	176	363	152	211	4.87	5.44	4.53	2	2	150	209	
14 其他	23	11	12	0.60	0.57	0.63	...	...	11	12	28	6	22	0.38	0.31	0.47	1	1	5	21	
15 微毒血症及敗血症	6	4	2	0.16	0.21	0.10	...	...	4	2	1	1	...	0.01	0.04	...	...	...	1	...	
16 微毒血症及敗血症	12	5	7	0.31	0.26	0.37	...	...	5	7	11	4	7	0.15	0.14	0.15	...	...	4	7	
17 寄生虫病	84	31	53	2.19	1.61	2.77	1	1	30	52	145	58	87	1.94	2.08	1.87	...	1	58	86	
18 寄生虫病	2	2	...	0.05	0.10	...	...	...	2	...	5	3	2	0.07	0.11	0.04	1	...	2	...	
19 其他	17	10	7	0.44	0.52	0.37	2	2	8	5	25	11	14	0.34	0.39	0.30	...	1	11	13	
20 癩	2	1	1	0.05	0.05	0.05	...	...	1	1	2	1	1	0.03	0.04	0.02	...	...	1	1	
21 癩	155	72	83	4.04	3.75	4.33	2	3	70	80	189	74	115	2.53	2.65	2.47	6	10	68	105	
22 癩	5	2	3	0.13	0.10	0.16	...	...	2	3	6	2	4	0.08	0.07	0.09	...	2	2	2	
23 癩	21	8	13	0.55	0.42	0.68	...	...	8	13	39	12	27	0.52	0.43	0.58	...	2	12	25	
24 糖尿病	11	5	6	0.29	0.26	0.31	1	...	4	6	17	9	8	0.23	0.32	0.17	...	1	9	7	
25 糖尿病	12	4	8	0.31	0.21	0.42	1	1	3	7	17	6	11	0.23	0.21	0.24	...	...	6	11	
26 糖尿病	12	4	8	0.31	0.21	0.42	1	1	3	7	17	6	11	0.23	0.21	0.24	...	...	6	11	
27 其他	2	1	1	0.05	0.05	0.05	...	...	1	1	5	2	3	0.07	0.07	0.06	...	...	2	3	
28 貧血	2	...	2	0.05	...	0.10	...	...	...	2	11	2	9	0.15	0.07	0.19	...	...	2	9	
29 貧血	4	2	2	0.10	0.10	0.10	...	...	2	2	1	...	1	0.01	...	0.02	...	...	...	1	
30 貧血	...	...	...	...	...	...	...	...	...	...	...	...	...	...	...	...	...	...	...	...	...
31 貧血	1	1	...	0.03	0.05	...	...	...	1	...	1	1	...	0.01	0.04	...	...	...	1	...	
32 貧血	1	...	1	0.03	...	0.05	...	...	...	1	2	...	2	0.03	...	0.04	...	...	...	...	2
33 腦出血	7	4	3	0.18	0.21	0.16	...	...	4	3	8	3	5	0.11	0.11	0.11	...	...	3	5	
34 腦出血	385	187	198	10.03	9.73	10.34	22	9	165	189	761	268	493	10.21	9.59	10.57	19	14	249	479	
35 腦出血	2	2	...	0.05	0.10	...	...	...	2	...	4	2	2	0.05	0.07	0.04	...	...	2	2	
36 腦出血	1	1	...	0.03	0.05	...	...	...	1	...	2	1	1	0.03	0.04	0.02	...	...	1	1	
37 腦出血	3	2	1	0.08	0.10	0.05	...	...	2	1	...	...	...	...	...	...	...	...	...	...	
38 其他	15	5	10	0.39	0.26	0.52	1	...	4	10	35	16	19	0.47	0.57	0.41	...	...	16	19	
39 其他	...	...	...	...	...	...	...	...	...	...	2	...	2	0.03	...	0.04	...	...	...	...	2
40 其他	5	4	1	0.13	0.21	0.05	...	...	4	1	...	...	...	...	...	...	...	...	...	...	
41 其他	8	5	3	0.21	0.26	0.16	...	...	5	3	7	1	6	0.09	0.04	0.13	...	...	1	6	
42 其他	90	43	47	2.35	2.24	2.45	2	1	41	46	129	43	86	1.73	1.54	1.84	1	4	42	82	

原因	60 - 64 歳									
	總數			比例			内地人		本島人	
	總數	男	女	總數	男	女	男	女	男	女
43 心筋ノ疾患(心臟ノ動脈ヲ含ム)症	18	8	10	0.41	0.33	0.51	...	...	8	10
44 冠状動脈ノ他疾(心臓ノ動脈ヲ除ク)症	33	24	9	0.75	0.99	0.46	...	...	18	6
45 其動脈ノ他疾(心臓ノ動脈ヲ除ク)症	50	19	31	1.14	0.78	1.59	2	1	17	30
46 動脈硬化(冠状動脈ヲ除ク)症	3	2	1	0.07	0.08	0.05	...	...	2	...
47 動脈硬化(冠状動脈ヲ除ク)症	20	14	6	0.46	0.57	0.31	2	...	12	6
48 其ノ他ノ血管ノ疾	...	...	...	...	...	...	...	...	...	...
49 其ノ他ノ血管ノ疾	329	179	150	7.49	7.35	7.67	2	1	177	149
50 其ノ他ノ血管ノ疾	36	18	18	0.82	0.74	0.92	...	...	16	18
51 其ノ他ノ血管ノ疾	477	299	178	10.87	12.28	9.10	9	2	290	176
52 其ノ他ノ呼吸器ノ疾	...	...	...	...	...	...	...	...	...	...
53 其ノ他ノ呼吸器ノ疾	294	161	133	6.70	6.61	6.80	4	2	157	131
54 其ノ他ノ呼吸器ノ疾	65	43	22	1.48	1.77	1.13	...	...	43	22
55 其ノ他ノ呼吸器ノ疾	225	115	110	5.13	4.72	5.53	6	2	109	108
56 其ノ他ノ呼吸器ノ疾	24	14	10	0.55	0.57	0.51	...	...	14	10
57 腸及腸管ノ疾	16	11	5	0.36	0.45	0.26	1	...	10	5
58 腸及腸管ノ疾	33	21	12	0.75	0.86	0.61	3	...	18	12
59 腸及腸管ノ疾	46	30	16	1.05	1.23	0.82	1	1	29	15
60 腸及腸管ノ疾	149	84	65	3.39	3.45	3.32	...	1	84	64
61 腸及腸管ノ疾	430	197	233	9.79	8.09	11.92	6	10	191	223
62 其ノ他ノ腎臟及尿管ノ疾	12	7	5	0.27	0.29	0.26	...	...	7	5
63 其ノ他ノ腎臟及尿管ノ疾	2	1	1	0.05	0.04	0.05	...	...	1	1
64 其ノ他ノ腎臟及尿管ノ疾	14	10	4	0.32	0.41	0.23	...	...	10	4
65 其ノ他ノ腎臟及尿管ノ疾	...	...	...	...	...	...	...	...	...	...
66 其ノ他ノ腎臟及尿管ノ疾	...	...	...	...	...	...	...	...	...	...
67 生殖器ノ疾	3	1	2	0.07	0.04	0.10	...	...	1	2
68 生殖器ノ疾	...	...	...	...	...	...	...	...	...	...
69 生殖器ノ疾	...	...	...	...	...	...	...	...	...	...
70 生殖器ノ疾	...	...	...	...	...	...	...	...	...	...
71 生殖器ノ疾	...	...	...	...	...	...	...	...	...	...
72 其ノ他ノ皮膚及皮下組織ノ疾	20	7	13	0.46	0.29	0.66	...	...	7	13
73 其ノ他ノ皮膚及皮下組織ノ疾	8	2	6	0.18	0.08	0.31	...	...	2	6
74 其ノ他ノ皮膚及皮下組織ノ疾	...	...	...	...	...	...	...	...	...	...
75 其ノ他ノ皮膚及皮下組織ノ疾	...	...	...	...	...	...	...	...	...	...
76 其ノ他ノ皮膚及皮下組織ノ疾	...	...	...	...	...	...	...	...	...	...
77 早産(一歳未滿)	...	...	...	...	...	...	...	...	...	...
78 分娩ノ他ノ若乳兒ノ疾	...	...	...	...	...	...	...	...	...	...
79 其ノ他ノ若乳兒ノ疾	250	117	133	5.69	4.80	6.80	2	2	115	131
80 其ノ他ノ若乳兒ノ疾	46	27	19	1.05	1.11	0.97	3	...	24	19
81 其ノ他ノ若乳兒ノ疾	...	...	...	...	...	...	...	...	...	...
82 他ノ原因ノ疾	3	3	...	0.07	0.12	...	...	...	3	...
83 自殺、他殺、不慮ノ傷害、別不明ノ外因	28	22	6	0.64	0.90	0.31	1	...	21	6
84 自殺、他殺、不慮ノ傷害、別不明ノ外因	...	...	...	...	...	...	...	...	...	...
85 自殺、他殺、不慮ノ傷害、別不明ノ外因	...	...	...	...	...	...	...	...	...	...
86 自殺、他殺、不慮ノ傷害、別不明ノ外因	...	...	...	...	...	...	...	...	...	...
87 不明ノ診断及不詳ノ原因	44	21	23	1.00	0.86	1.18	1	1	20	22

原因	65 - 69 歳										70 歳以上										
	總數			比例			内地人		本島人		總數			比例			内地人		本島人		
	總數	男	女	總數	男	女	男	女	男	女	總數	男	女	總數	男	女	男	女	男	女	
14 心筋ノ疾患(心臟ノ動脈ヲ含ム)症	14	4	10	0.36	0.21	0.52	...	...	4	10	27	11	16	0.36	0.39	0.34	1	2	10	14	
24 冠状動脈ノ他疾(心臓ノ動脈ヲ除ク)症	24	15	9	0.63	0.78	0.47	...	...	3	2	12	7	18	0.39	0.39	0.39	...	2	11	16	
40 其動脈ノ他疾(心臓ノ動脈ヲ除ク)症	40	23	17	1.04	1.20	0.89	...	...	...	...	23	17	107	1.43	1.43	1.44	...	3	40	64	
29 動脈硬化(冠状動脈ヲ除ク)症	29	15	14	0.76	0.78	0.73	1	1	14	13	91	31	60	1.22	1.11	1.29	3	...	28	60	
2 其ノ他ノ血管ノ疾	2	1	1	0.05	0.05	0.05	...	...	...	...	3	2	1	0.04	0.07	0.02	...	...	2	1	
319 其ノ他ノ血管ノ疾	319	177	142	8.31	9.21	7.42	2	2	175	140	692	234	458	9.28	8.37	9.82	3	2	231	456	
36 其ノ他ノ血管ノ疾	36	24	12	0.94	1.25	0.63	...	...	...	...	115	36	79	1.54	1.29	1.69	...	...	36	79	
344 其ノ他ノ血管ノ疾	344	186	158	8.97	9.68	8.25	6	4	180	154	414	207	207	5.55	7.41	4.44	6	1	201	206	
30 其ノ他ノ血管ノ疾	30	21	9	0.78	1.09	0.47	1	...	...	...	41	24	17	0.55	0.86	0.36	...	...	24	17	
265 其ノ他ノ呼吸器ノ疾	265	138	127	6.91	7.18	6.63	4	...	...	...	420	201	219	5.63	7.19	4.70	2	1	199	218	
38 其ノ他ノ呼吸器ノ疾	38	25	13	0.99	1.30	0.68	1	3	24	10	45	20	25	0.60	0.72	0.54	3	...	17	25	
226 其ノ他ノ呼吸器ノ疾	226	102	124	5.89	5.31	6.45	5	3	97	121	481	179	302	6.45	6.40	6.48	3	12	176	290	
13 其ノ他ノ呼吸器ノ疾	13	6	7	0.34	0.31	0.37	...	...	1	6	6	3	3	0.08	0.11	0.06	...	...	3	3	
16 腸及腸管ノ疾	16	8	8	0.42	0.42	0.42	...	...	1	8	7	11	5	6	0.15	0.18	0.13	...	...	5	6
27 腸及腸管ノ疾	27	20	7	0.70	1.04	0.37	1	1	19	6	24	8	16	0.32	0.29	0.34	1	...	7	16	
36 腸及腸管ノ疾	36	16	20	0.94	0.83	1.04	1	2	15	18	37	14	23	0.50	0.50	0.49	2	2	12	21	
158 腸及腸管ノ疾	158	67	91	4.12	3.49	4.75	1	...	...	...	292	89	203	3.92	3.18	4.35	2	3	87	200	
334 腸及腸管ノ疾	334	145	189	8.70	7.54	9.87	14	8	131	181	530	209	321	7.11	7.48	6.80	20	12	189	309	
3 其ノ他ノ腎臟及尿管ノ疾	3	1	2	0.08	0.05	0.10	...	...	...	...	13	4	9	0.17	0.14	0.19	...	...	4	9	
14 其ノ他ノ腎臟及尿管ノ疾	14	9	5	0.36	0.47	0.26	...	...	...	...	11	8	3	0.25	0.39	0.17	1	1	10	7	
1 其ノ他ノ腎臟及尿管ノ疾	1	1	...	0.03	0.05	...	...	...	...	...	2	2	...	0.03	0.07	...	...	...	2	...	
1 其ノ他ノ腎臟及尿管ノ疾	1	1	...	0.03	0.05	...	...	...	...	...	...	...	...	...	...	...	...	...	...	...	
1 生殖器ノ疾	1	...	1	0.03	...	0.05	...	...	...	...	2	1	1	0.03	0.04	0.02	...	...	1	1	
17 其ノ他ノ皮膚及皮下組織ノ疾	17	7	10	0.44	0.36	0.52	...	...	...	...	21	10	11	0.28	0.36	0.24	...	...	10	10	
1 其ノ他ノ皮膚及皮下組織ノ疾	1	...	1	0.03	...	0.05	...	...	...	...	7	4	3	0.09	0.14	0.06	...	...	4	3	
439 早産(一歳未滿)	439	182	257	11.44	9.47	13.42	7	2	175	255	2115	712	1403	28.36	25.37	30.09	18	29	694	1374	
34 分娩ノ他ノ若乳兒ノ疾	34	18	16	0.89	0.94	0.84	1	...	...	...	53	24	29	0.71	0.86	0.62	1	1	23	28	
24 他ノ原因ノ疾	24	16	8	0.63	0.83	0.42	2	...	...	...	28	12	16	0.38	0.43	0.34	...	...	12	16	
50 不明ノ診断及不詳ノ原因	50	27	23	1.30	1.40	1.20	1	...	...	...	96	30	66	1.29	1.07	1.42	...	1	30	65	

原因	總數									
	總數			内地人		本島人		總數		
	總數	男	女	男	女	男	女	總數	男	女
總數	105 104	56 457	48 647	1 618	1 337	54 839	47 310	19 053	12 209	6 844
1 腸チフス	428	252	176	73	55	179	121	70	48	22
2 傷寒	2	1	1	1	1	...	...	...	...	...
3 瘧疾	...	...	...	...	...	...	...	...	...	...
4 疥癬	...	...	...	...	...	...	...	...	...	...
5 麻疹	3 538	1 742	1 796	42	30	1 700	1 766	11	4	7
6 猩紅熱	5	4	1	1	...	3	1	...	...	...
7 百日咳	613	285	328	6	8	279	320	...	...	...
8 流行性脳脊髄膜炎	149	64	85	4	14	60	71	4	2	2
9 流行性赤痢	325	181	144	6	4	175	140	68	44	24
10 赤痢	32	21	11	11	4	10	7	3	2	1
11 痘疹	24	11	13	9	9	2	4	...	...	...
12 呼吸器病	7 391	4 592	2 799	201	164	4 391	2 635	2 794	1 969	825
13 結核(氣管及氣管支ノ淋巴腺ヲ含ム)	7 192	4 433	2 769	194	161	4 239	2 598	2 700	1 885	815
14 其他ノ肺ノ結核	974	562	412	31	39	531	373	232	159	73
15 梅毒	769	460	309	10	6	450	303	54	41	13
16 淋病及敗血症(産ニヨルモノヲ除ク)	1 276	711	565	19	15	692	550	210	144	66
17 マラリア	3 337	1 777	1 560	27	12	1 750	1 548	1 005	626	379
18 寄生原蟲及寄生蠕蟲(ヘルミンテス)ニヨル疾患	196	102	94	1	1	101	93	31	23	8
19 其他ノ傳染病及寄生蟲病	6 044	3 584	2 460	33	24	3 551	2 436	142	99	43
20 癩癧	1 642	763	879	58	52	705	827	580	357	223
21 急性癩癧	113	35	78	...	8	35	70	23	7	16
22 慢性癩癧	30	15	15	...	1	15	14	9	7	2
23 慢性癩癧	190	96	94	2	2	94	92	70	39	31
24 糖尿病	111	58	53	4	8	54	45	30	21	9
25 ビタミン欠乏症	488	263	225	50	29	213	196	74	49	25
26 甲状腺病	15	5	10	1	1	4	9	3	...	3
27 其他ノ全身病	53	25	28	2	8	23	20	12	7	5
28 貧血	95	44	51	1	2	43	49	27	12	15
29 白血病	126	70	56	2	2	68	54	24	16	8
30 淋巴瘤	4	3	1	...	...	2	1	2	2	...
31 其他ノ慢性中除毒	4	4	...	...	...	4	...	...	...	...
32 慢性中除毒	239	131	108	20	13	111	95	28	14	14
33 脊髄出血(進行性運動失調)	74	42	32	1	1	41	31	29	22	7
34 脊髄出血(進行性運動失調)	2 574	1 269	1 305	149	67	1 120	1 238	723	459	264
35 脊髄出血(進行性運動失調)	58	39	19	3	2	36	17	13	7	6
36 脊髄出血(進行性運動失調)	62	34	28	4	3	30	25	16	12	4
37 脊髄出血(進行性運動失調)	94	49	45	3	...	46	45	32	21	11
38 其他ノ神經系ノ疾患	563	292	271	18	11	274	260	76	39	37
39 眼病	105	57	48	...	1	57	47	16	6	10
40 急性心臓炎	70	38	32	...	...	38	32	30	18	12
41 慢性心臓炎	96	49	47	...	2	49	45	37	23	14
42 慢性心臓炎	922	420	502	22	22	398	480	299	161	138

職業	業																				
	1 農									2 畜産=従事スル者											
	總數			内地人		本島人		總數			内地人		本島人		總數			内地人		本島人	
	比例	男	女	男	女	男	女	總數	男	女	男	女	男	女	總數	男	女	男	女		
總數	100.00	100.00	100.00	39	17	12 170	6 827	18 919	12 103	6 816	33	17	12 070	6 799	22	18	4	2	...	16	4
1 農	0.37	0.39	0.32	...	1	48	21	69	47	22	...	1	47	21	...	...	...	...	...	...	...
2 畜産	0.06	0.03	0.10	...	...	4	7	11	4	7	...	...	4	7	...	...	...	...	...	...	...
3 製造業	...	...	...	...	...	...	...	...	...	...	...	...	...	...	...	...	...	...	...	...	...
4 建設業	...	...	...	...	...	...	...	...	...	...	...	...	...	...	...	...	...	...	...	...	...
5 運輸業	...	...	...	...	...	...	...	...	...	...	...	...	...	...	...	...	...	...	...	...	...
6 娯楽業	...	...	...	...	...	...	...	...	...	...	...	...	...	...	...	...	...	...	...	...	...
7 教育業	...	...	...	...	...	...	...	...	...	...	...	...	...	...	...	...	...	...	...	...	...
8 衛生業	...	...	...	...	...	...	...	...	...	...	...	...	...	...	...	...	...	...	...	...	...
9 其他	0.02	0.02	0.01	...	...	2	1	3	2	1	...	...	2	1	...	...	...	...	...	...	...
10 其他	0.02	0.02	0.01	...	...	2	1	3	2	1	...	...	2	1	...	...	...	...	...	...	...
11 其他	...	...	...	...	...	...	...	...	...	...	...	...	...	...	...	...	...	...	...	...	...
12 其他	...	...	...	...	...	...	...	...	...	...	...	...	...	...	...	...	...	...	...	...	...
13 其他	14.66	16.13	12.05	4	2	1 965	823	2 783	1 958	825	4	2	1 954	823	2	2	...	...	...	2	...
14 其他	14.17	15.44	11.91	4	2	1 881	813	2 689	1 874	815	4	2	1 870	813	2	2	...	...	...	2	...
15 其他	1.22	1.30	1.07	1	...	158	73	232	159	73	1	...	158	73	...	...	...	...	...	...	...
16 其他	0.28	0.34	0.19	...	...	41	13	54	41	13	...	...	41	13	...	...	...	...	...	...	...
17 其他	1.10	1.18	0.96	1	...	143	66	209	144	65	1	...	143	65	1	...	...	...	...	...	1
18 其他	5.27	5.13	5.54	3	1	623	378	994	618	376	3	1	615	375	...	...	...	...	...	...	...
19 其他	0.16	0.19	0.12	...	...	23	8	31	23	8	...	...	23	8	...	...	...	...	...	...	...
20 其他	0.75	0.81	0.63	2	1	97	42	138	96	42	2	1	94	41	...	...	...	...	...	...	...
21 其他	0.05	0.07	0.01	...	...	8	1	9	8	1	...	...	8	1	...	...	...	...	...	...	...
22 其他	3.04	2.92	3.26	3	1	354	222	577	355	222	2	1	353	221	2	1	1	1	...	...	1
23 其他	0.12	0.06	0.23	...	...	7	16	23	7	16	...	...	7	16	...	...	...	...	...	...	...
24 其他	0.05	0.06	0.03	...	...	7	2	9	7	2	...	...	7	2	...	...	...	...	...	...	...
25 其他	0.37	0.32	0.45	...	...	39	31	70	39	31	...	...	39	31	...	...	...	...	...	...	...
26 其他	0.16	0.17	0.13	1	...	20	9	30	21	9	1	...	20	9	...	...	...	...	...	...	...
27 其他	0.39	0.40	0.37	3	...	46	25	72	47	25	3	...	44	25	...	...	...	...	...	...	...
28 其他	0.36	0.38	0.32	3	...	43	22	65	44	22	3	...	41	22	...	...	...	...	...	...	...
29 其他	0.02	...	0.04	...	...	3	3	3	3	...	...	...	3	3	...	...	...	...	...	...	...
30 其他	0.05	0.06	0.07	...	...	7	5	12	7	5	...	...	7	5	...	...	...	...	...	...	...
31 其他	0.14	0.10	0.22	...	...	12	15	27	12	15	...	...	12	15	...	...	...	...	...	...	...
32 其他	0.13	0.13	0.12	...	...	16	8	24	16	8	...	...	16	8	...	...	...	...	...	...	...
33 其他	0.01	0.02	...	...	...	2	2	2	2	...	...	...	2	2	...	...	...	...	...	...	...
34 其他	0.15	0.11	0.20	...	...	14	14	27	13	14	...	...	13	14	...	...	...	...	...	...	...
35 其他	0.16	0.18	0.10	...	...	22	7	29	22	7	...	...	22	7	...	...	...	...	...	...	...
36 其他	3.79	3.76	3.86	2	...	457	264	720	458	262	2	...	456	262	...	...	...	...	...	...	...
37 其他	0.07	0.06	0.09	...	...	7	5	13	7	5	...	...	7	5	...	...	...	...	...	...	...
38 其他	0.08	0.10	0.06	...	...	12	4	15	11	4	...	...	11	4	...	...	...	...	...	...	...
39 其他	0.17	0.17	0.16	...	...	21	11	32	21	11	...	...	21	11	...	...	...	...	...	...	...
40 其他	0.40	0.32	0.54	1	...	38	37	75	38	37	1	...	37	37	...	...	...	...	...	...	...
41 其他	0.08	0.05	0.15	...	...	6	10	16	6	10	...	...	6	10	...	...	...	...	...	...	...
42 其他	0.16	0.15	0.18	...	...	18	12	30	18	12	...	...	18	12	...	...	...	...	...	...	...
43 其他	0.19	0.19	0.20	...	...	23	14	37	23	14	...	...	23	14	...	...	...				

原因	總數									
	總數			内地人		本島人		總數		
	總數	男	女	男	女	男	女	總數	男	女
43 心筋ノ疾患(心臓ノ動脈ヲ除ク)	168	94	74	3	4	91	70	49	36	13
44 冠狀動脈ノ疾患(心臓ノ動脈ヲ除ク)	186	107	79	15	14	92	65	54	35	19
45 其ノ他ノ動脈ノ疾患(心臓ノ動脈ヲ除ク)	485	226	259	12	10	214	249	144	78	66
46 動脈硬化	11	7	4	...	2	7	2	5	4	1
47 動脈硬化	398	169	229	6	5	163	224	39	21	18
48 其ノ他ノ血管ノ疾患	46	32	14	...	...	32	14	13	10	3
49 其ノ他ノ血管ノ疾患	4766	2428	2338	30	16	2398	2322	953	598	355
50 肺動脈	2028	1052	976	9	7	1043	969	154	95	59
51 肺動脈	22140	12557	9583	145	112	12412	9471	3355	2363	992
52 其ノ他ノ呼吸器ノ疾患(結核性ヲ除ク)	1843	1132	711	25	37	1107	674	450	335	115
53 胃下痢	2367	1323	1044	23	13	1300	1031	782	539	243
54 胃下痢	653	416	237	20	11	396	226	273	191	82
55 胃下痢	9650	4951	4699	66	70	4885	4629	...	...	...
56 胃下痢	3928	1931	1997	65	53	1866	1944	942	597	345
57 腸及腸管閉塞	632	390	242	13	11	377	231	209	149	60
58 腸及腸管閉塞	509	333	176	8	8	325	168	162	123	39
59 腸及腸管閉塞	392	266	126	8	2	258	124	189	137	52
60 腸及腸管閉塞	689	400	289	17	16	383	273	224	143	81
61 腸及腸管閉塞	3454	1691	1763	36	40	1655	1723	600	394	206
62 其ノ他ノ腎臓及輸尿管ノ疾患(結核性ヲ除ク)	4394	2052	2342	84	77	1968	2265	1378	761	617
63 膀胱ノ疾患(腫瘍ヲ除ク)	219	95	124	2	8	93	116	63	37	26
64 膀胱ノ疾患(腫瘍ヲ除ク)	15	7	8	...	...	7	8	5	4	1
65 膀胱ノ疾患(腫瘍ヲ除ク)	185	99	86	3	2	96	84	71	46	25
66 膀胱ノ疾患(腫瘍ヲ除ク)	13	12	1	...	...	12	1	8	7	1
67 生殖器ノ疾患(花柳病性ヲ除ク)	3	3	...	...	...	3	...	2	2	...
68 生殖器ノ疾患(花柳病性ヲ除ク)	135	10	125	...	4	10	121	42	3	40
69 生殖器ノ疾患(花柳病性ヲ除ク)	79	...	79	...	6	...	73	24	...	24
70 生殖器ノ疾患(花柳病性ヲ除ク)	359	...	359	...	3	...	356	187	...	187
71 生殖器ノ疾患(花柳病性ヲ除ク)	318	...	318	...	5	...	313	138	...	138
72 生殖器ノ疾患(花柳病性ヲ除ク)	136	...	136	...	9	...	127	57	...	57
73 皮膚及皮下組織ノ疾患(結核性及レウマチス性ヲ除ク)	51	...	51	...	3	...	48	27	...	27
74 皮膚及皮下組織ノ疾患(結核性及レウマチス性ヲ除ク)	635	351	284	5	7	346	277	106	75	31
75 先天弱質(一歳未滿)	214	118	96	4	1	114	95	51	34	17
76 先天弱質(一歳未滿)	157	90	67	5	2	85	65	...	...	...
77 早産(一歳未滿)	4340	2422	1918	42	41	2380	1877	1	...	...
78 早産(一歳未滿)	504	287	217	8	11	279	206	...	...	...
79 早産(一歳未滿)	30	18	12	2	2	16	10	...	...	...
80 早産(一歳未滿)	1371	799	572	9	9	790	563	...	...	...
81 早産(一歳未滿)	2904	1068	1836	27	34	1041	1802	712	409	303
82 早産(一歳未滿)	958	530	428	37	29	493	399	337	198	139
83 他ノ原因	81	62	19	1	2	61	17	30	27	3
84 他ノ原因	1702	1193	509	71	22	1122	487	320	247	73
85 他ノ原因	3	2	1	...	...	2	1	1	1	...
86 他ノ原因	3	3	...	...	...	3	...	...	...	...
87 不明ノ原因	1147	633	514	10	15	623	499	272	145	127

職業	總數																	
	1 農						2 畜産ニ従事スル者						3 漁業ニ従事スル者					
	比例	内地人	本島人	總數	内地人	本島人	總數	内地人	本島人	總數	内地人	本島人	總數	内地人	本島人	總數	内地人	本島人
0.26	0.29	0.19	...	...	36	13	49	36	13	...	...	36	13	...	...	...	...	...
0.28	0.29	0.28	...	...	35	17	53	34	19	...	...	34	17	...	...	...	...	...
0.70	0.64	0.96	...	...	78	66	143	77	66	...	...	77	66	...	...	...	...	...
0.03	0.03	0.01	...	...	4	1	5	4	1	...	...	4	1	...	...	...	...	...
0.20	0.17	0.29	...	...	21	18	39	21	18	...	...	21	18	...	...	...	...	...
0.07	0.08	0.04	...	...	10	3	13	10	3	...	...	10	3	...	...	...	...	...
5.00	4.90	5.19	...	...	598	355	950	595	355	...	...	595	355	...	...	...	...	...
0.81	0.78	0.86	...	...	95	59	154	95	59	...	...	95	59	...	...	...	...	...
17.61	19.35	14.49	...	3	2360	992	3330	2344	986	3	2341	986	1	1	...	...	1	1
2.36	2.74	1.68	...	...	335	115	449	335	114	...	...	335	114	...	...	...	...	...
4.10	4.41	3.55	...	...	539	243	777	536	241	...	...	536	241	...	...	...	...	...
1.43	1.56	1.20	...	...	191	82	273	191	82	...	...	191	82	...	...	...	...	...
4.04	4.89	5.04	...	2	597	343	942	597	345	2	597	343	...	...	...	...	...	...
1.10	1.22	0.88	...	...	149	60	209	149	60	...	...	149	60	...	...	...	...	...
0.85	1.01	0.57	...	...	122	39	162	123	39	...	...	122	39	...	...	...	...	...
0.99	1.12	0.76	...	1	136	52	188	136	52	...	...	136	52	...	...	...	...	...
1.18	1.17	1.18	...	...	143	81	223	142	81	...	...	142	81	...	...	...	...	...
3.15	3.23	3.01	...	...	394	206	597	392	205	...	...	392	205	...	...	...	...	...
7.23	6.23	9.02	...	7	754	617	1369	755	614	5	750	614	3	3	...	...	1	2
0.33	0.30	0.38	...	...	37	26	61	37	24	...	...	37	24	...	...	...	...	...
0.03	0.03	0.01	...	...	4	1	5	4	1	...	...	4	1	...	...	...	...	...
0.37	0.38	0.37	...	...	46	25	71	46	25	...	...	46	25	...	...	...	...	...
0.04	0.06	0.01	...	...	7	1	8	7	1	...	...	7	1	...	...	...	...	...
0.01	0.02	...	...	...	2	...	2	2	...	...	...	2	...	...	...	...	...	...
0.23	0.02	0.58	...	...	3	40	43	3	40	...	...	3	40	...	...	...	...	...
0.13	...	0.35	...	...	24	24	24	24	24	...	...	24	24	...	...	...	...	...
0.98	...	2.73	...	...	187	187	187	187	187	...	...	187	187	...	...	...	...	...
0.72	...	2.02	...	...	138	137	137	137	137	...	...	137	137	...	...	...	...	...
0.30	...	0.83	...	...	57	57	57	57	57	...	...	57	57	...	...	...	...	...
0.14	...	0.39	...	...	27	27	27	27	27	...	...	27	27	...	...	...	...	...
0.56	0.61	0.45	...	...	75	31	106	75	31	...	...	75	31	...	...	...	...	...
0.27	0.28	0.25	...	...	34	17	50	34	16	...	...	34	16	...	...	...	...	...
0.01	...	0.01	...	...	1	1	1	1	1	...	...	1	1	...	...	...	...	...
...	...	...	...	...	...	...	...	...	...	...	...	...	...	...	...	...	...	...
3.74	3.35	4.43	...	1	2	408	301	708	406	302	1	2	405	300	2	1	1	1
1.77	1.62	2.03	...	3	195	139	331	192	139	3	189	139	1	1	...	...	1	1
0.16	0.22	0.04	...	...	27	3	29	26	3	...	...	26	3	...	...	...	...	...
1.68	2.02	1.07	...	2	245	73	298	225	73	...	...	225	73	...	...	...	...	...
0.01	0.01	...	...	...	1	1	1	1	1	...	...	1	1	...	...	...	...	...
...	...	...	...	...	...	...	...	...	...	...	...	...	...	...	...	...	...	...
1.43	1.19	1.86	...	...	145	127	266	141	125	...	...	141	125	...	...	...	...	...

原因	1 農業													
	3 職業=従事スル者						4 林業=従事スル者							
	總數		内地人		本島人		總數		内地人		本島人			
	總數	男	女	男	女	男	女	總數	男	女	男	女		
總數	...	...	...	...	...	...	...	112	88	24	4	...	84	24
1 腸バチ	...	...	...	...	...	...	...	1	1	...	...	...	1	...
2 疹	...	...	...	...	...	...	...	...	...	...	...	...	...	...
3 疹	...	...	...	...	...	...	...	...	...	...	...	...	...	...
4 疹	...	...	...	...	...	...	...	...	...	...	...	...	...	...
5 疹	...	...	...	...	...	...	...	...	...	...	...	...	...	...
6 猩紅熱	...	...	...	...	...	...	...	...	...	...	...	...	...	...
7 百日咳	...	...	...	...	...	...	...	...	...	...	...	...	...	...
8 流行性	...	...	...	...	...	...	...	2	2	...	...	...	2	...
9 赤痢	...	...	...	...	...	...	...	...	...	...	...	...	...	...
10 赤痢	...	...	...	...	...	...	...	...	...	...	...	...	...	...
11 痘疹	...	...	...	...	...	...	...	...	...	...	...	...	...	...
12 呼吸器ノ結核(氣管及氣管支ノ淋巴腺ヲ含ム)	...	...	...	...	...	...	...	9	9	...	...	...	9	...
13 呼吸器ノ結核(氣管及氣管支ノ淋巴腺ヲ含ム)	...	...	...	...	...	...	...	9	9	...	...	...	9	...
14 其他ノ結核	...	...	...	...	...	...	...	...	...	...	...	...	...	...
15 瘧疾	...	...	...	...	...	...	...	...	...	...	...	...	...	...
16 瘧疾及敗血症(産ニヨルモノヲ除ク)	...	...	...	...	...	...	...	11	8	3	...	...	8	3
17 瘧疾	...	...	...	...	...	...	...	...	...	...	...	...	...	...
18 寄生原蟲及寄生蠕蟲(ヘルミンテス)ニヨル疾病	...	...	...	...	...	...	...	4	3	1	...	...	3	1
19 其他ノ傳染病	...	...	...	...	...	...	...	...	...	...	...	...	...	...
20 癩	...	...	...	...	...	...	...	1	1	...	...	...	1	...
21 癩	...	...	...	...	...	...	...	...	...	...	...	...	...	...
22 癩	...	...	...	...	...	...	...	...	...	...	...	...	...	...
23 癩	...	...	...	...	...	...	...	...	...	...	...	...	...	...
24 癩	...	...	...	...	...	...	...	...	...	...	...	...	...	...
25 癩	...	...	...	...	...	...	...	2	2	...	...	...	2	...
26 癩	...	...	...	...	...	...	...	2	2	...	...	...	2	...
27 癩	...	...	...	...	...	...	...	...	...	...	...	...	...	...
28 癩	...	...	...	...	...	...	...	...	...	...	...	...	...	...
29 癩	...	...	...	...	...	...	...	...	...	...	...	...	...	...
30 癩	...	...	...	...	...	...	...	...	...	...	...	...	...	...
31 癩	...	...	...	...	...	...	...	...	...	...	...	...	...	...
32 癩	...	...	...	...	...	...	...	1	1	...	...	...	1	...
33 癩	...	...	...	...	...	...	...	...	...	...	...	...	...	...
34 癩	...	...	...	...	...	...	...	3	1	2	...	...	1	2
35 癩	...	...	...	...	...	...	...	...	...	...	...	...	...	...
36 癩	...	...	...	...	...	...	...	1	1	...	...	...	1	...
37 癩	...	...	...	...	...	...	...	...	...	...	...	...	...	...
38 癩	...	...	...	...	...	...	...	1	1	...	...	...	1	...
39 癩	...	...	...	...	...	...	...	...	...	...	...	...	...	...
40 癩	...	...	...	...	...	...	...	...	...	...	...	...	...	...
41 癩	...	...	...	...	...	...	...	...	...	...	...	...	...	...
42 癩	...	...	...	...	...	...	...	...	...	...	...	...	...	...

2 水産業												3 鑛業							
5 漁業=従事スル者												總數							
總數			比例			内地人		本島人		總數			比例			内地人		本島人	
總數	男	女	總數	男	女	男	女	男	女	總數	男	女	總數	男	女	男	女	男	女
460	398	62	100.00	100.00	100.00	22	2	376	60	303	291	12	100.00	100.00	100.00	3	...	288	12
2	2	...	0.43	0.50	...	...	...	2	...	3	3	...	0.99	1.03	...	2	...	1	...
...	...	...	...	...	...	...	...	...	...	...	...	...	...	...	...	...	...	...	...
...	...	...	...	...	...	...	...	...	...	...	...	...	...	...	...	...	...	...	...
...	...	...	...	...	...	...	...	...	...	...	...	...	...	...	...	...	...	...	...
73	61	12	15.87	15.33	19.35	2	...	59	12	43	42	1	14.19	14.43	8.33	...	...	42	1
70	58	12	15.22	14.57	19.35	2	...	56	12	43	42	1	14.19	14.43	8.33	...	...	42	1
5	5	...	1.09	1.26	...	...	...	5	...	3	3	...	0.99	1.03	...	...	...	3	...
2	...	2	0.43	...	3.23	...	...	...	2	2	2	...	0.66	0.69	...	...	...	2	...
3	3	...	0.65	0.75	...	...	...	3	3	3	3	...	0.99	1.03	...	...	...	3	...
11	10	1	2.39	2.51	1.61	...	...	10	1	9	9	...	2.97	3.09	...	...	...	9	...
3	3	...	0.65	0.75	...	1	...	2	...	2	2	...	0.66	0.69	...	...	...	2	...
...	...	...	...	...	...	...	...	...	...	...	...	...	...	...	...	...	...	...	...
23	22	1	5.00	5.53	1.61	...	1	22	...	10	9	1	3.30	3.09	8.33	1	...	8	1
...	...	...	...	...	...	...	...	...	...	...	...	...	...	...	...	...	...	...	...
3	2	1	0.65	0.50	1.61	...	...	2	1	...	...	...	...	...	...	...	...	...	
...	...	...	...	...	...	...	...	...	...	...	...	...	...	...	...	...	...	...	...
3	3	...	0.65	0.75	...	1	...	2	...	1	1	...	0.33	0.34	...	...	...	1	...
3	3	...	0.65	0.75	...	1	...	2	...	1	1	...	0.33	0.34	...	...	...	1	...
2	2	...	0.43	0.50	...	...	...	2	...	...	...	...	...	...	...	...	...	...	
...	...	...	...	...	...	...	...	...	...	...	...	...	...	...	...	...	...	...	...
...	...	...	...	...	...	...	...	...	...	1	1	...	0.33	0.34	...	...	...	1	...
...	...	...	...	...	...	...	...	...	...	1	1	...	0.33	0.34	...	...	...	1	...
2	2	...	0.43	0.50	...	...	...	2	...	...	...	...	...	...	...	...	...	...	
...	...	...	...	...	...	...	...	...	...	...	...	...	...	...	...	...	...	...	...
24	21	3	5.22	5.28	4.84	3	...	18	3	10	10	...	0.33	0.34	...	...	...	10	...
...	...	...	...	...	...	...	...	...	...	...	...	...	...	...	...	...	...	...	...
2	1	1	0.43	0.25	1.61	...	...	1	1	...	...	...	...	...	...	...	...	...	
...	...	...	...	...	...	...	...	...	...	...	...	...	...	...	...	...	...	...	...
1	1	...	0.22	0.25	...	...	...	1	...	2	2	...	0.66	0.69	...	...	...	2	...
...	...	...	...	...	...	...	...	...	...	...	...	...	...	...	...	...	...	...	...
...	...	...	...	...	...	...	...	...	...	...	...	...	...	...	...	...	...	...	...
3	...	3	0.65	...	4.84	...	...	3	3	3	3	...	0.99	1.03	...	...	...	3	...







原因	3 礦											
	6 採炭=従事スル者						7 採鑛=従事スル者					
	總數		内地人		本島人		總數		内地人		本島人	
	總數	男	女	男	女	男	女	總數	男	女	男	女
43 心筋ノ疾患(心臓ノ動脈硬化)	1	1	0	0	0	0	1	1	0	0	0	0
44 心筋ノ疾患(心臓ノ動脈硬化)	2	2	0	0	0	0	2	2	0	0	0	0
45 心筋ノ疾患(心臓ノ動脈硬化)	2	2	0	0	0	0	2	2	0	0	0	0
46 心筋ノ疾患(心臓ノ動脈硬化)	2	2	0	0	0	0	2	2	0	0	0	0
47 心筋ノ疾患(心臓ノ動脈硬化)	2	2	0	0	0	0	2	2	0	0	0	0
48 其ノ他ノ疾患	4	4	0	0	0	0	4	4	0	0	0	0
49 其ノ他ノ疾患	1	1	0	0	0	0	1	1	0	0	0	0
50 其ノ他ノ疾患	27	24	3	0	0	0	24	20	4	3	1	2
51 其ノ他ノ疾患	4	4	0	0	0	0	4	1	1	1	1	2
52 其ノ他ノ疾患	8	8	0	0	0	0	8	4	3	1	3	1
53 其ノ他ノ疾患	3	3	0	0	0	0	3	0	0	0	0	0
54 其ノ他ノ疾患	3	3	0	0	0	0	3	0	0	0	0	0
55 其ノ他ノ疾患	3	3	0	0	0	0	3	0	0	0	0	0
56 其ノ他ノ疾患	1	1	0	0	0	0	1	0	0	0	0	0
57 腸ノ疾患	2	2	0	0	0	0	2	0	0	0	0	0
58 腸ノ疾患	1	1	0	0	0	0	1	0	0	0	0	0
59 腸ノ疾患	5	4	1	0	0	0	4	1	1	1	1	2
60 腸ノ疾患	4	4	0	0	0	0	4	2	2	2	2	2
61 腸ノ疾患	4	4	0	0	0	0	4	2	2	2	2	2
62 其ノ他ノ疾患	1	1	0	0	0	0	1	0	0	0	0	0
63 其ノ他ノ疾患	1	1	0	0	0	0	1	0	0	0	0	0
64 其ノ他ノ疾患	1	1	0	0	0	0	1	0	0	0	0	0
65 其ノ他ノ疾患	1	1	0	0	0	0	1	0	0	0	0	0
66 其ノ他ノ疾患	1	1	0	0	0	0	1	0	0	0	0	0
67 生殖ノ疾患	1	1	0	0	0	0	1	0	0	0	0	0
68 生殖ノ疾患	1	1	0	0	0	0	1	0	0	0	0	0
69 生殖ノ疾患	1	1	0	0	0	0	1	0	0	0	0	0
70 生殖ノ疾患	1	1	0	0	0	0	1	0	0	0	0	0
71 生殖ノ疾患	1	1	0	0	0	0	1	0	0	0	0	0
72 其ノ他ノ疾患	1	1	0	0	0	0	1	0	0	0	0	0
73 其ノ他ノ疾患	2	2	0	0	0	0	2	0	0	0	0	0
74 其ノ他ノ疾患	2	2	0	0	0	0	2	0	0	0	0	0
75 其ノ他ノ疾患	1	1	0	0	0	0	1	0	0	0	0	0
76 其ノ他ノ疾患	1	1	0	0	0	0	1	0	0	0	0	0
77 早産ノ疾患	1	1	0	0	0	0	1	0	0	0	0	0
78 早産ノ疾患	1	1	0	0	0	0	1	0	0	0	0	0
79 早産ノ疾患	1	1	0	0	0	0	1	0	0	0	0	0
80 早産ノ疾患	5	4	1	0	0	0	4	1	1	1	1	2
81 早産ノ疾患	1	1	0	0	0	0	1	0	0	0	0	0
82 他ノ疾患	64	64	0	0	0	0	64	18	18	18	18	18
83 他ノ疾患	1	1	0	0	0	0	1	0	0	0	0	0
84 他ノ疾患	1	1	0	0	0	0	1	0	0	0	0	0
85 他ノ疾患	1	1	0	0	0	0	1	0	0	0	0	0
86 他ノ疾患	1	1	0	0	0	0	1	0	0	0	0	0
87 他ノ疾患	1	1	0	0	0	0	1	0	0	0	0	0

業	4 工業											
	8 石油鑛業=従事スル者						9 土石採取=従事スル者					
	總數		内地人		本島人		總數		内地人		本島人	
	總數	男	女	男	女	男	女	總數	男	女	男	女
...	10	7	3	0.60	0.59	0.62	2	...	5	3	...	3
...	7	4	3	0.42	0.34	0.62	2	...	2	2	...	3
...	13	7	6	0.78	0.59	1.24	1	...	6	6	...	6
...	6	4	2	0.36	0.34	0.41	1	...	3	2	...	2
...	81	64	17	4.87	5.42	3.52	4	...	60	17	...	17
...	18	16	2	1.08	1.36	0.41	...	...	16	9	...	9
...	194	138	56	11.67	11.69	11.59	13	...	125	56	...	56
...	43	32	11	2.59	2.71	2.28	4	...	28	10	...	10
...	53	40	13	3.19	3.39	2.69	4	...	36	13	...	13
...	32	25	7	1.92	2.12	1.45	3	...	22	7	...	7
...	44	31	13	2.65	2.63	2.69	8	...	23	13	...	13
...	34	25	8	2.04	2.20	1.66	3	...	23	8	...	8
...	13	8	5	0.78	0.68	1.04	3	...	5	5	...	5
...	10	9	1	0.60	0.76	0.21	...	...	9	1	...	1
...	31	24	7	1.86	2.03	1.45	5	...	19	7	...	7
...	41	25	16	2.47	2.12	3.31	2	...	23	16	...	16
...	111	78	33	6.67	6.61	6.83	12	...	66	32	...	32
...	5	3	2	0.30	0.25	0.41	...	...	3	2	...	2
...	1	1	0	0.06	0.08	...	...	...	1	0	...	0
...	6	4	2	0.36	0.34	0.41	1	...	3	2	...	2
...	1	1	0	0.06	0.08	...	...	...	1	0	...	0
...	2	2	0	0.12	...	0.41	...	...	2	0	...	0
...	5	5	0	0.30	...	1.04	...	...	5	0	...	0
...	14	14	0	0.84	...	2.90	...	...	14	0	...	0
...	13	13	0	0.76	...	2.69	...	...	13	0	...	0
...	4	4	0	0.24	...	0.83	...	...	4	0	...	0
...	2	2	0	0.12	...	0.41	...	...	2	0	...	0
...	8	6	2	0.48	0.51	0.41	...	...	6	2	...	2
...	5	5	0	0.30	0.42	...	...	...	5	0	...	0
...	18	9	9	1.08	0.76	1.56	2	...	7	9	...	9
...	49	34	15	2.96	2.88	3.11	4	...	30	15	...	15
...	4	4	0	0.24	0.34	...	...	...	4	0	...	0
...	68	66	2	4.09	5.59	0.41	14	...	52	2	...	2
...	12	10	2	0.72	0.86	0.41	...	...	10	2	...	2





原因	16 紙工業、印刷=従事スル者						17 皮革、骨、羽毛品類製造=従事スル者						
	總數		内地人		本島人		總數		内地人		本島人		
	總數	男	女	男	女	男	女	總數	男	女	男	女	
總數	126	92	34	22	...	70	34	1	1	...	...	1	...
1 腸チフス	2	1	1	...	...	1	1	...	...	...	...	...	...
2 皮膚疹	...	...	...	...	...	...	...	...	...	...	...	...	...
3 皮膚疹	...	...	...	...	...	...	...	...	...	...	...	...	...
4 皮膚疹	...	...	...	...	...	...	...	...	...	...	...	...	...
5 皮膚疹	...	...	...	...	...	...	...	...	...	...	...	...	...
6 喉痛	...	...	...	...	...	...	...	...	...	...	...	...	...
7 喉痛	...	...	...	...	...	...	...	...	...	...	...	...	...
8 喉痛	...	...	...	...	...	...	...	...	...	...	...	...	...
9 喉痛	...	...	...	...	...	...	...	...	...	...	...	...	...
10 喉痛	...	...	...	...	...	...	...	...	...	...	...	...	...
11 喉痛	...	...	...	...	...	...	...	...	...	...	...	...	...
12 喉痛	...	...	...	...	...	...	...	...	...	...	...	...	...
13 喉痛	29	20	9	3	...	17	9	...	...	...	...	...	...
14 喉痛	30	18	8	3	...	15	8	...	...	...	...	...	...
15 喉痛	1	1	...	...	...	1	...	...	...	...	...	...	...
16 喉痛	...	...	...	...	...	...	...	...	...	...	...	...	...
17 喉痛	2	2	...	...	...	2	...	...	...	...	...	...	...
18 喉痛	1	1	...	...	...	1	...	...	...	...	...	...	...
19 喉痛	1	1	...	...	...	1	...	...	...	...	...	...	...
20 喉痛	2	1	1	...	...	1	...	...	...	...	...	...	...
21 喉痛	...	...	...	...	...	...	...	...	...	...	...	...	...
22 喉痛	...	...	...	...	...	...	...	...	...	...	...	...	...
23 喉痛	1	1	...	...	...	1	...	...	...	...	...	...	...
24 喉痛	...	...	...	...	...	...	...	...	...	...	...	...	...
25 喉痛	1	1	...	...	...	1	...	...	...	...	...	...	...
26 喉痛	1	1	...	...	...	1	...	...	...	...	...	...	...
27 喉痛	1	1	...	...	...	1	...	...	...	...	...	...	...
28 喉痛	...	...	...	...	...	...	...	...	...	...	...	...	...
29 喉痛	...	...	...	...	...	...	...	...	...	...	...	...	...
30 喉痛	...	...	...	...	...	...	...	...	...	...	...	...	...
31 喉痛	...	...	...	...	...	...	...	...	...	...	...	...	...
32 喉痛	...	...	...	...	...	...	...	...	...	...	...	...	...
33 喉痛	1	...	1	...	...	1	...	...	...	...	...	...	...
34 喉痛	4	3	1	...	...	2	1	...	...	...	...	...	...
35 喉痛	...	...	...	...	...	...	...	...	...	...	...	...	...
36 喉痛	...	...	...	...	...	...	...	...	...	...	...	...	...
37 喉痛	...	...	...	...	...	...	...	...	...	...	...	...	...
38 喉痛	2	2	...	...	...	1	...	...	...	...	...	...	...
39 喉痛	1	1	...	...	...	1	...	...	...	...	...	...	...
40 喉痛	1	1	...	...	...	1	...	...	...	...	...	...	...
41 喉痛	...	...	...	...	...	...	...	...	...	...	...	...	...
42 喉痛	2	2	...	...	...	2	...	...	...	...	...	...	...

4 工業												18 木竹草藁類=關スル製造=従事スル者						19 製鹽=従事スル者						20 飲食料品、嗜好品製造=従事スル者					
總數			内地人			本島人			總數			内地人			本島人			總數			内地人			本島人					
總數	男	女	男	女	男	女	總數	男	女	男	女	總數	男	女	男	女	總數	男	女	男	女	總數	男	女					
237	215	22	16	...	199	22	64	55	9	1	...	54	9	221	159	62	16	...	143	62	...	...	...	...					
11	11	...	2	...	9	...	2	2	...	1	...	1	...	4	4	...	2	...	2	...	...	...	...	...	...				
...	...	...	...	...	...	...	...	...	...	...	...	...	...	...	...	...	...	...	...	...	...	...	...	...	...	...			
...	...	...	...	...	...	...	...	...	...	...	...	...	...	...	...	...	...	...	...	...	...	...	...	...	...	...			
...	...	...	...	...	...	...	...	...	...	...	...	...	...	...	...	...	...	...	...	...	...	...	...	...	...	...			
2	2	...	...	...	2	...	1	1	...	1	...	1	...	1	1	...	1	1	...	1	...	1	...	1	...	...			
...	...	...	...	...	...	...	...	...	...	...	...	...	...	...	...	...	...	...	...	...	...	...	...	...	...	...			
57	51	6	1	...	50	6	5	5	...	5	...	5	...	41	28	13	2	...	26	13	...	...	...	...	...				
55	49	6	1	...	48	6	4	4	...	4	...	4	...	38	26	12	2	...	24	12	...	...	...	...	...				
3	3	...	...	...	3	...	1	1	...	1	...	1	...	3	2	1	...	2	1	...	2	...	1	...	...				
2	2	...	...	...	2	...	1	1	...	1	...	1	...	5	3	2	...	2	1	...	2	...	1	...	...				
2	2	...	...	...	2	...	2	2	...	2	...	2	...	3	2	1	...	1	1	...	2	...	1	...	...				
6	6	...	...	...	6	...	2	2	...	2	...	2	...	1	1	...	1	1	...	1	...	1	...	1	...				
...	...	...	...	...	...	...	...	...	...	...	...	...	...	...	...	...	...	...	...	...	...	...	...	...	...	...			
2	2	...	...	...	2	...	1	1	...	1	...	1	...	2	1	1	...	1	1	...	1	...	1	...	...				
...	...	...	...	...	...	...	...	...	...	...	...	...	...	...	...	...	...	...	...	...	...	...	...	...	...	...			
3	3	...	...	...	3	...	5	5	...	5	...	5	...	7	3	4	...	3	4	...	3	...	4	...	...				
1	1	...	...	...	1	...	5	5	...	5	...	5	...	1	1	...	1	1	...	1	...	1	...	1	...				
1	1	...	...	...	1	...	...	...	...	...	...	...	...	...	...	...	...	...	...	...	...	...	...	...	...	...			
2	2	...	...	...	2	...	2	2	...	2	...	2	...	1	1	...	1	1	...	1	...	1	...	1	...				
2	2	...	...	...	2	...	2	2	...	2	...	2	...	1	1	...	1	1	...	1	...	1	...	1	...				
2	2	...	...	...	2	...	2	2	...	2	...	2	...	1	1	...	1	1	...	1	...	1	...	1	...				
...	...	...	...	...	...	...	...	...	...	...	...	...	...	...	...	...	...	...	...	...	...	...	...	...	...	...			
1	1	...	...	...	1	...	1	1	...	1	...	1	...	1	1	...	1	1	...	1	...	1	...	1	...				
12	12	...	3	...	9	...	21	12	9	2	...	10	9	...	...	...	...	...	...	...	...	...	...	...	...	...			
1	1	...	...	...	1	...	...	...	...	...	...	...	...	...	...	...	...	...	...	...	...	...	...	...	...	...			
...	...	...	...	...	...	...	...	...	...	...	...	...	...	...	...	...	...	...	...	...	...	...	...	...	...	...			
5	5	...	1	...	4	...	8	7	1	...	7	1	...	7	1	...	7	1	...	7	1	...	7	1	...	...			





原因	数	4 工業											
		21 土木建築ニ従事スル者						22 瓦斯、電気、水道業ニ従事スル者					
		内地人		本島人		内地人		本島人		内地人		本島人	
		總數	男	女	男	女	男	女	男	女	男	女	男
肺	289	288	1	60	1	228	30	30	15	15	...	...	
1 腸チフス	3	3	...	2	...	1	4	4	4	...	...	...	
2 腸チフス	...	...	...	...	...	...	...	...	...	...	...	...	
3 腸チフス	...	...	...	...	...	...	...	...	...	...	...	...	
4 腸チフス	...	...	...	...	...	...	...	...	...	...	...	...	
5 腸チフス	...	...	...	...	...	...	...	...	...	...	...	...	
6 猩紅熱	...	...	...	...	...	...	...	...	...	...	...	...	
7 百日咳	...	...	...	...	...	...	...	...	...	...	...	...	
8 流行性赤痢	1	1	...	...	...	1	...	...	...	...	...	...	
9 流行性赤痢	1	1	...	...	...	1	...	...	...	...	...	...	
10 流行性赤痢	1	1	...	...	...	1	...	...	...	...	...	...	
11 痘疹	...	...	...	...	...	...	...	...	...	...	...	...	
12 ベルペル	...	...	...	...	...	...	...	...	...	...	...	...	
13 呼吸器ノ結核(氣管及氣管支ノ淋巴腺ヲ含ム)	43	43	...	6	...	37	4	4	2	2	...	...	
14 其ノ他ノ結核	40	40	...	0	...	34	3	3	2	1	...	...	
15 梅毒	1	1	...	1	...	...	...	...	...	...	...	...	
16 腦毒血症及敗血症(産ニヨルモノヲ除ク)	11	11	...	3	...	8	1	1	1	...	...	...	
17 マラリア	1	1	...	...	...	...	...	...	...	...	...	...	
18 寄生原蟲及寄生蠕蟲(ヘルミンテス)ニヨル疾病	1	1	...	1	...	...	1	1	1	...	...	...	
19 其ノ他ノ傳染病	1	1	...	...	...	...	...	...	...	...	...	...	
20 癩	11	11	...	4	...	7	1	1	1	...	...	...	
21 其ノ他ノ癩	1	1	...	...	...	...	...	...	...	...	...	...	
22 癩	1	1	...	...	...	...	...	...	...	...	...	...	
23 癩	1	1	...	...	...	...	...	...	...	...	...	...	
24 糖尿病	1	1	...	...	...	1	...	...	...	...	...	...	
25 糖尿病	1	1	...	...	...	1	1	1	1	...	...	...	
26 糖尿病	1	1	...	...	...	1	1	1	1	...	...	...	
27 糖尿病	1	1	...	...	...	1	1	1	1	...	...	...	
28 貧血	...	...	...	...	...	...	...	...	...	...	...	...	
29 貧血	...	...	...	...	...	...	...	...	...	...	...	...	
30 貧血	...	...	...	...	...	...	...	...	...	...	...	...	
31 貧血	...	...	...	...	...	...	...	...	...	...	...	...	
32 貧血	...	...	...	...	...	...	...	...	...	...	...	...	
33 脊髄出血	15	15	...	5	...	10	1	1	1	...	...	...	
34 脊髄出血	2	2	...	...	...	2	...	...	...	...	...	...	
35 脊髄出血	2	2	...	...	...	2	...	...	...	...	...	...	
36 脊髄出血	...	...	...	...	...	...	...	...	...	...	...	...	
37 脊髄出血	...	...	...	...	...	...	...	...	...	...	...	...	
38 其ノ他ノ眼疾	1	1	...	...	...	1	...	...	...	...	...	...	
39 眼疾	2	2	...	...	...	2	...	...	...	...	...	...	
40 眼疾	1	1	...	...	...	1	...	...	...	...	...	...	
41 眼疾	1	1	...	...	...	1	...	...	...	...	...	...	
42 眼疾	4	4	...	2	...	2	...	...	...	...	...	...	

職業	總數	内地人	本島人	5 商業																				
				23 其ノ他ノ工業的職業						24 商業的職業														
				内地人		本島人		内地人		本島人		内地人		本島人										
				總數	男	女	男	女	總數	男	女	總數	男	女	總數	男	女							
總數	28	26	2	8	18	2	1716	1379	337	100.00	100.00	100.00	157	45	1222	292	1461	1214	247	111	7	1103	240	
1 屠業	3	3	...	1	...	2	29	24	5	1.69	1.74	1.48	6	2	18	3	23	21	2	5	...	16	2	
2 屠業	...	...	...	...	...	...	...	...	...	...	...	...	...	...	...	...	...	...	...	...	...	...	...	...
3 屠業	...	...	...	...	...	...	...	...	...	...	...	...	...	...	...	...	...	...	...	...	...	...	...	...
4 屠業	...	...	...	...	...	...	...	...	...	...	...	...	...	...	...	...	...	...	...	...	...	...	...	...
5 屠業	...	...	...	...	...	...	1	1	...	0.06	0.07	...	...	...	1	...	1	1	...	...	...	1	...	
6 屠業	...	...	...	...	...	...	...	...	...	...	...	...	...	...	...	...	...	...	...	...	...	...	...	...
7 屠業	...	...	...	...	...	...	...	...	...	...	...	...	...	...	...	...	...	...	...	...	...	...	...	...
8 屠業	...	...	...	...	...	...	7	5	2	0.41	0.36	0.59	1	...	4	2	6	5	1	1	...	4	1	
9 屠業	...	...	...	...	...	...	4	4	...	0.23	0.29	...	4	...	...	...	3	3	...	3	...	...	...	
10 屠業	...	...	...	...	...	...	...	...	...	...	...	...	...	...	...	...	...	...	...	...	...	...	...	...
11 屠業	...	...	...	...	...	...	...	...	...	...	...	...	...	...	...	...	...	...	...	...	...	...	...	...
12 屠業	12	10	2	3	...	7	327	279	48	19.06	20.23	14.24	36	7	243	41	283	242	41	24	3	218	38	
13 屠業	12	10	2	3	...	7	318	270	48	18.53	19.58	14.24	33	7	237	41	276	235	41	22	3	213	38	
14 屠業	1	1	...	...	...	1	26	20	6	1.52	1.45	1.78	1	...	19	6	19	17	2	...	...	17	2	
15 屠業	...	...	...	...	...	...	15	15	...	0.87	1.09	...	1	...	14	...	12	12	...	...	...	12	...	
16 屠業	...	...	...	...	...	...	14	14	...	0.82	1.02	...	1	...	13	...	12	12	...	...	...	12	...	
17 屠業	1	1	...	...	...	1	36	26	10	2.10	1.89	2.97	1	...	25	10	30	21	9	...	...	21	9	
18 屠業	...	...	...	...	...	...	...	...	...	...	...	...	...	...	...	...	...	...	...	...	...	...	...	...
19 屠業	10	10	...	...	...	1	10	10	...	0.58	0.73	...	2	...	8	...	9	9	...	2	...	7	...	
20 屠業	3	3	...	...	...	3	3	3	...	0.17	0.22	...	3	...	3	...	2	2	...	...	...	2	...	
21 屠業	...	...	...	...	...	...	82	67	15	4.78	4.86	4.45	12	...	55	15	75	62	13	10	...	52	13	
22 屠業	6	6	...	...	...	6	6	6	...	0.35	0.44	...	6	...	6	...	6	6	...	...	...	6	...	
23 屠業	5	4	1	...	...	5	5	4	1	0.29	0.29	0.30	...	4	1	4	3	1	...	...	3	1	...	
24 屠業	9	8	1	...	...	9	9	8	1	0.52	0.58	0.30	1	...	7	1	6	5	1	1	...	4	1	
25 屠業	6	6	...	...	...	6	6	6	...	0.35	0.44	...	1	...	5	...	6	6	...	1	...	5	...	
26 屠業	6	6	...	...	...	6	6	6	...	0.35	0.44	...	1	...	5	...	6	6	...	1	...	5	...	
27 屠業	1	1	...	...	...	1	1	1	...	0.06	0.07	...	1	...	1	...	1	1	...	...	...	1	...	
28 屠業	2	1	1	...	...	2	2	1	1	0.12	0.07	0.30	...	1	1	1	...	1	1	...	...	...	1	1
29 屠業	2	1	1	...	...	2	2	1	1	0.12	0.07	0.30	...	1	1	2	...	1	1	...	...	...	1	1
30 屠業	2	2	...	...	...	2	2	2	...	0.12	0.15	0.30	...	2	...	2	...	2	2	...	...	...	2	...
31 屠業	3	2	1	...	...	3	3	2	1	0.17	0.15	0.30	1	1	1	...	2	2	...	1	...	1	...	
32 屠業	2	2	...	...	...	2	2	2	...	0.12	0.15	...	...	...	2	...	2	2	...	...	...	2	...	
33 屠業	147	123	24	...	...	147	123	24	...	8.57	8.92	7.12	25	3	98	21	126	107	19	19	...	88	19	
34 屠業	7	7	...	...	...	7	7	7	...	0.41	0.51	...	1	...	6	...	6	6	...	...	...	6	...	
35 屠業	1	1	...	...	...	1	1	1	...	0.06	0.07	...	1	...	1	...	1	1	...	...	...	1	...	
36 屠業	3	3	...	...	...	3	3	3	...	0.17	0.22	...	2	...	1	...	2	2	...	1	...	1	...	
37 屠業	6	6	...	...	...	6	6	6	...	0.35	0.44	...	1	...	5	...	6	6	...	1	...	5	...	
38 屠業	1	1	...	...	...	1	1	1	...	0.06	0.07	...	...	...	1	...	1	1	...	...	...	1	...	
39 屠業	2	2	...	...	...	2	2	2	...	0.12	0.15	...	2	...	2	...	2	2	...	...	...	2	...	
40 屠業	1	1	...	...	...	1	1	1	...	0.06	0.07	...	...	...	1	...	1	1	...	...	...	1	...	
41 屠業	1	1	...	...	...	1	1	1	...	0.06	0.07	0.30	...	...	1	...	1	1	...	...	...	1	...	

原因	4 工業											
	21 土木建築=従事スル者						22 瓦斯、電気、水道業=従事スル者					
	總數		内地人		本島人		總數		内地人		本島人	
	總數	男	女	男	女	男	女	總數	男	女	男	女
43 心筋ノ疾患(心臓ノ動脈ノ狭窄ヲ含ム)症	1	1	...	...	...	1	...	...	...	...	...	...
44 冠狀動脈ノ硬化(心臓ノ動脈ノ狭窄ヲ除ク)	2	2	...	...	...	2	...	...	...	...	...	...
45 他ノ動脈ノ硬化	2	2	...	...	...	2	...	...	...	...	...	...
46 動脈ノ硬化	2	2	...	...	...	2	...	...	...	...	...	...
47 動脈ノ硬化	2	2	...	...	...	2	...	...	...	...	...	...
48 其ノ他ノ血管ノ疾患	20	20	...	...	...	18	...	...	...	...	...	...
49 其ノ他ノ血管ノ疾患	5	5	...	...	...	5	...	...	...	...	...	...
50 其ノ他ノ血管ノ疾患	42	42	...	...	...	37	...	...	...	...	...	...
51 其ノ他ノ血管ノ疾患	7	6	1	2	1	4	...	...	...	...	...	...
52 其ノ他ノ呼吸器ノ疾患(結核性ノ痰核ヲ除ク)	9	9	...	2	...	7	...	1	...	...	...	1
53 其ノ他ノ呼吸器ノ疾患	2	2	...	1	...	1	...	...	...	...	...	...
54 其ノ他ノ呼吸器ノ疾患	10	10	...	6	...	4	...	1	...	...	...	1
55 其ノ他ノ呼吸器ノ疾患	5	5	...	1	...	4	...	...	...	...	...	...
56 其ノ他ノ呼吸器ノ疾患	5	5	...	1	...	4	...	...	...	...	...	...
57 腸及腸管ノ閉塞	1	1	...	1	...	...	...	...	...	...	...	...
58 腸及腸管ノ閉塞	5	5	...	...	...	5	...	...	...	...	...	...
59 其ノ他ノ消化器ノ疾患	4	4	...	2	...	2	...	2	...	...	...	...
60 其ノ他ノ消化器ノ疾患	7	7	...	1	...	6	...	1	...	...	...	1
61 其ノ他ノ消化器ノ疾患	23	23	...	5	...	18	...	1	...	...	...	1
62 其ノ他ノ泌尿器ノ疾患(妊娠ニ伴フ石ノ結核ヲ除ク)	1	1	...	...	...	1	...	...	...	...	...	...
63 膀胱ノ疾患	1	1	...	...	...	1	...	...	...	...	...	...
64 尿道ノ疾患	1	1	...	...	...	1	...	...	...	...	...	...
65 尿道ノ疾患	...	...	...	...	...	...	...	...	...	...	...	...
66 尿道ノ疾患	...	...	...	...	...	...	...	...	...	...	...	...
67 生殖器ノ疾患(花柳病性ノ淋病ヲ除ク)	...	...	...	...	...	...	...	...	...	...	...	...
68 生殖器ノ疾患	...	...	...	...	...	...	...	...	...	...	...	...
69 生殖器ノ疾患	...	...	...	...	...	...	...	...	...	...	...	...
70 生殖器ノ疾患	...	...	...	...	...	...	...	...	...	...	...	...
71 生殖器ノ疾患	...	...	...	...	...	...	...	...	...	...	...	...
72 其ノ他ノ皮膚ノ疾患	3	3	...	...	...	3	...	...	...	...	...	...
73 其ノ他ノ皮膚ノ疾患	1	1	...	...	...	1	...	...	...	...	...	...
74 其ノ他ノ皮膚ノ疾患	1	1	...	...	...	1	...	...	...	...	...	...
75 先天性ノ弱質	...	...	...	...	...	...	...	...	...	...	...	...
76 先天性ノ弱質	...	...	...	...	...	...	...	...	...	...	...	...
77 早産(一歳未満ノ乳兒ノ障害)	...	...	...	...	...	...	...	...	...	...	...	...
78 早産(一歳未満ノ乳兒ノ障害)	...	...	...	...	...	...	...	...	...	...	...	...
79 早産(一歳未満ノ乳兒ノ障害)	...	...	...	...	...	...	...	...	...	...	...	...
80 早産(一歳未満ノ乳兒ノ障害)	3	3	...	1	...	2	...	...	...	...	...	...
81 早産(一歳未満ノ乳兒ノ障害)	9	9	...	1	...	8	...	2	...	...	...	2
82 他ノ原因	2	2	...	...	...	2	...	1	...	...	...	1
83 他ノ原因	21	21	...	3	...	18	...	4	...	...	...	3
84 他ノ原因	...	...	...	...	...	...	...	...	...	...	...	...
85 他ノ原因	...	...	...	...	...	...	...	...	...	...	...	...
86 他ノ原因	...	...	...	...	...	...	...	...	...	...	...	...
87 不明ノ原因	3	3	...	...	...	3	...	...	...	...	...	...

職業	5 商業																								
	23 其ノ他ノ工業的職業						總數						24 商業的職業												
	總數		内地人		本島人		總數		比例		内地人		本島人		總數		内地人		本島人						
	總數	男	女	男	女	男	女	總數	男	女	總數	男	女	男	女	男	女	總數	男	女	男	女	男	女	
...	5	4	1	0.29	0.29	0.30	...	1	4	...	4	4	...	4	4	...	4	...	4	...	4	...	4	...	
...	13	10	3	0.76	0.73	0.80	...	2	1	8	2	10	10	...	2	...	8	...	10	...	8	...	10	...	
...	14	13	1	0.82	0.94	0.30	...	...	...	13	1	12	11	1	...	...	11	...	12	...	11	...	12	...	
...	4	4	...	0.23	0.29	...	...	...	...	4	...	3	3	...	...	...	3	...	3	...	3	...	3	...	
...	1	1	...	0.06	0.07	...	...	...	...	1	...	1	1	...	...	...	1	...	1	...	1	...	1	...	
...	68	53	15	3.96	3.84	4.45	2	1	51	14	55	44	11	2	...	...	42	11	2	...	42	11	2		
...	8	6	2	0.47	0.44	0.59	...	1	6	1	4	4	...	...	...	...	4	...	4	...	4	...	4	...	
...	2	2	...	1.96	1.66	3.0	11.42	12.04	8.90	12	6	154	24	165	146	19	5	...	141	19	5	...	141	19	
...	1	1	...	38	33	5	2.21	2.39	1.48	2	...	31	5	33	30	3	1	...	29	3	1	...	29	3	
...	51	42	9	2.97	3.05	2.67	2	3	40	6	46	39	7	2	1	...	37	6	2	...	37	6	2		
...	33	30	3	1.92	2.18	0.89	1	1	29	2	28	26	2	1	...	...	25	2	1	...	25	2	1		
...	1	1	...	57	41	16	3.32	2.97	4.75	6	1	35	15	49	37	12	5	...	32	12	5	...	32	12	
...	25	22	3	1.46	1.60	0.89	3	...	19	3	20	18	2	2	...	...	16	2	2	...	16	2	2		
...	1	1	...	15	12	3	0.87	0.87	0.89	...	2	12	1	13	10	3	...	2	10	1	...	10	1	2	
...	...	...	...	17	14	3	0.99	1.02	0.89	...	14	3	15	13	2	...	...	13	2	...	13	2	2		
...	...	...	...	35	27	8	2.04	1.96	2.37	1	2	26	6	28	25	3	1	...	24	3	1	...	24	3	
...	...	...	...	31	24	7	1.81	1.74	2.08	2	...	22	7	28	22	6	2	...	20	6	2	...	20	6	
...	...	...	...	125	88	37	7.28	6.38	10.98	12	4	76	33	110	79	31	10	1	69	30	10	1	69	30	
...	6	5	1	0.35	0.36	0.30	...	...	5	1	6	5	1	...	...	...	5	1	...	5	1	...	5	1	
...	4	3	1	0.23	0.22	0.30	...	...	3	1	3	2	1	...	...	...	2	1	...	2	1	...	2	1	
...	1	1	...	0.06	...	0.30	...	...	1	...	1	...	...	...	...	...	...	1	...	1	...	1	...	1	...
...	4	4	...	0.23	...	1.19	...	1	...	3	3	...	...	...	...	...	...	3	...	3	...	3	...	3	...
...	4	4	...	0.23	...	1.19	...	...	4	...	4	...	...	...	...	...	...	4	...	4	...	4	...	4	...
...	9	9	...	0.52	...	2.67	...	...	9	...	9	...	...	...	...	...	...	9	...	9	...	9	...	9	...
...	2	2	...	0.12	...	0.59	...	...	2	...	1	...	...	...	...	...	...	1	...	1	...	1	...	1	...
...	11	8	3	0.64	0.58	0.89	...	...	8	3	9	7	2	...	...	...	7	2	...	7	2	...	7	2	
...	3	2	1	0.17	0.15	0.30	...	...	2	1	3	2	1	...	...	...	2	1	...	2	1	...	2	1	
...	46	30	16	2.98	2.18	4.75	3	...	27	16	43	28	15	2	...	...	26	15	2	...	26	15	2		
...	52	32	20	3.03	2.32	5.93	3	7	29	13	34	29	5	2	...	...	27	5	2	...	27	5	2		
...	10	7	3	0.58	0.51	0.89	...	1	7	2	6	6	...	...	...	...	6	...	6	...	6	...	6	...	
...	29	27	2	1.69	1.96	0.59	2	1	25	1	25	24	1	1	...	...	23	1	1	...	23	1	1		
...	...	...	...	...	...	...	...	...	...	...	...	...	...	...	...	...	...	...	...	...	...	...	...	...	...
...	21	16	5	1.22	1.16	1.48	3	...	13	5	19	14	5	2	...	...	12	5	2	...	12	5	2		















原因	7 公務、自由業													
	36 記者、著述家、藝術家、遊藝家						37 其ノ他ノ自由業							
	總數		内地人		本島人		總數		内地人		本島人			
	總數	男	女	男	女	男	女	總數	男	女	男	女		
總	59	51	8	14	3	37	5	80	77	3	17	1	60	2
1 腸チフス	1	1	...	...	...	1	...	1	1	...	1	...	...	...
2 皮膚疹	...	...	...	...	...	...	...	...	...	...	...	...	...	...
3 皮膚疹	...	...	...	...	...	...	...	...	...	...	...	...	...	...
4 皮膚疹	...	...	...	...	...	...	...	...	...	...	...	...	...	...
5 皮膚疹	...	...	...	...	...	...	...	...	...	...	...	...	...	...
6 猩紅熱	...	...	...	...	...	...	...	...	...	...	...	...	...	...
7 猩紅熱	...	...	...	...	...	...	...	...	...	...	...	...	...	...
8 猩紅熱	...	...	...	...	...	...	...	...	...	...	...	...	...	...
9 猩紅熱	...	...	...	...	...	...	...	...	...	...	...	...	...	...
10 猩紅熱	...	...	...	...	...	...	...	...	...	...	...	...	...	...
11 痘	...	...	...	...	...	...	...	...	...	...	...	...	...	...
12 呼吸器ノ結核(氣管及氣管支ノ淋巴腺ヲ含ム)	14	14	...	1	...	13	...	14	13	1	1	1	12	...
13 呼吸器ノ他ノ結核	14	14	...	1	...	13	...	14	13	1	1	1	12	...
14 其ノ他ノ結核	3	2	1	2	1	...	...	3	3	...	...	...	3	...
15 霍亂症及敗血症(産ニヨルモノヲ除ク)	1	1	...	...	...	...	...	1	1	...	...	...	1	...
16 腸毒症及敗血症(産ニヨルモノヲ除ク)	4	4	...	...	...	...	...	4	4	...	2	...	2	...
17 寄生原蟲及寄生蠕蟲(ヘルミンテス)ニヨル疾病	5	2	3	...	...	2	3	1	...	1	...	...	1	...
18 其ノ他ノ傳染病及寄生蟲	...	...	...	...	...	...	...	1	1	...	...	...	1	...
19 其ノ他ノ傳染病	...	...	...	...	...	...	...	...	...	...	...	...	...	...
20 癩	1	1	...	...	...	...	...	4	4	...	4	...	...	...
21 慢性癩	...	...	...	...	...	...	...	...	...	...	...	...	...	...
22 慢性癩	...	...	...	...	...	...	...	...	...	...	...	...	...	...
23 慢性癩	...	...	...	...	...	...	...	...	...	...	...	...	...	...
24 糖尿病	1	1	...	...	...	...	...	1	1	...	...	...	1	...
25 糖尿病	1	1	...	...	...	...	...	1	1	...	...	...	1	...
26 糖尿病	1	1	...	...	...	...	...	1	1	...	...	...	1	...
27 糖尿病	...	...	...	...	...	...	...	...	...	...	...	...	...	...
28 貧血病、其ノ他ノ血液及造血臓器ノ疾患	1	1	...	...	...	...	...	...	...	...	...	...	...	...
29 貧血病、其ノ他ノ血液及造血臓器ノ疾患	...	...	...	...	...	...	...	...	...	...	...	...	...	...
30 貧血病、其ノ他ノ血液及造血臓器ノ疾患	...	...	...	...	...	...	...	...	...	...	...	...	...	...
31 其ノ他ノ慢性炎症	...	...	...	...	...	...	...	...	...	...	...	...	...	...
32 其ノ他ノ慢性炎症	...	...	...	...	...	...	...	...	...	...	...	...	...	...
33 脊髄出血、癱瘓(進行性器運及運動失調)癱瘓	5	4	1	3	1	1	...	7	7	...	2	...	5	...
34 癱瘓、癱瘓、癱瘓、癱瘓	...	...	...	...	...	...	...	...	...	...	...	...	...	...
35 癱瘓、癱瘓、癱瘓、癱瘓	...	...	...	...	...	...	...	...	...	...	...	...	...	...
36 癱瘓、癱瘓、癱瘓、癱瘓	...	...	...	...	...	...	...	...	...	...	...	...	...	...
37 癱瘓、癱瘓、癱瘓、癱瘓	...	...	...	...	...	...	...	...	...	...	...	...	...	...
38 其ノ他ノ慢性炎症	...	...	...	...	...	...	...	...	...	...	...	...	...	...
39 其ノ他ノ慢性炎症	...	...	...	...	...	...	...	...	...	...	...	...	...	...
40 其ノ他ノ慢性炎症	...	...	...	...	...	...	...	...	...	...	...	...	...	...
41 其ノ他ノ慢性炎症	...	...	...	...	...	...	...	...	...	...	...	...	...	...
42 其ノ他ノ慢性炎症	...	...	...	...	...	...	...	6	6	...	1	...	5	...

職業	8 家事使用人												9 其ノ他ノ有業者															
	38 家事使用人						39 其ノ他ノ有業者																					
	總數		比例		内地人		本島人		總數		比例		内地人		本島人													
	總數	男	女	總數	男	女	男	女	男	女	總數	男	女	男	女													
總	6	3	3	100.00	100.00	100.00	...	1	3	2	7637	5560	2077	100.00	100.00	100.00	38	5	5522	2072								
...	...	...	...	...	...	...	...	...	...	...	39	30	9	0.51	0.54	0.43	2	1	28	8								
...	...	...	...	...	...	...	...	...	...	...	...	...	...	...	...	...	...	...	...	...	...							
...	...	...	...	...	...	...	...	...	...	...	1	1	...	0.01	0.02	...	...	...	1	...								
...	...	...	...	...	...	...	...	...	...	...	...	...	...	...	...	...	...	...	...	...	...							
...	...	...	...	...	...	...	...	...	...	...	1	1	...	0.01	0.02	...	...	...	1	...								
...	...	...	...	...	...	...	...	...	...	...	20	14	6	0.26	0.25	0.29	...	...	14	6								
...	...	...	...	...	...	...	...	...	...	...	4	4	...	0.05	0.07	...	1	...	3	...								
...	...	...	...	...	...	...	...	...	...	...	...	...	...	...	...	...	...	...	...	...	...							
...	...	...	...	...	...	...	...	...	...	...	1	1	...	16.67	33.33	...	...	...	1267	1022	245	16.59	18.35	11.50	7	2	1015	243
...	...	...	...	...	...	...	...	...	...	...	1	1	...	16.67	33.33	...	...	...	1338	997	241	16.21	17.93	11.60	7	2	990	239
...	...	...	...	...	...	...	...	...	...	...	120	97	23	1.57	1.74	1.11	1	...	...	96	23	...	...	...	...	...	...	
...	...	...	...	...	...	...	...	...	...	...	51	45	6	0.67	0.81	0.29	...	...	...	45	6	...	...	...	...	...	...	
...	...	...	...	...	...	...	...	...	...	...	75	52	23	0.98	0.94	1.11	1	...	...	51	23	...	...	...	...	...	...	
...	...	...	...	...	...	...	...	...	...	...	392	268	124	5.13	4.82	5.97	1	...	...	267	124	...	...	...	...	...	...	
...	...	...	...	...	...	...	...	...	...	...	11	5	6	0.14	0.09	0.29	...	...	...	5	6	...	...	...	...	...	...	
...	...	...	...	...	...	...	...	...	...	...	55	41	14	0.72	0.74	0.67	1	...	...	40	14	...	...	...	...	...	...	
...	...	...	...	...	...	...	...	...	...	...	4	3	1	0.05	0.05	0.05	...	...	...	3	1	...	...	...	...	...	...	
...	...	...	...	...	...	...	...	...	...	...	217	127	90	2.84	2.26	4.33	2	1	...	125	89	...	...	...	...	...	...	
...	...	...	...	...	...	...	...	...	...	...	14	8	6	0.18	0.14	0.29	...	...	...	8	6	...	...	...	...	...	...	
...	...	...	...	...	...	...	...	...	...	...	2	2	...	0.03	0.04	...	...	...	...	2	...	...	...	...	...	...	...	
...	...	...	...	...	...	...	...	...	...	...	42	32	10	0.55	0.58	0.45	...	...	...	32	10	...	...	...	...	...	...	
...	...	...	...	...	...	...	...	...	...	...	15	9	6	0.20	0.16	0.29	...	...	...	9	6	...	...	...	...	...	...	
...	...	...	...	...	...	...	...	...	...	...	36	27	9	0.47	0.49	0.43	...	...	...	27	9	...	...	...	...	...	...	
...	...	...	...	...	...	...	...	...	...	...	34	25	9	0.45	0.45	0.43	...	...	...	25	9	...	...	...	...	...	...	
...	...	...	...	...	...	...	...	...	...	...	1	1	...	0.01	0.02	...	...	...	...	1	...	...	...	...	...	...	...	
...	...	...	...	...	...	...	...	...	...	...	4	4	...	0.05	0.07	...	...	...	...	4	...	...	...	...	...	...	...	
...	...	...	...	...	...	...	...	...	...	...	11	8	3	0.14	0.14	0.14	...	...	...	8	3	...	...	...	...	...	...	
...	...	...	...	...	...	...	...	...	...	...	4	3	1	0.05	0.05	0.05	...	...	...	3	1	...	...	...	...	...	...	
...	...	...	...	...	...	...	...	...	...	...	2	2	...	0.03	0.04	...	...	...	...	2	...	...	...	...	...	...	...	
...	...	...	...	...	...	...	...	...	...	...	11	9	2	0.14	0.16	0.16	...	...	...	9	2	...	...	...	...	...	...	
...	...	...	...	...	...	...	...	...	...	...	15	11	4	0.20	0.20	0.19	...	...	...	11	4	...	...	...	...	...	...	
...	...	...	...	...	...	...	...	...	...	...	328	238	90	4.29	4.28	4.33	2	...	...	236	90	...	...	...	...	...	...	
...	...	...	...	...	...	...	...	...	...	...	12	11	1	0.16	0.20	0.05	...	...	...	11	1	...	...	...	...	...	...	
...	...	...	...	...	...	...	...	...	...	...	9	5	4	0.12	0.09	0.19	...	...	...	5	4	...	...	...	...	...	...	
...	...	...	...	...	...	...	...	...	...	...	15	12	3	0.20	0.22	0.14	...	...	...	12	3	...	...	...	...	...	...	
...	...	...	...	...	...	...	...	...	...	...	40	24	16	0.52	0.43	0.77	...	...	...	24	16	...						

原因	7 公務、自由業											
	36 記者、著述家、藝術家、遊藝家						37 其ノ他ノ自由業					
	總數		内地人		本島人		總數		内地人		本島人	
	總數	男	女	男	女	男	女	總數	男	女	男	女
43 心筋ノ疾患(心臓ノ動脈ノ病及)	...	...	...	...	...	...	2	2	...	1	...	
44 冠状動脈ノ硬化	...	...	...	...	...	...	2	2	...	1	...	
45 其ノ他ノ動脈ノ硬化	...	...	...	...	...	...	...	...	...	...	...	
46 動脈ノ硬化	...	...	...	...	...	...	...	...	...	...	...	
47 動脈ノ硬化	...	...	...	...	...	...	...	...	...	...	...	
48 其ノ他ノ血管ノ疾患	...	...	...	...	...	...	5	5	...	5	...	
49 其ノ他ノ血管ノ疾患	...	...	...	...	...	...	2	2	...	2	...	
50 其ノ他ノ血管ノ疾患	...	...	...	...	...	...	8	8	...	1	...	
51 其ノ他ノ血管ノ疾患	...	...	...	...	...	...	2	2	...	2	...	
52 其ノ他ノ呼吸器ノ疾患	...	...	...	...	...	...	2	2	...	2	...	
53 其ノ他ノ呼吸器ノ疾患	...	...	...	...	...	...	2	2	...	2	...	
54 其ノ他ノ呼吸器ノ疾患	...	...	...	...	...	...	2	2	...	2	...	
55 其ノ他ノ呼吸器ノ疾患	...	...	...	...	...	...	1	1	...	1	...	
56 其ノ他ノ呼吸器ノ疾患	...	...	...	...	...	...	...	...	...	...	...	
57 腸及腸管ノ疾患	...	...	...	...	...	...	1	1	...	1	...	
58 腸及腸管ノ疾患	...	...	...	...	...	...	1	1	...	1	...	
59 腸及腸管ノ疾患	...	...	...	...	...	...	2	2	...	2	...	
60 腸及腸管ノ疾患	...	...	...	...	...	...	2	2	...	2	...	
61 腸及腸管ノ疾患	...	...	...	...	...	...	2	1	...	1	...	
62 其ノ他ノ腎臟、腎盂及輸尿管ノ疾患	...	...	...	...	...	...	...	...	...	...	...	
63 其ノ他ノ腎臟、腎盂及輸尿管ノ疾患	...	...	...	...	...	...	...	...	...	...	...	
64 其ノ他ノ腎臟、腎盂及輸尿管ノ疾患	...	...	...	...	...	...	...	...	...	...	...	
65 其ノ他ノ腎臟、腎盂及輸尿管ノ疾患	...	...	...	...	...	...	...	...	...	...	...	
66 其ノ他ノ腎臟、腎盂及輸尿管ノ疾患	...	...	...	...	...	...	...	...	...	...	...	
67 生殖器ノ疾患	...	...	...	...	...	...	1	1	...	1	...	
68 生殖器ノ疾患	...	...	...	...	...	...	...	...	...	...	...	
69 生殖器ノ疾患	...	...	...	...	...	...	...	...	...	...	...	
70 生殖器ノ疾患	...	...	...	...	...	...	...	...	...	...	...	
71 生殖器ノ疾患	...	...	...	...	...	...	...	...	...	...	...	
72 其ノ他ノ皮膚、皮下組織ノ疾患	...	...	...	...	...	...	1	1	...	1	...	
73 其ノ他ノ皮膚、皮下組織ノ疾患	...	...	...	...	...	...	...	...	...	...	...	
74 其ノ他ノ皮膚、皮下組織ノ疾患	...	...	...	...	...	...	...	...	...	...	...	
75 其ノ他ノ皮膚、皮下組織ノ疾患	...	...	...	...	...	...	...	...	...	...	...	
76 其ノ他ノ皮膚、皮下組織ノ疾患	...	...	...	...	...	...	...	...	...	...	...	
77 早産	...	...	...	...	...	...	...	...	...	...	...	
78 分娩ノ他ノ若乳兒ノ疾患	...	...	...	...	...	...	1	1	...	1	...	
79 分娩ノ他ノ若乳兒ノ疾患	...	...	...	...	...	...	1	1	...	1	...	
80 分娩ノ他ノ若乳兒ノ疾患	...	...	...	...	...	...	2	2	...	1	...	
81 分娩ノ他ノ若乳兒ノ疾患	...	...	...	...	...	...	2	2	...	1	...	
82 他ノ原因	...	...	...	...	...	...	...	...	...	...	...	
83 他ノ原因	...	...	...	...	...	...	1	1	...	1	...	
84 他ノ原因	...	...	...	...	...	...	...	...	...	...	...	
85 他ノ原因	...	...	...	...	...	...	...	...	...	...	...	
86 他ノ原因	...	...	...	...	...	...	...	...	...	...	...	
87 他ノ原因	...	...	...	...	...	...	2	2	...	2	...	

職業	8 家事使用人												9 其ノ他ノ有業者											
	38 家事使用人						39 其ノ他ノ有業者						39 其ノ他ノ有業者											
	總數		比例		内地人		本島人		總數		比例		内地人		本島人									
	總數	男	女	總數	男	女	男	女	男	女	總數	男	女	總數	男	女	男	女						
...	...	...	...	...	...	...	...	...	...	24	17	7	0.31	0.31	0.34	...	...	17	7					
...	...	...	...	...	...	...	...	...	...	37	25	12	0.48	0.45	0.58	2	...	23	12					
...	...	...	...	...	...	...	...	...	...	50	28	22	0.65	0.50	1.06	1	...	27	22					
...	...	...	...	...	...	...	...	...	...	1	1	...	0.01	0.02	...	...	...	1	...					
...	...	...	...	...	...	...	...	...	...	23	17	6	0.30	0.31	0.29	...	...	17	6					
...	...	...	...	...	...	...	...	...	...	4	3	1	0.05	0.05	0.05	...	...	3	1					
...	...	...	...	...	...	...	...	...	...	340	237	103	4.45	4.26	4.96	1	...	236	103					
...	...	...	...	...	...	...	...	...	...	62	43	19	0.81	0.77	0.91	...	...	43	19					
...	...	...	...	...	...	...	...	...	...	1163	902	261	15.23	16.22	12.57	2	...	900	261					
...	...	...	...	...	...	...	...	...	...	150	112	38	1.96	2.01	1.83	...	...	112	38					
...	...	...	...	...	...	...	...	...	...	387	283	104	5.07	5.09	5.01	1	...	282	104					
...	...	...	...	...	...	...	...	...	...	106	83	23	1.39	1.49	1.11	...	...	83	23					
...	...	...	...	...	...	...	...	...	...	...	...	...	...	...	...	...	...	...	...					
...	...	...	...	...	...	...	...	...	...	333	232	101	4.36	4.17	4.86	1	1	231	100					
...	...	...	...	...	...	...	...	...	...	84	62	22	1.10	1.12	1.06	...	...	62	22					
...	...	...	...	...	...	...	...	...	...	42	29	13	0.55	0.52	0.63	...	...	29	13					
...	...	...	...	...	...	...	...	...	...	70	58	12	0.92	1.04	0.58	1	...	57	12					
...	...	...	...	...	...	...	...	...	...	81	64	17	1.06	1.15	0.82	...	...	64	17					
...	...	...	...	...	...	...	...	...	...	1	1	...	16.67	33.33	33.33	...	...	1	...					
...	...	...	...	...	...	...	...	...	...	270	194	76	3.54	3.49	3.66	2	...	192	76					
...	...	...	...	...	...	...	...	...	...	557	374	183	7.29	6.73	8.81	3	...	371	183					
...	...	...	...	...	...	...	...	...	...	23	16	7	0.30	0.29	0.34	...	...	16	7					
...	...	...	...	...	...	...	...	...	...	1	...	1	0.01	...	0.05	...	...	1	...					
...	...	...	...	...	...	...	...	...	...	10	8	2	0.13	0.14	0.10	...	...	8	2					
...	...	...	...	...	...	...	...	...	...	1	1	...	0.01	0.02	...	...	...	1	...					
...	...	...	...	...	...	...	...	...	...	1	1	...	0.01	0.02	...	...	...	1	...					
...	...	...	...	...	...	...	...	...	...	19	2	17	0.25	0.04	0.82	...	...	2	17					
...	...	...	...	...	...	...	...	...	...	8	...	8	0.10	...	0.39	...	...	...	8					
...	...	...	...	...	...	...	...	...	...	30	...	30	0.39	...	1.44	...	...	...	30					
...	...	...	...	...	...	...	...	...	...	36	...	36	0.47	...	1.73	...	...	...	36					
...	...	...	...	...	...	...	...	...	...	5	...	5	0.07	...	0.24	...	...	...	5					
...	...	...	...	...	...	...	...	...	...	6	...	6	0.08	...	0.29	...	...	...	6					
...	...	...	...	...	...	...	...	...	...	33	24	9	0.43	0.43	0.43	...	...	24	9					
...	...	...	...	...	...	...	...	...	...	12	9	3	0.16	0.16	0.14	...	...	9	3					
...	...	...	...	...	...	...	...	...	...	...	...	...	...	...	...	...	...	...	...					
...	...	...	...	...	...	...	...	...	...	...	...	...	...	...	...	...	...	...	...					
...	...	...	...	...	...	...	...	...	...	254	157	97	3.33	2.82	4.67	1	...	156	97					
...	...	...	...	...	...	...	...	...	...	198	159	39	2.59	2.86	1.88	...	...	159	39					
...	...	...	...	...	...	...	...	...	...	19	16	3	0.25	0.29	0.14	...	...	16	3					
...	...	...	...	...	...	...	...	...	...	202	167	35	2.65	3.00	1.69	4	...	163	35					
...	...	...	...	...	...	...	...	...	...	...	...	...	...	...	...	...	...	...	...					
...	...	...	...	...	...	...	...	...	...	...	...	...	...	...	...	...	...	...	...					
...	...	...	...	...	...	...	...	...	...	104	73	31	1.36	1.31	1.49	1	...	72	31					

原因	總數							
	總數			比例			内地人	
	總數	男	女	總數	男	女	男	女
總數	73 327	34 558	38 769	100.00	100.00	100.00	924	1 237
1 腸チフス	195	63	132	0.27	0.18	0.34	25	47
2 パルチフス	2	1	1	0.00	0.00	0.00	1	1
3 皮膚疹	...	...	...	...	...	...	...	...
4 痘疹	...	...	...	...	...	...	...	...
5 麻疹	3 525	1 736	1 789	4.81	5.03	4.61	42	30
6 猩紅熱	4	3	1	0.01	0.01	0.00	1	...
7 百日咳	612	284	328	0.83	0.82	0.85	6	8
8 流行性感冒	144	61	83	0.20	0.18	0.21	4	14
9 赤痢	220	109	111	0.30	0.32	0.29	4	3
10 赤痢	19	9	10	0.03	0.03	0.03	4	4
11 痘疹	24	11	13	0.03	0.03	0.03	9	9
12 呼吸器病	2 386	828	1 558	3.25	2.40	4.02	79	146
13 結核(気管支、肺、胸腺、リンパ腺等)	2 343	800	1 543	3.20	2.34	3.96	76	143
14 其他	541	239	302	0.74	0.69	0.78	15	37
15 毒血症	633	345	288	0.86	1.00	0.74	6	6
16 敗血症	942	474	468	1.28	1.37	1.21	10	15
17 肺炎	1 801	771	1 030	2.46	2.23	2.66	10	11
18 寄生虫病	152	73	79	0.21	0.21	0.20	1	1
19 其他	5 810	3 410	2 400	7.92	9.87	6.19	22	23
20 癩	642	119	523	0.88	0.34	1.35	19	49
21 急性	67	13	54	0.09	0.04	0.14	...	8
22 慢性	18	5	13	0.02	0.01	0.03	...	1
23 慢性	64	15	49	0.09	0.04	0.13	1	2
24 糖尿病	49	13	36	0.07	0.04	0.09	2	8
25 腎臓病	342	157	185	0.47	0.45	0.46	36	28
26 甲状腺	303	139	164	0.41	0.40	0.42	36	28
27 其他	10	3	7	0.01	0.01	0.02	1	1
28 貧血	49	20	29	0.07	0.06	0.07	1	2
29 白血病	92	46	46	0.13	0.13	0.13	1	2
30 淋巴瘤	2	1	1	0.00	0.00	0.00	1	...
31 其他	...	...	...	...	...	...	...	...
32 脳膜炎	188	98	90	0.26	0.25	0.23	16	12
33 脊髄出血	25	5	20	0.03	0.01	0.05	1	1
34 脳出血	1 183	287	896	1.61	0.83	2.31	69	62
35 癲癇	22	11	11	0.03	0.03	0.03	2	1
36 早老性痴呆	35	16	19	0.05	0.05	0.05	3	3
37 癲癇	41	11	30	0.06	0.03	0.08	1	...
38 其他	424	208	216	0.58	0.51	0.56	12	11
39 眼病	82	46	36	0.11	0.13	0.09	...	1
40 心臓病	28	10	18	0.04	0.03	0.05	...	...
41 急性心臓病	39	14	25	0.05	0.04	0.06	...	2
42 慢性心臓病	437	124	313	0.60	0.36	0.81	13	20

10 無業																
40 収入=依ル者																
41 其ノ他ノ無業者																
本島人		總數			内地人		本島人		總數			内地人		本島人		
男	女	總數	男	女	男	女	男	女	總數	男	女	男	女	男	女	
33 634	37 532	473	353	120	49	5	304	115	72 854	34 205	38 649	875	1 232	33 330	37 417	
38	85	11	5	6	...	...	5	6	184	58	126	25	47	33	79	
...	...	...	...	...	...	...	...	...	2	1	1	1	1	...	...	
...	...	...	...	...	...	...	...	...	...	...	...	...	...	...	...	
1 694	1 759	...	...	...	...	...	...	...	3 525	1 736	1 789	42	30	1 694	1 759	
2	1	...	...	...	...	...	...	...	4	3	1	1	...	2	1	
278	320	...	...	...	...	...	...	...	612	284	328	6	8	278	320	
57	69	...	...	...	...	...	...	...	144	61	83	4	14	57	69	
105	108	1	1	...	...	...	1	...	219	108	111	4	3	104	103	
5	6	3	3	...	1	...	2	...	16	6	10	3	4	3	6	
2	4	...	...	...	...	...	...	...	24	11	13	9	9	2	4	
749	1 412	86	76	10	11	...	65	10	2 300	752	1 548	68	146	684	1 402	
733	1 391	84	74	10	11	...	63	10	2 259	735	1 524	65	143	670	1 351	
224	265	8	7	1	...	...	7	1	533	232	301	15	37	217	264	
339	282	3	2	1	...	...	2	1	630	343	287	6	6	337	281	
464	453	5	4	1	...	...	4	1	937	470	467	10	15	450	452	
761	1 019	9	7	2	...	...	7	2	1 792	764	1 028	10	11	754	1 017	
72	78	...	...	...	...	...	...	...	152	73	79	1	1	72	78	
3 388	2 377	1	1	...	...	...	1	...	5 809	3 409	2 400	22	23	3 387	2 377	
12	9	...	...	...	...	...	...	...	21	12	9	...	...	12	9	
100	474	25	17	8	2	1	15	7	617	102	515	17	48	85	467	
13	46	2	1	1	...	...	1	1	65	12	53	...	8	12	45	
5	12	1	1	...	...	...	1	...	17	4	13	1	1	4	12	
14	47	...	...	...	...	...	...	...	64	15	49	1	2	14	47	
11	28	3	2	1	...	...	1	2	46	11	35	2	7	9	28	
121	157	...	...	...	...	...	...	...	342	157	185	36	28	121	157	
103	139	...	...	...	...	...	...	...	303	139	164	36	28	103	139	
2	6	...	...	...	...	...	...	...	10	3	7	1	1	2	6	
6	13	...	...	...	...	...	...	...	31	10	21	2	8	8	13	
19	27	...	...	...	...	...	...	...	49	20	29	1	2	19	27	
45	44	...	...	...	...	...	...	...	92	46	46	1	2	45	44	
...	1	1	1	...	...	...	1	...	1	...	1	...	...	1	...	
82	78	2	2	...	...	...	2	...	186	96	90	16	12	80	78	
4	19	...	...	...	...	...	...	...	25	5	20	1	1	4	19	
218	834	57	42	15	13	...	29	15	1 126	245	881	56	62	189	819	
9	10	...	...	...	...	...	...	...	22	11	11	2	1	9	10	
13	16	3	2	1	...	...	2	1	32	14	18	3	3	11	15	
10	30	...	...	...	...	...	...	...	41	11	30	1	...	10	30	
196	205	3	3	...	1	...	2	...	421	205	216	11	11	194	205	
46	35	...	...	...	...	...	...	...	82	46	36	...	1	46	35	
10	18	...	...	...	...	...	...	...	28	10	18	...	...	10	18	
14	23	1	1	...	...	...	1	...	38	13	25	...	2	13	23	
111	293	10	8	2	1	...	7	2	427	116	311	12	20	104	291	

原因	總數							
	總數			比例			内地人	
	總數	男	女	總數	男	女	男	女
43 心筋ノ疾患(心臓ノ動脈ヲ含ム)症	78	28	50	0.11	0.08	0.13	1	3
44 冠狀動脈ノ疾患(心臓ノ動脈ヲ含ム)症	65	23	42	0.09	0.07	0.11	5	11
45 其ノ他ノ動脈ノ疾患(心臓ノ動脈ヲ除ク)	253	89	164	0.35	0.29	0.42	9	10
46 動脈硬化(冠狀動脈ヲ除ク)	5	2	3	0.01	0.01	0.01	...	2
47 動脈硬化(冠狀動脈ヲ除ク)及ノ他ノ動脈ノ疾患	372	120	252	0.44	0.35	0.52	5	4
48 其ノ他ノ血行器ノ疾患	28	18	10	0.04	0.05	0.03	...	...
49 氣管支炎	3 265	1 423	1 842	4.45	4.12	4.75	22	15
50 肺	17 012	8 791	8 221	23.20	25.44	21.21	96	104
51 肺膜	1 124	583	541	1.53	1.69	1.40	14	36
52 其ノ他ノ呼吸器ノ疾患(結核性ヲ除ク)	1 042	371	671	1.42	1.07	1.73	11	10
53 其ノ他ノ呼吸器ノ疾患(結核性ヲ除ク)	176	55	121	0.24	0.16	0.31	9	10
54 胃下痢	9 650	4 951	4 699	13.16	14.33	12.12	66	70
55 腸炎	2 486	970	1 516	3.39	2.81	3.91	43	49
56 腸炎(急性)	254	105	149	0.35	0.30	0.38	3	11
57 腸及腸管閉塞	266	150	116	0.36	0.43	0.30	3	6
58 肝ノ他ノ肝臓及膽道ノ疾患(膽石ヲ含ム)	93	35	58	0.13	0.10	0.15	4	2
59 其ノ他ノ消化器ノ疾患	293	120	173	0.40	0.35	0.45	8	13
60 其ノ他ノ消化器ノ疾患	2 459	1 008	1 451	3.35	2.92	3.74	24	38
61 腎	2 130	666	1 464	2.90	1.93	3.78	37	70
62 其ノ他ノ腎臓、腎盂及輸尿管ノ疾患(妊娠ニヨルモノヲ除ク)	117	30	87	0.16	0.09	0.23	2	7
63 膀胱ノ疾患(腫瘍ヲ除ク)	8	2	6	0.01	0.01	0.02	...	...
64 尿管ノ疾患(腫瘍ヲ除ク)	90	35	55	0.12	0.10	0.14	2	2
65 尿管ノ疾患	3	3	...	0.00	0.01	...	...	...
66 尿管ノ疾患	...	...	...	...	...	...	...	...
67 生殖器ノ疾患(花柳病性ヲ除ク)	69	5	64	0.09	0.01	0.17	...	4
68 妊娠中ノ不慮ノ出陣	38	...	38	0.05	...	0.10	...	5
69 産後ノ不慮ノ出陣	123	...	123	0.17	...	0.32	...	3
70 産後ノ不慮ノ出陣	119	...	119	0.16	...	0.31	...	5
71 産後ノ不慮ノ出陣	68	...	68	0.09	...	0.18	...	9
72 其ノ他ノ産後ノ不慮ノ出陣	16	...	16	0.02	...	0.04	...	3
73 皮膚及皮下組織ノ疾患	470	232	238	0.64	0.67	0.61	4	7
74 皮膚及皮下組織ノ疾患(結核性及レウマチス性ヲ除ク)	140	65	75	0.19	0.19	0.19	4	1
75 先天性弱質(一歳未満)	157	90	67	0.21	0.26	0.17	5	2
76 先天性弱質(一歳未満)	4 339	2 422	1 917	5.92	7.01	4.94	42	40
77 早産(一歳未満)	504	287	217	0.69	0.83	0.56	8	11
78 分娩中ノ不慮ノ出陣(三箇月未満)	30	18	12	0.04	0.05	0.03	2	2
79 分娩中ノ不慮ノ出陣(三箇月未満)	1 371	799	572	1.87	2.31	1.48	9	9
80 分娩中ノ不慮ノ出陣(三箇月未満)	1 845	436	1 409	2.52	1.26	3.63	19	31
81 分娩中ノ不慮ノ出陣(三箇月未満)	272	65	207	0.37	0.19	0.53	13	18
82 他ノ不慮ノ出陣	16	6	10	0.02	0.02	0.03	1	1
83 自殺、他殺、不慮ノ傷害、別不明ノ外因	923	528	395	1.26	1.53	1.02	27	21
84 自殺、他殺、不慮ノ傷害、別不明ノ外因	2	1	1	0.00	0.00	0.00	...	...
85 自他ノ不慮ノ傷害	...	...	...	...	...	...	...	...
86 不明ノ原因	3	3	...	0.00	0.01	...	...	...
87 不明ノ原因	723	374	349	0.99	1.08	0.90	6	15

10 無業																				
40 収入=依ル者																				
41 其ノ他ノ無業者																				
本島人	總數						内地人		本島人		總數						内地人		本島人	
	男	女	總數	男	女	...	男	女	男	女	總數	男	女	...	男	女	男	女		
27	47	4	3	1	...	3	1	74	25	49	1	3	24	46	...	...	...			
18	31	8	8	...	...	4	...	57	15	42	1	11	14	31	...	...	...			
80	154	4	2	2	...	2	2	249	87	162	9	10	78	152	...	...	...			
2	1	1	1	...	...	1	...	4	1	3	...	2	1	1	...	...	...			
115	198	3	2	1	...	2	1	319	118	201	5	4	113	197	...	...	...			
18	10	...	...	...	...	...	...	28	18	10	...	...	18	10	...	...	...			
1 401	1 827	13	8	5	...	...	...	3 252	1 415	1 837	22	15	1 393	1 822	...	...	...			
807	885	...	...	...	...	...	...	1 767	876	891	9	6	807	885	...	...	...			
8 695	8 117	50	37	13	2	...	...	16 962	8 754	8 208	94	104	8 660	8 104	...	...	...			
569	505	7	6	1	...	...	...	1 117	577	540	14	36	563	504	...	...	...			
360	661	17	14	3	1	...	...	1 025	357	668	10	10	347	658	...	...	...			
46	111	10	6	4	2	...	...	166	49	117	7	10	42	107	...	...	...			
4 885	4 629	...	...	...	...	...	...	9 650	4 951	4 699	66	70	4 885	4 629	...	...	...			
927	1 467	18	14	4	2	...	...	2 468	956	1 512	41	49	915	1 463	...	...	...			
102	138	6	5	1	...	...	...	248	100	148	3	11	97	137	...	...	...			
147	110	5	5	...	...	...	...	261	145	116	3	6	142	110	...	...	...			
31	56	4	3	1	...	...	...	89	32	57	4	2	23	55	...	...	...			
112	160	4	3	1	...	...	...	289	117	172	8	13	109	159	...	...	...			
984	1 413	8	4	4	...	...	...	2 451	1 004	1 447	24	38	980	1 409	...	...	...			
629	1 394	27	15	12	4	2	11	2 103	651	1 452	33	66	618	1 384	...	...	...			
28	80	1	...	1	...	...	...	116	30	86	2	7	28	79	...	...	...			
2	6	...	...	...	...	...	...	8	2	6	...	...	2	6	...	...	...			
33	53	1	1	...	...	...	...	89	34	55	2	2	32	53	...	...	...			
3	...	...	...	...	...	...	...	3	3	...	...	...	3	...	...	...	...			
...	...	...	...	...	...	...	...	...	...	...	...	...	...	...	...	...	...	...		
5	60	...	...	...	...	...	...	69	5	64	...	4	5	60	...	...	...			
...	33	...	...	...	...	...	...	38	...	38	...	5	...	33	...	...	...			
...	120	2	...	2	...	...	...	121	...	121	...	3	...	118	...	...	...			
...	114	...	...	...	...	...	...	119	...	119	...	5	...	114	...	...	...			
...	59	1	...	1	...	...	...	67	...	67	...	9	...	58	...	...	...			
...	13	...	...	...	...	...	...	16	...	16	...	3	...	13	...	...	...			
228	231	2	1	1	...	...	...	468	231	237	4	7	227	230	...	...	...			
61	74	1	1	...	...	...	...	139	64	75	4	1	60	74	...	...	...			
85	65	...	...	...	...	...	...	157	90	67	5	2	85	65	...	...	...			
2 380	1 877	...	...	...	...	...	...	4 332	2 422	1 917	42	40	2 380	1 877	...	...	...			
279	206	...	...	...	...	...	...	504	287	217	8	11	279	206	...	...	...			
16	10	...	...	...	...	...	...	30	18	12	2	2	16	10	...	...	...			
790	563	...	...	...	...	...	...	1 371	799	572	9	9	790	563	...	...	...			
417	1 378	29	19	10	3	1	16	1 816	417	1 399	16	30	401	1 369	...	...	...			
52	189	6	5	1	1	...	4	265	60	206	12	18	48	188	...	...	...			
5	9	...	...	...	...	...	...	16	6	10	1	1	5	9	...	...	...			
501	374	2	1	1	...	...	...	921	527	394	27	21	500	373	...	...	...			
1	1	...	...	...	...	...	...	2	1	1	...	...	1	1	...	...	...			
...	...	...	...	...	...	...	...	...	...	...	...	...	...	...	...	...	...	...		
3	...	...	...	...	...	...	...	3	3	...	...	...	3	...	...	...	...			
368	334	4	3	1	...	...	...	719	371	348	6	15	365	333	...	...	...			



年 齡	順 位	總 數			1 腸チフス			2 パラチフス			3 發疹チフス			4 再歸熱			5 波狀熱		
		總數	男	女	總數	男	女	總數	男	女	總數	男	女	總數	男	女	總數	男	女
		總 數	105 104	56 457	48 647	428	252	176	2	1	1								
0-4	54 804	29 060	25 744	6	5	1													
5-9	33 119	18 625	14 494																
10-14	11 462	5 642	5 820																
15-19	5 663	2 638	3 025																
20-24	2 908	1 349	1 559	3	3														
25-29	1 652	806	846	3	2	1													
30-34	3 247	1 684	1 563	21	10	11													
35-39	1 614	831	783	46	20	26	1	1											
40-44	2 203	1 148	1 055	57	31	26													
45-49	3 002	1 656	1 346	94	61	33													
50-54	3 099	1 771	1 328	73	41	32													
55-59	3 143	1 804	1 339	47	28	19	1		1										
60-64	3 083	1 783	1 300	33	21	12													
65-69	3 148	2 030	1 118	20	14	6													
70以上	3 482	2 266	1 216	12	10	2													
總 數	4 168	2 640	1 528	8	5	3													
0-4	4 427	2 632	1 795	5	3	2													
5-9	4 390	2 435	1 955	5	3	2													
10-14	3 837	1 922	1 915	1		1													
15-19	7 457	2 795	4 662																
20-24	2 955	1 618	1 337	128	73	55	2	1	1										
25-29	885	457	428	3	2	1													
30-34	471	255	216																
35-39	208	104	104																
40-44	103	49	54																
45-49	66	33	33	1	1														
50-54	37	16	21	2	1	1													
55-59	95	45	50	8	3	5													
60-64	69	32	37	11	5	6	1	1											
65-69	128	63	65	20	12	8													
70以上	205	111	94	32	21	11													
總 數	195	96	99	21	9	12													
0-4	149	73	76	11	5	6	1		1										
5-9	123	63	60	8	5	3													
10-14	128	68	60	5	4	1													
15-19	153	98	55	5	4	1													
20-24	151	105	46	1	1														
25-29	151	97	54	1	1														
30-34	178	123	55	2	1	1													
35-39	138	91	47																
40-44	207	96	111																
45-49	102 149	54 839	47 310	300	179	121													
50-54	53 919	28 603	25 316	3	3														
55-59	32 648	18 370	14 278																
60-64	11 254	5 538	5 716																
65-69	5 560	2 589	2 971																
70以上	2 842	1 316	1 526	2	2														
總 數	1 615	790	825	1	1														
0-4	3 152	1 639	1 513	13	7	6													
5-9	1 545	799	746	35	15	20													
10-14	2 075	1 085	990	37	19	18													
15-19	2 797	1 545	1 252	62	40	22													
20-24	2 904	1 675	1 229	52	32	20													
25-29	2 994	1 731	1 263	36	23	13													
30-34	2 960	1 720	1 240	25	16	9													
35-39	3 020	1 962	1 058	15	10	5													
40-44	3 329	2 168	1 161	7	6	1													
45-49	4 017	2 535	1 482	7	4	3													
50-54	4 276	2 535	1 741	4	2	2													
55-59	4 212	2 312	1 900	3	2	1													
60-64	3 699	1 831	1 868	1		1													
65-69	7 250	2 699	4 551																
70以上																			

年 齡	順 位	6 痘 瘡			7 麻 疹			8 猩紅熱			9 百日咳			10 チフテリア			11 流行性感冒			【再掲】呼吸器ノ疾患ヲ伴フモノ		
		總數	男	女	總數	男	女	總數	男	女	總數	男	女	總數	男	女	總數	男	女	總數	男	女
		總 數	3 538	1 742	1 796	5	4	1	613	285	328	149	64	85	325	181	144	100	64	36	1	1
0-4	3 358	1 668	1 690	2	1	1	598	281	317	127	55	72	171	94	77	57	37	20	2	2	2	2
5-9	830	454	376				344	174	170	17	7	10	102	59	43	35	24	11	3	3	3	3
10-14	1 327	655	672	1	1		131	58	73	45	26	19	40	21	19	13	8	5	4	4	4	4
15-19	671	326	345				72	30	42	35	14	21	15	8	7	7	3	4	5	5	5	5
20-24	348	147	201	1		1	29	13	16	17	5	12	10	4	6	2	2	2	6	6	6	6
25-29	182	86	96				22	6	16	13	3	10	4	2	2				7	7	7	7
30-34	165	66	99	1	1		12	2	10	17	6	11	13	5	8	2	1	1	8	8	8	8
35-39	8	4	4	1	1		2	1	1				7	4	3	1	1	1	9	9	9	9
40-44	1		1				1	1					15	10	5	4	2	2	10	10	10	10
45-49	1		1										5	4	1	1	1	1	11	11	11	11
50-54	1		1										3	3					12	12	12	12
55-59																			13	13	13	13
60-64																			14	14	14	14
65-69																			15	15	15	15
70以上																			16	16	16	16
總 數	72	42	30	1	1		14	6	8	18	4	14	10	6	4	7	6	1	22	22	22	22
0-4	66	40	26				14	6	8	11	3	8	2	2		2	2		23			





年齢	順位	34			35			【再掲】			36			37			38		
		癩			梅毒			先天性(六箇月未満)			淋及軟性下疳			膿毒症及敗血症 (原ニヨルモ ヲ除ク)			黄熱		
		總數	男	女	總數	男	女	總數	男	女	總數	男	女	總數	男	女	總數	男	女
總數	1	39	28	11	769	460	309	514	292	222	16	15	1	1276	711	565	...	...	...
0-4	2	...	...	...	593	331	262	514	292	222	1	1	...	768	401	367	...	...	...
5-9	3	...	...	...	558	318	240	514	292	222	1	1	...	555	295	260	...	...	...
10-14	4	...	...	...	18	5	13	...	...	...	...	...	...	131	65	66	...	...	...
15-19	5	...	...	...	11	4	7	...	...	...	...	...	...	38	19	19	...	...	...
20-24	6	...	...	...	5	4	1	...	...	...	...	...	...	26	12	14	...	...	...
25-29	7	...	...	...	1	...	1	...	...	...	...	...	...	18	10	8	...	...	...
30-34	8	1	1	...	3	1	2	...	...	...	...	...	...	53	38	15	...	...	...
35-39	9	...	...	...	2	...	2	...	...	...	...	...	...	41	26	15	...	...	...
40-44	10	1	1	...	4	...	4	...	...	...	...	...	...	53	39	14	...	...	...
45-49	11	2	2	...	17	14	3	...	...	...	...	...	...	50	27	23	...	...	...
50-54	12	4	4	...	22	18	4	...	...	...	4	3	1	42	24	18	...	...	...
55-59	13	5	4	1	28	21	7	...	...	...	1	1	...	58	35	23	...	...	...
60-64	14	4	3	1	20	13	7	...	...	...	4	4	...	36	18	18	...	...	...
65-69	15	6	4	2	15	13	2	...	...	...	...	...	...	31	18	13	...	...	...
70以上	16	3	3	...	22	13	9	...	...	...	1	1	...	37	22	15	...	...	...
總數	17	4	3	1	14	12	2	...	...	...	...	...	...	30	22	8	...	...	...
内地人	18	4	3	1	14	13	1	...	...	...	1	1	...	28	18	10	...	...	...
本島人	19	1	1	...	8	6	2	...	...	...	...	...	...	26	14	12	...	...	...
0-4	20	1	1	...	6	4	2	...	...	...	1	1	...	12	5	7	...	...	...
5-9	21	2	1	1	1	1	...	...	...	...	2	2	...	11	4	7	...	...	...
10-14	22	...	...	...	16	10	6	11	5	6	...	...	...	34	19	15	...	...	...
15-19	23	...	...	...	11	5	6	11	5	6	...	...	...	10	5	5	...	...	...
20-24	24	...	...	...	11	5	6	11	5	6	...	...	...	6	4	2	...	...	...
25-29	25	...	...	...	...	...	...	...	...	...	...	...	...	3	...	3	...	...	...
30-34	26	...	...	...	...	...	...	...	...	...	...	...	...	1	1	...	...	...	...
35-39	27	...	...	...	...	...	...	...	...	...	...	...	...	...	...	...	...	...	...
40-44	28	...	...	...	...	...	...	...	...	...	...	...	...	...	...	...	...	...	...
45-49	29	...	...	...	...	...	...	...	...	...	...	...	...	1	1	...	...	...	...
50-54	30	...	...	...	...	...	...	...	...	...	...	...	...	2	1	1	...	...	...
55-59	31	...	...	...	...	...	...	...	...	...	...	...	...	1	1	...	...	...	...
60-64	32	...	...	...	...	...	...	...	...	...	...	...	...	2	1	1	...	...	...
65-69	33	...	...	...	...	...	...	...	...	...	...	...	...	...	...	...	...	...	...
70以上	34	...	...	...	...	...	...	...	...	...	...	...	...	...	...	...	...	...	...
總數	35	39	28	11	753	450	303	503	287	216	16	15	1	1242	692	550	...	...	...
内地人	36	...	...	...	582	326	256	503	287	216	1	1	...	758	396	362	...	...	...
本島人	37	...	...	...	547	313	234	503	287	216	1	1	...	549	291	258	...	...	...
0-4	38	...	...	...	18	5	13	...	...	...	...	...	...	131	65	66	...	...	...
5-9	39	...	...	...	11	4	7	...	...	...	...	...	...	35	19	16	...	...	...
10-14	40	...	...	...	5	4	1	...	...	...	...	...	...	25	11	14	...	...	...
15-19	41	...	...	...	1	...	1	...	...	...	...	...	...	18	10	8	...	...	...
20-24	42	1	1	...	3	1	2	...	...	...	...	...	...	52	37	15	...	...	...
25-29	43	...	...	...	2	...	2	...	...	...	...	...	...	39	25	14	...	...	...
30-34	44	...	...	...	4	...	4	...	...	...	...	...	...	52	38	14	...	...	...
35-39	45	...	...	...	17	14	3	...	...	...	4	3	1	47	27	20	...	...	...
40-44	46	...	...	...	21	17	4	...	...	...	...	...	...	40	23	17	...	...	...
45-49	47	5	4	1	27	20	7	...	...	...	1	1	...	56	34	22	...	...	...
50-54	48	4	3	1	20	13	7	...	...	...	4	4	...	35	18	17	...	...	...
55-59	49	6	4	2	15	13	2	...	...	...	...	...	...	30	18	12	...	...	...
60-64	50	3	3	...	20	11	9	...	...	...	1	1	...	33	20	13	...	...	...
65-69	51	4	3	1	13	11	2	...	...	...	1	1	...	26	18	8	...	...	...
70以上	52	4	3	1	14	13	1	...	...	...	1	1	...	27	17	10	...	...	...
總數	53	61	48	18	8	6	2	...	...	...	...	...	...	24	12	12	...	...	...
内地人	54	2	1	1	6	4	2	...	...	...	1	1	...	12	5	7	...	...	...
本島人	55	2	1	1	1	1	...	...	...	...	2	2	...	11	4	7	...	...	...

年齢	順位	39			40			【再掲】			41			42			43							
		マラリア			其ノ他ノ寄生原 蟲ニヨル疾患			黄疽出血性ス ビロヘータ病			十二指腸蟲病			胎蟲腫毒			其ノ他ノ寄生原(ヘルミシテス)ニヨル疾患							
		總數	男	女	總數	男	女	總數	男	女	總數	男	女	總數	男	女	總數		總數					
總數	1	3337	1777	1560	7	4	3	7	4	3	66	38	28	...	...	...	123	60	63	115	55	60	1	
0-4	2	999	482	517	3	2	1	3	2	1	19	14	5	...	...	...	70	33	37	69	33	36	2	
5-9	3	300	152	148	3	2	1	3	2	1	...	...	...	...	...	...	6	4	2	6	4	2	3	
10-14	4	218	99	119	...	...	...	...	...	...	11	8	3	...	...	...	21	11	10	21	11	10	4	
15-19	5	197	93	104	...	...	...	...	...	...	3	2	1	...	...	...	11	5	6	10	5	5	5	
20-24	6	150	68	82	...	...	...	...	...	...	4	3	1	...	...	...	16	5	11	16	5	11	6	
25-29	7	134	70	64	...	...	...	...	...	...	1	1	...	...	...	...	16	8	8	16	8	8	7	
30-34	8	317	153	164	2	1	1	2	1	1	9	5	4	...	...	...	31	12	19	31	12	19	8	
35-39	9	188	98	90	...	...	...	...	...	...	4	...	4	...	...	...	5	4	1	5	4	1	9	
40-44	10	211	124	87	...	...	...	...	...	...	7	2	5	...	...	...	2	1	1	1	1	1	10	
45-49	11	197	134	63	...	...	...	...	...	...	1	...	1	...	...	...	1	1	1	1	1	1	11	
50-54	12	216	130	86	...	...	...	...	...	...	...	...	...	...	...	...	2	...	2	1	...	1	12	
55-59	13	192	109	83	...	...	...	...	...	...	3	2	1	...	...	...	1	1	...	...	...	...	13	
60-64	14	158	81	77	1	1	...	1	1	...	4	2	2	...	...	...	2	1	1	2	1	1	14	
65-69	15	148	101	47	1	...	1	1	1	...	2	2	...	...	...	...	4	3	1	3	2	1	15	
70以上	16	126	80	46	...	...	...	...	...	...	3	1	2	...	...	...	3	2	1	3	2	1	16	
總數	17	111	61	50	...	...	...	...	...	...	4	4	...	...	...	...	3	2	1	2	1	1	17	
内地人	18	134	72	62	...	...	...	...	...	...	3	1	2	...	...	...	...	...	...	...	...	...	...	18
本島人	19	111	63	48	...	...	...	...	...	...	1	1	...	...	...	...	1	1	...	...	...	...	...	19
0-4	20	84	31	53																				

年齢	順位	43. 其ノ他ノ寄生蠕蟲 (ヘルミンテス) ニヨル疾患															
		肝臓ダストマ病			肺臓ダストマ病			日本住血吸蟲病			フィラリア病 (乳糜尿)			條蟲病		其ノ他	
		總數	男	女	總數	男	女	總數	男	女	總數	男	女	總數	男	女	
總數	1	...	...	...	6	5	1	...	...	...	1	1	...	...	1	...	
0-4	2	...	...	...	...	...	...	...	...	...	...	...	...	...	...	1	
5-9	3	...	...	...	...	...	...	...	...	...	...	...	...	...	...	...	
10-14	4	...	...	...	...	...	...	...	...	...	...	...	...	...	...	...	
15-19	5	...	...	...	...	...	...	...	...	...	...	...	...	...	...	...	
20-24	6	...	...	...	...	...	...	...	...	...	...	...	...	...	...	...	
25-29	7	...	...	...	...	...	...	...	...	...	...	...	...	...	...	...	
30-34	8	...	...	...	...	...	...	...	...	...	...	...	...	...	...	...	
35-39	9	...	...	...	...	...	...	...	...	...	...	...	...	...	...	...	
40-44	10	...	...	...	...	...	...	...	...	...	...	...	...	...	...	...	
45-49	11	...	...	...	...	...	...	...	...	...	...	...	...	...	...	...	
50-54	12	...	...	...	...	...	...	...	...	...	...	...	...	...	...	...	
55-59	13	...	...	...	...	...	...	...	...	...	...	...	...	...	...	...	
60-64	14	...	...	...	...	...	...	...	...	...	...	...	...	...	...	...	
65-69	15	...	...	...	...	...	...	...	...	...	...	...	...	...	...	...	
70以上	16	...	...	...	...	...	...	...	...	...	...	...	...	...	...	...	
總數	17	...	...	...	...	...	...	...	...	...	...	...	...	...	...	...	
0-4	18	...	...	...	...	...	...	...	...	...	...	...	...	...	...	...	
5-9	19	...	...	...	...	...	...	...	...	...	...	...	...	...	...	...	
10-14	20	...	...	...	...	...	...	...	...	...	...	...	...	...	...	...	
15-19	21	...	...	...	...	...	...	...	...	...	...	...	...	...	...	...	
20-24	22	...	...	...	...	...	...	...	...	...	...	...	...	...	...	...	
25-29	23	...	...	...	...	...	...	...	...	...	...	...	...	...	...	...	
30-34	24	...	...	...	...	...	...	...	...	...	...	...	...	...	...	...	
35-39	25	...	...	...	...	...	...	...	...	...	...	...	...	...	...	...	
40-44	26	...	...	...	...	...	...	...	...	...	...	...	...	...	...	...	
45-49	27	...	...	...	...	...	...	...	...	...	...	...	...	...	...	...	
50-54	28	...	...	...	...	...	...	...	...	...	...	...	...	...	...	...	
55-59	29	...	...	...	...	...	...	...	...	...	...	...	...	...	...	...	
60-64	30	...	...	...	...	...	...	...	...	...	...	...	...	...	...	...	
65-69	31	...	...	...	...	...	...	...	...	...	...	...	...	...	...	...	
70以上	32	...	...	...	...	...	...	...	...	...	...	...	...	...	...	...	
總數	33	...	...	...	...	...	...	...	...	...	...	...	...	...	...	...	
0-4	34	...	...	...	...	...	...	...	...	...	...	...	...	...	...	...	
5-9	35	...	...	...	...	...	...	...	...	...	...	...	...	...	...	...	
10-14	36	...	...	...	...	...	...	...	...	...	...	...	...	...	...	...	
15-19	37	...	...	...	...	...	...	...	...	...	...	...	...	...	...	...	
20-24	38	...	...	...	...	...	...	...	...	...	...	...	...	...	...	...	
25-29	39	...	...	...	...	...	...	...	...	...	...	...	...	...	...	...	
30-34	40	...	...	...	...	...	...	...	...	...	...	...	...	...	...	...	
35-39	41	...	...	...	...	...	...	...	...	...	...	...	...	...	...	...	
40-44	42	...	...	...	...	...	...	...	...	...	...	...	...	...	...	...	
45-49	43	...	...	...	...	...	...	...	...	...	...	...	...	...	...	...	
50-54	44	...	...	...	...	...	...	...	...	...	...	...	...	...	...	...	
55-59	45	...	...	...	...	...	...	...	...	...	...	...	...	...	...	...	
60-64	46	...	...	...	...	...	...	...	...	...	...	...	...	...	...	...	
65-69	47	...	...	...	...	...	...	...	...	...	...	...	...	...	...	...	
70以上	48	...	...	...	...	...	...	...	...	...	...	...	...	...	...	...	
總數	49	...	...	...	...	...	...	...	...	...	...	...	...	...	...	...	
0-4	50	...	...	...	...	...	...	...	...	...	...	...	...	...	...	...	
5-9	51	...	...	...	...	...	...	...	...	...	...	...	...	...	...	...	
10-14	52	...	...	...	...	...	...	...	...	...	...	...	...	...	...	...	
15-19	53	...	...	...	...	...	...	...	...	...	...	...	...	...	...	...	
20-24	54	...	...	...	...	...	...	...	...	...	...	...	...	...	...	...	
25-29	55	...	...	...	...	...	...	...	...	...	...	...	...	...	...	...	
30-34	56	...	...	...	...	...	...	...	...	...	...	...	...	...	...	...	
35-39	57	...	...	...	...	...	...	...	...	...	...	...	...	...	...	...	
40-44	58	...	...	...	...	...	...	...	...	...	...	...	...	...	...	...	
45-49	59	...	...	...	...	...	...	...	...	...	...	...	...	...	...	...	
50-54	60	...	...	...	...	...	...	...	...	...	...	...	...	...	...	...	
55-59	61	...	...	...	...	...	...	...	...	...	...	...	...	...	...	...	
60-64	62	...	...	...	...	...	...	...	...	...	...	...	...	...	...	...	
65-69	63	...	...	...	...	...	...	...	...	...	...	...	...	...	...	...	
70以上	64	...	...	...	...	...	...	...	...	...	...	...	...	...	...	...	

年齢	順位	44. ミヨーゼ														45. 其ノ他ノ傳染病及寄生蟲病														46. 口腔及咽喉ノ病、其ノ他ノ惡性腫瘍					
		總數			流行性耳下腺炎			恙蟲病			其ノ他			總數			總數			總數															
		總數	男	女	總數	男	女	總數	男	女	總數	男	女	總數	男	女	總數	男	女	總數	男	女													
總數	1	54	33	21	24	13	11	2	...	2	12	9	3	10	4	6	54	33	21	1	...	...													
0-4	2	53	32	21	13	5	8	2	...	2	4	3	1	7	2	5	4	1	3	2	...	...													
5-9	3	43	26	17	8	4	4	1	...	1	2	2	...	5	2	3	2	1	1	3	...	...													
10-14	4	6	4	2	3	1	2	...	...	2	1	1	...	1	1	1	1	1	1	1	...	...													
15-19	5	1	1	1	1	...	1	...	...	...	...	...	...	1	...	1	1	...	...	...	...	...													
20-24	6	1	1	1	1	...	1	...	...	...	...	...	...	1	...	1	1	...	...	...	...	...													
25-29	7	2	1	1	1	...	1	...	...	...	...	...	...	1	...	1	1	...	...	...	...	...													
30-34	8	1	1	1	1	...	1	...	...	...	...	...	...	1	...	1	1	...	...	...	...	...													
35-39	9	1	1	1	1	...	1	...	...	...	...	...	...	1	...	1	1	...	...	...	...	...													
40-44	10	1	1	1	1	...	1	...	...	...	...	...	...	1	...	1	1	...	...	...	...	...													
45-49	11	1	1	1	1	...	1	...	...	...	...	...	...	1	...	1	1	...	...	...	...	...													
50-54	12	1	1	1	1	...	1	...	...	...	...	...	...	1	...	1	1	...	...	...	...	...													
55-59	13	1	1	1	1	...	1	...	...	...	...	...	...	1	...	1	1	...	...	...	...	...													
60-64	14	1	1	1	1	...	1	...	...	...	...	...	...	1	...	1	1	...	...	...	...	...													
65-69	15	1	1	1	1	...	1	...	...	...	...	...	...	1	...	1	1	...	...	...	...	...													
70以上	16	1	1	1	1	...	1	...	...	...	...	...	...	1	...	1	1	...	...	...	...	...													
總數	17	6	5	1	6	5	1	3	3	3	2	1	2	2	...	2	2	...	...	...	...	...													
0-4	18	1	1	1	1	...	1	...	...	...	...	...	...	1	...	1	...	...	...	...	...	...													
5-9	19	1	1	1	1	...	1	...	...	...	...	...	...	1	...	1	...	...	...	...	...	...													
10-14	20	1	1	1	1	...	1	...	...	...	...	...	...	1	...	1	...	...	...	...	...	...													
15-19	21	1	1	1	1	...	1	...	...	...	...	...	...	1	...	1	...	...	...	...	...	...													
20-24	22	1	1	1	1	...	1	...	...	...	...	...	...	1	...	1	...	...	...	...	...	...													
25-29	23	1	1	1	1	...	1	...	...	...	...	...	...	1	...	1	...	...	...	...	...	...													
30-34	24	1	1	1	1	...	1	...	...	...	...	...	...	1	...	1	...	...	...	...	...	...													
35-39	25	1	1	1	1	...	1	...	...	...	...	...	...	1	...	1	...	...	...	...	...	...													
40-44	26	1	1	1	1	...	1	...	...	...																									







年齢	順位	54			55 良性腫瘍						56 悪性、良性ノ別不明ノ腫瘍			【再掲】女子生殖器					
		總數	男	女	總數		女子生殖器		其ノ他		總數	男	女	總數	男	女			
					總數	男	女	總數	男	女							總數	男	女
總數	1	113	61	52	52	2	50	44	...	44	8	2	6	61	33	28	2	...	2
0-4	2	7	2	5	5	1	4	...	...	...	5	1	4	9	6	3	...	...	...
5-9	3	4	1	3	3	1	2	...	...	...	3	1	2	5	3	2	...	...	...
10-14	4	...	...	...	1	...	...	...	...	...	1	...	...	2	2	...	...	...	...
15-19	5	2	...	2	...	...	...	...	...	...	...	...	...	...	...	...	...	...	...
20-24	6	...	...	...	1	...	...	...	...	...	1	...	...	...	...	...	...	...	...
25-29	7	1	1	...	...	...	...	...	...	...	...	...	...	2	1	1	...	...	...
30-34	8	4	1	...	...	...	...	...	...	...	...	...	...	3	3	2	...	...	...
35-39	9	2	2	...	1	...	1	...	1	...	...	...	...	3	3	...	...	...	...
40-44	10	3	2	1	1	1	1	...	1	...	...	...	...	2	2	2	...	...	...
45-49	11	3	2	1	3	3	3	...	3	...	...	...	...	2	1	1	...	...	1
50-54	12	3	3	...	2	...	2	...	2	...	...	...	...	3	2	1	...	...	...
55-59	13	4	3	1	7	...	5	...	5	2	...	2	4	1	3	1	...	...	1
60-64	14	5	4	1	4	...	4	...	4	...	...	...	6	3	3	...	...	...	...
65-69	15	11	9	2	6	...	6	...	6	...	...	...	4	3	3	...	...	...	...
70以上	16	7	5	2	7	...	7	...	7	...	...	...	4	3	1	...	...	...	...
總數	17	12	5	7	4	...	4	...	4	...	...	...	4	3	1	...	...	...	...
55-59	18	10	6	4	6	1	5	...	5	1	1	...	10	4	6	...	...	...	...
60-64	19	13	8	5	3	...	3	...	3	...	...	...	3	2	1	...	...	...	...
65-69	20	10	2	8	2	...	2	...	2	...	...	...	3	2	1	...	...	...	...
70以上	21	18	6	12	1	...	1	...	1	...	...	...	5	2	3	...	...	...	...
內地人	22	7	6	1	4	...	4	...	3	...	3	1	1	4	...	4	...	...	...
0-4	23	...	...	...	...	...	...	...	...	...	...	...	...	...	...	...	...	...	...
5-9	24	...	...	...	...	...	...	...	...	...	...	...	...	...	...	...	...	...	...
10-14	25	...	...	...	...	...	...	...	...	...	...	...	...	...	...	...	...	...	...
15-19	26	...	...	...	...	...	...	...	...	...	...	...	...	...	...	...	...	...	...
20-24	27	...	...	...	...	...	...	...	...	...	...	...	...	...	...	...	...	...	...
25-29	28	...	...	...	...	...	...	...	...	...	...	...	...	...	...	...	...	...	...
30-34	29	...	...	...	...	...	...	...	...	...	...	...	...	...	...	...	...	...	...
35-39	30	...	...	...	...	...	...	...	...	...	...	...	...	...	...	...	...	...	...
40-44	31	1	...	1	...	...	...	...	...	...	...	...	...	...	...	...	...	...	...
45-49	32	...	...	...	...	...	...	...	...	...	...	...	...	...	...	...	...	...	...
50-54	33	1	1	...	1	...	1	...	1	...	...	...	...	...	...	...	...	...	...
55-59	34	...	...	...	2	...	2	...	1	...	1	...	1	...	1	...	...	...	...
60-64	35	...	...	...	...	...	...	...	...	...	...	...	...	...	...	...	...	...	...
65-69	36	2	2	...	...	...	...	...	...	...	...	...	...	1	1	...	...	...	...
70以上	37	...	...	...	1	...	1	...	1	...	...	...	...	...	...	...	...	...	...
本島人	38	...	...	...	...	...	...	...	...	...	...	...	...	...	...	...	...	...	...
0-4	39	1	1	...	...	...	...	...	...	...	...	...	...	...	...	...	...	...	...
5-9	40	2	2	...	...	...	...	...	...	...	...	...	...	...	...	...	...	...	...
10-14	41	...	...	...	...	...	...	...	...	...	...	...	...	...	...	...	...	...	...
15-19	42	...	...	...	...	...	...	...	...	...	...	...	...	...	...	...	...	...	...
20-24	43	106	55	51	48	2	46	41	...	41	7	2	5	57	33	24	2	...	2
0-4	44	7	2	5	5	1	4	...	...	5	1	4	9	6	3	...	...	...	...
5-9	45	4	1	3	3	1	2	...	...	3	1	2	5	3	2	...	...	...	...
10-14	46	...	...	...	1	...	1	...	...	1	...	...	2	2	...	...	...	...	...
15-19	47	2	...	2	...	...	...	...	...	...	...	...	...	...	...	...	...	...	...
20-24	48	...	...	...	1	...	1	...	...	1	...	...	...	...	...	...	...	...	...
25-29	49	1	1	...	...	...	...	...	...	...	...	...	...	2	1	1	...	...	...
30-34	50	1	1	...	...	...	...	...	...	...	...	...	...	3	3	...	...	...	...
35-39	51	2	2	...	1	...	1	...	1	...	...	...	...	2	2	2	...	...	...
40-44	52	2	2	...	1	...	1	...	1	...	...	...	...	2	1	1	...	...	...
45-49	53	3	2	1	3	3	3	...	3	...	...	...	...	2	1	1	...	...	1
50-54	54	2	2	...	1	...	1	...	1	...	...	...	...	3	2	1	...	...	...
55-59	55	4	3	1	5	...	5	...	4	1	...	1	3	1	2	...	...	...	1
60-64	56	9	5	4	4	...	4	...	4	...	...	...	3	1	2	...	...	...	...
65-69	57	9	7	2	6	...	6	...	6	...	...	...	5	3	2	...	...	...	...
70以上	58	7	5	2	6	...	6	...	6	...	...	...	4	3	1	...	...	...	...
總數	59	12	5	7	4	...	4	...	4	...	...	...	4	3	1	...	...	...	...
55-59	60	9	5	4	6	1	5	...	5	1	1	...	10	4	6	...	...	...	...
60-64	61	11	6	5	3	...	3	...	3	...	...	...	3	2	1	...	...	...	...
65-69	62	10	2	8	2	...	2	...	2	...	...	...	3	2	1	...	...	...	...
70以上	63	18	6	12	1	...	1	...	1	...	...	...	3	2	1	...	...	...	...

年齢	順位	57 急性關節レウマチス			58 慢性レウマチス及骨關節炎			59 痛風			60 糖尿病			61 壞血病			62 脚氣			【再掲】乳兒脚氣(一歳未満)		
		總數	男	女	總數	男	女	總數	男	女	總數	男	女	總數	男	女	總數	男	女	總數	男	女
總數	1	30	15	15	180	91	89	10	5	5	111	58	53	35	17	18	438	239	199	195	98	97
0-4	2	3	1	2	8	4	4	...	...	...	...	...	...	22	11	11	228	115	113	195	98	97
5-9	3	2	...	2	4	2	2	...	...	...	...	...	...	9	4	5	195	98	97	195	98	97
10-14	4	...	...	...	...	...	...	...	...	...	...	...	...	4	2	2	24	10	14	...	...	...
15-19	5	...	...	...	...	...	...	...	...	...	...	...	...	4	2	2	4	4	...	...	...	...
20-24	6	1	1	...	2	1	1	...	...	...	...	...	...	5	3	2	2	2	...	...	...	...
25-29	7	...	...	...	...	...	...	...	...	...	...	...	...	...	...	...	3	1	2	...	...	...
30-34	8	3	2	1	5	3	2	...	...	...	...	...	...	...	...	...	2	9	6	3	...	...
35-39	9	3	1	2	3	3	...	...	...	...	...	...	...	3	2	1	6	1	5	...	...	...
40-44	10	4	2	2	8	5	3	...	...	...	...	...	...	2	1	1	19	8	11	...	...	...
45-49	11	2	2	...	6	4	2	...	...	...	...	...	...	5	2	3	27	16	11	...	...	...
50-54	12	2	1	1	8	5	3	...	...	...	...	...	...	3	3	...	19	12	7	...	...	...
55-59	13	...	...	...	6	3	3	...	...	...	...	...	...	...	...	...	19	13	6	...	...	...
60-64	14	2	1	1	9	4	5	...	...	...	...	...	...	4	1	3	15	8	7	...	...	...
65-69	15	1	...	1	4	3	1	...	1	...	11	5	6	...	...	...	12	10	2	...	...	...
70以上	16	1	1	...																		



第三十五表 原因(小分類)及

年齢	順位	72 貧血			73 白血病及 假性白血病			74 脾臓ノ疾患			75 其ノ他ノ血液及 造血臓器ノ疾患			76 アルコール中毒			77 有機物質ニ ヨル慢性中毒		
		総数	男	女	総数	男	女	総数	男	女	総数	男	女	総数	男	女	総数	男	女
		1	95	44	51	39	24	15	22	12	10	...	...	...	4	3	1	4	4
0-4	22	11	11	15	10	5	4	3	1	...	...	...	...	...	...	...	...	...	
5	9	8	3	4	2	2	...	...	...	...	...	...	...	...	...	...	...	...	
10	14	9	1	4	3	1	1	1	1	...	...	...	1	1	1	...	...	...	
15	19	10	7	4	3	1	1	1	1	...	...	...	1	1	1	...	...	...	
20	24	11	6	3	3	1	1	1	1	...	...	...	...	...	...	...	...	...	
25	29	12	6	2	4	3	1	2	...	...	...	...	...	...	...	...	...	...	
30	34	13	5	3	2	2	1	1	2	...	...	...	...	...	...	1	1	...	
35	39	14	2	1	1	1	1	1	1	...	...	...	...	...	...	1	1	...	
40	44	15	10	4	6	1	1	1	1	...	...	...	...	...	...	...	...	...	
45	49	16	8	3	5	1	1	1	1	...	...	...	1	1	...	...	...	...	
50	54	17	5	4	1	1	1	1	1	...	...	...	2	2	...	1	1	...	
55	59	18	5	3	2	1	1	3	1	2	...	...	...	...	...	...	...	...	
60	64	19	2	2	2	1	1	3	2	1	...	...	...	...	1	1	...	...	
65	69	20	2	2	2	1	1	3	2	1	...	...	...	...	1	1	...	...	
70以上	21	11	2	9	...	...	1	1	1	...	...	...	...	...	1	1	...	...	
内地人	22	3	1	2	1	1	1	1	1	...	...	...	1	1	...	...	...	...	
0-4	23	...	...	...	...	...	...	...	...	...	...	...	...	...	...	...	...	...	
5	29	...	...	...	...	...	...	...	...	...	...	...	...	...	...	...	...	...	
10	30	...	...	...	...	...	...	...	...	...	...	...	...	...	...	...	...	...	
15	31	...	...	...	...	...	...	...	...	...	...	...	...	...	...	...	...	...	
20	32	...	...	...	...	...	...	...	...	...	...	...	...	...	...	...	...	...	
25	33	...	...	...	...	...	...	...	...	...	...	...	...	...	...	...	...	...	
30	34	...	...	...	1	1	...	...	...	...	...	...	...	...	...	...	...	...	
35	35	...	...	...	...	...	...	...	...	...	...	...	...	...	...	...	...	...	
40	36	...	2	1	1	...	...	...	...	...	...	...	...	...	...	...	...	...	
45	37	...	...	...	...	...	...	...	...	...	...	...	1	1	...	...	...	...	
50	38	...	...	...	...	...	...	...	...	...	...	...	...	...	...	...	...	...	
55	39	...	...	...	...	...	...	...	...	...	...	...	...	...	...	...	...	...	
60	40	...	...	...	...	...	...	...	...	...	...	...	...	...	...	...	...	...	
65	41	...	...	...	...	...	...	...	...	...	...	...	...	...	...	...	...	...	
70以上	42	...	...	...	...	...	...	...	...	...	...	...	...	...	...	...	...	...	
本島人	43	92	43	49	38	23	15	21	11	10	...	...	3	2	1	4	4	...	
0-4	44	22	11	11	15	10	5	4	3	1	...	...	...	...	...	...	...	...	
5	45	9	5	4	7	5	2	2	1	1	...	...	...	...	...	...	...	...	
10	46	4	2	2	4	3	1	1	1	1	...	...	...	...	...	...	...	...	
15	47	6	3	3	2	1	1	1	1	1	...	...	...	...	...	...	...	...	
20	48	2	1	1	2	1	1	1	1	1	...	...	...	...	...	...	...	...	
25	49	1	1	1	...	...	...	...	...	...	...	...	...	...	...	...	...	...	
30	50	3	3	...	4	2	2	...	...	...	...	...	...	...	...	...	...	...	
35	51	1	1	...	4	3	1	1	1	1	...	...	...	...	...	...	...	...	
40	52	6	4	2	1	1	...	...	...	...	...	...	1	1	...	...	...	...	
45	53	6	3	3	3	1	1	...	...	...	...	...	...	...	...	...	...	...	
50	54	6	2	4	3	1	2	...	...	...	...	...	...	...	...	...	...	...	
55	55	5	3	2	1	1	2	2	2	2	...	...	...	...	...	...	...	...	
60	56	2	1	1	4	3	1	1	1	1	...	...	...	...	1	1	...	...	
65	57	8	3	5	1	1	1	1	1	1	...	...	...	...	...	...	...	...	
70以上	58	8	3	5	1	1	1	1	1	1	...	...	2	2	...	1	1	...	
60	59	5	3	2	1	1	1	3	1	2	...	...	...	...	...	...	...	...	
65	60	2	2	2	1	1	1	3	2	1	...	...	...	...	...	1	1	...	
70以上	61	2	2	2	1	1	1	3	2	1	...	...	...	...	1	1	...	...	

年 齡 級 別 死 亡 (續)

年齢	順位	78 無機物質ニ ヨル慢性中毒			79 肺 炎 (流行性ヲ除ク)			80 肺 膜 炎 (結核性ヲ除ク)			81 脊 髓 癱 (進行性ヲ除ク)			82 其ノ他ノ 脊髄ノ疾患			
		総数	男	女	総数	男	女	総数	男	女	総数	男	女	総数	男	女	
		1	76	34	42	239	131	108	74	42	32	95	52	43	1	...	...
0-4	53	24	29	137	79	58	1	...	1	8	3	5	2	...	...		
5	22	8	14	68	37	31	1	...	1	2	1	1	3	...	...		
10	11	6	5	23	14	9	...	...	...	3	1	2	4	...	...		
15	8	4	4	20	14	6	...	...	...	2	1	1	5	...	...		
20	10	5	5	15	8	7	...	...	...	1	1	...	2	...	...		
25	2	1	1	11	6	5	...	...	...	...	...	...	1	...	...		
30	12	4	8	29	13	16	2	...	2	1	...	1	8	...	...		
35	3	2	1	13	4	9	1	...	1	3	2	1	9	...	...		
40	2	2	2	16	10	6	1	...	1	5	5	1	10	...	...		
45	...	...	...	12	9	3	3	2	1	2	1	5	2	3	11	...	
50	4	3	1	8	4	4	2	2	2	2	2	2	1	1	12	...	
55	...	...	...	2	1	1	3	2	1	12	10	2	4	2	2	18	...
60	...	...	...	2	1	1	7	2	5	7	2	8	5	2	3	19	...
65	...	...	...	1	1	1	7	4	3	7	4	8	4	4	4	20	...
70以上	2	2	2	1	1	1	7	4	3	8	4	8	4	4	4	20	...
内地人	16	7	9	33	20	13	2	1	1	8	8	...	...	...	...	...	
0-4	9	3	6	19	12	7	...	...	...	...	...	...	...	...	...	...	
5	2	2	2	10	6	4	...	...	...	...	...	...	...	...	...	...	
10	3	1	2	4	3	1	...	...	...	...	...	...	...	...	...	...	
15	2	1	1	3	2	1	...	...	...	...	...	...	...	...	...	...	
20	2	1	1	2	1	1	...	...	...	...	...	...	...	...	...	...	
25	...	...	...	2	1	1	...	...	...	...	...	...	...	...	...	...	
30	3	1	2	4	3	1	...	...	...	...	...	...	...	...	...	...	
35	1	1	1	1	1	1	...	...	...	...	...	...	...	...	...	...	
40	1	1	1	1	1	1	...	...	...	...	...	...	...	...	...	...	
45	...	...	...	1	1	1	...	...	...	...	...	...	...	...	...	...	
50	1	1	1	...	...	...	...	...	...	...	...	...	...	...	...	...	
55	...	...	...	...	...	...	...	...	...	...	...	...	...	...	...	...	
60	...	...	...	2	1	1	2	1	1	3	3	...	...	...	...	...	
65	...	...	...	...	...	...	...	...	...	1	1	...	...	...	...	...	
70以上	...	...	...	...	...	...	...	...	...	1	1	...	...	...	...	...	
本島人	60	27	33	206	111	95	72	41	31	87	44	43	43	...	...		
0-4	44	21	23	118	67	51	1	...	1	8	3	5	44	...	...		
5	20	8	12	58	31	27	1	...	1	2	1	1	45	...	...		
10	8	5	3	19	11	8	...	...	...	3	1	2	46	...	...		
15	6	3	3	17	12	5	...	...	...	2	1	1	47	...	...		
20	8	4	4	13	7	6	...	...	...	1	1	...	48	...	...		
25	2	1	1	11	6	5	...	...	...	...	...	...	49	...	...		
30	9	3	6	25	10	15	2	...	2	1	...	1	50	...	...		
35	2	1															



第三十五表 原因(小分類)及

年 齡	順 位	89 其ノ他ノ神経系ノ疾患									90 眼及其ノ附屬器ノ疾患			91 耳及乳嚢ノ疾患			[再 中 總數]						
		總 數			舞蹈病			神經炎			其ノ他			總 數				總 數			總 數		
		總數	男	女	總數	男	女	總數	男	女	總數	男	女	總數	男	女		總數	男	女	總數	男	女
總 數	1	158	75	83	2	1	1	35	18	17	121	56	65	23	10	13	82	47	35	58			
0-4	2	18	13	5	1	...	1	2	2	...	15	11	4	17	9	8	39	25	14	29			
5-9	3	14	10	4	...	...	...	...	...	...	...	...	...	...	...	...	...	...	...	...			
10-14	4	1	1	...	...	...	...	...	...	...	...	...	...	...	...	...	...	...	...	...			
15-19	5	1	1	...	...	...	...	...	...	...	...	...	...	...	...	...	...	...	...	...			
20-24	6	1	1	...	...	...	...	...	...	...	...	...	...	...	...	...	...	...	...	...			
25-29	7	1	1	...	...	...	...	...	...	...	...	...	...	...	...	...	...	...	...	...			
30-34	8	14	5	9	...	...	...	1	1	...	13	4	9	...	...	...	17	11	6	12			
35-39	9	2	1	1	...	...	...	1	1	...	1	1	1	...	...	...	3	3	...	...			
40-44	10	4	3	1	...	...	...	2	2	...	2	1	1	...	...	...	3	1	2	...			
45-49	11	5	4	1	...	...	...	1	1	...	3	3	...	...	...	...	5	2	3	...			
50-54	12	7	3	4	...	...	...	3	2	1	4	1	3	...	...	...	4	...	4	...			
55-59	13	11	5	6	...	...	...	3	1	2	8	4	4	...	...	...	1	1	1	...			
60-64	14	7	5	2	...	...	...	1	1	...	6	5	1	...	...	...	1	1	...	...			
65-69	15	12	3	9	...	...	...	4	2	2	8	1	7	...	...	...	3	2	1	...			
70以上	16	8	4	4	...	...	...	1	1	...	7	4	3	...	...	...	2	1	1	...			
總 數	17	16	11	5	...	...	...	15	10	5	10	5	5	...	...	...	2	1	1	...			
55-59	18	15	6	9	...	...	...	3	2	1	12	4	8	...	...	...	2	1	1	...			
60-64	19	9	1	8	...	...	...	3	1	2	6	6	...	...	...	...	1	...	1	...			
65-69	20	7	1	6	...	...	...	3	1	2	4	...	...	...	...	...	...	...	...	...			
70以上	21	23	10	13	...	...	...	6	2	4	17	8	9	...	...	...	1	...	1	...			
總 數	22	4	2	2	...	...	...	1	...	1	3	2	1	...	...	...	1	...	1	...			
0-4	23	2	1	1	...	...	...	...	...	...	2	1	1	...	...	...	1	...	1	...			
5-9	24	2	1	1	...	...	...	...	...	...	2	1	1	...	...	...	...	...	...	...			
10-14	25	...	...	...	...	...	...	...	...	...	...	...	...	...	...	...	...	...	...	...			
15-19	26	...	...	...	...	...	...	...	...	...	...	...	...	...	...	...	...	...	...	...			
20-24	27	...	...	...	...	...	...	...	...	...	...	...	...	...	...	...	...	...	...	...			
25-29	28	...	...	...	...	...	...	...	...	...	...	...	...	...	...	...	...	...	...	...			
30-34	29	...	...	...	...	...	...	...	...	...	...	...	...	...	...	...	...	...	...	...			
35-39	30	...	...	...	...	...	...	...	...	...	...	...	...	...	...	...	...	...	...	...			
40-44	31	...	...	...	...	...	...	...	...	...	...	...	...	...	...	...	...	...	...	...			
45-49	32	...	...	...	...	...	...	...	...	...	...	...	...	...	...	...	...	...	...	...			
50-54	33	...	...	...	...	...	...	...	...	...	...	...	...	...	...	...	...	...	...	...			
55-59	34	...	...	...	...	...	...	...	...	...	...	...	...	...	...	...	...	...	...	...			
60-64	35	...	...	...	...	...	...	...	...	...	...	...	...	...	...	...	...	...	...	...			
65-69	36	...	...	...	...	...	...	...	...	...	...	...	...	...	...	...	...	...	...	...			
70以上	37	...	...	...	...	...	...	...	...	...	...	...	...	...	...	...	...	...	...	...			
總 數	38	...	...	...	...	...	...	...	...	...	...	...	...	...	...	...	...	...	...	...			
55-59	39	1	1	...	...	...	...	1	1	...	1	1	...	...	...	...	...	...	...	...			
60-64	40	1	1	...	...	...	...	1	1	...	1	1	...	...	...	...	...	...	...	...			
65-69	41	...	...	...	...	...	...	...	...	...	...	...	...	...	...	...	...	...	...	...			
70以上	42	...	...	...	...	...	...	...	...	...	...	...	...	...	...	...	...	...	...	...			
總 數	43	154	73	81	2	1	1	34	18	16	118	54	64	23	10	13	81	47	34	57			
0-4	44	16	12	4	1	...	1	2	2	...	13	10	3	17	9	8	38	25	13	28			
5-9	45	12	9	3	...	...	...	1	1	...	11	8	3	...	...	...	20	13	7	15			
10-14	46	1	1	...	...	...	...	1	1	...	...	...	...	...	...	...	9	6	3	6			
15-19	47	1	1	...	...	...	...	...	...	...	1	1	...	...	...	...	5	3	2	4			
20-24	48	1	1	...	...	...	...	...	...	...	1	1	...	...	...	...	2	1	1	2			
25-29	49	1	1	...	...	...	...	...	...	...	3	3	...	...	...	...	3	3	...	1			
30-34	50	14	5	9	...	...	...	1	1	...	13	4	9	...	...	...	17	11	6	12			
35-39	51	2	1	1	...	...	...	1	1	...	1	1	1	...	...	...	3	3	...	2			
40-44	52	4	3	1	...	...	...	2	2	...	2	1	1	...	...	...	3	1	2	1			
45-49	53	5	4	1	...	...	...	1	1	...	3	3	...	...	...	...	5	2	3	3			
50-54	54	7	3	4	...	...	...	3	2	1	4	1	3	...	...	...	4	...	4	2			
55-59	55	11	5	6	...	...	...	3	1	2	8	4	4	...	...	...	1	1	1	1			
60-64	56	7	5	2	...	...	...	1	1	...	6	5	1	...	...	...	1	1	...	1			
65-69	57	12	3	9	...	...	...	4	2	2	8	1	7	...	...	...	3	2	1	2			
70以上	58	8	4	4	...	...	...	1	1	...	7	4	3	...	...	...	2	1	1	1			
總 數	59	16	11	5	...	...	...	15	10	5	10	5	5	...	...	...	2	1	1	...			
55-59	60	14	5	9	...	...	...	3	2	1	11	3	8	...	...	...	2	1	1	2			
60-64	61	8	1	7	...	...	...	2	1	1	6	6	...	...	...	...	1	...	1	1			
65-69	62	7	1	6	...	...	...	3	1	2	4	...	...	...	...	...	...	...	...	...			
70以上	63	23	10	13	...	...	...	6	2	4	17	8	9	...	...	...	1	...	1	1			

年 齡 級 別 死 亡 (續)

年 齡	順 位	92 心囊炎			93 急性心囊內膜炎			94 慢性心囊內膜炎及心臟瓣膜病			95 心筋ノ疾患(心絞痛ノ除外)			96 冠狀動脈ノ疾患及狭心症			97 其ノ他ノ心臓ノ疾患			98 動脈瘤(心絞痛ノ除外)			[再 中 總數]		
		總 數			總 數			總 數			總 數			總 數			總 數								
		總數	男	女	總數	男	女	總數	男	女	總數	男	女	總數	男	女	總數	男	女	總數	男	女			
總 數	1	32	26	70	38	32	96	49	47	922	420	502	168	94	74	185	107	79	485	226	259	11	7	4	1
0-4	2	18	11	6	4	2	11	5	6	72	42	30	17	13	4	2	1	1	87	40	47	...	...	...	
5-9	3	14	10	4	...	...	...	...	...	...	...	...	...	...	...	...	...	...	...	...	...	...	...	...	
10-14	4	1	1	...	...	...	...	...	...	...	...	...	...	...	...	...	...	...	...	...	...	...	...	...	
15-19	5	1	1	...	...	...	...	...	...	...	...	...	...	...	...	...	...	...	...	...	...	...	...	...	
20-24	6	1	1	...	...	...	...	...	...	...	...	...	...	...	...	...	...	...	...	...	...	...	...	...	
25-29	7	1	1	...	...	...	...	...	...	...	...	...	...	...	...	...	...	...	...	...	...	...	...	...	
30-34	8	14	5	9	...	...	1	1	...	13	4	9	...	...	...	1	1	...	7	3	4	...	...	...	
35-39	9	2	1	1	...	...	1	1	...	1	1	1	...	...	...	1	1	...	12	4	8	...	...	...	
40-44	10	4	3	1	...	...	2	2	...	2	1	1	...	...	...	2	1	1	7	4	3	...	...	...	
45-49	11	5	4	1	...	...	1	1	...	1	1	...	...	...	...	1	1	...	13	4	9	...	...	...	
50-54	12	7	3	4	...	...	3	2	1	4	1	3	...	...	...	4	3	1	12	5	7	...	...	...	
55-59	13	11	5	6	...	...	3	1	2	8	4	4	...	...	...	1	1	...	14	9	5	2	1	1	
60-64	14	7	5	2	...	...	1	1	...	6	5	1	...	...	...	1	1	...	21	15	6	...	...	...	
65-69	15	12	3	9	...	...	4	2	2	8	1	7	...	...	...	4	2	2	18	11	7	...	...	...	
70以上	16	8	4	4	...	...	1	1	...	7	4	3	...	...	...	1	1	...	28	12	16	...	...	...	
總 數	17	16	11	5	...	...	15	10	5	10	5	5	...	...	...	2	1	1	35	22	13				



第三十五表 原因(小分類)及

年齢	順位	99 動脈硬化(冠状動脈ヲ除ク)			100 瘰癧			101 其ノ他ノ動脈ノ疾患			102 靜脈ノ疾患			103 淋巴系ノ疾患			104 血脈ノ特發性異常		
		總數			總數			總數			總數			總數			總數		
		男	女	總數	男	女	總數	男	女	總數	男	女	總數	男	女	總數	男	女	總數
總數	1	156	65	91	242	104	138	4	2	2	4	4	32	22	10	1	1	1	
0-4	2	...	...	...	182	73	109	...	...	...	1	1	22	14	8	...	...	...	
5-9	3	...	...	...	12	4	8	...	...	...	1	1	15	8	7	...	...	...	
10-14	4	...	...	...	48	18	30	...	...	...	...	...	2	2	1	...	...	...	
15-19	5	...	...	...	62	22	40	...	...	...	...	...	3	2	1	...	...	...	
20-24	6	...	...	...	40	19	21	...	...	...	...	...	2	2	...	...	...	...	
25-29	7	...	...	...	20	10	10	...	...	...	...	...	...	...	...	...	...	...	
30-34	8	...	...	...	28	14	14	...	...	...	...	...	1	1	...	...	...	...	
35-39	9	...	...	...	1	1	...	...	...	...	...	...	...	...	...	...	...	...	
40-44	10	...	...	...	2	2	...	...	...	...	...	...	1	1	...	...	...	...	
45-49	11	...	...	...	4	1	3	1	1	1	...	...	2	1	1	...	...	...	
50-54	12	...	...	...	2	1	1	...	...	...	...	...	...	...	...	...	...	...	
55-59	13	...	...	...	2	1	1	...	...	...	...	...	...	...	...	...	...	...	
60-64	14	...	...	...	1	1	...	2	1	1	...	...	2	2	...	...	...	...	
65-69	15	...	...	...	1	1	...	...	...	...	...	...	1	1	...	...	...	...	
70以上	16	...	...	...	1	1	...	...	...	...	...	...	1	1	...	...	...	...	
總數	17	89	31	58	242	104	138	4	2	2	4	4	32	22	10	1	1	1	
0-4	18	...	...	...	1	1	...	...	...	...	...	...	...	...	...	...	...	...	
5-9	19	...	...	...	2	2	...	...	...	...	...	...	...	...	...	...	...	...	
10-14	20	...	...	...	4	1	3	1	1	1	...	...	2	1	1	...	...	...	
15-19	21	...	...	...	2	1	1	...	...	...	...	...	...	...	...	...	...	...	
20-24	22	...	...	...	2	1	1	...	...	...	...	...	...	...	...	...	...	...	
25-29	23	...	...	...	2	1	1	...	...	...	...	...	...	...	...	...	...	...	
30-34	24	...	...	...	2	1	1	...	...	...	...	...	...	...	...	...	...	...	
35-39	25	...	...	...	1	1	...	2	1	1	...	...	2	2	...	...	...	...	
40-44	26	...	...	...	1	1	...	...	...	...	...	...	1	1	...	...	...	...	
45-49	27	...	...	...	3	3	...	...	...	...	...	...	1	1	...	...	...	...	
50-54	28	...	...	...	5	5	...	1	1	1	...	...	2	2	...	...	...	...	
55-59	29	...	...	...	3	2	1	...	...	...	...	...	...	...	...	...	...	...	
60-64	30	...	...	...	3	2	1	...	...	...	...	...	...	...	...	...	...	...	
65-69	31	...	...	...	3	2	1	...	...	...	...	...	2	1	1	...	...	...	
70以上	32	...	...	...	2	...	2	1	1	...	...	...	1	1	...	...	...	...	
總數	33	22	8	6	2	3	3	...	...	...	...	...	...	...	...	...	...	...	
0-4	34	...	...	...	1	1	...	...	...	...	...	...	...	...	...	...	...	...	
5-9	35	...	...	...	...	...	...	...	...	...	...	...	...	...	...	...	...	...	
10-14	36	...	...	...	...	...	...	...	...	...	...	...	...	...	...	...	...	...	
15-19	37	...	...	...	...	...	...	...	...	...	...	...	...	...	...	...	...	...	
20-24	38	...	...	...	...	...	...	...	...	...	...	...	...	...	...	...	...	...	
25-29	39	...	...	...	...	...	...	...	...	...	...	...	...	...	...	...	...	...	
30-34	40	...	...	...	...	...	...	...	...	...	...	...	...	...	...	...	...	...	
35-39	41	...	...	...	...	...	...	...	...	...	...	...	...	...	...	...	...	...	
40-44	42	...	...	...	...	...	...	...	...	...	...	...	...	...	...	...	...	...	
45-49	43	...	...	...	...	...	...	...	...	...	...	...	...	...	...	...	...	...	
50-54	44	...	...	...	...	...	...	...	...	...	...	...	...	...	...	...	...	...	
55-59	45	...	...	...	...	...	...	...	...	...	...	...	...	...	...	...	...	...	
60-64	46	...	...	...	...	...	...	...	...	...	...	...	...	...	...	...	...	...	
65-69	47	...	...	...	...	...	...	...	...	...	...	...	...	...	...	...	...	...	
70以上	48	...	...	...	...	...	...	...	...	...	...	...	...	...	...	...	...	...	
總數	49	148	59	89	239	104	135	4	2	2	4	4	32	22	10	1	1	1	
0-4	50	...	...	...	181	73	108	...	...	...	1	1	22	14	8	...	...	...	
5-9	51	...	...	...	12	4	8	...	...	...	1	1	15	8	7	...	...	...	
10-14	52	...	...	...	48	18	30	...	...	...	...	...	2	2	...	...	...	...	
15-19	53	...	...	...	61	22	39	...	...	...	...	...	3	2	1	...	...	...	
20-24	54	...	...	...	40	19	21	...	...	...	...	...	2	2	...	...	...	...	
25-29	55	...	...	...	20	10	10	...	...	...	...	...	...	...	...	...	...	...	
30-34	56	...	...	...	26	14	12	...	...	...	...	...	1	1	...	...	...	...	
35-39	57	...	...	...	1	1	...	...	...	...	...	...	...	...	...	...	...	...	
40-44	58	...	...	...	2	2	...	...	...	...	...	...	...	...	...	...	...	...	
45-49	59	...	...	...	4	1	3	1	1	1	...	...	2	1	1	...	...	...	
50-54	60	...	...	...	2	1	1	...	...	...	...	...	...	...	...	...	...	...	
55-59	61	...	...	...	2	1	1	...	...	...	...	...	...	...	...	...	...	...	
60-64	62	...	...	...	1	1	...	2	1	1	...	...	2	2	...	...	...	...	
65-69	63	...	...	...	1	1	...	...	...	...	...	...	1	1	...	...	...	...	
70以上	64	...	...	...	1	1	...	...	...	...	...	...	1	1	...	...	...	...	

年 齡 級 別 死 亡 (續)

年齢	順位	105 其ノ他ノ血行器ノ疾患			106 鼻腔及其ノ附屬器ノ疾患			107 喉頭ノ疾患			108 氣管支炎												
		總數			總數			總數			總數			總數			總數			總數			
		男	女	總數	男	女	總數	男	女	總數	男	女	總數	男	女	總數	男	女	總數	男	女	總數	男
總數	1	5	4	1	14	9	5	71	38	33	4766	2428	2338	2028	1052	976	2155	1090	1065	583	286	297	1
0-4	2	1	1	...	4	2	2	47	25	22	2315	1188	1127	1573	820	753	369	177	192	373	191	182	2
5-9	3	...	...	...	...	...	...	...	...	...	1488	797	691	1091	592	499	159	82	77	238	123	115	3
10-14	4	...	...	...	...	...	...	...	...	...	453	223	230	277	137	140	107	52	55	69	34	35	4
15-19	5	...	...	...	...	...	...	...	...	...	222	95	127	121	49	72	59	25	34	42	21	21	5
20-24	6	...	...	...	...	...	...	...	...	...	104	45	59	61	27	34	26	8	18	17	10	7	6
25-29	7	...	...	...	...	...	...	...	...	...	48	28	20	23	15	8	18	10	8	7	3	4	7
30-34	8	...	...	...	...	...	...	...	...	...	89	46	43	56	29	27	20	11	9	13	6	7	8
35-39	9	...	...	...	...	...	...	...	...	...	35	15	20	18	6	12	15	7	8	2	2	...	9
40-44	10	...	...	...	...	...	...	...	...	...	43	25	18	17	9	8	20	12	8	6	4	2	10
45-49	11	...	...	...	...	...	...	...	...	...	61	29	32	21	6	15	37	20	17	3	3	...	11
50-54	12	...	...	...	...	...	...	...	...	...	51	28	23	17	11	6	27	12	15	7	5	...	12
55-59	13	...	...	...	...	...	...	...	...	...	80	47	33	22	13	9	52	31	21	6	3	...	13
60-64	14	...	...	...	...	...	...	...	...	...	70	38	32	15	7	8	51	29	22	4	2	...	14
65-69	15	...	...	...	...	...	...	...	...	...	96	65	31	19	2	66	40	26	9	6	...	...	15
70以上	16	...	...	...	...	...	...	...	...	...	126	78	48	19	13	6							



第三十五表 原因(小分類)及

年 齡	位	109 氣管支肺炎 (毛細管支 炎ヲ含ム)			110 大葉性肺炎			111 氣管支、大葉ノ 別不明ノ肺炎			112 肋膜炎			113 肺充血、肺浮腫 及肺梗状出血		
		總數	男	女	總數	男	女	總數	男	女	總數	男	女	總數	男	女
		總 數	12 505	6 827	5 678	8 499	5 106	3 393	1 136	624	512	1 843	1 132	711	79	50
0-4	9 441	5 041	4 400	4 685	2 559	2 126	664	338	326	872	488	384	21	9	12	
5-9	5 446	3 072	2 374	2 549	1 477	1 071	370	189	181	318	179	139	10	5	5	
10-14	2 224	1 134	1 090	1 125	574	551	157	81	76	324	176	148	3	1	2	
15-19	1 004	465	539	543	275	268	69	35	34	130	78	52	4	2	2	
20-24	497	248	249	289	141	148	47	19	28	63	37	26	3	1	2	
25-29	270	122	148	180	92	88	21	14	7	37	18	19	1	...	1	
30-34	430	223	207	362	205	157	52	28	24	84	47	37	2	2	...	
35-39	161	73	88	171	88	83	20	15	5	47	23	24	1	1	...	
40-44	146	76	70	221	121	100	19	9	10	73	46	27	1	1	...	
45-49	181	102	79	296	184	112	33	20	13	78	52	26	2	1	1	
50-54	240	106	74	332	228	104	25	15	10	92	54	38	5	3	2	
55-59	170	101	69	330	243	87	35	25	10	87	55	32	3	...	3	
60-64	205	127	78	310	230	80	33	20	13	68	50	18	3	3	...	
65-69	191	139	52	324	248	76	30	22	8	85	66	19	4	3	1	
70以上	226	159	69	333	254	79	43	30	13	73	54	19	5	3	2	
總 數	291	202	89	335	238	97	39	21	18	89	67	22	4	4	...	
0-4	276	163	113	269	183	86	44	29	15	67	49	19	8	6	2	
5-9	210	122	88	234	159	75	33	18	15	57	37	20	8	6	2	
10-14	155	74	81	158	93	65	31	19	12	30	21	9	6	5	1	
15-19	240	119	121	139	73	66	35	15	20	41	24	17	6	3	3	
20-24	91	48	43	154	88	66	12	9	3	62	25	37	5	3	2	
25-29	67	34	33	67	35	32	7	5	2	28	9	19	...	...	...	
30-34	40	23	17	37	20	17	4	4	...	10	3	7	...	...	...	
35-39	15	7	8	16	7	9	2	1	1	10	2	8	...	...	...	
40-44	8	4	4	4	4	...	...	...	...	6	2	4	...	...	...	
45-49	3	3	4	1	3	4	1	...	...	7	2	2	...	...	...	
50-54	1	...	1	3	1	2	...	...	...	...	...	...	...	...	...	
55-59	29	3	2	3	1	2	...	...	...	4	2	2	...	...	...	
60-64	30	...	...	...	...	...	1	1	...	2	...	2	...	...	...	
65-69	31	...	3	3	...	3	...	...	...	3	...	3	...	...	...	
70以上	32	1	2	2	...	2	...	...	...	5	3	2	...	...	...	
總 數	34	2	1	10	3	7	...	...	...	6	4	2	1	1	1	
0-4	35	2	2	9	6	3	...	...	...	2	...	2	1	1	...	
5-9	36	5	3	7	6	1	...	...	...	...	...	...	...	...	...	
10-14	37	1	1	7	6	1	...	...	...	3	2	1	...	...	...	
15-19	38	...	...	3	3	...	...	...	...	4	2	2	1	1	...	
20-24	39	4	3	10	5	5	...	...	...	1	1	...	...	...	...	
25-29	40	2	2	8	2	2	...	...	...	...	...	...	...	...	...	
30-34	41	2	1	7	4	3	...	...	...	1	1	...	...	...	...	
35-39	42	2	2	5	4	1	...	...	...	...	...	...	...	...	...	
總 數	43	12 414	6 779	5 635	8 345	5 018	3 327	1 124	615	509	1 781	1 107	674	74	47	27
0-4	44	9 374	5 007	4 367	4 618	2 524	2 094	657	333	324	844	479	365	21	9	12
5-9	45	5 436	3 049	2 357	2 511	1 457	1 054	366	185	181	308	176	132	10	5	5
10-14	46	2 209	1 127	1 082	1 109	567	542	155	80	75	314	174	140	3	1	2
15-19	47	996	461	535	539	271	268	69	35	34	124	76	48	4	2	2
20-24	48	494	248	246	282	138	144	46	19	27	61	35	26	3	1	2
25-29	49	269	122	147	177	91	86	21	14	7	37	18	19	1	...	1
30-34	50	427	221	206	359	234	155	52	28	24	80	45	35	2	2	...
35-39	51	161	73	88	171	88	83	19	14	5	45	23	22	1	1	...
40-44	52	146	76	70	218	121	97	19	9	10	73	46	24	1	1	...
45-49	53	180	102	78	294	184	110	32	20	12	73	49	24	2	1	1
50-54	54	183	106	74	319	219	100	25	15	10	89	53	36	5	3	2
55-59	55	168	100	68	320	240	80	35	25	10	81	51	30	2	...	2
60-64	56	233	125	76	301	224	77	33	20	13	66	50	16	2	2	...
65-69	57	186	137	49	317	242	75	30	22	8	85	66	19	4	3	1
70以上	58	227	158	69	326	248	78	42	29	13	70	52	18	5	3	2
總 數	59	291	202	89	332	235	97	39	21	18	85	65	20	3	3	...
0-4	60	272	162	110	259	178	81	44	29	15	66	47	19	8	6	2
5-9	61	208	120	88	226	153	73	32	17	15	57	37	20	6	5	1
10-14	62	153	73	80	151	89	62	30	18	12	29	20	9	6	5	1
15-19	63	238	117	121	134	69	65	35	15	20	41	24	17	6	3	3

年 齡 級 別 死 亡 (續)

年 齡	位	114 喘 息			115 肺氣腫			116 其ノ他ノ呼 吸器ノ疾患 (結核性ヲ除ク)			117 口腔及其ノ附 屬器ノ疾患			118 咽頭及扁桃 腺ノ疾患 (アデノイドヲ含ム)			119 食道ノ疾患			120 胃潰瘍			順 位
		總數	男	女	總數	男	女	總數	男	女	總數	男	女	總數	男	女	總數	男	女				
		總 數	1 941	1 085	856	135	64	71	127	77	50	117	64	53	160	81	79	49	35	14	609	392	
0-4	241	121	120	23	7	16	31	15	16	77	41	36	90	51	39	2	1	1	13	5	8	2	
5-9	80	48	32	3	3	...	16	7	9	47	27	20	38	23	15	...	...	...	3	1	2	3	
10-14	63	28	35	6	...	6	9	3	6	11	4	7	25	14	11	...	...	...	4	2	2	4	
15-19	57	29	28	7	2	5	2	1	1	11	7	4	14	6	8	1	1	...	2	...	2	5	
20-24	27	10	17	5	1	4	2	2	...	6	2	4	8	4	4	1	...	...	3	1	1	6	
25-29	14	6	8	2	1	1	2	2	...	2	1	1	5	4	1	...	...	...	1	1	...	7	
30-34	22	5	17	3	2	1	3	1	2	10	5	5	12	2	10	...	...	...	14	7	7	8	
35-39	8	5	3	...	...	...	2	...	2	1	1	...	5	4	1	...	...	...	6	4	2	9	
40-44	8	3	5	2	1	1	5	2	3	3	2	1	6	2	4	1	...	...	13	10	3	10	
45-49	10	4	6	5	3	2	4	4	...	4	4	...	4	2	2	2	1	1	29	18	11	11	
50-54	15	9	6	4	1	3	8	3	5	2	...	2	5	1	4	...	...	...	42	27	15	12	
55-59	40	20	20	2	2	...	12	7	5	7	3	4	5	4	1	3	3	...	51	31	20	13	
60-64	61	39	22	5	4	1	9	6	3	1	1	...	2	1	1	1	1	...	37	21	16	14	
65-69	104	80	24	6	...	6	8	8	...	1	1	...	4	1	3	2	2	...	36	24	12	15	
70以上	124	81	43	7	1	6	9	7	2	2	...	2	7	4	3	5	5	...	69	51	18	16	
總 數	166	110	56	9	6	3	14	11	3	...	...	...	4	2	2	2	1	1	76	52	24	17	

年齢	順位	121			122			[再掲]			123			[再掲]		
		十二指腸潰瘍			其ノ他ノ胃ノ疾患 (腸ヲ除ク)			胃炎及胃力タル			下痢及腸炎 (二歳未満)			慢性		
		總數	男	女	總數	男	女	總數	男	女	總數	男	女	總數	男	女
總數	1	44	24	20	2619	1232	1387	1170	550	620	9650	4951	4699	1278	694	694
總數	2	2	...	2	1405	641	764	334	152	182	9650	4951	4699	1278	694	694
0-4	3	1	...	1	155	88	67	125	69	56	5848	3154	2694	548	284	264
5-9	4	1	...	1	103	46	57	88	35	51	3802	1797	2005	730	300	430
10-14	5	1	...	1	757	339	418	64	27	37	...	...	...	...	...	...
15-19	6	1	...	1	289	122	167	41	13	28	...	...	...	...	...	...
20-24	7	1	...	1	101	46	55	18	8	10	...	...	...	...	...	...
25-29	8	3	1	2	120	59	61	38	18	20	...	...	...	...	...	...
30-34	9	3	1	2	25	8	17	12	3	9	...	...	...	...	...	...
35-39	10	3	2	1	24	13	11	15	11	4	...	...	...	...	...	...
40-44	11	2	2	1	30	20	10	19	12	7	...	...	...	...	...	...
45-49	12	2	2	2	30	17	13	25	15	10	...	...	...	...	...	...
50-54	13	4	1	3	41	22	19	26	15	11	...	...	...	...	...	...
55-59	14	3	2	1	45	27	18	29	17	12	...	...	...	...	...	...
60-64	15	6	3	3	55	35	20	36	25	11	...	...	...	...	...	...
65-69	16	5	4	1	80	48	32	58	39	22	...	...	...	...	...	...
70以上	17	3	2	1	115	75	40	70	45	25	...	...	...	...	...	...
總數	18	3	2	1	132	68	64	103	50	53	...	...	...	...	...	...
總數	19	3	2	1	123	68	55	88	49	39	...	...	...	...	...	...
總數	20	4	3	1	130	50	80	96	35	61	...	...	...	...	...	...
總數	21	1	...	1	264	81	183	221	67	154	...	...	...	...	...	...
内地人	22	4	2	2	47	20	27	4	2	2	136	66	70	11	5	6
總數	23	...	...	...	31	14	17	...	...	...	136	66	70	11	5	6
0-4	24	...	...	...	1	1	...	...	...	...	65	33	32	7	3	4
5-9	25	...	...	...	15	6	9	...	...	...	71	33	38	4	2	2
10-14	26	...	...	...	13	7	6	...	...	...	...	...	...	...	...	...
15-19	27	...	...	...	2	...	2	...	...	...	...	...	...	...	...	...
20-24	28	...	...	...	3	1	2	...	...	...	...	...	...	...	...	...
25-29	29	1	1	...	2	...	2	...	...	...	...	...	...	...	...	...
30-34	30	...	...	...	2	...	...	...	...	...	...	...	...	...	...	...
35-39	31	1	1	...	...	...	...	...	...	...	...	...	...	...	...	...
40-44	32	...	...	...	...	...	...	...	...	...	...	...	...	...	...	...
45-49	33	1	...	...	...	...	...	...	...	...	...	...	...	...	...	...
50-54	34	...	...	...	...	...	...	...	...	...	...	...	...	...	...	...
55-59	35	...	...	...	1	1	...	...	...	...	...	...	...	...	...	...
60-64	36	...	...	...	1	...	...	...	...	...	...	...	...	...	...	...
65-69	37	1	...	...	3	2	1	...	...	...	...	...	...	...	...	...
70以上	38	...	...	...	1	1	...	...	...	...	...	...	...	...	...	...
總數	39	...	...	...	...	...	...	...	...	...	...	...	...	...	...	...
總數	40	...	...	...	...	...	...	...	...	...	...	...	...	...	...	...
0-4	41	1	...	...	155	88	67	125	69	56	5783	3121	2662	541	281	260
5-9	42	...	...	...	102	45	57	89	35	51	3731	1764	1967	720	298	428
10-14	43	...	...	...	742	333	409	64	27	37	...	...	...	...	...	...
15-19	44	1	...	...	276	115	161	41	13	28	...	...	...	...	...	...
20-24	45	...	...	...	99	46	53	18	8	10	...	...	...	...	...	...
25-29	46	2	...	...	117	58	59	35	18	20	...	...	...	...	...	...
30-34	47	...	...	...	23	8	15	11	3	8	...	...	...	...	...	...
35-39	48	2	1	1	24	13	11	15	11	4	...	...	...	...	...	...
40-44	49	2	2	...	30	20	10	19	12	7	...	...	...	...	...	...
45-49	50	1	...	...	30	17	13	25	15	10	...	...	...	...	...	...
50-54	51	4	1	3	41	22	19	26	16	11	...	...	...	...	...	...
55-59	52	3	2	1	44	26	18	29	17	12	...	...	...	...	...	...
60-64	53	6	3	3	54	35	19	36	25	11	...	...	...	...	...	...
65-69	54	4	4	...	77	46	31	58	36	22	...	...	...	...	...	...
70以上	55	3	2	1	114	74	40	69	44	25	...	...	...	...	...	...
總數	56	3	2	1	132	68	64	103	50	53	...	...	...	...	...	...
總數	57	3	2	1	122	68	54	88	49	39	...	...	...	...	...	...
總數	58	4	3	1	130	50	80	96	35	61	...	...	...	...	...	...
總數	59	4	3	1	260	80	180	219	66	153	...	...	...	...	...	...

年齢	順位	124			[再掲]			125			126			127			128		
		下痢、腸炎及腸潰瘍 (二歳以上)			下痢及腸炎			急様突起炎			脱腸			腸管閉塞			其ノ他ノ腸ノ疾患		
		總數	男	女	總數	男	女	總數	男	女	總數	男	女	總數	男	女	總數	男	女
總數	1	3928	1931	1997	3910	1920	1990	632	390	242	66	56	10	443	277	166	50	26	24
總數	2	1479	655	824	1479	655	824	77	40	37	26	23	3	128	77	51	11	8	3
0-4	3	...	...	...	...	...	...	21	14	7	18	15	3	66	41	25	8	6	2
5-9	4	...	...	...	...	...	...	18	9	9	3	3	...	9	6	3	1	1	...
10-14	5	905	396	509	905	396	509	12	6	6	3	3	...	22	10	12	...	...	...
15-19	6	396	173	223	396	173	223	13	5	8	2	2	...	17	12	5	...	...	...
20-24	7	178	86	92	178	86	92	13	6	7	...	...	...	14	8	6	...	...	...
25-29	8	265	137	128	265	137	128	60	34	26	4	3	1	42	23	19	5	2	3
30-34	9	83	41	42	82	41	41	46	25	21	2	2	...	10	7	3	...	...	...
35-39	10	65	38	27	62	36	26	48	27	21	1	1	...	15	13	2	...	...	...
40-44	11	77	44	33	76	43	33	69	45	24	3	3	...	25	16	9	3	2	1
45-49	12	79	51	28	79	51	28	60	40	20	2	2	...	19	10	9	3	2	1
50-54	13	121	67	54	118	66	52	48	33	15	3	3	...	19	10	9	...	...	...
55-59	14	126	72	54	125	72	53	32	19	13	2	1	1	28	18	10	5	...	...
60-64	15	146	91	55	145	90	55	40	31	9	2	2	...	26	16	10	4	2	2
65-69	16	141	86	55	140	85	55	39	23	16	5	3	2	30	24	6	2	2	2
70以上	17	183	115	68	179	111	68	40	29	11	4	3	1	34	25	9	3	3	...
總數	18	231	138	93	231	138	93	30	21	9	5	5	...	31	19	12	4	3	3
總數	19	225	115	110	225	115	110	24	14	10	2	1	1	14	10	4	1	1	...
總數	20	226	102	124	223	101	122	13	6	7	3	3	...	13	5	8	4	2	2
總數	21	481	179	302	481	179	302	6	3	3	2	1	1	9	4	5	...	...	...
内地人	22	118	65	53	115	64	51	24	13	11	...	...	...	16	8	8	3	2	1
總數	23	42	22	20	42	22	20	2	1	1	...	...	...	3	1	2	2	2	...
0-4	24	...	...	...	...	...	...	2	1	1	...	...	...	2	1	1	2	2	...
5-9	25																		

年齢	順位	129 肝硬變			130 其ノ他ノ肝臓ノ疾患 (黄色萎縮ヲ含ム)			131 膽石			132 其ノ他ノ膽嚢及膽道ノ疾患			133 脾臓ノ疾患			134 原因不明ノ腹膜炎		
		總數	男	女	總數	男	女	總數	男	女	總數	男	女	總數	男	女	總數	男	女
		總數	1	392	266	126	441	264	177	70	32	38	178	104	74	8	4	4	451
0-4	2	13	10	3	91	54	37	...	...	...	43	21	22	1	1	...	111	69	42
5-9	8	6	4	2	26	15	11	...	...	...	5	1	4	1	...	...	33	18	15
10-14	9	2	1	1	11	5	6	...	...	...	6	2	4	...	...	...	39	23	16
15-19	10	5	...	5	11	5	6	2	1	1	8	5	3	...	...	...	25	15	10
20-24	11	9	7	2	18	7	11	1	1	...	6	3	3	...	...	...	22	13	9
25-29	12	27	21	6	23	20	3	2	1	1	8	6	2	1	1	...	41	18	23
30-34	13	16	11	5	41	26	15	7	3	3	6	5	1	2	1	1	33	14	19
35-39	14	36	26	10	32	17	15	7	4	3	10	8	2	...	...	...	31	19	12
40-44	15	39	30	9	34	24	10	6	2	4	15	11	4	...	...	...	20	12	8
45-49	16	51	35	16	33	28	5	3	1	2	10	6	4	1	1	...	18	11	7
50-54	17	58	38	20	33	19	14	7	5	2	17	10	7	1	...	...	27	14	13
55-59	18	46	34	12	26	16	10	8	...	8	14	8	6	1	...	...	20	10	10
60-64	19	33	21	12	23	15	8	6	3	3	17	12	5	...	...	...	12	6	6
65-69	20	27	20	7	23	9	14	9	5	4	4	2	2	...	...	...	13	5	8
70以上	21	24	8	16	16	4	12	12	6	6	9	4	5	...	...	...	6	2	4
總數	22	10	8	2	22	10	12	4	2	2	7	5	2	...	...	...	17	8	9
0-4	23	...	...	...	...	...	...	...	...	...	2	1	1	...	...	...	2	...	2
5-9	29	...	...	...	...	...	...	...	...	...	...	...	...	...	...	...	1	1	...
10-14	30	...	...	...	...	...	...	...	...	...	...	...	...	...	...	...	2	1	1
15-19	31	...	...	...	...	...	...	...	...	...	...	...	...	...	...	...	2	1	1
20-24	32	...	...	...	...	...	...	...	...	...	...	...	...	...	...	...	1	1	...
25-29	33	...	...	...	...	...	...	...	...	...	...	...	...	...	...	...	1	1	...
30-34	34	...	...	...	...	...	...	...	...	...	...	...	...	...	...	...	1	...	1
35-39	35	...	...	...	...	...	...	...	...	...	...	...	...	...	...	...	...	...	...
40-44	36	...	...	...	...	...	...	...	...	...	...	...	...	...	...	...	3	1	2
45-49	37	...	...	...	...	...	...	...	...	...	...	...	...	...	...	...	...	...	...
50-54	38	...	...	...	...	...	...	...	...	...	...	...	...	...	...	...	2	...	2
55-59	39	...	...	...	...	...	...	...	...	...	...	...	...	...	...	...	1	1	...
60-64	40	...	...	...	...	...	...	...	...	...	...	...	...	...	...	...	1	1	...
65-69	41	...	...	...	...	...	...	...	...	...	...	...	...	...	...	...	1	1	...
70以上	42	...	...	...	...	...	...	...	...	...	...	...	...	...	...	...	...	...	...
總數	43	382	258	124	419	254	165	66	30	36	171	99	72	8	4	4	434	241	193
0-4	44	13	10	3	91	54	37	...	...	...	41	20	21	1	1	...	109	69	40
5-9	50	6	4	2	26	15	11	...	...	...	5	1	4	1	...	...	32	17	15
10-14	51	2	1	1	10	5	5	...	...	...	6	2	4	...	...	...	37	22	15
15-19	52	5	...	5	11	5	6	2	1	1	8	5	3	...	...	...	23	14	9
20-24	53	9	7	2	16	6	10	1	1	...	5	2	3	...	...	...	21	12	9
25-29	54	27	21	6	22	20	2	2	1	1	8	6	2	1	1	...	40	17	23
30-34	55	16	11	5	39	25	14	6	3	3	6	5	1	2	1	1	32	14	18
35-39	56	35	25	10	32	17	15	7	4	3	10	8	2	...	...	...	31	19	12
40-44	57	38	30	8	28	22	6	5	1	4	15	11	4	...	...	...	17	11	6
45-49	58	51	35	16	31	26	5	3	1	2	10	6	4	1	1	...	18	11	7
50-54	59	57	37	20	31	18	13	7	5	2	16	9	7	1	...	...	25	14	11
55-59	60	45	33	12	24	15	9	8	...	8	13	7	6	1	...	...	19	9	10
60-64	61	30	18	12	23	15	8	5	3	2	16	11	5	...	...	...	12	6	6
65-69	62	25	19	6	21	8	13	8	5	3	4	2	2	...	...	...	12	4	8
70以上	63	23	7	16	14	3	11	11	5	6	8	4	4	...	...	...	6	2	4

年齢	順位	135 急性腎臟炎			136 慢性腎臟炎			137 急性、慢性ノ別不明ノ腎臟炎			138 其ノ他ノ腎臟、腎盂及輸尿管ノ疾患 (血腫ニヨルモノヲ除ク)			139 排尿道ノ結石			140 膀胱ノ疾患 (腫瘍ヲ除ク)			141 尿道ノ疾患					
		總數	男	女	總數	男	女	總數	男	女	總數	男	女	總數	男	女	總數	男	女						
		總數	1	1162	512	650	2569	1190	1379	663	350	313	219	95	124	15	7	8	185	99	86	13	12	1	1
0-4	2	493	213	280	188	70	118	17	11	6	51	18	33	2	1	1	34	13	21	3	3	...	2		
5-9	3	71	41	30	15	6	9	1	1	...	24	12	12	...	...	...	23	10	13	3	3	...	3		
10-14	4	106	36	70	41	14	27	3	1	2	8	3	5	...	...	...	4	1	3	...	...	...	4		
15-19	5	145	60	85	57	22	35	5	3	2	6	...	6	...	...	...	5	1	4	...	...	...	5		
20-24	6	97	44	53	40	14	26	4	3	1	9	2	7	...	...	...	2	1	1	...	...	...	6		
25-29	7	74	32	42	35	14	21	4	3	1	4	1	3	1	...	...	...	...	...	...	...	...	...	7	
30-34	8	149	60	89	91	46	45	4	2	2	9	5	4	1	1	...	7	6	1	...	...	...	8		
35-39	9	32	15	17	53	25	28	31	12	19	8	1	7	...	...	...	9	3	6	...	...	...	9		
40-44	10	49	21	28	57	27	30	29	14	15	16	9	7	...	...	...	7	4	3	...	...	...	10		
45-49	11	43	17	26	78	42	36	30	12	18	14	7	7	...	...	...	9	3	6	1	1	...	11		
50-54	12	42	14	28	93	44	49	23	13	10	21	11	10	...	...	...	15	8	7	...	...	...	12		
55-59	13	48	19	29	112	52	60	49	29	20	16	7	9	...	...	...	7	3	4	1	...	...	...	13	
60-64	14	37	17	20	134	64	70	40	20	20	9	3	6	1	1	...	8	4	4	1	1	...	14		
65-69	15	38	19	19	139	69	70	44	22	22	13	7	6	...	...	...	7	5	2	2	2	...	...	15	
70以上	16	36	22	14	242	133	109	56	34	22	11	7	4	...	...	...	9	5	4	...	...	...	...	16	
總數	17	37	17	20	268	130	138	65	41	24	13	3	10	1	1	...	11	8	7	1	1	...	...	17	
0-4	18	48	27	21	302	134	168	80	36	44	12	7	5	2	1	1	14	10	4	...	...	...	...	18	
5-9	19	27	10	17	254	106	148	53	29	24	3	1	2	1	1	14	9	5	...	...	...	...	...	19	
10-14	20	56	22	34	392	150	242	82	37	45	13	4	9	4	1	3	19	11	8	2	2	...	...	20	
15-19	21	27	12	15	97	52	45	37	20	17	10	2	8	...	...	...	5	3	2	...	...	...	...	21	
20-24	22	9	4	5	1	1	...	...	...	...	2	1	1	...	...	...	2	1	1	...	...	...	...	...	22
25-29	23	3	...	3	...	...	...	...	...	...	1	...	1	...	...	...	2	1	1						













年 齡	順 位	184 不慮ノ有毒瓦斯中毒			185 其ノ他ノ不慮ノ急性中毒 (有毒瓦斯ニヨルモノヲ除ク)			[再掲] 毒 草			186 火災ニヨル死			187 不慮ノ火傷(火災ニヨルモノヲ除ク)			188 不慮ノ窒息		
		總數	男	女	總數	男	女	總數	男	女	總數	男	女	總數	男	女	總數	男	女
		總 數	1	9	8	1	13	7	6				22	11	11	89	48	41	58
0-4	2				7	3	4				8	4	4	53	25	28	45	29	16
5-9	3				2		2				2	1	1	6	2	4	40	25	15
10-14	4										4	2	2	19	6	13	2	1	1
15-19	5				1	1	1				1	1	1	17	9	8	1	1	
20-24	6				2	1	1				1		1	4	3	1	2	2	
25-29	7				2	1	1						7	5	2	2	2		
30-34	8				1	1					4	4		12	7	5	1		1
35-39	9										1		1	1	1	1	2	1	1
40-44	10												3	3					
45-49	11												4	4		2	2		
50-54	12	3	3		1	1							5	4	1	2	2		
55-59	13	2	2		1		1						3	2	1				
60-64	14	1	1		2	2							1	1		2	2		
65-69	15	1	1								1	1		1	1	1	1	1	
70以上	16				1		1									1	1		
總 數	17										1	1							
55-59	18										1	1							
60-64	19										1	1		1	1				
65-69	20										3	2	1						
70以上	21										4	4	6	3	3	2	1	1	
總 數	22	1	1		2	2							9	7	2	5	4	1	
0-4	23				1	1							3	2	1	4	3	1	
5-9	24												2	2		1			
10-14	25												1	1					
15-19	26				1	1													
20-24	27																		
25-29	28																		
30-34	29																		
35-39	30																		
40-44	31	1	1										1	1					
45-49	32												3	3					
50-54	33												2	1	1				
55-59	34																		
60-64	35				1	1													
65-69	36																		
70以上	37																		
總 數	38																		
55-59	39																		
60-64	40																		
65-69	41																		
70以上	42																		
總 數	43	8	7	1	11	5	6				22	11	11	80	41	39	53	35	18
0-4	44				6	2	4				8	4	4	50	23	27	41	26	15
5-9	45				2		2				2	1	1	6	2	4	37	22	15
10-14	46										4	2	2	17	4	13	1		
15-19	47										1	1	1	16	9	7	1	1	
20-24	48				2	1	1				1		1	4	3	1			
25-29	49				2	1	1						7	5	2	2	2		
30-34	50				1	1					4	4		12	7	5	1		1
35-39	51	1		1									1	1	1	1			
40-44	52												2	2					
45-49	53												1	1		2	2		
50-54	54	3	3		1	1							3	3		2	2		
55-59	55	2	2		1		1						3	2	1				
60-64	56	1	1		1	1										2	2		
65-69	57	1	1								1	1		1	1	1	1	1	
70以上	58																		
總 數	59																		
55-59	60										1	1							
60-64	61										1	1		1	1				
65-69	62										3	2	1						
70以上	63										4	4	6	3	3	2	1	1	

年 齡	順 位	189 不慮ノ溺死			190 不慮ノ銃創(戰傷死ヲ除ク)			191 不慮ノ刃器又ハ刺器ニヨル傷害(戰傷死ヲ除ク)			192 不慮ノ墜落、標壓及崩壊ニヨル傷害			193 天災ニヨル死			194 動物ニヨル傷害			[再掲] 牛馬ニヨルモノ			
		總數	男	女	總數	男	女	總數	男	女	總數	男	女	總數	男	女	總數	男	女	總數	男	女	
		總 數	704	456	248				1	1		358	285	73	12	10	2	18	12	6	16	10	6
0-4	312	165	147							42	26	16				3		3	3			3	2
5-9	22	11	11							4	2	2				1		1	1			1	3
10-14	153	87	66							13	7	6											4
15-19	78	38	40							8	4	4				1		1	1				5
20-24	34	14	20							9	5	4				1		1	1				6
25-29	25	15	10							8	8												7
30-34	104	79	25							19	11	8				1		1	1				8
35-39	79	59	20							20	11	9			1	3	2	1	3	2			9
40-44	42	30	12							28	20	8			2	2	2		2				10
45-49	47	35	12							42	40	2											11
50-54	29	23	6							37	35	1				1	1		1				12
55-59	15	10	5							32	30	2			2	2							13
60-64	16	9	7							37	32	5			2	2			1	1			14
65-69	10	7	3							27	25	2			1	1			2	2			15
70以上	15	12	3							17	15	2				2	1		2	1			16
總 數	11	9	2							12	9	3			1	1			1	1			18
55-59	9	8	1							7	7												19
60-64	5	3	2							6	3	3				1	1		1	1			20
70以上										9	3	6				1	1						21
總 數	23	16	7							15	12	3	8	8									22
0-4	8	3	5							2	2												23
5-9	1	1					</																







第三十六表 手段、種類

Table with columns for '種別' (Category) and '月' (Month) from 一月 to 四月. Rows include '不慮ノ溺死', '不慮ノ刃器又ハ刺器ニヨル傷害', '不慮ノ墜落、機壓及崩壊ニヨル傷害', '天災ニヨル死', '動物ニヨル傷害', '不慮ノ傷害', '飢渴ニヨル死', '凍死', '暑熱ニヨル死', '雷死', '其ノ他ノ感電死', '其ノ他ノ不慮ノ傷害', '自殺、他殺、不慮ノ傷害ノ別不明ノ外因死', and '刑'.

第三十七表 原因

Table with columns for '本籍' (Residence) and '原因' (Cause). Causes include '精神錯亂', '病苦', '痴情又ハ嫉妬', '生活ノ困難又ハ薄命ヲ嘆キ', '親族ノ不和', '罪ノ發覺ヲ免レ難キ', '前非ヲ悔ヒ又ハ愧ヒ', '憤怒', '嫉世', '事業ノ失敗、破産又ハ負債ヲ苦ニシ', '親、夫又ハ親族ノ遺棄', '親、妻子ノ夫及子等ノ不行狀ヲ嘆キ', '失業', '主人又ハ親族ノ虐待', '失戀', '其ノ他', and '不詳'.

第三十八表 毒物種別自殺者

Table with columns for '本籍' (Residence) and '毒物種別' (Poison Type). Types include '砒石', '石炭酸', '昇汞', '魚藤', '煤油', '蟻(蟻イラス)', 'カルモンチ', 'ルリハ', '鹽酸', 'ストリキニーネ', '其ノ他', and '不詳'.

及月別變死者(終)

Table with columns for '月' (Month) from 五月 to 十二月. Rows show monthly counts for '男' (Male) and '女' (Female) across various categories.

別自殺者

Table with columns for '原因' (Cause) and '別' (Category). Causes include '憤怒', '嫉世', '事業ノ失敗、破産又ハ負債ヲ苦ニシ', '親、夫又ハ親族ノ遺棄', '親、妻子ノ夫及子等ノ不行狀ヲ嘆キ', '失業', '主人又ハ親族ノ虐待', '失戀', '其ノ他', and '不詳'.

第三十九表 不慮ノ中毒死亡者

Table with columns for '本籍' (Residence) and '中毒種別' (Poison Type). Types include '河豚', '魚藤', '炭酸瓦斯', '藥物', '食餌性', '毒蛇咬', '炭素', '醇化炭素', '燐', and '其ノ他'.



居住地	總數			比例			臺北市		新竹州		
	總數	男	女	總數	男	女	男	女	男	女	
總數	22476	11758	10718	100.00	100.00	100.00	5612	4983	474	450	
北海道	190	78	112	0.85	0.66	1.04	55	69	2	...	
東北區	青森縣	77	34	43	0.34	0.29	0.40	9	19	1	4
	岩手縣	109	67	42	0.48	0.57	0.39	40	25	...	2
	宮城縣	371	198	173	1.65	1.68	1.01	77	74	13	12
	秋田縣	83	47	36	0.37	0.40	0.34	17	14	5	5
	山形縣	200	112	88	0.89	0.95	0.82	53	43	13	6
關東區	福島縣	208	112	96	0.93	0.95	0.90	50	44	7	10
	茨城縣	229	131	98	1.02	1.11	0.91	59	35	13	11
	栃木縣	170	92	78	0.76	0.78	0.73	30	24	1	3
	群馬縣	161	74	87	0.72	0.63	0.81	30	23	1	...
	千葉縣	93	48	45	0.41	0.41	0.42	25	20	1	1
北陸區	新潟縣	205	98	107	0.91	0.83	1.00	51	49	3	4
	富山縣	902	477	425	4.01	4.05	3.97	238	231	13	14
	石川縣	187	98	89	0.83	0.83	0.83	57	50	1	4
	福井縣	521	291	230	2.32	2.47	2.15	104	82	54	30
	山梨縣	175	121	54	0.78	1.03	0.50	55	23	6	...
東山區	長野縣	184	96	88	0.82	0.82	0.82	63	49	4	3
	岐阜縣	138	75	63	0.61	0.64	0.59	43	30	5	1
	山梨縣	105	58	47	0.47	0.49	0.44	30	22	1	2
東海區	長野縣	270	152	118	1.20	1.29	1.10	66	55	4	4
	岐阜縣	182	105	77	0.81	0.89	0.72	50	35	6	2
	靜岡縣	382	221	161	1.70	1.88	1.50	116	85	7	3
近畿區	愛知縣	344	178	166	1.53	1.51	1.55	94	85	4	8
	三重縣	177	103	74	0.79	0.88	0.69	64	41	1	4
	滋賀縣	112	61	51	0.50	0.52	0.48	26	30	1	1
	京都府	212	116	96	0.94	0.99	0.90	56	31	4	3
	大阪府	509	259	250	2.26	2.33	2.33	153	124	5	5
中國區	兵庫縣	460	225	235	2.05	1.91	2.19	134	130	7	1
	奈良縣	107	60	47	0.48	0.51	0.44	39	30	3	4
	和歌山縣	208	119	89	0.93	1.01	0.83	56	39	4	2
	鳥取縣	152	77	75	0.68	0.65	0.70	39	29	6	4
	島根縣	192	96	96	0.85	0.82	0.90	49	39	3	3
四國區	岡山縣	359	210	149	1.60	1.79	1.39	87	62	6	12
	廣島縣	835	440	395	3.72	3.74	3.69	229	210	15	13
	山口縣	847	430	417	3.77	3.66	3.89	242	222	25	19
	德島縣	225	105	120	1.00	0.89	1.12	41	37	4	4
	香川縣	343	190	153	1.53	1.62	1.43	64	52	3	2
九州區	愛媛縣	633	341	292	2.82	2.90	2.72	180	143	3	7
	高松縣	417	241	176	1.86	2.05	1.64	109	78	6	10
	福岡縣	1352	641	711	6.02	5.45	6.63	314	311	22	22
	佐賀縣	926	452	474	4.12	3.84	4.42	150	139	21	26
	熊本縣	964	453	511	4.29	3.85	4.77	240	253	21	10
沖繩	鹿兒島縣	2113	1088	1025	9.40	9.25	9.56	435	402	39	46
	大分縣	699	373	325	3.11	3.17	3.04	184	149	17	13
	宮崎縣	700	417	283	3.11	3.55	2.64	183	99	22	13
沖繩	2885	1593	1292	12.84	13.55	12.05	649	527	64	64	
沖繩	1557	699	858	6.93	5.94	8.01	473	620	7	15	
朝鮮	1	1	...	0.00	0.01	...	...	...	...	...	
樺太	5	5	...	0.02	0.04	...	4	...	...	...	

臺中州		臺南州		高雄州		臺東廳		花蓮港廳		澎湖廳	
男	女	男	女	男	女	男	女	男	女	男	女
1312	1183	1517	1492	2081	1709	80	73	467	491	215	337
5	3	7	9	8	23	...	...	1	6	...	2
3	5	5	4	13	7	...	...	...	2	3	2
5	4	12	6	4	1	...	...	2	1	4	3
43	24	30	34	22	23	2	...	10	5	1	1
7	6	7	5	7	4	...	...	3	1	1	1
4	11	19	14	13	6	1	...	6	4	3	4
19	13	18	18	14	5	...	...	...	3	4	2
15	10	25	21	14	14	2	2	2	2	1	3
12	14	13	24	33	12	1	...	2	...	...	1
10	10	17	27	9	18	...	...	5	4	2	5
2	6	7	8	11	7	...	...	2	2	1	1
8	14	16	20	13	11	7	5	...	1	...	3
40	25	65	74	96	57	1	1	19	19	5	4
8	4	16	10	16	15	...	...	...	1	...	5
18	18	60	36	43	42	2	3	10	15	...	4
19	8	12	10	29	11	...	...	...	1	...	...
11	9	7	10	10	14	...	...	1	1	...	...
5	3	5	14	15	13	...	...	2	2	...	...
14	11	8	3	4	9	...	...	1	...	...	...
27	23	30	21	17	12	2	...	5	3	1	...
16	8	14	12	11	17	1	1	6	2	1	...
36	20	29	20	26	26	...	...	4	4	3	3
21	23	32	22	19	16	1	1	1	7	6	4
6	8	12	9	17	12	...	...	3	...	...	...
10	5	9	8	11	3	...	...	4	3	...	1
13	20	21	21	16	11	...	...	3	7	3	3
23	27	42	48	32	32	...	...	3	10	1	4
24	30	18	31	26	32	2	1	13	10	1	...
3	...	6	3	6	6	...	...	1	3	2	1
18	16	12	11	13	10	9	1	6	10	1	...
7	5	7	19	11	14	2	...	5	4	...	...
12	11	11	25	15	14	...	...	5	2	1	2
27	18	26	23	54	28	...	...	8	1	2	1
47	43	45	41	83	62	2	...	16	23	3	3
23	24	41	61	82	66	...	...	15	20	2	5
9	9	10	22	25	28	3	1	7	12	6	7
31	29	8	8	63	44	1	...	17	14	3	4
36	35	49	47	54	39	1	3	12	8	6	10
15	21	13	18	48	31	7	7	10	4	33	7
76	79	74	98	113	124	3	2	27	52	12	23
58	65	53	49	133	135	...	2	24	34	13	24
38	37	38	46	81	86	1	2	15	20	19	57
145	155	177	163	211	175	13	11	62	57	6	16
41	31	59	48	40	39	1	1	18	12	13	15
64	39	54	44	65	44	1	4	27	30	1	10
212	171	222	163	338	254	10	11	57	39	41	63
25	33	56	64	96	57	4	6	27	30	11	33
1	...	...	...	...	...	...	...	...	...	...	...
...	...	...	...	1	...	...	...	...	...	...	...

新住所	總數			比例			臺北州		新竹州		
	總數	男	女	總數	男	女	男	女	男	女	
總數	15862	8037	7825	100.00	100.00	100.00	4179	3887	354	364	
北海道	119	52	67	0.75	0.65	0.86	32	37	1	1	
東北區	青森縣	28	14	14	0.18	0.17	0.18	7	7	...	...
	岩手縣	40	27	13	0.25	0.34	0.17	15	2	...	...
	宮城縣	285	157	128	1.80	1.95	1.94	55	56	12	10
	秋田縣	79	48	31	0.50	0.60	0.40	21	19	6	2
	山形縣	103	55	48	0.65	0.68	0.61	31	21	6	4
關東區	茨城縣	179	103	76	1.13	1.25	0.97	51	34	12	7
	栃木縣	91	45	46	0.57	0.56	0.59	24	23	2	1
	群馬縣	129	64	65	0.81	0.80	0.83	27	25	4	6
	埼玉縣	74	40	34	0.47	0.50	0.43	24	17	2	...
	東京府	132	74	58	0.83	0.92	0.74	37	24	1	2
北陸區	石川縣	644	320	324	4.06	3.98	4.14	188	209	14	13
	福井縣	133	68	65	0.84	0.85	0.83	32	34	3	...
	新潟縣	355	186	169	2.24	2.31	2.16	60	53	34	35
東山區	山梨縣	136	88	48	0.86	1.09	0.61	53	21	3	...
	長野縣	118	62	56	0.74	0.77	0.72	38	27	...	...
	岐阜縣	105	61	44	0.66	0.76	0.56	35	19	2	2
東海區	靜岡縣	61	35	26	0.38	0.44	0.33	17	8	4	3
	愛知縣	160	94	66	1.01	1.17	0.84	42	32	6	6
近畿區	京都府	149	84	65	0.94	1.06	0.83	38	32	1	...
	大阪府	263	145	118	1.66	1.80	1.51	82	59	4	5
	和歌山縣	239	119	120	1.51	1.48	1.53	66	60	3	5
中國區	奈良縣	118	69	49	0.74	0.86	0.63	35	34	4	3
	滋賀縣	94	48	46	0.59	0.60	0.59	29	25	1	2
	京都府	176	102	74	1.11	1.27	0.95	63	38	3	3
	大阪府	417	206	211	2.63	2.56	2.70	113	118	...	4
四國區	香川縣	388	201	187	2.45	2.50	2.39	122	104	5	7
	愛媛縣	64	32	32	0.40	0.40	0.41	21	18	2	1
	高松縣	174	91	83	1.10	1.13	1.06	53	46	1	...
九州區	福岡縣	129	64	65	0.81	0.80	0.83	33	33	3	6
	佐賀縣	165	99	66	1.04	1.23	0.84	48	27	3	5
	熊本縣	285	151	134	1.80	1.88	1.71	86	70	4	6
	鹿兒島縣	737	378	359	4.65	4.76	4.59	218	179	6	7
沖繩	那霸市	639	347	292	4.03	4.32	3.73	228	155	4	4
	島根縣	156	84	72	0.98	1.05	0.92	51	38	2	2
	德島縣	187	83	104	1.18	1.03	1.33	46	44	3	6
九州區	福岡縣	427	233	194	2.69	2.90	2.48	126	86	7	5
	佐賀縣	309	176	133	1.96	2.19	1.70	86	63	4	3
	熊本縣	1076	517	559	6.76	6.43	7.14	245	233	35	37
	鹿兒島縣	610	296	314	3.85	3.68	4.01	157	148	9	10
	那霸市	698	324	374	4.40	4.03	4.78	179	170	9	5
沖繩	那霸市	1511	719	792	9.53	8.95	10.12	308	349	44	40
	鹿兒島縣	470	230	240	2.96	2.80	3.07	117	116	9	13
	那霸市	381	195	186	2.40	2.38	2.38	93	78	12	9
沖繩	1848	965	883	11.65	12.01	11.28	436	412	57	61	
沖繩	1019	404	615	6.42	5.03	7.89	275	441	7	21	
沖繩	...	...	...	...	...	...	...	...	...	...	
樺太	4	2	2	0.03	0.02	0.03	2	2	...	...	

臺中州		臺南州		高雄州		臺東廳		花蓮港廳		澎湖廳	
男	女	男	女	男	女	男	女	男	女	男	女
828	815	1149	1150	870	912	63	75	394	356	200	266
6	7	7	4	5	14	...	...	1	4	...	...
...	...	5	4	2	2	...	...	...	1	...	...
4	4	1	1	5	5	...	...	2	1	...	...
19	14	33	20	29	23	...	...	9	5	...	...
9	5	10	4	...	1	...	...	2	...	...	...
4	8	7	10	4	2	...	...	10	2	...	3
13	10	9	4	12	11	...	...	9	9	3	1
6	8	12	7	12	17	2	...	5	1	3	2
6	9	7	5	3	4	1	...	...	...	2	4
12	9	11	12	5	4	1	3	4	5	...	1
3	3	4	5	3	7	...	...	4	2	...	...
12	15	13	10	10	7	...	...	1	...	...	...
30	32	40	26	30	31	...	...	12	9	6	4
6	7	13	9	9	8	...	...	4	7	1	...
20	19	35	30	19	21	4	4	13	6	1	1
18	14	4	8	7	4	...	...	3	1	...	...
3	4	11	16	5	6	...	...	1	1	4	2
9	3	9	10	5	9	...	...	1	...	...	1
5	3	6	7	...	4	1	...	2	1	...	...
15	7	16	9	13	9	...	...	2	2	...	1
13	10	23	16	3	5	...	...	5	1	1	1
20	15	19	18	15	15	...	...	1	1	4	5
10	9	22	28	14	12	3	2	1	4	...	...
11	5	5	1	11	3	...	...	...	1	3	2
1	3	10	7	6	3	...	...	...	2	1	4
10	5	13	13	5	6	...	...	6	6	2	3
22	27	35	36	23	17	...	...	12	8	1	1
15	10	29	20	23	34	1	...	3	2	3	3
3	2	4	4	2	5	...	...	4	2	9	...
9	9	8	7	10	13	...	...	10	8	...	...
9	7	16	13	1	4	...	...	2	2	...	...
14	9	18	15	7	7	...	...	3	...	6	3
19	21	15	12	17	15	1	2	7	5	2	3
30	24	46	73	42	42	1	...	32	28	3	6
24	33	37	49	31	36	...	...	15	12	8	3
1	3	8	11	12	12	...	...	...	7	4	3
14	15	12	16	4	6	1	4	2	5	1	8
21	13	20	35	32	24	...	...	4	13	12	14
19	36	16	8	20	11	2	3	5	3	24	6
61	66	76	94	68	57	4	12	17	36	11	24
37	39	32	36	27	43	4	1	19	16	11	21
18	21	48	59	38	55	3	4	16	16	13	44
82	97	130	137	78	100	8	3	48	40	21	26
18	22	46	36	20	20	...	...	4	10	11	19
18	18	26	21	34	43	1	5	4	7	7	5
101	69	154	159	109	90	22	20	62	40	24	32
28	46	28	25	40	45	3	4	20	21	3	12
...	...	...	...	...	...	...	...	...	...	...	...
...	...	...	...	...	...	...	...	...	...	...	...

月	轉入								
	總數	臺北市	新竹州	臺中州	臺南州	高雄州	臺東廳	花蓮港廳	
總數	22 476	10 595	924	2 495	3 009	3 790	153	958	
總數	一月	1 508	867	50	168	177	174	11	40
	二月	1 623	833	42	157	203	275	17	56
	三月	1 938	982	79	269	278	206	5	71
	四月	2 333	1 153	129	281	300	274	16	122
	五月	2 139	976	85	282	317	309	18	100
	六月	1 880	827	65	226	295	293	21	100
	七月	1 585	720	72	176	213	278	4	84
	八月	1 830	900	80	165	235	299	20	85
	九月	1 676	750	71	201	221	313	8	82
	十月	1 967	844	88	194	245	514	13	61
	十一月	2 137	944	97	213	225	526	6	85
	十二月	1 860	799	66	163	300	329	14	72
比例	一月	7.92	9.66	6.39	7.95	6.94	5.42	8.49	4.93
	二月	9.11	9.92	5.74	7.94	8.51	9.16	14.02	7.38
	三月	10.18	10.94	10.09	12.73	10.91	6.42	3.86	8.75
	四月	12.66	13.28	17.03	13.74	12.16	8.82	12.76	15.54
	五月	11.24	10.88	10.86	13.34	12.44	9.63	13.89	12.32
	六月	10.20	9.52	8.58	11.05	11.96	9.43	16.75	12.73
	七月	8.33	8.02	9.20	8.33	8.36	8.66	3.09	10.35
	八月	9.61	10.03	10.22	7.81	9.22	9.31	15.43	10.48
	九月	9.10	8.64	9.37	9.83	8.96	10.08	6.38	10.44
	十月	10.33	9.41	11.24	9.18	9.61	16.01	10.03	7.52
	十一月	11.60	10.87	12.81	10.42	9.12	16.93	4.78	10.82
	十二月	9.77	8.90	8.43	7.71	11.77	10.25	10.80	8.87
男	總數	11 758	5 612	474	1 312	1 517	2 081	80	467
	一月	825	485	25	103	94	82	6	26
	二月	822	428	21	94	105	130	10	25
	三月	1 062	563	34	141	149	119	3	37
	四月	1 242	617	74	137	170	162	9	53
	五月	1 163	525	47	149	155	187	12	57
	六月	988	453	30	117	152	167	7	42
	七月	862	399	38	92	94	176	2	49
	八月	882	444	39	83	104	145	13	49
	九月	863	374	36	110	111	177	3	42
	十月	971	427	39	85	116	266	9	28
	十一月	1 103	479	50	113	105	288	...	44
十二月	975	418	41	88	162	182	6	30	
女	總數	10 718	4 983	450	1 183	1 492	1 709	73	491
	一月	683	382	25	65	83	92	5	14
	二月	801	405	21	63	98	145	7	31
	三月	876	419	45	123	129	87	2	34
	四月	1 091	536	55	144	130	112	7	69
	五月	976	451	38	133	162	122	6	43
	六月	892	374	35	109	143	126	14	58
	七月	723	321	34	84	119	102	2	35
	八月	948	456	41	82	131	154	7	51
	九月	813	376	35	91	110	136	5	40
	十月	996	417	49	109	129	248	4	33
	十一月	1 034	465	47	100	120	238	6	41
十二月	885	381	25	75	138	147	8	42	

註 比例ハ「一年平均一日ノ轉入、轉出百ニ付各月平均一日ノ轉入、轉出」

月	轉出										
	澎湖廳	總數	臺北市	新竹州	臺中州	臺南州	高雄州	臺東廳	花蓮港廳	澎湖廳	
總數	552	15 862	8 066	718	1 643	2 299	1 782	138	750	466	
一月	21	1 122	575	52	49	140	238	4	60	4	
二月	40	1 314	677	60	100	137	239	6	75	20	
三月	48	1 643	812	42	189	256	229	8	72	25	
四月	58	1 468	781	66	174	254	94	13	65	21	
五月	52	1 351	697	74	177	168	99	20	78	38	
六月	53	1 240	633	69	118	226	95	16	56	27	
七月	38	1 326	655	68	183	231	93	6	69	21	
八月	46	1 399	720	50	175	201	137	7	62	47	
九月	30	1 254	606	80	151	196	138	18	34	31	
十月	8	1 182	601	80	138	167	112	2	43	39	
十一月	41	1 462	747	55	80	150	198	16	95	121	
十二月	117	1 101	562	22	109	173	110	12	41	72	
比例	一月	4.40	8.35	8.42	8.55	3.52	7.19	15.77	3.42	9.45	1.01
	二月	9.15	10.45	10.59	10.55	7.98	7.52	16.93	5.49	12.62	5.42
	三月	10.27	12.23	11.89	6.91	13.98	13.15	15.17	15.40	11.33	6.33
	四月	12.82	11.29	6.81	11.21	12.92	13.45	6.14	11.49	10.57	5.50
	五月	11.12	10.06	10.29	12.17	12.72	8.63	6.56	17.11	12.28	9.63
	六月	11.71	9.54	9.57	11.72	8.76	11.39	6.50	14.14	9.11	7.07
	七月	8.13	9.87	9.59	11.18	13.15	11.86	6.16	10.86	5.32	5.32
	八月	9.84	10.41	10.54	8.22	12.58	10.32	9.08	5.99	9.76	11.91
	九月	6.63	9.64	9.17	13.59	11.21	10.40	9.45	15.91	5.53	8.12
	十月	1.71	8.80	8.80	13.15	9.92	8.55	7.42	1.71	6.77	9.88
	十一月	9.06	11.24	11.30	9.35	5.94	7.96	13.56	14.14	15.45	31.68
	十二月	25.02	8.19	8.23	3.62	7.83	8.88	7.29	10.27	6.45	18.24
男	總數	215	8 037	4 179	354	828	1 149	870	63	394	200
	一月	4	593	303	30	23	68	137	4	27	1
	二月	9	696	382	29	55	66	115	4	39	6
	三月	16	815	415	22	91	139	90	7	38	13
	四月	20	729	394	28	84	126	44	8	40	5
	五月	31	676	353	40	84	89	47	7	46	10
	六月	20	631	338	39	61	105	42	6	35	5
	七月	12	666	347	29	92	104	46	3	35	10
	八月	20	687	350	30	87	94	69	4	28	25
	九月	10	636	307	39	82	99	74	8	14	13
	十月	1	598	315	37	63	91	52	1	19	20
	十一月	24	742	398	17	35	79	97	5	55	56
十二月	48	568	277	14	71	89	57	6	18	36	
女	總數	337	7 825	3 887	364	815	1 150	912	75	356	266
	一月	17	529	272	22	26	72	101	...	33	3
	二月	31	618	295	31	45	71	124	2	36	14
	三月	32	828	397	20	98	117	139	11	34	12
	四月	38	739	387	38	90	128	50	5	25	16
	五月	21	675	344	34	93	79	52	13	32	28
	六月	33	609	295	30	57	121	53	10	21	22
	七月	26	660	308	39	91	127	47	3	34	11
	八月	26	712	370	20	88	107	68	3	34	22
	九月	20	618	299	31	69	97	64	10	20	18
	十月	7	584	286	43	75	76	60	1	24	19
	十一月	17	720	349	38	45	71	101	11	40	65
十二月	69	533	285	8	38	84	53	6	23	36	

年 齡	總 數			比 例			臺北州		新竹州		
	總數	男	女	總數	男	女	男	女	男	女	
總 數	22 476	11 758	10 718	100.00	100.00	100.00	5 612	4 983	474	450	
轉 入	總數	2 510	1 245	1 265	11.17	10.59	11.80	560	538	53	59
0-4	0	717	344	373	3.19	2.93	3.48	165	150	20	19
1	528	265	263	2.35	2.25	2.45	114	120	11	11	
2	437	205	232	1.94	1.74	2.16	105	106	7	13	
3	448	241	207	1.99	2.05	1.93	96	81	10	7	
4	380	190	190	1.69	1.62	1.77	80	81	5	9	
5-9	1 526	795	731	6.79	6.76	6.82	369	305	34	29	
10-14	1 348	653	695	6.00	5.55	6.48	306	327	20	29	
15-19	3 316	1 489	1 827	14.75	13.66	17.05	741	882	55	70	
20-24	5 266	2 751	2 515	23.43	23.40	23.47	1 230	1 142	139	117	
25-29	3 320	1 908	1 412	14.77	16.23	13.17	957	675	73	63	
30-34	1 809	1 044	765	8.05	8.88	7.14	554	336	31	27	
35-39	1 088	653	435	4.84	5.55	4.06	317	228	25	19	
40-44	678	402	276	3.02	3.42	2.58	190	139	17	8	
45-49	495	299	196	2.20	2.54	1.83	147	89	13	10	
50-54	317	182	135	1.41	1.55	1.26	80	81	3	1	
55-59	287	128	159	1.28	1.00	1.48	62	79	4	9	
60-64	220	94	126	0.98	0.80	1.18	41	65	3	5	
65-69	143	57	86	0.64	0.48	0.80	26	45	2	...	
70 以 上	153	58	95	0.68	0.49	0.89	32	52	2	4	
總 數	15 862	8 037	7 825	100.00	100.00	100.00	4 179	3 887	354	364	
轉 出	總數	1 541	773	768	9.72	9.62	9.81	335	371	49	44
0-4	0	279	133	146	1.76	1.65	1.87	58	62	6	10
1	332	159	173	2.00	1.98	2.21	70	75	12	10	
2	333	155	178	2.10	1.93	2.27	64	94	12	8	
3	317	185	132	2.00	2.30	1.69	85	66	12	10	
4	280	141	139	1.77	1.75	1.78	58	74	7	6	
5-9	1 336	636	650	8.42	8.54	8.31	349	298	44	41	
10-14	1 128	597	531	7.11	7.43	6.79	274	251	37	26	
15-19	1 978	863	1 115	12.47	10.74	14.25	433	561	33	47	
20-24	3 196	1 486	1 710	20.15	18.49	21.85	839	821	54	64	
25-29	2 190	1 151	1 039	13.81	14.32	13.28	628	529	51	52	
30-34	1 328	713	615	8.37	8.87	7.86	412	317	18	32	
35-39	906	516	390	5.71	6.42	4.98	280	203	20	16	
40-44	696	402	294	4.39	5.00	3.76	206	134	14	17	
45-49	478	285	193	3.01	3.55	2.47	125	94	14	11	
50-54	362	219	143	2.28	2.72	1.83	93	86	8	2	
55-59	274	150	124	1.73	1.87	1.58	92	76	7	4	
60-64	216	98	118	1.36	1.22	1.51	52	70	3	5	
65-69	136	56	80	0.86	0.70	1.02	36	41	1	1	
70 以 上	97	42	55	0.61	0.52	0.70	25	35	1	2	

臺中州		臺南州		高雄州		臺東廳		花蓮港廳		澎湖廳	
男	女	男	女	男	女	男	女	男	女	男	女
1 312	1 183	1 517	1 492	2 081	1 709	80	73	467	491	215	337
146	167	152	156	238	232	9	11	40	61	47	41
39	52	37	48	57	63	2	6	13	21	11	14
28	32	28	40	60	39	2	3	8	13	14	5
22	30	17	24	33	46	1	...	8	7	12	6
32	27	42	23	46	49	4	2	8	11	3	7
25	26	28	21	42	35	...	...	3	9	7	9
75	80	106	102	164	143	3	4	23	41	21	27
73	65	75	93	129	121	3	3	35	43	12	14
171	181	193	243	251	273	8	7	60	85	10	86
329	297	405	403	457	345	25	27	135	116	31	68
217	152	237	186	316	210	13	12	67	55	28	59
103	84	125	116	181	147	6	5	25	38	19	12
59	42	75	44	133	68	5	2	24	18	15	14
40	27	45	39	76	47	2	1	21	11	11	4
38	16	26	30	47	39	1	...	15	8	12	4
23	13	27	20	36	19	2	...	8	1	3	...
13	25	21	27	23	14	1	...	4	2	...	3
11	15	15	19	16	15	1	1	4	4	3	2
8	10	9	9	7	17	...	...	3	3	2	2
6	9	6	5	7	19	1	...	3	5	1	1
828	815	1 149	1 150	870	912	63	75	394	356	200	266
103	90	106	89	68	68	13	21	38	34	61	51
17	17	17	17	17	13	2	7	6	6	10	14
25	19	18	26	14	16	1	4	6	7	13	16
23	22	17	18	14	15	4	6	9	8	12	7
22	19	23	15	16	8	5	1	11	7	11	6
16	13	31	13	7	16	1	3	6	6	15	8
74	78	95	101	67	80	6	14	29	25	22	13
85	57	87	91	65	57	7	8	31	36	11	5
84	118	166	131	97	150	5	2	39	59	6	47
119	154	211	274	170	248	10	6	68	84	15	59
120	100	147	150	131	105	9	10	48	39	17	54
67	68	85	94	79	60	3	5	33	21	16	18
49	42	66	53	58	47	3	3	26	17	14	9
40	33	58	52	41	36	2	2	29	17	12	3
31	21	41	32	35	27	3	...	17	6	19	2
33	18	37	24	27	7	1	...	16	5	4	1
10	10	20	22	10	8	...	1	9	2	2	1
7	10	14	21	13	7	1	1	7	3	1	1
1	10	8	7	8	11	...	2	2	6	...	2
5	6	8	9	1	1	...	...	2	2	...	...

職業	轉入			總數
	總數	男	女	
總	22 476	11 758	10 718	15 862
1 農業	661	586	75	163
1 農耕	583	509	74	124
2 畜産	15	15	...	6
3 森林	7	7	...	1
4 林業	56	55	1	32
2 水産業	359	359	...	224
3 礦業	110	110	...	60
6 採炭	27	27	...	15
7 採石	48	48	...	26
8 石油	34	34	...	17
9 土質	1	1	...	2
4 工業	1 854	1 762	92	1 043
10 炭業、土石加工	17	17	...	16
11 金銅工業、機械器具製造、造船、運搬用具製造	344	344	...	118
12 精巧工業	28	28	...	26
13 化學製品ノ製造	113	113	...	27
14 紡織工業	41	37	4	41
15 被服、身裝品製造	126	48	78	105
16 紙工業、印刷	149	146	3	92
17 皮革、骨、羽毛品類製造	1	1	...	1
18 木竹草藁類ノ關スル製造	160	157	3	118
19 製鹽	1	1	...	...
20 飲食料品、嗜好品製造	195	191	4	119
21 土木建築	383	383	...	268
22 瓦斯、電氣、水道業	251	251	...	94
23 其他ノ工業的職業	45	45	...	18
5 商業	2 592	1 311	1 281	2 000
24 商業的職業	1 119	1 031	88	877
25 金融、保險	69	69	...	64
26 接客業	1 404	211	1 193	1 059
6 交通業	669	642	27	453
27 運輸	584	564	20	366
28 通信	85	78	7	87
7 公務、自由業	2 867	2 546	321	1 609
29 官廳吏、海軍、公吏、現職、雇員	1 086	1 070	16	567
30 司法吏、海軍、公吏、現職、雇員	211	211	...	157
31 法官、海軍、公吏、現職、雇員	2	2	...	5
32 教育、海軍、公吏、現職、雇員	396	314	82	198
33 宗教、海軍、公吏、現職、雇員	60	58	2	47
34 醫藥、海軍、公吏、現職、雇員	336	148	188	230
35 記者、海軍、公吏、現職、雇員	631	613	18	306
36 記者、海軍、公吏、現職、雇員	80	65	15	66
37 其他	65	65	...	33
8 家事使用人	444	3	441	405
9 其他ノ有業者	466	422	44	371
10 無業	12 454	4 017	8 437	9 534
40 收入ニ依ル者	121	107	14	177
41 其他ノ無業者	12 333	3 910	8 423	9 357

轉出	比例							
	男		轉入			轉出		
			總數	男	女	總數	男	女
男	8 037	7 825	100.00	100.00	100.00	100.00	100.00	100.00
女	143	20	2.94	4.98	0.70	1.03	1.78	0.26
男	104	20	2.80	4.33	0.69	0.78	1.20	0.36
女	6	...	0.07	0.13	...	0.04	0.07	...
男	1	...	0.03	0.06	...	0.01	0.01	...
女	32	...	0.25	0.47	0.01	0.30	0.40	...
男	223	1	1.00	3.05	...	1.41	2.77	0.01
女	60	...	0.49	0.94	...	0.38	0.75	...
男	15	...	0.12	0.23	...	0.09	0.19	...
女	26	...	0.21	0.41	...	0.16	0.32	...
男	17	...	0.15	0.29	...	0.11	0.21	...
女	2	...	0.00	0.01	...	0.01	0.02	...
男	977	66	8.25	14.99	0.56	6.58	12.16	0.84
女	16	...	0.08	0.14	...	0.10	0.20	...
男	118	...	1.53	2.93	...	0.74	1.47	...
女	26	...	0.12	0.24	...	0.16	0.32	...
男	27	...	0.56	0.96	...	0.17	0.34	...
女	38	3	0.18	0.31	0.04	0.26	0.47	0.04
男	50	55	0.56	0.41	0.73	0.66	0.62	0.70
女	91	1	0.66	1.24	0.03	0.58	1.13	0.01
男	1	...	0.00	0.01	...	0.01	0.01	...
女	116	2	0.71	1.34	0.03	0.74	1.44	0.03
男	...	...	0.00	0.01	...	...	...	...
女	115	4	0.87	1.62	0.04	0.75	1.43	0.05
男	268	...	1.70	3.26	...	1.69	3.33	...
女	94	...	1.12	2.13	...	0.59	1.17	...
男	17	1	0.20	0.38	...	0.11	0.21	0.01
女	1 038	962	11.53	11.15	11.95	12.61	12.92	12.29
男	787	90	4.98	8.77	0.82	5.53	9.79	1.15
女	64	...	0.31	0.59	...	0.40	0.80	...
男	187	872	6.25	1.79	11.13	6.65	2.33	11.14
女	426	27	2.98	5.46	0.25	2.86	5.30	0.35
男	356	10	2.60	4.80	0.19	2.31	4.43	0.13
女	70	17	0.38	0.66	0.07	0.55	0.87	0.22
男	1 342	267	12.76	21.65	2.99	10.14	16.70	3.41
女	548	19	4.83	9.16	0.15	3.57	6.82	0.24
男	157	...	0.94	1.79	...	0.99	1.95	...
女	5	...	0.01	0.02	...	0.03	0.06	...
男	140	58	1.76	2.67	0.77	1.25	1.74	0.74
女	45	2	0.27	0.49	0.02	0.30	0.56	0.03
男	61	169	1.49	1.26	1.75	1.45	0.76	2.16
女	299	7	2.81	5.21	0.17	1.93	3.72	0.09
男	54	12	0.36	0.55	0.14	0.42	0.67	0.15
女	33	...	0.29	0.55	...	0.21	0.41	...
男	4	401	1.98	0.03	4.11	2.55	0.95	5.12
女	315	56	2.07	3.59	0.41	2.34	3.92	0.72
男	3 509	6 025	55.41	34.16	78.72	60.11	43.66	77.00
女	149	28	0.54	0.91	0.13	1.12	1.85	0.36
男	3 360	5 997	54.87	33.25	78.59	58.99	41.81	76.64





第四十六表 前年以前ノ動態(終)

年	死産																		
	總數		臺北州		新竹州		臺中州		臺南州		高雄州		臺東廳		花蓮港廳		澎湖廳		
	男	女	男	女	男	女	男	女	男	女	男	女	男	女	男	女	男	女	
總數	91	10	...	3	...	...	...	...	91	7	...	...	...	...	...	...	...	...	...
内地人	8	10	...	3	...	...	...	...	8	7	...	...	...	...	...	...	...	...	...
本島人	1	...	...	...	...	...	...	...	1	...	...	...	...	...	...	...	...	...	...
昭和十年	8	8	...	1	...	...	...	...	8	7	...	...	...	...	...	...	...	...	...
昭和九年	...	2	...	2	...	...	...	...	...	...	...	...	...	...	...	...	...	...	...
昭和八年	...	...	...	...	...	...	...	...	...	...	...	...	...	...	...	...	...	...	...
昭和七年	...	...	...	...	...	...	...	...	...	...	...	...	...	...	...	...	...	...	...
昭和六年	...	...	...	...	...	...	...	...	...	...	...	...	...	...	...	...	...	...	...
昭和五年	...	...	...	...	...	...	...	...	...	...	...	...	...	...	...	...	...	...	...
昭和三年	...	...	...	...	...	...	...	...	...	...	...	...	...	...	...	...	...	...	...
昭和元年	...	...	...	...	...	...	...	...	...	...	...	...	...	...	...	...	...	...	...
大正十三年	...	...	...	...	...	...	...	...	...	...	...	...	...	...	...	...	...	...	...
大正九年	...	...	...	...	...	...	...	...	...	...	...	...	...	...	...	...	...	...	...
大正六年	...	...	...	...	...	...	...	...	...	...	...	...	...	...	...	...	...	...	...

年	死亡																		
	總數		臺北州		新竹州		臺中州		臺南州		高雄州		臺東廳		花蓮港廳		澎湖廳		
	男	女	男	女	男	女	男	女	男	女	男	女	男	女	男	女	男	女	
總數	226	121	86	48	25	22	32	18	35	19	17	8	7	1	12	5	12	...	...
内地人	7	7	3	6	...	...	...	...	...	...	...	...	...	...	...	...	...	...	...
本島人	219	114	83	42	25	22	32	18	34	19	15	7	6	1	12	5	12	...	...
昭和十年	6	2	3	1	...	...	...	...	...	...	2	1	1	...	...	...	...	...	...
昭和九年	...	3	...	3	...	...	...	...	...	...	...	...	...	...	...	...	...	...	...
昭和八年	27	12	10	9	1	1	6	2	3	...	...	...	1	...	1	...	...	5	...
昭和七年	1	1	...	1	...	...	...	...	1	...	...	...	...	...	...	...	...	...	...
昭和六年	6	1	2	1	...	...	...	...	...	...	1	...	...	...	...	...	...	...	1
昭和五年	3	1	2	1	...	...	...	...	...	...	...	...	...	...	...	...	...	...	...
昭和三年	...	...	...	...	...	...	...	...	...	...	...	...	...	...	...	...	...	...	...
昭和元年	4	2	1	1	...	...	...	...	1	...	1	...	...	...	...	...	...	...	1
大正十三年	...	1	...	...	...	...	...	...	...	...	...	...	...	...	...	...	...	...	...
大正九年	2	1	...	...	2	...	...	...	...	...	...	...	...	...	...	...	...	...	...
大正六年	...	...	...	...	...	...	...	...	...	...	...	...	...	...	...	...	...	...	...

別表

露光量違いにより重複撮影





第一表 種族系統別總覽

種族系統	婚姻	離婚	出生			死產				死亡				
			總數	男	女	總數	男	女	不詳	總數	男	女		
總數	總數	45 266	3 668	231 880	119 390	112 490	7 467	4 100	3 362	5	105 104	56 457	48 647	
	臺北州	7 452	734	39 285	20 150	19 135	1 429	790	639	...	21 646	11 582	10 064	
	新竹州	6 523	889	30 120	15 531	14 589	1 030	567	462	1	13 106	6 862	6 244	
	臺中州	10 985	690	56 143	28 843	27 300	2 028	1 125	903	...	23 602	12 961	10 641	
	臺南州	12 385	740	63 692	32 913	30 779	1 676	903	770	3	27 041	14 497	12 544	
	高雄州	6 019	379	33 301	17 111	16 190	1 058	569	488	1	14 773	7 905	6 868	
	臺東廳	458	80	2 591	1 330	1 261	57	35	22	...	1 546	823	723	
	花蓮港廳	838	72	4 084	2 092	1 992	108	65	43	...	2 160	1 199	961	
	澎湖廳	606	84	2 664	1 420	1 244	81	46	35	...	1 230	628	602	
	內地人系	總數	829	8	7 917	4 073	3 844	334	176	158	...	2 955	1 618	1 337
		臺北州	456	2	3 217	1 653	1 564	113	54	59	...	1 467	823	644
新竹州		22	...	508	255	253	16	10	6	...	129	77	52	
臺中州		123	2	1 083	556	527	58	35	23	...	352	190	162	
臺南州		68	1	1 258	659	599	74	37	37	...	380	185	195	
高雄州		86	2	1 026	527	499	46	25	21	...	381	214	167	
臺東廳		32	...	223	114	109	9	7	2	...	49	29	20	
花蓮港廳		42	1	500	252	248	12	4	8	...	159	84	75	
澎湖廳		...	...	102	57	45	6	4	2	...	38	16	22	
本島人系		總數	44 437	3 660	223 963	115 317	108 646	7 133	3 924	3 204	5	102 149	54 839	47 310
		臺北州	6 996	732	36 068	18 497	17 571	1 316	736	580	...	20 179	10 759	9 420
	新竹州	6 501	889	29 612	15 276	14 336	1 014	557	456	1	12 977	6 785	6 192	
	臺中州	10 862	688	55 060	28 287	26 773	1 970	1 090	880	...	23 250	12 771	10 479	
	臺南州	12 317	739	62 434	32 254	30 180	1 602	866	733	3	26 661	14 312	12 349	
	高雄州	5 933	377	32 275	16 584	15 691	1 012	544	467	1	14 392	7 691	6 701	
	臺東廳	426	80	2 368	1 216	1 152	48	28	20	...	1 497	794	703	
	花蓮港廳	796	71	3 584	1 840	1 744	96	61	35	...	2 001	1 115	886	
	澎湖廳	606	84	2 562	1 363	1 199	75	42	33	...	1 192	612	580	
	福建系	總數	36 681	2 764	187 626	96 620	91 006	5 996	3 278	2 714	4	85 323	45 951	39 372
		臺北州	6 902	728	35 594	18 258	17 336	1 295	723	572	...	19 953	10 640	9 313
新竹州		2 362	305	11 441	5 861	5 580	394	209	185	...	5 369	2 883	2 486	
臺中州		9 637	592	49 044	25 242	23 802	1 785	987	798	...	20 498	11 232	9 266	
臺南州		12 116	717	61 527	31 800	29 727	1 583	853	727	3	26 213	14 073	12 140	
高雄州		4 695	307	25 696	13 219	12 477	808	427	380	1	11 181	5 978	5 203	
臺東廳		81	10	566	294	272	21	13	8	...	240	135	105	
澎湖廳		606	84	2 562	1 363	1 199	75	42	33	...	1 192	612	580	

第一表 種族系統別總覽(終)

種族系統	婚姻	離婚	出生			死產				死亡		
			總數	男	女	總數	男	女	不詳	總數	男	女
總數	6796	772	31438	16156	15282	1047	595	451	1	13580	7168	6412
廣東系												
臺北州	82	3	428	216	212	19	12	7	...	193	106	87
新竹州	4113	582	18062	9357	8705	620	348	271	1	7535	3868	3667
臺中州	1166	92	5735	2905	2830	183	101	82	...	2593	1443	1150
臺南州	128	14	589	287	302	14	10	4	...	289	160	129
高雄州	1043	60	5408	2749	2659	181	102	79	...	2450	1305	1145
臺東廳	43	2	217	112	105	8	6	2	...	84	53	31
花蓮港廳	221	19	999	530	469	22	16	6	...	436	233	203
澎湖廳	...	...	...	...	...	...	...	...	...	...	...	...
其/他/漢人系												
總數	2	...	7	5	2	...	...	...	...	163	82	81
臺北州	1	...	...	...	...	...	...	...	...	1	...	1
新竹州	...	...	...	...	...	...	...	...	...	...	...	...
臺中州	1	...	2	1	1	...	...	...	...	1	1	...
臺南州	...	...	...	...	...	...	...	...	...	159	79	80
高雄州	...	...	...	...	...	...	...	...	...	...	...	...
臺東廳	...	...	5	4	1	...	...	...	...	2	2	...
花蓮港廳	...	...	...	...	...	...	...	...	...	...	...	...
澎湖廳	...	...	...	...	...	...	...	...	...	...	...	...
本島人系												
總數	431	34	2393	1247	1146	50	27	23	...	1265	685	580
臺北州	11	1	46	23	23	2	1	1	...	30	12	18
新竹州	19	2	95	47	48	...	...	...	...	62	29	33
臺中州	58	4	277	137	140	2	2	...	...	152	94	58
臺南州	73	8	318	167	151	5	3	2	...	...	...	...
高雄州	195	10	1166	612	554	23	15	8	...	752	406	346
臺東廳	30	2	192	101	91	6	2	4	...	102	51	51
花蓮港廳	45	7	299	160	139	12	4	8	...	167	93	74
澎湖廳	...	...	...	...	...	...	...	...	...	...	...	...
平埔族												
總數	527	90	2499	1289	1210	40	24	16	...	1818	953	865
臺北州	...	...	...	...	...	...	...	...	...	2	1	1
新竹州	7	...	14	11	3	...	...	...	...	11	5	6
臺中州	...	...	2	2	...	...	...	...	...	6	1	5
臺南州	...	...	...	...	...	...	...	...	...	...	...	...
高雄州	...	...	5	4	1	...	...	...	...	9	2	7
臺東廳	272	66	1388	705	683	13	7	6	...	1069	553	516
花蓮港廳	248	24	1090	567	523	27	17	10	...	721	391	330
澎湖廳	...	...	...	...	...	...	...	...	...	...	...	...
高砂族												
總數	...	...	...	...	...	...	...	...	...	...	...	...

第二表 夫妻相互ノ種族系統別婚姻

夫ノ種族	妻ノ種族							外國人系	
	總數	內地人系	本島人系				高砂族		
總數			福建系	廣東系	其/他/漢人系	平埔族			
總數	45445	849	44418	36499	6898	2	476	543	178
內地人系	829	826	3	...	3	...	...	...	...
本島人系	44438	23	44327	36420	6887	2	475	543	88
總數	36675	19	36575	35701	717	1	137	20	80
福建系	6800	3	6790	607	6131	1	43	8	7
廣東系	2	...	2	...	...	...	...	...	...
其/他/漢人系	433	...	432	101	34	...	287	10	1
平埔族	528	1	527	9	5	...	8	505	...
外國人系	178	...	88	79	8	...	1	...	90
臺北州	7523	459	6980	6854	118	1	7	...	84
內地人系	456	456	...	...	...	...	...	...	...
本島人系	6996	3	6953	6827	118	1	7	...	40
總數	6902	3	6861	6797	57	1	6	...	38
福建系	82	...	80	19	61	...	...	...	2
廣東系	1	...	1	1	...	...	...	...	...
其/他/漢人系	11	...	11	10	...	...	...	...	...
平埔族	...	...	...	...	...	...	...	...	...
外國人系	71	...	27	27	...	...	...	...	44
新竹州	6536	22	6503	2289	4191	...	15	8	11
內地人系	22	21	1	...	1	...	...	...	...
本島人系	6501	1	6493	2283	4187	...	15	8	7
總數	2362	1	2357	2111	242	...	4	...	4
福建系	4113	...	4110	164	3940	...	5	1	3
廣東系	19	...	19	8	5	...	6	...	...
其/他/漢人系	7	...	7	...	...	...	...	7	...
平埔族	...	...	...	...	...	...	...	...	...
外國人系	13	...	9	6	3	...	...	...	4
臺中州	11007	131	10857	9645	1150	1	60	1	19
內地人系	123	121	2	...	2	...	...	...	...
本島人系	10862	10	10843	9634	1147	1	60	1	9
總數	9638	8	9622	9290	308	...	23	1	8
福建系	1164	2	1161	319	826	1	15	...	1
廣東系	1	...	1	1	...	...	...	...	...
其/他/漢人系	59	...	59	24	13	...	22	...	...
平埔族	...	...	...	...	...	...	...	...	...
外國人系	22	...	12	11	1	...	...	...	10
臺南州	12421	73	12317	12112	132	...	73	...	31
內地人系	68	68	...	...	...	...	...	...	...
本島人系	12317	5	12296	12091	132	...	73	...	16
總數	12112	5	12091	12050	30	...	11	...	16
福建系	132	...	132	30	102	...	...	...	...
廣東系	73	...	73	11	...	...	62	...	...
其/他/漢人系	...	...	...	...	...	...	...	...	...
平埔族	...	...	...	...	...	...	...	...	...
外國人系	36	...	21	21	...	...	...	...	15

第二表 夫妻相互ノ種族系統別婚姻 (終)

夫ノ種族	妻ノ種族								
	總數	內地人系	本島人系					外國人系	
			總數	福建系	廣東系	其ノ他ノ漢人系	平埔族		高砂族
<b>高雄州</b>									
總數	6 038	89	5 930	4 652	1 036	...	233	9	19
內地人系	86	86	...	...	...	...	...	...	...
本島人系	5 933	3	5 918	4 641	1 035	...	233	9	12
福建系	4 693	2	4 679	4 535	64	...	75	5	12
廣東系	1 045	1	1 044	65	958	...	18	3	...
其ノ他ノ漢人系	...	...	...	...	...	...	...	...	...
平埔族	195	...	195	41	13	...	140	1	...
高砂族	...	...	...	...	...	...	...	...	...
外國人系	19	...	12	11	1	...	...	...	7
<b>臺東廳</b>									
總數	460	32	426	75	46	...	31	274	2
內地人系	32	32	...	...	...	...	...	...	...
本島人系	427	...	425	74	46	...	31	274	2
福建系	81	...	80	64	4	...	6	6	1
廣東系	43	...	43	3	39	...	1	...	...
其ノ他ノ漢人系	...	...	...	...	...	...	...	...	...
平埔族	31	...	30	4	2	...	20	4	1
高砂族	272	...	272	3	1	...	4	264	...
外國人系	1	...	1	1	...	...	...	...	...
<b>花蓮港廳</b>									
總數	854	43	799	266	225	...	57	251	12
內地人系	42	42	...	...	...	...	...	...	...
本島人系	796	1	793	264	222	...	56	251	2
福建系	281	...	280	248	12	...	12	8	1
廣東系	221	...	220	7	205	...	4	4	1
其ノ他ノ漢人系	...	...	...	...	...	...	...	...	...
平埔族	45	...	45	3	1	...	36	5	...
高砂族	249	1	248	6	4	...	4	234	...
外國人系	16	...	6	2	3	...	1	...	10
<b>澎湖廳</b>									
總數	606	...	606	606	...	...	...	...	...
內地人系	...	...	...	...	...	...	...	...	...
本島人系	606	...	606	606	...	...	...	...	...
福建系	606	...	606	606	...	...	...	...	...
廣東系	...	...	...	...	...	...	...	...	...
其ノ他ノ漢人系	...	...	...	...	...	...	...	...	...
平埔族	...	...	...	...	...	...	...	...	...
高砂族	...	...	...	...	...	...	...	...	...
外國人系	...	...	...	...	...	...	...	...	...

本表ノ外臺北州ニ夫朝鮮人系、妻內地人系ノ婚姻1件及臺南州ニ夫妻共朝鮮人系ノ婚姻1件アリ

第三表 夫妻相互ノ種族系統別離婚

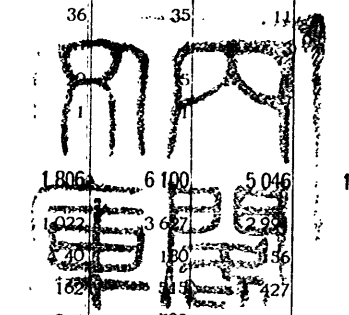
夫ノ種族	妻ノ種族								
	總數	內地人系	本島人系					外國人系	
			總數	福建系	廣東系	其ノ他ノ漢人系	平埔族		高砂族
<b>總數</b>									
總數	3 669	10	3 654	2 723	786	...	47	98	5
內地人系	8	8	...	...	...	...	...	...	...
本島人系	3 660	2	3 654	2 723	786	...	47	98	4
福建系	2 766	2	2 760	2 679	61	...	11	9	4
廣東系	769	...	769	38	722	...	8	1	...
其ノ他ノ漢人系	...	...	...	...	...	...	...	...	...
平埔族	34	...	34	5	2	...	27	...	...
高砂族	91	...	91	1	1	...	1	88	...
外國人系	1	...	...	...	...	...	...	...	1
<b>臺北州</b>									
總數	734	2	728	721	7	...	...	...	4
內地人系	2	2	...	...	...	...	...	...	...
本島人系	732	...	728	721	7	...	...	...	4
福建系	728	...	724	719	5	...	...	...	4
廣東系	3	...	3	1	2	...	...	...	...
其ノ他ノ漢人系	1	...	1	1	...	...	...	...	...
平埔族	...	...	...	...	...	...	...	...	...
高砂族	...	...	...	...	...	...	...	...	...
外國人系	...	...	...	...	...	...	...	...	...
<b>新竹州</b>									
總數	889	...	889	296	588	...	4	1	...
內地人系	...	...	...	...	...	...	...	...	...
本島人系	889	...	889	296	588	...	4	1	...
福建系	307	...	307	281	25	...	1	...	...
廣東系	579	...	579	15	563	...	1	...	...
其ノ他ノ漢人系	...	...	...	...	...	...	...	...	...
平埔族	2	...	2	...	...	...	2	...	...
高砂族	1	...	1	...	...	...	1	...	...
外國人系	...	...	...	...	...	...	...	...	...
<b>臺中州</b>									
總數	690	3	687	579	103	...	4	1	...
內地人系	2	2	...	...	...	...	...	...	...
本島人系	688	1	687	579	103	...	4	1	...
福建系	592	1	591	563	25	...	2	1	...
廣東系	92	...	92	13	78	...	1	...	...
其ノ他ノ漢人系	...	...	...	...	...	...	...	...	...
平埔族	4	...	4	3	...	...	1	...	...
高砂族	...	...	...	...	...	...	...	...	...
外國人系	...	...	...	...	...	...	...	...	...
<b>臺南州</b>									
總數	741	2	738	714	14	...	9	1	1
內地人系	1	1	...	...	...	...	...	...	...
本島人系	739	1	738	714	14	...	9	1	...
福建系	717	1	716	711	3	...	1	1	...
廣東系	14	...	14	3	11	...	...	...	...
其ノ他ノ漢人系	...	...	...	...	...	...	...	...	...
平埔族	8	...	8	...	...	...	8	...	...
高砂族	...	...	...	...	...	...	...	...	...
外國人系	1	...	...	...	...	...	...	...	1

第三表 夫妻相互ノ種族系統別離婚 (終)

夫ノ種族	妻ノ種族								外國人系
	總數	內地人系	本島人系					外國人系	
			總數	福建系	廣東系	其他漢人系	平埔族		
<b>高雄州</b>									
總數	379	2	377	305	54	...	16	2	...
內地人系	2	2	...	...	...	...	...	...	...
本島人系	377	...	377	305	54	...	16	2	...
福建系	307	...	307	299	2	...	4	2	...
廣東系	60	...	60	5	50	...	5	...	...
其他漢人系	...	...	...	...	...	...	...	...	...
平埔族	10	...	10	1	2	...	7	...	...
高砂族	...	...	...	...	...	...	...	...	...
外國人系	...	...	...	...	...	...	...	...	...
<b>臺東廳</b>									
總數	80	...	80	3	3	...	4	70	...
內地人系	...	...	...	...	...	...	...	...	...
本島人系	80	...	80	3	3	...	4	70	...
福建系	10	...	10	3	...	...	2	5	...
廣東系	2	...	2	...	2	...	...	...	...
其他漢人系	...	...	...	...	...	...	...	...	...
平埔族	2	...	2	...	...	...	2	...	...
高砂族	66	...	66	...	1	...	...	65	...
外國人系	...	...	...	...	...	...	...	...	...
<b>花蓮港廳</b>									
總數	72	1	71	21	17	...	10	23	...
內地人系	1	1	...	...	...	...	...	...	...
本島人系	71	...	71	21	17	...	10	23	...
福建系	21	...	21	19	1	...	1	...	...
廣東系	19	...	19	1	16	...	1	...	...
其他漢人系	...	...	...	...	...	...	...	...	...
平埔族	7	...	7	...	...	...	7	...	...
高砂族	24	...	24	1	...	...	1	22	...
外國人系	...	...	...	...	...	...	...	...	...
<b>澎湖廳</b>									
總數	84	...	84	84	...	...	...	...	...
內地人系	...	...	...	...	...	...	...	...	...
本島人系	84	...	84	84	...	...	...	...	...
福建系	84	...	84	84	...	...	...	...	...
廣東系	...	...	...	...	...	...	...	...	...
其他漢人系	...	...	...	...	...	...	...	...	...
平埔族	...	...	...	...	...	...	...	...	...
高砂族	...	...	...	...	...	...	...	...	...
外國人系	...	...	...	...	...	...	...	...	...

第四表 朝鮮人及外國人ノ總覽

州、廳	婚姻	離婚	出生			死産			
			總數	男	女	總數	男	女	不詳
<b>朝鮮人</b>									
總數	1	...	30	20	10	3	2	1	...
北州	...	...	21	15	6	1	1	...	...
新竹州	...	...	1	1	...	...	...	...	...
中州	...	...	2	1	1	...	...	...	...
南州	1	...	2	1	1	1	...	1	...
高雄州	...	...	3	2	1	1	1	...	...
東廳	...	...	...	...	...	...	...	...	...
花蓮港廳	...	...	1	...	1	...	...	...	...
澎湖廳	...	...	...	...	...	...	...	...	...
<b>外國人</b>									
總數	179	1	2148	1122	1026	72	41	31	...
北州	71	...	1075	575	500	46	28	18	...
新竹州	13	...	70	41	29	1	1	...	...
中州	22	...	200	96	104	3	1	2	...
南州	36	1	321	163	158	7	3	4	...
高雄州	19	...	344	178	166	14	7	7	...
東廳	2	...	38	18	20	...	...	...	...
花蓮港廳	16	...	100	51	49	1	1	...	...
澎湖廳	...	...	...	...	...	...	...	...	...
<b>死亡</b>									
州、廳	死亡			轉入			轉出		
	總數	男	女	總數	男	女	總數	男	女
<b>朝鮮人</b>									
總數	18	12	6	340	112	228	222	105	117
北州	10	7	3	127	70	57	117	71	46
新竹州	...	...	...	10	2	8	7	2	5
中州	2	2	...	61	9	52	24	8	16
南州	3	1	2	63	9	54	29	8	21
高雄州	2	2	...	55	19	36	35	11	24
東廳	...	...	...	...	...	...	...	...	1
花蓮港廳	1	...	1	23	3	...	...	...	4
澎湖廳	...	...	...	1	...	...	...	...	...
<b>外國人</b>									
總數	1210	797	413	10053	8247	1806	6100	5046	1054
北州	753	517	236	5478	4456	922	3621	2333	636
新竹州	27	16	11	251	221	30	130	136	24
中州	92	54	38	1008	846	162	615	427	88
南州	140	85	55	1324	1110	214	739	603	136
高雄州	130	73	57	1489	1202	287	825	692	133
東廳	11	8	3	23	14	9	10	5	5
花蓮港廳	57	44	13	466	394	72	196	164	32
澎湖廳	...	...	...	4	4	...	8	8	...





附 録

第一表 常住人口 (昭和十一年末調)

州廳及市、郡支廳	總數			內地人			本島人		
	總數	男	女	總數	男	女	總數	男	女
總數	5 302 560	2 700 101	2 602 459	282 012	148 213	133 799	5 020 548	2 551 888	2 468 660
臺北州	1 035 721	533 764	501 957	123 237	64 227	59 010	912 484	469 537	442 947
新竹州	731 936	372 456	359 480	15 310	8 223	7 087	716 626	364 233	352 393
臺中州	1 198 339	608 223	590 115	35 791	19 020	16 771	1 162 547	589 203	573 344
臺南州	1 374 192	695 255	678 937	45 071	23 697	21 374	1 329 121	671 558	657 563
高雄州	728 992	371 595	357 397	38 138	20 308	17 830	690 854	351 287	339 567
臺東廳	60 701	31 650	29 051	5 672	3 090	2 582	55 029	28 560	26 469
花蓮港廳	104 154	54 411	49 743	15 855	8 233	7 622	88 299	46 178	42 121
澎湖廳	68 526	32 747	35 779	2 938	1 415	1 523	65 588	31 332	34 256
市總數	861 405	439 162	422 243	185 615	96 480	89 135	675 790	342 682	333 108
臺北市	273 904	137 954	135 950	83 527	43 090	40 437	190 377	94 864	95 513
基隆市	83 884	42 930	40 954	22 359	11 819	10 540	61 525	31 111	30 414
新竹市	54 367	27 498	26 869	6 552	3 406	3 146	47 815	24 092	23 723
臺中市	72 681	37 711	34 970	16 399	8 490	7 909	56 282	29 221	27 061
彰化市	53 372	26 954	26 418	2 903	1 517	1 386	50 469	25 437	25 032
臺南市	112 469	57 452	55 017	15 982	8 218	7 764	96 487	49 234	47 253
嘉義市	74 970	38 164	36 806	9 930	5 105	4 825	65 040	33 059	31 981
高雄市	90 948	47 454	43 494	22 165	11 798	10 367	68 783	35 656	33 127
屏東市	44 810	23 045	21 765	5 798	3 037	2 761	39 012	20 008	19 004
郡支廳	4 441 155	2 260 939	2 180 216	96 397	51 733	44 664	4 344 758	2 209 206	2 135 552

第二表 年齡級別現在人口 (昭和十一年末推計)

年齡	總數			內地人			本島人			
	總數	男	女	總數	男	女	總數	男	女	
總數	5 222 118	2 644 064	2 578 054	278 485	146 676	131 809	4 943 633	2 497 388	2 446 245	
0—4	總數	912 958	456 905	456 053	38 290	19 386	18 904	874 668	437 519	437 149
	0	209 705	99 977	109 728	7 858	4 034	3 824	201 847	95 943	105 904
	1	196 868	99 591	97 277	8 252	4 189	4 063	188 616	95 402	93 214
	2	175 569	89 154	86 415	7 432	3 754	3 678	168 137	85 400	82 737
	3	167 110	84 879	82 231	7 662	3 879	3 783	159 448	81 000	78 448
4	163 706	83 304	80 402	7 086	3 530	3 556	156 620	79 774	76 846	
5—9	730 128	371 762	358 366	31 299	15 991	15 308	698 829	355 771	343 058	
10—14	583 414	296 096	287 318	27 505	13 903	13 602	555 909	282 193	273 716	
15—19	496 159	252 537	243 622	24 543	11 923	12 620	471 616	240 614	231 002	
20—24	458 153	234 501	223 652	28 695	14 064	14 631	429 458	209 437	209 021	
25—29	419 528	217 213	202 315	30 990	16 983	14 007	388 538	200 230	188 308	
30—34	343 816	180 722	163 094	23 899	13 276	10 623	319 917	167 446	152 471	
35—39	286 139	151 020	135 119	19 107	10 460	8 647	267 032	140 560	126 472	
40—44	225 386	120 548	104 838	15 869	9 017	6 852	209 517	111 531	97 986	
45—49	195 456	103 381	92 075	13 158	7 860	5 298	182 298	95 521	86 777	
50—54	180 237	91 541	88 696	9 269	5 452	3 817	170 968	86 089	84 879	
55—59	145 775	69 332	76 443	6 590	3 525	3 065	139 185	65 807	73 378	
60—64	110 917	49 506	61 411	4 640	2 577	2 063	106 277	46 929	59 348	
65—69	66 852	26 956	39 896	2 609	1 404	1 205	64 243	25 552	38 691	
70以上	67 200	22 044	45 156	2 022	855	1 167	65 178	21 189	43 989	

昭和十三年三月二十八日印刷  
昭和十三年三月三十一日發行

臺灣總督官房調查課

臺北市本町一丁目十番地

印刷人 江里口秀一

臺北市上臺府町三丁目一番地

印刷所 江里口商會工場