



臺
北
市
政
四
年

0752
U9.3

北市政府成立四周年紀念特刊

北市政府四年

游彌堅題



臺北市政四年目錄

臺北市政四年序	一——四頁
壹、民 政	一——二頁
貳、財 政	二——三頁
參、教 育	三——四頁
肆、工 務	三九——四六頁
伍、地 政	四七——五三頁
陸、稅 政	五四——五八頁
柒、警 察	五九——六六頁
捌、衛 生	六七——七二頁
玖、公用事業	七三——七九頁

臺北市政四年

拾、日產處理……八〇—八四頁

二



「臺北市政四年」序

臺北市政府自民國三十四年十一月一日成立，至今年十一月一日已是整整四年，四年的時間不算太長，我們眼見臺北市從日本投降時的一片瓦礫和淒涼癱瘓中恢復和發展到今天的繁榮，從光復時二十七萬人口激增至五十萬人口的最高紀錄，幾年來國內局勢的演變雖有以促致，其發展之速，究竟是出乎意料之外的。在另一方面說：四年的時間也不算很短，但是許多市政建設仍距離吾人理想的境界很遠，成績殊難令人滿意。尤以人口超速度的增加，都市計劃和其他市政設施則祇能按步就班，循序以進，未能隨即與之適應。因之在工作的質量上雖有若干進步，在其表現上反而顯得緩滯。這是臺北市政第一個特點。

其次，四年來的臺北市政，幾乎每年都有其不同的重心所在。約而言之，三十五年接收整理年，中心工作是行政的接收，日本遺毒的剷除，以及善後救濟



，推行國語，修復戰時損壞等。三十六年中央宣布行憲，定期舉行普選，於是加速完成訓政，趕辦選舉準備乃成為該年度施政的主要項目。同時又在此年度試辦九年制義務教育，澈底整頓各項稅收。三十七年度施政的目標是求境內安定，市面繁榮，工作是多方面配合的。今年則為配合反共軍事，奉行陳主席「民生第一」政策及適應外來人口急遽增加後的新環境，所有設施均需配合發展，事實上四年來亦以今年工作最緊張，進步也最顯著。這是臺北市政的另一特點。

臺北市現行的都市計劃，預定容納人口為五十萬人，根據歷年人口繁殖速率推算，應於民國四十四年才可達預定的飽和人口，不意光復後短短四年人口即已激增到此最高峯，而都市計劃事業却又因戰時的破壞與停頓，延緩了預定的進度和完成的年限。這一段距離應如何迎頭趕上使之接近？乃為市政府當前極重要的課題。都市建設多屬永久性質，操之過急和臨時的權宜設施，往往會增加後日改正的困難。因此我們一方面須修改現行計劃，以符實際。更急切需要擬訂一個以

一百萬人口為目標的大都市計劃，以利市的合理發展。同時市政府為兼籌并顧此變動中的新環境及政府本身的財力人力，四年以來不得不順應局勢要求，權衡輕重緩急，集中力量，逐一改進。在某一時期或一年度看來，容有工作重心的不同，就長時期看來，則各種工作永遠是配合着推進的。其目標只有一個，就是求謀最大多數市民的最大幸福，也就是陳主席所昭示的「人民至上，民生第一」。我們為着將四年來市政工作的成果存一紀錄，并逐年作一比較，以供日後參考及改進的根據；為着向各方報告我們工作的進展情形，希望得到寶貴的批評和指導；同時也為着紀念市政府成立四週年，特編印此小冊。內容全係統計圖表，以數字代替冗長的文字敘述。不過其中若干項目逐年數字的消長，皆與市環境變動及施政重心的轉移有關，特在篇首略予說明，以助讀者瞭解。

中華民國三十八年十一月一日游彌堅於臺北市政府

臺北市政四年



20449

壹 民 政

一、地方自治

(一) 區里鄰劃分情形

區名	區公所地址	面積 (方公里)	里數	里聯合辦公 處單位數	鄰數	戶數	人口數
松山	中正東路五段三六六號	三〇七.九	二六	六	三〇六	七七三	三,八七七
大安	信義路一段一五七巷一一號	一〇五.七三	二七	四	四〇八	九七九	四,三三三
古亭	特級街三八號	六六.九七	三	六	四九	一,九九九	五,八八一
雙園	和平西路三段一一二號	五三.九九	三	四	二九六	六八七	三,〇二七
龍山	長沙街二段一七一號	一三五.五	四	六	五九〇	一,〇八九	五,七三三
城隍	武昌街一段六〇號	三八.九四	二	四	三七四	一,〇三九	五,四七八
建城	赤峯街十號	〇七.五六	三	六	四七七	一,〇六四	五,〇九〇
延平	保安街四七號	一三.三六	四	六	四七三	一,一四八	五,八〇七
大同	寧夏街一五八號	二九.九九	三	五	三九九	八三七	四,六七八
中山	中山北路二段五巷一五號	一三五.五八	三三	六	四七五	一,一六六	五,五三四
合計		六六九.八三	三〇〇	五三	四二六	一,〇,〇五〇	四八,二五七

(三十八年十月)

壹 民 政

(二) 民意機關

(甲) 市參議會

成立日期	三十五年四月	參議員數	二十六人	參議員產生方法	各區公民直接投票選舉	開會次數	大會 臨時會	次數	二 五三
------	--------	------	------	---------	------------	------	-----------	----	---------

(乙) 各區區民代表會

區別	成立年月	代表人數	代表產生方法	開會次數	
				大會	臨時會
松山	第一屆三十五年四月	二六	各區公民直接投票選舉	六	二
古亭	"	三〇	"	四	一
雙龍	"	三四	"	六	一
建城	"	二九	"	六	一
延平	"	四四	"	六	一
大同	"	三四	"	六	一
中大	"	三二	"	六	一

臺北市政四年

(乙) 第一屆市參議員選舉

選民數	投票數	投票率	當選人數
六,三三〇	三,六四九	五七% 57%	三人

(丙) 各區區民代表選舉

屆別	日期	選民數	投票數	投票率	候選人數	當選人數	備註
一屆	二月廿七日	七,五三三	三,三三六	三三% 33%	一、三	三三	新任
二屆	四月十一日	一六,三三六	六,三三七	三九% 39%	九、九	三四	二、二 二、四 九、八

(丁) 里長選舉

屆別	日期	選民數	投票數	投票率	候選人數	當選人數	備註
一屆	二月廿五日	七,三三三	三,〇三二	四一% 41%	一	三四〇	
二屆	十二月十二日	一七,三三八	二六,七八八	六五% 65%	一、二	三四〇	

二、戶政

(一) 總戶口

年 度	戶 數		人 口		戶 數	增 △ 減 ×
	男	女	合 計	備 註		
民國三十四年	75,026	75,026	150,052			
民國三十五年	82,910	82,910	165,820	×	15,768	×
民國三十六年	87,628	87,628	175,256	△	9,436	△
民國三十七年	77,232	77,232	154,464	△	-20,792	△
民國三十八年(底)	100,000	100,000	200,000	△	25,536	△

(二) 外僑戶口

戶 數	人 口		備 註
	男	女	
二三四	1,950	2,107	四〇二
三十八年十月底調查			

(三) 外國女子嫁中國人為妻取得國籍情形

總人數	二七四	經核准人數	二二六	呈請審核中人數	二七	尚未申請人數	二二	備註
							三十八年十月底截止	

三、社會行政

(一) 人民團體組織情形

處理情形別	團體											
	農民	工人	工商	自由	小計	文化	宗教	慈善	公證	婦女	其他	小計
申請件數	八	三	二	七	二〇	二	二	八	六	二	二	五
成立中	七	三	三	一	一四	一	一	一	一	一	一	五
合併	一	三	三	一	八	一	一	一	一	一	一	五
准銷	一	一	一	一	四	一	一	一	一	一	一	五
撤銷	一	一	一	一	四	一	一	一	一	一	一	五
在省	一	一	一	一	四	一	一	一	一	一	一	五
調級	一	一	一	一	四	一	一	一	一	一	一	五
合計	二六	一三	一〇	二一	六〇	六	六	二〇	一六	六	二	五〇

(二) 貧民救濟

項目	三十五年	三十六年	三十七年	三十八年
按月發給救濟金	九六戶	一〇六戶	一四六戶	一四八戶
醫藥施療	四四七人	二六八人	三五五人	五〇三三人
委託收容孤兒	七人	八人	一六人	一六人
施棺木	—	一〇具	一二具	—
米	二九、五四五公斤	一八、九〇五公斤	—	—
麵粉	四五、三九三公斤	一五〇包	—	—
其他食品	一二二、二六四公斤	二〇、〇二四公斤	—	—
衣著類	—	一、一〇二箱	—	—
布料	—	一、八八一件	—	—
冬會救濟	—	四、二〇〇段	—	—
颶風災害救濟	一二九、二二一 元	一、一〇一、八五〇 元	二三三、五〇〇 元	七、一〇〇 元
火災救濟	一、〇〇〇、〇〇〇 元	一、八二四、七〇〇 元	二、四九四、六二六 元	—
收容行旅病人	—	湯粉 七罐 鞋 七〇雙 雜品 八箱	米 款五二、四九四 元	米 款四一、〇八〇 元
收埋行旅死人	一八八人	六一人	四六人	四六人
	一〇四人	二二人	五人	八人

註：救濟物資受贈者 二、二二七戶 八、四八五人。
冬會救濟受益者 三十五年八、三〇七人 三十六年二六、八九四人 三十七年三三、二八四人。

壹民 政

(三) 推行國民義務勞動

項 目	年 別	三 十 六 年 度	三 十 七 年 度	三 十 八 年 度
工 作 時 間		十二月廿九日	十二月十九日	九月廿四日
工 作 人 數		五、六三九人	四、七二六人	四、八一〇人
修 築 公 路		三公里	六公里	一四、七公里
修 築 鄉 村 道 路		六公里	一〇公里	二、三、二公里
具 修				一公里
壑 壑				六個
植 樹				六五公畝
其 他 工 程		二六〇處	五〇〇處	三〇株
福 利 工 程				三六一處
自 辦 特 設 工 程		十處	三〇處	二處
掃 除		十天		十天

(四) 新聞雜誌登記

年 別	登 記 別	登 記 別	登 記 別	登 記 別	登 記 別	登 記 別	登 記 別	登 記 別	登 記 別
三 十 八 年 度	不准	予 登 登	予 登 登	予 登 登	予 登 登	予 登 登	予 登 登	予 登 登	予 登 登
三 十 七 年 度	不准	予 登 登	予 登 登	予 登 登	予 登 登	予 登 登	予 登 登	予 登 登	予 登 登
三 十 六 年 度	不准	予 登 登	予 登 登	予 登 登	予 登 登	予 登 登	予 登 登	予 登 登	予 登 登
三 十 五 年 度	不准	予 登 登	予 登 登	予 登 登	予 登 登	予 登 登	予 登 登	予 登 登	予 登 登
年 別	總 計	新 聞	通 訊	雜 誌	備	考			
	三六	二二	二二	二二	二二	二二			
	七六	七六	七六	七六	七六	七六			
	五三	五三	五三	五三	五三	五三			
	九七	九七	九七	九七	九七	九七			
	三三	三三	三三	三三	三三	三三			
	三九	三九	三九	三九	三九	三九			

(五) 職業介紹

年 度 別	求 職 數	就 職 數	求 人 數	介 紹 數
三 十 五 年	1,321	3,351	11,011	10,211
三 十 六 年	997	5,600	10,181	10,000
三 十 七 年	597	6,270	20,111	6,271
三 十 八 年	270	1,500	13,200	3,211

四、工商管理

(一) 工廠調查

工廠種類	公營工廠家數		民營工廠家數	
	三十七年	三十八年	三十五年	三十六年
食料品工業	23	23	2,300	2,300
其他工業	1	1	1,000	1,000
製材及木器工業	3	3	1,000	1,000
金屬機械工業	3	3	1,000	1,000
化學工業	8	8	1,000	1,000
紡織工業	28	28	1,000	1,000
合計	67	67	7,300	7,300

壹民 政

九

(二) 礦業調查

業名	開採年月	員工數	一年生產量
蒸業	民國二十一年二月	一六四	六、七九六、六五
礦業	民國二十二年二月	一二六	五、一二二、二四
煤業	民國二十六年	一三〇	三、二七七、八四
氣業	民國二十三年一月	二三〇	五、三四六、九八
印刷工業	民國二十七年四月	九九	八、〇二九、〇〇
合計			二、七八七、一二

礦場名稱	開採年月	員工數	一年生產量
松山一坑	民國二十一年二月	一六四	六、七九六、六五
松山二坑	民國二十二年二月	一二六	五、一二二、二四
金山三坑	民國二十六年	一三〇	三、二七七、八四
和興煤坑	民國二十三年一月	二三〇	五、三四六、九八
德興煤坑	民國二十七年四月	九九	八、〇二九、〇〇
合計			二、七八七、一二

(三) 推行標準制度量衡

(六) 物價指數

年次	項目	受理件數	呈送省府件數	許可證照件數	廢業件數	更換新照件數	
						呈	許可換發
三十五年		四三三	四三三	三六八	六	三三三	三三三
三十六年		三〇〇	三〇〇	二二二	四	二二二	二二二
三十七年		三三三	三三三	二八九	二	三三三	三三三
三十八年	(自一月至十月)	二八八	二八八	一五五	三	二八八	二八八

(五) 糧商登記

項目	年次	創設登記	變更登記	廢業登記	合計	
					三十五年	三十八年度(自一月至十月底)
		110	110	110	110	110
		102	102	102	102	102
		11	11	11	11	11
		110	110	110	110	110

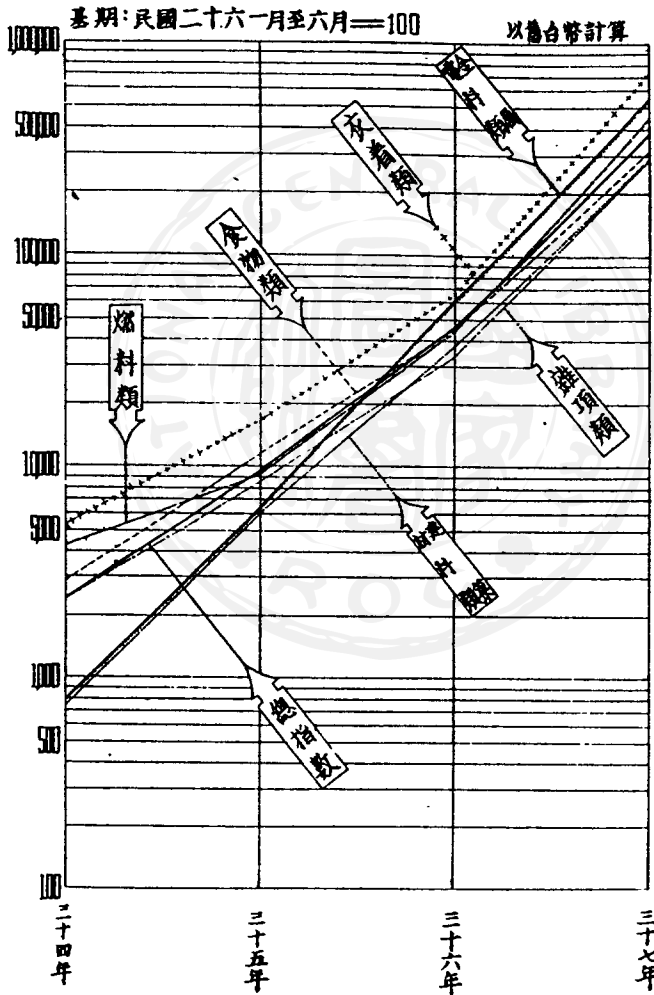
(四) 商業登記

種類	數量	更換新器數	量(件)	更換新器數	量(件)	更換新器數	量(件)
衡器	1,385	1,385	1,385	1,385	1,385	1,385	1,385
量器	4,340	4,340	4,340	4,340	4,340	4,340	4,340
度量器	515	515	515	515	515	515	515
	1,403	1,403	1,403	1,403	1,403	1,403	1,403

(公司未包括在內)

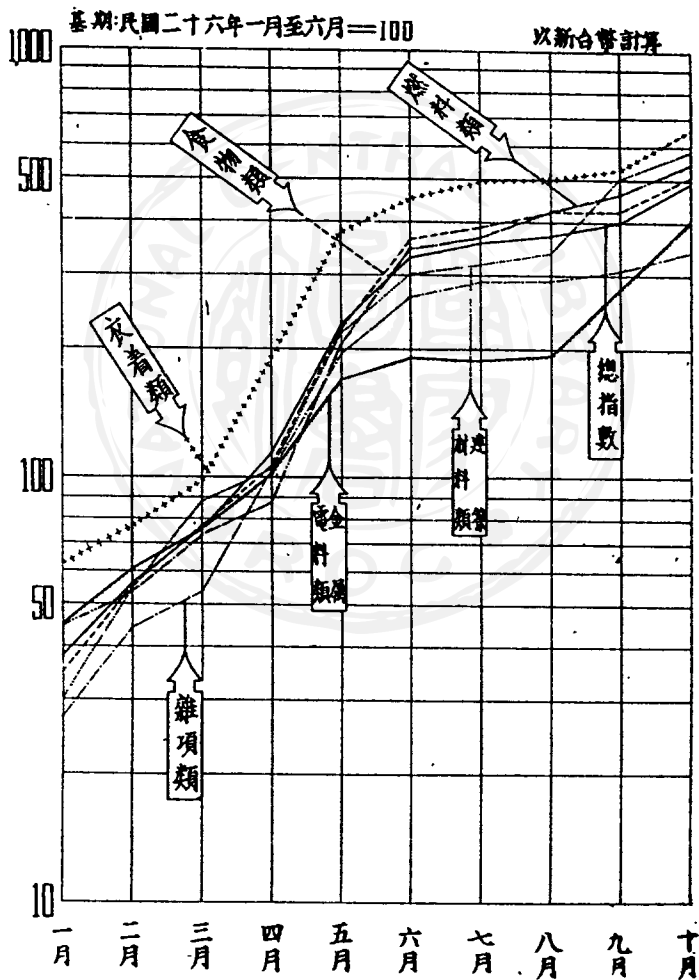
臺北市躉售物價指數

臺北市政四年



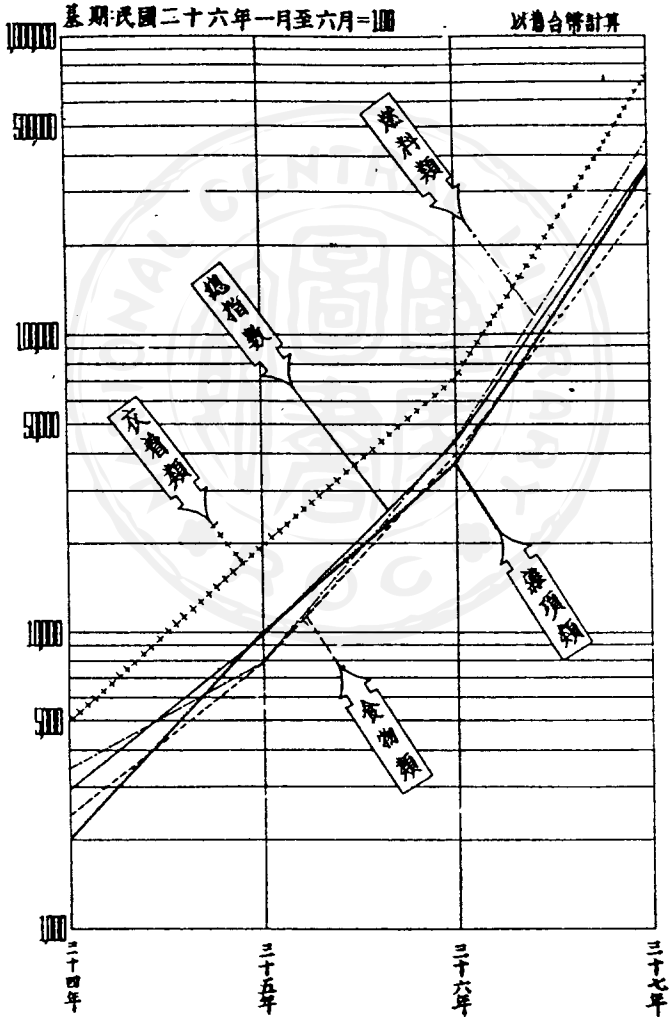
臺北市躉售物價指數

民國三十八年



臺北市零售物價指數

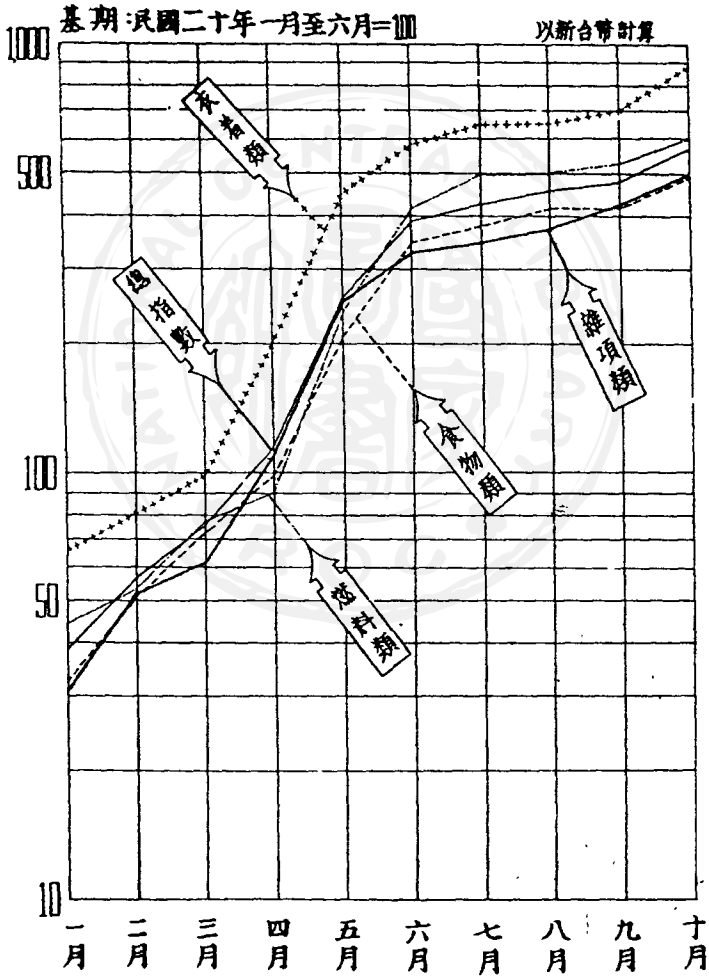
臺北市政四報



臺北市零售物價指數

民國三十八年

政



五、農林畜產

(一) 農業

(甲) 耕地面積

項	目	三十五年	三十六年	三十七年	三十八年
水	田	一六六七〇〇	二〇六五三〇	一九八五五〇	一九八二六五〇
旱	田	四九〇〇〇〇	四九三〇〇	四九九九八	四四九八二
合	計	二二五七〇〇	二四九五三〇	二四八五〇〇	二四三一四七〇

(乙) 農業戶口

項	目	三十五年		三十六年		三十七年		三十八年	
		戶數	人數	戶數	人數	戶數	人數	戶數	人數
自	耕	四二二	三〇三二	四六五	三九七六	四五六	二五七	四七	二五九八
自	耕	一五九	一四七〇	一八八	一三九五	一五三	一四五三	二六二	一四四八三
自	耕	三三	一八二六	三三	二二二	三三	二二二	二八	二〇三二
計	農	二三四	一八三〇	二七三	一五九九	三〇九	一七一三	三〇八	一六一一〇

(丙) 農產物生產情形

種 類	三十五年		三十六年		三十七年		三十八年	
	種植面積	生產量	種植面積	生產量	種植面積	生產量	種植面積	生產量
米 (穀)	二六三〇〇 <small>公頃</small>	一,〇〇〇,〇〇〇 <small>公斤</small>	三二,〇〇〇 <small>公頃</small>	六,〇〇〇,〇〇〇 <small>公斤</small>	四一〇,〇〇〇 <small>公頃</small>	九,〇〇〇,〇〇〇 <small>公斤</small>	四〇七,〇〇〇 <small>公頃</small>	一〇,〇〇〇,〇〇〇 <small>公斤</small>
蔬菜	九七五〇	七,〇〇〇,〇〇〇	一六八七〇	一〇,〇〇〇,〇〇〇	一五,〇〇〇	二,〇〇〇,〇〇〇	一五,〇〇〇	一六,〇〇〇,〇〇〇
果實	一七〇〇	九,〇〇〇,〇〇〇	一六〇〇	九,〇〇〇,〇〇〇	三,〇〇〇	六,〇〇〇,〇〇〇	一,〇〇〇	五,〇〇〇,〇〇〇
甘藷	二二〇	一,〇〇〇,〇〇〇	二,〇〇〇	三,〇〇〇,〇〇〇	二,〇〇〇	四,〇〇〇,〇〇〇	二,〇〇〇	三,〇〇〇,〇〇〇
香料	六一九	三,〇〇〇	六三〇	一,〇〇〇,〇〇〇	一〇,〇〇〇	二,〇〇〇,〇〇〇	一,〇〇〇	三,〇〇〇,〇〇〇
其他	三,〇〇〇	三,〇〇〇,〇〇〇	三,〇〇〇	三,〇〇〇,〇〇〇	三,〇〇〇	三,〇〇〇,〇〇〇	三,〇〇〇	三,〇〇〇,〇〇〇
合計	三,〇〇〇	三,〇〇〇,〇〇〇	三,〇〇〇	三,〇〇〇,〇〇〇	三,〇〇〇	三,〇〇〇,〇〇〇	三,〇〇〇	三,〇〇〇,〇〇〇

(丁) 肥料配銷情形

肥料種類	三十五年		三十六年		三十七年		三十八年	
	種類	數量	種類	數量	種類	數量	種類	數量
硫酸銨	銨	五〇,〇〇〇 <small>公斤</small>	銨	一五〇,〇〇〇 <small>公斤</small>	銨	二〇〇,〇〇〇 <small>公斤</small>	銨	四〇〇,〇〇〇 <small>公斤</small>
磷酸銨	銨	五〇,〇〇〇 <small>公斤</small>	銨	一四九,〇〇〇 <small>公斤</small>	銨	二〇〇,〇〇〇 <small>公斤</small>	銨	三〇〇,〇〇〇 <small>公斤</small>
硝酸銨	銨	五〇,〇〇〇 <small>公斤</small>	銨	一四九,〇〇〇 <small>公斤</small>	銨	二〇〇,〇〇〇 <small>公斤</small>	銨	三〇〇,〇〇〇 <small>公斤</small>
過磷酸石灰	銨	五〇,〇〇〇 <small>公斤</small>	銨	一四九,〇〇〇 <small>公斤</small>	銨	二〇〇,〇〇〇 <small>公斤</small>	銨	三〇〇,〇〇〇 <small>公斤</small>
合計	銨	五〇,〇〇〇 <small>公斤</small>	銨	一四九,〇〇〇 <small>公斤</small>	銨	二〇〇,〇〇〇 <small>公斤</small>	銨	三〇〇,〇〇〇 <small>公斤</small>

(戊) 農業建設

項目	三十五年	三十六年	三十七年	三十八年
設置水稻逐葉原種田 設置水稻逐葉採種田 設置水稻示範田 舉辦米穀增產講習會 舉行水稻增產競賽 補助加設電力抽水機 舉行自給肥料增產競賽 舉行綠肥增產競賽 舉辦施肥改善講習會 設置蔬菜採種圃 設置甘藷原種圃 設置甘藷採種圃 設置螟卵寄生蜂保護器 舉行農業展覽會	一 〇分三分三分 一次 一次 二次 二次 四處 五項	一 一次 〇分三分三分 二項 二次 二次 一處 二次 二次 四處 〇項 五項	一 一次 〇分 五項 五項 二次 一次 一次 二次 二次 四處 六項 五項 五項	一 〇分 五項 五項 一次 一次 一次 一次 一次 〇處 五項 五項

(二) 畜產

(甲) 畜類生產情形

種類	三十五年	三十六年	三十七年	三十八年
猪	九六五三	一二六七	一五七〇	一七九二
牛	一七三	一四九	一三三	一四〇
羊	一〇七	一三一	一〇六	一三
鷄	一〇〇	一〇〇	一〇〇	一〇〇
鴨	一〇〇	一〇〇	一〇〇	一〇〇
其他	一〇〇	一〇〇	一〇〇	一〇〇

(乙) 畜產建設

項目	三十五年	三十六年	三十七年	三十八年
貸給種猪	—	—	—	—
獎勵建設猪舍	—	—	—	—
舉行養猪競賽 (比肥)	—	—	—	—
貸給種公牛	—	—	—	—

(三) 糧食調劑

壹民 政

一九

年 度	種類		食 米	麵 粉	甘 藷	配 售 對 象	備 考
	食	米					
三十五年	1,027,214	1,027,214	3,257,088	2,257,211	5,288	糧食調節服務社	上列年度為米穀年度
三十六年	1,786,233	1,786,233	3,324,000	—	—	糧食調節服務社	三十八年統計至十月底止
三十七年	1,786,233	1,786,233	3,324,000	—	—	糧食調節服務社	
三十八年	3,000,000	3,000,000	—	—	—	糧食調節服務社	

六、合作事業管理

(一) 合作社組織

年 度	社 數	社 員 數	股 金	備 考
三十五年	1,254	13,288	1,732,998	新組計 3,336,722 元人
三十六年	1,377	13,288	3,609,278	新組計 3,712,962 元人
三十七年	1,474	13,288	1,100,000	新組計 4,335,587 元人
三十八年	1,571	13,288	2,740,170	新組計 4,645,595 元人

(二) 合作業務

(甲) 供銷業務

年 度	進 貨	銷 貨	存 貨
三 十 六 年	二五二七六〇三六五元	二五〇三七〇八〇三四元	一四〇〇三六六一元
三 十 七 年	二五三三〇〇三三九〇元	二三八九八九九四一〇六元	二八五五四六二〇九元
三 十 八 年	新舊幣 一八六八五五七五元	一七五〇六五五元	一五四一〇五二

(乙) 信用業務

年 度	存 款	放 款	借 款
三 十 六 年	二七九八五八九〇五元	二三八八四四〇三三元	三六二五三二九六元
三 十 七 年	二四三三三三三九六元	二四四九二三三九三〇元	一六六九二七四八七元
三 十 八 年	三二五三九九五二	二二六六七八五四元	一三八九七六五二二

(丙) 倉庫業務

年 度	入 庫 件 數	出 庫 件 數	存 庫 件 數
三 十 六 年	三五五四件	一六五三三件	二二七二五件
三 十 七 年	六七二九九	六〇五三七	六二五三
三 十 八 年	八六六一元	四四四八	一〇一六一

臺北市政四年

(丁) 建築業務

三十七年	年	原建築數	新建建築數	共計
三十八年	年			
十三棟			四棟	十七棟
十七棟			四棟	二十一棟

貳 財 政

一、歲 出

(一) 歷年歲出各費積極支出與消極支出之比較

算 預		(甲)		算 決		(乙)	
年 度		年 度		年 度		年 度	
三十五年	三十六年	三十七年	三十八年	三十五年	三十六年	三十七年	三十八年
積極支出		積極支出		積極支出		積極支出	
金額	金額	金額	金額	金額	金額	金額	金額
八二,四三三,〇〇〇 <small>萬元</small>	三三〇,二一〇,〇〇〇	二六八,七九〇,〇〇〇	四六五,〇〇〇,〇〇〇	七五,三三〇,〇〇〇 <small>萬元</small>	一〇四,九八〇,〇〇〇	二二〇,四八〇,〇〇〇	二二〇,四八〇,〇〇〇
百分比	百分比	百分比	百分比	百分比	百分比	百分比	百分比
五五.六%	五五.六%	五五.六%	六六.三%	五五.六%	五五.六%	五五.六%	五五.六%
消極支出		消極支出		消極支出		消極支出	
金額	金額	金額	金額	金額	金額	金額	金額
六五,八四〇,〇〇〇 <small>萬元</small>	二七九,三三〇,〇〇〇	二六八,三三〇,〇〇〇	三三〇,〇〇〇,〇〇〇	六〇,〇〇〇,〇〇〇 <small>萬元</small>	一〇七,三三〇,〇〇〇	一〇七,三三〇,〇〇〇	一〇七,三三〇,〇〇〇
百分比	百分比	百分比	百分比	百分比	百分比	百分比	百分比
四四.四%	四四.四%	四四.四%	三三.七%	四四.四%	四四.四%	四四.四%	四四.四%
總 額		總 額		總 額		總 額	
金額	金額	金額	金額	金額	金額	金額	金額
一四八,二七三,〇〇〇 <small>萬元</small>	六〇九,五四〇,〇〇〇	五三七,一二〇,〇〇〇	七九五,〇〇〇,〇〇〇	一三五,三三〇,〇〇〇 <small>萬元</small>	二一二,三一〇,〇〇〇	三二七,八一〇,〇〇〇	三二七,八一〇,〇〇〇
百分比	百分比	百分比	百分比	百分比	百分比	百分比	百分比
一〇〇.〇%	一〇〇.〇%	一〇〇.〇%	一〇〇.〇%	一〇〇.〇%	一〇〇.〇%	一〇〇.〇%	一〇〇.〇%
註		註		註		註	
單位舊幣萬元		單位舊幣萬元		單位舊幣萬元		單位舊幣萬元	
單位新幣萬元		單位新幣萬元		單位新幣萬元		單位新幣萬元	
追加預算		追加預算		追加預算		追加預算	
截至三次止		截至三次止		截至三次止		截至三次止	

(二) 歷年積極支出各項支出百分比率之比較

(甲) 預算

區別	三十五年度		三十六年度		三十七年度		三十八年度		註
	金額	百分比	金額	百分比	金額	百分比	金額	百分比	
教育文化支出	2,620,000	20.0%	2,220,000	25.1%	2,292,000	23.8%	2,550,000	26.6%	三十七年以前所發幣三十八年新發幣三十八年預算減至追加第三次止
經濟建設支出	1,140,000	8.7%	770,000	8.7%	567,000	5.9%	390,000	4.1%	
衛生支出	870,000	6.7%	2,280,000	26.0%	1,530,000	16.0%	390,000	4.1%	
社會救濟支出	300,000	2.3%	211,000	2.4%	1,270,000	13.4%	200,000	2.1%	
其他基金支出	0	0%	10,000	0.1%	3,200,000	33.9%	0	0%	
合計	4,130,000	31.7%	3,311,000	37.6%	2,668,000	28.2%	4,830,000	50.8%	
消極支出	6,560,000	50.3%	2,270,000	26.0%	2,680,000	28.4%	3,600,000	37.5%	詳消極支出表
總計	10,690,000	100.0%	8,581,000	100.0%	9,348,000	100.0%	8,430,000	100.0%	

預備金不列入本表

(乙) 決算

區別	三十五年度		三十六年度		三十七年度		註
	金額	百分比	金額	百分比	金額	百分比	
教育文化支出	2,620,000	19.3%	1,050,000	25.9%	1,390,000	33.7%	
經濟建設支出	1,140,000	8.3%	2,330,000	57.7%	4,990,000	124.8%	
衛生支出	870,000	6.4%	2,330,000	57.7%	4,990,000	124.8%	
社會救濟支出	300,000	2.2%	210,000	5.1%	1,270,000	31.7%	
其他基金支出	0	0%	0	0%	0	0%	
合計	4,930,000	36.2%	4,020,000	99.7%	12,650,000	316.2%	

(三) 歷年消極支出各項支出百分比率之比較

(甲) 預 算

區 別	三十五年度		三十六年度		三十七年度		三十八年度		註
	金額	百分比	金額	百分比	金額	百分比	全 額	百分比	
政權行使支出	八元	0.5%	八元	1.0%	一六〇元	0.8%	一〇三三元	0.3%	三十七年以前舊幣計 三十八年度新幣計列 三十八年度預算觀毛第 三次追加預算止
行政支出	二四元	1.7%	八〇元	1.7%	四三三元	3.9%	六元	0.2%	
保安警察支出	二六元	1.7%	七二元	1.6%	四〇六元	3.2%	八元	0.2%	
財務支出	六元	0.4%	三三元	0.7%	一八七元	0.9%	三三	0.1%	
債務支出	三三	2.3%	七三	1.7%	一四九	1.3%	三三	0.1%	
協助補助支出	二九	2.0%	二四	0.5%	二四	0.2%	一六	0.0%	
其他支出	八元	0.6%	一八元	0.4%	八八元	0.8%	一六	0.0%	
合計	一六三	11.5%	三〇二	6.6%	二六六元	2.4%	一三	0.0%	
總計	一三〇〇	100.0%	一〇〇〇	100.0%	一〇〇〇	100.0%	一〇〇〇	100.0%	

區 別	三十五年度		三十六年度		三十七年度		三十八年度	
	金額	百分比	金額	百分比	金額	百分比	全 額	百分比
社會救濟支出	一〇元	0.8%	〇元	0.0%	一〇元	0.1%	〇元	0.0%
其他基金支出	〇元	0.0%	〇元	0.0%	〇元	0.0%	〇元	0.0%
合計	一〇元	0.8%	〇元	0.0%	一〇元	0.1%	〇元	0.0%
總計	一三〇〇	100.0%	一〇〇〇	100.0%	一〇〇〇	100.0%	一〇〇〇	100.0%

(乙) 決算

區別	三十五年度		三十六年度		三十七年度		三十七年度		註
	金額	百分比	金額	百分比	金額	百分比	金額	百分比	
政權行使支出	7,312,000	21.00%	7,312,000	21.00%	7,312,000	21.00%	7,312,000	21.00%	
行政支出	2,000,000	5.88%	2,000,000	5.88%	2,000,000	5.88%	2,000,000	5.88%	
保安警察支出	2,200,000	6.42%	2,200,000	6.42%	2,200,000	6.42%	2,200,000	6.42%	
財務支出	2,200,000	6.42%	2,200,000	6.42%	2,200,000	6.42%	2,200,000	6.42%	
債務支出	7,700,000	22.50%	7,700,000	22.50%	7,700,000	22.50%	7,700,000	22.50%	
協助補助支出	6,600,000	19.41%	6,600,000	19.41%	6,600,000	19.41%	6,600,000	19.41%	
其他支出	6,600,000	19.41%	6,600,000	19.41%	6,600,000	19.41%	6,600,000	19.41%	
合計	34,512,000	100.00%	34,512,000	100.00%	34,512,000	100.00%	34,512,000	100.00%	
積種支出	7,500,000	21.73%	7,500,000	21.73%	7,500,000	21.73%	7,500,000	21.73%	
總計	42,012,000	100.00%	42,012,000	100.00%	42,012,000	100.00%	42,012,000	100.00%	

二、歲入

(一) 預算

區別	三十五年度		三十六年度		三十七年度		三十八年度		備考
	金額	百分比	金額	百分比	金額	百分比	金額	百分比	
稅課收入	1,000,000	66.67%	3,300,000	66.67%	1,600,000	66.67%	3,300,000	66.67%	三十八年以新案幣計列

分配國省稅收入	七三	四六〇	六三三	二八九	九二九	二七三	二八	一七〇	三十八年預算截至追加三次止
工程受益費收入	〇	〇	〇	〇	〇	〇	〇	〇	
罰款及賠償收入	三三	〇二二	一六四	〇三三	四四	〇一〇	二	〇二七	
規費收入	三三	一八三	一六七	三三二	三三	〇〇八	〇	二〇三	
信託管理收入	三三	一七四	一六七	三三二	一七〇	五二	一	二〇三	
財產孳息收入	二〇	一三九	二二〇	〇七二	二〇七	六二	五	〇九四	
財產售價收入	九	〇〇六	四四	〇七	一五	〇〇	〇	〇一四	
公有營業盈餘收入	〇	五三六	三六	〇六	六六〇	一九	〇	〇	三十八年不滿萬元未列
公有事業收入	〇	〇	二八	〇五九	一九	〇〇	〇	〇	三十八年不滿萬元未列
補助收入	一五	九九二	二八	五八七	一五	四四	〇	〇	
捐款收入	〇	〇	〇	〇	〇	〇	〇	〇	
其他收入	一〇	六八五	二二	五三〇	一一	三〇	〇	〇	
總計	一五	一〇〇〇	四一	一〇〇〇	一〇〇〇	一〇〇〇	七	一〇〇〇	三十五・六年度征收各種賦稅三十七年度已廢止者併入本科目

(二) 決算

區別	三十五年		三十六年		三十七年		備考
	金額	百分比	金額	百分比	金額	百分比	
稅課收入	六八五	五五〇	三二六	七二	三〇六	五八	
分配國省稅收入	〇	〇	〇	〇	〇	〇	
工程受益費收入	〇	〇	〇	〇	〇	〇	
罰款及賠償收入	三三	〇三三	三九	〇八九	一六	〇三三	
規費收入	三三	二六	一八	四	三三	七	

貳財政

(三) 稅課收入各科目列年決算數百分比率比較

區別	三十五年		三十六年		三十七年		備考
	金額	百分比	金額	百分比	金額	百分比	
營業稅	1,450,000	0.33%	6,767,000	1.50%	5,682,000	3.76%	田賦及公糧收入
土地稅	1,450,000	0.33%	2,764,000	0.62%	1,987,000	1.33%	
契稅	0	0	2,269,000	0.50%	3,082,000	2.08%	
遺產稅	0	0	2,269,000	0.50%	1,717,000	1.15%	
土地改良物稅(房捐)	5,670	0.001%	1,988,000	0.04%	1,000,000	0.07%	
屠宰稅	6,200	0.001%	1,536,000	0.03%	5,274,000	0.36%	
營業牌照稅	2,700	0.0006%	8,200	0.02%	9,286,000	0.63%	
使用牌照稅	7,000	0.002%	10,000	0.0003%	2,500,000	0.17%	

總計	三十五年		三十六年		三十七年	
	金額	百分比	金額	百分比	金額	百分比
信託管理收入	1,500	1.71%	8,500	1.88%	21,000	0.15%
財產孳息收入	5,500	0.001%	2,500	0.006%	5,000	0.004%
財產售價收入	3,000	0.0007%	6,800	0.015%	2,000	0.001%
公有營業盈餘收入	5,000	0.001%	8,800	0.02%	10,000	0.007%
公有事業收入	1,500	0.0004%	0	0	10,000	0.007%
補助收入	1,500	0.0004%	1,300	0.003%	2,600	0.002%
捐款收入	0	0	0	0	0	0
其他收入	1,700	0.0004%	1,700	0.004%	2,000	0.001%
總計	11,000	100.00%	49,500	100.00%	140,600	100.00%

三十五、三十六年度征收各種賦稅三十七年度以後已廢止者併入本科目

三十八年改革修正幣			三十八年			三十七年		
全年應納稅額	甲種營業稅額	資本額	全年應納稅額	甲種營業稅額	資本額	全年應納稅額	甲種營業稅額	資本額
按資本額徵收十分之一	按資本額徵收十分之一	新幣五千元以上	按資本額徵收十分之一	按資本額徵收十分之一	四百萬元以上	按資本額徵收十分之一	按資本額徵收十分之一	三百萬元以上
1,600	2,500	四千元以上者	11,000	8,000	三百萬元以上者	5萬元	3萬元	三百萬元以上者
11,000	2,500	三千五百元以上者	8,000	4,000	三百萬元以上者	3萬元	2萬元	二百萬元以上者
2,500	1,500	三千元以上者	8,000	7,000	二百萬元以上者	2萬元	2千元	一百萬元以上者
1,500	1,000	二千五百元以上者	5,000	4,000	二百萬元以上者	2千元	8千元	六十萬元以上者
1,500	7,500	二千元以上者	5,000	5,000	一百五十萬元以上者	8千元	5千元	四十萬元以上者
7,500	4,000	一千五百元以上者	4,000	2,000	一百二十萬元以上者	5千元	3千元	二十萬元以上者
4,000	3,500	一千五百元以上者	2,000	2萬元	九十萬元以上者	3千元	2千元	十萬元以上者
3,500	1,000	五百元以上者	1,000	5千元	六十萬元以上者	2千元	5百元	十萬元以上者
1,000	1,000	一百元以上者	1,000	5千元	六十萬元以上者	2千元	5百元	十萬元以上者
1,000	1,000	一百元以上者	6千元	5千元	六十萬元以上者	2千元	5百元	十萬元以上者

三、公產管理

一、公有土地

產權種類	接管總面積	出租面積	本府使用面積
市有	二五、一五坪	二二、八九〇坪	二、二二五坪
國省有	九、四三六坪	九、四三二坪	六四坪
日產社團	一二、三〇八坪	一一、三〇八坪	
合計	四六、八五九坪	四四、六二〇坪	二、二八九坪

註：一坪爲三十六平方尺

二、公有房屋

類別	總數量(棟)	已訂約出租數量(棟)	待處理	數量	糾紛
市營房屋	六八〇	六一四	五五	七	四
接管原臺北州廳房屋	二二二	一六四	三八	四	六
合計	八九二	七七八	九四	一一	一〇

叁 教 育

一、國民教育

(一) 國民學校校數及級數

學 年 度	校 數	總 級 數	備 考
三 十 四 年 度	二 五	五 四 六	
三 十 五 年 度	二 五	六 三 〇	
三 十 六 年 度	二 五	七 〇 〇	
三 十 七 年 度	二 六	八 〇 一	
三 十 八 年 度	二 六	八 七 六	增設建成國民學校

(二) 學齡兒童就學百分比

學 年 度	總 數	就 學 數	未 就 學 數	百 分 比 (%)
三 十 四 年 度	三 五 五 八	三 三 七 〇	一 八 八 八	九 三 三
三 十 五 年 度	三 九 一 七	三 五 四 七	三 六 七 〇	九 〇 九
三 十 六 年 度	三 九 六 九	三 七 七 七	二 一 九 二	九 五 一

三十一年	三十一年	三十一年	三十一年	三十一年
四九五二	四七四六	三〇八	九七三	
五八三六	五六一九	二二九	九六三五	

註：①三十八年度應就學學齡兒童總調查，遵照省令規定，應於三十九年七月舉行，截至本冊印行時止，僅知本學年度屆滿六足歲兒童入學比例，為九六·三五%，吾人假定此比例係一常態分配，復依據本學年度就學總人數推算未就學人數及應就學總人數，尚待確實數字訂正。

②本表包括非市立小學在學兒童
③招學齡兒童不包括

(三) 國民學校歷屆畢業學生升學情形

年 度	畢 業 生 數	志 願 升 學 數	升 學 合 格 數	升 學 人 數 百 分 與 畢
三十一年	五五三	一〇二	九六	一六·五六%
三十五年	五九六	二六六	一四〇	二四·八%
三十六年	四六八	一四一	一四〇	三〇·七%
三十七年	五二二	二七九	二一四	四一·五六%
三十八年	五八五	二七二	二二七	三六·四%

(四) 國民學校師資概況

二、中等教育

市立及私中等學校概況

年 度	總數		合格教員		代用教員	
	人數	%	人數	%	人數	%
三十五年	3,310	100	2,811	85.20	500	15.00
三十六年	3,721	100	3,331	89.52	390	10.48
三十七年	3,926	100	3,404	86.73	522	13.27
三十八年	4,024	100	3,522	87.53	502	12.47

年 度	市立				私立				備 註
	校數	班數	學生數	教職員數	校數	班數	學生數	教職員數	
三十五年	8	48	2,259	121	4	35	2,055	129	
三十六年	8	37	3,337	189	4	36	3,365	154	
三十七年	9	37	4,155	277	5	31	3,250	156	
三十八年	9	101	4,101	312	5	31	3,212	332	

三、社會教育

(一) 社會教育活動概況

年 度	★圖書館		游泳池	動物園	電化教育	★體育活動				
	藏書冊數	閱覽人數				開放日數	入場人數	放映次數	湖覽人數	競賽次數
三十五年	八三〇〇	九三六〇〇	二六	八三八四	一七八	五四二五	一六	一〇六五〇〇	四	二六六
三十六年	八三〇〇	一四九七〇	一三三	八六七三	五〇〇	九四三五五	一六	一三二〇〇	一〇	三一九八
三十七年	八三三	一七九七三	二六	九二八二	八一九	一〇六九九	八〇	一四四〇〇	一八	二五六一
三十八年	八七七	一四七六六	二九	九六〇六	七五二	一〇二七	一〇	一三一〇〇	一〇	二五六一

★本市市立圖書館共計四所

★全省第一至四屆運動會總錦標均由本市獲得

(二) 補習教育概況

年 度	市立補習學校			私立補習班			國語推行所		
	校數	班數	學生數	所數	班數	學生數	設立區數	班數	學生數
三十五年	七	一〇	五五八	六八	一五	一〇,七〇	九	一五	一,七〇〇
三十六年	一〇	一四	六二九	三三	一七	二,七五	三	三	★ 一〇〇
三十七年	五	一三	五三三	三八	一九	六,〇一五	九	一七	一,七〇〇
三十八年	五	一三	五五三	六	二五	五,七二	六	一四	一,七〇〇

★因舉辦公民訓練本年上半年停辦

肆 工 務

一、道 路

原有柏油路面，因戰事炸燬及養護廢弛而損壞者，均已分期翻修，並新築杭州南路、濟南路、羅斯福路、南京東路、健國北路等處柏油路面，及新生南路、仁愛路等處混凝土路面，石子路方面，除修復及經常養護外並開闢信義路二段，重慶北路一段，寧夏路至歸綏街聯絡路線等路。

項 目	單位	三十五年度	三十六年度	三十七年度	三十八年度	備 考
鋪裝路總面積	m ²	八二九六八〇〇	八三九二四三〇〇	八三八二四三〇〇	八四七五三三三	柏油路水泥混凝土路
新 築	m ²	九五七六〇〇	八八九八〇〇	六六三三三三	二二七五三三	
翻 修	m ²	—	—	—	—	一部份改築鋪裝路面
養 護	m ²	—	—	—	—	
石子路總面積	m ²	一九七六六〇〇	一九七七八八〇〇	一九六八八四三〇〇	一九六三三三六八	
新 築	m ²	—	—	—	—	
養 護	m ²	—	—	—	—	
總 計	m ²	一〇二七三四〇〇	一〇三九一〇三〇〇	一〇三九〇八三〇〇	一〇四四〇九一〇〇	

二、下 水 道

除將戰時被炸燬溝渠全部修復外，逐步將原有土明溝改為條石或混凝土塊明溝，計有仁愛路，金華街、杭州南路等路明溝。

項 目	單位	三十五年	三十六年	三十七年	三十八年	備 考
土明溝總長	m	二五八三〇	二五八七〇	二五九〇〇	二六〇〇〇	根據本府施工資料
街道下水溝總長	m	四〇二六六	三三六八四	二四九八〇	二二九一〇	
新築	m	—	—	—	—	
修理	m	一〇一五〇〇	三六六〇六	五〇八六〇	一〇一五三〇	

三、橋 樑

戰時失修橋樑，全部修復，並將交通比較頻繁之木橋，分期改爲混凝土橋，計有螢橋、坎頂橋、信義路五號橋、新生南路三號橋、濟南路二號橋、中山北路二號橋、泰順街一號橋等橋，並添造南京東路混凝土拱橋一座。

項 目	單位	三十五年	三十六年	三十七年	三十八年	備 考
木橋座數	座	六四	六四	六四	六二	一部份改築鋼筋混凝土橋
新築	座	—	—	—	—	
修理	座	二一	七〇	六	一	
鋼筋混凝土橋	座	七〇	—	七三	七五	
新築	座	—	—	—	—	
修理	座	—	—	—	—	
其他	座	五	—	—	—	

四、堤坊

堤坊總長度及修理數

項目	單位	三十五年	三十六年	三十七年	三十八年	備考
提防總長	m	7,950.00	7,950.00	7,950.00	7,950.00	
修理	m	—	—	600	300	

五、公園綠地

除修復臺北、中山、龍山寺、下奎府各公園、兒童游園及中山、臺北第一二各苗圃外，並新造萬華公園、南北門廣場。

項目	單位	三十五年	三十六年	三十七年	三十八年	備考
公園總面積	m ²	3,699,000	3,848,000	3,848,000	3,848,000	
增設面積	m ²	5,870,000	—	—	—	增設日新萬華兩公園
整理面積	m ²	1,920,000	—	—	—	修理機門遊具裝設電燈
廣場面積	m ²	3,600,000	—	—	—	增設介壽八甲兩廣場
增植面積	m ²	—	3,150,000	—	—	移植樹木
整地總面積	m ²	1,000,000	5,000,000	—	—	綠地圍環
綠地總面積	m ²	1,100,000	2,100,000	1,000,000	1,000,000	

增設	整理	
	面積	面積
增	m ²	m ²
整	m ²	m ²
苗圃	五三,〇〇〇	一,〇〇〇
總面積	八一七,五〇〇	八一七,五〇〇
整理	五八,九二〇	四二,七三〇

六、建築工程

若重市公有建築物之復舊工程，並斟酌實際需要，新建辦公室及校舍，四年來已增建校舍七、五七五、三二一平方公尺。

項 目	單位		三十五年度	三十六年度	三十七年度	三十八年度	備 考
	m ²	處					
學校房屋總面積	m ²	m ²	二,七四四,八六一	二,九四八,三〇〇	二,九〇七,三〇〇	二,四三三,六五一	木造 磚造 鋼混土造 五,七五七,九〇〇 一,四九〇,三三〇 一,〇〇一,〇〇〇
新築	m ²	處	三,〇三七,五〇〇	五,八四一,九〇〇	二,二五五,七五〇	二,一五九,七七〇	
修理	m ²	處	三六	一一七	八	三六	
一般辦公用房屋總面積	m ²	m ²	六,〇九六,八〇〇	六,六九六,九〇〇	六,六九六,九二〇	六,六九六,九二〇	木造 磚造 一,〇〇〇,〇〇〇 一,〇〇〇,〇〇〇
新築	m ²	處	八,三三九,九〇〇	一	一	八,三三九,九〇〇	
修理	m ²	處	九五	八	三三	一一	
衛生機關房屋總面積	m ²	處	五,五三〇,〇五〇	五,五三〇,〇五〇	五,五三〇,〇五〇	五,五三〇,〇五〇	
新築	m ²	處	一	一	一	一	
修理	m ²	處	一	一	一	一	
市居場總面積	m ²	處	二,六〇六,六三五	二,六九九,九六五	二,七三三,四一五	二,七三三,九六五	

七、路燈

日佔時代，市府預算內之路燈僅七五二盞，光復後于三十五年底增設至一、五〇九盞，三十六年增設九十八盞，三十七年增設十二盞，本年度並已着手再增設一、〇〇〇盞。

新修建築	社會教育機關	房屋總面積	職員宿舍總面積	新築	修理	其他房屋	合計
處	m ²	處	m ²	m ²	m ²	m ²	度
八七三九〇	四、三〇八	五	四〇、三六四	—	一、九七三	—	三二五、九九七
一五、四〇〇	四、〇八八	—	四〇、三六四	—	一、九七三	—	三六三、四九七
二五、七九〇	四、三〇八	六	四〇、三六四	—	一、九七三	—	三八六、四四六
六二、四七〇	四、三〇八	三	四〇、三六四	—	一、九七三	—	三三二、七九七

項	單位	三十五年	三十六年	三十七年	三十八年	備考
路燈總數	盞	度	度	度	度	上列數字包括一〇〇瓦、二〇〇瓦、五〇〇瓦路燈
新設	盞	一、七五七	九八	三	一、〇〇〇	
修理	盞	一、七六八	二、五九〇	二、五〇七	二、二九三	

八、土地重劃

將日治時代未完成之大安、中山北路沿線、第二女中附近等三地區之重劃工程，繼續辦理清理工作。

項 目	單位	三十五年	三十六年	三十七年	三十八年	備 考
大安地區清理	m ²	—	二六,〇〇〇.〇〇	一七,七〇〇.〇〇	三三,五〇〇.〇〇	
中山地區清理	m ²	—	一〇,五〇〇.〇〇	一七,一〇〇.〇〇	三三,五〇〇.〇〇	
第二女中附近地區清理	m ²	—	一六,三〇〇.〇〇	三九,三〇〇.〇〇	一〇,八〇〇.〇〇	

九、建築管理

審 查	三十五年	三十六年	三十七年	三十八年
1. 營造執照	四八七	五二五	五二八	五三七
2. 修理及什項執照	八六	六七	三四八	二三〇
3. 道路使用執照	一六	一三五	二二七	一八一
4. 建築物使用執照	六二	二四〇	二九三	一八〇
5. 廣告牌執照	一〇	四九	五三	二八一
6. 建築師開業登記	—	—	二五	六三
7. 請示建築線	一四三	一四〇	二七七	一六八
共 計	八〇四	一,一五六	一,一七五一	一,六四〇

十、都市計劃

日治時代公佈之都市計劃以環境略有改變，除斟酌實際情形予以部份修正外，復以臺北平原極有發展為一大工業區域之可能，爰搜集各方資料，從事擬訂大臺北都市計劃中。茲將現行都市計劃概況列表于後：

取 締	三十五年 度	三十六年 度	三十七年 度	三十八年 度
1. 拆 除	一、六九一 ^件	一九九 ^件	一八四 ^件	三〇四 ^件
2. 指 導	七〇	二六六	一五〇	四一七
3. 附 屬	—	三五九	三七八	三七一
4. 其 他	—	六	六二	六九
共 計	一、七六一	八三〇	七七四	一、一六一

用 途	全 面 積		飽 和 人 口
	商 業 區	工 業 區	
	八〇〇・四〇公頃	三九四・〇〇公頃	五〇〇、〇〇〇人
	一一・九五%	五・八八%	六、六九八公頃
	一〇〇%		

公園系統	道路系統	區 分 途					
		飛 機 場	河 川	山 地	農 業 區	混 合 區	住 宅 區
共 十 五 處	幹 線 九 八 條						
	長 面 積 二 三 七 、 五 九 五 公 尺 六 、 二 七 一 、 五 〇 二 平 方 公 尺	四 一 七 、 〇 〇 公 頃	三 八 九 、 〇 〇 公 頃	五 六 八 、 五 〇 公 頃	一 、 七 九 二 、 〇 〇 公 頃 二 六 、 七 九 %	二 五 九 、 六 〇 公 頃 三 、 八 七 %	二 、 〇 七 七 、 五 〇 公 頃 三 一 、 〇 二 %
二 五 〇 、 六 八 公 頃							

一、地籍 伍地政

(一) 市内土地分類統計

地目	總數			公有土地			私有土地		
	筆數	面積	百分比	筆數	面積	百分比	筆數	面積	百分比
田	二九七	三六四,八三〇	100	四六六	七九九,六三三	三〇六	七四〇	一七〇,六六二	六九四
畑	三三三	五三三,〇〇〇	100	一〇七	三九九,八五五	三二五	二五五	三五七,九九五	六三五
森林	一一	二〇九,三三三	100	一	—	〇	二	二〇〇,九三三	100
林	一一	二〇九,三三三	100	一	—	〇	二	二〇〇,九三三	100
雜	一一	二〇九,三三三	100	一	—	〇	二	二〇〇,九三三	100
原	一六八	四〇八,〇〇〇	100	四三	五二一,六六六	三三	六八	三三〇,六三三	三三五
建	一六八	四〇八,〇〇〇	100	四三	五二一,六六六	三三	六八	三三〇,六三三	三三五
神	三	一七,七三三	100	三	八六,三九九	四九	一九	四〇,一八三	五二
寺	三	一七,七三三	100	三	八六,三九九	四九	一九	四〇,一八三	五二
公	三	一七,七三三	100	三	八六,三九九	四九	一九	四〇,一八三	五二
鐵	三	一七,七三三	100	三	八六,三九九	四九	一九	四〇,一八三	五二
道	三	一七,七三三	100	三	八六,三九九	四九	一九	四〇,一八三	五二
線	三	一七,七三三	100	三	八六,三九九	四九	一九	四〇,一八三	五二

伍地政

四七

總計	堤	溜	水	基	務
三三	〇二五四九	五〇三一九五	九三八五〇五	二八八四三三	二八八四三三
三六五	五〇三一九五	二八八四三三	九三八五〇五	二八八四三三	二八八四三三
一三三	二八八四三三	九三八五〇五	九三八五〇五	二八八四三三	二八八四三三
四三六	二八八四三三	二八八四三三	二八八四三三	二八八四三三	二八八四三三
一六	二八八四三三	二八八四三三	二八八四三三	二八八四三三	二八八四三三
五二七	二八八四三三	二八八四三三	二八八四三三	二八八四三三	二八八四三三
〇	二八八四三三	二八八四三三	二八八四三三	二八八四三三	二八八四三三
四七四	二八八四三三	二八八四三三	二八八四三三	二八八四三三	二八八四三三

註：①一甲等於二九三四坪等於一四・五四八八八市畝②河川及未登錄地未列入

(二) 公有土地分類

財 產 別	名 稱	緊急			複查			現在		
		筆數	面積	成數	筆數	面積	成數	筆數	面積	成數
國庫	有	三〇三	一,〇〇〇,〇〇〇	三三%	三三六	一,一〇〇,〇〇〇	三七%	三三六	一,一〇〇,〇〇〇	三七%
市有	有	三〇三	八,一七二	二	三〇八	八,七三三	三	三〇八	八,七三三	三
日人私	有	二五三	四,七〇八	二	二五三	三,九〇八	二	二五三	三,九〇八	二
日人私	有	九八五	六,七三〇	三〇	九七五	六,四六六	二二	九七五	六,四六六	二二
河川	有	六九三	七,三三〇	三三	五七二	五,四二二	一八	五七二	五,四二二	一八
未登錄	有	九〇	五,五七〇	二	九〇	五,五七〇	一	九〇	五,五七〇	一
軍用	有	三三	一〇,〇〇〇	一	三三	一〇,〇〇〇	一	三三	一〇,〇〇〇	一
總計		三,〇四一	三三,〇〇〇,〇〇〇	一〇〇	三,〇四〇	三三,〇〇〇,〇〇〇	一〇〇	三,〇四〇	三三,〇〇〇,〇〇〇	一〇〇

二、地 權

(一) 留用公有土地

種 別	年 度		民國三十六年度		民國三十七年度		民國三十八年度	
	單位	面積	單位	面積	單位	面積	單位	面積
各機關接管 省府准予留用公地 各機關調出公有土地 委託各機關放租公有土地 未申請留用公有土地	九	八六〇〇〇	九	八六〇〇〇	九	八六〇〇〇	九	八六〇〇〇
	七	八〇〇〇〇	七	八〇〇〇〇	七	八〇〇〇〇	七	八〇〇〇〇
	一	一〇〇〇〇	一	一〇〇〇〇	一	一〇〇〇〇	一	一〇〇〇〇
	三	八〇〇〇〇	三	八〇〇〇〇	三	八〇〇〇〇	三	八〇〇〇〇
合計	二〇	三,〇〇〇,〇〇〇	二〇	三,〇〇〇,〇〇〇	二〇	三,〇〇〇,〇〇〇	二〇	三,〇〇〇,〇〇〇

(二) 公有耕地放租成果

土地來源	民國三十六年度		民國三十七年度		民國三十八年度		變更基地部份	合計
	承耕戶數	面積	承耕戶數	面積	承耕戶數	面積		
國庫	三,五九〇	五,四七九	三,五九〇	五,四七九	三,五九〇	五,四七九	三,五九〇	五,四七九
市有	一,一〇〇	一,一〇〇	一,一〇〇	一,一〇〇	一,一〇〇	一,一〇〇	一,一〇〇	一,一〇〇
日產	一,七五〇	一,七五〇	一,七五〇	一,七五〇	一,七五〇	一,七五〇	一,七五〇	一,七五〇
社用	一,七五〇	一,七五〇	一,七五〇	一,七五〇	一,七五〇	一,七五〇	一,七五〇	一,七五〇
電用	一,〇〇〇	一,〇〇〇	一,〇〇〇	一,〇〇〇	一,〇〇〇	一,〇〇〇	一,〇〇〇	一,〇〇〇
河川	一,〇〇〇	一,〇〇〇	一,〇〇〇	一,〇〇〇	一,〇〇〇	一,〇〇〇	一,〇〇〇	一,〇〇〇
合計	九,一八〇	九,一八〇	九,一八〇	九,一八〇	九,一八〇	九,一八〇	九,一八〇	九,一八〇

(三) 私有土地征收公用

項 目	民國卅七年度		民國卅八年度		總計	
	筆數	面積	筆數	面積	筆數	面積
原地名						
日新町	一	一〇八二	一	一〇八二	二	二一六四
建成町	一	一〇八二	一	一〇八二	二	二一六四
正成町	一	一〇八二	一	一〇八二	二	二一六四
新富町	一	一〇八二	一	一〇八二	二	二一六四
新明町	一	一〇八二	一	一〇八二	二	二一六四
合計	五	五,四〇〇	五	五,四〇〇	十	一〇,八〇〇

(四) 辦理三七五地租換訂租約面積

區 別	件 數	田 積	畑 積	總計	
				筆數	面積
松山	七	一,〇〇〇	一,〇〇〇	七	一,〇〇〇
大安	〇	〇	〇	〇	〇
古亭	〇	〇	〇	〇	〇
雙園	〇	〇	〇	〇	〇
中山	〇	〇	〇	〇	〇
大同	一	一〇〇	一〇〇	一	一〇〇
合計	八	一,一〇〇	一,一〇〇	八	一,一〇〇

(五) 辦理三七五地租成果

區別	原訂租約租谷數量	三七五地租租谷數量	差額	減(百分比)
松山	110,250	140,811	30,561	1.5%
大安	1,333,600	1,010,121	323,479	3.5%
古亭	1,793,300	1,599,999	193,301	3.0%
雙園	569,600	600,000	30,400	1.0%
中山	1,220,300	1,255,500	35,200	1.0%
大同	110,000	128,000	18,000	1.0%
合計	5,100,000	5,100,000	0	0.0%

二、地價

(一) 規定地價

(甲) 規定地價土地筆數、面積成數

項	筆數	市內土地總數		規定地價區域內土地		規定地價土地		備註
		數	成數	數	成數	數	成數	
面積	1,571,700	1,000,000	63.6%	1,100,000	70.0%	1,200,000	76.4%	
積數	5,100,000	1,000,000	19.6%	1,100,000	21.6%	1,200,000	23.5%	

(乙) 規定地價有關成果

- (1) 辦理土地等級調整筆數 一、二六五筆
- (2) 辦理土地地目變更筆數 八九一筆
- (3) 擬定地價稅異進起點地價 新臺幣二、三四八元 (卅八年四月份)
- (4) 基本物價指數 五、〇四七、五倍 (卅八年四月份)
- (5) 地價稅課稅總戶數 一一、四二〇戶
- (6) 規定地價土地總面積 一、二〇五·六四四八甲
- (7) 規定地價土地總筆數 二七、六〇七筆
- (8) 規定地價土地總地價 三七、七三八、五二九元一三 (四月份新臺幣)

(丙) 臺北市規定地價備用圖表籍冊

- (1) 地價冊 一九四冊
- (2) 地價稅總歸戶冊 六四冊
- (3) 宗地地價調查表 一七七冊
- (4) 地形圖(二千四百分一) 三四份
- (5) 地價圖(修正地籍冊) 二二四張

(丁) 三十八年開征地價稅與原征田賦額比較 (單位：新臺幣元)

原應征田賦額	三十八年第一期查定地價稅額	地價稅與田賦比較增加百分比	地價稅截至十一月已征稅額	已征數與應征數百分比	備考
1100,000,000元	新臺幣七十九元	三六三%	新臺幣八二一九元	七三%	

說明：本表所列數字係三十八年第一期數字，因第二期尚未開征。至第二期「原應征田賦額」因省府尚未核定征糧收購價款，故無

法計列。再地稅第二期應征額依照省頒地價指數計第二期地價較第一期增加二·一四倍，估計稅額約爲一、二五、〇八八、二八元。

(二) 私有房屋登記

(甲) 私有房屋棟數*

年 度	已 登 記					未 辦 理		增 加 百 分 率	備 註
	店 舖	住 宅	工 廠	倉 庫	其 他	小 計	登 記		
三十五年度	四零五	一八六九	四八六	三五五	一四一	二四三九	三六〇	二七六元	增加百分率以三十五年 年度爲基期
三十六年度	四二五	一八六六	四八八	二一〇	一四一	二四七三	五三〇〇	二九七元	
三十七年度	四六〇	一八六三	四九五	二七三	一四一	二五五三	九三〇〇	三四〇元	
三十八年度	四七〇	一八九四	五〇八	三七九	一四一	二四七六	二四六八	三七三元	
合 計	一八三	三	二八	九二	四	一〇	六	一五七	

米公有房屋案項歸各所有權機關保存，本府因日治時代向無登記，近正清查統計中。

(乙) 私有房屋異動

年 度	項 目	異 動					合 計	備 註	
		新 築 復 丈	增 築 復 丈	分 割 復 丈	一 部 減 失	全 部 減 失			
三十五年度		二六	八	九二	四	六	一五七	未申報房屋異動不 在此內	
三十六年度		一〇〇	二七	一九	一〇	二五	八五		
三十七年度		三三	六	六	五	七	一五二		
三十八年度		一〇三	一	二二	一	三	一三四		
合 計		一八三	三	二八	二九	一〇	六	一五七	截止 三十八年度十月底

陸 役 政

(一) 民十二年至十八年生役齡男子數統計

區 別	民十二年	民十三年	民十四年	民十五年	民十六年	民十七年	民十八年	合 計
古 亭 區	3,331	3,310	3,310	3,334	3,334	3,334	3,334	27,282
大 安 區	1,908	1,854	1,918	1,854	2,211	2,211	2,211	18,688
中 山 區	3,347	3,311	3,311	3,311	3,311	3,311	3,311	27,282
龍 平 區	2,877	3,311	3,311	3,311	3,311	3,311	3,311	27,282
延 平 區	2,877	3,311	3,311	3,311	3,311	3,311	3,311	27,282
建 成 區	2,877	3,311	3,311	3,311	3,311	3,311	3,311	27,282
大 同 區	2,877	3,311	3,311	3,311	3,311	3,311	3,311	27,282
松 山 區	2,877	3,311	3,311	3,311	3,311	3,311	3,311	27,282
雙 園 區	1,211	1,210	1,210	1,210	1,210	1,210	1,210	9,688
城 中 區	3,334	3,311	3,311	3,311	3,311	3,311	3,311	27,282
總 計	27,282	27,282	27,282	27,282	27,282	27,282	27,282	217,110

(二) 免禁役緩征召人員統計

區 別	十 六 年 生			十 七 年 生			十 八 年 生		
	應征數	參加數	百分比	應征數	參加數	百分比	應征數	參加數	百分比
建 成 區	二六	一九	七二%	二九	二五	七四%	三九	二七	六八%
延 平 區	二四	二二	七四%	三六	二五	七七%	四七	三九	七七%
大 同 區	三三	一九	八八%	二七	二〇	八六%	三〇	二五	八三%

(三) 役 齡 男 子 體 格 檢 查

區 別	民 十 六 年 出 生					民 十 七 年 出 生					民 十 八 年 出 生					備 考
	免役	禁役	緩征	緩召	合計	免役	禁役	緩征	緩召	合計	免役	緩征	緩召	合計		
建 成 區	一	一	一	一	二	一	一	一	一	四	一	一	一	三	一	
延 平 區	一	一	一	一	四	一	一	一	一	四	一	一	一	三	一	
大 同 區	一	一	一	一	四	一	一	一	一	四	一	一	一	三	一	
中 安 區	一	一	一	一	四	一	一	一	一	四	一	一	一	三	一	
大 同 區	一	一	一	一	四	一	一	一	一	四	一	一	一	三	一	
城 中 區	一	一	一	一	四	一	一	一	一	四	一	一	一	三	一	
松 山 區	一	一	一	一	四	一	一	一	一	四	一	一	一	三	一	
古 亭 區	一	一	一	一	四	一	一	一	一	四	一	一	一	三	一	
雙 園 區	一	一	一	一	四	一	一	一	一	四	一	一	一	三	一	
龍 山 區	一	一	一	一	四	一	一	一	一	四	一	一	一	三	一	
總 計	三	二	二	二	九	六	二	二	二	一二	二	二	二	六	一	

總計	中山區	城中區	龍山區	雙園區	古亭區	大安區	松山區
二,三三三	二,三〇〇	二,三〇〇	二,三〇〇	二,三〇〇	二,三〇〇	二,三〇〇	二,三三三
一,七三七	一,八〇〇	一,八〇〇	一,八〇〇	一,八〇〇	一,八〇〇	一,八〇〇	一,七三七
六%	九%	七%	七%	六%	九%	九%	六%
二,八〇〇	二,三〇〇	二,三〇〇	二,三〇〇	二,三〇〇	二,三〇〇	二,三〇〇	二,八〇〇
一,九〇〇	一,八〇〇	一,八〇〇	一,八〇〇	一,八〇〇	一,八〇〇	一,八〇〇	一,九〇〇
七%	八%	九%	六%	六%	五%	五%	七%
三,〇〇〇	二,八〇〇	二,八〇〇	二,八〇〇	二,八〇〇	二,八〇〇	二,八〇〇	三,〇〇〇
二,四〇〇	二,三〇〇	二,三〇〇	二,三〇〇	二,三〇〇	二,三〇〇	二,三〇〇	二,四〇〇
六%	八%	七%	六%	六%	五%	五%	六%

(四) 國防專門技術員工人數統計

類別	三十七年度	三十八年度	備考
兵工廠	一〇三	一〇三	三十八年度統計至十月底止
交通工	二〇三	二〇三	
工廠工	二九六	二九六	
水利工	一〇	一〇	
繪圖員	三三	三三	
候補計	四九三	五五〇	

(五) 三十八年度初期國民兵年次人數統計

區	別	十九年次	二十年次	總計	備考
延平	延平	五七三	五二〇	九七三	
龍山	龍山	四九〇	四一九	八八九	
中成	中成	四〇七	三九三	八〇〇	
建同	建同	三六七	三六三	七三〇	
大城	大城	四八	三七五	七三	
古城	古城	三〇	三二四	六八四	
古亭	古亭	三二	三三	五九	
大安	大安	二八	三九	五三	
雙園	雙園	一〇	二〇八	二一八	
松山	松山	三六	三六	四九	
舍計	舍計	三六	三九二	六五八	

(六) 在鄉軍官佐年次役別統計

陸後政

合 計	退 轉 退			役 別	年 次
	職	業	役		
	四	二	四	六	三十六年
	三	二	六	四	三十七年
					三十八年
	一	一	一	八	總 計
	六	七	二	四	備 考
	三十八年調查至十月底止				

(七) 預備幹部年次人數統計

預 備 幹 部	役		年 次
	元	三	
			三十七年
			三十八年
	五		總 計
			備 考
	三十八年調查至十月底止		

柒 警 察

一、警察行政

(一) 服務生管理

年 度	人 數		飲 食 業 服 務 生		旅 社 業 服 務 生		備 考
	許 可 數	實 有 數	許 可 數	實 有 數	許 可 數	實 有 數	
三 十 五 年 度	1,275	1,261	1,011	1,011	260	250	上 年 度 實 有 數 除 去 改 業 數 併 入 下 年 度 許 可 數 內 累 計
三 十 六 年 度	1,252	1,252	1,011	1,011	241	241	
三 十 七 年 度	1,056	1,056	1,151	1,151	241	241	
三 十 八 年 度	1,048	1,048	1,022	1,022	226	226	
合 計	5,672	5,672	4,396	4,396	1,276	1,276	三 十 八 年 度 統 計 至 十 月 底 止

(二) 交 通 管 制

甲、車 禍 統 計

年 度 別	車 輛 種 類						死 傷 人 數	備 考						
	大 卡 車	汽 車 小 汽 車	吉 普 車	摩 托 車	火 車 牛 車	脚 踏 車			馬 車	人 力 車	其 他	小 計		
三 十 五 年 度	九	八								元	六	七	三	三 十 八 年 度 統 計 至 十 月 底 止
三 十 六 年 度	三	九								元	六	六	三	三 十 八 年 度 統 計 至 十 月 底 止
三 十 七 年 度	二	九								元	三	三	三	三 十 八 年 度 統 計 至 十 月 底 止
三 十 八 年 度	六	一								元	三	三	三	三 十 八 年 度 統 計 至 十 月 底 止
總 計	九	四〇	一	一	二	四	一	三	一	四	四	三	一	三 十 八 年 度 統 計 至 十 月 底 止

三十八年度統計至十
月
底
止
三
十
八
年
度
汽
車
肇
事
軍
車
約
占
三
分
之
一
火
車
肇
事
係
汽
車
穿
越
柵
道
相
撞

乙、車輛牌照發給數量

年 度 別	脚 踏 車	三 輪 車	人 力 車	牛 車	手 拉 貨 車	備 考
三 十 五 年 度	三三六	一	一五五	三	四	三十八年度統計至十月底止
三 十 六 年 度	三三六	三	二〇六	三	五	
三 十 七 年 度	四四三	三	三〇七	三	五	
三 十 八 年 度	五八六	五	二〇八	五	三	
共 計	一四三六	八	八二五	一三	一五九	

(三) 特種營業許可數量

營業種類	三十五年	三十六年	三十七年	三十八年	備考
	度	度	度	度	
飲食店	5,917	10,111	11,500	12,717	三十八年度統計至十月底止
飲食露	6,315	1,582	2,551	2,597	
冰菓店	3,400	1,271	1,331	1,311	三十七年七月移歸財政局
冰菓	1,815	711	711	711	
獸肉院	2,211	1,111	1,111	1,111	三十七年七月移歸財政局
戲院	2,211	1,111	1,111	1,111	
浴室	1,111	1,111	1,111	1,111	三十七年七月移歸財政局
理髮店	1,111	1,111	1,111	1,111	
旅館	1,111	1,111	1,111	1,111	三十七年七月移歸財政局
貨館	1,111	1,111	1,111	1,111	
刻印業	1,111	1,111	1,111	1,111	三十七年七月移歸財政局
技儀業	1,111	1,111	1,111	1,111	
游藝場	1,111	1,111	1,111	1,111	三十七年七月移歸財政局
火工場	1,111	1,111	1,111	1,111	
原動機	1,111	1,111	1,111	1,111	三十七年七月移歸財政局
工廠	1,111	1,111	1,111	1,111	
電宰工	1,111	1,111	1,111	1,111	三十七年七月移歸財政局
屠業	1,111	1,111	1,111	1,111	
水菓廠	1,111	1,111	1,111	1,111	三十七年七月移歸財政局
水菓	1,111	1,111	1,111	1,111	

柴 鑿 察

六一

三十七年七月十六日奉令移歸工務局

二、保 安

年 度 別	起火次數		燒折房屋稠數		損失金額合計	死 傷 人 數		備 考
	燒	折	燒	折		死	傷	
三十五年	四	三	二	三	五八七九元	一	一	三十八年統計至十月底止 三十七年五月二十八日 復橋火車火災死者計有 二百餘名未計在內
三十六年	七	三	二	三	三〇〇〇〇元	一	一	
三十七年	二	一	一	一	一三三〇元	一	一	
三十八年	六	三	六	三	一〇三六二〇元	四	六	
合計	一三	一〇	一三	一〇	一〇三六二〇元	七	九	

(四) 消 防

合 計	其 他	說 書	代 書	煙 火	特 種 酒	印 刷 業	化 業	汽 水 製 造	當 舖
11,230	1	3	1	1	1	1	1	3	3
1,081	1	1	1	1	1	1	1	1	1
1,111	1	1	1	1	1	1	1	1	1
1,111	1	1	1	1	1	1	1	1	1

臺北市政四年

(一) 入境管理

辦理入境證情形數量統計

月別	類別	中請總數	報名請准人數	核准人數	未准人數	備考
三月	份	二六五九	二五五五	二五五五	一一	
四月	份	五三二〇	三六六一	三六六一	一八五九	
五月	份	六五〇三	四一六〇	四一六〇	二三四三	
六月	份	二二二六	一七一九	一七一九	三三七	
七月	份	二〇五九	一六三三	一六三三	二六七	
八月	份	二六六九	一七〇	一七〇	七九九	
九月	份	一七九七	九九六	九九六	七九九	
十月	份	一六六六	一一〇九	一一〇九	五五九	
合計	份	二六五九	二五五五	二五五五	一一	

辦理出入境登記人數統計

入境地點	入別	月數	三月份		四月份		五月份		六月份		七月份		八月份		九月份		十月份		總計	備考
			男	女	男	女	男	女	男	女	男	女	男	女	男	女	男	女		
基隆港入口	男	份	四九		一三三		二六〇		二六六		一三三		一七三		二〇六		九七〇		二二五九	
	女	份	一七		七三		一〇〇		一〇六		八〇		一〇九		七七		五〇八		三九〇八	
合計	份	份	六六		二〇六		三六〇		三七二		二一三		二八二		二八三		一四七八		六一五七	

場 機 山 松		鏡 出		鏡 入	
合 計	女 男	合 計	女 男	合 計	女 男
一、四六六	三二二	一、三三五	二六六	九〇〇	一、九〇〇
一、四六六	三二二	一、四六六	二六六	一、九〇〇	一、九〇〇
一、三〇〇	二六三	一、三〇〇	二六三	一、六〇〇	一、六〇〇
一、二〇〇	二一〇	一、二〇〇	二一〇	一、二七〇	一、二七〇
一、六三三	五一〇	一、五五五	四九〇	一、六〇〇	一、六〇〇
一、八八八	六〇二	一、八八八	六〇二	一、七五二	一、七五二
一、六八八	五三六	一、三三三	二八八	一、二六六	一、二六六
一、三三三	二六六	一、三三三	二六六	一、三三三	一、三三三
一、二六六	二一〇	一、二六六	二一〇	一、二六六	一、二六六
一、三〇〇	二六三	一、三〇〇	二六三	一、三〇〇	一、三〇〇

(二) 取締散兵遊民

一、取締收容人數

二、處理情形

類 別	人 數
散 兵	一八二
遊 民	九〇二
乞 丐	一一二
僧 道	六
共 計	一、一〇二

處 理 情 形	人 數
送 服 兵 役	二五〇
送 救 濟 及 訓 練 機 關	七六
送 醫 療 治	一八
遣 送 出 境	七
交 保 釋 放	七〇三
死 亡	一
共 計	一、〇五五

(三) 自衛槍枝登記

年度	數量(枝)			共計	備考
	手槍	步槍	獵槍		
三十六年度	七二	一	一三	八五	三十八年度統計至十月底止
三十七年度	一〇二	五	二六	一三三	
三十八年度	四六七	七	六八	五四二	
共計	六四一	一二	一〇七	七六〇	

三、司 法

(一) 刑事案件處理情形

年度	發 生	破 獲	人 犯	案件破獲		備 考
				百分比	備 考	
三十六年度	三六九	一八三	二七九	六%	三十八年度統計至十月底止	
三十七年度	三三三	一三三	二七九	八%		
三十八年度	四三二	一七〇	二七九	八%		
共計	一四三二	四八六	一〇三六	八%		

(二) 違警及調解案件

年 度 別	違 警 案 件		調 停 案 件 (件)	備 考
	受 理 件 數	人 犯 數		
三 十 五 年 度	一, 五七七	三, 〇二四	一〇	三十八年度統計至十月底止
三 十 六 年 度	二, 三三二	三, 三二二	三	
三 十 七 年 度	一, 八八〇	三, 〇二〇	一五九	
三 十 八 年 度	二, 四三七	三, 五七四	二二	

捌 衛 生

一、醫 政

(一) 核發醫事人員開業執照

醫 師	中 醫	牙 醫	助 產 師	服 務 醫 師	服 務 牙 醫	服 務 助 產 師	服 務 護 士	服 務 藥 劑 師	按 摩 師	鍼 灸 術	總 計	類 別	
												年	別
一〇〇	一〇〇	四	五	六	三	一	一	一	一	一	三	三十五年	
五〇	一〇	九	二	四	九	一	一	一	一	一	九	三十六年	
三一	八	六	一	四	七	三	一	一	一	一	一	三十七年	
九一	八	四	二	二	二	一	一	一	一	一	二	三十八年	
二七二	五六	六五	一五	九	七	一	一	一	一	一	六	合 計	
											六	備 考	

捌 衛 生

六 七

(二) 核發藥商開業執照

類別	三十五年	三十六年	三十七年	三十八年	合計	備註
西藥商	三三	一七	一四	一九	七三	
藥品製造商	一	一	一〇	一七	二七	
西藥零售商	一五九	三〇	一	一	一八九	
西藥種商	三五	三	一	一	三八	
中藥種商	七九	二一	一	一	一〇〇	
總計	三〇六	六一	二四	三六	四二七	

二、保健

(一) 婦嬰保健

項目	三十七年度	三十八年度	說明
孕婦保健	七一九	一、二八五	指導孕產婦衛生保健方法
嬰孩保健	三七二	一、二一一	指導育嬰法檢查嬰兒健康
接生	三〇六	五六〇	免費及減費接生

(二) 特種營業衛生檢查及從業人員健康檢查

營業別	三十六年度		三十七年度		三十八年度		備考
	店數	從業人員	店數	從業人員	店數	從業人員	
食物商店	一五三三	四六七	九七五	二八四三	一,四四三	四三六	一，食物商店包括飲食店、露店、飲食冰店、水果行商、水果廠、獸肉店 二，娛樂場所包括戲院及遊技場 三，三十八年度統計至十月底止
理髮浴室	一六九	四〇〇	二四	二四〇	二四	三七	
娛樂場所	四	二六	五一	一六八	四六	一六	
旅行社	九四	三七	九〇	三七	三〇	一六	
按壓	二五三	二五三	二五三	二五三	二五三	二五三	
共計	二,〇八	五,七七	一,四九三	三,八二九	一,八四四	五,二九	

(三) 屠畜檢查及菜蔬消毒

年度	屠畜檢查(頭)	菜蔬消毒(公斤)	備考
三十五年	五,七三五	一,三三七九〇	一，屠畜包括牛豬羊馬四類 二，三十八年度統計至十月底止
三十六年	五,六〇三	四,四六六三	
三十七年	五,六〇三	九,九四二,六五〇	

共	三十八年度	共	計	二五,二六〇	七〇,五九六	三八,二九二
---	-------	---	---	--------	--------	--------

(四) 門診市民及其納費情形

診療室受診患者及納費情形統計

年 度	納 費			免 費	總 數	備 考
	全 費	減 費	人 數			
三十五年 度	三六二		六八五	三三六	一,三七三	三十八年度統計至十月底止
三十六年 度	三四九		四三〇	一,五六六	九,六六六	
三十七年 度	一,五六三		四三四	一,六四九	七,五六二	
三十八年 度	三六九		二〇七	一,三八二	七,三三七	
共 計	三,四一		一,七八九	七,八三三	三六,一五二	

(五) 埋葬及火葬人數統計

年 度	埋 葬 件 數	火 葬 件 數	備 考
三十五年 度	三,五七七	一,五七五	①三十八年度統計至十月底止

三、防疫

(一) 臺北市傳染病發生情形

共計	三十八年度	三十七年度	三十六年度
	二、八九三	二、九七九	三、三二二
	四、一三九	八〇二	一、〇一〇
		七五二	
		理件數	

②本表所列僅為市公墓埋葬件數及市火葬場受

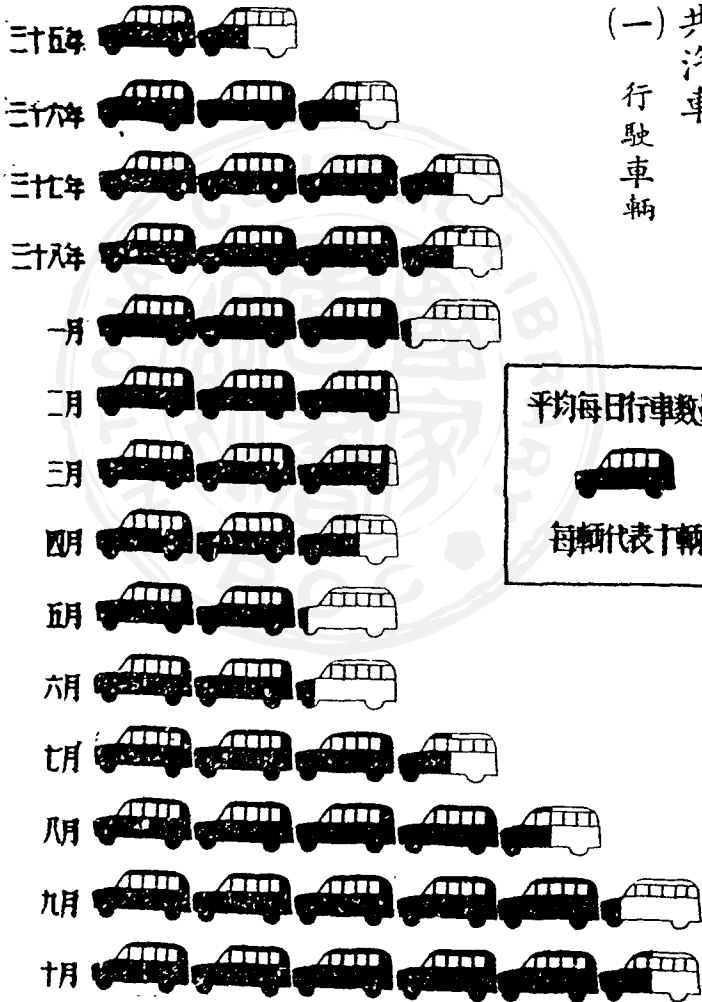
病名	發生數				治癒數				死亡數				死亡比例			
	卅五年	卅六年	卅七年	卅八年	卅五年	卅六年	卅七年	卅八年	卅五年	卅六年	卅七年	卅八年	卅五年	卅六年	卅七年	卅八年
傷寒	二元	二元	二元	二元	二元	二元	二元	二元	二元	二元	二元	二元	二元	二元	二元	二元
副傷寒	九	六	一〇	二	六	四	七	一	三	三	二	一	三	三	二	一
赤痢	元	元	元	元	元	元	元	元	元	元	元	元	元	元	元	元
流行性腦膜炎	七	七	七	八	六	六	六	八	二	二	二	二	二	二	二	二
霍亂	三	三	三	三	三	三	三	三	三	三	三	三	三	三	三	三
天行	三	三	三	三	三	三	三	三	三	三	三	三	三	三	三	三

衛生

玖 公用事業

一、公共汽車

(一) 行駛車輛

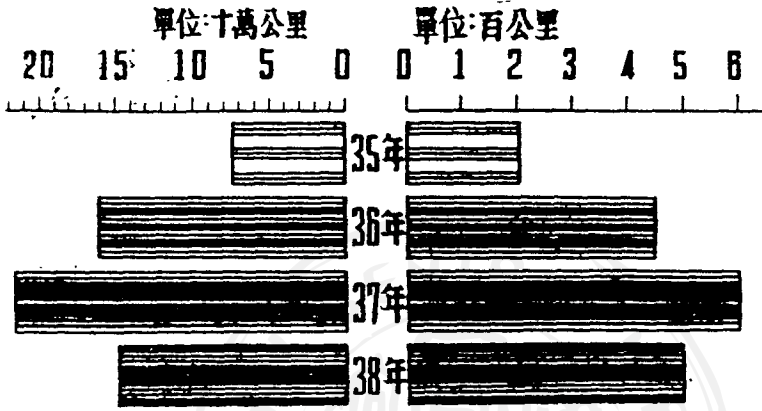


平均每日行車數量

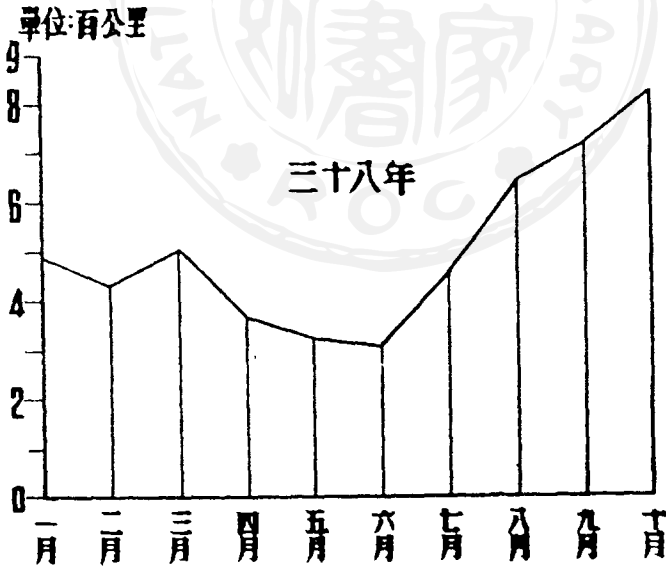
每輛代表十輛

(二) 行駛公里

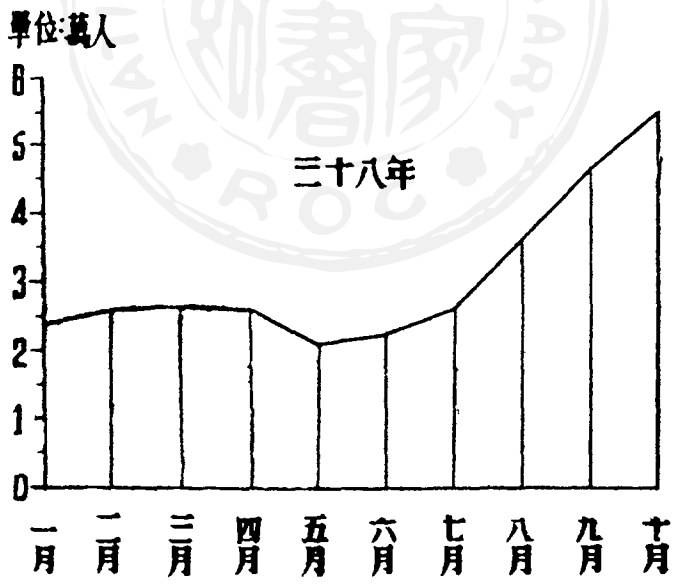
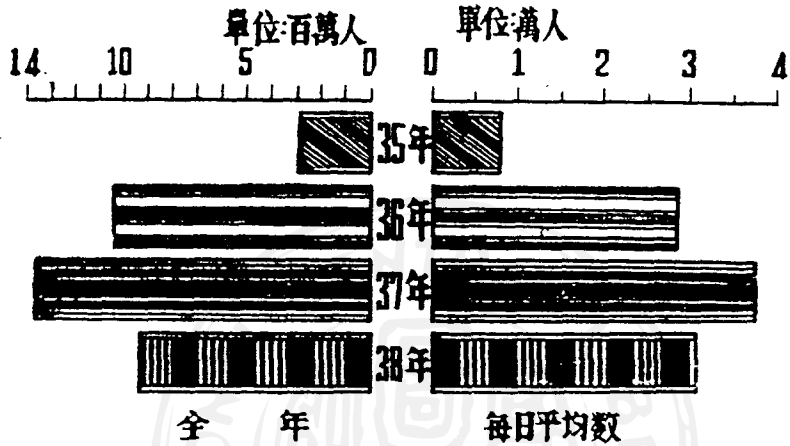
臺北市政四年



全年 每坪均數



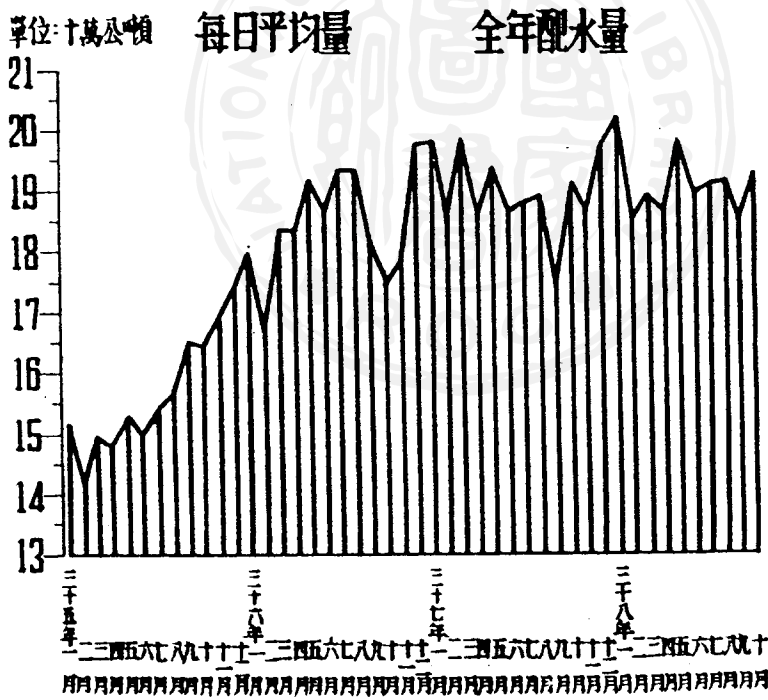
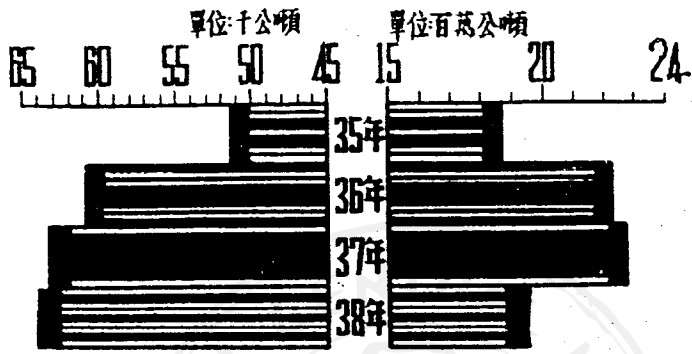
(三) 載客人數



二、自來水

臺北市政四年

(一) 配水數量



(二) 自來水工程

年度	工程名稱	說 明
三 十 五 年	<p>蘇北水廠一部份擴張工程</p> <p>蒙北水廠取水新設工程</p> <p>蘇北水廠一部份排水管改修工程</p> <p>蘇北市內配水管試掘工程</p> <p>大安十二甲配水管延長工程</p> <p>草山水源第一、二水管橋補修工程</p>	<p>增設一〇〇馬力馬達一臺口徑十四吋抽水機一臺增加水盆二二五〇〇公噸</p> <p>自溜公埤圳引水至第五六號澆過池使用</p> <p>蘇北水廠內一部份排水管損壞改修</p> <p>羅斯福路等五處試掘大配水管有無漏水並予搶修</p> <p>該處人口稠密予以延長配水管以供應用水</p> <p>橋面起築年久損壞予以重架橋面</p>
三 十 六 年	<p>朱厝崙配水管撤消工程</p> <p>全市裝置戶外盪水錶收回工程</p>	<p>該地戰時轟炸已無房屋不需給水</p> <p>裝設戶外水錶甚多被盜及被損統予收回修理改裝戶內</p>
三 十 七 年	<p>三角埔發電所調整井高壓鋼鐵管塗裝工程</p> <p>省府大廈自來水新設工程</p> <p>蘇北水廠新機房防水工程</p> <p>中山堂加壓抽水機裝置工程</p> <p>錦町地區配水管延長工程</p>	<p>該管自布設以來經過年久發生腐蝕狀態實施塗裝工程</p> <p>省府大廈重新修繕添設給水裝置全部工程</p> <p>該機房每遇颱風浸水添建防水工事預防損失</p> <p>中山堂因係高樓建築物原有水壓不夠添設抽水機以給水至樓上供應</p> <p>該地區人口稠密予以延長配水管以供應用水</p>

致公用事業

(月十至月一)年八十三		年
<p>三角埔發電所變壓器修理工程 全市消防栓制水身修理工程 臺灣供應局六張犁營房給水工程</p>		
<p>該所二四〇KV變壓器受雷電燒壞予以修理 戰時以全市消防栓制水身甚多被掩沒或盜竊鑄蓋均予重加整修以利管制並 便消防 布設六吋配水管等以利供水</p>		
<p>松山配水管延長工程 松山街內配水管改良工程 臺北水廠新機房進水路新設工程 羅斯福路二段配水管延長工程 和平西路配水管延長工程 松山區加壓裝置工程 臺北水廠百匹馬力馬達乙壑口徑十四吋抽水機一臺新設工程</p>		
<p>松山地區原有配水管口徑較小而工廠用水甚多以致松山街內水量水壓均感 不足故另予新設配水管一條以利供應 將口徑四吋水管改管八吋水管以增加流量 原有進水路每遇下雨颶風不能進水新設水泥管口徑一五〇〇耗進水路 該地原無配水管而本年來用戶增加甚多延長三吋配水管以利供應 該地區配水管供應不良予以改良工程以利供水 該區地勢較高且係配水管之末端水壓不足裝設加壓站加壓送水 本市人口激增原有水量不敷增設是項設備每日可增加水量二、〇〇〇公 噸</p>		

三、煤氣

(一) 煤氣用戶增減表

原 有 用 戶	種 別	民國三十五年	民國三十六年	民國三十七年	民國三十八年	備 考
		三五三	四四四	五三三	六二〇	

(二) 煤氣暨副產品生產數量統計

種 別	民國三十五年度	民國三十六年度	民國三十七年度	民國三十八年度	備 考
原料煤炭使用量	三三九,四〇〇 公噸	四三三,四〇〇 公噸	三三九,四〇〇 公噸	三〇〇,〇〇〇 公噸	
煤氣生產量	一〇八,八〇〇 立方公尺	一三三,七〇〇 立方公尺	一〇八,八〇〇 立方公尺	八八,九〇〇 立方公尺	
副產品(煤焦)	一七,二〇〇 公噸	一八,〇〇〇 公噸	一七,二〇〇 公噸	一七,二〇〇 公噸	
副產品(煤脂)	一八,〇〇〇 公升	二二〇,八〇〇 公升	一〇八,〇〇〇 公升	一三三,〇〇〇 公升	
本年度中增設用戶	一九二	二六	九	四	
本年度中休止用戶	零	零	三	一	
本年度中對除增減	零	六	三	二	X示減
本年度末現在用戶	四四七	五三	四〇	五九	

拾 日產處理

一、接收

(一) 接收日人私有財產總表

單位：百滿幣元

接收方式	不動產				債權		其他	
	銀行存款	有價證券	國債	其他	債權	其他	負債及其他	
直接接收	20,632.2	5,654,499	3,976,200	9,532,350	3,398,000	2,612,977		
補接收		5,554,999	3,776,100	9,331,099	3,398,000	2,612,977		
委託他縣市代接收								
總計	20,632.2	11,209,498	7,752,300	18,863,449	6,796,000	5,225,954		
接收方式	市內				市外		小計	
	房屋	土地	房屋	土地	房屋	土地	房屋	土地
直接接收	6,470,105	5,025,321	1,265,290	4,716,520	1,326,700	3,389,820	6,809,520	
補接收	8,536,899	9,457,170			9,457,170	6,809,520	16,266,690	
委託他縣市代接收								
總計	15,007,004	14,482,491	1,265,290	4,716,520	10,783,870	10,199,340	16,816,210	

※ 不動產係依照三十五年接收當時估計

(二) 接收日人私有不動產明細表(房屋)

種別	店舖		住宅		其他		合計	
	棟數	清冊估價價格	棟數	清冊估價價格	棟數	清冊估價價格	棟數	清冊估價價格
接收	六零	二,六七〇,〇〇〇元	五〇二	一,二二六,八零九元	四	四,三九八,〇〇〇元	五七〇	六,四七〇,二〇〇元
補接收	二	一,一〇〇,〇〇〇元	二七	七,三三〇,〇〇〇元	三	八,四一〇,〇〇〇元	三〇	一,八三七,八〇〇元
他縣市代接收	一	—	一	—	一	—	一	—
合計	六三	三,七七〇,〇〇〇元	五三〇	二,〇〇〇,〇〇〇元	八	四,三九八,〇〇〇元	六〇	八,三〇〇,〇〇〇元

計：在他縣市境內者已按章移交不列在內

(三) 接收日人私有不動產明細表(土地)

種別	基地		田		畑		其他		合計	
	甲數	估價	甲數	估價	甲數	估價	甲數	估價	甲數	估價
接收	八二八二	三,二六九,〇〇〇元	九〇七〇	一,〇七三,〇〇〇元	九六二	一,三三三,〇〇〇元	九二	一,〇六三,〇〇〇元	一九〇	六,七三八,〇〇〇元
補接收	三	一,〇〇〇,〇〇〇元	九	一,〇〇〇,〇〇〇元	三	一,〇〇〇,〇〇〇元	六	一,〇〇〇,〇〇〇元	二一	四,〇〇〇,〇〇〇元
他縣市代接收	一	—	二	—	〇	—	〇	—	三	—
合計	八三二	四,二六九,〇〇〇元	九一六九	二,〇七三,〇〇〇元	九六五	二,三三三,〇〇〇元	九八	二,〇六三,〇〇〇元	二〇四	一〇,八〇〇,〇〇〇元

註：他縣市境內者已按章移交不列在內

(四) 接收日人投資企業

企業單位	帳面價值	備註
一五五	四三、三一七、九一九元	

二、標產、讓售

- (一) 動產部分 商品、貨物、器材、機件、醫療用品、家具等計一七一四件先後奉准標售。
未處理之動產多為醫療藥品及器材計六四一件，現已借予各市立醫院暫作公用。
- (二) 不動產標售情形

年 度	房 屋	土 地	備 註
三十五年	一七七個		
三十六年	二六四		
三十七年	四〇八		
三十八年	二二一	二〇七、九甲	
合 計	一〇七〇	二〇七、九	

(三) 企業單位處理情形

三、出租

(一) 日產房屋土地出租件數

處理情形	年度別	
	三十五年度	三十六年度
讓售		
移交		
移租		
待清		
待出		
合		
計		

房地產別	三十五年度	三十六年度	三十七年度	三十八年度	備註
房屋	一、〇四六	九、二〇六	一〇、八五九	一一、二四〇	併房屋出租者未列入
空地	一六四	四一五	九〇七	九六五	

(二) 房屋土地租金收入

種別	三十五年度	三十六年度	三十七年度	三十八年十月止	備註
房屋	一〇、六二四、〇〇〇元	四、九三三、〇〇〇元	三、五二六、七四三、〇〇元	四、三三〇、三三三、〇〇元	三十五、三十六、三十七各年度係舊幣金額 三十八年度係新幣金額
基地	八、四三〇、〇〇〇元	三、七九六、六六〇元	四、八七三、八七三、〇〇元	三、七〇七、〇七〇元	
土地	三、〇七三、〇〇〇元	一、七六二、二二〇元	四、〇八六、六六六、〇〇元	二、九三三、三三三、〇〇元	
合計	二二、一二七、〇〇〇元	一〇、五二二、〇〇〇元	一二、四八七、二八二、〇〇元	一〇、九六六、七三六、〇〇元	

拾日產處理

查 冊

合

臺北市政四年



中華民國 玖拾陸年 肆月 廿日 影印

八四

國家圖書館



002822613

