

始



144
493

昭和五年度

國有林野一班

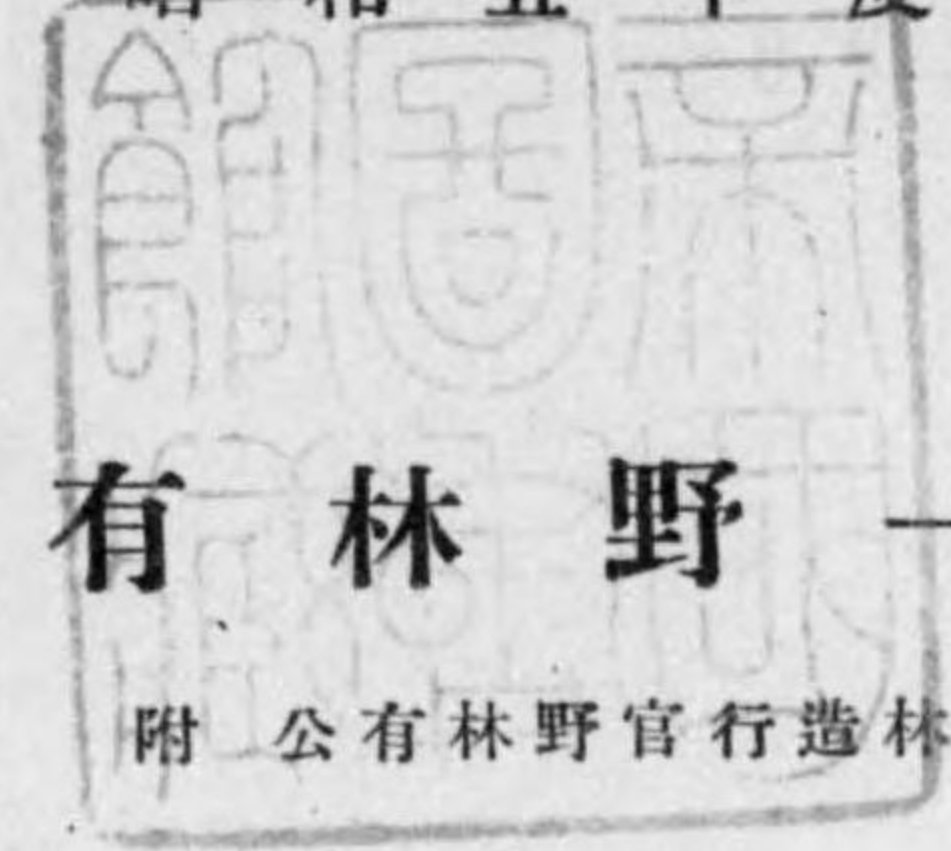
附 公有林野官行造林

第十三回



農林省山林局

昭和五年度



國 有 林 野 一 班

附 公有林野官行造林

第 十 三 回



農 林 省 山 林 局



發行所寄贈本

發行所寄贈本

14.4-493.

例 言

- 一、本書ハ農林省所管國有林野及公有林野官行造林ニ關スル事項ノ梗概竝ニ其ノ地方山村經濟ニ對スル關係ヲ知ルニ資セムカ爲メ之ニ關スル諸種ノ統計ヲ輯録シタルモノナリ
- 二、本書ハ主トシテ昭和五年度ノ事實ニ付テ之ヲ掲載ス而シテ主要ナル表ノ冒頭ニハ最近十箇年間ニ於ケル數字ヲ列記シ以テ累年比較ノ便ニ供ス但特種ノ統計表ニ在リテハ最新ノ事實ヲ掲ケ又ハ十數箇年乃至二十數箇年間ノ累計若クハ累年比較ヲナセルモノアリ
- 三、本書ノ登載事項ハ府縣別及營林局別トシ府縣別ノ必要ナラサルモノ又ハ其ノ困難ナルモノハ營林局別ノミヲ以テス
- 四、各表中事實無キモノハ「一」、數字不詳ノモノハ「…」、數額ニシテ掲載單位ニ滿タサルモノハ「0」ヲ以テ之ヲ示ス但異例ニ屬スルモノハ各當該表ニ其ノ旨ヲ附記セリ
- 五、本書掲載單位ハ前回ヨリ之ヲ「メートル」法ニ改メタリ而シテ其ノ單位略號、從來掲載單位トノ關係等概ネ次表ノ如シ

昭和八年一月

農林省山林局

本書ニ於ケル數量單位ノ略號並換算ハ概ネ下記ニ據ル

1. 略號及換算數値

メートル法單位	略號	尺貫法單位	尺貫法單位	メートル法單位
1メートル	m	{ 3.3尺 0.55間	1尺 1間	0.303 m 1.81818 m × $\frac{1}{0.55}$ m
1平方メートル	m ²	0.3025坪	1坪	3.3058 m ² × $\frac{1}{0.3025}$ m ²
1ヘクタール	h.a	1.008333町 × $\frac{1}{0.9917355}$ 町	1町	0.9917355 h.a
1立方メートル(材積)	m ³	3.5937石(材積)	1石(材積)	0.278265 m ³ × $\frac{1}{3.5937}$ m ³
1層積立方メートル(材積)	r.m	0.35937棚	1棚(材積)	2.782647 r.m × $\frac{1}{0.35937}$ r.m
1束(1メートル幅)	束	1.21束(三尺幅)	1束(三尺幅)	0.8264463束 × $\frac{1}{1.21}$ 束
1立方メートル(體積)	m ³	0.166375立坪 × $\frac{1}{6.0105}$ 立坪	1立坪	6.0105 m ³
1リットル	l	0.55435升 × $\frac{1}{1.504}$ 升	1升	1.504 l
1キログラム	k.g.	0.26667貫 × $\frac{1}{3.75}$ 貫	1貫	3.75 k.g

2. 換算ノ方法

換算ノ際ハ合計ヲ先ニシ部分ヲ後ニス而シテ何レモ四捨五入法ニ據ル其ノ結果部分ヲ換算セルモノノ和カ合計ヲ換算セルモノト齟齬スル場合ハ部分ノ數字ニ付適宜取捨シテ以テ合計ト一致セシム

備考

地積ニ於テ從前段位迄表示セシモノハヘクタール小數點以下一位、歩位迄表示セシモノハ同小數點以下三位ニ止メ以下ハ四捨五入ス

目次

圖表

公有林野官行造林事業ノ概況

I 土地面積關係

1 國有林野面積	2
2 國有林野面積營林署別	4
3 國有林野増減異動	6
4 營林局署之國有林野管轄狀況	16
5 要存置國有林野利用未利用	17
6 國有林野林相別	18

II 國有林野ト地方産業トノ關係

7 下戻法ニ依ル國有林野ノ下渡不下渡	22
8 不要存置國有林野賣拂處分地方別	23
9 不要存置國有林野賣拂處分事由別	24
10 國有林野讓與組換境內編入	24
11 國有林野開墾適地	26
12 國有林野既處分開墾適地	33
13 國有林野開墾	37
14 地方産業公益其他ノ爲ニ供スル國有林野	38
15 國有保安林	39
16 社寺上地林及社寺保管林	45
17 委託林	54
18 部分林	55
19 國有林野貸地	61
20 牛馬放牧	77
21 薪炭供給地及採草地	80

22	自家用稼用薪炭材拂下	頁 81
23	農業用柴草拂下	83
24	副業ノ爲ニ供スル國有林野產物	85

III 造林

25	國有林造林事業別	92
26	國有林經常部造林事業累年比較	94
27	國有林特別經營部造林事業累年比較	99
28	國有林苗圃養成濟苗木樹種別	103
29	國有林造林樹種別	104
30	國有林更新關係	112

IV 利用

31	國有林蓄積及年伐量	114
32	國有林野收穫	114
33	官行製品賣拂	116
34	國有林野產物賣拂事由別	117

V 土木

35	國有林林道及貯木場	138
36	國有林土木事業	138
37	國有林林道新設	140

VI 被害其他

38	國有林野被害災別	141
39	國有林野被害林別	161
40	國有林野附帶設備被害	166
41	國有林野林產製品被害	168
42	國有林野犯罪	170
43	辨 價	188
44	國有林野有害鳥獸捕獲	190

VII 收 支

45	國有林野收入	頁 194
46	國有林野經費	196
47	國有林野特別經營事業收支	197
48	林業試驗場經費	198

VIII 林業労働者並共済組合

49	國有林林業労働者地方別	199
50	國有林林業労働者男女老若別	200
51	國有林林業労働者數延人員及賃金額事業別	202
52	國有林主要林業労働者賃金	205
53	國有林林業労働者ノ疾病死傷基因別	206
54	國有林林業労働者ノ疾病及負傷病傷別	210
55	國有林林業労働者ノ死亡原因別	214
56	國有林林業労働者災害扶助	218
57	公有林野官行造林林業労働者地方別	230
58	公有林野官行造林林業労働者男女老弱別	231
59	公有林野官行造林林業労働者數延人員及賃金額事業別	232
60	公有林野官行造林主要林業労働者賃金	234
61	公有林野官行造林林業労働者ノ疾病死傷基因別	235
62	公有林野官行造林林業労働者ノ疾病死傷病傷別	236
63	公有林野官行造林林業労働者災害扶助	236
64	林野現業員共済組合員加入脱退	240
65	林野現業員共済組合各種給與金	242
66	林野現業員共済組合公傷給與金	244
67	林野現業員共済組合疾病給與金	244
68	林野現業員共済組合疾病給與金給與期間別	246
69	林野現業員共済組合罹災給與金	246
70	林野現業員共済組合貸付事業成績	247
71	林野現業員共済組合員年齢別	248
72	林野現業員共済組合員ノ死亡原因別	248

73	林野現業員共濟組合收支	頁 250
74	林野現業員共濟組合員給料總括	250

IX 公有林野官行造林

75	公有林野官行造林地面積	251
76	公有林野官行造林事業別	252
77	公有林野官行造林苗圃養成濟苗木樹種別	254
78	公有林野官行造林樹種別	256
79	公有林野官行造林經費	258
80	公有林野官行造林被害	260
81	公有林野官行造林附帶設備並苗圃被害	261

X 雜

82	山林局職員	262
83	營林局署職員	262
84	林業試驗場職員	272
85	職員總括	273
86	營林局文書處理件數	274

參 考

87	全國土地面積種類別	275
88	全國林野面積所有別	276
89	人口ニ對スル林野其他ノ土地面積ノ割合	277
90	戶數ニ對スル林野其他ノ土地面積ノ割合	278
91	全國林野造林面積	279
92	全國森林伐採	281
93	種類別耕地面積	285

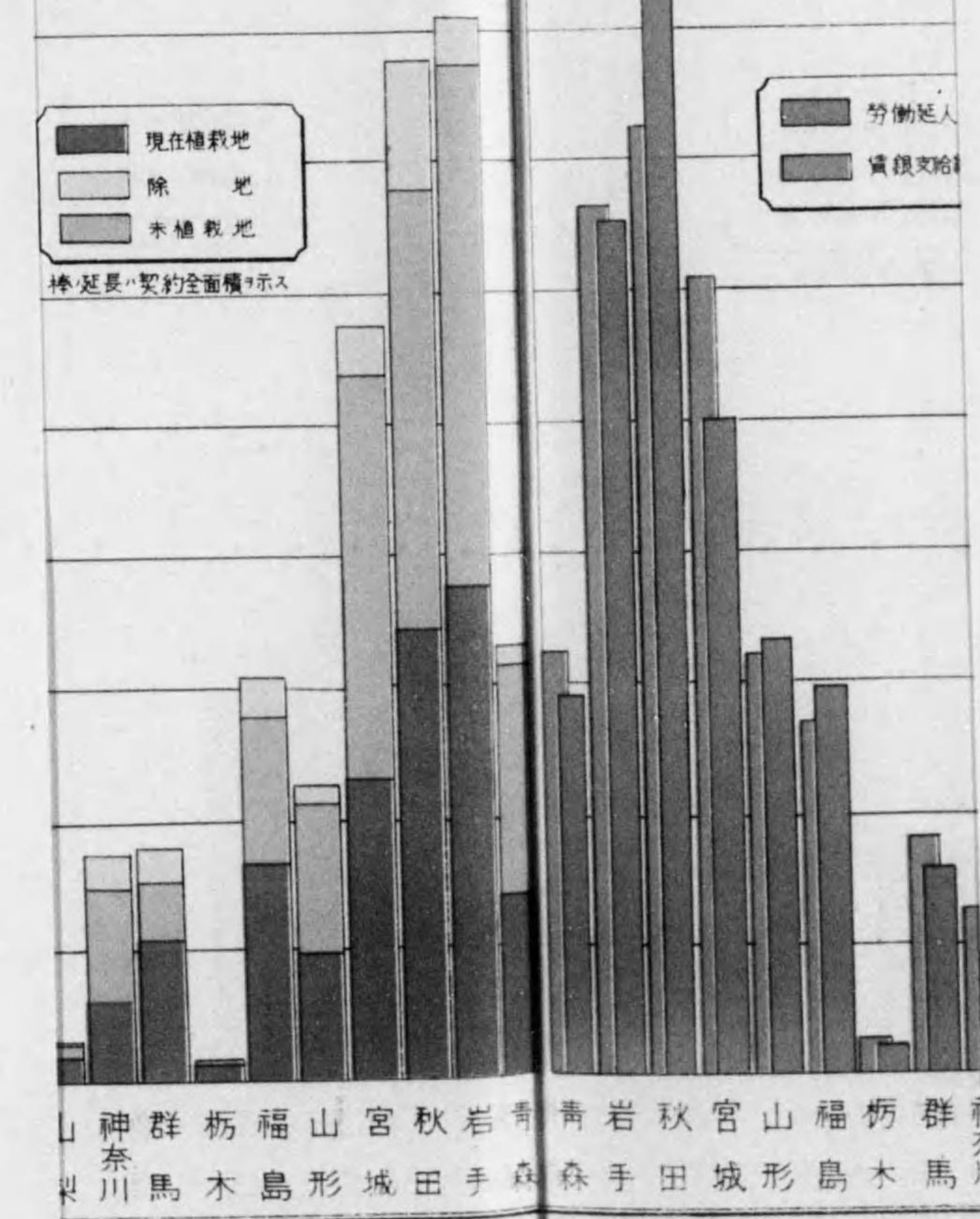
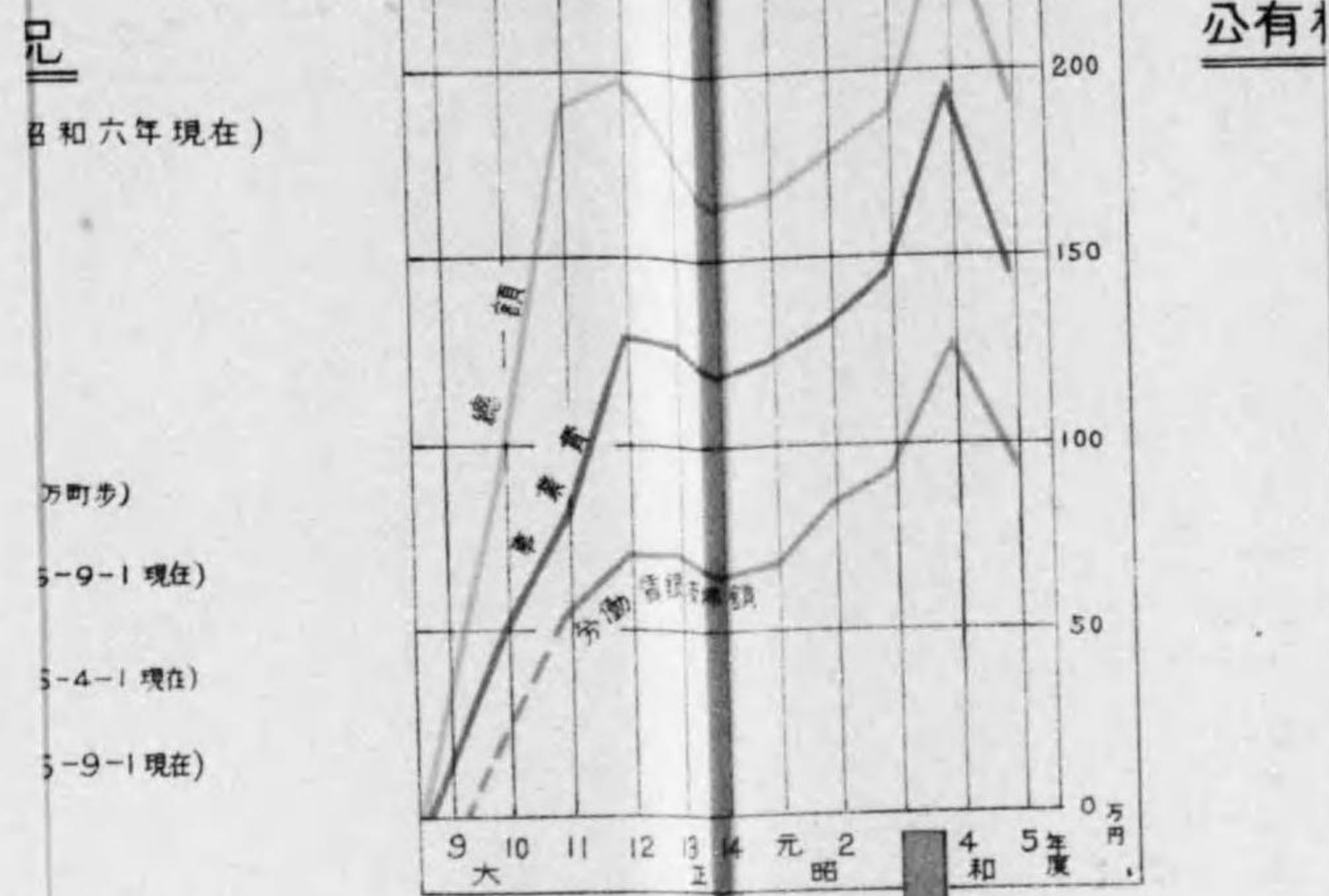
94	市郡別世帯及人口	頁 288
95	政府一般會計歲入種類別	296
96	政府一般會計歲出各省所管別	296
97	官業及官有財產收入種類別	298
98	全國租稅負擔額(一人當)	299

Faint, illegible text on the left page, possibly bleed-through from the reverse side.

Faint, illegible text on the right page, possibly bleed-through from the reverse side.

業 事 林 造 行 官 野

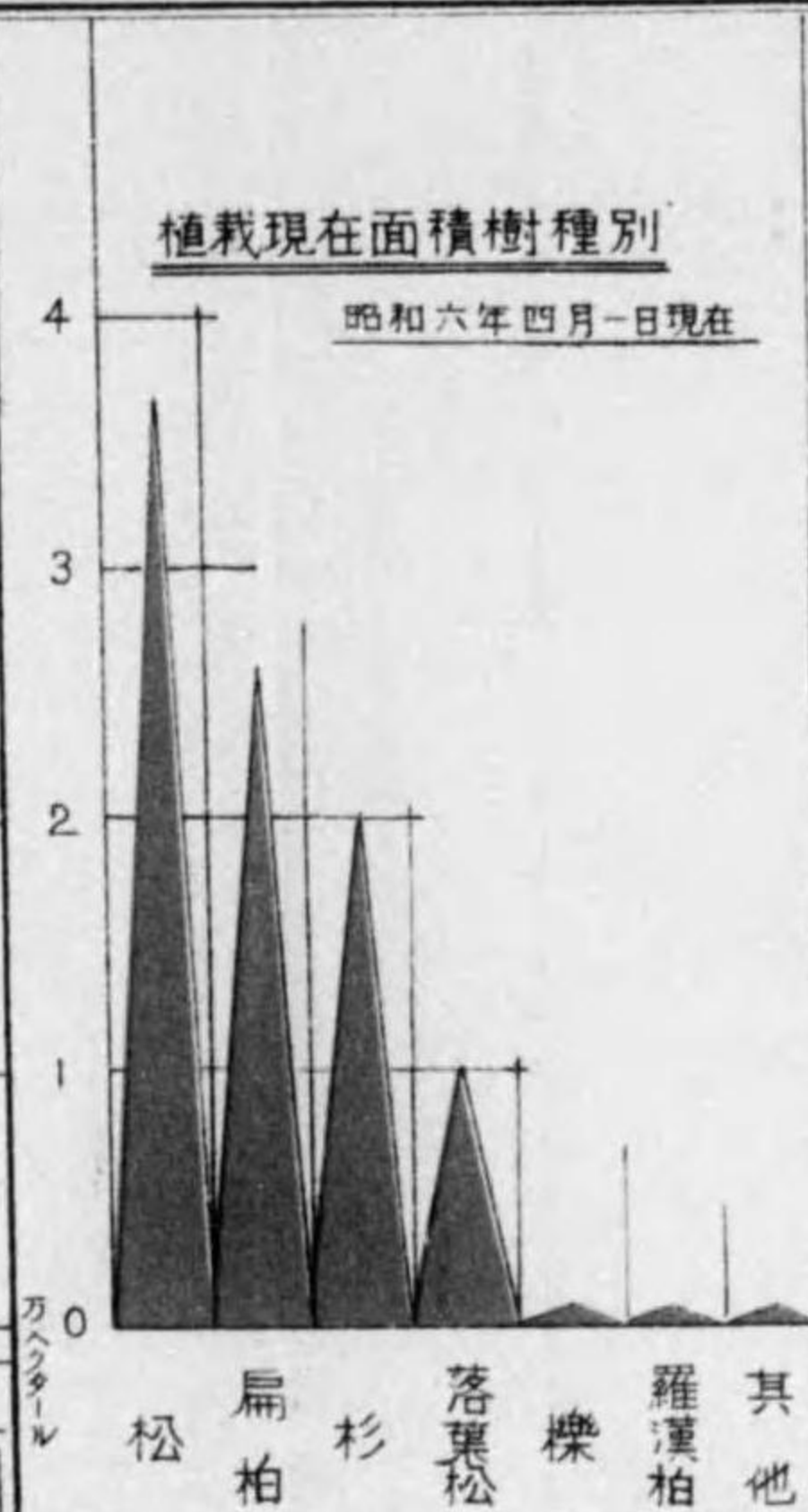
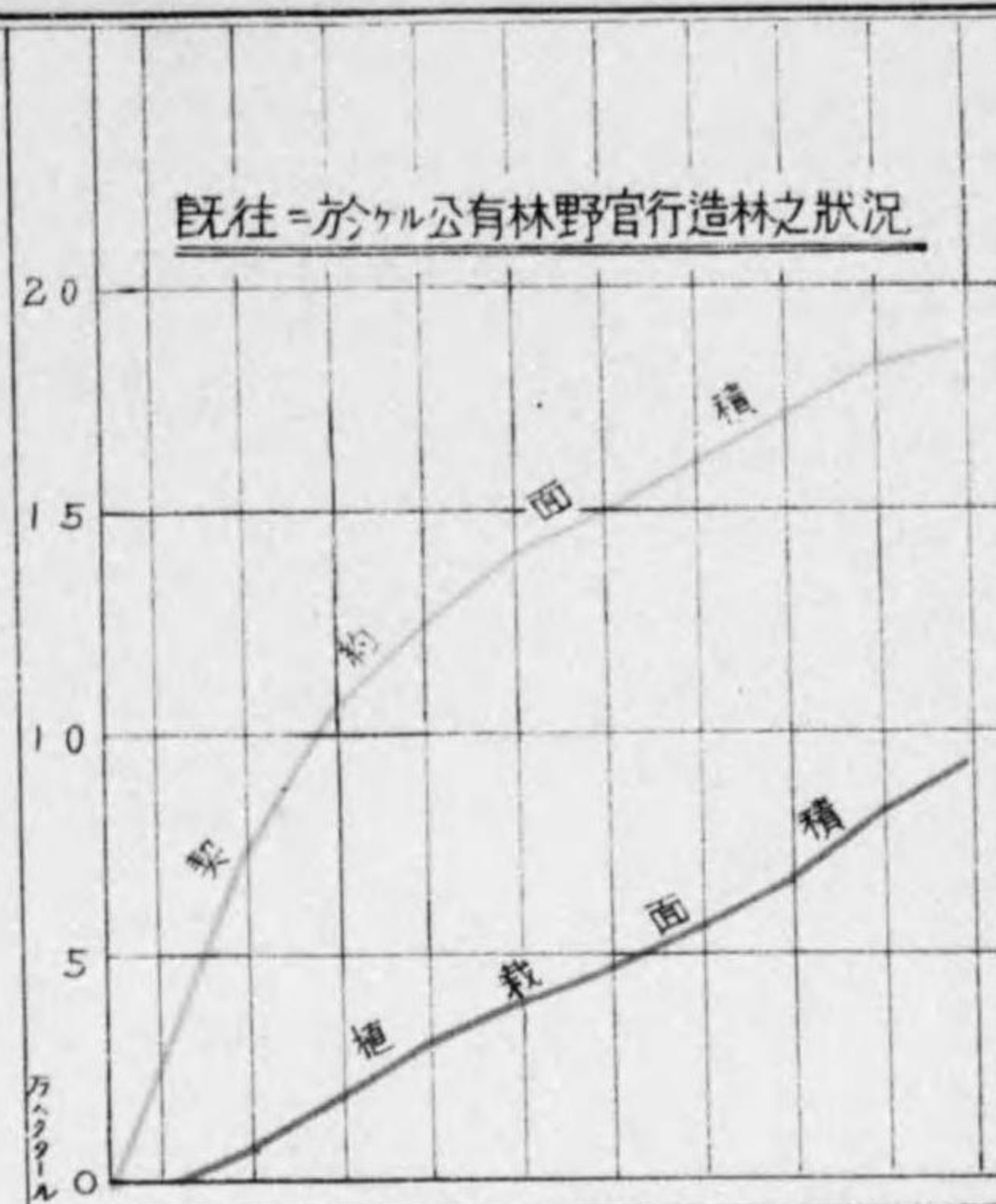
公有林野官行造林職之趨勢



山 神 群 枋 福 山 宮 秋 岩 青 青 岩 秋 宮 山 福 枋 群
 川 馬 木 島 形 城 田 手 森 森 手 田 城 形 島 木 馬

公有林野官行造林事業之概況

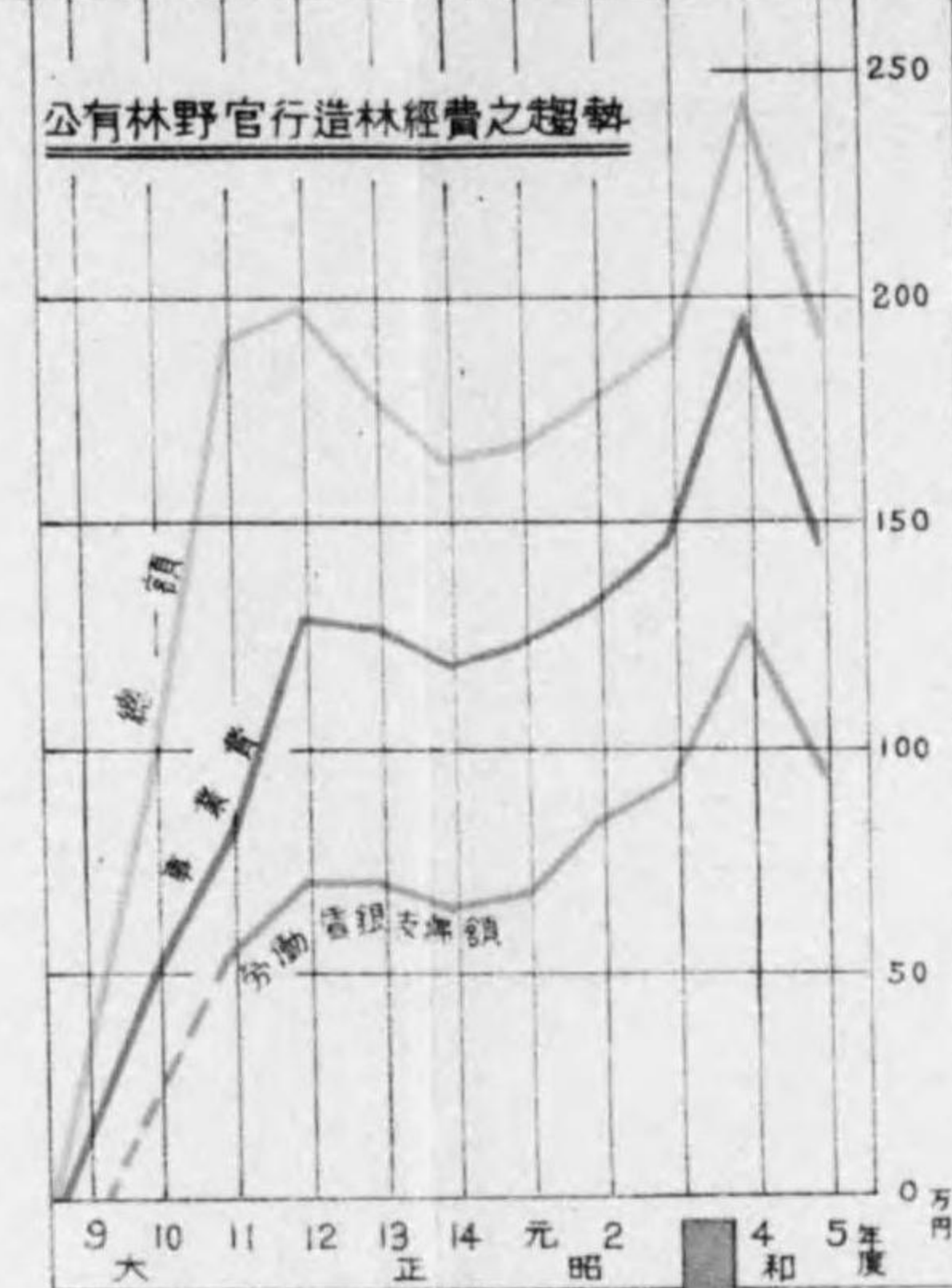
備考 茨城埼玉千葉東京各府縣ハ本事業皆無ニ付之ヲ省略ス



公有林野官行造林事業之近況

所在府縣別 (昭和六年現在)

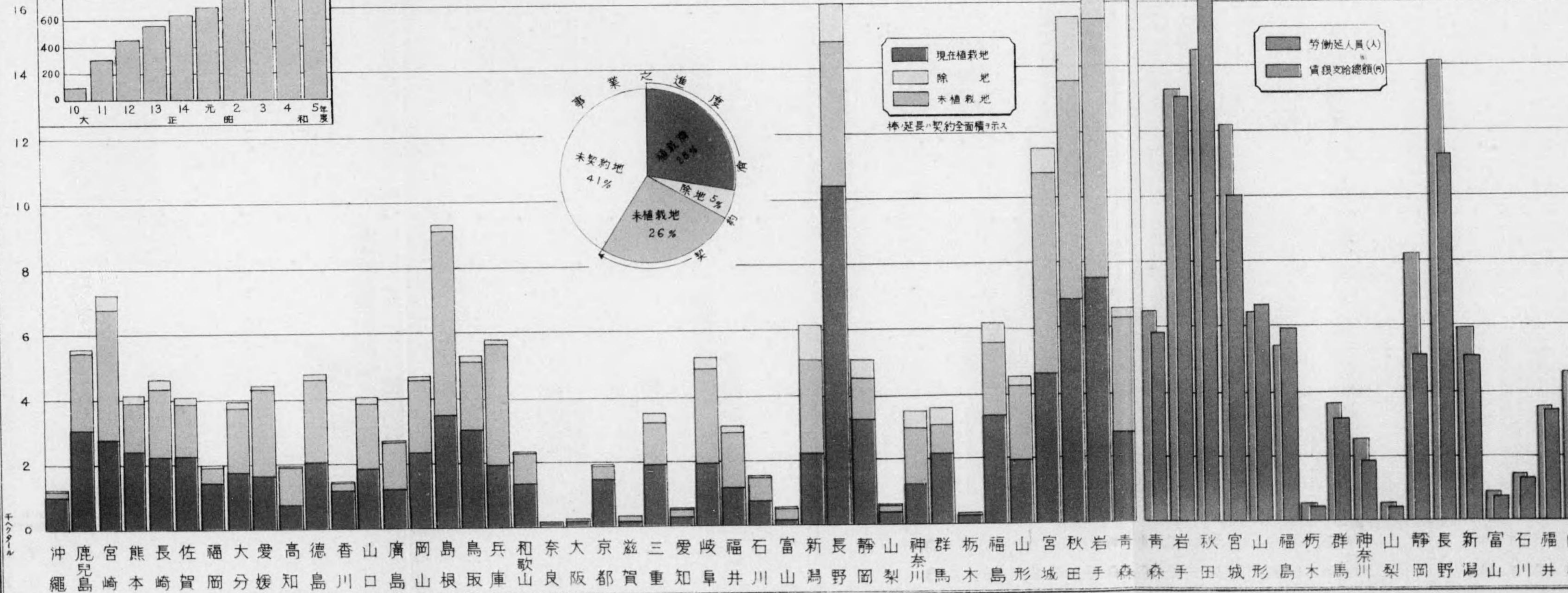
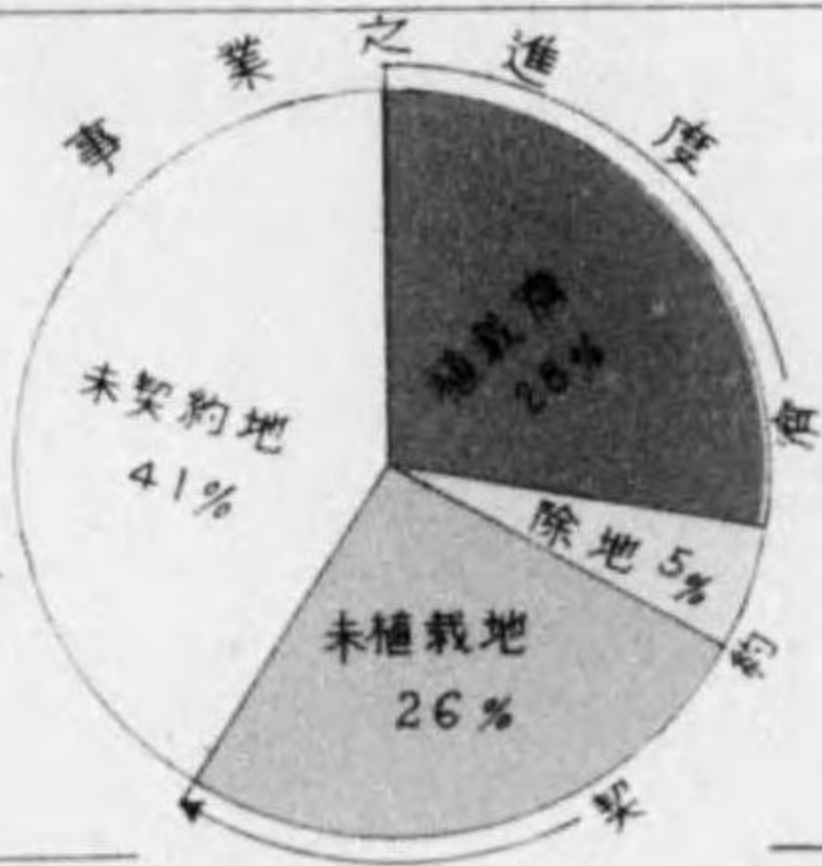
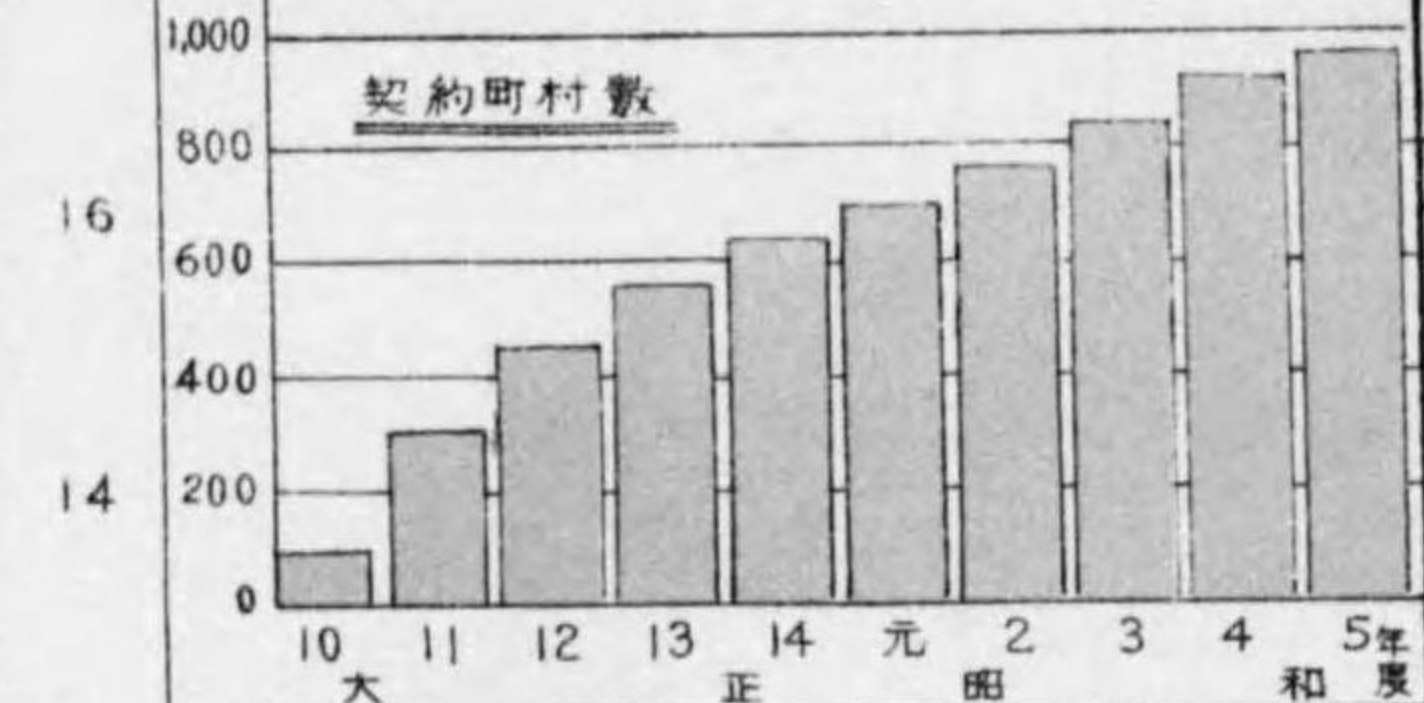
計畫面積	327,273 ^{ha} (33万町歩)
現在契約地	192,323 ^{ha} (昭和6-9-1現在)
現在植栽地	92,607 ^{ha} (昭和6-4-1現在)
除地	14,121 ^{ha} (昭和6-9-1現在)
未植栽地	85,595 ^{ha}



公有林野官行造林事業從事労働者

府縣別 (明)

労働者總數	103,385人
労働總延人員	883,615人
賃銀支給總額	316,199円
平均賃銀	男 1.15 円 女 0.68 円 平均 1.04 円



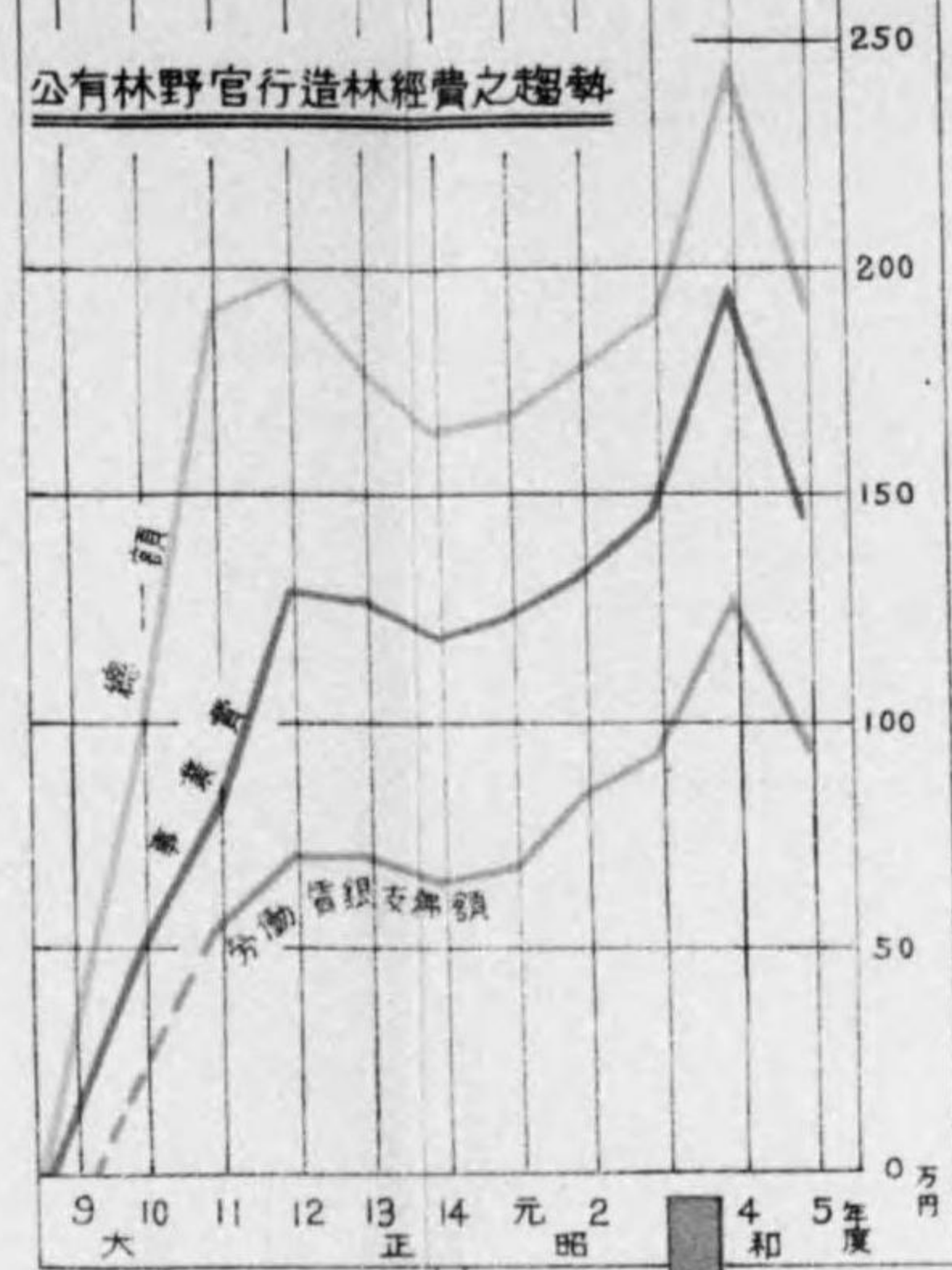
林野官行造林事業之概況

業之近況

(昭和六年現在)

73 R.a (33万町歩)
 23 R.a (昭6-9-1現在)
 607 R.a (昭6-4-1現在)
 21 R.a (昭6-9-1現在)
 95 R.a

公有林野官行造林經費之趨勢

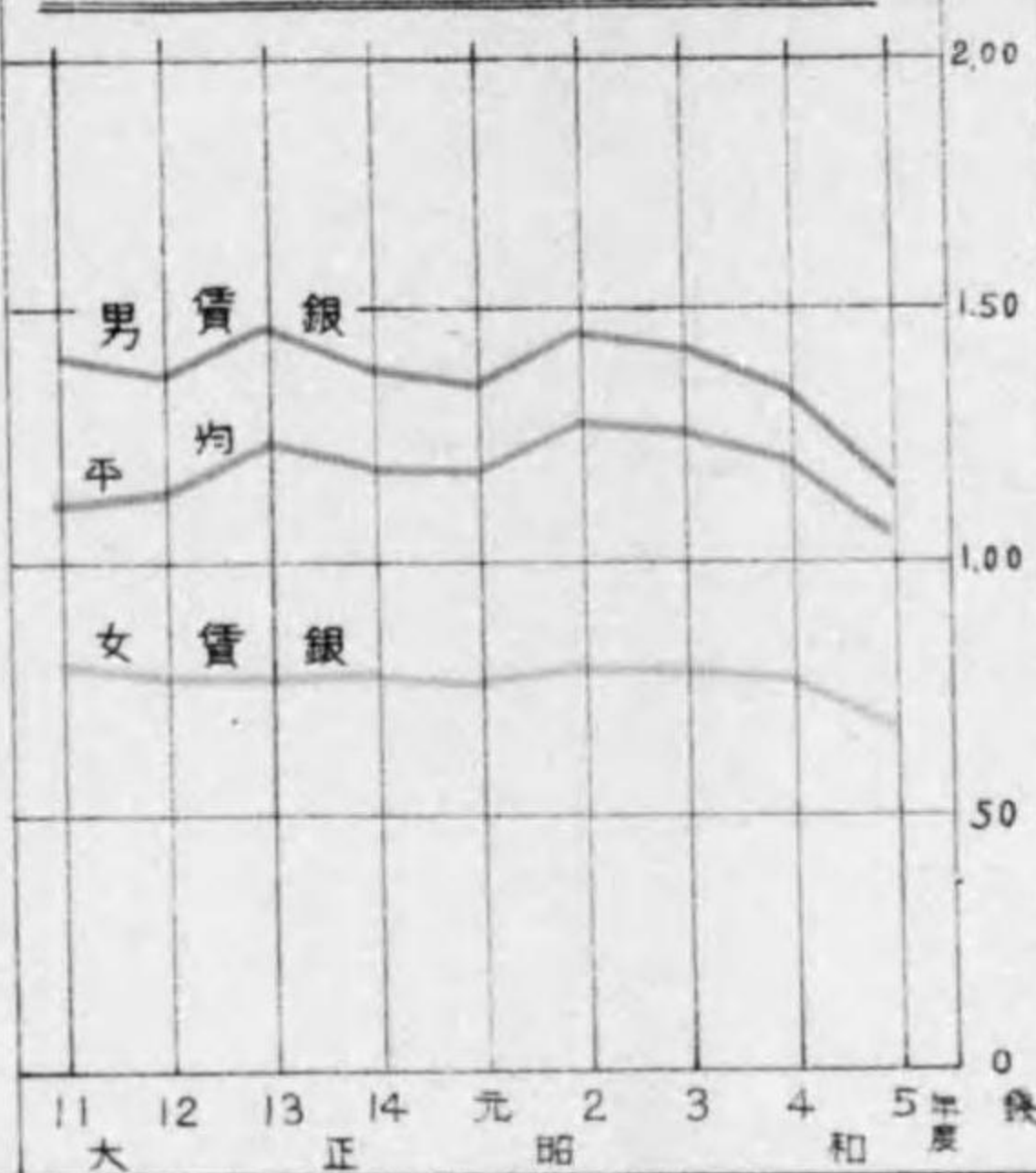


公有林野官行造林事業從事労働者數、其賃銀額

府縣別 (昭和五年度分)

労働者總數	103,385人
労働總延人員	883,615人
賃銀支給總額	916,199円
平均賃銀	男 1.15 圓
	女 0.68
	平均 1.04

既往に於ける公有林野官行造林賃銀之變動



公有林野官行造林事業從事

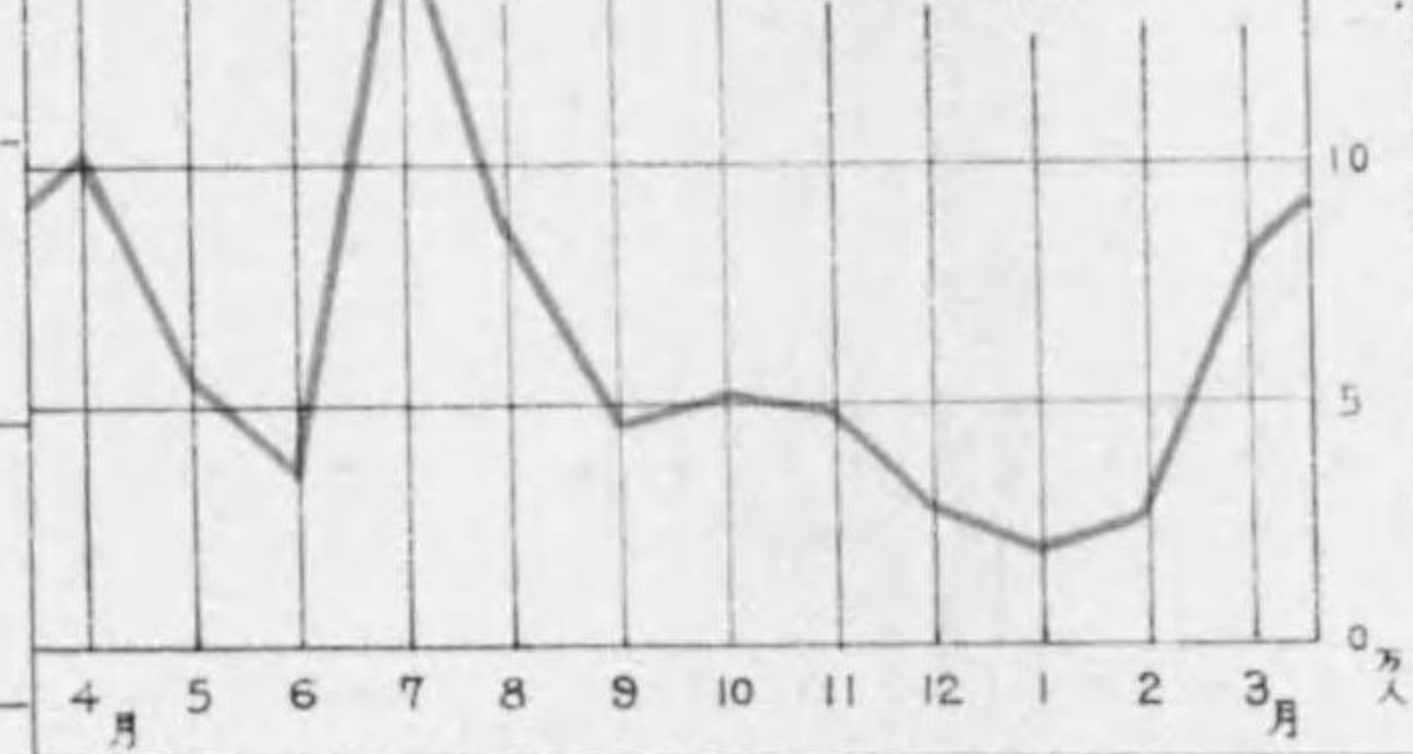
労働者數延人員及賃銀額之趨勢



公有林野官行造林事業に於ける

労働延人員之季節的増減

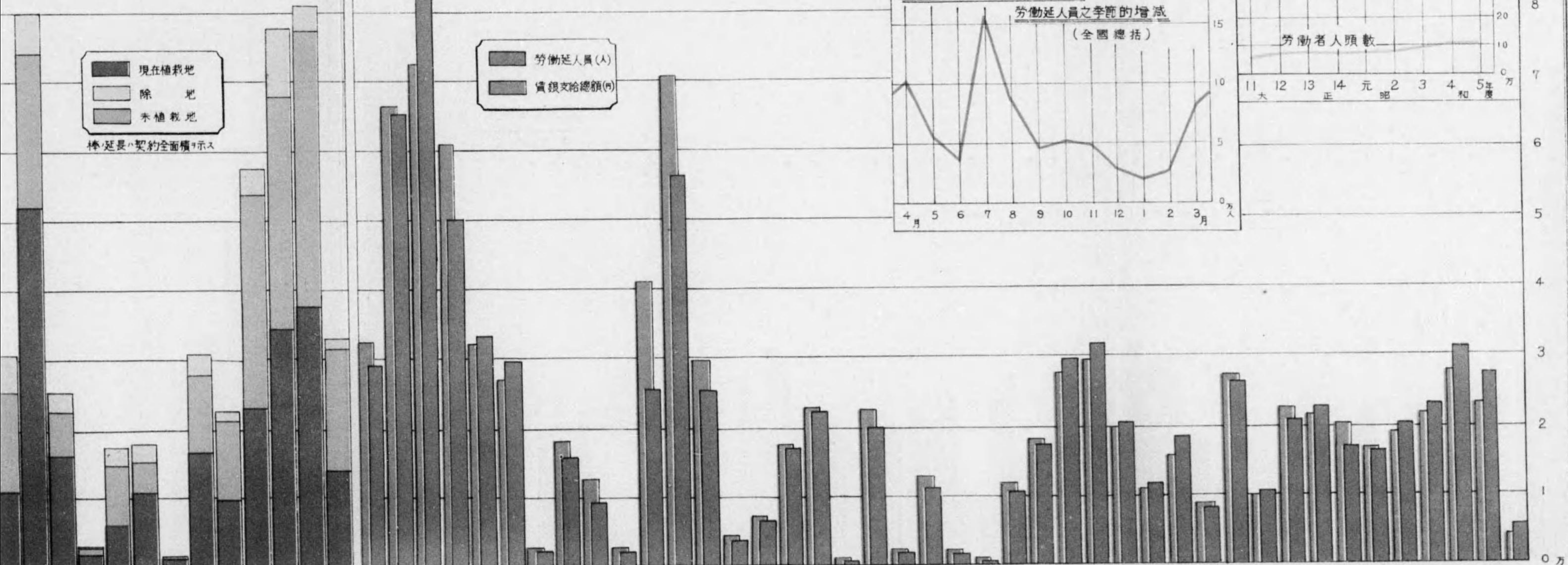
(全國總括)



現在植栽地
 除地
 未植栽地

棒、延長ハ契約全面積ヲ示ス

労働延人員(人)
 賃銀支給總額(円)



新長靜山神群枋福山宮秋岩青青岩秋宮山福枋群神山靜長新富石福岐愛三滋京大奈和兵鳥島岡廣山香德高愛大福佐長熊宮鹿沖
 瀧野岡梨川馬木島形城田手森森手田城形島木馬川梨岡野瀧山川井阜知重賀都阪良山庫取根山島口川島和援分岡賀崎本崎島繩

万人(千円)



統計表

1 土地 面積
1 國 有 林

Table with columns for year (年), county (府縣), and area (面積). It lists land area for various prefectures like Aomori (青森), Iwate (岩手), Miyagi (宮城), etc., categorized by 'Total Area' (總面積) and 'Forest Area' (森林面積).

1. 本表ハ農林省管理ニ係ル國有林野ノ土地全面積ナリ
2. 本表ノ面積ハ大部分ハ實測面積ニシテ實測ヲ了セサルモノハ見込面積又ハ舊臺帳面積ナリ
3. 大正十年三月以前ニ在リテハ小笠原島及伊豆七島ニ於ケル國有林野(約7,934ヘクタール)ハ其管理ヲ府東京ニ委託シアリタルヲ

積 關 係
野 面 積

昭和六年三月末日現在

Table showing the relationship between land area and forest area. It includes columns for 'Original Area' (原野面積), 'Forest Area' (森林面積), and 'Attached Land' (附屬地). It lists data for various prefectures like Aomori (青森), Iwate (岩手), Miyagi (宮城), etc.

以テ之ヲ含マズ

2 國有林野面

管 林 署	總 面 積	要 存 置	不 要 存 置	管 林 署	總 面 積	要 存 置	不 要 存 置
	ha	ha	ha		ha	ha	ha
總面積	4,226,285.024	4,166,794.186	59,490.838	七 座 荷 場 藤 上 能 代 五 城 日	4,119.729 12,716.821 7,481.275 12,914.536 12,841.383	4,106.409 12,716.821 7,460.631 12,911.934 12,824.306	13.320 — 20.644 2.552 17.077
青森局管内	975,247.409	968,110.786	7,136.623	秋 田 和 本 大 角	6,290.308 17,513.779 21,920.521 20,366.619 21,096.043	6,287.116 17,513.779 21,725.567 20,351.675 21,072.952	3.192 — 194.954 14.944 23.091
青 森 内 真 蝦 今 増 別 川	32,732.567 7,175.302 18,373.738 9,632.711 6,762.673	32,678.544 7,154.742 18,102.623 9,618.401 6,746.496	54.023 20.560 271.115 14.310 16.177	生 秋 横 和 湯 本 酒 大 鶴 角	47,417.063 24,788.479 24,427.275 32,167.034 65,070.690	47,417.063 24,772.883 24,415.733 32,152.549 64,667.339	— 15.596 11.542 14.485 403.351
相 中 喜 良 鱒 少 深	11,720.929 9,300.674 12,139.702 29,126.232 33,952.884	11,531.668 9,263.729 12,111.365 27,950.854 33,755.821	189.261 36.945 28.337 1,175.378 197.063	生 保 横 内 湯 手 酒 澤 鶴 岡	36,929.044 43,407.855 38,490.352 30,873.198 45,868.005	36,377.718 42,525.833 36,929.147 30,522.645 45,218.987	551.326 882.022 1,561.205 350.554 649.018
弘 大 石 少 野 邊	41,626.165 8,061.043 8,148.156 24,036.830 23,954.718	41,367.637 7,797.733 7,967.020 24,031.154 23,526.171	258.528 263.310 181.136 5.676 428.547	眞 室 新 川 舟 形 楢 岡 塞 江	15,424.314 6,938.409	15,252.330 6,924.655	171.984 13.754
横 田 川 名 大 濱 佐 内 大 畑 井	18,128.917 10,661.239 30,608.397 17,107.481 12,325.418	18,076.517 9,967.644 30,033.800 17,083.251 12,033.229	52.400 693.595 574.597 24.230 292.189	山 形 米 澤	1,386,434.753	1,355,090.911	31,343.842
大 三 三 久 沼 宮	9,849.405 35,129.371 17,975.902 36,144.950 54,730.520	9,842.830 34,980.672 17,948.714 35,909.380 54,662.484	6.575 148.699 27.188 235.570 68.036	小 國 原 町 浪 江 富 岡	52,420.472 28,725.538 19,105.810 19,417.940 22,006.052	52,095.387 27,990.850 18,864.166 18,479.812 20,890.670	325.085 734.682 241.644 938.128 1,115.382
宮 古 岩 盛 手 遠	51,832.553 25,220.491 24,760.985 35,265.058 42,252.403	51,565.877 25,171.982 24,595.366 35,197.312 42,022.436	266.676 48.509 165.619 67.746 229.967	植 田 福 島 郡 石 石 川 棚 倉	29,414.553 23,997.465 23,754.507 56,738.000 110,226.327	27,297.901 23,178.617 23,046.913 52,879.293 109,501.738	2,116.652 818.848 707.594 3,858.707 724.589
花 川 水 盛	28,397.203 64,985.971 28,557.171 10,844.756 9,587.558	28,315.566 64,839.564 28,555.088 10,844.754 9,580.244	81.637 146.407 2.083 43.002 7.314	白 河 猪 苗 喜 多 岩 松 山 口	21,143.493 12,330.748 12,994.034 10,943.741 16,359.346	20,887.363 12,186.042 12,310.422 10,686.019 16,093.330	256.130 144.706 683.612 257.722 266.016
高 川 中 新 仙 田 石 臺 白 卷 石	6,741.186 36,304.373 20,895.317 30,002.195 14,518.187 25,676.078	6,457.087 36,053.048 20,894.591 29,991.954 14,308.761 25,617.677	284.099 251.325 0.726 10.241 209.426 58.401	高 萩 大 水 笠 大 田 原	20,574.411 69,853.436 24,783.793 33,493.992 59,594.593	20,500.230 65,870.420 24,488.469 32,974.421 59,327.177	74.181 3,983.016 295.324 519.571 267.416
秋 田 局 管 内	736,471.247	731,495.443	4,975.804	矢 板 今 市 沼 々 後 田 間	23,134.034 45,610.056 27,341.334 16,347.039 8,727.154	23,039.026 45,026.062 27,125.581 16,339.266 8,458.986	95.008 583.994 215.753 7.773 268.168
花 毛 毛 馬 扇 内 白 田 大 深 館	41,992.993 28,191.597 11,405.580 3,372.553 9,577.283	41,972.824 28,182.773 11,399.822 3,371.897 9,572.817	20.169 8.824 5.758 0.656 4.466	中 之 草 津 高 條 萩 崎 千 父 菜	7,397.656 515.680	7,397.656 302.199	— 213.481
山 早 鷹 仁 阿 合 上 小 阿 仁	9,152.192 10,201.090 10,855.398 44,327.177 18,332.651	9,144.631 10,200.693 10,852.759 44,321.423 18,327.682	7.561 0.397 2.639 5.754 4.969	小 笠 平 原 塚			

積 營 林 署 別

昭和六年三月末日現在

管 林 署	總 面 積	要 存 置	不 要 存 置	管 林 署	總 面 積	要 存 置	不 要 存 置
	ha	ha	ha		ha	ha	ha
村 上 新 發 村 田 六 日 高 町 高 田	65,930.423 37,768.493 53,049.395 74,789.661 29,717.285	65,841.655 37,636.260 53,023.386 74,769.536 29,712.237	88.768 132.233 26.009 20.125 5.048	大 正 窪 川 須 小 本 山	11,391.880 7,975.183 7,101.920 16,951.507 10,771.945	11,286.750 7,952.349 7,100.393 16,951.507 10,771.945	105.130 22.834 1.527 — —
飯 山 長 野 上 野 岩 村 白 田	33,223.597 18,133.420 27,678.461 13,745.640 23,067.172	33,191.613 18,130.174 27,513.145 13,700.839 22,502.149	31.984 3.246 165.316 44.801 565.023	大 安 安 馬 馬 魚 魚 梁 奈 半	12,267.451 6,233.526 3,475.834 9,554.387 10,352.145	12,238.390 6,233.408 3,475.370 9,554.387 10,351.871	29.061 0.118 0.464 — 0.274
大 町 松 本 飯 田 静 岡	33,485.327 41,848.326 — —	32,919.050 41,846.782 — —	566.277 1.544 — —	熊 本 局 管 内	577,438.423	564,009.596	13,428.827
大 阪 局 管 内	373,567.746	371,491.173	2,076.573	直 方 福 國 佐 武 長 雄 崎	10,763.564 8,931.072 11,780.302 8,822.129 15,463.473	10,694.630 8,872.716 11,573.747 8,703.357 15,221.680	68.934 58.356 206.555 118.772 241.793
岐 阜 莊 高 船 高 富 山	— 40,165.838 26,483.520 33,116.752 76,309.936	— 40,165.838 26,483.520 33,116.752 76,280.184	— — — — 29.752	五 對 對 熊 熊 濱 濱 菊 野	3,137.156 4,444.926 7,426.987 12,309.645 7,682.905	3,115.614 4,416.403 7,005.472 12,261.158 7,606.778	21.542 28.523 421.515 48.487 76.127
大 福 敦 京 大 津	20,416.361 — 2.993 4,700.355 2,992.979 5,479.285	20,107.832 — 1.099 4,699.746 2,949.117 5,468.900	308.529 — 1,894 0.609 43.862 10.385	八 代 水 代 人 吉 多 古 白 木 杵	10,672.254 4,889.961 12,551.473 13,473.550 5,915.097	10,604.054 4,880.637 12,125.018 9,285.518 5,914.996	68.200 9.324 426.455 4,188.032 0.101
龜 山 奈 高 高 田 新 宮	6,240.307 3,340.439 5,019.294 3,945.172 6,745.417	5,460.431 3,331.151 5,019.294 3,944.847 6,730.129	779.876 9.288 — 0.325 15.288	竹 田 大 分 森 津 日 中	9,969.734 6,985.972 6,169.981 5,272.630 8,222.657	9,969.332 6,947.170 6,169.648 5,272.430 8,203.438	0.402 38.802 0.333 0.200 19.219
神 戶 崎 山 島 津	4,682.910 6,031.717 11,922.698 16,577.297 10,050.818	4,593.621 5,902.903 11,900.648 16,489.622 9,984.116	89.289 128.814 22.050 87.675 66.702	延 岡 美 津 高 崎	22,095.057 9,743.613 9,359.066 11,684.333 15,171.024	21,945.802 9,691.185 9,357.888 11,681.734 15,157.900	149.255 52.428 1.178 2.599 13.124
岡 山 新 山 三 見 福 次 西 山 條	7,981.274 9,553.126 8,217.590 10,476.740 10,001.397	7,908.510 9,500.009 8,176.005 10,413.560 9,896.593	72.764 53.117 41.585 63.180 104.804	高 岡 綾 村 小 林 加 藤 高 崎	13,209.578 22,257.321 17,364.757 11,549.164 10,043.920	13,011.459 22,004.964 17,151.229 11,523.100 9,944.593	198.119 252.357 213.528 26.064 99.327
廣 島 山 鳥 日 口 川 原 松 本 倉 江 吉	10,485.624 3,673.552 8,493.729 6,619.656 900.639 12,940.331	10,436.246 3,658.688 8,490.527 6,618.647 895.837 12,868.801	49.378 14.864 3.202 1.009 4.802 73.530	都 城 飯 肥 福 島 内 浦 大 占	17,104.513 22,216.930 17,092.005 12,020.651 14,963.948	17,065.162 22,169.241 16,968.403 12,011.277 14,698.795	39.351 47.589 123.602 9.374 265.153
高 知 局 管 内	177,125.446	176,596.277	529.169	鹿 屋 加 木 山 野 出 水 川 内	18,818.728 13,375.716 15,038.627 11,758.807 11,387.435	18,787.817 13,278.861 14,978.637 11,723.401 11,294.165	30.911 96.855 59.290 35.406 93.270
德 島 高 島 西 松 久 條 宇 万 字 和 島	2,250.545 9,496.668 14,335.092 16,073.173 8,620.654	2,250.545 9,430.931 14,196.237 16,073.173 8,620.654	— 65.737 138.855 — —	鹿 兒 上 屋 下 久 大 島 沖 久 繩	16,002.211 18,068.452 22,408.160 11,205.941 38,612.998	14,954.728 18,042.973 22,405.265 8,233.693 37,083.428	1,047.483 25.479 2.895 2,972.248 1,529.570
宿 務 清 中	8,576.266 9,504.272 12,192.998	8,573.752 9,482.265 12,052.350	2.514 22.007 140.648	毛 鹿 水 上 村 下 大 神			

3 國 有 林 野

年 度	總							
	增							總 面 積
營 林 局	總 面 積	買 上	交 換	組 換	脫落地編入	訂 正	其 他	
大正 10	22,913.351	46.772	—	640.728	—	13,756.651	8,469.200	39,801.489
" 11	44,692.306	16.086	0.620	286.302	86.880	12,813.470	31,488.948	50,609.259
" 12	22,940.819	30.303	—	9,148.406	91.193	7,066.054	6,604.863	18,522.493
" 13	14,898.306	36.207	—	32.977	85.803	3,497.696	11,245.623	18,295.683
" 14	42,974.015	20.973	—	10,015.885	56.027	23,957.112	8,924.018	36,388.699
昭和 1	9,568.736	38.385	—	879.646	76.572	6,873.844	1,700.289	11,435.004
" 2	22,934.374	68.028	—	140.710	32.269	9,861.101	12,832.266	23,506.757
" 3	18,873.387	57.166	0.863	11.062	108.096	8,373.371	10,322.829	20,260.475
" 4	16,577.697	66.263	—	184.859	434.115	11,071.363	4,821.097	26,686.103
總 面 積	18,241.076	95.557	—	740.097	8.730	4,755.904	12,640.788	26,577.277
青 森	1,663.526	10.682	—	499.419	6.945	695.902	450.578	1,833.402
秋 田	8,494.830	20.416	—	0.009	—	2,439.391	6,035.014	8,432.505
東 京	6,038.745	1.593	—	236.669	—	211.198	5,589.285	13,747.849
大 阪	388.976	14.623	—	2.457	—	73.787	298.109	612.045
高 知	106.818	27.898	—	—	—	65.833	13.087	180.509
熊 本	1,548.181	20.345	—	1.543	1.785	1,269.793	254.715	1,770.967

(續)

年 度	要 存							
	增							總 面 積
營 林 局	總 面 積	買 上	交 換	組 換	脫落地編入	訂 正	其 他	
大正 10	9,222.394	46.772	—	639.273	—	2,695.975	5,840.374	15,471.177
" 11	40,722.917	16.086	0.620	49.686	84.861	10,664.492	29,907.172	27,087.189
" 12	12,068.895	30.303	—	9,147.996	37.616	1,123.013	1,729.967	10,629.270
" 13	10,492.731	36.207	—	32.977	64.731	1,809.238	8,549.578	3,861.348
" 14	33,772.160	20.973	—	10,015.885	44.683	17,871.766	5,818.853	20,358.478
昭和 1	7,483.634	38.385	—	879.646	76.572	5,112.784	1,376.247	3,060.637
" 2	17,857.735	68.028	—	140.710	32.269	5,094.733	12,521.995	8,533.312
" 3	12,734.490	57.166	0.863	8.879	108.096	6,709.707	5,849.779	9,001.357
" 4	8,626.997	66.263	—	184.859	434.115	6,418.198	1,523.562	14,416.826
總 面 積	11,723.175	95.557	—	740.097	8.730	2,089.201	8,789.590	12,420.172
青 森	926.788	10.682	—	499.419	6.945	375.584	34.158	676.347
秋 田	6,518.498	20.416	—	0.009	—	758.439	5,739.634	2,643.808
東 京	3,011.392	1.593	—	236.669	—	1.205	2,771.925	8,061.993
大 阪	144.098	14.623	—	2.457	—	43.280	83.788	263.836
高 知	96.478	27.898	—	—	—	63.471	5.109	25.669
熊 本	1,025.921	20.345	—	1.543	1.785	847.222	155.026	748.519

1. 訂正欄ニハ實測面積ニ更正ノタメ増減セルモノ並ニ臺帳誤訂正ノ結果増減セルモノヲ揚上ス
 2. 其他欄ニハ要存置林野ト不置存置林野並森林、原野及森林附屬地ノ相互變更ニ因ルモノ、其他讓與地ノ返還、相續人曠缺ノタ

增 減 異 動 其ノ一 總 括 昭和五年度

面	積								年 度
	減							差引増減	
賣 拂	交 換	組 換	境內編入	民有下戻	讓 與	訂 正	其 他		營 林 局
13,673.588	—	254.850	8.513	2.005	2.391	17,480.780	8,379.362	- 16,888.138	大正10
7,184.134	1.359	873.207	6.215	—	0.216	11,055.586	31,488.542	- 5,916.953	11
5,529.865	0.435	110.780	1.329	—	1.093	6,293.195	6,585.796	4,418.326	12
5,365.198	—	596.435	0.223	—	0.198	1,443.094	10,890.535	- 3,397.377	13
5,008.001	—	71.247	18.858	—	0.561	22,377.531	8,912.501	6,585.316	14
5,134.752	—	45.617	0.844	—	5.506	4,547.997	1,700.288	- 1,866.268	昭和 1
4,990.902	—	146.823	2.176	—	0.357	5,534.305	12,832.194	- 572.383	2
4,179.081	0.863	155.162	0.417	—	—	5,602.123	10,322.829	- 1,387.088	3
6,525.278	—	56.676	1.821	73.636	0.264	15,207.331	4,821.097	- 10,108.406	4
3,998.053	—	222.015	—	—	0.471	9,715.950	12,640.788	- 8,336.201	總面積
915.746	—	17.353	—	—	—	449.725	450.578	- 169.876	青 森
402.647	—	3.121	—	—	—	1,991.723	6,035.014	62.325	秋 田
1,599.065	—	189.989	—	—	0.471	6,369.039	5,589.285	- 7,709.104	東 京
244.951	—	1.420	—	—	—	67.565	298.109	- 223.069	大 阪
153.655	—	1.113	—	—	—	12.654	13.087	- 73.691	高 知
681.989	—	9.019	—	—	—	825.244	254.715	- 222.786	熊 本

置	林 野								年 度
	減							差引増減	
賣 拂	交 換	組 換	境內編入	民有下戻	讓 與	訂 正	其 他		營 林 局
2.428	—	110.556	8.333	2.005	2.155	12,442.665	2,903.035	- 6,248.783	大正10
—	—	611.039	6.063	—	—	1,257.640	25,212.447	13,635.728	11
—	—	73.238	0.528	—	—	5,687.550	4,867.954	1,439.625	12
—	—	551.116	0.223	—	—	555.605	2,754.404	6,631.383	13
—	—	44.538	17.800	—	0.248	13,142.688	7,153.204	13,413.682	14
—	—	17.973	0.493	—	—	2,573.062	469.109	4,422.997	昭和 1
—	—	110.181	—	—	—	3,831.572	4,591.559	9,324.423	2
—	—	134.046	0.417	—	—	3,572.694	5,294.200	3,733.133	3
—	—	32.324	1.679	15.481	0.245	10,747.180	3,619.917	- 5,789.829	4
—	—	194.749	—	—	0.471	7,355.894	4,869.058	- 696.997	總面積
—	—	7.850	—	—	—	231.052	437.445	250.441	青 森
—	—	0.120	—	—	—	1,620.075	1,023.613	3,874.690	秋 田
—	—	176.395	—	—	0.471	4,861.092	3,024.035	- 5,050.601	東 京
—	—	1.276	—	—	—	48.118	214.442	- 119.738	大 阪
—	—	1.113	—	—	—	11.469	13.087	70.809	高 知
—	—	7.995	—	—	—	584.088	156.436	277.402	熊 本

メ國有ニ歸屬、公有水面埋立地ノ編入、賣拂契約解除ノタメ復歸等ニ係ルモノヲ揚ク

3 國 有 林 野

年 度	不 要 存								
	增							總 面 積	賣 拂
	總 面 積	交 換	組 換	脫 落 地 編 入	訂 正	其 他	總 面 積		
大正 10	13,690.957	—	1.455	—	11,060.676	2,628.826	24,330.312	13,671.160	
" 11	3,969.389	—	236.616	2.019	2,148.978	1,581.776	23,522.070	7,184.134	
" 12	10,871.924	—	0.410	53.577	5,943.041	4,874.896	7,893.223	5,529.865	
" 13	4,405.575	—	—	21.072	1,688.458	2,696.045	14,434.335	5,365.198	
" 14	9,201.855	—	—	11.344	6,085.346	3,105.165	16,030.221	5,008.001	
昭和 1	2,085.102	—	—	—	1,761.060	324.042	8,374.367	5,134.752	
" 2	5,076.639	—	—	—	4,766.368	310.271	14,973.445	4,990.902	
" 3	6,138.897	—	2.183	—	1,663.664	4,473.050	11,259.118	4,179.081	
" 4	7,950.700	—	—	—	4,653.165	3,297.535	12,269.277	6,525.278	
總 面 積	6,517.901	—	—	—	2,666.703	3,851.198	14,157.105	3,998.053	
青 森	736.738	—	—	—	320.318	416.420	1,157.055	915.746	
秋 田	1,976.332	—	—	—	1,680.952	295.380	5,788.697	402.647	
東 京	3,027.353	—	—	—	209.993	2,817.360	5,685.856	1,599.065	
大 阪	244.878	—	—	—	30.507	214.371	348.209	244.951	
高 知	10.340	—	—	—	2.362	7.978	154.840	153.655	
熊 本	522.260	—	—	—	422.571	99.689	1,022.448	681.989	

3 國 有 林 野

年 度	總								
	增								總 面 積
	總 面 積	買 上	交 換	組 換	脫 落 地 編 入	訂 正	其 他	總 面 積	
大正 10	17,779.561	—	—	—	622.827	—	9,599.569	7,557.165	25,629.541
" 11	17,614.017	—	0.620	—	259.907	65.256	9,753.088	7,535.146	43,420.085
" 12	14,676.816	—	—	—	7,922.543	34.786	1,584.739	5,134.748	13,600.795
" 13	11,812.005	—	—	—	29.624	8.801	1,856.845	9,916.735	10,644.854
" 14	29,922.264	—	—	—	10,002.649	27.931	15,419.131	4,472.553	24,949.043
昭和 1	8,174.086	—	—	—	872.646	73.223	5,586.502	1,641.715	7,572.558
" 2	16,143.888	—	—	—	140.391	31.068	3,283.450	12,688.979	11,600.415
" 3	16,330.638	—	—	—	11.014	78.704	7,115.869	9,125.051	11,781.975
" 4	12,776.101	—	—	—	181.654	433.493	8,857.086	3,303.868	15,876.759
總 面 積	16,969.654	—	—	—	739.649	6.692	4,052.233	12,171.080	22,919.164
青 森	1,568.208	—	—	—	498.992	6.692	646.131	416.393	1,546.476
秋 田	8,317.318	—	—	—	—	—	2,406.360	5,910.958	7,288.514
東 京	5,576.493	—	—	—	236.665	—	—	5,339.828	11,964.511
大 阪	330.312	—	—	—	2.457	—	71.996	255.859	544.000
高 知	73.811	—	—	—	—	—	65.833	7.978	180.504
熊 本	1,103.512	—	—	—	1.535	—	861.913	240.064	1,395.159

增 減 異 動 (續)

年 度	置 林 野								差 引 增 減	營 林 局
	減									
	交 換	組 換	境 內 編 入	民 有 下 戻	讓 與	訂 正	其 他			
大正 10	—	144.294	0.180	—	0.236	5,038.115	5,476.327	- 10,639.355	大正 10	
" 11	1.359	262.168	0.152	—	0.216	9,797.946	6,276.095	- 19,552.681	11	
" 12	0.435	37.542	0.801	—	1.093	605.645	1,717.842	2,978.701	12	
" 13	—	45.319	—	—	0.198	887.489	8,136.131	- 10,028.760	13	
" 14	—	26.709	1.058	—	0.313	9,234.843	1,759.297	- 6,828.366	14	
昭和 1	—	27.644	0.351	—	5.506	1,974.935	1,231.179	- 6,289.265	昭和 1	
" 2	—	36.642	2.176	—	0.357	1,702.733	8,240.635	- 9,896.806	2	
" 3	0.863	21.116	—	—	—	2,029.429	5,028.629	- 5,120.221	3	
" 4	—	24.352	0.142	58.155	0.019	4,460.151	1,201.180	- 4,318.577	4	
總 面 積	—	27.266	—	—	—	2,360.056	7,771.730	- 7,639.204	總 面 積	
青 森	—	9.503	—	—	—	218.673	13.133	- 420.317	青 森	
秋 田	—	3.001	—	—	—	371.648	5,011.401	- 3,812.365	秋 田	
東 京	—	13.594	—	—	—	1,507.947	2,565.250	- 2,658.503	東 京	
大 阪	—	0.144	—	—	—	19.447	83.667	- 103.331	大 阪	
高 知	—	—	—	—	—	1.185	—	- 144.500	高 知	
熊 本	—	1.024	—	—	—	241.156	98.279	- 500.188	熊 本	

增 減 異 動 其ノ二 森 林

年 度	面 積								差 引 增 減	營 林 局
	減									
	賣 拂	交 換	組 換	境 內 編 入	民 有 下 戻	讓 與	訂 正	其 他		
大正 10	7,379.084	—	155.158	8.513	2.005	2.391	12,364.287	5,718.103	- 7,849.980	大正 10
" 11	3,376.206	1.359	736.863	6.215	—	0.216	8,622.856	30,676.370	- 25,806.068	11
" 12	2,771.155	0.435	84.113	1.329	—	1.093	5,993.215	4,749.455	1,076.021	12
" 13	2,695.688	—	553.875	0.223	—	—	744.563	6,650.505	1,167.151	13
" 14	3,039.030	—	50.607	18.858	—	0.561	15,316.597	6,523.390	4,973.221	14
昭和 1	3,459.264	—	36.405	0.844	—	5.478	2,658.333	1,412.234	601.528	昭和 1
" 2	3,791.384	—	110.273	2.176	—	0.331	3,264.166	4,432.085	4,543.473	2
" 3	2,543.178	0.863	136.213	0.417	—	—	4,342.822	4,758.482	4,548.663	3
" 4	3,803.044	—	39.715	1.821	73.636	0.264	10,965.081	993.198	- 3,100.658	4
總 面 積	2,588.760	—	201.568	—	—	0.471	9,388.872	10,739.493	- 5,949.510	總 面 積
青 森	724.141	—	8.299	—	—	—	422.135	391.901	21.732	青 森
秋 田	337.017	—	3.118	—	—	—	1,752.894	5,195.485	1,028.804	秋 田
東 京	701.677	—	179.389	—	—	0.471	6,367.877	4,715.097	- 6,388.018	東 京
大 阪	235.601	—	1.420	—	—	—	65.161	241.818	- 213.688	大 阪
高 知	153.655	—	1.113	—	—	—	12.649	13.087	- 106.693	高 知
熊 本	436.669	—	8.229	—	—	—	768.156	182.105	- 291.647	熊 本

3 國 有 林 野

年 度	要 存						
	增						
	總 面 積	買	上 交	換 組	換 脫落地編入	訂 正	其 他
大正 10	7,927.673 ^{ha}			622.608 ^{ha}		2,321.459 ^{ha}	4,983.606 ^{ha}
" 11	14,630.423		0.620	49.607	65.105	8,459.680	6,055.411
" 12	9,985.782			7,922.543	12.716	1,073.810	976.713
" 13	9,945.154			29.624	4.119	1,378.423	8,532.988
" 14	23,251.917			10,002.649	27.270	11,068.574	2,153.424
昭和 1	7,025.554			872.646	73.223	4,714.770	1,364.915
" 2	14,494.726			140.391	31.068	1,810.206	12,513.061
" 3	12,135.902			8.879	78.704	6,220.420	5,827.899
" 4	7,973.444			181.654	433.493	5,865.763	1,492.534
總 面 積	11,438.012			739.649	6.692	2,027.012	8,664.659
青 森	895.849			498.992	6.692	356.106	34.059
秋 田	6,378.568					744.484	5,634.084
東 京	3,008.590			236.665			2,771.925
大 阪	128.304			2.457		42.180	83.667
高 知	63.471					63.471	
熊 本	963.230			1.535		820.771	140.924

(續)

年 度	不 要 存							
	增							
	總 面 積	交 換	組 換	脫落地編入	訂 正	其 他	總 面 積	賣 拂
大正 10	9,851.888 ^{ha}		0.219 ^{ha}		7,278.110 ^{ha}	2,573.559 ^{ha}	13,588.530 ^{ha}	7,378.628 ^{ha}
" 11	2,983.594		210.300	0.151	1,293.408	1,479.735	16,753.860	3,376.206
" 12	4,691.034			22.070	510.929	4,158.035	4,164.160	2,771.155
" 13	1,866.851			4.682	478.422	1,383.747	9,159.052	2,695.688
" 14	6,670.347			0.661	4,350.557	2,319.129	8,246.121	3,039.030
昭和 1	1,148.532				871.732	276.800	5,464.708	3,459.264
" 2	1,649.162				1,473.244	175.918	9,124.194	3,791.384
" 3	4,194.736		2.135		895.449	3,297.152	7,104.225	2,543.178
" 4	4,802.658				2,991.323	1,811.335	6,718.753	3,803.044
總 面 積	5,531.642				2,025.221	3,506.421	12,052.014	2,588.760
青 森	672.359				290.025	382.334	932.833	724.141
秋 田	1,938.750				1,661.876	276.874	5,442.859	337.017
東 京	2,567.903					2,567.903	4,464.526	701.677
大 阪	202.008				29.816	172.192	336.962	235.601
高 知	10.340				2.362	7.978	154.840	153.655
熊 本	140.282				41.142	99.140	719.994	436.669

增 減 異 動 (續)

置	森 林										年 度		
	減											差 引 增 減	營 林 局
	總 面 積	賣 拂	交 換	組 換	境 內 編 入	民 有 下 房	讓 與	訂 正	其 他				
	12,041.011 ^{ha}	0.456 ^{ha}		91.508 ^{ha}	8.333 ^{ha}	2.005 ^{ha}	2.155 ^{ha}	9,119.706 ^{ha}	2,816.848 ^{ha}	- 4,113.338 ^{ha}	大正10		
	26,666.225			510.597	6.062			1,249.508	24,800.057	- 12,035.802	11		
	9,436.635			72.286	0.528			5,544.913	3,818.908	549.147	12		
	1,485.802			525.178	0.223			230.137	730.264	8,459.352	13		
	16,702.922			43.871	17.800		0.248	11,370.808	5,270.195	6,548.995	14		
	2,107.850			17.566	0.493			1,805.106	284.685	4,917.704	昭和 1		
	2,476.221			98.745				2,214.170	163.306	12,018.505	2		
	4,677.750			125.764	0.417			3,103.244	1,448.325	7,458.152	3		
	9,158.006			32.229	1.679	15.481	0.245	8,749.800	358.572	- 1,184.562	4		
	10,867.150			193.243			0.471	7,298.845	3,374.591	570.862	總 面 積		
	613.643			7.477				227.134	379.032	282.206	青 森		
	1,845.655			0.117				1,568.664	276.874	4,532.913	秋 田		
	7,499.985			176.017			0.471	4,859.930	2,463.567	- 4,491.395	東 京		
	207.038			1.276				47.611	158.151	- 78.734	大 阪		
	25.664			1.113				11.464	13.087	37.807	高 知		
	675.165			7.243				584.042	83.880	288.065	熊 本		

置	森 林										年 度		
	減											差 引 增 減	營 林 局
	交 換	組 換	境 內 編 入	民 有 下 房	讓 與	訂 正	其 他						
		63.650 ^{ha}	0.180 ^{ha}		0.236 ^{ha}	3,244.581 ^{ha}	2,901.255 ^{ha}	- 3,736.642 ^{ha}	大正10				
	1.359	126.266	0.152		0.216	7,373.348	5,876.313	- 13,770.266	11				
	0.435	11.827	0.801		1.093	448.302	930.547	526.874	12				
		28.697				514.426	5,920.241	- 7,292.201	13				
		6.736	1.058		0.313	3,945.789	1,253.195	- 1,575.774	14				
		18.839	0.351		5.478	853.227	1,127.549	- 4,316.176	昭和 1				
		11.528	2.176		0.331	1,049.996	4,268.779	- 7,475.032	2				
	0.863	11.449				1,239.578	3,310.157	- 2,909.489	3				
		7.486	0.142	58.155	0.019	2,215.281	634.626	- 1,916.095	4				
		8.325				2,090.027	7,364.902	- 6,520.372	總 面 積				
		0.822				195.001	12.869	- 260.474	青 森				
		3.001				184.230	4,918.611	- 3,504.109	秋 田				
		3.372				1,507.947	2,251.530	- 1,896.623	東 京				
		0.144				17.550	83.667	- 134.954	大 阪				
						1.185		- 144.500	高 知				
		0.986				184.114	98.225	- 579.712	熊 本				

3 國 有 林 野

年 度	總								年 度				
	增												
	總 面 積	買	上	交	換	組	換	脫落地編入		訂	正	其	他
大正 10	5,085.427					17.332			4,157.060			912.035	14,140.809
" 11	25,318.259					26.316	21.624		2,509.416			22,760.903	7,183.571
" 12	8,200.210					1,225.740	56.407		5,459.587			1,458.476	4,858.187
" 13	3,027.078					0.172	75.514		1,639.094			1,312.298	7,618.843
" 14	12,994.571					0.441	28.096		8,535.008			4,431.026	11,304.603
昭和 1	1,313.851					0.033	3.349		1,263.227			47.242	3,778.671
" 2	6,699.674						1.201		6,564.120			134.353	11,863.809
" 3	2,379.695					0.048	29.392		1,174.352			1,175.903	8,339.799
" 4	3,653.391					2.692	0.622		2,158.869			1,491.208	10,682.159
總 面 積	1,130.246						1.785		678.134			450.327	3,456.022
青 森	74.781								40.695			34.086	248.209
秋 田	143.192								19.136			124.056	1,108.035
東 京	459.450								209.993			249.457	1,706.325
大 阪	43.924								1.745			42.179	48.354
高 知													
熊 本	408.899						1.785		406.565			0.549	345.099

(續)

年 度	要								年 度			
	存											
	總 面 積	買	上	交	換	組	換	脫落地編入		訂	正	其
大正 10	1,247.358					16.096			374.494			856.768
" 11	24,332.464							19.756	1,653.846			22,658.862
" 12	2,019.320					1,225.330	24.900		27.475			741.615
" 13	488.354					0.172	59.124		429.058			
" 14	10,463.063					0.441	17.413		6,800.219			3,644.990
昭和 1	377.281					0.033	3.349		373.899			
" 2	3,272.197						1.201		3,270.996			
" 3	435.534						29.392		406.137			0.005
" 4	505.349					2.692	0.622		497.027			5.008
總 面 積	143.987						1.785		36.652			105.550
青 森	10.402								10.402			
秋 田	105.610								0.060			105.550
東 京												
大 阪	1.054								1.054			
高 知												
熊 本	26.921						1.785		25.136			

增 減 異 動 其ノ三 原 野

面	積										年 度						
	減																
	賣	拂	交	換	組	換	境內編入	民有下戻	讓	與		訂	正	其	他	差 引 增 減	營 林 局
大正 10	6,202.532					80.772							5,110.007	2,657.498	-	9,054.382	大正 10
" 11	3,807.928					136.073							2,427.922	811.648	-	18,134.688	11
" 12	2,758.710					26.033							239.265	1,834.179	-	3,342.023	12
" 13	2,669.510					27.197					0.198		698.027	4,223.911	-	4,591.765	13
" 14	1,968.971					20.365							7,060.931	2,254.336	-	1,689.968	14
昭和 1	1,675.488					8.984					0.028		1,839.219	254.952	-	2,464.820	昭和 1
" 2	1,199.518					32.730					0.026		2,268.916	8,362.619	-	5,164.135	2
" 3	1,635.903					10.668							1,180.464	5,512.764	-	5,960.104	3
" 4	2,722.234					16.866							4,207.842	3,735.217	-	7,028.768	4
總 面 積	1,409.293					19.319							316.374	1,711.036	-	2,325.776	總 面 積
青 森	191.605					8.681							23.854	24.069	-	173.428	青 森
秋 田	65.630												232.419	809.986	-	964.843	秋 田
東 京	897.388					10.600							1.162	797.175	-	1,246.875	東 京
大 阪	9.350												1.897	37.107	-	4.430	大 阪
高 知															-		高 知
熊 本	245.320					0.038							57.042	42.699	-	63.800	熊 本

置	原										年 度						
	野																
	總 面 積	賣	拂	交	換	組	換	境內編入	民有下戻	讓		與	訂	正	其	他	差 引 增 減
大正 10	3,399.027					0.128							3,316.473	82.426	-	2,151.669	大正 10
" 11	415.361					0.171							3.324	411.866	-	23,917.103	11
" 12	1,129.124					0.318							81.922	1,046.884	-	890.196	12
" 13	2,343.560					10.575							324.964	2,008.021	-	1,855.206	13
" 14	3,520.503					0.392							1,771.877	1,748.234	-	6,942.560	14
昭和 1	869.012					0.179							717.511	151.322	-	491.731	昭和 1
" 2	6,014.558					7.616							1,616.179	4,390.763	-	2,742.361	2
" 3	4,184.906					0.001							390.613	3,794.292	-	3,749.372	3
" 4	5,131.635												1,962.972	3,168.663	-	4,626.286	4
總 面 積	1,350.931					0.378							46.345	1,304.208	-	1,206.944	總 面 積
青 森	23.987												0.182	23.805	-	13.585	青 森
秋 田	762.197												45.001	717.196	-	656.587	秋 田
東 京	484.995					0.378							1.162	483.455	-	484.995	東 京
大 阪	37.107													37.107	-	36.053	大 阪
高 知															-		高 知
熊 本	42.645													42.645	-	15.724	熊 本

3 國 有 林 野

年 度	不 要 存							
	增				減			
營 林 局	總 面 積	交 換	組 換	脫 落 地 編 入	訂 正	其 他	總 面 積	賣 拂
大正 10	3,839.069	—	1.236	—	3,782.566	55.267	10,741.782	6,292.532
11	985.795	—	26.316	1.868	855.570	102.041	6,768.210	3,807.928
12	6,180.890	—	0.410	31.507	5,432.112	716.861	3,729.063	2,758.710
13	2,538.724	—	—	16.390	1,210.036	1,312.298	5,275.283	2,669.510
14	2,531.508	—	—	10.683	1,734.789	786.036	7,784.100	1,968.971
昭和 1	936.570	—	—	—	889.328	47.242	2,909.659	1,675.488
2	3,427.477	—	—	—	3,293.124	134.353	5,849.251	1,199.518
3	1,944.161	—	0.048	—	768.215	1,175.898	4,154.893	1,635.903
4	3,148.042	—	—	—	1,661.842	1,486.200	5,550.524	2,722.234
總 面 積	986.259	—	—	—	641.482	344.777	2,105.091	1,409.293
青 森	64.379	—	—	—	30.293	34.086	224.222	191.605
秋 田	37.582	—	—	—	19.076	18.506	345.888	65.630
東 京	459.450	—	—	—	209.993	249.457	1,221.330	897.388
大 阪	42.870	—	—	—	0.691	42.179	11.247	9.350
高 知	—	—	—	—	—	—	—	—
熊 本	381.978	—	—	—	381.429	0.549	302.454	245.320

3 國 有 林 野

年 度	增							
	總 面 積	買 上	交 換	組 換	脫 落 地 編 入	訂 正	其 他	總 面 積
大正 10	47.363	46.772	—	0.569	—	0.022	—	31.139
11	1,760.030	16.086	—	0.079	—	550.966	1,192.899	5.603
12	63.793	30.303	—	0.123	—	21.728	11.639	63.511
13	59.223	36.207	—	3.181	1.488	1.757	16.590	31.986
14	57.180	20.973	—	12.795	—	2.973	20.439	133.053
昭和 1	80.799	38.385	—	6.967	—	24.115	11.332	83.775
2	90.812	68.028	—	0.319	—	13.531	8.934	42.533
3	163.054	57.166	0.863	—	—	83.150	21.875	138.701
4	148.204	66.263	—	0.513	—	55.408	26.020	127.185
總 面 積	141.176	95.557	—	0.448	0.253	25.537	19.381	202.091
青 森	20.537	10.682	—	0.427	0.253	9.076	0.099	38.717
秋 田	34.320	20.416	—	0.009	—	13.895	—	35.956
東 京	2.802	1.593	—	0.004	—	1.205	—	77.013
大 阪	14.740	14.623	—	—	—	0.046	0.071	19.691
高 知	33.007	27.898	—	—	—	—	5.109	0.005
熊 本	35.770	20.345	—	0.008	—	1.315	14.102	30.709

增 減 異 動 (續)

年 度	置 原 野							差 引 增 減	營 林 局
	減				增				
交 換	組 換	境 內 編 入	民 有 下 戻	讓 與	訂 正	其 他			
—	80.644	—	—	—	1,793.534	2,575.072	—	6,902.713	大正10
—	135.902	—	—	—	2,424.598	399.782	—	5,782.415	11
—	25.715	—	—	—	157.343	787.295	—	2,451.827	12
—	16.622	—	—	0.198	373.063	2,215.890	—	2,736.559	13
—	19.973	—	—	—	5,289.054	506.102	—	5,252.592	14
—	8.805	—	—	0.028	1,121.708	103.630	—	1,973.089	昭和 1
—	25.114	—	—	0.026	652.737	3,971.856	—	2,421.774	2
—	10.667	—	—	—	789.851	1,718.472	—	2,210.732	3
—	16.866	—	—	—	2,244.870	566.554	—	2,402.482	4
—	18.941	—	—	—	270.029	406.828	—	1,118.832	總 面 積
—	8.681	—	—	—	23.672	0.264	—	159.843	青 森
—	—	—	—	—	187.418	92.790	—	308.256	秋 田
—	10.222	—	—	—	—	313.720	—	761.880	東 京
—	—	—	—	—	1.897	—	—	31.623	大 阪
—	—	—	—	—	—	—	—	—	高 知
—	0.038	—	—	—	57.042	0.054	—	79.524	熊 本

增 減 異 動 其ノ四 森林附屬地

年 度	減							差 引 增 減	營 林 局
	賣 拂	交 換	組 換	境 內 編 入	民 有 下 戻	讓 與	訂 正		
大正 10	1.972	—	18.920	—	—	—	6.486	3.761	16.224
11	—	—	0.271	—	—	—	4.808	0.524	1,754.427
12	—	—	0.634	—	—	—	60.715	2.162	0.282
13	—	—	15.363	—	—	—	0.504	16.119	27.237
14	—	—	0.275	—	—	—	0.003	134.775	77.873
昭和 1	—	—	0.228	—	—	—	50.445	33.102	2.976
2	—	—	3.820	—	—	—	1.223	37.490	48.279
3	—	—	8.281	—	—	—	78.837	51.583	24.353
4	—	—	0.095	—	—	—	34.408	92.682	21.019
—	—	—	1.128	—	—	—	10.704	190.259	60.915
—	—	—	0.373	—	—	—	3.736	34.608	18.180
—	—	—	0.003	—	—	—	6.410	29.543	1.636
—	—	—	—	—	—	—	—	77.013	74.211
—	—	—	—	—	—	—	0.507	19.184	4.951
—	—	—	—	—	—	—	0.005	—	33.002
—	—	—	0.752	—	—	—	0.046	29.911	5.061

4 營林局署之國有林野管轄狀況 昭和六年三月末日現在

Table with 4 columns: 管轄區域 (Jurisdiction Area), 管轄區數 (Number of Jurisdiction Areas), 管轄區數 (Number of Jurisdiction Areas), 擔當區數 (Number of Assigned Areas). Rows include 青森, 秋田, 東京, 大阪, 高知, 熊本, and 總括.

Table with 6 columns: 管轄面積 (Jurisdiction Area), 要存置 (Essential Preservation), 不要存置 (Non-essential Preservation), 計 (Total), 一管轄區當 (Per Jurisdiction Area), 一擔當區當 (Per Assigned Area). Rows include 青森, 秋田, 東京, 大阪, 高知, 熊本, and 總括.

1. 管轄署及擔當區數ハ昭和七年四月一日現在ナリ
2. 上表管轄署及擔當區數中、管轄署3擔當區77ハ専ラ公有林野官行造林ノタメニ存シ國有林野ヲ包括セス

5 要存置國有林野利用未利用 昭和六年三月末日現在

Table with 10 columns: 年次 (Year), 事業區數 (Number of Business Areas), 總面積 (Total Area), 利用林野面積 (Used Forest Area), 未利用林野面積 (Unused Forest Area). Rows include 大正, 昭和, and 總數.

第一表國有林野面積表中ノ要存置面積ト差異アルハ本表ノモノハ施業案ニ據リ調査セルモノニシテ同案ニ於テハ實測面積ヲ訂正及變更組換並ニ要存置林野ト不要存置林野ト變更等異動セルモノニシテ未ダ更正ヲ了セサルモノアルト單位以下四捨五入ノ關係ニ因ル 關地表ハ事業區ノ設定ナキ林野ノ分ヲ掲ス

6 國 有 林

年次 府縣 營林局	總面積			立					
	總面積	要存置	不要存置	總面積			針葉樹林		
				總面積	要存置	不要存置	總面積	要存置	不要存置
大正 10	4,188,277.3	4,067,192.5	121,084.8	4,074,653.6	4,000,003.5	74,650.1	644,797.1	636,316.3	8,480.8
11	4,181,858.2	4,081,359.9	100,498.3	4,052,865.4	3,993,292.0	59,573.4	665,132.7	658,557.5	6,575.2
12	4,187,915.2	4,082,919.8	104,995.4	4,052,055.8	3,991,220.7	60,835.1	675,556.5	667,980.5	7,576.0
13	4,187,706.4	4,090,212.0	99,494.4	4,056,302.2	4,001,233.1	55,069.1	685,841.5	679,263.5	6,583.7
14	4,183,554.3	4,093,947.9	89,606.4	4,067,508.5	4,015,855.9	51,652.6	702,029.7	695,530.1	6,499.6
昭和 1	4,192,113.4	4,108,052.1	84,061.3	4,072,590.2	4,023,939.3	48,650.9	687,041.6	682,043.9	4,997.7
2	4,192,877.7	4,115,866.8	77,010.9	4,090,787.5	4,046,866.7	43,920.8	717,113.4	711,271.6	5,841.8
3	4,189,434.2	4,119,471.1	69,963.1	4,096,786.2	4,055,984.9	40,801.3	722,680.7	717,997.0	4,683.7
4	4,180,432.2	4,114,654.1	65,778.1	4,097,575.8	4,058,685.8	38,990.0	735,617.0	731,241.4	4,429.6
總面積	4,172,395.3	4,109,160.5	63,234.8	4,094,114.9	4,056,642.2	37,472.7	736,499.5	731,885.2	4,614.3
1 青森	413,347.1	409,254.7	4,092.4	410,286.6	406,768.7	3,517.9	106,103.2	106,066.7	36.5
2 岩手	434,277.4	432,616.5	1,660.9	431,365.2	429,736.8	1,628.4	36,910.9	36,848.2	62.7
3 宮城	134,063.2	133,351.8	711.4	130,822.0	130,193.4	628.6	13,574.6	13,550.0	24.6
4 秋田	405,417.9	403,105.3	2,312.6	401,692.6	401,201.4	491.2	69,517.0	69,515.4	1.6
5 山形	366,586.6	364,723.1	1,863.5	361,787.5	354,842.3	6,945.2	18,070.2	18,026.0	44.2
6 福島	461,388.0	440,436.6	20,951.4	444,259.8	436,476.9	7,782.9	50,999.5	50,015.9	983.6
7 茨城	53,116.5	51,803.8	1,312.7	51,917.2	50,717.8	1,199.4	28,262.7	27,784.0	478.7
8 栃木	125,378.3	120,973.8	4,404.5	118,207.8	117,522.7	685.1	16,771.5	16,634.5	137.0
9 群馬	194,114.4	192,375.4	1,739.0	191,494.7	190,384.3	1,110.4	34,281.2	34,003.6	277.6
10 埼玉	16,234.6	16,226.8	7.8	16,230.4	16,222.6	7.8	2,150.0	2,150.0	—
11 千葉	7,623.2	7,356.0	267.2	7,418.9	7,160.3	258.6	2,675.6	2,675.6	—
12 東京	7,909.4	7,699.9	209.5	7,747.9	7,592.3	155.6	50.4	50.4	—
13 神奈川	1.7	—	1.7	—	—	—	—	—	—
14 新潟	264,500.5	264,199.2	301.3	254,281.5	254,001.2	280.3	12,666.2	12,666.2	—
15 富山	80,241.0	80,211.3	29.7	80,241.0	80,211.3	29.7	3,866.6	3,866.6	—
16 石川	20,170.7	19,849.0	321.7	20,170.7	19,849.0	321.7	1,283.9	962.2	321.7
17 福山	4,725.0	4,723.5	1.5	4,725.0	4,723.5	1.5	1,676.4	1,674.9	1.5
18 山梨	2.3	—	2.3	—	—	—	—	—	—
19 長野	190,269.9	188,955.1	1,314.8	188,618.6	187,735.1	883.5	57,597.4	57,332.3	265.1
20 岐阜	95,834.2	95,834.2	—	95,834.2	95,834.2	—	12,673.3	12,673.3	—
21 靜岡	—	—	—	—	—	—	—	—	—
22 愛知	—	—	—	—	—	—	—	—	—
23 三重	9,945.1	9,114.6	830.5	9,945.1	9,114.6	830.5	8,874.6	8,046.8	827.8
24 滋賀	6,768.6	6,758.2	10.4	6,633.1	6,622.7	10.4	5,894.0	5,890.8	3.2
25 京都	3,275.2	3,226.3	48.9	3,235.8	3,187.3	48.5	1,923.3	1,923.3	—
26 大阪	868.6	866.1	2.5	868.6	866.1	2.5	533.0	530.5	2.5
27 兵庫	25,095.0	24,854.3	240.7	25,089.9	24,849.2	240.7	10,926.9	10,686.2	240.7
28 奈良	2,819.5	2,814.8	4.7	2,816.1	2,811.4	4.7	1,164.3	1,161.9	2.4
29 和歌山	10,880.1	10,860.3	19.8	10,835.4	10,815.6	19.8	7,071.9	7,056.6	15.3
30 鳥取	26,361.3	26,185.5	175.8	26,017.1	25,878.1	139.0	5,088.9	5,084.0	4.9
31 島根	16,255.1	16,246.1	9.0	16,237.5	16,238.5	9.0	4,142.6	4,142.4	0.2
32 岡山	27,585.3	27,392.6	192.7	27,422.0	27,229.3	192.7	16,380.6	16,313.7	66.9
33 廣島	33,063.4	32,738.2	325.2	33,056.5	32,731.3	325.2	24,537.1	24,323.4	213.7
34 山口	4,615.5	4,600.6	14.9	4,613.8	4,598.9	14.9	1,644.1	1,643.6	0.5
35 徳島	2,293.6	2,293.6	—	2,293.6	2,293.6	—	42.2	42.2	—
36 香川	8,243.0	8,178.9	64.1	8,242.5	8,178.4	64.1	4,390.9	4,326.8	64.1
37 愛媛	35,036.5	35,033.7	2.8	34,161.5	34,158.7	2.8	7,050.7	7,050.7	—
38 高知	123,503.4	123,166.9	336.5	123,253.2	122,916.7	336.5	26,804.2	26,774.9	29.3
39 福岡	26,856.8	26,719.3	137.5	26,745.0	26,608.0	137.0	10,375.6	10,338.4	37.2
40 佐賀	18,452.1	18,169.5	282.6	17,208.2	17,089.3	118.9	8,944.6	8,931.3	13.3
41 長崎	25,051.9	24,692.4	359.5	25,051.3	24,692.4	358.9	6,710.2	6,709.8	0.4
42 熊本	66,559.0	61,502.9	5,056.1	65,060.2	60,884.0	4,176.2	21,392.9	21,138.5	254.4
43 大分	45,074.9	44,995.4	79.5	42,263.1	42,185.2	77.9	14,112.2	14,073.4	38.8
44 宮崎	166,422.9	165,247.9	1,175.0	161,294.8	160,411.4	883.4	44,841.6	44,829.9	11.7
45 鹿児島	173,062.7	168,231.3	4,831.4	168,378.3	164,964.1	3,414.2	34,364.9	34,213.2	151.7
46 沖縄	34,103.9	32,575.1	1,528.8	31,290.7	31,163.6	127.1	157.6	157.1	0.5
青森營林局	963,487.4	957,227.1	6,260.3	954,386.4	948,797.3	5,589.1	154,764.4	154,663.2	101.2
秋田營林局	734,928.1	724,974.8	9,953.3	726,373.0	719,154.5	7,218.5	88,064.9	87,996.5	68.4
東京營林局	1,375,815.5	1,344,876.1	30,939.4	1,335,371.3	1,322,594.0	12,777.3	206,801.1	204,659.1	2,142.0
大阪營林局	373,503.6	371,375.6	2,228.0	372,741.8	370,551.0	2,190.8	107,681.5	105,980.2	1,701.3
高知營林局	169,076.5	168,673.1	403.4	167,950.8	167,547.4	403.4	38,288.0	38,194.6	93.4
熊本營林局	555,584.2	542,133.8	13,450.4	537,291.6	527,998.0	9,293.6	140,899.6	140,391.6	508.0

1. 本表面積ハ立木所有者ヲ以テ森林所有者トシテシタル場合ノ國有林野面積トス從テ國有林野ノ植樹付地、部分林民牧相當
 2. 本表ノ面積ハ大部分實測面積ニシテ實測ヲ了セサルモノハ見込面積又ハ舊帳面積ナリ
 3. 本表中其他欄掲記ノモノハ林木育成ノ用ニ供セサルモノ及林相不明ノモノナリ

野 林 相 別

昭和五年十二月末日現在

年次 番號	木									地									
	闊葉樹林			針闊混濟樹林			竹			林			林			年次 番號			
	總面積	要存置	不要存置	總面積	要存置	不要存置	總面積	要存置	不要存置	總面積	要存置	不要存置	總面積	要存置	不要存置				
1	1,981,267.1	1,962,967.5	18,299.6	1,060,233.7	1,041,363.2	18,870.5	548.0	538.6	9.4	1,981,267.1	1,962,967.5	18,299.6	1,060,233.7	1,041,363.2	18,870.5	548.0	538.6	9.4	大正 10
2	2,084,383.5	2,067,165.8	17,217.7	941,208.2	922,979.2	18,229.0	531.4	514.7	16.7	2,084,383.5	2,067,165.8	17,217.7	941,208.2	922,979.2	18,229.0	531.4	514.7	16.7	11
3	2,062,428.1	2,046,227.5	16,200.6	939,282.9	922,751.7	16,531.2	524.0	503.9	20.1	2,062,428.1	2,046,227.5	16,200.6	939,282.9	922,751.7	16,531.2	524.0	503.9	20.1	12
4	2,032,368.0	2,018,370.2	13,997.8	939,839.3	922,185.0	17,654.3	545.0	517.3	27.7	2,032,368.0	2,018,370.2	13,997.8	939,839.3	922,185.0	17,654.3	545.0	517.3	27.7	13
5	2,015,570.0	2,001,698.4	13,871.6	954,585.2	936,437.3	18,147.9	534.6	526.9	7.7	2,015,570.0	2,001,698.4	13,871.6	954,585.2	936,437.3	18,147.9	534.6	526.9	7.7	14
6	1,991,745.9	1,978,143.7	13,602.2	945,959.3	928,089.6	17,869.7	528.5	522.4	6.1	1,991,745.9	1,978,143.7	13,602.2	945,959.3	928,089.6	17,869.7	528.5	522.4	6.1	昭和 1
7	2,124,586.7	2,112,687.4	11,899.3	750,590.0	736,977.1	13,612.9	540.8	529.4	11.4	2,124,586.7	2,112,687.4	11,899.3	750,590.0	736,977.1	13,612.9	540.8	529.4	11.4	2
8	2,115,891.1	2,104,313.8	11,577.3	762,614.7	752,974.7	9,640.0	585.5	570.7	14.8	2,115,891.1	2,104,313.8	11,577.3	762,614.7	752,974.7	9,640.0	585.5	570.7	14.8	3
9	2,106,166.7	2,094,784.5	11,382.2	753,992.2	745,088.1	8,904.1	616.5	605.1	11.4	2,106,166.7	2,094,784.5	11,382.2	753,992.2	745,088.1	8,904.1	616.5	605.1	11.4	4
10	2,102,023.5	2,091,172.3	10,851.2	763,119.1	754,649.1	8,470.0	775.1	765.4	9.7	2,102,023.5	2,091,172.3	10,851.2	763,119.1	754,649.1	8,470.0	775.1	765.4	9.7	—
11	220,507.6	220,353.0	154.6	47,849.7	46,703.1	1,146.6	—	—	—	220,507.6	220,353.0	154.6	47,849.7	46,703.1	1,146.6	—	—	—	—
12	233,118.3	232,743.6	374.7	19,219.6	18,922.8	296.8	2.5	2.5	—	233,118.3	232,743.6	374.7	19,219.6	18,922.8	296.8	2.5	2.5	—	—
13	90,534.2	90,506.1	28.1	3,008.1	2,989.2	18.9	3.3	7.3</											

6 國有林野林相別 (續)

Table with columns for year, prefecture, forest type, and area. Rows include prefectures like 大正, 昭和 and various forest types like 森手城田形, 島城木馬, etc.

6 附 植樹

Table with columns for total area and area to be maintained. Rows show total area and area to be maintained for various forest types.

貸付地、部分林民收相當地及官地民木林

昭和五年十二月末日現在

Table with columns for land type (rental, partial forest, official), area, and year. Rows show data for various land types and years from 1 to 46.

II 國有林野ト地方産業トノ關係

7 下戻法ニ依ル國有林野ノ下渡不渡

自明治三十二年
至昭和六年十二月末日

Table with columns for Prefecture (府縣), Application (下戻申請), Disposition (下渡), and Unresolved Area (未決面積). Rows list various prefectures and their respective land disposal statistics.

行政訴訟ノ結果不渡ト決セル面積ニシテ不許可處分面積ヨリ多キモノアルハ下戻申請當時國有林野面積ニ依リタルモノヲ
行政訴訟提起ノ際實際面積ヲ以テシ或ハ下戻申請ヲ爲ササリシモノヲ訴訟ノ目的物トナシタルモノアルニ因ル

8 不要存置國有林野賣拂處分地方別

自明治三十二年
至昭和五年度

Table with columns for Prefecture (府縣), Disposition (賣拂), and Disposal (處分). Rows list various prefectures and their respective land disposal statistics, including specific locations like '森手' and '川井'.

9 不要存置國有林野賣拂處分事由別

自明治三十二年
至昭和五年度

Table with 6 columns: 事由別, 昭和五年度 (箇所, 面積, 價額), 累計 (箇所, 面積). Rows include 1 公用又ハ公益事業ノ爲, 2 市町村基本財産ノ爲, etc.

賣拂價額中ニハ林野附隨ノ產物價額ヲ含ム

10 國有林野讓與組換境內編入

累年比較 自明治四十一年度
至昭和五年度

Table with 14 columns: 年度, 讓 (總面積, 學校敷地, 病院敷地, 水道又ハ溜池, 感化院及其附屬敷地, 墓地及火葬場敷地, 其他), 與 (總面積, 陸海軍省諸用地, 諸官廳用地, 公園又ハ名所舊蹟敷地, 道路, 河川及溜池, 鐵道), 換 (總面積, 祭典法用地, 風致用地, 其他), 境內編入 (總面積, 祭典法用地, 風致用地, 其他). Rows include 明治 41, 42, 43, 44, 大正 1, 2, 3, 4, 5, 6, 昭和 1, 2, 3, 4, 5, 計.

大正六年度以前ハ各年度ノ國有林野増減異動表ヨリ摘録セリ而シテ同表ニハ本表ノ如キ目的別分載ヲ缺ク

10 國有林野讓與組換境內編入

昭和五年度

Table with 14 columns: 年度, 讓 (總面積, 學校敷地, 病院敷地, 水道又ハ溜池, 感化院及其附屬敷地, 墓地及火葬場敷地, 其他), 與 (總面積, 陸海軍省諸用地, 諸官廳用地, 公園又ハ名所舊蹟敷地, 道路, 河川及溜池, 鐵道), 換 (總面積, 祭典法用地, 風致用地, 其他), 境內編入 (總面積, 祭典法用地, 風致用地, 其他). Rows include 總數, 1 青森 森手, 2 岩手 宮城, 3 秋田 山形, 4 福島 山形, 5 茨城 山形, 6 鳥取 山形, 7 島根 山形, 8 徳島 山形, 9 高松 山形, 10 香取 山形, 11 千代田 山形, 12 青森 山形, 13 岩手 山形, 14 秋田 山形, 15 山形 山形, 16 石川 山形, 17 福井 山形, 18 山梨 山形, 19 長岐 山形, 20 山形 山形, 21 山形 山形, 22 山形 山形, 23 山形 山形, 24 山形 山形, 25 山形 山形, 26 山形 山形, 27 山形 山形, 28 山形 山形, 29 山形 山形, 30 山形 山形, 31 山形 山形, 32 山形 山形, 33 山形 山形, 34 山形 山形, 35 山形 山形, 36 山形 山形, 37 山形 山形, 38 山形 山形, 39 山形 山形, 40 山形 山形, 41 山形 山形, 42 山形 山形, 43 山形 山形, 44 山形 山形, 45 山形 山形, 46 山形 山形, 青森營林局, 秋田營林局, 東京營林局, 大阪營林局, 高知營林局, 熊本營林局.

11 國 有 林 野

年 次 府 縣 營 林 局	未											
	總 數						要 存					
	總 數		田		畑		其 他		總 數		田	
箇 所	面 積	箇 所	面 積	箇 所	面 積	箇 所	面 積	箇 所	面 積	箇 所	面 積	
三 月 末 日		ha	ha	ha	ha	ha	ha	ha	ha	ha	ha	
大正 11	7,686	45,416.0	2,000	8,892.0	5,685	36,386.5	1	137.5	5,284	34,351.7	1,638	6,902.1
" 12	7,600	44,559.8	1,982	8,647.3	5,618	35,757.9	—	154.6	5,183	32,908.4	1,542	6,041.8
" 13	7,371	43,912.6	1,922	8,639.2	5,409	35,088.4	40	185.0	4,960	32,116.6	1,465	6,003.6
" 14	5,195	33,709.5	1,551	7,114.5	3,637	26,425.0	7	170.0	3,802	26,998.1	1,139	4,987.6
昭和 1	4,292	32,801.4	1,383	6,528.3	2,902	26,107.1	7	166.0	3,357	25,770.3	1,066	4,036.7
" 2	4,096	30,905.4	1,321	6,059.3	2,757	24,668.6	18	177.5	3,098	23,942.1	1,036	3,874.5
" 3	3,907	29,102.7	1,283	5,738.9	2,608	23,114.1	16	249.7	3,009	22,952.5	1,008	3,692.0
" 4	3,915	23,042.8	1,235	4,990.9	2,662	17,845.3	18	206.6	2,920	17,248.6	952	3,276.0
" 5	3,753	21,109.5	1,203	4,877.5	2,530	16,081.3	20	150.7	2,955	16,293.1	957	3,140.5
總 數	6,116	18,199.5	1,579	4,131.8	4,448	13,534.1	89	533.6	5,491	14,433.5	1,381	2,814.9
1 青森	181	1,663.6	44	805.9	135	788.4	2	69.3	97	676.9	21	287.7
2 岩手	95	439.5	14	188.5	78	195.4	3	55.6	37	375.7	3	149.7
3 宮城	23	259.0	1	15.5	22	240.2	—	3.3	11	222.0	—	3.3
4 秋田	259	4,604.3	69	802.0	190	3,800.7	—	1.6	248	4,508.9	61	755.4
5 山形	583	1,142.5	204	192.7	379	937.4	—	12.4	524	837.6	185	153.3
6 福島	195	1,171.4	70	256.4	101	784.9	24	130.1	173	1,093.5	70	256.4
7 茨城	427	1,250.6	84	102.0	320	1,072.1	23	76.5	425	1,249.2	84	102.0
8 栃木	93	673.6	25	90.4	43	428.4	25	154.8	91	673.2	25	90.4
9 群馬	111	497.0	4	2.8	106	481.8	1	12.4	111	497.0	4	2.8
10 埼玉	—	—	—	—	—	—	—	—	—	—	—	—
11 千葉	66	137.6	19	14.9	40	112.4	7	10.3	65	129.3	19	14.9
12 東京	1	40.4	—	—	1	40.4	—	—	1	40.4	—	—
13 神奈川	—	—	—	—	—	—	—	—	—	—	—	—
14 新潟	34	166.2	4	1.8	26	157.1	4	7.3	34	166.2	4	1.8
15 富山	—	—	—	—	—	—	—	—	—	—	—	—
16 石川	10	186.4	1	107.6	9	78.8	—	—	—	—	—	—
17 福井	—	—	—	—	—	—	—	—	—	—	—	—
18 山梨	—	—	—	—	—	—	—	—	—	—	—	—
19 長野	5	13.0	—	0.3	5	12.7	—	—	3	11.7	—	—
20 岐阜	—	—	—	—	—	—	—	—	—	—	—	—
21 靜岡	—	—	—	—	—	—	—	—	—	—	—	—
22 愛知	—	—	—	—	—	—	—	—	—	—	—	—
23 三重	19	299.8	4	12.9	15	286.9	—	—	2	61.4	—	—
24 滋賀	3	10.4	3	10.4	—	—	—	—	—	—	—	—
25 京都	2	4.6	—	—	2	4.6	—	—	—	—	—	—
26 大阪	—	—	—	—	—	—	—	—	—	—	—	—
27 兵庫	24	111.9	21	63.2	3	48.7	—	—	—	—	—	—
28 奈良	—	—	—	—	—	—	—	—	—	—	—	—
29 和歌山	—	—	—	—	—	—	—	—	—	—	—	—
30 鳥取	4	23.4	1	2.8	3	20.6	—	—	2	18.6	—	—
31 島根	3	1.1	1	0.1	2	1.0	—	—	—	—	—	—
32 岡山	29	141.8	5	21.0	24	120.8	—	—	5	30.1	3	12.1
33 廣島	125	513.8	67	202.9	58	310.9	—	—	28	314.1	17	74.3
34 山口	11	3.2	1	0.8	10	2.4	—	—	—	—	—	—
35 德島	—	—	—	—	—	—	—	—	—	—	—	—
36 香川	4	64.5	4	27.8	—	—	—	—	1	0.4	1	0.4
37 愛媛	24	35.7	3	1.3	21	34.4	—	—	20	32.9	3	1.3
38 高知	31	56.6	22	13.3	9	43.3	—	—	29	34.0	22	13.3
39 福岡	34	36.2	18	13.8	16	22.4	—	—	25	32.5	10	11.0
40 佐賀	16	31.3	3	14.7	13	16.6	—	—	14	16.9	2	5.2
41 長崎	8	197.9	6	42.6	2	155.3	—	—	3	14.9	3	14.9
42 熊本	97	290.4	11	32.4	86	258.0	—	—	93	206.5	10	15.5
43 大宮	10	12.4	3	0.8	7	11.6	—	—	7	6.4	2	0.3
44 鹿兒島	2,765	1,471.1	633	234.2	2,132	1,236.9	—	—	2,656	918.5	616	206.2
45 鹿兒島	784	942.0	222	443.9	562	498.1	—	—	755	588.8	207	231.6
46 沖繩	40	1,706.3	12	412.1	28	1,294.2	—	—	31	1,675.9	9	411.1
青森營林局	320	2,409.6	60	1,010.8	255	1,270.6	5	128.2	166	1,322.1	25	441.6
秋田營林局	796	5,633.8	263	984.3	533	4,638.2	—	11.3	730	5,255.8	236	900.0
東京營林局	957	4,015.3	215	478.1	658	3,143.1	84	394.1	924	3,903.7	215	476.1
大阪營林局	230	1,296.4	104	421.7	126	874.7	—	—	37	424.2	20	86.4
高知營林局	59	156.8	29	42.4	30	114.4	—	—	50	67.3	26	15.0
熊本營林局	3,754	4,687.6	908	1,194.5	2,846	3,493.1	—	—	3,584	3,460.4	859	895.8

開 墾 適 地 (續)

處 置 林 野	分												年 次 番 號
	野						不 要 存 置 林 野						
	畑		其 他		總 數		畑		其 他		總 數		
箇 所	面 積	箇 所	面 積	箇 所	面 積	箇 所	面 積	箇 所	面 積	箇 所	面 積		
3,645	27,324.2	1	125.4	2,402	11,064.4	362	1,990.0	2,040	9,062.3	—	—	12.1	大正 11
3,641	26,727.5	—	139.1	2,417	11,651.5	440	2,605.6	1,977	9,030.4	—	—	15.5	12
3,455	25,956.9	40	156.1	2,411	11,796.0	457	2,635.6	1,954	9,131.5	—	—	28.9	13
2,656	21,869.2	7	141.3	1,393	6,711.5	412	2,126.9	981	4,555.8	—	—	28.8	14
2,284	21,645.8	7	87.8	935	7,030.9	317	2,491.6	618	4,461.1	—	—	78.2	昭和 1
2,046	19,988.0	16	79.6	998	6,963.3	285	2,184.8	711	4,680.6	2	97.9	2	
1,986	19,179.9	15	80.6	898	6,150.1	275	2,046.8	622	3,934.2	1	169.1	3	
1,951	13,884.5	17	88.1	995	5,794.2	283	1,714.9	711	3,960.8	1	118.5	4	
1,979	13,068.2	19	84.4	798	4,816.4	246	1,737.0	551	3,013.1	1	66.3	5	
4,021	11,146.0	89	472.6	625	3,766.0	198	1,316.9	427	2,388.1	—	—	61.0	
74	373.6	2	15.6	84	986.7	23	518.2	61	414.8	—	—	53.7	1
31	170.4	3	55.6	58	63.8	11	38.8	47	25.0	—	—	—	2
11	218.7	—	—	12	37.0	1	12.2	11	21.5	—	—	3.3	3
187	3,753.2	—	0.3	11	95.4	8	46.6	3	47.5	—	—	1.3	4
339	674.6	—	9.7	59	304.9	19	39.4	40	262.8	—	—	2.7	5
79	707.0	24	130.1	22	77.9	—	—	22	77.9	—	—	—	6
318	1,070.7	23	76.5	2	1.4	—	—	2	1.4	—	—	—	7
41	428.0	25	154.8	2	0.4	—	—	2	0.4	—	—	—	8
106	481.8	1	12.4	—	—	—	—	—	—	—	—	—	9
—	—	—	—	—	—	—	—	—	—	—	—	—	10
39	104.1	7	10.3	1	8.3	—	—	1	8.3	—	—	—	11
—	40.4	—	—	—	—	—	—	—	—	—	—	—	12
—	—	—	—	—	—	—	—	—	—	—	—	—	13
26	157.1	4	7.3	—	—	—	—	—	—	—	—	—	14
—	—	—	—	—	—	—	—	—	—	—	—	—	15
—	—	—	—	10	186.4	1	107.6	9	78.8	—	—	—	16
—	—	—	—	—	—	—	—	—	—	—	—	—	17
—	—	—	—	—	—	—	—	—	—	—	—	—	18
3	11.7	—	—	—	—	—	—	—	—	—	—	—	19
—	—	—	—										

11 國有林野開墾適地 (續)

年次 府縣 營林局	貸付		賣拂							
	不要存置林野		不要存置林野							
	其 他		總 數		田		畑		其 他	
	箇	所 面積	箇	所 面積	箇	所 面積	箇	所 面積	箇	所 面積
大正 11	1	0.2	185	1,736.7	8	42.0	167	1,610.5	10	84.2
" 12	7	2.1	165	1,746.0	8	58.7	147	1,568.1	10	119.2
" 13	12	11.1	148	1,465.2	8	75.4	139	1,227.2	1	162.6
" 14	26	3.4	151	1,590.0	21	130.5	130	1,299.8	—	159.7
昭和 1	11	1.9	142	1,546.9	21	137.1	121	1,232.1	—	177.7
" 2	13	17.7	166	1,702.8	33	184.6	132	1,319.4	1	198.8
" 3	10	1.4	148	1,821.6	30	180.4	117	1,427.6	1	213.6
" 4	10	1.4	157	1,732.6	32	200.0	125	1,373.0	—	159.6
" 5	10	1.4	169	1,557.4	33	171.7	131	1,230.7	5	155.0
總 數	38	6.1	160	1,461.6	38	226.6	120	1,072.2	2	162.8
1 青森 森手	2	0.6	17	140.6	7	35.2	10	91.9	—	13.5
2 岩手 城田	—	0.1	18	219.8	3	46.3	15	150.7	—	22.8
3 宮城 山形	—	—	2	3.8	1	3.2	1	0.6	—	0
4 秋田 山形	—	—	—	—	—	—	—	—	—	—
5 山形 山形	—	—	—	—	—	—	—	—	—	—
6 福島 鳥城	—	—	—	—	—	—	—	—	—	—
7 茨城 木馬	—	—	—	—	—	—	—	—	—	—
8 栃木 馬場	—	—	—	—	—	—	—	—	—	—
9 群馬 群馬	—	—	10	25.1	—	—	10	25.1	—	—
10 埼玉 埼玉	—	—	—	—	—	—	—	—	—	—
11 千葉 葉京	—	—	—	—	—	—	—	—	—	—
12 東神奈川 奈川	—	—	—	—	—	—	—	—	—	—
13 神奈川 沼山	—	—	—	—	—	—	—	—	—	—
14 新潟 新潟	—	—	—	—	—	—	—	—	—	—
15 富山 富山	—	—	—	—	—	—	—	—	—	—
16 石川 川井	—	—	4	85.6	—	—	4	84.0	—	1.6
17 福山 山梨	—	—	—	—	—	—	—	—	—	—
18 山梨 野野	—	—	—	—	—	—	—	—	—	—
19 長岐 岐野	—	—	5	70.6	—	—	4	42.4	1	28.2
20 岐阜 岐阜	—	—	—	—	—	—	—	—	—	—
21 靜岡 岡知	—	—	—	—	—	—	—	—	—	—
22 愛知 知重	—	—	20	225.8	3	36.8	16	118.8	1	70.2
23 三河 河野	—	—	—	—	—	—	—	—	—	—
24 滋京 京都	—	—	—	—	—	—	—	—	—	—
25 京都 京都	—	—	—	—	—	—	—	—	—	—
26 大阪 阪庫	—	—	—	—	—	—	—	—	—	—
27 兵庫 兵庫	—	—	11	56.4	1	7.3	10	40.5	—	8.6
28 奈良 奈良	—	—	—	—	—	—	—	—	—	—
29 和歌山 歌山	—	—	—	—	—	—	—	—	—	—
30 鳥取 鳥取	—	—	—	—	—	—	—	—	—	—
31 島根 根山	—	—	—	—	—	—	—	—	—	—
32 岡山 山島	—	—	7	48.0	1	1.0	6	36.6	—	10.4
33 廣山 山口	—	—	13	47.4	9	26.1	4	13.8	—	7.5
34 山德 德島	—	—	2	0.2	—	—	2	0.2	—	0
35 德島 德島	—	—	—	—	—	—	—	—	—	—
36 香川 川媛	—	—	—	—	—	—	—	—	—	—
37 愛媛 媛高	—	—	—	—	—	—	—	—	—	—
38 高福 福高	—	—	—	—	—	—	—	—	—	—
39 高福 福高	1	0	4	31.7	—	—	4	31.7	—	—
40 佐賀 賀高	—	—	2	42.9	1	14.9	1	28.0	—	—
41 長崎 崎本	3	0.2	2	41.5	—	—	2	41.5	—	—
42 熊本 本分	3	1.0	15	166.1	3	23.5	12	142.6	—	—
43 大宮 宮分	—	—	7	28.4	2	22.2	5	6.2	—	—
44 大宮 宮分	21	2.7	6	185.2	1	1.8	5	183.4	—	—
45 鹿兒島 鹿兒島	8	1.5	15	42.5	6	8.3	9	34.2	—	—
46 沖繩 沖繩	—	—	—	—	—	—	—	—	—	—
青森營林局	2	0.7	37	364.2	11	84.7	26	243.2	—	36.3
秋田營林局	—	—	—	—	—	—	—	—	—	—
東京營林局	—	—	15	95.7	—	—	14	67.5	1	28.2
大阪營林局	—	—	57	463.4	14	71.2	42	293.9	1	98.3
高知營林局	—	—	—	—	—	—	—	—	—	—
熊本營林局	36	5.4	51	538.3	13	70.7	38	467.6	—	—

12 國有林野既處分開墾適地

自大正二年度
至昭和五年度

年 度 府 縣 營 林 局	總 數								不 要 存 置 林 野							
	總 數				田				畑				其 他			
	箇 所		面 積		箇 所		面 積		箇 所		面 積		箇 所		面 積	
	箇	所	面	積	箇	所	面	積	箇	所	面	積	箇	所	面	積
大正 10	8,007	6,737.9	802	441.8	6,852	5,145.5	353	1,150.6	8,007	6,737.9	802	441.8	6,852	5,145.5	353	1,150.6
" 11	8,096	7,045.5	805	443.5	6,935	5,440.5	356	1,161.5	8,096	7,045.5	805	443.5	6,935	5,440.5	356	1,161.5
" 12	8,177	7,673.0	817	468.0	7,008	6,039.8	352	1,165.2	8,177	7,673.0	817	468.0	7,008	6,039.8	352	1,165.2
" 13	8,255	8,253.0	820	482.5	7,081	6,590.0	354	1,180.5	8,255	8,253.0	820	482.5	7,081	6,590.0	354	1,180.5
" 14	8,316	7,623.5	871	499.1	7,134	6,883.8	311	240.6	8,316	7,623.5	871	499.1	7,134	6,883.8	311	240.6
昭和 1	8,516	8,174.8	928	644.5	7,266	7,274.4	322	255.9	8,516	8,174.8	928	644.5	7,266	7,274.4	322	255.9
" 2	8,615	8,623.5	942	701.5	7,351	7,661.2	322	260.8	8,614	8,623.4	942	701.5	7,351	7,661.2	322	260.8
" 3	8,777	9,513.5	973	823.1	7,480	8,353.7	324	336.7	8,776	9,513.4	973	823.5	7,480	8,353.7	324	336.7
" 4	8,996	9,987.8	1,013	874.3	7,652	8,701.3	331	412.2	8,995	9,987.7	1,013	874.3	7,652	8,701.3	331	412.2
總 數	9,562	10,815.2	1,131	952.1	8,000	9,383.8	431	479.3	9,561	10,815.1	1,131	952.1	8,000	9,383.8	431	479.3
1 青森 森手	781	3,928.4	175	327.8	606	3,578.8	—	21.8	781	3,928.4	175	327.8	606	3,578.8	—	21.8
2 岩手 城田	291	876.6	41	76.8	250	791.4	—	8.4	291	876.6	41	76.8	250	791.4	—	8.4
3 宮城 山形	74	660.1	6	38.6	68	603.2	—	18.3	74	660.1	6	38.6	68	603.2	—	18.3
4 秋田 山形	12	123.5	4	76.0	8	47.5	—	—	12	123.5	4	76.0	8	47.5	—	—
5 山形 山形	271	531.3	55	99.0	216	416.6	—	15.7	271	531.3	55	99.0	216	416.6	—	15.7
6 福島 鳥城	4,575	779.6	454	48.2	4,041	709.0	80	22.4	4,575	779.6	454	48.2	4,041	709.0	80	22.4
7 茨城 木馬	939	425.9	86	14.4	783	389.2	70	22.3	939	425.9	86	14.4	783	389.2	70	22.3
8 栃木 馬場	431	334.6	35	23.3	364	293.6	32	17.7	431	334.6	35	23.3	364	293.6	32	17.7
9 群馬 群馬	634	916.4	33	10.5	562	850.0	39	55.9	634	916.4	33	10.5	562	850.0	39	55.9
10 埼玉 埼玉	4	3.4	—	—	2	3.2	—	0.2	4	3.4	—	—	2	3.2	—	0.2
11 千葉 葉京	412	116.8	26	9.4	371	103.1	15	4.3	412	116.8	26	9.4	371	103.1	15	4.3
12 東神奈川 奈川	15	317.7	1	1.5	14	316.0	—	0.2	15	317.7	1	1.5	14	316.0	—	0.2
13 神奈川 沼山	—	—	—	—	—	—	—	—	—	—	—	—	—	—	—	—
14 新潟 新潟	42	49.7	1	3.6	41	45.0	—	1.1	42	49.7	1	3.6	41	45.0	—	1.1
15 富山 富山	—	—	—	—	—	—	—	—	—	—	—	—	—	—	—	—
16 石川 川井	10	54.7	1	12.2	8	35.5	1	7.0	10	54.7	1	12.2	8	35.5	1	7.0
17 福山 山梨	—	—	—	—	—	—	—	—	—	—	—	—	—	—	—	—
18 山梨 野野	—	—	—	—	—	—	—	—	—	—	—	—	—	—	—	—
19 長岐 岐野	203	776.9	10	46.1	186	613.2	7	117.6	203	776.9	10	46.1	186	613.2	7	117.6
20 岐阜 岐阜	—	—	—	—	—	—	—	—	—	—	—	—	—	—	—	—
21 靜岡 岡知	—	—	—	—	—	—	—	—	—	—	—	—	—	—	—	—
22 愛知 知重	—	—	—	—	—	—	—	—	—	—	—	—	—	—	—	—
23 三河 河野	26	173.1	3	7.1	21											

14 地方産業公益其他ノ爲ニ供スル國有林野 昭和五年度

Table with 9 columns: 年度, 府縣, 保安林, 社寺保管林, 委託林, 部分林, 貸地, 放牧地, 採草地, 薪炭供給地. Rows include prefectures like 大正, 昭和, and various prefectural offices.

本表ハ第十五表乃至第二十一表ヲ總括シタルモノナリ

15 國有保安林 昭和五年十二月末日現在

Table with 12 columns: 年次, 府縣, 總數, 制限, 禁伐, 總數, 制限, 禁伐. Rows include prefectures like 大正, 昭和, and various prefectural offices.

1. 本表國有保安林ハ農林省所管ニ屬スルモノナリ從テ農林省所管外國有保安林ヲ包含スル農林統計保安林表トハ一致セス 2. 同一箇所ノ保安林ニシテ制限禁伐兩者ヲ包含スルモノハ面積ノ大ナル方ニ箇所數ヲ掲上シ他方ニハ之ヲ省ク

15 國 有

年次 府縣 營林局	防 風 林						飛 砂 防 止 林					
	總 數		制 限		禁 伐		總 數		制 限		禁 伐	
	箇 所	面 積	箇 所	面 積	箇 所	面 積	箇 所	面 積	箇 所	面 積	箇 所	面 積
大正 10	544	4,580.7	457	4,259.7	87	321.0	63	3,090.5	38	2,911.7	25	178.8
" 11	531	4,518.9	418	4,182.5	113	336.4	63	3,099.7	38	2,921.0	25	178.7
" 12	528	4,431.8	412	4,060.1	116	371.7	65	3,439.6	39	3,158.0	26	281.6
" 13	654	4,519.2	483	3,885.3	171	633.9	65	3,562.8	36	2,909.8	29	653.0
" 14	613	4,518.3	503	3,781.0	110	737.3	64	3,567.6	35	2,914.5	29	653.1
昭和 1	507	4,364.4	365	3,481.4	142	883.0	64	3,566.3	35	2,913.2	29	653.1
" 2	502	4,343.9	359	3,440.1	143	903.8	63	3,554.8	36	3,150.0	27	404.8
" 3	501	4,439.2	352	3,551.7	149	887.5	62	3,553.1	36	3,148.3	26	404.8
" 4	471	4,428.1	326	3,631.1	145	797.0	62	3,554.4	42	3,209.9	20	344.5
總 數	469	4,424.1	318	3,554.7	151	869.4	61	3,555.1	41	3,210.6	20	344.5
1 青森	47	1,007.5	47	1,007.5	—	—	—	—	—	—	—	—
2 森手	2	9.9	2	9.9	—	—	—	—	—	—	—	—
3 宮城	—	—	—	—	—	—	—	—	—	—	—	—
4 秋田	—	—	—	—	—	—	—	—	—	—	—	—
5 山形	1	1.3	—	—	1	1.3	7	728.6	5	649.8	2	78.8
6 福島	35	69.5	5	24.8	30	44.7	4	113.6	4	113.6	—	—
7 茨城	10	19.1	6	13.6	4	5.5	2	159.0	2	159.0	—	—
8 栃木	—	—	—	—	—	—	—	—	—	—	—	—
9 群馬	1	0.3	—	—	1	0.3	—	—	—	—	—	—
10 埼玉	1	0.4	1	0.4	—	—	—	—	—	—	—	—
11 千葉	53	56.1	5	1.8	48	54.3	—	—	—	—	—	—
12 東京	1	9.3	1	9.3	—	—	—	—	—	—	—	—
13 神奈川	—	—	—	—	—	—	—	—	—	—	—	—
14 新潟	3	159.0	1	93.0	2	66.0	4	414.2	2	308.3	2	105.9
15 富山	1	4.8	—	—	1	4.8	—	—	—	—	—	—
16 石川	11	195.6	9	188.0	2	7.6	4	126.1	4	126.1	—	—
17 福井	—	—	—	—	—	—	—	—	—	—	—	—
18 山梨	—	—	—	—	—	—	—	—	—	—	—	—
19 長野	—	—	—	—	—	—	—	—	—	—	—	—
20 岐阜	—	—	—	—	—	—	—	—	—	—	—	—
21 靜岡	—	—	—	—	—	—	—	—	—	—	—	—
22 愛知	—	—	—	—	—	—	—	—	—	—	—	—
23 三重	7	181.7	1	76.8	6	104.9	—	—	—	—	—	—
24 滋賀	—	—	—	—	—	—	—	—	—	—	—	—
25 京都	—	—	—	—	—	—	—	—	—	—	—	—
26 大阪	—	—	—	—	—	—	—	—	—	—	—	—
27 兵庫	1	0.5	1	0.5	—	—	—	—	—	—	—	—
28 奈良	—	—	—	—	—	—	—	—	—	—	—	—
29 和歌山	—	—	—	—	—	—	—	—	—	—	—	—
30 鳥取	4	51.0	1	48.7	3	2.3	22	108.1	7	60.7	15	47.4
31 島根	4	36.5	—	—	4	36.5	—	—	—	—	—	—
32 岡山	—	—	—	—	—	—	—	—	—	—	—	—
33 廣島	2	66.2	—	—	2	66.2	—	—	—	—	—	—
34 山口	4	20.2	1	10.1	3	10.1	—	—	—	—	—	—
35 德島	—	—	—	—	—	—	—	—	—	—	—	—
36 香川	—	—	—	—	—	—	—	—	—	—	—	—
37 愛媛	—	—	—	—	—	—	—	—	—	—	—	—
38 高知	1	36.5	—	—	1	36.5	—	—	—	—	—	—
39 福岡	76	1,746.8	72	1,615.2	4	131.6	1	200.0	—	87.6	1	112.4
40 佐賀	9	222.4	—	—	9	222.4	—	—	—	—	—	—
41 長崎	58	104.5	34	45.8	24	58.7	—	—	—	—	—	—
42 熊本	2	8.3	1	6.2	1	2.1	—	—	—	—	—	—
43 大分	5	13.6	—	—	5	13.6	—	—	—	—	—	—
44 宮崎	6	4.6	6	4.6	—	—	—	—	—	—	—	—
45 鹿兒島	115	381.7	115	381.7	—	—	17	1,705.5	17	1,705.5	—	—
46 沖繩	9	16.8	9	16.8	—	—	—	—	—	—	—	—
青森營林局	49	1,017.4	49	1,017.4	—	—	—	—	—	—	—	—
秋田營林局	1	1.3	—	—	1	1.3	11	—	9	763.4	2	78.8
東京營林局	104	313.7	19	142.9	85	170.8	6	842.2	4	467.3	2	105.9
大阪營林局	34	556.5	13	324.1	21	232.4	26	573.2	11	186.8	15	47.4
高知營林局	1	36.5	—	—	1	36.5	—	—	—	—	—	—
熊本營林局	280	2,498.7	237	2,070.3	43	428.4	18	1,905.5	17	1,793.1	1	112.4

保 安 林 (續)

年次 番號	潮 害 防 備 林						魚 附 林					
	總 數		制 限		禁 伐		總 數		制 限		禁 伐	
	箇 所	面 積	箇 所	面 積	箇 所	面 積	箇 所	面 積	箇 所	面 積	箇 所	面 積
627	4,369.9	439	3,790.7	188	579.2	211	5,618.4	140	2,905.6	71	2,712.8	大正 10
630	4,530.3	441	3,954.5	189	575.8	200	5,673.3	122	2,847.1	78	2,826.2	11
623	4,541.3	444	3,977.2	179	564.1	200	5,351.5	121	2,523.9	79	2,827.6	12
625	4,538.1	444	3,980.1	181	558.0	211	5,403.7	128	2,627.5	83	2,776.2	13
624	4,538.9	554	4,353.1	70	185.8	205	5,347.1	125	2,642.0	80	2,705.1	14
623	4,537.7	440	3,948.8	183	588.9	197	5,496.6	125	3,472.9	72	2,023.7	昭和 1
622	4,572.3	439	3,977.3	183	595.0	200	5,509.6	127	3,557.8	73	2,011.8	2
616	4,578.0	434	3,992.1	182	585.9	190	5,487.3	129	3,655.1	61	1,832.2	3
610	4,615.1	429	3,991.1	181	624.0	189	5,487.4	134	3,772.0	55	1,715.4	4
601	4,604.5	425	3,976.7	176	627.8	188	5,476.1	133	3,760.8	55	1,715.3	—
—	—	—	—	—	—	5	749.4	3	385.1	2	364.3	1
3	178.7	2	175.7	1	3.0	14	504.6	1	3.0	13	501.6	2
57	971.1	52	935.7	5	35.4	8	316.5	6	300.9	2	15.6	3
3	251.4	3	251.4	—	—	—	—	—	—	—	—	4
137	479.8	14	33.9	123	445.9	2	2.1	1	0.1	1	2.0	5
36	126.5	26	105.9	10	20.6	2	0.7	—	—	2	0.7	6
—	—	—	—	—	—	—	—	—	—	—	—	7
—	—	—	—	—	—	—	—	—	—	—	—	8
—	—	—	—	—	—	—	—	—	—	—	—	9
—	—	—	—	—	—	—	—	—	—	—	—	10
21	73.0	1	4.0	20	69.0	13	59.7	1	5.8	12	53.9	11
—	—	—	—	—	—	—	—	—	—	—	—	12
—	—	—	—	—	—	—	—	—	—	—	—	13
—	—	—	—	—	—	—	—	—	—	—	—	14
—	—	—	—	—	—	—	—	—	—	—	—	15
—	—	—	—	—	—	—	—	—	—	—	—	16
3	95.4	2	65.5	1	29.9	—	—	—	—	—	—	17
—	—	—	—	—	—	—	—	—	—	—	—	18
—	—	—	—	—	—	—	—	—	—	—	—	19
—	—	—	—	—	—	—	—	—	—	—	—	20
—	—	—	—	—	—	—	—	—	—	—	—	21
—	—	—	—	—	—	—	—	—	—	—	—	22
—	—	—	—	—	—	—	—	—	—	—	—	23
—	—	—	—	—	—	—	—	—	—	—	—	24
—	—	—	—	—	—	—	—	—	—	—	—	25
—	—	—	—	—	—	4	102.2	3	9.1	1	93.1	26
—	—	—	—	—	—	—	—	—	—	—	—	27
—	—	—	—	—	—	3	93.9	3	93.9	—	—	28
—	—	—	—	—	—	—	—	—	—	—	—	29
1	36.7	1	25.9	—	10.8	1	3.7					

15 國有保安林 (終)

年次 府縣 營林局	航行目標林						風致林					
	總數		制限		禁伐		總數		制限		禁伐	
	箇所	面積	箇所	面積	箇所	面積	箇所	面積	箇所	面積	箇所	面積
大正 10	46	892.7	21	629.7	25	263.0	206	6,569.7	117	2,235.1	89	4,334.6
" 11	44	892.0	24	629.2	20	262.8	197	6,562.7	102	2,083.0	95	4,479.7
" 12	44	891.5	23	631.8	21	259.7	193	6,551.1	103	2,081.9	90	4,469.2
" 13	40	862.3	17	130.9	23	731.4	195	6,601.1	102	2,096.0	93	4,505.1
" 14	40	915.9	17	173.4	23	742.5	191	6,577.8	95	2,062.7	96	4,515.1
昭和 1	43	946.2	13	173.6	30	772.6	189	6,583.1	94	2,086.7	95	4,496.4
" 2	40	864.7	14	94.2	26	770.5	192	6,574.8	94	2,061.8	98	4,513.0
" 3	41	912.4	12	133.7	29	778.7	186	6,576.4	91	2,060.1	95	4,516.3
" 4	40	912.1	16	340.4	24	571.7	183	6,612.3	94	2,101.5	89	4,510.8
總數	39	912.2	16	342.0	23	570.2	179	6,603.7	93	2,091.4	86	4,512.3
1 青森							5	109.5	3	0.5	2	109.0
2 森手							2	26.6	1	3.1	1	23.5
3 岩手							6	983.1	3	246.4	3	736.7
4 宮城							7	2.8	6	0.9	2	1.9
5 秋田							8	30.0	1	1.0	6	29.0
6 山形							7	18.8	3	7.6	4	11.2
7 福島							14	59.6	3	0.3	11	59.3
8 茨城							2	278.1	2	278.1		
9 栃木							6	200.9			6	200.9
10 群馬							1	2.4			1	2.4
11 千葉							2	16.5			2	16.5
12 東京												
13 神奈川												
14 新潟							1	0.3			1	0.3
15 富山												
16 石川												
17 福井												
18 山梨												
19 長野							1	115.9	1	115.9		
20 岐阜												
21 靜岡												
22 愛知							2	3.9			2	3.9
23 三重							13	246.5	6	193.6	7	52.9
24 滋賀							28	592.2	7	79.0	21	513.2
25 京都							1	17.4			1	17.4
26 大阪							13	71.6	12	70.2	1	1.4
27 兵庫							8	99.0	8	99.0		
28 奈良							3	21.0	3	21.0		
29 和歌山							3	196.4	2	17.1	1	179.3
30 鳥取							6	144.8	4	88.7	2	56.1
31 島根							2	2,370.0	1	3.4	1	2,366.6
32 岡山							2	128.8	2	127.0		
33 廣島												
34 山口												
35 徳島												
36 香川							10	653.1	10	653.1		
37 愛媛							1	97.4			1	97.4
38 高知							1	5.4			1	5.4
39 福岡							3	8.8	3	8.8		
40 宮崎							1	4.8			1	4.8
41 長崎							5	11.1	4	7.0	1	4.1
42 熊本							3	2.0	1	0.7	2	1.3
43 大分							5	56.2	3	42.2	2	14.0
44 宮崎							3	2.0			3	2.0
45 鹿兒島							4	26.8	4	26.8		
46 沖縄												
青森營林局	1	1.5			1	1.5	13	1,119.2	7	250.0	6	869.2
秋田營林局	1	30.0			1	30.0	14	32.6	7	1.9	7	30.7
東京營林局	17	26.5	4	10.2	13	16.3	35	692.7	9	401.9	26	290.6
大阪營林局	4	186.2	3	160.3	1	25.9	81	3,891.6	45	699.0	36	192.8
高知營林局	3	48.5			3	48.5	12	755.9	10	653.1	2	3,102.8
熊本營林局	13	619.5	9	171.5	4	448.0	24	111.7	15	85.5	9	26.2

16 社寺上地林及社寺保管林

昭和五年度末現在(産物ハ昭和五年度分)

年次 府縣 營林局	社寺上地林														
	總數						保安林			供用林			原野		
	箇所數	面積	社寺數	箇所數	面積	社寺數	箇所數	面積	社寺數	箇所數	面積	社寺數			
大正 10	1,105	40,938.3	945	314	10,513.2	266	788	30,424.8	677	3	0.3	2			
" 11	1,005	40,838.1	869	293	9,892.7	257	712	30,945.4	612						
" 12	881	40,551.4	784	267	9,703.4	233	612	30,810.7	549	2	37.3	2			
" 13	873	40,622.8	784	266	9,729.4	235	605	30,856.1	547	2	37.3	2			
" 14	(4) 818	(1.2) 40,068.4	746	(1) 251	(0.6) 9,810.9	230	(3) 566	(0.6) 30,257.4	515	1	0.1	1			
昭和 1	(4) 797	(1.2) 40,061.0	729	(1) 249	(0.6) 9,951.2	230	(3) 547	(0.6) 30,109.7	498	1	0.1	1			
" 2	(4) 767	(1.2) 40,180.1	(4) 705	(1) 246	(0.6) 9,951.8	(1) 224	(3) 519	(0.6) 30,226.2	(3) 479	2	2.1	2			
" 3	749	40,605.6	712	244	9,949.2	240	503	30,654.3	470	2	2.1	2			
" 4	712	40,416.6	654	241	9,858.0	215	469	30,556.5	437	2	2.1	2			
總數	639	40,394.0	650	239	9,855.4	213	459	30,536.6	436	1	2.0	1			
1 青森	50	7,804.9	40	5	1,836.4	5	45	5,968.5	35						
2 森手	10	1,170.5	10	1	5.7	1	9	1,164.8	9						
3 岩手	19	1,168.7	19	5	958.8	5	14	209.9	14						
4 宮城	18	543.1	17	8	32.0	7	10	511.1	10						
5 秋田	11	2,290.3	11	4	18.6	4	7	2,271.7	7						
6 山形	15	42.1	15				14	40.1	14	1	2.0	1			
7 福島	82	696.4	66	35	176.4	26	47	520.0	40						
8 茨城	11	244.7	8				11	244.7	8						
9 栃木	21	714.2	17	10	1.6	7	11	712.6	10						
10 群馬	4	89.5	4	1	27.4	1	3	62.1	3						
11 千葉	27	78.4	17	19	23.4	7	8	55.0	10						
12 東京															
13 神奈川															
14 新潟	8	222.5	8	4	165.0	4	4	57.5	4						
15 富山															
16 石川	2	211.6	2				2	211.6	2						
17 福井															
18 山梨															
19 長野	10	667.9	7	4	380.3	2	6	287.6	5						
20 岐阜															
21 靜岡															
22 愛知															
23 三重	13	55.2	13	2	3.9	1	11	51.3	12						
24 滋賀	27	1,730.7	26	14	1,090.4	13	13	640.3	13						
25 京都	34	1,906.2	40	17	601.1	24	17	1,305.1	16						
26 大阪	6	785.4	5		22.8		6	762.6	5						
27 兵庫	98	3,084.5	105	33	535.2	30	65	2,549.3	75						
28 奈良	14	886.1	12	5	322.8	5	9	563.3	7						
29 和歌山	8	3,160.0	14	2	119.1	4	6	3,040.9	10						
30 鳥取	15	317.3	15	9	274.8	10	6	42.5	5						
31 島根	2	123.9	2	1	5.2	1	1	118.7	1						
32 岡山	30	836.4	30	7	326.2	7	23	510.2	23						
33 廣島	28	3,167.8	27	8	2,397.2	7	20	770.6	20						
34 山口															
35 徳島															
36 香川	3	2.5	3	2	2.4	2	1	0.1	1						
37 愛媛	3	124.5	3	2	99.7	2	1	24.8	1						
38 高知	3	43.3	3	1	37.3	1	2	6.0	2						
39 福岡	11	230.5	12	5	210.5	6	6	20.0	6						
40 宮崎	33	163.2	25	5											

16 社 寺 上 地 林

年 度 府 縣 營 林 局	社 寺																
	神						社										
	總 數		保 安 林		供 用 林		原 野		總 數		保 安 林		供 用 林		原 野		
箇所數	面 積	箇所數	面 積	箇所數	面 積	箇所數	面 積	箇所數	面 積	箇所數	面 積	箇所數	面 積	箇所數	面 積	箇所數	面 積
大正 10	745	26,214.7	662	225	7,511.7	191	519	18,703.0	470	1	0	1					
" 11	662	26,214.3	595	210	6,898.5	178	452	19,315.8	417								
" 12	596	25,973.3	536	194	6,844.0	163	401	19,092.1	372	1	37.2	1					
" 13	595	26,038.9	531	192	6,853.7	160	402	19,148.0	370	1	37.2	1					
" 14	557	25,476.3	497	181	6,848.6	152	376	18,627.7	345								
昭和 1	537	25,480.7	481	179	6,988.8	154	358	18,491.9	327								
" 2	519	25,463.2	465	177	6,990.8	148	341	18,470.4	316	1	2.0	1					
" 3	506	26,027.6	456	176	7,013.7	147	329	19,011.9	308	1	2.0	1					
" 4	480	26,344.4	430	180	7,392.9	152	299	18,949.5	277	1	2.0	1					
總 數	474	26,342.7	426	177	7,395.3	147	296	18,945.4	278	1	2.0	1					
1 青森	35	7,649.9	33	5	1,836.4	5	30	5,813.5	28								
2 森手	6	612.5	6	1	5.7	1	5	606.8	5								
3 岩宮	8	963.5	8	3	920.9	3	5	42.6	5								
4 秋山	18	543.1	17	8	32.0	7	10	511.1	10								
5 山形	9	2,020.2	9	4	18.6	4	5	2,001.6	5								
6 福島	11	41.0	11				10	39.0	10	1	2.0	1					
7 茨城	57	372.5	43	26	106.3	18	31	266.2	25								
8 栃木	7	170.2	5				7	170.2	5								
9 群馬	18	5.8	14	10	1.6	7	8	4.2	7								
10 埼玉	1	3.0	1				1	3.0	1								
11 千葉	15	18.5	12	11	5.3	5	4	13.2	7								
12 東京																	
13 神奈川																	
14 新潟	4	98.0	4	2	93.5	2	2	4.5	2								
15 富山																	
16 石川	2	211.6	2				2	211.6	2								
17 福井																	
18 山梨																	
19 長野	6	443.9	4	4	380.3	2	2	63.6	2								
20 岐阜																	
21 靜岡																	
22 愛知																	
23 三重	13	55.2	13	2	3.9	1	11	51.3	12								
24 滋賀	9	105.6	8	4	23.3	4	5	82.3	4								
25 大津	12	745.5	11	5	176.0	5	7	569.5	6								
26 大阪	2	55.9	1				2	55.9	1								
27 兵庫	59	323.9	60	28	229.7	24	31	94.2	36								
28 奈良	2	174.3	2	1	19.4	1	1	154.9	1								
29 和歌山	6	322.2	6	2	98.1	2	4	224.1	4								
30 鳥取	10	270.4	9	7	269.8	6	3	0.6	3								
31 島根	1	4.8	1	1	4.8	1											
32 岡山	22	479.8	22	6	303.9	6	16	175.9	16								
33 廣島	21	2,397.7	20	5	2,383.0	4	16	14.7	16								
34 山口																	
35 德島																	
36 香川	2	2.4	2	1	2.3	1	1	0.1	1								
37 愛媛	3	124.5	3	2	99.7	2	1	24.8	1								
38 高知	2	6.0	2				2	6.0	2								
39 福岡	11	230.5	12	5	210.5	6	6	20.0	6								
40 佐賀	23	85.7	15	5	15.5	2	18	70.2	13								
41 長崎	17	61.8	16	17	61.8	16											
42 熊本	1	1.2	1	1	1.2	1											
43 大分	12	102.0	12	1	5.9	1	11	96.1	11								
44 宮崎	23	1,150.4	22	3	31.7	3	20	1,118.7	19								
45 鹿兒島	26	6,489.2	19	7	54.2	7	19	6,435.0	12								
46 沖繩																	
青森營林局	49	9,225.9	47	9	2,763.0	9	40	6,462.9	38								
秋田營林局	27	2,563.3	26	12	50.6	11	15	2,512.7	15								
東京營林局	119	1,152.9	94	53	587.0	34	65	563.9	59	1	2.0	1					
大阪營林局	159	5,146.9	155	61	3,511.9	54	98	1,635.0	101								
高知營林局	7	132.9	7	3	102.0	3	4	30.9	4								
熊本營林局	113	8,120.8	97	39	380.8	36	74	7,740.0	61								

及 社 寺 保 管 林 (續)

年 度 府 縣 營 林 局	上 地 林																
	寺						院										
	總 數		保 安 林		供 用 林		原 野		總 數		保 安 林		供 用 林		原 野		
箇所數	面 積	箇所數	面 積	箇所數	面 積	箇所數	面 積	箇所數	面 積	箇所數	面 積	箇所數	面 積	箇所數	面 積	箇所數	面 積
大正 10	360	14,723.6	283	89	3,001.5	75	269	11,721.8	207	2	0.3	1					
" 11	343	14,623.8	274	83	2,994.2	79	260	11,629.6	195								
" 12	285	14,578.1	248	73	2,859.4	70	211	11,718.6	177	1	0.1	1					
" 13	278	14,583.9	253	74	2,875.7	75	203	11,708.1	177	1	0.1	1					
" 14	(4) 261	(1.2) 14,592.1	249	(1) 70	(0.6) 2,962.3	78	(3) 190	(0.6) 11,629.7	170	1	0.1	1					
昭和 1	(4) 260	(1.2) 14,580.3	248	(1) 70	(0.6) 2,962.4	76	(3) 189	(0.6) 11,617.8	171	1	0.1	1					
" 2	(4) 248	(1.2) 14,716.9	(4) 240	(1) 69	(0.6) 2,961.0	(1) 76	(3) 178	(0.6) 11,755.8	(3) 163	1	0.1	1					
" 3	243	14,578.0	256	68	2,935.5	93	174	11,642.4	162	1	0.1	1					
" 4	232	14,072.2	224	61	2,465.1	63	170	11,607.0	160	1	0.1	1					
總 數	225	14,051.3	224	62	2,460.1	66	163	11,591.2	158								
1 青森	15	155.0	7				15	155.0	7								
2 森手	4	558.0	4				4	558.0	4								
3 岩宮	11	205.2	11	2	37.9	2	9	167.3	9								
4 秋山																	
5 山形	2	270.1	2				2	270.1	2								
6 福島	4	1.1	4				4	1.1	4								
7 茨城	25	323.9	23	9	70.1	8	16	253.8	15								
8 栃木	4	74.5	3				4	74.5	3								
9 群馬	3	708.4	3				3	708.4	3								
10 埼玉	3	86.5	3	1	27.4	1	2	59.1	2								
11 千葉	12	59.9	5	8	18.1	2	4	41.8	3								
12 東京																	
13 神奈川																	
14 新潟	4	124.5	4	2	71.5	2	2	53.0	2								

16 社 寺 上 地 林

年 度 府 縣 營 林 局	社 寺										
	神						保				
	總 數		採 取 主 產 物		採 取 副 產 物		採 取 主 產 物		採 取 副 產 物		
筒 所 數	面 積	材	積	積	積	積	積	積	積	積	積
價 額	價 額	價 額	價 額	價 額	價 額	價 額	價 額	價 額	價 額	價 額	價 額
大正 10	106	11,243.2	101	35	3,404.8
" 11	116	11,440.9	103	34	3,410.3
" 12	120	11,616.1	107	36	3,582.5
" 13	125	12,241.3	112	37	3,595.7
" 14	125	12,243.5	112	38	3,597.8
昭和 1	127	12,340.4	122	41	3,700.1
" 2	133	12,827.1	128	41	3,704.8
" 3	139	12,989.2	134	46	3,852.0
" 4	141	13,121.5	136	46	3,852.0
總 數	140	13,111.4	134	46	3,852.1
1 青森	1	40.8	1	1
2 森手	3	224.1	3	2	195.8
3 岩宮	3	426.6	3	1	16.3
4 秋田	1	16.3	1	1
5 山形	7	282.2	7	1
6 福島	1	105.2	1	1
7 茨城	1	0.4	1	1
8 栃木	1	3.0	1	1
9 群馬	2	17.3	2	1	4.5
10 埼玉	2	97.9	2	1	93.4
11 千葉	2	2	1
12 東京	2	2	1
13 神奈川	2	2	1
14 新潟	2	2	1
15 富山	2	2	1
16 石川	2	2	1
17 福井	2	2	1
18 山梨	2	2	1
19 長野	2	2	1
20 岐阜	2	2	1
21 靜岡	2	2	1
22 愛知	4	43.6	4	2	3.9
23 三重	7	133.1	7	4	49.6
24 滋賀	6	633.5	6	2	83.1
25 京都	6	6	2
26 大阪	2	53.3	2	1
27 兵庫	34	256.7	33	10	186.8
28 奈良	2	174.1	2	1	19.4
29 和歌山	3	230.5	3	1	97.5
30 鳥取	7	216.4	7	6	215.4
31 島根	12	386.2	11	4	260.7
32 岡山	13	2,395.6	12	5	2,383.0
33 廣島	13	12	5
34 山口	13	12	5
35 徳島	13	12	5
36 香川	13	12	5
37 愛媛	13	12	5
38 高知	13	12	5
39 福岡	3	192.4	3	2	174.1
40 佐賀	2	66.8	2	2	4.8
41 長門	1	2.1	1	1	2.1
42 熊本	3	84.6	3	3	2.3
43 大宮	10	1,085.8	10	1	16.8
44 鹿兒島	9	5,942.9	9	2	42.6
45 鹿兒島	9	9	2
46 沖繩	9	9	2
青森營林局	4	264.9	4	2	195.8
秋田營林局	4	442.9	4	1	16.3
東大阪營林局	14	506.0	14	2	97.9
高知營林局	90	4,523.0	84	35	3,299.4
熊本營林局	28	7,374.6	28	6	242.7

及 社 寺 保 管 林 (續)

年 度 府 縣 營 林 局	保 管 林										
	社 寺						保 管 林				
	總 數		採 取 主 產 物		採 取 副 產 物		採 取 主 產 物		採 取 副 產 物		
筒 所 數	面 積	材	積	積	積	積	積	積	積	積	積
價 額	價 額	價 額	價 額	價 額	價 額	價 額	價 額	價 額	價 額	價 額	價 額
大正 10	33	71	7,838.4	68	71	7,838.4
" 11	32	82	8,030.6	71	82	8,030.6
" 12	34	84	8,033.6	73	84	8,033.6
" 13	35	88	8,645.6	77	88	8,645.6
" 14	36	87	8,645.7	76	87	8,645.7
昭和 1	39	86	8,640.3	83	86	8,640.3
" 2	39	92	9,122.3	89	92	9,122.3
" 3	44	93	9,137.2	90	93	9,137.2
" 4	44	95	9,269.5	92	95	9,269.5
總 數	43	94	9,259.3	91	94	9,259.3
1 青森	1	1	40.8	1	1	40.8
2 森手	2	1	28.3	2	1	28.3
3 岩宮	3	3	426.6	3	3	426.6
4 秋田	1	1	16.3	1	1	16.3
5 山形	7	7	282.2	7	7	282.2
6 福島	1	1	105.2	1	1	105.2
7 茨城	1	1	0.4	1	1	0.4
8 栃木	1	1	3.0	1	1	3.0
9 群馬	2	2	17.3	2	2	17.3
10 埼玉	2	2	97.9	2	2	97.9
11 千葉	2	2	2	2
12 東京	2	2	2	2
13 神奈川	2	2	2	2
14 新潟	2	2	2	2
15 富山	2	2	2	2
16 石川	2	2	2	2
17 福井	2	2	2	2
18 山梨	2	2	2	2
19 長野	2	2	2	2
20 岐阜	2	2	2	2
21 靜岡	2	2	2	2
22 愛知	4	4	43.6	4	4	43.6
23 三重	7	7	133.1	7	7	133.1
24 滋賀	6	6	633.5	6	6	633.5
25 京都	6	6	6	6
26 大阪	2	2	53.3	2	2	53.3
27 兵庫	34	34	256.7	33	34	256.7
28 奈良	2	2	174.1	2	2	174.1
29 和歌山	3	3	230.5	3	3	230.5
30 鳥取	7	7	216.4	7	7	216.4
31 島根	12	12	386.2	11	12	386.2
32 岡山	13	13	2,395.6	12	13	2,395.6
33 廣島	13	13	12	13
34 山口	13	13	12	13
35 徳島	13	13	12	13
36 香川	13	13	12	13
37 愛媛	13	13	12	13
38 高知	13	13	12	13
39 福岡	3	3	192.4	3	3	192.4
40 佐賀	2	2	66.8	2	2	66.8
41 長門	1	1	2.1	1	1	2.1
42 熊本	3	3	84.6	3	3	84.6
43 大宮	10	10	1,085.8	10	10	1,085.8
44 鹿兒島	9	9	5,942.9	9	9	5,942.9
45 鹿兒島	9	9	9	9
46 沖繩	9	9	9	9
青森營林局	4	4	264.9	4	4	264.9
秋田營林局	4	4	442.9	4	4	442.9
東大阪營林局	14	14	506.0	14	14				

16 社 寺 上 地 林

年 度 府 縣 營 林 局	社 寺										
	總 數						保 管				
	箇 所 數	面 積	採 取 主 產 物			採 取 副 產 物	寺 院 數	箇 所 數	面 積	採 取 主 產 物	
			材	積	價 額					材	積
大正 10	123	10,908.7	124	40	1,012.1	
" 11	131	11,523.9	132	44	1,537.9	
" 12	131	11,540.4	132	44	1,542.6	
" 13	136	11,611.4	136	45	1,586.7	
" 14	137	11,681.8	167,231 kg 1,542	29,257	493,418	25,283	138	47	1,614.9	4 1,952	
昭和 1	145	11,845.9	41,259 kg 1,817	32,611	582,387	23,716	145	50	1,641.5	97 987	
" 2	148	12,127.5	40,001 kg 8,216	26,439	370,479	24,780	148	52	1,672.7	418 1,714	
" 3	148	12,087.9	119,505 kg 25,840	47,976	474,056	20,503	148	52	1,666.1	156 1,552	
" 4	150	12,127.2	16,206 kg 109,103	38,539	473,667	23,616	151	51	1,665.2	113 1,761	
總 數	150	12,123.7	102,424 kg 27,625 1,233	46,912	381,276	18,119	149	54	1,666.8	245 2,441	
1 青森	2	133.5	1	1	
2 森手	3	542.9	...	1,244	3,821	24	3	
3 岩宮	5	138.4	...	364	3,560	...	2	39.5	...	252	
4 秋田	2	270.1	...	6	5	5	2	
5 山形	
6 福茨	10	230.5	...	717	4,907	44	10	
7 茨城	2	33.3	...	7	9	66	2	
8 栃群	2	329.3	...	599	340	1	2	
9 馬玉	3	86.5	...	229	1,249	45	3	27.4	...	105	
10 埼埼	2	13.4	...	18	66	...	2	13.4	...	18	
11 千東	
12 葉京	
13 神奈	
14 川沼	3	124.5	...	518	484	1,609	3	71.5	...	394	
15 山山	
16 石福	
17 福山	
18 山梨	
19 長野	
20 岐阜	
21 靜岡	
22 愛知	
23 三重	13	1,044.3	...	175	1,962	6,430	1,955	515.5	...	175 890	
24 滋賀	22	883.1	...	801	1,214	5,430	1,831	326.7	...	219	
25 京都	4	729.3	...	2,665	9,622	3,006	4	22.6	...	237	
26 大阪	41	2,907.2	...	345	6,037	33,725	10,236	411.6	...	70 59	
27 兵庫	8	538.7	...	6	551	4,242	270	161.7	...	188	
28 奈良	2	2,828.2	102,424 kg 1,233 25,406	29,144	298,922	156	2	21.0	
29 和歌	7	86.5	...	155	282	4	6	12.3	...	12	
30 鳥取	1	119.1	...	248	284	6	1	0.4	...	65	
31 島根	9	281.4	...	113	742	4,590	147	29.3	...	2	
32 岡山	5	757.0	...	110	309	1,348	207	13.9	
33 廣山	
34 山口	
35 德島	
36 香川	
37 愛媛	
38 高知	
39 福岡	3	30.7	...	93	217	835	48	
40 佐賀	
41 長崎	
42 熊本	1	15.8	1	
43 鹿兒	
44 宮崎	
45 鹿兒	
46 沖繩	
青森營林局	10	814.8	...	604 67	1,608	7,381	24	2	39.5	...	252
秋田營林局	2	270.1	...	4	6	5	5	
東京營林局	23	817.5	...	518	2,054	8,180	224	112.3	...	517	
大阪營林局	112	10,174.8	102,424 kg 26,956 1,233	43,027	364,875	17,818	112	48	1,515.0	245 1,672	
高知營林局	
熊本營林局	4	46.5	...	93	217	835	48	

及 社 寺 保 管 林 (續)

年 度 番 號	保 管 院 林										
	安 林						保 用 林				
	安 物 價	採 取 價	採 取 額	寺 院 數	箇 所 數	面 積	採 取 價	採 取 額	價 額	採 取 額	寺 院 數
大正 10	40	83	9,896.6	84	
" 11	44	87	9,986.0	88	
" 12	44	87	9,997.8	88	
" 13	45	91	10,024.7	91	
" 14	14,637	2,987	...	48	90	10,066.9	167,231 kg 1,588	27,305	478,781	22,296	90
昭和 1	10,511	3,166	...	51	95	10,204.4	41,259 kg 1,729	31,624	571,876	20,550	94
" 2	16,721	2,959	...	53	96	10,454.8	40,001 kg 7,738	24,725	353,758	21,821	95
" 3	11,560	2,236	...	53	96	10,421.8	119,505 kg 25,684	46,424	462,496	18,267	95
" 4	12,275	2,778	...	53	99	10,462.0	16,206 kg 109,103	36,778	461,392	20,838	98
總 數	13,684	2,135	...	55	96	10,456.9	102,424 kg 27,333 1,233	44,471	367,592	15,984	94
1	2	133.5	1
2	3	542.9	...	1,244	3,821	24	2
3	3,173	2	3	98.9	...	112	387	...	3
4	2	270.1	...	6	5	5	4
5	2	5
6	10	230.5	...	717	4,907	44	6
7	2	33.3	...	7	9	66	7
8	2	329.3	...	599	340	1	8
9	511	44	...	1	2	59.1	...	124	738	1	9
10	66	2	10
11	11
12	12
13	13
14	1,218	30	...	1	2	53.0	...	518	90	391	14
15	15
16	16
17	17
18	18
19	19
20	20
21	21
22	22
23	23
24	2,390	492	...	6	7	528.8	...	1,072	4,040	1,463	24
25	784	620	...	17	4	556.4	...	801	995	4,646	25
26	709	2	2	706.7	...	2,428	8,913	3,006	26
27	141	890	...	6	35	2,495.6	...	275	5,978	33,584	27
28	1,835	30	...	5	3	377.0	...	6	363	2,407	28
29	2	2,807.2	102,424 kg 1,233 25,406	29,144	298,922	156	29
30	34	4	...	4	3	74.2	...	143	248	...	30
31	1	118.7	...	248	284	6	31
32	2,819	6	...	6	5	252.1	...	113	677	1,771	32
33	4	19	...	3	2	743.1	...	110	307	1,344	33
34	34
35	35
36	36
37	37
38	38
39	3	30.7	...	93	217	835	39
40	40
41	41
42	1	15.8	42
43	43
44	44
45	45
46	46
青森	3,173	2	8	775.3	...	664 17	1,356	4,208	24
秋田	2	270.1	...	4	6	5	2
東京											

17 委 託 林 昭和五年度末現在(産物ハ同年度分)

Table with columns for year (年度), prefecture (府), county (縣), forest office (營林局), total (總), security (保安), and utilization (利用). It lists data for various forest offices from 1930 to 1946, including areas, values, and numbers of agents.

1. 一箇所ノ委託林野ニシテ保安林ト供用林トニ係ルモノノ箇所數ハ供用林欄ニ掲上セリ
2. 福井縣ノ保安林ニ於テ箇所數及受託者數ナキハ供用林ノ分ト同一ナルニ因ル

18 部 分 林 昭和五年十二月末日現在

Table with columns for year (年度), prefecture (府), county (縣), forest office (營林局), total (總), security (保安), and utilization (利用). It lists data for various forest offices from 1930 to 1946, including areas, values, and numbers of agents.

18 部 分 林 (終)

年 次 府 縣 營 林 局	一 官 民						三 官 民					
	總 數		供 用 林		保 安 林		總 數		供 用 林		保 安 林	
	箇 所	面 積	箇 所	面 積	箇 所	面 積	箇 所	面 積	箇 所	面 積	箇 所	面 積
大正 10	50	1,384.5	47	1,177.0	3	207.5	208	879.8	198	795.3	10	84.5
" 11	77	1,158.8	76	1,152.7	1	6.1	209	846.9	201	796.3	8	50.6
" 12	68	1,128.4	68	1,128.4	—	—	77	638.2	72	591.8	5	46.4
" 13	9	1,152.7	9	1,152.7	—	—	90	768.9	85	724.8	5	44.1
昭和 1	9	1,120.4	9	1,120.4	—	—	85	662.6	80	618.5	5	44.1
" 2	5	1,083.0	5	1,083.0	—	—	66	537.0	61	489.1	5	47.9
" 3	5	1,045.7	5	1,045.7	—	—	66	511.4	61	463.6	5	47.8
" 4	4	207.3	4	207.3	—	—	42	433.2	39	417.1	3	16.1
總 數	4	220.9	4	220.9	—	—	40	392.0	37	375.9	3	16.1
1 青森	—	—	—	—	—	—	—	—	—	—	—	—
2 岩手	—	—	—	—	—	—	—	—	—	—	—	—
3 宮城	1	13.1	1	13.1	—	—	—	—	—	—	—	—
4 秋田	—	—	—	—	—	—	—	—	—	—	—	—
5 山形	—	—	—	—	—	—	—	—	—	—	—	—
6 福島	—	—	—	—	—	—	—	—	—	—	—	—
7 茨城	—	—	—	—	—	—	—	—	—	—	—	—
8 栃木	—	—	—	—	—	—	—	—	—	—	—	—
9 群馬	—	—	—	—	—	—	—	—	—	—	—	—
10 千葉	—	—	—	—	—	—	—	—	—	—	—	—
11 東京	—	—	—	—	—	—	—	—	—	—	—	—
12 神奈川	—	—	—	—	—	—	—	—	—	—	—	—
13 新潟	—	—	—	—	—	—	—	—	—	—	—	—
14 富山	—	—	—	—	—	—	—	—	—	—	—	—
15 石川	—	—	—	—	—	—	—	—	—	—	—	—
16 福井	—	—	—	—	—	—	—	—	—	—	—	—
17 山梨	—	—	—	—	—	—	—	—	—	—	—	—
18 長野	—	—	—	—	—	—	—	—	—	—	—	—
19 岐阜	—	—	—	—	—	—	—	—	—	—	—	—
20 愛知	—	—	—	—	—	—	—	—	—	—	—	—
21 三重	—	—	—	—	—	—	—	—	—	—	—	—
22 滋賀	—	—	—	—	—	—	—	—	—	—	—	—
23 京都	—	—	—	—	—	—	—	—	—	—	—	—
24 大阪	—	—	—	—	—	—	—	—	—	—	—	—
25 兵庫	—	—	—	—	—	—	—	—	—	—	—	—
26 奈良	—	—	—	—	—	—	—	—	—	—	—	—
27 和歌山	—	—	—	—	—	—	—	—	—	—	—	—
28 鳥取	—	—	—	—	—	—	—	—	—	—	—	—
29 島根	—	—	—	—	—	—	—	—	—	—	—	—
30 岡山	—	—	—	—	—	—	—	—	—	—	—	—
31 広島	—	—	—	—	—	—	—	—	—	—	—	—
32 山口	—	—	—	—	—	—	—	—	—	—	—	—
33 徳島	—	—	—	—	—	—	—	—	—	—	—	—
34 香川	—	—	—	—	—	—	—	—	—	—	—	—
35 愛媛	—	—	—	—	—	—	—	—	—	—	—	—
36 高知	—	—	—	—	—	—	—	—	—	—	—	—
37 福岡	—	—	—	—	—	—	—	—	—	—	—	—
38 佐賀	—	—	—	—	—	—	—	—	—	—	—	—
39 熊本	—	—	—	—	—	—	—	—	—	—	—	—
40 鹿兒島	—	—	—	—	—	—	—	—	—	—	—	—
41 長崎	—	—	—	—	—	—	—	—	—	—	—	—
42 熊本	3	207.8	3	207.8	—	—	33	383.5	30	367.4	3	16.1
43 大宮	—	—	—	—	—	—	—	—	—	—	—	—
44 鹿兒島	—	—	—	—	—	—	—	—	—	—	—	—
45 鹿兒島	—	—	—	—	—	—	—	—	—	—	—	—
46 沖繩	—	—	—	—	—	—	—	—	—	—	—	—
青森營林局	1	13.1	1	13.1	—	—	—	—	—	—	—	—
秋田營林局	—	—	—	—	—	—	—	—	—	—	—	—
東京營林局	—	—	—	—	—	—	—	—	—	—	—	—
大阪營林局	—	—	—	—	—	—	—	—	—	—	—	—
高知營林局	—	—	—	—	—	—	—	—	—	—	—	—
熊本營林局	3	207.8	3	207.8	—	—	40	392.0	37	375.9	3	16.1

19 國 有 林 野 貸 地 昭和五年度

年 度 府 縣 營 林 局	總 數												部 分 林						原 野		
	總 數			保 安 林			供 用 林			部 分 林			原 野								
	面 積	料 金	料 金	面 積	料 金	料 金	面 積	料 金	料 金	面 積	料 金	料 金	面 積	料 金	料 金						
大正 10	26,475.8	7,091.1	216,292.730	235.2	574.3	6,725.340	24,774.6	5,880.6	186,053.450	8.1	0.3	242.960	1,457.9	635.9	23,270.980						
" 11	26,177.5	7,012.3	220,814.460	225.7	577.3	6,553.440	24,518.2	5,914.3	189,899.960	11.7	1.5	329.020	1,421.9	519.2	24,032.040						
" 12	31,153.2	6,914.9	232,517.460	591.3	579.8	11,945.460	29,555.1	5,814.4	203,933.360	17.8	0.1	551.040	989.0	520.6	16,087.600						
" 13	32,015.9	6,910.6	245,924.980	353.6	587.3	10,608.100	30,763.8	5,872.8	218,804.955	21.5	0.1	734.760	877.0	650.4	15,777.165						
" 14	41,683.1	6,512.7	255,835.070	353.5	590.6	11,757.400	40,476.9	5,756.4	227,511.110	23.2	0.1	989.370	829.5	165.6	15,577.190						
昭和 1	67,745.7	6,481.9	290,340.120	323.5	599.8	12,910.860	66,052.0	5,715.9	261,743.050	28.3	1.4	1,213.090	1,341.9	164.8	14,473.120						
" 2	68,918.0	6,624.9	308,746.410	339.0	614.8	15,331.520	67,300.4	5,843.6	277,736.020	23.3	1.9	881.410	1,255.3	164.6	14,797.460						
" 3	70,002.7	6,634.9	312,322.750	344.6	603.4	15,019.150	68,329.1	5,848.4	281,531.630	18.6	2.3	555.660	1,310.4	180.8	15,216.310						
" 4	70,677.7	6,882.6	311,105.770	422.7	610.8	15,032.630	68,917.6	6,099.1	281,167.650	24.0	3.4	508.030	1,313.4	169.3	14,397.460						
總 數	70,551.3	6,897.2	303,428.210	384.0	622.6	15,057.740	68,986.3	6,102.6	275,070.010	31.2	2.6	822.630	1,149.8	169.4	12,477.830						
1 青森	3,454.8	61.0	19,914.660	101.7	1.4	1,052.810	3,321.1	59.5	18,288.810	1.1	—	9.400	30.9	0.1	563.640						
2 岩手	19,568.6	238.5	22,594.410	5.8	0.7	427.000	19,556.6	236.3	22,082.750	—	—	—	6.2	1.5	84.660						
3 宮城	615.6	24.3	5,139.250	8.5	2.1	245.190	606.8	21.9	4,888.900	—	0.3	—	0.3	—	5.160						
4 秋田	6,995.1	64.6	11,485.080	11.5	0.1	449.530	6,981.6	64.5	11,386.390	—	—	—	2.0	—	26.880						
5 山形	10,765.3	129.0	31,249.580	11.0	19.6	145.190	10,747.8	109.4	31,031.280	—	—	—	6.5	—	73.110						
6 福島	2,058.8	41.9	33,994.080	24.6	1.7	933.940	1,679.5	39.4	24,923.340	0.5	0.2	14.850	354.2	0.6	8,121.950						
7 茨城	1,022.4	38.6	20,634.410	1.0	1.1	58.240	1,016.0	37.5	20,349.890	5.4	—	219.610	—	—	6.670						
8 栃木	1,461.5	3.2	17,057.900	20.8	1.3	449.530	1,421.9	1.9	16,295.400	—	—	—	18.8	—	312.970						
9 群馬	691.1	30.1	8,885.660	2.8	0.2	243.460	671.5	29.7	8,341.890	0.7	0.2	31.600	16.1	—	268.710						
10 千葉	6.1	0.5	216.110	—	—	—	6.1	0.5	216.110	—	—	—	—	—	—						
11 東京	107.7	2.4	1,830.650	0.3	2.4	35.610	107.4	0	1,795.040	—	—	—	—	—	—						
12 神奈川	321.8	1.7	1,325.550	—	—	—	321.8	1.7	1,325.550	—	—	—	—	—	—						
13 新潟	—	—	—	—	—	—	—	—	—	—	—	—	—	—	—						
14 富山	195.4	96.5	5,223.970	4.4	0.5	454.510	191.0	96.0	4,769.460	—	—	—	—	—	—						
15 石川	52.7	4.7	2,465.100	50.4	4.4	2,424.120	2.3	0.3	40.980	—	—	—	—	—	—						
16 福井	15.3	1.6	252.170	0.1	0	4.170	15.2	1.6	248.000	—	—	—	—	—	—						
17 山梨	7.8	66.7	394.510	0.1	66.7	75.470	7.7	—	319.040	—	—	—	—	—	—						
18 長野	—	—	—	—	—	—	—	—	—	—	—	—	—	—	—						
19 岐阜	912.3	19.9																			

19 國 有 林

年 度 府 縣 營 林 局	居 住 以 外 之 建 物 數															年 度 番 號
	總 數			保 安 林			供 用 林			部 分 林			原 野			
	面 積		料 金	面 積		料 金	面 積		料 金	面 積		料 金	面 積		料 金	
	有 料	無 料		有 料	無 料		有 料	無 料		有 料	無 料		有 料	無 料		
大正 10	162.8	2.3	7,933.394	8.9	—	1,191.081	127.1	1.6	5,284.718	0.7	—	31.070	26.1	0.7	1,426.525	
" 11	179.6	2.9	8,461.791	16.8	0.4	1,263.860	138.9	2.1	5,522.136	0.8	0.3	32.460	23.1	0.1	1,643.335	
" 12	157.7	0.9	6,924.236	23.1	0.1	1,289.090	120.3	0.7	4,880.581	1.0	—	48.520	13.3	0.1	706.045	
" 13	161.0	14.8	7,578.310	22.7	0.3	1,651.480	127.9	14.3	5,350.660	0.2	—	33.920	10.2	0.2	542.250	
" 14	173.4	15.5	8,318.820	23.7	0.2	1,968.680	136.6	15.1	5,607.350	0.2	—	32.850	12.9	0.2	709.940	
昭和 1	187.4	4.9	8,777.790	23.2	0.5	1,914.660	153.6	4.2	6,262.780	0.1	—	25.360	10.5	0.2	574.990	
" 2	194.8	21.9	9,688.870	25.3	0.4	2,001.910	158.2	21.5	7,110.220	0.1	—	17.360	11.2	0	559.380	
" 3	199.8	13.0	9,641.730	14.9	0.3	1,623.940	172.7	12.7	7,387.550	0.2	—	8.260	12.0	—	621.980	
" 4	186.7	4.0	9,612.530	15.9	0.3	1,737.690	158.2	3.7	7,281.880	0.1	—	7.970	12.5	—	584.900	
總 數	195.3	15.5	9,750.850	22.9	1.0	2,355.710	157.1	14.5	7,027.620	0.3	—	14.440	15.0	—	353.080	
1 青森	37.0	0.3	1,376.840	8.5	—	175.220	26.9	0.3	1,165.080	—	—	—	1.6	—	36.540	
2 岩手	17.1	0.6	417.130	0.6	—	62.670	16.0	0.6	346.380	—	—	—	0.5	—	8.080	
3 宮城	3.6	0.9	233.280	1.0	—	68.180	2.6	0.9	163.830	—	—	—	0	—	1.270	
4 秋田	9.3	—	90.790	0.8	—	9.380	8.5	—	81.410	—	—	—	—	—	—	
5 山形	4.0	—	66.680	0.1	—	1.690	3.9	—	53.590	—	—	—	0	—	11.400	
6 福島	38.9	0.1	1,322.620	3.5	0	206.660	28.3	0.1	894.570	0.2	—	5.120	6.9	—	216.270	
7 茨城	5.2	0.4	366.310	0.2	0.1	11.970	5.0	0.3	354.340	—	—	—	—	—	—	
8 栃木	6.4	—	342.780	0.3	—	33.810	6.1	—	308.970	—	—	—	—	—	—	
9 群馬	6.5	11.4	173.730	0.1	—	5.610	6.3	11.4	161.700	—	—	—	0.1	—	6.420	
10 千葉	—	—	—	—	—	—	—	—	—	—	—	—	—	—	—	
11 東京	0.3	0.9	35.660	0.1	0.9	11.390	0.2	—	24.270	—	—	—	—	—	—	
12 神奈川	1.8	—	403.660	—	—	—	1.8	—	403.660	—	—	—	—	—	—	
13 新潟	—	—	—	—	—	—	—	—	—	—	—	—	—	—	—	
14 富山	2.7	0.1	462.130	0.6	—	320.020	2.1	0.1	142.110	—	—	—	—	—	—	
15 石川	0.3	—	44.310	0.3	—	44.310	—	—	—	—	—	—	—	—	—	
16 福井	—	—	—	—	—	—	—	—	—	—	—	—	—	—	—	
17 山梨	0.1	—	84.610	0.1	—	59.230	0	—	25.380	—	—	—	—	—	—	
18 長野	4.5	0.1	327.080	0.1	0	11.660	4.4	0.1	315.420	—	—	—	—	—	—	
19 岐阜	0.3	0	4.760	—	—	—	0.3	0	4.760	—	—	—	—	—	—	
20 靜岡	—	—	—	—	—	—	—	—	—	—	—	—	—	—	—	
21 愛知	—	—	—	—	—	—	—	—	—	—	—	—	—	—	—	
22 三重	0.2	—	31.970	0.1	—	22.590	0.1	—	9.380	—	—	—	—	—	—	
23 滋賀	0	—	2.240	0	—	2.240	—	—	—	—	—	—	—	—	—	
24 京都	0.1	—	68.400	0.1	—	68.400	—	—	—	—	—	—	—	—	—	
25 大阪	—	—	—	—	—	—	—	—	—	—	—	—	—	—	—	
26 兵庫	0.3	—	358.240	0.2	—	354.590	0.1	—	3.650	—	—	—	—	—	—	
27 奈良	0.3	—	24.560	0.3	—	24.560	—	—	—	—	—	—	—	—	—	
28 和歌山	0.9	—	348.000	0.3	—	109.520	0.6	—	238.480	—	—	—	—	—	—	
29 鳥取	0.3	—	13.880	0	—	4.690	0.3	—	9.190	—	—	—	—	—	—	
30 島根	—	—	—	—	—	—	—	—	—	—	—	—	—	—	—	
31 岡山	0	—	2.250	0	—	2.250	—	—	—	—	—	—	—	—	—	
32 廣島	0	—	10.760	0	—	10.560	0	—	0.200	—	—	—	—	—	—	
33 山口	0.2	—	69.330	0.2	—	69.330	—	—	—	—	—	—	—	—	—	
34 德島	0	—	2.940	—	—	—	0	—	2.940	—	—	—	—	—	—	
35 香川	0.6	0.1	171.070	0.1	—	4.630	0.5	0.1	166.440	—	—	—	—	—	—	
36 愛媛	0.7	—	43.520	—	—	—	0.7	—	43.520	—	—	—	—	—	—	
37 高知	0.3	0.5	45.360	0.1	—	35.750	0.2	0.5	9.610	—	—	—	—	—	—	
38 福岡	1.5	—	319.780	0.9	—	244.320	0.6	—	75.460	—	—	—	—	—	—	
39 佐賀	3.4	—	182.240	1.3	—	100.600	2.0	—	78.430	—	—	—	0.1	—	3.210	
40 長崎	5.7	—	596.570	1.1	—	113.200	4.5	—	482.230	—	—	—	0.1	—	1.140	
41 熊本	3.7	—	139.610	—	—	—	3.4	—	118.930	—	—	—	0.3	—	20.680	
42 鹿兒島	1.8	—	95.680	0	—	44.550	1.8	—	51.130	—	—	—	—	—	—	
43 宮崎	18.5	0.1	814.050	1.1	—	71.000	17.2	0.1	729.910	0.1	—	9.320	0.1	—	3.820	
44 鹿兒島	13.0	—	613.080	0.8	—	50.530	12.0	—	558.050	—	—	—	0.2	—	4.500	
45 鹿兒島	—	—	—	—	—	—	—	—	—	—	—	—	—	—	—	
46 沖繩	5.8	—	44.950	0	—	0.600	0.7	—	4.600	—	—	—	5.1	—	39.750	
青森營林局	60.7	1.8	2,080.310	10.1	—	306.070	48.5	1.8	1,728.350	—	—	—	2.1	—	45.690	
秋田營林局	10.1	—	99.700	0.9	—	11.070	9.2	—	77.230	—	—	—	0	—	11.400	
東京營林局	66.5	13.0	3,438.680	4.9	1.0	601.120	54.4	12.0	2,609.750	0.2	—	5.120	7.0	—	222.690	
大阪營林局	3.0	—	1,066.250	1.6	—	772.270	1.4	—	293.980	—	—	—	—	—	—	
高知營林局	1.6	0.6	259.950	0.2	—	40.380	1.4	0.6	219.570	—	—	—	—	—	—	
熊本營林局	53.4	0.1	2,805.960	5.2	—	624.800	42.2	0.1	2,098.740	0.1	—	9.320	5.9	—	73.100	

野 貨 地 (續)

年 度 府 縣 營 林 局	居 住 以 外 之 建 物 數															年 度 番 號
	總 數			保 安 林			供 用 林			部 分 林			原 野			
	面 積		料 金	面 積		料 金	面 積		料 金	面 積		料 金	面 積		料 金	
	有 料	無 料		有 料	無 料		有 料	無 料		有 料	無 料		有 料	無 料		
大正 10	85.3	4.7	4,054.240	4.8	1.2	868.650	74.9	3.1	3,084.670	0.2	—	1.230	5.4	0.4	99.690	大正 10
" 11	116.1	2.5	4,289.659	2.5	1.1	544.370	109.4	1.0	3,655.929	0	0.3	0.410	4.2	0.1	88.950	11
" 12	93.7	7.8	2,973.223	5.9	1.2	623.210	84.2	6.5	2,294.223	0	—	0.410	3.6	0.1	55.380	12
" 13	94.4	4.1	2,763.410	6.9	1.1	633.640	84.8	3.0	2,086.650	0	—	1.050	2.7	—	42.070	13
" 14	85.8	6.9	2,887.310	7.5	0.7	853.840	75.8	6.2	1,992.240	0.1	—	3.880	2.4	—	37.350	14
昭和 1	71.1	3.0	3,098.180	8.8	0.8	1,086.520	61.0	2.2	1,974.400	0.1	—	5.490	1.2	—	31.770	昭和 1
" 2	71.7	7.8	3,197.660	9.0	0.9	1,284.340	60.3	6.9	1,882.060	0.1	—	3.460	2.3	—	27.800	2
" 3	62.4	8.8	3,014.740	4.4	1.7	957.710	56.1	7.1	2,032.780	0.2	—	4.080	1.7	0	20.170	3
" 4	66.6	6.6	3,625.850	6.8	1.7	1,279.270	57.9	4.9	2,317.870	0.2	—	5.530	1.7	—	23.180	4
總 數	65.0	7.7	3,222.190	5.6	1.6	1,070.660	53.6	6.1	2,100.650	0.2	—	9.230	5.6	—	41.650	

19 國 有 林

年 度 府 縣 營 林 局	道 路 及 用 水 敷															年 度 番 號
	總 數			保 安 林			供 用 林			部 分 林			原 野			
	面 積		料 金	面 積		料 金	面 積		料 金	面 積		料 金	面 積		料 金	
	有 料	無 料		有 料	無 料		有 料	無 料		有 料	無 料		有 料	無 料		
大正 10	381.7	119.4	7,981.584	5.5	7.4	503.570	358.1	109.1	7,189.114	2.0	0.3	60.870	16.1	2.6	228.030	
" 11	410.1	169.0	8,952.157	15.0	5.4	854.120	369.7	160.9	7,584.407	6.0	0	180.900	19.4	2.7	332.730	
" 12	467.2	156.3	10,846.370	12.4	5.4	1,448.980	438.2	150.4	8,803.620	6.2	0	319.230	10.4	0.5	274.540	
" 13	477.1	179.0	11,250.170	26.7	6.4	1,821.180	434.9	169.2	8,902.160	6.5	—	319.250	9.0	3.4	207.580	
" 14	470.3	229.5	12,876.470	23.7	4.4	1,872.710	434.8	224.4	10,534.390	6.2	0	317.990	5.6	0.7	151.380	
昭和 1	483.8	209.0	12,161.770	39.6	10.1	2,340.170	435.6	196.5	9,610.400	1.2	1.3	30.760	7.4	1.1	180.440	
" 2	473.3	267.9	12,009.000	46.3	17.2	2,580.140	420.3	248.2	9,233.600	1.6	1.8	34.130	5.1	0.7	161.130	
" 3	488.1	299.3	20,755.940	44.5	13.3	2,341.220	437.5	281.4	18,286.050	1.1	2.3	19.370	5.0	2.3	109.300	
" 4	544.4	342.0	14,104.770	51.6	17.5	2,891.120	487.4	318.3	11,090.820	1.4	3.4	25.470	4.0	2.8	97.360	
總 數	577.8	354.0	15,135.690	43.7	28.4	2,627.880	520.6	320.5	12,054.970	9.3	2.4	357.830	4.2	2.7	95.010	
1 青森	62.2	28.9	503.680	—	0.8	—	61.2	28.1	493.780	—	—	—	1.0	—	9.900	
2 岩手	30.3	53.9	345.770	0.1	0	0.900	30.2	52.4	344.270	—	—	—	0	1.5	0.600	
3 宮城	17.4	16.7	290.820	0.5	0.4	6.820	16.8	16.0	283.530	—	0.3	—	0.1	—	0.470	
4 秋田	39.8	52.6	1,218.950	0.2	—	4.500	39.6	52.6	1,214.450	—	—	—	—	—	—	
5 山形	29.8	40.8	350.870	1.1	8.1	11.620	28.7	32.7	339.250	—	—	—	—	—	—	
6 福島	27.5	5.7	578.090	2.0	0.5	55.070	23.2	4.5	457.640	0.1	0.2	2.170	2.2	0.5	63.210	
7 茨城	7.3	0.6	246.060	0.1	0.5	7.660	7.2	0.1	238.400	—	—	—	—	—	—	
8 栃木	18.9	1.0	502.100	4.9	0.9	150.520	14.0	0.1	351.580	—	—	—	—	—	—	
9 群馬	21.3	6.2	392.090	0.1	0.2	0.870	21.2	6.0	390.820	0	—	0.400	—	—	—	
10 埼玉	0.7	0.5	9.980	—	—	—	0.7	0.5	9.980	—	—	—	—	—	—	
11 千葉	2.0	0.2	44.020	0	0.2	3.100	2.0	0	40.920	—	—	—	—	—	—	
12 東京	0	0.3	1.360	—	—	—	0	0.3	1.360	—	—	—	—	—	—	
13 神奈川	—	—	—	—	—	—	—	—	—	—	—	—	—	—	—	
14 新潟	4.6	5.6	104.060	0.4	0.5	8.210	4.2	5.1	95.850	—	—	—	—	—	—	
15 富山	12.3	3.3	372.280	11.8	3.3	371.940	0.5	—	0.340	—	—	—	—	—	—	
16 石川	0.3	0.6	18.890	—	0	—	0.3	0.6	18.890	—	—	—	—	—	—	
17 福井	3.0	—	88.710	—	—	—	3.0	—	88.710	—	—	—	—	—	—	
18 山梨	—	—	—	—	—	—	—	—	—	—	—	—	—	—	—	
19 長野	27.8	11.8	469.240	1.5	—	8.650	26.3	11.8	460.590	—	—	—	—	—	—	
20 岐阜	1.9	0	12.170	—	—	—	1.9	0	12.170	—	—	—	—	—	—	
21 靜岡	—	—	—	—	—	—	—	—	—	—	—	—	—	—	—	
22 愛知	—	—	—	—	—	—	—	—	—	—	—	—	—	—	—	
23 三重	3.5	10.0	90.390	0.1	2.0	1.430	3.4	8.0	88.960	—	—	—	—	—	—	
24 滋賀	8.8	0.1	126.090	7.9	0	72.970	0.9	0.1	53.120	—	—	—	—	—	—	
25 京都	0.6	1.6	150.910	0.1	1.2	50.370	0.5	0.4	100.540	—	—	—	—	—	—	
26 大阪	0	1.0	6.560	—	—	—	0	1.0	6.560	—	—	—	—	—	—	
27 兵庫	3.5	3.9	800.640	0.9	0.8	685.460	2.6	3.1	115.180	—	—	—	—	—	—	
28 奈良	1.5	0.2	34.070	0.9	—	13.080	0.6	0.2	20.990	—	—	—	—	—	—	
29 和歌山	8.9	2.8	805.770	0.5	—	161.420	8.4	2.8	644.350	—	—	—	—	—	—	
30 鳥取	0.3	4.3	5.580	—	3.8	—	0.3	0.4	5.580	—	—	—	—	0.1	—	
31 島根	0.3	2.3	2.470	0	0	0.250	0.3	2.3	2.220	—	—	—	—	—	—	
32 岡山	0.4	2.2	25.480	—	0.7	—	0.4	1.5	25.840	—	—	—	—	—	—	
33 廣島	6.2	1.5	248.590	0.1	0	44.420	6.1	1.5	204.170	—	—	—	—	—	—	
34 山口	2.2	—	62.990	0	—	4.810	2.2	—	58.180	—	—	—	—	—	—	
35 德島	—	—	—	—	—	—	—	—	—	—	—	—	—	—	—	
36 香川	0.2	5.4	3.540	—	—	—	0.2	5.4	3.540	—	—	—	—	—	—	
37 愛媛	9.4	0.6	48.990	—	—	—	9.4	0.6	48.990	—	—	—	—	—	—	
38 高知	2.9	1.1	73.410	0	0	2.490	2.9	1.1	70.920	—	—	—	—	—	—	
39 福岡	6.6	14.2	609.980	1.4	0.3	182.880	5.2	13.9	427.100	—	—	—	—	—	—	
40 佐賀	19.3	3.1	1,139.230	4.1	—	616.520	15.2	2.8	522.510	—	—	—	—	0.3	0.200	
41 長崎	20.4	13.0	296.670	1.1	1.4	98.260	19.2	11.6	197.120	—	—	—	0.1	—	1.290	
42 熊本	16.8	18.3	264.800	1.1	0.2	7.800	15.0	17.7	239.450	0	0.1	0.490	0.7	0.3	17.060	
43 大分	3.5	0.9	47.760	0.1	0	0.700	3.4	0.9	47.060	—	—	—	—	—	—	
44 宮崎	117.9	21.5	3,791.820	0.5	0	6.290	108.3	19.9	3,434.020	9.1	1.6	351.510	—	—	—	
45 鹿兒島	36.4	17.3	944.320	2.2	2.6	48.870	34.0	14.5	889.910	0.1	0.2	3.260	0.1	—	2.280	
46 沖繩	1.1	—	6.490	—	—	—	1.1	—	6.490	—	—	—	—	—	—	
青森營林局	109.9	99.5	1,141.390	0.5	1.2	7.150	108.3	96.5	1,123.270	—	0.3	—	1.1	1.5	10.970	
秋田營林局	69.5	93.4	1,567.940	1.4	8.1	16.690	68.1	85.3	1,551.250	—	—	—	—	—	—	
東京營林局	110.2	31.9	2,347.760	9.0	2.8	234.080	98.9	28.4	2,047.900	0.1	0.2	2.570	2.2	0.5	63.210	
大阪營林局	53.7	33.8	2,851.590	22.3	11.8	1,406.150	31.4	21.9	1,445.440	—	—	—	—	0.1	—	
高知營林局	12.5	7.1	125.940	0	0	2.490	12.5	7.1	123.450	—	—	—	—	—	—	
熊本營林局	222.0	88.3	7,101.070	10.5	4.5	961.320	201.4	81.3	5,763.660	9.2	1.9	355.260	0.9	0.6	20.830	

野 貨 地 (續)

年 度 府 縣 營 林 局	地															年 度 番 號
	總 數			保 安 林			供 用 林			部 分 林			原 野			
	面 積		料 金	面 積		料 金	面 積		料 金	面 積		料 金	面 積		料 金	
	有 料	無 料		有 料	無 料		有 料	無 料		有 料	無 料		有 料	無 料		
8,379.9	530.4	109,078.662	45.3	0.3	417.460	7,210.4	29.3	89,568.055	0	—	3.750	1,124.2	500.8	19,089.397	大 10	
8,588.8	509.8	115,595.086	45.6	—	430.540	7,483.9	29.7	95,665.199	0.1	—	2.450	1,059.2	480.1	19,496.897	11	
8,650.1	509.2	117,895.257	128.4	—	820.550	7,814.5	29.2	103,593.900	6.8	—	64.840	700.4	480.0	13,406.967	12	
8,755.5	509.7	125,480.230	138.4	—	1,160.120	7,980.0	29.8	111,137.260	7.7	—	157.900	629.4	479.9	13,024.950	13	
8,650.3	38.9	126,932.430	127.7	3.3	1,135.130	7,905.1	35.6	112,550.400	7.9	—	183.280	609.6	—	13,063.620	14	
9,715.5	52.7	136,010.230	113.1	—	973.350	8,586.9	52.7	122,654.160	13.7	—	459.360	1,001.8	—	11,923.360	1	
9,847.6	52.7	140,320.080	115.3	—	1,249.350	8,723.4	52.7	126,695.830	2.4	—	80.580	1,006.5	—	12,294.320	2	
10,191.6	24.3	137,575.390	120.3	0.1	1,486.610	9,098.9	24.2	124								

19 國 有 林

年 度 府 縣 營 林 局	樹 木 植 栽 地															
	總 數		保 安 林				供 用 林				部 分 林				原	
	面 積		面 積		面 積		面 積		面 積		面 積		面 積		面 積	
	有 料	無 料	有 料	無 料	有 料	無 料	有 料	無 料	有 料	無 料	有 料	無 料	有 料	無 料	有 料	無 料
大正 10	12,450.15	15,676.9	22,653.678	61.3	485.9	113.980	12,161.9	5,191.0	21,254.570	—	—	—	—	226.9	—	
" 11	12,401.25	15,586.5	22,246.110	59.0	493.5	232.550	12,098.6	5,093.0	20,982.532	—	—	—	—	243.6	—	
" 12	12,035.45	15,466.3	22,422.570	329.8	493.5	951.460	11,567.0	4,972.8	20,740.042	0.2	—	3.380	138.4	—	—	
" 13	11,874.65	15,577.6	23,797.150	64.4	495.4	291.190	11,698.3	5,082.2	22,676.415	1.4	—	12.780	110.5	—	—	
" 14	11,598.15	15,585.0	22,837.110	59.1	495.4	295.060	11,462.9	5,089.6	21,954.050	1.4	—	12.780	74.7	—	—	
昭和 1	11,851.25	15,543.1	24,347.220	24.2	499.5	215.860	11,729.9	5,043.6	23,564.420	1.4	—	12.780	95.7	—	—	
" 2	10,775.85	15,535.2	21,171.220	19.0	497.5	192.080	10,706.9	5,037.7	20,485.000	1.4	—	12.780	48.5	—	—	
" 3	10,300.55	15,529.4	22,067.640	15.2	497.5	114.250	10,239.5	5,031.9	21,529.350	—	—	—	45.8	—	—	
" 4	10,185.95	15,502.3	23,969.290	47.6	496.9	216.760	10,089.3	5,005.4	23,341.470	1.1	—	9.400	47.9	—	—	
總 數	10,157.45	15,484.0	24,159.550	20.7	497.2	142.450	10,082.9	4,986.8	23,568.740	1.1	—	9.400	52.7	—	—	
1 青森	917.2	4.9	2,583.310	0.2	—	1.130	910.0	4.9	2,518.670	1.1	—	9.400	5.9	—	—	
2 岩手	12.0	0.4	130.130	—	—	—	11.6	0.4	125.750	—	—	—	0.4	—	—	
3 宮城	59.2	—	443.080	—	—	—	59.0	—	439.860	—	—	—	0.2	—	—	
4 秋田	7.7	—	66.510	—	—	—	6.4	—	60.030	—	—	—	1.3	—	—	
5 山形	539.6	28.7	5,010.050	4.3	6.4	43.100	535.0	22.3	4,963.190	—	—	—	0.3	—	—	
6 福島	292.0	—	2,249.860	—	—	—	268.2	—	2,047.020	—	—	—	23.8	—	—	
7 茨城	390.1	—	3,075.750	0.2	—	0.440	389.9	—	3,075.310	—	—	—	—	—	—	
8 栃木	767.1	—	3,001.350	5.6	—	26.880	753.8	—	2,885.120	—	—	—	7.7	—	—	
9 群馬	167.6	—	944.210	0	—	0.560	166.0	—	934.150	—	—	—	1.6	—	—	
10 埼玉	0.1	—	0.610	—	—	—	0.1	—	0.610	—	—	—	—	—	—	
11 千葉	44.6	—	386.600	—	—	—	44.6	—	386.600	—	—	—	—	—	—	
12 東京	0	0	2.820	—	—	—	0	0	2.820	—	—	—	—	—	—	
13 神奈川	—	—	—	—	—	—	—	—	—	—	—	—	—	—	—	
14 新潟	7.8	—	56.050	0.6	—	6.960	7.2	—	49.090	—	—	—	—	—	—	
15 富山	—	—	—	—	—	—	—	—	—	—	—	—	—	—	—	
16 石川	2.1	—	23.230	—	—	—	2.1	—	23.230	—	—	—	—	—	—	
17 福井	—	—	—	—	—	—	—	—	—	—	—	—	—	—	—	
18 山梨	527.7	—	2,507.760	—	—	—	527.7	—	2,507.760	—	—	—	—	—	—	
19 長野	—	—	—	—	—	—	—	—	—	—	—	—	—	—	—	
20 岐阜	—	—	—	—	—	—	—	—	—	—	—	—	—	—	—	
21 靜岡	—	—	—	—	—	—	—	—	—	—	—	—	—	—	—	
22 愛知	0	—	1.170	—	—	—	0	—	1.170	—	—	—	—	—	—	
23 三重	—	—	—	—	—	—	—	—	—	—	—	—	—	—	—	
24 滋賀	—	—	—	—	—	—	—	—	—	—	—	—	—	—	—	
25 京都	—	—	—	—	—	—	—	—	—	—	—	—	—	—	—	
26 大阪	—	0	—	—	—	—	—	0	—	—	—	—	—	—	—	
27 兵庫	—	6.0	31.080	—	6.0	—	6.9	—	31.080	—	—	—	—	—	—	
28 奈良	6.9	6.0	31.080	—	6.0	—	6.9	—	31.080	—	—	—	—	—	—	
29 和歌山	—	91.2	—	—	—	—	—	91.2	—	—	—	—	—	—	—	
30 鳥取	86.1	—	43.440	—	—	—	85.7	—	41.680	—	—	—	0.4	—	—	
31 島根	—	—	—	—	—	—	—	—	—	—	—	—	—	—	—	
32 岡山	—	—	—	—	—	—	—	—	—	—	—	—	—	—	—	
33 廣島	—	—	—	—	—	—	—	—	—	—	—	—	—	—	—	
34 山口	—	—	—	—	—	—	—	—	—	—	—	—	—	—	—	
35 德島	—	—	—	—	—	—	—	—	—	—	—	—	—	—	—	
36 香愛	6,095.7	577.1	2,216.190	—	484.8	—	6,095.7	92.3	2,216.190	—	—	—	—	—	—	
37 高知	—	75.9	—	—	—	—	—	57.9	—	—	—	—	—	—	—	
38 福岡	35.9	—	142.490	9.7	—	62.140	26.2	—	80.350	—	—	—	—	—	—	
39 北九州	28.8	—	241.260	—	—	—	27.9	—	232.790	—	—	—	0.9	—	—	
40 佐賀	—	—	—	—	—	—	—	—	—	—	—	—	—	—	—	
41 長崎	0.8	—	5.000	—	—	—	0.8	—	5.000	—	—	—	—	—	—	
42 熊本	92.8	—	788.790	0.1	—	1.240	83.6	—	734.220	—	—	—	9.1	—	—	
43 大分	28.9	—	45.510	—	—	—	28.9	—	45.510	—	—	—	—	—	—	
44 宮崎	9.2	200.9	42.770	—	—	—	9.2	200.9	42.770	—	—	—	—	—	—	
45 鹿兒島	36.7	—	119.570	—	—	—	35.6	—	117.810	—	—	—	1.1	—	—	
46 沖縄	0.8	4,498.9	0.960	—	—	—	0.8	4,498.9	0.960	—	—	—	—	—	—	
青森營林局	989.2	5.3	3,162.340	0.2	—	1.130	981.4	5.3	3,090.100	1.1	—	9.400	6.5	—	—	
秋田營林局	537.3	23.7	5,026.280	4.3	6.4	43.100	531.4	22.3	4,972.940	—	—	—	1.6	—	—	
東京營林局	2,206.2	0	12,269.470	6.4	—	34.840	2,166.7	0	11,932.940	—	—	—	33.1	—	—	
大阪營林局	95.1	97.2	98.920	—	6.0	—	94.7	91.2	97.160	—	—	—	0.4	—	—	
高知營林局	6,095.7	653.0	2,216.190	—	484.8	—	6,095.7	168.2	2,216.190	—	—	—	—	—	—	
熊本營林局	233.9	4,699.8	1,386.350	9.8	—	63.380	213.0	4,699.8	1,259.410	—	—	—	11.1	—	—	

野 貨 地 (續)

野 貨	物 置 場 及 物 干 場														年 度 番 號		
	總 數		保 安 林				供 用 林				部 分 林					原 野	
	面 積		面 積		面 積		面 積		面 積		面 積		面 積			面 積	
	有 料	無 料	有 料	無 料	有 料	無 料	有 料	無 料	有 料	無 料	有 料	無 料	有 料	無 料		有 料	無 料
1,285.128	654.4	2.9	13,475.153	22.8	0	748.269	616.9	2.9	12,481.894	0.8	—	18.490	13.9	—	226.500	大正 10	
1,031.028	334.4	96.6	9,042.075	17.0	0.1	643.830	304.5	96.5	8,179.775	1.9	—	44.940	11.0	—	173.530	11	
727.688	230.9	94.6	10,494.646	14.7	0.4	824.370	199.3	94.2	9,597.976	1.2	—	27.100	5.7	—	45.200	12	
816.765	140.5	7.5	12,013.050	20.2	0.3	818.240	111.4	7.2	11,101.180	0.1	—	1.620	8.8	—	92.010	13	
575.220	138.4	14.5	7,692.800	22.0	0.3	1,198.440	108.1	14.2	6,388.590	0.1	—	0.350	8.2	—	105.420	14	
554.160	153.8	7.9	8,276.010	26.0	0.2	1,402.360	119.2	7.7	6,787.770	0	—	0.800	8.6	—	135.080	昭 和 1	
481.360	170.9	7.9	8,565.090	19.7	0.1	1,323.340	143.4	7.8	7,079.610	0.4	—	4.360	7.4	—	157.780	2	
424.040	141.3	3.3	5,406.270	18.6	0.1	1,210.160	116.4	3.2	4,100.500	0.4	—	8.020	5.9	—	87.590	3	
401.660	150.0	4.2	5,942.780	26.4	0.1	1,359.070	116.6	4.1	4,461.250	0.3	—	1.450	6.7	—	121.010	4	
438.960	196.4	9.7	5,439.540	24.9	0.4	1,533.910	162.6	9.3	3,744.710	4.7	—	11.770	4.2	—	93.150		
54.110	27.1	2.3	1,606.140	0.1	—	1.270	25.0	2.3	1,557.990	—	—	—	2.0	—	46.880	1	
4.380	15.5	0.8	258.580	1.3	—	53.470	13.5	0.8	192.980	—	—	—	0.7	—	12.130	2	
3.220	5.1	0	6														

19 國 有 林

年 度 府 縣 營 林 局	造 材 場 及 炭 産 數														
	總 數			保 安 林			供 用 林			部 分 林			原		
	面 積		料 金	面 積		料 金	面 積		料 金	面 積		料 金	面 積		料 金
	有 料	無 料		有 料	無 料		有 料	無 料		有 料	無 料		有 料	無 料	
大正 10	22.9	0.1	441.790	0.2	0.1	10.860	22.2	0	408.920	—	—	—	0.5	—	
" 11	28.5	0	1,131.022	0.2	0	112.440	28.3	—	1,017.582	—	—	—	0	—	
" 12	22.9	0.1	542.320	0.3	—	109.500	22.6	0.1	431.440	0	—	1.380	—	—	
" 13	29.5	0.1	2,415.550	0.3	—	108.630	29.2	0.1	2,304.260	0	—	2.660	—	—	
" 14	26.0	0.1	882.590	0.1	—	11.150	25.4	0.1	863.210	0.1	—	2.380	0.4	—	
昭和 1	16.6	—	516.300	0	—	8.660	16.2	—	501.250	0	—	0.320	0.4	—	
" 2	14.4	0.3	525.400	—	—	43.790	13.9	0.3	476.070	0	—	0.200	0.5	—	
" 3	15.9	0	2,641.540	0.3	0	4.110	15.1	0	2,632.190	0	—	0.200	0.5	—	
" 4	20.4	—	2,770.610	0.7	—	8.280	18.8	—	2,750.050	0.1	—	0.160	0.8	—	
總 數	15.1	0	439.370	0.6	—	8.470	14.2	0	424.140	0.1	—	0.430	0.2	—	
1 青森	0.7	—	8.290	—	—	—	0.7	—	8.290	—	—	—	—	—	
2 岩手	1.6	—	27.470	—	—	—	1.6	—	27.470	—	—	—	—	—	
3 宮城	0.1	—	1.400	0	—	0.200	0.1	—	1.200	—	—	—	—	—	
4 秋田	—	—	—	—	—	—	—	—	—	—	—	—	—	—	
5 山形	0.3	—	4.150	—	—	—	0.3	—	4.150	—	—	—	—	—	
6 福島	0.4	—	12.470	—	—	—	0.2	—	6.140	—	—	—	0.2	—	
7 茨城	0	—	0.200	—	—	—	0	—	0.200	—	—	—	—	—	
8 栃木	0	—	0.180	—	—	—	0	—	0.180	—	—	—	—	—	
9 群馬	0.7	—	10.000	—	—	—	0.7	—	10.000	—	—	—	—	—	
10 埼玉	0	—	0.400	—	—	—	0	—	0.400	—	—	—	—	—	
11 千葉	—	—	—	—	—	—	—	—	—	—	—	—	—	—	
12 東京	—	—	—	—	—	—	—	—	—	—	—	—	—	—	
13 神奈川	—	—	—	—	—	—	—	—	—	—	—	—	—	—	
14 新潟	0	—	0.230	—	—	0	—	—	0.230	—	—	—	—	—	
15 富山	0.1	—	3.060	0.1	—	3.060	—	—	—	—	—	—	—	—	
16 石川	—	—	—	—	—	—	—	—	—	—	—	—	—	—	
17 福井	0.2	—	22.580	—	—	—	0.2	—	22.580	—	—	—	—	—	
18 山梨	—	—	—	—	—	—	—	—	—	—	—	—	—	—	
19 長野	0.8	—	29.300	—	—	—	0.8	—	29.300	—	—	—	—	—	
20 岐阜	0.8	—	3.180	—	—	—	0.8	—	3.180	—	—	—	—	—	
21 靜岡	—	—	—	—	—	—	—	—	—	—	—	—	—	—	
22 愛知	—	—	—	—	—	—	—	—	—	—	—	—	—	—	
23 三重	—	—	—	—	—	—	—	—	—	—	—	—	—	—	
24 滋賀	—	—	—	—	—	—	—	—	—	—	—	—	—	—	
25 京都	—	—	—	—	—	—	—	—	—	—	—	—	—	—	
26 大阪	—	—	—	—	—	—	—	—	—	—	—	—	—	—	
27 兵庫	—	—	—	—	—	—	—	—	—	—	—	—	—	—	
28 奈良	—	—	—	—	—	—	—	—	—	—	—	—	—	—	
29 和歌山	1.3	—	141.260	0	—	0	1.3	—	141.260	—	—	—	—	—	
30 鳥取	0.1	—	3.000	—	—	—	0.1	—	3.000	—	—	—	—	—	
31 島根	0.1	—	3.560	—	—	—	0.1	—	3.560	—	—	—	—	—	
32 岡山	0	—	1.000	—	—	—	0	—	1.000	—	—	—	—	—	
33 廣島	0.3	—	4.210	—	—	—	0.3	—	4.210	—	—	—	—	—	
34 山口	0.1	—	5.360	—	—	—	0.1	—	5.360	—	—	—	—	—	
35 德島	—	—	—	—	—	—	—	—	—	—	—	—	—	—	
36 香川	—	0	—	—	—	—	—	0	—	—	—	—	—	—	
37 愛媛	0.3	—	4.560	—	—	—	0.3	—	4.560	—	—	—	—	—	
38 高知	1.0	—	24.970	0	—	0.500	1.0	—	24.470	—	—	—	—	—	
39 福岡	0.5	—	7.060	0.1	—	1.360	0.4	—	5.700	—	—	—	—	—	
40 佐賀	0.1	—	0.990	—	—	—	0.1	—	0.990	—	—	—	—	—	
41 長崎	0.4	—	4.030	0.3	—	3.010	0.1	—	1.020	—	—	—	—	—	
42 熊本	1.1	—	33.490	0.1	—	0.300	1.0	—	33.190	—	—	—	—	—	
43 大分	0.6	—	5.630	0	—	0.040	0.6	—	5.590	—	—	—	—	—	
44 宮崎	1.8	—	55.740	—	—	—	1.7	—	55.350	0.1	—	0.390	—	—	
45 鹿兒島	1.7	—	21.600	—	—	—	1.7	—	21.500	—	—	0.040	—	—	
46 沖繩	—	—	—	—	—	—	—	—	—	—	—	—	—	—	
青森營林局	2.4	—	37.160	0	—	0.200	2.4	—	36.960	—	—	—	—	—	
秋田營林局	0.3	—	4.150	—	—	—	0.3	—	4.150	—	—	—	—	—	
東京營林局	1.9	—	52.780	—	—	—	1.7	—	46.450	—	—	0.2	—	—	
大阪營林局	3.0	—	187.210	0.1	—	3.060	2.9	—	184.150	—	—	—	—	—	
高知營林局	1.3	0	29.530	0	—	0.500	1.3	0	29.030	—	—	—	—	—	
熊本營林局	6.2	—	128.540	0.5	—	4.710	5.6	—	123.400	0.1	—	0.430	—	—	

野 貨 地 (續)

野 料 金	學 校 及 社 寺 用 地															年 度 番 號
	總 數			保 安 林			供 用 林			部 分 林			原 野			
	面 積		料 金	面 積		料 金	面 積		料 金	面 積		料 金	面 積		料 金	
	有 料	無 料		有 料	無 料		有 料	無 料		有 料	無 料		有 料	無 料		
22.010	8.0	9.6	108.460	0	2.3	13.970	8.0	6.1	94.490	—	—	—	1.2	—	—	大正10
1.000	5.3	9.3	160.530	0.1	2.4	10.370	3.2	6.4	106.360	—	—	—	2.0	0.5	43.800	11
—	4.8	9.	101.010	0.1	3.6	11.990	3.7	5.7	62.900	—	—	—	1.0	0.6	26.120	12
—	4.5	11.5	192.270	0	3.5	13.590	3.5	7.3	157.080	0	—	0.080	1.0	0.7	21.520	13
5.850	3.1	10.8	102.150	0.1	2.5	15.970	2.7	6.8	80.420	0	—	0.490	0.3	1.5	5.270	14
6.070	7.0	10.1	140.030	0.1	2.4	14.210	6.6	7.5	118.170	0	—	0.490	0.3	0.2	7.160	昭和 1
5.340	8.8	18.0	219.680	0.3	3.5	25.150	7.8	13.7	182.200	0	—	0.490	0.7	0.8	11.840	2
5.040	8.4	26.2	231.220	0.1	3.2	17.520	7.8	22.2	208.400	0	—	0.060	0.5	0.8	5.240	3
12.120	9.0	30.2	235.630	0.2	5.2	36.310	7.9	24.2	183.780	0	—	0.060	0.9	0.8	15.480	4
6.330	11.7	33.7	247.800	0.4	5.5	30.920	10.6	22.8	211.900	0	—	0.060	0.7	5.4	4.920	—
—	0.8	4.1	9.250	0.1	0.4	0.460	0.7	3.7	8.790	—	—	—	—	—	—	1
—	0.1	3.3	2.130	—	—	—	0.1	3.3	2.130	—	—	—	—	—	—	2
—	0.2	0.3	4.520	0.1	0.2	1.510	0.1	0.1	3.010	—	—	—	—	—	—	3
—	—	0.4	—	—	—	—	—	0.4	—	—	—	—	—	—	—	4
—	0.1	4.1	—	—	0.1	—	0.1	4.0	—	—	—	—	—	—	—	5
6.330	—	1.0	—	—	—	—	—	0.9	—	—	—	—	0.1	—	—	6
—	4.1	2.0	85.490	—	0.2	—	4.1	1.8	85.490	—	—	—	—	—	—	7
—	2.9	—	33.990	—	—	—	2.9	—	33.990	—	—	—	—	—	—	8
—	0.5	—	10.030	—	—	—	0.5	—	10.030	—	—	—	—	—	—	9
—	—	—	—	—	—	—	—	—	—	—	—	—	—	—	—	10
—	0.1	0.1	18.660	—	—	—	0.1	0.1	18.660	—	—	—	—	—	—	11
—	0.8	0.5	20.290	0	—	0.490	0.8	0.5	19.800	—	—	—	—	—	—	12
—	—	0	—	—	0											

19 國有林野貸地 (終)

Table with columns for year, prefecture, and various land categories (total, security, supply, etc.) with sub-columns for area and value.

20 牛馬放牧 昭和五年度

Table showing cattle and horse grazing statistics for various prefectures, including total numbers, area, and value.

1. 表中括弧ヲ附シ掲上セル牛馬混放牧ノモノニシテ牛馬ノ内頭數多キ方ニ掲ケタリ
2. 大正十三年度以降ノ沖繩縣原野ノ放牧面積中ニハ供用林14.2ヘクタールヲ含ム (原野ト同一處分ナルタメ)
3. 沖繩縣ニ於テ大正十四年度以降ノ羊放牧ニ係ルモノアリ其ノ昭和五年度分ハ頭數60, ニシテ牛馬放牧ノ原野内ニ混放牧セルモノトス
4. 面積料金アリテ頭數ノ掲上ナキハ放牧地ノ整理中ニシテ當年度中放牧セサルモノナリ

21 薪炭供給地及採草地

薪炭供給地ハ昭和五年度末現在
採草地ハ昭和五年度分

Table with columns: 年次府縣, 薪炭供給地 (箇所, 面積), 探草地 (總數, 飼料用, 肥料用, 其他), 面積 (ha, 件). Rows include prefectures like 大正, 昭和, and various forest offices.

1. 採草地欄件數ハ處分係ル件數トス但シ大正十三年度以前ハ箇所數ナリ
2. 飼料用欄ニ掲載スヘキ事實ニシテ大正十三年度以前ノ分ハ其他欄ニ合載シアリ

22 自家用稼用薪炭材拂下

昭和五年度

Table with columns: 年次府縣, 總數, 量, 價額, 自家用 (數, 量). Rows include prefectures like 大正, 昭和, and various forest offices.

22 自家用稼用薪炭材拂下 (續)

年 度	府 縣	自 家 用			稼 用			用		
		數	量	價 額	數	量	價 額	數	量	價 額
大正	10	—	3,646	518,187	645,436	145,181	38,779	—	1,312,445	2,108,351
"	11	1,706	7,438	473,362	614,773	382,160	3,007	27,784	1,277,086	1,951,988
"	12	7,530	1,038	470,633	642,872	297,845	26	65,625	1,216,968	1,864,383
"	13	—	326	479,550	656,005	392,539	11,406	—	1,554,978	2,558,147
"	14	56	474	571,325	634,071	246,731	11,189	176	1,689,077	2,238,158
昭和	1	—	546	550,656	701,788	362,130	—	—	1,410,866	2,029,601
"	2	1,056	—	530,128	704,822	295,093	16,167	—	1,296,412	1,602,061
"	3	—	—	451,236	592,828	315,530	278	802	1,382,400	1,610,819
"	4	—	28,997	570,435	573,953	284,973	667	—	1,438,218	1,445,690
總 數		7,440	—	445,563	398,245	267,092	661	—	1,662,388	1,403,884
1	青森	—	—	113,187	85,427	3,391	—	—	280,990	213,326
2	岩手	—	—	72,134	48,322	1,285	—	—	341,094	214,298
3	宮城	—	—	23,098	26,132	19,159	—	—	144,731	129,490
4	秋田	—	—	66,046	47,459	10,720	—	—	147,688	102,076
5	山形	—	—	58,948	55,988	40,608	—	—	155,581	122,257
6	福島	—	—	8,427	7,942	14,008	—	—	213,071	208,846
7	茨城	—	—	2,960	4,276	311	—	—	17,074	29,244
8	栃木	—	—	3,717	3,346	—	661	—	53,892	30,668
9	群馬	—	—	5,998	3,573	290	—	—	19,530	13,794
10	埼玉	—	—	—	—	—	—	—	—	—
11	千葉	—	—	2,984	2,552	—	—	—	1,356	3,187
12	東京	—	—	334	628	—	—	—	—	—
13	神奈川	—	—	—	—	—	—	—	—	—
14	新潟	—	—	6,924	12,209	11,306	—	—	65,102	55,872
15	富山	—	—	139	228	—	—	—	2,146	1,853
16	石川	—	—	394	189	—	—	—	3,697	2,946
17	福井	—	—	24	37	—	—	—	51	46
18	山梨	—	—	—	—	—	—	—	—	—
19	長野	—	—	2,272	2,571	—	—	—	29,173	31,707
20	岐阜	—	—	152	115	—	—	—	6,716	954
21	静岡	—	—	—	—	—	—	—	—	—
22	愛知	—	—	—	—	—	—	—	—	—
23	三重	—	—	25	71	—	—	—	282	356
24	滋賀	—	—	57	120	—	—	—	74	52
25	京都	—	—	82	161	—	—	—	721	694
26	大阪	—	—	37	47	—	—	—	130	572
27	兵庫	—	—	411	637	—	—	—	8,590	5,680
28	奈良	—	—	18	31	—	—	—	—	—
29	和歌山	—	—	389	120	—	—	—	2,262	1,272
30	鳥取	—	—	2,204	1,544	35	—	—	2,311	1,157
31	島根	—	—	177	133	—	—	—	852	1,280
32	岡山	—	—	982	466	—	—	—	5,634	2,253
33	広島	—	—	330	193	1,029	—	—	6,098	4,902
34	山口	—	—	—	—	—	—	—	653	697
35	徳島	—	—	—	—	—	—	—	—	—
36	香川	—	—	385	949	130,131	—	—	10,311	24,337
37	愛媛	—	—	199	173	15,156	—	—	6,301	4,728
38	高知	7,440	—	4,491	3,989	11,456	—	—	26,647	22,123
39	福岡	—	—	999	2,431	—	—	—	22,224	45,629
40	佐賀	—	—	6,967	9,334	497	—	—	10,199	19,597
41	長門	—	—	9,593	18,432	—	—	—	18,717	37,473
42	熊本	—	—	1,462	387	—	—	—	12,163	9,536
43	大分	—	—	3,803	4,012	7,710	—	—	29,554	50,817
44	宮崎	—	—	21,623	25,708	—	—	—	13,539	2,753
45	鹿児島	—	—	23,582	28,308	—	—	—	10,537	6,230
46	沖縄	—	—	9	5	—	—	—	2,697	1,182
青森	—	—	—	206,029	157,882	23,835	—	—	747,321	543,762
秋田	—	—	—	125,067	103,965	51,328	—	—	303,579	225,314
東京	—	—	—	35,933	38,578	25,915	661	—	418,382	385,689
大阪	—	—	—	5,421	4,092	1,064	—	—	40,217	24,714
高知	—	—	—	5,075	5,111	156,743	—	—	43,259	51,188
熊本	7,440	—	—	68,038	88,617	8,207	—	—	109,630	173,217

23 農業用柴草拂下 昭和五年度

年 度	府 縣	總 數			肥 料 用			其 他			柴 料 用	
		數	量	價 額	數	量	價 額	數	量	價 額	數	量
大正	10	—	—	—	—	—	—	—	—	—	—	—
"	11	15,431,426	4,853,019	35,783	21,962,314	10,160,851	72,370	—	—	—	—	227,702
"	12	5,984,261	3,736,874	30,315	30,755,494	7,969,840	72,743	—	—	—	—	184,575
"	13	5,808,787	3,352,171	28,552	44,148,079	6,398,398	67,604	—	—	—	—	144,591
"	14	8,887,076	3,171,727	22,090	38,145,701	6,069,452	72,513	—	—	—	—	173,876
"	14	15,319,136	2,998,992	27,997	20,216,925	5,451,674	59,967	31,988	—	—	—	131,400
昭和	1	4,540,867	3,056,269	23,928	3,637,443	5,405,073	45,195	—	—	—	—	58,316
"	2	4,061,711	3,260,741	19,689	2,089,320	5,496,047	43,797	—	—	—	—	145,206
"	3	2,689,875	3,064,921	21,324	1,763,850	4,211,511	35,672	—	—	—	—	105,192
"	4	2,036,608	3,624,028	20,906	1,445,975	4,812,565	34,410	—	—	—	—	123,917
總 數		1,734,286	2,582,467	15,704	1,026,695	4,778,049	27,634	—	—	—	—	115,015
1	青森	—	40,334	239	—	100,706	1,579	—	—	—	—	—
2	岩手	1,225,970	33,112	833	233,349	85,093	874	—	—	—	—	261
3	宮城	26,989	285	25	172,761	60,627	1,135	—	—	—	—	—
4	秋田	37,299	31,169	209	155,469	39,249	336	—	—	—	—	—
5	山形	444,028	85,430	889	402,870	49,109	983	—	—	—	—	—
6	福島	—	427,342	1,934	—	2,318,061	9,856	—	—	—	—	736
7	茨城	—	161,562	1,628	—	83,530	781	—	—	—	—	1,019
8	栃木	—	169,254	1,962	—	16,142	232	—	—	—	—	622
9	群馬	—	872,858	3,718	—	911,818	3,531	—	—	—	—	—
10	埼玉	—	—	—	—	20	0	—	—	—	—	—
11	千葉	—	9,240	92	—	35,979	375	—	—	—	—	—
12	東京	—	—	—	—	3,556	18	—	—	—	—	—
13	神奈川	—	—	—	—	—	—	—	—	—	—	—
14	新潟	—	268,921	1,822	—	34,366	393	—	—	—	—	—
15	富山	—	—	—	—	196	10	—	—	—	—	—
16	石川	—	—	—	—	17,531	99	—	—	—	—	—
17	福井	—	1,732	12	—	9,137	92	—	—	—	—	—
18	山梨	—	—	—	—	—	—	—	—	—	—	—
19	長野	—	82,072	303	—	48,357	387	—	—	—	—	5,750
20	岐阜	—	4,821	55	—	11,303	105	—	—	—	—	353
21	静岡	—	—	—	—	—	—	—	—	—	—	—
22	愛知	—	—	—	—	—	—	—	—	—	—	—
23	三重	—	—	—	—	7,124	55	—	—	—	—	—
24	滋賀	—	—	—	—	61,569	344	—	—	—	—	—
25	京都	—	1,718	9	—	12,051	97	—	—	—	—	—
26	大阪	—	—	—	—	1,200	3	—	—	—	—	—
27	兵庫	—	3,626	20	1,501	36,670	449	—	—	—	—	—
28	奈良	—	7,443	44	—	21,423	130	—	—	—	—	—
29	和歌山	—	3,000	3	—	—	—	—	—	—	—	—
30	鳥取	—	47,191	122	—	30,295	129	—	—	—	—	1,300
31	島根	—	23,063	107	—	745	12	—	—	—	—	718
32	岡山	—	5,689	11	90	33,170	155	—	—	—	—	5,132
33	広島	—	223,091	1,193	—	48,101	315	—	—	—	—	66,637
34	山口	—	6,708	15								

23 農業用柴草拂下 (續) 昭和五年度

Table with columns for year, prefecture, forest office, fertilizer, and other agricultural products. Includes a summary row '總數' and a list of forest offices at the bottom.

24 副業ノ爲ニ供スル國有林野産物 昭和五年度

Table showing production of forest products for various prefectures and forest offices. Columns include year, prefecture, forest office, total quantity, and value.

1. 本表各種ノモノニ掲上スヘキ内容下ノ如シ、農具製造ニハ鋸及鋤柄、臺槌等製造ノ爲拂下タルモノ、履物製造ニハ下駄、下駄ノ商、草履製等製造ノ爲拂下タルモノ、小細工ニハ簀、揚子、櫛、杓子、木釘、曲物、經木、橋寸面、軸木、木繩、傘ノ柄及手、洋杖、玩具漆器、木地等製造ノ爲拂下タルモノ、其他欄ニハ前各項以外ノ副業タル結具製造、木管製造、ローソク製造、コルク製造、車輛部分品製造、等雜品ニハ樹皮、樹葉、樹根、樹實、樹脂、樹液、竹皮、茅、藁、藪苔、藪草等ヲ細工ハ製品ニ使用スル爲拂下タルモノ 2. 本表ノ外ニ副業ノ原料トシテ拂下ケタル盤石21m²28圓(秋田縣)同シク盤石976m²、轉石177箇、197圓(山形縣)及瓦製造ノ原料トシテ拂下ケタル粘土63圓(奈良縣)アリ

III 造 25 國 有 林 野 造

Table with columns for Agency (管 林 局), Total Cost (總 經 費), New (新), Under Cultivation (人 工 下 種), and Natural Cultivation (天 然 下 種). Rows include Total (總 數), Aomori (青 森), Akihabara (秋 田), Tokyo (東 京), Osaka (大 阪), Takahashi (高 知), and Kumamoto (熊 本).

Table with columns for Agency (管 林 局), Seedling (苗), Nursery (圃), and Reforestation (再 植). Rows include Total (總 數), Aomori (青 森), Akihabara (秋 田), Tokyo (東 京), Osaka (大 阪), Takahashi (高 知), and Kumamoto (熊 本).

1. 新植數量欄=kgヲ以テ掲載セルハ人工下種ニ屬スル播種ノモノナルモ、面積經費ガ新植ニ含マレ區分シ難キヲ以テ新植欄ニ掲
2. △印ハ官養成苗木及前年度ニ於テ次年度準備ノ爲メ官採取又ハ購入セル種苗ノ數量(數量欄)並ニ官苗養成經費及前年度ニ於テ
3. 苗圃中ノ *印ハ當年度ニ於テ重復實行セルモノノ年度後半期ニ屬スルモノナリ
4. 砂防植栽中數量欄内ノ m²ハ砂防工事ノ施行面積及延長ナリ

林 事 業 別 昭和五年度

Table with columns for Agency (管 林 局), New Planting (新 植), Nurture (撫 育), Protection (保 護 設 備), and Total (總 數). Rows include Aomori (青 森), Akihabara (秋 田), Tokyo (東 京), Osaka (大 阪), Takahashi (高 知), and Kumamoto (熊 本).

Table with columns for Agency (管 林 局), Sand Prevention (砂 防), Planting (植 栽), Nurture (撫 育), and Total (總 數). Rows include Aomori (青 森), Akihabara (秋 田), Tokyo (東 京), Osaka (大 阪), Takahashi (高 知), and Kumamoto (熊 本).

ケタルモノナリ
次年度準備ノ爲メニ支出セル經費(經費欄)ナリ

26 國 有 林 經 常

年 度	撫 育		保 護 設 備				苗		
	面 積	經 費	總 經 費	防 火 線		雜 費	總 經 費	播 種	
				面 積	經 費			面 積	數
明治 34	26,123.4	99,643	2,597	174,584	2,050	547	43,178	8,577	
" 35	20,487.4	89,491	5,973	153.2	5,159	814	52,654	9,945	△ 72
" 36	24,606.8	103,831	7,149	426.7	5,867	1,282	56,010	16,913	△ 2,572
" 37	21,278.3	93,702	5,482	317.9	4,862	620	61,812	19,614	
" 38	22,375.6	93,447	6,553	921.6	5,944	609	69,110	11,155	本 570,000
" 39	26,669.5	111,108	9,699	921.6	9,045	654	88,863	17,020	△ 160 △ 1,205
" 40	33,210.7	145,699	10,970	1,140.4	10,345	625	118,177	30,432	△ 4,000 △ 2,708
" 41	42,310.0	182,094	18,402	1,265.5	16,107	2,295	140,812	32,929	△ 461
" 42	52,052.1	206,175	24,455	1,411.3	18,644	5,811	172,512	29,037	△ 6,400 △ 505
" 43	79,786.1	277,046	29,774	1,430.0	16,276	13,498	195,431	33,014	△ 83
" 44	98,488.2	325,163	34,750	1,486.6	19,270	15,480	223,560	43,867	△ 420
大正 1	117,340.2	387,775	27,541	1,678.5	24,938	2,603	268,108	45,264	△ 149 △ 1,353
" 2	120,346.1	430,353	49,054	1,847.1	25,632	23,422	292,285	50,174	△ 6,623
" 3	119,641.4	426,739	82,931	1,955.7	32,315	50,616	290,645	46,672	△ 5,690
" 4	125,163.4	404,786	111,522	1,806.9	29,420	82,102	278,011	40,037	△ 5,981
" 5	132,698.1	414,281	97,160	1,828.0	28,893	68,267	259,513	38,912	△ 8,502
" 6	140,481.1	461,722	75,869	1,669.3	25,059	50,810	266,727	36,855	△ 8,701
" 7	131,964.3	540,768	91,779	1,399.9	25,367	66,412	334,055	40,170	△ 15,129
" 8	123,460.1	615,707	127,490	1,415.4	36,241	91,249	427,336	37,715	△ 10,307
" 9	86,357.7	577,226	67,475	927.4	33,925	33,550	573,748	36,670	△ 10,144
" 10	144,140.7	1,001,838	65,962	958.2	34,448	31,514	560,245	43,599	△ 10,385
" 11	259,959.4	1,641,460	312,381	5,347.0	150,430	161,951	790,781	86,736	△ 19,997
" 12	261,562.5	1,515,552	256,649	5,198.0	128,028	128,621	769,455	75,165	△ 15,071
" 13	232,965.3	1,466,443	233,466	4,378.7	107,061	126,405	733,611	84,212	△ 14,777
" 14	218,475.0	1,390,715	225,836	3,772.3	99,396	126,440	708,185	6,580 69,032	*kg 549
昭和 1	225,964.7	1,345,930	271,767	3,546.1	95,750	176,017	617,584	* 10,979 81,074	* 200 *kg 4,499
" 2	266,302.5	1,383,772	332,542	3,525.9	116,410	216,132	429,262	* 12,884 65,349	*kg 4,421
" 3	279,452.9	1,374,036	336,502	3,400.0	113,776	222,726	409,185	* 15,733 53,785	*kg 7,229
" 4	304,209.7	1,394,240	316,613	3,376.4	105,853	210,760	397,182	* 15,842 67,168	*kg 7,277
" 5	290,841.3	1,033,027	253,713	3,133.7	84,086	169,627	355,864	* 50,337 70,145	*kg 6,517
累 計	4,028,714.5	19,533,769	3,492,056	174,584 60,639.3	1,410,597	2,081,459	9,983,901	* 112,355 1,321,237	本 570,000 △ 140,686 * 200 *kg * 10,709 * 30,492

部 造 林 事 業 (續)

種 類	圃				養 成 濟	砂 防 植 栽		
	量	經 費	面 積	數		苗 木 數	總 經 費	植 栽 面 積
					量			
10,268	6,147	116.131	53,842,304	23,533	13,498	27,983,198	3,675	10,164
8,925	7,983	141.054	56,444,138	25,091	19,580	46,893,877	303	30.6
15,753	8,474	136,388	56,187,566	28,531	19,005	14,572,141	836	—
15,868	9,968	145,695	59,839,840	31,799	20,045	25,423,873	509	0.7
12,833	10,812	172,654	77,768,989	57,800	498	20,571,363	429	1.0
13,750	18,421	167,649	71,966,513	70,442	—	28,423,106	110	0.6
54,894	22,535	229,029	88,546,488	94,888	754	29,863,951	484	30.5
45,629	38,425	254,920	105,975,378	102,339	48	31,071,851	—	—
44,411	30,804	368,697	170,768,697	141,708	—	32,787,286	59	—
39,458	32,137	405,828	163,268,043	163,294	—	53,996,846	244	0.2
63,670	45,273	433,024	169,906,143	178,287	—	57,832,076	1,475	2.5
47,040	50,202	451,630	205,787,788	217,874	32	65,021,028	2,169	7.4
51,924	42,575	527,378	204,448,830	168,668	81,042	69,690,277	1,171	5.4
50,465	39,604	466,837	176,361,766	177,058	73,983	57,827,941	—	—
40,511	37,150	452,624	167,367,078	159,406	81,455	54,795,581	—	—
32,032	35,612	461,967	182,257,564	145,620	78,281	51,300,215	—	—
27,912	36,598	416,743	148,310,335	144,680	85,449	57,602,402	—	—
22,981	50,261	419,629	155,672,626	190,436	93,358	49,600,289	—	—
18,674	68,916	383,967	146,250,282	234,904	123,516	43,607,967	—	—
15,098	74,345	436,785	161,134,733	329,691	169,712	46,793,785	—	—
20,500	88,087	377,697	130,253,924	282,806	189,352	46,745,914	—	—
36,975	96,639	706,836	238,964,131	414,064	280,078	61,129,217	250,382	1,090.5
34,060	88,313	659,328	229,334,147	402,678	278,464	53,137,080	221,302	1,008.4
33,857	96,507	653,981	225,008,953	376,682	260,422	58,293,243	137,873	641.7
26,468	87,931	* 96,942 489,707	* 32,377,271 176,518,195	358,240	262,014	53,045,968	108,512	234.1
15,115	92,975	* 75,117 420,769	* 28,008,792 124,732,564	293,482	231,127	75,387,867	106,369	1,426.6
12,723	81,268	* 48,525 222,821	* 17,739,943 82,945,796	165,423	182,571	52,582,548	180,226	4,738.5
11,215	88,513	* 49,762 172,052	* 19,450,819 52,426,272	159,905	160,767	42,201,599	218,784	9,624.1
17,108	91,434	* 47,376 166,952	* 18,007,320 53,913,997	149,258	156,490	41,615,525	252,094	15,357.5
13,906	81,122	* 45,113 173,941	* 16,448,480 58,102,815	143,633	131,059	40,994,409	170,892	8,379.9
75,488 96,535	1,559,031	* 362,835 10,632,713	* 132,032,625 3,994,305,895	5,432,270	2,992,600	1,390,792,420	1,657,898	10,164 42,589.2

26 國有林經營部造林事業 (終)

Table with columns for year (年度), sand prevention (砂防), planting (植), and cultivation (栽). It includes sub-columns for quantity (數量), cost (經費), and area (面積). Data spans from Meiji 34 to昭和5, with a total row at the bottom.

- 1. 大正十五年改正係國有林野事業規程中ノ造林事業ノ項目ニ基キ掲載セリ右ハ大正四年度ヨリ實行ニ係ルヲ以テ大正十三年度以前ノ分ニ付テハ下記ノ通り掲載セリ
(イ) 人工下種ハ新植ト天然下種ト共ニ調査シテ區別シ難キニ付人工下種ハ新植中ニ、天然下種ハ萌芽中ニ合載
(ロ) 人工植栽及天然生育中ノ補植ハ之ヲ本改正表中ノ補植欄ニ合載
(ハ) 人工植栽、天然生育中ノ手入及成林撫育ハ之ヲ本改正表中ノ撫育欄ニ合載
(ニ) 保護設備中ノ固定防火線、臨時防火線及修繕ノ面積及各種經費ハ之ヲ本改正表中保護設備防火線面積欄及經費欄中ニ又保護設備中ノ雜經費及竹林藩籬ノ經費ハ之ヲ本改正表保護設備ノ雜經費欄ニ合載
(ホ) 砂防植栽中砂防工新植ハ本改正表中砂防植栽ノ植栽欄ニ、同修繕補植手入ハ之ヲ本改正表砂防植栽欄ノ補修ニ合載
(ヘ) 「溝渠其他」ノ經費ハ本改正表ノ苗圃雜經費欄中ニ算入
(ト) 「道路及河川」成林撫育中ノ雜ノ各經費ハ本改正表ノ共通費欄中ニ算入
2. 新植數量欄中大正十四年度以降ニkgヲ以テ掲載セルハ人工下種ニ屬スル播種ノモノナルモ面積經費カ新植ニ合マレ區別シ難キヲ以テ新植欄ニ掲ケタルモノナリ
3. △印ハ大正十三年度以前ニ在リテハ官養成苗木又ハ官採取種子ニシテ大正十四年度以降ニ在リテハ官養成苗木及前年度ニ於テ次年度準備ノ爲メ官採又ハ購入セル種苗ノ數量ナリ
4. 苗圃ニ於ケル*印ハ當該年度ニ於テ重複實行セルモノ中、年度後半期ニ屬スルモノナリ
5. 萌芽ニ於テ明治四十三年度乃至大正十三年度分ニ在リテハ從來經費ヲ要セシ分ト要セサル分トニ區別シ掲ケアリタルモ本改正表ハ合載セリ

27 國有林特別經營部造林事業 累年比較

Table with columns for year (年度), total cost (總經費), improvement (更), and new (新). It includes sub-columns for area (面積), quantity (數量), and cost (經費). Data spans from Meiji 32 to昭和10, with a total row at the bottom.

27 國有林特別經

年 度	補 植			撫 育		保 護 設 備				
	面 積	數	量	經 費	面 積	經 費	總 經 費	防 火 線		雜 費
								面 積	經 費	
明治 32	11.3		25,124	71	210.2	993	7,999	421.2	7,999	—
" 33	1,840.1	1,263	934,251 1,179,703	8,187	2,398.9	11,049	10,001	314.0	10,001	—
" 34	4,402.7	11	1,607,505 2,974,082	19,274	8,110.9	37,960	13,954	720.0	13,954	—
" 35	6,091.2		1,822,438 1,896,077	11,363	13,697.0	58,152	17,814	1,017.8	17,814	—
" 36	12,540.1	31	7,316,564 3,933,711	36,869	25,210.6	92,405	19,846	1,340.2	19,846	—
" 37	15,400.6	21,219	9,696,112 2,388,251	39,188	42,266.0	142,350	29,832	2,283.7	27,850	1,982
" 38	15,980.4	23	10,201,176 903,145	28,823	42,930.0	118,546	20,527	1,881.5	18,614	1,913
" 39	14,608.5	235	5,773,284 4,109,922	32,720	53,764.4	146,863	34,979	2,234.4	31,224	3,755
" 40	17,483.6	1	5,677,838 5,951,589	44,296	68,804.1	195,447	47,714	2,669.5	40,355	7,359
" 41	22,763.6		9,620,743 6,108,903	56,395	71,825.2	217,612	49,802	3,093.8	40,334	9,468
" 42	25,751.6		8,343,305 7,971,188	67,039	77,141.3	226,411	63,070	3,789.0	50,195	12,875
" 43	34,377.1		11,668,512 11,961,058	97,823	87,422.4	253,691	82,147	4,470.7	55,088	27,059
" 44	30,445.7	61	14,194,181 6,089,451	70,382	93,588.4	264,683	98,575	5,199.3	64,736	33,839
大正 1	30,224.7	203	12,925,978 5,153,714	66,333	104,984.2	277,992	56,593	5,527.2	56,593	—
" 2	29,716.3	2	10,876,739 4,329,880	55,536	110,065.2	292,969	101,457	6,117.1	61,708	39,749
" 3	35,836.4	72	10,311,873 7,548,678	75,107	135,557.5	360,890	188,497	6,737.4	114,189	74,308
" 4	30,897.2		10,071,243 5,049,467	60,035	143,455.7	365,456	181,454	6,917.9	82,868	98,586
" 5	35,184.5		9,642,697 6,063,558	68,312	144,797.4	370,820	176,728	6,568.1	75,059	101,669
" 6	33,011.8	13	10,949,138 8,838,065	65,545	149,883.4	384,104	184,520	6,315.8	70,645	113,875
" 7	27,300.4	92	8,843,769 3,369,014	65,938	137,353.0	409,857	229,675	6,112.3	85,909	143,766
" 8	23,403.0	33	7,209,647 2,963,137	79,788	117,798.9	412,656	264,293	6,033.3	108,134	256,159
" 9	10,738.6		4,620,154 587,618	55,114	79,000.6	371,173	202,444	4,218.1	99,790	102,654
" 10	13,079.0	14	5,256,327 529,753	55,082	116,742.2	592,788	203,267	4,128.1	101,298	101,969
累 計	471,088.4	23,273	177,563,474 94,925,088	1,159,770	1,827,007.5	5,604,867	2,385,188	88,110.4	1,254,203	1,130,985

國有林經營部造林事業累年比較表掲記ノ説明ニ準シ改載セルヲ以テ同説明參照ノコト但シ人工植栽及天然生育中ノ雜經費ハ本改數量欄中△印ハ官養成苗木又ハ官採取種子ナリ

營 部 造 林 事 業 (續)

總 經 費	苗 圃								養 成 済 苗 木 數
	播 種		床 替		雜 費		養 成 済 苗 木 數		
	面 積	數	面 積	數	面 積	數	面 積	數	
40,541	15,868		24,775	26,963	31,264	7,497,480	12,301	1,277	244,000
124,687	57,544	△	6,760 50,793	40,794	131,568	55,921,964	54,032	29,861	2,214,045
123,495	32,817		64,853	35,756	257,040	101,780,206	79,032	8,707	10,151,637
149,466	43,139	△	14,650 62,127	36,363	383,794	166,499,911	100,143	12,960	33,483,409
184,236	34,708		47,366	28,960	517,256	251,801,211	155,276	—	61,890,950
121,271	17,642		19,471	15,911	422,334	184,982,916	105,242	118	82,054,345
60,892	15,653		14,054	5,994	244,411	108,023,783	54,898	—	55,510,577
98,799	18,272	kg 5	21,742	15,519	304,846	95,559,419	83,277	3	60,315,948
142,190	35,574	kg 29	75,040	29,262	246,111	103,945,430	112,928	—	43,524,268
161,840	41,308		104,109	32,991	301,939	112,669,430	128,849	—	37,998,651
149,545	33,162		63,042	26,281	375,109	158,312,342	122,808	456	39,970,211
192,522	26,460	△	184 50,797	27,561	326,499	126,883,581	164,961	—	54,767,776
181,399	61,497	△	5,674 107,276	38,951	340,441	133,868,834	142,448	—	49,714,440
174,325	35,020	△	1,241 55,176	30,312	324,859	131,646,548	144,013	—	56,179,500
148,516	27,823	△	5,311 66,103	21,859	294,807	109,537,058	92,465	34,192	48,623,755
197,548	57,030	△	6,998 91,917	32,662	338,595	126,298,545	118,609	46,277	51,400,762
174,493	38,768	△	1,793 53,620	22,037	336,020	123,419,484	109,618	42,838	45,603,005
158,451	39,898	△	8,735 58,208	21,828	330,832	119,398,772	92,792	43,831	34,386,073
158,406	24,314	△	4,091 23,954	20,038	330,302	111,438,073	97,263	41,105	34,207,001
211,031	16,922	△	7,268 5,751	26,728	283,520	93,681,406	118,899	65,404	39,028,078
249,257	35,217	△	15,092 8,957	47,281	212,690	69,347,745	119,026	82,950	23,945,951
264,161	21,408	△	4,795 7,244	26,904	238,940	80,287,362	155,917	81,340	18,725,000
230,008	9,060	△	2,340 2,681	14,098	212,346	68,919,017	128,634	87,276	18,246,008
3,697,079	739,104	kg 34	84,932 1,079,056	625,053	6,785,523	2,641,720,517	2,493,431	578,595	902,185,390

正表ノ撫育欄ニ、砂防植栽中ノ雜經費ハ本改正表砂防植栽ノ補修欄ニ合載

27 國有林特別經營部造林事業 (終)

年 度	砂 防 植 栽										試 験	共 通	
	總 經 費	植		栽		補		修		經 費			經 費
		面 積	數	量	經 費	面 積	數	量	經 費				
明治 32	22,954	18,436	151.0	205,313	22,804	42.4	—	150	—	—	—		
" 33	39,230	2,143	179.8	411,313	38,136	100.5	5,861	1,094	—	—	—		
" 34	72,719	4	319.1	793,645	70,823	353.4	85,393	1,896	—	—	—		
" 35	83,313	10,637	857.8	1,965,282	80,786	588.3	199,269	2,527	—	—	—		
" 36	102,755	16	1,113.1	1,752,721	98,341	884.9	318,649	4,414	—	—	—		
" 37	64,961	42,736	596.1	3,629,435	59,261	900.9	704,067	5,700	—	—	—		
" 38	9,221	—	260.7	743,926	5,086	825.7	320,651	4,135	—	—	—		
" 39	38,210	—	885.8	885,552	36,422	545.3	78,285	1,788	—	—	—		
" 40	50,015	—	814.2	1,247,976	46,717	800.4	170,630	3,298	—	—	—		
" 41	21,614	—	140.4	474,793	19,009	626.0	116,930	2,605	—	—	—		
" 42	9,889	—	532.1	37,620	6,981	341.4	34,850	2,908	—	—	—		
" 43	27,155	—	884.5	255,850	22,573	684.5	162,980	4,582	—	—	—		
" 44	33,246	—	1,433.0	194,500	29,077	646.9	150,354	4,169	—	—	—		
大正 1	61,885	—	1,444.6	334,526	55,432	795.7	569,909	6,453	—	—	—		
" 2	69,255	—	1,252.3	442,604	49,774	1,539.1	702,440	19,481	—	—	—		
" 3	71,709	—	1,262.4	710,647	52,773	1,299.9	687,330	18,936	—	—	—		
" 4	78,690	—	1,331.8	1,146,444	67,812	1,173.5	355,478	10,878	—	—	—		
" 5	74,226	—	1,278.2	811,320	69,420	947.2	203,137	4,806	—	—	—		
" 6	100,675	—	1,344.2	1,336,443	89,943	1,341.8	556,642	10,732	—	—	—		
" 7	142,845	—	1,446.0	1,142,746	125,806	1,473.5	310,437	17,039	—	—	—		
" 8	203,266	—	3,141.0	1,368,740	175,807	1,924.4	388,521	27,459	—	—	—		
" 9	150,727	—	1,943.2	428,557	122,229	4,474.7	470,037	28,498	—	581,321	—		
" 10	221,162	—	2,821.0	845,592	195,242	4,483.6	485,004	25,920	—	—	602,314		
累 年	1,749,722	73,952	25,432.3	21,165,545	1,540,254	26,794.0	7,076,854	209,468	—	1,183,635	—		

共通經費ハ大正九年度ヨリ區分セルモノナリ

28 國有林苗圃養成濟苗木樹種別 昭和五年度

營 林 局	總 數		杉		扁 柏		松		落葉松		花 柏	
	本 數	養成費	本 數	養成費	本 數	養成費	本 數	養成費	本 數	養成費	本 數	養成費
大正 14	53,045,968	741,093	19,496,457	285,985	14,622,871	228,115	9,883,357	81,361	4,103,508	51,117	80,160	1,143
昭和 1	75,387,867	845,177	31,039,002	369,980	24,280,026	269,458	9,483,015	60,017	3,235,358	40,336	384,880	4,970
" 2	52,582,548	541,023	22,524,345	249,602	17,764,403	182,393	4,975,734	24,916	1,789,744	15,700	561,200	7,200
" 3	42,201,599	398,297	18,454,888	210,666	11,695,473	102,055	4,678,867	16,423	1,843,875	13,781	245,630	2,676
" 4	41,615,525	407,700	19,895,416	218,653	9,661,013	86,073	3,832,114	15,530	2,033,486	16,950	159,310	1,696
總 數	40,994,406	360,852	20,127,413	189,212	9,703,154	83,512	4,385,249	17,127	1,490,950	13,995	272,460	3,522
青 森	5,058,735	48,487	2,454,328	17,450	38,920	228	927,400	4,496	239,500	2,723	3,300	52
秋 田	9,231,210	86,724	7,587,895	75,830	500	4	867,800	1,999	1,000	14	—	—
東 京	7,698,080	78,495	3,487,790	29,641	1,670,710	18,647	621,250	3,801	1,156,850	9,661	173,860	2,009
大 阪	4,797,645	52,876	1,525,410	19,102	2,202,680	22,748	308,540	1,986	92,000	1,591	95,300	1,461
高 知	3,174,734	21,415	572,450	3,419	1,901,996	14,898	253,980	742	1,600	6	—	—
熊 本	11,034,002	72,855	4,499,540	33,770	3,888,348	26,987	1,406,279	4,103	—	—	—	—
營 林 局	羅 漢 柏		樟		楡		檉		栗		其 他	
	本 數	養成費	本 數	養成費	本 數	養成費	本 數	養成費	本 數	養成費	本 數	養成費
大正 14	1,487,662	37,119	105,354	1,867	309,052	5,453	1,068,049	14,661	114,725	2,378	257,871	3,806
昭和 1	3,022,097	37,957	107,986	1,134	741,255	12,593	1,249,975	14,614	97,420	2,142	98,806	1,207
" 2	1,727,798	24,963	95,500	889	850,356	8,691	917,328	8,085	73,110	1,317	141,588	997
" 3	1,649,157	23,398	66,835	432	869,100	6,404	873,480	5,013	51,720	428	200,690	1,530
" 4	1,989,092	34,539	79,080	423	903,065	6,542	461,700	3,088	56,230	370	325,660	1,984
總 數	1,159,192	22,522	63,255	240	491,830	4,034	469,720	2,802	120,225	784	389,500	1,949
青 森	1,028,442	19,714	—	—	—	—	22,100	294	55,900	395	13,900	86
秋 田	51,600	1,429	—	—	—	—	9,600	97	31,200	19	—	—
東 京	4,150	303	—	—	—	—	99,970	629	18,940	111	259,800	836
大 阪	7,000	1,076	—	—	700	10	46,820	160	10,025	59	54,200	674
高 知	—	—	7,300	38	32,700	308	31,950	253	4,160	27	—	—
熊 本	—	—	55,955	202	458,430	3,716	259,280	1,369	—	—	61,600	353

養成費ハ播種ヨリ成苗マデニ要セシ經費ナリ

29 國 有 林 造

營 林 局	總 數											
	新 植				人 工 下 種				天 然 下 種		萌 芽	
	面 積	數	量	經 費	面 積	數	量	經 費	面 積	經 費	面 積	經 費
ha	kg	本	円	ha	kg	円	ha	円	ha	円	円	
總 數	10,381.59	△ 4.1 25,176,399 2,683,410	316,347	327.43	△ 163.8 1,312.9	8,234	17,902.29	13,014	9,552.40	513		
青 森	1,320.35	△ 2,859,480 319,132	39,574	121.61	△ 72.2 410.1	3,447	7,187.50	2,980	1,528.61	0		
秋 田	2,141.13	△ 5,194,030 66,800	74,565	45.48	△ 80.7 26.8	1,144	3,864.30	95	1,335.26	44		
東 京	1,791.24	△ 3,329,469 1,517,340	75,933	17.18	△ 6.7 108.8	485	3,116.41	1,133	5,043.74	72		
大 阪	1,405.90	△ 3,392,955 351,760	41,462	9.12	△ 1.2 1.7	167	961.62	3,013	251.14	216		
高 知	856.83	△ 2,009,410 198,700	18,575	17.33	△ 3.0 12.5	648	1,337.90	4,471	159.14	181		
熊 本	2,866.14	△ 4.1 8,391,055 229,678	66,238	116.71	753.0	2,343	1,434.56	1,322	1,234.51	0		

營 林 局	針 杉											
	新 植				人 工 下 種				天 然 下 種		萌 芽	
	面 積	數	量	經 費	面 積	數	量	經 費	面 積	經 費	面 積	經 費
ha	kg	本	円	ha	kg	円	ha	円	ha	円	円	
總 數	2,908.62	△ 6,869,475 897,954	110,454	24.46	△ 12.2 10.9	1,043	1,093.08	363				
青 森	327.70	△ 847,940 113,260	12,040	18.25	△ 9.0 0.7	969	92.63	0				
秋 田	1,491.36	△ 3,797,150 53,400	55,976	6.11	△ 3.0 10.2	71	920.93	46				
東 京	497.92	△ 811,715 550,334	25,968									
大 阪	197.86	△ 385,300 123,600	7,197	0.10	△ 0.2	3						
高 知	6.00	△ 11,000	94									
熊 本	387.78	△ 1,016,370 57,360	9,179				79.52	317				

林 樹 種 別 昭 和 五 年 度

營 林 局	針 葉 樹											
	新 植				人 工 下 種				天 然 下 種		萌 芽	
	面 積	數	量	經 費	面 積	數	量	經 費	面 積	經 費	面 積	經 費
ha	kg	本	円	ha	kg	円	ha	円	ha	円	円	
總 數	7,851.43	△ 19,057,511 2,300,138	250,276	118.65	△ 45.1 38.6	2,619	4,804.71	6,812				
青 森	1,061.35	△ 2,539,290 182,260	32,166	43.95	△ 29.0 0.9	1,510	1,958.77	1,990				
秋 田	1,823.50	△ 4,694,430 59,400	62,847	17.69	△ 8.2 12.6	224	928.48	66				
東 京	1,663.60	△ 3,041,101 1,497,540	70,758	9.41	△ 6.7	218	424.20	15				
大 阪	1,171.28	△ 2,836,100 313,900	33,802	9.12	△ 1.2 1.7	167	743.01	2,770				
高 知	325.66	△ 656,360 93,600	7,652	0.50	0.3	21	284.10	815				
熊 本	1,806.04	△ 5,290,230 153,438	43,051	37.98	23.1	479	466.15	1,156				

營 林 局	葉 樹 柏											
	新 植				人 工 下 種				天 然 下 種		萌 芽	
	面 積	數	量	經 費	面 積	數	量	經 費	面 積	經 費	面 積	經 費
ha	kg	本	円	ha	kg	円	ha	円	ha	円	円	
總 數	588.29	△ 1,358,130 257,190	16,600	1.60	3.3	45	14.79	215				
青 森	0.35	△ 1,100	45									
秋 田												
東 京	75.25	△ 62,970 167,490	3,490									
大 阪	205.19	△ 509,300 29,200	5,849									
高 知	169.65	△ 329,660 58,200	3,792	0.50	0.3	21						
熊 本	137.85	△ 455,100 2,300	3,424	1.10	3.0	24	14.79	215				

29 國 有 林 造

管 林 局	針 葉 樹											
	前 記 以 外 の 針 葉 樹 及 針 葉 樹 混 淆											
	新 植			人 工 下 種			天 然 下 種			崩 芽		
	面 積	數	量 經 費	面 積	數	量 經 費	面 積	數	量 經 費	面 積	數	量 經 費
ha		円	ha	kg	円	ha		円	ha		円	
總 數	3,739.03	△ 9,653,296 1,069,734	106,266	7.33	△ 4.9 0.2	113	717.35	655	—	—	—	—
青 森	436.79	△ 1,175,100 69,000	14,407	7.33	△ 4.9 0.2	113	27.57	33	—	—	—	—
秋 田	312.20	△ 841,380 6,000	6,256	—	—	—	—	—	—	—	—	—
東 京	897.01	△ 1,855,856 710,356	33,530	—	—	—	163.86	0	—	—	—	—
大 阪	738.81	△ 1,868,300 155,200	19,848	—	—	—	165.21	37	—	—	—	—
高 知	150.01	△ 315,700 35,400	3,766	—	—	—	199.93	580	—	—	—	—
熊 本	1,204.26	△ 3,596,960 93,778	28,459	—	—	—	160.78	5	—	—	—	—

管 林 局	闊 葉 樹											
	新 植											
	新 植			人 工 下 種			天 然 下 種			崩 芽		
	面 積	數	量 經 費	面 積	數	量 經 費	面 積	數	量 經 費	面 積	數	量 經 費
ha		円	ha	kg	円	ha		円	ha		円	
總 數	14.21	△ 31,305	371	3.13	6.4	69	—	—	—	—	—	—
青 森	—	—	—	—	—	—	—	—	—	—	—	—
秋 田	—	—	—	—	—	—	—	—	—	—	—	—
東 京	—	—	—	—	—	—	—	—	—	—	—	—
大 阪	—	—	—	—	—	—	—	—	—	—	—	—
高 知	—	—	—	—	—	—	—	—	—	—	—	—
熊 本	14.21	△ 31,305	371	3.13	6.4	69	—	—	—	—	—	—

林 樹 種 別 (續)

管 林 局	總 數											
	新 植											
	新 植			人 工 下 種			天 然 下 種			崩 芽		
	面 積	數	量 經 費	面 積	數	量 經 費	面 積	數	量 經 費	面 積	數	量 經 費
ha		円	ha	kg	円	ha		円	ha		円	
總 數	424.96	△ 4.0 550,890 53,730	13,169	129.39	△ 95.0 1,157.1	3,695	6,847.65	1,268	9,417.17	400	—	—
青 森	99.52	△ 104,980 5,230	2,858	46.05	△ 23.8 379.8	1,380	3,238.90	626	1,527.04	0	—	—
秋 田	207.99	△ 244,090 7,400	6,881	26.79	△ 71.2 14.2	886	1,642.31	29	1,335.08	44	—	—
東 京	28.32	△ 79,340	1,161	7.77	108.8	267	1,700.90	528	5,043.74	72	—	—
大 阪	13.93	△ 16,345 5,800	792	—	—	—	19.19	0	249.86	216	—	—
高 知	0.10	△ 230	2	0.85	2.5	17	17.43	0	63.02	68	—	—
熊 本	75.10	△ 4.0 105,905 35,300	1,475	47.93	651.8	1,145	228.92	85	1,198.43	0	—	—

管 林 局	葉 樹											
	新 植											
	新 植			人 工 下 種			天 然 下 種			崩 芽		
	面 積	數	量 經 費	面 積	數	量 經 費	面 積	數	量 經 費	面 積	數	量 經 費
ha		円	ha	kg	円	ha		円	ha		円	
總 數	31.81	△ 4.0 48,200	537	24.78	359.2	394	47.80	85	0.03	0	—	—
青 森	—	—	—	—	—	—	—	—	—	—	—	—
秋 田	—	—	—	—	—	—	—	—	—	—	—	—
東 京	—	—	—	—	—	—	—	—	—	—	—	—
大 阪	—	—	—	—	—	—	—	—	—	—	—	—
高 知	—	—	—	—	—	—	—	—	—	—	—	—
熊 本	31.81	△ 4.0 48,200	537	24.78	359.2	394	47.80	85	0.03	0	—	—

29 國 有 林 造

營 林 局	潤									
	檫									
	新 植		人 工 下 種		天 然 下 種		萌 積		芽 費	
面	積 數	量	經 費	面	積 數	量	經 費	面	積 數	經 費
ha	△	本	円	ha	△	kg	円	ha	△	円
總 數	22.61	△	29,800	269	31.13	△	7.0 81.8	730	30.59	383
青 森	16.40	△	13,200	69	16.79	△	7.0 14.0	339	23.20	336
秋 田	—	—	—	—	—	—	—	—	—	—
東 京	0.50	△	1,000	45	5.23	55.0	52	5.39	47	—
大 阪	—	—	—	—	—	—	—	—	—	—
高 知	—	—	—	—	0.85	2.5	17	—	—	—
熊 本	5.71	△	15,600	155	8.26	10.3	322	2.00	0	—

營 林 局	潤										
	檫										
	新 植		人 工 下 種		天 然 下 種		萌 積		芽 費		
面	積 數	量	經 費	面	積 數	量	經 費	面	積 數	經 費	
ha	△	本	円	ha	△	kg	円	ha	△	円	
總 數	42.24	△	68,820 29,700	1,083	11.02	△	14.0 179.0	409	—	161.22	2
青 森	1.00	△	3,000	34	10.10	△	14.0 162.0	374	—	—	—
秋 田	—	—	—	—	—	—	—	—	—	—	—
東 京	18.84	△	56,520	680	0.42	7.0	22	—	53.61	0	
大 阪	0.53	△	800 400	35	—	—	—	—	17.68	2	
高 知	—	—	—	—	—	—	—	—	—	—	
熊 本	21.87	△	8,500 29,300	334	0.50	10.0	13	—	89.93	0	

林 樹 種 別 (續)

業	樹										營 林 局	
	栗											
	新 植		人 工 下 種		天 然 下 種		萌 積		芽 費			
面	積 數	量	經 費	面	積 數	量	經 費	面	積 數	經 費		
ha	△	本	円	ha	△	kg	円	ha	△	円		
—	4.92	△	6,420	2,075	1.40	△	28.4	18	—	—	—	總 數
—	3.00	△	4,500	55	—	—	—	—	—	—	—	青 森
—	1.92	△	1,920	2,020	1.40	△	28.4	18	—	—	—	秋 田
—	—	—	—	—	—	—	—	—	—	—	—	東 京
—	—	—	—	—	—	—	—	—	—	—	—	大 阪
—	—	—	—	—	—	—	—	—	—	—	—	高 知
—	—	—	—	—	—	—	—	—	—	—	—	熊 本

業	樹										營 林 局		
	前 記 以 外 の 潤 葉 樹 及 潤 葉 樹 混 淆												
	新 植		人 工 下 種		天 然 下 種		萌 積		芽 費				
面	積 數	量	經 費	面	積 數	量	經 費	面	積 數	經 費			
ha	△	本	円	ha	△	kg	円	ha	△	円			
—	309.17	△	366,345 24,030	8,834	57.93	△	45.6 530.7	2,075	6,769.26	800	9,255.92	398	總 數
—	79.12	△	84,280 5,230	2,700	19.16	△	2.8 203.8	667	3,215.70	290	1,527.04	0	青 森
—	206.07	△	242,170 7,400	4,861	25.39	△	42.8 14.2	868	1,642.31	29	1,335.08	44	秋 田
—	8.98	△	21,820	436	2.12	46.8	193	1,695.51	481	4,990.13	72	東 京	
—	13.40	△	15,545 5,400	757	—	—	—	19.19	0	232.18	214	大 阪	
—	0.10	△	230	2	—	—	—	17.43	0	63.02	68	高 知	
—	1.50	△	2,300 6,000	78	11.26	265.9	347	179.12	0	1,108.47	0	熊 本	

29 國 有 林 造

管 林 局	針 葉 樹 潤 葉 樹 混 浴										
	新 植			人 工 下 種			天 然 下 種		萌 芽		管 林 局
	面 積	數 量	經 費	面 積	數 量	經 費	面 積	經 費	面 積	經 費	
總 數	2,097.76	5,567,998 325,360 kg 0.1	51,530	79.39	23.7 117.2	1,920	6,249.93	4,934	93.18	113	
青 森	158.91	215,210 131,300	4,332	31.61	19.4 29.4	557	1,989.83	364	—	—	
秋 田	109.64	255,510	4,837	1.00	1.3	34	1,293.51	0	0.18	0	
東 京	93.20	209,028 16,400	3,026	—	—	—	991.31	590	—	—	
大 阪	220.69	540,510 32,060 kg 0.1	6,868	—	—	—	199.42	243	1.28	0	
高 知	531.07	1,352,820 105,100	10,921	15.98	3.0 9.7	610	1,036.37	3,656	89.25	113	
熊 本	984.25	2,994,920 40,500	21,546	30.80	78.1	719	739.49	81	2.47	0	

1. 新植數量欄ニkgヲ以テ掲ケアル分ハ人工下種ニ屬スル播種ノモノナルモ面積經費カ新植ニ含マレ區分シ難キヲ以テ新植欄ニ
2. △印ハ官養成苗木及前年度ニ於テ次年度準備ノ爲メ官採取又ハ購入セル種苗ノ數量ナリ

30 國 有 林 更

年 度	管 林 局	要 更 新 區 域					更	
		總 面 積	前 年 度 ヨ リ 越		當 年 度 伐 採	其 他	總 面 積	新 植
			未 立 木 地	伐 採 地				
大 正 14		93,084.44	8,715.33	59,351.58	25,793.03	775.50	29,546.75	12,562.63
昭 和 1		92,224.98	5,335.14	58,202.55	27,911.07	776.22	30,409.71	12,095.14
" 2		96,379.69	3,636.40	58,178.87	31,134.01	3,430.41	31,245.99	11,290.44
" 3		97,153.35	6,250.81	56,712.18	31,398.01	2,792.35	31,284.77	11,050.68
" 4		104,912.07	7,712.77	58,155.81	35,821.41	3,222.08	33,908.48	10,446.86
總 數		114,065.43	87,31.40	62,272.19	39,253.18	3,808.66	38,353.41	10,381.59
青 森		29,475.15	177.97	19,676.94	9,400.93	219.31	10,168.60	1,320.35
秋 田		21,410.32	3,354.67	8,362.77	7,025.73	2,667.15	7,419.28	2,141.13
東 京		32,176.98	2,342.62	18,505.23	10,835.71	493.42	10,102.66	1,791.24
大 阪		7,897.32	17.13	4,562.61	3,177.50	140.08	2,639.18	1,405.90
高 知		6,528.59	185.22	3,112.97	3,088.75	141.65	2,371.77	856.83
熊 本		16,577.07	2,653.79	8,051.67	5,724.56	147.05	5,651.92	2,866.14

1. 要更新區域欄ニ於ケル其他ハ主トシテ施業案檢訂ノ結果ニヨル増減ナリ
2. 更新實行欄ニ於ケル其他ハ主トシテ岩石地、防火線敷等ノ除地ナリ

林 樹 種 別 (續)

管 林 局	竹										
	新 植			人 工 下 種			天 然 下 種		萌 芽		管 林 局
	面 積	數 量	經 費	面 積	數 量	經 費	面 積	經 費	面 積	經 費	
總 數	7.44	4,182	1,372	—	—	—	—	—	42.05	0	
青 森	0.57	342	218	—	—	—	—	—	1.57	0	
秋 田	—	—	—	—	—	—	—	—	—	—	
東 京	6.12	3,400	988	—	—	—	—	—	—	—	
大 阪	—	—	—	—	—	—	—	—	—	—	
高 知	—	—	—	—	—	—	—	—	6.87	0	
熊 本	0.75	440	166	—	—	—	—	—	33.61	0	

掲ケタルモノナリ

新 關 係 昭 和 五 年 度

新 實 行				差 引 更 新 未 済 地			更 新 未 済 地 中	年 度 管 林 局
人 工 下 種	天 然 下 種	萌 芽	其 他	總 面 積	未 立 木 地	伐 採 地		
339.80	4,455.38	11,590.85	598.09	63,537.69	5,335.14	58,202.55	59,272.68	大 正 14
444.57	4,974.26	12,131.65	764.09	61,815.27	3,636.40	58,178.87	57,782.24	昭 和 1
803.65	7,586.27	11,221.37	344.26	65,133.70	7,081.20	58,052.50	62,962.99	2
551.50	9,270.06	10,030.89	381.64	65,868.58	7,712.77	58,155.81	65,868.58	3
465.09	13,293.61	9,554.11	148.81	71,003.59	8,225.93	62,777.66	71,003.59	4
327.43	17,902.29	9,552.40	189.70	75,712.02	9,332.98	66,379.04	75,712.02	
121.61	7,187.50	1,528.61	10.53	19,306.55	286.99	19,019.56	19,306.55	青
45.48	3,864.30	1,335.26	33.11	13,991.04	5,043.77	8,947.27	13,991.04	秋
17.18	3,116.41	5,043.74	134.09	22,074.32	1,845.06	20,229.26	22,074.32	東
9.12	961.62	251.14	11.40	5,258.14	43.42	5,214.72	5,258.14	大
17.33	1,337.90	159.14	0.57	4,156.82	243.57	3,913.25	4,156.82	高
116.71	1,434.56	1,234.51	0	10,925.15	1,870.17	9,054.98	10,925.15	熊

IV 利 蓄 31 國 有 林 蓄

Table with columns: 年次 (Year), 蓄積 (Accumulation), 針葉樹 (Coniferous), 闊葉樹 (Deciduous), 計 (Total), 竹 (Bamboo). Rows include years from 大正 11 to 昭和 5, and a summary row for 總數 (Total).

年代量ハ主伐ニ係ルモノノミトス

32 國 有 林

Table with columns: 年度 (Year), 主伐面積 (Main Felling Area), 立木賣拂及副産物賣拂 (Standing Wood Sale and By-product Sale). Sub-columns include 總價額 (Total Price), 材積 (Volume), and 價額 (Price). Rows include years from 大正 10 to 昭和 4, and a summary row for 總數 (Total).

1. 主伐面積中括弧ノ分ハ散生地ナリ (大正十二年度迄ハ合戦シアルモノナリ)
2. 其他欄ノ價額ハ竹枝條租梁及根株等ノ價額ナリ

用 積 及 年 伐 量 昭和六年四月一日現在

Table with columns: 年伐量 (Annual Felling Volume), 針葉樹 (Coniferous), 闊葉樹 (Deciduous), 計 (Total), 竹 (Bamboo), 百分比 (Percentage), 薪材 (Fuel Wood). Rows include years from 大正 11 to 昭和 5, and a summary row for 總數 (Total).

野 收 穫 昭和五年度

Table with columns: 官行斫伐 (Official Felling), 副産物 (By-products), 其他 (Others), 總價額 (Total Price), 材積 (Volume), 價額 (Price). Rows include years from 大正 10 to 昭和 4, and a summary row for 總數 (Total).

33 官行製品賣拂 昭和五年度

Table with columns for year (年度), forest office (營林局), total value (總價額), and various material categories (素材, 製材, 薪材) with sub-columns for volume (積) and value (價額).

Table with columns for year (年度), forest office (營林局), and various material categories (木炭, 醋酸石灰, 木精, 竹材, 其他) with sub-columns for quantity (數量) and value (價額), plus a total value (總價額) column.

34 國有林野產物賣拂事由別 昭和五年度

Table with columns for year (年度), forest office (營林局), total value (總價額), and various product categories (主産物, 副産物) with sub-columns for volume (積) and value (價額).

1. 主産物ハ立木賣拂ノモノナリ
2. 本表ト第三十二表國有林野收穫ノ立木賣拂及副産物賣拂ノ分ト符合セサルハ本表ニハ民收相當分ヲ控除シアルニ因ル
3. 本東箇等ヲ以テ賣拂ヒタルモノノ數量ハ之ヲ省略シ金額ノミ合算ス

34 國有林野產物

年 度 府 縣 營 林 局	競 争 契								副 產 物 價 額
	總 數								
	總 價 額	主 產 物			薪 材			價 額	
材 積		價 額	材 積	價 額	材 積	價 額			
大正 10	9,347,277	1,528,088	9,317,895	567,277	6,917,001	960,811	2,400,894	29,382	
" 11	5,489,445	1,100,064	5,463,771	381,449	3,539,905	718,615	1,923,866	25,674	
" 12	7,160,083	1,365,080	7,135,418	502,725	4,988,361	862,355	2,147,057	24,665	
" 13	5,378,339	1,144,213	5,367,689	382,708	3,523,989	761,505	1,843,700	10,650	
" 14	5,117,873	1,031,963	5,098,846	394,548	3,576,692	637,415	1,522,154	19,027	
昭和 1	5,477,370	1,213,161	5,455,907	463,584	3,860,299	749,577	1,595,668	21,403	
" 2	6,369,067	1,317,045	6,350,837	530,736	4,643,612	786,309	1,707,275	18,180	
" 3	5,069,470	1,272,395	5,048,747	511,069	3,460,267	761,326	1,588,480	20,723	
" 4	3,696,099	1,166,460	3,684,976	498,368	2,649,713	668,092	1,035,263	11,123	
總 數	2,303,038	1,120,913	2,295,710	476,764	1,609,217	644,149	686,493	13,388	
1 青森	129,199	59,163	129,199	36,860	109,334	22,303	19,865	—	
2 岩手	241,808	138,184	241,808	82,207	211,585	59,977	30,223	—	
3 宮城	57,435	19,301	57,435	14,766	52,755	4,545	4,680	—	
4 秋田	103,859	33,361	103,859	23,790	99,761	9,571	4,098	—	
5 山形	10,524	2,040	10,524	2,040	10,524	—	—	—	
6 福島	140,145	97,432	140,145	25,406	54,163	72,026	85,982	—	
7 茨城	82,013	45,344	82,013	11,921	36,381	33,423	45,632	—	
8 栃木	36,469	17,381	36,469	2,877	10,151	14,504	26,318	—	
9 群馬	64,667	57,179	64,667	9,153	23,425	48,026	41,242	—	
10 埼玉	3,640	3,435	3,640	652	2,259	2,783	1,381	—	
11 千葉	10,800	5,825	10,800	464	1,111	5,361	9,689	—	
12 東京	—	—	—	—	—	—	—	—	
13 神奈川	—	—	—	—	—	—	—	—	
14 新潟	12,348	8,162	12,348	2,025	9,547	6,137	2,801	—	
15 富山	1,972	3,743	1,972	—	—	3,743	1,972	—	
16 石川	1,600	730	1,600	—	—	730	1,600	—	
17 福井	2,120	1,015	2,120	232	853	783	1,267	—	
18 山梨	—	—	—	—	—	—	—	—	
19 長野	7,126	3,124	7,126	1,319	4,835	1,805	2,291	—	
20 岐阜	43,451	13,569	43,451	11,033	42,678	2,536	773	—	
21 靜岡	—	—	—	—	—	—	—	—	
22 愛知	—	—	—	—	—	—	—	—	
23 三重	811	—	—	—	—	—	—	811	
24 滋賀	11,820	2,668	11,820	1,863	9,945	805	1,875	—	
25 京都	9,988	3,381	9,988	1,958	8,364	1,423	1,624	—	
26 大阪	4,501	1,100	4,501	971	4,341	129	160	—	
27 兵庫	57,881	22,658	49,942	12,073	37,890	10,585	12,052	7,939	
28 奈良	—	—	—	—	—	—	—	—	
29 和歌山	15,899	2,170	15,899	2,007	15,035	163	864	—	
30 鳥取	14,083	24,074	14,083	14,476	11,475	9,598	2,608	—	
31 島根	50,027	22,867	50,027	13,930	40,925	8,987	9,102	—	
32 岡山	60,311	26,072	60,169	12,904	39,840	13,168	20,329	142	
33 廣島	68,705	31,657	68,705	19,274	52,133	12,383	16,572	—	
34 山口	45,339	13,965	40,843	10,818	39,168	3,147	1,675	4,496	
35 徳島	—	—	—	—	—	—	—	—	
36 香川	2,930	512	2,930	342	2,424	170	506	—	
37 愛媛	8,744	7,671	8,744	1,129	1,907	6,542	6,837	—	
38 高知	56,511	44,596	56,511	7,355	25,119	37,241	31,392	—	
39 福岡	82,037	19,430	82,037	10,932	59,575	8,498	22,462	—	
40 佐賀	31,907	5,844	31,907	4,547	29,133	1,297	2,774	—	
41 長崎	48,471	17,222	48,471	10,659	35,776	6,563	12,695	—	
42 熊本	235,931	60,802	235,931	36,406	212,222	24,396	23,709	—	
43 大分	125,146	42,389	125,146	16,432	80,130	25,957	45,016	—	
44 宮崎	238,978	141,215	238,978	47,941	143,975	93,274	95,003	—	
45 鹿児島	189,902	121,632	189,902	26,012	90,478	65,620	99,424	—	
46 沖縄	—	—	—	—	—	—	—	—	
青森營林局	428,442	216,648	428,442	133,823	373,674	82,825	54,768	—	
秋田營林局	114,383	35,401	114,383	25,830	110,285	9,571	4,098	—	
東京營林局	357,208	237,882	357,208	53,817	141,872	184,065	215,336	—	
大阪營林局	388,508	169,669	375,120	101,539	302,647	68,130	72,473	13,388	
高知營林局	68,185	52,779	68,185	8,826	29,450	43,953	38,735	—	
熊本營林局	952,372	408,534	952,372	152,929	651,289	255,605	301,083	—	

賣 拂 事 由 別 (續)

年 度 府 縣 營 林 局	賣 拂								副 產 物 價 額
	總 數								
	總 價 額	主 產 物			薪 材			價 額	
材 積		價 額	材 積	價 額	材 積	價 額			
大正 10	5,487,562	1,099,922	5,461,888	381,308	3,538,022	718,614	1,923,866	25,674	
" 11	7,130,046	1,358,101	7,105,381	496,573	4,960,086	861,528	2,145,295	24,665	
" 12	5,345,094	1,137,801	5,334,444	376,986	3,493,039	760,815	1,841,405	10,650	
" 13	5,087,760	1,023,847	5,068,733	389,948	3,555,166	634,199	1,513,567	19,027	
" 14	5,466,654	1,208,858	5,445,251	460,829	3,851,406	748,029	1,593,845	21,403	
昭和 1	6,326,782	1,305,690	6,308,602	524,352	4,605,490	781,338	1,703,112	18,180	
" 2	5,041,717	1,262,422	5,020,994	504,988	3,436,909	757,434	1,584,085	20,723	
" 3	3,674,819	1,154,064	3,663,696	494,604	2,637,359	659,460	1,026,337	11,123	
" 4	—	—	—	—	—	—	—	—	
總 數	2,302,832	1,116,356	2,289,444	479,029	1,605,143	641,427	684,301	13,388	
1 青森	128,114	58,662	128,114	36,359	108,249	22,303	19,865	—	
2 岩手	241,283	137,853	241,283	81,887	211,061	55,966	30,222	—	
3 宮城	57,435	19,301	57,435	14,756	52,755	4,545	4,680	—	
4 秋田	100,363	30,304	100,363	22,913	97,648	7,391	2,715	—	
5 山形	10,524	2,040	10,524	2,040	10,524	—	—	—	
6 福島	138,985	96,764	138,985	25,269	53,811	71,495	85,174	—	
7 茨城	82,013	45,344	82,013	11,921	36,381	33,423	45,632	—	
8 栃木	36,469	17,381	36,469	2,877	10,151	14,504	26,318	—	
9 群馬	64,667	57,179	64,667	9,153	23,425	48,026	41,242	—	
10 埼玉	3,640	3,435	3,640	652	2,259	2,783	1,381	—	
11 千葉	10,800	5,825	10,800	464	1,111	5,361	9,689	—	
12 東京	—	—	—	—	—	—	—	—	
13 神奈川	—	—	—	—	—	—	—	—	
14 新潟	12,348	8,162	12,348	2,025	9,547	6,137	2,801	—	
15 富山	1,972	3,743	1,972	—	—	3,743	1,972	—	
16 石川	1,600	730	1,600	—	—	730	1,600	—	
17 福井	2,120	1,015	2,120	232	853	783	1,267	—	
18 山梨	—	—	—	—	—	—	—	—	
19 長野	7,126	3,124	7,126	1,319	4,835	1,805	2,291	—	
20 岐阜	43,451	13,569	43,451	11,033	42,678	2,536	773	—	
21 靜岡	—	—	—	—	—	—	—	—	
22 愛知	—	—	—	—	—	—	—	—	
23 三重	811	—	—	—	—	—	—	811	
24 滋賀	11,820	2,668	11,820	1,863	9,945	805	1,875	—	
25 京都	9,988	3,381	9,988	1,958	8,364	3,331	1,423	—	
26 大阪	4,501	1,100	4,501	971	4,341	129	160	—	
27 兵庫	57,881	22,658	49,942	12,073	37,890	10,585	12,052	7,939	
28 奈良	—	—	—	—	—	—	—	—	
29 和歌山	15,899	2,170	15,899	2,007	15,035	163	864	—	
30 鳥取	14,083	24,074	14,083	14,476	11,475	9,598	2,608	—	
31 島根	50,027	22,867	50,027	13,930	40,925	8,937	9,102	—	
32 岡山	60,311	26,072	60,169	12,904	39,840	13,168	20,329	142	
33 廣島	68,705	31,657	68,705	19,274	52,133	12,383	16,572	—	
34 山口	45,339	13,965	40,843	10,818	39,168	3,147	1,675	4,496	
35 徳島	—	—	—	—	—	—	—	—	
36 香川	2,930	512	2,930	342	2,424	170	506	—	
37 愛媛	8,744	7,671	8,744	1,129	1,907	6,542	6,837	—	
38 高知	56,511	44,596	56,511	7,355	25,119	37,241	31,392	—	
39 福岡	82,037	19,430	82,037	10,932	59,575	8,498	22,462	—	
40 佐賀	31,907	5,844	31,907	4,547	29,133	1,297	2,774	—	
41 長崎	48,471	17,222	48,471	10,659					

34 國有林野產物

年 度 府 縣 營 林 局	競 爭 契 約 賣 拂							
	指 名 產 物 副 產 物							
	總 價 額	總 數		用 材		薪 材		價 額
	材	積	價	額	材	積	價	額
	円	m ³	円	m ³	円	m ³	円	m ³
大正 10								
11	1,883	140	1,883	140	1,883			
12	30,037	6,979	30,037	6,153	28,275	826	1,762	
13	33,245	6,412	33,245	5,722	30,950	690	3,295	
14	30,113	8,116	30,113	4,900	21,526	3,216	8,587	
昭和 1	10,716	4,302	10,716	2,754	8,893	1,548	1,823	
2	42,285	11,355	42,285	6,383	38,122	4,972	4,163	
3	27,753	9,973	27,753	6,081	23,358	4,395	4,395	
4	21,280	12,396	21,280	3,764	12,354	8,632	8,926	
總 數	6,266	4,557	6,266	1,835	4,074	2,722	2,192	
1 青森	1,085	501	1,085	501	1,085			
2 岩手	525	331	525	320	524	11	1	
3 宮城								
4 秋田	3,496	3,057	3,496	877	2,113	2,180	1,383	
5 山形								
6 福島	1,160	668	1,160	137	352	531	808	
7 茨城								
8 栃木								
9 群馬								
10 埼玉								
11 千葉								
12 東京								
13 神奈川								
14 新潟								
15 富山								
16 石川								
17 福井								
18 山梨								
19 長野								
20 岐阜								
21 靜岡								
22 愛知								
23 三重								
24 滋賀								
25 京都								
26 大阪								
27 兵庫								
28 奈良								
29 和歌山								
30 鳥取								
31 島根								
32 岡山								
33 廣島								
34 山口								
35 德島								
36 香川								
37 愛媛								
38 高知								
39 福岡								
40 佐賀								
41 長崎								
42 熊本								
43 大分								
44 宮崎								
45 鹿兒島								
46 沖繩								
青森營林局	1,610	832	1,610	821	1,609	11	1	
秋田營林局	3,496	3,057	3,496	877	2,113	2,180	1,383	
東京營林局	1,160	668	1,160	137	352	531	808	
大阪營林局								
高知營林局								
熊本營林局								

賣 拂 事 由 別 (續)

總 價 額	總 意 契 約 賣 拂							年 度 番 號	
	總 主 產 物 副 產 物								
	總 積 數	用 材		薪 材		價 額	價 額		
	材	積	價	額	材	積	價	額	
	円	m ³	円	m ³	円	m ³	円	m ³	円
5,446,085	2,165,686	5,212,089	422,179	3,296,630	1,743,507	1,915,459	233,996	大正 10	
4,721,021	2,139,488	4,481,192	401,032	2,413,188	1,738,456	2,068,054	239,829	11	
5,017,565	2,238,100	4,802,180	336,383	2,009,746	1,801,717	2,192,434	215,385	12	
5,246,597	2,374,692	5,009,031	488,184	2,725,622	1,886,508	2,283,409	237,566	13	
4,783,507	2,896,826	4,556,648	618,434	2,275,649	2,278,392	2,280,999	226,859	14	
4,639,423	2,566,113	4,425,301	569,825	2,157,009	1,996,288	2,268,292	214,122	昭和 1	
4,723,128	2,566,041	4,512,218	590,783	2,237,071	1,975,258	2,275,147	210,910	2	
4,987,283	2,827,629	4,775,932	655,691	2,316,449	2,171,938	2,459,483	211,351	3	
4,968,079	3,216,274	4,761,618	749,276	2,197,687	2,467,998	2,563,931	206,461	4	
5,036,872	3,833,968	4,856,539	1,039,187	2,512,189	2,794,781	2,344,350	160,333		
597,727	526,213	592,501	119,159	283,558	407,054	308,943	5,226	1	
557,427	589,463	552,963	122,726	268,560	466,737	284,403	4,464	2	
292,822	214,046	289,912	39,313	125,120	174,733	164,792	2,910	3	
302,469	302,470	296,009	75,730	145,849	226,740	150,160	6,460	4	
216,728	227,249	206,621	12,647	29,316	214,602	177,305	10,107	5	
485,052	394,353	464,886	67,272	128,950	327,081	335,936	20,166	6	
130,980	52,051	112,691	16,198	58,759	58,932	58,932	18,289	7	
84,181	81,515	80,304	14,693	31,611	66,822	48,693	3,877	8	
156,506	143,174	145,298	27,177	49,400	115,997	95,898	11,208	9	
5,396	11,033	5,320	1,521	1,894	9,521	3,426	76	10	
17,501	10,437	16,747	1,862	3,381	8,575	13,366	754	11	
2,536	636	1,861	80	932	556	929	675	12	
86,627	77,346	80,673	4,048	11,184	73,298	69,489	5,954	14	
2,870	2,046	2,804	80	1,582	1,966	1,222	66	15	
6,149	4,528	5,305	1,209	3,809	3,319	1,496	844	16	
1,569	670	1,354	512	1,227	158	127	215	17	
100,592	82,636	95,210	17,984	35,997	64,652	59,213	5,382	19	
22,666	24,419	22,256	15,063	20,355	9,356	1,901	410	20	
6,070	3,492	3,725	3,166	3,348	326	377	2,345	21	
27,481	6,060	21,452	3,321	16,111	2,739	5,341	6,029	22	
11,048	3,884	8,224	1,423	5,449	2,461	2,775	2,824	23	
902	177	897	57	352	120	545	5	24	
55,495	21,766	48,830	10,956	40,043	10,810	8,787	6,665	25	
20,015	3,078	17,773	2,120	15,099	2,674	2,242	2,242	26	
9,632	4,177	6,744	2,048	4,849	2,129	1,895	2,888	27	
18,904	32,785	18,168	9,031	8,779	23,754	9,389	736	28	
23,953	9,799	23,256	6,831	20,049	2,968	3,207	697	29	
46,746	22,061	42,462	14,987	35,966	7,074	6,496	4,284	30	
95,256	33,316	70,310	26,033	62,266	7,283	8,044	24,946	31	
11,853	1,406	2,793	684	2,923	722	770	9,060	32	
38	37	38	37	38				33	
22,856	8,771	20,816	4,047	14,064	4,724	6,752	2,040	34	
20,472	20,847	17,633	10,130	10,764	10,717	6,869	2,839	35	
127,623	94,405	126,898	38,733	85,781	55,672	41,117	725	36	
129,365	48,623	126,777	19,356	66,790	29,267	59,987	2,588	37	
81,717	34,931	80,051	11,931	43,412	23,000	36,639	1,666	38	
135,988	57,693	134,462	20,294	68,875	37,399	65,587	1,526	39	
216,929	87,848	214,418	38,053	164,188	49,795	50,230	2,511	40	
127,673	67,440	126,938	37,870	107,960	29,570	18,978	735	41	
431,737	261,261	428,927	144,775	332,445	116,486	96,482	2,810	42	
343,834	262,852	340,746	95,762	201,729	167,000	139,016	3,089	43	
1,487	2,974	1,487	268	325	2,706	1,162		44	
1,429,450	1,304,750	1,416,993	280,661	676,199	1,024,089	740,794	12,457	青 秋	
516,826	530,846	502,355	87,088	171,970	443,758	330,385	14,471	大 東	
1,090,268	877,026	1,021,648	152,661	326,342	724,365	695,306	68,620	大 高	
360,609	173,664	296,353	97,521	241,307	76,143	55,046	64,256	大 熊	
170,989	124,060	165,385	52,947	110,647	71,113	54,738	5,604		
1,468,730	823,622	1,453,805	368,309	985,724	455,313	468,081	14,925		

34 國有林野產物

年 度 府 縣 營 林 局	契 意 隨								
	(1) 公 共 用、公 用 又 ハ 公 益 事 業 ノ 爲								
	總 價 額	主 數			用 產 材			副 產 物	
材		積	價	材	積	價	材	積	價
大正 10	506,579	53,348	498,655	44,175	479,520	9,173	19,135	7,924	
" 11	215,314	39,844	211,764	33,897	201,643	5,947	10,121	3,550	
" 12	150,837	32,118	143,621	26,697	136,846	5,421	6,775	7,216	
" 13	171,920	31,354	171,838	24,274	162,227	7,080	9,611	82	
" 14	107,634	44,566	107,281	27,452	90,717	17,114	10,564	353	
昭和 1	149,143	43,667	148,779	22,729	124,818	20,938	23,961	364	
" 2	137,908	36,949	137,876	24,646	113,056	12,303	24,820	32	
" 3	136,052	34,629	136,028	27,080	125,940	7,549	10,088	24	
" 4	140,516	69,772	139,269	34,741	103,174	35,031	36,095	1,247	
總 數	53,130	26,622	53,083	21,616	50,058	5,006	3,025	47	
1 青森	8,042	2,853	8,042	1,986	7,125	867	917		
2 岩手	5,475	5,125	4,475	1,319	3,755	3,806	1,720		
3 宮城	195	91	195	91	195				
4 秋田	10,290	4,290	10,243	4,206	10,208	84	35	47	
5 山形	197	137	197	91	164	46	33		
6 福島	1,040	550	1,040	541	1,016	9	24		
7 茨城	96	23	96	21	94	2	2		
8 栃木									
9 群馬									
10 埼玉									
11 千葉	26	3	26	3	26				
12 東京									
13 神奈川									
14 新潟	61	18	61	10	41	8	20		
15 富山									
16 石川	58	114	58	144	58				
17 福井									
18 山梨									
19 長野	1,357	366	1,357	316	1,176	50	181		
20 岐阜	1,156	207	1,156	207	1,156				
21 靜岡									
22 愛知	1,267	1,344	1,267	1,344	1,267				
23 三重	75	10	75	10	75				
24 滋賀	469	111	469	103	446	8	23		
25 京都									
26 大阪	9	3	9	3	9				
27 兵庫	109	30	109	30	109				
28 奈良	47	38	47	38	46	0	1		
29 和歌山	1,083	187	1,083	187	1,083				
30 鳥取	24	13	24	13	24				
31 島根	319	284	319	284	319				
32 岡山	46	20	46	20	46				
33 廣島	167	166	167	158	156	8	11		
34 山口	302	145	302	143	302	2	0		
35 德島									
36 香川									
37 愛媛	57	10	57	10	57				
38 高知	2,588	550	2,588	550	2,588				
39 福岡	222	161	222	113	200	48	22		
40 佐賀	660	179	660	169	654	10	6		
41 長崎	6,279	795	6,279	787	6,274	8	5		
42 熊本	2,993	2,565	2,993	2,539	2,986	26	7		
43 大分	1,245	906	1,245	882	1,227	24	18		
44 宮崎	5,872	3,799	5,872	3,799	5,872				
45 鹿兒島	1,304	1,529	1,304	1,529	1,304				
46 沖繩									
青森營林局	13,712	8,069	13,712	3,396	11,075	4,673	2,637		
秋田營林局	10,437	4,410	10,390	4,280	10,322	130	68	47	
東京營林局	2,630	977	2,630	908	2,403	69	227		
大阪營林局	5,131	2,672	5,131	2,654	5,096	18	35		
高知營林局	2,645	560	2,645	560	2,645				
熊本營林局	18,575	9,934	18,575	9,818	18,517	116	58		

賣 拂 事 由 別 (續)

年 度 番 號	約 賣 拂								
	(2) 非 常 災 害 ノ 場 合 罹 災 者 ノ 爲								
	總 價 額	主 數			用 產 材			副 產 物	
材		積	價	材	積	價	材	積	價
大正 10	230,132	8,424	230,132	8,404	230,099		33		
11									
12									
13	738	179	738	141	677		38	61	
14	253	13	253	13	253				240
昭和 1	4,559	2,051	4,559	2,029	4,544		22	15	
2	11,909	7,938	11,909	1,644	5,232		6,294	6,677	
3	3,318	1,429	3,318	1,273	3,173		156	145	
4	22,205	12,984	22,205	5,744	14,348		7,240	7,857	
1	1,623	462	1,623	462	1,623				
2	1,257	264	1,257	264	1,257				
3	139	37	139	37	139				
4	31	16	31	16	31				
5	23	10	23	10	23				
6	59	27	59	27	59				
7									
8									
9									
10									
11									
12									
13									
14									
15									
16									
17									
18									
19									
20									
21									
22									
23									
24									
25									
26									
27									
28									
29									
30									
31									
32									
33									
34									
35									
36									
37									
38									
39									
40									
41									
42									
43	6	13	6	13	6				
44	75	75	75	75	75				
45	33	20	33	20	33				
46									
青森	1,396	301	1,396	301	1,396				青
秋田	54	26	54	26	54				秋
東京	59	27	59	27	59				東
大阪									大
高知									高
熊本	114	108	114	108	114				熊

34 國有林野產物

年 府 營 林 局	度 縣 局	契							
		(3) 地元民特有ノ産業ニ必要ナル薪炭材副産物又ハ家庭工業用材ヲ其業ヲ營ム地元民ニ							
		總 價 額	主 産 物				副 産 物		
			材	積	價	額	材	積	價
大正	10
"	11	48,325	23,538	26,879	172	435	23,366	26,444	21,446
"	12	45,379	13,636	30,366	277	2,059	13,359	28,307	15,013
"	13	60,278	49,270	58,198	6,247	17,908	43,023	40,290	2,080
"	14	20,732	10,335	20,075	2,937	7,366	7,328	12,709	657
昭和	1	34,361	15,769	31,119	2,877	9,826	12,892	21,293	3,242
"	2	127,700	68,519	122,948	13,797	27,500	54,722	95,448	4,752
"	3	45,807	37,510	44,540	19,105	24,291	18,405	20,249	1,267
"	4	34,503	23,855	32,806	7,786	16,427	16,069	16,379	1,697
總 數		22,668	21,038	19,904	8,155	10,797	12,883	9,107	2,764
1	青森	3,937	4,590	3,822	776	1,436	3,814	2,386	115
2	岩手	2,792	2,956	2,792	1,102	1,809	1,854	983	—
3	宮城	2,628	1,565	2,628	1,028	2,214	537	414	—
4	秋田	329	248	282	227	268	21	14	47
5	山形	712	521	690	325	527	196	163	22
6	福島	2,934	3,442	2,737	3,442	2,737	—	—	197
7	茨城	—	—	—	—	—	—	—	—
8	栃木	896	453	896	330	850	123	46	—
9	群馬	—	—	—	—	—	—	—	—
10	埼玉	—	—	—	—	—	—	—	—
11	千葉	—	—	—	—	—	—	—	—
12	東京	—	—	—	—	—	—	—	—
13	神奈川	—	—	—	—	—	—	—	—
14	新潟	925	3,084	925	—	3,084	925	—	—
15	富山	—	—	—	—	—	—	—	—
16	石川	160	1,279	160	373	97	906	63	—
17	福井	—	—	—	—	—	—	—	—
18	山梨	—	—	—	—	—	—	—	—
19	長野	5	—	—	—	—	—	—	5
20	岐阜	—	—	—	—	—	—	—	—
21	静岡	—	—	—	—	—	—	—	—
22	愛知	—	—	—	—	—	—	—	—
23	三重	1,692	—	—	—	—	—	—	1,692
24	滋賀	647	—	—	—	—	—	—	647
25	京都	—	—	—	—	—	—	—	—
26	大阪	—	—	—	—	—	—	—	—
27	兵庫	—	—	—	—	—	—	—	—
28	奈良	—	—	—	—	—	—	—	—
29	和歌山	23	10	23	10	23	—	—	—
30	鳥取	—	—	—	—	—	—	—	—
31	島根	—	—	—	—	—	—	—	—
32	岡山	—	—	—	—	—	—	—	—
33	広島	—	—	—	—	—	—	—	—
34	山口	—	—	—	—	—	—	—	—
35	徳島	—	—	—	—	—	—	—	—
36	香川	—	—	—	—	—	—	—	—
37	愛媛	—	—	—	—	—	—	—	—
38	高知	539	304	539	304	539	—	—	—
39	福岡	715	238	715	—	238	715	—	—
40	佐賀	3,557	2,137	3,557	97	272	2,040	3,285	—
41	長門	—	—	—	—	—	—	—	—
42	熊本	15	141	15	141	15	—	—	—
43	大宮	113	70	113	—	70	113	—	—
44	分岐	49	—	—	—	—	—	—	39
45	鹿兒島	—	—	—	—	—	—	—	—
46	沖縄	—	—	—	—	—	—	—	—
青森	營林局	9,357	9,111	9,242	2,906	5,459	6,205	3,783	115
秋田	營林局	968	729	899	546	747	183	152	69
東京	營林局	4,833	7,019	4,631	3,778	3,635	3,241	996	202
大阪	營林局	2,522	1,289	183	383	120	906	63	2,339
高知	營林局	539	304	539	304	539	—	—	—
熊本	營林局	4,449	2,586	4,410	238	297	2,348	4,113	39

賣 拂 事 由 別 (續)

年 度 番 號	拂							
	(4) 林業ニ必要ナル運搬設備ノ用ニ供スル爲メ其ノ起業者ニ							
	總 價 額	主 産 物				副 産 物		
		材	積	價	額	材	積	價
大正	10
"	11	13,435	4,619	13,418	3,188	11,714	1,431	1,704
"	12	17,421	6,137	17,403	4,608	15,644	1,529	1,759
"	13	18,477	6,639	18,466	6,036	17,962	603	504
"	14	14,908	6,316	14,888	6,014	14,626	302	262
昭和	1	8,512	3,728	8,447	3,513	8,190	215	257
"	2	17,489	5,826	17,487	5,235	16,836	591	651
"	3	12,503	5,651	12,471	4,149	9,832	1,502	2,639
"	4	25,543	26,393	25,483	5,554	10,469	20,339	15,014
總 數		9,542	6,768	9,522	5,713	8,625	1,055	897
1	—	2,135	893	2,135	832	2,095	61	40
2	—	884	807	884	752	851	55	33
3	—	170	23	170	23	170	—	—
4	—	2,498	2,012	2,498	1,655	2,350	357	148
5	—	34	12	34	12	34	—	—
6	—	—	—	—	—	—	—	—
7	—	—	—	—	—	—	—	—
8	—	—	—	—	—	—	—	—
9	—	2	1	2	1	2	—	—
10	—	—	—	—	—	—	—	—
11	—	—	—	—	—	—	—	—
12	—	—	—	—	—	—	—	—
13	—	—	—	—	—	—	—	—
14	—	—	—	—	—	—	—	—
15	—	—	—	—	—	—	—	—
16	—	1	0	1	—	—	0	1
17	—	—	—	—	—	—	—	—
18	—	—	—	—	—	—	—	—
19	—	—	—	—	—	—	—	—
20	—	444	438	424	438	424	—	20
21	—	—	—	—	—	—	—	—
22	—	—	—	—	—	—	—	—
23	—	—	—	—	—	—	—	—
24	—	—	—	—	—	—	—	—
25	—	—	—	—	—	—	—	—
26	—	—	—	—	—	—	—	—
27	—	11	3	11	3	11	—	—
28	—	—	—	—	—	—	—	—
29	—	—	—	—	—	—	—	—
30	—	—	—	—	—	—	—	—
31	—	8	4	8	4	8	—	—
32	—	—	—	—	—	—	—	—
33	—	—	—	—	—	—	—	—
34	—	5	9	5	—	—	9	5
35	—	—	—	—	—	—	—	—
36	—	—	—	—	—	—	—	—
37	—	—	—	—	—	—	—	—
38	—	1,308	756	1,308	605	1,024	151	284
39	—	72	36	72	36	72	—	—
40	—	—	—	—	—	—	—	—
41	—	—	—	—	—	—	—	—
42	—	74	70	74	65	72	5	2
43	—	109	214	109	212	108	2	1
44	—	1,533	1,125	1,533	720	1,160	405	373
45	—	254	365	254	355	244	10	10
46	—	—	—	—	—	—	—	—
青森	—	3,153	1,700	3,153	1,585	3,081	115	72
秋田	—	2,568	2,047	2,568	1,689	2,419	358	149
東京	—	2	1	2	1	2	—	—
大阪	—	469	454	449	445	443	9	6
高知	—	1,308	756	1,308	605	1,024	151	284
熊本	—	2,042	1,810	2,042	1,388	1,656	422	386

34 國有林野產物

賣拂事由別 (續)

年度 府縣 管林局	契 意 隨								副產物 價額	
	(5) 鐵業ニ必要ナル產物ヲ鐵業者ニ									
	總價額	主 數			用 產 材			薪 材		
		材	積	價	材	積	價	材		積
大正 10	629,900	92,388	627,622	26,318	577,484	66,070	50,138	2,278	2,278	
11	245,138	75,571	243,318	18,048	190,217	57,523	53,101	1,820	1,820	
12	254,407	59,779	253,487	37,876	207,448	57,903	46,039	920	920	
13	355,383	129,028	354,981	45,811	283,736	83,717	71,245	402	402	
14	194,491	123,780	192,928	33,624	135,177	90,156	57,751	1,563	1,563	
昭和 1	178,420	83,222	170,256	25,992	121,179	57,230	49,077	8,164	8,164	
2	162,055	69,028	159,287	15,707	116,263	53,321	43,024	2,768	2,768	
3	136,181	89,411	136,133	23,468	78,771	65,943	57,362	48	48	
4	72,928	70,729	72,909	11,247	29,182	59,482	43,727	19	19	
總數	79,077	92,996	77,271	19,125	31,353	73,871	45,918	1,806	1,806	
1 森手	317	212	317	68	166	144	151	—	—	
2 青岩	10,349	13,916	10,349	681	1,358	13,235	8,991	—	—	
3 宮城	256	381	256	30	58	351	198	—	—	
4 秋田	23,469	20,668	23,467	3,333	11,260	17,335	12,207	2	2	
5 山形	1,534	2,573	1,469	518	500	2,055	969	65	65	
6 福島	703	550	703	550	703	—	—	—	—	
7 茨城	1,679	—	—	—	—	—	—	1,679	1,679	
8 栃木	—	—	—	—	—	—	—	—	—	
9 群馬	34,540	46,401	34,540	11,707	14,001	34,694	20,539	—	—	
10 埼玉	—	—	—	—	—	—	—	—	—	
11 千葉	—	—	—	—	—	—	—	—	—	
12 東京	—	—	—	—	—	—	—	—	—	
13 神奈川	—	—	—	—	—	—	—	—	—	
14 新潟	214	96	214	95	212	1	2	—	—	
15 富山	—	—	—	—	—	—	—	—	—	
16 石川	—	—	—	—	—	—	—	—	—	
17 福井	—	—	—	—	—	—	—	—	—	
18 山梨	—	—	—	—	—	—	—	—	—	
19 長野	71	15	11	8	6	7	5	60	60	
20 岐阜	289	432	289	330	248	102	41	—	—	
21 静岡	—	—	—	—	—	—	—	—	—	
22 愛知	—	—	—	—	—	—	—	—	—	
23 三重	—	—	—	—	—	—	—	—	—	
24 滋賀	—	—	—	—	—	—	—	—	—	
25 京都	—	—	—	—	—	—	—	—	—	
26 大阪	—	—	—	—	—	—	—	—	—	
27 兵庫	—	—	—	—	—	—	—	—	—	
28 奈良	—	—	—	—	—	—	—	—	—	
29 和歌山	—	—	—	—	—	—	—	—	—	
30 鳥取	—	—	—	—	—	—	—	—	—	
31 島根	—	—	—	—	—	—	—	—	—	
32 岡山	—	—	—	—	—	—	—	—	—	
33 廣島	—	—	—	—	—	—	—	—	—	
34 山口	—	—	—	—	—	—	—	—	—	
35 徳島	—	—	—	—	—	—	—	—	—	
36 香川	—	—	—	—	—	—	—	—	—	
37 愛媛	1,417	2,472	1,417	179	316	2,293	1,101	—	—	
38 高知	482	2,381	482	552	263	1,829	219	—	—	
39 福岡	—	—	—	—	—	—	—	—	—	
40 佐賀	—	—	—	—	—	—	—	—	—	
41 長門	—	—	—	—	—	—	—	—	—	
42 熊本	—	—	—	—	—	—	—	—	—	
43 大宮	157	523	157	—	—	523	157	—	—	
44 大宮	2,235	1,386	2,235	765	1,631	621	604	—	—	
45 鹿兒島	1,321	932	1,321	251	587	681	734	—	—	
46 沖繩	44	58	44	58	44	—	—	—	—	
青森管林局	8,933	11,959	8,933	779	1,582	11,180	7,351	—	—	
秋田管林局	26,992	25,791	26,925	3,851	11,760	21,940	15,165	67	67	
東京管林局	37,207	47,062	35,468	12,360	14,922	34,702	20,546	1,739	1,739	
大阪管林局	289	432	289	330	248	102	41	—	—	
高知管林局	1,899	4,853	1,899	731	579	4,122	1,320	—	—	
熊本管林局	3,757	2,899	3,757	1,074	2,262	1,825	1,495	—	—	

年度 番號	賣 拂								副產物 價額	
	(6) 燐寸、漆器ノ材料並ニ輕木、藥品、椎茸、木工品、樟腦等ノ各製造業者ニ									
	總價額	主 數			用 產 材			薪 材		
		材	積	價	材	積	價	材		積
大正 10	22,377	17,404	22,377	7,146	15,767	10,258	6,610	—	—	
11	25,537	21,514	25,537	6,838	14,949	14,676	10,588	—	—	
12	24,977	25,246	24,797	2,180	4,532	23,066	20,265	—	—	
13	9,773	4,554	9,758	2,325	7,620	2,229	2,138	—	—	
14	8,273	4,101	8,273	2,198	5,725	1,903	2,548	—	—	
昭和 1	10,847	6,408	10,656	5,520	9,146	888	1,510	191	191	
2	39,174	14,640	34,392	12,417	31,099	2,223	3,293	4,782	4,782	
3	21,873	9,444	20,658	7,998	18,679	1,446	1,979	1,215	1,215	
4	62,775	47,287	62,752	35,592	47,109	11,695	15,643	23	23	
總數	63,148	52,392	63,090	41,849	55,205	10,543	7,985	58	58	
14	16,164	16,545	16,150	16,545	16,150	—	—	—	—	
32	6,474	6,165	6,442	5,465	5,700	700	742	—	—	
3	7,680	5,770	7,680	2,363	3,693	3,407	3,987	—	—	
4	718	674	718	415	584	259	134	—	—	
5	3,258	5,612	3,258	2,100	1,682	3,512	1,576	—	—	
6	139	159	131	159	131	—	—	—	—	
7	—	—	—	—	—	—	—	—	—	
8	—	—	—	—	—	—	—	—	—	
9	—	—	—	—	—	—	—	—	—	
10	—	—	—	—	—	—	—	—	—	
11	—	—	—	—	—	—	—	—	—	
12	—	—	—	—	—	—	—	—	—	
13	—	—	—	—	—	—	—	—	—	
14	—	—	—	—	—	—	—	—	—	
15	—	—	—	—	—	—	—	—	—	
16	—	—	—	—	—	—	—	—	—	
17	—	—	—	—	—	—	—	—	—	
18	—	—	—	—	—	—	—	—	—	
19	—	—	—	—	—	—	—	—	—	
20	—	—	—	—	—	—	—	—	—	
21	—	—	—	—	—	—	—	—	—	
22	—	—	—	—	—	—	—	—	—	
23	191	524	191	524	191	—	—	—	—	
24	—	—	—	—	—	—	—	—	—	
25	—	—	—	—	—	—	—	—	—	
26	—	—	—	—	—	—	—	—	—	
27	1,857	2,526	1,857	2,526	1,857	—	—	—	—	
28	—	—	—	—	—	—	—	—	—	
29	—	—	—	—	—	—	—	—	—	
30	—	—	—	—	—	—	—	—	—	
31	—	—	—	—	—	—	—	—	—	
32	—	—	—	—	—	—	—	—	—	
33	—	—	—	—	—	—	—	—	—	
34	—	—	—	—	—	—	—	—	—	
35	—	—	—	—	—	—	—	—	—	
36	—	—	—	—	—	—	—	—	—	
37	179	200	179	200	179	—	—	—	—	
38	2,591	1,761	2,591	1,761	2,591	—	—	—	—	
39	260	70	260	—	—	70	260	—	—	
40	1,150	271	1,150	178	806	93	344	—	—	
41	909	388	909	388	909	—	—	—	—	
42	7	2	7	2	7	—	—	—	—	
43	1,394	993	1,394	984	1,392	9	2	—	—	
44	8,045	7,369	8,045	4,957	7,239	2,412	806	—	—	
45	12,132	3,363	12,128	3,282	12,094	81	34	—	—	
46	—	—	—	—	—	—	—	—	—	
青森	30,290	28,461	30,244	24,354	25,515	4,107	4,729	46	46	
秋大	4,004	6,305	4,004	2,534	2,294	3,771	1,710	8	8	
東大	139	159	131	159	131	—	—	—	—	
高知	2,048	3,050	2,048	3,050	2,048	—	—	—	—	
熊本	2,770	1,961	2,770	1,961	2,770	—	—	—	—	
總數	23,897	12,456	23,893	9,791	22,447	2,665	1,446	4	4	

34 國有林野產物

年 度 府 縣 營 林 局	契 意 隨										
	(7) 國有林ノ土石ヲ土石採取業者ニハ營利ヲ目的トセサル法人ニ										
	總 價 額	主 數			用 材			薪 材			副 產 物 價 額
		材 積	價 額	材 積	價 額	材 積	價 額	材 積	價 額		
	m ³	円	m ³	円	m ³	円	m ³	円	円		
大正 10	2,610									2,160	
" 11	14,307									14,307	
" 12	10,599									10,599	
" 13	18,825									18,825	
" 14	24,668									24,668	
昭和 1	10,774									10,774	
" 2	21,379									21,379	
" 3	26,572									26,572	
" 4	30,042									30,042	
總 數	14,352									14,352	
1 青森	2,347									2,347	
2 岩手	950									950	
3 宮城	984									984	
4 秋田	38									38	
5 山形	291									291	
6 福島	334									334	
7 茨城	8,468									8,468	
8 栃木	95									95	
9 群馬											
10 埼玉	32									32	
11 千葉											
12 東京											
13 神奈川											
14 新潟	26									26	
15 富山											
16 石川	6									6	
17 福井											
18 山梨											
19 長野											
20 岐阜											
21 靜岡											
22 愛知											
23 三重											
24 滋賀											
25 京都											
26 大阪											
27 兵庫											
28 奈良											
29 和歌山	52									52	
30 鳥取											
31 島根											
32 岡山											
33 廣島											
34 山口											
35 徳島											
36 香川											
37 愛媛											
38 高知											
39 福岡											
40 佐賀	541									541	
41 長崎	177									177	
42 熊本											
43 大分											
44 宮崎	11									11	
45 鹿兒島											
46 沖繩											
青森營林局	4,276									4,276	
秋田營林局	334									334	
東京營林局	8,955									8,955	
大阪營林局	58									58	
高知營林局											
熊本營林局	729									729	

賣 拂 事 由 別 (續)

總 價 額	約 賣 拂										年 次 番 號
	(8) 從 來 ノ 慣 行 ニ 因 リ 地 元 住 民 ニ										
	總 數	主 產 物			薪 材			副 產 物 價 額			
		材 積	價 額	材 積	價 額	材 積	價 額				
	m ³	円	m ³	円	m ³	円	円				
958,588	721,849	930,802	9,976	118,816	711,873	811,986	27,786	大正 10			
1,059,260	814,109	1,007,989	12,419	65,043	801,690	942,946	51,271	11			
1,190,404	895,964	1,141,219	12,128	76,712	883,836	1,064,507	49,185	12			
1,092,272	865,791	1,039,814	3,355	16,010	862,436	1,023,804	52,458	13			
1,117,826	983,678	1,078,306	15,571	21,155	968,107	1,057,151	39,520	14			
1,035,568	843,947	1,009,327	4,140	16,293	839,807	993,034	26,241	昭和 1			
933,606	820,319	908,464	3,000	12,494	817,319	895,970	25,142	2			
991,845	890,870	972,158	3,548	13,941	887,322	958,217	19,687	3			
1,287,833	1,193,772	1,247,185	14,797	35,238	1,178,975	1,211,947	40,648	4			
1,054,901	1,160,398	1,030,556	12,013	20,453	1,148,385	1,010,103	24,345				
196,359	240,578	195,885			240,578	195,885	474	1			
137,036	189,142	136,691			189,142	136,691	345	2			
94,036	96,854	94,036			96,854	94,036		3			
92,018	138,174	90,423			138,174	90,423	1,595	4			
139,604	165,515	135,632	337	356	165,179	135,276	3,972	5			
119,896	116,333	116,263	2,788	3,439	113,545	112,824	3,633	6			
2,042							2,042	7			
22,026	43,074	21,933	2,694	3,553	40,380	18,380	93	8			
6,865	7,151	6,865	848	1,280	6,303	5,585		9			
								10			
7								11			
								12			
								13			
47,117	40,657	44,126	324	193	40,333	43,933	2,991	14			
								15			
								16			
								17			
								18			
22,868	21,538	22,140	1,013	2,232	20,525	19,908	728	19			
49							49	20			
								21			
								22			
								23			
								24			
680	704	680			704	680		25			
								26			
878	33	124			33	124	754	27			
								28			
								29			
179	326	179	8	21	318	158		30			
1,402	967	1,402	115	122	852	1,280		31			
								32			
								33			
5,253							5,253	34			
								35			
								36			
5,392	5,461	4,528	423	271	5,038	4,257	864	37			
								38			
32,562	14,163	32,562	189	707	13,974	31,855		39			
21,227	11,134	21,227	80	249	11,054	20,978		40			
51,124	25,313	51,124	103	391	25,210	50,733		41			
350	793	350	154	192	639	158		42			
3,623	2,523	3,623			2,523	3,623		43			
25,031	18,500	24,955	1,322	3,861	17,178	21,094	76	44			
26,083	18,704	24,614	1,560	3,554	17,144	21,060	1,469	45			
1,194	2,761	1,194	55	32	2,706	1,162		46			
415,175	509,085	414,356			509,085	414,356	819	青 秋			
227,479	299,697	224,151			299,697	224,151	3,328	東 大			
237,220	250,234	225,487	8,004	11,053	242,230	214,434	11,733	高 熊			
8,441	2,030	2,385	123	143	1,907	2,242	6,066				
5,392	5,461	4,528	423	271	5,038	4,257	864				
161,194	93,891	159,649	3,463	8,986	90,428	150,663	1,545				

34 國有林野產物

年次 府縣 營林局	契 意 隨 林ノ更新上必要ノ爲メ								副產物 價額
	總價額	主產物							
		材		薪		材		價額	
		積	價	積	價	積	價		
大正 10	2,016	127	2,016	120	1,613	7	403		
" 11	4,165	2,493	4,165	865	2,903	1,628	2,081		
" 12	4,940	8,202	4,940	5,115	2,859	3,087	29,593		
" 13	62,105	28,451	62,105	8,105	32,513	20,346	26,163	52	
" 14	59,528	19,989	59,476	6,124	33,313	13,865	6,141		
昭和 1	21,090	8,667	21,090	4,608	14,949	4,059	6,852		
" 2	24,938	11,309	24,938	3,844	18,086	7,465	2,421		
" 3	3,922	3,304	3,922	349	1,501	2,955	6,953	2	
" 4	14,045	10,639	14,043	3,463	7,090	7,176			
總數	31,490	26,431	31,490	10,917	20,331	15,514	11,159		
1 青森	1,709	1,500	1,709	255	724	1,245	985		
2 岩手	8,135	11,299	8,135	4,893	5,226	6,406	2,909		
3 宮城	3,704	1,737	3,704	980	2,824	757	880		
4 秋田	553	702	553		702	553	553		
5 山形	620	858	620	133	162	725	458		
6 福島	3,983	3,165	3,983	1,176	2,349	1,989	1,634		
7 茨城	95	163	95	6	16	157	79		
8 栃木									
9 群馬									
10 埼玉									
11 千葉									
12 東京									
13 神奈川									
14 新潟	46	92	46	1	4	91	42		
15 富山									
16 石川									
17 福井									
18 山梨									
19 長野	2,948	2,451	2,948	719	1,244	1,732	1,704		
20 岐阜									
21 靜岡									
22 愛知									
23 三重									
24 滋賀									
25 京都									
26 大阪									
27 兵庫									
28 奈良									
29 和歌山									
30 鳥取									
31 島根									
32 岡山									
33 廣島									
34 山口									
35 徳島									
36 香川									
37 愛媛									
38 高知									
39 福岡									
40 佐賀									
41 長門	165	242	165	4	10	238	155		
42 熊本									
43 大宮	5,576	3,200	5,576	1,728	3,816	1,472	1,760		
44 鹿兒島	3,956	1,022	3,956	1,022	3,956				
45 鹿兒島									
46 沖繩									
青森營林局	13,548	14,536	13,548	6,128	8,774	8,408	4,774		
秋田營林局	1,173	1,560	1,173	133	162	1,427	1,011		
東京營林局	7,072	5,871	7,072	1,902	3,613	3,969	3,459		
大阪營林局									
高知營林局									
熊本營林局	9,697	4,464	9,697	2,754	7,782	1,710	1,915		

賣拂事由別 (續)

年次 番號	賣 拂 約 定 代 價 千 圓							年次 番號	
	總價額	主產物							
		材		薪		材			
		積	價	積	價	積	價		
10	1,842,574	935,655	1,649,753	195,772	909,573	739,883	740,180	192,821	大正
11	1,639,623	838,491	1,510,429	189,077	802,614	649,414	707,815	129,194	11
12	1,725,026	831,660	1,613,090	207,703	923,612	623,957	689,478	111,936	12
13	1,735,917	815,783	1,573,654	198,247	823,313	617,536	750,341	162,263	13
14	1,599,451	1,007,164	1,445,266	252,852	749,926	754,312	695,340	154,185	14
1	1,631,693	931,270	1,469,987	266,667	797,905	664,603	672,082	161,706	昭和
2	1,643,148	938,689	1,496,252	257,015	697,879	681,674	798,373	146,896	1
3	1,938,269	1,076,439	1,782,861	301,367	844,232	775,072	938,629	155,408	2
4	1,389,771	885,811	1,264,324	295,135	690,430	590,676	573,894	125,447	3
	1,985,658	1,400,690	1,854,498	512,120	1,130,323	888,570	724,175	131,160	4
1	209,413	156,980	207,137	65,461	152,046	91,519	55,091	2,276	1
2	258,502	239,775	255,365	69,322	159,026	170,453	96,339	3,137	2
3	122,118	75,573	120,192	18,296	64,909	57,277	55,283	1,926	3
4	133,582	106,712	128,873	54,130	95,547	52,582	33,326	4,709	4
5	40,481	26,090	34,724	7,100	19,200	18,990	15,524	5,757	5
6	250,002	202,097	234,008	34,661	56,787	167,436	177,221	15,994	6
7	56,462	24,164	50,362	8,014	31,280	16,150	19,076	6,100	7
8	41,237	26,911	37,548	9,295	21,403	17,616	16,145	3,689	8
9	63,183	50,442	51,975	5,757	11,097	44,685	40,878	11,208	9
10	2,711	3,166	2,676	613	1,016	2,553	1,660	35	10
11	10,846	6,748	10,092	777	1,078	5,971	9,014	754	11
12	2,529	636	1,861	80	932	556	929	668	12
13									13
14	31,459	24,120	28,561	3,123	9,248	20,997	19,313	2,898	14
15	2,830	2,017	2,764	78	1,569	1,939	1,195	66	15
16	2,371	2,210	1,533	74	265	2,136	1,268	838	16
17	1,569	670	1,354	512	1,227	158	127	215	17
18									18
19	46,258	39,076	41,669	10,383	17,005	28,693	24,664	4,589	19
20	6,965	6,145	6,624	4,642	6,080	1,503	544	341	20
21									21
22									22
23	2,089	1,611	2,074	1,287	1,701	324	373	15	23
24	14,502	3,621	9,120	1,613	5,450	2,008	3,670	5,382	24
25	6,182	1,022	3,358	334	1,836	688	1,522	2,824	25
26	893	174	888	54	343	120	545	5	26
27	15,829	10,855	13,408	2,097	6,727	8,758	6,681	2,421	27
28	10,443	1,561	8,201	978	6,299	583	1,902	2,242	28
29	7,559	3,709	4,723	1,771	3,443	1,938	1,280	2,836	29
30	9,836	15,606	9,100	2,543	3,336	13,063	5,764	736	30
31	2,578	2,441	1,881	2,296	1,813	145	68	697	31
32	12,530	5,720	9,000	2,881	5,887	2,839	3,113	3,530	32
33	32,430	2,476	7,484	1,301	5,652	1,175	1,832	24,946	33
34	6,262	1,229	2,455	518	1,690	711	765	3,807	34
35	38	37	38	37	38				35
36	9,223	5,386	7,183	2,450	4,697	2,936	2,486	2,040	36
37	9,482	8,920	7,507	6,506	6,503	2,414	1,004	1,975	37
38	82,029	46,644	81,304	28,330	67,426	18,314	13,878	725	38
39	46,762	17,426	44,178	11,461	32,397	5,965	11,781	2,584	39
40	33,136	15,388	32,011	7,501	23,721	7,887	8,290	1,125	40
41	43,395	15,894	42,046	10,725	34,141	5,169	7,905	1,349	41
42	50,663	27,442	48,291	12,563	34,113	14,879	14,178	2,372	42
43	27,508	14,095	26,890	8,164	5,931	5,788	618	618	43
44	138,889	86,567	136,329	60,205	121,006	26,362	15,323	2,560	44
45	140,822	119,322	139,651	54,175	91,221	65,147	48,430	1,171	45
46	60	12	60	12	60				46
青森	588,789	471,479	581,588	152,705	375,225	318,774	206,363	7,201	青
秋田	170,999	131,444	160,395	60,142	111,726	71,302	48,669	10,604	秋
東京	508,995	379,567	463,060	74,165	153,629	305,402	309,431	45,935	東
大阪	134,868	61,067	83,967	22,979	53,318	38,088	30,649	50,901	大
高知	100,772	60,987	96,032	37,323	78,664	23,664	17,368	4,740	高
熊本	481,235	296,146	469,456	164,806	357,761	131,340	111,695	11,779	熊

34 國有林野産物

年次 府縣 營林局	意 契												副産物 價 額	總價額	材積	價 額	材積	價 額	材積	價 額	材積	價 額	材積	價 額
	(17) 競争ニ附シ契約ヲナスヲ不利ト認メタル爲メ						(18) 競争ニ附セシモ																	
	主 産 物			副 産 物			主 産 物			副 産 物														
	總價額	總 數	用 材	材積	價 額	材積	價 額	材積	價 額	材積	價 額	材積												
大正 10	24,716	15,720	24,716	8,106	24,383	7,614	333	664,381	236,625	663,964	78,199	714,572	167,421	697,671	67,050									
" 11	6,438	3,440	6,438	1,496	4,886	1,944	1,552	984,478	236,053	984,478	84,474	1,273,621	323,488	1,272,328	141,788									
" 12								1,145,058	527,607	1,141,627	201,701													
" 13								1,034,975	410,694	1,032,329	151,357													
" 14								985,782	363,165	985,255	161,293													
昭和 1	1,895	180	1,895	180	1,895			1,132,193	441,380	1,131,733	189,830													
" 2	6,271	1,143	6,271	1,143	6,271	145	256	1,279,452	611,338	1,274,649	223,423													
" 3	3,739	1,469	3,739	1,324	3,483																			
" 4	6,164	4,347	6,164	1,142	2,946	3,205	3,218																	
總 數	15,323	13,918	15,323	4,168	10,045	9,750	5,278	1,275,023	766,900	1,270,422	293,878													
1 青森	9,824	4,084	9,824	4,084	9,824			93,039	59,156	93,039	22,388													
2 岩手								114,944	107,932	114,944	36,712													
3 宮城	5,410	9,812	5,410	62	132	9,750	5,278	48,699	18,507	48,699	15,155													
4 秋田								2,916	969	2,916	969													
5 山形								2,747	779	2,747	687													
6 福島								86,329	57,829	86,329	20,149													
7 茨城								59,327	26,284	59,327	7,813													
8 栃木								5,327	8,681	5,327	2,085													
9 群馬								19,426	10,766	19,426	6,048													
10 埼玉								38,065	33,608	38,065	6,048													
11 千葉								2,168	7,738	2,168	781													
12 東京								6,530	3,593	6,530	1,013													
13 神奈川																								
14 新潟								5,740	8,853	5,740	131													
15 富山																								
16 石川								3,553	925	3,553	648													
17 福井																								
18 山梨								21,440	15,848	21,440	3,558													
19 長野								12,414	16,601	12,414	8,853													
20 岐阜																								
21 静岡																								
22 愛知								638																
23 三重								12,257	2,429	12,257	1,698													
24 滋賀								3,462	1,943	3,462	940													
25 京都																								
26 大阪								36,466	8,300	33,257	6,281													
27 兵庫								8,717	1,409	8,717	1,035													
28 奈良								914	271	914	80													
29 和歌山								8,865	16,840	8,865	6,467													
30 鳥取								19,646	6,103	19,646	4,132													
31 島根								33,259	16,055	32,505	11,878													
32 岡山								62,406	30,580	62,406	24,495													
33 広島																								
34 山口																								
35 徳島								13,288	3,256	13,288	1,559													
36 香川								3,296	3,570	3,296	2,717													
37 愛媛								33,230	37,612	33,230	6,214													
38 高松								46,019	15,496	46,019	6,782													
39 福岡								18,009	5,054	18,009	3,335													
40 佐賀								28,903	12,497	28,903	6,988													
41 長崎								140,589	43,588	140,589	13,215													
42 熊本								92,378	47,611	92,378	27,435													
43 大分								78,993	48,348	78,993	18,998													
44 宮崎	89	22	89	22	89			116,351	96,550	116,351	22,639													
45 鹿児島																								
46 沖縄																								
青森營林局	15,234	13,896	15,234	4,146	9,956	9,750	5,278	253,802	181,666	253,802	74,139													
秋田營林局								8,543	5,677	8,543	1,772													
東京營林局								239,025	164,519	239,025	41,578													
大阪營林局								202,597	101,456	197,996	66,507													
高知營林局								49,814	44,438	49,814	10,490													
熊本營林局	89	22	89	22	89			521,242	269,144	521,242	99,392													

賣 拂 事 由 別 (終)

年次 府縣 營林局	約 賣 拂												年次 番 號			
	不結果ニ終リタル爲メ			物			副産物			(19) 其 他						
	物			主 産 物			副 産 物			主 産 物				副 産 物		
	材積	價 額	材積	材積	價 額	材積	價 額	材積	價 額	材積	價 額	材積		價 額	材積	價 額
大正 10	454,789	158,426	209,175	417	33,168	9,617	33,012	6,453	29,733	3,164	3,279	156	16	10		
" 11	517,911	100,371	179,760	16,901	56,220	15,876	54,959	7,667	40,009	8,209	14,950	1,261	11	11		
" 12	712,753	151,579	271,725	—	47,995	14,846	27,497	4,828	14,129	10,018	13,368	20,498	12	12		
" 13	998,811	181,700	273,517	1,293	30,835	16,859	30,813	5,439	20,438	11,420	10,375	22	13	13		
" 14	843,790	325,906	297,837	3,431	31,915	10,767	30,116	4,902	25,205	5,865	4,911	1,799	14	14		
昭和 1	673,318	259,337	359,011	2,646	26,042	16,487	25,699	2,061	13,212	14,426	12,487	343	1	1		
" 2	727,258	201,872	257,997	527	99,834	66,710	95,204	16,822	53,589	49,888	41,615	4,630	2	2		
" 3	819,992	251,550	311,741	460	71,615	40,232	64,977	16,522	46,039	23,710	18,938	6,638	3	3		
" 4	803,504	387,915	471,145	4,803	73,420	43,717	71,293	20,147	50,649	23,570	20,644	2,127	4	4		
總 數	879,534	473,022	390,838	4,601	95,490	82,659	94,646	33,919	62,449	48,739	32,197	844				
1 青森	67,818	36,768	25,221	—	8,359	8,395	8,359	1,609	5,099	6,786	3,260	—	1	1		
2 岩手	85,231	71,220	29,713	—	4,303	5,053	4,303	1,339	2,598	3,714	1,705	—	2	2		
3 宮城	46,353	3,352	2,346	—	558	846	558	261	131	585	427	—	3	3		
4 秋田	2,916	—	—	—	12,034	7,058	12,028	6,299	11,702	759	326	6	4	4		
5 山形	2,673	92	74	—	1,507	542	1,507	485	1,462	57	45	—	5	5		
6 福島	49,947	37,680	36,382	—	2,468	1,395	2,468	1,395	2,462	—	6	—	6	6		
7 茨城	26,063	18,471	33,264	—	548	126	548	124	546	2	2	—	7	7		
8 栃木	5,327	8,681	14,099	—	478	286	478	282	472	4	6	—	8	8		
9 群馬	13,556	27,560	24,509	—	294	248	294	246	264	2	30	—	9	9		
10 埼玉	403	6,957	1,765	—	23	14	14	14	14	—	—	—	10	10		
11 千葉	2,196	2,580	4,334	—	—	—	—	—	—	—	—	—	11	11		
12 東京	—	—	—	—	—	—	—	—	—	—	—	—	12	12		
13 神奈川	563	8,722	5,177	—	389	240	389	240	388	—	1	—	13	13		
14 新潟	—	—	—	—	—	—	—	—	—	—	—	—	14	14		
15 富山	3,389	277	164	—	—	—	—	—	—	—	—	—	15	15		
16 石川	—	—	—	—</												

35 國 有 林 林 道

Table with columns: 年次, 營林局, 總數, 鐵道, 軌道, 索道, 車道. Rows include years 大正 11-14 and 昭和 1-5, and regional branches like 青森, 秋田, etc.

36 國 有 林

Table with columns: 年 度, 營 林 局, 總 經 費, 林 道, 河. Sub-columns for 林道 include 新設, 修繕, 總經費. Sub-columns for 河 include 新, 總經費, 箇所.

木 及 貯 木 場 昭和六年三月末日現在

Table with columns: 道, 貯 木 場, 年 次 營 林 局. Sub-columns for 道 include 木馬道, 牛馬道, 步道, 其他. Rows include years 大正 11-14 and 昭和 1-5, and regional branches like 青森, 秋田, etc.

土 木 事 業 昭和五年度

Table with columns: 川, 貯 木 場, 年 度 營 林 局. Sub-columns for 川 include 設, 修, 繕, 總經費. Sub-columns for 貯木場 include 新, 設, 修, 繕, 總經費, 面積, 積, 經費.

36 國有林土木事業 (續)

Table with columns: 年度, 管林局, 砂防設備, 新設, 修繕, 共通通費. Rows include years 大正 10-14 and 昭和 1-4, and a total row.

1. 共通經費中ニハ設計費、雜費、旅費及雇員給ヲ含ムモ俸給諸給ヲ含マズ
2. 土木事業ノ爲明治三十二年以降昭和五年度迄ニ支出セル經費次ノ如シ

Summary table for 砂防設備 with columns: 林道, 河川, 貯木場, 砂防設備, 共通費. Includes values for 昭和五年度 and total.

37 國有林林道新設 昭和五年度

Table with columns: 年度, 管林局, 總數, 鐵道, 軌道, 索道, 車道, 木馬道, 牛馬道, 步道. Rows include years 大正 10-14 and 昭和 1-4, and a total row.

VI 被害其他

38 國有林野被害災別

Large table with columns: 年次, 管林局, 面積, 總數, 用材, 薪材, 總額, 用材, 薪材, 其他. Rows include years 大正 10-14 and 昭和 1-4, and a total row.

數量ニハ「キログラム」「箇」等ニテ計算ノモノアルモ之ヲ省ク「キログラム」ハ林別ニ掲ケ

38 國 有 林 野

年次	府縣	營林局	(1) 盜						伐						
			面積	數			量			價 額					
				總	用	材	薪	材	總	用	薪	其	他		
大正	10		876.1	2,645	384	3,139	384	1,484	2,645	125	1,655	15,490	11,810	3,318	362
"	11		426.4	7,322	4,969	4,810	4,844	1,457	7,322	125	3,353	18,150	12,373	5,459	318
"	12		1,149.7	1,562	135,838	3,793	135,701	2,635	1,562	137	1,158	18,838	15,350	3,201	287
"	13		370.2	492	27	2,620	27	1,553	492		1,067	12,586	9,650	2,680	256
"	14		666.2	2,408	3,008	4,459	2,992	2,162	2,408	16	2,297	16,941	11,799	4,909	233
昭和	1		1,284.2	2,858	990	6,975	979	4,309	3,858	11	2,666	38,801	28,991	6,452	3,358
"	2		740.0	3,255	18,180	6,026	18,164	2,571	3,255	16	3,455	21,209	13,824	7,159	226
"	3		379.7	3,142	48,361	4,746	48,361	2,830	3,142		1,916	14,126	10,571	3,226	329
"	4		438.9	2,700	42	3,699	36	1,576	2,700	6	2,123	10,416	6,387	3,791	238
總	數		346.0	2,852	997	3,190	946	1,611	2,852	51	1,579	7,986	5,333	2,383	270
1	青森	森手	25.4	152		863		448	152		415	2,281	1,831	447	3
2	岩手	城田	8.5	34		162		50	34		112	255	161	94	
3	宮城	山形	55.2		201	258	150	13		51	245	334	53	280	1
4	秋田		0.9			33		25			8	92	87	5	
5	山形		13.9	110		168		25	110		143	285	90	191	4
6	福島	鳥城	100.0	381	170	724	170	485	381		239	1,937	1,349	492	96
7	茨城	木馬	8.7	335		40		10	335		30	115	35	80	
8	栃木	群玉	3.6	8		36		8	8		28	79	24	48	7
9	群馬		18.5	60	540	31	540	2	60		29	59	14	38	7
10	千葉	葉京	38.8	20		14		5	20		9	39	14	25	
11	東京	奈川	0			1		0			1	3	2	1	
12	神奈川	湯山	1.0	37		14		3	37		11	32	12	20	
13	新潟														
14	富山														
15	石川	井梨	0			0		2			0	10	9	1	
16	福井	野野	0			2					0	10	9	1	
17	山梨														
18	長野	野野	9.2	309		61		9	309		52	151	33	118	
19	岐阜		0			17		16			1	27	25	1	1
20	靜岡	岡知													
21	愛知	重賀													
22	三		2.8	258		3			258		3	23		23	
23	滋賀		9.8	566		2		1	566		1	36	15	21	
24	京		0			1					1	7		7	
25	大阪	阪康													
26	兵庫	良山	0.5	55		73		36	55		37	333	219	108	6
27	奈良	歌山	0			1		1			3	3		3	0
28	和歌山		1.8			2		2			0	9	8	1	
29	鳥取		0			10		8			2	8	6	2	
30	島根	山口	0								1				1
31	岡山	山口	9.1			3		0			3	9	2	4	3
32	廣島	山口	1.8			39		18			21	267	74	67	126
33	山德														
34	山口														
35	香川	媛知	1.1	242		5		0	242		5	57	0	57	
36	愛媛	國賀	9.9			20		0			20	40	2	38	
37	高知		0	31		0		0	31		0	3	0	3	
38	福岡		0.3		33	4	33	4			41	33			8
39	佐賀		0.1			1		0			1	5	3	2	
40	長崎	本分	0.5	100		30		20	100		10	116	86	25	5
41	熊本		0.4			10		9			1	17	17	0	
42	大分		0			10		10			0	75	74	0	1
43	宮崎		4.3	145	53	202	53	162	145		40	297	237	60	
44	鹿兒島		6.6	9		77		53	9		24	181	142	38	1
45	沖繩		13.3			273		187			86	759	676	83	
青森	營林局		89.1	186	201	1,283	150	511	186	51	772	2,869	2,044	821	4
秋田	營林局		8.3			156		45			111	274	133	137	4
東京	營林局		186.3	1,260	710	966	710	527	1,260	439	2,519	1,528	881	110	
大阪	營林局		25.8	879		153		83	879		70	733	358	238	137
高知	營林局		11.0	273		25		0	273		25	100	2	98	
熊本	營林局		25.5	254	86	607	86	445	254		162	1,491	1,268	208	15

被 害 災 別 (續)

年次	府縣	營林局	(2) 誤						伐						
			面積	數			量			價 額					
				總	用	材	薪	材	總	用	薪	其	他		
			583.0	4,871	本	2,596	本	1,139	4,871	本	1,457	17,282	14,140	3,033	109
			106.6	94		2,476		519	94		1,957	9,110	3,979	5,041	90
			301.9	564	1	3,178	1	1,006	564		2,172	6,397	3,827	2,450	120
			235.4	1,040		3,404		1,949	1,040		1,455	9,791	7,019	2,512	260
			220.1	1,265		4,893		1,914	1,265		2,979	11,743	5,992	5,694	57
			100.3	125		2,312		830	125		1,482	8,176	5,187	2,659	330
			182.9	834		4,043		2,020	834		2,023	10,804	6,827	3,617	360
			158.0	1,433		2,302		732	1,433		1,570	6,783	2,858	3,857	78
			96.1	1,002		5,147		942	1,002		4,205	7,849	3,179	4,660	10
			115.5	1,298	88	2,813	88	476	1,298		2,337	4,158	1,462	2,591	105
			1.8	68		69		17	68		52	113	52	61	1
			3.6			350		43			307	326	128	198	2
			0.2		88	12	88	6			6	28	14	10	3
			12.6	70		539		4	70		535	490	9	481	4
			19.8	1,160		519		3	1,160		516	492	7	485	5
			25.8			565		102			463	1,000	305	654	6
			2.7			37		18			19	58	29	29	7
			5.3			4		3			1	6	4	2	8
			15.5			24		17			7	55	53	2	9
															10
			15.5			2					2	2		2	11
															12
															13
			2.6			30		14			16	60	37	23	14
															15
			0.7			110		3			107	103	30	73	16
															17
			0.6			24		0			24	129	1	128	18
			0.1			9		5			4	9	8	1	19
															20
															21
															22
															23
			0			9		9				57	57		24
			0			0					0	0	0	0	25
			0			2					2	5		5	26

38 國 有 林 野

年次 府縣 營林局	面積	(3) 損								伐				年次 番號	
		數				量				價 額					
		總	數	用	材	薪	材	總	額	用	材	薪	材		其
大正	10	1.1	15	4,022	371	1,046	5,701	4,131	1,570	—	—	—	—	—	—
"	11	9.1	283	4,433	251	943	8,298	6,012	2,286	—	—	—	—	—	—
"	12	22.5	433	1,436	10	632	3,152	2,603	543	—	—	—	—	—	—
"	13	10.2	33	145	110	145	345	186	158	—	—	—	—	—	—
"	14	5.8	60	11	344	11	73	610	300	307	—	—	—	—	—
昭和	1	6.7	26	303	52	26	766	324	442	—	—	—	—	—	—
"	2	23.6	29	233	196	29	882	604	271	—	—	—	—	—	—
"	3	30.5	18	53	5	18	173	45	128	—	—	—	—	—	—
"	4	6.9	—	—	—	—	—	—	—	—	—	—	—	—	—
總數	4.5	6	367	121	6	246	644	400	244	—	—	—	—	—	—
1 青森	0.4	—	1	—	—	—	37	27	10	—	—	—	—	—	—
2 森手	0	—	—	—	—	—	3	1	2	—	—	—	—	—	—
3 宮城	0.2	—	—	—	—	—	7	2	5	—	—	—	—	—	—
4 秋田	—	—	—	—	—	—	—	—	—	—	—	—	—	—	—
5 山形	—	—	—	—	—	—	—	—	—	—	—	—	—	—	—
6 福島	2.0	6	227	117	6	110	483	356	127	—	—	—	—	—	—
7 茨城	0.1	—	1	0	—	1	2	1	1	—	—	—	—	—	—
8 栃木	0.3	—	5	1	—	4	10	6	4	—	—	—	—	—	—
9 群馬	1.5	—	129	3	—	126	88	6	82	—	—	—	—	—	—
10 埼玉	—	—	—	—	—	—	—	—	—	—	—	—	—	—	—
11 千葉	—	—	—	—	—	—	—	—	—	—	—	—	—	—	—
12 東京	—	—	—	—	—	—	—	—	—	—	—	—	—	—	—
13 神奈川	—	—	—	—	—	—	—	—	—	—	—	—	—	—	—
14 新潟	—	—	—	—	—	—	—	—	—	—	—	—	—	—	—
15 山梨	—	—	—	—	—	—	—	—	—	—	—	—	—	—	—
16 石川	—	—	—	—	—	—	—	—	—	—	—	—	—	—	—
17 福井	—	—	—	—	—	—	—	—	—	—	—	—	—	—	—
18 山梨	—	—	—	—	—	—	—	—	—	—	—	—	—	—	—
19 長野	0	—	2	—	—	2	5	—	5	—	—	—	—	—	—
20 岐阜	—	—	—	—	—	—	—	—	—	—	—	—	—	—	—
21 靜岡	—	—	—	—	—	—	—	—	—	—	—	—	—	—	—
22 愛知	—	—	—	—	—	—	—	—	—	—	—	—	—	—	—
23 三重	—	—	—	—	—	—	—	—	—	—	—	—	—	—	—
24 滋賀	0	—	1	—	—	1	1	—	1	—	—	—	—	—	—
25 京都	—	—	—	—	—	—	—	—	—	—	—	—	—	—	—
26 大阪	—	—	—	—	—	—	—	—	—	—	—	—	—	—	—
27 兵庫	0	—	0	—	—	0	4	—	4	—	—	—	—	—	—
28 奈良	—	—	—	—	—	—	—	—	—	—	—	—	—	—	—
29 和歌山	—	—	—	—	—	—	—	—	—	—	—	—	—	—	—
30 鳥取	—	—	—	—	—	—	—	—	—	—	—	—	—	—	—
31 島根	0	—	0	—	—	0	1	—	1	—	—	—	—	—	—
32 岡山	0	—	0	—	—	0	0	—	0	—	—	—	—	—	—
33 廣島	0	—	1	—	—	1	3	—	1	—	—	—	—	—	—
34 山口	—	—	—	—	—	—	—	—	—	—	—	—	—	—	—
35 德島	—	—	—	—	—	—	—	—	—	—	—	—	—	—	—
36 香川	—	—	—	—	—	—	—	—	—	—	—	—	—	—	—
37 愛媛	—	—	—	—	—	—	—	—	—	—	—	—	—	—	—
38 高知	—	—	—	—	—	—	—	—	—	—	—	—	—	—	—
39 福岡	—	—	—	—	—	—	—	—	—	—	—	—	—	—	—
40 佐賀	—	—	—	—	—	—	—	—	—	—	—	—	—	—	—
41 長崎	—	—	—	—	—	—	—	—	—	—	—	—	—	—	—
42 熊本	—	—	—	—	—	—	—	—	—	—	—	—	—	—	—
43 鹿兒島	—	—	—	—	—	—	—	—	—	—	—	—	—	—	—
44 宮崎	—	—	—	—	—	—	—	—	—	—	—	—	—	—	—
45 鹿兒島	—	—	—	—	—	—	—	—	—	—	—	—	—	—	—
46 沖繩	—	—	—	—	—	—	—	—	—	—	—	—	—	—	—
青森營林局	0.6	—	1	—	—	1	47	30	17	—	—	—	—	—	—
秋田營林局	—	—	—	—	—	—	—	—	—	—	—	—	—	—	—
東京營林局	3.9	6	364	121	6	243	588	369	219	—	—	—	—	—	—
大阪營林局	0	—	2	—	—	2	9	—	8	—	—	—	—	—	—
高知營林局	—	—	—	—	—	—	—	—	—	—	—	—	—	—	—
熊本營林局	—	—	—	—	—	—	—	—	—	—	—	—	—	—	—

被 害 災 別 (續)

面積	(4) 火 災												年次 番號	
	總 數						價 額							
	總	數	用	材	薪	材	總	額	用	材	薪	材		其
1,365.1	12,127	1,695,449	149	1,510,514	53	12,127	184,935	96	67,262	58,609	8,219	434	大正	10
2,599.1	9,303	1,411,810	3,293	1,122,136	44	9,303	289,674	3,249	62,302	46,972	15,119	211	11	
1,213.1	14,633	1,266,776	1,031	1,069,033	356	14,633	197,743	675	60,101	52,152	7,603	346	12	
2,250.1	78,375	1,344,036	9,328	1,301,240	111	78,375	42,796	9,217	70,244	60,755	9,137	352	13	
2,293.6	24,788	2,005,043	1,552	1,981,150	357	24,788	23,893	1,195	151,625	135,017	15,805	803	14	
3,045.0	31,573	1,456,915	1,766	1,443,745	986	31,573	13,170	780	91,102	85,407	5,405	290	昭和	1
818.9	24,689	412,850	689	293,887	133	24,689	118,963	556	39,620	30,072	9,477	71	2	
974.0	9,156	756,293	458	732,779	117	9,156	23,914	341	73,256	70,600	2,565	91	3	
666.6	3,507	850,799	113	837,104	29	3,507	13,695	84	40,153	23,846	13,407	2,900	4	
1,388.4	3,579	583,610	131	448,436	46	3,579	135,174	85	59,262	38,036	21,200	26	—	—
43.4	100	27	2	27	2	100	—	—	959	320	639	—	1	
666.1	30	—	—	30	—	22,157	13,116	9,041	—	—	—	—	2	
4.7	200	3,472	—	3,472	—	126	120	6	—	—	—	—	3	
144.4	980	125,895	—	452	—	980	125,443	—	8,374	227	8,147	—	4	
20.2	176	7,081	1	176	7,081	1	1,173	—	1,173	—	—	—	5	
159.5	1,839	87,160	1	87,160	—	1,839	—	1	5,014	4,817	194	3	6	
36.9	—	58,806	—	58,806	—	—	—	—	6,572	6,232	340	—	7	
3.4	47	4,446	—	4,446	—	47	—	—	397	394	1	—	8	
18.1	49	17,746	—	17,746	—	49	—	—	2,220	2,214	6	—	9	
—	—	—	—	—	—	—	—	—	—	—	—	—	—	10
—	—	—	—	—	—	—	—	—	—	—	—	—	—	11
0.1	—	—	—	—	—	—	—	—	3	—	—	—	—	12
—	—	—	—	—	—	—	—	—	—	—	—	—	—	13
1.7	—	—	—	—	—	—	—	—	17	10	7	—	—	14
—	—	—	—	—	—	—	—	—	—	—	—	—	—	15
0.7	—	635	—	635	—	—	—	—	66	66	—	—	—	16
—	—	—	—	—	—	—	—	—	—	—	—	—	—	17
—	—	—	—	—	—	—	—	—	—	—	—	—	—	18
0.6	—	1,464	—	1,464	—	—	—	—	49	49	—	—	—	19</

38 國 有 林 野

年 次 府 縣 營 林 局	(4) 續 火 災												
	其 他												
	面 積	數			量			價 額				格	
		總	本	用	材	薪	材	總	用	薪	材		其
ha	m ³	m ³	m ³	m ³	m ³	m ³	円	円	円	円	円	円	
大正 10	386.4	4,035	279,478	15	271,228	15	4,035	8,250	2,660	12,775	12,568	175	32
" 11	1,552.8	3,036	316,212	2,662	316,212	2	3,036	2,660	18,731	14,107	4,516	108	
" 12	459.6	6,697	351,008	248	347,821	112	6,697	3,187	136	13,371	12,791	490	90
" 13	1,070.1	55,255	367,741	8,804	367,741	63	55,255	8,741	21,474	15,458	5,830	186	
" 14	598.8	15,424	855,091	1,176	853,301	83	15,424	1,790	1,093	33,417	24,394	8,497	526
昭和 1	1,303.0	2,788	343,368	500	343,302	386	2,788	66	114	17,903	16,512	1,315	76
" 2	191.3	18,964	254,421	356	137,034	0	18,964	117,387	356	15,048	6,832	8,198	18
" 3	130.0	1,206	163,786	9	158,492	9	1,206	5,294	—	8,438	7,677	731	30
" 4	157.1	1,978	309,347	53	307,257	13	1,978	2,090	40	13,657	5,725	7,875	57
總 數	340.1	271	360,883	70	360,514	—	271	369	70	21,014	19,500	1,494	20
1 青森	—	—	—	—	—	—	—	—	—	—	—	—	—
2 岩手	—	—	—	—	—	—	—	—	—	—	—	—	—
3 宮城	—	—	—	—	—	—	—	—	—	—	—	—	—
4 秋田	0	7	—	—	—	—	7	—	—	0	—	0	—
5 山形	8.7	66	369	—	—	—	66	369	—	74	—	74	—
6 福島	72.9	63	86,960	—	86,960	—	63	—	—	4,803	4,793	10	—
7 茨城	17.4	—	44,826	—	44,826	—	—	—	—	5,059	5,055	4	—
8 栃木	2.7	—	4,326	—	4,326	—	—	—	—	388	386	—	2
9 群馬	7.8	—	17,116	—	17,116	—	—	—	—	2,189	2,189	—	—
10 埼玉	—	—	—	—	—	—	—	—	—	—	—	—	—
11 千葉	—	—	—	—	—	—	—	—	—	—	—	—	—
12 東京	—	—	—	—	—	—	—	—	—	—	—	—	—
13 神奈川	—	—	—	—	—	—	—	—	—	—	—	—	—
14 新潟	1.7	—	—	—	—	—	—	—	—	17	10	7	—
15 富山	—	—	—	—	—	—	—	—	—	—	—	—	—
16 石川	—	—	—	—	—	—	—	—	—	—	—	—	—
17 福井	—	—	—	—	—	—	—	—	—	—	—	—	—
18 山梨	—	—	—	—	—	—	—	—	—	—	—	—	—
19 長野	0.4	—	1,200	—	1,200	—	—	—	—	15	15	—	—
20 岐阜	—	—	—	—	—	—	—	—	—	—	—	—	—
21 靜岡	—	—	—	—	—	—	—	—	—	—	—	—	—
22 愛知	—	—	—	—	—	—	—	—	—	0	—	—	0
23 三重	0.4	—	—	—	—	—	—	—	—	—	—	—	—
24 滋賀	—	—	—	—	—	—	—	—	—	—	—	—	—
25 京都	—	—	—	—	—	—	—	—	—	—	—	—	—
26 大阪	3.0	—	12,572	—	12,572	—	—	—	—	979	968	11	—
27 兵庫	0.8	—	—	—	—	—	—	—	—	15	—	—	15
28 奈良	—	—	—	—	—	—	—	—	—	—	—	—	—
29 和歌山	—	—	—	—	—	—	—	—	—	—	—	—	—
30 鳥取	—	—	—	—	—	—	—	—	—	—	—	—	—
31 島根	—	—	—	—	—	—	—	—	—	—	—	—	—
32 岡山	—	—	—	—	—	—	—	—	—	57	116	14	99
33 廣島	8.2	—	—	57	—	—	—	—	—	—	—	—	—
34 山口	—	—	—	—	—	—	—	—	—	—	—	—	—
35 德島	—	—	—	—	—	—	—	—	—	—	—	—	—
36 香川	—	—	—	—	—	—	—	—	—	—	—	—	—
37 愛媛	—	—	—	—	—	—	—	—	—	—	—	—	—
38 高知	—	—	—	—	—	—	—	—	—	—	—	—	—
39 福岡	32.1	—	101,244	—	101,244	—	—	—	—	3,490	3,490	—	—
40 佐賀	16.8	—	—	—	—	—	—	—	—	656	58	598	—
41 長門	10.7	135	15,448	—	15,448	—	135	—	—	346	330	16	—
42 熊本	57.3	—	9,300	—	9,300	—	—	—	—	1,093	424	669	—
43 大分	88.5	—	41,686	—	41,686	—	—	—	—	1,034	1,034	—	—
44 宮崎	4.9	—	11,128	9	11,128	—	—	—	—	522	518	4	—
45 鹿兒島	5.8	—	14,708	4	14,708	—	—	—	—	4	218	216	2
46 沖繩	—	—	—	—	—	—	—	—	—	—	—	—	—
青森營林局	—	—	—	—	—	—	—	—	—	—	—	—	74
秋田營林局	8.7	73	369	—	—	—	73	369	—	74	—	—	—
東京營林局	102.9	63	154,428	—	154,428	—	63	—	—	12,471	12,448	21	—
大阪營林局	12.4	—	12,572	57	12,572	—	—	—	—	1,110	982	110	18
高知營林局	—	—	—	—	—	—	—	—	—	—	—	—	—
熊本營林局	216.1	135	193,514	13	193,514	—	135	—	13	7,359	6,070	1,389	—

被 害 災 別 (續)

面 積	(5) 煙 害										年 次 番 號				
	數					價 額									
	總	數	用	材	薪	材	總	額	用	材		薪	材	其	他
ha	本	m ³	m ³	本	m ³	円	円	円	円	円	円	円	円		
36.6	—	—	—	—	—	1,013	—	153	—	860	—	—	—	大正 10	
2.8	—	—	—	—	—	214	—	39	—	175	—	—	—	11	
11.6	—	—	—	—	—	8,605	—	8,532	—	73	—	—	—	12	
40.1	—	—	—	—	—	5,030	—	5,020	—	10	—	—	—	13	
72.5	23,483	240	—	—	—	573	261	312	—	—	—	—	—	14	
15.3	—	—	—	—	—	219	147	72	—	—	—	—	—	昭和 1	
31.2	—	—	—	—	—	420	346	74	—	—	—	—	—	2	
15.9	—	—	—	—	—	828	718	110	—	—	—	—	—	3	
16.9	—	—	—	—	—	547	476	71	—	—	—	—	—	4	
0.2	—	—	—	—	—	2	2	0	—	—	—	—	—	—	
0	—	—	—	—	—	0	—	0	—	—	—	—	—	1	
0.2	—	—	—	—	—	2	2	—	—	—	—	—	—	2	
—	—	—	—	—	—	—	—	—	—	—	—	—	—	3	
—	—	—	—	—	—	—	—	—	—	—	—	—	—	4	
—	—	—	—	—	—	—	—	—	—	—	—	—	—	5	
—	—	—	—	—	—	—	—	—	—	—	—	—	—	6	
—	—	—	—	—	—	—	—	—	—	—	—	—	—	7	
—	—	—	—	—	—	—	—	—	—	—	—	—	—	8	
—	—	—	—	—	—	—	—	—	—	—	—	—	—	9	
—	—	—	—	—	—	—	—	—	—	—	—	—	—	10	
—	—	—	—	—	—	—	—	—	—	—	—	—	—	11	
—	—	—	—	—	—	—	—	—	—	—	—	—	—	12	
—	—	—	—	—	—	—	—	—	—	—	—	—	—	13	
—	—	—	—	—	—	—	—	—	—	—	—	—	—	14	
—	—	—	—	—	—	—	—	—	—	—	—	—	—	15	
—	—	—	—	—	—	—	—	—	—	—	—	—	—	16	
—	—	—	—	—	—	—	—	—	—	—	—	—	—	17	
—	—	—	—	—	—	—	—	—	—	—	—	—	—	18	
—	—	—	—	—	—	—	—	—	—	—	—	—	—	19	
—	—	—	—	—	—	—	—	—	—	—	—	—	—	20	
—	—	—	—	—	—	—	—	—	—	—	—	—	—	21	
—	—	—	—	—	—	—	—	—	—	—	—	—	—	22	
—	—	—	—	—	—	—	—	—	—	—	—	—	—	23	
—	—	—	—												

38 國 有 林 野

年次 府縣 營林局	(8) 風 害													
	面積	數				量				價 額				
		總	數	用	材	薪	材	總	額	用	材	薪	材	其
大正 10	225.4	149	46	238	46	79	149	159	13,041	12,019	916	106		
" 11	328.1		162,948	200	162,948	103		97	24,326	23,484	675	167		
" 12	1,417.4		12,844	80	12,844	49		31	8,669	8,204	405	60		
" 13	356.3		35,302	452	35,302	323		124	13,475	11,139	2,311	25		
" 14	181.4			140		110		30	5,262	4,522	657	83		
昭和 1	262.0		10,950	53	10,950	44		9	10,162	9,434	716	12		
" 2	81.1			46		9		37	6,260	5,724	477	59		
" 3	247.9		2,006	252	2,006	158		94	12,836	12,166	561	109		
" 4	263.8			195		149		46	9,208	7,954	1,202	52		
總 數	158.8		1,112	172	1,112	112		60	9,663	7,919	1,597	147		
1 青森	25.8			13		13		—	1,337	1,336	1	—		
2 岩手	5.6			21		16		5	200	168	32	—		
3 宮城	4.2			20		10		10	164	104	60	—		
4 秋田	6.1			2		—		2	116	90	26	—		
5 山形	—			—		—		—	—	—	—	—		
6 福島	9.3			52		52		—	75	70	5	—		
7 茨城	—			—		—		—	—	—	—	—		
8 栃木	—			—		—		—	—	—	—	—		
9 群馬	—			—		—		—	—	—	—	—		
10 埼玉	—			—		—		—	—	—	—	—		
11 千葉	—			—		—		—	—	—	—	—		
12 東京	—			—		—		—	—	—	—	—		
13 神奈川	—			—		—		—	—	—	—	—		
14 新潟	0			—		—		—	3	3	—	—		
15 富山	—			—		—		—	—	—	—	—		
16 石川	0			—		—		—	1	1	0	—		
17 福井	0			—		—		—	2	0	2	—		
18 山梨	—			—		—		—	—	—	—	—		
19 長野	—			—		—		—	—	—	—	—		
20 岐阜	0.1			0		0		—	34	34	0	—		
21 靜岡	—			—		—		—	—	—	—	—		
22 愛知	—			—		—		—	—	—	—	—		
23 三重	0.6			—		—		—	25	25	0	—		
24 滋賀	0			—		—		—	5	2	3	—		
25 京都	0			—		—		—	20	9	11	—		
26 大阪	0			—		—		—	2	2	0	—		
27 兵庫	3.0			0		—		—	81	73	6	2		
28 奈良	0.5			—		—		—	52	41	11	—		
29 和歌山	0.4			—		—		—	416	414	2	—		
30 鳥取	0			0		0		—	33	32	1	—		
31 島根	0.2			—		—		—	9	9	0	—		
32 岡山	0			0		0		—	9	8	1	—		
33 廣島	0.4			—		—		—	9	7	2	—		
34 山口	0.1			—		—		—	86	86	—	—		
35 德島	—			—		—		—	—	—	—	—		
36 香川	—			—		—		—	—	—	—	—		
37 愛媛	—			—		—		—	—	—	—	—		
38 高知	—			—		—		—	—	—	—	—		
39 福岡	0.3		1,040	—	1,040	—		—	160	160	—	—		
40 佐賀	85.5			—	—	—		—	5,660	4,601	914	145		
41 長崎	9.0			—	—	—		—	623	271	352	—		
42 熊本	0.9			—	—	—		—	138	26	112	—		
43 鹿兒島	0.3			1		1		—	171	171	—	—		
44 宮崎	0.3			—		—		—	22	22	—	—		
45 鹿兒島	6.2		72	63	72	20		43	210	154	56	—		
46 沖繩	—			—		—		—	—	—	—	—		
青森營林局	35.6			54		39		15	1,701	1,608	93	—		
秋田營林局	6.1			2		—		2	116	90	26	—		
東京營林局	9.3			52		52		—	78	73	5	—		
大阪營林局	5.3			0		0		0	784	743	39	2		
高知營林局	—			—		—		—	—	—	—	—		
熊本營林局	102.5		1,112	64	1,112	21		43	6,984	5,405	1,434	145		

被 害 災 別 (續)

年次 府縣 營林局	(9) 雨 水 害													
	面積	數				量				價 額				
		總	數	用	材	薪	材	總	額	用	材	薪	材	其
大正 10	103.3	533	60,132	3,648	50,248	620	533	9,884	3,028	22,043	14,230	7,366	447	大正 10
" 11	28.2	138	8,563	77	8,383	10	138	180	67	6,213	6,040	168	5	11
" 12	18.4		21,288	104	21,084	12		204	92	2,151	1,320	711	120	12
" 13	165.1	78	10,440	42	8,521	2	78	1,919	40	1,655	759	217	679	13
" 14	19.9	1,736	708	201	708	—	1,736	—	201	1,001	416	535	50	14
昭和 1	3.7		4,800	12	4,700	12		100	0	1,219	678	3	538	昭和 1
" 2	19.3	35	13,456	361	12,176	14	35	1,280	347	1,246	550	687	9	2
" 3	5.0		1,031	39	957	20		74	19	1,759	222	30	1,507	3
" 4	32.9		38,328	71	38,328	37			34	1,880	1,565	24	291	4
總 數	132.0		16,433	6,734	9,643	4,571		6,790	2,163	16,840	8,823	3,795	4,222	
1 青森	66.0		5,107	5,754	5,107	4,570			1,184	10,444	8,577	415	1,452	1
2 岩手	—		—	—	—	—		—	—	—	—	—	—	2
3 宮城	—		—	—	—	—		—	—	—	—	—	—	3
4 秋田	0.2		—	3	—	0		—	3	4	3	1	—	4
5 山形	6.3		6,790	—	—	—		6,790	—	1,407	—	367	1,040	5
6 福島	—		—	—	—	—		—	—	—	—	—	—	6
7 茨城	—		—	—	—	—		—	—	—	—	—	—	7
8 栃木	—		—	—	—	—		—	—	—	—	—	—	8
9 群馬	—		—	—	—	—		—	—	—	—	—	—	9
10 埼玉	52.1		4,521	976	4,521	—		—	976	3,237	226	3,011	—	10
11 千葉	—		—	—	—	—		—	—	—	—	—	—	11
12 東京	—		—	—	—	—		—	—	—	—	—	—	12
13 神奈川	—		—	—	—	—		—	—	—	—	—	—	13
14 新潟	1.5		—	—	—	—		—	—	329	—	—	329	14
15 富山	—		—	—	—	—		—	—	—	—	—	—	15
16 石川	—		—	—	—	—		—	—	—	—	—	—	16
17 福井	—		—	—	—	—		—	—	—	—	—	—	17
18 山梨	—		—	—	—	—		—	—	—	—	—	—	18
19 長野	—		—	—	—	—		—	—	—	—	—	—	19
20 岐阜	—		—	—	—	—		—	—	—	—	—	—	20
21 靜岡	—		—	—	—	—		—	—	—	—	—	—	21
22 愛知	—		—	—	—	—		—	—	—	—	—	—	22
23 三重	—		—	—	—	—		—	—	—	—	—	—	23
24 滋賀	—		—	—	—	—		—	—	—	—	—	—	24
25 京都	0.4		—	—	—	—		—	—	4	4	—	—	25
26 大阪	0		—	—	—	—		—	—	0	—	0	—	26
27 兵庫	—		—	—	—	—		—	—	—	—	—	—	27
28 奈良	—		—	—	—	—		—	—	—	—	—	—	28
29 和歌山	0		—	—	—	—		—	—	2	1	1	—	29
30														

38 國 有 林 野

年次 府縣 營林局	面積	(14) 枯 損														
		數					量					價 額				
		總	數	用	材	薪	材	總	額	用	材	薪	材	其	他	
大正 10	114.5	87	53	34	16,754	14,844	1,908	1,804								
" 11	165.1	288	118	170	18,263	14,262	2,197	1,804								
" 12	380.8	22,550	55	22,550	12	43	7,891	6,037	1,529	325						
" 13	745.4	2,129	368	2,129	133	235	29,485	23,660	5,701	124						
" 14	169.2	214	186	28	6,882	4,507	2,343	32								
昭和 1	453.7	7,735	22,068	94	22,068	40	7,735	54	19,286	16,591	2,438	257				
" 2	119.8	63	42	21	13,037	9,936	2,765	336								
" 3	292.6	302	246	56	13,065	10,737	2,093	235								
" 4	237.2	30	15	15	11,082	8,519	2,175	388								
總 數	146.5	165	110	55	5,943	4,379	1,495	69								
1 青森	37.6	29	25	4	547	511	36	—								
2 森手	5.7	63	46	17	1,309	1,038	271	—								
3 岩宮	0.1	19	6	13	85	79	6	—								
4 秋田	5.4	10	0	10	257	213	44	—								
5 山形	0.1	1	—	1	1	—	1	—								
6 福茨	0.3	18	18	—	39	26	13	—								
7 鳥城	—	—	—	—	—	—	—	—								
8 茨木	—	—	—	—	—	—	—	—								
9 馬玉	—	—	—	—	—	—	—	—								
10 千葉	—	—	—	—	—	—	—	—								
11 東京	—	—	—	—	—	—	—	—								
12 神奈	—	—	—	—	—	—	—	—								
13 新富	0	—	—	—	3	—	3	—								
14 山	0	—	—	—	17	15	2	—								
15 石川	0.7	—	—	—	147	108	39	—								
16 福山	0.8	—	—	—	204	154	50	—								
17 山梨	—	—	—	—	—	—	—	—								
18 長野	—	—	—	—	—	—	—	—								
19 野草	1.5	2	2	—	33	29	4	—								
20 靜岡	—	—	—	—	—	—	—	—								
21 愛知	—	—	—	—	—	—	—	—								
22 三重	2.3	—	—	—	80	79	1	—								
23 滋賀	1.5	—	—	—	216	19	197	—								
24 京都	3.1	—	—	—	540	147	324	69								
25 大阪	—	—	—	—	—	—	—	—								
26 兵庫	1.1	—	—	—	185	113	72	—								
27 大井	76.8	16	9	7	837	619	218	—								
28 奈良	4.1	—	—	—	347	300	47	—								
29 和歌	0.7	—	—	—	392	376	16	—								
30 鳥取	0.3	3	3	—	133	107	26	—								
31 島根	0	—	—	—	30	27	3	—								
32 岡山	1.2	2	0	2	361	304	57	—								
33 廣山	0.5	2	1	1	44	33	11	—								
34 山德	0	—	—	—	22	22	—	—								
35 香川	—	—	—	—	—	—	—	—								
36 愛媛	0.7	—	—	—	2	—	2	—								
37 高知	0	—	—	—	11	11	—	—								
38 福岡	—	—	—	—	—	—	—	—								
39 佐賀	1.1	—	—	—	12	3	9	—								
40 長崎	0	—	—	—	9	—	9	—								
41 熊本	0.9	—	—	—	80	46	34	—								
42 大分	—	—	—	—	—	—	—	—								
43 宮崎	—	—	—	—	—	—	—	—								
44 鹿兒	—	—	—	—	—	—	—	—								
45 島	—	—	—	—	—	—	—	—								
46 沖繩	—	—	—	—	—	—	—	—								
青森營林局	43.4	111	77	34	1,941	1,628	313	—								
秋田營林局	5.5	11	0	11	258	213	45	—								
東京營林局	0.3	18	18	—	42	26	16	—								
大阪營林局	94.6	25	15	10	3,588	2,452	1,067	69								
高知營林局	0.7	—	—	—	13	11	2	—								
熊本營林局	2.0	—	—	—	101	49	52	—								

被 害 災 別 (終)

面積	(15) 共 他										年次 番號					
	數					量						價 額				
	總	數	用	材	薪	材	總	額	用	材		薪	材	其	他	
83.6	83	4,265	691	3,248	235	83	1,017	456	3,324	1,939	942	443	大正10			
156.8	137	295	342	177	68	137	118	274	4,270	2,758	1,129	383	11			
2,363.1	7,505	38,709	138	36,967	71	7,505	1,742	67	6,081	2,529	353	3,199	12			
104.4	559	4,556	307	4,404	232	559	152	75	1,984	1,669	198	117	13			
17.0	—	345	241	345	98	—	—	143	1,155	656	162	337	14			
20.7	223	2,819	86	—	15	223	2,819	71	762	450	288	24	昭和 1			
8.5	—	8,309	61	8,309	38	—	—	23	583	483	71	29	2			
68.2	—	153	85	153	13	—	—	72	684	426	177	81	3			
65.3	—	1,136	1,109	1,046	13	—	90	1,096	2,208	255	1,022	931	4			
63.8	8	6,553	778	6,553	141	8	—	637	2,091	980	1,091	20				
0	—	—	2	—	2	—	—	—	30	28	2	—	1			
2.0	—	—	—	—	—	—	—	—	5	4	1	—	2			
0.1	—	—	—	—	—	—	—	—	3	—	—	—	3			
0.1	—	—	3	—	3	—	—	—	0	27	27	0	4			
0.3	—	—	18	—	0	—	—	18	14	4	10	—	5			
40.2	8	120	582	120	29	8	—	553	962	29	933	—	6			
1.0	—	—	—	—	—	—	—	—	6	—	—	—	7			
0.1	—	—	9	—	—	—	—	—	9	—	—	—	8			
0	—	—	—	—	—	—	—	—	—	—	—	—	9			
0	—	—	—	—	—	—	—	—	—	—	—	—	10			
0	—	—	—	—	—	—	—	—	—	—	—	—	11			
0	—	—	—	—	—	—	—	—	—	—	—	—	12			
0	—	—	—	—	—	—	—	—	—	—	—	—	13			
0	—	—	—	—	—	—	—	—	10	10	—	—	14			
0	—	—	—	—	—	—	—	—	146	146	—	—	15			
0	—	—	—	—	—	—	—	—	—	—	—	—	16			
0.6	—	—	4	—	—	—	—	—	—	—	—	—	17			
0.6	—	—	—	—	—	—	—	—	4	6	6	—	18			
0	—	—	—	—	—	—	—	—	—	—	—	—	19			
0	—	—	—	—	—	—	—	—	—	—	—	—	20			
0	—	—	—	—	—	—	—	—	—	—	—	—	21			
0	—	—	—	—	—	—	—	—	4	4	0	—	22			
0	—	—	—	—	—	—	—	—	—	—	—	—	23			
0	—	—	—	—	—	—	—	—	—	—	—	—	24			
0	—	—	—	—	—	—	—	—	—	—	—	—	25			
0.1	—	—	—	—	—	—	—	—	106	106	—	—	26			
6.8	—	—	—	—	—	—	—	—	94	61	32	1	27			
0.6	—	—	—	—	—	—	—	—	18	10	8	—	28			
—	—	—	—	—	—	—	—	—	—	—	—	—	29			
—	—	—	—	—	—	—	—	—	—	—	—	—	30			
0.2	—	—	—	—	—	—	—	—	—	—	—	—	31			
—	—	—	—	—	—	—	—	—	147	135	12	—	32			
—	—	—														

39 國 有 林 野

年次 府縣 營林局	總											
	面積	數					量					
		總	東	本	kg	m ³	用	材	薪	材	kg	m ³
大正 10	3,521.6	20,408	1,781,314	766,860	10,558	1,585,478	38	3,671	20,408	195,836	766,822	6,887
" 11	4,418.5	17,009	1,640,981		12,923	1,350,884		2,710	17,009	290,097		10,213
" 12	8,710.5	24,547	3,748,230	12,248	13,447	3,545,394	38	6,091	24,547	202,836	12,210	7,356
" 13	6,215.6	81,077	3,181,850	45	17,958	3,136,983	45	4,940	81,077	44,867		13,018
" 14	3,940.6	30,330	2,638,990	7,403	12,085	2,615,081	653	4,889	30,330	23,909	6,750	7,196
昭和 1	5,753.7	43,574	2,666,394	1,699	11,880	2,650,294	184	6,432	43,574	16,100	1,515	5,448
" 2	2,747.6	28,839	970,794	1,515	11,667	849,295		4,925	28,839	121,499	1,515	6,742
" 3	2,416.9	13,760	1,049,590	1,043	8,507	1,026,002	990	4,338	13,760	23,588	53	4,169
" 4	2,277.4	7,227	1,098,072	541	10,442	1,084,281	222	2,781	7,227	13,791	319	7,661
總數	2,479.0	7,743	712,120	554	14,373	494,223	7,189	7,743	217,897	554	7,184	
1 青森	202.9	320	11,134		6,733	11,134		5,077	320			1,656
2 岩手	691.5	64			596			155	64			441
3 宮城	65.7	200	3,761		309	3,710		35	200	51		274
4 秋田	195.3	1,050	201,777		592	452		32	1,050	201,325		560
5 山形	78.1	1,446	35,316		720	21,445		28	1,446	13,871		692
6 福島	413.5	2,228	87,450		2,177	87,450		804	2,228			1,373
7 茨城	49.4	341	58,806		78	58,806		28	341			50
8 栃木	12.6	55	4,446		45	4,446		12	55			33
9 群馬	105.8	109	22,807		1,169	22,807		22	109			1,147
10 埼玉	0.2											
11 千葉	54.3	20			16			5	20			11
12 東京	0.1				1			0				1
13 神奈川												
14 新潟	6.8	37			44			17	37			27
15 富山	0											
16 石川	2.1		635		110	635		3				107
17 福井	0.8				2			2				0
18 山梨												
19 長野	11.0	309	1,464		91	1,464		9	309			82
20 岐阜	3.3				28			23				5
21 靜岡												
22 愛知												
23 三重	7.0	258			3				258			3
24 滋賀	11.3	566			11			10	566			1
25 京都	3.7				2							2
26 大阪	4.2		12,572		2	12,572						2
27 兵庫	88.1	55			114			49	55			65
28 奈良	5.6				2			1				1
29 和歌山	7.0		825		6	825		6				0
30 鳥取	0.3		15		38	15		23				15
31 島根	1.2				0							0
32 岡山	20.1				38			11				27
33 廣島	23.6		43,132		139	43,132		49				90
34 山口	0.1				1			1				
35 德島												
36 香川	1.2	265			6			0	265			6
37 愛媛	21.6			554	24			4		554		20
38 高知	6.3	31			84			14	31			70
39 福岡	33.7		102,793		50	102,793		50				5
40 佐賀	105.6				14			9				5
41 長崎	26.0	235	21,098		100	18,448		36	235	2,650		64
42 熊本	60.4		9,300		40	9,300		34				6
43 大分	90.3		42,190		12	42,190		12				0
44 宮崎	27.9	145	20,393		364	20,393		236	145			128
45 鹿兒島	24.4	9	32,206		235	32,206		101	9			134
46 沖繩	16.0				377			291				86
青森營林局	960.1	584	14,895		7,641	14,844		5,267	584	51		2,374
秋田營林局	264.1	2,386	237,093		1,151	21,897		54	2,386	215,196		1,097
東京營林局	663.0	3,209	174,973		3,779	174,973		903	3,209			2,876
大阪營林局	178.4	879	57,179		496	57,179		178	879			318
高知營林局	29.1	296		554	114			18	296		554	96
熊本營林局	384.3	389	227,980		1,192	225,330		769	389	2,650		423

被 害 林 別 昭和五年

年次 番號	數											
	價				額				保 安 林			
	總	額	用	材	薪	材	其	他	面	積	數	量
總	159,692	130,641	26,732	2,319	242.4	561	66,969	558	242.4	561	66,969	558
1	200,762	154,050	41,736	4,976	112.4	722	30,403	618	112.4	722	30,403	618
2	158,918	135,025	19,123	4,770	64.6	131	28,826	1,112	64.6	131	28,826	1,112
3	189,732	163,498	23,649	2,585	286.4	1,098	3,239	1,636	286.4	1,098	3,239	1,636
4	213,487	181,087	30,787	1,613	236.8	2,377	123,998	1,514	236.8	2,377	123,998	1,514
5	210,515	186,495	18,696	5,324	229.7	1,335	77,906	368	229.7	1,335	77,906	368
6	114,773	87,979	25,165	1,629	123.4	841	6,256	1,386	123.4	841	6,256	1,386
7	138,001	121,328	13,222	3,451	258.5	418	20,852	588	258.5	418	20,852	588
8	92,247	60,516	26,765	4,966	100.1	420	15,057	248	100.1	420	15,057	248
9	109,840	67,992	36,867	4,981	106.3	942	3,137	537	106.3	942	3,137	537
10	15,843	12,777	1,611	1,455								
11	24,255	14,616	9,639		0.5							
12	749	372	372	5	0							
13	11,781	666	11,115		0							
14	3,800	517	2,239	1,044	9.9	33	253	360	9.9	33	253	360
15	9,538	6,973	2,425	140	34.2	71	340	56	34.2	71	340	56
16	6,753	6,303	450		0.7		1,170	4	0.7		1,170	4
17	492	428	55	9	0							
18	5,668	2,513	3,148	7	27.7							
19	26			26								
20	41	14	27									
21	6	2	4									
22												
23	454	72	53	329	0.6							
24	175	168	7		0							
25	317	205	112		1.0		635					
26	216	163	53		0.1							
27												
28	340	83	257									
29	119	111	7	1	0							
30												
31												
32												
33												
34												
35												
36												
37												
38												
39												
40												
41												
42												
43												
44												
45												
46												
青森	40,850	27,764	11,626	1,460	0.5							
秋田	15,387	1,136	13,207	1,044	9.9	33	253	363	9.9	33	253	363
東京	23,509	16,436	6,562	511	63.2	71	1,510	81	63.			

39 國 有 林 野

年次 府縣 管林局	保 安 林									
	數			量			價 額			
	用	材	薪	材	總	額	用	材	薪	其 他
大正 10	34,486	438	561	32,483	120	17,774	14,283	3,125	366	
" 11	7,953	284	722	22,450	334	14,618	10,891	2,649	1,078	
" 12	21,784	396	131	7,042	716	10,008	7,229	1,634	1,145	
" 13	1,233	810	1,098	2,006	826	12,989	10,227	2,592	170	
" 14	123,776	406	2,377	222	1,108	18,443	11,448	6,539	456	
昭和 1	77,896	142	1,335	10	226	11,977	9,869	1,737	371	
" 2	6,256	445	841		941	8,855	5,315	3,066	474	
" 3	14,107	172	418	6,745	416	11,044	5,666	2,946	2,432	
" 4	12,967	167	420	2,090	81	5,265	3,463	1,365	437	
總 數	2,884	85	942	253	452	5,475	2,102	1,678	1,635	
1 青森										
2 岩手						94	71	23		
3 宮城						15	10	5		
4 秋田						2		2		
5 山形		9	33	253	351	392	55	333	4	
6 福島	340	32	71		24	348	216	122	10	
7 茨城	1,170	1			3	31	21	10		
8 栃木		0			1	9	0	2	7	
9 群馬		1			12	16	3	11	2	
10 埼玉										
11 千葉										
12 東京										
13 神奈川										
14 新潟		1			6	14	3	11		
15 富山						175	168	7		
16 石川	635					96	86	10		
17 福井						43	23	20		
18 山梨										
19 長野										
20 岐阜						4	3	1		
21 靜岡										
22 愛知			206			14	3	11		
23 三重					1	124	26	98		
24 滋賀		5	481		2	385	102	214	69	
25 京都										
26 大阪		0			0	85	55	30		
27 兵庫		0			4	306	237	51	18	
28 奈良					0	119	74	10	35	
29 和歌山						0	0	0		
30 鳥取		3			0	129	106	23		
31 島根										
32 岡山		0				216	203	13		
33 廣島		2			8	105	53	50	2	
34 山口						1		1		
35 德島										
36 香川		0			0	4	2	2		
37 愛媛		5	1			3	3	0		
38 高知		0				14	8		6	
39 福岡	33	7			1	855	375	335	145	
40 佐賀										
41 長崎	90	7	100		22	365	94	269	2	
42 熊本		5				5		5		
43 大分	616	1				60	60			
44 宮崎			50		3	190		6	184	
45 鹿兒島		11			3	76	42	3	31	
46 沖繩						1,180			1,180	
青森管林局					3	109	81	28		
秋田管林局		9	33	253	354	394	55	335	4	
東京管林局	1,510	35	71		46	418	243	156	19	
大阪管林局	635	10	687		15	1,802	1,139	539	124	
高知管林局		5	1		0	7	5	2		
熊本管林局	739	26	150		34	2,745	579	618	1,548	

被 害 林 別 (續)

面 積	供 用 林									年次 番號		
	數			量			價 額					
	總	數	用	材	薪	其 他	總	額	用			
3,168.8	18,768	1,607,699	766,860	9,397	1,444,346	38	2,943	18,768	163,353	766,822	6,454	大正 10
4,278.2	16,277	1,588,430		11,920	1,320,783		2,310	16,277	267,647		9,610	11
8,614.0	24,327	3,688,443	12,248	11,905	3,492,649	38	5,478	24,327	195,794	12,210	6,427	12
5,734.3	79,788	3,113,621	45	15,633	3,070,760	45	3,934	79,788	42,861		11,699	13
3,598.9	27,953	2,497,545	7,403	9,877	2,473,858	653	4,211	27,953	23,687	6,750	5,666	14
5,488.3	41,888	2,578,953	1,699	10,712	2,563,103	184	5,884	41,888	15,850	1,515	4,828	昭和 1
2,524.8	27,955	958,084	1,515	9,579	836,601		4,185	27,955	121,483	1,515	5,394	2
1,989.6	13,183	985,453	1,043	7,656	968,640	990	4,018	13,183	16,843	53	3,638	3
2,143.7	6,564	1,079,193	541	9,307	1,067,492	222	2,437	6,564	11,701	319	6,870	4
2,330.3	6,456	792,781	554	13,638	488,656		7,050	6,456	214,125	554	6,588	
202.9	320	11,134		6,730	11,134		5,074	320			1,656	1
691.0	64			596			155	64			441	2
65.7	200	3,761		306	3,710		35	200	51		271	3
195.3	1,050	201,777		589	452		32	1,050	201,325		557	4
66.0	1,363	31,544		332	21,445		19	1,363	10,099		313	5
367.1	2,102	87,110		2,007	87,110		749	2,102			1,258	6
40.7	167	55,056		72	55,056		26	167			46	7
10.6	47	4,446		32	4,446		12	47			20	8
76.8	51	22,807		1,154	22,807		20	51			1,134	9
0.2												10
38.8	20			14			5	20				11
0.1				1			0					12
												13
9.2	37			37			16	37			21	14
												15
1.1				110			3				107	16
0.7				2			2				0	17
												18
11.0	309	1,464		90	1,464		8	309			82	19
3.3				28			23				5	20
												21
												22
4.8	52			3				52			3	23
10.9	85			5			5	85				24
1.3				0							0	25
4.1		12,572		2	12,572							26
86.6	55			110			49	55			61	27
4.2				2			1				1	28
7.0		825		6	825		6				0	29
0		15		35	15		20				15	30
1.2				0							0	31
19.4				38			11				27	32
19.8		43,132		129	43,132		47				82	33
0.1				1			1					34
												35
1.2	265			6			0	265			6	36
21.6			554	24			4		554		20	37
6.3	30			79			9	30			70	38
33.6		102,760		50	102,760		50					39
96.2				6			2				4	40
19.8	135	21,008		71	18,358		29	135	2,650		42	41
60.3		9,300		33	9,300		32				1	42
90.1		41,574		11	41,574		11				0	43
25.2	95	20,290		330	20,290		214	95			116	44
23.8	9	32,206		220	32,206		89	9			131	45
15.3				377			291				86	46
959.6	584	14,895		7,635	14,844		5,264	584	51		2,371	青 秋
252.0	2,303	233,321		760	21,897		45	2,303	211,424		715	熊
560.8	2,843	170,883		3,565	170,883		842	2,843			2,723	大
164.5	192	56,544		471	56,544		168	192			303	高
29.1	295		554	109			13	295		554	96	熊
364.3	239	227,138		1,098</								

39 國 有 材 野

年次 府縣 管林局	供 用 林				部 分								
	價 額				面積	數 量							
	總額	用材	薪材	其他		總數	用材	薪材	其他	材	材	材	材
大正 10	136,903	112,897	22,451	1,555	48.7	30	106,550	115	106,550	96	30	19	
" 11	183,778	141,719	38,165	3,894	13.1		22,148	248	22,148	78		170	
" 12	146,357	125,999	16,753	3,605	20.8		30,961	155	30,961	73		82	
" 13	171,344	149,512	19,868	1,964	79.6	6	57,690	107	57,690	99	6	8	
" 14	190,365	166,223	23,066	1,076	16.6		17,447	85	17,447	75		10	
昭和 1	193,434	172,648	16,152	4,634	13.7	54	9,535	411	9,295	99	54	240	
" 2	102,538	80,832	20,697	1,009	5.4	2	6,254	99	6,438	48	2	16	
" 3	125,782	114,795	9,972	1,015	154.8	2	43,255	38	43,255	36	2	2	
" 4	84,404	56,141	23,752	4,511	14.1	8	3,822	39	3,822	31	8	8	
總 數	103,166	65,249	34,657	3,260	27.1	217	6,202	42	2,683	30	217	3,519	
1 青森	15,833	12,767	1,611	1,455	0			3		3			
2 岩手	24,160	14,544	9,616										
3 宮城	735	363	367	5									
4 秋田	11,779	666	11,113										
5 山形	3,132	462	1,630	1,040	1.2		3,519	0		0	3,519	0	
6 福島	8,857	6,667	2,086	104	0			0		0			
7 茨城	6,565	6,137	428		8.0	174	2,580	2	2,580	1	174	1	
8 栃木	468	428	38		0						8		
9 群馬	5,650	2,509	3,136	5	1.2	35					35		
10 埼玉	26			26									
11 千葉	39	14	25		15.5			2				2	
12 東京	6	2	4										
13 神奈川													
14 新潟	440	69	42	329									
15 富山													
16 石川	221	119	102										
17 福井	173	140	33										
18 山梨													
19 長野	337	80	257		0			1		1			
20 岐阜	115	108	6		1								
21 靜岡													
22 愛知													
23 三重	121	105	16	0									
24 滋賀	190	67	123										
25 京都	188	58	130	0									
26 大阪	1,192	1,134	58										
27 兵庫	1,144	790	345	9									
28 奈良	347	287	60	0									
29 和歌山	1,003	973	30										
30 鳥取	79	62	17										
31 島根	97	40	5	52									
32 岡山	515	406	96	13									
33 廣島	972	673	169	130									
34 山口	116	116											
35 德島													
36 香川	60	0	60										
37 愛媛	57	14	43										
38 高知	998	769	229										
39 福岡	3,962	3,910		52									
40 佐賀	5,534	4,330	1,204		1.0			0		0			
41 長崎	1,028	632	375	21									
42 熊本	1,396	572	823	1	0			2		2			
43 大分	1,316	1,315	0	1									
44 宮崎	1,250	1,132	118		0.2	103		31	103	22		9	
45 鹿兒島	2,047	1,854	179	14	0			1		1			
46 沖繩	1,018	935	83										
青森管林局	40,731	27,673	11,598	1,460	0			3		3			
秋田管林局	14,717	1,081	12,596	1,040	1.2			0		0			
東京管林局	22,579	15,954	6,159	466	24.7	217	2,580	5	2,580	2	217	3	
大阪管林局	6,473	5,078	1,190	205									
高知管林局	1,115	783	332										
熊本管林局	17,551	14,680	2,782	89	1.2	103		34	103	25		9	

被 害 林 別 (續)

年次 番號	林				原 野											
	價 額				面積	數 量										
	總額	用材	薪材	其他		總數	用材	薪材	其他	總額	用材	薪材	其他			
10	2,777	2,733	39	5	61.7	1,049	96	487	96	193	1,049	294	2,238	728	1,117	393
11	1,860	1,207	653		14.8	10	137	38	10	99	506	233	268	5	11	
12	1,162	798	363	1	11.1	89	275	144	89	131	1,391	999	373	19	12	
13	2,683	2,666	14	3	115.3	185	7,300	582	7,300	97	185	485	2,716	1,093	1,175	448
14	1,704	1,677	21	6	88.3		609	197		412	2,975	1,739	1,161	75	14	
1	2,305	1,487	536	282	22.0	297	389	307	297	82	2,799	2,491	271	37	1	
2	931	565	366		94.0	41	603	247	41	356	2,449	1,267	1,036	146	2	
3	471	461	10	0	14.0	157	225	112	157	113	704	406	294	4	3	
4	425	406	18	1	19.5	235	848	146	235	702	2,153	506	1,630	17	4	
5	824	551	273		15.3	128	156	24	128	132	375	90	259	26		
6	10	10														1
7																2
8																3
9																4
10	250	0	250		1.0	50	28		50	28	26		26			5
11	1	1			12.2	55	114	23	55	91	332	89	217	26		6
12	157	145	12													7
13	0	0			2.0		12			12	15		15			8
14	0		0		0.1	23	2	1	23	1	2	1	1			9
15	2		2													10
16																11
17																12
18																13
19																14
20																15
21																16
22																17
23																18
24																19
25																20
26																21
27																22
28																23
29																24
30																25
31																26
32																27
33																28
34																29
35																30
36																31
37																32
38																33
39																34
40	232	232	0													35
41																36
42	9	9														37
43	121	112	9													38
44	39	39														

40 國有林野附

管年次 林局	災別	損害 總額	林									
			總數		鐵道		軌道		索道		車道,木馬	
			延長	損害價額	延長	損害價額	延長	損害價額	延長	損害價額	延長	損害價額
大正	10	80,341	347,058	50,126	44	200	27,507	12,590	—	—	81,749	
"	11	204,171	476,127	105,083	16,091	27,339	95,922	47,614	—	—	105,343	
"	12	108,281	197,918	62,753	920	2,403	96,400	35,068	727	21	94,238	
"	13	80,156	76,796	29,470	—	—	8,807	12,352	—	—	50,160	
"	14	72,810	13,653	35,324	—	—	4,325	14,132	—	—	4,506	
昭和	1	154,995	110,725	77,349	43,018	9,078	43,591	33,510	—	—	18,956	
"	2	148,909	100,585	122,308	716	6,331	39,605	82,133	—	—	30,275	
"	3	80,645	145,320	60,850	543	714	25,113	37,317	—	—	37,573	
"	4	76,903	176,603	58,289	155	5,744	35,480	36,597	—	—	49,658	
總數	總雨	131,211	449,840	96,509	12,540	6,074	108,718	55,255	—	—	118,332	
	水害	114,319	449,741	95,937	12,540	6,074	108,718	55,255	—	—	118,233	
	雪害	189	20	189	—	—	—	—	—	—	20	
	霜害	266	—	—	—	—	—	—	—	—	—	
	旱病其他	7,747	—	—	—	—	—	—	—	—	—	
青森	總雨	18,734	71,680	17,966	12,240	4,000	50,493	13,739	—	—	8,947	
	水害	18,734	71,680	17,966	12,240	4,000	50,493	13,739	—	—	8,947	
	雪害	—	—	—	—	—	—	—	—	—	—	
	霜害	—	—	—	—	—	—	—	—	—	—	
	旱病其他	—	—	—	—	—	—	—	—	—	—	
秋田	總雨	18,644	13,961	5,121	301	2,074	13,365	1,579	—	—	95	
	水害	9,936	13,941	4,932	301	2,074	13,365	1,579	—	—	75	
	雪害	189	20	189	—	—	—	—	—	—	20	
	霜害	6,344	—	—	—	—	—	—	—	—	—	
	旱病其他	2,168	—	—	—	—	—	—	—	—	—	
東京	總雨	23,285	11,946	19,376	—	—	3,260	10,045	—	—	6,346	
	水害	23,285	11,946	19,376	—	—	3,260	10,045	—	—	6,346	
	雪害	—	—	—	—	—	—	—	—	—	—	
	霜害	—	—	—	—	—	—	—	—	—	—	
	旱病其他	—	—	—	—	—	—	—	—	—	—	
大阪	總雨	12,565	6,360	6,882	—	—	227	4,096	—	—	6,125	
	水害	6,696	6,281	6,499	—	—	227	4,096	—	—	6,046	
	雪害	—	—	—	—	—	—	—	—	—	—	
	霜害	338	—	—	—	—	—	—	—	—	—	
	旱病其他	5,514	79	383	—	—	—	—	—	—	79	
高知	總雨	13,515	12,163	13,315	—	—	11,555	12,529	—	—	375	
	水害	13,515	12,183	13,315	—	—	11,555	12,529	—	—	375	
	雪害	—	—	—	—	—	—	—	—	—	—	
	霜害	—	—	—	—	—	—	—	—	—	—	
	旱病其他	—	—	—	—	—	—	—	—	—	—	
熊本	總雨	44,468	333,710	33,839	—	—	29,818	13,267	—	—	96,444	
	水害	42,153	333,710	33,839	—	—	29,818	13,267	—	—	96,444	
	雪害	266	—	—	—	—	—	—	—	—	—	
	霜害	1,065	—	—	—	—	—	—	—	—	—	
	旱病其他	984	—	—	—	—	—	—	—	—	—	

數量中m²、m³、箇等ニテ計算セルモノハ之ヲ省略ス但シ價額ハ本表中ニ包含ス

帶設備被害 昭和五年

道	牛馬道	歩道	其他	河川		貯木場		砂防設備		苗圃		年次	管林局	
				箇所數	損害價額	箇所數	損害價額	箇所數	損害價額	苗木數	損害價額			
				損害價額	延長	損害價額	損害價額	損害價額	損害價額	損害價額	損害價額			
大正	10	32,627	237,758	4,709	1	400	21	1,924	12	5,537	11,450	22,354	大正	10
"	11	23,706	258,771	6,424	—	—	7	2,802	41	46,116	21,154	50,170	"	11
"	12	20,161	5,633	5,100	—	—	16	6,021	9	8,843	9,461	30,664	"	12
"	13	13,594	17,829	3,524	—	—	11	590	19	3,422	26,804	46,674	"	13
"	14	11,168	4,822	10,024	—	—	8	2,798	1	86	13,325	34,602	"	14
昭和	1	32,248	5,160	3,513	—	—	3	1,185	124	36,636	22,443	39,825	昭和	1
"	2	32,573	29,989	1,271	2	768	5	743	1	17	16,880	25,073	"	2
"	3	20,199	82,091	2,620	—	—	7	1,007	6	1,730	4,628	17,058	"	3
"	4	13,895	91,310	2,053	—	—	3	175	13	6,339	5,884	12,100	"	4
總數	總雨	32,149	210,249	3,031	2	2,338	14	3,663	10	17,268	5,242	11,432	總數	總雨
	水害	31,577	210,249	3,031	2	2,338	14	3,664	7	12,137	42	243	水害	總數
	雪害	189	—	—	—	—	—	—	—	—	—	—	雪害	總數
	霜害	—	—	—	—	—	—	—	—	—	209	266	霜害	總數
	旱病其他	383	—	—	—	—	—	—	3	5,131	1,421	3,169	旱病其他	總數
青森	總雨	227	—	—	—	—	2	768	—	—	—	—	青森	總雨
	水害	227	—	—	—	—	2	768	—	—	—	—	水害	青森
	雪害	—	—	—	—	—	—	—	—	—	—	—	雪害	青森
	霜害	—	—	—	—	—	—	—	—	—	—	—	霜害	青森
	旱病其他	—	—	—	—	—	—	—	—	—	—	—	旱病其他	青森
秋田	總雨	1,411	200	57	1	2,148	—	—	1	2,856	4,273	8,519	秋田	總雨
	水害	1,222	200	57	1	2,148	—	—	1	2,856	—	—	水害	秋田
	雪害	189	—	—	—	—	—	—	—	—	—	—	雪害	秋田
	霜害	—	—	—	—	—	—	—	—	—	3,094	6,344	霜害	秋田
	旱病其他	—	—	—	—	—	—	—	—	—	1,173	2,168	旱病其他	秋田
東京	總雨	8,365	2,340	966	—	—	—	—	1	3,909	—	—	東京	總雨
	水害	8,365	2,340	566	—	—	—	—	1	3,909	—	—	水害	東京
	雪害	—	—	—	—	—	—	—	—	—	—	—	雪害	東京
	霜害	—	—	—	—	—	—	—	—	—	—	—	霜害	東京
	旱病其他	—	—	—	—	—	—	—	—	—	—	—	旱病其他	東京
大阪	總雨	2,776	8	10	—	—	1	197	3	5,131	79	355	大阪	總雨
	水害	2,393	8	10	—	—	1	197	—	—	—	—	水害	大阪
	雪害	—	—	—	—	—	—	—	—	—	—	—	雪害	大阪
	霜害	—	—	—	—	—	—	—	—	—	74	338	霜害	大阪
	旱病其他	383	—	—	—	—	—	—	3	5,131	5	17	旱病其他	大阪
高知	總雨	614	253	182	1	190	—	—	—	—	—	—	高知	總雨
	水害	614	253	182	1	190	—	—	—	—	—	—	水害	高知
	雪害	—	—	—	—	—	—	—	—	—	—	—	雪害	高知
	霜害	—	—	—	—	—	—	—	—	—	—	—	霜害	高知
	旱病其他	—	—	—	—	—	—	—	—	—	—	—	旱病其他	高知
熊本	總雨	18,756	207,448	1,816	—	—	11	2,699	5	5,372	890	2,558	熊本	總雨
	水害	18,756	207,448	1,816	—	—	11	2,699	5	5,372	42	243	水害	熊本
	雪害	—	—	—	—	—	—	—	—	—	—	—	雪害	熊本
	霜害	—	—	—	—	—	—	—	—	—	209	266	霜害	熊本
	旱病其他	—	—	—	—	—	—	—	—	—	396	1,065	旱病其他	熊本

41 國有林野林

管年次 林局災別	損害 總額	總數						林產物品會	
		用材		薪材		其他		用材	
		數量	損害價額	數量	損害價額	數量	損害價額	數量	損害價額
大正 10	8,236	515	6,903	259	574	1,170	66	784	
" 11	5,052*	38	228	3,273	185	447	24,113	1,332	
" 12	3,109	433	1,919	47	198	800	992	342	
" 13	16,283	732	8,434	306	247	5,219	3,825	7,602	
" 14	5,706	338	5,167	—	—	4,691	1,474	539	
昭和 1	70,705	4,718	69,272	—	—	3,190	33,176	1,433	
" 2	16,362	1,225	15,525	29	11	542	2,220	826	
" 3	14,323	210	7,159	—	—	178,343	7,164	100	
" 4	9,272*	119	646	7,415	156	1,719	5,700	138*	
總數	9,836	881	5,007	—	—	150	87,545	4,829	
青森	5,074	881	5,007	—	—	150	1,525	67	
秋田	4,762	—	—	—	—	—	86,020	4,762	
東京	4,237	807	4,237	—	—	—	—	53	
大阪	4,762	807	4,237	—	—	—	—	53	
高知	67	—	—	—	—	—	—	—	
熊本	770	74	770	—	—	—	—	—	

1. 大正十年ニ於ケル 124m²ハ屑木及未成品木炭等ノ流失, 昭和元年ニ於ケル 500本及本年ニ於ケル 150本ハ枕木ノ流失ニ係ル
 2. 上表ノ外ニ下記ノ被害アリ

風害	電線	電話	線路	32ヶ所	6	熊本營林局
電燈	電燈	電燈	2箇	30	東京營林局	
電線	電線	電線	1箇	126	高知營林局	
電線	電線	電線	50m	10	"	
電線	電線	電線	49m ²	19	"	

産製品被害 昭和五年

計官吏ノ取扱ニ屬スル分				林產物品會計官吏ノ取扱ニ屬セザル分				年次 管林局	
薪材		其他		用材		薪材			災別
數量	損害價額	數量	損害價額	數量	損害價額	數量	損害價額		
—	—	364	544	449	6,119	259	574	大正 10	
185	447	13,800	949*	72	1,260	—	—	" 11	
47	198	800	843	91	745	—	—	" 12	
—	—	1,200	192	213	3,022	306	247	" 13	
—	—	4,691	519	326	4,678	—	—	" 14	
—	—	1,020	51	3,597	52,392	—	—	昭和 1	
—	—	86	46	419	5,408	29	11	" 2	
—	—	77,040	6,179	110	3,901	—	—	" 3	
156	1,719	—	—	382	4,324	—	—	" 4	
—	—	42,600	2,469	828	4,507	—	—	總數	
—	—	—	—	828	4,507	—	—	青森	
—	—	42,600	2,469	—	—	—	—	秋田	
—	—	—	—	754	3,737	—	—	東京	
—	—	—	—	754	3,737	—	—	大阪	
—	—	—	—	—	—	—	—	高知	
—	—	—	—	—	—	—	—	熊本	
—	—	—	—	—	—	—	—	總數	
—	—	—	—	—	—	—	—	青森	
—	—	—	—	—	—	—	—	秋田	
—	—	—	—	—	—	—	—	東京	
—	—	—	—	—	—	—	—	大阪	
—	—	—	—	—	—	—	—	高知	
—	—	—	—	—	—	—	—	熊本	

モトス

雨水害	通電	路給	破路	損損	200m	12	高知營林局	苗圃	物置	小屋	1棟	70	熊本營林局
通電	路給	破路	損損	20m	30	"	雪害	電	話	線	7,260m	119	秋田營林局
通電	路給	破路	損損	20m	40	"	火災	木	炭	貯	2棟	1,741	大阪營林局
通電	路給	破路	損損	40m ²	28	"	—	—	—	—	—	—	—
通電	路給	破路	損損	10m	100	熊本營林局	總價	額	—	—	—	—	2,683

42 國 有 林

年次 府縣 營林局	總										年次 番號	
	檢		舉				不 起 訴		裁			總 數
	件 數	人 員	件 數	人 員	件 數	人 員	件 數	人 員	件 數	人 員		
大正 10	1,285	1,931	108	193	1,177	1,738	892	1,312	420	601		
" 11	990	1,671	126	229	864	1,442	659	1,140	358	486		
" 12	894	1,484	104	153	790	1,331	629	1,077	274	552		
" 13	1,023	1,785	102	209	921	1,576	670	1,239	338	537		
" 14	1,061	2,081	111	210	950	1,871	712	1,480	330	485		
昭和 1	1,657	2,968	147	282	1,510	2,686	1,203	2,144	422	714		
" 2	1,506	2,419	94	180	1,412	2,239	1,045	1,801	332	513		
" 3	1,333	2,104	81	137	1,252	1,967	1,110	1,808	328	407		
" 4	1,167	1,797	62	109	1,105	1,688	918	1,459	250	377		
總 數	1,164	1,770	67	117	1,097	1,653	970	1,519	212	263		
1 青森	197	205	2	2	195	203	149	154	51	54		
2 岩手	88	90	10	10	78	80	64	64	26	28		
3 宮城	113	115	3	3	110	112	100	102	15	16		
4 秋田	35	40	—	—	35	40	54	59	7	7		
5 山形	114	132	1	1	113	131	108	129	21	21		
6 福島	163	230	3	3	160	227	100	144	42	56		
7 茨城	37	80	1	1	56	79	57	77	2	3		
8 栃木	22	35	2	2	20	33	16	28	3	3		
9 群馬	30	47	9	11	21	36	26	43	1	1		
10 埼玉	—	—	—	—	—	—	—	—	—	—		
11 千葉	4	6	—	—	4	6	2	2	—	—		
12 東京	2	2	—	—	2	2	—	—	—	—		
13 神奈川	—	—	—	—	—	—	—	—	—	—		
14 新潟	55	96	2	8	53	88	52	93	1	1		
15 富山	—	—	—	—	—	—	—	—	—	—		
16 石川	1	3	1	3	—	—	1	3	—	—		
17 福井	1	1	—	—	1	1	—	—	1	1		
18 山梨	—	—	—	—	—	—	—	—	—	—		
19 長野	14	26	—	—	14	26	8	12	2	2		
20 岐阜	3	6	—	—	3	6	2	5	1	1		
21 靜岡	—	—	—	—	—	—	—	—	—	—		
22 愛知	11	46	1	2	10	44	8	42	3	4		
23 三重	4	8	4	8	—	—	4	9	2	2		
24 滋賀	5	20	3	17	2	3	5	23	1	2		
25 京都	—	—	—	—	—	—	—	—	—	—		
26 大阪	13	74	3	16	10	58	12	64	3	12		
27 兵庫	—	—	—	—	—	—	—	—	—	—		
28 奈良	5	7	—	—	5	7	5	7	—	—		
29 和歌山	3	4	—	—	3	4	4	5	—	—		
30 鳥取	2	4	—	—	2	4	2	4	—	—		
31 島根	8	12	5	7	3	5	8	12	4	4		
32 岡山	21	95	1	1	20	94	18	78	4	4		
33 廣島	—	—	—	—	—	—	—	—	—	—		
34 山口	—	—	—	—	—	—	—	—	—	—		
35 徳島	—	—	—	—	—	—	—	—	—	—		
36 香川	8	30	2	2	6	28	10	32	—	—		
37 愛媛	4	21	—	—	4	21	4	21	—	—		
38 高知	9	14	2	2	7	12	8	13	—	—		
39 福岡	14	25	1	1	13	24	14	21	—	—		
40 佐賀	5	6	—	—	5	6	6	7	—	—		
41 長門	22	45	6	10	16	35	16	37	3	4		
42 熊本	11	15	1	1	10	14	13	15	1	1		
43 大分	5	8	—	—	5	8	6	9	1	1		
44 宮崎	58	124	3	5	55	119	48	67	7	11		
45 鹿兒島	32	40	1	1	31	39	28	104	1	1		
46 沖繩	25	58	—	—	25	58	10	32	13	27		
青森營林局	396	408	15	15	381	393	310	317	92	98		
秋田營林局	116	131	1	1	115	130	130	148	28	28		
東京營林局	382	565	17	25	365	540	298	444	51	66		
大阪營林局	77	280	18	54	59	226	69	252	15	26		
高知營林局	21	65	4	4	17	61	22	66	—	—		
熊本營林局	172	321	12	18	160	303	141	292	26	45		

- 人員ノミアリテ件數ヲ掲ケサルハ他ノ事件ニ關聯スルモノナリ
- 不起訴ノ件數、人員カ本年檢舉ノ現行犯及非現行犯ノ件數人員ヨリモ多キモノアルハ前年ヨリノ繰越ニ係ルモノニシテ不起訴トナレルモノヲ包含スルニ因ル
- 昭和四年以前ニ於ケル起訴前死亡及時效ハ裁判關其他中ニ包含ス
- 無類火入ノ昭和三年以前ノ分ハ其他ノ犯罪中ニ包含ス
- 尙各營林局管内ニ於ケル犯人檢舉ノ森林官及普通警察官別取扱數ハ右表ノ如シ

野 犯 罪 昭和五年

區 別	數										年次 番號	
	有 罪		無 罪		其 他		起 訴 前 效		未 決			犯人不明
	件 數	人 員	件 數	人 員	件 數	人 員	件 數	人 員	件 數	人 員		
401	570	16	22	3	9	79	176	620	大正10	
345	459	8	19	5	8	52	221	508	11	
263	490	3	53	8	9	43	76	410	12	
296	436	4	17	38	84	58	85	387	13	
314	435	8	16	8	34	77	201	458	14	
407	688	7	11	8	15	109	311	526	昭和1	
327	499	3	8	2	6	238	416	487	2	
314	390	6	8	8	9	133	305	433	3	
237	326	4	21	9	30	131	265	409	4	
197	245	12	15	3	3	3	22	110	231	395		
44	47	6	6	1	1	1	1	1	1	29	1	
21	22	3	4	2	2	—	—	—	—	1	2	
15	16	—	—	—	—	—	—	—	—	7	3	
7	7	—	—	—	—	—	—	—	—	19	4	
21	21	—	—	—	—	—	—	—	—	22	5	
42	56	—	—	—	—	—	—	—	—	26	6	
—	—	2	3	—	—	—	—	—	—	27	7	
3	3	—	—	—	—	—	—	—	—	5	8	
1	1	—	—	—	—	—	—	—	—	4	9	
—	—	—	—	—	—	—	—	—	—	—	10	
—	—	—	—	—	—	—	—	—	—	2	11	
—	—	—	—	—	—	—	—	—	—	—	12	
—	—	—	—	—	—	—	—	—	—	—	13	
1	1	—	—	—	—	—	—	—	—	2	14	
—	—	—	—	—	—	—	—	—	—	—	15	
—	—	—	—	—	—	—	—	—	—	—	16	
—	—	—	—	—	—	—	—	—	—	—	17	
—	—	—	—	—	—	—	—	—	—	—	18	
2	2	—	—	—	—	—	—	—	—	5	19	
1	1	—	—	—	—	—	—	—	—	—	20	
—	—	—	—	—	—	—	—	—	—	—	21	
—	—	—	—	—	—	—	—	—	—	—	22	
3	4	—	—	—	—	—	—	—	—	—	23	
2	2	—	—	—	—	—	—	—	—	—	24	
—	—	—	—	—	—	—	—	—	—	—	25	
—	—	—	—	—	—	—	—	—	—	—	26	
3	12	—	—	—	—	—	—	—	—	—	27	
—	—	—	—	—	—	—	—	—	—	—	28	
—	—	—	—	—	—	—	—	—	—	—	29	
—	—	—	—	—	—	—	—	—	—	—	30	
—	—	—	—	—	—	—	—	—	—	—	31	
—	—	—	—	—	—	—	—	—	—	—	32	
4	4	—	—	—	—	—	—	—	—	—	33	
—	—	—	—	—	—	—	—	—	—	—	34	
—	—	—	—	—	—	—	—	—	—	—	35	
—	—	—	—	—	—	—	—	—	—	—	36	
—	—	—	—	—	—	—	—	—	—	—	37	
—	—	—	—	—	—	—	—	—	—	—	38	
—	—	—	—	—	—	—	—	—	—	—	39	
—	—	—	—	—	—	—	—	—	—	—	40	
3	4	—	—	—	—	—	—	—	—	4	41	
1	1	—	—	—	—	—	—	—	—	—	42	
1	1	—	—	—	—	—	—	—	—	—	43	
7	11	—	—	—	—	—	—	—	—	10	44	
1	1	—	—	—	—	—	—	—	—	26	45	
13	27	—	—	—	—							

42 國 有 林

年次 府縣 營林局	森 林											
	檢 査				舉 報				不 起 訴		裁 決	
	總 數		現 行 犯		非 現 行 犯		件 數		人 員		總 數	
	件 數	人 員	件 數	人 員	件 數	人 員	件 數	人 員	件 數	人 員	件 數	人 員
大正 10	1,152	1,755	95	176	1,057	1,579	819	1,212	362	532		
" 11	846	1,457	102	182	744	1,275	570	996	301	412		
" 12	752	1,279	183	125	669	1,154	536	934	227	490		
" 13	838	1,501	74	167	764	1,334	588	1,013	276	469		
" 14	871	1,822	92	184	779	1,638	597	1,319	258	390		
昭和 1	1,375	2,589	101	231	1,274	2,358	1,028	1,895	325	580		
" 2	1,312	2,104	79	164	1,233	1,940	899	1,578	285	442		
" 3	1,110	1,695	60	105	1,050	1,590	949	1,501	265	311		
" 4	983	1,538	47	91	936	1,447	798	1,285	189	299		
總 數	1,014	1,594	50	97	964	1,497	856	1,348	167	208		
1 青森	178	180	2	2	176	178	134	135	47	48		
2 岩手	66	66	9	9	57	57	53	53	14	14		
3 宮城	108	108	3	3	105	105	97	98	13	13		
4 秋田	27	30	-	-	27	30	49	52	4	4		
5 山形	102	119	1	1	101	118	98	117	17	17		
6 福島	153	220	3	3	150	217	93	137	39	53		
7 茨城	53	76	-	-	53	76	49	69	2	3		
8 栃木	20	33	2	2	18	31	15	27	1	1		
9 群馬	23	40	3	5	20	35	20	37	1	1		
10 埼玉	-	-	-	-	-	-	-	-	-	-		
11 千葉	4	6	-	-	4	6	2	2	-	-		
12 東京	1	1	-	-	1	1	1	1	-	-		
13 神奈川	-	-	-	-	-	-	-	-	-	-		
14 新潟	52	93	2	8	50	85	50	91	-	-		
15 富山	-	-	-	-	-	-	-	-	-	-		
16 石川	1	3	1	3	-	-	1	3	1	1		
17 福井	1	1	-	-	1	1	-	-	-	-		
18 山梨	14	26	-	-	14	26	7	11	2	2		
19 長野	1	6	-	-	3	6	2	5	1	1		
20 岐阜	3	6	-	-	-	-	-	-	-	-		
21 靜岡	-	-	-	-	-	-	-	-	-	-		
22 愛知	11	46	1	2	10	44	8	42	3	4		
23 三重	4	8	4	8	-	-	3	8	2	2		
24 滋賀	4	18	3	17	1	1	4	18	-	-		
25 京都	4	18	-	-	-	-	-	-	-	-		
26 大阪	13	74	3	16	10	58	10	62	3	12		
27 兵庫	5	7	-	-	5	7	5	7	-	-		
28 奈良	3	4	-	-	3	4	3	4	-	-		
29 和歌山	1	3	-	-	1	3	1	3	-	-		
30 鳥取	6	9	3	4	3	5	6	9	-	-		
31 島根	11	85	-	-	11	85	12	72	-	-		
32 岡山	-	-	-	-	-	-	-	-	-	-		
33 廣島	-	-	-	-	-	-	-	-	-	-		
34 山口	-	-	-	-	-	-	-	-	-	-		
35 德島	6	28	-	-	6	28	8	30	-	-		
36 香川	4	21	-	-	4	21	4	21	-	-		
37 愛媛	8	13	1	1	7	12	7	12	-	-		
38 高松	8	18	1	1	7	17	8	14	-	-		
39 福岡	4	5	-	-	4	5	5	6	-	-		
40 佐賀	18	41	5	9	13	32	13	34	2	3		
41 長門	8	12	1	1	7	11	11	13	-	-		
42 熊本	4	6	-	-	4	6	4	6	-	-		
43 大宮	40	98	1	1	39	97	39	56	-	-		
44 鹿兒島	26	34	1	1	25	33	25	33	-	-		
45 鹿兒島	24	56	-	-	24	56	9	30	13	27		
46 沖繩	-	-	-	-	-	-	-	-	-	-		
青森營林局	350	352	14	14	336	338	281	283	74	75		
秋山營林局	97	109	1	1	96	108	116	130	21	21		
東京營林局	354	537	10	18	344	519	271	417	45	60		
大阪營林局	63	264	15	50	48	214	55	233	10	20		
高知營林局	18	62	1	1	17	61	19	63	-	-		
熊本營林局	132	270	9	13	123	257	114	222	17	32		

野 犯 罪 (續)

年次 府縣 營林局	竊 盜											
	判 刑						起 訴 前 效		未 決		犯 人 不 明	
	有 罪		無 罪		其 他		死 亡 及 時 效		未 決		犯 人 不 明	
	件 數	人 員	件 數	人 員	件 數	人 員	件 數	人 員	件 數	人 員	件 數	人 員
大正 10	345	508	15	21	2	8	67	158	457	10
" 11	292	393	6	15	3	4	42	207	349	11
" 12	219	432	3	52	5	6	31	62	283	12
" 13	237	371	3	16	36	82	55	81	242	13
" 14	244	343	8	15	6	32	71	194	257	14
昭和 1	318	562	3	7	4	11	93	283	319	1
" 2	283	431	-	5	2	6	221	267	315	2
" 3	257	301	3	5	5	5	117	250	211	3
" 4	180	261	3	11	6	27	112	203	206	4
總 數	158	198	8	9	1	1	3	22	100	219	169	
1 青森	43	44	4	4	-	-	1	1	1	1	23	1
2 岩手	11	11	2	2	1	1	-	-	1	1	11	2
3 宮城	13	13	-	-	-	-	-	-	-	-	4	3
4 秋田	4	4	-	-	-	-	-	-	-	-	5	4
5 山形	17	17	-	-	-	-	-	-	-	-	12	5
6 福島	39	53	-	-	-	-	-	-	26	36	11	6
7 茨城	1	1	2	3	-	-	-	-	2	4	13	7
8 栃木	1	1	-	-	-	-	-	-	5	6	2	8
9 群馬	1	1	-	-	-	-	-	-	3	4	1	9
10 埼玉	-	-	-	-	-	-	-	-	-	-	-	10
11 千葉	-	-	-	-	-	-	-	-	2	4	1	11
12 東京	-	-	-	-	-	-	-	-	-	-	-	12
13 神奈川	-	-	-	-	-	-	-	-	-	-	-	13
14 新潟	-	-	-	-	-	-	-	-	2	2	3	14
15 富山	-	-	-	-	-	-	-	-	-	-	-	15
16 石川	1	1	-	-	-	-	-	-	-	-	2	16
17 福井	-	-	-	-	-	-	-	-	-	-	3	17
18 山梨	-	-	-	-	-	-	-	-	-	-	-	18
19 長野	2	2	-	-	-	-	-	-	5	13	2	19
20 岐阜	1	1	-	-	-	-	-	-	-	-	1	20
21 靜岡	-	-	-	-	-	-	-	-	-	-	-	21
22 愛知	-	-	-	-	-	-	-	-	-	-	-	22
23 三重	3	4	-	-	-	-	-	-	-	-	-	23
24 滋賀	2	2	-	-	-	-	-	-	-	-	2	24
25 京都	-	-	-	-	-	-	-	-	-	-	1	25
26 大阪	-	-	-	-	-	-	-	-	-	-	-	26
27 兵庫	3	12	-	-	-	-	-	-	-	-	12	27
28 奈良	-	-	-	-	-	-	-	-	-	-	2	28
29 和歌山	-	-	-	-	-	-	-	-	-	-	1	29
30 鳥取	-	-	-	-	-	-	-	-	-	-	-	30
31 島根	-	-	-	-	-	-	-	-	-	-	-	31
32 岡山	-	-	-	-	-	-	-	-	-	-	5	32
33 廣島	-	-	-	-	-	-	-	-	1	16	3	33
34 山口	-	-	-	-	-	-	-	-	-	-	-	34
35 德島	-	-	-	-	-	-	-	-	-	-	-	35
36 香川	-	-	-	-	-	-	-	-	-	-	-	36
37 愛媛	6	28	-	-	6	28	8	30	-	-	1	37
38 高松	4	21	-	-	4	21	4	21	-	-	2	38
39 福岡	8	13	1	1	7	12	7	12	-	-	1	39
40 佐賀	8	18	1	1	7	17	8	14	-	-	2	40
41 長門	4	5	-	-	4	5	5	6	-	-	1	41
42 熊本	18	41	5	9	13	32	13	34	2	3	4	42
43 大宮	8	12	1	1	7	11	11	13				