


昭和四年

群馬縣統計書

學事之部



群馬縣

正 誤

頁	表 號	簡 所	誤	正
17	8	9. 生徒修學旅行ニ關スル狀況	勢多農業學校	勢多農林學校
18	8	3. 教員ノ需要供給 需要教員數	囑託 16	囑託 6
20	8	3. 教員ノ需要供給 無資格囑託計	4	2
46	30	小學校支出前年度	916,080円	816,080円
58	7	備 考	△符ハ兼務教員數中	△符ハ務兼者・教員數中
90	36	昭和 3本科第一部計	382	380
97	38	卒業生本科昭和 3	24	824
97	38	卒業生本科昭和 1	561	761
115	50	入學者本科従前ノ教育尋常小學校卒業者合計	○ 1 105	○ 1 150
123	60	小學校ニ類スルモノ學級高崎市	2	6
123	60	小學校ニ類スルモノ學級合計	5	6
125	64	本年度收支 支出經常費計昭和 3	104,417円	204,417円
127	2	支出 學校ニ屬セサル支出昭和 4	7,016,341円	1,016,341円
129	7	修繕費澁川高等女學校	524	254
131	表號12	縣學事諸費收入ハ收支ノ誤リ		
132	13	收入實業學校昭和 1	32,943	39,943
137	17	借地借家費群馬郡	1,158	1,185
140	表號20	市町村立高等女學校收入ハ收支ノ誤リ		
149	34	土地建物其他ノ物件價格圖書館多野郡	—	3,740円
149	34	同 北甘樂郡	3,740	—
149	34	土地建物其他ノ物件價格小學校尋常高等昭和 3	11,162,966	11,162,656
153	37	土地建物其他ノ物件價格計桐生市	320,077	321,077

昭和四年群馬縣統計書

學 事 之 部

凡 例

本編ハ昭和四年度ノ學事ニ關スル事項ヲ掲載ス

本編ハ主トシテ主務省ニ報告シタル學事年報ニ據リ編成  
セシモノナリ

本縣ノ郡市ハ勢多・群馬・多野・北甘樂・碓氷・吾妻・利根・佐波・新田  
山田・邑樂ノ十一郡前橋・高崎・桐生ノ三市ニシテ表中記載ナ  
キ郡市ニハ該當事項ナキモノナリ

本縣統計書ハ分チテ人口及雜・警察及衛生・學事・勸業・財政・市  
町村別統計書ノ六部トナシ各部別冊ニ編纂刊行スルモノ  
ナリ

昭和六年七月

發行所寄贈本

群馬縣知事官房



14.4-33

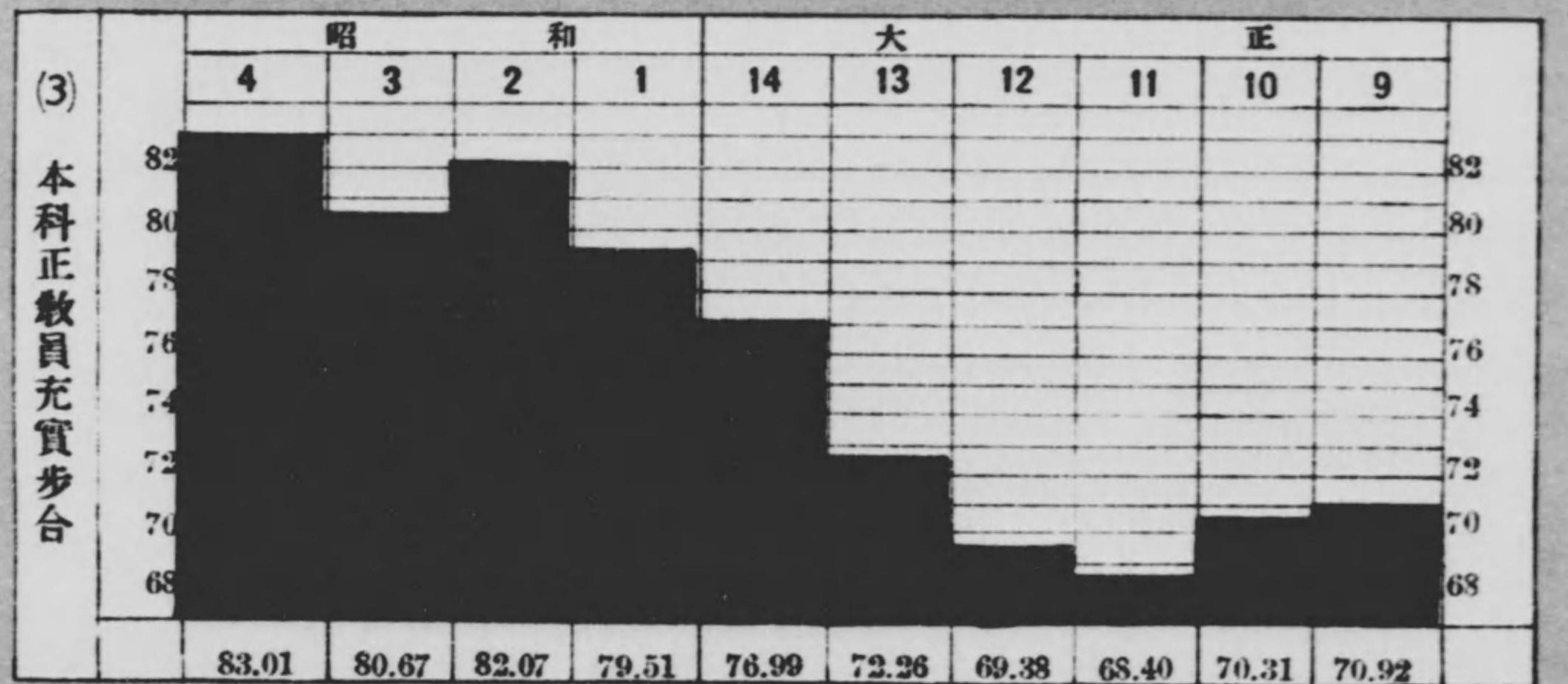
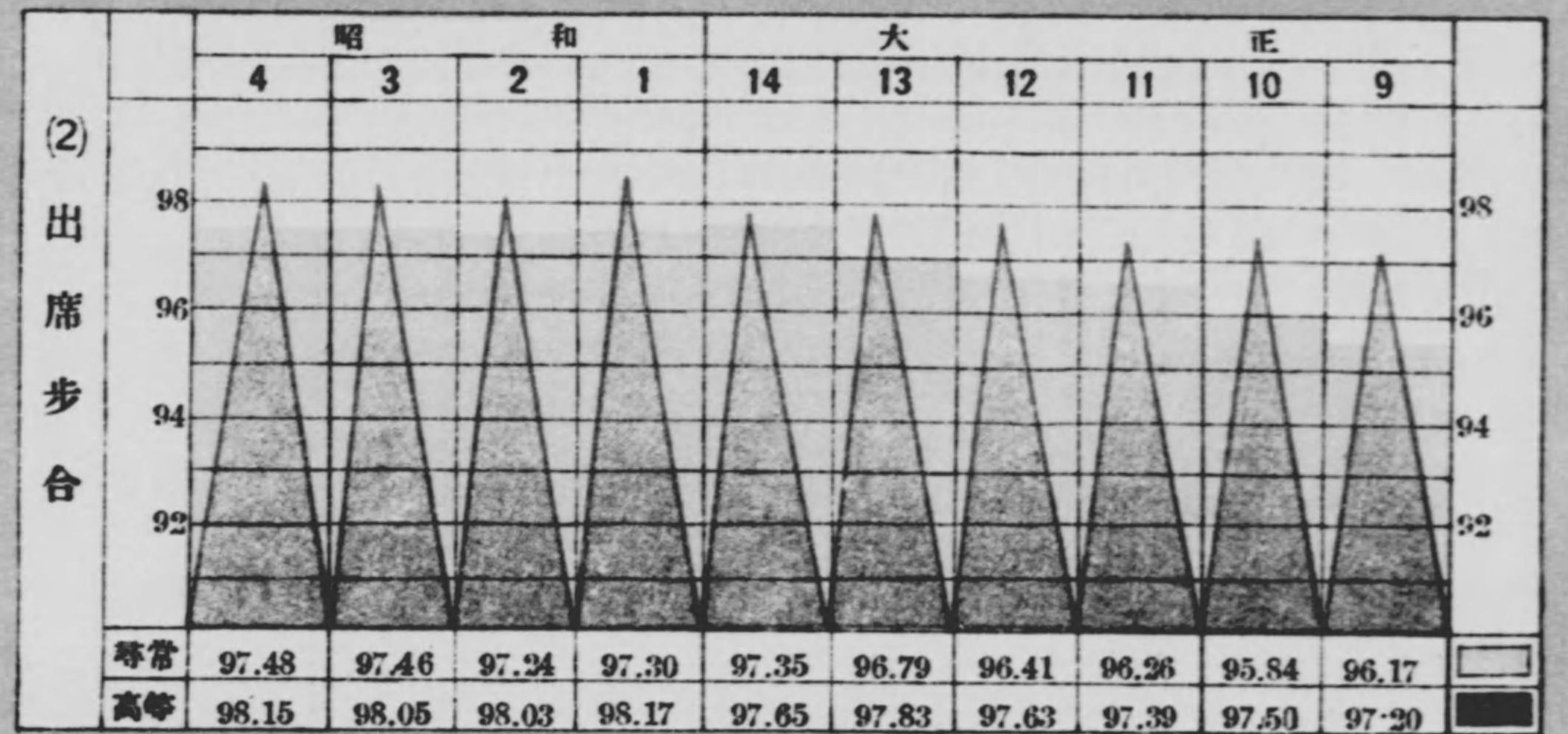
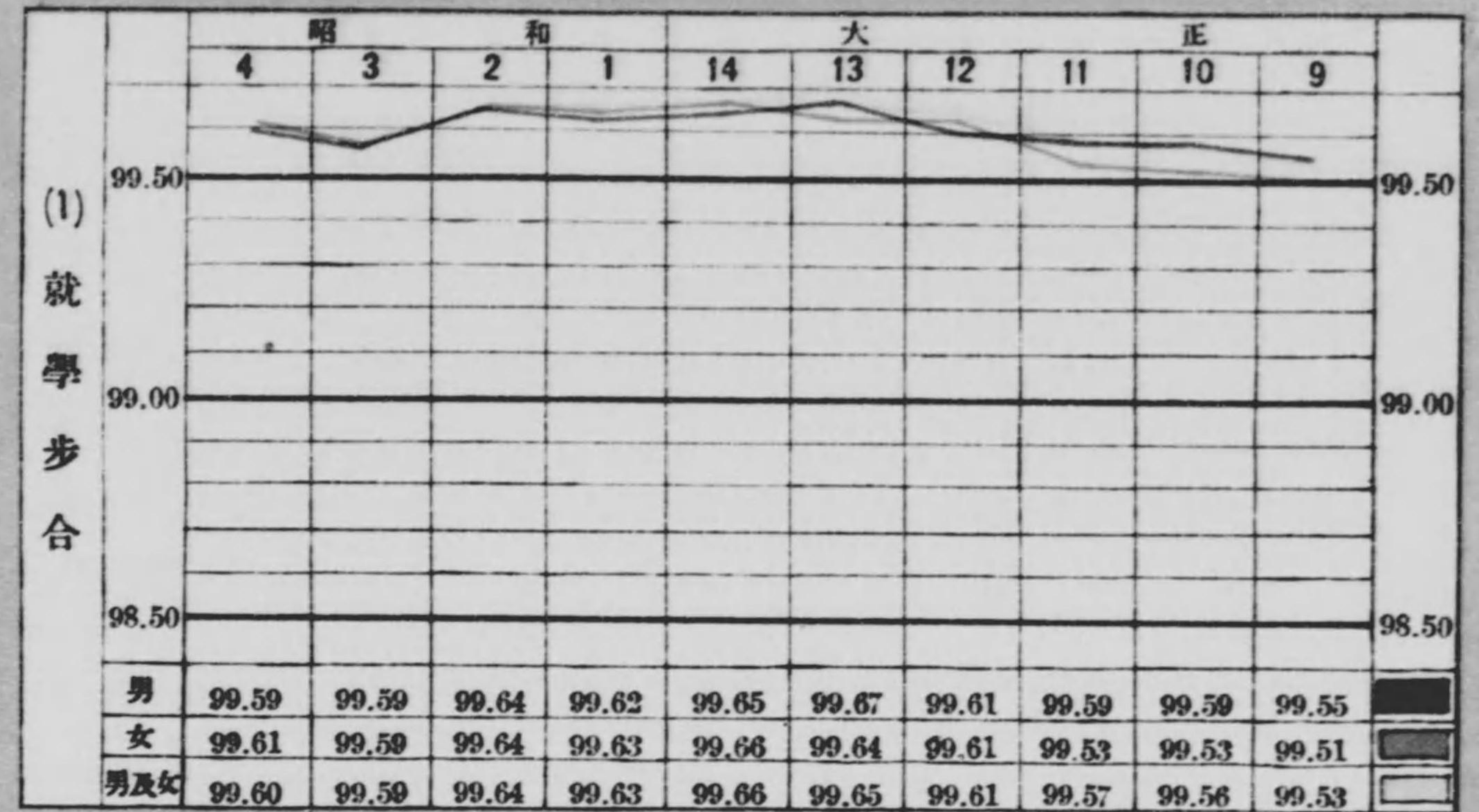
昭和四年群馬縣統計書 學事之部

目次

圖 表		目 次	
1	就學歩合	30	市公學費
2	出席歩合	31	町村公學費
3	本科正教員充實歩合	32	縣公學資産
4	縣立學校本科生徒	33	市公學資産
5	縣立學校本科卒業者	34	町村公學資産
6	縣公學費	35	教育資金
7	市町村公學費	36	兒童就學獎勵金
8	小學校費兒童一人當並一世帶當負擔額	37	男女青年團體事業獎勵資金
9	郡市別本科正教員充實歩合	38	市町村立小學校教員加俸資金
第一編 學事狀況		39	義務教育費國庫交付金支途
1	管内學事ノ狀況	40	公立學校職員年功加俸資金
2	學齡兒童	41	教育及學藝ニ關スル資金ノ類
3	小學校	第二編 學事統計	
4	幼稚園	1	學齡兒童累年比較
5	師範學校	2	學齡兒童總覽
6	中學校	3	既ニ就學ノ始期ニ達シタル學齡兒童中就學者
7	高等女學校	4	既ニ就學ノ始期ニ達シタル學齡兒童中不就學者
8	實業學校	5	就學歩合累年比較
9	職業學校	6	學齡兒童中盲者及聾啞者
10	實業補習學校	7	市町村立小學校總覽
11	實業補習學校教員養成所	8	市町村立小學校學級別(本校)
12	盲學校及聾啞學校	9	市町村立小學校學級別(分教場)
13	各種學校	10	市町村立小學校學級別
14	專門學校入學者檢定規程第十一條ノ指定ヲ受ケタル學校	11	市町村立尋常小學校學級別
15	青年訓練所	12	市町村立高等小學校學級別
16	學校衛生	13	市町村立尋常高等小學校學級別
17	學校園學林及樹栽	14	加設科目ヲ課スル市町村立小學校
18	教員ノ保姆檢定及免許狀授與ノ狀況	15	市町村立小學校教員(尋常之部)
19	學事ニ關スル講習並旅行	16	市町村立小學校教員(高等之部)
20	教科用圖書	17	市町村立小學校教員俸給別總覽
21	社會教育	18	市町村立小學校教員俸給別(尋常之部)
22	教育品展覽會	19	市町村立小學校教員俸給別(高等之部)
23	教育會	20	市町村立小學校教員月俸平均累年比較
24	教育ニ關スル法人	21	市町村立小學校教員月俸最多最寡及平均額(尋常之部)
25	縣會及市町村會	22	市町村立小學校教員月俸最多最寡及平均額(高等之部)
26	學事關係職員ノ官職名別人員	23	市町村立小學校教員月俸額
27	學事獎勵	24	小學校教員檢定及免許狀授與人員累年比較
28	將來學事施設上須要ノ件	25	小學校教員檢定及免許狀授與人員
29	縣公學費	26	市町村立小學校正教員在職年數

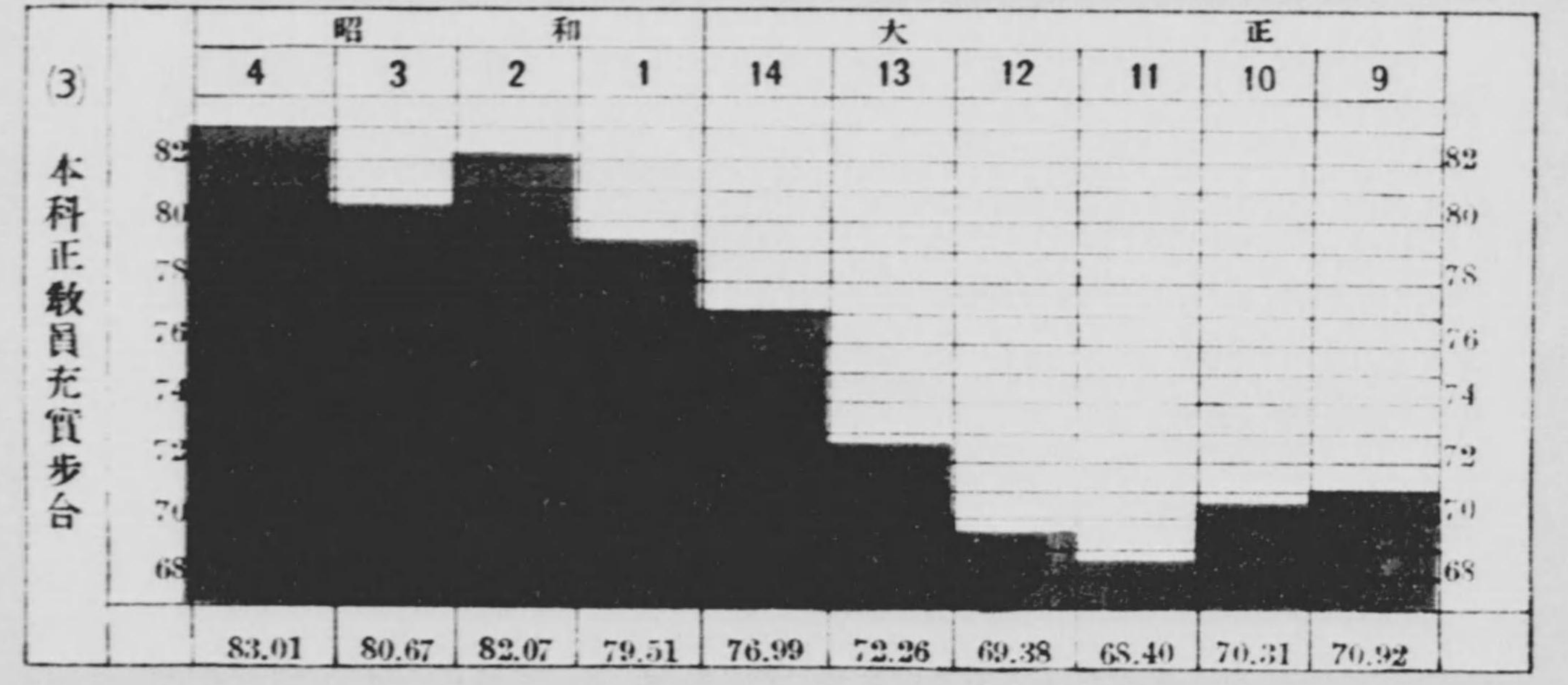
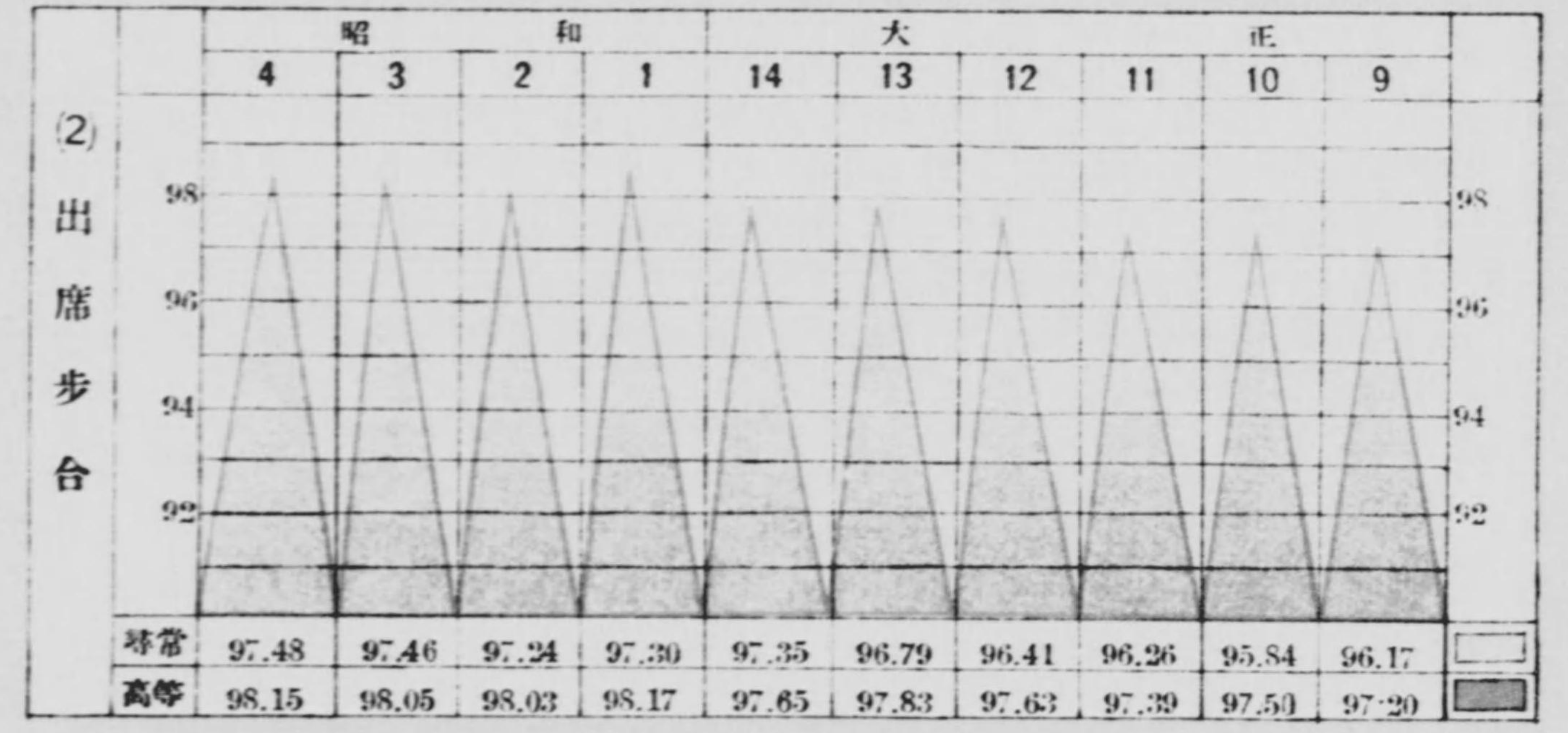
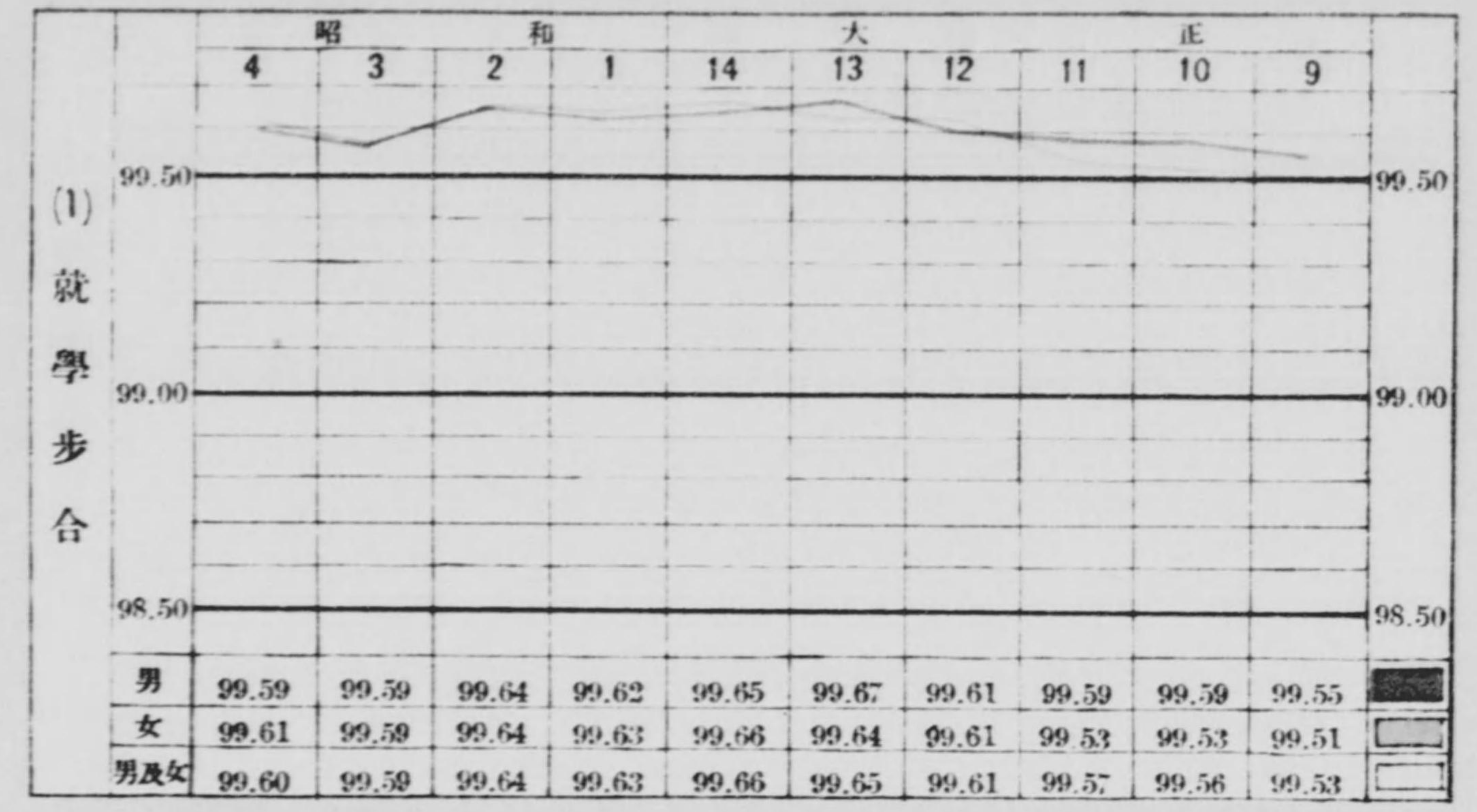
目 次

27 市町村立小學校教員住宅	80	6 縣立中學校收入	128
28 市町村立小學校兒童累年比較	81	7 縣立高等女學校支出	128
29 市町村立小學校兒童學年別	81	8 縣立高等女學校收入	129
30 市町村立小學校兒童日々出席及缺席平均數總覽	84	8 縣立盲啞學校支出	130
31 市町村立小學校兒童日々出席及缺席平均數(尋常)	84	9 縣立實業學校支出	130
32 市町村立小學校兒童日々出席及缺席平均數(高等)	86	10 縣立實業學校收入	130
33 市町村立小學校入學者	86	11 實業補習學校教員養成所收支	131
34 市町村立小學校卒業者	88	12 縣學事諸費收支	130
35 市町村立小學校授業科	88	13 市町村公學費收支	132
36 師範學校	90	14 市町村公學費支出	134
37 女子師範學校	92	15 市町村公學費收入	134
38 縣立中學校	96	16 市町村立尋常小學校支出	136
39 縣立高等女學校	100	17 市町村立尋常高等小學校支出	136
40 町立實科高等女學校	104	18 市町村立高等小學校支出	138
41 縣立農業學校	104	19 市町村立小學校收入	138
42 縣立蠶絲學校	106	20 市町村立高等女學校收支	140
43 縣立工業學校	108	21 市町村立實業學校收支	140
44 縣立高等商業學校	108	22 市町村立實業補習學校收支	140
45 市立前橋工業學校	110	23 市町村立青年訓練所公學費收支表	142
46 市立前橋商業學校	112	24 市町村立幼稚園及圖書館收支	142
47 縣立實業補習學校教員養成所	112	25 市町村學事諸費收支	142
48 町立伊勢崎商業學校	114	26 公學資產累年比較	144
49 市立前橋高等家政女學校	114	27 縣公學資產累年比較	144
50 市町村立實業學校(職業學校)	114	28 師範學校資產	146
51 公私立實業補習學校總覽	116	29 縣立中學校資產	146
52 實業補習學校(農業之部)	116	30 縣立高等女學校資產	147
53 實業補習學校(工業之部)	118	31 縣立實業學校資產	146
54 實業補習學校(商業之部)	118	32 縣立盲啞學校資產	148
55 實業補習學校(農業・商業之部)	118	33 縣立實業補習學校教員養成所資產	149
56 實業補習學校(商業・工業之部)	118	34 市町村公學資產學校別	148
57 實業補習學校(農業・工業・商業之部)	118	35 市町村公學資產種類別	150
58 青年訓練所	120	36 市町村立尋常小學校資產	152
59 青年團	120	37 市町村立尋常高等小學校資產	152
60 公私立各種學校	122	38 市町村立高等小學校資產	154
61 公私立幼稚園	122	39 市町村立高等女學校資產	154
62 公私立圖書館	123	40 市町村立小學校基本財產	154
63 公立學校醫	124	41 市町村立實業學校資產	156
64 官立桐生高等工業學校	124	42 市町村立實業補習學校資產	156
		43 市町村立青年訓練所資產	157
		44 市町村立幼稚園資產	157
		45 市町村立圖書館資產	157
		46 縣教育資金收支	158
		47 公立學校職員年功加俸資金收支	158
		48 師範學校長勤續加俸及公立學校職員年功加俸	158
		49 市町村立小學校教員加俸資金收支	158
<b>第三編 學事財政</b>			
1 公學費收支累年比較	126		
2 縣公學費收支累年比較	126		
3 師範學校支出	126		
4 師範學校收入	127		
5 縣立中學校支出	128		



目 次

表27 市町村立小學校教員住宅	80	表6 縣立中學校收入	155
28 市町村立小學校兒童累年比較	81	7 縣立高等女學校支出	155
29 市町村立小學校兒童學年別	81	8 縣立高等女學校收入	155
30 市町村立小學校兒童日々出席及缺席平均數總覽	84	8 縣立盲啞學校支出	155
31 市町村立小學校兒童日々出席及缺席平均數(尋常)	84	9 縣立實業學校支出	155
32 市町村立小學校兒童日々出席及缺席平均數(高等)	86	10 縣立實業學校收入	155
33 市町村立小學校入學者	86	11 實業補習學校教員養成所收支	155
34 市町村立小學校卒業者	88	12 縣學事諸費收支	155
35 市町村立小學校授業料	88	13 市町村公學費收支	155
36 師範學校	90	14 市町村公學費支出	155
37 女子師範學校	92	15 市町村公學費收入	155
38 縣立中學校	96	16 市町村立尋常小學校支出	155
39 縣立高等女學校	100	17 市町村立尋常高等小學校支出	155
40 町立實科高等女學校	104	18 市町村立高等小學校支出	155
41 縣立農業學校	104	19 市町村立小學校收入	155
42 縣立蠶絲學校	106	20 市町村立高等女學校收支	155
43 縣立工業學校	108	21 市町村立實業學校收支	155
44 縣立高等商業學校	108	22 市町村立實業補習學校收支	155
45 市立前橋工業學校	110	23 市町村立青年訓練所公學費收支表	155
46 市立前橋商業學校	112	24 市町村立幼稚園及圖書館收支	155
47 縣立實業補習學校教員養成所	112	25 市町村學事諸費收支	155
48 町立伊勢崎商業學校	114	26 公學資產累年比較	155
49 市立前橋高等家政女學校	114	27 縣公學資產累年比較	155
50 市町村立實業學校(職業學校)	114	28 師範學校資產	155
51 公私立實業補習學校總覽	116	29 縣立中學校資產	155
52 實業補習學校(農業之部)	116	30 縣立高等女學校資產	155
53 實業補習學校(工業之部)	118	31 縣立實業學校資產	155
54 實業補習學校(商業之部)	118	32 縣立盲啞學校資產	155
55 實業補習學校(農業、商業之部)	118	33 縣立實業補習學校教員養成所資產	155
56 實業補習學校(商業、工業之部)	118	34 市町村公學資產學校別	155
57 實業補習學校(農業、工業、商業之部)	118	35 市町村公學資產種類別	155
58 青年訓練所	120	36 市町村立尋常小學校資產	155
59 青年團	120	37 市町村立尋常高等小學校資產	155
60 公私立各種學校	122	38 市町村立高等小學校資產	155
61 公私立幼稚園	122	39 市町村立高等女學校資產	155
62 公私立圖書館	123	40 市町村立小學校基本財產	155
63 公立學校醫	124	41 市町村立實業學校資產	155
64 官立桐生高等工業學校	124	42 市町村立實業補習學校資產	155
		43 市町村立青年訓練所資產	155
		44 市町村立幼稚園資產	155
		45 市町村立圖書館資產	155
		46 縣教育資金收支	155
		47 公立學校職員年功加俸資金收支	155
		48 師範學校長勤續加俸及公立學校職員年功加俸	155
		49 市町村立小學校教員加俸資金收支	155
<b>第三編 學事財政</b>			
表1 公學費收支累年比較	126		
2 縣公學費收支累年比較	126		
3 師範學校支出	126		
4 師範學校收入	127		
5 縣立中學校支出	128		

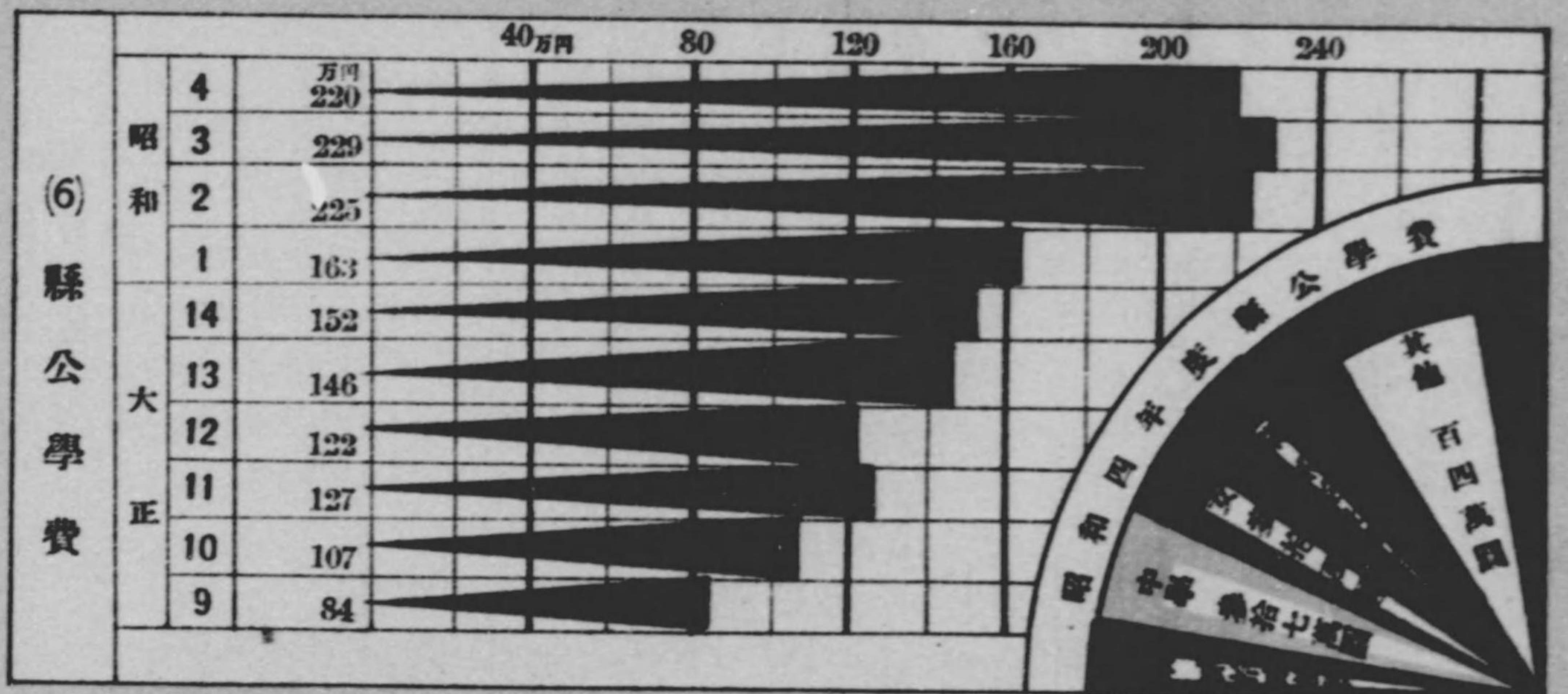


(4) 縣立學校本科生徒 (昭和五年三月一日現在)

		1,000	2,000	3,000	4,000
師範學校	761	[Bar chart showing 761 students]			
中學校	4,641	[Bar chart showing 4,641 students]			
高等女學校	4,844	[Bar chart showing 4,844 students]			
實業學校	1,876	[Bar chart showing 1,876 students]			

(5) 縣立學校本科卒業者

		200	300	400	500	600	700	800	900	1000	1100	1200
師範學校	220	[Bar chart showing 220 graduates]										
中學校	788	[Bar chart showing 788 graduates]										
高等女學校	1,147	[Bar chart showing 1,147 graduates]										
實業學校	446	[Bar chart showing 446 graduates]										



(7) 市町村公學費

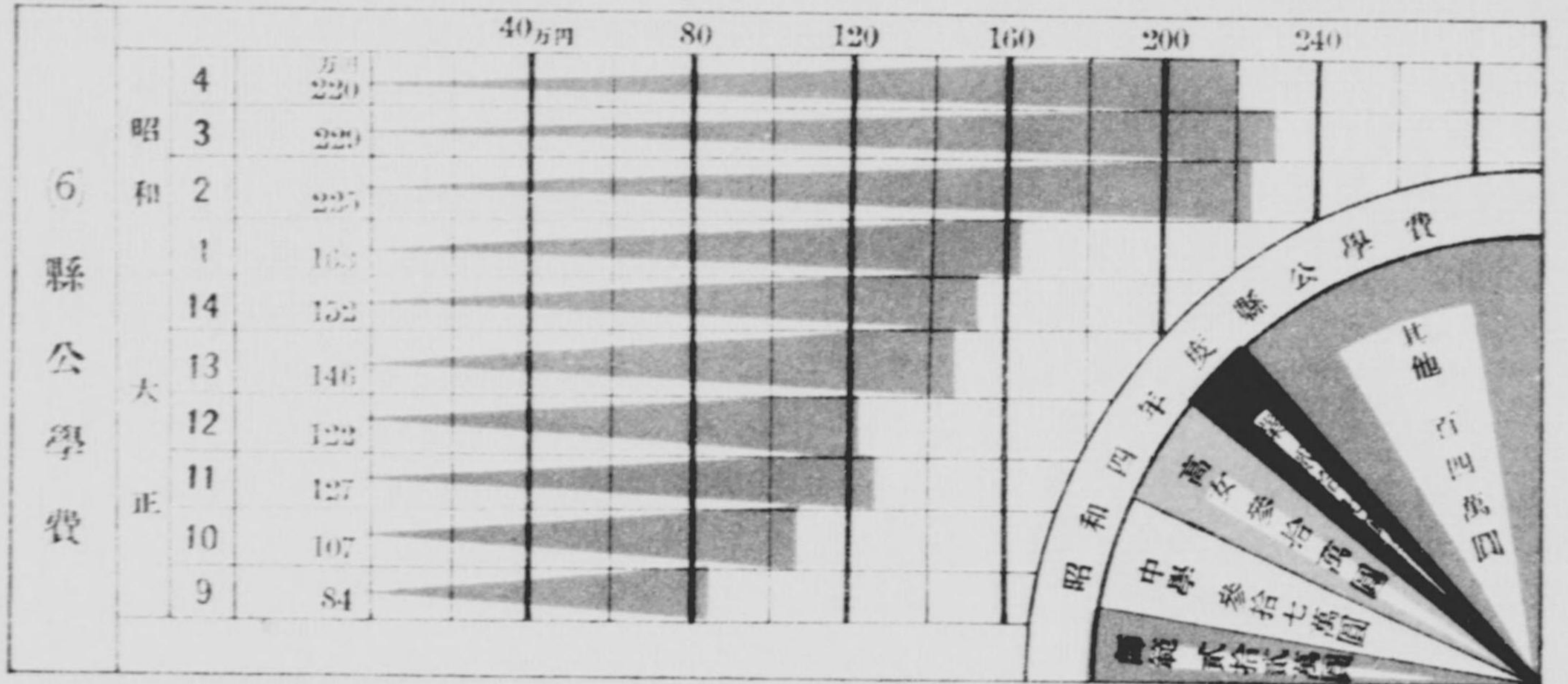
		100万円	200万円	300万円	400万円	500万円	600万円
昭和	4	[Bar chart showing 544 million yen]					
	3	[Bar chart showing 595 million yen]					
和	2	[Bar chart showing 564 million yen]					
	1	[Bar chart showing 527 million yen]					
大	14	[Bar chart showing 480 million yen]					
	13	[Bar chart showing 429 million yen]					
正	12	[Bar chart showing 433 million yen]					
	11	[Bar chart showing 430 million yen]					
	10	[Bar chart showing 365 million yen]					
	9	[Bar chart showing 356 million yen]					

(4) 縣立學校本科生徒 (昭和五年三月一日現在)

		1,000	2,000	3,000	4,000
師範學校	761	[Bar chart showing 761 units]			
中學校	4,641	[Bar chart showing 4,641 units]			
高等女學校	4,844	[Bar chart showing 4,844 units]			
實業學校	1,876	[Bar chart showing 1,876 units]			

(5) 縣立學校本科卒業者

		200	300	400	500	600	700	800	900	1000	1100	1200
師範學校	220	[Bar chart showing 220 units]										
中學校	788	[Bar chart showing 788 units]										
高等女學校	1,147	[Bar chart showing 1,147 units]										
實業學校	446	[Bar chart showing 446 units]										




(7) 市町村公學費

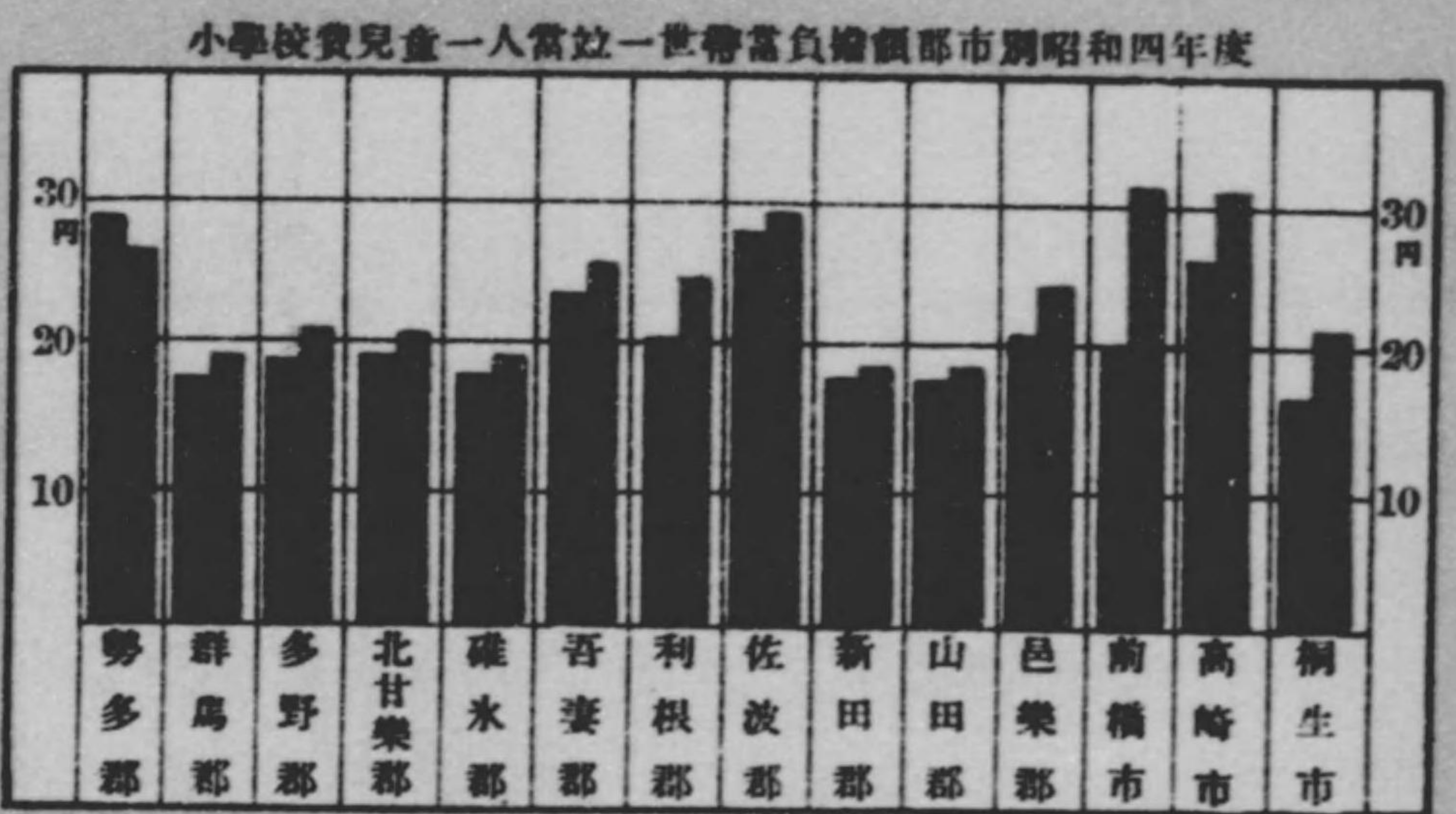
		100万円	200万円	300万円	400万円	500万円	600万円
昭和4	544	[Bar chart showing 544 units]					
昭和3	595	[Bar chart showing 595 units]					
昭和2	564	[Bar chart showing 564 units]					
昭和1	527	[Bar chart showing 527 units]					
昭和14	480	[Bar chart showing 480 units]					
昭和13	429	[Bar chart showing 429 units]					
昭和12	433	[Bar chart showing 433 units]					
昭和11	430	[Bar chart showing 430 units]					
昭和10	365	[Bar chart showing 365 units]					
昭和9	356	[Bar chart showing 356 units]					



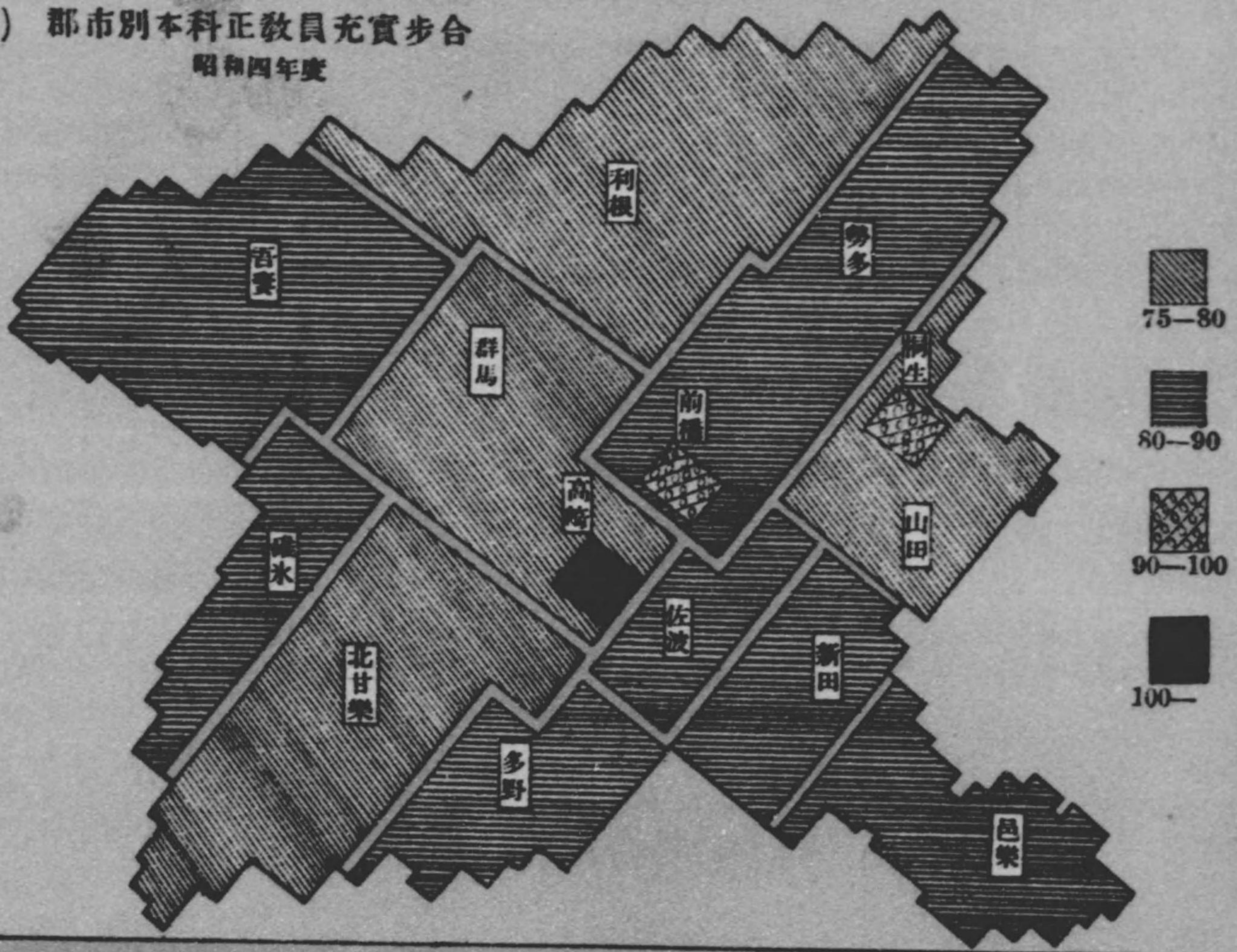


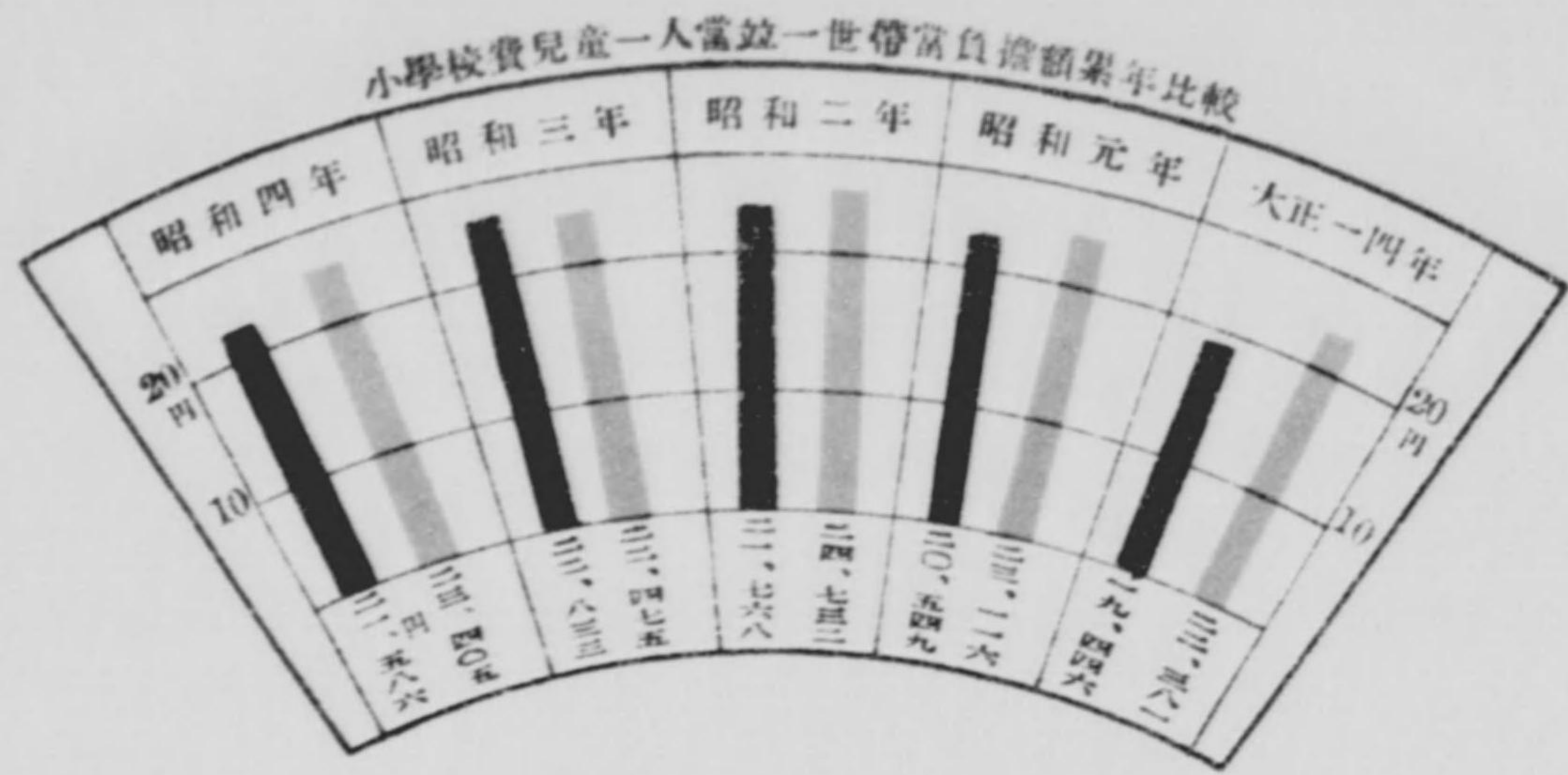


(8)

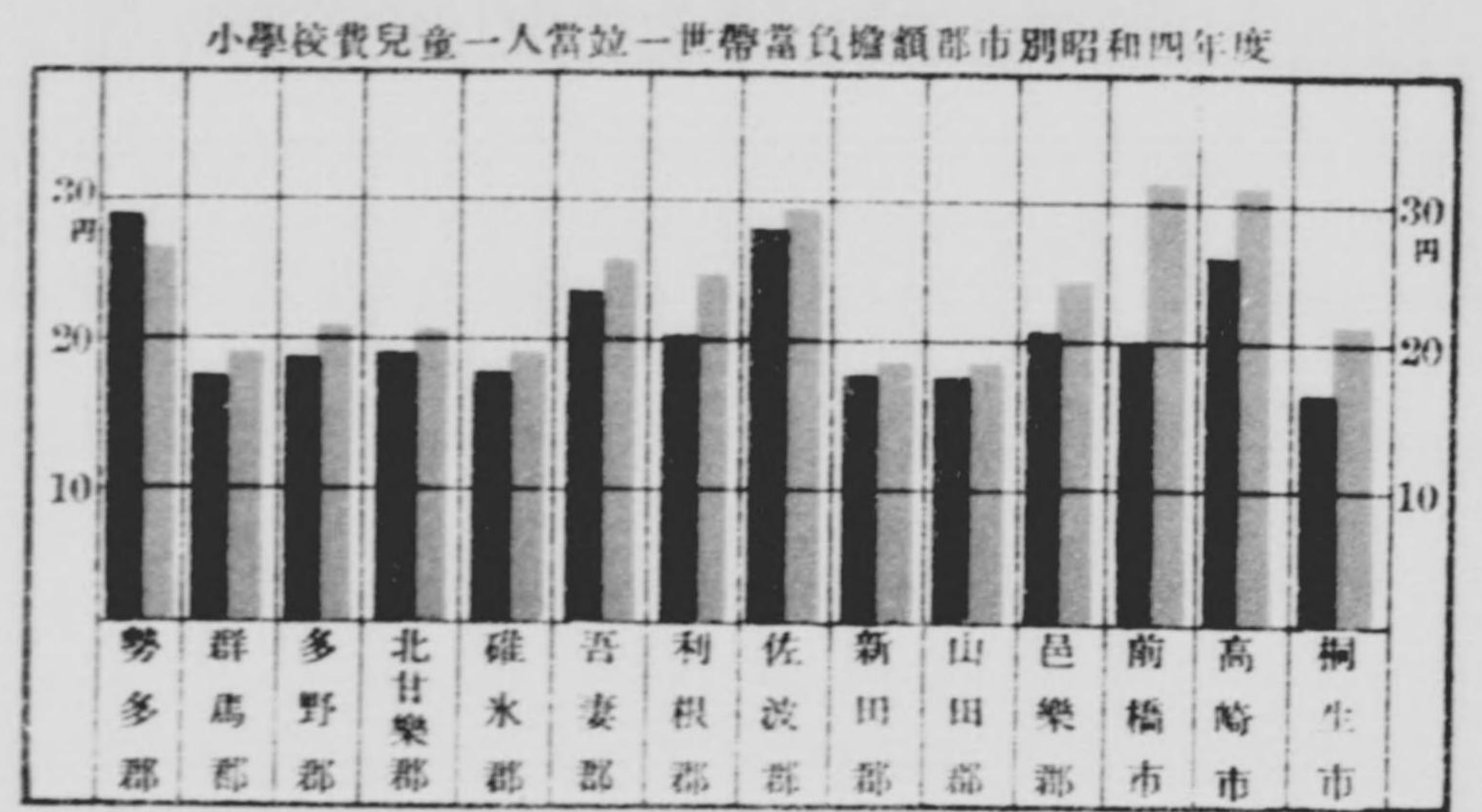


(9) 郡市別本科正教員充實歩合 昭和四年度

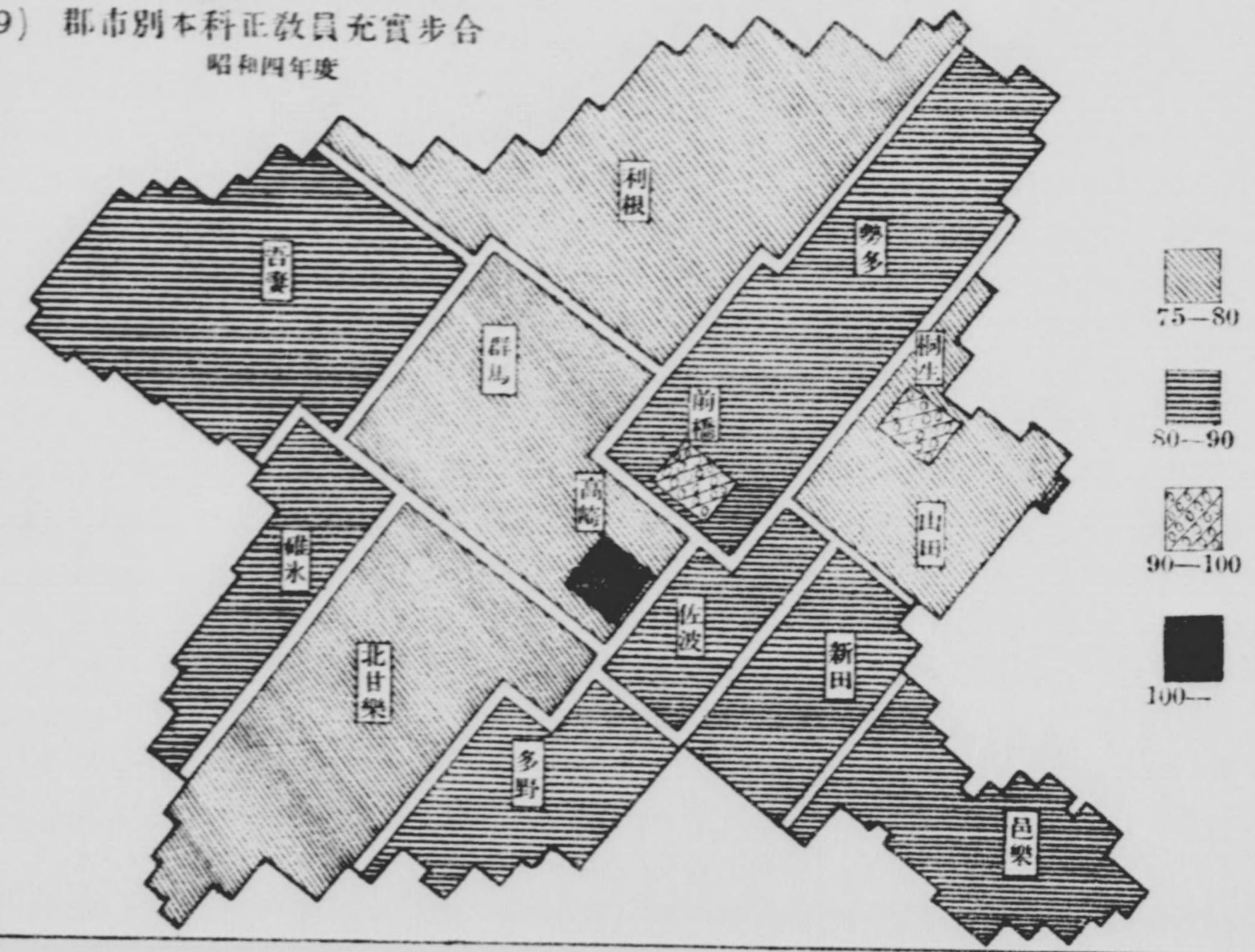




(8)



(9) 郡市別本科正教員充實歩合 昭和四年度



# 第一編 管内學事ノ狀況

## 1 管内學事ノ狀況

從來ノ教育方針ヲ繼承シ更ニ時勢ニ順應シ各種教育ノ内容改善充實ニ努メ各其ノ目的ニ依リ進歩ヲ圖レリ  
初等教育ニ在リテハ明治四十四年六月訓令甲第三十七號ヲ以テ教育ニ關スル四大方針ヲ示シテ嚮フトコロヲ明ニシ以テ教育ノ改善振興ヲ期セリ其綱領ヲ示セハ下ノ如シ

1. 學齡兒童就學出席ノ成績ヲ良好ナラシムヘシ
2. 小學校基本財産ノ増殖ヲ計ルヘシ
3. 内容ノ充實ヲ期スヘシ
4. 小學校ヲ以テ教化ノ中心タラシムヘシ

以上教育ノ四大方針ニ關シテハ下ノ如ク夫々適切ナル施設ヲナセリ

第一綱領ニ付テハ明治四十四年以來各種ノ規程ヲ定メ監督獎勵ニ努メ漸次良好ナル成績ヲ示シ來リタルカ曩ニ畏クモ 大正天皇御成婚ノ御慶事ニ際シ兒童就學獎勵ノ御下賜金アリタルヲ以テ從來ノ獎勵規程ヲ更メ群馬縣兒童就學獎勵資金設置並管理規程及群馬縣兒童就學獎勵規程ヲ制定シ一層之カ徹底ヲ期スルニ至レリ

第二綱領ニ付テハ準則ヲ示シテ基本財産蓄積條例ヲ設定セシメ其實行ヲ督勵セルノ結果其成績良好ニシテ將來頗ル有望ナルモノアルニ至レリ

第三綱領ニ付テハ高潔ナル人格ヲ以テ實踐躬行範ヲ兒童ニ示シ常ニ時勢ノ進運ニ鑑ミ研鑽自修努メテ怠ラサル優良教員ヲ得ルハ本項徹底上肝要ナル事ナルヲ以テ常ニ教員ノ誘掖指導ニ努メ研究心ノ振起ヲ促シ或ハ各種ノ講習會ヲ開設シ或ハ視察見學等修養ノ便ヲ圖リツ、アリ

教材ノ研究教授方法ノ改善等ニ關シテモ教育ノ實際ニ從事スル者協心戮力研究ヲ怠ラサル爲逐年進歩ノ狀態ニアリ

第四綱領ニ付テハ市町村長、小學校長、學校職員、市町村吏員、神官、僧侶、警察官其他有志ト協力シ青年處女ノ教化指導ニ努ムルト共ニ一般父兄ノ智徳ヲ啓發スルハ勿論圖書館巡回文庫等ノ設置利用ニモ力ヲ致シ以テ民風ノ作興善導ヲ圖リ又社會教化ニ就テハ縣郡市教育會等ニ於テ平易ナル方法ヲ以テ通俗講演會ヲ開催スル等學校ヲシテ教化ノ中心タラシムル各種ノ手段方法ヲ講シツ、アルヲ以テ逐年良好ノ狀勢ヲ示シツ、アリ

實業補習學校ノ内容改善充實ニ關シテハ專任教員ノ活動ニ俟ツコト多キヲ以テ縣ハ大正九年實業補習教育獎勵規程ヲ設ケ極力專任教員ノ設置ヲ獎勵シ銳意之カ設置ニ努メタル結果漸次其ノ實現ヲ見ツ、アリ又時代ノ要求ニ鑑ミ晝間通年教授ヲ行フモノ多キヲ加ヘタルハ喜フヘキ傾向ナリ

中等學校ニ就テハ益々其内容ノ改善ニ努力シ本年度ニ於テハ教員講習會ヲ開催シ又專門家ニ囑託シテ其視察指導ニ依リ教授教育ノ改善振興ヲ計レリ各中等學校又克ク眞摯ナル研究ニ從事シ教育ノ改善徹底ニ努力シツ、アリ尙英才ニシテ資力ニ乏シク高等教育ヲ受クル能ハサル者ニ對シテハ財團法人群馬縣育英會ヨリ學費ヲ貸與シツ、アリ

昭和四年十一月二十日水戸市外ニ於テ本縣下生徒、男女青年團員及其ノ職員等 6,570名ハ 天皇陛下ノ御親閱ヲ拜受セリ參加者ハ勿論一般縣民モ深ク此光榮ニ感激シ益忠君愛國ノ念ヲ厚クセリ

## 2 學齡兒童

### 1. 就學ニ關スル規則施行ノ狀況

本年度學齡簿ヲ檢閲シタル市町村ハ13町村ニシテ之ニ要シタル日數ハ24日ナリ尙學齡簿ト學籍簿ヲ對照シタル學校數ハ二回ノモノ 250校三回ノモノ 11校ナリ又就學ノ督促ヲ加ヘタル保護者ノ實人員 877人ニシテ延人員 1,636人ニ及ヒ督促ノ結果就學スルニ至リタル兒童 852人ナリ

### 2. 就學督勵ニ關スル施設事項

本年度就學保護ヲ加ヘタル市町村ハ83市町村ニシテ其保護人員ハ貧困 3,330人病弱薄弱 325人ニ及ヒ縣内69ノ其他ノ團體ニ於テ保護セル兒童貧困 3,309人病弱薄弱 922人ニシテ何レモ相當ノ經費ヲ支出シ事業ヲ行ヘリ

### 3. 特別教授ノ狀況

特別教授施行ノ箇所ハ26箇所ニシテ内小學校ニ於テ施行ノモノ 23箇所家庭ニ於テ施行ノモノ 3箇所ニシテ尋常小學校ノ教科ヲ修ムル者男 119人女 262人ニシテ本年度尋常小學校ノ教科ヲ卒タル者男67人女65人ニシテ前年度以前尋常小學校ノ教科

ヲ卒ヘタル者男 115人女 197人ナリ

而シテ特別教授ニ於テ一般ニ教授セル學科目ハ修身、國語、算術ニシテ地方ニ依リテハ地理、歴史、理科、裁縫等ヲモ課スルモノアリ

4. 就學猶豫又ハ免除ニ關スル事由別下ノ如シ

Table with columns for '就學猶豫' (Illness, Poverty, etc.) and '就學免除' (Illness, etc.), with rows for Male, Female, and Total.

3 小 學 校

1. 學校ノ設置及廢合

本年度末管内小學校ハ尋常小學校市立11校町村立33校計44校尋常高等小學校市立 5校町村立 224校計 229校高等小學校市立 1校町村立 3校計 4校合計 277校ニシテ前年度ニ比シ高等小學校市立 1校尋常小學校町村立 1校ヲ増セリ

2. 設備ノ狀況

學校ノ整理統一相俟ツテ校地ノ擴張校舍ノ増改築器械ノ購入等漸次行ハレ近時頗ル整備セリ又學校ノ建築ニ關シテハ多額ノ臨時費ヲ要シ一時ノ負擔ニ堪ヘス公債ニ依ラサルヘカラサルモノニ對シテハ可成縣ヨリ教育資金ヲ低利ニテ貸付シ便宜ヲ與ヘツ、アリ

本年度ニ於ケル校舍建築工事下ノ如シ

Table showing construction work for '本年度竣工' (Completed) and '本年度工事中' (In Progress), categorized by school type and location.

3. 學級編制

市町村立小學校學級數ハ尋常小學校 416學級尋常高等小學校尋常科 2,696學級高等科 616學級高等小學校37學級合計尋常科 3,112學級高等科 653學級ニシテ前年度ニ比シ尋常科68學級高等科20學級ノ増加ヲ示セリ

4. 二部教授ノ狀況

本年度管内ニ於テ二部教授ヲ施行セルモノナシ

5. 公立學校ノ配置適否ノ狀況

小學校ノ配置ハ可成 1町村 1校ノ方針ヲ以テシ分教場ノ如キモ地勢上兒童ノ通學困難ナル處ニ限リ之ヲ設置シ之ニ適合セサルモノハ漸次統一改善ノ方法ヲ講シツ、アリ其設置ノ校數ニ依リ市町村數ヲ學クレハ下ノ如シ

Table showing the number of schools per village/town, categorized by school type (Elementary, High School).

尙本校ノ種類別ニ依リ市町村數ヲ觀レハ尋常小學校ノミ設置ノモノ 1ヶ村尋常高等小學校ノミ設置ノモノ 183ヶ町村尋常小學校及尋常高等小學校設置ノモノ 18ヶ市町村尋常小學校及高等小學校設置ノモノ 3ヶ市町村ナリ尋常小學校ノミ設置ノモノハ利根郡赤城根村 1ヶ村ナリトス

6. 加設科目ニ關スル狀況

加設科目ヲ課スルハ尋常小學校12校尋常高等小學校ニシテ尋常科ノミニ課スルモノ 23校尋常高等兩科トモ課スルモノ 7校高等科ノミニ課スルモノ 2校高等小學校ニシテ課スルモノ 1校合計45校ナリ

7. 授業料ニ關スル狀況

授業料ヲ徴收セルハ高等小學校 4校尋常高等小學校 190校ニシテ尋常科ニ於テ徴收セルモノナシ授業料月額ハ最多60錢最寡15錢平均24錢 5厘ニシテ授業料減額ノモノ 48人一部免除ノ者 2人免除ノ者 9人アリ減額ノ者ハ一家 2人以上就學ノ子弟免除ノ者ハ極貧者ノ子弟ニ係ルモノナリ

8. 教員ノ需要供給

本年度本科正教員ハ 3,127人ニシテ學級數 3,767 (尋常高等兩科ヲ合セ編制セル學級ヲ含ム) 學級ニ比シ 640人ノ不足ヲ示シ學級數ニ對スル歩合ハ83% 0分 1厘ナリ

9. 教員勤續轉免ノ狀況

本年度内三月一日現在ニ於ケル本科正教員男 2,174人女 953人専科正教員男 202人女 172人ニシテ其ノ學校ニ於ケル勤續年數ハ下ノ如シ

Table showing teacher tenure statistics for '本科正教員' and '専科正教員', categorized by gender and years of service.

尙本年度ニ於ケル本科正教員及専科正教員ノ轉免下ノ如シ

Table showing reasons for resignation and dismissal for teachers, including '他校へ轉任' (Transfer), '退職' (Resignation), '死亡' (Death), and '懲戒免職' (Dismissal).

10. 俸給加俸其他待遇上ニ關スル狀況

本年度内三月一日現在ニ於ケル俸給ノ狀況ヲ示セハ下ノ如シ

Table showing salary and benefits for teachers, categorized by school type and year.

	本科正教員		専科正教員		准教員		代用教員	
	本年度	前年度	本年度	前年度	本年度	前年度	本年度	前年度
平均月俸額	男 60,637 女 47,143	男 71,032 女 48,554	男 45,569 女 42,104	男 44,959 女 41,885	男 39,950 女 36,045	男 40,400 女 38,816	男 36,123 女 30,028	男 36,056 女 30,791
月俸總額	男 131,827 女 44,928	男 139,816 女 41,490	男 9,205 女 7,242	男 8,687 女 8,000	男 9,508 女 4,938	男 9,906 女 5,081	男 9,681 女 5,405	男 11,538 女 6,189

年功加俸ハ五年以上勤続者ニシテ成績不良ナラサル限リ之ヲ給ス本年度内三月一日現在ニ於ケル加俸支給者ハ本科正教員1,484人専科正教員120人准教員94人ナリ

加俸額ヲ示セハ下ノ如シ

1. 本科正教員

五年ニ達シタル者 年額 貳拾四圓  
加俸受給後五年勤続者 年額 參拾六圓

2. 専科正教員

年額 拾八圓

3. 准教員

年額 拾八圓

以上ノ外本科正教員ニシテ成績可良ナル者ニハ尙年額48圓乃至60圓迄ヲ支給ス増加加俸ハ本科正教員ニシテ單級學校勤務者ニハ年額36圓多學級併置加俸ハ本科正教員年額24圓専科正教員及准教員18圓尙特別加俸ハ本科正教員年額18圓専科正教員及准教員12圓ヲ支給シツ、アリ

4 幼 稚 園

1. 設置ノ状況

本年度管内ニ於ケル幼稚園ハ市立4 町立5 私立6 計15園ニシテ前年度ニ比シ増減ナシ  
町立5ノ内尋常高等小學校附屬幼稚園2アリ尙女子師範學校附屬幼稚園ハ未ダ設置ノ運ニ至ラサル爲前橋市立幼稚園ヲ以テ代用シツ、アリ

設備ニ就テハ保育室、遊戯室、其ノ他遊園器具ノ充實改善ニ努メ刷新向上ノ傾向ヲ示セリ

2. 公立幼稚園ノ配置ノ状況

時代ノ要求ニ應シ逐年増加シ来リタリト雖モ未ダ充分ナル發達ヲ見ル能ハス市又ハ比較的多數人口ヲ有スル町ニ在ルニ止マリ其ノ配置モ特ニ記スヘキ状態ニアラサス

3. 私立幼稚園ノ状況

私立幼稚園ニ在リテハ設備内容共ニ漸次完成ノ機運ニ向ヒツ、アリ

4. 幼児保育ノ状況

入園兒1,291人保育滿期者1,080人在園兒1,578人ニシテ科目ハ遊戯、唱歌、觀察、談話、手工等ニシテ或ハ野外保育ニ遠足ニ專ラ健全ナル身心ノ發達ト善良ナル性情ノ涵養ニ努メタリ

5. 幼稚園令第六條但書ニ依リ三歳未満ノ幼兒ヲ入園セシムル幼稚園ノ状況

管内ニ該當ノ幼稚園ナシ

6. 入園志願者ニ關スル状況

本年度ニ於ケル入園兒ハ1,291人ニシテ前年度ニ比シ58人ノ減ヲ示セルモ市部ニ在リテハ募集人員ヨリ入園志願者多ク爲ニ抽籤又ハ申込順ニ依リ入園ヲ許可シツ、アルノ状態ニアリ

7. 保育料及入園料ニ關スル状況

保育料ハ各幼稚園之ヲ徴收シ一ヶ月1圓乃至3圓ニシテ入園料ヲ徴收スル幼稚園ナシ

8. 保母ノ需要、供給勤続、轉免、俸給其ノ他待遇上ニ關スル状況

保母ノ需要供給ハ概シテ良好ニシテ待遇ニ關シテモ之カ向上ヲ圖リ俸給額ノ増額等其ノ優遇ニ意ヲ注キタリ

5 師 範 學 校

1. 學校ノ設置及廢合

本年度末現在師範學校ハ前年度ト同シク男子、女子各1校ナリ

2. 設備ノ状況

男子ニ在リテハ附屬小學校々々本校講堂音樂教室等燒失以來急遽其ノ復舊ニ努メ昭和五年一月ヨリ之カ新築工事は着手シ目下工事作業中ナルヲ以テ附屬小學校ハ前年通本校舎ノ一部及記念館ヲ充用ス尙昭和三年十月火災ノ際臨時費金5,000圓ノ復舊費ノ歳出ヲ豫算シタルモ同工事中校舎ノ新築未着手ノタメ金1,225圓ヲ本年度ニ指定繰越ノ止ムナキニ至リ漸ク校舎新築着手ト共ニ之等施設ヲナスニ至リ下駄箱黑板ノ備付ヲ了シタルノ外本年度末ニ於テ校舎設備改善費トシテ金1,310圓ノ配付ニヨリ主トシテ心理學實驗ニ關スル諸器機及理化學實驗ニ關スル諸器機ノ設備ヲ爲セリ  
而シテ女子ニアリテハ毎年度之カ改善ヲ重ネタルニ依リ目下ノ處完壁ノ設備ヲ得タリ  
本年度兩師範共水道設備ヲナシ本校舎、寄宿舎等ノ要所ニ布設シタルヲ以テ教授ニ又火防ニ益スル處多シ

3. 有資格教員ノ免許狀ヲ受得シタル事由別

別表ノ通

4. 教員ノ需要供給

本年度教員ノ需要供給ノ状況下ノ如シ

	需要教員數	供給教員數					
		有 資 格			無 資 格		
		專 任	兼 任	嘱 託	專 任	兼 任	嘱 託
師範學校	26	25	2	1	1	—	1
女子師範學校	19	17	1	3	1	1	—
計	45	42	3	4	2	1	1

5. 教員ノ勤続轉免

本校ニ於ケル勤続年數ヲ見ルニ專任教員42人中五年未満36人五年以上十年未満5人十年以上十五年未満1人ニシテ又年度内轉免ハ轉任教員1人自己便宜ノ爲退職5人休職2人ナリ

6. 俸給加俸其ノ他待遇上ニ關スル状況

教員ノ俸給別人員別表ノ通

本年度教員中年功加俸156圓ノ支給ヲ受クル者8人108圓ノ支給ヲ受クル者16人ナリ

7. 生徒訓育ノ状況

本縣師範學校ニ於ケル訓育ノ状況ヲ見ルニ教育勸語、戊申詔書、國民精神作興ニ關スル詔書ノ聖旨ヲ奉戴シ將來善良ナル教育者トシテノ品性ヲ陶冶スルヲ以テ訓育ノ要旨トシ生徒ヲシテ自己ノ人格ヲ尊ヒ自治自勵精神ニ依リ修養セシムルノ方針ヲ執リツ、アリ

其ノ方針ヲ學校別ニ示サンニ

(1) 師 範 學 校

イ 職員生徒間ノ交際

職員生徒間ハ常ニ人格ノ接觸ニヨリ融和親睦シ家庭的情味ヲ保ツニ努ム

ロ 個性調査

各職員ハ機會アル毎ニ生徒トノ接觸ニ努メ合監ハ當直毎ニ擔任生徒ニ接シテ之カ看取ヲ確實ニシ更ニ又郷黨ニ質シテ個性調査ノ完全ヲ期セリ

ハ 自治心ノ養成

寄宿舎及校友會等ノ事務ハ大略生徒ノ自治ニ任セ處理セシメ擔任職員ハ之カ指導ニ當ルニ止ム

ニ 思想善導

生徒ノ購讀書ハ豫メ注意ト指導トヲ與ヘテ純良ナル且適切ナルモノヲ選ハシメ校友會ニ於ケル演說、談話ノ原稿ハ豫メ擔任職員檢閲シテ詭激ニ渉ル等ノ事ナキ様注意スル共ニ課外讀物ヲ獎勵シテ豐富ナル知識ヲ養ハシメ思想ノ偏狹ニ陥ラサルコトヲ期シ以テ新時代ノ教育者タル準備ニ遺憾ナカラントニ努メタリ

ホ 勤勞ト休養

寄宿舎ニ於テハ自修室、寢室、談話室、娛樂室等ノ別ヲ嚴守セシメ以テ公私ノ別勤勞ト休養ノ別ヲ明カニ感セシメントス

修養團體

生徒中修養團、希望社等ノ如キ精神の團體ヲ組織シ修養向上ヲ高調シ實現ニ努ムルモノアリ其ノ結果合風ニ好影響ヲ與フルコト多ク暗黙ノ間ニ之カ獎勵ニ努ム

ト 校 友 會

學藝部ヲ學術、辯論、雜誌、圖書、技藝、音樂ノ六部ニ運動部ヲ劍道、柔道、弓道、庭球、野球、蹴球、銃技、相撲ノ九部ニ分チ各部役員ハ生徒ノ互選ニヨリテ任命シ之ニ當ラシム職員ハ主幹トシテ之カ指導ニ努ム

チ 作 業

勤勞作業ニ慣ラシムルヲ以テ目的トシ校庭ノ整理、校舎内外ノ清潔整頓、校具ノ應急修理等ハ之ヲ生徒ニ課シテ爲サシメツ、アリ

(2) 女子師範學校

イ 忠孝ノ大義ヲ明カニシ時代思潮ノ得失ヲ究メ益々忠君愛國ノ志氣ヲ富マシム

ロ 浮華放縱ヲ却ケ精神ヲ作興シ何事モ至誠ノ一念ヲ以テ終始スルコト

ハ 自他ノ人格ヲ尊重シ依存互助ノ精神ヲ養ヒ和親協同ノ實ヲ擧クヘキコト

ニ 單ナル依頼心ヲ斥ケ獨立自律ノ精神ヲ發揮スヘキコト

ホ 校規ヲ遵守シ師表ヲ敬愛シ起居動作ヲ正シク秩序ヲ保チ學習修養ニ日新ノ實ヲ擧クヘキコト

ヘ 調 育 ノ 施 設

生徒家庭調査、生徒個性調査、調育會

儀式訓話、講堂訓話、學級訓話、個性訓話、名士講話、各種作業、遠足及旅行、舎内訓練

ト 調 練 ノ 結 果

職員一致協力シテ前記方針ノ徹底ニ努力シタルヲ以テ十分所期ノ効果ヲ收メ得タルモノト認ム

8. 生徒學業ノ進否

兩校ニ於ケル生徒學業成績下ノ如シ

(イ) 師範學校生徒學業成績

Table with columns for '及第' (Passed), '落第' (Failed), '學業成績評點' (Academic Performance Evaluation), and '平均' (Average). Rows include '第一部' and '第二部' for both '本年度' (This Year) and '前年度' (Previous Year).

(ロ) 女子師範學校生徒學業成績

Table with columns for '及第' (Passed), '落第' (Failed), '學業成績評點' (Academic Performance Evaluation), and '平均' (Average). Rows include '第一部' and '第二部' for both '本年度' (This Year) and '前年度' (Previous Year).

9. 生徒教練ニ關スル狀況

本年度ニ於テハ教練教授要目ノ示ス所ニ依リ將又土地ノ狀況ト生徒身心ノ發達トニ鑑ミ其ノ目的ノ達成ヲ期スヘク年度豫定表ヲ作製シ教練方法ニ一段ト研究ヲ重ネ之カ實施ニ當リタルヲ以テ其ノ成績見ルヘキモノアリ

本年度教練實施ノ概況ヲ示セ、下ノ如シ

(1) 年度内教練時數

Table showing coaching hours for various departments (本科第一部, 本科第二部, 専攻科) across different years (第一學年 to 第五學年). Columns include '各教練' (Each Coach), '部數' (Number of Departments), '除練' (Exercises), '射擊' (Shooting), '指揮法' (Command Methods), '陣中務' (Duties in the Field), '旗信號' (Signal Flags), '距離量' (Distance Measurement), '測圖' (Map Making), '軍講' (Military Lectures), '軍話' (Military Stories), '其他' (Others), and '計' (Total).

(2) 教練查閱回數

一回

(3) 年度内野外演習日數

Table showing the number of days of outdoor exercises for each year (第一學年 to 第五學年) and for the '第二部' (Second Department) and '専攻科' (Specialized Course).

10. 生徒修學旅行ニ關スル狀況

年度内修學旅行ノ狀況下ノ如シ

Table showing the status of student study trips, categorized by department (第一部, 第二部) and specialized course (専攻科), with columns for '日數' (Number of Days) and '方面' (Area).

11. 入學志願者ニ關スル狀況

Table showing the status of applicants for admission, categorized by department (第一部, 第二部) and specialized course (専攻科), with columns for '募集人員' (Recruitment Personnel), '入學志願人員' (Applicants), and '入學許可人員' (Admitted Personnel).

12. 入學者父兄ノ職業別別表ノ通

別表ノ通

13. 卒業者就職ノ狀況

本年度ノ卒業者ハ本科第一部男73人女31人第二部男77人女39人ニシテ何レモ管内小學校ニ奉職セリ其ノ初任月俸ハ男48圓女43圓ナリ

14. 附屬小學校及幼稚園ノ狀況

師範學校附屬小學校ハ尋常科18學級高等科3學級ニシテ尋常科兒童男450人女474人高等科兒童男43人女52人ヲ收容ス而シテ之等兒童ハ市内ノ兒童ヲ以テ充スノ狀態ナリ尙之カ教授ヲ擔任スル教員ヲ見ルニ尋常ノ教科ニ擔ルモノ本科正教員男19人女6人計25人ニシテ又高等ノ教科ニ擔ルモノ本科正教員男本務3人同兼務2人ニシテ學級ニ對スル正教員充實歩合113%ナリ又女子師範學校附屬幼稚園ハ未タ其ノ設置ヲ見ス從テ前橋市立幼稚園ヲ代用シツ、アリ

15. 専攻科ニ關スル狀況

(1) 設置及設備ノ狀況

専攻科ハ昭和元年度設置以來其ノ設備ハ第一部ノモノヲ充用シアルモ特ニ専攻ニ要スル器具機械ハ之ヲ設備シテ學習ニ便セシメツ、アリ

(2) 入學者及卒業生ノ狀況

生徒定員男子ニアリテハ60人女子ニアリテハ20人ニシテ各定員ヲ募集シタル處男子51人女子17人ノ應募者アリ其ノ内入學ヲ許可シタル者男子48人女子17人ナリ

之ヲ前年度ト比較スルニ男 3人女 1人ノ増加ヲ示セリ

而シテ本年度卒業生ハ男48人女17人ニシテ前年度ニ比シ男 3人女 3人ノ増加ヲ示シ何レモ縣内小學校へ復職セリ

6 中 學 校

1. 學校ノ設置及廢合

本年度末現在中學校ハ前年度ト同シク縣立 9校ニシテ三市六郡ニ亙レリ

2. 設備ノ狀況

學校ノ設備ニ關シテハ財政ノ許ス限リ之カ完備ニ意ヲ用ヒ本年度ニ於テハ設備改善費トシテ 9,392圓ノ豫算ヲ計上シ以テ之カ完成ニ努メタリ

3. 有資格教員ノ免許狀ヲ受得シタル事由別

別表ノ通り

4. 教員ノ需要供給

教員ノ需要供給ノ狀況ヲ示セハ下ノ如シ

Table with columns: 需要教員數, 供給教員數 (有資格, 無資格), 專務, 兼務, 嘱託. Rows list schools like 前橋中學校, 高崎中學校, etc.

5. 教員ノ勤續轉免ノ狀況

其ノ學校ニ於ケル勤續年數ニ依リテ見ルニ專任教諭 136人中五年未滿82人五年以上十年未滿40人十年以上十五年未滿11人十五年以上二十年未滿 2人二十五年以上三十年未滿 1人ニシテ又年度内ニ於ケル他校へ轉任者 8人疾病退職 1人ナリ

6. 俸給加俸其ノ他待遇上ニ關スル狀況

教員ノ俸給別人員別表ノ通り

本年度三月一日現在教員中年功加俸156圓ノ支給ヲ受クル者52人108圓ノ支給ヲ受クルモノノ33人ニシテ尙教員中奏任待遇ヲ受クルモノ44人ナリ

7. 生徒訓育ノ狀況

教育勸諭. 戊申詔書. 國民精神作興ニ關スル詔書ノ聖旨ヲ奉戴シ之カ實踐躬行ニ努メ規律的觀念ヲ養成シ自治的活動ヲ促シ勤勉ノ習慣ニ關シテ日課ノ豫習復習ニ力ヲ注キ華ヲ戒メ堅實ナル精神ヲ保持セシムカ爲メ其ノ他ヲ利用シ武遺稽古ヲ勵行シ尙時々名士ヲ聘シテ精神修養ニ關スル講話ヲ聽カシメ家庭トノ聯絡ヲ計リ校外ノ監督指導ニ當リテテ訓育ノ實ヲ舉クルニ努メタリ

8. 生徒學業ノ通否

本年度ニ於ケル學業成績下ノ如シ

Table with columns: 及第, 落第, 學年成績評點 (最高, 最低, 平均). Rows list schools like 前橋中學校, 高崎中學校, etc.

備考 落第者中ニハ休學ノ爲原級ニ止リタル者ヲ含マス

9. 生徒教練ニ關スル狀況

本年度ニ於テハ教練教授要目ノ示ス所ニ依リ將又土地ノ狀況ト生徒心身ノ發達トニ鑑ミ其ノ目的ノ徹底ヲ期スヘク年度豫定表ヲ作製シ教練方法ニ一段ト研究ヲ重ネ之ヲ實施シタル爲其ノ成績見ルヘキモノアリ

本年度教練實施ノ概況ヲ示セハ下ノ如シ

(1) 年度内教練時數

前 橋 中 學 校

Table with columns: 各教練, 部隊教練, 射擊, 指揮法, 陣中務, 旗信號, 距離測量, 測圖, 軍講, 軍話, 其他, 計. Rows list 第一學年 to 第五學年.

高 崎 中 學 校

Table with columns: 各教練, 部隊教練, 射擊, 指揮法, 陣中務, 旗信號, 距離測量, 測圖, 軍講, 軍話, 其他, 計. Rows list 第一學年 to 第五學年.



藤岡中學校

	各 教	個 練	部 隊	射 擊	指揮法	陣 動	中 務	旗 信 號	距 測	離 量	測 圖	軍 講	事 話	其 他	計
第一學年		21	6	—	—	7	4	1	2	6	5	52			
第二學年		18	22	—	2	10	2	—	3	4	2	63			
第三學年		17	13	1	7	4	1	—	1	6	9	59			
第四學年		27	18	1	17	6	—	—	4	8	7	88			
第五學年		22	5	—	13	6	—	—	3	10	13	72			

富岡中學校

	各 教	個 練	部 隊	射 擊	指揮法	陣 動	中 務	旗 信 號	距 測	離 量	測 圖	軍 講	事 話	其 他	計
第一學年		19	9	—	—	5	8	6	2	9	—	58			
第二學年		17	11	—	7	4	8	3	6	6	1	57			
第三學年		14	13	2	1	6	7	3	5	10	2	63			
第四學年		14	18	4	2	10	—	5	8	14	2	77			
第五學年		10	15	3	3	11	—	4	10	15	1	72			

沼田中學校

	各 教	個 練	部 隊	射 擊	指揮法	陣 動	中 務	旗 信 號	距 測	離 量	測 圖	軍 講	事 話	其 他	計
第一學年		16	11	—	—	16	8	3	8	9	6	77			
第二學年		18	8	—	8	13	7	—	6	10	6	76			
第三學年		12	14	5	7	14	7	1	6	8	6	80			
第四學年		24	13	12	8	16	—	3	8	13	7	104			
第五學年		17	17	12	8	16	—	1	16	11	8	106			

太田中學校

	各 教	個 練	部 隊	射 擊	指揮法	陣 動	中 務	旗 信 號	距 測	離 量	測 圖	軍 講	事 話	其 他	計
第一學年		29	29	—	—	8	5	5	2	12	2	92			
第二學年		16	6	—	8	8	5	2	2	12	4	63			
第三學年		8	11	2	9	7	3	3	4	12	3	62			
第四學年		9	23	6	16	13	—	1	4	26	8	106			
第五學年		9	14	9	10	19	—	3	2	18	7	91			

澁川中學校

	各 教	個 練	部 隊	射 擊	指揮法	陣 動	中 務	旗 信 號	距 測	離 量	測 圖	軍 講	事 話	其 他	計
第一學年		27	10	—	8	19	6	5	4	9	8	96			
第二學年		16	25	—	9	15	7	4	4	9	8	97			
第三學年		10	44	5	11	21	6	3	5	9	11	125			
第四學年		35	35	21	12	24	3	3	14	11	12	170			
第五學年		18	45	18	21	21	—	3	12	13	12	163			

桐生中學校

	各 教	個 練	部 隊	射 擊	指揮法	陣 動	中 務	旗 信 號	距 測	離 量	測 圖	軍 講	事 話	其 他	計
第一學年		21	13	—	—	3	14	2	1	5	4	63			
第二學年		12	12	—	11	8	7	1	3	7	2	63			
第三學年		—	14	6	7	2	9	—	7	11	3	59			
第四學年		27	7	9	12	3	—	—	10	7	13	88			
第五學年		14	12	5	14	7	—	—	4	12	14	82			

館林中學校

	各 教	個 練	部 隊	射 擊	指揮法	陣 動	中 務	旗 信 號	距 測	離 量	測 圖	軍 講	事 話	其 他	計
第一學年		16	14	—	—	7	8	2	3	7	5	62			
第二學年		14	18	—	6	10	9	2	1	10	3	73			
第三學年		4	20	5	11	10	6	2	2	8	3	71			
第四學年		31	32	12	9	10	—	2	2	12	8	118			
第五學年		25	38	6	13	10	—	2	2	10	8	114			

(2) 年度内野外演習日數

	第一學年	第二學年	第三學年	第四學年	第五學年
前橋中學校	4	4	5	5	7
高崎中學校	4	4	5	5	11
藤岡中學校	4	4	5	6	9
富岡中學校	4	4	5	6	5
沼田中學校	4	4	5	6	7
太田中學校	4	4	5	5	7
澁川中學校	6	6	7	7	10
桐生中學校	4	4	5	5	5
館林中學校	5	4	5	6	7

(3) 年度内教練查閱回數

前橋中學校	高崎中學校	藤岡中學校	富岡中學校	沼田中學校	太田中學校	澁川中學校	桐生中學校	館林中學校
1	1	1	1	1	1	1	1	1

備考 本調査ノ回數ハ陸軍現役將校配屬令第四條ニ基クモノナリ

10. 生徒修學旅行ノ狀況

本年度施行修學旅行ノ狀況下ノ如シ

	第一學年		第二學年		第三學年		第四學年		第五學年	
	日數	旅行方面	日數	旅行方面	日數	旅行方面	日數	旅行方面	日數	旅行方面
前橋中學校	—	—	—	—	—	—	—	—	—	—
高崎中學校	—	—	—	—	—	—	—	—	7	宇治、山田、奈良、大阪、京都、大津、金澤
藤岡中學校	—	—	—	—	—	—	—	—	7	同
富岡中學校	1	黒瀧山	2	伊香保山	2	赤城山	2	四萬温泉	8	奈良、大阪、京都、神戸
沼田中學校	—	—	—	—	—	—	—	—	—	—
太田中學校	1	伊香保	1	伊香保	1	伊香保	1	伊香保	1	伊香保
澁川中學校	—	—	—	—	—	—	—	—	8	東京、伊勢、二見、鳥羽、奈良、大阪、京都、名古屋、長野
桐生中學校	1	太田金山	1	太田金山	1	栃木出流原及唐澤山	1	栃木出流原及唐澤山	1	栃木出流原及唐澤山
館林中學校	—	—	—	—	—	—	8	關西地方	8	關西地方

11. 本年度入學志願者=關スル狀況

	募集人員	志願人員	入學許可人員
前橋中學校	150	283	149
高崎中學校	150	266	150
藤岡中學校	100	120	100
富岡中學校	100	147	100
沼田中學校	100	109	102
太田中學校	150	196	150
澁川中學校	100	148	104
桐生中學校	100	154	105
館林中學校	100	109	85
計	1,050	1,532	1,045
前年度	1,050	1,718	1,050

12. 入學者父兄ノ職業別

別表ノ通り

13. 生徒將來ニ於ケル希望ノ狀況

別表ノ通り

7 高等女學校

1. 學校ノ設置及廢合

管内ニ於ケル本年度末現在高等女學校縣立12校實科科高等女學校町立1校ニシテ前年度ニ比シ増減ナシ

2. 設備ノ狀況

縣立ニ在リテハ其ノ設備ニ關シ財政ノ許ス限リ之カ完備ニ意ヲ用ヒ本年度ニ於テハ之カ設備改善費トシテ 6,724圓ノ豫算ヲ計上シ其ノ完成ニ努メタリ

尙實科高等女學校ニ在リテハ校舍校具ニ着々改善ヲ加ヘ完成ノ域ニアリ

3. 有資格教員ノ免許狀ヲ受得シタル事由別

別表ノ通り

4. 教員ノ需要供給

教員ノ需要供給ノ狀況ヲ示セ下ノ如シ

	設立ノ種別	需要教員數	供給教員數						
			有資格			無資格			
			専務	兼務	嘱託	専務	兼務	嘱託	
前橋高等女學校	縣立	20	17	1	1	*	1	1	2
高崎高等女學校	縣立	20	20	1	1	—	—	—	1
桐生高等女學校	縣立	20	16	1	—	2	—	—	2
澁川高等女學校	縣立	14	9	1	—	1	2	—	2
藤岡高等女學校	縣立	14	13	—	—	*	3	—	1
富岡高等女學校	縣立	14	11	1	—	*	1	—	3
安中高等女學校	縣立	14	12	1	—	*	2	—	1
太田高等女學校	縣立	14	12	—	—	*	2	—	—
館林高等女學校	縣立	14	12	1	—	*	4	—	1
沼田高等女學校	縣立	8	7	2	1	*	1	1	—
伊勢崎高等女學校	縣立	14	13	1	—	—	—	—	—
吾妻高等女學校	縣立	8	5	1	1	—	1	1	1
境町實科高等女學校	町立	8	6	1	—	—	2	—	—
計		182	153	12	4	*	8	3	14

備考 \* 印ハ小學校本科正教員ノ免許狀ヲ有シ第二學年以下ノ教授ニ從事スル者ヲ示ス

5. 勤続轉免ノ狀況

其ノ學校ニ於ケル勤続年數ニ依リテ見ルニ専任教諭 153人中五年未満男49人女53人五年以上十年未満男25人女14人十年以上十五年未満男5人女5人十五年以上二十年未満男1人女1人ニシテ小學校本科正教員ノ免許狀ヲ有シ第二學年以下ノ教授ニ從事スル専任教諭16人中五年未満男9人五年以上十年未満男7人ナリ

又年度内轉免ハ轉任教諭男7人女2人疾病退職男2人自己便宜男4人女5人ナリ尙休職男1人アリ

6. 俸給加俸其ノ他待遇上ニ關スル狀況

教員ノ俸給別人員別表ノ通り

本年度三月一日現在教員中年功加俸156圓ノ支給ヲ受クル者55人108圓ノ支給ヲ受クル者29人96圓ノ支給ヲ受クル者2人60圓ノ支給ヲ受クル者3人ナリ尙教員中奏任待遇ヲ受クルモノ33人ノ内男32人女1人ナリ

7. 生徒調育ノ狀況

教育勅語、成申詔書、國民精神作興ニ關スル詔書ノ聖旨ヲ奉戴シ温良誠實ニシテ貞正ナル婦徳ヲ備ヘ志操堅實ニシテ質素着實ナル人格ノ養成ニ努メ講堂調話ヲ行ヒ校内校外ノ監督ヲ設ケテ指導監督ヲ嚴シシ個性調査ヲ行ヒ注意ヲ要スヘキモノニ對シテハ夫々調話ヲ怠ラス尙勤勞ヲ獎勵シ慈善同情心ノ養成ニ家庭トノ連絡ニ身體ノ鍛練ニ自治心ノ養成ニ種々ナル施設ヲ行ヒ以テ調育ノ實ヲ舉クヘク最善ノ努力ヲ致シツ、アリ

8. 生徒學業ノ進否

本年度ニ於ケル學業成績下ノ如シ

設立ノ種別	及	第	落	學 年 成 績 評 點		
				最 高	最 低	平 均
前橋高等女學校	縣立	581	1	93	56	77.3
高崎高等女學校	縣立	560	13	91	61	78
桐生高等女學校	縣立	572	—	92	60	77.6
澁川高等女學校	縣立	379	2	90	51	68
藤岡高等女學校	縣立	385	—	92	59	75
富岡高等女學校	縣立	387	3	93	60	74.8
安中高等女學校	縣立	394	2	91	59	73.6
太田高等女學校	縣立	513	—	94	46	74.3
館林高等女學校	縣立	365	2	95	49	72
沼田高等女學校	縣立	196	1	92	58	76
伊勢崎高等女學校	縣立	387	—	92	60	75.9
吾妻高等女學校	縣立	193	—	94	60	76
境町實科高等女學校	町立	193	—	97	60	79
計		5,105	23	97	46	75.2
前 年 度		4,842	6	97	50	75.9

備考 本調査中落第欄=ハ休學ノ爲原級=止リタルモノヲ含マス

9. 入學志願者=關スル狀況

本年度入學志願者=關スル狀況下ノ如シ

設立ノ種別	募 集 人 員	志 願 人 員	入 學 許 可 人 員
前橋高等女學校	150	210	150
高崎高等女學校	150	236	150
桐生高等女學校	150	185	150
澁川高等女學校	100	102	99
藤岡高等女學校	100	113	101
富岡高等女學校	100	114	102
安中高等女學校	100	127	104
太田高等女學校	100	122	102
館林高等女學校	100	116	101
沼田高等女學校	50	64	54
伊勢崎高等女學校	100	142	106
吾妻高等女學校	50	57	50
境町實科高等女學校	本科 50 選科 50	66 25	55 25
計	1,350	1,679	1,349

10. 本科入學者父兄ノ職業別

別表ノ通り

11. 選科ヲ設置シアル學校=關スル狀況

選科ヲ設置シアルハ町立境町實科高等女學校 1校ニシテ昭和二年度ヨリ之ヲ開始シタルモノナリ修業年限一ケ年ニシテ修身裁縫・技藝ヲ主トシテ教授シ地方民ノ要望アリ開設以來既ニ69名ノ卒業生ヲ實社會ニ送り實力アルヲ以テ定評アリ近時女子實業補習學校教員ノ希望アル爲教育ヲ隨意科目トナセルヲ以テ高等女學校卒業生ノ入學ヲモ見ルニ至レリ

8 實 業 學 校

1. 學校ノ設置及廢合

管内實業學校ハ農業(甲)縣立 6校工業(甲)縣立1校 市立1校 商業(甲)縣立1校 市立1校 町立1校 職業(甲)市立2校 職業(乙)町立1校 村立1校 計15校ニシテ前年度ニ比シ増減ナシ

學校ノ種別=依リ其ノ概況ヲ記述セハ下ノ如シ

(1) 農 業 學 校

1. 設 備 ノ 狀 況

縣立學校=在リテハ財政ノ容ス範圍=於テ相當設備ヲナスト雖モ年所ヲ經ル=從ヒ校舎其ノ他ノ附屬建物=修繕ヲ要シ或ハ校舎實習地等=狹隘ヲ告クルノ向キアリ又校具ノ如キニ於テモ時勢=伴ハサルモノアリ常ニ怠ラス之カ施設改善=努メツハアリ

2. 教員ノ資格別

別表ノ通り

3. 教員ノ需要供給下ノ如シ

	需要教員數	供 給 教 員 數					
		有 資 格		無 資 格			
		專 任	兼 任	囑 託	專 任	兼 任	囑 託
勢多農林學校	13	9	1	1	1	3	—
中之條農業學校	9	8	1	—	—	—	—
鷺 峰 學 校	14	11	1	1	—	1	—
小泉農業學校	9	7	1	—	—	1	—
佐波農業學校	9	8	1	—	—	—	—
利根農業學校	9	7	1	—	2	—	—
計	63	50	6	2	3	5	—

4. 勤 續 轉 免

本校=於ケル勤續年數ヲ見ル=專任教員50人中五年未滿27人五年以上十年未滿16人十年以上十五年未滿 4人十五年以上二十年未滿 2人二十年以上二十五年未滿 1人ナリ又年度内轉免ハ他校=轉任教諭 1人疾病ノ爲退職教諭 1人自己便宜=依ル退職教諭 1人ナリ

5. 俸給加俸其ノ他待遇上=關スル狀況

本年度教員 1人當俸給豫算額ハ120圓ナリ而シテ教員中年功加俸156圓ノ支給ヲ受クルモノ20人 108圓ノ支給ヲ受クルモノ20人ニシテ又兼任官ノ待遇ヲ受クルモノ23人アリ

6. 生徒訓育ノ狀況

教育勸諭・戒申詔書・精神作興詔書ノ聖旨ヲ奉戴シ品性ノ陶冶=人格ノ修養=カヲ用ヒ實踐躬行ヲ鼓吹シ學校ノ清潔=風紀ノ振肅=元氣ノ作興=勤儉思想ノ涵養=敬神尊祖ノ思想養成=家庭トノ連絡=通學生ノ監督等=種々ナル方法ヲ講シ以テ徳性ノ涵養=努メツハアリ

7. 生徒學業ノ進否

	及第	落第	學年成績評點		
			最高	最低	平均
勢多農林學校	307	—	96	60	74.5
中之條農業學校	122	1	92	61	75.8
蠶絲學校	277	8	94	55	72.4
小泉農業學校	147	2	96	56	76.0
佐波農業學校	145	2	90	57	75.7
利根農業學校	147	1	95	53	77.1
計	1,145	14	96	53	75.3

備考 休學=保ル者ヲ控除シ掲記セリ

8. 生徒教練=關スル狀況

本年度訓練方針ハ前年度ノ成績=鑑ミ教練目的ノ徹底ヲ期スヘク從來方針ニ一段ノ研鑽ヲ重テ實施セル爲其ノ成績見ルヘキモノアリ

本年度教練實施ノ概況ヲ示セハ下ノ如シ

(イ) 年度内教練時數

	各教	個練	部練	隊練	射擊	指揮法	陣動	中務	旗信號	距離	測量	測圖	軍講	軍話	其ノ他	計
勢多農林學校	56	121	29	32	97	7	5	9	17	9	382					
中之條農業學校	45	54	19	22	16	10	6	12	37	9	230					
蠶絲學校	69	99	21	28	48	21	11	26	104	21	448					
小泉農業學校	50	39	14	41	23	10	4	10	26	15	232					
佐波農業學校	47	35	17	36	88	16	4	18	51	16	328					
利根農業學校	53	128	6	—	63	12	5	7	22	6	302					

(ロ) 教練查閱回數

勢多農林學校	中之條農業學校	蠶絲學校	小泉農業學校	佐波農業學校	利根農業學校
1	1	1	1	1	1

(ハ) 年度内野外演習日數

	第一學年	第二學年	第三學年	第四學年	第五學年
勢多農林學校	7	6	15	—	—
中之條農業學校	6	6	7	—	—
蠶絲學校	第一部 4 第二部 6	4 6	6 6	6	—
小泉農業學校	6	6	8	—	—
佐波農業學校	6	6	10	—	—
利根農業學校	6	6	6	—	—

9. 生徒修學旅行=關スル狀況

本年度施行修學旅行ノ狀況下ノ如シ

	日數	旅行方面
勢多農業學校	15	縣内、京阪地方、三重、愛知、静岡、長野、富山
中之條農業學校	4	東京地方
蠶絲學校	13	縣内、關西地方
小泉農業學校	10	京阪地方、長野、福井
佐波農業學校	11	京阪地方、神奈川、長野、愛知、東京地方
利根農業學校	10	北陸、關西地方

10. 入學志願者=關スル狀況

本年度入學志願者=關スル狀況下ノ如シ

	募集人員	志願人員	入學許可人員
勢多農林學校	100	192	106
中之條農業學校	40	50	45
蠶絲學校	第一部 40 第二部 40	59 56	45 43
小泉農業學校	50	82	54
佐波農業學校	54	80	54
利根農業學校	55	71	57
計	379	590	404

11. 卒業者就職ノ狀況

本年度卒業者就職狀況下ノ如シ

勢多農林學校		
實業従事者	88	官公吏 10
其ノ他	7	
中之條農業學校		
實業従事者	29	上級學校=入學シタル者 5
兵役	1	
小泉農業學校		
實業従事者	48	
蠶絲學校		
實業従事者	45	上級學校=入學シタル者 2
佐波農業學校		
實業従事者	41	就職セサルモノ 4
利根農業學校		
實業従事者	41	

12. 生徒研究實驗實習及之=關スル設備ノ狀況

實業學校ニ於ケル生徒ノ研究實習ハ最モ肝要ナル事ニ屬スルヲ以テ當ニ生徒ヲシテ學理ノ修得ト共ニ之ヲ實驗ニヨリ理解セシムルノ風習ヲ馴致セシメ以テ應用ヲ自在ナラシムルノ方針ニ依リ管内ニ於ケル各校ハ共ニ此所ニ意ヲ用ヒ生徒ノ指導教養ニ努メツ、アリ故ニ各校共所定實習時並ニ各學年ニ應シ例之養蠶、畜産、手藝、園藝、林業、農産製造等ノ區別ニ依リ生徒ヲシテ一定ノ區域或ハ種類ヲ分チテ分擔セシメ自發的ニ是カ研究實習ヲナサシムルト共ニ他面學校ニ於テ習得シタル學理及實習上ノ智識ヲ家庭ニ應用セシムル等實際ニ據リ學理ヲ究メシメシムルコトニ努メツ、アル狀態ナリ又實驗ハ大別シテ分析實驗、顯微鏡實驗、植物實驗、動物實驗等トシ各學年ニ應シ適切ナル實驗ヲ課シ各種實習ノ比較的少ナキ時期ノ實習時間内ニ於テ之ヲ教授シツ、アリ尙又之ニ要スル各種ノ設備ニ付テハ常ニ其ノ完備ニ努メツ、アリテ實習地、實驗室、農具、藥品、其ノ他ノ機械、器具等一般的ニ用ユルモノハ總テ設備シアリテ實驗實習上何等ノ不都合ヲ感セサル狀態ナ

リ

13. 學校ト實業界トノ關係

實業界トノ關係ハ各校共概テ下ノ方法ニヨリ密接ナル關係ヲ圖レリ

- 1. 學校ニ於テ農蠶講習會ヲ開催シ當路者ノ參會ヲ歡迎シ又時ニ地方團體又ハ諸會ノ招ニ應ジ地方發展ニ資スヘキモノハ教科ニ支障ナキ程度ニ於テ職員ヲ派シテ講話ヲ爲サシメ或ハ品評會ノ審査員タラシメ且ツ郡農會ト連絡ヲ圖リ學校ノ開放ヲ適應ナラシメ農蠶業發達上ノ機運ノ作興ニ努メツ、アリ
- 2. 生徒ニ花卉、種子、種卵、種豚等ノ拂下ヲ爲シ或ハ家畜ノ種付ヲ爲シ種類ノ改良ニ資セリ
- 3. 校友會ニ於テ月刊雜誌ヲ發行シ卒業生並ニ地方青年有志等ニ配付セリ

(2) 工業學校(甲)

1. 設置及設備ノ狀況

工業學校(甲)ハ縣立1校市立1校計2校ニシテ前年度ニ比シ増減ナシ縣立ニアリテハ教室及實習工場略完備シ目下ノ處理化學實驗室ノ設備ヲ得ハ完成ノ域ニ近カラシテ市立ニアリテハ設立以來之カ設備ニ意ヲ注キタルヲ以テ全ク完備セリ

2. 教員ノ資格別

別表ノ通り

3. 教員ノ需要供給

教員ノ需要供給ノ狀況下記ノ通り

	設立ノ種別	需要教員數	供給教員數					
			有資格			無資格		
			專任	兼任	嘱託	專任	兼任	嘱託
工業學校	縣立	12	7	1	2	2	—	1
前橋工業學校	市立	11 嘱託 6	10	1	3	4	—	3
計		23 嘱託 16	17	2	5	6	—	4

4. 勤続轉免ノ狀況

其ノ學校ニ於ケル勤続年數ニ付テ見ルニ專任教諭17人中五年未滿10人五年以上十年未滿6人十年以上十五年未滿1人ニシテ又年度内轉任教諭1人退職自己便宜1人死亡1人ナリ

5. 俸給加俸其ノ他待遇上ニ關スル狀況

教員ノ俸給別人員別表ノ通り

本年度三月一日現在教員中年功加俸年額156圓ノ支給ヲ受クル者4人108圓ノ支給ヲ受クル者4人ニシテ又教員中奏任待遇ヲ受クル者6人ナリ

6. 生徒調育ノ狀況

教育勸誡、成申詔書、國民精神作興ニ關スル詔書ノ聖旨ヲ奉戴シテ忠良ナル實業家タラシムルコトヲ期シ誠實、勤勞、規律、禮儀、衛生ノ各事項ヲ調育ノ中心トシ其ノ施設ト相俟ツテ品性ノ陶冶ト人格ノ修養ニ努メツ、アリ

7. 生徒學業ノ進否

本年度生徒學業成績下ノ如シ

	設立ノ種別	及第	落第	學業成績評點		
				最高	最低	平均
工業學校	縣立	218人	2人	79点	71点	74
前橋工業學校	市立	189	1	92	58	73
計		407	3	92	58	74
前年度		394	5	90	59	75

備考 落第者中ニハ休學ノ爲原級ニ止リタル者ヲ含マス

8. 生徒教練ニ關スル狀況

本年度教練實施ニ際シテハ教練教授要目ノ示ス所ニ從ヒ將又土地ノ狀況ト生徒心身ノ發達トニ鑑ミ其ノ目的ノ徹底ヲ期スヘク年度豫定表ヲ作製シ教練方法ニ一段ト研究ヲ重ネ之ヲ實施シタルヲ以テ其ノ成績見ルヘキモノアリ

本年度教練實施ノ概況ヲ示サヘ下ノ如シ

(イ) 年度内教練時數

	設立ノ種別	各個教練	部隊教練	射擊	指揮法	陣中務	旗信號	距離測量	測圖	軍講	軍話	其他	計
工業學校	縣立	62	71	17	40	35	20	13	11	30	9	308	
前橋工業學校	市立	42	51	16	28	22	11	12	24	41	24	271	

(ロ) 教練査閲回数

工業學校 一回  
前橋工業學校 一回

(ハ) 年度内野外演習日數

	設立ノ種別	第一學年	第二學年	第三學年	第四學年	第五學年
工業學校	縣立	6日	6日	6日	6日	11日
前橋工業學校	市立	4	4	6	6	6

9. 生徒修學旅行ニ關スル狀況

本年度施行修學旅行ノ狀況下ノ如シ

	設立ノ種別	第一學年		第二學年		第三學年		第四學年		第五學年	
		日數	方面	日數	方面	日數	方面	日數	方面	日數	方面
工業學校	縣立	2	伊香保	2	妙義山	2	日光足尾	4	東京横濱八王寺	10	北陸關西
前橋工業學校	市立	—	—	—	—	—	—	4	東北信越	12	北陸京阪

10. 入學志願者ニ關スル狀況

本年度入學志願者ニ關スル狀況下ノ如シ

	設立ノ種別	募集人員	入學志願人員	入學許可人員
工業學校	縣立	56	94	56
前橋工業學校	市立	44	106	43
計		100	200	99
前年度		90	211	91

11. 卒業生就職ノ狀況

本年度卒業生ノ就職ノ狀況ヲ示セハ下ノ如シ

	工業學校(縣立)	前橋工業學校(市立)
工業従事者	29	21
商業従事者	2	5
公務自由業	1	2
上級學校入學者	5	3
就職セサル者	1	3
計	38	34

12. 生徒研究實驗實習及之ニ關スル設備ノ狀況

生徒ノ研究ニ對シテハ別ニ特殊ノ設備ヲ有セサルモ他ノ實業學校ト同様常ニ學理ヲ修得セシムルト共ニ之ヲ實習實驗ニ依リテ應用ヲ自在ナラシムル様生徒ヲシテ自發的研究心ノ喚起ニ努メ尙實驗ニ付テハ各校共所定ノ時間内ニ於テ各科ノ區分ニ依リ各種ノ纖維、試驗器、顯微鏡、其ノ他ノ器具ヲ用ヒテ原料、藥品等ノ品質檢定實驗ヲ爲サシメ實習ニ於テハ機械、染色及仕上等ニ付之ヲ課シツ、アルノ狀態ニシテ之等ノ設備ニ關シテハ力織機、手織機、練金、水洗機、浸染機、見本捺染機、蒸熱機、試染機、霧吹機、糊付機、汽筒乾燥機、幅出乾燥機、湯伸機、艶付機、柔布機等ヲ備付生徒實習上ニ便セリ

13. 學校ト實業界トノ關係

學校職員ハ實業團體ノ顧問トナリ又織物同業組合等ト提携シテ夜學會ヲ開キ或ハ實地指導、試驗鑑定ノ依頼ニ應シ一面又生徒ヲシテ工場見學ヲ爲サシムル等種々實業界トノ連絡ニ努メツ、アリ

(3) 商業學校

1. 設備ノ狀況

商業學校(甲)ハ縣立學校 1校市立學校 1校町立學校 1校アリテ縣立ニ在リテハ設備殆ト完成シ市立ニ在リテハ校舍ノ位置ヲ變更シ舊小學校々舍ヲ以テ之ニ充當シ尙前年度工事中ナリシ講堂、博物教室、物理化學教室、化學藥品室、器械標本室兼理科準備室、商品室ヲ總合スル二階建一棟及武道場平家建一棟ノ竣工シタル外運動場ヲ擴張シタル爲之亦完成ノ域ニ達セントシ町立ニ在リテハ毎年度經費ノ許ス限り之カ完備ヲ計リシタメ近時舊套ヲ脱セル感アリ

2. 教員ノ資格別

別表ノ通り

3. 教員ノ需要供給

教員ノ需要供給ノ狀況下ノ如シ

設立ノ種別	需要教員數	供給教員數					
		有資格			無資格		
		専務	兼務	嘱託	専務	兼務	嘱託
高崎商業學校 縣立	18	14	1	1	1	—	—
前橋商業學校 市立	14	15	1	—	1	—	—
伊勢崎商業學校 町立	11	8	2	—	1	—	2
計	43	37	4	1	3	—	4

4. 勤続特免ノ狀況

其ノ學校ニ於ケル勤続年數ニ依リテ見ルニ專任教員37人中五年未滿14人五年以上十年未滿17人十年以上十五年未滿 5人十五年以上二十年未滿 1人ニシテ尙年度内他校へ轉任 1人自己便宜ノ爲退職セルモノ 1人ナリ

5. 俸給加俸其ノ他待遇上ニ關スル狀況

教員ノ俸給別

別表ノ通り

本年度三月一日現在教員中年功加俸年額 156圓ノ支給ヲ受クル者 13人 108圓ノ支給ヲ受クル者 12人 60圓ノ支給ヲ受クル者 1人ニシテ教員中奏任待遇ヲ受クル者 10人アリ

6. 生徒訓育ノ狀況

訓育ニ付テハ各校共教育勅語、成申詔書、國民精神作興ニ關スル詔書ノ聖旨ニ基キ忠良ナル實務家タラシムルコトヲ期セシメ誠實、勤勞、禮儀、規律、衛生等ノ事項ヲ訓育ノ中心トシ種々施設ニ依リ品性ノ陶冶人格ノ修養ニ努メツ、アリ

7. 生徒學業ノ進否

本年度學業成績下ノ如シ

設立ノ種別	及第	落第	學業成績評點		
			最高	最低	平均
高崎商業學校 縣立	491	—	91	60	74.3
前橋商業學校 市立	396	16	93	60	72.4
伊勢崎商業學校 町立	230	—	94	61	76.8
計	1,117	16	94	60	74.5

備考 本調査中落第欄ニハ休學ノ爲原級ニ止リタルモノヲ含マス

8. 生徒教練ニ關スル狀況

本年度教練實施ニ際シテハ教練教授要目ノ示所ニ依リ將又土地ノ狀況ト生徒身心ノ發達トニ鑑ミ其ノ目的ノ徹底ヲ期スヘク年度豫定表ヲ作製シ教練方法ニ一段ト研究ヲ重ネ之カ實施ヲ爲シタルヲ以テ其ノ成績見ルヘキモノアリ

本年度教練實施ノ概況ヲ示セハ下ノ如シ

(1) 年度内教練時數

	各教練	部隊教練	射擊	指揮法	陣中務	旗信號	距離測量	測圖	軍講	軍話	其他	計
高崎商業學校	114	95	21	18	46	22	4	12	35	26	393	
前橋商業學校	104	86	27	10	36	22	13	19	33	25	376	
伊勢崎商業學校	52	52	14	77	39	20	2	24	50	19	349	

(2) 教練查閱回数

高崎商業學校 一回  
前橋商業學校 一回  
伊勢崎商業學校 一回

(3) 年度内野外演習日數

設立ノ種別	第一學年	第二學年	第三學年	第四學年	第五學年
高崎商業學校 縣立	4	4	7	8	7
前橋商業學校 市立	4	4	4	6	6
伊勢崎商業學校 町立	6	6	7	6	8

9. 生徒修學旅行ノ狀況

本年度執行生徒修學旅行ノ狀況下ノ如シ

設立ノ種別	第一學年		第二學年		第三學年		第四學年		第五學年	
	日數	方面	日數	方面	日數	方面	日數	方面	日數	方面
高崎商業學校 縣立	1	太田町	1	沼田町	2	四萬温泉	2	嬬恋村	10	關西地方
前橋商業學校 市立	—	—	—	—	—	—	—	—	—	—
伊勢崎商業學校 町立	1	太田町	1	太田町	2	赤城山	2	赤城山	10	關西地方

10. 入學志願者ニ關スル狀況

本年度入學志願者ニ關スル狀況下ノ如シ

	設立ノ種別	募集人員	志願人員	入學許可人員
高崎商業學校	縣立	100	197	105
前橋商業學校	市立	100	315	103
伊勢崎商業學校	町立	50	111	54

11. 卒業者就職ノ狀況

本年度卒業者就職ノ狀況下ノ如シ

	高崎商業學校	前橋商業學校	伊勢崎商業學校
商業	88	39	24
公務自由業	2	—	—
上級學校入學	5	1	—
未詳	—	—	15
計	95	40	39

12. 生徒研究實驗實習及之ニ關スル設備ノ狀況

(イ) 生徒ノ研究及設備ノ狀況

各校共第五學年生徒ヲシテ銀行、會社、商店、工場等ヲ觀察セシメ金融狀況、帳簿ノ取扱狀況、商品ノ仕入、販賣方法工場ニ於ケル經營狀況等ヲ觀察セシメ又休暇ヲ利用シテ販賣方法、顧客ノ接待ノ實務等ヲ習得セシメ或ハ官衙事務ノ實際ニ從事セシムルコトアリ尙市内其ノ他ノ經濟狀態ヲ課題トナシ調査セシメ或ハ各地ノ商品見本ヲ豊富ニ蒐集シテ鑑定研究ニ資スル等生徒ヲシテ自治的ニ指導シツ、アリ

(ロ) 生徒實驗及設備ノ狀況

理科教授ニ於テ第一學年ニ動物、植物、第二學年ニ生理、衛生、礦物、第三、四學年ニ物理、化學ヲ夫々擔任教師指導ノ下ニ實驗授業シ實際教育ニ意ヲ注キ實生活トノ連繫ニ努メタリ

(ハ) 生徒實習及設備ノ狀況

商業實踐科中特ニ實社會ニ必要ナル事項ニ關シテハ低學年ニ於テ修得セシメタル商事要項商業簿記、銀行簿記、商業算術、商業作文、商品學、法制經濟ヲ總括統一シテ各種取引ヲ假想シ之カ實行ニ必要ナル事務取扱ノ方法並手續ヲ實踐セシメ據テ以テ實際經營ノ局ニ當ル知識技能ヲ修得セシムルニ努メリ

13. 學校ト實業界トノ關係學校ヲシテ商業社會ノ中心タラシムルカ爲實業團體、商工會議所其ノ他委囑ニ依リ其ノ執行ニ係ル實業家子弟、店員ノ商業學力檢定、簿記及商事要項、其ノ他必要事項ノ夜間講座ヲ開設スル外實業青年ノ爲ニ修養會ヲ開催スル等其ノ施設ノ民衆化ニ努ムルト共ニ一面生徒ヲシテ銀行、會社、工場等ヲ參觀セシメ時ニ有識者ヲ聘シテ實社會ノ現象ニ關スル講演ヲ乞ヒ學校ト實社會トノ連絡ニ不斷ノ努力ヲ致シツ、アリ

9 職業學校

本年度現在ニ於テ市立(甲) 2校町立(乙) 1校村立(乙) 1校ニシテ前年度ニ比シ増減ナシ

職業學校(甲)

1. 設置及設備ノ狀況

市立前橋高等家政女學校ハ昭和三年七月三十一日附ヲ以テ設立認可ヲ受ケ本年度ヨリ開校セリ本校ハ從前前橋市立商業學校ノ校舍及校庭ヲ模倣替ヲ施シ教授上支障無之設備ヲ爲シ又教具及其ノ他ノ器具類ハ支々完備ニ努メツ、アリ市立高崎實踐女學校ニ於テハ校舍及校具等ノ設備ニ付テハ常ニ改善シ全ク遺憾ナキ狀態ナリ

2. 教員ノ資格別

別表ノ通り

3. 教員ノ需要供給

教員ノ需要供給ノ狀況下ノ如シ

	需要教員數	供給教員數					
		有資格			無資格		
		專任	兼任	囑託	專任	兼任	囑託
前橋高等家政女學校	11	7	—	4	—	1	1
高崎實踐女學校	14	10	1	2	3	—	2
計	25	17	1	6	3	1	3

4. 勤続轉免ノ狀況

教員勤続年數ヲ見ルニ專任教員男 8人女12人中五年未滿男 8人女11人五年以上十年未滿女 1人ニシテ年度内ニ於テ他校ニ轉任セルモノ女 1人ナリ

5. 俸給加俸其ノ他待遇上ニ關スル狀況

教員俸給別人員ハ別表ノ通り

教員俸給豫算ノ範圍内ニ於テ待遇ノ向上ニ努メツ、アリ又教員中年功加俸 156圓ノ支給ヲ受ケル者 2人 108圓ノ支給ヲ受ケル者 2人96圓ノ支給ヲ受ケル者 1人60圓ノ支給ヲ受ケル者 1人ナリ

6. 生徒訓育ニ關スル狀況

教育勸語、戊申詔書、國民精神作興ニ關スル詔書ノ聖旨ヲ奉戴シ貞淑温雅ニシテ且ツ堅忍質實特ニ勤勞ヲ愛シ進テ作業ニ當ル美風ヲ養ヒ現代家庭ノ主婦トシテ緊要ナル婦徳ノ修養ヲ爲シ尙職業ニ關スル知識技能ノ修得ニ努メツ、アリ

7. 生徒學業ノ進否

本年度學業成績下ノ如シ

	及第	落第	學年成績		
			最高	最低	平均
前橋高等家政女學校	第一部 88 第二部 49	—	91 88	65 68	78 78
高崎實踐女學校	364	1	94	56	75
計	501	1	94	56	77

8. 生徒修學旅行ニ關スル狀況

本年度旅行ノ修學旅行ノ狀況下ノ如シ

	第一學年		第二學年		第三學年		第四學年	
	日數	旅行方面	日數	旅行方面	日數	旅行方面	日數	旅行方面
前橋高等家政女學校	—	—	—	—	—	—	—	—
高崎實踐女學校	1	縣内群馬郡箕輪、妙義山	1	同上	1	同上	8	關西地方

備考 前橋高等家政女學校ハ本年度ニ於テ修學旅行施行セス

9. 入學志願者ニ關スル狀況

本年度入學志願者ニ關スル狀況下ノ如シ

	募集人員	志願人員	入學許可人員
前橋高等家政女學校	第一部 100 第二部 50	149 100	90 52
高崎實踐女學校	100	157	102

10. 卒業者就職ノ狀況

本年度卒業生就職ノ状況下ノ如シ

	前橋高等家政女學校	高崎實踐女學校
實業従事者	—	4
學校職員	—	2
上級學校入學	—	1
就職セサル者	—	80
死亡	—	1
計	—	88

備考 前橋高等家政女學校ハ昭和四年度ヨリ開校セルニ依リ本年度卒業生ナシ

11. 生徒研究實驗實習及之ニ關スル設備ノ狀況

研究資料及參考品ヲ備付各自ノ研究ニ便スルノ以外ニ課外講座ヲ設ケ研究心ノ向上ヲ圖リ一面之カ趣味ノ涵養ニ努メ理科實驗ニ關スル機械器具並藥品等ヲ備ヘテ學理ノ實際化ヲ計ルヘク職員監督ノ下ニ生徒各自ニ實驗セシメ又裁縫・手藝・家事ニ關スル用具ヲ用ヒテ生徒ニ機械器具ノ利用法ノ教授ヲ爲シ或ハ年數回手藝品展覽會ヲ開催シテ技術ノ向上ヲ計リ以テ智育德育ノ圓滿ナル發達ヲ期シツ、アリ

12. 學校ト實業界トノ關係

其ノ地方ニ於ケル裁縫教育機關ノ不備ヲ補ヒ時勢ノ發展ト共ニ重要視セラレ斯業界ニ貢獻スル所尠カラズ

職業學校(乙)

1. 設置及設備ノ狀況

本年度ニ於テハ校舍ノ設備器具其ノ他ノ器具等ノ諸般ノ設備ニ不斷ノ注意ヲ拂ヒ全ク完備ノ域ニ進ミツ、アリ

2. 教員ノ資格別

別表ノ通り

3. 教員ノ需要供給

本年度ニ於ケル教員ノ需要供給ノ状況下ノ如シ

	需要教員數	供給教員數					
		有責任			無責任		
		專任	兼任	嘱託	專任	兼任	嘱託
大間々實科女學校	6	3	—	—	2	1	—
綿打實科女學校	5	3	—	—	1	7	—
計	11	6	—	—	3	8	—

4. 勤続轉免ノ狀況

兩校ニ於ケル教員勤続年數ヲ見ルニ設立後日淺キ關係上專任教諭 6人ハ何レモ五年未滿ノ勤続者ナリ年度内ニ於ケル轉免ニ依ル教員ノ異動等ナシ

5. 俸給加俸其ノ他待遇上ニ關スル狀況

教員俸給別

別表ノ通り

教員 1人俸給平均豫算額大間々實科女學校月額72圓綿打實科女學校月額70圓ナリ

年功加俸ヲ受クル者ノ該當ナシ

6. 生徒訓育ノ狀況

教育勅語・戊申詔書・國民精神作興詔書ノ聖旨ヲ奉戴シ誠實勤勞共同自治ヲ訓育ノ綱領トシ之カ實踐躬行ニ努メシムルト共ニ婦徳ノ修養ニ職業ニ關スル知識技能ノ修得ニ努メシメツ、アリ

7. 生徒學業ノ進否

本年度學業成績下ノ如シ

	及第	落第	學年成績		
			最高	最低	平均
大間々實科女學校	152人	—	95	64	77.4
綿打實科女學校	129	—	93	60	75.9
計	281	—	95	60	76.7

備考 休學ニ係ル者ヲ控除シ掲記セリ

8. 修學旅行ニ關スル狀況

本年度施行修學旅行ノ状況下ノ如シ

	第一學年		第二學年		第三學年	
	日數	旅行方面	日數	旅行方面	日數	旅行方面
大間々實科女學校	1	縣内新田郡太田地方	1	縣内新田郡太田地方	6	關西地方
綿打實科女學校	—	—	—	—	5	京都・奈良・三重・長野方面

9. 入學志願者ニ關スル狀況

本年度入學志願者ニ關スル狀況下ノ如シ

	募集人員	志願人員	入學許可人員
大間々實科女學校	50人	49	49
綿打實科女學校	50	52	46
計	100	101	95

10. 卒業生就職ニ關スル狀況

就職セサルモノ

大間々實科女學校	50人
綿打實科女學校	35人
計	85人

11. 生徒研究實驗實習及之ニ關スル設備ノ狀況

校舍ノ一部ニ研究室ヲ設ケ研究資料並參考品ヲ備付ケ生徒各自ノ研究ニ便スル爲課外講座ヲ設ケ研究心ノ向上ヲ期シ一面之カ趣味ノ涵養ニ努メ理科實驗ニ關スル機械器具及藥品等ヲ備ヘテ學理ノ實際化ヲ計ルヘク職員監督ノ下ニ生徒各自ニ實驗セシメ又裁縫手藝家事ニ關スル用具ヲ用ヒテ生徒ニ機械器具ノ利用法ノ教授ヲナシ一面年數回ノ手藝品展覽會ヲ開催シテ技術ノ向上ヲ圖リ以テ智育德育ノ圓滿ナル發達ヲ期シツ、アリ

12. 學校ト實業界トノ關係

其ノ地方ニ於ケル裁縫教育機關ノ不備ヲ補ヒ時勢ノ發展ト共ニ重要視セラレ斯業界ニ貢獻スルトコロ尠カラズ

10 實業補習學校

1. 學校ノ設置・廢合及設備ノ狀況

本年度實業補習學校ハ市立 4校町村立244校私立 1校計249校ニシテ前年度ニ比シ増減ナシ

學校ノ設備ニ就テハ市町村當路者ニ於テ財政ノ容シ範圍ニ於テ豫算ヲ計上シ設備ノ充實ニ意ヲ致シケレハ漸次完備ノ域ニ進ミツ、アリ

2. 教員ノ資格別

別表ノ通り



3. 教員ノ需要供給

近時教員ノ異動極メテ少ナク缺員補充ハ良好ニ行ハレタリ

4. 勤 續 轉 免

本年度三月一日現在ニ於ケル専任教諭男62人女 9人助教諭男37人女 5人ニシテ其ノ學校ニ於ケル勤續年數ニヨリ大別スレハ下ノ如シ

	教 諭		助 教 諭	
	男	女	男	女
五 年 未 滿	32	8	34	10
滿五年以上十年未滿	23	1	3	1
滿十年以上十五年未滿	4	—	—	—
滿十五年以上二十年未滿	3	—	—	—
滿二十年以上二十五年未滿	—	—	—	—
滿二十五年以上三十年未滿	—	—	—	—
滿三十一年以上	—	—	—	—
計	62	9	37	11

又轉免者ハ轉任教諭 6人助教諭 2人退職教諭 8人助教諭 4人ナリ

5. 俸給、加俸其ノ他待遇上ニ關スル狀況

教員俸給別人員ハ乙號表11ノ通りニシテ年功加俸ハ60圓ヲ受クル者22人96圓ヲ受クル者11人108圓ヲ受クル者 2人156圓ヲ受クル者 9人ナリ

6. 生徒調育ノ狀況

教育勸諭、戊申詔書、ノ聖旨ヲ奉戴シ品性ノ陶冶ニ人格ノ養成ニ力ヲ用キ實踐躬行ヲ鼓吹シ日常生活ニ於ケル經驗ノ範圍ニ求メ理論ニ偏セス道德的情操ノ涵養ニ努メツ、アリ

7. 生徒學業ノ進否

學力ニ品位ニ逐年向上進歩ノ傾向ヲ示シツ、アリト認ムルモ未タ其ノ學習態度ニ至リテハ輕浮ノ感ナキニアラヌ一般ニ向學心研究心ニ乏シク動モスレハ眞摯ヲ缺クノ觀アルハ遺憾トスル所ナリ

8. 生徒修學旅行ニ關スル狀況

修學旅行ヲ行フ學校極メテ少ナク從ツテ旅行方面トシテモ縣内旅行ヲ主トシ縣外トシテハ東京方面、湘南地方、日光、水戸方面ニシテ日數ハ大体 2日間位ノ程度ナリ

9. 入學志願者ニ關スル狀況

近時教育ノ重要ナル事社會一般ニ之ヲ認メラル、様ニナリタルモ補習教育ニ在リテハ入學ヲ希望スル者極メテ少ナク市町村吏員及學校職員等カ勸誘シテ入學セシムルカ如キ狀態ニ在リ從ツテ入學試驗ノ如キモノハ施行セサルノ狀況ナリ

10. 生徒研究實驗實習及之ニ關スル設備ノ狀況

(農 業)

學理ト連絡ヲ取り實習ト研究トヲ主眼トシ採種圃、桑園、園藝及蔬菜畑等ノ實習地ヲ經營シ以テ農業ノ刷新改善ニ努メタリ

(工 業)

専門學科及其ノ關聯學科ニ就キ基礎的智識ノ徹底ト創造的能力ノ涵養ニ努メ同時ニ専門的技能ノ習熟ニ重キヲ置キ理論ト實際トヲ教授シツ、アリ

(商 業)

商業經濟方面ニ於ケル時事問題ノ研究商品ノ鑑定並ニ商品取引上ニ必要ナル手段方法ヲ實驗セシムル爲メ實習販賣ヲナサシムル等之レカ智識ノ向上ニ努メタリ

11. 學校ト實業界トノ關係

農業ノ實業補習學校ニ在リテハ生徒ノ共同實習地トシテ水陸稻又ハ大小麥、大豆等ノ採種圃ヲ經營セシムル外一方其ノ種子ヲ當業者ニ配付シ品種ノ改善ヲ圖リ又學校ニ於テ蔬菜種子等ノ共同購入ヲナシ之ヲ農家ニ分チ各家庭實習地ニ栽培シ立毛品

評會ヲ行ヒ栽培ノ向上ヲ計リ又米ノ增收試作ヲナシ教師ハ之ヲ指導シテ其ノ改良發達ニ努メ又生徒ヲシテ出荷組合ヲ作ラシメ蔬菜等ノ販路ヲ擴張セシメ或ハ家畜飼養ノ改善農産加工ノ獎勵ヲ圖ル等相當實績ヲ上ケツ、アリ

工業ノ實業補習學校ニ在リテハ製圖ノ實習技術ノ教養ニヨリテ優秀ナル人ヲ工業界ニ送りツ、アリ又商業ノ實業補習學校ニ在リテハタイプライターノ使用法、簿記等ノ教養ニ一層努メシメ相當有爲ノ人材ヲ會社銀行等ニ出シツ、アリ

11 實業補習學校教員養成所

1. 學校ノ設置廢合

大正十年七月二十九日縣令第五十一號群馬縣實業補習學校教員養成所學則ヲ昭和四年一月二十五日縣令第二號ヲ以テ改正シ昭和四年四月一日ヨリ之ヲ施行ス

2. 設 備 ノ 狀 況

本養成所ハ群馬縣師範學校ニ併置ス校具教具ノ如キ既ニ完備ノ域ニアリ

3. 有資格教員ノ免許狀受得事由別

別表ノ通り

4. 教員ノ需要供給

需要教員 1名ニ對シ専任教諭 1名兼任教諭 2名教授囑託 1名ノ供給アリ

5. 勤 續 轉 免

本養成所ニ於ケル勤續年數ヲ見ルニ滿五年以上十年未滿ノ教諭 1名ナリ

6. 俸給加俸其ノ他待遇上ニ關スル狀況

本年度教員俸給 1人平均豫算額140圓ニシテ年功加俸108圓ノ支給ヲ受クルモノ 1名ナリ

7. 生徒調育ノ狀況

調育ニ關シテハ師範學校規程第一條ニ則リ且ツ崇高ナル人格ノ養成ニ社會的行動ノ修練ニ努メ尙調育ノ實際トシテハ園場實習、實地授業、自治の寄宿舎ノ經營、優良實業補習學校及青年團ノ觀察等ヲセリ

8. 生徒學業ノ進否

本養成所ハ從來修業年限一ケ年ノ處本年度ヨリ修業年限二ケ年トシ從テ教科目及課程ノ變更ヲナシ又生徒定員20人トシ隔年ニ之ヲ募集スルコトニ改正セル結果本年度卒業者無之第一學年修了者ノ學業成績下ノ如シ

	及 第	落 第	學 年 成 績 評 點		
			最 高	最 低	平 均
本 年 度	16	—	85	72	78.2
前 年 度	18	—	85	64	75.5

10. 入學志願者ニ關スル狀況

募集人員20人ニ對シ入學志願者55人ニシテ入學許可人員16人ナリ

11. 入學者父兄ノ職業別

入學者父兄ノ職業ハ農業14人公務自由業 2人ナリ

12. 卒業者就職ノ狀況

本養成所ハ本年度ヨリ學則改正ニ依リ修業年限二ケ年ニ變更ノ結果本年度卒業者無之モノナリ

13. 生徒實習ノ狀況

實習ノ種類

(イ) 本所ノ園場ニ於ケル實習 (米、麥、蔬菜類)

共同的實習

個人分擔實習

(ロ) 勢多農林學校ニ於ケル實習

果樹ノ諸實習

畜産ニ關スル實習

林業=關スル實習

簡單ナル測量

(ハ) 農事試驗場=於ケル實習

米麥、園藝ノ調査研究

土壤、肥料ノ分析

農産物加工實習

品種ノ研究、生育調査、果樹及蔬菜ノ種類調査、米麥豆類等級研究

品種改良試驗土壤肥料ノ分析

(ニ) 實習ノ方法

生徒ヲ四組ニ分チ各別ニ豫定ノ實習ヲ課ス

實習ハ每週授業後二時間以上木曜日ハ午後試驗場=於テ實習セシム

夏季ハ生徒ヲ二部ニ區分シ一部宛交換ニ二回本所=於テ實習セシム

12 盲學校及聾啞學校

1. 學校ノ設置及設備ノ狀況

本年度末現在盲啞學校ハ縣立 1校盲學校ハ私立 1校ニシテ前年度ニ比シ増減ナシ縣立盲啞學校=アリテハ設立以來銳意其ノ設備=意ヲ致セシヲ以テ今ヤ全ク完備シ教授上ニ將又生徒保健衛生ニ益スル處多シ而シテ私立盲學校=アリテハ毎年度可及ノ設備改善費ヲ豫算ニ計上シ完備ニ努メツ、アリ

2. 教員ノ需要供給

本年度教員ノ需要供給ノ狀況ヲ示セハ下ノ如シ

Table showing teacher supply and demand for blind and deaf schools. Columns include '需要教員數' and '供給教員數' (with sub-columns for '有資格' and '無資格').

3. 教員ノ勤續轉免

本年度三月一日現在專任教員18人中五年未滿教諭11人調導 3人五年以上十年未滿教諭 3人調導 1人ナリ又年度内轉退職者皆無ノ狀態ナリ

4. 教員ノ俸給其ノ他待遇上ニ關スル狀況

縣立盲啞學校教員俸給別人員別表ノ通り

私立高崎盲學校教員俸給ハ最高年額960圓最低年額60圓平均年額239圓ニシテ豫算ノ範圍内ニ於テ相當優遇ニ努メリ

5. 生徒調育ノ狀況

教育勸諭、戊申詔書、國民精神作興ニ關スル詔書ノ聖旨ヲ奉戴シ之カ實踐躬行ニ努メ敬神尊祖、規律、友愛、自治、忍耐等ノ美德ヲ涵養シ家庭トノ連絡ヲ密接ニシ校外監督ハ個性調査ヲ行ヒ主トシテ個人指導ノ實ヲ舉ゲルニ努メリ

6. 生徒學業ノ進否

本年度生徒學業成績下ノ如シ

Table showing student academic performance for blind and deaf schools. Columns include '盲部' (with sub-columns for '初等部' and '中等部') and '聾啞部'.

學年成績評點

Table showing average scores for blind and deaf schools. Columns include '盲部' (with sub-columns for '初等部' and '中等部') and '聾啞部'.

7. 生徒卒業後ノ狀況

本年度生徒卒業後ノ狀況下ノ如シ

縣立盲啞學校

- (1) 盲部初等部卒業者 4人
中等部=入りタル者 4人
(2) 聾啞部初等部卒業者 7人
家庭=在ル者 6人
家内工業家ノ徒弟トナリタル者 1人

私立高崎盲學校

- (1) 盲部初等部卒業者 4人
中等部=入りタル者 4人
(2) 盲部中等部卒業者 1人
缺按業=從事セル者 1人

8. 生徒失官別原因

生徒失官原因ヲ示セハ下ノ如シ

Table showing reasons for student loss of status for blind and deaf schools. Columns include '縣立盲啞學校' and '私立高崎盲學校' (with sub-columns for '男' and '女').

13 各種學校

1. 學校ノ設置

本年度ニ於ケル各種學校ハ小學校ニ類スルモノ私立2校中學校ニ類スルモノ私立3校高等女學校ニ類スルモノ私立1校(專門學校入學者檢定規程第十一條ニ依リ指定ヲ受ケタルモノ)其他ノ各種學校私立40校ナリ

2. 設備ノ狀況

近時財界ノ不振ニ災ヒサレ學校ノ設備改善モ意ノ如ク進捗セサルモ常ニ之ニ意ヲ注キツ、アル結果逐年完備ノ域ニ進ミツ、アリ就中完整セルハ共愛女學校、前橋明治裁縫女學校、高崎佐藤裁縫女學校ニシテ前橋裁縫女學校、前橋裁縫淑女學校ハ本年新ニ校舎ヲ建築セリ

3. 各學校別ノ學科課程

産婆看護學校、市醫師會附屬産婆看護婦學校、群馬縣自動車學校ノ學科課程別紙ノ通り

4. 學校維持ニ關スル狀況

小學校ニ類スルモノ2校ハ何レモ有志寄附金及市補助金其ノ他ノ収入ニ依リ維持シツ、アリ他ノ學校ハ大体授業料及其ノ他ノ収入ニ依リ維持シツ、アル内ニハ補助金寄附金等ニ依リ併セテ維持セルモノアリ

5. 授業ノ狀況

小學校ニ類スルモノ2校ハ修業年限四ヶ年ニシテ修身、國語、算術、唱歌、裁縫等ヲ教授シ中學校ニ類スルモノ3校ハ修身、國語、漢文、英語、數學、地理等ヲ教授ス又其ノ他ノ各種學校35校ハ大体裁縫學校ニシテ裁縫、修身、唱歌、家事作法、國語等ヲ教授セリ

14 專門學校入學者檢定規程第十一條ノ指定ヲ受ケタル學校

1. 學校ノ設置及廢合

本年度末ニ於ケル專門學校入學者檢定規程第十一條ノ指定ヲ受ケタルモノ私立財團法人共愛社ノ經營ニ保ル共愛女學校1校ニシテ明治二十一年二月設立大正十四年四月ノカ指定ヲ受ケシモノナリ

2. 設備ノ狀況

本校ニ於テハ昭和二年七月校舎増築以來鋭意設備ノ改善ヲ計リ校具其ノ他ノ器具ノ改善ニ相當施設ヲ怠ラス可及的ノ方針ヲ採リ完備ニ努メツ、アリ

3. 有資格教員ノ免許狀ヲ受得シタル事由別

種 別	男	女	計
高等師範學校又ハ女子高等師範學校卒業臨時教員養成所卒業	1	1	2
官立大學卒業	—	—	—
公立私立大學卒業	× 1	—	× 1
專門學校卒業	—	5	5
實業專門學校卒業	2	1	3
實業教員養成所卒業	—	—	—
其ノ他經歷ニ依ルモノ	—	—	—
試驗檢定ニ依ルモノ	1	—	1
計	× 3 1	6	× 9 1
無資格者	3	* 3 1	* 6 1
合 計	× 6 1	* 9 1	× 15 1

備考 ×符ヲ附シタルハ校長兼教諭ヲ示シ右ハシカゴ大學卒業生ナリ \*符ヲ附シタルハ外國人ヲ示ス

4. 教員ノ需要供給

教員ノ需要供給ノ狀況下ノ如シ

	需要教員數	供給教員數					
		有 資 格			無 資 格		
		專 任	兼 任	囑 託	專 任	兼 任	囑 託
共愛女學校 私立	16	9	1	—	* 6 1	—	—

備考 \*符ヲ附シタルハ外國人ヲ示ス

5. 勤續轉免ノ狀況

本校ニ於ケル勤續年數ヲ見ルニ五年未滿教員男4人女8人五年以上十年未滿教員男1人十年以上十五年未滿教員男1人女1人三十年以上教員女1人ナリ

年度内教員ノ轉免ハ自己便宜ニ依ル退職女教員1人休職女教員1人ナリ

6. 俸給其ノ他待遇上ニ關スル狀況

教員俸給別人員下ノ如シ

	有 資 格		無 資 格	
	男	女	男	女
無 給	—	—	—	* 1
四 百 八 十 圓	—	—	1	—
六 百 圓	—	—	1	—
六 百 六 十 圓	—	—	—	1
七 百 八 十 圓	—	—	—	1
八 百 四 十 圓	—	1	1	—
九 百 圓	—	1	—	—
九 百 六 十 圓	—	3	—	1
千 二 十 圓	1	1	—	—
千 百 六 十 四 圓	1	—	—	—
千 二 百 六 十 圓	1	—	—	—
二 千 百 六 十 圓	× 1	—	—	—
合 計	4	6	3	4
俸 給 年 額 總 計	5,604	5,640	1,920	2,400
平 均 俸 給 年 額	1,401	940	640	600

備考 ×符ヲ附シタルハ校長兼教諭ヲ示シ\*符ヲ附シタルハ外國人ヲ示ス

7. 生徒訓育ノ狀況

本校生徒訓育ノ方針ヲ見ルニ智育體育德育ノ三方面ニ其ノ綱領ヲ存シ智育ト體育ノ平行進歩ヲ計ルト共ニ德育ニアリテハ聖キリスト教道徳ヲ基礎トスル人格教育特ニ國民道徳ノ涵養ニ就テ一段ノ考慮ヲ拂ヒテ訓育ノ効果ヲ得ヘク最善ノ努力ヲ致シツ、アリ

8. 生徒學業ノ進否

本科生徒ノ本年度ノ學業成績下ノ如シ

	及 第	落 第	學 年 成 績 評 點		
			最 高	最 低	平 均
共 愛 女 學 校 私立	311	1	89	60	76.4

9. 入學志願者=關スル狀況

本年度入學志願者=關スル狀況下ノ如シ

	募集人員	志願人員	入學許可人員
共愛女學校 私立	100	90	59

10. 本科入學者父兄ノ職業別

本年度=於ケル本科第一學年入學者父兄ノ職業別下ノ如シ

	工業	農業	商業	公務自由業	其ノ他	計
第一學年	10	32	9	7	1	59

11. 本科卒業者ノ就職ノ狀況

本年度=於テ本科卒業者ノ就職ノ狀況下ノ如シ

就職シタルモノ	19人
1. 上級學校=入學セル者	15人
2. 其ノ他ノ職=就キタル者	4人
就職セザルモノ	62人

15 青年訓練所

1. 青年訓練所ノ設置、廢合及設備ノ狀況

本年度=於ケル青年訓練所ハ市立15ヶ所町村立234ヶ所合計249ヶ所ニシテ之カ設置ノ種別ハ小學校ニ併置ノモノ市立12ヶ所町村立5ヶ所計17ヶ所實業補習學校ニ併置ノモノ町村立5ヶ所實業補習學校ヲ充用スルモノ市立3ヶ所町村立224ヶ所計237ヶ所ニシテ管内市町村ニ於テ之カ設置ヲ見サルモノナク全般ニ亘リ其ノ成績良好ナリト認ム

又器具、器械其ノ他ノ設備ニ至リテハ市町村財政窮乏ノ爲意ノ如クナラズト雖改善向上ニ専ラ意ヲ注キ其ノ完備ニ努メツ、アリ

2. 公立實業補習學校ヲ充用シタルモノ及私立青年訓練所ノ狀況

公立實業補習學校ヲ充用スル青年訓練所ハ227ヶ所ニシテ是カ訓練ニ付テハ大正十五年五月文部省訓令第十四號「青年訓練所訓練要旨」ニ基キ實施セルノ外實業補習教育ト相俟ツテ相當効果ヲ收メツ、アリ又本縣ニ於テハ未ダ私立青年訓練所ノ設置ヲ見ルニ至ラス

3. 訓練ノ狀況

訓練ノ要旨ニ基キ修身及公民科ニ於テハ教育勸諭ノ趣旨ヲ奉戴シ道德ヲ涵養シ國民生活ニ必要ナル心得ヲ授クルニ努メ教練ニ在リテハ心身ヲ鍛練シ堅忍剛毅ノ精神ト規律ヲ重シスルノ風習ヲ訓致スヘク又普通學科ニ在リテハ日常必須ノ智能増進ヲ計リ職業學科ニ對シテハ趣味ト勤勞トヲ重スルノ習性ヲ養フニ努メタリ

尙本年度内ニ於ケル訓練日數、訓練時數及生徒出席歩合等下ノ如シ

1. 訓練日數及出席歩合 (管内メ平均ヲ示ス)

訓練日數	出席總數	缺席總數	生徒百人ニ對スル出席歩合
72.46	4,582.63	1,623.26	73.83

2. 訓練時數

	第一年次	第二年次	第三年次	第四年次	計
修身及公民科	6,956	6,966	6,979	6,905	27,806
教練	25,170	25,064	25,109	25,250	100,593
普通學科	19,206	18,929	18,818	18,587	75,540
職業科	8,784	8,572	8,664	8,582	34,602
計	60,116	59,531	59,570	59,324	238,541

4. 入所及退所ノ狀況

本年度=於ケル生徒總數ハ市立990人町村立16,114人計17,104人ナリ

而シテ本年度内入所者ハ第一年次ノ始=入所シタル者市立449人町村立5,640人計6,089人其ノ他ノ者市立184人町村立482人計666人ニシテ其入所成績ハ逐年良好ニ向ヒツ、アリ

又本年度内終了者ハ市立97人町村立3,147人計3,244人ニシテ退所者ハ市立369人町村立1,567人計1,936人ナリ

5. 訓練査閲ノ狀況

本年度査閲ヲ施行シタル訓練所ハ176ヶ所ニシテ教練ニ於テハ各個教練、部隊教練、陣中勤務、旗信號、距離測量等ニシテ學科ニ於テハ主シテ修身公民科ニ關スル事項ニ就キ査閲シタルモ一般ニ其ノ成績良好ナリト認ム

16 學校衛生

1. 學校幼稚園並青年訓練所醫執務ノ狀況

定期身體検査、トラホーム検査又ハ傳染病發生時ノ應急處置ヲ爲スノ外出校スル事務ナル狀態ニアリテ遺憾トスル點尠ナカラズト雖モ經費其ノ他ノ關係上開業醫ヲ囑託セル爲不得止モノト思料ス前橋市ニ在リテハ個リ専任學校醫ヲ設置シ毎日各校ニ出勤シ衛生上ノ注意ヲ怠ラサル爲相當良好ナル成績ヲ收メツ、アリ

2. 學校看護婦ノ設置及執務ノ狀況

學校看護婦ヲ設置セルハ前橋市、桐生市及佐波郡伊勢崎町ノ市町ニシテ常ニ小學校、中等學校並幼稚園ヲ巡回シ衛生施設ノ改善生徒児童ノ看護及診察ヲナセリ

3. 設備ノ衛生ニ關スル狀況

救急室又ハ休養室ヲ設クルノ外教急藥ノ備付ヲ爲シ或ハ校庭ニ水道ヲ引込ミ生徒又ハ児童ノ飲用ニ供スル等常ニ校内ノ衛生ニ努メ設備衛生ノ改善刷新ニ意ヲ注キタリ

4. 教授衛生ニ關スル狀況

授業中ハ特ニ通風採光疲勞等ニ注意シ或ハ體重測定ニ生徒、児童ノ身心發育向上ニ留意シ理科、家事體操、唱歌等ノ各學科教授ニ當リテハ夫々衛生的考察ヲ爲シ以テ生徒児童ノ保健ニ努メタリ

5. 體育運動ニ關スル狀況

年齢體育等ノ差ニヨリ適當ノ體育運動ヲ課シ春秋ノ運動會及遠足ニ或ハ各種運動競技ノ獎勵ヲ爲ス等常ニ體育ニ留意其ノ向上ニ努メタリ

6. 學校、幼稚園並青年訓練所職員生徒児童幼兒ノ健康狀態ニ關スル狀況

定期ノ身體検査及トラホーム検査等ニヨリ常ニ健康ニ留意シタル結果概シテ良好ナリ

7. 疾病ノ豫防及治療ニ關スル施行ノ狀況

疾病ノ豫防及治療施行ニハ特ニ意ヲ用ヒ傳染病流行期ニハ豫防接種ヲ勵行シ或ハ強制シ萬一傳染病發生セル家庭アルトキハ直ニ児童ノ登校ヲ停止スル等最善ノ方策ヲ採リタリ

8. 身體虛弱者又ハ精神薄弱者ノ監督養護ニ關スル狀況

身體虛弱者又ハ精神薄弱者ノ監督養護ニ關シテハ常ニ注意ヲ拂ヒ夏期休業ヲ利用シ林間又ハ臨海教授ヲ實施シ其ノ成績良好ナリト認ム

9. 學校給食ニ關スル狀況

學校ニ於テ特別ニ給食ヲナスモノナシト雖一部貧困児童ニ對シ給食ヲ爲ス學校アリ其ノ結果ハ頗ル良好ニシテ營養狀態並出席狀況ニ著シク好果ヲ齎セリ

17 學校園學林及樹栽

學校園ハ各校共ニ之レヲ施設シ常ニ諸種ノ草木花卉又ハ蔬菜類ヲ植栽シ職員指導ノ下ニ生徒、児童之レカ管理ヲナシ教授材料ヲ得ルノ外觀賞用トシ教授、訓育上將タ體育上ニ其ノ効果尠ナカラス學林ハ主シテ學校基本財産蓄積ノ目的ヲ以テ之ヲ設ケ多クハ山間部ノ學校ニ此ノ施設アリ生徒児童ヲシテ下草刈拂、補植等ヲ行ハシメ以テ愛林思想ノ養成ニ努ム其ノ管理經營モ逐年良好ノ域ニ進ミツ、アリ

18 教員保母檢定及免許狀授與ノ狀況

本年度=於ケル檢定人員ハ正教員825名准教員221名ニシテ合格者ハ正教員102名准教員93名ナリ又保母ハ檢定人員4名ニシテ

合格者 4名ナリ

免許狀授與人員ハ師範學校卒業者219名及檢定合格ニ依ル正教員102名准教員名93保母 4名ナリ

19 學事ニ關スル講習並ニ旅行

縣市又ハ縣市教育會ニ於テ開催シタル教員、保母講習會ノ狀況及公立ニ保ル學校並幼稚園ノ學校長、幼稚園長、教員保母ノ學事研究並視察ニ關スル旅行ノ狀況下表ノ通り

1. 教員、保母講習會調 (昭和四年度)

Table with columns: 名稱, 主催者, 講習員ノ資格, 講習科目, 講師數, 講習日數, 講習人員, 講習證書授與人員, 備考. Rows include 小學校本科正教員, 補習學校教員, 中等教員講習會, 夏季講習會.

2. 學校長、幼稚園長、教員、保母ノ學事研究並視察ニ關スル旅行調 (昭和四年度)

Table with columns: 種別, 内地 (道府縣管内, 道府縣管外), 朝鮮, 臺灣, 樺太, 滿洲, 支那, 歐米, 計. Rows include 市町村立小學校, 師範學校, 公立中學校.

Table with columns: 種別, 内地 (道府縣管内, 道府縣管外), 朝鮮, 臺灣, 樺太, 滿洲, 支那, 歐米, 計. Rows include 公立高等女學校, 公立實業學校, 公立實業學校補習學校, 公立實業學校養成所, 幼稚園.

20 教科用圖書

小學校ニ於テハ所定ノ教科書ヲ使用セルモ師範學校、中學校、高等女學校、實業學校、盲啞學校等ニ於テハ學校長ニ嚴選セシメ適當ト認ムルモノニ對シカ採用ヲ認可スルノ方針ヲ採リ之カ需要供給ノ狀況ハ概シテ圓滑ナルモ實業補習學校ニ於テハ普通學科公民科等ノ教科書ニ於テ適當ナルモノ得難ク且供給ニ圓滑ヲ缺ケル場合アリ

21 社會教育

圖書館

1. 設置及設備ノ狀況

本年度末ニ於ケル圖書館ハ公立30私立158計188ニシテ前年度ニ比シ増減ナシ設備ノ完整セルハ前橋市立圖書館、高崎圖書館、秋元文庫、金山圖書館等ニシテ其他ハ小學校ノ一部ニ併設セルモノ多ク小規模ニシテ内容ノ充實等ニ意ヲ用ヒルノ要アルモノ尠カラス

2. 閱覽人ノ狀況

閱覽人員ハ公立圖書館ニ於テ298,312人私立圖書館199,668人アリ

3. 閱覽圖書ノ種類別

Table with 3 columns: Category, Circulation (閱覽圖書冊數), and Collection (藏書冊數). Rows include Religion, Education, Literature, History, etc.

備考 ×符ハ巡回文庫ニ係ルモノヲ示ス

4. 巡回圖書館ノ狀況

本年度末ニ於ケル巡回文庫ハ私立 8ニシテ町村青年會ノ設立ニ係ルモノニシテ閱覽人員 19,109人アリ經費ハ有志ノ寄附金及縣費町村費ノ補助金ヲ以テ維持スル小規模ノモノナリ

博物館

管内ニ博物館ノ設置ナシ

青年團及少年團

1. 青年團及少年團ノ設置廢止ノ狀況

本縣ニ於ケル青年團ハ男子219女子213計432郡聯合青年團男子 11女子 11市聯合青年團男子 1女子 1計 2アリテ男子40,184人女子33,370人ノ正團員ヲ有ス又少年團ハ 7ニシテ團員男子422人女子359人計781人アリ

2. 經營及維持ニ關スル狀況

市町村青年團同女子青年團ニ在リテ經費並ニ市町村費ノ補助團員離出金、寄附金ニ依リ郡聯合青年團同女子青年團ニ在リテハ町村青年團負擔金及縣補助金ニ依リ縣聯合青年團同女子青年團ハ縣費補助及郡市聯合青年團同女子青年團ノ負擔金ニ依リ維持シツ、アリ又少年團ニ於テハ團員ノ離出金及有志ノ寄附金ニ依リ維持シ居レリ

3. 教育並修養ニ關スル施設ノ狀況

(1) 男子青年團

青年ヲシテ相互團結ノ力ヲ善用シテ健全ナル國民善良ナル公民タラシムル爲メ下ノ事業ヲ行ヒ教育及修養ニ努メタリ

補習教育、青年訓練援助、講習及講演會、圖書館巡回文庫、團報學藝發表會各種展覽會、農事講習會品評會、見學旅行、幹部講習會、敬老會、謝恩會、消防、公德箱、入營兵留守宅援助、武道大會

(2) 女子青年團

常ニ溫良貞淑ナル美德ヲ涵養シ時勢ニ適應スル理解力ヲ養成シ一家ノ主婦トナリ内助ノ功ヲ完フシ得ヘキ婦徳ノ養成ニ意ヲ注キ下ノ事業ヲ行ヘリ

講習並講習會、學藝發表會、手藝品展覽會、雜誌巡回購讀、見學旅行、運動會、敬老會、入營兵留守宅慰問、衛生宣傳、家庭改良ポスター配布

(3) 少年團

實質剛健ノ氣風ヲ涵養智徳ノ啓發ニ意ヲ注キ優良ナル國民タラシムル爲メ下ノ事業ヲ行ヒタリ

學藝會、忠告會、修養會、講習會、神社境内ノ清掃、便利箱ノ設置、共同實習地ノ經營、復習會

成人教育

本年度ニ於テ成人教育講座トシテ開催セル回数ハ 3回ニシテ日數ハ18日間ニ亙リ國民道德農事經濟生活改善體育衛生等ニ關スル講演ヲ爲シタルニ聽講申込者673人ニ對シ修了者488人アリ其ノ成績良好ニシテ社會教育上多大ノ効果ヲ齎セリ

其ノ他

社會教育團體トシテハ縣聯合青年團、縣聯合女子青年團及各都市ニ聯合青年團14聯合女子青年團14前橋修養會、高崎修養會アリ各聯合青年團ノ事業ニ關シテハ青年團ノ項ニ記述セリ前橋修養會、高崎修養會ニ在リテハ講演會、講習會等ヲ開催シ社會教育上ニ貢獻シツ、アリ

民衆娛樂ニ關シテハ近時農村ノ甚シク疲弊スルモノアリ又農村青年ノ都會集中ノ弊アルニ鑑ミ郷土愛護ニ意ヲ注クノ要アル爲市町村男女青年團ノ事業トシテ民謡ノ作製郷土舞踊ノ作興各種體育的娛樂ヲ獎勵シ卑俗低級ナルモノ、流行ヲ防止セシムル等銳意健全ナル娛樂ノ發達助成ニ努メツ、アリ

生活改善ニ關シテハ市町村ニ各委員會ノ如キヲ組織シ下ノ事項ニ付キ意ヲ拂ヒツ、アリ

- 1. 個人生活上ニ於テハ 衣服ハ質素簡便ヲ旨トスルコト、食物ハ營養本位タルコト、住居ハ衛生便利ヲ主眼トスルコト
2. 社會生活上ニ於テハ 時間尊重定時動行ヲ期スルコト、冠婚葬祭ニ於ケル費用ヲ節約スルコト、季節的贈答ヲ精神的ナラシムルコト

22 教育品展覽會

本年度管内ニ於テ開催セルモノ、狀況下ノ如シ

Table with 5 columns: Organizer (開催者), Number of Events (開催回数), Number of Days (開催日數), Number of Visitors (觀覽人員), and Main Categories of Exhibits (陳列品ノ主ナル種類). Rows include Elementary School, Vocational School, etc.

而シテ成績優良ノ出品者ニハ主催者之ヲ表彰シ斯道ノ獎勵ヲ計レリ

23 教 育 會

本縣教育會ハ各都市教育會員ヲ以テ組織シ社團法人ニシテ縣教育ノ向上ニ關シ各種ノ施設ヲ爲シ之ニ貢獻スル所尠カラズ  
本年度ニ於ケル事業ノ概況ヲ示セハ下ノ如シ

- 1. 研究及獎勵 會員ノ教育ニ關スル研究ヲ助成獎勵ヲ行ヒ良好ノ成績ヲ收ム
2. 雜誌ノ發行 從來ノ機關雜誌ヲ發行シ内容ノ改善購讀者ノ増加ニ努ム
3. 圖書編纂 學事關係職員錄、補習學校教科書(養蠶、經濟)郷土讀本ノ編纂發行ヲ爲ス
4. 教員講習會 小學校本科正教員檢定準備講習會、補習學校教員講習會、中等教員講習會等ヲ開催シ所期ノ成績ヲ收ム
5. 教育調査及視察 學事視察ノ爲歐米ニ1人滿鮮ニ1人派遣ス

尙都市教育會數ハ14ニシテ會員數5,186名アリ

社團法人ニシテ講習會、講演會、機關雜誌發行、學事視察員ノ派遣、初等教育研究會、教育功勞者表彰等各種ノ事業ヲ行ヒ各都市ニ於ケル教育上ニ貢獻シツ、アリ

24 教育ニ關スル法人

教育ニ關スル法人ハ社團法人群馬縣教育會 1三市十一郡教育會14財團法人群馬縣育英會及財團法人私立共愛女學校計17ニシテ  
群馬縣教育會及郡市教育會ニ關シテハ前ノ教育會ノ項ニ於テ記述セリ群馬縣育英會ハ資力乏シキ英才ニ學費ヲ貸與シ高等教育ヲ受ケシメツ、アリ又私立共愛女學校ハ設備相當完備シ修業年限四箇年ニシテ高等女學程度ニ依リ修身、國語、歷史、地理、數學外十科目ヲ教授シツ、アリ

25 縣會及市町村會

世運ノ進展ニ伴ヒ教育ノ増進ハ社會一般ニ重要視セラル、ニ至リタル結果慎重審議シ多クハ原案ヲ可決シ甚シキ削減ヲ加ヘス  
以テ教育ノ振興ニ努メツ、アリ

26 學事關係職員ノ官職名別人員

1. 市ノ部

Table with 5 columns: Position, City, High School City, Student City, Total. Rows include Assistant, Main, Supervisor, Secretary, etc.

2. 縣ノ部

Table with 2 columns: Position, Count. Rows include Local Affairs Officer, Supervisor, etc.

學事關係職員並師範學校長學事視察ニ關スル狀況

別紙ノ通り

1. 學事關係職員並師範學校長學事視察調 (昭和四年度)

Large table with columns for School Type, Category, and various counts (回数, 日數, 延數, 實數). Rows include Elementary School, Normal School, etc.

市町村學務委員執務ノ狀況

本年度管内ニ於ケル學務委員ハ1,214人ニシテ是カ執務延日數6,336日 1人平均 5日 2分 1厘ナリ其ノ執務ハ就學出席ノ督勵、  
基本財産ニ關スル事項、就學給費免除ニ關スル事項、學事ニ關スル視察等ニシテ教育ノ普及刷新ニ努メタリ

27 學 事 獎 勵

學事ノ獎勵及助成ニ關シテハ縣ハ本年度ニ於テ實業補習教育獎勵費21,000圓中等教育研究獎勵費 400圓兒童就學獎勵費4,500圓  
初等教育研究獎勵費600圓公立學校費補助7,800圓學校營會費補助200圓圖書館費補助1,000圓縣教育會費補助3,000圓青年訓練所  
費補助19,000圓郡教育會費補助1,870圓男女青年指導費 1,200圓中等學校青年處女指導費 500圓縣聯合青年會費補助 1,200圓郡青  
年會費補助2,550圓縣處女會費補助350圓郡處女會費補助500圓等ヲ計上シ教育ノ進歩改善ニ努メタリ

其他英才ニシテ資力乏シク高等教育ヲ受クル能ハサル者ニ對シテハ財團法人群馬縣育英會ヨリ15圓乃至30圓ノ學費ヲ貸與ナシ  
ツ、アリ

28 將來學事施設上須要ノ件

- 1. 明治四十四年公布シタル小學校教育四大方針ハ益々之カ實踐舉揚ニ努ムルコト
2. 中等程度ノ學校ニ於テハ優良ナル教員ノ任用ト素質ノ向上ヲ圖ルト共ニ視察指導ヲ有効ナラシメ以テ一層内容ノ充實ヲ期  
スルコト
3. 中等程度學校入學難緩和ニ一層努ムルコト
4. 生徒兒童及一般青年ノ徳性涵養ニ努メ質實剛健ノ氣風ヲ助長セシメルコト
5. 生徒兒童及一般青年ノ體位ノ向上ヲ計ルコト
9. 實業補習教育ハ之ヲ地方産業ト郷土生活トニ密接ナル連繫ヲ採リ教授ヲ一層郷土化シ職業教育、公民教育ノ徹底ヲ期スル





學校名	有資格教員												無資格教員				總計					
	學位ヲ有スル者		大學卒業又ハ學士ト稱スル者		文部大臣ノ指定シタル者		文部大臣ノ認可シタル者		高等學校科長免狀ヲ有スル者		師範學校中學校免狀ヲ有スル者		實業學校教員免狀ヲ有スル者		公立私立實業學校教員資格規程ニ依ル者				其他			
	男	女	男	女	男	女	男	女	男	女	男	女	男	女	男	女	男	女	男	女		
	計	計	計	計	計	計	計	計	計	計	計	計	計	計	計	計	計	計	計	計		
縣立勢多農林學校		△1			9														10	4	10	4
縣立中之條農業學校		△1											1						8	1	8	1
縣立靈絲學校		1		△1		3		2		△1									11	2	11	2
縣立小泉農業學校		1		△1		5							1						7	2	7	2
縣立佐波農業學校				△1		6					1	1							8	1	8	1
縣立利根農業學校				△1		6		1										2	7	1	9	1
計		△3		31		4		4		2		2						3	50	11	53	12
縣立高崎商業學校		△1		7		3		4										2	14	1	16	1
市立前橋商業學校				6		1		8										1	15	1	16	1
町立伊勢崎商業學校				4				3		1								2	8	2	9	2
計		△1		17		4		15		1		1						4	37	4	41	3
市立前橋高等家政女學校								2	5		3	1						1	2	5	7	5
市立高崎實踐女學校				2		△1		3		4		2						1	6	7	13	4
町立大間實科女學校				1						3		2						1	3	3	5	1
村立綿打實科女學校										3		1						7	3	1	4	7
計				5		1		3		6		7						5	17	17	29	10
縣立實業補習學校教員養成所				△1															1	1	1	1
計		△2		66		1		8		3		7						4	108	17	129	24

實業補習學校教員資格別

學校名	有資格教員						無資格教員		總計				
	師範學校、中學校、高等女學校教員ノ免狀ヲ有スル者		實業補習學校教員養成所卒業シタル者		小學校本科正教員ノ免狀ヲ有スル者		小學校專科正教員ノ免狀ヲ有スル者			其他			
	男	女	男	女	男	女	男	女					
△ 8	7	△ 4	3	2	62	1	8	1	26	9	1,003	20	1,023

備考 △符ハ兼務者×符ハ囑託者ヲ示ス

(3) 師範學校入學者父兄ノ職業別

附實業補習學校教員養成所入學者父兄ノ職業別 (昭和四年度)

學校名	農業	水産業	鑛業	工業	商業	交通業	公務自由業	其ノ他ノ有業者	家事使用人	無職業	計
群馬縣師範學校(本科第一部)	56	—	—	1	7	—	9	6	—	—	79
群馬縣師範學校(本科第二部)	53	—	—	—	8	—	13	3	—	2	79
群馬縣女子師範學校(本科第一部)	18	—	—	2	7	—	4	7	—	2	40
群馬縣女子師範學校(本科第二部)	41	—	—	7	25	—	26	13	—	8	120
群馬縣實業補習學校教員養成所	14	—	—	—	—	—	2	—	—	—	16
計	182	—	—	10	47	—	54	29	—	12	334

(3) 中學校入學者父兄ノ職業別 (昭和四年度)

學校名	農業	水産業	鑛業	工業	商業	交通業	公務自由業	其ノ他ノ有業者	家事使用人	無職業	計
縣立前橋中學校	32	—	—	11	38	2	54	6	3	3	149
縣立高崎中學校	41	—	1	10	44	4	43	—	—	7	150
縣立藤岡中學校	51	—	—	3	25	—	17	—	—	4	100
縣立富岡中學校	41	—	—	—	32	2	23	—	—	2	100
縣立沼田中學校	35	—	—	8	34	2	17	—	—	6	102
縣立太田中學校	67	—	—	15	37	4	25	—	—	2	150
縣立澁川中學校	49	—	—	11	21	1	19	—	—	3	104
縣立桐生中學校	24	—	—	30	19	—	30	1	—	1	105
縣立館林中學校	36	—	—	7	14	1	10	13	—	4	91
計	376	—	1	95	264	16	238	20	3	32	1,045

備考 △符ハ第一學年臨時入學者×符ハ第二學年以上ノ臨時入學者ヲ示ス

(3) 高等女學校入學者父兄ノ職業別 (昭和四年度)

學校名	農業	水産業	鑛業	工業	商業	交通業	公務自由業	其ノ他ノ有業者	家事使用人	無職業	計
縣立前橋高等女學校	30	—	—	15	38	—	55	9	—	3	150
縣立高崎高等女學校	37	—	—	10	49	—	38	—	—	16	150
縣立桐生高等女學校	16	—	—	50	38	—	35	5	3	3	150
縣立澁川高等女學校	44	—	—	8	20	—	31	6	—	—	99

學校名	農業	水産業	礦業	工業	商業	交通業	公務自由業	其ノ他ノ有業者	家事用人	無職業	計
縣立藤岡高等女學校	× 48 2	—	—	—	× 20 1	—	20	13	—	—	101 3
縣立富岡高等女學校	39	—	—	× 3 2	30	—	△ 15 1	× 14 1	—	1	102 13
縣立安中高等女學校	× 49 2	—	1	2	19	—	19	× 14 1	—	—	104 3
縣立太田高等女學校	57	—	—	9	× 17 1	1	△ 17 1	—	—	1	102 2
縣立館林高等女學校	× 26 3	—	—	10	27	1	△ 30 1	—	—	7	101 14
縣立沼田高等女學校	× 18 1	—	—	2	19	—	× 13 3	2	—	—	54 4
縣立伊勢高等女學校	× 43 1	—	—	27	16	—	△ 18 1	—	—	2	106 22
縣立吾妻高等女學校	23	—	—	3	14	× 2 1	× 8 1	—	—	—	50 2
町立 壺町實科高等女學校	× 29 2	—	—	8	× 7 2	—	—	× 10 1	—	1	55 5
計	× 459 12	—	1	× 147 2	× 314 7	× 4 1	△ 289 12 21	× 73 4	3	× 34 5	1,201 13 52

備考 △符ハ第一學年臨時入學者×符ハ第二學年以上ノ臨時入學者ヲ示ス

1. 中學校生徒ノ將來ニ於ケル希望ノ狀況調

種別	第四學年	第五學年
高等學校	88	71
大學豫科	31	57
專門學校	76	95
實業專門學校	工業	56
	農業	23
	商業	25
	商船	4
水産	1	
高等師範學校	16	19
臨時教員養成所	3	4
陸軍士官學校	16	15
海軍諸學校	15	8
其ノ他ノ學校	37	13
師範學校第二部	62	105
小學校教員	5	7
官公吏	15	15

種別	第四學年	第五學年
實業從事	工業	39
	農業	96
	商業	56
	商船	—
其未	水産	1
	他定	7
計	193	15
計	865	796

備考 四學年ハ大部分五學年ニ進級スルモノナルモ本表ハ中學校修了又ハ卒業後ニ於ケル希望ナリ

29 縣公學費

本年度公學費支出額ハ經常費1,146,990圓臨時費450,522圓ニシテ前年度ニ比シ經常費24,832圓増臨時費260,747圓減計235,915圓減又收入額ハ經常費500,487圓臨時費87,657圓特別會計150,045圓ニシテ前年度ニ比シ經常費4,718圓増臨時費12,637圓減特別會計9,522圓増計1,603圓ノ増ヲ示セリ

之カ學校種類別ヲ示セハ下ノ如シ

種別	支 出		收 入					
	本年度	前年度	前年度ニ比シ		本年度	前年度	前年度ニ比シ	
			増	減			増	減
師範學校	220,940	234,012	—	13,072	62,555	61,555	1,003	—
中學校	365,455	457,716	—	92,261	215,881	214,215	1,666	—
高等女學校	301,227	409,916	—	108,689	216,464	222,847	—	6,383
實業學校(甲)	229,126	273,422	—	44,296	83,982	82,516	1,466	—
實業補習學校	6,870	7,112	—	242	602	605	—	3
教員養成所	19,701	24,234	—	4,533	1,342	1,318	24	—
盲啞學校	1,016,341	887,840	128,501	—	157,360	153,530	3,830	—
其 他								
計	2,159,660	2,294,252	—	134,592	738,189	736,586	1,603	—

30 市公學費

前橋市

本年度公學費支出額ハ經常費306,540圓臨時費116,201圓計422,741圓ニシテ前年度ニ比シ經常費29,359圓増臨時費156,991圓減計

127,632圓減又収入額ハ222,631圓ニシテ前年度ニ比シ130,821圓ノ増ナリ

高崎市

本年度公學費支出額ハ經常費217,453圓臨時費82,814圓特別會計4,558圓計304,825圓ニシテ前年度ニ比シ經常費11,526圓臨時費77,702圓増特別會計1,300圓減計87,928圓増収入額ハ71,033圓ニシテ前年度ニ比シ7,748圓ノ増ナリ

桐生市

本年度公學費支出額ハ經常費125,125圓臨時費26,460圓特別會計8,141圓計159,726圓ニシテ前年度ニ比シ經常費7,658圓臨時費156,407圓減特別會計3,882圓増計144,867圓減又収入額ハ49,313圓ニシテ前年度ニ比シ3,429圓増ナリ

上三市ノ學校種類ヲ示セ下ノ如シ

	支		出		收		入	
	本年度	前年度	前年度ニ比シ		本年度	前年度	前年度ニ比シ	
			増	減			増	減
小學校	674,390	916,080	—	141,690	274,560	145,248	129,312	—
實業學校(甲)	110,216	152,983	—	42,767	48,659	38,164	10,495	—
實業補習學校	14,010	13,321	689	—	1,879	1,198	681	—
青年訓練所	17,497	17,707	—	210	1,740	1,634	106	—
幼稚園	22,344	22,731	—	387	16,131	14,730	1,401	—
圖書館	14,137	17,666	—	3,529	7	4	3	—
其他	34,698	31,375	3,323	—	—	—	—	—
計	887,292	1,071,863	—	184,571	342,976	200,978	141,998	—

31 町村公學費

本年度公學費支出額ハ經常費3,972,536圓臨時費580,470圓計4,553,006圓ニシテ前年度ニ比シ經常費33,644圓臨時費293,988圓減計327,632圓減又収入額ハ1,743,967圓ニシテ前年度ニ比シ20,222圓増ナリ

之カ學校種類別ヲ示セ下ノ如シ

	支		出		收		入	
	本年度	前年度	前年度ニ比シ		本年度	前年度	前年度ニ比シ	
			増	減			増	減
小學校	2,798,734	4,096,344	—	297,610	1,644,230	1,637,878	6,352	—
實業學校(甲)	26,556	22,915	3,641	—	10,466	9,875	591	—
實業學校(乙)	11,176	11,609	—	433	9,547	8,989	558	—
實業補習學校	325,213	324,204	1,009	—	63,723	49,598	14,125	—
青年訓練所	5,621	4,247	1,274	—	725	745	—	20
高等女學校	11,280	11,082	198	—	8,260	7,863	397	—

	支		出		收		入	
	本年度	前年度	前年度ニ比シ		本年度	前年度	前年度ニ比シ	
			増	減			増	減
幼稚園	12,968	15,040	—	2,072	4,430	5,877	—	1,447
圖書館	6,603	6,953	—	350	2,586	2,920	—	334
其他	354,855	388,144	—	33,289	—	—	—	—
計	4,553,006	4,880,638	—	327,632	1,743,967	1,723,745	20,222	—

32 縣公學資産

本年度末縣公學資産ハ土地敷地209,247坪附屬地378,929坪計588,176坪ニシテ前年度ニ比シテ214,482坪増建物坪數ハ教場10,077坪其他25,691坪計35,768坪ニシテ前年度ニ比シ400坪増各種基本財産價額ハ土地770,481圓建物2,489,232圓圖書89,856圓器械標本304,107圓器具326,521圓計3,980,197圓ニシテ前年度ニ比シ65,715圓増又縣立學校基本基金ハ現金預金等385,888圓有價證券104,562圓計490,450圓ニシテ前年度ニ比シ35,810圓増ナリ

33 市公學資産

前橋市

本年度公學資産ハ土地敷地36,112坪ニシテ前年度ニ比シ増減ナシ建物坪數ハ教場5,151坪其他5,783坪計10,934坪ニシテ前年度ニ比シ1,682坪増各種基本財産價額ハ土地447,566圓建物718,736圓圖書25,785圓器械標本69,330圓器具75,020圓計1,336,437圓ニシテ前年度ニ比シ118,128圓増又學校基本財産金額ハ現金預金等30,579圓有價證券3,905圓計34,484圓ニシテ前年度ニ比シ10,886圓減土地ハ111坪其ノ價額4,426圓ニシテ前年度ニ比シ増減ナシ

高崎市

本年度公學資産ハ土地敷地30,344坪ニシテ前年度ニ比シ1,597坪増建物坪數ハ教場3,805坪其他3,622坪計7,427坪ニシテ前年度ニ比シ681坪増又各種資産價額ハ土地451,446圓建物374,607圓圖書26,450圓器械標本13,170圓器具28,020圓計893,693圓ニシテ前年度ニ比シ13,420圓増又學校基本財産金額ハ現金預金等44,132圓有價證券3,800圓計47,932圓ニシテ前年度ニ比シ9,807圓増土地坪數21,204坪此ノ價額55,123圓ニシテ前年度ニ比シ増減ナシ又積立金ハ17,335圓ニシテ前年度ニ比シ180圓増ヲ示セリ

桐生市

本年度末現在公學資産ハ土地敷地27,157坪ニシテ前年度ニ比シ510坪減又建物坪數ハ教場2,298坪其他2,690坪計4,988坪ニシテ前年度ニ比シ80坪減各種資産價額ハ土地353,041圓建物234,436圓圖書11,244圓器械標本14,841圓器具54,925圓計668,487圓ニシテ前年度ニ比シ7,345圓増ナリ  
尙學校基本財産ハ現金預金等67,424圓有價證券1,800圓計69,224圓ニシテ前年度ニ比シ6,641圓ノ増ヲ示セリ

### 34 町村公學資産

本年度町村公學資産ハ土地敷地727,032坪附屬地17,290坪計744,322坪ニシテ前年度ニ比シ 21,897坪増建物坪數ハ教場 84,223坪  
 其他62,206坪計146,431坪ニシテ前年度ニ比シ4,698坪増又各種資産價額ハ土地敷地1,766,707圓附屬地23,826圓計 1,790,533圓建  
 物 8,091,622圓圖書 382,896圓器械備本 463,728圓器具 838,215圓計 11,566,994圓ニシテ前年度ニ比シ 645,592圓増又學校基本財  
 産金額ハ現金預金等 1,693,815圓有價証券 784,318圓計 2,478,133圓ニシテ前年度ニ比シ 341,499圓増土地坪數 3,827,300坪此ノ  
 價額1,374,004圓ニシテ前年度ニ比シ22,191坪増價額44,404圓減又建物ハ25坪此ノ價額1,500圓ニシテ前年度ニ比シ増減ナシ

### 35 教育資金

本年度末現在教育資金收入ハ昭和三年度以前貸付金ニシテ年度内戻入金總額 20,258圓79錢資金ヨリ生セン收入 5,805圓99錢前  
 年度繰越金4,892圓18錢8厘合計30,956圓96錢8厘ニシテ之カ支出ハ貸付金 10,000圓小學校教員疾病療治料 720圓普通教育獎勵金  
 950圓77錢翌年度繰越金 19,286圓19錢8厘合計 30,956圓96錢8厘ニシテ小學校教員疾病療治料ニ於テハ療治料ヲ支給シタルモノ  
 4人ニ及ヒ又普通教育獎勵金ニ於テハ教員講習會355圓77錢ノ支出ヲ見相當効果ヲ揚クルヲ得タリ

### 36 兒童就學獎勵金

昭和四年度末現在兒童就學獎勵金ハ6,040圓預金21,058圓47錢計27,098圓47錢ニシテ本年度事業トシテハ國庫交付金9,699圓50錢  
 資金ヨリ生スル收入1,896圓87錢府縣費支出金2,260圓資金ヨリ支出342圓63錢計14,199圓ヲ以テ三市ハ1,865圓町村ハ12,334圓ノ  
 獎勵金ヲ交付シ市町村ニ於テハ總額26,122圓43錢ノ支出ヲ爲シ兒童就學獎勵上相當ノ成績ヲ揚クルヲ得タリ  
 之カ狀況ヲ示セハ下ノ如シ

種 別	受 給 人 員			金 額
	男	女	計	
教科書及學用品給與	9,713	9,160	18,873	18,061.46
被 服 給 與	1,910	1,848	3,758	3,795.58
食 料 給 與	258	235	493	990.93
生 活 費 給 與	685	562	1,247	2,728.46
病弱薄弱兒童保護費	32	56	88	414.40
特 別 教 授 費	23	47	70	131.60
計	12,621	11,908	24,529	26,122.43

### 37 男女青年團體事業獎勵資金

大正十四年 大正天皇御結婚滿二十五年ノ御祝儀ニ際シ本縣ニ 14,000圓ノ御内帑金ヲ御下賜セラル、ハ縣ハ茲ニ於テ至仁至慈

ナル御聖旨ヲ奉戴シ大正十四年十二月十一日群馬縣男女青年團體事業獎勵資金設置並管理規定ヲ定メ此ノ資金ヲ特別會計トシ  
 テ年々縣費及寄附金ヲ以テ之カ増加ヲ計ルト共ニ本資金ヨリ生スル收入トヲ以テ男女青年團體ノ事業ヲ獎勵シツ、アリ  
 乃チ本年度ニ於テハ 599圓99錢ヲ縣下中等學校ニ青年處女獎勵金トシテ交付セル外縣内數ヶ所ニ於テ男女青年講習會ヲ開催シ  
 修養講話、見學其他青年行事等ノ指導ノ爲ニ1,034圓ヲ支出シタリ又管内男女青年團體ニ對シ 4,200圓ノ補助金ヲ交付シ之カ事  
 業ノ助成獎勵ニ努メタリ

本年度補助金ヲ交付シタルモノヲ示セハ下ノ如シ

縣 青 年 會	1,200圓
縣 女 子 青 年 會	350圓
郡 聯 合 青 年 會	2,150圓
郡 處 女 會	500圓

尙本資金ヲシテ益々増殖スル計畫ヲ以テ現金ハ確實ナル銀行ニ預入ル、ト共ニ一面國庫債券及農行債券ヲ購入シ管理ノ萬全ヲ  
 期シツ、アリ而シテ本年度末現在額ハ公債証券7,040圓現金11,238圓10錢計18,278圓10錢アリ

### 38 市町村立小學校教員加俸資金

市町村立小學校教員年功加俸ハ五年以上勤績者ニシテ成績不良ナラサル限り之ヲ給シ本年度ニ於ケル加俸受給者ハ本科正教員  
 男1,236人女198人專科正教員55人女65人准教員男48人女46人合計1,698人ナリ即チ其ノ加俸額ヲ示セハ下ノ如シ

本科正教員五年ニ達シタル者	年 額	24圓
加俸受給後滿五年勤績者	同	36圓
專科正教員五年ニ達シタル者	同	18圓
准教員五年ニ達シタル者	同	18圓

以上ノ外本科正教員ニシテ成績佳良ナル者ニハ尙年額48圓乃至60圓迄ノ加俸ヲ支給ス増加加俸ハ本科正教員年額18圓專科正教  
 員及准教員12圓又特別加俸ハ本科正教員ニシテ單級學校勤務者ニハ年額36圓多級併障加俸ハ本科正教員年額24圓專科正教員及  
 准教員18圓ヲ給與シツ、アリ尙特別増加加俸ハ本科正教員年額18圓專科正教員及准教員12圓ヲ給與シツ、アリ

### 39 義務教育費國庫交付金支途

昭和四年度ニ於テハ市町村義務教育費國庫交付金總額1,451,743圓ノ交付アリシヲ以テ之ヲ各市町村ニ交付シ市町村ハ之ヲ教育  
 内容ノ改善充實ニ就學兒童ノ自然増加ニ伴フ經費ニ小學校教員ノ俸給ニ住民ノ戸數割附加税ノ輕減ニ何レモ有効ニ使用シツ、  
 アリ

### 40 公立學校職員年功加俸資金

公立學校年功加俸令ニ依ル加俸ハ下記訓令ニ依リ支給シツ、アリ

公立學校職員年功加俸支給規則

第一條 大正九年十月勅令第五百十九號公立學校職員年功加俸令ニ依リ支給スヘキ年功加俸ノ年額ハ別表ニ依ル

第二條 休職者ニハ年額加俸三分ノ一ヲ給ス但シ休職給ヲ支給セサル者ニハ之ヲ支給セス

第三條 陸軍給與令又ハ海軍給與令ニ依リ俸給ヲ受クル者ニハ其ノ間年功加俸ヲ支給セス

第四條 本則ニ定ムルモノ、外年功加俸ノ支給ニ付テハ俸給支給ノ例ニ依リ但シ大正九年度ハ此ノ際全額ヲ支給ス

附 則

本令發布ノ日前ニ於テ公立學校職員年功加俸令第一條ニ依リ年功加俸ヲ受クヘキ資格ヲ生シタル者ニ對シテハ辭令ヲ用ヒス

別表ニ定ムル年功加俸ヲ支給ス

	學校長. 教 諭. 助教諭. 會 監		學 校 長 (判任待遇ノ實業補習學校長ニ限ル)	
	俸 給 月 額	俸 給 月 額	調 導	保 姆
	八 拾 圓 以 上	八 拾 圓 未 滿	俸 給 月 額 八 拾 圓 以 上	俸 給 月 額 八 拾 圓 以 上
勤 續 五 年 以 上 十 年 未 滿	108	60	84	36
勤 續 十 年 以 上 十 五 年 未 滿	156	96	132	72
勤 續 十 五 年 以 上	216	132	192	108

本年度ニ於ケル年功加俸ノ受給者ノ狀況下ノ如シ

加俸年額別	師範學校	中 學 校	高等女學校	實業學校(甲)	實 業 補 校	實業補習 學校教員所	盲啞學校
168	1	—	—	—	—	—	—
156	7	52	55	46	9	—	—
108	17	32	29	36	2	1	2
96	—	—	2	1	11	—	—
60	1	—	3	3	22	—	—
132	3	—	—	—	—	—	—
72	4	—	—	—	—	—	—
36	11	—	—	—	—	—	—

41 教育及學藝ニ關スル資金ノ類

資金ノ名稱	目 的	年度末現在高	施 設 ノ 狀 況
縣 立 學 校 基 本 金	縣立學校基本金造成	490,450	縣立學校基本金造成

資金ノ名稱	目 的	年度末現在高	施 設 ノ 狀 況
教 育 資 金	一般教育ニ關スル資金ノ充當	119,692	一般教育ニ關スル獎勵
市町村立小學校教員加俸資金	市町村立小學校教員加俸支給ノ資金	21,619	市町村立小學校教員加俸支給
教 育 獎 勵 資 金	初等中等教育. 實業補習教育等ノ改善振興ヲ期スル爲ノ資金	165,979	教育改善振興ヲ期スル爲ノ獎勵
恩 給 金	市町村立小學校教員恩給支給ノ資金	20,300	市町村立小學校教員恩給支給充當
公立學校職員年功加俸資金	公立學校職員年功加俸支給ノ資金	27,315	公立學校職員年功加俸支給補填
兒 童 就 學 獎 勵 資 金	市町村立小學校兒童就學獎勵ノ資金	27,098	市町村立小學校兒童就學獎勵
男女青年團體事業獎勵資金	男女青年團體事業獎勵ノ資金	18,278	男女青年團體事業ノ獎勵

市

資金ノ名稱	目 的	年度末現在高	施 設 ノ 狀 況
小 學 校 基 本 財 產	小學教育ニ關スル資金ノ充當	34,484	必要ニ應ジ教育費一時繰入利用
高 崎 市		47,932	
桐 生 市		69,224	
圖 書 館 基 本 財 產	前 橋 市	10	目下蓄積中
教 育 基 金	高 崎 市	17,335	教育費ニ利子繰入

町 村

資金ノ名稱	目 的	年度末現在高	施 設 ノ 狀 況
小 學 校 建 築 資 金	小學校々舎建築ニ關スル資金	88,021	目下蓄積中
小 學 校 増 改 築 資 金	小學校々舎増築改築ニ關スル資金充當	157,354	同
小 學 校 獎 學 資 金	獎學ニ關スル資金ノ充當	37,284	同
育 英 資 金	育英費ニ充當	1,495	同
學 齡 兒 童 保 護 會 資 金	學齡兒童保護ニ關スル資金充當	1,638	同

資金ノ名稱	目的	年度末現在高	施設ノ狀況
教員住宅建築資金	小學校教員住宅建築ニ關スル資金充當	2,861	目下蓄積中
兒童就學獎勵資金	小學校兒童就學ニ關スル資金ニ充當	3,941	同
伊勢崎商業學校 基本財産(金額)	其校基本財産造成	5,575	必要ニ應シ教育費ニ一時繰入利用
圖書館基本財産(金額)	圖書館ニ關スル資金ノ充當	42,334	同
實業補習學校資金	實業補習學校ノ資金ニ充當	176	目下蓄積中

## 第二編 學事統計

1 學齡兒童累年比較 毎年度内三月一日

		既ニ就學ノ始期ニ達シタル者						未ダ就學ノ始期ニ達セザル者	學齡兒童總計	就學歩合			
		就學		不就學		合計	男			女	男及女		
		就學	不就學	就學	不就學								
昭和	4	164,786	26,067	190,853	378	337	765	191,618	30,433	222,051	99.59	99.61	99.60
同	3	161,878	26,711	188,589	367	405	772	189,361	29,203	218,564	99.59	99.59	99.59
同	2	135,447	50,952	186,399	274	400	674	187,073	28,496	215,569	99.64	99.64	99.64
同	1	132,922	49,900	182,822	285	397	682	183,504	29,429	211,933	99.62	99.63	99.63
大正	4	131,897	47,797	179,694	238	379	617	180,311	28,673	208,984	99.65	99.66	99.66
同	3	134,396	46,660	181,056	249	386	635	181,691	26,374	208,065	99.67	99.64	99.65
同	2	133,586	45,883	179,469	308	400	708	180,177	27,093	207,270	99.61	99.61	99.61
同	1	131,534	43,567	175,101	342	419	761	175,862	26,727	202,589	99.59	99.53	99.57
同	0	125,943	42,779	171,722	332	434	766	172,488	27,499	199,987	99.59	99.53	99.56
同	9	126,852	43,202	170,054	338	465	803	170,857	29,024	199,881	99.55	99.51	99.53
同	8	124,324	39,868	164,192	446	468	914	165,106	27,267	192,373	99.49	99.40	99.45
同	7	123,016	35,427	158,443	580	472	1,052	159,495	25,721	185,216	99.42	99.26	99.34
同	6	118,306	35,450	153,756	901	514	1,415	155,171	26,307	181,478	99.24	98.93	99.09
同	5	116,489	34,710	151,199	1,091	486	1,577	152,776	24,765	177,541	99.17	98.76	98.97
同	4	112,332	35,858	148,190	1,296	490	1,786	149,976	24,696	174,672	99.08	98.52	98.81
同	3	110,667	35,080	145,747	1,422	524	1,946	147,693	24,461	172,154	99.00	98.35	98.68
同	2	108,283	33,562	141,845	1,581	496	2,077	143,922	24,338	168,260	98.92	98.18	98.56
同	1	110,286	29,873	140,159	2,138	481	2,619	142,778	21,983	164,761	98.69	97.62	98.17
明治	4	110,133	28,216	138,349	4,696	515	5,211	143,560	21,602	165,162	97.63	95.05	96.37
同	3	108,091	30,461	138,552	5,993	420	6,413	144,965	22,111	167,076	97.27	93.77	95.58
同	2	103,644	35,403	139,047	4,952	383	5,335	144,382	23,194	167,576	97.83	94.69	96.30
同	1	84,239	53,220	137,459	4,055	444	4,499	141,958	23,263	165,221	98.16	95.44	96.83
同	0	65,295	66,952	132,247	4,108	468	4,576	136,823	23,961	160,784	98.07	95.18	96.86
同	9	64,460	63,773	128,233	4,260	498	4,758	132,991	22,382	155,373	97.98	94.79	96.42
同	8	61,494	61,553	123,047	4,507	495	5,002	128,049	21,112	149,161	97.80	94.33	96.09
同	7	60,018	59,649	119,667	4,915	486	5,401	125,068	20,796	145,864	97.50	93.78	95.68
同	6	61,199	56,678	117,877	5,127	593	5,720	123,597	20,371	143,968	97.41	93.22	95.37
同	5	62,963	53,723	116,686	6,918	789	7,707	124,393	17,905	142,298	96.62	90.83	93.80
同	4	61,002	49,163	110,165	12,754	1,385	14,139	124,304	18,753	143,057	94.23	82.78	88.63
同	3	61,536	42,889	104,425	18,883	1,178	20,061	124,486	18,044	142,530	92.24	75.19	83.88
同	2	64,615	39,313	103,928				136,006	12,461	148,467	87.56	64.47	76.41
同	1	62,302	34,175	96,477				129,694	12,910	142,604	86.38	61.55	74.39
同	0	62,203	31,038	93,241				129,385	12,070	141,455	85.14	58.11	72.06
同	9	62,037	29,810	91,847				131,061	12,335	143,396	83.30	55.78	70.98
同	8			88,718				130,757	14,126	144,883	82.22	47.07	66.87

		就學	不就學	學齡兒童總計	就學歩合
明治	2	98,363	43,870	142,233	69.16
同	6	93,475	47,711	141,186	66.21
同	5	89,275	52,497	141,772	62.97
同	4	79,609	55,234	134,843	59.04
同	3	77,827	55,108	132,935	58.55
同	2	74,164	60,983	135,147	54.87
同	1	75,035	57,891	132,926	56.45
同	0	67,104	60,518	127,622	52.62
同	9	57,457	62,835	120,292	47.76
同	8	65,773	48,209	113,982	57.70
同	7	67,363	37,093	104,456	64.11
同	6	66,588	30,465	97,053	68.61
同	5	66,987	28,281	95,268	70.30
同	4	56,542	31,362	87,904	64.32

昭和二年度以前ハ毎年度末ヲ示ス

2 學 齡 兒

Table with columns for region (e.g., 勢多郡, 群馬郡), gender (男, 女), and enrollment status (既=就學ノ始期=達シタル者, 未タ就學ノ始期=達セサル者). Includes a summary row for 昭和3 and 昭和2.

3 既 = 就學ノ始期 = 達シ

Table showing enrollment details for children who have reached the start of school. Columns include region, gender, school type (小學校, 家庭其他), and enrollment count. Includes a summary row for 昭和3.

童 總 覽 昭和四年度内三月一日

Table showing total child population statistics. Columns include region, gender, total count, and ratios (一世帯=付, 人口百=付). Includes a summary row for 昭和3.

タル學齡兒童中就學者 昭和四年度内三月一日

Table showing enrollment statistics for school-age children. Columns include region, gender, enrollment count, and ratios. Includes a summary row for 昭和3 and a comparison with the previous year (前年度).

4 既ニ就學ノ始期ニ達シタ

Table with columns for gender (男, 女), category (貧, 窮, 疾, 病, 一箇年未滿居所不明, 合), and region (勢多郡, 多馬郡, etc.).

昭和二年度以前ハ毎年度末ヲ示ス

5 就學歩合累年比較 昭和四年度内三月一日

Table with columns for gender (男, 女, 男及女) and years (昭和四年度, 昭和三年度, etc.).

昭和二年度以前ハ毎年度末ヲ示ス

ル學齡兒童中不就學者 昭和四年度内三月一日

Table with columns for category (免, 除, 總計) and region (勢多郡, 多馬郡, etc.).

6 學齡兒童中盲者及聾啞者 昭和四年度内三月一日

Table with columns for category (盲者, 同上ノ内學校ニ於テ修業スル者, 聾啞者, 同上ノ内學校ニ於テ修業スル者) and region (勢多郡, 多馬郡, etc.).

昭和二年度以前ハ毎年度末ヲ示ス



7 市 町 村 立 小

Table showing school counts for various municipalities in 1933. Columns include school type (Elementary, High Elementary, etc.) and counts for each municipality (e.g., 多馬郡, 勢野郡).

7 市 町 村 立 小

Table showing teacher counts for various municipalities in 1933. Columns include teacher type (Regular, Special, etc.) and counts for each municipality.

△符ハ兼務教員數中昭和二年度以前ニ係ルモノハ毎年度末ヲ示ス

學 校 總 覽 昭和四年度內三月一日

Table showing total school statistics for 1934. Columns include school type, total count, and average student numbers.

學 校 總 覽 (續)

Table showing detailed school statistics including enrollment, attendance, and graduation rates for 1934.

8 市町村立小學校學級別(本校) (昭和四年度内三月一日現在)

	尋常小學校		高等小學校		尋常高等小學校	
	學 校	兒 童	學 校	兒 童	學 校	兒 童
單 級	1	50	×	18	×	863
二 學 級	5	413	×	2	×	209
三 學 級	17	2,235	×	108	×	9,415
四 學 級	×	4	×	56	×	7,108
五 學 級	×	1	×	1	×	164
六 學 級	×	6	×	33	×	5,421
七 學 級	×	8	×	6	×	1,278
八 學 級	×	40	×	3	×	689
九 學 級	×	16	×	3	×	935
十 學 級	×	3	×	—	×	—
十一 學 級	×	11	×	—	×	—
十二 學 級	×	10	×	—	×	—
十三 學 級	×	17	×	—	×	—
十四 學 級	×	74	×	—	×	—
十五 學 級	×	6	×	1	×	702
十六 學 級	×	1	×	—	×	—
十七 學 級	×	7	×	—	×	—
十八 學 級	×	5	×	—	×	—
十九 學 級	×	2	×	—	×	—
二十 學 級	×	3	×	—	×	—
二十一 學 級	×	1	×	—	×	—
二十二 學 級	×	9	×	—	×	—
二十三 學 級	×	3	×	—	×	—
二十四 學 級	×	1	×	—	×	—
二十五 學 級	×	1	×	—	×	—
二十六 學 級	×	2	×	—	×	—
二十七 學 級	×	2	×	—	×	—
二十八 學 級	×	1	×	—	×	—
二十九 學 級	×	1	×	—	×	—
三十 學 級	×	1	×	—	×	—
三十一 學 級	×	1	×	—	×	—
三十二 學 級	×	1	×	—	×	—
三十三 學 級	×	1	×	—	×	—
三十四 學 級	×	1	×	—	×	—
四十一 學 級	×	1	×	—	×	—
四十三 學 級	×	1	×	—	×	—
五十 學 級	×	—	×	—	×	—
合 計	×	44	×	4	×	1,268
	×	228	×	228	×	26,411
		×				156,765

× 符ハ併置校

9 市町村立小學校學級別 (分教場) (昭和四年度内三月一日現在)

	尋常小學校		尋常高等小學校	
	學 校	兒 童	學 校	兒 童
單 級	1	19	37	1,725
二 學 級	×	37	×	1,725
三 學 級	×	27	×	2,790
四 學 級	×	20	×	2,883
五 學 級	×	6	×	1,271
六 學 級	×	3	×	809
合 計	×	196	×	10,296

× 符ハ併置校

10 市町村立小學校學級別

	尋常高等小學校							
	本 校				分 教 場			
	學 校	兒 童			學 校	兒 童		
尋常科兒童		尋常高等兩科ヲ合セテ編制セル兒童	計	尋常科兒童		尋常高等兩科ヲ合セテ編制セル兒童	計	
單 級	—	—	—	—	—	—	—	—
二 學 級	—	—	—	—	—	—	—	—
三 學 級	1	108	50	158	1	89	50	139

11 市町村立尋常小學校學級別 (昭和四年度内三月一日現在)

	單 級	二 學 級	三 學 級	五 學 級	六 學 級	十 學 級	四 十 學 級	八 十 學 級	二 十 二 學 級	二 十 三 學 級	二 十 六 學 級	二 十 七 學 級	二 十 八 學 級	二 十 九 學 級	三 十 三 學 級	三 十 四 學 級	計
勢 多 郡	—	1	1	—	1	—	—	—	—	—	—	—	—	—	—	—	3
馬 郡	1	—	—	—	—	—	—	—	—	—	—	—	—	—	—	—	1
多 野 郡	—	1	5	—	5	—	—	—	—	—	—	—	—	—	—	—	11
北 甘 樂 郡	—	2	—	—	—	—	—	—	—	—	—	—	—	—	—	—	2
碓 氷 郡	—	—	2	—	—	—	—	—	—	—	—	—	—	—	—	—	2
吾 妻 郡	—	—	2	1	1	—	—	—	—	—	—	—	—	—	—	—	4
利 根 郡	—	3	4	—	1	—	—	—	—	—	—	—	—	—	—	—	8
山 田 郡	—	—	1	—	—	—	—	—	—	—	—	—	—	—	—	—	1
邑 前 郡	—	—	—	—	—	1	—	—	—	—	—	—	—	—	—	—	1
高 崎 市	—	—	—	—	—	—	—	—	1	—	2	—	—	—	1	1	5
桐 生 市	—	—	—	—	—	—	—	1	1	1	—	—	—	—	—	—	3
合 計	1	7	15	1	8	1	1	2	2	—	2	1	1	1	1	1	44

12 市町村立高等小學校學級別 (昭和四年度内三月一日現在)

	二 學 級	四 學 級	二 十 九 學 級	計
多 野 郡	—	1	—	1
吾 妻 郡	1	—	—	1
邑 前 市	—	—	1	1
合 計	2	—	1	4

13 市町村立尋常高

	單級	二學級	三學級	四學級	五學級	六學級	七學級	八學級	九學級	十學級	十一級	
勢多郡	×	2	×	3	×	2	×	1	1	5	1	
群馬郡	—	×	1	—	—	—	—	2	4	3	—	
多野郡	×	4	×	3	×	1	×	1	3	3	—	
北甘樂郡	×	6	×	2	×	2	×	1	3	3	4	
碓氷郡	×	5	×	1	×	3	×	1	1	4	2	
吾妻郡	×	5	×	9	×	5	×	1	—	×	2	
利根郡	×	13	×	6	×	4	×	1	1	2	3	
佐波郡	×	1	×	2	—	—	—	—	1	—	—	
新田郡	×	1	—	—	—	—	—	—	—	—	1	
山田郡	—	×	2	—	—	—	—	—	2	—	—	
邑樂郡	—	—	—	—	—	—	—	2	2	2	—	
前橋市	—	—	—	—	—	—	—	—	—	—	—	
高崎市	—	—	—	—	—	—	—	—	—	—	—	
桐生市	—	—	—	—	—	—	—	—	—	—	—	
合計	×	37	×	27	×	20	×	6	×	3	×	3
						4		16		26		19
												3
												10

×符ハ分教場

13 市町村立尋常高等小學校學級別 (續)

	二十四學級	二十五學級	二十六學級	二十七學級	二十九學級	三十一學級	三十二學級	三十三學級	三十四學級	五十級	計
勢多郡	—	1	—	—	—	—	—	—	—	×	11
群馬郡	—	—	—	—	—	—	—	—	1	×	29
多野郡	—	—	—	—	1	—	—	—	—	×	1
北甘樂郡	—	—	—	—	—	—	—	1	—	×	11
碓氷郡	—	—	—	—	—	—	—	—	—	×	17
吾妻郡	—	—	—	—	—	—	—	—	—	×	9
利根郡	—	—	—	—	—	—	—	—	1	×	21
佐波郡	—	—	1	—	—	—	—	—	—	×	10
新田郡	2	—	—	—	—	—	—	—	—	×	21
山田郡	—	—	—	—	—	—	—	—	—	×	9
邑樂郡	—	—	—	—	—	—	1	—	—	×	19
前橋市	—	—	—	—	—	—	—	—	—	×	13
高崎市	—	—	—	—	—	—	—	—	—	×	24
桐生市	—	—	—	1	—	—	—	—	—	×	19
合計	2	1	1	1	1	1	1	1	2	×	163
											96
											228

等小學校學級別 (昭和四年度内三月一日現在)

十學二級	十學三級	十學四級	十學五級	十學六級	十學七級	十學八級	十學九級	二學十級	二十一學級	二十二學級	二十三學級
1	4	4	4	1	2	2	—	1	1	—	—
2	1	11	8	6	—	1	—	—	—	—	—
—	2	—	2	2	—	—	—	—	1	1	—
—	1	2	6	—	—	—	—	—	—	—	—
—	2	3	2	—	1	—	—	—	—	1	—
—	—	1	—	—	—	—	1	—	—	—	—
1	1	3	—	—	—	—	—	—	—	—	—
—	—	1	2	2	1	—	1	2	1	2	1
2	1	7	—	—	—	—	—	—	—	1	—
2	2	5	3	2	1	—	—	—	—	—	—
—	—	—	—	—	—	—	—	—	—	—	—
—	—	—	—	2	—	—	—	—	—	—	—
—	—	—	—	—	—	—	—	—	—	1	—
8	15	37	31	16	6	4	3	3	4	6	1

14、加設科目ヲ課スル市町村立小學校 (昭和四年度内三月一日現在)

	尋常小學校	尋常高等小學校				高等小學校	總計
		尋常高等兩科トモ加設科目ヲ課スルモノ	尋常科ノミヲ加設科目ヲ課スルモノ	高等科ノミヲ加設科目ヲ課スルモノ	計		
勢多郡	—	—	3	—	3	—	3
群馬郡	—	—	5	—	5	—	5
多野郡	—	1	1	—	2	—	2
北甘樂郡	—	—	—	—	—	—	—
碓氷郡	—	—	1	—	1	—	1
吾妻郡	—	2	—	—	2	—	2
利根郡	—	—	—	—	—	—	—
佐波郡	1	—	6	—	6	—	7
新田郡	—	1	—	—	1	—	1
山田郡	—	—	3	1	4	—	1
邑樂郡	1	1	2	—	3	—	4
前橋市	5	—	—	—	—	1	6
高崎市	3	—	2	—	2	—	5
桐生市	2	2	—	1	3	—	5
合計	12	7	23	2	32	1	45

15 市 町 村 立 小

	本科正教員			専科正教員			准
	男	女	計	男	女	計	男
勢多郡	△ 153	99	△ 252	22	17	39	32
群馬郡	189	102	291	21	16	37	46
多野郡	126	61	187	13	10	23	21
北甘樂郡	101	70	171	12	18	30	22
碓氷郡	81	56	137	12	18	30	6
吾妻郡	77	40	117	△ 11	6	17	24
利根郡	105	65	170	△ 3	18	△ 21	16
佐波郡	135	68	203	18	16	34	15
新田郡	△ 86	47	△ 133	18	12	30	12
山田郡	△ 63	45	△ 108	△ 5	△ 1	△ 6	21
邑樂郡	△ 133	71	△ 204	△ 16	13	△ 29	16
前橋市	90	58	148	2	5	7	1
高崎市	74	50	124	1	5	6	1
桐生市	54	43	97	3	4	7	2
合計	△ 1,467	875	△ 2,342	△ 10	△ 166	△ 176	235
昭和3	△ 1,400	791	△ 2,191	△ 14	179	△ 193	240
同2	1,373	832	2,205	△ 12	176	△ 188	214
同1	△ 1,297	771	△ 2,068	△ 8	179	△ 257	240
大正14	1,367	665	2,032	135	△ 1	△ 136	253

昭和二年度以前=保ルモノハ毎年度末ヲ示ス

16 市 町 村 立 小

	本科正教員			専科正教員			准教員		
	男	女	計	男	女	計	男	女	計
勢多郡	△ 94	12	△ 106	3	—	3	1	—	1
群馬郡	△ 113	7	△ 120	△ 5	△ 1	△ 6	—	—	—
多野郡	54	9	63	1	—	1	—	—	—
北甘樂郡	53	9	62	2	—	2	—	—	—
碓氷郡	55	7	62	△ 3	△ 1	△ 4	—	—	—
吾妻郡	44	2	46	△ 3	1	△ 4	1	—	1
利根郡	△ 51	—	△ 51	△ 2	—	△ 2	—	—	—
佐波郡	55	12	67	6	1	7	—	—	—
新田郡	50	5	55	△ 2	—	△ 2	—	—	—
山田郡	37	—	37	△ 2	1	△ 3	—	—	—
邑樂郡	60	2	62	△ 8	1	△ 9	—	—	—
前橋市	18	6	24	2	1	3	1	—	1
高崎市	12	9	21	3	—	3	—	—	—
桐生市	11	3	14	1	1	2	—	—	—
合計	△ 707	83	△ 790	△ 25	△ 7	△ 32	3	—	3
昭和3	△ 685	86	△ 771	△ 24	△ 3	△ 27	5	1	6
同2	△ 671	76	△ 747	△ 15	△ 3	△ 18	5	1	6
同1	△ 644	63	△ 707	△ 17	△ 3	△ 20	6	1	7
大正14	521	57	578	33	12	45	5	—	5

昭和二年度以前=保ルモノハ毎年度末ヲ示ス

學 校 教 員 (尋常ノ部) 昭和四年度内三月一日 (△符ハ兼務者)

教員	代用教員	合計			教員百人中 本科正教員
		男	女	計	
14	46	34	17	51	64.95
33	79	△ 34	27	△ 51	62.18
12	33	12	13	25	69.78
17	39	22	8	30	63.33
5	11	15	16	31	65.55
1	25	20	21	41	58.50
11	27	31	29	60	58.42
10	25	27	10	37	67.89
5	17	23	5	28	63.94
7	28	13	11	24	62.79
12	28	16	5	21	72.34
3	4	7	2	9	88.10
3	4	6	7	13	84.35
4	6	3	—	3	85.84
137	372	△ 263	171	△ 434	67.24
138	378	△ 314	△ 192	△ 506	64.20
135	349	△ 314	△ 156	△ 470	64.89
146	386	△ 283	△ 175	△ 458	63.75
143	396	277	231	508	62.52

學 校 教 員 (高等ノ部) 昭和四年度内三月一日現在 (△符ハ兼務者)

代用教員	合計			教員百人中 本科正教員
	男	女	計	
—	—	—	△ 1	96.36
—	—	1	△ 110	97.56
—	1	1	△ 123	95.45
1	2	2	55	66
△ 1	—	1	56	65
1	1	2	4	7
1	2	3	56	65
—	—	—	47	52
3	2	5	56	56
—	1	1	64	79
—	—	—	△ 2	6
—	—	—	50	2
—	—	—	37	1
—	—	—	△ 8	3
—	—	—	21	7
—	—	—	15	24
—	—	—	12	16
△ 1	9	△ 1	△ 30	4
5	9	14	748	99
△ 2	4	△ 2	△ 30	33
6	9	15	730	838
9	4	13	18	21
8	5	13	722	815
11	3	14	△ 22	3
			690	771
			570	72
				642

17 市町村立小學校教員俸給別總覽 昭和四年度内三月一日現在

	尋常部										高等部									
	小學校		尋常小學校		專科		准教員		代用教員		小學校		專科		准教員		代用教員			
	男	女	男	女	男	女	男	女	男	女	男	女	男	女	男	女	男	女		
一											1									
二											1									
三											2									
四											1									
五											1									
六											1									
七											3									
八											1									
九											3									
十											5									
十一											1									
十二											4									
十三											1									
十四											1									
十五											1									
十六											1									
十七											1									
十八											1									
十九											2									
二十											1									
二十一											1									
二十二											1									
二十三											1									
二十四											1									
二十五											1									
二十六											1									
二十七											1									
二十八											1									
二十九											1									
三十											1									
三十一											1									
三十二											1									
三十三											1									
三十四											1									
三十五											1									
三十六											1									
三十七											1									
三十八											1									
三十九											1									
四十											1									
四十一											1									
四十二											1									
四十三											1									
四十四											1									
四十五											1									
四十六											1									
四十七											1									
四十八											1									
四十九											1									
五十											1									
五十一											1									
五十二											1									
五十三											1									
五十四											1									
五十五											1									
五十六											1									
五十七											1									
五十八											1									
五十九											1									
六十											1									
六十一											1									
六十二											1									
六十三											1									
六十四											1									
六十五											1									
六十六											1									
六十七											1									
六十八											1									
六十九											1									
七十											1									
七十一											1									
七十二											1									
七十三											1									
七十四											1									
七十五											1									
七十六											1									
七十七											1									
七十八											1									
七十九											1									
八十											1									
八十一											1									
八十二											1									
八十三											1									
八十四											1									
八十五											1									
八十六											1									
八十七											1									
八十八											1									
八十九											1									
九十											1									
九十一											1									
九十二											1									
九十三											1									
九十四											1									
九十五											1									
九十六											1									
九十七											1									
九十八											1									
九十九											1									
一百											1									
一百一											1									
一百二											1									
一百三											1									
一百四											1									
一百五											1									
一百六											1									
一百七											1									
一百八											1									
一百九											1									
二百											1									
二百一											1									
二百二											1									
二百三											1									
二百四											1									
二百五											1									
二百六											1									
二百七											1									
二百八											1									
二百九											1									
三百											1									
三百一											1									
三百二											1									
三百三											1									
三百四											1									
三百五											1									
三百六											1									
三百七											1									
三百八											1									
三百九											1									
四百											1									
四百一											1									
四百二											1									
四百三											1									
四百四					</															

18 市町村立小學

	小 學 校 本																	
	十二圓以上 十五圓未滿		十五圓以上 二十圓未滿		二十圓以上 二十五圓未滿		二十五圓以上 三十圓未滿		三十圓以上 三十五圓未滿		三十五圓以上 四十圓未滿		四十圓以上 四十五圓未滿		四十五圓以上 五十圓未滿		五十圓以上 五十五圓未滿	
	男	女	男	女	男	女	男	女	男	女	男	女	男	女	男	女	男	女
勢多郡	—	—	—	—	—	—	—	—	—	—	—	1	22	17	42	20	7	
群馬郡	—	—	—	—	—	—	—	—	—	—	—	—	21	16	39	35	12	
多野郡	—	—	—	—	—	—	—	—	—	—	—	—	6	10	25	12	9	
北甘樂郡	—	—	—	—	—	—	—	—	—	—	—	1	13	14	32	17	7	
碓氷郡	—	—	—	—	—	—	—	—	—	—	—	—	4	11	29	23	4	
吾妻郡	—	—	—	—	—	—	—	—	—	—	—	—	11	7	19	7	4	
利根郡	—	—	—	—	—	—	—	—	—	—	—	—	11	8	37	15	3	
佐波郡	—	—	—	—	—	—	—	—	—	—	—	—	13	12	30	18	2	
新田郡	—	—	1	—	1	—	—	—	—	—	—	—	12	6	22	12	2	
山田郡	—	—	—	—	—	—	—	—	—	—	—	—	10	9	19	11	4	
邑樂郡	—	—	—	—	—	—	—	—	—	—	—	—	12	8	34	14	5	
前橋市	—	—	—	—	—	—	—	—	—	—	—	—	5	3	11	9	10	
高崎市	—	1	—	—	—	—	—	—	—	—	—	—	4	3	18	6	10	
桐生市	—	—	—	—	—	—	—	—	—	—	—	—	8	5	13	4	3	
合計	—	1	1	—	1	—	—	—	—	—	—	2	152	129	370	203	82	

18 市町村立小學

	尋 常 小 學 校 本 科													
	十二圓以上 十五圓未滿		三十圓以上 三十五圓未滿		三十五圓以上 四十圓未滿		四十圓以上 四十五圓未滿		四十五圓以上 五十圓未滿		五十圓以上 五十五圓未滿		五十五圓以上 六十圓未滿	
	男	女	男	女	男	女	男	女	男	女	男	女	男	女
勢多郡	—	—	2	2	8	10	3	16	2	8	2	9	—	
群馬郡	—	—	2	7	6	12	6	15	5	8	1	3	—	
多野郡	—	—	1	3	8	7	9	13	1	4	—	4	—	
北甘樂郡	—	1	—	4	5	6	3	2	2	3	—	—	—	
碓氷郡	—	1	3	—	6	—	—	2	2	2	1	4	2	
吾妻郡	—	—	—	1	—	6	4	9	1	2	—	6	—	
利根郡	—	1	—	1	1	7	1	6	3	2	1	7	—	
佐波郡	—	—	—	1	—	3	10	10	4	14	1	1	—	
新田郡	—	—	—	—	1	5	4	6	1	5	1	3	—	
山田郡	—	—	1	3	1	2	6	1	1	2	—	4	—	
邑樂郡	—	—	—	2	4	5	5	13	2	8	3	4	—	
前橋市	—	—	—	—	—	1	2	1	4	4	1	4	1	
高崎市	—	—	—	—	1	4	2	5	1	1	2	2	2	
桐生市	—	—	—	—	—	1	5	4	6	4	—	2	—	
合計	—	3	9	24	41	69	60	103	35	67	13	53	5	

校 教 員 俸 給 別 (尋常ノ部) 昭和四年度内三月一日現在

科 正 教 員																	
五十五圓以上 六十圓未滿		六十圓以上 六十五圓未滿		六十五圓以上 七十圓未滿		七十圓以上 七十五圓未滿		七十五圓以上 八十圓未滿		八十圓以上 八十五圓未滿		八十五圓以上 九十圓未滿		九十圓以上 百圓未滿		計	
男	女	男	女	男	女	男	女	男	女	男	女	男	女	男	女	男	女
6	5	6	4	5	1	8	1	4	7	8	7	6	95	82			
18	6	5	2	7	1	3	1	5	10	9	3	19	130	82			
14	—	7	2	6	—	5	—	4	6	4	5	10	83	42			
6	3	5	4	3	—	4	1	6	4	2	3	12	77	60			
8	2	5	3	5	—	3	—	5	2	3	1	3	69	42			
4	—	4	1	2	—	8	—	3	1	3	3	—	42	35			
12	5	6	1	5	1	3	—	2	1	2	5	8	67	58			
15	—	6	2	3	4	6	1	2	8	7	3	11	91	52			
15	2	7	1	2	—	4	—	1	5	3	2	2	60	40			
11	3	2	—	1	—	3	—	4	1	1	—	2	45	36			
7	2	5	3	4	1	4	—	4	11	3	7	19	86	57			
5	4	12	5	7	9	—	1	13	3	7	4	8	71	45			
5	3	7	3	5	2	5	—	3	3	5	6	9	57	41			
4	3	4	—	4	4	2	1	2	1	5	—	8	39	32			
130	38	81	31	59	23	58	6	58	63	62	49	117	1,012	704			

校 教 員 俸 給 別 (尋常ノ部) (續)

正 教 員										專 科 正 教 員									
六十圓以上 六十五圓未滿		六十五圓以上 七十圓未滿		七十圓以上 七十五圓未滿		七十五圓以上 八十圓未滿		八十圓以上		計		五圓未滿		五圓以上 十圓未滿		十圓以上 十五圓未滿		十五圓以上 二十圓未滿	
男	女	男	女	男	女	男	女	男	女	男	女	男	女	男	女	男	女	男	女
4	—	4	—	2	—	2	1	58	17	—	—	—	—	—	—	—	—	—	—
5	—	5	—	2	—	1	1	59	20	—	—	—	—	—	—	—	—	—	—
2	—	5	—	2	—	2	1	43	19	—	—	—	—	—	—	—	—	—	—
1	—	6	—	—	—	—	1	24	10	—	—	—	—	—	—	—	—	—	—
1	—	—	—	—	—	2	—	12	14	—	—	—	—	—	—	—	—	—	—
3	—	5	—	2	—	—	1	35	5	—	—	—	—	1	—	—	—	—	—
3	—	2	—	2	1	2	5	38	7	—	—	1	—	1	—	—	2	2	—
4	1	6	—	2	—	2	1	44	16	—	—	1	—	—	—	—	—	—	—
1	—	4	—	1	—	—	1	26	7	—	—	—	—	—	—	—	—	—	—
—	—	3	—	—	—	2	1	18	9	—	—	—	—	—	—	—	—	—	—
6	—	4	—	2	—	2	1	47	14	—	—	—	—	—	—	—	—	—	—
2	—	4	—	1	—	2	—	19	8	—	—	—	—	—	—	—	—	—	—
—	1	3	—	—	—	1	1	17	9	—	—	—	—	—	—	—	—	—	—
—	—	1	—	—	—	—	3	15	11	—	—	—	—	—	—	—	—	—	—
32	2	52	—	16	1	18	18	455	166	—	—	2	—	2	—	2	—	2	2

18 市町村立小學

	專科正教													
	二十圓以上 二十五圓未滿		二十五圓以上 三十圓未滿		三十圓以上 三十五圓未滿		三十五圓以上 四十圓未滿		四十圓以上 四十五圓未滿		四十五圓以上 五十圓未滿		五十圓以上 五十五圓未滿	
	男	女	男	女	男	女	男	女	男	女	男	女	男	女
勢多郡	—	—	—	—	—	1	6	2	2	6	2	6	3	2
群馬郡	—	—	—	1	1	2	8	7	4	4	3	1	2	1
多野郡	—	—	—	—	1	2	7	2	1	1	1	3	1	1
北甘樂郡	—	—	—	—	—	—	3	9	2	2	4	5	2	2
碓氷郡	—	1	—	—	1	1	2	5	2	4	—	5	5	2
吾妻郡	—	—	—	—	1	—	6	3	—	2	—	1	—	—
利根郡	—	—	—	—	1	2	3	3	—	6	1	3	1	1
佐波郡	—	—	—	1	1	—	3	4	—	5	2	5	1	1
新田郡	—	—	—	—	—	2	1	1	3	2	2	2	3	2
山田郡	—	—	—	—	—	1	3	5	—	1	—	—	—	1
邑樂郡	—	—	—	—	—	—	3	3	7	6	1	3	—	—
前橋市	—	—	—	—	—	—	—	—	—	1	—	1	1	2
高崎市	—	—	—	—	—	—	1	2	—	—	—	1	—	—
桐生市	—	—	—	—	—	—	—	2	1	—	1	1	—	1
合計	—	1	—	2	6	11	46	48	22	40	17	37	19	16

18 市町村立小學

	准教員					代									
	五十圓以上 五十五圓未滿		五十五圓以上		計	五圓未滿		五圓以上 十圓未滿		十圓以上 十五圓未滿		十五圓以上 二十圓未滿		二十圓以上 二十五圓未滿	
	男	女	男	女		男	女	男	女	男	女	男	女	男	女
勢多郡	—	—	—	—	32	14	—	—	—	—	2	—	1	1	—
群馬郡	3	—	5	46	33	—	—	—	—	—	—	—	—	—	—
多野郡	3	—	—	21	12	—	—	—	2	—	1	—	—	—	—
北甘樂郡	—	—	3	22	17	—	2	—	—	—	—	—	—	—	—
碓氷郡	1	—	3	6	5	—	—	—	—	—	—	—	—	1	—
吾妻郡	4	—	3	24	1	—	2	—	5	—	1	—	1	2	—
利根郡	1	—	2	16	11	—	—	—	1	—	6	—	1	—	1
佐波郡	1	1	3	15	10	—	1	1	—	—	—	—	—	—	—
新田郡	1	—	2	12	5	—	—	—	—	—	—	—	—	—	—
山田郡	2	—	2	21	7	—	—	—	—	—	1	—	—	—	—
邑樂郡	—	—	3	16	12	—	—	—	—	1	—	—	—	—	—
前橋市	—	—	1	1	3	—	—	—	—	—	—	—	—	—	—
高崎市	—	—	1	1	3	—	—	—	—	—	1	—	—	—	—
桐生市	—	—	—	2	4	—	—	—	—	—	—	—	—	—	—
合計	16	1	28	235	137	—	5	1	8	1	12	—	2	2	4

校教員俸給別 (尋常ノ部) (續)

員						准教員												
五十五圓以上 六十圓未滿		六十圓以上 六十五圓未滿		六十五圓以上		計	二十圓以上 二十五圓未滿		二十五圓以上 三十圓未滿		三十圓以上 三十五圓未滿		三十五圓以上 四十圓未滿		四十圓以上 四十五圓未滿		四十五圓以上 五十圓未滿	
男	女	男	女	男	女		男	女	男	女	男	女	男	女	男	女	男	女
4	—	4	—	1	22	17	—	1	—	7	9	19	1	5	1	—	3	
2	—	1	—	—	21	16	—	—	—	6	12	25	14	3	5	4	2	
2	1	—	—	—	13	10	—	—	—	10	9	8	1	—	2	—	—	
1	—	—	—	—	12	18	—	—	3	6	5	13	5	—	3	—	1	
1	—	1	—	—	12	18	—	—	—	1	1	—	3	—	1	1	—	
1	—	2	—	—	11	6	—	9	—	3	1	2	—	2	—	1	—	
1	1	3	—	2	16	18	—	1	2	4	6	2	1	3	2	3	—	
4	—	—	—	6	18	16	—	—	—	1	1	4	2	5	2	1	4	
1	2	4	1	4	18	12	—	—	—	—	2	4	2	2	—	3	1	
—	—	—	—	1	4	8	—	—	1	3	5	12	1	2	—	—	—	
2	—	2	1	1	16	13	—	—	—	1	4	10	6	1	1	1	1	
—	—	1	1	—	2	5	—	—	—	—	—	—	1	—	2	—	—	
—	1	—	1	—	1	5	—	—	—	—	1	—	2	—	—	—	—	
—	—	1	—	—	3	4	—	—	—	—	—	2	3	—	—	—	1	
合計	19	5	19	4	15	169	166	—	11	6	42	56	101	42	23	19	14	13

校教員俸給別 (尋常ノ部) (續)

用教員																尋常ノ部	
二十五圓以上 三十圓未滿		三十圓以上 三十五圓未滿		三十五圓以上 四十圓未滿		四十圓以上 四十五圓未滿		四十五圓以上 五十圓未滿		五十圓以上 五十五圓未滿		計		合計			
男	女	男	女	男	女	男	女	男	女	男	女	男	女	男	女		
3	4	13	10	12	—	5	—	—	—	—	—	34	17	241	147		
1	5	19	12	7	7	4	3	3	—	—	—	34	27	290	178		
2	3	5	5	2	—	2	2	—	—	1	—	12	13	172	96		
1	2	10	2	6	1	—	1	2	—	3	—	22	8	157	113		
—	4	4	4	2	2	6	3	1	2	2	—	15	16	114	95		
3	2	9	7	3	1	3	1	1	—	—	—	20	21	132	68		
2	5	14	7	7	5	4	2	2	1	2	—	31	29	168	123		
1	2	6	2	5	1	6	1	4	3	4	—	27	10	195	104		
—	1	5	—	8	1	7	1	2	2	1	—	23	5	139	69		
—	3	9	5	1	—	2	2	1	—	—	—	13	11	101	71		
—	—	7	—	3	2	3	1	1	2	1	—	16	5	181	101		
—	—	—	—	1	—	3	2	1	—	2	—	7	2	100	63		
—	—	3	3	1	—	1	3	1	—	—	—	6	7	82	65		
—	—	—	—	1	—	2	—	—	—	—	—	3	—	62	51		
合計	13	31	104	57	59	20	48	22	19	10	16	—	263	171	2,134	1,344	





20 市町村立小學校教員

	本 科 正 教 員						專 科 正	
	尋 常		高 等		尋 常		尋 常	
	小學校本科正教員		尋常小學校本科正教員					
	男	女	男	女	男	女	男	女
昭 和 4	67.757	47.797	53.149	42.259	73.421	51.410	46.237	41.657
同 3	69.396	48.183	53.981	42.257	73.216	51.825	46.031	41.503
同 2	69.167	47.376	53.309	41.243	72.276	50.474	45.758	40.284
同 1	69.163	47.527	53.793	40.396	73.141	52.238	46.091	39.743
大 正 1 4	72.127	38.124	54.052	40.440	69.430	52.263	44.667	40.006
同 1 3	70.763	48.594	53.776	41.674	70.688	53.778	47.464	39.966
同 1 2	70.732	49.114	53.905	40.844	67.981	50.719	43.667	39.409
同 1 1	69.817	49.473	52.861	41.524	66.390	53.857	43.063	35.570
同 1 0	68.047	48.349	51.552	41.577	65.902	53.737	44.660	35.583
同 9	65.850	47.543	51.825	41.442	64.547	52.063	46.141	36.702

昭和二年度以前=係ルモノハ毎年度末現在ヲ示ス

21 市町村立小學校教員

	小 學 校 本 科 教 員						最 多
	最 多 月 額		最 寡 月 額		平 均 月 額		
	男	女	男	女	男	女	
勢 多 郡	120.000	70.000	40.000	43.000	56.737	47.317	85.000
群 馬 郡	130.000	70.000	45.000	42.000	67.977	42.329	85.000
多 野 郡	110.000	60.000	48.000	43.000	67.747	47.119	80.000
北 甘 樂 郡	130.000	70.000	40.000	43.000	66.805	47.767	90.000
碓 氷 郡	130.000	60.000	48.000	43.000	60.841	47.881	75.000
吾 妻 郡	90.000	60.000	45.000	43.000	63.786	45.686	85.000
利 根 郡	120.000	67.000	48.000	43.000	65.597	47.293	85.000
佐 波 郡	145.000	73.000	45.000	43.000	67.846	48.154	80.000
新 田 郡	120.000	60.000	15.000	20.000	61.883	45.350	80.000
山 田 郡	130.000	55.000	48.000	43.000	59.956	46.083	80.000
邑 樂 郡	130.000	68.000	48.000	40.000	74.733	38.088	85.000
前 橋 市	160.000	70.000	48.000	43.000	72.577	53.733	75.000
高 崎 市	160.000	65.000	48.000	12.000	76.754	48.683	80.000
桐 生 市	130.000	70.000	48.000	43.000	73.667	49.375	85.000
全 管	160.000	73.000	15.000	12.000	67.757	47.797	90.000

月俸平均額累年比較 昭和四年度内三月一日

教 員	准 教 員				代 用 教 員				
	尋 常		高 等		尋 常		高 等		
	男	女	男	女	男	女	男	女	
42.152	54.500	39.851	36.044	48.333	—	36.009	29.538	37.400	38.667
40.235	47.583	40.233	36.579	50.000	33.000	35.964	30.479	40.833	37.444
39.108	47.250	40.065	36.007	52.400	33.000	35.049	30.245	38.667	30.750
39.813	48.583	39.613	35.233	45.000	31.000	35.442	29.693	35.500	33.400
41.091	43.000	39.225	34.601	48.800	—	35.036	30.589	26.182	39.333
36.387	41.214	38.301	33.919	46.000	47.500	33.968	30.516	19.000	33.500
33.192	37.250	39.225	33.309	47.333	54.000	34.269	31.097	28.250	34.750
36.307	44.571	38.417	32.950	42.500	52.000	33.809	29.990	29.125	36.250
30.929	40.167	38.247	32.548	42.000	—	32.946	29.754	31.400	38.125
34.231	39.000	37.978	32.276	—	—	32.691	29.950	17.250	37.375

月俸最多最寡及平均額 (尋常ノ部) 昭和四年度内三月一日

尋 常 小 學 校 本 科 正 教 員	最 寡 月 額				平 均 月 額		最 多 月 額	
	男		女		男	女	男	女
	男	女	男	女	男	女	男	女
50.000	35.000	33.000	51.759	42.765	67.000	53.000		
53.000	37.000	33.000	49.831	40.450	60.000	52.000		
45.000	35.000	32.000	51.744	39.053	55.000	55.000		
45.000	30.000	35.000	50.833	40.200	57.000	52.000		
58.000	32.000	32.000	55.417	40.857	60.000	50.000		
45.000	38.000	40.000	53.657	41.000	60.000	48.000		
73.000	34.000	37.000	56.211	47.857	65.000	55.000		
60.000	37.000	40.000	54.273	44.438	77.000	50.000		
52.000	40.000	37.000	52.346	43.286	72.000	60.000		
45.000	35.000	33.000	55.278	40.889	68.000	50.000		
53.000	35.000	35.000	53.340	42.786	75.000	60.000		
58.000	43.000	40.000	58.316	46.000	60.000	60.000		
60.000	40.000	37.000	53.000	48.000	35.000	60.000		
48.000	43.000	40.000	57.133	43.818	63.000	53.000		
73.000	30.000	32.000	53.149	42.241	77.000	60.000		



23 市町村立小學校

	尋常ノ部												計	
	小學校本科正教員		尋常小學校本科正教員		専科正教員		准教員		代用教員					
	男	女	男	女	男	女	男	女	男	女	男	女	男	女
勢多郡	5,390	3,880	3,002	727	1,086	736	1,277	503	1,166	460	11,921	6,306		
群馬郡	8,837	3,471	2,940	809	895	616	1,836	1,200	1,189	885	15,697	6,981		
多野郡	5,623	1,979	2,225	742	530	422	768	402	425	344	9,571	3,889		
北甘樂郡	5,144	2,866	1,220	402	568	747	843	601	808	209	8,583	4,825		
碓氷郡	4,198	2,011	665	572	558	809	299	185	583	541	6,303	4,118		
吾妻郡	2,679	1,599	1,878	205	435	240	925	34	659	451	6,576	2,529		
利根郡	4,395	2,743	2,136	336	661	693	650	361	1,093	784	8,935	4,917		
佐波郡	6,174	2,504	2,388	711	922	666	669	424	1,033	336	11,186	4,641		
新田郡	3,713	1,814	1,361	303	975	542	543	187	879	197	7,471	3,043		
山田郡	2,698	1,659	995	368	179	302	829	228	451	331	5,152	2,883		
邑樂郡	6,427	3,206	2,507	599	747	553	643	436	566	207	10,890	5,001		
前橋市	5,153	2,418	1,108	368	113	248	58	117	306	80	6,738	3,231		
高崎市	4,375	1,996	901	432	35	237	60	106	219	226	5,590	2,997		
桐生市	2,873	1,580	857	482	148	170	74	154	117	—	4,069	2,386		
合計	67,679	33,726	24,183	7,056	7,852	6,981	9,474	4,938	9,494	5,051	118,682	57,752		
昭和3	63,168	29,638	25,954	7,439	7,419	7,429	9,656	5,048	11,295	5,859	117,492	55,413		
同2	59,691	30,652	27,188	7,630	7,001	7,090	8,574	4,861	10,655	5,928	113,109	56,161		
同1	51,319	26,805	29,855	8,360	6,591	7,114	9,507	5,144	10,030	5,226	107,302	52,651		
大正14	61,164	23,244	28,053	7,360	6,030	7,161	9,924	4,948	9,705	7,066	114,876	49,779		

昭和二年度以前は係ルモノハ毎年度末ヲ示ス

24 小學校教員檢定及免許狀授與人員累年比較

	檢定												免許狀授與人員			
	檢定人員						合格者									
	無試験		試験		計		無試験		試験		計					
	男	女	男	女	男	女	男	女	男	女	男	女	男	女		
昭和4	95	59	648	244	743	303	84	44	48	19	132	63	×	149	×	70
同3	170	53	701	227	871	280	149	50	48	17	197	67	×	145	×	158
同2	201	56	559	271	760	327	177	51	32	7	209	58	×	149	×	155
同1	206	135	1,169	475	1,375	610	191	126	78	39	269	165	×	141	×	157
大正14	188	147	1,078	465	1,266	612	166	139	97	57	263	196	×	145	×	150
同13	163	190	1,119	481	1,282	671	152	187	129	71	281	258	×	136	×	112
同12	209	169	1,000	371	1,209	540	181	166	110	56	291	222	×	76	×	103
同11	128	150	880	304	1,008	454	112	143	176	87	288	230	×	83	×	25
同10	231	127	717	278	948	405	199	120	115	53	314	173	×	48	×	57
同9	63	126	631	204	694	300	63	126	160	45	223	171	×	59	×	27

×符ハ師範學校卒業者

校教員月俸額 昭和四年度内三月一日

計	高等ノ部												合計		
	小學校本科正教員		専科正教員		准教員		代用教員		計						
	男	女	男	女	男	女	男	女	男	女	計	男	女	計	
18,227	7,092	593	213	—	37	—	—	—	7,342	593	7,935	19,263	6,899	26,162	
22,678	8,004	358	43	—	—	—	—	28	8,047	386	8,433	23,744	7,367	31,111	
13,460	3,927	502	55	—	—	—	—	95	3,982	597	4,579	13,553	4,486	18,039	
13,408	3,777	507	57	—	—	—	—	45	3,879	507	4,386	12,462	5,332	17,794	
10,421	3,999	340	45	45	—	—	—	48	4,044	433	4,477	10,347	4,551	14,898	
9,105	2,524	102	58	35	60	—	—	40	2,682	179	2,861	9,258	2,708	11,966	
13,852	3,802	—	115	—	—	—	—	—	3,917	—	3,917	12,852	4,917	17,769	
15,827	4,279	596	228	52	—	—	—	102	4,609	738	5,347	15,795	5,379	21,174	
10,514	3,781	228	—	—	—	—	—	—	3,781	273	4,054	11,252	3,316	14,568	
8,040	2,893	—	—	50	—	—	—	—	2,893	50	2,943	8,045	2,938	10,983	
15,891	4,336	118	295	50	—	—	—	—	4,631	168	4,799	15,521	5,169	20,690	
9,969	1,292	308	80	70	48	—	—	—	1,420	378	1,798	8,158	3,609	11,767	
8,587	767	457	165	—	—	—	—	—	932	457	1,389	6,522	3,454	9,976	
6,455	816	158	80	60	—	—	—	—	896	218	1,114	4,965	2,604	7,569	
176,434	51,289	4,267	1,434	362	145	—	187	348	53,055	4,977	58,032	171,737	62,729	234,466	
172,905	50,163	4,457	1,368	571	250	33	245	244	52,026	5,305	57,331	169,518	60,718	230,236	
169,270	48,497	3,886	1,447	567	262	33	348	123	50,554	4,559	55,113	163,663	60,720	224,383	
159,953	47,103	3,291	1,274	583	270	31	284	167	48,931	4,072	53,003	156,233	56,723	212,956	
164,655	36,173	2,979	1,356	516	244	—	288	118	38,061	3,613	41,674	152,937	53,392	206,329	

25 小學校教員檢定及免許狀授與人員 昭和四年度

	檢定												免許狀授與人員		
	檢定人員						合格者								
	無試験		試験		計		無試験		試験		計				
	男	女	男	女	男	女	男	女	男	女	男	女	男	女	
正教員	小學校本科正教員	5	—	111	17	116	17	2	—	1	—	3	—	152	70
	尋常小學校本科正教員	11	1	317	62	328	63	8	1	9	5	17	6	17	6
	小學校専科正教員	32	30	107	132	139	162	28	15	24	9	52	24	52	24
	計	48	31	535	211	583	242	38	16	34	14	72	30	221	100
准教員	小學校教員	39	27	—	—	39	27	39	27	—	—	39	27	39	27
	尋常小學校准教員	8	1	113	33	121	34	7	1	14	5	21	6	21	6
	計	47	28	113	33	160	61	46	28	14	5	60	33	60	33
合計	計	95	59	648	244	743	303	84	44	48	19	132	63	281	133

26 市町村立小學校正教員在職年數 昭和四年度内三月一日

Table with columns for age groups (五年未満, 五年以上, 十年以上, etc.) and rows for municipalities (勢多郡, 群馬郡, etc.).

△符ハ休職 ×符ハ短期現役(一年現役服役中ノ者) 昭和二年度以前=係ルモノハ毎年度末ヲ示ス

27 市町村立小學校教員住宅 昭和四年度内三月一日

Table with columns for housing types (管内市町村, 住宅施設ノモノ, etc.) and rows for municipalities (市町村, 昭和, etc.).

昭和二年度以前=係ルモノハ毎年度末ヲ示ス

28 市町村立小學校兒童累年比較 毎年度内三月一日現在

Table with columns for school levels (尋常科, 高等科) and rows for years (昭和, 同, etc.).

29 市町村立小學校兒童學年別 昭和四年度内三月一日現在

Table with columns for school years (第一學年, 第二學年, etc.) and rows for municipalities (勢多郡, 群馬郡, etc.).

29 市町村立小學

	尋常									
	尋常小學校				尋常高					
	第六學年		計		第一學年		第二學年		第三學年	
	男	女	男	女	男	女	男	女	男	女
勢多郡	44	49	262	290	1,627	1,609	1,522	1,507	1,572	1,550
群馬郡	7	4	31	19	1,803	1,928	1,813	1,861	1,917	1,910
多野郡	151	170	935	947	893	871	793	851	861	861
北甘樂郡	26	16	139	141	1,105	1,141	1,072	1,040	1,122	1,128
碓氷郡	24	17	132	147	902	812	811	822	862	859
吾妻郡	61	64	404	393	760	714	647	688	745	668
利根郡	102	88	555	517	1,011	1,005	932	952	1,013	939
佐波郡	—	—	—	—	1,327	1,318	1,261	1,308	1,261	1,322
新田郡	—	—	—	—	895	975	902	864	957	859
山田郡	5	5	49	27	749	724	668	703	737	724
邑樂郡	55	47	393	402	1,175	1,139	1,131	1,106	1,113	1,202
前橋市	568	585	4,191	4,153	—	—	—	—	—	—
高崎市	343	327	2,463	2,279	192	195	198	186	176	195
桐生市	252	254	1,831	1,793	240	197	192	219	214	209
合計	1,638	1,626	11,385	11,108	12,679	12,628	11,942	12,107	12,550	12,426
昭和3	1,572	1,517	10,553	10,456	12,165	12,214	12,629	12,589	12,136	12,103
同2	1,665	1,529	10,375	10,141	12,767	12,750	12,218	12,216	10,882	10,715
同1	1,611	1,499	10,078	9,889	12,278	12,305	11,006	10,813	11,486	11,375
大正14	1,516	1,395	9,766	9,605	11,107	10,990	11,598	11,455	11,589	11,431

29 市町村立小學

	高等科							
	高等小學校				尋常			
	第一學年		第二學年		計		第一學年	
	男	女	男	女	男	女	男	女
勢多郡	—	—	—	—	—	—	1,054	784
群馬郡	—	—	—	—	—	—	1,335	1,033
多野郡	86	52	74	45	160	97	601	431
北甘樂郡	—	—	—	—	—	—	727	477
碓氷郡	—	—	—	—	—	—	613	463
吾妻郡	36	26	37	17	73	43	470	221
利根郡	—	—	—	—	—	—	603	317
佐波郡	—	—	—	—	—	—	870	602
新田郡	—	—	—	—	—	—	598	372
山田郡	—	—	—	—	—	—	420	246
邑樂郡	—	—	—	—	—	—	767	474
前橋市	302	178	240	175	542	353	—	—
高崎市	—	—	—	—	—	—	306	207
桐生市	—	—	—	—	—	—	226	135
合計	424	256	351	237	775	493	8,590	5,762
昭和3	123	72	81	59	204	131	9,049	5,954
同2	93	66	108	73	201	139	9,240	6,005
同1	119	79	102	57	221	136	8,814	5,896
大正14	109	63	78	74	187	137	8,236	5,305

校兒童學年別 (續)

	科										兒童			
	尋常小學校				尋常高						尋常科兒童總數			
	第四學年		第五學年		第六學年		計		第一學年		第二學年		第三學年	
	男	女	男	女	男	女	男	女	男	女	男	女	計	
1,527	1,496	1,300	1,384	1,459	1,328	9,007	8,874	9,269	9,164	18,433				
1,827	1,035	1,684	1,549	1,685	1,611	10,729	10,504	10,760	10,613	21,373				
842	857	730	712	758	809	4,877	4,961	5,812	5,908	11,720				
1,030	1,053	885	867	960	973	6,174	6,202	6,313	6,343	12,656				
771	849	754	751	771	784	4,871	4,877	5,003	5,024	10,027				
662	658	638	573	657	609	4,109	3,910	4,513	4,303	8,816				
856	799	762	776	787	732	5,361	5,203	5,916	5,720	11,636				
1,309	1,290	1,127	1,106	1,172	1,147	7,457	7,491	7,457	7,491	14,948				
907	965	767	733	833	782	5,261	5,178	5,261	5,178	10,439				
749	735	597	609	681	674	4,181	4,169	4,230	4,196	8,426				
1,081	1,120	987	987	926	902	6,415	6,456	6,808	6,858	13,666				
—	—	—	—	—	—	—	—	4,191	4,153	8,344				
214	210	176	180	149	180	1,150	1,146	3,613	3,425	7,038				
188	177	173	176	119	152	1,126	1,121	2,957	2,914	5,871				
11,963	11,944	10,582	10,394	11,002	10,683	70,718	70,182	82,103	81,290	163,393				
10,810	10,624	11,243	11,018	11,042	10,788	70,025	69,336	80,578	79,792	160,370				
11,382	11,250	11,342	11,088	11,187	10,691	69,778	68,710	80,153	78,851	159,004				
11,485	11,241	11,411	11,005	11,385	10,868	69,051	67,607	79,129	77,496	156,625				
11,666	11,304	11,681	11,128	10,940	10,660	68,581	66,968	78,347	76,573	154,920				

校兒童學年別 (續)

	兒				童			小學校兒童總數				
	高等小學校		尋常		高等科兒童總數			小學校兒童總數				
	第二學年		計		男		女	計		男	女	計
	男	女	男	女	男	女	計	男	女	計		
1,028	604	2,082	1,478	2,082	1,478	3,560	11,351	10,642	21,993			
1,225	824	2,560	1,857	2,560	1,857	4,417	13,320	12,470	25,790			
537	361	1,138	792	1,298	889	2,187	7,110	6,797	13,907			
670	381	1,397	858	1,397	858	2,255	7,710	7,171	14,881			
508	361	1,121	824	1,121	824	1,945	6,124	5,848	11,972			
477	179	470	400	1,020	443	1,463	5,533	4,746	10,279			
493	277	1,096	594	1,096	594	1,690	7,012	6,314	13,326			
747	438	1,617	1,040	1,617	1,040	2,657	9,074	8,531	17,605			
473	328	1,071	700	1,071	700	1,771	6,332	5,878	12,210			
328	137	748	383	748	383	1,131	4,978	4,579	9,557			
565	336	1,332	810	1,332	810	2,142	8,140	7,668	15,808			
—	—	—	—	—	—	—	—	—	—			
285	189	591	396	591	396	987	4,204	3,821	8,025			
180	85	406	220	406	220	626	3,363	3,134	6,497			
7,516	4,590	16,106	10,352	16,881	10,845	27,726	99,084	92,125	191,219			
7,950	4,828	16,999	10,782	17,203	10,913	28,116	97,781	90,705	188,486			
7,631	4,784	16,871	10,789	17,072	10,928	28,000	97,225	89,779	187,004			
6,990	4,227	15,804	10,123	16,025	10,259	26,284	95,154	87,755	182,909			
7,002	4,265	15,238	9,567	15,425	9,704	25,129	93,772	86,277	180,049			

30 市町村立小學校兒童日

Table with columns for gender (男, 女), attendance (出席), absence (缺席), and average attendance percentage (出席歩合). Rows list various municipalities like 勢多郡, 馬郡, etc.

31 市町村立小學校兒童日

Table with columns for gender (男, 女), attendance (出席), absence (缺席), and average attendance percentage (出席歩合). Rows list municipalities like 勢多郡, 馬郡, etc.

出席及缺席平均數總覽 昭和四年度

Table with columns for gender (男, 女), attendance (出席), absence (缺席), and average attendance percentage (出席歩合). Rows list municipalities like 勢多郡, 馬郡, etc.

出席及缺席平均數 (尋常) 昭和四年度

Table with columns for gender (男, 女), attendance (出席), absence (缺席), and average attendance percentage (出席歩合). Rows list municipalities like 勢多郡, 馬郡, etc.

32 市町村立小學校兒童

	高等小學校						尋常	
	男		女		合計		男	
	出席	缺席	出席	缺席	出席	缺席	出席	缺席
勢多郡	—	—	—	—	—	—	2,045.16	48.35
群馬郡	—	—	—	—	—	—	2,525.01	44.49
多野郡	157.50	2.58	92.99	3.95	250.49	6.53	1,115.63	30.47
北甘樂郡	—	—	—	—	—	—	1,367.24	24.08
碓氷郡	—	—	—	—	—	—	1,122.61	17.42
吾妻郡	70.02	2.72	43.14	0.89	113.16	3.61	931.88	12.86
利根郡	—	—	—	—	—	—	1,075.80	27.46
佐波郡	—	—	—	—	—	—	1,587.62	27.88
新田郡	—	—	—	—	—	—	1,011.26	37.87
山田郡	—	—	—	—	—	—	739.83	15.51
邑樂郡	—	—	—	—	—	—	1,336.77	8.35
前橋市	536.68	10.05	359.01	7.10	895.69	17.15	—	—
高崎市	—	—	—	—	—	—	596.00	11.25
桐生市	—	—	—	—	—	—	391.19	13.88
合計	227.52	15.35	136.13	11.94	1,259.35	27.29	15,846.00	319.87

33 市町村立小

	尋常科						
	尋常小學校		尋常高等小學校		合計		
	男	女	男	女	男	女	計
勢多郡	45	44	1,629	1,620	1,674	1,664	3,338
群馬郡	5	3	1,828	1,955	1,833	1,958	3,791
多野郡	147	168	888	866	1,035	1,034	2,069
北甘樂郡	20	19	1,106	1,142	1,126	1,161	2,287
碓氷郡	20	29	900	821	920	850	1,770
吾妻郡	82	73	827	738	909	811	1,720
利根郡	97	97	1,010	1,008	1,107	1,105	2,212
佐波郡	—	—	1,336	1,318	1,336	1,318	2,654
新田郡	—	—	902	982	902	982	1,884
山田郡	5	8	737	717	742	725	1,467
邑樂郡	74	87	1,120	1,154	1,194	1,241	2,435
前橋市	890	867	—	—	890	867	1,757
高崎市	437	459	191	191	628	650	1,278
桐生市	391	329	230	201	621	530	1,151
合計	2,213	2,183	12,704	12,713	14,917	14,896	29,813
昭和3	2,012	1,969	12,383	12,316	14,395	14,385	28,680
同2	2,125	2,006	12,798	12,705	14,923	14,711	29,634
同1	1,942	1,943	12,258	12,386	14,200	14,329	28,529
大正14	1,588	1,700	11,158	11,050	12,746	12,750	25,496

日々出席及缺席平均數 (高等) 昭和四年度

高等小學校				總計		出席歩合 (出席缺席合計百中出席)				
女		合計		總計		出席歩合 (出席缺席合計百中出席)				
出席	缺席	出席	缺席	出席	缺席	昭和四年度	昭和三年度	昭和二年度	昭和元年度	大正十四年度
1,457.79	19.33	3,502.95	67.68	3,502.95	67.68	98.10	97.89	98.08	98.16	96.92
1,840.12	25.63	4,365.13	70.12	4,365.13	70.12	98.42	98.19	98.03	98.14	98.25
785.72	10.81	1,901.35	41.28	2,151.84	47.81	97.83	98.51	96.13	98.41	98.36
880.99	11.30	2,248.23	35.38	2,248.23	35.38	98.49	98.47	98.41	98.37	98.35
812.75	14.97	1,935.36	32.39	1,935.36	32.39	98.35	98.57	98.54	98.79	98.61
392.02	4.99	1,323.90	17.85	1,437.06	21.46	98.52	98.41	98.34	97.92	97.35
583.74	16.63	1,659.54	44.09	1,659.54	44.09	97.41	97.63	99.21	97.16	93.02
1,026.49	13.38	2,614.11	41.26	2,614.11	41.26	98.45	98.30	96.89	97.55	97.20
680.58	21.62	1,691.84	59.49	1,691.84	59.49	96.60	96.18	98.71	98.07	97.69
365.92	5.17	1,105.75	20.68	1,105.75	20.68	98.16	97.23	97.74	97.66	97.48
814.94	3.64	2,151.71	11.99	2,151.71	11.99	99.45	99.09	99.50	99.39	98.93
—	—	—	—	895.69	17.15	98.12	97.26	97.44	98.57	98.74
405.69	8.52	1,001.69	19.77	1,001.69	19.77	98.06	98.00	97.82	97.66	98.02
207.84	12.58	599.03	26.46	599.03	26.46	95.77	97.33	97.16	98.09	97.89
10,255.59	168.57	26,101.59	488.44	27,360.94	515.73	98.15	98.05	98.03	98.17	97.64

學校入學者 昭和四年度

高等科							總計		
高等小學校		尋常高等小學校		合計			總計		
男	女	男	女	男	女	計	男	女	計
—	—	1,020	791	1,020	791	1,811	2,694	2,455	5,149
—	—	1,364	1,070	1,364	1,070	2,434	3,197	3,028	6,225
88	47	699	453	697	500	1,197	1,732	1,534	3,266
—	—	741	507	741	507	1,248	1,867	1,668	3,535
—	—	645	484	645	484	1,129	1,565	1,334	2,899
36	29	478	238	514	267	781	1,423	1,078	2,501
—	—	614	314	614	314	928	1,721	1,419	3,140
—	—	907	648	907	648	1,555	2,243	1,966	4,209
—	—	641	378	641	378	1,019	1,543	1,360	2,903
—	—	422	250	422	250	672	1,164	975	2,139
—	—	766	479	766	479	1,245	1,960	1,720	3,680
319	191	—	—	319	191	510	1,209	1,058	2,267
—	—	335	227	335	227	562	963	877	1,840
—	—	240	134	240	134	374	861	664	1,525
443	267	8,782	5,973	9,225	6,240	15,465	24,142	21,136	45,278
126	72	9,435	6,130	9,561	6,202	15,763	23,956	20,487	44,443
94	66	9,486	6,180	9,580	6,246	15,826	24,503	20,957	45,460
122	81	9,056	6,038	9,178	6,119	15,297	23,378	20,448	43,826
109	63	8,470	5,508	8,579	5,571	14,150	21,325	18,321	39,646

34 市 町 村 立 小

	尋 常 科						
	尋 常 小 學 校		尋 常 高 等 小 學 校		合 計		
	男	女	男	女	男	女	計
勢 多 郡	43	49	1,479	1,335	1,522	1,384	2,906
群 馬 郡	7	4	1,679	1,605	1,686	1,609	3,295
多 野 郡	151	170	747	801	898	971	1,869
北 甘 樂 郡	26	16	959	926	985	942	1,927
碓 氷 郡	24	17	769	783	793	800	1,593
吾 妻 郡	61	64	657	606	718	670	1,388
利 根 郡	102	88	783	719	885	807	1,692
佐 波 郡	—	—	1,155	1,135	1,155	1,135	2,290
新 田 郡	—	—	819	776	819	776	1,595
山 田 郡	5	5	670	638	675	643	1,318
邑 樂 郡	55	47	922	900	977	947	1,924
前 橋 市	567	578	—	—	567	578	1,145
高 崎 市	340	327	193	180	533	507	1,040
桐 生 市	251	249	118	150	369	399	768
合 計	1,632	1,614	10,950	10,554	12,582	12,168	24,750
昭 和 3	1,560	1,502	10,982	10,763	12,542	12,265	24,807
同 2	1,653	1,509	11,147	10,640	12,800	12,149	24,949
同 1	1,594	1,480	11,332	10,825	12,926	12,305	25,231
大 正 14	1,488	1,377	10,919	10,605	12,407	11,982	24,389

35 市 町 村 立 小

	學 校	高 兒		
		定 額 ヲ 納 ム ル 者		
		減 額 ノ 者	全 部 免 除 ノ 者	
勢 多 郡	28	3,326	34	—
群 馬 郡	28	3,390	5	—
多 野 郡	18	2,033	2	—
北 甘 樂 郡	21	2,027	—	1
碓 氷 郡	13	1,421	—	—
吾 妻 郡	12	1,264	—	—
利 根 郡	19	1,686	—	4
佐 波 郡	14	2,347	5	—
新 田 郡	7	1,002	2	—
山 田 郡	6	534	—	—
邑 樂 郡	22	2,139	2	1
前 橋 市	1	895	—	—
高 崎 市	3	984	—	3
桐 生 市	2	626	—	—
合 計	194	23,674	50	9
昭 和 3	194	23,913	33	11
同 2	189	23,680	31	15
同 1	191	22,376	40	7
大 正 14	197	22,257	26	3

學 校 卒 業 者 昭 和 四 年 度

	高 等 科						總 計		
	高 等 小 學 校		尋 常 高 等 小 學 校		合 計		男	女	計
	男	女	男	女	男	女			
—	—	1,035	710	1,035	710	1,745	2,557	2,094	4,651
—	—	1,225	825	1,225	825	2,050	2,911	2,434	5,345
74	45	515	350	589	395	984	1,487	1,366	2,853
—	—	667	377	667	377	1,044	1,652	1,319	2,971
—	—	520	361	520	361	881	1,313	1,161	2,474
37	17	481	182	518	199	717	1,236	869	2,105
—	—	487	273	487	273	760	1,372	1,080	2,452
—	—	754	443	754	443	1,197	1,909	1,578	3,487
—	—	498	340	498	340	838	1,317	1,116	2,433
—	—	325	130	325	130	455	1,000	773	1,773
—	—	565	330	565	330	895	1,542	1,277	2,819
240	175	—	—	240	175	415	807	753	1,560
—	—	284	189	284	189	473	817	696	1,513
—	—	180	85	180	85	265	549	484	1,033
351	237	7,536	4,595	7,887	4,832	12,719	20,469	17,000	37,469
81	59	7,986	4,856	8,067	4,915	12,982	20,609	17,180	37,789
108	73	7,709	4,817	7,817	4,890	12,707	20,617	17,039	37,656
102	75	7,001	4,215	7,103	4,272	11,375	20,029	16,577	36,606
78	74	7,018	4,271	7,096	4,345	11,441	19,503	16,327	35,830

學 校 授 業 料 昭 和 四 年 度 內 三 月 一 日 現 在

童	授 業 料 月 額				月 額 總 計
	計	最 多 最 寡 平 均			
		最 多	最 寡	平 均	
—	3,360	0.300	0.200	0.228	762.840
—	3,395	0.300	0.150	0.252	857.850
—	2,035	0.500	0.200	0.321	652.300
—	2,028	0.300	0.200	0.249	505.050
—	1,421	0.500	0.150	0.239	340.050
—	1,264	0.300	0.200	0.212	267.800
—	1,690	0.300	0.150	0.228	384.000
—	2,352	0.300	0.200	0.282	162.600
—	1,004	0.300	0.150	0.218	218.400
—	534	0.300	0.250	0.373	145.900
—	2,142	0.300	0.200	0.260	556.800
—	895	0.600	0.600	0.600	537.000
—	987	0.500	0.250	0.428	421.000
—	626	0.500	0.500	0.500	313.000
23,733	0.600	0.150	0.258	6,124.590	
23,957	0.600	0.150	0.282	6,742.970	
23,726	0.600	0.100	0.277	6,572.720	
22,423	0.600	0.100	0.267	5,980.320	
22,386	0.600	0.100	0.281	6,246.900	



36 師 範

	本 生 徒															
	學 級		教 員			本 科										專 攻 科
	本 科		專 攻 科	有 資 格	無 資 格	第 一 部					計	第 二 部				
	第 一 部	第 二 部				第 一 學 年	第 二 學 年	第 三 學 年	第 四 學 年	第 五 學 年			第 一 學 年			
昭 和 4	10	2	2	○	1	80	76	78	75	73	382	80	48			
同 3	10	2	2	○	2	80	79	75	72	74	382	75	45			
同 2	12	2	2	○	3	80	77	74	76	73	380	78	55			
同 1	10	2	1	○	2	79	76	77	75	70	377	76	36			
大 正 1 4	10	2	—	○	2	79	80	77	74	72	382	80	.....			

×符アルハ兼務者△符アルハ休學者○符アルハ嘱託ナリ

36 師 範

	入 學										
	本 科 第 一 部					本 科					
	從 前 ノ 教 育			第 一 學 年 入 學 者 年 齡			從 前 ノ 教 育		本 科		
	修 業 年 限 二 箇 年 ノ 高 等 小 學 卒 業 者	其 他	計	最 大	最 小	平 均	中 學 校 卒 業 者	其 他	第 一 部	第 二 部	計
昭 和 4	78	1	79	18.4	14.2	15.4	73	6			
同 3	71	9	80	17.3	14.1	15.6	71	4			
同 2	75	5	80	20.11	14.1	15.0	77	1			
同 1	72	8	80	20.5	14.1	15.3	68	7			
大 正 1 4	新 設 66 38	新 設 14 42	新 設 80 80	新 設 21.2 21.3	新 設 15.1 15.1	新 設 16.4 16.4	67	12			

36 師 範

	退 本									
	本 科 第 一 部									
	第 一 學 年			第 二 學 年			第 三 學 年			專 攻 科
	疾 病	死 亡	其 他	疾 病	死 亡	其 他	疾 病	死 亡	其 他	
昭 和 4	1	—	—	2	—	—	1	1	—	
同 3	—	—	2	—	1	—	—	1	—	
同 2	—	—	1	2	—	1	2	—	—	
同 1	2	1	—	2	—	1	—	—	—	2
大 正 1 4	—	—	3	—	—	—	1	—	—	2

學 校 昭 和 四 年 度

講 習 科	校										
	生 徒 定 員		募 集 人 員				入 學 志 願 者				
	本 科		本 科		專 攻 科	本 科		專 攻 科	本 科		專 攻 科
	第 一 部	第 二 部	第 一 部	第 二 部		第 一 部	第 二 部		第 一 部	第 二 部	
小 學 校 教 員 講 習 科	400	80	60	80	80	60	—	220	357	51	—
尋 常 小 學 校 正 教 員 養 成 ノ 爲 ニ 設 ク ル 講 習 科	400	80	60	88	80	60	—	211	292	49	—
尋 常 小 學 校 正 教 員 養 成 ノ 爲 ニ 設 ク ル 講 習 科	400	80	80	80	80	80	—	155	220	70	—
尋 常 小 學 校 正 教 員 養 成 ノ 爲 ニ 設 ク ル 講 習 科	400	80	40	80	75	40	—	189	233	49	—
尋 常 小 學 校 正 教 員 養 成 ノ 爲 ニ 設 ク ル 講 習 科	400	80	.....	新 設 80 80	79	.....	新 設 155 178	186	.....	.....	—

學 校 (續)

科 第 二 部	卒 業 者									
	第 一 學 年 入 學 者 年 齡				專 攻 科	本 科		專 攻 科	講 習 科	
	計	最 大	最 小	平 均		第 一 部	第 二 部		小 學 校 教 員 講 習 科	尋 常 小 學 校 正 教 員 養 成 ノ 爲 ニ 設 ク ル 講 習 科
	79	24.7	16.1	19.6	48	—	73	77	48	—
75	23.2	18.9	19.3	45	—	71	74	43	—	
78	20.10	17.1	17.7	55	—	73	76	55	—	
75	20.11	17.1	17.7	36	—	67	74	36	—	
79	22.0	17.1	18.2	.....	—	74	71	.....	—	

學 校 (續)

一	校 者										
	第 四 學 年					第 五 學 年					專 攻 科
	第 一 學 年			第 二 學 年			第 一 學 年				
	疾 病	死 亡	其 他	疾 病	死 亡	其 他	疾 病	死 亡	其 他	疾 病	死 亡
—	—	1	—	—	—	—	—	—	—	—	—
—	—	1	—	1	1	1	1	—	1	2	—
2	—	—	1	—	1	2	—	—	—	—	—
1	1	2	—	—	—	—	—	1	5	—	—
—	1	—	1	—	1	—	—	1	—	—	—

36 師 範

Table with columns for '本校' (Main School) and '附屬' (Affiliated), including '學年成績' (Academic Performance) and '學級' (Grade) for various years from 昭和4 to 大正14.

36 師 範

Table with columns for '附屬' (Affiliated) and '入學者' (Enrollment), including '高等' (Senior) and '正教員' (Regular Teacher) counts for various years from 昭和4 to 大正14.

37 女 子 師

Table with columns for '本校' (Main School) and '生徒' (Students), including '學級' (Grade), '教員' (Teachers), and '本科' (Main Course) for various years from 昭和4 to 大正14.

×符アルハ兼務者○符アルハ囑託△符アルハ休學ノ爲原級ニ止マル者ナリ

學 校 (續)

Table with columns for '附屬' (Affiliated) and '小學校' (Elementary School), including '教員' (Teachers) and '児童' (Students) for various years from 昭和4 to 大正14.

學 校 (續)

Table with columns for '小學校' (Elementary School) and '卒業生' (Graduates), including '卒業生' (Graduates) and '出席児童平均數' (Average Attendance) for various years from 昭和4 to 大正14.

範 學 校 昭和四年度

Table with columns for '生徒' (Students) and '募集人員' (Recruitment), including '生徒定員' (Student Quota) and '募集人員' (Recruitment) for various years from 昭和4 to 大正14.

37 女子師

Table with columns for '入學' (Enrollment) and '卒業' (Graduation) for '本科第一部' (Department 1) and '本科第二部' (Department 2). Includes sub-columns for '從前ノ教育' (Previous Education) and '入學者年齡' (Age at Admission).

37 女子師

Table showing '本校學年成績' (School Year Results) for '本科第一部' (Department 1) and '本科第二部' (Department 2). Columns include '第一學年' through '第五學年' (1st to 5th year) with '及第' (Passed) and '落第' (Failed) counts.

37 女子師

Table for '附屬' (Affiliated) schools, showing '兒童' (Children) and '入學' (Enrollment) statistics. Columns include '尋常' (Elementary) and '高等' (High) levels, and '正教科' (Regular Subjects).

範學校 (續)

Table for '範學校' (Normal School) showing '卒業者' (Graduates) and '退學者' (Dropouts) for '本科第一部' (Department 1). Includes '講習科' (Practical Training) and '專攻科' (Specialized) details.

範學校 (續)

Table for '範學校' (Normal School) showing '附屬小學校' (Affiliated Elementary School) statistics. Columns include '學級' (Grade), '尋常' (Elementary), and '高等' (High) levels, and '正教科' (Regular Subjects).

範學校 (續)

Table for '範學校' (Normal School) showing '小學者' (Elementary School) statistics. Columns include '卒業者' (Graduates) and '日々出席兒童平均數' (Average daily attendance of children).

學 級	教 員		生		
	有 資 格	無 資 格	第一學年	第二學年	第三學年
前橋中學校	15	×	150	146	125
高崎中學校	15	×	160	143	144
藤岡中學校	10	×	100	97	94
富岡中學校	10	×	100	89	79
沼田中學校	10	×	100	103	89
太田中學校	15	×	156	143	136
澁川中學校	10	×	103	99	82
桐生中學校	10	×	107	99	83
館林中學校	10	×	93	87	73
合 計	105	×	1,069	1,006	905
昭和3(校數9)	105	×	1,076	991	931
同 2(校數9)	104	×	1,065	1,013	937
同 1(校數9)	103	×	1,059	987	969
大正14(校數9)	100	×	1,045	1,003	854

×符アルハ兼務者○符アルハ嘱託△符ハ休學者入學者中 \*符アルハ再入學者クハ轉入學○符ハ中學校令施行規則第四十二條

入 學 者	入 學 年 者											
	第 一 學 年			第 二 學 年			第 三 學 年			第 四 學 年		
	從前ノ教育	年 齡	計	最大	最小	平均	學 年	學 年	學 年	學 年	學 年	學 年
前橋中學校	108	—	29	12	—	15.2	12.2	12.8	* 3	* 2	* 2	* 2
高崎中學校	112	—	30	8	—	15.1	12.1	13.1	* 4	* 3	* 2	* 2
藤岡中學校	74	—	22	4	—	14.10	12.1	12.8	* 2	* 2	* 1	* 1
富岡中學校	81	—	12	7	—	14.8	12.1	13.2	* 2	—	—	—
沼田中學校	77	○ 7	11	7	—	16.1	12.2	12.11	* 1	* 2	—	—
太田中學校	115	—	32	3	—	15.1	12.1	12.11	* 1	* 4	—	—
澁川中學校	78	—	15	11	—	20.10	12.2	13.1	* 6	* 3	* 3	* 3
桐生中學校	75	—	24	6	—	16.0	12.1	12.9	* 2	* 3	* 3	* 3
館林中學校	73	—	6	6	—	14.9	12.2	12.9	—	—	* 1	—
合 計	793	○ 7	181	64	—	20.10	12.1	12.11	* 21	* 19	* 12	* 12
昭和 3	750	12	206	82	* 5	15.1	12.9	12.11	* 19	* 19	* 12	* 12
同 2	756	14	194	74	* 9	15.1	12.0	12.5	* 26	* 20	* 13	* 13
同 1	682	—	227	100	* 9	15.6	11.11	12.10	* 31	* 23	* 18	* 18
大 正 1 4	647	—	241	133	* 8	16.2	11.3	13.0	* 22	* 20	* 12	* 12

第四學年	第五學年	計	生徒定員	募集人員 (第一學年)	入 學 志 願 者		
					第一學年	第二學年	計
120	117	658	750	150	283	—	283
137	104	688	750	150	266	—	266
86	86	463	500	100	120	—	120
79	69	416	500	100	147	—	147
73	76	441	500	100	109	—	109
127	123	685	750	150	196	—	196
87	70	441	500	100	148	—	148
83	83	455	500	100	154	—	154
73	68	394	500	100	109	—	109
865	796	4,641	5,250	1,050	1,532	—	1,532
886	836	4,720	5,250	1,050	1,718	—	1,718
914	761	4,690	5,250	1,050	1,785	—	1,785
812	772	4,599	5,250	1,050	1,710	—	1,710
822	659	4,383	5,250	1,050	1,795	—	1,795

第二項但書ニ該當セルモノナリ 次表亦同シ

第五學年	卒 業 者			退 學 者												
	本科卒業者年 齡			第 一 學 年				第 二 學 年				第 三 學 年				
	最大	最小	平均	疾病	轉學	死亡	其他	疾病	轉學	死亡	其他	疾病	轉學	死亡	其他	
* 1	116	20.0	17.2	17.5	—	2	—	3	—	—	1	5	1	6	1	6
—	102	20.1	17.0	18.0	—	—	—	3	2	1	1	9	1	2	—	8
—	84	21.7	16.11	18.1	—	1	—	—	—	1	—	4	—	—	—	6
* 1	68	22.5	17.1	18.2	—	—	—	5	1	2	—	8	—	3	1	19
—	76	20.8	16.2	17.10	—	1	—	4	1	4	—	4	—	1	—	8
—	123	20.1	17.1	18.2	—	—	—	5	2	1	—	8	—	1	1	13
* 2	70	24.7	16.3	18.1	—	—	—	1	—	4	1	4	2	3	—	9
—	83	20.7	17.1	18.1	—	1	—	2	—	3	—	3	—	4	—	4
—	66	19.8	17.1	17.11	—	—	—	5	—	3	—	7	—	1	—	13
* 4	788	24.7	16.2	17.10	—	5	—	28	6	19	3	52	4	21	3	86
* 7	824	21.1	16.10	18.1	5	10	1	10	2	17	4	56	4	26	4	64
* 3	755	20.11	17.1	18.0	—	7	—	24	2	21	5	45	3	19	3	65
* 8	561	20.7	16.9	17.11	3	7	5	17	2	25	—	44	3	14	—	53
* 4	651	21.5	16.10	18.2	3	11	—	20	3	22	2	41	6	16	3	69

38 縣 立 中

	退 學 者										
	第 四 學 年					第 五 學 年					
	疾 病	轉 學	懲 戒	死 亡	其 他	疾 病	轉 學	大 學 預 科 入 學	高 等 學 校 入 學	懲 戒	死 亡
前橋中學校	—	5	—	1	2	—	1	1	4	—	—
高崎中學校	1	4	—	1	7	1	1	3	5	—	—
蕨岡中學校	1	3	—	—	5	—	1	—	—	—	—
富岡中學校	—	—	—	—	8	1	2	2	2	—	—
沼田中學校	1	—	—	—	16	—	—	1	—	—	1
太田中學校	—	—	—	—	9	—	—	1	—	—	—
澁川中學校	—	—	—	—	3	—	—	—	—	—	1
桐生中學校	—	1	—	—	4	—	—	—	—	—	2
館林中學校	—	1	—	—	10	—	—	—	—	—	1
合 計	3	14	—	2	64	2	5	8	11	—	5
昭 和 3	8	9	—	1	55	7	17	20	7	—	5
同 2	5	17	—	1	27	3	1	.....	2	—	2
同 1	5	9	—	—	43	4	14	.....	3	—	—
大 正 1 4	4	13	1	3	30	2	4	.....	—	2	3

38 縣 立 中

	前 年 度 卒 業 者										
	實 業 者 從 事 者	學 校 職 員	官 吏 等	高 等 學 校 徒	大 學 令 = 依 几 大 學 預 科 生 徒	專 門 學 校 徒	實 業 專 門 學 校 生 徒	陸 軍 士 官 候 補 生	海 軍 諸 學 校 生 徒	陸 軍 幹 部 候 補 生	
前橋中學校	18	—	1	6	—	12	25	—	1	—	—
高崎中學校	41	9	9	7	—	8	8	—	—	—	—
蕨岡中學校	35	7	4	1	—	6	6	2	—	—	—
富岡中學校	48	4	2	3	—	1	11	—	—	—	—
沼田中學校	21	6	2	2	—	11	6	1	—	—	—
太田中學校	68	4	3	5	—	5	4	1	—	—	—
澁川中學校	46	4	3	1	—	3	3	—	—	—	—
桐生中學校	46	3	5	—	—	—	15	—	—	—	—
館林中學校	45	3	—	—	—	3	4	1	—	—	—
合 計	368	40	29	25	—	49	82	5	1	—	—
昭 和 3	267	57	17	27	8	35	68	2	—	3	—
同 2	246	72	27	36	55	52	79	1	2	3	—
同 1	189	80	31	40	22	72	66	2	1	2	—
大 正 1 4	192	80	15	31	.....	40	82	—	—	3	—

學 校 (續)

其 他	計	學 年 成 績									
		第 一 學 年		第 二 學 年		第 三 學 年		第 四 學 年		第 五 學 年	
		及 第	落 第	及 第	落 第	及 第	落 第	及 第	落 第	及 第	落 第
—	39	146	4	138	8	123	2	116	4	116	1
8	58	151	△ 1	132	△ 2	137	△ 1	132	△ 2	102	△ 2
1	23	97	3	97	—	90	△ 2	84	2	84	△ 2
1	55	94	△ 4	86	△ 2	78	1	76	△ 3	68	△ 1
6	47	96	△ 1	96	△ 3	88	△ 1	73	—	76	—
—	41	152	4	140	△ 1	135	—	124	△ 1	123	—
2	29	101	△ 2	95	3	80	2	85	△ 1	70	—
5	29	104	3	98	1	79	△ 1	79	△ 4	83	—
1	42	84	△ 1	80	△ 1	66	△ 1	66	△ 3	66	△ 1
			8		4		6		4		1
24	365	1,025	△ 9	962	△ 31	876	△ 6	835	△ 14	788	△ 6
			35				21		16		2
21	353	1,035	△ 3	958	△ 4	895	△ 13	848	△ 20	824	△ 11
			38				23		17		
15	267	1,012	△ 9	982	△ 10	896	△ 11	870	△ 17	755	△ 4
			43				30		26		2
29	280	1,008	△ 12	943	△ 9	915	△ 9	776	△ 8	761	△ 6
			38				40		25		3
23	281	998	△ 7	973	△ 4	811	△ 6	788	△ 10	651	△ 7
			37		20		32		23		1

學 校 (續)

本 年 度 末 之 狀 況											
專 門 學 校 = 依 几 大 學 專 門 部 生 徒	兵 役	私 立 大 學 生 徒	師 範 學 校 生 徒	其 他 / 學 校 生 徒 等	東 京 市 教 員 講 習 所 生 徒	受 驗 中	其 他	不 詳	死 亡	計	
12	2	29	8	—	—	—	—	7	2	123	—
—	—	9	2	—	—	23	—	—	—	116	—
—	—	5	—	—	—	11	—	—	—	77	—
2	—	8	6	—	—	—	—	—	—	85	—
—	—	2	2	—	—	24	—	—	3	80	—
2	1	11	7	—	—	19	—	—	—	130	—
—	—	1	1	—	—	7	—	—	—	69	—
—	—	6	—	—	—	—	—	3	1	79	—
7	—	1	1	—	—	—	—	—	—	65	—
23	3	72	27	—	—	84	—	10	6	824	—
24	3	49	45	—	1	141	—	7	1	755	—
23	7	—	39	6	—	83	—	26	6	761	—
33	1	—	39	1	—	69	—	2	1	651	—
18	—	39	4	4	—	48	—	4	4	564	—

39 縣立高等

	修業年限			教 員				生			
	本 科	本 科	補 習 科	有 資 格		無 資 格		第 一 學 年	第 二 學 年	第 三 學 年	第 四 學 年
				男	女	男	女				
前橋高等女學校	4	12	—	⊙ 11 9	8	△ 1 2	—	151	145	139	149
高崎高等女學校	4	12	—	⊙ 11 8	12	—	⊙ 1	150	140	144	139
桐生高等女學校	4	12	—	× 1 8	8	⊙ 2 1	1	147	150	133	143
澁川高等女學校	4	8	—	× 1 4	5	⊙ 1 2	⊙ 1 1	100	96	90	96
蕨高等女學校	4	8	—	7	6	△ 1 3	—	100	95	99	92
富岡高等女學校	4	8	—	× 1 6	5	⊙ 3 1	1	102	103	96	89
安中高等女學校	4	8	—	× 1 6	6	△ 2 ⊙	1	103	100	101	95
太田高等女學校	4	8	—	6	6	△ 2	—	100	106	104	99
館林高等女學校	4	8	—	× 1 6	6	⊙ 1 4	—	100	100	88	81
沼田高等女學校	4	4	—	⊙ 1 2 5	2	△ 1 1	1	53	50	51	44
伊勢崎高等女學校	4	8	—	× 1 8	5	—	—	108	99	96	85
吾妻高等女學校	4	4	—	⊙ 1 3	2	⊙ 1 1	1	49	51	50	43
合計(校數12)	.....	100	—	⊙ 4 11 76	71	△ 11 3 18	⊙ 3 5	1,263	1,235	1,191	1,155
昭和 3(校數12)	.....	97	—	× 11 3 73	2 68	△ 19 3 7 6	× 1 3 4	1,261	1,222	1,173	1,013
同 2(校數12)	.....	92	—	× 11 2 64	62	△ 3 7 18 9	× 1 3 7	1,250	1,212	1,035	915
同 1(校數12)	.....	86	—	× 12 5 60	55	△ 3 23 9	× 1 1 11	1,250	1,076	930	859
大正14(校數12)	.....	79	—	× 15 4 50	49	△ 5 5 18 9	× 1 3 13	1,101	965	877	800

×符アルハ兼務者△符アルハ小學校本科正教員ノ資格ヲ有シ第二學年以下ノ教授ヲ擔任スルモノ○符アルハ編入 \*符アルハ

39 縣立高等

	入 學									
	第 一 學 年									
	從 前 ノ 教 育					年 齡			第 二 學 年	
	尋常小學校 卒 業 者	高等小學校第 一 學 年 修 了 者	高等小學校第 二 學 年 卒 業 者	其 他	計	最 大	最 小	平 均	○	
前橋高等女學校	121	23	1	—	* 150 2	14.5	12.0	12.11	○	4
高崎高等女學校	133	16	1	—	* 150 1	14.6	12.2	12.8	○	4
桐生高等女學校	140	10	—	—	* 150 3	14.3	12.1	12.6	○	3

女 學 校 昭和四年度

徒 計	補 習 科	生徒定員	募 集 人 員					入 學 志 願 者					
			本 科					本 科					
			第 一 學 年	第 二 學 年	第 三 學 年	第 四 學 年	補 習 科	第 一 學 年	第 二 學 年	第 三 學 年	第 四 學 年	計	補 習 科
584	—	600	150	—	—	—	—	210	—	—	—	210	—
573	—	600	150	—	—	—	—	236	—	—	—	236	—
573	—	600	150	—	—	—	—	185	—	—	—	185	—
382	—	400	100	—	—	—	—	102	—	—	—	102	—
386	—	400	100	—	—	—	—	113	—	—	—	113	—
390	—	400	100	—	—	—	—	114	—	—	—	114	—
399	—	400	100	—	—	—	—	127	—	—	—	127	—
409	—	400	100	—	—	—	—	122	—	—	—	122	—
369	—	400	100	—	—	—	—	116	—	—	—	116	—
198	—	200	50	—	—	—	—	64	—	—	—	64	—
388	—	400	100	—	—	—	—	142	—	—	—	142	—
193	—	200	50	—	—	—	—	57	—	—	—	57	—
4,844	—	5,000	1,250	—	—	—	—	1,588	—	—	—	1,588	—
4,669	—	5,000	1,250	—	—	—	—	1,738	—	—	—	1,738	—
4,412	—	4,900	1,251	—	—	—	—	1,781	—	—	—	1,781	—
4,115	—	4,900	1,250	—	—	—	—	1,755	—	—	—	1,755	—
3,743	—	4,400	1,099	—	—	—	—	1,784	—	—	—	1,784	—

再入學轉入學休符アルハ休學者ニ係ルモノナリ入學者欄○符ハ臨時入學者ヲ示ス

女 學 校 (續)

者	卒 業 者		退 學 者											
	第三學年	第四學年	補 習 科	本 科	補 習 科	本 科				本 科				
						第 一 學 年				第 二 學 年				
疾病	轉 學	死 亡	其 他	疾病	轉 學	死 亡	其 他							
○	4	○	1	—	148	—	—	1	—	—	—	3	1	1
○	1	○	3	—	134	—	—	1	1	—	2	4	2	3
○	2	—	—	—	143	—	—	4	—	3	1	4	—	2

39 縣 立 高 等

	入 學									
	第 一 學 年									第 二 學 年
	從 前 一 教 育				年 齡				計	
	尋常小學校 卒業者	高等小學校 一學年修了者	高等小學校 二學年卒業者	其 他	最 大	最 小	平 均			
澁川高等女學校	87	9	3	—	* <sup>3</sup> <sub>99</sub>	15.1	12.1	12.8	○	1
藤岡高等女學校	85	12	4	—	101	14.8	12.1	12.8	○	1
富岡高等女學校	91	10	1	—	* <sup>1</sup> <sub>102</sub>	12.11	12.1	12.9	○	1
安中高等女學校	98	5	1	—	104	15.1	12.2	12.8	○	2
太田高等女學校	89	12	1	—	102	14.4	12.2	12.9	○	2
館林高等女學校	95	6	—	—	* <sup>1</sup> <sub>101</sub>	13.7	12.2	12.8	○	3
沼田高等女學校	39	11	4	—	54	14.6	12.1	12.10	—	—
伊勢高等女學校	95	11	—	—	* <sup>2</sup> <sub>106</sub>	14.1	12.1	12.9	○	1
吾妻高等女學校	41	9	—	—	50	14.1	12.2	12.10	○	1
合 計	1,114	139	16	—	* <sup>13</sup> <sub>1,269</sub>	15.1	12.1	12.9	○	23
昭和 3	1,085	144	39	—	○ <sup>10</sup> <sub>1,268</sub>	14.1	12.1	12.10	—	19
同 2	1,062	169	35	—	○ <sup>9</sup> <sub>1,266</sub>	14.9	12.1	13.9	—	27
同 1	997	191	81	—	○ <sup>5</sup> <sub>1,269</sub>	14.3	12.1	12.6	—	25
大正 1 4	831	211	67	* 15	* <sup>15</sup> <sub>1,109</sub>	15.11	12.1	12.11	* 28	—

39 縣 立 高 等

	退 學 者											
	本 科											
	第 三 學 年				第 四 學 年							
	疾 病	轉 學	死 亡	其 他	疾 病	轉 學	死 亡	其 他	疾 病	轉 學	死 亡	其 他
前橋高等女學校	—	—	—	3	—	—	1	—	—	—	1	—
高崎高等女學校	1	1	—	2	—	—	1	—	—	2	—	3
桐生高等女學校	—	2	—	5	—	—	1	—	—	—	—	—
澁川高等女學校	—	—	—	7	1	—	—	—	—	—	—	—
藤岡高等女學校	—	1	—	1	—	—	—	—	—	—	—	—
富岡高等女學校	—	—	—	3	1	—	—	1	—	—	—	—
安中高等女學校	1	—	—	—	1	—	—	—	—	—	—	1
太田高等女學校	—	—	—	1	—	—	—	—	—	1	—	—
館林高等女學校	1	2	—	3	—	—	—	—	—	—	—	4
沼田高等女學校	—	—	—	—	—	—	—	—	—	—	—	—
伊勢高等女學校	—	2	—	1	—	—	—	—	—	1	—	—
吾妻高等女學校	—	—	—	1	1	—	—	—	—	—	—	—
合 計	3	8	—	27	4	2	6	—	—	6	—	9
昭和 3	4	24	5	28	1	6	3	—	—	3	—	14
同 2	7	22	2	29	6	3	1	—	—	1	—	7
同 1	7	24	2	31	4	6	6	—	—	6	—	8
大正 1 4	13	15	3	27	7	9	5	—	—	5	—	7

女 學 校 (續)

者	卒 業 者										退 學 者							
	第 三 學 年					第 四 學 年					本 科				補 習 科			
	第 一 學 年				第 二 學 年				第 一 學 年				第 二 學 年					
	疾 病	轉 學	死 亡	其 他	疾 病	轉 學	死 亡	其 他	疾 病	轉 學	死 亡	其 他	疾 病	轉 學	死 亡	其 他		
○ 1	—	—	—	96	—	—	—	2	1	—	—	1	—	—	—	1		
—	○ 2	—	—	92	—	—	—	—	—	—	1	—	—	—	—	4		
○ 2	—	—	—	89	—	—	—	—	—	—	2	—	—	—	1	3		
○ 1	—	—	—	93	—	—	—	—	1	—	—	—	—	—	1	2		
—	—	—	—	99	—	—	—	—	—	1	—	—	—	4	—	4		
○ 1	—	—	—	81	—	—	—	—	—	—	3	—	—	1	—	4		
○ 3	○ 1	—	—	44	—	—	—	—	1	—	—	—	—	1	—	1		
—	○ 1	—	—	85	—	—	—	—	1	—	—	—	—	—	—	—		
○ 1	—	—	—	43	—	—	—	—	—	—	1	—	—	—	—	—		
○ 16	○ 8	—	—	1,147	—	—	—	3	9	2	13	3	18	5	25			
18	8	—	—	1,010	—	—	—	5	9	—	11	4	15	2	38			
22	5	—	—	914	—	—	—	2	10	1	19	7	18	3	25			
26	7	—	—	858	—	—	—	2	7	4	13	7	19	4	18			
* 15	* 9	—	—	793	—	—	—	5	10	4	14	4	26	1	27			

女 學 校 (續)

計	學 年 成 績																
	補 習 科	第 一 學 年				第 二 學 年				第 三 學 年				第 四 學 年			
		及 第		落 第		及 第		落 第		及 第		落 第		及 第		落 第	
		及	第	落	第	及	第	落	第	及	第	落	第	及	第	落	第
11	—	—	—	151	—	—	—	143	* 2	—	—	139	—	—	—	148	* 1
23	—	—	—	148	2	—	—	137	3	—	—	141	3	—	—	134	5
22	—	—	—	147	—	—	—	149	* 1	—	—	133	—	—	—	143	—
13	—	—	—	98	1	—	—	96	—	—	—	89	1	—	—	96	—
7	—	—	—	100	—	—	—	94	* 1	—	—	99	—	—	—	92	—
11	—	—	—	101	1	—	—	102	1	—	—	95	1	—	—	89	—
8	—	—	—	102	1	—	—	99	1	—	—	100	* 1	—	—	93	* 2
12	—	—	—	100	—	—	—	106	—	—	—	104	—	—	—	99	—
18	—	—	—	98	* 1	—	—	99	1	—	—	89	* 1	—	—	81	—
3	—	—	—	52	1	—	—	50	—	—	—	50	* 1	—	—	44	—
6	—	—	—	108	—	—	—	99	—	—	—	95	* 1	—	—	85	—
3	—	—	—	49	—	—	—	51	—	—	—	50	—	—	—	43	—
137	—	—	—	1,254	* 7	—	—	1,225	* 6	—	—	1,182	* 5	—	—	1,147	* 3
169	—	—	—	1,258	3	—	—	1,216	5	—	—	1,167	3	—	—	1,010	3
162	—	—	—	1,243	* 3	—	—	1,205	* 4	—	—	1,027	* 5	—	—	914	2
162	—	—	—	1,242	* 2	—	—	1,072	* 3	—	—	923	4	—	—	858	* 1
177	—	—	—	1,093	* 4	—	—	958	* 1	—	—	870	* 2	—	—	793	* 3

40 町立實科

Table with columns for school name, grade, subject, and student numbers. Includes '境町高等女學校' and '境町實科'.

40 町立實科

Table showing enrollment statistics by school type and grade level, including '境町高等女學校' and '境町實科'.

40 町立實科

Table showing student performance and withdrawal statistics by school type and grade level.

41 縣立農

Table listing agricultural schools in the prefecture, including '勢多農林學校', '中之條農業學校', etc., with columns for enrollment and staff.

×符アルハ兼務者○符アルハ嘱託 \*符アルハ臨時入學者休符ハ休學者乙符ハ乙種程度ニ係ルモノナリ

高等女學校 昭和四年度

Table showing enrollment statistics for high schools in the 4th year of the Showa era, including '高等女學校'.

高等女學校 (續)

Table showing graduation and withdrawal statistics for high schools, including '高等女學校'.

高等女學校 (續)

Table showing student performance and academic results for high schools.

業學校 昭和四年度

Table showing enrollment statistics for vocational schools in the 4th year of the Showa era.



41 縣立農

Table with columns for graduates (卒業), dropouts (退學), and university students (本科學). Rows include schools like 勢多農林學校 and a total (合計).

42 縣立蠶

Table with columns for enrollment (入學), teachers (教員), and students (生徒). Rows include years like 昭和4 and 大正14.

×符アルハ兼務者◎符アルハ嘱託\*符アルハ女子休符アルハ休學者□符アルハ二學年以上ノ臨時入學者△符アルハ専科ニ係

42 縣立蠶

Table with columns for graduates (卒業), dropouts (退學), and university students (本). Rows include years like 昭和 and 大正14.

業學校 (續)

Table with columns for academic performance (年成績) and status of graduates (前年度卒業生ノ本年度末ノ狀況). Rows include years like 昭和 and 大正.

絲學學校 昭和四年度

Table with columns for enrollment (入學志願者) and status of graduates (入學者). Rows include years like 昭和 and 大正.

ルモノナリ

絲學學校 (續)

Table with columns for academic performance (科學年成績) and status of graduates (前年度卒業生ノ本年度末ノ狀況). Rows include years like 昭和 and 大正.

43 縣立工

Table with columns for school name, years of study, grade, teacher status, and student numbers. Includes rows for schools like 昭和4, 同3, 同2, 同1, and 大正14.

×符アルハ兼務者○符アルハ嘱託\*符ハ臨時入學者△符アルハ休學者ナリ

43 縣立工

Table showing graduation and withdrawal statistics for schools. Columns include school name, graduation year, age statistics, and reasons for withdrawal.

44 縣立高

Table with columns for school name, years of study, grade, teacher status, and student numbers. Includes rows for schools like 昭和4, 同3, 同2, 同1, and 大正14.

×符アルハ兼務者○符アルハ嘱託\*符アルハ再入學者クハ轉入學生符ハ休學者ニ係ルモノナリ

業學校 昭和四年度

Table showing enrollment statistics for vocational schools. Columns include school name, enrollment year, grade, and various educational background statistics.

業學校 (續)

Table showing academic performance and status of graduates from vocational schools. Columns include school name, year, and various performance metrics.

商業學校 昭和四年度

Table showing enrollment statistics for commercial schools. Columns include school name, enrollment year, grade, and various educational background statistics.

44 縣立高崎

Table with columns for graduation year, age, and reasons for leaving school. Rows include years from 1924 to 1935.

45 市立前橋

Table showing student numbers by grade and subject. Includes a note about symbols for specific student groups.

×符アルハ義務者○符アルハ嘱託△符アルハ第二學年以上入學者ヲ示ス

45 市立前橋

Table showing enrollment statistics by subject and year.

45 市立前橋

Table showing age statistics for students, including maximum, minimum, and average ages.

商業學校 (續)

Table showing graduation statistics for commercial schools from 1928 to 1931.

工業學校 昭和四年度

Table showing student numbers in industrial schools for the 4th year of the Showa era.

工業學校 (續)

Table showing enrollment statistics for industrial schools.

工業學校 (續)

Table showing graduation statistics for industrial schools.

45 市立前橋

Table with columns for '退學者' (Withdrawn) and '本' (Main) across various years and departments like '製絲科' (Silk) and '木工科' (Woodworking).

46 市立前橋

Table showing '級' (Grade) and '教員' (Teachers) for '本' (Main) across years 1-5, with columns for '有資格' (Qualified) and '無資格' (Not Qualified).

\*符アルハ兼務者○符アルハ嘱託\*符アルハ再入學若クハ轉入學ニ係ルモノナリ

46 市立前橋

Table with columns for '入學者' (Admission), '卒業者' (Graduates), and '退學者' (Withdrawn) across years, including sub-columns for '最大' (Max), '最小' (Min), and '平均' (Avg).

47 縣立實業補習

Table showing '入學者' (Admission) and '卒業者' (Graduates) for '縣立實業補習' (County Industrial Supplemental) across years, with detailed sub-columns for '從前' (Previous) and '本年' (This Year).

\*符アルハ兼務者○符アルハ嘱託ニ係ルモノナリ

工業學校 (續)

Table showing '學年成績' (Academic Performance) for '工業學校' (Industrial School) across years 3-5, with columns for '及第' (Passed) and '落第' (Failed).

商業學校 昭和四年度

Table showing '生徒' (Students) and '入學者' (Admission) for '商業學校' (Commercial School) in the 4th year of Showa, with columns for '本' (Main) and '從前' (Previous).

商業學校 (續)

Table showing '本' (Main) and '前年度卒業生' (Previous Year Graduates) for '商業學校' (Commercial School) across years, with columns for '及第' (Passed) and '落第' (Failed).

學校教員養成所 昭和四年度

Table showing '入學者' (Admission) and '卒業者' (Graduates) for '學校教員養成所' (School Teacher Training Institute) in the 4th year of Showa, with columns for '從前' (Previous) and '本年' (This Year).

48 町立伊勢崎

Table with columns for school name, grade, number of students, and enrollment details for 48町立伊勢崎.

48 町立伊勢崎

Table showing graduation and withdrawal statistics for 48町立伊勢崎, including age and reasons for withdrawal.

×符アルハ兼務者○符アルハ嘱託△符ハ第五學年ニ入學者ヲ示ス

49 市立前橋高等

Table with columns for school name, grade, number of students, and enrollment details for 49市立前橋高等.

50 市町村立

Table with columns for school name, grade, number of students, and enrollment details for 50市町村立.

教員欄×符アルハ兼務者\*符アルハ嘱託 入學者欄○符アルハ第一學年臨時入學者ヲ示ス

商業學校 昭和四年度

Table showing enrollment and graduation statistics for 商業學校 in the 4th year of Showa.

商業學校 (續)

Table showing academic performance and status of graduates for 商業學校 (續).

家政女學校 昭和四年度

Table showing enrollment and graduation statistics for 家政女學校 in the 4th year of Showa.

實業學校 (職業學校) 昭和四年度

Table showing enrollment and graduation statistics for 實業學校 (職業學校) in the 4th year of Showa.

51 公立實業

Table with columns for 職業 (Occupation), 學校 (School), 學級 (Grade), 教員 (Teachers), 生徒 (Students), and 入生 (Enrollment). Rows include 農業 (Agriculture), 工業 (Industry), 商業 (Commerce), 商業・工業 (Commerce/Industry), 農業・商業 (Agriculture/Commerce), 農業・工業・商業 (Agriculture/Industry/Commerce), and 合計 (Total).

教員欄×符アルハ兼務者○符アルハ嘱託。入學者欄○符アルハ二學年以上ノ入學者ヲ示ス

52 實業補習

Table with columns for 學校 (School), 學級 (Grade), 教員 (Teachers), 生徒 (Students), and 入生 (Enrollment). Rows list various municipalities like 勢多郡, 群馬郡, 多野郡, 北甘樂郡, 碓氷郡, 吾妻郡, 利根郡, 佐波郡, 新田郡, 山田郡, 邑樂郡, and 合計 (Total).

補習學校總覽

Table with columns for 學者 (Students), 卒業者 (Graduates), and 退學者 (Dropouts). Rows include 研究科又高等科 (Research/Higher Education) and 研究科ハ高等科 (Research/Higher Education).

習學校 (農業之部)

Table with columns for 學者 (Students), 卒業者 (Graduates), and 退學者 (Dropouts). Rows include 研究科又高等科 (Research/Higher Education) and 研究科ハ高等科 (Research/Higher Education).

53 實業補

Table with columns for school, grade, gender, and enrollment status. Includes data for private school in Matsuyama.

54 實業補

Table with columns for school, grade, gender, and enrollment status. Includes data for various prefectures like Toyama, Ishikawa, and Kanagawa.

55 實業補

Table with columns for school, grade, gender, and enrollment status. Includes data for prefectures like Gunma, Niigata, and Ibaraki.

56 實業補

Table with columns for school, grade, gender, and enrollment status. Includes data for cities like Maebashi and Maebashi.

57 實業補

Table with columns for school, grade, gender, and enrollment status. Includes data for Yamaguchi prefecture.

習學校 (工業之部)

Table with columns for student status, gender, and enrollment status. Includes data for industrial department.

習學校 (商業之部)

Table with columns for student status, gender, and enrollment status. Includes data for commercial department.

習學校 (農業・商業之部)

Table with columns for student status, gender, and enrollment status. Includes data for agriculture and commerce department.

習學校 (商業・工業之部)

Table with columns for student status, gender, and enrollment status. Includes data for commerce and industry department.

習學校 (農業・工業・商業之部)

Table with columns for student status, gender, and enrollment status. Includes data for agriculture, industry, and commerce department.

	訓 練 所				計	主 事				計
	市町村立小學校=併置ノモノ	公立實業補習學校=併置ノモノ	單獨設置ノモノ	公立實業補習學校ヲ充用スルモノ		市町村立小學校長	公立實業補習學校長	其 他		
町	勢多郡	—	4	—	28	—	32	—	—	32
	群馬郡	—	—	—	40	—	40	—	—	40
	多野郡	4	—	—	15	4	15	—	—	19
	北甘樂郡	—	—	—	23	—	23	—	—	23
	碓氷郡	—	—	—	21	—	21	—	—	21
	吾妻郡	—	—	—	16	—	16	—	—	16
	利根郡	—	—	—	19	—	19	—	—	19
	佐波郡	1	1	—	14	1	15	—	—	16
	新田郡	—	—	—	13	—	13	—	—	13
	山田郡	—	—	—	13	—	13	—	—	13
	邑樂郡	—	—	—	22	—	22	—	—	22
	計	5	5	—	224	5	229	—	—	234
市	前橋市	4	—	—	1	4	1	—	—	5
	高崎市	4	—	—	2	4	2	—	—	6
	桐生市	4	—	—	—	4	—	—	—	4
	計	12	—	—	3	12	3	—	—	15
立	合 計	17	5	—	227	17	232	—	—	249
昭 和	3	17	5	—	227	17	232	—	—	249
同	2	17	4	—	228	17	232	—	—	249
同	1	12	9	—	228	12	237	—	—	249

	團 體 數		正 員										
	男	女	男					女					
			二十五歲以上	二十五歲未滿	二十歲未滿	十六歲未滿	計	二十五歲以上	二十五歲未滿	二十歲未滿	十六歲未滿	計	
勢多郡	17	17	298	2,376	2,405	594	5,673	118	2,102	2,114	741	5,075	
群馬郡	35	35	130	1,284	3,648	1,188	6,250	89	1,454	3,392	1,258	6,193	
多野郡	18	23	53	1,102	1,505	313	2,973	56	841	1,322	329	2,548	
北甘樂郡	23	23	7	274	2,169	479	2,929	3	334	1,624	450	2,411	
碓氷郡	18	18	19	877	1,237	296	2,429	29	665	1,127	199	2,020	
吾妻郡	14	14	92	946	1,315	465	2,818	67	683	1,176	480	2,406	
利根郡	16	16	214	1,724	1,708	530	4,176	29	742	1,647	515	2,933	
佐波郡	16	16	303	1,785	1,614	331	4,033	87	1,241	1,598	354	3,280	
新田郡	13	12	84	536	1,213	378	2,211	5	454	1,047	222	1,728	
山田郡	11	11	54	638	867	290	1,849	9	369	796	180	1,354	
邑樂郡	22	22	165	1,193	1,467	532	3,359	35	642	1,874	469	3,020	
前橋市	5	—	62	40	176	57	335	—	—	—	—	—	
高崎市	6	2	8	270	354	8	640	5	101	168	32	306	
桐生市	5	4	18	201	243	49	511	4	110	63	19	196	
合 計	219	213	1,507	13,246	19,921	5,510	40,184	536	9,738	17,948	5,248	33,470	
昭 和	3	217	206	1,432	12,953	19,737	5,630	39,752	643	9,450	18,236	5,008	33,337
同	2	218	207	1,456	13,578	20,072	5,436	40,541	600	9,350	17,090	5,519	32,559
同	1	218	213	315	12,174	19,340	9,946	41,784	150	9,392	18,316	6,407	34,265

市町村立小學校教員	公立實業補習學校教員	導 員			生 徒	年度内入所者		年度内 修了者	年度内 退所者
		在郷軍人	其 他	計		第一年次ノ始ニ入所シタル者	其他ノ者		
—	431	11	—	442	2,641	844	106	515	252
—	444	—	—	444	2,520	929	95	463	197
25	174	18	1	218	1,406	463	6	248	150
—	241	—	—	241	1,586	588	49	398	140
—	192	—	—	192	950	311	42	178	103
—	210	—	—	210	1,111	372	6	200	91
—	237	—	—	237	1,567	534	43	358	98
5	265	2	—	272	1,328	449	29	225	137
—	208	—	—	208	1,201	438	11	203	109
—	156	—	—	156	726	278	81	138	162
—	252	—	—	252	1,078	434	14	221	128
30	2,810	31	1	2,872	16,114	5,640	482	3,147	1,567
13	30	14	2	59	350	164	98	31	102
37	30	18	—	85	327	151	29	17	116
15	—	19	5	39	313	134	57	49	151
65	60	51	7	183	990	449	184	97	369
95	2,870	82	8	3,202	17,104	6,089	666	3,244	1,936
98	2,810	101	10	3,019	17,912	5,504	403	3,081	2,049
—	2,685	106	7	2,898	19,618	5,355	619	3,354	1,748
100	991	330	24	1,445	20,583	21,753	199	2,841	391

本 年 度 收 入 總 額													本年度支出總額	
縣 補 費 助	市町村 費 補 助	團 員 出 額	男				女				男	女		
			寄附金	其 他	計	縣 補 費 助	市町村 費 補 助	團 員 出 額	寄附金	其 他			計	
57	5,771	2,364	308	1,715	10,215	—	2,218	1,490	55	1,340	5,103	9,592	4,671	
—	3,919	2,452	180	1,584	8,140	—	1,597	2,427	211	1,105	5,340	7,258	4,741	
11	1,626	1,326	85	1,194	4,241	—	773	836	286	806	2,701	3,958	2,543	
—	2,535	2,267	192	1,600	6,594	—	1,030	1,321	209	776	3,336	6,010	3,530	
—	1,620	1,397	311	1,202	4,530	—	768	1,033	197	660	2,658	4,143	2,190	
9	1,330	1,468	173	2,124	5,104	—	617	687	39	412	1,755	4,791	1,693	
—	2,515	2,659	462	835	6,487	—	811	826	27	440	2,104	5,794	2,091	
—	3,247	1,161	55	1,095	5,558	—	990	1,295	23	352	2,660	5,291	2,447	
—	1,981	609	117	451	3,158	—	665	592	—	133	1,390	2,850	1,301	
—	1,768	1,012	393	836	4,009	—	805	494	90	378	1,767	3,801	1,661	
11	3,156	1,116	528	2,158	6,970	—	1,290	1,014	122	900	3,326	5,719	2,542	
—	300	—	21	7	328	—	—	—	—	—	—	328	—	
—	295	264	98	41	698	—	95	112	5	61	273	643	264	
—	400	511	—	1,002	1,913	—	300	143	—	387	832	1,250	779	
88	30,462	18,606	2,924	15,849	67,929	—	11,959	12,270	1,264	7,752	33,245	61,428	30,453	
—	32,191	19,888	5,566	20,163	77,808	—	12,693	13,668	1,719	8,449	36,529	68,705	32,818	
50	30,379	19,426	2,160	18,132	70,147	—	11,638	13,048	1,169	7,539	33,394	62,943	—	
—	30,721	20,725	—	14,277	65,723	—	11,654	13,672	—	7,355	32,681	46,822	26,418	



60 公立私立各

Table with columns for school type (middle school, high school), school name, grade, staff, students, enrollment, and graduates. Includes a summary row and a breakdown by year (昭和, 大同, 大正).

×符アルハ兼務者○符アルハ嘱託\*符アルハ無資格者保符アルハ保母△符アルハ外国人ナリ

61 公立私立幼稚園 昭和四年度

Table showing kindergarten statistics by municipality (市町村立) and private (私立), including number of schools, staff, children, and enrollment. Includes a breakdown by year.

×符アルハ兼務者\*符ハ嘱託者ナリ

種 學 校 昭和四年度

Table showing primary school statistics by municipality (市町村立) and private (私立), including number of schools, staff, students, enrollment, and graduates. Includes a breakdown by year.

62 公立私立圖書館 昭和四年度

Table showing library statistics by municipality (市町村立) and private (私立), including number of libraries, books, opening days, staff, and income/expenditure. Includes a breakdown by year.

63 公立學校

Table with columns for school type (Elementary, Normal, Middle, High), staff, and enrollment. Includes a summary row for total statistics.

63 公立學校

Table showing the number of schools and staff by category (e.g., one teacher, two teachers, etc.).

64 官立桐生高

Large table detailing student statistics for the official school, including enrollment, graduation, and staff by department.

×符アルハ兼務者○符アルハ配屬將校△符アルハ休學者ニ係ルモノナリ

校醫 (一) 昭和四年度内三月一日現在

Table showing medical school statistics for the first half of the year, including staff and enrollment.

校醫 (二) 昭和四年度内三月一日現在

Table showing medical school statistics for the second half of the year, including staff and enrollment.

等工業學校 昭和四年度

Table showing financial and performance data for technical schools, including income, expenses, and student numbers.

### 第三編 學事財政

#### 1 公學費收支累年比較 毎年度

		收 入				支 出			
		縣	郡	市町村	計	縣	郡	市町村	計
昭和	4	738,189	—	2,087,543	2,825,732	2,159,660	—	5,440,483	7,600,143
同	3	738,586	—	1,924,723	2,661,309	2,298,452	—	5,952,501	8,250,953
同	2	772,975	—	1,970,230	2,743,205	2,287,499	—	5,642,369	7,929,868
同	1	662,662	—	1,827,420	2,490,082	1,629,445	—	5,273,338	6,902,783
大正	14	525,868	—	1,227,903	1,753,771	1,524,849	—	4,796,204	6,321,053
同	13	441,181	—	1,148,965	1,590,146	1,462,952	—	4,289,372	5,752,324
同	12	408,811	—	1,233,171	1,641,982	1,220,300	—	4,329,784	5,550,084
同	11	309,556	32,556	633,414	975,526	1,267,721	318,527	4,300,170	5,886,418
同	10	233,739	54,299	469,832	757,870	1,066,125	223,664	3,652,029	4,946,818
同	9	185,829	14,436	450,741	651,006	838,192	189,592	3,558,231	4,586,015

#### 2 縣 公 學 費 收

		收 入						
		師範學校	中學校	高等女學校	實業學校	盲啞學校	實業補習學校 教員養成所	學校ニ 屬セサル收入
昭和	4	62,558	215,881	216,464	83,982	1,342	602	157,360
同	3	61,555	214,215	222,847	82,516	1,318	605	153,530
同	2	78,468	258,530	220,496	76,909	—	564	150,213
同	1	79,053	341,042	213,153	80,165	—	648	48,601
大正	14	58,535	182,349	158,117	78,884	—	603	47,380
同	13	1,179	166,653	156,551	67,498	—	553	48,747
同	12	1,112	177,730	121,115	62,533	—	523	45,793
同	11	1,092	147,410	61,261	64,659	—	444	34,690
同	10	634	135,831	53,635	34,858	—	—	8,781
同	9	773	101,428	48,722	27,896	—	—	7,010

#### 3 師 範 學 校

	教諭助教給 俸	訓導俸給	代用教員 俸給	保母俸給	合監加俸	合監手當	書記俸給	學校醫 手當	旅 費
師範學校	38,606	12,775	—	—	72	504	1,245	150	1,105
女子師範學校	23,335	10,707	—	696	49	288	1,260	100	944
合 計	61,941	23,482	—	696	121	792	2,505	250	2,049
昭和	3	57,761	23,248	8,693	696	144	2,553	250	1,938
同	2	53,648	22,791	11,241	696	—	2,225	250	1,949
同	1	52,246	22,857	8,030	696	210	2,400	250	2,130
大正	14	37,181	20,437	12,809	690	205	2,831	246	2,145

#### 4 師 範 學 校 收 入 昭和四年度

	授 業 料	雜 收 入	國 庫 補 助	計
師範學校	299	478	38,687	39,464
女子師範學校	225	36	22,833	23,094
合 計	524	514	61,520	62,558
昭和	3	644	901	61,555
同	2	660	1,153	78,468
同	1	538	685	79,053
大正	14	517	618	58,535

#### 支 累 年 比 較 毎 年 度

計	支 出							計
	師範學校	中學校	高等女學校	實業學校	實業補習學校 教員養成所	盲啞學校	學校ニ屬セ サル支出	
738,189	220,940	365,455	301,227	229,126	6,870	19,701	7,016,341	2,159,660
736,586	234,012	457,716	409,916	273,422	7,112	24,234	892,040	2,298,452
785,180	226,403	477,758	311,267	231,863	7,508	94,941	899,382	2,249,123
662,662	224,074	380,914	302,373	222,562	8,047	388	491,087	1,629,445
525,868	284,796	334,665	281,471	262,871	8,127	—	352,919	1,524,849
441,181	189,153	377,412	278,402	245,427	15,147	—	357,411	1,462,952
408,811	167,051	333,867	216,863	234,997	14,820	—	252,702	1,220,300
309,556	167,985	437,693	124,209	275,660	10,122	—	252,052	1,267,721
233,739	168,363	404,453	134,181	163,875	6,262	—	188,991	1,066,125
185,829	153,817	265,107	90,342	203,535	—	—	125,191	838,192

#### 校 支 出 昭和四年度

雜 給	生徒給費	借 地 借 家 費	圖書器械 標本費	器具費	消耗品費	新 營 費	修 繕 費	其他諸費	合 計
6,635	61,446	—	1,505	2,953	3,225	—	1,925	4,885	137,031
4,447	29,954	—	1,566	514	1,869	—	1,712	3,695	81,136
11,082	91,400	—	3,071	3,467	5,094	—	3,637	8,580	218,167
6,013	90,085	—	4,312	1,542	5,509	9,559	4,648	14,017	234,012
6,154	89,456	—	2,711	1,823	5,833	12,217	2,527	11,977	226,403
7,510	85,196	—	4,243	5,389	5,180	11,175	4,906	10,946	224,074
8,123	75,927	—	3,436	13,683	4,262	88,348	6,398	7,365	284,796

5 縣 立 中 學

	學校長俸給	教諭助教給俸	代用教員給俸	合監加俸	合監手當	書記俸給	學校醫手當
前橋中學校	3,400	27,361	—	36	108	1,320	115
高崎中學校	2,600	29,119	—	—	—	1,248	115
藤岡中學校	2,204	18,035	—	—	—	1,272	90
富岡中學校	2,200	17,971	—	48	96	1,275	90
沼田中學校	2,550	18,641	—	48	96	1,320	85
太田中學校	2,600	27,482	—	—	—	1,201	115
澁川中學校	2,600	21,601	—	36	108	1,200	90
桐生中學校	2,374	19,067	—	—	—	1,140	90
館林中學校	2,400	14,839	—	—	—	1,320	90
合 計	22,928	194,116	—	168	408	11,296	880
昭和 3	22,925	193,364	45,135	255	534	11,118	880
同 2	22,673	195,443	43,636	934	—	10,801	880
同 1	21,760	183,199	50,731	118	663	9,846	869
大 正 1 4	20,779	179,712	48,121	367	669	9,530	827

6 縣 立 中 學 校 收 入 昭和四年度

	授業料	寄附金	基本財産収入	雑収入	合 計
前橋中學校	28,920	—	—	795	29,715
高崎中學校	30,500	1,500	—	689	32,689
藤岡中學校	20,152	—	—	376	20,528
富岡中學校	18,368	—	—	623	18,991
沼田中學校	19,468	—	—	539	20,007
太田中學校	30,156	4,000	—	741	34,897
澁川中學校	19,560	—	—	707	20,267
桐生中學校	19,964	—	—	475	20,439
館林中學校	17,456	—	—	892	18,348
合 計	204,544	5,500	—	5,837	215,881
昭和 3	207,516	—	277	6,422	214,215
同 2	206,624	47,527	3,760	1,619	258,530
同 1	201,267	34,277	3,921	1,577	241,042
大 正 1 4	169,206	7,900	3,683	1,560	182,349

7 縣 立 高 等 女

	學校長俸給	教諭助教給俸	代用教員給俸	合監加俸	合監手當	書記俸給	學校醫手當	旅 費
前橋高等女學校	2,200	23,199	—	—	146	1,320	100	354
高崎高等女學校	2,800	23,298	—	—	—	1,250	100	571
桐生高等女學校	2,200	20,178	—	—	—	1,224	100	660
澁川高等女學校	2,600	13,517	—	—	144	720	80	391
藤岡高等女學校	2,000	15,814	—	—	144	696	80	445
富岡高等女學校	2,200	14,515	—	—	144	720	80	335
安中高等女學校	2,400	15,397	—	—	—	660	80	504
太田高等女學校	1,800	16,685	—	—	—	720	80	433
館林高等女學校	2,200	15,308	—	—	—	574	80	455
沼田高等女學校	2,000	8,354	—	—	140	720	60	397
伊勢高等女學校	2,200	16,676	—	—	—	720	80	393
吾妻高等女學校	2,200	6,396	—	—	143	720	60	399
合 計	26,800	189,337	—	—	861	10,044	980	5,337
昭和 3	26,551	181,525	13,932	—	931	10,235	965	5,444
同 2	26,476	69,432	15,443	1,219	—	9,581	993	4,522
同 1	26,041	153,424	22,782	17	1,214	8,950	908	4,765
大 正 1 4	26,600	136,604	22,839	17	1,224	8,832	884	4,498

校 支 出 昭和四年度

旅 費	雜 給	借地借家費	圖書器械標本費	器具費	消耗品費	新營費	修繕費	其他ノ費	合 計
279	7,567	—	2,218	260	1,349	—	1,923	5,191	51,127
668	8,361	—	2,114	1,018	648	1,500	1,239	641	50,271
525	6,211	—	1,913	270	953	—	589	605	34,354
560	5,948	—	1,675	600	896	—	472	2,409	35,135
460	5,324	—	1,644	167	1,154	—	1,358	2,418	35,539
6,530	6,983	—	1,831	287	1,209	—	416	3,634	52,614
460	4,819	20	1,801	444	963	—	1,174	3,202	35,336
459	5,015	174	1,258	487	963	—	1,761	2,247	35,035
549	7,793	—	1,980	613	963	—	700	4,797	36,044
10,490	58,021	194	16,434	5,146	9,098	1,500	9,632	25,144	365,455
6,443	10,057	194	5,395	12,448	11,079	98,300	10,860	28,729	457,716
4,331	9,278	194	4,978	5,023	10,079	131,280	8,368	29,860	477,758
5,634	16,889	119	2,720	5,129	10,105	35,562	11,517	25,945	380,914
5,137	20,436	99	5,195	7,513	9,734	2,580	5,225	18,741	334,665

8 縣 立 高 等 女 學 校 收 入 昭和四年度

	授業料	寄附金	基本財産収入	雑収入	合 計
前橋高等女學校	25,524	—	—	630	26,154
高崎高等女學校	24,876	—	—	441	25,317
桐生高等女學校	25,288	—	—	388	25,676
澁川高等女學校	16,668	—	—	380	17,048
藤岡高等女學校	17,000	—	—	351	17,351
富岡高等女學校	17,008	—	—	364	17,372
安中高等女學校	17,544	—	—	245	17,789
太田高等女學校	17,912	—	—	447	18,359
館林高等女學校	16,328	—	—	217	16,545
沼田高等女學校	8,696	—	—	146	8,842
伊勢高等女學校	16,952	—	—	261	17,213
吾妻高等女學校	8,548	—	—	250	8,798
合 計	212,344	—	—	4,120	216,464
昭和 3	205,736	—	12,450	375	222,847
同 2	194,228	—	21,675	3,665	220,498
同 1	181,147	—	1,222	27,072	213,153
大 正 1 4	144,116	—	1,300	3,674	158,117

學 校 支 出 昭和四年度

雜 給	借地借家費	圖書器械標本費	器具費	消耗品費	新營費	修繕費	其他ノ諸費	合 計
3,364	—	123	242	864	—	1,801	1,100	34,813
1,264	—	83	243	929	300	1,109	3,714	35,661
3,552	—	93	312	879	165	863	2,672	32,898
2,495	—	393	214	720	—	524	1,823	23,356
817	—	68	269	718	—	555	1,875	23,481
2,508	—	150	145	720	—	605	1,794	23,916
1,253	—	277	169	648	—	196	2,639	24,315
744	—	262	58	720	300	487	2,244	24,533
1,366	—	141	400	719	—	619	1,757	23,619
1,175	—	126	203	551	—	380	1,219	15,325
852	—	99	218	720	—	240	2,076	24,274
2,312	—	286	280	553	—	247	1,540	15,136
21,702	—	2,101	2,753	8,741	765	7,356	24,450	301,227
11,596	—	12,732	13,391	9,372	89,324	8,406	26,512	409,916
11,691	—	4,901	9,503	9,032	13,893	6,574	27,791	311,267
19,346	—	5,400	11,559	8,606	16,588	6,058	16,715	302,373
16,774	—	3,212	4,073	8,718	25,928	4,174	17,094	281,471

8 縣立盲啞

Table with 9 columns: 學校長俸給, 教監助教給, 代用教員給, 合監加俸, 合監手當, 書記俸給, 學校醫手當, 旅費. Rows for 昭和, 同, 同.

9 縣立實業

Table with 9 columns: 學校長俸給, 教監助教給, 代用教員給, 合監加俸, 合監手當, 書記俸給, 學校醫手當, 旅費. Rows for 勢多農林學校, 中之條農業學校, 靈絲學校, 小泉農業學校, 佐波農業學校, 利根農業學校, 高崎商業學校, 工業學校, 合計, 昭和, 同, 同, 大正.

10 縣立實業學校收入 昭和四年度

Table with 6 columns: 授業料, 寄附金, 基本財産収入, 雑収入, 國庫補助金, 合計. Rows for 勢多農林學校, 中之條農業學校, 靈絲學校, 小泉農業學校, 佐波農業學校, 利根農業學校, 高崎商業學校, 工業學校, 合計, 昭和, 同, 同, 大正.

12 縣學事諸

Table with 12 columns: 國庫補助金, 學校基本財産収入, 小學校教員檢定料, 小學校教員免狀料, 小學校教員換領料, 學費, 其ノ他ヨリ生スル収入, 雑収入, 合計, 基本財産編入金, 兒童就學獎勵金, 公立學校職員年功加俸金, 小學校教員加給金, 小學校教員加俸金, 小學校教員加俸金, 教育獎勵金, 補充費. Rows for 昭和, 同, 同, 同, 大正.

學校支出 昭和四年度

Table with 10 columns: 雜給, 生徒給費, 借地借家費, 圖書器械標本費, 器具費, 消耗品費, 新營費, 修繕費, 其他ノ諸費, 合計. Rows for 昭和, 同, 同.

學校支出 昭和四年度

Table with 10 columns: 雜給, 借地借家費, 圖書器械標本費, 器具費, 消耗品費, 新營費, 修繕費, 其他ノ諸費, 合計. Rows for 勢多農林學校, 中之條農業學校, 靈絲學校, 小泉農業學校, 佐波農業學校, 利根農業學校, 高崎商業學校, 工業學校, 合計, 昭和, 同, 同, 大正.

11 實業補習學校教員養成所收支 昭和四年度

Table with 15 columns: 收入 (雜, 合計), 支出 (教監加俸, 書記俸給, 學校醫手當, 旅費, 雜給, 生徒給費, 借地借家費, 圖書器械費, 器具費, 消耗品費, 修繕費, 其他ノ諸費, 合計). Rows for 昭和, 同, 同, 大正.

費收入 (同學校=屬セサル) 昭和四年度

Table with 15 columns: 男女青年團體事業獎勵金補充費, 教育俸給及恩給縣職公立學校職員年功加俸金, 社會青年團教育費, 中等學校社會講習會費, 教員小學校男女聯合會費, 小學校青年團演習費, 需要費, 印刷費, 監督及青年訓練費, 雜費. Rows for 昭和, 同, 同, 同, 大正.

12 縣 學 事 諸

		支													
		初等教 育研究	學 事	實 業	實業補 習教育	體 育	中等教 育研究	高等女 學校費	實業 學校費	官 立	其他ノ 學校費	群馬縣 學校會 費補助	群馬縣 教育會 費補助	郡教育 會費補助	
		獎勵費	獎勵費	獎勵費	獎勵費	獎勵費	補助	補助	補助	補助	補助	補助	補助	補助	
昭和	4	—	—	—	—	—	—	—	—	—	—	200	3,000	1,870	
同	3	600	—	—	18,700	299	350	1,066	1,200	600	4,100	200	3,000	1,870	
同	2	635	—	—	17,800	—	400	—	1,000	600	2,000	200	2,200	1,870	
同	1	—	8,955	—	17,800	—	350	—	—	—	3,000	4,500	200	2,200	1,870
大正	14	—	—	1,570	15,600	—	300	—	2,404	3,000	2,000	200	1,200	1,870	

13 市 町 村 公

		入												
		小 學 校				中學校	高等 女學校	實業學校	實業青 年	幼稚園	圖書館	學校幼稚園 圖書館 ニ屬セサル 收入	計	
		尋常	尋常高等	高等	區分シ能 ハサルモノ			補習學校	訓練所					
勢多郡		373	227,396	—	—	—	—	5,185	222	—	—	—	233,176	
群馬郡		—	249,658	—	—	—	—	11,758	—	—	335	—	261,751	
多野郡		12,667	126,130	1,044	—	—	—	3,212	365	—	31	—	143,449	
北甘樂郡		—	146,653	—	—	—	—	6,894	—	—	—	—	153,547	
碓氷郡		17	115,772	—	—	—	—	5,088	—	—	21	—	120,848	
吾妻郡		6,151	96,905	266	—	—	—	3,387	—	—	309	—	107,018	
利根郡		4,670	142,293	—	—	—	—	6,699	—	—	63	—	153,725	
佐波郡		—	148,532	—	—	8,260	10,466	6,097	138	4,430	611	—	178,534	
新田郡		—	113,120	—	—	—	4,295	4,426	—	—	1,808	—	123,649	
山田郡		—	95,931	—	—	—	5,252	4,509	—	—	8	—	105,700	
邑樂郡		—	156,652	—	—	—	—	6,518	—	—	—	—	163,170	
前橋市		171,336	—	6,411	—	—	34,423	905	627	8,922	7	—	222,631	
高崎市		—	50,074	—	—	—	14,236	974	642	5,106	—	—	71,032	
桐生市		43,259	3,480	—	—	—	—	—	471	2,103	—	—	49,313	
合 計		238,473	1,672,596	7,721	—	—	8,260	68,672	65,602	2,465	20,561	3,193	2,087,543	
昭和	3	155,009	1,626,916	1,201	—	—	7,863	57,028	50,796	2,379	20,607	2,924	1,924,723	
同	2	171,767	1,676,511	1,175	—	—	4,802	49,533	43,360	2,219	18,267	2,598	1,970,232	
同	1	17,291	307,764	1,221	1,403,853	—	2,441	32,943	47,530	2,315	15,835	1,943	1,840,238	
大正	14	1,981	365,134	996	789,784	—	—	32,534	27,340	—	10,762	537	225,122,293	
同	13	256	127,193	960	936,007	—	—	44,182	26,595	—	7,548	1,691	1,148,956	
同	12	7,669	136,048	678	942,537	—	55,866	52,266	26,058	—	7,126	1,391	1,233,171	
同	11	540	119,196	660	309,316	—	144,705	20,046	26,382	—	6,640	314	633,414	
同	10	15,261	306,263	779	—	—	33,625	10,359	17,249	—	3,029	442	469,832	
同	9	8,751	297,327	598	—	12,524	17,493	20,473	12,503	—	2,946	—	450,741	

費 收 支 (續)

		出													
		青年訓 練所費	町村立 小學校 教員住 宅費補 助	圖書 館費補 助	教育 獎勵金	縣聯合 青年會 補助	縣聯合 處女會 補助	郡青年 會費補 助	郡處女 會費補 助	小學校 教員疾 病治療 料補助	兒童 就學 獎勵金	獎勵金	教育 調査費	青年 指導費	計
19,000	—	—	982	35,338	—	—	—	—	—	720	14,199	951	—	4,457	1,016,341
19,000	3,355	990	19,650	1,200	350	2,150	500	1,620	14,178	1,033	2,496	—	—	892,040	
19,000	2,785	989	—	700	200	2,750	550	1,150	4,500	2,693	1,125	—	—	899,382	
19,000	—	1,000	—	—	—	—	—	—	—	—	—	—	—	491,087	
—	—	991	—	700	150	2,850	582	—	—	—	—	—	—	351,919	

學 費 收 支 昭和四年度

		支												
		小 學 校				中學校	高等 女學校	實業學校	實業補 習學校	青年 訓練所	幼稚園	圖書館	學校幼稚園 圖書館 ニ屬セサル 支出	計
		尋常	尋常高等	高等	區分シ能 ハサルモノ									
12,464	567,550	—	—	—	—	—	—	45,128	2,621	—	—	—	40,915	668,678
2,236	488,762	—	—	—	—	—	—	51,544	—	4,522	716	65,017	612,797	
43,063	236,073	7,867	—	—	—	—	—	16,679	2,237	—	374	29,719	336,012	
5,685	299,781	—	—	—	—	—	—	27,259	—	—	—	32,321	365,046	
6,419	227,516	—	—	—	—	—	—	24,159	—	—	58	27,356	285,508	
19,454	243,678	3,816	—	—	—	—	—	23,114	—	—	277	11,641	301,980	
33,193	298,485	—	—	—	—	—	—	35,474	—	—	222	26,248	393,622	
185,718	342,101	—	—	—	—	11,280	26,556	29,890	763	8,446	2,974	29,473	637,201	
—	227,820	—	—	—	—	—	5,519	21,968	—	—	2,103	42,414	299,824	
2,325	174,945	—	—	—	—	—	5,657	18,335	—	—	64	21,671	222,997	
21,806	347,977	—	—	—	—	—	—	31,663	—	—	—	28,080	429,526	
258,195	—	32,211	—	—	—	—	86,707	7,369	7,317	668	9,768	11,506	422,741	
96,177	147,220	—	—	—	—	—	23,509	6,641	6,631	9,217	4,369	11,061	304,825	
68,154	72,433	—	—	—	—	—	—	—	3,549	3,459	—	12,131	159,726	
754,889	3,674,341	43,894	—	—	—	11,280	147,948	339,223	23,118	35,312	20,925	389,553	5,440,483	
665,842	4,218,461	28,121	—	—	—	11,082	187,507	337,525	22,054	37,771	24,619	419,519	5,952,501	
532,836	4,080,869	11,253	—	—	—	8,072	114,428	310,586	22,257	31,168	19,570	511,328	5,642,369	
519,600	3,808,329	11,107	—	—	—	7,124	96,679	288,105	13,901	32,449	21,231	474,813	5,273,338	
433,529	3,585,165	9,762	1,276	—	—	—	86,012	221,397	—	21,637	17,246	420,220	4,796,244	
388,367	3,265,631	9,946	—	—	—	—	128,359	196,192	—	35,752	17,747	247,381	4,289,375	
372,238	3,232,033	7,358	—	—	—	110,218	90,082	174,612	—	14,394	17,200	311,649	4,329,784	
465,440	3,201,171	7,419	—	—	—	147,859	35,467	161,829	—	16,288	15,603	311,094	4,300,170	
358,929	2,775,744	6,950	—	—	—	59,771	50,340	128,361	—	7,935	13,298	250,701	3,652,029	
403,305	2,728,938	6,749	—	—	29,697	44,952	26,538	117,120	—	7,648	9,969	183,315	3,558,231	

14 市 町 村 公

	校長園長館長 及教諭助教 調導師給	准調導師 保母俸給	代用教員 俸給	書記俸給	司書俸給	學 手	校 醫 當	旅 費	雜 給
勢多郡	290,041	17,699	19,242	—	—	2,300	11,579	42,142	
群馬郡	339,644	33,764	25,259	—	—	2,206	8,303	40,434	
多野郡	193,528	14,196	10,152	24	—	1,373	6,910	19,153	
北甘樂郡	190,622	15,690	11,265	—	—	1,781	5,802	25,893	
碓氷郡	166,568	7,052	12,874	—	—	987	3,293	23,469	
吾妻郡	130,095	11,373	13,686	—	—	1,143	5,779	22,863	
利根郡	188,435	10,896	22,384	—	—	1,396	11,221	31,864	
佐波郡	251,737	17,569	19,067	1,080	624	1,685	6,927	29,285	
新田郡	163,122	8,882	13,268	420	420	1,172	4,080	17,492	
山田郡	123,755	11,197	10,660	—	—	958	3,960	14,205	
邑樂郡	229,493	14,373	9,579	—	—	1,475	4,648	23,626	
前橋市	181,043	7,405	4,657	5,228	990	2,453	4,517	20,125	
高崎市	131,601	7,254	1,840	1,224	24	950	2,500	11,963	
桐生市	86,149	4,728	1,997	—	—	575	1,963	5,540	
合 計	2,665,833	182,078	175,930	7,976	2,058	20,454	81,482	328,054	
昭和 3	2,530,375	192,507	223,753	6,545	1,268	19,961	87,342	303,382	
同 2	2,410,667	192,342	263,983	6,148	1,984	18,642	78,359	256,089	
同 1	2,314,185	208,672	255,960	5,896	1,954	18,785	75,489	188,063	
大正 1 4	2,186,836	202,354	290,196	5,693	1,292	17,070	65,946	180,151	

\* 同符アルハ教員住宅料及賃借料=保ルモノナリ

15 市町村公學費收入 昭和四年度

	授業料及 保育料	補助金	寄附金	基本財産ヨリ 生スル収入	其他ノ資金ヨリ 生スル収入	雜收入	計
勢多郡	8,803	192,153	18,857	8,627	1,519	3,237	233,176
群馬郡	13,635	212,626	9,858	22,750	1,527	2,775	263,171
多野郡	8,744	118,009	8,452	6,330	10	1,904	143,449
北甘樂郡	7,860	127,522	6,135	8,457	1,634	1,939	153,547
碓氷郡	4,970	98,660	4,498	11,757	196	767	120,848
吾妻郡	3,428	91,009	7,556	3,330	93	1,602	107,018
利根郡	4,466	131,198	6,798	9,578	497	1,188	153,725
佐波郡	30,490	131,207	5,239	9,022	1,083	1,493	178,534
新田郡	7,050	92,566	3,974	17,292	1,268	1,499	123,649
山田郡	6,718	81,603	3,284	10,567	1,426	2,102	105,700
邑樂郡	7,868	133,634	11,022	8,134	1,240	1,272	163,170

學 費 支 出 昭和四年度

青年訓練所 主事及指導 員手當	生徒給費	借地借家費	圖書器械 標本費	器具費	消耗品費	新營費	修繕費	其 他	合 計
820	231	* 939 813	17,476	16,337	32,702	127,765	14,907	73,685	668,678
—	1,058	* 384 1,356	14,480	13,443	28,717	—	11,439	92,310	612,797
1,361	798	* 528 1,275	7,701	7,411	16,358	3,035	7,694	44,515	336,012
—	554	* 153 870	6,069	7,824	17,494	24,846	8,788	47,395	365,046
—	323	* 35 442	6,470	5,329	17,005	200	4,684	36,277	285,508
—	333	* 276 510	7,260	6,821	16,859	53,501	6,153	25,328	301,980
—	551	* 1,266 1,515	13,325	10,635	34,544	6,918	10,621	48,051	393,622
349	576	* 1,609 2,473	11,226	10,310	22,978	193,864	12,274	53,568	637,201
—	286	* 657 1,097	8,173	6,847	10,778	—	8,142	54,988	299,824
—	516	* 562 214	3,932	4,470	9,086	3,384	3,839	32,259	223,997
—	1,489	* 995 1,204	10,564	10,861	15,260	49,545	7,142	49,272	429,526
3,427	—	2,083	12,351	7,397	9,878	105,317	8,561	47,309	422,741
3,731	1,311	1,060	4,763	11,099	4,378	80,682	3,832	36,613	304,825
1,859	—	* 1,488	1,894	7,567	6,206	13,443	2,994	23,323	159,726
11,547	8,026	* 8,892 14,912	125,684	126,851	242,243	662,500	111,070	664,893	5,440,483
11,874	7,174	* 8,747 13,811	139,909	136,913	265,548	1,175,311	124,223	703,858	5,952,501
10,838	4,817	* 8,817 13,954	115,013	160,615	267,348	901,352	125,046	806,385	5,642,369
5,851	4,637	* 10,108 11,762	97,710	118,817	272,839	848,457	131,053	703,100	5,273,338
—	3,076	* 7,421 11,897	80,359	101,787	254,677	645,016	125,395	617,078	4,796,244

15 市町村公學費收入 (續)

	授業料及 保育料	補助金	寄附金	基本財産ヨリ 生スル収入	其他ノ資金ヨリ 生スル収入	雜收入	計
前橋市	46,404	50,042	1,736	544	—	123,905	222,631
高崎市	24,861	35,276	1,200	3,367	1,463	35	66,202
桐生市	5,583	35,589	1,512	6,629	—	—	49,313
合 計	180,880	1,531,094	90,101	126,394	11,956	143,718	2,084,133
昭和 3	171,847	1,501,821	76,066	134,495	—	40,494	1,924,723
同 2	153,259	1,529,849	95,150	135,413	—	56,559	1,970,230
同 1	137,010	1,440,682	105,534	118,795	—	38,217	1,840,238
大正 1 4	120,956	798,667	170,238	107,362	—	32,070	1,229,293

16 市町村立尋常

	調導俸給	准調導俸給	代用教員俸給	學校醫手當	旅費	雜給	生徒給費
勢多郡	6,816	708	953	60	380	745	—
群馬郡	985	192	420	9	126	126	—
多野郡	27,181	1,869	1,895	226	984	1,364	—
北甘樂郡	3,121	—	823	60	119	502	26
碓氷郡	4,218	—	360	35	207	445	11
吾妻郡	11,122	1,427	1,220	50	616	890	48
利根郡	13,413	3,138	2,451	184	1,892	1,438	92
佐波郡	388	—	—	—	—	36	—
新田郡	—	—	—	—	—	—	—
山田郡	1,551	350	70	23	33	14	—
邑樂郡	12,071	—	250	—	69	582	—
前橋市	112,800	2,161	3,870	2,184	1,358	6,056	—
高崎市	63,155	932	720	400	929	2,926	350
桐生市	47,359	2,220	986	320	901	3,070	—
合計	304,180	12,997	13,968	3,551	7,614	18,194	527
昭和 3	275,605	12,846	17,602	3,427	7,894	17,817	125
同 2	258,466	13,698	17,706	2,292	6,758	16,168	73
同 1	239,707	16,082	16,625	3,028	6,273	17,356	14
大正 14	231,314	13,655	18,435	1,368	5,310	18,412	—

×符ハ短期現役兵俸給 \*符アルハ教員住宅料及住宅賃借料

17 市町村立尋常

	調導俸給	准調導俸給	代用教員俸給	保母俸給	學校醫手當	旅費	雜給	生徒給費
勢多郡	277,142	16,991	18,289	—	2,053	7,738	20,100	231
群馬郡	322,033	32,972	23,279	—	2,140	7,036	18,700	1,047
多野郡	158,940	12,327	7,717	—	1,083	4,950	7,282	798
北甘樂郡	180,967	15,690	10,442	—	1,686	4,563	11,853	484
碓氷郡	154,224	7,052	12,514	—	912	2,706	12,527	312
吾妻郡	112,251	9,946	12,082	—	1,043	4,028	10,792	285
利根郡	163,129	7,758	19,933	—	1,206	7,516	16,716	459
佐波郡	223,363	13,566	17,807	×	1,554	5,167	13,114	576
新田郡	152,547	8,882	13,268	—	1,133	3,087	9,058	226
山田郡	110,275	10,847	10,590	—	860	3,097	7,528	516
邑樂郡	208,428	12,254	9,329	2,119	1,425	3,533	8,868	1,326
前橋市	—	—	—	—	—	—	—	—
高崎市	53,380	1,378	—	—	318	864	2,226	370
桐生市	38,754	444	947	—	240	786	1,977	—
合計	2,155,433	150,107	156,197	×	15,653	55,071	140,741	6,630
昭和 3	2,090,260	157,050	188,889	×	15,630	64,367	133,798	6,312
同 2	1,992,863	167,612	207,381	×	15,508	59,637	119,040	4,583
同 1	1,895,156	177,596	181,437	×	14,877	58,590	129,089	4,623
大正 14	1,804,629	177,869	209,365	×	14,390	55,626	143,743	3,076

\*符アルハ教員住宅賃借料○符アルハ教員住宅建設費ニ係ルモノ×符アルハ代用保母ニ係ルモノナリ

小學校支出 昭和四年度

借地借家費	圖書器械費	器具費	消耗品費	新營費	修繕費	其他ノ諸費	合計
* 12	674	241	907	—	392	576	12,464
—	93	81	44	—	84	76	2,236
285	1,338	986	2,611	—	2,145	2,179	43,063
—	115	147	347	—	221	204	5,685
—	164	77	443	—	99	360	6,419
* 96	558	463	1,664	—	262	998	19,454
* 74	961	470	2,998	3,442	1,086	1,544	33,193
—	288	—	115	184,872	—	19	185,718
—	—	—	—	—	—	—	—
—	61	24	89	—	20	90	2,325
* 72	981	1,786	699	2,878	202	2,216	21,806
243	3,150	4,035	4,769	99,262	2,099	15,952	258,195
483	1,156	4,138	1,583	7,431	1,971	10,003	96,177
* 1,008	874	1,006	2,934	—	1,944	5,542	68,154
* 254	10,413	13,494	19,203	297,885	10,525	39,759	754,889
* 2,069	—	—	—	—	—	—	—
* 1,335	11,188	9,641	20,918	239,291	11,017	36,031	665,842
* 1,105	—	—	—	—	—	—	—
* 1,319	8,180	12,175	22,027	86,342	17,922	69,084	532,836
* 626	—	—	—	—	—	—	—
* 1,067	8,730	8,167	20,358	136,064	14,753	30,792	519,600
* 584	—	—	—	—	—	—	—
* 1,150	7,705	7,703	20,607	71,561	10,007	25,890	433,529
* 412	—	—	—	—	—	—	—

高等小學校支出 昭和四年度

借地借家費	圖書器械費	器具費	消耗品費	新營費	修繕費	其他ノ諸費	合計
* 915	15,791	12,445	27,169	127,765	14,255	25,887	567,550
* 779	—	—	—	—	—	—	—
* 384	11,733	10,588	24,816	—	10,667	22,182	488,762
* 1,158	—	—	—	—	—	—	—
* 522	5,140	5,068	12,039	3,035	5,278	11,049	236,073
* 845	4,894	6,824	14,924	24,846	8,557	13,034	209,781
* 153	5,567	4,541	14,962	200	4,427	7,242	227,516
* 864	—	—	—	—	—	—	—
* 35	5,884	4,967	12,575	53,501	5,730	10,117	243,678
* 295	—	—	—	—	—	—	—
* 108	11,090	8,837	28,919	3,476	9,508	17,473	298,485
* 369	—	—	—	—	—	—	—
* 1,152	7,080	7,054	17,775	777	11,262	18,432	342,101
* 1,273	—	—	—	—	—	—	—
* 1,369	6,119	4,404	9,285	—	8,043	10,585	227,820
* 1,947	—	—	—	—	—	—	—
* 639	2,799	3,547	7,835	3,384	3,762	9,183	174,945
* 544	—	—	—	—	—	—	—
* 532	8,368	7,387	12,731	46,667	6,890	16,600	347,977
* 150	—	—	—	—	—	—	—
* 523	—	—	—	—	—	—	—
* 1,129	—	—	—	—	—	—	—
—	870	3,404	1,365	73,251	771	8,446	147,220
577	—	—	—	—	—	—	—
480	718	6,431	2,486	13,443	980	4,747	72,433
* 6,802	86,053	85,497	186,881	350,345	90,130	174,977	3,674,341
* 10,477	—	—	—	—	—	—	—
* 7,268	87,074	102,782	202,870	843,220	104,815	200,954	4,218,461
* 9,266	—	—	—	—	—	—	—
* 7,331	81,663	127,148	200,428	801,008	99,335	183,381	4,080,869
* 10,010	—	—	—	—	—	—	—
* 7,708	52,637	92,832	207,115	699,864	109,127	156,267	3,809,105
* 9,923	—	—	—	—	—	—	—
* 6,223	55,545	74,585	201,148	5,007	106,178	148,919	3,585,165
* 9,422	—	—	—	564,098	—	—	—



18 市町村立高

	調尋俸給	代用教員俸給	學校醫手當	旅費	雜給	借地・借家費
多野郡	5,175	540	30	257	180	60
吾妻郡	2,076	384	20	208	207	36
合計	7,251	924	50	465	387	66
昭和 3	7,545	554	50	454	416	48
同 2	7,499	452	50	390	173	47
同 1	6,907	350	30	325	426	45
大正 1 4	5,950	625	50	321	418	48

\* 符アルハ教員住宅料及住宅賃借料ナリ

19 市町村立小

	授業料		寄附金			補助金			學校
	尋常高等	高等	尋常	尋常高等	高等	尋常	尋常高等	高等	
勢多郡	8,351	—	14	18,808	—	—	1,614	—	348
群馬郡	9,242	—	—	9,858	—	—	1,851	—	—
多野郡	6,703	847	135	8,317	—	—	113	—	180
北甘樂郡	5,387	—	—	5,750	—	—	1,115	—	—
藤永郡	3,819	—	3	4,495	—	—	943	—	9
吾妻郡	2,910	259	—	7,279	—	—	48	—	83
利根郡	4,215	—	275	6,523	—	—	41	—	81
住波郡	1,169	—	—	4,939	—	—	1,289	—	—
新田郡	2,326	—	—	3,974	—	—	300	—	—
山田郡	1,620	—	—	3,284	—	—	143	—	—
邑樂郡	1,628	—	—	11,022	—	—	705	—	—
前橋市	—	6,027	1,652	—	84	—	745	—	544
高崎市	4,770	—	—	1,200	—	—	578	—	—
桐生市	3,480	—	1,512	—	—	—	542	—	6,629
合計	2,797	7,133	3,591	85,449	84	—	2,067	—	7,824
昭和 3	2,959	998	3,779	70,403	100	—	2,409	—	7,704
同 2	3,216	995	2,859	90,885	11	—	440	—	8,287
同 1	2,021	1,132	8,964	95,105	—	—	139,911	—	7,963
大正 1 4	5,116	971	722	163,791	—	1,854	640	—	685

\* 符アルハ保育料◎符アルハ教員住宅費補助×符アルハ教員住宅建築費補助△符アルハ市町村義務教育費國庫負擔下渡金□

等小學校支出 昭和四年度

圖書器械標本費	器具費	消耗品費	新營費	修繕費	其他ノ諸費	合計
259	423	417	—	122	404	7,867
90	196	316	—	116	161	3,816
349	619	733	—	238	565	11,683
365	707	772	16,111	296	737	28,121
447	648	827	—	176	468	11,253
430	382	734	—	881	503	11,107
310	300	895	—	340	429	9,762

學校收入 昭和四年度

基本財産ヨリ生スル収入			雑収入				合計			
尋常高等	高等	区分シ能ハサルモノ	尋常	尋常高等	高等	区分シ能ハサルモノ	尋常	尋常高等	高等	区分シ能ハサルモノ
8,279	—	—	11	1,519	—	—	373	226,076	—	—
22,570	—	—	—	1,527	—	—	—	248,766	—	—
6,055	95	—	—	2,639	—	—	—	12,667	125,730	1,044
8,457	—	—	—	10	102	—	—	—	146,013	—
11,748	—	—	5	1,802	—	—	17	115,292	—	—
3,290	7	—	—	196	—	—	6,151	96,585	266	—
9,497	—	—	15	702	—	—	4,670	141,653	—	—
8,230	—	—	—	93	—	—	—	148,132	—	—
15,492	—	—	—	1,602	—	—	—	119,640	—	—
10,567	—	—	—	497	—	—	—	95,611	—	—
8,134	—	—	—	1,173	—	—	—	156,012	—	—
—	—	—	12,000	1,083	—	—	63,080	—	6,411	—
3,367	—	—	—	1,263	—	—	34,286	9,372	—	—
—	—	—	—	1,268	—	—	43,099	3,480	—	—
115,686	102	—	12,031	1,499	402	—	164,343	1,625,962	7,721	—
124,262	50	—	525	1,272	—	—	155,009	1,626,916	1,201	—
124,565	91	—	241	2,092	78	—	171,767	1,676,511	1,175	—
110,480	—	—	814	1,426	89	—	17,291	307,764	1,221	1,403,853
101,399	15	5,160	23,325	2,240	45	—	1,981	365,134	996	789,784

符ハ其ノ他ノ資金ヨリ生スル収入ナリ

20 市町村立高

Table with columns for income (授業料, 寄附金, 雑収入, 學校基本財産ヨリ生スル収入, 國庫補助金, 縣補助金, 郡補助金, 合計) and expenditure (學校長給, 教員給, 代用教員給). Rows include 境町實科高等女學校 and 昭和同.

21 市町村立實

Table with columns for income (授業料, 寄附金, 雑収入, 學校基本財産ヨリ生スル収入, 國庫補助金, 縣補助金, 合計) and expenditure (學校長給, 教員給, 代用教員給). Rows include 前橋商業學校, 前橋工業學校, 伊勢崎商業學校, etc.

22 市町村立實業

Table with columns for income (授業料, 寄附金, 縣補助金, 雑収入, 計) and expenditure (學校長及教員給, 代用教員給, 生徒給費, 學校醫當). Rows include 勢多郡, 群馬郡, 多野郡, etc.

×符ハ青年訓練所補助 \*符ハ教員住宅賃借料ヲ示ス

等女學校收入 昭和四年度

Table with columns for expenditure (書記俸給, 學校醫當, 旅費, 雜給, 借家費, 地費, 圖書器械標本費, 器具費, 消耗品費, 新營費, 修繕費, 其他ノ費, 合計). Rows include 昭和同.

業學校收支 昭和四年度

Table with columns for expenditure (書記俸給, 學校醫當, 旅費, 雜給, 借家費, 地費, 圖書器械標本費, 器具費, 消耗品費, 新營費, 修繕費, 其他ノ費, 合計). Rows include 昭和同, 大正14.

補習學校收支 昭和四年度

Table with columns for expenditure (旅費, 雜給, 借家費, 地費, 圖書器械標本費, 器具費, 消耗品費, 新營費, 修繕費, 其他ノ費, 計). Rows include 昭和同, 大正14.

23 市町村立青年訓

Table with columns for '支' (Expenditure) and '収入' (Income). Rows include '町村立' (Municipal/Rural) and '市立' (Municipal), with sub-rows for various districts like '勢多郡' and '前橋市'.

24 市町村立幼稚園

Table with columns for '収入' (Income) and '支出' (Expenditure). Rows include '郡' (County) and '市' (City), with sub-rows for districts like '馬野郡' and '前橋市'.

\* 符アルハ國庫補助ナリ△符ハ基本財産収入ナリ○符ハ代用保解俸給×符ハ書記補俸給

25 市町村學事

Table with columns for '支' (Expenditure) and '収入' (Income). Rows include '郡' (County) and '市' (City), with sub-rows for districts like '勢多郡' and '甘樂郡'.

練所公學費收支表 昭和四年度

Table with columns for '出' (Expenditure) and '収入' (Income). Rows include '圖書器械標本費', '器具費', '消耗品費', '新營費', '其ノ他ノ諸費', '合計', and '府縣費補助'.

及圖書館收支 昭和四年度

Table with columns for '収入' (Income) and '支出' (Expenditure). Rows include '縣補助', '寄附金', '雜收入', '計', '館長俸給', '司書俸給', '書記俸給', '旅費', '雜給', '借家費', '圖書器械標本費', '器具費', '消耗品費', '修繕費', '其他ノ諸費', and '計'.

諸費收支 (學校幼稚園圖書館=屬セサルモノ) 昭和四年度

Table with columns for '出' (Expenditure) and '収入' (Income). Rows include '青年會及處女會補助', '學齡兒童保護會補助', '同窓會費補助', '學事費補助', '學事費', '寄附金', '兒童就學獎勵費', '財產費', '積立金', '基本財産造成費', '其他', and '合計'.

25 市町村學事

Table with columns for various educational expenses: 學務委員報酬, 學事會費, 教育事務委託料, 學校醫會費補助, 建物火災保險料, 教育會寄附金費, 私立學校費補助, 私立幼稚園費補助, 私立圖書館費補助, 夜學會費補助. Rows include prefectures like 佐波郡, 新田郡, 山田郡, etc.

26 公學資產

Table showing land and building assets for public schools. Columns include 土地坪數 (County, Prefecture, City/Town/Village, Total) and 建物坪數 (County, Prefecture, City/Town/Village, Total). Rows list years from 昭和4 to 同9.

27 縣公學資產

Table showing land and building assets for county public schools. Columns include 土地坪數 (Normal School, Middle School, High School, Vocational School, Blind School, Total) and 建物 (Normal School, Middle School, High School). Rows list years from 昭和4 to 同9.

諸費收支(續)

Table of miscellaneous income and expenses. Columns include 青年會及處女會費補助, 學齡兒童保護會費補助, 同窓會費補助, 學事會費補助, 學事獎勵費, 寄附金, 兒童就學獎勵費, 財產管理費, 積立金, 基本財產造成費, 其他, 合計. Rows list various amounts and categories.

累年比較

Table comparing assets over years. Columns include 基本財產 (Basic Assets) and 積立金 (Reserves). Sub-columns for land and buildings. Rows list years from 昭和4 to 同9.

累年比較

Table comparing assets over years for county public schools. Columns include 坪數 (Number of floors) and 土地建物其他/物件價格 (Land/Building/Other/Item Price). Sub-columns for various school types. Rows list years from 昭和4 to 同9.

28 師 範 學

Table with columns for land area (land, attached, total) and building area (classroom, other, total) for normal schools. Includes rows for 師範學校, 女子師範學校, and a summary for 昭和 and 大正 years.

昭和二年度以前ハ毎年度末ヲ示ス

29 縣立中學校資産 昭和四年度

Table showing assets of county middle schools, including land area and building area (classroom, other, total) with prices. Includes rows for various schools like 前橋中學校, 高崎中學校, etc., and a summary for 昭和 and 大正 years.

昭和二年度以前ハ毎年度末ヲ示ス

31 縣 立 實 業

Table showing assets of county vocational schools, including land area and building area (classroom, other, total) with prices. Includes rows for schools like 高崎商業學校, 勢多農林學校, etc., and a summary for 昭和 and 大正 years.

昭和二年度以前ハ毎年度末ヲ示ス

校 資 産 昭和四年度

Table showing school assets including land area and building area (classroom, other, total) with prices. Includes rows for 師範學校, 女子師範學校, and a summary for 昭和 and 大正 years.

30 縣立高等女學校資産 昭和四年度

Table showing assets of county high girls' schools, including land area and building area (classroom, other, total) with prices. Includes rows for schools like 前橋高等女學校, 高崎高等女學校, etc., and a summary for 昭和 and 大正 years.

昭和二年度以前ハ毎年度末ヲ示ス

學 校 資 産 昭和四年度

Table showing school assets including land area and building area (classroom, other, total) with prices. Includes rows for various schools and a summary for 昭和 and 大正 years.

32 縣立盲啞學校資産 昭和四年度内三月一日

Table with columns for land area, building count, and asset value for county-run blind and deaf schools.

昭和二年度以前ハ毎年度末ヲ示ス

34 市町村公學

Large table showing asset details for municipal, town, and village public schools, including sub-categories like elementary, high school, and vocational schools.

昭和二年度以前ハ毎年度末ヲ示ス

33 縣立實業補習學校教員養成所資産 昭和四年度内三月一日

Table showing asset values for county-run vocational teacher training centers, categorized by land, buildings, and other items.

昭和二年度以前ハ毎年度末ヲ示ス

資産學校別 昭和四年度内三月一日

Table detailing assets by school type, including vocational schools, elementary schools, high schools, and vocational training centers.

34 市町村公學資產學校別 (續)

	基 本 財 產										積 立 金	
	基 本 金						土地坪數	建物坪數	土地建物其他 ノ 物件價額	小學校	圖書館	
	中學校	高 等 女學校	實 業 學 校	小學校	子 守 教 育 所	圖 書 館	計	小學校	小學校			小學校
勢 多 郡	—	—	—	252,632	—	—	252,632	256,281	—	91,411	42,827	—
群 馬 郡	—	—	—	482,892	—	2,334	485,226	289,331	—	323,411	56,189	—
多 野 郡	—	—	—	152,758	—	—	152,758	156,384	—	87,473	1,422	—
北 甘 樂 郡	—	—	—	199,003	—	—	199,003	1,090,124	—	321,837	32,523	—
確 水 郡	—	—	—	206,536	—	—	206,536	159,305	—	55,978	9,453	—
吾 妻 郡	—	—	—	88,055	—	—	88,055	182,742	25	93,749	3,593	—
利 根 郡	—	—	—	143,207	—	—	143,207	1,289,489	—	260,185	7,295	—
佐 波 郡	—	—	5,575	232,262	—	10,000	247,837	44,168	—	18,738	39,693	—
新 田 郡	—	—	—	244,763	—	30,000	274,763	195,362	—	64,885	32,870	—
山 田 郡	—	—	—	202,600	—	—	202,600	163,523	—	57,571	35,410	—
邑 樂 郡	—	—	—	225,516	—	—	225,516	491	—	266	31,319	—
前 橋 市	—	—	—	34,474	—	10	34,484	111	—	4,426	—	—

35 市 町 村 公 學

	土 地 數 坪			建 物 坪 數			土 地 建 物		
	數 地	附 屬 地	計	數 場	其 他	計	數 地	附 屬 地	地 建
勢 多 郡	81,307	384	82,191	11,371	7,020	18,391	183,631	623	882,897
群 馬 郡	90,513	3,592	94,105	12,787	8,264	21,051	228,111	6,357	1,189,237
多 野 郡	64,369	900	65,269	6,870	5,068	11,938	129,993	1,208	703,818
北 甘 樂 郡	60,523	1,861	62,384	6,804	4,579	11,383	210,248	3,818	597,605
確 水 郡	51,037	2,419	53,456	5,704	3,718	9,422	79,895	1,971	507,867
吾 妻 郡	62,359	2,994	65,353	4,652	4,651	9,303	108,446	3,500	428,960
利 根 郡	68,798	1,885	70,683	7,646	6,660	14,306	126,236	1,065	697,006
佐 波 郡	70,325	1,953	72,278	10,355	7,854	18,209	245,292	3,752	1,162,834
新 田 郡	57,187	—	57,187	5,838	4,332	10,170	112,675	—	640,572
山 田 郡	46,640	258	46,898	4,140	3,525	7,665	119,205	537	355,515
邑 樂 郡	73,474	1,044	74,518	8,056	6,537	14,593	222,975	995	925,311
前 橋 市	36,112	—	36,112	5,151	5,783	10,934	447,566	—	718,736
高 崎 市	30,344	—	30,344	3,805	3,622	7,427	451,446	—	374,607
桐 生 市	27,157	—	27,157	2,298	2,690	4,988	353,401	—	234,436
合 計	820,645	17,290	837,935	95,477	74,303	169,780	3,018,760	23,826	9,419,401
昭 和 3	798,353	16,598	814,951	90,589	72,210	162,799	2,921,561	22,746	8,993,825
同 2	771,970	16,540	788,510	87,298	71,090	158,388	2,745,185	22,689	8,562,143
同 1	768,423	24,601	793,024	83,196	83,030	166,226	2,541,355	32,120	8,007,018
大 正 1 4	721,143	21,812	742,955	78,336	63,491	141,830	2,237,971	39,912	7,475,982

昭和二年度以前ハ毎年度末ヲ示ス

34 市町村公學資產學校別 (續)

	基 本 財 產										積 立 金		
	基 本 金						土地坪數	建物坪數	土地建物其他 ノ 物件價額	小學校	圖書館		
	中學校	高 等 女學校	實 業 學 校	小學校	子 守 教 育 所	圖 書 館	計	小學校	小學校			小學校	
高 崎 市	—	—	—	47,932	—	—	47,932	21,204	—	55,123	17,335	—	
桐 生 市	—	—	—	69,224	—	—	69,224	—	—	—	—	—	
合 計	—	—	—	5,575	2,581,854	—	42,344	2,629,773	3,848,515	25	1,435,053	309,929	
昭 和 3	—	—	—	5,244	2,247,458	—	30,010	2,282,712	3,827,278	25	1,480,556	267,219	
同 2	—	—	—	4,793	2,161,723	—	30,010	2,196,526	3,539,141	25	1,388,574	271,042	
同 1	—	—	—	4,523	1,923,225	—	2,066	1,929,814	3,463,893	25	1,340,497	288,367	
大 正 1 4	—	—	—	4,215	1,723,813	—	10	1,728,038	3,492,399	31	1,209,517	196,278	
同 1 3	—	—	—	3,941	1,360,544	—	10	1,364,495	3,623,797	75	850,310	233,872	
同 1 2	—	—	—	12,035	2,619	1,202,096	—	1,870	1,206,585	3,921,231	75	815,042	241,956
同 1 1	—	—	—	3,083	1,509	1,077,892	—	10	1,091,446	3,497,960	75	757,965	200,545
同 1 0	—	—	—	2,083	269	1,024,156	—	10	1,027,518	3,565,603	75	638,854	205,066
同 9	—	—	—	1,148	—	853,965	77	10	856,135	3,544,301	75	699,409	174,209

資 產 種 類 別 昭和四年度内三月一日

其 他ノ 物 件 價 額	基 本 財 產										積 立 金
	圖 書	器 械 標 本	器 具	計	金 額	土 地		建 物			
						坪 數	價 額	坪 數	價 額		
55,480	62,597	122,139	1,307,367	252,632	256,281	91,411	—	—	—	42,827	
56,460	75,953	119,921	1,676,039	485,226	289,331	323,411	—	—	—	56,189	
29,976	32,224	51,704	948,923	152,758	156,384	87,473	—	—	—	1,422	
19,856	30,021	54,575	916,123	199,003	1,090,124	321,837	—	—	—	32,523	
30,368	32,229	56,462	708,792	206,536	159,305	55,978	—	—	—	9,629	
25,064	25,705	49,123	640,798	88,055	182,742	92,249	25	1,500	—	3,593	
40,730	45,765	78,190	988,992	143,207	1,289,489	260,185	—	—	—	7,295	
35,995	70,950	143,574	1,658,496	247,837	44,168	18,738	—	—	—	39,693	
48,898	24,902	47,798	874,845	274,763	195,362	64,885	—	—	—	32,870	
17,077	24,601	44,902	561,837	202,600	163,523	57,571	—	—	—	35,410	
22,992	38,772	69,827	1,280,872	225,516	491	266	—	—	—	31,319	
25,785	69,330	75,020	1,336,437	34,484	111	4,426	—	—	—	—	
26,450	13,170	28,020	893,693	47,932	21,204	55,123	—	—	—	17,335	
11,244	14,841	54,925	668,487	69,224	—	—	—	—	—	—	
446,375	561,069	996,180	14,465,611	2,629,773	3,848,515	1,433,553	25	1,500	—	310,105	
413,607	506,416	932,102	13,790,257	2,282,712	3,827,278	1,479,056	25	1,500	—	267,219	
410,103	479,846	875,569	13,095,540	2,196,526	3,539,138	1,382,454	25	1,500	—	243,842	
360,673	444,023	780,541	12,165,730	1,929,814	3,463,893	1,338,997	25	1,500	—	288,367	
311,593	404,298	706,386	11,176,136	1,728,038	3,492,399	1,207,857	31	1,660	—	198,325	

36 市町村立尋常

	土地坪數			建物坪數		
	敷地	附屬地	計	教場	其他	計
勢多郡	1,788	—	1,788	222	208	430
群馬郡	176	—	176	16	4	20
多野郡	5,950	—	5,950	1,000	604	1,604
北甘樂郡	1,282	—	1,282	140	81	221
碓氷郡	512	—	512	32	30	62
吾妻郡	4,104	—	4,104	520	455	975
利根郡	4,623	1,385	6,008	497	535	1,032
佐波郡	5,536	—	5,536	1,146	838	1,984
山田郡	658	—	658	36	45	81
邑樂郡	5,032	—	5,032	654	233	887
前橋市	23,509	—	23,509	3,386	3,149	6,535
高崎市	11,593	—	11,593	1,887	1,551	3,438
桐生市	13,282	—	13,282	1,190	1,366	2,556
合計	78,045	1,385	79,430	10,726	9,099	19,825
昭和 3	67,906	1,385	69,291	7,960	7,392	15,352
同 2	73,475	1,385	74,858	8,511	8,047	16,558
同 1	66,552	1,385	67,937	8,061	7,151	15,212
大正 1 4	63,758	1,385	65,143	7,577	6,162	13,739

昭和二年度以前ハ毎年度末ヲ示ス

37 市町村立尋常高

	土地坪數			建物坪數		
	敷地	附屬地	計	教場	其他	計
勢多郡	80,019	384	80,403	11,149	6,812	17,961
群馬郡	89,574	3,592	93,166	12,557	8,197	20,754
多野郡	57,172	900	58,072	5,698	4,382	10,080
北甘樂郡	59,241	1,861	61,102	6,664	4,498	11,162
碓氷郡	50,525	2,419	52,944	5,672	3,688	9,360
吾妻郡	58,174	2,994	61,168	4,097	4,178	8,275
利根郡	64,175	500	64,675	7,149	6,125	13,274
佐波郡	60,690	1,953	62,643	8,916	6,812	15,728
新田郡	57,187	—	57,187	5,755	4,260	10,015
山田郡	44,973	258	45,231	4,004	3,404	7,408
邑樂郡	68,442	1,044	69,486	7,402	6,304	13,706
前橋市	—	—	—	—	—	—
高崎市	15,950	—	15,950	1,553	1,568	3,121
桐生市	13,271	—	13,271	1,038	1,259	2,297
合計	719,393	15,905	735,298	81,654	61,487	143,141
昭和 3	714,943	15,213	730,156	80,224	61,823	142,047
同 2	687,551	15,155	702,706	76,857	60,509	137,366
同 1	692,849	23,216	716,065	73,500	72,858	146,358
大正 1 4	648,701	20,427	669,128	69,189	55,427	124,628

昭和二年度以前ハ毎年度末ヲ示ス

小學校資産

昭和四年度内三月一日

敷地	土地建物其他ノ物件價額					
	附屬地	建物	圖書	器械標本	器具	計
5,116	—	16,558	1,918	2,401	2,379	28,372
264	—	500	472	190	327	1,753
9,350	—	81,585	4,838	4,944	6,470	107,187
3,846	—	3,450	450	490	800	9,036
882	—	1,100	853	832	1,069	4,736
7,091	—	53,020	2,252	2,248	5,017	69,628
3,181	720	20,592	4,200	4,550	5,142	38,385
39,350	—	170,407	1,400	13,200	1,690	226,047
526	—	2,430	348	336	322	3,962
35,224	—	65,600	1,450	2,500	4,800	108,974
266,186	—	460,108	6,372	26,500	34,700	793,866
283,675	—	178,849	3,900	5,800	14,600	486,824
172,666	—	120,132	7,612	5,263	24,241	329,914
827,357	720	1,173,731	36,055	69,254	101,557	2,208,684
775,607	720	818,492	31,703	50,256	90,841	1,767,819
771,149	720	782,789	32,115	49,730	91,554	1,728,057
7,033,143	720	7,740,608	30,229	44,170	71,407	1,654,277
955,466	720	678,147	29,460	42,165	67,794	1,473,752

等小學校資産

昭和四年度内三月一日

敷地	土地建物其他ノ物件價額					
	附屬地	建物	圖書	器械標本	器具	計
178,515	623	866,339	50,178	55,243	107,399	1,258,297
224,167	6,357	1,182,737	45,624	71,736	107,985	1,638,606
119,368	1,208	608,472	19,535	24,847	40,205	813,635
206,402	3,818	594,155	18,639	27,622	50,778	901,414
79,013	1,971	506,767	27,799	29,494	50,655	695,699
101,233	3,500	375,190	17,097	21,137	38,243	556,400
123,055	345	676,414	33,029	38,999	67,901	939,743
197,744	3,752	954,297	23,010	44,378	117,487	1,340,668
112,675	—	611,772	13,096	21,795	39,354	798,692
112,694	537	346,248	15,584	21,752	39,958	536,773
187,751	995	860,311	20,142	34,157	59,720	1,163,076
—	—	—	—	—	—	—
85,026	—	180,000	2,100	3,400	8,600	279,126
172,523	—	107,959	3,387	8,720	28,488	320,077
1,900,166	23,106	7,870,661	289,220	403,280	756,773	11,243,206
1,949,246	22,026	7,822,290	266,894	383,369	718,831	11,162,656
1,793,848	21,969	7,529,044	265,600	375,197	681,147	10,666,805
1,664,082	31,400	7,001,103	241,319	359,561	620,666	9,918,231
1,462,220	39,192	6,606,662	225,984	331,185	567,668	9,232,911



38 市町村立高等

	土地坪數		建物坪數		計
	數	坪	數	坪	
多野郡	1,207	坪	132	坪	209
吾妻郡	81	坪	35	坪	53
前橋市	3,961	坪	530	坪	1,276
合計	5,249		697		1,538
昭和	1,288		167		262
同 3	1,155		117		201
同 2	1,155		117		191
同 1	1,155		163		190
大正 1 4					

昭和二年度以前ハ毎年度末ヲ示ス

39 市町村立高等

	土地坪數		建物坪數		土地附屬地	
	數	坪	數	坪	數	坪
境町實科高等女學校	—	坪	—	坪	—	坪
合計	—		—		—	
昭和	—		—		—	
同 3	—		—		—	
同 2	—		—		—	
同 1	—		—		—	

40 市町村立小學

	金額	基本財産					
		田		畑		原野	
		坪數	價額	坪數	價額	坪數	價額
勢多郡	252,632	14,984	19,778	183,996	60,480	57,301	11,153
群馬郡	482,892	51,947	78,621	62,396	190,098	167,027	38,754
多野郡	152,758	6,125	8,477	88,670	53,750	61,546	25,199
北甘樂郡	199,003	26,722	12,295	932,704	270,039	130,698	39,503
碓氷郡	206,536	11,908	10,997	135,562	36,731	11,835	7,850
吾妻郡	88,055	4,242	4,199	172,964	102	4,529	1,158
利根郡	143,207	1,840	1,577	1,061,985	239,852	225,627	18,669
佐波郡	232,262	13,986	13,583	655	655	29,527	4,500
新田郡	244,763	48,925	56,734	6,636	3,357	58,438	2,925
山田郡	202,600	4,213	8,192	140,651	44,621	18,621	4,644
邑樂郡	225,516	—	—	491	266	—	—
前橋市	34,474	—	—	—	—	—	—
高崎市	47,932	6,900	18,495	13,710	6,912	—	—
桐生市	69,224	—	—	—	—	—	—
合計	2,581,854	191,792	232,948	2,800,420	992,121	765,149	154,355
昭和 3	2,247,458	189,652	233,187	2,747,449	21,115	798,816	162,429
同 2	464,990	162,026	208,634	2,635,198	16,395	649,676	151,038
同 1	332,018	149,431	196,770	2,601,235	951,205	621,985	146,777
大正 1 4	1,591,137	150,501	158,741	2,550,117	82,400	701,148	163,869
	210,161				141,178		
	1,513,652				116,821		

×符ハ借地上ノ立木價額ニシテ◎符ハ他ヘ充用セル金額ヲ示ス

小學校資産 昭和四年度

數	土地建物其他ノ物件價額					計
	地	建	物	其	他	
1,207	坪	10,891	坪	941	坪	17,091
122	坪	750	坪	467	坪	2,627
87,045	坪	53,135	坪	1,430	坪	156,860
88,374		64,776		2,838		176,578
1,329		11,692		1,297		19,140
1,196		3,691		1,357		10,644
1,196		3,441		1,197		10,145
1,196		3,580		1,112		9,222

女學校資産 昭和四年度

地	土地建物其他ノ物件價額					基本財産
	建	物	其	他	計	
—	—	—	—	2,324	—	3,910
—	—	—	—	2,324	—	3,910
—	—	300	—	1,019	—	2,749
—	—	210	—	319	—	1,899
—	—	203	—	607	—	1,835

校基本財産 昭和四年度

坪	財						積立金
	其他		計		建物		
	坪數	價額	坪數	價額	坪數	價額	
—	—	—	256,281	—	—	—	42,827
7,961	15,938	—	289,331	—	—	—	56,189
43	47	—	156,384	—	—	—	1,422
—	—	—	1,090,124	—	—	—	32,523
—	—	—	159,305	—	—	—	9,453
1,007	1,430	—	182,742	25	1,500	—	3,593
37	87	—	1,289,489	—	—	—	7,295
—	—	—	44,168	—	—	—	39,693
81,363	1,869	—	195,362	—	—	—	32,870
38	114	—	163,523	—	—	—	35,410
—	—	—	491	—	—	—	31,319
111	4,426	—	111	—	—	—	—
594	29,716	—	21,204	—	—	—	17,335
—	—	—	—	—	—	—	—
91,154	53,627	—	3,848,515	25	1,500	—	309,929
91,361	53,901	—	3,827,378	25	1,500	—	267,219
92,238	55,182	—	3,539,138	25	1,500	—	243,842
91,242	29,554	—	3,463,893	25	1,500	—	288,367
90,633	27,253	—	3,492,399	31	1,660	—	196,278

41 市町村立實業學校資産 昭和四年度

	土地坪數				土地建物其他物件價額							基本財産金額
	敷地	教場	其他	計	敷地	附屬地	建物	圖書	器械標本	器具	計	
前橋商業學校	5,000	366	624	—	20,000	—	57,290	1,750	5,800	7,190	92,030	—
前橋工業學校	—	290	594	—	—	—	54,560	1,800	11,400	13,300	80,860	—
伊勢崎商業學校	4,099	112	101	213	8,198	—	12,810	2,051	5,684	5,628	34,371	5,575
總打實科女學校	—	—	—	—	—	—	—	31	897	2,388	3,316	—
大田實科女學校	1,009	100	76	176	5,985	—	6,837	155	1,128	3,101	17,206	—
高崎實踐女學校	1,794	213	248	461	53,820	—	4,800	500	2,100	600	61,820	—
前橋高等家政女學校	2,730	304	447	—	50,575	—	52,663	300	13,250	6,000	122,788	—
合計	14,632	1,385	2,090	850	138,578	—	188,960	6,387	40,259	38,207	412,391	5,575
昭和3	10,533	1,218	2,119	3,337	130,380	—	216,632	5,812	36,313	39,044	428,181	5,244
同2	6,175	915	1,681	2,596	110,381	—	128,740	4,993	21,342	29,972	295,428	4,793
同1	5,247	977	1,386	2,363	83,001	—	113,502	4,180	17,581	26,746	250,010	4,523
大正14	5,272	935	1,340	2,275	74,612	—	129,262	3,734	13,937	26,494	248,039	4,215

42 市町村立實業補習學校資産 昭和四年度

	土地坪數				土地建物其他物件價額						
	敷地	教場	其他	計	敷地	建物	圖書	器械標本	器具	計	
勢多郡	—	—	—	—	—	—	3,279	4,839	11,485	19,603	
群馬郡	—	124	28	152	—	3,500	3,832	3,986	10,087	21,405	
多野郡	40	40	—	40	68	2,670	1,168	669	2,163	6,738	
北甘樂郡	—	—	—	—	—	—	767	1,909	2,997	5,673	
碓氷郡	—	—	—	—	—	—	1,566	1,903	4,738	8,207	
吾妻郡	—	—	—	—	—	—	1,551	1,813	4,982	8,346	
利根郡	—	—	—	—	—	—	3,051	2,216	5,062	10,329	
佐波郡	—	—	—	—	—	—	1,697	2,348	6,443	10,488	
新田郡	—	53	29	82	—	800	801	2,135	4,851	8,587	
山田郡	—	—	—	—	—	—	590	1,385	1,521	3,496	
邑樂郡	—	—	—	—	—	—	1,400	2,115	5,307	8,822	
前橋市	—	—	—	—	—	—	390	1,000	2,350	4,747	
高崎市	—	—	—	—	—	—	300	300	520	1,120	
合計	40	217	57	274	68	6,970	20,392	26,618	62,506	117,561	
昭和3	397	217	57	274	782	7,000	18,386	23,983	56,010	106,161	
同2	357	124	28	509	714	3,800	21,086	20,560	45,917	92,077	
同1	—	124	28	152	—	2,800	14,926	14,356	37,763	69,845	
大正14	—	84	68	152	—	2,800	14,671	12,782	34,031	64,284	

昭和二年度以前ハ毎年度末ヲ示ス

43 市町村立青年訓練所資産 昭和四年度

	圖書價格		器械標本價格		器具價格		合計
	冊	價	冊	價	冊	價	
町村立	勢多郡	105	—	114	—	876	1,095
	多野郡	44	—	155	—	333	532
	佐波郡	—	—	—	—	—	—
計	149	—	269	—	1,209	1,627	
市立	前橋市	93	—	450	—	240	783
	高崎市	140	—	900	—	1,200	2,240
	桐生市	114	—	122	—	1,138	1,374
計	347	—	1,472	—	2,578	4,397	
合計	496	—	1,741	—	3,787	6,024	
昭和3	471	—	2,363	—	2,739	5,573	
同2	478	—	1,574	—	2,280	4,255	
同1	150	—	623	—	1,182	1,955	

44 市町村立幼稚園資産 昭和四年度

	敷地坪數	建物坪數			土地建物其他物件價額						
		教場	其他	計	敷地	建物	圖書	器械標本	器具	計	
佐波郡	—	181	103	284	—	25,320	186	3,025	3,364	31,895	
群馬郡	763	90	35	125	3,680	2,500	250	39	1,025	7,494	
多野郡	717	189	106	295	17,925	25,740	350	1,370	1,100	46,485	
北甘樂郡	750	124	200	324	22,500	8,758	510	670	1,500	33,938	
碓氷郡	604	70	65	135	7,852	6,345	131	736	1,058	16,122	
合計	2,834	654	509	1,163	51,957	68,663	1,427	5,840	8,047	135,934	
昭和3	2,834	654	509	1,163	51,957	68,798	1,102	5,622	8,323	135,802	
同2	2,807	653	529	1,182	55,637	71,518	1,116	8,228	9,027	145,526	
同1	2,071	481	383	864	47,673	63,754	909	4,211	7,102	123,649	
大正14	1,789	291	302	563	35,134	42,496	782	1,364	3,874	83,750	

45 市町村立圖書館資産 昭和四年度

	敷地坪數	建物坪數			土地建物其他物件價額							基本財産金額	積立金
		閱覽室	其他	計	敷地	建物	圖書	器械標本	器具	計			
群馬郡	—	—	—	—	—	—	6,282	2	497	6,781	2,334	—	
馬野郡	—	5	—	5	—	200	3,450	—	909	3,740	—	—	
碓氷郡	—	—	—	—	—	—	150	—	—	150	—	—	
吾妻郡	—	—	—	—	—	—	3,697	—	100	3,797	—	—	
利根郡	—	—	—	—	—	—	450	—	85	535	10,000	—	
佐波郡	—	—	—	—	—	—	7,651	—	7,376	15,027	30,000	—	
新田郡	—	30	43	73	—	28,000	34,970	75	1,205	64,250	—	—	
山田郡	—	—	—	—	—	—	400	—	—	400	—	—	
邑樂郡	195	86	117	703	5,835	15,240	13,500	1,610	1,840	38,025	10	—	
前橋市	257	28	55	83	6,425	2,200	19,000	—	1,000	28,625	—	—	
合計	452	149	215	364	12,260	45,640	89,550	1,687	12,193	161,330	42,344	—	
昭和3	452	149	215	364	12,260	48,921	87,642	1,577	11,976	162,376	30,010	—	
同2	452	121	212	333	12,260	42,561	83,153	1,131	11,744	150,849	30,010	—	
同1	470	134	169	303	12,260	42,810	67,460	1,033	12,220	135,783	2,066	—	
大正14	468	91	169	260	9,343	13,030	35,849	989	4,267	63,478	10	2,047	

46 縣 教 育 資

		收				入	
		前年度繰越金	資金利子	返付返納金	下付金	府縣費組入	計
昭和	4	4,892.188	5,805.990	20,258.790	—	—	30,956.968
同	3	14,952.328	5,255.170	17,337.980	—	—	37,545.478
同	2	35,718.878	5,064.140	17,512.520	—	500.000	58,795.538
同	1	13,298.658	5,629.010	39,228.390	—	500.000	58,656.058
大正	14	2,706.318	5,735.200	28,892.700	35.650	—	37,369.928

47 公 立 學 校 職 員

		收		入			
		前年度繰越金	公債證券	國庫補助金	府縣費支出	過年度收入	資金ヨリ生スル收入
昭和	4	8,200.000	5,328.230	17,549.420	37,598.000	422.650	1,655.530
同	3	8,200.000	13,547.000	17,518.260	17,820.000	—	1,084.430
同	2	—	30,980.270	18,328.890	8,500.000	—	1,276.270
同	1	—	12,286.960	18,374.260	34,747.000	—	747.680
大正	14	—	600.020	16,768.990	24,000.000	—	539.330

48 師 範 學 校 長 勤 績 加 俸

		師範學校		中學校		高等女學校		實業學校(甲)	
		人員	金額	人員	金額	人員	金額	人員	金額
學校長	1	—	168	9	1,404	9	1,356	8	1,152
教諭	24	—	2,928	75	10,164	80	10,728	78	10,188
助教	—	—	—	—	—	—	—	—	—
合監	—	—	—	—	—	—	—	—	—
調導	18	—	1,068	—	—	—	—	—	—
保姆	1	—	72	—	—	—	—	—	—
合計	44	—	4,236	84	11,568	89	12,084	86	11,340

49 市 町 村 立 小 學 校

		收		入		前年度年功加俸過渡金戻入
		前年度繰越金	公債證券	國庫配付金	府縣費組入	
昭和	4	—	25,384.725	31,179.760	21,449.000	3,000.000
同	3	1,000.000	22,649.025	32,618.300	21,686.000	4,182.000
同	2	1,000.000	12,184.125	30,425.050	32,669.446	1,672.554
同	1	1,000.000	3,329.115	32,076.030	27,250.000	1,197.000
大正	14	1,000.000	27.405	33,104.540	21,331.000	—

金 收 支 昭和四年度

支					出			年度末現在		
貨付金	獎勵金	小學校教員疾病療治料	翌年度繰越金	計	預金	貨付金	計	預金	貨付金	計
10,000.000	950.770	720.000	19,286.198	30,956.968	19,286.198	100,406.190	119,692.388	19,286.198	100,406.190	119,692.388
30,000.000	1,033.290	1,620.000	4,892.188	37,545.478	4,892.188	110,664.980	110,664.980	4,892.188	110,664.980	110,664.980
40,000.000	2,693.210	1,150.000	14,952.328	58,795.538	14,952.328	98,002.960	112,955.288	14,952.328	98,002.960	112,955.288
18,000.000	3,317.180	1,620.000	35,718.878	58,656.058	35,718.878	75,515.480	111,234.358	35,718.878	75,515.480	111,234.358
15,000.000	6,661.270	2,410.000	13,298.658	37,369.928	13,298.658	96,743.870	110,042.528	13,298.658	96,743.870	110,042.528

年 功 加 俸 資 金 收 支 昭和四年度

合計	支			出		合計
	加俸支出金	國庫納金	雜支出	翌年度繰越金	公債證券	
70,753.830	43,057.670	381.100	—	8,200.000	19,115.060	70,753.830
58,169.690	42,703.170	374.290	1,564.000	5,328.230	5,328.230	58,169.690
59,085.430	36,984.220	354.210	—	—	13,547.000	59,085.430
66,155.900	35,885.230	—	—	—	30,270.670	66,155.900
41,908.340	29,342.160	279.220	—	—	12,286.960	41,908.340

及 公 立 學 校 職 員 年 功 加 俸 昭和五年三月一日現在

實業補習學校		實業補習學校教員養成所		盲學校		總計	
人員	金額	人員	金額	人員	金額	人員	金額
—	—	—	—	—	—	27	4,080
44	3,996	1	108	3	276	305	38,388
—	—	—	—	—	—	—	—
—	—	—	—	—	—	18	1,068
—	—	—	—	—	—	1	72
44	3,996	1	108	3	276	351	43,608

教 員 加 俸 資 金 收 支 昭和四年度

入		支				
資金ヨリ生スル收入	合計	年功加俸	特別加俸	雜支出	翌年度繰越金	合計
1,684.180	82,697.665	54,187.500	4,273.500	2,617.500	—	82,697.665
2,793.400	84,928.725	52,400.200	3,710.500	—	—	81,495.725
2,881.351	80,832.525	51,890.500	2,508.000	—	1,000.000	78,047.525
1,788.800	66,640.945	50,528.500	2,928.320	—	1,000.000	66,640.945
1,119.670	56,582.615	49,149.000	3,104.500	—	1,000.000	56,582.615

昭和六年七月二十二日印刷  
昭和六年七月二十八日發行

# 群馬縣知事官房

印刷者

小口德穂

群馬縣前橋市北曲輪町四十番地

印刷所

上每印刷株式會社

群馬縣前橋市北曲輪町四十番地  
(電話七九一番)

14  
33

