14.4
25

0032315001

0032315-001

１４．４－２５

神奈川県統計書

神奈川県総務部統計調査課・編

神奈川県

昭和９年至昭和１２年

昭１１至１４

AFB

14.4
25

昭和九年

神奈川縣統計書

神奈川縣總務部統計調査課

昭和九年

神奈川縣統計書

昭和十一年三月刊

神奈川縣總務部統計調查課

大正・昭和文庫

14.4-25

凡　例

1. 本書ハ廳内各部課ノ蒐集シタル材料.市町村役場.學校ノ報告及其ノ他各官廳、會社等ヨリ直接蒐集セル材料ニ據リ編纂ス。
2. 本書ハ主トシテ昭和九年ノ事實ヲ掲載スト雖モ尚比較ニ便スル爲メ既往ニ遡リ累年ヲ列記セリ。
3. 事實ナキ郡市名及事項ハ之ヲ省略シタルモノアリ。
4. 事實ナキモノハ(—).事實ノ調査ヲ缺クモノ又ハ不詳ノモノニハ(?).單位ニ充タザルモノニハ(0)ヲ付シタリ。
5. 特殊ノ事實ニシテ説明ヲ要スルモノハ其ノ要領ヲ備考ニ摘示シタリ。
6. 大正十二年九月ノ大震災ニ因リ統計調査書類.印刷物等全部燒失シタル爲メ多少ノ遺漏ナキヲ保シ難シ。

昭和十一年三月

神奈川縣總務部統計調査課

統計書目次

地理總說……1
沿革大要……1
沿革史要……2
神奈川縣境域沿革……7

第一 行政區劃

1 行政區劃……1

第二 土地

2 面積周圍及海岸線……3
3 土地反別……4
4 御料地反別……6
5 民有有租地……6
6 國有地反別……7
7 無租地……8
8 年期地……10

第三 氣象

9 氣象觀測所……13
10 橫濱氣溫……14
11 橫濱降水量……14
12 橫濱氣象……15
13 各地氣溫……17
14 各地降水量……21

第四 戶口

15 戶數及人口……25
16 戶口郡市別……26
17 戶口市町村別……31
18 現在人多寡別町村數……37
19 出入人口……38
20 出人口……38
21 出人口市町村別……40
22 入人口……54
23 入人口市町村別……56
24 年齡(各歲)及配偶關係別人口……64
25 人口動態總覽……68
26 婚姻ノ種別及月別……70
27 夫ノ年齡各歲別婚姻……70
28 妻ノ年齡各歲別婚姻……72
29 夫妻相互ノ年齡階級別婚姻……72
30 夫妻相互ノ婚姻前ニ於ケル身分別緣事婚姻……72
31 年齡及身分別婚姻……73
32 種別及月別離婚……74
33 協議上及裁判上ノ離婚……74
34 離婚夫妻關係繼續期間別……74
35 夫妻相互ノ年齡階級別離婚……76
36 男女及身分別出生……76
37 男女及月別出生並死產……76
38 男女身分及懷孕月數別死產……78
39 男女複產數及身分別複產……78
40 男女及月別死亡……80
41 男女及年齡階級別死亡……88
42 男女各歲別死亡……90
43 男女年齡別(小兒五歲未滿)死亡……100
44 男女年齡及身分別死亡……106
45 男女及原因(大分類)別死亡……108
46 男女及原因(中分類)別死亡……110
47 在留外國人國籍別……122
48 在留外國人國籍及職業別……124
49 在留外國人郡市別……126

第五 生產

50 生產價額……129

第六 農業

51 農家戶數……131
52 耕地耕作戶數……132
53 耕地所有者戶數……132
54 耕地反別……133
55 耕地移動……133
56 田一毛作及二毛作以上作付反別……136
57 牛馬耕ヲ爲ス耕地反別……137
58 農產價額……138
59 米……140
60 米栽培地別……142

61 麥…… 142
62 麥栽培地別…… 144
63 食用農產物…… 146
64 蔬菜及花卉…… 148
65 工藝用農作物…… 152
66 果實…… 154
67 綠肥用作物…… 158
68 果樹苗…… 160
69 茶畑…… 160
70 製茶…… 161
71 桑畑…… 162
72 桑苗…… 162

第七　蠶絲業

73 蠶絲類價額…… 165
74 繭產額…… 166
75 春蠶…… 168
76 夏秋蠶…… 168
77 蠶絲產額…… 170
78 製絲郡市別…… 172
79 製絲方法…… 172
80 眞綿…… 176
81 蠶種…… 176

第八　畜產業

82 畜產價額…… 177
83 種牡牛…… 178
84 種牡馬…… 179
85 牛…… 178
86 馬…… 180
87 豚…… 182
88 緬羊…… 183
89 山羊…… 184
90 鷲…… 185
91 鷄…… 184
92 蜜蜂…… 186
93 牛乳…… 186
94 乳製品…… 187
95 肉製品…… 187
96 屠殺…… 188
97 馬匹去勢…… 191
98 獸醫、蹄鐵工、家畜業者…… 191
99 家畜市場…… 192

第九　水產業

100 水產價額…… 193
101 水產業者…… 194
102 漁船…… 198
103 沿岸漁獲物…… 200
104 遠洋漁業…… 204
105 水產製造物…… 206
106 水產養殖…… 209

第十　林　業

107 林產價額…… 213
108 御料林造林用苗圃及苗木…… 214
109 御料林野植栽…… 214
110 御料林伐採…… 215
111 保安林…… 216
112 公私有林野面積…… 216
113 造林用苗圃…… 219
114 造林用苗木…… 220
115 公私有林野人工造林ノ新殖…… 222
116 公私有林野人工補植…… 226
117 公私有林天然造林…… 228
118 公私有林伐採…… 230
119 林野產物…… 234

第十一　鑛　業

120 鑛產額…… 239
121 採掘鑛區數及坪數…… 239
122 試掘鑛區及坪數…… 240
123 石材及土石…… 240

第十二　工　業

124 工產總額…… 243
125 生產品目別工產額…… 243
126 郡市別工產總額…… 246
127 工場郡市別…… 246
128 原動機數及實馬力數…… 248
129 工場從業者…… 248
130 織物價額…… 248
131 絹織物及絹綿交織物…… 250
132 綿織物…… 252
133 染物及晒…… 254
134 麥稈、經木及麻眞田…… 255
135 メリヤス製品…… 254
136 漆器…… 256
137 瓦及土管…… 257
138 植物油…… 258
139 酒類…… 258
140 醬油及酢…… 260
141 刷子及刷毛…… 260
142 澱粉…… 261
143 帽子…… 261
144 絹製品…… 262
145 木製品…… 262
146 竹製品…… 263
147 藁製品…… 263
148 藥器…… 264
149 菓子類…… 265
150 漬物…… 264
151 味噌…… 266
152 清涼飲料水…… 266
153 氷…… 268
154 陶磁器…… 268
155 製革…… 269
156 皮革製品…… 270
157 籐製品…… 271
158 罐詰…… 271
159 鐵鋼…… 272
160 電氣事業…… 272
161 瓦斯事業…… 274
162 賃錢…… 274
163 肥料製造高…… 277
164 度量衡器計量器製作高…… 278

第十三　商　業

165 橫濱商工會議所…… 279
166 橫濱取引所…… 279
167 取引所賣買高…… 280
168 取引所相場…… 280
169 物價…… 281
170 內國貿易…… 285
171 外國貿易…… 304

第十四　金　融

172 銀行總覽…… 351

173 銀行狀況…… 351
174 銀行種別…… 352
175 橫濱正金銀行…… 354
176 神奈川縣農工銀行…… 356
177 普通銀行…… 360
178 貯蓄銀行…… 362
179 農工銀行債券…… 362
180 銀行利子高低…… 363
181 質屋ノ貸金…… 364
182 質屋ノ金利歩合…… 364

第十五　會社及組合

183 會社種類別…… 367
184 會社業態別…… 368
185 會社資本階級組織別…… 368
186 會社資本金別…… 370
187 產業組合種類別…… 372
188 產業組合郡市別…… 372

第十六　教　育

189 學校總覽…… 375
190 學校一覽…… 378
191 學齡兒童…… 388
192 小學校…… 390
193 學級別小學校…… 391
194 二部教授施行ノ小學校…… 392
195 加設科目ヲ課スル小學校…… 392
196 授業料ヲ徵收スル市町村立小學校 394
197 小學校兒童…… 396
198 小學校學年別兒童…… 398
199 小學校入學兒童…… 400
200 小學校卒業者…… 402
201 小學校教員總數…… 404
202 小學校本科正教員…… 406
203 小學校專科正教員…… 408
204 小學校准教員…… 410
205 小學校代用教員…… 410
206 市町村立小學校教員俸給別…… 412
207 小學校教員檢定…… 426
208 小學校教員免許授與人員…… 426
209 師範學校…… 428
210 公私立中學校…… 430

211 公私立高等女學校…… 436
212 工業學校…… 442
213 商工實習學校…… 444
214 商業學校…… 446
215 農業學校…… 450
216 甲程度ノ實業學校…… 452
217 實業補習學校教員養成所…… 454
218 公私立實業補習學校…… 454
219 公私立各種學校…… 464
220 盲學校…… 464
221 聾啞學校…… 466
222 幼稚園…… 466
223 公私立圖書館…… 468
224 學校衞生職員…… 472
225 男子青年團…… 474
226 女子青年團…… 476
227 青年訓練所…… 478
228 市町村立、小學校教員住宅…… 480
229 公立學校及幼稚園長教員保姆在職年數別…… 481
230 縣市町村公學費…… 482
231 縣市町村公學費細別…… 484
232 縣公學費…… 484
233 市公學費…… 490
234 町村公學費…… 502
235 縣市町村公學ニ屬スル收入學校別 512
236 縣市町村公學ニ屬スル收入費目別 514
237 縣公學ニ屬スル收入…… 516
238 市公學ニ屬スル收入…… 518
239 町村公學ニ屬スル收入…… 530
240 縣市町村公學資產…… 539
241 縣公學資產…… 542
242 市公學資產…… 548
243 町村公學資產…… 564
244 教育資金…… 586
245 市町村立小學校教員加俸資金…… 586
246 市町村立小學校教員加俸…… 587
247 兒童就學奬勵資金…… 587
248 男女青年團事業奬勵資金…… 588
249 市町村立小學校、公立實業補習學校教員恩給ニ關スル經費…… 588
250 縣立師範學校、公立學校及圖書館職員恩給ニ關スル國庫納金…… 589

第十七 壯丁

251 壯丁體格檢查成績…… 591
252 壯丁教育程度…… 592
253 壯丁花柳病及トラホーム患者…… 593

第十八 社寺及教會

254 官國幣社及縣社所在地…… 595
255 神社…… 595
256 神職…… 596
257 神饌幣帛供進シ得ヘキ指定神社… 597
258 寺院…… 598
259 住職…… 599
260 僧侶…… 600
261 神道各派布教師…… 602
262 神佛道以外宗教宣布者…… 604
263 神佛道以外ノ宗教ノ用ニ供スル會堂講議所…… 606
264 神道祠宇教會說教所…… 608
265 佛道各宗派教會及說教所…… 609
266 官修墳墓地…… 610
267 國寶タル建造物…… 610
268 國寶…… 610

第十九 警察

269 警察區域…… 611
270 警察職員配置…… 614
271 犯罪發生竝檢擧件數…… 618
272 特別法犯…… 621
273 檢事局ニ送局セシ人員…… 627
274 盜難被害價額…… 628
275 盜難發見被害價額…… 628
276 諸規則違反者即決…… 629
277 內務省令警察犯違反者即決…… 633
278 本縣警察犯處罰令違反者即決…… 638
279 檢束處分…… 642
280 警察犯處罰令及諸規則違反刑科執行別…… 644
281 棄兒…… 645
282 棄兒年齡別…… 645
283 被殺傷者…… 645
284 災害其他ノ事故ニ依ル死亡人員… 650
285 自殺者…… 652

286 自殺者月別…… 654
287 自殺者年齡別及因由別…… 656
288 勞働爭議…… 658
289 小作爭議…… 660
290 火災…… 662
291 失火災原因別…… 664
292 消防署…… 666
293 消防組…… 668
294 警察取締業者…… 670
295 旅人宿宿泊延人員…… 676
296 下宿宿泊延人員…… 677
297 木賃宿宿泊延人員…… 678
298 劇場興行日數及觀客數…… 679
299 劇場興行日數及觀客數月別…… 680
300 活動寫眞興行日數及入場人員…… 681
301 活動寫眞興行日數及入場人員月別 682
302 寄席興行日數及入場人員…… 683
303 寄席興行日數及入場人員月別…… 684
304 遊興調…… 685
305 遊興人員月別…… 686
306 遊藝人…… 687
307 遊技場…… 688
308 密賣淫及媒合容止…… 689
309 密賣淫及媒合容止檢擧署別…… 690
310 密賣淫媒合容止月別…… 691
311 密賣淫媒合容止職業別…… 691
312 狩獵免許人員…… 692
313 遺失物及拾得物…… 694
314 海外旅券下附人員…… 698
315 海外旅券下附人員年齡別…… 702
316 初渡航及再渡航者地方別…… 703
317 渡航者職業別…… 703
318 海外旅券下附人員(非移民)…… 704
319 工場法適用工場數及職工數…… 706
320 交通事故…… 708
321 屑物取扱場及雜業…… 708
322 古物商…… 710
323 風俗業者…… 712
324 藝妓年齡別…… 714
325 療養ノ給付ヲ爲シタル病類別…… 716
326 保險給付費支出額…… 718
327 保險醫齒科醫藥劑師產婆…… 718
328 保險料調定額…… 719
329 工場法適用工場業態別被保險…者 720
330 被保險者增減…… 720
331 平均標準報酬日額 …… 720

第二十 衞生

332 病院醫師藥劑師其ノ他…… 721
333 公立病院…… 721
334 私立病院…… 721
335 施療病院…… 722
336 娼妓病院…… 724
337 結核病院…… 724
338 精神病院…… 726
339 傳染病院及隔離病舍其他…… 726
340 汚物掃除…… 726
341 醫師 …… 728
342 齒科醫師…… 730
343 藥業者…… 730
344 賣藥及賣藥部外品發賣請賣行商營業者…… 731
345 賣藥營業者調…… 732
346 產婆…… 732
347 看護婦…… 733
348 鍼灸按摩柔道整腹術營業者…… 734
349 入齒、拔齒、口中治療、接骨業者 734
350 水道…… 736
351 傳染病病症別…… 740
352 傳染病年齡別…… 742
353 傳染病月別…… 742
354 中毒患者及死亡者…… 744
355 特殊業者「トラホーム」患者業態別 745
356 特殊業態者「トラホーム」患者…… 746
357 警察病院患者…… 748
358 娼妓健康診斷…… 750
359 密賣淫者健康診斷署別…… 751
360 密賣淫者健康診斷月別…… 751
361 精神病者監護…… 752
362 狂水病…… 753
363 第一期種痘…… 754
364 第二期種痘…… 755
365 職業別結核健康診斷…… 756
366 署別結核健康診斷…… 758
367 藥品巡視…… 760

368 藥品巡視成績…… 760
369 衞生試驗…… 766

第二十一 財 政

370 國庫支出縣費…… 769
371 縣歲入出…… 770
372 縣歲入科目別…… 772
373 縣歲出科目別…… 773
374 縣特別會計…… 774
375 縣有財產…… 775
376 市町村歲入出…… 775
377 市町村歲入出科目別…… 776
378 普通水利組合費歲入出科目別…… 780
379 市特別會計…… 782
380 地方債…… 786
381 基本財產…… 790

第二十二 負 擔

382 直接稅負擔額…… 793
383 國稅調定額…… 794
384 地租納額別人員…… 794
385 地租種類別…… 796
386 第一種所得稅…… 796
387 第二種所得稅…… 798
388 第三種所得稅…… 798
389 營業收益稅…… 800
390 營業收益稅營業人員業態別…… 802
391 縣稅調定額…… 804
392 市町村稅賦課額…… 806
393 國稅納稅成績…… 808
394 縣稅納稅成績…… 810
395 市町村稅納稅成績…… 814

第二十三 交通及土木

396 郵便局其他…… 817
397 遞信官署職員…… 817
398 郵便及電信…… 818
399 內外國引受通常郵便物…… 818
400 內外國引受特種郵便物…… 819
401 內外國引受小包郵便…… 819
402 內外國配達通常郵便物…… 820
403 內外國配達小包郵便物…… 822
404 內外國電報通數及料金…… 824
405 電話通話數…… 826
406 郵便爲替…… 828
407 振替貯金口座受入及拂出高…… 829
408 郵便貯金…… 829
409 路線別國道並ニ府縣道…… 830
410 市道…… 838
411 町村道…… 839
412 橋梁…… 838
413 著名河川…… 840
414 著名山嶽…… 840
415 著名橋梁…… 841
416 國有鐵道線路…… 842
417 國有鐵道敷地…… 844
418 縣下各驛ノ旅客及貨物運輸並ニ收入…… 846
419 諸車…… 852
420 小船…… 853
421 登簿船…… 854
422 不登簿船…… 855
423 橫濱港外國航路出入船舶…… 855
424 橫濱港檢疫船舶軍艦及人員…… 856
425 橫濱港檢疫船舶及車艦月別…… 856
426 橫濱港繫船浮標使用…… 857
427 乘降船客…… 857
428 內國航路入港船舶…… 858

第二十四 災 害

429 農作物被害…… 861
(イ) 郡市別…… 861
(ロ) 被害種別…… 864
430 遭難漁船…… 866
431 御料林野被害…… 868
432 公私有林野被害…… 870
433 水害…… 872
434 暴風雨害…… 872
435 關東大震災被害…… 874
(イ) 震災被害世帶…… 874
(ロ) 震災被害人口…… 875
(ハ) 震災罹災種類及年齡別人口 874
(ニ) 震災罹災種類別世帶及人口 876
(ホ) 震災罹災者罹災世帶別及職業別人口…… 876

(ヘ) 震災罹災者罹災種別職業別人口…… 878
(ト) 本縣罹災者ノ散在地別…… 878
436 豆相震災被害…… 880

第二十五 裁判所及登記

437 裁判所ノ職員…… 881
438 第一審民事訴訟總件數…… 881
439 橫濱地方裁判所民事控訴訟及破產 882
440 督促及强制執行…… 882
441 登記…… 883
442 橫濱地方裁判所管內區裁判所及同出張所ノ取扱ヒタル登記…… 884
443 橫濱地方裁判所豫審…… 884
444 第一審刑法犯及特別法犯…… 885
445 橫濱地方裁判所刑事控訴事件…… 886

第二十六 矜 刑

446 刑務所職員…… 887
447 在監囚徒其他…… 887
448 受刑者出入…… 888
449 在監刑名及年齡別…… 888
450 在監者郡市別…… 889
451 受刑者罪名別…… 889

第二十七 社會事業

452 社會事業費…… 891
453 行旅病人…… 894
454 行旅死亡人…… 895
455 感化事業…… 896
456 育兒事業…… 898
457 幼兒保育事業…… 898
458 貧兒、盲聾唖教育事業…… 902
459 公設市場…… 904
460 公設浴場…… 904
461 公設食堂…… 906
462 宿泊救護…… 906
463 日用品購買組合…… 908
464 職業紹介…… 910
465 授產竝職業補導…… 910
466 施藥救療…… 912
467 公益質舖…… 414
468 救護法ニヨル救護…… 916
469 救護法ニヨル救護移動狀況…… 920

第二十八 議員其他

470 議員及選擧有權者…… 921
471 縣職員…… 924
472 市吏員…… 926
473 町村吏員…… 928

千
葉
上
総
安
房
浦
賀
海
峡
金田湾
139°40'

神奈川縣管內圖
（昭和九年十二月末日現在）
鐵道及停車場
鐵道線成末
航路
航路
界縣府
界國
界市郡
岳山
原高
河
廳縣府
所役市
上以人万一
上以人千五
下以人千五
上以人万一
上以人千五
上以人百五千二
下以人百五千二
縣同
上同
自同
働同
車同
車同
上同
自同
道同
轉同
道同
轉同
東京
北多摩
南多摩
東京
武蔵
相模
相模灣
東京灣
千葉
東駿河
足柄
足柄
甲斐
甲斐
山梨
山梨
北都留
南都留
北豐島
豐多摩
西多摩
139°
139°10′
139°20′
139°30′
139°40′
35°40′
35°30′
35°20′
35°10′

神奈川縣管內圖

（昭和九年十二月末日現在）

神奈川縣管內圖

（昭和九年十二月末日現在）

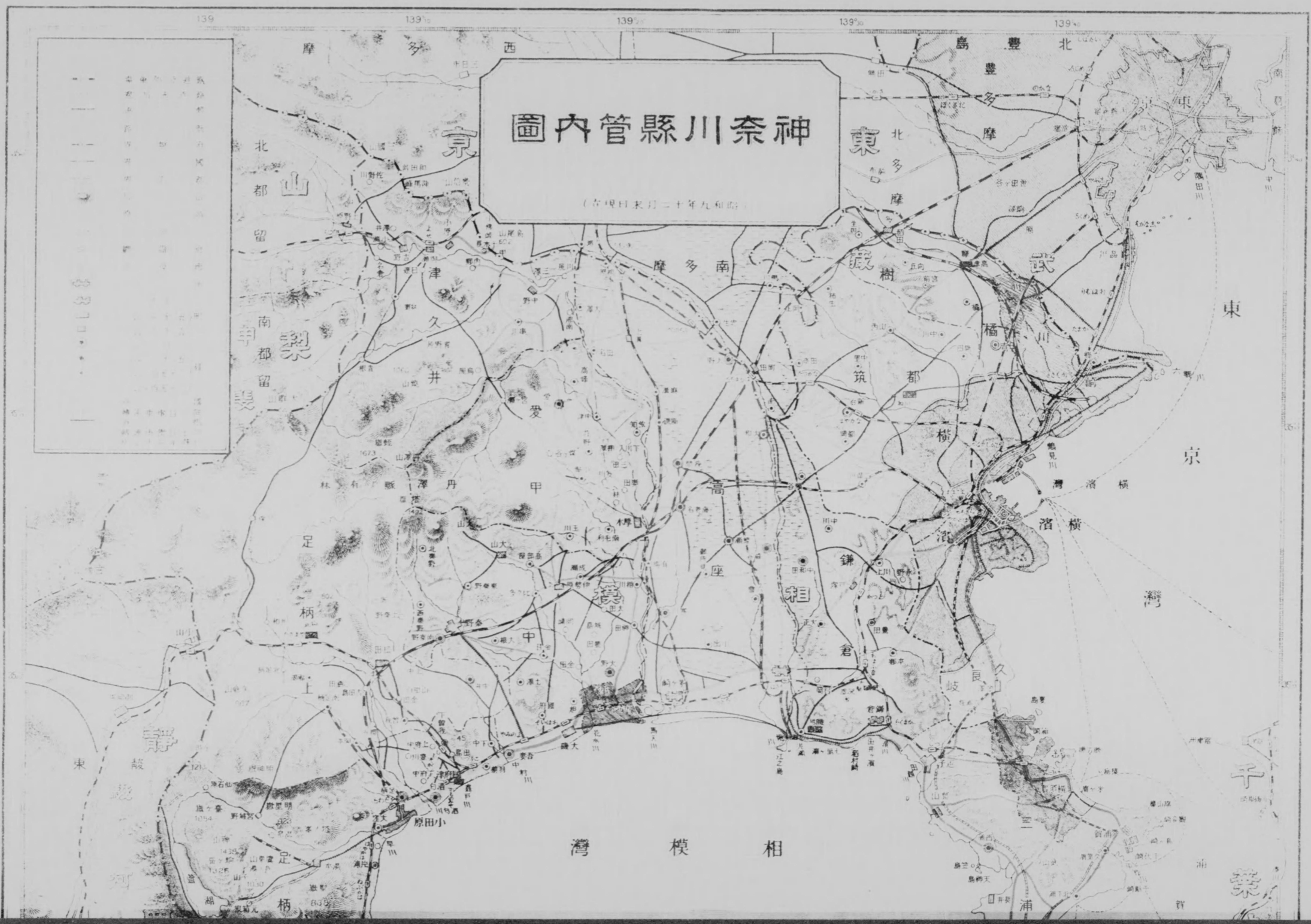

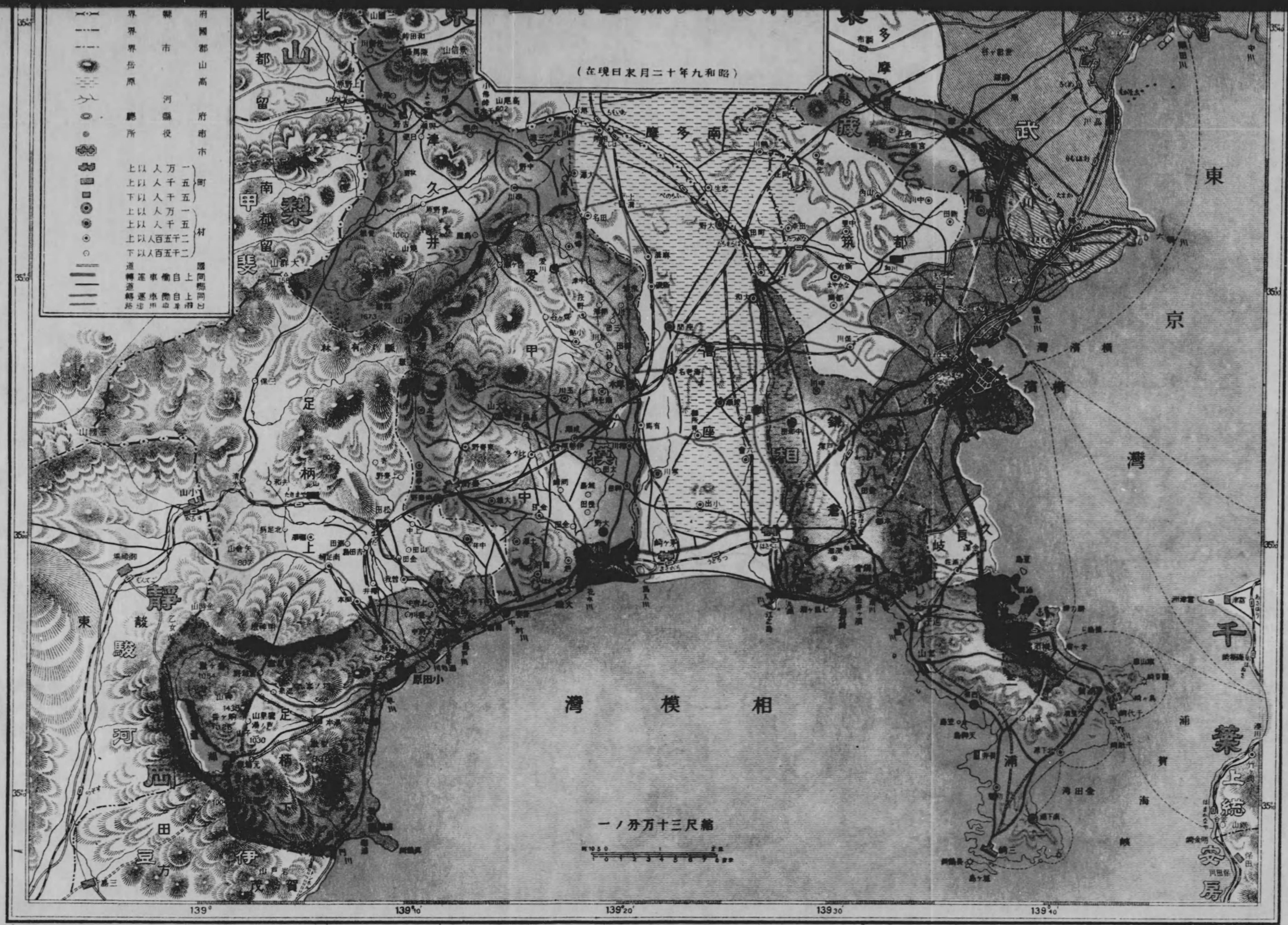

（昭和九年十二月末日現在）
縮尺三十万分ノ一
東京灣
相模灣
千葉
上總
安房
浦賀海峽
金田灣
東駿河
靜岡
伊豆
茂賀
小田原
武藏
南多摩
北都留
南都留
久井
愛甲
足柄
上
中
相
鎌倉
久良岐
千葉

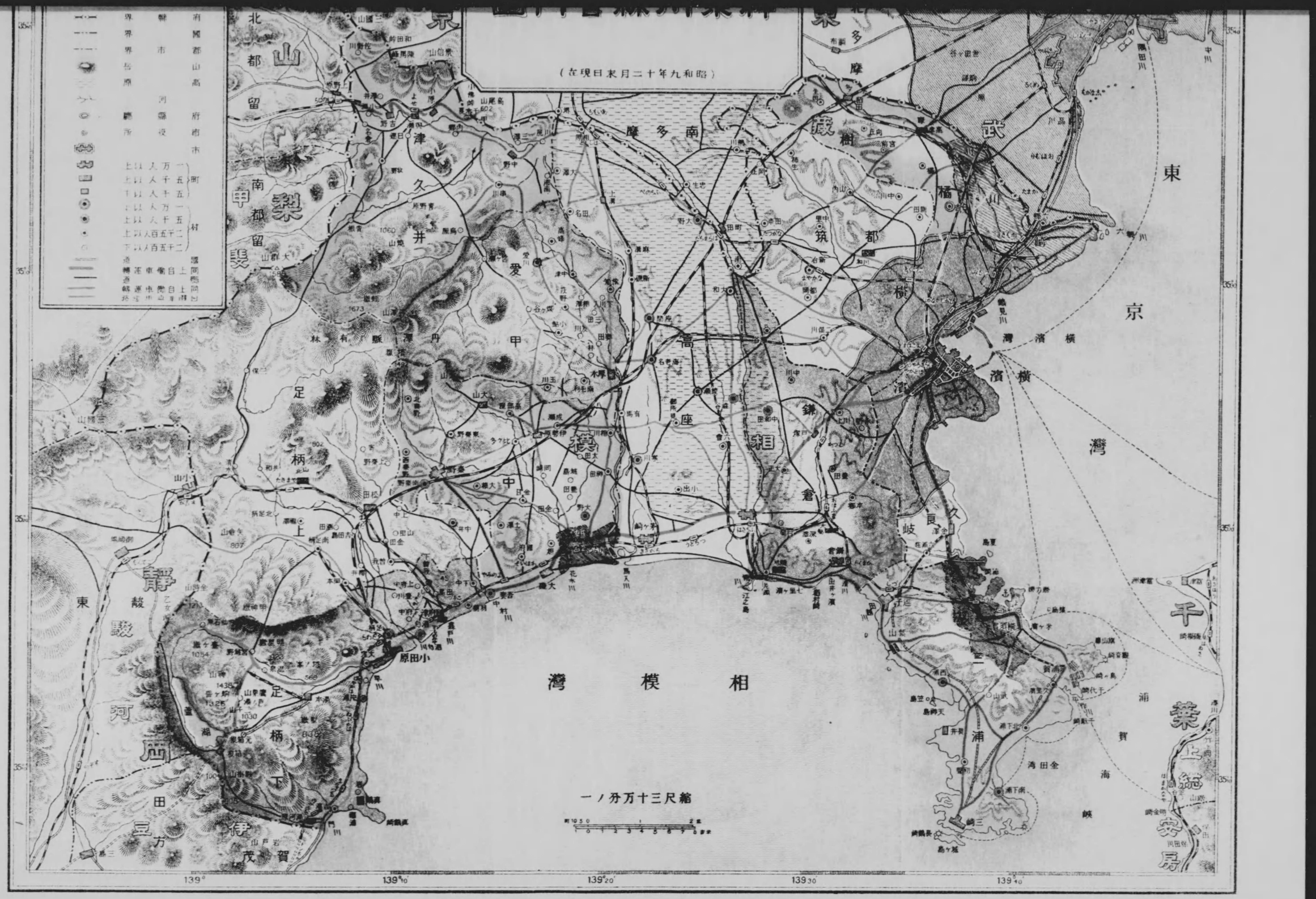

（昭和九年十二月末日現在）
縮尺三十万分ノ一
東京灣
相模灣
武蔵
千葉
上総
安房
浦賀海峡
東駿河
伊豆
茂賀
小田原
139°
139°10′
139°20′
139°30′
139°40′

神奈川県県勢要覧

（昭和五十年九月現在）

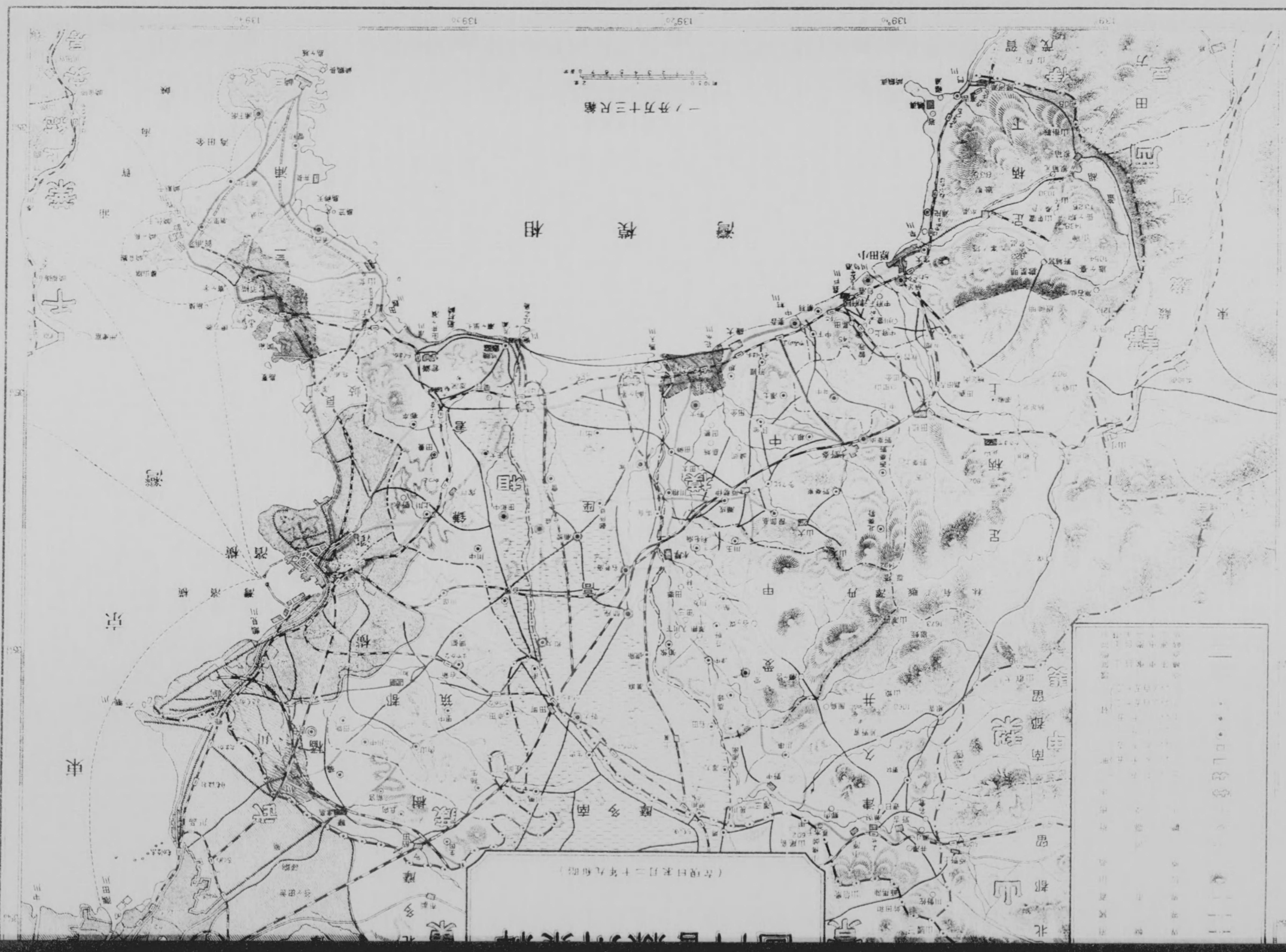

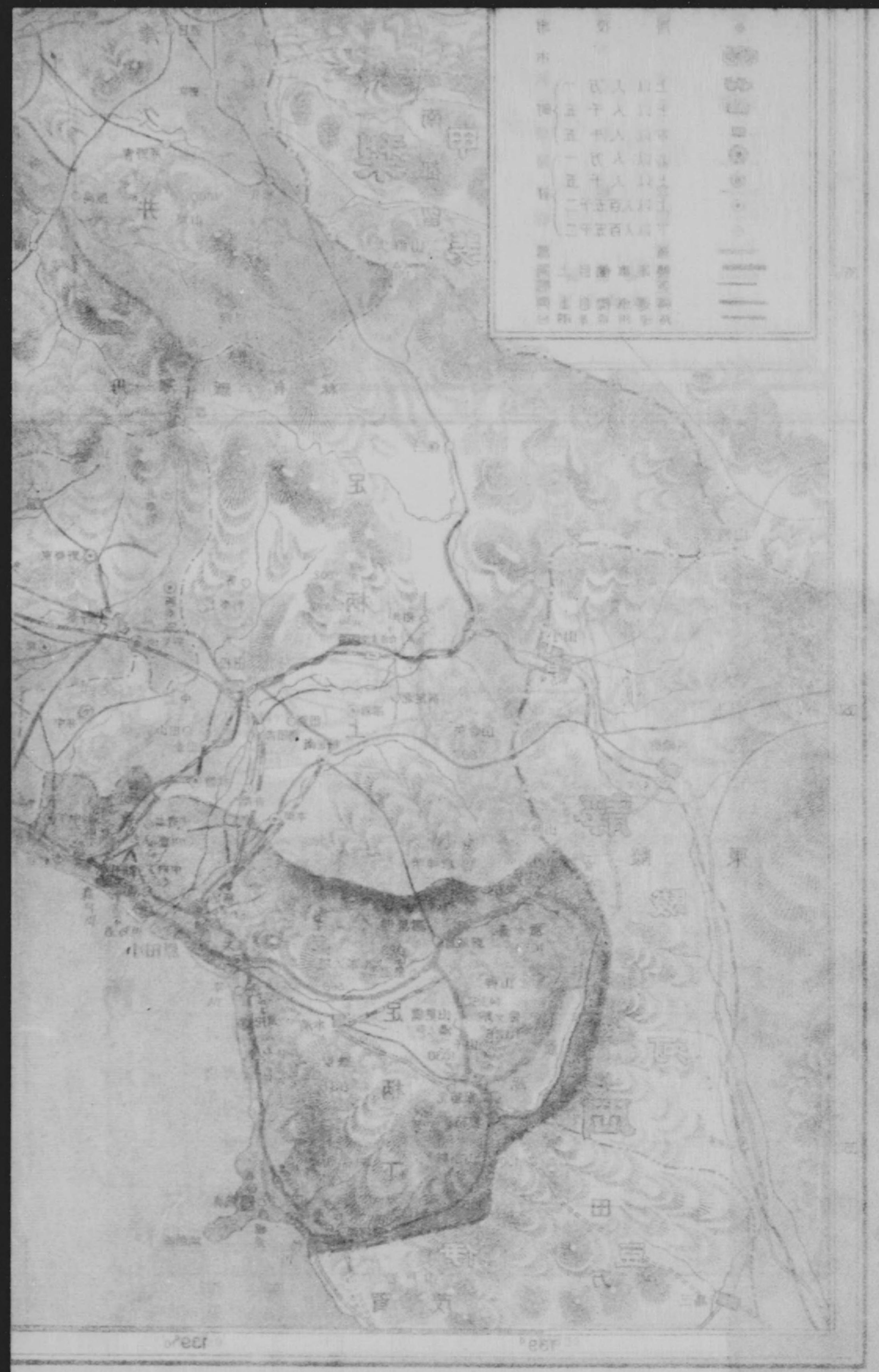

戸口

人口密度

（一方粁＝付）

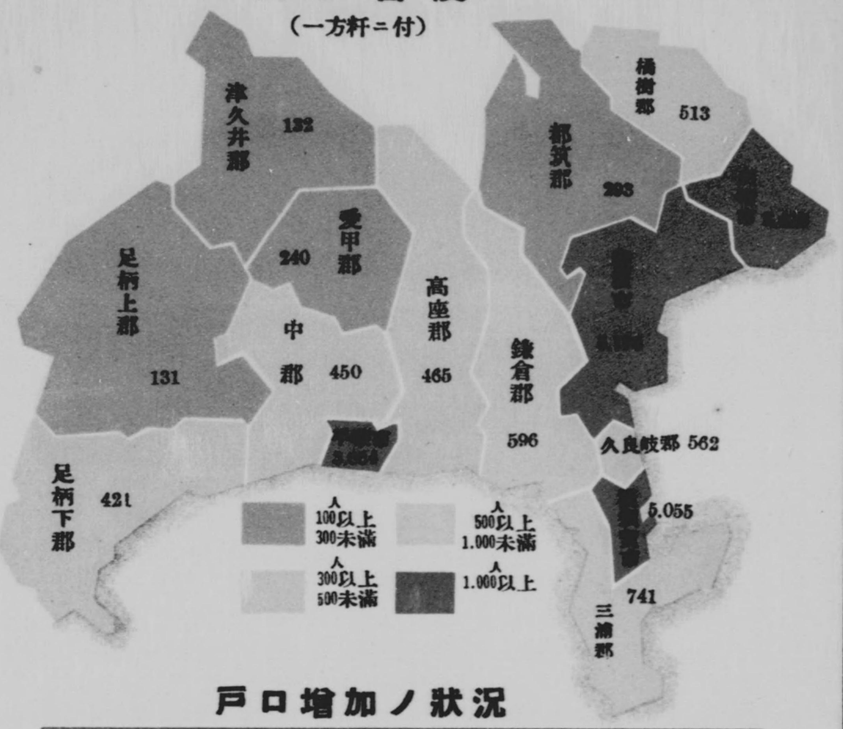

戸口増加ノ状況

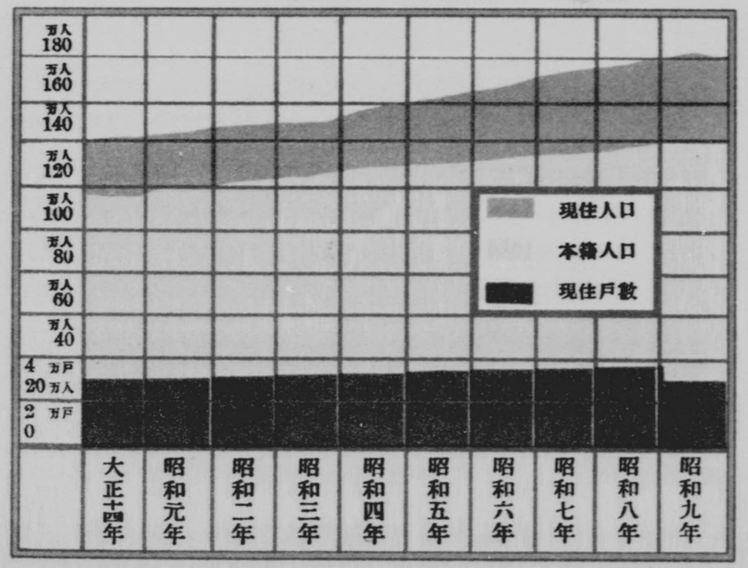

戸口

人口密度

（一方粁＝付）

戸口増加ノ状況

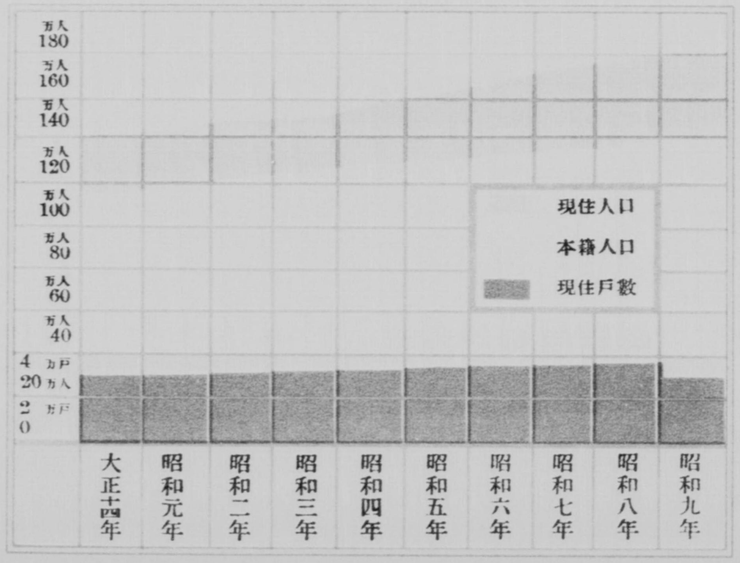

本縣の出生及死亡

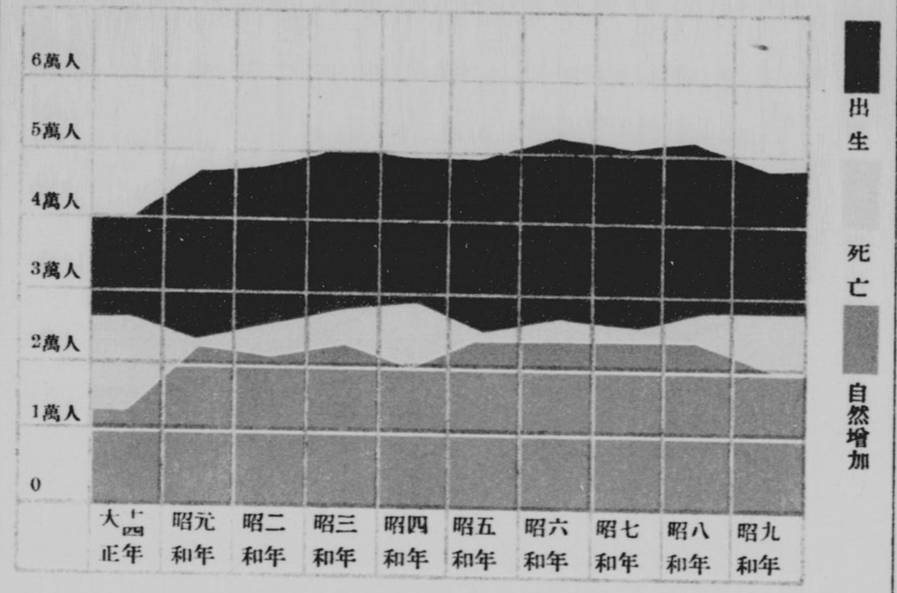

婚姻及離婚

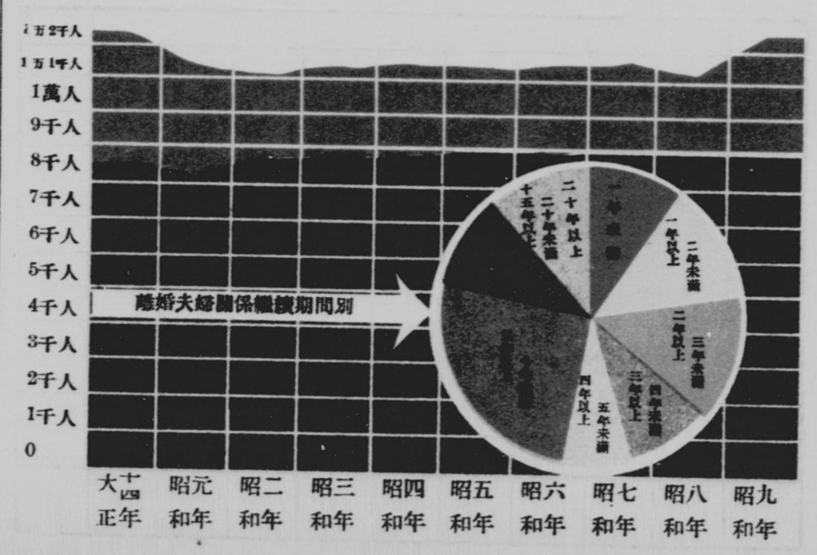

本縣の出生及死亡

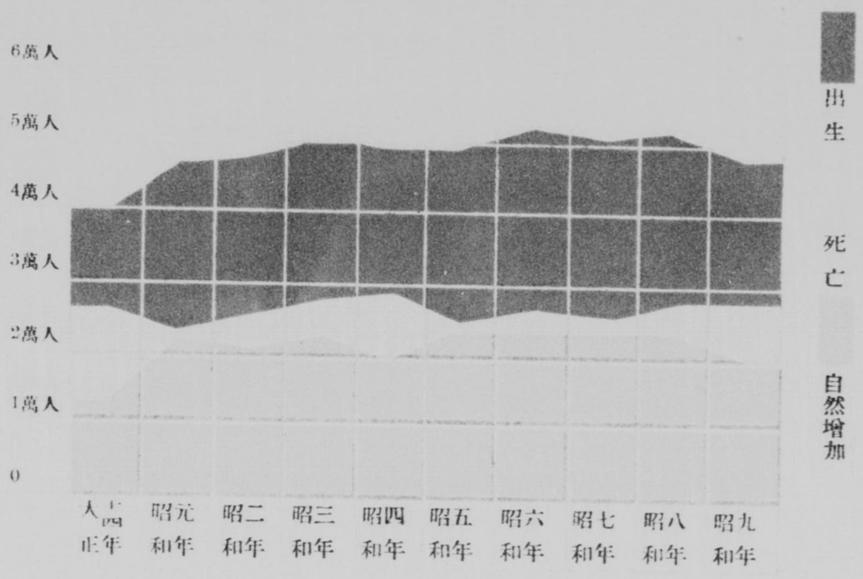

婚姻及離婚

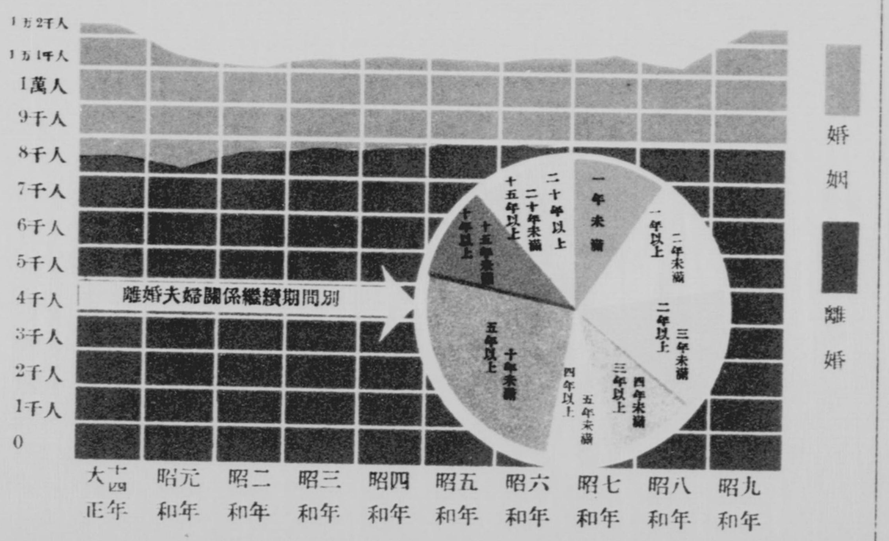

本縣の出生及死亡



婚姻及離婚

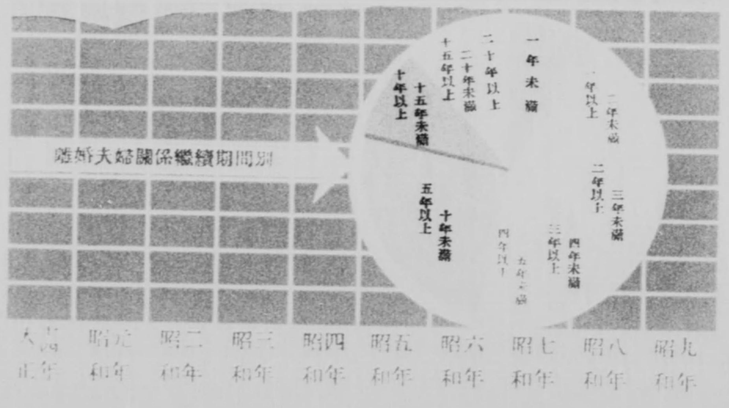

本縣の生産額

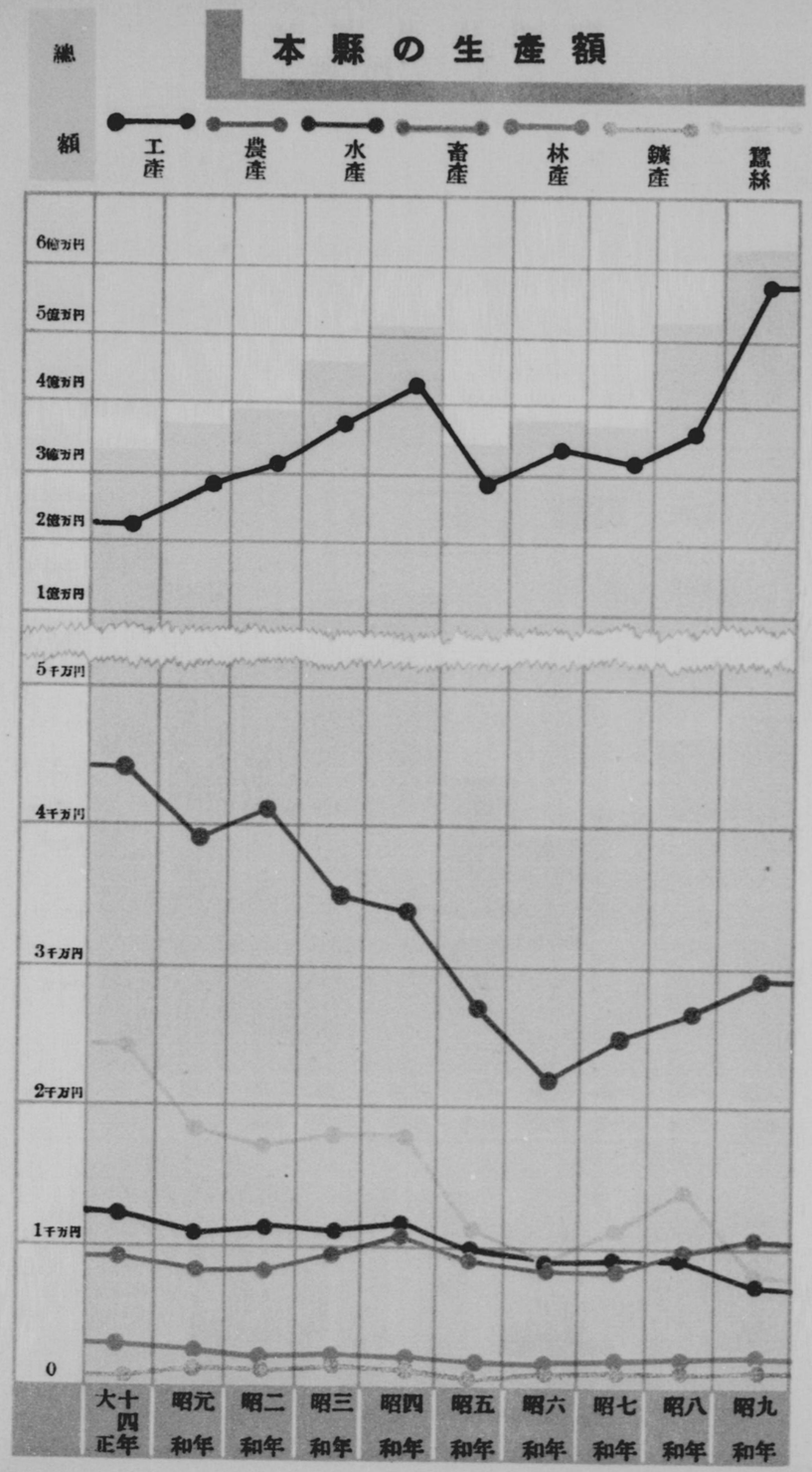
總額
工産
農産
水産
畜産
林産
鑛産
蠶絲
6億万円
5億万円
4億万円
3億万円
2億万円
1億万円
5千万円
4千万円
3千万円
2千万円
1千万円
0
大十四正年
昭元和年
昭二和年
昭三和年
昭四和年
昭五和年
昭六和年
昭七和年
昭八和年
昭九和年

本縣の生産額

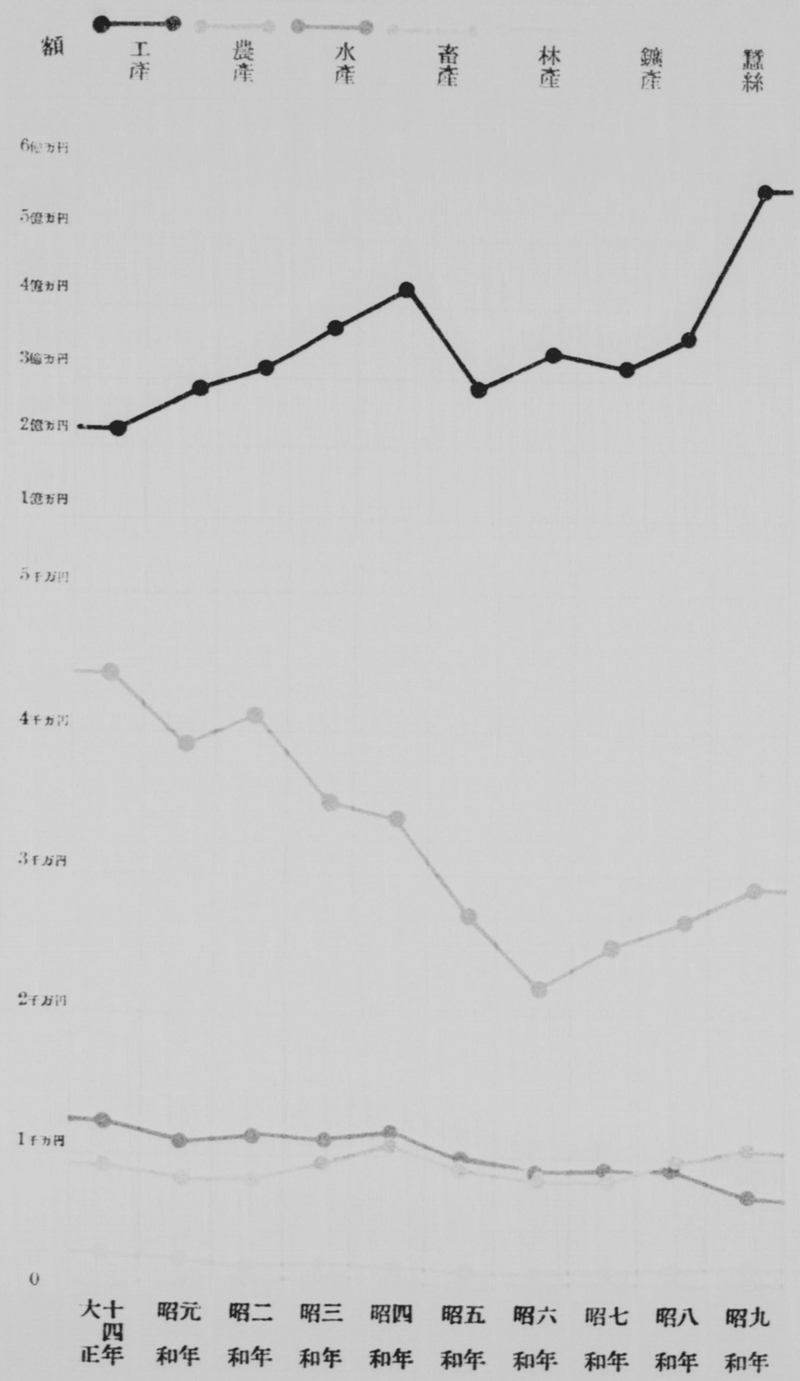
總額
工産
農産
水産
畜産
林産
鑛産
蠶絲
6億万円
5億万円
4億万円
3億万円
2億万円
1億万円
5千万円
4千万円
3千万円
2千万円
1千万円
0
大十四正年
昭元和年
昭二和年
昭三和年
昭四和年
昭五和年
昭六和年
昭七和年
昭八和年
昭九和年

横濱港外國貿易


主要輸出品
生絲
其ノ他


主要輸入品
其ノ他

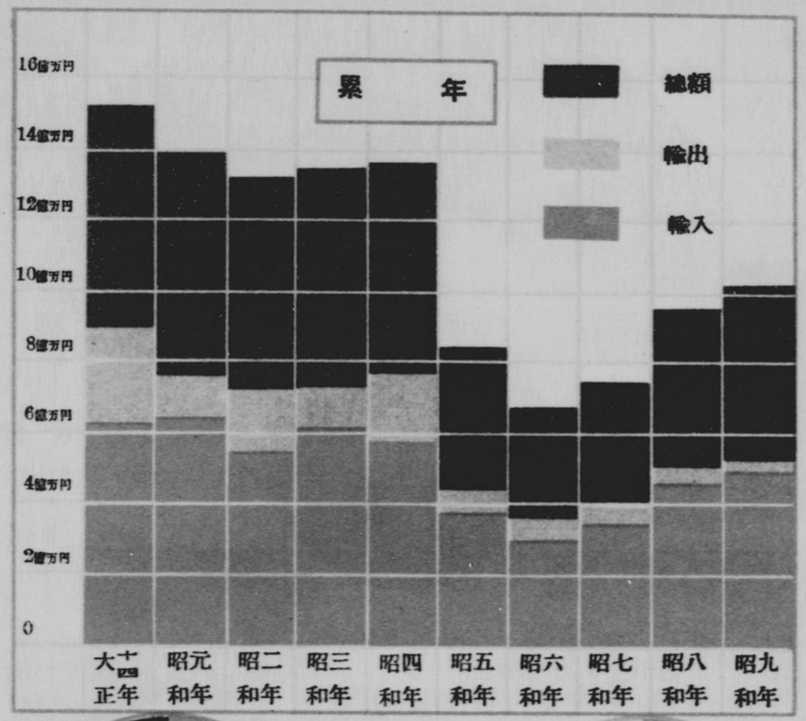
累年
總額
輸出
輸入
16億万円
14億万円
12億万円
10億万円
8億万円
6億万円
4億万円
2億万円
0
大正十四年
昭和元年
昭和二年
昭和三年
昭和四年
昭和五年
昭和六年
昭和七年
昭和八年
昭和九年


主要輸出國別
北米合衆國

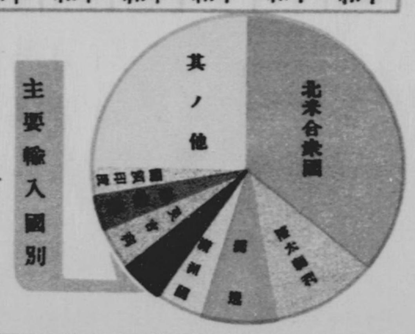
主要輸入國別
北米合衆國
其ノ他

橫濱港外國貿易


其ノ他
主要輸入品

其ノ他
生絲
主要輸出品

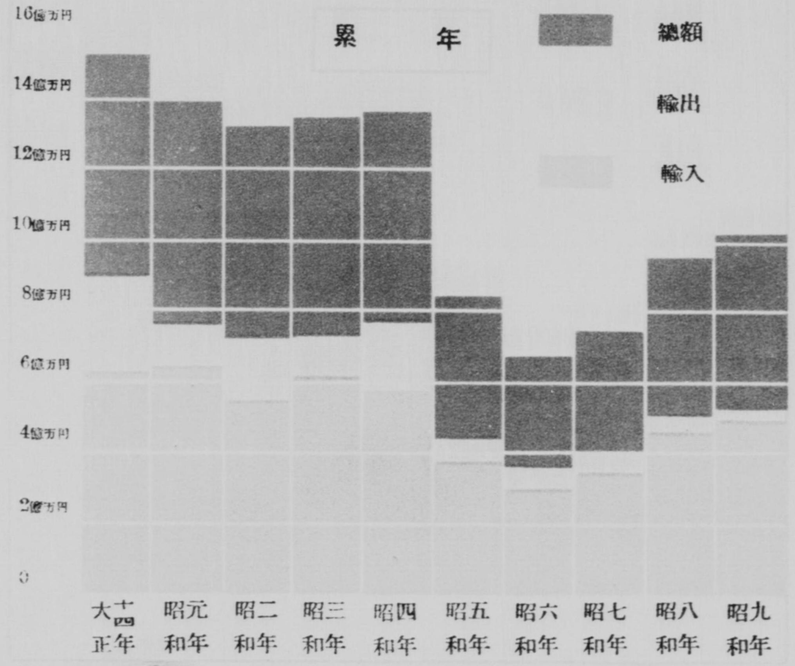
累年
總額
輸出
輸入
16億万円
14億万円
12億万円
10億万円
8億万円
6億万円
4億万円
2億万円
0
大正十四年
昭和元年
昭和二年
昭和三年
昭和四年
昭和五年
昭和六年
昭和七年
昭和八年
昭和九年


其ノ他
北米合衆國
主要輸出國別


其ノ他
北米合衆國
主要輸入國別

横濱港外國貿易



其ノ他
生絲
主要輸出品
主要輸入品
其ノ他
累年
額出入
總輸輸
16億万円
14億万円
12億万円
10億万円
8億万円
6億万円
4億万円
2億万円
0
大正十四年
昭和元年
昭和二年
昭和三年
昭和四年
昭和五年
昭和六年
昭和七年
昭和八年
昭和九年
其ノ他
北米合衆國
主要輸出國別
主要輸入國別
其ノ他
北米合衆國

本縣の財政及負擔

租稅公課（一人當）

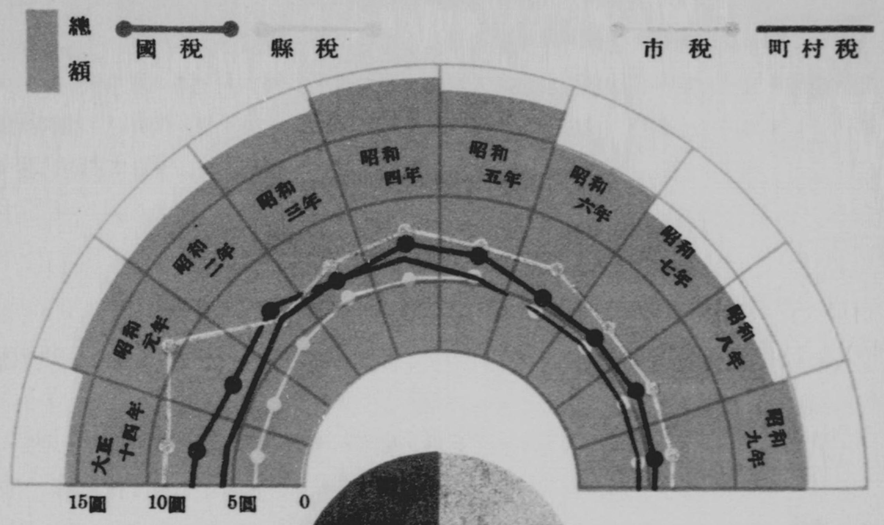

地方債（一人當）



本縣の財政及負擔

租稅公課（一人當）

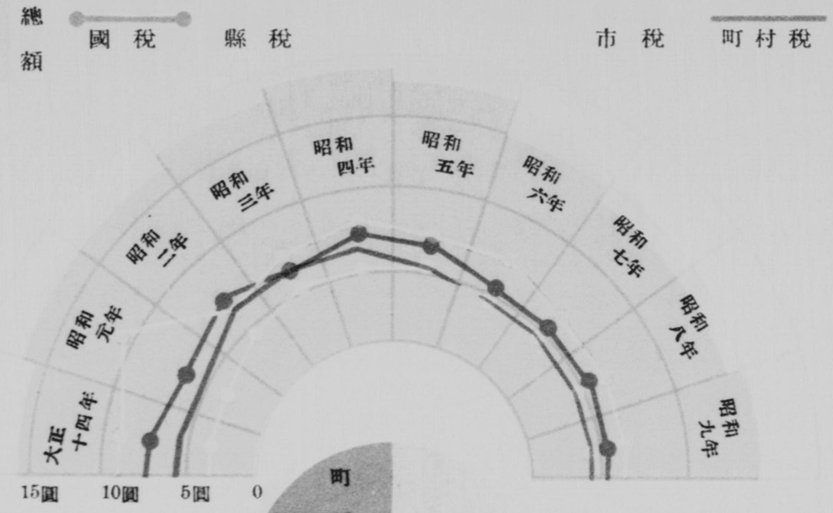

地方債（一人當）

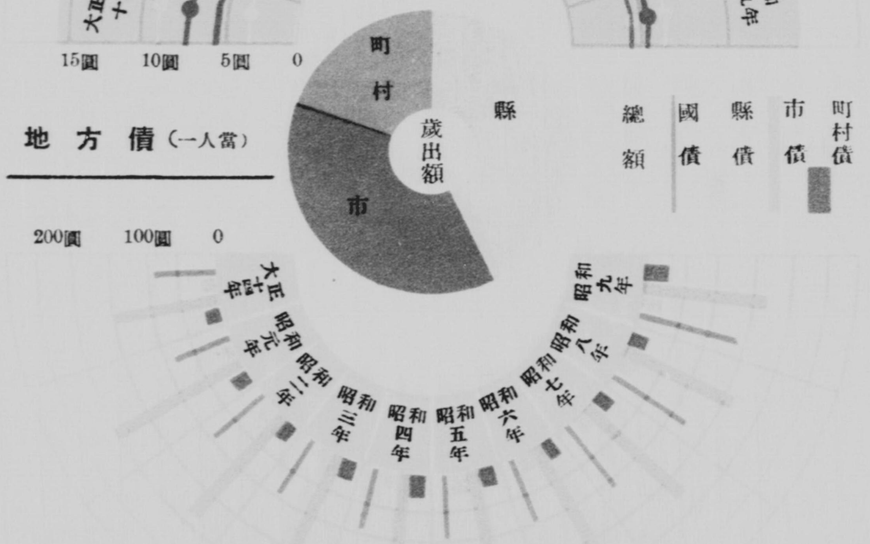

本縣の財政及負擔

租稅公課（一人當）

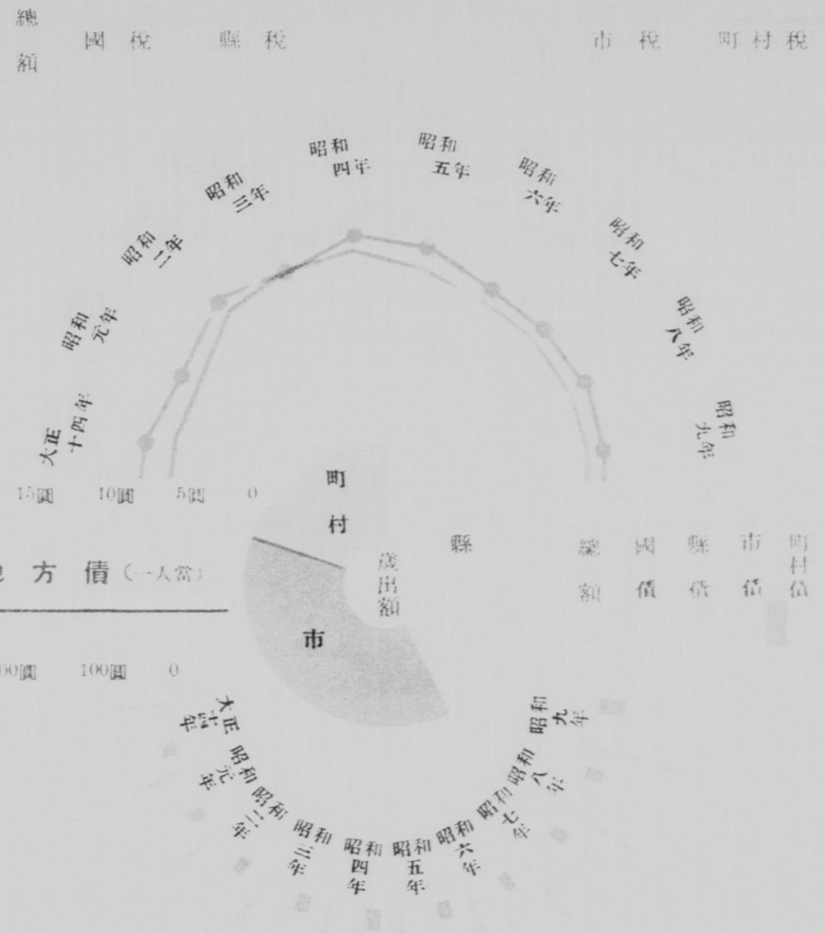

地方債（一人當）

地　理　總　說

神奈川縣ハ武藏ノ二市三郡及相模一圓ヲ統轄シ東經百三十九度四十六分五十五秒（川崎市大師町）ヨリ百三十八度五十七分五十秒（足柄上郡三保村）ニ至リ北緯三十五度七分（三浦郡三崎町）ヨリ三十五度四十分四十秒（津久井郡佐野川村）ニ至ル東北ハ多摩川ヲ隔テ東京府ニ接シ地勢概ネ平坦ナリ西北ハ山梨縣ニ境シ道志山脈相連亘シテ峻岳深谿相錯リ部落其間ニ點在シ西南ハ足柄箱根ノ群山ニ據リテ靜岡縣ニ界ス而シテ相模酒匂ノ兩川ハ源ヲ其間ニ發シ南流海ニ近ヅクニ隨テ平野次第ニ開ケ人家相接シ耕地遠ク聯レリ而シテ南ハ三浦半島突出シ相模灣ニ臨ミ東ハ東京灣ヲ隔テテ房總半島ト相對ス行政上之ヲ區劃シテ四市十一郡三十四箇町百三十七箇村トス

沿　革　大　要

國號及郡名

相模國　相模國ノ和名抄ニハ佐賀（サカム）三ト註シ古事記ニハ相武ニ作リ佐賀（サカム）武ト訓セリ蓋シ相模ハ元「サガム」ト唱ヘシヲ後「サガミ」ト唱フルニ至リシモノナラン國郡制定以前ニハ今ノ足柄上、足柄下ノ兩郡及中郡ノ一部ヲ一括シテ之ヲ師長國ト稱ヘシモノヽ如シ更ニ相模國ノ郡名ニ就テ其沿革ヲ考フルニ今ノ足柄上郡、足柄下郡ハ元上、下ノ區別ナク孝德天皇分郡ノ時ハ單ニ足柄郡ト稱シ尋テ上郡、下郡ノ二郡ト爲セシモノニテ元明天皇靈龜元年三月ノ條ニ足上（アシノカミ）郡ノ名始メテ見ユ正保圖以後足柄上郡、足柄下郡ニ作レリ和名抄ニ依レバ足上郡ニ屬セシハ高家（タカキヤ、タカヘ）櫻井、岡本、伊部、餘戸、驛家ノ六鄉ニシテ足下郡ニ屬セシハ高田、私戸、飯田（ハンダ）、垂水（タムヒ）、足柄等ナリ今ノ中郡ハ明治二十九年四月大住淘綾（ユルギ）ノ二郡ヲ併合シテ一郡トシ之ニ新ニ付シタル名稱ナリ、明應ノ頃ニハ之ニ愛甲郡ヲ加ヘテ中郡ト稱シタル事アリ大住ハ舊事記ニ大墨ニ作ル延喜式ニ始メテ大住郡ノ名出ツ和名抄ニ據リテ此郡ニ屬セシ鄉名ヲ擧クレハ中島、高來（タカク）、川相（カワアイ）、片岡、方見（ガタミ）、和太（ワダ）、日々田（ヒビタ）、大服（オホハ）、櫛椅（クシハシ）、驛家、石見、大上、前取、三宅、餘戸等ノ十數鄉アリ鎌倉以來莊名ヲ用ヒテ郡名ヲ用ヒサリシ結果トシテ天正年間郡名復舊ノ時郡界ニ大變更ヲ來タシ中島鄉ハ高座郡ニ入リ高來鄉ハ淘綾（ユルギ）郡ニ入リ餘綾郡內ノ波多野庄及金目庄カ大住郡ニ入リタル外中村鄉ハ足柄上下兩郡ニ入ルニ至レリ且ツ之ト同時ニ餘綾ヲ淘綾ニ改メ寬文年間餘綾ニ復セシカ元祿帳ニハ又之ヲ淘ニ作レリ爾來大住郡ト合スルマテ何等ノ變更ナシ愛甲郡ハ延喜式ニ始メテ其名見ユ和名抄ニ之ニ屬セシ鄉名ヲ擧ケ、玉川、英那、印山、船田、六座、餘戸、ノ六鄉ヲ算フ養和ノ頃本郡悉ク毛利庄ニ屬ス後相模川西南ノ十八箇村ヲ割テ筑井郡ヲ置キシカ寬文年間郡名復舊ノ時一旦之ヲ廢シ元祿四年ニ至リ更ニ分テ津久井縣（ツクイガタ）ヲ置ケリ本郡ハ元「あゆかわ」ト訓ミシカ此頃ヨリ「あいかふ」ト訓マシムルニ至レリ津久井郡ハ舊愛甲郡及高座

郡ノ一部ヨリ成リ前記ノ如ク相模川ノ西南十八箇村ハ曾テ愛甲郡ニ屬ス蓋シ右ノ餘戸鄉ノ地ナルヘシ又其東北十一ケ村ハ舊ト高座郡ニ屬シタル地域ナリ德川氏ノ始メ一度津久井縣ヲ置キ寛文ニ至リテ之ヲ廢シ其後再ヒ之ヲ置キ津久井縣ト稱セシカ明治三年二月遂ニ之ヲ郡ニ改ム高座郡ハ書紀天武天皇四年十月ノ條ニ高倉郡トシテ其名始メテ見ユ左レド延喜式ニハ高座ニ作レリ和名抄ニハ本郡ニ屬セシ鄉トシテ美濃、伊參（イサム）、有鹿、深見、高倉、渭堤、寒川、鹽田、驛家、二寶、岡本、土甘（トガミ）、河會、大庭等ヲ擧ケタリ、鎌倉郡ハ、古ク萬葉集ニ其ノ郡名見ユ和名抄ニ本郡ニ屬セシ鄉トシテ沼濱、鎌倉（小坂鄉）埼立、莊芽（ユカヤ）、梶原、尺度、大島、（懐島）ヲ擧ク、後沼濱鄉ハ、三浦郡ニ入レリ今ノ三浦郡ハ舊御浦ニ作ル、持統天皇六年五月ノ條ニ御浦郡ノ名見ユ和名抄ニハ本郡ニ屬セシ鄉トシテ田津、御浦、氷蛭（ヒヒル）御崎安慰等ヲ擧ク中世ノ頃三浦ニ改メ寛文年間御浦ニ復シ元祿ニ至リテ再ヒ三浦ニ改ム又明應年間ニハ鎌倉高座ノ二郡ヲ東郡ト云ヒ、足柄上、足柄下ノ二郡ヲ西郡ト云ヒ愛甲、大住、淘綾ノ三郡ヲ中郡ト云ヒ津久井郡地方ヲ奥三保ト稱セリ尙ホ明治四十年三浦郡ヨリ橫須賀市ヲ獨立セシメ其後昭和八年四月一日三浦郡、田浦町、衣笠村ヲ編入シテ其ノ市域ヲ擴擧セリ

武藏國　武藏ハ和名抄ニ牟佐（ムサシ）之ト註スレ共古事記ニハ天菩比命之子、建比良鳥命此出雲國造、无邪志（ムサシ）國造等之祖先ナリトアリ萬葉集十四ニモ牟射志（ムサシノ）野トアリ邪モ射モ共ニ濁音ナレハ「むさし」ト唱ヘシモノナルヘシ昔時武藏國ハ武藏、秩父ノ兩國ニ分レタリシヲ國郡制定ノ際之ヲ併合シテ一國ト爲セシモノニテ舊東山道ニ屬セシカ光仁天皇ノ寶龜二年改メテ東海道ニ屬セシメタリ

又更ニ舊時ニ遡リテ考フレハ相模武藏ノ地ヲ總テ佐斯ノ國ト稱セシモノヽ如ク後之ヲ二ツニ分チテ武藏相模ト爲シタリト云ヘリ、武藏國二市二十郡ノ內本縣ニ屬スルハ橫濱、久良岐橘樹都筑ノ一市三郡トス今其沿革ヲ尋ヌルニ橘樹郡ハ舊ト橘花ニ作ル安閑天皇ノ元年閏十二月橘花屯倉ヲ置クトアリ又延喜式ニハ橘樹ニ作レリ和名抄ニ本郡ニ屬セシ鄉トシテ高田橘樹御宅縣守驛家等ヲ擧ク後高田鄉ハ都筑郡ニ入リ久良郡（久良岐）北部ノ大部分ヲ本郡ニ併合セリ都筑郡ハ續後紀承和五年二月ノ條ニ郡名見ユ和名抄ニ本郡處屬ノ鄉トシテ餘戸、店屋（マチヤ）、驛家、立野、針坼、高幡、幡屋等ヲ擧タリ後チ店屋、驛家ノ二鄉ハ多摩郡（東京府）ニ入レリ今ノ久良岐郡舊久良ニ作ル續紀神護景雲二年ノ條ニ久良郡ノ名見ユ和名抄ニ依ルハ鮎眼（フクラ）、大井、服田（ハトダ）、星川、郡家（クフケ）、諸岡、州名（スナ）、良橋（ヨシハシ）等ノ諸鄉本郡ニ屬セリ吾妻鏡ハ海月ニ作リ元祿帳ハ久良岐ニ作ル後チ本郡北部ノ地大部分橘樹郡ニ入レルコト前記ノ如シ尙明治十三年五月五日久良岐郡ヨリ橫濱區ヲ獨立セシメ二十二年市制ノ施行ト共ニ橫濱市ト改ム、後昭和二年四月一日久良岐郡屛風浦村、大岡川村、日下村、橘樹郡城鄉村、大綱村、旭村、鶴見町、保土ケ谷町、都筑郡西谷村ノ九箇町村ヲ編入シ其區域ヲ擴擧シタリ又大正十三年七月一日橘樹郡內ノ川崎町、大師町、御幸村ヲ廢止シ其ノ區域ヲ以テ市制ヲ施行シ川崎市ト改メ橘樹郡ヨリ之ヲ獨立セシメ其後昭和二年四月一日橘樹郡田島町ヲ編入シ昭和八年四月一日ニハ橘樹郡中原町ヲ編入シテ其ノ市域ヲ擴擧シタリ尙ホ中郡ノ內平塚町ハ昭和七年四月一日市制施行ニヨリ獨立セリ

沿革史要

傳說ニ從ヘハ有史以前「ころぼつくる」ト稱スル石器時代ノ民族、關東平原ニ居住シタリシト云フ本縣下ニ於テハ武藏ノ橘樹郡、相模ノ中郡高座郡、及三浦半島ニ於テ屢々石器等ヲ發掘シ其遺跡ト認ムヘキモノ少カラス而シテ二千餘年ヲ經タル古墳モ亦處々ニ發見セラレ遺骸ト共ニ曲玉、管玉、切籠玉等ノ副葬セラレアルヲ見ル之レニ依リテ之ヲ考フルニ上古既ニ此地方ニモ民族ノ棲息セシコト明ナルモノアリ

然リ而シテ有史以來ノ事ヲ稽フルニ上代ハ曾ク措キ神武天皇ハ大倭肇國ニ次キ夙ニ東國ヲ開拓シ給ヘリ然レ共爾後六百餘年ノ間、杳トシテ史乘ニ何等ノ殘レルモノナシ王化ノ未タ東國ニ洽ネカラサリシニ因ルカ史誌ノ之ヲ記スルヲ得サルニヨリシカ抑モ亦記錄ノ散逸セシニ因ルカ未タ俄ニ知ルヘカラス曾ク史家ノ研究ニ俟ツヘシ而シテ崇神天皇ノ十年四道將軍ヲ置キ武淳川別命ヲ東海ニ派遣シテ此地方ヲ鎭撫セラレ次テ景行天皇ノ四十年日本武尊ノ東征アリ鎭征ノ功ヲ奏セラレタリ當時尊ハ先ツ伊勢神宮ニ參拜シ尾張遠江駿河ヲ經テ更ニ足柄峠ヲ踰ヘテ木賀溪ヲ下リテ鎌倉ヨリ三浦半島ニ入リ走水ヨリ上總ノ富津ニ渡リ給ヒタルモノヽ如シ今ノ浦賀町ノ走水神社ハ時ノ人尊ヲ追慕スルノ餘其遺跡ヲ記念センカ爲メ建立シタルモノナリト云フ其後十餘年ヲ經テ景行天皇親カラ東國ヲ巡狩シ日本武尊東征ノ跡ヲ視察セラレ給ヒ玆ニ王化東漸ノ擧ヲ開ケリ

成務天皇ハ景行天皇ノ遺烈ヲ繼キ地方政治ノ發達ニ努メ山河自然ノ形勢ニ從ツテ國都ノ彊域ヲ分チ大小國造、縣主、稻置等ヲ置キ兄多毛比命ヲ牟邪志（ムサシ）國造ニ弟武彦命ヲ相模（サカム）國造ニ意富鷲意彌命ヲ師長國造ニ定メラル師長ハ今ノ相模ノ一部ナリシコトハ前項ニ記シタルカ如シ是ヨリ五百餘年ヲ經テ孝德天皇ノ御宇大化ノ新政ニ依リ足柄以東ノ小國ヲ併合シテ坂東八國トナシ國司八人ヲ置クリ稱德天皇神護景雲二年相模國府ヲ大住郡ニ置カル府趾詳ナラスト雖モ今ノ中郡國府村大字國府本鄉ノ神揃山ノ東ニ方リ丘陵ノ下方一町餘ノ平坦ノ地アリ今尙土壘ノ存スルヲ見ル是卽チ古ノ府趾ナルヘシ國府ノ設置ト相前後シテ一國ノ祈願寺トシテ國分寺ヲ設ケタリ高座郡海老名村大字國分ハ同時院ノ所在地ナリ

爾來昇平ノ日久シク文恬武熙風ヲ成シテ紀綱廢弛シ威令行ハレス盜賊所々ニ起ルモ之ヲ克ク制スルナシ既ニシテ叛亂頻リニ起リ叛東漸ク多事トナリ武人ノ勢力ヲ伸フヘキ時機ハ來レリ殊ニ前九年後三年ノ役ニ於ケル源賴義、義家ノ偉勳赫々タルモノアリ東國ノ人心ハ漸ク源氏ニ歸向スルニ至レリ他日賴朝配竄ノ身ヲ以テ伊豆蛭島ヨリ起リ遂ニ大業ヲ成セルモノ豈偶然ナラン哉治承四年高倉宮以仁王、源賴政ノ謀ヲ用ヒ平氏ヲ討伐セント欲シ諸國

ノ源氏ヲ召集セラレシモ事露ハレ未タ發スルニ及ハスシテ賴政ハ宇治ニ敗死シ以仁王モ亦井出渡ニ至リ流矢ニ中リテ斃レリ是ヨリ先キ源賴朝ハ伊豆ノ蛭島ニ謫セラレ身ヲ北條時政ニ寄セ苟モ乘スヘキ機アラハ事ヲ擧ケントス欲シ只管時機ノ到ルヲ待テリ是レ恰モ蛟龍ノ深淵ニ潛ミテ雲雨ヲ望ムカ如キ概アリシ也偶々以仁王ノ令旨ノ至ルニ遭ヒ賴朝大ニ喜ンテ密ニ之ヲ時政ニ示シ共ニ兵ヲ擧ケンコトヲ謀ル既ニ以仁王及賴政等敗死スト聞キ賴朝以爲ラク事玆ニ至ル一日ヲ緩クスヘカラスト直ニ意ヲ決シテ戰備ニ着手シ八月十七日ノ夜先ツ伊豆ノ目代平兼隆ヲ山本ノ邸ニ襲ヒ之ヲ亡シ石橋山ニ據リテ陣ヲ布キ以仁王ノ令示ヲ旗頭ニ揭ケ以テ擧兵ノ大義ヲ明ニシテ一擧シテ東國席捲センコトヲ計ル然レトモ其兵僅ニ三百餘騎ニ過キス且ツ賴朝ニ應援スルノ約アル三浦ノ兵モ丸子川、酒匂川ノ出水ニ妨ケラレ來リ會スルコトヲ得ス陣中頗ル寂寞タリ時ニ大庭景親ハ平清盛ノ命ニ依リ賴朝ヲ攻メントシ三千餘騎ヲ率テ來リ谷ヲ隔テテ賴朝ト對峙シ別ニ伊東祐親ノ兵百餘騎賴朝ノ後陣ヲ扼クス既ニシテ日暮レ暴風大雨至ル景親諸將ト議シ夜ニ乘シ風雨ヲ衝テ敵陣ヲ襲擊ス寡固ヨリ衆ニ敵スヘカラス賴朝大敗シ纔ニ身ヲ以テ免レ土肥ノ杉山ニ匿ル賴朝更ニ辛フシテ山間ヲ迯リ嶮坂ヲ踰ヘ眞鶴港ニ至リ海ニ航シテ安房ノ猶島（今ノ龍島村）ニ渡リ北條時政三浦義澄等ヲ會シ相議シテ諸國ニ移檄シ同志ヲ糾合ス源家恩顧ノ士及平氏ニ不平ノ徒來リ會スルモノ甚タ多ク賴朝乃チ兵ヲ勒シテ鎌倉ニ入ル時ニ治承四年十月十五日ナリキ幾モナクシテ平氏ヲ亡シ諸國ニ守護地頭ヲ置キ獨リ東國ヲ風靡セルノミナラス兵馬ノ實權ハ賴朝ニ歸セリ元暦元年賴朝鎌倉ニ公文所ヲ設ケ尋テ問注所及侍所等ヲ置キ玆ニ幕府ノ制令略々備ハル建久元年賴朝乃上洛シテ右大將ニ任セラル是ニ於テ稲紳家ニ倣ヒ公文所ヲ改テ政所トナセリ斯クテ治承四年以來鎌倉ハ將軍政治ノ中心トナリ漸ク繁榮ノ市街ト變シ建久三年賴朝ノ征夷大將軍タリ總追捕使タルニ及ンテ益々繁華ニ赴キ諸侯ノ邸宅軒ヲ並ヘ百貨輻輳全國ノ首府タルニ至レリ

建久九年十二月賴朝相模川ノ橋供養ニ臨ミ歸途馬ヨリ落チテ重傷ヲ負ヒ爲ニ翌正治元年正月遂ニ薨去ス乃チ賴朝ノ世子賴家左近衛中將ニ任セラレ勅ニ依テ其後ヲ襲キタルト雖モ驕慢ニシテ偏頗多ク人心漸ク離レ動モスレハ反徒ノ續出スルアリ幕府ノ實權自カラ其母政子ノ手ニ歸セントセリ建仁三年賴家病ノ故ヲ以テ其子一幡ヲ家督トナシ總守護職及關東二十八ケ國ノ地頭職ヲ讓リ關西三十八ケ國ノ地頭職ハ之ヲ其ノ弟實朝ニ讓レリ而カモ之カ爲ニ一幡ノ外祖父タル比企能員ト實朝ノ外祖父タル北條時政トノ間ニ紛爭ヲ釀シ比企氏北條氏ヲ除カント企テシモ却テ時政ノ爲ニ謀ラレ遂ニ殺害セラレ尋テ一幡モ亦殺サル。賴家之ヲ聞キ時政ノ專横ヲ怒リ彼ヲ伐タンコトヲ企テシモ果サス却テ時政ノ爲メニ將軍職ヲ追ハレ伊豆ノ修禪寺ニ幽セラレ。遂ニ此地ニ薨セリ元久元年正月實朝賴家ノ後ヲ襲キ征夷大將軍トナル時政ノ妻牧ノ方ハ實朝ヲ殺シ女婿平賀朝雅ヲ立テントス事露ハレテ時政ノ夫妻伊豆北條ニ幽セラル是ニ於テ義時代リテ軍政ヲ視ル建保六年二月實朝自カラ請フテ左近衛大

將トナリ尋テ十月內大臣ヲ拜シ十二月右大臣ニ轉ス其翌承久元年正月二十七日鶴岡八幡宮ニ於テ盛ニ拜賀ノ禮ヲ行ヒ夜ニ入リ奉幣了リテ社前ノ石階ヲ下ル刺客樹蔭ヨリ現ハレ實朝ヲ殺シ叫ンデ曰ク父ノ仇ヲ報ユト刺客ハ賴家ノ子公曉ナリ實朝子ナク源氏ノ統玆ニ絕ユ。爾後承久二年ヨリ嘉錄元年ニ至ル六年ハ政子政權ニ與カル時人之ヲ尼將軍ト云ヘリ政子嘉錄元年ニ薨シタル後ハ藤原賴經同賴嗣、宗尊親王惟康親王久明親王守邦親王等相續テ征夷大將軍ニ任セラレ鎌倉幕府ニアリト雖モ畢竟空名ニ過キス北條氏世々幕府ノ執權トシテ政治兵馬ノ實權ヲ掌握セリ北條氏執權中ニ於テ特ニ擧クヘキハ時宗ニシテ又最モ劣レルハ高時ナリ時宗勇斷果決ニシテ能ク弘安ノ元寇ヲ一掃シ千歲ノ下尙ホ且ツ其壯擧ヲ稱揚セシム高時ハ暗昧ニシテ宴遊ニ耽リ政務ヲ怠リ皇室ヲ蔑ニセルヲ以テ民心漸ク北條氏ヲ厭フニ至リ元弘三年勤王ノ勇將新田義貞ノ爲ニ滅サレタリ高時亡ヒテ後チ正慶二年護良親王政柄ヲ執リシモ尊氏ノ爲メニ鎌倉ニ放タレ玆ニ幽閉セラル建武元年成良親王東國ノ管領トナル足利直義其執權トナル二年七月北條時行（高時ノ子）兵ヲ起シテ鎌倉ヲ襲フ直義防戰利アラス其敗走スルニ先チ後難ヲ恐レ人ヲシテ先ニ二階堂ケ谷ニ幽閉セラレタル護良親王ヲ弑セシメタリ尊氏其ノ敗報ニ接スルヤ直チニ軍旅ヲ整ヘテ東下シ時行ノ兵ト箱根及相模川ニ會戰シテ之ヲ破リ進ンデ鎌倉ニ入リ自カラ征夷大將軍關東管領ト稱シ朝廷ノ命ヲ奉セス是ニ於テ朝廷尊良親王及ヒ新田義貞等ニ命シテ尊氏ヲ征討セシム尊氏官軍ヲ竹ノ下（靜岡縣駿東郡）ニ邀ヘ擊ツテ之ヲ退ケ更ニ追尾シテ西上シ其子義詮ヲシテ鎌倉ニ留守セシム正平四年尊氏ノ第二子基氏關東管領トナル基氏卒スルヤ其ノ子氏滿父ノ後ヲ承ケテ管領ニ就任ス其勢威頗ル盛ニシテ關東奥羽平定ニ歸セリ應永五年氏滿卒シテ其子滿兼嗣ク十七年滿兼ノ子持氏更ニ其ノ後ヲ襲ケリ持氏事ヲ以テ執事上杉氏憲（禪秀）ヲ黜クルヤ氏憲深ク之ヲ怨ミ持氏ノ叔父滿隆カ持氏ト相善カラサルニ乘シ密カニ之ト謀リテ持氏ヲ襲擊ス持氏駿河ニ遁レ援ヲ東都ニ求メ纔ニ之ヲ鎭定スルヲ得テ再ヒ鎌倉ニ入ル正長元年將軍義持薨シ嗣ナキヲ以テ持氏將軍職ヲ襲カンコトヲ望ミシト雖モ成ラス義敎ノ將軍トナルニ及ンテ持氏憤懣ニ堪ヘス將ニ兵ヲ擧ケテ京都ニ迫ラントス執事上杉憲實ノ諫止スル所トナリ事終ニ止ミタリト雖モ是ヨリ持氏憲實ヲ疎ンシ之ヲ殺サントス謀リシヲ以テ憲實上野白井ニ走リテ豫メ變ニ備ヘ且ツ狀ヲ具シテ京都ニ訴フ將軍義敎乃チ關東ノ諸將ニ命シテ持氏ヲ討タシム持氏戰ノ利アラサルヲ見テ鎌倉永安寺ニ入リテ自殺ス

是ニ於テ乎關東管領ノ實權自カラ上杉氏ニ移レリ寶德元年上杉氏將軍義政ニ乞ヒ持氏ノ第四子成氏ヲ迎ヘ立テテ關東管領トナス成氏父持氏ノ非命ノ最後ヲ遂ケシハ事上杉ニ關スルヲ知リ復讐ノ念禁シ難ク密カニ謀リテ憲實ノ子憲忠ヲ殺セリ上杉ノ一族大ニ怒リテ叛旗ヲ飜シ憲忠ノ弟房顯ヲ立テ關東管領トナシ成氏ト干戈ノ間ニ相見ルニ至ル房顯歿後其ノ子顯定ハ定正ト力ヲ協セ成氏ヲ攻ムルコト數年ニ亘リシカハ古河城遂ニ陷リ成氏上杉氏ト講和セリ此時ニ當リ定正（扇谷）ハ太田資清、同持資（道灌）父子ノ輔佐ニ依リテ勢威益々

昻リ殆ント顯定山內ヲ凌駕セリ顯定之ヲ惡ミ資長ヲ定正ニ讒シ定正之ヲ信シテ資長ヲ殺セリ是ヨリ兩上杉ノ間ニ釁隙ヲ生シ交戰絕エス鷸蚌ノ爭ヒ數年ニ及ヘリ

北條早雲共ノ間ニ起リ漁夫ノ利ヲ占メテ明應四年二月先ツ關東ノ咽喉ヲ扼スヘキ小田原城ヲ略取シ韮山ヨリ移リテ此ノ地ヲ居住ト定ム爾後相模ノ東南ニ突出シ樞要ノ地位ヲ占ムル三浦半島ヲ併呑セントシ永正九年八月三浦道寸ヲ岡崎城ニ攻メテ之ヲ走ラシ道寸其子義意ト共ニ新井城ヲ死守セシモ早雲亦之ヲ圍ミテ糧道ヲ絕ツコト三歲ニ及ヒタレハ道寸父子支フルニ術ナク同十三年七月遂ニ陷落スルニ至レリ是ニ於テ豆相ノ要地已ニ早雲ノ手ニ歸シ其窺望タル關東經略ノ畫策ハ將ニ大ニ成ラントセシモ天年ヲ此老英雄ニ假サス永正十六年八月空シク壯圖ヲ抱イテ溘然長逝セリ早雲ノ子氏綱孫氏康等共ニ武勇ノ資アリ早雲ノ志ヲ繼キ經營努ムル所アリ遂ニ上杉氏ヲ驅逐シテ關東ハ全ク北條氏ノ勢力籠圍トナレリ

早雲ノ小田原城ニ移リシ以來其ノ城下ハ愈々要衝ノ地トナリ往年ノ鎌倉ニモ優リテ百貨ノ輻輳市街ノ繁盛眼ヲ驚カスニ至レリ元龜二年十月氏康歿シテ氏政之ヲ嗣ク

豐臣秀吉關白トナルヤ天正十八年三月自カラ大兵ヲ率ヒテ東下シ先ツ關東ニ於ケル北條氏ノ屬城ヲ拔キ小田原城ヲ孤立セシメ城中糧食盡キ自カラ降ルヲ待ツ氏直乃チ城ヲ出テ秀吉ニ降リ父氏政以下士卒ノ死ヲ宥メンコトヲ乞ヘトモ聽カレス氏政ハ卽チ自殺シ氏直ハ高野山ヲ放タレ後北條氏亡フ

是ニ於テ秀吉其ノ領土ヲ擧ケテ之ヲ德川家康ニ與ヘテ三河ヨリ之ヲ移ス家康乃チ文祿二年江戶ニ築城シ箱根碓氷小佛其ノ他十餘ケ所ニ關ヲ設ケテ守備ヲ嚴ニシ特ニ腹心ノ士ヲ樞要ノ地ニ配置シ以テ德川幕府二百有餘年ノ基ヲ開ケリ今ノ本縣管內ニ屬スル諸藩ハ金澤小田原荻野山中等ニシテ其ノ他德川氏ノ直領ニ屬セシ部分少カラス金澤藩（後チ三浦藩ト改稱ス）ハ米倉氏世々之ニ主タリ小田原藩ハ大久保忠隣先ツ封セラレ旣ニシテ稻葉氏之ニ代リシカ貞享年間ニ至リ大久保氏（忠朝）小田原ニ復封セラレ荻野山中藩ハ小田原藩ノ支封ニシテ大久保忠朝ノ第二子教寬之ニ主タリ

斯クテ年ヲ經ルコト二百有餘年世ヲ傳フルコト十二代家慶將軍ノ時ニ當リ長夜ノ夢ヲ破ルヘキ一警報ハ傳ハレリ米國軍艦ノ渡來卽チ是ナリ

是ヨリ先キ天保八年米國人（もりそん）ナルモノ我邦ノ漂民ヲ送還シ此ノ機會ヲ利用シテ通商貿易開始ノ端緖ヲ開カントシ浦賀ニ渡來シタルコトアリシモ其ノ目的ヲ達スルヲ得スシテ空シク去レリ後チ數年ヲ經テ弘化二年米國ノ捕鯨船（めるかとる）モ我邦ノ漂民ヲ送リテ浦賀ニ來リタレトモ是レ亦開港貿易ノ目的ヲ達スヘクモアラス纔カニ薪水及ヒ食糧ノ給與ヲ得テ浦賀ヲ去リタリ又嘉永元年六月米國ノ支那艦隊提督「ぴつどる」ハ同國政府ノ內命ヲ含ミ我港灣ノ外國貿易ノ爲メ開港セラルヽ望アルヤ否ヤヲ確メントシ「ころんぶす、びんせん」ノ二船ヲ率ヒテ浦賀ニ來レリ

投錨スルニ先チ我カ官憲ハ吏員ヲ其ノ船ニ遣シテ渡來ノ目的ヲ質シ開港ハ我邦祖法ノ許

サヽル所ナル旨ヲ傳ヘシニ因リ「ぴどる」提督ハ唯灣內ヲ測量シタルノミニテ去レリ而カモ米國ノ我開港ニ熱心ナリ次イテ同六年六月「ぺるり」提督ハ同國軍艦四隻ヲ率ヒテ浦賀ニ來レリ而シテ「ぺるり」ハ強硬ナル態度ヲ以テ幕府ニ交涉スル所アリ久里濱ニ於テ井戶石見守、戶田伊豆守ト會見スルニ至リシト雖モ井戶等ハ共ノ地外國ト應接スヘキ地ニアラサルヲ主張シ更ニ言語ヲ交フルヲ肯ンセス唯双方ノ間ニ大統領ノ書翰ト將軍ノ諭書トヲ受授シタルノミニテ默々ノ間ニ會見ヲ了シタリキ當時米人等ハ「ぺるり」カ日本ノ全權ト會見シテ書翰ノ受授ヲ了シタルハ豫期以上ノ成功ナリト認メタリト云フ「ぺるり」ハ翌安政元年一月再ヒ來朝シ進ンテ江戶灣ニ入リ神奈川ノ前面ニ投錨シ使命ヲ全フスルコトヲ得スンハ容易ニ去ラサルヘク決然タル態度ヲ示シ且ツ曰ク浦賀附近ハ暗礁多クシテ碇泊ニ危險ナリ希クハ川崎以東ノ地ヲ以テ日本全權ノ應接ノ地トナサント而シテ勤モスレハ直チニ品川灣ニ突入シ我カ幕府ノ要路ニ向テ會見ヲ求メントスルカ如キ擬勢ヲ示シタリシヲ幕府ハ狼狽ヲ極メ曩キニ浦賀ヲ以テ應接ノ地ニアラスト主張シタルニモ拘ラス今次ハ前年ノ如ク浦賀ニ於テ會見センコトヲ求メ「ぺるり」ノ同意スヘキ色ナキヲ見テ浦賀ニシテ不可ナラハ鎌倉ヲ以テセント提議シ是レ又彼ノ同意ヲ得ス遂ニ一旦ハ神奈川ヲ以テ應接地トナスニ決シタルモ當時神奈川ハ東海道宿驛ノ要衝ニシテ來往誠ニ頻繁ナリシヲ以テ幕府ハ此地ニ於テ外國使節ト會見セハ徒ラニ世人ノ視聽ヲ聳動セシムルノ虞アリトシ寧ロ行客稀ナル橫濱ニ於テ會見スルノ安全ナルニ如カストナシ其議ヲ一變シテ橫濱海岸ニ接見所ヲ設クルコトトナレリ而シテ幕府ハ林大學頭、井戶對馬守、伊澤美作守、鵜殿民部少輔等ニ米國使節應接掛ヲ命シ二月十日第一次ノ會見アリ「ぺるり」ハ故ラニ威儀ヲ整ヘ盛裝シタル多數ノ士官水兵ヲ隨ヘテ上陸シ先ツ我カ幕吏ノ膽ヲ奪ヘリ更ニ數次ノ會見ヲ重ネ相互交涉ノ末翌三月三日十二ケ條ヨリ成ル和親條約ヲ締結シ下田、函館ノ開港ヲ約スルニ至レリ所謂神奈川條約ナルモノ卽チ是ナリ

越エテ安政三年七月米國總領事「はりす」ハ同國軍艦ニ搭シテ下田港ニ來リ下田奉行ニ托シテ屢々書ヲ幕府ノ老中ニ致シ出府及登城謁見ヲ請ヒ翌四年十月陸路江戶ニ上リテ將軍ニ謁見スルニ至レリ「はりす」ハ此機會ヲ利用シテ閣老堀田備中守ニ對シ日米通商條約ヲ締結センコトヲ要請セリ堀田閣老ハ屢々「はりす」ニ接近シテ縷々當時ノ國情ヲ述ヘ到底「はりす」ノ要請ニ應シ難キ所以ヲ說キ反覆之カ說破ニ力メタレトモ「はりす」ハ固ク執テ動カス是ニ於テ幕府ハ下田奉行井上信濃守及ヒ目付岩瀨肥後守ヲシテ「はりす」ト應接ノ任ニ當ラシメ蕃書調所ニ於テ會見スルコト十三回ニ及ヒ辛フシテ日米通商條約ニ關スル商議ヲ結了セリ該條約締結ノ結果トシテ外國貿易ノ爲下田、函館ノ外神奈川、長崎ヲ千八百五十九年七月四日ヨリ新潟ヲ千八百六十年一月一日ヨリ兵庫ヲ千八百六十三年一月一日ヨリ開港シ又江戶ヲ千八百六十二年一月一日ヨリ大阪ヲ其翌年千八百六十三年ヨリ開市スルコトニ決シタリ米國ニ次テ英、露、佛、蘭ノ四國モ亦我邦ト通商條約ヲ締結セシカ其內容ハ日米

條約ト略々相同シ是等五ケ國ノ條約ニ依リ安政六年六月二日（千八百五十九年七月四日）ヨリ神奈川ヲ開港スルコトヽナリシモ當時國家漸ク多事ニシテ過激ノ士ヲ出シ動モスレハ外國人ニ危害ヲ加ヘントスルカ如キ擬勢ヲ示シ之カ取締極メテ困難ヲ感シタル時ナレハ幕府ハ此際往來頻繁ナル神奈川ヲ以テ開港場トセハ如何ナル珍事ヲ惹起センモ測リ難シトシ遂ニ神奈川ノ一部トシテ當時人烟稀疎ノ一漁村ナル横濱ヲ以テ開港場トナシタリ而シヲ明治維新ノ改革ハ國内ノ形勢ヲ一變シ横濱ハ世界ノ開港トシテ駿々長足ノ進歩ヲ遂ケ港口ヲ出入スル船舶、舳艫相接シ年々ノ貿易ハ誠ニ幾億萬ヲ算シ我邦ノ對外貿易史上ニ於テ實ニ一新紀元ヲ劃スル地トナリ在留外國人ノ多數ナルコト全國第一位ヲ占メ商況益々殷賑ヲ呈セシカ偶々大正十二年九月一日關東一府六縣ニ亘リ千古未曾有ノ大震災起リ縣下各地ノ被害實ニ甚大ニシテ其ノ凄慘悲絶ナルコト筆舌ニ盡シ難ク殊ニ横濱市ハ其ノ被害最モ甚タシク全市殆ント焦土ト化シ茲ニ其ノ發展ハ一大頓挫ヲ來セリ然ルニ爾來十歳極力其ノ復興ニ努メタル結果其業日ニ成リ月ニ進ミ今ヤ百船千舶ノ出入繁ク漸次復興新興ヲ見ツヽアリ

神奈川縣境

國	郡市	昭和八年	昭和七年	自昭和三年至昭和六年	昭和二年	自大正十四年至昭和元年	大正	明治四年十一月調
武藏ノ内	横濱市				四月一日		七月	十一月編入
	川崎市	八月一日 川崎市區域變更			横濱市 久良岐郡 橘樹郡 都筑郡 區域變更		ヨリ川崎「元 郡ノ	武藏ノ内
	久良岐郡							
	橘樹郡	八月一日 橘樹郡區域變更						
	都筑郡				昭和二年四月一日			
相模	横須賀市	四月一日 横須賀市區域變更	七月一日ヨリ施行 平塚市「元中郡ノ内」		川崎市 橘樹郡 區域變更		一月十四日置ク	相模ノ内
	平塚市	四月一日 三浦郡區域變更						
	三浦郡							
	鎌倉郡	神奈川縣	神奈川縣	神奈川縣	神奈川縣	神奈川縣	一月編入	
	高座郡							
	足柄上郡							
	足柄下郡						一月十四日置ク	
	中郡							
	愛甲郡							
	津久井郡						足柄縣	
府縣								
國								
郡								

國	郡市	昭和八年	昭和七年	自昭和三年至昭和六年	昭和二年	自大正十四年至昭和元年	大正	明治四年十一月調
武藏ノ内	多摩郡ノ内							
	久良岐郡							
	橘樹郡							
	都筑郡							
相模ノ内	三浦郡							
	鎌倉郡							
	高座郡							
	足柄上郡							
	足柄下郡							
	綾淘郡							
	大住郡							
	愛甲郡							
	津久井郡							

神奈川縣境域沿革

國	郡市	昭和八年	昭和七年	自昭和三年至昭和六年	昭和二年	自大正十四年至昭和元年	大正十三年	自大正元年至大正十二年	明治四十四年	自明治四十一年至明治四十三年	明治四十年	自
武藏ノ內	橫濱市	八月一日川崎市區域變更			四月一日橫濱市久良岐郡橋樹郡都筑郡區域變更				四月一日橫濱市久良岐郡橋樹郡區域變更			
	川崎市				昭和二年四月一日川崎市橘樹郡區域變更		七月一日ヨリ施行川崎市「元橘樹郡ノ內」					
	久良岐郡											
	橘樹郡	八月一日橘樹郡區域變更										
	都筑郡											
相模	橫須賀市	四月一日橫須賀市區域變更	七月一日ヨリ施行平塚市「元中郡ノ內」	神奈川縣		神奈川縣	神奈川縣	神奈川縣	神奈川縣	神奈川縣	神奈川縣	四月一日鎌倉郡藤澤大富町ヲ高座郡ヘ編入
	平塚市											
	三浦郡	四月一日三浦郡區域變更										
	鎌倉郡											
	高座郡											
	足柄上郡											
	足柄下郡											
	中郡											
	愛甲郡											
	津久井郡											

神奈川縣境域沿革

年次	沿革	所屬
年	更　更　更	縣
昭和七年	七月一日ヨリ施行 平塚市「元中郡ノ内」	神奈川縣
自昭和三年 至昭和六年		神奈川縣
昭和二年	四月一日 横濱市 久良岐郡 橘樹郡 都筑郡 區域變更 昭和二年四月一日 川崎市 橘樹郡 區域變更	神奈川縣
自大正十四年 至昭和元年		神奈川縣
大正十三年	七月一日ヨリ施行 川崎市「元橘樹郡ノ内」	神奈川縣
自大正元年 至大正十二年		神奈川縣
明治四十四年	四月一日 横濱市 久良岐郡 橘樹郡 區域變更	神奈川縣
自明治四十一年 至明治四十三年		神奈川縣
明治四十年	二月十五日ヨリ施行 横須賀市「三浦郡ノ内」 四月一日鎌倉郡藤澤大富町ヲ高座郡ヘ編入	神奈川縣
自明治三十五年 至明治三十九年		神奈川縣
明治三十四年	四月一日 横濱市 久良岐郡 橘樹郡 區域變更	神奈川縣
自明治三十年 至明治三十三年		神奈川縣
明治二十九年		神奈川縣
自明治 至明治	四月一 中郡	神奈川

明治四年十一月調	多摩郡ノ内	久良岐郡	橘樹郡	都筑郡	三浦郡	鎌倉郡	府縣	高座郡	足柄上郡	足柄下郡	綾瀬郡	大住郡	愛甲郡	津久井郡
國	武藏ノ内（十一月編入入間郡 武藏ノ内）	武藏ノ内	武藏ノ内	武藏ノ内	相模ノ内	相模ノ内		相模ノ内	相模ノ内	相模ノ内	相模ノ内	相模ノ内	相模ノ内	相模ノ内
明治四年				十一月十四日置ク			神奈川縣	十一月編入	十一月十四日置ク足柄縣					
明治五年	八月十九日多摩郡ノ内一部東京府ニ屬ス						神奈川縣		足柄縣					
自明治六年至明治七年							神奈川縣		足柄縣					
明治八年	十月廿九日橘樹郡ニ係ル郡界變更		十月廿九日多摩郡ニ係ル郡界變更				神奈川縣		足柄縣					
明治九年							神奈川縣		五月十八日編入					
自明治十年至明治十二年	五月五日多摩郡ヲ割キ西多摩 南多摩 北多摩ヲ置ク	五月五日横濱區「久良岐ノ内」					神奈川縣							
明治十三年							神奈川縣							
自明治十四年至明治二十一年							神奈川縣							
明治二十二年		四月一日ヨリ施行横濱市					神奈川縣							
自明治二十三年至明治二十五年							神奈川縣							
明治二十六年	四月一日東京府ニ編入						神奈川縣							
自明治二十七年至明治二十八年							神奈川縣				四月一日綾瀬 大住 中郡			
明治二十九年							神奈川縣							
治三十年 治三十三年							奈川縣							

第一行政區劃

市	4
郡	11
町	34
村	137

橫濱市ハ明治二十二年四月、橫須賀市ハ明治四十年二月二十五日、川崎市ハ大正十三年七月一日、平塚市ハ昭和七年四月一日ノ市制施行トス

第一　行政區劃

1. 行政區劃

昭和九年末現在

郡市名	管轄區町村名	市區役所役場數	區町數	村數
横濱市	鶴見區. 神奈川區. 中區. 保土ヶ谷區. 磯子區	6	5	—
横須賀市		1	—	—
川崎市		1	—	—
平塚市		1	—	—
久良岐郡	金澤町. 六浦莊村	2	1	1
橘樹郡	日吉村. 高津町. 橘村. 宮前村. 向丘村. 生田村. 稻田町	7	2	5
都筑郡	川和町. 新田村. 中川村. 山內村. 柿生村. 岡上村. 中里村. 田奈村. 新治村. 都岡村. 二俣川村	10	1	10
三浦郡	浦賀町. 久里濱村. 葉山町. 逗子町. 北下浦村. 南下浦村. 三崎町. 初聲村. 長井町. 武山村. 西浦村.	11	5	6
鎌倉郡	戸塚町. 中川村. 川上村. 永野村. 豊田村. 本郷村. 大船町. 鎌倉町. 腰越町. 片瀨町. 深澤村. 村岡村. 大正村. 中和田村. 瀨谷村.	15	5	10
高座郡	藤澤町. 茅ヶ崎町. 寒川村. 小出村. 御所見村. 有馬村. 海老名村. 座間村. 新磯村. 麻溝村. 田名村. 上溝町. 大澤村. 相原村. 大野村. 大和村. 綾瀨村. 渋谷村. 六會村.	19	3	16
中郡	大磯町. 國府村. 吾妻村. 大野村. 神田村. 相川村. 成瀨村. 大田村. 城島村. 岡崎村. 豊田村. 金田村. 旭村. 土澤村. 金目村. 伊勢原町. 高部屋村. 大山町. 比々多村. 大根村. 秦野町. 東秦野村. 西秦野村. 南秦野村. 北秦野村.	25	4	21
足柄上郡	寄村. 上秦野村. 中井村. 上中村. 山田村. 曾我村. 金田村. 松田町. 山北町. 共和村. 清水村. 三保村. 北足柄村. 南足柄村. 福澤村. 酒田村. 吉田島村. 櫻井村. 岡本村	18	2	17
足柄下郡	小田原町. 足柄村. 豊川村. 上府中村. 下府中村. 下曾我村. 田島村. 下中村. 南羽村. 國府津町. 酒匂村. 大窪村. 湯本町. 温泉村. 宮城野村. 仙石原村. 箱根町. 元箱根村. 蘆之湯村. 早川村. 片浦村. 岩村. 鎌鶴町. 福浦村. 吉濱村. 湯河原町	22	6	20
愛甲郡	厚木町. 依知村. 中津村. 高峰村. 愛川村. 荻野村. 三田村. 棚澤村. 下川入村. 妻田村. 及川村. 林村. 小鮎村. 煤ヶ谷村. 宮ヶ瀨村. 玉川村. 南毛利村	11	1	16
津久井郡	川尻村. 湘南村. 三澤村. 中野町. 串川村. 鳥屋村. 青野原村. 青根村. 内郷村. 千木良村. 小原町. 與瀨町. 吉野町. 小淵村. 澤井村. 日連村. 名倉村. 牧野村. 佐野川村	14	4	15
計4市11郡		163	39	137

第二　土　地

土地戸屬別

		町
御料地反別		7 588.6
國有地反別		13 665.2
國民地反別		198 511.5
內譯	有租地	168 680.9
	無租地	26 599.3
	年期地	3 231.3
計		219 765.3

第二土地

2. 面積周圍及海岸線

昭和九年末現在

	面積		周圍		海岸線	
	方里	方粁	里程	粁程	里程	粁程
	方里	方粁	里町	粁	里町	粁
大正 13	152.471	2351.63	110.10	433.07	52.33	207.82
〃 14	152.471	2351.63	110.10	433.07	52.33	207.82
昭和 元	152.471	2351.63	111.24	438.53	55.21	218.26
〃 2	152.471	2351.63	111.24	438.53	55.21	218.26
〃 3	152.561	2353.02	112.15	439.78	55.02	216.22
〃 4	152.561	2353.02	112.15	439.78	55.02	216.22
〃 5	152.591	2353.48	112.15	439.78	56.17	220.92
〃 6	152.591	2353.48	112.15	439.78	56.17	220.92
〃 7	152.591	2353.48	112.15	439.78	56.17	220.92
〃 8	152.591	2353.48	112.15	439.78	56.17	220.92
〃 9	152.591	2353.48	112.15	439.78	56.17	220.92
横濱市	8.866	136.75	19.23	77 12	7.21	29.65
横須賀市	0.766	11.81	6.12	24.85	3.13	13.12
川崎市	2.141	33.02	9.03	35.67	2.15	9.42
平塚市	0.705	10.87	2.33	11.50	0.17	1.90
久良岐郡	1.456	22.46	6.22	26.00	3.09	12.67
橘樹郡	5.430	83.75	12.04	49.78	—	—
都筑郡	9.681	149.31	22.22	88.76	—	—
三浦郡	9.425	145.37	29.12	115.21	24.05	94.45
鎌倉郡	9.799	151.13	17.32	70.23	2.03	8.14
高座郡	19.390	299.06	25 12	99.50	2.25	10.57
中郡	15.042	232.00	26.18	104.11	3.03	12.06
足柄上郡	26.145	403.25	31.02	121.92	—	—
足柄下郡	15.945	245.93	22.11	87.60	7.14	28.94
愛甲郡	12.344	190.39	17.26	69.58	—	—
津久井郡	15.456	238.38	23.06	90.97	—	—
計	152.591	2353.48	112.15	439.78	56.17	220.92

備考 1. 主ナル離島ノ周圍ヲ掲グレバ三浦郡ノ城ケ島一里九町（四•九粁）鎌倉郡ノ江ノ島十八町（二•六粁）ナリ

2. 本調査ハ陸軍省陸地測量部ノ調査ニ依ル

3. 土地

段別

昭和九年末現在

	御料地	國有地	有租地			無租地	年期地
			田	畑	宅地		
	町	町	町	町	町	町	町
大正 13	15 729.0	12 323.9	21 416.6	51 162.5	6 017.2	2 140.8	9 858.2
〃 14	15 615.5	12 285.3	23 555.9	50 934.9	8 437.1	2 776.6	8 616.4
昭和 元	15 617.0	14 731.9	23 502.9	51 318.9	8 595.2	9 054.4	7 323.7
〃 2	15 653.2	14 079.5	23 850.6	51 283.9	8 681.7	14 631.8	5 643.2
〃 3	15 630.0	14 151.8	24 082.0	51 090.3	8 799.7	15 973.3	6 392.1
〃 4	15 504.0	14 362.4	24 038.4	51 349.9	8 849.6	16 289.3	6 595.1
〃 5	15 488.5	14 292.4	23 676.8	50 883.0	10 228.6	16 543.8	6 174.9
〃 6	7 802.1	14 012.5	22 343.3	49 303.0	10 328.2	16 543.8	6 003.9
〃 7	7 760.0	13 339.3	22 213.7	49 129.6	10 544.7	22 794.5	6 393.4
〃 8	7 639.0	13 663.5	21 892.0	48 649.3	10 480.0	20 174.3	6 400.1
〃 9	7 588.6	13 665.2	22 156.3	49 049.2	10 762.5	26 599.3	3 231.3
横濱市	—	1 196.5	1 503.5	2 764.8	2 681.4	3 126.6	257.2	10 333.5	392.8	—
横須賀市	—	662.8	222.0	166.1	426.4	1 268.7	26.0	2 109.2	53.1	156.8
川崎市	—	426.4	1 191.3	810.6	641.1	36.7	358.2	3 037.9	77.0	354.9
平塚市	—	192.5	62.4	375.2	232.1	81.2	35.5	786.4	31.0	32.9
久良岐郡	—	49.9	249.2	243.7	98.7	1 189.1	34.5	1 815.2	26.5	—
橘樹郡	—	662.6	1 460.7	1 800.0	351.5	1 834.3	86.5	5 533.0	97.8	103.5
都筑郡	—	681.9	1 904.6	3 879.3	384.4	5 482.3	211.6	11 862.2	83.1	306.4
三浦郡	14.8	796.1	1 388.8	2 174.9	680.3	4 034.0	191.9	8 469.9	78.1	148.8
鎌倉郡	1.3	971.1	1 879.9	3 846.2	789.9	5 203.3	213.6	11 932.9	170.6	0.2
高座郡	—	2 103.8	3 065.3	13 542.0	1 440.0	6 316.9	566.2	24 930.4	306.7	38.3
中郡	—	1 538.6	3 550.1	6 960.2	1 153.0	3 737.0	1 979.4	17 379.7	3 247.2	125.5
足柄上郡	4 880.3	1 315.2	2 260.2	3 332.3	516.4	12 515 8	4 744.0	23 368.7	9 215.6	513.2
足柄下郡	1 839.6	1 001.2	1 854.5	2 462.5	684.6	4 593.0	7 253.8	16 848.4	1 625.0	386.6
愛甲郡	—	827.5	1 412.8	3 709.4	398.6	7 024.1	646.3	13 191.2	5 164.9	122.1
津久井郡	887.3	1 239.1	151.0	2 982.0	284.1	9 953.0	3 712.2	17 082.3	6 029.9	942.1
計	7 623.3	13 665.2	22 156.3	49 049.2	10 762.5	66 396 0	20 316.9	168 680.9	26 599.3	3 231.3

4. 御料地段別

昭和九年末現在

	宮殿地	陵墓地	林地	農耕地	宅地	雑地	計
	町	町	町	町	町	町	町
昭和 4	124.0	—	15 301.0	149.0	14.0	6.0	15 594.0
〃 5	—	—	15 211.5	148.9	8.6	119.5	15 488.5
〃 6	8.3	—	7 517.7	147.8	10.3	118.0	7 802.1
〃 7	—	—	7 399.6	7.1	14.7	338.6	7 760.0
〃 8	33.9	0.7	7 325.3	146.9	8.5	123.7	7 639.0
〃 9	33.9	0.7	7 320.5	147.2	—	121.0	7 623.3
横濱市	—	—	—	—	—	—	—
横須賀市	—	—	—	—	—	—	—
川崎市	—	—	—	—	—	—	—
平塚市	—	—	—	—	—	—	—
久良岐郡	—	—	—	—	—	—	—
橘樹郡	—	—	—	—	—	—	14.8
都筑郡	—	—	—	—	—	0	1.3
三浦郡	14.8	—	—	—	—	—	—
鎌倉郡	0.6	0.7	—	—	—	—	—
高座郡	—	—	—	—	—	—	0
中郡	—	—	0	—	—	0	4 880.3
足柄上郡	—	—	4 880.3	—	—	—	1 839.6
足柄下郡	18.5	—	1 552.9	147.2	—	121.0	—
愛甲郡	—	—	—	—	—	—	887.3
津久井郡	—	—	887.3	0	—	0	
計	33.9	0.7	7 320.5	147.2	—	121.0	7 6233

5. 民有々

	田		畑		宅地		鹽田		鑛泉地	
	地積	賃貸價額	地積	賃貸價額	地積	賃貸價額	地積	賃貸價額	地積	賃貸價額
	町	円	町	円	町	円	町	円	町	円
昭和 4	24 038.4	9 568 387	51 349.9	5 933 700	8 849.6	26 192 706	4.7	578	0.1	12 931
〃 5	23 676.8	9 395 982	50 883.0	5 872 531	10 228.6	29 905 956	3.7	425	0.6	13 352
〃 6	22 343.3	6 999 812	49 303.6	5 348 708	10 328.2	28 542 101	3.6	251	0.1	29 138
〃 7	22 213.2	6 577 276	49 120.6	5 117 011	10 544.7	29 097 162	3.6	251	0.1	29 091
〃 8	21 892.0	6 573 547	48 649.3	5 113 741	10 480.0	29 385 189	2.8	196	0.2	36 635
〃 9	22 156.3	6 531 901	49 049.2	5 099 656	10 762.5	29 930 445	2.8	196	0.2	37 922
横濱市	1 503.5	381 021	2 764.8	239 383	2 681.4	19 648 674	—	—	0	10
横須賀市	222.0	60 579	166.1	12 983	426.4	1 423 091	—	—	—	—
川崎市	1 191.3	299 737	810.6	128 221	641.1	1 655 433	—	—	—	—
平塚市	62.4	20 690	375.2	33 554	232.1	465 195	—	—	—	—
久良岐郡	249.2	67 596	243.7	23 985	98.7	85 355	2.8	196	—	—
橘樹郡	1 460.7	424 583	1 800.0	191 954	351.5	214 984	—	—	—	—
都筑郡	1 904.6	570 694	3 879.3	389 610	384.4	213 647	—	—	—	—
三浦郡	1 388.8	356 678	2 174.9	223 321	680.3	072 888	—	—	—	—
高座郡	1 879.9	589 208	3 846.2	378 597	789.9	1 589 396	—	—	—	—
鎌倉郡	3 065.3	944 178	13 542.0	1 427 668	144.0	1 228 778	—	—	—	—
中郡	3 550.1	1 113 878	6 960 2	874 744	1 153.0	842 546	—	—	0	10
足柄上郡	2 260.2	697 201	3 332.3	264 250	516.4	220 233	—	—	0.2	37 829
足柄下郡	1 854.5	554 036	2 462.5	229 637	684.6	1 086 650	—	—	0	73
愛甲郡	1 854.5	422 572	3 700.4	434 448	398.6	210 240	—	—	—	—
津久井郡	1 412.8	29 250	2 982.0	247 301	284.1	73 326	—	—	—	—
計	22 156.3	6 531.901	49 049.2	5 099 656	10 762.5	29 930 445	2.8	196	0.2	37.922

6. 國有地段別

昭和九年末現在

	官用地	道路堤塘	鐵道線路	並木敷	荒蕪地	社寺地	宅地	耕地	河川溝渠	池沼湖	用惡水路	溜池	河岸海岸	荷揚砂場	死獸捨場	其他	計
	町	町	町	町	町	町	町	町	町	町	町	町	町	町	町	町	町
昭和 4	1 156.7	6 320.7	861.1	31.5	120.3	497.6	71.8	61.8	2 986.6	843.2	374.9	483.0	36.4	516.8	14 362.4		
〃 5	978.8	6 419.9	863.7	30.9	120.4	487.0	88.6	49.5	3 016.6	750.8	407.9	516.5	34.5	527.3	14 012.5		
〃 6	1 115.8	6 220.7	744.9	31.4	125.6	517.2	86.2	50.9	2 833.8	757.7	459.5	503.2	34.8	530.8	14 292.4		
〃 7	1 162.1	6 226.4	726.2	31.5	126.6	480.0	88.0	48.5	2 863.1	32.4	436.0	556.2	36.8	525.5	14 012.5		
〃 8	1 213.2	6 414.7	720.8	31.7	125.7	439.3	204.6	40.4	2 880.5	19.3	435.0	555.9	36.8	536.6	13 663.5		
〃 9	1 365.4	6 308.9	721.3	31.5	125.8	441.7	71.6	34.2	2 958.8	19.4	463.1	545.9	36.7	540.9	13 665.2		
横濱市	115.3	638.5	189.7	0.2	0.1	87.2	10.7	—	99.0	—	20.7	9.5	0.1	25.5	1 196.5		
檀須賀市	560.5	94.6	0.9	—	—	1.7	0.6	—	—	—	—	—	—	4.5	662.8		
川崎市	—	152.6	18.2	11.2	8.7	14.9	—	—	116.7	—	36.0	4.3	—	63.8	426.4		
平塚市	28.1	42.5	14.4	0.9	—	3.5	—	—	53.1	—	0.1	49.8	—	0.1	192.5		
久良岐郡	20.5	15.4	—	—	—	7.4	—	—	2.0	4.2	—	—	—	0.4	49.9		
橘樹郡	80.3	374.6	18.5	—	9.4	45.7	0.8	—	86.0	3.6	41.4	0.5	0.3	1.5	662.6		
都筑郡	0.2	498.7	16.8	—	0.4	27.9	0.2	4.3	96.7	8.0	13.2	11.8	1.2	2.5	681.9		
三浦郡	269.4	332.5	11.4	0.8	0.2	22.7	36.9	0.3	57.5	1.0	39.2	15.2	6.9	2.1	796.1		
鎌倉郡	27.3	551.4	119.9	8.4	1.7	64.2	12.9	—	128.4	0.4	30.8	18.8	0.2	6.7	971.1		
高座郡	117.3	1.131.0	52.1	3.7	42.0	59.0	3.3	12.3	286.1	1.5	77.7	230.0	23.1	64.7	2 103.8		
中郡	110.7	774.8	27.8	2.7	15.8	40.0	3.4	3.0	349.3	0.2	73.4	104.9	2.9	29.7	1 538.6		
足柄上郡	0.6	469.8	129.7	—	12.8	16.2	0.1	—	621.5	—	53.6	—	1.5	9.4	1 315.2		
足柄下郡	24.5	342.0	99.7	3.6	0.2	13.7	1.1	7.6	317.6	0.1	11.4	90.4	0.2	89.1	1 001.2		
愛甲郡	10.5	371.0	—	—	32.6	20.8	1.5	5.3	315.8	—	64.1	0.2	0.1	5.6	827.5		
津久井郡	0.2	519.5	22.2	—	1.9	16.8	0.1	1.4	429.1	0.4	1.5	10.5	0.2	235.3	1 239.1		
計	1.365.4	6 308.9	721.3	31.5	125.8	441.7	71.6	34.2	2 958.8	19.4	463.1	545.9	36.7	540.9	13 665.2		

租地

昭和九年末現在

池沼		山林		牧場		原野		雑種地		計	
地積	賃貸價額	地積	賃貸價額	地積	賃貸價額	地積	賃貸價額	地積	賃貸價額	地積	賃貸價額
町	円	町	円	町	円	町	円	町	円	町	円
87.0	142	66 465.8	481 736	526.5	70	19 823.1	12 605	397.5	5 191	171 542.6	42 145 046
84.4	132	66 821.4	485 201	482.9	63	19 713.8	12 483	449.6	13 329	172 344.8	45 699 454
87.8	282	67 744.5	696 646	578.6	231	20 101.4	22 217	531.0	95 221	171 022.1	41 734 607
88.0	314	67 248.8	755 780	578.6	231	19 908.2	23 801	651.2	117 788	170 357.5	41 718 705
81.5	304	66 771.9	753 328	577.6	231	19 407.1	23 479	657.8	120 684	168 520.1	42 007 334
84.5	306	66 396.0	752 548	575.2	230	18 983.3	23 142	670.9	124 491	168 680.9	42 500 837
4.9	22	3 126.6	90 530	—	—	108.8	2 257	143.5	94 533	10 333.5	20 456 430
1.9	13	1 268.7	28 134	—	—	24.0	156	0.1	0	2 109.2	1 524 956
5.9	50	36.7	1 185	—	—	165.8	2 342	186.5	7 431	3 037.9	2 094 399
0.2	2	81.2	877	—	—	32.7	54	2.6	905	786.4	521 277
12.6	16	1 189.1	29 930	—	—	19.1	308	—	—	1 815.2	207 386
4.8	28	1 834.3	42 493	—	—	80.4	914	1.3	160	5 533.0	875 116
0.4	2	5 482.3	107 865	—	—	205.4	1 792	5.8	783	11 862.2	1 284 393
10.1	63	4 034.0	69 806	—	—	176.2	723	5.6	34	8 469.9	1 623 513
1.4	7	5 203.3	88 588	—	—	197.8	1 834	14.4	1 482	11 932.9	2 649 112
20.7	32	6 316.9	107 336	—	—	326.7	2 206	218.8	17 411	24 930.4	3 727 609
5.1	19	3 737.0	40 807	—	—	1 922.6	2 131	51.7	102	17 379.7	2 874 227
7.2	37	12 515.8	46 069	—	—	4 735.7	1 927	1.1	2	23 368.7	1 229 729
9.1	14	4 593.0	24 055	575.2	230	6 632.0	2 703	37.3	1 588	16 848.4	1 936 841
0.2	1	7 024.1	39 459	—	—	644.8	1 219	1.3	2	13 191.2	1 108 014
—	—	9 953.0	35 414	—	—	3 711.3	2 486	0.9	58	17 082.3	387 835
84.5	306	66 396.0	752 548	575.2	230	18 983.3	23 142	670.9	124 491	168 680.9	42 500 837

7. 無

	學校敷地	鄉村社敷地	墳墓地	火葬場敷地	用惡水路	堤塘	溜池
	町	町	町	町	町	町	町
昭和 4	237.1	11.2	278.9	1.9	60.0	10.9	74.1
〃 5	237.6	10.8	270.1	3.3	64.5	14.8	71.5
〃 6	293.4	11.3	297.5	2.9	58.6	15.1	71.6
〃 7	302.2	11.9	198.2	3.0	67.5	19.3	64.3
〃 8	333.2	11.6	302.4	2.8	72.0	19.6	71.1
〃 9	334.8	12.1	303.5	2.9	77.6	19.6	71.3
橫濱市	89.8	1.5	76.7	0.8	1.1	0.4	23.9
橫須賀市	10.6	1.5	5.0	1.0	0.7	0.6	2.7
川崎市	11.8	0.9	4.2	—	3.2	6.4	—
平塚市	17.4	0.1	4.9	0	1.5	0.5	0.5
久良岐郡	2.3	0	3.4	—	0.1	1.0	3.8
橘樹郡	36.0	0.2	8.7	0	3.7	—	8.1
都筑郡	6.5	1.0	15.4	—	0.1	—	14.0
三浦郡	12.2	0.9	13.0	0.6	0	1.0	11.1
鎌倉郡	16.5	0.9	21.6	—	0	0.2	4.8
高座郡	41.4	1.7	47.3	—	39.1	0.3	0.5
中郡	41.1	0.4	37.6	0.1	16.7	8.6	1.3
足柄上郡	15.6	1.1	12.7	0	3.6	0.1	0.2
足柄下郡	12.6	1.3	16.0	0.3	1.6	0.2	0.2
愛甲郡	11.7	0.6	20.2	0.1	5.9	0.3	0.1
津久井郡	9.3	—	16.8	0	0.2	0	0.1
計	334.8	12.1	303.5	2.9	77.6	19.6	71.3

	縣廳敷地	警察官衙敷地	農事試驗場敷地	水產試驗場敷地	蠶業取締所敷地	藥業育院敷地
	町	町	町	町	町	町
昭和 4	1.1	3.4	9.9	0.4	—	—
〃 5	1.1	3.0	9.8	0.4	0.4	15.2
〃 6	1.1	3.6	9.9	0.4	0.4	15.2
〃 7	1.1	3.4	12.5	0.4	1.3	15.2
〃 8	1.1	3.3	12.5	0.4	1.2	15.2
〃 9	1.1	3.7	12.5	0.4	0.4	15.2
橫濱市	1.1	1.8	—	—	—	—
橫須賀市	—	0.1	—	—	—	—
川崎市	—	0	—	—	—	—
平塚市	—	0.2	—	—	—	—
久良岐郡	—	—	—	—	—	—
橘樹郡	—	0	—	—	—	—
都筑郡	—	0.1	—	—	—	—
三浦郡	—	0.1	—	0.4	—	—
鎌倉郡	—	0.2	7.2	—	—	—
高座郡	—	0.2	—	—	—	—
中郡	—	0.5	5.3	—	—	15.2
足柄上郡	—	0	—	—	—	—
足柄下郡	—	0.3	—	—	—	—
愛甲郡	—	0.1	—	—	0.2	—
津久井郡	—	0.1	—	—	0.2	—
計	1.1	3.7	12.5	0.4	0.4	15.2

租地

昭和九年末現在

	井溝	鐵道用地	軌道用地	水道用地	道路	保安林	公園地
	町	町	町	町	町	町	町
	3.4	259.4	81.7	79.5	51.9	11 790.8	13.1
	6.6	313.7	85.4	81.6	55.4	14 920.0	16.2
	4.3	345.2	84.5	118.6	63.6	15 037.0	16.2
	3.6	349.7	85.2	95.3	70.5	15 490.0	16.2
	3.3	351.8	85.2	97.7	77.3	16 430.2	16.2
	3.4	354.1	86.1	105.0	84.0	17 357.9	15.5
	0	65.6	26.4	33.2	13.2	1.9	2.1
	—	13.2	—	2.1	5.0	0.7	4.3
	3.1	22.2	9.7	3.4	5.5	0.1	—
	—	—	—	—	1.3	4.5	—
	—	15.5	—	—	0.3	—	—
	—	30.4	0.3	5.8	1.7	0.9	—
	—	27.5	—	8.1	5.6	0.7	—
	0	9.3	—	1.0	11.5	12.1	—
	—	7.5	4.2	0.6	6.0	91.7	—
	—	120.9	1.2	23.0	15.6	11.7	—
	—	34.9	—	0.3	7.1	3 075.8	—
	—	—	12.1	—	2.0	3 457.1	—
	0	—	32.2	—	4.6	1 461.8	9.1
	0.3	7.1	—	—	3.5	3 265.6	—
	—	—	—	27.9	1.1	5 973.3	—
	3.4	354.1	86.1	105.4	84.0	17 357.9	15.5

	市町村役場敷地	病院敷地	隔離病舍敷地	消毒所敷地	運河用地	其他	計
	町	町	町	町	町	町	町
	7.6	16.2	10.3	0.3	10.2	62.5	16 075.8
	7.6	16.1	10.7	0.3	10.1	48.1	16 289.3
	7.8	17.2	11.3	0.3	10.2	47.5	16 543.8
	7.9	17.3	11.3	0.3	10.2	5 836.7	22 794.5
	14.7	17.1	11.0	0.3	10.1	2 204.0	20 174.3
	12.0	17.3	11.0	0.3	10.2	7 686.5	26 599.3
	5.4	5.8	0.1	0.2	6.5	35.3	392.8
	0.4	2.4	0.7	0.1	—	2.0	53.1
	0.8	0.3	—	—	3.7	1.7	77.0
	0.1	—	0	—	—	0	31.0
	0.1	—	—	—	—	—	26.5
	0.3	—	0.3	—	—	1.4	97.8
	0.4	—	0.5	—	—	3.2	83.1
	0.7	1.7	0.6	—	—	1.9	78.1
	0.6	6.9	1.3	0	—	0.3	170.6
	1.0	0.2	1.2	—	—	1.4	306.7
	0.9	—	1.2	—	—	0.2	3 247.2
	0.3	—	2.0	—	—	5 708.8	9 215.6
	0.5	—	1.6	—	—	82.7	1 625.0
	0.4	—	1.4	—	—	1 847.4	5 164.9
	0.1	—	0.6	—	—	0.2	6 029.9
	12.0	17.3	11.5	0.3	10.2	7 686.5	26 599.3

8. 耒

	荒地								開地	
	田	畑	宅地	池沼	山林	原野	雑種地	計	畑	宅地
	町	町	町	町	町	町	町	町	町	町
昭和 4	362.1	323.2	23.5	0.8	3 192.5	864.5	8.1	4 774.7	0.8	0.6
〃 5	247.5	255.6	18.3	0.8	3 037.7	863.4	8.2	4 431.5	0.6	0.5
〃 6	252.9	226.5	16.7	0.8	3 005.8	864.1	8.0	4 374.8	0.8	0.5
〃 7	209.6	190.3	96.8	3.1	3 121.4	889.1	0.2	4 510.5	1.2	0.6
〃 8	170.0	190.5	6.3	0.8	2 975.5	894.2	8.0	4 245.3	2.3	0.8
〃 9	164.7	183.5	9.1	0.8	478.0	882.5	29.2	1 747.8	1.3	0.3
横濱市	—	—	—	—	—	—	—	—	—	—
横須賀市	—	—	0.8	—	—	—	—	0.8	0.6	0.3
川崎市	18.1	17.3	—	—	—	—	—	35.4	0	—
平塚市	0	20.7	0.6	—	3.2	7.7	—	32.2	—	—
久良岐郡	—	—	—	—	—	—	—	—	—	—
橘樹郡	0.5	0.3	—	—	—	—	—	1.8	0.5	0
都筑郡	0.2	0	—	—	—	—	—	0.2	0.2	—
三浦郡	1.4	0.2	0.5	—	—	0	0	2.1	—	—
鎌倉郡	0.1	0	0.1	—	—	—	—	0.2	—	—
高座郡	0.9	15.9	0.1	—	—	—	21.4	38.3	—	—
中郡	6.8	24.7	1.0	—	8.1	7.7	7.8	56.1	—	—
足柄上郡	64.9	24.4	1.9	—	394.6	2.5	—	488.3	—	—
足柄下郡	47.8	63.9	3.9	0.8	55.2	34.5	—	206.1	—	—
愛甲郡	20.3	10.8	0.1	—	16.1	24.7	—	72.0	—	—
津久井郡	3.7	5.3	0.1	—	0.8	805.4	—	815.3	—	—
計	164.7	183.5	9.1	0.8	478.0	882.5	29.2	1 747.8	1.3	0.3

耕地

昭和九年末現在

樂地					新開地				造林地	合計
池沼	山林	原野	雑種地	計	畑	宅地	原野	計		
町	町	町	町	町	町	町	町	町	町	町
2.5	852.6	42.4	6.0	605.8	1.1	819.5	22.0	842.6	13.0	6 536.1
2.1	1 001.5	37.0	44.9	1 086.6	—	643.8	—	643.8	13.0	6 174.9
2.6	904.0	40.2	14.5	962.6	—	653.5	—	653.5	13.0	6 003.9
2.8	972.6	43.9	99.1	1 120.2	0.5	749.2	—	749.7	13.0	6 393.4
4.4	1 197.4	48.3	99.1	1 352.3	1.6	800.9	—	802.5	—	6 400.1
4.5	978.1	55.8	72.0	1 112.0	4.4	354.0	—	358.4	13.0	3 231.2
—	—	—	—	—	—	—	—	—	—	—
0.2	97.4	0.3	—	98.8	—	57.2	—	57.2	—	156.8
0.3	0.1	3.0	68.6	72.0	—	247.5	—	247.5	—	354.9
—	0.7	0	—	0.7	—	—	—	—	—	32.9
—	—	—	—	—	—	—	—	—	—	—
0.1	97.3	4.8	—	102.7	—	—	—	—	—	103.5
—	298.9	7.1	—	306.2	—	—	—	—	—	306.4
3.6	86.6	2.7	—	92.9	4.4	49.3	—	53.7	—	148.7
—	—	—	—	—	—	—	—	—	—	0.2
—	—	—	—	—	—	—	—	—	—	38.3
—	64.5	3.2	1.7	69.4	—	—	—	—	—	125.5
—	23.4	1.5	—	24.9	—	—	—	—	—	513.2
0.3	158.0	22.2	—	180.5	—	—	—	—	—	386.6
—	36.8	0.3	—	37.1	—	—	—	—	13.0	122.1
—	114.4	10.7	1.7	126.8	—	—	—	—	—	942.1
4.5	978.1	55.8	72.0	1 112.0	4.4	354.0	—	358.4	13.0	3 231.2

第三　氣　象

氣象觀測所數		45ヶ所
橫濱天氣日數		
	快晴	45
	雨	213
	雪	11
	雷電	4
	霧	33
	曇	181
	暴風	87
	霜	57
	雹	—
	不照	61
地震回數		655

第三 氣象

9. 氣象觀測所

觀測地	所在地	觀測所	北緯	東經
横濱	横濱市中區山手町	神奈川縣測候所	35° 29′	139° 39′
眞鶴	足柄下郡眞鶴町	眞鶴小學校	35° 09′	139° 08′
湯河原	足柄下郡湯河原町	湯河原小學校	35° 08′	139° 07′
箱根	足柄下郡箱根町	神奈川縣水產試驗場箱根養殖場	35° 11′	139° 02′
仙石原	足柄下郡仙石原村	神奈川縣水產試驗場分場	35° 16′	139° 01′
大平臺(內)	足柄下郡溫泉村字大平臺	內務省早川工場	35° 14′	139° 04′
湯本(縣)	足柄下郡湯本町	神奈川縣林務課所屬觀測所	35° 14′	139° 06′
湯本(學)	同	湯本小學校	35° 14′	139° 06′
大佛	足柄上郡三保村字大佛	三保小學校	35° 25′	139° 02′
中川	足柄上郡三保村中川	神奈川縣林務課所屬觀測所	35° 25′	139° 02′
山北	足柄上郡山北町	同	35° 21′	139° 04′
宇津茂	足柄上郡寄村字宇津茂	同	35° 24′	139° 08′
松田	足柄上郡松田町	松田小學校	35° 21′	139° 09′
網一色	足柄下郡酒匂村字網一色	神奈川縣水產試驗場	35° 15′	139° 11′
大倉	中郡西秦野村	神奈川縣林務課所屬觀測所	35° 24′	139° 11′
秦野	中郡東秦野村	秦野煙草試驗場	35° 22′	139° 14′
二ノ宮	中郡吾妻村字二ノ宮	神奈川縣農事試驗場園藝部	35° 18′	139° 16′
大山(社)	中郡大山町	阿夫利神社下社	35° 26′	139° 15′
煤ヶ谷	愛甲郡煤ヶ谷村	神奈川縣林務課所屬觀測所	35° 29′	139° 17′
上野田(縣)	津久井郡青根村字上野田	同	35° 33′	139° 08′
上野田(內)	同	內務省道志川工場	35° 33′	139° 08′
吉野	津久井郡吉野町	吉野小學校	35° 37′	139° 11′
鳥屋	津久井郡馬屋村	鳥屋村役場	35° 21′	139° 13′
青山	津久井郡串川村字青山	横濱市水道局青山派出所	35° 34′	139° 15′
中野	津久井郡中野町	神奈川縣蠶業取締所中野支所	35° 35′	139° 15′
橋本	高座郡相原村字橋本	神奈川縣立農蠶學校	35° 36′	139° 20′
上溝	高座郡上溝町	上溝小學校	35° 33′	139° 22′
厚木	愛甲郡厚木町	神奈川縣蠶業取締所	35° 27′	139° 22′
平塚	平塚市	海軍火藥廠研究部	35° 20′	139° 21′
大磯	中郡大磯町	大磯小學校	35° 18′	139° 19′
茅ヶ崎	高座郡茅ヶ崎町	南湖院測候部	35° 19′	139° 24′
深見	高座郡大和村字深見	大和小學校	35° 29′	139° 28′
高等町	高座郡澁谷村字高等町	澁谷小學校	35° 26′	139° 28′
戸塚	鎌倉郡戸塚町	鎌倉郡農會	35° 24′	139° 32′
岡本	鎌倉郡大船町字岡本	神奈川縣農事試驗場	35° 21′	139° 32′
鎌倉	鎌倉郡鎌倉町	鎌倉小學校	35° 19′	139° 33′
葉山	三浦郡葉山町	葉山町役場	35° 16′	139° 35′
初聲	三浦郡三崎町字小網代	三崎小學校分校	35° 09′	139° 37′
三崎	三浦郡三崎町	神奈川縣水產試驗場分場	35° 08′	139° 38′
劍ヶ崎	三浦郡南下浦町	劍ヶ崎燈臺	35° 09′	139° 41′
觀音崎	三浦郡浦賀町	觀音崎燈臺	35° 15′	139° 45′
追濱	横須賀市田浦町追濱	横須賀鎭守府氣象觀測所	35° 19′	139° 39′
都田	都筑郡川和町字池邊	都田小學校	35° 31′	139° 35′
溝ノ口	橘樹郡高津町字溝ノ口	篤志者上田安左衞門	35° 36′	139° 37′
川崎	川崎市砂子	川崎高等小學校	35° 31′	139° 43′

備考 神奈川縣測候所ハ明治二十九年ノ創業ニシテ晴雨計ノ高サ海拔三十八米●三ナリ
本表ニ對スル諸表ハ神奈川縣測候所ノ調査ニ依ル

10. 橫濱氣溫

	一月	二月	三月	四月	五月	六月	七月	八月	九月	十月	十一月	十二月	全年
	度分	度分	度分	度分	度分	度分	度分	度分	度分	度分	度分	度分	度分
大正 13	3.5	4.9	5.3	14.4	16.7	19.3	26.0	25.8	22.0	15.5	10.3	5.7	14.1
〃 14	3.5	2.8	6.3	11.8	16.0	20.0	23.1	25.5	22.9	16.3	11.8	7.5	14.0
昭和元	3.8	4.6	6.4	11.6	16.4	18.9	24.5	26.4	23.4	15.1	10.2	4.9	13.8
〃 2	3.1	2.2	6.4	13.2	17.3	20.2	25.9	26.4	21.3	16.7	11.4	6.3	14.2
〃 3	4.1	3.4	6.7	12.2	17.6	19.8	22.8	23.5	23.4	16.5	11.9	5.9	14.0
〃 4	3.2	3.3	7.1	12.4	15.5	20.0	25.3	26.4	20.3	16.4	11.1	8.9	14.2
〃 5	4.0	5.2	8.7	13.6	17.3	20.9	25.7	26.2	21.1	16.6	10.8	5.6	14.6
〃 6	3.2	2.5	7.8	12.1	15.8	19.9	21.4	25.8	22.1	16.2	11.7	7.5	13.8
〃 7	6.3	4.3	6.9	11.9	17.3	19.3	25.0	25.8	21.4	16.2	11.3	6.5	14.4
〃 8	3.3	3.6	5.5	12.1	17.5	21.3	26.0	26.8	22.5	16.7	11.3	6.6	14.4
〃 9	2.7	3.9	6.1	11.4	17.3	21.2	23.4	25.6	21.3	14.5	10.9	6.2	13.7

11. 橫濱降水量

	一月	二月	三月	四月	五月	六月	七月	八月	九月	十月	十一月	十二月	全年
	粍分	粍分	粍分	粍分	粍分	粍分	粍分	粍分	粍分	粍分	粍分	粍分	粍分
大正 13	8.8	67.1	67.9	178.4	154.0	137.3	13.7	201.1	312.2	390.0	35.3	25.9	1 591.7
〃 14	29.8	48.3	49.1	145.6	102.6	99.6	148.3	374.8	353.4	191.4	88.8	72.5	1 710.2
昭和元	16.3	65.2	67.9	84.0	226.1	131.6	41.9	88.7	150.2	89.5	60.1	119.4	1 140.9
〃 2	27.1	36.0	209.7	110.3	152.8	101.3	68.3	151.1	302.9	55.6	62.8	30.6	1 308.5
〃 3	83.1	81.8	157.8	142.3	170.6	353.8	136.5	235.1	154.6	239.2	82.6	34.7	1 872.1
〃 4	2.7	5.4	28.0	124.8	229.1	106.6	60.3	82.9	506.4	342.8	169.6	108.5	1 762.1
〃 5	32.6	105.2	181.3	125.2	114.0	155.3	139.7	128.3	227.1	247.1	102.3	86.9	1 645.0
〃 6	87.0	89.9	98.5	110.3	244.8	110.4	213.4	75.3	222.8	296.4	91.4	90.8	1 731.0
〃 7	33.5	56.5	93.1	143.1	93.1	197.7	139.4	131.5	522.0	141.9	228.3	96.7	1 876.8
〃 8	77.4	22.2	146.7	131.3	68.9	36.1	35.2	80.7	75.1	331.1	91.8	62.0	1 155.7
〃 9	17.9	26.2	84.1	136.4	62.1	169.2	99.8	62.5	232.6	187.5	151.7	94.3	1 324.3

12. 橫濱氣象 (昭和九年)

		一月	二月	三月	四月	五月	六月	七月	八月	九月	十月	十一月	十二月	全年
濕度(百分率)	平均	55.0	57.2	62.8	71.8	74.2	78.3	86.0	80.0	84.5	77.5	67.9	68.7	72.0
	最少ノ極	21	23	26	32	40	23	43	50	44	50	38	41	21
	最少ノ日	12	19	18	17	17	6	8	21	11	1,21,29	2,3	2	I-12
氣溫(攝氏)	平均	度 3.8	度 5.0	度 7.0	度 11.8	度 17.5	度 21.2	度 23.4	度 25.6	度 21.6	度 15.1	度 11.8	度 7.3	度 14.3
	最高ノ極	13.1	15.9	18.8	21.8	25.2	29.5	32.9	38.2	29.0	28.6	22.9	19.2	33.2
	同上ノ日	15	28	19	22,27	27	28	29	12	9	1	2	18	VIII-12
	最低ノ極	— 3.0	— 3.3	— 2.8	2.1	5.9	14.7	16.5	18.1	14.0	8.6	2.5	0.4	— 3.3
	同上ノ日	24	20	4	2	2	17	16	1	27	30	29	17	II-20
氣壓	平均	粍 757.2	粍 755.5	粍 755.8	粍 758.7	粍 757.2	粍 754.0	粍 753.7	粍 755.2	粍 756.4	粍 761.3	粍 759.0	粍 762.8	粍 757.2
	最高ノ極	768.5	763.4	767.3	773.2	764.9	761.7	762.5	762.4	765.3	770.0	768.0	770.4	773.2
	同上ノ日	28,29	1	11	8,9	7	23	31	15	28	30	25	17	III-8,9
	最低ノ極	742.2	743.2	736.6	744.8	746.3	745.7	743.2	748.2	740.4	747.4	743.9	750.2	736.6
	同上ノ日	20	3	21	21	13	4	12	30	21	12	7,27	23	III-31
風速度(一秒間米)	廿四時間平均	米 3.0	米 3.4	米 4.6	4.6	米 4.4	米 3.9	米 3.6	米 3.4	米 4.0	米 5.2	米 4.0	米 4.2	米 4.0
	最強風速	17.5	16.6	22.9	18.2	16.3	18.2	17.2	13.1	26.0	17.5	17.2	20.9	26.0
	方向	W	WSW	SSW	SW	SW	SW	SW	SSW	SSW	NNW	WSW	SW	SSW
	同上ノ日	20	22	21	12	9	6	24	29	21	8	8	18	IX-21
雲量(十分率)	平均	3.5	4.5	5.4	8.1	7.0	7.9	8.7	6.7	8.6	7.4	5.3	6.0	6.6
降水量(粍)	合計	粍 18.1	粍 29.6	粍 76.8	粍 130.3	粍 66.4	粍 165.8	粍 82.8	粍 28.9	粍 237.0	粍 214.0	粍 133.9	粍 79.8	粍 1 263.4
	一日中最多	13.8	28.1	29.7	30.6	55.8	85.8	19.1	13.5	42.8	66.3	50.4	21.1	85.8
	同上ノ日	19	3	29	21	13	20	26	31	1	24	2	29	VI-20
	四時間最多	9.2	17.7	14.4	14.6	28.6	59.3	9.4	12.3	28.5	57.6	39.4	8.7	59.3
	同上ノ日	19	3	21	21	13	20	26	31	9	24	2	29,31	VI-20

12. 横濱氣象（續）

	一月	二月	三月	四月	五月	六月	七月	八月	九月	十月	十一月	十二月	全年
天氣日數 快晴	11	7	8	1	2	2	—	2	—	3	7	2	45
曇天	4	6	11	20	18	20	26	14	22	19	10	11	181
雨	9	4	15	24	13	13	24	9	37	29	20	16	213
雪	2	4	4	—	—	—	—	—	—	—	—	1	11
雹	—	—	—	—	—	—	—	—	—	—	—	—	—
霧	—	1	1	3	2	6	4	4	5	3	1	3	33
雷電	1	—	—	—	—	—	1	2	—	—	—	—	4
不照	3	1	5	7	2	4	8	—	9	11	4	7	61
暴風	4	6	15	9	9	7	9	7	8	9	10	4	97
霜	21	16	12	—	—	—	—	—	—	—	3	5	57
地震回數 地震回數	44	41	60	75	65	62	63	62	38	37	61	47	655
有感	—	2	1	5	3	3	1	3	3	—	3	—	24
無感	44	39	59	70	62	59	62	59	35	37	58	47	631

溫度中數字ノ前方ニ(—)印ヲ付スルハ氷點以下、風速度ハ一秒間ニ進行スル風ノ行程ヲ示ス又ハ一秒間ニ十米以上ヲ進行スルモノヲ強風トス。雲量ハ滿天一點ノ雲ナキヲ零トシ全ク曇リタルヲ十トシ其ノ多少ヲ示ス卽チ曇量天ノ二分ニ過ギザルモノヲ快晴トシ八分以上ヲ占ムルモノハ曇天トス。雨雪ノ量〇•一粍以上ニ及ビタルヲ雨雪ノ日トス(一粍ノ雨雪ハ一坪ノ面積ニ一升八合三勺二ノ降水ニ同シ) 濕度ハ大氣中ニ水蒸氣ヲ含ミ得ラルル丈ケ含ミタルヲ百分トシ乾燥ノ極ヲ零トシ其ノ間ノ度合ヲ示ス最高最低又ハ最多最少或ハ最強トアルハ何レモ一ケ月中ノ極ヲ示ス。一粍ノ降水量ハ一平方米ニ一リツトル(一キログラム)ノ量トナリ又一坪ノ面ニ一升八合三勺二ノ水ヲ滿エタルニ相當ス。

13. 各地氣溫

昭和九年

平均最高氣溫（攝氏）

	一月	二月	三月	四月	五月	六月	七月	八月	九月	十月	十一月	十二月	全年
	度分	度分	度分	度分	度分	度分	度分	度分	度分	度分	度分	度分	度分
横濱	7.3	8.5	10.7	15.2	21.4	25.1	26.6	29.4	24.3	17.8	14.8	9.7	17.7
眞鶴	7.9	9.7	11.8	15.8	21.0	24.8	27.0	28.8	24.4	18.8	15.7	11.6	18.1
湯河原	8.4	9.5	12.2	16.7	22.7	26.9	28.4	30.4	25.2	20.1	16.2	11.5	19.0
箱根	3.0	4.1	7.5	12.3	18.3	21.7	24.4	25.3	20.4	14.4	10.6	6.9	14.1
箱根山	1.7	3.4	5.5	10.1	15.4	19.0	21.4	22.7	19.2	13.3	10.1	6.0	12.3
仙石原	4.9	6.0	8.3	13.0	19.1	22.3	24.9	26.5	21.7	15.8	12.9	8.9	15.4
大平臺	5.0	6.7	9.0	14.2	20.6	25.0	26.8	28.7	22.8	以下廢止			?
湯本(縣)	—	—	—	—	—	—	—	—	—	—	—	—	—
同(學)	6.5	6.9	11.2	? 16.1	21.8	25.7	28.7	29.6	23.1	18.3	15.1	11.2	? 17.8
大佛	9.3	9.9	11.8	15.5	21.5	25.0	26.7	29.2	24.3	19.0	16.1	11.6	18.3
中川	—	—	—	—	—	—	—	—	—	—	—	—	—
山北	—	—	—	—	—	—	—	—	—	—	—	—	—
宇津茂	—	—	—	—	—	—	—	—	—	—	—	—	—
松田	9.1	10.6	12.2	18.4	23.7	26.7	28.4	31.7	25.6	21.2	17.7	13.5	19.9
網一色	8.9	10.7	12.8	16.5	22.0	27.1	29.5	31.1	25.0	19.0	15.6	10.8	18.1
大倉	—	—	—	—	—	—	—	—	—	—	—	—	—
秦野	9.0	10.9	12.6	16.1	22.1	26.2	28.2	30.0	24.5	19.3	16.4	11.8	18.9
二ノ宮	9.2	10.0	13.0	15.9	21.0	25.1	27.6	30.0	25.5	19.8	17.0	13.0	18.9
大山	3.7	4.8	7.2	11.4	17.4	20.9	23.5	24.9	20.0	14.4	11.0	7.5	13.9
煤ヶ谷	—	—	—	—	—	—	—	—	—	—	—	—	—
上野田(縣)	—	—	—	—	—	—	—	—	—	—	—	—	—
同(內)	7.7	9.3	12.0	17.5	23.9	27.7	28.5	30.8	25.0	18.4	16.9	10.2	19.0
吉野	7.9	8.9	11.9	16.2	22.4	27.0	27.9	30.3	24.4	17.8	15.3	9.9	18.3
鳥屋	7.9	9.5	11.5	16.3	22.5	26.0	26.9	29.4	23.7	18.0	16.0	11.2	18.2
青山	9.0	9.3	11.8	15.8	23.7	27.4	28.5	31.0	24.6	18.3	16.2	11.4	18.9
中野	? 8.5	10.6	13.4	18.1	24.6	28.2	28.6	31.2	25.2	18.9	16.8	11.6	19.6
橋本	…	…	…	15.6	23.6	27.0	28.1	30.9	25.9	20.8	17.5	11.0	?
上溝	7.9	8.9	12.4	15.9	22.4	27.3	27.6	30.0	23.7	17.6	14.7	10.5	18.2
厚木	9.0	10.1	12.4	16.7	22.4	26.4	28.1	30.1	24.9	19.3	16.5	11.8	19.0
平塚	8.6	10.3	11.9	15.7	21.5	25.4	26.9	29.9	24.9	18.7	16.6	11.2	18.5
大磯	9.6	10.5	14.6	18.0	22.6	27.2	28.4	30.8	26.2	20.8	17.1	11.6	19.8
茅ヶ崎	8.8	10.9	12.4	16.0	21.7	25.5	26.9	30.1	25.0	19.0	16.6	11.2	18.7
深見	7.6	8.9	12.3	15.1	20.9	24.9	25.9	28.8	24.2	17.5	15.7	11.0	17.7
高等町	8.9	10.0	13.0	17.0	23.0	26.7	28.6	31.0	25.4	19.1	16.2	11.6	19.2
戸塚	7.1	8.8	12.7	17.3	23.4	26.9	27.9	30.9	25.2	18.1	14.8	10.1	18.6
岡本	9.2	10.3	12.2	17.1	22.1	25.8	28.4	30.2	25.7	19.1	16.6	11.8	19.0
鎌倉	8.4	9.8	12.4	16.7	21.4	25.0	26.8	29.1	25.2	19.0	16.0	11.9	18.5
葉山	8.5	10.2	12.7	17.0	22.9	26.6	28.0	30.5	25.6	18.9	16.1	11.4	19.0
初聲	8.2	9.9	12.3	16.4	21.9	25.0	26.8	29.7	25.1	18.6	16.0	11.5	18.5
三崎	9.2	10.3	12.0	15.5	20.6	24.1	26.6	29.1	25.5	19.1	16.6	11.9	18.4
劍ヶ崎	7.7	8.7	10.9	15.3	20.1	23.5	25.6	27.7	24.2	18.1	15.1	11.8	17.3
觀音崎	7.0	7.7	11.7	15.5	21.2	25.8	28.0	29.3	25.6	19.1	15.5	10.5	18.1
追濱	10.1	11.9	12.4	16.2	21.9	25.1	26.9	30.3	25.0	19.0	16.9	11.7	19.0
部田	8.0	9.1	12.1	17.2	22.3	25.3	28.0	31.4	25.0	17.2	15.1	10.9	18.5
溝ノ口	10.1	11.5	13.0	17.9	24.9	28.7	29.6	32.8	25.9	19.5	15.9	11.2	20.1
川崎	…	8.2	11.7	16.5	23.0	27.6	28.4	31.2	25.4	18.4	14.7	9.9	?

13. 各地氣溫（續）

		一月	二月	三月	四月	五月	六月	七月	八月	九月	十月	十一月	十二月	全年
		度分	度分	度分	度分	度分	度分	度分	度分	度分	度分	度分	度分	度分
平均最低氣溫	横濱	— 1.8	— 0.6	1.4	7.5	13.4	17.8	20.7	22.4	18.6	11.3	7.0	2.8	10.0
	鶴原	0.5	1.4	3.4	9.1	13.7	18.0	21.0	22.7	19.3	12.9	8.7	4.9	11.3
	湯河原	— 0.2	0.5	2.2	9.4	13.9	18.0	21.8	22.9	19.3	12.0	8.1	3.6	11.0
	箱根	— 7.5	— 6.4	— 4.0	3.5	7.8	12.9	17.5	18.2	14.6	6.7	2.6	— 1.3	5.4
	箱根山	— 5.5	— 4.6	— 3.2	2.7	8.5	12.7	16.9	17.7	14.1	6.8	2.7	— 0.9	5.7
	仙石原	— 8.9	— 8.5	— 5.5	2.7	7.6	12.6	17.4	18.1	13.3	5.3	0.4	— 3.5	4.2
	大平臺	— 3.4	— 1.7	0.8	5.7	12.3	15.9	19.4	22.0	17.1	以下廢止			?
	湯本（縣）	—	—	—	—	—	—	—	—	—	—	—	—	—
	同大（學）	— 2.3	— 2.1	0.0	? 6.8	11.0	15.7	20.7	21.9	18.0	10.1	6.0	? 1.9	? 9.0
	大佛	?— 2.6	0.0	— 0.2	5.2	9.7	14.0	19.3	19.8	16.8	9.5	6.2	0.7	? 8.2
	中川	—	—	—	—	—	—	—	—	—	—	—	—	—
	山北	—	—	—	—	—	—	—	—	—	—	—	—	—
	宇津	—	—	—	—	—	—	—	—	—	—	—	—	—
	松田	— 2.7	— 1.0	0.1	8.4	13.6	17.7	21.1	21.5	19.8	11.9	7.4	2.7	10.0
	網色	— 2.0	— 1.4	1.3	7.5	12.4	17.3	20.8	22.0	18.6	10.7	6.6	2.5	9.7
	倉野	—	—	—	—	—	—	—	—	—	—	—	—	—
	大秦	— 3.5	— 2.6	0.1	7.2	11.5	16.6	21.2	22.0	18.3	10.6	5.4	1.4	9.0
	二宮	— 4.2	— 3.7	— 0.6	6.5	13.5	16.6	20.7	21.1	18.2	10.5	5.4	1.5	8.8
	大山	— 3.5	— 2.0	0.6	5.5	11.2	15.0	18.7	20.0	16.0	9.6	5.7	1.7	8.2
	谷	—	—	—	—	—	—	—	—	—	—	—	—	—
	上野田（醫）	—	—	—	—	—	—	—	—	—	—	—	—	—
	同（內）	— 4.3	— 3.6	— 0.5	7.1	12.0	16.7	20.4	21.2	17.6	10.0	5.8	0.4	8.6
	吉野	— 6.2	— 4.4	— 2.2	5.0	10.0	14.4	19.4	20.3	16.7	9.0	2.6	— 0.7	7.0
	馬屋	— 8.1	— 6.1	— 4.0	3.8	8.4	14.9	19.2	19.8	16.3	7.4	2.0	— 2.5	5.9
	青山	— 5.2	— 4.5	— 1.5	5.7	10.8	16.6	20.0	21.0	17.7	9.6	3.7	— 0.2	7.8
	中野	— 4.9	— 3.3	— 2.2	5.3	10.6	15.5	19.4	20.3	16.7	9.2	3.8	— 0.8	7.5
	橋本				6.3	10.1	15.5	19.0	21.4	18.3	9.9	3.0	0.8	?
	上溝	— 4.2	— 2.5	— 1.8	5.4	11.2	16.3	20.5	20.9	17.9	10.2	4.7	0.3	8.3
	厚木	— 4.6	— 2.3	— 0.4	6.4	11.7	17.1	20.6	21.7	18.4	10.4	4.8	1.2	8.8
	平塚	— 4.6	— 3.1	— 0.9	6.5	12.3	17.3	20.7	22.0	18.2	10.2	4.9	1.1	8.7
	磯	1.2	— 0.4	2.1	7.3	12.9	18.7	21.2	23.0	10.0	14.3	7.7	4.2	11.0
	崎	— 3.6	— 2.5	— 0.4	6.5	12.5	17.3	20.4	21.9	17.9	10.2	5.3	1.1	8.9
	見町	— 4.2	— 4.1	— 2.5	5.3	10.4	14.7	18.9	20.8	17.2	9.6	4.2	0.2	7.5
	塚	— 5.1	— 3.0	— 0.8	? 6.2	12.1	16.5	20.7	? 21.2	? 18.0	9.8	4.9	? 0.6	8.4
	等	— 4.8	— 6.3	— 1.4	6.9	12.8	17.7	21.3	22.9	18.3	10.6	5.4	0.8	9.1
氣溫（攝氏）	本	— 4.3	— 2.7	— 0.6	7.1	12.5	17.4	20.7	22.2	18.1	10.5	5.3	1.3	9.0
	倉山	— 3.0	— 1.5	0.6	6.5	12.7	17.3	20.7	22.3	18.5	11.3	6.4	2.5	9.5
	麓	— 1.8	— 0.4	1.7	7.8	12.9	17.4	20.8	21.8	18.4	11.7	6.9	3.3	10.0
	崎	1.0	1.7	3.5	8.3	14.6	18.3	21.3	22.8	19.4	12.8	9.1	4.7	11.5
	崎	1.3	1.9	4.3	8.7	14.2	17.9	21.2	23.1	19.8	12.6	9.6	5.0	11.6
	崎	2.6	3.0	4.2	9.2	15.0	18.6	21.4	23.3	20.0	13.6	10.0	6.0	12.3
	崎	1.9	2.3	4.0	7.0	13.5	17.6	20.0	21.8	19.7	12.6	9.4	4.9	11.2
	濱田	— 0.8	0.2	2.2	7.9	13.9	17.9	20.8	22.5	13.7	11.8	7.7	3.7	10.5
	口	— 7.5	— 6.1	— 2.8	? 2.2	11.0	15.3	19.8	21.3	18.4	8.0	6.9	— 1.1	? 7.1
	崎	— 4.9	— 3.5	— 1.2	5.2	11.6	16.7	20.6	21.8	18.1	9.9	5.0	0.3	8.3
	崎	..	— 1.2	1.0	7.5	13.8	18.3	21.5	23.2	19.1	11.2	7.1	2.0	?

13. 各地氣溫（續）

		一月	二月	三月	四月	五月	六月	七月	八月	九月	十月	十一月	十二月	全年
		度分	度分	度分	度分	度分	度分	度分	度分	度分	度分	度分	度分	度分
最高氣溫	横濱	11.1	14.0	18.9	21.2	25.3	29.8	33.5	32.5	29.3	27.1	23.2	19.4	33.5
	鶴原	9.7	13.7	18.3	21.8	25.3	28.9	32.7	32.3	28.8	26.7	21.9	18.6	32.7
	湯河原	13.5	14.5	18.0	22.0	27.0	30.5	33.7	34.1	30.0	27.0	21.5	18.5	34.1
	箱根	6.8	? 7.2	15.8	19.3	? 21.2	? 26.5	29.5	29.5	24.0	22.6	16.5	12.8	29.5
	箱根山	5.3	6.5	13.8	17.0	19.0	25.2	27.2	26.1	23.2	24.4	16.1	12.1	27.2
	仙石原	8.3	8.8	15.5	19.7	22.6	27.8	31.4	30.2	26.2	24.8	19.3	16.7	31.4
	大平臺	9.0	10.0	15.0	21.0	24.5	29.0	33.0	33.0	26.0	—	—	—	?
	湯本（縣）	—	—	—	—	—	—	—	—	—	—	—	—	—
	同大（學）	? 12.2	10.5	16.0	? 21.7	26.0	30.0	34.0	33.0	27.0	23.0	19.0	? 16.2	34.0
	大佛	19.7	14.0	19.0	22.5	25.6	32.0	33.0	32.5	23.0	28.0	22.5	18.0	33.0
	中川	—	—	—	—	—	—	—	—	—	—	—	—	—
	山北	—	—	—	—	—	—	—	—	—	—	—	—	—
	宇津	—	—	—	—	—	—	—	—	—	—	—	—	—
	松田	11.5	15.2	18.9	23.5	27.6	31.0	34.0	32.5	28.8	28.0	23.5	19.0	34.0
	網色	10.7	15.7	20.5	22.3	25.7	33.2	37.5	34.7	29.6	27.8	23.1	19.9	37.5
	倉野	—	—	—	—	—	—	—	—	—	—	—	—	—
	大秦	11.4	15.0	20.2	22.4	25.1	31.5	33.5	34.5	28.1	27.7	23.5	20.3	34.5
	二宮	17.5	14.5	20.5	22.0	24.0	29.0	33.0	33.5	29.0	27.5	23.0	20.2	33.5
	大山	7.0	9.0	14.0	17.0	20.5	24.5	29.0	28.5	24.0	21.0	17.0	14.0	29.0
	谷	—	—	—	—	—	—	—	—	—	—	—	—	—
	上野田（醫）	—	—	—	—	—	—	—	—	—	—	—	—	—
	同（內）	10.0	15.0	19.5	24.0	28.0	32.0	35.5	35.0	30.0	27.5	22.5	18.5	35.0
	吉野	14.0	15.0	20.0	22.2	27.5	32.0	35.7	34.1	30.0	25.3	24.3	20.3	35.7
	鳥屋	0.9	15.6	20.9	23.0	29.3	30.6	34.4	33.3	29.1	26.8	22.6	22.0	34.4
	青山	18.0	15.0	21.0	23.0	29.5	32.5	36.5	35.5	31.0	28.0	25.0	22.0	36.5
	中野	11.5	15.0	22.5	27.0	29.0	32.5	35.0	34.5	31.5	27.5	25.0	22.0	35.0
	橋本	...	...	...	21.0	29.7	30.5	34.0	33.5	29.8	27.0	23.0	20.0	34.0
	上溝	15.3	14.1	20.0	21.5	26.3	32.5	33.2	33.0	28.0	26.0	23.0	18.5	33.2
	厚木	12.0	15.0	23.0	22.0	25.5	31.2	34.2	34.0	28.1	27.0	23.5	19.5	34.2
	平塚	11.4	14.9	20.8	22.6	25.0	30.8	34.7	33.9	29.7	28.0	23.5	19.9	34.7
	磯	12.2	15.9	22.1	23.2	25.1	36.6	35.2	34.0	? 31.8	25.2	19.8	19.3	36.6
	崎	11.3	15.0	19.3	23.4	25.9	30.3	33.8	33.3	28.8	28.5	23.3	19.8	33.8
	見町	11.0	15.0	20.0	25.0	28.5	39.0	33.5	35.0	28.5	24.0	22.0	19.0	35.0
	塚	12.0	14.5	21.8	22.2	26.0	31.6	35.5	? 32.9	? 29.1	28.8	23.1	? 19.8	35.5
	等	9.5	12.5	18.5	24.0	27.2	32.5	34.0	33.2	30.0	26.1	22.0	16.8	34.0
氣溫（攝氏）	本	12.1	15.0	18.9	22.6	25.2	30.6	33.5	32.1	29.5	28.8	22.9	21.6	33.5
	倉山	11.0	14.0	19.0	23.0	24.0	30.5	30.7	31.6	29.0	26.2	22.7	19.0	31.6
	麓	11.0	15.8	20.3	21.8	26.6	30.9	32.7	32.7	30.0	28.7	23.0	19.4	32.7
	崎	10.5	14.8	17.2	21.7	28.0	29.1	31.8	31.6	30.1	27.2	22.8	18.5	31.8
	崎	11.3	14.6	17.7	21.5	25.0	30.6	31.1	32.4	29.5	28.2	22.4	19.5	32.4
	崎	11.7	14.0	16.0	20.2	24.0	30.1	30.5	29.9	27.8	27.4	22.2	18.8	30.5
	崎	10.9	11.2	17.9	19.4	24.2	31.5	33.0	33.0	28.6	28.5	22.4	18.2	31.5
	濱田	13.1	15.9	18.8	21.8	25.2	29.5	32.9	33.2	29.0	28.6	22.9	19.2	33.2
	口	12.0	14.0	19.3	26.0	29.0	31.0	34.0	34.0	30.0	23.0	23.0	19.5	34.0
	崎	13.0	17.0	20.0	24.4	27.9	33.1	36.4	36.4	30.0	26.6	24.5	19.7	36.4
	崎	...	13.1	18.5	22.6	25.8	32.4	34.8	36.0	31.7	27.2	23.9	17.9	36.0

13. 各地氣溫（續）

		一月	二月	三月	四月	五月	六月	七月	八月	九月	十月	十一月	十二月	全年
		度分	度分	度分	度分	度分	度分	度分	度分	度分	度分	度分	度分	度分
最低氣温	横濱	— 5.0	— 3.9	— 3.6	1.9	5.5	13.7	16.6	18.0	13.0	7.3	1.5	0.1	— 5.0
	眞鶴	— 2.9	— 2.5	— 2.4	3.0	7.1	14.8	16.5	18.2	15.5	8.9	3.4	1.5	— 2.9
	湯河原	— 3.6	— 3.2	— 1.5	1.0	6.5	10.5	17.0	19.5	15.0	8.0	3.5	0.0	— 3.6
	箱根	— 12.2	— 10.9	— 9.6	— 3.6	? 0.8	? 9.2	12.6	14.5	9.1	1.3	— 4.0	— 6.1	— 12.2
	箱根山	— 8.1	— 8.3	— 9.1	— 5.8	0.7	9.5	11.3	13.6	1.1	3.4	— 1.9	— 5.9	— 8.3
	仙石原	— 16.3	— 14.0	— 14.7	— 4.8	— 1.5	5.3	12.0	12.8	5.8	— 3.9	— 7.7	— 10.0	— 16.3
	大平臺	— 5.5	— 4.5	— 4.0	— 1.0	5.0	12.0	13.0	16.0	15.0	—	—	—	?
	湯本（縣）	—	—	—	—	—	—	—	—	—	—	—	—	—
	湯本（學）	?— 11.5	8.0 —	5.0 ?	0.0	4.5	10.0	16.5	17.0	12.5	6.5	1.0	?— 2.2	?— 11.5
	大佛	?— 10.2	6.0 —	7.5 —	5.5	2.5	9.8	11.5	10.2	12.4	3.0	0.2	— 3.3	?— 10.2
	中川	—	—	—	—	—	—	—	—	—	—	—	—	—
	山北	—	—	—	—	—	—	—	—	—	—	—	—	—
	宇津茂	—	—	—	—	—	—	—	—	—	—	—	—	—
	松田	— 4.5	— 6.0	— 4.0	2.0	8.5	10.5	16.8	19.0	14.5	7.0	0.8	— 1.0	— 4.5
	綱一色	— 4.9	6.4 —	5.1	2.1	3.8	12.9	16.9	18.9	13.9	5.7	0.8	— 2.8	— 4.9
	大倉	—	—	—	—	—	—	—	—	—	—	—	—	—
	秦野宮	— 7.4	— 7.2	— 5.9	0.9	2.0	11.6	16.7	18.3	12.3	4.5	— 0.8	— 2.6	— 7.4
	二ノ宮	— 7.5	— 8.5	— 7.5	0.4	6.5	12.0	16.5	17.5	12.5	4.5	— 1.0	— 1.8	— 8.5
	大山	— 7.0	— 5.0	— 5.0	— 4.5	4.0	10.5	13.0	15.0	13.0	6.0	1.0	— 4.0	— 7.0
	煤ケ谷	—	—	—	—	—	—	—	—	—	—	—	—	—
極温度（攝氏）	上野田（縣）	—	—	—	—	—	—	—	—	—	—	—	—	—
	上野田（內）	— 8.0	— 9.0	— 1.0	1.0	4.0	11.5	16.0	17.0	12.0	5.0	1.0 —	3.5 —	9.0
	吉野	— 10.0	— 8.7	— 7.5	— 0.5	1.2	9.0	11.1	? 17.0	9.1	2.6 —	2.8 —	5.0 —	10.0
	鳥屋	— 13.3	— 12.7	— 10.9	— 2.0	0.2	9.2	15.4	15.6	9.4	0.5 —	5.5 —	7.6 —	13.3
	青山	— 9.0	— 8.5	— 7.0	0.0	2.5	11.5	11.5	18.0	13.0	3.0 —	3.0 —	5.0 —	9.0
	中野	— 10.0	— 9.0	— 6.0	— 1.0	1.5	6.0	12.0	17.0	12.0	4.0 —	3.5 —	4.0 —	10.0
	橋本	…	…	…	— 4.0	2.5	7.4	16.0	18.0	15.0	5.0	0.1	0.1	?
	上溝	— 7.0	— 6.5	— 5.0	— 4.5	3.0	12.5	16.5	17.9	13.0	5.0 —	1.4 —	3.8 —	7.0
	厚木	— 6.8	— 7.0	— 5.5	0.0	3.5	13.0	12.0	17.0	11.6	6.0 —	1.5 —	2.0 —	7.0
	平塚	— 8.4	— 8.2	— 6.8	— 0.2	3.0	11.9	16.5	18.2	12.0	4.9 —	1.4 —	2.3 —	8.4
	磯崎	— 5.0	— 5.1	— 0.7	0.0	7.9	14.9	13.5	18.4	15.8	9.6	2.4	1.3 —	5.1
	ケ崎	— 7.6	— 7.3	— 6.2	— 0.1	4.5	13.5	16.1	17.7	12.0	5.9 —	1.2 —	2.0 —	7.6
	見町	— 9.0	— 8.5	— 8.0	— 1.0	2.0	9.0	11.0	13.0	10.0	5.0 —	5.0 —	5.0 —	9.0
	等	— 9.0	— 8.6	— 6.0 ?	0.1	3.0	10.9	16.2	? 12.8	? 10.7	3.8 —	3.0 —	3.2 —	9.0
	高戸塚	— 8.1	— 6.8	— 8.2	— 1.0	4.8	13.7	17.0	18.5	12.2	4.9 —	1.3 —	3.0 —	8.2
	岡本	— 8.0	— 7.7	— 6.6	— 0.5	4.8	13.0	12.2	18.3	11.5	4.0 —	1.6 —	3.4 —	8.0
	鎌倉	— 6.0	— 6.5	— 4.5	1.2	5.0	12.5	16.0	18.0	12.2	7.3	0.0 —	1.0 —	6.5
	葉山	— 6.1	— 6.6	— 3.8	1.6	5.1	12.0	16.6	16.0	12.4	7.4	1.0 —	0.5 —	6.6
	初聲	— 1.3	— 1.5	— 1.5	2.6	7.5	14.0	16.4	19.0	14.1	9.1	4.5	1.2 —	1.5
	三崎	— 2.5	— 4.2	— 1.0	2.5	7.0	13.3	17.5	19.2	14.2	9.4	4.5	2.1 —	4.2
	劍崎	0.3	0.2	0.6	3.3	9.5	15.6	17.0	? 19.3	16.2	10.4	6.8	1.7	0.2
	ケ音崎	0.0	0.0	1.8	3.8	5.1	14.9	16.0	17.5	16.4	10.0	6.2	2.1	0.0
	觀音濱	— 3.0	— 3.3	— 2.8	2.1	5.9	14.7	16.5	18.1	14.0	8.6	2.5	0.4 —	3.3
	追田	— 12.0	— 10.5	— 9.0	?— 9.0	2.0	8.5	13.0	14.0	12.5	1.5 —	0.2 —	7.0 —	12.0
	都ノ口	— 9.0	— 7.6	— 7.1	— 1.2	3.8	12.8	15.5	18.0	11.0	4.5 —	1.0 —	3.2 —	9.0
	溝川崎	… —	4.3 —	4.7	1.8	5.1	13.5	17.1	18.4	13.0	6.4	1.0 —	1.1	?

14. 各地降水量

昭和九年

		一月		二月		三月		四月		五月		六月	
		本年	平年	本年	平年	本年	平年	本年	平年	本年	平年	本年	平年
		粍分	粍分	粍分	粍分	粍分	粍分	粍分	粍分	粍分	粍分	粍分	粍分
降水總數	横濱	17.9	73.7	26.1	78.0	100.8	128.1	121.9	148.7	62.6	156.0	169.3	180.3
	眞鶴	22.6	86.8	24.0	87.4	? 63.2	147.6	? 156.4	170.2	54.6	189.1	179.2	264.1
	湯河原	? 55.4	—	25.7	—	92.7	—	181.0	—?	54.6	—	223.1	—
	箱根	36.5	124.1	? 27.0	153.2	136.1	225.1	389.1	315.4	? 181.1	288.4	253.7	480.5
	箱根山	31.1	—	32.2	—	96.1	—	260.9	—	181.2	—	241.0	—
	仙石原	31.9	—	51.4	—	204.1	—	255.4	—	147.0	—	299.0	—
	大平臺	32.6	—	37.2	—	165.8	—	288.7	—	116.7	—	291.3	—
	湯本（縣）	31.1	—	34.0	—	167.2	—?	257.1	—	126.3	—	272.6	—
	湯本（學）	24.4	101.2	? 96.0	119.5	?	194.6	? 316.5	241.7	119.1	272.3	? 182.6	360.3
	大佛	22.0	—	26.4	—?	152.0	—?	150.0	—?	110.0	—	? 249.5	—
	中川	22.0	—	41.4	—	156.9	—	148.5	-	113.4	—	210.6	—
	山北	? 17.8	—	? 32.8	—	142.2	—	147.5	—	104.8	—	? 186.3	—
	宇津茂	? 20.7	—	27.0	—?	113.6	—?	190.2	—?	156.0	—	? 192.3	—
	松田	10.4	79.6	31.6	80.3	137.1	146.1	177.5	166.8	75.9	176.8	196.6	242.4
	綱一色	22.6	89.1	28.8	89.4	139.7	160.7	138.6	189.0	90.6	192.9	198.3	270.4
	大倉	18.6	—	26.5	—	141.6	—	146.2	—?	120.5	—	157.0	—
	秦野宮	19.0	69.4	22.8	76.9	118.5	130.7	139.7	168.9	99.1	176.3	154.6	221.8
	二ノ宮	15.9	74.0	26.8	90.4	117.8	132.6	123.7	140.8	64.3	165.8	208.4	191.4
	大山	? 18.9	85.9	? 16.6	95.4	? 144.8	156.7	237.7	220.5	? 165.1	220.0	284.2	326.7
	煤ケ谷	15.3	—	19.0	—	167.8	—	211.8	—	112.2	—	200.8	—
降水總數	上野田（縣）	? 16.2	—	28.2		161.7	—?	179.6	—	81.3	—	? 146.9	—
	上野田（內）	16.5	—	31.5	—	148.5	—	196.2	—	73.7	—	180.2	—
	吉野	? 8.3	73.4	? 3.8	76.0	?	117.4	135.1	124.7	42.2	159.6	? 83.5	174.5
	鳥屋	17.8	81.2	38.0	121.4	158.8	160.4	234.2	158.8	75.5	207.3	181.5	230.2
	青山	13.0	65.1	? 27.0	74.3	143.3	156.0	182.1	125.9	83.8	206.7	? 136.4	203.1
	中野	19.5	69.6	21.9	75.6	136.5	121.7	180.1	138.6	83.8	169.8	153.3	194.7
	橋本	…	—	…	—	…	—?	88.1	—	? 33.8	—	133.0	—
	上溝	15.9	73.9	29.8	81.1	151.8	129.3	? 135.8	140.3	86.3	156.0	? 97.4	184.4
	厚木	19.0	66.9	24.0	74.8	? 110.3	134.6	? 149.0	156.9	? 53.0	160.6	? 143.0	206.6
	平塚	20.7	79.8	29.0	74.9	116.1	144.5	126.2	168.4	58.9	187.2	174.5	246.8
	磯崎	18.5	65.6	29.9	66.6	?	127.4	? 100.3	143.5	31.6	160.2	? 65.4	206.2
	ケ崎	19.6	69.1	23.7	70.9	107.3	130.7	131.7	138.5	54.2	156.0	167.6	200.7
	見町	14.6	—	26.0	—	? 73.7	—?	125.6	—	79.0	—	? 142.0	—
	等	29.3	—	30.0	—	107.8	—?	117.5	—	51.8	—	148.9	—
	高戸塚	? 18.8	76.3	45.6	76.2	? 99.7	126.1	116.2	144.5	59.6	156.0	157.1	192.8
	岡本	16.9	36.7	26.2	101.3	73.5	94.8	107.1	149.3	58.5	193.7	173.0	225.6
	鎌倉	14.5	73.5	? 23.5	79.6	86.3	126.0	? 83.6	144.5	69.5	154.5	? 160.7	182.5
	葉山	16.1	—	25.1	—	96.1	—	127.3	—	68.5	—	169.0	—
	初聲	19.1	72.9	16.4	76.7	59.4	123.0	130.1	146.0	56.4	147.6	125.3	191.3
	三崎	17.3	54.4	28.0	76.3	? 39.6	124.5	148.1	149.7	? 61.7	146.3	188.7	185.1
	劍崎	26.0	—	25.8	—	58.6	—	220.1	—	64.4	—	218.8	—
	ケ音崎	26.6	—	29.0	—	72.3	—	204.0	-	80.8	—	196.5	—
	觀濱	18.1	85.2	29.6	86.3	84.2	151.5	122.9	176.6	66.4	179.3	165.8	217.0
	追田	? 1.0	69.8	? 2.3	82.3	?	136.8	?	145.4	? 97.4	152.3	…	186.0
	都ノ口	17.0	70.6	28.2	85.7	100.4	127.2	114.6	133.9	80.1	147.7	126.0	186.7
	溝川崎	…	60.5	31.0	89.0	? 121.7	128.1	? 130.2	133.5	70.7	148.5	124.7	164.3

14. 各地降水量 (續)

		七月		八月		九月		十月		十一月		十二月		全年	
		本年	平年	本年	平年	本年	平年	本年	平年	本年	平年	本年	平年	本年	平年
		粍分	粍分	粍分	粍分	粍分	粍分	粍分	粍分	粍分	粍分	粍分	粍分	粍分	粍分
降水量最多日	横濱	100.9	167.2	64.7	203.1	233.3	279.8	190.1	206.4	150.0	100.1	112.3	67.2	1349.9	1789.1
	眞鶴	115.5	160.1	? 107.8	334.7	303.9	348.0	158.8	197.9	163.3	104.0	108.8	67.4	? 1458.1	2157.3
	湯河原	121.6	—	? 117.2	—	374.1	—	233.0	—	? 183.0	—	136.7	—	? 1782.1	—
	箱根	170.9	335.4	134.1	646.6	488.8	560.8	…	296.3	277.8	161.1	162.3	108.5	?	3695.4
	箱根山	182.0	—	138.6	—	433.6	—	217.3	—	255.6	—	101.7	—	2171.3	—
	仙石原	167.7	—	128.4	—	455.2	—	289.2	—	255.0	—	124.6	—	2409.2	—
	臺平大	201.1	—	97.1	—	526.1	—	十月ヨリ廢止トナル				—		—	—
	湯本(縣)	189.2	—	94.8	—	462.5	—	293.0	—	253.8	—	146.9	—	? 2328.5	—
	湯本(學)	138.1	303.2	…	422.7	436.9	465.4	264.2	289.0	? 182.6	139.7	165.4	95.5	?	3003.1
	大佛	? 121.0	—	162.0	—	…	—	281.0	—	? 176.0	—	? 93.0	—	?	—
	中川	? 156.7	—	133.4	—	328.1	—	207.2	—	? 95.1	—	99.1	—	? 1712.4	—
	山北	? 124.6	—	120.8	—	?	—	250.7	—	147.8	—	123.0	—	?	—
	宇津茂	135.3	—	? 91.2	—	263.7	—	208.4	—	176.0	—	? 58.6	—	? 1633.0	—
	松田	95.2	214.2	98.3	304.4	254.8	311.1	310.3	220.5	189.1	107.3	121.5	76.2	1698.3	2125.7
	網一色	117.9	194.8	54.9	297.2	324.1	307.9	269.4	230.0	227.7	107.7	70.7	83.4	1683.3	2212.5
	大倉	142.0	—	86.3	—	277.3	—	194.3	—	162.3	—	95.3	—	? 1567.9	—
	秦野	101.0	155.3	84.1	377.2	259.5	338.6	219.3	177.7	209.8	104.3	122.7	57.8	1550.1	2054.9
	二ノ宮	103.6	129.0	74.6	391.1	234.5	325.2	205.1	189.5	204.3	102.1	108.0	57.9	1487.0	1899.8
	大山(社)	171.7	247.0	? 146.6	491.8	304.3	434.9	328.2	262.9	233.3	127.2	67.6	68.7	? 2118.9	2737.7
	煤ヶ谷	156.1	—	154.3	—	350.9	—	274.4	—	207.4	—	128.0	—	1998.0	—
	上野田(署)	80.5	—	47.9	—	372.1	—	285.6	—	164.1	—	174.7	—	? 1738.8	—
	上野田(內)	94.2	—	43.5	—	326.5	—	265.0	—	155.1	—	145.8	—	1676.7	—
	吉野	? 77.3	205.2	45.8	401.1	222.9	362.0	212.3	222.3	106.3	99.3	68.5	51.5	?	2068.0
	鳥屋	106.8	187.3	43.4	370.8	414.8	542.5	269.4	327.3	167.3	144.3	129.4	76.5	1837.2	2608.0
	青山	? 107.7	229.7	30.5	272.7	409.3	572.9	227.0	285.7	136.3	140.3	118.5	68.6	? 1614.9	2401.0
總降水量	中野	107.6	205.7	36.9	301.2	305.1	336.1	224.9	230.7	138.4	97.2	104.4	73.2	1512.4	2020.1
	橋本	164.6	—	?	—	? 185.0	—	? 181.3	—	? 113.0	—	? 86.2	—	?	—
	上溝	116.3	133.7	35.6	262.6	287.3	319.1	228.3	209.7	149.8	90.3	114.7	50.8	? 1449.0	1832.1
	厚木	143.0	186.6	? 67.5	271.4	298.5	281.5	221.0	203.4	212.0	94.3	101.2	73.6	? 1541.5	1916.2
	平塚	118.5	149.5	73.4	192.2	249.2	321.1	205.1	215.0	232.0	80.4	107.1	67.8	1510.7	1830.7
	大磯	78.3	182.0	? 35.2	262.1	? 166.6	272.9	?	189.2	174.5	90.9	87.8	66.9	?	1833.5
	茅ヶ崎	107.0	174.2	47.2	263.8	212.5	272.9	209.6	128.0	206.3	95.6	105.6	62.9	1302.3	1823.6
	深見	100.0	—	69.2	—	249.1	—	201.7	—	206.6	—	99.0	—	? 1386.5	—
	高等	110.1	—	98.5	—	227.2	—	220.4	—	198.5	—	109.8	—	? 1449.8	—
	戸塚	103.3	161.0	81.8	237.2	194.5	299.3	206.4	209.7	172.6	106.0	104.5	69.2	? 1360.1	1859.3
	岡本	86.5	124.3	41.7	175.2	166.4	264.0	196.2	204.2	145.7	80.9	104.9	66.0	1196.6	1759.5
	鎌倉	? 65.3	133.4	32.0	269.1	217.5	301.3	? 192.8	185.2	126.1	103.2	125.9	58.2	? 1107.7	1811.0
	葉山	85.6	—	38.5	—	190.6	—	208.0	—	121.7	—	110.7	—	1258.1	—
	初聲	61.5	116.8	23.7	202.0	211.2	271.2	185.4	203.8	74.0	108.5	97.9	55.2	1060.4	1715.0
	三崎	? 67.8	127.9	24.3	206.8	246.5	208.9	230.0	199.6	102.1	114.3	83.7	57.7	1237.8	1623.6
	劍崎	134.4	—	17.3	—	266.5	—	287.9	—	142.7	—	96.1	—	1585.6	—
	觀音崎	105.4	—	23.0	—	288.6	—	207.1	—	105.0	—	71.5	—	1409.8	—
	追濱	82.8	179.1	32.9	217.1	233.0	282.3	216.5	240.7	131.4	116.1	97.2	80.3	1280.8	2011.5
	都田	146.5	167.5	40.5	236.4	?	287.4	? 100.2	218.7	125.0	99.1	? 107.0	70.7	?	1852.4
	溝ノ口	94.6	148.1	56.4	251.1	220.1	322.2	221.1	211.7	175.5	97.0	107.1	55.0	1341.1	1836.9
	川崎	108.6	107.0	57.6	200.0	?	275.9	? 117.5	225.1	145.2	109.9	92.3	58.9	?	1700.7

14. 各地降水量 (續)

		一月	二月	三月	四月	五月	六月	七月	八月	九月	十月	十一月	十二月	全年
		粍分	粍分	粍分	粍分	粍分	粍分	粍分	粍分	粍分	粍分	粍分	粍分	粍分
降水量最多日	横濱	14.7	26.1	30.1	31.9	27.2	77.7	27.0	45.6	42.1	62.5	106.5	42.1	106.5
	眞鶴	13.4	20.5	? 16.0	36.2	31.6	57.7	41.0	89.5	68.6	64.1	119.7	31.9	119.7
	湯河原	? 33.4	23.0	24.0	35.3	? 10.1	66.3	43.3	95.0	108.7	38.5	129.5	38.7	120.5
	箱根	17.7	26.5	34.0	83.0	80.5	83.2	54.8	95.0	118.0	…	191.0	42.2	?
	箱根山	15.7	27.8	31.3	52.4	78.9	74.0	53.3	91.8	99.8	61.3	166.0	38.9	166.0
	仙石原	17.0	46.7	71.8	51.9	84.2	110.4	68.6	89.1	83.8	66.1	175.3	39.2	175.3
	大平臺	16.5	36.0	52.3	76.8	68.3	105.6	75.9	48.0	120.0	十月ヨリ廢止			—
	湯本(縣)	15.5	32.7	49.2	68.2	65.0	98.5	78.0	43.5	100.0	72.0	163.5	41.3	163.5
	湯本(學)	14.0	48.0	?	83.2	51.2	? 74.0	75.4	…	80.0	71.7	138.4	62.8	?
	大佛	18.0	25.4	38.0	37.0	60.0	90.0	? 20.0	100.0	…	56.0	122.0	? 40.0	?
	中川	15.7	38.9	46.5	34.5	64.3	67.0	31.2	83.5	78.5	61.0	? 31.0	33.8	83.5
	中山北	14.4	28.7	34.2	37.2	60.2	66.9	25.3	60.0	?	55.7	89.7	48.0	?
	宇津茂	? 15.5	27.0	? 43.0	38.0	72.5	62.0	29.0	? 71.5	66.0	68.5	115.0	? 37.0	115.0
	松田	3.5	28.8	58.0	30.0	52.4	56.0	17.5	40.0	48.0	62.0	98.0	37.5	98.0
	網一色	15.1	26.0	51.1	29.2	57.8	64.3	58.5	32.5	62.7	97.5	156.3	39.1	156.3
	大倉	14.5	22.5	35.0	35.0	70.5	50.0	23.0	53.0	60.0	63.0	110.0	32.0	110.0
	秦野	15.0	21.0	40.0	30.1	70.7	48.1	18.3	46.4	58.7	68.1	149.3	39.8	149.3
	二ノ宮	15.7	23.0	41.1	29.5	36.9	68.6	21.8	41.7	64.0	80.1	143.5	35.4	143.5
	大山(社)	12.6	? 5.8	48.4	51.7	83.5	55.7	36.2	58.9	78.5	88.7	167.3	43.8	167.3
	煤ヶ谷	13.1	18.0	46.3	67.7	76.2	75.8	30.5	76.5	80.0	76.1	156.1	45.0	156.1
	上野田(署)	14.0	23.0	57.5	57.0	31.0	? 77.5	14.1	9.6	78.1	117.2	123.0	60.3	123.0
	上野田(內)	13.0	30.3	54.4	63.8	29.7	64.3	17.2	12.4	73.5	104.3	116.7	49.5	116.7
	吉野	6.6	? 3.7	?	47.5	11.5	? 40.0	27.2	14.0	54.0	76.4	75.0	37.8	?
	鳥屋	13.0	34.0	47.6	79.8	37.9	75.1	22.0	17.2	106.0	94.0	120.0	46.0	120.0
	青山	13.0	27.0	43.5	63.5	30.0	53.0	27.0	10.0	126.0	70.0	101.0	52.4	126.0
降水量最多日	中野	16.0	20.0	38.0	68.0	33.4	54.8	17.0	10.2	65.5	75.9	102.9	41.0	102.9
	橋本	…	…	…	? 19.0	? 20.0	55.0	30.5	?	70.0	70.0	90.0	? 35.0	?
	上溝	13.2	29.0	? 46.5	? 55.0	43.0	? 56.9	21.3	17.2	85.0	82.0	113.0	41.3	113.0
	厚木	15.0	14.0	? 35.0	? 43.0	34.5	55.0	32.0	35.0	86.0	68.0	160.0	41.0	160.0
	平塚	15.4	26.2	38.8	38.4	37.1	57.3	34.0	24.4	57.7	81.1	168.7	36.6	168.7
	大磯	13.2	20.5	?	? 20.0	20.2	? 22.0	11.0	25.0	30.0	?	125.6	28.5	?
	茅ヶ崎	14.9	21.5	37.3	44.0	28.8	58.3	29.4	14.5	42.6	82.6	150.5	36.1	150.5
	深見	12.5	26.0	? 19.0	34.0	27.0	58.5	19.4	30.0	64.0	63.8	161.0	36.0	161.0
	高等	24.6	30.0	22.0	39.6	24.6	62.5	25.2	46.5	52.1	76.0	148.5	36.9	148.5
	戸塚	14.3	45.6	? 41.5	33.1	25.5	67.0	23.3	38.7	34.5	85.0	123.5	31.2	123.5
	岡本	13.1	25.4	19.2	24.5	28.3	84.0	20.9	16.3	35.0	78.4	92.4	38.8	92.4
	鎌倉	13.0	23.5	22.5	? 18.3	32.0	52.2	13.2	8.2	41.0	70.8	80.9	63.0	80.9
	葉山	11.8	24.0	23.9	31.5	32.0	74.0	30.0	12.8	42.2	83.5	76.8	52.0	83.5
	初聲	13.0	15.7	13.4	38.0	43.5	37.2	15.5	18.1	51.0	50.0	26.5	34.0	51.0
	三崎	13.7	20.8	? 13.3	62.7	28.4	70.8	? 22.0	20.4	52.7	84.0	56.8	32.4	84.0
	劍崎	14.2	24.0	33.5	73.5	56.5	84.4	40.5	11.0	85.7	11.0	61.0	36.0	111.0
	觀音崎	18.5	26.0	28.6	58.0	61.0	94.0	38.5	22.0	76.0	54.0	37.7	20.5	94.0
	追濱田	14.0	28.9	17.6	30.4	32.7	75.3	17.4	13.7	45.1	73.0	84.2	37.1	84.2
	都	? 1.0	? 2.3	?	?	41.0	…	48.0	23.7	?	? 34.8	116.0	61.6	?
	溝ノ口	13.0	28.0	21.7	33.2	34.0	53.6	31.3	37.3	57.6	62.5	140.5	43.9	140.5
	川崎	..	27.0	? 32.7	39.6	25.4	52.9	30.4	29.1	?	? 33.3	115.5	36.5	?

14. 各地降水量（續）

		一月	二月	三月	四月	五月	六月	七月	八月	九月	十月	十一月	十二月	全年
		日	日	日	日	日	日	日	日	日	日	日	日	日
降水日數	横濱	3	1	10	14	10	10	17	8	20	17	9	12	131
	鶴原	10	4	?8	?14	10	9	17	?12	19	16	9	?9	?137
	湯河原	?4	3	8	16	?10	10	15	?10	19	15	?6	10	126
	箱根	6	?3	9	18	?9	12	24	14	22	…	10	9	?
	箱根山	9	5	14	20	19	16	25	17	26	17	11	11	190
	仙石原	9	6	10	18	12	11	22	15	23	19	8	12	165
	大平臺	7	2	7	16	12	10	18	7	10	十月ヨリ廢止			
	湯本（縣）	7	3	9	?15	9	10	16	11	19	17	7	10	133
	湯本（學）	5	?2	?	?8	12	?8	14	…	19	?13	?3	?7	?
	大佛	3	2	?7	?13	?8	?9	?16	9	…	16	?5	?10	?
	中川	4	4	9	15	10	12	?18	12	19	14	?5	9	?131
	山北	?5	?4	9	15	12	?13	?19	10	?	16	5	9	?
	宇津茂	?3	1	?7	?12	?11	12	20	?7	13	16	6	?6	?114
	松田	5	3	9	12	8	11	18	9	15	16	7	9	122
	綱一色	7	3	9	16	11	9	20	12	18	15	7	8	138
	大倉	3	2	?10	14	?9	11	17	7	17	16	5	10	?121
	秦對宮	3	2	8	14	9	13	17	10	18	14	7	9	124
	二ノ宮（社）	2	2	9	18	20	17	21	12	22	17	7	9	156
	大山（社）	?4	?5	14	16	?13	11	20	?12	20	17	6	9	?147
	煤ケ谷	3	2	11	13	10	9	18	11	18	10	7	?7	?128
	上野山（墓）	3	2	9	?13	9	?10	21	11	18	17	6	7	?126
	上野山（內）	3	2	?9	12	12	11	19	12	19	17	5	6	?127
	吉野屋	?2	?2	?	12	9	?8	?18	11	18	17	7	3	?
	鳥山	3	4	10	16	14	15	24	13	22	19	8	9	157
	青山	1	?1	8	13	7	?8	?14	5	17	15	5	7	?101
日數	中山	3	4	11	14	12	10	17	6	18	17	6	7	128
	橋本	…	..	…	?10	?5	5	17	?	?10	?14	?4	?3	?
	上濱木	3	2	?9	?9	?14	?7	16	9	20	16	6	?6	?117
	厚塚	3	2	?6	?8	?8	?7	20	?6	?17	15	7	?3	?102
	平	4	3	8	13	13	12	18	11	19	16	8	9	134
	大磯	4	3	?	?14	7	12	15	?4	18	?	6	7	?
	茅崎	3	4	11	15	10	12	20	9	21	16	9	9	137
	ヶ見町	3	1	?8	?12	10	?9	21	7	19	16	6	9	?121
	等高座	3	1	8	?11	9	10	16	9	18	15	8	?6	?114
	戸塚	?3	1	?5	8	6	7	14	7	16	14	8	7	?96
	岡本	3	2	7	11	7	9	17	8	17	17	11	10	119
	鎌倉山	2	?1	7	?7	6	?7	?13	6	10	?11	5	?3	?78
	葉山	3	2	9	13	9	11	?14	9	19	18	11	11	?129
	初聲崎	3	2	9	11	1	12	14	6	15	16	9	10	113
	三崎	5	4	?5	8	?7	11	?10	4	14	18	?7	6	?99
	劍崎	6	3	8	16	4	7	8	4	15	14	10	9	104
	觀崎	6	4	8	13	7	7	10	2	15	14	9	8	103
	濱田	3	2	12	12	7	10	17	7	21	17	9	10	127
	口ノ	?1	?1	?	?	?5	…	9	5	?	12	4	?5	?
	川崎	3	2	?10	14	12	14	22	10	17	18	8	8	138
		…	3	?7	9	8	6	14	4	?	?12	4	7	?

第四　戸　　口

靜　　態

現在戸數		359 463戸
現在人口	男	943 106人
	女	874 823人
	總數	1 817 929人
戸數一ニ付現住人口		5.1人
人口密度（一方粁ニ付）		773人

動　　態

			（現　住）
婚姻			12 352
離婚			1 020
出生		男	24 794
		女	24 013
		總數	48 807
死亡		男	15 240
		女	13 212
		總數	28 452

第四戸口

15. 戸數及人口

各年末現在

		現住戸數	現住人口 男	現住人口 女	現住人口 計	本籍人口 男	本籍人口 女	本籍人口 計	現住戸ニ現住一付人口	現住人口女百ニ付男	本籍人口百ニ在現住人口付	前年末現住人口ニ付千人加増歩合
	年末								人	人	人	人
明治	28	143 293	444 857	413 918	858 775	372 633	369 967	742 600	5.99	107.5	115.6	25.4
〃	29	144 776	452 792	423 684	876 476	378 585	375 865	754 450	6.05	106.9	116.2	20.6
〃	30	145 704	461 864	429 966	891 830	384 458	381 739	766 197	6.08	107.4	119.4	17.5
〃	31	148 606	471 809	439 222	911 031	389 733	386 913	776 646	6.13	107.4	117.3	21.5
〃	32	150 218	485 328	457 723	943 051	400 765	395 272	796 037	6.28	106.0	118.6	35.1
〃	33	155 371	495 261	467 363	962 624	408 759	402 744	811 503	6.20	106.0	118.6	20.8
〃	34	161 015	516 862	481 827	998 689	424 539	414 268	838 807	6.20	107.3	119.1	37.5
〃	35	164 806	529 887	491 736	1 021 623	431 537	420 421	851 958	6.20	107.8	119.9	23.0
〃	36	168 763	542 783	499 567	1 042 350	438 142	428 122	866 264	6.18	108.7	120.3	20.3
〃	37	172 170	545 401	509 880	1 055 290	445 887	434 892	880 779	6.13	107.0	119.8	12.4
〃	38	176 033	561 218	519 883	1 081 101	452 991	442 220	895 211	6.14	108.0	120.8	24.5
〃	39	182 593	577 809	531 990	1 109 799	458 682	448 461	907 143	6.07	108.6	122.3	26.5
〃	40	188 589	597 064	548 106	1 145 170	469 935	458 573	928 508	6.07	108.9	128.3	21.9
〃	41	193 775	607 501	556 009	1 163 510	477 306	465 477	942 783	6.00	109.3	123.4	16.0
〃	42	200 127	621 940	568 429	1 190 369	492 071	477 547	969 618	5.95	109.4	122.8	23.1
〃	43	203 322	638 917	580 797	1 219 714	498 980	485 148	984 128	6.00	110.1	123.9	24.7
〃	44	205 409	650 609	593 079	1 243 688	509 328	494 634	1 003 962	6.05	109.7	123.9	19.7
大正	元	208 338	664 545	603 213	1 267 758	518 231	502 509	1 020 740	6.09	110.2	124.2	19.4
〃	2	202 543	628 533	583 140	1 211 673	525 545	510 135	1 035 680	5.59	107.8	117.0(—)	44.2
〃	3	212 166	645 682	599 263	1 244 945	534 918	520 193	1 055 111	5.86	107.7	117.8	26.7
〃	4	219 622	657 413	615 559	1 272 972	540 860	525 227	1 066 087	5.79	106.8	119.4	22.5
〃	5	226 114	674 710	629 564	1 304 274	547 964	531 907	1 079 871	5.76	107.1	120.7	34.5
〃	6	234 140	697 622	646 987	1 344 609	557 866	540 784	1 098 650	5.74	107.8	122.3	30.9
〃	7	238 978	670 023	631 857	1 301 880	563 787	549 073	1 112 860	5.44	106.0	116.9(—)	31.7
〃	8	248 098	699 313	660 223	1 359 536	567 307	554 952	1 121 899	5.48	105.9	121.2	44.2
〃	6	248 938	684 020	646 634	1 330 654	574 811	560 694	1 135 505	5.35	105.9	117.2	21.2
〃	10	251 710	695 039	658 906	1 353 945	584 918	569 993	1 154 911	5.38	105.5	117.2	17.5
〃	11	255 484	709 697	672 344	1 382 041	?	?	?	5.41	105.6	?	20.8
〃	12	243 667	662 146	622 592	1 284 738	596 616	578 102	1 174 718	5.27	106.4	109.4(—)	70.4
〃	13	260 354	700 281	658 588	1 358 869	577 920	565 180	1 173 100	5.22	106.3	118.9	54.4
〃	14	273 272	723 912	684 038	1 407 950	593 152	581 322	1 174 474	5.15	105.8	119.9	36.1
昭和	元	280 637	738 562	697 525	1 436 087	607 880	594 373	1 202 262	5.12	105.9	119.4	20.0
〃	2	286 228	758 890	707 682	1 466 572	619 089	608 015	1 227 104	5.12	107.2	118.5	21.2
〃	3	296 848	789 007	734 152	1 523 159	634 509	621 308	1 255 817	5.13	107.5	121.3	38.6
〃	4	307 089	801 840	753 966	1 555 836	648 157	634 979	1 283 136	5.07	106.3	121.3	21.4
〃	5	316 749	834 052	780 289	1 614 341	662 656	650 111	1 312 767	5.10	106.9	123.0	37.6
〃	6	327 050	861 003	803 026	1 664 029	670 198	658 161	1 328 359	5.09	107.2	125.3	30.7
〃	7	338 728	889 295	828 074	1 717 369	688 821	675 562	1 364 383	5.07	107.3	125.8	32.1
〃	8	349 620	917 825	852 358	1 770 183	702 089	691 866	1 393 955	5.06	108.0	126.9	30.8
〃	9	359 463	943 106	874 823	1 817 929	728 064	709 904	1 437 968	5.10	107.8	126.4	26.4

現住人口ハ各市町村ノ本籍人口ヨリ出寄留者、囚人、在朝鮮、在臺灣、在樺太、在外國其ノ他ノ者ヲ除キタルモノニ入寄留者ヲ加ヘタルモノナリ

但シ大正元年以前ハ同一郡内町村出入寄留者ヲ算入セズ又行衛不明者(戸籍簿ニ失踪届出)ノ記載アルモノヲ除去セリ

大正二年ニ於ケル戸口ノ著シク減少セルハ横濱市ニ於テ寄留ノ一部整理ヲ爲シタルニ由ル

大正十二年九月一日ノ震火災ニ因リ關係書類燒失ノ爲大正十一年ノ横濱市ノ本籍人口調査不能ニ付全管ノ本籍人口ヲ算出スルコトヲ得ズ

16. 戸口郡市別

各年末現在

年		現住戸數	現住人口 男	現住人口 女	現住人口 計	本籍人口 男	本籍人口 女	本籍人口 計	現住戸數一ニ付現住人口	現住人口女百ニ付男	本籍人口百ニ付現在人口	前年末現在人口千ニ付増加歩合
横濱市									人	人	人	人
大正	13	89 462	201 765	178 924	380 689	121 688	123 006	244 694	4.26	112.8	1555.6	95.2
〃	14	91 453	214 342	191 939	406 281	133 008	134 025	267 033	4.44	111.7	152.1	67.2
昭和	元	93 061	216 956	195 967	412 563	139 621	140 254	279 875	4.43	110.5	147.4	15.5
〃	2	120 427	277 193	258 139	535 332	177 470	178 087	355 507	4.45	107.3	150.5	297.6
〃	3	126 747	293 639	271 669	565 308	182 553	182 693	365 246	4.46	108.1	154.8	56.0
〃	4	133 480	298 301	281 329	579 630	187 802	188 516	376 318	4.34	106.0	154.0	25.3
〃	5	134 320	317 084	297 624	614 708	193 682	193 980	387 662	4.58	106.5	158.6	60.5
〃	6	140 338	331 300	309 500	640 800	195 429	195 787	391 216	4.56	107.0	163.7	42.4
〃	7	144 923	341 300	320 200	661 500	201 949	202 300	404 249	4.56	106.5	163.6	32.3
〃	8	149 531	351 500	331 100	682 600	206 690	210 760	417 450	4.56	106.1	163.5	31.9
〃	9	154 181	361 700	342 200	703 900	226 719	222 331	449 050	4.60	105.7	156.8	31.2
横須賀市												
大正	13	17 691	48 767	40 561	89 328	21 521	21 026	42 547	5.04	120.2	209.9	135.4
〃	14	17 825	50 056	42 716	92 772	22 552	21 407	43 959	5.20	117.2	210.0	33.4
昭和	元	18 072	51 697	42 537	94 234	23 169	21 972	45 141	5.21	121.5	280.8	15.8
〃	2	18 728	61 502	38 114	99 616	23 793	22 540	46 333	4.32	161.4	215.0	57.1
〃	3	19 132	62 621	38 811	101 432	23 804	22 928	46 732	5.30	161.3	217.1	18.2
〃	4	19 564	63 585	40 388	103 923	24 644	23 777	48 421	5.31	157.6	214.6	24.6
〃	5	19 884	68 518	42 127	110 645	25 929	25 709	51 638	5.56	162.6	214.3	64.7
〃	6	19 761	69 095	41 071	110 166	26 062	25 310	51 372	5.57	168.2	114.4	(—) 4.3
〃	7	20 349	71 029	42 778	113 807	26 922	26 312	53 234	5.59	166.0	213.7	31.4
〃	8	29 686	100 235	63 061	163 296	38 459	37 462	75 921	5.50	158.9	215.0	434.9
〃	9	31 430	104 401	65 478	171 879	39 407	38 559	77 966	5.50	162.5	220.5	52.5
川崎市												
昭和	元	12 200	28 201	28 865	57 066	14 248	14 137	28 385	4.67	97.7	201.0	27.9
〃	2	18 226	43 300	42 531	85 831	19 012	18 623	37 635	4.71	101.8	288.1	504.1
〃	3	20 050	46 574	45 656	92 230	20 083	19 664	39 747	4.60	102.0	232.0	74.4
〃	4	21 295	49 357	48 578	97 935	21 224	21 075	42 299	4.60	101.6	231.5	61.9
〃	5	22 611	53 469	51 677	105 146	22 341	22 160	44 501	4.65	103.5	236.3	73.6
〃	6	24 585	57 873	55 295	113 168	23 473	23 388	46 861	4.60	104.6	241.4	76.3
〃	7	26 482	62 290	59 528	121 818	26 922	24 633	49 576	4.60	104.6	245.7	76.4
〃	8	30 835	72 800	69 050	141 850	31 540	30 992	62 532	4.60	105.4	226.8	164.4
〃	9	32 685	76 998	73 377	150 375	33 101	32 707	65 808	4.60	104.9	228.5	60.0

16. 戸口郡市別 (續)

年		現住戸數	現住人口 男	現住人口 女	現住人口 計	本籍人口 男	本籍人口 女	本籍人口 計	現住戸數一ニ付現住人口	現住人口女百ニ付男	本籍人口百ニ付現在人口	前年末現住人口千ニ付増加歩合
平塚市									人	人	人	人
昭和	7	7 998	18 678	20 401	39 079	12 487	12 509	24 996	4.89	91.6	156.3	84.7
〃	8	8 177	18 480	21 014	39 494	12 884	12 868	25 752	4.82	87.9	153.3	10.6
〃	9	8 207	18 652	20 987	39 639	13 215	13 195	26 410	4.80	88.9	150.1	3.6
久良岐郡												
大正	13	3 402	10 264	9 662	19 926	10 624	10 391	21 015	5.85	106.2	94.8	14.5
〃	14	3 547	10 381	9 926	20 307	10 630	10 459	21 089	5.72	104.6	96.3	19.1
昭和	元	3 629	10 954	10 631	21 585	10 961	10 873	21 834	5.94	103.3	98.9	62.9
〃	2	1 704	5 055	4 834	9 889	5 411	5 299	10 710	5.80	104.6	92.3	(—) 54.9
〃	3	1 742	5 127	4 945	10 072	5 488	5 403	10 891	5.78	103.7	92.5	10.3
〃	4	1 779	5 161	4 966	10 127	5 511	5 425	10 936	5.69	103.0	92.6	5.5
〃	5	1 922	5 449	5 199	10 648	5 584	5 480	11 064	5.54	104.0	96.2	51.4
〃	6	1 945	5 550	5 294	10 844	5 664	5 577	11 241	5.57	104.0	96.4	18.4
〃	7	2 184	5 716	5 517	11 233	5 712	5 646	11 358	5.14	103.0	98.8	35.8
〃	8	2 240	5 846	5 587	11 433	5 810	5 703	11 513	5.10	104.0	99.3	17.8
〃	9	2 348	6 457	5 898	12 355	5 983	5 884	11 867	5.30	109.5	104.1	80.6
橘樹郡												
大正	13	25 567	71 885	67 019	138 904	47 595	40 093	92 688	5.43	107.3	149.9	(—) 207.9
〃	14	29 494	76 962	70 250	147 212	48 684	46 419	95 103	4.99	109.6	154.8	59.8
昭和	元	33 162	80 847	74 585	155 432	50 982	48 215	99 107	4.68	108.4	156.7	59.8
〃	2	6 328	20 553	19 416	39 969	21 748	20 581	42 329	6.32	105.9	94.4	55.8
〃	3	6 619	21 056	19 998	41 024	21 894	20 763	42 657	6.20	105.4	96.2	(—) 702.9
〃	4	6 778	21 687	20 562	42 249	22 067	20 908	42 975	6.23	105.5	98.3	26.4
〃	5	7 322	21 885	20 840	42 725	22 442	21 255	43 697	5.84	105.0	97.8	29.9
〃	6	7 458	22 398	21 648	44 046	22 665	21 695	44 360	5.90	103.4	99.2	11.3
〃	7	7 638	23 562	22 255	45 817	23 424	22 089	45 513	6.00	105.9	100.6	30.9
〃	8	6 193	18 886	17 900	36 786	18 560	17 515	36 075	5.93	105.5	101.9	44.2
〃	9	6 147	18 998	17 935	36 933	18 864	17 666	36 530	6.00	195.9	101.1	(—) 197.0
都筑郡												
大正	13	7 124	22 496	22 149	44 645	25 278	24 391	49 669	6.26	101.6	89.9	13.5
〃	14	7 361	22 003	21 517	43 520	25 315	24 383	49 698	5.91	102.3	87.6	(—) 25.2
昭和	元	7 299	22 102	21 682	43 784	25 506	24 767	50 273	5.99	101.9	87.1	6.1
〃	2	6 760	20 809	20 462	41 271	24 567	23 847	48 414	6.11	101.7	85.2	(—) 57.4
〃	3	6 806	21 021	20 552	41 573	24 760	23 961	48 721	6.11	102.3	85.3	73.2
〃	4	6 808	21 494	20 901	42 395	25 249	24 110	49 359	6.23	102.8	85.9	19.8

16. 戸口郡市別（續）

		現住戸數	現住人口 男	現住人口 女	現住人口 計	本籍人口 男	本籍人口 女	本籍人口 計	現住戸數一ニ付現住人口	現住人口女百ニ付男	本籍人口百ニ付現在人口	現在人口末ニ付年千人口増加歩合
									人	人	人	人
昭和	5	6 960	21 493	20 662	42 155	25 869	24 875	50 744	6.06	104.0	83.1	5.7
〃	6	6 961	21 679	20 802	92 481	26 215	25 195	51 410	6.10	104.2	82.6	7.7
〃	7	6 986	21 671	21 091	42 762	26 549	25 595	52 144	6.12	102.7	82.0	6.6
〃	8	7 052	22 110	21 575	43 685	26 769	25 963	52 732	6.19	102.4	82.8	2.2
〃	9	7 097	22 094	21 555	43 649	26 902	26 073	52 975	6.20	102.5	82.4	(—) 8.2
					三	浦	郡					
大正	13	19 340	56 308	51 996	108 304	50 363	48 130	98 493	5.60	108.3	109.9	24.3
〃	14	19 804	65 450	52 858	109 308	50 790	48 793	99 583	5.52	106.8	109.8	9.3
昭和	元	20 119	65 023	52 733	108 756	51 086	49 091	100 183	5.14	104.3	108.6	5.1
〃	2	20 241	57 005	53 219	110 224	51 476	49 482	100 958	5.45	107.1	109.2	13.5
〃	3	20 414	57 897	53 973	111 870	52 169	49 993	102 162	5.48	107.3	109.5	14.6
〃	4	20 777	58 995	54 929	113 924	53 131	50 868	104 000	5.48	107.4	109.5	18.4
〃	5	21 472	61 295	57 551	118 846	55 369	52 698	108 067	5.34	106.5	110.0	43.2
〃	6	22 616	61 510	58 363	119 873	56 295	53 630	109 925	5.30	105.3	109.0	8.6
〃	7	25 209	67 276	59 716	126 992	59 061	56 215	115 276	5.42	101.4	110.1	59.4
〃	8	17 594	46 693	44 412	91 105	47 502	45 212	92 714	5.17	105.1	98.2	(—) 203.8
〃	9	17 921	47 119	44 796	91 915	48 066	46 280	94 346	5.10	105.2	97.4	8.9
					鎌	倉	郡					
大正	15	11 010	33 156	33 365	66 521	33 026	32 514	65 540	6.04	99.4	101.5	65.7
〃	14	11 715	33 175	34 118	67 293	32 414	32 239	64 753	5.74	97.2	103.9	11.6
昭和	元	12 073	34 641	35 088	69 729	33 487	32 974	66 461	5.77	98.7	104.9	36 2
〃	2	12 356	34 979	35 278	70 257	34 038	33 830	67 868	5.69	99.2	103.5	7.6
〃	3	12 789	37 662	36 746	74 408	35 114	34 324	69 438	5.82	102.5	107.2	59.1
〃	4	13 118	38 663	37 656	76 319	36 418	35 199	71 617	5.82	102.7	106.6	25.7
〃	5	14 895	40 734	40 365	81 099	36 310	35 719	72 029	5.44	100.9	112.6	62.6
〃	6	15 328	41 955	41 636	83 591	36 993	36 582	73 535	5.45	100.7	113.6	30.7
〃	7	15 709	42 895	42 301	85 196	38 350	37 634	75 984	5.42	101.4	111.8	19.2
〃	8	16 196	43 868	43 445	87 313	40 342	39 622	79 646	5.39	100.9	109.1	24.8
〃	9	16 718	45 300	44 770	90 070	39 447	38 784	78 231	5.40	101.2	115.1	31.5
					高	座	郡					
大正	13	19 230	60 381	59 906	120 287	66 995	64 866	131 861	6.25	100.8	91.2	9.3
〃	14	20 050	60 311	59 809	120 120	67 418	65 757	133 175	5.99	100.8	90.2	(—) 1.4
昭和	元	20 179	61 696	60 307	122 003	68 175	66 007	134 182	6.05	102.3	90.9	15.7
〃	2	20 480	62 398	61 564	123 962	98 019	66 695	134 714	6.05	101.4	92.0	16.1
〃	3	21 218	64 710	64 064	128 774	70 744	69 258	140 002	6.07	101.0	92.0	38.8
〃	4	21 417	65 644	64 688	129 832	71 492	70 063	141 555	6.06	100.7	91.7	8.2

16. 戸口郡市別（續）

		現住戸數	現住人口 男	現住人口 女	現住人口 計	本籍人口 男	本籍人口 女	本籍人口 計	現住戸數一ニ付現住人口	現住人口女百ニ付男	本籍人口百ニ付現在人口	現在人口末ニ付年千人口増加歩合
									人	人	人	人
昭和	5	22 130	64 631	64 650	129 281	72 171	70 522	142 693	5.84	100.0	90.6	4.2
〃	6	22 548	66 445	66 809	133 254	71 546	70 032	141 578	5.90	99.4	94.1	30.7
〃	7	22 824	67 396	67 528	134 924	72 830	70 999	143 829	5.91	99.8	93.8	12.5
〃	8	23 446	68 576	68 367	136 943	73 784	71 620	145 404	5.84	100.3	94.2	14.9
〃	9	23 777	69 421	69 515	138 936	74 341	72 152	146 493	5.80	99.9	94.8	14.5
					中		郡					
大正	13	21 095	61 283	62 592	123 875	68 986	67 241	136 227	5.87	97.9	90.9	23.0
〃	14	22 874	64 031	66 521	130 552	69 421	67 993	137 414	5.71	96.3	95.0	53.9
昭和	元	22 731	66 399	66 908	133 307	69 835	68 072	137 907	5.86	99.2	96.7	21.1
〃	2	22 927	66 272	65 337	131 609	71 081	69 883	140 964	5.76	101.4	93.4	12.1
〃	3	23 081	66 998	67 598	134 596	73 151	71 052	144 203	5.83	99.1	93.3	22.7
〃	4	23 502	67 611	69 375	136 986	74 159	72 220	146 379	5.83	97.5	93.6	16.2
〃	5	24 750	67 108	67 974	135 082	74 771	73 080	147 851	5.46	98.7	91.4	13.9
〃	6	25 209	68 994	69 607	138 601	76 010	74 341	150 351	5.49	99.1	92.1	26.1
〃	7	17 824	52 038	51 440	103 478	64 612	62 917	127 529	5.80	101.2	81.1	(—) 253.4
〃	8	17 928	52 318	51 173	103 491	65 458	63 358	128 816	5.77	102.2	80.3	0.1
〃	9	18 009	52 796	51 613	104 409	66 250	64 061	130 311	5.80	102.3	80.1	3.8
					足	柄	上	郡				
大正	13	8 093	25 141	24 797	49 938	28 590	27 556	56 146	6.17	101.4	88.9	7.2
〃	14	8 162	24 780	24 558	49 338	28 203	27 375	55 578	6.04	100.9	88.8	(—) 12.0
昭和	元	8 320	25 060	25 190	50 250	28 462	27 902	56 364	6.04	99.5	89.2	18 5
〃	2	8 338	25 355	25 724	51 079	28 984	28 653	57 637	6.13	98.6	88.6	16.5
〃	3	8 354	25 685	26 015	51 700	29 120	28 592	57 712	6.19	98.7	89.6	12.2
〃	4	8 370	25 726	25 992	51 718	29 914	29 189	59 103	6.18	99.0	87.5	0.3
〃	5	8 770	25 323	25 854	51 177	29 585	28 985	58 570	5.84	97.9	87.4	(—) 10.5
〃	6	8 784	25 531	26 193	51 724	30 161	29 704	59 865	5.88	99.7	86.4	10.7
〃	7	8 856	25 995	26 556	52 551	30 707	30 155	60 862	5.93	97.9	86.3	16.0
〃	8	8 900	26 446	26 936	53 382	31 918	31 317	63 253	5.99	98.1	84.4	15.8
〃	9	8 885	26 367	26 600	52 967	32 203	31 542	63 745	6.00	99.1	83.1	(—) 7.7
					足	柄	下	郡				
大正	13	16 224	47 116	45 833	92 949	47 043	45 557	92 600	5.73	101.4	100.4	43.3
〃	14	16 896	47 500	46 324	93 824	47 137	49 147	93 284	5.55	102.5	100.6	9.4
昭和	元	17 032	47 503	46 734	94 237	48 018	46 793	94 811	5.53	101.6	99.4	4.4
〃	2	16 933	47 166	46 241	93 407	48 321	46 649	94 970	5.52	102.0	98.4	8.9
〃	3	17 072	48 497	47 336	95 833	45 617	48 005	97 622	5.61	102.5	89.2	26.0

16. 戸口郡市別 (續)

	現住戸數	現住人口 男	現住人口 女	現住人口 計	本籍人口 男	本籍人口 女	本籍人口 計	現住戸數一ニ付現住人口	現住人口女百ニ付男	本籍人口百ニ付現在人口	前年末ニ付現住人口増加千歩合
								人	人	人	人
昭和 4	17 284	48 260	47 552	95 812	49 751	48 219	97 790	5.54	101.5	97.8	(—) 0.2
〃 5	18 583	49 716	49 073	98 789	51 584	50 167	101 751	5.32	101.3	97.1	31.1
〃 6	18 475	50 855	49 624	100 479	52 009	50 732	102 741	5.44	102.4	97.7	17.1
〃 7	18 584	51 195	50 873	102 068	52 833	51 528	104 361	6.15	100.6	67.8	15.8
〃 8	18 633	51 445	51 099	102 544	53 362	52 142	105 504	5.50	100.6	97.1	6.7
〃 9	18 786	51 972	51 928	103 900	54 024	52 939	106 963	5.50	100.1	97.1	13.2

愛甲郡

	現住戸數	現住人口 男	現住人口 女	現住人口 計	本籍人口 男	本籍人口 女	本籍人口 計	現住戸數一ニ付現住人口	現住人口女百ニ付男	本籍人口百ニ付現在人口	前年末ニ付現住人口増加千歩合
大正 13	7 029	20 883	20 062	40 945	24 332	23 339	47 671	5.83	104.1	85.9	7.9
〃 14	7 132	21 007	19 923	40 930	24 442	23 409	47 851	5.74	105.4	85.5	0.4
昭和 元	7 250	21 161	20 224	41 385	25 056	23 958	49 014	5.71	104.6	84.4	11.1
〃 2	7 298	21 505	20 549	42 054	25 453	24 297	49 750	6.76	104.7	83.5	16.2
〃 3	7 352	21 943	20 844	42 787	26 051	24 830	50 881	5.82	105.3	84.1	17.4
〃 4	7 464	22 238	21 207	43 445	26 547	25 285	56 832	5.82	104.9	83.8	15.4
〃 5	7 623	22 049	21 173	43 222	26 356	24 967	51 323	5.67	104.1	84.2	(—) 5.1
〃 6	7 575	22 371	21 411	43 782	26 715	25 319	52 034	5.77	104.4	84.1	13.0
〃 7	7 660	22 457	21 898	44 355	27 249	25 934	53 183	5.79	102.4	83.4	13.1
〃 8	7 731	23 146	21 973	45 119	27 570	26 096	53 666	5.83	105.3	84.0	17.2
〃 9	7 781	23 166	22 391	45 557	27 807	26 421	54 228	5.90	103.5	84.0	9.7

津久井郡

	現住戸數	現住人口 男	現住人口 女	現住人口 計	本籍人口 男	本籍人口 女	本籍人口 計	現住戸數一ニ付現住人口	現住人口女百ニ付男	本籍人口百ニ付現在人口	前年末ニ付現住人口増加千歩合
大正 13	5 427	16 025	16 470	32 495	18 668	18 767	37 431	5.99	104.1	85.9	24.7
〃 14	5 587	15 161	15 803	30 964	18 762	19 001	37 863	5.54	105.4	85.5	47.1
昭和 元	5 501	15 682	16 074	31 756	19 283	19 352	58 635	5.77	104.6	84.4	25.6
〃 2	5 482	15 798	16 274	32 072	19 716	19 599	39 315	5.85	104.7	83.5	10.0
〃 3	5 472	15 577	15 975	31 552	19 961	20 842	39 803	5.77	105.3	84.1	16.2
〃 4	5 452	15 618	15 893	31 511	20 248	20 124	40 372	5.78	98.3	78.1	1.3
〃 5	5 507	15 298	15 520	30 818	20 663	20 514	41 177	5.60	98.6	74.8	22.0
〃 6	5 476	15 447	15 773	31 220	20 961	20 869	41 830	5.70	97.9	74.6	13.0
〃 7	7 660	22 457	21 898	44 355	27 249	25 934	53 183	5.79	102.4	83.4	18.2
〃 8	5 478	15 476	15 666	31 142	21 441	21 236	42 677	5.68	98.7	72.9	(—) 297.8
〃 9	5 491	15 665	15 780	31 445	21 735	21 310	43 045	5.70	99.3	73.1	9.7

17. 戸口市町村別

	現住戸數	現住人口 男	現住人口 女	現住人口 計	本籍人口 男	本籍人口 女	本籍人口 計	現住戸數一ニ付現住人口	現住人口女百ニ付男	本籍人口百ニ付現住人口
								人	人	人
橫濱市	154 181	361 700	342 200	703 900	226 719	222 331	449 050	4.6	105.7	156.8
橫須賀市	31 430	106 401	65 478	171 879	39 407	38 559	77 966	5.5	162.5	220.5
川崎市	32 685	76 998	73 377	150 375	33 101	32 707	65 808	4.6	104.9	228.5
平塚市	8 207	18 652	20 987	39 639	13 215	13 195	26 410	4.8	88.9	150.1
久良岐郡	2 348	6 457	5 898	12 355	5 983	5 884	11 867	5.3	109.5	104.1
金澤町	1 367	3 925	3 474	7 399	3 386	3 423	6 809	5.4	113.0	108.7
六浦莊村	981	2 532	2 424	4 956	2 597	2 461	5 058	5.1	104.5	98.0
橘樹郡	6 147	18 998	17 935	36 933	18 864	17 666	36 530	6.0	105.9	101.1
日吉村	897	2 857	2 468	5 325	2 795	2 414	5 209	5.9	115.8	102.2
高津町	1 793	4 750	4 580	9 330	3 727	3 618	7 345	5.2	103.7	127.0
橘村	392	1 647	1 595	3 242	1 685	1 621	3 306	8.3	103.3	98.1
宮前村	590	2 153	2 027	4 180	2 445	2 267	4 712	7.1	106.2	88.7
向丘村	511	1 728	1 650	3 378	2 012	1 825	3 837	6.6	104.7	88.0
生田村	683	2 276	2 140	4 416	2 325	2 161	4 486	6.5	106.4	98.4
稻田町	1 281	3 587	3 475	7 062	3 875	3 760	7 635	5.5	103.2	139.6
都筑郡	7 097	22 094	21 555	43 649	26 902	26 073	52 975	6.2	102.5	82.4
都田村	934	2 957	2 838	5 795	3 671	3 538	7 209	6.2	104.2	80.4
新田村	578	1 825	1 779	3 604	2 382	2 348	4 730	6.2	102.6	76.2
中川村	578	1 802	1 764	3 566	1 908	1 884	3 792	6.2	102.2	94.0
山內村	565	1 657	1 554	3 211	1 981	1 812	3 793	5.7	106.6	84.7
柿生村	587	1 795	1 785	3 580	2 389	2 272	4 661	6.1	100.6	76.8
岡上村	69	230	225	455	312	291	603	6.6	102.2	75.5
中里村	810	2 437	2 417	4 854	3 160	3 118	6 278	6.0	100.8	77.3
田奈村	738	2 383	2 288	4 671	2 716	2 676	5 392	6.3	104.2	86.6
新治村	900	2 651	2 608	5 259	3 278	3 044	6 322	5.8	101.6	83.2
都岡村	657	2 212	2 186	4 398	2 457	2 450	4 907	6.7	101.2	89.6
二俣川村	681	2 145	2 111	4 256	2 648	2 640	5 288	6.2	101.6	80.5

17. 戸口市町村別（續）

	現住戸數	現住人口 男	現住人口 女	現住人口 計	本籍人口 男	本籍人口 女	本籍人口 計	現住戸數一に付現住人口 人	現住人口女百に付男 人	本籍人口百に付現住人口 人
三浦郡	17 921	47 119	44 796	91 915	48 066	46 280	94 346	5.1	105.2	97.4
浦賀町	4 100	10 778	10 236	21 014	9 980	9 880	19 860	5.1	105.3	105.8
久里濱村	786	2 101	2 015	4 116	2 579	2 365	4 944	5.2	104.3	93.3
葉山町	1 779	4 757	4 678	9 435	4 780	4 712	9 492	5.3	101.7	99.4
逗子町	3 629	8 498	8 189	16 687	5 543	5 498	11 041	4.6	103.8	151.1
北下浦村	659	2 006	1 882	3 888	2 646	2 503	5 149	5.9	106.6	75.5
南下浦村	1 190	3 788	3 470	7 258	5 012	4 557	9 569	6.1	109.2	75.8
三崎町	2 695	6 365	6 117	12 482	6 839	6 647	13 486	4.6	104.1	92.6
初聲村	630	1 900	1 813	3 713	2 569	2 538	5 107	5.9	104.8	72.7
長井町	995	2 844	2 496	5 340	3 237	2 972	6 209	5.4	113.9	86.0
武山村	446	1 171	1 161	2 332	1 532	1 496	3 028	4.2	100.9	77.0
西浦村	1 012	2 911	2 739	5 650	3 349	3 112	6 461	5.6	106.3	87.4
鎌倉郡	16 718	45 300	44 770	90 070	39 447	38 784	78 231	5.4	101.2	115.1
戸塚町	1 495	3 277	3 366	6 643	2 685	2 665	5 350	4.7	100.9	12.2
中川村	650	2 198	2 159	4 357	2 803	2 680	5 483	6.7	101.8	79.5
川上村	501	1 495	1 517	3 012	1 875	1 821	3 696	6.0	98.5	81.5
永野村	225	829	809	1 638	912	920	1 832	7.3	102.5	89.4
豊田村	435	1 357	1 354	2 711	1 789	1 769	3 558	6.2	100.2	76.2
本郷村	552	1 833	1 733	3 566	2 260	2 118	4 378	6.5	105.8	81.5
大船町	1 815	4 673	4 402	9 075	3 720	3 555	7 275	5.0	106.6	124.7
鎌倉町	6 243	15 110	15 027	30 137	8 095	8 166	16 261	4.8	105.5	185.3
腰越町	1 175	3 020	2 863	5 883	2 392	2 316	4 708	5.0	105.9	125.0
片瀬町	1 065	2 717	2 566	5 283	2 474	2 421	4 895	5.0	97.4	107.9
深澤村	435	1 375	1 412	2 787	1 482	1 561	3 043	6.4	101.2	91.6
村岡村	248	839	829	1 668	1 075	1 037	2 112	6.7	98.6	79.0
大正村	518	1 692	1 716	3 408	2 103	2 019	4 122	6.6	98.6	82.7
中和田村	828	2 907	2 949	5 856	3 254	3 195	6 449	7.1	98.6	90.8
瀬谷村	623	1 978	2 068	4 046	2 528	2 541	5 069	6.5	95.6	79.8

17. 戸口市町村別（續）

	現住戸數	現住人口 男	現住人口 女	現住人口 計	本籍人口 男	本籍人口 女	本籍人口 計	現住戸數一に付現住人口 人	現住人口女百に付男 人	本籍人口百に付現住人口 人
高座郡	23 777	69 421	69 515	138 936	74 341	72 152	146 493	5.8	99.9	94.8
藤澤町	5 422	13 528	14 095	27 623	11 213	11 125	22 338	5.1	96.0	123.7
茅ヶ崎町	4 463	12 235	12 213	24 448	11 985	11 762	23 747	5.5	100.2	103.0
寒川村	1 055	3 432	3 329	6 761	3 916	3 775	7 691	6.4	103.1	87.9
小出村	594	2 028	1 942	3 970	2 240	2 122	4 362	6.7	104.4	91.0
御所見村	700	2 289	2 207	4 496	3 003	2 819	5 822	6.4	103.7	77.2
有馬村	635	2 214	2 191	4 405	2 799	2 684	5 483	6.9	101.0	80.3
海老名村	1 064	3 047	3 013	6 060	3 726	3 612	7 338	5.7	101.1	82.6
座間村	1 034	3 198	3 134	6 332	3 391	3 348	6 739	6.1	102.0	94.0
新磯村	525	1 559	1 517	3 076	1 923	1 911	3 834	5.9	102.8	80.2
麻溝村	582	1 923	1 886	3 809	2 227	2 098	4 325	6.5	102.0	88.1
田名村	746	2 162	2 259	4 421	2 318	2 439	4 757	5.9	95.7	92.9
上溝町	828	2 326	2 385	4 711	2 521	2 533	5 054	5.7	97.5	93.2
大澤村	667	2 138	2 315	4 453	2 806	2 676	5 482	6.7	92.4	81.2
相原村	853	2 492	2 460	4 952	2 834	2 739	5 573	5.8	101.3	88.9
大野村	905	3 008	2 938	5 946	3 483	3 308	6 791	6.6	102.4	87.6
大和村	978	3 047	2 993	6 040	3 236	3 103	6 339	6.2	101.8	95.3
綾瀬村	950	3 093	2 898	5 991	4 250	4 027	8 277	6.3	106.7	72.4
淵谷村	1 063	3 180	3 307	6 487	3 441	3 261	6 702	6.1	96.2	96.8
六會村	713	2 522	2 433	4 955	3 029	2 810	5 839	6.9	103.7	84.9
中郡	18 009	52 796	51 613	104 409	66 250	64 061	130 311	5.8	102.3	80.1
大磯町	2 018	4 939	4 771	9 710	5 790	5 640	11 430	4.8	103.5	85.0
國府村	742	2 453	2 398	4 851	3 366	3 277	6 643	6.5	102.3	73.0
吾妻村	1 495	4 372	4 030	8 402	4 561	4 228	8 789	5.6	108.5	95.6
大野村	1 165	3 786	3 628	7 414	4 211	4 026	8 237	6.4	104.4	90.0
神田村	455	1 413	1 337	2 750	2 015	1 969	3 984	6.0	105.7	69.0
相川村	417	1 231	1 147	2 378	1 943	1 831	3 774	5.7	107.3	63.0

17. 戸口市町村別（續）

	現住戸數	現住人口 男	現住人口 女	現住人口 計	本籍人口 男	本籍人口 女	本籍人口 計	現住戸一ニ付現住人口	現住人口女百ニ付男	本籍人口百ニ付現住人口
								人	人	人
成瀬村	489	1 433	1 418	2 851	2 082	2 098	4 180	5.8	101.1	68.2
大田村	394	1 142	1 198	2 340	1 846	1 820	3 666	5.9	95.3	63.8
城島村	271	784	794	1 578	1 308	1 311	2 619	5.8	98.7	60.3
岡崎村	291	889	846	1 735	1 417	1 365	2 782	6.0	105.1	62.4
豊田村	270	827	775	1 602	1 215	1 151	2 366	5.9	106.7	67.7
金田村	200	616	614	1 230	935	918	1 853	6.2	100.3	66.4
旭村	454	1 484	1 552	3 036	2 257	2 178	4 435	6.7	95.6	68.5
土澤村	499	1 882	1 500	3 382	2 205	1 759	3 964	6.8	125.5	85.3
金目村	503	1 785	1 753	3 538	2 271	2 108	4 379	7.0	101.8	80.8
伊勢原町	967	2 554	2 538	5 092	2 696	2 669	5 365	5.3	100.6	94.9
高部屋村	623	1 798	1 851	3 649	2 768	2 703	5 471	5.9	97.1	66.7
大山町	317	908	848	1 756	1 277	1 182	2 459	5.5	107.1	71.4
比々多村	553	1 743	1 698	3 441	2 360	2 282	4 642	6.2	102.7	74.1
大根村	630	2 007	1 901	3 908	2 450	2 422	4 872	6.2	105.6	80.2
秦野町	2 232	5 677	6 003	11 680	4 372	4 555	8 927	5.2	94.6	130.8
東秦野村	707	2 282	2 323	4 605	3 581	3 568	7 149	6.5	98.2	64.4
西秦野村	878	2 492	2 427	4 919	3 672	3 603	7 275	5.6	102.7	67.6
南秦野村	900	2 539	2 660	5 199	3 102	3 168	6 270	5.8	95.5	82.9
北秦野村	539	1 760	1 603	3 363	2 550	2 230	4 780	6.2	109.5	70.4
足柄上郡	8 885	26 367	26 600	52 967	32 203	31 542	63 745	6.0	99.1	83.1
寄村	330	1 166	1 120	2 286	1 436	1 382	2 818	6.9	104.1	81.1
上秦野村	332	1 062	986	2 048	1 531	1 426	2 957	6.2	107.7	69.3
中井村	832	2 713	2 593	5 306	3 574	3 418	6 992	6.4	104.6	75.9
上中村	206	614	646	1 260	770	764	1 534	6.1	95.0	82.1
山田村	140	445	489	934	514	547	1 061	6.7	91.0	88.0
曾我村	466	1 403	1 473	2 876	2 043	1 995	4 038	6.2	95.2	71.2
金田村	365	1 091	1 173	2 264	1 588	1 530	3 118	6.2	93.0	72.6
松田町	1 028	2 609	2 714	5 323	1 996	2 082	4 078	5.2	96.1	130.5
川村	1 462	4 035	4 035	8 070	4 135	4 083	8 218	5.5	100.0	98.2
共和村	102	328	339	667	599	583	1 182	6.5	96.8	56.4

17. 戸口市町村別（續）

	現住戸數	現住人口 男	現住人口 女	現住人口 計	本籍人口 男	本籍人口 女	本籍人口 計	現住戸一ニ付現住人口	現住人口女百ニ付男	本籍人口百ニ付現住人口
								人	人	人
清水村	319	1 012	1 034	2 046	1 302	1 325	2 627	6.4	97.9	77.9
三保村	290	995	928	1 923	1 054	984	2 038	6.6	107.2	94.4
北足柄村	316	1 015	1 009	2 024	1 442	1 404	2 846	6.4	100.6	71.1
南足柄村	764	2 399	2 294	4 693	2 868	2 709	5 577	6.1	104.6	84.1
福澤村	459	1 359	1 428	2 787	2 044	1 933	3 977	6.1	95.2	70.1
酒田村	343	1 028	1 010	2 038	1 343	1 338	2 681	5.9	101.8	76.0
吉田島村	265	539	753	1 292	675	690	1 365	4.9	71.6	94.7
櫻井村	282	796	784	1 580	1 092	1 130	2 222	5.6	101.5	71.1
岡本村	584	1 758	1 792	3 550	2 197	2 219	4 416	6.1	98.1	80.4
足柄下郡	18 786	51 972	51 928	103 900	54 024	52 939	106 963	5.5	100.1	97.1
小田原町	5 531	13 539	13 566	27 105	13 893	13 724	27 617	4.9	99.8	98.1
足柄村	2 485	7 593	7 391	14 984	7 461	7 225	14 686	6.0	102.7	102.0
豊川村	244	743	845	1 588	1 123	1 187	2 310	6.5	87.9	68.7
上府中村	323	943	953	1 896	1 049	1 057	2 106	5.9	99.0	90.0
下府中村	331	991	953	1 944	1 328	1 177	2 505	5.9	104.0	77.6
下曾我村	386	1 208	1 339	2 547	1 625	1 691	3 316	6.6	90.2	76.8
田島村	137	482	500	982	663	681	1 344	7.2	96.4	73.1
下中村	475	1 588	1 543	3 131	2 129	1 997	4 126	6.6	102.9	75.9
前羽村	485	1 473	1 536	3 009	1 601	1 636	3 237	6.2	95.9	93.0
國府津町	782	2 159	2 139	4 298	2 005	1 958	3 963	5.5	100.9	108.5
酒匂村	1 347	3 338	3 347	6 685	3 545	3 480	7 025	5.0	99.7	95.2
大窪村	802	2 158	1 992	4 150	2 061	1 890	3 951	5.2	108.3	105.0
湯本町	520	1 502	1 412	2 914	1 546	1 525	3 071	5.6	106.4	94.9
温泉村	354	990	1 020	2 010	953	904	1 857	5.7	97.1	108.2
宮城野村	326	936	922	1 858	736	761	1 497	5.7	101.5	124.1
仙石原村	227	622	612	1 234	453	470	923	5.4	101.6	133.7
箱根町	107	333	300	633	411	459	870	5.9	111.0	72.8
元箱根村	98	268	279	547	251	223	474	6.1	96.1	115.4
蘆之湯村	19	41	55	96	35	38	73	9.6	74.5	131.5
早川村	397	1 082	1 097	2 179	1 080	1 085	2 165	5.5	98.6	100.6

17. 戸口市町村別（續）

	現住戸數	現住人口 男	現住人口 女	現住人口 計	本籍人口 男	本籍人口 女	本籍人口 計	現住戸數一ニ付現住人口	現住人口女百ニ付男	本籍人口百ニ付現住人口
								人	人	人
片浦村	379	1 373	1 338	2 711	1 403	1 346	2 749	7.2	102.6	98.6
岩村	293	812	824	1 636	819	820	1 639	5.6	98.5	99.8
眞鶴町	905	2 307	2 376	4 683	2 280	2 250	4 530	5.2	97.1	103.4
福浦村	217	772	733	1 505	773	728	1 501	6.9	105.3	100.3
吉濱村	638	1 968	1 927	3 895	2 417	2 271	4 688	6.1	102.1	83.1
湯河原町	987	2 751	2 929	5 680	2 384	2 356	4 740	5.8	93.9	119.8
愛甲郡	7 781	23 166	22 391	45 557	27 807	26 421	54 228	5.9	103.5	84.0
厚木町	1 461	3 483	3 515	6 998	2 830	2 748	5 578	4.8	99.1	125.5
依知村	602	1 884	1 853	3 737	2 501	2 313	4 814	6.2	101.7	77.6
中津村	592	1 761	1 698	3 459	2 292	2 143	4 435	5.8	103.7	78.0
高峰村	512	1 706	1 785	3 491	2 102	2 136	4 238	6.8	95.6	82.4
愛川村	892	2 632	2 802	5 434	2 344	2 282	4 626	6.1	93.9	117.5
荻野村	770	2 218	2 177	4 395	2 887	2 843	5 730	5.7	101.9	76.7
三田村	183	571	550	1 121	721	733	1 454	6.1	103.8	77.1
棚澤村	50	190	157	347	233	212	445	6.9	121.0	78.0
下川入村	131	454	415	869	542	507	1 049	6.6	109.4	82.8
妻田村	150	526	468	994	718	651	1 369	6.6	112.4	72.6
及川村	80	261	251	512	355	339	694	6.4	104.0	73.8
林村	85	278	273	551	383	360	743	6.5	101.8	74.2
小鮎村	639	2 154	1 769	3 923	3 155	2 859	6 014	6.1	121.8	65.2
煤ヶ谷村	370	1 079	989	2 068	1 406	1 279	2 685	5.6	109.1	77.0
宮ヶ瀬村	158	438	387	825	514	464	978	5.2	113.2	84.4
玉川村	432	1 443	1 322	2 765	1 948	1 789	3 737	6.4	109.2	74.0
南毛利村	674	2 088	1 980	4 068	2 876	2 763	5 639	6.0	105.5	72.1
津久井郡	5 491	15 665	15 780	31 445	21 735	21 310	43 045	5.7	99.3	73.1
川尻村	406	1 156	1 148	2 304	1 702	1 641	3 343	5.7	100 7	68.9
湘南村	172	506	511	1 017	709	701	1 410	5.9	99.0	72.1
三澤村	165	449	445	894	696	708	1 404	5.4	100.9	63.7
中野町	720	1 870	1 854	3 724	2 521	2 450	4 971	5.2	100.9	74.9
串川村	809	2 189	2 278	4 467	3 027	2 956	5 983	5.5	96.1	74.7
鳥屋村	337	856	826	1 682	1 097	1 057	2 154	5.0	103.6	78.1
青野原村	341	985	978	1 963	1 446	1 368	2 814	5.8	100.7	69.8
青根村	228	611	599	1 210	728	709	1 437	5.3	102.0	84.2
内郷村	370	1 192	1 161	2 353	1 789	1 720	3 509	6.4	102.7	67.1
千木良村	206	593	660	1 253	961	997	1 958	6.1	89.8	64.0

17. 戸口市町村別（續）

	現住戸數	現住人口 男	現住人口 女	現住人口 計	本籍人口 男	本籍人口 女	本籍人口 計	現住戸數一ニ付現住人口	現住人口女百ニ付男	本籍人口百ニ付現住人口
								人	人	人
小原村	73	197	264	461	355	389	744	6.3	74.6	62.0
與瀬町	260	687	718	1 405	725	772	1 497	5.4	95.7	93.9
吉野村	150	423	439	862	699	687	1 386	5.7	96.4	62.2
小淵村	130	375	393	768	605	661	1 266	5.9	95.4	60.7
澤井村	125	427	443	870	576	597	1 173	7.0	96.4	74.2
日連村	173	544	497	1 041	818	786	1 604	6.0	109.5	64.9
名倉村	124	412	422	834	619	601	1 220	6.7	97.6	68.4
牧野村	462	1 431	1 429	2 860	1 520	1 497	3 017	6.2	100.1	94.8
佐野川村	240	762	715	1 477	1 142	1 013	2 155	6.2	106.6	68.5

18. 現住人多寡別町村數

		一千人未滿	一千人以上	二千人以上	三千人以上	四千人以上	五千人以上	六千人以上	七千人以上	八千人以上	九千人以上	一萬人以上	計
大正	13	23	32	28	38	32	17	6	2	2	2	13	195
〃	14	20	31	30	33	30	18	6	3	3	1	14	189
昭和	元	21	29	29	33	33	15	7	3	3	—	15	188
〃	2	20	30	28	31	30	16	4	3	2	1	12	177
〃	3	20	27	28	32	28	16	6	4	2	2	12	177
〃	4	20	27	27	33	26	15	9	4	2	2	11	176
〃	5	21	28	29	31	22	16	12	2	1	3	11	176
〃	6	19	28	27	32	25	15	13	2	1	2	12	176
〃	7	19	28	28	29	26	16	12	3	1	2	11	175
〃	8	20	26	27	28	27	17	9	2	3	3	9	171
〃	9	19	27	25	30	27	16	8	4	2	4	9	171

19. 出入人員

		出入人員總數			同上ノ内出寄留者		
		男	女	計	男	女	計
大正	13	107 435	95 415	202 880	99 624	93 417	193 041
〃	14	114 840	103 224	218 064	107 506	101 206	208 712
昭和	元	117 728	104 833	222 561	110 979	102 810	213 780
〃	2	115 110	103 604	218 714	108 385	101 669	210 054
〃	3	123 549	112 219	235 768	116 637	109 997	226 634
〃	4	129 347	115 911	245 258	122 142	113 532	235 974
〃	5	139 852	126 983	266 835	132 114	124 587	256 701
〃	6	145 747	132 848	278 595	137 696	130 176	267 872
〃	7	152 299	138 166	290 465	143 839	135 519	279 358
〃	8	159 898	145 008	304 906	151 067	142 163	293 230
〃	9	167 734	152 699	320 433	157 804	149 653	307 457

20. 出入人口

	出寄留										
	自郡内他町村ヘ		自縣内他郡市ヘ		他府縣ヘ		樺太ヘ		計		
	男	女	男	女	男	女	男	女	男	女	計
大正 13	15 732	14 813	36 020	33 135	47 870	45 409	245	141	99 867	93 498	193 365
〃 14	16 324	15 617	38 552	36 303	52 630	49 285	224	141	107 730	101 346	209 076
昭和 元	16 116	15 536	39 099	36 668	55 764	50 597	263	163	111 242	102 964	214 206
〃 2	15 885	14 888	37 777	36 377	54 481	50 237	242	167	108 385	101 669	210 054
〃 3	15 651	14 896	39 269	28 002	61 717	57 009	288	161	116 925	110 158	227 083
〃 4	15 911	14 990	38 901	36 808	67 324	61 734	289	155	122 431	113 687	236 118
〃 5	17 465	16 577	41 916	40 809	72 417	67 025	316	176	132 114	124 587	256 701
〃 6	17 668	16 924	43 743	43 359	76 285	70 893	330	190	138 026	130 366	268 392
〃 7	17 547	16 836	46 557	44 410	79 417	74 090	318	183	143 839	135 519	279 358
〃 8	17 584	17 046	47 705	45 453	85 434	79 433	344	231	151 067	142 163	293 230
〃 9	18 095	17 383	50 827	48 246	88 545	83 843	337	181	157 804	149 653	307 457
横濱市	—	—	7 862	7 532	35 531	33 314	159	80	43 552	40 926	84 478
横賀須市	—	—	2 224	2 161	3 977	3 691	10	4	6 211	5 856	12 067
川崎市	—	—	1 410	1 210	3 487	3 227	7	5	4 904	4 442	9 346
平塚市	—	—	966	1 153	1 074	1 003	—	—	2 040	2 156	4 196
久良岐郡	97	108	661	846	463	686	—	—	1 221	1 640	2 861
橘樹郡	352	298	503	424	2 190	1 990	3	3	3 048	2 715	5 763
都筑郡	543	587	3 319	3 194	2 109	2 067	2	4	5 973	5 852	11 825
三浦郡	1 852	1 619	4 388	3 906	6 355	6 713	1	—	12 596	12 238	24 834
鎌倉郡	1 373	1 357	4 563	4 265	2 668	2 561	11	6	8 615	8 189	16 804
高座郡	2 574	2 387	5 911	5 268	6 072	5 616	11	6	14 568	13 277	27 845
中郡	5 247	5 181	7 629	7 320	7 373	6 992	58	35	20 307	19 528	39 835
足柄上郡	1 217	1 206	3 032	2 980	3 649	3 550	25	7	7 923	7 743	15 666
足柄下郡	2 814	2 486	3 204	3 048	6 356	5 566	20	15	12 394	11 115	23 509
愛甲郡	1 191	1 185	3 348	3 225	2 797	2 681	12	4	7 348	7 005	14 443
津久井郡	835	969	1 807	1 714	4 444	4 186	18	12	7 104	6 881	13 985
計	18 095	17 383	50 827	48 246	88 545	83 843	337	181	157 804	149 653	307 457

人口

入人員 入寄留者			本籍人口十ニ付 出入人員		
男	女	計	總數	同上ノ内出寄留者	入人員
			人	人	人
180 335	158 100	338 435	141.1	168.1	296.1
208 921	183 764	392 685	185.7	177.9	334.3
215 212	187 826	403 038	185.1	177.8	335.2
227 631	200 478	428 109	178.2	171.2	348.0
244 265	218 212	462 477	182.9	175.9	358.8
257 543	228 821	486 364	191.1	183.7	379.0
270 328	240 483	510 861	203.2	195.4	389.1
286 953	256 332	543 285	209.7	201.6	408.9
285 680	257 783	543 463	212.8	204.7	398.3
300 377	273 043	573 420	218.7	210.3	389.8
330 659	295 977	626 636	222.8	213.8	435.7

口

其他 在監者		在朝鮮		在臺灣		在外國		其他		計		
男	女	男	女	男	女	男	女	男	女	男	女	計
441	10	733	529	384	297	1 778	1 081	4 232	—	107 435	95 415	202 850
438	2	766	549	392	282	1 706	1 046	3 808	—	114 840	103 225	218 065
545	3	765	539	289	233	1 626	1 040	3 261	—	117 728	104 833	222 561
552	12	861	648	283	219	1 536	914	3 423	142	115 110	103 604	218 714
417	43	761	602	274	227	1 502	995	3 670	194	123 549	112 219	235 768
475	11	815	650	325	271	1 557	1 069	3 844	223	129 347	115 911	245 258
340	16	886	700	388	290	1 619	1 152	4 505	238	139 852	126 283	266 835
375	6	895	686	398	300	1 825	1 201	4 228	280	145 747	132 848	278 595
471	6	945	703	447	340	1 924	1 301	4 673	297	152 299	138 166	290 465
557	22	984	765	458	327	2 046	1 437	4 786	294	159 898	145 008	304 906
710	25	1155	820	458	347	2 007	1 437	5 600	417	167 734	152 699	320 433
388	21	37	14	31	26	84	42	1 216	—	45 308	41 029	86 337
69	—	13	9	11	8	40	44	178	—	6 522	5 917	12 439
35	—	55	15	15	6	51	35	170	—	5 230	4 498	9 728
9	—	13	10	—	—	37	19	95	—	2 194	2 185	4 379
7	—	4	3	—	—	12	16	53	—	1 297	1 659	2 956
7	—	13	3	5	1	11	8	151	5	3 235	2 732	5 967
6	1	48	20	20	11	45	20	263	12	6 355	5 916	12 271
31	—	37	27	22	20	99	66	403	29	13 188	12 380	25 568
11	—	70	56	52	40	100	68	301	26	9 149	8 379	17 528
42	—	178	82	39	34	178	133	688	49	15 693	13 575	29 268
42	1	208	164	81	63	276	211	752	108	21 666	20 075	41 741
22	—	239	215	78	49	543	375	492	90	9 207	8 472	17 679
28	2	137	108	57	51	427	336	458	42	13 501	11 654	25 155
7	—	72	55	33	25	38	22	243	22	7 741	7 219	14 960
6	—	31	39	14	13	66	42	227	34	7 448	7 009	14 457
710	25	1 155	820	458	347	2 007	1 437	5 600	417	167 734	152 699	320 433

21. 出人口

市町村別　昭和九年

	出寄留											其他										計		
	自郡内他町村へ		自縣内他郡市へ		他道府縣へ		樺太へ		計			在監者		在朝鮮		在臺灣		在外國		其他		計		
	男	女	男	女	男	女	男	女	男	女	計	男	女	男	女	男	女	男	女	男	女	男	女	計
横濱市	—	—	7 862	7 532	35 531	33 314	159	80	43 552	40 926	84 478	388	21	37	14	31	26	84	42	1 216	—	45 308	41 029	86 337
横須賀市	—	—	2 224	2 161	3 977	3 691	10	4	6 211	5 856	12 067	69	—	13	9	11	8	40	44	178	—	6 522	5 917	12 439
川崎市	—	—	1 410	1 210	3 487	3 227	7	5	4 904	4 442	9 346	35	—	55	15	15	6	51	35	170	—	5 230	4 498	9 728
平塚市	—	—	966	1 153	1 074	1 003	—	—	2 040	2 156	4 196	9	—	13	10	—	—	37	19	95	—	2 194	2 185	4 379
久良岐郡	79	108	661	846	463	686	—	—	1 221	1 640	2 861	7	—	4	3	—	—	12	16	53	—	1 297	1 659	2 956
金澤町	73	88	337	529	265	523	—	—	675	1 140	1 815	5	—	4	3	—	—	6	4	34	—	724	1 147	1 871
六浦莊村	24	20	324	317	198	163	—	—	546	500	1 046	2	—	—	—	—	—	6	12	19	—	573	512	1 085
橘樹郡	325	298	503	424	2 190	1 990	3	3	3 048	2 715	5 763	7	—	13	3	5	1	11	8	151	5	3 235	2 732	5 967
日吉村	148	84	125	95	85	108	—	—	358	287	64	4	—	6	—	3	—	3	—	30	2	404	289	693
高津町	35	32	78	74	520	475	—	—	633	581	1 214	—	—	—	—	—	—	—	—	—	—	633	581	1 214
橘村	6	4	21	15	28	25	—	—	55	44	99	1	—	3	—	—	—	—	—	8	—	67	44	111
宮前村	48	59	105	77	239	184	—	—	392	320	712	—	—	1	—	1	1	3	5	34	1	431	327	758
向丘村	45	51	48	36	274	191	3	3	370	281	651	—	—	1	—	—	—	1	2	19	1	391	284	675
生田村	12	15	45	52	325	280	—	—	382	347	729	—	—	—	—	1	—	1	1	29	—	413	348	761
稻田町	58	53	81	75	719	727	—	—	858	855	1 710	2	—	2	3	—	—	3	—	31	1	896	859	1 755
都筑郡	543	587	3 319	3 194	2 109	2 067	2	4	5 973	5 852	11 825	6	1	48	20	20	11	45	20	263	12	6 355	5 916	12 271
都田村	86	85	599	598	273	270	—	—	958	953	1 911	2	—	5	3	6	4	7	3	31	—	1 009	963	1 972
新田村	22	18	382	378	230	252	—	—	634	648	1 282	1	1	8	—	—	—	5	2	18	—	666	651	1 317
中川村	31	53	75	96	51	28	—	—	157	177	334	—	—	2	—	—	—	3	—	3	—	165	177	342
山內村	45	46	129	100	233	192	—	—	407	338	745	—	—	14	11	3	3	—	—	17	—	441	352	793
柿生村	12	15	201	130	442	450	—	—	655	595	1 250	—	—	7	4	5	4	3	1	20	—	690	604	1 294
岡上村	2	3	25	20	56	47	—	—	83	70	153	—	—	—	—	—	—	—	—	3	—	86	70	156
中里村	114	135	320	347	286	289	—	—	720	771	1 491	—	—	7	—	2	—	15	4	27	—	771	775	1 546
田奈村	111	132	251	302	127	155	—	—	489	589	1 078	1	—	—	—	—	—	—	—	34	—	524	589	1 113
新治村	81	69	582	405	225	195	—	—	888	669	1 557	2	—	4	2	—	—	4	5	47	7	945	683	1 628
都岡村	38	31	280	296	48	52	1	4	367	383	750	—	—	1	—	1	—	8	5	34	2	411	390	801
二俣川村	1	—	475	522	138	137	1	—	615	659	1 274	—	—	—	—	3	—	—	—	29	3	647	662	1 309

21. 出人口市町村別 (續)

	出寄留										
	自郡内他町村へ		自縣内他郡市へ		他道府縣へ		樺太へ		計		
	男	女	男	女	男	女	男	女	男	女	計
三浦郡	1 852	1 619	4 388	3 906	6 355	6 713	1	—	12 596	12 238	24 834
浦賀町	281	170	1 200	980	2 999	3 211	1	—	4 481	4 361	8 842
久里濱村	160	158	261	191	254	238	—	—	675	587	1 262
葉山町	273	265	501	463	533	500	—	—	1 307	1 228	2 535
逗子町	82	100	200	120	280	288	—	—	562	508	1 070
北下浦村	181	159	280	267	232	327	—	—	693	753	1 446
南下浦村	145	70	465	458	597	585	—	—	1 207	1 113	2 320
三崎町	175	170	385	377	594	590	—	—	1 154	1 137	2 291
初聲村	151	180	332	351	256	280	—	—	739	811	1 550
長井町	132	116	325	282	261	374	—	—	718	772	1 490
武山村	114	102	228	215	146	142	—	—	488	459	947
西浦村	158	129	211	202	203	178	—	—	572	509	1 081
鎌倉郡	1 373	1 357	4 563	4 265	2 668	2 561	11	6	8 615	8 189	16 804
戸塚町	85	85	284	277	320	322	—	—	689	684	1 373
中川村	68	72	468	409	103	94	5	4	644	579	1 223
川上村	68	61	239	224	125	103	—	—	432	388	820
永野村	30	34	237	241	39	40	—	—	306	315	621
豊田村	157	152	311	309	93	89	—	—	561	550	1 111
本郷村	130	124	310	332	166	126	—	—	606	582	1 188
大船町	229	234	450	482	304	313	—	—	983	1 029	2 012
鎌倉町	69	61	571	489	619	582	—	—	1 259	1 132	2 391
腰越町	83	105	196	87	76	94	—	—	355	286	641
片瀬町	54	58	165	178	210	234	—	—	429	470	899
深澤村	122	147	131	130	114	146	—	—	367	423	790
村岡村	76	67	157	139	83	72	—	—	316	278	594
大正村	135	95	268	224	128	108	—	—	531	427	958
中和田村	32	37	320	312	135	108	6	2	493	459	952
瀬谷村	35	25	456	432	153	130	—	—	644	587	1 231

	其他										計		
	在監者		在朝鮮		在臺灣		在外國		其他				
	男	女	男	女	男	女	男	女	男	女	男	女	計
三浦郡	31	—	37	27	22	20	99	66	403	29	13 188	12 380	25 568
浦賀町	20	—	12	8	10	9	50	20	70	3	4 643	4 401	9 044
久里濱村	2	—	8	5	—	—	10	8	26	—	721	600	1 321
葉山町	—	—	1	2	2	3	6	13	19	—	1 335	1 246	2 581
逗子町	—	—	—	—	—	—	—	—	33	—	595	508	1 103
北下浦村	1	—	—	—	2	—	7	3	31	—	734	756	1 490
南下浦村	3	—	16	12	—	—	2	—	55	4	1 283	1 129	2 412
三崎町	2	—	—	—	4	2	17	20	46	—	1 223	1 159	2 382
初聲村	2	—	—	—	4	6	—	1	28	—	773	818	1 591
長井町	—	—	—	—	—	—	—	—	32	—	750	772	1 522
武山村	—	—	—	—	—	—	—	—	16	—	504	459	963
西浦村	1	—	—	—	—	—	7	1	47	22	627	532	1 159
鎌倉郡	11	—	70	56	52	40	100	68	301	26	9 149	8 379	17 528
戸塚町	—	—	—	—	—	—	2	6	15	—	706	690	1 396
中川村	1	—	6	5	2	1	5	2	28	2	686	589	1 275
川上村	2	—	—	—	4	2	16	7	24	—	478	397	875
永野村	—	—	—	—	—	—	5	4	11	1	322	320	642
豊田村	—	—	1	1	3	4	7	6	26	5	598	566	1 164
本郷村	—	—	3	4	3	3	9	3	23	—	644	592	1 236
大船町	—	—	9	7	26	15	7	5	25	—	1 050	1 056	2 106
鎌倉町	5	—	20	15	9	11	27	17	62	18	1 382	1 193	2 575
腰越町	—	—	4	3	—	—	2	1	12	—	373	290	663
片瀬町	—	—	—	—	—	—	—	—	—	—	429	470	899
深澤村	—	—	13	12	5	4	5	2	11	—	401	441	842
村岡村	—	—	—	—	—	—	—	—	8	—	324	278	602
大正村	1	—	6	4	—	—	1	4	18	—	558	435	993
中和田村	1	—	8	5	—	—	7	3	18	—	527	467	994
瀬谷村	1	—	—	—	—	—	7	8	19	—	671	595	1 266

21. 出入口

	出寄留										
	自郡内他町村へ		自縣内他郡市へ		他道府縣へ		樺太へ		計		
	男	女	男	女	男	女	男	女	男	女	計
高座郡	2574	2387	5911	5268	6072	5616	11	6	14568	13277	27845
藤澤町	161	118	347	218	804	701	—	—	1312	1037	2349
茅ヶ崎町	458	386	803	739	981	974	—	—	2242	2099	4341
寒川村	123	139	324	259	238	232	—	—	685	630	1315
小出村	57	59	87	92	70	73	—	—	214	224	438
御所見村	186	170	395	358	211	210	—	—	792	738	1530
有馬村	84	73	266	245	242	207	5	3	597	528	1125
海老名村	138	156	549	501	411	408	1	—	1099	1065	2164
座間村	127	104	182	223	264	180	—	—	573	507	1080
新磯村	80	96	185	194	144	155	—	—	409	445	854
麻溝村	71	69	137	138	143	111	—	—	351	318	669
田名村	67	53	163	172	132	119	3	2	365	346	711
上溝町	91	93	202	192	193	172	—	—	486	457	943
大澤村	139	75	259	180	435	315	—	—	833	570	1403
相原村	67	57	274	253	546	565	—	—	887	875	1762
大野村	37	44	233	191	383	348	1	—	654	583	1237
大和村	53	59	328	250	129	141	—	—	510	450	960
綾瀬村	389	390	531	552	340	334	1	1	1261	1277	2538
澁谷村	95	95	426	340	225	231	—	—	746	666	1412
六會村	151	151	220	171	181	140	—	—	552	462	1014
中郡	5247	5181	7629	7320	7373	6992	58	35	20307	19528	39835
大磯町	375	355	708	718	775	646	12	6	1870	1725	3595
國府村	227	238	381	365	443	353	16	15	1367	971	2038
吾妻村	205	230	580	570	490	484	3	2	1278	1286	2564
大野村	335	378	314	323	419	425	—	—	1068	1126	2194
神田村	45	41	215	238	343	369	—	—	603	648	1251
相川村	12	13	242	219	482	494	—	—	736	726	1462
成瀬村	220	228	189	205	251	283	5	3	665	719	1384
大田村	250	210	290	278	189	150	—	—	729	638	1367
城島村	248	194	207	242	82	101	—	—	537	537	1074

市町村別（續）

其在監者		其在朝鮮		其在臺灣		其在外國		他其他		計		
男	女	男	女	男	女	男	女	男	女	男	女	計
42	—	178	82	39	34	178	133	688	49	15693	13575	29268
12	—	54	21	7	5	41	37	83	11	1509	1111	2620
7	—	32	7	6	2	45	24	53	—	2385	2132	4517
—	—	—	—	2	3	5	3	34	2	726	638	1364
—	—	25	11	1	—	4	1	31	—	275	236	511
3	—	7	—	—	—	6	3	25	—	840	741	1581
—	—	10	6	—	—	—	2	23	3	640	539	1179
—	—	8	6	1	3	14	13	39	7	1161	1094	2255
—	—	6	3	1	1	3	2	24	—	607	513	1120
1	—	—	—	3	4	2	—	17	1	432	450	882
5	—	7	—	2	—	—	—	25	—	390	318	708
2	—	3	1	1	2	5	5	26	—	402	354	756
1	—	2	3	1	—	1	—	17	2	508	462	970
1	—	3	4	2	2	4	—	31	1	874	577	1451
2	—	2	7	4	4	4	6	24	4	923	896	1819
2	—	2	1	1	2	8	10	38	4	705	600	1305
1	—	1	—	—	—	7	4	35	—	554	454	1008
2	—	5	4	4	4	16	14	49	—	1337	1299	2636
2	—	6	5	—	—	7	4	41	4	802	679	1481
1	—	5	3	3	2	6	5	56	10	623	482	1105
42	1	208	164	81	63	276	211	752	108	21666	20075	41741
6	—	28	22	15	13	37	35	120	53	2076	1848	3924
1	—	12	10	—	—	37	25	23	9	1140	1015	2155
—	—	20	14	14	12	28	14	35	5	1375	1331	2706
—	—	—	—	—	—	8	6	51	—	1127	1132	2259
—	—	5	4	—	—	2	4	18	—	628	656	1284
—	—	1	2	1	1	2	3	24	4	764	736	1500
—	—	—	—	3	1	4	1	21	1	693	722	1415
3	—	—	—	3	2	5	2	14	—	754	642	1396
2	—	—	—	7	5	—	—	19	5	565	547	1112

21. 出寄留人口市町村別表(續)

	出				寄				留		
	自郡内他町村へ		自縣内他郡市へ		他道府縣へ		樺太へ		計		
	男	女	男	女	男	女	男	女	男	女	計
岡崎村	133	160	258	241	145	132	—	—	536	533	1 069
豊田村	127	146	159	103	125	154	—	—	411	403	814
金田村	5	9	208	202	119	118	—	—	332	329	661
旭村	250	223	254	232	246	194	—	—	750	649	1 399
土澤村	130	115	95	106	120	87	—	—	345	308	653
金目村	173	165	177	124	194	142	—	—	544	431	975
伊勢原町	159	154	447	450	311	305	1	2	918	911	1 827
高部屋村	236	199	411	398	379	335	—	—	1 026	932	1 958
大山町	84	80	89	71	257	240	—	—	430	391	821
比々多村	170	172	192	183	275	268	2	—	639	623	1 262
大根村	139	258	220	173	148	188	—	—	507	619	1 126
秦野町	207	191	391	388	377	392	—	—	975	971	1 946
東秦野村	520	503	499	458	315	324	5	3	1 339	1 288	2 627
西秦野村	251	255	591	579	383	397	—	—	1 225	1 231	2 456
南秦野村	296	284	262	254	325	294	—	—	883	832	1 715
北秦野村	450	380	250	200	180	117	14	4	894	701	1 595
足柄上郡	1 217	1 206	3 032	2 980	3 649	3 550	25	7	7 923	7 743	15 666
寄村	49	44	146	149	160	136	—	—	355	329	684
上秦野村	47	42	238	217	151	167	1	1	437	427	864
中井村	37	33	397	406	452	449	—	—	886	888	1 774
上中村	32	28	58	35	64	60	—	—	154	123	277
山田村	10	4	33	41	16	19	—	—	59	64	123
曾我村	128	120	196	170	213	208	—	—	537	498	1 035
金田村	21	18	160	161	220	218	—	—	401	397	798
松田町	71	82	166	161	141	148	—	—	378	391	769
山北町	88	103	282	308	518	505	2	—	890	916	1 806
共和村	144	134	44	39	84	72	—	—	272	245	517
清水村	37	34	98	92	273	265	—	—	408	391	799
三保村	25	28	73	70	75	62	—	—	173	160	333
北足柄村	74	98	147	127	242	215	—	—	463	440	903

	其							他			計		
	在監者		在朝鮮		在臺灣		在外國		其他				
	男	女	男	女	男	女	男	女	男	女	男	女	計
岡崎村	1	—	1	—	1	1	1	2	16	—	556	536	1 092
豊田村	1	—	—	—	—	—	9	9	17	5	438	417	855
金田村	1	1	5	2	3	3	2	1	9	—	352	336	688
旭村	—	—	30	18	10	6	20	9	27	6	837	688	1 525
土澤村	1	—	1	3	—	—	12	5	19	—	378	316	694
金目村	3	—	7	3	—	—	6	2	21	—	581	436	1 017
伊勢原町	1	—	1	—	1	—	3	2	32	2	956	915	1 871
高部屋村	2	—	5	7	3	—	8	7	34	—	1 078	946	2 024
大山町	—	—	2	2	4	4	2	—	15	—	453	397	850
比々多村	—	—	9	6	1	—	6	3	59	9	714	641	1 355
大根村	—	—	3	3	3	2	—	—	37	—	550	624	1 174
秦野町	15	—	26	30	5	7	10	18	42	7	1 073	1 033	2 106
東秦野村	2	—	20	11	—	—	15	11	27	—	1 403	1 310	2 713
西秦野村	3	—	21	20	7	6	52	47	24	1	1 332	1 305	2 637
南秦野村	—	—	4	3	—	—	5	3	21	1	913	839	1 752
北秦野村	—	—	7	4	—	—	2	2	27	—	930	707	1 637
足柄上郡	22	—	239	215	78	49	543	375	402	90	9 207	8 472	17 679
寄村	—	—	15	17	2	3	20	15	13	1	405	365	770
上秦野村	—	—	38	32	2	1	18	15	17	—	512	475	987
中井村	3	—	5	3	3	1	8	3	38	4	943	899	1 842
上中村	—	—	—	—	—	—	7	6	9	—	170	129	299
山田村	1	—	2	3	—	—	9	5	6	—	77	72	149
曾我村	2	—	32	38	15	11	67	51	23	—	676	598	1 274
金田村	—	—	14	11	12	8	70	69	26	—	523	490	1 013
松田町	1	—	1	1	—	—	22	7	10	—	412	399	811
山北町	—	—	26	17	3	—	44	27	38	2	1 001	962	1 963
共和村	—	—	6	4	—	—	1	2	3	—	282	251	533
清水村	1	—	4	1	—	—	2	—	10	3	425	395	820
三保村	—	—	—	—	—	—	11	1	5	—	189	161	350
北足柄村	1	—	9	8	—	—	—	—	23	—	496	448	944

21. 出人口

	出寄								留		
	自郡内他町村へ		自縣内他郡市へ		他道府縣へ		樺太へ		計		
	男	女	男	女	男	女	男	女	男	女	計
南足柄村	120	105	272	239	324	297	3	2	719	643	1 362
福澤村	129	115	207	185	294	250	12	1	642	551	1 193
酒田村	101	91	125	126	124	124	6	2	356	343	699
吉田島村	14	30	50	85	63	51	—	—	127	166	293
櫻井村	22	28	98	121	87	152	—	—	207	301	508
岡本村	68	69	242	248	148	152	1	1	459	470	929
足柄下郡	2 814	2 486	3 204	3 048	6 356	5 566	20	15	12 394	11 115	23 509
小田原町	807	631	1 027	973	2 570	2 304	11	7	4 415	3 915	8 330
足柄村	452	425	331	322	577	552	1	1	1 361	1 300	2 661
豊川村	121	119	108	120	155	127	1	—	385	366	751
上府中村	50	52	35	38	30	33	—	—	115	123	238
下府中村	126	98	113	103	180	128	—	—	419	329	748
下曾我村	59	36	246	332	286	209	2	1	593	578	1 171
田島村	60	78	66	59	63	67	—	—	189	204	393
下中村	129	92	341	308	82	73	—	1	552	474	1 026
前羽村	52	40	110	99	151	153	1	2	314	294	608
國府津町	76	61	103	96	148	121	—	—	327	278	605
酒匂村	162	55	163	80	121	89	—	—	446	224	670
大窪村	125	131	86	83	202	163	—	—	413	377	790
湯本町	153	159	84	65	265	241	—	—	502	465	967
温泉村	113	131	43	42	204	174	—	—	360	347	707
宮城野村	30	37	13	17	72	80	—	—	115	134	249
仙石原村	16	12	10	11	45	41	—	—	71	64	135
箱根町	30	34	25	21	164	206	—	—	219	261	480
元箱根村	17	9	11	5	58	31	—	—	86	45	131
蘆之湯村	—	1	2	1	16	13	—	—	18	15	33
早川村	46	58	51	54	63	58	—	—	160	170	330
片浦村	60	59	36	31	107	78	—	—	203	168	371

市町村別（續）

其他										計		
在監者		在朝鮮		在臺灣		在外國		其他				
男	女	男	女	男	女	男	女	男	女	男	女	計
—	—	9	10	2	—	36	23	33	—	799	676	1 475
3	—	37	30	24	17	70	49	22	1	798	648	1 446
5	—	11	9	8	—	61	36	19	—	460	388	848
—	—	5	8	2	3	53	30	7	—	194	207	401
1	—	12	9	1	—	5	4	84	78	310	392	702
4	—	13	9	4	5	39	32	16	1	535	517	1 052
28	2	137	108	57	51	427	336	458	42	13 501	11 654	25 155
16	2	30	31	25	28	61	66	69	23	4 616	4 065	8 681
5	—	11	8	5	5	132	91	63	6	1 577	1 410	2 987
—	—	7	5	—	—	21	13	14	—	427	384	811
—	—	11	13	—	—	20	21	11	—	157	157	314
—	—	—	—	2	1	92	75	11	—	524	405	929
1	—	2	—	5	3	8	5	23	2	632	588	1 220
—	—	3	4	—	—	2	—	9	—	203	208	411
—	—	7	6	6	4	—	2	20	1	585	487	1 072
2	—	4	6	—	—	13	9	11	—	344	309	653
1	—	9	6	7	3	21	19	15	—	380	306	686
1	—	23	14	3	1	8	4	27	—	508	243	751
—	—	2	—	1	1	7	3	18	—	441	381	822
—	—	2	1	1	—	4	1	9	2	518	469	987
1	—	1	—	—	—	4	—	6	5	372	352	724
—	—	—	—	1	5	2	3	10	—	128	142	270
—	—	3	3	—	—	6	10	1	—	81	77	158
—	—	—	—	—	—	—	—	3	—	222	261	483
—	—	1	1	—	—	—	—	—	—	87	46	133
—	—	—	—	—	—	—	—	—	—	18	15	33
1	—	—	—	—	—	2	—	10	—	183	170	353
—	—	—	—	—	—	—	—	14	—	217	168	385

21. 出人口

市町村別（續）

	出寄留											其他										計		
	自郡内他町村へ		自縣内他郡市へ		他道府縣へ		樺太へ		計			在監者		在朝鮮		在臺灣		在外國		其他				
	男	女	男	女	男	女	男	女	男	女	計	男	女	男	女	男	女	男	女	男	女	男	女	計
岩村	3	2	4	2	7	4	—	—	14	8	22	—	—	5	3	—	—	—	—	9	—	28	11	39
眞鶴町	10	5	16	9	10	8	2	1	38	23	61	—	—	5	—	1	—	8	5	26	—	78	28	106
福浦村	1	—	1	—	1	1	—	—	3	1	4	—	—	—	—	—	—	—	—	9	—	12	1	13
吉濱村	71	111	93	98	587	451	—	—	751	660	1 411	—	—	3	3	—	—	8	6	23	3	785	672	1 457
湯河原町	45	50	86	79	192	161	2	2	325	292	617	—	—	8	4	—	—	8	3	37	—	378	299	677
愛甲郡	1 191	1 185	3 348	3 225	2 797	2 681	12	4	7 348	7 095	14 443	7	—	72	55	33	25	38	22	243	22	7 741	7 219	14 960
厚木町	26	42	501	512	382	539	—	—	909	1 093	2 002	—	—	1	—	5	2	2	—	12	—	929	1 095	2 024
依知村	104	94	359	271	174	135	—	—	637	500	1 137	—	—	5	7	—	—	4	6	27	—	673	513	1 186
中津村	151	159	201	165	198	175	—	—	550	499	1 049	1	—	24	5	—	—	6	3	24	8	605	515	1 120
高峰村	49	61	210	206	176	151	—	—	435	418	853	—	—	7	3	—	—	—	—	19	1	461	422	883
愛川村	53	35	133	55	118	35	—	—	304	125	427	—	—	8	10	—	—	4	1	24	—	340	136	476
荻野村	182	201	280	275	230	224	5	3	697	703	1 400	—	—	14	8	10	6	5	3	30	—	756	720	1 476
三田村	30	28	64	67	62	97	—	—	156	192	348	—	—	—	—	—	—	—	—	6	1	162	193	355
棚澤村	14	12	17	23	14	22	—	—	45	57	102	—	—	—	—	1	1	—	—	—	—	46	58	104
下川入村	25	26	34	35	31	36	—	—	90	97	187	—	—	—	—	—	—	3	2	4	1	97	100	197
妻田村	50	41	77	75	68	76	5	—	200	192	392	—	—	—	—	—	—	—	—	2	1	202	193	395
及川村	18	15	41	40	38	39	—	—	97	94	191	—	—	—	—	—	—	—	—	5	—	102	94	196
林村	25	23	40	34	41	36	—	—	106	93	199	—	—	1	—	—	—	—	—	3	1	110	94	204
小鮎村	199	178	434	528	419	424	1	—	1 053	1 130	2 183	5	—	2	5	3	2	3	2	14	—	1 080	1 139	2 219
煤ヶ谷村	81	104	187	153	150	86	—	—	418	343	761	1	—	—	—	4	4	4	3	17	1	444	351	795
宮ヶ瀬村	30	20	31	39	67	42	—	—	128	101	229	—	—	—	—	1	—	—	—	8	—	137	101	238
玉川村	28	26	251	262	287	247	1	1	567	536	1 103	—	—	4	5	3	5	—	—	17	—	591	546	1 137
南毛利村	126	120	488	485	342	317	—	—	956	922	1 878	—	—	6	12	6	5	7	2	31	8	1 006	949	1 955

21. 出入口

	出				寄				留		
	自郡内他町村へ		自縣内他郡市へ		他道府縣へ		樺太へ		計		
	男	女	男	女	男	女	男	女	男	女	計
津久井郡	835	969	1 807	1 714	4 444	4 186	18	12	7 104	6 881	13 985
川尻村	57	58	203	201	370	357	—	—	630	616	1 246
湘南村	25	35	110	105	85	65	—	—	220	205	425
三澤村	46	69	81	65	135	153	2	2	264	289	553
中野町	71	108	250	231	688	611	8	4	1 017	954	1 971
串川村	56	93	315	259	592	493	2	—	965	845	1 810
鳥屋村	64	71	80	81	184	176	1	2	329	330	659
青野原村	85	79	122	120	287	232	3	1	497	432	929
青根村	14	13	39	35	134	130	—	—	187	178	365
内郷村	62	55	111	120	429	423	—	—	602	598	1 200
千木良村	45	50	65	94	258	227	—	—	368	371	739
小原町	15	20	35	31	113	88	—	—	163	139	302
與瀬町	18	20	30	35	145	218	—	—	193	273	466
吉野町	75	85	73	79	136	128	2	3	286	295	581
小淵村	62	78	66	75	113	138	—	—	241	291	532
澤井村	50	51	54	60	53	63	—	—	157	174	331
日連村	42	31	71	70	165	205	—	—	278	306	584
名倉村	5	11	45	23	160	152	—	—	210	186	396
牧野村	11	10	5	1	70	60	—	—	86	71	157
佐野川村	32	32	52	29	327	267	—	—	411	328	739

市町村別（續）

	其他										計		
	在監者		在朝鮮		在臺灣		在外國		其他				
	男	女	男	女	男	女	男	女	男	女	男	女	計
津久井郡	6	—	31	39	14	13	66	42	227	34	7 448	7 009	14 457
川尻村	1	—	—	—	1	—	7	6	24	—	663	622	1 285
湘南村	—	—	—	—	—	—	—	—	8	—	228	205	433
三澤村	—	—	2	3	1	2	1	1	4	—	272	295	567
中野町	3	—	5	8	4	1	24	15	31	13	1 084	991	2 075
串川村	1	—	8	6	—	—	2	—	30	—	1 006	851	1 857
鳥屋村	—	—	—	—	—	—	—	—	9	—	338	330	668
青野原村	—	—	4	7	—	—	15	7	14	—	530	446	976
青根村	—	—	—	—	—	—	1	—	7	2	195	180	375
内郷村	—	—	1	—	3	1	—	—	32	18	638	617	1 255
千木良村	—	—	2	2	—	—	6	6	10	—	386	379	765
小原町	—	—	4	9	—	—	4	3	1	1	172	152	324
與瀬町	—	—	4	3	—	—	5	4	11	—	213	280	493
吉野町	—	—	—	—	2	3	—	—	7	—	295	298	593
小淵村	—	—	—	—	—	—	—	—	8	—	249	291	540
澤井村	—	—	—	—	—	—	—	—	5	—	162	174	336
日連村	1	—	1	1	3	6	1	—	8	—	292	313	605
名倉村	—	—	—	—	—	—	—	—	4	—	214	186	400
牧野村	—	—	—	—	—	—	—	—	10	—	96	71	167
佐野川村	—	—	—	—	—	—	—	—	4	—	415	328	743

22. 入人口　各年末

	自郡町村内ヨリ他		自縣市郡内ヨリ他		他道府縣ヨリ		朝鮮ヨリ		臺灣ヨリ		樺太ヨリ		外國ヨリ		計		
	男	女	男	女	男	女	男	女	男	女	男	女	男	女	男	女	計
大正 13	16 646	15 702	41 094	37 812	122 595	104 585	—	—	—	—	—	—	—	—	180 335	158 099	338 434
〃 14	18 062	17 123	44 262	40 651	146 597	125 990	—	—	—	—	—	—	—	—	208 921	183 764	392 685
昭和 元	18 476	17 340	46 002	41 824	150 734	128 662	—	—	—	—	—	—	—	—	215 212	187 826	403 038
〃 2	15 026	13 938	41 847	37 708	169 325	148 163	1 172	562	10	10	—	—	251	97	227 631	200 478	428 109
〃 3	14 801	13 907	42 779	39 895	184 672	163 346	1 655	913	29	11	—	—	329	140	244 265	218 212	462 477
〃 4	15 245	14 411	39 927	37 211	199 619	175 782	2 367	1 275	21	8	—	—	364	134	257 543	228 821	481 364
〃 5	16 017	15 916	42 075	38 993	208 472	183 564	3 329	1 834	31	11	1	2	453	163	270 378	240 483	510 861
〃 6	17 052	17 200	45 201	41 869	219 448	194 443	4 620	2 598	31	11	1	2	600	209	286 953	256 332	543 285
〃 7	15 037	14 837	47 303	44 144	217 067	195 170	5 622	3 400	36	15	—	2	615	215	285 680	257 783	543 463
〃 8	15 138	15 163	49 438	47 378	228 927	205 870	5 974	4 169	30	13	31	22	839	428	300 377	273 043	573 420
〃 9	15 691	15 375	51 729	48 273	255 078	227 072	7 207	4 851	31	21	50	35	873	350	330 659	295 977	626 636
横濱市	—	—	18 414	16 674	145 284	122 393	2 774	1 855	17	12	—	—	741	284	167 230	141 218	308 448
横須賀市	—	—	6 453	5 839	27 329	24 584	592	402	10	7	45	32	29	11	34 458	30 875	65 333
川崎市	—	—	5 076	4 493	42 370	39 595	1 668	1 075	—	—	—	—	13	5	49 127	45 168	94 295
平塚市	—	—	4 269	4 376	3 341	5 592	19	8	—	—	—	—	2	1	7 631	9 977	17 608
久良岐郡	99	122	585	664	1 046	861	34	22	—	—	—	—	7	4	1 771	1 673	3 444
橘樹郡	476	470	765	650	1 805	1 638	313	243	3	—	—	—	7	—	3 369	3 001	6 370
都筑郡	268	248	600	513	658	627	19	10	—	—	—	—	2	—	1 547	1 398	2 945
三浦郡	1 244	1 168	2 130	1 958	8 619	7 608	235	154	1	2	5	3	7	3	12 241	10 896	23 137
鎌倉郡	1 934	1 785	3 265	3 056	9 591	9 390	187	117	—	—	—	—	25	17	15 002	14 365	29 367
高座郡	2 553	2 636	2 906	2 894	5 020	5 195	270	197	—	—	—	—	24	16	10 773	10 938	21 711
中郡	3 597	3 354	2 490	2 318	2 016	1 878	107	75	—	—	—	—	2	2	8 212	7 627	15 839
足柄上郡	1 266	1 286	686	968	1 248	1 152	170	124	—	—	—	—	1	—	3 371	3 530	6 901
足柄下郡	2 741	2 693	2 694	2 419	5 261	5 009	740	515	—	—	—	—	13	7	11 449	10 643	22 092
愛甲郡	1 016	1 059	1 094	1 114	936	984	54	32	—	—	—	—	—	—	3 100	3 189	6 289
津久井郡	497	554	302	337	554	566	25	22	—	—	—	—	—	—	1 378	1 479	2 857
計	15 691	15 375	51 729	48 273	255 078	227 072	7 207	4 851	31	21	50	35	873	350	330 659	295 977	626 636

23. 入人口市町村別

	自郡村内ヨリ他町ヨリ		自縣郡市内ヨリ他ヨリ		他道府縣ヨリ		朝鮮ヨリ		臺灣ヨリ		樺太ヨリ		外國ヨリ		計		
	男	女	男	女	男	女	男	女	男	女	男	女	男	女	男	女	計
横濱市	—	—	18 414	16 674	145 284	122 393	2 774	1 856	17	12	—	—	741	284	167 230	141 218	308 448
横須賀市	—	—	6 453	5 859	27 329	24 584	592	402	10	7	45	32	29	11	34 458	30 875	65 333
川崎市	—	—	5 076	4 493	42 370	39 596	1 668	1 075	—	—	—	—	13	5	49 127	45 168	94 295
平塚市	—	—	4 269	4 376	3 341	5 592	19	8	—	—	—	—	2	1	7 631	9 977	17 608
久良岐郡	99	122	585	664	1 046	861	34	22	—	—	—	—	7	4	1 771	1 673	3 444
金澤町	82	93	419	500	739	587	23	18	—	—	—	—	—	—	1 263	1 198	2 461
六浦莊村	17	29	166	164	307	274	11	4	—	—	—	—	7	4	508	475	983
橘樹郡	476	470	765	650	1 805	1 638	313	243	3	—	—	—	7	—	3 369	3 001	6 370
日吉町	75	63	124	105	175	112	82	63	3	—	—	—	7	—	466	343	809
高津町	289	299	443	389	719	702	205	153	—	—	—	—	—	—	1 656	1 543	3 199
橘村	11	7	10	6	8	5	—	—	—	—	—	—	—	—	29	18	47
宮前村	18	10	39	21	82	56	—	—	—	—	—	—	—	—	139	87	226
向丘村	11	9	17	20	79	80	—	—	—	—	—	—	—	—	107	109	216
生田村	35	51	59	42	270	234	—	—	—	—	—	—	—	—	364	327	691
稻田町	37	31	73	67	472	449	26	27	—	—	—	—	—	—	608	574	1 182
都筑郡	268	248	600	513	658	627	19	10	—	—	—	—	2	—	1 547	1 398	2 945
都田村	28	26	99	86	157	146	11	5	—	—	—	—	—	—	295	263	558
新田村	22	13	49	27	38	42	—	—	—	—	—	—	—	—	109	82	191
中川村	15	17	21	18	23	22	—	—	—	—	—	—	—	—	59	57	116
山内村	28	23	10	11	79	60	—	—	—	—	—	—	—	—	117	94	211
柿生村	17	17	13	19	66	81	—	—	—	—	—	—	—	—	96	117	213
岡上村	2	3	1	—	1	1	—	—	—	—	—	—	—	—	4	4	8
中里村	21	23	14	30	10	21	3	—	—	—	—	—	—	—	48	74	122
田奈村	42	41	79	81	70	79	—	—	—	—	—	—	—	—	191	201	392
新治村	72	65	125	93	118	87	2	2	—	—	—	—	1	—	318	247	565
都岡村	15	13	120	75	30	38	1	—	—	—	—	—	—	—	166	126	292

23. 入人口市町村別 (續)

	自郡村内ヨリ他町ヨリ		自縣郡市内ヨリ他ヨリ		他道府縣ヨリ		朝鮮ヨリ		臺灣ヨリ		樺太ヨリ		外國ヨリ		計		
	男	女	男	女	男	女	男	女	男	女	男	女	男	女	男	女	計
二俣川村	6	7	69	73	66	50	2	3	—	—	—	—	1	—	144	133	277
三浦郡	1 244	1 168	2 130	1 958	8 619	7 608	235	154	1	2	5	3	7	3	12 241	10 896	23 137
浦賀町	310	230	520	580	4 555	3 910	50	32	1	2	—	—	5	3	5 441	4 757	10 198
久里濱村	96	103	35	48	105	91	5	8	—	—	—	—	2	—	243	250	493
葉山町	154	151	311	277	785	757	62	27	—	—	—	—	—	—	1 312	1 212	2 524
逗子町	210	238	798	657	2 510	2 271	32	33	—	—	—	—	—	—	3 550	3 199	6 749
北下浦村	53	64	13	28	28	43	—	—	—	—	—	—	—	—	94	135	229
南下浦村	12	6	17	12	21	18	9	6	—	—	—	—	—	—	59	42	101
三崎町	180	175	160	143	347	269	57	39	—	—	5	3	—	—	749	629	1 378
初聲村	38	37	32	28	31	25	3	3	—	—	—	—	—	—	104	93	197
長井町	103	87	162	107	92	102	—	—	—	—	—	—	—	—	357	296	653
武山町	50	42	41	41	52	41	—	—	—	—	—	—	—	—	143	124	267
西浦村	38	35	41	37	93	81	17	6	—	—	—	—	—	—	189	159	348
鎌倉郡	1 934	1 785	3 265	3 056	9 591	9 390	187	117	—	—	—	—	25	17	15 002	14 365	29 367
戸塚町	340	397	412	452	507	506	39	36	—	—	—	—	—	—	1 298	1 391	2 689
中川村	19	18	30	24	32	26	—	—	—	—	—	—	—	—	81	68	149
川上村	15	18	53	50	30	25	—	—	—	—	—	—	—	—	98	93	191
永野村	23	19	142	122	71	66	—	—	—	—	—	—	3	2	239	209	448
豊田村	51	40	51	46	60	63	4	2	—	—	—	—	—	—	166	151	317
本郷村	58	61	49	46	104	97	6	3	—	—	—	—	—	—	217	207	424
大船町	395	379	452	439	1 139	1 076	17	9	—	—	—	—	—	—	2 003	1 903	3 906
鎌倉町	646	551	1 268	1 142	6 416	6 320	54	32	—	—	—	—	13	9	8 397	8 054	16 451
腰越町	174	91	318	240	474	482	27	18	—	—	—	—	8	6	1 001	837	1 838
片瀬町	51	45	162	150	444	413	15	7	—	—	—	—	—	—	672	615	1 287

23. 入人口市町村別 (續)

	自郡村内ヨリ他町リ		自縣郡市内ヨリ他リ		他道府縣ヨリ		朝鮮ヨリ		臺灣ヨリ		樺太ヨリ		外國ヨリ		計		
	男	女	男	女	男	女	男	女	男	女	男	女	男	女	男	女	計
深澤村	68	72	92	102	113	108	21	10	—	—	—	—	—	—	294	292	586
村岡村	35	25	28	18	25	27	—	—	—	—	—	—	—	—	88	70	158
大正村	26	37	67	45	53	50	1	—	—	—	—	—	—	—	147	132	279
中和田村	25	23	66	116	87	82	1	—	—	—	—	—	1	—	180	221	401
瀧谷村	8	9	75	64	36	49	2	—	—	—	—	—	—	—	121	122	243
高座郡	2553	2636	2906	2894	5020	5195	270	197	—	—	—	—	24	16	10773	10983	21711
藤澤町	382	387	891	904	2408	2671	139	117	—	—	—	—	4	2	3824	4081	7905
茅ヶ崎町	739	744	815	809	1034	1001	28	15	—	—	—	—	19	14	2635	2583	5218
寒川村	57	60	49	41	92	70	44	21	—	—	—	—	—	—	242	192	434
小出村	15	15	25	21	22	20	1	—	—	—	—	—	—	—	63	56	119
御所見村	51	67	24	21	49	37	1	4	—	—	—	—	1	—	126	129	255
有馬村	8	5	12	17	32	20	3	4	—	—	—	—	—	—	55	46	101
海老名村	188	190	143	166	133	126	18	13	—	—	—	—	—	—	482	495	977
座間村	166	150	129	42	107	101	12	6	—	—	—	—	—	—	414	299	713
新磯村	24	24	23	20	18	10	3	2	—	—	—	—	—	—	68	56	124
廳瀧町	41	44	9	24	36	38	—	—	—	—	—	—	—	—	86	106	192
田名村	107	78	101	63	38	33	—	—	—	—	—	—	—	—	246	174	420
上溝町	108	107	109	112	89	92	7	3	—	—	—	—	—	—	313	314	627
大澤村	72	82	72	78	58	53	4	3	—	—	—	—	—	—	206	216	422
相原村	131	133	133	141	317	343	—	—	—	—	—	—	—	—	581	617	1198
大野村	46	46	33	44	151	140	—	—	—	—	—	—	—	—	230	230	460
大和村	52	50	78	73	235	221	—	—	—	—	—	—	—	—	365	344	709
綾瀨村	118	106	31	33	23	23	8	8	—	—	—	—	—	—	180	170	350
瀧谷村	192	303	191	248	156	173	2	1	—	—	—	—	—	—	541	725	1266
六會村	56	45	38	37	22	23	—	—	—	—	—	—	—	—	116	105	221

23. 入人口市町村別 (續)

	自郡村内ヨリ他町リ		自縣郡市内ヨリ他リ		他道府縣ヨリ		朝鮮ヨリ		臺灣ヨリ		樺太ヨリ		外國ヨリ		計		
	男	女	男	女	男	女	男	女	男	女	男	女	男	女	男	女	計
中郡	3597	3354	2490	2318	2016	1878	107	75	—	—	—	—	2	2	8212	7627	15839
大磯町	425	340	383	295	402	331	13	11	—	—	—	—	2	2	1225	979	2204
國府村	28	26	85	37	113	70	1	3	—	—	—	—	—	—	227	136	363
吾妻村	470	445	360	380	331	292	25	16	—	—	—	—	—	—	1186	1133	2319
大野村	283	301	202	193	205	237	12	3	—	—	—	—	—	—	702	734	1436
神田村	9	7	12	9	5	8	—	—	—	—	—	—	—	—	26	24	50
相川村	13	11	15	15	15	16	9	10	—	—	—	—	—	—	52	52	104
成瀨村	17	17	12	8	15	17	—	—	—	—	—	—	—	—	44	42	86
大田村	23	12	27	8	—	—	—	—	—	—	—	—	—	—	50	20	70
城島村	22	18	2	3	17	9	—	—	—	—	—	—	—	—	41	30	71
岡崎村	18	9	8	5	2	3	—	—	—	—	—	—	—	—	28	17	45
豊田村	24	23	4	3	22	15	—	—	—	—	—	—	—	—	50	41	91
金田村	20	25	7	4	6	3	—	—	—	—	—	—	—	—	33	32	65
旭村	24	27	20	16	18	19	2	—	—	—	—	—	—	—	64	62	126
土澤村	21	21	9	17	24	19	1	—	—	—	—	—	—	—	55	57	112
金目村	59	37	11	13	25	31	—	—	—	—	—	—	—	—	95	81	176
伊勢原町	439	393	206	182	169	209	—	—	—	—	—	—	—	—	814	784	1598
高部屋村	44	45	45	34	19	15	—	—	—	—	—	—	—	—	108	94	202
大山町	39	30	17	14	28	19	—	—	—	—	—	—	—	—	84	63	147
比々多村	23	15	28	13	46	29	—	—	—	—	—	—	—	—	97	57	154
大根村	60	48	26	31	21	24	—	—	—	—	—	—	—	—	107	103	210
秦野町	1152	1158	821	906	392	399	13	18	—	—	—	—	—	—	2378	2481	4859
東秦野村	49	36	28	10	27	19	—	—	—	—	—	—	—	—	104	65	169
西秦野村	50	59	55	27	41	39	6	4	—	—	—	—	—	—	152	129	281
南秦野村	235	216	72	75	43	40	—	—	—	—	—	—	—	—	350	331	681
北秦野町	50	35	35	20	30	15	25	10	—	—	—	—	—	—	140	80	220

23. 入人口市町村別（續）

	自郡内村ヨリ他町リ		自縣郡市内ヨリ他ヨリ		他道府縣ヨリ		朝鮮ヨリ		臺灣ヨリ		樺太ヨリ		外國ヨリ		計		
	男	女	男	女	男	女	男	女	男	女	男	女	男	女	男	女	計
足柄上郡	1 266	1 286	686	968	1 248	1 152	170	124	—	—	—	—	1	—	3 371	3 530	6 901
寄村	12	11	49	44	44	29	30	19	—	—	—	—	—	—	135	103	238
上秦野村	11	6	17	17	13	9	2	3	—	—	—	—	—	—	43	35	78
中井村	11	17	43	27	26	30	2	—	—	—	—	—	—	—	82	74	156
上中村	5	5	5	6	1	—	3	—	—	—	—	—	—	—	14	11	25
山田村	4	8	3	3	—	1	1	2	—	—	—	—	—	—	8	14	22
曾我村	9	8	8	36	13	28	6	4	—	—	—	—	—	—	36	76	112
金田村	10	110	8	15	6	5	2	3	—	—	—	—	—	—	26	133	159
松田町	592	506	236	287	182	221	15	17	—	—	—	—	—	—	1 025	1 031	2 056
山北町	375	400	94	115	407	379	25	20	—	—	—	—	—	—	901	914	1 815
共和村	3	2	2	1	6	4	—	—	—	—	—	—	—	—	11	7	18
清水村	30	29	6	3	79	59	20	13	—	—	—	—	—	—	135	104	239
三保村	14	10	29	31	72	64	15	—	—	—	—	—	—	—	130	105	235
北足柄村	18	18	6	6	32	20	13	9	—	—	—	—	—	—	69	53	122
南足柄村	31	29	42	42	230	164	27	26	—	—	—	—	—	—	330	261	591
福澤村	48	37	19	41	38	58	7	7	—	—	—	—	1	—	113	143	256
酒田村	51	25	45	29	49	6	—	—	—	—	—	—	—	—	145	60	205
吉田島村	8	17	24	205	26	48	—	—	—	—	—	—	—	—	58	270	328
櫻井村	6	21	5	18	3	7	—	—	—	—	—	—	—	—	14	46	60
岡本村	28	27	45	42	21	20	2	1	—	—	—	—	—	—	96	90	186

23. 入人口市町村別（續）

	自郡内村ヨリ他町リ		自縣郡市内ヨリ他ヨリ		他道府縣ヨリ		朝鮮ヨリ		臺灣ヨリ		樺太ヨリ		外國ヨリ		計		
	男	女	男	女	男	女	男	女	男	女	男	女	男	女	男	女	計
足柄下郡	2 741	2 693	2 694	2 419	5 261	5 009	740	515	—	—	—	—	13	7	11 449	10 643	22 092
小田原町	992	981	1 168	985	2 012	1 886	83	50	—	—	—	—	7	5	4 262	3 907	8 169
足柄村	480	444	450	463	596	552	177	115	—	—	—	—	6	2	1 709	1 576	3 285
豊川村	14	17	9	9	11	12	13	4	—	—	—	—	—	—	47	42	89
上府中村	21	19	16	18	9	11	5	5	—	—	—	—	—	—	51	53	104
下府中村	86	67	30	40	50	58	21	16	—	—	—	—	—	—	187	181	368
下曾我村	15	22	36	43	153	159	11	12	—	—	—	—	—	—	215	236	451
田島村	8	13	6	9	3	2	5	3	—	—	—	—	—	—	22	27	49
下中村	20	19	15	8	7	4	2	2	—	—	—	—	—	—	44	33	77
前羽村	45	52	84	69	87	88	—	—	—	—	—	—	—	—	216	209	425
國府津町	132	124	141	125	244	226	17	12	—	—	—	—	—	—	534	487	1 021
酒匂村	111	27	94	30	87	49	9	4	—	—	—	—	—	—	301	110	411
大窪村	152	176	125	102	252	192	9	13	—	—	—	—	—	—	538	483	1 021
湯本村	123	84	103	70	185	161	63	41	—	—	—	—	—	—	474	356	830
温泉村	119	185	122	111	168	172	—	—	—	—	—	—	—	—	409	468	877
宮城野村	77	78	34	41	136	139	81	45	—	—	—	—	—	—	328	303	631
仙石原村	18	21	9	6	179	151	44	41	—	—	—	—	—	—	250	219	469
箱根町	22	10	13	15	109	77	—	—	—	—	—	—	—	—	144	102	246
元箱根村	17	12	20	18	67	72	—	—	—	—	—	—	—	—	104	102	206
蘆之湯村	5	14	4	1	15	17	—	—	—	—	—	—	—	—	24	32	56
早川村	65	64	17	21	88	92	15	5	—	—	—	—	—	—	185	182	367

23. 入人口市町村別（續）

	自郡村内ヨリ他町リ		自縣郡市内ヨリ他リ		他道府縣ヨリ		朝鮮ヨリ		臺灣ヨリ		樺太ヨリ		外國ヨリ		計		
	男	女	男	女	男	女	男	女	男	女	男	女	男	女	男	女	計
片浦村	54	54	19	18	95	71	19	17	—	—	—	—	—	—	187	160	347
岩村	8	3	7	6	6	6	—	—	—	—	—	—	—	—	21	15	36
眞鶴町	15	23	18	40	37	71	35	20	—	—	—	—	—	—	105	154	259
福浦村	2	1	4	2	5	3	—	—	—	—	—	—	—	—	11	6	17
吉濱村	58	66	71	74	165	152	42	36	—	—	—	—	—	—	336	328	664
湯河原町	82	117	79	95	495	586	89	74	—	—	—	—	—	—	745	872	1 617
愛甲郡	1 016	1 059	1 094	1 114	936	984	54	32	—	—	—	—	—	—	3 100	3 189	6 289
厚木町	433	534	551	628	571	684	27	16	—	—	—	—	—	—	1 582	1 862	3 444
依知村	21	19	11	8	24	26	—	—	—	—	—	—	—	—	56	53	109
中津村	40	40	25	20	9	10	—	—	—	—	—	—	—	—	74	70	144
高峰村	21	27	29	26	15	18	—	—	—	—	—	—	—	—	65	71	136
愛川村	275	273	185	241	150	133	18	9	—	—	—	—	—	—	628	656	1 284
荻野村	43	20	38	31	6	3	—	—	—	—	—	—	—	—	87	54	141
三田村	7	6	3	2	2	2	—	—	—	—	—	—	—	—	12	10	22
棚澤村	2	2	1	1	—	—	—	—	—	—	—	—	—	—	3	3	6
下川入村	5	4	1	2	3	2	—	—	—	—	—	—	—	—	9	8	17
妻田村	4	5	1	1	5	4	—	—	—	—	—	—	—	—	10	10	20
及川村	—	—	5	3	3	3	—	—	—	—	—	—	—	—	8	6	14
林村	1	2	1	2	3	3	—	—	—	—	—	—	—	—	5	7	12
小鮎村	27	19	22	11	29	17	1	2	—	—	—	—	—	—	79	49	128

23. 入人口市町村別（續）

	自郡村内ヨリ他町リ		自縣郡市内ヨリ他リ		他道府縣ヨリ		朝鮮ヨリ		臺灣ヨリ		樺太ヨリ		外國ヨリ		計		
	男	女	男	女	男	女	男	女	男	女	男	女	男	女	男	女	計
煤ヶ谷村	29	8	62	36	23	15	3	2	—	—	—	—	—	—	117	61	178
宮ヶ瀬村	17	5	21	4	18	12	5	3	—	—	—	—	—	—	61	24	85
玉川村	23	27	43	41	20	11	—	—	—	—	—	—	—	—	86	79	165
南毛利村	68	68	95	57	55	41	—	—	—	—	—	—	—	—	218	166	384
津久井郡	497	554	302	337	554	566	25	22	—	—	—	—	—	—	1 378	1 479	2 857
川尻村	35	40	29	30	53	59	—	—	—	—	—	—	—	—	117	129	246
湘南村	2	3	20	7	3	5	—	—	—	—	—	—	—	—	25	15	40
三澤村	9	11	7	11	9	10	—	—	—	—	—	—	—	—	25	32	57
中野町	172	172	97	98	157	120	7	5	—	—	—	—	—	—	433	395	828
串川村	55	61	60	65	46	39	7	8	—	—	—	—	—	—	168	173	341
鳥屋村	46	52	16	15	34	32	1	—	—	—	—	—	—	—	97	99	196
青野原村	35	27	5	5	28	23	1	1	—	—	—	—	—	—	69	56	125
青根村	30	29	4	4	41	33	3	4	—	—	—	—	—	—	78	70	148
内郷村	23	39	4	3	14	16	—	—	—	—	—	—	—	—	41	58	99
千木良村	3	11	6	15	9	16	—	—	—	—	—	—	—	—	18	42	60
小原町	5	9	4	10	4	8	1	—	—	—	—	—	—	—	14	27	41
與瀬町	42	50	20	38	109	134	4	4	—	—	—	—	—	—	175	226	401
吉野町	6	11	7	14	6	25	—	—	—	—	—	—	—	—	19	50	69
小淵村	6	10	7	5	5	8	1	—	—	—	—	—	—	—	19	23	42
澤井村	6	10	5	7	2	3	—	—	—	—	—	—	—	—	13	20	33
日連村	12	15	—	—	6	9	—	—	—	—	—	—	—	—	18	24	42
名倉村	—	—	1	2	6	5	—	—	—	—	—	—	—	—	7	7	14
牧野村	4	2	2	1	1	—	—	—	—	—	—	—	—	—	7	3	10
佐野川村	6	2	8	7	21	21	—	—	—	—	—	—	—	—	35	30	65

24. 年齢(各歳)及配偶関係別人口

年齢	総数			未婚		有配偶		死別		離別	
	総数	男	女	男	女	男	女	男	女	男	女
総数	1 619 606	839 309	780 297	496 688	402 224	310 941	307 436	26 039	64 824	5 441	5 813
歳											
0	49 904	25 093	24 811	25 093	24 811	—	—	—	—	—	—
1	46 260	23 445	22 815	23 445	22 815	—	—	—	—	—	—
2	44 099	22 284	21 815	22 284	21 815	—	—	—	—	—	—
3	45 956	23 086	22 870	23 086	22 870	—	—	—	—	—	—
4	44 231	22 317	21 914	22 317	21 914	—	—	—	—	—	—
5	41 918	20 997	20 921	20 997	20 921	—	—	—	—	—	—
6	37 307	18 566	18 741	18 566	18 741	—	—	—	—	—	—
7	38 721	19 495	19 226	19 495	19 226	—	—	—	—	—	—
8	36 576	18 381	18 195	18 381	18 195	—	—	—	—	—	—
9	35 382	11 908	17 474	17 908	17 474	—	—	—	—	—	—
10	36 330	18 190	18 140	18 190	18 140	—	—	—	—	—	—
11	31 138	15 650	15 488	15 650	15 488	—	—	—	—	—	—
12	31 103	15 820	15 283	15 820	15 283	—	—	—	—	—	—
13	30 832	15 687	15 145	15 687	15 145	—	—	—	—	—	—
14	31 671	16 092	15 579	16 091	15 572	1	7	—	—	—	—
15	32 297	16 335	15 962	16 332	15 897	3	64	—	—	—	1
16	33 390	17 303	16 087	17 300	15 852	3	232	—	1	—	2
17	32 658	17 105	15 553	17 082	14 849	22	691	1	3	—	10
18	31 868	16 878	14 990	16 832	13 417	38	1 549	3	9	5	15
19	31 733	17 316	14 417	17 150	11 565	165	2 816	1	10	—	26
20	31 268	16 932	14 336	16 563	9 673	356	4 589	2	21	11	53
21	32 878	18 218	14 660	17 367	7 885	823	6 676	9	27	19	72
22	32 170	17 946	14 224	16 429	5 821	1 481	8 261	6	41	30	101
23	31 893	17 808	14 085	15 123	4 390	2 631	9 512	18	59	36	124
24	26 313	14 442	11 871	10 596	2 599	3 764	9 050	33	76	49	146

人口及配偶関係別

(昭和五年度國勢調査)

年齢	総数			未婚		有配偶		死別		離別	
	総数	男	女	男	女	男	女	男	女	男	女
歳											
25	28 454	14 958	13 496	9 306	2 028	5 517	11 169	40	110	95	189
26	27 540	14 640	12 900	7 013	1 345	7 450	11 243	85	130	92	182
27	28 377	15 206	13 171	5 553	1 113	9 395	11 755	105	144	153	159
28	27 459	14 655	12 804	4 082	884	10 292	11 564	115	190	166	166
29	27 862	14 999	12 863	2 949	729	11 729	11 736	154	213	167	185
30	25 820	13 797	12 023	2 096	564	11 378	11 043	149	238	174	178
31	24 514	13 038	11 476	1 663	489	11 033	10 524	172	271	170	192
32	23 669	12 839	10 830	1 344	421	11 132	9 935	175	280	188	194
33	23 252	12 563	10 689	1 051	369	11 151	9 851	187	313	174	156
34	21 912	11 815	10 097	910	298	10 530	9 320	210	337	165	142
35	20 902	11 356	9 546	742	249	10 241	8 755	207	389	166	153
36	20 839	11 263	9 576	617	246	10 257	8 753	240	438	149	139
37	19 095	10 358	8 737	531	206	9 448	7 916	229	487	150	128
38	19 570	10 683	8 887	531	221	9 712	8 032	255	479	185	155
39	17 138	9 297	7 841	398	185	8 516	7 007	251	528	132	121
40	18 059	9 912	8 147	380	173	9 113	7 197	280	635	139	142
41	18 643	10 089	8 554	373	167	9 225	7 540	333	711	158	136
42	17 671	9 707	7 964	354	144	8 836	6 926	367	774	150	120
43	16 866	9 159	7 707	262	120	8 366	6 672	397	774	134	141
44	15 150	7 982	7 168	238	112	7 238	6 033	382	915	124	108
45	14 782	7 834	6 948	226	115	7 082	5 797	413	923	113	113
46	14 564	7 552	7 012	198	108	6 841	5 717	399	1 061	114	126
47	14 368	7 445	6 923	182	109	6 653	5 572	465	1 112	145	130
48	14 153	7 366	6 787	173	119	6 553	5 304	510	1 243	130	121
49	13 827	7 117	6 710	167	101	6 280	5 164	541	1 325	129	120

24. 年齢(各歳)及配偶関係別人口

年齢	総数			未婚		有配偶		死別		離別	
	総数	男	女	男	女	男	女	男	女	男	女
歳											
50	13 680	7 111	6 569	175	103	6 290	4 945	542	1 411	104	110
51	13 223	6 796	6 427	150	86	5 933	4 759	595	1 479	118	103
52	13 069	6 667	6 402	138	101	5 779	4 601	635	1 570	115	130
53	12 509	6 370	6 139	115	68	5 510	4 347	655	1 616	90	108
54	12 269	6 250	6 019	113	80	5 341	4 071	680	1 754	116	114
55	11 025	5 600	5 425	96	65	4 737	3 484	658	1 768	109	108
56	10 084	5 107	4 977	86	60	4 190	3 122	750	1 698	81	97
57	9 394	4 755	4 639	82	60	3 956	2 712	636	1 786	81	81
58	8 927	4 451	4 476	82	60	3 629	2 604	669	1 743	71	69
59	7 503	3 719	3 784	67	54	3 041	2 056	545	1 614	66	60
60	6 627	3 275	3 352	76	41	2 641	1 744	497	1 506	61	61
61	7 028	3 429	3 599	68	43	2 686	1 780	620	1 720	55	56
62	8 114	3 924	4 190	74	58	3 030	1 908	744	2 146	76	78
63	6 601	3 227	3 374	45	35	2 470	1 511	666	1 772	46	56
64	6 453	3 061	3 392	50	36	2 305	1 402	656	1 905	50	49
65	6 831	3 318	3 513	57	31	2 458	1 405	762	2 039	41	38
66	6 050	2 889	3 161	38	33	2 049	1 169	749	1 936	53	23
67	4 671	2 186	2 485	30	20	1 569	849	549	1 599	38	17
68	4 482	2 055	2 427	21	20	1 394	777	608	1 607	32	23
69	3 737	1 717	2 020	27	26	1 124	618	534	1 351	32	25
70	3 899	1 712	2 187	22	21	1 096	619	567	1 524	27	23
71	3 608	1 550	2 058	16	21	938	539	579	1 480	17	18
72	3 724	1 634	2 090	12	18	996	461	601	1 592	25	19
73	3 651	1 609	2 042	17	22	929	470	638	1 531	25	19
74	3 100	1 292	1 808	13	19	704	340	562	1 434	13	15

年齢別人口(続) 配偶関係

(昭和五年度國勢調査)

年齢	総数			未婚		有配偶		死別		離別	
	総数	男	女	男	女	男	女	男	女	男	女
歳											
75	2 973	1 243	1 730	18	10	652	307	557	1 399	16	14
76	2 562	1 027	1 535	24	12	496	232	489	1 281	18	9
77	2 001	814	1 187	11	7	390	182	400	991	13	7
78	1 918	826	1 092	13	8	344	123	456	950	13	11
79	1 383	572	811	8	7	257	95	303	701	4	8
80	1 244	463	781	4	5	205	63	249	705	5	8
81	1 206	461	745	5	7	174	67	275	670	7	1
82	969	361	608	7	4	118	37	230	566	6	1
83	633	217	416	2	1	71	26	142	388	2	1
84	481	187	294	—	2	60	15	125	277	2	—
85	467	152	315	—	4	48	7	104	301	—	3
86	329	107	222	1	2	24	8	81	212	1	—
87	233	94	139	2	—	21	3	71	136	—	—
88	152	45	107	—	—	10	2	35	103	—	2
89	131	39	92	—	—	7	2	32	90	—	—
90	78	22	56	—	1	3	1	19	52	—	2
91	64	17	47	—	—	2	—	15	47	—	—
92	45	7	38	—	—	—	—	7	38	—	—
93	18	8	10	—	—	3	1	5	9	—	—
94	19	5	14	—	—	1	—	4	14	—	—
95	15	5	10	—	—	1	—	4	10	—	—
96	10	1	9	—	—	—	—	1	9	—	—
97	8	2	6	—	—	1	—	1	6	—	—
98	16	3	13	—	—	1	—	2	13	—	—
99	10	3	7	—	—	2	—	1	7	—	—

25. 人口動態總覽

昭和九年

實數

	現住地別 婚姻	現住地別 離婚	現住地別 出生 總數	現住地別 出生 男	現住地別 出生 女	現住地別 死産 總數	現住地別 死産 男	現住地別 死産 女	現住地別 死産 不詳	現住地別 死亡 總數	現住地別 死亡 男	現住地別 死亡 女	本籍地別 婚姻	本籍地別 離婚	本籍地別 出生 總數	本籍地別 出生 男	本籍地別 出生 女	本籍地別 死亡 總數	本籍地別 死亡 男	本籍地別 死亡 女	再揭 本籍不明者 無籍者 死亡 總數	再揭 男	再揭 女
大正 13	10 389	731	41 962	21 300	20 662	2 789	1 480	1 304	5	26 427	14 029	12 398	9 738	706	37 406	19 031	18 375	23 801	12 499	11 302	154	112	42
〃 14	12 212	857	40 549	25 768	24 781	3 330	1 752	1 573	5	27 259	14 439	12 820	11 365	796	43 494	22 143	21 351	23 712	12 446	11 266	230	173	57
昭和 元	11 393	833	47 065	24 459	22 606	3 227	1 742	1 481	4	24 770	13 344	11 426	10 418	768	39 974	20 783	19 191	21 360	11 365	9 995	204	151	53
〃 2	10 845	886	48 362	24 693	23 669	3 070	1 659	1 406	5	26 712	14 323	12 389	9 867	806	40 649	20 750	19 899	22 956	12 221	10 735	194	158	36
〃 3	11 398	917	50 911	25 991	24 920	3 184	1 682	1 493	9	28 088	15 092	12 996	10 293	830	42 331	21 617	20 714	23 768	12 606	11 162	174	135	39
〃 4	11 530	986	49 423	25 092	24 331	3 164	1 745	1 408	11	29 145	15 428	13 717	10 239	882	40 719	20 708	20 011	24 395	12 808	11 587	181	129	52
〃 5	11 710	1 013	49 837	25 642	24 195	3 092	1 692	1 382	18	25 602	13 554	12 048	10 448	883	40 947	21 123	19 824	21 632	11 401	10 231	151	120	31
〃 6	11 600	1 006	51 904	26 435	25 469	3 247	1 826	1 423	—	27 523	14 733	12 790	10 230	908	42 425	21 688	20 737	23 200	12 384	10 816	155	123	32
〃 7	11 833	1 009	51 009	26 328	24 681	3 132	1 718	1 409	5	26 890	14 395	12 495	10 496	919	41 709	21 488	20 221	22 813	12 083	10 730	169	128	41
〃 8	11 201	1 028	52 278	26 967	25 411	3 281	1 800	1 473	8	28 011	14 975	13 036	10 036	914	42 808	22 088	20 720	23 527	12 527	11 000	170	138	32
〃 9	12 352	1 020	48 807	24 794	24 013	3 071	1 700	1 361	10	28 452	15 240	13 212	10 978	876	39 755	20 194	19 561	23 840	12 610	11 230	170	130	40
全管	12 352	1 020	48 807	24 794	24 013	3 071	1 700	1 361	10	28 452	15 240	13 212	10 978	786	39.755	20 194	19 561	23 840	12 610	11 230	170	130	40
横濱市	4 340	462	17 151	8 756	8 395	1 181	668	500	7	10 820	5 833	4 987	3 325	361	10 449	5 342	5 107	7 500	3 991	3 509	119	89	30
横須賀市	1 009	91	4 115	2 098	2 017	230	127	102	1	2 221	1 268	953	723	72	2 038	1 048	990	1 327	729	598	7	6	1
川崎市	876	100	4 145	2 092	2 053	296	163	133	—	2 033	1 080	953	582	67	1 959	972	987	1 124	598	526	13	11	2
郡部	6 127	9 547	23 396	11 848	11 548	1 364	742	620	2	13 378	7 059	6 319	6 348	376	25 309	12 832	12 477	13 889	7 292	6 597	31	24	7

比例

	婚姻 人口千ニ付	離婚 人口千ニ付	離婚 婚姻千ニ付	出産 人口千ニ付 出産(死産ヲ含ム)	出産 人口千ニ付 出生	出産 人口千ニ付 死産	出産 出産百ニ付 出生	出産 出産百ニ付 死産	出産 女百ニ付男 出産(死産ヲ含ム)	出産 女百ニ付男 出生	出産 女百ニ付男 死産	死亡 各性人口千ニ付 總數	死亡 各性人口千ニ付 男	死亡 各性人口千ニ付 女	死亡 女百ニ付男
大正 13	7.95	0.56	70.4	34.22	32.09	2.13	93.8	6.2	103.7	103.1	113.5	20.21	29.69	19.69	113.2
〃 14	8.62	0.60	70.2	38.03	35.68	2.35	95.3	4.7	104.4	104.0	114.4	19.24	19.52	18.93	112.6
昭和 元	7.93	0.58	73.1	35.02	32.77	2.25	95.2	4.8	108.8	108.2	117.6	17.25	17.79	16.66	115.9
〃 2	7.45	0.61	81.7	35.33	33.22	2.11	95.7	4.3	105.1	104.3	118.0	18.35	18.83	17.82	115.6
〃 3	7 72	0.62	80.5	36.65	34.50	2.16	95.7	4.3	104.8	104.3	112.7	19.03	19.57	18.45	116.1
〃 4	7.71	0.66	85.5	35.15	33.04	2.11	95.7	4.3	104.3	103.1	123.9	19.48	19.73	19.21	112.5
〃 5	7.23	0.63	86.5	32.68	30.77	1.91	95.9	4.1	106.9	106.1	122.4	15.81	16.15	15.44	112.5
〃 6	6.99	0.61	86.7	33.24	31.29	1.66	95.8	4.2	105.1	103.8	128.2	16.59	17.16	15.98	115.2
〃 7	6.96	0.59	85.3	31.87	30.02	1.84	96.0	4.0	107.5	106.7	121.9	15.83	16.39	15.22	115.2
〃 8	6.44	0.59	91.8	31.94	30.05	1.89	96.0	4.0	106.6	105.7	122.2	16.10	16.67	15.49	114.9
〃 9	6.94	0.57	82.6	29.13	27.41	1.72	95.9	4.1	104.4	103.3	124.9	15.98	16.59	15.32	115.3
全管	6.94	0.57	82.6	29.13	27.41	1.72	95.9	4.1	104.4	103.3	124.9	15.98	16.59	15.32	115.3
横濱市	6.17	0.66	106.5	26.04	24.37	1.68	95.9	4.1	105.9	104.3	132.0	15.37	16.13	14.57	117.0
横須賀市	6.30	0.57	90.2	27.12	25.69	1.44	96.3	3.7	105.0	104.0	124.5	13.86	13.24	14.80	133.1
川崎市	6.29	0.72	114.2	31.90	29.78	2.13	95.4	4.6	103.2	101.9	122.6	14.60	14.98	14.20	113.3
郡部	6.93	0.57	82.5	29.13	27 35	1.72	95.7	4.3	104.4	103.3	124.9	15.97	16.59	15.32	115.3

本表算出人口ハ昭和九年十月一日現在推計人口ニ依ル

26. 婚姻ノ種

	婚姻總數	種別			月別		
		普通婚姻	入夫婚姻	婿養子婚姻	一月	二月	三月
昭和 4	11 530	10 630	310	590	761	1 098	1 209
〃 5	11 701	10 830	281	599	859	1 122	1 182
〃 6	11 600	10 711	305	584	890	1 004	1 253
〃 7	11 833	10 930	300	603	862	1 371	1 701
〃 8	11 201	10 349	323	529	808	1 058	1 179
〃 7	12 352	11 449	311	592	837	1 218	1 243

一年平均一日婚姻

	一月	二月	三月	四月	五月
昭和 4	777.1	1241.4	1234.6	1224.1	1212.1
〃 5	860.7	1249.0	1188.5	1189.7	1141.2
〃 6	903.4	1128.0	1271.8	1259.7	1070.8
〃 7	860.1	1462.3	1697.2	1169.2	1109.5
〃 8	849.3	1231.3	1239.3	1130.7	1204.6
〃 9	797.8	1286.7	1184.9	1173.1	1171.5

22. 夫ノ年齢

	總數	17歳未滿	17	18	19	20	21	22	23	24	25	26	27
昭和 4	11 530	—	4	11	36	93	214	371	617	775	1 149	1 297	1 146
〃 5	11 710	—	3	12	24	92	216	407	652	795	1 133	1 306	1 191
〃 6	11 600	—	2	10	38	102	202	369	624	800	1 043	1 291	1 238
〃 7	11 833	—	3	12	20	87	165	379	655	843	1 116	1 219	1 241
〃 8	11 201	—	3	10	19	58	150	331	589	815	1 139	1 209	1 081
〃 9	72 352	—	6	8	24	66	154	320	633	862	1 170	1 429	1 293

	43	44	45	46	47	48	49	50	51	52	53	54	55
昭和 4	88	74	66	72	69	50	49	41	32	38	30	28	17
〃 5	81	74	66	57	58	60	59	36	35	40	23	23	21
〃 6	78	73	45	60	49	45	47	42	41	26	24	16	22
〃 7	85	66	64	57	47	53	47	46	35	32	31	28	23
〃 8	77	84	67	69	58	52	43	44	36	31	22	27	25
〃 9	69	77	68	74	55	65	52	40	51	32	31	24	29

別及月別

昭和九年

別	四月	五月	六月	七月	八月	九月	十月	十一月	十二月
	1 160	1 187	841	748	656	777	965	974	1 154
	1 145	1 135	806	842	708	1 003	1 006	781	1 124
	1 201	1 055	847	765	655	832	915	939	1 244
	1 134	1 112	750	638	683	822	885	845	1 030
	1 041	1 146	805	707	645	808	913	922	1 169
	1 191	1 229	858	775	796	854	1 050	1 067	1 234

千ニ付各月平均一日婚姻

六月	七月	八月	九月	十月	十一月	十二月
887.4	763.8	669.9	819.9	985.4	1027.8	1178.4
837.4	846.6	711.9	1042.1	1011.5	811.5	1130.2
888.4	776.5	664.8	872.6	928.7	984.9	1262.7
773.3	636.6	681.5	847.5	883.0	871.2	1027.7
874.4	743.2	678.0	877.6	959.7	1001.5	1228.8
840.6	738.7	758.8	842.0	1 000.9	1053.1	1176.3

各歳別婚姻

28	29	30	31	32	33	34	35	36	37	38	39	40	41	42
1 051	777	630	500	375	301	245	231	180	156	155	126	114	84	94
1 082	838	566	490	372	335	261	206	176	159	142	124	165	109	97
1 074	884	674	480	417	292	240	224	197	147	131	125	98	95	80
1 063	936	713	548	401	299	276	207	173	175	155	136	102	78	90
990	843	664	506	388	294	236	227	188	152	149	114	94	96	78
1 058	919	773	524	460	366	272	215	182	162	165	148	127	107	92

56	57	58	59	60	61	62	63	64	65	66	67	68	69	70歳以上
23	20	16	12	12	6	9	3	9	3	8	3	3	4	13
21	16	15	5	5	5	8	7	8	5	5	4	2	—	18
18	20	14	19	7	13	11	5	7	5	5	4	5	2	20
22	17	12	9	7	11	5	9	5	5	7	3	2	1	12
16	16	17	22	8	7	10	11	5	6	1	7	3	—	14
21	21	15	14	22	7	8	2	3	7	5	7	4	5	9

28. 妻ノ年齢各歳別婚姻

昭和九年

	總數	15歳未満	15	16	17	18	19	20	21	22	23	24	25
昭和 4	11 530	—	18	70	199	375	710	1 170	1 265	1 334	1 208	1 036	845
〃 5	11 710	1	15	65	176	366	728	1 191	1 251	1 454	1 394	977	794
〃 6	11 600	—	19	57	154	320	679	1 199	1 262	1 408	1 434	1 130	777
〃 7	11 833	—	24	58	161	329	583	1 060	1 175	1 495	1 492	1 279	887
〃 8	11 201	—	14	53	131	209	510	937	1 048	1 455	1 504	1 163	959
〃 9	12 352	1	9	31	128	286	515	1 041	1 155	1 493	1 601	1 362	1 098

	42	43	44	45	46	47	48	49	50	51	52	53	54
昭和 4	46	24	31	46	33	26	34	22	19	18	15	14	11
〃 5	40	43	30	34	32	31	13	23	14	13	11	22	9
〃 6	39	48	35	24	32	26	24	20	24	14	18	16	14
〃 7	46	48	36	34	31	30	29	19	15	13	9	14	15
〃 8	52	28	30	32	22	19	34	13	23	16	23	10	10
〃 9	37	37	32	32	29	28	31	33	24	25	19	13	3

29. 夫妻相互ノ年齢階級別婚姻

昭和九年

夫ノ年齢	總數	15才未満	15–19	20–24	25–29	30–34	35–39	40–44	45–49	50–54	55–59	60–64	65–69	70以上	婚姻千中夫ノ年齢
總數	37 672	3	3 170	19214	9 149	2 854	1 487	752	514	285	155	60	20	9	1 000.0
20歳未満	96	—	42	47	6	1	—	—	—	—	—	—	—	—	2.5
20—24	5 251	2	1 176	3 583	437	41	11	1	—	—	—	—	—	—	139.4
25—29	16 410	1	1 562	11061	3 418	298	56	10	2	2	—	—	—	—	435.6
30—34	8 373	—	325	3 699	3 347	791	163	36	12	—	—	—	—	—	222.3
35—39	3 140	—	52	581	1 266	819	308	80	27	6	1	—	—	—	83.4
40—44	1 765	—	7	165	461	474	401	162	66	19	7	3	—	—	46.9
45—49	1 186	—	3	47	138	277	311	219	121	54	10	6	—	—	31.5
50—54	687	—	2	19	47	99	147	137	138	60	28	6	3	1	18.2
55—59	404	—	1	7	17	34	57	73	89	73	39	8	4	2	10.7
60—64	192	—	—	3	7	12	16	24	38	37	36	13	4	2	5.1
65—70	110	—	—	2	4	7	15	8	16	21	21	11	4	1	2.9
70以上	58	—	—	—	1	1	2	2	5	13	13	13	5	3	1.5
婚姻千中妻ノ年齢	1000.0	0.1	84.1	510.0	242.9	75.8	39.5	20.0	13.6	7.6	4.1	1.6	0.5	0.2	—

30. 夫妻相互ノ婚姻前ニ於ケル縁事身分別婚姻

昭和九年

夫ノ身分	總數	初婚者	死別者	離別者	身分不詳	婚姻千中夫ノ身分
總數	12 352	11 419	385	508	40	1 000.0
初婚者	10 871	10 479	182	187	23	880.1
死別者	879	571	149	152	7	71.2
離別者	568	344	53	167	4	46.0
身分不詳	34	25	1	2	6	2.7
婚姻千中妻ノ身分	1 000.0	924.5	31.2	41.1	3.2	—

歳別婚姻

昭和九年

26	27	28	29	30	31	32	33	34	35	36	37	38	39	40	41
572	435	331	283	180	194	157	154	119	85	101	70	63	63	62	43
559	435	332	292	208	194	133	148	115	112	81	72	72	57	54	58
586	401	308	243	211	168	160	126	96	96	77	78	64	48	54	40
630	437	332	269	225	169	145	127	110	79	75	83	70	60	49	37
630	407	288	244	199	175	126	118	116	96	84	92	64	58	53	56
741	506	369	269	194	181	149	150	135	88	124	80	70	64	55	55

55	56	57	58	59	60	61	62	63	64	65	66	67	68	69	70歳以上
5	8	4	6	6	6	4	3	3	—	—	—	—	—	1	2
3	10	7	9	4	1	4	—	4	2	1	2	—	1	1	3
8	8	9	11	8	4	4	1	3	3	1	3	1	1	2	4
10	10	8	5	1	5	2	1	—	3	2	1	4	—	—	2
13	8	7	6	7	6	3	1	1	1	1	1	1	1	1	2
14	5	5	7	6	5	4	1	4	1	3	1	—	—	1	2

31. 年齢及身分婚姻

昭和九年

年歳	夫 總數	夫 初婚者	夫 死別者	夫 離別者	夫 身分不詳	妻 總數	妻 初婚者	妻 死別者	妻 離別者	妻 身分不詳
總數	11 352	10 871	879	568	34	12 352	11 419	385	508	40
15歳未満	38	37	—	1	1	1	1	—	—	—
15—19						969	963	—	3	3
20—24	2 035	2 019	2	10	4	6 652	6 580	16	44	12
25—29	5 869	5 747	44	72	6	2 983	2 797	64	116	6
30—34	2 395	2 093	159	137	6	809	574	105	127	3
35—39	872	528	198	141	5	426	261	71	89	5
40—44	472	227	159	83	3	216	117	42	54	3
45—49	314	114	134	64	2	153	69	38	45	1
50—54	178	60	94	21	3	84	30	31	21	2
55—59	100	28	47	24	1	37	19	8	6	4
60—64	42	9	24	8	1	15	4	7	3	1
65—69	28	6	14	6	2	5	2	3	—	—
70歳以上	9	3	4	2	—	2	2	—	—	—

32. 種別及月別離婚

昭和九年

	離婚總數	種別 妻カ夫ノ家ヲ去ル離婚	種別 夫カ妻ノ家ヲ去ル離婚	種別 離婚者雙方家ニ止ル離婚	一月	二月	三月	四月	五月	六月	七月	八月	九月	十月	十一月	十二月
	實數															
昭和 4	986	870	94	22	75	73	90	92	81	73	78	78	73	92	89	92
〃 5	1 013	887	108	18	77	98	86	99	89	71	79	91	90	91	82	69
〃 6	1 006	869	121	16	62	77	106	88	101	91	77	77	71	94	71	92
〃 7	1 009	885	107	17	63	73	100	102	113	66	56	69	89	85	95	98
〃 8	1 028	905	100	32	64	86	98	78	101	87	54	88	112	92	76	92
〃 9	1 020	883	121	16	70	87	102	84	89	73	71	91	88	88	74	103

一年平均一日離婚千ニ付各月平均一日離婚

	一月	二月	三月	四月	五月	六月	七月	八月	九月	十月	十一月	十二月
	比例											
昭和 4	895.6	965.1	1074.7	1135.2	967.3	900.8	931.4	931.4	900.8	1098.6	1 098.2	1098.1
〃 5	895.0	1261.1	999.6	1080.9	1034.5	952.7	918.2	1057.7	1080.9	1057.7	984.9	892.0
〃 6	725.6	997.8	1240.6	1060.3	1182.1	1088.5	901.2	901.2	858.7	1100.2	858.7	1076.8
〃 7	737.2	913.1	1170.1	1233.3	1322.3	798.0	655.3	807.4	1076.1	994.6	1148.7	1146.7
〃 8	733.0	1090.9	1122.4	923.3	1 156.8	1039.7	618.5	1007.9	1325.6	1053.7	899.5	1053.7
〃 9	808.0	1111.9	1177.4	1002.0	1027.4	870.8	819.6	1050.4	1049.7	1015.8	882.7	1189.0

33. 協議上及裁判上ノ離婚

	總數	協議上ノ離婚	裁判上ノ離婚 總數	夫ヨリ提起 總數	夫 第一號	夫 第二號	夫 第三號	夫 第四號	夫 第五號	夫 第六號	夫 第七號	夫 第八號	夫 第九號	夫 第十號	妻ヨリ提起 總數	妻 第一號	妻 第三號	妻 第四號	妻 第五號	妻 第六號	妻 第七號	妻 第八號	妻 第九號	妻 第十號
				離婚ノ事由（民法第八百十三條）																				
昭和 4	986	979	7	4	—	1	—	—	—	3	—	—	—	—	3	—	—	—	—	2	—	—	—	1
〃 5	1 013	1 004	9	1	—	—	—	—	—	1	—	—	—	—	8	—	—	1	1	5	—	—	1	—
〃 6	1 006	1 002	4	1	—	1	—	—	—	1	—	—	—	—	3	—	—	—	1	2	—	—	—	—
〃 7	1 009	1 002	7	1	—	—	—	—	—	—	—	—	—	—	6	—	—	—	1	4	—	—	1	—
〃 8	1 028	1 021	7	2	—	1	—	—	—	1	—	—	—	—	5	—	—	—	1	2	—	—	2	—
〃 9	1 020	1 014	6	2	—	1	—	1	—	—	—	—	—	—	4	—	—	1	1	2	—	—	—	—

備考　民法第八百十三條夫婦一方ハ左ノ場合ニ限リ離婚ノ訴ヲ提起スルコトヲ得。一、配偶者カ重婚ヲ爲シタルトキ。二、妻カ姦通ヲ爲シタルトキ。三、夫カ姦淫罪ニ因リテ刑ニ處セラレタルトキ。
四、配偶者カ僞造、賄賂、猥褻、竊盜、强盜、詐欺取財、受寄、財物消費、贓物ニ關スル罪若クハ刑法第百七十五條第二百六十條ニ揭ケタル罪ニ因リテ輕罪以上ノ刑ニ處セラレ又ハ其ノ他ノ罪ニ因リテ重禁錮三年以上ノ刑ニ處セラレタルトキ。五、配偶者ヨリ同居ニ堪ヘサル虐待又ハ重大ナル侮辱ヲ受ケタルトキ。六、配偶者ヨリ惡意ヲ以テ遺棄セラレタルトキ。七、配偶者ノ直系尊屬ヨリ虐待又ハ重大ナル侮辱ヲ受ケタルトキ。八、配偶者カ自己ノ直系尊屬ニ對シテ虐待ヲ爲シ又ハ之ニ重大ナル侮辱ヲ加ヘタルトキ。九、配偶者ノ生死カ三年以上分明ナラサルトキ。十、婿養子緣組ノ場合ニ於テ離緣アリタルトキ又ハ養子カ家女ト婚姻ヲ爲シタル場合ニ於テ離緣若クハ緣組ノ取消アリタルトキ。本條第三號ノ罪及刑ハ舊刑法ノ規定ヲ揭ケタルモノナレハ刑法改正後刑法施行法第二十二條第一項ニ依リ夫々新刑法相當ノ規定ニ變更セラレタルモノトス但シ第四號中ノ刑法第百七十五條ハ新刑法第九十六條ニ同第二百六十條ハ新刑法第百八十六條第二項ニ該當ス。

34. 離婚夫婦關係繼續期間別

	總數	五年未滿 總數	一ヶ年未滿 總數	六ヶ月未滿 總數	一ヶ月未滿	二ヶ月未滿	三ヶ月未滿	四ヶ月未滿	五ヶ月未滿	六ヶ月未滿	六ヶ月以上一ヶ年未滿	一年以上二年未滿 總數	一年以上一年六ヶ月未滿	一年六ヶ月以上二年未滿	二年以上三年未滿	三年以上四年未滿	四年以上五年未滿	五年以上十年未滿	十年以上十五年未滿	十五年以上二十年未滿	二十年以上	年數不詳
	實數																					
昭和 4	986	563	124	43	8	4	10	6	6	9	81	150	72	78	105	110	74	237	91	50	43	2
〃 5	1 013	542	115	48	3	7	10	17	10	11	67	135	69	66	106	92	94	256	124	45	43	3
〃 6	1 006	548	113	44	5	4	10	8	6	11	69	128	67	61	126	96	85	258	110	42	44	4
〃 7	1 009	533	123	48	5	5	7	9	9	13	75	133	69	64	103	94	80	229	138	54	54	1
〃 8	1 002	551	95	46	9	4	9	8	8	8	49	153	71	82	128	85	90	250	117	68	40	2
〃 9	1 020	533	95	45	5	4	6	8	8	14	50	134	71	63	135	95	74	263	103	69	51	1

離婚千中

	總數	五年未滿 總數	一年未滿	一年以上二年未滿	二年以上三年未滿	三年以上四年未滿	四年以上五年未滿	五年以上 總數	五年以上十年未滿	十年以上十五年未滿	十五年以上二十年未滿	二十年以上	年數不詳
	比例												
昭和 4	1000.0	571.0	125.8	152.1	106.5	111.6	75.0	427.0	240.4	92.3	50.7	43.6	2.2
〃 5	1000.0	535.0	133.5	113.3	104.6	90.8	92.8	462.0	252.7	122.4	44.4	42.5	3.0
〃 6	1000.0	544.7	112.3	127.2	125.3	95.4	84.5	456.5	256.5	109.3	41.8	43.7	4.0
〃 7	1000.0	528.2	121.9	131.8	102.1	93.1	79.3	470.8	227.0	136.8	53.5	53.5	1.0
〃 8	1000.0	536.0	92.4	148.8	124.5	82.7	87.6	462.1	243.2	113.8	66.2	38.9	1.9
〃 9	1 000.0	522.5	93.1	131.4	132.4	93.1	72.5	476.5	257.8	101.0	67.7	50.0	1.0

35. 夫妻相互ノ年齢

夫ノ年齢	妻ノ年齢														離中年婚夫千ノ齢
	總數	15歳未滿	15-19	20-24	25-29	30-34	35-39	40-44	45-49	50-54	55-59	60-64	65-69	70歳以上	
總數	1 020	—	21	199	303	209	123	62	50	19	18	10	4	2	1 000.0
20歳未滿	—	—	—	—	—	—	—	—	—	—	—	—	—	—	—
20——24	44	—	6	30	8	—	—	—	—	—	—	—	—	—	43.1
25——29	242	—	12	106	107	14	2	1	—	—	—	—	—	—	237.3
30——34	261	—	3	51	122	72	12	1	—	—	—	—	—	—	255.9
35——39	188	—	—	7	57	77	32	9	5	1	—	—	—	—	184.3
40——44	115	—	—	3	8	37	43	13	10	1	—	—	—	—	1 127.0

36. 男女及身分

	總數			男			女		
	總數	嫡出子	庶子	私生子	總數	嫡出子	庶子	私生子	
昭和 4	49 423	47 246	1 267	910	25 092	23 944	668	480	
〃 5	49 837	47 724	1 254	859	25 642	24 614	620	408	
〃 6	51 904	49 726	1 387	791	26 435	25 353	732	350	
〃 7	51 009	49 001	1 298	710	26 328	25 293	683	352	
〃 8	52 278	50 215	1 270	793	26 067	25 812	669	386	
〃 9	48 807	46 937	1 208	662	24 794	23 855	615	324	

37. 男女及月別

	出生			死			
	總數	男	女	總數	七ケ月以		
					總數	男	女
總數	48 807	24 794	24 013	3 071	2 086	1 146	939
一月	6 859	3 332	3 527	311	235	125	110
二月	4 576	2 332	2 244	261	191	116	75
三月	5 104	2 588	2 606	299	223	127	96
四月	3 488	1 719	1 769	220	169	95	74
五月	3 116	1 636	1 533	232	162	92	70
六月	3 030	1 573	1 457	184	110	55	55
七月	3 343	1 714	1 629	234	151	81	70
八月	3 888	2 027	1 861	254	152	78	74
九月	3 843	1 945	1 898	240	140	83	57
十月	3 831	1 900	1 931	272	163	74	88
十一月	4 352	2 325	2 027	281	196	114	82
十二月	3 234	1 703	1 531	283	194	106	88

齢階級別離婚

昭和九年

夫ノ年齢	妻ノ年齢														離中年婚夫千ノ齢
	總數	15歳未滿	15-19	20-24	25-29	30-34	35-39	40-44	45-49	50-54	55-59	60-64	65-69	70歳以上	
45——49	63	—	—	1	1	6	21	19	12	2	—	1	—	—	61.8
50——54	37	—	—	—	—	2	8	10	12	4	1	—	—	—	36.3
55——59	31	—	—	—	—	—	1	6	6	7	8	3	—	—	30.4
60——64	23	—	—	—	—	1	4	2	4	—	8	3	1	—	22.6
65——69	8	—	—	—	—	—	—	1	—	3	1	1	2	—	7.8
70—以上	8	—	—	1	—	—	—	—	1	1	—	2	1	2	7.8
婚姻千中妻ノ年齢	1 000.0	—	20.6	195.1	297.1	204.9	120.6	60.8	49.0	18.6	17.6	9.8	3.9	2.0	—

別出生

昭和九年

庶子	私生子	女			
		總數	嫡出子	庶子	私生子
668	480	24 331	23 302	599	430
620	408	24 195	23 110	634	451
732	350	25 469	24 373	655	441
683	352	24 681	23 708	615	358
669	386	25 411	24 430	601	407
615	324	24 013	23 082	593	338

出生並死産

昭和九年

産					
上	七ケ月未滿				
不詳	總數	男	女	不詳	
1	985	554	422	9	
—	76	40	36	—	
—	70	38	31	1	
—	76	39	36	1	
—	51	28	23	—	
—	70	38	32	—	
—	74	43	31	—	
—	83	38	42	3	
—	102	59	42	1	
1	100	61	38	1	
—	109	66	42	1	
—	85	48	37	—	
—	89	56	32	1	

38. 男女身分及妊娠月數別死産

昭和九年

妊娠月數	全産兒ノ總數 總數	嫡出子	庶子	私生子	身分不詳	男 總數	嫡出子	庶子	私生子	身分不詳
昭和 4	3 164	2 554	105	505	—	1 745	1 431	54	260	—
〃 5	3 092	2 528	109	455	—	1 692	1 366	55	271	—
〃 6	3 247	2 668	90	489	—	1 824	1 504	52	268	—
〃 7	3 132	2 559	114	459	—	1 718	1 391	68	259	—
〃 8	3 281	2 659	120	502	—	1 800	1 479	66	255	—
〃 9	3 071	2 483	133	455	—	1 700	1 359	71	270	—
總數	3 071	2 483	133	455	—	1 700	1 359	71	270	—
七ケ月以上 總數	2 086	1 731	85	270	—	1 146	946	40	160	—
七ケ月	519	402	20	97	—	287	219	12	56	—
八ケ月	514	430	26	58	—	287	237	12	38	—
九ケ月	1 046	892	39	115	—	569	487	16	66	—
十ケ月以上	7	7	—	—	—	3	3	—	—	—
七ケ月未滿 總數	985	752	48	185	—	554	413	31	110	—
三ケ月	53	43	1	9	—	32	28	—	4	—
四ケ月	212	162	7	43	—	137	102	6	29	—
五ケ月	274	208	17	49	—	144	105	12	—	—
六ケ月	446	339	23	84	—	241	178	13	50	—
不詳	—	—	—	—	—	—	—	—	—	—

39. 男女複産數

	總數	雙産數 總數	二男	一男一女	二女	三産數 總數	三男	二男一女	一男二女	三女	其ノ他ノ複産數	總數	雙 總數	出生 總數	出生 公生	出生 私生	死産 總數	死産 公生	死産 私生	死産 不詳
昭和 4	164	163	65	31	67	1	—	1	—	—	4	337	334	309	289	20	25	19	14	—
〃 5	177	175	74	42	59	2	1	—	—	1	—	356	350	300	280	20	50	38	12	—
〃 6	216	214	85	38	91	2	2	—	—	—	—	434	428	356	340	16	72	58	14	—
〃 7	206	192	99	25	68	3	1	1	—	1	11	415	406	349	339	10	57	43	14	—
〃 8	164	162	62	44	56	2	—	—	1	1	14	358	352	299	285	14	53	49	4	—
〃 9	239	238	101	52	85	1	—	—	1	—	—	479	476	420	399	21	56	43	13	—

備考　其ノ他ノ複産數ハ七ケ月未滿ノ死産ヲ示ス

妊娠月數別死産

昭和九年

管内女身分不詳 總數	嫡出子	庶子	私生子	身分不詳	管内不詳 總數	嫡出子	庶子	私生子	身分不詳	死産千中
1 408	1 113	51	244	—	11	10	—	1	—	1000.0
1 382	1 147	54	181	—	18	15	—	3	—	1000.0
1 423	1 164	38	221	—	—	—	—	—	—	1000.0
1 409	1 164	46	199	—	5	4	—	1	—	1000.0
1 479	1 174	54	245	—	8	6	—	2	—	1000.0
1 361	1 118	62	181	—	10	6	—	4	—	1000.0
1 361	1 118	62	181	—	10	6	—	4	—	1 000.0
939	784	45	110	—	1	1	—	—	—	679.3
232	183	8	41	—	—	—	—	—	—	169.0
226	192	14	20	—	1	1	—	—	—	167.4
477	405	23	49	—	—	—	—	—	—	340.6
4	4	—	—	—	—	—	—	—	—	2.3
4 22	334	17	71	—	9	5	—	4	—	320 7
17	12	1	4	—	4	3	—	1	—	17.3
73	60	1	12	—	2	—	—	2	—	69.0
128	102	5	21	—	2	1	—	1	—	89.2
204	160	10	34	—	1	1	—	—	—	145.2
1	—	—	—	—	—	—	—	—	—	—

及身分別複産

昭和九年

兒 男 出生 總數	出生 公生	出生 私生	死産 總數	死産 公生	死産 私生	死産 不詳	兒 私 出生 總數	出生 公生	出生 私生	死産 總數	死産 公生	死産 私生	死産 不詳	總數	三兒 總數 出生 總數	出生 公生	出生 私生	死産 總數	死産 公生	死産 私生	死産 不詳	男 出生 總數	出生 公生	出生 私生	死産 總數	死産 公生	死産 私生	死産 不詳	女 出生 總數	出生 公生	出生 私生	死産 總數	死産 公生	死産 私生	死産 不詳
153	146	7	13	10	3	—	156	143	13	12	9	3	—	3	3	3	—	—	—	—	—	2	2	—	—	—	—	—	1	1	—	—	—	—
164	153	11	26	22	4	—	136	127	9	24	16	8	—	6	3	3	—	3	3	—	—	3	3	—	—	—	—	—	—	—	3	3	—	—
170	164	6	38	33	5	—	186	176	10	34	25	9	—	6	3	3	—	3	3	—	—	3	3	—	3	3	—	—	—	—	—	—	—	—
206	201	5	24	18	6	—	143	138	5	33	25	8	—	9	9	9	—	—	—	—	—	5	5	—	—	—	—	—	4	4	—	—	—	—
156	147	9	33	31	2	—	143	138	5	20	18	2	—	6	1	1	—	5	5	—	—	—	—	—	1	1	—	—	1	1	—	—	—	—
217	208	9	37	29	8	—	203	191	12	19	14	5	—	3	—	—	—	3	3	—	—	—	—	—	1	1	—	—	—	—	—	—	—	—

40. 男女及月別死亡(全管)

昭和九年

實數

	總數			一月			二月			三月			四月			五月			六月		
	總數	男	女	總數	男	女	總數	男	女	總數	男	女	總數	男	女	總數	男	女	總數	男	女
昭和 4	29 145	15 428	13 717	2 903	1 546	1 357	2 638	1 441	1 197	2 900	1 524	1 376	2 404	1 254	1 150	2 299	1 223	1 076	2 222	1 185	1 037
〃 5	25 602	13 554	12 048	2 505	1 343	1 162	2 245	1 180	1 065	2 357	1 244	1 113	2 067	1 096	971	2 032	1 068	964	2 095	1 083	1 012
〃 6	27 523	14 733	12 790	2 623	1 361	1 262	2 614	1 400	1 214	2 677	1 424	1 253	2 238	1 238	996	2 353	1 266	1 087	2 182	1 460	1 022
〃 7	26 890	14 395	12 495	2 494	1 340	1 154	2 422	1 266	1 156	2 643	1 423	1 220	2 300	1 247	1 053	2 044	1 090	954	2 026	1 085	941
〃 8	28 011	14 975	13 036	2 633	1 438	1 195	2 422	1 270	1 152	2 639	1 417	1 222	2 182	1 190	992	2 292	1 253	1 039	2 163	1 133	1 030
〃 9	28 452	15 240	13 212	3 415	1 811	1 604	2 498	1 332	1 166	2 811	1 480	1 331	2 256	1 211	1 045	2 157	1 204	953	2 048	1 114	934

	七月			八月			九月			十月			十一月			十二月			不詳		
	總數	男	女	總數	男	女	總數	男	女	總數	男	女	總數	男	女	總數	男	女	總數	男	女
昭和 4	2 597	1 387	1 210	2 671	1 344	1 327	2 211	1 177	1 084	2 185	1 174	1 011	1 978	1 019	959	2 136	1 153	983	1	1	—
〃 5	2 352	1 257	1 095	2 178	1 143	1 035	1 932	1 002	930	1 829	972	857	1 888	1 028	860	2 122	1 138	984	—	—	—
〃 6	2 256	1 180	1 076	2 304	1 219	1 085	2 042	1 092	950	1 970	1 081	889	1 931	1 007	924	2 331	1 300	1 031	2	1	1
〃 7	2 372	1 266	1 106	2 291	1 223	1 068	1 972	1 037	935	1 972	1 053	919	2 020	1 093	927	2 334	1 272	1 062	—	—	—
〃 8	2 451	1 312	1 139	2 471	1 339	1 132	2 193	1 138	1 055	2 135	1 136	999	2 064	1 111	953	2 365	1 237	1 128	1	1	—
〃 9	2 265	1 167	1 098	2 454	1 299	1 155	2 073	1 111	962	2 088	1 134	954	2 000	1 093	907	2 387	1 284	1 103	—	—	—

比例

一年平均一日死亡千ニ付各月平均一日死亡

	一月			二月			三月			四月			五月			六月		
	總數	男	女	總數	男	女	總數	男	女	總數	男	女	總數	男	女	總數	男	女
昭和 4	1172.8	1179.9	1164.8	1179.9	1217.6	1137.5	1171.6	1163.1	1181.1	1003.6	989.0	1020.0	928.8	933.4	923.6	927.6	934.6	619.8
〃 5	1152.0	1166.6	1135.6	1143.1	1134.9	1152.3	1184.0	1080.6	1087.7	982.3	983.8	980.6	934.5	927.8	942.1	995.6	972.1	1022.0
〃 6	1122.2	1087.7	1161.9	1238.2	1238.2	1237.4	1145.3	1138.1	1153.6	989.4	1025.7	947.5	1006.7	1011.8	1000.7	964.6	958.0	972.3
〃 7	1095.0	1099.0	1090.0	1136.8	1110.0	1167.6	1160.4	1167.1	1152.8	1043.5	1056.9	1028.1	897.4	894.0	901.4	919.2	919.6	918.8
〃 8	1106.8	1130.7	1079.3	1127.2	1105.6	1152.0	1109.3	1114.2	1103.7	947.8	966.9	925.0	963.5	985.2	938.4	939.5	920.6	961.3
〃 9	1413.2	1399.2	1429.4	1144.5	1139.3	1150.4	1163.3	1143.4	1186.2	964.7	966.8	962.3	892.6	930.2	849.3	875.8	889.3	860.1

	七月			八月			九月			十月			十一月			十二月		
	總數	男	女	總數	男	女	總數	男	女	總數	男	女	總數	男	女	總數	男	女
昭和 4	1049.2	1058.6	1038.6	1074.1	1025.8	1139.1	923.0	928.3	917.1	882.7	896.0	867.8	825.8	803.6	850.6	862.9	880.0	843.8
〃 5	1081.7	1091.9	1070.1	1001.6	992.9	1011.5	918.1	899.4	939.2	841.1	844.4	837.5	897.2	922.8	868.5	975.9	988.6	961.6
〃 6	965.2	943.1	990.6	985.7	974.3	998.9	902.7	901.8	903.8	842.8	864.0	818.5	853.7	831.6	879.0	997.3	1039.0	949.2
〃 7	1041.5	1038.3	1045.1	1005.9	1003.1	1009.1	894.7	878.9	912.9	865.8	863.6	868.4	916.5	926.3	905.1	1024.8	1043.3	1003.5
〃 8	1030.3	1031.6	1028.8	1038.7	1052.9	1022.4	952.6	924.6	984.7	897.5	893.2	902.3	896.5	902.7	889.4	994.1	972.7	1018.8
〃 9	937.3	901.6	973.5	1015.5	1003.6	1029.3	886.5	887.0	885.9	864.1	876.1	850.2	855.2	876.2	835.2	987.8	992.0	983.0

40. 男女及月別死亡(續)

(横濱市)

實數

昭和九年

	總數 總數	總數 男	總數 女	一月 總數	一月 男	一月 女	二月 總數	二月 男	二月 女	三月 總數	三月 男	三月 女	四月 總數	四月 男	四月 女	五月 總數	五月 男	五月 女	六月 總數	六月 男	六月 女
昭和 4	11 555	6 118	5 437	1 180	627	553	1 069	574	495	1 202	626	576	958	503	455	927	488	439	866	468	398
〃 5	9 697	5 128	4 569	893	480	413	825	447	378	867	446	421	747	406	341	775	418	357	848	453	395
〃 6	10 623	5 700	4 923	1 061	552	509	965	507	458	1 009	539	470	896	495	401	970	513	459	822	452	370
〃 7	9 913	5 425	4 488	961	526	435	865	466	399	1 035	568	467	796	448	348	756	411	345	755	409	346
〃 8	10 534	5 590	4 944	928	506	422	848	433	415	1 073	569	504	863	455	408	889	478	411	790	402	388
〃 9	10 820	5 833	4 987	1 370	716	654	899	486	413	1 019	546	473	861	459	402	802	447	355	745	417	328

	七月 總數	七月 男	七月 女	八月 總數	八月 男	八月 女	九月 總數	九月 男	九月 女	十月 總數	十月 男	十月 女	十一月 總數	十一月 男	十一月 女	十二月 總數	十二月 男	十二月 女	不詳 總數	不詳 男	不詳 女
昭和 4	982	522	460	1 072	552	520	917	499	418	834	446	388	770	402	368	778	411	367	—	—	—
〃 5	948	483	465	815	437	378	752	383	369	702	368	334	714	370	344	811	437	374	—	—	—
〃 6	815	435	380	874	459	415	795	420	375	788	425	363	786	422	364	841	480	361	1	1	—
〃 7	819	458	361	839	470	369	713	380	333	747	397	350	760	418	342	867	474	393	—	—	—
〃 8	905	480	425	902	505	397	826	415	411	816	446	370	780	419	361	913	481	432	1	1	—
〃 9	882	472	410	1 012	495	517	817	454	363	802	464	338	730	409	321	881	468	413	—	—	—

比例

一年平均一日死亡千ニ付各月平均一日死亡

	一月 總數	一月 男	一月 女	二月 總數	二月 男	二月 女	三月 總數	三月 男	三月 女	四月 總數	四月 男	四月 女	五月 總數	五月 男	五月 女	六月 總數	六月 男	六月 女
昭和 4	1202.4	1206.7	1197.6	1206.0	1223.0	1186.8	1224.8	1204.7	1247.4	1008.7	1000.3	1018.2	944.6	939.2	950.7	911.8	930.7	890.6
〃 5	1084.3	1102.1	1064.3	1109.1	1136.3	1078.5	1052.7	1024.0	1084.9	937.2	963.3	908.0	946.0	959.8	920.0	1064.0	1074.8	1051.8
〃 6	1176.1	1140.4	1212.4	1184.3	1159.7	1212.7	1118.4	1113.6	1124.1	1026.3	1056.8	991.0	1075.2	1059.8	1093.0	941.5	965.0	914.4
〃 7	1144.6	1144.7	1144.3	1101.3	1084.1	1120.0	1232.7	1236.1	1228.5	979.6	1007.5	946.0	900.4	894.5	907.6	929.2	919.8	940.6
〃 8	1034.6	1065.4	1007.4	1048.4	1013.1	1096.3	1197.2	1202.6	1207.4	996.5	993.5	1007.4	993.1	1006.5	985.2	910.0	875.8	955.6
〃 9	1490.8	1445.3	1544.1	1083.1	1086.1	1079.6	1108.9	1102.1	1116.7	968.2	957.4	980.7	872.7	902.3	838.1	837.7	869.8	800.2

	七月 總數	七月 男	七月 女	八月 總數	八月 男	八月 女	九月 總數	九月 男	九月 女	十月 總數	十月 男	十月 女	十一月 總數	十一月 男	十一月 女	十二月 總數	十二月 男	十二月 女
昭和 4	1000.6	1004.6	996.2	1092.3	1062.3	1126.1	965.5	992.3	953.9	849.8	858.3	840.2	810.8	799.4	823.5	792.8	791.0	794.8
〃 5	1151.1	1109.0	1198.3	989.6	1003.4	974.1	943.5	908.7	982.6	852.4	844.9	860.7	895.8	877.9	916.0	984.7	1003.4	963.8
〃 6	903.4	898.7	908.8	968.8	948.3	992.5	910.6	896.6	926.8	873.5	878.1	868.2	900.3	900.9	899.6	932.2	991.7	863.4
〃 7	975.4	996.7	949.7	999.3	1022.9	970.7	877.5	854.6	905.2	889.7	864.0	920.7	935.3	940.0	929.7	1032.6	1031.6	1033.8
〃 8	1010.4	1013.1	1014.8	1006.9	1065.4	948.1	920.4	902.0	1014.8	910.0	941.2	881.5	899.7	915.0	888.9	1020.8	1013.1	1029.6
〃 9	959.8	952.8	968.0	1101.2	999.2	1220.6	918.7	947.0	885.6	872.7	936.6	798.0	820.9	853.1	783.1	958.7	944.7	975.1

40. 男女及月別死亡（續）
（横須賀市）

昭和九年

實數

	總數			一月			二月			三月			四月			五月			六月		
	總數	男	女	總數	男	女	總數	男	女	總數	男	女	總數	男	女	總數	男	女	總數	男	女
昭和 6	1 484	834	650	123	67	56	121	66	55	140	79	61	116	68	48	113	63	52	143	72	71
〃 7	1 442	819	623	156	77	79	122	68	54	131	74	57	130	78	52	112	62	50	117	76	41
〃 8	2 130	1 170	960	152	80	72	127	82	45	147	84	63	207	123	84	211	108	103	183	101	82
〃 9	2 221	1 268	953	239	140	99	179	94	85	220	128	92	168	95	73	179	118	61	161	93	68

	七月			八月			九月			十月			十一月			十二月			不詳		
	總數	男	女	總數	男	女	總數	男	女	總數	男	女	總數	男	女	總數	男	女	總數	男	女
昭和 6	140	81	59	134	75	59	105	59	46	108	63	45	101	55	46	140	86	54	—	—	—
〃 7	120	81	39	115	73	42	115	63	52	114	62	52	94	52	42	116	53	63	—	—	—
〃 8	159	89	70	206	107	99	198	102	96	178	97	81	169	95	74	193	102	91	—	—	—
〃 9	183	98	85	192	95	97	181	96	85	185	112	73	177	100	77	157	99	58	—	—	—

比例

一年平均一日死亡千ニ付 各月平均一日死亡

	一月			二月			三月			四月			五月			六月		
	總數	男	女	總數	男	女	總數	男	女	總數	男	女	總數	男	女	總數	男	女
昭和 6	975.9	945.9	1014.3	1062.9	1031.6	1103.0	1110.8	1115.3	1105.0	951.0	992.0	898.5	896.6	889.4	905.7	1172.4	1050.4	1329.0
〃 7	1277.3	1110.0	1497.1	1067.8	1047.9	1093.9	1072.6	1066.8	1080.2	1099.9	1161.9	1018.3	917.0	893.8	947.5	989.9	1132.1	802.9
〃 8	924.5	812.5	884.6	849.1	906.3	615.4	886.8	843.8	769.0	1301.9	1281.3	1076.9	1283.0	1093.8	1269.2	1150.9	1062.5	1038.5
〃 9	1267.0	1300.0	1223.1	1050.6	966.4	1162.7	1166.3	1188.6	1136.6	920.3	911.5	932.0	948.9	1095.7	753.6	882.0	892.4	868.1

	七月			八月			九月			十月			十一月			十二月		
	總數	男	女	總數	男	女	總數	男	女	總數	男	女	總數	男	女	總數	男	女
昭和 6	1110.8	1143.5	1068.7	1063.2	1058.8	1068.3	860.8	860.2	861.0	856.9	889.4	815.1	828.1	802.4	861.0	1110.8	1214.1	978.2
〃 7	982.5	1167.7	739.1	941.6	1052.3	795.9	973.0	938.5	1018.3	933.4	893.8	985.5	795.3	774.6	822.5	949.8	764.0	1193.9
〃 8	962.3	906.3	884.1	1245.3	1093.8	1 230.8	1245.3	1062.5	1230.8	1075.5	968.8	1000.0	1056.6	1000.0	961.5	1169.8	1031.3	1115.4
〃 9	970.1	910.0	1050.2	1017.9	882.1	1198.4	991.5	921.1	1085.2	980.7	1040.0	901.9	969.6	959.5	983.0	832.3	919.3	716.6

40. 男女月別死亡実数（川崎市）

	総数			一月			二月		
	総数	男	女	総数	男	女	総数	男	女
昭和 6	1 791	926	865	173	79	94	165	93	72
〃 7	1 609	806	803	165	83	82	143	64	79
〃 8	1 771	946	825	170	86	84	143	71	72
〃 9	2 033	1 080	953	243	138	105	192	102	90

	七月			八月			九月		
	総数	男	女	総数	男	女	総数	男	女
昭和 6	160	84	76	134	78	56	133	66	67
〃 7	123	58	65	120	58	62	111	63	49
〃 8	145	80	65	162	85	77	118	65	53
〃 9	164	92	72	162	101	61	153	81	72

比例

各月平均一日死亡千ニ付

	一月			二月			三月		
	総数	男	女	総数	男	女	総数	男	女
昭和 6	1147.3	1004.5	1279.5	1184.4	1309.2	1085.1	1012.4	991.8	1034.5
〃 7	1210.7	1215.8	1205.6	1121.7	1002.1	1241.6	1276.8	1245.1	1308.6
〃 8	1122.4	1076.9	1173.9	734.7	1038.5	1087.0	1040.8	1192.3	913.0
〃 9	1407.3	1504.5	1297.3	1231.1	1231.2	1231.1	1123.6	893.4	1383.7

	七月			八月			九月		
	総数	男	女	総数	男	女	総数	男	女
昭和 6	1051.9	1068.1	1034.5	880.9	991.8	762.7	903.5	867.2	942.4
〃 7	902.5	849.6	955.7	880.5	849.6	911.6	841 6	938.5	744.5
〃 8	952.2	1000.0	913.1	1061.2	1038.5	1087.0	795.9	956.5	782.6
〃 9	949.8	1003.0	889.6	938.2	1101.1	753.6	915.6	912.5	919.2

別死亡（続）（川崎市）

数

昭和九年

	三月			四月			五月			六月		
	総数	男	女	総数	男	女	総数	男	女	総数	男	女
	154	78	76	155	89	66	171	85	86	161	87	74
	174	85	89	160	79	81	104	57	47	126	60	66
	159	95	64	132	81	51	139	74	65	155	83	72
	194	82	112	156	74	82	136	68	68	124	68	56

	十月			十一月			十二月			不詳		
	総数	男	女	総数	男	女	総数	男	女	総数	男	女
	127	53	74	108	53	55	150	81	69	—	—	—
	112	56	56	133	67	66	138	77	61	—	—	—
	135	73	62	148	69	79	165	84	81	—	—	—
	147	74	73	154	86	68	208	114	94	—	—	—

例

各月平均一日死亡

	四月			五月			六月		
	総数	男	女	総数	男	女	総数	男	女
	1052.9	1169.4	928.3	1124.2	1080.8	1170.6	1093.7	1143.1	1040.8
	1213.2	1195.8	1230.6	763.1	834.9	691.0	955.4	908.2	1002.7
	898.0	1038.5	739.1	918.4	923.1	913.0	1061.2	1076.9	1043.5
	933.6	833 6	1046.9	787.6	741.3	840.1	742.1	766.0	714.9

	十月			十一月			十二月		
	総数	男	女	総数	男	女	総数	男	女
	834.9	673.9	1007.3	733.7	696.4	773.6	986.1	1029.9	939.2
	821.8	820.3	823.4	1008.5	1014.1	1002.7	1012.6	1127.9	896.9
	898.0	923.1	869.6	979.6	884.6	1130.4	1081.6	1038.5	1130.4
	851.4	806.8	901.9	921.6	968.8	868.1	1204.6	1242.8	1161.4

41. 男女及年齢

年齢	全			管	
				死亡千	
	總數	男	女	總數	男
總數	28452	15240	13212	1000.0	1000.0
0 — 4	8401	4464	3937	295.3	292.9
5 — 9	892	449	443	31.3	29.5
10 — 14	623	272	351	21.9	17.8
15 — 19	1416	746	670	49.8	49.0
20 — 24	1601	880	721	56.3	57.7
25 — 29	1223	645	578	43.0	42.3
30 — 34	1026	516	510	36.1	33.9
35 — 39	994	527	467	34.9	34.6
40 — 44	885	500	385	31.1	32.8
45 — 49	1112	686	426	39.1	45.0
50 — 54	1244	738	506	43.7	48.4
55 — 59	1447	902	545	50.9	59.2
60 — 64	1428	888	540	50.2	58.3
95 — 69	1721	983	738	60.5	64.5
70 — 74	1504	784	720	52.9	51.4
75 — 79	1444	665	779	50.7	43.6
80 — 84	969	416	553	34.0	27.3
85 — 89	397	144	253	13.9	9.5
90 — 94	103	24	79	3.6	1.6
95 以上	17	6	11	0.6	0.4
年齢不詳	5	5	—	0.2	0.3

年齢	横須賀市				
				死亡千	
	總數	男	女	總數	男
總數	2221	1268	953	1000.0	1000.0
0 — 4	669	348	321	301.2	274.5
5 — 9	66	33	33	29.7	26.0
10 — 14	56	26	30	25.2	20.5
15 — 19	134	86	48	60.3	67.8
20 — 24	214	156	56	96.4	124.6
25 — 29	127	76	51	57.2	59.9
30 — 34	107	61	46	48.2	48.1
35 — 39	86	41	45	38.7	32.3
40 — 44	59	33	26	26.6	26.0
45 — 49	88	57	31	39.6	45.0
50 — 54	96	57	39	43.2	45.0
55 — 59	110	73	37	49.5	57.6
60 — 64	95	63	32	42.8	49.7
65 — 69	104	58	46	46.8	45.7
70 — 74	80	38	42	36.0	30.0
75 — 79	79	37	42	35.6	29.2
80 — 84	38	18	20	17.1	14.2
85 — 89	10	5	5	4.5	3.9
90 — 94	3	—	3	1.4	—
95 以上	—	—	—	—	—
年齢不詳	—	—	—	—	—

階級別死亡

昭和九年

中女	横濱市					
				死亡千中		
	總數	男	女	總數	男	女
1000.0	10820	5833	4987	1000.0	1000.0	1000.0
298.0	3152	1702	1450	291.3	291.8	290.8
33.5	379	197	182	35.0	33.8	36.5
26.6	259	106	153	23.9	18.2	30.7
50.7	606	309	297	56.0	53.0	59.6
54.6	608	311	297	56.2	53.3	59.6
43.7	488	246	242	45.1	42.2	48.5
38.6	428	213	215	39.6	36.5	43.1
35.3	467	252	215	43.2	43.2	43.1
29.1	393	231	162	36.3	39.6	32.5
32.2	502	323	179	46.4	55.4	35.9
38.3	532	316	216	49.2	54.2	43.3
41.3	588	367	221	54.3	62.9	44.3
40.9	548	346	202	50.6	59.3	40.5
55.9	613	348	265	56.7	59.7	53.1
54.5	481	240	241	44.5	41.1	48.3
59.0	422	190	232	39.0	36.6	46.5
41.9	245	104	141	22.6	17.8	28.3
19.1	78	24	54	7.2	4.1	10.8
6.0	25	3	22	2.3	0.5	4.4
0.8	1	—	1	0.1	—	0.2
0.0	5	5	—	0.5	0.8	—

中女	川崎市					
				死亡千中		
	總數	男	女	總數	男	女
1000.0	2033	1080	953	1000.0	1000.0	1000.0
336.8	724	393	331	356.1	363.9	347.3
34.6	63	26	37	31.0	24.1	38.8
31.5	61	25	36	30.0	23.1	37.8
50.4	106	66	40	52.1	61.1	42.0
58.8	111	55	56	54.6	50.9	58.8
53.5	79	38	41	38.9	35.2	43.0
48.3	87	41	46	42.8	38.0	48.3
47.2	73	42	31	35.9	38.9	32.5
27.3	69	34	35	33.9	31.5	36.7
32.5	78	51	27	38.4	47.2	28.3
40.9	76	49	27	37.4	45.4	28.3
38.8	99	64	35	48.7	59.3	36.7
36.6	89	55	34	43.8	50.9	35.7
48.3	102	57	45	50.2	52.8	47.2
44.1	81	36	45	39.8	33.3	47.2
44.1	87	31	56	42.8	28.7	58.8
21.0	30	12	18	14.7	11.1	18.9
5.2	16	5	11	7.9	4.6	11.6
3.1	2	—	2	1.0	—	2.1
—	—	—	—	—	—	—
—	—	—	—	—	—	—

42. 男女各歳別死亡(全営)

昭和九年

		總數				○歳		一歳		二歳		三歳		四歳		五歳	
		總數	男	女	不詳	男	女	男	女	男	女	男	女	男	女	男	女
昭和	4	29 148	15 428	13 717	3	3 603	3 001	1 077	1 007	490	522	365	375	247	228	146	145
〃	5	25 602	13 554	12 048	4	2 866	2 375	650	648	415	402	287	306	207	198	130	140
〃	6	27 523	14 733	12 790	7	3 105	2 468	801	776	485	410	313	320	207	232	161	112
〃	7	26 890	14 395	12 495	6	2 835	2 406	843	786	428	406	323	312	213	207	137	141
〃	8	28 011	14 975	13 036	13	3 002	2 430	800	723	478	437	310	287	214	232	134	138
〃	9	28 452	15 240	13 212	—	2 726	2 324	768	654	452	402	340	339	278	218	150	149

		十七歳		十八歳		十九歳		二十歳		二十一歳		二十二歳		二十三歳		二十四歳		二十五歳	
		男	女	男	女	男	女	男	女	男	女	男	女	男	女	男	女	男	女
昭和	4	161	147	156	149	189	140	172	142	167	136	145	145	135	114	128	97	120	125
〃	5	176	151	186	132	162	139	154	114	183	134	161	133	123	146	108	110	115	112
〃	6	151	153	176	127	159	150	186	147	176	116	150	141	132	141	144	130	122	100
〃	7	160	169	190	136	167	133	197	135	200	112	181	135	156	117	142	141	128	116
〃	8	186	124	170	155	214	152	189	160	201	145	198	138	170	139	144	128	142	143
〃	9	162	142	171	148	187	147	196	168	180	134	167	152	180	139	157	128	136	143

		三十七歳		三十八歳		三十九歳		四十歳		四十一歳		四十二歳		四十三歳		四十四歳		四十五歳	
		男	女	男	女	男	女	女	男	男	女	男	女	男	女	男	女	男	女
昭和	4	97	71	83	77	99	72	102	93	94	90	105	98	112	74	96	61	110	59
〃	5	97	81	80	96	70	81	98	66	81	89	94	81	107	71	81	57	113	71
〃	6	97	80	77	92	89	73	107	79	85	93	106	83	96	69	109	71	90	81
〃	7	87	77	94	77	87	101	89	84	100	81	106	70	95	87	112	91	110	64
〃	8	96	86	85	70	95	101	105	84	93	83	83	79	113	88	142	77	101	88
〃	9	105	96	110	87	110	88	96	83	103	86	92	70	92	71	117	75	141	87

		五十七歳		五十八歳		五十九歳		六十歳		六十一歳		六十二歳		六十三歳		六十四歳		六十五歳	
		男	女	男	女	男	女	男	女	男	女	男	女	男	女	男	女	男	女
昭和	4	131	85	155	84	125	71	142	129	139	107	175	101	169	112	177	121	182	118
〃	5	148	99	139	106	127	80	127	71	124	89	145	95	159	106	164	111	165	123
〃	6	160	83	163	114	156	102	127	83	117	81	138	120	187	121	153	106	183	126
〃	7	151	104	151	114	153	98	163	96	128	79	121	105	155	87	158	129	190	115
〃	8	175	107	170	115	171	96	174	107	148	117	134	108	147	90	169	104	164	145
〃	9	191	130	194	110	188	114	190	108	188	104	167	109	168	103	175	116	190	131

		七十七歳		七十八歳		七十九歳		八十歳		八十一歳		八十二歳		八十三歳		八十四歳		八十五歳	
		男	女	男	女	男	女	男	女	男	女	男	女	男	女	男	女	男	女
昭和	4	114	118	95	130	107	117	102	122	76	119	50	75	57	74	46	66	42	46
〃	5	126	142	113	108	87	94	70	79	83	103	72	103	49	75	54	69	41	72
〃	6	112	110	112	119	115	138	100	102	84	103	82	99	49	87	44	58	33	58
〃	7	104	145	127	145	95	127	77	101	79	103	80	97	62	83	42	92	34	51
〃	8	129	156	118	144	95	122	102	142	106	128	76	96	51	84	49	92	38	77
〃	9	141	154	112	146	114	159	116	112	112	128	74	125	68	80	46	108	46	73

歳別死亡(営)

昭和九年

六歳		七歳		八歳		九歳		十歳		十一歳		十二歳		十三歳		十四歳		十五歳		十六歳	
男	女	男	女	男	女	男	女	男	女	男	女	男	女	男	女	男	女	男	女	男	女
105	97	91	35	45	53	49	45	43	44	36	61	48	74	41	63	68	99	105	117	135	134
70	85	59	64	39	66	49	35	39	49	36	49	44	69	42	55	65	85	102	112	115	128
93	83	76	79	65	62	48	53	42	58	49	46	28	48	57	66	61	86	88	113	150	112
95	90	77	64	56	72	49	55	63	55	45	45	47	56	52	55	65	88	88	89	127	111
105	100	65	66	53	55	58	50	47	50	42	55	49	57	48	81	73	97	86	121	114	137
102	119	74	61	66	63	57	51	46	42	45	62	55	62	49	79	77	86	88	93	138	140

二十六歳		二十七歳		二十八歳		二十九歳		三十歳		三十一歳		三十二歳		三十三歳		三十四歳		三十五歳		三十六歳	
男	女	男	女	男	女	男	女	男	女	男	女	男	女	男	女	男	女	男	女	男	女
129	118	119	119	127	106	99	136	101	97	86	76	91	93	81	95	89	104	82	83	76	88
116	93	102	119	121	97	101	107	103	112	86	77	71	90	95	91	100	73	93	91	92	81
116	115	111	112	107	105	118	105	120	108	107	111	82	100	83	94	98	100	103	81	94	86
112	90	97	109	120	89	117	92	101	97	87	82	84	103	81	88	105	96	98	76	91	75
134	117	112	99	110	110	142	102	101	93	118	115	92	106	104	107	102	83	68	97	116	91
138	130	122	112	113	99	136	94	115	110	107	110	102	101	81	103	111	95	100	97	102	99

四十六歳		四十七歳		四十八歳		四十九歳		五十歳		五十一歳		五十二歳		五十三歳		五十四歳		五十五歳		五十六歳	
男	女	男	女	男	女	男	女	男	女	男	女	男	女	男	女	男	女	男	女	男	女
120	90	124	79	105	96	121	83	129	87	126	93	147	85	165	85	122	98	150	103	138	86
109	77	111	85	105	88	113	81	116	86	111	87	132	74	154	84	148	88	130	83	142	99
102	82	112	84	138	89	132	79	148	95	128	91	143	80	171	103	149	102	174	107	162	103
118	67	105	76	131	77	131	97	136	94	127	84	139	78	163	93	154	86	173	118	148	95
120	67	120	88	105	69	132	87	123	86	131	90	127	86	144	74	153	125	153	118	191	101
134	86	136	100	130	69	145	84	126	87	132	80	160	110	166	113	154	116	155	95	174	96

六十六歳		六十七歳		六十八歳		六十九歳		七十歳		七十一歳		七十二歳		七十三歳		七十四歳		七十五歳		七十六歳	
男	女	男	女	男	女	男	女	男	女	男	女	男	女	男	女	男	女	男	女	男	女
149	101	142	126	165	110	152	141	178	144	161	165	186	173	160	163	159	155	140	148	132	164
162	110	158	138	134	91	133	111	147	117	142	110	157	152	138	171	138	137	142	155	136	125
168	144	172	138	150	122	152	121	130	103	146	138	156	146	167	141	167	168	160	156	139	171
169	146	199	147	151	133	128	111	147	110	144	100	126	116	150	137	155	169	136	152	138	120
147	103	191	140	177	143	191	168	144	108	139	129	136	126	136	137	137	140	163	168	146	163
222	137	193	142	186	171	192	157	171	174	163	146	167	130	142	120	141	150	127	138	171	182

八十六歳		八十七歳		八十八歳		八十九歳		九十歳		九十一歳		九十二歳		九十三歳		九十四歳		九十五歳		九十六歳	
男	女	男	女	男	女	男	女	男	女	男	女	男	女	男	女	男	女	男	女	男	女
36	47	27	31	17	26	16	20	9	15	7	10	4	11	2	12	—	4	1	3	2	3
32	52	25	39	22	24	15	28	6	12	6	17	2	5	4	4	—	5	—	4	1	2
23	50	25	37	28	21	14	29	11	24	10	16	2	12	4	8	1	5	3	1	—	1
28	47	24	67	16	42	15	23	10	12	11	18	1	13	5	13	—	6	2	4	1	3
36	40	33	29	27	38	16	37	6	18	6	14	3	8	3	5	1	4	—	1	1	—
31	68	26	41	16	37	25	34	13	25	7	15	2	17	—	13	2	9	2	8	3	—

42. 男女各歳別死亡（続）

昭和九年

歳	九十七歳		九十八歳		九十九歳		百歳		百一歳		百二歳		百三歳		百四歳		百五歳		百六	
	男	女	男	女	男	女	男	女	男	女	男	女	男	女	男	女	男	女	男	女
昭和 4	1	1	2	1	—	1	—	—	—	—	—	—	—	—	—	—	—	—	—	—
〃 5	1	—	—	2	—	—	—	1	—	—	—	—	—	—	—	—	—	—	—	—
〃 6	—	3	—	1	—	—	—	1	—	—	—	—	—	—	—	—	—	—	—	1
〃 7	—	3	1	1	—	2	1	1	—	—	—	—	—	—	—	—	—	—	—	—
〃 8	1	3	1	1	—	1	—	2	—	—	—	—	—	—	—	—	—	—	—	—
〃 9	—	1	1	1	—	—	—	—	—	—	—	—	—	—	—	—	—	—	—	—

歳	百七歳		百八歳		百九歳		百十歳		百十一歳		百十二歳		百十三歳		百十四歳		百十五歳		不詳	
	女	男	女	男	女	男	女	男	女	男	女	男	女	男	女	男	女	男	女	男	女
昭和 4	—	—	—	—	—	—	—	—	—	—	—	—	—	—	—	—	—	—	—	1	2
〃 5	—	—	—	—	—	—	—	—	—	—	—	—	—	—	—	—	—	—	—	4	—
〃 6	—	—	—	—	—	—	—	—	—	—	—	—	—	—	—	—	—	—	—	5	2
〃 7	—	—	—	—	—	—	—	—	—	—	—	—	—	—	—	—	—	—	—	5	1
〃 8	—	—	—	—	—	—	—	—	—	—	—	1	—	—	—	—	—	—	—	10	3
〃 9	—	—	—	—	—	—	—	—	—	—	—	—	—	1	—	—	—	—	—	5	—

（横濱市）

歳	總数				○歳		一歳		二歳		三歳		四歳		五歳		六歳	
	總數	男	女	不詳	男	女	男	女	男	女	男	女	男	女	男	女	男	女
昭和 4	11 555	6 118	5 437	—	1 496	1 221	490	438	195	242	170	164	102	104	57	65	43	46
〃 5	9 697	5 128	4 569	—	1 084	875	252	262	162	142	121	153	80	85	50	59	29	32
〃 6	10 623	5 700	4 923	—	1 187	922	350	340	199	184	143	130	86	94	67	49	46	35
〃 7	9 913	5 425	4 488	—	1 030	865	308	277	153	106	136	122	88	96	52	52	44	29
〃 8	10 534	5 590	4 944	—	1 045	890	304	272	174	160	119	112	82	106	67	53	41	45
〃 9	10 820	5 833	4 987	—	1 005	817	305	242	171	146	142	137	79	108	61	65	51	42

歳	七歳		八歳		九歳		十歳		十一歳		十二歳		十三歳		十四歳		十五歳		十六歳	
	女	男	女	男	女	男	女	男	女	男	女	男	女	男	女	男	女	男	女	男	女
昭和 4	46	38	36	18	18	26	22	18	16	17	29	20	37	22	31	32	46	49	51	50	61
〃 5	32	26	30	13	33	20	14	19	18	14	26	17	18	23	25	30	28	42	50	60	56
〃 6	35	35	34	33	22	25	21	16	27	19	23	16	17	24	29	33	31	38	43	77	59
〃 7	29	33	22	26	30	19	19	25	21	21	14	18	17	27	22	33	44	35	47	50	50
〃 8	45	18	26	20	18	19	20	20	23	19	25	26	17	21	36	27	52	38	55	57	65
〃 9	42	28	30	33	17	24	28	28	30	16	24	18	32	17	33	27	34	40	31	53	64

歳	十七歳		十八歳		十九歳		二十歳		二十一歳		二十二歳		二十三歳		二十四歳		二十五歳		二十六歳	
	男	女	男	女	男	女	男	女	男	女	男	女	男	女	男	女	男	女	男	女
昭和 4	72	60	70	55	78	52	59	52	62	60	57	61	34	45	51	54	43	53	52	51
〃 5	89	71	72	70	62	52	66	38	77	55	67	61	39	51	38	43	43	46	50	40
〃 6	60	60	71	56	65	69	66	51	61	52	55	54	45	54	51	62	59	41	38	45
〃 7	65	76	81	51	55	52	64	54	81	54	54	53	67	47	53	63	45	48	36	35
〃 8	81	58	72	70	88	66	82	70	76	69	82	59	54	58	50	58	59	64	52	44
〃 9	74	61	70	79	72	62	68	69	69	65	48	60	72	56	54	47	47	52	57	62

歳	二十七歳		二十八歳		二十九歳		三十歳		三十一歳		三十二歳		三十三歳		三十四歳		三十五歳		三十六歳	
	女	男	女	男	女	男	女	男	女	男	女	男	女	男	女	男	女	男	女	男	女
昭和 4	40	46	54	42	42	60	42	39	26	41	35	40	45	39	34	43	37	37	38	34
〃 5	41	51	47	38	41	42	46	55	36	37	29	42	44	44	50	39	37	45	40	35
〃 6	48	49	39	41	49	47	49	54	46	43	37	55	28	38	47	45	44	35	55	33
〃 7	42	39	52	34	45	37	44	39	30	36	41	48	41	41	48	51	38	28	39	27
〃 8	58	38	49	51	61	50	45	34	47	48	30	43	43	43	35	38	35	39	55	31
〃 9	48	44	41	44	53	40	45	39	43	48	47	41	35	46	43	41	44	48	54	53

歳	三十七歳		三十八歳		三十九歳		四十歳		四十一歳		四十二歳		四十三歳		四十四歳		四十五歳		四十六歳	
	男	女	男	女	男	女	男	女	男	女	男	女	男	女	男	女	男	女	男	女
昭和 4	49	31	33	34	41	22	49	46	46	48	35	34	51	26	45	27	50	24	54	42
〃 5	36	34	31	33	35	39	44	27	35	38	52	35	48	38	32	30	54	26	55	25
〃 6	48	31	44	43	50	34	48	36	42	40	53	34	35	26	52	34	35	30	38	34
〃 7	35	30	44	33	41	36	47	28	45	30	48	30	44	28	57	45	57	23	55	25
〃 8	40	35	33	32	41	46	44	26	41	34	39	26	48	34	62	34	44	35	46	30
〃 9	48	45	50	38	56	31	39	41	44	34	38	25	43	36	67	26	70	39	58	33

歳	四十七歳		四十八歳		四十九歳		五十歳		五十一歳		五十二歳		五十三歳		五十四歳		五十五歳		五十六歳	
	女	男	女	男	女	男	女	男	女	男	女	男	女	男	女	男	女	男	女	男	女
昭和 4	42	59	36	47	46	60	36	61	31	47	35	80	40	69	38	40	39	64	42	58	44
〃 5	25	58	32	47	38	48	35	62	34	42	40	48	26	64	31	60	32	68	35	68	32
〃 6	34	43	33	63	41	63	32	64	42	58	32	54	35	77	35	61	44	75	46	68	42
〃 7	25	47	34	64	34	58	40	56	42	49	32	54	25	71	38	59	35	62	48	59	36
〃 8	30	48	47	36	33	63	40	55	43	57	31	54	30	64	35	62	49	65	54	80	33
〃 9	33	64	44	58	35	73	28	48	30	60	28	67	51	77	51	64	49	61	29	62	37

歳	五十七歳		五十八歳		五十九歳		六十歳		六十一歳		六十二歳		六十三歳		六十四歳		六十五歳		六十六歳	
	男	女	男	女	男	女	男	女	男	女	男	女	男	女	男	女	男	女	男	女
昭和 4	58	24	60	35	46	31	57	50	54	44	69	37	64	43	80	49	65	48	51	26
〃 5	61	35	56	47	54	32	46	28	44	27	45	39	61	42	59	38	60	45	55	27
〃 6	62	32	64	46	52	40	45	37	35	32	57	53	78	43	53	42	66	42	36	49
〃 7	66	37	62	44	68	34	68	42	43	21	42	43	64	31	70	40	54	42	73	38
〃 8	66	47	70	48	70	40	62	44	63	46	58	36	50	31	58	26	61	57	51	52
〃 9	84	63	75	43	85	49	77	45	74	36	67	37	63	46	65	38	79	53	76	59

歳	六十七歳		六十八歳		六十九歳		七十歳		七十一歳		七十二歳		七十三歳		七十四歳		七十五歳		七十六歳	
	女	男	女	男	女	男	女	男	女	男	女	男	女	男	女	男	女	男	女	男	女
昭和 4	26	37	44	60	41	52	47	50	55	47	48	52	51	46	63	57	48	30	37	47	49
〃 5	36	44	50	51	40	37	38	40	33	34	38	45	52	38	49	29	44	35	51	26	27
〃 6	59	54	53	60	43	56	35	56	32	45	33	55	53	58	47	40	51	31	60	33	49
〃 7	45	73	51	53	42	41	38	49	41	44	30	41	33	42	39	36	47	45	46	52	38
〃 8	33	62	42	59	52	65	53	64	30	50	41	58	41	40	47	32	39	51	61	37	52
〃 9	61	65	45	67	57	61	49	41	55	48	52	53	42	43	45	35	47	48	45	48	59

42. 男女各歳別死亡（続）

横須賀市

	七十七歳		七十八歳		七十九歳		八十歳		八十一歳		八十二歳		八十三歳		八十四歳		八十五歳		八十六歳
	男	女	男	女	男	女	男	女	男	女	男	女	男	女	男	女	男	女	男
昭和 4	26	31	23	31	26	31	24	34	21	28	12	20	10	23	10	16	8	12	3
〃 5	31	46	29	33	21	19	13	28	16	28	13	22	8	20	9	17	7	21	6
〃 6	29	39	18	26	22	46	18	23	15	27	15	20	7	28	5	10	11	14	8
〃 7	22	35	31	36	23	27	18	23	21	28	10	20	9	16	7	23	5	11	6
〃 8	37	43	28	49	24	24	25	49	19	33	11	23	8	21	5	29	5	15	10
〃 9	37	49	29	38	28	41	30	25	34	35	13	31	15	22	12	28	8	16	8

	九十七歳		九十八歳		九十九歳		百歳		百一歳		百二歳		百三歳		百四歳		百五歳		百
	男	女	男	女	男	女	男	女	男	女	男	女	男	女	男	女	男	女	男
昭和 4	1	1	—	1	—	—	—	—	—	—	—	—	—	—	—	—	—	—	—
〃 5	1	—	—	—	—	—	—	—	—	—	—	—	—	—	—	—	—	—	—
〃 6	—	1	—	1	—	—	—	—	—	—	—	—	—	—	—	—	—	—	1
〃 7	—	2	—	—	—	—	—	—	—	—	—	—	—	—	—	—	—	—	—
〃 8	—	1	—	—	—	1	1	—	—	—	—	—	—	—	—	—	—	—	—
〃 9	—	—	—	—	—	—	—	—	—	—	—	—	—	—	—	—	—	—	—

横須賀市

	総数				○歳		一歳		二歳		三歳		四歳		五歳		六歳		七
	総数	男	女	不詳	男	女	男	女	男	女	男	女	男	女	男	女	男	女	男
昭和 6	1 484	834	650	—	153	134	40	49	16	17	12	14	11	12	5	6	5	—	2
〃 7	1 442	819	623	—	144	121	57	47	22	30	15	18	11	9	15	14	6	4	5
〃 8	2 130	1 170	960	1	253	196	55	62	29	34	29	26	25	23	6	12	7	10	9
〃 9	2 221	1 268	953	—	218	177	50	59	32	27	30	34	18	24	10	7	9	11	7

	十八歳		十九歳		二十歳		二十一歳		二十二歳		二十三歳		二十四歳		二十五歳		二十六歳		二十
	男	女	男	女	男	女	男	女	男	女	男	女	男	女	男	女	男	女	男
昭和 6	21	3	17	6	22	12	24	7	21	4	15	11	15	4	10	7	11	8	7
〃 7	16	10	19	6	25	8	24	9	23	9	16	4	8	11	10	8	9	7	2
〃 8	15	15	25	9	20	10	36	13	29	12	20	9	17	18	10	14	15	15	9
〃 9	23	7	24	14	36	10	30	10	34	15	31	12	27	9	21	17	17	9	16

	三十八歳		三十九歳		四十歳		四十一歳		四十二歳		四十三歳		四十四歳		四十五歳		四十六歳		四十
	男	女	男	女	男	女	男	女	男	女	男	女	男	女	男	女	男	女	男
昭和 6	5	4	2	4	9	5	1	4	8	6	7	6	11	2	7	5	6	2	9
〃 7	7	3	6	4	2	5	3	3	7	3	6	6	3	4	6	5	8	8	6
〃 8	7	5	6	7	5	11	3	8	3	6	7	8	12	6	6	10	11	2	11
〃 9	10	15	6	4	12	5	7	4	3	3	4	5	7	9	16	8	11	5	9

歳別死亡（続）

市

昭和九年

六歳	八十七歳		八十八歳		八十九歳		九十歳		九十一歳		九十二歳		九十三歳		九十四歳		九十五歳		九十六歳	
女	男	女	男	女	男	女	男	女	男	女	男	女	男	女	男	女	男	女	男	女
9	3	3	4	4	1	5	—	2	1	1	1	—	—	—	—	1	—	1	1	1
12	4	6	3	5	1	3	—	3	1	2	—	—	—	—	—	1	—	—	1	1
12	6	4	3	3	3	4	1	3	1	3	—	4	—	2	1	1	1	—	—	—
11	4	16	4	5	1	8	4	2	1	2	—	4	—	2	—	1	—	3	1	1
14	5	16	2	7	4	7	1	3	2	3	1	3	—	2	—	1	—	—	—	2
17	2	9	3	8	3	4	3	4	—	5	—	8	—	2	—	3	—	1	—	—

六歳	百七歳		百八歳		百九歳		百十歳		百十一歳		百十二歳		百十三歳		百十四歳		不詳	
女	男	女	男	女	男	女	男	女	男	女	男	女	男	女	男	女	男	女
—	—	—	—	—	—	—	—	—	—	—	—	—	—	—	—	—	—	—
—	—	—	—	—	—	—	—	—	—	—	—	—	—	—	—	—	2	—
1	—	—	—	—	—	—	—	—	—	—	—	—	—	—	—	—	1	1
—	—	—	—	—	—	—	—	—	—	—	—	1	—	—	—	—	—	—
—	—	—	—	—	—	—	—	—	—	—	—	—	—	—	—	—	6	2
—	—	—	—	—	—	—	—	—	—	—	—	—	—	—	—	—	—	—

賀市）

歳	八歳		九歳		十歳		十一歳		十二歳		十三歳		十四歳		十五歳		十六歳		十七歳	
女	男	女	男	女	男	女	男	女	男	女	男	女	男	女	男	女	男	女	男	女
7	6	1	3	7	9	6	3	3	1	5	2	1	4	5	8	7	12	9	12	14
2	3	5	6	4	3	3	4	4	5	3	2	2	4	4	6	7	10	1	8	13
5	6	3	4	5	6	8	2	8	5	8	5	6	7	6	11	11	11	8	22	11
4	5	5	2	6	3	7	4	6	2	4	7	7	10	6	6	13	20	7	13	7

七歳	二十八歳		二十九歳		三十歳		三十一歳		三十二歳		三十三歳		三十四歳		三十五歳		三十六歳		三十七歳	
女	男	女	男	女	男	女	男	女	男	女	男	女	男	女	男	女	男	女	男	女
7	13	13	12	8	8	6	7	6	5	4	5	6	3	8	7	4	8	3	5	6
4	6	6	9	7	3	8	4	6	4	1	3	7	8	7	8	4	5	6	6	5
5	6	9	8	4	8	8	9	4	13	11	8	7	9	9	2	9	9	7	2	9
11	12	8	10	6	11	8	17	9	14	14	7	7	12	8	8	9	10	7	7	10

七歳	四十八歳		四十九歳		五十歳		五十一歳		五十二歳		五十三歳		五十四歳		五十五歳		五十六歳		五十七歳	
女	男	女	男	女	男	女	男	女	男	女	男	女	男	女	男	女	男	女	男	女
5	6	3	11	5	11	5	4	7	7	4	9	8	8	7	11	6	11	4	12	6
3	5	4	7	6	8	3	6	8	17	2	10	3	4	5	11	9	8	5	5	2
11	9	5	9	7	10	7	11	5	10	6	8	7	12	10	10	4	15	5	16	7
12	13	2	8	4	13	9	15	8	16	8	9	6	4	8	10	5	17	5	12	10

42. 男女各歳別死亡（続）

（横須賀市）

昭和九年

	五十八歳		五十九歳		六十歳		六十一歳		六十二歳		六十三歳		六十四歳		六十五歳		六十六歳		六十七歳	
	男	女	男	女	男	女	男	女	男	女	男	女	男	女	男	女	男	女	男	女
和昭 6	7	5	9	3	9	4	5	2	4	8	4	4	9	3	6	4	5	7	5	3
〃 7	7	1	6	2	9	7	8	6	6	2	6	1	2	4	5	4	7	5	10	3
〃 8	12	2	7	6	15	9	11	8	15	6	8	11	9	6	9	6	8	5	14	6
〃 9	21	11	13	6	20	8	16	6	10	7	7	6	10	5	14	9	14	7	11	8

	七十八歳		七十九歳		八十歳		八十一歳		八十二歳		八十三歳		八十四歳		八十五歳		八十六歳		八十七歳	
	男	女	男	女	男	女	男	女	男	女	男	女	男	女	男	女	男	女	男	女
昭和 6	4	6	4	1	1	2	3	3	1	4	2	4	1	1	—	—	—	1	—	—
〃 7	3	2	4	6	4	2	2	2	2	3	2	—	—	2	1	4	2	—	2	—
〃 8	5	11	5	3	4	6	3	8	5	4	—	3	3	7	2	5	1	1	—	—
〃 9	5	5	6	7	3	6	6	5	4	5	4	1	1	3	3	2	—	1	1	—

	九十八歳		九十九歳		百歳		百一歳		百二歳		百三歳		百四歳		百五歳		百六歳		百	
	男	女	男	女	男	女	男	女	男	女	男	女	男	女	男	女	男	女	男	女
昭和 6	—	—	—	—	—	—	—	—	—	—	—	—	—	—	—	—	—	—	—	—
〃 7	—	—	—	—	—	—	—	—	—	—	—	—	—	—	—	—	—	—	—	—
〃 8	—	—	—	—	—	—	—	—	—	—	—	—	—	—	—	—	—	—	—	—
〃 9	—	—	—	—	—	—	—	—	—	—	—	—	—	—	—	—	—	—	—	—

	百十八歳		百十九歳		百二十歳		百二十一歳		百二十二歳	
	男	女	男	女	男	女	男	女	男	女
昭和 6	—	—	—	—	—	—	—	—	—	—
〃 7	—	—	—	—	—	—	—	—	—	—
〃 8	—	—	—	—	—	—	—	—	—	—
〃 9	—	—	—	—	—	—	—	—	—	—

（川崎市）

	總數				○歳		一歳		二歳		三歳		四歳		五歳		六歳		七
	總數	男	女	不詳	男	女	男	女	男	女	男	女	男	女	男	女	男	女	男
昭和 6	1791	962	895	—	211	217	73	66	51	33	20	29	17	23	12	5	3	6	8
〃 7	1609	806	803	—	191	184	58	52	25	46	19	19	14	13	4	3	4	6	6
〃 8	1771	946	825	—	250	181	73	54	36	36	16	13	13	14	9	7	4	3	10
〃 9	2033	1080	953	—	241	205	70	58	34	33	27	25	12	10	5	9	5	15	9

歳別死亡（続）

（横須賀市）

昭和九年

七歳	六十八歳		六十九歳		七十歳		七十一歳		七十二歳		七十三歳		七十四歳		七十五歳		七十六歳		七十七歳	
女	男	女	男	女	男	女	男	女	男	女	男	女	男	女	男	女	男	女	男	女
2	9	5	5	5	3	6	6	7	6	2	11	3	6	5	4	3	6	7	3	3
5	12	3	9	5	9	4	6	3	8	4	5	5	5	7	2	4	1	1	3	10
5	13	9	11	9	13	7	7	2	11	8	5	5	8	9	9	10	5	3	7	6
15	10	6	9	9	7	16	12	7	9	6	7	2	3	11	4	9	13	13	9	8

七歳	八十八歳		八十九歳		九十歳		九十一歳		九十二歳		九十三歳		九十四歳		九十五歳		九十六歳		九十七歳	
女	男	女	男	女	男	女	男	女	男	女	男	女	男	女	男	女	男	女	男	女
2	1	—	—	2	—	—	—	—	1	—	—	1	—	—	—	—	—	—	—	—
3	—	—	—	—	—	—	1	1	—	—	—	—	—	—	—	—	—	—	—	—
—	—	2	—	—	—	1	—	—	—	—	—	—	1	—	—	—	—	—	—	—
—	1	—	—	2	—	1	—	1	—	—	—	—	—	1	—	—	—	—	—	—

七歳	百八歳		百九歳		百十歳		百十一歳		百十二歳		百十三歳		百十四歳		百十五歳		百十六歳		百十七歳	
女	男	女	男	女	男	女	男	女	男	女	男	女	男	女	男	女	男	女	男	女
—	—	—	—	—	—	—	—	—	—	—	—	—	—	—	—	—	—	—	—	—
—	—	—	—	—	—	—	—	—	—	—	—	—	—	—	—	—	—	—	—	—
—	—	—	—	—	—	—	—	—	—	—	—	—	—	—	—	—	—	—	—	—
—	—	—	—	—	—	—	—	—	—	—	—	—	—	—	—	—	—	—	—	—
—	—	—	—	—	—	—	—	—	—	—	—	—	—	—	—	—	—	—	—	—

百二十三歳		百二十四歳		百二十五歳		不詳	
男	女	男	女	男	女	男	女
—	—	—	—	—	—	—	—
—	—	—	—	—	—	1	—
—	—	—	—	—	—	1	—
—	—	—	—	—	—	—	—

（川崎市）

歳	八歳		九歳		十歳		十一歳		十二歳		十三歳		十四歳		十五歳		十六歳		十七歳	
女	男	女	男	女	男	女	男	女	男	女	男	女	男	女	男	女	男	女	男	女
5	8	11	1	3	2	5	3	2	1	7	—	5	2	9	6	4	9	4	10	11
3	1	1	3	7	2	2	3	1	—	2	3	4	4	3	8	5	5	6	9	12
5	3	4	3	4	4	1	3	1	2	7	5	7	9	5	5	9	9	11	10	12
5	4	4	3	4	1	6	6	5	3	4	6	8	9	13	10	5	12	9	10	11

42. 男各女歳別死亡（続）

（川崎市）

昭和九年

	十八歳		十九歳		二十歳		二十一歳		二十二歳		二十三歳		二十四歳		二十五歳		二十六歳		二十
	男	女	男	女	男	女	男	女	男	女	男	女	男	女	男	女	男	女	男
昭和 6	8	7	9	11	7	7	12	5	4	11	4	10	9	5	7	9	9	10	5
〃 7	11	13	9	9	7	6	14	4	8	11	10	9	9	10	5	9	9	12	5
〃 8	11	13	17	11	7	12	10	7	8	8	11	13	6	8	6	6	6	7	5
〃 9	14	4	20	11	11	13	10	12	12	7	8	10	14	14	10	8	3	7	8

	三十八歳		三十九歳		四十歳		四十一歳		四十二歳		四十三歳		四十四歳		四十五歳		四十六歳		四十
	男	女	男	女	男	女	男	女	男	女	男	女	男	女	男	女	男	女	男
昭和 6	3	6	5	4	11	6	7	6	6	9	9	7	6	4	7	5	10	10	4
〃 7	6	7	8	8	3	5	10	3	4	3	4	7	2	4	7	7	7	4	10
〃 8	3	6	8	3	10	5	14	7	9	4	9	9	9	8	11	8	8	6	7
〃 9	5	2	8	11	4	13	5	7	10	5	6	3	9	7	9	3	11	9	12

	五十八歳		五十九歳		六十歳		六十一歳		六十二歳		六十三歳		六十四歳		六十五歳		六十六歳		六十
	男	女	男	女	男	女	男	女	男	女	男	女	男	女	男	女	男	女	男
昭和 6	7	4	6	9	8	3	10	8	12	2	5	11	4	6	11	5	15	3	6
〃 7	8	7	5	10	8	7	9	5	7	4	5	4	7	3	10	2	5	10	10
〃 8	9	9	13	3	12	5	5	5	4	9	7	8	5	8	9	9	3	1	12
〃 9	13	8	11	8	9	6	15	7	10	10	13	3	8	8	11	6	12	10	12

	七十八歳		七十九歳		八十歳		八十一歳		八十二歳		八十三歳		八十四歳		八十五歳		八十六歳		八十
	男	女	男	女	男	女	男	女	男	女	男	女	男	女	男	女	男	女	男
昭和 6	4	7	6	3	3	2	5	3	2	3	2	—	1	1	—	5	—	—	—
〃 7	6	6	5	10	3	4	2	6	1	2	1	1	1	1	—	—	2	2	—
〃 8	3	5	2	2	2	5	4	3	4	7	2	3	3	1	1	3	1	—	1
〃 9	5	7	4	11	2	7	5	1	2	3	2	5	1	2	1	6	1	1	2

	九十八歳		九十九歳		百歳		百一歳		百二歳		百三歳		百四歳		百五歳		百六歳		百
	男	女	男	女	男	女	男	女	男	女	男	女	男	女	男	女	男	女	男
昭和 6	—	—	—	—	—	—	—	—	—	—	—	—	—	—	—	—	—	—	—
〃 7	—	—	—	—	—	—	—	—	—	—	—	—	—	—	—	—	—	—	—
〃 8	—	—	—	—	—	—	—	—	—	—	—	—	—	—	—	—	—	—	—
〃 9	—	—	—	—	—	—	—	—	—	—	—	—	—	—	—	—	—	—	—

	百十八歳		百十九歳		百二十歳		百二十一歳		百二十二歳	
	男	女	男	女	男	女	男	女	男	女
昭和 6	—	—	—	—	—	—	—	—	—	—
〃 7	—	—	—	—	—	—	—	—	—	—
〃 8	—	—	—	—	—	—	—	—	—	—
〃 9	—	—	—	—	—	—	—	—	—	—

歳別死亡（続）

（川崎市）

昭和九年

七歳	二十八歳		二十九歳		三十歳		三十一歳		三十二歳		三十三歳		三十四歳		三十五歳		三十六歳		三十七歳	
女	男	女	男	女	男	女	男	女	男	女	男	女	男	女	男	女	男	女	男	女
8	6	8	9	5	14	9	14	10	3	5	6	7	6	7	7	6	4	5	6	11
13	4	5	7	5	6	8	8	5	5	10	4	11	6	4	4	8	9	4	4	12
8	3	12	18	13	7	8	6	11	6	2	5	7	10	4	2	5	6	9	11	10
10	11	4	6	12	11	12	7	10	6	12	8	6	9	6	13	5	6	3	10	10

七歳	四十八歳		四十九歳		五十歳		五十一歳		五十二歳		五十三歳		五十四歳		五十五歳		五十六歳		五十七歳	
女	男	女	男	女	男	女	男	女	男	女	男	女	男	女	男	女	男	女	男	女
6	6	5	3	4	12	3	8	8	8	3	11	7	11	5	8	4	10	7	7	8
4	6	3	9	5	18	9	11	2	5	5	10	5	12	4	10	2	5	6	10	3
6	14	3	7	8	4	4	8	4	7	6	9	2	8	7	11	5	10	6	6	4
7	11	2	8	6	6	3	9	5	15	7	12	6	7	6	17	6	8	8	15	5

七歳	六十八歳		六十九歳		七十歳		七十一歳		七十二歳		七十三歳		七十四歳		七十五歳		七十六歳		七十七歳	
女	男	女	男	女	男	女	男	女	男	女	男	女	男	女	男	女	男	女	男	女
6	5	7	2	7	4	3	10	9	3	5	11	8	7	9	7	9	7	8	9	4
8	5	10	6	8	9	2	6	9	6	8	4	9	2	7	3	8	7	7	—	4
11	7	3	5	14	6	5	6	5	6	7	3	5	7	2	7	5	5	7	3	9
7	9	13	13	9	13	14	7	8	3	7	6	9	7	7	11	13	8	13	3	12

七歳	八十八歳		八十九歳		九十歳		九十一歳		九十二歳		九十三歳		九十四歳		九十五歳		九十六歳		九十七歳	
女	男	女	男	女	男	女	男	女	男	女	男	女	男	女	男	女	男	女	男	女
—	—	1	—	—	—	—	—	—	—	—	—	1	—	—	—	—	—	—	—	—
1	—	3	—	1	—	1	—	—	—	—	—	—	—	—	—	—	—	—	—	—
1	2	2	—	2	—	1	—	1	—	—	—	—	—	—	—	—	—	—	—	—
1	—	1	1	2	—	1	—	—	—	—	—	3	—	—	—	1	—	—	—	—

七歳	百八歳		百九歳		百十歳		百十一歳		百十二歳		百十三歳		百十四歳		百十五歳		百十六歳		百十七歳	
女	男	女	男	女	女	男	男	女	男	女	男	女	男	女	男	女	男	女	男	女
—	—	—	—	—	—	—	—	—	—	—	—	—	—	—	—	—	—	—	—	—
—	—	—	—	—	—	—	—	—	—	—	—	—	—	—	—	—	—	—	—	—
—	—	—	—	—	—	—	—	—	—	—	—	—	—	—	—	—	—	—	—	—
—	—	—	—	—	—	—	—	—	—	—	—	—	—	—	—	—	—	—	—	—

百二十三歳		百二十四歳		百二十五歳		不詳	
男	女	男	女	男	女	男	女
—	—	—	—	—	—	—	—
—	—	—	—	—	—	1	—
—	—	—	—	—	—	—	—
—	—	—	—	—	—	—	—

43. 男女年齢別(小兒五歳未滿)死亡

(全管)　昭和九年

	總數			五年			
				四年以上五年未滿			三年
	總數	男	女	總數	男	女	總數
昭和 4	10915	5782	5133	475	247	228	740
〃 5	8354	4425	3929	405	207	198	593
〃 6	9117	4911	4206	439	207	232	633
〃 7	8759	4642	4117	420	213	207	635
〃 8	8913	4804	4109	446	214	232	597
〃 9	8401	4464	3937	396	178	218	679

	一年未滿							
	總數			月不詳			六ヶ月以上一年未滿	
	總數	男	女	總數	男	女	總數	男
昭和 4	6604	3603	3001	1	1	—	1735	967
〃 5	5241	2866	2375	—	—	—	1241	655
〃 6	5573	3105	2468	1	—	1	1426	811
〃 7	5241	2835	2406	1	1	—	1406	725
〃 8	5432	3002	2430	—	—	—	1434	763
〃 9	5050	2726	2324	—	—	—	1205	631

	一ケ月未滿							
	總數			日不詳			十五日以上一ケ月未滿	
	總數	男	女	總數	男	女	總數	男
昭和 4	2238	1268	970	—	—	—	571	332
〃 5	2016	1132	884	—	—	—	482	297
〃 6	2143	1219	924	—	—	—	483	269
〃 7	1969	1099	870	1	1	—	491	263
〃 8	2043	1247	801	1	1	—	544	306
〃 9	1963	1062	901	—	—	—	527	279

未滿								
以上四年未滿		二年以上三年未滿			一年以上二年未滿			
男	女	總數	男	女	總數	男	女
365	375	1012	490	522	2084	1077	1007
287	306	817	415	402	1272	624	648
313	320	895	485	410	1577	801	776
323	312	834	416	406	1729	843	786
310	287	915	478	437	1523	799	724
340	339	854	452	402	1422	768	654

未滿									
年未滿	三ヶ月以上六ヶ月未滿			二ヶ月以上三ヶ月未滿			一ヶ月以上二ヶ月未滿		
女	總數	男	女	總數	男	女	總數	男	女
868	1081	580	501	547	310	237	902	477	425
586	835	468	367	476	255	221	673	356	317
618	840	459	381	476	268	208	684	348	336
654	779	418	361	442	235	207	644	330	314
671	872	490	382	442	262	180	636	340	296
574	796	440	356	470	271	199	616	322	294

未滿									
月未滿	十日以上十五日未滿			五日以上十日未滿			五日未滿		
女	總數	男	女	總數	男	女	總數	男	女
239	350	185	165	502	281	221	815	470	345
185	321	190	131	432	216	216	781	429	352
214	322	181	141	489	264	225	849	505	344
228	314	174	140	429	233	196	734	428	306
238	341	188	123	425	250	175	721	402	319
248	294	151	143	420	222	198	722	410	312

43. 男女年齢別(小兒五歳未満)死亡(續)

(横濱市)

昭和九年

	五年未満 總數 總數	男	女	四年以上五年未満 總數	男	女	三年以上四年未満 總數	男	女	二年以上三年未満 總數	男	女	一年以上二年未満 總數	男	女
昭和 4	4 622	2 453	2 169	206	102	104	334	170	164	437	195	242	928	490	438
〃 5	3 216	1 699	1 517	165	80	85	274	121	153	304	162	142	514	252	262
〃 6	3 635	1 965	1 670	180	86	94	273	143	130	383	199	184	690	350	340
〃 7	3 181	1 715	1 466	184	88	96	258	136	122	259	153	106	585	308	277
〃 8	3 264	1 724	1 540	188	82	106	231	119	112	334	174	160	576	304	272
〃 9	3 152	1 702	1 450	187	79	108	279	142	137	317	171	146	547	305	242

	一年未満 總數 總數	男	女	月不詳 總數	男	女	六ヶ月以上一年未満 總數	男	女	三ヶ月以上六ヶ月未満 總數	男	女	二ヶ月以上三ヶ月未満 總數	男	女	一ヶ月以上二ヶ月未満 總數	男	女
昭和 4	2 717	1 496	1 221	—	—	—	833	450	383	479	262	217	240	142	98	330	177	153
〃 5	1 959	1 084	875	—	—	—	509	373	263	314	188	126	175	95	80	234	131	103
〃 6	2 109	1 187	922	1	—	1	606	353	253	347	182	165	183	110	73	231	118	113
〃 7	1 895	1 030	865	1	1	—	521	262	259	309	172	137	162	91	71	229	121	108
〃 8	1 935	1 045	890	—	—	—	534	288	246	310	171	139	154	87	67	229	128	101
〃 9	1 822	1 005	817	—	—	—	458	237	221	285	159	126	201	136	65	202	107	95

	一ヶ月未満 總數 總數	男	女	日不詳 總數	男	女	十五日以上一ヶ月未満 總數	女	女	十日以上十五日未満 總數	男	女	五日以上十日未満 總數	男	女	五日未満 總數	男	女
昭和 4	835	465	370	—	—	—	231	133	98	119	60	59	173	97	76	312	175	137
〃 5	727	397	330	—	—	—	151	92	59	133	71	62	154	67	87	289	167	122
〃 6	741	424	317	—	—	—	170	96	74	88	49	39	160	80	80	323	199	124
〃 7	673	383	290	—	—	—	145	71	74	114	61	53	159	82	77	255	169	86
〃 8	708	371	337	1	1	—	180	101	79	125	64	61	139	70	69	263	135	128
〃 9	676	366	310	—	—	—	184	92	92	96	46	50	141	87	54	255	141	144

43. 男女年齢別(小兒五歲未滿)死亡 (續)

昭和九年

(横須賀市)

	五年未滿 總數 總數	男	女	四年以上五年未滿 總數	男	女	三年以上四年未滿 總數	男	女	二年以上三年未滿 總數	男	女	一年以上二年未滿 總數	男	女
昭和 6	458	232	226	23	11	21	26	12	14	33	16	17	89	40	49
〃 7	474	249	225	20	11	9	33	15	18	52	22	30	104	57	47
〃 8	732	391	340	48	25	23	55	29	26	63	29	34	117	55	62
〃 9	669	348	321	42	18	24	64	30	34	59	32	27	109	50	59

	一年未滿 總數 總數	男	女	月不詳 總數	男	女	六ヶ月以上一年未滿 總數	男	女	三ヶ月以上六ヶ月未滿 總數	男	女	二ヶ月以上三ヶ月未滿 總數	男	女	一ヶ月以上二ヶ月未滿 總數	男	女
昭和 6	287	153	134	—	—	—	75	37	38	37	18	19	33	17	16	33	19	14
〃 7	265	144	121	—	—	—	73	47	26	37	21	16	24	13	11	32	15	17
〃 8	449	253	196	—	—	—	143	73	70	65	34	31	47	31	16	44	24	20
〃 9	395	218	177	—	—	—	109	55	54	61	31	30	34	19	15	44	28	16

	一ヶ月未滿 總數 總數	男	女	日不詳 總數	男	女	十五日以上一ヶ月未滿 總數	男	女	十日以上十五日未滿 總數	男	女	五日以上十日未滿 總數	男	女	五日未滿 總數	男	女
昭和 6	109	62	47	—	—	—	20	14	6	15	6	9	27	16	11	47	26	21
〃 7	99	48	51	—	—	—	27	9	18	14	7	7	18	10	8	40	22	18
〃 8	150	91	59	—	—	—	39	22	17	25	15	10	30	19	11	56	35	21
〃 9	147	85	62	—	—	—	34	18	16	26	12	14	28	18	10	59	37	22

(川崎市)

	五年未滿 總數 總數	男	女	四年以上五年未滿 總數	男	女	三年以上四年未滿 總數	男	女	二年以上三年未滿 總數	男	女	一年以上二年未滿 總數	男	女
昭和 6	748	387	361	40	17	23	41	20	21	84	51	33	144	78	66
〃 7	621	307	314	27	14	13	38	19	19	71	25	46	110	58	52
〃 8	686	388	298	27	13	14	29	16	13	72	36	36	127	73	54
〃 9	724	393	331	22	12	10	52	27	25	76	43	33	128	70	58

	一年未滿 總數 總數	男	女	月不詳 總數	男	女	六ヶ月以上一年未滿 總數	男	女	三ヶ月以上六ヶ月未滿 總數	男	女	二ヶ月以上三ヶ月未滿 總數	男	女	一ヶ月以上二ヶ月未滿 總數	男	女
昭和 6	146	78	68	—	—	—	133	64	69	62	33	29	42	20	22	56	26	30
〃 7	375	191	184	—	—	—	106	54	52	52	24	28	28	16	12	54	24	30
〃 8	431	250	181	—	—	—	127	71	56	69	40	20	37	24	13	47	22	25
〃 9	446	241	205	—	—	—	113	65	48	73	40	33	38	21	17	52	30	22

	一ヶ月未滿 總數 總數	男	女	日不詳 總數	男	女	十五日以上一ヶ月未滿 總數	男	女	十日以上十五日未滿 總數	男	女	五日以上十日未滿 總數	男	女	五日未滿 總數	男	女
昭和 6	146	78	68	—	—	—	37	16	21	29	17	12	23	12	11	57	33	24
〃 7	135	73	62	—	—	—	43	27	16	25	13	12	30	15	15	37	18	19
〃 8	151	93	58	—	—	—	45	29	16	19	11	8	39	25	14	48	28	20
〃 9	170	85	85	—	—	—	56	30	26	30	15	15	16	6	10	68	34	34

44. 男女年齢及

(全

年齢	總數	男				
		總數	未婚者	有配偶者	死別者	離婚者
總数	28 452	15 240	7 789	4 754	2 396	163
0 — 14 歳	9 916	5 185	5 185	—	—	—
15 — 19	1 416	746	734	4	—	—
20 — 24	1 601	880	848	24	3	—
25 — 29	1 223	645	435	179	4	7
30 — 34	1 026	516	163	314	9	14
35 — 39	994	527	85	400	24	7
40 — 44	885	500	48	391	32	17
45 — 49	1 112	686	62	517	85	17
50 — 54	1 244	738	40	546	122	17
55 — 59	1 447	902	49	614	209	20
60 — 64	1 428	888	38	558	258	22
65 — 69	1 721	983	46	506	406	19
70 — 74	1 504	784	24	332	415	8
75 — 79	1 444	665	21	218	411	11
80 — 84	969	416	9	122	278	3
85 — 89	397	144	2	25	115	1
90 — 94	103	24	—	3	21	—
95 以上	17	6	—	1	4	—
年齢不詳	5	5	—	—	—	—
各性死亡千中	—	1 000.0	511.1	311.9	157.2	10.7

亡死別分身

管)　昭和九年

身分不詳	女					
	總数	未婚者	有配偶者	死別者	離婚者	身分不詳
138	13 212	6 531	3 147	3 333	139	62
—	4 731	4 731	—	—	—	—
8	670	650	15	—	1	4
5	721	515	195	5	3	3
20	578	189	357	19	11	2
16	510	105	368	23	11	3
11	467	54	370	26	16	1
12	385	61	267	41	12	4
5	426	39	300	75	12	—
13	506	26	317	149	12	2
10	545	40	279	201	17	8
12	540	31	225	266	10	8
6	738	41	203	478	12	4
5	720	20	127	557	10	6
4	779	16	82	666	7	8
4	553	12	34	497	5	5
1	253	1	6	243	—	3
—	79	—	1	77	—	1
1	11	—	1	10	—	—
5	—	—	—	—	—	—
9.1	1 000.0	494.3	238.2	252.3	10.5	4.7

45. 男女及原因別死亡（大分類）

實數

	總數			I 流行病、地方病及傳染病			II 全身病			神經
	總數	男	女	總數	男	女	總數	男	女	總數
昭和 3	28 088	15 092	12 996	5 350	2 786	2 564	1 813	1 039	774	4 257
〃 4	29 145	15 428	13 717	5 902	3 096	2 806	1 744	988	756	4 396
〃 5	25 602	13 554	12 048	4 914	2 597	2 317	1 690	923	767	4 035
〃 6	27 523	14 733	12 790	5 682	3 129	2 553	1 608	874	734	4 104
〃 7	26 890	14 395	12 495	5 584	3 061	2 523	1 456	780	676	4 091

	VIII 妊娠及産			IX 皮膚及皮下組織ノ疾患			X 骨及運動器ノ疾患			畸形
	總數	男	女	總數	男	女	總數	男	女	總數
昭和 3	152	—	152	58	37	21	65	35	30	61
〃 4	160	—	160	58	28	30	33	16	17	77
〃 5	132	—	132	49	25	24	46	29	17	56
〃 6	167	—	167	70	45	25	35	25	10	59
〃 7	129	—	129	70	33	37	54	28	26	62

比例

	總數			I 流行病、地方病及傳染病			II 全身病			神經
	總數	男	女	總數	男	女	總數	男	女	總數
昭和 3	1 000.0	1 000.0	1 000.0	190.5	184.6	197.3	64.5	68.8	59.6	151.6
〃 4	1 000.0	1 000.0	1 000.0	202.5	200.7	204.6	59.9	64.0	55.1	150.9
〃 5	1 000.0	1 000.0	1 000.0	191.9	191.6	192.3	66.0	68.1	63.7	157.6
〃 6	1 000.0	1 000.0	1 000.0	206.4	212.4	199.6	58.4	59.3	57.4	149.1
〃 7	1 000.0	1 000.0	1 000.0	207.7	212.6	201.9	54.1	54.2	54.1	152.1

	VIII 妊娠及産			IX 皮膚及皮下組織ノ疾患			X 骨及運動器ノ疾患			畸形
	總數	男	女	總數	男	女	總數	男	女	總數
昭和 3	5.4	—	11.7	2.1	2.4	1.6	2.3	2.3	2.3	2.2
〃 4	5.5	—	11.7	2.0	1.8	2.2	1.2	1.0	1.2	2.7
〃 5	5.2	—	11.0	1.9	1.8	2.0	1.8	2.1	1.4	2.2
〃 6	6.1	—	13.1	2.5	3.1	1.9	1.3	1.7	0.8	2.1
〃 7	4.8	—	10.3	2.6	2.3	3.0	2.0	2.0	2.1	2.3

死亡原因別（大分類）

（全管）實數

III 神經系及感覺器ノ疾患		IV 血行器ノ疾患			V 呼吸器ノ疾患			VI 消化器ノ疾患			VII 泌尿生殖器ノ疾患		
男	女	總數	男	女	總數	男	女	總數	男	女	總數	男	女
2 322	1 935	1 040	567	473	4 434	2 474	1 960	4 228	2 245	1 983	1 822	893	929
2 366	2 030	1 093	581	512	4 369	2 345	2 024	4 600	2 378	2 222	1 924	918	1 006
2 162	1 873	1 053	572	481	3 155	1 668	1 487	4 131	2 119	2 012	1 777	864	913
2 260	1 844	1 105	563	542	4 101	2 219	1 886	3 954	2 015	1 939	1 751	849	902
2 285	1 806	1 048	540	805	3 767	2 036	1 731	3 995	2 076	1 919	1 914	930	984

XI 不具形		XII 乳兒			XIII 老年			XIIII 外因死			XV 不明ノ診斷及不詳ノ原因		
男	女	總數	男	女	總數	男	女	總數	男	女	總數	男	女
32	29	1 552	881	671	1 432	603	829	1 012	713	299	812	465	347
52	25	1 588	887	701	1 346	566	780	1 051	769	282	804	438	366
31	25	1 448	813	645	1 319	574	745	1 066	789	277	721	388	333
24	25	1 472	839	633	1 533	676	857	1 094	756	338	784	449	335
41	21	1 354	758	596	1 351	526	825	1 200	865	335	815	436	379

（全管）比例

III 神經系及感覺器ノ疾患		IV 血行器ノ疾患			V 呼吸器ノ疾患			VI 消化器ノ疾患			VII 泌尿生殖器ノ疾患		
男	女	總數	男	女	總數	男	女	總數	男	女	總數	男	女
153.9	148.9	37.0	37.6	36.4	157.9	163.9	150.8	150.5	148.8	152.6	64.9	59.2	71.5
153.4	148.0	37.5	37.7	37.3	149.9	152.0	147.5	157.9	154.1	162.0	66.0	50.5	73.3
159.5	155.5	41.1	42.2	39.9	123.2	123.1	123.4	161.4	156.3	167.0	69.4	63.8	75.8
153.4	144.2	40.2	38.2	42.4	149.1	150.6	147.5	143.7	136.8	151.6	63.6	57.6	70.5
158.7	144.5	39.0	37.5	40.7	140.1	141.4	138.5	148.6	144.2	153.6	71.2	64.9	78.8

XI 不具形		XII 乳兒			XIII 老年			XIIII 外因死			XV 不明ノ診斷及不詳ノ原因		
男	女	總數	男	女	總數	男	女	總數	男	女	總數	男	女
2.1	2.2	55.2	58.4	51.6	51.0	40.0	63.8	36.0	47.2	23.0	28.9	30.8	26.7
3.4	1.8	54.5	57.5	51.1	46.2	36.7	56.9	36.1	49.8	20.6	27.2	28.4	26.7
2.3	2.1	57.0	60.0	53.5	51.5	42.4	61.8	41.6	58.2	23.0	28.2	28.6	27.6
2.3	1.9	53.5	56.9	49.5	55.7	45.9	67.0	39.8	51.3	26.4	28.5	30.5	26.2
2.9	1.7	50.4	52.7	47.7	50.2	36.5	69.0	44.6	60.1	26.8	30.3	30.3	30.3

46. 男女及原因別死亡（中分類）

實數

	1 総数			1 腸チフス及パラチフス			再掲 腸チフス		
	総数	男	女	総数	男	女	総数	男	女
昭和 3	28 088	15 092	12 996	167	86	81	157	81	78
〃 4	29 145	15 428	13 717	164	96	68	156	90	66
〃 5	25 602	13 554	12 048	219	118	101	211	115	96
〃 6	27 523	14 733	12 790	72	41	31	70	40	30
〃 7	26 890	14 395	12 495	165	91	74	157	87	70

	7 百日咳			8 ヂフテリヤ			9 流行性感冒			10 コレラ		
	総数	男	女	総数	男	女	総数	男	女	総数	男	女
昭和 3	434	181	253	134	77	57	182	86	96	—	—	—
〃 4	422	165	257	151	75	76	117	59	58	—	—	—
〃 5	234	104	130	110	47	63	79	39	40	—	—	—
〃 6	53	18	35	24	13	11	139	80	59	—	—	—
〃 7	596	260	336	129	75	54	108	56	52	—	—	—

	13 肺結核			14 腦膜及中樞神經系ノ結核			15 其ノ他ノ結核			再掲 腸及腦膜ノ結核		
	総数	男	女	総数	男	女	総数	男	女	総数	男	女
昭和 3	2 553	1 418	1 135	188	96	92	664	300	364	552	232	320
〃 4	2 770	1 587	1 183	214	115	99	697	289	408	582	231	351
〃 5	2 509	1 419	1 090	185	100	85	646	274	372	519	207	312
〃 6	2 698	1 569	1 129	219	125	94	628	307	321	492	224	268
〃 7	2 633	1 524	1 109	218	132	86	644	312	332	516	231	285

	20 急性氣管支炎			21 慢性氣管支炎			22 肺炎及氣管支肺炎			23 其ノ他ノ呼吸器ノ疾患		
	総数	男	女	総数	男	女	総数	男	女	総数	男	女
昭和 3	329	173	156	288	173	115	3 201	1 761	1 440	616	367	249
〃 4	292	157	135	330	184	146	3 032	1 603	1 429	715	401	314
〃 5	221	127	94	290	159	131	2 029	1 061	968	615	321	294
〃 6	227	217	110	338	180	158	2 833	1 526	1 307	707	396	311
〃 7	241	135	106	247	128	119	2 580	1 363	1 217	699	410	289

死亡（中分類）別

（全管）

	2 發疹チフス			3 マラリヤ			4 痘瘡			5 痲疹			6 猩紅熱		
	総数	男	女	総数	男	女	総数	男	女	総数	男	女	総数	男	女
	—	—	—	4	1	3	2	1	1	148	76	72	11	6	5
	—	—	—	—	—	—	—	—	—	512	257	255	8	5	3
	—	—	—	1	—	1	—	—	—	18	9	9	12	8	4
	—	—	—	1	1	—	—	—	—	131	71	60	1	—	1
	—	—	—	—	—	—	1	1	—	71	33	38	10	5	5

	11 霍亂			12 其ノ他流行病及地方病			再掲 赤痢			再掲 ペスト			再掲 流行性腦脊髓膜炎		
	総数	男	女	総数	男	女	総数	男	女	総数	男	女	総数	男	女
	—	—	—	452	225	227	62	32	30	—	—	—	4	2	2
	—	—	—	486	251	235	85	48	37	—	—	—	3	2	1
	—	—	—	557	277	280	78	46	32	—	—	—	4	3	1
	—	—	—	580	285	295	69	37	32	—	—	—	4	3	1
	—	—	—	648	354	294	95	55	40	—	—	—	4	3	1

	16 癌及其ノ他ノ惡性腸腫			再掲 癌			17 腦膜炎			18 腦出血及腦軟化			19 心臟ノ器質的疾患		
	総數	男	女	総數	男	女	総數	男	女	総數	男	女	総數	男	女
	994	508	486	974	501	473	1 369	679	690	2 314	1 311	1 003	860	451	409
	983	524	459	955	508	447	1 357	690	667	2 463	1 347	1 116	895	451	444
	982	507	475	957	493	464	1 157	608	549	2 349	1 270	1 079	839	436	403
	1 029	551	478	1 000	533	467	1 181	642	539	2 164	1 366	1 096	905	443	462
	991	499	492	956	480	476	1 091	562	529	2 478	1 435	1 043	811	400	411

	再掲 肋膜炎			24 胃ノ疾患			25 下痢及腸炎			26 蟲樣突起炎及盲腸炎			27 脫腸及腸管閉塞		
	総數	男	女	総數	男	女	総數	男	女	総數	男	女	総數	男	女
	325	170	155	473	290	183	2 931	1 487	1 444	74	50	24	79	52	27
	392	193	199	526	300	226	3 277	1 656	1 621	84	55	29	86	44	42
	339	169	170	510	285	225	2 757	1 367	1 390	69	41	28	102	62	40
	398	205	193	490	297	193	2 629	1 284	1 345	84	46	38	104	61	43
	408	227	181	505	294	211	2 639	1 316	1 323	86	57	29	106	60	46

46. 男女及原因別死亡（中分類）

實數

	28 肝臓硬化			29 腎臓炎			30 女子生殖器ノ良性腫瘍及其ノ他ノ疾患			産
	總數	男	女	總數	男	女	總數	男	女	總數
昭和 3	84	50	29	1 714	856	958	36	—	36	32
〃 4	83	60	23	1 798	883	915	41	—	41	30
〃 5	80	53	27	1 672	829	843	31	—	31	10
〃 6	90	53	37	1 637	812	825	37	—	37	28
〃 7	83	50	33	1 791	885	906	24	—	24	27

	35 外因死			36 自殺			37 其ノ他ノ疾患			再掲 徴
	總數	男	女	總數	男	女	總數	男	女	總數
昭和 3	635	480	155	377	233	144	2 766	2 632	1 134	183
〃 4	655	515	140	396	254	142	2 616	1 462	1 154	163
〃 5	634	488	146	432	301	131	2 577	1 438	1 139	164
〃 6	651	470	181	443	286	157	2 365	1 312	1 053	171
〃 7	713	537	176	487	328	159	2 384	1 332	1 052	148

比例

	總數			1 腸チフス及パラチフス			再掲 腸チフス		
	總數	男	女	總數	男	女	總數	男	女
昭和 3	1 000.0	1 000.0	1 000.0	5.9	5.7	6.2	5.7	5.4	6.0
〃 4	1 000.0	1 000.0	1 000.0	5.6	6.2	5.0	5.4	5.8	4.8
〃 5	1 000.0	1 000.0	1 000.0	8.6	8.7	8.4	8.2	8.5	8.0
〃 6	1 000.0	1 000.0	1 000.0	8.6	9.8	7.1	8.3	9.6	6.9
〃 7	1 000.0	1 000.0	1 000.0	6.1	6.3	5.9	5.8	6.0	5.6

	7 百日咳			8 ヂフテリヤ			9 流行性感冒			10 コレラ		
	總數	男	女	總數	男	女	總數	男	女	總數	男	女
昭和 3	15.5	12.0	19.5	4.8	5.1	4.4	6.5	5.7	7.4	—	—	—
〃 4	14.5	10.7	18.7	5.2	4.9	5.5	4.0	3.8	4.2	—	—	—
〃 5	9.1	7.7	10.8	4.3	3.5	5.2	3.1	2.9	3.3	—	—	—
〃 6	8.1	6.8	9.5	4.4	4.1	4.7	7.7	7.7	7.7	—	—	—
〃 7	22.2	18.0	26.9	4.8	5.2	4.3	4.0	3.9	4.2	—	—	—

死亡（中分類）別（續）

（全管）

31 廔熱		32 其ノ他ノ姙娠及産ニ因スル疾患			33 畸形先天性弱質及乳兒ニ固有ノ疾患			再掲 畸形及先天性弱質			34 老衰		
男	女	總數	男	女	總數	男	女	總數	男	女	總數	男	女
—	32	120	—	120	1 613	913	700	1 322	757	765	1 432	603	829
—	30	130	—	130	1 665	939	726	1 368	780	588	1 346	566	780
—	19	113	—	113	1 514	844	670	1 221	678	543	1 319	574	745
—	28	139	—	139	1 531	873	658	1 200	668	532	1 533	676	857
—	27	102	—	102	1 419	799	617	1 147	647	500	1 351	526	825

再掲 毒		再掲 脚氣			再掲 糖尿病			再掲 腹膜炎（產ニ關スルモノヲ除ク）			38 不明ノ診斷及不詳ノ原因		
男	女	總數	男	女	總數	男	女	總數	男	女	總數	男	女
105	78	641	433	208	52	32	29	376	186	190	812	465	347
104	59	608	372	236	45	30	15	328	154	174	804	438	366
98	66	514	314	200	39	21	18	373	174	199	721	388	333
100	71	392	230	162	47	24	23	320	144	176	784	449	335
97	51	286	184	102	39	22	17	334	168	166	815	436	379

（全管）

2 發疹チフス			3 マラリヤ			4 痘瘡			5 痲疹			6 猩紅熱		
總數	男	女	總數	男	女	總數	男	女	總數	男	女	總數	男	女
—	—	—	0.1	0.1	0.2	0.1	0.1	0.1	5.3	5.0	5.5	0.4	0.4	0.4
—	—	—	—	—	—	—	—	—	17.6	16.7	18.6	0.3	0.3	0.2
—	—	—	0.0	—	0.1	—	—	—	0.7	0.7	0.7	0.5	0.6	0.3
—	—	—	—	—	—	—	—	—	13.4	12.3	14.6	0.4	0.4	0.4
—	—	—	—	—	—	0.0	0.1	—	2.6	2.3	3.0	0.4	0.3	0.4

11 霍亂			12 其他ノ流行病及地方病			再掲 赤痢			再掲 ペスト			再掲 流行性腦脊髓膜炎		
總數	男	女	總數	男	女	總數	男	女	總數	男	女	總數	男	女
—	—	—	16.1	14.9	17.5	2.2	2.1	2.3	—	—	—	0.1	0.1	0.2
—	—	—	16.7	16.3	17.1	2.9	3.1	2.7	—	—	—	0.1	0.1	0.1
—	—	—	21.8	20.3	23.2	3.0	3.4	2.7	—	—	—	0.2	0.2	0.1
—	—	—	21.1	19.3	23.1	2.5	2.5	2.5	—	—	—	0.2	0.1	0.1
—	—	—	24.1	24.6	23.5	3.5	3.8	3.2	—	—	—	0.2	0.1	0.1