

障 礙 電 話 電 信

月 別	全 地 氣	半 地 氣	間 地 氣	全 斷 線	半 斷 線	間 斷 線	全 混 線
四 月	9	—	1	6	—	—	3
五 月	3	4	—	6	—	—	5
六 月	4	2	—	7	—	—	6
七 月	8	—	—	2	—	—	—
八 月	1	—	—	—	—	—	—
九 月	3	—	—	7	—	—	3
十 月	3	—	—	15	—	—	2
十 一 月	3	—	—	3	—	—	1
十 二 月	1	—	—	1	—	—	—
一 月	5	—	—	3	—	—	1
二 月	3	—	—	1	—	—	—
三 月	1	—	—	1	—	—	3
計	44	6	1	52	—	—	24
大 正 七 年 度	73	10	5	52	2	—	31
六 年 度	41	9	—	32	1	—	24
五 年 度	41	1	—	25	1	1	25
四 年 度	64	8	1	31	—	1	22
三 年 度	52	13	2	37	1	2	35
二 年 度	50	7	10	49	4	2	22

障 礙 電 話 電 信

原 因 別	全 地 氣	半 地 氣	間 地 氣	全 斷 線	半 斷 線	間 斷 線	全 混 線
濃 霧	—	—	—	—	—	—	—
暴 風	1	—	—	8	—	—	9
降 雨	—	1	—	—	—	—	—
人 爲	4	1	—	7	—	—	4
線 電 機 避 腕	—	—	—	1	—	—	—
池 桶 雷 木	—	—	—	2	—	—	—
不 折 不 損	3	—	—	8	—	—	1
疵 其 其 損	—	—	—	1	—	—	—
繼 混 外 架 自	—	—	—	6	—	—	—
接 線 不 障 作	5	1	—	—	—	—	3
一 條 斷 不 明	1	—	—	—	—	—	1
接 上 線 被 其	8	2	—	3	—	—	1
斷 不 明	1	—	—	2	—	—	—
一 條 斷 不 明	—	—	—	3	—	—	—
其 他	21	1	1	8	—	—	5
計	44	6	1	52	—	—	24

障 礙 回 數 月 別

大 正 八 年 度

半 混 線	間 混 線	漏 電	其 他	計	障 礙 時 間			
					總 數	最 長	最 短	平 均
—	—	—	2	21	111.20	16.40	0.30	5.18
—	—	19	2	39	303.55	22.30	0.20	7.47
2	—	10	1	32	129.21	13.30	0.20	4.02
—	—	1	—	11	49.50	12.00	0.40	4.31
—	—	—	—	1	4.40	4.40	4.40	4.40
—	—	—	2	15	48.50	8.30	0.25	3.15
1	1	1	2	25	139.10	16.30	0.30	5.34
—	—	—	—	7	31.45	13.00	1.30	4.32
—	—	—	1	3	2.00	1.00	0.20	0.40
—	—	3	1	13	160.00	30.00	0.20	12.19
1	—	—	1	6	71.10	37.10	0.30	11.51
—	—	1	—	6	82.20	29.30	3.00	13.43
4	1	35	12	179	1,134.21	37.10	0.20	6.20
5	1	51	17	247	2,084.28	44.30	0.10	8.26
2	1	59	—	169	1,551.49	51.00	0.10	9.11
7	—	60	—	161	1,385.37	28.50	0.10	8.36
7	—	69	—	203	1,767.44	38.00	0.30	8.42
11	10	88	—	251	2,250.49	48.30	0.30	8.58
7	13	100	—	264	2,390.36	51.30	0.35	9.03

障 礙 回 數 原 因 別

大 正 八 年 度

半 混 線	間 混 線	漏 電	其 他	計	障 礙 時 間			
					總 數	最 長	最 短	平 均
—	—	33	—	33	369.50	28.00	3.40	11.12
—	—	—	—	9	18.51	3.40	40	2.05
—	1	—	—	11	97.00	29.30	2.40	8.49
—	—	2	—	2	16.50	13.30	3.20	8.25
—	—	—	—	16	66.55	12.30	0.20	4.11
—	—	—	—	1	4.30	4.30	4.30	4.30
—	—	—	—	2	4.20	2.10	2.10	2.10
—	—	—	8	17	56.50	22.30	0.20	3.20
—	—	—	—	3	16.20	8.30	0.50	5.26
—	—	—	—	1	1.10	1.10	1.10	1.10
—	—	—	2	8	15.05	3.00	0.30	1.53
1	—	—	—	7	22.10	8.00	0.40	3.10
—	—	—	—	4	22.50	13.30	2.30	5.42
—	—	—	—	1	21.00	21.00	21.00	21.00
—	—	—	2	5	9.35	5.00	0.25	1.55
—	—	—	—	11	57.00	17.00	0.40	5.11
—	—	—	—	3	11.10	8.20	0.50	3.43
—	—	—	—	3	20.10	12.10	1.40	6.43
—	—	—	—	3	8.00	5.00	1.00	2.40
3	—	—	—	39	294.45	37.10	0.30	7.33
4	1	35	12	179	1,134.21	37.10	0.20	6.20

機 關 車 種 類 別						
記 號	種 別	大 正 八 年				
		延 日 數			延日數百中 修繕日數	走 行 哩
		使 用	修 繕	計		
A	アメリカーン	973	212	1,185	17.9	112,627.6
D	ブレイク、スフツチャー	10,403	1,610	12,013	13.4	847,982.7
E	ダブル、エンダー、タンク	19,626	3,689	23,315	15.8	1,612,721.3
F	テン、ホイラー	—	—	—	—	—
F.1	同	6,350	1,242	7,592	16.4	881,045.8
F.2	同	1,350	286	1,636	17.5	153,347.6
G	バシフ、フック	1,658	581	2,239	25.9	260,022.7
G.1	同	686	218	904	24.1	136,014.9
G.2	同	622	100	722	13.8	116,044.1
H	コンソリデーション	—	57	57	100.0	37.4
H.1	同	11,259	3,046	14,305	21.3	1,207,543.6
H.2	同	5,028	1,677	6,705	25.0	604,584.4
H.3	同	10,346	2,935	13,281	22.1	1,297,203.2
H.4	同	1,963	703	2,666	26.4	272,501.0
M	ミカド	7,173	721	7,894	9.1	962,355.7
P	テカボット	3,202	185	3,387	5.5	414,498.8
計	—	80,639	17,262	97,901	17.6	8,878,530.8

客車類種類別使用及修繕							大 正 八 年 度	
種 別	延 日 數			延日數百中 修繕日數	走 行 哩	走 行 千 哩 = 付		
	使 用	修 繕	計			仕業日數	修繕日數	
一 等 寢 臺 車	2,684	574	3,258	17.6	31,613	84.9	18.2	
二 等 寢 臺 車	2,254	266	2,520	10.6	66,775	33.8	4.0	
二 等 寢 臺 手 荷 物 合 造 車	2,417	112	2,529	4.4	9,161	263.8	12.2	
食 堂 車	3,276	107	3,383	3.2	288,200	11.4	0.4	
一 等 食 堂 合 造 車	865	219	1,084	20.2	125,578	6.9	1.7	
一 等 客 車	3,958	571	4,529	12.6	946,998	4.2	0.6	
一 二 等 合 造 車	3,545	409	3,954	10.3	395,117	9.0	1.0	
二 等 客 車	5,746	1,037	6,783	15.3	1,147,428	5.0	0.9	
二 三 等 合 造 車	3,801	230	4,031	5.7	453,576	8.4	0.5	
三 等 客 車	34,524	3,891	38,415	10.1	6,409,959	5.4	0.6	
三 等 手 荷 物 合 造 車	11,869	1,288	13,157	9.8	2,201,424	5.4	0.6	
手 荷 物 車	1,360	88	1,448	6.1	315,673	4.3	0.3	
手 荷 物 郵 便 合 造 車	8,484	859	9,343	9.2	1,728,676	4.9	0.5	
計	84,783	9,651	94,434	10.2	14,120,178	6.0	0.7	

使 用 及 修 繕								
度		使 用 開 始 以 來						
走 行 千 哩 = 付		延 日 數			延日數百中 修繕日數	走 行 哩	走 行 千 哩 = 付	
仕業日數	修繕日數	使 用	修 繕	計			仕業日數	修繕日數
8.6	1.9	12,078	3,898	15,976	24.4	1,261,224.2	9.6	3.1
12.3	1.9	111,978	17,278	129,256	13.4	5,971,206.9	18.8	2.9
12.2	2.3	222,681	47,337	270,018	17.5	13,502,858.9	16.5	3.5
—	—	5,210	1,975	7,185	27.5	285,208.6	18.3	6.9
7.2	1.4	68,849	14,329	83,178	17.2	7,753,460.3	8.9	1.8
8.8	1.9	10,997	2,153	13,150	16.4	1,370,316.8	8.7	1.7
6.4	2.2	20,802	5,921	26,723	22.2	2,335,126.8	8.9	2.5
5.0	1.6	2,509	443	2,952	15.0	439,900.4	5.7	1.0
5.4	0.9	622	100	722	13.8	116,044.1	5.4	0.9
—	1,524.1	3,656	2,604	6,260	41.6	239,209.5	15.3	10.9
9.3	2.5	131,028	41,215	172,243	23.9	12,500,556.1	10.5	3.3
8.3	2.8	58,887	18,516	77,403	23.9	5,894,727.0	10.0	3.1
8.0	2.3	90,497	23,295	113,792	20.5	10,567,088.7	8.6	2.2
7.2	2.6	9,196	2,456	11,652	21.1	1,184,954.5	7.8	2.1
7.5	0.7	7,445	764	8,209	9.3	998,903.6	7.5	0.8
7.7	0.4	3,202	185	3,387	5.5	414,498.8	7.7	0.4
9.1	1.9	759,637	182,469	942,106	19.4	64,735,285.2	11.7	2.8

貨車類種類別使用及修繕							大 正 八 年 度	
種 別	延 日 數			延日數百中 修繕日數	走 行 哩	走 行 千 哩 = 付		
	使 用	修 繕	計			仕業日數	修繕日數	
有 蓋 貨 車	620,004	26,732	646,736	4.1	68,391,211	9.1	0.4	
無 蓋 貨 車	574,805	34,686	609,491	5.7	46,847,759	12.3	0.7	
無 側 貨 車	81,953	6,220	88,173	7.1	2,042,082	40.1	3.0	
石 炭 車	63,268	6,614	69,882	9.5	5,256,943	12.0	1.3	
礦 石 車	8,128	1,563	9,691	16.1	305,989	26.6	5.1	
土 運 車	63,095	4,181	67,276	6.2	1,839,624	34.3	2.3	
水 槽 車	3,327	276	3,603	7.7	60,743	54.8	4.5	
油 槽 車	2,709	186	2,895	6.4	104,788	25.9	1.8	
冷 藏 車	1,665	131	1,796	7.3	162,997	10.2	0.8	
貨 物 車 掌 車	2,674	226	2,900	7.8	554,472	4.8	0.4	
車 掌 車	54,745	4,873	59,618	8.2	5,563,745	9.8	0.9	
計	1,476,373	85,688	1,562,061	5.5	131,130,353	11.3	0.7	

運

概

本年度ニ於ケル營業日數ハ大正七年四月一日ヨリ大正八年三月三十一日百七十一哩計六百八十六哩九分ナリ、之ヲ前年度ニ比スレハ日數ハ一日ヲ減シタルモ運輸收入ハ頗ル好況ヲ呈セリ、即チ本線五千九百六拾貳萬圓安奉線ハ千九百參拾六萬參千圓安奉線ハ貳百七拾萬五千圓計ニ於テ貳千貳百六貳圓安奉線百拾九圓計貳百六拾七圓ニシテ前年度ニ比シ本線ハ百圓餘安奉線ハ大正九年三月ニシテ當時兩線ヲ通シタル一日一哩平均收入ハ實ニ百拾八萬七千餘圓計參千五拾貳萬九千圓ニシテ前年度ニ比シ本線ハ千百チ七割九分ノ劇増ヲ來シ收入ニ對スル割合ハ本年度ハ本線四割四分安奉線割八分ニ比シ甚シク遜色アリシハ大ニ注目ニ値ヒスヘシ、今本年度ニ於ケ

	收 入			百 中 割 合		支 出	
	客 車	貨 車	計 (倉庫收入及 雜收入ヲ含ム)	客 車 貨 車			
				客 車	貨 車		
本 線	本年度	12,451,404.79	41,311,527.14	59,615,678.61	21	69	26,341,438.37
	前年度	9,580,837.34	27,252,993.20	40,252,801.07	24	68	14,459,962.95
	比較増減	2,870,567.45	14,058,533.94	19,362,877.54	減	3	1
安奉線	本年度	1,792,385.12	4,994,231.88	7,445,041.42	24	67	4,187,490.19
	前年度	1,330,544.74	3,124,688.70	4,740,970.60	28	66	2,578,193.89
	比較増減	461,840.38	1,869,543.18	2,704,970.82	減	4	1
計	本年度	14,243,789.91	46,305,759.02	67,060,720.03	21	69	30,528,937.56
	前年度	10,911,382.08	30,377,681.90	44,992,871.67	24	68	17,038,156.84
	比較増減	3,332,407.83	15,928,077.12	22,067,848.36	減	3	1

輸

況

ニ至ル三百六十六日ニシテ平均營業哩數ハ本線五百二十二哩七分安奉線増シ營業哩數ハ本線ニ於テ九分安奉線ニ於テ二分ヲ増シ計ニ於テ三分ヲ奉線七百四拾四萬五千餘圓、計六千七百六萬餘圓ニシテ前年度ニ比シ本線萬八千圓即チ四割九分ヲ増加シ一日一哩平均ニ於テ本年度ハ本線參百拾奉線ハ四拾參圓計八拾七圓餘ヲ増加セリ、而シテ本年度中最モ盛況ヲ極メ四百拾七圓ニ及ヘリ、次ニ營業費ハ本線貳千六百參拾四萬千餘圓安奉線四八拾八萬千餘圓安奉線百六拾萬九千餘圓、計ニ於テ千參百四拾九萬千圓即線五割六分計四割六分ヲ要シ前年度ノ本線三割六分安奉線五割四分計三ル運輸營業成績ノ概況ヲ舉クレハ次ノ如シ

益	收 入 百 = 付 支 出	一 日 平 均			一 日 一 哩 平 均		
		收 入	支 出	益	收 入	支 出	益
33,274,240.24	44	162,884	71,971	90,913	311.60	137.68	173.92
25,792,838.12	36	110,282	39,616	70,665	211.35	75.92	135.43
7,481,402.12	8	52,692	32,355	20,248	100.25	61.76	38.49
3,257,542.23	56	20,341	11,441	8,900	118.98	66.92	52.06
2,161,876.71	54	12,986	7,064	5,923	76.03	41.36	34.67
1,095,665.52	2	7,355	4,377	2,977	42.95	25.56	17.39
36,531,782.47	46	183,226	83,412	99,814	266.75	121.44	145.31
27,954,714.83	38	123,263	46,680	76,583	179.38	67.93	111.45
8,577,067.64	8	59,958	36,732	23,226	87.37	53.51	33.86

即チ前記運輸收入ノ劇増ハ沿線各地ノ開發ニ伴ヒ客貨ノ輸送益繁劇ヲ加運賃及料金ノ大改正ヲ斷行シ以テ增收ヲ圖リタルニ因ルコト亦其ノ一因約九百萬圓ノ巨額ニ上レリ今客貨車收入ノ百中割合ヲ見ルニ本線客車21ニシテ孰レモ貨車收入大部分ヲ占ムルモ客車收入ノ劇増亦輕視スヘカラ増加ニ基ク運賃ノ增收ハ正ニ其ノ一因タルヘク本年度ハ實ニ八百拾七萬百四拾萬圓ノ巨額ニ上リシコト亦以テ他ノ一因タリト謂フヘシ

次ニ支出ノ増加ハ運輸數量ノ劇増ニ伴ヒ自然經費ノ膨脹ヲ來シタルハ勿購入物件ノ價格總テ昂騰ヲ來シ加フルニ從事員ニ對シ給額ヲ増加シタル就中運轉費ノ如キ前記運轉ノ項ニ述ヘタルカ如ク石炭消費高ノ増大ト加ニ五百貳拾萬圓ノ劇増ニシテ殆ント倍加シ其ノ他運輸費ハ參百五拾萬圓レモ前年度ニ比シ増加セリ尤モ右ノ中車輛費ノ如キハ本年度ニ於テ特ニタルコト勿論ナルモ概シテ收入ノ割合ニ比シ經費ノ著シキ膨脹ヲ來セシ

〔旅客運輸〕

本年度ニ於ケル旅客運輸ノ平均營業哩數ハ本線五百十九哩一分安奉線奉線百四十六萬四千餘人計九百二十七萬四千餘人其ノ乘車賃金收入ハ餘圓ナリ之ヲ前年度ニ比スレハ平均營業哩數ニ在リテハ安奉線ニ於テ萬人安奉線ハ二十三萬千人ヲ増シ計ニ於テ百七十八萬二千人即チ二割四拾壹萬千圓ヲ増シ計ニ於テ參百拾六萬九千餘圓即チ三割二分ヲ増加爲ニ兩線トモ著シク運輸狀態ノ好況ヲ呈シタルニ由ルコト勿論ナルモ增收ヲ計リタルコト亦其ノ一因タルヲ失ハス而シテ前記賃率改正ニ依千圓ノ多キニ達セリ

今本年度ニ於ケル其ノ成績ヲ表示シ之ヲ前年度ト對照スレハ次ノ如シ

	乘 車 人 員				一 等
	一 等	二 等	三 等	計	
本 年 度	71,331	511,386	8,691,397	9,274,114	10,572
前 年 度	55,004	353,379	7,083,563	7,491,946	8,383
比 較 増	16,327	158,007	1,607,834	1,782,168	2,489

ハシニ因ルコト勿論ナルモ大正八年十一月十五日全線ニ互リ旅客貨物ノタルヲ失ハスシテ吾人ノ推算スル所ニ依レハ之カ改正ニ基ク增收額ハ大ニ對シ貨車69,安奉線客車24ニ對シ貨車67,計ニ於テハ客車21ニ對シ貨車69ナルモノアリ而シテ貨車收入ノ増加ハ滿洲特產物ノ大宗タル大豆豆粕ノ圓ニシテ增收額ノ過半ヲ占ムルモ其ノ他普通貨物ノ劇増ニ基ク增收額五

論ナルモ戰後物價騰貴ノ影響ヲ被ルコト本年度ノ如キハ最モ劇甚ヲ極メ等ノ爲事務費運轉費車輛費運輸費及保存費等孰レモ多大ノ増加ヲ來セリフルニ價格ノ昂騰トニ基キ千六拾萬圓ノ多額ヲ要シ前年度ニ比スレハ實ヲ車輛費ハ貳百六拾萬圓ヲ保存費ハ百六拾萬圓ヲ事務費ハ五拾萬圓ヲ孰車輛ノ修繕ヲ大ニ努メタルカ如キ特種ノ事情ノ爲例年ニ比シ多額ヲ要シハ大ニ考究ノ要アルヘシ

百七十一哩計六百八十三哩二分ニシテ旅客人員ハ本線八百四萬五千人安本線千百五拾七萬七千餘圓安奉線百五拾九萬七千圓計千參百拾七萬四千二分ヲ増シ計ニ於テ一哩三分ヲ減シ旅客人員ニ在リテハ本線ハ百五十七四分ヲ増加シ其ノ乘車賃金收入モ亦本線ハ貳百七拾五萬八千圓安奉線ハセリ蓋賃金收入ノ増加ハ一面ニ於テ近時旅客交通ノ繁劇年ト共ニ加ハリ他面ニ於テ大正八年十一月十五日全線ニ互リ旅客運賃ノ大改正ヲ斷行シツテ得タル增收額ヲ試ニ推算スレハ僅々四箇月半ニシテ實ニ百五拾萬九

	延 人 哩 (千哩)			乘 車 賃 金 (圓)			
	二 等	三 等	計	一 等	二 等	三 等	計
本 年 度	45,253	519,371	575,496	565,838	1,693,901	10,914,286	13,174,025
前 年 度	33,261	469,533	511,177	379,131	1,098,177	8,527,696	10,005,004
比 較 増	11,992	49,838	64,319	186,707	595,724	2,386,590	3,169,021

	一人平均乘車哩				一人平均乘車賃金			
	一 等	二 等	三 等	計	一 等	二 等	三 等	計
本 年 度.....	182.4	88.5	59.3	62.1	7.933	3.312	1.256	1.421
前 年 度.....	182.4	94.1	66.3	68.2	6.893	3.108	1.204	1.335
比 較 増 減.....	—	減 5.6	減 6.5	減 6.1	1.040	0.204	0.052	0.086

是ニ由テ之ヲ觀レハ本年度旅客運輸ハ各等級トモ非常ノ盛況ヲ極メ殊騰ヲ重ネタルト一般經濟界亦頗ル活況ヲ呈シタルカ爲自然旅客ノ交通ノ住民ニシテ從來馬車又ハ徒歩ニテ旅行シタルモノカ文化ノ進ムニ從ラサル事實ナリ

貨物運輸

本年度ニ於ケル貨物運輸ノ平均營業哩數ハ本線五百二十二哩七分安奉萬千餘噸、安奉線二百三十三萬九千噸計千九萬七千噸、其ノ收入ハ本線四圓ナリ、之ヲ前年度ニ比スレハ平均營業哩數ニ在リテハ本線ニ於テ九分百七十二萬七千噸、安奉線ハ三十六萬餘噸ヲ増加シ計ニ於テ百七十六萬奉線ハ百八十七萬圓ヲ増加シ計ニ於テ千五百九拾貳萬八千餘圓即チ五其ノ他普通ノ物資タルト社用品扱タル石炭其ノ他ノ物資タルトヲ問ハ加ヲ來セシニ因ルハ勿論ナルモ大正八年十一月十五日全線ニ互リテ貨上ノ結果得タル增收額ヲ試ニ推算スレハ僅ニ四箇月半ニシテ約七百餘今本年度ニ於ケル一般成績ノ内容ヲ摘記シ之ヲ前年度ト對照スレハ次

	取 扱 噸 數						
	普通貨物			社用貨物			合 計
	大豆、豆粕	其他	計	石炭	其他	計	
本 年 度.....	2,209,799	3,371,722	5,581,521	3,162,402	1,352,749	4,515,151	10,096,672
前 年 度.....	1,591,011	2,806,008	4,397,019	2,992,273	944,792	3,937,065	8,334,084
比 較 増.....	618,788	565,714	1,184,502	170,129	407,957	578,086	1,762,588

	一人一哩平均賃金				走行客車百座席利用率				間上一哩平均賃金
	一 等	二 等	三 等	計	一 等	二 等	三 等	計	
本 年 度.....	5.20	3.74	2.10	2.59	12.6	37.1	55.0	49.9	1.142
前 年 度.....	4.52	3.30	1.82	1.96	11.7	30.6	57.7	51.4	1.006
比 較 増 減.....	0.68	0.44	0.28	0.33	0.9	6.5	減 2.7	減 1.5	0.136

ニ三等級ニ於テ其ノ著シキヲ見ル蓋シ前年度ヨリ引續キ銀價ハ奔騰ニ奔ヲシテ繁劇ナラシメタルハ正ニ其ノ一因タルヲ失ハサルモ鐵道沿線地方ヒ汽車ヲ利用スルモノ逐年多キヲ加フルノ傾向ヲ有スルコト亦爭フヘカ

線百七十一哩計六百八十六哩九分ニシテ貨物取扱噸數ハ本線九百三十一千百參拾壹萬貳千圓、安奉線四百九拾九萬四千餘圓計四千六百參拾萬六千安奉線ニ於テ二分ヲ増シ計ニ於テ三分ヲ減シ取扱噸數ニ在リテハ本線ハ三千噸即チ約二割九分ヲ増加シ其ノ收入モ亦本線ハ千四百五萬九千圓、安割二分ノ増加ヲ來セリ蓋シ滿洲特產物ノ大宗タル大豆及豆粕ヲ始メトシヌ一般ニ其ノ出荷ヲ劇増シタルカ爲收入モ亦之ニ伴ヒ孰レモ多大ナル増物運賃ヲ引上タルニ因ルコト亦其ノ一因タルヲ失ハス而シテ前記賃率引萬圓ノ巨額ニ達セリ

ノ如シ

	收 入 (單位千圓)						
	普通貨物			社用貨物			合 計
	大豆、豆粕	其他	計	石炭	其他	計	
本 年 度.....	18,981	17,364	36,345	8,135	1,826	9,961	46,306
前 年 度.....	10,812	11,922	22,734	6,309	1,334	7,644	30,378
比 較 増.....	8,168	5,443	13,611	1,825	492	2,317	15,928

	噸 數			
	普通貨物		社用貨物	
	大豆、豆粕	其他	石炭	其他
本年度.....	21.9	33.4	31.3	13.4
前年度.....	19.1	33.7	35.9	11.3
比較増減.....	2.8	減 0.3	減 4.6	2.1

以上ノ如ク取扱噸數及收入トモ之ヲ前年度ニ比スレハ孰レモ増加セザ
 百九拾八萬圓ニシテ前年度ニ比スレハ噸數ニ於テ六十一萬九千噸、收入
 以外ノ一般貨物亦著シク増加シテ本年度ハ三百三十七萬噸、其ノ收入千
 五百四拾四萬圓ヲ増加シ増收總額ノ約三割八分ヲ占ム、蓋シ大豆以外ノ
 高粱ノ二十四萬四千噸、粟ノ十八萬噸、小麥ノ十四萬噸ヲ首メトシテ總計
 ノ他ノ食料品ニ在リテハ本年度ハ四十五萬四千噸ニ及ヒ砂糖ニ於テ四
 等建築用品ニ在リテハ本年度ハ五十四萬九千噸ニ及ヒ煉瓦ニ於テ三萬
 ル等其ノ主因タルモノナリ而シテ社用品扱貨物中石炭ノ増加ハ主トシ
 立山ノ兩驛ニ搬出セラレタルモノ本年度ハ二十萬五千噸ニシテ前年度
 々増加シ各驛トモ到著噸數非常ニ増加シタルニ因ルモノニシテ就中長
 十一萬噸ヲ増加シタルカ如キ以テ其ノ盛況ヲ推知スルニ足ルヘク唯獨
 減シタルハ大ニ注目ニ値ヒスヘク之カ考究ハ後章販賣石炭ノ項ニ之ヲ
 へ輸送セラレタル石灰石四萬五千噸ヲ首メトシ其ノ他各種工事用品ノ
 以上ハ單ニ本年度ニ於ケル取扱貨物及其ノ收入ノ概況ヲ説述シタルニ
 照スレハ次ノ如シ

	一哩平均		一日一哩平均		一列車一哩平均	
	輸送噸數	收入	輸送噸數	收入	輸送噸數	收入
本年度.....	3,009	67,413	8,222	184	402.4	9.01
前年度.....	2,511	44,205	6,879	121	384.7	6.77
比較増減.....	498	23,208	1,343	63	17.7	2.24

是ニ由テ之ヲ觀レハ其ノ輸送狀態ハ前記取扱噸數ニ伴ヒ大體ニ於テ滿
 送哩及貨車利用率ニ在リテハ孰レモ前年度ニ比シ減少ヲ來セリ今更ニ

分 比 例

	收 入			
	普通貨物		社用貨物	
	大豆、豆粕	其他	石炭	其他
本年度.....	41.0	37.5	17.5	3.9
前年度.....	35.6	39.2	20.8	4.4
比較増減.....	5.4	減 1.7	減 3.3	減 0.5

ルモノナク就中大豆豆粕ハ本年度ハ二百二十一萬噸、其ノ運賃收入ハ千八
 ニ於テ八百拾六萬八千圓ヲ増加シ實ニ增收總額ノ約五割ヲ占メ大豆豆粕
 七百參拾六萬圓、前年度ニ比スレハ噸數ニ於テ五十六萬六千噸、收入ニ於テ
 農産物ニアリテハ小豆及小麥以外ノ麥類ヲ除ク外一般ニ出廻旺盛ヲ極メ
 百三萬三千噸ヲ出荷シ前年度ニ比シ二十四萬三千噸ヲ増加シ、又麥粉鹽、其
 萬噸ヲ減少シタルモ麥粉鹽等ノ増加ノ結果三萬二千噸ノ増加ヲ來シ木材
 三千噸ヲ減シタルモ木材、セメント等ノ劇増ノ爲九萬噸ノ出荷増加ヲ來セ
 テ鞍山製鐵所ニ於ケル作業開始ニ伴フ製鐵用石炭ノ需要新ニ起リ鞍山及
 ニ比シ十四萬噸ヲ増加シタルト其ノ他滿洲各地ニ於ケル地賣炭ノ需要益
 春ニ搬出セラレタルモノノ如キハ本年度四十三萬噸ニシテ前年度ニ比シ
 リ大連到著ノ噸數ハ本年度六十萬噸ニシテ前年度ニ比シ約三十六萬噸ヲ
 讓ルコトトシ石炭以外其ノ他物資ノ増加ハ製鐵用トシテ火連寨ヨリ立山
 搬出旺盛ヲ極メタルニ因ルモノナリ

止マルヲ以テ更ニ本年度ニ於ケル輸送上ノ成績ヲ摘示シ之ヲ前年度ト對

輸送噸數	收入	輸送哩	收入	一噸一哩平均收入	走行貨車容量百噸ニ付	
					利用率	一哩收入
噸	圓	哩	圓	圓		圓
17.5	39.2	204.7	4.59	2.24	56.5	1.267
17.8	31.3	207.0	3.65	1.76	56.8	1.000
減 0.3	7.9	減 2.3	0.94	0.48	減 0.3	0.267

足スヘキ成績ナリト謂フヘシ然レトモ一車一哩平均輸送噸數、一噸平均輸
 之等ニ就キ上下別ノ觀察ヲ下セハ次ノ如シ

	一車一哩平均 輸 送 噸 數			下り 噸	
	下り 噸	上り 噸	計 噸		
本 線	本 年 度.....	7.7	27.0	17.4	135.1
	前 年 度.....	8.2	27.3	17.8	152.4
	比 較 增 減.....	減 0.5	減 0.3	減 0.4	減 17.3
安奉線	本 年 度.....	14.0	22.5	18.2	77.1
	前 年 度.....	14.1	20.4	17.3	83.6
	比 較 增 減.....	減 0.1	2.1	0.9	減 6.5

蓋シ一車一哩平均輸送噸數ノ減少ハ主トシテ三十噸貨車ノ使用増加ニ
唯下リニ於テ之カ減少ヲ見タルハ上リ貨物ノ劇増ニ伴ヒ下リ空車ノニ
輸送哩ニ在リテハ兩線共上リハ増加シタルモ下リハ著シク減少ヲ來セ

	普通貨物		其他 噸
	大豆、豆粕 噸		
本 線	本 年 度.....	361.3	199.0
	前 年 度.....	359.9	199.4
	比 較 增 減.....	1.4	減 0.4
安奉線	本 年 度.....	50.4	88.3
	前 年 度.....	53.7	74.4
	比 較 增 減.....	減 3.3	13.9
計	本 年 度.....	353.2	194.9
	前 年 度.....	345.4	184.9
	比 較 增 減.....	7.8	10.0

即チ本線上リ貨物輸送哩ノ増加ハ其ノ大部分ヲ占ムル大豆豆粕ノ輸送
ニ石炭ノ輸送哩ヲ著シク減シタルニ因ルモノナリ之レ本年度ニ於テハ
以北ノ比較的近距离ノ各地方へ搬出シタルモノ頗ル多カリシコト等本
通貨物ノ其ノ他貨物ニ於テ其ノ輸送哩ノ増加ヲ來シ社用品ノ其ノ他貨
向ケ搬出セル石灰石ノ劇増ニ因リ輸送哩ノ短縮ヲ來シタルモノニシテ
者ニ在リテハ粟其ノ他雜穀ノ朝鮮地方へ搬出セシモノ多カリシコト其
以上敘述シタルモノハ單ニ運輸狀況ノ梗概ニ過キス尙詳細ノ事項ハ以

一噸平均輸送哩	走行貨車容量百噸ニ付 利 用 率			
	上り 哩	計 哩	下り 哩	
227.5	197.6	24.9	87.1	56.1
225.9	203.4	26.2	86.9	56.8
1.6	減 5.8	減 1.3	0.2	減 0.7
115.8	97.1	46.2	74.3	60.2
99.2	92.1	46.3	67.1	56.6
16.6	5.0	減 0.1	7.2	3.6

因ルモノニシテ貨車利用率ハ兩線共上リニ於テ却テ前年度ヨリモ増加シ
カリシニ因ルモノニシテ尙ニ止ヲ得サルモノト謂フヘク而シテ一噸平均
リ今更ニ貨物種類別ニ就キ之ヲ見ルニ次ノ如シ

社用品	
石炭 噸	其他 噸
138.1	66.9
165.6	76.9
減 27.5	10.0
122.9	83.3
119.9	101.2
3.0	減 17.9
164.0	81.7
189.8	94.2
減 25.8	減 12.5

哩ヲ増加シタルニ因ルモノニシテ其ノ下リ貨物輸送哩ノ減少ハ社用品殊
前ニモ述ヘタルカ如ク撫順炭ノ滿洲内地ニ於ケル需要ヲ増加シ殊ニ奉天
線下リ貨物ノ輸送哩ヲ減スルニ至リシモノナリ次ニ安奉線ニ在リテハ普
物ニ於テ之カ劇減ヲ來セリ蓋シ後者ニ在リテハ火連寨ヨリ鞍山製鐵所へ
下リ貨物ノ一噸平均輸送哩ノ減少モ實ニ之カ爲ナリト解スルヲ得ヘク前
ノ主因ト見ルヲ得ヘク上リ貨物一噸平均輸送哩ノ増加亦之カ爲ナリトス
下諸表掲クル所ノ如シ

施 行 事 項

本年度ニ於テ施行シタル主ナル事項ヲ抄録スレハ次ノ如シ

1 營業開始其ノ他

- | 豫テ計畫中ノ複線工事一部竣工シ得勝臺鐵嶺間ハ大正八年十一月十五日ヨリ奉天文官屯間及新城子新臺子間ハ十一月三十日ヨリ就レモ單線ヲ複線ニ改メタリ
- | 陳相屯蘇家屯間ニ一線ヲ新設シ安奉線列車ノ運轉ハ十二月一日ヨリ新設線ニ依ルコトトシ同時ニ渾河榆樹臺間ノ線路ハ當分ノ内旅客運轉ヲ爲ササルコトトセリ
- | 十二月一日ヨリ下記停車場及信號所ヲ開設セリ

十里河	營業驛	列車ノ運轉及一般旅客貨物ノ取扱ヲ爲ス
吳家屯	同	同
八家子	簡易驛	列車運轉ノ取扱ヲ爲シ旅客貨物ノ取扱ヲ爲サス
臥龍泉	同	同
林家臺	同	同
牛相屯	同	同
瓢兒屯	同	同
梁家	信號所	
關子	同	
白旗	同	
唐王山	同	

| 十二月一日撫安驛ヲ榆樹臺驛ト改稱セリ

2 旅客及手小荷物

- | 大正八年五月十五日ヨリ八月十五日マテ大連長春間第一列車ニ冷蔵車一輛ヲ増結シ各地魚市場會社宛鮮魚野菜類ノ特別輸送ヲ爲セリ
- | 八月一日ヨリ阿波國共同汽船會社ニ對シテ芝罘及青島ヨリ當會社線(大連經由)ニ至ル聯絡特種乘車船券ノ發賣ヲ開始セリ
- | 八月一日ヨリ當會社東京支社鮮滿案内所ニ於テ鐵道院線發乘車券類ノ發賣ヲ開始シ次テ九月一日ヨリ[ジャバンツーツリストビニューロー]ニ對シ當會社線乘車券類ノ委託販賣ヲ、同月二十日ヨリ萬國寢臺車會社ニ對シ朝鮮經由長春橫濱間一、二等往復乘車券ノ代賣ヲ爲サシムルコトトセリ、後萬國寢臺車會社ハ其ノ東洋ニ於ケル各代理店ヲ一時閉鎖セルヲ以テ從來同社ニ販賣ヲ委託セル乘車券類ハ大正九年二月十三日限リ其ノ販賣ヲ停止セリ

- | 八月二日ヨリ釜山奉天間ニ二等寢臺ノ取扱ヲ開始シ其ノ使用料金ヲ一箇一夜ニ付距離ノ遠近ニ拘ラス上段金貳圓下段金參圓ト定ム、超エテ大正九年二月一日當會社線列車ノ寢臺料金ヲ次ノ如ク改正セリ

一等寢臺	一夜ニ付	一箇	上下段 段段	金五圓 金七圓 金四圓
二等寢臺	同	同		
- | 九月一日ヨリ普通團體乘車賃金ノ割引率ヲ次ノ如ク改正セリ

二十人以上 五十人未満	五十人以上 百人未満	百人以上 二百人未満	二百人以上 三百人未満	三百人以上
二割	二割二分五厘	二割五分	二割七分五厘	三割
- | 十一月一日ヨリ學校職員及學生乘車賃金割引及取扱手續ヲ次ノ如ク改正セリ

中等程度以上ノ學校職員學生及小學校、普通學校、公學堂ノ職員ノ旅行ニ對シテハ春夏秋冬ノ三期間期日ヲ限リ一定ノ割引證票引換ニ三等乘車賃金ノ五割引ヲ爲ス

學生團體旅行ニ對シテハ次ノ割合ヲ以テ三等乘車賃金ヲ低減ス

二十人以上 五十人未満	五十人以上 百人未満	百人以上 二百人未満	二百人以上 三百人未満	三百人以上
六割	六割二分	六割五分	六割八分	七割
- | 十一月十五日ヨリ乘車賃金ヲ次ノ如ク改正セリ

一等	一哩ニ付	金七錢
二等	同	金四錢五厘
三等	同	金貳錢五厘
- | 十一月十五日ヨリ手小荷物賃金ヲ改正シ超エテ十二月十五日ヨリ朝鮮線、滿洲線ト鐵道院線相互間ニ於ケル聯絡手小荷物賃金ハ各線通算哩程ニ依リ計算スルコトヲ得ルコトトセリ
- | 十一月十五日ヨリ新義州、安東間旅客及荷物ノ特定運賃ヲ廢止シ同區間ノ哩程(一哩六分)ヲ朝鮮ノ哩程ニ通算シ同線所定ノ率ニ依リ賃金ヲ計算スルコトトセリ
- | 十一月十五日ヨリ滿洲線朝鮮線二線連帶旅客及手小荷物ハ各線各驛ニ於テ取扱フコトトセリ
- | 十一月十五日ヨリ旅客列車便扱鮮魚及介蟲ニシテ百五十一哩以上ノ區間ヲ運送スルモノニ對シテハ當分ノ内五割引ノ外更ニ二割五分ノ附加割引ヲ爲スコトトセリ
- | 十一月二十日ヨリ各主要驛其ノ他ニ申告函ヲ新設シ一般旅客ヨリ業務改善其ノ他事項ノ申告ヲ受クルコトトセリ
- | 十二月一日ヨリ主要各列車ニ食堂車ヲ連結シ和洋食ノ需ニ應スルコトトセリ
- | 十二月十五日ヨリ出稼支那勞働者ニ對スル割引運賃ヲ改正セリ

- | 大正九年一月十五日ヨリ乗車賃金ノ算定方ヲ改正シ五錢單位ト爲セリ
 - | 二月一日ヨリ當會社線各驛ト吉長鐵路局線各驛トノ相互間ニ旅客及手小荷物ノ聯絡輸送ヲ開始セリ
 - | 二月一日ヨリ哈爾濱公所ニ於テ長春發當會社線内一、二等寢臺券ノ發賣ヲ開始セリ
 - | 三月二十日ヨリ日鮮滿巡遊券賃金ハ從來普通運賃ノ三割引ナリシヲ二割引ニ改正セリ
- 3 貨 物**
- | 大正八年八月十六日ヨリ朝鮮地方食料調節ノ爲朝鮮行[粟]ノ運賃ヲ半減セリ
 - | 十二月一日鐵道院線ト朝鮮線及滿洲線間發著荷物ニ對スル通關手續ヲ改正シ次テ大正九年一月十五日朝鮮線ト滿洲線間發著ノ荷物ニ對スル同手續ヲ制定シ以テ從來區々ニ互リタル該手續ノ統一ヲ劃シ同時ニ諸種取扱上ノ煩ヲ省クコトトセリ
 - | 十一月十五日ヨリ貨物列車便ニ依ル貨物ノ運賃率及料金率ヲ改正シ之カ引上ヲ爲スト共ニ普通貨物ハ長距離遞減法ヲ採用シ(累加計算法ニ依ル)同時ニ海港發著特定運賃率ヲ廢止シテ新ニ大連及安東發著特定運賃率ヲ設ケ又社會政策上ノ施設トシテ生活必需品及建築用品ニ對シテハ普通賃率又ハ大連安東發著特定運賃率ノ三割又ハ三割五分ノ割引ヲ爲スコトトセリ
 - | 大正九年一月十五日ヨリ安東經由鐵道院線發滿洲線著特種聯絡貨物大連經由鐵道院線(大阪商船經由)發大阪商船日本郵船内地及其ノ他航路發又ハ社船上海航路發聯絡貨物及營口經由日本郵船内地其ノ他航路發聯絡貨物ノ滿洲線内特定運賃並滿洲線内帽子外十品種特定運賃中孰レモ品目ヲ[綿布、綿絲、麥酒、綿布製品、生果、陶磁器]ノ六品種トシテ賃金ヲ改正セリ次テ三月一日特種聯絡貨物取扱驛中安東經由著驛ニ雙廟子ヲ大連經由著驛ニ新城子ヲ追加セリ
 - | 一月四日ヨリ安東經由鐵道院線滿州線發著聯絡貨物ノ低減運賃ヲ改正シ若干品目ヲ削除セリ次テ三月一日右發驛中ニ雙廟子ヲ追加セリ
又朝鮮線發滿洲線著貨物特定賃金中[米、鹽、干魚、生果]ノ運賃ヲ改正シ綿絲外三品ヲ削除セリ
 - | 大正九年二月十五日ヨリ當會社線ト阿波國共同汽船株式會社及朝鮮郵船株式會社トノ間ニ貨物列車便ニ依ル貨物ノ聯絡輸送ヲ開始シ當會社線ニ在リテハ海城、遼陽、煙臺、奉天、新臺子、鐵嶺、開原、昌圖、雙廟子、四平街、郭家店、公主嶺、范家屯、長春、營口、撫順ノ十六驛ニ於

大連長春間旅客通過

第一段(聯名=近キ方)

ノ部分ハ四月ヨリ六月ニ至ル三箇月間

第二段

ノ部分ハ七月ヨリ九月ニ至ル三箇月間

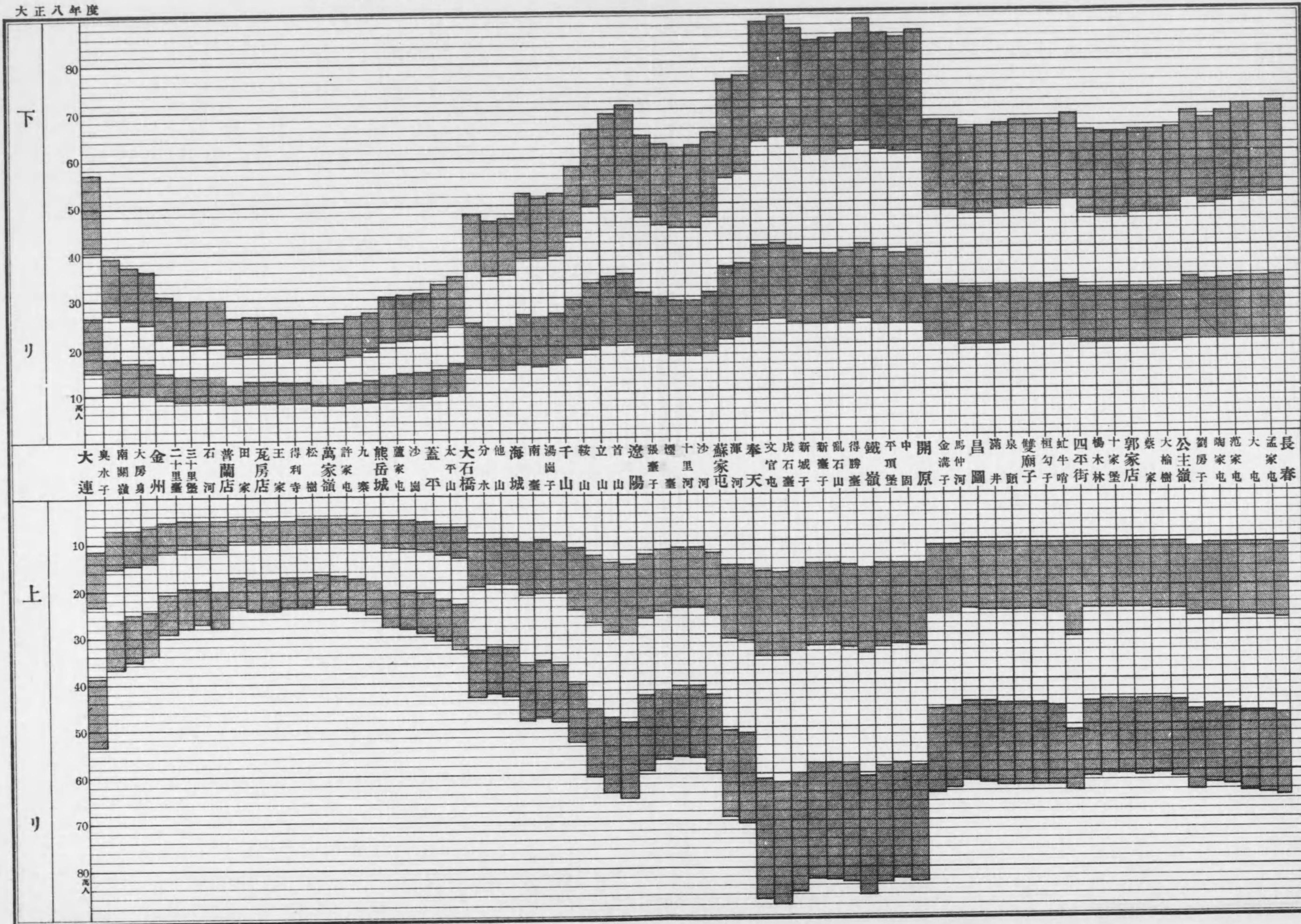
第三段

ノ部分ハ十月ヨリ十二月ニ至ル三箇月間

第四段

ノ部分ハ一月ヨリ三月ニ至ル三箇月間ヲ示ス

大正八年度




大連長春間貨物通過

大正八年度

ノ部分ハ四月乃至九月

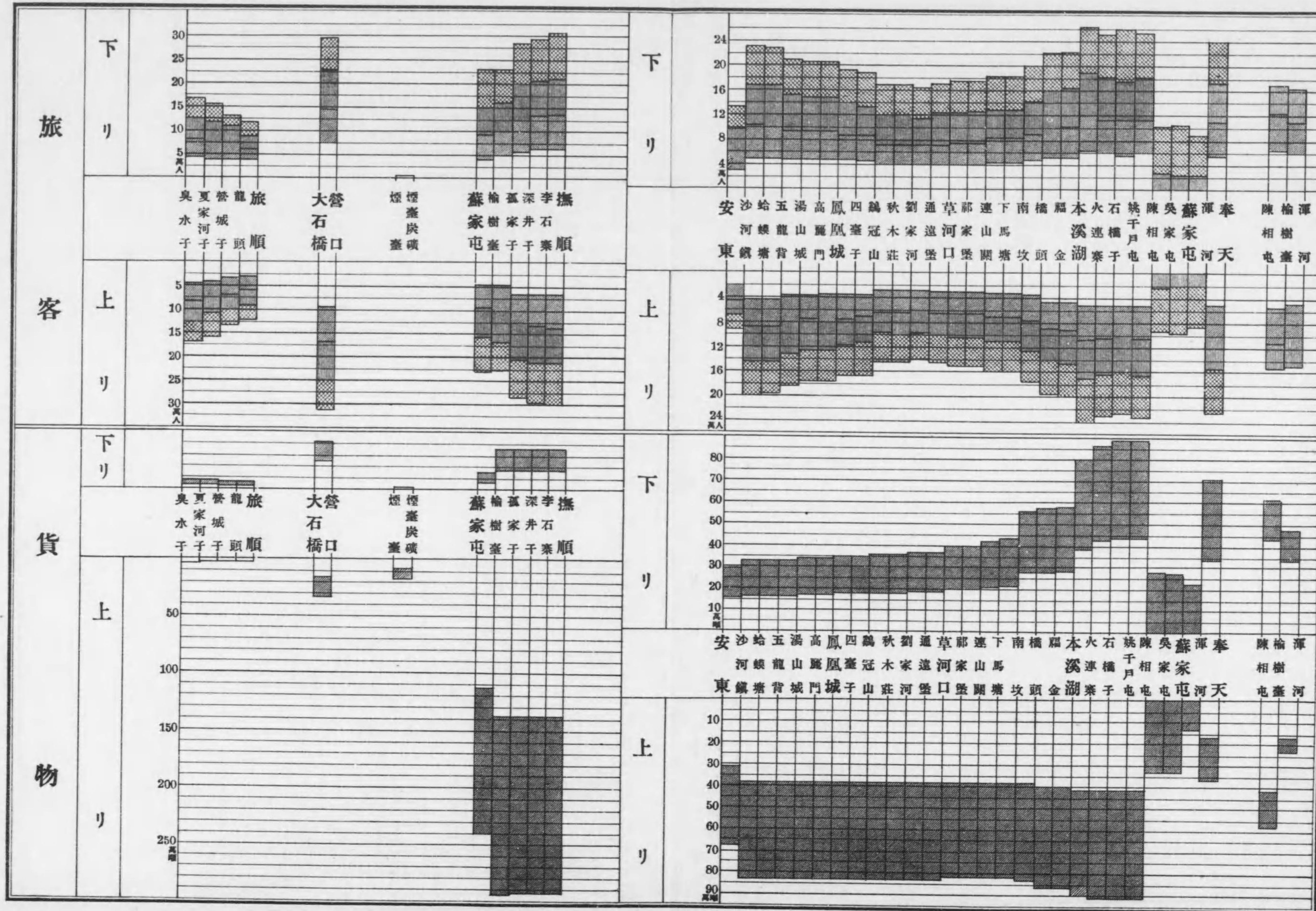
ノ部分ハ十月乃至三月間ヲ示ス



各支線旅客及貨物通過

旅客 ノ部分ハ四月乃至六月 ノ部分ハ七月乃至九月 ノ部分ハ十月乃至十二月 ノ部分ハ一月乃至三月間ヲ示ス
 貨物 前表大連長春間貨物通過表ノ記事参照

大正八年度



テ取扱フコトトシ次テ同月二十五日右取扱驛中ニ沙河ヲ追加セリ

- | 三月一日ヨリ滿洲線ト朝鮮線經由鐵道院線トノ各相互間ニ於ケル聯絡貨物取扱驛中ニ蓋平及雙廟子ノ兩驛ヲ滿洲線ト大阪商船經由鐵道院線トノ各相互間ニ於ケル聯絡貨物取扱驛中ニ蓋平及新城子ノ兩驛ヲ追加セリ
- | 三月一日ヨリ滿洲線朝鮮線直通貨物運輸規則ヲ制定シ兩線取扱方ヲ統一セリ
- | 三月一日ヨリ官用貨物取扱手續ヲ制定シ滿鮮兩線ノ取扱方ヲ便ニセリ
- | 三月三十一日ヨリ奉天市内營業所ヲ廢止セリ

4 國際聯絡

- | 大正八年七月一日ヨリ日支聯絡團體割引規程ヲ改正シ日本又ハ支那ノ諸港ヲ發著スル團體旅客ニ對シテモ之カ適用ヲ爲スコトヲ得ルコトトセリ
- | 大正八年十一月一日ヨリ當會社鐵道及汽船航路京奉鐵道京綏鐵道京漢鐵道津浦鐵道滬寧鐵道滬杭甬鐵道並日清汽船會社航路間ニ於テ朝鮮南滿洲及支那ヲ周遊スル旅客ノ便ヲ圖リ鮮滿支周遊券ノ發賣ヲ開始セリ
- | 十一月十五日ヨリ滿洲線貨物旅客及手小荷物改正賃率ニ基キ南滿東清兩鐵道間聯絡貨物旅客及手小荷物ノ運賃ヲ改正シ更ニ大正九年一月十五日滿洲線旅客賃金ノ單位計算法ノ改正ニ基キ同聯絡旅客ノ運賃ヲ改正セリ
- | 從來南滿東清聯絡旅客及手小荷物運賃ハ圓貨ト留貨トニ各分割表示シ留貨ヲ以テ表示スル東清側收得額ハ時々定メル留貨換算率ニ依リ之ヲ圓貨ニ換算シ來リタルモ斯クテハ取扱上不便尠カラサルヲ以テ壹留ヲ金壹圓五錢ノ率ニ依リ邦貨ニ換算シテ直通運賃ヲ設定シ大正八年十二月一日ヨリ之ヲ實施セリ
- | 大正九年一月二十五日ヨリ南滿東清聯絡貨物ニ對スル運賃及附帶料金ハ發線ハ現拂著線ハ著拂ノコトニ改正セリ
- | 二月一日ヨリ日支聯絡小荷物トシテ通關代辨ノ取扱ヲナスモノニ對シ代辨依頼狀ノ提出ヲ要セサルコトトセリ
- | 二月十五日ヨリ日滿聯絡運輸旅客及手荷物賃金ヲ改正シ同時ニ日本側發手荷物ニ限リ二十五軒迄東清及烏蘇里鐵道ニ於ケル無貨運送ノ取扱ヲ爲スコトトセリ
- | 二月二十五日ヨリ東清鐵道線内急行便取扱當社線内普通便扱ニ依ル貨物ノ聯絡運送ヲ開始セリ
- | 日滿露及日本西歐間各種旅客聯絡運輸ハ西伯利橫斷運輸復舊ノ見込ナキニ依リ三月三十一日限リ之カ取扱ヲ廢止セリ

運輸

Table with columns: 線別 (Line), 月別 (Month), 月末營業哩 (End of month mileage), 平均營業哩 (Average mileage), 營業延日哩 (Operating days mileage), 乘車人員 (Passengers), 客車收入 (Passenger revenue), 貨物噸數 (Freight tonnage). Rows include monthly data for lines 本線, 安奉線, and 計 (Total).

營業哩中蘇家屯河間四哩三分派河奉天間五哩四分(大正四年七月以前ハ五哩三分及大正三年一月以前ニ於ケル其ノ重複ノ分ヲ控除セリ、延日哩亦同シ、又安奉線營業哩ノ十一月分前月 電報ハ同月十六日以降江岸起點安東ニ於テハ陳相屯蘇家屯間ニ新ニ突家屯聯ヲ設置シテ線路數ヲ替テ爲セシニ、又編別乘車人員ヲ合シテ計ニ符ニ於テハ陳相屯蘇家屯間ニ新ニ突家屯聯ヲ設置シテ線路數ヲ替テ爲セシニ、又編別乘車人員ヲ合シテ計ニ符ニ於テハ、貨物噸數亦同シ、|本表ノ外大正四年度ニ於テ前年度ノ收入ニ屬スル東清鐵道トノ聯絡輸送ニ依ル收入

覽 大正八年度

Table with columns: 貨車收入 (Freight revenue), 倉庫收入 (Warehouse revenue), 雜收 (Miscellaneous revenue), 入 (Income), 計 (Total), 一日平均 (Daily average), 一哩平均 (Per mile average), 一日一哩平均 (Daily per mile average). Rows include monthly data and annual totals for various lines.

奉天蘇聯所撫安間一哩八分)ハ本線、安奉線共通ノ線路ナルヲ以テ線別ニ在リテハ各之ヲ加算セルモ計ニ在リテハ間〇哩6分ヲ控除セリニ依ル又十二月以前本線營業哩ノ增加セシハ榆樹堡河間二哩八分ヲ加算セシニ依リ安奉線合セサルハ二線ヲ通シテ乘車シタル旅客ヲ線別ニ在リテハ各別ニ計算セルモ計ニ在リテハ其ノ重複ノ分ヲ控除セル金本線參拾五萬四千七百參拾貳圓九拾五錢安奉線七千參百五拾參圓貳拾錢計參拾六萬貳千八百六圓貳拾錢アリ

種 別		營 業				
		收 入				
		客車收入	貨車收入	倉庫收入	雜收入	計
總 額	大正八年度	14,243,789.91	46,305,759.02	1,578,742.44	4,932,428.66	67,060,720.03
	大正七年度	10,911,382.08	30,377,681.90	1,020,064.40	2,683,743.29	44,992,871.67
	大正六年度	8,136,707.10	23,793,056.04	512,248.33	2,015,911.28	34,457,922.72
	大正五年度	6,040,453.26	19,882,475.77	325,189.12	1,567,231.39	27,815,348.54
	大正四年度	4,842,338.02	17,260,655.11	247,775.88	1,181,348.58	23,532,117.59
一 日 平 均	大正八年度	38,917.47	126,518.47	4,313.50	13,476.58	183,226.01
	大正七年度	29,894.20	83,226.53	2,794.70	7,352.72	123,268.14
	大正六年度	22,292.35	65,186.45	1,403.42	5,523.04	94,405.27
	大正五年度	16,549.19	54,472.54	890.93	4,293.78	76,206.43
	大正四年度	13,230.43	47,160.26	676.98	3,227.73	64,295.40
一 哩 平 均	大正八年度	20,848.64	67,412.63	2,238.33	7,180.71	97,628.07
	大正七年度	15,940.66	44,205.01	1,484.38	3,905.33	65,472.75
	大正六年度	11,887.08	34,623.19	745.41	2,933.51	50,142.50
	大正五年度	8,824.62	28,932.59	473.21	2,280.60	40,476.35
	大正四年度	7,075.30	25,113.71	360.51	1,718.83	34,238.49
一 日 一 哩 平 均	大正八年度	55.96	184.19	6.28	19.62	266.75
	大正七年度	43.67	121.11	4.07	10.70	179.38
	大正六年度	32.57	94.85	2.04	8.04	137.38
	大正五年度	24.18	79.27	1.30	6.25	110.89
	大正四年度	19.33	68.61	0.98	4.70	93.54
列 車 走 行 一 哩 平 均	大正八年度	—	—	—	—	9.61
	大正七年度	—	—	—	—	7.50
	大正六年度	—	—	—	—	6.29
	大正五年度	—	—	—	—	5.59
	大正四年度	—	—	—	—	5.03
客 貨 車 走 行 一 哩 平 均	大正八年度	—	—	—	—	4.71
	大正七年度	—	—	—	—	4.68
	大正六年度	—	—	—	—	4.80
	大正五年度	—	—	—	—	3.88
	大正四年度	—	—	—	—	3.31
收 入 百 = 付 出	大正八年度	—	—	—	—	3.33
	大正七年度	—	—	—	—	2.77
	大正六年度	—	—	—	—	2.61
	大正五年度	—	—	—	—	2.65
	大正四年度	—	—	—	—	2.65
計 百 = 對 比 例	大正八年度	21	69	2	7	100
	大正七年度	24	68	2	6	100
	大正六年度	23	69	1	6	100
	大正五年度	22	71	1	6	100
	大正四年度	21	73	1	5	100

收 支 (計)		支 出					差 引 益	
		支 出						
		事務費	運轉費	車輛費	運輸費	保存費		
總 額	大正八年度	944,037.70	10,635,531.35	6,272,089.54	7,449,919.84	5,236,959.13	30,528,937.56	36,531,782.47
	大正七年度	403,134.05	5,498,996.38	3,639,520.46	3,928,936.35	3,567,569.60	17,038,156.84	27,954,714.83
	大正六年度	278,494.31	3,523,927.13	2,139,261.16	2,386,498.13	2,530,553.20	10,858,734.03	23,599,188.69
	大正五年度	229,588.71	2,809,483.89	1,572,996.22	1,822,187.77	2,001,682.67	8,435,939.27	19,379,409.27
	大正四年度	183,178.99	2,479,967.39	1,425,179.81	1,843,670.48	2,142,533.72	8,174,520.39	15,357,597.20
一 日 平 均	大正八年度	2579.34	29,059.92	17,136.86	20,354.97	14,281.31	83,412.40	99,813.61
	大正七年度	1,104.38	15,065.74	9,971.21	10,764.21	9,774.16	46,679.88	76,588.26
	大正六年度	763.00	9,654.59	5,860.93	6,538.35	6,333.02	29,749.96	64,655.31
	大正五年度	629.01	7,687.22	4,309.58	4,992.30	5,484.06	23,112.16	53,094.27
	大正四年度	773.71	6,775.87	3,853.93	5,037.35	5,853.89	22,334.76	41,960.65
一 哩 平 均	大正八年度	1,374.35	15,483.96	9,131.01	10,845.71	7,609.49	44,444.52	53,183.55
	大正七年度	586.63	8,002.03	5,296.16	5,717.31	5,191.46	24,793.59	40,679.16
	大正六年度	405.26	5,127.95	3,113.01	3,472.79	3,682.41	15,801.42	34,341.08
	大正五年度	334.09	4,088.31	2,288.99	2,651.61	2,912.81	12,275.81	28,200.54
	大正四年度	412.00	3,608.27	2,073.59	2,682.48	3,117.30	11,893.66	22,344.82
一 日 一 哩 平 均	大正八年度	3.76	42.31	24.95	29.63	20.79	121.44	145.31
	大正七年度	1.61	21.92	14.51	15.66	14.22	67.93	115.45
	大正六年度	1.11	14.05	8.53	9.51	10.09	43.29	94.09
	大正五年度	0.92	11.20	6.27	7.26	7.98	33.63	77.26
	大正四年度	1.13	9.86	5.67	7.33	8.52	32.49	61.05
列 車 走 行 一 哩 平 均	大正八年度	0.14	1.52	0.90	1.07	0.75	4.38	5.23
	大正七年度	0.07	0.92	0.61	0.66	0.60	2.84	4.66
	大正六年度	0.05	0.64	0.39	0.44	0.46	1.98	4.30
	大正五年度	0.05	0.56	0.32	0.37	0.40	1.69	3.89
	大正四年度	0.06	0.53	0.30	0.39	0.46	1.74	3.26
客 貨 車 走 行 一 哩 平 均	大正八年度	0.06	0.53	0.29	0.34	0.48	1.70	3.02
	大正七年度	0.06	0.51	0.32	0.32	0.45	1.66	3.01
	大正六年度	—	—	—	—	—	—	—
	大正五年度	—	—	—	—	—	—	—
	大正四年度	—	—	—	—	—	—	—
收 入 百 = 付 出	大正八年度	—	—	—	—	—	—	—
	大正七年度	—	—	—	—	—	—	—
	大正六年度	—	—	—	—	—	—	—
	大正五年度	—	—	—	—	—	—	—
	大正四年度	—	—	—	—	—	—	—
計 百 = 對 比 例	大正八年度	3	35	21	24	17	100	—
	大正七年度	2	32	21	23	21	100	—
	大正六年度	3	32	20	22	23	100	—
	大正五年度	3	33	19	22	24	100	—
	大正四年度	3	30	17	23	26	100	—

線別	月別	月末營業哩	營業延日哩	平均營業哩	使用シ得ヘキ客車座席延日數				走 一 等	
					一 等	二 等	三 等	計		
										一 等
本 線	四 五 六 七 八 九	月	519.1	15,573.0	519.1	—	—	—	—	5,591,101
		月	519.1	16,092.1	519.1	—	—	—	—	5,858,127
		月	519.1	15,573.0	519.1	—	—	—	—	5,574,321
	十 一 二 三	月	519.1	16,092.1	519.1	—	—	—	—	5,812,043
		月	519.1	16,092.1	519.1	—	—	—	—	5,971,602
		月	519.1	15,573.0	519.1	—	—	—	—	5,634,209
	計	519.1	189,990.6	519.1	—	—	—	—	70,727,141	
	大 正 七 年 度	七 年 度	519.1	189,471.5	519.1	—	—	—	—	56,088,280
		六 年 度	519.1	189,471.5	519.1	—	—	—	—	59,322,037
		五 年 度	519.1	189,471.5	519.1	—	—	—	—	59,241,420
		四 年 度	519.1	189,963.4	519.0	—	—	—	—	56,942,680
		三 年 度	518.9	190,557.7	523.1	—	—	—	—	48,303,827
安 奉 線	四 五 六 七 八 九	月	170.8	5,124.0	170.8	—	—	—	—	1,225,440
		月	170.8	5,294.8	170.8	—	—	—	—	1,282,560
		月	170.8	5,124.0	170.8	—	—	—	—	1,253,312
	十 一 二 三	月	170.8	5,294.8	170.8	—	—	—	—	1,327,872
		月	170.8	5,294.8	170.8	—	—	—	—	1,008,812
		月	170.8	5,124.0	170.8	—	—	—	—	1,273,076
	計	171.4	62,576.4	171.0	—	—	—	—	15,894,390	
	大 正 七 年 度	七 年 度	170.8	62,342.0	170.8	—	—	—	—	15,413,564
		六 年 度	170.8	62,342.0	170.8	—	—	—	—	14,808,454
		五 年 度	170.8	62,342.0	170.8	—	—	—	—	11,062,660
		四 年 度	170.8	62,499.2	170.8	—	—	—	—	11,626,988
		三 年 度	170.7	62,305.5	170.7	—	—	—	—	12,001,811
計	四 五 六 七 八 九	月	684.5	20,535.0	684.5	48,324	58,112	453,640	580,076	6,816,541
		月	684.5	21,219.5	684.5	47,757	62,880	447,105	557,742	7,140,687
		月	684.5	20,535.0	684.5	48,742	58,816	382,292	489,850	6,827,633
	十 一 二 三	月	684.5	21,219.5	684.5	50,440	375,952	475,928	7,139,915	7,139,915
		月	684.5	21,219.5	684.5	49,536	403,927	517,176	6,980,414	6,980,414
		月	684.5	20,535.0	684.5	48,911	63,856	407,632	520,399	6,907,285
	計	680.8	210,660.0	683.2	642,520	727,894	5,097,699	6,463,113	86,621,531	
	大 正 七 年 度	七 年 度	684.5	249,842.5	684.5	549,999	709,813	4,681,495	5,941,307	71,501,844
		六 年 度	684.5	249,842.5	684.5	564,212	802,155	3,453,124	4,819,491	74,130,491
		五 年 度	684.5	249,842.5	684.5	550,624	1,043,548	3,293,183	4,887,355	70,304,080
		四 年 度	684.3	250,499.8	684.4	525,080	918,462	2,954,288	4,397,830	68,589,668
		三 年 度	684.3	250,928.7	687.5	417,895	819,562	2,758,804	3,996,261	60,305,638

營業哩、延日哩、乘車人員ノ線別ヲ合シテ計ニ符合セラルハ運輸一覽備考参照 | 大正七年五月以前ニ於ケル

運 輸 (其 一)										大 正 八 年 度		
行 客 車 座 席 哩			乘 車 人 員			計			下 ヲ	上 ヲ	計	
二 等	三 等	計	一 等	二 等	三 等	一 等	二 等	三 等				
7,648,608	78,151,078	91,390,787	4,441	33,622	628,528	371,739	294,852	666,591	—	—	666,591	
7,739,032	81,226,971	94,824,130	4,891	32,466	637,465	353,050	321,772	674,822	—	—	674,822	
7,985,848	69,734,706	83,294,875	4,351	28,126	535,664	292,513	275,628	568,141	—	—	568,141	
7,649,960	69,559,805	83,024,808	5,611	32,123	587,850	318,022	307,562	625,584	—	—	625,584	
8,039,753	57,798,657	71,810,012	5,713	33,418	549,394	289,323	299,323	588,525	—	—	588,525	
7,356,176	55,867,164	69,857,549	5,651	35,354	554,670	294,810	300,865	595,675	—	—	595,675	
7,650,136	60,513,534	74,155,503	6,286	39,415	644,031	346,235	343,497	689,732	—	—	689,732	
7,355,912	67,354,012	80,337,199	5,901	39,127	681,076	357,836	368,268	726,104	—	—	726,104	
7,640,920	73,363,140	87,270,596	4,986	39,062	678,720	353,043	369,725	722,768	—	—	722,768	
9,609,844	69,791,400	85,535,945	4,769	44,939	679,470	348,195	380,983	729,178	—	—	729,178	
8,992,180	60,429,126	75,315,204	4,715	39,404	533,043	280,305	296,857	577,162	—	—	577,162	
9,520,072	82,762,942	98,654,509	6,277	50,461	823,712	480,638	399,812	890,450	—	—	890,450	
97,188,441	826,552,535	994,468,117	63,592	447,517	7,533,623	4,085,588	3,959,144	8,044,732	—	—	8,044,732	
78,334,533	697,461,733	831,884,546	48,313	303,963	6,122,854	3,351,802	3,123,328	6,475,130	—	—	6,475,130	
99,160,246	559,593,547	718,075,830	41,586	475,025	4,553,848	2,618,684	2,451,775	5,070,459	—	—	5,070,459	
112,271,115	487,639,783	659,152,318	28,844	484,950	3,312,321	1,965,550	1,860,565	3,826,115	—	—	3,826,115	
110,336,133	456,305,342	623,584,155	21,508	405,772	2,773,277	1,631,537	1,569,020	3,200,557	—	—	3,200,557	
99,521,336	421,634,700	569,459,863	24,464	377,613	2,688,878	1,578,909	1,512,046	3,090,955	—	—	3,090,955	
100,916,323	454,706,420	609,150,660	31,506	413,279	3,145,683	1,875,368	1,715,100	3,590,468	—	—	3,590,468	
2,491,728	9,573,736	13,290,904	896	6,894	123,356	72,422	58,724	131,146	—	—	131,146	
2,587,000	8,662,572	12,532,132	842	6,721	120,357	66,565	61,355	127,920	—	—	127,920	
1,721,088	8,005,668	10,980,068	880	6,043	103,175	56,577	53,521	110,098	—	—	110,098	
2,509,344	7,823,780	11,660,996	1,121	7,444	118,213	64,071	62,707	126,778	—	—	126,778	
2,464,076	8,065,332	11,538,220	1,119	7,644	108,029	58,110	58,682	116,792	—	—	116,792	
2,491,728	7,369,660	11,134,464	933	6,845	101,657	54,965	54,470	109,435	—	—	109,435	
2,532,480	8,520,792	12,341,272	1,039	7,830	115,609	63,048	61,430	124,478	—	—	124,478	
2,414,080	8,950,150	12,622,438	1,060	7,982	125,132	69,924	64,250	134,174	—	—	134,174	
1,048,888	11,170,640	13,819,684	852	6,419	111,717	62,456	56,532	114,988	—	—	114,988	
1,389,296	9,819,275	12,793,595	984	6,616	109,062	61,418	55,244	116,662	—	—	116,662	
1,505,406	19,518,685	22,423,107	1,045	6,130	95,975	54,748	48,402	103,150	—	—	103,150	
1,639,214	10,927,879	13,960,007	1,244	7,632	135,661	70,737	73,800	144,537	—	—	144,537	
24,794,328	118,408,169	159,096,887	12,015	84,200	1,367,943	755,941	709,117	1,464,158	—	—	1,464,158	
30,455,501	116,780,386	162,649,451	10,013	64,180	1,158,672	651,890	580,975	1,232,865	—	—	1,232,865	
29,440,120	78,800,276	123,048,850	11,635	86,790	798,527	462,686	434,266	896,952	—	—	896,952	
30,877,220	70,106,810	112,046,690	8,143	71,779	590,189	348,142	321,969	670,111	—	—	670,111	
30,038,312	65,507,080	107,172,380	5,023	62,329	500,625	290,294	277,683	567,977	—	—	567,977	
27,450,170	74,666,118	114,118,099	6,931	64,797	510,522	298,361	283,889	582,250	—	—	582,250	
22,650,119	54,432,412	87,226,308	7,923	72,325	540,918	320,948	300,218	621,166	—	—	621,166	
10,140,336	87,724,814	104,681,691	5,018	38,852	735,720	—	—	779,590	—	—	779,590	
10,326,032	89,889,543	107,356,262	5,408	37,640	743,024	—	—	786,072	—	—	786,072	
9,706,936	77,740,374	94,274,943	4,894	32,828	626,222	—	—	663,944	—	—	663,944	
10,159,304	77,383,585	94,682,804	6,380	37,959	691,187	—	—	735,526	—	—	735,526	
10,506,829	65,863,989	83,348,232	6,424	39,184	642,650	—	—	688,258	—	—	688,258	
9,847,904	63,236,824	79,992,013	6,244	40,798	642,378	—	—	689,420	—	—	689,420	
10,182,616	69,034,326	86,496,775	7,011	45,585	744,507	—	—	797,103	—	—	797,103	
9,789,992	76,304,162	92,959,637	6,616	45,292	785,492	—	—	837,400	—	—	837,400	
8,689,808	84,533,780	101,090,280	5,505	43,784	768,401	—	—	817,690	—	—	817,690	
10,999,140	79,610,675	98,329,540	5,412	49,752	767,094	—	—	822,258	—	—	822,258	
10,497,586	79,947,811	97,738,311	5,397	43,814	611,601	—	—	660,812	—	—	660,812	
11,159,286	93,690,821	112,614,516	7,022	55,898	933,121	—	—	996,041	—	—	996,041	
121,932,769	94											

線別	月別	旅 客					
		延 人			哩		
		一 等	二 等	三 等	計		計
		下	上				
本 線	四 月	668,157	2,929,227	46,995,882	34,920,166	15,673,100	50,593,266
		693,131	2,731,052	38,143,798	23,195,332	18,372,649	41,567,981
		631,742	2,479,311	28,794,987	17,289,356	14,616,684	31,906,040
	五 月	806,501	2,857,343	31,109,453	18,582,015	16,191,282	34,773,297
		812,276	2,891,557	28,635,016	14,093,551	18,245,298	32,338,849
		802,600	3,058,215	33,145,296	16,311,980	20,694,131	37,006,111
	六 月	892,062	3,343,141	39,338,156	20,352,570	23,220,789	43,573,359
		848,463	3,320,779	43,650,538	21,821,567	25,998,213	47,819,780
		743,849	3,245,956	43,526,193	21,497,549	26,018,449	47,515,998
	七 月	729,056	3,586,832	42,452,440	19,798,629	26,969,699	46,768,328
		700,717	3,189,386	27,878,304	14,126,278	31,768,407	31,768,407
		894,970	4,038,275	57,601,266	39,619,473	22,915,938	62,534,511
計	9,223,524	37,671,074	461,271,329	261,608,456	246,557,461	508,165,927	
大 正 七 年 度	7,168,345	27,700,902	414,395,677	243,518,644	205,736,280	449,254,924	
	6,009,835	29,704,197	326,754,717	194,913,435	167,555,314	362,468,749	
	4,133,126	29,678,798	252,256,019	155,009,166	131,058,777	286,067,943	
	2,855,507	27,772,960	202,938,633	122,652,896	110,884,204	231,567,100	
	3,367,435	22,230,616	173,758,781	99,388,882	99,967,950	199,356,832	
大 正 七 年 度	4,145,250	22,706,221	204,973,390	120,822,441	111,002,420	231,924,861	
安 奉 線	四 月	119,355	596,312	4,926,307	3,265,625	2,376,349	5,641,974
		115,078	558,209	4,464,414	2,855,996	2,281,705	5,137,701
		119,536	512,487	3,883,651	2,431,421	2,084,253	4,515,674
	五 月	157,155	619,937	4,447,860	2,725,578	2,499,374	5,224,952
		159,245	659,314	4,083,208	2,441,895	2,459,872	4,901,767
		123,129	569,847	3,973,647	2,425,621	2,241,002	4,666,623
	六 月	140,929	675,121	4,516,197	2,770,968	2,561,279	5,332,247
		131,114	718,330	5,580,472	3,500,046	2,929,870	6,429,916
		125,023	629,018	5,609,398	3,481,383	2,882,056	6,363,439
	七 月	140,197	676,297	5,447,716	3,485,555	2,778,655	6,264,210
		144,478	608,067	4,426,401	2,931,036	2,247,910	5,178,946
		173,496	759,133	6,740,287	3,601,375	4,071,541	7,672,916
計	1,648,735	7,582,072	58,099,558	35,916,499	31,413,866	67,330,365	
大 正 七 年 度	1,224,753	5,559,915	55,136,928	35,396,455	26,525,141	61,921,596	
	1,402,049	6,780,700	30,397,838	20,539,084	18,041,503	38,580,587	
	1,000,679	4,574,936	22,074,168	15,110,338	12,539,445	27,649,783	
	535,706	3,745,339	17,413,801	11,398,837	10,296,005	21,694,846	
	714,781	3,632,014	17,523,294	11,445,379	10,424,710	21,870,089	
大 正 七 年 度	729,001	4,214,683	19,140,549	12,700,547	11,383,686	24,084,233	
計	四 月	787,512	3,525,539	51,922,189	—	—	56,235,240
		808,209	3,289,261	42,608,212	—	—	46,705,682
		751,278	2,991,798	32,678,638	—	—	36,421,714
	五 月	963,656	3,477,280	35,557,313	—	—	39,998,249
		971,521	3,550,871	32,718,224	—	—	37,240,616
		925,729	3,628,062	37,118,943	—	—	41,672,734
	六 月	1,032,991	4,018,262	43,854,353	—	—	48,905,606
		979,577	4,039,109	49,231,010	—	—	54,249,696
		868,872	3,874,974	49,135,591	—	—	53,879,437
	七 月	869,253	4,263,129	47,900,156	—	—	53,032,538
		845,195	3,797,453	32,304,705	—	—	36,947,353
		1,068,466	4,797,408	64,341,553	—	—	70,207,427
計	10,872,259	45,253,146	519,370,887	—	—	575,496,292	
大 正 七 年 度	8,383,098	33,280,817	469,532,605	—	—	511,176,520	
	7,411,894	36,484,897	357,152,555	—	—	401,049,336	
	5,133,805	34,253,734	274,330,187	—	—	313,717,726	
	3,391,213	31,518,299	220,352,431	—	—	255,261,946	
	4,082,216	25,862,630	191,282,075	—	—	221,226,921	
大 正 七 年 度	4,874,251	26,920,904	224,113,939	—	—	255,909,094	

運 輸 (其 二)											
客 車				貨 車			收 入				
一 等		二 等		三 等		計		廉 價 料	手 小 荷 物	郵 便 物	合 計
一 等		二 等		三 等		計		貨 金	貨 金	貨 金	計
一 等		二 等		三 等		計		貨 金	貨 金	貨 金	計
31,046.77	97,392.81	828,315.64	956,755.22	6,806.00	66,645.36	2,488.79	1,032,695.37				
31,116.87	91,648.88	696,123.55	808,889.30	7,273.00	62,511.08	3,387.64	882,061.02				
29,836.16	81,752.05	539,949.82	651,538.03	6,904.00	51,787.57	2,873.80	713,103.40				
34,725.97	94,977.89	588,191.07	717,894.93	7,037.00	60,077.77	2,887.84	787,897.54				
37,832.23	95,233.09	552,889.02	685,954.34	6,910.00	50,257.13	2,822.33	745,943.80				
37,785.06	103,763.63	649,031.93	790,181.22	7,968.00	49,980.29	2,726.07	850,864.58				
41,292.15	112,656.65	764,186.64	918,135.44	8,640.00	53,675.91	2,781.86	983,233.21				
45,057.65	122,441.09	953,718.97	1,121,217.71	7,796.00	73,015.58	2,802.73	1,204,832.02				
47,380.13	143,006.80	1,054,050.15	1,244,437.08	8,001.00	80,619.44	2,632.14	1,335,680.66				
44,921.55	158,238.20	1,039,869.05	1,243,028.80	7,124.00	68,676.25	3,092.69	1,321,921.74				
46,837.20	140,474.94	679,203.44	866,515.58	9,897.00	48,908.95	2,735.99	928,057.52				
57,136.59	175,806.45	1,339,924.01	1,572,667.05	9,662.00	79,736.79	3,039.09	1,665,104.93				
484,958.93	1,416,792.48	9,675,453.29	11,577,214.70	94,018.00	745,901.12	34,270.97	12,451,404.79				
326,943.75	919,176.08	7,573,280.00	8,819,399.83	56,867.64	671,437.54	33,132.33	9,580,837.34				
296,505.23	707,935.35	5,738,984.11	6,743,424.69	38,552.55	409,436.18	33,076.06	7,224,489.48				
207,834.71	543,682.35	4,276,287.05	5,027,804.11	24,000.78	334,681.39	33,115.29	5,419,601.57				
143,905.97	505,613.25	3,454,209.43	4,103,728.65	18,729.66	228,610.51	32,988.87	4,394,057.69				
175,827.71	424,414.79	3,013,300.89	3,613,543.39	28,973.08	219,066.68	32,743.00	3,894,326.15				
227,447.72	473,528.00	3,540,942.82	4,241,918.54	45,949.09	227,904.73	33,118.16	4,548,890.52				
5,228.57	19,539.61	95,051.14	119,819.32	1,575.00	18,971.41	760.88	141,126.61				
4,909.40	18,187.65	85,307.89	108,404.94	1,645.00	9,973.30	1,051.00	121,074.24				
5,493.53	16,961.80	74,832.53	97,287.86	1,645.00	10,578.95	929.11	110,421.92				
6,404.51	19,897.07	84,211.09	110,512.67	1,738.00	13,663.91	1,019.39	126,933.97				
6,995.55	21,097.05	78,557.22	106,649.82	2,700.00	12,237.79	984.50	122,572.11				
5,319.13	18,641.76	77,063.34	101,024.23	2,210.00	11,895.74	860.02	115,989.99				
6,067.25	22,199.93	86,617.29	114,884.47	2,413.50	11,866.05	797.15	129,961.17				
6,297.38	26,988.79	120,566.49	153,852.66	2,275.75	15,930.83	762.10	172,821.34				
7,070.98	27,591.52	134,886.34	169,548.84	2,647.25	14,850.17	444.65	187,490.91				
8,351.77	28,254.69	133,375.71	169,982.17	2,397.50	12,870.36	1,093.72	186,343.75				
8,452.60	25,772.39	104,425.86	138,650.85	3,528.00	10,384.01	1,218.13	153,780.99				
10,278.78	31,975.83	163,937.36	206,191.97	3,158.75	13,150.47	1,366.93	223,868.12				
80,869.45	277,108.09	1,238,832.26	1,596,809.80	27,914.75	156,372.99	11,287.58	1,792,385.12				
52,186.96	179,001.38	954,416.09	1,185,604.43	12,168.84	124,284.67	8,486.80	1,330,544.74				
67,448.33	157,203.35	558,607.73	783,259.41	10,645.24	109,104.70	9,208.27	912,217.62				
47,213.49	101,128.42	389,869.93	538,211.84	8,648.11	64,734.20	9,257.54	620,851.69				
28,275.84	79,551.24	307,440.30	415,267.38	4,562.32	29,193.07	9,257.56	458,280.33				
37,170.36	84,943.00	309,519.46	431,632.82	5,395.70	26,350.83	9,462.80	472,842.15				
39,392.88	96,438.31	341,903.65	477,734.84	10,581.93	22,813.28	9,106.86	520,236.91				
36,275.34	116,932.42	923,366.78	1,076,574.54	8,381.00	85,616.77	3,249.67	1,173,821.98				
36,026.27	109,836.53	771,431.44	917,294.24	8,918.00	72,484.38	4,438.64	1,003,135.26				
35,329.69	98,713.85	614,782.35	748,825.89	8,530.00	62,366.52	3,802.91	823,525.32				
41,130.48	114,874.96	672,402.16	828,407.60	8,775.00	73,741.68	3,907.23	914,831.51				
44,827.78	116,330.14	631,446.24	792,604.16	9,610.00	62,494.92	3,806.83	868,515.91				
43,104.79	122,005.39	726,095.27	891,205.45	10,178.00	61,885.03	3,586.09	966,854.57				
47,359.40	134,856.58	850,803.93	1,033,019.91	11,053.50	65,541.96	3,579.01	1,113,194.38				
51,355.03	149,429.88	1,074,285.46	1,275,070.37	10,071.75	88,946.41	3,564.83	1,377,653.36				
54,451.11	170,598.32	1,188,936.49	1,								

線 別		旅 客										
		一 人					平					
		乘 車 哩					乘 車 貨 金					
月 別		一 等	二 等	三 等	計	一 等	二 等	三 等	計	計		
本 線	四 五 六 七 八 九	月	157.5	87.1	74.8	75.9	6,991	2,897	1,318	1,435		
		月	141.7	84.1	59.8	61.6	6,362	2,823	1,076	1,199		
		月	145.2	88.2	53.8	56.2	6,857	2,907	1,008	1,147		
	十 一 二 三	月	143.7	89.0	52.9	55.6	6,189	2,957	1,001	1,148		
		月	142.2	86.5	52.1	54.9	6,622	2,850	1,006	1,166		
		月	142.0	86.5	59.8	62.1	6,687	2,924	1,170	1,327		
	計	月	141.9	84.8	61.1	63.2	6,589	2,858	1,187	1,331		
		月	143.8	84.9	64.1	65.9	7,636	3,129	1,400	1,544		
		月	149.2	83.1	64.1	65.7	9,503	3,661	1,553	1,722		
	安 奉 線	四 五 六 七 八 九	月	152.9	79.8	62.5	64.1	9,419	3,521	1,530	1,705	
			月	148.6	80.9	52.3	55.0	9,934	3,565	1,274	1,501	
			月	142.0	80.0	69.9	71.0	9,103	3,480	1,637	1,786	
計		月	145.0	84.2	61.2	63.2	7,626	3,166	1,284	1,439		
		大 正 七 年 度	148.2	91.1	67.7	69.4	6,767	3,024	1,237	1,362		
		大 正 七 年 度	144.5	62.5	71.8	71.5	7,130	1,490	1,390	1,330		
計		四 五 六 七 八 九	月	143.3	61.2	76.2	74.8	7,295	1,121	1,201	1,314	
			月	132.8	68.4	73.2	73.0	6,691	1,246	1,246	1,282	
			月	137.6	58.9	64.6	64.5	7,187	1,124	1,121	1,169	
		計	月	131.6	54.9	65.2	64.6	7,219	1,146	1,126	1,181	
			大 正 七 年 度	133.2	86.5	39.9	43.0	5,835	2,834	0,771	0,914	
			大 正 七 年 度	136.7	83.1	37.1	40.2	5,831	2,706	0,709	0,847	
	計	四 五 六 七 八 九	月	135.8	84.8	37.6	41.0	6,243	2,807	0,725	0,884	
			月	140.2	83.3	37.6	41.2	5,713	2,673	0,712	0,824	
			月	142.3	86.3	37.8	41.7	6,252	2,760	0,727	0,913	
		計	月	132.0	83.3	39.1	42.6	5,701	2,723	0,758	0,923	
			大 正 七 年 度	135.6	86.2	39.1	42.8	5,840	2,835	0,749	0,923	
			大 正 七 年 度	123.7	90.0	44.6	47.9	5,941	3,381	0,904	1,147	
計		四 五 六 七 八 九	月	146.7	98.0	50.2	53.5	8,299	4,298	1,207	1,425	
			月	142.5	102.2	50.0	53.7	8,488	4,271	1,223	1,457	
			月	138.3	99.2	46.1	50.2	8,089	4,204	1,088	1,344	
		計	月	139.5	99.5	49.7	53.1	8,233	4,190	1,208	1,427	
			大 正 七 年 度	122.3	86.6	47.6	50.2	5,212	2,789	0,824	0,962	
			大 正 七 年 度	120.5	78.1	38.1	43.0	5,797	1,811	0,700	0,873	
	計	四 五 六 七 八 九	月	122.9	63.7	37.4	41.3	5,796	1,409	0,661	0,803	
			月	106.7	69.1	34.8	38.2	6,629	1,276	0,614	0,731	
			月	103.1	56.1	34.3	37.6	5,363	1,311	0,606	0,741	
		計	月	92.0	58.3	35.4	38.8	4,972	1,333	0,632	0,769	
			大 正 七 年 度	156.9	90.7	70.6	72.1	7,229	3,010	1,255	1,381	
			大 正 七 年 度	149.4	87.4	57.3	59.4	6,662	2,918	1,038	1,167	
計		四 五 六 七 八 九	月	153.5	91.1	52.2	54.9	7,219	3,007	0,982	1,128	
			月	151.0	91.6	51.4	54.4	6,447	3,026	0,973	1,126	
			月	151.2	90.6	50.9	54.1	6,978	2,969	0,983	1,152	
		計	月	148.3	88.9	57.8	60.4	6,903	2,990	1,130	1,293	
			大 正 七 年 度	147.3	88.1	58.9	61.4	6,755	2,958	1,143	1,296	
			大 正 七 年 度	148.1	89.2	62.7	64.8	7,762	3,299	1,368	1,523	
	計	四 五 六 七 八 九	月	157.8	88.5	63.9	65.9	9,891	3,896	1,547	1,729	
			月	160.6	85.7	62.4	64.5	9,844	3,748	1,529	1,718	
			月	156.6	86.7	52.8	55.9	10,245	3,794	1,281	1,521	
		計	月	152.2	85.8	69.0	70.5	9,601	3,714	1,612	1,786	
			大 正 七 年 度	152.4	94.1	66.3	68.2	6,893	3,108	1,204	1,335	
			大 正 七 年 度	149.7	67.5	68.0	68.6	7,349	1,600	1,198	1,288	
計		四 五 六 七 八 九	月	147.2	63.1	71.6	71.1	7,329	1,189	1,217	1,262	
			月	133.7	68.9	68.3	68.8	6,787	1,279	1,166	1,219	
			月	135.6	59.7	60.6	61.2	7,073	1,176	1,053	1,118	
		計	月	129.0	56.9	61.7	61.8	7,061	1,204	1,069	1,139	

運 輸 (其 三)											
均				手 物 小 噸	一 日 平 均			一 哩 平 均			
一 哩 貨 金					荷 數	乘 車 人 員		客 車 收 入	輸 送 人 員 客 車 收 入		
一 等	二 等	三 等	計	下 月		上 月	計		輸 送 人 員	客 車 收 入	
4.65	3.32	1.76	1.89	2,518.9	12,391	9,828	22,220	34,423.18	97,463	1,989.40	
4.49	3.36	1.80	1.95	2,514.2	11,389	10,370	21,768	28,453.58	80,077	1,699.20	
4.72	3.30	1.88	2.04	2,376.1	9,750	9,188	18,938	23,770.11	61,464	1,373.73	
4.31	3.32	1.89	2.06	2,898.7	10,259	9,921	20,180	25,416.06	66,988	1,517.81	
4.66	3.29	1.93	2.12	1,828.9	9,329	9,656	18,985	24,062.70	62,298	1,436.99	
4.91	3.38	1.96	2.14	2,222.1	9,827	10,029	19,856	28,362.15	71,290	1,639.11	
4.63	3.37	1.94	2.11	2,316.0	11,169	11,081	22,249	31,717.20	83,940	1,894.11	
5.31	3.69	2.18	2.34	2,535.2	11,928	12,276	24,203	40,161.07	92,121	2,321.02	
6.37	4.41	2.42	2.61	2,505.7	11,388	11,926	23,315	43,086.76	91,535	2,573.09	
6.16	4.41	2.45	2.66	2,197.6	11,232	12,290	23,522	42,642.64	90,095	2,546.56	
6.68	4.40	2.44	2.73	1,722.9	9,666	10,236	19,902	32,001.98	61,199	1,787.82	
6.38	4.35	2.33	2.51	2,409.4	15,504	12,897	28,402	53,713.06	120,467	3,207.68	
5.26	3.76	2.10	2.28	28,045.7	11,163	10,817	21,980	34,020.23	978,936	23,986.52	
4.57	3.32	1.83	1.96	30,609.1	9,183	8,557	17,740	26,248.87	865,450	18,456.63	
4.93	2.38	1.76	1.86	19,472.7	7,174	6,717	13,892	19,793.12	698,264	13,917.34	
5.03	1.83	1.70	1.76	14,872.4	5,385	5,097	10,483	14,848.22	551,084	10,440.38	
5.04	1.82	1.70	1.76	9,772.5	4,458	4,287	8,745	11,978.30	450,032	8,447.12	
5.22	1.91	1.73	1.81	9,132.5	4,326	4,143	8,468	10,669.39	381,836	7,458.97	
5.48	2.09	1.73	1.83	10,215.7	5,138	4,699	9,837	12,462.71	440,146	8,636.59	
4.38	3.28	1.93	2.12	890.8	2,414	1,957	4,371	4,704.22	33,033	826.27	
4.27	3.26	1.91	2.11	822.4	2,147	1,979	4,126	3,905.62	30,080	708.87	
4.60	3.31	1.93	2.15	719.7	1,886	1,784	3,670	3,680.73	37,630	646.50	
4.08	3.21	1.89	2.12	836.9	2,067	2,023	4,090	4,094.64	30,591	743.17	
4.39	3.20	1.92	2.18	756.3	1,875	1,893	3,767	3,953.94	28,699	717.64	
4.32	3.27	1.94	2.16	720.2	1,832	1,816	3,648	3,866.33	27,322	679.10	
4.31	3.29	1.92	2.15	814.0	2,034	1,982	4,015	4,192.30	31,219	760.90	
4.80	3.76	2.16	2.39	643.8	2,331	2,142	4,472	5,760.71	37,712	1,013.61	
5.66	4.39	2.40	2.66	691.6	2,015	1,824	3,839	6,048.09	37,126	1,093.88	
5.96	4.18	2.45	2.71	529.7	1,981	1,782	3,763	6,011.09	36,547	1,087.19	
5.85	4.24	2.36	2.68	294.6	1,888	1,669	3,557	5,302.79	30,216	897.21	
5.92	4.21	2.43	2.69	525.8	2,282	2,381	4,662	7,221.55	44,766	1,306.12	
4.90	3.65	2.13	2.37	8,235.8	2,063	1,937	4,000	4,897.23	393,745	10,481.78	
4.26	3.21	1.73	1.91	7,703.8	1,786	1,592	3,378	3,645.33	362,539	7,790.07	
4.81	2.32	1.84	2.03	7,307.1	1,268	1,190	2,457	2,499.23	225,882	5,340.85	
4.72	2.21	1.77	1.95	5,103.9	954	882	1,836	1,700.96	161,884	3,634.96	
5.28	2.12	1.77	1.91	2,530.5	793	759	1,552	1,252.13	127,019	2,683.14	
5.20	2.34	1.77	1.97	1,784.8	817	778	1,595	1,295.46	128,120	2,770.02	
5.40	2.29	1.79	1.98	1,505.6	879	823	1,702	1,425.31	141,091	3,047.67	
4.61	3.32	1.78	1.91	2,903.1	—	—	25,986	39,127.40	82,155	1,714.88	
4.46	3.34	1.81	1.96	3,026.3	—	—	25,357	22,359.20	68,233	1,465.50	
4.70	3.30	1.88	2.06	2,836.1	—	—	22,131	27,450.84	53,209	1,203.10	
4.27	3.30	1.89	2.07	3							

線 別	月 別	旅 客									
		一日一哩平均		旅客列車走行一哩平均		客 車 走 行					輸
		輸送人員	客車收入	輸送人員	乘車賃金	輸 送 得 へ き 人 員					
						一 等	二 等	三 等	計		
本 線	四五月	3,248.8	66,313	378.2	7,153	51.9	58.3	88.6	85.5	6.2	
	六七月	2,583.1	54,813	306.0	5,954	52.7	60.0	103.4	92.4	6.2	
	八九月	2,048.8	45,791	268.3	5,478	53.3	64.7	104.7	93.2	6.0	
	十月	2,160.9	48,962	276.4	5,706	53.5	58.8	104.1	91.5	7.4	
	十一月	2,009.6	46,355	270.4	5,735	52.2	58.2	91.0	86.1	7.1	
	十二月	2,376.4	54,633	329.2	7,029	52.8	58.4	90.9	86.3	7.5	
	計	2,707.7	61,100	367.6	7,747	52.8	58.5	91.0	86.3	7.9	
	安 奉 線	四五月	3,070.7	77,367	413.9	9,704	53.4	59.0	92.5	88.0	8.1
		六七月	2,952.8	83,003	324.5	8,498	48.2	53.2	92.5	88.1	5.7
		八九月	2,906.3	82,147	319.3	8,486	46.9	55.9	91.8	86.9	5.6
		十月	2,110.3	61,649	228.9	6,242	48.7	56.1	90.9	86.2	5.8
		十一月	3,886.0	103,473	383.8	9,653	48.8	56.1	89.3	85.8	6.9
計		2,674.7	65,537	320.7	7,305	51.1	57.9	94.0	88.0	6.7	
計		七六年度	2,371.1	50,566	349.1	6,853	46.2	54.6	88.5	84.9	5.9
		七八年度	1,913.1	38,130	291.9	5,431	42.4	61.7	86.0	82.5	4.3
		八九年度	1,509.8	28,604	228.5	4,016	42.9	67.3	85.9	82.4	3.0
		九〇年度	1,229.5	23,078	191.9	3,371	40.9	69.1	85.6	80.7	2.1
		九一年度	1,046.2	20,436	158.9	2,880	32.2	64.9	85.4	79.1	2.2
		九二年度	1,305.9	23,662	176.7	3,233	33.3	64.4	85.9	80.4	2.6
	計	1,101.1	27,542	213.5	4,535	30.0	48.8	80.2	73.6	2.9	
	四五月	970.3	22,867	157.6	3,326	29.9	48.9	78.5	60.8	2.7	
	六七月	881.3	21,550	137.2	2,956	29.7	33.5	78.7	56.2	2.8	
	八九月	986.8	23,973	173.8	3,676	29.6	47.6	90.2	63.3	3.5	
	十月	925.8	23,150	173.2	3,768	30.4	41.9	76.7	70.2	4.8	
	十一月	910.7	22,637	171.6	3,715	30.7	48.8	72.2	67.9	3.0	
十二月	1,007.1	24,545	190.9	4,114	23.9	48.0	79.1	71.7	2.6		
計	1,257.2	33,791	239.6	5,734	24.0	47.0	81.6	73.8	2.5		
計	七六年度	1,197.6	35,286	227.4	6,058	21.3	32.2	91.0	78.0	1.7	
	七八年度	1,178.9	35,071	223.2	6,057	21.3	32.1	86.5	69.2	1.9	
	八九年度	1,041.9	30,938	186.1	4,981	28.0	27.2	98.7	90.6	2.9	
	九〇年度	1,444.1	42,133	275.8	7,412	25.8	26.4	82.1	74.6	3.2	
	計	1,076.0	28,643	195.9	4,645	26.3	40.3	84.0	71.2	2.7	
	七六年度	993.3	21,343	175.1	3,352	29.6	48.7	79.3	72.8	2.4	
	七八年度	618.9	14,632	103.8	2,107	26.9	60.6	81.1	69.7	2.6	
	八九年度	443.5	9,959	74.6	1,453	25.3	67.4	82.4	72.3	2.3	
	九〇年度	347.1	7,333	58.9	1,128	24.7	59.0	78.4	72.7	1.1	
	九一年度	351.0	7,589	64.7	1,277	24.6	55.7	80.1	73.7	1.5	
	九二年度	386.6	8,350	85.0	1,687	24.5	59.8	78.4	71.1	1.8	
	計	2,738.5	57,162	349.4	6,690	45.9	55.6	87.6	83.7	5.3	
四五月	2,201.1	47,274	277.2	5,444	46.3	56.8	100.3	87.1	5.2		
六七月	1,773.6	40,103	241.0	4,955	46.5	55.6	101.2	86.5	5.1		
八九月	1,885.0	43,113	256.3	5,308	46.4	55.6	102.5	86.8	6.3		
十月	1,755.0	40,930	251.6	5,355	47.3	53.3	89.0	83.5	6.6		
十一月	2,029.4	47,083	298.4	6,383	46.9	55.6	88.3	83.1	6.3		
十二月	2,304.7	52,461	333.7	7,048	43.5	55.5	89.4	83.8	6.2		
計	2,643.1	67,119	380.6	8,946	43.6	55.5	91.1	85.8	6.2		
七六年度	2,552.9	72,172	309.2	8,114	38.3	49.3	92.3	86.6	4.2		
七八年度	2,512.8	71,466	303.9	8,098	37.6	51.1	91.1	84.1	4.2		
八九年度	1,871.4	54,795	220.0	5,986	42.7	48.7	92.7	87.2	4.9		
九〇年度	3,326.6	89,746	368.1	9,327	42.1	48.1	88.4	84.2	5.8		
計	2,301.4	56,960	298.7	6,837	43.6	53.2	92.7	85.2	5.5		
七六年度	2,046.0	43,673	311.3	6,063	41.2	52.8	87.0	82.6	4.8		
七八年度	1,605.2	32,567	249.8	4,687	38.0	61.0	85.4	80.4	3.8		
八九年度	1,245.7	24,177	200.0	3,548	38.7	67.4	85.4	80.8	2.8		
九〇年度	1,019.0	19,331	167.2	2,990	36.8	66.7	84.6	79.4	1.8		
九一年度	881.6	20,113	161.5	2,576	30.4	62.7	84.6	78.1	2.1		
九二年度	1,015.3	20,113	161.5	2,978	31.6	63.5	85.1	79.1	2.3		

旅客列車走行一哩平均数ハ(送人員×客車走行一哩平均輸送得へき人員)÷(客車走行一哩平均輸送得へき人員)ニシテ算出セルモノナリ

運 輸 (其 四)											
一 哩 平 均				一日一座席平均			走行客車百座席一哩ニ付				
送 人 員			乘車賃金	走行哩	輸 入	送 出	乘 車 賃 金	輸 送 人 員			乘車賃金
二 等	三 等	計						一 等	二 等	三 等	
22.3	53.3	47.3	894	12.0	38.3	60.1	55.4	1,047			
21.2	48.5	40.5	784	11.8	35.3	47.0	43.8	853			
20.1	43.2	35.7	729	11.3	31.0	41.3	38.3	782			
22.0	46.6	38.3	792	13.9	37.4	44.7	41.9	865			
20.9	45.1	38.8	822	13.6	36.0	49.5	45.0	955			
24.3	54.0	46.4	990	14.2	41.6	59.3	53.7	1,148			
25.5	59.2	50.7	1,068	14.9	43.7	65.0	58.8	1,238			
26.6	60.0	52.4	1,229	15.1	45.1	64.8	59.5	1,393			
22.6	54.9	47.9	1,257	11.9	42.5	59.3	44.4	1,426			
20.9	55.8	47.5	1,263	11.9	37.3	60.8	54.7	1,453			
19.9	41.9	36.4	992	11.9	35.5	46.1	42.2	1,151			
23.8	62.2	54.4	1,368	14.0	42.4	69.6	63.4	1,594			
22.4	52.5	45.0	1,025	13.9	38.8	55.8	51.1	1,164			
19.3	52.6	45.8	900	12.8	35.4	59.4	54.0	1,060			
18.5	50.2	41.7	775	10.1	30.0	58.4	50.5	939			
17.8	44.4	35.7	628	7.0	26.4	51.7	43.4	763			
17.4	38.1	30.2	531	5.0	25.2	44.5	37.5	658			
14.5	35.2	27.1	502	7.0	22.3	41.2	35.0	635			
14.5	38.7	30.6	560	7.7	22.5	45.1	38.1	696			
11.7	41.3	31.2	664	9.7	23.9	51.5	42.4	902			
10.5	40.5	24.9	526	9.0	21.6	51.5	41.0	865			
10.0	38.2	23.1	494	9.5	20.8	48.5	41.1	886			
11.8	51.3	28.3	600	11.8	24.7	56.9	44.8	948			
11.2	38.8	29.8	649	15.8	26.8	50.6	42.5	924			
11.2	38.9	28.5	616	9.7	22.9	53.9	41.9	907			
12.8	41.9	31.0	688	10.9	26.7	53.0	43.2	931			
14.0	50.9	37.6	899	10.4	29.8	62.4	50.9	1,219			
19.3	45.7	35.9	957	7.8	60.0	50.2	46.0	1,226			
15.6	48.0	33.9	920	8.8	48.7	55.5	49.0	1,329			
11.0	22.4	20.9	560	10.3	40.4	22.7	23.1	618			
12.2	50.6	41.0	1,102	12.5	46.3	61.7	55.0	1,477			
12.3	41.2	30.1	715	10.4	30.6	49.1	42.3	1,004			
8.9	37.4	27.7	531	7.9	18.3	47.2	38.1	729			
14.0	31.3	21.9	444	9.5	23.0	38.6	31.4	637			
10.0	26.0	17.9	349	9.0	14.8	31.5	24.7	480			
7.4	20.8	14.7	282	4.6	12.5	26.6	20.2	387			
7.4	18.8	14.1	279	6.0	13.2	23.5	19.2	378			
11.1	27.6	19.6	389	7.2	18.6	35.2	27.6	548			
19.3	51.9	45.0	861	186.9	100.4	1,922	11.6	34.8	59.2		
18.1	47.5	37.9	744	192.5	83.7	1,645	11.3	31.9	47.4		
17.1	42.6	33.4	687	192.5	74.4	1,529	11.0	30.8	42.0		
19.0	47.1	36.7	759	229.3	84.0	1,741	13.5	34.2	45.9		
18.0	44.2	37.3	794	161.2	72.0	1,533	13.9	33.8	49.7		
20.5	51.8	43.3	926	153.7	78.9	1,687	13.4	36.9	58.7		
21.9	56.8	47.4	1,001	156.2	88.3	1,866	14.2	39.4	63.5		
22.9	58.8	50.1	1,177	172.1	100.5	2,361	14.2	41.3	64.5		
22.0	53.6	46.2	1,211	180.2	96.1	2,521	11.0	44.6	58.1		
19.8	54.8	45.4	1,209	179.2	96.6	2,575	11.3	38.8	60.2		
17.6	37.4	33.0	896	191.7	72.5	1,972	11.6	35.2	40.4		
20.7	60.7	52.5	1,331	177.6	110.7	2,806	13.8	43.0	68.7		
19.7	50.9	42.5	973	178.3	89.0	2,037	12.6	37.1	55.0		
16.1	50.2	42.5	831	167.4	86.0	1,684	11.7	30.6	57.7		
17.4	47.8	38.3	719	174.5	83.2	1,562	10.0	28.4	55.9		

線 別		等 級 別		旅 客 種 類									
				人 員			實 收						
				普 通		割 引		計		普 通		割 引	
大 人	小 人	大 人	小 人	大 人	小 人	大 人	小 人	大 人	小 人	大 人	小 人		
本 線	一 二 三 等 等 等 計	51,817	1,005	10,640	130	63,592	438,291.46	4,575.13	41,819.46				
		409,713	5,763	31,359	682	447,517	1,330,495.00	10,374.92	75,397.71				
		6,999,393	111,065	399,598	23,567	7,533,623	9,033,416.04	84,489.86	548,872.93				
		7,460,923	117,833	441,597	24,379	8,044,732	10,802,202.50	99,439.91	666,090.10				
		大 正 七 年 度	5,807,027	108,129	526,307	33,667	6,475,130	7,995,499.86	87,421.29	722,701.73			
大 正 六 年 度	4,524,290	85,580	387,998	72,591	5,070,459	6,092,433.09	68,532.04	559,805.39					
大 正 五 年 度	3,391,032	51,769	338,354	44,960	3,826,115	4,419,755.61	41,900.58	554,710.23					
大 正 四 年 度	2,829,236	51,796	285,431	34,094	3,200,557	3,579,578.12	41,248.65	475,369.88					
大 正 三 年 度	2,819,991	43,197	208,458	19,309	3,090,955	3,354,648.45	32,200.77	223,361.22					
安 奉 線	一 二 三 等 等 等 計	7,793	184	3,944	94	12,015	57,174.04	693.67	22,703.62				
		71,779	1,470	10,684	267	84,200	238,423.79	2,601.32	35,766.32				
		1,284,618	28,224	45,420	9,681	1,367,943	1,179,248.40	15,428.05	42,837.86				
		1,364,190	29,878	60,048	10,042	1,464,158	1,474,846.23	18,723.04	101,307.80				
		大 正 七 年 度	1,079,209	26,067	116,799	10,790	1,232,865	982,904.70	12,549.15	186,821.44			
大 正 六 年 度	829,241	19,330	35,499	12,882	886,952	711,685.50	8,386.60	61,909.08					
大 正 五 年 度	624,935	12,678	22,692	9,806	670,111	496,744.01	5,726.25	35,373.01					
大 正 四 年 度	530,035	9,960	22,973	5,009	567,977	387,919.18	4,747.12	22,402.26					
大 正 三 年 度	548,759	9,944	20,162	3,385	582,250	406,369.24	4,330.09	20,704.02					
計	一 二 三 等 等 等 計	56,805	1,106	13,224	196	71,331	495,465.50	5,268.80	64,523.08				
		466,139	6,858	37,490	899	511,386	1,568,918.79	12,976.24	111,164.03				
		8,091,749	133,851	433,210	32,587	8,691,397	10,212,664.44	99,917.91	591,710.79				
		8,614,693	141,815	483,924	33,682	9,274,114	12,277,048.73	118,162.95	767,397.90				
		大 正 七 年 度	6,739,677	129,835	579,878	42,556	7,491,946	8,978,404.56	99,970.44	909,523.17			
大 正 六 年 度	5,250,380	102,129	407,522	81,898	5,844,929	6,804,118.59	76,918.64	621,714.47					
大 正 五 年 度	3,939,886	62,325	353,883	54,722	4,410,816	4,916,499.62	47,629.83	590,083.24					
大 正 四 年 度	3,304,802	59,748	304,548	39,067	3,708,163	3,967,497.30	45,995.77	497,772.14					
大 正 三 年 度	3,318,019	51,757	225,130	22,641	3,617,547	3,761,017.69	36,530.86	244,065.24					

線別ヲ合シテ計ニ符合セサルハ運輸ニ資シテノ人員ノ内譯ヲ舉クレハ次ノ如シ
 尙本年度内ニ於ケル割引乗車人員ノ内譯ヲ舉クレハ次ノ如シ

割 引 種 類	一 等			二 等		
	大 人	小 人	計	大 人	小 人	計
軍 隊 輸 送	56	—	56	512	—	—
定 期 通 學	—	—	—	—	—	—
回 數 券	—	—	—	2,375	—	—
支 那 人 勞 働 者	—	—	—	—	—	—
日 支 聯 絡 支 那 鐵 道 線 發 旅 客 (一 割 引)	1,018	48	1,066	354	—	9
內 地 往 復 大 連 旅 順 間 往 復 等 (二 割 引)	2,457	75	2,532	10,673	—	332
日 支 周 遊 支 那 鐵 道 線 發 旅 客 (四 割 引)	75	—	75	28	—	—
布 教 師 學 生 寄 宿 等 (五 割 引)	998	14	1,012	6,208	—	192
學 生 家 庭 往 復 等 (同 上)	3,210	—	3,210	6,304	—	—
團 體 割 引、臨 時 割 引 等 ニ シ テ 上 (其 他)	2,835	—	2,835	694	—	9
計	13,224	196	13,420	37,490	899	

定期通學ノ人員ハ定期通學乗車券一枚ヲ五十人トシテ計算セリ

類 別		大 正 八 年 度												
		貨 金		輕 減 額				輕 減 步 合						
		引	計	普 通		割 引		計		普 通		割 引		計
小 人	計	小 人	大 人	小 人	大 人	小 人	大 人	小 人	大 人	小 人	大 人	小 人	計	
本 線	一 二 三 等 等 等 計	282.88	484,968.93	4,575.13	36,008.72	459.67	41,043.52	5.00	4.63	6.19	0.78			
		524.85	1,416,792.48	10,374.92	42,275.60	941.87	53,592.39	5.00	3.59	6.42	0.36			
		8,674.46	9,675,453.29	84,489.86	430,498.01	24,377.94	539,365.81	5.00	4.40	7.38	0.53			
		9,482.19	11,577,214.70	99,439.91	508,782.33	25,779.48	634,001.72	5.00	4.33	7.31	0.52			
		大 正 七 年 度	13,776.95	8,819,399.83	87,421.29	666,269.76	38,462.25	792,153.30	5.00	4.80	7.36	0.82		
大 正 六 年 度	22,654.17	6,743,424.69	68,532.04	494,790.81	70,125.91	633,448.76	5.00	4.69	7.56	0.86				
大 正 五 年 度	11,437.69	5,027,804.11	41,900.58	452,817.85	37,857.83	532,576.26	5.00	4.49	7.68	0.96				
大 正 四 年 度	7,532.00	4,103,728.65	41,248.65	397,422.62	26,408.31	465,079.58	5.00	4.55	7.78	1.02				
大 正 三 年 度	3,332.95	3,613,543.39	32,200.77	239,492.33	11,741.35	283,434.45	5.00	5.17	7.79	0.73				
安 奉 線	一 二 三 等 等 等 計	298.12	80,869.45	693.67	9,811.78	429.64	10,935.09	5.00	3.02	5.90	1.19			
		316.66	277,108.09	2,601.32	13,716.57	513.39	16,831.28	5.00	2.77	6.19	0.57			
		1,317.95	1,238,832.26	15,428.05	27,352.16	4,451.10	47,231.31	5.00	3.90	7.72	0.37			
		1,932.73	1,596,809.80	18,723.04	50,880.51	5,394.13	74,997.68	5.00	3.34	7.36	0.45			
		大 正 七 年 度	3,329.14	1,185,604.43	12,549.15	148,855.18	7,588.24	168,992.57	5.00	4.43	6.95	1.25		
大 正 六 年 度	1,278.23	783,259.41	8,386.60	49,839.05	5,809.51	64,035.16	5.00	4.46	8.20	0.76				
大 正 五 年 度	368.57	538,711.84	5,726.25	27,116.24	3,448.24	36,290.73	5.00	4.34	9.03	0.63				
大 正 四 年 度	198.82	415,267.38	4,747.12	20,683.16	1,577.24	27,007.52	5.00	4.80	8.88	0.61				
大 正 三 年 度	229.47	431,632.82	4,330.09	17,564.20	1,380.19	23,274.48	5.00	4.59	8.57	0.51				
計	一 二 三 等 等 等 計	581.00	565,838.38	5,268.80	45,820.50	889.31	51,978.61	5.00	4.15	6.05	0.84			
		841.51	1,693,900.57	12,976.24	55,992.17	1,455.26	70,423.67	5.00	3.35	6.34	0.40			
		9,992.41	10,914,285.55	99,917.91	457,850.17	28,829.04	586,597.12	5.00	4.36	7.43	0.51			
		11,414.92	13,174,024.50	118,162.95	559,662.84	31,173.61	708,999.40	5.00	4.22	7.32	0.51			
		大 正 七 年 度	17,106.09	10,005,004.26	99,970.44	815,124.94	46,050.49	961,145.87	5.00	4.73	7.29	0.87		
大 正 六 年 度	23,932.40	7,526,684.10	76,918.64	544,629.86	75,935.42	697,483.92	5.00	4.67	7.60	0.85				
大 正 五 年 度	11,806.26	5,566,015.95	47,626.83	479,934.09	41,306.07	568,866.39	5.00	4.49	7.78	0.93				
大 正 四 年 度	7,730.82	4,518,996.03	45,995.77	418,105.78	27,985.55	492,087.10	5.00	4.57	7.84	0.98				
大 正 三 年 度	3,562.42	4,045,176.21	36,530.86	257,056.53	13,121.54	306,708.93	5.00	5.13	7.86	0.70				

七年五月十二日限り廢止セル急行一、二等旅客ノ便宜一、二等旅客中ニ合算セリ

等 計	三 等			計		
	大 人	小 人	計	大 人	小 人	計
512	20,021	—	20,021	20,589	—	20,589
—	191,375	22,500	213,875	191,375	22,500	213,875
2,375	6,000	—	6,000	8,375	—	8,375
—	71,593	2,825	74,418	71,593	2,825	74,418
363	4,212	51	4,263	5,584	108	5,692
11,005	13,445	749	14,194	26,575	1,156	27,731
10,699	18,195	911	19,106	31,112	1,327	32,439
28	4	—	4	107	—	107
6,400	38,181	4,115	42,296	45,387	4,321	49,708
6,304	23,456	—	23,456	32,970	—	32,970
703	46,728	1,436	48,164	50,257	1,445	51,702
38,389	433,210	32,587	465,797	483,924	33,682	517,606

海港及奉天,長春

Table with columns for '大連乘車', '營口乘車', and '安'. Sub-columns include '一等', '二等', '三等', '計', and '以上ノ内海路'. Rows list various stations and routes like '奉天以南降車', '奉天以北降車', and '安奉線降車'.

Table with columns for '大連降車', '營口降車', and '安'. Sub-columns include '一等', '二等', '三等', '計', and '以上ノ内海路'. Rows list various stations and routes like '奉天以南乘車', '奉天以北乘車', and '安奉線乘車'.

驛乘降旅客人員 大正八年度

Table with columns for '東乘車', '奉天乘車', and '長春乘車'. Sub-columns include '一等', '二等', '三等', '計', and '以上ノ内'. Rows list various stations and routes like '東乘車', '奉天乘車', and '長春乘車'.

Table with columns for '東降車', '奉天降車', and '長春降車'. Sub-columns include '一等', '二等', '三等', '計', and '以上ノ内'. Rows list various stations and routes like '東降車', '奉天降車', and '長春降車'.

		旅 客 哩					
等 級	哩 別	人 員					
		大正八年度	同 七年度	同 六年度	同 五年度	同 四年度	同 三年度
一 等	五十哩以內	24,698	19,405	18,853	12,751	10,979	12,156
	五十哩以上百哩以內	4,757	3,584	2,974	2,231	1,469	1,788
	百哩以上二百哩以內	25,229	19,620	16,336	12,214	7,893	10,756
	二百哩以上三百哩以內	7,769	5,093	4,429	3,486	2,642	2,584
	三百哩以上四百哩以內	3,067	7,302	6,934	4,119	2,385	2,829
四 百 哩 以 上	5,811						
	計	71,331	55,004	49,526	34,801	25,368	30,113
二 等	五十哩以內	299,536	203,990	388,364	405,991	341,702	328,610
	五十哩以上百哩以內	54,795	33,914	36,152	33,169	24,757	27,011
	百哩以上二百哩以內	107,884	76,868	71,183	58,878	44,702	43,214
	二百哩以上三百哩以內	20,808	15,163	23,030	22,605	23,589	21,373
	三百哩以上四百哩以內	12,321	23,444	21,882	21,814	22,877	12,908
四 百 哩 以 上	16,042						
	計	511,386	353,379	540,611	542,457	457,627	433,116
三 等	五十哩以內	6,285,811	4,961,294	3,573,363	2,533,040	2,151,949	2,214,149
	五十哩以上百哩以內	743,187	587,494	475,139	345,745	304,479	292,395
	百哩以上二百哩以內	1,136,907	1,010,647	796,350	655,329	545,581	468,048
	二百哩以上三百哩以內	229,725	197,529	170,543	106,579	76,021	61,869
	三百哩以上四百哩以內	147,984	326,599	239,397	192,865	147,149	117,857
四 百 哩 以 上	147,783						
	計	8,691,397	7,083,563	5,254,792	3,833,558	3,225,170	3,154,318
計	五十哩以內	6,610,045	5,184,689	3,980,580	2,951,782	2,504,630	2,554,915
	五十哩以上百哩以內	802,739	624,992	514,265	381,145	330,705	321,194
	百哩以上二百哩以內	1,270,020	1,107,135	883,869	726,421	598,176	522,018
	二百哩以上三百哩以內	258,302	217,785	198,002	132,670	102,252	85,826
	三百哩以上四百哩以內	163,372	357,345	268,213	218,798	172,402	133,594
四 百 哩 以 上	169,636						
	計	9,274,114	7,491,946	5,844,929	4,410,816	3,708,165	3,617,547
百 分 比	五十哩以內	34.6	35.3	38.1	36.6	43.3	40.4
	五十哩以上百哩以內	6.7	6.5	6.0	6.4	5.8	5.9
	百哩以上二百哩以內	35.4	35.7	33.0	35.1	31.1	35.7
	二百哩以上三百哩以內	10.9	9.3	8.9	10.0	10.4	8.6
	三百哩以上四百哩以內	4.3	13.3	14.0	11.8	9.4	9.4
四 百 哩 以 上	8.1						
	計	100.0	100.0	100.0	100.0	100.0	100.0
二 等	五十哩以內	58.6	57.7	71.8	74.8	74.7	75.9
	五十哩以上百哩以內	10.7	9.6	6.7	6.1	5.4	6.2
	百哩以上二百哩以內	21.1	21.8	13.2	10.9	9.8	10.0
	二百哩以上三百哩以內	4.1	4.3	4.3	4.2	5.2	4.9
	三百哩以上四百哩以內	2.4	6.6	4.0	4.0	5.0	3.0
四 百 哩 以 上	3.1						
	計	100.0	100.0	100.0	100.0	100.0	100.0
三 等	五十哩以內	72.4	70.0	68.0	66.1	66.7	70.3
	五十哩以上百哩以內	8.5	8.3	9.0	9.0	9.4	9.3
	百哩以上二百哩以內	13.1	14.3	15.2	17.1	16.9	14.8
	二百哩以上三百哩以內	2.6	2.8	3.2	2.8	2.4	2.0
	三百哩以上四百哩以內	1.7	4.6	4.6	5.0	4.6	3.7
四 百 哩 以 上	1.7						
	計	100.0	100.0	100.0	100.0	100.0	100.0
例	五十哩以內	71.3	69.2	68.1	66.9	67.5	70.6
	五十哩以上百哩以內	8.7	8.3	8.8	8.6	8.9	8.9
	百哩以上二百哩以內	13.7	14.8	15.1	16.5	16.1	14.4
	二百哩以上三百哩以內	2.8	2.9	3.4	3.0	2.8	2.4
	三百哩以上四百哩以內	1.8	4.8	4.6	4.9	4.7	3.6
四 百 哩 以 上	1.8						
	計	100.0	100.0	100.0	100.0	100.0	100.0

大正七年度以前ハ三百哩以上ヲ四百哩以內及四百哩以上ニ分割シタル調査ヲ缺ク、大正七年五月十二日限リ廢

		送 輸 別					
同 二年度	大正八年度	人 員					
		同 七年度	同 六年度	同 五年度	同 四年度	同 三年度	同 二年度
15,249	665,455	563,432	565,723	378,666	340,416	335,469	514,333
2,611	329,153	248,211	212,096	163,628	106,188	135,929	218,349
13,928	4,406,148	3,359,343	2,765,551	2,078,795	1,317,623	1,819,527	2,311,308
3,225	1,922,897	1,263,379	1,090,703	865,663	663,385	638,724	789,283
2,773	1,046,178	2,948,733	2,777,781	1,646,053	963,601	1,149,567	1,040,978
	2,502,428						
37,786	10,872,259	8,383,098	7,411,884	5,133,805	3,391,213	4,082,216	4,874,251
362,887	7,549,476	5,496,586	8,845,474	8,544,822	7,512,330	7,028,838	7,480,984
29,454	3,790,544	2,431,746	2,514,621	2,295,232	1,763,786	1,918,475	2,051,959
45,107	17,678,071	12,441,682	11,124,250	9,176,964	6,991,807	6,714,105	7,067,754
23,897	5,205,097	3,746,836	5,663,089	5,607,975	5,941,721	5,248,622	5,709,993
12,062	4,157,400	9,143,967	8,337,463	8,628,741	9,308,655	4,952,590	4,610,214
	6,872,558						
473,407	45,253,146	33,260,817	36,484,897	34,253,734	31,518,299	25,862,630	26,920,904
2,500,340	114,143,199	91,815,453	67,401,557	49,342,433	42,239,034	42,649,544	47,751,066
362,032	52,174,539	40,657,380	32,714,006	23,958,712	21,117,937	20,275,455	25,113,416
553,690	185,319,659	165,481,482	128,839,248	106,166,020	87,628,916	73,619,392	86,188,862
81,491	57,266,958	48,866,312	42,188,316	26,095,231	18,613,472	15,170,495	19,879,319
134,941	47,361,026	122,711,978	86,009,428	68,767,791	50,753,075	39,567,189	45,181,276
	63,105,506						
3,632,494	519,370,887	469,532,605	357,152,555	274,330,187	220,352,434	191,282,075	224,113,939
2,878,476	122,358,130	97,875,471	76,812,754	58,265,921	50,091,780	50,013,851	55,746,383
394,097	56,294,236	43,337,337	35,440,723	26,417,572	22,987,911	22,332,859	27,383,724
612,725	207,403,878	181,282,507	142,729,079	117,421,779	95,938,346	82,153,024	95,567,924
108,613	64,394,952	53,876,527	48,942,108	32,569,869	25,218,578	21,057,841	26,378,595
149,776	52,564,604	134,804,678	97,124,672	79,042,585	61,025,331	45,669,346	50,832,465
	72,480,492						
4,143,687	575,496,292	511,176,520	401,049,336	313,717,726	255,261,946	221,226,921	255,909,094
40.4	6.2	6.7	7.6	7.4	10.0	8.2	10.6
6.9	3.0	3.0	2.9	3.2	3.1	3.4	4.5
36.9	40.5	40.1	37.3	40.5	38.9	44.6	47.4
8.5	17.7	15.1	14.7	16.9	19.6	15.6	16.2
7.3	9.6	35.2	37.5	32.1	28.4	28.2	21.4
	23.0						
100.0	100.0	100.0	100.0	100.0	100.0	100.0	100.0
76.7	16.7	16.5	24.2	24.9	23.8	27.2	27.8
6.2	8.4	7.3	6.9	6.7	5.6	7.4	7.6
9.5	39.1	37.4	30.5	26.8	22.2	26.0	26.3
5.0	11.5	11.3	15.5	16.4	18.8	20.3	21.2
2.5	9.2	27.5	22.9	25.2	29.5	19.2	17.1
	15.2						
100.0	100.0	100.0	100.0	100.0	100.0	100.0	100.0
68.8	22.0	19.6	18.9	18.0	19.2	22.3	21.3
10.0	10.0	8.7	9.2	8.7	9.6	10.5	11.2
15.2	35.7	35.2	36.1	38.7	39.8	38.5	38.5
2.2	11.0	10.4	11.8	9.5	8.4	7.9	8.9
3.7	9.1	26.1	24.1	25.1	23.0	20.7	20.2
	12.2						
100.0	100.0	100.0	100.0	100.0	100.0	100.0	100.0
69.5	21.3	19.1	19.2	18.6	19.6	22.6	21.8
9.5	9.8	8.5	8.8	8.4	9.0	10.1	10.7
14.7	36.0	35.5	35.6	37.4	37.6	37.1	37.3
2.6	11.2	10.5	12.2	10.4	9.9	9.5	10.3
3.6	9.1	26.4	24.2	25.2	23.9	20.6	19.9
	12.6						
100.0	100.0	100.0	100.0	100.0	100.0	100.0	100.0

止セラレタル急行一、二等旅客ハ便宜一等旅客中ニ合算セリ

線別		站名		旅 客 哩 別					
				下			上		
				五十哩以內	百哩以內	二百哩以內	三百哩以內	四百哩以內	四百哩以上
本	大	水	連子	352,738	22,169	38,591	60,889	10,089	82,333
			南	168,078	27,057	40,732	63,253	11,019	84,119
			大金	150,546	27,387	40,921	63,293	11,055	84,144
	房	身	138,552	27,428	41,072	63,362	11,095	84,218	
		州	83,329	27,910	42,484	64,284	11,462	84,704	
		二	72,390	27,657	42,610	64,346	11,490	84,747	
	十	里	壘	65,236	27,361	42,841	64,663	11,567	84,914
			里	73,515	27,249	42,947	64,702	11,606	84,914
			田	24,759	26,807	45,911	66,085	13,625	84,914
	瓦	房	店	34,897	12,057	50,528	68,710	16,008	84,914
			家	26,783	12,051	50,739	68,786	16,073	84,914
			寺	26,415	11,922	51,168	69,038	16,190	84,914
	得	利	樹	17,292	11,320	52,350	71,394	16,952	84,914
			家	18,656	10,990	53,052	72,112	17,170	84,914
			許	24,966	13,397	53,628	72,623	17,526	84,914
九	熊	屯	31,782	14,562	53,291	73,954	17,787	84,914	
		城	50,292	22,827	52,448	75,054	19,231	84,914	
		沙	52,273	23,403	52,602	75,291	19,645	84,914	
蓋	太	平	57,917	23,392	52,834	75,430	19,859	84,914	
		山	63,586	26,904	59,583	78,109	22,696	84,914	
		橋	76,584	27,679	60,674	79,464	22,696	84,914	
大	分	水	95,519	45,614	94,796	89,574	70,411	84,914	
		山	78,600	47,135	95,489	90,406	70,411	84,914	
		他	81,239	48,043	95,979	91,020	70,411	84,914	
海	南	城	102,068	63,065	103,865	100,540	70,411	84,914	
		壘	88,855	67,848	105,020	101,362	70,411	84,914	
		山	90,873	70,185	105,914	102,843	70,411	84,914	
湯	千	山	139,540	72,170	108,523	105,596	70,411	84,914	
		鞍	217,671	78,400	101,863	107,368	70,411	84,914	
		立	249,302	73,880	101,648	112,300	70,411	84,914	
首	遼	山	265,591	73,528	102,313	112,832	70,411	84,914	
		陽	173,889	80,636	116,006	120,027	70,411	84,914	
		子	152,079	84,265	116,494	120,594	70,411	84,914	
張	煙	壘	138,492	86,041	116,931	121,710	70,411	84,914	
		里	142,755	86,447	117,040	121,846	70,411	84,914	
		河	171,843	86,905	117,311	122,732	70,411	84,914	
十	沙	屯	320,936	68,757	111,888	106,083	70,411	84,914	
		河	330,325	68,852	112,017	106,079	70,411	84,914	
		天	134,354	113,906	402,470	74,753	87,633	72,015	

通 過 人 員		大 正 八 年 度									
		下			上						
		計	五十哩以內	百哩以內	二百哩以內	三百哩以內	四百哩以內	四百哩以上	計		
本	大	水	連子	566,809	341,065	21,728	40,259	40,481	8,193	82,152	533,878
			南	394,258	161,747	26,357	42,206	42,801	9,151	83,977	366,239
			大金	377,346	146,595	26,601	42,304	42,829	9,183	84,007	351,519
	房	身	365,727	136,116	26,636	42,411	42,906	9,203	84,067	341,339	
		州	314,173	83,336	27,658	43,702	43,597	9,535	84,550	291,778	
		二	304,230	71,564	26,798	43,755	43,641	9,568	84,581	279,907	
	十	里	壘	297,582	64,290	16,623	43,928	43,898	9,634	84,722	273,105
			里	304,933	71,666	26,479	44,026	43,906	9,648	84,722	280,447
			田	262,101	23,979	26,117	46,989	45,441	11,751	84,722	238,999
	瓦	房	店	267,369	30,375	25,162	47,203	45,543	11,809	84,722	244,814
			家	267,114	34,047	12,161	51,461	47,912	13,641	84,722	243,944
			寺	259,346	27,444	12,000	51,645	47,960	13,687	84,722	237,458
	得	利	樹	259,647	27,245	11,780	52,101	48,170	13,867	84,722	237,885
			家	254,222	17,576	11,298	53,257	50,246	14,716	84,722	231,815
			許	256,894	18,840	10,939	53,925	51,004	15,048	84,722	234,478
九	熊	屯	266,954	25,405	13,011	54,476	51,429	15,387	84,722	244,430	
		城	275,390	32,419	14,102	54,027	51,731	15,597	84,722	252,598	
		沙	304,766	49,239	21,938	53,358	54,054	17,131	84,722	280,442	
蓋	太	平	308,128	52,018	22,458	53,389	54,295	17,435	84,722	284,317	
		山	314,346	56,400	22,388	53,438	54,430	17,574	84,722	288,952	
		橋	335,792	64,148	25,801	59,693	57,252	20,433	84,722	312,079	
大	分	水	352,011	76,253	26,447	60,725	58,766	20,433	84,722	327,346	
		山	480,828	92,400	44,286	86,953	68,680	59,860	84,722	436,901	
		他	466,955	77,924	45,744	87,484	69,611	59,860	84,722	425,345	
海	南	城	471,606	80,624	46,950	87,783	70,233	59,860	84,722	430,172	
		壘	527,863	101,516	65,180	95,404	79,178	59,860	84,722	485,860	
		山	518,410	89,351	66,780	96,323	79,824	59,860	84,722	476,860	
湯	千	山	525,140	91,581	69,071	97,083	81,230	59,860	84,722	483,547	
		鞍	581,154	139,427	70,629	99,262	82,959	59,860	84,722	536,859	
		立	660,627	211,728	73,219	91,856	84,648	59,860	84,722	606,033	
首	遼	山	692,455	243,783	70,581	92,662	89,666	59,860	84,722	640,274	
		陽	709,589	259,362	70,517	93,019	88,981	59,860	84,722	656,461	
		子	645,883	175,103	75,925	105,440	92,512	59,860	84,722	593,562	
張	煙	壘	628,757	150,913	79,225	105,759	92,824	59,860	84,722	573,303	
		里	618,499	137,458	80,794	106,159	93,446	59,860	84,722	562,439	
		河	623,413	141,439	81,053	106,182	93,503	59,860	84,722	566,759	
十	沙	屯	654,116	169,858	81,494	106,437	93,834	59,860	84,722	596,205	
		河	762,989	303,486	64,232	98,895	86,899	59,860	84,722	698,094	
		天	772,598	311,455	64,243	98,875	86,872	59,860	84,722	706,027	
線	奉	天	885,131	141,457	124,558	407,846	55,966	71,732	68,577	870,136	

線別	驛名	下					
		五十哩以內	百哩以內	二百哩以內	三百哩以內	四百哩以內	四百哩以上
本	文官屯	142,601	115,319	403,481	74,745	87,633	72,015
	虎石壘	118,117	115,389	404,555	74,644	87,633	72,015
	新新子	91,755	114,762	405,956	74,605	87,633	72,015
	亂石山	95,361	114,137	407,434	74,523	87,633	72,015
		105,055	113,510	407,727	74,491	87,633	72,015
	得勝壘	135,538	113,679	409,021	74,464	87,630	72,015
	鐵嶺	95,765	114,723	422,737	69,055	87,444	72,015
	平頂堡	88,132	114,265	422,972	69,043	87,443	72,015
	中固	98,890	113,656	423,216	69,954	87,430	72,015
	開原	36,119	37,393	396,666	54,385	81,167	72,015
	金馬流子	30,387	37,271	398,082	54,260	81,157	72,015
	昌昌河	18,735	33,272	398,622	54,321	81,132	72,015
	滿圖	21,898	28,544	403,634	54,213	80,856	72,015
	泉井頭	26,470	28,611	404,703	54,208	80,856	72,015
		28,087	29,206	404,658	54,194	80,851	72,015
雙廟子	29,316	33,173	401,697	53,985	80,763	72,015	
桓甸子	31,332	33,540	401,556	53,962	80,757	72,015	
虹牛哨	39,479	33,849	401,327	53,934	80,747	72,015	
四平平街	45,540	50,212	353,823	48,730	78,709	72,015	
楊木林	42,424	50,392	353,799	48,723	78,709	72,015	
十家堡	41,404	51,169	353,685	48,718	78,705	72,015	
郭家店	44,924	60,073	349,333	48,260	78,487	72,008	
蔡家樹	41,969	59,949	349,807	48,242	78,485	72,008	
大公榆樹	48,903	59,890	349,633	48,219	78,463	72,005	
	115,386	52,802	327,454	44,783	75,888	71,945	
劉房子	100,389	52,717	327,144	44,764	75,882	71,942	
陶家家	111,478	52,618	326,939	44,713	75,867	71,923	
范家家	139,128	48,760	321,221	43,906	75,519	71,491	
大孟家	141,668	48,447	321,086	43,762	75,416	71,480	
長春	146,871	48,153	320,243	43,709	75,405	71,476	
臭水子	161,232	2,983	1,507	2,195	860	1,635	
夏家河	147,594	2,896	1,504	2,182	854	1,633	
營城子	125,025	2,765	1,489	2,143	798	1,609	
龍龍頭	111,183	2,549	1,397	2,118	722	1,588	
旅順	—	—	—	—	—	—	
大石橋	151,792	42,014	57,778	6,031	39,427	—	
營口	—	—	—	—	—	—	
煙臺	18,152	—	—	—	—	—	
煙臺	—	—	—	—	—	—	

計	上						計
	五十哩以內	百哩以內	二百哩以內	三百哩以內	四百哩以內	四百哩以上	
895,794	149,900	125,259	408,006	55,955	71,732	68,577	879,519
872,353	122,759	125,419	408,713	55,864	71,732	68,577	853,064
846,726	93,151	124,632	409,494	55,802	71,732	68,577	823,388
851,103	96,219	123,975	410,364	55,703	71,730	68,577	826,568
860,731	105,799	123,764	410,621	55,680	71,730	68,577	836,171
891,347	134,746	123,613	410,924	55,639	71,726	68,577	865,225
861,739	97,255	124,381	422,438	51,310	71,447	68,577	835,408
853,870	88,134	123,413	422,636	51,277	71,447	68,577	825,484
864,161	99,669	122,048	422,577	51,210	71,425	68,577	835,506
677,745	34,335	36,516	398,155	39,360	66,485	68,577	643,428
673,272	28,292	35,738	398,778	39,302	66,476	68,577	637,163
658,097	18,204	30,728	398,788	39,264	66,427	68,577	621,988
661,210	21,554	26,917	403,023	39,191	66,200	68,577	625,362
666,863	25,652	26,855	403,544	39,184	66,199	68,577	630,011
669,011	27,134	27,027	403,508	39,167	66,181	68,577	631,594
670,952	28,232	29,839	402,275	38,956	66,046	68,577	631,925
673,162	29,998	30,089	400,104	38,926	66,039	68,577	633,633
681,351	38,836	30,300	399,781	38,893	66,025	68,577	642,412
649,029	44,500	43,512	354,348	34,482	64,349	68,577	609,768
646,062	42,199	43,589	354,295	34,477	64,348	68,577	607,485
645,696	41,774	43,919	354,153	34,470	64,342	68,577	607,235
653,685	44,808	50,241	349,671	33,965	64,155	68,575	611,416
650,460	41,655	50,117	349,507	33,933	64,136	68,575	607,923
657,113	49,675	50,028	349,230	33,901	64,106	68,573	615,513
688,258	112,388	43,457	325,795	31,000	61,943	68,531	643,114
672,838	96,867	43,335	325,427	30,952	61,939	68,520	627,040
683,538	107,276	43,248	325,133	30,897	61,908	68,493	636,955
699,925	131,336	39,163	318,073	29,622	61,531	67,939	647,664
701,859	133,653	38,799	317,669	29,483	61,502	67,912	649,018
705,857	142,065	38,528	317,115	29,364	61,457	67,882	656,411
170,412	159,900	3,041	1,591	2,122	764	1,580	168,998
156,663	147,057	2,988	1,585	2,117	753	1,576	156,076
133,829	125,243	2,799	1,568	2,082	655	1,536	133,883
119,557	112,165	2,484	1,461	2,053	542	1,479	120,184
297,042	156,515	41,741	65,367	5,858	47,715	—	317,196
18,152	—	—	—	—	—	—	—

線別	驛名	下					上	
		五十哩以內	百哩以內	二百哩以內	三百哩以內	四百哩以內	四百哩以上	
本 線	蘇家屯	148,445	34,590	28,210	23,640	—	—	
	榆樹	146,161	34,474	28,168	23,631	—	—	
	孤家子	194,810	33,991	28,127	23,617	—	—	
	深井子	209,973	33,698	28,021	23,589	—	—	
	李石寨	219,548	33,318	27,885	23,553	—	—	
安 奉 線	安東	33,161	4,111	55,779	14,716	15,784	13,886	
	沙河鎮	104,447	9,921	64,411	19,977	18,337	16,091	
	蛤蟆塘	101,282	9,997	64,551	20,056	18,384	16,112	
	五龍背	83,055	10,187	65,187	20,200	18,488	16,131	
	湯山城	75,273	10,625	65,527	20,509	18,670	16,132	
	高麗門	74,845	11,515	65,992	21,215	19,035	16,132	
	鳳凰城	50,679	12,976	72,723	22,269	20,122	16,145	
	四臺子	45,776	13,015	72,850	22,281	20,157	16,145	
	鷓鴣山	21,597	13,832	74,742	22,521	20,668	16,145	
	秋木莊	22,582	13,220	75,006	22,558	20,734	16,145	
	劉家河	19,477	11,887	75,686	22,731	20,743	16,145	
	通遼堡	24,589	11,304	77,174	23,187	20,787	16,145	
	草河口	24,329	9,991	79,375	24,546	20,901	16,145	
	祁家堡	25,274	10,385	79,776	24,604	20,903	16,145	
	連山關	31,784	10,768	80,785	24,803	20,976	16,145	
	下馬塘	30,491	11,306	82,004	25,134	20,991	16,145	
	南橋頭	42,813	13,148	82,481	25,279	21,025	16,145	
	福金湖	58,111	19,387	83,302	25,940	21,128	16,145	
	本溪湖	83,191	33,139	82,449	28,899	21,229	16,145	
火連寨	72,079	33,907	82,290	28,956	21,229	16,145		
石橋子	64,828	35,229	82,427	29,219	21,229	16,145		
姚千屯	71,758	35,933	82,538	29,425	21,229	16,145		
陳相屯	32,873	13,660	30,857	11,058	7,945	7,039		
吳家屯	33,815	14,239	32,182	11,073	7,945	7,039		
蘇家屯 線	蘇家屯	29,070	10,746	25,247	11,073	7,945	7,039	
	渾河	77,546	28,857	68,102	29,569	21,229	16,145	
	奉天	—	—	—	—	—	—	
	陳相屯	54,885	22,807	51,542	18,487	13,284	9,106	
渾安河	52,391	22,334	50,126	18,496	13,284	9,106		

計	上					下		計
	五十哩以內	百哩以內	二百哩以內	三百哩以內	四百哩以內	四百哩以上		
234,885	158,894	33,748	21,788	13,756	—	—	228,186	
232,434	156,544	33,558	21,721	13,741	—	—	225,564	
280,545	216,975	33,136	21,614	13,685	—	—	285,410	
295,281	225,776	32,718	21,488	13,628	—	—	293,610	
304,304	232,568	31,755	21,249	13,448	—	—	299,020	
—	—	—	—	—	—	—	—	
137,437	19,177	2,741	39,563	10,926	11,678	9,655	93,740	
233,184	96,928	9,472	51,671	15,837	13,447	12,861	200,216	
230,382	95,286	9,567	51,786	15,873	13,481	12,873	198,866	
213,248	79,619	9,767	52,514	15,940	13,523	12,888	184,251	
206,736	71,239	10,161	52,950	16,096	13,605	12,888	177,039	
208,794	70,555	11,121	53,424	16,596	13,871	12,888	178,755	
194,914	49,010	12,479	60,292	17,413	14,801	12,899	166,894	
190,214	45,174	12,517	60,426	17,439	14,825	12,899	163,280	
169,505	21,452	13,377	62,380	17,652	15,169	12,899	142,929	
170,245	23,014	12,774	62,616	17,697	15,181	12,899	144,181	
166,669	19,525	11,471	63,242	17,904	15,187	12,899	140,188	
173,186	13,919	10,881	64,383	18,067	15,224	12,899	145,383	
175,287	24,647	10,337	66,627	19,193	15,293	12,899	148,996	
177,087	26,382	10,709	67,005	19,219	15,294	12,899	151,508	
185,261	32,213	11,214	67,925	19,310	15,658	12,899	159,119	
185,931	30,948	12,003	68,889	19,488	15,667	12,899	159,894	
200,891	43,719	14,377	69,136	19,585	15,710	12,899	175,426	
222,065	57,617	20,258	69,552	19,860	15,783	12,899	195,969	
224,013	62,900	20,631	69,464	19,873	15,783	12,899	201,550	
265,052	83,473	36,502	68,943	22,379	15,876	12,899	240,072	
254,606	73,760	37,149	68,954	22,571	15,876	12,899	231,209	
249,077	67,394	38,352	69,017	22,640	15,879	12,899	226,181	
257,028	73,912	38,945	69,046	22,683	15,879	12,899	233,364	
103,432	33,593	14,886	25,980	8,564	5,986	4,863	93,872	
106,293	33,861	15,489	26,982	8,925	5,986	4,863	96,112	
91,220	29,755	12,067	23,405	8,925	5,986	4,863	85,004	
241,448	77,302	31,513	61,764	22,728	15,879	12,899	222,085	
—	—	—	—	—	—	—	—	
170,111	55,603	24,602	42,933	14,153	9,893	8,036	155,220	
165,737	52,352	23,954	41,737	13,803	9,893	8,036	149,775	

線別	月別	月末營業哩	營業延日哩	平均營業哩	使用シ得ヘキ貨車容量延日噸數	貨 物 走 行 貨 車				
						積		車 計	空 下	
						下	上			
本 線	四五六七八九	月	521.8	15,654.0	521.8	—	50,694,532	150,198,270	270,892,802	96,866,484
		月	521.8	16,175.8	521.8	—	43,177,924	157,686,064	200,863,988	113,188,754
		月	521.8	15,654.0	521.8	—	44,487,362	154,803,458	199,293,820	112,479,908
		月	521.8	16,175.8	521.8	—	47,291,932	138,558,838	185,850,770	96,423,332
		月	521.8	16,175.8	521.8	—	45,510,764	102,244,868	147,755,632	63,661,238
		月	521.8	15,654.0	521.8	—	52,464,722	93,308,080	145,772,802	52,770,394
	十 一 二 三	月	521.8	16,175.8	521.8	—	67,281,064	86,834,100	147,165,164	38,991,730
		月	521.8	15,654.0	521.8	—	61,890,318	102,989,368	164,879,636	50,702,546
		月	524.6	16,262.6	524.6	—	65,230,370	128,011,016	193,231,386	86,941,903
		月	524.6	16,262.6	524.6	—	65,721,996	144,355,198	210,077,194	88,044,227
		月	524.6	15,213.4	524.6	—	48,874,720	135,344,854	181,219,574	90,652,454
		月	524.6	16,262.6	524.6	—	53,907,604	174,245,542	228,153,146	121,990,945
計	524.6	191,320.4	522.7	—	639,516,398	1,558,629,656	2,208,145,964	992,716,915		
大 正 七 六 五 四 三 二 一	年 度	521.8	190,457.0	521.8	—	559,772,889	1,304,528,312	1,864,301,201	786,481,208	
	年 度	521.8	190,457.0	521.8	—	488,643,108	1,180,932,876	1,669,575,984	747,790,509	
	年 度	521.8	190,457.0	521.8	—	434,771,332	1,031,539,882	1,466,311,214	659,453,146	
	年 度	521.8	191,033.2	521.9	—	390,120,372	903,948,639	1,294,069,011	623,235,080	
	年 度	522.2	191,762.2	525.4	—	347,241,830	1,016,397,698	1,363,639,528	751,961,319	
	年 度	527.8	192,812.0	528.3	—	406,704,085	907,789,740	1,314,493,825	619,042,374	
安 奉 線	四五六七八九	月	170.8	5,124.0	170.8	—	8,849,960	9,436,070	18,286,030	1,672,160
		月	170.8	5,294.8	170.8	—	10,228,840	10,151,710	20,380,550	1,765,255
		月	170.8	5,124.0	170.8	—	11,510,768	11,550,440	23,061,208	2,021,310
		月	170.8	5,294.8	170.8	—	12,740,670	12,336,730	25,077,400	2,447,970
		月	170.8	5,294.8	170.8	—	13,117,920	16,707,190	29,825,110	5,738,800
		月	170.8	5,124.0	170.8	—	12,005,890	15,856,570	27,862,460	5,626,180
	十 一 二 三	月	170.8	5,294.8	170.8	—	12,751,880	14,033,040	26,784,920	4,171,200
		月	170.2	5,114.4	170.5	—	11,225,330	14,527,440	25,752,770	4,879,270
		月	171.4	5,313.4	171.4	—	11,230,240	14,843,590	26,073,830	6,259,910
		月	171.4	5,313.4	171.4	—	11,510,730	14,376,200	25,886,930	5,034,150
		月	171.4	4,970.6	171.4	—	10,186,260	13,196,690	23,382,950	4,959,660
		月	171.4	5,313.4	171.4	—	13,019,220	15,794,400	28,813,620	5,479,730
計	171.4	62,576.4	171.0	—	138,377,708	162,810,070	331,187,778	50,054,595		
大 正 七 六 五 四 三 二 一	年 度	170.8	62,342.0	170.8	—	116,682,912	129,634,786	246,317,698	45,261,926	
	年 度	170.8	62,342.0	170.8	—	101,835,516	104,935,542	206,771,058	36,783,200	
	年 度	170.8	62,342.0	170.8	—	82,793,130	77,590,500	160,383,630	24,900,230	
	年 度	170.8	62,499.2	170.8	—	69,015,360	70,140,872	139,156,232	28,479,203	
	年 度	170.7	62,305.5	170.7	—	55,995,620	56,538,960	112,534,580	23,379,460	
	年 度	170.7	62,305.5	170.7	—	52,844,204	62,021,825	114,866,029	29,008,015	
計	四五六七八九	月	687.2	20,616.0	687.2	3,256,259	—	—	219,178,832	—
		月	687.2	21,303.2	687.2	3,402,413	—	—	221,244,538	—
		月	687.2	20,616.0	687.2	3,358,550	—	—	222,345,028	—
		月	687.2	21,303.2	687.2	3,298,223	—	—	210,928,170	—
		月	687.2	21,303.2	687.2	3,335,339	—	—	177,580,742	—
		月	687.2	20,616.0	687.2	3,163,837	—	—	173,635,262	—
	十 一 二 三	月	687.2	21,303.2	687.2	3,432,047	—	—	173,950,094	—
		月	686.6	20,606.4	686.9	3,359,933	—	—	190,632,456	—
		月	686.3	21,275.3	686.3	3,607,825	—	—	219,305,216	—
		月	686.3	21,275.3	686.3	3,635,447	—	—	235,964,124	—
		月	686.3	19,902.7	686.3	3,568,616	—	—	207,602,524	—
		月	686.3	21,275.3	686.3	3,829,650	—	—	256,966,766	—
計	686.3	251,395.8	686.9	41,248,139	—	—	2,509,333,742	—		
大 正 七 六 五 四 三 二 一	年 度	687.2	250,828.0	687.2	35,587,882	—	—	2,110,618,899	—	
	年 度	687.2	250,828.0	687.2	31,024,474	—	—	1,876,347,042	—	
	年 度	687.2	250,828.0	687.2	31,404,595	—	—	1,626,694,844	—	
	年 度	687.2	251,569.6	687.3	31,414,821	—	—	1,433,225,243	—	
	年 度	687.6	252,133.2	690.8	31,121,301	—	—	1,476,174,108	—	
	年 度	693.2	252,639.4	692.2	29,123,947	—	—	1,429,359,854	—	

營業哩、延日哩及貨物噸數ノ線別ト合シテ計ニ符合セラルハ運輸一覽備考參照

運 輸 (其 一)						大 正 八 年 度					
容 量			噸 數			取 扱			噸 數		
上	計	下	上	計	下	一 車 扱		小 口 扱		計	
						下	上	下	上		
2,078,028	98,944,512	147,561,016	152,276,298	299,837,314	183,898	394,406	578,304	39,251	163,232	202,483	
1,731,882	114,920,636	156,366,678	159,417,946	315,784,624	181,171	401,836	583,007	38,518	194,510	233,028	
3,169,640	115,649,548	156,960,270	157,973,098	314,933,368	199,769	396,807	596,576	33,350	198,611	231,961	
6,009,435	102,432,767	143,715,264	144,568,273	288,283,537	202,661	415,524	618,185	33,868	139,877	173,745	
7,926,204	71,590,442	109,175,002	110,171,072	219,346,074	206,948	385,414	592,362	33,521	79,986	113,507	
10,306,058	63,076,452	105,235,116	103,614,138	208,849,254	220,845	393,299	614,144	40,232	48,782	89,014	
14,844,052	53,835,772	99,272,794	101,728,152	201,000,936	225,730	421,508	647,238	47,636	23,149	70,785	
9,599,207	60,301,753	112,592,864	112,588,575	225,181,439	202,378	491,167	693,545	57,198	27,430	84,628	
7,982,733	74,024,636	132,162,273	135,093,749	267,256,022	220,972	467,082	688,054	48,658	24,158	72,816	
5,200,762	93,244,989	153,766,223	149,555,960	303,322,183	249,922	504,047	754,039	46,851	24,229	71,080	
4,824,758	95,477,212	139,527,174	140,169,612	279,696,786	202,929	471,290	674,219	25,571	15,243	40,814	
4,448,340	126,439,285	175,898,549	178,693,882	354,592,431	232,066	597,400	829,466	36,072	22,177	58,249	
77,221,099	1,069,938,004	1,632,233,213	1,645,850,755	3,278,083,968	2,529,359	5,339,780	7,859,139	480,726	961,384	1,442,110	
64,194,138	850,675,346	1,346,254,097	1,368,722,450	2,714,976,547	1,922,166	4,699,758	6,621,924	395,674	566,967	962,641	
76,317,511	824,108,020	1,236,433,617	1,257,250,387	2,493,684,004	1,584,261	4,445,272	6,029,533	312,138	208,293	520,431	
86,614,429	746,067,575	1,094,224,478	1,118,154,311	2,212,378,789	1,259,620	3,914,014	5,173,634	310,117	142,299	452,416	
122,085,894	745,320,974	1,013,355,452	1,026,034,533	2,039,389,965	1,293,971	3,729,464	5,023,435	261,404	119,718	381,122	
92,948,901	844,910,220	1,099,203,149	1,109,346,599	2,208,549,748	1,095,943	3,901,555	4,997,498	226,366	115,305	341,671	
132,070,417	751,112,721	1,025,746,389	1,039,860,157	2,065,606,546	1,448,362	3,741,126	5,189,488	221,349	102,045	323,394	
1,775,773	3,447,933	10,522,120	11,211,843	21,733,963	62,778	63,923	126,701	11,134	15,991	27,125	
2,228,363	3,993,618	11,994,095	12,380,073	24,374,168	68,529	62,592	131,121	10,880	21,737	32,617	
2,199,790	4,220,100	13,532,078	13,749,230	27,281,308	83,318	83,041	166,359	9,878	10,831	20,709	
3,074,000	5,521,970	15,188,640	15,410,730	30,599,370	93,470	100,260	193,730	10,199	10,201	20,400	
2,249,630	7,888,430	18,856,220	18,956,820	37,813,540	99,905	107,425	207,330	9,252	16,817	26,069	
2,063,820	7,689,000	17,631,070	17,920,390	35,551,460	95,855	124,846	220,701	9,393	10,927	20,320	
2,911,890	7,083,090	16,923,080	16,944,930	33,868,010	102,044	116,430	218,474	11,454	9,789	21,243	
1,565,260	6,444,530	16,104,600	16,092,700	32,197,300	85,154	77,349	162,503	10,743	10,913	21,656	
1,501,860	7,761,770	17,490,150	16,345,450	33,835,600	79,385	83,397	162,782	11,445	6,967	18,412	
1,917,930	6,952,080	16,544,880	16,294,130	32,839,010	85,001	83,130	168,131	10,781	6,600	17,381	

線別	月別	貨物							
		取扱噸數			延				
		下	上	計	一車扱	小口	計		
本線	四五月	223,149	557,634	780,787	24,723,396	90,885,194	115,608,590	7,322,529	50,802,268
	六月	219,689	596,346	816,035	20,585,502	86,317,904	106,903,406	6,737,678	58,620,081
	七月	33,119	595,418	628,537	21,870,595	80,678,874	102,549,469	6,400,397	64,973,944
	八月	236,529	555,401	791,930	23,022,871	91,370,996	114,393,867	6,888,181	41,800,245
	九月	140,469	465,400	605,869	22,629,982	69,428,155	92,061,137	6,355,305	19,769,870
	十月	161,077	442,081	603,158	15,903,123	69,889,906	85,793,029	7,821,724	11,104,473
	十一月	273,366	444,657	718,023	27,852,285	69,973,865	97,826,130	8,931,452	26,384,415
	十二月	259,576	518,597	778,173	16,873,582	92,931,478	119,805,060	11,335,749	3,578,699
	計	1,606,300	4,912,400	6,518,700	31,712,977	110,408,321	142,121,298	10,016,362	3,383,524
	大正七年度	2,317,840	5,266,725	7,584,565	275,802,854	1,061,939,516	1,337,742,370	77,335,007	127,913,101
	大正六年度	1,896,399	4,653,565	6,549,964	233,669,778	1,040,573,133	1,274,242,911	60,348,363	27,707,540
	大正五年度	1,569,737	4,656,313	6,226,050	185,165,036	924,628,285	1,109,793,321	62,432,063	18,672,754
大正四年度	1,555,375	3,849,182	5,404,557	176,231,853	898,279,651	984,511,504	48,153,709	15,455,235	
大正三年度	1,322,309	4,016,800	5,339,169	144,925,454	923,233,320	1,068,158,778	42,618,186	14,879,441	
大正二年度	1,069,711	3,843,171	4,912,882	178,561,310	800,579,334	979,140,644	41,183,058	13,250,337	
安奉線	四五月	73,912	79,914	153,826	4,709,226	5,642,058	10,351,284	1,070,850	1,980,093
	六月	79,409	84,329	163,738	5,349,194	5,819,615	11,168,809	1,139,176	2,951,134
	七月	93,196	93,872	187,068	6,515,806	8,596,926	15,112,732	1,022,868	978,774
	八月	103,669	110,461	214,130	7,278,577	9,765,524	17,044,101	1,045,038	953,891
	九月	109,157	124,242	233,399	7,523,967	12,252,525	19,776,492	1,003,538	2,224,672
	十月	105,248	135,773	241,021	6,826,499	12,377,865	19,204,364	962,455	1,228,827
	十一月	113,498	126,219	239,717	7,302,209	11,293,964	18,597,173	1,183,779	780,303
	十二月	95,897	88,262	184,159	5,973,736	11,655,616	17,629,352	1,264,134	1,008,263
	計	90,830	90,364	181,194	5,064,369	11,496,572	16,561,141	1,518,615	656,038
	大正七年度	95,782	89,730	185,512	5,148,614	11,481,811	16,630,425	1,441,006	621,594
	大正六年度	74,144	83,618	157,762	4,615,518	10,967,727	15,583,245	1,089,900	656,153
	大正五年度	94,666	102,808	197,474	6,798,940	13,871,994	20,670,034	1,188,160	842,144
大正七年度	897,166	1,081,676	1,978,842	65,053,706	94,721,991	159,775,697	9,952,617	12,620,684	
大正六年度	782,837	893,817	1,676,654	49,044,178	82,990,391	132,034,569	10,920,506	4,030,074	
大正五年度	720,584	691,804	1,412,388	42,025,669	60,338,919	102,364,588	10,382,895	2,324,544	
大正四年度	701,680	540,041	1,241,720	37,446,238	53,450,828	90,897,066	7,507,486	2,031,115	
大正三年度	586,769	435,106	1,021,875	29,995,228	39,876,526	69,871,754	5,718,047	2,199,408	
大正二年度	565,034	399,409	964,443	29,117,914	45,026,023	74,143,937	3,873,945	2,014,350	
計	四五月	—	—	842,203	—	—	125,959,874	—	—
	六月	—	—	876,677	—	—	118,072,215	—	—
	七月	—	—	902,755	—	—	117,662,201	—	—
	八月	—	—	876,451	—	—	131,437,968	—	—
	九月	—	—	781,854	—	—	111,837,629	—	—
	十月	—	—	802,418	—	—	114,997,393	—	—
	十一月	—	—	813,935	—	—	116,423,303	—	—
	十二月	—	—	826,114	—	—	137,434,412	—	—
	計	—	—	813,378	—	—	158,682,439	—	—
	大正七年度	—	—	874,836	—	—	181,495,668	—	—
	大正六年度	—	—	751,286	—	—	161,929,113	—	—
	大正五年度	—	—	934,705	—	—	200,183,404	—	—
大正七年度	—	—	8,334,084	—	—	1,497,518,067	—	—	
大正六年度	—	—	7,274,177	—	—	1,406,277,480	—	—	
大正五年度	—	—	6,229,757	—	—	1,212,157,909	—	—	
大正四年度	—	—	5,890,716	—	—	1,075,408,570	—	—	
大正三年度	—	—	5,705,948	—	—	1,138,030,532	—	—	
大正二年度	—	—	5,782,161	—	—	1,053,845,581	—	—	

運輸 (其二)													
線別	月別	噸						貨車收入			一噸平均輸送哩		
		取扱			延			一車扱金	小口扱金	計	一車扱		
		下	上	計	下	上	計				下	上	計
本線	四五月	58,124,797	32,045,925	141,687,462	173,733,387	1,955,527.67	1,333,065.03	3,288,592.63	134.4	230.4	199.9		
	六月	65,357,759	27,323,180	144,937,985	172,261,165	1,885,587.67	1,588,706.14	3,474,293.81	113.6	214.8	183.4		
	七月	71,374,341	28,270,392	145,652,818	173,923,810	1,720,803.18	1,669,071.57	3,389,873.75	109.5	203.3	171.9		
	八月	48,688,426	29,911,052	133,171,241	163,082,293	1,887,717.97	1,088,064.19	2,975,782.16	113.6	219.9	185.0		
	九月	26,125,175	28,988,287	89,198,025	118,186,312	1,453,864.02	611,953.75	2,065,817.77	109.4	180.1	155.4		
	十月	18,926,197	33,724,847	80,994,379	114,719,226	1,519,799.92	482,055.85	2,001,855.77	117.3	177.7	156.0		
	十一月	11,569,867	36,783,717	72,612,280	109,395,997	1,648,167.96	347,208.71	1,995,376.67	123.4	166.0	151.1		
	十二月	14,914,448	38,209,331	96,510,177	134,719,508	2,576,744.71	577,003.89	3,153,748.51	132.8	189.2	172.7		
	計	13,399,886	41,729,339	113,791,845	155,521,184	3,712,403.04	595,144.67	4,307,547.71	143.5	236.4	206.6		
	大正七年度	13,296,836	44,685,886	133,466,193	178,162,079	4,366,982.92	606,772.10	4,973,755.02	148.7	258.3	218.6		
	大正六年度	7,345,896	34,101,430	124,590,334	156,691,764	3,932,474.69	371,034.98	4,333,509.67	132.4	259.9	221.5		
	大正五年度	9,807,753	32,744,980	156,576,143	189,321,123	4,824,789.24	5,351,373.67	112.4	256.8	216.4			
大正七年度	358,931,381	495,528,966	1,433,188,882	1,839,717,848	31,514,862.92	9,796,654.22	41,311,527.14	123.7	218.7	188.2			
大正六年度	205,248,108	353,137,861	1,189,852,617	1,542,990,478	22,035,305.09	5,217,688.11	27,253,993.20	143.5	226.0	202.0			
大正五年度	88,055,903	294,018,141	1,068,280,673	1,362,298,814	19,256,889.66	2,440,580.07	21,697,469.73	147.5	234.1	211.3			
大正四年度	81,104,817	247,597,099	943,301,039	1,190,898,138	16,196,871.29	2,055,015.84	18,251,887.13	147.0	236.2	214.5			
大正三年度	63,608,944	224,385,562	823,734,886	1,048,120,448	14,183,207.69	1,681,169.77	15,864,377.46	136.2	216.7	196.0			
大正二年度	57,497,627	187,543,644	988,112,761	1,125,656,405	14,887,139.44	1,542,680.16	16,429,819.60	132.2	236.6	213.7			
大正一年度	54,433,295	219,744,368	813,829,671	1,033,574,039	13,420,851.02	1,578,369.05	14,999,220.07	123.3	214.0	188.7			
安奉線	四五月	3,050,943	5,780,076	7,622,151	13,402,227	162,103.12	81,327.85	243,430.97	75.0	88.3	81.7		
	六月	4,090,310	6,488,370	8,770,749	15,259,119	164,091.93	122,368.60	286,463.53	76.6	93.0	85.2		
	七月	2,001,642	7,538,674	9,575,700	17,114,374	233,983.48	60,667.10	294,650.58	78.2	103.5	90.8		
	八月	1,998,929	8,323,618	10,719,415	19,043,030	268,101.39	61,288.48	329,389.87	77.9	97.4	88.0		
	九月	3,228,210	8,527,505	14,477,197	23,004,702	300,545.39	92,458.08	393,003.47	75.3	114.1	95.4		
	十月	2,191,282	7,788,954	13,606,692	21,395,646	312,548.10	78,496.53	391,044.63	71.2	99.1	87.0		
	十一月	1,964,082	8,486,988	12,074,267	20,561,255	302,284.27	61,963.68	364,247.95	71.6	97.0	85.1		
	十二月	2,272,397	7,237,870	12,663,879	19,901,749	383,197.58	88,339.18	471,536.76	70.2	150.7	108.5		
	計	2,174,653	6,582,884	12,152,910	18,735,794	457,429.23	82,168.79	539,598.02	63.8	137.9	101.7		
	大正七年度	2,062,800	6,589,620	12,103,405	18,693,025	457,836.06	95,071.33	552,907.41	61.6	138.1	98.9		
	大正六年度	1,746,053	5,705,418	11,623,880	17,329,298	429,800.07	87,920.85	517,720.92	69.5	140.3	107.8		
	大正五年度	2,030,304	7,957,100	14,713,238	22,700,338	508,590.27	101,649.50	610,239.77	78.8	145.0	113.6		
大正七年度	28,811,405	87,037,074	140,103,483	227,140,557	3,989,513.99	1,013,717.99	4,994,231.88	72.5	116.4	95.2			
大正六年度	22,573,331	75,006,353	107,342,675	182,349,028	2,475,386.16	649,392.54	3,124,688.70	81.8	97.9	90.7			
大正五年度	14,950,580	59,964,684	87,020,465	146,985,149	1,654,609.05	449,977.26	2,005,586.31	71.9	99.2	85.9			
大正四年度	12,707,439	52,408,564	62,663,463	115,972,927	1,285,144.41	345,444.23	1,630,588.64	66.8	92.				

線 別	月 別	貨 物										
		一噸平均輸送哩						一噸平均收入			一噸一哩平均	
		小口扱			計			一車扱 貨金	小口扱 貨金	計	一車扱 貨金	小口扱 貨金
		下	上	計	下	上	計					
本 線	四五月	186.6	311.2	287.1	143.6	254.1	222.5	3,381	6,584	4,212	1.69	2.29
	五六月	174.9	301.4	280.5	124.4	243.0	211.1	3,234	6,818	4,259	1.76	2.43
	七七月	191.9	327.1	307.7	121.3	244.6	209.9	2,894	7,195	4,091	1.68	2.34
	八八月	203.4	298.8	280.2	126.5	239.8	205.9	3,054	6,262	3,758	1.65	2.23
	九九月	189.6	247.2	230.2	120.5	191.7	167.4	2,454	5,391	2,927	1.58	2.34
	十月	194.4	227.6	212.6	129.2	183.2	163.1	2,475	5,460	2,847	1.59	2.55
	十一月	187.5	114.0	163.5	134.6	163.3	152.4	2,546	4,905	2,779	1.68	3.00
	十二月	198.2	130.5	176.2	147.2	186.1	173.1	3,715	6,818	4,053	2.15	3.87
	一二月	205.9	140.1	184.0	154.8	231.6	204.4	5,396	8,173	5,651	2.61	4.44
	三四月	213.9	135.2	187.1	159.6	252.6	215.9	5,792	8,536	6,028	2.65	4.56
	五六月	204.6	138.7	180.0	140.5	256.1	219.1	5,877	9,091	6,061	2.65	5.05
	七七月	185.0	141.4	168.4	122.1	252.7	213.3	5,817	9,040	6,028	2.69	5.37
計		195.9	275.9	248.9	135.1	227.5	197.6	4,095	6,793	4,437	2.13	2.72
線	大正七年度	195.5	225.6	213.2	152.4	225.9	203.4	3,328	5,420	3,593	1.65	2.54
	七六年度	193.3	133.0	169.2	155.0	229.6	208.0	3,194	4,690	3,313	1.51	2.77
	七五年度	201.1	131.2	179.3	157.7	232.6	211.7	3,131	4,542	3,244	1.46	2.53
	七四年度	184.2	129.1	166.9	144.3	214.0	193.9	2,823	4,411	2,935	1.44	2.64
	七三年度	188.3	129.1	168.3	141.8	233.5	210.8	2,979	4,515	3,077	1.39	2.68
大正七年度	186.1	129.8	168.3	131.6	211.8	187.5	2,586	4,881	2,721	1.37	2.90	
安 奉 線	四五月	96.2	123.8	112.5	78.2	95.4	87.1	1,279	2,998	1,583	1.57	2.67
	五六月	104.7	135.8	125.4	81.7	104.0	93.2	1,251	3,752	1,750	1.47	2.99
	七七月	103.6	90.4	96.7	80.9	102.0	91.5	1,406	2,937	1,575	1.55	3.03
	八八月	102.5	93.5	98.0	80.3	97.0	88.9	1,384	3,004	1,538	1.57	3.07
	九九月	108.5	132.3	123.8	78.1	116.5	98.6	1,450	3,547	1,694	1.52	2.88
	十月	102.5	112.5	107.8	74.0	100.2	88.8	1,416	3,863	1,622	1.63	3.58
	十一月	103.4	79.7	92.5	74.8	95.7	85.8	1,384	2,917	1,519	1.63	3.15
	十二月	117.7	92.4	104.9	75.5	143.5	108.1	2,358	4,079	2,590	2.17	3.80
	一二月	132.7	94.2	118.1	72.5	134.5	103.4	2,810	4,403	2,978	2.76	3.78
	三四月	133.7	94.2	118.7	68.8	134.9	100.8	2,723	5,470	2,980	2.75	4.61
	五六月	141.5	120.0	132.6	77.0	139.0	109.8	2,973	6,675	3,282	2.76	5.04
	七七月	141.0	118.3	139.6	84.4	143.1	115.0	2,796	6,538	3,000	2.46	5.01
計		114.8	111.6	113.1	77.1	115.8	97.1	1,910	3,981	2,135	2.01	3.52
線	大正七年度	97.4	110.3	104.2	83.6	99.2	92.1	1,405	2,999	1,579	1.55	2.88
	七六年度	108.9	70.8	95.1	76.6	97.4	87.7	1,089	2,805	1,250	1.25	2.95
	七五年度	113.8	56.4	95.9	72.7	90.6	81.5	1,004	2,608	1,154	1.26	2.72
	七四年度	106.0	57.1	89.7	61.1	102.7	80.9	997.3	2,745	1,124	1.21	3.06
	七三年度	91.5	61.4	80.5	60.9	96.9	76.1	991.9	2,759	1,096	1.22	3.43
大正七年度	84.0	59.8	73.8	58.4	117.8	83.0	1,070	2,676	1,203	1.28	3.63	
計	四五月	—	—	283.9	—	—	222.2	3,379	6,564	4,194	1.68	2.31
	五六月	—	—	283.3	—	—	213.9	3,245	6,981	4,289	1.74	2.46
	七七月	—	—	302.0	—	—	211.6	2,165	7,119	4,081	1.66	2.36
	八八月	—	—	274.2	—	—	207.8	3,117	6,218	3,771	1.64	2.27
	九九月	—	—	236.2	—	—	180.6	2,668	5,669	3,145	1.57	2.40
	十月	—	—	213.4	—	—	169.6	2,935	5,674	2,982	1.59	2.65
	十一月	—	—	163.7	—	—	159.7	2,667	4,949	2,809	1.68	3.02
	十二月	—	—	178.4	—	—	187.2	4,056	6,906	4,888	2.15	3.87
	一二月	—	—	187.8	—	—	214.2	5,708	8,166	5,959	2.63	4.35
	三四月	—	—	190.2	—	—	225.0	6,076	8,690	6,317	2.66	4.57
	五六月	—	—	194.1	—	—	231.6	6,235	9,798	6,457	2.66	5.05
	七七月	—	—	183.6	—	—	226.8	6,129	9,742	6,378	2.66	5.31
計			247.7			204.7	4,161	6,905	4,586	2.11	2.79	
線	大正七年度	—	—	212.9	—	—	207.0	3,374	5,484	3,645	1.64	2.58
	七六年度	—	—	168.2	—	—	207.5	3,139	4,706	3,271	1.49	2.80
	七五年度	—	—	178.5	—	—	209.6	3,065	4,568	3,192	1.44	2.56
	七四年度	—	—	165.6	—	—	196.0	2,821	4,468	2,945	1.42	2.70
	七三年度	—	—	161.4	—	—	210.9	2,969	4,477	3,076	1.38	2.77
大正七年度	—	—	160.1	—	—	192.6	2,658	4,758	2,795	1.36	2.97	

貨物列車走行一哩平均噸數ハ(延噸哩又ハ收入×貨物列車連結貨車走行哩) ÷ 貨車走行一哩平均輸送シ得ヘキ噸數ハトシテ算出セルモノナリ

收入	運 輸 (其 三)												
	一 日 平 均					一哩平均		一日一哩平均		貨物列車走行一哩平均			
	取 扱 噸 數			收 入		輸送噸數	收 入	輸送噸數	收 入	輸 送 噸 數			
	下	上	計	噸	円					下	上	計	噸
計	1.89	7,438	18,558	26,026	109,619.75	332,950	6,302.40	11,098.3	210,080	165.6	713.7	443.2	8,389
	2.02	7,787	19,237	26,324	112,073.99	330,129	6,658.29	10,649.3	214,783	136.4	697.5	422.1	8,512
	1.95	7,771	19,847	27,618	112,995.79	333,315	6,496.50	11,110.5	216,550	145.1	713.4	434.2	8,463
	1.82	7,630	19,916	25,546	95,992.97	312,538	5,702.92	10,081.9	183,965	163.7	714.4	441.8	8,062
	1.75	7,757	15,013	22,770	66,639.28	226,457	3,959.02	7,306.4	127,710	191.7	586.6	389.7	6,811
	1.75	8,703	14,736	23,439	66,728.52	219,853	3,836.44	7,328.4	127,881	232.4	559.5	395.8	6,906
	1.82	8,818	14,244	23,162	64,366.99	209,651	3,824.03	6,762.9	123,356	250.5	501.7	375.1	6,843
	2.34	8,653	17,287	25,939	105,124.95	258,182	6,043.98	8,606.1	201,466	244.4	618.9	431.4	10,099
	2.77	8,698	15,846	24,544	138,953.15	296,457	8,211.11	9,563.1	264,874	223.4	605.1	414.9	11,491
	2.79	9,576	17,041	26,617	160,443.71	339,615	9,481.04	10,955.3	305,840	221.9	660.2	441.5	12,325
	2.77	7,879	16,777	24,656	149,431.37	338,688	8,260.60	10,299.6	284,848	169.8	653.8	412.7	11,414
	2.83	8,650	19,986	28,636	172,624.96	360,887	10,200.86	11,641.5	319,060	152.8	726.3	440.5	12,450
計	2.25	8,224	17,216	25,441	112,873.02	3,519,644	79,034.87	9,615.9	215,929	188.0	654.3	428.3	9,842
	1.77	6,350	14,429	20,780	74,665.73	2,957,053	52,228.81	8,101.5	143,093	190.2	632.5	412.8	7,291
	1.59	5,196	12,749	17,945	59,445.12	2,610,768	41,581.97	7,152.8	113,923	175.4	624.3	402.2	6,406
	1.51	4,901	11,113	15,414	50,005.17	2,282,289	34,978.70	6,252.8	95,832	163.1	614.0	389.9	6,973
	1.51	4,250	10,517	14,767	43,345.19	2,008,278	30,397.35	5,486.6	83,045	159.7	579.1	370.7	5,610
	1.46	3,622	11,035	14,657	45,013.20	2,142,475	31,271.07	5,870.1	85,680	126.1	609.0	371.6	5,424
	1.45	4,575	10,529	15,104	41,493.75	1,956,415	28,391.48	5,360.5	77,792	150.6	548.8	351.3	5,028
	1.82	2,464	2,664	5,128	8,114.37	78,467	1,425.24	2,615.6	47,508	200.5	254.8	228.2	4,144
	1.88	2,562	2,720	5,282	9,240.76	39,339	1,677.19	3,692.4	54,103	219.0	301.2	255.9	4,804
	1.72	3,107	3,129	6,236	9,821.69	100,201	1,725.12	3,340.0	57,504	252.1	324.1	287.9	4,956
	1.73	3,344	3,563	6,907	10,625.48	111,493	1,928.51	3,596.6	62,210	245.6	320.4	282.8	4,891
	1.71	3,521	4,008	7,529	12,677.53	134,688	2,300.96	4,344.8	74,224	243.9	407.5	326.4	5,575
	1.83	3,508	4,526	8,034	13,034.82	125,267	2,289.49	4,175.6	76,316	235.9	393.8	317.	

線 別		貨 物										
		貨車走行一哩平均						積車走行一				
		輸送シ得ヘキ噸數			輸 送 噸 數			收 入	輸送シ得ヘキ噸數			輸
		下リ	上リ	計	下リ	上リ	計		下リ	上リ	計	
本 線	四五月	30.9	31.0	31.0	6.7	28.9	17.9	340	30.5	31.0	30.9	19.3
	五六月	31.1	31.1	31.1	5.4	28.2	16.9	342	30.5	31.1	30.8	19.3
	六七月	31.0	31.0	31.0	5.6	28.5	17.1	333	30.1	31.0	30.8	19.2
	七八月	31.0	31.0	31.0	6.5	28.5	17.5	329	30.6	30.9	30.8	19.4
	八九月	31.3	31.3	31.3	8.3	25.3	16.9	295	31.0	31.1	31.1	19.7
	九十月	31.3	31.3	31.3	10.0	24.5	17.2	300	30.9	31.0	31.0	19.8
	十月	31.4	31.3	31.4	11.6	23.0	17.1	311	30.7	31.1	30.9	18.7
	十一月	31.1	31.1	31.1	10.6	26.7	18.6	440	30.7	30.9	30.8	19.0
	十二月	30.8	30.8	30.8	9.7	26.0	17.9	497	30.6	30.6	30.6	19.6
	計	30.8	30.8	30.8	9.0	27.5	18.1	505	30.7	30.6	30.6	20.8
	大正七年度	30.8	30.8	30.8	7.1	27.4	17.2	477	30.7	30.6	30.6	20.2
	大正七年度	30.9	30.8	30.8	5.7	27.0	16.5	465	30.3	30.7	30.8	18.7
大正七年度	31.0	31.0	31.0	7.7	27.0	17.4	391	33.7	33.9	30.8	19.5	
安 奉 線	四五月	31.4	31.4	31.4	8.2	27.3	17.5	315	30.4	31.4	31.1	19.2
	五六月	32.1	32.0	32.0	7.6	27.2	17.5	279	30.7	31.9	31.5	18.5
	六七月	32.2	32.2	32.2	7.3	27.1	17.3	265	30.6	32.1	31.6	17.4
	七八月	32.2	32.1	32.1	7.1	25.8	16.5	250	30.8	32.1	31.7	17.7
	八九月	32.0	32.0	32.0	5.5	27.0	16.3	238	30.7	32.0	31.6	16.5
	九十月	32.4	32.3	32.3	6.9	25.3	16.2	235	30.7	32.4	31.8	16.6
	十月	30.3	30.3	30.3	16.6	20.6	18.7	339	30.3	30.0	30.2	19.8
	十一月	30.3	30.3	30.3	16.4	21.4	18.9	356	30.3	30.0	30.2	19.2
	十二月	30.2	30.4	30.3	16.8	21.2	19.0	327	30.3	30.0	30.1	19.8
	計	30.3	30.3	30.3	16.6	21.1	18.9	326	30.3	30.0	30.2	19.8
	大正七年度	30.4	30.3	30.4	13.8	23.1	18.5	316	30.6	30.0	30.3	19.9
	大正七年度	30.3	30.3	30.3	13.4	23.0	18.3	334	30.5	30.0	30.2	19.8
大正七年度	30.3	30.3	30.3	15.2	21.6	18.4	326	30.4	30.0	30.2	20.2	
大正七年度	30.3	30.3	30.3	13.6	23.8	18.7	444	30.4	30.0	30.2	19.6	
大正七年度	30.3	30.3	30.3	11.4	22.5	16.8	483	30.4	30.0	30.2	17.8	
大正七年度	30.3	30.3	30.3	12.1	22.5	17.2	510	30.4	30.0	30.2	17.4	
大正七年度	30.2	30.2	30.2	11.4	23.5	17.4	520	30.4	30.0	30.2	17.0	
大正七年度	30.2	30.2	30.2	13.1	24.1	18.6	550	30.2	30.0	30.1	18.5	
大正七年度	30.3	30.3	30.3	14.0	22.5	18.2	401	30.4	30.0	30.2	19.1	
計	四五月	30.5	30.5	30.5	14.1	20.4	17.3	296	30.3	30.3	30.3	19.5
	五六月	30.1	30.3	30.2	13.1	19.3	16.1	230	30.3	30.0	30.2	17.8
	六七月	30.2	30.2	30.2	14.7	17.6	16.1	229	30.2	30.0	30.1	19.1
	七八月	30.2	30.2	30.2	13.9	17.3	15.6	217	30.2	30.0	30.1	19.7
	八九月	30.0	30.0	30.0	13.5	16.2	14.8	214	30.0	30.0	30.0	19.2
	九十月	30.0	30.0	30.0	12.0	17.1	14.6	212	30.0	30.0	30.0	18.7
	十月	—	—	30.9	—	—	18.0	340	—	—	30.8	—
	十一月	—	—	31.0	—	—	17.1	343	—	—	30.9	—
	十二月	—	—	30.9	—	—	17.3	333	—	—	30.7	—
	計	—	—	30.9	—	—	17.7	320	—	—	30.7	—
	大正七年度	—	—	31.2	—	—	17.1	298	—	—	31.0	—
	大正七年度	—	—	31.2	—	—	17.4	305	—	—	30.8	—
大正七年度	—	—	31.2	—	—	17.3	314	—	—	30.8	—	
大正七年度	—	—	31.0	—	—	18.6	437	—	—	30.7	—	
大正七年度	—	—	30.8	—	—	17.8	495	—	—	30.6	—	
大正七年度	—	—	30.8	—	—	18.0	506	—	—	30.6	—	
大正七年度	—	—	30.7	—	—	17.3	481	—	—	31.7	—	
大正七年度	—	—	30.8	—	—	17.2	469	—	—	30.8	—	
大正七年度	—	—	30.9	—	—	17.5	392	—	—	30.7	—	
大正七年度	—	—	31.3	—	—	17.8	313	—	—	31.0	—	
大正七年度	—	—	31.8	—	—	17.4	274	—	—	31.4	—	
大正七年度	—	—	32.0	—	—	17.2	262	—	—	31.5	—	
大正七年度	—	—	32.0	—	—	16.4	247	—	—	31.5	—	
大正七年度	—	—	31.9	—	—	16.2	236	—	—	31.5	—	
大正七年度	—	—	32.2	—	—	16.1	233	—	—	31.7	—	

線 別		運 輸 (其 四)													
		哩 平 均			一日一噸容量平均				走行貨車容量百噸一哩ニ付						
		送 噸 數		收 入	輸 送		收 入	積車空車ヲ通シタル分		積車ノミノ分					
		上リ	計		走 行 哩	噸 哩		輸 送 量	收 入	輸 送 量	收 入				
本 線	四五月	29.3	26.7	505	—	—	—	21.7	93.0	57.9	1.097	63.2	94.3	86.5	1.637
	五六月	28.6	26.5	535	—	—	—	17.5	90.9	54.6	1.100	63.3	91.9	85.8	1.730
	六七月	29.1	26.9	524	—	—	—	18.0	92.2	55.2	1.076	63.6	94.1	87.3	1.701
	七八月	29.7	27.0	493	—	—	—	20.8	92.1	56.6	1.032	63.2	96.1	87.7	1.601
	八九月	27.2	24.9	435	—	—	—	26.6	81.0	53.9	0.942	63.7	87.2	80.0	1.358
	九十月	26.9	24.4	425	—	—	—	32.0	78.2	54.9	0.959	64.3	86.8	78.7	1.373
	十月	26.0	23.0	420	—	—	—	37.1	71.4	54.4	0.993	61.0	83.6	74.3	1.356
	十一月	28.9	25.2	589	—	—	—	33.9	85.7	59.8	1.401	61.7	93.7	81.7	2.077
	十二月	27.2	24.6	683	—	—	—	31.6	84.2	58.2	1.612	64.0	88.9	80.5	2.229
	計	28.3	26.0	725	—	—	—	29.1	89.2	58.7	1.640	68.0	92.5	84.8	2.368
	大正七年度	28.2	26.1	721	—	—	—	23.0	88.9	56.0	1.549	65.7	92.1	85.1	2.352
	大正七年度	27.6	25.5	722	—	—	—	18.6	87.6	53.4	1.509	60.7	89.9	83.0	2.346
大正七年度	28.2	25.7	576	—	—	—	24.9	87.1	55.1	1.260	63.6	91.4	83.3	1.871	
安 奉 線	四五月	28.6	25.7	454	—	—	—	26.2	86.9	56.8	1.004	63.1	91.2	82.8	1.462
	五六月	28.9	25.7	410	—	—	—	23.8	85.0	54.6	0.870	60.2	90.5	81.6	1.300
	六七月	29.3	25.7	393	—	—	—	22.6	84.4	53.8	0.825	56.9	91.4	81.2	1.246
	七八月	29.3	25.7	389	—	—	—	22.1	80.3	51.4	0.778	57.5	91.1	81.0	1.225
	八九月	29.5	26.1	381	—	—	—	17.1	84.6	51.0	0.744	54.0	92.3	82.6	1.200
	九十月	29.0	25.0	363	—	—	—	21.4	78.3	50.0	0.726	54.0	89.6	78.6	1.148
	十月	24.2	22.1	402	—	—	—	54.9	68.0	61.7	1.120	65.3	80.8	73.3	1.331
	十一月	25.9	23.6	424	—	—	—	54.1	70.8	62.6	1.175	63.4	86.4	74.9	1.496
	十二月	24.9	22.4	385	—	—	—	55.7	69.6	62.7	1.080	65.5	83.9	74.2	1.278
	計	26.1	22.9	396	—	—	—	54.8	69.6	62.2	1.076	65.3	86.9	75.9	1.313
	大正七年度	26.0	23.3	399	—	—	—	45.2	76.4	60.8	1.039	65.0	86.7	77.1	1.318
	大正七年度	25.8	23.2	424	—	—	—	44.2	75.9	60.2	1.100	64.9	85.8	76.8	1.403
大正七年度	25.8	23.2	411	—	—	—	50.2	71.3	60.7	1.075	66.6	83.0	76.8	1.360	
大正七年度	26.2	23.3	553	—	—	—	44.9	78.7	61.8	1.465	64.5	87.2	77.3	1.831	
大正七年度	24.6	21.7	625	—	—	—	37.6	74.4	55.4	1.595	58.6	81.9	71.9	2.069	
大正七年度	25.5	21.8	645	—	—	—	39.8	74.3	56.9	1.684	57.2	84.2	72.2	2.136	
大正七年度	26.4	22.4	668	—	—	—	37.7	77.6	57.5	1.719	56.0	88.1	74.1	2.214	
大正七年度	28.0	23.7	638	—	—	—	43.2	80.0	61.5	1.654	61.3	93.2	78.8	2.118	
大正七年度	25.8	22.8	591	—	—	—	46.2	74.3	60.2	1.324	62.8	86.1	75.2	1.653	
計	四五月	25.1	22.5	385	—	—	—	46.3	67.1	56.6	0.971	64.3	82.8	74.0	1.269
	五六月	24.9	21.4	306	—	—									

貨物種類

Table with columns for Line (線), Month (月別), and various cargo types (取, 扱, 噸, 數). It includes sub-sections for '本線' and '安奉線' with monthly and annual data.

線別貨物噸數ヲ合シテ計ニ符合セサルハ運輸一覽備考參照 | 大正三年度以前普通貨物其ノ他ノ一車扱、小口扱

別運輸 (其一) 大正八年度

Table with columns for Line (線), Month (月別), and various cargo types (延, 噸, 哩). It includes sub-sections for '本線' and '安奉線' with monthly and annual data.

大正二年度以前ノ種類別延噸哩ハ其ノ調査ヲ缺ク

線 別		月 別		貨 物 種 類						
				收						社 用
				普 通 貨 物					計	
				大豆、豆粕	其 他		計	石 炭		
一 車 扱	小 口 扱	計								
本 線	四 五 六 七 八 九 十 十 一 十 二 十 三	月	1,887,322.25	492,585.41	406,818.01	899,404.41	2,786,725.66	377,857.69		
		月	2,064,983.42	461,373.02	460,807.74	923,270.26	2,976,955.68	397,102.91		
		月	2,047,779.82	479,123.71	381,924.74	861,048.45	2,908,828.27	363,348.09		
		月	1,649,218.94	509,606.12	298,149.74	807,815.86	2,457,134.80	384,449.57		
		月	698,362.20	462,269.57	315,763.09	778,037.66	1,476,399.86	424,851.12		
		月	523,295.49	581,072.80	341,030.14	922,032.94	1,445,328.43	417,427.96		
		月	421,875.25	674,307.15	339,700.02	1,013,507.17	1,435,382.42	435,839.88		
		月	1,124,275.31	713,861.51	562,786.73	1,276,644.24	2,400,923.57	604,394.78		
		月	1,902,310.04	931,422.91	576,040.63	1,507,463.54	3,409,773.58	779,828.48		
		月	2,202,646.44	1,285,463.54	595,153.90	1,480,817.44	4,083,483.88	818,676.26		
		月	1,947,747.24	1,184,275.01	363,526.42	1,551,801.83	3,499,549.07	740,827.51		
		月	2,361,494.19	1,529,808.27	515,192.19	2,045,000.46	4,406,494.05	813,285.88		
計		18,821,032.61	9,309,359.02	5,155,458.24	14,455,847.26	33,236,979.87	6,587,924.13			
大 正	七 六 五 四 三 二	年 度	10,641,065.18	6,706,128.82	3,547,900.11	10,254,028.93	20,995,094.11	5,290,656.21		
		年 度	8,140,460.42	6,930,149.91	2,394,734.66	9,324,844.57	17,465,344.99	3,513,618.21		
		年 度	7,190,856.34	5,051,155.42	2,027,379.74	7,978,535.16	14,269,391.50	3,477,208.66		
		年 度	6,828,422.57	3,541,769.14	1,654,399.14	5,196,168.28	12,024,590.85	3,429,377.29		
		年 度	7,381,090.40	—	—	4,903,963.81	12,285,054.21	3,784,677.17		
年 度	5,387,649.13	—	—	4,986,344.01	10,373,991.14	3,969,939.20				
安 奉 線	四 五 六 七 八 九 十 十 一 十 二 十 三	月	11,577.45	67,282.18	76,555.57	143,837.75	155,415.20	61,005.20		
		月	6,107.76	71,284.40	119,150.36	190,434.76	196,742.52	59,978.50		
		月	8,245.05	108,741.32	57,555.95	166,397.27	174,542.32	83,389.00		
		月	2,814.14	131,431.37	59,210.92	190,642.29	193,456.43	92,162.96		
		月	1,915.78	174,945.09	91,164.39	266,109.48	268,025.26	97,714.48		
		月	1,638.05	181,925.15	77,641.74	259,566.89	261,204.94	103,494.27		
		月	3,468.38	163,747.83	67,825.58	224,630.41	228,098.79	98,345.39		
		月	19,101.85	187,927.15	86,265.26	274,153.41	293,255.26	147,032.99		
		月	28,026.41	197,798.75	79,811.09	277,609.84	305,636.25	209,338.01		
		月	29,455.43	179,087.86	89,548.42	268,636.28	297,991.71	221,036.51		
		月	26,661.06	218,755.50	85,836.98	304,592.48	331,253.54	155,760.14		
		月	20,573.15	232,841.51	98,798.31	331,639.82	352,212.97	217,393.77		
計		159,484.51	1,915,768.11	982,582.57	2,898,350.68	3,057,835.19	1,546,651.22			
大 正	七 六 五 四 三 二	年 度	171,357.23	1,055,649.83	611,952.65	1,667,602.48	1,838,959.71	1,018,494.25		
		年 度	185,839.09	665,094.27	428,050.88	1,093,145.15	1,278,984.24	603,162.68		
		年 度	143,172.68	463,307.04	336,264.94	799,571.98	942,744.68	478,736.43		
		年 度	33,572.91	354,638.08	285,604.94	640,243.02	674,945.93	477,978.33		
		年 度	39,850.58	—	—	518,618.83	558,464.41	415,657.74		
年 度	11,709.47	—	—	516,614.12	528,323.59	450,397.94				
計	四 五 六 七 八 九 十 十 一 十 二 十 三	月	1,898,899.70	559,867.59	483,373.57	1,043,241.16	2,942,140.86	438,892.89		
		月	2,060,793.18	532,657.42	581,247.60	1,112,905.02	3,173,698.20	457,081.41		
		月	2,056,024.87	587,865.03	439,480.69	1,027,345.72	3,083,370.59	452,737.09		
		月	1,652,033.08	641,097.49	357,360.66	998,458.15	2,650,491.23	480,612.53		
		月	700,277.98	637,214.66	406,932.48	1,044,147.14	1,744,425.12	522,565.60		
		月	524,933.54	762,927.95	418,671.88	1,181,599.83	1,706,533.37	520,922.23		
		月	425,343.63	838,054.98	400,082.60	1,238,137.58	1,663,481.21	534,185.27		
		月	1,143,377.18	901,784.66	649,012.99	1,550,801.65	2,694,178.83	751,431.77		
		月	1,930,336.45	1,129,221.66	655,851.72	1,785,073.38	3,715,409.83	989,166.49		
		月	2,232,021.87	1,464,751.40	684,702.32	2,149,453.72	4,351,475.59	1,039,712.77		
		月	1,974,408.30	1,407,030.51	449,363.80	1,856,394.31	3,830,802.61	896,587.65		
		月	2,382,067.34	1,762,649.78	613,990.50	2,376,640.28	4,758,707.62	1,050,679.65		
計		18,980,517.12	11,225,127.13	6,139,070.81	17,364,197.94	35,344,715.06	8,134,575.35			
大 正	七 六 五 四 三 二	年 度	10,812,422.41	7,761,778.65	4,159,852.76	11,921,631.41	22,734,053.82	6,309,150.46		
		年 度	8,326,299.51	7,595,244.18	2,822,785.54	10,418,029.72	18,744,329.23	4,116,780.89		
		年 度	7,334,029.02	5,514,462.46	2,363,644.68	7,878,107.14	15,212,136.16	3,955,945.09		
		年 度	6,561,995.48	3,896,407.22	1,940,094.08	5,836,411.30	12,698,406.78	3,907,355.62		
		年 度	7,420,940.98	—	—	5,422,582.64	12,843,523.62	4,200,334.91		
年 度	5,399,358.60	—	—	5,572,958.13	10,902,316.73	4,420,337.14				

入		一 噸 平 均 輸 送 哩										
		貨 物	合 計	普 通 貨 物					社 用 貨 物		合 計	
				大 豆	其 他			計	石 炭	其 他		
					豆 粕	一 車 扱	小 口 扱					
其 他	月	113,979.28	3,588,592.63	371.6	184.4	197.4	189.7	286.2	152.8	79.6	222.5	
月	100,235.12	3,474,293.81	351.7	160.9	183.1	174.0	274.6	143.6	66.1	211.1		
月	111,697.39	3,389,873.75	354.7	186.8	204.5	193.2	285.2	140.0	61.1	209.9		
月	130,297.79	2,975,782.16	362.3	107.5	202.1	205.6	286.0	141.8	64.4	205.9		
月	164,566.79	2,065,817.77	344.6	159.8	179.0	165.9	222.2	142.6	81.4	167.4		
月	139,999.38	2,001,855.77	372.2	187.1	183.7	186.1	229.6	137.7	63.2	163.1		
月	124,154.37	1,995,376.67	347.3	194.4	163.7	185.1	219.1	138.8	55.7	152.4		
月	148,426.16	3,153,748.51	353.9	202.2	177.1	194.0	246.9	135.4	51.3	173.1		
月	117,945.65	4,307,547.71	366.3	211.6	185.1	203.8	273.7	129.3	85.1	204.4		
月	71,594.88	4,973,755.02	373.7	231.8	191.1	221.4	288.0	127.1	73.1	215.9		
月	93,133.09	4,333,509.67	355.1	242.0	181.3	231.1	288.0	138.7	85.8	219.1		
月	111,593.14	5,351,373.67	369.7	240.0	168.5	225.5	289.0	135.0	65.4	213.3		
計		1,436,723.14	41,311,527.14	361.3	205.0	185.3	199.0	270.0	138.1	66.9	197.6	
大 正	七 六 五 四 三 二	年 度	1,067,242.88	27,252,993.20	359.9	207.4	182.4	199.4	263.8	165.6	76.9	203.4
		年 度	719,506.53	21,697,469.73	335.8	214.5	170.5	203.7	254.3	182.5	71.4	208.0
		年 度	505,286.97	18,251,887.13	327.0	221.5	180.9	209.5	261.0	192.6	61.4	211.7
		年 度	410,409.32	15,864,377.46	318.3	193.1	168.2	185.2	249.9	182.3	42.4	193.9
		年 度	360,088.22	16,429,819.60	326.4	—	—	209.0	268.9	193.0	45.5	210.8
年 度	655,287.73	14,999,290.07	—	—	—	—	—	—	—	—	187.5	
計	四 五 六 七 八 九 十 十 一 十 二 十 三	月	27,010.57	43,430.97	37.5	59.3	115.2	77.2	70.5	122.7	88.4	87.1
		月	29,742.51	2,463,633.53	5.4	64.0	127.6	85.6	79.8	131.4	87.3	93.2
		月	36,719.26	1,946,505.58	36.3	69.2	99.6	75.0	71.4	137.9	83.1	91.5
		月	43,770.48	329,389.87	17.4	66.7	100.7	72.3	69.2	131.6	84.8	88.9
		月	27,263.73	393,003.47	12.4	85.2	124.8	92.7	89.2	126.1	75.9	98.6
		月	26,345.42	391,044.63	8.2	71.8	108.4	77.0	73.5	124.6	79.1	88.8
		月	37,803.77	364,479.95	16.3	70.5	92.4	73.8	70.3	122.0	77.5	85.8
		月	31,488.51	471,536.76	157.2	101.7	104.9	102.4	105.0	123.9	76.0	108.1
		月	24,621.76	539,596.02	116.1	92.3	120.3	98.0	99.3	115.3	69.0	103.4
		月	33,879.19	552,907.41	84.4	83.8	123.6	91.7	91.0	117.7	80.8	100.8
		月	30,707.24	517,220.92	85.3	111.1	115.2	115.2	112.2	110.4	98.0	109.8
		月	40,633.03	610,239.77	85.9	116.0	134.1	118.8	116.7	118.9	94.8	115.0
計		389,745.47	4,994,231.88	50.4	81.6	115.1	88.3	85.4	122.9	83.3	97.1	
大 正	七 六 五 四 三 二	年 度	267,234.74	3,124,688.70	53.7	66.0	105.6	74.4	71.9	119.9	101.2	92.1
		年 度	213,439.39	2,095,586.31	63.2	59.3	95.9	66.4	65.9	118.3	96.1	87.7
		年 度	209,107.55	1,630,588.64	61.5	48.3	97.4	57.8	58.3	111.4	98.5	81.5
		年 度	244,483.39	1,396,277.65	44.8	42.1	91.1	52.0	51.6	108.0	89.9	80.9
		年 度	146,202.95	1,120,330.10	47.3	—	—	57.2	56.4	92.1	72.5	76.1
年 度	181,											

線 別		貨 物 種 類									
		一 噸 平 均 收 入									
		普 通 貨 物					社 用 貨 物			計	
		大 豆	其 他		計	石 炭	其 他				
一 車 扱	小 口 扱		計	計			計				
本 線	四 五 六 七 八 九 十 十 一 二 三	月	7,682	3,799	4,654	4,144	6,022	1,733	1,239	4,212	
		月	7,570	3,947	5,078	4,442	6,214	1,672	1,008	4,258	
		月	7,667	3,719	5,210	4,260	6,199	1,603	0,866	4,091	
		月	7,628	3,773	4,237	3,932	5,827	1,612	1,008	3,758	
		月	6,977	3,123	4,538	3,575	4,647	1,677	1,296	2,927	
		月	7,370	3,522	5,016	3,958	4,755	1,577	1,034	2,847	
		月	7,047	4,294	4,939	4,490	5,026	1,591	0,783	2,779	
		月	9,166	4,283	6,928	5,150	6,479	2,279	1,042	4,053	
		月	10,597	5,552	8,248	6,344	8,175	2,849	1,684	5,661	
		月	10,604	6,448	8,767	7,037	8,597	2,807	1,225	6,028	
		月	10,449	6,584	9,232	7,058	8,614	2,973	1,564	6,061	
		月	10,782	6,894	9,105	7,343	8,857	2,898	1,087	6,028	
計		8,767	4,857	6,117	5,242	6,784	2,129	1,096	4,437		
線	大 正 七 六 五 四 三 二 年 年 年 年 年 年 度 度 度 度 度 度	7,060	4,378	4,934	4,556	5,560	1,822	1,156	3,593		
		6,384	4,480	4,739	4,544	5,249	1,365	1,109	3,313		
		6,173	4,798	4,591	4,737	5,366	1,449	0,891	3,244		
		6,225	4,482	4,457	4,474	5,325	1,361	0,656	2,935		
		6,404	—	—	4,436	5,440	1,476	0,696	3,077		
		6,083	—	—	4,824	5,476	1,495	0,681	2,721		
安 奉 線	四 五 六 七 八 九 十 十 一 二 三	月	0,839	1,256	3,037	1,825	1,679	1,434	1,445	1,533	
		月	0,621	1,195	3,927	2,074	1,934	1,529	1,335	1,759	
		月	0,797	1,340	2,987	1,656	1,576	1,505	1,529	1,575	
		月	0,407	1,343	3,090	1,630	1,561	1,533	1,453	1,538	
		月	0,311	1,608	3,569	1,980	1,907	1,480	1,015	1,694	
		月	0,216	1,506	3,909	1,846	1,762	1,486	1,137	1,622	
		月	0,392	1,414	2,921	1,644	1,567	1,444	1,448	1,519	
		月	4,287	2,644	4,118	2,978	3,038	2,268	1,370	2,579	
		月	4,303	2,858	4,542	3,199	3,276	2,840	1,735	2,978	
		月	3,199	2,833	5,658	3,398	3,378	2,908	1,593	2,980	
		月	3,255	3,574	6,898	4,136	4,048	2,738	1,613	3,222	
		月	3,256	2,958	6,789	3,594	3,537	2,923	1,728	3,090	
計		1,625	1,951	4,051	2,367	2,312	2,089	1,430	2,135		
線	大 正 七 六 五 四 三 二 年 年 年 年 年 年 度 度 度 度 度 度	1,284	1,428	3,040	1,773	1,712	1,402	1,499	1,579		
		1,320	1,059	2,827	1,402	1,389	0,983	1,498	1,250		
		1,301	0,871	2,638	1,212	1,236	0,941	1,484	1,154		
		1,118	0,878	2,789	1,264	1,256	0,923	1,304	1,124		
		1,223	—	—	1,483	1,461	0,825	1,079	1,096		
		1,052	—	—	1,811	1,783	0,893	1,106	1,203		
計	四 五 六 七 八 九 十 十 一 二 三	月	7,429	3,425	4,864	3,969	5,675	1,951	1,477	4,194	
		月	7,410	3,477	5,672	4,356	5,947	1,908	1,255	4,290	
		月	7,503	3,322	5,249	3,941	5,766	1,933	1,109	4,081	
		月	7,468	3,349	4,392	3,660	5,365	1,957	1,272	3,771	
		月	6,652	3,212	5,073	3,748	4,544	1,968	1,449	3,145	
		月	6,745	3,256	5,380	3,786	4,376	1,907	1,188	2,932	
		月	6,281	3,780	4,970	4,097	4,497	1,909	0,986	2,899	
		月	9,292	4,654	7,006	5,415	6,580	2,760	1,244	4,388	
		月	10,636	5,780	8,262	6,575	8,149	3,469	1,972	5,959	
		月	10,462	6,468	8,993	7,103	8,492	3,467	1,787	6,317	
		月	10,346	6,960	10,014	7,525	8,755	3,542	2,043	6,457	
		月	10,766	6,917	9,896	7,500	8,843	3,593	1,461	6,378	
計		8,589	4,655	6,392	5,150	6,512	2,572	1,350	4,586		
線	大 正 七 六 五 四 三 二 年 年 年 年 年 年 度 度 度 度 度 度	6,796	3,911	5,767	4,249	5,170	2,108	1,412	3,645		
		6,110	3,842	4,764	4,054	4,767	1,543	1,382	3,271		
		5,963	3,821	4,631	4,033	4,779	1,656	1,227	3,192		
		6,177	3,545	4,529	3,821	4,813	1,516	1,015	2,945		
		6,325	—	—	3,977	5,063	1,693	0,963	3,076		
		6,267	—	—	4,450	5,196	1,638	0,849	2,795		

別 運 輸 (其 三)		一 噸 一 哩 平 均 收 入										百 分 比 例								
		普 通 貨 物					社 用 貨 物					取 扱 噸 數				收 入				
		大 豆	其 他		計	石 炭	其 他		計	石 炭	其 他		普 通 貨 物		社 用 貨 物		普 通 貨 物		社 用 貨 物	
			一 車 扱	小 口 扱			計	計			計	計	計	計	計	計	計	計	計	計
2.07	2.06	2.36	2.18	2.10	1.13	1.56	1.89	31.5	27.8	27.9	12.8	57.4	27.4	11.5	3.8					
2.15	2.37	2.77	2.55	2.26	1.16	1.52	2.02	33.3	25.4	29.1	12.2	59.1	26.5	11.4	2.9					
2.16	1.99	2.55	2.11	2.17	1.15	1.42	1.95	32.2	24.4	27.8	15.6	60.4	25.4	10.9	3.3					
2.11	1.82	2.10	1.91	2.04	1.14	1.56	1.82	27.3	25.9	30.4	16.3	55.4	27.2	13.1	4.4					
2.02	1.95	2.54	2.16	2.09	1.14	1.59	1.75	14.2	30.8	37.0	18.0	33.8	37.7	20.6	7.9					
1.98	1.88	2.73	2.13	2.07	1.15	1.64	1.75	10.1	33.1	37.6	19.1	26.1	46.1	20.9	6.9					
2.03	2.21	3.02	2.43	2.29	1.15	1.41	1.82	8.3	31.4	38.2	22.1	21.1	50.8	21.8	6.2					
2.59	2.12	3.91	2.65	2.62	1.68	2.03	2.34	15.8	31.9	34.1	18.3	35.8	40.6	19.2	4.4					
2.89	2.62	4.46	3.11	2.99	2.20	1.98	2.77	23.6	31.2	36.0	9.2	44.2	35.0	18.1	2.7					
2.84	2.78	4.59	3.18	2.98	2.21	1.88	2.79	25.2	32.4	35.3	7.1	44.3	37.8	16.5	1.4					
2.94	2.72	5.09	3.05	2.99	2.14	1.82	2.77	26.1	30.7	34.9	8.3	44.9	35.8	17.1	2.1					
2.92	2.87	5.40	3.26	3.06	2.15	1.66	2.83	24.7	31.4	32.4	11.6	44.1	38.2	15.6	2.1					
2.43	2.37	3.30	2.63	2.51	1.54	1.64	2.25	23.1	29.6	33.2	14.1	45.6	35.0	15.9	3.5					
1.96	2.11	2.70	2.28	2.11	1.10	1.50	1.77	19.9	29.7	38.3	12.2	39.0	37.6	19.4	3.9					
1.90	2.09	2.78	2.23	2.06	0.75	1.55	1.59	19.5	31.3	39.3	9.9	37.5	43.0	16.2	3.3					
1.89	2.17	2.54	2.26	2.06	0.75	1.45	1.53	20.7	26.6	42.7	10.1	39.4	38.8	19.1	2.8					
1.96	2.31	2.67	2.42	2.13	0.75	1.55	1.51	20.3	21.5	46.6	11.6	43.0	32.8	21.6	2.6					
1.96	—	—	2.12	2.02	0.76	1.53	1.46	21.6	20.7	48.0	9.7	44.9	29.9	23.0	2.2					
—	—	—	—	—	—	—	1.45	15.5	18.8	48.2	17.5	35.9	33.2	26.5	4.4					
2.58	2.12	2.64	2.36	2.38	1.17	1.63	1.82	9.0	51.2	27.7	12.2	4.8	59.0	25.1	11.1					
2.45	1.84	2.99	2.42	2.42	1.16	1.50	1.88	6.0	56.1	23.9	13.9	2.1	66.5	20.9	10.4					
2.20	1.94	3.00	2.21	2.21	1.16	1.84	1.72	5.5	53.7	27.9	12.8	2.8	56.4	28.3	12.5					
2.34	2.01	3.07	2.25	2.26	1.16	1.71	1.73	3.2	54.6	28.1	14.1	0.9	57.9	28.0	13.3					
2.51	1.89	2.85	2.14	2.14	1.17	1.28	1.71	2.6	57.6	28.3	11.5	0.5	67.7	24.8	6.9					
2.63	2.10	3.60	2.40	2.40	1.19	1.44	1.83	3.1	58.3	28.9	9.6	0.4	66.4	26.5	6.7					
2.40	2.01	3.16	2.23	2.23	1.18	1.87	1.77	3.7	57.0	28.4	10.9	1.0	61.7	27.0	10.4					
2.73	2.60	3.92	2.91	2.89	1.83	1.80	2.37	2.4	50.0	35.2	12.4	4.1	56.8	30.4	8.8					
3.71	3.10	3.78	3.26	3.30	2.46	2.52	2.88	3.6	47.9	40.7	7.8	5.2	51.4	38.8	4.6					
3.79	3.38	4.58	3.70	3.71	2.48	1.97	2.96	4.9	42.6	41.0	11.5	5.3	48.6	40.0	6.1					
3.81	3.22	5.09	3.59	3.61	2.48	1.65	2.99	5.2	46.7	36.1	12.1	5.1	58.8	30.1	5.9					
3.79	2.55	5.06	2.99	3.03	2.46	1.82	2.69	3.2	47.2	37.7	11.9	3.4	54.3	35.6	6.7					
3.22	2.39	3.52	2.68	2.71	1.69	1.72	2.20	4.2	52.4	31.8	11.7	3.2	58.1	31.0	7.8					
2.39	2.17	2.88	2.38	2.38	1.17	1.48	1.71	6.7	47.5	36.7	9.0	5.5	53.4	32.6	8.6					
2.09	1.78	2.95	2.11	2.11	0.83	1.56	1.43	8.4	46.5	36.6	8.5	8.9	52.2	28.8	10.2					
2.26	1.80	2.71	2.10	2.12	0.84	1.51	1.42	7.3	46.7	36.0	10.0	8.8	49.0	29.4	12.8					
2.50	2.09	3.06	2.43	2.43	0.86	1.45	1.39	2.4	40.8	41.7	15.1	2.4	45.9	34.2	17.5					
2.59	—	—	2.59	2.59	0.90	1.49	1.44	3.2	34.2	49.3	13.3	3.6	46.3	37.1	13.1					
—	—	—	—	—	—	—	1.45	1.2	29.6	52.3	17.0	1.0	44.5	38.8	15.6					
2.07	2.07	2.40	2.21	2.12	1.14	1.57	1.89	30.3	31.2	2										

種 別		哩 別	貨 物 哩			
			普 通			
			海		港 發	
		大連發送	大連到着	營口發送	營口到着	
噸	車 扱	二十哩以內	9,826	29,114	3,444	13,238
		二十哩以上百哩以內	58,289	94,708	17,839	25,204
		百哩以上二百哩以內	20,668	59,691	50,688	51,026
		二百哩以上三百哩以內	59,703	340,888	41,015	40,238
		三百哩以上四百哩以內	13,944	454,755	74,989	32,221
		四百哩以上計	53,118	1,151,950	—	—
			215,528	2,131,106	187,975	161,927
噸	小 口 扱	二十哩以內	2,435	292	2,651	2,037
		二十哩以上百哩以內	35,451	25,013	17,523	11,753
		百哩以上二百哩以內	38,962	22,060	22,520	62,357
		二百哩以上三百哩以內	61,689	135,991	9,866	7,463
		三百哩以上四百哩以內	23,510	265,212	28,041	4,451
		四百哩以上計	66,271	241,413	—	—
			228,318	689,981	80,601	88,061
噸	計	二十哩以內	12,261	29,406	6,095	15,275
		二十哩以上百哩以內	93,720	119,721	35,362	36,957
		百哩以上二百哩以內	59,630	81,751	73,208	113,383
		二百哩以上三百哩以內	121,392	476,879	50,581	47,701
		三百哩以上四百哩以內	37,454	719,967	103,030	36,872
		四百哩以上計	119,389	1,393,363	—	—
			443,846	2,821,087	269,576	249,988
噸	車 扱	二十哩以內	88,774	302,082	48,859	216,885
		二十哩以上百哩以內	2,616,550	5,132,900	932,804	1,482,902
		百哩以上二百哩以內	3,462,872	9,892,276	7,936,367	8,224,550
		二百哩以上三百哩以內	15,612,008	93,275,375	10,731,652	10,393,481
		三百哩以上四百哩以內	4,814,078	160,692,572	22,597,533	9,695,299
		四百哩以上計	23,092,008	501,085,941	—	—
			49,686,290	770,321,146	42,247,215	30,013,117
噸	小 口 扱	二十哩以內	24,082	3,909	39,514	31,567
		二十哩以上百哩以內	1,531,845	1,365,335	937,411	690,857
		百哩以上二百哩以內	6,405,935	3,439,934	3,524,276	10,369,265
		二百哩以上三百哩以內	15,621,448	36,658,588	2,492,316	1,934,560
		三百哩以上四百哩以內	8,076,582	87,554,672	8,439,276	1,339,306
		四百哩以上計	28,887,934	104,910,618	—	—
			60,547,826	233,933,056	15,432,793	14,365,555
噸	計	二十哩以內	112,856	305,991	89,373	248,452
		二十哩以上百哩以內	4,148,395	6,498,235	1,870,215	2,173,759
		百哩以上二百哩以內	9,868,807	13,272,210	11,460,643	18,598,815
		二百哩以上三百哩以內	31,233,456	129,933,963	13,223,969	12,328,041
		三百哩以上四百哩以內	12,890,660	248,247,244	31,036,809	11,034,605
		四百哩以上計	51,979,942	605,996,559	—	—
			110,234,116	1,004,254,202	57,680,009	44,378,672

本表ノ外安東起點相互間ニ發着セルモノ取扱噸數一車扱 195,362噸、小口扱 21,034噸、計 216,396噸、延噸哩一

種 別	哩 別	一車扱			小口扱			計
		一車扱	小口扱	計	一車扱	小口扱	計	
噸	數	32,795	25,820	58,615	22,004	3,070	25,074	
	延噸哩	5,304,778	4,247,391	9,642,169	6,198,527	864,919	7,063,346	

大連、營口、安東驛相互間ニ發着セルモノ

種 別		哩 別	貨 物 哩				社 用 貨 物	合 計
			普 通					
			安東發送		安東到着			
		其 他	計					
噸	車 扱	二十哩以內	696	1,192	182,970	240,480	544,630	785,110
		二十哩以上百哩以內	934	6,039	296,593	499,586	1,444,075	1,943,661
		百哩以上二百哩以內	87,149	27,615	206,915	470,957	1,124,184	1,595,141
		二百哩以上三百哩以內	37,420	95,690	141,896	734,846	1,356,646	2,091,492
		三百哩以上四百哩以內	2,922	47,747	46,440	673,018	15,168	688,186
		四百哩以上計	39,311	2,598	5,433	1,211,890	20,149	
			168,432	180,871	880,247	3,830,777	4,504,852	
噸	小 口 扱	二十哩以內	416	891	42,950	51,672	735	52,407
		二十哩以上百哩以內	2,539	3,424	152,069	247,772	2,551	250,323
		百哩以上二百哩以內	27,199	8,025	120,911	276,214	2,159	278,373
		二百哩以上三百哩以內	13,406	26,287	42,423	294,055	2,825	296,880
		三百哩以上四百哩以內	17,695	4,055	12,173	355,137	988	356,125
		四百哩以上計	1,693	2,772	1,564	309,498	1,041	
			62,948	45,454	372,090	1,534,348	10,299	
噸	計	二十哩以內	1,112	2,083	225,920	292,152	545,365	837,517
		二十哩以上百哩以內	3,473	9,463	448,662	747,358	1,446,626	2,193,984
		百哩以上二百哩以內	114,348	35,640	327,826	747,171	1,126,343	1,873,514
		二百哩以上三百哩以內	50,826	121,977	184,319	1,028,901	1,359,471	2,388,372
		三百哩以上四百哩以內	20,617	51,802	58,613	1,028,155	16,156	1,044,311
		四百哩以上計	41,004	5,360	6,997	1,521,388	21,190	
			231,380	226,325	1,252,337	5,365,125	4,515,151	
噸	車 扱	二十哩以內	4,824	13,347	3,212,738	3,887,509	5,754,028	9,641,537
		二十哩以上百哩以內	38,017	305,923	16,217,349	26,726,445	84,969,091	111,695,536
		百哩以上二百哩以內	12,984,528	4,527,982	29,447,879	71,021,676	180,800,774	251,822,450
		二百哩以上三百哩以內	8,996,798	24,217,333	34,603,386	191,631,506	341,751,725	533,383,231
		三百哩以上四百哩以內	987,164	16,484,272	16,089,705	231,360,623	5,239,185	236,599,808
		四百哩以上計	16,469,179	1,088,795	2,377,816	527,164,355	8,691,485	
			39,480,510	46,637,652	101,948,873	1,051,792,114	627,206,288	
噸	小 口 扱	二十哩以內	5,190	6,712	667,753	778,727	9,897	788,624
		二十哩以上百哩以內	124,745	207,473	8,372,135	13,229,801	135,735	13,365,536
		百哩以上二百哩以內	4,565,757	1,370,473	17,558,562	42,986,511	335,837	43,322,648
		二百哩以上三百哩以內	3,123,027	6,514,130	11,322,433	76,801,683	725,045	77,526,728
		三百哩以上四百哩以內	6,336,441	1,406,780	4,188,222	117,341,279	344,384	117,685,663
		四百哩以上計	710,912	1,162,795	684,628	134,593,331	447,636	
			14,866,072	10,668,363	42,793,733	385,731,632	1,998,534	
噸	計	二十哩以內	10,014	20,059	3,880,491	4,666,236	5,763,925	10,430,161
		二十哩以上百哩以內	162,762	513,396	24,589,484	39,956,246	85,104,826	125,061,072
		百哩以上二百哩以內	17,550,285	5,998,455	47,006,441	114,008,487	181,136,611	295,145,098
		二百哩以上三百哩以內	12,119,825	30,731,463	45,925,819	268,433,189	342,476,770	610,909,959
		三百哩以上四百哩以內	7,323,605	17,591,052	20,277,927	348,701,902	5,583,569	354,285,471
		四百哩以上計	17,180,091	2,251,590	3,062,444	661,757,686	9,139,121	
			54,346,582	57,306,015	144,742,606	1,437,523,746	629,204,822	

車扱 117,217噸哩小口扱 12,620噸哩、計 129,837噸哩アリ

種 別	哩 別	一車扱			小口扱			計
		一車扱	小口扱	計	一車扱	小口扱	計	
噸	數	40,510	4,215	44,725	95,309	33,105	128,414	
	延噸哩	16,949,384	1,763,556	18,712,940	28,542,689	6,875,766	35,418,455	

アルカ爲器別テ合算シタルモノト計ト符合セス

貨物哩別輸

種別	哩別	普通				
		海		港		
		大連發送	大連到著	營口發送	營口到著	
噸	車	二十哩以內	4.6	1.4	1.8	8.2
		二十哩以上百哩以內	27.0	4.4	9.5	15.6
		百哩以上二百哩以內	9.6	2.8	27.0	31.5
		二百哩以上三百哩以內	27.7	16.0	21.8	24.8
		三百哩以上四百哩以內	6.5	21.3	39.9	19.9
四百哩以上	24.6	54.1	—	—		
	計	100.0	100.0	100.0	100.0	
噸	口	二十哩以內	1.1	—	3.3	2.3
		二十哩以上百哩以內	15.5	3.6	21.7	13.3
		百哩以上二百哩以內	17.1	3.2	27.9	70.8
		二百哩以上三百哩以內	27.0	19.7	12.2	8.5
		三百哩以上四百哩以內	10.3	38.4	34.8	5.1
四百哩以上	29.0	35.0	—	—		
	計	100.0	100.0	100.0	100.0	
噸	計	二十哩以內	2.8	1.0	2.3	6.1
		二十哩以上百哩以內	21.1	4.2	13.2	14.8
		百哩以上二百哩以內	13.4	2.9	27.3	45.4
		二百哩以上三百哩以內	27.4	16.9	18.9	19.1
		三百哩以上四百哩以內	8.4	25.5	38.4	14.7
四百哩以上	26.9	49.4	—	—		
	計	100.0	100.0	100.0	100.0	
延	車	二十哩以內	0.2	—	0.1	0.7
		二十哩以上百哩以內	5.3	0.7	2.2	4.9
		百哩以上二百哩以內	7.0	1.3	18.8	27.4
		二百哩以上三百哩以內	31.4	12.1	25.4	34.6
		三百哩以上四百哩以內	9.7	20.9	53.5	32.3
四百哩以上	46.5	65.0	—	—		
	計	100.0	100.0	100.0	100.0	
噸	口	二十哩以內	—	—	0.3	0.2
		二十哩以上百哩以內	2.5	0.6	6.1	4.8
		百哩以上二百哩以內	10.6	1.5	22.8	72.2
		二百哩以上三百哩以內	25.8	15.7	16.1	13.5
		三百哩以上四百哩以內	13.3	37.4	54.7	9.3
四百哩以上	47.7	44.8	—	—		
	計	100.0	100.0	100.0	100.0	
哩	計	二十哩以內	0.1	—	0.2	0.6
		二十哩以上百哩以內	3.8	0.6	3.2	4.9
		百哩以上二百哩以內	9.0	1.3	19.9	41.9
		二百哩以上三百哩以內	28.3	12.9	22.9	27.8
		三百哩以上四百哩以內	11.7	24.7	53.8	24.9
四百哩以上	47.2	60.3	—	—		
	計	100.0	100.0	100.0	100.0	

送百分比例

大正八年度

貨		物		社用貨物	合計
著	其	他	計		
安東發送	安東到著				
0.4	0.7	20.8	6.3	12.1	9.4
0.6	3.3	33.7	13.0	32.1	23.3
51.7	15.3	23.5	12.3	25.0	19.1
22.2	52.9	16.1	19.2	30.1	25.1
1.7	26.4	5.3	17.6	0.3	8.3
23.3	1.4	0.6	31.6	0.4	14.8
100.0	100.0	100.0	100.0	100.0	100.0
0.7	2.0	11.5	3.4	7.1	3.4
4.0	7.5	40.9	16.1	24.8	16.2
43.2	17.7	32.5	18.0	21.0	18.0
21.3	57.8	11.4	19.2	27.4	19.2
28.1	8.9	3.3	23.1	9.6	23.1
2.7	6.1	0.4	20.2	10.1	20.1
100.0	100.0	100.0	100.0	100.0	100.0
0.5	0.9	18.0	5.4	12.1	8.5
1.5	4.2	35.8	13.9	32.0	22.2
49.4	15.7	26.2	13.9	25.0	19.0
22.0	53.9	14.7	19.2	30.1	24.2
8.9	22.9	4.7	19.2	0.4	10.6
17.7	2.4	0.6	28.4	0.5	15.5
100.0	100.0	100.0	100.0	100.0	100.0
—	—	3.2	0.4	0.9	0.6
0.1	0.7	15.9	2.5	13.6	6.7
32.9	9.7	28.9	6.8	28.8	15.0
22.8	51.9	33.9	18.2	54.5	31.8
2.5	35.3	15.8	22.0	0.8	14.1
41.7	2.3	2.3	50.1	1.4	31.9
100.0	100.0	100.0	100.0	100.0	100.0
—	0.1	1.6	0.2	0.5	0.2
0.8	1.9	19.6	3.4	6.7	3.4
30.7	12.8	41.0	11.1	16.8	11.2
21.0	61.1	26.5	19.9	36.3	20.0
42.6	13.2	9.8	30.4	17.2	30.4
4.8	10.9	1.6	34.9	22.4	34.8
100.0	100.0	100.0	100.0	100.0	100.0
—	—	2.7	0.3	0.9	0.5
0.3	0.9	17.0	2.8	13.5	6.1
32.3	10.3	32.5	7.9	28.8	14.3
22.3	53.6	31.7	18.7	54.4	29.6
13.5	31.2	14.0	24.3	0.9	17.1
31.6	3.9	2.1	46.0	1.4	32.5
100.0	100.0	100.0	100.0	100.0	100.0

線 別	驛 名	貨 物 哩 別								
		下						計		
		二十哩 以 內	百哩以內	二百哩 以 內	三百哩 以 內	四百哩 以 內	四百哩 以 上	普通貨物	社用貨物	
本	大 奧 南 大 金	連子	36,825	134,945	106,418	195,892	90,622	88,213	443,846	200,079
		水關	18,302	113,619	113,790	210,661	95,408	94,555	414,449	231,886
		房身州	7,395	113,629	113,917	210,661	95,408	94,555	413,947	221,618
	二 十 三 石 普 田	壺	953	92,332	114,208	229,512	97,425	54,706	417,554	211,582
		里	1,228	84,734	115,214	229,845	97,482	94,902	414,059	209,346
		河	675	81,170	115,687	229,971	97,482	94,906	412,834	207,057
	瓦 王 得 松 萬	店	1,768	9,631	117,857	233,231	111,010	95,775	395,133	174,139
		家	1,833	9,338	117,859	233,231	111,010	95,775	395,260	173,786
		寺	1,537	8,838	117,902	233,299	111,010	95,815	395,160	173,241
	許 九 熊 蘆 沙	家	538	7,766	119,624	233,505	111,182	95,929	395,023	173,521
		岳	597	6,567	122,336	234,162	111,472	96,144	395,856	175,422
		屯	2,825	6,675	122,868	234,268	111,562	96,399	397,454	177,143
蓋 太 大 分 他	城	2,291	6,739	122,538	234,468	111,562	96,590	398,132	176,056	
	岳	964	7,270	121,245	235,777	111,673	97,328	400,206	174,151	
	屯	1,100	8,805	121,934	236,047	111,718	97,506	403,148	173,962	
海 南 湯 千 鞍	平	1,060	12,285	121,020	236,079	111,763	97,611	404,463	175,355	
	山	936	15,171	126,936	244,995	123,778	98,026	434,636	175,206	
	橋	1,076	19,307	138,758	261,526	123,778	98,026	467,839	174,632	
立 首 達 張 煙	水	11,990	55,432	150,989	315,178	199,209	126,067	662,497	196,368	
	山	7,374	55,464	150,761	315,354	199,209	126,067	661,703	192,526	
	水	4,396	54,736	149,889	315,486	199,209	126,067	661,784	187,999	
海 南 湯 千 鞍	城	995	50,135	140,321	325,229	199,209	126,067	656,926	185,030	
	壺	969	49,649	140,250	325,407	199,209	126,067	657,147	184,404	
	子	13,027	69,572	139,959	325,880	199,209	126,067	658,704	215,010	
立 首 達 張 煙	山	12,726	66,329	138,820	327,454	199,209	126,067	658,988	211,617	
	山	21,044	65,791	109,573	327,716	199,209	126,067	648,558	200,842	
	山	7,221	59,490	86,552	330,592	199,209	126,067	640,959	168,181	
十 沙 蘇 渾 奉	山	3,474	59,598	86,259	330,708	199,209	126,067	640,326	164,989	
	陽	1,315	42,652	87,677	332,714	199,209	126,067	645,269	144,365	
	子	1,234	44,048	87,658	332,805	199,209	126,067	650,756	140,265	
十 沙 蘇 渾 奉	壺	88	117,699	101,106	342,038	199,209	126,067	654,393	231,814	
	壺	2,005	117,721	101,062	342,049	199,209	126,067	654,399	233,714	
	河	9,005	113,622	101,117	341,534	199,209	126,067	654,063	236,491	
十 沙 蘇 渾 奉	屯	16,751	447,121	242,128	698,535	199,209	126,067	620,775	1,109,036	
	屯	16,734	447,056	242,129	698,535	199,209	126,067	620,780	1,108,950	
	天	8,580	157,045	306,289	585,053	191,482	131,412	549,568	833,273	

通 過 噸 數	大 正 八 年 度								
	上						計		
	二十哩 以 內	百哩以內	二百哩 以 內	三百哩 以 內	四百哩 以 內	四百哩 以 上	普通貨物	社用貨物	
計	以內	以內	以內	以內	以內	以上	普通貨物	社用貨物	計
652,925	175,424	144,757	92,087	1,101,500	697,363	1,423,279	2,821,087	813,323	3,634,410
646,335	907	137,029	96,019	1,181,649	700,251	1,427,872	2,793,959	749,768	3,543,727
635,565	228	137,661	96,021	1,181,798	700,251	1,428,553	2,794,507	750,005	3,544,512
632,064	80	137,713	96,053	1,182,427	700,301	1,428,580	2,794,527	750,627	3,545,154
637,322	136	132,314	97,522	1,185,412	700,893	1,429,581	2,792,580	753,278	3,545,858
629,136	132	128,909	97,527	1,185,539	700,921	1,429,591	2,789,711	752,808	3,542,519
623,405	127	116,294	97,827	1,186,670	701,131	1,429,713	2,779,494	752,268	3,531,762
619,891	207	91,808	97,842	1,187,358	701,131	1,429,718	2,764,673	743,391	3,508,064
611,061	529	49,574	99,919	1,196,815	703,592	1,430,669	2,740,050	741,048	3,481,098
608,941	575	49,172	100,031	1,197,024	703,592	1,430,674	2,739,943	741,125	3,481,068
569,272	789	35,356	105,661	1,247,067	706,335	1,431,535	2,734,777	791,959	3,526,736
569,046	636	36,074	105,793	1,247,064	706,345	1,431,535	2,734,644	792,803	3,527,447
568,401	538	34,228	106,466	1,247,117	706,504	1,431,559	2,732,152	794,260	3,526,412
563,544	149	22,191	107,537	1,248,583	707,354	1,431,795	2,722,632	794,977	3,517,609
571,278	2,296	10,995	108,034	1,249,029	707,772	1,431,931	2,717,827	792,230	3,510,057
574,597	598	8,454	107,462	1,249,119	707,849	1,431,950	2,717,863	787,569	3,505,432
574,188	611	8,506	106,265	1,249,309	707,846	1,431,986	2,716,769	787,764	3,504,533
574,357	1,364	11,248	105,103	1,250,391	708,263	1,432,187	2,716,842	791,714	3,503,556
577,210	1,297	12,713	103,160	1,250,440	708,263	1,432,259	2,715,801	792,331	3,503,132
577,818	1,283	15,015	102,710	1,250,491	708,263	1,432,285	2,715,513	794,534	3,510,047
609,842	4,535	23,032	108,467	1,254,028	709,341	1,433,079	2,725,549	806,933	3,532,482
642,471	8,772	24,256	110,958	1,255,165	709,341	1,433,079	2,729,093	812,478	3,541,571
858,865	9,139	58,827	351,369	1,309,529	741,562	1,437,532	2,898,306	1,009,652	3,907,958
854,229	1,651	59,172	349,790	1,310,898	741,562	1,437,532	2,889,420	1,011,185	3,900,605
849,783	1,590	58,711	351,230	1,311,749	741,562	1,437,532	2,889,488	1,012,886	3,902,374
841,956	693	81,268	342,719	1,319,249	741,562	1,437,532	2,877,938	1,045,085	3,923,023
841,551	999	80,362	341,922	1,319,622	741,562	1,437,532	2,875,862	1,046,137	3,921,999
873,714	434	79,535	339,726	1,320,249	741,562	1,437,532	2,873,058	1,045,980	3,919,038
870,605	1,681	85,537	336,259	1,321,709	741,562	1,437,532	2,870,176	1,054,104	3,924,280
849,400	12,940	144,209	340,758	1,332,420	741,562	1,437,532	2,911,715	1,117,706	4,029,421
809,140	9,277	418,036	331,611	1,360,402	741,562	1,437,532	2,909,343	1,389,077	4,298,420
805,315	5,078	422,087	331,329	1,359,663	741,562	1,437,532	2,907,854	1,393,397	4,301,251
789,634	215	539,873	335,674	1,339,800	741,562	1,437,532	2,882,053	1,512,603	4,394,656
791,021	624	539,147	336,444	1,339,607	741,562	1,437,532	2,880,635	1,514,281	4,394,916
886,207	70	476,015	340,346	1,325,676	741,562	1,437,532	2,865,399	1,455,802	4,321,201
888,113	71	476,301	340,531	1,325,523	741,562	1,437,532	2,865,448	1,456,072	4,321,520
890,554	1,425	479,521	341,181	1,320,185	741,562	1,437,532	2,861,113	1,460,293	4,321,406
1,729,811	43,045	180,494	139,686	483,937	741,562	1,437,532	2,769,186	257,070	3,026,256
1,729,730	46,409	180,502	139,711	483,937	741,562	1,437,532	2,769,379	260,274	3,029,653
1,382,841	54,435	37,842	179,166	379,344	787,257	1,392,930	2,722,068	108,806	2,830,874

線 別	驛 名	下						計	
		二十哩 以內	百哩以內	二百哩 以內	三百哩 以內	四百哩 以內	四百哩 以上	普通貨物	社用貨物
本	文虎	2,089	156,889	306,252	583,282	194,482	131,412	549,514	824,892
	官石	45	156,036	306,096	582,983	194,482	131,412	548,462	822,592
	新	84	154,000	305,808	582,307	194,482	131,412	547,164	820,929
	亂	3,714	140,823	304,511	580,273	194,482	131,412	548,487	806,728
	得	3,980	140,728	304,477	579,922	194,482	131,412	548,708	806,293
	勝	4,591	141,618	304,460	579,157	194,482	131,412	550,143	805,577
	得	763	34,165	302,994	553,804	194,360	131,301	523,526	693,861
	平	26,665	35,463	303,018	553,355	194,360	131,301	524,866	719,296
	中	28,851	35,156	303,004	553,342	193,708	130,893	525,190	719,764
	開	557	10,032	222,326	546,432	183,212	119,603	437,340	644,822
	金馬	541	8,681	222,125	546,204	183,089	119,555	436,601	643,594
	昌	673	13,399	221,343	546,204	183,089	119,531	436,087	648,152
	滿	3,916	32,938	216,071	544,796	182,425	118,937	432,603	666,480
	泉	3,731	32,902	215,866	544,796	182,425	118,937	432,553	666,104
	雙	2,636	40,984	214,523	544,788	182,417	118,927	440,471	663,804
廟	子	401	40,890	211,351	543,444	182,037	118,653	438,106	658,670
	勾	494	40,001	211,291	543,443	182,037	118,653	438,294	657,625
	牛	749	39,621	211,230	543,431	182,017	118,650	438,873	656,825
	平	2,607	31,139	139,818	520,222	174,917	112,233	390,607	590,329
四	街	2,604	30,489	139,788	520,222	174,907	112,233	390,604	589,639
	木								
十	堡	2,517	29,864	139,661	520,216	174,907	112,230	392,662	586,733
	家	1,334	27,554	136,174	518,325	173,586	111,861	387,755	581,079
	家	1,656	24,274	136,052	518,323	173,535	111,836	387,792	577,884
	大	2,179	24,374	135,871	518,322	171,582	111,829	386,343	577,814
公	樹	4,617	25,241	54,675	505,377	165,785	106,765	360,706	501,754
	嶺								
劉	子	4,549	26,045	54,449	505,373	165,774	106,765	361,137	501,818
	屯	21,985	26,040	54,448	505,137	165,772	106,742	361,185	518,939
	家	5,941	26,827	52,512	493,276	163,203	105,194	354,073	492,880
	大	61,398	26,660	52,475	493,005	163,165	105,173	354,128	547,748
孟	屯	60,490	26,646	52,195	492,803	163,151	105,170	353,743	546,712
	春								
吳	子	8,114	36,847	3,386	26,142	2,418	4,355	46,949	34,313
	家	5,699	36,787	3,385	24,483	2,418	4,355	44,921	32,206
	城	3,503	36,768	3,363	23,730	2,416	4,341	43,335	30,786
	龍	6,292	32,835	3,362	23,520	2,415	4,336	40,603	32,157
大	順								
	橋	26,741	42,065	245,532	50,739	32,221	4,453	250,011	151,740
煙	口								
	壘	987	1,949	1,694	634			987	4,277

計	上						計		
	二十哩 以內	百哩以內	二百哩 以內	三百哩 以內	四百哩 以內	四百哩 以上	普通貨物	社用貨物	
1,374,406	262	33,173	179,944	379,334	787,257	1,392,830	2,723,212	49,588	2,772,800
1,371,054	195	33,470	180,215	376,961	787,257	1,392,830	2,721,372	49,556	2,770,928
1,368,093	352	64,032	180,714	371,473	787,257	1,392,830	2,715,257	81,401	2,796,658
1,355,215	1,977	58,834	176,365	345,290	787,257	1,392,830	2,677,927	84,626	2,762,553
1,355,001	2,343	57,635	176,265	344,460	787,257	1,392,830	2,675,055	85,735	2,760,790
1,355,720	27,044	57,483	176,353	342,362	787,257	1,392,830	2,672,782	110,547	2,783,329
1,217,387	38,391	70,692	202,782	209,290	786,787	1,392,670	2,575,266	125,346	2,700,612
1,244,162	1,767	37,594	203,168	208,870	786,787	1,392,670	2,574,361	56,495	2,630,856
1,244,954	647	35,913	203,183	208,738	784,927	1,392,668	2,570,395	55,681	2,626,076
1,082,162	2,689	20,938	157,516	189,429	609,216	1,203,093	2,127,573	55,308	2,182,881
1,089,195	3,148	20,996	157,820	189,279	608,826	1,202,673	2,126,687	56,055	2,182,742
1,084,239	3,538	21,098	157,407	189,271	607,746	1,202,583	2,124,745	56,898	2,181,643
1,099,083	301	17,211	158,776	174,204	596,803	1,200,817	2,096,359	51,753	2,148,112
1,098,657	280	17,302	158,863	174,144	596,533	1,200,817	2,096,011	51,928	2,147,939
1,104,275	218	17,269	158,782	173,928	596,043	1,200,802	2,095,075	51,967	2,147,042
1,096,776	824	15,477	156,068	170,288	586,072	1,196,119	2,072,733	52,115	2,124,848
1,095,919	843	15,417	155,960	170,223	585,892	1,196,119	2,072,324	52,130	2,124,454
1,095,698	1,591	15,571	155,820	170,102	585,762	1,196,114	2,072,068	52,892	2,124,960
980,936	11,999	16,399	139,668	105,832	472,878	1,157,659	1,847,060	57,375	1,904,435
980,243	11,999	16,450	139,668	105,832	472,878	1,157,659	1,847,061	57,425	1,904,486
979,395	1,481	15,900	139,637	105,578	472,008	1,157,421	1,842,780	49,245	1,892,025
968,834	684	15,933	138,305	102,517	451,772	1,148,068	1,808,308	48,971	1,857,279
965,676	662	18,612	137,408	102,436	449,477	1,148,035	1,805,880	50,750	1,856,630
964,157	776	19,586	137,352	102,357	448,617	1,147,641	1,804,480	51,849	1,856,329
862,460	3,765	36,062	127,794	84,087	317,338	1,127,540	1,635,230	61,356	1,696,586
862,955	5,509	36,329	125,388	83,917	317,274	1,123,720	1,629,916	62,221	1,692,137
880,124	7,173	36,490	125,262	83,136	317,191	1,122,458	1,628,473	63,237	1,691,710
846,953	11,289	35,550	120,670	74,668	273,959	1,013,056	1,465,213	63,979	1,529,192
901,876	3,454	21,551	119,603	72,669	273,732	1,011,062	1,462,198	39,873	1,502,071
900,455	3,625	21,551	119,227	72,064	272,755	1,009,562	1,459,192	39,592	1,498,784
81,262	15,083	13,535	1,062	1,515	2,069	1,265	31,977	2,552	34,529
77,127	3,217	13,471	1,062	1,515	2,069	1,265	20,277	2,322	22,599
74,121	2,092	12,796	1,062	1,513	2,067	1,236	19,114	1,652	20,766
72,760	896	12,109	1,062	1,513	2,062	1,236	18,432	446	18,878
401,751	20,422	52,407	75,926	50,973	75,431	28,041	268,576	34,624	303,200
5,264	1,773	143,587	13,470	14,190			6,553	166,467	173,020

線別	驛名	下							計	
		二十哩以內	百哩以內	二百哩以內	三百哩以內	四百哩以內	四百哩以上	普通貨物	社用貨物	
										計
本線	蘇榆孤深李	3,021	47,724	28,281	99,130	—	—	69,501	104,655	
	家樹家井石	2,633	121,637	143,765	98,940	—	—	115,919	251,056	
	屯壘子寨	3,484	123,450	143,725	98,073	—	—	115,977	252,755	
		3,794	121,893	143,633	97,744	—	—	117,038	250,026	
		4,040	119,298	143,355	97,507	—	—	114,371	249,829	
安奉線	安東	2,531	6,846	165,535	57,741	5,199	60,915	231,380	67,387	
	沙河鎮	1,794	17,895	175,081	68,009	7,298	64,598	267,443	67,232	
	蛤蟆塘	1,594	17,916	175,237	68,010	7,298	64,599	267,492	67,162	
	五龍背	567	18,047	176,003	68,072	7,298	64,599	267,265	67,321	
	湯山城	255	18,761	182,966	68,170	7,381	64,600	267,802	74,331	
	高麗門	180	17,733	185,241	68,177	7,381	64,601	267,166	76,147	
	鳳凰城	746	12,033	197,422	68,252	7,483	64,622	263,786	86,772	
	四壘子	691	12,049	199,243	68,257	7,483	64,624	264,150	88,197	
	鷓鴣山	101	8,348	205,164	68,559	7,630	64,643	264,583	89,832	
	秋木莊	85	8,024	206,452	68,628	7,616	64,759	265,374	90,190	
	劉家河	29	7,179	212,797	68,801	7,646	64,985	266,209	95,228	
	通遠堡	356	7,542	220,578	69,956	8,806	66,237	271,509	102,056	
	草河口	404	10,667	237,492	71,613	9,505	67,288	280,326	116,643	
	祁家堡	303	14,721	240,137	74,483	9,535	67,295	288,348	118,126	
	連山關	302	31,562	241,719	74,499	9,645	67,366	297,017	128,076	
下馬塘	517	47,509	243,308	74,995	10,159	67,418	306,138	137,768		
南橋頭	118,230	52,192	242,969	75,182	10,459	67,611	426,686	139,957		
福金湖	118,694	56,315	244,350	75,692	11,504	69,271	434,000	141,826		
本溪湖	120,370	60,564	244,380	75,724	11,504	69,271	436,186	145,627		
	1,539	248,220	240,320	224,398	12,206	69,320	441,605	354,398		
火連寨	564	316,630	240,228	224,793	12,206	69,320	465,710	398,031		
石橋子	1,318	338,309	240,241	228,935	12,206	69,320	479,498	410,731		
姚千戶屯	506	336,357	240,108	231,478	12,206	69,320	482,981	407,494		
陳相屯	1,763	105,230	75,146	73,005	3,827	21,705	132,102	148,574		
吳家屯	1,400	98,154	75,146	73,005	3,827	21,705	132,074	141,163		
蘇家屯	1,345	85,978	40,847	73,005	3,827	21,705	124,797	101,910		
渾河天	5,446	260,157	123,770	232,800	12,206	69,320	435,904	267,795		
陳相屯	3,875	230,467	164,558	159,795	8,379	47,615	350,886	263,793		
旗源	4,102	174,196	82,932	159,795	8,379	47,615	311,125	165,894		

計	上							計	
	二十哩以內	百哩以內	二百哩以內	三百哩以內	四百哩以內	四百哩以上	普通貨物	社用貨物	計
178,156	5,353	721,846	382,148	1,288,711	—	—	125,052	2,273,006	2,398,058
366,975	6,586	762,745	889,460	1,288,711	—	—	127,848	2,819,354	2,947,502
368,732	65	764,271	889,460	1,288,141	—	—	126,883	2,815,054	2,941,937
367,064	225	764,202	889,301	1,284,888	—	—	123,574	2,815,042	2,938,616
364,200	1,804	763,985	888,976	1,281,205	—	—	119,598	2,816,372	2,935,970
298,767	2,467	12,057	480,565	124,458	50,812	10,708	226,325	454,742	681,067
334,675	2,489	49,530	535,879	163,907	59,033	18,509	336,815	492,532	829,347
334,654	2,410	50,320	536,028	163,927	59,035	18,509	336,599	493,630	830,229
334,596	1,825	50,450	536,313	163,930	59,035	18,596	336,269	493,880	830,149
342,133	847	49,158	536,810	164,178	59,037	18,596	335,768	492,858	828,626
343,313	301	47,606	537,402	164,434	59,037	18,597	334,206	493,171	827,377
350,558	299	38,600	543,915	166,395	59,464	18,701	331,702	495,672	827,374
352,347	340	37,500	544,036	166,395	59,464	18,701	330,618	495,818	826,436
354,415	187	22,582	565,763	166,571	59,886	18,744	318,450	515,283	833,733
355,564	117	20,211	565,944	166,581	59,886	18,749	315,969	515,618	831,487
361,437	253	17,121	566,499	166,587	59,963	18,753	312,764	516,412	829,176
373,565	389	14,076	567,153	166,677	59,963	18,763	310,239	516,782	827,021
396,969	301	6,270	568,504	167,696	60,149	18,795	304,640	517,075	821,715
406,474	467	6,309	568,637	167,768	60,149	18,815	304,813	517,332	822,145
425,093	458	7,574	569,070	167,789	60,276	18,939	305,794	518,322	824,116
443,906	385	7,362	569,318	167,884	60,296	18,955	305,695	518,505	824,200
566,643	8,837	9,051	569,368	167,975	60,974	19,005	315,180	520,030	835,210
575,826	14,275	33,433	568,766	168,519	61,668	19,195	315,206	550,650	865,856
581,813	9,757	34,359	568,753	168,640	61,668	19,195	315,241	547,131	862,372
796,003	910	59,509	561,959	201,486	62,628	19,273	347,408	558,357	905,765
863,741	1,708	63,613	562,060	201,602	62,628	19,273	347,996	562,888	910,884
890,229	82	62,387	562,072	201,862	62,628	19,273	348,183	560,121	908,304
890,475	64	63,637	561,838	201,980	62,628	19,273	347,375	562,095	909,470
280,676	403	23,708	202,521	73,423	22,586	6,951	131,525	198,067	329,592
273,237	1,062	23,909	203,575	73,423	22,586	6,951	131,539	199,967	331,506
226,707	460	9,364	20,551	73,423	22,586	6,951	129,533	3,802	133,335
703,699	1,194	24,287	53,281	203,592	62,628	19,273	342,106	22,149	364,255
614,689	714	42,032	359,038	130,167	40,042	12,322	214,733	369,582	584,315
477,019	734	14,923	32,730	130,169	40,042	12,322	212,573	18,347	230,920

線 別	旅客	手小荷物	貨物	線 別	旅客	手小荷物	貨物		
								人	斤
對 大連海路	滿洲線發	3,056	62,943	56,225	對 東支及吉長線	滿洲線發	4,666	128,057	67,395
	滿洲線通過	1,233	—	60		滿洲線通過	1,039	7,982	4,633
	計	4,289	62,943	56,285		計	5,705	136,039	72,028
	滿洲線著	16,781	67,706	28,660		滿洲線著	1,642	19,238	399,999
	滿洲線通過	489	—	—		滿洲線通過	—	—	90
	計	17,270	67,706	28,660		計	1,642	19,238	400,089
	合計	21,559	130,649	84,945		合計	7,347	155,277	472,117
	大正七年度	28,198	202,284	61,278		大正七年度	1,693	71,213	458,971
	六年度	19,528	71,832	55,454		六年度	4,005	1,735,281	348,107
	五年度	22,227	51,022	64,326		五年度	2,968	3,814,958	211,388
四年度	8,956	50,039	52,502	四年度	112,093	794,344	186,547		
三年度	6,064	44,251	34,353	三年度	86,519	374,894	148,719		
二年度	6,212	51,211	32,395	二年度	63,999	243,006	81,023		
對 京奉線	滿洲線發	19,017	51,278	—	對 朝鮮線	滿洲線發	76,256	1,972,672	359,867
	滿洲線通過	2,683	47,218	—		滿洲線通過	1,823	20,070	30
	計	21,700	98,496	—		計	78,079	1,992,742	359,897
	滿洲線著	3,206	60,516	—		滿洲線著	84,560	3,480,540	108,563
	滿洲線通過	1,341	20,070	—		滿洲線通過	4,948	55,200	4,633
	計	4,547	80,586	—		計	89,508	3,535,740	113,196
	合計	26,247	179,082	—		合計	167,587	5,528,482	473,093
	大正七年度	32,328	779,097	—		大正七年度	243,692	6,523,041	520,410
	六年度	51,651	194,614	—		六年度	124,473	5,718,343	447,705
	五年度	66,934	107,325	—		五年度	66,980	5,566,972	384,214
四年度	45,919	69,355	—	四年度	50,703	2,266,901	198,739		
三年度	18,329	54,800	—	三年度	50,735	1,280,497	149,045		
二年度	10,771	2,573	—	二年度	58,059	894,152	131,272		
對 營口海路	滿洲線著	18,716	—	—	合 計	滿洲線發	112,743	2,309,440	503,378
	大正七年度	22,835	—	—		滿洲線著	148,182	3,768,887	645,153
	六年度	38,838	—	—		滿洲線通過	6,778	75,270	4,723
	五年度	38,698	—	—		計	267,703	6,153,597	1,153,254
	四年度	40,788	—	—		大正七年度	338,090	7,615,676	1,097,288
	三年度	26,697	—	—		六年度	231,275	6,499,042	831,955
二年度	45,511	—	—	五年度	194,576	6,394,666	611,027		
對 四鄭線	滿洲線發	9,748	94,490	19,891	四年度	243,627	2,736,357	429,319	
	滿洲線著	23,277	140,887	107,931	三年度	181,588	1,584,292	328,274	
	計	33,025	235,377	127,822	二年度	182,862	1,180,169	243,936	
	大正七年度	14,821	101,375	63,679					

() 内ハ銀貨ニシテ價額ヲ爲シタルモノナリ、本表ノ計線通過ハ各方面相互ニ重複スルヲ以テ計ニ於テハ其ノ重複ノ分(各方面ノ發着ハ著ノ一方ノミテ合算シタルモノニテシテ)ヲ控除セリ

線 名	經由線	旅 客	手 小 荷 物	貨 物
朝 鮮 線		明治 42. 10. 21	明治 42. 10. 21	明治 44. 11. 1
鐵 道 院 線	朝 鮮 線	同 45. 4. 1	手 同 42. 4. 1 小 同 45. 4. 1	同 45. 4. 1
同 上	大阪商船線	同 42. 5. 1	同 42. 5. 1	同 44. 1. 1
大阪商船會社線		同 42. 4. 11	同 42. 4. 11	同 42. 5. 1
日 鮮 滿 巡 遊	滿洲線發	大正 4. 3. 5	大正 4. 3. 5	—
	同上通過	明治 42. 9. 25	明治 42. 9. 25	—
上 海 航 路		同 41. 10. 28	手 同 41. 10. 28 小 大正 4. 8. 15	同 41. 12. 13
同 青 島 寄 港		—	—	大正 4. 12. 20
山 東 鐵 道 線	同 上	大正 5. 5. 20	大正 5. 5. 20	同 5. 3. 1
同 上	大連汽船線	同 5. 4. 15	同 5. 4. 15	—
日 清 汽 船 會 社 線	上 海 線	—	—	同 4. 7. 25
大 連 汽 船 會 社 線		—	—	同 4. 7. 15
日 本 郵 船 會 社 線		—	—	明治 44. 1. 1
朝鮮郵船阿波 國共同汽船	聯合線	—	—	大正 9. 2. 15
日 支 周 遊	滿洲線發著	明治 42. 1. 16	手 明治 42. 1. 16 小 大正 6. 9. 1	—
	同上通過	大正 2. 10. 1	手 同 6. 9. 1 小 同 6. 9. 1	—
日 支 周 遊		同 4. 10. 1	同 4. 10. 1	—
日 支 巡 遊		同 4. 10. 1	同 4. 10. 1	—
鮮 滿 支 周 遊		同 8. 10. 1	同 8. 10. 1	—
四 鄭 鐵 路 局 線		同 7. 7. 1	同 7. 7. 1	同 7. 4. 1 ⁵
吉 長 道 路 局 線		同 9. 2. 1	同 9. 2. 1	同 7. 8. 20
東 支 鐵 道 線		明治 43. 4. 1	手 明治 43. 4. 1 小 同 45. 5. 14	明治 45. 5. 14
京 奉 東 支		大正 3. 1. 1	大正 3. 1. 1	—
日 滿 露	朝 鮮 線	同 2. 5. 1	手 同 2. 5. 1 小 同 3. 1. 1	大正 3. 1. 1
	大阪商船線	明治 43. 4. 1	手 明治 43. 4. 1 小 大正 3. 1. 1	同 3. 1. 1
國 際 交 通		同 44. 3. 1	同 44. 3. 1	—
	著 通過	大正 1. 11. 1	著 大正 1. 11. 1	—
	發 通過	同 2. 6. 1	同 2. 6. 1	—
芝 罘		明治 41. 2. 21	—	—
龍 口	(大連經由)	同 43. 4. 1	—	—
	(營口經由)	同 41. 3. 29	—	—
青 島		同 45. 7. 21	—	—
瀋 陽		同 45. 7. 21	—	—

線 名		聯 絡					
		滿 洲 線 發			滿 洲 線 著		
		旅 客	手小荷物	貨 物	旅 客	手小荷物	貨 物
朝 鮮 線	大 正 八 年 度	52,946	466,255	311,364	66,854	1,231,681	70,233
	七 年 度	79,619	365,164	311,242	125,554	1,951,191	106,841
	六 年 度	43,826	162,492	238,111	54,208	966,610	59,832
	五 年 度	23,885	281,235	193,064	28,049	1,102,127	67,550
	四 年 度	19,043	211,971	143,894	19,329	869,819	22,548
鐵 道 (朝鮮經由)	大 正 八 年 度	20,677	1,506,417	48,503	16,913	2,248,859	38,330
	七 年 度	17,369	998,784	64,921	13,170	3,146,568	31,760
	六 年 度	10,770	344,173	92,452	7,532	3,028,876	38,868
	五 年 度	76,625	131,461	71,925	4,669	917,195	32,774
	四 年 度	4,620	147,299	4,658	3,902	615,095	19,170
鐵 道 (南船經由)	大 正 八 年 度	5,123	107,026	6,217	3,643	639,039	20,791
	七 年 度	4,277	58,320	1,670	3,050	459,481	13,360
	六 年 度	665	26,242	1,023	431	63,647	91
	五 年 度	669	27,132	3,665	616	5,381	947
	四 年 度	793	21,054	1,701	498	22,905	589
大 阪 商 船	大 正 八 年 度	1,530	31,522	30,443	275	3,862	17,525
	七 年 度	1,190	23,750	26,833	291	6,980	13,795
	六 年 度	1,160	20,365	15,554	471	4,800	13,948
	五 年 度	1,145	13,890	14,481	511	4,046	14,981
	四 年 度	1,153	16,193	20,382	398	2,527	9,697
日 鮮 滿 巡 遊	大 正 八 年 度	1,128	20,532	9,711	446	1,245	8,038
	七 年 度	1,302	17,983	5,994	407	1,458	9,101
	六 年 度	3,421	—	—	1,714	—	—
	五 年 度	2,508	—	—	1,347	—	—
	四 年 度	1,527	—	—	1,496	—	—
上 海	大 正 八 年 度	811	—	—	796	—	—
	七 年 度	538	—	—	1,019	—	—
	六 年 度	61	—	—	609	—	—
	五 年 度	—	—	—	654	—	—
	四 年 度	—	—	—	—	—	—
同 青 島 寄 港	大 正 八 年 度	—	5,072	2,765	49	197	7,346
	七 年 度	—	9,918	1,653	46	(196,619円)	9,409
	六 年 度	—	2,611	5,960	27	128,742	13,031
	五 年 度	—	2,356	7,473	42	—	13,031
	四 年 度	—	458	11,805	26	—	(29,491円)
山 東 鐵 道	大 正 八 年 度	—	840	8,911	56	6,788	6,307
	七 年 度	—	—	8,570	64	—	(8,051,982円)
	六 年 度	—	—	498	—	—	979
	五 年 度	—	—	786	—	—	395
	四 年 度	—	—	838	—	—	99
山 東 鐵 道	大 正 八 年 度	—	55	412	2	—	362
	七 年 度	—	—	—	—	—	—
	六 年 度	—	—	—	—	—	—
	五 年 度	—	—	—	—	—	—
	四 年 度	—	—	—	—	—	—
山 東 鐵 道	大 正 八 年 度	8	107	44	11	—	551
	七 年 度	3	149	3	—	232	1
	六 年 度	—	—	1	—	—	300
	五 年 度	—	316	99	—	—	1
	四 年 度	—	—	2	—	—	—

日鮮滿巡遊ノ滿洲線著トハ鐵道院線又ハ朝鮮線ヲ發シ滿洲線ヲ通過セシモノナリ、上海線ニ於ケル()内ハ銀
 圓ニ換上セリ、日支周遊中ニハ滿洲線通過ノモノヲ包含ス是等ハ便宜北行ヲ滿洲線發開ニ南行ヲ滿洲線著開ニ

線 名		運 輸					
		滿 洲 線 發			滿 洲 線 著		
		旅 客	手小荷物	貨 物	旅 客	手小荷物	貨 物
日 清 汽 船	大 正 八 年 度	—	—	—	—	—	—
	七 年 度	—	—	—	—	—	—
	六 年 度	—	—	64	—	—	25
	五 年 度	—	—	851	—	—	—
	四 年 度	—	—	1,599	—	—	—
大 連 汽 船	大 正 八 年 度	—	—	—	—	—	452
	七 年 度	—	—	—	—	—	377
	六 年 度	—	—	—	—	—	545
	五 年 度	—	—	—	—	—	4,358
	四 年 度	—	—	—	—	—	319
日 本 郵 船	大 正 八 年 度	—	—	—	—	—	1,716
	七 年 度	—	—	—	—	—	1,984
	六 年 度	—	—	—	—	—	1,668
	五 年 度	—	—	—	—	—	650
	四 年 度	—	—	—	—	—	468
日 支 支 巡 遊	大 正 八 年 度	—	—	—	—	—	505
	七 年 度	—	—	—	—	—	1,044
	六 年 度	—	—	—	—	—	—
	五 年 度	—	—	—	—	—	—
	四 年 度	—	—	—	—	—	—
日 支 支 巡 遊	大 正 八 年 度	—	—	—	—	—	—
	七 年 度	—	—	—	—	—	—
	六 年 度	—	—	—	—	—	—
	五 年 度	—	—	—	—	—	—
	四 年 度	—	—	—	—	—	—
日 支 支 巡 遊	大 正 八 年 度	—	—	—	—	—	—
	七 年 度	—	—	—	—	—	—
	六 年 度	—	—	—	—	—	—
	五 年 度	—	—	—	—	—	—
	四 年 度	—	—	—	—	—	—
日 支 支 巡 遊	大 正 八 年 度	—	—	—	—	—	—
	七 年 度	—	—	—	—	—	—
	六 年 度	—	—	—	—	—	—
	五 年 度	—	—	—	—	—	—
	四 年 度	—	—	—	—	—	—
日 支 支 巡 遊	大 正 八 年 度	—	—	—	—	—	—
	七 年 度	—	—	—	—	—	—
	六 年 度	—	—	—	—	—	—
	五 年 度	—	—	—	—	—	—
	四 年 度	—	—	—	—	—	—
日 支 支 巡 遊	大 正 八 年 度	—	—	—	—	—	—
	七 年 度	—	—	—	—	—	—
	六 年 度	—	—	—	—	—	—
	五 年 度	—	—	—	—	—	—
	四 年 度	—	—	—	—	—	—
日 支 支 巡 遊	大 正 八 年 度	—	—	—	—	—	—
	七 年 度	—	—	—	—	—	—
	六 年 度	—	—	—	—	—	—
	五 年 度	—	—	—	—	—	—
	四 年 度	—	—	—	—	—	—
日 支 支 巡 遊	大 正 八 年 度	—	—	—	—	—	—
	七 年 度	—	—	—	—	—	—
	六 年 度	—	—	—	—	—	—
	五 年 度	—	—	—	—	—	—
	四 年 度	—	—	—	—	—	—
日 支 支 巡 遊	大 正 八 年 度	—	—	—	—	—	—
	七 年 度	—	—	—	—	—	—
	六 年 度	—	—	—	—	—	—
	五 年 度	—	—	—	—	—	—
	四 年 度	—	—	—	—	—	—
日 支 支 巡 遊	大 正 八 年 度	—	—	—	—	—	—
	七 年 度	—	—	—	—	—	—
	六 年 度	—	—	—	—	—	—
	五 年 度	—	—	—	—	—	—
	四 年 度	—	—	—	—	—	—
日 支 支 巡 遊	大 正 八 年 度	—	—	—	—	—	—
	七 年 度	—	—	—	—	—	—
	六 年 度	—	—	—	—	—	—
	五 年 度	—	—	—	—	—	—
	四 年 度	—	—	—	—	—	—
日 支 支 巡 遊	大 正 八 年 度	—	—	—	—	—	—
	七 年 度	—	—	—	—	—	—
	六 年 度	—	—	—	—	—	—
	五 年 度	—	—	—	—	—	—
	四 年 度	—	—	—	—	—	—
日 支 支 巡 遊	大 正 八 年 度	—	—	—	—	—	—
	七 年 度	—	—	—	—	—	—
	六 年 度	—	—	—	—	—	—
	五 年 度	—	—	—	—	—	—
	四 年 度	—	—	—	—	—	—
日 支 支 巡 遊	大 正 八 年 度	—	—	—	—	—	—
	七 年 度	—	—	—	—	—	—
	六 年 度	—	—	—	—	—	—
	五 年 度	—	—	—	—	—	—
	四 年 度	—	—	—	—	—	—
日 支 支 巡 遊	大 正 八 年 度	—	—	—	—	—	—
	七 年 度	—	—	—	—	—	—
	六 年 度	—	—	—	—	—	—
	五 年 度	—	—	—	—	—	—
	四 年 度	—	—	—	—	—	—
日 支 支 巡 遊	大 正 八 年 度	—	—	—	—	—	—
	七 年 度	—	—	—	—	—	—
	六 年 度	—	—	—	—	—	—
	五 年 度	—	—	—	—	—	—
	四 年 度	—	—	—	—	—	—
日 支 支 巡 遊	大 正 八 年 度	—	—	—	—	—	—
	七 年 度	—	—	—	—	—	—
	六 年 度	—	—	—	—	—	—
	五 年 度	—	—	—	—	—	—
	四 年 度	—	—	—	—	—	—
日 支 支 巡 遊	大 正 八 年 度	—	—	—	—	—	—
	七 年 度	—	—	—	—	—	—
	六 年 度	—	—	—	—	—	—
	五 年 度	—	—	—	—	—	—
	四 年 度	—	—	—	—	—	—
日 支 支 巡 遊	大 正 八 年 度	—	—	—	—	—	—
	七 年 度	—	—	—	—	—	—
	六 年 度	—	—	—	—	—	—
	五 年 度	—	—	—	—	—	—
	四 年 度	—	—	—	—	—	—
日 支 支 巡 遊	大 正 八 年 度	—	—	—	—	—	—
	七 年 度	—	—	—	—	—	—
	六 年 度	—	—	—	—	—	—
	五 年 度	—	—	—	—	—	—
	四 年 度	—	—	—	—	—	—
日 支 支 巡 遊	大 正 八 年 度	—	—	—	—	—	—
	七 年 度	—	—	—	—	—	—
	六 年 度	—	—	—	—	—	—
	五 年 度	—	—	—	—	—	—
	四 年 度	—	—	—	—	—	—
日 支 支 巡 遊							

線 名	滿 洲 線 發			滿 洲 線 著		
	旅 客	手 小 荷 物	貨 物	旅 客	手 小 荷 物	貨 物
鮮 滿 支 道	大 正 八 年 度	1	—	1	—	—
四 鄭	大 正 八 年 度	9,748	94,490	19,891	23,277	140,887
	七 年 度	2,148	33,116	12,712	12,673	68,259
吉 長	大 正 八 年 度	17	815	2,529	1,642	19,238
	七 年 度	—	—	1,524	—	48,849
東 支	大 正 八 年 度	4,649	127,242	64,866	—	252,500
	七 年 度	295	58,006	68,224	—	333,324
	六 年 度	594	553,595	89,332	—	239,464
	五 年 度	519	673,386	59,763	—	9,606
	四 年 度	6,566	170,796	80,992	92,655	187,921
	三 年 度	22,529	61,610	66,409	57,147	141,536
* 京 奉 東 支	大 正 八 年 度	29,669	109,134	68,922	33,304	117,954
	七 年 度	—	—	—	—	—
	六 年 度	586	4,739	—	—	—
	五 年 度	1,201	7,670	—	—	—
* 日 (朝 鮮 線 經 由)	大 正 八 年 度	2,095	12,589	—	3,330	6,397
	七 年 度	1,161	10,627	—	4,608	4,632
	六 年 度	96	2,223	—	173	350
	五 年 度	—	—	—	—	—
* 日 (商 船 經 由)	大 正 八 年 度	1,032	7,982	4,633	—	30
	七 年 度	1,391	13,207	5,586	—	63
	六 年 度	2,648	1,173,176	9,792	—	8,650
	五 年 度	628	3,109,393	13,328	268	5,412
	四 年 度	291	402,716	8,459	775	7,268
	三 年 度	194	143,082	3,783	182	6,042
日 滿 露	大 正 八 年 度	162	2,700	754	27	525
	七 年 度	—	—	—	—	—
	六 年 度	7	—	—	—	60
	五 年 度	7	—	—	—	1,404
	四 年 度	9	97	—	—	869
	三 年 度	26	1,567	—	41	1,423
合 計	大 正 八 年 度	3	—	—	124	2,579
	七 年 度	6	18	—	36	382
	六 年 度	20	218	—	19	375
	五 年 度	—	—	—	—	—
日 滿 露	大 正 六 年 度	—	—	—	168	3,674
	五 年 度	6	967	—	279	5,537
	四 年 度	58	367	—	196	3,711
	三 年 度	16	—	—	57	2,095
二 年 度	10	100	—	89	3,793	

日滿露聯絡及國際交通中ニハ滿洲線通過ノモノヲ包含ス是等通過ノモノハ便宜北行ヲ滿洲線發關ニ南行ヲ滿洲線取扱ヲ中止セリ

線 名	滿 洲 線 發			滿 洲 線 著		
	旅 客	手 小 荷 物	貨 物	旅 客	手 小 荷 物	貨 物
國 際 交 通	大 正 三 年 度	512	2,327	—	71	2,543
	二 年 度	83	17	—	347	5,617
芝 罘	大 正 八 年 度	—	—	—	8,601	—
	七 年 度	—	—	—	14,218	—
	六 年 度	—	—	—	5,700	—
	五 年 度	—	—	—	7,337	—
	四 年 度	—	—	—	3,137	—
龍 口 (大 連 經 由)	大 正 八 年 度	—	—	—	1,095	—
	七 年 度	—	—	—	1,440	—
	六 年 度	—	—	—	379	—
	五 年 度	—	—	—	427	—
	四 年 度	—	—	—	929	—
	三 年 度	—	—	—	1,017	—
龍 口 (營 口 經 由)	大 正 八 年 度	—	—	—	1,313	—
	七 年 度	—	—	—	962	—
	六 年 度	—	—	—	321	—
	五 年 度	—	—	—	18,716	—
	四 年 度	—	—	—	22,836	—
青 島	大 正 八 年 度	—	—	—	38,838	—
	七 年 度	—	—	—	38,688	—
	六 年 度	—	—	—	40,788	—
	五 年 度	—	—	—	26,697	—
	四 年 度	—	—	—	45,511	—
山 東 鐵 道 經 由	大 正 八 年 度	—	—	—	1,324	—
	七 年 度	—	—	—	197	—
	六 年 度	—	—	—	1,050	—
	五 年 度	—	—	—	2,508	—
	四 年 度	—	—	—	222	—
威 海 衛	大 正 八 年 度	—	—	—	1	—
	七 年 度	—	—	—	107	—
	六 年 度	—	—	—	1,718	—
	五 年 度	—	—	—	6,124	—
合 計	大 正 八 年 度	—	—	—	5,489	—
	七 年 度	—	—	—	6,773	—
	六 年 度	—	—	—	1,365	—
	五 年 度	—	—	—	555	—
	四 年 度	—	—	—	374	—
合 計	大 正 八 年 度	116,465	2,364,640	508,011	147,812	3,788,957
	七 年 度	133,037	1,633,311	497,175	202,544	5,992,365
	六 年 度	108,900	2,421,674	454,067	120,848	4,077,368
	五 年 度	86,353	4,316,079	262,495	107,412	2,078,587
	四 年 度	45,267	1,000,570	272,856	197,822	1,735,787
合 計	大 正 三 年 度	56,647	463,200	194,685	124,890	1,121,092
	二 年 度	70,284	281,816	193,359	112,578	898,353

著關ニ掲上セリ、| 京奉東支聯絡ハ戰亂ノ爲大正五年二月東支鐵道聯絡中東支線發旅客ハ大正五年一月二十二日其ノ

線 別		驛 名		各 驛				
				旅 客			人 員	
				一 等	二 等	三 等	計	
							下	上
本 線	海路聯	435	1,526	15,309	17,270	—	17,270	
	大興南	12,511	58,284	478,744	549,539	—	549,539	
	水關房	404	5,250	72,881	27,882	50,153	78,035	
	大房	44	378	25,965	6,050	20,337	26,387	
		60	520	20,782	5,540	15,822	21,362	
	金三石	624	5,992	97,651	28,273	75,994	104,267	
	里	20	302	18,889	3,883	15,338	19,221	
	十	45	670	38,923	16,913	22,725	39,638	
	蘭	1	133	21,530	14,330	7,334	21,664	
		232	3,198	94,142	27,911	69,661	97,572	
	田瓦王	10	131	13,858	9,707	4,292	13,990	
	得利	190	2,534	89,297	46,353	45,668	92,021	
		—	20	13,332	3,313	10,039	13,352	
		20	51	16,914	8,248	8,737	16,985	
		29	386	41,440	17,791	24,064	41,855	
萬許九	5	145	20,115	11,361	8,904	20,265		
熊蘆	1	35	19,621	14,811	4,846	19,657		
	3	62	17,870	13,130	4,805	17,935		
	327	1,699	84,091	57,594	28,523	86,117		
	15	180	45,047	24,918	20,324	45,242		
沙蓋大	6	8	25,516	15,982	9,628	25,610		
分	172	2,577	123,150	74,777	51,122	125,899		
	20	572	35,794	26,340	9,976	36,316		
	760	5,018	150,703	130,357	26,124	156,481		
	6	639	46,170	18,018	28,797	46,615		
他海南	—	151	26,296	15,775	10,672	26,447		
湯干	374	4,693	179,900	121,158	63,809	184,967		
	2	180	42,562	17,198	25,616	42,744		
	403	2,863	52,890	31,228	24,928	56,156		
	88	991	94,741	74,175	21,645	95,820		
鞍立首	664	11,404	224,457	156,440	80,085	236,525		
蓬	319	10,516	331,103	191,524	150,414	341,938		
	26	1,155	64,201	41,700	23,682	65,382		
	1,872	19,072	403,743	183,735	240,952	424,687		
	8	481	50,514	16,067	34,936	51,003		
	56	1,674	104,120	56,334	49,516	105,850		
十沙蘇	19	343	13,090	9,117	4,335	13,452		
里	36	980	57,920	44,742	14,194	58,936		
家	258	2,486	96,543	83,666	15,621	99,287		
	9	197	16,270	13,086	3,390	16,476		
	12,222	83,250	871,370	559,584	407,258	966,842		
	601	222	2,383	3,061	145	3,206		
文虎新	32	189	22,655	17,086	5,790	22,876		
	46	867	41,066	8,355	33,624	41,979		
	9	643	55,460	13,838	42,274	56,112		
	82	2,367	59,767	33,194	29,022	62,216		

* 印中ニハ安奉線所屬ノ取扱數及收入ヲ包含セス

運 客		貨 物		大 正 八 年 度				
				發 送			噸 數	
				降 車 人 員 (各等)	一 車 扱	小 口 扱	計	
							下	上
—	4,289	4,289	1,260	27,400	28,660	—	28,660	
—	529,589	529,589	417,239	207,026	624,265	—	624,265	
55,807	25,726	81,533	211,774	175	51,838	160,111	211,949	
22,962	5,617	28,579	951	49	275	725	1,000	
17,159	5,642	22,801	270	100	170	200	370	
79,827	26,433	106,260	24,943	3,296	22,035	6,204	28,239	
14,826	3,467	18,293	3,469	977	886	3,560	4,446	
22,561	15,923	38,484	12,046	2,885	2,062	12,869	14,931	
6,979	14,676	21,655	24,895	368	769	24,494	25,263	
70,743	28,213	98,956	44,560	6,098	7,278	43,380	50,658	
4,439	10,107	14,546	10,937	668	11,171	434	11,605	
46,608	44,798	91,406	13,448	10,779	5,702	18,525	24,227	
11,081	3,553	14,634	358	196	254	300	554	
7,947	9,164	17,111	3,400	1,288	651	4,037	4,688	
23,216	17,994	41,210	15,387	5,612	4,405	16,594	20,999	
8,689	11,567	20,256	15,512	2,232	5,895	11,849	17,744	
4,751	14,798	19,549	8,052	1,689	3,757	5,984	9,741	
4,694	12,973	17,667	1,282	1,446	1,065	1,663	2,728	
28,216	56,367	84,585	2,216	9,754	5,534	6,436	11,970	
21,558	14,199	45,755	4,623	2,575	3,666	3,532	7,198	
9,764	14,263	24,027	3,435	1,525	3,911	1,049	4,960	
53,332	74,249	127,581	24,718	8,398	35,578	7,538	43,116	
10,121	25,243	35,364	33,056	1,049	33,808	297	34,105	
22,387	135,085	157,372	55,611	4,831	37,679	22,763	60,442	
31,891	17,241	49,132	9,953	2,639	837	11,755	12,592	
11,124	15,499	26,623	515	1,055	651	919	1,570	
64,901	119,497	184,398	34,657	16,549	18,196	33,010	51,206	
26,581	16,616	43,197	2,630	1,838	1,305	3,163	4,468	
24,498	31,615	56,113	36,958	1,828	33,236	5,550	38,786	
18,161	74,957	93,118	8,540	4,389	4,716	3,213	12,929	
76,967	149,259	226,226	24,181	2,007	21,386	4,802	26,188	
159,696	184,655	344,351	32,189	7,781	13,897	26,073	39,970	
24,566	39,869	64,435	2,311	1,344	890	2,765	3,655	
247,441	178,053	425,494	65,825	29,685	34,516	60,994	95,510	
33,193	14,677	47,870	7,148	2,130	6,046	3,232	9,278	
66,592	38,652	105,244	187,769	6,997	6,940	187,826	194,766	
4,203	8,655	12,858	2,103	199	2,002	300	2,302	
14,039	43,640	57,679	14,236	2,652	10,282	6,606	16,888	
15,465	77,134	92,599	15,653	6,086	10,077	11,662	21,739	
3,477	11,323	14,800	—	15	15	—	15	
440,538	578,646	1,019,184	147,433	89,608	107,051	129,990	237,041	
236	18,709	18,945	—	—	—	—	—	
6,423	15,173	21,596	60,093	28	32	60,089	60,121	
31,696	7,169	38,865	1,579	1,335	146	2,768	2,914	
39,565	12,598	52,163	6,419	2,465	323	8,561	8,884	
28,817	32,202	61,019	30,790	12,586	4,153	38,923	43,076	

線 別	站 名	旅 客					
		乘 車			人 員		
		一 等	二 等	三 等	下	上	計
本 線	亂得鐵平中	44	725	25,045	17,603	8,211	25,814
	石勝頂	41	994	39,928	35,498	5,465	40,963
	山登鐵平中	2,237	22,034	233,887	115,193	142,965	258,158
	開金馬昌福	21	344	20,451	5,545	15,271	20,816
	渡仲	59	765	32,652	21,093	12,383	33,476
	原河圖井	2,363	26,621	297,690	70,962	255,702	326,664
	泉雙根北四	17	231	16,188	5,832	10,604	16,436
	頭子子哨街	31	672	22,408	4,325	18,786	23,111
	廟勾牛平	161	2,227	35,972	21,185	17,175	38,360
	結林堡店	45	88	9,378	7,706	1,805	9,511
	聯木家家	8	141	8,861	5,506	3,504	9,010
	四楊十郭蔡	43	1,302	35,155	19,051	17,449	36,500
	綫木家家	4	59	12,129	7,194	4,998	12,192
	綫木家家	15	67	16,380	12,296	4,166	16,462
	綫木家家	1,049	10,441	149,966	75,696	85,760	161,456
	綫木家家	83	928	22,266	3,174	20,103	23,277
	綫木家家	—	90	4,774	1,312	3,552	4,864
	綫木家家	1	120	14,781	7,318	7,584	14,902
	綫木家家	62	1,569	62,789	35,745	28,675	64,420
	綫木家家	4	152	15,330	6,021	9,465	15,496
大孟長吉東	7	134	13,051	9,695	3,497	13,192	
綫木家家	1,367	11,592	177,773	110,523	80,309	190,732	
綫木家家	23	324	33,551	9,245	24,653	33,898	
綫木家家	4	481	27,829	19,311	9,003	28,314	
綫木家家	285	7,002	131,313	76,603	61,997	138,600	
大孟長吉東	13	185	23,937	12,869	11,266	24,135	
綫木家家	20	533	11,973	7,963	4,563	12,526	
綫木家家	12,382	52,629	589,758	—	654,769	654,769	
綫木家家	27	66	1,549	—	1,642	1,642	
綫木家家	—	—	—	—	—	—	
夏管龍旅營	34	1,178	20,657	4,633	17,246	21,879	
家城	62	716	36,601	7,659	29,720	37,379	
家城	8	147	26,060	5,808	20,407	26,215	
家城	4,148	22,459	93,577	—	120,184	120,184	
家城	2,629	17,487	297,080	—	317,196	317,196	
綫木家家	31	231	10,132	4,027	6,367	10,394	
綫木家家	8	752	57,453	52,924	5,289	58,213	
綫木家家	1	478	30,707	21,518	9,668	31,186	
綫木家家	6	857	36,962	21,148	16,677	37,825	
綫木家家	1,312	14,660	283,048	—	299,020	299,020	
計	61,721	436,525	7,417,336	—	—	7,915,582	
大正七年度	46,877	296,067	5,994,132	—	—	6,337,076	
六年度	39,876	464,156	4,497,529	—	—	5,001,561	
五年度	27,958	478,052	3,269,956	—	—	3,775,966	
四年度	21,052	400,734	2,744,863	—	—	3,166,649	
三年度	23,983	372,395	2,663,317	—	—	3,059,695	
二年度	30,860	406,426	3,113,905	—	—	3,551,191	

客 車 人 員 (各等)	貨 物					
	降 車 人 員			發 送 噸 數		
	下	上	計	一車扱	小口扱	計
7,975	17,814	25,789	2,886	593	396	3,083
4,882	34,519	39,401	3,753	1,136	1,876	3,013
144,801	113,148	257,949	109,458	76,601	24,160	161,899
13,414	5,347	18,761	98,351	57	27,900	70,508
10,802	22,405	33,207	10,995	192	3,083	8,104
257,378	63,624	321,002	222,228	242,640	3,601	461,267
10,305	4,339	14,644	735	1,583	771	1,547
19,500	3,611	23,111	7,220	312	5,384	2,148
18,071	20,549	38,620	54,773	8,681	25,951	37,503
2,064	6,454	8,508	350	54	2	402
3,357	5,087	8,444	9,340	246	8,186	1,400
17,110	17,780	34,890	18,577	7,105	933	24,749
4,984	6,706	11,690	720	69	278	511
4,107	12,945	17,052	838	349	764	423
101,551	73,113	174,664	100,657	56,691	16,150	141,198
9,642	106	9,748	93,526	14,405	4,444	103,487
4,279	4,864	9,143	—	—	—	—
7,684	7,334	15,018	14,910	395	2,454	12,851
27,756	32,856	60,612	28,312	10,622	2,512	36,422
9,246	5,972	15,218	4,486	209	1,156	3,539
3,042	11,087	14,129	1,511	685	656	1,540
79,378	107,810	187,188	163,273	29,503	10,939	181,837
24,665	8,579	33,244	7,858	138	1,113	6,863
8,611	18,918	27,529	19,691	181	17,609	2,263
60,216	72,706	132,922	135,242	42,635	7,606	170,271
10,935	12,620	23,555	82,571	604	55,760	27,415
3,965	11,956	15,921	2,010	1,552	101	3,461
700,152	—	700,152	848,127	252,960	—	1,101,087
17	—	17	146,889	611	—	147,499
5,889	—	5,888	247,727	4,863	—	252,590
18,382	4,323	22,705	11,960	176	39	12,098
30,493	7,528	38,021	4,965	574	3,501	2,038
20,080	6,708	26,788	4,440	265	2,805	1,900
119,557	—	119,557	11,798	7,080	—	18,878
297,042	—	297,042	222,516	80,684	—	303,200
6,478	3,745	10,223	430	5	23	412
4,813	65,135	69,948	10,960	286	3,484	7,762
6,782	17,868	24,650	2,572	2,362	1,390	3,544
12,125	22,067	34,212	2,128	2,436	312	4,252
304,304	—	304,304	2,895,215	40,755	—	2,935,970
—	—	7,939,082	7,238,421	1,383,627	—	8,622,048
—	—	6,396,960	6,078,971	914,039	—	6,993,010
—	—	5,017,338	5,629,348	471,514	—	6,100,862
—	—	3,790,854	4,783,625	403,285	—	5,186,910
—	—	3,176,524	4,604,324	344,352	—	4,948,676
—	—	3,066,557	4,624,322	317,201	—	4,941,523
—	—	3,561,798	4,796,405	307,126	—	5,103,531

線 別	驛 名	貨 物					手小荷物 發 送 斤 數
		到 著		噸 數			
		一車扱	小口扱	計			
				下	上	計	
本 線	海大 路 聯 鐵 道 大 南 房	52,091 2,801,817 78,292 12,199 4,191	4,194 686,308 2,910 356 322	— — 21,760 11,045 3,671	56,285 — 59,442 1,510 842	56,285 — 81,202 12,555 4,513	67,706 12,694,048 3,361 1,391 62,068
	金三 里 十 三 石 普 蘭	16,329 8,402 7,283 4,802 20,928	7,356 891 2,622 277 12,594	16,777 9,072 7,793 4,283 26,108	6,908 221 2,112 796 16,414	23,685 9,293 9,905 5,923 42,522	381,149 11,086 76,780 17,909 272,398
	田五 王 得 松	4,515 99,320 1,354 3,272 6,353	80 9,344 137 1,026 5,700	4,191 44,471 480 1,296 4,262	404 64,193 1,011 3,002 7,791	4,595 108,664 1,491 4,298 12,053	1,760 67,342 560 2,232 18,909
	萬許 九 熊 蘆	5,621 848 1,581 9,456 2,092	1,837 949 657 6,368 1,929	3,161 438 1,474 5,365 913	4,297 1,359 764 10,459 3,108	7,458 1,797 2,238 15,824 4,021	14,466 10,059 4,098 14,888 68,752
	沙 蓋 太 大 分	3,657 24,424 7,643 103,523 7,364	510 11,103 2,922 8,384 2,511	1,203 5,554 1,179 8,702 5,473	2,964 29,973 9,386 103,205 4,402	4,167 35,527 10,565 111,907 9,875	50,968 1,309,731 23,348 290,948 28,175
	他 海 南 湯 千	7,315 64,350 2,829 2,343 15,867	470 15,332 1,020 1,319 5,413	5,097 26,023 1,710 1,073 7,825	2,688 53,659 2,139 2,589 13,455	7,785 79,682 3,849 3,662 21,280	4,763 519,670 14,209 27,075 58,790
	鞍 立 首 達 張 煙	140,732 336,085 9,761 176,497 6,678 22,718	11,802 13,144 550 28,099 1,473 3,147	42,591 54,157 4,715 50,197 4,659 9,401	109,943 295,072 5,596 154,399 3,492 16,464	152,534 349,229 10,311 204,596 16,064 25,865	215,799 158,791 4,261 1,174,008 16,064 21,585
	十 沙 蘇 渾 支 那	600 12,516 104,167 3,350 495,953	115 1,817 3,067 143 73,829	96 7,841 9,245 96 425,908	619 6,492 97,989 3,397 143,874	715 14,333 107,234 3,493 569,782	1,266 8,480 7,259 1,060 6,016,173 60,516
	文 虎 新 新	10,239 3,988 36,825 19,566	243 406 750 2,284	8,467 3,498 3,284 17,032	2,015 896 34,291 4,818	10,482 4,394 37,545 21,850	3,247 6,001 7,545 31,427

* 印中ニハ安奉線所屬ノ取扱數及收入ヲ包含セス

運 輸 (其 二)									
收					入				
乘 客 貨	貨 物 貨	産 産 料	手小荷物貨 及郵便物貨	倉庫收入	雜 收 入		計		
					發著手數料	其 他		月	月
1,468,537.42	5,542,726.33	46,722.00	254,848.36	1,477,061.41	336,048.42	934,463.36	10,060,407.30	—	—
24,613.95	141,473.64	—	140.36	—	6,459.94	15,787.96	188,475.85	—	—
6,652.28	3,093.98	—	39.16	—	203.51	100.77	10,089.70	—	—
7,424.86	1,114.41	—	774.52	—	106.81	60.52	9,481.12	—	—
63,301.38	99,714.30	—	4,831.81	37.50	9,035.27	958.28	177,878.54	—	—
8,740.28	6,120.06	—	95.06	—	1,489.62	33.39	16,478.41	—	—
20,743.91	21,267.37	—	671.07	279.14	5,692.60	183.54	48,837.63	—	—
5,923.09	17,909.45	—	103.08	—	4,674.94	60.26	28,670.82	—	—
92,248.60	100,225.31	—	3,818.71	482.94	16,561.30	3,164.47	216,501.33	—	—
7,329.18	81,399.51	—	47.01	—	3,241.80	448.33	92,465.83	—	—
100,901.41	77,198.11	—	2,456.43	27.80	12,056.62	1,088.14	193,728.51	—	—
4,062.80	552.46	—	35.06	—	160.49	1.47	4,812.28	—	—
8,490.87	12,555.63	—	72.94	—	2,190.61	121.29	23,431.34	—	—
42,485.81	58,020.41	—	641.14	377.23	8,772.07	434.34	110,731.00	—	—
15,888.88	35,969.93	—	256.57	—	2,508.06	281.88	54,905.32	—	—
19,022.53	15,034.02	—	170.03	—	1,417.19	26.65	35,670.42	—	—
12,402.78	12,349.51	—	409.84	—	1,252.71	16.31	26,431.15	—	—
70,886.36	61,337.30	—	16,801.97	—	6,533.45	346.25	155,905.33	—	—
24,595.95	23,123.72	—	960.91	—	2,721.75	48.34	51,450.67	—	—
13,955.52	10,597.09	—	553.92	—	1,278.96	14.22	26,399.71	—	—
140,952.98	308,541.58	—	22,430.52	208.25	19,434.94	580.59	492,148.86	—	—
28,126.81	218,718.78	—	405.49	—	14,155.53	287.38	261,693.99	—	—
110,603.89	83,874.21	29.00	4,955.01	528.00	8,865.90	3,267.15	212,123.16	—	—
24,557.59	23,722.42	—	422.05	—	4,263.32	160.50	53,125.88	—	—
16,226.67	3,889.08	—	110.24	—	677.15	20.87	20,924.01	—	—
205,515.70	213,317.31	—	6,169.95	321.03	20,843.36	1,237.67	447,405.02	—	—
21,594.34	11,062.14	—	117.49	—	1,811.51	77.58	34,663.06	—	—
35,127.65	24,896.85	113.00	451.73	—	2,604.85	227.96	63,422.04	—	—
55,506.66	50,772.08	—	802.39	40.13	5,062.82	467.52	112,651.60	—	—
134,531.32	45,324.96	37.00	3,657.52	—	4,361.84	22,543.38	210,456.02	—	—
177,634.87	105,713.19	—	3,596.31	—	10,523.47	62,683.28	360,151.12	—	—
18,136.47	11,856.52	—	220.18	—	1,226.67	73.36	31,513.20	—	—
315,952.67	407,925.82	16.00	18,355.89	853.03	37,490.19	5,312.58	785,906.18	—	—
23,866.54	18,769.64	—	252.27	—	3,970.05	181.61	47,040.11	—	—
57,994.90	300,208.56	—	342.00	29.35	30,761.25	2,414.31	391,750.37	—	—
8,038.17	3,201.56	—	43.98	—	311.32	16.01	11,611.04	—	—
29,984.36	35,729.55	—	218.67	—	3,434.57	137.92	69,505.07	—	—
44,856.95	70,231.88	—	1,176.31	5.78	6,690.37	589.07	123,550.36	—	—
3,626.64	257.33	—	18.18	—	57.52	47	3,960.14	—	—
2,187,687.70	1,085,303.09	8,906.00	134,128.65	15,116.76	98,086.29	102,585.18	3,631,813.67	—	—
12,029.96	16,121.01	—	60.83	—	27.12	5.11	28,244.03	—	—
17,506.30	16,104.14	—	123.81	—	1,282.67	104.47	35,121.39	—	—
30,594.52	39,453.04	—	165.07	2.15	2,941.36	123.54	73,279.68	—	—
37,679.59	203,954.20	—	304.62	463.70	16,417.15	823.28	259,642.54	—	—

線別	驛名	貨物					手小荷物 發送 斤數
		到		噸數			
		一車扱	小口扱	計	下	上	
本	亂得鐵平中	1,666	263	609	1,320	1,929	2,865
	石勝	26,470	239	1,157	25,552	26,709	1,976
	山臺嶺堅固	204,678	36,997	162,493	79,182	241,675	536,477
	頂	1,594	283	1,125	752	1,877	3,404
	固	4,910	705	2,291	3,324	5,615	2,525
	開金馬昌滿	139,576	44,889	166,393	18,072	184,465	741,042
	濠仲	2,529	1,617	2,738	1,408	4,146	37,918
	原子河圖井	2,164	226	1,341	1,049	2,390	11,815
	滿	9,536	5,543	11,107	3,972	15,079	41,258
	井	631	26	428	229	657	1,071
	泉壁桓北四	2,809	262	2,568	503	3,071	539
	廟勾牛平	7,493	3,494	8,432	2,555	10,987	18,081
	龍	1,220	32	1,135	117	1,252	280
	北	1,847	67	985	929	1,914	1,803
	四	119,616	20,009	118,379	21,246	139,625	339,826
鄰	12,653	7,238	16,977	2,914	19,891	140,887	
橋十郭葵大	730	14	693	51	744	25	
木家家	3,436	256	3,302	390	3,692	186	
家	10,811	3,836	12,971	1,676	14,647	33,846	
葵	7,031	173	4,314	2,890	7,204	185	
大	3,327	87	2,175	1,239	3,414	831	
公劉陶范大	117,342	17,398	112,636	22,094	134,730	122,917	
主房家家	2,682	370	618	2,434	3,052	532	
家	2,181	95	440	1,836	2,276	1,140	
范	39,717	8,813	40,777	7,753	48,530	129,284	
大	759	372	837	294	1,131	2,119	
孟長吉東	1,428	268	1,522	174	1,696	626	
家	707,563	123,256	830,819	—	830,819	3,474,815	
長	1,318	1,211	2,529	—	2,529	19,238	
支	50,161	19,338	69,499	—	69,499	—	
夏營龍旅營	3,735	606	4,173	169	4,341	101,726	
家	5,613	1,099	6,507	205	6,712	319,897	
城	3,168	1,010	4,166	12	4,178	66,619	
旅	53,130	19,630	72,760	—	72,760	3,287,268	
營	313,469	88,282	401,751	—	401,751	2,869,122	
榆孤深李撫	1,447	24	1,401	70	1,471	—	
樹	3,817	107	1,727	2,197	3,924	35,419	
家	2,988	293	3,058	223	3,281	228	
井	4,128	654	3,176	1,606	4,782	1,348	
石	339,467	24,733	364,200	—	364,200	409,217	
順							
計	7,077,576	1,369,515	—	—	8,447,091	38,092,497	
線	大正七年度	6,044,827	901,803	—	—	6,946,630	43,279,813
	六年度	5,542,554	504,011	—	—	6,046,565	24,646,558
	五年度	4,814,402	442,141	—	—	5,256,543	18,030,963
	四年度	4,703,237	371,980	—	—	5,075,217	13,637,722
	三年度	4,747,327	331,332	—	—	5,078,659	13,191,233
	二年度	4,918,663	308,406	—	—	5,227,069	14,849,572

收					入		
乘客貨	貨物貨	廢棄料	手小荷物 及郵便物貨	倉庫收入	雜收入		計
					發售手數料	其他	
9,421.09	9,489.64	—	52.31	—	930.51	335.38	20,228.93
10,571.50	17,065.83	—	38.88	—	1,798.02	71.61	29,545.84
252,250.55	900,885.57	12.00	8,623.49	9,187.59	64,769.55	13,616.35	1,249,345.10
6,856.30	36,803.65	—	93.06	—	865.70	20.34	44,639.05
12,411.73	20,721.98	—	49.59	—	1,489.11	118.40	34,790.81
559,841.31	3,165,587.32	43.00	21,240.93	2,019.43	196,921.52	17,198.13	3,962,851.64
11,284.15	13,472.68	—	406.13	—	1,166.88	48.07	26,377.91
19,581.23	12,748.60	—	288.63	—	790.67	8.80	33,417.93
42,159.09	233,317.60	—	764.11	438.51	12,098.93	1,136.96	289,915.20
5,994.29	2,396.45	—	19.87	—	137.52	1.58	8,549.71
4,882.79	9,634.58	—	18.56	—	1,428.16	1,044.97	17,009.06
30,241.27	170,505.99	—	439.24	418.39	10,370.14	632.91	212,607.94
4,039.63	2,720.46	—	16.13	—	231.94	16.12	7,024.28
5,272.80	4,778.21	—	33.13	—	414.45	10.00	10,508.59
291,378.43	1,285,070.92	—	12,396.35	8,319.94	62,858.28	14,225.13	1,674,249.05
5,075.17	7,524.54	—	26.11	—	1,318.92	30.74	13,975.48
1,259.99	30,247.94	—	3.50	—	437.92	65.00	32,014.35
50,351.08	327,321.01	—	976.50	314.81	15,148.52	1,228.56	395,340.48
5,062.00	27,133.52	—	7.99	—	1,125.31	9.12	33,337.94
3,794.75	14,316.03	—	38.82	—	951.68	23.67	19,124.75
214,356.59	1,647,751.56	15.00	6,438.30	1,290.88	70,222.61	8,245.36	1,948,320.30
9,629.45	52,862.82	—	58.55	—	2,629.42	496.87	65,666.11
8,680.34	23,764.58	—	27.13	—	1,752.82	2.29	34,227.16
95,436.00	1,718,197.85	—	2,043.99	1,250.02	73,519.46	1,272.55	1,891,719.57
8,327.33	60,559.88	—	36.76	—	1,501.11	48.72	70,473.80
6,054.59	34,051.08	—	8.61	—	2,367.75	7.43	42,489.46
2,872,031.53	12,748,024.22	37,890.00	107,748.96	10,357.11	428,218.36	579,008.78	16,783,278.96
5,242.37	57,683.96	—	441.99	—	4,210.32	42.18	67,620.82
12,142.23	4,424.11	—	1,674.28	—	2,484.63	73.81	20,799.06
14,455.98	2,534.26	—	404.53	—	771.80	312.62	18,479.19
128,963.46	59,214.25	235.00	34,068.11	125.70	8,339.34	1,522.33	232,463.19
658,582.45	1,985,475.60	—	54,813.83	30,712.01	100,900.11	52,291.00	2,882,865.00
4,342.36	217.00	—	50.71	—	13.17	108.64	4,731.88
26,946.42	5,475.39	—	672.53	—	313.06	8.10	33,415.50
10,133.94	21,759.65	—	19.17	—	2,181.72	8.71	34,103.19
13,021.62	25,253.56	—	25.65	—	2,395.73	—	40,696.56
352,597.83	8,228,341.46	—	7,883.46	2,838.86	448,095.41	75,407.64	9,115,164.66
11,529,213.75	42,538,065.23	94,018.00	748,206.80	1,563,107.45	2,242,967.59	1,930,249.43	60,695,828.25
8,720,183.46	27,455,794.44	56,867.64	654,205.44	1,013,137.67	973,752.05	1,432,080.81	40,306,021.51
6,710,218.00	21,573,897.43	38,552.55	391,116.84	510,386.07	814,061.68	776,227.06	30,814,459.63
4,989,703.30	17,989,028.40	24,000.78	348,931.93	323,685.27	675,983.40	633,716.92	24,985,050.00
4,066,686.73	15,673,964.36	18,729.66	259,192.98	245,477.17	579,287.86	401,829.78	21,265,168.54
3,597,850.78	16,145,276.68	28,973.08	250,006.15	171,881.65	597,254.39	317,834.73	21,109,077.46
4,232,908.44	14,794,914.80	45,949.09	261,023.89	102,043.68	533,593.47	215,383.13	20,190,821.50

線 別	驛 名	貨 物					手小荷物 發 送 斤 數
		到 著		噸 數			
		一車扱	小口扱	下	上	計	
安	院鮮線聯	322,547	37,350	—	359,897	359,897	3,535,740
	安沙河	507,968	29,598	21,268	516,298	537,566	4,346,748
	蛤五龍	108,593	42,121	1,445	149,269	150,714	449,846
		1,256	99	209	1,146	1,355	5
		1,011	1,338	1,032	1,317	2,349	5,611
	馮高鳳四	785	979	718	1,046	1,764	2,800
		747	1,744	1,226	1,265	2,491	10,523
		8,758	8,913	7,449	10,222	17,671	136,717
		352	115	250	217	467	1,823
		24,974	3,385	5,140	23,219	28,359	38,009
奉	秋劉通草	898	414	675	637	1,312	1,753
		1,254	1,237	1,013	1,478	2,491	7,984
		1,905	2,508	1,566	1,947	3,513	21,071
		2,760	4,568	3,069	4,259	7,328	14,783
		561	572	253	880	1,133	718
	連下南橋	1,875	1,938	683	3,130	3,813	9,751
		499	1,167	399	1,267	1,666	8,010
		10,525	2,400	1,598	11,327	12,925	25,048
		32,661	3,196	1,970	33,887	35,857	63,372
		1,673	60	252	1,481	1,733	4,611
線	木火石姚	225,798	17,905	176,050	67,653	243,703	293,195
		5,799	699	1,279	5,219	6,498	4,506
		1,155	944	703	1,396	2,099	4,608
		5,022	754	2,807	2,969	5,776	10,779
		8,196	765	2,651	6,310	8,961	3,291
	吳蘇榆渾	1,840	22	61	1,801	1,862	3,855
		377	86	463	—	463	—
		1,042	49	948	143	1,091	615
		9	18	27	—	27	7
		173,475	31,222	204,697	—	204,697	1,608,968
支那鐵道線聯	—	—	—	—	—	20,070	
計	1,453,415	196,166	—	—	1,649,581	10,644,817	
大 正 七 年 度	大 正 七 年 度	1,219,350	168,104	—	—	1,387,454	9,238,851
	六 年 度	1,119,315	108,297	—	—	1,227,612	10,051,725
	五 年 度	889,887	83,327	—	—	973,214	7,323,565
	四 年 度	715,874	69,625	—	—	785,499	3,494,266
	三 年 度	553,443	73,846	—	—	627,289	2,175,832
二 年 度	486,833	68,259	—	—	555,092	1,949,414	
合 計	8,530,991	1,565,681	—	—	10,096,672	48,737,314	
大 正 七 年 度	大 正 七 年 度	7,264,177	1,069,907	—	—	8,334,084	52,518,664
	六 年 度	6,661,869	612,308	—	—	7,274,177	34,698,293
	五 年 度	5,704,280	525,468	—	—	6,229,757	25,354,428
	四 年 度	5,419,111	441,605	—	—	5,860,716	17,131,988
	三 年 度	5,300,770	405,178	—	—	5,705,948	15,367,065
二 年 度	5,405,496	376,665	—	—	5,782,161	16,798,986	

〔大正八年十二月一日ヨリ十里河、吳家屯驛ヲ新設シ旅客、貨物ノ取扱ヲ開始セリ、〕 〔同月同日ヨリ撫安驛ヲ檢核貨收入ハ全部接續驛ノ收入ト合算掲上セリ〕

收 入					入		計
乘 客 貨	貨 物 貨	販 賣 料	手小荷物貨 及郵便物貨	倉庫收入	雜 收 入		
					發著手數料	其 他	
—	—	—	—	—	—	—	—
630,342.78	1,318,258.29	9,727.25	148,927.23	15,504.50	82,144.12	351,021.21	2,555,925.38
151,662.85	293,043.27	3.00	8,065.94	—	23,276.24	1,737.79	477,689.09
3,117.02	886.19	—	36.71	—	219.27	13.35	4,272.54
13,639.90	3,662.76	—	101.52	—	856.28	171.86	18,432.32
15,915.13	21,322.99	—	167.82	—	1,154.33	104.69	38,664.96
24,301.81	9,589.94	—	259.51	—	1,575.94	111.77	35,838.97
88,163.11	49,331.06	—	2,055.14	—	6,411.86	375.57	146,336.74
3,859.02	6,161.84	—	143.14	—	620.29	12.89	10,797.18
29,614.68	36,441.02	—	591.72	—	6,184.65	589.83	73,421.90
5,117.02	8,819.21	—	130.89	—	1,448.92	104.11	15,620.15
11,214.09	23,354.30	—	191.86	—	2,743.05	156.86	37,660.16
25,949.67	50,342.31	—	560.20	—	5,250.09	710.49	82,812.76
41,002.90	92,472.72	—	454.91	0.23	10,079.68	403.60	144,414.04
6,716.82	21,991.12	—	37.61	—	2,456.59	56.22	31,258.36
16,519.58	32,024.77	—	292.93	—	3,616.71	142.18	52,596.17
13,017.96	36,905.19	—	124.11	—	3,961.92	225.26	54,234.44
18,315.63	66,751.75	—	235.46	—	18,317.87	4,311.74	107,932.45
35,799.88	40,510.36	—	1,324.21	—	5,789.93	1,181.66	84,606.04
3,347.20	6,503.71	—	114.15	—	234.76	360.66	10,560.48
148,545.24	1,101,978.51	11.50	5,739.81	130.26	89,649.51	37,579.66	1,383,634.49
6,909.78	102,296.01	—	172.10	—	9,802.28	8,670.45	127,850.62
15,655.85	41,402.22	—	154.15	—	4,144.41	1,102.47	62,459.10
16,546.23	21,192.57	—	96.92	—	2,204.62	11.41	40,051.75
16,491.23	14,193.02	—	64.65	—	1,758.84	189.38	32,697.12
1,585.25	9.38	—	104.41	—	429.55	89.46	2,218.05
657.74	1,459.68	—	—	—	110.40	—	2,227.82
6,908.77	4,410.43	—	28.70	—	298.98	7.56	11,654.44
1,128.58	373.83	—	2.22	—	573.06	1.35	2,079.04
292,865.03	312,005.34	18,173.00	29,447.84	—	40,535.64	23,918.37	716,945.22
1,644,810.75	3,717,693.79	27,914.75	199,625.86	15,634.99	325,849.79	433,361.85	6,364,891.78
1,284,820.80	2,921,887.46	12,168.84	183,135.90	6,926.73	159,347.73	118,562.70	4,686,850.16
816,466.10	2,219,158.61	10,645.24	169,825.30	1,745.30	131,485.28	294,137.26	3,643,463.09
576,312.65	1,893,447.37	8,648.11	92,856.49	1,503.85	95,416.72	162,113.35	2,630,298.54
432,309.30	1,586,690.75	4,562.32	40,857.03	2,298.71	75,724.82	124,506.12	2,266,949.05
447,325.43	1,404,873.02	5,395.70	37,617.16	5,256.93	66,722.00	140,453.82	2,107,644.06
486,744.94	1,364,256.14	10,581.93	31,919.14	4,036.64	64,579.29	122,192.46	2,084,310.54
13,174,024.50	46,305,759.02	121,932.75	947,832.66	1,578,742.44	2,568,817.38	2,363,611.28	67,060,720.03
10,005,004.26	30,377,681.90	69,036.48	837,341.34	1,020,064.40	1,133,099.78	1,550,643.51	44,992,871.67
7,526,694.10	23,793,056.04	49,197.79	560,942.14	512,131.37	945,546.96	1,070,364.32	34,457,922.72
5,566,015.95	19,882,475.77	32,648.89	441,788.42	325,189.12	771,400.12	795,830.27	27,815,348.54
4,518,996.03	17,260,655.11	23,291.98	300,050.01	247,775.88	655,012.6	526,335.90	23,532,117.59
4,045,176.21	17,530,149.70	34,368.78	287,623.31	177,138.58	663,976.2	458,288.55	23,216,721.52
4,719,653.38	16,159,170.94	56,531.02	292,943.03	106,080.32	603,177.7	337,575.59	22,275,132.04

〔大正七年五月十二日限リ廢止セル急行一、二等旅客ハ便宜一等中ニ合算セリ、〕 〔各線聯絡ノ運〕

倉

倉庫營業ハ一般倉庫業ニ關スル業務ノ外鐵道ト相俟テ其ノ發著貨物ノ保
 ニシテ本年度内施行シタル主ナル事項ハ大正八年六月十日埠頭豆粕混合
 年七月一日倉庫營業驛所ニ新城子ヲ追加シ同年十月一日豆粕混合保管期
 貨物充滿ノ爲當分ノ内庫内到着預及同普通預ヲ停止シ次テ十二月一日下
 受寄驛所 大連埠頭事務所及遼陽煙臺蘇家屯奉天新臺子鐵嶺開原昌
 出庫驛所 大連埠頭事務所營口驛
 超ニテ大正九年一月一日倉庫料金規則ノ一部及料金率ノ一部ヲ改正セリ
 今大連埠頭外二十九箇所ノ倉庫業取扱驛所及其ノ設備ノ概況ヲ擧クレハ

倉庫營業驛

驛所名	取扱開始	倉庫及上屋		驛所名	取扱開始
		棟數	坪數		
大連埠頭	明治 44. 9. 10	65	76,365	奉天市內營業所	明治 44. 9. 10
三十三里	大正 3. 2. 10	1	36	新城子	大正 2. 7. 15
普蘭店	同 5. 9. 1	1	43	新臺子	同 8. 7. 1
瓦松房	同 3. 12. 20	1	21	鐵嶺	明治 44. 9. 10
蓋松	同 3. 11. 20	—	—	開原	同 44. 9. 10
蓋平	同 2. 3. 10	2	216	昌圖	同 44. 9. 10
海城	同 2. 11. 20	1	86	雙廟子	同 44. 9. 10
千山	同 2. 11. 20	—	—	四平街	同 44. 9. 10
遼陽	明治 44. 9. 10	3	708	郭家店	同 44. 9. 10
煙臺	大正 2. 11. 20	—	—	公主嶺	同 44. 9. 10
蘇家屯	同 2. 12. 16	—	—		

〔大連埠頭ノ内一棟二百八十三坪ハ豆油「タンク」五基、總容量六百噸ノ上屋ナリ、〕安東ニ於テハ本表ノ外貯水池
 構内ヲ使用スルモノナルヲ以テ其ノ坪數ハ之ヲ表示スルヲ得ス

倉庫貨

本表ノ受高及拂高ハ各驛發行ノ入出庫報告ニ依リ整理シタルモノナルヲ以テ同一貨物

預別	前年度越高	受 高			
		日 本 人	支 那 人	外 國 人	計
大豆混合保管預	—	315,780.0	257,040.0	—	572,820.0
普通送預	145,642.7	766,829.9	721,652.8	9,633.1	1,498,155.5
到着預	226,716.3	618,378.0	291,141.1	3,252.6	912,777.7
	121,498.1	987,222.7	1,287,971.1	27,327.3	2,302,521.1
計	493,857.1	2,688,210.6	2,557,805.0	43,263.0	5,286,278.6
大正七年度	507,305.0	1,662,743.0	2,100,669.6	35,322.2	3,798,734.8
六年度	331,418.0	1,257,243.0	2,043,352.0	32,372.0	3,232,967.0
五年度	268,528.0	789,954.0	1,564,368.0	41,771.0	2,396,093.0
四年度	314,870.0	762,975.0	1,192,361.0	7,852.0	1,963,188.0
三年度	157,814.0	789,258.0	1,219,009.0	5,448.0	2,013,715.0
二年度	130,297.0	429,851.0	618,178.0	924.0	1,048,953.0

庫

管其ノ他各般ノ便宜ニ資セムカ爲明治四十四年九月十日開始シタルモノ
 保管受入停止期間中到着預豆粕検査ノ申出アルトキノ取扱方ヲ制定シ同
 間ヲ改正シテ毎年八月三十一日迄ト爲シ同月二十四日ヨリ四平街驛保管
 記驛所ニ於テ大豆混合保管ノ受寄又ハ出庫ノ取扱ヲ開始セリ
 圖、雙廟子、四平街、郭家店、公主嶺、范家屯、長春、營口、撫順ノ各驛

次ノ如シ

所 及 其 設 備

大正九年三月末日現在

倉庫及上屋		驛所名	取扱開始	倉庫及上屋	
棟數	坪數			棟數	坪數
7	2,144	范家屯	明治 44. 9. 10	1	480
1	400	長春	同 44. 9. 10	6	3,668
1	11	順口	同 44. 9. 10	1	152
—	—	營口	同 44. 9. 10	5	4,040
6	1,293	營口市內營業所	大正 2. 9. 1	1	605
2	1,280	撫順	明治 44. 9. 10	2	405
2	413	本溪湖	大正 3. 9. 1	2	215
3	418	安東	明治 45. 5. 10	8	2,430
1	600	計	(三十箇所)	126	97,321
—	—				
3	1,292				

一箇所、面積二萬九千三百四十坪アリ、野積場ハ大連ニ於テ七萬八千七百十四坪アルモ其ノ他ノ驛所ニ於テノ適宜

物 受 拂

大正八年度

ニシテ預種別ノ二種以上ニ涉ルモノハ各預種別毎ニ重複スルモノナリ次表以下亦同シ

合 計	拂 高	殘 高	預延日噸數	平均一日在庫噸數
572,820.0	335,040.0	237,780.0	11,562,690.0	94,776.1
1,643,808.5	1,349,669.0	294,139.5	69,946,637.0	191,111.0
1,139,488.0	975,930.1	163,557.9	38,911,990.0	106,316.9
2,424,019.2	2,252,756.9	171,262.3	75,444,912.0	206,133.6
5,780,135.7	4,913,396.0	866,739.7	195,866,229.0	535,153.6
4,306,039.8	3,812,182.7	493,857.1	153,502,401.0	420,554.5
3,664,385.0	3,157,080.0	507,305.0	106,104,566.0	290,697.0
2,664,621.0	2,333,203.0	331,418.0	71,105,449.0	194,409.0
2,278,058.0	2,009,530.0	268,528.0	56,654,422.0	154,794.0
2,171,529.0	1,856,659.0	314,870.0	43,176,879.0	118,292.0
1,179,250.0	1,021,436.0	157,814.0	25,420,537.0	69,645.0

倉 庫 貨 物												
月 別	前月越高	受			高			合 計	拂 高	殘 高	預 延 日 噸 數	平均一日 在庫噸數
		日本人	支那人	外國人	計	計	計					
大豆混合保管	十一月	—	48,540.0	50,580.0	—	99,120.0	99,120.0	19,680.0	79,440.0	932,160.0	30,069.7	
	十二月	79,440.0	85,980.0	78,600.0	—	164,580.0	244,020.0	92,760.0	151,260.0	2,870,280.0	92,589.7	
	一月	151,260.0	80,460.0	58,830.0	—	139,290.0	290,550.0	94,470.0	196,080.0	3,534,480.0	121,878.6	
	二月	196,080.0	100,800.0	69,030.0	—	169,830.0	365,910.0	128,130.0	237,780.0	4,225,770.0	136,315.2	
計	—	315,780.0	257,040.0	—	572,820.0	572,820.0	335,040.0	237,780.0	11,562,690.0	94,776.1		
普 通	四月	145,642.7	57,142.9	84,406.9	262.9	141,812.7	287,455.4	151,384.2	136,071.2	4,667,753.0	155,591.8	
	五月	136,071.2	58,551.5	83,167.8	515.1	147,234.4	283,305.6	159,705.4	123,600.2	4,721,594.0	152,309.5	
	六月	123,600.2	120,003.9	5,751.0	637.8	126,392.7	249,992.9	133,432.7	116,560.2	3,109,640.0	103,654.7	
	七月	116,560.2	34,976.1	60,251.0	497.5	95,724.6	212,284.8	82,865.5	129,419.3	2,417,554.0	77,985.6	
	八月	129,419.3	31,449.9	35,388.0	1,266.4	63,104.3	197,523.6	62,780.7	134,742.9	4,762,453.0	153,627.5	
	九月	134,742.9	38,033.1	23,296.4	981.4	62,310.9	197,053.8	69,707.3	127,346.5	4,932,507.0	164,416.9	
	十月	127,346.5	3,9693.7	53,595.4	1,584.2	94,873.3	222,219.8	83,906.2	138,313.6	5,954,974.0	163,063.7	
	十一月	138,313.6	60,632.5	63,594.2	628.9	124,855.6	263,169.2	92,374.5	170,794.7	5,840,066.0	194,668.9	
	十二月	170,794.7	53,119.5	86,424.9	782.7	140,327.1	311,121.8	104,208.4	206,913.4	7,314,664.0	235,956.9	
	一月	206,913.4	82,884.9	85,867.3	970.8	169,723.0	376,636.4	139,109.4	237,527.0	7,999,124.0	258,036.3	
	二月	237,527.0	79,552.3	48,843.6	709.8	129,096.7	366,623.7	120,694.2	245,929.5	9,317,941.0	321,308.3	
	三月	245,929.5	110,789.6	86,066.3	854.6	197,710.5	443,640.0	149,500.5	294,139.5	9,808,367.0	316,398.9	
計	145,642.7	766,829.9	721,652.8	9,683.1	1,493,165.8	1,643,808.5	1,349,669.0	294,139.5	69,946,637.0	191,111.0		
預	大正七年度	197,683.0	574,540.2	700,336.3	14,135.4	1,289,011.9	1,486,694.9	1,341,052.2	145,642.7	63,682,403.0	174,472.3	
	六年度	127,294.0	472,445.0	672,053.0	17,217.0	1,161,715.0	1,288,999.0	1,091,316.0	197,683.0	46,956,643.0	128,648.0	
	五年度	87,551.0	243,302.0	514,554.0	7,950.0	765,806.0	853,357.0	726,073.0	127,284.0	28,313,085.0	77,570.0	
	四年度	73,280.0	396,323.0	387,209.0	1,157.0	784,699.0	857,969.0	770,418.0	87,551.0	22,184,870.0	60,614.0	
	三年度	56,293.0	179,974.0	284,719.0	1,844.0	466,537.0	522,830.0	449,550.0	73,280.0	14,552,363.0	39,869.0	
	二年度	24,444.0	93,352.0	66,024.0	549.0	159,925.0	184,369.0	129,076.0	56,293.0	6,645,125.0	18,206.0	
發 送	四月	226,716.3	28,647.3	25,006.4	502.5	54,246.2	280,962.5	88,020.4	192,942.1	5,661,992.0	188,733.1	
	五月	192,942.1	35,158.3	33,208.7	38.0	68,405.0	261,347.1	117,812.2	143,534.9	5,255,139.0	169,520.6	
	六月	143,534.9	28,565.3	23,735.9	96.4	52,397.6	195,932.5	96,469.3	99,463.2	3,993,041.0	133,101.4	
	七月	99,463.2	27,820.9	12,233.1	259.7	40,313.7	139,776.9	78,758.5	61,018.4	2,617,113.0	84,423.0	
	八月	61,018.4	53,643.9	9,040.1	12.5	62,696.5	123,714.9	68,289.8	55,425.1	1,576,252.0	50,846.8	
	九月	55,425.1	27,654.8	9,721.2	237.4	37,613.4	93,038.5	61,397.1	31,641.4	983,477.0	32,782.6	
	十月	31,641.4	23,546.7	2,050.7	272.4	25,869.8	57,511.2	27,809.3	29,701.9	1,163,146.0	37,682.1	
	十一月	29,701.9	60,214.9	30,839.6	322.0	91,376.5	121,078.4	52,142.3	68,936.1	1,390,097.0	46,336.6	
	十二月	63,936.1	75,127.9	53,246.4	764.1	129,138.4	198,074.5	74,190.8	123,883.7	2,929,149.0	94,488.7	
	一月	123,883.7	84,475.7	39,039.0	292.8	123,807.5	247,691.2	94,229.4	153,461.8	4,278,433.0	138,014.0	
	二月	153,461.8	66,606.4	21,982.9	114.8	88,704.1	242,165.9	82,367.2	159,798.7	4,261,156.0	146,936.4	
	三月	159,798.7	106,915.9	30,947.1	340.0	138,203.0	298,001.7	134,443.8	163,557.9	4,797,995.0	154,774.0	
計	226,716.3	618,378.0	291,141.1	3,752.6	912,771.7	1,139,488.0	975,930.1	163,557.9	35,911,990.0	106,316.9		
預	大正七年度	95,554.0	419,209.0	242,754.0	2,080.4	664,043.4	759,597.4	532,881.1	226,716.3	31,897,133.5	87,389.4	
	六年度	5,093.0	293,288.0	222,504.0	116.0	515,908.0	521,001.0	425,447.0	95,554.0	7,405,384.0	20,289.0	
	五年度	1,333.0	150,133.0	122,634.0	46.0	272,863.0	274,201.0	269,108.0	5,093.0	1,475,649.0	4,043.0	

受 拂 月 別												
月 別	前月越高	受			高			合 計	拂 高	殘 高	預 延 日 噸 數	平均一日 在庫噸數
		日本人	支那人	外國人	計	計	計					
發送預	大正四年度	43,734.0	66,727.0	36,373.0	126.0	103,226.0	146,960.0	145,622.0	1,338.0	546,762.0	1,494.0	
	三年度	175.0	178,861.0	90,560.0	134.0	269,555.0	269,730.0	225,996.0	43,734.0	2,597,353.0	7,116.0	
	二年度	—	58,448.0	43,022.0	314.0	101,784.0	101,784.0	101,609.0	175.0	138,231.0	379.0	
到 著	四月	121,498.1	99,713.3	158,406.0	1,593.7	259,713.0	381,211.1	221,401.4	159,809.7	4,663,981.0	155,466.0	
	五月	159,809.7	74,368.0	216,781.9	110.3	291,260.2	451,069.9	234,939.4	216,130.5	6,045,623.0	195,020.1	
	六月	216,130.5	211,604.5	76,415.1	13,460.3	301,479.9	517,610.4	252,627.4	264,983.0	7,306,467.0	243,548.9	
	七月	264,983.0	94,886.4	151,154.4	1,472.2	247,513.0	512,496.0	212,919.8	299,576.2	8,877,965.0	286,386.0	
	八月	299,576.2	58,718.1	74,987.1	2,061.5	135,766.7	435,342.9	150,032.9	285,310.0	9,672,179.0	309,747.7	
	九月	285,310.0	62,063.4	47,750.4	2,904.4	112,718.2	398,028.2	131,815.8	266,212.4	8,409,986.0	280,302.9	
	十月	266,212.4	44,105.2	43,305.4	1,721.2	89,131.8	355,344.2	161,877.8	193,466.4	7,578,139.0	244,456.1	
	十一月	193,466.4	62,062.7	90,762.8	584.0	153,409.5	346,875.9	202,030.1	144,845.8	5,134,685.0	171,156.2	
	十二月	144,845.8	58,548.9	96,214.4	1,109.2	155,872.5	300,718.3	184,307.2	116,411.1	4,105,211.0	132,426.2	
	一月	116,411.1	62,778.7	78,287.1	734.7	141,800.5	258,211.6	128,280.6	129,931.0	3,910,338.0	126,139.9	
	二月	129,931.0	56,628.5	81,874.1	948.9	139,451.5	269,332.5	108,212.7	161,169.8	4,403,615.0	151,848.8	
	三月	161,169.8	101,745.0	172,032.4	626.9	274,404.3	435,574.1	264,311.8	171,262.3	5,407,623.0	174,439.5	
計	121,498.1	987,222.7	1,287,971.1	27,327.3	2,302,521.1	2,424,019.2	2,252,756.9	171,262.3	75,444,912.0	206,133.6		
預	大正七年度	214,068.0	668,993.8	1,157,579.3	19,106.4	1,845,679.5	2,059,747.5	1,938,249.4	121,498.1	57,922,684.5	158,692.8	
	六年度	199,041.0	491,510.0	1,148,795.0	15,039.0	1,655,344.0	1,854,385.0	1,640,317.0	214,068.0	51,742,539.0	141,760.0	
	五年度	179,639.0	396,519.0	927,130.0	33,775.0	1,357,424.0	1,537,063.0	1,338,022.0	199,041.0	41,316,715.0	113,196.0	
	四年度	197,856.0	299,925.0	768,779.0	6,569.0	1,075,273.0	1,273,129.0	1,093,490.0	179,639.0	33,922,790.0	92,635.0	
	三年度	101,346.0	430,423.0	843,730.0	3,470.0	1,277,623.0	1,378,969.0	1,181,113.0	197,856.0	26,027,163.0	71,307.0	
二年度	105,853.0	278,051.0	509,132.0	61.0	787,244.0	893,097.0	791,751.0	101,346.0	18,637,180.0	51,061.0		
計	四月	493,857.1	185,503.5	267,909.3	2,359.1	455,771.9	949,629.0	460,806.0	489,823.0	14,993,726.0	499,790.9	
	五月	488,823.0	168,077.8	338,158.4	663.4	506,999.6	995,722.6	512,457.0	483,265.6	16,022,356.0	516,850.2	
	六月	483,265.6	360,173.7	105,902.0	14,194.5	480,270.2	963,535.8	482,529.4	481,006.4	14,409,149.0	490,304.9	
	七月	481,006.4	157,683.4	223,638.5	2,229.4	383,551.3	864,557.7	374,543.8	490,013.9	13,912,632.0	448,794.6	
	八月	490,013.9	143,811.9	119,415.2	3,340.4	266,567.5	756,561.4	281,103.4	475,478.0	15,940,881.0	514,222.1	
	九月	475,478.0	127,751.3	80,768.0	4,123.2	212,642.5	688,120.5	262,920.2	425,203.3	14,325,070.0	477,572.3	
	十月	425,200.3	107,345.6	98,951.5	3,577.8	203,874.9	635,075.2	273,593.3	361,481.9	13,801,259.0	445,201.9	
	十一月	361,481.9	182,910.1	185,196.6	1,534.9	369,641.6	731,123.5	346,546.9	384,576.6	12,364,848.0	412,161.6	
	十二月	384,576.6	235,336.3	286,465.7	2,656.0	524,458.0	909,034.6	382,386.4	526,648.2	15,281,184.0	492,941.5	
	一月	526,648.2	316,119.3	231,793.4	1,998.3	599,911.0	1,126,559.2	454,379.4	672,179.8	19,058,175.0	614,779.8	
	二月	672,179.8	283,247.2	211,530.6	1,764.5	496,542.3	1,163,					

驛 別		倉 庫 貨 物									
		前年度 越 高	受			合 計	拂 高	殘 高	預 延 日 噸 數	平均一日 在庫噸數	
			日 本 人	支 那 人	外 國 人						
大 豆	大連(管内受入)	220,980.0	193,080.0	—	414,060.0	414,120.0	330,030.0	84,090.0	6,013,110.0	49,287.8	
	遼 寧	—	60.0	—	60.0	60.0	60.0	—	60.0	0.5	
	遼 寧	—	30.0	120.0	150.0	150.0	150.0	—	180.0	1.5	
	遼 寧	—	—	150.0	150.0	150.0	150.0	—	270.0	2.2	
	奉 天	—	150.0	30.0	180.0	180.0	180.0	—	600.0	4.9	
	奉 天	—	510.0	300.0	810.0	810.0	750.0	60.0	3,150.0	25.8	
	奉 天	—	1,320.0	270.0	1,590.0	1,590.0	1,560.0	30.0	4,710.0	38.6	
	奉 天	—	73,560.0	7,950.0	81,510.0	81,510.0	53,340.0	28,170.0	1,383,930.0	11,343.7	
	奉 天	—	210.0	450.0	660.0	660.0	600.0	60.0	1,560.0	12.8	
	奉 天	—	690.0	1,440.0	2,130.0	2,130.0	1,950.0	180.0	8,250.0	67.6	
混 合	雙 廟	—	10,350.0	5,640.0	15,990.0	15,990.0	11,220.0	4,770.0	111,750.0	916.0	
	雙 廟	—	2,190.0	2,100.0	4,290.0	4,290.0	3,960.0	330.0	12,990.0	106.5	
	雙 廟	—	30,930.0	13,110.0	44,040.0	44,040.0	32,700.0	11,340.0	508,890.0	4,171.2	
	雙 廟	—	35,850.0	28,620.0	64,470.0	64,470.0	58,140.0	6,330.0	1,088,460.0	8,921.8	
	長 春	—	151,860.0	168,270.0	320,130.0	320,130.0	220,110.0	100,020.0	2,003,250.0	16,420.1	
	長 春	—	1,740.0	5,490.0	7,230.0	7,350.0	5,130.0	2,220.0	57,630.0	472.4	
	長 春	—	—	120.0	120.0	7,350.0	5,130.0	2,220.0	57,630.0	472.4	
	長 春	—	8,070.0	28,410.0	36,480.0	36,480.0	36,300.0	180.0	363,900.0	2,982.8	
	計	—	315,780.0	257,040.0	572,820.0	572,820.0	335,040.0	237,780.0	11,562,690.0	94,776.1	
	普 通	大 連	97,587.3	523,572.1	709,393.1	9,626.5	1,242,591.7	1,340,179.0	1,109,118.0	231,061.0	42,308,957.0
大 連		28.1	36.1	—	—	36.1	64.2	64.2	—	3,985.0	10.9
大 連		84.0	41.0	—	—	41.0	125.0	107.0	18.0	10,078.0	27.5
大 連		—	300.0	30.5	—	330.5	330.5	330.5	—	4,200.0	11.5
大 連		416.0	2,762.0	—	—	2,762.0	3,178.0	1,733.0	1,445.0	150,033.0	409.9
海 千		60.0	345.6	794.4	—	1,140.0	1,200.0	1,122.0	78.0	28,538.0	78.0
海 千		90.0	120.0	—	—	120.0	210.0	210.0	—	780.0	2.1
海 千		403.0	4,122.5	30.0	—	4,152.5	4,555.5	4,334.5	221.0	87,172.0	238.2
海 千		—	121.9	126.4	—	248.3	248.3	128.3	120.0	2,505.0	6.8
海 千		647.0	3,086.6	223.2	2.8	3,312.6	3,959.6	3,797.1	162.5	148,539.0	405.8
預 算	新 遼	300.0	—	—	—	300.0	300.0	—	6,180.0	16.9	
	新 遼	1,609.7	12,107.5	4,126.7	—	16,234.2	17,943.9	16,503.2	1,340.7	570,739.0	1,559.4
	新 遼	147.4	81,206.7	105.1	—	81,311.8	81,459.2	53,864.9	27,594.3	2,060,007.0	6,027.3
	新 遼	7.8	4,650.0	498.5	—	5,148.5	5,156.3	4,866.3	270.0	114,239.0	312.3
	新 遼	540.0	90.0	570.0	—	660.0	1,200.0	1,170.0	30.0	66,260.0	181.3
	四 郭	431.4	11,436.1	2,258.1	—	13,694.2	14,125.6	13,839.0	286.6	464,284.0	1,268.5
	四 郭	—	805.0	120.0	—	925.0	925.0	780.0	145.0	22,190.0	60.6
	四 郭	896.1	3,103.5	8.0	—	3,111.5	4,007.6	1,573.3	2,434.3	157,198.0	429.5
	四 郭	2,765.0	761.3	1,290.0	—	2,051.3	4,816.3	4,717.3	99.0	334,830.0	914.8
	四 郭	3,735.0	2,035.8	600.0	—	2,635.8	6,370.8	5,140.8	1,230.0	1,187,633.0	3,244.9
預 算	旅 順	—	15.0	—	—	15.0	15.0	—	718.0	2.0	
	旅 順	1,404.8	7,295.8	1,228.7	53.8	8,578.3	9,983.1	9,197.0	786.1	353,616.0	966.2
	旅 順	1,150.4	286.5	85.1	—	371.6	1,522.0	1,390.0	132.0	182,075.0	497.5
	旅 順	5.4	98.0	—	—	98.0	103.4	103.4	—	8,424.0	23.0
	旅 順	33,334.3	108,430.9	165.0	—	108,595.9	141,930.2	115,244.2	26,686.0	21,527,307.0	58,817.8
	計	145,642.7	766,829.9	721,652.8	9,683.1	1,498,165.8	1,643,808.5	1,349,669.0	294,139.5	69,946,637.0	191,111.0

奉天市内營業所ハ奉天ニ、營口市内營業所ハ營口ニ合算セリ、大豆混合保管ノ計ニ於テ受高ハ受寄驛所ニ於テ
タルモノナリ

驛 別		大 正 八 年 度									
		前年度 越 高	受			合 計	拂 高	殘 高	預 延 日 噸 數	平均一日 在庫噸數	
			日 本 人	支 那 人	外 國 人						
發 送	大 連	—	16,257.0	7,472.3	2,328.6	26,057.9	26,057.9	26,057.9	—	—	
	大 連	—	38.0	9.0	—	47.0	47.0	47.0	—	18.0	
	大 連	—	180.0	—	—	180.0	180.0	180.0	—	1,740.0	
	大 連	—	300.0	90.2	—	390.2	390.2	390.2	—	2,757.0	
	大 連	—	195.0	91.5	—	286.5	286.5	286.5	—	1,609.0	
	海 千	—	—	—	13.3	13.3	13.3	13.3	—	11.0	
	海 千	1,038.0	10,914.0	625.0	—	11,539.0	12,577.0	11,677.0	900.0	270,997.0	740.4
	海 千	242.5	1,455.0	1,178.5	—	2,633.5	2,876.0	2,876.0	—	5,431.0	
	海 千	4,595.4	47,012.9	993.5	—	48,001.8	52,601.8	48,994.8	3,607.0	1,121,775.0	3,065.0
	海 千	2,961.0	1,810.3	4,155.0	—	5,966.3	8,926.3	8,596.3	330.0	165,498.0	452.2
預 算	公 范	26,309.6	34,383.9	18,754.3	—	53,138.2	79,447.8	72,872.2	6,575.6	4,066,056.0	11,109.4
	公 范	28,959.5	21,476.3	45,059.2	—	66,535.5	95,495.0	85,824.0	9,671.0	4,094,592.0	11,187.4
	公 范	49,650.7	84,814.0	8,451.9	—	93,265.9	142,916.6	105,235.5	37,681.1	5,303,105.0	14,489.4
	公 范	—	—	30.5	—	30.5	30.5	30.5	—	458.0	
	公 范	584.0	6,991.9	270.4	—	7,262.3	7,946.3	7,276.3	570.0	169,642.0	463.5
	旅 順	30,671.5	3,621.8	20,908.4	—	24,530.2	55,201.7	54,867.4	334.3	3,350,366.0	9,154.0
	旅 順	328.0	1,121.2	373.9	—	1,495.1	1,823.1	1,823.1	—	10,948.0	29.9
	旅 順	—	78,983.0	—	—	78,983.0	78,983.0	74,274.6	4,708.4	2,858,231.0	7,809.4
	計	226,716.3	618,378.0	291,141.1	3,252.6	912,771.7	1,139,488.0	975,930.1	163,557.9	38,911,990.0	103,316.9
	到 著	大 連	117,103.1	912,209.0	1,064,176.6	27,236.1	2,203,621.7	2,320,724.8	2,157,412.8	163,312.0	72,465,584.0
大 連		0.6	686.6	479.3	—	1,165.9	1,166.5	1,136.7	29.8	8,272.0	22.6
大 連		1,458.4	2,932.9	5.4	—	2,938.3	4,396.7	3,615.9	780.8	242,773.0	663.3
大 連		426.0	5,086.2	501.0	—	5,587.2	6,013.2	5,196.6	816.6	207,597.0	567.2
大 連		14.2	—	—	—	—	14.2	14.2	—	227.0	0.6
海 千		—	2.0	—	—	2.0	2.0	2.0	—	11.0	
海 千		185.5	428.8	307.7	—	736.5	922.0	910.0	12.0	68,792.0	188.0
海 千		23.7	204.9	—	—	204.9	228.6	164.6	64.0	6,410.0	17.5
海 千		—	42.3	—	—	42.3	42.3	42.3	—	1,327.0	3.6
海 千		39.4	80.5	—	—	80.5	128.9	128.9	—	12,052.0	32.9
預 算	旅 順	26.5	—	150.0	—	150.0	176.5	176.5	—	3,966.0	10.8
	旅 順	1,803.8	65,511.3	22,351.1	91.2	87,953.6	89,757.4	83,510.3	6,247.1	2,069,072.0	5,653.2
	旅 順	69.3	29.2	—	—	29.2	98.5	98.5	—	334,301.0	913.4
	旅 順	347.6	—	—	—	347.6	347.6	347.6	—	24,528.0	67.0
	計	121,498.1	987,222.7	1,287,971.1	27,327.3	2,302,521.1	2,424,019.2	2,252,756.9	171,262.3	75,444,912.0	206,133.6
	合 計	493,857.1	2,688,210.6	2,557,805.0	40,263.0	5,286,278.6	5,780,135.7	4,913,396.0	866,739.7	195,866,229.0	535,153.6

受寄ヲ示シ 拂高ハ出庫驛所ニ於ケル出庫ヲ示ス、而シテ營口ニ於ケル拂高ノ内百二十噸ハ大連ニ向ケ荷繰發送セラレ

品 別	普 通 預					發	
	受		高		拂 高 殘 高	受	
	前年度越	受 入	計	計		前年度越	受 入
混合保管大豆	—	572,820.0	572,820.0	335,040.0	237,780.0	—	—
大豆	6,792.0	103,557.5	110,349.5	79,453.0	30,896.5	171,257.0	248,123.5
粕	49,773.3	1,023,295.7	1,073,069.0	893,586.7	179,482.3	24,817.8	199,949.2
芝	2,472.4	14,071.9	16,544.3	13,105.6	3,438.7	5,140.9	118,119.3
麥	55.7	203.3	259.0	253.1	5.9	268.5	6,757.5
小麥	1,241.1	5,794.2	7,035.3	5,759.6	1,275.7	425.0	1,684.2
小豆	3,030.0	3,516.2	6,546.2	5,256.2	1,290.0	1,950.0	65,374.8
米	1,531.7	1,885.3	3,417.0	3,163.0	254.0	5,200.6	9,254.8
包米	2,185.8	15,691.5	17,877.3	13,506.9	4,370.4	30.2	2,765.8
粟	139.7	5,157.0	5,296.7	5,199.1	97.6	90.0	33,627.6
雜豆	4,654.7	23,444.3	28,099.0	27,322.0	777.0	10,037.3	127,176.9
粉	1,443.3	9,898.8	11,342.1	10,016.4	1,325.7	5,826.7	63,228.9
油	1,658.0	16,166.8	17,824.8	15,757.2	2,067.6	—	5,454.1
綿	9,215.2	26,691.5	35,906.7	30,622.2	5,194.5	789.6	2,598.5
木	704.8	8,941.4	9,646.2	8,264.6	1,381.6	—	1,243.4
其	174.2	6,056.9	6,231.1	4,624.2	1,606.9	2.0	1,017.7
計	22,382.8	78,099.0	100,481.8	76,089.2	24,392.6	—	—
	38,188.0	155,784.5	193,972.5	157,690.0	36,282.5	850.7	26,390.5
計	145,642.7	2,070,985.8	2,216,628.5	1,684,709.0	531,919.5	226,716.3	912,771.7

月 別	日 本 人		支 那 人		外 國 人		券 數
	券 數	價 額	券 數	價 額	券 數	價 額	
	円	円	円	円	円	円	
四五月	4,817	12,139,613	5,769	12,785,291	188	625,692	10,774
五六月	5,101	12,873,375	5,710	12,325,601	53	339,407	10,864
六七月	4,237	12,938,055	5,329	12,554,362	61	651,875	9,627
七八月	4,067	14,004,652	4,201	9,625,857	91	257,877	8,359
八九月	3,140	13,101,432	2,675	6,972,907	56	586,949	5,871
十月	2,102	9,285,446	1,616	3,857,175	75	227,320	3,793
十一月	2,243	10,441,287	2,260	6,454,054	94	444,961	4,597
十二月	3,751	16,060,286	4,442	13,781,358	72	619,663	8,265
一二月	6,620	31,360,869	7,090	29,868,246	54	655,833	13,764
一三月	7,386	33,856,788	9,026	38,831,281	70	529,084	16,482
二三月	6,447	34,059,388	5,796	25,218,401	45	291,383	12,288
三四月	8,009	39,177,141	7,605	32,579,226	108	551,040	15,722
計	* 12,557	30,420,824	* 11,759	26,182,478	* 34	67,300	* 24,350
	57,920	244,298,232	61,519	204,853,757	967	5,781,084	120,496
大正七年度	* 9,863	21,762,065	* 13,622	21,899,096	* 4	19,000	* 23,489
六年度	40,007	125,287,828	47,797	97,148,054	1,146	5,147,851	88,950
五年度	* 5,297	11,075,495	* 16,795	25,910,386	* 5	30,984	* 22,097
四年度	29,254	80,724,152	53,911	92,317,834	546	3,378,082	83,611
三年度	6,141	8,742,079	16,248	20,035,193	* 7	22,886	* 22,446
二年度	19,467	32,417,356	44,747	57,770,316	519	1,026,326	64,733
一年度	* 5,913	6,832,292	* 12,733	14,782,239	* 9	16,405	* 18,655
零年度	17,959	27,625,448	36,759	43,385,501	145	259,003	54,863
九年度	* 5,133	5,311,117	* 8,836	11,357,922	* 28	35,980	* 13,997
八年度	19,794	24,436,255	33,247	38,290,694	275	534,122	53,316
七年度	* 2,940	3,785,848	* 6,026	7,370,786	* 7	72,389	* 8,973
六年度	9,220	13,434,667	17,291	24,298,667	57	122,007	26,568

* 印ハ貨物引換證ニシテ本數ニ含ムモノナリ

送	預					著					
	受		高		拂 高 殘 高	受		高		拂 高 殘 高	
	前年度越	受 入	計	計		前年度越	受 入	計			
計	前年度越	受 入	計	計	前年度越	受 入	計	計	前年度越	受 入	計
419,385.5	408,014.6	11,370.9	53,434.4	1,401,170.6	1,454,605.0	1,399,652.5	54,952.5	—	—	—	—
224,767.0	188,802.3	35,964.7	10,594.6	221,162.2	231,756.8	208,964.7	22,792.1	—	—	—	—
123,260.2	86,431.8	36,828.4	5,447.2	101,490.0	106,937.2	86,229.2	20,708.0	—	—	—	—
7,026.0	6,401.0	625.0	889.1	17,138.8	18,027.9	16,057.3	1,940.6	—	—	—	—
2,109.2	1,928.2	181.0	—	41,789.7	41,789.7	27,937.3	13,852.4	—	—	—	—
67,354.8	38,788.8	28,568.0	—	7,568.3	7,568.3	7,538.3	30.0	—	—	—	—
14,455.4	12,495.6	1,959.8	4,260.2	23,614.7	27,874.9	25,056.3	2,818.6	—	—	—	—
2,796.0	2,476.0	320.0	313.9	3,659.6	3,973.5	3,928.0	45.5	—	—	—	—
33,717.6	27,460.2	6,257.4	3,404.1	52,808.7	56,212.8	50,939.3	5,273.5	—	—	—	—
137,214.2	108,702.7	28,511.5	14,687.9	29,120.2	43,808.1	39,451.5	4,356.6	—	—	—	—
69,055.6	59,106.6	9,949.0	14,839.7	138,539.8	153,379.5	129,038.7	24,340.8	—	—	—	—
5,454.1	4,587.6	866.5	818.4	9,216.0	10,034.4	9,030.5	1,003.9	—	—	—	—
3,888.1	1,818.1	1,570.0	795.2	36,297.7	37,092.9	35,757.2	1,335.7	—	—	—	—
1,243.4	1,243.4	—	253.4	5,083.7	5,337.1	4,263.4	1,073.7	—	—	—	—
1,019.7	1,019.7	—	94.1	2,204.5	2,298.6	2,050.2	248.4	—	—	—	—
27,241.2	26,655.5	585.7	11,665.9	211,656.6	223,322.5	206,832.5	16,490.0	—	—	—	—
1,139,488.0	975,930.1	163,557.9	121,498.1	2,302,521.1	2,424,019.2	2,252,756.9	171,262.3	—	—	—	—

計	一 券 平 均 價 額				百 分 比 例					
	價 額	券 數			價 額			券 數		
		日本人	支那人	外國人	計	日本人	支那人	外國人	日本人	支那人
25,550,596	2,520	2,216	3,328	2,372	45	54	1	48	50	2
25,538,383	2,524	2,159	6,404	2,351	47	53	—	51	48	1
26,144,292	3,054	2,356	10,686	2,716	44	55	—	49	48	3
23,888,386	3,444	2,291	2,834	2,858	49	50	1	59	40	1
20,661,188	4,172	2,607	10,481	3,519	53	46	1	63	34	3
13,369,941	4,417	2,387	3,031	3,525	55	43	2	69	29	2
17,340,302	4,655	2,856	4,734	3,772	49	49	2	60	37	3
30,461,305	4,282	3,103	8,606	3,686	45	54	1	53	45	2
61,884,948	4,737	4,213	12,145	4,496	48	51	—	51	48	1
78,217,153	5,261	4,302	7,558	4,745	45	55	—	50	50	1
59,569,172	5,283	4,351	6,475	4,848	52	47	—	57	42	—
72,307,407	4,892	4,284	5,102	4,599	51	48	1	54	45	1
56,670,602	—	—	—	—	—	—	—	—	—	—
454,933,073	4,218	3,330	5,978	3,778	48	51	1	54	45	1
43,680,161	—	—	—	—	—	—	—	—	—	—
227,583,733	3,132	2,033	4,491	2,559	45	54	1	55	43	2
37,016,865	—	—	—	—	—	—	—	—	—	—
176,420,068	2,759	1,716	6,187	2,110	35	64	1	46	52	2
28,830,158	—	—	—	—	—	—	—	—	—	—
91,213,998	1,685	1,291	1,978	1,409	30	69	1	36	63	1
21,630,936	—	—	—	—	—	—	—	—	—	—
71,269,952	1,538	1,180	1,786	1,263	33	67	—	39	61	—
16,704,999	—	—	—	—	—	—	—	—	—	—
63,251,071	1,235	1,151	1,942	1,186	37	62	1	39	61	—
11,230,003	—	—	—	—	—	—	—	—	—	—
37,855,341	1,457	1,405	2,140	1,425	35	65	—	35	64	—

證 券 發							
驛 別	日 本 人		支 那 人		外 國 人		券 數
	券 數	價 額	券 數	價 額	券 數	價 額	
大 連	25,911	112,304,934	41,555	128,656,085	948	5,481,434	68,414
三 里 堡	—	—	—	—	—	—	—
普 蘭 店	1	4,000	—	—	—	—	1
瓦 房 店	12	11,760	3	10,500	—	—	15
松 樹	25	703,760	3	15,000	—	—	28
蓋 海 平	—	—	—	—	—	—	—
千 城 山	168	837,020	215	1,004,600	—	—	383
遼 陽 山	43	192,300	30	137,000	—	—	73
遼 陽 壘	1,414	5,134,168	42	124,200	—	—	1,456
蘇 家 屯	69	220,610	119	313,365	—	—	188
蘇 家 屯	89	270,268	68	176,890	—	—	157
新 城 子	2,317	13,761,111	708	2,904,884	1	7,310	3,026
新 城 子	38	146,040	70	251,600	—	—	108
新 城 子	267	1,118,816	304	1,000,400	—	—	571
鐵 嶺	2,478	13,667,523	611	2,635,202	—	—	3,089
開 原	7,293	26,839,428	3,068	9,829,978	—	—	10,361
昌 圖	496	1,721,675	121	439,260	—	—	617
雙 廟 子	97	271,704	159	411,114	—	—	256
四 平 街	2,045	8,579,925	901	3,573,332	—	—	2,946
郭 家 店	447	1,417,001	256	868,460	—	—	703
公 主 嶺	2,172	7,850,259	1,199	4,347,760	—	—	3,371
范 家 屯	2,412	9,118,230	2,628	8,787,900	—	—	5,040
長 春	5,957	23,865,772	7,510	30,774,584	—	—	13,767
族 順	3	3,850	3	15,000	—	—	6
警 口	1,351	5,741,309	254	1,477,499	18	292,340	1,623
撫 順	743	3,272,456	1,316	6,828,045	—	—	2,059
本 溪 湖	28	124,820	20	86,500	—	—	48
安 東	2,044	7,029,493	56	184,899	—	—	2,100
計	57,920	244,298,232	61,519	204,853,757	957	5,781,084	120,406

貨物引換證(到着預ノモノ)ハ發行後當該貨物ノ到着驛ニ於テ倉荷證券ト同一ノ效用ヲ爲スモノト認メタルモノナ

大 正 八 年 度											
計	一 券 平 均 價 額				百 分 比 例						
	價 額	日 本 人	支 那 人	外 國 人	計	券 數			價 額		
						日 本 人	支 那 人	外 國 人	日 本 人	支 那 人	外 國 人
246,532,453	4,338	3,096	5,782	3,604	38	61	1	46	72	2	
—	—	—	—	—	—	—	—	—	—	—	
4,000	4,000	—	—	4,000	100	—	—	100	—	—	
22,260	980	3,500	—	1,484	80	20	—	53	47	—	
718,760	28,150	5,000	—	25,670	89	11	—	98	2	—	
—	—	—	—	—	—	—	—	—	—	—	
1,841,620	4,982	4,673	—	4,808	44	56	—	45	55	—	
329,300	4,472	4,567	—	4,511	59	41	—	58	42	—	
5,258,368	3,631	2,957	—	3,512	97	3	—	98	2	—	
533,975	3,197	2,633	—	2,840	37	63	—	41	59	—	
—	—	—	—	—	—	—	—	—	—	—	
447,158	3,037	2,601	—	2,848	57	43	—	60	40	—	
16,673,305	5,939	4,103	7,310	5,510	77	23	—	83	17	—	
397,640	3,843	3,594	—	3,682	35	65	—	37	63	—	
2,119,216	4,190	3,291	—	3,711	47	53	—	53	47	—	
16,302,725	5,516	4,313	—	5,278	80	20	—	84	16	—	
—	—	—	—	—	—	—	—	—	—	—	
36,669,406	3,630	3,204	—	3,539	70	30	—	73	27	—	
2,160,935	3,471	3,630	—	3,502	80	20	—	80	20	—	
682,818	2,801	2,586	—	2,667	34	62	—	40	60	—	
12,153,257	4,196	3,966	—	4,125	69	31	—	71	29	—	
2,285,461	3,170	3,332	—	3,251	64	36	—	62	38	—	
—	—	—	—	—	—	—	—	—	—	—	
12,198,019	3,614	3,626	—	3,619	64	36	—	64	36	—	
17,906,130	3,780	3,344	—	3,553	48	52	—	51	49	—	
54,640,356	4,006	3,940	—	3,969	43	57	—	44	56	—	
18,850	1,283	5,000	—	3,142	50	50	—	20	80	—	
7,511,148	4,250	5,817	16,241	4,628	83	16	1	76	20	4	
—	—	—	—	—	—	—	—	—	—	—	
10,100,501	4,404	5,188	—	4,906	36	64	—	32	68	—	
211,020	4,458	4,310	—	4,396	58	42	—	59	41	—	
7,214,392	3,439	3,302	—	3,435	97	3	—	97	3	—	
454,933,073	4,218	3,330	5,978	3,778	48	51	1	54	45	1	

ルヲ以テ便宜到着驛ヲ以テ本證ノ發行驛ト看做シ掲上セリ

人 種 別		證 券 流 通															
		普 通 預				發 送 預				到 著 預				普 通 發 送 到 著 預			
		券 數	延 日 數	一均 券日 平數	券 數 %	券 數	延 日 數	一均 券日 平數	券 數 %	券 數	延 日 數	一均 券日 平數	券 數 %	券 數	延 日 數	一均 券日 平數	券 數 %
流 通	日 本 人 間	10,112	321,114	32	20	1,924	63,674	33	43	8,250	355,072	43	25	53	10,202	192	52
	日 本 人 コリ 支 那人 へ	2,034	65,319	32	4	105	2,597	25	2	3,711	127,144	34	11	8	1,016	127	8
	日 本 人 コリ 外 國 人 へ	39	3,554	91	—	44	763	17	1	107	6,996	65	—	—	—	—	—
	支 那 人 間	3,759	76,557	20	8	735	21,827	30	16	8,779	241,369	27	27	5	585	117	5
	支 那 人 コリ 日 本 人 へ	24,699	621,524	25	49	353	10,223	29	8	5,306	184,710	35	16	24	1,865	78	24
	支 那 人 コリ 外 國 人 へ	—	—	—	—	—	—	—	—	240	19,688	82	1	—	—	—	—
	外 國 人 間	271	22,929	85	1	46	1,230	27	1	35	1,970	56	—	—	—	—	—
	外 國 人 コリ 日 本 人 へ	65	5,885	91	—	18	424	24	—	48	2,295	48	—	—	—	—	—
	外 國 人 コリ 支 那 人 へ	—	—	—	—	3	120	40	—	28	1,414	51	—	—	—	—	—
	計	40,979	1,116,882	27	82	3,228	100,858	31	71	26,504	940,658	35	81	90	13,668	152	89
不 流 通	同 一 日 本 人	7,953	451,199	57	16	1,179	55,362	47	26	4,187	148,076	35	13	10	434	43	10
	同 一 支 那 人	814	26,787	33	2	112	4,799	43	2	1,886	43,324	23	6	1	17	17	1
	同 一 外 國 人	291	45,236	155	1	—	—	—	—	12	466	39	—	—	—	—	—
	計	9,058	523,222	58	18	1,291	60,161	47	29	6,085	191,866	32	19	11	451	41	11
合 計	50,037	1,640,104	33	100	4,519	161,019	36	100	32,589	1,132,524	35	100	101	14,119	140	100	
大 正 七 年 度	36,591	1,736,869	47	—	838	33,210	40	—	29,090	1,040,894	36	—	716	61,255	86	—	
六 年 度	31,536	1,077,473	34	—	431	6,148	14	—	38,094	1,444,759	38	—	531	48,749	92	—	
五 年 度	22,301	855,485	38	—	388	6,477	17	—	34,729	1,325,544	38	—	907	64,992	72	—	
四 年 度	22,572	674,269	30	—	402	4,383	11	—	28,708	1,002,407	35	—	438	27,948	64	—	
三 年 度	14,250	549,541	39	—	146	1,772	12	—	29,393	759,094	26	—	649	42,805	66	—	
二 年 度	4,930	243,700	49	—	61	395	6	—	21,541	567,558	26	—	1,130	74,512	66	—	

本表ハ本年度中ニ同收シタル倉荷證券及貨物引換證ニ基キ整理シタルモノナルヲ以テ前表ノ發行數トハ符合セズ

人 種 別		大 正 八 年 度																
		普 通 發 送 預				發 送 到 著 預				到 著 發 送 預				計				
		券 數	延 日 數	一均 券日 平數	券 數 %	券 數	延 日 數	一均 券日 平數	券 數 %	券 數	延 日 數	一均 券日 平數	券 數 %	券 數	延 日 數	一均 券日 平數	券 數 %	
流 通	日 本 人 間	506	25,348	50	59	6,582	687,067	104	35	—	—	—	—	2	96	48	50	
	日 本 人 コリ 支 那人 へ	29	629	22	3	1,269	141,666	112	7	—	—	—	—	1	112	112	25	
	日 本 人 コリ 外 國 人 へ	13	984	76	2	38	6,551	172	—	—	—	—	—	—	—	—	—	
	支 那 人 間	51	2,084	41	6	5,308	468,757	88	28	—	—	—	—	—	—	—	—	
	支 那 人 コリ 日 本 人 へ	120	10,622	89	14	3,398	374,209	110	18	—	—	—	—	—	—	—	—	
	支 那 人 コリ 外 國 人 へ	—	—	—	—	—	—	—	—	—	—	—	—	—	—	—	—	—
	外 國 人 間	13	1,583	122	2	—	—	—	—	—	—	—	—	—	—	—	—	—
	外 國 人 コリ 日 本 人 へ	—	—	—	—	—	—	—	—	—	—	—	—	—	—	—	—	—
	外 國 人 コリ 支 那 人 へ	1	127	127	—	—	—	—	—	—	—	—	—	—	—	—	—	—
	計	733	41,377	56	86	16,715	1,697,906	102	89	—	—	—	—	3	208	69	75	
不 流 通	同 一 日 本 人	113	7,410	66	13	1,620	150,497	93	9	—	—	—	—	1	11	11	25	
	同 一 支 那 人	8	383	48	1	511	38,647	76	3	—	—	—	—	—	—	—	—	
	同 一 外 國 人	2	112	56	—	—	—	—	—	—	—	—	—	—	—	—	—	
	計	123	7,905	64	14	2,131	189,144	89	11	—	—	—	—	1	11	11	25	
合 計	856	49,282	58	100	18,846	1,887,050	100	100	—	—	—	—	4	219	55	100		
大 正 七 年 度	766	44,791	58	—	10,495	745,929	71	—	12	1,493	124	—	26	1,267	49	—		
六 年 度	601	21,114	35	—	7,871	374,631	48	—	1	22	22	—	395	19,770	50	—		
五 年 度	226	8,518	38	—	5,399	191,916	36	—	—	—	—	—	—	—	—	—		
四 年 度	260	11,202	43	—	4,823	231,291	48	—	—	—	—	—	—	—	—	—		
三 年 度	145	8,018	55	—	5,122	108,571	21	—	—	—	—	—	—	—	—	—		
二 年 度	474	17,840	38	—	454	11,135	25	—	—	—	—	—	—	—	—	—		

普通預中ニハ混合保管大豆ヲ含ム

驛 別		證 券 流								
		日 本 人 間			日 本 人 ヲ リ 支 那 人 へ			日 本 人 ヲ リ 外 國 人 へ		
		券 數	延 日 數	一 券 平 均 流 通 日 數	券 數	延 日 數	一 券 平 均 流 通 日 數	券 數	延 日 數	一 券 平 均 流 通 日 數
大 連	20,023	1,131,713	57	5,838	301,309	52	237	18,095	76	
三 里 堡	1	328	328	—	—	—	—	—	—	
普 蘭 店	2	1,070	535	—	—	—	—	—	—	
瓦 房 店	9	201	22	—	—	—	—	—	—	
松 樹	3	147	49	—	—	—	—	—	—	
蓋 平	—	—	—	—	—	—	—	—	—	
海 城	5	73	15	11	352	32	—	—	—	
千 山	5	195	39	—	—	—	—	—	—	
遼 陽	235	6,043	26	18	401	22	—	—	—	
煙 臺	19	99	10	—	—	—	—	—	—	
蘇 家 屯	15	184	12	—	—	—	—	—	—	
奉 天	874	59,796	68	40	1,333	33	—	—	—	
新 城 子	3	93	31	—	—	—	—	—	—	
新 臺 子	42	1,933	46	—	—	—	—	—	—	
鐵 嶺	715	38,547	54	20	784	39	—	—	—	
開 原	1,218	47,824	39	101	4,138	41	—	—	—	
昌 圖	27	607	22	1	32	32	—	—	—	
雙 廟 子	6	278	46	16	323	20	—	—	—	
四 平 街	317	8,923	28	41	1,076	26	—	—	—	
郭 家 店	100	3,325	33	7	175	25	—	—	—	
公 主 嶺	328	10,694	33	88	2,595	29	—	—	—	
范 家 屯	382	12,650	33	130	3,459	27	—	—	—	
長 春	1,425	36,525	26	609	14,704	24	2	675	338	
旅 順	—	—	—	—	—	—	—	—	—	
營 口	975	56,894	58	43	826	19	2	78	39	
撫 順	101	6,579	65	162	3,808	24	—	—	—	
本 溪	17	236	14	—	—	—	—	—	—	
安 東	649	37,626	58	34	3,168	93	—	—	—	
計	27,429	1,462,573	53	7,157	338,483	47	241	18,848	78	
大 正 七 年 度	15,948	906,658	57	5,683	257,359	45	96	7,341	76	
六 年 度	10,068	432,237	43	6,296	275,347	44	80	6,002	75	
五 年 度	6,380	269,407	42	5,143	201,236	39	93	11,125	120	
四 年 度	6,862	235,155	34	5,786	261,860	45	144	12,757	89	
三 年 度	9,120	292,656	32	2,058	42,062	20	364	8,182	22	
二 年 度	3,411	125,327	37	1,246	40,864	33	40	4,327	108	

支 那 人 間		通 驛 別 (其 一) 大 正 八 年 度									
		支 那 人 ヲ リ 日 本 人 へ			支 那 人 ヲ リ 外 國 人 へ			外 國 人 間			
		券 數	延 日 數	一 券 平 均 流 通 日 數	券 數	延 日 數	一 券 平 均 流 通 日 數	券 數	延 日 數	一 券 平 均 流 通 日 數	
14,705	703,856	48	31,977	1,139,514	36	360	39,344	109	365	27,712	76
3	145	48	—	—	—	—	—	—	—	—	—
7	502	72	—	—	—	—	—	—	—	—	—
11	640	58	—	—	—	—	—	—	—	—	—
3	182	61	—	—	—	—	—	—	—	—	—
1	46	46	—	—	—	—	—	—	—	—	—
16	1,147	72	16	468	29	—	—	—	—	—	—
5	250	50	1	35	35	—	—	—	—	—	—
4	277	69	4	501	125	—	—	—	—	—	—
12	516	43	2	64	32	—	—	—	—	—	—
2	33	17	—	—	—	—	—	—	—	—	—
364	6,898	19	82	2,286	28	—	—	—	—	—	—
2	56	28	—	—	—	—	—	—	—	—	—
24	1,071	45	2	102	51	—	—	—	—	—	—
54	1,879	35	72	2,220	31	—	—	—	—	—	—
200	8,660	43	310	14,417	47	—	—	—	—	—	—
16	595	37	2	37	19	—	—	—	—	—	—
41	1,819	44	20	526	26	—	—	—	—	—	—
167	4,888	29	52	1,693	33	—	—	—	—	—	—
31	1,253	40	16	502	31	—	—	—	—	—	—
182	4,571	25	137	3,645	27	—	—	—	—	—	—
392	9,946	25	257	8,348	32	—	—	—	—	—	—
1,722	35,506	21	681	14,932	22	—	—	—	—	—	—
8	341	43	—	—	—	—	—	—	—	—	—
193	14,726	76	148	9,653	65	—	—	—	—	—	—
460	10,521	23	129	3,204	25	—	—	—	—	—	—
3	20	7	—	—	—	—	—	—	—	—	—
14	835	60	17	1,006	59	—	—	—	—	—	—
18,637	811,179	44	33,900	1,203,153	35	360	39,344	109	365	27,712	76
14,322	510,754	36	25,484	1,069,507	42	62	1,760	28	198	14,172	72
22,807	784,001	34	21,925	658,734	30	319	15,705	49	27	2,227	82
21,277	737,299	35	16,679	593,846	36	541	72,450	134	137	4,511	33
15,792	547,048	35	14,890	366,271	25	309	20,960	68	8	553	69
15,830	450,077	28	8,320	214,642	28	21	556	26	30	440	15
11,924	316,807	27	6,077	202,976	33	150	9,195	61	2	221	111

驛 別		證 券 流								
		外國人ヨリ日本人へ			外國人ヨリ支那人へ			同 一 日 本		
		券 數	延 日 數	一券平均 流通日數	券 數	延 日 數	一券平均 流通日數	券 數	延 日 數	一券平均 流通日數
大	連	129	8,390	65	32	1,661	52	9,035	497,016	
三	里	—	—	—	—	—	—	—	—	
十	堡	—	—	—	—	—	—	—	—	
普	店	—	—	—	—	—	—	2	118	
瓦	房	—	—	—	—	—	—	—	—	
松	樹	—	—	—	—	—	—	16	1,859	
蓋	平	—	—	—	—	—	—	—	—	
海	城	—	—	—	—	—	—	1	2	
千	山	—	—	—	—	—	—	3	38	
遠	陽	—	—	—	—	—	—	132	3,003	
煙	臺	—	—	—	—	—	—	3	72	
蘇	屯	—	—	—	—	—	—	—	—	
奉	天	1	25	25	—	—	—	629	30,992	
新	子	—	—	—	—	—	—	—	—	
新	子	—	—	—	—	—	—	11	474	
鐵	嶺	—	—	—	—	—	—	1,175	42,882	
開	原	—	—	—	—	—	—	776	34,876	
昌	圖	—	—	—	—	—	—	4	407	
雙	子	—	—	—	—	—	—	—	—	
四	街	—	—	—	—	—	—	131	8,211	
郭	店	—	—	—	—	—	—	27	1,473	
公	嶺	—	—	—	—	—	—	99	4,332	
范	屯	—	—	—	—	—	—	287	7,118	
長	春	—	—	—	—	—	—	1,030	49,684	
旅	順	—	—	—	—	—	—	5	197	
營	口	1	189	189	—	—	—	605	26,497	
撫	順	—	—	—	—	—	—	50	5,098	
本	湖	—	—	—	—	—	—	6	93	
安	東	—	—	—	—	—	—	1,046	98,547	
計		131	8,604	66	32	1,661	52	15,063	812,989	
大	七	299	26,899	90	84	2,377	28	13,261	709,763	
正	六	109	4,288	39	33	4,653	141	14,064	638,620	
	五	24	1,396	58	22	622	28	10,758	432,446	
	四	27	1,985	74	6	322	54	10,877	394,324	
	三	43	2,292	53	3	9	5	9,991	372,939	
	二	3	18	6	1	160	160	5,227	198,392	

本表ハ本年度中ニ同收シタル倉荷證券及貨物引換證ニ依リタルモノニシテ一證券ニシテ預種別ノ二種以上ニ添ルモテハ券數ノ重複ノ分ヲ控除セルヲ以テ内譯ト符合セス

通 驛 別 (其 二)									
人	同 一 支 那 人			同 一 外 國 人			計		
	一券平均 流通日數	券 數	延 日 數	一券平均 流通日數	券 數	延 日 數	一券平均 流通日數	券 數	延 日 數
55	2,272	86,958	38	302	45,369	150	85,275	4,000,937	47
—	—	—	—	—	—	—	4	473	118
59	—	—	—	—	—	—	11	1,690	154
—	5	403	81	—	—	—	25	1,244	50
116	—	—	—	—	—	—	22	2,188	99
—	1	30	30	—	—	—	2	76	38
2	3	316	105	—	—	—	52	2,358	45
13	—	—	—	—	—	—	14	518	37
23	—	—	—	—	—	—	393	10,225	26
24	—	—	—	—	—	—	27	751	28
—	—	—	—	—	—	—	17	217	13
49	48	2,159	45	—	—	—	2,038	103,489	51
—	—	—	—	—	—	—	5	149	30
43	8	690	86	—	—	—	87	4,270	49
36	382	5,531	14	—	—	—	2,418	91,843	38
45	66	2,930	44	—	—	—	2,671	112,845	42
102	1	57	57	—	—	—	51	1,735	34
—	3	141	47	—	—	—	86	3,087	36
63	77	2,768	36	—	—	—	785	27,559	35
55	—	—	—	—	—	—	181	6,728	37
44	2	128	64	—	—	—	836	25,965	31
25	81	1,260	16	—	—	—	1,529	42,781	28
48	251	4,518	18	—	—	—	5,720	156,534	27
39	—	—	—	—	—	—	13	538	41
44	128	5,714	45	3	445	148	2,098	115,022	55
102	1	63	63	—	—	—	903	29,273	32
16	—	—	—	—	—	—	26	349	13
94	4	291	73	—	—	—	1,764	141,473	80
54	3,332	113,957	34	305	45,814	150	106,952	4,884,317	46
54	2,564	93,804	37	533	65,314	123	78,534	3,665,708	47
45	3,585	155,943	43	147	14,909	101	79,460	2,992,666	38
40	2,607	119,059	46	289	9,545	33	63,950	2,452,932	38
36	2,412	103,290	43	90	6,975	78	57,203	1,951,500	34
37	3,908	84,533	22	18	1,413	79	49,705	1,469,801	30
38	474	14,818	31	35	2,135	61	28,590	915,140	32

ノ若ハ發行後寄託替等ニ依ルモノハ券數ハ各其ノ預種別ニ基ク取扱驛ニ重複掲上シ延日數ハ之ニ從テ分割シ計ニ於

事

原因別		運 轉 事																	
		衝 突		脫 線		接 觸		激 突		異線進入		列車分離		車輛逸走					
		本線	安奉	本線	安奉	本線	安奉	本線	安奉	本線	安奉	本線	安奉	本線	安奉				
		第一區	第二區	第一區	第二區	第一區	第二區	第一區	第二區	第一區	第二區	第一區	第二區	第一區	第二區				
線路	自然破損																		
	其他			3	1	1													
車	自然破損																		
	其他																		
輛	自然破損			2	1	3													
	其他			1	1	1													
作業上ノ過失	突自保合信運車線列其			2	1	1		1	6	7	10								1
	放動置ト圖別縱取取成他			1						1									
	安イン	1		1	3														
	號識操縱	6	6	1	11	10	6	5	5	4	17	8	4	1					1
	號識操縱	1			2	1					1								
	號識操縱	1			7	3	3				21	12	3			12	7	15	
	號識操縱				3	5		2	2	1	6	5	2			2	2	1	3
	號識操縱				1	1										1			
	號識操縱				1	1										1			
	號識操縱	1			2											1			
障 碍	天候妨家人自ツ其																		
	天候妨家人自ツ其																		
	天候妨家人自ツ其																		
	天候妨家人自ツ其																		
雜 因	列車閉塞																		
	列車閉塞																		
	列車閉塞																		
	列車閉塞																		
計	12	7	3	80	50	28	9	7	6	52	39	21	4	3	27	14	16	5	2
大正七年度	2	3	1	77	37	15	8	1	4	49	26	21	4	3	4	31	10	8	1

第一區ハ大連奉天(奉天ヲ含マス)間ノ本線及各支線ニシテ第二區ハ奉天長春間ナリ、次表亦同シ、大正六年

故

故 件 數														大 正 八 年 度			
線路障礙	車 輛 不 良				火 災			死 傷		其 他		計					
	機 關 車		客 貨 車		本 線	安 奉	死	傷	本 線	安 奉	本 線	安 奉	計				
	本 線	安 奉	本 線	安 奉	本 線	安 奉	本 線	安 奉	本 線	安 奉	本 線	安 奉	計				
7	5	7											24				
2		1											13				
			208	233	92								552				
			20	27	13								78				
						603	185	363					1,188				
						35	14	11					90				
	1												31				
													2				
													104				
3	2	2						1					100				
													106				
													10				
			17	14	4	6	4						321				
1		1	45	30	17	10	8	5	1				198				
	2												4				
6	1												23				
23	36	10	1			4	1		6	2			207				
1	3	5				1							15				
6	5	1	2	2	2	2							106				
3	2	1				14	9	14					44				
5	2												7				
14	10	8											66				
													16				
4	2	2											8				
12	2	2				1			1	2	1	3	110				
3	1	3						1					88				
5	1												36				
													129				
			3	4	1	27	21	5					61				
1									1	8	7	6	118				
									1	2	1		54				
96	75	43	296	310	129	704	243	400	8	4	13	31	3,879				
79	41	26	335	202	105	1,260	371	367	10	4	4	42	4,371				

度以前ノ分ハ整理ノ方法ヲ異ニスルヲ以テ之ヲ省ケリ

月 別		運 轉 事 故																			
		衝 突		脫 線		接 觸		激 突		異 線 進 入		列 車 分 離		車 輛 逸 走		本 線		安 奉 線			
		本 線	安 奉 線	本 線	安 奉 線	本 線	安 奉 線	本 線	安 奉 線	本 線	安 奉 線	本 線	安 奉 線	本 線	安 奉 線						
																				第 一 區	第 二 區
四	月	3	—	7	3	1	—	1	—	3	4	3	1	—	3	—	1	—	—		
五	月	—	—	5	2	—	3	—	1	4	3	1	—	—	2	1	—	—	—		
六	月	—	—	5	3	—	—	1	—	3	3	1	—	—	3	1	—	1	1		
七	月	—	—	6	4	2	—	1	—	6	3	2	—	—	2	1	1	—	—		
八	月	—	1	3	5	4	1	—	—	6	—	—	—	—	—	3	1	—	—		
九	月	2	—	3	5	1	—	—	—	2	—	—	—	—	1	—	—	—	—		
十	月	1	2	—	3	2	1	1	—	1	4	—	1	2	—	2	1	—	—		
一	月	1	—	1	9	5	—	—	2	3	4	3	—	—	1	2	—	—	—		
二	月	3	2	—	13	6	6	—	—	1	5	5	2	—	4	3	1	—	—		
三	月	—	1	—	8	4	4	—	1	—	6	6	2	—	1	3	4	—	—		
三	月	2	1	—	9	8	3	4	—	—	6	6	3	1	—	8	2	2	1		
三	月	—	—	—	9	3	1	—	3	1	6	3	2	—	—	—	1	1	—		
計		12	7	3	80	50	28	9	7	6	52	39	21	4	3	—	27	14	16	5	2

月 別		運 轉 事 故 件																	
		線 路		車 輛				作 業 上 ノ 過											
		自 然 破 損	其 他	機 關 車		客 貨 車		突 放	自 動	保 安 裝 置	ホ イ ン ト	合 圖	信 號 誤 別	運 轉 操 縱	車 輛 取 扱	線 路 取 扱			
				自 破 然 損	其 他	自 破 然 損	其 他												
四	月	—	—	32	5	89	12	2	1	10	13	3	—	13	10	1			
五	月	—	2	30	4	128	9	2	—	6	9	3	—	19	17	—			
六	月	1	1	28	4	143	6	1	—	7	4	3	—	11	22	—			
七	月	1	—	21	3	120	7	3	—	2	8	5	2	17	10	—			
八	月	1	1	25	2	120	7	1	—	2	5	6	—	18	10	1			
九	月	—	1	21	2	97	7	—	—	3	8	2	—	9	14	1			
十	月	2	—	19	4	59	2	—	—	8	7	11	2	31	12	—			
一	月	—	3	27	6	45	6	3	—	4	9	14	1	36	19	—			
二	月	3	4	63	12	66	6	4	—	8	11	13	3	54	14	—			
三	月	8	—	92	5	100	7	5	1	22	11	11	—	40	16	1			
三	月	8	—	131	23	115	8	6	—	20	10	21	1	41	16	—			
三	月	—	1	63	8	107	13	4	—	12	5	14	1	32	8	—			
計		24	13	552	78	1,188	90	31	2	104	100	106	10	321	168	4			
大 正 七 年 度		13	8	472	79	1,012	100	24	1	64	101	77	19	342	139	9			

大正六年度以前ノ分ハ整理ノ方法ヲ異ニスヲ以テ之ヲ省ケリ

線 路 障 碍		件 數 月 別																		大 正 八 年 度				
		機 關 車		客 貨 車		火 災		死		傷		其 他		計										
		本 線	安 奉 線	本 線	安 奉 線	本 線	安 奉 線	本 線	安 奉 線	本 線	安 奉 線	本 線	安 奉 線	本 線	安 奉 線	本 線	安 奉 線	本 線	安 奉 線					
																				第 一 區	第 二 區	第 一 區	第 二 區	第 一 區
9	6	4	26	8	5	66	19	24	2	1	1	1	5	—	6	2	—	19	26	11	147	75	49	271
13	7	5	25	14	6	75	30	37	—	1	1	4	2	1	5	2	—	18	27	14	154	89	67	310
13	8	4	11	19	11	83	30	40	3	1	—	4	3	—	3	2	1	14	28	14	143	100	71	314
6	4	4	12	14	8	63	17	47	—	1	2	5	1	1	5	3	4	10	16	11	115	65	82	262
3	3	3	9	11	14	55	21	53	—	—	3	1	1	2	3	—	3	16	18	21	98	60	108	266
5	5	—	5	16	8	66	12	37	—	—	2	2	1	2	5	5	2	11	20	14	90	67	67	233
4	1	4	12	14	7	43	12	20	—	—	—	1	3	3	8	3	3	21	38	11	102	76	53	231
5	4	—	11	23	9	29	14	21	1	—	2	—	2	—	2	—	—	28	39	18	89	94	63	246
14	10	5	43	30	14	35	13	22	—	—	1	5	1	—	4	2	5	73	47	25	199	120	82	401
11	7	7	40	57	13	65	21	31	1	—	—	4	1	—	7	1	2	59	46	16	202	150	79	431
8	10	4	65	72	25	66	26	30	1	—	1	3	2	1	4	6	1	60	68	32	238	201	102	541
5	10	3	37	32	9	58	28	38	—	—	—	1	2	3	5	3	1	47	40	19	171	125	77	373
96	75	43	296	310	129	704	243	400	8	4	13	31	24	13	57	31	22	376	413	206	1,757	1,222	900	3,879

失 障 碍		數 原 因 月 別																		大 正 八 年 度	
		列 車 組 成		天 災 事 變		天 候 不 良		妨 害		家 畜		人 體 車 馬		自 殺 者		ツ ロ リ		其 他		雜 因	
		其 他	天 災 事 變	天 候 不 良	妨 害	家 畜	人 體 車 馬	自 殺 者	ツ ロ リ	其 他	列 車 準 備	線 路 閉 塞	不 平 レ ッ ト 瓦	車 軸 發 熱	設 備 缺 陷	偶 發 事 由	其 他				
																		其 他	其 他		
5	16	—	3	3	—	4	2	—	17	3	—	8	7	—	10	3	271				
6	24	6	—	1	—	5	2	1	5	4	14	—	2	—	7	4	310				
4	14	5	—	6	—	7	4	—	5	5	—	16	5	—	10	2	314				
1	13	—	—	1	—	5	2	1	11	2	—	11	4	—	11	1	262				
—	11	1	13	—	—	5	1	—	4	6	8	—	8	—	9	1	266				
2	14	1	1	4	—	4	3	—	6	—	—	18	3	—	11	1	233				
—	16	1	4	8	—	6	1	3	7	6	—	9	4	—	9	—	231				
—	15	—	8	9	3	2	—	—	4	5	2	12	1	—	9	3	246				
5	18	—	28	1	3	7	—	—	8	12	7	19	3	—	17	12	401				
—	21	—	16	4	1	9	—	1	9	10	3	11	8	—	9	10	431				
—	21	—	26	2	—	7	1	1	17	27	2	11	7	—	7	12	541				
—	24	1	7	5	—	5	—	1	17	8	—	14	9	—	9	5	373				
23	207	15	106	44	7	66	16	8	110	88	36	129	61	—	118	54	3,879				
21	150	21	210	21	5	69	12	13	65	126	1	113	889	2	80	113	4,371				

線 別		盜 難	紛 不 失 足	破 濡 損 損	過 積	荷 崩	不 引 取	其 他	計
本 安 運 不	第一區	12	60	17	—	13	80	73	255
	第二區	47	142	29	—	6	146	117	487
	第三區	59	209	46	—	19	226	190	742
	第四區	13	50	19	—	16	33	82	213
	第五區	17	13	15	—	2	—	20	67
計	93	338	90	—	37	259	333	1,150	
大 正	七年度	53	262	57	2	13	123	112	622
	六年度	20	99	42	1	11	42	57	272
	五年度	27	99	24	2	11	51	58	272
	四年度	30	80	41	3	8	25	62	249
	三年度	17	125	60	11	8	83	44	348
計	29	93	45	6	16	66	54	309	

第一區ハ大連奉天(奉天ヲ含マス)間ノ本線及各支線ニシテ第二區ハ奉天長春間ナリ

線 別		盜 難	紛 不 失 足	破 濡 損 損	過 積	荷 崩	不 引 取	其 他	計
本	大金山	1	5	5	—	—	19	21	51
	蘭房	1	6	1	—	—	2	5	8
	得松萬許熊	1	1	—	—	—	—	1	5
	蘆沙蓋大分	—	1	—	—	—	1	—	2
	海南湯千鞍	—	—	—	—	—	—	1	1
	立首遠煙沙	—	—	—	—	—	—	1	1
	蘇泰新亂鐵	—	—	—	—	—	—	1	1
	中開昌雙	—	—	—	—	—	—	1	1
	連州店	—	—	—	—	—	—	—	—
	寺樹嶺屯城	—	—	—	—	—	—	—	—
	屯崗平橋水	—	—	—	—	—	—	—	—
	城臺子山山	—	—	—	—	—	—	—	—
	立首遠煙沙	—	—	—	—	—	—	—	—
	蘇泰新亂鐵	—	—	—	—	—	—	—	—
	中開昌雙	—	—	—	—	—	—	—	—
計	5	3	1	—	—	1	3	12	
線	連州店	—	—	—	—	—	—	—	—
	寺樹嶺屯城	—	—	—	—	—	—	—	—
	屯崗平橋水	—	—	—	—	—	—	—	—
	城臺子山山	—	—	—	—	—	—	—	—
	立首遠煙沙	—	—	—	—	—	—	—	—
	蘇泰新亂鐵	—	—	—	—	—	—	—	—
	中開昌雙	—	—	—	—	—	—	—	—
	連州店	—	—	—	—	—	—	—	—
	寺樹嶺屯城	—	—	—	—	—	—	—	—
	屯崗平橋水	—	—	—	—	—	—	—	—
	城臺子山山	—	—	—	—	—	—	—	—
	立首遠煙沙	—	—	—	—	—	—	—	—
	蘇泰新亂鐵	—	—	—	—	—	—	—	—
	中開昌雙	—	—	—	—	—	—	—	—
	計	1	3	1	—	—	—	—	5
計	10	6	2	—	—	—	—	17	

月 別		盜 難	紛 不 失 足	破 濡 損 損	過 積	荷 崩	不 引 取	其 他	計
四 五 六 七 八 九 十 十 一 十 二 三	一月	6	23	6	—	5	30	22	92
	二月	9	14	9	—	8	40	26	106
	三月	1	20	4	—	—	24	26	75
	四月	4	18	8	—	—	16	20	68
	五月	7	27	20	—	—	17	30	104
	六月	7	23	9	—	—	18	32	90
	七月	15	31	16	—	—	19	28	111
	八月	9	30	1	—	—	31	27	99
	九月	9	33	8	—	—	30	44	124
	十月	12	45	2	—	—	15	23	103
	十一月	5	37	4	—	—	7	15	101
	十二月	9	37	3	—	—	4	22	77
計	93	338	90	—	—	259	333	1,150	

線 別		盜 難	紛 不 失 足	破 濡 損 損	過 積	荷 崩	不 引 取	其 他	計		
本	于哈街堡店	—	—	—	—	1	—	—	1		
	勾牛平家家	—	—	—	—	—	—	—	—		
	主房家家	—	—	—	—	—	—	—	—		
	樹	—	—	—	—	—	—	—	—		
	計	59	202	46	—	19	226	190	742		
	安	東鎮背門城	9	40	9	—	2	19	57	136	
		河龍鳳鳳	2	1	4	—	—	1	1	9	
		冠家連河山	—	—	—	—	—	—	—	—	
		馬	—	—	—	—	—	—	—	—	
		塘坎頭金湖	—	—	—	—	—	—	—	—	
		泰屯	—	—	—	—	—	—	—	—	
		計	13	50	19	—	16	33	82	213	
		線	東鎮背門城	—	—	—	—	—	—	—	—
			河龍鳳鳳	—	—	—	—	—	—	—	—
			冠家連河山	—	—	—	—	—	—	—	—
馬			—	—	—	—	—	—	—	—	
塘坎頭金湖			—	—	—	—	—	—	—	—	
泰屯			—	—	—	—	—	—	—	—	
計			17	13	15	—	2	—	20	67	
運			東鎮背門城	—	—	—	—	—	—	—	—
	河龍鳳鳳		—	—	—	—	—	—	—	—	
	冠家連河山		—	—	—	—	—	—	—	—	
	馬		—	—	—	—	—	—	—	—	
	塘坎頭金湖		—	—	—	—	—	—	—	—	
	泰屯		—	—	—	—	—	—	—	—	
	計		4	73	10	—	—	—	41	128	
	不		東鎮背門城	—	—	—	—	—	—	—	—
		河龍鳳鳳	—	—	—	—	—	—	—	—	
		冠家連河山	—	—	—	—	—	—	—	—	
		馬	—	—	—	—	—	—	—	—	
		塘坎頭金湖	—	—	—	—	—	—	—	—	
		泰屯	—	—	—	—	—	—	—	—	
		計	93	338	90	—	37	259	333	1,150	

船

施 設

船舶ニ關スル施設ハ之ヲ分テテ外航船舶ニ關スルモノ及港内船舶ニ關スルモノ亦是等ニ關スル總テノ事項ヲ掲載スヘキ筈ナルモ此二者ハ自ラ施寄港)定期航路ノ如ク船舶運輸ニ關スル事項ニシテ後者ハ主トシテ港内ニニ外ナラナルヲ以テ茲ニハ單ニ前者ニ關スル施設ノ梗概(本年度ニ於テハ會トノ共同出資ニ係ルモノニシテ興業費中外航船舶費ハ即チ該船ニ屬ス設備ノ如キ通信機費ニ屬スル支出額壹萬六千九拾圓貳拾參錢五厘ヲ合算併載スルコトトセリ

本年度ニ於ケル櫛丸ニ關スル設備ノ状態ヲ舉クレハ次ノ如シ

製造所	進 水	總噸數	登録噸數	船 客 定	
				一 等 客	二 等 客
川崎造船所	大正二年三月	3,402	1,346	64	23

營 業

船舶ノ營業事項ハ施設事項中ニ記載シタルカ如ク專ラ海運ニ關スル營業航路ヲ以テ其ノ主眼ト爲スモノナリ即チ本航路ニ在リテハ其ノ初メ備船京丸ヲ備入レ爾來神戸丸ト共ニ一週二往復航海ニ從事セシメ大正二年八ノ一隻ハ往航ニ於テ他ノ一隻ハ復航ニ於テ常ニ之ニ寄港スルコトトセリ本年度内施行シタル主ナル事項ハ大正八年四月七日ヨリ五月二十六日迄連青島相互間ノ貨物運賃ヲ改正シ十二月二十日ヨリ當分ノ内大連發上海運賃率及等級ヲ改正シ同時ニ上海發當會社線各驛著聯絡貨物ノ運賃表ヲ而シテ櫛丸ハ大正八年四月四日ヨリ五月十六日迄大連ニ於テ定期検査ノ日ヨリ同月十五日迄虎列刺患者發生ノ爲青島ニ停船シ九月十三日ヨリ同以テ之カ修繕並汽罐掃除ノ爲同月二十日ヨリ十二月一日迄又大正九年二爲同月十七日孰レモ當港ニ入渠セリ

今本年度内旅客及貨物ノ運輸狀況ヲ舉クレハ次ノ如シ

船

事 項

ルモノ(會計部門中興業費内譯表船舶興業費參照)ノ二ト爲ス從テ本部門ニ設ノ目的ト系統ヲ異ニシ前者ハ專ラ海運事業ヲ目的トシ大連上海間(青島於ケル各種ノ作業例ヘハ築港又ハ埠頭業務ノ遂行ニ處セントスルノ施設本航路ニ關シテ特ニ施設セルモノナシ而シテ櫛丸ハ當會社ト帝國海事協ル當會社ノ出資額五拾五萬八千八百八拾參圓八拾九錢四厘外ニ無線電信シタルモノナリ)ヲ舉クルニ止メ後者ニ關スルモノハ便宜上各其ノ部門ニ

員	長	幅	深	一時間ノ速力	購入年月
三 等 客 185	35.5	46	26	19	大正二年八月

事 項

状態ヲ指示スルモノニシテ明治四十一年八月開始シタル大連上海間定期櫛丸一隻ニシテ一週一往復航海ニ過キサリシモ明治四十二年五月更ニ西月櫛丸ヲ以テ前記西京丸ニ代ヘ大正三年十二月更ニ青島寄港ヲ開始シ其

大連汽船株式會社ヨリ櫛丸代船トシテ汽船博進丸ヲ備船シ六月二十日大往復乘船券ノ發賣ヲ中止シ同九年三月一日ヨリ大連上海相互間汽船貨物改正シタル等ナリ

爲入渠シ神戸丸ハ同年五月二十七日ヨリ六月九日マテ同ク入渠シ七月九月二十日迄汽罐掃除ノ爲一週間十一月十四日上海ニ於テ火災ヲ發セシヲ月三日青島ニ於テ薩摩丸ト接觸損傷シタルヲ以テ之カ修繕並汽罐掃除ノ

月 別		航海度數		旅					復	
				往		航		復		
		往	航	人			員		貨	金
				一	二	三		計		
四 五 六 七 八 九	月	7	8	148	78	710	936	17,871.00	104	
	月	9	8	187	106	917	1,210	23,478.00	122	
	月	7	7	172	114	646	932	17,336.00	143	
	月	8	7	164	101	534	799	15,636.00	288	
	月	9	9	207	117	706	1,030	21,065.00	36	
	月	6	6	293	96	774	1,163	24,541.00	191	
	十 一 二 三	月	6	7	198	103	817	1,118	19,783.00	145
		月	8	7	223	152	1,144	1,519	27,007.00	84
		月	8	9	197	141	1,194	1,532	32,622.00	140
月		9	8	182	137	1,556	1,875	32,271.00	69	
月		7	7	206	129	655	990	20,972.00	89	
月		8	9	237	169	1,293	1,699	33,310.70	212	
計		大連上海間	92	92	1,248	860	4,184	6,292	165,926.08	871
		大連青島間	48	34	725	438	6,349	7,512	76,544.90	433
		青島上海間	43	34	441	145	413	999	43,481.72	319
	計	92	92	2,414	1,443	10,946	14,893	285,952.70	1,623	
大 正	七 年 度	97	98	2,605	1,920	14,020	18,445	250,269.00	2,293	
	六 年 度	94	94	2,032	1,468	10,651	14,151	187,305.45	1,778	
	五 年 度	100	100	1,514	1,244	8,175	10,933	119,460.99	1,429	
	四 年 度	109	112	1,005	1,117	5,578	7,720	88,999.03	897	
	三 年 度	100	102	689	590	3,904	5,183	65,891.85	803	
二 年 度	108	111	1,241	451	2,429	4,121	79,477.07	1,056		

月 別		往		復		計		平均往復	
		航		航		計			
		噸	貨	噸	貨	噸	貨	噸	
四 五 六 七 八 九	月	3,064	24,909.00	8,500	108,741.00	11,564	133,650.00	1,541.8	
	月	2,102	19,378.00	8,568	99,303.00	10,670	118,681.00	1,255.2	
	月	1,418	12,189.00	5,210	61,810.00	6,628	73,999.00	946.9	
	月	1,908	17,510.00	3,537	40,963.00	5,445	57,573.00	726.0	
	月	1,368	11,134.00	7,630	94,565.00	8,998	105,699.00	989.6	
	月	1,492	12,370.00	5,894	72,866.00	7,386	85,036.00	1,231.0	
	十 一 二 三	月	2,528	21,154.00	4,871	56,371.00	7,399	77,525.00	1,138.4
		月	2,330	19,214.00	4,055	48,324.00	6,385	67,538.00	851.4
		月	3,551	35,246.00	5,329	59,853.00	8,880	95,099.00	1,044.8
月		3,382	32,027.00	3,170	40,310.00	6,552	72,337.00	770.8	
月		2,487	25,174.00	2,894	33,173.00	5,381	58,347.00	768.7	
月		4,210	36,577.45	5,006	55,761.03	9,216	92,338.48	1,084.2	
計		大連上海間	21,455	181,780.41	54,499	711,422.08	75,954	893,202.49	825.5
		大連青島間	4,627	23,238.92	6,736	27,118.31	11,363	50,357.23	277.2
		青島上海間	3,756	61,863.12	3,429	32,399.64	7,185	94,262.76	186.6
	計	29,838	266,882.45	64,664	770,940.03	94,502	1,037,822.48	1,027.2	
大 正	七 年 度	54,618	619,652.00	93,566	1,113,427.00	148,184	1,733,079.00	1,519.8	
	六 年 度	74,353	669,945.70	83,433	745,117.74	157,786	1,415,063.44	1,678.6	
	五 年 度	83,446	378,479.84	73,111	442,876.59	156,557	821,356.43	1,565.6	
	四 年 度	84,977	256,000.89	88,748	280,699.76	173,725	536,700.65	1,572.2	
	三 年 度	67,050	164,147.20	65,373	154,401.33	132,423	318,548.53	1,654.7	
二 年 度	38,746	124,741.18	64,586	190,496.90	103,332	315,233.08	943.7		

〔本年度航海度數ノ船別ヲ示セハ神戸丸43、嶺丸44、博進丸5ナリ、

大 正 八 年 度													
客													
月 別		航		計					平均往復一航海				
				人		員							
		二	三	計	貨	一	二	三	計	貨	人	員	
四 五 六 七 八 九	月	60	282	446	21,999.00	252	138	992	1,382	39,870.00	184.2	5,316.00	
	月	88	318	528	22,478.00	309	194	1,335	1,738	45,956.00	204.4	5,406.58	
	月	91	265	499	19,210.00	315	205	911	1,431	36,546.00	204.4	5,220.86	
	月	129	519	936	34,410.00	452	230	1,053	1,735	50,106.00	231.4	6,680.80	
	月	17	146	199	6,213.00	243	134	852	1,229	27,278.00	273.2	3,030.89	
	月	83	577	851	24,858.00	484	179	1,351	2,014	49,399.00	335.7	8,231.17	
	十 一 二 三	月	85	462	692	22,618.00	343	188	1,279	1,810	42,401.00	276.4	6,523.24
		月	90	286	460	15,210.00	307	242	1,430	1,979	42,217.00	263.8	5,628.94
		月	104	463	707	21,846.00	337	245	1,657	2,239	54,468.00	263.4	6,408.00
月		62	251	382	15,139.00	251	199	1,807	2,257	47,410.00	265.6	5,577.64	
月		75	330	494	17,788.00	295	204	985	1,484	38,760.00	212.0	5,537.16	
月		138	890	1,230	35,815.31	449	307	2,173	2,929	69,126.01	344.6	8,132.48	
計		大連上海間	650	2,008	3,529	174,604.31	2,119	1,508	6,194	9,821	340,530.39	106.8	3,701.42
		大連青島間	276	2,386	3,095	38,273.20	1,158	714	8,735	10,607	114,818.10	258.8	2,870.44
		青島上海間	98	383	800	44,706.80	760	243	796	1,799	88,188.52	46.8	2,290.62
	計	1,022	4,779	7,424	257,584.31	4,937	2,465	15,725	22,227	543,537.01	241.6	5,908.01	
大 正	七 年 度	1,474	10,380	10,447	258,250.00	4,898	3,294	24,400	32,592	508,519.00	263.0	5,215.58	
	六 年 度	1,285	7,409	10,142	170,856.36	3,810	2,753	18,060	24,623	357,861.81	261.9	3,807.04	
	五 年 度	1,109	6,834	9,372	125,580.67	2,943	2,353	15,009	20,305	245,041.66	203.1	2,450.42	
	四 年 度	940	4,778	6,615	71,839.59	1,902	2,057	10,376	14,335	160,818.62	129.7	1,455.37	
	三 年 度	559	1,856	3,218	53,305.71	1,492	1,149	5,760	8,401	119,197.56	83.2	1,180.17	
二 年 度	462	1,895	3,413	64,507.81	2,297	913	4,324	7,534	143,984.88	68.8	1,314.93		

貨 金 合 計												
月 別		往		復		計		平均往復				
		噸	貨	噸	貨	噸	貨					
四 五 六 七 八 九	月	17,830.00	62.00	333.00	395.00	42,842.00	6,120.29	131,073.00	16,383.13	173,915.00	23,188.66	
	月	13,962.48	94.00	161.00	255.00	42,950.00	6,135.71	121,942.00	15,242.75	164,892.00	19,399.06	
	月	10,571.86	82.00	69.00	151.00	29,607.00	4,229.57	81,089.00	11,584.14	110,696.00	15,813.71	
	月	7,676.40	67.00	62.00	129.00	33,273.00	4,753.29	74,535.00	10,647.86	107,808.00	14,374.40	
	月	11,744.33	74.00	79.00	153.00	32,273.00	3,585.89	100,857.00	11,206.33	133,130.00	14,792.22	
	月	14,172.67	52.00	80.00	132.00	36,963.00	6,160.50	97,604.00	16,267.33	134,567.00	22,427.83	
	十 一 二 三	月	11,926.92	54.00	86.00	140.00	40,991.00	6,831.83	79,075.00	11,296.43	120,066.00	21,830.18
		月	9,005.06	70.00	76.00	146.00	46,291.00	5,785.38	63,610.00	9,087.14	109,901.00	14,653.46
		月	11,188.12	71.00	113.00	184.00	67,939.00	8,492.38	81,812.00	9,090.22	149,751.00	17,617.76
月		8,510.24	58.00	53.00	111.00	64,356.00	7,150.67	55,502.00	6,927.75	119,858.00	14,100.94	
月		8,335.29	45.00	78.00	123.00	46,191.00	6,598.71	51,039.00	7,291.29	97,230.00	13,890.00	
月		10,863.34	49.00	134.50	183.50	69,937.15	8,742.14	91,710.84	10,190.09	161,647.99	19,017.42	
計		大連上海間	9,708.72	731.00	1,311.50	2,042.50	348,437.49	3,787.36	887,337.89	9,644.98	1,235,775.38	13,432.34
		大連青島間	614.11	27.00	13.00	40.00	99,910.82	2,079.39	65,404.51	1,362.59	165,215.33	4,029.64
		青島上海間	1,224.19	20.00	—	20.00	105,364.84	2,450.35	77,106.44	1,746.66	182,471.28	4,739.52
	計	11,280.68	778.00	1,324.50	2,102.50	553,613.15	5,800.14	1,029,848.84	11,194.01	1,583,461.99	17,211.54	
大 正	七 年 度	7,959.96	1,277.00	1,215.00	2,487.00	871,193.00	6,940.13	1,372,892.00	14,011.41	2,244,085.00	23,016.26	
	六 年 度	15,063.87	1,200.90	1,151.78	2,352.68	858,152.05	9,129.28	917,125.89	6,756.66	1,775,277.93	18,885.94	
	五 年 度	8,213.56	1,234.48	9,649.58	10,884.06	499,175.31	4,991.75	578,106.84	5,781.07	1,077,282.15	10,772.82	
	四 年 度	4,857.02	1,442.04	1,638.39	3,085.43	346,421.96	3,178.18	364,177.74	3,251.59	710,599.70	6,430.77	
	三 年 度	3,153.95	1,256.42	4,820.06	6,076.48	231,295.47	2,312.95	212,527.10	2,125.27	443,822.57	4,394.28	
二 年 度	2,878.89	1,463.40	1,430.88	2,894.28	205,681.65	1,904.46	256,435.59	2,310.23	462,117.24	4,220.25		

種 別		收 入					支 出	
		收					事 務 費	汽 備 船 費
		旅 客 賃	貨 物 賃	貸 船 料	雜 收 入	計		
上 海 航 路	神 戶 丸 神 戶 丸 進 丸 其 他 計	339,217.42 201,526.34 2,793.25 — 543,537.01	477,091.08 498,269.10 62,462.30 — 1,037,822.48	— — — — —	64,865.77 60,536.85 1,141.45 — 126,544.07	881,174.27 760,332.29 66,397.00 — 1,707,903.56	— — — 159,508.76 159,508.76	39,999.96 527,112.51 24,231.85 — 591,344.32
航 路 (青島寄港)	大 正 七 年 度	508,519.50	1,733,078.72	—	51,976.11	2,293,574.33	190,785.33	951,121.23
	大 正 六 年 度	357,861.81	1,415,063.44	—	29,168.43	1,802,093.68	141,547.98	426,219.46
	五 年 度	245,041.66	821,356.43	—	39,354.80	1,105,752.89	91,294.43	295,360.41
	四 年 度	160,818.62	536,700.65	—	18,309.08	715,828.35	69,505.60	206,232.29
	三 年 度	119,197.56	318,548.53	—	20,130.25	457,876.34	42,185.81	161,554.42
	二 年 度	143,984.88	315,238.08	—	4,049.15	463,272.11	51,351.24	178,590.25
	本 年 度	5,908.01	11,280.89	—	1,375.27	18,564.17	1,733.79	6,427.66
	大 正 七 年 度	5,242.47	17,866.79	—	535.84	23,645.10	1,966.86	9,805.37
	六 年 度	3,807.04	15,053.87	—	310.30	19,171.21	1,505.83	4,534.25
	五 年 度	2,450.42	8,213.56	—	393.55	11,057.53	912.94	2,953.60
四 年 度	1,455.37	4,857.02	—	165.69	6,478.08	629.01	1,866.36	
三 年 度	1,180.17	3,153.95	—	199.31	4,533.43	417.68	1,599.55	
二 年 度	1,314.93	2,878.89	—	36.98	4,230.79	468.96	1,630.96	
南支那沿岸航路	大 正 六 年 度	5,4690.2	1,158,350.29	—	15,567.35	1,179,386.66	63,656.95	718,725.12
	五 年 度	2,932.08	594,514.02	—	23.62	597,469.72	34,852.92	431,245.42
	四 年 度	4,058.33	327,822.91	—	—	331,881.24	23,968.62	175,099.52
	三 年 度	1,135.61	393,157.67	—	117,640.37	511,933.65	29,142.57	279,839.29
	二 年 度	—	142,314.19	—	9,552.96	151,867.15	12,751.42	53,849.60
臨航時路	大 正 六 年 度	9.50	626,705.85	—	8,437.91	635,153.26	25,979.83	337,131.80
貸 船	大 正 五 年 度	—	—	23,485.86	3,316.40	26,802.26	115.04	—
	四 年 度	—	—	218,752.41	—	218,752.41	1,722.64	—
	三 年 度	—	—	81,522.57	—	81,522.57	—	—
	二 年 度	—	—	57,477.40	—	57,477.40	2,225.22	—
合 計		543,537.01	1,037,822.48	—	126,544.07	1,707,903.56	159,508.76	591,344.32
大 正 七 年 度		508,519.50	1,733,078.72	—	51,976.11	2,293,574.33	190,785.33	951,121.23
六 年 度		363,340.33	3,200,119.58	—	53,173.69	3,616,633.60	231,184.76	1,482,076.38
五 年 度		247,973.74	1,415,870.45	23,485.86	42,694.82	1,730,024.87	126,262.39	726,605.83
四 年 度		164,876.95	864,523.56	218,752.41	18,309.08	1,266,462.00	95,196.86	381,331.81
三 年 度		120,333.17	711,706.20	81,522.57	137,770.62	1,051,332.56	71,328.38	441,393.71
二 年 度		143,984.88	457,552.27	57,477.40	13,602.11	672,616.66	66,327.88	232,439.85

〔大正三年度ニ於テ勘定科目改正ノ結果從來事務費中ニ包含シタル水路費及小汽船費中ニ包含シタル給水費ハ埠頭年二月、臨時航路ハ大正五年四月孰レモ廢止セラレタリ、〔事務費トハ船舶係、出張所及出張員其ノ他船舶營業全

收 支		大 正 八 年 度							差 引 益
		船 費					保 存 費	合 計	
		焚 料 費	乘 客 費	貨 物 費	其 他	計			
石炭噸數	價 格	乘 客 費	貨 物 費	其 他	計	保 存 費	合 計	差 引 益	
22,166	398,985.57	27,603.07	55,859.70	250,127.69	772,575.99	85,030.26	857,606.25	23,568.02	
13,130	296,247.31	29,914.81	54,113.67	47,946.95	895,435.25	5.40	895,440.65	135,108.36	
640	11,519.90	102.43	6,622.15	3,459.84	45,936.17	—	45,936.17	20,460.83	
—	—	—	—	—	—	—	—	159,508.76	
35,936	646,852.78	57,620.31	116,595.52	301,534.48	1,713,947.41	85,035.66	1,958,491.83	250,588.27	
35,865	364,218.46	68,455.13	149,215.65	241,840.33	1,774,850.80	41,867.85	2,007,503.98	286,070.35	
32,955	217,305.00	44,316.02	151,534.10	200,580.99	1,039,955.57	33,641.26	1,215,144.81	586,948.87	
34,586	177,986.36	32,986.94	134,720.30	178,989.88	820,043.89	19,013.22	930,351.54	175,401.35	
34,527	181,093.32	22,609.01	129,855.16	191,459.76	731,249.54	23,055.40	823,810.54	107,982.19	
29,619	153,298.50	16,786.79	90,829.39	173,427.61	595,806.71	8,246.05	646,328.57	188,452.23	
28,897	143,961.72	22,273.80	71,163.77	163,082.67	579,072.21	2,051.25	632,474.70	169,202.59	
391	7,031.00	626.31	1,267.34	3,277.83	18,630.14	924.29	21,288.22	2,724.05	
370	3,754.83	705.72	1,538.31	2,493.20	18,297.43	431.63	20,695.92	2,949.18	
351	2,311.76	471.45	1,612.06	2,133.84	11,063.36	357.88	12,927.07	6,244.14	
346	1,779.86	329.87	1,347.20	1,789.90	8,200.44	190.13	9,303.52	1,754.01	
312	1,638.85	204.61	1,175.16	1,732.67	6,617.65	208.64	7,455.30	977.21	
293	1,517.81	166.21	890.30	1,717.11	5,899.96	81.64	6,399.29	1,865.86	
264	1,314.72	203.41	649.90	1,489.34	5,288.33	18.73	5,776.03	1,545.23	
8,919	59,156.07	51.8	48,161.86	37,517.22	863,611.55	1.12	927,267.62	252,117.04	
9,108	48,099.20	134.84	35,705.40	29,820.89	545,005.75	106.19	579,964.86	17,504.86	
9,735	54,882.46	92.42	42,492.75	23,649.62	296,216.77	94.93	320,280.32	11,600.92	
20,116	100,665.96	33.94	44,095.11	99,002.92	523,637.22	21,297.61	574,077.40	62,143.75	
5,046	24,847.00	—	19,654.46	26,383.23	124,734.29	805.91	138,291.62	13,575.53	
3,803	25,544.50	—	7,784.26	14,493.31	384,953.87	—	410,933.70	224,219.56	
—	—	—	—	5,863.90	5,863.90	67.36	6,046.30	20,755.96	
—	—	—	—	62,480.08	62,480.08	11,841.68	76,044.40	142,708.01	
—	—	—	—	—	—	—	—	81,522.57	
—	—	—	—	20,559.44	20,559.44	5,735.66	28,520.32	28,957.08	
35,936	646,852.78	57,620.31	116,595.52	301,534.48	1,713,947.41	85,035.66	1,958,491.83	250,588.27	
35,865	364,218.46	68,455.13	149,215.65	241,840.33	1,774,850.80	41,867.85	2,007,503.98	286,070.35	
45,677	302,005.57	44,367.30	207,480.22	252,591.52	2,288,520.99	33,642.38	2,553,348.13	1,063,285.47	
43,694	226,085.56	33,121.78	170,425.70	214,674.67	1,370,913.54	19,186.77	1,516,362.70	213,662.17	
44,480	235,975.78	22,701.43	172,347.91	277,589.46	1,089,946.39	34,992.01	1,220,135.26	46,326.74	
49,735	253,964.46	16,820.73	134,924.50	272,430.53	1,119,533.93	29,543.66	1,220,405.97	169,073.41	
33,943	168,808.72	22,273.80	90,818.23	210,025.34	724,365.94	8,592.82	799,286.64	126,669.98	

費トシテ整理スルニ至リタルヲ以テ當該科目ノ累年對照ハ多小妥當ナラサルモノアリ、〔南支那沿岸航路ハ大正七

港 灣

築 港

施 設 事 項

本年度内施行シタル築港事業ノ大要ヲ擧クレハ次ノ如シ

Ⅰ 第二埠頭東部及北部岸壁改築工事

本工事ハ第二埠頭東北部ニ於ケル既成岸壁ヲ取除キ新ニ東部ニ於テハ現岸壁ノ前方八十一尺乃至五十一尺ノ位置ニ北部ニ於テハ甲乙埠頭線ヨリ二千尺ヲ隔テテ之ニ竝行スル岸壁ヲ築造シ其ノ背面四千四十坪ヲ埋立テ岸壁總延長二千四百五十七尺(内三十三尺西側ニ屬スル分)埠頭幅員基點四百九十一尺先端四百二十四尺ニ改築スルモノニシテ大正七年三月三十日工事著手大正七年度ニ於テ全工程ノ百分ノ六ヲ竣リ本年度ニ於テハ北部二百八十四尺間ニ割栗基礎工及方塊ノ据付ヲ了シタルヲ以テ方塊ノ上部四百二十四尺間ニ場所詰混凝土ヲ施シ且ツ東部延長千二百尺間ノ岸壁基礎ヲ掘鑿シ三百七十尺間ニ混凝土基礎工ヲ施シ其ノ上七百七十六尺間ニ方塊ヲ据付更ニ其ノ上部三十二尺間ニ場所詰混凝土ヲ施セリ其ノ他北部二百三十尺間ノ舊方塊ヲ引揚テ土砂ノ埋立ヲ行フ等本年度末ニ於ケル該工事ノ竣工歩合ハ全工程ノ百分ノ二十一ナリトス

Ⅱ 第三埠頭及乙埠頭築造工事

本工事ハ第二埠頭西部岸壁基點ヨリ西北ニ向ヒ九百尺(乙埠頭ト稱ス)ノ地點ヨリ先端ニ於テ海面九百六十尺ヲ隔テテ第二埠頭ト竝行スル長テ

二千尺幅四百尺高ヲ滿潮面上二尺五寸延長四千四百尺(第三埠頭ト稱ス)總延長五千三百尺ノ岸壁ヲ築造シ且西部岸壁ノ南端ハ更ニ五百尺ヲ走リテ斜ニ西北九百尺ニ達スル延長千四百尺ノ護岸石垣ヲ築キ全抱擁海面六萬八千八百九十七坪ヲ埋立ツルモノニシテ大正二年三月工事著手以來續行シ前年度迄ニ全工程ノ八割六分八厘ヲ竣リ本年度ニ於テ引續キ殘餘ノ工事ヲ施行シ大正九年三月三十一日竣工セリ今其ノ竣功岸壁總延長及埋立面積竝工程ノ概要ヲ擧クレハ次ノ如シ

竣工岸壁總延長.....	5,323.6 ^尺
竣工埋立面積.....	67,916 ^坪
基礎及裏込用捨石投入立坪.....	54,272
護岸用捨石投入同.....	8,291
下水基礎用割栗石投入同.....	2,399
締切用捨石投入同.....	12,414
假護岸築造尺.....	1,409
乙埠頭(中央線)築造同.....	900
暗渠下水築造同.....	698
割栗基礎工及方塊据付同.....	4,400
場所詰コンクリート及天端石据付.....	4,423.6
繫船柱.....	46
繫船設備	}
繫船鐵.....	
防舷材.....	146
波瀾泥土埋立立坪.....	223,584
山土埋立同.....	157,786

Ⅲ 東寺兒瀧海面埋立工事

本工事ハ寺兒溝埋立地東側護岸屈折點ヨリ石油棧橋突堤部先端ノ後方九寸ノ點ニ至ル一線以內ノ海面約十一萬千四百四十六坪ヲ埋立テ延長四千三百四十二尺ノ護岸石垣ヲ築キ埋立地内ニ四箇ノ開渠ト二條ノ下水溝ヲ設ケ又埋立地内ニ在ル檢疫棧橋ヲ移築スルモノニシテ大正七年七月工事著手大正七年度ニ於テ全工程ノ九分五厘ヲ竣リ本年度ニ於テ海面千四百八十尺間ニ護岸石垣ヲ築造シ第一號開渠ノ側壁千二百八十四尺ヲ築造シ四百九十一面坪ノ渠底張石ヲ施工シタル外護岸及開渠用東石ヲ投入シタルモノ一萬三千二百七十一立坪陸上土砂ヲ埋立タルモノ一萬三千百六十七坪等ニシテ本年度末ニ於ケル該工事ノ竣工歩合ハ全工程ノ三割六厘ナリ

小崗子海面埋立工事

本工事ハ小崗子海面二十六萬九千坪ヲ埋立テ其ノ中ニ五千坪ノ船溜(入口幅二百尺防波突堤四百尺)ヲ設ケ延長四千二百五十尺ノ護岸石垣ニ沿ヒ延長千八百尺(内千二百尺ハ船溜ノ周邊トス)ノ荷揚場ヲ築造シ埋立地内ニ開渠ヲ設ケ下水管ヲ埋設スルモノニシテ大正七年九月工事ニ著手シ本年度末ニ於テ全工程ノ一割五分ヲ竣工セリ

大連港浚渫工事

本工事ハ西北防波堤内ノ大部分ヲ干潮面下二十三尺乃至三十五尺ニ北大山通埠頭附近ヲ干潮面下六尺乃至干潮面ニ浚渫シ港外ハ東港口ヲ基點トシ東三山島ニ向ヒ幅員六百尺乃至千五百尺延長一萬千尺間ヲ干潮面下三十尺乃至三十六尺ニ浚渫シ且其ノ中間ヨリ寺兒溝石油陸揚棧橋ニ至ル區間(延長三千尺)ヲ幅五百尺通リ干潮面下三十尺ニ浚渫スルモノニシテ其ノ總浚渫量ハ約二百七萬五千九百九十三立坪(大正八年六月設計

變更)ナリ明治四十一年三月工事著手以來引續キ施行シ前年度迄ニ全工程ノ五分二厘(設計變更ノ爲訂正)ヲ竣リ本年度ニ於テハ港外航路ニ於テ二萬千六百五十船坪小崗子海面埋立前ニ於テ二萬二千六百六十四坪ヲ浚渫シ岩磐破碎跡ニ於テハ第四埠頭豫定地西部四千四百四十一坪北港口南部五千四百九十坪ヲ浚渫セリ而シテ以上ノ浚渫土砂ハ五萬三千九百四十五坪ニシテ該土砂ハ東寺兒溝小崗子第三埠頭兒玉町地先第二埠頭北部岸壁改築箇所埋立用ニ供セリ本年度末ニ於ケル該工事ノ竣工歩合ハ全工程ノ五割五分一厘ナリトス

其ノ他大正八年五月著手シタル兒玉町地先護岸荷揚場築造工事ハ本年度末ニ於テ全工程ノ一割二分九厘ヲ竣工セリ

方塊及[コンクリート]製造

本年度内[コンクリート]方塊及人孔蓋ノ製造並場所詰[コンクリート]ノ製煉ヲ爲セシモノノ用途及其ノ數量ヲ擧クレハ次ノ如シ

用 途	コンクリート方塊		人 孔 蓋		場所詰コンクリート
	箇 數	換算立方尺	箇 數	換算立方尺	
第二埠頭東北部	1,206	692,557			58,572 ^{立方尺}
岸 壁 改 築					
第 三 埠 頭	1	703			149,544
東寺兒溝海面埋立	396	22,327			
小崗子海面埋立	60	3,330	2	30	
計	1,663	718,917	2	30	208,116

船舶及機械設備

本年度末現在作業用船舶及機械設備ノ狀況ヲ擧クレハ次ノ如シ

種 別	數量	種 別	數量
小 蒸 汽 船.....	4	空 氣 壓 搾 機.....	1
鋸 鏈 式 波 濤 船.....	1	汽 杭 打 機.....	2
唧 筒 式 波 濤 船.....	1	空 氣 壓 岩 機.....	3
ブリス トマン 式 波 濤 船.....	2	スチ ーム ロ ー ラ ー.....	1
碎 岩 機 船.....	1		
汽 走 底 開 泥 受 船.....	4		
側 開 泥 受 船.....	4	旋 盤.....	1
底 開 泥 受 船.....	2	承 船 框.....	1
起 重 機 船 (五 十 噸).....	2	ド リ リ ン グ マ シ ン.....	1
起 重 機 臺 船 (五 噸).....	5	轉 車 臺.....	1
給 水 船.....	2	起 重 機 運 車.....	1
蓄 水 船.....	29		
馬 船.....	23		
通 船.....	3	五 十 噸 吊.....	2
端 艇.....	1	二 十 噸 吊.....	1
コ ン ク リ ー ト 混 合 機.....	4	五 噸 吊.....	9
モ ー タ ー 混 合 機.....	1	二 噸 吊.....	2
コ ン ク リ ー ト 材 料 揚 揚 機.....	1		
方 塊 積 出 機.....	1	輕 便 機 關 車.....	2
橫 置 蒸 汽 機 械.....	1	無 蓋 輕 便 貨 車.....	1

築港興業費箇所別

自明治四十年
至大正八年

本表ハ曩ニ掲ケタル會計部門中興業費内譯表ノ港灣興業費ヲ築港ト埠頭トニ分チ其ノ築港ニ屬スルモノヲ更ニ箇所別トナシタルモノナリ而シテ本表中船舶ニ關スルモノヲ掲ケタルハ築港所屬ノ船舶興業費ヲ示サンカタメノ便宜ニ出テタルモノニシテ是亦興業費内譯表ノ船舶興業費中港内船舶費ヲ更ニ築港ト埠頭トニ分チ其ノ築港ニ屬スルモノヲ掲載シタルモノナリ

科 目	大 連	旅 順	營 口	安 東	上 海	計	
港	埋 築 費	3,365,811.816	57,949.914	—	—	3,423,761.730	
	波 濤 費	2,219,930.323	30,328.753	4,610.260	44,970.628	2,299,839.964	
	護 岸 費	415,540.030	—	—	—	415,540.030	
	防 波 堤 費	5,738,426.357	—	—	—	5,738,426.357	
	埠 頭 費	7,948,040.039	—	125,569.510	—	8,073,609.549	
	棧 橋 費	160,269.916	71,793.968	128,716.833	33,498.941	12,290.934	406,570.592
	船 渠 費	676,918.073	—	—	—	—	676,918.073
	機 器 費	175,482.600	—	—	—	—	175,482.600
	計	20,700,419.154	160,072.635	258,886.603	78,469.569	12,290.934	21,210,148.895
	埠 頭 費	456,480.900	—	4,573.491	—	—	461,054.391
灣	工 建 物 費	19,421.560	—	—	—	19,421.560	
	機 器 費	92,885.699	—	—	—	92,885.699	
	設 備 費	72,288.989	—	—	—	72,288.989	
	計	184,596.248	—	—	—	—	184,596.248
合 計	21,341,496.302	160,072.635	263,470.094	78,469.569	12,290.934	21,855,799.534	
船	港 内 小 蒸 汽 船 費	60,043.259	—	—	—	60,043.259	
	波 濤 船 費	795,348.291	—	—	—	795,348.291	
	起 重 機 船 費	130,154.896	—	—	—	130,154.896	
	給 水 船 費	2,505.033	—	—	—	2,505.033	
	解 船 費	72,641.222	—	—	—	72,641.222	
計	1,060,692.701	—	—	—	—	1,060,692.701	
總 計	22,402,189.003	160,072.635	263,470.094	78,469.569	12,290.934	22,916,492.235	

埠 頭

施 設 事 項

本年度内施設ノ主ナルモノハ大連ニ於テハ貨物收容力ノ増進ヲ圖ル爲ニ比較的狹小ナル貨物倉庫ノ整理ヲ行ヒ更ニ十六棟一萬五千二百十八坪ヲ新築シタル外各倉庫ノ改築事務所従事員詰所貨物野積場番人小屋等ノ新設及改築倉庫ノ擴張ニ伴フ盛土碎石敷(コールドール)塗其ノ他道路及排水路ノ新改築木柵ノ新設工事等營口ニ於テハ護岸ノ新設工事安東ニ於テハ江岸荷揚場ノ改築倉庫ノ改築及排水管ノ敷設工事等ナリ

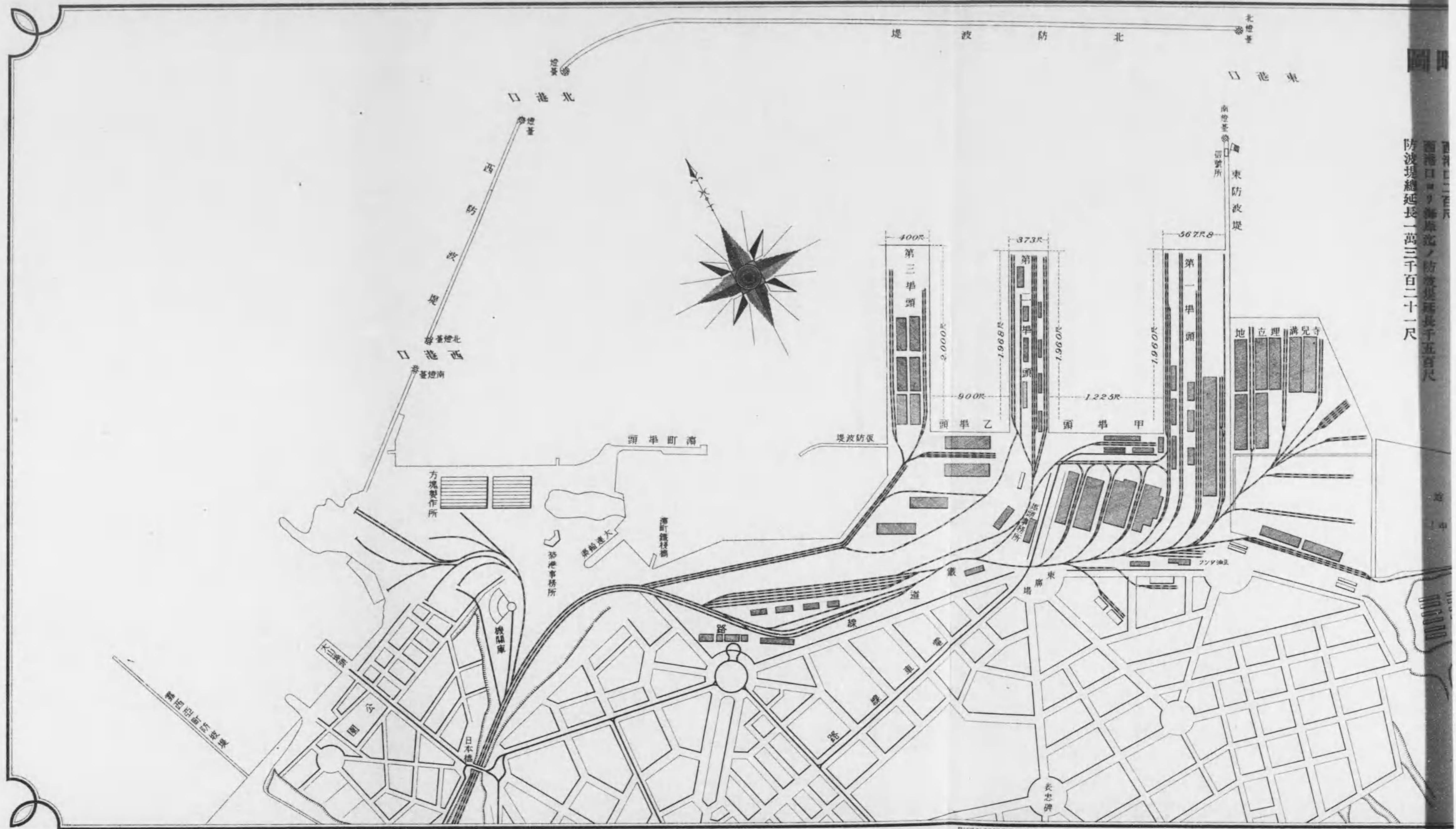
埠頭主要設備

本年度末ニ於ケル埠頭主要設備ノ概況ヲ擧クレハ次ノ如シ

	大 連	營 口	安 東	上 海
埠頭護岸延長尺.....	13,354	4,126	9,150	973
橋 樑	筒 所 數.....	2		
	延 長 尺.....	1,555	ボンプロー五隻	ボンプ三隻
船 舶 數	小 蒸 汽 船.....	13	1	1
	渡 渡 船.....			3
	殺 風 船.....	2		
	給 水 船.....	3		
	解 船.....		4	
	傳 馬 船.....	27	1	
	運 貨 船.....		1	
倉 庫 及 上 家	棟 數.....	*65	6	8
	坪 數.....	*76,365	4,645	2,430
荷 役 用	海 上 クレーン(五十噸).....	2		
	同 (五 噸).....	5		
	ボーターブルロ コモチーザクレ(二十五噸) ン.....	1		
	同 (五 噸).....	5		
	ハーフボーター アルクレーン.....	3		
揚 貨 機	同 (一噸半).....	1		
	フイグスドエレ クトロツクコン(三噸) ン.....	4		
	エレベーター(同).....	7		
	荷 線 自 動 車.....	3		

貨物野積場.....(正味)78,613坪.....便宜構内ヲ使用ス.....便宜構内ヲ使用ス.....便宜構内ヲ使用ス

！*印ノ内一棟二百七十八坪ハ豆油(ソヤ)ノ基礎容量六百噸ノ上家ナリ、|本表ノ外安東ニ於テ貯木造面積二萬九千三百四十坪アリ

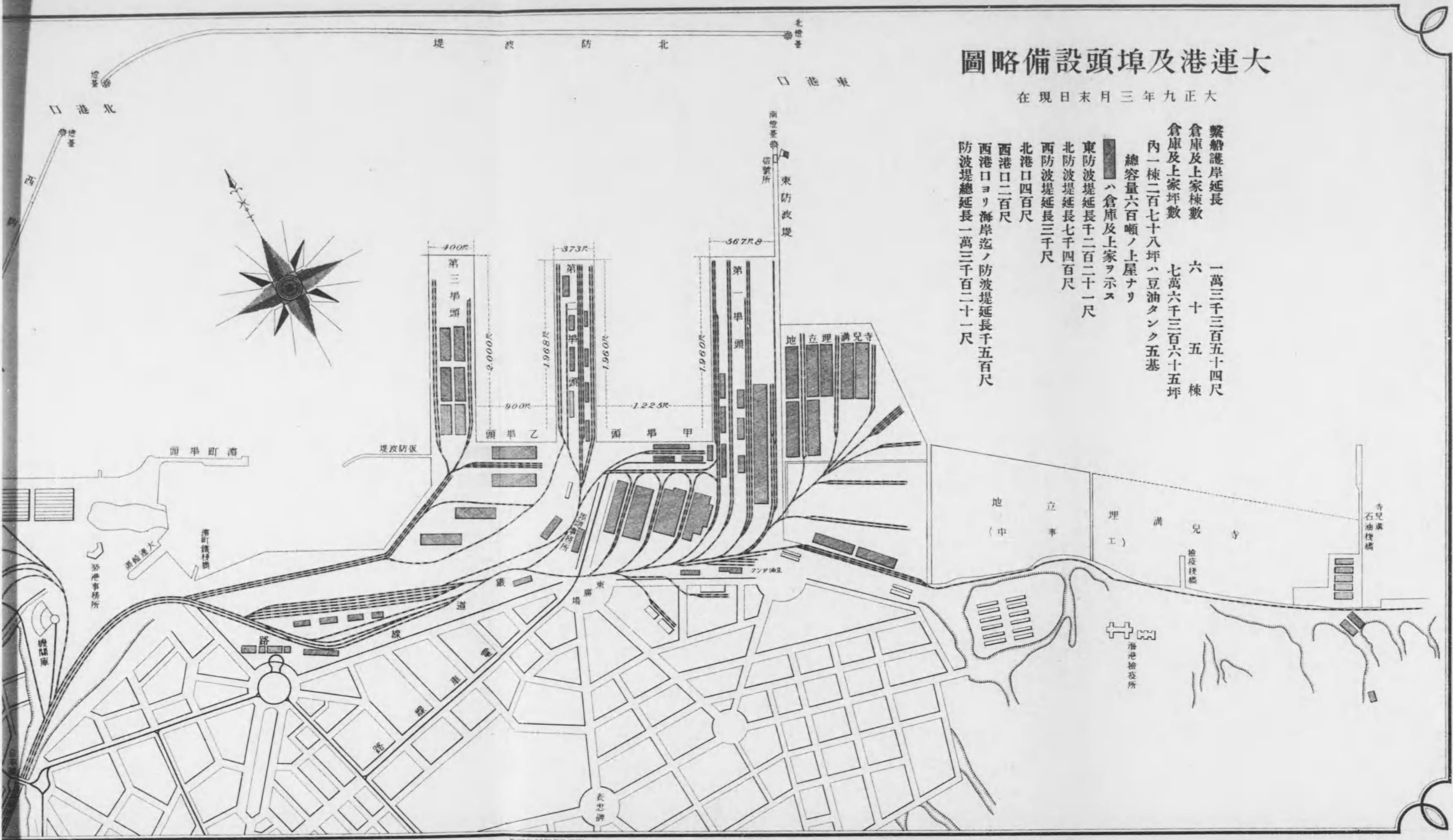


西港口より海軍防波堤延長千五百尺
防波堤總延長一萬三千二百二十一尺

大連港及埠頭設備略圖

大正九年三月末日現在

繫船護岸延長 一萬三千三百五十四尺
 倉庫及上家棟數 六十五棟
 倉庫及上家坪數 七萬六千三百六十五坪
 內一棟二百七十八坪ハ豆油タンク五基
 總容量六百噸ノ上屋ナリ
 ハ倉庫及上家ヲ示ス
 東防波堤延長二千二百二十一尺
 北防波堤延長七千四百尺
 西防波堤延長三千尺
 北港口四百尺
 西港口二百尺
 西港口ヨリ海岸迄ノ防波堤延長千五百尺
 防波堤總延長一萬三千二百二十一尺



埠頭興業費箇所別

自明治四十年度
至大正八年度

本表ハ曩ニ掲ケタル會計部門中興業費内譯表ノ港灣興業費ヲ築港ト埠頭ニ分テ其ノ埠頭ニ屬スルモノヲ更ニ箇所別ト爲シタルモノナリ而シテ本表中船舶ニ關スルモノヲ掲ケタルハ埠頭所屬ノ船舶興業費ヲ示サムカタメノ便宜ニ出テタルモノニシテ是亦興業費内譯表ノ船舶興業費中港内船舶費ヲ築港ト埠頭トニ分テ其ノ埠頭ニ屬スルモノヲ更ニ箇所別トナシタルモノナリ

科 目		大	連	營	口	安	東	上	海	計
		円	円	円	円	円	円	円	円	円
港	築護岸費	—	130,029.795	86,756.548	—	—	—	—	—	216,786.343
	港棧橋費	23,576.150	7,585.235	808.096	99,296.830	—	—	—	—	131,266.311
	費計	23,576.150	137,615.030	87,564.644	99,296.830	—	—	—	—	348,052.854
埠頭	機器費	977,693.632	24,911.816	7,627.238	18,341.410	—	—	—	—	1,028,574.146
	繫船物費	53,885.201	15,371.722	2,211.714	573.848	—	—	—	—	72,042.485
	防舷材費	51,161.521	—	—	3,477.733	—	—	—	—	54,639.254
	設建物費	4,567,491.092	531,209.628	142,527.592	275,628.851	—	—	—	—	5,816,857.163
	備燈臺費	10,014.480	—	—	—	—	—	—	—	10,014.480
	設備費	538,879.496	241,650.624	213,933.271	68,045.671	—	—	—	—	1,062,509.062
	費計	6,499,125.472	813,143.790	366,299.815	366,067.513	—	—	—	—	8,044,636.590
合	計	6,522,701.622	950,758.820	453,864.459	455,364.343	—	—	—	—	8,392,689.244
船	港内小蒸汽船費	526,128.023	3,202.765	—	27,902.734	—	—	—	—	557,233.522
	渡渡船費	—	—	—	34,199.134	—	—	—	—	34,199.134
	殺鼠船費	31,500.259	—	—	—	—	—	—	—	31,500.259
	給水船費	11,741.845	—	—	—	—	—	—	—	11,741.845
	船艇船費	105,271.280	2,793.451	—	—	—	—	—	—	108,064.731
	費計	674,641.407	5,996.216	—	62,101.868	—	—	—	—	742,739.491
總	計	7,197,343.029	955,755.036	453,864.459	527,466.211	—	—	—	—	9,135,428.735

營業事項

本年度ニ於ケル埠頭輸出入貨物ノ状態ハ之ヲ前年度ニ比スレハ上海ヲ除クノ外孰レモ著シキ活況ヲ呈シタリ、即チ大連ニ於ケル其ノ吞吐ノ噸數ハ四百六十三萬六千噸内輸出ハ三百十二萬六千噸輸入ハ百五十一萬噸ニシテ之ヲ前年度ニ比スレハ輸出ハ二十六萬九千噸輸入ハ四十七萬噸合計七十三萬八千餘噸ヲ増加セリ、其ノ他各地ニ在リテハ營口及安東ハ輸出入トモ好況ヲ呈シ其ノ合計ニ於テ營口ハ四萬五千噸ヲ増加シ安東ハ十九萬噸ヲ増加セリ、而シテ上海ハ輸出入トモ著シキ減少ヲ來シ其ノ合計ニ於テ十四萬二千噸ノ劇減ヲ見タリ、今其ノ概況ヲ表示スレハ次ノ如シ

	輸出	輸入	計	百分比例		
				輸出	輸入	
大連	本年度	3,125,813	1,509,916	4,635,729	67.4	32.6
	前年度	2,857,239	1,040,016	3,897,255	73.3	26.7
	比較増減	268,574	469,900	738,474	増 5.9	増 5.9
營口	本年度	166,367	100,002	266,369	62.5	37.5
	前年度	145,191	76,358	221,549	55.5	34.5
	比較増減	21,176	23,644	44,820	増 3.0	増 3.0
安東	本年度	101,872	283,739	385,611	26.4	73.6
	前年度	30,069	165,105	195,165	15.4	84.6
	比較増減	71,812	118,634	190,446	増 11.0	減 11.0
上海	本年度	93,938	179,986	273,924	34.3	65.7
	前年度	149,082	266,770	415,852	35.8	64.2
	比較増減	減 55,144	減 86,784	減 141,928	減 1.5	減 1.5

以下大連埠頭ニ於ケル輸出入貿易ニ就キ少シク詳説ヲ試ムニ本年度輸出貿易ハ未曾有ノ銀高ナリシニ拘ラス頗ル般賑ヲ極メ輸出總噸數三百十二萬六千噸ニ及ヒ之ヲ前年度ニ比スレハ二十六萬九千噸ノ増加ヲ見ルニ至レリ、今主要輸出品ニ就キ之ヲ述フレハ豆粕ノ輸出噸數ハ百九萬七千噸内日本内地へ輸出シタルモノ九十八萬千噸、臺灣へ輸出シタルモノ八萬九千噸、朝鮮へ輸出シタルモノ一萬六千餘噸、上海其ノ他支那諸港へ輸出シタルモノ九千噸、歐米諸港へ輸出シタルモノ三千噸ニシテ前年度ニ比シ支那諸港ハ八萬噸ノ劇減ヲ見タルモ日本内地其ノ他ノ増加シタル爲四萬噸ノ輸出増加ヲ見ルニ至レリ、就中日本内地ニ於テハ生絲並米穀ノ市況極メテ好景氣ナリシカ爲地方農家ノ購買力豊富ナリシト磷酸肥料品薄ノ爲豆粕ニ對スル需要ヲ喚起スルニ至リタルモノニシテ朝鮮地方へノ輸出増加ハ東洋拓殖株式會社カ同地方農民ニ之カ使用ヲ獎勵シタルコト與ツテ力アルモノノ如シ、次ニ大豆ノ輸出噸數ハ六十二萬四千噸、内日本内地三十九萬三千噸、倫敦[ハル]等歐羅巴諸港へ二十萬三千噸、其ノ他諸港二萬八千噸ニシテ

前年度ニ比シ支那諸港ハ二萬九千噸ノ劇減アリシモ日本内地ハ十一萬五千噸、歐洲ハ十九萬四千噸ノ劇増ヲ見殊ニ歐洲へノ輸出ハ明治四十三年度以來ノ大輸出ナリシコト大ニ注目ニ値スヘシ、次ニ雜穀ハ三十八萬四千噸、内日本内地へ輸出セシモノ二十七萬噸ニシテ小麥ノ六萬五千噸ヲ首メトシ小豆高粱玉蜀黍蘇子麻子落花生粟等最多ク、朝鮮へ輸出セシモノ五萬四千噸、高粱粟最多ク、其ノ他支那諸港へ四萬噸、米國へ一萬噸ヲ輸出シ前年度ニ比シ孰レモ多大ノ増加ヲ來セリ、豆油ノ輸出噸數ハ二十萬六千噸ニシテ内日本内地へ四萬六千噸、米國其ノ他へ十六萬噸ヲ輸出シ前年度ニ比シ米國へ直輸出セシモノ稍減少ヲ來シタルモ日本内地へハ四萬噸ヲ増加シ結局二萬噸ノ輸出増加ヲ現セリ、其ノ他貨物中最多額ヲ占メタルハ古鐵等ノ金物類ニシテ十萬二千噸ヲ輸出シ其ノ大部分ハ日本内地へ送ラレ、外ニ砂糖ノ歐洲へ再輸出セラレタルモノ一萬五千噸等孰レモ本年度ノ輸出貿易ノ盛況ヲ順致セル主ナル原因ナリトス、而シテ石炭ノ輸出ハ日本内地へ十七萬五千噸、其ノ他各地へ十萬噸ニシテ前年度ニ比シ日本内地ハ六萬噸ヲ、其ノ他各地ハ四萬四千噸ヲ孰レモ減少シ、外ニ船舶燃料炭トシテ賣込メルモノ十八萬九千噸ニシテ前年度ヨリ五萬八千噸ヲ減少セリ、之レ本年度ニ於テ滿洲各地ニ於ケル地賣炭ノ需要劇増シタルニ拘ラス撫順炭礦ノ出炭力之ニ伴ハス却テ多大ノ内地炭、開平炭ノ輸入ヲ仰キタル程ニテ輸出ヲ手控ヘタルニ因ルモノナリ

次ニ輸入貿易ニ在リテハ滿洲各地ニ於ケル好景氣ノ影響ヲ受ケ之亦頗ル盛況ヲ呈シ輸入總噸數百五十一萬噸、内日本内地ヨリ輸入セシモノ八十一萬三千噸、其ノ他各地ヨリ輸入セシモノ七十萬噸ニシテ前年度ニ比シ、日本内地ハ三十一萬千噸、其ノ他各地ハ十六萬噸ヲ孰レモ増加シタル結果總計ニ於テハ實ニ四十七萬噸ノ増加ヲ見ルニ至レリ、而シテ金物類ノ十一萬千噸、穀類ノ十萬四千噸、社用品ノ九萬噸、木竹材ノ八萬三千噸、[セメント]ノ六萬二千噸、綿絲布ノ五萬噸等其ノ主ナルモノニシテ前年度ニ比シ木竹材ハ五萬二千噸、煙草ハ一萬噸ヲ増加シ其ノ他ノ貨物ニ在リテモ砂糖ヲ除キ孰レモ増加セサルハナシ、以上ノ内木竹材[セメント]ノ輸入劇増ハ滿洲各地ニ於ケル建築界ノ活躍ニ因ルモノニシテ主トシテ日本内地ヨリ來リ、穀類ハ朝鮮ヨリ輸入セラレシ白米其ノ大部分ヲ占ム、而シテ砂糖ノ劇減ハ北滿地方ニ於ケル砂糖市況ノ不味ナリシ結果自然輸入手控ヘトナレルモノナリ、尙詳細ノ事項ハ以下各表示ス所ノ如シ

船 舶

商 所 別	月 別	著 離 埠										
		著 埠					離 埠					
		日 本 船		外 國 船			日 本 船		外 國 船			隻 數
		隻 數	噸 數	隻 數	噸 數	隻 數	噸 數	隻 數	噸 數	隻 數		
大	四五月	133	270,791	—	—	127	160,991	38	27,849	298		
	五六月	108	231,535	4	19,734	123	157,116	31	31,665	286		
	六七月	96	210,789	3	21,812	120	145,983	24	44,593	243		
	七八月	91	157,987	2	14,431	97	130,620	27	40,271	217		
	九十月	74	117,853	3	10,003	82	111,758	31	54,870	190		
	十一月	72	114,654	2	17,442	71	99,092	28	42,578	173		
	十二月	87	161,307	3	10,505	94	129,526	33	59,725	217		
	一二月	89	156,516	5	34,887	98	114,101	48	84,074	240		
	三四月	96	158,020	5	15,333	125	146,088	73	70,894	299		
	五六月	92	153,315	4	16,111	103	126,703	73	86,097	272		
	七八月	109	184,182	5	14,267	76	98,937	51	48,675	241		
	九十月	96	165,426	4	16,392	132	148,564	81	66,353	313		
計		1,143	2,982,375	40	190,917	1,248	1,569,479	538	657,664	2,969		
連	大正七年度	1,083	1,729,979	11	19,033	1,251	1,507,212	384	385,709	2,729		
	大正六年度	515	1,142,236	12	37,187	1,473	1,559,354	372	415,804	2,072		
	大正五年度	417	936,641	14	51,095	1,159	1,598,527	335	481,811	1,925		
	大正四年度	419	970,219	12	56,127	1,236	1,719,323	344	521,583	2,011		
	大正三年度	429	1,045,658	12	49,181	1,457	2,140,407	382	687,779	2,280		
計	418	1,051,765	19	82,880	1,314	1,720,871	332	784,649	2,083			
營	四五月	—	—	—	—	9	7,809	2	907	11		
	五六月	3	3,126	—	—	6	5,782	1	707	10		
	六七月	8	9,868	—	—	10	8,511	1	707	19		
	七八月	12	14,537	—	—	12	11,321	1	636	25		
	九十月	5	5,581	—	—	6	4,842	1	924	12		
	十一月	2	1,900	—	—	8	6,074	4	3,752	14		
	十二月	—	—	—	—	7	7,391	2	1,536	9		
	一二月	3	2,840	—	—	10	8,352	2	2,524	15		
	三四月	—	—	—	—	—	—	—	—	—		
	五六月	—	—	—	—	—	—	—	—	—		
	七八月	—	—	—	—	—	—	—	—	—		
	計	33	37,852	—	—	68	59,932	14	11,693	115		
口	大正七年度	22	19,355	—	—	12	8,792	9	10,895	43		
	大正六年度	—	—	—	—	3	4,663	26	25,376	29		
	大正五年度	4	8,065	1	1,992	31	41,332	62	58,616	98		
	大正四年度	25	57,814	—	—	81	152,702	121	161,139	227		
	大正三年度	34	71,537	—	—	105	189,725	119	177,761	258		
計	12	27,346	—	—	111	193,507	148	203,068	271			
上	四五月	—	—	—	—	18	23,094	—	—	18		
	五六月	1	686	—	—	23	30,768	—	—	24		
	六七月	4	6,049	—	—	21	33,621	—	—	25		
	七八月	3	13,791	—	—	21	33,109	1	1,026	25		
	九十月	2	3,675	—	—	17	30,613	1	12,633	20		
	十一月	1	2,411	—	—	15	26,126	—	—	16		
	十二月	4	3,049	—	—	18	31,923	—	—	22		
	一二月	6	6,208	—	—	16	27,797	2	25,743	24		
	三四月	6	6,446	3	26,969	17	32,169	—	—	26		
	五六月	3	4,671	—	—	18	36,965	3	23,080	24		
	七八月	1	1,904	1	1,350	12	24,301	2	6,745	16		
	九十月	—	—	1	12,989	14	31,276	1	12,989	16		
計	31	48,890	5	41,208	210	351,762	10	82,195	256			
海	大正七年度	31	44,088	1	1,923	234	433,759	8	22,236	274		
	大正六年度	30	57,214	1	4,594	189	421,001	16	103,772	236		
	大正五年度	9	13,042	1	2,000	177	413,776	32	194,193	219		
	大正四年度	17	25,997	—	—	144	399,503	27	151,973	188		
	大正三年度	22	43,007	2	4,252	131	376,754	27	54,548	182		
	大正二年度	28	72,589	3	3,880	113	346,190	36	77,217	180		
	計	—	—	—	—	—	—	—	—	—		
	計	—	—	—	—	—	—	—	—	—		

安東ニ於テ汽船ノ入港セシモノ28隻アリ、外國船中ニハ支那船ヲ含ム

取 扱

計	大 正 八 年 度										
	離 埠					著 埠					
	日 本 船		外 國 船			日 本 船		外 國 船			計
	噸 數	隻 數	噸 數	隻 數	噸 數	隻 數	噸 數	隻 數	噸 數		
459,631	132	224,507	—	—	127	177,247	37	26,248	296	428,002	
440,050	114	247,162	—	—	116	157,016	33	45,741	263	449,919	
423,177	94	186,265	1	772	125	173,160	28	65,723	248	425,920	
343,909	79	124,873	1	7,441	111	177,625	27	39,999	218	349,938	
294,484	68	104,333	3	10,231	86	120,194	31	65,147	188	299,905	
273,766	72	114,437	1	1,237	77	104,877	30	60,879	180	281,430	
361,063	74	129,101	1	1,197	100	147,031	33	57,230	208	334,559	
389,588	95	173,691	3	11,802	91	100,866	48	108,998	237	395,357	
390,335	100	157,762	6	14,102	117	141,299	74	82,796	297	395,959	
382,226	91	151,624	3	10,592	101	127,750	73	91,483	263	381,449	
346,071	119	197,041	2	3,465	67	82,980	54	54,989	242	338,475	
396,735	101	182,383	—	—	136	149,654	87	88,388	324	420,425	
4,500,435	1,139	1,993,179	21	60,839	1,254	1,659,699	555	787,621	2,969	4,501,338	
3,641,333	1,091	1,615,583	12	16,240	1,228	1,608,327	383	385,502	2,714	3,628,652	
3,154,581	618	1,223,562	14	20,926	1,072	1,479,447	371	432,697	2,075	3,155,632	
3,070,074	521	1,073,321	11	23,687	1,055	1,460,642	338	511,571	1,925	3,069,221	
3,267,252	512	1,130,469	7	33,033	1,145	1,570,299	349	543,117	2,013	3,276,918	
3,923,025	551	1,306,415	9	42,270	1,333	1,871,431	396	699,560	2,279	3,919,676	
3,640,165	491	1,161,956	20	73,326	1,228	1,698,327	329	787,909	2,077	3,626,052	
8,716	1	769	—	—	8	7,040	2	907	11	8,716	
9,615	1	1,344	—	—	8	7,564	1	707	10	9,615	
19,086	4	5,301	—	—	14	13,078	1	707	19	19,086	
26,394	14	17,713	—	—	10	8,045	1	636	25	26,394	
11,347	6	6,815	—	—	5	3,608	1	924	12	11,347	
11,726	2	1,900	1	1,198	8	6,074	3	2,554	14	11,726	
8,927	3	3,448	—	—	4	3,943	2	1,536	9	8,927	
13,716	5	4,020	—	—	8	7,172	2	2,524	15	13,716	
—	—	—	—	—	—	—	—	—	—	—	
—	—	—	—	—	—	—	—	—	—	—	
—	—	—	—	—	—	—	—	—	—	—	
—	—	—	—	—	—	—	—	—	—	—	
109,527	36	41,310	1	1,198	65	56,524	13	10,495	115	109,527	
38,842	29	24,633	—	—	5	3,514	9	10,635	43	38,842	
30,039	—	—	—	—	5	4,693	24	25,346	29	30,039	
110,005	9	17,187	1	1,992	26	32,210	62	58,616	98	110,005	
371,655	53	109,526	—	—	53	100,990	121	161,139	227	371,655	
439,023	69	55,938	1	1,742	71	106,803	118	176,019	259	440,502	
423,921	31	61,218	—	—	91	158,156	148	203,068	270	423,921	
23,094	1	2,209	—	—	16	21,815	—	—	17	24,024	
31,454	1	1,274	—	—	25	32,651	—	—	26	33,925	
39,670	1	1,274	—	—	22	34,013	—	—	23	35,287	
47,926	4	6,276	—	—	21	44,025	1	1,026	26	51,327	
46,921	1	1,274	—	—	19	33,996	—	—	20	35,270	
28,537	2	3,686	1	12,633	13	21,451	—	—	16	37,769	
34,972	5	7,787	—	—	18	30,586	—	—	23	38,373	
59,748	—	—	2	25,743	20	31,482	—	—	22	57,225	
65,484	—	—	—	—	25	41,138	—	—	22	57,225	
64,696	—	—	2	16,911	20	40,196	1	6,149	23	68,00	

著 離 船

簡 所 別	年 度	地 區														
		北 海 道 沿 岸		本 土 西 海 岸		本 土 東 海 岸						其 他				
		小 樽		其 他		新 瀨 其 他		東 京 橫 濱		武 豐		大 阪		神 戶		
		隻 數	噸 數	隻 數	噸 數	隻 數	噸 數	隻 數	噸 數	隻 數	噸 數	隻 數	噸 數	隻 數	噸 數	
大 著	大正八年度	25	33,237	32	44,487	6	9,586	86	173,143	3	4,329	162	443,235	271	675,780	81
	七年度	11	13,790	28	35,720	9	8,829	90	179,288	6	8,267	133	368,316	266	400,499	88
	六年度	11	28,518	19	35,160	3	2,218	68	162,373	4	8,761	112	370,011	88	217,583	26
	五年度	5	7,354	39	13,180	15	36,570	50	105,653	5	9,220	108	349,865	55	142,808	20
	四年度	13	26,443	15	35,370	2	6,087	76	173,111	4	9,293	108	380,993	39	100,419	18
	三年度	17	45,935	9	21,727	—	—	85	193,603	2	5,357	107	317,152	33	102,428	20
二年度	21	50,513	7	14,866	8	19,220	74	181,897	2	4,125	107	310,834	35	108,761	25	
連 離	大正八年度	1	2,013	3	3,454	12	10,420	278	539,657	37	58,409	118	359,230	284	449,592	190
	七年度	3	2,779	11	12,904	26	24,611	244	418,544	32	35,392	103	327,911	287	323,457	208
	六年度	4	11,806	6	12,544	3	3,061	179	403,922	20	40,498	119	377,840	89	151,898	54
	五年度	—	—	3	4,394	8	13,193	153	339,059	19	37,123	126	387,518	64	116,328	63
	四年度	3	6,975	—	—	6	12,890	162	374,026	16	36,078	113	386,190	53	88,739	50
	三年度	2	5,743	5	9,583	19	46,181	173	434,814	28	68,440	125	360,769	75	177,671	38
二年度	—	—	—	—	28	70,835	149	386,094	28	59,766	108	308,312	36	88,719	63	
營 單	大正八年度	—	—	3	3,667	—	—	2	2,576	—	—	—	—	14	16,587	—
	七年度	—	—	—	—	—	—	1	696	—	—	—	—	1	1,400	2
	六年度	—	—	—	—	—	—	—	—	—	—	—	—	—	—	—
	五年度	—	—	1	1,992	—	—	4	8,065	—	—	—	—	—	—	—
	四年度	—	—	1	2,811	1	2,811	7	17,464	—	—	2	4,263	—	—	3
	三年度	2	4,382	1	3,070	—	—	6	13,593	—	—	8	16,696	6	11,291	3
二年度	1	2,160	—	—	—	—	1	2,522	—	—	—	—	7	15,913	1	
口 離	大正八年度	—	—	1	1,628	—	—	12	16,082	3	3,212	1	1,220	10	10,182	6
	七年度	—	—	—	—	—	—	5	5,538	—	—	—	—	—	—	
	六年度	—	—	—	—	—	—	—	—	—	—	—	—	—	—	
	五年度	—	—	—	—	—	—	5	10,067	—	—	—	—	—	—	4
	四年度	—	—	1	2,966	3	8,080	13	30,944	1	3,024	1	1,212	—	—	13
	三年度	—	—	—	—	5	13,474	18	46,077	—	—	4	7,729	2	5,065	20
二年度	—	—	—	—	1	2,520	6	16,640	—	—	2	2,937	1	2,351	3	
上 著	大正八年度	—	—	—	—	—	—	4	41,143	—	—	—	—	1	2,401	1
	七年度	2	3,831	—	—	—	—	1	831	—	—	—	—	1	643	1
	六年度	—	—	1	598	—	—	—	—	—	—	—	—	—	—	—
	五年度	—	—	1	987	—	—	—	—	—	—	—	—	—	—	—
	四年度	—	—	2	3,059	1	2,396	—	—	—	—	1	621	—	—	1
	三年度	1	4,360	2	3,848	—	—	—	—	—	—	—	—	1	2,045	—
二年度	—	—	4	8,390	—	—	—	—	—	—	—	—	9	23,905	—	
海 離	大正八年度	—	—	—	—	—	—	3	21,203	—	—	—	—	5	55,643	—
	七年度	—	—	—	—	—	—	—	—	—	—	—	—	3	19,549	2
	六年度	—	—	—	—	—	—	—	—	—	—	—	—	12	94,015	—
	五年度	—	—	—	—	—	—	—	—	—	—	—	—	20	172,935	—
	四年度	—	—	—	—	—	—	1	4,886	—	—	1	1,256	20	143,797	1
	三年度	—	—	—	—	—	—	—	—	—	—	—	—	4	13,331	—
二年度	—	—	—	—	—	—	1	4,203	—	—	—	—	12	29,582	—	

船 港 別 (其 一)

簡 所 別	年 度	港 灣											其 他 港 灣							
		九 州 沿 岸						計					臺 灣		朝 鮮					
		門 司		唐 津		長 崎		其 他		計		打 狗		其 他	仁 川		其 他			
		隻 數	噸 數	隻 數	噸 數	隻 數	噸 數	隻 數	噸 數	隻 數	噸 數	隻 數	噸 數	隻 數	噸 數	隻 數	噸 數	隻 數	噸 數	
大 著	大正八年度	203,741	305	463,697	10	21,373	44	61,979	158	205,705	1,183	2,273,299	4	7,912	2	4,679	148	158,191	30	23,142
	七年度	185,948	368	447,400	3	2,339	42	37,252	50	61,364	1,094	1,749,012	14	38,626	2	5,470	126	138,684	71	41,019
	六年度	60,589	152	229,571	6	3,733	20	37,938	18	22,968	527	1,179,423	8	13,672	1	3,116	101	117,555	30	27,451
	五年度	55,594	125	218,186	4	6,566	22	23,193	13	21,547	431	989,736	9	17,594	3	8,087	90	125,968	27	27,284
	四年度	50,054	97	185,995	8	7,251	47	47,224	4	4,106	431	1,026,346	35	78,997	1	3,284	83	106,559	19	24,668
	三年度	59,184	107	268,076	—	—	54	65,127	7	16,250	441	1,094,839	41	85,146	5	15,812	70	87,039	14	29,500
二年度	79,987	99	285,813	4	8,866	51	58,310	4	11,553	437	1,134,645	39	77,636	1	1,434	70	80,262	8	10,962	
連 離	大正八年度	372,948	114	123,051	2	4,352	56	47,535	65	83,357	1,160	2,054,018	34	72,636	10	16,928	115	117,365	33	26,561
	七年度	329,862	95	84,319	—	—	62	41,527	32	30,427	1,103	1,631,823	36	69,598	11	21,465	113	117,906	43	20,331
	六年度	102,418	71	63,009	—	—	51	35,572	36	41,920	632	1,244,488	31	67,100	4	8,374	81	98,636	8	10,699
	五年度	117,520	30	28,785	2	1,308	37	26,686	27	25,094	532	1,097,008	39	85,922	3	6,765	58	69,625	11	18,708
	四年度	108,353	30	41,918	1	1,571	55	53,183	30	53,579	519	1,163,502	51	121,438	2	7,182	60	64,996	13	20,573
	三年度	98,228	20	49,244	2	6,090	58	67,407	15	24,515	560	1,348,685	48	102,461	6	17,513	62	113,365	15	32,713
二年度	146,314	28	59,025	2	11,069	56	58,598	13	46,550	511	1,235,282	5	14,142	43	86,998	76	121,909	12	26,672	
營 單	大正八年度	—	5	5,847	1	1,180	1	464	7	7,531	33	37,852	—	—	—	—	4	4,340	7	6,780
	七年度	1,651	5	5,779	1	1,146	—	—	12	8,683	22	19,355	—	—	—	—	—	—	—	—
	六年度	—	—	—	—	—	—	—	—	—	—	—	—	—	—	—	—	—	—	—
	五年度	—	—	—	—	—	—	—	—	—	5	10,057	—	—	—	—	—	—	—	—
	四年度	9,150	2	3,639	—	—	2	4,542	7	13,134	25	57,814	1	3,024	—	—	1	1,483	11	19,673
	三年度	8,449	1	1,479	—	—	—	—	7	12,577	34	71,537	—	—	—	—	5	12,530	3	7,911
二年度	2,056	1	2,056	—	—	—	—	1	2,639	12	27,346	1	1,965	—	—	4	6,823	11	18,755	
口 離	大正八年度	6,717	1	890	—	—	2	1,233	1	1,344	37	42,508	—	—	—	—	9	8,369	1	200
	七年度	—	—	—	—	—	—	—	—	—	—	—	—	—	—	—	—	—	—	—
	六年度	—	—	—	—	—	—	—	—	—	—	—	—	—	—	—	—	—	—	—
	五年度	8,116	—	—	—	—	—	—	—	1	996	10	19,179	—	—	—	—	—	—	—
	四年度	24,589	1	1,674	1	663	4	9,084	15	27,290	53	109,528	—	—	—	—	—	—	10	19,010
	三年度	45,997	5	8,098	—	—	1	2,649	15	18,591	70	157,680	1	2,811	—	—	3	7,911	4	10,548
二年度	4,024	—	—	—	—	—	—	—	18	32,746	31	61,218	—	—	—	—	3	5,115</		

著埠船舶隻數月別 大正八年度

Table with columns for month, ship type (汽船, 汽船隻數), and tonnage categories (二百噸以下, 五百噸以下, etc.). Rows include monthly data for years 1919-1921 and annual totals.

安東ニ於テハ汽船ノ著埠セシモノ28隻戎克ノ著埠セシモノハ本年度10,875隻同七年度ニ 3,662隻、同六年度ニ 2,044隻、同五年度ニ 1,799隻、同四年度ニ 2,182隻アリ、*印ハ石炭積取ノ外國小蒸汽船、警備船及營口田庄壠間ノ通船ニシテ別掲ナリ

著埠船舶隻數噸別 (大連) 大正八年度

Table with columns for ship type (汽船, 汽船隻數), tonnage categories (二百噸以下, 五百噸以下, etc.), and departure statistics (發著手數科).

*印ハ戎克ニシテ隻數ハ本數以外ナルモ料金ハ本數ニ含ム

繫留船舶狀況月別 (大連) 大正八年度

Table with columns for month, ship count (隻數), tonnage (噸數), and mooring statistics (碇泊延時數, 平均一隻, etc.).

本表ノ日數ニ關スルモノハ二十四時間ヲ以テ一日ニ計算セリ次表以下亦同シ、本表ハ埠頭繫留汽船ノ實況ヲ示スモノナリ從ツテ隻數及噸數ノ各月ハ其ノ月ニ實際著埠シタルモノニ其ノ前月ヨリ碇泊シタルモノヲ加算シ計ハ本年度中實際著埠セシモノ2,969隻4,500,435噸ニ前年度ヨリ碇泊シタルモノ19隻27,322噸ヲ加算セリ故ニ各月分合算シタルモノハ計ニ符合セズ次表亦之ニ準シタルヲ以テ著埠離船表ノ著埠隻數及噸數トハ符合セズ、大正三年度以前ハ調査ナリ異ニスルヲ以テ之ヲ省ケリ

繫留船舶狀況船種別 大正八年度

Table with columns for ship type (船別), ship count (隻數), tonnage (噸數), and mooring statistics (碇泊延時數, 平均一隻, etc.).

月 別	繫 船 護 岸		繫 留 汽 船 全長延時尺	平 均 利 用 日 數	利 用 割 合	
	延長(月末現在)	使用延時尺				
四 五 六 七 八 九	月	10,954	7,886,890	3,485,344	13-6	4.4
	月	10,954	8,149,776	3,665,081	13-23	4.5
	月	10,954	7,886,880	3,872,084	14-17	4.9
	月	10,954	8,149,776	3,488,196	13-6	4.3
	月	10,954	8,149,776	3,440,654	13-2	4.2
	月	10,954	7,886,880	2,841,945	10-19	3.6
十 一 二 三	月	11,354	8,414,976	3,052,661	1-15	3.6
	月	11,754	8,208,080	3,322,574	11-19	4.0
	月	12,554	8,869,776	3,573,150	11-21	4.0
	月	13,354	9,501,776	3,994,003	12-11	4.2
	月	13,354	9,294,384	3,952,973	11-12	4.3
	月	13,354	9,935,376	3,109,432	11-5	3.1
計	13,354	102,334,336	41,798,097	147-18	4.1	
大 正 七 年 度	10,954	88,564,240	27,505,250	104-15	3.1	
	9,754	80,165,040	19,370,398	88-4	2.4	
	8,954	76,125,840	17,120,311	82-2	2.2	
	8,504	71,269,488	17,908,399	91-23	2.5	
大 正 六 年 度	8,037	64,126,488	24,128,910	136-8	3.8	

區 域 別	繫 船 護 岸		繫 留 汽 船 全長延時尺	平 均 利 用 日 數	利 用 割 合	
	延長(年度末現在)	使用延時尺				
第一埠頭 1-6	2,528	22,205,952	9,220,737	151-23	4.2	
甲埠頭 7-9	1,225	10,760,400	5,370,015	182-16	5.0	
第二埠頭	東側10-14	1,980	17,216,840	4,762,250	101-6	2.8
	北側15	373	3,276,432	-	-	-
西側16-20	1,968	17,286,912	9,142,471	193-14	5.3	
乙埠頭 21-23	900	7,905,800	4,600,074	212-23	5.8	
第三埠頭	東側24-28	2,000	17,568,000	7,010,674	146-1	4.0
	北側29	400	609,600	80,211	8-9	1.3
	西側30-34	2,000	5,504,800	1,611,665	33-14	2.9
計	13,354	102,334,336	41,798,097	147-18	4.1	

第三埠頭29、30區ハ大正九年一月ヨリ31、32區ハ同八年十二月ヨリ33區ハ同年十月ヨリ34區ハ同年十一月ヨリ使用ヲ開始ス從ツテ計ニ於ケル平均利用日數ハ年度中ノ平均延長ヲ以テ計算セリ、
 本表ノ外石油棧橋及濱町棧橋ニ繫留セシモノ汽船全長 228,557尺アリ

月 別	給 水 量	料 金	月 別	給 水 量	料 金
計	140,543	50,103.44	大 正 七 年 度	85,477	30,265.83
二	80,217	28,654.17	六 年 度	96,938	34,390.64
一	109,187	38,264.61	五 年 度	109,187	38,264.61
三	99,308	35,112.23	四 年 度	99,308	35,112.23

水量ハ三十五立方尺ヲ以テ一噸トス

簡 所 別	船 別	年度末現在		乘 組 員 數 (年 末 在)	給 與 額	就 業 用 品 費			就 業 平 均 一 隻			
		隻 數	總噸數			石	炭	其他價額	計	給與額	就 業 用 品 費	
												噸數
大 連	丹 島 丸	1	223.07	11	9,920.60	304	388	6,844.43	3,548.11	10,392.54	32.63	34.19
	島 丸	1	224.66	11	9,030.86	308	502	8,895.49	3,230.17	12,125.66	29.32	39.37
	南 谷 丸	1	152.39	10	7,734.46	271	438	7,743.64	2,607.87	10,351.51	28.54	38.20
	宗 谷 丸	1	107.03	9	6,204.69	306	324	5,720.24	3,456.20	9,176.44	20.28	29.99
	鐵 青 丸	1	102.28	8	6,255.64	287	353	6,220.68	1,706.93	7,927.61	21.80	27.62
	長 島 丸	1	76.70	7	4,556.38	309	452	7,950.05	1,551.41	9,501.46	14.75	30.75
	北 島 丸	1	61.39	6	4,791.59	310	400	7,032.50	2,099.82	9,132.32	15.46	29.46
	常 榮 丸	1	57.39	6	4,708.85	303	315	5,587.19	1,710.84	7,298.03	15.54	24.09
	乙 新 島 丸	1	36.56	6	4,079.51	252	207	3,651.05	1,632.42	5,283.47	16.19	20.97
	蘇 巴 丸	1	20.07	6	3,711.63	276	148	2,577.39	1,205.46	3,782.85	13.45	13.71
計	14	1,177.49	103	71,837.09	3,675	3,922	69,612.15	28,804.60	98,416.75	19.56	26.78	
營 口	大 正 七 年 度	13	1,356.36	96	49,171.03	3,150	5,469	29,737.00	26,422.45	56,159.45	15.62	17.89
	六 年 度	13	1,356.36	92	38,188.11	3,287	3,129	15,665.34	20,381.56	36,046.90	15.62	10.97
	五 年 度	13	1,356.36	93	35,317.09	3,118	2,873	13,217.39	16,343.20	29,560.59	11.33	13.51
	四 年 度	13	1,356.36	91	34,844.81	3,195	2,757	14,197.88	21,284.32	35,482.20	10.92	11.12
	三 年 度	13	1,356.36	93	31,710.78	2,973	3,194	16,808.85	17,888.16	34,697.01	10.59	11.59
	二 年 度	10	1,123.76	74	29,237.80	2,765	2,431	12,639.46	18,398.51	31,037.97	10.57	11.23
	新 島 丸	1	18.65	7	2,610.53	185	130	2,392.24	387.67	2,779.91	14.11	15.03
	計	1	18.65	12	4,545.01	409	178	3,275.74	515.38	3,791.12	11.11	9.27
	大 正 七 年 度	2	91.90	12	4,070.93	446	184	1,477.97	396.26	1,874.23	9.13	4.20
	六 年 度	1	18.65	4	3,161.47	455	212	1,347.40	92.88	1,440.28	6.95	3.17
五 年 度	1	18.65	5	2,726.32	447	202	967.60	490.36	1,457.96	6.10	3.26	
四 年 度	1	18.65	5	2,427.70	451	253	1,170.80	274.47	1,445.27	5.38	3.20	
三 年 度	1	18.65	5	2,748.16	452	251	1,255.00	235.44	1,490.44	6.08	3.30	
二 年 度	2	88.21	12	2,406.83	359	262	1,310.00	384.94	1,694.94	6.70	4.72	
安 東	新 島 丸	1	83.50	9	3,113.93	339	381	2,209.80	2,714.57	4,924.27	8.51	13.45
	大 正 七 年 度	1	83.50	9	1,999.38	340	342	1,977.60	1,207.66	3,185.26	5.88	9.37
	六 年 度	1	83.50	7	1,677.50	320	320	1,820.00	1,512.65	3,332.65	5.24	10.41
	五 年 度	1	83.50	7	1,293.12	343	323	1,873.40	565.35	2,438.75	3.77	7.11
	四 年 度	1	83.50	7	1,017.12	306	300	1,740.00	414.19	2,154.19	3.33	7.04
上 海	欽 島 丸	1	83.50	7	711.45	265	263	1,327.50	338.22	1,665.72	2.68	6.29

大連ニ於テ本表ノ外瑞龍丸1隻24噸アリ、
 本年年度末現在總噸數ノ前年度ト著シク相違セルハ主トシテ潤度規則ノ改正ニ基クモナリ

貨 物

箇所別	月 別	前月繰越高	貨 物 集			
			受 入			
			船	舶	貨	車 市 内
大	四 五 六 七 八 九	月	288,641	109,699	278,073	172,451
		月	315,348	104,513	317,962	196,358
		月	350,065	137,701	300,179	175,001
		月	400,720	139,258	258,398	141,952
		月	466,735	109,362	156,234	121,809
	十 一 二 三	月	447,955	153,436	109,986	136,720
		月	402,552	124,258	170,575	164,768
		月	350,905	149,132	242,867	181,836
		月	398,628	131,869	283,186	220,308
		月	447,657	100,316	291,662	126,434
	計	288,641	1,509,916	2,883,429	1,949,115	
	連	大 正 七 年 度	410,958	1,040,016	2,654,926	1,450,942
		六 年 度	354,378	892,041	2,387,668	1,211,761
		五 年 度	300,208	609,846	2,148,546	830,961
		四 年 度	284,224	566,418	1,747,295	804,740
三 年 度		191,745	481,504	2,193,195	582,235	
二 年 度	153,212	551,239	1,757,454	578,912		
營	四 五 六 七 八 九	月	11,953	7,477	21,944	11,526
		月	19,262	15,852	36,230	9,789
		月	11,055	36,012	61,871	7,947
		月	32,169	14,295	54,914	7,394
		月	31,726	12,451	26,170	6,844
	十 一 二 三	月	32,203	12,191	17,229	10,022
		月	25,853	13,019	24,957	7,672
		月	23,742	10,775	26,641	10,819
		月	15,304	75	9,367	15,013
		月	9,821	216	12,617	13,255
	口	二 年 度	17,471	77,208	483,520	51,847
		三 年 度	29,657	47,744	494,976	90,410
		四 年 度	24,623	48,749	456,150	67,748
		五 年 度	22,393	42,189	252,888	70,919
		六 年 度	5,895	44,957	227,438	107,022
計	11,953	100,002	280,620	115,694		

安東上海ハ集散ノ状態ヲ異ニスルヲ以テ之ヲ省ケリ、次表亦同シ

取 扱

高	散 月 別					月末現在高		
	計	拂 出			計			
		船	舶	貨 物 市 内				
大 正 八 年 度	四 五 六 七 八 九	計	590,223	324,708	45,790	163,018	533,516	315,348
		計	618,833	335,313	32,802	216,001	584,116	350,065
		計	612,881	304,239	41,785	216,202	562,226	400,720
		計	539,608	240,904	43,952	188,737	473,593	466,735
		計	397,405	199,157	51,403	148,080	398,640	455,500
	十 一 二 三	計	359,770	165,304	44,098	157,913	367,315	447,955
		計	400,042	202,034	65,499	177,912	445,445	402,552
		計	459,601	258,921	62,769	189,558	511,248	350,905
		計	573,835	243,884	67,178	215,050	526,112	398,628
		計	635,363	277,628	74,309	234,397	586,334	447,657
	計	518,412	260,478	63,530	158,088	491,096	474,973	
	計	676,487	304,243	65,581	258,537	628,361	523,009	
	計	6,342,460	3,125,813	658,695	2,323,493	6,108,002	523,099	
	連	大 正 七 年 度	5,145,884	2,857,239	530,794	1,880,168	5,268,201	288,641
		六 年 度	4,491,470	2,429,145	425,518	1,580,227	4,434,890	410,958
五 年 度		3,639,353	2,124,050	309,814	1,151,319	3,585,183	354,378	
四 年 度		3,118,453	1,838,461	243,864	1,020,144	3,102,469	300,208	
三 年 度		3,256,904	2,186,826	227,807	749,792	3,164,425	284,224	
二 年 度	2,587,605	1,809,527	278,346	761,199	2,849,072	191,745		
營	四 五 六 七 八 九	計	40,947	9,230	14,031	10,377	33,638	19,262
		計	61,871	22,363	16,382	10,219	48,964	32,169
		計	54,914	28,767	14,336	12,254	55,357	31,726
		計	55,407	32,663	12,094	11,593	56,350	30,783
		計	45,465	17,412	16,453	10,180	44,045	32,203
	十 一 二 三	計	39,442	15,850	18,552	11,390	45,792	25,853
		計	45,648	20,575	16,369	10,815	47,759	23,742
		計	48,235	18,951	22,361	15,361	56,673	15,304
		計	24,455	—	15,598	14,340	29,938	9,821
		計	26,088	—	13,911	12,602	26,513	9,396
	口	二 年 度	18,935	—	8,482	8,738	17,220	11,111
		三 年 度	34,909	497	10,351	16,057	26,905	19,115
		計	49,316	166,308	178,920	143,926	489,154	19,115
		四 年 度	412,761	145,191	189,589	72,808	407,588	11,904
		五 年 度	379,417	104,153	146,984	127,444	378,581	6,731
六 年 度	365,996	146,968	121,370	114,156	382,494	5,895		
七 年 度	572,647	381,434	109,501	83,942	574,877	22,393		
八 年 度	633,130	439,216	122,670	76,278	638,164	24,623		
計	612,575	422,846	136,497	41,046	600,389	29,657		

		集 物 貨			拂	
簡所別	品 名	受 入 高			保 數	
		前年度繰越	本 年 度	計	噸	數
大	大豆	54,326	1,662,760	1,717,086	1,411,827	
	穀類	55,321	1,316,026	1,371,347	930,176	
	豆油	47,015	563,978	610,993	377,553	
	豆油類	9,881	204,597	214,478	57,780	
	酒類	103	20,590	20,693	5,859	
	砂糖	13,972	48,216	62,188	46,000	
	及鹽	—	2,225	2,225	575	
	糧食	1,472	43,041	44,513	29,640	
	織物	5,570	80,474	86,044	30,268	
	綿絲	513	57,279	57,792	46,565	
	金木	4,543	217,753	222,296	160,664	
	竹	—	128,088	128,088	98,311	
	石	60	71,869	71,929	7,893	
	炭	428	5,396	5,824	177	
	石油	134	43,001	43,135	3,725	
油紙	2,585	37,341	39,926	28,077		
石	1,186	20,019	21,205	12,016		
社用品(石炭ヲ除ク)	31,053	820,568	851,621	5,443		
其他	—	106,467	106,467	2,346		
計	60,479	892,772	953,251	376,095		
連	大 正 七 年 度	410,958	5,145,884	5,556,842	3,048,272	
	六 年 度	354,378	4,491,470	4,845,848	2,364,909	
	五 年 度	300,208	3,639,353	3,939,561	1,743,919	
	四 年 度	284,224	3,118,453	3,402,677	1,426,088	
	三 年 度	191,745	3,256,904	3,448,649	1,099,544	
	二 年 度	153,212	2,887,605	3,040,817	763,094	
營	大豆	145	69,457	69,602	37,855	
	穀類	61	23,105	23,166	15,838	
	豆油	3,059	57,187	60,276	20,255	
	豆油類	312	6,551	6,863	223	
	酒類	—	3,487	3,487	13	
	砂糖	518	6,927	7,445	40	
	及鹽	134	7,505	7,639	1,008	
	糧食	—	34,459	34,459	—	
	織物	51	26,014	26,065	996	
	綿絲	176	11,225	11,405	162	
	金木	5,452	108,742	114,194	—	
	竹	—	—	—	—	
	石	2,015	141,653	143,668	14,928	
	炭	—	—	—	—	
	石油	—	—	—	—	
計	11,953	495,316	508,269	91,318		
口	大 正 七 年 度	6,731	412,761	419,492	50,489	
	六 年 度	5,895	379,417	385,312	40,025	
	五 年 度	22,393	365,906	388,399	29,624	
	四 年 度	24,623	572,647	597,270	40,679	
	三 年 度	29,657	633,130	662,787	23,352	
	二 年 度	17,471	612,575	630,046	30,241	

拂出額ノ其他貨物トハ準頭貨物取扱規程第三條及第四條ニ依リ船艀ヨリ陸揚セラレタル日ヨリ四日以内ニ準頭ヨリ社用石炭ノ如キ保管料ヲ徴收セサル貨物ナリ

		散 品 別			大 正 八 年 度	
管	貨 物	出 高		計	年度末現在高	
		延 日 噸 數	平均一噸在庫日數			
預 料	510,918.23	197,048	1,608,875	108,211		
其他貨物	353,828.71	241,129	1,171,395	200,042		
計	188,504.05	154,368	531,921	79,072		
	25,538.81	150,168	207,948	6,530		
	6,653.46	14,179	20,088	655		
	82,064.84	7,897	53,597	8,291		
	97.05	1,650	2,225	—		
	14,516.83	12,067	41,707	2,806		
	67,154.47	53,376	83,644	2,400		
	23,084.38	8,501	55,066	2,726		
	64,396.59	57,343	218,007	4,289		
	9,786.48	29,777	128,088	—		
	1,689.47	62,637	70,530	1,399		
	18.02	4,732	4,909	915		
	2,973.52	35,418	39,143	3,992		
	15,467.23	11,487	39,564	362		
	13,375.27	7,986	20,002	1,203		
	370.14	791,597	797,040	54,581		
	302.49	104,121	106,467	—		
	204,132.15	531,531	907,626	45,625		
計	1,584,872.19	2,477,912	6,108,002	523,099		
	985,006.05	2,219,929	5,268,201	288,641		
	504,554.92	2,069,981	4,434,890	410,958		
	317,570.80	1,841,264	3,585,183	354,378		
	248,960.03	1,676,381	3,102,469	300,208		
	202,001.93	2,064,881	3,164,425	284,224		
	151,069.88	2,085,978	2,849,072	191,745		
	8,473.01	28,205	66,060	3,542		
	2,544.86	5,436	21,274	1,892		
	5,270.29	37,630	57,885	2,391		
	10.26	6,574	6,797	66		
	5.25	3,461	3,474	13		
	11.23	7,344	7,384	61		
	242.23	6,263	7,271	368		
	—	34,459	34,459	—		
	630.08	24,822	25,818	247		
	415.54	11,208	11,370	35		
	—	106,334	106,334	7,860		
	—	—	—	—		
	6,043.51	126,100	141,028	2,640		
計	23,646.31	297,836	499,154	19,115		
	12,828.97	357,099	407,588	11,904		
	4,233.66	338,556	378,581	6,731		
	2,089.44	352,870	382,494	5,895		
	4,943.96	534,198	574,877	22,393		
	3,939.64	614,812	638,164	24,623		
	2,886.10	570,148	600,389	29,657		

他ニ移送セラレタルモノ又ハ陸揚準頭ニ送致セラレタル日ヨリ七日以内ニ移送セラレタルモノ及石炭ノ中ニ包含ス

月 別		輸 入 貨 物						
		日 本 內						
		北 海 道 沿 岸		本 土 四 沿 岸		本		
		小 樽	其 他	新 潟	其 他	東 京 橫 濱	清 水	四 日 市
輸	四 月	—	9,263	—	113	4,556	530	77
	五 月	3,836	1,409	507	—	3,100	728	17
	六 月	—	2,542	—	—	7,353	—	13
	七 月	8,743	2,744	—	—	9,906	—	2
	八 月	6,344	6,194	—	—	4,728	—	5
	九 月	3,006	4,550	—	—	7,367	—	9
	十 月	2,866	2,310	—	—	5,368	—	30
	十一 月	1,614	5,786	—	—	5,120	—	18
	十二 月	2,485	4,468	—	—	3,592	—	17
	一 月	3	3,722	—	—	5,163	—	14
	二 月	—	8,420	—	254	3,103	1,150	2
	三 月	20	9,622	750	344	3,467	—	12
計		28,917	61,030	1,257	711	62,823	2,408	216
入	大 正 七 年 度	8,684	33,290	2,180	—	44,308	908	278
	六 年 度	10,572	35,261	2,554	—	41,721	118	279
	五 年 度	6,291	19,035	5,651	—	26,617	—	79
	四 年 度	13,776	35,026	357	—	18,522	—	179
	三 年 度	20,511	43,857	—	—	12,740	—	439
	二 年 度	28,276	33,837	—	19	12,797	30	1,000
輸	四 月	—	6	821	2,220	102,624	3,520	5,406
	五 月	—	1,102	—	4,374	63,624	10,034	17,199
	六 月	3	1,497	—	1,399	46,170	10,165	1,999
	七 月	—	—	—	—	26,948	5,516	—
	八 月	—	—	—	—	39,798	4,364	—
	九 月	—	—	—	—	47,128	8,626	—
	十 月	—	—	—	—	52,702	3,038	3,655
	十一 月	—	—	—	821	22,427	8,994	3,589
	十二 月	—	—	—	2,416	33,347	—	4,959
	一 月	—	—	—	1,399	52,333	3,738	2,202
	二 月	—	1,261	—	669	76,325	15,261	1,393
	三 月	—	15	—	1,460	96,222	5,506	—
計	3	3,881	821	14,758	659,648	78,762	40,402	
出	大 正 七 年 度	4,528	9,984	—	44,932	496,170	54,380	60,821
	六 年 度	2	6,081	—	3,170	432,775	13,330	26,491
	五 年 度	—	1,933	16,797	2,072	325,641	23,155	1,217
	四 年 度	1	—	10,363	5,384	258,629	14,525	29,859
	三 年 度	3	5,849	11,183	43,322	305,291	12,478	30,519
	二 年 度	—	1	19,933	79,512	370,552	17,435	64,818

噸 數 港 別 (大連) (其一)		大 正 八 年 度						
		地 港 灣						
		土 東		沿 岸			其 他	
武 豐	名 古 屋	大 阪	神 戶	宇 品	下 關 門 司	其 他		
—	422	13,571	10,578	450	13,209	—	—	
—	508	9,401	16,507	474	9,404	—	—	
—	422	10,616	14,430	296	11,594	—	—	
—	687	13,799	22,194	129	12,287	—	—	
—	645	11,514	10,996	572	12,193	79	—	
—	396	13,700	17,193	1,172	6,216	148	—	
—	1,330	14,714	23,587	190	14,172	567	—	
—	519	10,517	19,932	321	12,850	185	—	
—	1,121	19,562	18,844	172	10,558	54	—	
—	760	14,766	12,846	227	4,939	97	—	
—	370	13,767	13,864	212	6,797	1,797	—	
—	676	10,731	9,219	131	8,879	236	—	
—	7,856	156,658	190,190	4,346	123,098	3,163	—	
200	6,132	126,154	135,603	22,615	102,677	2,308	—	
—	5,723	87,453	125,443	2,135	91,353	2,073	1,585	
5	5,715	87,336	83,492	4,271	72,019	63	—	
—	6,788	74,451	52,638	2,484	57,597	450	—	
—	7,079	59,878	43,112	1,678	53,565	1,033	—	
45	10,007	72,692	69,849	2,422	65,991	744	—	
7,011	13,180	2,510	64,647	3,365	11,914	—	—	
15,490	29,938	2,024	43,469	18,181	3,240	—	—	
9,160	11,150	1,621	82,572	3,781	11,694	22	—	
3,224	8,163	1,520	47,800	3,159	7,294	958	—	
741	2,046	1,981	36,240	2,350	3,259	—	—	
2,055	—	1,103	35,013	3,361	3,972	—	—	
10,211	3,333	1,313	35,960	3,388	7,619	—	—	
10,629	13,076	7,062	80,210	3,401	10,730	3,151	—	
17,383	27,176	2,682	50,137	1,875	8,772	210	—	
24,350	18,313	8,175	47,201	—	7,138	—	—	
32,273	6,682	5,985	47,425	1,860	13,110	2,131	—	
7,490	11,533	9,561	50,171	—	9,555	930	—	
140,017	144,590	45,537	620,845	44,721	98,297	7,402	—	
69,204	126,246	34,344	533,461	11,190	88,327	7,816	—	
70,280	80,677	45,867	331,432	8	64,469	4,325	—	
59,650	84,921	42,507	234,869	—	11,365	14,410	—	
66,659	59,959	27,146	212,361	—	41,227	12,687	2,890	
80,824	81,723	61,753	277,069	—	52,617	13,275	—	
66,697	55,920	9,804	144,330	—	39,098	—	—	

月 別		輸 入 貨 物				其			
		日 本 內 地 港 灣			計	其			
		九 州 沿 岸	其 他	打		狗	基	隆	其 他
長 崎	其 他	其 他							
輸	四 月	13	522	—	53,304	—	—	—	—
	五 月	1,321	10,471	—	57,683	34	30	—	—
	六 月	14	3,885	—	51,165	—	23	—	—
	七 月	25	10,243	—	80,759	109	57	—	—
	八 月	1	6,835	—	60,106	156	4	—	—
	九 月	28	5,270	—	59,055	2	84	—	—
	十 月	—	15,558	—	80,692	50	—	—	—
	十一 月	—	13,590	—	70,452	456	—	—	—
	十二 月	35	20,986	—	81,894	727	30	—	—
	一 月	98	29,545	—	72,180	4	38	—	—
	二 月	116	22,658	—	72,510	10	12	—	—
	三 月	325	29,161	—	73,573	—	46	—	—
計		1,976	168,724	—	813,373	1,548	324	—	—
入	大 正 七 年 度	2,095	15,137	—	502,569	2,124	133	—	—
	六 年 度	915	15,642	—	422,827	11,000	947	—	—
	五 年 度	717	11,480	15	322,786	2,463	544	310	—
	四 年 度	1,595	3,820	474	268,157	49	635	—	—
	三 年 度	2,927	3,159	7	249,985	248	64	—	—
	二 年 度	3,057	2,675	—	303,531	11	61	—	3
輸	四 月	2,564	6,006	2,897	228,691	2,278	1,490	—	—
	五 月	7,618	10,909	1,186	228,388	4,195	1,792	—	—
	六 月	11,114	4,779	—	197,126	787	5,689	—	—
	七 月	10,917	5,309	—	119,908	608	2,977	—	—
	八 月	2,249	463	—	93,491	2,150	5,857	—	—
	九 月	—	—	—	101,258	1,696	1,277	—	—
	十 月	3,434	2,463	—	127,116	10,188	7,998	—	—
	十一 月	4,761	6,254	—	175,105	8,958	3,210	—	—
	十二 月	2,299	8,827	—	160,083	5,178	1,084	—	—
	一 月	7,523	4,924	—	177,296	11,238	12,399	—	—
	二 月	9,976	6,211	1,825	222,387	1,855	739	—	—
	三 月	2,404	2,831	942	198,620	3,445	1,130	—	—
計		63,959	58,976	6,850	2,029,469	52,565	45,642	—	—
出	大 正 七 年 度	49,496	30,246	—	1,621,145	40,916	46,761	—	—
	六 年 度	32,055	48,381	5,933	1,165,276	43,128	37,895	—	—
	五 年 度	19,500	22,614	4,047	894,698	43,194	32,456	—	—
	四 年 度	18,487	23,425	5,142	788,744	70,562	32,045	56	—
	三 年 度	24,559	19,127	3,042	1,022,634	53,712	28,645	876	—
	二 年 度	20,091	16,192	159	904,542	50,735	19,575	—	—

噸 數 港 別 (其 二)									
灣	他				港				支 那
	計	釜 山	木 浦	仁 川	鎮 南 浦	其 他	計	安 東	
—	—	42	—	827	—	—	869	361	
64	31	—	539	—	22	592	371		
23	—	—	1,729	35	—	1,764	2,785		
166	35	—	847	186	—	1,068	1,474		
160	—	—	1,091	142	—	1,233	443		
86	—	—	1,640	182	—	1,822	100		
50	—	—	1,114	196	—	1,310	131		
456	—	1,262	1,230	856	—	3,348	55		
757	—	—	1,608	216	—	1,824	84		
42	—	—	1,639	—	—	1,639	—		
22	—	—	863	—	—	863	—		
46	—	—	904	31	—	935	—		
1,872	108	1,262	14,031	1,844	22	17,267	5,804		
2,257	—	—	18,571	4,101	278	22,950	2,273		
11,947	729	1,059	27,121	4,937	2,780	36,626	3,443		
3,317	556	754	20,541	4,409	1,918	28,178	2,142		
684	1,226	791	13,600	4,946	973	21,536	1,254		
312	795	824	11,525	3,877	1,030	18,051	3,577		
75	530	2,253	8,034	3,010	1,704	15,531	1,410		
3,768	651	—	14,279	2,249	2,585	19,764	147		
5,987	—	—	8,366	4,266	836	13,468	399		
6,476	22	—	2,796	—	902	3,720	333		
3,585	—	12	2,785	347	1,895	5,039	120		
8,007	—	—	4,361	235	—	4,596	250		
2,973	1,222	1,311	2,831	668	—	6,032	335		
18,186	1	—	4,528	500	89	5,118	494		
12,168	1,773	—	3,443	582	—	5,798	217		
6,262	7,751	—	4,210	344	—	12,305	—		
23,627	5,565	—	4,660	—	—	10,225	—		
2,594	1,455	—	5,609	—	—	7,064	—		
4,575	8,785	—	23,353	385	—	38,523	—		
98,208	27,225	1,323	87,221	9,576	6,307	131,652	2,295		
87,677	9,862	821	86,966	6,906	9,371	113,926	3,086		
81,023	7,934	6,414	81,827	2,339	28	98,542	1,606		
75,650	18,496	7,166	44,825	388	727	71,602	1,636		
102,663	9,909	3,160	35,909	404	1,977	51,359	3,991		
83,233	23,824	2,171	25,453	1,484	2,842	55,774	3,302		
70,349	3,077	579	30,929	2,803	4,263	41,651	4,098		

月 別		輸 入 貨 物								
		其					他			
		支					他			
		旅 順	鏡 子 高	營 口、牛 莊	天 津、大 沽	芝 罘	青 島	上 海	廣 東	
輸	四 月	—	1,082	2	12,973	2,648	2,345	13,818	—	
	五 月	—	1,023	1	2,624	1,444	6,219	11,850	—	
	六 月	—	1,052	1	6,068	892	6,919	10,381	—	
	七 月	25	—	—	5,913	773	4,062	11,519	—	
	八 月	—	—	—	6,937	1,282	1,672	12,379	—	
	九 月	—	—	—	11,559	929	2,157	21,867	—	
	十 月	—	—	—	16,769	1,026	2,343	12,809	—	
	十一 月	—	451	1	4,457	1,102	3,592	14,136	18	
	十二 月	—	266	—	6,016	1,360	6,125	16,124	—	
	計	25	4,829	5	81,051	15,268	41,236	165,832	869	
入	大 正 七 年 度	80	5,178	47	42,395	11,215	42,436	164,753	—	
	六 年 度	46	3,439	1,397	30,254	13,226	25,963	173,663	647	
	五 年 度	55	1,758	1,314	21,987	6,782	6,973	126,778	32	
	四 年 度	—	318	828	11,254	9,435	8,196	120,836	176	
	三 年 度	83	6,147	1,312	8,211	5,462	1,831	84,931	59	
二 年 度	33	10,630	2,606	3,450	3,336	2,057	84,126	—		
輸	四 月	—	13	4	653	2,912	1,335	6,961	1,923	
	五 月	—	—	—	646	2,705	1,830	1,830	3,065	
	六 月	14	—	1	343	2,377	1,059	2,382	—	
	七 月	—	20	—	982	2,489	972	7,452	—	
	八 月	—	—	1	665	2,585	1,337	2,570	2,531	
	九 月	—	—	—	2,262	2,161	1,046	3,364	1,111	
	十 月	—	—	—	2,282	5,798	1,576	3,261	2,191	
	十一 月	—	811	—	2,452	12,996	2,573	4,223	972	
	十二 月	—	—	—	2,301	8,499	5,479	5,030	1,014	
	計	14	844	6	18,545	54,179	27,258	58,237	23,493	
出	大 正 七 年 度	—	64	28	28,477	63,352	60,161	119,314	17,896	
	六 年 度	2,440	96	27	24,683	80,543	111,886	141,004	22,574	
	五 年 度	2	129	83	14,892	46,359	66,552	151,979	53,244	
	四 年 度	2	196	349	14,412	50,215	18,645	177,239	53,432	
	三 年 度	1	22	452	12,177	50,392	13,944	123,232	67,734	
二 年 度	1	8	919	13,522	37,725	14,499	81,795	32,466		

輸入ノ*印中ニハ「ニコライエフスク」ヨリ輸入セルモノ大正四年度ニ15,773噸同三年度ニ3,656噸ヲ、輸出ノ*印
293噸ヲ包含ス

噸 數 港 別 (其 三)											
港					灣					船 用 石 炭	合 計
那					計						
厦 門	汕 頭	香 港	其 他	計	浦 鹽	歐 米	南 洋	計			
—	—	1,008	15,937	50,174	—	5,352	—	56,395	—	109,699	
—	—	1,523	17,967	43,022	—	3,152	—	46,830	—	104,513	
—	—	1,513	18,935	48,546	—	36,203	—	86,536	—	137,701	
—	—	1,718	13,165	38,649	—	18,604	12	58,499	—	139,258	
—	—	849	9,369	32,931	—	14,926	6	49,256	—	109,362	
—	—	1,025	15,981	53,618	—	15,195	—	70,721	—	129,776	
—	—	1,394	24,898	59,370	—	11,972	42	72,744	—	153,436	
—	—	1,505	14,323	39,640	50	10,312	—	53,806	—	124,258	
—	—	3,465	30,024	63,464	—	1,192	1	67,238	—	149,132	
—	—	2,312	26,116	49,286	—	5,459	3,263	59,689	—	131,569	
—	—	1,610	4,861	22,306	—	4,450	165	27,806	—	100,316	
—	—	1,803	10,383	35,597	—	10,445	—	47,023	—	129,596	
—	—	19,725	201,959	535,603	50	137,262	3,489	696,543	—	1,509,916	
—	—	34,483	137,168	440,028	500	43,933	27,779	537,447	—	1,040,016	
92	2	21,128	37,833	311,033	53,561	51,605	4,442	469,214	—	892,041	
26	—	20,166	4,544	192,557	25,695	36,450	863	287,060	—	609,846	
—	—	11,486	10,186	173,969*	71,231	28,787	2,054	298,261	—	566,418	
—	—	5,864	9,242	126,719*	34,529	49,112	2,796	231,519	—	481,504	
—	—	12,916	4,631	125,195	14,388	91,136	1,383	247,708	—	551,239	
1,473	—	2,314	734	18,469	74	34,946	—	76,721	19,296	324,708	
2,457	—	3,364	2,421	18,162	—	48,027	—	85,644	21,281	335,313	
—	—	1,602	401	8,512	114	70,366	111	89,299	17,814	304,239	
379	—	3,285	844	16,543	—	79,769	—	104,936	16,060	240,904	
1,548	—	588	357	12,432	—	65,664	—	90,699	14,967	199,157	
—	—	1,816	367	12,362	—	29,121	—	50,488	13,558	165,304	
—	—	843	148	16,593	489	18,073	—	58,459	16,459	202,034	
—	—	2,921	1,482	28,647	174	20,283	—	67,070	16,746	258,921	
—	—	682	3,186	26,191	—	19,127	—	63,885	19,916	243,884	
—	—	2,691	2,170	25,747	1,484	19,083	—	80,166	20,166	277,628	
—	—	3,120	1,450	15,893	—	6,086	—	31,637	15,454	269,478	
—	—	1,853	4,069	33,785	—	10,583	—	87,466	18,157	304,243	
5,857	—	25,079	17,529	233,336	2,335	420,828	111	836,470	209,874	3,125,813	
27,329	23,714	38,172	30,470	412,003	2,800	236,485	112,391	965,282	270,812	2,857,239	
30,669	33,918	65,702	50,323	564,571	166	197,106	90,809	1,032,217	231,652	2,429,145	
45,696	44,181	78,098	38,249	541,090	1,893	158,597	143,007	991,839	237,513	2,124,050	
31,493	1,309	63,650	58,457	473,340*	6,301	99,540	89,400	822,603	227,114	1,838,461	
36,743	22,677	59,224	54,602	444,602*	8,548	83,575	199,510	875,242	288,950	2,186,826	
17,974	4,252	73,791	42,079	323,329	9,133	42,993	190,292	677,547	227,438	1,809,527	

ニハ船務加ニ輸出セシモノ同四年度ニ2,961噸同三年度ニ444噸「ニコライエフスク」ニ輸出セシモノ同三年度ニ

月 別		輸 入 品 類											
		穀 類			砂 糖			味 噌 及 醬 油			麥		
		日本内地	其他	計	日本内地	其他	計	日本内地	其他	計	日本内地	其他	計
四	月	53	13,710	13,763	240	183	423	76	11	87	—	—	2,550
五	月	145	1,842	1,987	163	128	291	146	2	148	—	—	2,886
六	月	32	3,159	3,191	248	131	379	163	13	176	—	—	853
七	月	324	4,497	4,821	824	398	1,222	131	4	135	—	—	1,570
八	月	155	5,995	6,150	1,112	514	1,626	146	20	166	—	—	1,616
九	月	39	19,559	19,598	865	1,362	2,228	146	24	170	—	—	4,352
計		1,758	101,924	103,682	12,937	9,331	22,238	1,955	256	2,211	1,791	30,940	
大正七年度		1,567	55,531	57,098	33,672	37,130	70,802	2,078	132	2,210	831	28,918	
大正六年度		4,801	95,186	99,987	25,428	15,438	40,866	2,255	173	2,428	13,081	19,747	
大正五年度		2,526	47,489	50,015	13,579	4,816	18,395	2,121	58	2,179	2,686	11,261	
大正四年度		4,944	93,002	97,946	8,776	3,139	11,915	2,141	102	2,243	502	24,128	
大正三年度		3,669	55,307	58,976	6,812	2,081	8,893	1,896	58	1,954	2,484	11,130	
大正二年度		2,246	46,021	48,267	7,858	5,524	13,382	1,870	27	1,897	23,230	26,490	

〔穀類中ニハ大豆 1,915噸ヲ含ム、〔本年度其ノ他ノ中ニ包含スル主ナルモノハ空槽及空罐（日本内地ヨリ 55,750 米圓ヨリ 43,719噸、其ノ他ノ港灣ヨリ 65噸）45,151噸、麻豆（日本内地ヨリ 30,391噸、支那諸港ヨリ 6,495噸、其ノ他ノ港灣ヨリ 35,597噸、油類（日本内地ヨリ 8,330噸、支那諸港ヨリ 21,318噸、其ノ他ノ港灣ヨリ 842噸）30,490噸、魚類

月 別		輸 入 品 類											
		紙 類			綿 絲 布			機 械 器 具			金 物		
		日本内地	其他	計	日本内地	其他	計	日本内地	其他	計	日本内地	其他	計
四	月	598	280	878	2,889	832	3,721	805	151	956	8,832	843	
五	月	1,276	223	1,499	2,120	1,526	3,646	621	201	822	9,383	452	
六	月	708	167	875	2,130	2,212	4,342	498	306	804	7,264	3,634	
七	月	1,507	171	1,678	3,309	2,623	5,932	1,565	213	1,778	8,051	1,389	
八	月	1,099	27	1,126	1,637	2,352	3,989	1,171	833	2,004	4,980	2,584	
九	月	1,988	726	2,714	2,559	1,985	4,544	848	343	1,191	7,789	4,400	
計		13,272	6,473	19,745	26,288	24,383	50,671	11,298	4,683	15,981	93,868	20,885	
大正七年度		12,019	4,085	16,104	36,520	11,977	48,497	7,031	1,804	8,835	47,117	34,073	
大正六年度		8,164	3,362	11,526	19,845	7,722	27,567	5,968	1,268	7,236	43,904	29,786	
大正五年度		7,908	4,161	12,069	15,074	4,438	19,512	2,282	1,324	3,606	33,590	12,645	
大正四年度		7,823	4,384	12,207	12,432	5,993	18,425	1,463	1,912	3,375	18,492	9,984	
大正三年度		5,194	6,559	11,753	15,052	5,172	20,224	1,427	1,558	2,985	10,276	12,104	
大正二年度		5,956	5,270	11,226	24,191	6,499	30,690	2,605	4,711	7,316	12,047	16,947	

噸、朝鮮諸港ヨリ 1,298噸、支那諸港ヨリ 16,332噸、其ノ他ノ港灣ヨリ 3噸）73,383噸、石由（日本内地ヨリ 1,367噸、其ノ他ノ港灣ヨリ 448噸）37,334噸、野菜及果物（日本内地ヨリ 26,789噸、支那諸港ヨリ 8,396噸、其ノ他ノ港灣ヨリ 412 及海産物（日本内地ヨリ 18,267噸、支那諸港ヨリ 5,150噸、其ノ他ノ港灣ヨリ 154噸）23,571噸等ナリ

粉 酒 類		大 正 八 年 度											
		煙 草			其 他 食 料 品			セメント及石灰類					
		日本内地	其他	計	日本内地	其他	計	日本内地	其他	計	日本内地	其他	計
計	2,550	596	418	1,004	79	4,030	4,109	741	885	1,626	5,588	—	5,588
	2,886	1,937	515	2,452	59	1,387	1,446	625	454	1,079	3,850	25	3,875
	853	514	743	1,257	125	1,142	1,267	431	102	533	5,752	—	5,752
	1,570	765	830	1,595	206	996	1,202	822	287	1,109	3,842	36	3,878
	1,616	779	490	1,269	85	2,279	2,364	802	321	1,123	7,134	—	7,134
	4,352	779	325	1,104	81	1,065	1,146	840	250	1,099	2,983	—	2,983
	3,189	1,539	345	1,884	38	1,317	1,355	934	375	1,309	10,560	2	10,562
	4,141	1,522	270	1,792	221	2,062	2,283	1,059	275	1,334	8,602	1,035	9,637
	2,845	1,539	391	1,930	249	8,632	8,881	869	322	1,191	3,442	23	3,465
	2,681	428	218	646	570	5,638	6,208	794	309	1,103	828	—	828
	2,550	343	156	499	186	2,033	2,219	834	400	1,234	2,431	—	2,431
	3,498	1,092	2,826	3,918	298	4,343	4,441	1,123	370	1,493	6,521	24	6,545
計	32,731	11,823	7,527	19,350	2,197	34,724	36,921	9,883	4,350	14,233	60,633	1,145	61,778
	29,749	10,774	3,572	14,346	3,002	24,196	27,198	9,262	7,554	16,816	36,496	711	37,207
	32,828	9,381	2,254	11,635	1,513	17,352	18,865	38,408	12,815	51,223	18,720	466	19,186
	13,947	8,498	1,893	10,391	3,670	14,755	18,425	29,569	30,009	59,578	9,942	192	10,134
	24,630	7,901	1,359	9,160	602	14,185	14,787	24,595	19,402	44,087	9,162	150	9,312
	13,614	7,509	1,889	9,398	912	6,774	7,686	19,843	11,423	31,266	15,988	285	16,273
	49,720	6,948	3,074	10,022	776	6,302	7,078	27,626	7,452	35,078	23,102	39	23,141

類		計											
		木 竹 材			社 用 品			其 他			計		
		日本内地	其他	計	日本内地	其他	計	日本内地	其他	計	日本内地	其他	計
計	9,675	2,148	1,327	3,475	10,840	3,074	13,914	19,829	28,101	47,930	53,304	56,395	109,699
	9,835	6,688	206	6,894	645	2,864	3,509	30,025	34,119	64,144	57,683	46,830	104,513
	10,898	3,735	7,361	11,096	5,559	9,662	15,221	14,006	57,051	81,057	51,165	86,536	137,701
	9,440	14,324	1,475	15,799	2,000	11,358	13,358	43,089	32,652	75,741	80,759	58,499	139,258
	7,564	14,672	146	14,818	2,150	2,478	4,628	24,184	29,601	53,785	60,106	49,256	109,362
	12,189	6,271	54	6,325	3,388	3,542	6,930	31,369	32,734	64,103	59,055	70,721	129,776
	10,521	5,321	3,738	9,059	574	4,667	5,241	44,546	28,998	73,544	80,692	72,744	153,436
	9,231	6,928	160	7,088	1,345	2,028	3,373	37,971	29,427	67,398	70,452	53,806	124,258
	10,316	—	—	—	614	—	614	57,339	40,876	98,215	81,894	67,238	149,132
	6,009	2,236	35	2,271	394	618	1,002	57,212	37,469	94,681	72,180	59,689	131,869
	8,446	1,807	3,228	5,035	5,134	89	5,223	48,264	13,384	61,648	72,510	27,806	100,316
	6,829	1,580	79	1,659	8,741	8,125	16,866	43,762	19,996	63,778	73,573	47,023	120,596
計	110,953	65,710	17,809	83,519	41,374	43,505	89,879	454,616	384,438	846,024	813,373	696,543	1,509,916
	81,190	28,996	2,730	31,726	60,119	4,641	64,760	213,083	320,395	533,478	502,567	537,449	1,040,016
	73,690	27,143	5,638	32,781	53,616	21,636	75,252	150,600	236,371	386,971	422,827	469,214	892,041
	46,235	17,374	3,078	20,452	39,655	3,516	43,171	134,312	147,425	281,737	322,786	287,060	609,846
	28,476	32,054	2,491	43,545	34,176	679	34,855	103,194	117,261	220,455	268,157	298,261	566,418
	22,390	48,188	2,189	50,355	37,370	15,424	52,794	73,367	96,496	169,863	249,985	231,519	481,504
	28,994	48,807	3,255	52,062	31,822	17,740	49,562	84,447	98,357	182,804	303,531	247,708	551,239

月 別		輸 出 品 噸											
		大 豆			豆 粕			穀 類			豆 油		
		日 本 內 地	其 他	計	日 本 內 地	其 他	計	日 本 內 地	其 他	計	日 本 內 地	其 他	計
四	月	35,930	8,505	44,435	129,264	6,099	135,723	27,290	12,120	39,410	8,226	15,322	23,548
五	月	35,607	25,407	61,014	136,243	7,265	143,508	32,086	5,401	37,487	5,413	14,861	20,274
六	月	22,518	35,686	58,204	121,949	6,719	128,668	25,208	2,198	27,406	8,863	26,944	35,807
七	月	15,524	44,296	59,820	55,740	7,490	63,230	18,129	3,183	21,312	4,636	26,572	31,208
八	月	22,200	43,972	66,172	28,990	7,766	36,756	18,276	5,566	23,842	3,311	21,990	24,401
九	月	21,763	23,616	45,379	48,096	3,484	51,590	13,235	4,848	18,083	2,704	1,589	4,293
十	月	26,711	20,955	47,666	45,816	17,577	63,393	26,044	4,308	30,352	503	79	582
十一	月	28,884	11,272	40,156	60,109	11,714	71,823	36,226	3,656	39,882	2,760	8,913	11,673
十二	月	23,342	5,956	29,298	79,417	13,028	92,445	13,124	8,422	21,546	1,000	12,343	13,343
一	月	41,784	4,081	45,865	102,721	25,550	128,271	13,656	7,975	21,631	3,495	19,475	22,970
二	月	66,393	564	66,957	84,754	1,825	68,579	25,745	8,554	34,299	4,150	5,004	9,154
三	月	52,386	6,814	59,200	87,246	7,671	94,917	25,902	42,754	68,656	525	8,142	8,667
計		393,042	231,124	624,166	980,705	116,188	1,096,893	274,921	108,935	383,906	45,586	160,334	205,920
大 正 七 年 度		278,284	108,919	387,203	881,263	175,440	1,056,703	123,728	72,030	195,758	4,984	181,922	186,906
六 年 度		100,005	88,421	188,426	698,270	172,155	870,425	50,789	116,405	167,194	10,132	144,430	154,562
五 年 度		46,561	150,325	196,886	496,952	201,308	698,260	54,710	86,304	141,014	30,866	85,458	116,324
四 年 度		44,161	131,084	175,245	519,128	162,864	681,990	43,919	46,971	90,890	26,916	62,244	89,160
三 年 度		156,176	220,544	376,720	464,913	96,524	561,437	143,785	47,154	190,939	8,240	51,043	59,283
二 年 度		91,106	53,766	144,872	483,356	55,066	538,422	46,106	45,191	91,297	2,788	51,682	54,470

本年度其ノ他ノ中ニ包含スル主ナルモノハ金物(日本内地へ97,595噸、支那諸港へ 3,567噸、其ノ他ノ港灣へ 701噸) 22噸、支那諸港へ 22,393噸) 22,420噸、砂糖(日本内地へ 883噸、歐州諸港へ 15,023噸、其ノ他ノ港灣へ 3,486噸)

月 別		重 要 輸 出 品 噸												
		日 本 内 地 港 灣											其 他	
		東 京	四 日 市	武 豊	名 古 屋	大 阪	神 戸	下 關	長 崎	其 他	計	壺		
四	月	15,956	2,124	1,188	3,992	232	8,559	1,371	—	2,508	35,930	—	306	—
五	月	10,264	4,379	5,798	1,577	—	5,381	319	—	7,889	35,607	142	306	—
六	月	5,951	—	3,205	1,719	60	5,479	1,311	—	4,793	22,518	—	—	—
七	月	6,916	—	1,015	116	—	2,169	234	—	5,074	15,524	—	87	—
八	月	12,616	—	741	—	90	3,012	1,377	—	4,364	22,200	—	1,385	—
九	月	4,073	—	668	—	—	6,264	2,263	—	8,495	21,763	—	476	—
十	月	8,986	—	3,291	—	—	9,549	2,017	—	2,968	26,711	—	605	—
十一	月	2,511	—	2,386	1,292	174	12,102	1,651	153	8,615	28,884	—	757	—
十二	月	10,712	—	2,863	2,417	87	5,323	1,724	158	58	23,342	—	58	—
一	月	14,038	119	4,124	2,842	30	13,429	3,376	88	3,738	41,784	—	404	—
二	月	25,774	1,124	10,310	3,159	—	5,350	5,360	58	15,258	68,393	—	352	30
三	月	26,629	—	1,603	4,621	43	12,652	1,115	—	5,623	52,386	119	1,130	—
計		144,426	7,746	37,192	21,735	816	89,269	22,118	457	69,283	393,042	261	5,866	30
大 正 七 年 度		62,924	5,254	14,910	14,419	4,069	109,683	13,846	273	52,907	278,284	31	4,093	—
六 年 度		37,759	1,026	25,272	6,662	968	20,142	1,897	72	6,207	100,005	775	1,028	—
五 年 度		18,904	—	8,336	3,252	35	5,763	1,769	243	8,259	46,561	—	1,975	—
四 年 度		7,693	1,440	11,587	7,171	301	13,352	648	845	1,124	44,161	290	6,690	36
三 年 度		49,790	6,888	32,373	9,238	1,990	45,120	6,206	2,090	2,481	156,176	125	5,451	24
二 年 度		28,737	9,483	25,584	3,705	685	18,638	967	700	2,637	91,106	430	3,094	39

酒 類		數 月 別 (大 連)												大 正 八 年 度			
		石			炭			其 他			計			計			
		日 本 內 地	其 他	計	日 本 內 地	其 他	船用	計	日 本 內 地	其 他	計	日 本 內 地	其 他	船用	石炭	計	
—	159	159	13,905	13,911	19,296	47,112	13,716	20,605	34,321	228,691	76,721	19,296	324,708				
15	173	188	5,500	12,489	21,281	39,270	13,524	20,049	33,572	228,388	85,644	21,281	335,313				
—	107	107	4,528	5,750	17,814	28,092	14,060	11,895	25,955	197,126	89,299	17,814	304,239				
20	140	160	12,950	8,131	16,060	37,141	12,909	15,124	28,033	119,908	104,936	16,060	240,904				
1	122	123	6,272	3,672	14,967	24,911	14,441	8,513	22,954	93,491	90,699	14,967	199,157				
—	226	226	4,522	7,255	13,558	25,335	10,938	9,470	20,403	101,258	50,488	13,558	165,304				
—	384	384	13,905	3,556	16,459	33,920	14,137	11,598	25,735	127,116	58,459	16,459	202,034				
—	83	83	14,050	12,969	16,746	43,665	33,076	18,563	51,639	175,105	67,070	16,746	258,921				
2	166	168	14,140	8,261	19,916	42,317	29,058	15,709	44,767	160,083	63,885	19,916	243,884				
1	344	345	1,700	12,811	20,166	34,677	13,939	9,930	23,869	177,296	80,166	20,166	277,628				
—	132	132	20,111	8,205	15,454	43,770	21,234	7,353	28,587	222,397	31,637	15,454	269,478				
—	155	155	15,883	8,513	18,157	42,553	16,678	13,417	30,095	198,620	87,466	18,157	304,243				
39	2,191	2,230	127,466	105,423	209,874	442,763	207,710	162,225	369,935	2,029,469	886,470	209,874	3,125,813				
89	2,489	2,578	194,935	252,226	270,812	717,973	137,862	172,256	310,118	1,621,145	965,282	270,812	2,857,239				
39	2,944	2,983	163,381	345,063	231,652	740,096	142,660	162,799	305,459	1,165,276	1,032,217	231,652	2,429,145				
92	1,099	1,191	183,321	378,352	237,513	799,186	82,196	88,993	171,189	894,698	991,839	237,513	2,124,059				
36	1,432	1,468	93,108	300,043	227,114	620,265	61,478	117,965	179,443	788,744	822,603	227,114	1,838,461				
5	2,479	2,484	214,406	364,411	288,950	867,767	35,109	93,087	128,196	1,022,634	875,242	288,950	2,186,826				
2	2,205	2,207	257,972	403,373	227,438	888,783	23,212	66,264	89,476	904,542	677,547	227,438	1,809,527				

101,863噸、油類(日本内地へ 1,044噸、米國諸港へ 22,923噸、其ノ他ノ港灣へ 2,472噸) 26,439噸、柞蠶(日本内地へ 19,392噸等リナ

月 別		數 仕 向 地 別 (大 連)												大 正 八 年 度			
		他 港											合 計				
		朝 鮮	支			那			歐 米		南 洋	計					
計	仁 川	其 他	計	芝 罘	上 海	廣 東	厦 門	汕 頭	香 港	其 他	計		米	洋	計		
306	4	—	4	—	167	1,136	74	—	225	8	1,610	6,525	—	8,505			
448	—	—	—	—	29	2,782	415	—	351	1	3,578	21,381	—	25,407			
—	—	—	—	—	—	—	—	—	—	2	—	35,684	—	35,686			
87	—	—	—	—	—	—	—	—	—	96	—	44,113	—	44,296			
1,385	—	—	—	—	38	2,112	202	—	310	4	2,666	39,921	—	43,972			
476	29	—	29	—	—	841	—	—	259	36	1,136	21,975	—	23,616			
605	—	—	—	—	—	1,874	—	—	483	25	2,382	17,968	—	20,955			
757	—	—	—	—	—	291	—	—	58	9	358	10,157	—	11,272			
58	—	—	—	—	—	536	—	—	246	78	954	4,944	—	5,956			
404	—	—	—	—	—	1	—	—	433	101	3,618	59	—	4,081			
382	—	—	—	—	—	—	—	—	89	93	182	—	—	564			
1,249	—	—	—	—	62	444	4,116	—	694	249	5,565	—					

月 別	日 本 内 地 港 灣										其 他			
	東 京	四 日 市	武 豊	名 古 屋	大 阪	神 戸	下 關 門 司	長 崎	其 他	計	臺 灣	打 狗	基 隆 港	
	横 濱													
豆	四 月	71,343	2,525	2,966	5,977	—	28,838	7,471	2,221	8,283	129,624	1,993	1,050	3,043
	五 月	45,655	12,742	9,094	26,255	243	16,582	2,675	6,780	16,217	136,243	3,894	1,369	5,263
	六 月	33,177	1,999	4,686	9,036	91	44,171	7,612	9,761	11,396	121,949	669	5,680	6,349
	七 月	10,373	—	2,100	2,525	—	22,862	5,544	8,730	3,606	55,740	608	2,880	3,498
	八 月	18,139	—	—	—	—	8,795	778	1,278	—	28,990	2,038	4,472	6,510
九 月	37,350	—	1,004	—	29	9,634	79	—	—	48,096	1,673	396	2,069	
計	362,154	29,800	76,316	87,812	6,333	246,643	47,991	56,317	67,339	980,705	50,646	38,188	88,834	
粕	大 正 七 年 度	274,598	54,875	41,611	80,602	5,916	291,153	53,796	47,178	31,534	881,263	40,756	42,438	83,194
	六 年 度	265,911	25,063	34,701	46,366	1,991	234,750	35,336	28,364	25,788	698,270	42,326	36,682	79,008
	五 年 度	213,650	1,217	32,951	39,241	1,029	149,920	22,063	13,401	23,480	496,952	31,291	29,558	60,849
	四 年 度	193,505	27,802	40,873	28,749	308	132,614	27,737	12,373	55,165	519,126	25,359	25,118	50,477
	三 年 度	186,381	16,952	38,443	31,376	348	101,697	34,905	13,549	41,262	464,913	21,921	23,411	45,332
	二 年 度	217,140	36,936	38,182	16,896	—	96,479	27,527	14,329	35,867	483,356	12,147	15,912	28,059
石	四 月	7,675	—	1,250	1,660	—	—	1,180	—	750	12,515	—	—	—
	五 月	3,250	—	450	1,250	—	—	—	—	—	4,950	—	—	—
	六 月	3,195	—	—	—	—	—	860	—	20	4,075	—	—	—
	七 月	3,945	—	—	4,970	—	—	900	—	1,840	11,655	—	—	—
	八 月	4,445	—	—	1,200	—	—	—	—	—	5,645	—	—	—
	九 月	3,170	—	—	—	—	—	900	—	—	4,070	—	—	—
	十 月	6,980	—	1,225	3,000	—	—	1,310	—	—	12,515	—	—	—
	一 月	3,790	—	1,120	6,560	—	—	1,175	—	—	12,645	—	—	—
	二 月	4,780	—	1,000	5,846	—	—	—	—	1,100	12,726	—	—	—
	三 月	—	—	1,530	—	—	—	—	—	—	1,530	—	—	—
	四 月	8,293	—	8,172	—	—	—	1,635	—	—	18,100	—	—	—
	五 月	12,145	—	1,150	1,000	—	—	—	—	—	14,295	—	—	—
	計	61,668	—	15,897	25,456	—	—	7,960	—	3,710	114,721	—	—	—
炭 (英噸)	大 正 七 年 度	104,511	—	5,275	23,418	—	—	5,780	—	36,455	175,439	—	—	—
	六 年 度	82,711	—	7,820	23,362	—	—	8,152	—	25,000	147,045	—	—	—
	五 年 度	58,974	—	14,580	37,305	4,130	1,000	9,595	—	39,405	164,989	10,530	—	10,530
	四 年 度	34,854	—	10,240	19,665	11	—	7,490	1,000	10,538	83,798	40,213	—	40,213
	三 年 度	42,359	5,215	7,400	35,528	46,511	700	5,550	981	48,720	192,964	28,472	—	28,472
	二 年 度	92,435	14,730	—	31,505	3,141	—	6,302	47	84,015	232,175	34,210	—	34,210

大正三年度豆粕ノ基礎中ニハ其ノ他ノ諸港ヘ仕向ケラレタルモノ 851噸ヲ含ム、| 厦門中△印ハ廣東ヘ香港中×ニ在リテハ便宜英噸ヲ以テ之ヲ示セリ

朝 鮮	他 港 灣										船 用 石 炭	合 計			
	支 那		歐 洲		南 洋		計		計						
	仁 川	其 他	芝 罘	上 海	厦 門	香 港	其 他	計	歐 米	南 洋					
91	1,581	1,672	—	—	△ 1,323	—	—	—	—	—	—	—	6,099	—	135,723
7	274	281	—	—	1,719	—	—	—	—	—	—	—	7,265	—	143,508
3	—	3	—	—	—	—	—	—	—	—	—	—	6,719	—	128,668
—	—	—	—	—	—	—	—	—	—	—	—	—	7,490	—	63,230
—	—	—	—	—	—	—	—	—	—	—	—	—	7,766	—	36,756
—	—	—	—	—	—	—	—	—	—	—	—	—	3,484	—	51,580
—	—	—	—	—	—	—	—	—	—	—	—	—	—	—	—
4	—	4	—	—	—	—	—	—	—	—	—	—	17,577	—	63,393
—	—	—	—	—	—	—	—	—	—	—	—	—	11,714	—	71,823
—	6,845	6,845	—	—	—	—	—	—	—	—	—	—	13,028	—	92,445
111	2,616	2,727	—	—	—	—	—	—	—	—	—	—	25,550	—	128,271
—	—	—	—	—	—	—	—	—	—	—	—	—	1,825	—	86,579
61	4,582	4,643	—	—	—	—	—	—	—	—	—	—	7,671	—	94,917
277	15,898	16,175	—	—	△ 4,592	—	—	—	—	857	8,674	2,505	116,188	—	1,096,893
1,106	1,835	2,941	93	38,402	△ 19,276	× 18,503	11,768	89,194	1,111	—	—	—	175,440	—	105,670
13	243	256	1	42,406	24,637	× 23,241	2,606	92,891	—	—	—	—	172,155	—	870,425
61	18	79	325	57,083	36,084	× 39,283	5,703	138,630	1,750	—	—	—	201,308	—	698,260
13	383	396	392	78,432	15,600	× 1,194	6,191	111,991	—	—	—	—	162,864	—	631,990
45	448	493	48	16,577	20,910	× 10,597	2,567	50,699	—	—	—	—	96,524	—	561,437
111	387	498	1	14,196	10,693	× 456	71	1,092	26,509	—	—	—	55,066	—	538,422
4,980	1,500	6,480	900	4,440	—	—	500	200	6,040	—	—	—	12,520	17,366	42,401
3,500	3,840	7,340	900	—	—	—	1,500	1,500	3,900	—	—	—	11,240	19,153	35,342
1,400	—	1,400	1,050	1,125	—	—	1,350	250	3,775	—	—	—	5,175	16,033	25,283
1,000	—	1,000	1,200	2,425	—	—	2,400	293	6,318	—	—	—	7,318	14,454	33,427
990	—	990	850	1,275	—	—	—	190	2,315	—	—	—	3,305	13,470	22,420
—	2,280	2,280	700	2,250	—	—	1,200	100	4,250	—	—	—	6,530	12,202	22,802
1,050	—	1,050	750	1,250	—	—	—	150	2,150	—	—	—	3,200	14,813	30,528
1,950	1,596	3,546	1,140	2,806	—	—	2,050	2,040	8,036	—	—	—	11,582	15,071	39,298
1,940	815	2,755	2,000	2,550	—	—	—	130	4,680	—	—	—	7,435	17,924	38,085
2,260	2,650	4,910	1,740	4,750	—	—	—	130	6,620	—	—	—	11,530	18,149	31,209
1,500	1,310	2,810	1,550	1,535	—	—	1,360	130	4,575	—	—	—	7,385	13,909	39,394
1,550	1,550	3,100	742	3,690	—	—	—	130	4,562	—	—	—	7,662	16,341	38,298
22,120	15,541	37,661	13,522	28,095	—	—	10,360	5,243	57,221	—	—	—	94,882	188,885	398,487
60,954	9,698	70,652	19,027	45,467	—	—	14,270	22,710	101,474	—	—	—	54,880	227,006	243,731
64,335	12,056	76,391	22,527	47,715	△ 10,350	—	40,655	40,689	161,936	—	—	—	72,229	310,556	208,486
34,230	22,840	57,070	19,726	35,157	△ 23,660	—	57,117	26,471	162,131	—	—	—	110,786	340,517	213,763
22,590	11,508	34,098	12,421	35,631	△ 22,410	—	42,160	25,491	138,113	* 2,000	—	—	55,613	270,037	204,403
15,265	18,425	33,690	13,579	16,080	△ 18,447	—	42,482	19,964	110,552	* 4,900	—	—	150,359	327,973	260,056
15,900	2,900	18,800	14,740	28,248	△ 10,080	—	56,265	31,101	138,534	* 6,000	—	—	165,492	363,036	204,692

印ハ汕頭ヘ、歐米中*印ハ浦鹽ヘ仕向ケラレタルモノナリ、石炭ノ數量ハ前表ニ在リテハ米噸ヲ以テ示セルモ本表

輸 出 入 品

簡所別	月別	輸 入											計				
		大豆	豆 粕	豆 油	穀 類	酒 類	石 炭	砂 糖	綿 絲 布	麥 粉	煙 草	木 竹 材		セメント及石灰	其他		
營	四五月	—	—	—	1,324	56	2,722	—	893	60	—	—	—	—	2,422	7,477	
	五六月	30	1	—	1,395	12	10,678	—	285	92	—	—	—	—	3,358	15,852	
	六七月	704	—	21	1,518	2	3,945	—	1,300	30	—	—	—	—	3,535	11,055	
	七八月	851	329	—	2,679	31	7,413	—	553	75	—	—	—	—	2,354	14,295	
	八九月	228	160	30	8,108	20	726	—	733	65	—	—	—	—	2,381	12,451	
	十月	253	—	—	3,538	12	2,633	—	870	—	—	—	—	—	4,885	12,191	
	十一月	358	—	—	2,731	12	2,944	—	1,013	68	—	—	—	—	5,893	13,019	
	十二月	1,310	121	—	1,505	26	149	—	1,140	—	—	—	—	—	6,524	10,775	
	一二月	—	60	—	—	—	—	—	—	—	—	—	—	—	15	75	
	三四月	—	216	—	—	—	—	—	—	—	—	—	—	—	216	737	
	五六月	—	212	—	509	—	—	—	—	—	—	—	—	—	16	737	
	七八月	—	61	—	1,751	—	—	—	—	—	—	—	—	—	38	1,859	
	計		3,734	1,170	52	25,058	171	31,210	—	6,796	390	—	—	—	31,421	100,902	
口	大正七年度	1,076	956	331	17,124	367	—	3,269	9,312	313	—	—	—	—	43,610	76,358	
	六年度	1,064	502	366	1,764	258	—	3,972	7,661	385	—	—	—	—	28,985	44,957	
	五年度	6	—	372	3,575	254	(857)	952	2,872	7,231	1,097	—	—	—	25,830	42,189	
	四年度	—	—	—	—	—	48,740	—	—	—	—	—	—	—	—	48,740	
安	四五月	—	439	—	—	—	—	—	—	—	—	—	—	18,557	117	19,113	
	五六月	—	650	—	13	—	—	—	—	—	—	—	—	16,060	830	313	17,203
	六七月	—	—	—	—	—	—	—	—	—	—	—	—	16,759	314	520	18,256
	七八月	—	—	—	—	—	—	—	—	—	—	—	—	66,492	493	192	67,177
	八九月	—	5	—	—	—	—	—	—	—	—	—	—	11,731	170	11,906	
	十月	—	981	—	—	—	833	—	—	—	—	—	—	32,329	57	34,200	
	十一月	—	18	—	—	—	—	—	—	—	—	—	—	25,684	281	25,983	
	十二月	—	15	—	—	—	—	—	—	—	—	—	—	27,899	4	27,918	
	一二月	—	—	—	—	—	—	—	—	—	—	—	—	20,843	—	20,843	
	三四月	—	—	—	—	—	—	—	—	—	—	—	—	14,034	—	14,034	
	五六月	—	—	—	—	—	—	—	—	—	—	—	—	12,452	—	12,452	
	七八月	—	—	—	—	—	—	—	—	—	—	—	—	14,654	—	14,654	
	計		2,108	—	13	—	833	(740)	—	—	—	—	—	277,494	1,637	1,654	283,739
東	大正七年度	173	—	—	31	25	—	—	—	200	—	—	—	161,579	2,601	496	165,105
	六年度	122	491	—	80	131	—	48	8	17	—	—	—	291,126	1,410	2,314	295,747
	五年度	—	—	—	15	536	—	366	—	—	—	—	—	203,086	1,576	5,853	211,432
	四年度	34	—	—	4	803	298	458	2	130	—	—	—	61,679	1,215	7,760	72,383
上	四五月	—	—	195	287	25	2,309	—	51	—	1,582	—	—	630	6,250	11,329	
	五六月	29	—	—	3,567	21	2,362	228	69	30	2,760	196	40	6,830	16,132	16,132	
	六七月	—	150	—	150	63	7,333	9	286	—	3,079	278	—	6,427	17,775	17,775	
	七八月	—	—	—	77	200	7,679	83	630	—	5,021	23	—	6,437	20,150	20,150	
	八九月	155	—	—	79	116	2,374	270	60	2,193	390	—	—	1,574	7,481	7,481	
	十月	—	—	—	172	7	2,067	280	549	30	3,839	66	1	2,500	9,511	9,511	
	十一月	—	—	—	1	34	129	8,179	—	473	154	2,969	2	—	3,529	15,470	
	十二月	—	—	—	32	147	151	10,970	—	102	—	2,822	49	—	4,284	18,557	
	一二月	—	—	—	54	10	12,624	17	1,771	4	2,871	—	—	683	1,690	19,724	
	三四月	—	—	—	142	165	11,727	—	439	6	1,928	554	990	2,593	18,544	18,544	
	五六月	—	—	—	200	3	104	7,386	1	276	1	3,016	—	—	456	12,659	
	七八月	90	—	—	125	117	365	4,941	56	1,548	—	3,462	189	—	1,761	12,654	
	計		274	150	553	4,829	1,356	79,951	944	6,464	285	35,542	1,747	2,800	45,091	179,936	
海	大正七年度	4,585	14,564	3,243	1,602	1,219	136,977	4,394	2,097	53	38,978	8,472	1,638	48,948	266,770		
	六年度	12,352	20,478	502	2,736	2,924	159,227	1,865	1,147	72	18,738	1,080	4,597	51,228	276,946		
	五年度	15,568	28,510	1,532	13,827	2,264	59,852	40	775	304	4,860	206	4,757	41,185	173,680		
	四年度	16,913	26,436	1,002	6,954	1,735	48,593	69	1,114	247	2,688	1,679	12,491	40,084	160,005		

營口ノ大正四年度ハ石炭以外ノ品別調査ヲ缺ク、|本年度其ノ他中取扱高二千噸以上ノモノヲ舉ケルハ輸入ニア

噸 數 月 別 (營口、安東、上海) 大正八年度

輸 入											輸 出						
大豆	豆 粕	豆 油	穀 類	酒 類	綿 絲 布	麥 粉	煙 草	木 竹 材	其 他	計	石 炭	炭 灰	計	計			
										輸出	船用	計	輸出	船用	計		
60	61	—	593	—	—	—	—	—	—	5	5,989	2,522	8,511	6,708	2,522	9,230	
8,040	1,591	—	393	—	—	—	—	—	—	734	6,828	4,588	11,416	17,775	4,588	22,363	
10,883	3,516	—	2,415	8	43	38	—	—	—	1,033	7,089	3,742	10,831	25,025	3,742	28,767	
9,353	6,970	416	4,666	7	68	59	—	—	—	1,220	6,400	3,504	9,904	29,159	3,504	32,663	
3,033	2,436	—	3,402	—	272	30	—	—	—	1,565	4,156	2,518	6,674	14,894	2,518	17,412	
1,484	818	—	1,881	—	—	—	—	—	—	1,454	6,706	3,354	10,060	12,496	3,354	15,850	
8,870	318	9	575	33	81	341	—	—	—	1,228	5,800	3,320	9,120	17,255	3,320	20,575	
9,429	605	—	1,576	—	—	120	—	—	—	1,211	3,611	2,402	6,013	16,549	2,402	18,951	
—	—	—	—	—	—	—	—	—	—	—	—	—	—	—	—	—	
—	—	—	—	—	—	—	—	—	—	—	—	—	—	—	—	—	
—	—	—	—	—	—	—	—	—	—	—	—	—	—	—	—	—	
330	—	—	55	—	—	—	—	—	—	—	—	—	112	385	112	497	
51,479	16,315	425	15,556	48	464	930	—	—	—	8,450	46,579	26,062	72,641	140,246	26,062	166,308	
30,017	2,152	83	18,228	22	86	448	—	—	—	29,509	43,262	21,384	64,646	123,807	21,384	145,191	
23,773	6,028	75	22,057	11	66	1,335	—	—	—	17,081	17,592	16,135	33,727	88,018	16,135	104,153	
28,080	8,847	9	4,277	67	182	220	—	—	—	7,364	76,423	21,506	97,929	125,462	21,506	146,968	
											77,182	265,878	38,374	304,252	343,060	38,374	381,434
81	7,167	—	610	—	—	—	—	—	—	3,258	122	730	681	1,411	11,968	681	12,649
267	10,067	100	1,845	4	—	—	—	—	—	3,149	654	595	754	1,349	16,674	754	17,428
1,670	12,622	210	1,015	—	—	—	—	—	—	3,694	110	534	1,004	1,538	19,855	1,004	20,859
4,191	6,509	726	453	—	—	—	—	—	—	3,075	445	1,819	836	2,655	17,218	836	18,054
1,571	662	250	1,080	—	—	—	—	—	—	1,546	6	516	604	1,120	5,631	604	6,235
—	981	—	1,527	—	—	—	—	—	—	1,634	28	506	560	1,066	4,676	560	5,236
266	699	—	460	—	—	—	—	—	—	203	50	1,499	703	2,202	3,177	703	3,890
1,062	1,427	—	977	—	—	—	—	—	—	2,716	—	722	292	1,014	6,904	292	7,196
170	—	—	286	—	—	—	—	—	—	620	—	—	111	111</			

簡所別	月 別	日 平									
		取 扱 貨 物 噸 數					就 業 人				
		船舶積卸	貨車積卸	荷機、荷機 改装、看買	石 炭	計	船舶積卸	貨車積卸	荷機、荷機 改装、看買	石 炭	計
營	四 月	182	1,090	144	852	2,269	20	84	77	208	
	五 月	520	2,049	145	490	3,204	59	100	47	391	
	六 月	835	2,114	382	692	4,022	110	145	55	297	
	七 月	956	1,816	182	719	3,673	130	123	36	153	
	八 月	725	1,705	317	598	3,344	77	89	41	133	
	九 月	512	1,450	261	848	3,071	95	132	47	163	
	十 一 二 三	十 月	695	1,789	235	664	3,383	105	141	48	134
		十一 月	785	1,441	316	540	3,083	100	133	48	97
		十二 月	2	1,086	194	269	1,551	3	193	78	16
		一 月	7	1,168	180	262	1,617	7	180	71	11
		二 月	25	962	149	223	1,359	26	163	43	11
		三 月	72	1,304	315	361	2,053	32	169	49	13
口	計	444	1,590	235	543	2,722	64	138	53	136	
安	四 月	295	651	951	70	1,966	127	237	202	36	
	五 月	470	553	836	83	1,941	161	231	202	49	
	六 月	594	769	1,021	103	2,487	228	238	275	52	
	七 月	439	748	2,636	89	3,912	172	231	481	129	
	八 月	126	590	869	54	1,639	47	277	355	27	
	九 月	149	649	2,104	109	3,010	45	246	530	53	
	十 一 二 三	十 月	59	625	1,219	125	2,028	28	264	354	60
		十一 月	118	753	1,799	43	2,713	43	178	519	19
		十二 月	18	675	1,407	7	2,107	7	259	233	1
		一 月	26	753	562	—	1,345	7	266	77	—
		二 月	102	716	566	—	1,384	35	251	116	—
		三 月	81	979	576	—	1,635	23	354	90	—
東	計	206	705	1,213	57	2,181	77	253	286	36	
上	四 月	818	—	321	—	1,139	86	—	538	—	
	五 月	892	—	595	—	1,587	543	—	259	—	
	六 月	818	—	371	—	1,189	258	—	102	—	
	七 月	1,109	—	422	—	1,531	316	—	192	—	
	八 月	584	—	249	—	833	16	—	133	—	
	九 月	578	—	250	—	828	181	—	132	—	
	十 一 二 三	十 月	725	—	234	—	959	314	—	158	—
		十一 月	763	—	263	—	1,026	380	—	153	—
		十二 月	789	—	591	—	1,380	68	—	504	—
		一 月	738	—	475	—	1,214	390	—	141	—
		二 月	543	—	195	—	738	238	—	98	—
		三 月	592	—	269	—	861	237	—	119	—
海	計	748	—	355	—	1,104	270	—	211	—	

均	員	支拂資金	一人一日平均取扱貨物噸數					一人一日 平均 支拂資金	取扱貨物百噸 付	
			船舶積卸	貨車積卸	荷機、荷機 改装、看買	石 炭	計		人員	資金
10	399	373.49	9.04	12.97	1.87	4.10	5.69	0.76	18	13.38
10	607	293.84	8.79	20.53	3.09	1.25	5.27	0.84	19	9.17
10	617	490.47	7.62	14.63	6.88	2.32	6.50	0.80	15	12.24
10	451	513.59	7.38	14.58	5.10	4.71	8.15	1.13	12	13.86
10	350	362.66	9.45	14.76	7.79	4.48	9.55	1.04	10	10.84
10	447	415.86	5.37	15.69	5.53	5.21	6.87	0.93	15	13.54
10	438	412.73	6.53	12.68	4.89	5.00	7.71	0.94	13	12.20
10	389	605.71	7.83	10.58	6.59	5.55	7.93	1.56	13	19.65
10	299	245.03	0.85	5.63	2.49	17.02	5.18	0.82	19	15.79
10	280	247.45	0.94	6.48	2.55	23.18	5.78	0.88	17	15.30
10	253	188.12	0.96	5.92	3.43	20.84	5.37	0.74	19	13.84
10	273	303.58	2.28	7.71	6.36	28.65	7.53	1.11	13	14.79
10	400	365.20	6.97	10.90	4.40	3.98	6.80	0.90	15	13.42
34	635	366.21	2.33	2.74	4.72	1.94	3.10	0.58	32	18.63
33	675	386.15	2.91	2.40	4.15	1.69	2.87	0.57	35	19.89
31	823	388.00	2.61	3.23	3.72	1.98	3.02	0.59	33	19.62
29	1,042	619.22	2.55	3.24	5.48	0.69	3.76	0.59	27	15.83
31	738	439.42	2.66	2.13	2.44	1.89	2.22	0.60	45	26.81
29	903	542.22	3.28	2.64	3.97	2.05	3.33	0.60	30	18.01
22	729	405.97	2.09	2.37	3.44	2.08	2.78	0.56	36	20.02
31	790	501.21	2.72	4.23	3.47	2.29	3.43	0.63	29	18.47
28	528	444.70	2.70	2.61	6.03	6.72	3.99	0.84	25	21.11
31	381	285.25	3.64	2.83	7.28	—	3.52	0.75	28	21.27
38	440	349.62	2.93	2.85	4.24	—	3.14	0.79	32	25.36
63	530	399.52	3.50	3.01	6.37	—	3.09	0.75	32	24.43
33	685	435.67	2.68	2.79	4.24	1.60	3.19	0.64	31	19.98
10	634	377.35	9.53	—	0.60	—	1.80	0.60	56	33.12
14	816	402.60	1.64	—	2.28	—	1.82	0.49	55	27.08
15	376	430.42	3.17	—	3.63	—	3.17	1.16	32	36.05
15	523	488.60	3.51	—	2.20	—	2.93	0.93	34	31.89
14	363	333.11	2.70	—	1.87	—	2.29	0.92	44	39.96
10	322	298.95	3.21	—	1.89	—	2.57	0.93	39	36.11
13	485	481.50	2.31	—	1.48	—	1.98	0.99	51	50.22
15	548	579.21	2.01	—	1.72	—	1.87	1.06	53	56.47
15	587	560.52	1.59	—	1.17	—	2.35	1.03	43	43.80
14	545	652.12	1.89	—	3.37	—	2.23	1.20	40	53.74
9	346	415.01	2.28	—	1.99	—	2.13	1.20	47	56.27
10	366	455.27	2.50	—	2.25	—	2.35	1.24	43	52.88
13	494	461.35	2.77	—	1.68	—	2.23	0.93	45	41.81

荷 役 作 業 死

簡 所 別	月 別	船				船				貨				車			
		陸揚ノ際		積込ノ際		陸揚ノ際		積込ノ際		荷卸ノ際		積込ノ際		陸揚ノ際		積込ノ際	
		即 死	重 傷	輕 傷	計	即 死	重 傷	輕 傷	計	即 死	重 傷	輕 傷	計	即 死	重 傷	輕 傷	計
大	四月	—	2	258	260	—	—	220	220	—	1	224	225	—	1	141	
	五月	—	—	198	198	—	—	165	165	—	2	123	125	—	1	129	
	六月	—	2	180	182	—	1	141	142	—	1	119	120	—	2	118	
	七月	—	2	161	163	—	2	115	117	—	2	118	120	—	—	131	
	八月	—	—	125	125	—	—	101	101	—	1	110	111	1	3	68	
	九月	—	—	121	121	—	—	120	120	—	1	91	92	—	1	117	
	十月	—	—	157	157	—	—	131	131	—	1	107	108	—	—	100	
	十一月	—	—	194	194	—	—	123	123	—	2	108	110	—	2	122	
	十二月	—	—	210	210	—	—	176	176	—	1	179	180	—	1	142	
	一	1	—	205	206	—	—	200	200	—	2	201	203	1	1	170	
	二	—	—	167	167	—	—	165	165	1	—	187	188	—	—	169	
	三	—	—	187	187	—	—	231	231	—	1	137	138	—	2	128	
	計	1	6	2,163	2,170	—	3	1,888	1,891	1	15	1,704	1,720	2	14	1,535	
連	大正七年度	5	8	1,066	1,079	—	6	1,031	1,037	—	6	1,006	1,012	—	3	783	
	六年度	1	6	691	688	6	11	647	664	2	7	185	194	1	7	145	
	五年度	1	2	544	547	3	10	516	529	2	3	151	156	—	1	120	
	四年度	—	3	345	348	4	13	380	397	—	—	192	192	—	2	204	
	三二年度	2	14	357	373	—	13	328	341	—	2	246	248	—	—	131	
	—	9	252	261	2	12	342	356	—	—	228	228	—	1	78		
營	四月	—	4	8	12	—	3	5	8	—	10	14	24	—	9	8	
	五月	—	2	3	5	—	1	6	7	—	7	2	9	—	5	9	
	六月	—	5	11	16	—	2	12	14	—	6	10	16	—	4	9	
	七月	—	—	4	4	—	4	7	11	—	2	8	10	—	1	2	
	八月	1	2	5	8	—	1	4	5	—	2	4	6	—	2	8	
	九月	—	1	6	7	1	3	4	8	—	1	3	4	—	3	5	
	十月	—	1	4	5	—	2	2	4	—	2	5	7	—	1	1	
	十一月	—	2	7	9	—	3	4	7	—	3	2	5	—	2	7	
	十二月	—	—	5	5	—	1	2	3	—	5	6	11	—	3	2	
	一	—	—	—	—	—	—	—	—	—	6	4	10	—	2	6	
	二	—	—	—	—	—	—	—	—	—	4	5	9	—	5	8	
	三	—	—	—	—	—	—	—	—	—	1	2	3	—	2	2	
	計	1	17	53	71	1	20	46	67	—	49	65	114	—	39	67	
口	大正七年度	—	—	—	—	—	—	122	122	—	—	61	61	—	—	41	
	六年度	—	9	80	89	—	16	62	78	—	12	48	60	—	20	86	
	五年度	—	—	32	32	—	—	30	30	—	3	20	23	—	2	25	
	四年度	—	—	—	—	—	—	9	9	—	2	6	8	—	1	5	
	三二年度	—	—	—	—	—	1	—	1	—	6	—	6	1	5	—	

傷 人 員 月 別 (苦 力) 大 正 八 年 度

際	荷				線				其 他				計				
	運搬ノ際		配替ノ際		運搬ノ際		配替ノ際		運搬ノ際		配替ノ際		運搬ノ際		配替ノ際		
	即 死	重 傷	輕 傷	計	即 死	重 傷	輕 傷	計	即 死	重 傷	輕 傷	計	即 死	重 傷	輕 傷	計	
142	—	—	6	6	—	—	3	3	—	—	1	1	—	4	853	857	
130	—	—	3	3	—	—	2	2	—	—	—	—	—	3	620	623	
120	—	—	4	4	—	—	2	2	—	—	2	2	—	6	566	572	
131	—	—	2	2	—	—	4	4	—	—	—	—	—	6	531	537	
72	—	—	1	1	—	—	2	2	—	—	—	—	1	4	407	412	
118	—	—	7	7	—	—	5	5	—	—	—	—	—	2	461	463	
100	—	1	5	6	—	—	3	3	—	—	—	—	—	2	503	505	
124	—	1	4	5	—	—	3	3	—	—	—	—	—	5	554	559	
143	—	1	7	8	—	—	1	1	—	—	—	—	—	4	714	718	
172	—	—	9	9	—	—	1	1	—	—	—	—	2	4	785	791	
169	—	—	3	3	—	—	2	2	—	—	—	—	1	—	693	694	
130	—	—	3	3	—	—	—	—	—	—	—	—	—	3	686	689	
1,551	—	3	54	57	—	2	26	28	—	—	3	3	4	43	7,373	7,420	
786	—	1	33	34	—	—	7	7	—	—	2	19	21	5	26	3,945	3,976
153	—	2	159	161	—	2	132	134	—	—	—	89	89	10	35	2,038	2,083
121	—	—	134	134	—	3	109	112	—	—	76	76	6	19	1,650	1,675	
206	2	3	85	90	1	4	89	94	—	—	73	73	7	25	1,368	1,400	
131	—	—	91	91	—	—	69	69	—	—	110	110	2	29	1,332	1,363	
79	—	—	44	44	—	—	25	25	—	—	2	61	63	24	1,030	1,056	
17	—	—	—	—	—	—	—	—	—	—	—	—	—	26	35	61	
14	—	—	—	—	—	—	—	—	—	—	—	—	—	15	20	35	
13	—	—	—	—	—	—	—	—	—	—	—	—	—	17	44	61	
3	—	—	—	—	—	—	—	—	—	—	—	—	—	7	19	26	
10	—	—	—	—	—	—	—	—	—	—	—	—	1	7	22	30	
8	—	—	—	—	—	—	—	—	—	—	—	—	1	8	17	26	
2	—	—	—	—	—	—	—	—	—	—	—	—	—	6	12	18	
9	—	—	—	—	—	—	—	—	—	—	—	—	—	10	20	30	
5	—	—	—	—	—	—	—	—	—	—	—	—	—	9	15	24	
8	—	—	—	—	—	—	—	—	—	—	—	—	—	8	10	18	
13	—	—	—	—	—	—	—	—	—	—	—	—	—	9	13	22	
4	—	—	—	—	—	—	—	—	—	—	—	—	—	3	4	7	
106	—	—	—	—	—	—	—	—	—	—	—	—	2	125	231	358	
41	—	—	—	—	—	—	—	—	—	—	—	—	—	—	224	224	
106	—	—	—	—	—	—	—	—	—	—	—	—	—	57	276	333	
27	—	—	—	—	—	—	—	—	—	—	—	—	—	5	107	112	
6	—	—	—	—	—	—	—	—	—	—	—	—	—	3	20	23	
—	—	—	—	—	—	—	—	—	—	—	—	—	—	5	7	17	
6	—	—	—	—	—	—	—	—	—	—	—	—	1	12	—	13	

		營 業			
箇 所 別	年 度	收 入			準 船舶積卸及仲仕賃
		船 舶	其 他	計	
		發 著 手 數 料			
大 連	大 正 八 年 度	92,297.75	94,125.76	186,423.51	1,902,129.95
	七 年 度	78,256.93	85,539.67	163,796.60	1,596,418.23
	六 年 度	68,374.50	64,874.44	133,248.94	1,362,059.11
	五 年 度	62,441.63	48,892.23	111,333.86	1,026,750.76
	四 年 度	62,700.88	62,454.10	125,154.98	897,132.26
	三 年 度	70,107.15	79,095.69	149,202.84	916,784.92
營 口	大 正 八 年 度	2,152.00	6,854.92	9,006.92	52,325.86
	七 年 度	937.50	4,209.64	5,147.14	26,126.50
	六 年 度	626.75	3,715.00	4,341.75	19,035.09
	五 年 度	1,891.00	3,832.94	5,723.94	28,284.38
	四 年 度	5,987.75	4,906.45	10,894.20	68,474.03
	三 年 度	6,792.00	4,314.28	11,106.28	77,710.42
安 東	大 正 八 年 度	201.75	8,459.65	8,661.40	92,977.38
	七 年 度	316.50	3,551.75	3,868.25	50,925.49
	六 年 度	53.00	8,309.29	8,362.29	28,824.60
	五 年 度	19.66	20,339.92	20,359.58	22,325.04
	四 年 度	80.12	40,720.42	40,800.54	23,616.17
	三 年 度	317.35	34,923.09	35,240.44	19,349.28
上 海	大 正 八 年 度	57,349.57	3,566.62	60,916.19	306,124.00
	七 年 度	42,086.91	3,140.07	45,226.98	324,093.72
	六 年 度	34,684.89	2,216.04	36,900.93	263,856.59
	五 年 度	26,088.76	2,182.72	28,271.48	153,417.51
	四 年 度	17,125.91	1,497.88	18,623.79	135,259.75
	三 年 度	15,305.03	675.43	15,980.46	105,809.82
計	大 正 八 年 度	152,001.07	113,006.95	265,008.02	2,353,557.19
	七 年 度	121,597.84	96,441.13	218,038.97	1,997,563.94
	六 年 度	103,739.14	79,114.77	182,853.91	1,673,766.39
	五 年 度	90,441.05	75,247.81	165,688.86	1,230,777.69
	四 年 度	85,894.66	109,578.85	195,473.51	1,124,482.21
	三 年 度	92,521.53	119,008.49	211,530.02	1,119,654.44
	二 年 度	87,355.20	123,897.01	211,252.21	993,498.41

收 支 (其 一)				
入			入	
頭	收	入	雜 收 入	合 計
貨 車 積 卸 賃	其 他	計		
678,299.44	2,004,587.82	4,585,017.21	524,124.61	5,295,565.33
426,307.08	1,390,803.77	3,413,529.08	216,903.28	3,794,228.96
343,571.12	849,928.39	2,555,549.62	124,692.36	2,813,490.92
298,623.83	539,812.99	1,865,187.58	37,508.90	2,014,030.34
235,985.06	466,042.16	1,599,059.48	87,172.10	1,811,386.56
272,550.16	503,879.76	1,693,214.84	17,689.75	1,860,107.43
223,493.96	321,227.78	1,352,185.15	19,395.94	1,500,221.51
—	49.50	52,375.36	—	61,382.28
—	2.82	26,129.32	—	31,276.46
77,216.01	5,057.45	101,308.55	—	105,650.30
61,596.00	4,474.74	94,355.12	—	100,079.06
72,219.88	6,001.26	146,695.17	—	157,589.37
77,042.88	5,257.72	160,011.02	118.86	171,236.16
82,574.19	7,655.36	167,509.82	249.99	177,268.66
—	14,551.89	107,529.27	—	116,190.67
—	10,250.66	61,176.15	—	65,044.40
50,355.98	10,967.58	90,184.16	—	98,510.43
37,321.35	8,397.26	68,043.65	737.53	89,140.76
21,964.21	10,229.13	55,809.51	45.00	96,655.05
18,074.07	8,436.79	45,860.14	—	81,100.58
17,323.51	9,031.73	54,487.66	0.95	109,263.77
—	153,607.89	459,731.89	76,097.56	596,745.64
—	123,306.81	447,400.53	149,737.08	642,364.59
—	76,869.01	340,725.60	104,655.92	482,282.45
—	51,432.49	204,850.00	65,749.12	298,870.69
—	40,139.71	175,399.46	33,063.36	227,086.61
—	37,282.65	143,092.47	19,095.04	178,167.97
—	25,942.54	106,634.85	—	134,962.63
678,299.44	2,172,797.10	5,204,653.73	600,222.17	6,069,883.92
426,307.08	1,524,364.06	3,948,235.08	366,640.36	4,532,914.41
471,143.11	942,822.43	3,087,731.93	229,348.28	3,499,934.12
397,541.18	604,117.48	2,232,436.35	103,995.55	2,502,120.76
330,069.15	522,412.26	1,976,963.62	120,280.46	2,292,717.59
367,667.11	554,856.92	2,042,178.47	36,903.65	2,390,612.14
323,461.66	363,857.41	1,680,817.48	19,646.88	1,911,716.57

		營 業						
箇 所 別	年 度	支						準 賃 給 諸 給 苦 力 賃
		事 務 費			小 蒸 汽 船 費	賃		
		俸 給	諸 給	其 他		計	俸 給	
円	円	円	円	円	円	円	円	
大	大正八年度	272,319.54	390,458.36	671,777.90	255,491.41	776,896.49	3,675,889.09	
	七年度	216,002.85	218,212.11	434,214.96	143,560.70	282,346.56	2,314,883.12	
	六年度	83,072.76	96,837.59	179,910.35	104,266.91	177,395.62	1,436,564.28	
	五年度	71,624.26	61,464.10	133,088.36	90,839.33	156,551.36	862,121.39	
	四年度	69,737.66	72,194.05	141,931.71	84,927.37	141,426.22	652,056.46	
	三年度	68,252.20	69,329.75	137,581.95	89,289.49	126,876.28	768,312.37	
連	二年度	65,144.52	94,909.80	159,954.32	106,509.61	111,313.58	643,057.98	
	大正八年度	16,732.46	6,278.61	23,011.07	13,823.68	20,740.63	74,419.51	
	七年度	7,678.44	4,395.53	12,073.97	9,959.22	12,021.35	28,902.49	
	六年度	8,858.62	5,364.75	14,223.37	10,300.21	21,478.21	59,627.67	
	五年度	9,166.02	6,247.29	15,413.31	9,083.74	20,586.14	55,446.64	
	四年度	10,622.99	5,802.97	16,425.96	9,736.90	19,875.22	75,135.06	
口	三年度	11,513.45	7,932.04	19,445.49	8,837.69	20,698.35	89,741.41	
	二年度	12,489.64	10,858.43	23,348.07	9,269.11	23,202.16	108,047.64	
	大正八年度	17,344.52	8,727.75	26,072.27	2.90	27,876.41	67,370.14	
	七年度	12,142.14	10,377.34	22,519.48	—	16,316.03	40,719.07	
	六年度	3,616.86	4,112.74	7,729.60	3,661.98	9,446.23	56,405.64	
	五年度	4,496.78	5,814.65	10,311.43	2,932.06	8,826.47	34,920.14	
東	四年度	4,261.05	3,615.46	7,876.51	3,163.93	7,893.60	29,299.45	
	三年度	4,561.40	4,867.42	9,428.82	3,807.89	9,757.70	24,448.72	
	二年度	6,212.96	7,346.81	13,559.77	51,535.36	9,579.68	31,859.63	
	大正八年度	30,482.69	83,571.12	114,053.81	15,984.11	31,265.97	168,853.79	
	七年度	22,899.81	54,975.56	77,875.37	7,236.93	20,762.83	163,976.62	
	六年度	20,206.52	42,968.31	63,174.83	8,989.99	16,461.05	147,555.41	
上	五年度	18,471.33	33,623.34	52,094.67	5,717.75	12,969.65	78,021.53	
	四年度	17,426.08	25,410.92	42,837.00	4,455.65	9,996.52	61,540.37	
	三年度	18,383.22	16,358.62	34,741.84	4,429.78	9,091.25	55,916.52	
	二年度	11,278.92	17,265.91	28,544.83	—	7,479.29	47,365.85	
	大正八年度	336,879.21	498,035.84	834,915.05	285,302.10	856,779.50	3,986,532.53	
	七年度	258,723.24	287,960.54	546,683.78	160,756.85	331,446.77	2,548,486.30	
六年度	115,754.76	149,283.39	265,038.15	127,219.09	224,781.11	1,700,153.00		
五年度	103,758.39	107,149.38	210,907.77	108,572.88	198,933.62	1,030,509.70		
四年度	102,047.78	107,023.40	209,071.18	102,283.85	179,191.56	818,031.34		
三年度	102,710.27	98,487.83	201,198.10	106,364.85	166,423.58	938,419.02		
二年度	95,126.04	130,280.95	225,406.99	167,314.08	151,574.71	830,361.10		

大正三年度ニ於テ勘定科目改正ノ結果從來事務費中ニ包含シタル水路費及小蒸汽船費中ニ包含シタル給水費ハ準頭

		收 支 (其 二)					差 引 損 益	收 入 百 = 付 支 出
頭	費	出			合 計			
		費		保 存 費				
		其 他	計					
円	円	円	円	円	円	円		
901,763.22	5,354,548.80	608.49	369,786.62	6,652,213.22	損	1,356,617.89	126	
514,630.16	3,111,864.84	1,306.64	206,635.92	3,897,583.06	損	103,354.10	103	
347,168.29	1,961,128.19	1,188.86	299,220.86	2,545,715.17	損	267,775.75	90	
213,711.85	1,232,384.60	1,179.94	241,043.04	1,698,535.27	損	315,495.07	84	
233,586.65	1,027,069.33	1,152.54	223,547.90	1,478,628.85	損	332,757.71	82	
263,696.33	1,158,894.98	1,166.35	167,379.03	1,554,301.80	損	305,805.63	84	
89,384.87	843,786.43	980.77	172,513.56	1,283,744.69	損	216,476.82	86	
8,875.40	104,035.54	—	31,634.66	172,504.95	損	111,122.67	281	
5,969.06	46,892.90	—	33,308.96	102,235.05	損	70,958.59	327	
5,602.11	86,707.99	—	22,081.80	133,313.37	損	27,663.07	126	
3,456.00	79,488.78	—	38,193.13	142,178.96	損	42,099.90	142	
4,412.18	99,422.46	—	53,323.64	178,908.96	損	21,319.59	114	
7,660.36	118,100.12	—	23,830.73	170,214.03	損	1,022.13	99	
9,097.57	140,347.37	—	7,325.71	180,290.26	損	3,021.60	102	
17,126.88	112,373.43	—	21,206.38	159,654.98	損	43,464.31	137	
15,683.53	72,718.63	—	20,848.20	116,086.31	損	51,041.91	179	
13,895.24	79,747.11	—	16,026.27	107,164.96	損	8,654.51	109	
22,449.15	66,195.76	—	28,077.53	107,516.78	損	18,376.02	121	
38,005.19	75,198.24	—	27,248.11	113,486.79	損	16,831.74	117	
33,171.22	67,377.64	—	13,035.21	93,649.56	損	12,548.96	115	
8,792.17	50,231.48	—	11,999.62	127,326.23	損	18,062.46	117	
24,340.24	224,460.00	—	66,060.51	420,553.43	損	176,187.21	70	
16,902.24	201,641.69	—	91,511.52	378,265.51	損	264,099.08	59	
12,120.21	176,136.67	—	72,366.86	320,668.29	損	161,614.16	66	
8,430.64	99,421.82	—	32,414.94	189,649.18	損	109,221.42	63	
5,647.04	77,183.93	—	26,215.87	150,692.45	損	76,394.16	66	
4,622.19	69,629.96	—	36,909.75	145,801.33	損	32,366.64	82	
3,945.77	59,790.91	—	50,213.58	137,549.32	損	12,586.69	110	
952,105.74	5,795,417.77	608.49	488,688.17	7,404,931.58	損	1,335,047.66	122	
553,184.99	3,433,118.06	1,306.64	352,304.60	4,494,169.93	損	38,744.48	99	
378,785.85	2,303,719.96	1,188.86	409,695.73	3,106,861.79	損	393,072.33	89	
248,047.64	1,477,490.96	1,179.94	339,728.64	2,137,890.19	損	364,240.57	85	
281,651.06	1,278,873.96	1,152.54	330,335.52	1,921,717.05	損	371,000.54	84	
309,150.10	1,413,992.70	1,166.35	241,244.72	1,963,966.72	損	326,645.42	86	
111,220.38	1,093,156.19	980.77	242,052.47	1,728,910.50	損	182,806.07	90	

費トシテ整理スルニ至リタルヲ以テ當該科目ノ累年對照ハ多少妥當ナラサルモノアリ

鑛 山

施 設 事 項

鑛山ニ關スル施設ハ主トシテ撫順炭礦及煙臺支礦ノ事業經營ニ要スルモノニシテ其ノ他當該事業經營上必須ノ附帶事項タル炭礦鐵道、瓦斯水道及土木等ヲ包含スルモノナリ今本年度内施設ノ大要ヲ擧クレハ次ノ如シ但シ當會社ノ事業トシテ當該部門ニ併記スルヲ便宜トスルモノ例ヘハ前記附帶事項中瓦斯以下各項ノ如キハ茲ニ之ヲ省略スルコトトセリ

| 採炭設備 從來施行シタル注砂採炭設備ハ大山坑、千金寨坑、東堅坑、東郷坑、揚柏堡坑、老虎臺坑及萬達屋坑ニシテ之等ノ各坑ニ在リテハ既ニ豫期ノ設備ヲ完了シ熟レモ其ノ作業ヲ續行シツツアルヲ以テ本年度ニ於テハ前年度ニ著手シタル千金寨坑第一注砂場、大山坑第二注砂場、龍鳳坑第一注砂場、萬達屋坑第二注砂場ノ設備ハ引續キ之ヲ施行シ諸般ノ準備完了シタルヲ以テ千金寨坑ニ在リテハ大正八年五月、大山坑ニ在リテハ同年九月、龍鳳坑ニ在リテハ同九年二月孰レモ其ノ作業ヲ開始シ萬達屋坑ハ次年度早々作業開始ノ豫定ナリ更ニ本年度ニ於テハ龍鳳坑ニ第二及第三注砂場ヲ増設スルコトトシ前者ハ大正八年五月、後者ハ同九年三月工事ニ著手シ前者ニ在リテハ年度未殆ント之ヲ完成セリ而シテ前年六月開鑿ニ著手シタル新屯坑ハ著々其ノ工事進捗セルヲ以テ大正九年度始ニ於テハ之ヲ營業坑ト爲シ得ヘク又前年度末著手セル同坑第一注砂場モ亦大半之ヲ竣工セリ

其ノ他將來ニ於ケル大計畫ノ一部工事トシテ大正八年九月龍鳳坑ニ於

テ大堅坑ノ開鑿ニ著手シ年度末延長上風坑ハ百九十七尺ヲ、下風坑ハ百二十九尺ヲ掘鑿セリ尙古城子村落以東揚柏堡川ニ至ル炭層ノ殘部ハ露天掘ニ依リ全部之ヲ開掘スル計畫ヲ樹テ年度末ニ於テ古城子村落ヲ起點トシ第三露天掘開掘準備ニ著手セリ將來之カ發展ト共ニ現在古城子及千金寨兩露天掘ハ此内ニ包容セララルニ至ルヘシ

| 試 錐 本年度内施行シタル試錐ハ索鋼式ニ在リテハ古城子ニ一箇所進錐延長三百九十六尺、龍鳳坑ニ二箇所進錐延長千六百六十六尺、手動式ニ在リテハ新屯坑ニ三十二箇所進錐延長五千五十二尺、古城子坑ニ七十二箇所進錐延長八千二十一尺ナリ

| 機械設備 本年度内施行シタル機械設備ノ主ナルモノハ古城子坑ニ在リテハ六十立方タービン唧筒一臺、三百馬力電氣捲揚機一臺〔キーストンドリラー〕一臺ノ据付、千金寨坑ニ在リテハ二百立方八百尺唧筒、二百立方四百尺唧筒〔コールカッター〕七十五馬力及三百馬力捲揚機〔マーカスコンベヤー〕各一臺及田熊式汽罐二臺ノ据付、大山坑ニ在リテハ第二注砂場ニ於ケル機械据付及〔ハイドラランド、トロンメル〕裝置、十五馬力捲揚機二臺ノ据付、東郷坑ニ在リテハ二百立方八百尺唧筒一臺ノ据付、老虎臺坑ニ在リテハ旋風機十五萬立方呎直結電働機、二十馬力〔エンドレス〕捲揚機、岩粉製造機各一臺ノ据付、萬達屋坑ニ在リテハ旋風機十五萬立方呎、二十馬力〔エンドレス〕捲揚機、七十五馬力捲揚機各一臺ノ据付、龍鳳坑ニ在リテハ六十馬力〔エンドレス〕捲揚機一臺ノ据付、煙臺支礦ニ在リテハ十六吋〔ウオシントン〕唧筒十二吋〔エバンス〕唧筒各一臺ノ据付等ナリ

今本年度末ニ於ケル各坑機械設備ノ概況ヲ擧クレハ次ノ如シ

機 械 設 備 大正九年三月末日現在												
種 別	撫 順										煙 臺 支 礦	
	千 寨 金 坑	大 山 坑	東 鄉 坑	楊 堡 柏 坑	老 壘 虎 坑	萬 屋 達 坑	古 子 城 坑	龍 鳳 坑	新 屯 坑	其 他		計
汽 機	パアコック水管式 (チエンケレトスト-カー付)			6							6	
	ダグマ式 75馬力	2	2				2		2	4	12	
	ハイネ式 150馬力									3	3	
	露國式 50馬力									3	3	
	ランカシヤ-型 140馬力	4	1		4	4	2		4	2	11	32
	コルニツシユ型 70馬力								1	1		2
	ロコモチ-ア型 20馬力-30馬力				1	1		2	2	2	1	9
バーチカル型 5馬力-20馬力	2			1	4	1	2		2	3	15	
計	8	3	6	6	9	5	4	9	7	25	82	
運 炭 機	主要機	1	2	1	1	1					6	
	斜坑機		1	1							2	
	補助機	1				1			3		5	1
	電氣	4	2		5	1	5	6		3	26	
	計	6	3	1	1	2	6	6	3	3	30	1
設 備	炭車	81	1,787	1,586	1,295	35	500	5			5,289	
	輕便軌條	43.1	21.1	15.3	11.4	24.3	6.2	5.7	9.1	2.1	138.3	11.4
	計	9	26	17	18	9	10	6	4	3	102	3
排 水 機	主要機	5	2	2	6	2	7		4	2	30	
	補助機											4
	電氣	3	5	7	3	4			7		29	
	計	2	3				7		3	6	21	3
	計	10	10	9	9	6	14	7	18	8	91	9
排 水 鐵 管 延 長 尺	5,304	10,372	5,180	5,534	4,253	3,752	5,682	4,400	4,630		49,077	

種 別	撫 順										煙 臺 支 礦	
	千 寨 金 坑	大 山 坑	東 鄉 坑	楊 堡 柏 坑	老 壘 虎 坑	萬 屋 達 坑	古 子 城 坑	龍 鳳 坑	新 屯 坑	其 他		計
旋 風 機	ウオ-カ-型 300,000		1								1	
	ラト-型 300,000			1							1	
	バフア-ロ型 150,000					1	1				2	
	シロツコ型 100,000	1			1						2	
	同 上 60,000	1				1	1				3	
キヤベル型 110,000											1	
計	2	1	1	1	2	2				9	1	
坑 設 内 電 燈 備	電 燈 數 (十燭光換算燈數)	8,742	2,532	1,440	1,405	1,238	825	6,665	932	437	24,216	488
	電 燈 線 延 長 呎	100,088	92,710	18,450	32,365	51,850	17,400	36,916	26,560	7,390	384,029	5,209
	電 力 線 延 長 呎	19,045	50,589	30,879	32,143	19,510	12,970	7,180	5,094	5,360	182,770	
安 全 燈	ザイベル式	626	3,073	3,385	297	2,177	210		10	10	9,788	466
	木田式	1,841	1,400		2,909	896	1,129		1,631	423	10,199	
	クニ式	33			1						34	1
	測 量 燈	13	13	12	12	9	4		1		64	1
	計	4,492	4,493	3,397	3,228	3,082	1,543		1,612	433	22,199	658
運 炭 車	坑 木 其 他 材 料 運 搬 用	38	196	92	100	90	30	106	30		682	23
選 炭 所	千 寨 西 壘 坑	運炭車ヲ廻旋シテプラ-7ニ受入レ之ヨリ落下シタル石炭ハ篩目ヲ附シタル鐵板上ヲ通シテヘルト、コンベヤ-7 (能力一時間百噸) ノ上ニ落下セシメ塊 (一吋以上) 切込 (一吋以下) ニ篩分ケ更ニ手選ナシ床下ノ鐵道貨車ニ積載スルモノナリ、以上ノ裝置及之ニ附隨スル各種機器ハ總テ電力ヲ以テ運轉シ十馬力電働機一臺ヲ備フ										
	東 壘 坑	運炭車ヲ廻旋シテプラ-7ニ受入レ之ヨリ落下スル石炭ハ篩目ヲ附シタル「L」マーカス、コンベヤ-7 (能力一時間百五十噸) ニテ塊 (一吋以上)、粉 (一吋以下)、切込ノ三種ニ篩分ケ更ニ手選ナシ床下ノ鐵道貨車ニ積載スルモノナリ、以上ノ裝置及之ニ附隨スル各種機器ハ總テ電力ヲ以テ運轉シ十馬力乃至三十馬力電働機三臺ヲ備フ										
	大 山 採 炭 所 及 東 鄉 採 炭 所	兩採炭所ニ於ケル選炭裝置ハ其ノ運炭車ヲ廻旋シテプラ-7ニ受入レ之ヨリ落下シタル石炭ハ篩目ヲ附シタル「L」マーカス、コンベヤ-7 (能力一時間二百二十五噸) ニテ塊 (一吋二分以上)、小塊 (七分ヨリ一吋二分)、粉 (七分以下)、切込ノ四種ニ篩分ケ更ニ手選ナシ其ノ後端ニ備ヘタル「L」ロッゲンクアツツ7ヲ以テ床下ノ鐵道貨車ニ積載スルモノナリ、以上ノ裝置及之ニ附隨スル各種機器ハ總テ電力ヲ以テ運轉シ二十馬力乃至三十馬力電働機七臺ヲ備フ										
楊 柏 壘 採 炭 所	石炭ヲ「L」エンドレッツス7ニテ東鄉採炭所ニ運搬シ共ニ選炭ヲ爲ス											
老 虎 壘 採 炭 所	運炭車ヲ廻旋シテプラ-7ニ受入レ之ヨリ落下シタル石炭ハ篩目ヲ附シタル「L」マーカス、コンベヤ-7 (能力一時間二百噸) ニテ塊 (一吋以上)、粉 (一吋以下)、切込ノ三種ニ篩分ケ更ニ手選ナシ床下ノ鐵道貨車ニ積載スルモノナリ、以上ノ裝置及之ニ附隨スル各種機器ハ總テ電力ヲ以テ運轉シ十五馬力乃至三十馬力電働機三臺ヲ備フ											
萬 達 壘 採 炭 所	運炭車ヲ廻旋シテプラ-7ニ受入レ之ヨリ落下シタル石炭ハ篩目ヲ附シタル「L」マーカス、コンベヤ-7 (能力一時間五十噸) ノモノニテ塊 (一吋以上)、粉 (一吋以下) 切込ノ三種ニ篩分ケ更ニ手選ナシ床下ノ鐵道貨車ニ積載スルモノナリ、而シテ十五馬力電働機二臺ヲ備フ											

土	採	楊柏堡	楊柏堡川畔=エキスカベーター(電力ヲ以テ運轉シ一時間採砂量七千立方呎)一臺、Lアトランチックスチーム、シヨベル(リツパ-1ノ大サ2 $\frac{1}{2}$ 立方ヤード)一臺、Lロープ、スチーム、シヨベル(リツパ-1ノ大サ2 $\frac{1}{2}$ 立方ヤード)二臺ヲ以テ楊柏堡採炭所東方ノ山砂ヲ採取ス
	葛布街	Lマリオン、ドラクライン、エキスカベーター(リツパ-ノ大サ3 $\frac{1}{2}$ 立方ヤード)一臺、Lロープ、スチーム、シヨベル(リツパ-1ノ大サ2 $\frac{1}{2}$ 立方ヤード)二臺	
砂	塔	塔	Lドラクライン、エキスカベーター(リツパ-1ノ大サ3 $\frac{1}{2}$ 立方ヤード)一臺、Lツラクシオン、スチーム、シヨベル(リツパ-1ノ大サ $\frac{5}{8}$ 立方ヤード)一臺、Lロープ、スチーム、シヨベル(リツパ-1ノ大サ2 $\frac{1}{2}$ 立方ヤード)一臺
	龍山	Lロープ、スチーム、シヨベル(リツパ-1ノ大サ2 $\frac{1}{2}$ 立方ヤード)一臺	
充	備	千金寨	Lアトランチック、スチーム、シヨベル(リツパ-1ノ大サ2 $\frac{1}{2}$ 立方ヤード)一臺、Lロープ、スチーム、シヨベル(リツパ-1ノ大サ2 $\frac{1}{2}$ 立方ヤード)一臺、Lマリオン、ロープ、レボルピング、スチーム、シヨベル(リツパ-1ノ大サ $\frac{5}{8}$ 立方ヤード)二臺
	古城子	Lレボルピング、スチーム、シヨベル(リツパ-1ノ大サ2 $\frac{1}{2}$ 立方ヤード)一臺、Lツラクシオン、レボルピング、スチーム、シヨベル一臺、Lロープ、スチーム、シヨベル(リツパ-1ノ大サ2 $\frac{1}{2}$ 立方ヤード)一臺	
填	運搬設備		上記採砂場ニ於テ採砂シタル土砂ハ砂車289輛土運車40輛ニ入レ機關車(蒸汽)11輛電氣機關車5輛ニテ運搬ス 東郷採炭所ノ硬炭ハ之ヲ破碎シ楊柏堡注砂場ニ架空索道ニテ運搬ス距離1,494尺(バケツト)1(容量 $\frac{1}{4}$ 噸)24箇、Lロープノ速度ハ一分時360呎、十時間ニ300噸ヲ運搬ス
	充	千金寨注砂場	二百立方呎Lタービン唧筒二臺ヲ裝置シ之ニ依リLバケツト1内ノ土砂ヲ六吋乃至七吋鐵管ニ注入シ坑内所要ノ箇所ニ送砂充填チナス而シテ本年度末ニ於ケル鐵管延長ハ四萬七千二百二十九呎ナリ
置	備	大注砂場	二百立方呎Lタービン唧筒二臺ヲ裝置シ同上ノ方法ニ依リテ充填チナス(以下同シ)而シテ本年度末ニ於ケル鐵管延長ハ五萬八千六百四十二呎ナリ
	東注砂場	二百立方呎Lタービン唧筒二臺、本年度末鐵管延長六萬六千四百四十八呎	
備	楊柏堡注砂場	八十立方呎、六十立方呎Lタービン唧筒各一臺、本年度末鐵管延長六萬八千五百呎	
	老虎壩注砂場	二百立方呎Lタービン唧筒二臺、六十立方呎Lタービン唧筒一臺、本年度末ニ於ケル鐵管延長七萬三千九百八十六呎	
	萬達屋注砂場	二百立方呎Lタービン唧筒二臺、本年度末鐵管延長二萬三千四百二十呎	
	龍山注砂場	六十四立方呎Lタービン唧筒一臺、本年度末鐵管延長六千九百三十呎	

炭礦鐵道 各坑搬出ノ石炭及坑内充填用土砂其ノ他ノ輸送機關タル電氣鐵道ニ關シテハ本年度内各種作業ノ進捗ニ伴ヒ軌條及電線路ノ延長工事ヲ施行シ且電氣機關車七輛、客車一輛、代用客車二輛、搬砂車七十九輛ノ増設ヲ爲シタリ而シテ年度末ニ於ケル軌條及電線路ノ延長並車輛數ハ軌條ハ八十二哩三鎖、電線路ハ四十六萬八千五百五十九呎、車輛數ハ電氣機關車二十六輛、客車三輛、代用客車五輛、搬砂車二百八十九輛、其ノ他十輛ニシテ本年度内輸送取扱數ハ石炭二百十二萬七千九百八十噸(英噸)土砂三百九十一萬六千三百噸、其ノ他貨物八十九萬八千七十八噸、乘客二百

三十四萬四千五百九十人ナリ

機械工場 各坑作業用諸機械ノ製修、組立及裝置其ノ他一般機器ノ製修ニ從事スル機械工場ハ汽罐四臺、電働機大小十四臺ヲ以テ木型鑄物、製鐵、仕上組立ノ各職場其ノ他設備ノ諸機械一切ヲ運轉スルモノニシテ本年度内作業價額ハ次ノ如シ但シ營繕工事ニ關スル作業價額モ便宜營繕工場トシテ茲ニ附載セリ

工場作業價額 大正八年度

工場別	種別	前年度末 半成品	年度中決算高			年度末 半成品	差引年度中 製修高
			社内註文	社外註文	計		
機械工場	材料費	479,523.264	3,572,846.878	4,473.235	3,577,320.113	669,923.447	3,767,720.296
	工賃	36,760.710	461,668.824	8,448.901	470,117.725	62,286.430	495,643.445
	間接費	69,291.247	287,762.159	3,346.926	284,109.085	116,872.072	331,639.910
	計	585,575.221	4,315,277.861	16,269.062	4,331,546.923	849,281.949	4,595,053.651
營繕工場	材料費	210,325.446	2,746,541.672	37,809.123	2,784,350.795	386,997.930	2,961,023.309
	工賃	30,498.118	1,349,165.569	61,195.230	1,413,360.769	100,035.072	1,482,897.723
	間接費	27,059.439	138,876.003	4,200.397	143,076.400	73,453.165	189,470.126
	計	267,883.003	4,234,583.244	106,204.720	4,340,787.964	560,486.197	4,633,391.158
合 計	853,458.224	8,549,861.105	122,473.782	8,672,334.887	1,409,568.146	9,228,444.809	
大正七年度		327,179.591	6,297,713.761	510,944.697	6,808,658.461	853,458.224	7,334,937.094
六年度		159,442.238	3,763,675.155	156,351.877	3,920,027.032	327,179.591	4,987,764.395
五年度		78,937.455	3,033,709.228	43,143.782	3,076,853.010	159,442.238	3,157,457.793
四年度		45,448.493	1,190,393.505		1,190,393.505	78,937.455	1,223,782.467
三年度		33,282.713	1,615,362.996		1,615,362.996	45,448.493	1,627,528.776
二年度		66,830.028	1,145,790.368		1,145,790.368	33,282.713	1,112,243.053

瓦斯 需要ノ増加ニ伴ヒ供給管ノ延長敷設工事ヲ施行シ年度末ニ於ケル埋設鐵管ノ延長ハ本技管ヲ合シテ五千九百四十七間ニ及ヘリ

水道 本年度内施行シタル主ナル工事ハ永安橋既設唧筒室ノ改修、永安臺及新屯ノ用水新供給工事並龍鳳方面給水擴張諸工事其ノ他附帶事業及新市街發展ニ伴フ供給管補設工事等ナリ而シテ年度末ニ於ケル鐵管ノ總延長ハ撫順ハ五萬二千八百六十二間、煙臺ハ二千三百六十一間ナリ

營繕 本年度内施行シタル主ナル工事中竣工シタルモノハ千金寨方面ニ在リテハ事務所三棟、工場機械室及機械上家十二棟、倉庫七棟、現場員詰所二棟、社宅十棟、華工社宅二棟、其ノ他附屬建物三棟、大山方面ニ在リテハ機械室一棟、驛及停留所二棟、雜建物一棟、東郷方面ニ在リテハ工場機械室及上家五棟、倉庫二棟、停留所一棟、社宅十一棟、華工社宅二棟、其ノ他建物十棟、楊柏堡方面ニ在リテハ機械室一棟、倉庫四棟、配給所一棟、社宅三棟、華工

社宅三棟其ノ他建物三棟老虎臺方面ニ在リテハ事務所一棟工場及機械室五棟社宅五棟其ノ他建物四棟萬達屋方面ニ在リテハ運轉事務所一棟工場及機械室四棟倉庫一棟醫院出張所一棟社宅四棟華工社宅七棟其ノ他建物三棟新屯方面ニ在リテハ工場及機械室八棟倉庫一棟停留所社宅十三棟華工社宅三棟其ノ他建物七棟龍鳳方面ニ在リテハ事務所一棟工場及機械室四棟倉庫三棟配給所一棟醫院出張所一棟社宅四棟華工社宅四棟其ノ他建物七棟[モンド]瓦斯方面ニ在リテハ事務所一棟工場機械室及上家二十棟倉庫一棟華工社宅三棟其ノ他建物十一棟ノ新設工事等ニシテ外ニ永安臺方面ニ於テ社宅十九棟同附屬建物二棟暖房汽罐場一棟ノ新設工事ニ著手セルモ竣工ニ至ラス

植林 從來經營シ來リタル該事業ハ本年度ヨリ地方部ニ移管セラレタリ

科 目	撫 順	煙 臺	計
礦區費	44,766,530.695	395,752.700	45,162,283.395
用地費	2,299,374.920	91,507.170	2,390,882.090
試錐費	248,752.134	—	248,752.134
開坑費	4,598,536.622	51,395.916	4,649,932.538
工場費	168,156.189	27,934.445	196,090.634
	119,081.877	19,690.772	138,772.649
	369,140.927	2,581.791	401,722.718
	40,490.884	4,628.008	45,118.892
	76,945.982	—	76,945.982
	29,251.813	—	29,251.813
	17,113.550	1,945.882	19,059.432
	23,389.210	—	23,389.210
	114,355.796	4,822.266	119,178.062
	34,978.316	3,318.135	38,296.451
	31,270.854	—	31,270.854
計	1,063,275.398	64,921.299	1,128,196.697

科 目	撫 順	煙 臺	計
機 器	1,156,884.362	96,075.197	1,252,959.559
汽 罐 及 動 力 機 器	569,714.432	421.011	570,135.443
共 通 機 器	514,679.926	3,771.281	518,451.207
電 燈 電 力 機 器	1,038,097.622	18,960.366	1,057,057.988
煉 瓦 工 場 機 器	13,139.111	—	13,139.111
瓦 新 工 場 機 器	247,349.338	—	247,349.338
開 鑿 機 器	223,849.493	—	223,849.493
採 炭 機 器	164,469.776	—	164,469.776
捲 揚 機 器	1,211,301.936	15,087.855	1,226,389.791
運 炭 機 器	753,197.482	—	753,197.482
貯 炭 機 器	73,373.960	1,421.744	74,795.704
運 炭 機 器	1,194,376.827	20,589.061	1,214,965.878
旋 風 機 器	267,477.821	16,071.956	283,549.777
排 水 機 器	919,742.923	13,839.866	933,582.789
填 砂 機 器	3,654,391.593	—	3,654,391.593
電 氣 鐵 道 機 器	621,588.537	—	621,588.537
車 輛	1,869,775.382	—	1,869,775.382
水 道 機 器	919,941.583	19,850.029	939,791.612
電 話 機 器	97,811.550	—	97,811.550
暖 室 機 器	993,029.815	6,150.751	999,180.566
計	16,514,193.469	212,239.107	16,726,432.576
家 屋 費	322,322.870	13,533.034	335,855.904
事 務 所	281,660.156	10,519.961	292,180.117
社 庫 宅 物 館 院	3,310,108.558	104,068.960	3,414,177.518
附 屬 建 物	484,596.787	18,288.692	502,885.479
旅 館	145,344.596	—	145,344.596
病 院	338,599.416	6,735.702	345,335.118
計	4,982,632.383	153,146.349	5,035,778.732
土 木 費	263,599.082	—	263,599.082
地 道 開 路 費	55,655.877	—	55,655.877
線 路 費	2,626,055.384	—	2,626,055.384
溝 渠 費	32,297.167	—	32,297.167
橋 梁 費	56,135.536	—	56,135.536
水 道 費	186,843.240	13,013.635	199,856.875
土 砂 貯 藏 場	12,753.238	—	12,753.238
構 內 車 道 敷 設	13,677.854	—	13,677.854
計	3,247,317.378	13,013.635	3,260,331.013
合 計	77,620,612.999	981,976.206	78,602,589.205

撫順礦區費中ニハ石硯嶺、陶家屯礦區費83,560,9975ヲ含ム、本表ハ煙臺支礦ニ屬スル分ヲ各科目ニ分割整理シタルヲ以テ計ニ於ケル科目別金額ハ會計部門興業費内譯表掲載ノモノト符合セシ

營 業 事 項

礦山ニ關スル營業事項トシテハ撫順炭礦ノ各坑及煙臺支礦ノ採炭及賣炭ノ事項ヲ主眼トスヘキモノニシテ施設事項ノ冒頭ニ記載セル諸種ノ附帶事業中其ノ營業ニ屬スルモノノ如キハ當會社トシテノ各事業ト同種ノモノナルカ故ニ茲ニ之ヲ分載セムヨリハ寧ロ當該各部門ニ併載スルヲ便宜トスル場合多キヲ以テ茲ニハ主トシテ石炭ノ採掘及販賣ノ狀況ヲ掲載スルニ止メ其ノ他ノ附帶事業タル瓦斯水道其ノ他地方經營ニ關スル事項ハ之ヲ當該各部門ニ併載スルコトトセリ

採炭 本年度ニ於ケル總出炭高ハ三百三萬八千三百五十三噸(英噸)ニシテ内撫順ハ二百九十二萬八千八百八十六噸、煙臺ハ十一萬百六十七噸ナリ之ヲ前年度ニ比スレハ總出炭高ハ四十一萬八百二十一噸(内撫順ハ四十萬七千二十二噸、煙臺ハ三千七百九十九噸)ノ増加ニシテ而カモ大正八年十一月十日ニ於テ一萬九千七百七十三噸ヲ出炭シ茲ニ當礦開坑以來一萬噸ヲ突破セル最初ノ記録ヲ印シ爾來頗ル順調ニ產炭ヲ持續セリ因ニ本年度内出炭最高記録ハ九年一月二十八日ニ於ケル一萬五千七百七十三噸ナリ今各坑ニ於ケル採炭作業ノ概況ヲ擧クテハ千金寨坑ハ前年度ヨリ引續キ主トシテ土砂充填及保安溜水等大整理作業ニ從事セシ爲出炭減少セシモ新設注砂場設備ノ完成ト溜水作業ノ終了等坑内整理豫期以上ニ進捗シ年度末ニ於ケル產炭ハ一日千三百噸内外ニシテ漸次舊狀ニ復シツツアリ而シテ露天掘ニ在リテハ捲機ヲ増設シ新ニ「スチーム、シヨベル」及機關車ヲ増置セシ爲採掘作業頓ニ進捗シ年度末ニ於テ一日千三百噸内外ヲ出炭セリ大山坑ハ前年度ヨリ引續キ復舊整理ニ努メ年度末ニ於テハ一部坑道ヲ除クノ外殆ント其ノ目的ヲ達シ出炭モ亦一日二千噸内外ヲ算シ前年度末ノ千百噸ニ對比シ復舊整理進行ノ跡ヲ見ルヘシ東郷坑ハ炭質殊ニ脆弱ニシテ炭柱弛緩ニ因ル高落ハ依然頻々タルノ狀態ニ

シテ到底密閉ノミニヨリテ自然發火防止ノ目的ヲ達シ難ク且充填大整理後ニ非サレハ現在以上ノ發展ヲ望ミ難キヲ以テ更ニ往年ノ大整理ヲ反覆決行スヘク目下之カ準備中ニシテ出炭ハ前年度ニ比シ大差ナク揚柏堡坑ハ充填採掘ニ伴フ排水上ノ支障ノ爲一般作業上ニ甚大ナル影響ヲ及ホセルヲ以テ本年度ニ於テ之カ設備ノ充實ヲ圖レリ而シテ前年度整掘ヲ了セル下磐斜坑ハ岩石ノ風化甚ク崩壞頻々トシテ其ノ用ヲナササルヲ以テ全然之ヲ廢棄シ其ノ代用トシテ下磐ニ近キ炭層内ニ設ケタル鐵管卸ヲ改修スルコトトシ一方運搬設備ノ改善工事中ナリ老虎臺坑ハ順調ニ經過シ萬達屋坑ハ年度末ニ於テ新設第二注砂場完備シ他方東斜坑ノ進掘發展シ增掘準備中ナリ古城子坑ハ前年度ヨリ全力ヲ集注セル採炭區域中ノ最主要部分タル東部方面ハ採掘ノ進捗ニ伴ヒ上磐頁岩益深厚トナリ出炭阻害甚大ニシテ該上磐頁岩ニ對スル積極的大設備ノ掘進施行ハ現在ノ採掘ニテハ不利益ナルヲ以テ目下計畫中ノ第三大露天掘ニ之ヲ讓リ本露天掘ハ明九年度限リニテ中止スル豫定ヲ以テ作業中ナルカ故ニ出炭量ハ前年度ニ比シ減少シ龍鳳坑ハ前年度ニ於テ一部ノ營業ヲ開始以來諸作業ハ豫期以上ノ進展ヲ見大正八年十二月全部ノ營業ヲ開始スルニ至リ年度末ニ於テハ一日六百噸内外ヲ產炭セリ又開鑿中ニ屬スル新屯坑ハ八年十二月以來興業貯炭ノ積込ヲ開始シ各斜坑モ進掘發展シツツアルヲ以テ九年度初ヨリ一部ノ營業ヲ開始スル豫定ナリ而シテ煙臺ハ作業經過大體ニ於テ良好ニシテ前年度ニ於テ採炭夫不足ノ爲餘儀ナク中止セル大曹坑ハ五月ヨリ採炭ヲ開始セリ採炭夫ノ就業狀況ハ各坑ニ於ケル採炭設備ノ進捗ニ連レ採炭夫ノ需要噸ニ加ハレルニ方リ一面各種企業ノ勃興ニ伴ヒ自然稼働者ノ動搖ヲ來シ且萬達屋採炭所ニ發生セル發疹[チブス]ハ病毒蔓延死者續出ノ有様ニテ就業人員愈減少セリ此ノ時ニ當リ募集機關ノ充實ヲ圖ル爲天津及山海關ニ招工公所ヲ開設シ華工ノ招來ニ努メ一方募集内規ヲ改正シ輸送船車賃

ハ炭礦負擔トシ旅費及獎勵金ノ支給割ヲ高メ天津方面ニ於テ大々的ニ募集輸送ヲ開始シタルモ當時排日ノ氣雲高ク日貨排斥其ノ他邦人ニ對スル反感ハ日ヲ逐フテ加ハリ募集上ノ蹉跌ハ言フニ及ハス僑工出洋條例ヲ適用シ募集人ヲ檻禁スル等支那官憲ノ壓迫阻害又大ナリシモ帝國公使館ヲ經テ其ノ不法ナルコトヲ支那側ニ交渉シ僑工局長ハ逐ニ當礦ニ出稼スル華工ニ對シテハ之カ適用ヲナササル旨聲明スルニ至レリ加之虎疫蔓延逐ニ猖獗ヲ極メ應募華工ノ輸送上ニ支障ヲ來タシ己ムナク解散シタルモノ多數ニ上リ一頓挫ヲ來シタル等上半期間ノ苦嘗甚タシカリシカ十月ニ至リ虎疫モ終熄シ恰モ山東方面ノ大旱魃蝗蟲害水害凌源朝陽方面ノ大凶作ニ會シ華工ノ出稼ヲ隆盛ナラシメ未曾有ノ多數募集來坑者ヲ出シタリ之ヨリ前漸高ノ步調ヲ辿リ來レル銀價ハ九月頃ヨリ急激ニ昂騰シ金建給與ヲ受ケツツアル華工ノ生活上ノ影響尠カラス其ノ都度増給ヲ圖リシモ根本的解決ヲ要スル時期ニ到達シタルヲ以テ一般華工ノ給與ヲ小洋銀建トシ採炭夫モ亦九年一月ヨリ銀建給與ニ改メ所得増加ヲ回リ其ノ他新來ノ採炭夫ハ能率低ク所得尠キヲ以テ之カ補給トシテ八年七月ヨリ毎年自四月至十月ノ七箇月間ハ一滿工ニ達スル迄一日金二十錢一滿工後二滿工ニ達スル迄金二十五錢自十一月至三月ノ五箇月間ハ二滿ニ達スル迄金十錢ヲ入坑手當トシテ支給スルコトトセリ因ニ本年度ニ於ケル延工數ハ撫順ニ在リテハ百五十五萬人(全部炭礦直轄)ニシテ前年度ニ比シ三萬六千人ヲ増シ煙臺ハ七萬二千餘人(全部請負)ニシテ前年度ニ比シ一萬五千餘人ヲ増加セリ而シテ是等採炭夫ノ作業成績ハ之ヲ採炭高(古城子及千金寨兩露天掘ヲ除ク)ニ割當ツレハ一日一工平均撫順ハ一噸一八ニシテ前年度ニ比シ〇、〇二ヲ減少シ煙臺ハ一噸三二ニシテ〇、二三ヲ減少セリ而カモ賃金ハ一日一工平均撫順ハ九拾參錢九厘ニシテ前年度ニ比シ參拾錢參厘ヲ増シ煙臺ハ八拾四錢七厘ニシテ前年度ニ比シ拾錢五厘ヲ増加セリ

次ニ注砂作業ハ本年度内舊坑充填及填砂採炭用トシテ千金寨坑ニ九萬九千二百十一立坪大山坑ニ七萬二千五百十八立坪東鄉坑ニ三萬六千四百九十三立坪楊柏堡坑ニ七萬六千三十七立坪老虎臺坑八萬六千七百四十三立坪萬達屋坑ニ一萬七千二百五十五立坪ヲ注砂セリ以上ノ土砂ハ葛布街計軍屯塔灣黎家溝楊柏堡川ノ五箇所ヨリ採取シ電氣鐵道ニ依リ各坑注砂場ニ運搬セルモノニシテ本年度内總採砂量ハ三十六萬四千五百立坪ニ及ヒ其ノ大半ハ塔灣ヨリ採取セルモノナリ

賣炭 本年度内石炭ノ總販賣高ハ三百七十萬七千三百四噸(英噸)ニシテ收入金額ハ五千參百八拾貳萬七千四百七拾五圓餘ナリ之ヲ前年度ニ比スレハ總噸數ハ四十三萬七百六十九噸收入金額ハ貳千九拾萬六千貳百貳拾圓ヲ増加セリ蓋シ總噸數ノ増加ハ滿洲各地ニ在リテハ社用炭ハ會社事業ノ發展ニ伴フ自然ノ結果ト云フヘキモ就中鞍山製鐵所用炭鐵道用炭ノ増加ハ其ノ主ナルモノナリ而シテ社外一般ニ於ケル需要ハ諸工業ノ興隆人口ノ膨脹銀貨ノ騰貴ニ依ル一般購買力ノ増進等ニ因リ頗ル盛況ヲ呈シ其ノ販賣高ハ二百七十萬九千餘噸ニ上リ前年度ニ比シ實ニ五十一萬四千噸ヲ増加シタルカ爲一方海外輸出ニ在リテハ己ムヲ得サル事情アルモノノ外積出ヲ制限セシメ以テ其ノ販賣高ハ七十七萬千噸(朝鮮ノ五十二萬二千噸ヲ含ム)ニシテ前年度ニ比シ三萬三千餘噸ヲ減少シ船舶燃料ニ在リテハ其ノ販賣高ハ二十二萬七千餘噸(社船用ヲ含ム)ニシテ前年度ニ比シ五萬噸ヲ減少シタルハ本年度ハ炭練ノ關係上撫順炭ノ供給ヲ制限シ輸入炭ヲ以テ之ニ充テ又價額モ内地燃料値段ト接近セシメタル爲自然入港船ノ積取量ヲ減シタルモノナリ而シテ收入金額ノ著シキ増加ハ山元原價ノ昂騰鐵道運賃ノ改正海外炭輸入等ノ爲炭價ノ値上ヲ行ヒタルニ因ルモノナリ

以上ハ單ニ採炭及賣炭ノ概況ニ過キス尙詳細ノ事項ハ以下各表ニ示ス所ノ如シ