

救急法概要

武學書館印行

MG
R459.7
13



3 1774 1578 7

新 最

救 急 法 概 要

北 京
武 學 書 館 印 行

救急法概要目次

第一章 一般之手術

第一節 消毒法

第二節 繃帶材料用法

第三節 止血法

第四節 人工呼吸法

第五節 救急藥用法

第二章

第一節 外傷救急法

第二節 急險症救護法

第三節 傳染病治療法

第四節 尋常病治療法

附錄

救急法概要

救急法概要

一 救急藥箱品目

二 救急小包

救急法概要

總說

軍人偉大之事業無一不恃精神苟非身健力強必不能任重致遠況於行軍戰守困苦艱難之際益以氣候不時水土失宜傷瘕疾病由是而生故救急療治諸法我軍人不可不知其梗概也其法使未及就醫之先自行施治以防傷病之增劇殊於患病者之安危及療病者之難易均大有關係苟能依此理法詳爲研究軍隊救急之機宜庶可增進軍人身體之健康定可保持決不至以疾病傷瘕挫我軍之戰力矣

者編識

救急法概要

救急法概要

第一章 一般之手術

第一節 消毒法

凡預防傳染病之蔓延及消滅各種病毒之法謂之消毒法
其要如左

一應施消毒法之處即病人身體排泄物如吐瀉膿汁唾
涕汗淚等類及衣服被褥病室一切帳簾器具及看護人
之身體衣服等是也

二施消毒法於身體時須先以胰子水或開水徧身洗淨
次以布片浸石炭酸水拭之病者所用襯衣被褥等類宜
浸以石炭酸水約歷一二晝夜或祇用開水煮沸一小時
後再澆濯潔淨然非貴重之品如慮傳染當即焚燬爲妥
臥牀及一切器具則灑第一號石炭酸水用刷刷擦再以

救急法概要

救急法概要

一一

清水洗之置日光中晾曬病室則灑第一號石炭酸水敞開門窗使清氣流通爲佳凡溝渠圍廁唾液兩便嘔吐等物則撒布石灰末於內以多爲善

第二節 繃帶材料用法 (又名第一次裹紮法)

一繃帶包 係各軍人隨身攜帶以備戰時受傷之際自裹傷處而用也其內材料則有消毒藥紗布三方尺(翦分三塊)藥絨布一小塊解毒藥棉花二小包包以細油紙外以三角巾包裹以安全針扣住巾端其用法按創之大小將藥紗布疊摺數層蓋上所帶無多不宜妄費外覆棉花以三角巾裹之如紗布等一時用之有餘切勿沾污仍可包好收存以備不時之需此項藥紗布藥絨布與紗布等最忌污穢故不可以汚手觸之及置於地上或別類不潔處

二棉花 在洗創口後用以拭擦或浸石炭酸水蓋於傷口

之上棉花最要潔淨苟稍着污穢則有外毒浸入創口及內毒傳至他處之患

三細油紙 如有棉花浸石炭酸水包蓋傷處或用冷水潤濕之棉花繞纏患部時以油紙掩於其上

四卷軸帶 通常用洋布爲之闊自二寸五四寸五長則自三四尺至十二尺不等其用法在繫縛蓋創口之棉花紗布及各種接骨板料或用以施止血法收存亦以潔淨爲要另備細狹卷帶作裏纏手指等處之用

五三角巾 乃以布爲之者弦長三尺五寸勾股各二尺四寸裁時可將布正幅裁成方形復斜角對摺裁開成兩塊其用與卷帶略異凡不適用卷帶之處宜用三角巾兜裹或以三角巾代用卷帶亦可用時卽將正角疊摺次第重疊成條形以纏傷處若在頭面及別處有大創者須按創

救急法概要

四

口部位不可摺小以防傷處有污物及風灰吹入之虞

六絆創膏 用於靴傷擦傷及小創等處爲貼黏藥紗布棉花之用時須按傷之大小裁條裁塊先以火烘使黏膏化軟然後貼之

七安全針 爲扣住三角巾及卷軸帶之用其扣處不宜在創口之面

第三節 止血法

血流湧溢身命跼危止血諸法不可不知其梗概俾臨時先自施治止血或輕減湧血之法一面急請醫生診治茲將簡便止血諸法列左

一血出不多者可用冷水或第二號石炭酸水或白礬水洗之俟血止即取繃帶包中之藥紗布緊繫之

二暗紅色之血流出甚急者須先以前法沖洗傷處次按藥

藥紗布於血流處以指(須先以石炭酸水洗淨手指壓緊)之俟血流止始纏紮帶

三鮮紅色之血迸出如線者最爲危險止之頗難須先以藥紗布或布片疊成小團按於血口以指緊壓之倘血不止則須按壓創處上部之動脈幹至如何按法綠患者身體部位不同須依法治之如指頭出血則以拇指與食指中指無名指按壓上膊內面淺溝處之動脈脈幹如血流在上膊腋窩之間則以拇指按頸根鎖骨上之凹窩向內下部緊壓之如流血在頭面則以拇指按頸之中央結喉稍凹處向後壓之如在口邊鼻周流血則以拇指緊壓顳尖與下額角之間靠後三分之一處之動脈幹如血流在小腿以下足趾等處則緊壓膝腕後窩中線動脈幹如在膝節大髌等處則壓腓骨前上峯與交骨角之中間動脈幹

救急法概要

六

俟血止以藥紗布或棉花浸石炭酸水及白礬水貼之然此等止血法可暫而不可久祇救急而已必須速延醫生施治(詳後救急止血部位圖)

如上所述以指按壓動脈幹頗稱止血良法然醫生相距過遠來往需時或救護者力疲而不能久持則宜以栗大之小石等類裹以布片置於手指所按之部位(此法祇可施於上下肢)以卷軸帶三角巾等寬纏其上通小木棍於帶間用力絞緊縛定之然用此法不能經過二三小時之久久則下部必生脫疽故務須早經醫生施治

凡流血處不論輕重部位皆宜置於高處安靜護持之雖血出無多非俟血止不可加以繃帶蓋往往有於繃帶內流血不止者極爲危險不可不慎

第四節 人工呼吸法

卽人氣息全絕以法復其呼吸之謂也其法有二

一先使患者仰臥稍置其頭及胸部於高處開口出舌將舌周圍纏以細布而緊結之防其近縮及口之收閉救護者跪於其頭之兩旁以兩手握患者之兩肘上提過頭俾空氣入肺臟約提二秒鐘之久放下其臂緊壓於胸腋間亦約二秒鐘之久此際另用一人以兩手掌壓於胸部及心窩更妙如此往復行之至患者自能呼吸爲止

二舉其患者手臂過頭或反屈其臂置於背下開口出舌如第一法救護者跪騎患者之腹上以兩手掌平置胸前再以兩拇指壓住心窩使肺中空氣流出約二秒時然後放手令空氣借胸膈自然之張翕流入肺中亦約二秒之久如此往復壓放亦至患者自能呼吸爲止(詳後人工呼吸法圖)

救急法概要

八

第五節 救急用藥法

一 石炭酸水 係用石炭酸沖水而成透明無色而有氣味分濃淡兩種濃者係酸一分劑沖水二十分爲第一號作浸棉花及紗布以貼傷處或填塞齒齲孔之用淡者係酸一分劑沖水四十分爲第二號用以洗滌傷處或浸棉花以貼火傷及挫破各傷或作別項消毒之用惟第二號水用處甚多須要多備如有缺乏之虞可將涼開水按量沖和第一號石炭酸水爲第二號此水於消毒水中最爲有效但性甚猛烈不宜用於老人及小孩並口眼鼻與內部各傷等處

二 硼酸水 係用硼酸一分沖水一兩無色亦無氣味此種消毒藥之用法與石炭酸水同惟藥性平和於口眼鼻暨內部傷處及小兒老人皆可用之

三撒里希力酸軟膏 係白色膏藥攤於紙上或布片上以貼潰傷及皮膚剝脫之火傷又可塗靴傷鞍傷及爪刺等症最效

四白礬末 係白色無臭其味酸澁將藥半錢溶和於開水約七八兩之中可作止血之用又患咽喉炎症可爲合漱之藥

五芥末 加水少許攪合成泥謂之芥末泥攤於紙或布片之上以貼腹痛齒痛等症貼上後俟貼處之皮覺灼痛而見紅色卽揭下再用涼水拭淨之如用之於小孩須先將芥末與麵粉等量攪和之然後和水貼之若要骸疼痛脚冷等症可用熱水一桶加芥末二兩攪和薰洗患處忽然昏倒人事不省類似中風者亦可用芥末水溫浴兩足爲引血下行之用

救急法概要

一〇

六薄蘭酒 用於忽然昏倒及精神昏憊之時和熱水少許
飲之大有振起精神之效

第二章

第一節 外傷救急法

凡於行軍戰鬪時損傷身體之一部者爲之外傷分爲創傷
火傷凍傷骨傷脫臼傷等類

創傷

一因跌打衝撞刀劍鎗彈等損傷身體一部者謂之創傷其
跌打衝撞之外傷皮膚不破惟起腫或血癥者謂之挫傷治
此傷宜先用涼水洗之次浸布片或棉花等於涼水或二號
石炭酸水貼於傷處之薄油紙蓋之外加三角巾或卷軸帶
纏紮其上須安靜少動爲要
如傷處已破裂流血者用涼開水及二號石炭酸水洗之俟

血止用繃帶包中之藥紗布或棉花貼患處外纏卷軸帶須將傷部置向高處安靜少動速延醫診治如創口不大照上治之則繃帶不必解除可望全愈倘血流不止須施止血法靴鞍等傷均因身體不潔褲襪不適靴鞍不良所致豫防之法當於每次走隊時用冷水或火酒將脚布及坐鞍處遍行洗拭如傷甚或皮膚擦去者須以硼酸水洗之見小水泡以針刺其側俟水流後敷以撒里希力酸軟膏如傷處紅腫疼痛須用棉花浸第一號石炭酸水貼之蓋以薄紙外裏繃帶

走獸蛇蟲螫之傷多有毒氣須立以口吮出毒血再用帶緊細創處上部以遏毒之蔓延後以棉花或布片浸一號石炭酸水貼於創口速請醫官診治

湯火傷

救急法概要

救急法概要

一二

湯火熱油及猛烈藥品等損傷身體爲火傷如僅皮膚發紅稍覺灼痛可以涼水注傷處俟痛止撒麵白粉葛粉於其上或用棉花塗油蓋之外以綳帶輕裹如起水泡用針刺小孔令水流出水泡之皮不可揭去再以棉花貼之外加綳帶如膚已發黑色或灰白色則塗以撒里希力酸軟膏或以棉花貼之上蓋油紙外加綳帶凡火傷忌觸接外氣故須按前法施治倘灼痛難忍可服鎮痛藥成薄蘭酒少許然後延醫診治如衣服燃灼未息須推倒受傷之人用毯子被條等遮蓋以滅火焰繼灌水翦去衣服如衣服有黏皮處則將周圍翦去不可剝揭

凍傷

體肢爲寒冷凍損者謂之凍傷如胃寒行軍身體疲勞休息路旁或醉後露宿或耳鼻指腳腫趾等處久爲冷浸而烤火

及用溫湯太急卽成凍傷皮膚發暗紅色有時覺漲癢疼痛或竟麻木治以雪團(冰)冷水等磨搗之至患處自生溫氣爲止復以布片浸第二號石炭酸水貼之可少加棉衣蓋覆切不可急借煖於火盆及溫水中如創處起水泡或皮發紫黑死色而知覺全失其治法與火傷同速招醫生診治爲妥若全身凍傷或因凍而失去全體之知覺者則周身發蒼血色惟口鼻間呈暗紅色四肢耳鼻強硬如蠟精神殆盡心脈呼吸微渺如絕宜將病者徐移於寒冷室中或樹陰無風之處將衣服脫除用雪團(冰)冷水周身磨擦或將患者置冷水中周身徐洗爲四肢漸次柔軟行人工呼吸法摩洗時萬不可間斷迨患者自能呼吸先披以薄衾繼用稍厚之被漸漸移入煖室若急就於煖室反有致死之虞不可不慎

骨傷

救急法概要

救急法概要

一四

因撲打顛仆砍刺轟擊而骨節斷折或損碎者謂之骨傷有骨傷皮肉無恙者謂之單純骨傷有皮肉骨皆傷者謂之複雜骨傷此等傷損多在四肢骨損處皮肉多腫漲肢則短縮彎曲變形不能運動設稍行搖動則發寄痛且其傷內有一種淅瀝之聲乃有碎骨相磨而發者此時須先徐解其衣或翦開之慎勿搖動傷處但按摩整飭令斷骨條順如原形然後用束藁木條木板厚紙木片等其長須過傷處上下節骨一厚墊以棉花置傷處之三面用卷軸帶與三角布手巾等固縛之更行冷置法浸布片於冷水內或用豬膀胱盛冷水置傷處上一面速招醫生診治又皮肉破裂者須以第二號石炭酸水洗淨創口污穢俟血止後以藥紗布蓋於其上再正傷肢之形狀如前法以棉花木片緊縛之

脫臼傷

因撲打顛仆拗捩而變動二骨接合之部謂之脫臼傷有時皮膚亦因此受傷其患多在四肢受傷後肢節起腫曲直變形不能運動內生疼痛治法者與骨傷同務宜保持安靜

第二節 急險症救護法

急險症係誤中凶險之損傷若不急施救護之法往往遽至死亡故此章所述救護諸法甚爲緊要倘遭意外之患可先自施治以待醫生之診視也

暈倒

如由高處墜落跌破頭顱或因異常驚駭立時失神等症是也治法須先解除衣服使其安臥頭宜置於稍高處(面色蒼白者頭不必置高)浸布片於冷水以擦頭部用冷水或酸醋洒於面部及潤抵口鼻間以濕毛巾輕拍前胸復以冷水和薄蘭酒令稍飲之更以毡布刷子等物磨擦足跟足蹠及前

救急法概要

一六

胸俟其漸漸醒覺始飲以湯水如行此法而不見轉機當速行人工呼吸法如查有創傷骨傷脫臼傷等類按前法施治之

中毒

因誤食毒物而發急症等謂之中毒其毒物性分爲二種

一 身體委痺精神昏曠或性變狂躁喘息聲洪

二 脣口覺似火灼復灼異當疼痛及嘔吐遇此等中毒者一

面速招醫生一面設法使患者將毒物吐出其法以羽毛草穗或紙捻攪其咽喉使癢且令多飲微溫之水內加芥末三四錢或食鹽少許再或行冷器法或貼芥末膏於腹部均爲良法

窒息

因呼吸不通而致死者謂之窒息(或稱悶死)多由縊溺壓震

等致死或久吸毒氣及氣管爲食物或異物梗塞之故

一若食物或異物梗塞咽喉致氣息不通目睛突出面色紅漲患者作以手搔喉之狀症極危險此時且先開其口其法須強撮鼻頸及將下顎骨之後角力向上抬最爲簡便復探二指於口內拔出硬物倘不得手則推患者俯臥墊硬物於心窩以手掌強打後背每見良效然宜速延醫生

二因毒氣(炭氣煤氣燈管泄出之氣廢井及古坑內氣以及造酒場中之炭養氣等)而窒息者失神昏倒呼吸不通脈狀變常身體寒冷拘攣不動每致死亡宜速移患者於清涼空氣處行人工呼吸法燒酒冷水於胸前諸部激之使其自能呼吸一面急招醫診救遇此等病症救護者常有中毒之虞故進患者所在之處須先用涼水燒入以收毒氣然後以手巾浸醋或冷水覆鼻上方可進內而速移患

救急法概要

一八

者外出如疑室中係煤氣燈泄出之氣萬勿持燈火入內以防炸裂之虞

因縊而絕命者謂之縊死須先抱持身體割斷繩索徐徐卸下撫摩勒痕處使索痕消退再行人工呼吸法

溺死者係永入氣管以致窒息也須趕緊撈起通報醫生一面取乾衣易之將身俯臥抵去口內泥土開口出舌令吐肺中之水(雙手抱腰稍微提起使水吐出較易若側身吐水者實爲有害之法絕不可行)用羽毛草穗等類攪其咽喉鼻孔等處以激呼吸倘不見效須施人工呼吸法(須耐心施之不可間斷有施歷七八小時之久始能復生者摩擦四肢使血溫疏俟呼吸既復徐移於被褥之上給飲溫水惟不可沐浴因牆屋崩到土石墮壓致絕氣息者謂之壓死凡罹此災者多受挫傷須先拭去口鼻間塵土然後查檢創傷情形按

法施治行人工呼吸法且速延醫診治

爲雷電觸擊而卒倒者謂之震死須先移於清涼空氣中脫去衣服行人工呼吸洒冷水於身以刷子毡布磨擦四肢至患者自能呼吸而後給與溫水和薄蘭酒少許飲之倘此時患者安睡不覺或發譫語或起拘攣宜施冷罨法迅使醫生診治之

第三節 傳染病治療法

傳染病種類甚多其最著者曰奎扶斯(或作他福斯即傷寒之一種)曰痢疾曰霍亂疫症(西名虎力拉)曰白喉(西名狄扶的里亞)曰痘症曰麻疹等是也此等毒病之源皆係微生物浮游於空氣中或附黏衣服或混淆飲食中由呼吸飲食浸入人體而滋生蕃殖遂生種種之病症故欲防此等災害於一切衛生之法須切實講求之凡身體衣服常宜潔淨色惡

臭惡之物勿食生水必久沸後方飲就寢之際必用衾褥以防受涼如有一人受染極易輾轉流傳故須移令獨居斷絕來往至爲緊要速延醫診治當傳染病發出時遲速不一有一發卽入險境者有將發時先呈各種小病狀者茲將各病情形及療救法略述於後

一 室扶斯之病原因人衆室小清氣少通起居不潔飲食惡劣思慮過度體力疲勞又吸入一種微生物而得此病之狀況於發現之時覺神疲骨痛食思減少便秘或下痢及病發出初覺身忽奇冷遂體燒脈數舌膩口乾眼紅頰赤頭痛耳鳴骨肉疼痛精神昏憊四五日後發出如小米大之深紅癍點先見於胸前及手腕隨卽普及別處準十四日或二十一日後見愈其最險則在第十及十四日之間其治法則於初起時卽須安臥於室中暢通清氣內外遍

洒消毒藥水吐泄之物接盛盆中深埋野外頭額上施冷
罨法或用溫涼水遍身擦洗患者當獨居一室他人無事
不得妄進其用藥及別項治法須任醫生主持

二痢疾之病原此病多見於夏秋之間因侵受夜寒食物惡
劣飲食不潔多食瓜果薰受污穢之氣或受瘴氣毒及咽
入特別微生物而得

此病之狀況初則腹痛水瀉口乾胃減體熱神疲繼則小
腹絞痛肛門覺重滯下墜便中漸次變黏液質或雜血絲
或下純血或雜縷縷之痰沫或變棕紅或似灰色而味腥
臭不可近

此病之治法當令病者安臥多加衣服務使肚腹溫暖如
腹甚絞痛則當用麩子半斤加芥末一二錢開水沖和以
大手巾包之置腹上迨稍涼卽更換食物不宜多猶須煖

救急法概要

一一一

補易消化者急速延醫調治再他人萬勿登患者之廁以防傳染

三霍亂乃一種微生物由飲食侵入人體皆因不講衛生飲未沸之湯水食物失宜體疲神憊而得凡抵疫症蔓地延者尤易傳染

其病狀係下瀉極多之水初猶糞色漸爲米汁形乏臭味上吐之時其初則爲嘔下食物漸爲白汁下肢筋肉癱瘓精力疲憊氣短音啞溺閉脈微鼻削目陷形容憔悴皮縐體涼肢體發青冷汗遍身熱度大減神思昏迷遂致斃命此病之治法當用芥末煖膏貼肚腹上用熟湯壺及熱磚包布置四肢旁煖之又用絨布浸醋火酒樟腦精等摩擦拘攣之處飲以薄蘭酒二三錢室中暢通空氣除看護者外嚴禁他人入內吐瀉之物並患者所用物件皆須用消

毒藥澆溉之

遇鄰近有患疫者則須格外留心食物必煮燒熟透勿食瓜果及難消化之物用絨布裹腹使足部溫暖總以與患者遠避設有不適速就醫治以防不測因此等病症極危險又極迅速耳

四 白喉症(西名狄扶的里亞)此病原因係由一種衛生物因衛生之法失於檢點而被浸入此病之狀況於初發生時身發寒熱喉略覺痛食欲減少惡心嘔吐頭痛神疲隨後喉痛加甚時欲作咳嗽喉間起腫生白色假膜下腭角後津液之核漲大氣息臭惡

白喉症之治法此病等症極爲危險須急移患者於別室禁閒人來往延醫診治咳嗽之涎沫及漱口之水傳染極烈須用器盛之注以消毒水隨時深埋於他處室中整理

救急法概要

二四

潔淨暢通空氣時用溫水漱口內加解毒藥食物宜用稀粥而有補力者

五痘症此病之原因係一種微生物傳染者其力極烈聚於癰痂及病人呼出之氣中其衣服及室中被帳帘幕間亦有之

此症之病狀初則頭背疼痛肢體發燒神疲作嘔二三日後行於臉及手工次胸腹及腰見小硬癰點又三四日癰點變爲水泡四周發紅中心陷凹內蘊乳色之流質隨復變成膿泡日見漲大至九日漸乾成痂四周紅色漸退至三星期內痂落皮上留紫痕此等狀況概係尋常痘症然亦有凶於此者

此症之治法宜移病人於暢通清氣之室中琉璃窗戶遮以紅紙或紅布身上須使潔淨日用溫水洗拭兩次飲食

多用有補力之稀湯未種花出痘之人毋進病室中用藥一切皆請醫生料理

六 痲疹此種病原亦係微生物具傳染性聚於患者呼出之氣及皮膚脫落屑中

其病之狀態初則體發寒熱鼻眼流清涕噴嚏咳嗽嘔吐口渴二日紅腫流淚羞明鼻塞聲啞四日發細紅癍點初見於額角漸延至臉頸胸腹四肢至七日體燒退而病漸愈如起意外之肺炎則癍點忽然退縮

此症之治法宜置患者於清潔室中謹防涼風如畏光將窗遮暗若癍點忽然收退須急用溫熱水浴一刻之久當病初起時即須招醫診治以免意外之虞

第四節 尋常病治療法

尋常病如眼炎喉炎等類雖不凶險然亦有因忽略之處而

救急法概要

變成重症者故軍人亦應知此症之簡便治法與其救護法茲將大略述左

一 眼炎 目珠泛赤痛癢或腫畏光流淚患者宜居清潔之室窗略遮暗用棉花浸冷水掩於目上或用冷罨法切忌以布片手巾拭目因於目有害又滋傳染也

砂塵小蟲睫毛等類誤落眼中必先令患者仰臥將頭置稍高處以兩指撐開眼皮用涼水徐徐注眼中沖去之白灰入目以滴油爲善或用軟毛筆頭蘸水或同油徐徐黏去之亦屬妙法

凡眼疾多具傳染性患淋濁症者之眼炎爲尤甚故宜與人異居手巾臉盆等類決不可公用以防傳染他人凡患淋濁病者手指摸污一經觸目卽發極險眼疾其手須隨時洗淨復洗以石炭酸水以防誤觸致急

二齒痛 此症概因齩齧而生由齒質脆弱平時不講衛牙之道所致故每早務須刷牙食後必用木質牙籤剔除齒間食物再行漱口須忌食咬嚼硬物及過冷過熱之食物齒痛時當貼芥末泥於面頰或耳後以溫水漱口如齒見有小孔則以棉花團小球浸第一號石炭酸水填塞孔內齒若朽腐不堪必須延醫拔去

三鼻血 每行軍走隊時軍士有患鼻血者須先卸脫背包解開腰帶及襟鈕使安坐清涼處以鼻徐吸涼水注冷水於前額倘血仍不止則撮捏鼻翼或填塞棉花於鼻孔或水冲和醋白礬等少許以鼻吸之再用熱水將四肢洗擦頭面宜高舉不可俯下

四喉痛 咽喉上顎吊鐘(卽小舌)等處赤腫話音變鼻聲嘔物覺痛當用水冲和白礬少許時時含漱用棉花浸冷水

救急法概要

二八

纏頸以油紙掩其上再以手巾裹之安靜臥下溫護身體多飲熱茶湯水令其發汗此症往往或別項凶危喉症速就醫治爲宜

五傷風 此症雖似輕微然能變成肺管炎肺體炎等大症切勿大意患者當多飲熱水葛湯麥湯或令服散藥安靜溫臥使發汗如喉間躁癢咳嗽宜用棉花浸冷水纏頸以三角巾裹之

六咯血及吐血 十血出於肺及氣管者謂之咯血其色鮮紅中雜泡沫每隨咳痰而出然亦有不咳而咯者須脫去其衣帶置上身於稍高處安靜仰臥用手巾浸冷水貼置前胸給冰一小塊徐徐含飲四肢用熱水洗擦速醫診治二血出於胃及食道者謂之吐血其血凝結作暗紅色每雜未消化之食物或純係黑色凝塊當令患者安靜仰臥

上身置稍高處施冷罨法於心窩餘與治略血同

七腹痛 因感受寒冷或飲食冷物及難消化之物或多食瓜果而發此等腹痛分爲兩種曰冒瘧曰疝痛胃瘳則胃臟劇痛精神昏曠時作嘔吐患者須貼芥末泥於心窩裏煖肚腹使其安臥飲用熱水或鎮痛丸一粒再由醫生診治

疝痛發於小腹較胃瘳略輕然治法相同

八瘡癰 皮膚先呈紅色漸而腫硬疼痛此瘡癰將發之兆此時宜施溫罨法或用開水沖和麩子以布包之置患處以圖消散倘不奏效須請醫割治如膿熟自破則用二號石炭酸水洗滌再以棉花或紗布蘸此水填塞創內更以紗布蓋其上外加繃帶如此日換一次但因膿流其周圍之皮膚每致發一種小瘡故須隨時洗拭潔淨

九疔毒(即癰疽) 此症原起一種微生物每生於嘴唇臉頰
手臂足指等處初發紅色中見一小水泡腫硬痛癢且發
熱附近之淋巴腺炎漲有時身發寒熱如毒氣內攻則力
憊神疲氣喘脈微時出冷汗漸至昏迷而殞命

此症之治法須於初起時急將水泡處滴水少許或用小
鐵器燒紅烙之然後以紗布浸一號石炭酸水蓋之速招
醫生診治

十爪刺 係剪除指甲時遺有殘角刺入皮內或剪除太過
爪端陷入肉中遂致痛腫炎潰

此症之治法宜浸指於微溫鹽子水中俟甲稍柔軟後以
棉花沾二號石炭酸水貼塞患處再就醫治

十一雞眼 此病多生於足上患者宜將絆創膏小塊兩三
張中間翦一小孔重疊貼之令翦孔適當患處或以棉花

小珠置於皮下以防壓痛如患處痛極至不能步行者則浸足於微溫胰子水內俟雞眼稍軟以刀削去硬皮及中心堅粒再用棉花沾石炭酸水貼之然後纏裹繃帶倘漸次變膿潰爛者尤宜慎之

十二足臭 軍人常着皮靴從事力役易有此患宜時以胰子水洗之撒沙里希力酸滑石散於趾指間且勤換襪爲要

十三疥毒 此症係一種小蟲棲息於皮膚毛孔之下多患於指間手腕臂腋肘窩等處發生小疹漸次釀膿煩癢難忍夜間加甚極易傳染患者當常以胰子水洗淨身體而襯身小褂時用開水洗之再延醫調治其所用一切盥沐器具及衣服等類勿與他人公用以免傳染

附錄

救急法概要

救急法概要

三二

- 一 救急藥箱品目
- 一 石炭酸水八兩每兩 沖開水二十兩為第一號石炭酸水
沖開水四十兩為第二號石炭酸水
- 一 硼酸水二兩 每錢沖開水十兩即為硼酸水
- 一 沙里希力酸軟膏四兩
- 一 白礬末五包每包四分
- 一 發汗散十二包每包一分
- 一 鎮痛九十二粒
- 一 薄蘭酒四兩
- 一 繃帶包二個
- 一 三角巾 大一張
小二張
- 一 卷軸帶四卷
- 一 絆創膏一罐

一棉花八兩

一薄油紙三張

二救急小包

此包於旅行之際必須携帶其內裝物品及用法如左

一三角巾

一張

二藥紗布

二張

與救急箱內繃帶包無異用法亦同

三安全針

一個

四棉花

二兩

五卷軸帶

二條

六硼酸

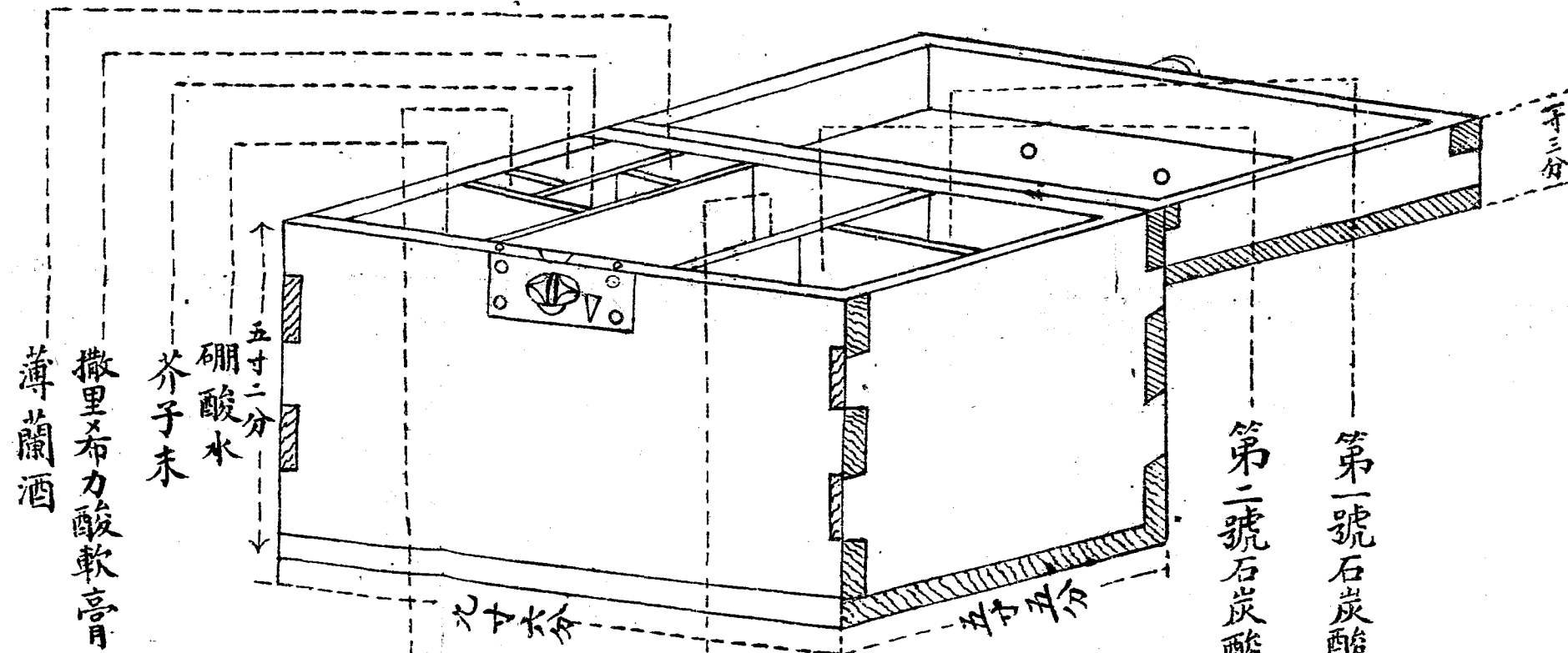
二包

每包五分溶於一大碗開水中作洗創之用

救急法概要



急救藥箱圖

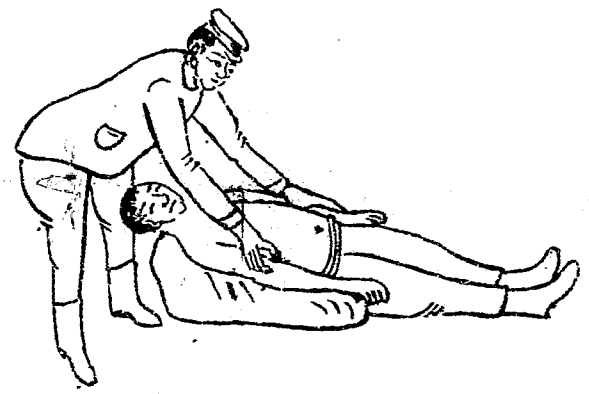
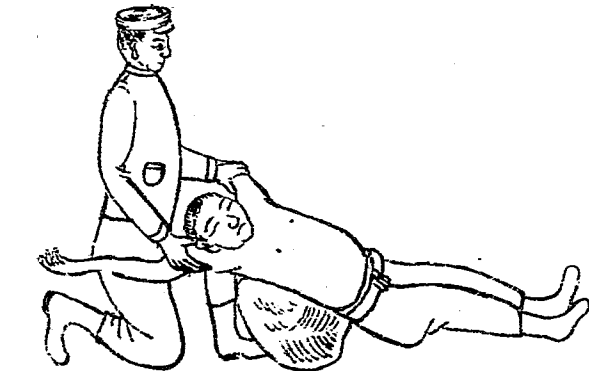


第一號石炭酸水
第二號石炭酸水

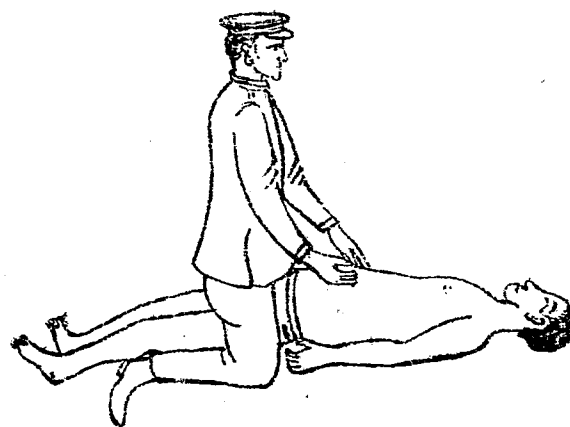
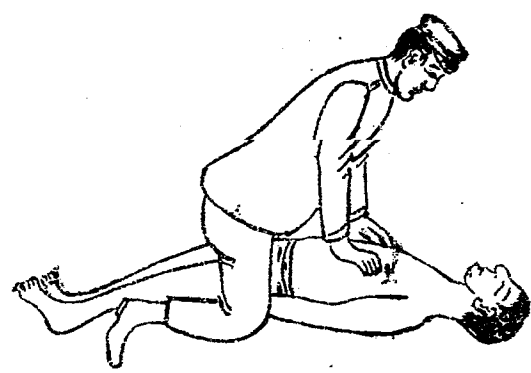
繃帶包
三角巾
卷軸帶
綿花
薄油紙
絆創膏
裝罐
繃帶剪
發汗散
鎮痛散
明礬石

(1/4)

甲




乙



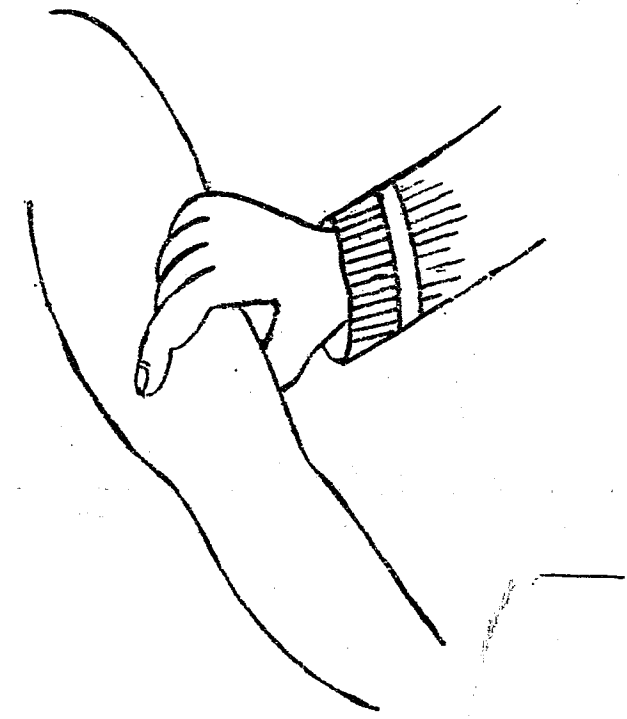
丙



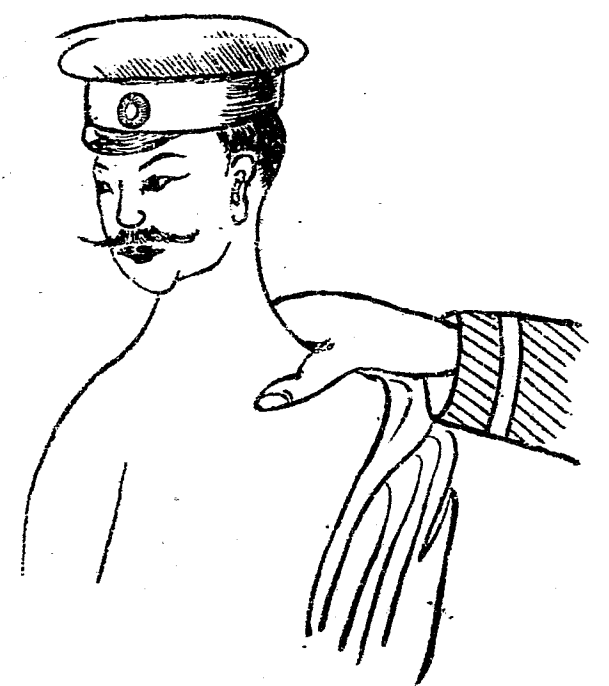
丁



甲



乙



4702

4.7