

004030

中華民國三十年

交通部統計年報

曾養甫題



交通部統計處編

D
557.02
675
R:30

中華民國三十年

交通部統計年報

交通部編



3 1797 4869 8

凡 例

- 1 本年報編製內容計分八編
(甲)總務(乙)鐵路(丙)航務(丁)航空(戊)驛運(己)電信(庚)郵政(辛)附錄
- 2 本年報各編除附錄外俱分爲兩部份，第一爲說明，以文字扼要敘述各種交通事業之概況；第二爲表格，以數字絮示重要事實，分類彙列，並提要鉤元，以便比較分析。
- 3 本年報依照統計法及其施行細則之規定，按年度編製各項資料包括全年者係指三十年一月至十二月止之數字，其以某期間爲主者，係以三十年十二月底之數爲準。
- 4 本年報大體依照中央政府公務統計方案綱目編製。
- 5 本年報資料來源係根據本處平日動態之登記及各主管機關按期造送之報告。惟因戰事推移靡常，查報間有疏缺，或以各地空襲頻仍，卷冊容有散佚，凡年報不齊者，概以月報資料爲依據，如某項資料，一時無從獲得者，則暫從闕略，均加注識，以存真象。
- 6 本年報所用度量衡單位，悉依政府頒行之制度計算。
- 7 本年報所用貨幣單位，以國幣爲主；惟向外國購料所用各種貨幣如美金英鎊等，則仍按照原有單位。
- 8 本年報所用符號如下：

——表示實際無數字

— · — · — 表示原有數字已併入他項

— — 表示數字未詳

* × △ 井等表示加有註解

9 本年報鐵路之排列次序，係先為國營之滬海路粵漢路等，依次為公營之浙贛路，湘桂路等。

10 本年報電區郵區航區之排列次序，係以長江流域為首，次為黃河流域再次為珠江流域，末為其他各區，排法仍與以前年報相同。

11 本年報庶續廿九年度統計年報編製，其體裁大致相同，以期一貫，然內容外誤疏漏之處，在所難免，尚乞閱者指正為幸。

目次

甲編 總務

I 說明

【1】交通建設概況.....	1
【2】交通行政概況.....	3

II 統計資料

【圖】本部組織系統

【表1】本部職員人數.....	9
【表2】本部收入.....	10
【表3】本部支出.....	13
【表4】本部訂購材料價值.....	15
【表5】本部驗收材料量值.....	16
【表6】本部經辦借款購料數額.....	22
【表7】本部各材料廠庫收入材料數量.....	23
【表8】本部各材料廠庫發出材料數量.....	24
【表9】本部各材料廠庫存儲材料數量.....	25
【表10】本部各材料廠庫收發存料標準價值.....	26
【表11】電信機料修造廠產品數值.....	27
【表12】電信機料修造廠營業總值.....	28
【表13】中央電瓷製造廠沅陵分廠產品量值.....	29
【表14】鋼鐵配件廠產品量值.....	30

乙編 鐵路

I 說明

【1】概况.....	31
【2】營業里程.....	32
【3】營業收支.....	32
【4】業務.....	23
一、客運	
二、貨運	
【5】運輸.....	33
II 統計資料	
【表15】鐵路營業路線.....	34
【表16】鐵路車輛.....	35
【表17】各新路工程完成百分率.....	36
【表18】鐵路營業概況.....	37
【表19】旅客運輸.....	39
一、起運人數	
二、運載人數	
三、進款	
四、延人公里	
五、平均行程每旅客及每一延人公里平均進款	
【表20】貨物運輸.....	42
一、起運噸數	
二、載運噸數	
三、進款	
四、延噸公里	
五、平均運程每公噸及每一延噸公里平均進款	
【表21】鐵路主要商運貨物.....	45

- 一、烟煤
- 二、無烟煤
- 三、煤油
- 四、食鹽
- 五、小麥
- 六、麵粉
- 七、花生
- 八、菸葉
- 九、棉花
- 十、棉紗
- 十一、棉織正頭

【表22】鐵路運輸.....51

- 一、旅客列車
- 二、鐵路客車
- 三、鐵路貨車
- 四、貨物列車
- 五、貨車停站

【表23】鐵路財務.....56

- 一、各鐵路營業收支
- 二、各鐵路歲計收支

丙編 航務

I 說明

II 統計資料

【表24】內河航線里程及船舶艘數.....58

【表25】內河水道客貨運輸（按航區分）	59
【表26】內河水道客貨運輸（按月份分）	60
【表27】船舶丈量（按區域分）	61
【表28】船舶檢查（按區域分）	62
【表29】船舶登記（按區域分）	63
【表30】船舶丈量（按月份分）	64
【表31】船舶檢查（按月份分）	65
【表32】船舶登記（按月份分）	66
【表33】註冊船員（按籍貫分）	67
【表34】註冊船員（按月份分）	68
【表35】註冊船員（按年齡分）	69

丁編 航空

I 說明

II 統計資料

【表36】民用航空飛航狀況（按月份分）	73
【表37】民用航空飛航狀況（按航線分）	74
【表38】民用航空運輸狀況（按月份分）	75
【表39】民用航空運輸狀況（按航線分）	76

戊編 驛運

I 說明

II 統計資料

【表40】各驛運輸線現有職員人數	78
【表41】驛運運量（按月份分）	79

【表42】郵運運量（按物品分）.....	80
【表43】郵運噸公里.....	81
【表44】郵運幹線支線里程.....	83
【表45】全國郵運幹線工具及伙役牲畜數量.....	84
【表46】各郵運幹線營業收入.....	86
【表47】各郵運幹線營業支出.....	88
【表48】各郵運幹線營業收支盈虧數.....	90

已編 · 電信

I 說明

【1】概況.....	91
【2】局所.....	104
【3】職工.....	104
【4】線路.....	104
【5】機械.....	107
【6】業務.....	107
【7】財務.....	111

II 統計資料

【表49】電信局所（按電區及等級分）.....	114
【表50】電信局所（按電區及功能分）.....	116
【表51】電信職工.....	118
【表52】電報線路.....	120
【表53】電報機械.....	122
【表54】長途電話線路及機械.....	124
【表55】市內電話線路.....	126

【表56】市內電話機械	128
【表57】國內電報本省去報次數字數(按電區及種類分)	131
【表58】國內電報出省去報次數字數(按電區及種類分)	132
【表59】國內電報本省去報次數字數(按電區及月份分)	133
【表60】國內電報出省去報次數字數(按電區及月份分)	134
【表61】國際無線電報去報次數字數(按線路及種類分)	135
【表62】國際無線電報去報次數字數(按月份及種類分)	136
【表63】國際無線電報去報次數字數(按線路及月份分)	137
【表64】國際無線電報來報次數字數(按線路及種類分)	138
【表65】國際無線電報來報次數字數(按月份及種類分)	139
【表66】國際無線電報來報次數字數(按線路及月份分)	140
【表67】長途電話通話次數(按電區及種類分)	141
【表68】長途電話通話次數(按電區及月份分)	142
【表69】長途電話通話次數(按月份及種類分)	143
【表70】市內電話用戶數	144
【表71】電信收支	145
【表72】電信收支附表	146
【表73】電信營業收入	147
【表74】電信營業外收入	148
【表75】電信營業外收入附表	149
【表76】電信營業支出	150
【表77】電信營業支出附表	151
【表78】電信營業外支出	152
【表79】電信營業外支出附表	153
【表80】電信資本支出	154

【表81】電信資本支出附表	155
【表82】電信固定資產	156
【表83】電信固定資產附表	157

庚編 郵政

I 說明

【1】郵政	159
概况	
歷次郵資加價	
局所	
職工	
郵路	
業務	
用務	
【2】儲匯	161
概况	
儲金	
節約建國儲蓄券	
匯兌	
華僑匯款	
【3】簡易人壽保險	164

II 統計資料

【表84】郵政概况	165
【表85】郵政局所（按等級分）	166
【表86】郵政局所（按功能分）	167

【表87】郵政編區	168
【表88】郵路里程	169
【表89】運輸郵件所用車馬船數	170
【表90】國內交寄函件（按郵區及性質分）	171
【表91】國內交寄函件（按郵區及手續分）	172
【表92】國內交寄函件（按月份及性質分）	174
【表93】國內交寄函件（按月份及手續分）	176
【表94】就地投送函件（按郵區及性質分）	178
【表95】就地投送函件（按郵區及手續分）	180
【表96】就地投送函件（按月份及性質分）	182
【表97】就地投送函件（按月份及手續分）	184
【表98】國內交寄航空函件（按郵區及性質分）	186
【表99】國內交寄航空函件（按郵區及手續分）	188
【表100】國內交寄航空函件（按月份及性質分）	190
【表101】國內交寄航空函件（按月份及手續分）	192
【表102】國內交寄包裹（按郵區分）	195
【表103】國內交寄包裹（按月份分）	196
【表104】國內交寄航空包裹（按郵區分）	198
【表105】國內交寄航空包裹（按月份分）	200
【表106】國際交寄函件（按性質分）	203
【表107】國際接收函件（按性質分）	205
【表108】國際轉寄函件（按性質分）	207
【表109】國際交寄函件（按手續分）	209
【表110】國際接收函件（按手續分）	211
【表111】國際轉寄函件（按手續分）	213


【表 112】國際交寄航空函件.....	215
【表 113】國際接收航空函件.....	217
【表 114】國際轉航空寄函件.....	219
【表 115】國際交寄包裹.....	221
【表 116】國際接收包裹.....	223
【表 117】國際轉寄包裹.....	225
【表 118】郵政收入（按郵區分）.....	228
【表 119】郵政支出（按郵區分）.....	230
【表 120】郵政資本支出.....	232
【表 121】郵政固定資產.....	234
【表 122】郵政儲金匯業總況.....	236
【表 123】辦理儲金局所.....	238
【表 124】郵政儲金存款利息及結存.....	240
【表 125】郵政儲金存款及利息（按種類分）.....	242
【表 126】郵政儲金存款及利息（按月份分）.....	245
【表 127】郵政儲金提款（按種類分）.....	246
【表 128】郵政儲金提款（按月份分）.....	247
【表 129】郵政儲金結存（按種類分）.....	248
【表 130】郵政儲金存戶之變動.....	250
【表 131】郵政儲金投資.....	252
【表 132】辦理匯兌局所.....	254
【表 133】國內匯兌開發款數（按區局及種類分）.....	256
【表 134】國內匯兌開發款數（按區局及月份分）.....	259
【表 135】國內匯兌開發款數（按月份及種類分）.....	260
【表 136】國內匯兌開發張數（按區局及種類分）.....	262

【表 137】國內匯兌開發張數（按區局及月份分）	264
【表 138】國內匯兌開發張數（按月份及種類分）	266
【表 139】國內匯兌兌付款數（按區局及種類分）	268
【表 140】國內匯兌兌付款數（按區局及月份分）	271
【表 141】國內匯兌兌付款數（按月份及種類分）	272
【表 142】國內匯兌兌付張數（按區局及種類分）	274
【表 143】國內匯兌兌付張數（按區局及月份分）	276
【表 144】國內匯兌兌付張數（按月份及種類分）	278
【表 145】國際匯兌開發款數（按國別分）	280
【表 146】國際匯兌開發款數（按郵區分）	282
【表 147】國際匯兌開發張數（按國別分）	284
【表 148】國際匯兌開發張數（按郵區分）	286
【表 149】國際匯兌兌付款數（按國別分）	288
【表 150】國際匯兌兌付款數（按郵區分）	290
【表 151】國際匯兌兌付張數（按國別分）	292
【表 152】國際匯兌兌付張數（按郵區分）	294
【表 153】郵政儲金營業收入	296
【表 154】郵政儲金營業支出	298
【表 155】簡易人壽保險總況	300
【表 156】辦理簡易人壽保險郵局	302
【表 157】簡易人壽保險投保件數保費及保額	305
【表 158】簡易人壽保險投保件數（按保險費分）	306
【表 159】簡易人壽保險投保件數（按保險金額分）	308
【表 160】簡易人壽保險投保件數（按職業分）	310
【表 161】簡易人壽保險投保件數（按年齡及性別分）	312

【表 162】簡易人壽保險增加及消滅契約.....	215
【表 163】簡易人壽保險投保死亡人數.....	316
【表 164】簡易人壽保險收入.....	317
【表 165】簡易人壽保險支出.....	318

辛編 附錄

【表 166】戰時各主要交通線基本運費變動表.....	321
一、鐵路	
二、公路	
三、航運（輪船）	
四、航運（本船）	
五、驛運	
六、航空	
【表 167】運費指數.....	345
一、貨運	
二、客運	
【表 168】驛運運費指數.....	348



總 務

說 明

一 交通建設

抗戰以還，已歷四載，交通建設，因應環境需要，一則與軍事配合，以便利軍運軍糧，一則須視經濟情形，以爭取物資，調節物價，本部本此原則，努力推進，茲將本年度所舉辦之交通建設略述如次：

(一) 鐵路 本年繞成鐵路五百五十六公里，計咸陽至同官一百三十五公里，柳州至金城江一百六十公里，昆明至曲靖一百六十公里，昆明至長坡二十六公里，柳州至來賓六十八公里，並測量天成鐵路七百五十五公里。鐵路沿綫設備已完成者計欽昆33%滇緬37.7%黔桂31.50%咸同96.40%寶天22.40%湘桂路衡桂段86.90%柳來段53.91%

(二) 水運 海運斷絕後，積極發展內河運輸本年航綫共增七條，計二千三百四十一公里，新造木船六百四十七艘，共八千零四噸，校灘站新增十四處，施放木船達六萬二千五百二十二艘。

(三) 航空 中國航空公司新開渝加綫二千一百四十公里，昆港綫一千二百三十二公里，歐亞航空公司新開渝蘭綫九百四十公里，港滬綫三百二十公里，迄太平洋戰爭發生，昆港，港滬兩綫，始行停航，並添購飛機四架。

(四) 驛運 自二十九年九月成立驛運總管理處，本年度乃適為驛運積極發展時期，各省支綫，先後完成，並新開水陸驛運路線達二萬九千二百一十五公里，故驛運運輸工具亦有大量增加，計征雇與自備各式車輛五萬九千二百八十五輛，船隻一萬七千二百三十二艘，運輸動力計征雇與自備人夫二十六萬六千二百一十九人，馱馬四萬三千二百九十四匹，全國驛運網乃于本年中大體完成。

(五) 電信 電報局所增加三十二所，技衛員工增加一千四百四十三人，電報綫路架設完成者二千四百八十公里，正在興築者二千零一十五公里，長途電話綫路架設完成者五千八百九十一公里，正在興築者三千六百八十八公里，無線電工程全部完成者三十六處，局部完成者十四處。

(六) 郵政 郵政局所增加九百八十四所，郵路里程增加一萬三千四百七十八公里，職員增加二千二百九十五人，工役增加二千二百五十四人。

二 交通行政

(一)關於本部組織之變更 本部公路部份，本年度奉令劃歸軍事委員會運輸統制局管理，所有本部原有之公路總管理處及公路運輸總局，自七月一日起分別改隸。

(二)關於本部員額 至本年底止，本部職員，共為六百九十四員，內特任一員，簡任四十六員，荐任一百一十一員，委任一百二十五員，聘任五十四員，雇用一百一十三員，留學生試用實習生及其他四十一員。(服務處所詳另表)

(三)關於本部財務 本部本年度收入計國幣一千六百二十三萬九千三百九十七元四角七分。支出計國幣一百八十萬零四千八百零五元六角三分兩項分類詳細數字，請參閱本部收支

(四)關於職工教育事項 本部為謀培養人才起見，前由交通部技術人員訓練所與三民主義青年團中央團部，合作訓練各項交通業務員工，本年度計公路改隸後，所有公路監工及公路測量生等各班，暫予停辦外，其他電信部份之二三等技術員、三等郵務員，實習報務員，乙丙兩種會計員，及電纜線工等訓練班，仍屬繼續舉辦，並為擴充訓練會計人員，經制定交通部技術人員訓練所會計班各地分班設立通則，由本部會計處會同該所委託部屬各機關，設立會計分班，從事訓練會計人才。

(五)本部附屬機關之設立與變更

本部各附屬機關視事實之需要本年度內設立與變更如次：

【副表 1】三十年度附屬機關之設立與變更

機關名稱	成立或變更	日期	備註
1. 西北公路管理處	成立	卅年一月	
2. 長江區航政局	變更	卅年九月	將原有之漢口航政局擴充改隸
3. 駐港航空貨運稽核處	成立	卅年九月	
4. 公路運輸總局	變更	卅年七月	奉令改隸軍事委員會運輸統制局
5. 材料轉運處	成立	卅年十一月	

(六)關於交通法規 本部法規，本年度計修正者三十一種，增訂者五十二種，廢止者六種，茲將名稱，分別列後：

(甲)修正之法規

1. 西江造船廠新製表(一月十五日修正)
2. 交通部汽車牌照管理辦法(附章)簡章(一月二十九日修正)
3. 交通部郵路職員給給辦法(二月六日修正)
4. 交通部監工程師及職員趕工費規則(二月六日修正)
5. 交通部處務規程(二月二十一日修正)
6. 交通部交通員工新進的進班組織章程(三月十七日修正)
7. 交通部交通員工薪津給進班分支部組織規則(三月十七日修正)
8. 川康公路川段改善工程處組織規程(三月十九日修正)
9. 電政管理局辦事細則(三月二十二日修正)
10. 交通部川中公路工程處組織規程(五月十九日修正)
11. 交通部交通事業聯合統計放發委員會組織規程(五月十九日修正)
12. 交通部國內長途郵船營業規則(五月二十一日修正)
13. 交通部交通技術人員訓練所訓練大綱(六月二日修正)
14. 電務技術、報告、轉移規程(六月二十八日修正)
15. 電政機關技術章程(六月二十八日修正)
16. 交通部郵政管理局地處旅行組織規程(六月二十八日修正)
17. 交通部川康公路管理處附行組織規程(六月二十八日修正)
18. 樂西公路工程處組織規程(六月三十日修正)
19. 碼頭船隻註冊給照章程(七月二十三日修正)
20. 船舶丈量章程(七月二十三日修正)
21. 船舶檢查章程(七月二十三日修正)
22. 小輪等丈量檢查及註冊給照章程(七月二十三日修正)
23. 拖船管理章程(七月二十三日修正)
24. 電務技術員服務員及話務員繁重職務獎勵令規則(九月十四日修正)
25. 電信機件修造規程(十月十一日修正)
26. 國內長途電報及函談價值遞階辦法(十一月二十六日修正)
27. 交通部覆政特派員標準處組織規則(十二月二十七日修正)
28. 中大電氣製造廠組織規程(十二月二十二日交通部經部資源委員會令修正)
29. 交通部航業設計委員會組織規程(十二月二十四日修正)
30. 交通部營務招商局及江業局管理處組織規程(十二月二十五日修正)
31. 交通部訓練班組織規程(十二月二十六日修正)

(乙)增訂之法規

1. 交通部交通技術人員訓練所會計班各地分班設立通則(一月四日公佈)
2. 水陸聯運裝載貨通則(一月九日公佈)
3. 聯運貨物分等表(一月九日公佈)
4. 水陸聯運裝載貨程序(一月九日公佈)
5. 聯運伏馬運行通則(一月九日公佈)
6. 聯運行車通則(一月九日公佈)
7. 聯運行船通則(一月九日公佈)
8. 空中交通暫行規則(一月十七日公佈)
9. 航空無線電台設置規則(一月十七日公佈)
10. 交通部取締公商汽車空駛辦法(一月十七日公佈)
11. 交通部西北公路管理處暫行組織規程(一月三十日公佈)
12. 川康公路改善工程處組織規程(二月十二日公佈)
13. 交通部籌款配件處組織規程(二月十八日公佈)
14. 四川公路局成渝公路改善工程處組織規程(二月二十六日公佈)
15. 樂西公路工程處路面工程臨時事務所組織規程(三月五日公佈)
16. 交通部交通事業綜合設計考該委員會組織規程(三月廿一日公佈)
17. 各機關擬公私團體專用電台收轉軍專電報暫行辦法(三月廿二日公佈)
18. 全國聯運伏馬車輛徵用通則(三月二十八日公佈)
19. 交通部西康公路工程處組織規程(四月三日公佈)
20. 交通部材料稽察服務規則(四月五日公佈)
21. 交通部電信器材修造廠組織規程(四月十二日公佈)
22. 交通部聯運工程設計準則(四月十二日公佈)
23. 全國聯運業務人員訓練綱要(四月二十一日公佈)
24. 中印公路測勘處組織規程(五月五日公佈)
25. 交通部材料廠車隊職員薪給規則及薪給表(五月八日公佈)
26. 公路總管理處所屬機關員工戰時就地出產假支差費暫行辦法(五月十三日公佈)
27. 全國驛站倉庫管理規則(五月十三日公佈)
28. 公路試驗所組織規程(五月十七日公佈)
29. 交通部選派大專畢業生實習規則(五月十八日公佈)
30. 交通部所屬各機關大專畢業生實習甄考委員會規則(五月十八日公佈)
31. 汽車乘搭掛率表(五月十三日公佈)
32. 各省縣道管理處及各縣道總段工作競賽辦法(五月卅一日公佈)

33. 公路工具卸箱監製所組織規程（六月十一日公佈）
34. 電政機關事務員章程（六月二十八日公佈）
35. 交通部國營招商局機器房組織規程（七月三十一日公佈）
36. 交通事業綜合設計及核委員會辦事細則（五月八日公佈）
37. 交通事業綜合設計及核委員會會議規則（五月八日公佈）
38. 交通事業綜合設計及核委員會設計及核綱要（五月八日公佈）
39. 交通事業綜合設計及核委員會視察辦法（五月八日公佈）
40. 交通部電政管理局暨電報局局長任用薪給章程（八月二十五日公佈）
41. 交通部電報局分等章程（八月二十五日公佈）
42. 交通部駐港航空貨運檢驗處組織規程（九月四日公佈）
43. 交通部轉航空公司香港航站承運貨物積裝辦法（九月四日公佈）
44. 交通部長江區航政局組織規程（九月二十日公佈）
45. 水陸聯運貨物聯運規則（九月二十四日公佈）
46. 交通部材料司派員駐在重要交通地點辦理料運辦法（十月一日公佈）
47. 新聞電報規則（十月三日公佈）
48. 軍信機刺修造廠職別薪給表（十月十一日公佈）
49. 交通部材料轉運處組織規程（十月二十四日公佈）
50. 中國聯運幹線貨物損失賠償費籌集保管支配辦法（十一月五日公佈）
51. 交通部收發長途電話專線裝小及收費辦法（十一月十一日公佈）
52. 交通部聯運員工出差旅費暫行規則（十一月二十四日公佈）
53. 交通部材料廠庫組織通則（十二月八日公佈）

(丙)廢止之法規

1. 交通部公路管理處組織通則（一月三十日部令廢止）
2. 交通大學畢業生實習規則（五月十八日部令廢止）
3. 各路交通大學實習生甄拔委員會規則（五月十八日部令廢止）
4. 交通部電政管理局及電報局分等並局長任用薪給章程（八月廿五日部令廢止）
5. 新聞電報規則（十月三日部令廢止）
6. 交通部各材料處廠材料庫組織規程暨重慶昆明桂林三料廠組織規程（十二月八日部令廢止）

(七)材料 關於我國交通運輸之來源，以自給不足而多仰給於外洋，自抗戰以來，交通阻礙採辦不易，供應困難，沿海各港口均被封鎖，國際路線日見困難，外洋材料來源日趨，若非力謀生產自給，殊無以維交通而益建設，本會主持全國交通事業，際茲時會，一面應付軍事之需要，一面調劑後方民生之供給，各種交通建設

既須積極進行，所有材料之供應勢非自設工廠，設計生產及採運存儲不足以應迫切之需要，茲將材料之採購設廠自製及驗收情形分別綜述如次：

甲、採購，關於本年度所採購之材料約分三方面推展，力求成效，其採購原則為：

(一)國產材料及急需零星外洋材料，在國內訂購

(二)國內不易購得之急需外洋材料，在香港訂購

(三)大批外洋材料均在外國直接訂購運華

但上項之計劃，因歐戰之影響，材料運華較為困難，故竭力設法在國內覓取代替品，用資應付，凡國內可製造之機件及材料，多改在國內訂購，總計本年內在國內訂購之材料，共值國幣約一千六百萬元，在香港訂購材料共值約台國幣一千萬元，至在外洋訂購材料皆係由財政部撥給之英美貸款，本年內除英國出口信貸案內西南及西北通信網用料案，繼續訂購，約值美金七萬四千餘磅外，計新核撥者，有美區第四次借款五十萬元之電料，與英國新出口信貸案內，滇緬鐵路所需緬米緬沈水泥三項，共美金二十五萬餘磅，本部儲備行軍用汽缸油二萬六千餘磅各案，其中美金五十萬元之電料，係由世界貿易公司經辦，已訂購三十六萬餘元，英國新出口信貸案，係經和公司在英屬訂購，除緬米已訂購五千噸，只合原請款半數外，其餘各項，均尚未經購妥，為憾事。

乙、籌辦工廠 抗戰發生前後本部自辦而已成立之工廠計有三所，另外並籌辦材料試驗所一處，以作研究及檢驗材料之用，又與中央及地方機關合辦之工廠，計有四所，茲將各工廠之概況附表如下：

【副表2】本部所屬各工廠概況

廠名	成立年月	資產估計 (元)	出品	營業收計 入(元)	附註
電信材料 修造廠	23年5月	2,500,000	電訊 器材	564,000	該廠係本部自辦
鋼鐵配 件廠	29年11月	1,000,000	鋼鐵 配件	1,300,000	''
中央電 器製造廠	26年12月	3,200,000	瓷隔 子	300,000	該廠係本部與資源委員會 合辦各派理事三人本部分 担經費二百四十萬元
中央汽車 配件廠	29年5月	8,200,000	汽車 配件	1,100,000	該廠係本部與運輸統制局 合辦各派理事三人本部分 担經費一千萬元
甘肅水 泥公司	30年4月	4,500,000	水泥	---	該廠係本部與資源委員會 甘肅省政府及中國銀行合 辦本部担任經費九十萬元
桂林器 材修配廠	30年3月	2,000,000	鉚接 器材	---	該廠係本部自辦
中央濕 電池製造廠		2,000,000	濕電 池	---	該廠係本部與金陵大學合 辦經費各半尚未開工
材料試 驗所		1,500,000			該所係本部自辦研究及試 驗材料目下尚在籌辦中

丙、驗收材料 本部所訂購之材料，除由本部派員查驗外，並委託其他學術機關（如中央工業試驗所及兵工署材料試驗處等）代為檢驗，至在外埠所購材料，均由本部附屬機關委為檢驗，且每次檢驗，關於驗收情形，皆有詳細登記，總計本年度驗收材料共合值銀幣八百八十餘萬元，而香港仰光等處所購之料尚在內。

【表1】本部職員人數

服務處所	總計	特任	簡任	薦任	委任	雇用	聘任	其他
總計	694	1	46	114	325	113	54	41
部次長室	12	1	6	3	1	1	—	—
秘書處	28	—	4	7	12	1	4	—
參事廳	11	—	3	2	4	—	2	—
技術廳	20	—	10	7	1	—	2	—
運輸司	158	—	3	10	97	47	1	—
人事司	55	—	1	10	23	16	4	1
財務司	57	—	2	10	41	1	3	—
材料司	73	—	5	13	37	11	—	7
路政司	43	—	5	24	12	1	—	1
電政司	38	—	2	4	18	14	—	—
航政司	26	—	2	5	14	3	2	—
會計處	64	—	2	11	46	4	—	1
統計處	31	—	1	5	14	11	—	—
考績委員會	32	—	—	—	—	—	1	31
其他	46	—	—	3	5	3	35	—

【表2】 本 部 各

月 份	總 計	規 收 入				合 計
		合 計	輪船註冊給照費	高級職員證書費	船員檢驗費	
總 計	16,239,597.47	2,777.00	1,151.00	1,323.00	304.00	16,239,611.54
一 月	—	—	—	—	—	—
二 月	132,027.00	227.00	20.00	185.00	22.00	131,800.00
三 月	165,127.30	127.00	10.00	112.00	5.00	165,000.00
四 月	159,075.00	275.00	85.00	120.00	70.00	149,800.00
五 月	133,953.00	158.00	25.00	110.00	23.00	133,800.00
六 月	112,850.00	259.00	17.00	180.00	53.00	112,600.00
七 月	1,298,327.16	—	65	30.00	4.00	1,298,223.16
八 月	76.00	76.00	25.00	45.00	6.00	—
九 月	386,984.97	212.00	155.00	45.00	12.00	386,772.97
十 月	562,776.33	185.00	104.00	67.00	14.00	556,617.40
十一 月	192,808.00	203.00	20.00	165.00	18.00	192,600.00
十二 月	13,104,388.01	965.00	624.00	264.00	77.00	13,103,423.01

注 三十年度應徵未收款在三十一年度收入合計12,931,223.01元全部合併在十二月內計算故十二月份之數字較大

月 收 入

公 有 事 業 收 入					其 他 收 入	
郵政解款	電政解款	鐵路及公路解款	軍電轉租	軍運轉租	合 計	雜項收入
1,300,000.00	189,900.00	552,000.00	—	14,198,641.54	5,978.93	5,978.93
—	—	—	—	—	—	—
100,000.00	—	31,800.00	—	—	—	—
100,000.00	—	65,000.00	—	—	—	—
100,000.00	—	49,800.00	—	—	—	—
100,000.00	—	33,800.00	—	—	—	—
100,000.00	—	12,600.00	—	—	—	—
50,000.00	—	89,600.00	—	1,158,628.16	—	—
—	—	—	—	—	—	—
200,000.00	—	61,800.00	—	124,972.97	—	—
150,000.00	—	52,600.00	—	354,017.40	5,978.93	5,978.93
150,000.00	—	42,600.00	—	—	5.00	5.00
250,000.00	189,000.00	112,400.00	—	12,561,023.01	—	—

【表3】 本 部 各 月 支 出

月 份	總 計	修 給 費					辦 公 費										購 置 費				特 別 費			
		合 計	本 部 修 給	會 計 處 修 給	統 計 處 修 給	稅 務 處 修 給	合 計	文 具	郵 電	消 耗	印 刷	租 賃	修 繕	旅 運 費	雜 支	合 計	器 具	照 像 機 等	圖 書	合 計	特 別 費	領 銜	醫 藥 費	其 他
總 計	1,804,895.63	1,244,898.94	1,059,548.36	87,101.30	38,469.04	59,779.94	418,305.27	80,632.89	49,258.59	88,662.47	61,875.27	42,685.76	37,039.28	19,493.62	48,817.44	17,585.75	11,320.15	2,231.37	4,033.89	121,010.97	68,100.60	231.33	1,974.20	53,651.94
一 月	5,689.47	—	—	—	—	—	4,494.27	—	—	—	4,494.27	—	—	—	—	1,195.20	—	1,195.20	—	—	—	—	—	—
二 月	155,652.44	86,481.69	77,977.08	6,843.45	1,654.97	6.19	57,641.42	8,487.85	4,599.70	3,508.29	14,139.25	11,973.76	7,491.30	871.36	6,518.70	1,190.50	1,997.50	—	3.03	10,429.83	5,690.00	0.53	44.70	4,765.30
三 月	153,637.15	93,853.52	80,740.68	6,447.00	1,971.14	4,734.79	47,009.63	10,119.30	2,690.00	11,693.06	8,464.23	—	4,942.42	3,632.05	5,662.57	1,595.50	1,430.50	—	75.00	11,263.50	5,679.00	—	483.10	5,175.49
四 月	165,312.44	92,179.56	79,704.98	5,868.45	2,417.40	4,687.73	61,773.33	17,100.50	2,430.00	14,343.55	5,961.40	1,200.00	9,235.32	4,574.79	7,726.27	2,862.25	2,783.00	—	129.25	8,497.37	5,630.00	58.86	—	2,838.44
五 月	172,003.25	103,935.03	84,649.41	6,875.00	2,899.30	10,311.62	57,394.31	11,140.13	7,574.34	4,488.09	7,371.00	12,440.00	5,379.13	1,175.41	7,736.30	1,883.43	1,799.15	—	89.28	8,875.84	5,970.00	0.98	611.50	2,363.00
六 月	160,153.34	97,853.53	83,787.67	7,555.38	2,359.00	5,156.53	49,595.16	15,116.46	5,145.82	9,371.15	8,311.38	—	3,319.90	3,682.13	4,749.52	2,181.00	1,999.00	182.00	—	10,522.60	5,970.00	—	—	4,622.60
七 月	133,032.32	96,743.84	86,032.62	7,603.55	3,112.67	—	25,285.77	7,226.25	2,400.00	4,050.50	3,263.29	—	2,093.30	5,255.63	991.89	3,474.50	—	750.50	2,723.90	7,523.21	5,970.00	70.21	—	1,533.00
八 月	127,888.74	78,302.77	70,575.51	6,127.00	2,047.33	122.93	40,501.99	6,068.50	1,355.76	12,661.70	5,631.65	576.00	2,539.60	—	11,630.78	791.30	671.50	104.00	15.30	7,783.63	5,600.00	21.38	—	2,168.30
九 月	137,210.78	95,611.26	72,602.00	5,567.97	2,601.53	14,870.11	23,631.99	1,434.00	4,300.00	3,463.69	850.30	11,240.00	719.30	—	1,124.20	693.80	662.00	—	31.30	17,243.78	5,600.00	57.23	—	11,555.50
十 月	117,833.07	81,814.37	73,753.57	5,703.97	2,333.33	23.20	24,783.28	1,963.30	2,000.00	11,540.32	1,521.20	4,416.00	781.55	859.50	1,701.20	1,683.77	341.50	—	742.27	9,651.65	5,630.00	14.75	825.60	3,211.30
十 一 月	136,919.54	114,637.98	98,848.23	7,632.32	3,257.04	5,000.39	13,133.27	490.60	7,362.87	3,784.95	130.00	283.00	300.00	27.75	746.10	242.30	86.00	—	156.39	8,923.99	5,630.00	69.59	—	3,248.10
十 二 月	339,463.99	302,945.04	259,945.71	22,477.21	14,316.58	15,205.54	13,150.85	1,561.00	—	9,791.15	125.80	552.00	183.90	—	940.99	67.20	—	—	67.20	23,370.00	11,200.00	—	—	12,170.00

註 三十年度應付未付款在三十一年度支出會計194,495.73元全部合併在十二月份內計算故十二月份之數字較大

【表4】本部訂購材料價值

單位：國幣元

月 份	總 計	電 料	鐵 路 料	公 路 料	其 他
總 計	25,993,069.28	6,638,043.72	7,723,004.84	7,752,692.47	3,909,268.25
一 月	349,708.65	140,933.74	25,640.62	170,328.69	12,809.00
二 月	1,625,899.67	1,239,957.25	33,940.00	250,360.42	51,639.00
三 月	4,067,649.56	215,739.97	137,639.00	3,682,047.30	32,223.29
四 月	-3,265,133.62	344,194.07	661,775.00	1,333,612.24	925,552.31
五 月	1,002,643.31	514,234.31	63,564.00	419,890.00	4,999.00
六 月	1,335,245.23	891,870.43	236,063.70	164,302.10	53,009.00
七 月	3,734,753.35	265,061.10	1,321,818.00	935,665.91	1,212,219.34
八 月	3,436,242.57	373,348.99	2,750,092.23	43,200.00	269,101.39
九 月	2,410,183.19	1,136,994.33	433,143.52	753,285.31	36,764.00
十 月	993,376.89	38,697.03	724,273.94	—	231,005.92
十 一 月	2,730,251.46	1,234,353.96	365,392.50	—	1,080,000.00
十 二 月	1,071,917.33	292,255.10	869,662.23	—	—

【表5】本部驗收材料量值

品名	數量	單位	總值 (元)	款 (元)	退貨數量	附註
總計			3,812,373.26	96,081.82	—	
工具皮袋保安皮帶風燈	1,390	個	8,830.00	1,699.40	41	
長途電話各種記錄單	63,900	冊	32,616.00	—	—	
川牌水泥	50	桶	2,125.00	—	—	
三股拉繩龍圈	10,020	個	9,539.00	89.56	—	
乙種來報紗	180,000	型	24,035.00	—	—	
鼎牌鉛筆	1,030	支	32,080.00	—	—	
甲刷品	3,679,050 72,730	張本	20,688.00	21.00	—	次貨
小號繩線子	52,000	只	14,820.00	—	—	
甲刷品	499,800	本	9,020.40	—	—	
甲刷品			91,435.00	—	—	
二線木担	1,300	條	910.00	—	—	
10.15m/m徑石棉繩	185	磅	6,590.62	—	—	
鬼爪	2	付	9.20	—	—	
車胎	58	套	172,600.00	36.00	—	
15w收發報機	3	冊	16,500.00	—	—	
1.5-v永備電池	400	只	12,800.00	—	—	
永備電池	488	冊	29,200.00	750.00	—	
改造茶托鉄板	15,000	條	150.00	—	—	
單雙線投開	300	個	2,500.00	—	—	
二線四線木担	10,500	條	8,400.00	—	—	
用戶保安器	100	具	1,200.00	—	—	
四吋穿釘	4,000	付	1,800.00	—	—	
工具	1,100	根	960.00	—	—	
抄報夾板	800	塊	2,080.00	—	—	
各種電話用簿	3,540	本	7,444.80	—	—	
20 m/m銅綫	20	噸	3,200.00	—	—	

【表5】本部驗收材料量值(續一)

品名	數量	單位	總值 (元)	罰款 (元)	退貨數量	附註
甲種直脚	15,000	付	48,750.00	—	—	
四綫木担撐脚	7,800	根	15,803.00	—	—	
各種電子管	80	只	1,323.00	—	—	
二眼鉗鉄	3,500	根	2,450.00	—	—	
3 ¹ / ₂ "吋洋釘	10	桶	2,600.00	—	—	
膠皮綫及花綫	230	捲	25,840.00	—	—	
車胎		套	419,250.00	—	—	
五金材料			3,210.00	—	—	
六件板頭	70	付	3,640.00	—	—	
黑生膠	700	磅	23,700.00	604.00	—	缺膠13磅
4"洋釘	2	桶	1,102.80	—	—	
3"洋釘	87	公斤	20,186.00	—	—	
四綫木担穿釘			20,186.00	—	—	
五磁石式長途掛機	30	部	18,050.00	—	—	
五門掛式交換機	2	部	3,200.00	—	—	
灰口生鐵	34.4	噸	75,680.00	—	—	
各種工具			49,190.00	—	—	
1.5 v 元乾電	173	只	4,844.00	—	—	
甲種直脚	5,000	付	17,000.00	306.00	90	
膠皮綫	324	圓	22,032.00	—	—	
鍍鉍鉄板	3,970	部	28,087.50	—	—	
永備(B)乾電池	86	只	10,664.00	2,256.80	—	次貨并缺1只
雙反受話器	1,900	磅	30,400.00	—	—	
灰樣皮	500	公斤	20,000.00	—	—	
紅反白	200	部	24,500.00	—	—	
五金材料			16,773.00	—	—	
3"石棉繩	50	磅	890.00	—	—	
6"活板頭	7	把	224.00	32.00	—	缺一把

【表5】本部驗收材料量值(續二)

品名	數量	單位	總值 (元)	開款 (元)	退貨數量	附註
1/2吋保安黑白布	100	捲	530.00	—	—	
發火綫圈	10	只	800.00	—	—	
1/2吋船鐵板	484	公斤	15,899.20	—	—	
單綫撥開	180	個	1,800.00	—	—	
錫	60	條	145.44	—	—	
5/8吋木直脚斜脚	45,000	只	22,250.00	—	—	
長途電話零售收據	24,000	本	30,000.00	890.90	次貨1,500本	
U形鋼脚連穿釘	10,000	付	27,530.00	1,984.50	次貨1,026付	
一呎十八號超綠皮綫	1,000	圈	60,000.00	—	—	
3. 公厘鋼綫	12	噸	4,830.00	—	—	
7 綫 被 覆 綫	16	捲	10,830.00	—	—	
電鞍牌甲乙丙電池	850	只	19,450.00	—	—	
水 泥	50	桶	4,000.00	—	—	
木 用 指 鑽 頭	60	個	1,050.00	—	—	
電 機 零 件			8,100.00	37.98	欠貨21把	
鑄錫鐵板及紅反白	759	公斤	26,064.00	—	—	缺交102公斤
蓄 電 池	261	只	307,300.00	—	—	
黑 生 膠	220	磅	11,200.00	—	—	
汽 車 零 件			44,349.00	—	—	
黑 色 布 活 板 頭	220	個	1,840.00	—	—	
砂 布	150	打	2,400.00	—	—	
保安皮帶工具皮袋	90	磅	3,080.00	—	—	
烙 鐵	12	把	480.00	—	—	
6吋活板頭	20	打	640.00	—	—	
車 胎	21	套	45,150.00	80.00	—	
非 砂 布	50	打	870.00	—	—	
雜 木 寸 板	141	丈	8,487.00	—	—	

【表5】本部驗收材料量值 (續三)

品名	數量	單位	總值 (元)	罰款 (元)	退貨數量	附註
7" 穿釘	10,070	只	24,570.00	196.00	—	尺寸不符
工具皮袋及保安皮帶	100	條	2,210.00	—	—	
大發雙重隔電子	27,000	只	168,000.00	—	—	
甲種薄脚	59,900	”	171,900.00	—	—	
穿釘地氣棍	1,870 3,000	”	31,820.00	—	—	
U形鋼脚	4,000	”	8,900.00	—	—	
甲種直脚穿釘			250,515.00	—	—	
電話機件	100	件	49,725.00	—	—	
三股拉綫觀環	10,000	只	11,590.00	—	—	
黃槓及雜木寸板	218	條	1,164.88	—	—	
銅條	50	噸	643,570.00	—	—	
缸反白	285		35,625.00	—	—	
三股拉綫觀環	22,200	只	13,598.00	229.90	—	
Rea Radiator No.210	50					
No.165, S w.G Bou-Copperneire	150		9,250.00	2,694.10	—	短交108.5kg.
穿釘u形鋼脚			592,100.00	—	—	
大空柴油桶	257	只	9,539.00	—	—	
盤線儀	2	個	36,000.00	—	—	
Shell Oil 非B4	1,026		99,568.90	—	—	
電線條	250	磅	12,250.00	—	—	
藍鷹牌電石	1,000	打	15,670.00	—	—	
洋元拉線			46,332.00	—	—	
內外車胎	291	個	595,800.00	4,220.00	—	
黃槓木斜脚環子	8,000	只	4,400.00	—	—	
各種流水單	400,000	張	8,800.00	—	—	
洋文去雜綫	200,000	”	5,930.00	—	—	
鞋形隔電子	8,000	只	1,464.00	—	—	

【表5】本部驗收材料量值(續四)

品名	數量	單位	總值 (元)	調款 (元)	退貨數量	附註
卡車及車胎	14	輛套	1,208,600.00	1,550.00	—	未塗漆及短少
工具	200	套	9,710.00	65.00	33	
長途電話單	174,000	張	26,920.00	—	—	
100瓦特無線電機	1	只	14,400.00	—	—	
U形鋼腳穿釘			55,175.00	—	—	
壓器	2	只	9,000.00	—	—	
炭精片	40	片	800.00	46.70	1片	缺1片次貨1片
卡釘三股鋼環	500	只	889.00	—	—	
三股絕緣子	4,500	”	1,035.00	—	—	
Shell Oil	2,700		287,300.00	—	—	
布捲尺	4	個	680.00	—	—	
34" X 7" 單胎	130	套	291,200.00	4,030.00	—	次貨
發電機白金	830		12,780.00	—	—	
汽車	1	輛	37,000.00	—	—	
內外車胎	100	套	235,400.00	21,400.00	—	短少10套
車胎	95	”	204,350.00	32,250.00	—	” 15 ”
鍍鋅鐵線	110	捆	45,000.00	—	—	
15-w 發電機	3	只	36,764.00	—	—	
三股五股拉線鋼環	16,700	”	6,908.00	229.50	—	次貨
20公里燻黑硬鋼線	44,432.79	公斤	181,320.00	—	—	
來話通知單	6,000	本	16,440.00	—	—	
木直脚木斜脚	80,000	只	22,452.79	1,563.10	—	
大號直螺脚	10,000	”	20,000.00	17,528.00	8,764	
六角鋼釘及竹節鋼	50	噸	224,000.00	—	—	
紙報符	1,000,000	張	38,000.00	—	—	
石棉元整塊	2,890	公斤	94,227.00	—	—	
鋼鋼盤鋼	7,850	磅	49,455.00	—	—	

【表5】本部驗收材料量值(續五)

品名	數量	單位	總值 (元)	罰款 (元)	退貨數量	附註
木斜脚	28,000	只	82,853.85	930.31	133	
U形鋼脚四綫木担甲種直脚	15,500	〃	113,400.00	—	—	
電報清單	25,000	張	1,920.00	—	—	
安裝U形鋼脚(未成品)	2,847	根	—	—	2,847	完全退回
鐵道及五股拉綫			49,791.00	—	—	
Shell Oil B4	1,080	AG	103,000.00	—	—	
汽油空桶	1,000	個	43,500.00	—	—	
U形鋼脚連穿釘			395,100.00	—	—	
韋氏報機零件	85	種	26,239.50	—	—	
甲種直脚	10,000	只	40,000.00	—	—	
五金材料			11,709.00	—	—	
長途電話營業狀況表	10,000	張	480.00	—	—	
紅反白等料			63,564.00	870.75	40公斤	

【表6】本部經辦借款購料數額

借款項目	購料類別	核定限額	本年增加限額	本年定購款額	本項目共訂款額
總計		£ 856,870.00 uS\$ 530,000.00	£ 169,000.00	£ 134,272.26 uS\$ 382,766.05	£ 774,791.126 uS\$382,766.05
英國出口信貸	電料	£ 605,000.00	£ 169,000.00	£ 74,122.36	£ 714,541.126
第四次美借款	電料	uS\$ 500,000.00	—	uS\$ 382,766.05	uS\$382,766.05
英國新出口貸款	新米	£ 102,000.00	—	£ 60,259.00	£ 60,259.00
”	麵粉	£ 91,870.00	—	—	—
”	麵水器	£ 31,000.00	—	—	—
”	汽缸油	£ 28,000.00	—	—	—

【表7】本部各材料廠庫收入材料噸數

單位：公噸

廠庫別	總計	鐵路料	公路料	電料	油料	其他
總計	9,861.065	2,336.864	283.557	5,991.022	1,936.704	272.918
重慶廠	2,293.515	123.921	153.535	1,577.272	887.839	61.828
昆明廠	2,391.814	3.849	76.896	1,678.952	574.635	57.491
曲靖廠	210.894	—	—	164.232	467.62	—
桂林廠	277.655	123.883	—	152.733	1.028	.001
壽陽廠	2,210.428	1,496.738	—	638.917	89.373	—
冷水灘廠	31.627	24.165	—	3.301	4.161	—
永源廠	421.185	240.539	—	19.703	24.725	135.218
柳州廠	23.810	4.964	—	3.515	15.311	.020
三合廠	195.956	105.956	—	—	—	—
寶鷄廠	53.863	.213	—	53.650	—	—
成都廠	1.917	—	—	1.917	—	—
遵化廠	210.788	49.757	—	134.771	26.086	.174
貴陽廠	37.381	—	—	34.811	2.570	—
曲江廠	919.582	123.788	43.126	476.944	238.558	18.166
靖縣廠	105.869	—	—	101.223	4.646	—
沅陵廠	559.181	—	—	559.181	—	—
嘉州廠	19.590	—	—	19.590	—	—

【表8】本部各材料廠庫發出材料噸數

單位：公噸

廠庫別	總計	鐵路料	公路料	電料	油料	其他
總計	7,141.659	1,685.247	213.645	3,575.634	1,540.828	125.305
重慶廠	1,222.591	171.075	.650	721.718	311.419	17.719
昆明廠	1,932.936	4.417	157.253	1,023.660	695.401	52.235
曲靖庫	181.895	—	—	117.934	63.962	—
桂林廠	121.595	12.285	—	79.987	15.793	13.530
衡陽庫	1,366.730	390.888	—	423.337	55.005	—
冷水灘庫	221.423	208.322	—	3.331	9.800	—
永福庫	27.175	21.579	—	.002	.270	5.324
柳州庫	178.663	5.896	—	23.607	131.119	18.041
三合庫	135.578	28.565	—	7.013	—	—
寶鷄庫	222.134	163.600	—	55.943	2.475	.116
成都庫	1.809	—	—	1.839	—	—
瀘縣庫	155.057	49.759	—	82.031	23.093	.174
貴陽庫	47.687	—	2.576	45.111	—	—
曲江庫	396.345	128.861	53.150	468.036	228.076	18.166
贛縣庫	149.919	—	—	145.504	4.415	—
沅陵庫	359.591	—	—	359.591	—	—
福州庫	19.530	—	—	19.530	—	—

【表9】本部各材料廠庫材料存量

單位：公噸

廠庫別	總計	鐵路料	公路料	電料	油料	其他
總計	21,158.139	12,496.626	76.839	3,582.028	1,415.083	3,588.563
重慶廠	1,830.910	149.948	44.005	642.559	740.682	254.351
昆明廠	1,104.722	3.840	30.617	827.562	234.324	8.370
曲靖庫	153.451	—	—	77.146	74.705	1.600
桂林廠	12,976.225	9,145.916	—	1,089.465	268.110	2,592.744
衡陽庫	811.220	605.085	—	212.048	24.087	—
冷水灘庫	177.844	1,126.247	—	7.920	34.212	135.211
永福庫	1,854.379	351.287	—	207.613	55.359	465.130
柳州庫	459.233	484.510	—	73.134	16.092	6.720
三合庫	548.751	626.799	—	64.232	—	—
貴陽庫	811.995	—	—	18.370	10.397	164.429
成都庫	10.198	—	—	10.198	—	—
瀘縣庫	55.360	—	—	52.377	2.983	—
貴陽庫	110.478	—	—	69.247	3.231	38.000
曲江庫	32.874	—	1.217	20.367	11.290	—
贛縣庫	9.910	—	—	9.679	.231	—
沅陵庫	190.593	—	—	190.593	—	—
福州庫	9.590	—	—	9.590	—	—

【表10】收發存料標準價值

單位：國幣元

廠庫別	上年結存	收料	發料	本年結存
總計	183,797,064	146,615,191	113,891,614	211,520,614
重慶廠	6,002,486	15,430,605	12,874,058	8,528,933
桂林廠	23,149,160	48,218,085	25,850,985	45,516,219
昆明廠	2,331,492	16,176,370	7,707,647	10,799,815
香港庫	78,657,643	10,826,864	44,833,900	45,150,007
鳳慶庫	67,655,751	13,881,753	13,566,663	67,970,144
寶雞庫	2,779,672	3,332,502	639,491	5,181,233
鎮雄庫	233,423	484,276	588,629	139,075
貴陽庫	213,433	1,209,375	495,226	1,017,582
成都庫	11,713	33,374	23,143	26,617
三合庫	1,611,161	1,775,516	242,703	3,143,914
曲江庫	1,154,423	4,197,767	5,974,869	397,321
龍陵庫	—	31,073,694	7,523,393	23,749,704

【表12】本部電信機料修造廠營業總額

單位：國幣元


類別	總計	一月	二月	三月	四月	五月	六月	七月	八月	九月	十月	十一月	十二月
總計	481,766.02	1,257.00	4,218.57	36,934.52	46,782.26	17,313.14	7,950.63	33,832.83	17,234.22	6,495.62	124,361.70	53,666.73	140,499.09
製品	468,032.85	1,250.93	3,793.31	36,160.00	44,673.33	9,530.31	7,513.66	29,052.60	13,438.30	5,987.43	123,676.50	53,113.00	138,847.30
修品	6,238.43	—	265.00	685.40	1,215.93	779.00	210.00	777.03	723.30	321.99	325.00	143.00	871.00
其他	6,784.77	—	160.27	88.92	246.96	233.84	236.95	1,063.29	3,076.22	187.22	360.20	383.70	760.20

[表13] 中央電資製造廠沅陵分廠產品量值

品名	單位	總計		一 月		二 月		三 月		四 月		五 月		六 月		七 月		八 月		九 月		十 月		十 一 月		十 二 月	
		數量	價值 (元)	數量	價值 (元)	數量	價值 (元)	數量	價值 (元)	數量	價值 (元)	數量	價值 (元)	數量	價值 (元)	數量	價值 (元)	數量	價值 (元)	數量	價值 (元)	數量	價值 (元)	數量	價值 (元)	數量	價值 (元)
總計			520,438.95		35,697.62		26,693.19		34,771.34		41,392.92		38,732.25		41,508.08		40,037.19		43,464.38		39,986.47		57,045.25		57,372.85		63,681.41
電子類	只	643,239	432,090.85	54,930	31,643.90	33,203	24,100.01	53,405	28,936.12	44,235	37,237.86	49,645	34,638.60	65,925	30,335.37	58,365	34,528.84	63,740	40,810.05	46,486	33,329.00	62,420	47,695.92	62,755	47,711.27	481,30	41,128.90
夾板波管	”	1,027,773	44,532.64	47,500	1,694.36	47,030	1,459.93	67,450	2,850.29	43,500	3,178.25	60,605	2,150.83	54,540	1,301.02	88,040	2,327.12	85,000	2,355.38	147,000	4,411.37	155,500	7,934.45	130,700	7,151.65	400,908	7,967.94
燈頭燈座或葫蘆	”	5,633	2,841.74	2,020	645.28	30	13.98	—	—	—	—	—	—	1,200	1,041.78	185	113.68	—	—	70	50.60	28	15.01	2,100	955.41	—	—
開關插頭插座蓋板	”	1,368	594.34	—	—	—	—	—	—	20	4.24	—	—	—	—	1,100	502.35	—	—	100	25.15	140	62.10	—	—	—	—
保險絲具連續開關	”	7,864	3,337.23	—	—	—	—	—	—	100	21.84	—	—	1,450	478.99	1,270	576.04	—	—	510	277.42	2,339	377.89	2,095	1,05.033	100	54.92
其他附件零件	”	41,539	36,992.15	6,950	1,714.07	730	1,119.22	19,100	3,134.93	3,500	906.93	1,200	1,942.82	3,015	3,350.92	2,370	2,043.66	100	293.95	180	1,886.93	40	559.83	20	504.19	3,324	14,52.659

【表14】本部鋼鐵配件廠產品量值

品名	單位	總計		一月		二月		三月		四月		五月		六月		七月		八月		九月		十月		十一月		十二月		
		數量	價值(元)	數量	價值(元)	數量	價值(元)	數量	價值(元)	數量	價值(元)	數量	價值(元)	數量	價值(元)	數量	價值(元)	數量	價值(元)	數量	價值(元)	數量	價值(元)	數量	價值(元)	數量	價值(元)	
總計			1,613,225		71,275		84,108		98,071		95,700		122,534		149,628		154,160		162,712		153,452		169,679		182,328		184,578	
甲種直螺絲帽螺帽	只	30,750	120,847	6,000	23,580	4,000	15,720	2,750	10,807						4,000	15,720	6,000	23,580								8,000	31,440	
甲種螺絲腳	”	62,275	181,220	14,000	40,740	14,000	40,740	16,000	46,560	6,000	17,460	5,675	16,514									500	1,455	1,300	3,788	4,800	13,968	
乙種螺絲腳	”	1,800	3,240												1,800	3,240												
三股拉綫繩環	”	10,000	11,500							10,000	11,500																	
U形鋼脚連螺絲帽片	付	31,100	477,696			1,800	27,648	1,600	24,376	3,000	46,080	4,000	61,440	300	4,608	3,000	46,080	2,000	30,720	4,500	69,120	5,400	82,944	3,700	56,832	1,800	27,648	
5/8" 地氣鉄棍	根	3,000	27,000					1,000	9,000	2,000	18,000																	
4" 穿釘連螺絲帽片	只	12,500	29,000									2,800	4,640	3,000	6,960	2,000	4,640	1,500	3,480						2,000	4,640	2,000	4,640
6" 穿釘連螺絲帽片	”	18,800	48,678					800	2,128	1,000	2,660	3,000	7,980	3,000	7,980			2,000	5,820			5,000	13,300	3,500	9,310			
7" 穿釘連螺絲帽片	”	67,850	207,621									6,000	18,360	10,000	30,600	4,000	12,240	16,200	49,572	9,200	28,152	8,000	24,480	6,750	20,655	7,700	23,562	
8" 穿釘連螺絲帽片	”	66,560	214,323	2,160	6,958									14,000	45,080	8,000	25,760	2,000	6,440	9,000	28,980	5,000	16,100	5,400	17,388	21,000	67,620	
9" 穿釘連螺絲帽片	”	14,500	60,501												2,000	8,400	8,000	33,600			1,000	4,200	3,000	12,600	500	2,100		
特種四邊大扭螺絲	條	17,000	231,200									1,000	13,600	4,000	54,400	2,800	38,080			2,000	27,200	2,000	27,200	4,200	57,120	1,000	13,600	



鐵路

說 明

一、概 況

這一年來之交通事業，係按照戰時行政計劃，恪遵 委員長所指示之兩大方針，努力實施，其一為增闢國際航運，其二為加強國內運輸，建設程序則根據財力物力之所及，如需款過多，材料不易配合者，一律從緩，同時尚需保持一部份材料，以期持久之用，鐵路方面亦如此，對於舊路極力維護，為適應軍事上之需要，一方面對於舊路之改良與調整，訂定辦法依序進行。一方面仍按照全國鐵路網五年完成八千餘公里之計劃，繼續進行，不遺餘力，無奈格於種種之環境，未克如期完成，對於新路之建築，雖限於材料，經費并未因之間斷，仍按照本部建築新路之標準。(1) 可通海口或鄰滬之國際線(2) 現為後方政治重心之聯絡幹線(3) 為後方補充之必要路線為原則，惟建築鐵路，需時既久，費用尤鉅，而軍事運輸之需要迫切，確屬緩不濟急。茲將應行趕先興築者及本年來重要實施情形分述如后：(一) 建築新路——本年建設之新路計隴海路寶天段，及咸同支線，黔桂路，敘昆路，滇緬路湘桂路桂來段成滄路等。茲將本年來新路建設完成路線里程列表如下，以供觀察其建設進度而作參考之用，其中敘昆路以戰事關係，暫行停工，並將已成路軌拆卸移築黔桂路，成滄路與寶天段各段之路基橋樑則均在進行中。

【副表3】三十年度新路建設完成路線里程

路 別	全 線				公 里 程	完 成 部 份			公 里 程
	起 點	訖 點	起 點	訖 點					
總 計					3,262				556
隴海路寶天段	寶 雞	天 水	水 官		166				
隴海路咸同支線	咸 陽	同 陽	同 官		139	咸 陽	同官南首		135
黔 桂 路	柳 州	南 站	貴 陽		619	柳 州	城 站	金 城 江	167
敘 昆 路	昆 明	明 宜	寶 達		860	昆 明	明 曲	曲 靖	160
滇 緬 路	昆 明	明 蘇	蘇 達		880	昆 明	明 長	坡 附 近	26
湘 桂 路 桂 來 段	柳 州	南 站	來 賓		68	柳 州	南 站	來 賓	68
成 滄 路	重 慶	慶 成	成 都		530				

(二)整理運輸工具健全機械設備——加強運輸能力之方法，除多開路線外，惟有增添運輸工具。我國之各種運輸工具十九均仰給於國外，值此材料輸入困難之際，不得不從速維護及整理舊有之運輸工具以應需要，如本年內成立之存車管理委員會將各路之車輛加以整理，此外復有大規模機械之設立，從事修理，裝配等工作以期物盡其用。

(三)發展業務——除竭力發展原有鐵路之營業外，凡修築通車之新路，即立刻以工程列車附帶營業，辦理客貨運輸，如黔桂路與川滇路均舉辦聯運業務，又本年六月起粵漢、湘桂、黔桂三路亦試辦旅客行李包裹聯運。

(四)調整運費——各路以本年內物價高漲，員工米貼、行車材料及一切經常費用支出之激增，入不敷出，維持實感困難，故於七月一日及十二月一日先後兩次加價，以資退補。

二、營業里程

本年正式營業路線有蘭海、粵漢、湘桂、浙贛、黔桂、川滇六線總計里程為2463公里。蘭海為677公里，粵漢431公里，湘桂路536公里，浙贛路439公里，黔桂路166公里，川滇路174公里。

三、營業收支

本年營業進款共計為120,650,284.47元，較上年進款為62,872,528.20元兩相比較幾增加一倍營業用款本年為85,154,575.29元，上年為36,999,804.32元，兩相比較亦增加一倍多，盈餘為35,495,709.18元而上年僅有25,362,723.93元本年營業成績大有進步，本年之歲計收支，除粵漢路外其他各路均有盈餘。

四、1. 業務——客運

本年五路客運業務，計起運旅客共14,113,649人載運旅客共14,155,250人進款計59,424,483.14元每人公里為1,552,781,555

本年載運旅客人數超過起運旅客人數36,601人即係聯運人數；各路載運旅客人數以蘭海路最多，粵漢次之黔桂最少且僅有七月至十二月半年之數字，因前半年一月至六月之營業報告祇附於工程列車之內。

2. 業務——貨運

本年五路之貨運業務，計起運貨物噸數共2,798,257,300噸，載運貨物噸數計3,135,339,755噸，進款共37,593,311.60元每噸公里計為517,051,760。

本年發送貨物噸數超過起運貨物噸數計318,083,475噸即係歸運貨物噸數。

本年各路發送貨物噸數以湘桂路為最多，蘭海路次之，黔桂路最少，因黔桂路僅包括七月至十二月之數字，一月至六月之營業報告僅附於工程列車之內。

五、運輸

本年五路旅客列車公里（浙贛路無報告）共計為 2,595,351，列車鐘點共計為 135,138小時列車速率為每小時190.4公里，每列車之延人公里為 536.39公里每列車鐘點之延人公里為10,225.78公里

各路列車公里以湘桂路為最多計有965,470公里，粵漢路次之計為814,321公里而以川滇路為最少僅120,560公里。

各路每列車公里之延人公里，為觀察各路客運業務之又一單位，因列車公里每隨延人公里而增減，如延人公里愈多則營業成績愈佳，列車公里愈少則運輸成本愈低故此項數字愈大愈佳，本年各路以湘桂路為最多，蘭海路為次之，粵漢路又次之由此可以窺得本年內以湘桂路營業成績最好，但運輸成本亦最高。

本年五路之貨物列車公里共計為3,450,092公里，列車鐘點為 274,141，公里列車速率為每小時12.59公里每列車公里之貨物噸公里為269.97公里。

各路之列車公里以湘桂路為最多計1,279,537公里，蘭海路次之為917,772公里粵漢又次之計814,194公里。

【表15】鐵路營業路線

項 路 別	起 訖 地 點		里 程 (公里)	備 註
	起 點	訖 點		
總 計	×	×	2,473	×
膠 濟	濟 南	濟 南	677	包括威海支線125公里
專 漢	漢 口	漢 口	481	
湘 桂	衡 陽	衡 陽	536	
浙 贛	安 慶 市	鄧 家 埠	439	
黔 桂	柳 州	金 鐘 江	166	
川 漢	曲 靖	馬 明	174	包括瀘縣及瀘縣聯絡線14公里

【表16】 鐵 路 車 輛

單位：輛

路 項 別	機 車	客 車	貨 車	特 種 車
總 計	677	1,161	6,379	543
粵 漢	82	178	718	188
廣 海	127	358	1,636	95
浙 贛	45	63	249	90
湘 桂	357	490	3,079	90
黔 桂	26	27	336	52
川 滇	40	45	361	78

附 註 數字係根據本年一月十五日之清查，本年度並未新添車輛，故可以沿用至本年度終了，本清查表內未將完好、修理及其他用途等項分列故暫缺。

【表17】各新路工程完成百分率

路 項 別 別	敘 昆	瀘 納	黔 桂	咸 同	寶 天	湘 桂 (衡桂段)	湘 桂 (柳來段)
平均總百分率	33.00	37.70	31.59	96.40	22.40	86.90	63.91
測勘	96.90	97.50	100.00	100.00	100.00	—	100.00
用地	53.00	53.37	76.30	100.00	50.00	—	100.00
路基	39.90	33.70	33.40	99.70	17.30	—	98.80
岔道	—	—	26.10	—	—	92.10	80.00
隧道	0.10	26.24	8.30	9.00	25.00	100.00	—
橋梁	20.37	25.90	47.20	99.80	6.00	57.20	50.38
涵洞	31.50	21.28	35.40	100.00	7.35	100.00	100.00
水管	31.50	18.30	34.20	—	—	100.00	100.00
鐵道防護及其他	20.00	26.27	34.10	—	—	—	—
路線標誌	—	—	26.30	—	—	94.00	96.00
電訊	52.30	—	63.90	95.00	75.00	50.00	90.00
軌道	20.30	1.01	21.60	60.00	3.00	98.70	97.00
站房	16.00	1.27	37.70	99.70	4.20	87.50	8.33
倉庫	—	—	17.20	—	3.00	37.50	—
機車房	—	—	22.00	—	—	—	—
給水設備	—	—	28.00	60.00	—	78.00	10.00
燈塔	—	—	14.00	—	—	—	—
站台	22.70	—	29.30	85.00	—	87.60	28.00
其他設備	—	—	33.90	—	—	97.00	—

【表18】 鐵、路、營、業、概、況

項 別	客						貨					
	旅 客 人 數	延 人 公 里	進 款 (元)	平 均 行 程	每 旅 客 平 均 進 款 (元)	每 延 人 公 里 平 均 進 款 (元)	貨 物 噸 數	延 噸 公 里	進 款 (元)	平 均 行 程	每 公 噸 平 均 進 款 (元)	每 延 人 公 里 平 均 進 款 (元)
總 計	14,165,168	1,475,723,535	59,404,512.04	101	4.19	4.03	3,135,324,620	539,442,939	33,106,408.15	172	12.15	7.06
一 月	1,037,844	33,065,826	2,633,706.09	111	2.54	2.29	257,440,330	42,235,114	1,844,655.49	164	7.17	4.37
二 月	1,099,981	119,432,076	1,848,305.33	108	2.59	2.33	218,121,875	37,024,497	1,611,895.51	160	7.33	4.35
三 月	1,270,231	197,689,012	4,467,021.05	108	3.52	3.24	281,876,500	75,874,957	2,735,754.98	269	9.70	3.61
四 月	1,132,873	123,445,415	3,963,084.09	109	3.49	3.21	230,507,000	47,197,258	3,077,395.27	163	10.97	6.52
五 月	983,390	103,343,430	3,326,539.92	105	3.28	3.12	270,705,325	44,691,073	2,829,848.92	182	15.36	6.33
六 月	1,056,061	109,193,960	3,400,637.52	103	3.22	3.11	246,170,225	41,642,997	2,599,841.67	169	10.56	6.24
七 月	1,160,331	117,904,069	4,984,360.92	102	4.29	4.23	273,171,875	46,032,990	3,416,176.12	165	12.23	7.41
八 月	1,143,267	121,291,492	5,414,791.39	106	4.74	4.46	265,937,395	39,233,941	3,667,118.66	143	13.73	9.34
九 月	1,192,965	126,530,425	5,553,122.99	106	4.65	4.39	263,769,950	42,826,370	3,239,749.22	166	12.40	7.43
十 月	1,254,052	139,833,597	5,857,946.34	112	4.67	4.19	261,682,900	33,034,125	3,455,271.75	145	13.20	9.03
十 一 月	1,272,771	155,480,781	7,362,499.18	122	6.18	5.06	236,779,325	33,169,133	3,914,402.02	161	16.53	10.25
十 二 月	1,550,932	183,516,423	10,487,446.72	113	6.50	5.49	279,135,350	46,359,315	5,744,999.04	166	20.53	12.33

【表19】 旅 客 運 輸

1. 起 運 人 數

項 別	總 計	省 運				府 政				優 待				遊 覽				定 期								
		合 計	頭 等	二 等	三 等	四 等	民 事			軍 事			合 計	頭 等	二 等	三 等	合 計	頭 等	二 等	三 等	合 計	頭 等	二 等	三 等		
							合 計	頭 等	二 等	三 等	合 計	頭 等													二 等	三 等
總 計	14,118,649	11,088,959	42,913	811,733	10,784,813	—	732	—	3	729	2,089,646	1,023	31,452	2,057,171	892,815	6	186	892,623	46,497	2	220	46,275	—	—	—	—
廣 海	4,086,732	3,745,192	12,616	102,092	3,630,484	—	75	—	—	75	285,072	—	—	285,072	—	—	—	—	6,893	—	7	6,886	—	—	—	—
粵 漢	3,844,405	2,275,037	11,416	66,205	2,197,416	—	243	—	—	243	672,414	117	1,065	671,232	891,807	4	88	891,815	4,864	—	—	4,864	—	—	—	—
湘 桂	3,695,845	2,885,989	16,026	110,309	2,869,654	—	—	—	—	—	673,766	878	20,084	652,744	410	2	77	331	35,240	2	213	35,025	—	—	—	—
浙 贛	1,979,761	1,693,134	—	10,457	1,679,677	—	414	—	3	411	288,715	—	10,275	278,440	498	—	21	477	—	—	—	—	—	—	—	—
黔 桂	562,346	392,607	2,855	22,670	367,082	—	—	—	—	—	169,739	23	28	169,683	—	—	—	—	—	—	—	—	—	—	—	—

2. 載 運 人 數

項 別	總 計	省 運				府 政				優 待				遊 覽				定 期								
		合 計	頭 等	二 等	三 等	四 等	民 事			軍 事			合 計	頭 等	二 等	三 等	合 計	頭 等	二 等	三 等	合 計	頭 等	二 等	三 等		
							合 計	頭 等	二 等	三 等	合 計	頭 等													二 等	三 等
總 計	14,155,250	11,125,549	44,303	816,299	10,704,938	—	732	—	3	729	2,089,665	1,023	31,452	2,057,190	892,816	6	186	892,624	46,497	2	220	46,275	—	—	—	—
廣 海	4,086,732	3,745,192	12,616	102,092	3,630,484	—	75	—	—	75	285,072	—	—	285,072	—	—	—	—	6,893	—	7	6,886	—	—	—	—
粵 漢	3,850,737	2,281,288	11,717	66,961	2,202,610	—	243	—	—	243	672,434	117	1,065	671,252	891,808	4	88	891,816	4,864	—	—	4,864	—	—	—	—
湘 桂	3,717,591	3,003,226	16,883	113,159	2,878,194	—	—	—	—	—	673,766	278	20,084	612,743	410	2	77	331	35,240	2	213	35,025	—	—	—	—
浙 贛	1,979,761	1,693,134	—	10,457	1,679,677	—	414	—	3	411	288,715	—	10,275	278,440	498	—	21	477	—	—	—	—	—	—	—	—
黔 桂	570,420	400,690	3,092	23,630	373,968	—	—	—	—	—	169,739	23	28	169,683	—	—	—	—	—	—	—	—	—	—	—	—

附註：本表廣海路係根據半年報彙編，湘桂浙贛兩路係根據年報編成，故與營業表內數字略異。

【表19】 旅 客 運 輸 (續)

3. 進 款

項 別	總 計	發 運					政 府								優 待			遊 覽			定 期					
		合 計	頭 等	二 等	三 等	四 等	民 事				軍 事				合 計	頭 等	二 等	三 等	合 計	頭 等	二 等	三 等	合 計	頭 等	二 等	三 等
							合 計	頭 等	二 等	三 等	合 計	頭 等	二 等	三 等												
總 計	59,424,488.14	48,304,724.80	1,219,912.61	4,200,373.22	42,886,438.97	—	674.05	—	22.93	1,651.15	10,635,706.27	15,996.09	247,477.10	10,872,273.17	217,274.95	39.15	1,373.67	215,862.20	265,063.07	16.48	1,933.95	263,112.67	—	—	—	—
廣 東	19,353,597.46	17,273,563.52	335,533.21	1,148,933.61	15,789,033.70	—	148.60	—	—	148.60	2,057,473.67	—	—	2,057,473.67	—	—	—	—	22,321.67	—	9.60	22,312.07	—	—	—	—
粵 漢	12,301,657.62	9,306,373.52	340,949.30	913,758.31	8,051,664.41	—	293.35	—	—	293.35	2,764,883.10	1,253.60	7,457.45	2,766,166.05	213,255.05	22.35	372.75	212,859.95	15,856.63	—	—	15,856.63	—	—	—	—
湘 桂	18,023,055.41	13,623,463.11	483,456.10	1,661,175.57	11,478,831.51	—	—	—	—	—	4,175,260.05	14,420.40	151,531.95	4,009,257.70	2,447.45	15.83	933.85	1,526.80	226,884.33	16.45	1,924.35	224,944.00	—	—	—	—
廣 西	7,304,370.65	5,247,053.65	—	223,938.30	6,023,055.35	—	1,235.10	—	22.90	1,212.20	1,054,509.45	—	83,227.70	965,231.75	1,572.45	—	97.00	1,475.45	—	—	—	—	—	—	—	—
粵 桂	2,437,892.00	1,854,272.00	57,914.00	252,507.00	1,543,851.00	—	—	—	—	—	533,620.00	316.00	210.00	533,094.00	—	—	—	—	—	—	—	—	—	—	—	—

4. 延 人 公 里

項 別	總 計	發 運					政 府								優 待			遊 覽			定 期					
		合 計	頭 等	二 等	三 等	四 等	民 事				軍 事				合 計	頭 等	二 等	三 等	合 計	頭 等	二 等	三 等	合 計	頭 等	二 等	三 等
							合 計	頭 等	二 等	三 等	合 計	頭 等	二 等	三 等												
總 計	1,552,781,555	1,377,262,321	9,827,325	52,957,310	1,014,483,886	—	63,505	—	415	63,090	451,612,981	295,071	5,672,067	445,645,848	11,378,464	372	40,545	11,337,047	12,464,284	483	39,651	12,424,150	—	—	—	—
廣 東	433,071,532	364,115,926	1,939,124	13,720,423	343,456,374	—	5,200	—	—	5,200	67,823,914	—	—	67,823,914	—	—	—	—	1,121,522	—	296	1,121,226	—	—	—	—
粵 漢	368,337,698	233,376,553	3,237,292	12,658,907	217,419,354	—	16,324	—	—	16,324	123,165,292	23,433	215,402	123,926,317	11,196,542	656	14,226	11,181,650	633,577	—	—	633,577	—	—	—	—
湘 桂	530,130,633	322,623,617	4,133,254	21,723,393	296,411,970	—	—	—	—	—	197,394,764	266,938	3,768,724	193,359,972	102,517	216	23,513	73,733	10,709,185	483	39,355	10,669,347	—	—	—	—
廣 西	160,662,637	121,360,239	—	2,173,376	119,183,354	—	41,481	—	415	41,066	39,179,771	—	1,683,321	37,496,450	79,405	—	2,301	76,604	—	—	—	—	—	—	—	—
粵 桂	60,129,325	36,034,995	403,255	2,663,906	33,077,334	—	—	—	—	—	24,044,339	4,620	4,620	24,035,090	—	—	—	—	—	—	—	—	—	—	—	—

附註 上開表內粵漢鐵路係根據半年報彙編，湘桂新廣漢鐵路係根據年報彙編或與各該路現狀內數字略有不符。

[表20] 貨物運輸

1. 起運噸數

路別	總計	商運貨品						非商運貨品			
		合計	礦產品	農產品	林產品	礦產品	工藝品	政府用品	他路材料	水路材料	
總計	2,798,259.800	1,129,498.575	486,468.025	392,238.725	74,017.175	27,690.475	149,064.175	363,659.525	391,026.700	914,974.500	
隴海	870,572.000	498,969.000	193,857.000	200,771.000	25,264.000	7,876.000	71,201.000	58,322.000	—	313,281.000	
粵漢	698,152.450	172,176.650	61,707.000	85,364.500	3,979.000	5,603.650	15,522.500	79,423.425	296,367.825	150,134.550	
湘桂	842,236.550	332,533.325	154,469.025	70,953.275	43,170.175	13,994.725	49,946.625	127,234.000	92,688.375	289,779.850	
浙贛	259,961.300	125,819.100	76,455.000	35,149.950	1,604.000	216.100	12,394.050	71,026.100	15.000	63,101.100	
黔桂	127,337.000	—	—	—	—	—	—	27,654.000	1,955.000	97,728.000	

2. 載運噸數

路別	總計	商運貨品						非商運貨品			
		合計	礦產品	農產品	林產品	礦產品	工藝品	政府用品	他路材料	水路材料	
總計	3,136,339.775	1,344,922.175	672,595.025	407,967.725	74,592.175	32,082.775	57,774.475	363,700.400	441,166.700	985,544.500	
隴海	870,572.000	498,969.000	193,857.000	200,771.000	25,264.000	7,876.000	71,201.000	58,322.000	—	313,281.000	
粵漢	855,690.950	328,301.150	209,434.500	39,854.500	3,979.000	5,638.600	19,345.050	79,423.425	297,666.825	150,299.550	
湘桂	1,022,778.525	391,832.925	192,719.025	82,192.275	43,655.175	13,352.075	54,834.375	127,234.875	141,529.875	362,134.850	
浙贛	259,961.300	125,819.100	76,455.000	35,149.950	1,604.000	216.100	12,394.050	71,026.100	15.000	63,101.100	
黔桂	127,337.000	—	—	—	—	—	—	27,654.000	1,955.000	97,728.000	

附註：本表內粵漢黔桂路係根據本年報載，湘桂浙贛和隴海係根據年報編成故數字略有不符。

【表20】貨物運輸(續)

3. 進 款

路 別	總 計	商 運 貨 品						非 商 運 物 品		
		合 計	礦 產 品	農 產 品	林 產 品	獸 產 品	工 藝 品	政府用品	他路材料	本路材料
總 計	37,593,301.60	25,327,374.55	11,618,453.67	7,274,998.52	740,490.69	1,337,183.17	4,356,248.50	8,100,430.04	1,619,266.30	2,556,230.71
臨 海	8,038,837.64	5,864,300.00	1,247,517.59	2,553,858.80	291,964.44	204,031.71	1,566,927.46	1,377,872.45	—	796,715.19
粵 漢	9,321,115.33	6,745,770.28	3,517,554.77	1,966,476.90	26,365.70	517,308.83	718,064.08	1,539,412.70	674,356.19	311,576.16
湘 桂	14,426,222.33	8,946,448.55	4,204,432.43	2,047,032.16	399,574.38	606,961.63	1,688,447.95	3,537,779.63	924,255.91	1,017,738.24
浙 贛	4,925,627.30	3,770,855.72	2,648,948.88	707,630.66	22,586.17	3,881.00	332,309.01	978,942.26	63.20	176,770.12
黔 桂	831,449.00	—	—	—	—	—	—	616,423.00	10,595.00	254,431.00

4. 延 噸 公 里

路 別	總 計	商 運 貨 品						非 商 運 物 品		
		合 計	礦 產 品	農 產 品	林 產 品	獸 產 品	工 藝 品	政府用品	他路材料	本路材料
總 計	517,051,760	233,786,727	113,532,959	74,309,418	8,677,490	8,728,285	33,433,545	83,623,726	55,335,835	136,305,472
臨 海	108,637,876	53,537,931	17,939,311	20,559,910	2,503,968	1,267,121	11,237,671	10,773,905	—	44,320,990
粵 漢	127,306,991	66,661,364	33,479,628	26,096,163	277,789	1,633,961	5,173,823	17,133,140	23,254,538	20,257,949
湘 桂	235,396,660	89,915,103	43,975,454	19,564,319	5,688,211	5,772,199	14,014,929	31,579,353	34,775,223	50,026,976
浙 贛	55,529,932	29,672,279	18,183,596	8,089,026	237,522	55,013	3,062,122	15,662,347	2,190	10,263,136
黔 桂	20,210,281	—	—	—	—	—	—	3,469,976	303,831	11,436,421

附註 此項表內粵漢黔桂係根據本年報彙編，湘桂、浙贛臨海係根據年報編成故。

【表20】貨物運輸(續)

5. 平均運程每公噸及每延噸公里平均進款

項 別	總計			商運物												非商運物品														
	合計			礦產品			農產品			林產品			獸產品			工資品			政府用品			他路材料			本路材料					
	平運	平均進款		平運	平均進款		平運	平均進款		平運	平均進款		平運	平均進款		平運	平均進款		平運	平均進款		平運	平均進款		平運	平均進款				
	均程	每公噸	每延噸公里	均程	每公噸	每延噸公里	均程	每公噸	每延噸公里	均程	每公噸	每延噸公里	均程	每公噸	每延噸公里	均程	每公噸	每延噸公里	均程	每公噸	每延噸公里	均程	每公噸	每延噸公里	均程	每公噸	每延噸公里			
總計	165	11.98	7.27	178	18.83	10.60	169	17.27	10.22	182	17.83	9.79	116	9.83	8.53	272	41.87	15.31	212	27.61	13.01	230	22.27	9.68	132	3.64	2.76	138	2.59	1.87
膠濟	125	9.23	7.40	107	11.75	10.96	93	6.44	6.95	102	12.72	12.42	99	11.56	11.66	161	25.91	16.10	168	22.01	13.84	185	23.63	12.78	—	—	—	141	2.54	1.80
膠濟	148	10.39	7.32	203	20.85	10.12	160	16.79	10.51	290	21.88	7.53	70	6.82	9.49	290	9.17	31.65	267	37.11	13.87	215	20.01	9.27	78	2.26	2.89	135	2.07	1.54
湘桂	201	14.10	7.02	227	22.83	10.05	228	21.81	9.56	238	24.91	10.46	139	9.15	7.02	815	33.07	10.52	256	30.79	12.05	248	27.80	11.20	246	6.53	2.66	138	2.81	2.03
浙贛	213	18.94	8.87	235	29.97	12.74	238	34.65	14.56	230	23.13	8.75	123	14.08	10.88	255	41.10	16.14	247	30.89	12.50	221	13.78	7.25	146	3.95	2.71	163	2.78	1.71
黔桂	168	6.92	4.36	—	—	—	—	—	—	—	—	—	—	—	—	—	—	—	—	—	—	306	22.29	7.27	155	5.41	3.48	117	2.60	2.22

【表21】 鐵路主要商運貨物

1. 煙 煤

項 別	公 噸 數	公 噸 數		運 款 (元)	延 噸 公 里
		本 路 起 運	本 路 載 運		
總 計	193,419.700	202,159.700	842,830.27	18,321,801	
臨 海	146,425.000	146,425.000	589,645.23	11,094,843	
粵 漢	35,889.000	35,889.000	120,681.93	3,711,699	
浙 贛	60.000	60.000	898.70	18,570	
湘 桂	11,045.700	19,785.700	131,604.36	3,496,589	
黔 桂	

2. 無 煙 煤

項 別	公 噸 數	公 噸 數		運 款 (元)	延 噸 公 里
		本 路 起 運	本 路 載 運		
總 計	67,018.575	72,103.575	375,973.26	9,686,669	
臨 海	10,250.000	10,250.000	77,734.52	1,843,359	
粵 漢	50,841.000	50,931.000	209,779.59	5,250,056	
浙 贛	—	—	—	—	
湘 桂	5,927.575	11,952.575	97,439.15	2,593,263	

【表21】 鐵路主要商運貨物 (續)

3. 煤 油

路 項 別 別	公 噸 數		進 款 (元)	延 噸 公 里
	本 路 起 運	本 路 載 運		
總 計	482.075	482.075	21,266.65	117,684
滬 甯	183.000	183.000	6,409.22	28,458
粵 漢	75.000	75.000	3,919.70	28,425
浙 新	45.000	45.000	1,529.54	9,975
湘 桂	179.075	179.075	9,408.19	50,826
黔 桂				

4. 食 鹽

路 項 別 別	公 噸 數		進 款 (元)	延 噸 公 里
	本 路 起 運	本 路 載 運		
總 計	251,421.475	298,883.475	7,799,338.33	65,625,841
滬 甯	17,671.000	17,671.000	409,441.06	2,885,505
粵 漢	52,477.000	99,279.000	2,399,673.48	19,681,963
浙 新	75,180.000	75,180.000	2,618,702.84	17,875,576
湘 桂	106,093.475	106,753.475	2,380,521.00	25,182,797

【表21】 鐵路主要商運貨物 (續)

5. 小 麥

路 項 別 別	公 噸 數		進 款 (元)	延 噸 公 里
	本 路 起 運	本 路 載 運		
總 計	128,412.000	128,902.000	829,144.07	11,200,755
臨 海	121,826.000	121,826.000	701,692.46	9,572,451
專 漢	539.000	539.000	7,045.73	160,683
浙 贛	2,679.000	2,679.000	57,835.33	778,246
湘 桂	3,327.000	3,897.000	62,633.55	689,418

6. 麵 粉

路 項 別 別	公 噸 數		進 款 (元)	延 噸 公 里
	本 路 起 運	本 路 載 運		
總 計	8,594.350	8,804.370	162,615.36	952,014
臨 海	6,849.000	6,849.000	110,032.11	512,947
專 漢	395.000	635.020	22,612.90	212,230
浙 贛	—	—	—	—
湘 桂	1,350.350	1,370.350	29,370.35	226,787

【表21】 鐵路主要商運貨物 (續)

7. 花 生

路 項 別	公 噸 數	公 噸 數		進 款 (元)	延 噸 公 里
		本 路 起 運	本 路 載 運		
總 計	5,542.675	5,542.675	5,542.675	187,132.42	969,009
臨 海	3,991.000	3,991.000	3,991.000	124,048.23	586,899
粵 漢	111.000	111.000	111.000	3,817.00	47,594
湘 桂	581.175	581.175	581.175	34,498.06	88,306
浙 贛	949.500	949.500	949.500	24,769.13	246,800

8. 菸 葉

路 項 別	公 噸 數	公 噸 數		進 款 (元)	延 噸 公 里
		本 路 起 運	本 路 載 運		
總 計	3,593.725	3,593.725	3,593.725	127,577.78	799,059
臨 海	1,976.000	1,976.000	1,976.000	63,999.09	344,114
粵 漢	712.750	712.750	712.750	29,945.63	243,500
湘 桂	75.975	75.975	75.975	15,423.85	104,127
浙 贛	429.000	429.000	429.000	18,209.54	103,818

【表21】 鐵路主要商運貨物 (續)

9. 棉 花

路 項 別 別	公 噸 數		造 款 (元)	延 噸 公 里
	本 路 起 運	本 路 載 運		
總 計	2,969.000	2,969.000	61,221.08	752,891
龍 海	—	—	—	—
粵 漢	623.000	623.000	19,028.10	215,624
湘 桂	—	—	—	—
浙 蘇	2,346.000	2,346.000	42,192.98	537,267

10. 棉 紗

路 項 別 別	公 噸 數		造 款 (元)	延 噸 公 里
	本 路 起 運	本 路 載 運		
總 計	6,469.675	7,221.425	295,095.55	2,470,788
龍 海	568.000	568.000	13,152.72	72,281
粵 漢	2,378.590	3,441.250	144,351.85	1,256,305
湘 桂	2,986.175	3,175.175	135,620.68	1,128,845
浙 蘇	37.000	37.000	1,073.83	13,357

【表21】 鐵路主要商運物貨 (續)

11. 棉織匹頭

路 項 別	公 噸 數	噸		造 款 (元)	延 噸 公 里
		本 路 起 運	本 路 載 運		
總 計	14,599.750	15,087.750	426,124.61	3,588,798	
臨 滬	11,769.000	11,759.000	314,960.62	3,678,568	
粵 滬	1,070.000	1,185.000	28,556.02	369,425	
湘 桂	1,535.750	1,988.750	79,824.17	516,335	
浙 贛	285.000	285.000	3,283.80	54,465	

【表22】 鐵路運輸
1. 旅客列統計

項 別	每 列 車 公 里 之										每 列 車 一 點 之 延 人 公 里																			
	列 車 公 里					延 人 公 里					延 人 公 里					延 人 公 里														
	列 車 公 里	客 車 公 里	貨 車 公 里	混 合 車 公 里	其 他 車 公 里	共 計	頭 等	二 等	三 等	四 等	共 計	頭 等	二 等	三 等	四 等	共 計	頭 等	二 等	三 等	四 等	共 計	頭 等	二 等	三 等	四 等					
總 計	2,595,351	1,902,035	677,974	15,342	136,138	94,617	19.04	20.10	1,592,118,302	10,124,051	54,843,775	1,327,151,176	—	11.47	12.64	666.35	30.37	58.18	877.89	0.01	536.59	3.90	21.13	511.35	—	10,225.78	74.37	492.85	9,748.57	—
廣 東	559,285	485,769	163,402	114	35,521	23,151	16.02	17.52	433,070,562	1,939,124	13,729,724	417,410,714	—	15.68	15.96	879.46	85.06	83.12	761.28	—	760.72	8.41	24.10	733.21	—	12,191.95	54.59	386.27	11,761.09	—
粵 漢	814,321	440,750	308,280	7,291	35,127	16,280	23.18	27.07	388,388,314	3,321,431	12,888,535	352,178,348	—	10.69	17.29	681.34	40.16	26.61	563.56	—	462.33	4.08	15.82	432.43	—	10,487.32	94.55	369.91	10,925.85	—
湘 桂	955,470	898,685	61,985	5,700	48,775	44,749	19.79	20.68	530,550,034	4,450,921	25,559,990	500,519,172	—	10.18	8.89	614.69	22.81	70.84	621.03	—	549.50	4.61	26.47	518.42	—	10,877.09	91.25	571.18	10,261.79	—
黔 桂	125,715	79,477	44,201	2,227	6,633	4,222	18.96	19.76	69,120,343	412,875	2,678,528	57,042,942	—	15.01	16.99	735.41	32.78	108.38	694.12	0.01	473.29	3.28	21.26	453.74	—	9,069.27	62.27	403.24	8,603.76	—
川 滇	120,569	77,354	43,206	—	10,985	6,405	11.95	12.07	—	—	—	—	—	6.67	8.68	245.12	—	—	245.12	—	—	—	—	—	—	—	—	—	—	—

* 黔桂鐵路於本月起之延人公里數字自本年七月起發表
Y 川滇路尚未營業延人公里數字

【表22】 鐵 路 運 輸 (續)

3. 鐵 路 貨 車

路 別	貨 車 輛 數	貨 車 順 數	貨 車 公 里						貨 車 順 公 里						送 貨 車 公 里 佔 共 計			空 貨 車 順 公 里 佔 共 計			貨 物 順 公 里 佔 貨 車			每 貨 車 每 日 之			每 貨 車 順 每 日 之 貨 物 公 里
			共 計		上 行		下 行		共 計		上 行		下 行		貨 車 公 里 百 分 數			貨 車 順 公 里 百 分 數			順 公 里 百 分 數			貨 車	貨 車 順	貨 物 順	
			重	空	重	空	重	空	重	空	重	空	重	空	共 計	上 行	下 行	共 計	上 行	下 行	共 計	上 行	下 行	公 里	公 里	公 里	
總 計	3,297	98,188	37,238,959	13,306,348	17,281,911	8,153,307	19,952,048	5,153,541	1,262,431,110	456,051,134	564,330,221	282,019,358	693,103,889	174,031,766	26.32	16.13	10.19	26.53	16.41	10.12	78.77	165.04	183.41	3.39	115.29	62.44	2.08
蘭 州	1,313	39,782	11,792,753	3,899,348	6,640,552	1,203,882	5,152,193	2,605,466	374,540,443	124,287,484	209,172,714	41,678,727	165,367,329	82,708,757	24.84	7.67	17.17	24.84	8.35	16.57	76.73	137.40	57.54	2.75	87.33	50.31	1.64
粵 漢	654	21,909	10,247,510	2,786,414	5,148,590	1,303,219	5,098,920	1,483,195	373,177,078	101,801,854	185,052,173	44,030,255	188,124,925	57,771,399	21.38	9.99	11.37	21.43	9.27	12.16	80.41	163.15	151.50	5.39	196.43	124.11	3.76
湘 桂	713	21,399	11,188,465	5,029,287	3,597,412	4,529,870	7,591,054	499,417	396,945,263	162,817,715	125,702,803	151,019,304	271,242,455	14,798,411	31.01	27.93	3.08	29.46	26.83	2.69	68.57	216.53	100.35	3.95	137.18	66.85	2.21
黔 桂	337	19,767	3,216,971	1,375,065	1,484,410	1,008,851	1,732,551	366,215	106,622,230	60,488,970	38,774,386	43,333,672	67,847,844	17,155,397	29.94	21.96	7.97	35.19	25.93	10.26	56.53	156.47	89.31	2.86	104.19	37.78	1.12
川 滇	280	4,340	793,262	216,733	415,947	107,485	377,315	109,248	11,146,086	3,555,092	5,628,140	1,957,400	5,517,956	1,597,692	21.45	10.64	19.81	24.18	13.31	10.86	100.00	198.04	199.76	0.94	13.82	10.33	0.66

【表22】 鐵 路 運 輸 (續)
4. 貨 物 列 車 統 計

路 別	列 車 公 里				列 車 總 點 之 列 車 公 里				列 車 載 重 噸 公 里				列 車 載 重 占 機 車 載 重 百 分 比				貨 車 公 里				貨 車 噸 公 里				貨 物 噸 公 里				每 列 車 公 里 之				每 列 車 總 點 之											
	列 車 共 計		貨 物 列 車		混 合 列 車		路 務 列 車		列 車 共 計		貨 物 列 車		列 車 共 計		貨 物 列 車		列 車 共 計		貨 物 列 車		列 車 共 計		貨 物 列 車		列 車 共 計		貨 物 列 車		列 車 共 計		貨 物 列 車		列 車 共 計		貨 物 列 車		列 車 共 計		貨 物 列 車					
	上 行	下 行	上 行	下 行	上 行	下 行	上 行	下 行	上 行	下 行	上 行	下 行	上 行	下 行	上 行	下 行	上 行	下 行	上 行	下 行	上 行	下 行	上 行	下 行	上 行	下 行	上 行	下 行	上 行	下 行	上 行	下 行	上 行	下 行	上 行	下 行	上 行	下 行						
總 計	3,450,092	2,332,237	837,564	280,291	274,141	188,960	12.59	12.34	857,421,630	647,210,147	948,823,389	626,812,050	1,240,168,894	807,066,379	1,291,080,705	871,208,722	69	68	73	72	29,522,765	17,717,862	26,650,590	18,141,700	854,934,751	575,135,356	889,012,746	584,348,511	417,713,261	259,869,748	513,695,377	385,496,904	523.54	503.38	15.42	15.37	414.50	497.15	269.97	251.42	6,588.74	6,213.07	3,897.55	3,103.12
滬 津	917,772	579,987	263,438	74,297	66,263	39,971	13.85	14.51	284,975,249	172,169,708	245,642,642	147,384,896	333,495,382	193,122,268	312,743,335	193,119,408	85	87	78	76	8,332,630	4,903,415	8,213,592	5,161,865	251,562,231	151,523,167	248,809,746	154,748,030	156,712,580	96,659,823	130,695,135	79,970,720	577.17	550.93	18.02	17.35	545.20	523.06	313.15	334.54	7,994.77	7,994.66	4,337.71	4,418.25
京 漢	814,194	492,970	305,540	16,281	54,222	26,997	15.02	13.31	254,287,817	155,805,744	254,942,317	153,376,153	372,242,600	223,726,920	370,822,247	225,930,180	68	63	69	67	6,874,071	4,695,232	7,026,428	4,695,327	229,712,455	152,650,743	234,912,071	153,350,363	151,713,470	83,451,459	143,350,014	83,267,294	625.44	627.94	17.07	19.07	570.85	621.43	263.54	343.75	9,391.57	8,355.94	5,533.93	4,641.42
湘 桂	1,279,537	1,090,236	161,782	27,519	106,818	90,076	11.97	12.10	243,720,940	195,731,165	356,538,479	293,793,296	420,295,668	345,036,742	484,492,841	416,723,362	59	57	73	72	8,724,227	7,025,580	8,763,354	7,292,531	287,913,312	240,870,973	299,370,193	248,385,348	84,005,425	53,457,959	133,189,937	160,153,593	473.03	453.59	13.67	13.13	453.33	443.74	212.73	230.52	5,666.26	5,490.07	2,548.21	2,427.02
黔 桂	285,542	59,814	85,224	140,504	26,563	5,522	10.73	2.25	59,123,081	15,927,543	39,383,448	18,930,389	98,693,249	22,533,360	107,639,156	23,630,962	59	63	75	83	2,017,517	659,249	2,093,776	692,002	77,546,619	23,637,213	73,235,074	22,317,124	19,653,646	3,093,476	40,942,335	7,762,379	433.62	563.56	14.35	20.91	543.66	774.13	211.47	379.03	5,289.93	6,153.71	2,280.73	1,936.53
川 滇	132,047	109,830	20,530	21,687	20,275	16,334	7.50	6.69	11,214,543	8,475,937	10,811,503	8,276,918	15,449,935	12,350,039	15,373,123	11,799,810	64	67	64	69	584,320	484,456	542,930	399,675	8,200,84	6,103,753	7,625,657	5,587,590	5,623,143	4,202,040	5,517,955	4,337,715	144.85	153.53	7.41	7.59	104.43	106.26	73.31	56.16	1,086.36	1,021.89	549.75	523.51

【表22】 鐵 運 輸 (續)

5. 貨 車 停 站 統 計

路 別	出 車 輛								停 站 時 間								每貨車平均停站鐘點	各 站 停 留 之 原 因 (鐘點及百分數)																										
	輛 數				噸 數				鐘 點				延 誤 時 間					每貨車平均停站鐘點		共 計		調 車		裝 卸 貨		空 車 待 臨 候 車 掛 出		檢 驗		修 理		車 輛 留 留		其 他 原 因										
	共 計	在 站	中 轉	過 軌	共 計	在 站	中 轉	過 軌	共 計	在 站	中 轉	過 軌	共 計	在 站	中 轉	過 軌		共 計	在 站	中 轉	過 軌	共 計	在 站	中 轉	過 軌	鐘 點	百分數	鐘 點	百分數	鐘 點	百分數	鐘 點	百分數	鐘 點	百分數	鐘 點	百分數	鐘 點	百分數	鐘 點	百分數			
總 計	325,849	238,085	40,230	47,484	11,109,073	8,122,085	1,306,656	1,680,337	17,233,664	16,068,235	744,048	418,381	652,957,838	499,818,332	18,407,500	14,732,006	58	71	28	84	57	68	23	30	17,230,664	100	412,944	2.39	562,459	3.26	572,672	2.97	6,284,697	36.47	6,638,171	28.59	33,395	0.17	796,252	4.63	119,549	0.64	1,894,625	10.93
廣 海	59,457	53,546	811	—	1,379,283	1,354,938	24,295	—	4,955,970	4,937,858	47,972	—	155,839,357	155,457,077	1,442,280	—	84	85	51	—	84	85	51	—	4,955,970	100	83,538	1.68	184,582	3.70	124,714	2.50	469,638	9.42	3,023,790	77.98	4,497	0.09	243,895	4.89	74,789	1.50	176,527	3.54
粵 漢	32,534	29,613	15,357	7,554	2,851,916	2,379,902	503,215	269,699	3,148,677	2,916,832	113,134	118,704	105,913,639	97,958,745	3,377,397	4,149,637	28	49	7	17	37	47	7	16	3,148,670	100	75,527	2.40	158,377	5.03	131,687	4.19	1,954,648	62.08	660,179	17.79	1,744	0.05	48,343	1.54	3,720	0.12	214,290	6.80
南 桂	100,277	61,929	9,271	29,077	3,540,907	2,185,592	328,717	1,028,688	4,238,354	3,769,367	200,843	252,154	146,434,007	130,341,403	7,234,307	8,858,295	49	65	26	23	47	64	27	20	4,908,364	100	219,927	5.23	148,235	3.53	123,483	3.06	1,680,364	39.50	1,119,245	26.63	10,384	0.26	93,648	2.35	22,994	0.54	794,569	13.90
黔 桂	64,246	44,809	8,584	10,853	2,597,270	1,810,956	364,364	383,950	3,028,928	2,409,273	167,132	47,623	122,441,853	115,009,240	5,708,639	1,724,074	55	72	21	5	49	64	19	5	3,028,928	100	33,952	0.94	71,205	1.96	127,533	3.52	1,933,092	54.72	393,119	10.84	11,410	0.32	340,000	9.38	5,626	0.16	658,091	18.16
川 滇	19,336	13,688	6,247	—	277,702	171,637	86,065	—	1,263,812	1,033,865	214,967	—	1,268,832	1,033,865	214,967	—	67	83	35	—	67	83	35	—	1,268,832	100	—	—	—	—	—	—	216,955	17.09	941,841	74.23	—	—	65,376	5.16	3,520	0.28	41,140	3.24

【表23】 鐵 路 財 務
1. 各 鐵 路 營 業 收 支 統 計


單位 國幣元

路 別	營 業 用 款							營 業 進 款			
	總 計	總 務 費	車 務 費	運 務 費	設備品維持費	互 用 車 輛	工 務 維 持 費	總 計	客 運 業 務	貨 運 業 務	其 他
總 計	85,154,575.29	23,928,247.68	9,381,468.19	28,470,609.56	12,034,176.79	—	14,449,073.07	120,659,284.47	76,202,932.74	41,600,125.78	2,847,225.95
臨 海	26,775,589.84	6,128,097.37	3,111,661.38	9,199,599.89	4,405,302.59	—	3,900,928.61	36,062,061.69	25,839,797.06	8,421,637.19	1,788,227.44
粵 漢	18,361,895.29	6,242,483.07	2,236,985.92	5,411,452.34	1,890,481.19	—	2,580,567.77	29,233,910.63	19,282,829.18	9,600,898.18	353,243.32
湘 桂	26,992,959.60	4,530,556.71	2,843,246.44	10,937,190.06	4,209,409.38	—	4,502,548.01	41,734,278.53	26,330,034.84	14,764,013.31	649,230.38
浙 贛	2,671,660.12	1,183,620.49	131,099.61	824,840.47	232,392.27	—	294,907.28	3,074,391.17	2,146,477.30	890,632.90	37,311.87
川 滇	10,382,379.44	2,868,485.04	958,474.84	2,097,706.80	1,296,591.36	—	3,161,121.40	10,545,642.45	2,603,794.41	7,920,635.10	21,212.94

2. 各 鐵 路 歲 計 收 支 統 計

單位 國幣元

路 別	歲 計 賬			盈 虧 賬			盈 虧 撥 補 賬		
	貸 方	借 方	結 數	貸 方	借 方	結 數	貸 方	借 方	結 數
總 計	38,835,905.45	28,499,341.72	10,426,563.73	309,657.83	1,212,715.99	- 903,058.16	16,708,695.71	154,490,195.94	137,781,480.23
臨 海	10,944,511.46	9,720,932.23	1,223,579.23	544.63	21,599.15	- 21,054.52	2,374,247.72	43,730,448.13	40,926,207.41
粵 漢	11,176,210.02	13,147,351.33	-1,971,141.31	157,766.28	1,127,025.32	- 976,260.04	2,636,765.81	96,664,921.04	94,228,358.23
湘 桂	14,918,595.49	5,359,102.63	9,558,492.86	154,214.89	54,188.06	101,026.83	9,668,429.69	12,656,561.62	2,983,130.93
浙 贛	403,630.60	66,582.71	337,047.89	3,309.67	6,632.25	- 3,322.58	333,755.81	224,022.53	109,732.73
川 滇	1,893,047.88	124,372.85	1,268,675.03	822.36	3,330.21	- 2,477.85	1,266,197.18	1,314,220.57	251,976.61



航 務

說 明

本年航政之實施，因戰事直接間接之影響，推行時不無困難，惟為維持水運，擴展交通計，極力在艱鉅情況下，經營掙紮，稍有成就，雖難與戰前相較，然努力之結果，亦略有可觀，茲就施政大概分述如下：

- (一)成立川江造船處 本部為補助輪船運險之不及，原擬有造船計劃，年前曾在柳州成立西江造船處，製造大小木船，輔助運輸。漢口航政局亦設有造船處，製造木船行駛長江，嘉陵江一帶。茲為統一辦理川江造船事宜，爰於本年一月成立川江造船處，當將漢口航政局原轄造船處合併，自行設廠推行業務，並辦理貸款製造木船輪船事宜。
- (二)增設本部直轄海門航政辦事處 海門為戰時特許開放港口之一，往來船舶甚夥，為易於監督便利航業起見，特添設直轄海門航政辦事處，暫由本部直轄寧波航政辦事處兼理。
- (三)漢口航政局接管川江航政 關於四川省水警與航政權責劃分一案，經呈奉行政院核准，川江航務管理處裁撤，所有水上公安事宜，由四川省府另設水上警察局負責辦理，航政事項，當由本部漢口航政局接辦。
- (四)漢口航政局改組為長江區航政局 本部以漢口航政局接管川省航政，範圍廣大，事務增繁，為便於推進業務，適合實際情形起見，經呈奉 核准改組為長江區航政局。
- (五)開闢川湘聯運新線 國營招商局長江業務管理處，鑒於滯留沅陵商貨物，無法航運，擬開闢由津市至三斗坪新線，以求貫通川湘運輸，暢流貨運，經本部商准鄂湘兩省府，並請轉勸所屬各機關，予以協助。
- (六)勸西江造船處擴展業務 西江造船處除代指定各機關承造船隻外，尚有餘力製造民船，為協助發展內河航運起見，特令該局開放營業，一切照商業性質辦理。
- (七)川江等處救難工程之改善 川江嘉陵江及沅江等處，水漲險險，易生意外，上年設立救難站，用科學方法救船上災，頗著成效，本年經改善救難站九處，益行稱便。

【表24】內河航綫里程及船舶噸數

區	航 線 里 程		輪 船		機 船	
	航 線 (條)	里 程 (公里)	艘 數	總 噸 數	艘 數	總 噸 數
總 計	104	12,989	309	46,540	11,512	337,876
重 慶 區	22	3,293	50	37,232	1,496	62,584
長 沙 區	12	1,634	10	487	1,745	41,661
常 德 區	5	1,044	8	388	1,100	...
吉 安 區	11	2,585	20	610	980	18,750
粵 桂 區*	4	1,179	150	5,323	1,293	52,278
福 州 區	13	1,754	37	1,928	2,590	170,262
廈 門 區	9	163	2	48	268	9,155
汕 頭 區	3	409	11	236	800	1,200
溫 州 區	16	673	14	153	1,242	1,933
寧 波 區*	5	230	7	135	—	—

注 案該區自五月至十二月份船舶噸數未報到部，本表所列係根據四月份所報船舶噸數。

*該區包括海門

【表25】內河水道客貨運輸（按航區分）

航 區	客 運		貨 運	
	人 數	百 分 比	噸 數	百 分 比
總 計	3,806,395	100.00	797,890	100.00
重 慶 區	359,776	25.49	17,461	2.19
長 沙 區	237,808	7.19	25,487	3.19
常 德 區	97,918	2.98	173,120	21.71
吉 安 區	211,772	6.41	156,545	19.62
粵 桂 區	180,937	5.47	35,209	4.41
蘇 州 區	619,475	18.74	136,062	23.82
廈 門 區	29,586	.89	126,799	15.89
汕 頭 區	30,100	.91	29,294	3.67
貴 州 區	851,825	25.76	44,153	5.53
寧 波 區*	297,200	6.27	3,770	.47

註 *包括澳門區

【表26】内河水道客貨運輸（按月份分）

月 份	客 運		貨 運	
	人 數	百 分 比	噸 數	百 分 比
總 計	3,306,395	100.00	797,890	100.00
一 月	264,311	7.99	94,127	11.81
二 月	257,038	7.77	84,849	10.57
三 月	299,221	9.05	94,796	11.83
四 月	244,110	7.38	105,951	13.23
五 月	180,704	3.95	65,857	8.25
六 月	182,226	5.52	61,772	7.74
七 月	204,213	6.18	49,734	6.23
八 月	234,234	7.08	45,469	5.70
九 月	320,284	9.69	45,960	5.72
十 月	446,114	13.49	66,006	8.27
十 一 月	333,277	11.59	41,297	5.18
十 二 月	340,663	10.31	42,372	5.37

【表27】 船 舶 文 量 (按區域分)

區 別	輪 船 艘 數		輪 船 噸 數		帆 船 艘 數		帆 船 噸 數	
	艘 數	百分比	噸 數	百分比	艘 數	百分比	噸 數	百分比
總 計	133	100.00	18,864.45	100.00	1,641	100.00	522,312.64	100.00
上海區								
寧波辦事處*	16	12.03	6,883.80	33.84	27	1.65	16,332.97	3.13
温州辦事處	11	8.27	2,670.12	13.78	28	1.71	14,885.18	2.85
長江區								
長江區航政局	33	24.81	6,025.28	31.94	1,107	67.46	319,201.69	61.11
重慶辦事處	—	—	—	—	166	10.12	54,795.62	10.49
宜昌辦事處	—	—	—	—	9	.55	2,870.91	.55
宜昌辦事處	—	—	—	—	63	3.83	25,285.77	4.84
長沙辦事處	25	18.81	1,494.58	7.92	—	—	—	—
常德辦事處	3	2.26	133.93	.71	—	—	—	—
九江辦事處	18	13.53	690.00	3.66	—	—	—	—
合川辦事處	—	—	—	—	40	2.44	11,980.98	2.29
廣州區								
廣州航政局	8	6.01	689.26	3.55	1	.08	922.14	.18
福州辦事處	10	7.52	381.85	1.76	34	2.07	17,350.95	3.32
廈門辦事處	1	.75	260.52	1.38	107	6.52	34,996.97	6.70
江門辦事處	6	4.51	197.34	1.05	59	3.59	23,689.43	4.54
汕頭辦事處	2	1.50	78.17	.41	—	—	—	—

註 *包括澳門分處

【表28】 船 舶 檢 查 (按區域分)

區 別	輪 船 總 數		輪 船 噸 數		帆 船 總 數		帆 船 噸 數	
	艘 數	百分比	噸 數	百分比	艘 數	百分比	噸 數	百分比
總 計	731	100.00	92,193.48	100.00	1,716	100.00	564,915.50	100.00
上海區								
靖波辦事處	39	5.34	8,918.10	9.67	53	3.09	34,046.88	6.03
湖州辦事處	46	6.29	12,125.89	13.15	33	2.21	22,755.40	4.03
長江區								
長江區總政局	205	28.04	89,842.82	98.22	1,107	64.52	319,201.69	56.53
碩慶辦事處	—	—	—	—	166	9.67	54,795.62	9.70
涇縣辦事處	3	.41	427.87	0.46	9	.52	2,870.91	.51
宜昌辦事處	14	1.92	7,806.78	8.47	76	4.43	30,456.49	5.39
長沙辦事處	143	19.56	7,110.30	7.71	—	—	—	—
常德辦事處	32	4.38	1,510.22	1.64	—	—	—	—
九江辦事處	38	5.20	1,404.78	1.52	—	—	—	—
合川辦事處	—	—	—	—	49	2.83	11,980.96	2.12
廣州區								
廣州總政局	167	22.85	8,081.56	8.77	4	.23	3,162.31	.56
惠州辦事處	22	3.01	2,281.10	2.47	47	2.74	23,578.48	4.17
廈門辦事處	5	.68	1,434.55	1.55	126	7.34	42,461.50	7.52
江門辦事處	13	1.77	1,105.93	1.20	59	2.92	19,605.85	3.47
汕頭辦事處	4	.55	143.98	.16	—	—	—	—

注 *包括海門分區

【表29】 船 船 登 記 (按區域分)

區 別	輪 船 艘 數		輪 船 噸 數		帆 船 艘 數		帆 船 噸 數	
	艘 數	百分比	噸 數	百分比	艘 數	百分比	噸 數	百分比
總 計	101	100.00	9,814.30	100.00	1,591	100.00	501,492.23	100.00
上海區								
漢口辦事處*	2	1.98	52.71	.53	24	1.51	14,919.47	2.97
溫州辦事處	—	—	—	—	29	1.82	15,805.18	3.05
長江區								
長江區航政局	51	50.50	7,556.04	76.99	1,107	69.58	319,201.69	63.65
重慶辦事處	—	—	—	—	166	10.43	54,795.62	10.94
宜昌辦事處	2	1.98	103.37	1.05	66	4.15	25,691.20	5.10
長沙辦事處	19	18.81	982.15	10.01	—	—	—	—
常德辦事處	—	—	—	—	—	—	—	—
九江辦事處	9	8.91	360.01	3.68	—	—	—	—
合川辦事處	—	—	—	—	40	2.51	11,930.95	2.39
廣州區								
廣州航政局	10	9.90	303.69	3.12	—	—	—	—
福州辦事處	6	5.94	387.22	3.95	42	2.64	20,346.83	4.06
廈門辦事處	—	—	—	—	108	6.79	35,479.32	7.07
江門辦事處	—	—	—	—	—	—	—	—
汕頭辦事處	2	1.98	65.81	.67	—	—	—	—

註 *包括澳門分辦事處

【表30】 船 舶 文 量 (按月份分)

月 份	輪 船 艘 數		輪 船 噸 數		帆 船 艘 數		帆 船 噸 數	
	艘 數	百分比	噸 數	百分比	艘 數	百分比	噸 數	百分比
總 計	133	100.00	18,864.45	100.00	1,641	100.00	522,312.64	100.00
一 月	13	9.77	1,398.19	7.41	130	9.75	56,284.31	10.78
二 月	15	11.23	4,854.43	25.74	150	9.14	56,977.53	10.91
三 月	13	9.77	4,492.54	23.82	107	6.52	44,147.78	8.45
四 月	12	9.02	948.79	5.03	59	3.60	20,399.94	4.00
五 月	8	6.02	367.63	1.95	90	5.48	34,984.73	6.70
六 月	9	6.77	361.66	1.92	80	4.83	29,751.36	5.70
七 月	6	4.51	307.23	1.63	114	6.94	29,203.34	5.59
八 月	6	4.51	337.73	1.79	83	5.06	15,643.06	2.99
九 月	15	11.28	3,226.53	17.15	196	11.94	54,984.33	10.53
十 月	12	9.02	781.44	4.14	241	14.69	77,093.49	14.76
十 一 月	16	12.03	317.54	1.68	169	10.30	52,140.26	9.98
十 二 月	8	6.02	470.64	2.49	187	11.40	50,196.31	9.61

【表31】 船 舶 檢 查 (按月份分)

月 份	輪 船 艘 數		輪 船 噸 數		航 船 艘 數		航 船 噸 數	
	艘 數	百分比	噸 數	百分比	艘 數	百分比	噸 數	百分比
總 計	731	100.00	92,193.48	100.00	1,718	100.00	564,915.50	100.00
一 月	66	9.03	12,387.61	13.44	165	9.62	57,391.53	10.25
二 月	65	8.89	15,380.97	16.68	153	9.21	62,606.50	11.08
三 月	73	9.99	13,238.79	14.36	114	6.64	48,983.18	8.67
四 月	68	9.30	9,241.95	10.02	70	4.03	29,768.32	5.27
五 月	56	7.66	5,952.17	6.43	91	5.30	35,579.43	6.31
六 月	56	7.66	2,969.05	3.22	84	4.90	31,402.03	5.56
七 月	68	7.93	3,903.86	4.24	117	6.82	30,073.48	5.32
八 月	45	6.16	4,231.94	4.64	89	5.19	16,633.19	2.94
九 月	68	7.93	7,654.87	8.31	197	11.43	53,942.33	10.43
十 月	61	8.35	5,322.83	5.77	249	14.51	79,746.56	14.12
十 一 月	57	7.80	4,496.55	4.88	181	10.55	57,170.83	10.12
十 二 月	68	9.30	7,377.89	8.01	201	11.70	56,113.07	9.93

【表32】 船 船 登 記 (按月份分)


月 份	輪 船 艘 數		輪 船 噸 數		帆 船 艘 數		帆 船 噸 數	
	艘 數	百分比	噸 數	百分比	艘 數	百分比	噸 數	百分比
總 計	101	100.00	9,814.80	100.00	1,591	100.00	591,492.23	100.00
一 月	8	7.92	827.34	8.43	129	8.11	42,174.26	8.41
二 月	10	12.87	655.57	6.68	126	7.92	48,557.53	9.68
三 月	15	14.85	1,662.63	16.94	102	6.41	42,248.28	8.43
四 月	11	10.83	680.07	6.40	58	3.65	20,331.74	4.05
五 月	16	15.85	3,261.03	33.23	90	5.65	34,934.73	6.93
六 月	5	4.95	195.57	1.99	79	4.95	29,272.36	5.81
七 月	6	5.94	391.95	3.98	114	7.17	29,203.84	5.82
八 月	4	3.95	100.05	1.02	88	5.53	15,203.27	3.03
九 月	13	12.87	1,529.47	15.59	194	12.19	64,130.03	10.73
十 月	3	2.97	165.29	1.07	242	15.21	77,695.44	15.49
十 一 月	3	2.97	140.49	1.43	174	10.94	54,263.99	10.63
十 二 月	4	3.96	594.93	5.14	195	12.26	63,426.76	10.65

【表34】註冊船員（按月份分）

月 份	總計	駕 駛 員						輪 機 員							
		合計	船長	大副	二副	三副	正舵工	副舵工	合計	輪機長	大管輪	二管輪	三管輪	正司機	副司機
總 計	344	113	18	39	19	7	21	9	231	69	52	57	9	23	21
一 月	21	4	—	2	2	—	—	—	17	7	4	5	1	—	—
二 月	35	7	3	3	—	1	—	—	28	13	4	8	1	2	—
三 月	33	7	—	2	—	2	2	—	26	5	5	6	—	7	2
四 月	25	8	2	8	2	1	—	—	17	5	4	4	3	1	—
五 月	53	21	4	8	1	—	6	2	37	9	7	8	1	6	5
六 月	20	12	—	2	—	—	5	5	8	—	3	—	—	3	2
七 月	16	7	1	4	1	1	—	—	9	3	3	3	—	—	—
八 月	7	1	—	1	—	—	—	—	6	—	4	1	1	—	—
九 月	36	6	—	2	3	1	—	—	30	12	6	12	—	—	—
十 月	19	6	1	3	1	1	—	—	13	6	3	3	—	1	—
十 一 月	34	15	2	1	2	—	7	2	19	1	1	1	2	3	11
十 二 月	49	19	4	8	7	—	—	—	21	8	7	6	—	—	—

【表35】 註冊船員 (按年齡分)

年 齡	總計	駕 駛 員						輪 機 員							
		合計	船長	大副	二副	三副	正舵工	副舵工	合計	船機長	大管輪	二管輪	三管輪	正副機	副司機
總 計	344	113	18	39	19	7	21	9	231	69	52	57	9	23	21
21 — 25	5	4	—	—	1	1	—	2	1	—	—	1	—	—	—
26 — 30	52	27	—	11	10	4	1	1	25	—	6	10	1	3	5
31 — 35	74	23	3	13	3	1	—	3	51	5	9	25	2	7	3
36 — 40	80	17	2	5	2	1	5	2	69	15	13	11	5	8	5
41 — 45	56	22	7	6	1	—	7	1	34	16	6	6	—	2	4
46 — 50	34	6	1	—	—	—	5	—	28	13	7	3	1	1	3
51 — 55	32	13	4	4	2	—	3	—	19	11	6	1	—	1	—
56 — 60	11	1	1	—	—	—	—	—	10	9	—	—	—	1	—



航 空

說 明

近代科學昌明，交通事業更形突飛猛晉，尤以航空為最著，世界各國，莫不以發展空運為交通建設之最大係的。本部年來，曾殫精竭慮計劃此種事業之發展，第以一切機航材料，皆仰給於外洋，加以飛航人員訓練之不易，燃料來源之困難，種種問題，窒礙滋多，雖然在此艱難困苦，材料缺乏之際，猶能維持萬餘公里之航線，是又不能不歸功於我航空從業人員之努力也，茲就本部本年對航空事業推進之大概，約略陳述：

- (一)開闢新航線并派員試航 本部為開闢對外航空路線俾利運輸起見，經與印方商得同意開闢新航線，并令飭中航公司派員試航。
- (二)開闢短程航線 計劃開闢西昌至塞地亞及雲南驛至密支那短程國際航線，增加對外航路，俾利物資輸入。
- (三)改善機場工程 籌畫改善各機場工程，並撥用航空建設基金，其不敷之款，由中國歐亞兩公司平均担負。
- (四)實行夜航 為節省時間與避免一切意外起見，經飭各航空公司將對外之航線，改行夜航，以策安全，於八月起開始實行。
- (五)成立駐香港站航空貨運稽核處 香港銀站貨物充斥待運極夥，為求就地稽核，免滋流弊計，乃在香港站成立航空貨運稽核處，監督一切。
- (六)中止中德航空郵運合同 歐亞航空公司，係依中德航空郵運合同與德國合辦自對德宣戰後即令歐亞公司中止中德郵運合同，並指派該公司華方董事接管，仍以歐亞公司名義，繼續經營，所有德籍法籍技術人員，均經辭退，該公司駕駛等技術人員，已可全由國人担任。

【表36】 民用航空飛航狀況 (按月份分)

月 份	飛 行 班 次 (次數)		飛 行 (公里) 里 程		飛 行 (小時) 時 間		飛 行 速 度 (公里/小時)	
	中 航	歐 亞	中 航	歐 亞	中 航	歐 亞	中 航	歐 亞
總 計	8,727	$769\frac{1}{2}$	2,127,667	963,598	19,059—37	4,444—51	212	217
一 月	166	$63\frac{1}{4}$	123,195	88,469	545—39	431—09	226	205
二 月	136	$51\frac{3}{4}$	109,287	69,259	468—37	336—03	233	206
三 月	233	70	160,071	85,100	766—39	309—28	227	275
四 月	238	$67\frac{1}{2}$	154,380	86,450	704—27	404—13	219	214
五 月	329	$77\frac{1}{4}$	193,040	102,400	896—01	477—16	215	215
六 月	333	73	187,332	98,950	896—24	454—59	209	217
七 月	391	67	213,490	87,250	1,034—29	401—35	206	217
八 月	451	55	222,060	69,400	1,034—31	329—28	205	211
九 月	451	$73\frac{1}{4}$	220,394	83,350	1,104—59	373—36	193	224
十 月	509	$69\frac{1}{4}$	243,632	83,320	1,218—51	337—46	200	216
十 一 月	330	$63\frac{1}{4}$	185,535	69,350	895—00	332—14	207	210
十 二 月	160	31	115,241	33,733	534—00	295—09	223	183

【表37】民用航空飛航狀況 (按航線分)


航 線	飛 行 班 次 (次數)		飛 行 里 程 (公里)		飛 行 時 間 (小時)		飛 行 速 度 (公里/小時)	
	中 航	歐 亞	中 航	歐 亞	中 航	歐 亞	中 航	歐 亞
總 計	3,727	769 $\frac{1}{2}$	2,127,687	963,588	10,059—37	4,444—51	212	217
滬 蓉 線	207	—	60,080	—	266—51	—	225	—
滬 港 線	560	369	653,720	472,640	2,753—16	2,071—18	237	22
滬 昆 線	272	99	175,168	64,410	742—41	316—55	236	203
昆 明 線	259	—	280,440	—	1,110—17	—	252	—
昆 加 線	4	—	5,328	—	24—02	—	222	—
滬 蘭 線	256	—	91,520	—	461—15	—	193	—
滬 哈 線	—	95 $\frac{1}{2}$	—	202,270	—	972—47	—	203
滬 蓉 線	—	22	—	6,983	—	43—29	—	161
特 航	457	194	332,821	217,280	1,514—15	1,040—22	220	222
滬 蓉 貨 班	1,652	—	523,640	—	3,182—00	—	186	—

【表38】民用航空運輸狀況 (按月份分)

月 份	客 (人)		貨 (公斤)		郵 (公斤)		行李 (公斤)	
	中 航	歐 亞	中 航	歐 亞	中 航	歐 亞	中 航	歐 亞
總 計	22,533	6,477	3,559,695	592,045	90,271	103,047	370,830	135,248
一 月	1,478	581	54,818	49,179	7,123	12,333	24,730	3,248
二 月	1,439	483	23,207	36,157	5,840	7,450	24,148	7,495
三 月	1,944	634	37,459	45,416	6,697	9,395	30,127	3,463
四 月	1,970	513	132,370	53,443	7,503	8,132	31,094	3,235
五 月	2,010	645	321,377	68,062	7,858	8,334	30,692	11,308
六 月	1,615	613	344,279	53,724	6,562	11,229	26,518	10,460
七 月	1,934	566	433,062	57,659	8,086	8,672	32,493	10,210
八 月	1,818	420	573,175	33,563	7,400	6,934	30,439	6,390
九 月	2,225	485	535,089	63,694	8,911	8,541	38,726	7,840
十 月	2,401	605	574,776	58,350	8,831	9,302	40,063	9,727
十 一 月	2,201	513	317,199	49,392	8,536	8,038	33,931	3,719
十 二 月	1,453	419	107,004	13,426	6,523	4,537	22,864	7,155

【表39】民用航空運輸狀況 (按航線分)

航 線	客 運 (人)		貨 運 (公斤)		郵 運 (公斤)		行 李 (公斤)	
	收費乘客	免費乘客	收費貨物	免費貨物	收費重量	免費重量	行李重量	過重行李
滬 甬	27,311	1,749	4,012,663	189,077	133,185	133	476,078	95,781 $\frac{1}{2}$
滬 蓉 綏	3,139	38	22,342	1,735	8,729	—	42,537	5,371
滬 蓉 綏	8,976	613	452,920	23,964	105,479	52	159,836	38,155 $\frac{1}{2}$
滬 昆 綏	4,504	302	55,984	28,840	24,015	53	81,225	14,673
昆 明 綏	3,240	102	16,070	40,762	6,634	—	51,653	8,977
昆 加 綏	56	14	117	115	22	—	1,216	207
滬 蓉 綏	3,869	42	90,363	1,495	11,857	—	70,653	17,303
滬 哈 綏	1,650	82	21,912	10,325	26,387	28	20,531	7,699
滬 蓉 綏	24	46	26,247	2,359	53	—	530	43
特 航	1,691	530	535,277	9,239	9,235	—	34,813	3,073
滬 蓉 綏	102	80	2,741,431	9,743	219	—	2,593	270



運驛

說 明

去年七月間，中央召開全國驛運會議，決定建立各級驛運管理機構，使負推行全國驛站運輸制度之責，此在我國抗戰交通史上，實具有深切之意義。自驛運幹線支線開闢後，發動大批人力體力，以補助鐵路、公路、水運之不足，其運輸能力雖不能與汽車相較，但在成本耗費上，極適合經濟原則，現全國共有驛運路線二萬餘公里，尚有計劃開闢中者有一萬餘公里。在業務方面，務求人盡其力，物盡其用，以期擴展，而收運輸之特效。茲就一年來行政上之重要工作，概述於次：

- (一) 浙江省驛運管理處成立 浙江省對於舉辦驛運事，曾於去年籌劃進行，茲已就緒，乃於本年一月一日成立浙江省驛運處，推行業務。
- (二) 調查各省民間驛運工具 各驛運幹支線辦理驛運以儘量利用民間工具為原則，本部驛運總處為明瞭各省現有民間工具情形，俾便計畫將來征用起見，經分函各省驛運處進行調查。
- (三) 利用貧民服務驛運 由淪陷區域避入後方之民衆為數甚多，為發動人力，兼寓救濟之意起見，乃鼓勵貧民從事驛運，經調查登記後，分發各驛運幹支線服務。
- (四) 改裝車船製造廠 為加強驛運起見，對於車船工具，自應設法增加，故於本年度，特就原有板車製造廠擴大範圍，改稱車船製造廠。
- (五) 籌設川康驛運路線 按樂西公路往來貨物頗多，西群公路，沿線載貨駱馱亦夥，每隊約二三百匹不等。貨物以棉紗布疋雜貨為主，亦間有車胎電料，為暢運總計，現正計劃籌辦樂西及西群兩驛運線，年內當可開辦。
- (六) 協助運輸羊毛 貿易委員會以駝羊毛易蘇聯油料之交易，業已開始交貨，為協助進行俾交貨迅速起見，乃飭甘肅省驛運處，協助辦理。

【表40】各驛運幹綫現有職員人數

職 務	總 計	川 黔 綫	川 陝 綫	滇 昆 綫	敘 昆 綫	陝 甘 綫
總 計	1,253	371	418	210	76	178
總段長兼聯運主任	5	1	1	1	1	1
總段長兼聯運副主任	5	2	1	1	—	1
副 總 段 長	4	1	1	1	1	—
段 長	7	—	7	—	—	—
組 主 任	24	9	3	2	5	5
組 員	138	43	30	15	11	39
報 務 員	44	8	5	17	2	12
段 長	18	8	4	6	—	—
本 務 員	80	31	23	24	2	—
站 長	120	74	20	11	7	8
副 站 長	36	17	8	6	5	—
司 事	263	60	52	87	34	30
雇 員	170	42	54	34	7	33
報 警 生	21	5	13	—	1	2
車 隊 隊 長 及 分 隊 長	61	19	1	—	—	41
船 隊 隊 長 及 分 隊 長	32	32	—	—	—	—
警 運 司 事	201	11	190	—	—	—
警 師	5	1	3	—	—	1
護 士	3	1	2	—	—	—
護 習 生	11	6	—	5	—	—

注 黔桂川兩綫於五七月間新來故不列入

【表41】 驛 運 量 (按月份分)

單位：公噸


線 別		總 計	一 月	二 月	三 月	四 月	五 月	六 月	七 月	八 月	九 月	十 月	十 一 月	十 二 月	
總 計		553,495.191 $\frac{1}{2}$	13,492.301	20,346.405	35,487.293	31,404.182	28,285.954	53,646.294	78,930.529	88,523.917	66,075.375	42,435.756	40,877.011	54,184.634 $\frac{1}{2}$	
幹 線	合 計	128,417.479 $\frac{1}{2}$	10,145.366	11,228.136	13,966.486	12,476.714	10,859.803	8,174.139	7,534.330	6,871.769	7,864.755	10,931.685	12,336.032	15,419.363 $\frac{1}{2}$	
	川 黔	29,916.530	1,582.724	1,389.105	2,171.372	1,998.127	991.610	1,453.418	1,122.412	1,119.298	2,072.127	4,706.589	5,547.150	5,762.593	
	黔 桂	1,266.684	—	789.745	145.685	66.020	147.154	92.130	26.000	—	—	—	—	—	
	川 陝	41,937.703	3,644.775	3,983.199	5,685.790	5,536.970	3,983.264	3,374.112	2,655.091	2,500.911	1,730.707	2,732.420	2,930.484	3,720.375	
	陝 甘	34,316,270	3,370.592	3,876.552	3,782.143	2,567.695	2,332.306	1,247.850	1,724.594	1,672.235	2,600.682	3,400.564	3,106.154	4,164.953	
	敘 昆	416.023	—	—	56.900	54.268	102.317	60.851	32.656	169.086	—	—	—	—	
	瀘 昆	1,265,533 $\frac{1}{2}$	76.050	46.485	77.550	47.047	68.876	35.115	5.663	235.054	249.247	41.502	81.916	301.134 $\frac{1}{2}$	
	川 鄂	192.232	12.105	61.641	73.784	17.247	12.465	15.040	—	—	—	—	—	—	
	川 陝	3,938.691	257.778	239.303	441.719	397.953	359.533	223.250	550.005	623.724	855.323	—	—	—	
	川 湘	15,197.645	631.342	370.013	1,571.593	1,791.332	2,882.773	1,672.373	2,617.959	611.411	347.269	—	1,270.723	1,470.303	
支 線	合 計	425,077.713	3,347.435	9,120.269	21,500.807	19,927.468	17,425.151	45,472.155	71,396.199	81,657.148	58,210.620	31,504.711	27,740.979	38,764.771	
	奉 天	685.629	118.245	32,266	166.973	154.069	164.947	—	—	—	—	—	—	—	
	新 綏	2,337.302	315.040	16.2 0	—	621.390	536.556	159.802	92.014	37.020	—	.700	8.500	—	
	遼 西	6,073.699	653.776	1,013.640	241.432	403.743	595.455	642.670	404.130	273.990	202.330	675.813	373.640	572.030	
	川 西	3,493.422	181.374	1,680.068	1,471.365	160.615	—	—	—	—	—	—	—	—	
	渠 茂	2,636.615	—	269.106	251.900	246.940	427.625	400.054	136.900	140.920	165.030	233.990	174.020	186.163	
	華 南	30,880.763	1,579.009	2,217.793	3,274.000	4,363.000	2,232.196	2,441.000	2,371.000	1,065.333	596.815	3,823.638	3,575.455	3,321.623	
	瀘 蓉	50,534.369	—	—	2,312.000	2,892.000	2,992.106	3,551.000	6,453.000	4,512.116	4,234.839	7,273.933	3,632.606	12,675.789	
	長 沙	21,088.081	—	—	—	2,551.930	3,771.000	1,780.000	1,733.030	1,921.255	1,947.735	2,070.432	2,450.329	2,812.320	
	長 沙	7,127.663	—	—	—	—	137.846	170.030	219.000	539.907	1,169.957	1,339.597	1,983.594	1,567.657	
	泉 州	49,947.232	—	3,836.602	13,784.137	7,037.332	4,712.377	4,777.000	4,934.533	7,039.299	3,575.411	—	—	—	
	漳 州	24,354.566	—	—	—	—	—	—	8,443.720	3,662.930	7,247.866	—	—	—	
	永 春	7,876.746	—	—	—	—	—	—	2,260.503	2,923.027	2,693.216	—	—	—	
	廣 西	15,719.095	—	—	—	—	—	2,348.709	1,930.876	2,064.150	2,134.530	3,007.610	2,706.330	2,525.390	
	廣 西	3,263.367	—	—	—	—	—	—	294.562	111.635	238.770	207.560	138.950	1,436.290	335.630
	廣 西	3,030.181	—	—	—	—	—	—	38.513	390.717	733.460	460.671	549.770	185.210	621.340
	港 口	978.860	—	—	—	—	—	—	—	464.610	19.400	166.250	215.830	112.300	
	廣 西	331.620	—	—	—	—	—	—	—	—	—	—	185.390	196.230	
	鄂 水	45.530	—	5.610	—	—	28.590	11.330	—	—	—	—	—	—	
	沅 水	638.315	—	—	—	—	—	—	—	92.695	112.522	89.170	69.938	120.190	153.300
	未 詳	240.045	—	—	—	—	—	—	—	—	12.250	16.210	33.175	39.920	33.490
	長 衡	969.750	—	—	—	—	—	—	—	—	56.830	150.200	36.750	119.650	556.320
	綏 遠	74.878	—	—	—	—	—	—	—	—	10.828	4.060	11.570	23.001	25.410
廣 西	24,036.976	—	—	—	—	27.102	309.999	1,055.646	5,010.531	4,911.783	6,477.651	6,341.204	—		
廣 西	134,731.247	—	—	—	—	—	332.733	27,313.190	36,837.485	45,831.107	24,316.723	—	—		
江 西	31,045.712	—	—	—	—	435.207	610.941	—	—	—	2,691.276	5,623.391	10,504.545	11,270.352	
廣 西	9.270	—	—	—	—	—	—	—	9.270	—	—	—	—		
出 境	1,247.030	—	—	—	—	—	—	—	—	—	—	—	—	1,247.030	

注：(一) 黔桂線一月份報告未列該線已於八月結束
 (二) 川黔線已於六月結束
 (三) 永漢線已於六月結束
 (四) 川西線已於五月五號完成該線
 (五) 鄂水未詳一三月報告未列該線已於六月結束

【表42】 驛 運 送 量 (按物品分)

單位：公噸

總 別	總 計	軍 品	公 物	商 運	郵 件	送 送	其 他
總 計	128,417.478 $\frac{1}{2}$	20,996.318 $\frac{1}{2}$	50,995.197	52,198.919	1,143.284	2,914.097	269,753
川 黔	29,916.530	• 2,907.946	18,783.843	6,640.343	564.155	1,020.242	—
黔 桂	1,236.684	45.104	938.085	66.488	216.347	.769	—
川 陝	41,907.703	4,072.186	8,535.580	28,936.308	185.793	168.394	29,459
陝 甘	34,316.279	5,463.796	16,748.077	11,119.406	169.925	574.768	240,303
川 鄂	192.282	83.055	31.536	25.691	—	72.000	—
陝 昆	416.028	—	358.428	57.600	—	—	—
滇 昆	1,265.639 $\frac{1}{2}$	195.354	737.464	305.755 $\frac{1}{2}$	27.066	—	—
川 陝	3,933.691	16.837	893.062	3,031.822	—	—	—
川 陝 湘 鄂 桂 黔 滇 陝 甘 鄂 昆 滇 川 陝 湘	15,197.646	8,232.070 $\frac{1}{2}$	3,972.082	2,015.555 $\frac{1}{2}$	—	977.938	—
百 分 比	100%	16.3%	39.7%	49.6%	0.8%	2.0%	0.6%



【表44】 驛運幹綫支綫里程

綫	別	綫	數	里 (公里)	程
總	計		111		28,759
幹	川	黔	3		1,246
	黔	桂	2		898
	川	陝	2		711
	陝	甘	3		2,454
	川	滇	1		1,510
	川	鄂	1		520
支	川	湘	1		982
各 省 所 轄 支 綫	浙	江	36		3,419
	安	徽	2		1,455
	江	西	4		3,294
	湖	南	5		1,942
	四	川	4		2,589
	河	南	4		772
	陝	西	4		1,539
	甘	肅	2		1,260
	福	建	32		2,632.5
	廣	東	1		235.5
	廣	西	3		579
	雲	南	1		412

【表45】全國驛運幹綫工具

項 別	單 位	總 計		川 黔 綫		川 康 綫		自 備
		自 備	征 雇	自 備	征 雇	自 備	征 雇	
膠輪板車	輛	1,466	72	503	—	568	—	—
膠輪板車	„	2,217	157	1,352	—	228	—	—
膠輪大車	„	—	3,260	—	—	—	1,929	—
鐵輪大車	„	—	2,134	—	—	—	—	—
鐵架板車	„	—	—	—	—	—	—	—
壁輪手車	„	—	720	—	—	—	720	—
汽 車	„	—	11	—	—	—	—	—
人 力 車	„	—	313	—	—	—	—	—
馬 車	„	5	—	5	—	—	—	—
牛 車	„	—	160	—	46	—	—	—
木 輪 車	輛	98	35	98	25	—	6	—
結 伙 人	—	—	236	—	—	—	—	—
灰 馬 匹	—	—	414	—	27	—	—	—
照 像 機	„	—	5,933	—	—	—	931	—
磁 輪 胎	„	—	7,478	—	—	—	—	—
獸 牛 頭	—	—	31	—	—	—	—	—
鐵 牛 頭	—	87	—	—	—	87	—	—

註： * 該點桂綫於本年七月底結束，自備工具移交川黔綫。

* 該川鄂綫於五月底結束，自備工具可列。

【表46】各驛運幹綫營業收入

單位：國幣元

綫 別	總 計	運 送 收 入	其 他 業 務 收 入	營 業 外 收 入
計 計	51,396,462.55	49,077,584.83	1,462,732.51	855,845.21
川 岳	5,034,445.87	4,825,146.68	134,360.25	274,808.94
崎 桂	122,801.04	112,627.91	722.50	9,450.63
岡 阪	23,100,405.76	22,217,387.33	619,085.03	263,934.30
京 甘	19,483,732.48	18,576,031.23	682,691.88	215,019.37
阪 昆	1,242,933.18	1,153,890.34	2,744.60	46,298.24
瀨 昆	2,275,873.95	2,252,163.17	422.70	49,288.08
川 下	156,259.27	120,038.07	12,075.55	2,445.65

【表47】各驛運幹

線 別	線 計	總 行 費	業 務 費
總 計	53,323,735.19	3,155,731.49	2,916,014.23
川 黔	5,684,051.90	554,239.32	851,641.55
黔 桂	902,418.52	303,236.42	235,717.51
川 陝	23,020,333.94	628,271.39	518,637.05
陝 甘	18,027,591.22	777,004.93	344,756.33
益 昆	1,595,223.61	237,034.80	208,569.62
瀘 昆	2,734,381.66	531,451.08	473,914.45
川 鄂	459,324.34	124,523.45	183,716.72

綫 營 業 支 出


單位 國幣元

工 務 費	設備品維持費	工務維持費	其他營業支出	營業外及其他支出
46,259,231.69	367,775.62	72,797.97	133,498.24	429,686.85
4,013,897.09	182,535.74	26,355.14	2,716.00	49,726.69
265,218.63	14,512.04	1,457.30	—	22,276.57
21,445,793.81	76,941.15	29,216.92	17,780.77	304,527.85
17,663,185.86	6,899.59	5,835.64	99,404.32	39,453.94
1,048,212.42	2,373.94	8,163.49	21,397.15	9,497.19
1,656,428.88	72,587.25	—	—	—
166,519.95	2,941.00	1,717.53	1,200.00	4,205.64

【表48】各綽運幹綫營業收支盈虧數

單位：國幣元

綫 別	營業收入	營業支出	盈 或 虧
總 計	51,896,462.55	53,923,735.19	-1,927,272.64
川 黔	5,924,445.37	5,684,951.90	- 239,493.47
黔 桂	122,801.04	902,418.52	- 779,617.48
川 陝	23,100,406.76	23,020,333.94	+ 80,072.82
陝 甘	19,433,742.48	18,927,501.22	+ 506,241.26
滇 昆	1,242,933.18	1,595,223.61	- 352,290.43
滇 昆	2,275,373.95	2,734,381.56	- 458,997.61
川 鄂	136,259.27	463,324.34	- 327,065.07



電 信

明 說

電 政

一. 概 况

吾國抗戰，瞬歷五載，勝利在望，益當努力，電信設施，未敢稍弛，是以本年以內對行政管理之改善，機線工務之擴充，報話業務之推進人事及材之調整等等，靡不迎合抗戰建國之需要，力謀配備運用之靈便，茲就其舉措大者臚舉如下：

(一)加強統制專用電台以維國營電信專業 各機關及公私團體之專用電台或未經申請私自設立，或違章收發電報或任意自定呼號變更波長，每多妨礙國營電信事業空中電波秩序，歷年本部對此項電台之設立，及其違章行爲，均嚴予限制或該阻擾亂，總計本年全國專用電台959台，其中領有執照者328台，領有許可證者11台，餘均無照，全國專用電台之分佈狀況列表如下：

【副表 4】全國專用電台分佈狀況

省 別	台 數
浙 江	37
安 徽	78
江 西	36
湖 北	7
湖 南	138
四 川	171
西 康	10
河 南	6
陝 西	1
甘 肅	65
青 海	3
福 建	10
廣 東	172
廣 西	95
雲 南	58
貴 州	72
總 計	959

本年對專用電台之處置，均按照「各機關及公私團體專用電台統制辦法」切實執行。凡其地有電局而本部認為無另設專用電台之必要者，均不許設置，未經許可而擅設者，悉撤除之。又各地方政府有以省辦電台收發商標，並以低廉價目招攬顧客者，本部認為侵害國營事業紊亂電政系統，均經咨請該地方政府明令禁止。又如設台機關有拍發私電情形，經本部稽查電台發覺者，則按情節輕重飭令撤除機件或罰款示懲。又有外商擅自設台者，殊妨害我國主權，經由本部電請外交部提出交涉，限期拆除。

(二)規定專用電台收轉軍報以利軍事通信 本部應軍令部要求，為使全國已受本部指揮之專用電台供軍事上之利用起見，特擬定「各機關公私團體專用電台收轉軍事電報暫行辦法草案」電送該部查核後呈奉軍事委員會核准，於本年三月公佈施行并呈報行政院備案。

(三)調整電信局所及其設置以適事實之需要 各省電報局處之管轄系統與設置，及各電政管理局之組織機構，每因時移境遷須加以調整以合需要。本年以內或為便利軍凱將戰地電報局劃歸電政特派員指揮，或因軍事之發展，酌量裁併或增設；一局之內或因業務擴張而須設課分股，本部均於便利業務提高效率之原則下，酌予核定。

(四)召開電政會議 本部對於電信事業無時不在設法改善以求進步，而際此時艱，困難多端，亟應博採羣議共策進行爰於十一月一日召集全國電政會議，出席會員為各區電政特派員，各省電政管理局長，重慶電話局長，國際電台及國際支台管理工程司管東電政專員各區長話幹線維護工務處主任工程司等26人，連同部內各廳司會處及主管人員27人共計53人，提案計207件，會議進行四日，於十一月四日閉幕，所有決議各案，正在陸續辦理，分別執行。

(五)充實電信建設 電信建設計劃之實施，本年度內除繼續上年度未竟工程而外，主要在推行年度內計劃各項工程，其遭遇之困難，如材料枯竭內運不易，外匯無着工價高昂及雇工羸弱等等，較之往年尤甚，而物價高漲超過核算編造時之比率，實相倍蓰，亦惟勉勵從事而已。其已完成部份包括繼續辦理，上年度未完工程約在60%以上。茲將西南西北通信網軍事通信設備及川東北防空網三項分述之；(甲)關於西南西北通信網者：長途電話線架設完成部份計3,316公里，正在興築部份計1,653公里，電報線已架設完成部份計1,396公里，正在興築部份計717公里；撥務站房屋工程之興築已完成者4處，尚在興築者5處，機械工程已裝設完成部份計4處，尚在進行部份共24處；無線電已裝設完成者26處，局部完成者6處，尚在籌備中者81處；市內電話工程已裝設完成者2處，局部完成者6處。(乙)關於軍事通信設備者：長途電話線已架設完成部份共2,575公里，正在興築部份計2,035公里，尚在

籌辦部份計1,596公里；電報線已架設完成部份1,084公里，正在架設部份298公里，尚在籌設部份為160公里；檢務站已裝完成者1處；無線電已裝完成部份10處，正在進行部份8處，尚待籌設者55處。(丙)關於川東北防空網者，長途電話線已全部完成；電報線已架設完成部份320公里，正在進行部份共566公里。以上(乙)(丙)兩項隨軍事之演變臨時由各軍事長官交辦或呈由軍事委員會核定交辦。

綜上所述，本年度電信建設擴充之情形，詳表如下：

(1) 西南西北通信網

【副表5】第一長途電話線

項 目	線 路	起 訖 地 點	距 離 (公里)
總 計			4,969
已 架 設 完 成 部 份	合 計		3,316
	開 縣	— 自 義	44
	重 慶	— 遵 義	340
	貴 陽	— 遵 義	164
	樂 山	— 富 林	337
	天 水	— 廣 元	530
	昆 明	— 玉 溪	105
	竹 園	— 百 色	775
	瀘 縣	— 威 寧	384
	宜 威	— 曲 靖	120
	玉 溪	— 建 水	140
	區 寧	— 龍 州	267
	祥 雲	— 晚 町	110
正 在 興 築 部 份	合 計		1,653
	富 昆	— 西 昌	225
	昆 明	— 祥 雲	380
	貴 陽	— 畢 節	234
	威 寧	— 宣 威	141
	成 都	— 新 津	50
	新 祥	— 雅 安	113
雲 南	— 晚 町	510	

【副表6】第二電報線

項 目	線 路 起 訖 地 點	距 (公里) 離
總 計		3,113
已 架 設 完 成 部 份	合 計	1,396
	曲 靖 — 宣 威	120
	田 陽 — 百 色	40
	昆 明 — 百 色	708
	竹 園 — 蒙 自	106
	騰 州 — 安 龍	98
	奉 節 — 巫 溪	59
	坪 石 — 連 縣	160
昆 明 — 玉 溪	105	
正 在 興 築 部 份	合 計	1,717
	重 慶 — 瀘 縣	260
	成 都 — 新 津	50
	新 津 — 樂 山	100
	貴 陽 — 畢 節	234
	新 津 — 雅 安	113
	宣 威 — 遊 縣	525
	保 山 — 曠 町	295
平 利 — 鎮 平	140	

【副表8】第四無線電

已裝完成份			局部完成份	尙在籌備部份		
重慶	南充	南鄭	康定	衡陽		
成都	冕寧	重慶	成都	及川康		
西昌	富林	成都	龍陵	湖北		
長安	黔江	曉町	長安	雲南		
衡陽	曉町	雅安	張掖	廣東		
曲江	江城	康定	猩猩峽	廣西		
桂林	里耶	——	西昌	陝西		
蘭州	浦市	——	蘭州	甘寧		
寧夏	津市	——	西寧	福建		
瀘縣	長沙	——	立煌	貴州		
龍潭	與仁	——	永安	河南		
自流井	下關	——	曲江	江西		
綿陽	——	——	老河口	浙江		
遂寧	——	——	桂林	各省區	小台	
				電		

【副表9】第五市內電話

已裝置完成部份	局部完成部份
重慶	宜賓
宜賓	重慶
_____	成都
_____	貴陽
_____	內江
_____	西昌

軍事通訊設備

【副表10】第一長途電話線

已架設完成部份		正在興築部份		尚在籌辦部份	
線路起訖地點	距離(公里)	線路起訖地點	距離(公里)	線路起訖地點	距離(公里)
合計	2,575	合計	2,035	合計	1,596
忠縣—彭水	205	曲靖—邱北	297	興萬—廣南	200
德化—晉江	107	師宗—安南	252	老隆—河源	200
沅陵—水順	120	陸良—路南	45	建水—鷄街	60
桑植—慈利	166	玉溪—思茅	524	樂安—南城	174
石門—漁洋湖	124	武利—合浦	110	果化—養利	194
邕寧—果德	137	廣豐—浦城	113	洛陽—王庄	25
彌勒—澧西	52	蒙自—芷村	25	鄱陽—萬年	70
建始—賚邱	103	郎縣—竹山	200	柳州—大橋	10
上饒—崇安	116	萬縣—城口	350	內鄉—李青店	124
巫溪—	90	忠縣—萬縣	119	界首—周家口	72
鄧城—周家口	69	——	——	五峯—漁洋關	70
新鄉—密縣	19	——	——	福安—水吉	250
南漳—保康	80	——	——	貴縣—鬱林	127
秭歸—挪坪	61	——	——	——	——
邱北—文山	98	——	——	——	——
上饒—廣豐	28	——	——	——	——
黔江—冷水井	28	——	——	——	——
長沙—汨羅	70	——	——	——	——
白水—湘陰	20	——	——	——	——
田東—靖西	127	——	——	——	——
涪陵—忠縣	156	——	——	——	——
成都—白鹿頂	88	——	——	——	——
秦和—寧都	205	——	——	——	——
慈利—石門	37	——	——	——	——
孝義—登封	26	——	——	——	——
貴龍—太平	127	——	——	——	——
沅陵—瀘溪	45	——	——	——	——
桑植—鶴峰	71	——	——	——	——

【副表11】第二電報線

項 目	線 路 起 訖 地 點	距 (公里) 離
總 計		1,542
已 架 設 完 成 部 份	合 計	1,084
	巴 東 — 資 邱	115
	洛 川 — 宜 川	119
	樊 城 — 雙 河	89
	棗 陽 — 湖 陽	34
	太 平 — 南 鎮	82
	五 華 — 河 婆	92
	廣 德 — 孝 豐	49
	四 會 — 蘆 芭	28
	新 興 — 新 昌	78
	麻 坡 — 西 欽	86
	甕 寧 — 上 思	141
	吳 圩 — 普 寧	66
河 婆 — 普 寧	49	
石 堡 — 要 嶺	21	
太 平 — 界 首	35	
正 在 興 築 部 份	合 計	298
	秀 山 — 思 南	102
	祿 步 — 石 狗	46
	開 縣 — 定 洋	150
尚 在 籌 設 部 份	合 計	160
	長 沙 — 關 王 橋	160

川東北防空網

第一長途電話線已全部完成

【副表13】第二電報線

項 目	線路起訖地點	距 (公里) 離
總 計		886
已架設完成部份	合 計	320
	巴 中——萬 源	270
	萬 縣——開 縣	50
	—	—
已在進行部份	合 計	566
	渠 縣——大 竹	46
	達 縣——開 江	160
	開 江——開 縣	180
宣 漢——萬 源	180	

(六)調度報話電路 (甲)關於國內者；本年為適應報務上之需要開放直達電路共16條，其因戰事關係及報務重心他移而停閉之直達電路共13條，又國內無線電路本年內經調度開放者計84條，停止工作者20條。

長途電話通話處所本年度亦頗形增多，計利用新建完成之長途話線及無線話台或將原有報線作為報話用開放長途電話營業之電局共59處，就全國有線及無線電話網統籌調度并核定各地互相通話價目之地點共達660餘處(乙)關於國際者；查本部國際無線電路截至本年十二月太平洋戰爭發生以前為止，分佈情形如次(1)成都——倫敦，柏林，日內瓦，莫斯科，舊金山(二路)馬尼拉，(二路)萬隆，西貢，香港，(2)重慶——莫斯科，河內，馬尼拉，香港(3)昆明——仰光，河內，香港。太平洋戰事發生後，南洋各地被敵侵奪，無法通報，成都，柏林電路亦因我對德宣戰停止通報，而我國際地位因此次事變愈形增高，對外通信之需要益感迫切，乃統籌調度增加重慶與舊金山洛杉磯及新加坡等地直達電路三條并計劃開放成都至漢州，雲梨及印度德里等電路，以資應付未來之國際局勢。

(七)調整報話價目 為彌補三十年度電政不敷經費起見，經擬具調整報話價目辦法先後公佈施行，計國內電報價目自二月一日起改訂為華文明語尋常電發往他省者，每字，30元(原為18元)發往本省者每字，20(原為，12元)華文密語或洋文照尋常電加倍計算，其他各類電報價目均照其與尋常電價目固有之比率分別改訂。又徵收國際報稅所用之金法郎折合國幣率自九月一日起改為每金法郎折合國幣5,50元，(原為4,2元)長途電話費自十一月一日起按照原來價目加倍收取。市內電話月租費自十二月一日起照原來價目增加一倍半至二倍。公用電話市內通話費亦自五月一日起改為，10元(原為，05元)又電報譯費抄費價目亦經改訂，自三月一日起譯費由每字，01元改為，02元，分送電報之抄費每五十字收費，50元，其不足五十字者以五十字計算。

(八)整理電政表冊 本部鑒於各電局所造表冊名目繁多，人力物力繁耗殊鉅乃飭由部內有關各司處(包括電政，人事財務三司及會計統計兩處)舉行表冊整理會議商討，各局應造表冊之減省及修改事宜，於十月六日起，舉行首次會議截至本年度共開會八次，已完成初步整理工作，經此次開併後表冊數目約佔原有表冊之半。該會議對各項表冊之形式大小編造時期及造送程序均有詳密規定，務期統一完善，避免紛歧重複，擬自明年一月起，即令飭各局照新訂表冊辦理。

(九)改善電信職工待遇 年內各地生活程度增長增高，一般固定收入者，輾因生活壓迫發生職業流轉，而電信職工，技有專長，尤當隨時改善其待遇，始能使其安心職務，爰修改「電政機關職員出差及調派旅費辦法」重訂「電政機關信差伙食等食宿標準」自本年一月或五月先後實施。同時并提高機工及線工之待遇，蓋因此

項技工，亦具專門技能，自不能與一般差役同等視之，自本年七月份起因將技工改稱機務佐及線務佐，使其能與職員領得同樣之津貼。

(十)鼓勵勤勞人等 爲鼓勵勤勞工作人員，使其竭盡忠純，效力職務起見，本年重行修正「電務技術員，報務員，及話務員繁要職務獎勵基金規則」自七月一日起實行，並修訂「實習報務員考核正式報務員辦法」。

二 局 所

本年度全國電信局所共一千一百六十七所，較去年增加三十二所，就局所等級言：其中管理局爲十五所，因山西電區局所改由晉東戰地電政專員辦事處指揮，原管理局本年內裁撤。一等局三十所，二等局四十四所，三等局一百五十所，四等局一百四十六所，五等局四百八十九所，收發處一百六十一所，代辦處一百二十九所，國際電台二所，直轄電話局一所。就局所功能分通國內電報者一千零三所，通國內長途電話者七百七十一所，通市內電話者一十四所，通國際電報者七所，通國際電話者十三所，就電區比較川康藏區，局所最多，爲一百五十所，約佔全國八分之一，其次廣東爲一百二十所，再次江西，陝西，湖南各九十餘所，江蘇最少僅存五所。

三 職 工

本年電信職工共三萬零一百零五人，職員一萬五千一百三十六人佔百分之五〇。三，工役一萬四千九百六十九人。佔百分之四九。七，職員中技術員及機務員七百九十六人，報務員六千八百八十一人，話務員三千一百七十五人，會計員四百九十七人，業務員一千九百三十六人，學務員一千八百五十一人，工役中機務佐一千七百七十一人，線務佐七千五百九十二人，報務佐五百零八人，汽車駕駛員一百六十五人，差役四千九百三十三人。

將職工人數分區比較觀之，最多爲川康藏區有五千一百餘人，約佔全國六分之一，其次湖南，有二千四百餘人，其次江西廣西陝西均一千七八百人，其他各區除江蘇山西最少皆不及二百人，安徽甘寧兩區，皆不及一千人以外，餘均在一千二百人左右。又調在本部其他附屬機關或後方勤務部服務之電信人員計六千三百餘人。

四 線 路

(一)有線電報；全國有線電報線路，本年共有五萬七千八百五十二公里，線條有八萬三千六百四十八公里，平均每公里線路有線條一公里又四百四十六公尺，線路最長者，爲川康藏有八千六百一十四公里，其次湖南有六千三百四十九公里，其次廣東雲南兩區各五千餘公里，甘寧陝西貴州各四千餘公里，江西福建浙江湖北各

三千餘公里，安徽廣西各一千餘公里，河南山西均不及一千公里，江蘇有線電報線路，已完全圻除。此外湖北有水底線電纜一·七〇〇公里。

電報線桿數共有四十九萬八千七百六十二根，平均每公里線路有九·一二根。

(二)長途電話線路 本年長途電話專用線路為二萬七千七百四十公里，報話鑿用線路為二萬五千五百五十五公里，合計可通長話之線路有五萬三千二百九十五公里，可通長話之線條為九萬六千一百零九公里，平均每公里線路有線條一公里又八百零三公尺。長話線路(包括報話鑿用線路)最長者為湖南，計一萬一千六百五十三公里，川康藏區七千八百零五公里，甘寧六千一百二十七公里，江西六千零五十五公里，湖北三千餘公里，其餘各區均在一二千公里左右，山西最少僅百餘公里。

(三)市內電話線路 本年市內電話線路為七百零七公里，重慶市線路最長為二百一十公里，其次衡陽成都各九十餘公里，其次蘭州八十餘公里，長安六十餘公里，貴陽四十餘公里，臨川線路最短短僅一公里餘，其他各處皆一二十公里。就線路種類區分，在七百零七公里之中，架空線路長六百八十一公里，地下線路長二十三公里，水底線長三公里。市內電話線條長度計二萬五千九百六十二公里，每公里線路平均有線條三十六公里又七百二十一公尺。

市話電桿數為一萬五千五百八十九根，平均每公里線路有話桿二十二根。茲復就上述三種電信線路，加以合計，分區列表於下，以資比較。

【附表14】長話市話及電報線路比較

電 區	線 路 (公里)			
	合 計	電 報 線 路	長 話 專 用 線 路	市 話 線 路
總 計	86,299.620	57,852.130	27,740.229	707.261
江 蘇	---	---	---	---
浙 江	3,168.350	3,168.350	---	---
安 徽	2,011.190	1,278.580	732.600	---
江 西	8,117.432	3,854.000	4,224.000	39.432
湖 北	5,754.006	3,165.423	2,528.583	---
湖 南	11,789.481	6,349.210	5,303.840	136.431
川 康 藏	13,355.284	8,613.932	4,627.893	112.459
河 南	484.497	472.492	---	12.005
山 西	175.600	175.600	---	---
陝 西	7,854.251	4,768.063	3,024.253	61.935
甘 寧	6,331.249	4,969.030	1,274.630	87.580
福 建	5,881.130	3,478.400	2,402.730	---
廣 東	6,706.000	5,962.000	744.000	---
廣 西	2,892.000	1,799.300	1,092.700	---
雲 南	7,341.750	5,617.750	1,724.000	---
貴 州	4,227.578	4,180.000	---	47.578
新 青
不能分區者	209.841	---	---	209.841

五 機 械

本年電報機械；克利特鑿工機六部，韋士登單工一百零四部，鑿工五十四部，莫爾斯機單工一千三百四十五部，鑿工二十四部，打字電報機九部，音響機二十九部，無線電報機二百七十三部，電話機二千三百三十七部，其他習報機幫電機等計六十七部，總共電報方面利用機械四千二百三十九部：

長途電話機械；計交換機四百四十五台，電話機一千二百三十五部。

市內電話機械；分交換機及電話機兩種，交換機磁石式四十部二千七百六十五門，共電式用戶台三十六座席，中繼台一座席，自動式繼線機二千六百九十個，選擇機八百二十一個，接線機四百零四個，電話機磁石式二千三百一十五部，共電式二千五百六十八部，自動式一千五百六十四部，共六千四百四十七部。

六 業 務

關於電報電話之業務，可分(一)國內電報(二)國際無線電報(三)長途電話(四)市內電話等四種分述如下：

(一)國內電報 本年國內電報去報次數，為八百八十二萬五千六百六十六次，去報字數為三萬八千四百一十五萬四千二百五十字平均每次有四三·五字，其中發往本省者為四百七十五萬一千二百七十四次，佔總次數百分之五三·八二萬零一百二十一萬三千六百零二字佔總字數百分之五二·四局部平均每次有四二·三字；發往他省者為四百零七萬四千三百九十二次，佔總次數百分之四六·二，一萬八千二百九十四萬零六百四十八字，佔總字數百分之四七·六，局部平均每次有四四·九字。

就電報種類言，次數政務電佔百分之三四·三，私務電佔百分之六五·七，字數政務電佔百分之六四·八，私務電佔百分之三五·二。(私務電指加急、尋常、新聞、特價、其他等類電報)

【副表15】國內電報業務概況(按種分類)

電報種類		總計		百分數		本 省		出 省	
		次 數	字 數	次 數	字 數	次 數	字 數	次 數	字 數
政	總計	8,826,691	334,154,225	100.00	100.00	4,761,274	201,213,602	4,074,392	182,940,618
	非 文	2,958,197	245,624,839	33.86	68.94	1,492,522	125,862,628	1,585,676	100,262,181
務	洋 文	39,103	3,340,374	0.42	0.87	9,506	769,159	27,597	2,571,215
	華 文	555,284	13,481,111	6.30	3.51	301,004	6,989,011	254,281	6,492,107
加	華 文	25,181	944,633	0.40	0.25	24,730	657,322	11,155	286,809
	華 文	4,625,721	110,553,437	54.68	28.78	2,792,482	61,697,601	2,033,245	48,855,274
急	華 文	249,941	6,672,517	2.83	1.74	159,388	4,247,551	90,016	2,421,968
	華 文	13,381	550,685	0.15	0.14	6,303	197,113	7,078	353,543
常	華 文	2,082	163,736	0.02	0.02	84	2,762	1,918	130,974
	華 文	195,311	2,787,662	1.19	0.73	47,748	1,230,206	57,566	1,557,459
特	華 文	—	—	—	—	—	—	—	—
	華 文	—	—	—	—	—	—	—	—
價	華 文	—	—	—	—	—	—	—	—
	華 文	—	—	—	—	—	—	—	—
其	加 蓋	12	13	0.00	0.00	2	2	10	11
	尋 常	18,439	95,269	0.15	0.02	7,653	59,657	5,786	25,618

就電區比較言，次數川康藏區最多，佔百分之二三·三，廣西次之佔百分之一一·六，湖南又次之，佔百分之一一·一，其餘各區幾皆佔百分之四·五，惟山西僅佔百分之·一二，江蘇僅佔百分之·〇五，字數亦以川康藏區為最多，佔百分之一九·六，其次廣西佔百分之一六·一，其次湖南，佔百分之八·七，其次江西佔百分之七·二，除仍以山西江蘇最少不及百分之一以外，其餘各區約佔百分之四至百分之六。

【副表16】國內電報業務概況(按電區分)

電區	總計		百分比		本 省		出 省	
	次 數	字 數	次 數	字 數	次 數	字 數	次 數	字 數
總計	8,825,666	384,154,230	100.00	100.00	4,761,274	211,318,552	4,074,332	182,941,648
江 蘇	4,256	216,672	0.05	0.05	1,897	64,393	2,259	182,369
浙 江	375,829	16,080,130	4.25	4.19	200,225	8,693,615	175,599	7,389,515
安 徽	135,595	9,794,896	1.54	2.55	49,793	3,637,678	85,802	6,159,218
江 西	583,305	27,790,206	6.64	7.23	321,595	12,773,317	261,711	15,016,889
湖 北	337,701	25,862,738	4.35	6.73	161,595	11,655,676	223,105	14,309,062
湖 南	833,588	33,461,723	10.01	8.71	497,623	17,741,777	385,955	15,719,954
川康藏	2,053,239	76,416,333	23.27	19.64	1,937,504	33,143,335	95,733	42,313,178
河 南	404,432	23,970,405	4.58	6.24	175,780	11,397,512	228,652	12,622,893
山 西	10,783	1,023,325	0.12	0.27	1,462	122,914	9,321	903,411
陝 西	522,623	22,115,973	5.92	5.76	216,277	9,422,002	306,346	12,693,971
甘 肅	451,503	17,893,331	5.12	4.63	205,559	7,331,255	244,944	10,442,076
福 建	471,308	15,452,327	5.34	4.02	344,146	11,531,321	127,162	3,921,006
廣 東	818,178	25,975,332	9.61	6.76	630,834	17,471,550	217,344	8,503,782
廣 西	1,327,332	61,799,705	11.64	16.09	651,010	47,564,932	376,360	14,134,774
雲 南	392,453	18,823,697	4.45	4.90	129,973	6,337,395	262,480	12,486,302
貴 州	274,496	8,532,316	3.11	2.22	77,607	2,427,494	197,889	6,104,822
新 疆

就月份比較；平均每月應佔全年總數百分之八·三三，即平均每月去報次數為七十三萬五千一百七十七次，平均每月去報字數為三千二百萬零四十九字，而實際上各月次數八月以前均在百分之八·三三以下，九月份以後均在百分之八·三三以上，全年以二月份為最少，為百分之七·九，十二月份最多，為百分之一〇·二七。各月字數八月份以前除五月份適當於全年平均數以外，均在百分之八·三三以下，九月份以後，均在百分之八·三三以上，全年以二月份為最少，為百分之七·一八，十二月份為最多，為百分之九·八三。

【副表17】國內電報業務概況(按月份分)

月份	總計		百分比		本		省		出	
	次數	字數	次數	字數	次數	字數	次數	字數	次數	字數
總計	8,825,668	324,154,250	100.00	100.00	4,761,274	201,213,692	4,074,392	182,940,649		
一月	679,188	29,290,018	7.69	7.63	352,992	15,612,176	326,233	13,677,842		
二月	625,526	27,565,793	7.09	7.18	344,443	14,488,773	281,083	12,127,026		
三月	726,367	30,991,575	8.24	8.04	388,161	16,022,526	338,206	14,878,739		
四月	700,836	30,833,552	7.94	8.03	359,844	15,790,038	330,992	15,063,514		
五月	691,379	31,991,026	7.83	8.33	365,558	16,329,314	325,841	15,661,212		
六月	666,124	31,476,891	7.55	8.18	353,184	16,059,543	312,910	15,346,348		
七月	699,252	31,723,015	7.92	8.26	379,847	16,326,065	319,405	14,898,950		
八月	717,053	31,541,405	8.12	8.21	382,937	16,661,375	334,116	14,879,980		
九月	763,340	32,154,380	8.65	8.37	418,485	17,099,203	345,861	15,055,177		
十月	833,355	35,380,165	9.44	9.20	453,197	18,552,733	380,158	16,827,432		
十一月	816,891	33,563,979	9.26	8.74	443,775	17,946,311	373,116	15,617,663		
十二月	805,899	37,783,648	10.27	9.84	493,931	19,874,733	406,938	17,908,810		

就全年各月份次數字數觀察，顯有逐月增加之趨勢，若以最小二乘方法 (Least square method) 求之，次數之逐月增加數量 (Monthly increment) 為一萬八千八百四十九次，字數之逐月增加數量為六十四萬九千五百九十五字。

(二) 國際無線電報 本年國際電報，本有水線及無線兩種，惟水線部份，資料未及搜集，太平洋戰爭遂起，故付缺如今茲所述，惟無線電報耳。本年國際無線電報去報為二十六萬三千一百二十次，七百七十七萬五千四百七十九字，平均每字有二九·五字，就線路比較言，發往香港者為六百三十萬零三千三百二十六字，佔百分之八一·三發往南洋各地者為七十四萬一千字，佔百分之九·五。發往歐美各地者，為七十二萬九千一百五十三字，佔百分之九·二。就電報種類言，尋常電佔百分之六八·二，政務電佔百分之二八·二，新聞電佔百分之六·九，其他加急、遲緩、賀年、苦信、特價等各類電報共佔百分之六·七。本年國際無線電來報為三十八萬五千六百三十二次，一千零五十二萬四千六百七十九字，平均每字有二七·三字。就線路比較言，自香港發來者八百一十一萬五千二百四十一字，佔百分之七七·一。自南洋各地發來者六十九萬三千四百零六字，佔百分之六·六，自歐美各地發來者一百七十一萬六千零三十二字，佔百分之二一·六，三；就電報種類言，尋常電佔百分

之六·四，二，政務電佔百分之六·三，新聞電佔百分之三·九，其他各類電報佔百分之五·六。

(三)長途電話 本年國內長途電話通話總次數(以去話為標準)為三百四十三萬零八百九十八次，首次居百分之六九·六為二百三十八萬八千四百一十四次，加次居百分之三〇·四，為一百零四萬二千四百八十四次，平均每首次通話有加次0.44次。就首次通話之種類比較，尋常通話約佔百分之七十，加急通話約佔百分之二十，其他通話約一百分之十。次就各電區去話次數比較，以川康藏為最多，佔百分之二四·四，湖南次之，佔百分之一四·五，陝西又次之，佔百分之一〇·二，福建又次之佔百分之一〇·一，其餘各區，均在百分之十以下，雲南最少，尚不及百分之一。再次按月份比較平均每月應有首次十九萬九千零三十五次，應有加次八萬六千八百七十四次，在平均數以上者，首次為三、四、九、十、十一、十二各月，加次為三、九、十、十一、十二各月，首次加次均以二月份為最小，十二月份為最大，四月份最接近平均數。

(四)市內電話 全國有部辦市內電話之城市計有吉安、贛縣、臨川、衡陽、南嶽、沅陵、成都、萬縣、宜賓、洛陽、長安、蘭州、貴陽、重慶、等十四處，共有用戶數為五千八百九十八戶，重慶最多為一千七百一十九戶佔百分之二十九，成都次之，為一千一百七十三戶佔百分之二十，其次長安，九百一十九戶，佔百分之十六，其次貴陽，七百一十戶再次蘭州三百八十戶，衡陽二百六十八戶，吉安，贛縣洛陽各一百餘戶，不及一百戶者為臨川，南嶽、沅陵、萬縣、宜賓等處。就用戶種類言，甲種用戶(住宅)六百八十七戶，佔百分之一一·五，乙種用戶(包括會所，商號、工廠、報館、醫所、事務所等)一千八百零三戶佔百分之三〇·六，丙種用戶(銀行、旅社、菜館戲院等)六百五十五戶佔百分之一一·一，丙種用戶(公署、警局、軍隊學校等)一千八百三十四戶，佔百分之三一·一，其他用戶數九百一十九戶，佔百分之一五·六。

七 財務

(一)收支 本年營業收入為八千四百四十六萬二千五百五十三元三角一分，營業外收入為一千六百零六萬六千二百八十元零一角六分，收入總數為一萬零五十二萬八千八百三十三元四角七分。本年營業支出為六千八百五十九萬八千三百二十二元零五分，營業外支出為七百三十三萬七千五百五十元零七角，支出總數為七千五百九十三萬五千八百七十二元七角五分。收支相抵，尚盈二千四百五十九萬二千九百六十六元七角二分；惟材料及暫付款項未轉帳，軍電餘欠及應撥還電信借款未計入。按照現金收支估計，本年度不敷約達二千餘萬元。

112

(二)資本支出 本年電信資本支出為二百六十八萬五千一百八十七元九角六分

(三)固定資產 本年固定資產依購置時之原價計算，為二千五百二十九萬八千二百零四元六角六分。

【表49】 電 信

電 區	總 計	電			
		普通局	一等局	二等局	三等局
總 計	1,167	15	30	44	150
江 蘇	5	—	—	—	1
浙 江	64	1	5	—	11
安 徽	43	1	—	3	1
江 西	98	1	3	5	13
湖 北	68	1	1	1	3
湖 南	95	1	6	2	21
廣 東	150	1	2	3	14
河 南	83	1	1	3	6
山 西	10	—	—	—	—
陝 西	83	1	1	4	10
甘 肅	64	1	1	2	3
雲 南	73	1	2	4	11
貴 州	120	1	4	7	27
廣 西	64	1	3	5	3
雲 南	49	1	—	—	3
貴 州	32	1	—	—	7
廣 西	25	1	—	—	2
不 能 身 區 者	3	—	—	—	—

註：本指能直接招資或投單電信之數要處

局 所 (按電區及等級分)

局				國際無線電台	電話局
四等局	五等局	收發處	代辦處		
146	489	181	129	2	1
2	—	1	1	—	—
9	15	14	9	—	—
4	25	9	—	—	—
8	26	28	9	—	—
4	38	15	5	—	—
12	35	14	4	—	—
19	67	17	21	—	—
10	56	4	2	—	—
—	9	1	—	—	—
12	49	9	12	—	—
7	16	—	31	—	—
16	29	8	11	—	—
16	26	36	3	—	—
10	35	2	—	—	—
4	40	1	1	—	—
11	11	2	29	—	—
2	21	—	—	—	—
—	—	—	—	2	1

【表50】 電 信

電 區	辦 理 有 接 電 線 務 者		
	電 報	長 途 電 話	市 內 電 話
總 計	1,003	771	14
江 蘇	4	4	—
浙 江	50	—	—
安 徽	34	20	—
江 西	70	81	3
湖 北	53	53	—
湖 南	81	77	3
川 康	133	101	3
河 南	79	65	1
山 西	9	5	—
陝 西	29	23	1
甘 肅	66	63	1
福 建	65	72	—
廣 東	34	40	—
廣 西	62	29	—
雲 南	48	23	1
貴 州	50	40	—
新 疆	26	—	—
不 詳 分 區 者	—	—	1

局 所 (按密區及功能分)

電 報 網 絡 電 業 務 各				
電 報	日 報 電 報	有 線 波 電 報 機 者	電 話	有 線 電 報 機 者
137	7	64	13	2
1	—	—	—	—
7	—	1	—	—
3	—	1	—	—
6	—	7	1	—
6	—	8	—	—
10	—	12	—	—
25	1	7	5	1
7	—	2	—	—
2	—	—	—	—
11	—	4	2	—
13	—	2	2	—
4	1	5	—	—
12	1	2	—	—
11	2	7	1	—
10	—	3	2	—
4	—	3	—	—
3	—	—	—	—
2	2	—	—	—

【表 51】 電 信

電 區	總 計	職 別				
		合 計	技 術 員	報 務 員	話 務 員	會 計 員
總 計	30,105	15,186	798	6,881	3,175	479
直 隸	170	87	—	26	12	4
浙 江	1,181	575	18	335	18	18
安 徽	812	407	2	141	112	10
江 西	1,328	903	27	415	225	23
湖 北	1,257	958	14	292	149	26
湖 南	2,441	1,293	29	942	330	26
川 康 綏	5,116	2,713	129	1,091	563	54
河 南	1,251	702	7	327	190	14
山 西	192	96	—	10	8	6
陝 西	1,661	1,132	39	516	325	29
甘 肅	894	574	25	275	99	17
察 哈 爾	1,184	716	9	312	158	18
廣 東	1,699	878	27	484	111	29
廣 西	1,751	1,050	24	543	184	36
雲 南	1,256	644	20	297	120	19
貴 州	1,186	648	29	229	124	27
綏 遠
不詳分區者	6,825	2,158	400	953	489	138

註： 不詳分區者包括各區電訊管理局以外之本部其他附屬機關及郵外之信託機關(如
非包租機務員335人)

職 工

員		工						差
業務員	事務員	合 計	職務佐	職務佐	報務員	寫字員	差	
1,836	1,851	14,969	1,771	7,692	508	165	4,983	
8	7	118	8	87	—	1	37	
84	102	566	46	215	25	5	255	
75	67	405	44	113	24	4	220	
130	81	920	104	285	22	10	488	
90	85	594	55	845	25	8	456	
127	142	1,148	75	338	25	4	508	
452	424	2,493	521	797	160	18	877	
72	84	549	42	245	25	3	308	
6	6	156	7	98	—	2	38	
136	87	529	105	175	39	14	398	
75	83	820	102	97	23	6	300	
123	91	478	55	195	16	3	288	
93	132	823	73	329	27	4	388	
108	155	701	75	283	30	3	386	
97	88	612	54	234	25	13	307	
135	102	490	75	193	23	3	288	
...	
120	105	4,172	325	3,560	—	65	325	

(後方勤務部等)

省	別	架 空 線				電 桿 數
		探 線 長 度 (公里)		電 線 長 度 (公里)		
		線 路	條 條	電 線	心 線	
總 計		57,852.130	83,648.516	—	—	483,762
江 蘇		—	—	—	—	—
江 西		3,168.350	5,417.660	—	—	45,250
安 徽		1,278.580	1,483.980	—	—	8,542
江 北		3,185.000	4,534.000	—	—	51,370
湖 北		3,185.428	4,513.307	—	—	45,593
湖 南		6,329.210	10,037.570	—	—	33,718
川 康		8,613.932	9,295.232	—	—	63,635
河 南		472.432	472.432	—	—	5,124
山 西		175.600	394.200	—	—	2,377
陝 西		4,768.053	3,439.125	—	—	23,325
甘 肅		4,969.030	7,234.163	—	—	61,500
新 疆		2,478.400	6,594.100	—	—	44,732
廣 東		5,962.000	8,274.000	—	—	34,302
廣 西		1,739.300	2,639.305	—	—	27,956
雲 南		5,617.750	7,310.700	—	—	11,355
貴 州		4,180.000	6,878.700	—	—	45,308
廣 西		—	—	—	—	—

【表53】電

報

電 區	克 利 特 機		索 士 登 機		莫 得 斯 機		打 字 機
	單 工	總 工	單 工	總 工	單 工	總 工	
總 計	—	6	104	54	1,345	24	9
江 蘇	—	—	—	—	—	—	—
浙 江	—	—	6	1	127	4	—
安 徽	—	—	2	—	44	—	—
江 西	—	—	6	4	185	2	—
湖 北	—	—	9	5	44	—	—
湖 南	—	—	19	11	152	—	—
廣 東	—	4	6	11	109	13	4
河 南	—	—	9	—	70	—	5
山 西	—	—	—	—	2	—	—
察 哈 爾	—	—	7	8	63	2	—
甘 肅	—	—	6	1	85	1	—
廣 西	—	—	5	2	75	—	—
雲 南	—	—	8	1	152	—	—
貴 州	—	—	12	7	120	—	—
西 藏	—	—	5	1	55	—	—
青 海	—	2	4	2	53	—	—
寧 夏	—	—	—	—	—	—	—

機 械

音 響 機	無 線 電 報 機	電 話 機		其 他	電 報 (只)
		電 報 用	電 話 用		
29	278	514	1,883	67	24,267
—	1	—	—	—	—
14	10	30	106	5	2,664
—	4	53	15	—	917
5	11	2	81	—	4,912
1	5	29	72	—	1,983
—	16	—	272	3	7,685
6	64	—	429	4	—
3	4	15	84	4	942
—	2	—	9	4	39
—	22	52	283	34	48
—	19	—	116	—	1,178
—	6	24	67	—	1,764
—	19	—	325	—	—
—	69	170	—	—	—
—	15	54	—	3	1,195
—	6	85	28	19	1,033
...

【表54】長途電話

電 區	線 路 (公里) 長 度			線 條 (公里) 長	
	合 計	電 話 專 用	報 話 雙 用	合 計	電 話 專 用
總 計	53,295.444	27,740.223	25,555.215	94,109.573	57,566.751
江 蘇	—	—	—	—	—
湖 北	—	—	—	—	—
安 徽	1,538.900	732.500	806.300	2,802.200	1,511.400
江 西	6,055.000	4,224.000	1,831.000	12,857.000	8,495.000
湖 南	3,168.364	2,588.583	579.781	6,126.787	5,547.006
湖 南	11,653.059	5,303.340	6,349.210	21,795.630	11,758.060
川 康	7,805.012	4,623.893	3,176.119	11,913.449	8,742.330
河 南	2,078.308	—	2,078.308	3,402.867	—
山 西	175.690	—	175.690	294.200	—
陝 西	5,745.420	3,024.253	2,721.167	9,956.060	6,635.104
甘 肅	6,126.760	1,274.630	4,852.130	8,011.490	2,271.650
福 建	2,693.130	2,402.730	290.400	5,782.260	5,321.430
廣 東	749.900	744.000	5.900	1,498.000	1,488.000
廣 西	2,620.900	1,092.700	1,527.300	5,321.000	2,058.400
雲 南	1,724.000	1,724.000	—	3,938.400	3,938.400
貴 州	1,247.900	—	1,247.900	2,854.300	—
綏 遠	—	—	—	—	—
察 哈爾	—	—	—	—	—
熱 河	—	—	—	—	—
遼 寧	—	—	—	—	—
吉 林	—	—	—	—	—
黑 龍 江	—	—	—	—	—
內 蒙 古	—	—	—	—	—
新 疆	—	—	—	—	—

線 路 及 機 械

電 話 用 途	電 程 (枝)		機 械		
	合 計	電 話 專 用	報 話 雙 用	交 換 (台)	電 話 (部)
SS-341.823	5342661	340,143	254,518	445	1,235
1-290.810	29,546	11,240	8,906	21	12
3-862.000	82,059	30,681	51,370		
579.781	49,906	42,056	6,950	44	326
10,087.570	126,828	93,115	33,713	87	132
3-176.119	31,498	8,334	23,164	79	231
3-400.887	23,474	—	23,474	23	121
384.200	2,977	—	2,977	4	1
3-320.946	32,128	42,128	—	72	148
5,739.840	66,718	16,194	50,524		
410.800	34,789	31,652	3,137	31	77
10,000	11,776	11,748	28	16	31
3-482.000	45,572	18,516	27,056	32	51
—	34,481	34,480	—	22	61
2,354.300	23,219	—	23,219	14	21
—	—	—	—	—	—

【表55】市 內 電

局 別	線 路 長 度 (公里)				合 計
	合 計	架 空	地 下	水 底	
總 計	707,261	689,686	23,015	2,530	25,962,253
江西					
吉安電報局	21,909	21,716	0,184	—	370,000
新縣電報局	16,290	16,290	—	—	391,689
臨川電報局	1,242	1,242	—	—	2,981
湖南					
衡陽電報局	99,170	97,076	—	1,500	976,131
湘潭電報局	14,400	14,400	—	—	90,000
沅陵電報局	22,861	22,861	—	—	186,240
四川					
成都電報局	89,170	87,670	—	1,500	976,431
萬縣電報局	14,400	14,400	—	—	90,000
重慶電報局	22,861	22,861	—	—	186,240
河南					
洛陽電報局	12,005	12,005	—	—	664,431
陝西					
長安電報局	61,925	61,225	0,710	—	3,314,781
甘肅					
蘭州電報局	87,559	87,559	—	—	901,240
貴州					
貴陽電報局	47,578	46,128	1,450	—	7,156,122
重慶電報局	239,841	190,330	16,851	2,060	5,577,223

話 綫 路

架 空 綫 總 長	度 (公里)				電 桿 數 (杆)
	電 綫		心 綫		
	合 計	架 空	地 下	水 底	
6,924.217	19,038.036	8,596.657	10,279.379	62.000	15,550
361.800	9.200	—	9.200	—	471
—	391.680	391.680	—	—	379
2.396	0.585	0.585	—	—	89
590.301	385.140	374.640	—	10.500	936
89.400	0.600	0.600	—	—	369
123.400	12.840	12.840	—	—	315
590.301	385.140	374.640	—	10.500	936
89.400	0.600	0.600	—	—	369
123.400	12.840	12.840	—	—	315
344.130	320.350	320.350	—	—	731
1,174.346	2,139.735	2,095.535	44.200	—	1,711
493.737	496.449	496.449	—	—	636
930.125	6,205.937	1,345.387	4,860.610	—	1,267
833.057	4,687.871	920.002	3,716.369	51.500	4,939

【表56】 市 內 電

局 別	交 換				
	磁 石 式		共 電 式 (磁石)		自
	部 數	門 數	用 戶 台	申 報 台	選 揮 機
總 計	40	2,765	35	1	2,620
江西					
吉安電報局	5	225	—	—	—
贛縣電報局	4	280	—	—	—
贛州電報局	1	23	—	—	—
湖南					
衡陽電報局	4	310	—	—	—
南縣電報局	1	23	—	—	—
祁陽電報局	1	100	—	—	—
川康綏					
成都電報局	1	100	16	—	—
重慶電報局	—	—	—	—	73
宜賓電報局	—	—	2	—	—
河南					
滎陽電報局	2	130	—	—	—
陝西					
西安電報局	—	—	10	—	—
甘肅					
蘭州電報局	6	600	—	—	—
貴州					
貴陽電報局	3	160	8	1	—
鎮遠電報局	12	790	—	—	2,620

話 機 械

機 式 (四)		電 話 機			
機 械 機	珍 貴 機	共 計	磁 石 式	共 電 式	自 動 式
821	434	6,447	2,315	2,568	1,564
—	—	182	182	—	—
—	—	70	70	—	—
—	—	18	18	—	—
—	—	277	277	—	—
—	—	24	24	—	—
—	—	45	45	—	—
—	—	1,359	168	1,191	—
70	70	87	—	—	87
—	—	81	—	81	—
—	—	107	107	—	—
—	—	937	10	957	—
—	—	327	327	—	—
—	—	871	487	834	—
751	334	2,082	550	5	1,477

【表61】 國際無線電報去報次數字數 (按線路及種類分)

線路	總計		政務電		加急電		尋常電		遲緩電		新聞電		賀年電		普通電		特價電		統計
	次 數	字 數	次 數	字 數	次 數	字 數	次 數	字 數	次 數	字 數	次 數	字 數	次 數	字 數	次 數	字 數	次 數	字 數	
總計	263,120	7,775,479	26,632	1,411,315	9,549	216,893	210,211	5,201,844	7,469	122,187	4,335	537,782	16	223	1,345	57,571	3,122	87,864	總計
成都金山線 Chengtu San-Francisco Line	5,310	211,228	2,666	119,698	10	274	1,612	21,232	904	14,070	208	39,259	—	—	427	15,471	83	1,224	中 美
成都莫斯科線 Chengtu Moscow Line	179	11,032	149	9,381	1	40	16	458	8	189	4	938	—	—	1	25	—	—	中 俄
成都柏林線 Chengtu Berlin Line	1,279	58,276	576	23,931	2	21	227	71,085	109	1,120	251	18,205	—	—	123	3,914	—	—	中 德
成都倫敦線 Chengtu London Line	2,825	149,732	1,933	100,655	1	16	281	6,017	296	3,303	265	35,886	—	—	86	3,309	3	36	中 英
成都巴黎線 Chengtu Paris Line	157	5,940	103	3,887	—	—	9	240	29	331	4	834	—	—	21	648	—	—	中 法
成都日內瓦線 Chengtu Geneva Line	893	33,800	655	24,343	1	10	55	829	91	1,491	20	4,958	—	—	69	2,162	2	26	中 瑞
成都巴達維亞線 Chengtu Batavia Line	1,145	38,634	505	23,595	2	52	303	5,064	274	3,965	44	5,198	—	—	16	726	1	21	中 荷
成都西貢線 Chengtu Saigon Line	152	4,795	139	4,598	—	—	12	185	1	12	—	—	—	—	—	—	—	—	中 法
成都馬尼拉線 Chengtu Manila Line	413	4,931	21	698	2	23	306	2,843	78	1,187	2	97	—	—	3	87	1	16	中 菲
成都香港線 Chengtu Hongkong Line	5,916	199,155	246	14,651	350	11,704	4,948	137,734	7	169	356	34,597	—	—	—	—	9	303	中 港
昆明仰光線 Kunming Rangoon Line	18,079	432,630	2,647	112,857	—	—	12,444	257,321	3,006	69,441	1	53	—	—	81	2,753	—	—	滇 緬
昆明河內線 Kunming Hanoi Line	1,617	47,293	353	22,124	11	273	513	8,886	656	9,621	—	—	—	—	134	6,389	—	—	滇 越
昆明馬尼拉線 Kunming Manila Line	1	16	—	—	—	—	—	—	1	16	—	—	—	—	—	—	—	—	滇 菲
昆明香港線 Kunming Hongkong Line	21,096	632,550	679	59,643	1,030	34,052	18,479	516,944	69	1,052	185	12,544	—	—	4	164	650	17,163	滇 港
重慶莫斯科線 Chungking Moscow Line	2,746	245,919	1,334	144,870	2	32	123	2,432	111	2,575	494	92,233	—	—	132	3,677	—	—	渝 俄
重慶河內線 Chungking Hanoi Line	526	15,441	313	10,932	—	—	68	1,303	115	2,371	—	—	—	—	24	735	—	—	渝 越
重慶馬尼拉線 Chungking Manila Line	3,179	133,747	1,790	71,162	19	392	439	8,714	376	6,950	332	39,540	16	223	207	6,765	—	—	渝 菲
重慶香港線 Chungking Hongkong Line	47,309	1,854,652	11,281	632,509	609	19,124	32,725	956,891	223	5,016	1,407	192,237	—	—	216	8,937	787	29,897	渝 港
重慶金山線 Chungking San-Francisco Line	147	8,922	88	6,987	5	108	11	195	16	315	5	432	—	—	22	834	—	—	渝 美
重慶洛杉磯線 Chungking Los-Angeles Line	80	6,294	—	—	1	20	—	—	—	—	79	6,274	—	—	—	—	—	—	渝 美
重慶新加坡線 Chungking Singapore Line	17	582	13	529	1	11	3	42	—	—	—	—	—	—	—	—	—	—	渝 新
福州馬尼拉線 Foochow Manila Line	3,231	37,969	3	70	29	276	1,909	18,642	1,261	18,064	—	—	—	—	29	917	—	—	閩 菲
福州香港線 Foochow Hongkong Line	12,284	286,142	153	9,264	771	18,342	11,120	250,601	19	255	1	44	—	—	—	—	215	7,125	閩 港
浙江香港線 Kweichow Hongkong Line	33,415	827,295	147	6,955	1,916	44,084	30,600	740,931	4	56	293	27,116	—	—	—	—	550	8,153	浙 港
桂林澳門線 Kwailin Macao Line	1,077	24,652	—	—	73	1,317	939	23,145	—	—	—	—	—	—	—	—	—	—	桂 港
桂林香港線 Kwailin Hongkong Line	63,738	1,545,175	313	15,933	2,543	61,545	69,031	1,427,143	9	135	353	26,453	—	—	—	—	439	13,601	桂 港
廣西香港線 Tsingwa Hongkong Line	16,247	959,347	15	932	2,265	53,927	35,617	892,581	2	19	16	779	—	—	—	—	332	19,979	桂 港

註：* 0.01 次或 0.01 字數均視為 1 次或 1 字

【表62】 國際無線電報去報次數字數 (按月份及種類分)

月 份	總 計		政 務 電		加 急 電		尋 常 電		運 送 電		新 聞 電		其 年 電		香 信 電		特 價 電	
	次 數	字 數	次 數	字 數	次 數	字 數	次 數	字 數	次 數	字 數	次 數	字 數	次 數	字 數	次 數	字 數	次 數	字 數
總 計	263,120	7,775,479	26,632	1,411,315	9,549	246,893	210,311	5,301,844	7,469	132,137	4,385	537,782	16	223	1,315	57,571	3,122	37,554
一 月	26,547	745,543	2,012	113,042	1,385	34,861	21,977	529,399	444	7,516	399	47,062	—	—	109	4,090	321	9,479
二 月	21,759	612,239	2,059	109,923	550	14,851	18,011	434,052	393	6,114	368	35,055	—	—	85	3,177	272	8,997
三 月	23,951	666,756	1,797	105,062	1,053	26,073	19,926	433,713	513	8,335	313	32,234	—	—	87	3,616	252	6,705
四 月	24,516	693,353	2,232	112,543	536	16,644	20,423	512,632	513	8,091	330	37,179	—	—	114	3,753	258	7,590
五 月	20,323	593,933	2,141	105,062	442	11,749	16,356	490,932	623	11,543	393	51,323	—	—	152	6,503	211	7,211
六 月	14,917	468,655	2,037	101,069	270	8,091	11,407	297,314	553	9,368	367	43,891	—	—	105	3,290	178	5,636
七 月	19,987	619,275	2,199	117,255	432	12,670	15,939	496,440	617	11,103	408	63,867	—	—	124	4,673	293	6,266
八 月	23,163	704,674	2,263	121,107	734	18,924	18,585	492,902	537	9,633	377	59,896	—	—	139	4,847	453	7,265
九 月	23,118	656,374	2,698	127,239	832	24,607	18,312	472,652	623	11,773	284	37,172	—	—	149	5,951	243	7,335
十 月	24,371	711,202	2,121	110,021	1,975	23,835	19,732	513,451	632	11,336	285	37,918	—	—	153	5,420	312	10,151
十 一 月	25,095	755,263	2,016	103,860	1,259	23,283	21,125	563,379	745	14,213	284	39,779	—	—	131	3,415	245	7,331
十 二 月	11,594	504,139	3,097	179,041	850	21,295	3,063	231,721	1,562	23,627	571	65,319	16	223	296	9,725	144	3,197

【表63】 國際無線電報去報次數字數 (按線路及月份分)

線路	總計		一月		二月		三月		四月		五月		六月		七月		八月		九月		十月		十一月		十二月		級	註	
	次數	字數	次數	字數	次數	字數	次數	字數	次數	字數	次數	字數	次數	字數	次數	字數	次數	字數	次數	字數	次數	字數	次數	字數	次數	字數			
總計	293,120	7,775,473	26,647	745,549	21,739	612,239	23,951	666,785	24,516	698,383	20,323	592,933	14,917	468,665	19,987	619,275	23,163	704,074	23,116	685,374	24,371	74,262	26,096	765,260	14,204	574,139	總計		
成都金山線 Chengtu San-Francisco Line	5,310	211,233	405	15,786	436	15,065	470	19,467	554	24,626	649	27,058	604	23,205	664	32,229	181	6,580	165	3,294	101	2,724	117	3,402	1,724	37,812	中	美	
成都莫斯科線 Chengtu Moscow Line	179	11,032	14	413	11	1,278	12	249	20	565	18	1,463	38	2,004	26	766	12	625	4	226	1	23	23	3,480	—	—	中	俄	
成都柏林線 Chengtu Berlin Line	1,279	53,275	136	8,021	171	8,528	159	7,783	169	8,503	219	10,569	220	7,969	123	5,893	28	781	24	634	14	434	16	309	4	76	中	德	
成都倫敦線 Chengtu London Line	2,325	149,732	217	8,653	224	7,246	150	8,225	210	10,887	222	16,665	119	5,773	187	7,318	140	6,290	140	4,752	163	8,085	206	14,679	861	57,154	中	英	
成都巴黎線 Chengtu Paris Line	157	5,940	101	4,223	56	1,717	—	—	—	—	—	—	—	—	—	—	—	—	—	—	—	—	—	—	—	—	中	法	
成都日內瓦線 Chengtu Geneva Line	893	33,800	—	—	—	—	68	2,244	84	2,643	65	2,122	45	1,540	96	3,345	105	2,483	117	4,067	103	3,795	91	7,363	119	4,133	中	瑞	
成都巴達維亞線 Chengtu Batavia Line	1,145	38,634	89	3,247	79	2,940	30	754	41	840	53	860	89	1,416	59	1,557	58	1,405	69	1,586	73	1,697	75	1,744	448	20,678	中	荷	
成都西貢線 Chengtu Saigon Line	162	4,795	24	763	23	745	20	783	14	617	10	400	7	148	12	341	8	158	5	114	5	209	19	617	—	—	中	法	
成都馬尼拉線 Chengtu Manila Line	419	4,931	35	293	22	157	44	396	31	359	27	234	39	420	64	686	40	699	41	515	23	429	23	482	19	311	中	菲	
成都香港線 Chengtu Hongkong Line	5,916	199,155	645	23,281	561	17,940	389	14,361	463	16,389	503	18,520	525	17,519	569	19,483	452	13,609	498	15,962	599	19,453	484	16,391	227	6,742	英	港	
昆明仰光線 Kunming Rangoon Line	18,079	432,630	585	12,452	762	15,838	912	19,779	1,094	23,069	1,439	32,105	1,393	30,464	1,749	39,961	1,773	45,743	1,791	45,139	1,606	38,036	1,890	46,319	3,145	83,725	滇	緬	
昆明河內線 Kunming Hanoi Line	1,617	47,253	227	6,290	152	4,075	133	3,238	163	4,363	152	3,771	119	3,291	141	4,765	131	4,290	127	4,670	141	4,822	107	2,743	23	925	滇	越	
昆明馬尼拉線 Kunming Manila Line	1	16	—	—	—	—	—	—	—	—	—	—	—	—	—	—	—	—	—	—	—	—	—	—	1	16	滇	菲	
昆明香港線 Kunming Hongkong Line	21,096	622,560	1,367	53,353	1,900	55,413	2,163	62,030	2,133	63,756	1,422	39,284	1,360	35,989	1,639	48,919	1,897	59,995	2,026	66,704	1,936	63,253	1,882	59,331	871	24,469	滇	港	
重慶莫斯科線 Chungking Moscow Line	2,746	245,919	232	31,252	231	21,721	225	17,528	237	20,847	199	13,424	229	13,672	231	25,465	249	21,124	224	16,135	249	18,672	130	12,364	210	23,915	渝	俄	
重慶河內線 Chungking Hanoi Line	523	15,441	34	867	27	973	49	1,604	36	1,155	60	1,765	61	1,874	64	1,737	73	2,229	51	1,387	41	1,167	29	614	3	62	渝	越	
重慶馬尼拉線 Chungking Manila Line	3,179	133,747	28	372	21	659	29	762	59	1,161	64	1,523	65	1,531	65	3,369	591	27,333	542	21,827	517	19,956	534	20,282	664	33,427	渝	菲	
重慶香港線 Chungking Hongkong Line	47,309	1,854,652	4,256	149,395	3,571	134,690	3,389	135,239	3,359	140,292	4,020	151,564	3,326	149,049	3,313	163,029	4,655	187,952	4,629	179,935	4,239	171,478	5,378	201,667	2,136	92,331	渝	港	
重慶金山線 Chungking San-Francisco Line	147	3,922	—	—	—	—	—	—	—	—	—	—	—	—	—	—	—	—	—	—	—	—	—	—	—	147	3,922	渝	美
重慶洛杉磯線 Chungking Los-Angeles Line	80	6,294	—	—	—	—	—	—	—	—	—	—	—	—	—	—	—	—	—	—	—	—	—	—	—	80	6,294	渝	美
重慶新加坡線 Chungking Singapore Line	17	582	—	—	—	—	—	—	—	—	—	—	—	—	—	—	—	—	—	—	—	—	—	—	—	17	582	渝	新
重慶馬尼拉線 *Fochow Manila Line	3,231	37,969	265	2,397	262	2,811	272	3,233	127	1,354	352	3,975	226	3,024	214	2,245	250	2,597	250	3,223	251	2,583	311	3,239	393	6,147	福	菲	
重慶香港線 *Fochow Hongkong Line	12,284	289,142	4,265	83,924	1,663	37,265	921	22,746	53	585	576	13,669	1,040	23,263	467	13,121	349	11,467	426	11,673	664	17,134	635	16,332	211	5,368	福	港	
桂林香港線 Kweilin Hongkong Line	33,415	827,295	4,760	121,050	1,472	35,839	3,014	63,423	517	11,413	2,375	65,747	1,903	43,091	2,416	62,971	3,283	80,037	2,337	74,212	3,163	89,760	3,739	102,964	1,001	25,247	桂	港	
桂林澳門線 Kweilin Macao Line	1,077	24,962	76	1,494	90	2,042	113	2,554	227	5,169	76	1,670	3	101	33	1,707	122	2,591	102	2,266	13	262	98	2,695	74	2,591	桂	港	
桂林香港線 Kweilin Hongkong Line	63,793	1,545,175	5,521	137,063	7,737	185,123	7,563	185,836	7,518	185,543	3,391	82,937	273	6,674	3,346	89,220	5,893	142,783	6,125	147,332	6,733	161,056	7,656	179,467	1,737	41,633	桂	港	
梧州香港線 Wungku Hongkong Line	33,247	9,3347	2,763	76,313	2,228	59,691	3,843	94,532	3,537	95,145	3,936	104,667	3,312	87,433	3,259	90,663	3,795	84,043	2,992	83,726	3,663	95,000	2,532	63,276	873	22,453	梧	港	

註：*四月以前梧州線之報數係由梧州電報局提供，四月以後之報數則由香港電報局提供。

【表64】 國際無線電報來報次數字數 (按線路及種類分)

線路	總計		政務電		加急電		尋常電		通訊電		新聞電		賀年電		空信電		特例電		種類
	次數	字數	次數	字數	次數	字數	次數	字數	次數	字數	次數	字數	次數	字數	次數	字數	次數	字數	
總計	285,632	10,524,679	26,223	1,718,991	4,832	85,601	324,652	6,755,610	14,837	269,758	8,549	1,464,687	9	345	3,292	185,477	3,268	94,210	總計
成都金山線 Chengtu San-Francisco Line	4,333	181,444	2,589	126,229	10	455	424	11,223	656	11,121	29	5,591	—	—	611	26,455	23	359	中 美
成都莫斯科線 Chengtu Moscow Line	176	20,863	70	3,267	1	16	5	105	10	250	88	17,275	—	—	2	59	—	—	中 俄
成都柏林線 Chengtu Berlin Line	985	45,418	764	38,921	4	117	123	4,085	65	1,271	1	9	—	—	28	955	—	—	中 德
成都倫敦線 Chengtu London Line	973	83,993	592	52,504	2	49	151	4,328	154	2,912	80	21,167	—	—	81	2,985	3	47	中 英
成都巴黎線 Chengtu Paris Line	45	1,508	27	1,040	—	—	—	—	8	115	—	—	—	—	10	353	—	—	中 法
成都日內瓦線 Chengtu Geneva Line	606	25,949	508	23,535	—	—	6	65	49	517	12	1,202	—	—	44	1,610	1	29	中 瑞
成都巴達維亞線 Chengtu Batavia Line	1,259	66,781	589	40,774	—	—	125	2,107	452	6,391	70	16,897	—	—	22	612	—	—	中 荷
成都西貢線 Chengtu Saigon Line	189	4,353	84	3,219	—	—	1	43	40	570	—	—	—	—	14	521	—	—	中 貢
成都馬尼拉線 Chengtu Manila Line	366	19,596	23	1,512	4	105	34	946	203	3,070	3	1,070	—	—	78	3,269	1	24	中 菲
成都香港線 Chengtu Hongkong Line	23,391	400,795	166	9,881	272	4,501	21,616	378,652	125	1,656	13	2,972	—	—	37	984	162	4,049	華 港
昆明仰光線 Kunming Rangoon Line	13,259	281,048	815	35,477	—	—	4,758	93,263	7,376	141,562	2	671	—	—	308	19,129	—	—	滇 緬
昆明河內線 Kunming Hanoi Line	1,452	42,256	444	23,570	2	88	93	1,299	754	11,691	—	—	—	—	159	5,748	—	—	滇 越
昆明馬尼拉線 Kunming Manila Line	116	1,711	3	73	1	9	23	436	69	943	—	—	—	—	15	250	—	—	滇 菲
昆明香港線 Kunming Hongkong Line	33,805	578,739	1,241	62,442	838	15,421	35,583	773,333	513	9,170	128	7,327	1	10	113	4,025	228	7,006	滇 港
重慶莫斯科線 Chungking Moscow Line	9,611	1,349,825	2,901	105,927	7	115	853	7,828	176	3,154	6,836	1,222,324	—	—	223	10,477	—	—	渝 俄
重慶河內線 Chungking Hanoi Line	973	37,914	675	30,947	5	100	44	1,393	183	3,317	—	—	—	—	66	2,247	—	—	渝 越
重慶馬尼拉線 Chungking Manila Line	2,949	138,514	1,323	70,813	12	195	302	3,211	795	16,797	54	22,554	8	335	455	19,699	—	—	渝 菲
重慶香港線 Chungking Hongkong Line	39,618	2,769,497	13,638	1,085,547	333	7,194	63,676	1,521,597	822	17,662	1,189	197,420	—	—	603	26,118	461	13,959	渝 港
重慶金山線 Chungking San-Francisco Line	52	2,939	29	1,495	10	189	2	38	—	—	1	328	—	—	10	359	—	—	渝 美
重慶洛杉磯線 Chungking Los-Angeles Line	22	3,020	—	—	—	—	—	—	—	—	22	3,020	—	—	—	—	—	—	渝 洛
重慶新加坡線 Chungking Singapore Line	—	—	—	—	—	—	—	—	—	—	—	—	—	—	—	—	—	—	渝 新
福州馬尼拉線 *Foochow Manila Line	4,662	64,416	1	7	40	364	3,071	27,804	1,270	20,513	—	—	—	—	280	15,423	—	—	福 菲
福州香港線 *Foochow Hongkong Line	59,053	1,151,032	429	39,929	2,838	51,713	52,799	995,393	849	11,839	—	—	—	—	62	2,162	2,026	68,496	福 港
曲江香港線 Kukong Hongkong Line	29,198	596,181	43	1,671	143	2,351	28,394	585,659	43	1,025	1	222	—	—	5	1,167	159	4,786	曲 港
桂林澳門線 Kwelin Macao Line	2,071	45,820	42	37	86	1,739	1,983	44,044	—	—	—	—	—	—	—	—	—	—	桂 澳
桂林香港線 Kwelin Hongkong Line	97,593	2,043,783	338	17,136	17	341	96,924	2,012,727	312	3,372	29	4,192	—	—	31	953	139	4,059	桂 港
渣打香港線 Tsangwu Hongkong Line	13,928	244,214	22	1,039	7	125	13,841	231,618	2	30	—	—	—	—	—	—	56	1,405	滬 港

註：*包括永安馬尼拉線或永安香港線

[表65] 國際無線電報報次數字數 (按月份及種類分)

月 份	總 計		政 務 電		加 急 電		尋 常 電		日 級 電		新 聞 電		賀 年 電		寄 信 電		特 價 電	
	次 數	字 數	次 數	字 數	次 數	字 數	次 數	字 數	次 數	字 數	次 數	字 數	次 數	字 數	次 數	字 數	次 數	字 數
總 計	385,632	10,521,879	26,223	1,718,891	4,832	85,601	324,852	6,755,610	14,837	269,753	8,549	1,404,637	9	845	3,272	135,477	3,258	94,210
一 月	38,197	911,499	1,987	137,353	1,242	23,052	32,892	635,937	746	12,702	518	78,903	1	10	297	9,785	605	13,807
二 月	36,046	901,591	1,849	134,043	661	12,271	31,536	638,570	758	12,529	315	137,205	—	—	149	5,454	292	21,513
三 月	39,493	943,805	1,994	127,327	487	8,523	35,168	696,322	725	11,936	558	88,535	—	—	173	7,067	382	9,145
四 月	34,747	891,621	2,159	139,385	243	4,162	30,492	630,140	770	12,353	549	92,121	—	—	212	3,284	322	7,076
五 月	31,271	800,287	2,176	136,717	307	4,865	26,647	553,099	1,259	22,647	484	69,217	—	—	237	9,516	161	4,266
六 月	27,627	730,549	2,164	133,473	237	3,493	22,912	476,769	1,191	20,539	720	134,773	—	—	269	3,593	113	2,529
七 月	32,779	1,059,267	2,445	147,837	362	5,750	26,590	562,494	1,463	26,957	1,605	391,027	—	—	252	10,990	152	4,212
八 月	30,863	946,068	2,371	164,577	301	4,408	25,247	553,135	1,453	27,505	1,063	180,236	—	—	295	12,165	133	4,102
九 月	30,734	858,838	2,109	121,294	296	5,237	25,715	559,980	1,336	24,025	319	131,120	—	—	239	12,729	170	4,423
十 月	35,354	917,267	2,061	130,672	343	6,986	30,362	636,514	1,310	24,009	564	95,622	—	—	224	13,911	334	9,553
十 一 月	32,971	853,431	2,264	155,533	275	5,291	27,936	611,163	1,490	27,036	239	35,625	—	—	340	14,154	497	9,713
十 二 月	15,550	537,356	2,544	190,779	72	1,593	9,271	201,532	2,340	46,920	505	120,298	3	335	569	22,969	141	2,925

【表66】 國際無線電報來報次數字數 (按線路及月份分)

線路	總計		一月		二月		三月		四月		五月		六月		七月		八月		九月		十月		十一月		十二月		總計	
	次數	字數	次數	字數	次數	字數	次數	字數	次數	字數	次數	字數	次數	字數	次數	字數	次數	字數	次數	字數	次數	字數	次數	字數	次數	字數		
總計	385,632	10,524,079	38,197	911,469	86,046	911,591	39,493	948,905	34,747	89,421	31,271	800,297	27,627	180,549	32,779	1,859,287	31,863	946,088	29,734	859,868	35,354	969,267	329,718	58,411	15,550	581,356	總計	
成都金山線 Chengtu San-Francisco Line	4,333	151,444	354	15,945	365	11,867	376	16,285	439	17,810	457	19,430	446	18,432	526	20,593	257	10,475	175	5,917	175	5,653	205	8,936	618	29,966	中 美	
成都莫斯科線 Chengtu Moscow Line	176	20,963	50	6,063	23	3,016	11	1,247	2	168	43	2,832	25	2,271	4	2,606	—	—	18	2,820	—	—	—	—	—	—	中 俄	
柏林線 Chengtu Berlin Line	955	15,415	166	4,787	119	4,655	146	6,241	131	7,456	151	6,900	168	7,860	118	5,584	24	951	10	421	9	293	2	46	1	24	中 德	
倫敦線 Chengtu London Line	973	83,993	8	460	4	89	2	33	3	29	4	91	2	73	4	55	2	100	3	35	8	638	3	267	930	82,223	中 英	
巴黎線 Chengtu Paris Line	45	1,568	25	942	20	586	—	—	—	—	—	—	—	—	—	—	—	—	—	—	—	—	—	—	—	—	中 法	
日內瓦線 Chengtu Geneva Line	606	26,949	—	—	—	—	18	321	48	1,423	41	2,661	48	2,714	102	4,613	89	3,144	61	2,660	65	2,895	49	539	85	3,424	中 瑞	
巴達維亞線 Chengtu Batavia Line	1,259	66,781	53	1,175	59	1,089	59	900	59	1,471	46	1,691	48	1,027	70	2,004	43	1,159	66	1,353	42	1,009	51	790	663	58,717	中 荷	
西貢線 Chengtu Saigon Line	189	4,353	22	780	11	321	17	483	19	536	15	434	16	554	8	240	7	158	13	511	6	211	5	120	—	—	中 法	
馬尼拉線 Chengtu Manila Line	366	10,596	40	1,195	7	32	23	471	16	327	28	741	48	1,108	36	604	26	919	36	571	26	665	9	202	71	3,521	中 菲	
香港線 Chengtu Hongkong Line	22,391	400,795	1,892	32,784	1,514	27,403	2,028	34,301	2,262	36,970	2,109	36,851	1,822	31,420	1,989	34,938	2,048	37,268	1,903	33,696	2,157	38,428	21,234	8,737	551	12,989	英 港	
昆明光線 Kunming Rangoom Line	13,259	281,648	142	2,820	337	5,060	491	7,607	416	7,835	1,091	20,141	1,089	22,247	1,397	28,520	1,704	36,505	1,424	31,395	1,827	28,455	19,613	4,351	2,270	55,499	滇 緬	
昆明河內線 Kunming Honai Line	1,462	42,256	230	3,148	143	3,350	143	4,019	136	3,693	153	4,416	115	3,528	83	2,012	129	3,395	108	2,657	112	3,711	902	316	20	521	滇 越	
昆明馬尼拉線 Kunming Manila Line	116	1,711	3	28	10	149	16	172	12	146	7	122	14	203	16	269	13	186	3	27	6	115	3	53	13	243	滇 菲	
昆明香港線 Kunming Hongkong Line	38,895	873,739	2,859	60,590	2,905	64,616	3,152	68,614	5,097	69,021	3,483	76,647	3,093	64,639	4,168	91,370	3,768	99,099	3,838	92,782	4,231	97,069	3,353	79,504	662	23,388	滇 港	
重慶莫斯科線 Chungking Moscow Line	9,611	1,349,805	573	72,410	583	131,017	653	86,192	751	92,733	520	1,380	933	136,398	1,727	293,871	1,231	178,871	918	125,491	614	99,202	425	46,267	348	47,420	渝 俄	
重慶河內線 Chungking Honai Line	973	37,914	94	3,593	105	4,234	92	3,933	71	2,193	74	2,427	64	2,430	122	5,431	124	4,869	105	3,851	44	1,741	46	2,530	14	527	渝 越	
重慶馬尼拉線 Chungking Manila Line	2,949	138,514	86	4,363	41	1,153	42	1,297	97	2,605	43	1,305	57	2,152	75	2,612	285	12,378	332	13,910	403	16,237	439	19,063	1,044	63,793	渝 菲	
重慶香港線 Chungking Hongkong Line	80,615	2,769,491	6,344	222,048	6,897	229,788	6,624	222,306	7,185	23,637	7,534	243,616	6,833	222,893	7,896	268,147	7,761	281,213	7,243	339,937	6,932	234,881	6,633	253,196	2,857	103,902	渝 港	
重慶金山線 Chungking San-Francisco Line	52	2,909	—	—	—	—	—	—	—	—	—	—	—	—	—	—	—	—	—	—	—	—	—	—	—	—	—	渝 美
重慶洛杉磯線 Chungking Los-Angeles Line	22	3,020	—	—	—	—	—	—	—	—	—	—	—	—	—	—	—	—	—	—	—	—	—	—	—	—	—	渝 法
重慶新加坡線 Chungking Singapore Line	—	—	—	—	—	—	—	—	—	—	—	—	—	—	—	—	—	—	—	—	—	—	—	—	—	—	—	渝 新
福州馬尼拉線 *Foochow Manila Line	4,662	64,116	410	5,335	341	8,577	327	3,580	180 64	2,138 714	457	5,853	343	3,924	359	4,330	404	5,129	370	4,513	352	5,583	419	6,129	640	13,455	閩 菲	
福州香港線 *Foochow Hongkong Line	59,653	1,151,032	11,218	226,864	9,859	24,517	19,427	166,344	5,343 525	99,115 11,297	2,246	44,232	2,691	45,826	2,533	52,690	2,448	57,377	3,091	61,709	4,035	83,473	39,637	74,945	929	10,313	閩 港	
桂林香港線 Kikong Hongkong Line	29,193	596,181	6,237	112,640	2,831	62,260	3,949	62,163	2,292	48,223	2,232	50,614	1,699	36,959	1,992	41,577	2,285	51,156	1,888	38,211	2,107	40,614	20,534	1,370	518	10,361	桂 港	
桂林澳門線 Kwelin Macao Line	2,071	45,320	90	1,576	130	2,368	160	3,509	239	3,868	135	2,503	148	3,025	156	3,317	291	3,501	137	2,829	129	2,632	349	9,464	227	6,781	桂 澳	
桂林香港線 Kwelin Hongkong Line	97,590	2,043,783	5,830	97,926	3,906	182,649	10,392	212,950	10,985	220,859	3,859	185,713	6,993	147,553	8,046	168,633	6,833	159,169	7,865	171,032	11,207	249,169	19,955	216,327	2,564	49,624	桂 港	
梧州香港線 Wangwa Hongkong Line	13,923	284,214	1,451	29,829	1,940	19,489	1,225	25,324	1,384	29,647	1,433	29,567	6,177	24,816	1,342	27,784	1,211	24,125	1,127	22,308	1,269	25,194	1,023	23,235	288	5,147	桂 港	

註：*四月以後改為永安馬尼拉線及永安香港線，四月份數字為在下列者即屬此兩線路。

【表69】長途電話通話次數（按月份及種類分）

計 加次	尋 常						加 急						傳 約		防 空 情 報		免 費 乘 務	
	呼 號		呼 人		傳 呼		呼 號		呼 人		傳 呼		首 次	加 次	次 次	次 次	首 次	次 次
	首 次	加 次	首 次	加 次	首 次	加 次	首 次	加 次	首 次	加 次	首 次	加 次						
1,042,484	117,876	43,201	641,630	416,864	692,728	227,105	63,330	51,212	271,702	226,752	195,333	73,391	3	1	196,668	1,070	9,344	2,889
73,075	11,254	4,274	50,938	29,786	93,836	14,962	6,386	5,176	18,148	13,951	13,006	4,256	—	—	11,938	120	1,315	490
70,676	11,995	4,396	47,407	26,700	68,217	14,967	5,926	4,912	18,645	14,836	12,924	4,595	—	—	9,564	23	224	248
80,515	13,831	5,265	55,201	32,438	88,017	20,262	2,873	5,444	21,896	17,820	16,552	5,759	—	—	12,461	115	553	472
85,929	12,161	4,536	52,257	31,611	81,778	18,371	6,930	5,730	21,959	18,694	15,936	5,874	—	—	13,683	143	485	323
82,538	7,359	2,536	52,312	36,661	68,855	17,177	2,853	2,032	20,041	18,564	14,027	5,891	—	—	21,295	89	818	233
80,799	7,106	2,783	50,796	33,847	67,874	18,637	3,916	3,103	19,273	17,047	14,052	5,181	3	1	18,653	46	712	174
83,802	7,150	3,023	51,717	34,959	70,964	19,427	3,897	3,168	26,951	17,916	16,571	6,040	—	—	18,753	66	653	103
74,593	7,726	2,800	46,738	31,232	68,729	17,772	2,463	1,822	18,177	14,910	16,231	5,926	—	—	32,448	37	660	49
94,056	8,607	3,140	54,618	37,154	76,013	22,034	4,710	3,879	24,810	20,507	18,936	7,053	—	—	17,408	24	593	59
113,250	8,940	3,412	63,695	47,823	76,551	22,029	6,220	5,117	39,795	25,873	23,024	9,463	—	—	12,914	45	653	142
94,133	9,066	3,383	55,178	36,345	76,532	20,077	5,937	4,375	26,127	22,266	16,152	6,774	—	—	13,427	256	1,277	161
101,459	12,481	3,629	60,172	38,202	80,351	20,320	7,235	5,950	30,375	25,239	17,912	7,133	—	—	14,119	56	1,296	430

【表70】市內電話用戶數

局 別	總 計	公 署	警 局	軍 隊	學 校	會 所	住 宅	商 號	工 廠	銀 行	醫 所	本 務 所	報 館	旅 舍	茶 館	戲 院	公 用	局 用	其 他
總 計	5,898	1,194	188	347	105	149	687	1,236	229	461	77	27	85	134	37	17	58	326	635
江 西																			
吉安電報局	187	33	3	26	—	11	4	60	8	17	2	—	5	4	—	—	2	11	1
贛縣電報局	166	35	2	9	4	5	7	38	11	32	2	1	—	5	2	1	1	8	3
臨川電報局	18	2	—	—	—	—	—	6	1	6	—	—	1	—	—	—	1	1	—
湖 南																			
衡陽電報局	268	—	4	2	—	—	2	73	4	32	3	—	3	—	—	—	2	60	53
南 電報局	14	—	—	1	4	—	—	—	—	—	—	—	—	1	—	—	1	5	2
沅陵電報局	60	—	—	—	—	3	2	8	9	10	1	2	—	—	—	—	1	7	17
川 康 綏																			
成都電報局	1,173	143	30	56	33	3	339	319	16	76	23	4	15	20	12	7	7	25	95
萬縣電報局	91	—	5	2	—	2	—	25	9	13	—	3	1	2	1	—	2	8	18
宜賓電報局	80	4	1	4	—	1	8	27	2	14	—	1	—	3	1	—	—	4	10
河 南																			
洛陽電報局	113	9	10	36	—	1	4	1	1	6	—	—	4	—	—	—	1	11	20
陝 西																			
長安電報局	919	148	49	108	12	6	99	249	21	53	17	2	14	53	15	6	3	40	34
甘 肅																			
蘭州電報局	380	142	28	28	6	4	35	56	10	19	9	—	2	1	1	—	3	25	11
黃 州																			
黃岡電報局	710	48	7	29	11	15	56	188	29	31	17	11	4	36	5	3	—	40	183
重 慶 電 報	1,719	635	49	51	35	93	151	186	108	153	3	3	36	9	—	—	34	81	52

【表71】 電 信 收 支 單位：國幣元

電 區	收 入			支 出			盈 或 虧*
	合 計	營 業 收 入	營 業 外 收 入	合 計	營 業 支 出	營 業 外 支 出	
總 計	100,528,833.47	84,462,513.31	16,066,280.16	75,935,872.75	68,508,322.05	7,337,550.70	+ 24,592,960.72
江 蘇	1,188,878.77	88,568.11	1,120,310.66	336,159.83	193,739.81	142,369.02	+ 852,718.94
浙 江	4,561,956.02	3,390,136.88	1,171,819.14	3,347,483.04	2,803,434.91	544,048.13	+ 1,214,472.98
安 徽	1,663,110.97	1,292,117.80	370,993.67	1,225,930.36	1,186,038.11	39,942.25	+ 437,130.61
江 西	5,925,720.43	5,853,593.62	73,126.81	3,555,639.72	3,491,472.10	64,227.62	+ 2,371,020.71
湖 北	3,477,803.85	3,340,139.75	137,724.10	3,123,322.47	2,683,563.84	444,753.63	+ 349,541.38
湖 南	7,886,175.83	7,858,353.63	28,122.20	5,083,882.24	4,773,371.95	310,510.29	+ 2,802,293.59
川 康 藏	19,062,129.57	18,982,036.93	81,092.64	13,623,061.76	13,210,039.62	413,022.13	+ 5,434,067.82
河 南	4,136,996.94	4,128,120.03	8,876.91	3,029,263.62	2,920,602.11	108,766.51	+ 1,107,628.32
山 西	104,001.27	91,725.55	12,275.72	542,304.34	153,831.29	388,923.05	- 438,808.07
陝 西	5,817,659.42	5,757,550.88	60,189.54	4,655,643.27	4,557,937.61	97,645.66	+ 1,162,016.15
甘 肅	4,340,443.84	4,312,859.62	27,584.22	2,815,189.41	2,760,882.92	54,306.49	+ 1,525,254.43
福 建	4,218,591.39	3,556,775.50	661,815.89	2,490,459.04	2,462,313.26	27,640.63	+ 1,728,132.35
廣 東	7,468,434.64	7,211,037.41	257,397.23	4,437,363.43	4,227,228.10	210,135.33	+ 3,031,071.21
廣 西	7,047,973.84	7,040,675.53	7,298.31	5,451,937.21	5,368,439.81	83,497.40	+ 1,616,036.63
雲 南
貴 州	5,553,249.44	3,261,412.15	2,291,937.29	3,052,229.72	2,819,367.88	232,861.89	+ 2,531,119.72
新 青
不 能 分 區 者 共	18,054,547.25	8,317,750.42	9,736,796.83	19,155,233.30	14,985,373.08	4,169,909.62	- 1,170,741.95

註：* 係各電報地電政專員辦事處數字，山西電管局因決算尚未送到未包括在內

非 詳請見「電信收支附錄」

* 此外尚有材料費及暫付款項未轉帳，並軍電輸欠及應歸電電價款未計入按照現金收支估計本年度不敷約逾二千餘萬元

【表72】電 信 收 支 附 表

單位 國幣元

不隸分區之電政機關	收 入		支 出			盈 或 虧	
	合 計	營業收入	營業外收入	合 計	營業支出		營業外支出
總 計	18,054,547.25	8,317,759.42	9,766,796.83	19,155,238.30	14,985,378.63	4,169,909.62	-1,100,741.05
成都國際電台	10,129.46	—	10,129.46	1,072,342.82	1,026,300.79	46,042.93	-1,062,213.36
昆明國際支台	2,709.40	—	2,709.40	1,166,170.18	1,154,006.71	12,163.47	-1,153,460.78
第一區特派員辦事處	388,879.67	—	388,879.67	709,080.11	649,029.66	60,051.05	- 320,200.44
第二區特派員辦事處	3,013,091.38	—	3,013,091.38	1,588,896.36	665,514.11	923,382.25	-11,424,105.02
第三區特派員辦事處	1,674,727.69	—	1,674,727.69	852,783.67	324,479.55	513,304.12	+ 831,944.01
成都無線電台	250,552.21	—	250,552.21	191,879.70	182,606.81	9,272.89	+ 58,672.51
長安區長途電話 幹線維護工務處	32,844.56	590.83	32,253.73	2,054,785.58	1,916,800.04	137,985.54	-2,021,941.02
重慶區長途電話 幹線維護工務處	431,158.81	—	431,158.81	2,864,848.67	2,758,919.87	205,928.80	-2,538,689.86
長沙區長途電話 幹線維護工務處	17,984.49	—	17,984.49	1,634,043.20	1,570,972.56	63,070.64	-1,616,058.71
前線區長途電話 幹線維護工務處	6,905.26	—	6,905.26	1,099,714.93	973,003.83	35,706.10	-1,002,809.87
重慶電話局	1,764,967.55	1,757,494.00	7,478.55	2,775,780.05	2,594,848.57	180,931.48	-1,010,312.50
電 政 局	10,469,536.78	6,559,665.69	3,909,931.19	3,144,863.93	1,168,891.78	1,976,071.25	+7,315,633.75

【表73】電 信 營 業 收 入

單位：萬元

電 區	總 計	電 信 收 入							其 他 營 業 收 入		
		合 計	國 內 報 費 收 入	國 際 報 費 收 入	船 舶 報 費 收 入	市 內 話 費 收 入	長 途 話 費 收 入	國 際 話 費 收 入	合 計	電 報 附 帶 各 費 收 入	電 話 附 帶 各 費 收 入
總 計	84,462,553.81	81,571,964.58	59,679,490.74	11,668,047.59	139.22	1,066,453.28	9,157,923.73	—	2,890,588.75	2,085,748.73	804,840.02
江 蘇	68,568.11	66,395.98	34,226.46	20,732.68	—	—	5,436.90	—	2,172.13	1,582.31	589.32
浙 江	3,390,130.83	3,257,665.77	2,719,484.59	538,181.18	—	—	—	—	132,471.11	132,471.11	—
安 徽	1,292,117.30	1,284,717.10	1,092,399.83	41,260.62	—	—	131,056.65	—	27,400.20	26,750.20	650.00
江 西	5,853,593.62	5,696,230.72	4,643,690.43	133,324.13	—	58,129.65	862,086.51	—	157,362.90	124,317.05	33,042.35
湖 北	3,340,139.75	3,232,371.03	3,004,575.76	5,267.47	—	—	272,527.80	—	57,768.72	57,274.72	494.00
湖 南	7,858,053.63	7,556,604.76	6,021,721.12	173,567.85	—	61,320.10	1,302,995.69	—	301,448.87	235,713.92	65,734.95
川 康 藏	18,982,036.93	18,350,457.49	15,266,395.04	1,757,101.86	139.22	267,713.90	1,078,907.47	—	631,579.44	520,134.79	111,444.65
河 南	4,123,120.03	4,013,834.12	3,564,704.50	51,145.30	—	15,638.00	351,355.72	—	114,285.91	107,193.51	7,092.40
山 西	91,725.55	91,346.59	84,254.48	32.44	—	—	7,054.67	—	324.96	334.96	—
陝 西	5,757,550.83	5,586,375.35	4,350,160.52	51,191.80	—	163,391.43	971,631.60	—	191,175.53	127,027.62	64,147.91
甘 肅	4,312,859.62	4,130,252.07	3,561,570.85	30,722.47	—	64,845.00	464,113.75	—	182,637.55	101,605.92	81,031.63
福 建	3,556,775.50	3,433,220.86	2,693,624.34	341,501.97	—	—	443,094.55	—	73,554.64	70,060.44	3,494.20
廣 東	7,211,037.41	6,871,929.02	5,025,940.80	1,616,097.71	—	4,245.40	225,645.11	—	339,108.39	323,322.29	15,786.10
廣 西	7,040,675.53	6,842,152.80	5,562,980.54	247,534.13	—	—	1,031,638.13	—	193,522.73	179,311.10	19,211.63
雲 南
貴 州	3,251,412.15	3,092,467.51	2,000,123.16	97,069.17	—	165,384.40	829,890.78	—	163,944.64	78,593.29	90,346.35
浙 江
不 詳 分 區 者	8,317,750.42	8,005,949.39	47,349.38	6,402,317.21	—	265,795.40	1,183,485.40	—	311,831.03	—	311,831.05

註：*除「電話附帶各費收入」一欄中包括有長安區長途電話維護工程處之數字590.8元外，其餘各欄，皆係原電局數字，故不另列附表。

【表74】電 信 營 業 外 收 入

單位：國幣元

區 局	總 計	財 務 收 入					其 他 收 入				
		合 計	產 業 收 入	投 資 收 益	利 息	兌 換	合 計	照 費	補 助 金	特 種 收 入	雜 項 收 入
總 計	16,006,280.16	1,593,182.83	41,335.25	880.00	116,691.15	1,344,334.93	14,563,997.83	41,126.60	249,451.82	11,044,489.78	3,228,079.03
江 蘇	1,120,310.66	—	—	—	—	—	1,120,310.66	—	—	1,119,126.35	1,184.31
浙 江	1,171,819.14	4,017.64	60.00	—	3,957.64	—	1,167,871.50	—	6,044.09	1,154,234.73	7,552.68
安 徽	370,993.67	1,012.91	—	—	1,012.91	—	369,980.76	2.00	—	368,503.01	3,475.75
江 西	73,125.81	3,597.47	60.00	—	3,445.43	492.04	69,629.34	—	14,293.65	32,091.82	23,143.87
湖 北	137,724.10	1,438.76	—	—	1,438.76	—	136,285.34	—	2,452.00	96,672.79	27,163.55
湖 南	23,122.20	4,642.96	1,033.00	—	3,554.96	—	23,479.24	30.00	722.54	519.00	22,207.70
川 康 藏	80,092.64	6,957.12	—	—	5,043.23	1,915.89	73,133.52	2,928.00	11,735.00	—	58,469.52
河 南	8,376.91	663.77	117.00	—	546.77	—	8,213.14	9.50	—	—	8203.64
山 西	12,275.72	385.69	—	—	385.69	—	11,890.02	—	—	9,115.87	2,774.16
陝 西	60,103.54	4,017.16	20.00	—	3,997.16	—	56,091.38	2.50	—	2,685.57	53,402.31
甘 肅	27,584.22	377.21	166.10	—	751.11	—	26,707.01	23.60	4,551.00	1,537.00	20,545.41
廣 東	661,815.89	3,712.07	392.00	—	3,320.07	—	658,103.82	—	662.43	581,915.87	72,825.47
廣 西	257,397.23	223,504.07	—	880.00	4,944.95	217,679.12	33,893.16	292.50	—	—	33,600.66
廣 西	27,293.31	3,277.56	2,426.32	—	5,631.85	219.39	19,220.75	3,548.50	284.69	—	10,187.55
雲 南
貴 州	2,291,837.29	12,102.39	7,612.30	—	1,483.72	2,997.37	2,279,834.90	12.50	—	1,983,535.93	296,236.42
新 疆
不能分區者	9,733,795.83	1,227,973.55	29,431.63	—	77,511.90	1,121,939.62	8,573,823.28	29,277.50	238,705.37	5,603,739.79	2,577,109.52

【表75】電信營業外收入附表

單位：國幣元

不能分派之電款撥回	總計	財 務 收 入				其 他 收 入					
		合 計	產 業 收 入	投 資 收 益	利 息	兌 換	合 計	返 照 費	補 助 金	特 種 收 入	雜 項 收 入
總 計	9,786,796.89	1,227,973.55	29,431.03	—	77,511.90	1,121,030.62	8,508,823.23	29,277.50	208,705.37	5,693,730.79	2,577,109.62
成都國際電台	10,129.46	2,353.01	—	—	2,353.01	—	7,771.45	2.00	—	6,046.45	1,723.00
昆明國際支台	2,709.40	1,765.91	—	—	1,765.87	64	943.49	—	—	—	943.49
第一區特派員辦事處	388,879.67	3,801.25	—	—	3,801.25	—	385,078.42	—	—	380,217.67	4,860.75
第二區特派員辦事處	3,013,091.38	6,833.26	—	—	6,833.26	—	3,006,203.12	—	—	2,996,244.53	9,958.54
第三區特派員辦事處	1,074,727.68	6,876.62	—	—	6,063.27	813.35	1,067,851.06	—	—	1,664,748.86	3,102.20
豫鄂皖邊區戰地專員辦事處	250,552.21	48	—	—	43	—	250,551.78	—	—	221,889.08	28,671.70
長安區長途電話幹線維護工務處	32,253.73	5,138.92	2,944.00	—	2,194.92	—	27,114.81	59.50	—	11,340.48	15,714.83
重慶區長途電話幹線維護工務處	431,158.81	974.66	—	—	974.66	—	430,184.15	—	6,107.11	413,252.67	10,824.37
長沙區長途電話幹線維護工務處	17,984.49	11,758.04	10,573.3	—	1,185.01	—	6,226.45	—	2,077.56	—	4,148.89
南昌區長途電話幹線維護工務處	6,905.26	529.77	96.00	—	433.77	—	6,375.49	9.50	520.70	—	5,845.29
重慶電話局	7,473.55	2,908.71	—	—	2,908.71	—	4,564.84	39.50	—	—	4,525.34
電 政 司	3,900,931.19	1,184,972.97	15,818.00	—	48,937.74	1,120,217.23	2,715,958.22	29,167.00	200,000.00	—	2,486,791.22

【表76】電信營業支出 單位：國幣元

省區	合計	維 持 費					業 務 費					管 理 費			其 他 營 業 費					
		合計	薪工	維持費	機房費	報房費	合計	薪工	通信費	事務費	呆帳及退費	合計	薪金	辦公費	合計	租稅	保險費	折舊	育才費	獎郵金
總計	68,598,822.05	19,022,887.81	14,881,362.13	1,781,437.30	1,712,935.80	697,092.58	32,071,522.65	24,786,295.14	264,035.27	4,954,885.18	2,066,806.12	14,894,568.82	19,697,170.08	4,197,888.74	2,609,492.75	376,855.42	7,530	—	621,010.37	1,611,461.97
江 蘇	193,799.81	35,763.08	26,814.99	4,971.13	619.74	3,357.22	84,305.52	66,092.53	382.30	17,809.84	21.85	68,818.61	55,115.53	13,703.08	4,911.59	1,411.00	—	—	—	3,500.60
浙 江	2,803,434.91	874,691.17	413,870.37	114,040.16	72,315.33	274,465.31	1,203,082.54	946,030.43	41,417.02	214,886.62	748.77	611,449.86	454,244.93	157,204.93	114,211.04	15,979.74	—	—	25,011.01	72,220.20
安 徽	1,186,033.11	299,540.21	196,546.77	25,646.54	36,782.75	40,564.15	578,374.82	484,115.77	17,318.12	57,591.84	19,349.09	283,813.21	239,948.69	49,864.52	24,309.87	3,861.22	—	—	235.69	20,212.64
江 西	3,491,472.10	674,405.78	647,279.77	23,015.51	1,826.92	2,283.58	1,772,882.58	1,556,845.99	30,743.16	184,351.39	1,042.13	911,915.29	658,541.09	253,374.20	132,163.45	20,399.47	—	—	8,374.81	103,594.17
湖 北	2,683,638.84	570,488.32	542,368.35	21,247.59	3,671.83	3,151.65	1,387,578.41	1,178,597.21	36,246.43	155,927.33	2,836.84	631,052.22	535,502.82	125,549.40	114,563.79	19,492.75	7,530	—	18,081.44	85,919.60
湖 南	1,773,371.95	720,255.25	650,838.35	44,546.06	5,755.35	19,116.49	2,775,754.23	2,315,684.13	34,226.12	414,374.33	11,469.70	1,155,948.33	853,938.61	303,009.72	129,413.09	32,204.17	—	—	35,870.66	52,338.16
川 康 綏	13,210,039.52	2,395,633.27	2,381,001.54	51,814.52	160,358.72	12,158.43	7,371,097.43	6,126,547.94	28,285.26	1,208,252.24	7,922.05	3,001,827.03	2,153,915.96	847,911.07	531,371.83	102,729.19	—	—	28,128.91	401,013.73
河 南	2,920,602.11	566,284.18	544,168.63	16,194.73	4,739.59	1,181.83	1,651,580.81	1,455,266.73	15,799.87	179,251.78	1,352.43	620,278.17	513,242.09	107,035.08	82,453.95	8,951.65	—	—	44.67	73,462.63
山 西	153,891.29	78,042.21	60,414.32	4,640.24	1,574.32	2,413.33	25,346.57	13,022.94	5.00	11,927.61	391.12	41,263.01	31,323.18	9,939.83	9,229.40	100.00	—	—	—	9,129.40
陝 西	4,557,997.61	748,459.55	678,168.36	16,254.85	5,081.91	3,934.41	2,659,568.59	2,219,749.97	3,899.93	431,959.11	4,652.53	1,069,485.95	712,253.34	357,181.71	80,734.44	16,553.42	—	—	6,732.45	57,448.57
甘 肅	2,760,882.92	750,839.54	688,727.46	19,597.54	39,964.24	2,569.70	1,113,465.54	859,793.85	384.23	261,502.02	782.41	817,423.53	567,311.03	259,111.97	79,124.24	9,010.47	—	—	22,956.79	47,156.98
雲 南	2,462,818.36	403,837.69	223,167.33	42,761.05	3,909.57	134,949.74	1,334,781.92	1,200,565.77	12,604.32	120,913.27	1,597.66	611,415.47	441,111.81	170,378.06	112,774.18	15,991.96	—	—	44,286.89	52,456.33
廣 東	4,227,228.10	812,439.51	745,246.90	34,025.22	29,557.14	12,612.55	2,766,710.66	1,732,459.27	26,034.57	297,381.62	835.29	1,249,715.14	949,122.75	309,593.09	198,362.49	31,814.59	—	—	5,179.12	72,368.87
廣 西	5,368,439.81	622,944.55	553,720.28	18,197.36	42,838.45	7,627.86	3,745,984.52	1,545,034.90	19,287.44	175,139.48	2,011,552.70	874,912.93	624,834.01	249,178.97	126,797.76	11,738.62	—	—	944.30	114,314.84
雲 南
貴 州	2,819,367.83	971,722.97	493,027.65	129,715.48	211,349.22	134,630.62	1,177,573.67	977,835.82	3,500.11	195,106.10	1,131.64	612,153.85	409,941.22	303,109.63	57,920.34	17,135.65	—	—	575.10	40,238.69
新 疆
不設分局之	14,937,073.63	3,533,403.15	3,323,991.63	1,164,869.72	1,057,593.06	42,655.71	3,154,594.24	2,119,879.79	2,991.21	1,031,219.14	519.00	2,332,993.03	1,533,723.12	799,266.83	979,333.29	79,481.63	—	—	423,588.13	406,510.29

【表77】電信營業支出附表

單位：國幣元

電 區	核 計	維 持 費					業 務 費					管 理 費			其 他 營 業 費					
		合 計	薪 工	維 持 費	機 房 費	報 房 費	合 計	薪 工	通 信 費	本 務 費	採 購 及 退 費	合 計	辦 公 費	辦 公 費	合 計	租 稅	保 險 費	折 舊	育 才 費	獎 勵 金
總 計	14,985,378.68	8,588,408.15	6,323,991.66	1,164,690.72	1,057,590.66	42,055.71	3,154,594.24	2,119,879.79	2,991.31	1031,210.14	513.00	2,332,990.00	1,533,723.12	799,266.88	909,386.29	79,481.60	—	—	423,583.13	406,316.56
成都國際電台	1,022,390.79	436,024.67	241,255.00	—	182,620.69	12,149.58	323,967.15	289,562.66	596.00	35,838.49	—	245,979.17	171,227.93	74,751.24	20,329.80	5,547.50	—	—	—	14,782.39
昆明國際電台	1,154,000.71	752,387.88	42,682.06	1,783.70	622,156.95	15,760.23	241,076.52	212,848.92	40.11	27,735.49	452.00	732,966.70	100,922.22	32,044.48	27,575.61	5,258.00	—	—	5,347.80	16,969.81
第一區特派員辦事處	649,929.06	104,211.72	82,887.88	—	21,323.84	—	197,678.84	41,905.78	—	155,773.66	—	172,957.94	104,982.82	69,796.12	174,179.56	1,380.00	—	—	148,703.48	24,096.08
第二區特派員辦事處	695,514.11	112,918.60	112,918.60	—	—	—	196,902.73	36,213.55	—	160,689.18	—	150,604.97	89,137.12	61,467.85	205,087.81	4,259.00	—	—	194,833.51	5,996.30
第三區特派員辦事處	324,479.55	39,321.95	39,320.95	—	—	—	89,783.63	85,938.34	—	38,835.29	—	134,756.76	67,404.95	67,351.81	60,638.21	274.60	—	—	53,951.46	6,412.15
第四區特派員辦事處	182,666.81	88,362.35	43,937.87	30,337.93	—	14,037.05	31,984.82	5,811.37	—	26,173.45	—	158,490.76	51,690.77	6,799.99	3,768.38	228.00	—	—	30.00	3,510.38
第五區特派員辦事處	1,916,800.04	1,647,052.56	1,524,711.64	93,302.88	24,665.94	—	61,292.03	21,320.35	—	39,971.68	—	170,691.79	108,882.38	61,718.91	37,223.66	2,799.59	—	—	6,601.56	27,822.60
第六區特派員辦事處	2,758,919.87	2,367,281.81	1,577,397.51	758,948.40	100,938.89	—	130,322.89	89,622.45	—	49,700.46	—	196,434.09	117,586.77	78,847.32	64,878.09	5,986.83	—	—	—	53,891.21
第七區特派員辦事處	1,570,972.56	1,277,994.11	1,111,837.11	105,467.20	60,633.89	—	61,684.53	—	1,050.00	60,634.53	—	186,576.09	104,787.20	81,788.89	44,717.83	6,429.79	—	—	11,860.63	26,427.41
第八區特派員辦事處	973,008.53	825,747.75	714,730.57	101,188.79	9,828.39	—	29,572.15	—	—	29,572.15	—	110,016.03	79,199.33	30,816.15	16,672.90	2,120.53	—	—	99.43	14,452.89
第九區特派員辦事處	2,294,848.57	936,363.41	832,262.53	68,826.82	35,274.03	—	834,891.64	774,207.92	452.80	110,169.92	61.00	599,015.66	412,969.27	186,646.39	173,977.86	28,213.00	—	—	1,143.26	144,521.60
郵 政 司	1,168,891.78	108.85	—	—	—	108.85	914,457.31	623,453.47	947.40	290,956.44	—	173,983.04	124,931.31	49,057.73	80,336.58	16,934.80	—	—	1,016.95	62,334.83

【表78】 電信營業外支出

單位：國幣元

電 區	總 計	財 務 費 用				其 他 營 業 費 用		
		合 計	利 息 支 出	投 資 虧 損	匯 兌	合 計	特 種 支 出	雜 項 損 失
總 計	7,337,550.79	1,786,133.88	848,148.13	260.23	937,725.52	5,551,516.82	3,959,362.91	1,592,968.91
江 蘇	142,360.02	634.00	—	—	634.00	141,726.02	593.11	141,142.91
浙 江	544,048.13	11,922.25	—	—	11,023.25	533,024.88	179,203.63	353,821.25
安 徽	39,942.25	3,182.78	—	—	3,182.78	36,759.47	35,462.71	1,297.28
江 西	64,227.62	13,462.60	—	—	13,462.60	50,765.02	41,610.95	9,154.07
湖 北	444,753.63	11,393.36	—	—	11,393.36	433,360.27	387,267.38	46,092.59
湖 南	310,510.29	7,091.89	—	—	7,091.89	303,418.40	218,351.74	84,566.66
川 康 藏	418,022.13	19,225.91	18.90	—	19,207.91	398,796.22	145,417.03	253,379.19
河 南	168,766.51	11,670.03	—	—	11,670.98	97,096.43	15,284.13	81,812.30
山 西	383,923.05	361.05	—	—	361.05	383,562.00	386,463.53	2,093.37
陝 西	97,645.66	4,459.11	—	—	4,459.11	93,186.55	23,272.50	69,914.05
甘 肅	54,306.49	9,126.79	—	—	9,126.79	45,179.70	20,535.07	24,584.63
福 建	27,649.68	5,181.46	—	—	5,181.46	22,468.22	12,145.84	10,313.38
廣 東	210,135.33	31,888.19	—	260.23	31,627.96	178,247.14	112,942.97	65,304.17
廣 西	83,497.40	11,235.53	—	—	11,235.53	72,261.82	28,519.37	43,741.91
雲 南
貴 州	222,861.89	4,932.94	7.46	—	4,975.45	227,878.95	191,682.06	96,196.89
新 疆
不能分區者	4,169,909.62	1,641,214.89	848,122.67	—	733,590.22	2,523,694.93	2,220,045.89	378,548.84

【表79】電信營業外支出附表

單位 國幣元

電 廠	總 計	財 務 費 用				其 他 營 業 費 用		
		合 計	利息支出	投資虧損	匯 兌	合 計	特種支出	雜項損失
總 計	4,160,909.62	1,641,214.89	848,122.67	—	793,092.22	2,528,694.73	2,220,945.89	308,648.84
成都國際電台	46,942.03	144.31	—	—	144.31	45,897.72	5,283.84	40,613.88
昆明國際電台	12,163.47	1,882.76	412.12	—	970.64	10,780.71	1,147.00	9,633.71
第一區特派員辦事處	69,051.95	6,797.25	854.00	—	5,943.25	53,253.80	51,588.63	1,665.17
第二區特派員辦事處	923,382.25	4,761.75	—	—	4,761.75	918,620.51	897,626.37	20,994.13
第三區特派員辦事處	513,304.12	4,629.18	—	—	4,629.18	513,674.94	474,836.39	38,838.55
重慶郵政管理局	9,272.89	2,283.77	—	—	2,283.77	6,989.12	4,379.63	2,609.49
成都郵政管理局	137,985.54	10,099.55	—	—	10,099.55	127,885.99	119,576.94	8,309.05
重慶郵政管理局	205,923.80	13,978.42	—	—	13,978.42	186,950.33	137,970.57	48,979.81
長沙郵政管理局	63,970.64	13,427.02	—	—	13,427.02	44,643.62	43,630.72	992.90
重慶郵政管理局	36,706.10	45,955.63	—	—	15,955.63	20,750.47	6,247.62	14,502.85
重慶郵政管理局	181,891.48	23.19	—	—	23.19	181,933.29	31,965.25	98,933.04
電 政 司	1,976,971.25	1,557,727.6	846,856.55	—	719,876.51	718,344.19	395,443.93	23,900.26

【表80】 電 信 資 本 支 出

單位：國幣元

電 區	總 計	機 路	機 件	房 地 產	器 物
總 計	2,685,187.86	710,457.63	984,802.35	602,391.08	288,108.90
江 蘇	258,821.31	—	258,821.31	—	—
浙 江	60,663.89	54,802.19	—	—	5,861.70
安 徽	257,571.96	194,187.36	65,475.80	—	908.80
江 西	45,012.29	30,910.78	1,721.00	600.61	11,780.98
湖 北	54,169.70	13,880.19	493.70	39,672.81	128.00
湖 南	93,663.11	5,933.42	73.73	23,485.73	10,170.23
川 康 藏	409,104.56	70,726.52	229,940.00	263,906.46	51,531.53
河 南	5,523.30	1589.30	—	2,537.00	1,400.00
山 西	337.00	—	—	—	337.00
陝 西	39,601.61	—	—	25,834.21	13,767.40
甘 肅	62,832.99	20,570.72	1,631.73	6,797.20	34,023.37
福 建	76,689.82	6,899.98	65,637.50	3,257.91	854.40
廣 東	54,802.87	23,222.06	2,177.44	17,740.58	6,662.79
廣 西	39,426.90	—	50.00	28,153.33	11,223.60
雲 南	—	—	—	—	—
貴 州	692,183.42	141,689.67	453,193.28	1,467.87	5,846.60
新 青	—	—	—	—	—
不 詳 分 區 者	673,761.23	141,049.44	115,137.89	273,935.57	143,617.53

註* 係指東海地電政專員管內之數字，山西電管局管內之數字尚未包括在內。

并詳見「電信資本支出附表」

【表81】電信資本支出附表

單位：國幣元

不能分區之電政機關	總計	總計	機件	房地產	器
總計	678,769.23	141,049.44	115,137.89	278,955.37	143,617.53
成都國際電台	89,200.09	—	8,000.00	66,000.00	15,200.00
昆明國際電台	11,033.04	—	—	—	11,033.04
第一區特派員辦事處	82,911.43	—	—	31,046.54	51,864.89
第二區特派員辦事處	67,086.55	—	63,778.63	685.87	2,622.00
第三區特派員辦事處	24,897.22	—	—	173.90	24,723.32
豫鄂皖邊區戰地電信專員辦事處	—	—	—	—	—
長安區長途電話幹線維護工程處	—	—	—	—	—
成都區長途電話幹線維護工程處	245,406.66	140,263.64	42,853.85	51,060.47	11,223.70
長沙區長途電話幹線維護工程處	29,365.51	—	—	16,401.45	12,964.06
南昌區長途電話幹線維護工程處	28,161.35	—	500.36	23,174.37	4,486.62
重慶電報局	100,623.47	785.89	—	90,412.77	9,499.90
電政司	—	—	—	—	—

【表82】 電 信 固 定 資 產

單位：國幣元


電 區	總 計	機 路	機 件	房 地 產	器 物
總 計	25,298,204.66	16,323,829.30	5,093,082.41	2,953,036.93	929,255.52
江 蘇	42,014.59	—	41,889.59	—	125.00
浙 江	856,864.80	151,292.42	654,612.22	27,366.37	23,593.29
安 徽	972,122.24	673,877.47	192,551.01	77,244.61	23,649.15
江 西	1,032,236.89	379,341.32	238,170.16	367,735.69	47,040.32
湖 北	1,545,278.12	385,555.15	718,375.14	393,807.01	47,540.32
湖 南	1,222,841.12	474,535.86	434,013.56	279,029.06	41,212.64
川 康 藏	1,540,550.89	509,683.77	447,666.25	444,782.62	138,413.25
河 南	439,713.24	196,990.94	169,697.93	60,691.78	22,422.59
山 西*	5,969.48	—	5,323.43	—	640.00
陝 西	1,197,053.87	723,893.76	207,541.25	207,426.25	58,192.61
甘 肅	992,227.55	317,533.69	36,215.66	29,019.41	59,168.79
西 藏	719,831.93	423,229.71	195,038.41	65,625.61	30,963.20
廣 東	625,636.52	377,479.23	172,061.88	45,121.22	31,974.19
廣 西	701,902.65	381,303.97	55,522.63	208,994.62	58,076.43
雲 南	—	—	—	—	—
貴 州	947,724.59	323,690.72	531,416.44	19,803.67	22,807.76
新 青	—	—	—	—	—
不 隸 分 區 者	12,449,193.68	10,494,216.79	963,166.69	723,533.61	325,485.43

註* 係晉東兩地電政專員辦事處數字，山西電管局因決算表尚未送到未包括在內。
 并 詳情見「電信固定資產附表」

【表88】電信固定資產附表

單位：國幣元

不能分屬之電政機關	總計	路	件	地產	備
總計	12,449,192.68	10,494,216.79	903,106.80	726,383.61	325,435.48
成都國際電台	1,076,557.70	109,171.24	641,853.18	314,643.94	10,836.24
昆明國際支台	34,822.09	—	19,132.80	200.00	15,490.29
第一區特派員辦事處	133,533.75	—	21,657.00	53,561.33	58,335.42
第二區特派員辦事處	137,558.37	—	63,778.63	1,375.17	72,402.52
第三區特派員辦事處	32,443.54	—	—	1,233.35	31,209.69
珠那能邊疆戰地電信專員辦事處	5,231.64	—	2,711.16	2,110.00	410.48
長安區長途電話幹線維護工務處	141,660.01	76,467.26	3,055.00	41,336.55	20,201.20
瀘州區長途電話幹線維護工務處	245,877.36	140,263.64	42,853.95	51,060.47	11,694.30
長沙區長途電話幹線維護工務處	61,679.56	3,534.16	70.00	20,307.64	37,707.76
青島區長途電話幹線維護工務處	23,161.35	—	500.36	23,174.37	4,486.62
重慶電報局	409,957.01	129,140.49	91,534.63	216,377.29	23,854.55
電政司	10,090,261.30	10,035,640.00	15,874.99	10.00	38,735.31



郵 政

說 明

I 郵 政

一 概 况

本年郵政情形，困難殊多，如郵路之開闢，人員之補充，且財務方面，入不敷出，維持為艱，而郵遞業務，照常進行，投送郵件，較前仍有增加，殊屬匪易，茲將郵資加價以及補充人員兩項述之如下：

(一) 郵資加價 戰前交通便利，郵件運輸，大多由輪船火車載運，費用至為低廉，抗戰以後，後方交通，幾全憑汽車及人力獸力等運輸，費用大增，有高至一百數十倍者。其他人工材料等項支出，亦因物價飛漲，隨之增高，賠累日重，幾無法維持。去年九月間，雖曾略予加價，而較之成本，不足遠甚。以本年底物價總指數而論，已增二十五倍左右，而郵資僅加一倍半而已。故本年不得不再行加價，於本年十一月一日起實行。惟為減輕民衆負擔，此次所增郵費，仍極低廉。茲將歷次加價之價目與價比表列如後：

副表18 歷次郵資加價

(一) 價 比

	實 行 日 期	價 目 比 率	
		國 內 函 件	本 埠 及 國 際 函 件
戰前原價	29年9月以前	100	100
第一次修訂價	29年9月20日	160	200
第二次修訂價	30年11月1日	320	400

(二) 價 目 (以20公分以內之信函為標準)

時 期	本 埠 國 內 國 際								
	平 信	平信	掛號	回執費	平快	快遞	平信	掛號	快遞
戰前原價	.02	.05	.08	.08	.05	.12	.25	.25	.75
第一次修訂價	.04	.08	.13	.13	.08	.20	.50	.50	1.50
第二次修訂價	.08	.16	.26	.26	.16	.40	1.00	1.00	3.00

(二)郵務員佐考試及訓練 爲應公務需要及推廣郵政儲匯業務起見，本年內各郵區先後舉行初級郵務員及郵務佐考試各二十餘次，乙等郵務員甄拔試驗及信差甄拔試驗各一次，應試者二萬餘人，計錄取郵務員四千餘人，郵務佐二千餘人，再加以基本郵務、帳務、內地局長等訓練，分發各區局工作。又滇、黔、渝、蓉、浙、贛等區，爲應汽車運輸，復舉辦汽車站管理員及汽車零件管理員訓練，開設郵件汽車司機訓練班。再西川及邊遠曉藏文藏語郵務佐，加以普通訓練及藏文課程，以備分發西康工作。

二 局 所

本年郵政局所，除管理局仍與上年相同並無增減外，一等局較上年增加四處，二等局計增三十二處；三等局計增六十一處，支局計增十處，郵亭計增四處，代辦所計增八百七十三處，共計增加九百八十四處。

三 職 工

本年職員總計爲壹萬五千三百七十二人，較上年增加二千二百九十五人；工役總計爲二萬五千六百六十六人，較上年增加二千二百五十四人。

四 郵 路

本年郵路里程，較上年共增一萬三千四百七十八公里；郵差郵路計增一萬七千六百三十八公里；水道郵路計減一千九百八十一公里；鐵道郵路計增一千二百〇九公里；汽車郵路計減一千八百八十八公里；航空郵路計減一千五百公里。

五 業 務

本年業務，函件較上年增多，而包裹減少。函件本年總計爲八萬七千一十一萬餘件，較上年增加二百六十九萬餘件；包裹爲二百十四萬餘件，較上年減少一百八十五萬餘件。

六 財 務

本年郵政收入爲一萬二千四百五十九萬餘元，較上年增加四千零五十三萬餘元；支出爲一萬七千零六十萬餘元較上年增加七千九百二十五萬餘元。本年收支相抵，共虧損四千六百零一萬餘元。

II 郵政儲金匯業

一 概 况

本年度儲金匯業，雖以環境艱苦，但仍照原定計劃，努力勸進，卒能克服困難，發有相當成績。各項儲金原定由一萬零八百餘萬元增至一萬八千萬元，業已超過目標而達二萬四千八百餘萬元；節約建國儲蓄券原定由三千四百餘萬元增至一萬二千元，亦已達到目標；各種匯兌原定由五萬餘萬元增至八萬萬元，更遠超目標而達十二萬萬元。總之本年儲匯業務較上年度均有顯著之進步。

二 儲 金

儲金業務頗有進展，本年度辦理儲金局所為一千七百五十三處，較上年增加三百五十八處；儲金存戶為三十七萬七千二百餘戶，較上年增加五萬八千九百餘戶；本年底儲金結存數為二萬四千八百五十萬元，較上年增加一萬三千九百九十二萬餘元，計增二倍有奇。

三 節約建國儲蓄券

按節約建國儲蓄券之發行，消極方面旨在倡導國民節省無謂消費，養成節約美德，積極方面旨在收縮通貨，抑平物價，發展生產，安定後方。自二十八年十月間舉辦以來，已及兩載，發行數額，日見加增。在本年度中，以辦理儲金業務局所之增設，委託代理之普遍，國內外發售範圍，較之去年益見推廣，同時復配合全國節約建國儲蓄運動及勸儲兩委員會與節約建國儲蓄團之力量，向社會底層推進，雖尚未達成全民儲蓄之目標，而一般民衆對於節建儲蓄之意義，已有相當認識，截至本年底止，實收儲款已達一萬一千九百三十一萬餘元，較上年計增三倍有半，佔全額總額五分之一強。茲將本年十二月底止各郵區實收儲款數額列表如下：

【副表I】節約建國儲蓄券實收款數

區 局	金 (元) 額
總 計	119,316,904.78
浙 江	2,348,649.75
江 西	3,871,213.89
湖 北	760,714.13
湖 南	3,285,923.74
東 川	4,081,716.37
西 川	2,347,740.92
河 南	5,959,169.14
陝 西	2,827,304.79
甘 肅	1,544,902.62
福 建	3,807,495.94
廣 東	5,961,976.74
廣 西	5,039,917.34
雲 南	1,452,122.84
貴 州	782,420.20
總 局	49,284,355.02
滬 局	20,136,657.95
昆 局	4,935,334.67
筑 局	889,288.73

四、匯 兌

本年度國內匯兌業務，因局所之增加益見發達，不但數額超過預期甚鉅，且因匯款多係小額，便利社會大眾，故匯款人數亦遠非一般銀行可此，本年國內匯兌開辦總額為十二萬一千零五十三萬餘元，較上年增加六萬四千八百八十八萬元，約增一倍有餘。

五、華僑匯款

本年度華僑匯款業務，以海外吸收機構之增進及國內兌付方法之改善，較前仍有進展，方期加意改進，繼續推廣，詎意十二月初太平洋戰事突然爆發，香港淪陷

，權壞不守，馬尼刺避告淪落，新加坡情勢危岌，致使方興未艾之僑匯業務，受一嚴重打擊，三年之功，墮於一旦，其對僑匯局之營業損失尙小，而對於抗戰外匯資源影響，殊匪淺鮮。茲將本年度華僑匯款開發兌付款數列表如後：

【副表15】華僑匯款開發兌付款數

月 份	開 發 (元) 款 數	兌 付 (元) 款 數
總 計	217,817,092.71	237,179,485.24
一 月	24,095,100.76	21,691,514.78
二 月	23,935,754.91	23,872,891.97
三 月	23,969,527.31	28,192,109.91
四 月	24,848,059.39	18,022,948.92
五 月	24,213,480.39	17,969,844.81
六 月	17,706,768.84	26,114,565.56
七 月	16,855,114.34	18,015,915.90
八 月	11,223,002.09	15,033,730.03
九 月	9,322,633.76	15,191,790.99
十 月	12,507,033.48	19,353,812.90
十一月	15,447,969.80	12,935,283.36
十二月	13,692,647.64	20,785,076.11

III 簡易人壽保險

簡易壽險，自開辦迄今，業已六載，其未易發展之最大原因，一由於戰事之延長，民衆流離轉徙，新成立契約不能抵銷失效契約之數額；二由於物價之高漲，規定最高保額五百元，不能適應民衆之需要，故壽險業務，雖經竭力推行，然因上列二點之阻礙，猶未獲較著之成績。

本年辦理簡易壽險局所，計三百十五處，較上年增加兩處。投保件數爲五萬四千餘件，較上年增加一萬餘件。保險額爲八百十九萬餘元，較上年增加二百五十二萬餘元。

【表84】 郵 政 總 況

郵 區	局 所	職 工	郵 路 里 程 (公里)	國內交寄函件	國內交寄包裹	收 支			資 本 支 出 (元)
						收 入	支 出	差 額	
總 計	70,999	40,988	597,639	870,119,300	2,148,360	124,590,565.64	170,601,212.10	- 46,010,646.46	1,933,238.23
江 蘇	3,101	2,127	23,753	34,421,200	215,570	4,470,374.82	6,532,204.30	- 2,061,829.48	44,230.59
上 海	1,199	3,644	12,388	116,168,700	941,460	18,899,946.59	30,841,094.03	- 11,942,047.49	23,603.70
浙 江	5,170	1,813	33,925	45,533,200	65,640	7,374,107.94	6,181,290.63	+ 1,192,817.31	61,851.56
安 徽	723	408	7,354	7,933,000	17,350	817,695.74	1,224,454.72	- 406,758.98	301.22
江 西	1,442	1,436	23,422	31,624,300	41,390	4,108,090.32	4,383,915.77	- 285,825.45	11,059.55
湖 北	1,860	1,639	15,793	19,862,200	27,560	2,783,902.20	6,015,795.49	- 3,231,893.29	11,784.52
湖 南	4,790	2,670	40,971	78,134,900	41,830	9,630,843.75	7,230,612.41	+ 2,399,231.37	63,834.12
東 川	2,123	3,292	37,925	107,921,500	53,180	14,098,010.25	20,243,662.21	- 6,145,651.96	446,252.41
西 川	2,285	2,537	47,347	87,292,400	55,790	8,839,236.72	14,269,639.06	- 5,421,402.34	63,254.43
山 東	9,731	1,327	43,516	12,639,300	99,920
河 北	5,337	1,641	9,665	13,340,600	135,360
北 平	14,299	2,122	36,663	10,599,200	65,550	891,403.70	941,959.37	- 50,555.67	1,226.30
河 南	6,294	2,126	37,090	39,934,200	143,280	9,916,365.63	7,113,902.71	+ 2,797,462.92	15.93
山 西	276	221	3,043	951,500	150	139,562.06	137,317.44	+ 1,744.62	19,456.00
陝 西	1,234	2,125	25,736	77,693,700	47,570	5,644,109.69	8,927,412.18	- 3,283,302.49	1,232.80
甘 肅	573	956	14,234	12,164,300	13,330	3,102,649.02	5,013,093.20	- 1,910,444.18	3,059.75
福 建	3,373	1,490	23,162	32,326,400	25,310	4,735,753.31	5,627,305.15	- 891,551.85	- 13.13
廣 東	4,323	2,901	41,922	43,022,100	91,340	11,815,077.21	16,316,325.43	- 4,501,248.22	392,169.97
廣 西	312	1,501	21,533	40,172,100	22,540	3,303,232.99	9,037,137.10	- 5,733,904.11	13,232.00
雲 南	1,069	1,664	25,215	23,934,600	17,190	5,862,960.17	7,335,332.83	- 2,022,372.66	420,293.94
貴 州	794	1,749	18,452	31,240,200	24,300	6,423,457.92	7,462,774.14	- 1,039,316.22	119,997.34
廣 西	121	542	18,370	3,350,000	700	255,601.47	1,072,034.41	- 816,432.94	5,320.77
郵政管理局	—	317	—	—	—	937,413.61	3,731,390.46	- 2,814,976.85	235,231.40
不能分區者	—	250	8,100	—	—	—	—	—	—

【表85】郵政局所 (按等級分)

郵區	總計	局 所									信 櫃 及 其 他			
		合 計	管 理 局	辦 事 處	一 等 局	二 等 局	三 等 局	支 局	郵 亭	代 辦 所	合 計	村 鎮 信 櫃	村 鎮 郵 站	郵 代 點
總 計	70,999	17,323	22	4	45	732	1,721	253	6	14,540	53,676	13,468	37,425	2,789
江 蘇	3,101	983	1	—	3	41	104	20	1	813	2,118	804	860	454
上 海	1,199	166	1	—	—	19	27	22	2	95	1,033	278	626	129
浙 江	5,170	1,402	1	1	5	52	100	9	—	1,234	3,768	1,115	2,337	316
安 徽	723	234	1	—	2	6	26	2	—	197	489	157	287	45
江 西	1,442	682	1	—	1	38	100	3	—	589	760	380	274	106
湖 北	1,860	838	1	1	4	26	84	11	—	711	1,022	569	595	53
湖 南	4,730	1,049	1	—	4	39	81	12	—	912	3,741	1,719	1,869	153
重 慶	2,128	1,177	1	—	3	75	74	23	2	999	951	602	249	109
西 川	2,285	1,117	1	—	3	48	90	16	—	959	1,168	915	145	108
山 東	9,731	1,012	1	—	2	35	117	18	—	839	8,719	849	7,693	177
河 北	5,537	768	1	—	—	22	76	16	—	653	4,619	306	4,201	112
北 平	14,299	664	1	—	2	33	59	23	—	550	13,635	1,538	11,891	206
河 南	6,294	1,549	1	1	3	55	135	16	—	1,338	4,745	1,059	3,595	91
山 西	276	119	1	—	—	13	14	—	—	86	157	17	110	30
陝 西	1,234	823	1	—	—	34	132	7	1	643	411	349	33	29
甘 肅	578	295	1	—	4	14	56	6	—	214	282	212	35	36
福 建	3,378	714	1	—	2	33	92	10	—	576	2,664	559	1,897	208
廣 東	4,323	2,216	1	1	2	65	134	17	—	1,996	2,112	1,479	326	307
廣 西	812	485	1	—	2	17	73	8	—	384	327	282	8	31
雲 南	1,039	520	1	—	2	25	62	3	—	422	549	172	363	14
貴 州	794	408	1	—	1	13	80	6	—	332	336	294	43	49
新 疆	121	102	1	—	—	14	14	—	—	73	19	7	—	12

【表86】郵政局所（按功能分）

郵區	快速函件局	保價函件局	國內代收貨價包裹及代收貨價掛號函件局	國內保價包裹局	國際包裹收寄局	國際代收貨價包裹局
總計	173	205	2,799	905	594	615
江蘇	30	19	183	109	100	85
上海	6	17	68	80	45	37
浙江	29	9	170	111	85	69
安徽	11	4	31	62	—	41
江西	2	5	139	71	—	18
湖北	2	7	122	28	32	24
湖南	2	13	138	48	—	22
廣東	2	6	172	39	—	4
四川	1	—	159	14	—	—
山東	3	28	170	60	73	48
河北	20	12	120	53	53	40
北平	15	14	171	71	52	52
河南	20	5	173	44	57	32
山西	3	3	31	22	22	22
陝西	3	2	183	7	3	3
甘肅	1	—	77	2	—	—
福建	15	8	136	29	41	26
廣東	4	48	217	75	—	66
廣西	2	2	104	17	17	16
雲南	1	10	98	11	13	10
貴州	1	—	105	—	—	—
新疆	—	—	31	—	—	—

注：（一）本表期間內各區對於保價函件包裹及國際包裹等業務視地方情形酌量暫行停辦。
 （二）輪船運送局及航空運送局名稱已於三十年九月起取消。

【表87】 郵 政 職 工

郵 區	總 計		職 員												工 役			
			合 計		郵 務 長		副 郵 務 長		郵 務 員		郵 務 佐 (華員)	雜 項 人 員		合 計	值 差	郵 差	雜 項 差 役	
	華 員	洋 員	華 員	洋 員	華 員	洋 員	華 員	洋 員	華 員	洋 員		華 員	洋 員					
總 計	40,957	31	15,341	31	12	19	56	6	7,632	2	7,577	64	4	25,618	9,576	8,630	7,280	
江 蘇	2,126	1	828	1	—	1	3	—	304	—	521	—	—	1,298	682	142	474	
上 海	3,636	8	1,534	8	1	3	3	1	955	1	575	—	3	2,102	1,114	1	937	
浙 江	1,812	1	700	1	—	1	4	—	331	—	364	1	—	1,112	550	273	289	
安 徽	408	—	176	—	1	—	1	—	99	—	75	—	—	232	91	69	72	
江 西	1,436	—	446	—	—	—	1	—	279	—	164	2	—	990	317	474	199	
湖 北	1,638	1	553	1	—	1	3	—	287	—	263	—	—	1,085	431	354	300	
湖 南	2,670	—	854	—	1	—	1	—	404	—	443	5	—	1,816	617	720	479	
東 川	3,291	1	1,317	1	—	1	3	—	511	—	801	2	—	1,974	638	536	800	
西 川	2,537	—	1,124	—	1	—	4	—	577	—	535	7	—	1,463	439	711	313	
山 東	1,825	2	655	2	—	1	9	—	275	1	377	—	—	1,170	637	237	296	
河 北	1,638	3	663	3	—	1	1	1	334	—	323	—	1	975	497	151	327	
北 平	2,120	2	886	2	—	1	1	1	323	—	561	1	—	1,234	713	208	313	
河 南	2,125	1	635	1	—	1	1	—	316	—	318	—	—	1,403	602	530	308	
山 西	221	—	93	—	—	—	—	—	86	—	57	—	—	123	47	36	45	
陝 西	2,124	1	706	1	—	1	1	—	259	—	445	1	—	1,418	335	794	239	
甘 肅	956	—	250	—	1	—	1	—	87	—	161	—	—	706	140	477	39	
雲 南	1,399	1	554	1	—	1	1	—	198	—	355	—	—	845	373	335	132	
廣 東	2,899	2	1,077	2	—	1	2	1	599	—	474	2	—	1,322	584	960	275	
廣 西	1,501	—	555	—	—	—	3	—	373	—	159	1	—	955	285	420	253	
雲 南	1,668	1	616	1	—	1	1	—	380	—	218	17	—	1,047	286	371	390	
貴 州	1,749	—	535	—	1	—	1	—	199	—	324	10	—	1,214	249	440	525	
新 疆	542	—	97	—	1	—	—	—	59	—	36	1	—	445	43	331	21	
郵 政 總 局	341	6	256	6	4	4	14	2	212	—	12	14	—	85	1	—	84	
退 休 郵 局	257	—	257	—	1	—	3	—	235	—	11	—	—	—	—	—	—	

【表88】 郵 路 里 程

(單位：公里)

郵 區	總 計	郵 差 郵 路		水 道 郵 路	鐵 道 郵 路	汽 車 郵 路	航 空 郵 路
		幹 路	支 路				
江 蘇	597,639	312,949	179,151	55,867	9,944	31,628	8,100
上 海	23,753	2,580	8,434	11,418	402	919	—
浙 江	12,388	2,609	773	3,922	183	241	—
安 徽	33,925	11,994	11,923	8,715	267	1,826	—
江 西	7,354	3,044	2,892	813	65	—	—
湖 北	28,422	16,926	2,332	523	167	3,004	—
湖 南	15,793	11,240	3,081	635	173	689	—
重 慶	41,971	17,544	14,833	6,336	562	1,696	—
四 川	37,925	27,869	5,621	3,26	—	1,410	—
廣 西	47,847	39,637	5,357	1,253	—	1,593	—
廣 東	43,516	34,811	12,359	192	1,154	—	—
河 北	9,665	7,638	406	11	1,610	—	—
山 東	36,663	7,232	28,283	—	1,143	—	—
河 南	57,099	21,443	34,006	409	842	390	—
山 西	3,043	1,783	131	—	786	251	—
陝 西	26,786	12,672	12,833	—	419	862	—
甘 肅	14,234	10,239	3,385	—	—	610	—
廣 東	23,162	9,691	7,631	3,965	—	2,475	—
廣 西	41,922	31,441	446	6,069	334	3,653	—
廣 西	21,533	14,736	242	3,574	491	2,440	—
廣 西	21,215	20,398	3,306	—	706	1,305	—
廣 西	18,452	1,744	14,310	—	—	2,398	—
廣 西	19,870	7,471	6,093	—	—	5,306	—
不 能 分 區 者	8,100	—	—	—	—	—	8,100

【表89】運輸郵件所用車馬船數

郵 區	車 類						馬 額			船 類		
	合 計	手 推 車	騾 車	汽 車	自 轉 車	其 他	合 計	馱 馬	其 他	合 計	汽 船	帆船及其他
總 計	3,980	281	782	483	2,424	—	1,462	1,462	—	371	13	358
江 蘇	170	14	—	12	144	—	—	—	—	55	1	54
上 海	776	39	—	32	714	—	—	—	—	48	2	46
湖 北	112	32	—	12	68	—	—	—	—	42	—	42
安 徽	16	4	—	—	12	—	—	—	—	25	—	25
江 西	62	2	—	31	29	—	—	—	—	14	—	14
湖 南	191	2	—	11	178	—	—	—	—	8	2	6
湖 東	105	16	—	29	60	—	—	—	—	45	—	45
東 川	109	59	—	29	21	—	—	—	—	82	1	31
西 川	245	10	124	41	78	—	119	119	—	—	—	—
山 東	184	12	42	10	120	—	88	88	—	1	1	—
河 北	297	25	82	15	175	—	125	125	—	—	—	—
北 平	360	22	44	18	276	—	188	188	—	—	—	—
河 南	103	5	40	4	54	—	218	218	—	19	—	19
山 西	103	4	85	—	14	—	48	48	—	—	—	—
陝 西	239	4	134	14	87	—	253	253	—	—	—	—
甘 肅	168	2	141	1	24	—	271	271	—	—	—	—
福 建	51	6	—	8	37	—	—	—	—	27	4	23
廣 東	149	4	—	14	131	—	—	—	—	21	2	21
廣 西	93	6	—	21	66	—	—	—	—	82	—	32
雲 南	206	11	42	70	83	—	60	60	—	—	—	—
貴 州	181	3	—	111	62	—	144	144	—	—	—	—
新 疆	60	3	48	—	9	—	—	—	—	—	—	—

註：*截止十二月底之郵局自備汽車數目。

【表90】國內交寄函件 (按郵區及性質)

郵 區	總 計	信 函	明 信 片	新 聞 紙			印 刷 物 書 籍	交 易 契	商 務 傳 單	貨 樣	小 包 郵 件	存 儲 信 函	訴 訟 文 書	
				平 常	立 券	總 包								
總 計	870,119,300	627,921,000	20,949,100	67,539,100	64,882,500	720,100	72,592,000	5,304,500	8,067,100	312,400	820,100	944,100	700	6,600
百 分 數	100.00	72.16	2.41	7.77	7.46	0.08	8.34	0.61	0.93	0.04	0.09	0.11	—	—
江 蘇	34,421,200	24,974,600	2,728,400	749,700	3,232,000	—	2,397,900	88,700	592,900	—	5,200	5,800	—	—
上 海	116,108,700	66,730,100	5,622,600	8,189,700	2,762,700	—	28,996,700	2,768,800	5,481,800	50,100	606,300	68,000	100	1,800
浙 江	45,533,200	31,312,200	2,088,500	1,466,500	6,392,500	—	3,721,500	248,800	230,500	3,000	7,200	62,500	—	—
安 徽	7,938,000	6,562,800	392,000	370,900	213,700	—	449,900	18,800	11,800	—	7,300	1,300	—	—
江 西	31,624,300	21,696,900	902,700	1,949,900	5,221,600	—	1,708,100	74,300	29,500	1,400	1,900	40,900	—	—
湖 北	19,862,200	16,203,300	401,600	204,200	2,003,600	—	933,000	105,700	3,400	—	5,200	7,700	—	—
湖 南	78,134,000	63,039,900	1,624,600	3,476,900	3,391,300	183,700	1,196,800	86,100	8,900	27,700	3,700	89,900	—	500
重 慶	107,921,500	82,368,400	227,100	9,291,300	11,441,200	—	3,941,700	403,800	133,800	600	1,900	112,000	—	500
貴 州	87,292,400	66,008,900	690,000	13,973,900	3,076,600	—	3,142,900	241,400	47,200	1,600	7,300	101,700	—	900
雲 南	12,689,500	8,523,400	533,000	503,100	246,500	531,400	1,436,400	62,200	710,000	120,500	23,300	2,500	—	—
內 蒙	13,340,600	9,134,000	551,700	486,600	1,334,100	—	1,153,100	31,600	497,000	50,500	49,500	3,500	—	—
平 津	10,599,200	5,015,000	647,700	782,700	2,321,600	—	1,633,700	82,500	14,200	—	9,200	1,900	—	100
河 南	39,984,200	30,761,900	814,000	1,055,400	5,397,700	—	1,768,800	138,100	18,400	1,200	9,200	29,400	—	100
山 西	951,500	886,900	7,200	2,600	—	—	62,700	1,300	200	—	—	600	—	—
陝 西	77,698,700	40,675,700	384,700	15,785,300	5,447,800	—	15,116,100	219,900	57,600	—	700	80,900	—	—
甘 肅	12,164,900	10,101,200	25,400	809,600	609,600	—	556,500	18,700	27,400	—	300	16,100	—	100
廣 東	32,320,400	25,214,900	1,325,800	1,625,000	1,152,100	—	2,814,700	73,600	40,600	1,300	4,200	72,600	600	1,900
廣 西	43,221,100	34,724,100	518,400	3,039,800	1,448,700	—	2,949,700	126,500	95,000	51,700	68,300	29,400	—	—
雲 南	43,172,100	32,732,000	305,500	2,397,900	2,532,100	—	2,444,400	372,100	37,900	700	4,700	44,700	—	100
廣 西	23,934,600	19,808,900	560,000	501,000	2,446,200	—	476,300	90,200	15,300	1,400	2,900	34,300	—	—
廣 東	31,241,200	26,550,400	788,900	825,100	2,182,100	—	706,900	37,200	8,400	600	1,900	138,700	—	—
廣 西	3,250,900	968,800	300	193,000	1,991,800	—	70,200	24,200	100	100	300	600	—	600

註：本表包括快遞掛號及航空函件。

【表91】國內交寄函件 (按郵區及手續分)

郵區	總計	普通函件			特種函件			
		合計	普通	平快	合計	掛號	快遞	保價
總計	870,119,300	798,072,800	785,635,200	12,437,600	72,046,500	50,620,200	21,448,600	77,700
百分比	100.00	91.72	90.29	1.43	8.28	5.81	2.46	0.01
江蘇	34,421,200	30,663,900	29,861,400	802,500	3,757,300	1,538,400	2,216,700	4,200
上海	116,108,700	110,064,800	109,115,500	949,300	6,043,900	3,818,000	2,182,900	43,600
浙江	45,533,200	41,399,400	40,879,100	511,300	4,142,800	3,010,700	1,131,600	200
安徽	7,938,000	6,765,400	6,533,100	232,300	1,172,600	500,500	670,300	1,300
江西	31,624,300	28,706,000	28,273,300	432,700	2,918,300	2,175,600	742,700	—
湖北	19,862,200	18,462,400	18,112,000	350,400	1,899,800	1,153,800	246,600	—
湖南	78,134,000	72,943,900	72,030,700	913,200	5,190,100	3,708,800	1,481,300	—
陝西	107,921,500	94,804,400	93,222,500	1,581,900	13,117,100	9,052,700	4,064,400	—
四川	87,292,400	80,195,100	78,224,300	1,970,800	7,097,300	5,577,700	1,519,600	—
山東	12,689,300	12,073,800	11,869,600	204,200	615,500	374,000	241,500	—
河北	13,340,600	12,648,500	12,345,000	303,500	692,100	431,500	260,600	—
北平	10,519,200	10,150,600	9,999,000	151,600	358,600	226,600	132,000	—
河南	39,984,200	36,540,200	35,736,700	753,500	3,444,000	2,474,500	969,500	—
山西	951,500	883,100	871,000	9,100	71,400	67,000	4,400	—
陝西	77,698,700	73,047,700	72,566,300	481,400	4,651,000	2,908,900	1,742,100	—
甘肅	12,164,900	10,592,300	10,426,100	166,200	1,572,600	1,321,000	251,600	—
福建	32,326,400	28,515,600	28,239,600	276,000	3,810,800	3,103,500	706,600	700
廣東	43,022,100	40,521,800	40,304,200	217,600	2,500,300	2,229,700	242,800	27,800
廣西	40,172,100	37,440,200	37,048,900	391,300	2,731,900	2,114,300	617,600	—
雲南	23,934,600	20,595,600	19,832,500	763,100	3,339,000	2,338,500	1,000,500	—
貴州	31,240,200	28,242,400	27,266,900	975,500	2,597,800	1,974,200	1,023,600	—
新疆	3,250,000	2,827,700	2,827,500	200	422,300	422,300	—	—

註：*本表包括航空掛號及航空函件。

【表92】 國 內 交

月 份	總 計	信 函	明 信 片	新 聞 紙		
				平 常	立 券	挂 包
總 計	870,119,309	627,921,030	20,940,100	67,599,100	64,882,500	720,100
每月平均數	72,509,942	52,326,760	1,745,759	5,633,259	5,407,875	60,003
一 月	78,727,000	54,566,830	2,400,600	5,227,600	6,543,900	158,900
二 月	73,219,930	51,799,230	2,055,200	4,957,100	6,016,400	173,900
三 月	74,039,833	53,424,630	1,901,100	4,918,900	5,554,200	200,700
四 月	67,523,500	48,880,330	1,652,500	4,813,100	5,101,100	89,300
五 月	65,375,330	47,431,700	1,591,000	4,712,800	4,485,200	39,500
六 月	67,409,403	49,132,100	1,636,800	4,617,700	5,120,100	4,700
七 月	71,802,730	52,518,500	1,573,500	5,273,300	5,298,900	4,400
八 月	73,155,430	51,918,830	1,679,500	4,852,700	4,951,200	6,200
九 月	79,136,600	52,044,400	1,662,500	4,668,000	5,178,800	4,000
十 月	76,583,000	53,861,830	1,699,000	5,029,000	5,801,400	4,000
十 一 月	72,525,600	51,336,600	1,566,100	4,729,900	5,411,300	3,900
十 二 月	73,557,230	55,477,200	1,560,850	4,809,000	5,420,000	80,500

註：本表包括掛號投遞及航空郵件。

寄 函 件 (按月份及性質分)

印刷物	書 籍	宣 講 夾	商 務 傳 單	貨 樣	小包郵件	存 證 信 函	既 啟 文 書
72,592,000	5,301,500	8,087,100	312,400	820,100	944,100	700	6,600
6,049,333	442,042	672,258	26,033	68,342	78,675	58	550
8,563,800	403,500	956,500	53,400	67,000	77,800	—	1,000
6,655,900	415,300	943,800	57,800	80,100	63,700	100	400
6,245,900	543,200	949,900	73,600	81,100	97,100	—	600
5,801,600	493,600	572,100	6,500	73,600	89,800	200	400
5,627,400	676,400	581,200	12,300	153,300	64,000	—	500
5,892,000	357,000	522,500	39,500	54,000	62,600	—	400
5,321,400	516,900	610,000	7,000	61,300	68,000	—	300
5,535,300	447,400	563,700	47,000	45,900	67,800	—	600
5,477,400	409,200	568,300	4,700	50,400	78,400	—	700
5,936,900	336,100	647,400	6,700	124,700	87,400	300	200
5,492,600	332,600	551,700	1,300	12,600	87,100	—	900
5,181,300	318,000	599,800	2,700	16,300	100,300	100	600

【表98】 國 內 交

月 份	總 計	普 通 函	
		合 計	普 通
總 計	570,119,800	798,052,800	785,635,200
每月平均數	72,509,942	66,500,077	65,469,600
一 月	78,727,000	72,883,500	71,695,600
二 月	73,219,900	67,611,500	66,550,500
三 月	74,000,800	67,864,000	66,695,500
四 月	67,523,500	61,797,500	60,852,500
五 月	65,975,300	59,771,500	58,816,600
六 月	67,403,400	61,627,600	60,773,000
七 月	71,892,500	65,820,000	64,899,100
八 月	70,156,400	64,146,400	63,152,100
九 月	79,186,000	72,838,900	71,892,500
十 月	76,583,900	69,958,500	68,867,300
十 一 月	72,526,600	66,382,100	65,288,500
十 二 月	73,567,200	67,371,500	65,281,400

註： 本表包括地投送及航空函件。

寄 函 件 (按月份及手續分)

件	種 類			
	合 計	掛 號	快 遞	保 價
21,437,600	72,046,500	50,520,200	21,448,600	77,700
1,036,467	6,003,875	4,210,017	1,787,383	6,475
1,187,900	5,843,500	4,038,600	1,748,900	6,000
1,020,800	5,608,800	3,953,500	1,650,200	5,100
1,168,500	6,136,000	4,316,600	1,814,500	5,500
945,000	2,725,800	4,039,300	1,630,600	5,900
955,100	5,603,600	3,976,000	1,620,900	6,700
854,600	5,731,800	4,165,700	1,668,400	7,700
952,900	6,072,700	4,257,500	1,775,000	9,200
934,300	6,010,000	4,171,900	1,823,800	9,300
1,066,600	6,297,700	4,847,200	1,940,600	9,800
1,091,000	6,625,600	4,595,800	2,025,600	4,200
1,093,600	6,144,500	4,226,600	1,914,600	3,500
1,090,100	6,195,700	4,361,400	1,829,500	4,800

【表94】 就 地 投

郵 區	總 計	信 函	明 值 片	新 開 紙		印 刷 物
				平 常	立 券	
總 計	68,855,900	35,894,590	2,856,600	4,779,800	1,448,870	18,736,400
百 分 數	100.00	15.40	4.15	6.94	2.10	27.21
江 蘇	1,779,000	771,200	124,700	81,200	3,100	796,700
上 海	44,743,700	21,774,900	1,661,300	1,744,600	742,100	13,687,900
浙 江	647,300	315,900	9,500	39,000	30,800	248,600
安 徽	36,900	25,500	400	2,600	—	8,400
江 西	109,800	100,000	1,900	100	—	7,800
湖 北	1,466,700	925,200	71,900	72,700	71,000	312,600
湖 南	1,263,100	705,800	362,600	190,200	78,300	23,300
東 川	2,012,900	1,712,700	7,900	90,600	—	164,300
西 川	2,506,600	2,036,500	39,900	220,200	1,800	204,100
山 東	832,100	313,000	60,900	83,800	570	265,400
河 北	119,900	324,400	69,200	49,100	9,700	180,100
北 平	1,186,100	497,900	141,400	153,200	27,300	456,100
河 南	119,600	103,700	2,400	5,400	—	8,100
山 西	1,500	1,200	100	—	—	200
陝 西	5,561,400	2,230,500	22,300	1,652,100	—	1,652,600
甘 肅	113,700	97,800	900	13,700	—	1,300
福 建	914,400	482,800	56,000	101,400	92,700	180,200
廣 東	1,582,100	820,100	41,900	62,600	293,900	359,000
廣 西	782,800	652,300	2,900	35,400	41,500	39,300
雲 南	1,173,600	879,300	96,200	110,900	51,100	23,500
貴 州	932,700	669,400	81,700	70,500	—	103,600
新 疆	42,300	34,400	100	—	—	7,800

送 函 件 (按郵區及性質分)

書 籍	賀 易 獎	商 務 傳 單	貨 樣	小 包 郵 件	存 證 信 函	訴 訟 文 書
325,100	5,058,60	166,900	121,600	1,400	100	1,600
0.44	7.35	0.23	0.18	—	—	—
2,000	100	—	—	—	—	—
329,200	4,721,100	59,100	120,900	—	—	1,600
2,100	700	700	—	—	—	—
—	—	—	—	—	—	—
—	—	—	—	—	—	—
13,300	—	—	—	—	—	—
2,600	—	300	—	—	—	—
12,700	54,200	—	—	—	—	—
3,000	—	—	—	1,000	100	—
8,100	42,100	53,700	200	100	—	—
4,000	223,800	46,200	400	—	—	—
200	—	—	—	—	—	—
—	—	—	—	—	—	—
—	—	—	—	—	—	—
3,200	—	—	—	200	—	—
—	—	—	—	—	—	—
1,000	100	100	—	100	—	—
3,000	700	800	100	—	—	—
1,400	—	—	—	—	—	—
6,800	10,800	—	—	—	—	—
2,500	—	—	—	—	—	—
—	—	—	—	—	—	—

【表95】 就 地 投

部 區	總 計	普 通 函	
		合 計	普 通
總 計	68,855,900	67,791,800	67,640,100
百 分 數	100.00	98.45	98.23
江 蘇	1,779,000	1,763,200	1,760,400
上 海	44,743,700	44,196,500	44,177,300
浙 江	647,300	636,200	636,000
安 徽	36,900	35,400	35,400
江 西	109,800	104,500	103,900
湖 北	1,466,700	1,457,600	1,442,000
湖 南	1,363,100	1,353,500	1,353,000
東 川	2,042,900	1,787,200	1,759,600
西 川	2,526,600	2,463,300	2,404,700
山 東	832,800	831,500	831,500
河 北	911,900	932,800	897,600
河 南	1,186,100	1,180,100	1,179,300
山 西	119,600	117,700	117,600
陝 西	1,500	1,500	1,500
陝 西	5,561,400	5,539,200	5,539,100
甘 肅	113,700	109,700	109,700
福 建	914,400	893,000	892,400
廣 東	1,532,100	1,577,200	1,576,100
廣 西	782,800	767,000	765,600
雲 南	1,173,600	1,127,900	1,114,700
貴 州	922,700	913,600	909,300
新 疆	42,300	33,200	33,200

送 函 件 (按郵區及手續分)

件	種 類			件
	平 快	合 計	掛 號	
151,700	1,004,100	624,300	139,800	
0,22	1,55	1,34	0,21	
2,300	15,800	11,100	4,700	
19,200	547,200	514,200	33,000	
200	11,100	10,600	500	
—	1,500	1,400	100	
600	5,300	4,500	800	
15,600	9,100	8,900	200	
500	9,600	9,100	500	
27,600	255,700	199,700	56,000	
58,600	43,300	34,500	8,800	
—	1,300	1,200	100	
5,200	9,100	7,000	2,100	
800	6,000	3,000	3,000	
100	1,900	1,600	300	
—	—	—	—	
100	22,200	8,800	13,400	
—	4,000	4,000	—	
600	21,400	19,300	2,100	
1,100	4,900	4,600	300	
1,200	15,800	14,700	1,100	
18,200	50,700	41,000	9,700	
4,300	19,100	16,900	2,200	
—	9,100	9,100	—	

【表96】 就 地 投

月 份	總 計	信 函	明·信 片	新 開 戶		印 刷 特
				平 常	立 券	
總 計	68,855,900	35,894,500	2,856,600	4,779,300	1,443,800	18,736,400
每月平均數	5,737,992	2,919,542	238,050	398,275	120,317	1,561,367
一 月	6,413,100	2,955,000	351,300	485,500	106,499	2,011,200
二 月	5,702,400	2,767,600	286,700	417,400	105,500	1,639,500
三 月	5,591,300	2,872,200	239,400	417,200	83,900	1,465,600
四 月	5,345,400	2,776,500	205,700	363,700	98,400	1,473,500
五 月	5,412,400	2,784,500	217,800	364,400	115,500	1,459,100
六 月	5,411,800	2,781,100	239,500	347,700	91,200	1,562,300
七 月	5,809,300	2,998,900	227,100	366,200	75,500	1,676,600
八 月	5,633,700	3,073,900	219,500	373,500	90,200	1,442,200
九 月	5,824,300	3,176,500	224,900	375,300	99,900	1,516,500
十 月	6,531,500	3,375,000	223,600	453,300	252,900	1,726,300
十一 月	5,902,700	3,117,800	215,000	426,900	249,900	1,465,300
十二 月	5,223,000	2,710,400	210,000	382,600	75,100	1,327,800

送 函 件 (按月份及性質分)

寄 籍	貿 易 契	商 務 傳 單	貨 樣	小 包 郵 件	存 證 借 函	訴 訟 文 書
395,100	5,058,600	156,900	121,600	1,400	100	1,600
25,425	421,550	13,975	10,133	117	8	133
16,700	455,800	28,000	3,000	100	—	100
10,200	456,500	32,200	7,600	100	—	100
24,100	431,200	45,900	11,100	400	—	300
16,000	395,200	300	15,800	100	—	100
23,500	404,200	7,500	30,700	100	—	100
14,900	375,800	200	8,000	—	—	100
15,200	445,200	200	4,300	—	—	100
21,300	409,000	42,000	6,200	—	—	200
15,900	409,300	100	5,100	—	—	300
25,200	445,300	400	24,100	400	—	100
30,900	393,800	—	2,800	100	—	100
76,700	437,300	100	2,800	100	100	—

【表97】 就 地 投

月 份	總 計	警 通	
		合 計	警 通
總 計	68,855,900	67,791,800	67,640,100
每月平均數	5,737,992	5,649,317	5,636,675
一 月	6,413,100	6,326,300	6,315,700
二 月	5,702,400	5,617,100	5,606,200
三 月	5,591,800	5,497,200	5,485,800
四 月	5,345,400	5,299,200	5,251,200
五 月	5,412,400	5,329,100	5,321,700
六 月	5,411,800	5,325,800	5,317,700
七 月	5,839,300	5,716,300	5,702,300
八 月	5,688,700	5,604,400	5,695,800
九 月	5,824,300	5,725,900	5,715,100
十 月	6,531,500	6,443,700	6,432,600
十 一 月	5,902,700	5,805,800	5,777,200
十 二 月	5,223,000	5,140,000	5,112,900

送 函 件 (按月份及手続分)

件 手 快	特 種 函 件		
	合 計	掛 號	快 送
151,700	1,054,100	924,300	139,800
12,642	88,675	77,025	11,650
10,800	80,800	75,200	11,600
10,900	85,300	74,000	11,300
11,400	94,100	82,800	11,300
9,000	85,200	75,300	9,900
7,400	83,300	78,000	10,300
8,100	86,000	75,800	10,200
8,000	93,000	81,600	11,400
8,600	84,300	73,300	11,000
10,800	98,400	86,300	12,100
11,200	87,800	75,400	12,400
23,600	96,900	80,200	16,700
27,100	83,000	71,400	11,600

【表98】 國內文寄

郵區	總計		信函及 件數
	件數	重量 (公分)	
總計	21,407,470	259,436,800	21,038,590
每件平均重量	-	12	-
江蘇	703,660	7,333,900	703,370
上海	3,271,990	45,323,300	3,212,360
浙江	235,250	2,353,300	234,250
安徽	190,010	2,120,900	189,900
江西	217,120	2,626,400	216,360
湖北	1,728,920	17,878,200	1,728,830
湖南	476,190	5,073,700	460,850
東川	5,703,830	66,624,000	5,549,220
西川	2,088,310	21,332,200	2,059,160
山東	120,740	1,414,200	120,610
河北	163,770	2,133,800	163,300
北平	133,820	1,661,300	133,130
河南	237,180	2,632,200	236,820
山西	1,490	21,600	1,440
陝西	354,060	5,235,000	344,310
甘肅	485,160	6,939,000	476,220
福建	123,760	1,386,400	123,280
廣東	1,205,970	12,377,000	1,205,610
廣西	916,230	11,056,900	894,330
雲南	2,442,910	28,533,700	2,436,860
貴州	536,320	5,160,400	535,760
新疆	79,620	9,063,300	59,520

航空函件 (按郵區及性質分)

明信片	新聞紙		印刷物及其他	
量 (公分)	件數	量 (公分)	件數	量 (公分)
230,223,530	180,260	12,078,400	138,620	17,124,900
11	—	67	—	124
7,779,000	420	33,800	170	20,000
39,465,700	22,600	5,158,000	36,470	699,600
2,707,300	210	1,900	790	144,100
2,085,400	—	—	110	35,500
2,568,600	180	3,200	590	54,600
17,373,500	—	—	40	4,700
4,546,200	3,300	23,600	12,040	498,700
55,445,800	119,500	5,959,900	40,100	5,218,900
21,112,900	6,110	123,400	3,040	90,600
1,498,600	—	—	130	5,600
2,141,000	—	—	470	42,800
1,610,100	—	—	490	51,700
2,639,700	—	—	360	32,500
19,900	—	—	50	1,700
4,899,700	3,780	75,100	5,520	310,200
5,809,100	590	33,500	8,350	1,146,400
1,366,500	—	—	480	19,900
12,107,500	2,530	122,000	830	147,500
10,422,000	13,500	477,000	3,610	157,900
23,375,600	2,370	43,100	3,630	120,000
5,103,800	240	5,300	320	45,800
789,600	120	7,800	20,930	3,265,900

【表99】 國 內 交 寄

郵 區	總 計		普 通 函 件	
	件 數	重 (公分)	件 數	重 (公分)
總 計	21,407,470	259,436,600	14,827,680	164,686,500
每件平均重量	—	12	—	11
江 蘇	703,960	7,833,900	483,750	5,351,200
上 海	3,271,980	45,323,800	2,524,980	30,566,700
浙 江	235,250	2,833,300	132,160	1,463,600
安 徽	180,010	2,120,900	113,700	1,229,500
江 西	217,120	2,626,400	122,500	1,325,500
湖 北	1,723,920	17,878,200	1,578,070	15,734,600
湖 南	476,190	5,973,500	236,110	2,371,500
東 川	5,703,830	66,624,600	3,941,150	43,876,500
西 川	2,038,310	21,332,500	1,270,050	10,556,500
山 東	120,740	1,414,200	102,530	1,132,900
河 北	163,770	2,183,300	129,500	1,535,300
北 平	133,620	1,661,300	110,940	1,249,400
河 南	237,180	2,632,200	163,200	1,857,000
山 西	1,490	21,600	920	12,400
陝 西	354,030	5,285,000	133,050	1,312,500
甘 肅	485,160	6,339,000	286,560	2,483,300
福 建	123,760	1,386,400	80,600	782,200
廣 東	1,203,970	12,377,000	1,031,960	8,629,100
廣 西	916,230	11,056,500	680,540	6,271,500
雲 南	2,442,910	23,538,700	1,243,650	13,344,600
貴 州	536,320	5,160,400	333,910	3,699,200
新 疆	79,620	9,063,500	52,590	3,610,600

航空函件 (按郵區及手續分)

特		種		函		件	
合 計		掛 號		快 遞 掛 號			
件 數	重 (公分) 量	件 數	重 (公分) 量	件 數	重 (公分) 量		
6,579,780	94,759,500	3,516,210	53,352,500	3,063,540	41,597,800		
	14	—	15	—	14		
223,210	2,482,700	53,480	659,600	169,730	1,823,100		
747,010	14,766,600	353,040	7,919,100	393,970	6,847,500		
103,090	1,394,400	42,460	537,000	60,630	807,400		
76,310	831,800	16,090	227,500	60,220	664,300		
94,360	1,300,700	32,530	453,200	16,330	347,500		
150,850	2,144,200	93,270	1,403,200	57,580	736,000		
240,80	2,702,500	101,990	1,283,400	133,090	1,419,200		
1,767,650	22,747,800	970,600	12,735,000	797,030	10,912,300		
793,260	10,775,600	492,830	5,793,600	335,430	4,976,800		
18,210	280,300	12,970	196,300	5,240	84,000		
24,270	643,500	19,630	437,500	14,530	210,700		
22,680	412,400	17,040	333,000	5,640	74,400		
68,950	775,200	37,210	436,900	31,770	338,300		
570	9,200	380	5,200	190	4,000		
216,000	3,972,100	82,230	1,103,800	133,810	2,863,300		
193,600	4,505,700	134,470	3,373,500	64,130	1,132,200		
43,160	593,200	21,160	261,900	22,000	336,300		
177,010	3,747,500	151,350	3,393,700	25,660	354,200		
235,750	4,086,400	126,780	2,166,200	103,970	1,920,200		
1,194,260	14,694,100	660,910	9,335,700	533,350	5,203,400		
142,410	1,461,200	63,730	724,000	73,630	737,200		
27,030	452,700	27,030	452,700	—	—		

【表100】國內文寄

月 份	總 計		信 函 及 件 數
	件 數	重 量 (公分)	
總 計	21,407,470	259,499,870	21,038,590
每 月 平 均 數	1,783,957	21,619,730	1,757,280
一 月	1,661,960	24,979,560	1,680,040
二 月	1,646,230	22,820,920	1,619,720
三 月	1,718,700	21,764,990	1,694,190
四 月	1,670,460	21,006,190	1,641,730
五 月	1,770,140	21,311,780	1,739,950
六 月	1,749,070	21,410,630	1,718,360
七 月	1,788,130	21,404,500	1,758,540
八 月	1,785,020	20,857,370	1,756,570
九 月	1,867,481	22,278,570	1,840,680
十 月	2,105,140	28,493,720	2,031,760
十 一 月	1,938,260	20,700,060	1,918,390
十 二 月	1,706,880	17,408,590	1,688,660

航 空 函 件 (按月份及性質分)

明信片	新聞紙		印刷物及其他	
重 (公分)量	件 數	重 (公分)量	件 數	重 (公分)量
230,233,590	180,260	12,078,400	138,621	17,124,930
19,186,120	15,020	1,007,530	11,550	1,427,080
21,067,430	13,220	2,016,160	13,690	1,865,970
19,623,600	17,370	1,427,410	9,140	1,769,910
19,240,340	16,790	1,037,980	7,721	1,456,670
18,386,230	15,450	1,003,800	13,230	1,616,100
19,032,320	14,540	945,870	15,650	1,333,540
18,799,140	14,580	1,011,000	16,130	1,600,460
19,162,770	15,450	740,330	14,141	1,501,350
18,605,660	15,920	817,910	12,534	1,434,730
20,666,070	14,220	876,366	12,580	1,336,140
21,346,000	15,240	852,210	8,140	1,295,420
19,220,430	11,670	817,420	8,200	662,210
15,733,460	10,800	472,740	7,420	1,202,400

【表101】國內交寄

月 份	總 計		普 通 函 件	
	件 數	重 量 (公分)	件 數	重 量 (公分)
總 計	21,407,470	259,486,800	14,827,680	164,686,500
每月平均數	1,783,959	21,619,730	1,235,640	13,723,870
一 月	1,661,980	24,979,560	1,144,110	14,151,150
二 月	1,646,220	22,820,920	1,184,790	14,415,100
三 月	1,718,780	21,764,990	1,150,770	14,211,170
四 月	1,670,460	21,006,190	1,149,010	13,602,190
五 月	1,770,140	21,311,780	1,219,050	13,705,560
六 月	1,749,070	21,410,600	1,199,510	13,782,320
七 月	1,753,180	21,401,500	1,212,810	13,581,870
八 月	1,785,020	20,857,370	1,221,420	13,510,570
九 月	1,867,480	22,278,570	1,237,900	14,263,810
十 月	2,105,140	23,493,720	1,488,970	15,100,360
十 一 月	1,938,280	20,700,050	1,354,950	13,173,980
十 二 月	1,706,880	17,403,590	1,224,500	11,128,120

航空函件 (按月份及手續分)

特		種		函		件	
合 計		掛 號		快 遞 掛 號			
件 數	重 (公 分) 量	件 數	重 (公 分) 量	件 數	重 (公 分) 量	件 數	重 (公 分) 量
6,579,780	94,750,500	3,516,250	53,352,500	3,663,540	41,397,300		
548,310	7,895,860	293,020	4,446,040	255,290	3,449,820		
517,850	10,823,410	275,400	6,049,100	242,450	4,779,310		
511,440	8,405,820	278,030	4,767,970	233,410	3,637,850		
527,930	7,553,820	234,060	4,365,100	243,870	3,188,720		
521,420	7,404,000	277,270	4,375,970	244,150	3,023,030		
551,090	7,608,170	283,400	4,215,590	267,630	3,390,580		
549,560	7,627,780	289,400	4,243,330	269,160	3,334,330		
575,520	7,822,330	301,050	4,392,830	274,450	3,439,000		
568,600	7,346,800	295,950	4,059,840	267,650	3,280,960		
579,580	8,014,760	309,850	4,803,630	269,750	3,411,670		
616,170	8,333,360	329,740	4,532,500	285,430	3,734,960		
533,310	7,526,080	321,950	4,356,660	261,350	3,169,420		
482,320	6,230,470	270,090	3,323,360	212,230	2,956,610		

【表102】國內交寄包裹(按郵區分)

郵區	總計			普通包裹			特種包裹								
	件數	價值(元)	重量(公斤)	件數	價值(元)	重量(公斤)	合計			保價包裹			代辦貨價包裹		
							件數	價值(元)	重量(公斤)	件數	價值(元)	重量(公斤)	件數	價值(元)	重量(公斤)
總計	2,148,860	289,470,290	21,150,990	2,130,300	276,568,620	21,032,700	18,060	3,916,690	118,200	2,870	1,947,210	23,000	15,190	1,859,450	95,200
每件平均價值或重量	—	130.55	9.845	—	129.82	9.873	—	216.33	6.548	—	678.47	8.017	—	129.00	6.270
江蘇	215,570	26,525,740	2,183,820	211,930	25,854,090	2,162,820	3,640	671,650	18,500	10	150	10	3,630	671,500	18,490
上海	941,450	111,650,990	7,733,050	938,920	109,725,890	7,718,140	2,540	1,925,100	14,910	2,340	1,888,120	18,500	200	36,980	1,410
浙江	65,640	7,940,510	1,131,390	63,820	7,742,070	1,128,360	1,820	198,440	3,030	—	—	—	1,820	198,440	3,030
安徽	17,350	449,790	96,720	17,350	449,790	96,720	—	—	—	—	—	—	—	—	—
江西	41,390	4,117,390	158,760	40,920	4,061,850	155,330	470	55,540	3,430	—	—	—	470	55,540	3,430
湖北	27,560	1,774,020	167,870	27,560	1,774,020	167,870	—	—	—	—	—	—	—	—	—
湖南	41,830	9,295,350	245,560	41,820	9,295,130	245,550	10	220	10	—	—	—	10	220	10
北京	53,180	9,485,040	608,260	52,030	9,217,070	600,020	1,150	267,970	8,240	—	—	—	1,150	267,970	8,240
四川	56,790	17,424,590	782,450	55,770	17,179,620	725,490	1,020	244,970	6,960	—	—	—	1,020	244,970	6,960
山東	99,920	6,311,680	992,220	97,460	6,156,050	972,980	2,460	155,630	19,240	—	—	—	2,460	155,630	19,240
河北	135,360	10,368,830	1,054,400	132,340	10,224,110	1,039,160	3,020	144,720	25,240	40	5,410	259	2,980	139,310	24,990
河南	65,550	3,844,090	592,090	64,860	3,792,810	587,920	690	51,280	4,170	10	2,130	40	680	49,150	4,130
山西	143,280	28,559,230	2,449,640	143,240	28,549,020	2,449,350	40	7,210	290	—	—	—	40	7,210	290
陝西	150	4,460	320	150	4,460	320	—	—	—	—	—	—	—	—	—
甘肅	47,570	11,298,190	783,300	47,310	11,249,490	786,530	260	48,700	1,770	—	—	—	260	48,700	1,770
福建	13,380	4,323,160	161,540	13,340	4,310,880	161,220	40	12,280	320	—	—	—	40	12,280	320
廣東	25,310	1,393,920	213,210	25,060	1,357,510	211,760	250	36,410	1,450	—	—	—	250	36,410	1,450
廣西	91,840	5,165,240	1,018,980	91,370	5,113,810	1,009,760	470	51,430	9,200	470	51,430	9,200	—	—	—
雲南	22,540	1,153,040	198,720	22,540	1,153,040	198,720	—	—	—	—	—	—	—	—	—
貴州	17,197	3,016,910	184,660	17,170	3,010,130	183,940	20	6,780	120	—	—	—	20	6,780	120
四川	24,820	16,045,470	427,320	24,640	16,017,110	426,000	180	23,360	1,320	—	—	—	180	23,360	1,320
西藏	700	325,650	5,240	700	325,650	5,240	—	—	—	—	—	—	—	—	—

注：航空包裹包括在內。

【表103】國內交寄包裹(按月份分)

月 份	總 計			普 通 包 裹			特 種 包 裹								
	件 數	價 值 (元)	重 (公斤)	件 數	價 值 (元)	重 (公斤)	合 計			保 價 包 裹			代 收 貨 價 包 裹		
							件 數	價 值 (元)	重 (公斤)	件 數	價 值 (元)	重 (公斤)	件 數	價 值 (元)	重 (公斤)
總 計	2,148,860	282,472,292	21,150,922	2,130,800	276,563,600	21,032,700	13,082	3,906,693	118,200	2,870	1,947,242	23,000	15,192	1959,450	95,222
每月平均數	179,072	23,538,524	1,762,577	177,567	23,046,970	1,752,733	1,090	325,566	9,850	240	162,270	1,925	1,273	163,292	7,935
一 月	245,850	24,934,510	2,640,310	246,610	23,735,900	2,823,170	2,240	293,510	17,140	230	144,330	1,750	2,010	184,230	15,430
二 月	217,190	21,923,530	2,169,170	214,010	20,625,370	2,136,550	3,180	333,160	23,620	330	171,050	2,110	2,892	227,110	21,510
三 月	252,380	24,196,030	2,548,950	247,660	23,374,450	2,524,640	3,220	321,533	24,310	270	123,530	1,930	2,350	193,000	22,320
四 月	175,390	16,841,040	1,879,560	174,130	16,474,400	1,862,470	1,200	366,640	7,390	320	232,370	2,460	880	135,770	5,420
五 月	141,320	14,013,900	1,127,190	140,350	13,737,950	1,121,340	970	225,950	5,850	250	103,630	2,260	720	122,270	3,520
六 月	140,340	15,523,140	1,065,970	139,730	15,132,270	1,053,290	1,050	345,370	5,730	230	223,230	2,230	760	122,530	3,530
七 月	143,330	19,592,610	1,175,490	147,150	19,222,170	1,169,120	1,130	379,440	6,370	330	247,700	2,350	790	122,740	3,510
八 月	151,630	22,973,070	1,407,230	150,590	22,662,620	1,401,530	1,040	319,450	5,700	160	157,240	1,460	830	153,210	4,230
九 月	174,620	33,244,650	1,729,190	172,720	32,839,530	1,712,340	1,300	355,060	7,350	220	159,390	1,930	1,030	204,260	5,330
十 月	173,610	29,796,490	2,159,420	172,540	29,395,540	2,103,570	1,070	409,950	5,830	210	203,410	1,350	860	192,540	3,530
十 一 月	179,650	33,162,230	1,552,730	177,970	32,193,920	1,577,210	980	363,310	5,520	210	177,730	1,320	770	199,520	3,630
十 二 月	155,050	23,604,030	1,743,750	155,020	23,519,420	1,740,920	630	144,670	2,840	30	3,460	120	630	136,210	2,720

註：航空包裹包括在內。

【表104】 國內交寄

郵 區	寄		計		寄
	件 數	價 (元) 值	重 (公斤) 量	件 數	
總	4	393	7	4	
江	—	—	—	—	
上	—	—	—	—	
浙	—	—	—	—	
安	—	—	—	—	
江	3	393	5	3	
湖	—	—	—	—	
湖	—	—	—	—	
東	—	—	—	—	
蘇	—	—	—	—	
山	—	—	—	—	
河	—	—	—	—	
北	—	—	—	—	
河	1	3	2	1	
山	—	—	—	—	
陝	—	—	—	—	
甘	—	—	—	—	
蘇	—	—	—	—	
廣	—	—	—	—	
廣	—	—	—	—	
西	—	—	—	—	
南	—	—	—	—	
州	—	—	—	—	
貴	—	—	—	—	
州	—	—	—	—	

【表105】國內交寄

月 份	總 計			警 件 數
	件 數	價 值 (元)	重 量 (公斤)	
總 計	4	393	7	4
一 月	—	—	—	—
二 月	—	—	—	—
三 月	—	—	—	—
四 月	1	3	2	1
五 月	—	—	—	—
六 月	—	—	—	—
七 月	3	390	5	3
八 月	—	—	—	—
九 月	—	—	—	—
十 月	—	—	—	—
十 一 月	—	—	—	—
十 二 月	—	—	—	—

【表106】國際交寄函件(按性質分)

地 名	總 計	信 函	明信片	印刷物	貿易契	貨 棧	其 他
總 計	48,743,500	29,750,300	8,650,800	14,422,300	544,500	248,800	127,300
非 洲 Africa	244,250	122,000	8,320	69,230	500	43,860	340
埃 及 Egypt	35,390	19,010	1,060	14,290	60	920	50
法國殖民地 French Colonies	12,240	2,720	690	2,760	30	30	10
摩 洛 哥 Morocco	49,420	11,150	1,170	4,040	60	32,970	30
南非聯邦 Union of S.A.	73,640	39,640	1,560	31,530	20	810	30
其他各國 Other Countries	78,560	43,480	3,840	16,560	380	9,130	220
美 洲 America	6,374,550	4,402,040	439,430	1,479,120	20,170	25,950	8,740
阿 根 廷 Argentina	38,840	21,900	7,420	7,310	80	2,090	40
英國殖民地 British Colonies	11,180	8,110	70	2,920	20	40	20
加 拿 大 Canada	1,045,400	641,690	6,730	389,410	5,030	1,190	1,290
智 利 Chile	94,940	81,780	2,830	9,650	70	540	20
古 巴 Cuba	56,030	43,040	2,620	10,120	40	160	40
墨 西 哥 Mexico	41,940	27,100	3,070	11,690	30	20	30
北美合衆國 U.S.A.	4,711,860	3,334,360	402,310	935,390	13,930	19,130	6,740
其他各國 Other Countries	374,360	244,060	14,270	112,620	970	1,830	560
亞 洲 Asia	32,283,170	20,345,720	2,782,420	8,528,810	406,020	144,110	106,090
英國殖民地 British Colonies	7,034,540	5,763,470	253,530	792,300	214,940	3,750	6,550
荷蘭殖民地 Dutch Colonies	1,821,040	766,980	6,650	1,040,850	5,080	1,100	330
印 度 India	1,759,650	1,225,650	42,040	463,820	1,060	18,930	3,100
安 南 Indo-China	1,833,290	726,220	13,716	1,083,250	6,850	2,530	700
日 本 Japan	11,481,100	6,621,290	1,492,070	3,086,790	154,600	65,910	60,440
朝 鮮 Korea	995,160	394,000	146,610	423,500	9,900	6,620	14,530
葡萄牙殖民地 Portuguese Colonies	1,744,420	1,656,940	7,830	76,040	1,280	1,400	900

【表106】國際交寄函件(按性質分)——續

地 名	總 計	信 函	明信片	印刷物	貿易契	貨 樣	其 他
美國屬地 Possessions of U.S.A.	1,741,880	1,137,770	61,060	512,970	5,440	7,480	17,160
泰 國 Thailand	899,430	762,060	7,700	139,180	60	210	230
蘇聯亞洲部份 U.S.S.R. in Asia	63,340	50,420	8,150	4,410	40	220	100
其他各國 Other Countries	2,909,320	1,250,930	743,040	900,700	6,770	5,880	2,000
澳 洲 Australasia	1,418,330	671,970	54,910	683,690	4,570	3,010	730
澳洲聯邦 Commonwealth of Australasia	1,018,060	468,490	47,450	477,750	2,650	1,160	550
新 西 蘭 New-Zealand	72,570	37,040	810	34,590	20	20	20
美國屬地 Possessions of U.S.A.	282,930	182,670	5,960	140,620	1,820	1,780	80
其他各國 Other Countries	45,400	13,770	690	30,730	80	50	32
洲 Europe	8,422,660	4,208,570	365,220	3,661,450	113,240	62,770	11,400
奧 地 利 Austria	52,480	32,480	8,380	5,280	240	5,380	720
比 利 時 Belgium	127,290	101,660	4,630	19,760	140	330	1,370
丹 麥 Denmark	55,530	39,050	5,240	10,850	90	120	180
法 國 France	1,523,410	751,870	98,390	665,170	8,720	4,710	50
德 意 志 Germany	2,101,330	951,800	77,370	1,023,660	5,450	36,330	1,730
大 不 列 顛 Great Britain	3,230,620	1,502,060	81,870	1,616,480	22,930	6,820	610
荷 蘭 Holland	59,660	34,110	3,250	22,200	20	60	20
意 大 利 Italy	337,620	156,820	68,490	111,240	920	20	130
挪 威 Norway	68,660	27,780	2,330	38,320	36	90	60
瑞 典 Sweden	129,900	97,950	6,070	24,120	10	1,73	20
瑞 士 Switzerland	192,000	167,210	940	17,540	1,270	5,030	10
蘇聯歐洲部份 U.S.S.R. in Europe	236,290	132,150	1,010	39,440	72,620	60	10
其他各國 Other Countries	302,800	214,740	7,200	71,390	740	2,290	6,440

【表107】國際接收函件(按性質分)

地名	總計	信函	明信片	印刷物	貿易契	貨	總	其他
總計	36,189,090	21,137,639	1,940,500	10,444,800	2,099,700	388,800		97,690
非洲 Africa	117,490	91,810	5,300	18,440	990	470		390
埃及 Egypt	18,810	16,570	78	2,140	120	100		100
法國殖民地 French Colonies	9,280	7,530	230	1,470	30	—		20
摩洛哥 Morocco	31,190	23,780	1,510	5,340	430	80		50
南非聯邦 Union of S.A.	13,280	10,890	740	1,540	70	20		20
其他各國 Other Countries	44,930	34,040	2,130	7,950	340	270		200
美洲 America	5,241,720	4,144,260	92,240	753,030	45,940	200,780		6,370
阿根廷 Argentina	22,790	17,500	930	2,830	300	470		30
英國殖民地 British Colonies	7,870	5,460	660	1,460	160	20		40
加拿大 Canada	337,190	210,960	9,530	109,440	3,670	3,200		390
智利 Chile	44,810	39,650	360	4,390	50	160		20
古巴 Cuba	29,050	26,230	510	2,120	20	80		90
墨西哥 Mexico	23,620	18,920	1,640	3,370	130	430		30
北美合眾國 U.S.A.	4,676,560	3,747,320	72,450	618,530	38,440	195,040		4,780
其他各國 Other Countries	100,600	78,790	6,100	11,910	2,270	1,440		990
亞洲 Asia	24,325,170	14,447,190	1,478,420	8,024,340	201,400	105,790		68,080
英國殖民地 British Colonies	4,499,710	3,657,740	103,300	665,870	15,370	20,100		31,830
荷蘭殖民地 Dutch Colonies	583,030	522,040	22,620	25,630	4,670	910		7,160
印度 India	460,250	303,020	45,550	78,240	7,430	11,530		4,510
安南 Indo-China	286,950	185,510	11,450	30,970	2,670	2,720		3,530
日本 Japan	15,109,810	7,659,360	1,097,230	6,126,110	154,960	69,520		12,580
朝鮮 Korea	693,890	182,320	62,430	446,700	3,380	3,180		790
葡萄牙殖民地 Portuguese Colonies	433,890	425,880	2,840	5,740	350	560		3,020

【表107】國際接收函件(按性質分)——續

地 名	總 計	信 函	明信片	印刷物	貿易契	貨 樣	其 他
美國屬地 Possessions of U.S.A.	527,370	399,120	32,830	87,120	3,660	1,260	2,950
泰 國 Thailand	69,067	35,610	9,070	21,310	1,230	1,390	490
蘇聯亞洲部份 U.S.S.R. in Asia	85,970	46,320	9,220	27,470	1,010	1,430	470
其他各國 Other Countries	1,625,390	1,031,270	76,730	509,170	5,620	2,900	700
澳 州 Australasia	224,820	139,970	16,370	55,220	4,900	2,850	5,510
澳洲聯邦 Commonwealth of Australasia	86,000	53,510	4,950	22,710	1,570	1,410	1,850
新 西 蘭 New-Zealand	11,010	6,990	710	2,600	230	240	190
美國屬地 Possessions of U.S.A.	115,430	70,980	9,930	27,730	2,550	1,680	3,030
其他各國 Other Countries	12,410	8,490	730	2,130	500	120	440
歐 州 Europe	6,249,890	2,364,37	348,080	1,593,770	1,847,370	78,910	17,890
奧地利 Austria	20	—	—	—	—	—	—
比利時 Belgium	48,187	23,250	940	15,890	510	2,560	30
丹 麥 Denmark	35,580	21,160	3,820	9,630	320	530	70
法 國 France	236,500	123,350	15,920	86,500	1,410	3,790	530
德 意 志 Germany	1,773,540	682,590	190,990	752,350	47,290	27,210	8,110
大不列顛 Great Britain	1,673,600	1,033,320	103,450	434,500	9,220	24,820	3,290
荷 蘭 Holland	31,940	17,530	2,090	10,320	460	1,630	40
意 大 利 Italy	249,810	101,890	17,310	115,690	1,390	13,150	480
挪 威 Norway	39,520	24,160	2,090	3,590	350	240	90
瑞 典 Sweden	42,160	34,600	930	5,630	210	950	70
瑞 士 Switzerland	89,880	46,930	730	27,910	1,340	510	3,440
蘇聯歐洲部份 U.S.S.R. in Europe	2,601,610	119,560	1,790	97,300	1,781,700	860	460
其他各國 Other Countries	175,550	126,400	3,020	34,540	3,170	2,760	760

【表108】國際轉寄函件(按性質分)

地 名	總 計	信 函	明信片	印刷物	貿易契	貨 標	其 他
總 計	277,800	248,800	5,200	19,200	1,500	1,500	1,400
非 洲 Africa	1,230	300	230	220	150	130	200
埃及 Egypt	100	40	10	30	—	20	—
法國殖民地 French Colonies	140	50	20	10	20	20	20
摩洛哥 Morocco	140	20	30	30	20	—	40
南非聯邦 Union of S.A.	130	50	20	20	20	10	10
其他各國 Other Countries	720	140	150	130	90	80	130
美 洲 America	15,800	7,520	1,540	5,600	360	380	400
阿根廷 Argentina	110	30	20	20	10	10	20
英國殖民地 British Colonies	80	20	10	20	—	20	10
加 拿 大 Canada	2,080	1,520	220	270	20	30	20
智 利 Chile	60	10	10	20	—	—	20
古 巴 Cuba	120	40	10	20	20	20	10
墨 西 哥 Mexico	110	40	10	20	20	20	—
北美合衆國 U.S.A.	11,600	5,540	1,010	4,920	70	30	30
其他各國 Other Countries	1,640	320	250	310	220	250	230
亞 洲 Asia	163,220	152,890	2,430	6,710	450	400	280
英國殖民地 British Colonies	98,390	97,170	150	970	20	60	20
荷蘭殖民地 Dutch Colonies	31,230	28,260	40	2,770	20	120	20
印 度 India	1,040	290	320	350	40	20	20
安 南 Indo-China	10,740	9,590	70	1,010	20	20	30
日 本 Japan	7,260	5,160	1,210	760	110	10	10
朝 鮮 Korea	1,730	1,160	280	240	20	10	20
葡萄牙殖民地 Portuguese Colonies	2,430	2,140	60	130	20	60	20

【表108】國際轉寄函件(按性質分)——續

地 名	總 計	信 函	明信片	印刷物	貿易契	貨 樣	其 他
美國屬地 Possessions of U.S.A.	1,140	970	30	80	20	20	20
泰 國 Thailand	7,570	7,310	80	190	20	10	10
蘇聯亞洲部份 U.S.S.R. in Asia	210	110	20	20	20	20	20
其他各國 Other Countries	1,480	730	270	190	150	50	90
澳 洲 Australasia	87,460	83,080	140	3,920	80	130	110
澳洲聯邦 Commonwealth of Australasia	670	410	20	200	10	10	20
新西蘭 New-Zealand	110	20	10	20	20	20	20
美國屬地 Possessions of U.S.A.	86,370	82,670	90	3,680	20	60	20
其他各國 Other Countries	310	50	20	120	30	40	50
歐 洲 Europe	9,890	5,010	810	2,750	450	400	410
奧 地 利 Austria	300	160	20	60	20	30	10
比 利 時 Belgium	130	40	10	30	20	20	10
丹 麥 Denmark	100	30	20	10	20	10	10
法 國 西 France	550	450	20	30	20	10	20
德 意 志 Germany	1,530	320	170	980	20	20	20
大 不 列 顛 Great Britain	3,830	2,830	80	780	20	40	20
荷 蘭 Holland	90	30	10	20	10	10	10
意 大 利 Italy	720	380	180	120	10	20	10
挪 威 Norway	110	20	—	40	20	20	10
瑞 典 Sweden	70	10	10	20	10	10	10
瑞 士 Switzerland	180	60	20	20	10	10	10
蘇聯歐洲部份 U.S.S.R. in Europe	480	360	10	10	20	10	20
其他各國 Other Countries	1,900	260	260	630	250	250	250

【表109】國際文寄函件(按手續分)

地 名	總 計	普 通 函 件	特 種 函 件				郵 務 函 件
			合 計	掛 號	保 價	代收貨價	
總 計	48,748,541	47,375,311	1,285,000	1,240,900	44,100	—	83,200
非 洲 Africa	244,251	239,399	13,522	13,522	—	—	340
埃 及 Egypt	35,399	33,321	2,722	2,022	—	—	50
法國殖民地 French Colonies	12,240	11,730	500	500	—	—	10
摩洛哥 Morocco	49,420	49,340	50	50	—	—	30
南非聯邦 Union of S.A.	73,640	64,650	8,990	8,960	—	—	80
其他各國 Other Countries	73,551	71,350	1,990	1,990	—	—	220
美 洲 America	6,374,550	6,146,579	219,240	219,240	—	—	3,740
阿 根 廷 Argentina	38,840	35,860	2,940	2,940	—	—	40
英國殖民地 British Colonies	11,189	9,500	1,360	1,360	—	—	20
加 拿 大 Canada	1,045,400	1,017,489	28,630	28,630	—	—	1,290
智 利 Chile	94,940	94,040	880	880	—	—	20
古 巴 Cuba	56,030	50,620	5,370	5,370	—	—	40
墨 西 哥 Mexico	41,949	37,169	4,750	4,750	—	—	30
北美合衆國 U.S.A.	4,711,860	4,539,710	165,410	165,410	—	—	6,740
其他各國 Other Countries	374,369	361,990	11,900	11,900	—	—	500
亞 洲 Asia	32,283,170	31,411,839	869,290	765,190	44,100	—	61,990
英國殖民地 British Colonies	7,034,540	6,800,510	230,760	227,480	3,270	—	3,280
荷蘭殖民地 Dutch Colonies	1,821,040	1,763,310	67,350	67,350	—	—	380
印 度 India	1,769,650	1,720,450	36,210	36,100	110	—	2,990
安 南 Indo-China	1,833,290	1,804,160	28,510	28,430	80	—	620
日 本 Japan	11,481,100	11,161,210	284,690	259,450	25,240	—	35,200
韓 鮮 Korea	995,160	964,860	29,800	15,770	14,030	—	500
葡萄牙殖民地 Portuguese Colonies	1,744,420	1,735,070	9,060	8,450	160	—	290

【表109】國際文寄函件(按手續分)——續

地 名	總 計	普 通 函 件	特 種 函 件				郵 寄 函 件
			合 計	掛 號	保 價	代收貨價	
美國屬地 Possessions of U.S.A.	1,741,880	1,677,990	46,730	46,730	—	—	17,169
泰 國 Thailand	899,490	868,560	30,640	30,640	—	—	239
蘇聯亞洲部份 U.S.S.R. in Asia	63,340	61,740	1,500	1,500	—	—	160
其他各國 Other Countries	2,909,320	2,864,030	44,060	43,290	760	—	1,240
澳 洲 Australasia	1,418,880	1,400,670	17,680	17,480	—	—	781
澳洲聯邦 Commonwealth of Australasia	1,018,050	1,010,630	6,870	6,870	—	—	559
新 西 蘭 New-Zealand	72,500	69,260	3,220	3,220	—	—	20
美國屬地 Possessions of U.S.A.	282,930	277,460	5,390	5,390	—	—	60
其他各國 Other Countries	45,400	43,520	2,000	2,600	—	—	61
歐 洲 Europe	8,422,650	8,185,780	225,470	225,470	—	—	11,400
奧 地 利 Austria	52,480	47,400	4,360	4,360	—	—	723
比 利 時 Belgium	127,290	122,790	3,130	3,130	—	—	1,370
丹 麥 Denmark	55,530	53,050	2,300	2,300	—	—	180
法 國 France	1,528,410	1,522,990	5,370	5,370	—	—	59
德 意 志 Germany	2,101,880	2,042,250	57,360	57,360	—	—	1,781
大 不 列 顛 Great Britain	3,239,620	3,192,560	37,650	37,650	—	—	613
荷 蘭 Holland	59,660	57,460	2,180	2,180	—	—	20
意 大 利 Italy	337,620	333,480	4,010	4,010	—	—	133
挪 威 Norway	68,660	67,790	810	810	—	—	69
瑞 典 Sweden	129,920	125,790	4,090	4,090	—	—	23
瑞 士 Switzerland	192,000	182,020	9,970	9,970	—	—	19
蘇聯歐洲部份 U.S.S.R. in Europe	236,290	219,070	17,210	17,210	—	—	10
其他各國 Other Countries	302,800	219,330	77,030	77,030	—	—	6,440

【表110】國際接收函件(按手續分)

地 名	總 計	普 通 函 件	特 種 函 件				郵 務 函 件
			合 計	掛 號	保 價	代收貨價	
總 計	36,159,690	35,477,700	612,190	533,700	28,490	—	69,200
非 洲 Africa	117,490	115,990	1,110	1,110	—	—	390
埃 及 Egypt	18,810	18,510	200	200	—	—	100
法國殖民地 French Colonies	9,280	9,090	170	170	—	—	20
摩 洛 哥 Morocco	31,190	31,140	—	—	—	—	50
南非聯邦 Union of S.A.	13,280	12,860	410	410	—	—	20
其他各國 Other Countries	44,930	44,440	380	330	—	—	200
美 洲 America	5,241,270	5,151,020	84,340	84,340	10	—	6,360
阿 根 廷 Argentina	22,090	21,960	1,010	1,000	10	—	20
英國殖民地 British Colonies	7,820	7,690	70	70	—	—	40
加 拿 大 Canada	337,190	315,290	21,510	21,510	—	—	390
智 利 Chile	44,810	44,760	30	30	—	—	20
古 巴 Cuba	29,050	24,330	4,630	4,630	—	—	90
墨 西 哥 Mexico	23,620	22,190	1,400	1,400	—	—	35
北美合衆國 U.S.A.	4,676,560	4,618,340	58,440	53,440	—	—	4,780
其他各國 Other Countries	109,600	97,360	2,250	2,250	—	—	990
亞 洲 Asia	24,325,170	23,858,170	423,980	398,970	25,010	—	43,020
英國殖民地 British Colonies	4,499,710	4,326,680	166,000	141,200	24,800	—	7,030
荷蘭殖民地 Dutch Colonies	533,030	561,000	14,870	14,870	—	—	7,160
印 度 India	450,250	434,140	11,610	11,600	10	—	4,500
安 南 Indo-China	236,950	217,860	15,860	15,860	—	—	3,530
日 本 Japan	15,109,810	14,954,140	148,290	148,090	200	—	12,380
朝 鮮 Korea	698,800	692,620	15,390	15,390	—	—	790
葡萄牙殖民地 Portuguese Colonies	438,890	428,440	7,430	7,430	—	—	3,020

【表110】國際接收函件(按手續分)——續

地名	總計	普通函件	特種函件				郵券函件
			合計	掛號	保價	代收貨價	
美國屬地 Possessions of U.S.A.	527,319	509,569	14,850	14,850	—	—	2,957
泰國 Thailand	69,665	63,430	5,140	5,140	—	—	490
蘇聯亞洲部分 U.S.S.R. in Asia	85,970	85,200	30	30	—	—	470
其他各國 Other Countries	1,625,600	1,595,400	29,200	29,200	—	—	700
澳洲 Australasia	224,820	213,430	5,890	5,890	—	—	5,510
澳洲聯邦 Commonwealth of Australasia	86,000	81,600	2,460	2,460	—	—	1,850
新西蘭 New-Zealand	11,010	10,600	220	220	—	—	190
美國屬地 Possessions of U.S.A.	115,400	109,250	3,120	3,120	—	—	3,000
其他各國 Other Countries	12,410	11,800	80	80	—	—	440
歐洲 Europe	6,249,890	6,129,690	66,880	99,410	3,470	—	13,920
奧地利 Austria	20	20	—	—	—	—	—
比利時 Belgium	48,180	48,220	40	30	10	—	20
丹麥 Denmark	35,580	34,880	630	630	—	—	70
法國 France	286,500	281,170	4,810	4,800	10	—	560
德意志 Germany	1,708,540	1,681,680	19,110	19,050	60	—	8,750
大不列顛 Great Britain	1,608,600	1,597,650	7,690	7,690	30	—	3,260
荷蘭 Holland	31,940	31,870	30	30	—	—	40
意大利 Italy	249,810	243,350	5,980	5,980	—	—	450
挪威 Norway	39,520	39,430	—	—	—	—	90
瑞典 Sweden	42,160	41,010	1,080	1,080	—	—	70
瑞士 Switzerland	89,880	73,360	47,420	4,060	3,360	—	150
蘇聯歐洲部分 U.S.S.R. in Europe	2,091,610	1,951,330	49,820	49,820	—	—	45
其他各國 Other Countries	175,550	174,520	270	270	—	—	760

【表111】國際轉寄函件(按手續分)

地 名	總 計	普 通 函 件	特 種 函 件				郵 務 國 件
			合 計	掛 登	保 價	代收貨價	
總 計	277,300	207,770	8,500	8,500	—	—	1,400
非 洲 Africa	1,230	1,220	10	10	—	—	200
埃 及 Egypt	100	100	—	—	—	—	—
法國殖民地 French Colonies	140	120	—	—	—	—	20
摩 洛 哥 Morocco	140	100	—	—	—	—	40
南非聯邦 Union of S.A.	130	110	10	10	—	—	10
其他各國 Other Countries	720	590	—	—	—	—	130
美 洲 America	15,810	14,760	640	640	—	—	400
阿 根 廷 Argentina	110	90	—	—	—	—	20
英國殖民地 British Colonies	80	70	—	—	—	—	10
加 拿 大 Canada	2,080	1,710	350	350	—	—	20
智 利 Chile	60	40	—	—	—	—	20
古 巴 Cuba	120	90	20	20	—	—	10
墨 西 哥 Mexico	110	100	10	10	—	—	—
北美合眾國 U.S.A.	11,600	11,310	260	260	—	—	30
其他各國 Other Countries	1,640	1,350	—	—	—	—	290
亞 洲 Asia	163,220	167,650	5,290	5,290	—	—	280
英國殖民地 British Colonies	98,390	95,130	2,240	2,240	—	—	20
荷蘭殖民地 Dutch Colonies	31,230	29,230	1,930	1,930	—	—	20
印 度 India	1,040	1,020	—	—	—	—	20
安 南 Indo-China	10,740	10,220	490	490	—	—	30
日 本 Japan	7,260	7,140	110	110	—	—	10
韓 鮮 Korea	1,730	1,710	—	—	—	—	20
葡 萄 牙 殖 民 地 Portuguese Colonies	2,430	2,390	20	20	—	—	20

【表III】國際轉寄函件(按手續分)——續

地名	總計	普通函件	特種函件				郵費
			合計	掛號	保價	代收貨價	
美國屬地 Possessions of U.S.A.	1,140	97	150	150	—	—	20
泰國 Thailand	7,570	7,400	160	160	—	—	10
蘇聯亞洲部份 U.S.S.R. in Asia	210	18	10	10	—	—	20
其他各國 Other Countries	1,480	1,280	130	130	—	—	90
澳洲 Australasia	87,460	85,150	2,200	2,200	—	—	110
澳洲聯邦 Commonwealth of Australasia	670	65	—	—	—	—	20
新西蘭 New-Zealand	110	90	—	—	—	—	20
美國屬地 Possessions of U.S.A.	86,870	84,150	2,200	2,200	—	—	20
其他各國 Other Countries	310	260	—	—	—	—	50
歐洲 Europe	9,899	9,120	360	360	—	—	410
奧地利 Austria	300	290	—	—	—	—	10
比利時 Belgium	130	120	—	—	—	—	10
丹麥 Denmark	100	90	—	—	—	—	10
法蘭西 France	550	530	—	—	—	—	20
德意志 Germany	1,530	1,500	10	10	—	—	20
大不列顛 Great Britain	3,830	3,780	30	30	—	—	20
荷蘭 Holland	90	80	—	—	—	—	10
意大利 Italy	720	710	—	—	—	—	10
挪威 Norway	110	100	—	—	—	—	10
瑞典 Sweden	70	60	—	—	—	—	10
瑞士 Switzerland	130	110	10	10	—	—	10
蘇聯歐洲部份 U.S.S.R. in Europe	430	100	310	310	—	—	20
其他各國 Other Countries	1,900	1,650	—	—	—	—	250

【表112】國際交寄航空函件

地 名	總 計	信 函	明信片	印刷物	貿易契	貨 樣	其 他
總 計	1,764,200	1,726,000	36,530	1,600	—	100	—
非 洲 Africa	8,270	8,210	60	—	—	—	—
埃 及 Egypt	1,760	1,730	30	—	—	—	—
法國殖民地 French Colonies	70	70	—	—	—	—	—
摩 洛 哥 Morocco	70	70	—	—	—	—	—
南非聯邦 Union of S.A.	5,320	5,290	30	—	—	—	—
其他各國 Other Countries	1,050	1,050	—	—	—	—	—
美 洲 America	102,670	102,260	410	—	—	—	—
阿 根 廷 Argentina	2,300	2,300	—	—	—	—	—
英國殖民地 British Colonies	250	250	—	—	—	—	—
加 拿 大 Canada	7,940	7,880	60	—	—	—	—
智 利 Chile	1,010	1,010	—	—	—	—	—
古 巴 Cuba	1,300	1,300	—	—	—	—	—
墨 西 哥 Mexico	1,310	1,310	—	—	—	—	—
北美合眾國 U.S.A.	83,100	82,750	350	—	—	—	—
其他各國 Other Countries	5,460	5,460	—	—	—	—	—
亞 洲 Asia	1,588,830	1,551,660	35,530	1,660	—	80	—
英國殖民地 British Colonies	44,610	44,610	—	—	—	—	—
荷蘭殖民地 Dutch Colonies	27,210	27,170	30	10	—	—	—
印 度 India	41,880	41,740	90	20	—	30	—
安 南 Indo-China	48,920	48,770	100	30	—	20	—
日 本 Japan	1,194,070	1,169,650	23,090	1,330	—	—	—
朝 鮮 Korea	40,220	38,890	1,330	—	—	—	—
葡萄牙殖民地 Portuguese Colonies	140	90	30	20	—	—	—

【表112】國際來寄航空函件——續

地 名	總 計	信 函	明信片	印刷物	貿易契	貨 棧	其 他
美國屬地 Possessions of U.S.A.	10,229	10,110	150	29	—	—	—
泰 國 Thailand	69,784	69,610	140	100	—	30	—
蘇聯亞洲部份 U.S.S.R. in Asia	80	80	—	—	—	—	—
其他各國 Other Countries	111,640	101,040	10,570	30	—	—	—
澳洲 Australasia	27,240	26,920	210	30	—	20	—
澳洲聯邦 Commonwealth of Australasia	16,550	16,330	170	30	—	20	—
新西蘭 New-Zealand	2,660	2,640	20	—	—	—	—
美國屬地 Possessions of U.S.A.	5,700	5,680	20	—	—	—	—
其他各國 Other Countries	2,330	2,330	—	—	—	—	—
歐洲 Europe	37,190	36,890	290	10	—	—	—
奧地利 Austria	600	600	—	—	—	—	—
比利時 Belgium	840	820	20	—	—	—	—
丹 麥 Denmark	620	620	20	—	—	—	—
法 國 France	5,090	4,980	40	—	—	—	—
德意志 Germany	4,110	4,090	20	—	—	—	—
大不列顛 Great Britain	18,590	18,490	90	10	—	—	—
荷 蘭 Holland	150	150	—	—	—	—	—
意 大 利 Italy	700	700	—	—	—	—	—
挪 威 Norway	100	100	—	—	—	—	—
瑞 典 Sweden	400	380	20	—	—	—	—
瑞 士 Switzerland	1,200	1,180	20	—	—	—	—
蘇聯歐洲部份 U.S.S.R. in Europe	20	20	—	—	—	—	—
其他各國 Other Countries	4,860	4,800	60	—	—	—	—

【表113】國際接收航空函件

地 名	總 計	信 函	明信片	印刷物	貿易契	貨 樣	其 他
總 計	2,181,800	2,115,600	12,400	3,000	—	600	—
非洲 Africa	1,100	1,100	—	—	—	—	—
埃及 Egypt	170	170	—	—	—	—	—
法國殖民地 French Colonies	10	10	—	—	—	—	—
摩洛哥 Morocco	150	150	—	—	—	—	—
南非聯邦 Union of S.A.	240	240	—	—	—	—	—
其他各國 Other Countries	580	580	—	—	—	—	—
美洲 America	109,250	109,150	100	—	—	—	—
阿根廷 Argentina	380	380	—	—	—	—	—
英國殖民地 British Colonies	160	160	—	—	—	—	—
加拿大 Canada	6,910	6,910	—	—	—	—	—
智利 Chile	200	200	—	—	—	—	—
古巴 Cuba	550	550	—	—	—	—	—
墨西哥 Mexico	750	750	—	—	—	—	—
北美合衆國 U.S.A.	97,640	97,540	100	—	—	—	—
其他各國 Other Countries	2,660	2,660	—	—	—	—	—
亞洲 Asia	1,948,980	1,933,090	12,290	3,000	—	600	—
英國殖民地 British Colonies	52,970	52,960	10	—	—	—	—
荷蘭殖民地 Dutch Colonies	9,810	9,810	—	—	—	—	—
印度 India	44,250	44,250	—	—	—	—	—
安南 Indo-China	25,060	24,870	180	50	—	10	—
日本 Japan	1,643,890	1,635,080	6,610	1,700	—	500	—
朝鮮 Korea	1,800	1,800	—	—	—	—	—
葡萄牙殖民地 Portuguese Colonies	190	190	—	—	—	—	—

【表118】國際接收航空函件——續

地 名	總 計	信 函	明信片	印刷物	貿易契	貨 棧	其 他
美國屬地 Possessions of U.S.A.	3,899	3,899	—	—	—	—	—
泰 國 Thailand	65,230	65,016	140	—	30	—	50
蘇聯亞洲部份 U.S.S.R. in Asia	—	—	—	—	—	—	—
其他各國 Other Countries	101,899	95,230	5,400	1,220	—	—	40
澳 洲 Australasia	33,059	33,040	10	—	—	—	—
澳洲聯邦 Commonwealth of Australasia	21,716	21,716	—	—	—	—	—
新 西 蘭 New-Zealand	269	269	—	—	—	—	—
美國屬地 Possessions of U.S.A.	9,690	9,680	10	—	—	—	—
其他各國 Other Countries	1,390	1,390	—	—	—	—	—
歐 洲 Europe	39,220	39,220	—	—	—	—	—
奧 地 利 Austria	200	20	—	—	—	—	—
比 利 時 Belgium	350	350	—	—	—	—	—
丹 麥 Denmark	270	270	—	—	—	—	—
法 國 France	700	700	—	—	—	—	—
德 意 志 Germany	5,400	5,400	—	—	—	—	—
大 不 列 顛 Great Britain	16,500	16,500	—	—	—	—	—
荷 蘭 Holland	210	210	—	—	—	—	—
意 大 利 Italy	2,320	2,320	—	—	—	—	—
羅 威 Norway	470	470	—	—	—	—	—
瑞 典 Sweden	30	30	—	—	—	—	—
瑞 士 Switzerland	190	190	—	—	—	—	—
蘇聯歐洲部份 U.S.S.R. in Europe	10,950	10,950	—	—	—	—	—
其他各國 Other Countries	1,630	1,630	—	—	—	—	—

【表114】國際轉寄航空函件

地 名	總 計	信 函	明信片	印刷物	貿易契	貨 樣	其 他
總 計	900	900	—	—	—	—	—
非 洲 Africa	—	—	—	—	—	—	—
埃 及 Egypt	—	—	—	—	—	—	—
法國殖民地 French Colonies	—	—	—	—	—	—	—
摩 洛 哥 Morocco	—	—	—	—	—	—	—
南非聯邦 Union of S.A.	—	—	—	—	—	—	—
其他各國 Other Countries	—	—	—	—	—	—	—
美 洲 America	290	290	—	—	—	—	—
阿 根 廷 Argentina	—	—	—	—	—	—	—
英國殖民地 British Colonies	—	—	—	—	—	—	—
加 拿 大 Canada	—	—	—	—	—	—	—
智 利 Chile	—	—	—	—	—	—	—
古 巴 Cuba	—	—	—	—	—	—	—
墨 西 哥 Mexico	—	—	—	—	—	—	—
北美合眾國 U.S.A.	290	290	—	—	—	—	—
其他各國 Other Countries	—	—	—	—	—	—	—
亞 洲 Asia	400	400	—	—	—	—	—
英國殖民地 British Colonies	300	300	—	—	—	—	—
荷蘭殖民地 Dutch Colonies	—	—	—	—	—	—	—
印 度 India	100	100	—	—	—	—	—
安 南 Indo-China	—	—	—	—	—	—	—
日 本 Japan	—	—	—	—	—	—	—
朝 鮮 Korea	—	—	—	—	—	—	—
葡萄牙殖民地 Portuguese Colonies	—	—	—	—	—	—	—

【表114】國際轉寄航空函件——續

地 名	總 計	信 函	明信片	印刷物	貿易契	貨 證	其 他
美國屬地 Possessions of U.S.A.	—	—	—	—	—	—	—
泰 國 Thailand	—	—	—	—	—	—	—
蘇聯亞洲部份 U.S.S.R. in Asia	—	—	—	—	—	—	—
其他各國 Other Countries	—	—	—	—	—	—	—
澳 洲 Australasia	—	—	—	—	—	—	—
澳洲聯邦 Commonwealth of Australasia	—	—	—	—	—	—	—
新西蘭 New-Zealand	—	—	—	—	—	—	—
美國屬地 Possessions of U.S.A.	—	—	—	—	—	—	—
其他各國 Other Countries	—	—	—	—	—	—	—
歐 洲 Europe	210	210	—	—	—	—	—
奧地利 Austria	—	—	—	—	—	—	—
比利時 Belgium	—	—	—	—	—	—	—
丹 麥 Denmark	—	—	—	—	—	—	—
法 國 France	—	—	—	—	—	—	—
德意志 Germany	210	210	—	—	—	—	—
大不列顛 Great Britain	—	—	—	—	—	—	—
荷 蘭 Holland	—	—	—	—	—	—	—
意 大 利 Italy	—	—	—	—	—	—	—
挪 威 Norway	—	—	—	—	—	—	—
瑞 典 Sweden	—	—	—	—	—	—	—
瑞 士 Switzerland	—	—	—	—	—	—	—
蘇聯歐洲部份 U.S.S.R. in Europe	—	—	—	—	—	—	—
其他各國 Other Countries	—	—	—	—	—	—	—

[表115] 國際交寄包裹

地 名	總 計	特 種 包 裹	特 種 包 裹		
			合 計	掛 號	代收貨價
總 計	558,800	556,100	2,200	2,200	—
非 洲 Africa	24,440	24,440	—	—	—
埃 及 Egypt	780	780	—	—	—
法國殖民地 French Colonies	19,590	19,590	—	—	—
摩 洛 哥 Morocco	—	—	—	—	—
南非聯邦 Union of S.A.	3,570	3,570	—	—	—
其他各國 Other Countries	500	500	—	—	—
美 洲 America	42,970	42,220	750	750	—
阿 根 廷 Argentina	240	230	10	10	—
英國殖民地 British Colonies	50	50	—	—	—
加 拿 大 Canada	1,530	1,460	70	70	—
智 利 Chile	140	130	10	10	—
古 巴 Cuba	80	80	—	—	—
墨 西 哥 Mexico	840	840	—	—	—
北美合衆國 U.S.A.	37,610	37,610	—	—	—
其他各國 Other Countries	2,480	1,820	660	660	—
亞 洲 Asia	488,240	484,800	1,440	1,440	—
英國殖民地 British Colonies	22,600	21,850	750	750	—
荷蘭殖民地 Dutch Colonies	2,530	2,520	10	10	—
印 度 India	3,070	2,870	200	200	—
安 南 Indo-China	2,130	2,110	20	20	—
日 本 Japan	428,970	428,540	430	430	—
朝 鮮 Korea	4,880	4,620	10	10	—
葡萄牙殖民地 Portuguese Colonies	620	610	10	10	—

【表115】國際文寄包裹—續

地 名	總 計	寄 遞 包 函	特 種 包 寄		
			合 計	保 價	代收貨價
美國屬地 Possessions of U.S.A.	2,399	2,399	—	—	—
泰 國 Thailand	540	539	10	10	—
蘇聯亞洲部份 U.S.S.R. in Asia	—	—	—	—	—
其他各國 Other Countries	8,763	8,760	—	—	—
澳 洲 Australasia	2,340	2,230	10	10	—
澳洲聯邦 Commonwealth of Australasia	770	763	10	19	—
新 西 蘭 New-Zealand	120	120	—	—	—
美國屬地 Possessions of U.S.A.	1,440	1,449	—	—	—
其他各國 Other Countries	10	10	—	—	—
歐 洲 Europe	2,310	2,310	—	—	—
奧 地 利 Austria	—	—	—	—	—
比 利 時 Belgium	—	—	—	—	—
丹 麥 Denmark	—	—	—	—	—
法 國 西 France	150	150	—	—	—
德 意 志 Germany	—	—	—	—	—
大 不 列 顛 Great Britain	2,160	2,160	—	—	—
荷 蘭 Holland	—	—	—	—	—
意 大 利 Italy	—	—	—	—	—
挪 威 Norway	—	—	—	—	—
瑞 典 Sweden	—	—	—	—	—
瑞 士 Switzerland	—	—	—	—	—
蘇聯歐洲部份 U.S.S.R. in Europe	—	—	—	—	—
其他各國 Other Countries	—	—	—	—	—

【表116】國際接收包裹

地 名	總 計	普 通 包 裹	特 種 包 裹		
			合 計	掛 號	代收貨價
總 計	270,100	268,400	700	700	—
非 洲 Africa	30	30	—	—	—
埃及 Egypt	30	30	—	—	—
法國殖民地 French Colonies	—	—	—	—	—
摩洛哥 Morocco	—	—	—	—	—
南非聯邦 Union of S.A.	—	—	—	—	—
其他各國 Other Countries	—	—	—	—	—
美 洲 America	23,370	23,370	—	—	—
阿根廷 Argentina	40	40	—	—	—
英國殖民地 British Colonies	—	—	—	—	—
加 拿 大 Canada	1,180	1,180	—	—	—
智 利 Chile	—	—	—	—	—
古 巴 Cuba	—	—	—	—	—
墨 西 哥 Mexico	20	20	—	—	—
北美合眾國 U.S.A.	22,110	22,110	—	—	—
其他各國 Other Countries	20	20	—	—	—
亞 洲 Asia	240,350	240,010	340	340	—
英國殖民地 British Colonies	12,490	12,120	270	270	—
荷蘭殖民地 Dutch Colonies	200	220	—	—	—
印 度 India	460	460	—	—	—
安 南 Indo-China	70	70	—	—	—
日 本 Japan	214,540	214,480	60	60	—
朝 鮮 Korea	3,270	3,270	—	—	—
葡萄牙殖民地 Portuguese Colonies	950	950	—	—	—

【表116】國際接收包裹一續

地 名	總 計	普 通 包 裹	特 種 包 裹		
			合 計	保 價	代收貨價
美國屬地 Possessions of U.S.A.	1,290	1,290	—	—	—
泰 國 Thailand	270	260	10	10	—
蘇聯亞洲部份 U.S.S.R. in Asia	—	—	—	—	—
其他各國 Other Countries	6,910	6,910	—	—	—
澳 洲 Australasia	1,700	1,700	—	—	—
澳洲聯邦 Commonwealth of Australasia	650	650	—	—	—
新 西 蘭 New-Zealand	130	130	—	—	—
美國屬地 Possessions of U.S.A.	760	760	—	—	—
其他各國 Other Countries	160	160	—	—	—
歐 洲 Europe	4,650	4,290	360	360	—
奧 地 利 Austria	—	—	—	—	—
比 利 時 Belgium	—	—	—	—	—
丹 麥 Denmark	—	—	—	—	—
法 國 France	190	140	50	50	—
德 意 志 Germany	—	—	—	—	—
大 不 列 顛 Great Britain	2,980	2,770	210	210	—
荷 蘭 Holland	—	—	—	—	—
意 大 利 Italy	20	20	—	—	—
挪 威 Norway	—	—	—	—	—
瑞 典 Sweden	—	—	—	—	—
瑞 士 Spitzerland	1,450	1,350	100	100	—
蘇聯歐洲部份 U.S.S.R. in Europe	—	—	—	—	—
其他各國 Other Countries	10	10	—	—	—

【表117】國際轉寄包裹

地名	總計	普通包裹	特種包裹		
			合計	保價	代收貨價
總計	—	—	—	—	—
非洲 Africa	—	—	—	—	—
埃及 Egypt	—	—	—	—	—
法國殖民地 French Colonies	—	—	—	—	—
摩洛哥 Morocco	—	—	—	—	—
南非聯邦 Union of S.A.	—	—	—	—	—
其他各國 Other Countries	—	—	—	—	—
美洲 America	—	—	—	—	—
阿根廷 Argentina	—	—	—	—	—
英國殖民地 British Colonies	—	—	—	—	—
加拿大 Canada	—	—	—	—	—
智利 Chile	—	—	—	—	—
古巴 Cuba	—	—	—	—	—
墨西哥 Mexico	—	—	—	—	—
北美各美國 U.S.A.	—	—	—	—	—
其他各國 Other Countries	—	—	—	—	—
亞洲 Asia	—	—	—	—	—
英國殖民地 British Colonies	—	—	—	—	—
荷蘭殖民地 Dutch Colonies	—	—	—	—	—
印度 India	—	—	—	—	—
安南 Indo-China	—	—	—	—	—
日本 Japan	—	—	—	—	—
朝鮮 Korea	—	—	—	—	—
葡萄牙殖民地 Portuguese Colonies	—	—	—	—	—

【表117】國際轉寄包裹一覽

地名	總計	普通包裹	特種包裹		
			合計	保價	代收貨價
美國屬地 Possessions of U.S.A.	—	—	—	—	—
泰國 Thailand	—	—	—	—	—
蘇聯亞洲部份 U.S.S.R. in Asia	—	—	—	—	—
其他各國 Other Countries	—	—	—	—	—
澳洲 Australasia	—	—	—	—	—
澳洲聯邦 Commonwealth of Australasia	—	—	—	—	—
新西蘭 New-Zealand	—	—	—	—	—
美國屬地 Possessions of U.S.A.	—	—	—	—	—
其他各國 Other Countries	—	—	—	—	—
歐洲 Europe	—	—	—	—	—
奧地利 Austria	—	—	—	—	—
比利時 Belgium	—	—	—	—	—
丹麥 Denmark	—	—	—	—	—
法蘭西 France	—	—	—	—	—
德意志 Germany	—	—	—	—	—
大不列顛 Great Britian	—	—	—	—	—
荷蘭 Holland	—	—	—	—	—
意大利 Italy	—	—	—	—	—
挪威 Norway	—	—	—	—	—
瑞典 Sweden	—	—	—	—	—
瑞士 Switzerland	—	—	—	—	—
蘇聯歐洲部份 U.S.S.R. in Europe	—	—	—	—	—
其他各國 Other Countries	—	—	—	—	—

【表118】 郵 政

郵 區	總 計	營 業 內 收		
		合 計	售 票 送 款	立 券 寄 費
總 計	124,590,565.64	122,514,573.72	122,228,516.85	286,056.87
江 蘇	4,470,374.82	4,443,214.88	4,436,836.76	6,578.12
上 海	18,889,946.59	18,793,988.44	18,785,915.99	7,172.45
浙 江	7,374,107.94	7,367,043.88	7,358,364.06	8,679.82
安 徽	817,695.74	813,622.36	813,622.36	—
江 西	4,103,090.82	4,091,880.73	4,084,376.33	7,004.35
湖 北	2,783,902.20	2,774,393.98	2,769,009.49	5,384.49
湖 南	9,839,843.78	9,616,691.00	9,606,895.81	9,795.19
東 川	14,093,010.25	14,048,982.75	14,034,514.77	14,467.98
西 川	8,839,236.72	8,816,701.50	8,802,402.73	4,298.77
山 東
河 北
北 平*	891,403.70	887,207.07	889,725.45	9,481.62
河 南	9,916,365.63	9,908,121.93	9,904,516.50	3,605.43
山 西*	139,562.06	138,507.22	138,412.83	94.39
陝 西	5,544,109.69	5,632,779.59	5,629,613.43	3,161.16
甘 肅	3,102,649.02	3,063,877.03	3,063,124.64	752.39
福 建	5,735,758.31	4,726,513.55	4,724,810.99	1,774.56
廣 東	11,815,077.21	10,966,005.59	10,964,617.37	1,388.22
廣 西	3,823,292.99	3,786,782.76	3,779,312.77	7,469.99
雲 南	5,862,960.17	5,837,140.93	5,834,084.04	3,056.94
貴 州	6,423,457.92	6,358,698.53	6,356,192.69	2,505.84
新 疆	265,301.47	264,212.37	260,662.79	3,549.58
總 局	967,418.61	189,102.53	—	189,102.53

註：*係三十年上半年數字。

收 入 (按郵區分)

單位：國幣元

入	營 業 外 收 入			
加國付到郵運費	合 計	代辦業務各項手續費	發售出版物進款	雜 項 進 款
—	2,975,991.92	618,313.34	103,604.95	1,294,074.53
—	27,159.94	—	894.39	26,255.64
—	108,858.15	—	11,407.65	95,450.50
—	7,064.06	502.22	1,637.40	4,924.44
—	4,073.38	—	602.27	3,471.11
—	11,209.59	747.85	2,378.78	8,083.01
—	9,508.22	324.15	2,535.91	6,598.16
—	14,152.78	92.64	2,894.37	11,255.77
—	49,027.50	4,818.55	21,545.93	22,562.97
—	32,535.22	1,885.85	11,549.59	18,999.78
...
...
—	4,196.63	2,510.62	6.95	1,675.65
—	2,243.65	36.00	2,055.78	6,151.87
—	1,054.84	863.04	24.40	162.40
—	11,330.10	601.33	2,964.29	7,764.48
—	33,771.99	—	20,071.83	13,700.16
—	9,240.26	2,255.66	1,314.57	5,670.03
—	849,071.62	234.65	5,395.32	842,891.14
—	21,510.23	—	3,982.23	17,528.00
—	25,319.19	—	13,405.43	7,413.76
—	64,759.39	5,656.76	52,039.35	7,012.73
—	2,039.10	-3.69	1,373.20	719.50
—	778,316.03	597,733.21	7.59	180,575.37

【表119】 郵 政

郵 區	總 計	營 業 支				
		合 計	辦 工	津 貼	辦 公 費	運 輸 費
總 計	170,601,212.10	166,425,775.95	25,859,225.37	78,874,340.69	19,262,773.92	41,417,231.63
江 蘇	6,832,201.30	6,706,398.31	1,691,354.04	4,172,053.98	654,760.08	278,189.94
上 海	30,841,994.08	30,637,266.30	3,908,229.67	11,011,336.12	8,039,452.53	7,675,877.99
浙 江	6,181,290.63	6,011,746.10	1,332,253.83	3,672,147.83	374,433.97	652,790.34
安 徽	1,224,454.72	1,221,464.55	339,318.87	755,584.07	61,495.69	65,022.72
江 西	4,388,915.77	4,164,136.15	926,549.93	2,021,000.27	366,912.44	849,584.41
湖 北	6,015,793.49	5,778,008.00	1,316,229.32	3,148,508.02	425,763.23	888,210.45
湖 南	7,289,612.41	7,240,538.68	1,468,497.87	3,439,476.87	631,548.42	1,539,884.32
東 川	20,243,662.21	20,126,104.72	2,114,964.46	12,425,818.74	1,260,756.81	4,324,040.33
西 川	14,260,639.06	14,255,035.94	1,805,918.22	7,134,996.35	1,468,719.19	4,844,831.49
山 東
河 北
北 平	941,959.37	936,702.20	525,670.21	312,629.88	54,710.15	43,722.46
河 南	7,118,902.71	6,756,765.13	1,162,248.28	3,453,939.53	895,169.33	1,745,292.93
山 西	137,817.44	137,745.56	69,383.94	41,789.42	15,983.87	10,545.53
陝 西	8,927,412.18	8,694,333.98	1,130,625.59	4,348,817.15	732,953.99	2,482,776.75
甘 肅	5,013,093.20	5,011,937.60	732,977.25	2,316,137.75	338,371.64	1,574,651.76
西 藏	5,627.36	5,626,636.55	1,030,188.17	3,373,829.70	518,374.11	634,976.57
廣 東	16,316,325.43	16,014,771.03	3,125,939.98	7,633,289.06	1,816,147.33	3,439,366.41
廣 西	9,087,137.10	8,954,901.44	951,987.35	2,405,763.09	1,590,667.43	4,005,639.01
雲 南	7,885,832.83	7,796,712.92	811,829.89	2,816,064.52	1,050,029.20	3,118,473.12
貴 州	7,462,774.14	7,399,469.21	812,191.82	2,994,607.53	884,699.68	2,797,864.51
新 疆	1,072,694.41	1,071,871.71	419,805.89	417,088.99	126,245.90	108,690.93
總 局	3,781,930.46	2,013,174.87	733,325.79	1,078,441.40	1,592,529.56	887,749.56

註： *係三十年上半年數字

赤內管理費630,000.00元，直撥折舊395,000.00元

支 出 (按地区分)

单位: 国币元

出		外 支 出				
精 费 费	其 他	合 计	公 款 损 失	出 版 物 印 刷 费	特 项 支 出	特 别 支 出
6,204.85	996,000.00	4,176,436.15	10,539.41	51,667.09	2,973,134.18	2,040,935.47
49.37	—	35,832.99	-1,393.05	—	56,183.04	1,010.53
2,370.02	—	234,727.78	87.00	51,587.09	162,944.39	109.30
129.38	—	169,544.53	361.41	—	29,347.22	139,835.90
33.20	—	2,990.17	406.70	—	1,155.62	1,427.85
29.10	—	224,779.62	—	—	47,645.55	177,134.07
—	—	237,783.49	153.60	—	21,791.26	215,846.63
222.20	—	199,073.73	83.21	—	5,072.46	193,918.06
575.33	—	117,557.49	534.30	—	20,702.73	66,355.46
620.69	—	5,553.12	—	—	1,431.22	4,121.90
...
...
69.59	—	5,257.17	2,168.97	—	1,883.20	1,200.03
234.01	—	362,137.58	207.35	—	1,389.68	360,477.55
37.89	—	71.83	32.00	—	39.88	—
35.50	—	233,103.20	3,990.53	—	15,977.15	213,135.52
99.20	—	1,155.60	—	—	990.60	165.00
257.00	—	20,639.61	4.30	—	18,130.74	2,504.57
27.65	—	301,654.40	3,958.63	—	29,744.79	268,760.98
854.50	—	182,235.66	567.50	—	1,043.16	130,625.00
316.19	—	89,119.91	—	—	14,354.76	74,765.15
105.99	—	63,304.93	243.96	—	1,136.62	61,924.45
10.00	—	222.70	—	—	222.70	—
167.28	996,000.00	1,768,815.59	—	83.00	1,671,942.51	96,793.08

【表120】郵政資

郵	區	總	計	地	產
總	計	1,933,233.23		352,545.10	
江	蘇	44,230.59		—	
上	海	23,603.70		—	
浙	江	61,851.55		—	
安	徽	801.22		—	
江	西	11,059.55		—	
湖	北	11,784.52		—	
湖	南	53,334.12		31.01	
東	川	445,252.41		261,880.00	
西	川	63,254.48		51,572.04	
山	東	
河	北	
北	平	1,226.30		—	
河	南	15.98		10.00	
山	西	19,456.00		—	
陝	西	1,232.50		—	
甘	肅	3,059.75		—	
福	建	-13.18		—	
廣	東	392,199.97		—	
廣	西	18,282.00		157.59	
雲	南	420,298.94		38,824.65	
貴	州	119,997.34		—	
藏	彝	5,320.77		69.50	
遼	寧	235,384.40		—	

本 支 出

單位：國幣元

房 屋	船 隻	車 輛	雜 項 物 件
1,146,106.84	22,089.28	99,355.82	319,141.21
19,550.00	—	21,694.03	2,986.56
—	—	6,285.80	17,317.90
1,079.34	—	60,151.41	620.81
-42.40	—	244.02	599.69
472.25	9,784.56	276.00	- 526.75
11,618.20	200.00	448.65	-482.83
34,311.86	—	344.10	19,197.15
147,483.45	13,930.70	1,100.00	21,838.26
4,982.44	—	5,470.00	1,230.00
...
...
—	—	—	1,226.30
—	—	5.98	—
—	—	19,130.00	326.00
—	—	-55.20	1,348.00
2,936.00	—	—	123.75
—	—	—	-18.18
385,786.81	-1,876.00	-590.13	8,789.29
19,684.73	—	-8,255.36	6,694.73
363,986.61	—	-169.18	12,656.86
112,481.84	—	485.00	7,020.50
3,302.92	—	900.00	1,048.35
33,472.79	—	-14,189.30	216,110.91

【表121】郵政圖

郵區	總計	地	產
總計	24,435,891.39		3,623,935.97
江蘇	1,145,015.39		174,066.33
上海	4,774,091.53		1,366,217.51
浙江	552,057.40		53,705.32
安徽	333,236.36		44,632.37
江西	497,057.37		25,755.10
湖北	1,292,997.75		277,366.09
湖南	572,155.25		63,519.00
廣東	939,325.19		325,951.31
四川	609,231.21		192,417.31
山東	543,619.53		22,349.00
河北	359,632.59		153,639.05
陝西	1,258,313.95		231,709.32
河南	433,123.12		11,315.53
山西	57,333.33		19,740.00
陝西	65,429.63		10,334.27
甘肅	65,311.66		32,921.43
福建	252,459.06		77,566.25
廣東	932,235.56		272,537.14
廣西	193,469.33		23,544.77
雲南	1,217,442.95		49,457.37
貴州	556,572.16		16,327.30
新疆	125,923.36		22,490.50
總計	7,035,232.43		244,054.34

注：*內包括軍郵車輛2,017,895.07元。

定 資 產

單位：國幣元

房 屋	船 隻	車 輛	雜 項 物 件
14,188,557.35	661,423.53	4,524,214.14*	1,481,793.40
712,633.23	89,702.60	92,648.38	84,964.75
2,733,423.49	106,538.35	340,712.49	226,999.74
398,810.93	40.00	67,195.43	32,305.07
266,195.35	139.00	8,070.55	24,198.79
429,294.85	9,784.56	8,047.53	24,174.93
716,441.27	208,616.45	41,596.62	49,277.32
308,554.09	—	154,460.57	49,639.60
329,154.61	167,541.85	60,011.58	57,146.24
463,759.23	—	12,332.22	30,771.95
391,947.35	15,126.42	65,059.61	53,337.11
603,932.99	1,311.82	51,398.69	42,359.03
797,335.14	—	165,323.22	62,393.27
411,737.10	—	23,549.43	31,466.01
3,450.00	—	20,993.41	13,155.52
38,376.14	—	3,152.86	13,087.31
23,776.76	—	933.63	3,149.79
95,858.86	46,872.50	3,070.59	29,090.86
533,725.65	24,739.93	11,956.11	34,225.63
146,463.51	10.00	4,690.13	13,748.42
932,523.20	—	176,572.39	53,896.40
509,404.12	—	17,920.12	22,329.12
92,951.42	—	2,438.00	3,043.34
3,193,439.41	—	3,182,053.63*	415,747.55

【表122】郵政儲金

區局	辦理儲金郵局	儲金存戶	儲金結存 (元)	儲金投資 (元)	通匯局所 [*]	國內匯兌開支款數 (元)
總計	1,753	377,283	248,575,467.77	85,319,551.01	16,399	1,219,532,507.61
江蘇	69	15,749	2,121,834.52	—	425	29,903,350.78
上海	55	33,583	13,239,410.73	59,993.28	182	26,351,134.51
浙江	144	17,453	3,246,226.73	13,958.00	1,222	23,499,707.69
安徽	83	3,580	997,824.14	1,253.70	769	13,127,482.32
江西	61	8,236	1,455,848.01	3,200.00	745	25,397,836.41
湖北	69	3,439	1,949,397.39	3,615.67	820	14,687,234.85
湖南	127	15,767	3,546,328.53	4,803.60	1,028	72,226,076.33
山東	167	15,417	6,551,378.59	—	1,040	93,434,369.77
四川	137	9,916	7,152,341.59	758,333.52	964	101,393,835.74
山西	63	22,939	3,953,921.17	3,650.00	1,011	4,242,093.61
河北	42	14,660	2,660,836.45	9,335.00	898	5,899,297.61
北平	64	51,681	3,425,927.94	12,944.00	692	5,310,297.49
河南	92	12,511	2,083,532.61	2,200.00	958	29,464,862.93
山西	32	5,135	1,192,377.05	—	468	822,639.52
陝西	48	9,728	6,118,769.86	4,200.00	534	45,238,787.67
甘肅	40	3,191	16,929,163.33	964,81.21	276	24,603,220.93
福建	129	19,693	5,936,222.07	2,275.00	633	84,387,791.77
廣東	183	42,264	19,500,671.72	609,813.36	2,376	266,749,996.06
廣西	43	5,468	3,037,017.05	35,096.62	431	26,032,002.43
雲南	47	4,833	1,309,705.11	7,730.00	439	21,753,223.54
貴州	48	11,371	2,333,971.11	60.00	458	24,662,234.21
新疆	—	—	—	—	43	1,231,657.16
儲金匯業局	1	14,624	23,799,917.09	38,092,644.13	1	14,676,963.32
重慶儲匯分局	1	19,529	79,773,793.19	12,183,343.24	4	213,326,194.90
漢口儲匯分局	1	1,377	875,653.63	983,244.27	1	—
昆明儲匯分局	1	1,926	13,517,800.50	1,073,212.01	1	18,116,618.18
黃陽儲匯分局	1	4,052	11,783,423.53	549,833.77	1	22,642,105.73

* 通匯局，包括國內匯兌局與代辦所之和。

匯 業 總 况

237

國 際 匯 兌		收 入			支 出		資 本 支 出 (元)
開 發 款 數 (元)	兌 付 款 數 (元)	收 入	支 出	差 額	差 額		
1,157,407.70	9,621,953.13	105,825,019.83	98,292,826.69	+17,623,193.23		-109,922.99	
1.64	442,539.47	638,259.27	112,361.34	+490,897.93		—	
1,651,155.01	2,565,386.53	1,179,328.73	637,582.61	+541,796.12		—	
11.70	519,823.87	1,160,877.08	243,335.83	+917,541.25		—	
9,761.93	49,464.78	453,352.14	56,474.24	+396,877.90		—	
—	77,196.06	790,396.46	258,642.60	+531,753.86		—	
—	10,2131.24	776,535.15	174,811.47	+601,723.68		—	
874.10	98,685.78	1,900,234.80	618,903.89	+1,281,331.00		—	
—	28,916.12	4,422,154.83	221,368.22	+4,210,786.61		—	
7,955.15	16,173.09	5,198,441.05	889,686.29	+4,303,754.76		8,369.90	
686.81	95,836.95	44,729.06	-11,854.18	+56,583.24		—	
75,649.41	105,650.25	—	—	—		—	
3,675.37	41,433.53	32,245.28	-21,277.89	+53,522.58		—	
—	51,598.48	1,598,472.64	193,769.10	+1,404,703.54		—	
—	2,885.98	6,004.80	-6,801.37	+12,606.67		—	
289.78	18,371.64	3,568,254.04	327,045.09	+3,236,208.95		33,159.60	
171.86	4,263.39	2,247,310.89	401,899.46	+1,845,410.93		—	
2,137.31	1,536,918.76	2,066,705.83	1,001,872.90	+1,064,832.93		—	
3,700.71	3,820,433.52	3,909,232.60	2,541,582.80	+1,367,649.80		17,350.00	
1,593.72	42,134.34	2,309,311.22	929,193.31	+1,380,117.91		8,065.42	
333.25	23,992.19	2,013,570.63	143,560.20	+1,870,010.43		—	
—	13,652.42	1,471,885.49	152,718.14	+1,319,167.35		—	
—	—	116,827.22	4,583.07	+112,264.15		—	
—	—	39,899,565.22	67,917,692.06	-28,108,126.84		215,874.75	
—	—	21,592,293.99	9,157,746.36	+12,434,547.13		-394,640.29	
—	—	26,290.62	178,463.58	-147,117.96		—	
—	—	2,905,021.77	1,376,975.77	1,528,046.00		-172.37	
—	—	1,518,719.52	707,416.21	+811,303.31		2,106.00	

【表123】 辦 理 儲

區 房	總 計	儲 匯 局	設在管理局內者
總 計	753	10	21
江 蘇	69	—	1
上 海	55	—	1
浙 江	144	—	1
安 徽	88	—	1
江 西	61	—	1
湖 北	69	—	1
湖 南	127	—	1
東 川	167	—	1
西 川	137	1	1
山 東	63	—	1
河 北	42	—	1
北 平	64	—	1
河 南	92	—	1
山 西	32	—	1
陝 西	48	1	1
甘 肅	40	1	1
廣 東	129	—	1
廣 西	183	1	1
廣 西	43	1	1
雲 南	47	—	1
貴 州	48	—	1
新 疆	—	—	—
金 國 樂 局	1	1	—
重 慶 儲 匯 分 局	1	1	—
漢 口 儲 匯 分 局	1	1	—
昆 明 儲 匯 分 局	1	1	—
貴 陽 儲 匯 分 局	1	1	—

【表124】郵政儲金存提

區	局	上年底結存數 (元)	本年內存款數 (元)	本年內提款數 (元)
總	計	103,115,796.94	1,856,376,182.27	1,723,147,741.25
江	蘇	1,473,539.74	2,191,786.51	1,603,900.49
上	海	7,266,569.71	18,392,449.63	12,742,648.79
浙	江	2,798,198.86	7,032,581.61	6,724,058.77
安	徽	581,487.66	1,010,112.36	616,213.25
江	西	1,512,583.58	3,188,585.93	3,302,745.89
湖	北	1,813,035.82	1,920,031.27	1,881,509.09
湖	南	3,465,538.84	10,749,997.58	10,814,112.23
東	川	2,877,129.88	26,875,537.18	23,325,366.60
西	川	1,724,724.77	96,742,285.15	91,503,399.41
山	東	2,593,579.83	4,727,938.66	3,328,942.51
河	北	2,452,495.15	1,362,334.11	1,154,172.30
北	平	6,763,557.17	9,367,981.42	7,832,515.32
河	南	1,991,262.53	2,613,890.53	2,594,761.43
山	西	1,031,916.01	499,049.61	360,781.29
陝	西	2,442,856.47	11,686,633.30	8,125,494.30
甘	肅	537,662.39	65,776,645.84	49,606,120.71
福	建	5,948,331.97	13,392,749.56	13,621,337.66
廣	東(2)	9,753,302.23	61,882,783.24	52,576,820.72
廣	西	5,364,401.23	134,203,707.98	131,866,244.96
雲	南	829,047.45	4,625,711.43	4,182,263.05
貴	州	2,002,070.74	9,894,583.18	9,649,523.43
新	疆	—	—	—
儲	金匯兌局(3)	17,978,229.94	181,652,911.81	177,976,594.04
重	慶儲匯分局(4)	18,872,841.03	713,079,046.75	653,187,461.27
漢	口儲匯分局	1,016,238.39	1,021,440.81	1,187,390.98
昆	明儲匯分局(5)	3,612,711.22	323,930,954.39	314,932,421.44
貴	陽儲匯分局	1,007,205.13	148,528,277.86	137,950,461.33

註：(1)本年內利息數，定期及存本付息儲金之利息，不計在內。

(2)廣東區：上年底結存數為 8,942,811.75 元，增加轉讓及外幣折合率之差額 260,434.14 元，及由
本年底結存數為 19,494,452.21 元，增加轉讓及外幣折合率之差額 6,419.51 元，應為

(3)儲金匯兌局：上年底結存數為 19,260,377.97 元，劃出廣東區支票儲金 555,056.49 元及減去外
本年底結存數為 21,854,537.62 元，增加匯劃及外幣折合率之差額 1,945,379.47 元，

(4)重慶儲匯分局：本年底結存數為 80,873,793.19 元，除去保險處額 1,100,000.00 元，應為 7

(5)昆明儲匯分局：本年底結存數為 12,307,800.59 元，增加由重慶分局轉來保險處額 659,000.00

款利息及結存 (按郵區分)

單位：國幣元

(1) 本年內利息數 (元)	本年底結存數 (元)	本年底存戶數	本年底每戶平均結存數 (元)
5,659,467.83	248,505,467.77	377,282	658.67
69,318.76	2,121,804.52	15,749	134.73
323,040.18	13,239,410.73	66,585	361.83
109,505.03	3,246,226.73	17,458	185.95
24,456.78	899,324.14	3,580	279.28
57,023.34	1,455,848.01	8,236	176.77
97,769.39	1,949,397.39	8,439	231.00
144,074.34	3,546,328.53	15,767	224.92
124,078.13	6,551,378.59	15,417	424.95
188,730.99	7,152,341.50	9,916	721.29
61,289.84	3,953,921.17	22,989	171.99
129.49	2,660,886.45	14,660	181.50
136,904.67	8,425,927.94	51,681	163.04
73,153.93	2,983,532.61	12,511	166.54
22,192.72	1,192,377.05	5,135	232.21
114,965.39	6,118,769.86	9,728	628.98
220,988.73	16,929,166.30	3,191	5,305.29
215,948.20	5,936,222.07	19,693	301.44
430,189.74	19,570,871.72	42,264	461.41
330,152.30	8,037,017.05	5,468	1,469.83
36,209.23	1,399,705.11	4,883	283.22
91,340.62	2,338,971.11	11,871	197.63
199,939.91	23,799,917.09	14,624	1,627.46
2,079,366.63	79,773,793.19	19,529	4,034.89
35,372.64	875,658.85	1,877	466.52
276,656.33	13,517,830.50	1,980	6,827.17
203,405.87	11,788,428.53	4,052	2,909.29

儲蓄匯業局前來支取儲金555,056.49元，應為9,758,302.33元。

19,570,871.72元。

票折合率相差數 727,255.16 元，增加匯票折合率之差額 163.62 元，應為 17,978,229.34 元。

應為 23,799,917.09 元。

9,773,793.19 元。

元，應為 13,517,830.50 元。

【表125】郵政儲蓄金存

區 局	總 計	存 簿 儲 金	小 額 儲 金
總 計	1,862,035,613.10	162,752,475.69	22,546,298.29
百 分 數	100.00	8.74	1.21
江 蘇	2,252,105.27	1,805,477.90	1,004.37
上 海	18,715,489.81	15,243,070.93	129,200.04
浙 江	7,172,686.64	6,385,677.72	324,670.52
安 徽	1,634,549.74	996,862.49	331.25
江 西	3,245,610.32	3,036,448.41	68,893.91
湖 北	2,017,859.66	1,840,798.24	88,706.42
湖 南	10,894,991.92	10,336,866.59	438,390.23
東 川	26,999,815.31	16,958,251.01	398,612.72
西 川	96,931,016.14	9,299,772.73	2,339,031.33
山 東	4,789,289.80	4,381,993.01	2,875.79
河 北	1,362,513.69	1,094,593.03	2,138.87
北 平	9,494,886.09	8,634,912.13	1,331.91
河 南	2,687,031.51	2,497,146.35	70,656.16
山 西	521,242.38	399,189.40	6.93
陝 西	11,891,698.69	4,794,565.49	370,468.69
甘 肅	65,997,634.62	2,217,951.10	538,239.93
福 建	13,609,697.76	12,747,626.15	335,022.45
廣 東	62,312,970.55	29,806,567.10	787,145.08
廣 西	134,538,869.78	2,321,130.61	1,254,369.78
雲 南	4,682,920.71	4,356,763.49	284,640.22
貴 州	9,980,423.80	9,073,915.49	892,859.69
新 疆	—	—	—
儲 金 匯 業 局	181,852,901.72	6,064,280.31	146,591.95
重 慶 儲 匯 分 局	716,168,413.43	13,740,101.26	19,286,271.16
漢 口 儲 匯 分 局	1,056,813.45	637,643.45	83.83
昆 明 儲 匯 分 局	324,207,510.72	1,492,869.37	2,491,789.19
黃 陽 儲 匯 分 局	148,731,683.73	1,993,091.33	1,159,520.01

款 及 利 息 (按種類分)

單位：國幣元

支 票 儲 金	定 期 儲 金	存 本 付 息 儲 金	零 存 整 付 儲 金
1,647,746,321.91	28,925,187.77	1,593.00	63,829.44
88.49	1.55	—	0.01
—	385,023.00	—	—
—	3,349,218.84	—	—
—	461,738.40	—	—
—	127,355.00	—	—
—	149,263.00	—	—
—	83,346.00	—	—
—	119,648.00	—	—
9,422,603.58	229,148.00	—	—
85,262,772.12	126,229.92	—	2,210.04
—	404,415.00	—	—
—	265,852.00	—	—
—	853,592.00	—	—
—	119,229.00	—	—
—	123,046.00	—	—
6,479,613.61	156,951.00	—	—
13,231,690.49	9,753.00	—	—
—	477,049.16	—	—
36,741,616.37	4,177,642.00	—	—
129,392,653.94	1,570,237.13	—	465.32
—	21,517.00	—	—
—	18,857.62	—	—
—	—	—	—
168,078,386.70	7,520,696.07	1,503.00	41,446.58
633,977,883.69	7,046,932.57	—	7,224.75
353,746.00	53,932.99	—	6,407.13
319,235,120.26	1,975,398.47	—	2,352.43
145,570,230.15	9,118.00	—	3,724.19

【表126】郵政儲金存款及利息 (按月份分)

單位：國幣元

區 局	總 計	每月平均數	一 月	二 月	三 月	四 月	五 月	六 月	七 月	八 月	九 月	十 月	十 一 月	十 二 月
計 總	1,862,035,613.10	155,169,634.43	67,889,785.77	83,445,841.71	98,256,384.30	110,217,707.63	140,206,182.51	142,523,471.24	186,670,004.62	154,140,607.50	197,196,812.13	214,917,285.14	212,722,351.21	253,849,179.94
江 蘇	2,232,105.27	187,675.44	83,303.25	59,906.41	70,255.24	161,839.11	159,168.43	215,139.92	281,017.44	261,844.40	254,769.36	248,571.51	182,063.99	273,280.63
上 海	18,715,489.81	1,559,624.15	1,122,313.98	1,359,568.28	1,395,036.34	1,425,391.67	1,623,070.64	1,968,438.03	2,173,196.93	1,482,869.12	1,539,226.54	1,761,499.92	1,601,628.82	1,253,339.54
浙 江	7,172,036.64	597,673.89	388,743.68	376,748.83	1,010,304.38	435,277.27	414,169.92	715,612.88	1,270,172.23	553,702.30	607,435.90	520,322.51	437,335.80	441,861.44
安 徽	1,694,549.74	86,212.48	24,690.97	25,831.51	30,534.26	48,104.52	92,719.09	89,681.40	86,394.15	130,243.34	100,251.89	85,761.92	102,164.43	218,172.26
江 西	3,245,610.32	270,467.53	207,277.33	219,391.83	216,944.91	238,303.12	296,134.56	316,181.04	311,373.61	390,373.62	293,180.48	266,771.52	252,989.67	302,891.63
湖 北	2,017,850.66	163,154.22	120,233.46	117,712.79	120,871.63	139,572.55	152,559.33	173,611.81	195,816.68	179,284.76	175,876.09	173,530.85	169,279.75	269,290.85
湖 南	10,894,991.92	907,993.49	580,683.94	571,571.39	733,534.47	754,672.64	1,050,724.50	1,014,932.66	841,400.51	847,639.43	1,006,733.49	829,944.11	863,506.86	1,745,277.89
東 川	26,999,615.31	2,249,967.94	710,553.67	893,355.52	827,650.42	842,609,969.05	1,143,403.22	1,175,950.13	1,167,459.65	1,349,725.59	1,287,539.75	1,307,977.77	4,491,623.94	3,669,676.90
西 川	96,931,016.14	8,077,531.68	566,013.83	677,121.94	685,462.41	776,738.54	595,303.45	795,479.65	17,342,246.18	56,397,032.95	12,051,333.20	20,641,597.35	16,102,687.34	20,294,994.30
山 東	4,789,233.80	399,106.98	330,077.65	369,619.25	336,434.09	329,163.74	310,313.34	456,033.25	458,394.51	425,233.80	411,929.42	351,377.36	360,072.95	538,529.54
河 北	1,362,513.60	113,542.80	273,273.63	302,335.11	281,470.78	243,265.37	257,163.63	456,033.25	458,394.51	425,233.80	411,929.42	351,377.36	360,072.95	538,529.54
北 平	9,494,835.09	791,240.51	838,199.79	956,151.06	926,956.77	933,602.74	877,375.43	1,040,195.97	1,012,372.05	1,003,576.25	855,925.49	954,330.54	—	—
河 南	2,687,031.51	223,919.29	245,381.61	182,462.78	217,392.25	207,620.05	99,760.93	275,233.57	254,527.82	323,871.55	244,464.83	241,467.86	251,536.93	213,366.17
山 西	521,242.33	43,436.36	35,591.66	36,477.64	35,358.27	50,019.90	54,127.06	55,696.67	63,600.42	64,616.71	55,233.29	65,485.81	—	—
陝 西	11,801,593.69	933,466.56	339,041.73	367,819.23	403,683.64	346,033.66	363,940.03	504,733.79	519,440.44	486,392.99	454,591.72	647,682.85	5,670,910.96	1,766,823.16
甘 肅	65,997,634.62	5,499,802.88	119,307.61	103,094.83	113,876.09	120,190.66	126,133.94	195,224.06	223,574.49	204,766.86	25,318,323.02	17,747,021.30	12,313,646.67	8,906,970.09
西 藏	13,603,697.76	1,134,141.48	994,031.24	1,057,338.46	817,471.40	1,937,334.11	637,763.12	700,233.97	653,977.49	1,339,803.77	1,410,026.23	1,694,985.05	1,208,516.88	1,058,120.04
廣 東	62,312,970.55	5,192,747.55	1,147,579.34	2,065,814.73	2,230,103.62	2,037,863.79	1,653,731.71	2,225,054.66	1,942,322.03	1,967,140.93	3,733,652.47	12,232,413.31	12,089,516.69	13,344,837.17
廣 西	134,538,860.73	11,211,571.73	4,174,930.33	4,793,414.36	4,623,392.46	5,665,476.39	15,074,293.75	20,445,032.70	9,351,030.61	16,055,904.10	12,212,189.83	13,733,792.66	13,625,237.78	14,723,055.75
雲 南	4,662,920.71	333,576.73	277,123.10	237,561.83	297,837.10	360,432.52	425,773.99	364,757.75	386,248.77	418,132.58	412,329.26	445,180.79	505,596.66	561,946.31
貴 州	9,935,423.80	832,201.93	576,593.10	613,064.37	1,020,826.61	824,623.77	844,346.41	811,763.02	886,165.44	895,386.06	874,100.16	857,366.71	833,335.03	943,248.07
新 疆	—	—	—	—	—	—	—	—	—	—	—	—	—	—
儲 金 匯 業 局	131,852,901.72	15,154,408.43	11,231,571.82	12,836,331.32	13,897,213.63	19,154,541.45	19,923,361.49	14,823,777.05	14,650,887.17	12,596,857.31	14,543,035.43	16,227,100.88	16,594,279.99	10,243,234.13
重 慶 儲 匯 分 局	715,153,413.43	59,536,534.45	34,473,374.02	45,926,034.58	50,583,091.33	56,347,044.86	74,731,150.46	64,832,256.93	64,821,209.87	41,223,769.12	59,941,185.10	63,056,876.37	67,612,544.49	100,092,076.45
漢 口 儲 匯 分 局	1,056,813.45	81,667.79	51,339.26	84,621.47	74,667.21	90,213.44	67,137.60	67,000.04	103,120.31	161,761.95	50,019.81	104,321.34	75,834.40	126,107.12
長 沙 儲 匯 分 局	324,237,510.72	27,017,232.56	7,463,017.40	8,424,039.14	10,333,549.31	10,635,203.78	13,374,652.75	13,707,470.25	43,315,235.30	51,642,592.10	43,113,339.56	40,534,450.05	33,679,040.56	37,944,825.34
濟 南 儲 匯 分 局	143,731,633.73	12,394,306.93	1,406,833.83	917,853.00	1,823,416.74	2,123,390.93	5,723,113.20	10,543,622.14	19,277,770.14	14,044,475.60	20,179,524.35	20,065,235.17	23,263,395.57	29,352,400.06

【表127】郵政儲蓄金提款(按種類分)

單位:國幣元

區 別	總 計	存 摺 儲 金	小 額 儲 金	支 票 儲 金	定 期 儲 金	存 本 付 息 儲 金	零 存 整 付 儲 金
總 計	1,723,147,741.25	150,373,315.58	16,584,959.24	1,542,049,997.59	14,090,405.32	24,281.00	25,682.52
百 分 數	100.00	8.73	0.96	89.49	0.82	—	—
江 蘇	1,363,900.49	1,347,807.60	407.89	—	235,685.00	—	—
上 海	12,742,648.79	11,614,002.48	131,889.31	—	996,757.00	—	—
浙 江	6,724,058.77	6,126,148.95	143,478.42	—	454,441.40	—	—
安 徽	616,213.26	523,595.42	199.84	—	92,418.00	—	—
江 西	3,302,745.89	3,059,624.90	11,470.99	—	231,641.00	—	—
湖 北	1,881,509.09	1,751,042.30	33,836.79	—	91,630.00	—	—
湖 南	10,814,112.23	10,477,496.68	186,316.60	—	150,299.00	—	—
東 川	23,325,366.50	16,833,337.32	178,972.59	6,359,155.69	153,901.00	—	—
西 川	91,503,899.41	8,673,718.23	1,670,934.80	80,952,073.40	205,567.96	—	1,105.62
山 東	3,828,942.51	3,488,309.29	1,378.22	—	344,255.00	—	—
河 北	1,154,172.30	948,899.56	2,262.74	—	203,510.00	—	—
北 平	7,832,515.32	7,286,564.30	1,114.02	—	544,837.00	—	—
河 南	2,594,761.43	2,442,654.43	14,081.00	—	138,026.00	—	—
山 西	360,781.29	310,310.29	—	—	50,471.00	—	—
陝 西	8,125,494.30	5,010,694.27	196,334.33	2,627,591.70	290,874.00	—	—
甘 肅	49,606,180.71	2,134,510.61	328,849.45	47,098,397.65	44,873.00	—	—
福 建	13,621,807.66	12,939,561.77	106,247.89	—	575,998.00	—	—
廣 東	52,576,820.72	16,900,967.16	355,453.67	33,128,738.23	2,191,601.71	—	—
廣 西	131,866,244.96	2,460,865.04	953,217.83	127,257,840.09	1,194,322.00	—	—
雲 南	4,182,263.05	4,004,055.46	145,787.59	—	32,420.00	—	—
貴 州	9,649,523.43	8,972,178.82	630,760.17	—	45,584.44	—	—
新 疆	—	—	—	—	—	—	—
儲 蓄 匯 票 局	177,976,594.04	5,103,301.64	150,459.30	169,036,707.10	3,646,597.89	20,920.00	18,608.11
重 慶 儲 匯 分 局	663,197,461.27	13,926,567.58	8,531,928.52	629,913,602.03	778,835.64	2,361.00	4,166.50
漢 口 儲 匯 分 局	1,197,390.96	772,441.00	70.23	354,981.70	69,147.31	—	750.72
昆 明 儲 匯 分 局	314,952,421.44	1,534,620.60	1,996,562.85	310,065,906.13	1,305,211.97	—	119.89
貴 陽 儲 匯 分 局	137,950,461.33	1,885,545.03	897,040.20	135,254,943.82	1,000.00	1,000.00	832.28

【表 128】郵政儲金提款 (按月份分)

單位：國幣元

區局	總計	每月平均數	一 月	二 月	三 月	四 月	五 月	六 月	七 月	八 月	九 月	十 月	十 一 月	十 二 月
總計	1,723,147,741.25	143,595,645.10	66,895,624.90	74,115,960.13	89,490,050.01	106,517,910.43	119,851,975.05	126,334,222.93	173,944,522.44	143,635,024.07	184,895,339.03	137,410,859.91	201,070,331.69	249,550,849.61
江蘇	1,603,930.49	133,658.37	75,095.71	46,348.54	68,230.65	83,095.93	87,614.46	89,291.44	126,254.18	153,660.94	146,612.22	292,576.05	318,529.01	116,631.26
上海	12,742,648.79	1,061,887.40	862,792.93	794,392.41	1,090,682.53	847,807.95	737,991.76	739,709.26	1,165,319.21	1,233,844.04	1,064,753.47	1,703,231.81	1,554,890.61	941,697.71
浙江	6,724,053.77	559,335.23	1,112,245.21	385,301.33	441,178.84	387,706.87	304,460.37	238,930.90	1,047,993.40	489,703.12	488,950.77	681,579.63	625,828.00	462,244.33
安徽	616,213.26	51,951.11	18,059.31	28,856.05	20,436.61	37,879.10	46,810.93	36,443.42	36,833.03	62,222.29	84,371.19	75,954.84	86,265.53	82,524.36
江西	2,352,745.89	275,228.82	234,296.22	188,789.17	225,138.69	232,568.65	221,211.62	221,231.64	305,191.78	293,147.41	380,301.35	324,739.62	334,224.11	341,875.63
湖北	1,881,529.59	156,792.42	185,916.74	147,359.24	135,370.40	103,492.96	107,123.56	129,830.48	153,142.56	119,946.37	178,448.70	195,355.62	190,393.37	235,153.79
湖南	10,814,112.23	911,176.02	689,670.92	638,716.13	676,193.49	838,367.04	733,928.63	777,559.01	373,587.67	791,954.34	931,470.74	911,416.07	1,093,852.54	1,766,850.30
東川	23,325,366.69	1,943,789.55	700,643.91	732,591.97	635,639.34	4,549,196.49	940,478.29	917,919.65	927,653.24	937,030.31	1,243,494.77	1,325,223.70	3,023,182.12	7,272,257.39
西川	91,593,399.41	7,625,283.28	510,490.96	649,662.12	670,718.33	690,373.67	641,593.70	493,751.13	11,936,241.31	7,995,465.30	9,799,025.20	16,515,209.79	20,889,276.89	21,649,655.96
山東	3,823,942.51	319,073.54	230,703.89	211,450.94	243,256.25	289,210.51	278,332.69	271,731.43	345,341.55	333,260.75	342,930.17	365,263.60	333,601.33	537,341.90
河北	1,154,172.39	96,181.02	243,467.33	299,573.56	234,523.30	246,125.78	215,470.33	—	—	—	—	—	—	—
北平	7,332,515.32	652,709.61	811,136.94	631,733.12	693,631.73	812,854.36	831,139.79	678,394.70	757,304.17	820,334.66	831,460.97	914,664.33	—	—
河南	2,594,761.43	216,230.12	254,623.99	193,231.05	182,968.99	204,466.69	109,597.21	232,478.94	203,564.51	183,632.35	294,592.55	397,613.97	199,599.33	173,025.35
山西	360,731.29	30,055.11	37,335.07	22,292.29	31,624.23	34,102.93	33,878.91	23,114.37	35,032.96	42,537.12	35,673.89	52,072.86	—	—
陝西	8,125,494.30	677,124.52	322,996.60	319,713.83	334,046.33	404,333.63	338,696.39	333,395.29	561,311.79	456,602.62	507,530.17	532,673.27	1,633,595.37	2,140,117.35
甘肅	49,556,130.71	4,133,344.23	131,000.95	122,339.77	111,752.62	103,357.92	95,623.77	102,336.23	143,100.70	134,067.36	14,627,617.69	15,491,399.70	3,144,167.16	10,338,266.79
福建	13,521,307.66	1,135,153.64	1,025,712.84	890,833.14	1,252,333.42	1,999,443.39	412,968.34	429,346.53	533,496.30	954,780.32	1,340,063.33	1,434,669.35	1,530,257.20	1,741,295.40
廣東	52,576,320.72	4,381,401.73	1,302,330.43	1,665,192.21	1,417,060.17	1,416,474.72	1,637,009.52	1,314,331.42	1,365,701.11	1,596,135.56	5,500,635.23	10,025,347.35	11,343,353.52	13,532,703.33
廣西	131,866,244.96	10,933,353.75	4,770,637.52	4,132,960.73	5,632,749.25	4,830,545.32	13,616,633.79	16,244,333.73	11,315,031.23	11,351,430.03	15,959,674.33	11,305,313.36	14,174,493.66	13,895,735.46
雲南	4,182,263.05	343,521.92	253,361.04	224,014.22	244,272.12	231,457.02	333,123.25	320,356.12	339,566.33	395,422.63	430,206.89	414,732.71	432,531.79	462,723.33
貴州	9,649,523.33	804,126.95	615,799.60	536,623.10	935,205.03	654,596.33	632,421.60	641,333.10	330,062.37	914,670.15	906,207.57	374,624.10	399,893.72	1,157,695.66
新疆	—	—	—	—	—	—	—	—	—	—	—	—	—	—
儲蓄匯兌局	177,976,594.64	14,831,332.84	11,905,643.35	12,466,649.33	19,637,430.25	19,466,173.33	17,113,272.66	12,735,949.21	13,157,135.60	12,963,339.14	15,547,269.05	14,637,312.69	16,474,697.34	11,320,970.59
重慶儲匯分局	853,157,461.27	54,429,733.44	31,307,355.63	40,179,747.64	45,534,255.93	52,212,392.54	63,639,333.23	63,332,123.65	64,237,866.39	42,027,427.95	43,142,177.67	52,499,242.15	60,539,931.34	39,404,433.23
漢口儲匯分局	1,197,390.96	99,732.53	137,527.71	97,140.41	77,223.95	43,617.61	81,330.99	79,023.94	84,771.76	142,912.33	82,461.70	142,022.53	116,053.16	112,791.46
昆明儲匯分局	314,352,421.44	23,246,035.12	7,437,070.44	7,465,522.61	7,241,200.67	13,553,359.37	12,771,545.34	16,531,622.37	46,536,544.19	43,942,929.06	49,437,042.67	37,649,333.75	37,123,591.39	34,322,544.07
貴陽儲匯分局	137,959,461.33	11,495,971.73	1,169,332.76	1,033,433.57	1,642,769.03	1,336,673.21	3,732,922.15	9,144,713.91	17,355,523.64	14,237,793.32	17,414,336.14	13,333,731.41	19,372,117.74	31,492,363.99

【表129】郵政儲金結存（按種類分）

單位：國幣元

區 局	總 計	存 簿 儲 金	小 額 儲 金	支 票 儲 金	定 期 儲 金	存 本 付 息 儲 金	零 存 整 付 儲 金
總 計	248,505,467.77	71,045,740.36	7,547,498.22	140,406,069.24	29,168,852.01	140,080.00	197,227.94
百 分 數	100.00	28.59	3.04	56.50	11.74	0.05	0.08
江 蘇	2,121,846.52	1,673,519.44	1,805.08	—	446,480.00	—	—
上 海	13,239,416.73	9,029,601.36	422,843.53	—	3,786,765.84	—	—
浙 江	3,246,226.73	2,590,505.15	181,830.38	—	474,041.20	—	—
安 徽	999,824.14	827,621.46	575.68	—	171,627.00	—	—
江 西	1,465,848.01	1,264,821.29	57,803.81	—	133,223.00	—	—
湖 北	1,949,397.39	1,725,221.66	50,045.33	—	174,131.00	—	—
湖 南	3,546,328.53	3,102,126.17	253,376.36	—	190,826.00	—	—
東 川	6,551,378.59	3,123,234.37	220,174.33	3,063,447.89	144,522.00	—	—
西 川	7,152,341.50	2,080,990.12	659,385.68	4,310,693.72	100,161.96	—	1,105.02
山 東	3,953,921.17	3,472,628.35	5,421.82	—	475,871.00	—	—
河 北	2,663,836.45	2,082,678.61	7,230.84	—	570,877.00	—	—
北 平	8,425,927.94	7,321,385.16	3,102.18	—	1,101,440.60	—	—
河 南	2,083,532.61	1,823,265.05	57,361.56	—	202,906.00	—	—
山 西	1,192,377.05	963,822.01	249.04	—	223,306.00	—	—
陝 西	6,118,760.86	1,924,160.13	174,233.82	3,852,021.91	163,295.00	—	—
甘 肅	1,929,166.30	554,297.18	213,004.23	16,133,292.34	28,572.03	—	—
福 建	5,936,222.07	5,026,603.39	230,072.52	—	629,546.16	—	—
廣 東	1,500,871.72	1,093,566.79	437,849.53	4,167,874.58	3,931,580.77	—	—
廣 西	8,037,917.05	983,132.64	367,549.36	6,210,695.59	475,269.13	—	470.33
雲 南	1,309,705.11	1,127,803.09	139,938.02	—	41,917.00	—	—
貴 州	2,338,971.11	2,043,934.40	265,412.09	—	23,624.62	—	—
新 疆	—	—	—	—	—	—	—
儲 金 匯 聚 局	23,799,917.09	2,861,215.48	340,817.72	11,408,870.52	8,343,743.23	120,230.00	125,034.14
重 慶 儲 匯 分 局	79,773,793.19	2,812,964.51	2,515,295.59	68,806,535.24	15,593,799.24	14,750.00	31,478.51
漢 口 儲 匯 分 局	875,658.88	671,940.39	394.37	74,317.16	109,013.23	3,100.00	25,893.73
昆 明 儲 匯 分 局	135,517,800.50	429,325.26	546,858.61	11,514,499.00	1,021,995.03	—	5,122.00
貴 陽 儲 匯 分 局	11,783,428.53	560,183.59	343,856.64	10,864,939.79	9,318.00	2,000.00	3,123.51

【表130】郵政儲金存

省	局	上年底存戶數	增加戶數
總	計	318,350	168,643
江	蘇	14,333	2,731
上	海	31,778	15,639
浙	江	14,421	15,406
安	徽	3,176	953
江	西	7,102	3,561
魯	北	7,948	1,566
湖	南	11,975	7,437
東	川	9,364	13,413
西	川	5,890	10,947
廣	東	20,324	7,836
河	北	13,561	2,834
北	平	46,266	13,291
河	南	11,734	2,770
山	西	4,547	1,015
陝	西	9,434	4,360
甘	肅	2,360	2,232
雲	南	17,672	6,873
廣	東	40,459*	13,268
貴	州	3,955	4,463
雲	南	3,430	3,031
貴	州	9,405	6,573
新	疆	—	—
儲	金 匯 業 局	10,365*	6,514
重	慶 儲 匯 分 局	13,052	17,779
漢	口 儲 匯 分 局	1,974	260
昆	明 儲 匯 分 局	1,691	1,342
貴	陽 儲 匯 分 局	2,164	2,629

注：*上年廣東區11戶，包括在儲金匯業局內，本年遷到歸原區。

戶之變動

總 滿 戶 數	本 年 廣 存 戶 數	本 年 較 上 年 存 戶 增 減 數
109,710	377,233	+53,933
1,285	15,749	+1,446
10,832	63,585	+4,897
12,459	17,458	+2,997
484	3,580	+474
2,427	8,236	+1,134
1,075	8,439	+491
3,645	15,767	+3,792
7,360	15,417	+6,053
6,921	9,916	+4,026
5,141	22,939	+2,665
1,735	14,660	+1,699
7,876	51,681	+5,415
1,993	12,511	+777
427	5,135	+588
4,066	9,728	+1294
1,401	3,191	+831
4,852	19,693	+2,621
11,403	42,264	+1,805
2,950	5,468	+1,513
1,578	4,883	+1,453
4,112	11,871	+2,466
—	—	—
2,255	14,624	+4259
11,302	19,529	+6,477
357	1,877	-79
1,053	1,930	+239
741	4,052	+1,883

【表181】 郵 政 儲

區 局	總 計	金 幣 債 券
總 計	85,339,551.01	8,997,977.50
江 蘇	59,993.28	—
上 海	13,855.00	—
浙 江	1,260.00	—
安 徽	3,230.00	—
江 西	3,015.60	—
湖 北	4,900.03	—
湖 南	—	—
東 川	758,883.52	—
西 川	3,650.00	—
山 東	9,885.00	—
河 北	12,944.00	—
北 平	2,200.00	—
河 南	—	—
山 西	4,200.00	—
陝 西	964,819.21	—
甘 肅	2,275.00	—
廣 東	609,813.36	—
廣 西	35,096.62	—
雲 南	7,730.00	—
貴 州	60.00	—
新 疆	—	—
儲 蓄 金 國 債 樂 捐 局	38,092,644.13	8,996,977.50
漢 口 儲 蓄 局 分 局	42,168,343.24	—
昆 明 儲 蓄 局 分 局	988,244.27	—
貴 陽 儲 蓄 局 分 局	1,003,212.01	—
安 慶 儲 蓄 局 分 局	549,883.77	1,000.00

資 投 金

單位：國幣元

國幣債券	銀行存款	房屋及地基	抵押放款
9,427,135.92	20,893,523.52	5,957,227.93	40,123,686.17
—	—	—	—
—	—	—	59,993.28
—	—	—	13,358.03
—	—	—	1,250.00
—	—	—	3,200.00
—	—	—	3,015.60
—	—	—	4,900.03
—	—	—	—
—	758,333.52	—	—
—	—	—	3,650.00
—	—	—	9,335.00
—	—	—	12,944.00
—	—	—	2,200.00
—	—	—	—
—	—	—	4,200.00
—	—	—	964,819.21
—	—	—	2,275.00
—	—	402,491.54	207,321.32
—	—	—	35,096.02
—	—	—	7,789.00
—	—	—	60.00
—	—	—	—
9,425,535.92	145,140.00	5,553,528.05	14,021,482.66
1,630.00	18,500,000.00	—	23,681,743.24
—	—	51,228.31	937,015.96
—	1,000,000.00	—	8,212.01
—	400,000.00	—	143,883.77

【表132】 辦 理 匯

區 局	國 內 匯					合 計
	開 發 匯 票 局				合 計	
	合 計	以二百元為限者	以八百元為限者	以二千五百元為限者		
總 計	8,876	1,987	853	686	2,861	
江 蘇	183	82	48	53	188	
上 海	67	8	31	28	67	
浙 江	133	60	45	28	133	
安 徽	119	48	31	40	119	
江 西	143	58	63	22	135	
湖 北	131	73	30	28	181	
湖 南	136	41	27	68	136	
東 川	179	101	43	35	179	
西 川	156	81	49	26	156	
山 東	174	83	59	36	172	
河 北	129	57	39	33	123	
北 平	151	29	74	57	149	
河 南	155	49	54	52	155	
山 西	117	89	19	18	115	
察 西	114	64	29	21	114	
甘 肅	77	52	15	10	77	
福 建	133	38	63	32	133	
廣 東	225	133	63	24	224	
廣 西	99	65	18	16	99	
雲 南	101	39	32	30	101	
貴 州	107	68	25	14	107	
新 疆	29	27	—	2	29	
儲金匯業局	1	—	—	1	1	
重慶儲匯分局	4	—	—	4	4	
漢口儲匯分局	1	—	—	1	1	
昆明儲匯分局	1	—	—	1	1	
貴陽儲匯分局	1	—	—	1	1	

兌 局 所

兌 局			國 際 匯 兌 局		
付 匯 票 局			代 辦 所	開 發 匯 票 局	兌 付 匯 票 局
以二百元為限者	以八百元為限者	以二千五百元為限者			
1,333	844	684	13,514	281	2,843
82	48	58	237	23	188
8	31	28	115	15	67
60	45	28	1,069	12	135
48	31	40	650	3	119
58	55	22	602	3	143
73	30	28	689	17	131
41	27	63	892	7	126
101	43	35	861	2	179
81	49	26	808	1	156
87	49	36	837	23	174
57	39	33	679	24	129
20	74	55	541	22	151
49	54	52	833	12	155
78	19	18	351	6	117
64	29	21	429	3	114
52	15	10	199	3	77
38	68	32	545	17	133
137	63	24	2,151	51	225
65	18	16	322	13	99
39	32	30	393	16	101
63	25	14	301	1	107
27	—	2	14	—	—
—	—	1	—	1	1
—	—	4	—	1	3
—	—	1	—	—	—
—	—	1	—	—	—
—	—	1	—	—	—

【表133】國內匯兌

區 局	總 計	普通匯兌	結算匯兌	電報匯兌
總 計	1,219,592,597.61	582,166,090.15	26,609,247.33	322,994,237.31
百 分 數	100.00	48.99	2.29	26.68
江 蘇	29,900,359.08	28,252,576.44	832,563.97	—
上 海	26,351,134.51	25,595,122.85	505,399.30	238,317.00
浙 江	23,499,797.99	17,557,966.69	292,096.66	3,023,808.15
安 徽	10,127,482.32	8,755,097.46	992,132.01	—
江 西	25,397,335.41	19,764,704.53	367,921.53	1,637,202.43
湖 北	14,687,234.85	13,246,466.15	136,889.46	892,226.99
湖 南	72,226,976.36	52,186,521.49	757,853.33	7,843,599.57
東 川	98,434,369.77	83,493,132.68	3,169,012.55	4,398,428.12
西 川	101,393,835.14	69,427,482.34	4,647,655.96	20,398,911.20
山 東	4,242,093.61	3,705,066.04	565.99	—
河 北	5,899,297.61	5,411,759.35	—	—
北 平	5,310,293.40	4,909,621.29	2,340.00	—
河 南	29,464,862.99	25,442,630.71	56,133.00	1,822,471.27
山 西	822,639.52	768,443.27	—	—
陝 西	45,238,737.67	32,592,539.79	591,397.21	8,715,538.07
甘 肅	24,698,220.93	13,425,819.25	1,553,941.07	8,435,541.88
福 建	34,337,791.77	26,515,857.88	27,006.30	7,499,870.38
廣 東	266,049,996.06	55,564,701.23	—	45,437,233.69
廣 西	26,032,092.43	17,358,596.11	8,125.00	3,538,814.52
雲 南	21,763,223.54	17,494,524.89	365,179.44	258,478.00
貴 州	24,662,234.21	22,361,743.13	481,836.20	449,375.65
新 疆	1,231,637.16	1,232,637.16	—	—
儲金匯業局	14,676,983.32	2,333,133.67	129,292.57	617,991.34
重慶儲匯分局	219,326,194.93	25,503,888.76	8,359,492.69	179,324,031.54
漢口儲匯分局	—	—	—	—
昆明儲匯分局	18,116,618.13	4,431,193.10	2,871,139.17	10,814,287.91
貴陽儲匯分局	22,642,105.78	4,444,643.33	—	18,117,248.69

開 發 款 數 (按區局及種類分)

單位：國幣元

小 款 匯 兌	定 額 匯 兌	代 收 貨 價 匯 兌	華 僑 匯 兌	特 種 匯 兌
42,840,742.14	13,747,300.72	4,323,523.16	217,317,692.71	43,269.09
3.54	1.13	0.36	17.99	0.01
225,868.00	31,120.00	568,226.67	—	—
93,084.00	2,030.00	7,193.36	—	—
2,532,770.00	14,015.00	29,141.49	—	—
101,884.00	84,105.00	194,853.85	—	—
3,009,023.70	524,260.00	94,234.22	—	—
360,470.00	37,195.00	13,996.34	—	—
9,793,897.50	1,719,225.00	119,078.47	—	—
6,472,516.45	596,960.00	398,269.97	—	—
4,423,718.30	1,809,825.00	771,942.34	—	—
13,365.00	—	496,257.60	—	21,340.07
382,325.00	—	151,270.73	—	3,942.02
175,395.00	—	207,453.91	—	15,570.20
1,843,416.00	22,295.00	275,495.21	—	2,416.80
1,278.00	—	62,913.25	—	—
2,139,555.00	995,135.00	212,212.60	—	—
791,038.20	162,905.00	238,975.53	—	—
1,123,064.00	4,646,435.00	141,946.47	44,518,561.74	—
4,023,727.03	357,465.72	4,528.74	169,657,289.55	—
3,171,419.13	1,442,230.00	9,936.41	2,330.31	—
1,172,045.90	834,465.00	35,166.94	1,043,363.37	—
705,322.12	331,355.00	330,937.11	—	—
—	78,820.00	—	—	—
1,493.00	40.00	—	11,595,047.74	—
142,872.00	—	—	—	—
—	—	—	—	—
—	—	—	—	—
72,893.76	7,320.00	—	—	—

【表184】國內匯兌開發款數 (按區局及月份分)

單位：國幣元

局	總計	每月平均數	一 月	二 月	三 月	四 月	五 月	六 月	七 月	八 月	九 月	十 月	十 一 月	十 二 月
計	1,210,532,507.61	100,877,708.97	82,268,979.20	79,885,454.70	80,881,704.49	95,251,105.31	94,855,634.32	95,180,005.88	99,265,190.45	98,213,714.59	108,428,081.28	113,694,720.36	127,032,544.29	135,580,371.74
滬	29,993,850.08	2,491,095.84	2,526,629.89	1,824,548.27	1,891,419.41	2,273,269.30	2,355,345.25	2,167,675.54	2,324,493.50	2,688,271.56	2,702,342.88	3,062,884.93	3,537,285.00	2,495,284.55
滬	26,351,134.51	2,195,927.88	2,320,104.51	1,789,700.98	2,158,016.95	2,115,226.76	2,156,632.80	1,863,461.94	2,123,866.06	2,132,399.16	2,259,686.64	2,629,267.29	3,051,962.62	1,750,898.85
江	23,499,707.99	1,958,309.00	1,743,024.72	1,397,645.64	1,590,038.64	2,052,599.71	2,052,599.71	2,052,599.71	2,052,599.71	1,881,453.95	1,837,762.45	2,161,660.36	2,175,393.36	2,499,833.03
蘇	10,127,482.32	843,956.86	801,207.57	481,878.69	617,898.48	685,867.00	720,485.58	705,830.01	785,868.10	935,222.91	907,281.13	1,078,523.18	1,287,586.38	1,070,888.29
西	25,397,336.41	2,116,444.70	1,628,759.14	1,628,759.14	1,180,940.13	1,397,940.62	1,693,154.38	1,958,339.83	1,958,339.83	2,375,632.23	2,375,632.23	2,795,148.97	3,178,453.35	3,316,236.56
北	14,687,234.85	1,223,936.24	786,651.81	786,651.81	926,202.84	1,133,785.97	1,133,785.97	1,970,803.56	1,240,428.02	1,533,846.57	1,533,846.57	1,438,956.53	1,652,997.93	1,449,397.27
南	72,226,076.36	6,018,839.70	4,469,782.13	3,436,326.36	3,999,460.82	6,190,517.76	5,256,669.33	6,010,351.89	2,966,234.41	5,660,955.39	6,530,050.69	6,530,050.69	8,178,044.21	10,058,632.62
川	98,424,369.77	8,202,864.15	5,641,649.25	5,641,649.25	5,641,649.25	8,150,972.14	8,150,972.14	7,117,342.14	7,175,230.17	7,701,223.62	9,499,201.22	9,499,201.22	10,623,066.16	13,582,268.21
川	101,393,835.14	8,449,486.26	4,803,824.48	4,761,349.58	5,817,318.68	6,159,131.52	6,129,131.52	6,497,970.07	6,497,970.07	7,949,227.11	7,949,227.11	7,949,227.11	18,882,123.80	17,989,132.09
東	4,242,093.61	353,507.80	802,233.19	503,694.49	579,389.21	587,944.18	587,944.18	587,944.18	587,944.18	—	—	—	—	—
北	5,899,297.61	491,603.13	1,235,866.53	774,579.32	774,579.32	790,534.48	774,579.32	774,579.32	774,579.32	—	—	—	—	—
平	5,310,293.40	442,524.20	750,404.70	750,404.70	742,619.69	766,715.35	766,715.35	766,715.35	766,715.35	—	—	—	—	—
南	29,464,862.99	2,455,405.25	2,103,921.33	2,090,939.59	1,757,888.90	1,789,840.90	1,804,327.55	2,590,866.13	2,572,559.13	2,632,875.22	2,648,662.22	2,947,919.97	3,103,257.97	3,424,582.08
西	822,689.52	68,553.29	144,167.45	96,953.82	114,955.53	116,639.43	116,639.43	116,639.43	116,639.43	—	—	—	—	—
西	45,238,787.67	3,769,398.97	2,591,512.86	2,591,512.86	2,576,461.18	4,912,817.78	4,873,863.78	4,888,116.24	3,502,652.46	3,678,396.35	3,604,893.79	3,652,791.39	3,876,894.50	4,388,875.57
蘇	24,638,220.93	2,050,685.08	1,121,171.07	1,047,885.73	1,354,950.84	1,899,694.63	2,004,345.02	2,278,337.61	2,345,911.51	2,110,836.44	1,745,293.77	1,745,293.77	2,935,549.39	4,018,941.21
蘇	84,387,791.77	7,032,315.98	7,763,959.34	7,529,348.66	7,529,348.66	7,528,024.66	7,528,024.66	7,528,024.66	8,684,132.43	5,213,267.73	5,213,267.73	8,268,553.91	5,676,258.60	6,828,530.73
東	266,049,996.06	22,170,833.01	24,464,001.05	24,417,332.07	22,970,839.68	26,486,019.50	26,478,980.50	21,813,243.60	19,395,065.06	19,294,739.97	19,204,739.97	19,160,933.19	20,610,126.49	21,844,884.46
西	26,032,362.48	2,169,333.54	1,869,574.30	1,799,763.24	1,674,323.24	1,903,222.85	1,903,222.85	1,955,276.33	1,666,920.45	2,183,075.97	2,424,269.88	2,424,269.88	3,033,997.37	3,244,967.22
南	21,753,223.54	1,812,768.63	1,226,114.01	1,226,114.01	1,226,114.01	1,481,961.19	1,481,961.19	983,555.72	983,555.72	2,018,617.63	2,769,005.96	2,783,568.96	2,780,145.46	2,794,399.68
州	24,662,234.21	2,055,188.18	1,591,576.62	1,203,698.79	1,444,012.66	1,879,964.62	1,903,402.37	1,879,619.66	2,202,842.11	2,260,996.20	2,405,392.29	2,405,392.29	2,531,264.12	2,869,161.48
匯	1,281,657.16	106,804.76	170,824.79	170,824.79	154,908.43	70,508.10	80,508.10	83,193.10	96,933.83	83,682.18	96,240.00	96,240.00	84,163.87	94,529.97
滬	14,676,963.32	1,223,083.28	699,260.16	1,141,566.24	1,209,232.11	1,488,748.78	832,855.43	995,729.43	3,545,530.12	2,627,410.46	527,030.64	608,662.14	778,604.12	222,363.69
分局	218,326,194.90	17,777,182.91	9,473,426.50	11,183,988.92	11,183,988.92	11,183,988.92	11,183,988.92	11,183,988.92	17,804,700.30	19,390,410.93	28,988,953.63	28,989,697.77	25,289,937.33	27,478,188.67
分局	—	—	—	—	—	—	—	—	—	—	—	—	—	—
分局	18,116,618.18	1,509,718.18	1,277,136.28	1,277,136.28	1,277,136.28	1,629,494.29	769,969.19	3,448,997.20	1,394,036.87	1,534,625.13	1,213,211.07	1,377,540.35	1,681,641.94	1,235,643.30
分局	22,642,105.73	1,835,842.15	326,236.02	326,236.02	483,010.72	732,033.87	2,103,423.75	3,761,705.31	2,761,705.31	2,366,546.12	1,985,870.15	1,986,870.15	1,689,870.15	3,812,422.21

【表135】國內匯兌開發款數 (按月份及種類分)

單位：國幣元

月 份	總 計	普通匯兌	航空匯兌	電報匯兌	小款匯兌	定額匯兌	代收貨價匯兌	華僑匯兌	特種匯兌
總 計	1,219,532,597.61	582,166,093.15	26,670,247.35	322,994,237.31	42,840,742.14	13,747,300.72	4,323,528.16	217,817,092.71	43,269.09
每月平均數	100,877,708.97	48,513,840.85	2,216,687.28	26,916,186.44	3,570,061.85	1,145,608.39	360,294.01	18,151,424.39	3,605.76
一 月	82,268,979.20	38,899,237.87	1,954,219.62	12,956,924.82	2,551,988.68	1,480,548.61	302,043.63	24,095,100.76	18,915.21
二 月	79,885,454.70	35,342,785.87	1,818,663.07	15,217,589.23	2,131,521.40	1,175,568.61	238,397.73	23,935,754.91	24,353.88
三 月	80,881,704.49	36,682,166.87	1,970,970.57	14,723,516.75	2,139,282.20	1,072,010.00	328,130.79	23,969,527.31	—
四 月	95,251,105.31	43,819,585.75	2,666,044.18	19,336,460.13	2,897,013.40	1,264,980.00	418,961.46	24,848,059.39	—
五 月	94,855,634.32	43,536,490.16	2,679,016.78	19,666,902.46	3,039,265.80	1,285,150.00	435,418.93	24,213,480.39	—
六 月	95,187,005.83	45,913,299.65	1,969,937.28	24,323,539.99	3,724,309.18	1,118,223.50	418,928.44	17,706,768.84	—
七 月	99,265,190.45	48,817,875.63	2,015,947.42	26,790,438.95	3,610,624.30	1,252,175.00	418,014.81	16,855,114.34	—
八 月	98,213,714.59	49,792,420.85	1,879,396.41	30,217,511.85	3,764,650.56	1,041,700.00	295,032.83	11,223,002.09	—
九 月	108,423,081.28	53,846,251.32	2,207,547.05	37,374,637.18	4,146,040.76	1,185,975.00	340,038.21	9,322,638.76	—
十 月	113,634,723.86	55,545,004.46	2,406,774.69	37,486,454.90	4,184,527.96	1,214,590.00	359,334.87	12,507,033.48	—
十 一 月	127,032,544.29	61,518,854.44	2,589,530.40	41,113,263.81	5,123,077.24	853,650.00	385,193.50	15,447,969.83	—
十 二 月	185,589,871.74	68,946,256.28	2,443,193.86	43,793,904.14	5,518,440.86	792,730.00	397,092.96	13,692,647.61	—

【表136】國內匯兌

區 局	總 計	普通匯兌	航空匯兌	電匯匯兌
總 計	10,203,519	6,452,556	252,372	44,810
百分數	100	62.02	2.42	0.43
江 蘇	526,517	499,761	7,504	—
上 海	589,574	578,892	4,523	1,364
浙 江	471,218	322,014	1,794	1,465
安 徽	163,651	142,549	7,911	—
江 西	387,926	246,684	2,060	832
湖 北	203,261	182,344	1,567	742
湖 南	973,695	486,635	10,897	3,397
東 川	939,662	665,379	37,575	3,447
四 川	745,244	444,015	35,693	5,783
山 東	122,046	111,912	16	—
河 北	177,701	151,216	—	—
北 平	136,760	120,749	27	—
河 南	458,233	378,629	1,837	2,279
山 西	19,437	18,740	—	—
陝 西	530,997	371,226	4,597	3,214
甘 肅	176,224	120,535	10,201	4,967
福 建	891,453	214,465	152	2,931
廣 東	1,612,759	485,731	—	1,257
廣 西	303,459	203,346	82	852
雲 南	245,462	160,273	12,068	492
貴 州	303,674	243,392	6,342	646
新 疆	14,199	8,762	—	—
儲金匯兌局	33,682	36,686	866	876
重慶儲匯分局	293,617	173,153	79,079	7,422
漢口儲匯分局	—	—	—	—
昆明儲匯分局	64,420	36,579	27,376	465
黃陽儲匯分局	37,638	33,673	—	1,879

開 發 張 數 (按區局及種類分)

小 款 匯 兌	定 額 匯 兌	代 收 貨 價 匯 兌	華 僑 匯 兌	特 種 匯 兌
1,454,189	899,852	53,018	1,244,457	2,765
13.98	8.65	0.51	11.96	0.03
18,380	2,190	3,572	—	—
4,641	171	68	—	—
145,222	192	231	—	—
4,999	9,323	1,869	—	—
99,381	36,636	2,333	—	—
15,692	2,738	178	—	—
322,611	138,961	1,234	—	—
173,089	57,475	2,606	—	—
126,275	129,281	4,197	—	—
1,632	—	8,588	—	448
23,952	—	2,404	—	129
10,929	—	2,926	—	2,133
63,325	2,182	4,981	—	50
78	—	669	—	—
73,184	75,259	3,517	—	—
24,018	12,086	4,417	—	—
51,491	337,762	1,300	283,862	—
150,913	24,089	63	956,646	—
94,089	—	79	11	—
22,939	45,173	269	4,248	—
22,299	23,428	7,567	—	—
—	5,447	—	—	—
69	4	—	190	—
3,967	—	—	—	—
—	—	—	—	—
—	—	—	—	—
1,591	455	—	—	—

【表137】國內匯兌

區 局	總 計	每 月				
		平 均 數	一 月	二 月	三 月	四 月
總 計	10,403,519	866,960	1,060,737	878,633	846,734	920,839
江 蘇	526,517	48,876	53,432	34,110	37,275	44,715
上 海	589,574	49,131	67,627	46,717	57,305	53,766
浙 江	471,213	39,268	58,333	38,923	38,923	44,633
安 徽	163,631	13,673	16,069	9,271	11,414	12,316
江 西	187,926	32,327	37,574	37,574	24,569	27,842
湖 北	263,261	16,938	13,668	13,678	16,107	17,650
湖 南	973,695	81,141	87,439	62,751	67,402	84,405
東 川	939,662	73,305	73,574	72,574	72,574	74,333
西 川	745,244	62,104	68,376	54,534	57,015	66,339
山 東	122,046	10,171	24,930	14,476	15,330	16,535
河 北	177,701	14,309	43,181	22,420	22,420	22,420
北 平	136,760	11,397	20,343	20,343	19,774	18,825
河 南	453,233	33,186	46,610	46,560	32,327	33,631
山 西	19,487	1,624	3,488	2,257	2,722	2,755
陝 西	530,397	44,250	51,126	51,126	34,143	50,938
甘 肅	176,224	14,685	16,354	11,555	12,649	17,425
福 建	891,453	74,233	94,510	71,953	71,950	71,950
廣 東	1,513,759	134,397	173,277	173,271	153,393	152,660
廣 西	503,459	25,233	24,073	24,669	24,030	27,170
雲 南	245,462	20,455	19,946	19,946	19,943	21,444
貴 州	303,074	26,306	27,755	19,092	22,599	26,930
新 疆	14,139	1,133	1,697	1,697	1,434	1,047
儲 金 匯 兌 局	33,632	3,224	4,703	2,954	3,637	3,307
重 慶 儲 匯 分 局	263,617	21,963	19,305	13,937	13,907	13,907
漢 口 儲 匯 分 局	—	—	—	—	—	—
昆 明 儲 匯 分 局	64,420	5,363	4,572	4,572	4,572	5,447
貴 陽 儲 匯 分 局	37,593	3,133	2,700	2,700	2,573	2,920

開 發 張 數 (按區局及月份分)

五 月	六 月	七 月	八 月	九 月	十 月	十一 月	十二 月
924,111	933,608	893,757	776,078	895,113	811,350	797,607	754,331
45,323	42,159	42,896	47,131	45,275	43,364	51,721	34,016
53,205	43,395	43,403	45,940	47,541	49,487	43,519	27,674
44,593	44,593	44,593	29,764	29,546	29,736	29,736	37,373
12,950	13,562	13,723	14,630	14,174	15,678	16,532	12,782
24,429	37,202	37,202	30,125	30,125	32,207	35,526	33,551
17,359	15,272	16,230	20,008	20,008	13,062	13,339	16,589
93,133	103,957	114,594	74,212	77,459	77,459	79,233	31,949
74,333	95,137	95,126	65,372	75,303	75,303	73,223	31,377
66,336	63,471	63,471	54,426	54,426	54,426	67,123	65,151
16,565	16,565	16,565	—	—	—	—	—
22,420	22,420	22,420	—	—	—	—	—
13,325	13,325	13,325	—	—	—	—	—
33,331	43,127	42,959	35,341	35,713	35,376	35,576	35,782
2,755	2,755	2,755	—	—	—	—	—
50,933	43,044	40,635	41,522	44,071	44,939	35,251	43,164
14,703	16,123	16,216	15,957	4,210	14,210	13,742	13,075
71,950	71,950	70,546	36,361	36,361	35,443	60,745	46,731
152,659	149,614	123,757	103,240	103,243	103,243	104,277	120,120
27,170	26,020	13,061	25,533	27,444	27,444	23,527	23,323
21,444	13,133	13,133	21,394	23,940	23,940	24,065	22,519
26,705	25,166	25,913	24,335	26,427	26,363	26,377	24,501
1,047	1,206	1,143	337	1,024	1,024	932	1,001
3,362	2,360	3,023	3,124	3,225	3,439	3,543	1,434
13,307	13,307	21,124	23,354	23,307	23,307	23,307	19,235
—	—	—	—	—	—	—	—
5,431	4,637	5,914	5,724	6,943	6,333	6,694	3,435
3,547	3,310	3,310	2,943	3,357	3,357	3,357	3,424

【表138】國內匯兌

月 份	總 計	普通匯兌	航空匯兌	電報匯兌
總 計	10,403,519	6,452,556	252,872	44,310
每月平均數	866,960	537,713	21,631	3,693
一 月	1,669,767	643,073	19,633	3,396
二 月	878,693	517,427	17,300	3,053
三 月	846,734	511,221	17,489	2,949
四 月	920,880	559,846	17,291	3,647
五 月	924,111	553,473	17,713	3,573
六 月	933,668	574,405	21,799	3,707
七 月	893,767	576,791	22,688	3,671
八 月	776,008	490,799	23,463	3,331
九 月	805,113	503,245	25,133	3,591
十 月	811,350	515,137	25,478	3,703
十 一 月	797,667	515,534	23,306	4,420
十 二 月	754,831	497,604	24,679	5,269

開 發 張 數

(按月份及種類分)

小 款 匯 兌	定 額 匯 兌	代 收 貨 價 匯 兌	華 僑 匯 兌	特 種 匯 兌
1,454,189	899,852	53,012	1,244,497	2,765
121,122	74,988	4,418	103,705	233
141,804	88,328	4,769	153,920	1,344
116,906	70,044	4,296	148,246	1,421
107,399	67,970	5,794	128,912	—
125,592	74,532	6,665	135,197	—
132,790	77,084	6,284	133,194	—
147,465	84,227	5,176	99,822	—
136,041	82,211	5,012	67,348	—
103,358	76,842	2,686	73,529	—
108,347	81,416	3,360	73,521	—
107,256	82,853	3,402	73,521	—
113,667	58,969	3,373	88,405	—
108,254	58,333	2,301	65,841	—

【表139】國內匯兌

區	局	計	普通匯兌	航空匯兌	電報匯兌
總	計	1,251,346,021.18	559,196,792.83	22,453,143.87	366,186,548.04
·	百	100,00	44.69	2.27	29.26
江	蘇	46,686,881.98	41,947,679.77	3,712,747.46	20.00
上	海	44,001,201.81	25,623,436.16	8,160,573.07	8,310,249.00
浙	江	22,998,372.26	18,181,948.70	747,651.26	853,393.03
安	徽	5,730,157.70	4,823,167.89	826,299.71	—
江	西	24,850,298.36	19,626,443.88	641,434.67	234,919.00
湖	北	10,406,139.48	8,555,147.85	143,946.33	1,305,899.00
湖	南	149,157,039.86	76,237,429.59	1,569,363.42	58,218,840.25
東	川	80,425,686.94	66,429,684.04	3,507,121.61	4,046,165.00
西	川	83,354,103.98	68,004,439.31	2,742,393.28	5,296,925.00
山	東	5,125,833.20	4,617,972.36	270.00	—
河	北	5,479,430.59	4,791,816.46	2,435.00	—
北	平	6,420,418.25	5,949,594.11	2,348.00	—
河	南	33,311,539.91	28,320,720.81	41,186.10	2,025,491.00
山	西	476,151.84	463,237.43	—	—
陝	西	38,908,637.94	26,495,161.00	904,423.19	9,160,613.00
甘	肅	13,812,915.27	8,197,729.91	993,233.23	3,763,804.49
鄂	楚	84,835,915.61	24,564,004.19	155,552.06	8,398,775.00
廣	東	397,443,708.90	50,892,354.80	—	67,904,544.00
廣	西	66,993,367.25	46,168,289.85	—	45,186,364.54
雲	南	12,432,295.19	10,036,034.59	239,860.00	360,910.00
貴	州	22,364,052.60	19,301,023.44	149,472.80	283,337.00
新	疆	576,710.51	423,267.51	—	75,187.00
儲	金 匯 兌 局	35,637,956.06	3,400,117.54	1,223,783.10	33,974,773.34
重	慶 儲 匯 分 局	69,311,638.48	24,814,975.43	2,479,079.46	41,516,334.39
漢	口 儲 匯 分 局	9.20	9.20	—	—
昆	明 儲 匯 分 局	49,719,076.17	414,622.26	—	43,304,447.91
貴	陽 儲 匯 分 局	27,376,548.34	431,495.22	—	26,949,701.12

兌付款數 (按區局及種類分)

單位：國幣元

本款匯兌	定額匯兌	代收貨價匯兌	華僑匯兌	特種匯兌
42,649,856.04	13,556,830.47	4,103,829.73	237,179,485.24	45,524.99
3.41	1.08	0.27	18.95	0.01
285,795.00	81,525.00	599,031.34	60,173.41	—
118,588.00	26,475.00	39,193.61	1,719,631.47	—
2,798,259.05	10,470.00	139,859.06	356,781.09	—
71,054.00	9,520.00	116.10	—	—
2,947,445.03	536,695.00	94,346.81	269,014.00	—
262,347.00	53,505.00	1,777.21	78,017.12	—
11,097,013.10	1,833,095.03	92,858.67	143,529.83	—
4,849,886.05	819,275.00	488,337.72	235,217.52	—
4,783,086.86	1,676,220.00	729,048.70	121,990.83	—
76,455.00	—	393,352.50	—	32,782.84
339,220.00	—	334,945.31	—	10,973.82
197,932.00	—	269,218.01	—	1,326.18
2,897,570.59	52,865.00	3,510.95	—	195.55
3,163.00	—	4,524.26	—	257.15
1,105,529.15	795,515.00	394,326.30	53,065.39	—
695,377.29	175,115.00	62,592.39	5,093.00	—
1,236,899.00	4,654,105.00	94,252.11	45,794,528.25	—
4,923,887.52	292,453.47	9,128.63	183,421,340.18	—
2,269,639.25	1,275,127.00	—	2,033,597.11	—
797,191.03	640,755.00	8,345.13	354,319.34	—
919,924.73	421,890.00	345,019.76	443,334.82	—
5.00	73,250.00	—	—	—
610.00	4,690.00	40.11	1,978,941.97	—
182,394.20	116,865.00	—	1,000.00	—
—	—	—	—	—
—	—	—	—	—
1,342.00	2,510.00	—	—	—

【表140】國內匯兌兌付款數 (按區局及月份分)

單位：國幣元

局	總計	每月平均數	一月	二月	三月	四月	五月	六月	七月	八月	九月	十月	十一月	十二月
計	1,251,846,921.18	104,278,835.10	78,594,372.85	78,526,962.65	93,892,492.99	89,939,548.17	96,224,981.81	110,666,949.60	106,536,990.94	101,999,736.17	115,313,562.25	121,775,532.99	126,128,787.08	132,816,705.87
蘇	46,686,831.98	3,899,573.59	3,890,942.61	3,070,094.79	2,889,268.12	3,646,628.66	3,909,392.35	3,906,451.88	3,591,234.10	4,152,487.00	4,314,106.52	4,723,056.66	5,403,367.88	3,259,851.41
海	44,031,201.31	3,666,766.78	2,534,701.89	2,395,816.29	2,996,238.53	3,973,361.86	4,449,441.15	6,609,640.26	3,721,270.89	3,691,248.94	4,122,472.37	4,257,039.95	4,032,086.12	758,913.10
江	22,998,372.26	1,916,531.02	2,386,494.23	2,068,961.50	1,967,288.83	1,967,291.83	1,567,291.83	1,967,291.83	1,967,291.83	1,327,701.15	1,320,253.27	1,814,613.43	1,841,103.43	2,392,739.10
徽	5,739,157.70	477,513.14	386,762.01	276,289.13	350,667.79	366,320.44	408,510.24	402,464.25	402,393.15	511,397.25	1,020,444.76	525,590.03	649,254.71	494,844.94
西	24,350,293.36	2,029,191.53	1,789,132.88	1,325,199.86	1,356,026.05	1,354,611.43	1,607,416.97	2,023,736.42	2,023,736.42	2,159,979.05	2,112,917.66	2,519,536.33	3,017,469.24	3,079,994.99
北	10,406,139.48	867,178.29	767,046.03	686,423.96	765,725.55	604,649.65	597,956.01	633,423.96	765,725.55	1,067,036.93	1,067,036.93	1,147,092.43	1,039,947.76	1,170,064.67
南	149,157,039.86	12,429,763.32	6,012,793.37	6,191,544.76	7,841,735.89	8,330,227.45	11,376,147.97	12,666,977.51	13,926,146.21	14,316,050.62	13,772,333.71	13,772,233.71	21,562,997.13	18,398,941.53
川	30,425,686.94	6,702,140.58	4,276,247.19	4,423,749.17	5,063,481.02	5,449,724.09	5,421,157.25	6,674,463.16	6,742,103.05	6,347,730.50	7,631,417.02	7,631,417.02	10,186,299.61	10,472,892.56
川	33,354,193.93	6,946,175.33	4,213,193.72	4,663,173.52	3,159,494.56	6,021,132.46	6,021,132.46	6,239,210.73	6,239,210.73	7,399,259.65	7,402,365.15	7,400,365.17	11,770,423.25	12,743,232.53
東	5,125,833.20	427,152.77	906,143.12	651,532.20	702,931.64	716,300.31	716,300.31	716,300.31	716,300.31	—	—	—	—	—
北	5,479,499.59	456,636.52	949,207.79	757,976.67	755,513.67	754,175.64	754,175.64	754,175.64	754,175.64	—	—	—	—	—
平	6,429,418.25	535,021.72	1,129,809.23	731,940.11	852,631.91	926,556.15	926,556.15	926,437.35	926,437.35	—	—	—	—	—
南	33,311,539.91	2,775,954.99	1,869,962.11	1,709,974.81	1,839,735.76	1,923,081.20	1,923,081.20	3,473,593.31	3,461,542.21	3,320,330.13	3,349,352.13	3,135,339.94	3,272,657.38	3,938,239.69
西	476,151.84	39,679.32	99,293.76	65,415.67	63,187.33	64,313.78	64,313.78	64,313.76	64,313.76	—	—	—	—	—
西	38,938,637.94	3,242,336.50	2,198,184.18	1,773,388.65	2,137,616.65	2,707,273.99	2,669,573.61	4,736,279.27	2,726,186.06	2,904,992.50	3,145,753.79	3,317,915.73	3,455,433.05	7,113,029.40
廣	13,812,915.27	1,151,076.27	803,740.37	857,279.77	1,021,741.43	905,193.31	830,240.81	961,133.92	1,272,415.42	1,050,213.70	1,093,353.55	1,093,353.55	1,902,533.39	2,174,645.56
建	34,895,915.61	7,074,659.63	7,210,492.47	7,763,738.45	7,549,054.29	7,763,738.45	7,763,738.45	7,763,738.45	7,549,054.20	4,997,639.02	4,997,639.02	9,034,733.72	5,361,335.44	7,133,471.74
東	307,443,703.90	25,620,309.03	24,252,012.35	23,207,833.61	22,437,694.79	21,640,011.79	21,637,367.43	29,630,722.69	22,656,546.76	27,263,523.12	27,263,523.12	27,234,735.49	22,536,174.61	27,452,952.60
西	66,933,367.25	5,532,733.60	3,432,333.09	3,194,734.69	2,638,576.34	3,220,560.29	3,195,036.06	9,466,665.89	3,652,650.22	6,915,914.37	5,949,999.63	6,006,677.55	7,327,731.47	6,332,522.65
南	12,432,235.19	1,036,024.69	739,213.39	692,315.28	874,263.18	795,623.75	795,623.75	626,839.33	626,839.33	1,239,970.99	1,506,221.72	1,515,537.72	1,524,366.12	1,534,324.12
州	22,364,052.60	1,863,671.05	1,242,657.76	1,147,579.30	1,233,854.43	1,516,651.70	1,599,661.72	1,737,435.22	2,039,747.25	2,046,161.69	2,213,756.53	2,213,756.53	2,533,095.55	2,739,734.77
匯	576,710.51	48,059.21	47,665.20	36,633.99	63,723.99	51,731.72	51,731.72	44,613.72	59,000.37	59,139.37	31,377.41	41,377.41	45,517.56	43,146.05
直隸局	45,537,956.06	3,793,396.34	3,325,739.21	4,039,995.21	6,295,102.96	7,694,540.05	3,464,966.70	2,021,605.13	4,469,175.24	1,467,677.30	2,335,674.32	2,369,207.01	1,734,791.59	229,320.79
匯分局	69,311,678.48	5,775,937.37	2,343,196.10	5,661,937.09	7,114,042.10	4,230,993.86	4,230,993.86	4,230,993.86	7,211,544.01	5,133,733.63	5,524,449.72	5,524,449.72	7,941,623.67	9,503,702.96
匯分局	9.23	0.76	—	—	—	8.00	—	—	—	—	3.29	—	—	—
匯分局	43,719,079.17	3,043,255.85	435,532.39	443,325.27	1,076,331.34	1,223,914.17	3,373,091.16	306,146.53	2,100,540.22	2,133,495.50	10,209,197.40	11,604,961.56	3,965,536.00	6,300,043.10
匯分局	27,376,543.34	2,231,379.03	862,574.49	506,545.99	506,693.99	635,976.09	379,539.24	1,339,435.05	1,339,435.05	2,493,155.70	4,321,371.22	4,321,416.22	4,321,416.22	4,843,691.26

【表141】國內匯兌兌付款數 (按月份及種類分)

單位：國幣元

月 份	總 計	普通匯兌	航空匯兌	電報匯兌	小款匯兌	定額匯兌	代收貨價匯兌	華僑匯兌	特種匯兌
總 計	1,251,346,021.81	559,196,792.80	28,458,148.87	366,160,543.04	42,049,856.04	13,556,830.47	4,103,829.73	237,179,485.24	45,534.99
每月平均數	104,278,835.10	46,599,732.74	2,371,095.74	30,513,378.59	3,554,154.67	1,129,735.87	341,985.81	19,764,957.10	3,794.58
一 月	78,594,372.55	37,579,767.71	1,985,629.47	12,657,176.91	2,855,584.91	1,427,697.00	281,090.13	21,691,514.78	25,911.94
二 月	78,526,960.65	35,407,135.96	1,833,794.56	13,398,812.74	2,625,717.03	1,133,159.00	246,899.62	23,872,891.97	8,457.80
三 月	93,832,492.90	38,582,474.83	2,167,470.18	20,872,178.28	2,497,892.10	1,143,100.00	343,271.91	23,192,109.91	3,895.69
四 月	89,089,548.17	39,577,472.27	2,209,866.25	25,009,225.33	2,618,221.60	1,166,150.00	433,791.91	18,022,948.92	1,871.79
五 月	96,234,981.81	40,654,070.43	2,308,936.92	30,918,731.22	2,334,493.60	1,188,495.00	388,488.04	17,969,844.81	1,871.79
六 月	110,666,349.59	46,829,167.83	2,242,530.66	30,093,794.33	3,727,551.60	1,231,815.00	425,211.59	26,114,565.56	1,712.99
七 月	106,536,990.94	52,324,896.56	2,238,961.31	30,955,926.87	3,563,237.58	1,001,895.00	434,444.73	18,015,915.90	1,712.99
八 月	101,999,736.17	47,346,973.43	2,142,113.21	32,264,613.59	3,755,918.68	1,190,175.00	266,212.24	15,033,730.03	—
九 月	115,813,562.25	52,471,505.05	2,971,705.20	41,272,434.97	3,979,546.93	1,182,775.00	243,823.11	15,191,790.99	—
十 月	121,775,532.99	51,716,725.13	2,494,534.89	42,736,666.61	3,991,659.43	1,186,538.47	295,546.46	19,353,812.90	—
十一 月	126,128,787.08	58,592,146.40	3,400,973.06	44,958,427.78	4,943,176.57	831,760.00	417,919.92	12,935,233.36	—
十二 月	132,816,705.87	62,114,455.20	2,257,433.02	41,022,554.42	5,286,857.06	823,230.00	327,057.07	20,785,076.11	—

【表12】國內匯兌

區 局	總 計	普通匯兌	航空匯兌	電報匯兌
總 計	10,785,605	6,459,005	308,151	46,865
百 分 數	100	60.16	2.82	0.41
江 蘇	1,066,184	966,266	73,461	1
上 海	416,670	320,037	81,323	1,659
新 江	521,532	375,956	11,225	1,698
安 徽	91,198	80,057	6,732	—
江 西	395,682	252,866	5,549	153
湖 北	131,142	111,119	2,221	986
湖 南	1,259,116	725,305	12,134	5,375
東 川	791,184	535,629	48,483	2,993
西 川	755,482	473,125	16,955	4,114
山 東	150,237	137,761	4	—
河 北	170,697	143,009	74	—
北 平	167,535	151,706	95	—
河 南	689,658	576,534	933	1,332
山 西	12,738	12,510	—	—
陝 西	352,351	233,397	5,636	2,435
甘 肅	117,602	73,294	8,598	1,327
雲 南	857,133	202,553	1,812	3,131
廣 東	1,849,313	523,979	—	1,287
廣 西	339,891	164,835	—	2,423
雲 南	158,270	75,731	2,952	477
貴 州	277,555	208,199	1,959	853
察 哈	9,338	4,265	—	38
儲 金 匯 兌 局	39,110	17,369	10,274	2,048
所 屬 儲 匯 分 局	156,016	111,233	12,876	13,162
漢 口 儲 匯 分 局	2	2	—	—
昆 明 儲 匯 分 局	1,590	841	—	659
貴 陽 儲 匯 分 局	3,233	2,206	—	733

兌 付 張 數 (按區局及種類分)

小 款 匯 兌	定 額 匯 兌	代 收 貨 價 匯 兌	聯 備 匯 兌	特 種 匯 兌
1,454,112	366,444	51,963	431,631	2,384
13.55	9.13	0.43	13.34	0.32
15,445	7,057	3,603	351	—
6,234	2,177	420	4,510	—
129,213	426	1,666	1,333	—
3,429	858	2	—	—
96,133	37,153	2,640	1,176	—
12,276	4,177	40	373	—
364,354	140,464	1,319	665	—
141,121	59,706	3,009	333	—
137,463	113,731	4,616	473	—
4,325	—	6,353	—	1,339
21,439	—	5,690	—	485
12,599	—	3,096	—	39
105,727	4,129	21	—	12
173	—	41	—	9
33,546	62,809	9,317	240	—
20,333	13,033	1,184	13	—
54,904	333,942	339	259,947	—
170,123	23,539	126	1,150,303	—
67,546	91,089	1	7,797	—
13,734	39,397	37	1,232	—
26,512	29,635	7 1 27	2,391	—
1	5,004	—	—	—
26	353	1	33	—
6,742	11,947	—	1	—
—	—	—	—	—
—	—	—	—	—
52	197	—	—	—

【表143】國內匯兌

區	局	總計	每月平均數	一月	二月	三月	四月
總計		10,785,605	894,634	1,022,265	903,783	915,433	891,497
江蘇		1,966,184	88,849	104,059	88,682	76,677	92,743
上海		416,670	34,723	38,404	28,855	32,369	33,720
浙江		521,532	43,461	60,854	58,134	49,863	49,863
安徽		91,108	7,592	8,549	7,759	7,830	8,079
江西		395,682	32,974	37,795	28,799	26,916	27,053
湖北		131,142	10,928	11,847	10,723	9,818	9,492
湖南		1,259,116	104,176	98,678	95,663	82,137	102,964
廣東		791,184	65,932	71,887	59,670	57,934	57,899
四川		755,482	62,057	65,529	61,136	57,313	68,351
山東		159,287	12,524	26,867	20,489	20,311	20,655
河北		170,697	14,225	29,213	23,712	23,693	23,541
河南		167,535	13,961	30,301	21,350	21,778	23,527
山西		689,653	57,472	63,629	55,415	52,556	53,411
陝西		12,738	1,061	3,126	2,117	1,491	1,501
陝西		352,351	29,363	31,213	24,699	26,456	30,520
甘肅		117,902	9,825	11,369	11,527	9,767	11,256
福建		857,133	71,428	89,543	79,435	66,329	66,364
廣東		1,849,313	154,119	163,787	152,635	229,574	126,744
廣西		532,891	27,741	25,183	24,638	23,231	30,447
雲南		138,270	11,522	14,173	10,784	9,559	11,681
貴州		277,556	23,130	21,562	19,567	23,495	23,735
新疆		9,308	776	1,155	923	634	743
儲蓄匯兌局		30,110	2,359	2,373	2,344	2,331	2,321
重慶儲蓄分局		156,016	13,001	11,376	14,287	15,437	14,237
漢口儲蓄分局		2	—	—	—	—	1
昆明儲蓄分局		1,500	125	83	147	189	81
貴陽儲蓄分局		3,228	270	147	193	275	327

兌付張數 (按區局及月份分)

五月	六月	七月	八月	九月	十月	十一月	十二月
912,845	1,052,447	968,426	882,703	834,585	845,973	798,263	762,427
95,427	94,612	84,338	91,513	88,687	94,743	94,613	69,005
36,558	36,624	35,780	36,570	39,140	43,574	42,358	12,758
49,863	49,863	49,863	27,578	27,323	27,572	27,572	43,184
8,223	7,862	7,313	7,224	7,374	7,758	7,613	6,036
34,062	37,225	37,225	30,727	30,727	33,136	37,417	34,600
9,575	10,725	9,818	12,274	12,274	12,319	12,295	9,985
113,863	133,840	112,541	101,923	102,029	102,029	105,743	98,711
57,866	79,456	79,456	54,123	64,293	64,293	77,660	67,232
68,362	68,536	68,536	55,249	55,250	55,250	66,374	65,296
20,655	20,655	20,655	—	—	—	—	—
23,541	23,541	23,541	—	—	—	—	—
23,527	23,526	23,526	—	—	—	—	—
53,411	66,182	65,759	57,341	57,711	57,043	55,854	50,336
1,501	1,501	1,501	—	—	—	—	—
30,523	29,211	28,512	28,322	29,928	29,751	29,910	33,307
10,233	11,291	10,860	9,310	8,024	8,024	8,309	7,332
66,364	66,364	66,329	77,574	79,574	78,977	68,563	69,562
126,742	211,018	174,274	151,188	151,193	151,193	86,189	133,726
30,447	29,775	15,062	30,692	30,429	30,357	30,889	31,591
11,681	9,352	9,402	13,906	12,056	12,056	12,122	11,537
22,521	23,138	23,779	32,335	22,930	22,930	23,235	21,389
743	832	948	569	650	650	709	762
2,554	2,727	2,934	2,932	2,828	3,043	2,986	455
14,237	14,237	16,268	3,441	11,826	11,826	11,838	11,796
—	—	—	—	1	—	—	—
37	38	115	125	148	154	124	164
172	216	216	219	225	225	225	732

【表144】 國內匯兌

月 份	總 計	普 通 活 兌	航 空 匯 兌	電 報 匯 兌
總 計	10,735,635	6,459,005	303,151	46,865
每月平均數	894,634	538,250	25,263	3,995
一 月	1,022,208	617,531	28,294	3,219
二 月	903,783	523,312	23,368	3,708
三 月	915,433	524,398	21,238	3,665
四 月	891,497	553,601	22,709	3,910
五 月	912,845	564,095	24,157	3,658
六 月	1,052,447	613,836	27,376	4,337
七 月	968,426	589,787	24,025	4,204
八 月	882,768	495,575	21,161	3,657
九 月	834,585	492,686	25,004	3,606
十 月	845,973	501,934	29,743	3,773
十 一 月	793,263	499,354	35,996	4,223
十 二 月	762,437	467,817	13,330	4,700

兌付張數 (按月份及種類分)

小款匯兌	定額匯兌	代收貨價匯兌	幣·僑匯兌	特種匯兌
1,454,112	986,444	51,963	1,431,681	2,384
121,176	82,204	4,330	119,307	199
137,921	99,695	4,350	129,823	1,245
117,528	79,843	4,280	146,306	407
108,470	79,661	6,495	161,912	196
123,265	83,242	6,052	98,573	135
130,375	85,915	5,482	99,028	135
150,057	99,993	5,226	150,489	133
139,364	86,411	5,215	119,287	133
111,457	82,033	2,699	116,126	—
128,248	84,724	3,021	116,098	—
106,542	84,643	3,139	116,199	—
114,139	67,503	3,406	68,637	—
106,766	62,331	2,588	99,265	—

【表146】國際匯兌

地 名	總 計	一 月	二 月	三 月	四 月
總 計	1,187,407.70	77,016.25	78,885.30	121,701.15	196,447.04
比 利 時 Belgium	—	—	—	—	—
緬 甸 Burma	4,652.39	—	—	—	3,771.69
加 拿 大 Canada	4,359.95	75.19	153.47	963.98	1,890.64
丹 麥 Denmark	—	—	—	—	—
法 國 France	—	—	—	—	—
法國安南 French Indo-China	124,242.81	9,932.82	8,923.12	21,301.34	21,266.42
德 國 Germany	795.84	—	99.07	305.42	—
英 國 Great Britain	17,989.75	2,865.47	1,401.87	1,303.36	5,641.31
荷 荷 Holland	—	—	—	—	—
香 港 Hongkong	71,938.29	5,666.77	6,463.23	4,610.46	37,554.40
印 度 India	187,503.95	11,736.72	12,435.94	23,486.11	26,393.40
日 本 Japan	716,466.57	42,470.20	42,111.56	57,820.82	59,802.52
澳 門 Macao	2,411.48	673.93	444.28	463.54	273.57
馬 來 亞 Malaya	2,406.46	40.62	337.57	869.6	140.31
荷屬東印度 Netherlands India	1,781.46	—	—	200.10	126.31
北婆羅洲 North Borneo	—	—	—	—	—
挪 威 Norway	—	—	—	—	—
斐力賓羣島 Philippine Islands	6,149.33	195.40	496.36	105.79	2,721.66
波 蘭 Poland	—	—	—	—	—
薩拉瓦克 Sarawak	—	—	—	—	—
暹 羅 Siam	53.17	—	—	—	50.17
瑞 典 Sweden	150.62	127.90	—	—	22.72
瑞 士 Switzerland	1,394.40	97.87	59.06	1,063.88	29.67
突 尼 斯 Tunisia	—	—	—	—	—
美 國 U. S. A.	65,144.72	3,025.26	5,331.77	4,197.36	36,753.86

開 發 款 數 (按國別分)

單位：國幣元

五 月	六 月	七 月	八 月	九 月	十 月	十 一 月	十 二 月
135,968.36	115,966.85	126,212.00	87,039.12	87,005.35	61,661.38	57,197.54	42,407.36
—	—	—	—	—	—	—	—
11.35	869.35	—	—	—	—	—	—
546.30	329.25	391.12	—	—	—	—	—
—	—	—	—	—	—	—	—
30,858.61	21,430.44	10,530.55	—	—	—	—	—
291.86	98.99	—	—	—	—	—	—
2,576.29	1,215.76	2,877.20	—	—	—	—	—
—	—	—	—	—	—	—	—
6,765.30	5,025.28	5,684.06	138.79	—	—	—	—
23,546.82	17,184.40	17,720.57	—	—	—	—	—
64,678.87	61,072.24	84,312.40	89,016.33	7,055.35	61,661.38	57,197.54	42,407.36
114.66	275.89	2,361	—	—	—	—	—
125.66	8.70	—	884.01	—	—	—	—
1,052.60	292.54	200.01	—	—	—	—	—
—	—	—	—	—	—	—	—
—	—	—	—	—	—	—	—
542.98	1,525.32	562.99	—	—	—	—	—
—	—	—	—	—	—	—	—
—	—	—	—	—	—	—	—
—	—	—	—	—	—	—	—
78.70	65.22	—	—	—	—	—	—
—	—	—	—	—	—	—	—
4,773.41	6,663.47	3,729.49	—	—	—	—	—

【表146】 國 際 匯 兌

匯 局	總 計	一 月	二 月	三 月	四 月	五 月
總 計	1,157,407.70	77,006.25	78,885.30	121,791.15	196,447.04	135,968.36
江 蘇	1.64	—	1.64	—	—	—
上 海	1,051,155.01	73,166.82	75,208.07	116,981.95	118,044.81	133,556.15
浙 江	11.70	—	—	—	—	—
安 徽	9,761.93	681.44	282.36	545.93	563.96	429.38
江 西	—	—	—	—	—	—
湖 北	—	—	—	—	—	—
湖 南	374.19	20.00	254.13	—	99.97	—
東 川	—	—	—	—	—	—
西 川	7,955.15	170.89	461.89	290.50	3,428.30	87.57
山 東	688.81	183.33	324.77	—	403.92	-125.06
河 北	75,649.41	635.36	569.73	2,039.74	71,656.55	748.03
河 平	3,675.37	566.09	357.82	864.80	1,885.67	—
河 南	—	—	—	—	—	—
山 西	—	—	—	—	—	—
陝 西	289.73	128.31	54.49	—	—	42.77
甘 肅	171.86	—	—	28.64	—	—
福 建	2,137.31	340.40	1,128.31	235.87	196.62	31.61
廣 東	3,760.71	1,053.60	13.08	652.77	151.90	332.49
廣 西	1,503.72	54.11	93.53	192.15	108.34	300.63
雲 南	383.25	—	135.98	48.74	—	14.79
貴 州	—	—	—	—	—	—
新 疆	—	—	—	—	—	—
儲金匯兌局	—	—	—	—	—	—
重慶儲匯分局	—	—	—	—	—	—
漢口儲匯分局	—	—	—	—	—	—
昆明儲匯分局	—	—	—	—	—	—
貴陽儲匯分局	—	—	—	—	—	—

【表147】 國 際 匯 兌

地 名	總 計	一 月	二 月	三 月	四 月
總 計	6,879	626	574	706	1,687
比 利 時 Belgium	—	—	—	—	—
緬 甸 Burma	7	—	—	—	4
加 拿 大 Canada	41	3	5	5	13
丹 麥 Denmark	—	—	—	—	—
法 國 France	—	—	—	—	—
法屬安南 French Indo China	492	43	37	86	94
德 國 Germany	9	—	1	4	—
英 國 Great Britain	216	30	24	27	64
荷 蘭 Holland	—	—	—	—	—
香 港 Hongkong	1,172	108	79	79	678
印 度 India	361	40	36	66	70
日 本 Japan	3,674	328	301	354	325
澳 門 Macao	45	13	7	9	7
馬 來 亞 Malaya	13	2	3	1	2
荷屬東印度 Netherland India	7	—	—	2	1
北婆羅島 North Borneo	—	—	—	—	—
挪 威 Norway	—	—	—	—	—
斐力賓羣島 Philippine Islands	59	4	3	4	29
波 蘭 Poland	—	—	—	—	—
薩拉瓦克 Sarawak	—	—	—	—	—
暹 羅 Siam	1	—	—	—	1
瑞 典 Sweden	3	2	—	—	1
瑞 士 Switzerland	11	1	2	4	2
突 尼 斯 Tunisia	—	—	—	—	—
美 國 U. S. A.	763	52	76	65	371

開 發 張 數 (按國別分)

五 月	六 月	七 月	八 月	九 月	十 月	十一 月	十二 月
708	687	675	392	284	252	180	183
—	—	—	—	—	—	—	—
1	2	—	—	—	—	—	—
3	4	3	—	—	—	—	—
—	—	—	—	—	—	—	—
—	—	—	—	—	—	—	—
112	83	46	—	—	—	—	—
3	1	—	—	—	—	—	—
29	17	25	—	—	—	—	—
—	—	—	—	—	—	—	—
90	70	66	2	—	—	—	—
60	48	46	—	—	—	—	—
325	321	432	339	284	252	180	183
3	4	2	—	—	—	—	—
3	1	—	1	—	—	—	—
1	2	1	—	—	—	—	—
—	—	—	—	—	—	—	—
—	—	—	—	—	—	—	—
5	7	7	—	—	—	—	—
—	—	—	—	—	—	—	—
—	—	—	—	—	—	—	—
—	—	—	—	—	—	—	—
1	1	—	—	—	—	—	—
—	—	—	—	—	—	—	—
67	34	53	—	—	—	—	—

【表148】 國 際 匯 兌

區 屬	總 計	一 月	二 月	三 月	四 月	五 月
總 計	6,879	626	574	706	1,667	703
江 蘇	1	—	1	—	—	—
上 海	5,457	546	517	636	619	655
浙 江	1	—	—	—	—	—
安 徽	111	11	9	7	10	7
江 西	—	—	—	—	—	—
湖 北	—	—	—	—	—	—
湖 南	4	1	2	—	1	—
東 川	—	—	—	—	—	—
西 川	32	2	3	3	3	3
山 東	24	7	8	—	11	2
河 北	1,033	10	4	17	97	24
北 平	79	14	8	18	39	—
河 南	—	—	—	—	—	—
山 西	—	—	—	—	—	—
陝 西	8	3	2	—	—	1
甘 肅	3	—	—	1	—	—
福 建	30	7	13	3	2	2
廣 東	73	23	2	18	3	8
廣 西	17	2	4	2	1	4
雲 南	6	—	1	1	—	1
貴 州	—	—	—	—	—	—
新 疆	—	—	—	—	—	—
儲 金 匯 票 局	—	—	—	—	—	—
重 慶 儲 匯 分 局	—	—	—	—	—	—
漢 口 儲 匯 分 局	—	—	—	—	—	—
昆 明 儲 匯 分 局	—	—	—	—	—	—
貴 陽 儲 匯 分 局	—	—	—	—	—	—

【表149】國際匯兌

地 名	總 計	一 月	二 月	三 月	四 月
總 計	9,621,953.11	720,916.80	693,098.96	743,178.59	586,420.83
比利時 Belgium	42.72	—	—	—	—
緬甸 Burma	10,686.19	1,824.39	1,549.91	913.97	830.99
加拿大 Canada	66,888.04	8,307.32	12,670.67	7,377.01	11,567.64
丹麥 Denmark	—	—	—	—	—
法國 France	3,382.55	504.50	1,798.26	86.90	412.74
法屬安南 French Indo-China	94,293.69	1,149.73	14,469.73	10,929.16	7,538.39
德國 Germany	11,114.96	633.34	5,097.92	2,155.79	782.69
英國 Great Britain	266,479.69	19,568.52	20,665.43	16,803.45	22,123.15
荷屬荷屬 Holland	—	—	—	—	—
香港 Hongkong	1,023,429.61	116,834.45	92,506.56	119,865.91	72,650.08
印度 India	19,261.66	2,279.60	380.92	2,526.59	4,269.57
日本 Japan	3,410,404.21	213,471.97	188,781.61	213,047.00	239,974.69
澳門 Macao	10,580.96	2,728.20	85.39	1,015.73	1,397.03
馬來亞 Malaya	3,235,879.87	198,666.32	148,894.29	225,044.74	192,897.19
荷屬東印度 Netherland India	82,410.26	6,741.25	3,589.15	6,115.92	7,908.82
北婆羅洲 North Borneo	226,571.84	16,887.75	17,330.20	26,235.66	8,012.60
挪威 Norway	—	—	—	—	—
斐力賓羣島 Philippine Islands	122,660.65	16,517.57	16,777.61	16,051.58	29,243.51
波蘭 Poland	—	—	—	—	—
薩拉瓦克 Sarawak	299.99	—	—	—	—
暹羅 Siam	4,339.62	153.70	119.57	519.00	325.03
瑞典 Sweden	474.13	—	166.09	—	150.77
瑞士 Switzerland	20,498.05	2,263.13	365.62	1,846.14	2,874.75
突尼斯 Tunisia	—	—	—	—	—
美國 U. S. A.	977,547.52	122,887.71	163,331.02	165,737.69	112,888.19

流 付 款 數 (按國別分)

單位：國幣元

五 月	六 月	七 月	八 月	九 月	十 月	十一 月	十二 月
865,784.95	1,116,412.37	859,033.69	673,316.00	605,451.78	1,155,619.69	948,215.31	638,009.74
—	—	—	—	—	42.72	—	—
764.44	108.10	813.08	431.48	1,050.92	526.35	1,815.41	—
7,315.77	4,270.05	3,253.75	3,661.84	4,727.23	1,031.21	914.21	1,431.29
—	—	11.65	253.80	133.20	81.50	—	—
5,467.14	6,039.82	8,326.62	7,533.71	3,784.46	18,163.73	7,093.43	3,257.72
1,450.63	487.26	—	—	—	—	—	530.37
23,720.89	13,057.15	31,016.21	13,933.00	32,634.39	22,946.31	33,091.59	11,663.60
123,415.30	63,135.90	67,110.64	79,453.19	66,934.47	31,636.73	76,935.33	76,959.47
4,692.18	1,703.73	291.33	723.41	1,616.53	626.15	535.57	165.53
173,069.36	227,243.44	231,377.33	229,353.13	371,007.22	418,653.87	552,463.63	392,143.81
840.10	823.12	637.49	1,334.03	373.53	530.62	270.64	—
301,073.46	656,109.61	394,345.10	269,336.31	59,333.34	559,996.66	233,472.34	116,024.30
3,940.75	12,737.33	6,035.65	8,731.32	1,726.72	12,733.31	3,939.39	2,500.00
26,499.33	21,131.24	20,131.31	12,145.03	3,865.36	20,331.00	25,976.25	27,431.66
—	—	—	—	—	—	—	—
3,133.00	14,233.23	17,310.32	7,624.56	3,351.63	513.75	635.49	207.91
—	—	—	—	—	—	—	—
—	211.73	—	33.23	—	—	—	—
493.00	1,374.00	234.35	—	53.00	460.00	93.00	—
—	—	—	—	127.27	—	—	—
6,104.72	2,513.74	373.32	17.35	1,776.73	1,312.00	—	540.00
—	—	—	—	—	—	—	—
174,333.69	90,037.04	75,725.63	33,523.61	52,333.63	26,693.90	5,925.23	5,103.03

【表150】 國 際 匯 兌

匯 局 總 計	一 月	二 月	三 月	四 月	五 月	
總 計	9,621,953.11	730,916.87	693,038.96	743,173.59	586,420.33	865,784.95
江 蘇	442,539.47	26,566.14	21,754.39	26,273.91	32,057.73	36,944.88
上 海	2,565,386.59	163,767.35	196,319.53	152,220.23	192,704.73	219,038.71
浙 江	519,823.80	60,644.09	36,834.26	35,059.23	36,605.40	16,835.23
安 徽	49,464.78	2,557.73	4,638.95	4,882.89	4,150.42	2,502.81
江 西	77,196.05	12,018.27	6,436.27	7,001.89	5,657.81	8,333.33
湖 北	102,131.24	10,088.48	11,302.88	8,542.94	10,212.39	7,397.31
湖 南	98,095.78	10,755.51	13,309.37	10,728.47	12,317.04	15,679.79
東 川	28,916.12	6,785.75	1,605.36	1,341.94	2,764.26	1,573.62
西 川	16,173.00	2,126.39	963.59	2,417.80	676.59	1,781.80
山 東	95,836.95	27,374.22	27,654.98	20,256.97	15,013.09	5,346.51
河 北	106,650.25	6,293.09	9,176.28	5,870.76	9,283.95	67,972.35
河 南	41,493.53	12,737.56	12,605.12	9,285.37	4,968.72	740.76
山 西	61,593.48	9,055.24	3,562.03	5,541.10	4,087.81	3,473.27
陝 西	2,885.93	380.48	897.09	1,331.01	139.60	—
甘 肅	13,371.64	1,870.32	1,110.48	1,501.95	3,131.15	1,868.50
甘 肅	4,263.30	531.83	272.00	472.59	163.73	643.62
福 建	1,516,918.76	149,409.94	143,127.48	155,433.03	131,090.77	81,564.67
廣 東	3,821,493.62	213,835.84	193,325.45	230,263.12	111,472.94	384,515.77
廣 西	42,134.24	5,288.00	7,233.21	4,516.17	5,819.75	5,428.38
雲 南	23,392.19	2,191.33	3,949.25	3,499.71	2,337.56	2,641.63
貴 州	13,652.42	1,438.63	1,516.48	1,704.31	1,782.89	1,455.86
新 疆	—	—	—	—	—	—
儲 蓄 匯 兌 局	—	—	—	—	—	—
重 慶 儲 匯 分 局	—	—	—	—	—	—
漢 口 儲 匯 分 局	—	—	—	—	—	—
昆 明 儲 匯 分 局	—	—	—	—	—	—
黃 岡 儲 匯 分 局	—	—	—	—	—	—

【表151】國際匯兌

地 名	總 計	一 月	二 月	三 月	四 月
總 計	62,499	6,477	6,007	5,829	4,738
比 利 時 Belgium	1	—	—	—	—
緬 甸 Burma	58	10	9	6	5
加 拿 大 Canada	524	60	114	74	84
丹 麥 Denmark	—	—	—	—	—
法 國 France	26	3	8	1	6
法屬安南 French Indo-China	566	6	87	79	53
德 國 Germany	25	3	5	6	4
英 國 Great Britain	1,596	143	134	104	162
荷 蘭 Holland	—	—	—	—	—
香 港 Hongkong	8,513	1,123	913	1,006	635
印 度 India	133	13	3	15	29
日 本 Japan	27,257	2,897	2,454	2,511	2,239
澳 門 Macao	62	11	3	7	4
馬來羣 Malaya	13,937	896	777	890	459
荷屬東印度 Netherland India	523	37	25	42	47
北婆羅島 North Borneo	1,700	194	182	223	79
挪 威 Norway	—	—	—	—	—
斐力賓羣島 Philippine Islands	1,334	159	136	151	135
波 蘭 Poland	—	—	—	—	—
蘇拉瓦克 Soravak	2	—	—	—	—
暹 羅 Siam	38	3	3	4	2
瑞 典 Sweden	5	—	1	—	2
瑞 士 Switzerland	100	9	3	16	14
突 尼 斯 Tunisia	—	—	—	—	—
美 國 U. S. A.	6,023	910	1,160	698	724

兌 付 張 數 (按國別分)

五 月	六 月	七 月	八 月	九 月	十 月	十一 月	十二 月
5,830	6,463	5,803	4,162	3,813	6,190	4,623	2,999
—	—	—	—	—	1	—	—
5	3	6	1	5	2	6	—
58	37	20	24	35	8	4	6
—	—	—	—	—	—	—	—
—	—	3	3	1	1	—	—
38	47	44	49	20	75	56	21
4	2	—	—	—	—	—	1
156	77	163	88	178	125	215	51
—	—	—	—	—	—	—	—
1,349	589	513	585	446	552	450	352
27	11	5	3	12	5	4	1
1,553	1,977	2,077	1,862	2,547	2,801	2,674	1,865
7	4	5	8	5	6	2	—
1,262	2,750	1,597	1,140	214	2,473	995	494
60	99	547	43	13	63	22	11
198	164	130	90	32	166	162	175
—	—	—	—	—	—	—	—
102	185	245	98	15	4	3	1
—	—	—	—	—	—	—	—
—	1	—	1	—	—	—	—
4	8	4	—	2	6	2	—
—	—	—	—	2	—	—	—
24	8	7	1	11	4	—	3
—	—	—	—	—	—	—	—
993	501	442	161	275	103	33	18

【表152】 國 際 匯 兌

區 局	總 計	一 月	二 月	三 月	四 月	五 月
總 計	62,499	6,477	6,067	5,829	4,733	5,839
江 蘇	3,084	289	264	234	271	288
上 海	14,933	1,372	1,559	1,043	1,359	1,363
浙 江	3,666	498	364	324	286	169
安 徽	247	31	27	29	21	19
江 西	608	90	50	62	62	69
湖 北	677	87	88	68	74	53
湖 南	372	41	53	49	62	39
東 川	141	19	14	12	10	13
西 川	194	12	19	19	8	8
山 東	885	226	243	174	152	67
河 北	1,282	81	84	49	52	97
北 平	418	124	120	78	56	10
河 南	320	45	80	39	30	29
山 西	24	3	4	9	2	—
陝 西	62	13	9	2	8	7
甘 肅	24	3	3	2	4	5
廣 東	15,648	1,916	1,727	1,639	1,562	765
廣 東	20,426	1,563	1,331	1,876	717	2,007
廣 西	243	32	44	37	33	24
雲 南	131	11	19	18	19	17
貴 州	185	11	9	13	14	14
新 疆	—	—	—	—	—	—
儲金匯兌局	—	—	—	—	—	—
重慶儲匯分局	—	—	—	—	—	—
漢口儲匯分局	—	—	—	—	—	—
昆明儲匯分局	—	—	—	—	—	—
重慶儲匯分局	—	—	—	—	—	—

【 郵 政 儲 金 】

區	局	總	計
總	計	105,826,019.83	
江	蘇	603,259.27	
上	海	1,179,328.73	
浙	江	1,160,877.08	
安	徽	453,352.14	
江	西	783,386.46	
湖	北	776,535.15	
湖	南	1,901,234.80	
東	川	4,432,154.83	
西	川	5,198,441.05	
山	東	44,729.06	
河	北	—	
北	平	32,245.23	
河	南	1,598,472.64	
山	西	6,004.80	
陝	西	3,563,254.04	
甘	肅	2,247,310.39	
福	建	2,966,705.83	
廣	東	3,009,232.60	
廣	西	2,309,311.22	
雲	南	2,018,570.63	
貴	州	1,471,885.49	
新	疆	116,827.22	
錦	州	39,809,565.22	
重	慶	21,592,233.99	
漢	口	26,290.62	
昆	明	2,905,021.77	
貴	陽	1,518,719.52	

匯 業 收 入

單位：國幣元

匯 割 收 入	營 業 收 入	特 別 進 款
37,389,318.39	68,403,142.11	33,559.33
330,031.54	223,173.63	49.10
734,843.33	439,755.17	4,729.13
666,553.43	493,145.03	1,173.52
273,783.63	179,034.45	479.01
471,400.50	318,957.26	33.70
492,401.94	233,305.35	826.35
1,137,611.74	760,549.30	2,973.26
2,918,327.59	1,519,933.01	2,344.33
2,618,750.09	2,577,063.33	2,627.53
43,172.33	1,431.30	75.40
—	—	—
30,334.76	1,132.95	177.57
953,532.32	639,557.51	352.21
5,337.03	116.57	1.20
2,693,166.65	363,140.03	1,927.30
1,113,339.92	1,131,317.00	2,593.47
1,122,401.03	942,026.63	1,675.17
4,245,249.33	3,761,307.91	1,674.71
302,345.32	1,445,329.53	636.32
1,020,621.52	932,622.09	257.02
913,157.50	537,356.35	371.14
76,943.23	39,333.39	—
59,342.55	39,736,410.73	13,311.34
12,171,356.39	9,426,204.97	5,237.57
1,267.03	25,022.72	0.30
1,673,144.59	1,226,321.27	55.91
697,333.23	329,665.32	371.09

【表154】郵政儲蓄金

區	局	總 計		
		總 計	員 工 薪 給	辦 公 用 費
總 計		88,202,826.60	6,766,813.57	13,686,168.88
江 蘇	蘇	112,861.34	1,665.42	—
上 海	滬	637,532.61	2,348.45	—
浙 江	江	248,885.83	2,022.95	—
安 徽	徽	56,474.24	138.89	—
江 西	西	258,642.60	3,984.91	—
湖 北	北	174,811.47	136.94	145.44
湖 南	南	618,993.50	3,781.93	—
東 川	川	221,568.22	3,641.15	—
西 川	川	889,686.29	382,643.75	44,474.05
山 東	東	— 11,854.18	49.62	—
河 北	北	—	—	—
北 平	平	— 21,277.30	57.78	—
河 南	南	— 193,769.10	17,047.45	—
山 西	西	— 6,561.87	7.98	—
陝 西	西	327,045.09	2,351.93	19,856.12
甘 肅	肅	401,899.46	55,022.60	31,673.26
福 建	建	1,001,872.90	2,266.08	—
廣 東	東	2,541,582.80	62,428.09	31,879.05
廣 西	西	929,193.31	156,413.75	70,730.42
雲 南	南	143,560.20	3,650.77	—
貴 州	州	152,718.14	2,973.94	16,386.60
新 疆	疆	4,563.07	497.78	—
儲 蓄 金 匯 票 局	局	67,917,692.06	4,721,924.96	11,929,711.94
重 慶 儲 蓄 分 局	分 局	9,157,746.86	924,236.42	1,154,937.32
漢 口 儲 蓄 分 局	分 局	173,408.58	38,131.90	32,469.29
昆 明 儲 蓄 分 局	分 局	1,376,975.77	175,112.93	203,616.17
貴 陽 儲 蓄 分 局	分 局	707,416.21	168,715.20	145,299.22

● 內包括額外支出 240.00元
註 非內包括額外支出 2,019.49元

匯業支出

單位：國幣元

支		出		資本支出
營業用費	賠折之款	行帳費	產業折存	
65,666,559.05	1,343,822.48	661,000.00	78,962.62	-109,922.99
106,598.48	4,187.44	—	—	—
635,226.41	42.25	—	—	—
240,042.03	1,270.85	—	—	—
46,334.53	10,091.01	—	—	—
254,241.53	416.16	—	—	—
172,715.74	1,813.35	—	—	—
636,444.61	3,677.23	—	—	—
211,257.23	6,469.84	—	—	—
482,568.49	—	—	—	8,359.90
- 11,903.89	—	—	—	—
—	—	—	—	—
- 23,716.75	2,581.67	—	—	—
176,621.65	100.00	—	—	—
- 6,609.85	—	—	—	—
304,235.16	691.88	—	—	33,159.69
314,821.38	382.22	—	—	—
996,936.31	2,670.51	—	—	—
2,436,859.34	10,418.32	—	—	17,350.90
792,052.14	—	—	—	8,665.42
139,819.43	90.00	—	—	—
133,352.60	—	—	—	—
4,065.29	—	—	—	—
49,253,633.62	1,593,272.82	661,000.00	58,145.72	215,874.75
7,064,819.90	1,094.24	—	12,593.93	-394,660.29
50,760.33	—	—	2,957.06	—
887,942.04	17.19	—	5,287.44	- 172.37
887,531.37	—	—	5,870.42	2,100.90

【表155】簡 易 人 壽

區 局	辦理壽險郵局	投保件數	保 費 投 (元)
總 計		316	49,577.30
江 蘇		70	1,819.80
上 海		58	3,493.99
浙 江		79	1,183.50
安 徽		28	889.20
江 西		8	983.10
湖 北		39	1,193.43
湖 南		16	1,183.50
東 川		1	1,223.33
西 川		1	2,234
山 東		—	1,824
河 北		—	1,745
北 平		—	2,242
河 南		—	2,038
山 西		—	844
陝 西		—	1,438
甘 肅		1	843
廣 東		4	2,332.23
廣 西		6	3,176.93
雲 南		3	7,533
貴 州		1	513
新 疆		1	2,009
浙 蘇		—	716
儲 蓄 總 局		1	3,203
蘇 州 儲 蓄 分 局		1	476
漢 口 儲 蓄 分 局		1	911
昆 明 儲 蓄 分 局		1	1,251
重 慶 儲 蓄 分 局		1	203

註：*各該區內郵政局所未開辦，所有投保人數係指郵政工而言。

保 險 總 況

301

保 險 金 額 (元)	收 (元)			支
	收 入	支 出	差 額	額
8,190,713.30	528,977.11	752,309.88	-223,332.77	
265,729.00	18,099.67	3,437.34	+14,662.33	
484,395.60	39,730.29	8,973.54	+31,356.75	
184,089.80	15,889.15	4,284.20	+11,104.95	
121,023.70	4,091.73	1,132.54	+2,958.19	
146,582.10	11,246.91	2,059.05	+9,187.86	
169,826.20	16,181.87	3,203.14	+12,978.73	
349,194.70	23,923.66	7,797.99	+16,212.07	
213,230.50	17,202.29	2,172.52	+15,029.77	
197,593.10	17,495.39	2,202.55	+15,293.25	
184,296.60	16,424.53	3,530.63	+12,893.85	
172,861.70	11,375.15	1,989.12	+9,386.03	
204,165.60	18,279.32	2,765.96	+15,513.36	
179,165.79	18,021.32	1,531.81	+16,489.51	
78,243.70	3,227.15	766.52	+2,460.63	
112,211.90	13,849.87	1,491.69	+12,358.24	
71,637.70	10,937.68	963.23	+9,974.89	
391,392.40	29,364.05	14,323.07	+15,040.98	
471,595.60	31,797.00	13,281.40	+18,515.60	
2,231,913.20	69,957.33	10,203.51	+59,748.82	
47,073.70	11,561.46	893.88	+10,667.58	
159,676.90	11,622.49	3,559.64	+10,062.85	
49,267.80	3,225.07	134.47	+3,090.60	
986,174.50	83,924.34	632,065.73	-548,141.39	
86,251.10	2,834.20	539.47	+2,294.73	
143,869.40	4,496.82	7,271.92	-2,775.10	
366,977.40	18,875.76	15,713.83	+3,161.83	
77,514.30	5,867.40	8,745.04	-2,877.64	

【表156】 辦 理 簡 易 人

區	局	總 計	郵 政 儲 蓄 局	郵 政 管 理 局
總	計	216	5	15
江	蘇	70	—	1
上	海	53	—	1
浙	江	79	—	1
安	徽	28	—	1
江	西	8	—	1
湖	北	39	—	1
湖	南	16	—	1
東	川	1	—	1
西	川	1	—	1
山	東*	—	—	—
河	北*	—	—	—
北	平*	—	—	—
河	南*	—	—	—
山	西*	—	—	—
陝	西*	—	—	—
甘	肅	1	—	1
福	建	4	—	1
廣	東	6	—	1
廣	西	3	—	1
雲	南	1	—	1
貴	州	1	—	1
新	疆*	—	—	—
儲 金 匯 業	局	1	1	—
重 慶 儲 蓄 分	局	1	1	—
漢 口 儲 蓄 分	局	1	1	—
昆 明 儲 蓄 分	局	1	1	—
貴 陽 儲 蓄 分	局	1	1	—

註* 各該區內，空款局所尚未開辦，所有投保人數係指郵政工而言

【表157】簡易人壽保險投保件數保費及保額

區 局	總 計					終 身 保 險			定 期 保 險											
	件 數	保 (元) 費	保 (元) 額	每件平均保費 (元)	每件平均保額 (元)	件 數	保 (元) 費	保 (元) 額	十 年 定 期			十 五 年 定 期			二 十 年 定 期			二 十 五 年 定 期		
									件 數	保 (元) 費	保 (元) 額	件 數	保 (元) 費	保 (元) 額	件 數	保 (元) 費	保 (元) 額	件 數	保 (元) 費	保 (元) 額
總 計	54,769	49,577.30	8,196,713.30	0.91	149.55	9,501	8,978.60	2,288,652.00	30,587	23,074.40	2,433,715.10	3,918	4,481.70	682,034.40	7,590	10,405.60	2,083,018.00	3,173	2,637.00	648,923.80
江 蘇	2,881	1,819.80	265,729.00	0.63	92.23	451	251.70	69,882.80	1,871	1,272.30	136,984.90	229	163.10	23,455.10	92	49.40	12,731.10	238	83.30	22,725.10
上 海	4,215	3,493.30	484,895.00	0.83	114.92	547	483.50	129,172.70	3,223	2,567.40	279,924.50	261	292.10	41,431.60	121	103.10	20,886.20	63	50.50	12,980.00
浙 江	1,665	1,183.80	184,089.80	0.71	110.56	278	234.10	67,312.00	1,143	785.00	82,814.00	134	111.20	17,322.10	65	46.00	9,746.70	40	27.50	6,895.00
安 徽	1,266	889.20	121,023.70	0.70	95.60	160	109.30	23,166.10	939	646.80	69,709.70	87	89.10	12,976.40	46	26.00	5,557.50	34	17.50	4,619.00
江 西	1,374	983.10	146,682.10	0.72	106.83	180	156.60	42,213.10	960	637.60	68,666.20	131	97.40	15,669.80	75	68.80	14,673.30	28	22.70	5,463.70
湖 北	1,546	1,293.40	169,826.20	0.77	109.35	181	155.00	41,024.70	1,032	790.80	84,458.60	162	136.70	21,229.40	95	73.30	14,998.40	76	37.10	9,115.10
湖 南	2,663	2,036.50	349,194.70	0.78	131.13	675	569.00	143,601.50	1,432	1,026.10	109,024.60	193	201.30	28,115.40	147	133.40	27,176.50	216	151.70	36,277.70
東 川	2,730	1,223.30	213,230.50	0.45	78.11	697	249.10	74,384.30	1,157	682.40	74,939.20	148	93.60	14,702.20	122	56.20	12,761.50	606	142.00	36,453.30
西 川	2,234	1,332.60	197,593.10	0.60	88.41	236	124.60	33,744.60	1,395	868.60	94,907.20	195	159.60	24,226.30	238	107.90	23,671.50	170	89.30	20,953.50
山 東	1,824	1,377.50	184,296.50	0.76	101.04	190	120.20	32,269.00	1,313	1,014.20	109,839.60	243	193.10	30,910.10	54	34.40	9,382.10	24	16.60	2,795.80
河 北	1,745	1,342.00	172,861.70	0.77	99.06	135	103.30	22,659.30	1,230	981.00	105,283.20	269	229.90	35,906.70	44	29.30	6,224.70	17	10.50	2,791.30
北 平	2,242	1,732.60	204,165.60	0.77	91.06	54	45.20	10,494.20	1,948	1,495.90	160,321.70	166	139.20	20,421.30	53	47.30	9,694.20	21	14.00	3,323.70
河 南	2,088	1,311.10	170,165.70	0.63	81.50	241	154.80	33,497.30	1,626	1,021.30	112,605.50	145	89.20	13,619.70	41	25.00	5,286.50	35	20.30	5,246.70
山 西	844	570.30	73,243.70	0.68	92.71	100	57.30	15,533.10	596	415.30	44,349.10	83	53.60	9,521.70	38	24.60	5,297.10	27	13.50	3,542.70
陝 西	1,433	876.70	112,311.30	0.61	78.10	84	51.30	16,226.70	1,247	752.30	32,852.70	71	50.10	3,079.50	24	14.50	3,152.00	12	7.50	2,001.00
甘 肅	343	491.50	71,637.70	0.53	84.93	32	49.30	15,179.10	564	339.30	37,090.20	116	65.10	9,653.00	57	25.30	6,473.60	24	11.50	3,241.30
福 建	2,360	2,332.20	391,392.40	0.82	136.85	1,070	888.20	223,724.30	1,557	1,190.30	124,530.10	172	204.30	26,813.00	42	34.90	7,743.40	19	14.50	3,576.10
廣 東	3,464	3,176.90	471,595.60	0.92	136.12	807	712.80	174,656.30	2,187	1,900.90	209,384.30	273	356.20	53,442.20	136	154.40	29,613.50	61	52.50	13,403.30
廣 西	7,563	11,144.60	2,231,913.20	1.47	301.72	1,122	1,709.10	409,972.30	927	616.70	97,530.00	39	48.70	7,191.70	4,671	7,554.60	1,501,416.50	834	1,215.50	296,707.70
雲 南	513	358.90	47,073.70	0.70	91.76	17	16.30	3,317.90	363	243.60	26,617.30	106	81.50	13,239.50	24	16.00	3,443.50	3	1.50	409.50
貴 州	2,003	1,116.40	159,676.90	0.57	79.84	277	151.40	41,993.20	1,546	875.30	95,990.30	68	45.90	9,004.30	62	44.00	7,601.50	47	19.30	5,036.60
新 疆	716	341.20	49,257.30	0.48	68.30	136	43.10	15,331.10	431	263.90	29,315.60	14	13.50	2,045.00	12	4.30	875.70	23	6.40	1,690.40
鑄 金 區 藥 局	3,206	5,135.90	936,174.50	1.60	307.60	1,504	2,177.40	562,367.30	340	1,306.80	133,636.50	330	759.30	115,429.30	336	619.70	112,037.60	196	232.20	62,103.30
重 慶 儲 蓄 分 局	476	593.30	86,251.10	1.26	181.20	52	78.40	17,944.00	233	397.30	42,634.60	37	49.60	7,919.30	17	21.10	4,565.50	37	51.90	13,187.70
漢 口 儲 蓄 分 局	911	970.30	143,639.40	1.07	163.19	93	102.00	27,261.70	445	436.20	55,554.30	90	162.30	21,373.10	156	144.60	26,800.30	122	71.70	17,118.90
昆 明 儲 蓄 分 局	1,254	1,394.00	366,077.40	1.51	291.93	26	46.60	3,753.40	123	130.10	19,261.30	119	531.30	37,265.90	303	922.60	199,491.20	173	213.40	56,365.00
貴 陽 儲 蓄 分 局	293	574.30	77,514.30	2.76	372.66	51	135.00	23,763.50	104	320.00	34,433.20	37	81.20	11,543.30	14	32.40	6,310.30	2	6.20	937.30

【表158】簡易人壽保險投保件數(按保險費分)

區 局	總 計	0.10—0.50元	0.60—1.00元	1.10—1.50元	1.60—2.00元	2.10—2.50元	2.60—3.00元	3.10—3.50元	3.60—4.00元	4.10—4.50元	4.60—5.00元	5.10—5.50元	5.60—6.00元
總 計	54,769	31,169	14,315	1,877	3,520	1,745	993	416	230	262	158	54	4
百 分 數	100.00	56.89	26.13	3.43	6.43	3.19	1.81	0.76	0.42	0.48	0.29	0.10	0.07
江 蘇	2,881	2,110	618	47	74	8	6	3	2	5	6	1	1
上 海	4,215	2,147	1,695	72	237	15	19	10	9	8	1	—	2
浙 江	1,665	1,211	355	22	55	1	3	5	4	5	3	—	1
安 徽	1,266	954	241	5	33	6	5	8	1	4	7	1	1
江 西	1,374	1,023	243	24	47	12	12	4	4	2	3	—	—
湖 北	1,546	977	431	20	83	4	9	6	1	7	2	1	—
湖 南	2,663	1,744	592	31	124	37	34	20	11	12	4	3	1
東 川	2,730	2,495	181	6	36	1	7	1	—	2	1	—	—
西 川	2,224	1,987	200	4	63	5	5	3	3	5	7	1	1
山 東	1,824	1,137	532	3	31	3	2	1	1	6	6	1	—
河 北	1,745	1,052	535	—	97	—	4	5	—	1	1	—	—
北 平	2,242	1,227	902	1	108	1	—	2	1	—	—	—	—
河 南	2,033	1,037	397	3	49	—	1	—	1	—	—	—	—
山 西	844	636	161	—	41	2	—	1	—	2	1	—	—
陝 西	1,438	1,242	155	1	30	1	1	—	—	5	3	—	—
甘 肅	843	743	78	1	19	—	1	—	—	—	1	—	—
福 建	2,860	1,785	785	56	135	21	40	11	9	9	4	3	2
廣 東	3,464	1,975	979	64	252	37	66	23	22	13	13	7	11
廣 西	7,553	851	2,926	900	1,154	1,157	311	155	76	23	8	2	—
雲 南	513	394	82	—	33	—	5	—	—	—	1	—	—
貴 州	2,000	1,307	142	6	24	4	4	2	—	—	1	2	2
新 疆	716	605	45	—	9	—	1	—	56	—	—	—	—
儲蓄匯業局	3,203	747	755	483	475	270	191	132	3	63	47	22	13
重慶儲蓄分局	476	183	106	21	109	14	10	3	15	11	3	1	—
漢口儲蓄分局	911	413	318	19	71	21	25	14	4	15	8	2	1
昆明儲蓄分局	1,254	76	735	32	72	93	210	2	7	13	5	3	1
貴陽儲蓄分局	238	51	19	6	4	27	23	8	—	46	17	4	3

【表159】簡易人壽保

區	局	總計	元		
			50.0—100.0	100.1—150.0	150.1—200.0
總計		54,769	28,920	9,559	2,895
百分比		100.00	52.80	17.44	5.12
江蘇	蘇	2,881	2,691	508	82
上海	海	4,215	2,057	1,449	232
浙江	江	1,665	1,079	299	68
安徽	徽	1,226	874	235	48
江西	西	1,374	918	237	51
湖北	北	1,546	896	381	89
湖南	南	2,663	1,604	449	124
山東	川	2,739	2,292	265	56
四川	川	2,234	1,700	303	76
山東	東	1,824	1,952	481	117
河北	北	1,745	1,004	492	109
北平	平	2,242	1,309	714	87
河南	南	2,468	1,509	425	57
山西	西	844	563	173	38
陝西	西	1,438	1,158	165	37
甘肅	肅	843	620	135	39
福建	越	2,860	1,459	535	271
廣東	東	3,464	1,756	769	197
廣西	西	7,163	1,003	327	728
雲南	南	513	373	72	27
貴州	州	2,070	1,596	266	38
新疆	疆	719	655	40	3
儲蓄部	局	3,205	495	472	236
廣東儲蓄部	分局	476	196	91	15
漢口儲蓄部	分局	911	416	243	36
昆明儲蓄部	分局	1,254	126	8	8
貴陽儲蓄部	分局	203	16	16	2

險 投 保 件 數 (按保險金額分)

元 200.1—250.0	元 250.1—300.0	元 300.1—350.0	元 350.1—400.0	元 400.1—450.0	元 450.1—500.0
5,000	1,153	711	385	777	5,468
9,18	2,11	1,30	0,70	1,42	9,68
69	23	17	11	11	69
224	32	58	18	23	152
110	12	18	11	19	58
56	1	13	1	1	37
71	7	16	6	12	59
33	11	10	5	23	54
151	30	30	13	20	232
75	7	11	5	3	16
78	11	15	3	4	44
98	10	27	5	7	27
32	14	24	5	3	12
100	8	8	3	7	6
70	11	8	5	2	1
47	2	7	2	3	9
54	3	5	1	3	12
36	3	7	1	—	2
200	67	63	34	14	136
246	70	76	34	43	233
1,321	672	136	145	590	2,165
24	1	9	—	1	6
61	2	6	3	—	23
10	1	3	2	1	1
234	123	98	45	46	1,421
35	6	17	4	3	59
47	12	15	6	6	130
700	7	11	15	14	365
3	2	3	2	2	137

【表160】簡易人壽保

區 局	總 計	產 業	工 業	商 業	學 界
總 計	54,769	30	1,146	13,976	289
百 分 數	100.00	0.05	2.09	3.61	0.44
江 蘇	2,881	1	2	16	6
上 海	4,215	2	15	46	16
浙 安	1,665	—	2	3	6
江 徽	1,266	1	—	—	—
江 西	1,374	—	6	4	3
湖 北	1,546	—	1	7	2
湖 南	2,663	9	59	153	45
東 川	2,735	—	—	—	—
西 川	2,234	—	1	5	4
山 東	1,824	—	—	—	—
河 北	1,745	—	—	—	—
北 平	2,242	—	—	—	—
河 南	2,088	—	—	—	—
山 西	844	—	—	—	—
陝 西	1,438	—	—	—	—
甘 肅	843	—	—	—	—
江 蘇 總 局	2,863	7	28	70	9
廣 東	3,464	5	51	67	21
廣 西	7,583	—	—	1	1
雲 南	513	—	—	—	—
貴 州	2,000	—	2	3	2
新 疆	716	—	—	—	—
總 合 儲 蓄 局	3,208	2	379	906	74
重慶儲蓄分局	476	—	1	5	10
漢口儲蓄分局	911	—	23	93	24
昆明儲蓄分局	1,254	2	563	538	4
貴陽儲蓄分局	208	1	8	54	12

險 投 保 件 數 (按職業分)

軍 醫	自由職業	交通員工	公務人員	社會事業	家 事	無 業
57	82	48,590	185	130	1,699	685
0.10	0.15	88.72	0.25	0.24	3.10	1.25
1	—	2,813	3	1	17	21
—	2	4,637	2	1	56	38
1	—	1,619	9	2	13	10
—	—	1,256	1	—	1	7
—	—	1,336	6	—	3	16
—	1	1,496	—	1	16	22
4	7	2,005	15	13	234	69
—	—	2,739	—	—	—	—
1	1	2,203	1	15	2	1
—	—	1,824	—	—	—	—
—	—	1,745	—	—	—	—
—	—	2,242	—	—	—	—
—	—	2,638	—	—	—	—
—	—	844	—	—	—	—
—	—	1,438	—	—	—	—
—	—	843	—	—	—	—
7	8	2,287	12	12	221	199
4	8	3,041	9	3	117	133
—	—	7,561	—	—	—	—
—	—	513	—	—	—	—
2	1	1,974	8	—	5	3
—	—	716	—	—	—	—
19	36	783	31	43	794	134
6	1	403	10	2	23	5
8	10	623	19	3	93	9
—	3	113	2	3	10	11
4	4	57	16	21	39	2

【表161】簡易人壽保險

區 局	總 計		12歲—15歲		16歲—20歲		21歲—25歲		26歲—30歲	
	男	女	男	女	男	女	男	女	男	女
總 計	50,688	4,681	91	142	5,469	351	10,675	796	10,633	377
江 蘇	2,770	111	2	1	113	14	510	58	585	13
上 海	4,916	199	2	—	231	8	715	72	753	32
浙 江	1,611	54	—	1	109	7	352	14	304	9
安 徽	1,251	15	—	—	67	—	238	6	263	1
江 西	1,343	31	1	—	53	3	332	8	316	6
湖 北	1,495	51	1	—	33	2	257	11	246	8
湖 南	2,236	427	7	8	144	11	512	20	544	12
東 川	2,651	79	—	—	395	14	834	61	637	4
西 川	2,189	54	1	—	1,137	10	409	32	296	7
山 東	1,822	2	—	—	74	—	114	—	412	2
河 北	1,731	14	2	—	59	2	204	12	333	—
北 平	2,235	7	—	—	24	—	181	6	321	1
河 南	2,663	29	—	—	111	2	444	13	435	5
山 西	840	4	1	—	35	—	224	4	173	—
陝 西	1,421	17	—	—	167	8	453	7	430	—
甘 肅	840	3	—	—	66	—	199	1	193	1
新 疆	2,292	563	7	1	244	13	464	22	446	21
廣 東	3,055	409	6	—	156	32	450	23	524	33
廣 西	7,388	175	2	—	1,503	47	1,934	120	1,356	6
雲 南	502	11	—	—	33	2	141	5	113	1
貴 州	1,313	192	1	1	234	25	638	166	434	5
新 疆	714	2	1	1	60	1	112	—	126	—
儲金匯聚局	2,293	1,033	19	9	111	32	303	6	414	153
重慶儲匯分局	415	61	1	2	16	6	66	12	70	5
漢口儲匯分局	691	220	5	4	33	2	134	103	132	17
昆明儲匯分局	969	235	30	113	204	166	223	15	227	14
貴陽儲匯分局	141	67	2	1	6	4	32	9	33	11

投保件數 (按年齡及性別分)

31歲—35歲		36歲—40歲		41歲—45歲		46歲—50歲		51歲—55歲		56歲—60歲	
男	女	男	女	男	女	男	女	男	女	男	女
9,532	330	6,498	389	4,569	324	2,463	504	1,246	591	442	417
583	7	438	1	290	2	158	4	73	6	18	5
1,044	27	688	6	307	14	161	13	95	14	20	13
283	5	240	4	143	4	134	4	32	2	14	1
234	3	133	—	122	—	83	2	34	1	5	2
220	6	192	3	136	1	72	—	38	—	3	4
316	5	247	8	201	7	124	6	54	6	11	3
374	62	220	53	193	43	95	63	33	77	63	63
331	—	195	—	160	—	43	—	24	—	7	—
209	2	134	1	67	—	34	1	10	—	3	1
413	—	334	—	263	—	163	—	44	—	5	—
463	—	305	—	189	—	111	—	53	—	11	—
615	—	503	—	317	—	152	—	101	—	21	—
317	—	296	—	234	—	146	—	69	—	16	—
184	—	133	—	70	—	33	—	14	—	1	—
193	—	94	2	52	—	23	—	7	—	—	—
153	1	103	—	64	—	37	—	9	—	1	—
330	23	211	43	141	63	190	123	123	123	76	139
501	23	533	53	393	33	257	34	142	67	45	46
1,280	—	533	2	174	—	39	—	17	—	3	—
115	—	51	3	26	—	23	—	5	—	—	—
173	1	115	—	43	1	16	1	4	1	—	1
142	—	141	—	63	—	57	—	12	—	—	—
334	123	362	120	251	110	199	153	125	173	85	169
105	12	83	6	49	7	17	4	3	3	5	4
124	14	104	21	53	13	34	21	43	12	14	3
34	9	74	9	53	7	39	6	23	—	10	6
19	7	12	4	13	4	10	3	4	11	5	7

【表162】簡易人壽保險增加及消滅契約

保險種類	上年底有效契約			本年增加契約									本年消滅契約									本年底有效契約						
	件數	保費(元)	保額(元)	新成立			同復			其他			死亡			終止解除			失其			件數	保費(元)	保額(元)				
				件數	保費(元)	保額(元)	件數	保費(元)	保額(元)	件數	保費(元)	保額(元)	件數	保費(元)	保額(元)	件數	保費(元)	保額(元)	件數	保費(元)	保額(元)							
總計	43,922	37,348.85	5,668,919.51	13,929	15,473.40	2,964,059.80	122	170.2	27,168.30	111	180.40	30,645.70	690	618.30	88,983.10	1,833	1,176.60	195,468.57	871	1,480.10	211,515.20	16	20.50	4,143.20	54,769	49,577.30	8,199,713.30	
終身保險	7,901	7,036.30	1,793,683.30	1,940	2,299.10	577,391.50	48	57.10	13,072.80	42	64.20	13,836.70	153	170.00	35,184.00	39	16.30	4,504.20	230	283.70	64,805.00	3	8.10	2,443.10	9,501	8,978.60	2,233,052.00	
十年付費	1,151	879.50	146,089.70	217	194.50	36,591.40	1	1.00	99.00	—	—	—	26	20.90	3,113.30	4	1.80	282.10	16	26.50	4,743.20	1	2.70	496.80	1,323	1,023.10	174,139.70	
十五年付費	381	293.70	67,419.30	23	21.70	4,619.50	—	—	—	—	—	—	4	4.00	933.00	5	1.00	282.60	1	2.50	362.50	—	—	—	399	307.90	70,410.70	
二十年付費	273	181.30	43,575.50	40	23.90	7,237.50	—	—	—	—	—	—	1	0.50	144.50	3	3.70	812.50	—	—	—	—	—	—	315	201.00	54,886.00	
終身付費	6,020	5,681.80	1,523,003.80	1,655	2,059.00	523,913.10	47	56.10	12,973.80	42	64.20	13,836.70	127	144.60	30,943.20	27	9.80	3,127.00	214	254.70	59,695.30	2	5.40	1,946.30	7,464	7,445.60	1,983,615.60	
定期保險	36,021	30,012.50	3,878,221.20	11,989	13,174.30	2,386,678.30	74	113.10	14,095.50	69	116.20	16,809.00	432	443.30	53,769.10	1,799	1,160.30	190,934.30	641	1,136.40	146,703.20	13	12.40	1,700.10	45,263	40,598.70	5,802,661.30	
十年定期	26,763	21,411.90	2,294,530.10	4,615	2,737.00	305,913.20	46	65.7	6,195.00	30	48.90	4,743.80	326	317.30	32,254.50	82	49.60	5,349.20	452	335.10	89,250.30	12	7.10	822.00	30,587	23,074.40	2,433,715.10	
十五年定期	4,543	4,523.40	691,418.00	1,190	1,288.00	207,862.90	15	22.40	3,023.50	15	26.90	3,310.40	61	34.70	11,963.10	1,689	1,131.00	133,893.60	103	133.30	27,564.40	1	2.90	287.30	3,918	4,481.70	682,004.40	
二十年定期	2,696	2,745.50	563,495.20	4,953	7,743.70	1,540,014.60	6	13.10	2,294.40	17	30.80	5,886.10	23	28.20	5,379.60	8	3.30	674.00	51	93.00	17,519.50	—	—	10.20	7,597	10,495.60	2,033,018.00	
二十五年定期	2,014	1,331.70	323,866.90	1,222	1,353.60	333,337.60	7	11.50	2,576.60	7	9.60	2,363.70	22	18.10	4,166.90	20	4.30	1,146.50	35	57.00	12,375.10	—	—	2.40	587.60	3,173	2,637.00	648,923.80

[表163] 簡易人壽保險投保死亡人數

死亡原因	總計		20歲以下		21—25		26—30		31—35		36—40		41—45		46—50		51—55		56—60		60歲以上	
	男	女	男	女	男	女	男	女	男	女	男	女	男	女	男	女	男	女	男	女	男	女
總計	504	86	6	5	37	2	63	2	71	4	78	6	69	8	62	11	61	17	36	18	21	13
肺結核	86	14		2	8		13	1	23	1	15	1	10	2	7	3	8	2	4	2	1	
傷寒	61	10	1	3	5		9		7	2	7	1	10	1	10		9	1	2	1	1	1
傷寒	44	6	1		6		10		4		11	1	6		4	1	1	1	1	2		1
腦出血及腦軟化	28	5					1				5		6		5	1	7	2	2	1	2	1
老衰	23	13											1				3		5	5	11	3
心臟病	23	5							1		5		3	2	4		6	3	3		1	
肺炎	25	2			1		3		3		3		6		1		5	2	3			
腎臟炎	14	8					1		2		1		1	2	5	2	5	3				
咯血及咯血	21	1	1				5		5	1	5		1		1		1		2			
氣喘	13	5							1		1				4	1	1	1	5	3	1	
胃病	13	4			1		1		2		2				3		3	2		1	1	1
霍亂	15	1	1		1	1	2		2		5		1		2				1			
瘧疾	14						4		4		1		2		2				1			
腸炎	12				1				3		1		4		1				1		1	
肺炎	8	1									2		4		2					1		
深死	7	1			5				2											1		
瘧及其他惡性熱病	7				1		1		1								2		1			
腦膜炎	6				2										2				2			
其他呼吸管病	6						1						1				3		1			
膿毒症	4		1										3									
流行性感冒	4												2		2							
梅毒	3	1	1		1				1											1		
其他	43	6			2	1	13	1	6		11	2	5		4	2	1		1		2	
原因不明	27	3			2		2		7		4		3	1	3	1	5		1			1

【表164】簡易人壽保險收入

單位：國幣元

區	局	總	計	保	費	收	入	其	他	收	入
總	計	528,977.11		524,844.99				4,132.21			
江	蘇	18,099.07		18,099.54				1.13			
上	海	39,730.29		39,723.29				7.00			
浙	江	15,389.15		15,387.27				1.88			
安	徽	4,990.73		4,990.32				0.41			
江	西	11,246.91		11,243.09				3.82			
雲	南	16,181.87		16,179.66				2.21			
貴	州	23,923.06		23,905.90				14.07			
東	川	17,402.29		17,193.87				3.42			
西	川	17,495.87		17,494.56				1.24			
山	東	16,424.53		16,424.33				0.20			
河	北	11,375.15		11,375.15				—			
北	平	18,279.32		18,275.31				4.01			
河	南	18,021.32		18,012.92				8.40			
山	西	3,227.15		3,226.55				0.60			
陝	西	13,849.87		13,849.63				0.24			
甘	肅	10,937.08		10,937.08				—			
西	藏	29,364.05		29,336.20				27.85			
廣	東	31,797.00		31,789.17				7.83			
廣	西	69,937.33		69,937.07				0.26			
雲	南	11,561.46		11,561.36				0.10			
貴	州	11,622.49		11,622.03				0.41			
新	疆	3,235.07		3,235.07				—			
儲	金	匯	業	局	83,924.34		79,890.18		4,044.16		
重	慶	儲	分	匯	局	2,834.20		2,832.03		2.17	
漢	口	儲	分	匯	局	4,496.82		4,496.22		0.60	
昆	明	儲	分	匯	局	18,875.76		18,875.76		—	
貴	陽	儲	分	匯	局	5,867.40		5,867.29		0.20	

【表165】簡 易 人 壽

區 局	總 計	員 工 薪 津
總 計	752,809.88	186,469.73
江 蘇	3,487.34	—
上 海	8,373.54	—
浙 江	4,284.20	—
安 徽	1,132.54	—
江 西	2,059.05	—
湖 北	3,203.14	—
湖 南	7,707.89	—
東 川	2,172.52	—
西 川	2,202.55	—
山 東	3,539.68	—
河 北	1,989.12	—
北 平	2,705.96	—
河 南	1,581.81	—
山 西	766.52	—
陝 西	1,491.63	—
甘 肅	963.23	—
緬 甸	14,303.07	—
廣 東	13,281.49	—
廣 西	10,278.51	2,166.68
雲 南	893.88	—
貴 州	1,559.64	—
新 疆	124.47	—
儲 蓄 金 匯 票 局	632,065.73	161,202.91
重 慶 儲 蓄 分 局	580.47	—
漢 口 儲 蓄 分 局	7,271.92	6,882.78
昆 明 儲 蓄 分 局	15,713.88	9,069.71
貴 陽 儲 蓄 分 局	8,745.04	7,127.65

註：*包括私存金 331,113.30 元及匯票折行 1,560.51 元

保 險 支 出

單位：國幣元

辦公用費	營業用費	保額付給	其他支出
116,101.03	29,591.63	77,670.71	342,673.81*
—	807.86	2,629.48	—
—	705.18	7,668.36	—
—	789.25	3,544.95	—
—	184.06	948.48	—
—	458.80	1,600.25	—
—	532.39	2,670.75	—
—	1,102.47	6,005.52	—
—	731.57	1,440.95	—
—	676.00	1,526.55	—
—	1,069.38	2,521.30	—
—	582.87	1,406.25	—
—	694.21	2,011.75	—
—	691.31	840.50	—
—	143.13	623.34	—
—	593.17	893.46	—
—	468.23	495.00	—
59.30	939.06	13,303.31	—
250.00	1,472.91	11,553.49	—
1,398.65	5,703.10	935.03	—
—	556.33	337.50	—
—	492.99	1,036.05	—
—	134.47	—	—
112,251.23	5,117.63	10,820.10	342,673.81
—	153.97	423.50	—
—	127.57	261.57	—
1,105.40	3,981.65	1,537.12	—
1,039.42	577.97	—	—

【表166】戰時各主要交通綫基本運價變動表

1. 鐵 路

路 別	里 程 (公里)	實 行 日 期	客 運 (三等) (每人每公里元)	貨 運 (六等) (每公噸公里元)	備 註
臨 海 綫	1,225	戰 前	0.015	0.01875	
		27. 9.	0.015	0.02305	
	699	28. 4.	0.0187	0.03740	
	541	29. 7.11	0.0225	0.04675	
	541	30. 3. 1	0.0375	0.06545	
	541	30. 7.11	0.0525	0.08415	
	541	30.11.16	0.0990	0.14025	
	541	30.12.	0.0960	0.21600	
粵 漢 綫	1,996	26. 1. 1	0.01695	0.01830	
		27. 8.	0.01695	0.03600	
	456	28. 5.11	0.01513	0.03600	
	456	29. 4.21	0.02171	0.04500	
	479	30. 3. 1	0.02902	0.05400	
	479	30. 7	0.04342	0.03100	
	481	30.12.16	0.07230	0.10300	
	浙 贛 綫	416	26. 1.	0.0360	0.0510
416		30. 7.	0.0450	0.1020	
414		30.12.	0.03775	0.1700	
湘 桂 綫	537	27.10. 1	0.0150	0.01800	
	537	27.12. 1	0.0150	0.0360	
	537	28. 5.11	0.01875	0.0360	
	537	29. 5.11	0.02250	0.0450	
	537	30. 3.11	0.02250	0.0540	
	537	30. 7. 5	0.05000	0.0310	
	537	30.11.	0.04500		
	537	30.12.16	0.07500	0.1080	
	黔 桂 綫	58	29. 9.27	0.0240	未辦理
165		30. 3. 3	0.0500	未辦理	
165		30.10.	0.0450	未辦理	
167		30.12.	0.0750	辦未理	

【表166】戰時各主要交通線基本運價變動表

2. 公路

路 別	實 行 日 期	客 運(不分等)	貨 運(三等)	備 註	
		(每人每公里元)	(每公噸公里元)		
西南管理處	27. 4.16	0.0400	0.2800		
	28. 1. 1	0.0440	0.4200		
	28. 4. 1	0.0440	0.5400		
	28. 4.16	0.0500	0.5400		
	28. 9.16	0.0700	0.7600		
	29. 1.16	0.0700	0.8600		
	29. 5.16	0.1000	1.0600		
	29. 9.	0.1600	1.0500		
	30. 1. 1	0.1500	2.1200		
	30. 5.	0.2400	2.5400		
	30. 7.	0.2400	2.6200		
	30.11.16	0.2600	3.4000		
	30.12.	0.2600	3.4000		
	綏遠公路	28. 7.25	0.0500	0.4500	
27. 8.15		0.0700	0.5500		
28.11. 8		0.0700	0.7600		
29. 2. 1		0.0900	0.9500		
29. 8. 1		0.1000	1.0800		
29. 9.25		0.1000	2.0600		
30. 1		0.1500	2.0600		
30. 1. 5		0.1500	2.1200		
30. 5.20		0.2200	2.1200		
30.12		0.2200	2.1200		
西北公路		26. 1	0.0400	0.4500	
		27. 1	0.0520	0.5175	
		27.11.16		0.5175	
	28. 3	0.0450	0.5400	貨以上不分等	
	28. 9	0.0550	0.5400		
	28.11.	0.0715	0.5850		

【表166】戰時各主要交通線基本運價變動表

2. 公路(續)

路 別 名	實 行 日 期	客 運(不分等) (每人每公里元)	貨 運(三等) (每公噸公里元)	備 註
浙江省公路	29. 4.	0.0715	0.7600	
	29. 7. 1	0.1600	1.0610	
	29.10.15	0.1500	2.0500	
	30. 4. 1	0.1500	2.8400	
	30. 5.25	0.2600	2.8400	
	30.10. 1	0.2600	2.9200	
	30.12.	0.2600	2.9200	
	26. 7.	0.0800	0.5000	
	27. 8.	0.0420	1.0900	
	28. 9.	0.3450	1.2000	
	29. 2.	0.0500	1.6000	
	29. 7.	0.0800	2.4000	
	29.11.	0.1400	3.6000	
	30. 6.	0.1800	2.5000	貨以下不分等
	30.10.	0.3000	5.0000	(油 類 車)
30.12.	0.3000	5.0000	(油 類 車)	
江西公路局	17. 1.	0.0300		
	21. 1.	0.0360		
	27.10.	0.0400	0.4000	貨運不分等
	28.10.	0.0450	0.4000	
	29. 4.	0.0550	1.0000	
	29. 8.	0.0800	1.0000	
	30. 1.	0.1000	3.0000	
	30. 5.	0.1200	3.0000	
	30.12.	0.1200	3.0000	
	湖南省公路局	26. 2. 1	0.0300	0.2500
27.12.21		0.0500	0.5000	
28.03.16		0.0500	0.5000	(木 炭 車)
29. 4. 1		0.0600	0.5000	(木 炭 車)

【表166】戰時各主要交通綫基本運價變動表

2. 公 路(續)

路 別 名	實 行 日 期	客 運(不分等) (每人每公里元)	貨 運 (三等) (每公噸公里元)	備 註
湖北省建設廳	29. 7.21	0.0600	0.8300	(木炭車)
	29. 9.16	0.0900	1.0500	(木炭車)
	30. 5. 1	0.1500	2.0000	(木炭車)
	30.12.	0.1500	2.0000	(木炭車)
	24. 4.1	0.0400	0.2500	
	25. 8.	0.0520	0.3200	
	29.12.1	0.1000	1.0000	
川 公 路 局	30.11.2	0.1600	1.5000	
	30.12.	0.1600	1.5000	
	25. 2. 6	0.0400	0.2300	
	27. 7.11	0.0420	0.3900	
	28. 1.21	0.0550	0.4540	
	28.10.5	0.0770	0.6350	
	29. 3.11	0.0900	0.7800	
	29. 6.16	0.1100	1.1600	
	29. 9. 1	0.1500	1.6600	
	29.11.11	0.2200	3.0800	
	30. 4.21	0.3000	4.1310	
	30.12.	0.3000	4.1310	
廣 西 公 路 局	26 .1. 1	0.0200	0.2400	
	26. 5.15	0.0260	0.3120	
	26. 9. 1	0.0500	0.6000	
	27.11.12	0.0450	0.5400	
	28. 6. 1	0.0450	0.5000	
	28. 9 .1	0.1000	1.2000	每百公斤十里價
	29. 7. 1	0.1000	1.3000	
	29.10. 1	0.1200	1.6000	
	29.12.21	0.1800	2.4000	每公噸公里價
	30. 8.21	0.4500	5.5000	

【表166】戰時各主要交通綫基本運價變動表

2. 公路(續)

路別名	實行日期	客	貨	備註
		運(不分等) (每人每公里元)	運(三等) (每公噸公里元)	
聖建運輸公司	30.12.	0.4500	0.5000	貨以下不分等
	27. 5. 1	0.0280	0.2200	
	27. 7. 1	0.7840	0.2500	
	27.10. 1	0.0400	0.3000	
	28. 8. 1	0.0400	0.3000	
	28.10. 1	0.0500	0.3000	
	29. 3. 1	0.0500	0.3000	
	29. 8.16	0.0300	1.1600	
	29.10.26		1.8000	
	30. 3. 1	0.1200	2.0000	
	30. 7.	0.2000	3.5000	
黃州公路局	30.11.	0.3000	4.5000	
	30.12.	0.3000	4.5000	
	26.10. 1	0.0400	0.3600	
	28. 2. 1	0.0450	0.6400	
	28. 9.1	0.0650	0.9000	
	28.11. 1	0.5900	1.2000	
	29. 9. 1	0.1500	1.8000	
	29.10.21	0.2000	2.4000	
	30. 4.21	0.2500	3.2800	
	30.12.	0.2500	3.2800	
河公南路局	26. 6.	0.0400	0.3200	
	26.10.	0.0500	0.7100	
	29. 1.	0.7800	1.1800	
	29. 9.	0.1000	1.4200	
	30. 3.	0.1500	2.0000	
	30. 8.	0.2200	3.0000	
	30.11.	0.3000	5.0000	
	30.12.	0.3000	5.0000	

【表166】戰時各主要交通綫基本運價變動表

3. 航運——輪船

路 別	通航里程 (公里)	實行日期	客 運(統銷) (每人每公里元)		貨 運(普通) (每噸公里元)		備 註
			上 行	下 行	上 行	下 行	
永 涇 綫 (永嘉—上海)	200	26.	0.0233	0.0233	0.0166	0.0166	
	300	27.	0.0233	0.0233	0.0377	0.0377	
	300	28.	0.0400	0.0400	0.1030	0.1030	
	300	29. 6. 3	0.0377	0.0377	1.1333	1.1333	
	300	30. 4. 1	0.1665	0.1665	2.6000	2.6000	
	300	30.12	0.1665	0.1665	2.6000	2.6000	
永 瑞 綫 (永嘉—瑞安)	42.6	26.	0.0335	0.0335			小輪開貨運
	42.6	28.	0.0347	0.0347			小輪開貨運
	42.6	29.	0.0370	0.0370			小輪開貨運
	42.6	30.	0.0235	0.0235			小輪開貨運
	42.6	30.	0.0352	0.0352			小輪開貨運
	42.6	30.	0.0352	0.0352			小輪開貨運
	42.6	30.	0.0470	0.0470			小輪開貨運
	42.6	30.12.	0.0470	0.0470			小輪開貨運
瑞 平 綫 (瑞安—平陽)	18.	26.	0.0256	0.0256			小輪開貨運
	18.	28.	0.0083	0.0083			小輪開貨運
	18.	29.	0.0111	0.0111			小輪開貨運
	18.	30.1.	0.0444	0.0444			小輪開貨運
	18.	30.11.	0.0555	0.0555			小輪開貨運
龍 樂 綫 (龍頭—樂清)	18.	30.12.	0.0555	0.0555			小輪開貨運
	42.6	28.	0.0047	0.0047			小輪開貨運
	42.6	28.	0.0070	0.0070			小輪開貨運
	42.6	29.	0.0188	0.0188			小輪開貨運
	42.6	30.1.	0.0232	0.0232			小輪開貨運
吉 樟 綫 (吉安—樟樹)	42.6	30.6.	0.0372	0.0372	0.3100	0.3100	
	42.6	30.12.	0.0372	0.0372	0.3100	0.3100	
	120	28. 3.	0.0300	0.0300	0.5000	0.4166	
	120	29. 3.	0.0300	0.0300	0.6000	0.5333	

【表156】戰時各主要交通綫基本運價變動表

3. 航運——輪船(續)

路 別	通航里程 (公里)	實行日期	客 運(統給) (每人每公里元)		貨 運(普通) (每公噸公里元)		備 註
			上 行	下 行	上 行	下 行	
吉 城 綫 (吉安—贛縣)	120	30. 9.	0.056	0.0450	0.8000	0.8000	
	120	30.10.	0.034	0.0360	0.3000	0.8000	
	120	30.12.	0.034	0.0360	0.8000	0.8000	
	240	28. 3.	0.0333	0.0316	0.5000	0.4000	
	240	29. 2.	0.0400	0.0366	0.7332	0.6332	
	240	30. 9.	0.0600	0.0480	1.6000	1.6000	
	240	30.10.	0.0900	0.0720	1.6000	1.6000	
長 衡 綫 (長沙—衡陽)	240	30.12.	0.0900	0.0720	1.6000	1.6000	
	255	26. 1.	0.0033	0.0047	0.0349	0.0392	
	255	28. 1.	0.0034	0.0094	0.785	0.0349	
	255	29. 3.	0.0157	0.0118	0.0980	0.0785	
	255	30. 1.	0.0157	0.0118	0.1570	0.1260	
長 湘 綫 (長沙—湘潭)	255	30.12.	0.0157	0.0118	0.1570	0.1260	
	60	26. 1.	0.0100	0.0100	0.0667	0.0667	
	60	28. 1.	0.0160	0.0160	0.1167	0.1167	
	60	29. 3.	0.0201	0.0201	0.1167	0.1167	
	60	30. 1.	0.0266	0.0266	0.2670	0.2670	
長 益 綫 (長沙—益陽)	60	30. 7.	0.0266	0.0266	0.3330	0.3330	
	60	30.12.	0.0266	0.0266	0.3330	0.3330	
	125	26. 1.	0.0120	0.0120	0.0480	0.0480	
	125	28. 1.	0.0144	0.0144	0.0640	0.0640	
	125	29. 3.	0.0240	0.0240	0.1120	0.1120	
	125	30. 1.	0.0264	0.0264	0.1440	0.1440	
	125	30. 7.	0.0264	0.0264	0.2440	0.2440	
長 常 綫 (長沙—常德)	125	30.12.	0.0264	0.0264	0.2440	0.2440	
	240	26. 1.	0.0666	0.0666	0.0500	0.0500	
	240	28. 1.	0.0117	0.0117	0.0751	0.0750	
	240	29. 3.	0.0200	0.0200	0.1000	0.1000	

【表166】戰時各主要交通綫基本運價變動表

3. 航運——輪船(續)

路 別	通位里程 (公里)	發行日期	客 運(噸位) (每人每公里元)		貨 運(噸位) (每公噸公里元)		備 註
			上 行	下 行	上 行	下 行	
常 津 綫 (常德—津市)	240	30. 1.	0.0254	0.0254	0.1500	0.1570	
	240	30. 7.	0.0254	0.0254	0.2000	0.2000	
	240	30.10.	0.0323	0.0323			
	240	30.11.	0.0458	0.0458	0.2425	0.2425	
	240	30.12.	0.0458	0.0458	0.2425	0.2425	
	170	23. 1.	0.0141	同上行	0.04705	同上行	
	170	23. 3.	0.0247	同上行	0.09410	同上行	
	170	33. 1.	0.0250	同上行	0.14170	同上行	
	170	30.11.	0.0380	同上行	0.23700	同上行	
	170	30.12.	0.0380	同上行	0.23700	同上行	
長 津 綫 (長沙—津市)	270	26. 1.	0.0111	同上行	0.0585	同上行	
	270	28. 1.	0.0133	同上行	0.0747	同上行	
	270	29. 3.	0.0222	同上行	0.0968	同上行	
	270	30. 1.	0.0222	同上行	0.1480	同上行	
	270	30.11.	0.0374	同上行	0.2940	同上行	
	270	30.12.	0.0374	同上行	0.2940	同上行	
長 南 綫 (長沙—南縣)	210	26. 1.	0.0119	同上行	0.0476	同上行	
	210	28. 1.	0.0142	同上行	0.0761	同上行	
	210	29. 3.	0.0238	同上行	0.0952	同上行	
	210	30. 1.	0.0247	同上行	0.1520	同上行	
	210	30. 7.	0.0247	同上行	0.3360	同上行	
	210	30.11.	0.0410	同上行	0.2040	同上行	
	210	30.12.	0.0410	同上行	0.2040	同上行	
	210	30.12.	0.0410	同上行	0.2040	同上行	
潭 朱 綫 (湘潭—朱亭)	90	26. 1.	0.0111	同上行	0.0367	同上行	
	90	28. 1.	0.0156	同上行	0.0389	同上行	
	90	29. 3.	0.0220	同上行	0.1000	同上行	
	90	30. 1.	0.0333	同上行	0.1550	同上行	
	90	30. 7.	0.0333	同上行	0.1770	同上行	

【表166】戰時各主要交通綫基本運價變動表

3. 航運——輪船(續)

路 別	通航里程 (公里)	實行日期	客 運(統檢) (每人每公里元)		貨 運(普通品) (每公噸公里元)		備 註
			上 行	下 行	上 行	下 行	
登 津 綫 (益陽—津市)	90	30.11.	0.0556	同上行		同上行	
	90	30.12.	0.0556	同上行		同上行	
	200	30. 1.	0.022	同上行	0.150	同上行	
	200	30. 7.	0.022	同上行	0.200	同上行	
	170	30.11.	0.038	同上行	0.282	同上行	
長 潭 綫 (長沙—湘潭)	170	30.12.	0.038	同上行	0.282	同上行	
	45	26. 1.	0.0906	同上行	0.08889	同上行	
	45	27. 3. 1	0.09889	同上行	0.08889	同上行	
	45	28. 1.	0.01110	同上行	0.13330	同下行	
	45	29. 3.	0.01780	同上行	0.2000	同上行	
	45	30. 1.	0.02220	同上行	0.2670	同上行	
	45	30. 6.	0.02660	同上行	0.2670	同上行	
	45	30.10.	0.03780	同上行			
	45	30.12.	0.04450	同上行			
	漢 陽 江 (陽江—陽春)	100	26. 1.	0.010	0.008		
100		30. 5.	0.060	0.040			
100		30. 7.	0.080	0.050			
100		30.12.	0.080	0.050			
南 澧 綫 (南江口—桃源)	60	28. 1.	0.033	0.016			
	60	30. 5.	0.120	0.050			
	60	30. 7.	0.130	0.050			
	60	30.12.	0.130	0.050			
新 沅 綫 (新昌—台山)	20	26. 1.	0.020	0.020			
	20	30. 5.	0.080	0.030			
	20	30.11.	0.180	0.080			
	20	30.12.	0.180	0.080			
樂 白 綫 (樂慶—白土)	40	29.10.	0.080	0.080			
	40	30. 5.	0.0372	0.0372			

【表166】戰時各主要交運綫基本運價變動表

3. 航空——特快

路 別	通航里程 (公里)	實行日期	客 運(特快) (每人每公里元)		貨 運(普通品) (每公里公里元)		備 註
			上 行	下 行	上 行	下 行	
新 赤 綫 (新昌—赤松)	40	30.12.	0.053	0.053			
	25	26. 1.	0.024	0.024			貨 運 無
	25	30. 5.	0.076	0.076			
	25	30. 7.	0.083	0.083			
	25	30.11.	0.183	0.183			
福 延 綫 (福州—南平)	200	26. 1.	0.040	0.025	0.0015	0.0011	
	200	26. 7.	0.0425	0.0275	0.0016	0.00125	
	200	28.10.	0.0525	0.0375	0.0020	0.0015	
	200	30. 1.	0.0545	0.045	0.0024	0.0020	
	200	30. 9.	0.030	0.022			
福 長 綫 (福州—長樂)	200	30.12.	0.100	0.090			貨 運 無
	52.02	26. 1.	0.0461	0.0461			
	52.02	28. 1.	0.0499	0.0499			
	52.02	29. 4.	0.0577	0.0577			
	52.02	29. 6.	0.0769	0.0769			
福 瑞 綫 (福州—瑞頭)	52.02	29. 9.	0.0361	0.0361			
	52.02	30. 2.	0.1922	0.1922			貨 運 無
	52.02	30.12.	0.1922	0.1922			
	69.36	26. 1.	0.0577	0.0577			
	69.36	28. 1.	0.0648	0.0648			
福 下 綫	69.36	29. 4.	0.0720	0.0720			
	69.36	29. 6.	0.0793	0.0793			
	69.36	29. 9.	0.0937	0.0937			
	69.36	30. 2.	0.1585	0.1585			
	69.36	30. 9.	0.2883	0.2883			
	92.49	26. 1.	0.2883	0.2883			
	92.49	26. 1.	0.0343	0.0343			

【表166】戰時各主要交通綫基本運價變動表

3. 航運——輪船(續)

路 別	通航里程 (公里)	實行日期	客 運(統讀) (每人每公里元)		貨 運(普通品) (每公噸公里元)		備 註
			上 行	下 行	上 行	下 行	
(福州—下統)	92.49	28. 1.	0.0048	.0048			
	92.49	29. 4.	0.0054	.0054			
	92.49	29. 9.	0.0070	.0070			
	92.49	30. 2.	0.1189	.1189			
	92.49	30.12.	0.1189	.1189			
泉 滬 綫 (泉州—上海)	855	26. 1. 1	0.0759	同上行	0.01690	0.02194	
	855	26. 9. 1	0.01169	同上行	0.02805	0.03337	
	855	27. 3.10	0.02380	同上行	0.07558	0.09352	
	855	27. 7.15	0.04490	同上行	0.13990	0.16369	
	855	28. 2. 1	0.05380	同上行	0.17760	0.22210	
	855	29. 3. 1	0.07593	同上行	0.20570	0.25710	
	855	29.12.20	0.11690	同上行	0.56110	0.70140	
	855	30. 3.	0.11690	同上行	0.74810	0.93529	
	855	30.12.	0.11690	同上行	0.74810	0.93529	
泉 滬 綫 (泉州—香港)	634	27. 7. 1	0.03150	同上行	0.05340	0.06310	
	634	28. 1.10	0.06310	同上行	0.10250	0.12610	
	634	28. 8.20	0.09400	同上行	0.14980	0.18020	
	634	29. 2.15	0.15770	同上行	0.31540	0.44150	
	634	30. 3. 1	0.18920	同上行	0.75690	0.94620	
	634	30.12.	0.18920	同上行	0.75690	0.94620	
泉 滬 綫 (泉州—福州)	500	26. 1. 1	0.00800	同上行	0.01500	0.02000	
	500	26.12.20	0.01200	同上行	0.02400	0.03000	
	500	27. 6. 1	0.03000	同上行	0.04800	0.06100	
	500	28.10.10	0.07000	同上行	0.08000	0.10000	
	500	29. 4. 1	0.10000	同上行	0.16000	0.20000	
九 龍 江 (石碼—滄海)	500	30.12.	0.10000	同上行	0.16000	0.20000	
	15	27. 6. 1	0.01200	同上行	0.03330		
	15	28. 2. 1	0.02000	同上行	0.05330		

【表166】戰時各主要交通綫基本運價變動表

3. 航運——輪船(續)

路 別	通綫里程 (公里)	實行日期	客 運(統論) (每人每公里元)		貨 運(普通貨) (每噸公里元)		備 註
			上 行	下 行	上 行	下 行	
宜 渝 綫 (宜昌—重慶)	15	28.12.10	0.03000	同上行	0.08660		
	15	29. 7. 1	0.04000	同上行	0.08660		
	15	30. 1. 1	0.08000	同上行	1.33300		
	15	30. 3. 1	0.06670	同上行	1.33300		
	15	30. 7. 31	0.10000	同上行			
	15	30.10.31	0.13000	同上行			
	15	30.12.	0.17000	同上行			
渝 涪 綫 (重慶—三斗坪)	570	26. 4. 1	0.03510	0.02310	0.07850	0.05260	
	570	26.10. 1	0.03510	0.02310	0.16620	0.07010	
	570	27. 4. 1	0.04380	0.03510	0.21040	0.14030	
	570	27.10. 1	0.04380	0.03510	0.38580	0.26310	
	570	28. 4. 1	0.05610	0.04380	0.61390	0.43850	
漢 宜 綫 (漢口—宜昌)	850	28.10. 1	0.05610	0.04380	0.36700	0.49110	
	525	30. 1. 1	0.28560	0.17130	1.40800	1.06600	
	525	30.10.	0.28560	0.17130	2.28570	0.86710	
漢 宜 綫 (漢口—宜昌)	525	30.12.	0.28560	0.17130	2.97140	1.29520	
	850	26. 4.	0.00140	0.00190	0.00580	0.00350	
	850	26.10.	0.00160	0.00120	0.00700	0.00410	
	850	27. 4.	0.00160	0.00120	0.00700	0.00470	
	850	27.10.	0.00180	0.00120	0.02700	0.00470	
	850	28. 4.	0.00180	0.00120	0.00700	0.00470	
850	28.10.	0.00230	0.00180	0.00700	0.00580		

【表166】戰時各主要交通綫基本運價變動表

4. 航運——木船

路 別	通途里程 (公里)	實行日期	客 運 (普通等) (每人每公里元)		貨 運 (普通品) (每公噸公里元)		備 註
			上 行	下 行	上 行	下 行	
永 滬 綫 (永嘉—上海)	300	26.			0.01	同上行	客運無
	300	27.			0.04	同上行	
	300	28.			0.06	同上行	
	300	29.			0.6667	同上行	
	300	30. 1.			1.500	同上行	
	300	30. 9.			2.6667	同上行	
	300	30.12.			2.9667	同上行	
永 麗 綫 (永嘉—麗水)	117	26.	0.0427	0.0256	0.0384	0.0513	貨運為主
	117	27.	0.0427	0.0256	0.0355	0.0684	
	117	28.	0.0513	0.0342	0.1282	0.1026	
	117	29.	0.0684	0.0470	0.2307	0.1795	
	117	30. 1.	0.0940	0.0680	0.3846	0.3034	
	117	30. 9.	0.0940	0.0680	0.3800	0.2600	
	117	30.12.	0.0940	0.0600	0.3800	0.3600	
永 瑞 綫 (永嘉—瑞安)	42.6	26.			0.0939	同上行	貨運為主
	42.6	27.			0.1056	同上行	
	42.6	28.			0.1173	同上行	
	42.6	29.			0.1378	同上行	
	42.6	30.			0.3051	同上行	
瑞 平 綫 (瑞安—平陽)	18	26.			0.1111	同上行	貨運為主
	18	27.			0.1389	同上行	
	18	28.			0.1667	同上行	
	18	29.			0.1889	同上行	
	18	30.			0.3111	同上行	
滄 巴 綫 (永嘉—巴東)	537	30. 6.			0.445	0.187	貨運為主
	537	30. 9.			0.579	0.218	
	537	30.11.			0.845	0.251	
	537	30.12.			0.845	0.251	

【表166】戰時各主要交通綫基本運價變動表

4. 航運——木船(鐵)

路 別	通 程 (公里)	實 行 日 期	客 運 (普通等) (每人每公里元)		貨 運 (普通品) (每公噸公里元)		備 註
			上 行	下 行	上 行	下 行	
渝 蓉 綫 (重慶—宜賓)	431	30. 6.			0.324	0.154	客運無
	431	30.11.			0.519	0.185	
	431	30.12.			0.519	0.185	
渝 廣 綫 (重慶—廣元)	919	30. 6.			0.505	0.245	
	919	30.11.			0.657	0.270	
	919	30.12.			0.657	0.270	
合 油 綫 (合江—江油)	640	30. 6.			0.769	0.414	
	640	30.11.			0.999	0.455	
	640	30.12.			0.999	0.455	
華 新 綫 (華慶—河壩)	200	26. 1.			0.075	0.261	
	200	30. 5.			0.250	0.200	
	200	30. 7.			0.280	0.220	
	200	30. 9.			0.284	0.224	
	200	30.12.			0.284	0.224	
漢 陽 綫 (陽江—春海)	190	26. 1.			0.574	0.021	
	190	30. 5.			0.400	0.200	
	190	30. 7.			0.420	0.220	
	190	30. 9.			0.440	0.220	
	190	30.12.			0.440	0.220	
羅 南 綫 (羅定—南江口)	150	26. 1.			0.066	0.046	
	150	30. 5.			0.300	0.200	
	150	30. 7.			0.220	0.320	
	150	30. 9.			0.220	0.330	
	150	30.12.			0.230	0.330	
華 白 綫 (華慶—白土)	40	26. 1.			0.053	0.053	
	40	30. 5.			0.200	0.200	
	40	30.12.			0.300	0.300	
新 赤 綫 (新昌—赤石)	25	26. 1.			0.043	0.043	

【表166】戰時各主要交通綫基本運價變動表

4. 航運——木船(綫)

路 別	通達里程 (公里)	實行日期	客 運 (普通等) (每人每公里元)		貨 運 (普通品) (每公噸公里元)		備 註
			上 行	下 行	上 行	下 行	
泉 漳 綫 (泉州—福州)	25	30. 5.			0.300	0.30000	
	25	30. 9.			0.32	0.5200	
	25	30.11.			0.52	0.5220	
	25	30.12.			0.52	0.5200	
	240	26. 1. 1			0.0571	0.9714	
	240	27. 1. 1			0.0870	0.1071	
	240	28. 1. 1			0.1286	0.1697	
	240	28. 8.15			0.1714	0.2148	
	240	29. 1. 1			0.2571	0.3214	
	240	29.12. 1			0.3428	0.4285	
泉 漳 綫 (泉州—溫州)	240	30. 3.10			0.4285	1.5357	
	240	30. 9.30			0.8301	1.2500	
	240	30.12.			0.8301	1.2510	
	500	26. 1. 1			0.0640	0.0850	
	500	27. 1.15			0.0800	0.1500	
	500	28. 1. 1			0.1280	0.1600	
	500	29. 1. 1			0.1600	0.2000	
	500	29.10. 1			0.2100	0.2600	
	500	30. 3. 1			0.3500	0.4400	
	500	30. 5. 1			0.5100	0.6400	
泉 漳 綫 (泉州—鼓浪嶼)	500	30. 6.30			0.6393	0.7300	
	500	30. 9.30			0.8000	0.9200	
	500	30.12.			0.8000	0.9500	
	104	26. 1. 1			0.0542	0.0677	
	104	27. 1. 1			0.0813	0.1015	
	104	27. 4.15			0.1083	0.1354	
104	28. 1. 1			0.5416	0.6771		
104	28. 7. 1			1.1257	1.4219		

【表166】戰時各主要交通綫基本運價變動表

4. 航運——木船(續)

線 別	通綫里程 (公里)	實行日期	客 運 (普通等) (每人每公里元)		貨 運 (普通品) (每公噸公里元)		備 註
			上 行	下 行	上 行	下 行	
瀋 永 綫 (瀋平—永安)	140	29. 1. 1			1.6253	2.0313	
	140	29.10.10			2.2034	3.3255	
	140	30. 1. 1			3.2570	4.0525	
	140	30. 5. 1			4.2334	5.4168	
	140	30. 6.30			4.7337	6.0939	
	140	30.12.			4.8397	6.0939	
	150	29. 2.			0.453	0.312	
	140	30. 3.			0.697	0.410	
	145	30. 6.			2.40	—	
	140	30. 7.			1.045	—	
	140	30. 8.			1.255	0.738	
	140	30.12.			1.255	0.738	
	153	30. 3.			0.76	0.57	
	津 光 綫 (津口—光澤)	100	30. 7.			1.836	1.407
100		30. 8.			2.202	1.688	
100		30.12.			2.202	1.688	
60		30. 6.	0.1683	.85	2.70	0.860	
瀋 洋 綫 (瀋平—洋口)	60	30. 7.	—	—	1.03	0.605	
	60	30. 8.	—	—	1.213	0.726	
	60	30.12.	—	—	1.213	0.726	
生 瀋 綫 (瀋平—宜昌)	575	26. 4.13	0.0348	0.0278	0.0579	0.0261	
	575	26.10. 1	0.0348	0.0278	0.0503	0.0341	
	575	27. 4.13	0.0435	0.0348	0.0954	0.0603	
	575	27.10. 1	0.0435	0.0348	0.1243	0.0561	
	575	28. 4.13	0.0522	0.0348	0.1217	0.0596	
	575	28.10. 1	0.0522	0.0348	0.1301	0.0596	
	575	29. 4.13			0.1565	0.0783	
	575	29.10. 1			0.1565	0.0867	

【表166】戰時各主要交通綫基本運價變動表

4. 航運——木船(續)

路 別	通程里程 (公里)	發行日期	客 運 (普通票) (每人每公里元)		貨 運 (普通貨) (每公噸公里元)		備 註	
			上 行	下 行	上 行	下 行		
長 衡 綫 (長沙—衡陽)	575	31. 7.			0.4197	0.0360		
	575	33.12.			0.4193	0.0366		
	255	26. 1.			0.0287	0.01823		
	255	23. 4.			0.02937	0.02106		
	255	29. 1.			0.03842	0.02799		
	255	29.10.			0.04313	0.03177		
	255	31. 4.			0.06362	0.04478		
	255	33. 7.			0.07053	0.05646		
	255	30.11.			0.07843	0.06279		
	255	30.12.			0.08339	0.07093		
長 津 綫 (長沙—津市)	270	23. 1.			0.0241	0.0169		
	270	23. 4.			0.0254	0.0180		
	270	23. 1.			0.0373	0.0243		
	270	23.10.			0.0396	0.0270		
	270	30. 4.			0.0592	0.0417		
	270	33. 7.			0.0666	0.0466		
	270	31.11.			0.0822	0.0532		
	270	31.12.			0.0822	0.0532		
	長 常 綫 (長沙—常德)	240	26. 1.			0.024	0.0169	
		240	23. 4.			0.023	0.0157	
240		23. 1.			0.0236	0.0237		
240		23.10.			0.04	0.0232		
240		30. 1.			0.06	0.0423		
240		33. 7.			0.066	0.0466		
240		31.11.			0.0722	0.0722		
240		31.12.			0.0833	0.0833		
長 南 綫 (長沙—南縣)	210	26. 1.			0.024	0.0169		
	210	23. 4.			0.023	0.0153		

【表166】戰時各主要交通綫基本運價變動表

4. 航運——木船(續)

別	通航里程 (公里)	實行日期	客運 (普通等) (每人每公里元)		貨運 (普通品) (每噸公里元)		備註
			上行	下行	上行	下行	
長 龍 綫 (長沙—益陽)	210	29. 1.			0.033	0.0232	
	210	29.10.			0.039	0.0275	
	210	30. 4.			0.0386	0.0413	
	210	30. 7.			0.0738	0.0520	
	210	30.11.			0.0020	0.0920	
	210	30.12.			0.1018	0.1030	
	125	26. 1.			0.0240		
	125	28. 4.			0.0293		
	125	29. 1.			0.0222		
	125	29.10.			0.0392		
	125	30. 4.			0.0534		
	125	30. 7.			0.0800	0.0800	
	125	30.11.			0.0969	0.0950	
	125	30.12.			0.1120	0.1120	

【表166】戰時各主要交通綫基本運價變動表

5. 驛 運

路 別	里 程 (公里)	實行日期	客 運(一等) (每人每公里元)		貨 運(普通品) (每公噸公里元)		備 註
			上 行	下 行	上 行	下 行	
欽昆幹綫 (欽州—昆明)	810	28. 2. 1			0.617	0.617	
	810	28.10. 1			0.8148	1.173	
	810	29. 5. 1			0.8148	1.698	
	810	29. 8. 1			0.8148	2.006	
	810	29. 9. 1			0.8148	2.6548	
	810	29.10. 1			0.8148	3.0865	
	810	30. 1. 6			0.8148	3.0870	
	810	30. 7.			2.800	3.0370	
	810	30. 9.			2.940	4.2030	
	810	30.12.			2.9400	4.2030	
川黔綫 (重慶—貴陽)	488	28.			0.70		
	488	29. 2.			0.85		
	488	29. 7.			1.08		
	488	29.11.			2.00		
	488	30. 7.			2.80		
	488	30. 9.			4.10		
	488	30.12.			4.10		
遵昆幹綫 (遵州—昆明)	910	29. 9. 1			3.531		
	910	29.10. 1			3.8208		
	910	29.10.20			4.0481		
	910	30. 1. 6			4.0050	2.770	
	910	30. 7.			4.1110	2.830	
	910	30. 9.			4.8300	2.940	
	910	30.12.			4.8000	2.910	
黔桂綫 (柳三水綫)	484	28. 7.			0.1645		
	484	28.12.			0.1923		
	484	29. 1.			0.2000		

【表166】戰時各主要交通線基本運價變動表

5. 陸 運

路 別	里 程 (公里)	開始日期	客 運(普通等) (每人每公里元)		貨 運(普通貨) (每公噸公里元)		備 註
			上 行	下 行	上 行	下 行	
陝 甘 綏 (蘭州—西寧快)	484	29. 4.			0.2315		國稅 貼足 關稅 公海
	484	29. 7.			0.2401		
	484	29. 9.			0.2500		
	484	30. 7.			0.25952		
	484	30.12.			0.27052		
	1,171	29. 2.			0.5189555		
	1,171	29. 5.			0.6240555		
	1,171	29. 6.			0.532000		
	1,171	29. 1.			1.63000		
川 陝 綏 (蘭元—寶雞)	1,171	30.10.			1.81050		
	1,171	30.12.			1.81050		
	245	29.10.21.			1.260		
	245	29. 7.			1.600	1.68	
	245	30. 8.			1.4700	1.47	
	245	30.10.			2.700	1.47	
	245	30.11.			2.000	2.10	
	245	30.11.			2.000	2.10	

[表166] 戰時各主要交通線基本運價變動表

6. 航空——中國航空公司

站 別	通程里程 (公里)	實行日期	客 運 (二等) (每人每公里元)		貨 運 (普通品) (每公噸公里元)		備 註
			上 行	下 行	上 行	下 行	
渝 蓉 綫 (重慶—成都)	290	24.10.22	0.3103	同上行	3.133	同上行	
	290	27.4.1	0.3448		3.448		
	290	27.6.1	0.3275		3.275		
	290	27.11.1	0.3020		3.020		
	290	28.8.1	0.4482		9.482		
	290	29.8.15	07.930		7.930		
	290	29.10.1	1.0505		9.5544		
	290	30.8.1	1.2830		16.5500		
	290	30.12.1	1.3500		16.5500		
	渝 昆 綫 (重慶—昆明)	644	27.8.1	0.3834	同上行	3.834	同上行
644		27.11.1	0.4190		4.190		
644		28.8.1	0.5044		5.044		
644		29.8.15	0.7400		7.449		
644		30.1.7	0.7400		8.920		
644		30.8.1	1.1200		12.350		
644		30.12.1	1.1200		13.350		
渝 港 綫 (重慶—香港)	1,307	26.12.4	N.C. 0.2295	H.K. 0.2295	N.C. 2.2658	H.K. 2.2658	上行爲國幣
	1,307	27.4.1	0.2207	0.2207	2.9670	2.0370	下行爲港幣
	1,307	27.6.1	0.2448	0.2448	2.448	2.448	
	1,307	27.11.7	0.2050	0.2077	3.060	2.677	
	1,307	28.8.1	0.4590	0.3000	4.590	3.300	
	1,307	29.1.28	0.5800	0.3000	5.800	3.000	
	1,307	29.8.15	0.7300	0.4100	7.300	4.100	
	1,307	29.10.1	0.7300	0.4100	8.770	5.000	
	1,307	30.7.1	0.7300	0.4100	8.770	7.580	
	1,307	30.8.1	1.2400	0.5200	14.400	8.610	
	1,307	30.12.1	1.2400	0.5200	14.800	8.610	
	昆 仰 綫 (昆明—仰光)	1,880	28.10.30	0.8534	0.217	8.694	2.170

[表166] 戰時各主要交通綫基本運價變動表

6. 航空——中國航空公司

路 別	通航里程 (公里)	實行日期	客 運 (三等) (每人每公里元)		貨 運 (普通品) (每公噸公里元)		備 註
			上 行	下 行	上 行	下 行	
漢 渝 綫 (漢口—重慶)	1,389	29. 1. 1	0.8694	.2419	8.694	2.419	下行爲掛比
	1,383	29.10. 1	0.8694	.2898	8.694	2.598	
	1,380	39. 8.	1.300	0-4-9	15.650	3-9-2	
	1,380	30.12.	1.300	0-4-9	15.650	3-9-2	
	827	24.10.22	0.2901	同上行	2.901	同上行	
漢 長 綫 (漢口—長沙)	827	27. 4. 1	0.3148	同上行	3.148	同上行	
	827	27. 6. 1	0.2662	同上行	2.962	同上行	27.10.26.停航
	294	26.12.30	0.1580	同上行	1.580	同上行	
昆 河 綫	294	27. 4. 1	0.5011	同上行	2.041	同上行	
	294	27. 6. 1	0.2831 I.C.	同上行 N.A.	2.331 I.C.	同上行 I.C.	27. 7.26.停航
	569	28. 3.15	0.1666	0.3212	1.666	3.213	上行爲掛比
	569	28. 8. 1	0.2499	0.4916	2.499	4.916	下行爲掛比
	569	28.10.29	0.2499	0.6247	2.499	6.247	
	569	29. 7. 1	0.2499	0.6931	2.499	6.661	29.9.停航

【表166】戰時各主要交通綫基本運價變動表

6. 航空——(欧亚航空公司)

路 別	里 程 (公里)	實行日期	客 運(三等) (每人每公里元)		貨 運(普通品) (每公噸公里元)		備 註
			上 行	下 行	上 行	下 行	
渝昆綫 (重慶—昆明)	650	27.11.27	0.4153	同上行	4.1526		
	650	28. 8.10	0.5200	同上行	4.9985		
	650	29. 7	0.7400	同上行	7.5824		
	650	29.10. 1	0.7400	同上行	8.9200		
	650	30. 8. 1	1.1000	同上行	13.2800		
	650	30.12.	1.1000	同上行	13.2800		
渝哈綫 (重慶—哈密)	2,310	28. 3.24	0.4978	同上行			
	1,280	28. 8.4	0.5575	同上行			
	1,160	28.10.27	0.6721	同上行			
	2,190	29. 7.28	0.7534	同上行	7.5325		
	2,190	29. 8.	0.7999	同上行	9.5865		
	2,190	30. 6.10	1.3800	同上行	16.7600		
	2,190	30.12.	1.3800	同上行	16.7600		
渝滬綫 (重慶—香港)	1,310	28. 8.10	N.C. 0.4585	H.K. 0.3750	N.C. 4.5798	H.K. 3.0532	上行爲國幣
	1,310	29. 7.	0.7200	0.4100	7.3277	4.9615	下行爲港幣
	1,310	29.10.	0.7200	0.4100	8.7700	4.9615	
	1,310	30. 7.	0.7200	0.4100	8.7700	7.6300	
	1,310	30. 8.	1.1000	0.4600	13.200	7.6300	
	1,310	30.12.	1.1000	0.4600	13.200	7.6300	
離 港 綫 (香港—離南)	320	30. 8.	H.K. 1.62	H.K. 0.840	H.K. 22.87	H.K. 11.56	上下行均爲港幣

【167】運 價 指 數

I. 貨 運 26年上半年=100

時 期	鐵 路	公 路	航 空	水 路	備 註
26年7月	100	100	100	100	
8	100	100	100	100	
9	100	100	100	100	
10	100	100	100	112	101
11	100	100	100	112	101
12	100	100	100	112	101
27年1月	100	107	100	112	112
2	100	107	100	112	112
3	100	107	100	112	112
4	100	107	115	157	132
5	100	107	115	157	132
6	100	107	115	157	132
7	100	111	115	157	132
8	103	111	115	157	132
9	100	111	115	157	132
10	100	111	115	232	137
11	100	111	119	232	137
12	100	111	119	232	137
28年1月	100	120	116	248	148
2	100	100	119	248	148
3	100	122	149	248	148
4	200	133	102	345	167
5	200	133	102	345	167
6	200	133	102	345	167
7	200	133	102	345	167
8	200	133	179	345	167
9	200	170	179	345	167
10	200	170	209	345	172

【表167】運 價 指 數

I. 貨 運(續)

26年上半₂ 100

時 期	鐵 路	公 路	航 空	輪 船	木 船	備 註
11	200	173	200	500	172	
12	200	173	209	500	172	
26年1月	210	183	209	500	205	
2	200	183	209	500	205	
3	200	197	209	500	205	
4	217	210	209	500	224	
5	233	227	209	500	224	
6	233	265	209	500	224	
7	250	288	218	500	224	
8	250	288	310	500	224	
9	250	338	300	500	224	
10	250	412	401	500	266	
11	250	551	401	500	266	
12	250	551	401	500	266	
27年1月	250	644	401	707	282	
2	250	644	401	737	282	
3	317	644	401	707	282	
4	317	820	401	707	282	
5	317	820	401	737	316	
6	317	820	401	707	316	
7	450	1,003	422	773	465	
8	450	1,003	585	773	465	
9	450	1,003	585	773	504	
10	450	1,008	585	1,544	164	
11	450	1,080	585	1,572	724	
12	785	1,080	585	1,862	751	

【表167】運價指數

2. 客運

26年上半年=100

時 期	鐵 路	公 路	航 空	輪 船	備 註
26年7月	100	100	100	100	
8	100	100	100	100	
9	100	100	100	100	
10	100	100	100	100	
11	100	100	100	100	
12	100	100	100	100	
27年1月	100	100	100	100	
2	100	100	100	100	
3	100	100	100	100	
4	100	100	115	110	
5	100	100	115	110	
6	100	100	115	110	
7	100	106	115	110	
8	100	106	115	110	
9	100	106	115	110	
10	100	106	115	110	
11	100	116	119	110	
12	100	116	119	110	
28年1月	100	132	119	135	
2	100	132	119	135	
3	100	134	140	135	
4	100	140	140	147	
5	129	140	140	147	
6	129	140	140	147	
7	129	140	140	147	
8	129	140	179	137	
9	129	170	179	147	
10	129	188	191	155	

【表167】運價指數

2. 客運(續)

26年五半年—100

時 期	鐵 路	公 路	航 空	輪 船	備 註
11	129	204	191	155	
12	129	204	191	155	
29年1月	129	204	209	155	
2	129	204	202	155	
3	129	212	209	197	
4	149	212	209	197	
5	157	246	209	197	
6	157	262	203	197	
7	166	290	218	197	
8	166	290	282	197	
9	166	374	282	197	
10	166	433	345	197	
11	166	481	345	197	
12	166	481	345	197	
30年1月	166	481	345	243	
2	166	431	345	243	
3	221	481	345	243	
4	221	548	345	243	
5	221	746	345	243	
6	221	746	413	243	
7	316	746	413	243	
8	316	746	487	243	
9	316	746	487	243	
10	316	784	487	305	
11	432	805	487	305	
12	526	805	487	305	

【表168】驛運運價指數

80年1月=100

時 期	總 指 數	滬昆綫	皖甘綫	川陝綫	備 註
80年1月	100	100	100	100	
2	110	110	160	110	
3	100	110	103	103	
4	100	110	110	100	
5	100	100	103	100	
6	130	110	110	110	
7	117	101	101	120	
8	113	101	103	105	
9	137	118	100	105	
10	140	118	107	195	
11	153	118	107	119	
12	151	118	107	239	

中華民國三十年

交通部統計年報

中華民國三十二年三月出版

編輯者 交通部統計處

印刷者 民生印書館

