

ΧΕΙΡΟΠΛΟΘΗΚΗ,

Seu

D. JOANNIS SCULTETI,

Physici & Chirurgi apud Ulmenfes  
olim feliciffimi,

ARMAMENTARIUM  
CHIRURGICUM XLIII. TA-  
BVLIS ÆRI ELEGANTISSIME INCISIS,  
nec antehac vifis, exornatum.

OPUS POSTHUMUM,

*Medicinæ pariter ac Chirurgiæ Studiofis perutile  
& neceffarium,*

IN QUO TOT, TAM VETERUM  
AC RECENTIORVM INSTRVMENTA AB AU-  
thore correcta, quàm noviter ab ipfo inventa, quot ferè hodiè ad ufitas  
operationes manuales feliciter peragendas requiruntur, julta & hætenus femper defiderata ma-  
gnitudine & applicandi modo, depicta reperiuntur, cum annexa brevi Tabularum defcriptione,  
& fequentibus cautionibus ac curationibus Chirurgico-Medicis per omnes ferè  
corporis humani partes externas obfervatis.

*Nunc primum in lucem editum,*

STUDIO ET OPERA

JOANNIS SCULTETI, Authoris ex fratre Nepotis,  
Philofophiæ & Medicinæ Doctoris,

*Cum triplici Inſtrumentorum, Curationum, verumque  
memorabilium Indice.*



ULMÆ SUEVORVM,

Typis & impensis BALTHASARI Rûsſen / Reipubl. Ulmenf. Typographi  
& Bibliopolæ, ANNO M. DC. LV.



8.762

REVISED EDITION  
1850

THE UNIVERSITY OF CHICAGO  
LIBRARY

ARMAMENTARII

CHIRURGICUM XIII TA

VALSARTII EGANTISSIME INCISIS

NECESSARIO HABE VILIS EXORTANTUR

Et sic hinc per hunc in Virginia...

THE UNIVERSITY OF CHICAGO  
LIBRARY


hinc collecta, quoniam novum ab ipso...

...

Studio et Opera

Philosophi & Medicini Doctorum

...



...

...

*MAGNIFICIS, NOBILISSIMIS,*

*Amplissimis, Consultissimis & Prudentissimis*

**DNN. DUUM-VIRIS, CON-**  
**SVLIBVS, AC SENATORIBVS**

*Inclytæ Reipubl. Imperialis*

**ULMENSIS.**

*Dnn. ac Fautoribus meis omni honoris cultu æternum*  
*prosequendis, salutem & observantiam.*



Nusquisque, Viri Magnifici, Nobilissimi, Amplif-  
fimi, Consultissimi, & Prudentissimi, qui æterni  
rerum Moderatoris & Arbitri mira opera incon-  
nivo mentis oculo intuetur, dulcissima contem-  
platione oblectatur, & oblectatus magis magisque  
carimatur, & rimando indies plura addiscit, & discendo lubens  
volensque publico usui consecrat, & experimenta sua auxilio  
chalcographiæ seræ posteritati transmittit. Et licet plurima  
Scriptores anteriores dixerint, tamen multo majora posteris  
suis dicenda reliquerunt. Dominus meus Patruus p. m. pri-  
mum, admirando Dei ductu, Studio Medico à juventute ani-  
mum dedicavit, & cum in eo felicissimis Chirurgiæ operatio-  
nibus non infimam gloriam, absit invidia dictis, consecutus fu-  
erit, stupendum Dei miraculum, hominem scilicet, tanquam  
objectum suum, suavissima oblectatione contemplans, cotidie  
novas observationes didicit, quas foliis chartaceis inscripsit, ea  
opinionem & eo animo, ut aliquando revisæ in vulgus exirent. Et  
utinam fata mitiora vitæ ipsius diem in plures annos produxif-  
sent, ut ipsius hunc suum ingenii foetū potuisset ad umbilicum  
pertexere. Sed cum, Deo ita disponente, propter improvisum

ejus ex vivis discessum, ego unus ex illius heredibus ab intestato veniens, ejusque voluntati à pueritia morem gerens parilem professionem nactus, nefas esse duxi, ut hunc mei educatoris laborem Cimmeriis quasi tenebris involverem, præprimis cum heres teneatur defuncti vota dissolvere. Quod ego hac mea qualicunque opella præstitisse, insuperque nonnullorum amicorum desideriis, qui operis publicam editionem per literas instanter petierunt, satisfacisse spero, confido. Causa autem princeps hæc fuit, quæ me impulit, ut V. V. St. Str. Nobill. Magg. hoc opus inscriberem, quia inter opera Domini mei patruï posthuma scriptam hanc ejus voluntatem invenire licuit, illum ipsum, si diutius vitali fructus fuisset aura, sæpe laudatum suum laborem, V. V. St. Str. Nobill. Mag. consecraturum fore. Quare maximè reprehendendus & valdè incivilis essem, si vel tantum cineribus piis vellem reluctari.

Utrumque autem & Patrum & me in justam sui admirationem rapuit vester pulchrior pulchra Vrbe Vlma Senatorius ordo, & quidem is ordo, qui in trino statu, Ecclesiastico scilicet, Politico & Militari in sublimi honoris culmine floret, qui, quod in anima mens, in corpore oculus, & in oculo pupilla est, hoc in Vlma, oculo Sueviæ, vester Senatorius ordo, tanquam pupilla est. Libera est Laudatissima vestra Respublica à jugo imperioso conscientia, libera est curia ab assentatoribus, clementia favoreque intempestivo; libera sunt moenia ab externo milite, & libera est lingua in civitate libera. Quis igitur vos Patriæ Parentes non eadem amoris veneratione prosequatur, qua Patria vel ipsa maximè afficienda, colendaque est? Quis non scriptis & dictis submissum erga vos animum contestetur? Bellum tricenarium Germanicum, de cujus plagis etiam nunc penè tota gemit Germania, & quod Christianus contra Christianum

EPISTOLA DEDICATORIA.

num movit, Defensore Deo, vobisque Directoribus, moenia nostranon conquassavit, aras & templanon violavit, pudorem virgineum non constupravit, sed hæc omnia constantissima Vestra Tutela defendit, Summa Prudentia conservavit, & ingenuitas fedulitas protexit. Utrumque vos, & Patruum honesto salario conductum, & me (quem in primis ærarii vestri favor liberalissime complexus est, sine quo, Athenis præsertim Venetis ultra triennium degens, nec vivere, nec Studiis operam navare potuissem,) dignati estis in Concilium Medicorum recipere in eorum Collegio Collegam fieri jussistis. Hæc, aliorumque beneficiorum cumulum ille vivens gratissimus agnovit, ejus cineres quieti deprædicant, ego superstes grata pariter memoria nullo non tempore persequar. Ea propter, Patriæ Patres conscripti, vestra singularis naturæ benignitas, & incredibilis humanitas, quæ fronte totoque corporis habitu relucet, mihi tantum addidit fiduciæ, ut nec ipse dubitarim, vos hac Armamentarii Chirurgici dedicatione interpellare, vestroque patrocinio, tanquam Ajacis clypeo, lucubrationes hæc Medicas præmunire.

Accipite igitur, Patriæ Proceres, hoc observantiæ erga vos, gratumque mentis levidens pignus serena fronte, quod vobis submisit offero, Deumque ter Optimum Maximum veneror, ut Divina sua protectione, vos Gubernatores inclytæ hujus Reipublicæ, una cum gubernaculis & puppi tota, in nostrum omnium & posteritatis commodum, quam diutissime pios, felices & fortunatos conservet, protegat & defendat. *Vlmæ III. Iduum Martii, Anno M. DC. LV.*

*V. V. St. Str. Nobill. Magg.*

Observantissimus

JOANN. SCULTETUS, D.

PRÆ-

## PRÆFATIO AVTHORIS.

**S**Ummo à Numine, parentes nostros primos corporis perfectione insignes, æqualitate temperamentorum beatos, oleaginosi humidi purissimæque vitæ flammula imprægnatos, ossium robore decoratos, atque omnibus numeris absolutos, conditos & creatos fuisse, vel infallibile hoc argumentum pressè proponit, quoniam in Statu innocentie, illis licuisset, hanc sui corporis molem, sine ullo mortis periculo gubernare, & calore consumptum humidum illud radicale, eadem bonitate, eademque copia restaurare, imò ad immortalitatem perducere, nisi Serpentis astutia decepti, de vitæ gustassent arbore, & ita & ipsi morti obnoxii, & posteros sibi similes progenerassent.

Verum & hi, ante diluuium, ortu suo propinquiores, vitæ sanctimonia, & esculentorum è vegetabilibus petitorum innocentia simplicitateque: alii eorum ad milleimum fermè annum; alii ad secula aliquot, præfixum vitæ terminum (respectu secundarum causarum, quibus Deus cursum suum relinquit, mut atque prout ipsi visum fuerit,) protraxerunt, & distulerunt. Subsequentibus attamen temporibus; cum mortales gulæ incontinentia ad varia ferculorum genera invitaret, illicitusque veneris usus illorum pedetentim corpora debilitaret, exhauriretque, miro modo vitæ periodus abbreviata, & dies centum & viginti annorū fuerunt. Ut enim densa nubes solares radios excipit & obscurat: ita vitiosa corporis dispositio vitæ nostræ lucernam, tanquam corporis lumen, obnubilat. Hæc ergo quotidiana necessitas, Therapeuticæ Medicinæ initium præbuit, & Euporista sanitatis, atque domestica, auxilia, sibi suisque circumspectos patres familias comparare coëgit, ut lethi festinam inclementiam retardarent.

Quantumvis autem solius naturæ robore, & sex rerum non naturalium convenienti observatione, vel alterantium atque purgantium medicamentorum debita administratione, tanquam per duo humanæ salutis præsidia, plures morbi expugnentur: dantur tamen alii, qui hæc spernentes nullo alio modo, nullaque ratione, corrigi & emendari possunt, nisi manuali aut chirurgica operatione (continuum videlicet dividendo, disjunctum uniendo, & p. n. superfluum extirpando,) juxta verissimum nostri Senis effatum, sect. 8. aph. 6. Quæcunque non sanant medicamenta, ea ferrum sanat: quæ ferrum non sanat, ea ignis sanat; quæ ignis non sanat, ea incurabilia putare oportet.

In quibus Chirurgicis operationibus, & olim & nunc, passim verè infiniti & industrii Medicinæ cultores, Ægyptii, Græci, Arabes, Latini cum Italis, Galli, & omnium fermè nationum, ob inevitabilem necessitatem, & generis humani commodum,

per integrum vitæ suæ cursum, ita sedulo sudarunt, ut nihil non intentatum reliquerint, usque dum & huic Medicinæ parti majorem perfectionem adjecerint, eandemque scriptis aureisque lucubrationibus, posteritati sacrarint. Præsentes igitur XLIII. Tabulæ chirurgicæ, ob accuratam instrumentorum, (& formæ & magnitudinis ratione) delineationem, commonstratum operandi modum fidelem, & superadditas utiles observationes, luce fortassis publica non indignæ, in publicum mortaliū commodum (in iis enim traduntur meis aut manibus aut oculis crebro feliciter experta & comprobata.) à me congestæ sunt, ut & ego protenuitate ingenii & modulo à Patre luminum accepti talenti studiosæ posteritati in lectione præsertim Hieronymi Fabricii (cujus verba hic, & vestigia secutus sum in praxi,) inservirem, & alii, succedentibus annis, magis ardua aggredierentur, deficientia supplerent, hisque perfectiora in lucem ederent: procul enim à me cum absit omnis invidia stimulus, patet factam & liberam arenam, omnibus ingenuis lubens relinquo, & animatus precor, ut vel elaboratiora tradere, vel feliciter his interim frui dignentur.



In Armamentarium Chirurgicum

D. JOHANNIS SCULTETI,

Reip. Ulmenfis Med Ordin, Collegæ fui honorandi.



*Non aliter quam si Zetes, nova symbola pingens,  
Grassa quidem primum lineamenta facit,  
Et sensim gnarulo studio nascentia fingit,  
Quo vulgi culpet lima sinistra nihil,  
Et quonaturam dubia vel provocet arte,  
Vel fallas sensus ingeniosa manus:  
Gracis Arabesque simul ratione probata  
Primum struxerunt artis opus Medicæ;  
Addidit inventis horum vigilante labore  
Italia Medicans, orbe stupente, chorus,  
Qui claris operas manuales dantibus auocit,  
Fato digna loquens experimenta cedro,  
Sic Collega meus non inferiora senuit  
Ornavit Spartam quam bene nectus erat.  
Id quod scripta docent jam primam publicam facta,  
Et quorum laudes viridifama canit.*

L. M. Q. apposuit

Johannes Georgius Gockelius, Phil. & Med. D. Phys. Ord.

\*\*\*\*\*  
II.

**T**U, quod ab interitu immunes, SEULTETE, tabel-  
Cognati à blatis à tinceisq; cupis, (las,  
Quas Tibi quas grates ager ac feret ordo Medentium,  
quam statuet laudi digna trophæa tæet  
Hoc ipsum imprimis laudem meruisse putetur,  
justaque quod referat premia quisque eliens.  
Quin Tibi pro meritis princeps Heliconidos umbra  
Cingit Apollo Tuas Delide fronde Comas:  
Atque æterna tui vivent monumenta laboris,  
Tum tua laus pariter, tum Patrique fenis.

*Excellentissimo Viro, Medico Experimentissimo,  
& Chirurgo Exercitatioissimo vera amicitia ergo l. m. adposuit*

Johann. Georg. Volckamer, Reip. Noribergensis Medicus.

\*\*\*\*\*  
III.

EGREGIIS LABORIBUS.

Excellentissimi Viri

**D. JOANNIS SCULTETI,** qui Obser-  
vationes Chirurgicæ, publicæ salutis à se destinatas,  
in lucem emittere satagebat, ac morte heu! improvisè preven-  
turus, Cognato suo deploratissimo, Viro Paucissimo D. IOANNI  
SCULTETO, Medico exercitatioissimo curam istam  
gloriosam reliquit.

*Honorificè memoria ergo ponitur*

Lucas Gorta / D.

**E**st sapientis opus liber hic, quem conspicis Hospes  
Et superis gratam, terrigenamque simul.  
Hic varia & scita, & methodo comprehensa decenti  
Plurima per vigili parva labore nitens:  
Authorem hinc operi sua gloria dignis manebis  
Posteritas famam & tollet ad æstra suam.  
Nam Medicis etiam multis Chirurgia rara  
Ipsius Genium cepit & Ingenium,  
Is dum nec lectu, visa quoque nota nec ulli  
Instrumenta suis multa videnda dedit.  
Ergo dum studio stabant excolta frequenti,  
Florida SCULTETI & famæ perennierit.

\*\*\*\*\*  
IV.

**U**lmica terra tibi, niveum Decus inter Olores,  
At teneris, HENIST, dulcis origo fuit.  
HORSTIADUM scriptis eadem te prædicat Ulma,  
Plaudit THONERÆ Nobilis Ulma Sene,  
(Pures Ulma dedit, Medica qui laude canendi,  
Quos tamen obscuros fama nocera premit.)  
Ambos his jungit SCULTETOS Ulma Melampis  
Ambos perpetuo charta loquetur anus.

*Bene nectam, ergo scripsit*

Ernestus Gockelius, Ulm.  
ICI.

\*\*\*\*\*  
V.

Ad Lectorem de libro.

**A**RNA cupis, Danaos Podaliri atque Machaon  
Quæsi juvare suos? En! tibi Lector habes,  
At non hac tantum: sed plurima præcipuorum,  
Tollere qui morbos nos docuit manu.  
Qua corvæ a leges pariter, partimque videbis  
Ingenium Medici profusus olere novum.  
SCULTETU Medico, qui rectos edocet usus,  
Effectusq; observans, quos habere, notas.  
Ille sed vivus Patriam olim sedulus arte  
Juvit, nunc alios mortuus hisce juvat.

In honorem Dn. Autoris p. m. Imq; apposit

Joan. Pfautz, Phil. & Med. D.

\*\*\*\*\*  
VI.

**Q**uam præstans fuerit PATRUS tuus arte medendi  
Hic, SEULTETE, liber monstrat abunde factus.  
Cui tu nunc par es, rumpantur ut Ilia Momo,  
Consiliis nec non dexteritate manus.

Non



Non opus ergo Senem procul hac arcescere Coum,  
Istud enim per te Suevia Numen habet.

*Scitis vere amicitia ergo*

Tobias VVagner, Med. D.

VI.

**A**morum formas varias fabricare modosque,  
Mors ut effigies sic quoque mille vias:  
Id iam grande, tener quod publica cura salutis  
Quo fruimur Pacis tempore, crimen habet.  
Armorum verò pingendo docere figuras,  
Membra quibus nostri corporis arte vigent;  
Artificis solius opus Inique laboris,  
Non nisi condigna nomina laudis habet.  
Ergo SCULTURUM, qui talia gnauiser ausus,  
Fama vel æternum post sua fata manet.  
Observant, affoc. monum. pos.

Vitus Herdlin/Ulm, M. D.

VIII.

**N**on petit sanus Medici iu uamen,  
nec bibit sanctum medicamen eius  
temperatus mas; ait IPSA; nostra  
Vita, Salusque:

Ergo non sanus; dubitque pensus  
impetu morbi, Medicum vocabat;  
tumque, opem ferret sibi, præmiante  
voce rogabat;

Temporis sed nunc neque sanus ullus  
consultit planè, neque sanitatis  
indigus nostros Medicos, ut ipsi  
sepe queruntur.

Imperitos nam vocat hoc adultus  
quilibet rasor, cinisio, coquentes  
unguen, oblieti fidei in medendi  
arte ministri,

Hinc anus mussans, gravicors sacerdos,  
Martha nasutans, monachusque tristis,  
histrion, Judas, idiota, miles  
Phy! medicantur,

Unici restant Jatronum vocantes  
Eruditum, qui temerante turbâ  
cognitâ serò sapiunt in imâ  
mortis agone;

Hi Sacerdoti patrio remissi  
atque Prætori, (det ut hic sepulcrum,)  
execrantur Phymedicos avaros  
per-que-feroces:

Execrantur sed quoque Præitorem  
civium, sic & Parochum lupinum l  
Pastor & Prætor bonus estne, ubi tot  
Phymedici sunt!

Istius verum generis querelæ  
execrandæ ne pariant furorem,  
turba nec mulo-medicans ruinam  
augeat Orbis:

Ecce SCULTETUS Vir Apollinaris,  
efficax arte, experiëntiâque,  
inter Ulmanos, specimen dietim  
exhibet auctum,

Quale sincerus perhibere debet  
DOCTOR ægrotis, ratione rectâ  
trutinans utrum levis aut acutus  
morbus onustes;  
Pharmacum non vult dare, si dixtam  
ritè correxisse fatet, & urit  
neminem solo medicamine unquam  
restituendum.

Alterum si quod Medici probati  
expetis signum, reperis legendo:  
Arma Chirurgum Bona, Quanta, Quando,  
Qui-que ferantur.

Prætor huc ergo venias requirens,  
cui potestatem dare sit necessum,  
Urbe in Urbanâ, medicationem  
perficiendi:

Pastor hic adis, ovium querelas  
morbidarum qui reputare gestis,  
disce noscas carnifices, amulos  
circuitores;

Ad volate omnes refici volentes  
tempori, usuri Sapiente Jatro,  
atque SCULTEIO Medico absoluto  
plaudiro cuncti,

*Interque rapti quidam tunc iuuit*

Justus Joh. Guittensbaum/  
Brunsvigar, D.

IX.

**Q**ua præclara petunt circumdata mania vallo  
Hostiles reclinat, & flocci pendere rictus,  
Quaque percutit saluam sub recto degere vitam,  
Armorum flagrans ornatus splendor eorum,  
Sique modo cupiant Martus proferre nec turbam  
Possunt, sic validè pacem servare beatam.  
Sic qui mundicola mortis vitare pericla  
Opiant, qui cupiunt luxata reducere in artem,  
Aut qui desudant curabile peltare vulnus,  
Auxilium hic querant, licet hinc decerpere fructus,  
Quaque fugent morbos, liber hic monstrabis apertum,  
Iovenis facili studio medicamina salva:  
Laudem cantabit numerofam Teutona proles  
SCULTEVI, dum Sol radius illuminat auræ.

*Debita observantia ergo bono accinens voluit*

Eberhardus Gockelius, M. C.

INDEX

## INDEX INSTRUMENTORUM.

- A.**  
*Acus* *pro in urethra fetaceo*, Tab. 7. Fig. 4.  
*Acus*, quibus deponuntur *catarracta*, Tab. 8. Fig. 2. & 4.  
*Acus*, quibus perforatur *hydropicum scrotum* atque *abdomen*, Tab. 12. Fig. 17. & 26.  
*Acum Manubrium*, Tab. 8. Fig. 3.  
*Anulus aeneus ad confirmandum osclum*, Tab. 8. Fig. 5.  
*Acus*, qua trajicitur *mamma*, Tab. 12. Fig. 1.  
*Acus*, qua castratores perforant *scrotum* & *aperiuntur sinus decliviores*, Tab. 14. Fig. 5.  
*Ambi Hippocr.* Tab. 21. Fig. 1.
- B.**  
*Brachierum adultis adhibendum*, Tab. 39. Fig. 6.  
*Brachierum pueris applicandum*, 39. Fig. 7.
- C.**  
*Cannula ad fonticulos in artubus conficiendos*, Tab. 1. Fig. 1.  
*Cannula ad fonticulos suturæ coronali inurendos*, Tab. 1. Fig. 3.  
*Cannula varie naribus immittenda*, Tab. 9. Fig. 3. 4. & 5.  
*Cannula sancibus immittenda*, Tab. 10. Fig. 1.  
*Cannula alata in vulnere iboracis & paracentesi abdominis utilissima*, Tab. 12. Fig. 12. 13. 14. & 15.  
*Cannula ad curandas hæmorrhoides & exiccanda ulcera*, Tab. 16. Fig. 1. 2. & 3.  
*Canalis ad extrahendam empyematis materiam*, Tab. 12. Fig. 9. & 10.  
*Canalis, in quo reponitur pes fractus vel laxatus*, Tab. 21. Fig. 4.  
*Cannula ad mitigandum urinæ ardorem*, Tab. 12. Fig. 16.  
*Capsula Julii Casserii Placentini*, Tab. 1. Fig. 7. & C. Tab. ultima, Lit. G.  
*Candela cerea ad curandam in meatu urinario carnem*, Tab. 13. Fig. 9. & 10.  
*Crinkle*, Tab. 8. Fig. 1.  
*Catheter*, Tab. 14. Fig. 5.  
*Culter rasorius*, Tab. 2. Fig. 2.  
*Culter falcatus, quo inciditur caro ante amputationem membri*, Tab. 20. Fig. 3.  
*Cataphracta Galeni*, Tab. ultima, Litt. S.  
*Cauteria ad inurendum occipitium*, Tab. 7. Fig. 6. 7. 8. & 9.  
*Cauteria ad alias partes fabricata*, Tab. 19.  
*Cochlear vulvæ relaxatæ admoveendum*, Tab. 9. Fig. 8.  
*Cochlear, quo eximitur calculus e meatu urinario*, Tab. 14. Fig. 8.  
*Circuli astrini*, Tab. 17. Fig. 6. 7. & C.
- D.**  
*Dilatatorium oris*, Tab. 9. Fig. 9.
- E.**  
*Decussarium*, Tab. 2. Fig. 10.  
*Dentiscalpium*, Tab. 10. Fig. 10.  
*Dioptra ani*, Tab. 17. Fig. 3.  
*Dioptra matricis*, Tab. 17. Fig. 4.
- F.**  
*Fascia umbilicalis*, Tab. 38. Fig. 3.  
*Fasciæ anctæ*, Tab. 31. Fig. 9.  
*Fascia ad fonticulos in sutura coronali inustos*, Tab. 33. Fig. 6.  
*Fascia, Sistrati vinculum dicta*, Tab. 38. Fig. 6.  
*Fasciæ cataphracta nominata*, Tab. ult. S.  
*Fascia uteri*, Tab. 41. Fig. 3.  
*Fasciæ ad membra fracta & luxata*, Tab. 29. Lit. E. F. G.  
*Fasciæ funda*, Tab. ult. A.  
*Fasciæ ad deligandam membram mutilatam*, Tab. 27. Fig. 14.  
*Fasciæ ani*, Tab. 31. Fig. 7.  
*Ferrula*, Tab. 29. Litt. K.  
*Ferramentum solidum quo candefacto paratur fonticulus inbregmate*, Tab. 1. Fig. 2.  
*Forceps cum rostro strigaceo*, Tab. 4. Fig. 2. Tab. 11. Fig. 1.  
*Forceps ad inurendum scrotum in nucha*, Tab. 7. Fig. 1. 2. & 3.  
*Forceps ad secandum fetaceum*, Tab. 7. Fig. 10.  
*Forceps ad polypum recti (qua abscinditur etiam clitoris) & curva*, Tab. 9. Fig. 1. & 2.  
*Forceps Pellicanus dicta*, Tab. 10. Fig. 3.  
*Forceps dentarius*, Tab. 10. Fig. 6. & 7.  
*Forceps rostrum corvinum dicta*, Tab. 10. Fig. 5.  
*Forceps dentariacommunis*, Tab. 10. Fig. 4.  
*Forceps cum rostro græno recta*, Tab. 11. Fig. 6.  
*Forceps cum rostro græno curva*, Tab. 9. Fig. 10.  
*Forceps anserina cum cochlea*, Tab. 15. Fig. 5.  
*Forceps anserina sine cochlea*, Tab. 15. Fig. 6.  
*Forceps deceptoris*, Tab. 17. Fig. 9.  
*Forceps ad incidendos cartilagineos*, Tab. 20. Fig. 2.  
*Forfex ad varios usus comparata*, Tab. 20. Fig. 1.
- G.**  
*Glossocomum Galeni*, Tab. 21. Fig. 1.  
*Glossocomum Hippocratis*, Tab. 21. Fig. 1.
- H.**  
*Hamulus acutus ad elevandam palpebram & toguem oculi*, Tab. 3. Fig. 9. In aliis locis adhibendus hamulus duos habet uncas, ut Tab. 34. Fig. 5. & Tab. 30. Fig. 8. videre licet.  
*Hamulus ferreus ad educendas glandas e vulnere sceleratorum*, Tab. 15. Fig. 5.

## I.

*Instrumentum simpliciter corvum & incidens cannula pro fonticali in sutura coronali parandis exacte respondens, Tab. 1. Fig. 4.*

*Instrumentum Stellatum, Tab. 7. Fig. 2.*

*Instrumentum dentatum, Tab. 1. Fig. 6.*

*Instrumentum lenticulare, quod Græci Φακωδιον appellant, Tab. 2. Fig. 8.*

*Instrumentum decussorium, Tab. 2. Fig. 10.*

*Instrumentum triploides, Tab. 3. Fig. 3.*

*Instrumentum crinale pro agilope, Tab. 8. Fig. 7.*

*Instrumentum, quo abscinditur uvula corrupta, Tab. 9. Fig. 7.*

*Instrumentum dilatatorium oris, Tab. 9. Fig. 9.*

*Instrumentum, quo extrahitur calculus in meatu urinario, Tab. 14. Fig. 3.*

*Instrumentum, quo Asciticorum abdomens pertunditur, & serotum coram, qui bernia aquosa laborant, Tab. 12. Fig. 17.*

*Instrumenta varia, quibus glandes è vulneribus sclopeterum trahuntur, Tab. 14. Fig. 9. & 11. Tab. 15. Fig. 9. omnes.*

*Instrumentum Alphonsium, Tab. 15. Fig. 1. 2. & 3.*

*Instrumentum, quo crura contractum sensim extenditur, Tab. 18. Fig. 1.*

*Instrumentum, quo cubitus rigidus paulatim flectitur, Tab. 18. Fig. 5.*

*Instrumentum, quo arteria carpi vulnerata, vel arte incisa comprimitur, Tab. 13. Fig. 4.*

*Instrumentum Hieron. Fabricii, ab Aquapendente, ad curandam carunculas in meatu urinario, Tab. 40. Fig. 5.*

*Itinerarium, Tab. 14. Fig. 7.*

*Infundibulum, Tab. 10. Fig. 11.*

## L.

*Lanceola, qua tutissime inciduntur vasa ad emittendam sanguinem, loca imperforata pertunduntur, & secantur fonticali, Tab. 19. Fig. ult.*

## M.

*Maxilla pendens, Tab. 2. Fig. 1.*

*Modiolus mas, Tab. 2. Fig. 3.*

*Modioli Femina, Tab. 2. Fig. 4. & 5.*

*Membrane Custos, seu μυνηροφλαξ, Tab. 2. Fig. 9.*

*Malleus plumbeus, Tab. 2. Fig. 11.*

*Malleus ligneus, Tab. 20. Fig. 5.*

*Machina tractoria Vitervii, Tab. 21. Fig. 7.*

*Metrenchyta, Tab. 13. Fig. 3.*

## N.

*Nilei Plintheum, Tab. 21. Fig. 5.*

## O.

*Otenchyta, Tab. 13. Fig. 4.*

*Oris dilatatorium, Tab. 9. Fig. 9.*

*Oris speculum, Tab. 11. Fig. 4.*

## P.

*Pellicanus, Tab. 10. Fig. 3.*

*Pileus argenteus, Tab. 13. Fig. 7.*

## R.

*Rostrum gruinum, in angulum obtusum directum, Tab. 9. Fig. 10.*

*Rostrum gruinum rectum, Tab. 11. Fig. 6.*

*Rostrum Corvium, Tab. 10. Fig. 4. Tab. 11. Fig. 2.*

*Rostrum Pstaceum, Tab. 11. Fig. 1. Tab. 4. Fig. 2.*

*Rostrum anserinum, Tab. 13. Fig. 19.*

*Remora Hildani, Tab. 22. Fig. 3.*

## S.

*Spatha Celsi, Tab. 2. Fig. 1.*

*Scalpellus rectus, Tab. 2. Fig. 2.*

*Scodeghino Itolorum, Tab. 2. Fig. 2.*

*Serrula Persatilis, Tab. 5. Fig. 1.*

*Serrula recta, Tab. 6. Fig. 1. & 2.*

*Scalpro a soria, Tab. 6. Fig. 3. & c.*

*Specillum latum, Tab. 8. Fig. 6.*

*Specillum rotundum, Tab. 8. Fig. 6.*

*Specillum cocleatum, Tab. 8. Fig. 7.*

*Scalpellus falcatus ad separandas à se invicem palpebras, Tab. 3. Fig. 3.*

*Stylus cannulæ narium immittendus, Tab. 9. Fig. 6.*

*Stylus cannulæ ani accommodatus, Tab. 16. Fig. 4.*

*Scolopemacheria, Tab. 12. Fig. 1. 2. 3. & 5.*

*Syringotomi, quibus inciduntur fistule, Tab. 14. Fig. 1. 2. & 3.*

*Scalpellus falcatus, quem Itali gamma ut appellant, Tab. 22. Fig. 4.*

*Scalpellus, quo dilatantur vulnera abdominis angusta, Tab. 14. Fig. 4.*

*Scalpellus, quo peragitur paracentesis in abdomine & thorace, Tab. 12. Fig. 7.*

*Scalpellus, quo dilatantur vulnera thoracis, Tab. 12. Fig. 5.*

*Scalpellus ancipites, formam filiorum myrti referentis, Tab. 12. Fig. 6. & 7.*

*Scalpellus annulo inclusus, cuius maximus usus est in suppuratis mulierum mammis aperiendis, Tab. 12. Fig. 11.*

*Modus cooperandi videtur, Tab. 37. Fig. 5. in thorace.*

*Sipho communis, Tab. 13. Fig. 1.*

*Sipho auricularis, Tab. 13. Fig. 4.*

*Sipho intestinalis, Tab. 13. Fig. 5.*

*Speculum ani, Tab. 17. Fig. 2. & 3.*

*Speculum matricis, Tab. 17. Fig. 3.*

*Scalpellus, quo fistacum nucha inciditur, Tab. 18. Fig. 6.*

*Scalper, quo amputantur digiti, vel manus extrema corrupta, Tab. 20. Fig. 4.*

*Scala, Tab. 21. Fig. 3.*

*Scannum Hippocrati, Tab. 22. Fig. 4.*

*Sistrati vinculum, Tab. 38. Fig. 6.*

## T.

*Trypanum Hier. Fabr. Tab. 2. Fig. 6.*

*Terebra trifurca, Tab. 3. Fig. 1.*

*Terebra triploides, Tab. 3. Fig. 3. A.*

*Terebellum acutissimum, quo educuntur affixi sclopeterum globuli, Tab. 15. Fig. 7.*

*Trunci ligneus, in quo collocantur membra scalpro auferenda, Tab. 20. Fig. 6.*

## V.

- Vertibulum modiolorum*, Tab. 2. Fig. 6.  
*Vectus debilissimus*, Tab. 2. Fig. 7.  
*Vectus validior*, Tab. 3. Fig. 2.  
*Vectus instrumenti triplodis*, Tab. 3. Fig. 3. B.  
*Vectus Parai*, Tab. 3. Fig. 4.  
*Vasellarella Celsi*, Tab. 4. Fig. 1.  
*Vasculum oculare Aquap.*, Tab. 8. Fig. 10.


- Vasellain semicirculum recurvata*, Tab. 10. Fig. 1.  
*Vetres trifidi*, Tab. 10. Fig. 8. & 9.  
*Vitrum, quo extrahuntur papilla occulata*, Tab. 16.  
 Fig. 5.  
*Vnicus, quo extrahitur fetus mortuus*, Tab. 17. Fig. 1.

## Z.

- Zonula Hildani*, Tab. 22. Fig. 2.







D. JOANNIS SCULTETI, &c.

# TABULARUM ARMAMENTARIII CHIRURGICI EXPOSITIO.

## TABULA PRIMA.

De cannulis, ferramentis solidis & incidentibus, quibus inuruntur fonticuli.



**F**IG. I. est instrumentum ferream, quod Hieron. Fabricius ab Aquapendente, de fonticulo in sutura coronali, cannulam vocat, & invento notatoque atramento fonticulo loco, sinistra manu fortiter imprimis, ut ea impressione & innotat cannule frigiditate, calor ferri candentis (Fig. II. subsequens.) & dolor exinde savoris mitigetur, parteque vicina ab ignis offendiculo defendatur.

**FIG. II.** est ferramentum solidum & uniforme, sine manubrio (ei tamen vel osseum vel ligneum, quale procedens cannula obinet, adaptari potest.) quod bene ignitum, dextraque manu superiori cannula intrusum, fontanelam inurit. Duobus hinc ferramentis fonticuli parantur in sola humani corporis artubus, videlicet quando acri ferrum ignitum non formidant, aut Chirurgus capsulam Iulii Casserii Placentini, qui ceterum actuale abscondit, non habet.

**FIG. III.** est cannula quoque ferrea, superiore tamen paululum profundior, ad recipiendum instrumentum proxime sequens.

**FIG. IV.** est instrumentum simpliciter cavum & incidens, quo candefacto, & antecedenti cannula immisso fonticulum efficiunt in sutura coronali & sagittali concursa, non tantum adurentes, sed etiam incidentes, ob instrumenti acumen, quod habet in extremitate. Hoc quando calvariam attingit, circumvolvendum est, ut cranio aliquod vestigium imprimat. Huius instrumenti usum improbant multi, non solum ob dolorem, quem inferre dicunt, verum etiam ob periculosa inflammationis metum in pericranio, qua postmodum dura matri subiecta, per suturarum conjunctionem facillime communicari possit; unde hoc rejecto, solidum ei & uniforme (Fig. II. huius Tabulae depictum.) recentiores substituerunt: cavum tamen meo iudicio huic praefendum est, quoniam solidum illud enarrata modo in-

commoda multo facilius inferre potest: addo quod innotat suturarum cum solido ferramento nimis tardoprocedat, obtusis in capite est asperitas, duritiem, ac densitatem administrationis autem chirurgica, imprimis ea, qua ferro peraguntur ignito, citissime perficienda sunt.

**FIG. V. & VI.** sunt ferramenta non simpliciter incidentia & cava sed prius stellatum posterius vero dentatum est: quorum illud propter stellam circumvolvi omnino nequit: hoc vero propter dentes non ita prompte incidit. Quapropter chirurgi moderni & inter eos ferè Princeps Hieronym. Fabricius ab Aquap. hac duo instrumenta, tanquam ad operativam inepta, rejiciunt.

**FIG. VII. VIII. IX. X. XI. XII. XIII.** conjunctim considerate constitunt Capsulam, instrumentum ad inurendos fonticulos, in partibus extra caput collocatis, omnium optimum, omnibusque numeris perfectissimum, quod excogitavit Iulius Casserius Placentinus, ut etiam illa incommoda (qua in aetate timidiorum animi summa, ac pueri ex parte sunt) calorem scilicet, dolorem & ignis aspectum exstaret. Hoc Placentini inventum excelsas ceterum instrumentum, quod (cum escharam promptissime inducat, ita ut aegri vix animadvertant.) potentialibus non praefendum, optimo saltem jure substitucendum esse sentio. Nec enim propter vaginam extremitatem, graviorem ex depressione incubitum, & miram operationis celeritatem, vel quicquam doloris, vel etiam subfisionis, percipitur, quam ob causam nec vicinam offendiculum partiam, in minimis vitandam est.

**FIG. VII.** est lamina cannulata ferrea, circularis & immobilis (a. b.) hinc & lamina superiori itidem ferrea, circulari, in medio perforata & versus inferiora mobili (c.) quatuor rotulis sive aneo circumdacta (d.) infinguntur, ut Stylus (Fig. VIII.) ex cupro solidus, candefactus, prae dictis laminis immisissus, veluti Fig. IX. ostendit. & in Fig. X. capsulam ligneam repositus, ut operculo Fig. XI. foraminato abscondi, & beneficio claris (Fig. XII. & XIII.) unbellata, deprimi possit.

## TABULA SECVNDA.

De Spatha Celsi, cultro rasorio, modiolorum mare, foeminis, & vertibulo; instrumento lenticulari, vecte debilissimo, membranæ custode, instrumento decussorio: quibus Chirurgus opus est ad curandas fracturas Cranii.

**FIG. I.** est instrumentum, quod ab Hipp. lib. 2. de morb. cap. de suppurata peripneumonia, quæ hæc est, *Scalpellum* nimirum anceps, utrinque acutus, & in superiore parte paululum satius, quod in extremitate sua in unam cuspidem coit. Hoc vulnere capitibus in cranium vel triangulum dilatantur, & paracentesis in thorace tuto peragitur.

**FIG. II.** est culter rasorius, sive scalpellum rectum, ex una tantum parte incidens, ex altera vero retusum, quo utuntur, quando partium subiectarum non est habenda ratio, videlicet in cute capiti incidenda inque ad cranium, & gannatibus Gallicis, in tibia præsertim vel alibi, aperiendis: deinde ubi utraq; acies aliquid ledere potest, ut in fatu mortuo intra uterum in plures portiones dissectando, & vulvæ carunculis incidendis. Italis vocatur Scodighino.

**FIG. III.** est Modiolus mas, seu instrumentum ex optimo chalybe paratum, eorum tres, imò quatuor & quatuor alii præditum: illa scilicet pari Trypani, quæ circa os circumvolvenda est, & dicitur Græcis *κωνίον*; Celso vero l. 2. c. 3. modiolus: qui in medio clavum habet, ut in principio circumvolutionis, calvariæ ad pericranio denucipatæ, firmè insistant, & parte circumposita, labia nempe vulneris & pericranium, ut maxime sensibiles, ab offensione tutiores reddantur. Quod si modiolus in principio adhibendus clavum non haberet, summo cum periculo, & vehementi dolore feret perforatio calvaria.

**FIG. IV. & V.** sunt Modiolus foemine, ejusdem magnitudinis cum præcedenti masculo, neque aliter differunt hi & ille, nisi quod clavo careant, unde femine nuncupantur. Antequam his feminis utimur, beneficio masculi cranio aliquod vestigium imprimendum, ut ei femina firmius insistere possint. Pro perforatione autem Cranii administrator ad minimum tres, sed exactissime æquales modiolos in promptu habeat, unum nimirum masculum & duas foeminas, ut aliquoties mutari, & in aquam frigidam, aut oleum rosaceum immergi queant, ne vel scobe pleni operationem retardent, vel ex crebra circumrotatione calefacti, cranium ipsique subiectas membranas inflamment.

Inventio aliarum, quæ modiolos in cerebri membranas, vel propriam substantiam immergi prohibent, summam Hieronym. Fabricii ab Aquap. ingenium arguit: nam quæcumque ex recentioribus nonnulli, ut Vid. Vid. lib. Chir. 4. c. 10. & Ioan. Andr. à Cruce l. 7. de instrum. etiam aliarum in modiolis mentionem faciunt, eas tamen nullus eorum idem exactè & accuratè fabricari curavit, quam Fabricius. Hi modiolus nunquam non felici successu sum usus, utunturque hodierna tempestate (cum omnibus veterum instrumentis, quæ olim ad perforandam

calvariam excogitaverunt, & quorum schemata apud citatos modo Auctores & Param. l. 9. c. 18. inveniuntur, rejicitur.) Chirurghi, præcipue Patavinæ, Fabriciique in præcipuo professionis chirurgicæ successores; inter quos superbes esse celeberrimus ille Medicus, Chirurgus & Professor Patavinus, Petrus de Marchettis, Eques Divi Marci Venetorum, meus olim in Anatomia & Chirurgia, per plures annos, respectivè condiscipulus, cujus mirificam operandi dexteritatem (qua ferè omnibus Italiæ palam præcipit) tota non tantum Italia, & undique concurrens in modiolorum cohors stupet; sed et innumeri felicissimi restituti quasi ad calos usq; extollunt.

**FIG. VI.** est Trypani altera pars, quæ manubrium seu vertibulum appellatur, & excisam habet foramen, quo mediante modiolorum apex gossipio involutus promptè excipitur & extrahitur, quotiescunque commutatio tui *κωνίον* fuerit necessaria. Hac ratione ex modiolis & vertibulo componitur Trypanum, quo cito, tuto & jucunde perforatur cranium.

**FIG. VII.** est instrumentum compositum ex scalpre (ob lenticulari in extremitate,) lenticulari dicitur, & vecte. In sine perforationis cranii, hic Vectis inter labia excisi ossis immittitur, ad officulum hinc inde movendum, ut vacillet, & volveat. (Tabul. IV. Fig. I.) parte dentata auferri possit: Confert quoque ad medicas cranii depressiones elevandas, firmitatem suam in manu sola chirurgi obtinent. Lenticula infervit ad asseritatus (quæ post cerebrentationem, & ossis excisi remotionem relinquuntur,) abradendas & levigandas, ne cerebri membrana, ob continuum earum motum, illis alisse offendantur.

**FIG. VIII.** est instrumentum Lenticulare solim, quod oras facti foraminis, veluti modo dictum, levigat, ne membranas pungendo, dolorem & inflammationem inferant.

**FIG. IX.** est lamina argentea (ex ferro n. nunquam parari debet, ob ipsi ingenitam frigiditatem, quæ tam crassa quàm tenui membranæ cerebri nocet.) firma, paulum resima, & ab exteriori parte levis, quæ utimur in magnis cranii depressionibus, & fracturis, ubi ter, quate rve, cranii os trypano perforare, atq; farawinum interstitia excidere necessarium est: tunc enim lamina infer calvariam & duram matrem demittitur, ut ejus pars exterior cerebro propior sit, ne acuminis forcipum & serrulariarum, quarum delineationes videantur infra Tab. V. & VI. membrana cerebri vel pungatur, vel incautè incidantur: hinc Celso; qui in describendis ferramentis Chirurgicis instrumentis, ad modum sedulus fuit, l. 2. c. 3. Membranæ custos dicitur, Græcis *μνησθησαύρα*.

**FIG. X.** est instrumentum decussorium, quo dura mater medicè depressa, cranio exactè applicatur, ut



I



III



III



X



V



VI



II



VII



VIII

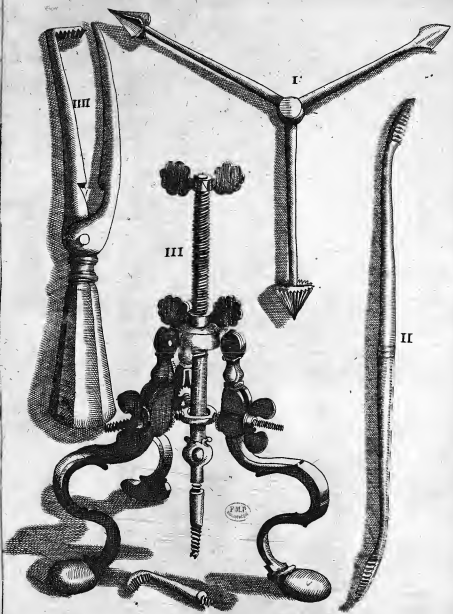


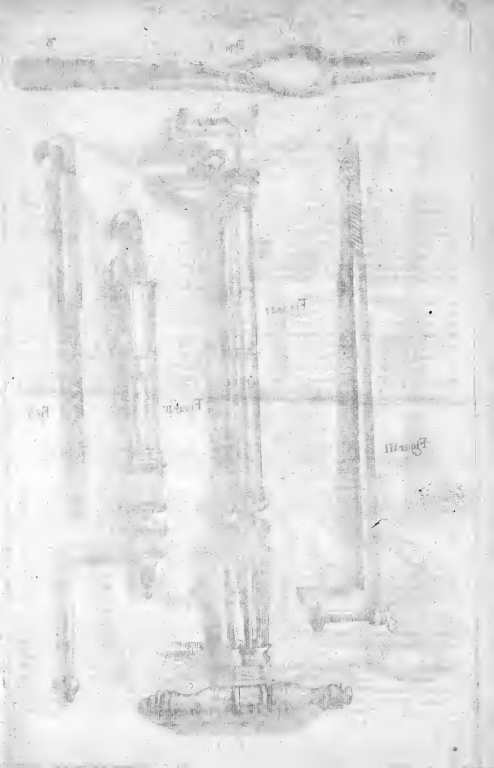
VIII



XI







A.

Figur I.

B.



R.


Figur II.

Figur III.



Figur IV.

Fig. V.



C.

par ulenta materia, inter cranium & membranas collecta, per foramen modiolis factum, faciliè egrediatur.

FIG. XI. est malleus plumbeus, quem olim usurparunt, quando scalprii incisoriu (quorum imagines variaz reperitur apud Parzum lib. 9. c. 3.) particu-

lam cranii separare voluerunt, ad evitandum strepitum, & prohibendam cerebri commotionem. Recentiores, & hac arte cautions chirurgi utuntur ad hanc operationem forscipibus & ferrulis, de quibus paulò infra, Tabul. IV. & VII.

TABVLA TERTIA.

De Terebra triformi, vecte validiore Instrumento triploide, & elevatorio Parzi, quibus cranii puncturae abolentur, ejusdemque depressiones eriguntur.

FIG. I. est Terebra triformis, instrumentum scilicet merè ferrum, tribus inque diversis terebris confians, quorum usus in punctura cranii, qua ambas laminas non penetrat, est necessarius, ut in vestigium calvaria impressum deleatur. Hujus instrumenti pars triangularis etiam substitui potest terebello, quo Guilhelm. Fabricius Hildanus primam ferè laminam perforat, antequam triploidis torcular adhibet.

FIG. II. est Vectis, quem in depressionibus cranii elevandis usurpo: hic valentiore at tollit robore, quam ille Tab. II. Fig. VII. delineatus, quoniam firmitatem non in manu tantum elevatorii, sed etiam in capite suam habet.

FIG. III. est instrumentum, ob triplicem basin, quam habet, Triploides appellatum: si depressio cranii tam magna est, ut precedentes vectes ob infirmitatem non sufficiant, Triploidis vectem B. (si spatium adest) submitto, & os depressum perpendiculariter attollo. Si au-

tem locus huic vecti non conceditur, media depressio, Triploidis terebra A. ultra diploidem perforari debet. & dilecto variamodo, unice cavendo, ne terebra ambas cranii laminas perforet, & duram matrem pungat. Vid. Guil. Fabricium Hildanum, centur. 2. obl. 4. ubi modum depressiones elevandi accuratissimè docet, licet alii instrumentis, quibus ego nunquam usus, sed hac triploide unam & alteram depressionem bono usum cessu reposui.

FIG. IV. est Vectis, quo utuntur illi in maximis calvaria impressionibus, imitando victores, qui doltorum assulas intus depressas simili vecte solent retrahere. Indita igitur adnata vectis extremitate (a.) sub os depressum, alterum vectis brachium (b.) rectum, assilam inniti debet, ut, dum manubrium dextra deprimitur, adnata instrumenti parte id, quod depressum est, erigatur. Hunc vectem adnubravit quoque & descripsit Ambros. Parvus l. 9. c. 7.

TABVLA QUARTA.

De Vossella & forcipe cum rostro plittaceo, atque vulturino, quibus officula cerebri membranas pungentia abruptantur, & eximuntur,

FIG. I. est instrumentum, ad operationes manuales valde necessarium, quod Paulus Aegin. lib. 8. c. 32. ἀναύτη φαρύς, & C. Cels. lib. 7. c. 30. vossellam vocat. Hujus parte duplicata & dentata A. frustrulum ossis corruptum ac mobile, spicula itidem & globuli, eorumque fragmenta, surunda atque pili, & quæ id genus alia in vulneribus extraneæ reperiuntur, extrahunt. Idem paragitur instrumentis, Tab. XI. Fig. III. & VI. delineatis, quorum alterutrum pro opportunitate usurpandum. Singulariter etiam hac vossella pars inservit ad pilos & palpebras elevandos, qui oculos irritant. Præterdictos usus, quos præstat, famulatur medicina composita, eâ namque fumina, præsertim regia, pilos in superciliis, & alius corporis partibus radicite extirpant. Notandò, si officulum, aut aliud è faucibus extraneum eximendù, hanc instrumenti partem altero tanto majorem debere officium, quam fuit depicta. Latiore sui parte B. ad elevatori conducit extirpant supra lineam minima vel corium, in defectu spatula, ad tutâ perierantii ab esse separationem, antequam modiolus & scalprii cranio admove-

tur, in defectu unguinum manus digiti indicis & pollicis paulò longiorum, aut manubrii illius scalpelli, qui infra Tab. XII. Fig. IV. adnubratus est. Unguibus tamen illi longioribus, multò securius pericranium à cranio deducitur, quàm manubrio scalpelli cizati, aut cultro separatorio Parzi, aut hac vossella parte latâ.

FIG. II. est forceps excisoria, cum rostro plittaceo, (a) cui superius cochlea umbellata (b) affigitur, qua rostrum ad duram matrem extor enim in fracturis cranii immergi vetat, unde non incommodè ad hæc vossella appellari possit: inferius habet manubrium (c), quod cochlea (d) Fig. III. circumvolvitur.

FIG. III. est rostrum plittaceum, extra suam cannulam (d) Fig. II. positum, ut artifex cochleam rostri evidentius cernere queat.

FIG. IV. est forceps alia cum rostro vulturino, cancellata, ad cuius cochleam circūducitur clavus.

FIG. V. est rostrum vulturinum, sine cannula depictum. His duabus forscipibus, ut & illis, quas infra Tab. XI. Fig. 1. & II. & Tab. XIX. Fig. 1. depingi curavi,

offis aliquod frustulum, in curatione vulnerum capitis, partim rumpendo, partim incidendo, auferitur quae o-

mnes magnitudine saltem & forma differunt, pro varietate offium, quae removenda sunt.

## TABVLA QVINTA.

### De Serrula versatili, quâ duorum foraminum interstitium exciditur.

**FIG. I.** est serrula versatilis, tympanâ duobus, iugue dentatio prædita, nihil maxime ad inseriendâ duorum vel trium foraminum, modiolis factorum, interstitia: ubi enim velites supra delinâti & descripti, ob rima (quæ impressionibus in adultorum craniiis ferè semper jungitur) angustiam spaciûm non habent, interdum opus est, ut in cranio duo vel plura foramina modiolis conficiantur, quorum interstitium hac serrula, citra ullam lesionem periculum interciditur, quo videri ad elevandam commodus submitti; & esse frustulum, quod non raro membranas pungit, eximi possit. Hujus instrumenti, quod ego excogitavi partes conjuncta litera minusculis, separata verò majusculis notantur.

**FIG. II.** est lamina ferrea A. in medio secundum longitudinem excisa, quæ superioris manubrium B. habet, & foramen C. in flexurâ laminae, inferius autem utriusque aciem acuminatam D. quibus firmiter cranio nudato insidit.

**FIG. III.** est clavculus umbellatus, qui asterismo notatur, & per foramen C. Fig. II. transiens, capsula E. insiditur. Hac capsula E. lamina ferrea foraminis A. Fig. II. beneficio orichalcea lamella Fig. IV. regulariter

annectitur, per duas cochleas, quæ capsula in parte aversa obtinet, correspondentes orichalcea lamella, toridemque nodulos, ut Chirurgus beneficio clavculi capsulam, in ipso operandi actu, sursum & deorsum, pro libitu movere valeat. Foramini H. axi rotula imponitur, ut ex Fig. V. & rotula centro appareat. Lamella I. superius dentata est, & ibi excipit rotulam; inferius L. utriusque aequalis, ut serrula K. in capsula, & Fig. V. fissuris M. beneficio rotula & capuli, regulariter deorsum & sinistrorsum moveri apta sit. Lamina Orichalcea N. in medio cava est, & duas habet cochleas O. hujus laminae beneficio ferrula, cum instrumentum planifuerit compositum, aequaliter bindeat ducitur.

**FIG. IV.** est Lamella orichalcea, cum duobus materculis, quæ supra nodulos vocantur.

**FIG. V.** est rotula semidentata P. & dimidia capsula Q. una cum tribus foraminibus R. quibus tres cochleae Fig. III. recipit, cum nodis seu materculis tribus S. firmatas.

**FIG. VI.** est clavis, qua instrumentum in suas partes dividitur, & iterum eorum componitur.

Lit. T. axin notat, quæ capsulam & rotulam in parte aversa perforat: V. verò B. manubrium indicat.


## TABVLA SEXTA.

### De Serrulis rectis, & variis scalpris, quibus cranium vel cariosum vel scillum abraditur.


**FIG. I. & II.** sunt serrulae rectae, quibus alii interstitia foraminum modiolis in cranio factorum intercidunt, fissuras capillares ac non penetrantes abolent, & cariem cranii abradunt.

**FIG. III.** Galen. l. 6. meth. med. c. 6. tria scalprorum genera describit, primum cavum, quod scilicet seu scalprum excisivum appellat, cujus delineationem supra Tab. II. Fig. IX. vidimus: alterum, quod in dextra parte lentisulam refert, quod Caxad vocat: Cujus usum & delineationem, Tabula modo citata Fig. VIII. descriptam & depictam habemus: tertium radendo idoneum, quod Graeci *εραξ*, Latini scalprum rasorium, & dextrari rasiptorium nuncupant. Hoc tertio scalprorum genere recentiores utuntur, in sentiendo & abradendo fissurâ cranii capillaribus, seu de penetratione dubiis, cujusque varias, pro ratione sedis aut rima, formas excogitant. Cavam scilicet, ut Fig. III. IV. V. & VI. semilanaem, ut

Fig. VII. acuminatam, ut Fig. VIII. & denique planam, Fig. IX. & X. Chirurgus scalpra, cujusvis formae, ad minimum quatuor, semper parata habeat, ne ex indigentia aliunde ea petere cogatur, aut occasionem operandi, quam praecipitem esse nemo non ignorat, cum patientis periculo, & fama suae naufragio perdat. Cum os cariosum in partibus extremis, femore, tibia, humero & cubito, deradendum est, scalpra bina majora & validiora parari debent. Conficitur autem unum quodque scalprum ex Chalybe optime depurato, ut aciem acquirat, qua promptissime abradat. Scalprum veteres omnibus & singulis suum proprium manubrium adaptarunt; recentiores contra, sed meo iudicio minus rectè, unicum manubrium parans, ex ligno vel ossibus, in cuius imo foramen cochleatum habet, quo omnium scalprorum candida pariter torculata excipit, ut ex Fig. III. & reliquis patet.




ENP








TABVL. VI.



W. & A. G. S. 1847







De variis ad parandum in nucha fetaceum instrumentis, forcipibus scilicet quatuor, acu, & setone armato,

**FIG. I.** est forceps, quæ propè foramen superius, quod neque nimis latum, neque nimis angustum est, cavitatem habet amplam & circulearem, annulumque ferreum, qui instrumentum seu forcipem ex se stringit, tum necessarius, quando Chirurgus simul non habet, quasi sibi acum optime ignitam, ad parandum in nucha fetaceum, porrigit.

**FIG. II.** est forceps, quæ superius similem habet cavitatem, at ob defectum annuli, non ex se, sed à Chirurgo, quantum satis est, stringitur. Hæ forcipibus utuntur, quando occipus perforandum venit ad d. carnosum & pingue: quibus cutis apprehensa, cum crassa sit, circum illud rediditur, ut non elabatur.

**FIG. III.** est forceps, quæ neque cavitatem, ut Fig. I & II. neque annulum ut Fig. II. habet: sed à Chirurgo macilentorum nucham apprehendit, donec acucandefacta, & à ministro porrecta, cutim perforarit.

**FIG. IV.** est acus pro fetaceo, quæ neque nimis longa, ne cuspis foramen oppositum fallat, sed palmam æquat, neque nimis tenuis, neque nimis plena, sed foraminibus prædilatatum forcipum paulo minus respondet: unde be-

ne ignita & candens quam citissime pertransit, setaceumque ferit, citæ dolorem perficit.

**FIG. V.** est punctale longum & angustum, setonem sensumniculam rotundum, ex ferico purpureo adstrictum habens, qui ad medietatem traductus, in foramine relinquitur. Punctali affixus est globulus cereus, ut sine mora & dolore transeat.

**FIG. VI. VII. VIII. & IX.** sunt ferramenta sine manubrio varia, quibus bene candentibus occipitium in infantibus & puernis, in quibus epilepsia, apoplexia, & vertiginis signum aliquod apparet in Italia frequentissime combaritur. Eadem in infio quandoque auxiliatur adultis, cum huiusmodi affectibus corripiuntur.

**FIG. X.** est forceps ex se stringens, quæ apprehenditur cuti, setaceum sectione parandum isthuc instrumentum dimidiatæ parte majus sit oportet, quam hinc de pilæ cruribus setæ pellus autem forcipi huic respondens, & justæ magnitudinis depictus, videatur infra Tab. XVII. Fig. IV. & apud Guilhelm. Fabricium Hildan. cent. 4. obs. 40.

TABULA OCTAVA.

De Instrumento crinali, acubus argenteis ad depositionem cataractæ idoneis, annulo oculum firmante, specillis, scalpello falcato, hamulo acuto, & vasculo vitreo oculis imponendo.

**FIG. I.** est instrumentum crinale, curvum & interius gossipio & syndone nigra obductum, quod ex exteriori propter duas fibulas & ligulas annexas habet claviculam umbellatam, quæ sinu in oculi majore angulo comprimatur. Hoc instrumentum excogitavit Hieronym. Fabr. ab Aquapendente, cuius mentionem facit, de ægypso per chirurgiam curanda.

**FIG. II.** duas monstrat acus argenteas, ad suffusionem deponendam factas, quæ manubrio argenteo & octogono inseruntur, quod utrinque habet glandem perforatam, per quam acus argentea transeat.

**FIG. III.** est manubrium illud apertum, cuius acus ex una parte inseritur, ex altera cochlea non nihil conspicitur.

**FIG. IV.** est acus ad curationem cataractæ accommodata, cum manubrio & vagina argenteis.

**FIG. V.** est annulus æneus (alii laudent plumbeum) ad firmandum oculum pro excisione pterygii, aliique operationibus in oculo peragendis.

**FIG. VI.** est specillum oblongum, teres & argenteum, ut pro necessitate possit inflecti: cuius alterum extremum utrinque, alterum verò globulæ habet rotundum & politum. Latæ specilli parte, quam Celsus l. 7. c. 7. de ancyloblepharo oculorum vicio, specillum ad-

versum vocat, non solum curatur palpebrarum coactio, verum etiam pulvere & plaga nuda inque nuda illa ulceribus applicatur: globosam partem Chirurgi adhibent ad perforandum vulnere & fistularum fistulam.

**FIG. VII.** est specillum compositum ex laro ad ditos usus, & cochlea acuminata, quæ gossipio obvolvitur, pro detersione sordium, in vulneribus, ulceribus, ac proferius in fistulis.

**FIG. VIII.** est scalpello falcatus, ex una tantum parte incidens, cuius in acroni argenteus affixus est globulus. Hoc scalpello utitur Erasistratus Tarentinus & Celsus pro separatione palpebrarum, quæ corverant cum tunicis oculi.

**FIG. IX.** est hamulus acutus, & mucrone paululum intus recurvatus, qui tam ad palpebram atollendam, quam aculorum anguem levandam, maxime est idoneus.

**FIG. X.** est vasculum oculare, vitreum, oblongum & ex crystallo conficiendum, ita ut exactè orbitæ cavitate respondeat, & medicamenta per infundibulum immissa contineat, ne desinant. Hoc instrumentum oculare invenit, & fusius descripsit Hieron. Fabricius ab Aquap. de suffusione, qui videatur.

## TABULA NONA.

De Forcipe ad polypum recta, & curva; cannulis, quæ naribus immittuntur, cum suo stylo; instrumento, quo abscinditur uvula; cochleari uvulæ relaxatæ admovendo; dilatatorio oris, & rostro gruiño obtuso.

**Fig. I.** est instrumentum Hieronym. Fabricii ab Aquapendente pro polypo extrahendo rectum, ex chalybe confectum, & extrinsecus convexum & intrinsecus concavum; quod aciem habet introrsum recurvatam, qua nihil aliud valemus incidere, quam polypum jam apprehensum.

**Fig. II.** est instrumentum incurvatum, quo inciditur & extrahitur polypus, qui per narium foramina in palato ad fauces tendit, & suffocationem minatur.

**Fig. III.** est cannula ex terro solida, qua naribus tam alte immittitur, ut ulceris, quod ozenam vocant, adque longitudinem; postea a cannula hinc omnino integra; nullibi perforata, inditur stylus ferreus & bene ignitus, quò cannula calefit, & ulcus exiccat.

**Fig. IV.** est cannula ad latus perforata, pro collo perduro ulceris in narium latere existens, per cauterium actuale consumendo; aut esse corrupto maxime exiccando idonea.

**Fig. V.** est cannula in summitate foramen habens, qua naribus inditur, quando post incisionem, & extractionem polypi sanguis nimium profluens chirurgiæ per insertionem sistendum est: praterea usurpatur, cum summitas narium pro ossis corruptione remotione, aduri debet.

**Fig. VI.** est Scylus ferreus, qui bene candens dictus cannulis immittitur, statimque retrahitur: que immisso & retracto toties repetenda est, quoties necessarium fuerit. Ad operationem hanc cito perspicendam; Chirurgus ad minimum duos in promptu stylos habeat, quos alternatim candefectos cannula immittat. Notandum verò, quod vasculum oculare Tab. VIII. Fig. X. atque hæc cannula naribus immittenda, in justâ magnitudine de-

pingi nequeant, quoniam pro ratione ætatis ægrotorum & magnitudine locorum affectorum debent confici.

**Fig. VII.** est instrumentum, quo abscinditur uvula, orichalceum, quod in parte superiore circumlum habet nonnihil excavatum A. in inferiore fistulam B. per quam filii (postquam in seminadam circumvolutum E. & in concavum annuli, ne hinc inde vacillet, repositum fuerit.) extremum C. mediante stylo superius perforato D. trahitur: alterum filii extremum, per duos circuli annexos annulos ducitur, & inferiori fistula annulo alligatur. Hoc instrumentum primus invenit & descripsit Guilielm. Fabricius Hildan. cent. 2. observ. 21. quo correctio uvulæ militis Casariani, à Luc Gallica infectam & corruptam, absque negotio ligari, & bono cum successu abscedi, Ulmadie 8. Junij anno 1637.

**Fig. VIII.** est instrumentum uvulæ relaxatæ admovendum, pariter orichalceum, cochlear nempæ parvum (dimidio autem majus debet parari, quam delineatum est.) cujus manubrium fistulosum, & novem pollices longum, inferiori cochlearis parti annectitur. Hoc cochlear palveribus adstringentibus & digerentibus mixtis repletur, & uvulæ relaxatæ submittitur: deinde Chirurgus ore arripit fistula basin, & instillando pulveris columellæ & palato undiq. aspergit.

**Fig. IX.** est instrumentum oris dilatatorium cum cochlea, ex Parail. g. c. 25. delineatum, quo dentes constructi, validèque commissi diducuntur, ut cibus præberi possit, ne fame pereat æger.

**Fig. X.** est rostrum gruiño dentatum, & in angulum obtusum directum, globulis, & peregrinis corporibus, arripiendis, & vulneribus extrahendis idoneum.

## TABULA DECIMA.

De Instrumento volfellæ simili, cannula faucibus immittenda, forcipe pellicano, rostro corvino, vectibus trifidis, & infundibulo.

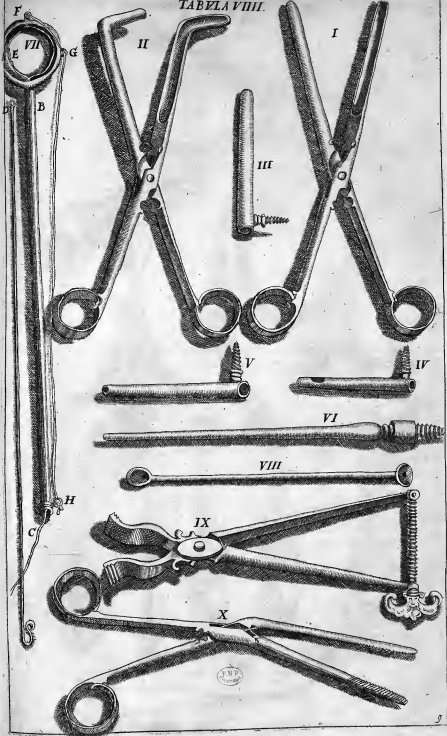
**Fig. I.** est instrumentum Acantabolo (Tab. IV. Fig. 1.) simile, forceps nimirum in semicirculum recurvata, dentata, & in apice nodulo donata, qua ossicula, spina, aliove res extranea, imò faucibus infixa salene eximi. Quando Clariss. Hieron. Fabricius ab Aquap. in faucium Chirurgia acantaboli mentionem facit, intelligit instrumentum aliquod oblongum & tenue, quod duplex, alterum rectam Tab. IX. Fig. X. adumbratum; alterum recurvatum, quale hoc est: utrumque tamèn ob arripiendi & extrahendi facultatem volfellæ nomen meretur.

**Fig. II.** est cannula argentea ut faucibus immitti

queat, incurvata, crassitie penne uloris, & longitudine unius pedis; cum dimidio vel circiter. Est undiq. perforata; & in sua extremitate spongiam, magnis udine avellana, novam & firmiter alligatam habet, qua ad spinas & faucibus & medio esophago trahendas felici successu utitur Guilielm. Fabricius Hildan. cent. 7. Obs. 26. ubi docet operandi modum per cannulam hic depictam.


Sequentia ferramenta usurpantur ad dentes perforatos, aut mobiles, aut vehementissimè per intervalla dolentes, sub acerbissimo doloris paroxysmo excimendos: unde


TABELA VIII.













J.M.L.



117



TABVL. XII.

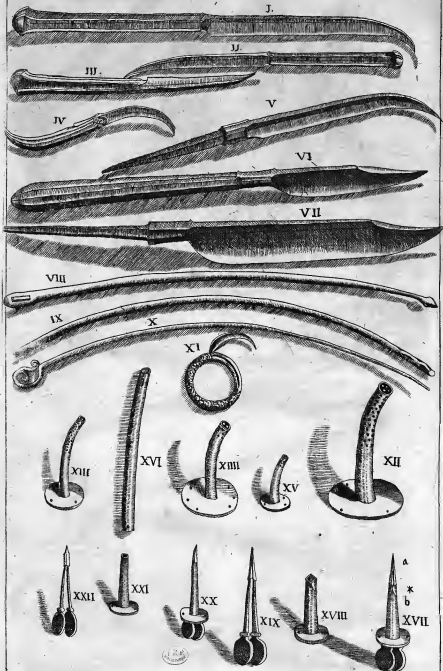


FIG. III. *est forceps, pelicanus dicta, quoniam rostro pellicani volacris assimilatur: eo autem utuntur ad extrahendos dentes molares.*

FIG. IV. *est forceps dentaria communis, Italis cognole appellata, quod firmum canis morsum imitatur.*

FIG. V. *est forceps rostrum corvini referens, quia dentium radices extrahuntur: de qua Cornel. Celsus, quoniam veluti in omnibus Chirurgis mirabilem nocturno vertere manu versare diurna consilium Fabrit. ab Aquap.) l. 7. c. 12. de dentibus ita scribit: quotiescunque dente exempto radix relicta est, protinus ea quoque ad id facta forcipe, quam Græci πικρῶν vocant, eximenda.*

FIG. VI. & VII. *sunt forcipum dentariorum effigies, quæ valent ad dentes evellendos, quibus neque pellicani, neque forcipis communis opera potest operulari.*

FIG. VIII. & IX. *sunt veteres trifidi appellati, quod tres cuspides habeant ad protrahendos & excutiendos dentes incisivos, & caninos, qui maxillam ab vasis simpliciter radice infinguntur.*

FIG. X. *est dentiscalpium, quo separatur gingiva*

*à dentibus, ut minori cum molestia & periculo evellantur. Vigetur dente eumlo feliciter succedat, observatio observandis, humiliter in loco collocetur ager, capite inter Chirurgi crura inclinato: tunc Chirurgus dentem extrahendam alius circumradat, separando gingivam dentiscalpio: quasi à gingiva liberatus vasillet, concutiendus, & submisso velle protrahendus est. At si tenacium habeat, neque post concussionem moveatur, forcipibus dentariis (nunc hæc, nunc illa, prout dentis magnitudo, figura & situs, postulare videbitur.) excipiendus & evellendus. In horum forcipum dentariorum usu, (Inquit Ambros. Parvus l. 16. c. 27.) exercitatum & industrium dentisicem desiderem, huius enim nisi qui salenter uti noverit, committere vix poterit, quin tres nimica concussione dentes excutiat, eo sapè inconcusso & relicto, qui dolorem movet.*

FIG. XI. *est infundibulum seu fistula argentea, cuius pars angustior inter gingivas agri, qui aride confrictos habet dentes, extremas ponitur: latior vero orbem liquidam & potum excipit, atque ad oesophagum demittit.*

TABULA UNDECIMA.

De alia forcipe cum rostro plittacino & corvino speculo oris, instrumento ad incidendas carunculas oris & rostro gruiño recto.

FIG. I. *est forcipes alia cum rostro plittacino, quæ nititur infractu cranii, quando frustulum ossis, quod membranas cerebri vel pungit, vel deprimit, auferendum.*

FIG. II. *est instrumentum cum rostro corvino in eundem finem esse factum; notandum verò, quod umbra hæc forcipes, tertia parte majores, quam depicta sunt, debeant conspici.*

FIG. III. *quid sit, ex Tab. IX. Fig. X. constat.*

FIG. IV. *est speculum oris, quo deprimitur lingua*

*& maxilla inferior, ut oris vitia exactè perspicere, & idoneis tam instrumentis quam medicamentis tractari possint. In primis autem factum est, ut eo surdiorum & attonitorum dentes ducti serventur, donec cubis & potus sufficiens fuerit deglutitus.*

FIG. V. *est instrumentum incisivum, inster forcipis, quo exciuntur tumores & caruncula oris.*

FIG. VI. *est forcipes cum rostro gruiño, dentata & recta, quæ vellea vices agere potest.*

TABULA DVODECIMA.

De *Συδερμαγωγία* seu scalpellis falcatis, cultro ancipite, acu longissima, Siphone aureo, scalpello annulari, cannulis alatis ac perforatis, fistula aurea meatui urinario immittenda, & instrumentis, quibus hydropticorum venter & scrocum aperitur.

FIG. I. *est scalpellus, Συδερμαγωγία à Græcis nominatus, ab rostrum illius avii, quæ Latinis Gallinago, & Græcis Συδὼναξ dicitur, nempe longus, & ad ensipendim paululum incurvatus veluti rostrum scolopacii. Hic scalpello dilatantur vulnera thoracis nimis angusta, & aperiantur abscessus magni. Eundem laudat Fabrit. ab Aquap. pro apertione abdominis hydropticorum infra umbilicum ad aquam emittendam. Nota, hic scalpellus pro dilatatione vulneris in thorace requirit globulum (qualem ex argento scalpellus Tab. VIII. Fig. VIII. habet.) ferreum in mucrone, ne pulmone iusside scalpelli offendatur.*

FIG. II. & III. *sunt scalpelli ad mucronem recur-*

*vati, & scolopomacherii Græcorum formam referentes, quibus fistula in habitu corporis mediocres commode inciduntur, unde etiam σφρηγισμός appellari solent.*

FIG. IV. *est scalpellus falcatus, qui Italis vocatur gammanti; & incidit ex parte curva, retusus in parte gibba est. Hoc frequentissime ator ad omnem incisionem, quæ passim sit in omni apertione, præcipue verò in parvis incisionibus. Hic scalpellus habet manubrium ossium, quod commodum est, ad dividendum ac separandum, aliquis ab aliquo, unde Celsus l. 7. c. 16. de tumoribus tunicis dicit: tum scalpelli manubrio tunica, quæ post incisionem cutis protinus alba & intensa se offendit, succedenda à cute & carne est, exciendaque eum eo quod*

intus tenes. hoc duplicatur quoque pericranium à cranio, & uterque ab oculo.

FIG. V. est scolopomacherium sine manubrio.

FIG. VI. & VII. sunt scalpelli accipites, qui ad extremitatem referunt formam folliculorum myrti: in utrumque ad mammae mulierum cancro affectas abscondendas.

FIG. VIII. est acus acutissima, longa & anceps, qua mamma deferenda est sicuti in basi.

FIG. IX. est canalis ex auro Ungarico paratus, & plurimis foraminibus perforatus.

FIG. X. est stylus ex eadem materia confectus, qui cannulae priori immittitur, ut ex duabus figuris unicum fiat instrumentum, quod in vulneribus thoracis pro Siphone utiliter applicatur, & sanguinem ex thorace non concretum, aut pus tenue, trahit, instrumentum hoc tracloriam in angulum rectum vel obliquum secti, & thoraci per vulnus, casu vel studio factum, immitti potest, ut sanguinem nondum concretum vel sanielem contingat.

Chirurgus extrahat stylam ex canali, & statim profusus de canali materia in thorace contenta. Hic trahendi modus ex thorace materiam tenuem, ubi scitio inter s. & o. juxta Paulum, vel inter tertiam & quartam costam juxta Hipp. propter virium ad debilitatem vel aliud prohibens non conceditur, optimè succedit.

FIG. XI. est scalpelli ille recurvus, qui annulo aereo potest abscondi: inciduntur hoc apertemata in facie aut gena puerorum & in mammae femininarum timidarum,

ne conspicientes scalpellum perterritant, & ita incisio nem abscessus prohibent.

FIG. XII. XIII. XIV. & XV. sunt cannulae magnitudine differentes, alatae, & pluribus foraminibus perforatae, ut vulnus thoracis teneant apertum. Sunt alatae, ut vulnere immissa, dum ager spirat, thoracem ingrediatur: tot veros foramina habent, ut ea ex oculibus, prout opus erit, possit exire colluvies.

FIG. XVI. est fistula ex auro Ungarico fabrefacta, quae ante excretionem urinae meatus urinario immittitur, ut per eam exeat urina, atque ita leniatur sevis simus ille dolor & ardor, quem sentiunt aegri, quando urinam sine cannula reddunt, ob nimiam Gonorrhoea virulentam subortum in meatu urinario.

FIG. XVII. est instrumentum acu tricuspide (a.) & cannula alata (b.) constans, quo hydropticorum amblicus, & in hernia aquosa ferotum perforatur, ad emittendam aquam. Hoc instrumentum inruditur usque ad cannulae asperisimum, postea acui retrahitur, & cannula sola ad alam intrusa in abdomine relinquitur, absque omni periculi metu.

FIG. XVIII. est cannula sola, & sine acu depicta.

FIG. XIX. est acus sola extra cannulam posita.

FIG. XX. est acus rotunda cum suo tubulo, qua in defectu acui tricuspidi, pari securitate perforatur hydropticorum amblicus, & herniosorum ferotum aqua repletum.

FIG. XXI. est solus acus rotunde tubulus.

FIG. XXII. est sola acus rotunda.

## TABULA DECIMA TERTIA.

De Siphone cum tubo recto, & incurvato; matriculari, & auriculari: fistula enematum, pileolo argenteo, & candelis cereis,

FIG. I. est Siphon ad extrahendum & infundendum a liquidis, saepe necessarius, qui hic tubum curvum habet annexum, rectum vero FIG. II. potest recipere, quando curvus ad extrahendum aut infundendum non est aptus.

Hic Siphoni interdum accommodatur tubus FIG. III. plurimis foraminibus perforatus, quem Graeci & Galenus Lp. de compos. med. sec. loc. c. 8. & l. 5. met. med. c. 5. Metenchyram nominant. Hoc famina, qua negotium immit-tendi chyliferum in utero un alio pra pudore non facile concedunt, sibi ipsi liquores pro curatione variorum affectuum uteri, & ejus vaginae, variis, commodè applicant.

FIG. IV. est siphon auricularis Otrenchyta dictus, quo liquores in auditu organa, pro ulcerum deorsione & consolidatione, infunduntur.

FIG. V. est Enterenchyta, canalis nempe orichalceus in forma tubuli recurvatus, quem parari curent illi, qui sibi ipsi chyliferum applicare malunt, quam ab alio quovis accipere, praesertim, si ob intestinorum, praecipue vero recti, vitia, creber enematum usus requiruntur.


FIG. VI. est dicti canalis sine fistula incurvata clavus B. FIG. V. cuius beneficio liquor Enematis in vesica, qua circa lit. A. FIG. V. vulgari modo alliganda, ad libitum egrotantis retinetur, prout canalem claudit & aperit.

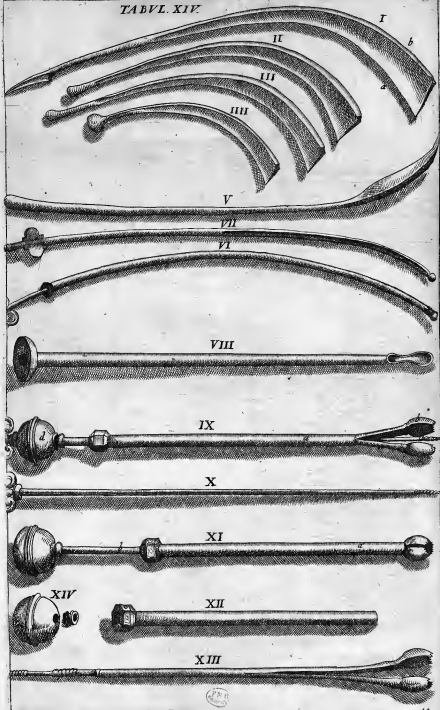
FIG. VII. est clavus umbellatus, c. FIG. V. qui

clavus B. FIG. V. intorquetur, ne aliquid de chylifero, in circumrotatione clavus, possit elabi, quod lintheamina inquit. Hoc instrumentum, ut cuilibet appareat, multum differt ab eo, quod Johann. Heron. in sua method. ad praec. medicam cap. de Chyliferibus, & Guilhelm. Fabricii Hildanus centur. 1. observat. 78. depingi curarunt, ad chyliferum in alvum injiciendum.

FIG. VIII. est pileus argenteus, & ubique perforatus, qui exculceratis mammae papillae applicatur, ut infantem nutritis absque molestia lactare possint. Usurpatur insuper hic pileus in vulneribus thoracis, postquam enim cannularum pradicatarum aliqua thoraci fuerit immissa, & particula Spongiae viridica cannulae prope alam indita, superponitur pileus, ut materia, omni quasi momento, per ejus foramina passatim, & sine vitium jacura, extrahatur.

FIG. IX. & X. sunt candelae ex filo foris duplicato & cera albo (cui modicum verè bentinae additum sit, ne tam facile frangat) paranda, quae usurpantur ad suppressionem urinae ex canuncula in meatu urinario existente, curandam. Candela fig. IX. fracta est, ne in extractione candelae frustrum certe, quae non nunquam in medio filum non habet, in meatu relinquitur, & ichuria augeatur, quare portionem fractam ad ebychni extremitatem chirurgus forcipe abscondat, deinde meatus urinario, quantum opus erit, immittat candellam, oleo amygdalarum dulcium mistam.







## TABVLA DECIMA QVARTA.

De Syringotomis, acu qua pertunditur scrotum post sectionem herniæ, & fundus fistulæ declivioris: cathetere, itinerario & duobus instrumentis, quibus glandes è sclopetorum vulneribus trahuntur.

FIG. I. est scalpellum recurvum, cui parte interna (a) aciem habet, & externa (b) est recurvum, Syringotomus scilicet, ex altera extremitate (c) pungens & incidens, quo utimur in fistula quævis unum foramen habente, ut finis fistula perforetur, & postea ab uno ad alterum foramen incidatur interstitium: ad hujus cuspide infigere oportet globulum ex cera alba formatum, quo fistula immixtus scalpellus, sine omni obstaculo, dolore & noxa, ad fundum perveniat.

FIG. II. & III. sunt scalpelli syringotomi, quorum uterque ex altera extremitate obtusus est, & globulum ex ferro levigatum obtinet: Hic inciditur fistularum penetrantium totus ductus.

FIG. IV. est scalpellus Syringotomus, quo dilatatur vulnera abdominis, ut intestina prolapsa & flaccida, turgida commodè reponi possint. Globum habet in altero extremo multo majorem, quam scalpelli duo priores, ne vulnera intrusus intestina ledat.

FIG. V. est acus, seu instrumentum ferream, aciem ancipitem habens, quod Nurusini meo tempore in Italia hac in Chirurgia (que hernias curat cum excisione testiculæ) maxime exercitati, eoque nomine celeberrimi castratores, per inguinis vulnus ad scroti fundum demiserunt, quem instrumenti cuspide (cui perperuo ceræ albæ exiguum globulum annexere oportet, ob rationem supra allatam) perforant, quo parulenta materia, qua per inguinis vulnus ad scrotum descendit, expurgetur. Hac operatio, quoniam satis est horribilis, & maxime vita periculo non vacat, (quod illius auctores optime norunt, unde curandos suscipiunt ut mortuos) chirurgia studeos alium eumque tutum hujus instrumenti usum aperiam. Inciduntur eo feliciter fines sinuum declivores, quorum causa fistula expurgari nequeunt, nisi operi ita sit metur, ut pedes sursum & caput deorsum convertat, ac materia deus proprio motu emanet. Notum enim est, sinus illos, qui callum nondum contraxerunt, de quibus etiam hic sermo est medicamentis solum agglutinantibus, & fasciæ convenienti possit curari, modo materia in sinu collecta existit quotidie habeat. Cum autem sinus iste sursum conversus partibus & capite deorsum, satis sit importunus, hoc instrumento, cuius cuspide globulum ex cera debet annexi, sinuum fundus perforatur (in actio foraminum interstitio) ut pus per inferius foramen egredi possit, & sinuum parietes agglutinari.

FIG. V. est catheter seu Syringa tentativa, quæ in canalem virgæ & vesicam postea exploramus intimos vesicæ anfractus, in quibus latitare solet lapillus, quo humana natura sæpe numero cruciatur: Gracæ appellatur uroderis, & usurpatur ad urinam suppressam reddendam. Est argentea, ut inflecti possit, omni asperitate vacat, ne pars exquisitissimo sensu prædita in transitu catheteris afficiatur, & ut sine dolore vesicam ingrediatur. Pluri-

buis in extremo foraminibus perforata est, ut retracto stylo, urina in vesicam contenta, per fistulam liberè, & sine difficultate, exeat. Notandum, quod stylus fistula non immittitur, ut quasi in vacua urinam suppressam secum trahat, sed ne urina statim effluat, dum Lithotomus vel Medicus lapillum expiscatur occultum. Magnitudinem catheteris describit Celsus l. 7. c. 26. vid. Tab. XXXIX. FIG. IX.

FIG. VII. est stylus argenteus, qui inflecti debet, ut fissuram, quam in medio sui iugæ ad extremum obtinet, in dorso vel gibba parte habeat: Latini vocatur Itinerarium, eo quod virgæ immixtum fidelissimè collum vesicæ monstret, & super ipsum incisio facienda sit, pro extrahitione calculi vesicæ.

FIG. VIII. est instrumentum orichalceum, quo extrahitur calculus, qui in meatu urinario relictus specillum scilicet, quod parte, qua ad cochlearis auricularis similitudinem excavatum est, in canalem colli demittitur, ita ut lapillum prætereat & superet, ipsumque suo labro & cavo comprehendat: quos factio per stylum specilli cannulatum & lato orificio donatum, uretra, ut lubrica fiat, immittitur oleum amygdalarum dulcium, postea specillum sensim extrahitur, & canalis post lapillum digito comprimitur, donec in meatu urinario foras deducatur.

FIG. IX. est instrumentum globulis ex vulnera trahendis maxime idoneum, ex optimo chalybe fabricatum, & tribus constans partibus, duabus nempe cannulis & terebello. Cannula externa (a) cannulam internam, qua altera in extremitate in duo divisa est cochlearia (b) serrata, claudere potest, ut globulum firmet, ne cum terebello, quod ipsi infigendum est, circumvolvatur. Terebellum (c) acutissimum est, & duabus suis cannulis paulo longius, quod per foramen capuli (d) cannula immixtum cernitur.

FIG. X. est terebellum extra suas cannulas depictum.

FIG. XI. est instrumentum idem cum priore (nisi quod terebello careat) quo extrahuntur globuli, duabus constans partibus, cannula (a) & stylo (b) solido, qui in altera extremitate in duo cochlearia definit, qua globulum in se recipere possunt. Hoc instrumentum idem præstat quod Alphonsinum Tabulæ sequentis.

FIG. XII. est instrumenti præcedentis cannula sola.

FIG. XIII. est instrumenti styli, ad dimidium solidus, in extremitate altera cochleariam dentatorum effugium referens, in altera cochleas, capulo & nodulo, dissentat.

FIG. XIV. est styli capulus cum matercula, rotundus & cavus.

FIG. IX. X. XI. XII. XIII. & XIV. hujus Tabulæ tertia parte majores fieri debent, quam hic depictæ videntur.

## TABULA DECIMA QUINTA.

De aliis ferramentis ad globulos sclopetorum eximendos idoneis, instrumento nempe Alphonfino, forcipe anserina cum & sine cochlea, hamulo, terebello canulato, & spatula, quæ rostrum anserinum refert.

**F**lo. I. II. & III. est instrumentum Alphonfinum dictum, ad extrahendas è vulneribus sclopetorum glandes accommodatum, quod Alphonfus Ferrus, Medic. Neapolitanus l. 2. de vulnerib. sclopetor. c. 3. his verbis describit. Non involvendum tamen silentio est, gruinum rostrum (ut vocant) utpote, quod & ipsum ad extrahendum instrumentum est excellentissimum, atque ab omnibus, cum veteribus tum recentioribus, commendatum: quo non solum pilula è difficilissimis locis, sed & alia, ut armorum, & cæterarum rerum frustula, extrahuntur. Huic nos, ut commodius manu ac valentius teneri possit, atque ita pila, ac cætera extranea, in vulnere certius explorari, annulos forcipularum adjicimus hoc pacto: Figura prima annulus A. ad anteriorem partem missus, instrumentum claudit. Figura secundo annulo B. ad manubrium retracto instrumentum aperitur. Figura tertia est instrumentum, quod globulum jam apprehendit.

Sequentium instrumentorum imagines desumptæ sunt ex Barthol. Maggi tractatu de curatione vulnerum à bombardarum & sclopetorum globulis illatorum.

**FIG. IV.** est forceps anserina, quæ circa manubrium cochleam habet, ut globulum firmiter comprehendat.

**FIG. V.** est hamulus ferreus, educendus glandibus inserviens.

**FIG. VI.** est forceps anserina, quæ si cochleam habet, prioris similis est.

**FIG. VII.** est terebellum acutissimum, cannulla munitum, quo educuntur globuli sclopetorum.

**FIG. VIII.** est terebellum extra cannullam positum.

**FIG. IX.** est spatula rostro anserino prædita, ad excipiendos & trahendos globulos parata. Instrumentum Alphonfinum & forcipis anserinæ, tertia parte majores conficiantur, cannula verò cum terebello altero tanto major sit.

Plura quidem, sed propositis haud præstantiora ad vivum delineavit Ambros. Paravi in sua Chirurgia, ubi de sclopetorum vulneribus agit, & Guilhelm. Fabricius Hildan. Cent. I. Obs. LXXXIII. Instrumentorum igitur, quæ ad globulos è vulneratis partibus trahendos valent, pro varietate vulneris, & forma corporis educendi, varia sunt genera, quorum alia apprehendunt & foras trahunt, vel quatenus acuta globuli solum insiguntur (Figur VIII.) vel quatenus serrata sunt in extremitate, & alia figuram rectam (Tab. IV. Fig. I. Tab. IX. Fig. VI. & hæc Tabula Fig. I.) atque alia recurvam habent (Tab. IX. Fig. X.) prout iter globuli vel rectè vel obliquè processit: Quædam in se globulum recipiunt, quatenus latiora & rava in extremo sunt (Fig. IV. V. VI. & IX.) Alia apprehendunt & recipiunt simul. (Tab. XII. Fig. IX.)

Quod si globulus, specillo inventus, debet tenacula educi, summo perè cavendum est, ne labia vulneris, partesque ipsius interiores, (arterias puto, venas, nervos & tendines,) ladanis & apprehendantur. Hoc enim si fiat, præter enorme sanguinis profusiviam, gravissimos dolores, & insignes inflammationes, cum magno vitæ periculo, excitantur. Ad ea igitur præcavenda symptomata, nunquam dilatetur tenacula, nisi ejus extremitate sentiat globulus: tunc enim aperienda est tenacula, globulusque ea comprehensu educendus est.

## TABULA DECIMA SEXTA.

De cannula omninò solida, & tubulis ad latera perforatis, eorumque stylo, quibus ano immixtis exiccantur & comburuntur hæmorrhoides & ulcera intestini recti: de vitro etiam, quo extrahuntur papillæ in maxillis occultatæ.

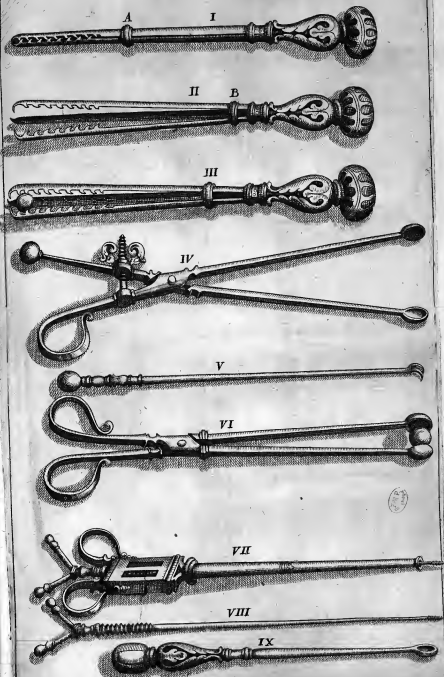
**FIG. I.** est instrumentum ad resiccandas hæmorrhoides internas, quæ vel tument, vel superficialiter intestinum exulcerant, idoneum, cannula nimirum ferrea, quæ ano inditur, alata, & infundendo occlusa, ne ferramentum candens Fig. IV. quod cannulas ariditas frequenter immititur, & eximitur, alius quam oportet, perveniat.


**FIG. II. & III.** sunt tubuli pariter ano immittendi, sed in latere (pro situ ulcers callosi aut profundi, quod medicamentum non cedit topicis) perforati, quibus immititur ferramentum ignitum Fig. IV. His tubulis partes sana ab immediato igne contactu descendunt, quo so-



lùm alens tutissimè, bis vel ter, ferro ignito tangi possit.


**FIG. IV.** est stylus, qui ignitus redditur, & cannulis perforatis ac solida immititur ad exiccandas hæmorrhoides internas & tumentes, sanandaque ulcera intestini recti, superficialia & profundiora.

**FIG. V.** est vitrum vacuum, longum & angustum, ex altera extremitate os habens, magnitudini papilla respondens, ex altera vero foramen parvum curvis siliula lingua, per quam patiens ipsa siliula foras trahit papillam occultam, ut ipsam insansore apprehendere, & lac maxillæ fugere queat.














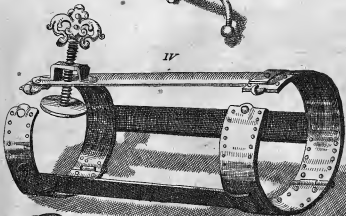
II



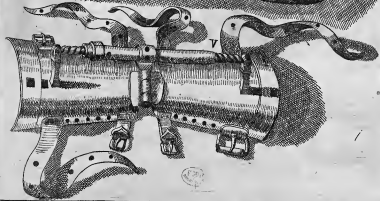
III



IV




VI



V







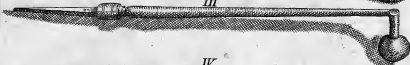
I



II




III



IV




V



VI



VII



VIII



IX



X



XI



XII



XIII



## TABULA DECIMA SEPTIMA.

De unco ad extrahendum foetum mortuum, speculis ani, dioptra matricis, circulis uterinis, & forcipe deceptoria.

**FIG. I.** est instrumentum duobus unco donatum, quo extrahitur foetus mortuus, integer, vel in frusta incisus, ex utero.

**FIG. II.** est instrumentum, quod speculum ani, & vaginæ uteri appellatur, eo quod huius beneficio spectentur ulcera intestini recti, & vaginæ uteri, ad quantitatem & eorum qualitatem perquirendam pari speculi A. notata, aperta, & masculus dicta, maribus applicatur: pari vero clausa & B. signata, feminis adhibetur, unde femina appellatur.

tus mortuus, aut inspicienda matricis emulceratio. Hæ dioptra tertio parte majores conficiantur, quam extant depictæ.

**FIG. V. VI. VII. & VIII.** sunt circuli uterini ex ligno buxeo fabricati, qui post repositionem uteri prolapsi, vagina induuntur, ne uterus iterum procidat. Bx una parte A. quatuor spectant nonnihil acuminati, ex altera vero B. obtusi. Chirurgus vel Medicus ad minimam tres vel quatuor annulos uterinos, qui magnitudine saltem differant, semper in promptu habeat, ut iis, pro cervicis amplitudine & angustia, uti possit.

**FIG. IX.** est forcoeps deceptoria; eo quod si non agrotum, Chirurgum tamen decipiat, in dilatandis sinibus, juxta antiquorum sententiam.

## TABULA DECIMA OCTAVA.

De instrumentis, quibus pes contractus paulatim extenditur; cubitus rigidus sensim & sensim flectitur, arteria carpi vulnerata comprimitur, & setæ eum in nuca inciditur.

**FIG. I.** est instrumentum ex ferro fabricatum, incurvato & convulso genu adaptandum, quod consistit ex diversis partibus, nimirum capsula A. ferrea, quam transit cochlea B. & affigitur annulo ex lamina ferrea in latitudinem, ut genu situm complectatur, ferebrefacto. C. fibulis. D. ut claudi & aperiri possit: foraminibus in extremitate E. ut gressus & linteæ subducatur: & tandem clavicula ferrea F. cujus beneficio attrahitur annulus, & cruris in rectitudinem tenditur.

**FIG. IV.** est instrumentum ex variis è ferro laminis confectum, plurimisque foraminibus perforatum, ut gressus & linteæ induci, ac cubito insertæ manica adaptari, claudi atque aperiri possit. Cochlea umbellatâ, quam hæc instrumentum, comprimitur arteria carpi, consilio aut fortuito aperta, ne vitam cum sanguine profundat.

**FIG. V.** est instrumentum ferreum, quo utitur, quando cubitus inflecti nequit: Hoc instrumentum paulatim, mediante cochlea, flectitur. Hujus tabulæ instrumentum Fig. I. IV. & V. ad proportionem membri affecti debent parari.

**FIG. VI.** est scalpellus anceps & folii myrtini formam referens, quo setatur setæ eum in nuca: hujus scalpelli forceps delineatur & describitur supra Tab. VII. Figur. X.

**FIG. II.** est a. media & inferior pars cochleæ B. Fig. I. depictæ.

**FIG. III.** est cochleæ B. Fig. I. extra locum, duabus constant partibus, quarum superior (a) post attractionem annulo affixarelinquitur, altera (b) extrahitur. Hoc instrumentum non parùm differt ab eo, quod Guilhelm. Fabricius Hildanus in libello suo de combustionibus c. 1. f. se invenisse scribit.

## TABULA DECIMA NONA.

De ferramentis diversis, quibus candefactis variæ corporis partes variis de causis comburuntur; & lanceola, ad incidenda vasa, aperiendos abscessus cutaneos, & perforandos meatus ani, & præputii oculos.

**FIG. I. & II.** sunt ferramenta, in summa parte reflexa & lata, quibus candentibus non solum compescitur sanguinis fluxus enormis, post abscessionem mammae, aut membri sphaelati, verum etiam pari relictâ roboratur, ne novum accipiat humorum affluxum. Anno 1635. tempore pestis, Patricius quidam Ulmenis, adhuc superstes, circa anam torquebatur anthrax cepsele, si, magno & nigro, qui interiora petens

omnino evanuit, & mortem certissimam minatus est. Pro anthraxi retractione, instrumenta Fig. I. & II. optime ignita alternatim, prope anum, admovi, ut non irritaretur eorum contactu, sed tantum vim ignis perferret, ad bonam laborantis tolerantiam, quo carbunculus retraheretur. Retractio Escharæ induxi ferramentis Fig. III. sequentis, ad Escharæ casum applicati cataplasma, quod bidui spatium separavit.

By. Salu commun. ʒ. ʒ.

piperis. ʒj.

Caricæ. ping. n. iij.

Fol. rut. virid. ʒij.

Ferment. veter. acid. ʒj.

Misce omnia in mortario quam diligentissime, in formam castaleis formatis; quod bis in die renovetur.

Hoc castaleis sive descriptis Semertus, & Spigelli majores in Belgio habuerunt pro secreto, eo quod escharam omnem optimè solat. Eschara sublata ulcери imposui super filamentum arcarpi a unguentum citrinum, quod vim habet digerendi, attrahendi, carnem generandi, & venenis resistendi: Circa ulcus adhibui emplastrum album coctum: tandem ad cicatricem duxi emplastro diapalma.

FIG. III. & IV. sunt cauteria aethalia rotunda, quibus tangitur os corruptam, ut à sano separetur.

FIG. VI. & VII. ovalem referunt in extremitate formam, quibus hæmorrhoides nimium fluentes sigillatim comburuntur.

FIG. VIII. IX. X. & XI. sunt cauteria in extremitate rotunda, qua dentium cavitatibus immittuntur, ad coram cariem prohibendam. Figura ætheris nota est scalpelli rectum, & ex utraque parte incidens, lanceolo dictum: Hoc fessile Galli & Italici venas incidunt pro emittendo sanguine: Hoc putorum recens natorum anus & penis non perforatus aperitur: Hoc, in Germania, fenticuli artuum secantur.

## TABULA VIGESIMA.

De forcice maxima, forcipe cartilagine incidente, cultro falcato, scalpro, & malleo ligneo, quibus, præter forcipem, ad amputationem membri sphacelo correpti, indigemus.

FIG. I. est forcex, qua abscinduntur non solum ossa, qua instructuræ cum vulneribus eminent, & reponi non possunt: verum etiam ea, quæ suo acumine cerebrum pungunt: hæc forcice etiam abscinduntur digiti manuum & pedum, superflui, sphacelo & carcinomate affecti: qua altero tanto major paratur, quam hic delineata cernitur. vid. inf. Tabul. XXVI. Fig. I. & VI.

FIG. II. est forceps incisoria, ad partes cartilagineas & callosas facta.

FIG. III. est culcillus falcatus, quo caro usque ad

os serræ refecandum inciditur, ante amputationem cruris & brachii necessarius.

FIG. IV. est scalprum, quo non tantum digitorum, verum etiam cubiti & radii capita amputantur.

FIG. V. est malleus ex ligno durissimo fabrefactus.

FIG. VI. est truncus ligneus rotundus & altus, in quo partes scalpro auferendæ collocari debent.

## TABULA VIGESIMA PRIMA.

De instrumento Hippocraticæ Scala, Nilei Plinteo, canali, & Glossocomo Galeni.

FIG. I. monstrat instrumentum, quod Hipp. æquum nuncupat, effigiem, cum suis additamentis.

FIG. II. est instrumentum amibi dictum in sua parte (columnam scilicet A. Spatham ligneam seu æquum propriè dictam B. & clarum C. qui continet æquum versatilem B. in sua columna, A.) divisum. Amibi Hippocrati select. 6. de articulis, ita describit:

Lignum B. esto laxisitudinis ferè quidem quinq; aut quatuor digitorum, crassitudinis vero duorum, aut etiam tenuius, longitudo autem bicubitalis, aut paulo minus. Cujus alterum extremum D. rotundum sit, & angustissimum & a parte, maximeque venæ. Super cilliosam autem habeat eminentiam, in summa rotunditatis parte paulum extantem, qua non lætus, sed brachii caput attingit, ut huic supposita ala ad costas adaptetur. Addo, quod lignum hoc tria debeas habere foramina, per quæ trajectiantur lora, quibus brachium ligno firmiter alligandum.


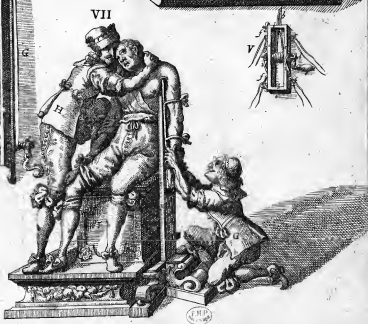

FIG. III. est scala, cujus gradu superior habet corpus quoddam E. rotundum, quod sub alom ponitur inter costas & humeri caput: postea Chirurgus brachium laxatum (sed sphacelo non alligatum) deorsum trahit, alium ministræ apprehensa cervicè & summo humero, similiter

trahet ex alia parte: tertius apprehendit totum corpus, trahetque deorsum ex alia parte scala. Hujus operationis idea videatur apud Galenum Comm. in libr. Hippocraticæ de articulis: habet etiam hæc scala quatuor sibi annexas trochleas pro usu Nilei Plinteæ, quod infra Figur. X. explicabitur.


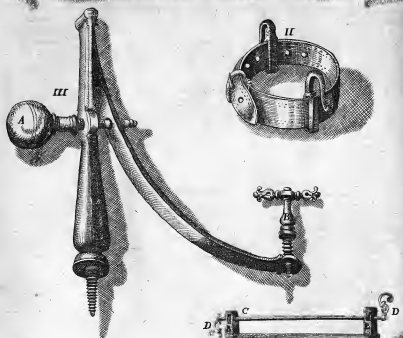
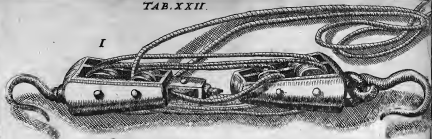
FIG. IV. est formula instrumenti glossocomi, ad fracturam femoris & cruris (quando patientis ex suo lecto, in quo jacet, ut sternatur, transfertur in alium) firmiter continendas, maxime idoneum. Glossocomi hujus descriptio apud Galenum comm. in libr. Hipp. de fracturis talis est: Ad continentium autem firmiter, Glossocomum instrumentum à junioribus Medicis inventum est, seu femur seu crurum fractum sit, cujus structuram usumque subjiciam. Id autem non abs re mihi videtur fuisse excogitatum: & tam si femur, quam si crurum comminatum sit, ubi callus circumdatur, commodissime adhibetur. Habeat ab imâ parte axtem A. ad quem extremi laquei in diversa extendentes deligantur, injiciantur laquei extremis partibus ossis, quod curatur, sicutque ex duabus habentibus B. & C. sic, ut quatuor uterque capita habeat, binâ à dextra parte F. totidemque à sinistra G. Exiâ capitibus, quæ inferiori laquei B. sunt, per foramina facta in in.







F.M.P.





in inferiore parte D. glossoconi ad axem duci debent, quæ superioris, primo procedere ad superiora, deinde ipsa quoque per latera glossoconi perforata trajici, quibus foraminibus Cochlea F. inclusa sunt; utrinque autem ab exteriori parte glossoconi F. & G. superioris laquei C. capitâ ferenda sunt ad axem. Itæ unimita constituitur, una axis conversio pariter ambos laqueos extendit, deorsum versus illum, qui ad inferiora fraçti ossa alligatur, sursum vero alterum sic; ut ubi eruijacet, licet in posteriore quotidie hanc laqueorum in diversas partes inrenium corrigere, valentius vel lenius extendendo. Laqueum B. igitur, qui in inferiori parte est, directâ ad ditione axi extendit, cum vero C. qui in superiori parte intercedente alio motu extendit, Græci δὲ τῶν πάλαιων τῶν ἰατρῶν dicunt. Schema ostendit extensionem femoris diminuti; Si autem si crui diminuat, laqueus superior C. infra genu, inferior vero supra malleos alligandus est, atque ita crux in diversa extentum conservandum.

FIG. V. est organum tractorium Nilei Plincheum nuncupatum, factumque ad eorum exemplum, quæ tractoria oblonga & quadrata dicuntur. Hoc instrumentum duo habet latera (a.) quatuor palmas longa, & digitum transversum crassa, quæ extremis partibus transversariis duobus (b.) in medio foramen (c.) per quod laquei (h.) trajiciuntur, habentibus, inter se compacta sunt. Est autem transversarius numerâ assitudo & latitudo, quanta laterum, sed longitudo palmam implet. Merito igitur salis compactio fit, ut latera (a.) quatuor palmas, transversaria vero (b.) unam longa sint. Totius organi structura oblonga confecta est. Licet autem si qua voluerit, latera breviora, quàm dictum est, efficere, quandoquidem organum per unicum axim præstat effectum. In Medio itaque latera per se ipsa sint rotundi & pervia foraminibus, per quæ axi (d.) trajicitur, cuius caput sinistrum, quo latius excedit, manubrium ligneum habet (e.) in hoc quoque organo quatuor sunt anuli ferrei (f.) cum totidem lori pendulis, lateribus affixi, bini ab inferiore parte, totidemque à superiore, ut scilicet FIG. III. alligari possit. Axis extremitatibus ambabus addita sunt rotula (g.) & hinc remora (i.) ut axim manubrio circumductum firmiter contineant. Quod

sineque per fasciam ala subiectam (Tab. XXIII. Fig. II.) neque per linteum glomeratum (Tab. XXV. Fig. I.) cubituum luxatum reponi potest, hoc organum scilicet alligandum, cubituique extendendus ea ratione & modo, ut in Schemate apud Orisaf. lib. de machinamenta 24. reperitur.

FIG. VI. est canalis longus, in quo reponitur vel crux vel femur fractum & luxatum, stuppi repellendus, canalem enim totipotius partem quam dividit injicere oportet. Hipp. de offic. Medic. Hac capsula infundendo habet foramen G. quo recipitur calcaneum, & ad extremitatem signum oblongam, quo innititur planta pedis.

FIG. VII. ostendit omnium optimam per instrumenta humeri sub axillam prolapsi restitutionem, quam Fabricius ab Aquap. ita describit: Spatha extremitatis inferenda est sub alam humeri laxati, inter costas & caput humeri; reliqua vero tabula per longitudinem brachii interni collocata ligari debet, primam quidem statim sub capite humeri luxati, deinde supra cubitum, postea ad carpum. Hoc facto, eger collocetur supra sedile E. & brachium tabula alligatum, trabis seu columna (Fig. II. A.) beneficio clavi (Fig. II. C.) adaperitur, ita ut columna fit inter costas & tabulam brachio alligatam (Fig. VII. F.) Sic collocato eger & columna, Chirurgus (G.) ex una parte brachium deorsum; ex altera vero minister (H.) cervicem & summum humerum amplexus, egerum similiter deorsum trahat. Dum enim Chirurgus brachium deorsum trahit, tabulæ tiam cum brachio ad costas adducitur, superior rotunda pars facit motum contrarium, & ita movet caput luxatum ad partem anteriorem, qua motione factâ facile possunt muscoli trahunt, anti se Chirurgus impulsus faciens, reponit hoc modo caput ossis humeri. Hic tabulâ utendi modus differt ab eo, quem Paræus lib. 15. c. 27. depingit. Quomodo humerus, per scalam & spatiam simul, reponitur, iconem habet Paræus lib. cit. c. 26. Reliqui modi humerum luxatum restituendi, nempe per sedile Thessalicum, jannam biforem, trabem transversam & pistillum, inveniuntur depicti apud Galenum, in Comm. Hipp. de arcticulis.

## TABULA VIGESIMA SECVNDA.

De machina tractoria Vitruvii, zonula & remora Hildani, & Scamno Hippocratis.

FIG. I. est machina tractoria cum funiculo, qua utimur ad extendendas artuum luxationes & fracturas, ex Vitruvii libr. 10 cap. 4. desumpta.

FIG. II. est zonula (quæ brachium supra carpum, femur supra genu, & crur supra malleolos cingitur,) cum duobus hamulis.

FIG. III. est instrumentum remora dictum, quod in luxationibus humeri ad inferiora, ala subjicitur, ut nodus humeri capiti respondeat & remoram clavus B. firmet. Quamvis hoc instrumentum, quod Guilhelm. Fabricius Hildanus cent. 5. obs. 86. cum utendi modo de-

pingit & describit, à recentioribus summo perè commendatur; humeri tamen luxationes spatha Hippocratis, multò felicius restituantur, si manibus reponi nequeunt, quam remora, & reliquis instrumentis.

FIG. IV. est scamnum Hippocratis, ad luxata & fracta membra restituenda & componenda, maxime idoneum. Paratur lignum A. flexuosius longum, & duos latum; crassitudine E. novem digitos obtinet transversos respiciendum. Hoc lignum habet quatuor alia ligna in superioribus partibus rotunda, duo scilicet, & iteram duo in utraque sui extremitate B. Hujusmodi li-

gna qua Hippocrates *Φάλαξ* vocat, in latitudine foraminibus pertunduntur percussis, quibus continentur axes C. penetrantes, qui in suis capitibus manubria ductoria D. habent, quibus circumvolvuntur. Totum lignum, a medio usque ad extremum, cavitate obtinet E. quatuor digitos transversus inter se distantes, quarum latitudo & altitudo pariter tres digitos transversos aequat, quibus scalmus se ut prius se H. recipitur. Foramina haec impervia Hippocrates *καυίδες* appellavit. Scamnum hoc praeter quatuor *Φάλαξ* G. extremas, duas alias in medio habet, qua lignum transversum H. in supremo foramine continent, ad restituendum femur in posteriore & anteriorem partem prolapsam. de quo vid. Oribas.

libr. de Machin. cap. 37. & 38. Scamnum sex pedibus insitit. ut manibuelevari, & de loco in locum moveri possit. Rotuli scamni, remora possunt adaptari, quae axes extremos continent immotos. Usus huius scamni Hippocratici infra Tabul. XXV. declarabo, ne tyronibus accedat, quod meo tempore Patavii Medico & Chirurgo alias celeberrimo evenisse scio. Hic, cum ad fracturam cruris extendendam scamno opus haberet, sed muto accepto uti nesciret, magna cum sui nominis infamia, modum utendi scamno erubescens didicit ab eo, qui scamnum, quasi coctum, mutuo dedit.

## TABULA VIGESIMA TERTIA.

### De humeri fracti compositione, & luxati onum cubiti, humeri, ac femoris restitutione,

**Fig. I.** docet humeri fracti extensionem & compositionem, quam Hippocrat. lect. 6. de fract. text. 9. pulcherrime describit. Brachii igitur a quissima distantia hac est. Lignum cubitale A. aut paulo brevius, cuiusmodi sunt lignorum manubria, ab utraque parte fune B. deligatum & suspensum esse oportet. Homo autem alio quodam sedili collocatus, manus super incumbat sic, ut manubrium sub ala ita statuat, vix ut ille considerare possit, sed prope suspensus maneat. Tum supposito firmo aliquo & superdato pulvino uno C. antipetibus, ea altitudine, qua oblique collocato cubito ad rectum angulum respondeat: praestiterit quidem ex coriolo & molli, vel fascia lata super injecta D. grave aliquod pondus E, quod modice intendat, sufficere. Aut alius vir sit collocatum cubitum ad cubitoflexuram vs quaedam deorsum deducat robustus. Fig. II. Medicus vero erectus, altero pede alio loco collocato, ad grediatur curationem, & manuum palmis os componat. Quod certe facile fiet, hac enim exitu dendi ratio laudabilis est, si qui ea probe utatur. Altitudinem Celsi humerum intendendi modum, quem lib. 3. c. 10. verbis valde obscuris describit: cuius clarum & integrum sensum apposuit Foësius commentis in superiora Hippocratica verba, quibus & ego subscribendum esse censeo.

**Fig. II.** est restitutio luxationis cubiti ad mentem Hippocraticam. Ubi cubitus in anteriorem vel posteriorem partem prolabitur, distentio ita adhibenda est, ut cubitus ad rectum angulum cum humero collocetur. Ariolere autem alam oportet fascia F. subjecta, & cubitum super rem aliquam collocare, ac iuxta articulum grave aliquod appendere. Fig. I. aut manibus ministri deorsum urgere, ut in hac Figura. Suspensio autem articulo, necesse est prominentioribus palmarum partibus adurgere. Haec figura convenit, dum deligatur, dum suspenditur, & collocatur cubitus. Ubi is in posteriorem partem

prolabitur, subito extendere oportet, & prominentioribus palmarum partibus in suam sedem compellere, quod similiter servandum est, in alii reponendis. Ubi in priorem partem prolabitur, impoſito lineo in pileſticiem involuto ſectere simul & reponere necesse est Tabul. XXIV. Fig. I. Quod si in alteram seu posteriorem partem vergat, cum reponitur, etiam utramq; feri debet, vid. Tab. XXIV. Fig. I.

**Fig. III.** est conditio restitutionem humeri sub axillam luxati Hippocraticam. Quamvis enim optimus restituendi modus sit ille, qui paulo supra Tab. XXI. Fig. VI. fuit commendatus: huic tamen sequens proxime accedit bonitate sua, quem Senex nosse his verbis laudare videtur. Quibus igitur humerus frequenter elabatur. ii per se ut plurimum in suam sedem reponere possunt. Immissis enim sub alam alterius manus digiterum nodulis, articulum sursum propellant, cubiti vero gibbum ad pectus adducunt. Ad hunc quoque modum Medicus in suum locum compellet, si interiore articuli lapsi parte, sub alam immisit digitis, ipse quidem capite ad summum humerum obfirmato, a costis reducat, genibus vero ad cubiti flexum brachio admotis, ad costas repellat. At qui reponit, manus enim habere robustas convenit, aut ipse quidem manibus & capite id praestet, alius vero quidam minister gibberum ad pectus adducat.

**Fig. IV.** est repositio femoris luxati, quam Hippocrates describit ut sequitur. Reponitur autem hoc modo femoris articulus, sive in anteriorem, sive in posteriorem partem erupit. Scala defoditur, cui homo insidet integro & sano crure leniter extento, & qua commode poterit alligari: viriatio vero cruri G. Calathus H, in quem coniecti lapides fuerint, vel vas sicile appenditur aqua plenum, cuius effigies videatur apud Galen. comm. 4. in Hipp. de art. text. l. 4.




Fig I

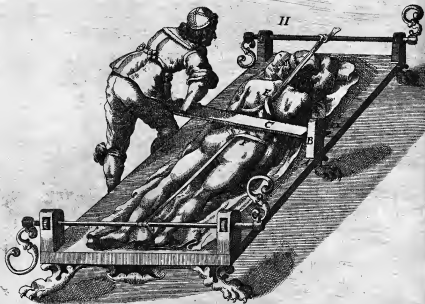

II.



III.







## TABULA VIGESIMA QUARTA.

## De luxationum cubiti, manus &amp; juguli curatione.

**FIG. I.** ostendit aliam restitutionem cubiti luxati secundum Hipp. sententiam. Expedi autem fasciatu glomeratam, seu linteum durum implicitum, non magnum, qua parte cubitus curvatur, transferri in iungere, tum repente cubitum strebere, & quantum maxime potest, manum ad humeri caput porripere: hac enim reponendi ratio iis, qua sic in priorem & posteriorem partem laxata sunt, abunde est.

**FIG. II.** manus luxata restituitur, Manu autem vel in anteriorem vel posteriorem partem promovetur, sed maxima ex parte in anteriorem. Manifestum indicium, ubi in anteriorem, quod curvari, ubi in posteriorem, quod digiti porrigi non possint. In restituendo collocentur digiti super scamnum vel mensam, & in diversa a duobus ministris distendantur. Quod extat ex osse, vel prominentiore chiriurgi palma parte, vel alce simul repellatur, & in anteriorem & posteriorem partem urgeatur: sed ab inferiori juxta alterum vs pila aliqua modis

subjiciatur, manu prona, ubi a superiori est, supina, ubi ab inferiori.

**FIG. III.** ostendit restitutionem juguli, quam describit Galen. comm. 2. in libr. Hipp. de artic. text. 73. Sic a pars juguli, qua cum pectoris osse committitur, vel in latera vel in inferiorem partem prorumpat, tunc ait Hippocrates, commode restitui, si homo resupinetur, subjecto inter scapulas juxta spinam pulvino, seu cervicali, seu tali quopiam, ut hac via thorax totus recurvetur. Hoc autem expressis vocabulis περιπέδις, quod Poeta etiam usurpavit, quum inquit: περιπέδιον διαταξίς κατ' αρετήν. Homine itaque ita figurato, precipit, ut Medicus altera manu humeri ad latera de ducti caput in posteriorem partem repellat: sic enim de ducta juguli partes, plurimum inter se recedent, recurvato pectoris hodiū multum ad eam rem conferente: altera manu componat, atq; in unum adducat diductas juguli partes. Humerum vero juxta latera sursum compelli interdum satis esse in sequentibus adscribit.

## TABULA VIGESIMA QUINTA.

## De astraguli luxati restitutione, cruris fracti extensione, &amp; spina ad exteriora prolapse directione.

**FIG. I.** docet talis astraguli restitutionem, quam Oribasius libr. de machinamentis cap. 40. describit. Talis modo in anteriorem partem prociat, interdum in posteriorem quoque convertitur, in quas partes ubi ventris aqua (super scamnum Hippocratis) resupinare hominem convenit cure vitiatu extento: ac trahi (statim infra genu) carcheckboxium laqueum A. aequaliter extendentem circumponere, ejusque capita a posteriori parte ad axem, qui supra caput est, adducere. Talo autem draconem seu sandalium B. injicere, ejusque capita ad inferiorem axem allegare, tumque membrum vel in diversa diducere, vel continere, & ab inferiori parte extendere: nervi quantum respiciunt diducti convenienter impelleri, ubi in anteriorem vel posteriorem partem eruperit, retro cogendo: ubi in posteriorem extrahendo, nunc siquidem ob eum habitum impulsu extrahendo aptatur.

Quod si in fractura vel tibia, vel fibula, vel ossis utriusque simul, cruris manibus extendi nequit, collocetur eger super scamnum Hippocratis, ac cruri infra genu carcheckboxius laqueum A. circumponatur sandalium verò B. supra

malleolos alligetur: postea cruris laqueus in diversa diductus extendatur, fracturaeque componatur.

**FIG. II.** spinae dorsii ad exteriora luxatae extensionem & impulsu monstrat, qui facile comparatur, si ex Hipp. scamno Tab. XXII. Fig. IV. adumbrato modis Quidam C. circumpriapisa F. remouentur, & in foramen inter Quidam dextra A. lignum aliquod B. dimittitur excavatum, quod recipiat spatiam C. clavo D. firmandam, ut excludat. Hoc facto, collocatur patients pronus super scamnum: deinde duo laquei corpori circumdantur, unus supra E, alter infra F. gibbum, quorum capita è regione ad axem ferantur, ut spinam circumvoluta aequaliter extendant. Lignum illud, quod spatiam recipit, ad minimum tria foramina quadrata habeat, ut ipsis spatia, pro magnitudine gibbi in supremo, medio vel infimo locis accommodari possit. Ultimo spatia super gibbum congesta, & magna vi Medici depressa, luxatio impellitur. Hic impellendi modus multum differt ab eo, quem Oribasius libr. de machin. c. 35. figura & verbis nimium obscurè descripsit.

ARMAMENTARIII CHIRURGICI,  
TABVLA VIGESIMA SEXTA.

De femoris fracti in diversa extensione & coaptatione; genu luxati  
repositione; & totius brachii ac pedis in figura media depositione.

FIG. I. offendit fracturam femoris per habenas extensam. Quam manibus extensio fieri nequit, & scammum Hippocratis ad manus non est, collocetur ager super scammum commune supinus, habena alligetur sub axillis, aliaque ponatur in spatio illo, quod interjacet genitalia & anum; alia denique habena alliganda est supra genu & talum. Ha habena à ministro robustius astrahantur, superiores sursum, à inferior deorsum, donec medicus fracturam composuerit. In repositione genu lu-

xati, quando manibus extensio fieri nequit, superiores habena similiter alligentur, inferior supra malleolos.

FIG. II. & III. offendit figuram mediam membrarum & muscularum, brachii & pedis totius, qua est necessaria in membri aut fracti aut luxati extensione, coaptatione, deligatione & depositione. Schemata autem huius configurationis ideo ad pingi curavi, ut eam, cum infra sapius indicetur, Chirurgi atque yrones uno quasi intuitu ad discere, & in praxi imitari possint.

TABVLA VIGESIMA SEPTIMA.

De ossium tibiae & cubiti ad medullam usque corruptione: de tibia  
cum vulnere & prominentiis fracta, fasciis in circulum adductis obligata:  
deque manus aut pedis extremi refectione.

FIG. I. offendit corruptionem ossis & medullae tibiae dextrae Domini Augustini Werthen, quam sequenti modo curavi. Primo die trium digitorum transversorum spatium infra patellam, ubi scilicet terminatur musculus rectus tibiae extendens, crus secundum longitudinem, usque ad inferius tibiae caput, scalpello recto (Tab. II. Fig. II. delineato) incidit, os callosa & mobili substantia obductum inveni. & vulnus medicamentum sanguinem sistens obligavi. Secundo, subsistente sanguine, callum seu cartilagineum, quae ossi tibiae supercrevit, modiolis (Tab. III. Fig. III. IV. & V. depictis) perforavi tribus in locis, statimque trium foraminum interstitia forcipis (Tab. XX. Fig. II. descriptae) opera intercidi, & os tibiae cariiosum & integrè putrefactum inveni, quod à genu usque ad inferius caput à sano separatum, velsella extracti, deinde crum fasciis tredecim in cruce deligavi, in capsula seu canalem si nappa repletam reposui, veluti Fig. X. huius Tabulae offendit. Paravi autem fascias tredecim, longitudine quidem diversas (tenuior enim & inferior cruris pars breviores, crassior vero longiores exposcit fascias.) sed tres digitos transversos latas, quas capsulae cruris supponenda apposui, ita ut cujuslibet inferioris fasciae portio medietatem, quasi superioris contingat. Hoc factum erit obligandum in capsulam fasciis cooperatam reposui, deinde in infima fasciae extremitates sursum versus in cruce flexi, postea capita fasciae, qua proxima infima est, & sic deinceps, donec ascendendo ad supremam devenire, cuius extremitates nodo gemino adduxi. vid. Tabul. XXXI. Fig. I. Huius modi fasciis opus habemus, quando pars affecta crebram requirit inspectionem, & ab humorum incursum defensionem.

FIG. II. monstrat tibiae integrè putrefactam & cariiosam, sicut erat post excisionem calli, quo contagebat.

FIG. III. exhibet locum, in quo situm habuit os corruptum, & velsellam jam extractam: monstrat insuper

foramen, in quo videtur caput fibulae magis corruptum quam tibia, quod modiolis excidi.

FIG. IV. est os illud tibiae corruptum, quod patientis memoria causa reposuit.

FIG. V. offendit in tibia modo curata aliam fracturam, de qua infra integram historiam annotavi.

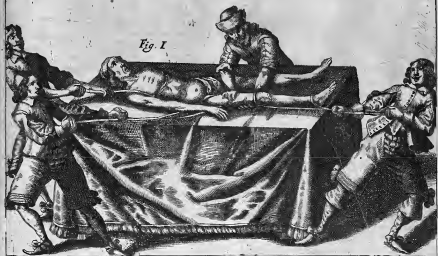
FIG. VI. est dextrae cubiti os corruptum, ac (veluti praecedentibus) cartilagine quaedam obductum. Hinc cutim externi cubiti, à carpo usque ad humerum similiter scalpello incidi, vulnusque impostis stegnoticis dilatavi. Altero die, callum seu cartilagineum trepano Aquapend. perforavi, interstitia foraminum forcipe Tab. XX. Fig. II. excidi, & os subiectum deteci.

FIG. VII. offendit os cubiti omninò corruptum & asperum, quod etiam velsella, sed frustra tentatum, detraxi, sine omni dolore & strepitu.

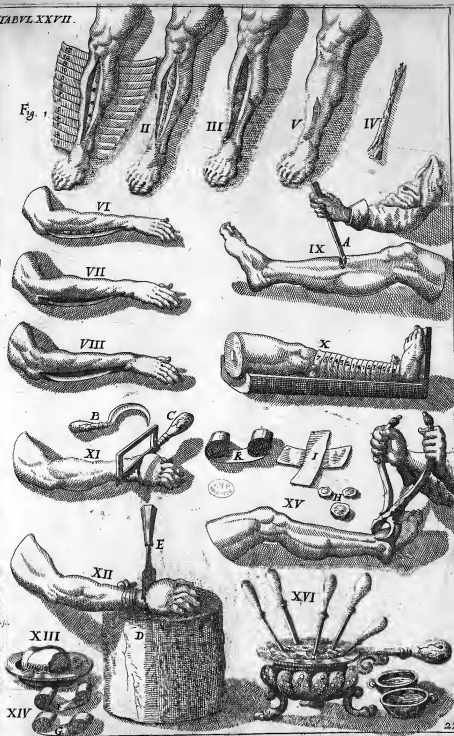
FIG. VIII. indicat locum (in quo reponeretur os cubiti corruptum, & modo extractum) quem natura callo replevit, ita ut ager operationes rursus anas absque impedimento exequi posset. Ager fuit rusticus Pappalavienfis, cui anno 1026. miles quidam cubitum quatuor in locum sine vulnere fregit. Haec cubiti fractura, per me & Nicolaum Neuteni quantam fieri potuit, fuit composita, nostroque etiam iudicio bene curata. Sed nobis nihil mali cogitantibus, cubitus de novo intumescit, vehementer dolet, tandem exulceratur parum, cum totius corporis consumptione, ita ut de ossi toties fracti corruptione suspicari caperimus, quam etiam post sectionem cutis, & calli cum modiolis excisionem, invenimus, fasciis decussatis demum cubitum obligavimus, & remediae qua Domino Augustino Werthen fuerant adhibita, curavimus.

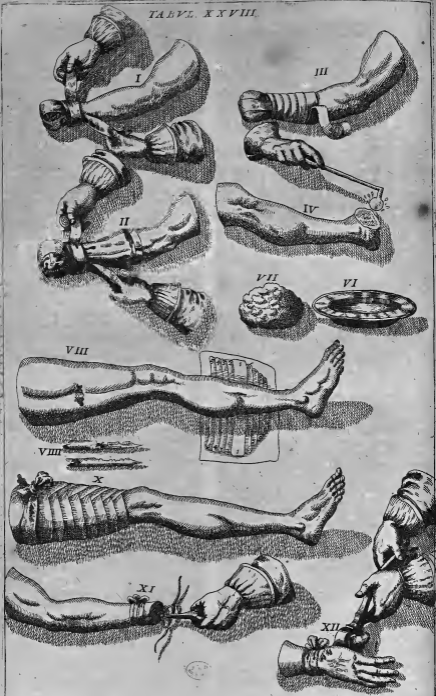
FIG. IX. est fractura tibiae cum vulnere & denudatione ossis, adeò, ut ejus extremitates extra cutim protruperint, quasi longa sunt, sola extensione ob doloris, convulsionis, & inflammationis, qua imminet, membris











reperi nec possunt nec debent, sed vel immisso (si fieri potest) inter extremitates ossis instrumento, quod scalprum sua figura incisivum refert, dum crus sine violentia extenditur, compellantur; vel si prominentiarum aliqua ita promineat, ut neque per scalprum incisivum A. reponi possit, sed potius vicina corpora dilaceret, doloremque inferat, iuxta Hippocratem tertio de fracturis, forfice (Tab. XX. Fig. I) abscindatur, & fracta postmodum ossis in locum compellantur. Cum extantia refectur, ita ut os brevius fiat, pradicendum voluit agro, crura vel aliarum partes fractas futuræ esse breviores: quæ prædictio ex Galeno & Hipp. vera est, quando femur vel humerus fractus particulam ossis amiserit: cum verò tibia vel cubito (ossibus sociis nihil patientibus) portio quadam abscinditur, brevitati membri semper timenda non est: os enim sanum membrum conservat distentum, donec natura defectum portionis abscissæ callo quodam compensarit.

FIG. X. est tibia os cum vulnere & prominentiâ fractum, fasciis non in cruce, sed in circulum adductis obligatum, & intra capsulam debite repositum. Ligatura hæc aszialis, quæ Hippocrati ascribitur, infra in curatione fracturæ cum vulnere clarissimè verbis explicabitur.

FIG. XI. est manus, cancro occulto affecta, quæ abscinditur in parte sano, ad capita scilicet radii & cubiti. Inciditur autem substantia carnosæ scalpello falcato B. usque ad ossa, quæ postmodum unico ferra C. acutissima ductur refectantur. Nota, quod supra incisionis locum fascia cubiti non ligatur, ut sanguis infectus ex vasibus effluat, ne retentus cubitum distendat.

FIG. XII. est manus sphacelo tentata, quæ su-

per lignum D. posita, in radii & cubiti capitibus sanis scalpello E. contra Hildan. bono cum successu, amputatur: cubitus supra caprum fascia stringitur, non solum ut sensus minuat, verum etiam ut arteria, post amputationem partis demortuæ, constringi queant, citra magnam sanguinis profusionem.

FIG. XIII. est pelvis oxycrato repleta, cui innata vesica, quæ madefacta priori mutilata adhibenda.

FIG. XIV. sunt duæ fasciæ glomeratæ F. & G. quarum qualibet duobus donata est capitibus, ad obligandum brachium, cui manus extrema fuit abscissa.

FIG. XV. notat pedem sphacelo corruptum, qui in parte mortua (juxta Hieronym. Fabricium ab Aquapendente, libr. i. pentateuch. cap. 19. & libr. oper. chirurg. titul. de sphaceli chirurgia) propè sanam forcipe Tab. XX. Fig. I. auferitur. Remota parte mortua, patre dimis relinquitur ferramentis candentibus (Tab. XXVII. Fig. IV) absumitur, donec patiens vim ignis percipiat. Postea plâgula H. angustior Ægyptiaco Hildani illinuntur, quæ eschara applicantur. Splenius tandem superpositus I. perutilatus fasciâ K. madidâ ad genumque obligatur, veluti manus (Tab. XXVIII. Fig. II. & III.) usque ad medium cubitum.

FIG. XVI. sunt ferramenta varia (Tab. XIX.) & ignita, tam ad putridæ partis reliquias absumendas, quam ad sanguinis fluxum sistendum, idonea.

FIG. XVII. sunt vascula duo medicamentis repellentibus, vino nimirum rubro, albumine ovi & oleo rosarum repleta, quibus fascia (sive in sano sive in mortuo pari amputetur loco) imbuantur, ad prohibendam inflammationem.

## TABULA VIGESIMA OCTAVA.

De ratione deligandi membra mutilata, & cum vulnere fracta; canali pedis, & generali luxationum atque fracturarum curatione.

FIG. I. docet Deligationem cubitorum post abscissionem manus seu quomodo fascia (F. Fig. XIV. Tab. XXVII.) cubiti (Fig. XI. & XII. Tabul. XXVII.) in vivo truncatis adhibeatur. Postquam arteria sanguinem fundentes, vel forcipe extracta, sique constricta, vel ferramentis candentibus tacta fuerint, vulnere cum Plâgulis medicamentum stegnoticum, & super hæc splenia oxycrato expressa applicentur, deinde fascia bis vel ter in cruce adductis capitibus, uno, usque ad dimidium cubiti brachium involvatur.

FIG. II. monstrat primò vesicam oxycrato madefactam, & priori fasciæ superpositam; secundo alteram fasciam (G. Fig. XIV. Tab. XXVII.) quæ a priori in cruce super adducta, uno capite ad flexuram cubiti ascendat, ad prohibendum humorum affluxum.

FIG. III. est brachium, cui manus extrema fuit resecta, medicamento sub plâgulis stegnotico curatum, splenius cruciatim appositus, primâ fasciâ, vesicâ oxycrato madefacta, & secundâ fasciâ obligatum. Hæc deligatio observanda est in quocunque membro mutilato, sive in confinio vivi, sive in loco vivo fiat operatio.

FIG. IV. est pes ob sphacelum in parte demortua truncatus, in quo patre dimis relinquitur ferramentis optime ignitis, usque ad patientis sensum, absumitur.

FIG. VI. est pelvis postea repleta, quæ imbuuntur splenia, fasciâ prima, & spongia nova Fig. VII. quæ irrigatur totum quasi brachium, ad præcavendum sanguinis accursum.

FIG. VIII. est fractura dextri femoris cum vulnere in parte sive vestri, quam passa est Catharina Döblin Giengenensis, de qua infra singulariter reperitur observatio; monstrat insuper, quomodo cruri cum vulnere fracto fascia aszialis (Tab. XXIV. Fig. X. in circulum adducta & de qua plura dicentur in fracturæ cura) subiciatur.

FIG. IX. est frustum femoris de vulnere extractum, & de xtra sinistraq. parte depictum, ut ejus caries melius videri ac considerari queat.

FIG. X. est femur fractum fascia aszialis & in cruce adductâ obligatum, canaliq. Tab. XXI. Fig. VI. longo imponendum. Nam si quæ canali femori subiciatur, qui popliteum non excedat, is potius laedi, quam prodest. Neq. enim corpus, neque tibiam sine femore moveri prohibebis: quin popliti

popliti adhibitus molestiam afferet, & ad id, quod minimi opus est, impellet. Genu namque flexi minime opus est. Si quidem aut femore devincto, aut tibia, genu inflectat, ut vincularum ratione totam perturbationem, tum necesse erit, ut musculi alio atque alio habitu collocentur, & ossa fracta dimoveantur. Imprimis igitur conandum, ut poples extendatur. Canalis ergo erit assui, qui a coxa ad pedem suppositus similiter continetur, præcipueque, si ad popliteum cum canali fasciæ laxa circumjiciatur, vel infantes in cunis fasciari solent. Ubi enim femur in superiorem partem, aut ad latum distorquetur (vel per somnum, vel dum æger ad descendendum progreditur, aut ipsi stratum substeritur) ita cum canali melius continebitur. Canalis igitur a summo ad imum uaque, aut nullus adhibendus. Ceterum imo calci magna cura adhibenda, ut tum in tibia tum in femoris fracturis apte collocetur. Etenim spes dependat, tibia reliqua obfirmata, ossa in anteriore tibia parte gibba apparere necesse est, idque eo magis, si hominis calx suapte natura grandior fuerit. Hipp. de fract. femoris. vid. Tabul. XXVI. Fig. II.

FIG. XI. est brachium mutilatum, in quo arteria instrumento extrahitur, ad ligandū, ne sanguis fundat.

FIG. XII. est pollex dexterae manus, qui carpoprius fascia compresso, propter sphacelum forfice Tab. XX. Fig. I. in vivo absciditur.

Guilhelm. Fabricius Hildanus tractatum doctissimum conscripsit de cura gangrae & sphaceli, quem tyrones attente legant, sapinusque magna diligentia perlegant, in quo (præter modum gratia ligandi partes mutilatas, quem in ipsorum fasciam hic apposui.) omnia ad resectionem membri necessaria invenient. In pluribus quidem probare nititur rationibus, partem de mortua cito, tuto, & jucunde abscindi non posse, si putredinis aliquid relinquatur ferramentis candentibus absumendum: ille tamen meo iudicio non evincens, amputationem membri affecti, juxta Hieronymum Fabricium ab Aquapendente institutam, nunquam bene succedere; multo minus demonstrant, hanc illi, quæ per agitur in vivo, postponendam esse; considerando, amputationem in parte sana institutam, jucunde fieri non posse, si ve novacula, si ve canterio cultellari incidentur partes molliores: neque etiam tuto, quoniam una pars fasciæ constituta facili negotio moritur, immo scitio etiam in parte sana semper accuratè institui nequit, quin aliquando partes profundiores altius, quam exteriores, corruptæ relinquuntur; quod si fiet, vel nova scitio tentanda, quæ esset horribilis, vel reliquæ ferramenti juxta recentiores comburenda. Non cito, quia majus temporis spatium requiritur, ad extrahendas instrumento arterias, filog, confringendus (& si fasciæ removeretur, non nunquam tale sanguinis profluviū sequitur, quod nisi vasa

cauteris actualibus tangantur, mortis causa fit.) quàm ad vulnus statim ferris ignitis inurendum: ne dicam, magis protrahi operationem, si post resectionem ab Hildano & veteribus præscriptam, aliquid putredinis remanet. Unde rationibus & felici experientia fractus, Hieron. Fabric. ab Aquapend. operandi modum, resectionis veterum præferendum esse statuo.

Quod si vires acri, ob vapores putridos, & antecedentem sanguinis fluxum, adeo debiles sint, ut certis sumis cum in ipsa operatione desciturum; in eocasa abstinentum a sectione, quoniam magis excusabile est, aegrotantem relinquere, quàm ipsum scienter occidere. Cum autem nulla spes vitæ sit reliqua, nisi pars abscindatur, quid Chirurgus incumbit? partem demortuam manè & vesperi ferramentis optimè candentibus quotidie tangat, ad imbibendos humores putridos, ne sursum versus repat sphacelus, patienti etiam medicamentum alexipharmacum, quæ vapores à corde depellant, spiritibus rescindendo vires instaurant, per os exhibeat, & etiam externa regioni cordis adhibeat. Viribus paramper resocillatis (pristinæ enim cum certo vitæ periculo expectantur) cum prædicatione periculi, operationem petitam aggrediat, nam satius est viribus ita se habentibus, anceps & miserrimum hoc auxilium genus experiri, quàm nullum. Dum Patavii studio medico operam dedi, Comes quidam Vicentinus ambo cruris dexteri ossa in medio fregit, cum profusione sanguinis usque ad synocem, & superveniente sphacelo. Pedem sphacelatum Excellent. Petr. de Marcetis, ob virium, ex sanguinis fluxu, debilitatem rescare noluit, sed ferramentis candentibus sapinus adhibitis prohibuit, ne serperet putredo, & medicamentis internis & externis corroboravit, & spiritibus, quantum possibile, rescit: Tandem, in licio patiente, partem de mortuam novacula circumcumsicra incidit, quæ decedente, reliquum putredinis cauteris actualibus absumpsit, ad removendam escharam unguentum Ægyptiacum simplex adponens. Tertia (post abscissionem pedis extremi usque ad fracturam) die, patienti coquerenti de insigni dolore digiti maximi pedis dexteri, Chirurgus subridens respondit, semirari querulum de dolore digiti, qui ante triduum fuerit sepultus, quibus ager ita fuit perterritus, ut statim in gravissimum animi deliquium inciderit. Ablata eschara, musculique, usque solum retrahitis, ossa quatuor digitos transversos prominebant, quæ filamentis aridis & pulveribus quotidie siccantibus cooperta, duorum mensium spatio a sanis separabantur. Ut præcedentes tabulæ, & proximè sequens, quæ de curatione fracturarum & luxationum tractant, melius intelligatur, curam eorum generale me ex Hieron. Fabricio ejusque Præceptore Fallopio, (hos enim qui habet, omnes habet) paucissimis perstringam.

### Curatio Luxationis Simplicis.

**F**it quinque scopis, 1. Extensione, 2. Repositione, 3. deligatione, 4. depositione partis luxatæ, & 5. religatione partis. Extensio autem facillè fiet, si quatuor observantur, primò tempus, secundo organa apta, tertio modus, & quarto extensionis quantitas. Tempus ab Hippocrate de art. 64. proponitur, ut scilicet statim post luxationem fiat, dum pars adhuc calet. Quod si extensio ob absentiam Medici vel Chi-

rurgi statim fieri non possit, faciamus id die etiam secunda vel tertia, nisi cogamur ob inflammationem, quæ prius supervenit, desistere, in quarta vero propter exacerbationes nihil tentandum: observatum enim, quod, si tentetur extensio, restitutio feliciter non succedat, sed eam multa sequantur incommoda. Unde Fallopius de luxationibus cap. 3. 260

neo usi, inquit, ut habeatis semper rationem temporis, ad summum non excedentis diem tertium, & si dies tertia esset jam præterita, expectandus est terminus inflammationis, & tempus, usque quo periculum non sit de inflammatione, estque Hippocrat. 4. de artic. 8. mōnente dies septimus, ad quem usque ager (inedia seu vitæ potius tenui) extendendus est. Ergo si primis tribus diebus fieri non possit extensio, expectate usque ad septimam. Tempus in quo potest restitueri est prima, secunda & tertia, vel saltem 7. 8. & 9 in decima vero, undecima, duodecima & reliquis, honeste tutum, quia tam generatur casus. Sed antequam deveniamus ad extensionem, præparandus est articulus ad indolentiam, & facilitate restitutum, calefaciendo, emolliendo, & laxando partes articuli, scilicet musculos, tendones & ligamenta, si enim mollita sunt, facilius trahentur & sine dolore. Calefactio autem & emolliitio articuli fit, aut per frictionem, aut per affusionem plurime aque calida, vel hydræ, vel decoctionis malvæ, alth. &c. Frictione commode utitur in locis, ubi aqua non facile potest affundi; debet autem fieri manu inuncta materia aliqua oleosa vel pingui, ut oleo communi aut acingia porci minimè salita. Spiegelini in publico lectioibus narrat ab, ad curationem luxationis tantum posse balneum aqua dulcis, ut eo nihil sit præstantius.

Organa extensionis sunt manus, vincula & instrumenta; Manus adhibentur si luxatio sit levis, vincula si medicorum instrumenta si magna. Manus ergo sint vel Medici, vel ministrorum, prout extensio opus est levis, vel paululum majore: vincula vero, ubi requiritur, ob contractionem muscularum majorem, extensio validior; in quibus observanda 1. figura, quomodo scilicet obvolvenda, de qua ( quoniam verbis exprimi non potest) videatur Oribasi. liber de laqueis: 2. materia, quas sit valida, mollis & tractabilis. Talis est corinum cervinum, molle & præparatum, ex quo conficiuntur thoraces. Inunguntur deinde anagato pomato, ut tractabiles fiant. Nonnulli utuntur, in defectu corii, lintei parvi detritis: 3. ubi injicienda; in loco nimirum remotiore articuli luxati, ne musculi confringantur, aut in validiore extensione dilacerentur. Ubi infra laxationem duo adhuc sunt articuli, Hippocrates utrique articulo adhibet vinculum. vid. Tab. XXVI. Fig. 1. Instrumenta mechanica; qua præcipue necessaria sunt in antiquis, vel primis tribus diebus non restitui luxationibus, sunt: scilicet (Tabul. XXI. Fig. III.) 2. Glos. socorum seu Ambi Hippocrat. (Tabul. XXI. Figur. I.) & 3. scamnum Hippocraticum (Tabul. XXII. Figur. IV.) dictum.

Modum extensionis indicat Hippocrat. 1. de fract. 1. dum dicit, quod Medicum luxationem & fracturam extensiones (quæ per tractationem in diversis sunt partibus) quam rectissimas facere debet. Operes igitur servare rectitudinem; sum ratione officium, tum ligamentorum & muscularum, propter fibrat. Nam servata harum partium rectitudine; extensio sine dolore & difficultate succedet.

Quantitatem extensionis optime sciet Medicus, quando non ignorat, ex quo loco exciderit, per quam

viam egressum, & ad quem locum sit progressum, in quo quiescat. Extensionem prope factam animi deliquimus a gri vel adstantium non impediatis.

Reponitur os in suum locum manibus, vel Medicis vel ministris, modice inunctis cerato aliquo molli, vel oleo resarum. Fit autem repositio vel per circumgyrationem, vel per impulsum in oppositam partem illi, ad quam prolapsus est. Et motus non semper necessarii, nam interdum, ubi extensio facta est musculi prius contracti tantum remittantur, facile sua sponte articulus in locum naturalem redit.

Signa autem bene repositi membri sunt; primò figura membri naturalis, quando nulla cavitas, nullusque circa articulum tumor appareat, quem admodum ante repositionem, sed in omnibus similis sit sanæ parti, aut parum admodum abste, propter influxos humores. Secundò doloris remissio, quas signum est inseparabile, semper enim dolore sedato, signum est restitutum esse os, non autem contra sequitur, restitutum est os; ergo dolor cessat: potest enim insertus dolor remanere, quod prius valde læsisset musculi. Tertiò juxta non multos strepitus, qui sentitur ab agris & adstantibus, dum os in cavitationem suam redit, sed strepitum hoc fallax est, & nunquam expectandum, siquidem strepitus iste insertum sit, cum extenduntur articuli, & nimis trahuntur, sæpè etiam strepitus fit, cum ossis supercilia rumpuntur, ex collisione mutua ossium, quam sequitur motus difficilis.

In deligatione prima observanda sunt duo (figuræ scilicet partis affectæ, & deligatura ipsa.) quæ conservabunt articulum in suo sensu, & imminuentem inflammationem prohibebunt.

In figura oportet observare figuram articuli, non solum restituti, sed etiam totius membri, nam sicut figuræ quadam naturales, & indolentes: ita quadam non naturales & dolentes sunt: Figura indolens brachii est flexa, sicut pedis in rectum erecta Tabul. XXVI. Figur. II. & III. sed notandum; quod dicta figura articulo vel toti membro ante deligaturam tribuenda est, ne scilicet fasciæ vel laxentur, vel nimis confringantur.

Deligatura fit fasciis lineis, quia melius confringunt, quam illa que ex lana conficiuntur, mollioribus, ne dolores inferant, aequalibus, ut equaliter ubique confringant; & mundis, ut ex colore cognoscantur humores; qui ex articulo residant. Latitudo fasciarum secundum partes deligandas variat: partes enim crassiores requirunt fascias latiores; tenuiores vero angustiores. In crasso (femore scilicet & genu.) sint quatuor, in tenuioribus (ut tibia, humero, cubito & manu) trium, in tenuissimis (ut digitis) duorum saltem lata digitorum transversorum ærotant. Fascia distinguuntur à Galleo in interiores, quæ sub splenis ligant articulum, & dicuntur sub ligamina: Et in exteriores, quæ splenis imponuntur: Hippocrates utitur duobus interioribus, rotidemque exterioribus; quamvis interdum una sufficiat fascia, quando scilicet articulus non est facilis ad prolapsum.

Longitudo fasciarum ob varietatem partium diligenter varia est: in cubito longitudo fasciarum debet esse trium cubitorum (per cubitum intelligo spatium ab apice digiti medii, usque ad articulum cubiti) agrotantis: in vruribus quatuor, in humero novem: in femore duodecim: & in digito minus duorum digitorum. Fascia ut præter constrictionem etiam inflammationem arceant, ex mistura vini auferri, & oleo rosarum madescent, quoniam sicca multo tempore inter se non coherant. Alii fascias moderatè oblinunt, scilicet succosum, cerato Hipp. humido. quod describit Galen. l. 6. de comp. med. per. gen. c. 4. dicitur ceratum à cera quam recipit, & humidum, quia oleum est molle. Proportio autem cera & olei est, ut sumatur una pars cera, & dua olei v. gr. ij. cera alba, & ij. olei. rosacei. Vitanda sunt hic illa medicamenta, quæ fiunt ex pulveribus adstringentibus, & albumine oui, quoniam articulum, vel nimis refrigerant & exiccant, ut flexura impediatur, vel humoribus influxus oculudunt exitum. Deligatio laxati articuli communiter est fracturæ, quæ pacto autem faciendâ sit, infra docebitur, in curatione fracturæ simplicis, & Tabul. XXIX.

Deposito membri est triplex. Alligatio, suspensio, & collocatio. Alligatio, enim juxta Paulum thoraci alligatur brachium in luxatione & fracturâ humeri aut cubiti. Suspendio, si suspenditur brachium de collo apposita vitta. Collocatio, quando collocamus membrum affectum supra aliquam partem corporis, ut brachium supra thoracem, vel supra stragalum aliquod capsulæ indimus. Alligatio & suspensio utitur in partibus superioribus, collocatio verò in inferioribus. Deposito autem debet esse in figura partis media, molli (unde canalis strappa repletur, ne aeger molestiâ patiaris) æquali (maximam enim inconvalescentiam ex parva inæqualitate oriri potest) & sursum vergenti, ne stuant humores ad partem affectam, & inflammationem efficiant, Tab. XXVI. Fig. II. & III. Post bonam deligationem, & membri depositionem requiritur etiam quies, ita ut Antiquiores in luxatione & fracturâ femoris perforarint lectum & stragula, ut ægri per illud firmamentum excernant, ne moveri cogantur.

Religatio indicatur 1. si membrum non rectè fuerit deligatum, quod apparet, si nimis arctè constringitur, unde in extremis membri luxati partibus exoritur tumor durus, vel nimis laxè, quod indicatur, cum neque bonus, neque malus, id est, neque moderatus, neque magnus aut durus, apparet tumor. 2. si pruritus aut dolor addit. Pruritus ille fit vel à rebus secundam naturam ut temperamento calidiorè, vel à rebus præter naturam. Solutio dicitur ob causam fasciæ, affundatur membro aqua tepida pura, non solum ut mitigetur ille pruritus, & dissolviatur humor serosus, qui remansit impressus ex ligatura, verum etiam ut roborentur ligamenta, dum aqua siccat humiditates collectas. Nisi ergo deligatio sit

malè facta, nec pruritus infestus, solutio protrahatur usque ad septimum diem. Si autem nimis arctè, secundo; si nimis laxè, tertio, ob pruritum vero tertio vel quarto ad summum die ligaturam dissolvere oportet. Septima die, quæ est terminus transacta inflammationis, deligatio iterum solvatur, & affundatur aqua tepida (non nimis calida, quæ ligamenta laxaret.) sed non amplius fasciæ supra dicto liquore madescenti, nec cerato rosaceo oblinenda, quoniam inflammationi jam satisfactum est, sed septima die indicat corroborationem & consolidationem articuli, & idem medicamento opus est sic ante valdè & adstringente. Si tamen septimo die adhuc sufficit esse inflammationis, tunc usque ad undecimam diem protrahatur roborantium medicamentorum appositio. Talia sunt 1. Medicamentum catagmaticum Moschionis, cujus descriptionem habet Galen. l. 3. de comp. med. sec. gener. c. 9. 2. ceratum diapalme. 3. ceratum Barbarum, quod optimum est hyemis tempore. 4. emplastrum catagmaticum. Renodi. Hac medicamenta antequam apponantur, emolliantur vel cerato rosarum humido, vel myrrino, pro molli frictione partis affectæ. Facta molli frictione, articulus leniter movendus ad hanc aut illam partem, ut humor in articulo genitus exprimat sine dolore. Medicamenta (non dissoluta) postmodum super lineam extensâ apponantur, & deligatio prioribus paulò arctior sit oportet. Post hanc deligationem membrum solvendum non est, usque ad finem curationis. Ut cognoscatur tempus, quo sanantur luxationes, sciendum est, quod tres dentur gradus articulorum, alii enim sunt parvi, & ad restitutionem faciles: quidam mediocres & majoris momenti: nonnulli magni & ad restitutionem difficiles. Primorum (articulorum digiti cuiusvis) cura terminus est dies decimus quartus: secundorum (articulorum, ossium pedis & manus extremæ) vigesimus: Tertiolorum (reliquorum) quadragesimus. Articuli ergo digitorum inter quatuordecim dies glutinantur, & propterea in luxatione talium articulorum à septima vel nona die, usque ad decimum quartum non oportet unquam fasciæ solvere: in reliquis expectandum est terminus sanationis, nisi aut pruritus, aut ulcuscula, aut humor inter caput articuli & sinum collectus, laxarum fasciarum solutionem inducent, tertio quoque die repetendam. Hoc modo procedendum, donec membrum satius videatur robustum: quo tempore solvenda est ligatura, & pars luxata ad usum servenda, quod eam roboret. R. Flor. Chamomil. ros. rubr. anth. stachad. Fol. salv. Biston. salic. chamadr. irvæ arthet. centaur. min. absynth. ana mō. vini rubr. mediocriter auferi lb. vj. lixiv. aule. Barbitorum lb. iij. bulliant ad consumptionem quartæ partis: postea, apposito cerato, per aliquot dies absque deligatione, in media figura Tabul. XXVI. Fig. II. & III. membrum restitutum est conservandum: dein agrotanti præcipiendum, ut operationes consuetæ moderatè exercere incipiat.



## Curatio Luxationis cum inflammatione, ante vel post restitutionem, exorta.

**S**i inflammatio urgeat ante repositionem, aderunt duæ indicationes, altera luxationis, & altera inflammationis: sed quia magis urget inflammatio, illi primus est incumbendum: nam si prius tentaretur restitutio articuli luxati, fieret convulsio, vel gangræna partis, quam sequitur sphacelus: Omissenda igitur in hoc casu restitutio articuli, & ponenda pars in medio, minimèque doloroso situ. Tab. XXXI. Fig. II. & III. Univerſalibus præmissis, rebus non naturalibus bene dispositis, & alio laxâ Clysteribus conservata, parti affecta apponatur lana succida, & cõtinuè super affundatur hydaleum calidum, quod recipit copiosam aquam calidam, & copiosum oleum rosatum. Aqua calida enim discutiet humores, laxabit partes, doloremque sedabit: Oleum rosarum mitigabit dolorem, & repellendo impedit inflammationis augmentum. Lana succida etiam mitigabitur dolor, & prohibebitur inflammatio, sed quia dum cessat inflammatio, humores collecti paulum intrassentur, idèò sub finem inflammationis debemus membrum leniter fricare manibus inunctis oleo amygdal. dulcium, vel communi, deinde imponere malagma vel Nili vel Nilei, quæ Galen. l. 8. de comp. med. sec. loc. cap. 5. describit, & præstantissima sunt in declinatione inflammationis, propter ceram, ammoniacum,

oleum, crocum & acetum, quibus ad emolliendum, evocandum, & discutendum nihil est præstantius: sed cum hæc non ubique habeantur in officinis, adhibeatur, Emplastrum oxycroci Nicolai, quod pariter emollit, discutit, & ex alio trahit, quare optimo eventu potest substitui: superata inflammatione, extendatur, reponatur, deligatur, & deponatur membrum, eo modo, quem in luxatione simplicis didicimus.

Si inflammatio post repositionem succedat, quod crebrè fit, tum ratione extensionis violenta, tum doloris perpetui, insititendus est victus tenuis, sicanda est vena, & purgatio insititenda, statimque dissolvenda est deligatio (etiam si sit in prima vel secunda die) & similiter hydaleum tepidissimum affundendum, donec ager ex hoc juvamen aliquod percipiat. Postea deligatur membrum laxius, paucioribus fasciis hydaleo imbutis. Hoc singulis diebus faciendum est, usque ad inflammationis declinationem, quæ fit die ut plurimum quinta; declinante inflammatione, apponenda sunt vel malagma dicta, vel oxycroci Nicolai, pro resolvendis inflammationis reliquiis, cum ligatura adhuc laxiore. Abolata vero inflammatione, observetur curandi modus in simplici luxatione dictus.

## Curatio luxationis cum vulnere, &amp; osse, vel tantum detecto, vel parum etiam prominente extra cutim.

**S**i articulus luxetur, ita ut sit vel detectus, vel extra pellem parum protrusus, affectus est lethalis, & majoris periculi, si restitua tur, quàm si non restitua tur. Si enim non restitua tur, superveniet inflammatio, convulsio, & interdum mors. 2. aderit turpitudine ipsius membri. 3. ulcus insanabile, quod si forte cicatrice aliqua obducatur, ob mollitiem facile etiam solvitur. Si verò reponatur, maximum adducit convulsionis, gangrænae & mortis periculum. Sed nonnulli hujusmodi pericula timent solummodo in articulo magnis (Carpo videlicet, cubito, humero, talo, genu & femore, quæ ob tendinum robur, ligamentorum & vasorum magnitudinem, restitutionem prohibent, nisi cum ager & adstantes, audia prædicatione periculi, urgeant, quem Medicus die vel primo, vel secundo, vel tertio, vel nono tentare debet, ne artem Medicam ignorare videatur)

non autem in articulis minoribus, digitorum nempe pedis, & manus extrema, quos Celsus cum prædicatione periculi pariter reponit, rationem habens primò inflammationis & convulsionis, deinde vulneris & luxationis. Ubi ergo articulus major reponi nequit, primùm habenda est ratio universalem & vitium, membrumque sine omni extensione & deligatione, in media figura, vel de collo suspendatur, vel in capsulæ leniter collocetur, ut immobile maneat, & dolorem non sentiat. Impedienda quoque inflammatio & convulsio imminuens, medicamento dolorem mitigante, concoquente, refrigerante & repellente, quale est, ex mente Hipp. 4. de artic. 6. Ceratum picatum, quod super splenium, vino austero, nigro, ac tepido expressum extenditur, & tepidè articulo imponitur.

## Curatio Convulsionis, post articuli restitutionem subortæ.

**S**i, osse restituto, supervenit convulsio, statim articulus iterum luxandus, copiosaque aqua, vel oleo tepido, optimè ac diu abluendus: Calefaciendum quoque totam corpus, ita ut sudor excitetur, & omnes ar-

ticularum calefiant, quoniam inter se omnes consentiunt: Inungenda sunt prætere a nervorum principia, nucha scilicet, spina dorsæ, inguina & axilla, oleo & unguento, ad convulsionem facientibus.

## Curatio luxationis cum callo, qui impedit restitutionem & motum articuli,

**I**n articulis, ante vel post restitutionem, male tractatis, facile crescit callosus, præcipue vero in iis, qui non multæ carnes sunt circumvallati; ut cubitus, genu & pes: reliqui articuli quandoque, sed non ita facile patiuntur callum, quoniam carnosiores sunt, & humorem sanguineum, qui pro alimento & faciliori articulorum motu illabitur, facile discutiant. Callus autem vel est durus, ut lapidis naturam acquirat, vel non ita durus, uti lapidosus. Signa calli lapidosi sunt quatuor, 1. articulus gracilissimus & siccissimus conspicitur. 2. articulus ab ægro moveri non potest, neque etiam violenta manu Medici. 3. extenuatio & gracilitas membri est diuturna. 4. adhibita fuerunt medicamenta nimium refrigerantia, vehementer adstringentia & exiccantia, quibus humor supra dictus in lapidosam abiit materiam. Signa lapidis simpliciter duri sunt itidem quatuor. 1. Si recens est affectus, dum enim antiquatur, fit lapidosus. 2. quantum membrum ab ægro moveri nequeat, potest tamen à Medico. 3. si medicamenta idonea articulo fuerint apposta. 4. aderit tumor aliquis in parte quidem durus, non tamen ossis.

Callus lapidosus curationem Celsi sine periculo non admittit, quare ita relinquendus. Curatio verò calli molliis, seu minus duri, talis est: Primo evacuetur corpus purgatione & vena sectione. 2. instituaturs bona victus cæterarumque rerum non naturæ alium regula. 3. emolliaturs pars oleo, vel sequenti medicamento.

℞. Radic. alth. ℥ij.  
cucum. asinin. ℥ij.

℞. Malv.  
Bismalv. ana. mij.  
Semin. lini.  
sanng.  
Caricæ. ping. ana. ℥ij.  
Capit. vervec. n. 0. j.

Coq. in s. q. aq. simpl. donec caro capitii ab ossibus separaretur, cujus vapore per aliquot dies articulus callosus foveatur, solum excipiant frictiones per tertiam hora partem durantes, manibus inunctis ex oleo amygd. dulc. & pinguedine asnerina recentimixtis. Facta frictione imponatur Malagma Ricæ, supra abegati, vel oxycrocæ Nicolai, pinguedine asnerina malaxatum. Post iter vel quatuor dies pro emolitione & discussione calli, laudatur fumus aceti. Unde Galenus accipit lapidem pyritem, (vel in huius defectu molarem) quem ignitatem facit, postea aceto perfundit, in quo macerata sit portio quadam gummi Ammoniaci, ut vapor inde subleuetur; & per 3. horæ partem susceptus, non solum attenuet callum, sed etiam emolliat: attenuatione facta, cataplasma imponendum est vel sequens, vel fortius. ℞. Furfurum hordei & oxym. simpl. q. s. pro form. cataplasmati. Notandum, ut æger (si articulus est restitutus) inter usum emollientium & discutientium, articulum, quantum possibile, moveat, quo motu callus digeritur. Si articulus nondum restitutus, & callus oboritur, hic primo curetur, dein articulus reponatur; ut in luxatione simplici dictum.

## Curatio luxationis articuli, qui de sua sede, post restitutionem, spontè recidit,

**A**rticulus recidit tribus de causis. 1. quando post violentam luxationem male reponitur articulus, & ligamenta non bene exiccantur. 2. quando tumor aliquis, ex inflammatione circa articulum oborta & male curata, prohibet, ne articulus in sua sede possit contineri. 3. cum humor ad articulum fluit, qui ligamenta laxat. Prima causa majora exiccantia requirit: Secunda vero emollientia & discutientia indicat, de quibus supra. Tertia omnium est pessima, qua (post expurgationem corporis per pharmaca, vena sectionem & bonam victus rationem) postulat adhesionem, quæ nihil est præstantius. Nam hæc absæmet primò humiditates illas per crustam, quæ ægyptiæ facit ulcusculam, quod cicatrice

obductam partem relaxatam contrahit: per inssionem nim calefacimus, siccamus, & humores digerimus. Sed animadvertendum est, 1. ut uratur locus, ad quem cadit os, ut si humerus sub alam cadat, sub axilla usio fieri debet, si caput femoris ad anteriorem partem luxetur, anteriora pluribus in locis urenda. 2. ne urantur partes nervosa, ligamenta, vena, arteria & glandula, quibus ignis est inimicus, exoritur enim, ob siccitatem, convulsio mirabilis. 3. ut usio fiat ferramentis, que non magnas, fatiendi est hæc, unde eligantur ferramenta parva, olivaria, acuminata, & optimè ignita. 4. ut post inssionem articulus quiescat per multos dies, si enim iterum luxetur, affectus erit immedicabilis.

## Curatio Elongationis articuli.

**I**n articuli elongatione ligamenta laxiora debent constringi medicamentis non frigidis (hæc enim articulum rigidum & ad motum ineptum reddunt), sed calidis. Cum autem non detur simplex, quod vim habeat calefaciendi & simul constringendi, apponendum est compo-

situm, veluti est emplastrum ex pelle arietina. Si autem medicamentis non succedat curatio, unicum superest remedium: nempe ut cutis externa ex utraque parte (cavendo tunc partes prædictas) inuratur ferramentis parvis, & optimè ignitis, deinceps pars fasciæ aptius deligetur.

## Curatio Fracturæ Simplicis

**T**ransversa & obliqua quatuor absolvitur, 1. Repositione, 2. Repositi conservatione, 3. Calli generatione, & 4. Accidentium fracturæ supervenientium correctione. Repositio duobus expletur, extensione nimirum & conformatione, vel per impulsum, vel per coaptationem.

In Extensione etiam considerandum, 1. ubi, 2. tempus, 3. modus, 4. instrumenta, 5. qualitas & 6. quantitas.

Ubi, extensione opus est, quando ossis fracti partes nondum directæ jacent, sed una alteri adhuc superimponitur.

Tempus optimum est; si statim cognita fracturâ instituaturs extensio, nam si id non fiat, magnus, ob dolorem vehementem, fit humorum affluxus, & musculi versus sua principia trahuntur, hinc extensio difficilior evadit, & si instituaturs, ossa fracta adjacentes partes carnosas pangunt, & consequuntur convulsiones, inflammationes, aliaque mala accidentia. Potest tamen ante inflammationem, die scilicet secundo vel tertio, extensio tentari: in quarta & sequentibus (donec timor inflammationis præterit.) extensio nem Hippocrates prohibuit. Verum recentiores, ut inflammationem imminuant, dolorem mitigent, & musculos versus sua principia contractos emolliant, aqua calida perfundunt partem fractam. Alii sumunt hydræleum, vel decoctum malvæ, alb. & borrag. vapore membram, per integrum horæ spatium, fovent. Ubi notandum, ab initio hujus fomenti, partem affectam quidem intumescere vehementer, sed ubi paululum fomentatio perseverarit, non modo tumorem vapore excitatū, verum etiam priorem, qui extensionem prohibuit, evanescere. Optimum quoque remedium est pelvis recens macerata vituli, vel alterius animalis, adhuc calens circumligata, & per horæ aliquot supra membrum fractum detenta; habet enim insignem vim digerentem, emollientem, & anodynam.

Modus. Membrum fractum in media figura, supra & infra fracturam, instrumentis ad extensionem necessariis, comprehenditur, & in diversa, sursum scilicet & deorsum, quam rectissimè trahitur.

Instrumenta, interdum sunt sola manus duorum ministrorum robusta, ubi mittit Tab. XXIX. Fig. 1. interdum habent ex linteo vel corio, ubi valentius Tab. XXVII. Fig. 1. interdum machinamenta, ubi vehementissimè extendendum, Tab. XXV. Fig. 1.

Qualitas pro varietate, & præsertim magnitudine ossium & musculorum variat. Hinc minimam exoptulat extensionem radius; majorem ossa, que in summa manu & summo pede sunt; adhuc majorem cubitus & fibula; validiorem humerus & tibia; validissimam femur. Præterea in unoquoque esse validiorem extensionem tolerat, 1. Corpus molle, quam durum, 2. primus dies, quam reliqui, quibus durat timor inflammationis, 3. fracturæ vetusta, quam recens.

Quantitas. Membrum in directum extenditur, usque quo ossa ponantur è regione invicem, at se mutuo non contingant.

Conformatio prohibet, si, dum organa extenden-

tia sensum & sensum remittuntur, & membrum in media figura conservatur, partes ossis fracti, que è directio nondum exactè jacent, in directum exactissimè ponuntur, eorumque eminentia in proprias cavitates, citra omnem violentiam, suaviter & blandè, manibus chirurgi recondantur. Tab. XXVI. Fig. 1. Hac operatio optime succedit, quando membrum conformatum sano in figura erit simile, tactu nullâ sentietur inæqualitas, & dolor vehementer sedabitur, vel miscescet.

Constitutio fracturæ, jam coaptata, continet deligationem, & inflammationem, per topica, prohibitionem, Deligatio fit fasciis, spleniis, & ferulis.

Fasciæ Tab. XXIX. E. F. G. autem parantur ex linteis vetustis, alii que usibus ex parte attritis, ut sint trahibiles, validis tamen, ne extensa laacentur; nullas constitutiones aut extantias habeant, ut equaliter, ac sine dolore, stringantur. Latitudo autem fasciarum magnitudine partu innoscitur, pari enim crassior latiores, tenuior angustiores requirunt.

Longitudo tantæ sit, quanta requiritur, ut scilicet deligatio, & supra fracturam & infra, comprehendat non parum de parte sana, facta debitis circumvolutionibus, que tot sint, quot requiruntur ad firmamentum parti fractæ.

Splenis Tab. XXIX. Lit. I. sunt panni linei (antiqui parabant ex stipula pexa) sæpius complicati, sicque dicuntur, quoniam imitantur spleni brutorum, qui solent esse oblongi & angusti. Alii hos pannos vocant plagulas: veteres appellarunt plumæccolos aut pulvillos, quoniam ex plumis, inter duos pannos consutus, parantur. Hæc splenia adeo longa sunt, ut totam deligationem comprehendant: breviora enim omnes fasciæ circumvolutiones non tulerunt: latitudo autem ipsorum sit trium aut quatuor digitorum, ejus qui deligandus est. Quod verò ad crassitatem attinet, sint triplicia & quadruplicia etiam, ubi majori opus est firmitate: & cum debeant totam partem circumdare, tot accipiendæ sunt, quot possunt partem orbem complecti. Unde Hipp. libro de offic. Medic. Spleniorum longitudo, latitudo, crassitudo & multitudo talis esto: Longitudine deligationem æquant, latitudinæ trium sunt aut quatuor digitorum, crassitudine triplicia ut quadruplicia, multitudine, ut in orbem convoluta, neque plura sint, neque pauciora. Et Galen. in comm. hujus loci: in hoc, quem nunc de fracturâ Hippocrates instituit, sermone primum plagulas commemorat, splenia quoque à spleni similitudine, quem imitantur, appellat: que præcipit longitudine æquare deligationem, ut potè quæ in ejus gratiam adhibeantur, videlicet, ut eam firmam & immotam servent. Latitudinem vero habere trium aut quatuor digitorum hominū, nempe deligandi. Crassitudinem sit, ut triplicia vel quadruplicia sint: Quadruplicia quidem, ubi deligatio majore estet custodia. Verum ubi minore, triplicia possit sufficere arbitraturs. Eam autem plagularum multitudine adhiberi consulis, ut in orbem deligatum membrum comprehendant.

Ferulæ Tab. XXIX. K. sunt assule leves (quæ ossibus fractis & luxatis apponuntur, postquam transferri inflamma-

flammationis tempus, ut fracturam magis stabiliant) plagulis non admodum dissimiles. Veteres, inter quos primus fuit Hippocrates, paraverunt ferulas ex ligno ferula fruticis cortice, aut ex ipsius arboris per medium divisis, unde & nomen habent ferula. Est enim hoc lignum aptissimum ad hunc usum, cum & durissimum, unde antiqui ex eo scipiones parabant, quibus innitebantur. Nos in defectu huius fruticis (quandoquidem in Germania locuque frigidioribus haberi nequit) optimo cum successu paraverunt ferulas ex operculo capsularum, quibus utuntur Pharmacopaei & Mercatores ad merces recondendas. Si nec dilata opercula haberi possint, ferula optimi conficiuntur ex vaginibus antiques, quae quoniam corio obtunduntur, sunt dura, sed simul leves. Hippocrates lib. de offic. Med. text. 9. bonas ferularum conditiones exposcit, dum scribit: Ferulae porro laeves, (siccum) aequales, circa extrema resimae sint oportet, & ab utraque parte deligationis, paulo breviores, crassissima vero qua parte fractura erupit. Non aspera, sed laeves vult, ut possint nunc sursum nunc deorsum, nunc in rectum nunc in obliquum, prout opus requirit, trahi: Non distorta, qua deligationem & membrum distortant, sed aequales, ut aequaliter cingant. Simas iuxta extremitates, hoc est, ex inferiore extremitate, leviter deorsum, ut magis adstringant in loco fracturae, quam ad partes sanas, quae compressa dolent, deinde inflammantur. Ab utraque parte deligatione facta breviores, eadem causa, non premit partes in extremo sanas, atque adeo dolorem ac inflammationem inferant. Galenus comm. 2. de Chirurg. Offic. text. 11. scribit: Fractura vero maxime conducit, ut ferula neque aspera, neque distorta sint, quippe quod utroque modo comprimant, sed quae distorta sunt, id insuper habent, ut deligationem distortant, quae distorta, contra facta etiam pars distortetur. Consulit praeterea, nullae eligantur, quae ab ipsis capitibus sunt sima, quae enim tandem semper usque ad extremum crassitudinem ferunt, aequalem ea parte deligationem, ceterum omnibus praestant; quod fieri minime expedit, cum ipse velit, ut ferula in media deligatione magis adstringant, inde vero usque ad extrema partes sint magis laevae, ubi & laxissima esse debent. Vult etiam ut longitudo sint breviores, quam sit deligatio, ne enim ultra deligationem attingant, quae, ex eo quod humores a vinculis expressos parum quae recipit, tumidior redditur & vult etiam esse efflores esse ferulas, ubi fractura insident, quod locus ipsa ceterum earum compressione indiget.

Inflammetio imminens prohibetur, medicamentis anodynis & repellentibus, parti extrinsecus apposis. Ego felici semper successu utor medicamento, quod componitur ex vino austro, oleo rosarum & albumine ororum spatula agitato, debita proportione mixtum. Si dolor urget, albuminibus omissis, vino oleum in maiore quantitate immiscere soleo. In hoc medicamento fascias Tab. XXIX. E. & F. quae dicuntur subligamina, imbuo & exprimo Tab. XXIX. H. iuxta admonitionem Avicenna, qui lib. 4. Ven. 5. tract. 1. c. 5. de curatione dislocationis praecipit, ut simus solliciti, ne imponantur calida & siccata. Calidae enim calefaciunt, & calefaciendi humores attrahunt: siccata vero non cohaerent inter se.

Facta igitur extensione, fractura composita, omni-

busque ad ligandum necessarius prae paratus, membrum ad huc in diversa extentum, est immediate fasciis sursum & deorsum ductis involvendum. Initio autem, fasciis praeterea tres circumvolutiones supra fracturam facere oportet, & tantam facere compressionem, quanta sufficiens sit ad firmandam ossa: hinc versus superiorem partem, ad sanam scilicet ducenda est deligatio, paulatim compressionem minuendo Tab. XXIX. Fig. 1.

Ubisatis de sana parte fuerit comprehensum, ibi deligationem terminare oportet. Dein alia fascia (paulo longior, ut ad eam locum pervenire possit, ubi prima deligatio accipienda est, atque una vel altera circumvolutione (contrario modo, si prior versus dextram, hac versus sinistram) faciendae est supra fracturam, atque ex ea versus inferiorem partem, ducenda est deligatio, similiter paulatim compressionem minuendo. Sed circumvolutiones huius fasciae non sint adeo frequentes, quoniam non adeo timemus ad extremis partibus, & ubi satis de sana parte fuerit comprehensum, sine circumvolutionis ad inferiora facere oportet, Tab. XXIX. Fig. 2. & reliqua fasciis, rarioribus circumvolutionibus, redire per ipsam fracturam, usque tandem ventum sit ad finem fasciae prima. Quoniam vero haec fasciis, iam circumvoluta, ad fracturam continendam debiliores sunt, plenius circa fracturam, & totum membrum, per eam scilicet longitudinem adhibenda, ut unum alteri non superponatur, sed inter unum & alterum unius digiti tria versus, hominis scilicet deligandi spatium intercedat, quae firmantur fasciis tertia ex duplici capite, ita ut prima circumvolutio fiat super fracturam, deinde alterum caput ducatur versus superiora crebrioribus circumvolutionibus, rarioribus vero alterum versus inferiora, deinde ab inferioribus sursum, usque in eum locum, in quo deligatio alterum caput huius fasciae, utrumque tamen caput toties circumvolvendum, ut plagularum extremitates utrinque parum prominent, Tab. XXIX. Fig. 3. Siguum congrua deligationis erit, quando patiens se firmatum esse refert, non compressum, & magis super partem laesam, quam super sanas, nimis versus extremam.

Congrua deligationis succedit bona membri Deposito, quae est in media figura, mollis, aequalis & sursum vergens. Pars igitur deligata intra capsulam ligneam stappapexa, & lincio involuta, repletam depouatur, atque ita usque in tertium diem relinquatur, si patiens eo, quo deligatus est die, & sequenti nocte, sibi videtur magis compressus, secundo minus, ad hoc etiam in extrema parte tumor aderit mollis & parvus: major enim & durus, pravam & nimis arctam indicat ligaturam, & imminens inflammationis ac gangraena periculum, unde ager incunctanter solvendus, atque denuo, sed moderatè, deligandus est.

Si tertio, post primam deligationem, die, laxiores videntur fasciis, resolvantur (animadvertendum autem ubi solvenda deligatio, antequam ossa sint aliquantulum firmata, circumvolutas spiras non esse paulatim solvendas, sed parvas cubet, atque lintea & fascia sciantur, donec, detecta superiori parte, possit omnia detrahere, parte a proprio loco non elevata, sic enim non est opus, ad solvendam deligationem, partem elevare, atque

suspendere & contrahere, ex quibus nulla potest ut-  
 litas egrotari contingere, quoniamque medicamenta  
 adhibenda, membrumq; denuo fasciis involvendum  
 pariter pruritus aqua tepida sepius perfundenda, ut fu-  
 liginis detentæ evaporent: postea membrum ligatura,  
 qua moderatè paulo arctior sit, constringatur, in capsu-  
 lamque deponatur usque in septimum diem, quo fasciis li-  
 terum solvenda, membrum aqua perfundendum, & de-  
 ligandum, fasciis adhuc arctius adductis, ita tamen ut  
 vitam & alimentum permittant transire ad membrum  
 extremum. Partiiigitur fracta applicetur ceratum dia-  
 palma, vel emplastrum catagmaticum Renodai, aut uni-  
 lato lineo aut plaribus angustioribus inductis, supra hoc  
 fascia unumcaput habentes, vinoq; austero expressæ, &  
 supra has plagulas, prius in vino expressæ, deinde albumine  
 ovi subactis imbutæ, denique fascia ex duobus infusca,  
 eodem modo insuccata.

Hic vitè peractis, quoniam hoc tempore plerumque  
 cessat inflammationis timor, ad fracturam magis stabi-  
 lissimamferula (quæ, nisi transecta septima, ob in-  
 flammationis periculum, tunc non alligantur, ut deli-  
 gationem conferrent) circumquaque plagulis in a-  
 troque superfasciationis extremo prominentibus, per lon-  
 gitudinem membri, circumcirca vincula L. maxime La-  
 xis apponenda, hoc ordine, ut primò ligentur in superiore  
 parte, secundo in inferiore, tertio verò supra fracturam,  
 ne validior fiat supra fracturam constrictio, & dolor ex-  
 citetur, Tab. XXX, Fig. IV. In oppositione prætereaferula-  
 rum, cavenda sunt dissimilitudina & exccarria, namq;  
 illis apposita dolore inferrent, & exulcerarent: Unde  
 aut ad latera apponantur, aut sint breviores. Membrum  
 ita deligatum, detineatur immotum in capsula, usq; ad  
 viginti, nisi pruritus, excoriatio, dolor, aliaq; acci-  
 dentia, fasciarum resolutionem, & convenientem re-  
 medicorum applicationem, desiderent. Nihilominus tamen  
 Medicum interim egrotum, de tertio in tertium diem, visitet,  
 & ferula laxas, leviter admodum supra fracturam  
 constringat, id semper per oculum habens, quod ferula cir-  
 cumponantur, non ut comprimant, sed ut subjectam deli-  
 gationem tueantur, ac firmet.

Cum autè terminus hic præterit: ferula ac fascia reli-  
 ganda, & vas affecta, pro generatione aut nutritione illi,  
 aqua caliddè donec intumescat, nec ultra servenda, deinde  
 apposito catagmatico fasciis & ferula laxius adstringenda  
 (ut humores calli generantes, & nutritives conceffant)  
 inq; capsulæ pars deposita per biduum relinquenda, ad ex-  
 plorandam calli quantitatem & qualitatem demum reli-  
 ganda. Quinque quovis post hoc die, fasciis resolvenda,  
 & membrum aqua caliddè perfusis, cerato, fasciis, vel alijs la-  
 xioribus tractandis, usq; dum fracturæ calli mediocri cõ-  
 firmetur, quod in cubiti ossibus, in triginta plerumq; die-  
 bus, in humeri & tibia quadragesimæ, in femore: quod  
 quinqueaginta sæpius solent: Nihil tamen est perpetuum,  
 nã & natura à natura, & ætas ab ætate plurimò distat.

Callus autem generatur ex sanguine, qui ante sep-  
 timam attrahi non debet, hinc Emplastrum oxycroci cum  
 primis diebus periculosum, ob imminuentem vel præsentem  
 inflammationem. Ad calli generationem alii exhibent  
 juscula, in qua bullierint sola agrimonia, & radices con-  
 solida majoris. Nonnulli viscidiores cibos præbent. Recen-  
 tes: es, ante 60. annos, invenerunt lapidem, qui in Palati-

natu crescit, & ad calli generationem, ab incidissimis lo-  
 ci, miris commendatur laudibus, unde is vocatus vocatur:  
 de quo legantur Guili. Fabr. Hist. cent. 1. obs. 90. p. & 92.  
 & Sennertus l. 5. inst. part. 2. sect. 1. c. 7. Extrinsecum turissi-  
 me applicatur non modo ceratum Barbaricum, & diapalma  
 Galeni, verum etiam Emplastrum oxycroci cum Diacoli, &  
 catagmaticum Renodai. Barbaricum & oxycroci cum appo-  
 nantur hyeme, diapalma tempore æstatis, Emplastrum  
 Renodai mediis temporibus.

Fracturas quandoq; nonnulla sequuntur symptomata,  
 utpote pruritus, excoriatio, callus major vel minor, dolor,  
 & acilias membri, & dyscrisia, qua omnia Medici operam  
 recipiunt.

Pruritus cessabit si aqua tepida pars reliqua foveatur,  
 donec rubescat, & paulo amplius, ut attracta materia Ære-  
 rum digeratur. Quando locus affectus tepida affusione  
 commode non admittitur, aqua vaporis fetis utitur apponi-  
 tur. Scalptura ob pruritum ægris prohibenda, eò  
 quod pessima, & præter excoriat ionem, humores  
 attrahat, & dolores graves excitet.

Excoriatio, qua oritur non raro, quando fasciarum  
 resolutio diutius quam par est protrahitur, deinde quan-  
 do patientes ex impatientia scalpunt, sanatur affusione  
 tepida, ut in pruritus cura dictum, & adhibitione un-  
 guenti de cernis, quod refrigerat & ciccat.

Dolor mitigatur fomento hydrelei, vel decoctionis  
 capiti aspraticum floribus thymomilla.

Callus iusto major generatur quando aeger plenior,  
 quàm decet, vitis nititur, vel Medicus negligentior  
 est incurratione, si manu ejus qualitatem non explorat,  
 & fasciis nimis laxè circumvolvitur. Præcaveretur, si vi-  
 tidè detrahatur, quæ litas calli aliquoties exploratur, &  
 fasciis paulo arctius constringuntur. Minus ut primò me-  
 dicamentis emollientibus, postea emollientibus & disci-  
 tiensibus simul (in curatione laxationis cum callo propo-  
 sitis) donec ad mediocritatem veniant. Callus minor habet  
 causas contrarias, unde præservatur etiam contrariis.  
 Augetur et affore victuuratione, alimenti ad partem af-  
 fectam atratione, per affusionem aqua caliddè (a mode-  
 ratione, ut dum par) adhuc arctioribus, primquam concidat  
 distissimus) & fasciarum laxiore ligatura.

Exccarria partis fit, vel propter fasciarum nimiam  
 stricturam, vel inopia alimenti viscosi. Si stricturæ ex-  
 tenuationem efficiat, fascia in qua remissè ligentur, si li-  
 menti inopia gracilitatis causa est, alimentum attrahatur  
 foris aqua caliddè, donec rubescat, cui deinde Em-  
 plastrum aliquod prædicatum, linteò lato inducto, appona-  
 tur, multotiesque velociter detrahatur, cavendo post-  
 modum stricturam fasciis circumcirculationem, qua ali-  
 mentum attrahit iterum revelleret.

Distorionis membri, vel in la cõformationis offitium  
 est causa, vel Medici incurria dicitur: extensionem, aut  
 coaptationem, aut deligationem minorem, quàm par est,  
 facit: vel egrotantis vitium, quando membrum fractum  
 autè calli confirmationem movet, aut ipso innititur, vel  
 fracturæ culpa, quando præsertim: em ar rumpitur. Nam  
 ossa femoris, neque, si diducta per vim extensis  
 deligantur, sic diducta vinculo continentur poterunt, sed  
 cum primo latefloremiserit, inter se concurrent.

Hic enim carnes crassæ ac validè deligationem impè-  
 D. rent,

rant, non ab ea superantur. Hippoc. de fract. Quod confirmare videtur Celsus, dum lib. 8. c. 10. de crurum femorūque curatione scribit: neque enim ignorari oportet, si femur fractū est, fieri brevius, quia nunquam in antiquum statum revertitur, & Avicenna lib. 4. Fen. 5. tradidit, rarā admodum esse femorū fractū integram curationem. Quorum verbum nos admonet, ut integram curationem femorū nunquam promittamus, sed omnem potius diligentiam adhiberi claudicationem dubiam prædicemus, ut ex fractura natura, aut, quod sæpius contingit, ex ægrotantium impatientia, superueniens, nostro adscribi errori, & præmii loco famam minuire possit. Fit etiam mala conformatio fracturæ culpa, quando frustum ossis inter ambo ossa fracta continetur, quod eorum mutuum contactum impedit. Ossa Medici & ægrotantis vitio distorta nunquam rumpantur (nisi aliter fieri nequeat) ob magnam membrum in operationibus suis lesionem, si patienti senex, & debilis, callus vetustus & induratus, & os magnam, quales est femorū & humeri. At si lesio magna, patienti juvenis &

robustus, callus recens, qui sex menses non excesserit, emolliatur callus per quindecim dies, per fusionibus, balneis & emplastris: deinde membrum ab utraque parte, vel manibus, vel habenis, vel machinis, prout necesse fuerit, in diversa extendatur, neque dum callus frangatur, & ossis fracti partes manu palmi coaptari possunt: postea fractura curetur, ut supra dictum. Si ossis frustum membrum totum distorquet, si alio Tab. II. Figur. II. scitio fiat neque ad os fractum, & vasa ossis portio glutationem impediens, extrahatur, deinde fractura per extensionem coaptetur, deligetur & deponatur, eodem modo, que fractura recens. In dicta femorū distortionem os minime rumpendum, magis enim conductibile est vivere cum claudicatione, quam periculosa operationem, non sine torminibus & recidivam metu. scilicet. Femorū autem distortio præcavetur, si membrum in ante, & post deligationem instrumento glassico Tab. XXI. Fig. IV. quod huic usui secundo destinatum est, conservetur extentum, neque ad perfectam fracturam conformationem.

### Curatio Fracturæ asseralis.

**I**N fractura asserali, seu per longitudinem ossis facta, fascia artium stringenda sunt, quam in reliquis, ut ossa fracta, que per latitudinē a se invicem recesserunt, ad mutuum contactum & aliam ducantur, & recidere nequeant, Galen. l. 6. m. c. 5. Ceterum ea omnia agenda, que in curatione fracturæ transversæ & obliquæ dicta sunt. Atque ista quidem de fracturarum curatione sim-

plicium, in quibus neque ossa eminent, neque alioqui vultus accessit, sufficiant: nunc paucissima tradam, quomodo fractura cum vulnere curanda sit. Fracturarum cum vulnere variae sunt species, vel enim os a periosio & carne denudatum est, vel ius adhuc tectum: in utraque iterum vel ossis portionem aut parvam aut magnam expectamus abscissam, vel nullam.

### Fractura cum vulnere simplici.

**I**N quæ nec os a suo tegumento denudatum est, neque aliqua ossis portio abscissa, curatur ut fractura sine vulnere, nimirum, 1. congrua extensione, 2. debita coaptatione (quam lequitur laborum vulneris ad mutuum contactum adductio, adductorumque conservatio, per linteola emplastica cruciatim imposita & fasciam), 3. deligatione, & deniq. 4. depositione.

Hic tamen circa curationem notandum, primo, ut extensio fiat a chirurgo statim vocato, prima aut ad summum secunda die, priusquam scilicet parti gravis superveniat inflammatio. Si chirurgus opportunè non fuerit accessurus, sed tertia, quarta, aut quinta die, in quibus inflammatio vel imminet, vel capit, tunc tentanda non est extensio, donec septem vel paulo plures dies præterierint: totius interea viribus contra inflammationem pugnet Medicus, tam removendo causam antecedentem, per dietam, chirurgiam, & pharmaciam, quam respiciendo ad partem affectam anodynis, repellentibus, & congrua, quantum licet, membrum depositione, & vulnus suppurantibus conserendo. Præterito inflammationis periculo, vel per extensionem solam, vel etiam vetitè operam, fractura coaptanda, deinde tribus fasciis, & sufficiente plagarum numero, deliganda, moliterque deponenda.

Secundo, ut extensio non sit adeo valida, ut in fractura simplici, propterea, quia substantia carnosa, musculosa, & nervosa, jam lacerata, contusa & attrita

est: alioqui insignes dolores & convulsiones excitarentur, cum maximo vitæ discrimine.

Tertio, ut fascia prima paulo laxior sit, quàm vulnus ipsum, præcipue circa principium, a quo incipienda est circumvolutio; ut ora vulneris utrinque comprehendat: Si enim fascia angustior esset, tunc ulcus cinctum teneret, & dolorem inferret.

Quarto, Fasciæ etiam minus fringantur, quàm in fractura sine vulnere, ne compresso vulnere, dolor & inflammatio oriatur: ob eandem causam sint magis etiam molles, quàm in fractura simplici. Pars, tertio post extensionem & directionem die, solvatur, iterumque deligetur, ita tamen, ut deligatio aliquantum magis comprimat (ad membrum gracilius reddendum) quam diu timor durat inflammationis, nisi dolor aliter suadeat. In secunda vero solutione, non artior fiat deligatio, sed potius laxior, ut desat exitus sanguini futuro materia calli.

Quinto Ferula non apponantur ad vulnus, sed si apponenda, adhibeantur ad vulnus latera & partem oppositam, donec sit sanatum vulnus. Raro autem contingit, vulnus in tali fractura simplex, secundo vel tertio apparatus, cicatrice non obduci, vel saltem carne non repleti. Sanato vulnere, si os nondum est confirmatum, eadem agantur, quæ in fractura simplici.

Si autem interea (neque enim ossis separatio, nisi fractura conformatione frustrata, aut osse diutius de cæco semper

semper ab initio potest presentiri) die scilicet 18. vel 20. vel alio vultus inerudescat, & fractura ossis abscessum minetur, quæm indicat sanies multa, quæ vulneris magnitudini non respondeat, labia vulneris inversa, & caro hebes in vulnere generata) considerandum ossis frustum sit magnum, aut parvum? si magnum, signa propolita erunt intensiora, sin parvum,

remissiora. 2. an abscessum à reliquo ossis separatum, vel adhuc cum eo continueatur? Hæc cognoscitur, quando ager vel ad eam rem intentus, tacitam quandam motionem, vel huiusmodi attentus, dolorem parvum percipit: Hoc, quando patiens, neque latentem, neque manifestum sensit motum.

### Fractura cum Vulnere, ubi os nudatum non est, ossis tamen frustum parvum recessurum expectatur.

**M**odus curandi, in fractura simplici adhibitus, nequaquam formidandus, sed, omisso serulo, continuandus, laxiori scilicet deligatione, & crebriore (de tertio scilicet in tertium) resolutione, & pinguis natura medicamenti quam citissime iuvandum, donec officulum omnino separatum vellella ar-

ripi, ac citra violentiam extrahi possit. Officulo extracto, ferula adhibeatur ad latera vulneris, donec consolidetur. Si vulnere ad cicatricem ducto, fractura nondum fuerit confirmata, ferula undique erunt apponenda, sicut in fractura simplici dictum.

### Fractura cum vulnere, in qua os nudatum non est, magna tamen ossis portio, vel plures (utin in vulneribus sclopetorum) recessuræ, vel statim, vel postea cognoscuntur.

**S**tatim, diam & a superiore longè diversam, præcitisissima ossis separatione ligaturam exposcit, ut membrum quotidie deligatur & solvi queat, absque eo quod fractura moveatur. Probatissimus autem deligandi modus est Hippocraticus, quo pus non intercluditur, fractura stabilitur, inflammatio arceatur, dolor non excitatur, & citissima ossis recessio procuratur. Ad hæc omnia præstanda, ex panno lineo patentur plagula duplicata, non angustiores, quam ut labia vulneris sufficienter apprehendant, quoad longitudinem paulo longiores, quam ut semel membrum circumneant, totq; numero sint, quot ad faciendam fasciam officalem Tab. XXVII. Fig. X. opus erit. Hæc anelas, ex vino nimirum amifero & oleo rosarum composito, ut dolore sedent, & inflammationem prohibeant, insuccata, apponuntur laxiori lineo, eo ordine, ut mediæ plagula sibi proximas, & hæc remotiorum medietatem contegant. Hæc præparata, fracturæ coaptata, vulnere appposito suppuratorio, restapharico scilicet Galeni, lineo um illud, una cum appositis plagulis, membro deligando subjiciatur, ita ut mediæ plagula sub fracturam veniat: Tabul. XXVII. Fig. VIII. Deinde minister alterum mediæ plagula caput tentum declinat, alterum Medicus, quæ adducuntur, ut longè ab extremitatibus sese circulari modo intersecent, & arde, quantum in fracturis cum vulnere & particula ossis abscessu, licitum potius, quam necesse est, partem lasam firmant. Mediæ in circulum adductæ adducatur etiam superiorum prima, deinde secunda, postmodum tertia, & sic deinceps, donec ad partem illam pervenimus, ad quam fascia prima Tab. XXIX. Fig. I. si vulnus non adesse, ascendere deberet. Hæ superioribus appositis, similiter inferiorum prima, deinde secunda, tertia & quarta, & sic deinceps, descendendo etiam usq; ad partem sanam Tab. XXIX. Fig. II. Hæc medicamenta, cum sua ligatura, (quotidie fascias cum œnelæ solum irrigando) applicentur, quousque tempus inflammationis

præterierit, dein omni industria continendum est, ut recedens, quam citissime fieri potest, foras extrahatur, naturam adjuvando injectione de coeli divini, & applicatione cerati sacri Galeni, supra vulnus, (ut citissimum oras comprehendat) & diachaleis coactis partem affectam. Nota, inducatur ceratum diapalma splenis septem (pluribus vel paucioribus) simplicibus, & in circulum eorum capita adducantur, à medio incipiendo, ac postmodum ascendendo & descendendo, ut cum plagulis duplicatis fieri solet. Splenis ex cerato adhibito, plagula ex lineo duplicato confecta, & vino saltem austero imbuta, ut melius inter se cohererent, apponantur.

Ossis in conspectum deorsum, & quæ vellella, si citra violentiam fieri possit, extracto, vulnus cerato divino consolidandum. Vulnere autem ad cicatricem ducto, membrum in quiete conservandum, donec fractura confirmetur, appositus undique serulus. Observandum præterea, si factas, ob earum duritiam vel immunditiam, removeri necesse est, ut membrum elevetur quidem, sed statim iterum deponatur supra latius lineum, cui ordinatum lineola ipsa duplicata jam fuerint apposta Tabul. XXIX. Fig. VIII.

Si non statim, sed ætatem postea, os abscessum appareat, deligatio (quæ tribus peragitur fasciis & splenis) inætur in officalem, modo descriptam, donec os abscesserit. Ossis statim magno (qualia sunt illa Tab. XXVII. Fig. IV. & Tabul. XXIX. Fig. IX, depicta) recesso, spleniorum circularis apparatus (Tabul. XXVIII. Fig. VIII, in crure) in circiformem (Tab. XXVII. Fig. I.) modum, deligationis, ab infima plagula incipienda, & suprema finienda, (Tab. XXVIII. Fig. X.) ut humiditates in cavitate ossis preparati collectæ (quæ plagulis descendebant deorsum trusa sinum magnum efficerent) è vulnere exprimitur & vulnere ad cicatricem ducto, præ confirmatione fracturæ, ferula apponi possunt.

## Fractura cum vulnere, in qua os à periostio denudatum est, extra vulnus tamen non eminet,

**C**uratur primò moderata membri extensione, secundò convenienti coaptatione, tertio laborum vulneris admutuam contactum adductione. quarto apta deligatio, & quinto congrua depositio. In deligatione considerandum, an aliqua ossis portio sit recessura, vel nulla? Nulla abscedet, si os nudatum statim cutis operculo fuerit resectum: Aliqua recedit, si os

diutius aëri fuerit expositum. Si nullum aut parvum os est abscissurum, deligatio tribus fasciis, & splenio, est peragenda, velut in fractura cum vulnere simplici, & in qua ossis parvi expectatur separatio: si magnum est abscissurum, deligatio afflicta pars affecta vincienda est, ut modò dictum in fractura cum osse magno abscissuro.

## Fractura cum vulnere, in qua os extra vulnus eminet.

**A**n tequam reponatur, considerandum est, an os eminenti in propriam cavitatem, beneficio debita extensionis, citra violentiam, & convulsionis periculum, restitui possit, nec ne? Unde, si potest citra periculum restitui, restituitur, sin minus, non restituitur. Periculum in restitutionem indicant, prominentia magna, inflammatio, & pars, ob muscutorum contractionem, dura: Facilem, os eminenti parvum, absentia tumoris phlegmose, & partis molliores. Quod si ergo restitui nequit, è duobus malis minus eligendum, os (cum prædicatione futura: membri brevitatis, nec ea chirurgi adscribatur error) eminenti & nudum, forfice Tab. XX. Fig. I. præcidendum, & postea fractura, per modicam factam extensionem, coaptanda. Melius enim est membrum aliquantum brevius reddere, quam ossa non coaptata relinquere, vel violenter extendere, quorum utrumque aegrotanti convulsionem, & mortem asferret. Si os imminutum modica manu extensione adhuc reponi nequeat, illa adiuvanda est extensio, juxta Hippocratem, vel se in quodam scilpro incisorio, inter ossa fracta immisso, Tab. XXVII. Fig. IX. Fractura coaptata, membrum deligetur, ut in fractura cum vulnere simplici dictum, sed fasciis & Emplastris foramen supra vulnus incidatur, ad medicamenta vulnere magno quotidianè applicanda. Ratio perforationis fasciarum hac est: quia vulnus magnum, & ideo per secundam intentionem curandum, copiosam generat saniem, indeque crebram inspectionem requirit, os autem comminatum ob metum novæ musculorum contractionis, frequentiore membri elevationem, fasciarumque resolutionem prohibet, unde media via, ut vulnere & fractura satisfiat, incendendum.

Hòc deligendi modo per plures curata; inter præcipuos superstes vivis invenit quidam, qui circa vigesimum ætatis annum, tempore nocturno ab alto cecidit, pedisque sinistri fistulam & tibiam in medio crure cum eminentia ossis fibule magni fregit quam nisi forfice Tab. XX. Fig. I. abscidisset, fracta ossa minime componere potuisset. Hic patientis ætatis 4. mensium, beneficio scipio-

nis ambulare cepit, reliquo tempore ita incedens, quasi crura nunquam fregisset, aut nullam ossis portionem amisisset, quod probe observandum, quia raro contingit, ut aeger, ex duplici fractura cum vulnere & deperditione ossis, restitutus non claudicat. Hac hæc andræ ratio, quamvis magnam requirit diligentiam chirurgi, tamen non raro ingratos se exhibent curati: quare non semper vitio verti debet Medicis circumforanci, qui quandoque curationem juxta Hipp. dictamen, à mercede exordiantur, illamque exigunt, dum dolor est, cum

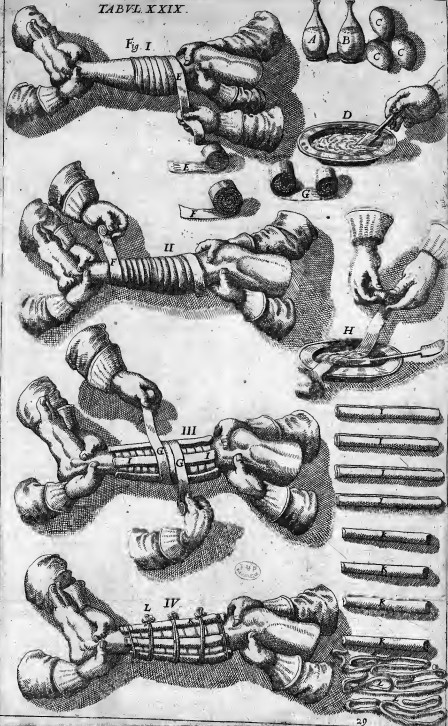
postquam pax recessit,  
Audeat & sanus dicere, multa de dèi.


Cum os eminenti parvum, citra violentiam & periculum convulsionis reponi possit, primò membrum extendatur moderatè, deinde fractura componatur: quod si ossa sola extensione difficulter coaptari queant, ob timorem magni doloris & periculosa convulsionis, validior ne fiat extensio, sed inter ossa divise partes extensas latius vellicium extremum & tenuius imponatur, ut depressio ossis parti subjectum, & eminentiori innixum, extensionem juret, donec ossa è directo collocata videantur: deinde paulatim extensio relaxetur, & vellicium extrahatur.

Si, forte fortuna, os, quo innisitur vellicium idoneum, in superiore parte multa comminuta, vel aliquod acutum, habeat, ut vellicium non detur commodus locus, illa scalpro rasorio, Tabul. VI. Fig. III. auferenda, hoc autem forfice, Tab. XX. Fig. I. præcidendum, ut vellicium sua sedes comparetur. Osse reposito, considerandum est, an aliquid de osse recessurum sit, nec ne? si statim facta erit restitutio, nihil recedat, si verò non statim, aliquid recedere potest. Si nihil est recessurum, pars affecta (vulnere apposito prius suppuratorio) deligetur, ut in fractura cum vulnere simplici dictum: si vero aliquid recessurum expectatur, deligatio institienda erit, juxta modum in fractura cum magni ossis separatione adhibiturum.











## TABULA VIGESIMA NONA.

De apparatus ad deligandum erus fractum, & ipsa ratione deligandi Hippocratica in luxationibus & fracturis observanda,

**L**IT. A. ostendit vitrum vino austero,  
B. oleo rosato repletum.  
C. tria ova.  
D. agitationem albuminum ovorum.  
E. F. duas fascias, de quibus Hippocrates de offic. Med. text. 5<sup>o</sup>. Linstearam autem subligationes duarum sunt, una E. ex loco in superiorem partem desinit, altera F. ex parte affecta in inferiorem vergit.

G. Fasciam cum duobus capitibus.  
H. Fasciarum madefactionem: linsea enim non arida, sed succo accommodato madentia sint oportet, Hipp. de offic. Med. text. 16.

I. Plagulas quadruplicatas, & succo expressas.  
K. ferulas in utraque extremitate firmas.  
L. habenas, quibus alligantur ferule.  
FIG. I. monstrat, quomodo Hippocrates, dum membrum à duobus ministris tenetur extentum, fasciam E. versus dextram ter volvat circa partem affectam, deinde sursum ducat usque dum ad bonam membri partem, quatuor, quinque, vel pluribus circumvolutionibus perveniat.

FIG. II. quomodo docet fasciam secundam F. quæ priore duplo longior est, contrariomodo involvat, (prior enim versus dextram, & sursum, hæc versus sinistram, & deorsum) semel scilicet circa fracturam, deinde ter, quater aut sæpius, infra fracturam, usque ad aliquam membrum partem: fascia reliquam, quod Chirurgus in sinistra manu habet, sursum versus circumvolvendum, quousque perveniat ad finem primæ fasciæ.

FIG. III. explicat, quomodo plagulas I. insuccatas per longitudinem apponat circa fracturam (ita ut inter unam & alteram, unius digitis transversi spatium non excedat) & fasciâ, duobus capitibus donata, G. firmet: caput G. sursumvolvendo, alterum vero G. deorsum po-

stea sursum, quousque pervenerit, ubi illud terminatur.

FIG. IV. docet, quomodo post septimam, qua plerumque timor inflammationis cessat, ferulas plagulis, & superligamini per fasciam G. factâ, imponat, lorique tribus alliget. Hipp. enim de fract. text. 23. his verbis fracturam curam describit: Tunc demum (preparatis prius necessariis, fractura coaptata, membroque adhuc in media figura extento) linsea deligari oportet, initio primæ fasciæ ad fracturam injecto, sic ut firmes quidem fracturam, non tamen vehementer comprimat. Ubi circa eundem locum, iterum atque tertiâ fasciam primam involveris; sursum feratur, quo sanguinis affluxus retineatur, ibique desinat, eamque respectu secundæ minimè longam esse oportet.

Text. 27. Altera fasciâ initio quidem supra fracturam injecta, ac semel circa eandem voluta, tunc demum deorsum feratur, minisque comprimendo longiora spatia transcurrat, quo possit ad eum locum, in quo prior finit, recurrere.

Text. 32. Post hæc splenia, modico cerato (vel alio convenienti medicamento) illita, superinsicienda, sic enim levis & firmis hærebunt. Quæ ita deinde fasciis (fasciæ autem duobus capitibus prædita, trium faciolarum officia absolvit) alligare oportet, permutato ordine inter se, modo quidem in dextra, modo etiam in sinistra ferantur, ac plurimum sanè ab inferiore parte sursum, interdum vero à superiore deorsum ducantur.

Text. 41. Usque vero (post timorem inflammationis) fasciis deligatis, ferule sunt apponende, & quàm maximè laxè vinculis comprehendende, ita ut quiescant, neque quisquam ferularum appositio, ad membri compressionem addat.

Et hæc de curatione fracturæ & luxationis in genere dicta sufficiant.

## TABULA TRIGESIMA.

De apparatus & modo fonticulæ supra futuram coronalem inurendi & deligandi; vulnera capitis in cruce dilatandi, & rimulas cranii dubias abradendi.

**H**IC quidem declarandum est, an cantherii ætuali supra coronalem crurii commissuram usui sit opportunum? quia tamen hanc questionem Iulius Cæsar Claudinus, Responsione Medicinali; Thomas Plenius l. 3. de cauteriis c. 22. & Marcus Aurelius Severinus pyrotechni, Chirurg. l. 2. p. 2. c. 11. ventilant, ac unum non agam, sed explicationem figurarum huius tabulæ aggrediar.

FIG. I. & VII. monstrat apparatus eorum, quæ ante, in & post operationem requirantur; instrumenta

scilicet varia, solum braccia) butyro recentis illitum, lintea triplicatum, & fasciam quatuor capitibus præditam.

FIG. II. asteriscus designat futuræ coronalis & sagittalis concursum, quem capillitio, cute crosse, & membrana tectum, Chirurgus difficulter invenit. Ad huius accuratissimam inventionem, tam veteres, quàm recentiores Chirurgi, variis utel' in sur modis, quos omnes recenset Fabricius ab Aquapend. de operationibus Chir. fol. 6. Ego modo Arabum Principis Avicennæ, & Latini

norum Celsi in unum reducens, suturarum conjunctionem inquiri, ut sequitur. Duro fluxu ab una media aere ad alteram mediam, deinde aliud ab apice navium ad verticem (Fig. III.) inque, ubi fila cruce efficiant, ibi fonticulorum locus, qui, de rasis capillis, atramento ferporio signandus, sicuti Fig. IV. ostendit.

FIG. V. docet modum operandi, ubi Chirurgus sinistra tenet instrumentum (a) minime ignisum, quod cutim atramento notatam fortiter comprimit, ob rationes, quas supra Tab. I. Fig. 1. adduxi: dextra vero manu instrumentum (b) optime candens cannula (aj) immittit, quod, cum simul vim incisivam habeat, si ad cranium pervenerit, circumvolvendum est. Circumvolvitur autem non solum, ut per poros ossis materia detur exitus, verum etiam ne pericranium inflammationem concipiat, que facilis est, si instrumentum non circumvolvitur.

F. G. VI. est fascia quatuor capitibus, cujus anteriora (b. i.) sub mento connectuntur: posteriora vero (b. l.) ad occiput filo consuenda, ne nodus, dum eger supinus jacet, compressione vigilas excitet, que sepius inflammacionem pericranii lethalem inducunt.

F. G. VII. cernitur conveniens fascie usus & deligatio, pro retentione medicamentorum, qua fonticulo supra suturas concursu summo applicatur.

Sed ad quid apparatus iste figura prima, si duo tantum instrumenta ad operandum sufficiunt? servit ad fallendum patientem. Curo afferri sellam humilem & articulatam, ut Barbis onfore in tonsillis habent, vertendo alseritrum latus, sive dextrum sive sinistram, versus lumen atque fenestras, dorsum vero versus januam, idque ob hanc rationem, ne eger in hac defidens, ferrum candens ex culina afferendum videre queat. A gro recte collocato, deprobo supra discumiligneum, & in mensa depositum instrumenta (c. d. e) feramentum vero (a.) in seculo absconditum servo, instrumentum (b.) famulus clam ancilla patientis tradit, & mandat isti, ut illud bene ignisum reddat, nec asserat, donec carbones vivos apportare jussum fuerit. Hiperactis, famulus pro necessitate capillos abradit. Figur. IV. ego autem fasciam Fig. VI. linteum duplicatum

(f. Figur. I.) & reliqua post operationem necessariis preparo, loquens interea cum patiente, de hujusmodi Chirurgia praevis antia, & si discendi cupidus, ut non raro fieri solet) de instrumentorum qualitatibus, & alijs, quae nihilum ab ignis timore praeservare possunt. Huiusmodi famulo clare precipio, ut ambobus manibus temporariter teneat (vid. Tab. XXX. Fig. 1.) ut si tergo patientis me sistens, suturarum juncturas filis (Fig. III.) invenire, inventamque (Fig. IV.) atramento notare possim. Duro locus signatur, voco ancillam, ut ignis abluu afferat, mensa illud apponat, & unam ex feramentis (c. d. e.) moderatè tantum calefaciat, & à praeceunte, adque mentem pergente ancilla clam recipio instrumentum (b) optime candens. & ita ergo vix animadvertente (credidit enim nondum calefaciam esse feramentum ad urendum necessarium) iocure fonticulum coronalis pito. Hic decipiendū videtur etiam observandum in reliquis fonticulis, ad occultandum cauterium, & minuendum ignis timorem.

FIG. VIII. est apparatus ad dilatanda capitis vulnera, & abradendas rimas, quae utramque laminam non penetrant.

FIG. IX. In vulneribus capitis cum lesione cranii autem omnia capilli removeantur, & caput abradatur, illud cum oleo rosarum humectando, cum tali tamē cautela, ne pili auroleum, quod vulneribus capitis non convenit, vulnus ingrediatur: deinde dilatetur vulnus informam crucis, nisi sutura prohibeat: altera post dilatationem die, sedes instrumenti atramento scriptorio denigretur.

FIG. X. tertia post incisionem die nigredo ex atramento contracta, scalpris rasorio abradatur. Nota, quod in abrasione labia vulneris muniri debeant linteolis, velut in trepanatione Tab. XXX. Fig. V.

FIG. XI. ostendit rimulam, in medio sedis abrase, adhuc scalpris delendam. Si Chirurgus certus est, rimulam non penetrare, de rasionem non reperit, sed natura opus reliquit, que interduo squamam cum rimula (n.) separare solet: Si autem suspicio est, rimulam hanc penetrare, illam abradat, ut omnino evanescat, & cranium ubi vix aequale appareat, Figur. XII.

## TABULA TRIGESIMA PRIMA.

De apparatus & modo vulnera in triangulum secandi, cranium modiolis perforandi, & caput fasciâ cancro dicta deligandi.

FIG. I. est apparatus instrumentorum, ad capitis vulnera dilatanda, craniumque fractum perforandum, necessarius.

FIG. II. ostendit dilatationem vulneris in triangulum, scalpello Fig. 1. (a.) Cruciformem enim hic loci instituere sectionem prohibet forures coronalis, & mylicem temporalis: sectio incipit a fronte, secus enim instituta, incidere neque muscoli temporalis si hęc tranversim. Triangulum quareitur in latere fissura cranii dextro, quo modiolus, quem sutura coronalis la-

teru sinistri non admittet, adhiberi possit: caput manibus tenetur, & palvulari suffulcitur, ut firmum permaneat.

FIG. III. videtur vulnus in triangulum dilatatum, & cranium cum rima detectum angusta, per quam materia, qua ad membranas descendit, evanuari nequit: adime igitur asseris nota rimulam, cranium trypano excidendum est, pro materia exitu. Perforatur cranium accedat patientem instrumentu Figur. I. hujus Tabula depicta, cerebello scilicet, modolo

TABVL XXXI.

Fig. I



B	C	E	D
		A	LX
B	C	E	D





modiolo mare (b.) feminis duabus (c. d.) specillis (e. f.) vellella (h.) & instrumento lenticulari cum velle (i.) instructus, deinde preparat, quæ disco Fig. IV. sunt apposta, & fasciam Fig. X.

FIG. IV. monstrat vitrum aqua rosarum plenum (a.) quæ imbuntur linteola Labiis vulnerum apponenda; (b.) linteolum sericum rubrum, oleo rosarum imbutum, & flo appensum (c.) globulum (d.) ex filamentis siccis, ad obturandum foramen modiolo faciendum, ne materia vulneris ad membranas cerebri descendat; globulos cranio denudato adhibendos (e. e.) sicci enim convenientissima; globulos item (f. f.) digestivos (g.) illitos, ad digerenda vulneris labia, linimentum simplex linteolo inductum (h.) & lint eum trip lex vel quadruplex: (i.) officulum (k.) stylo ferreo (l.) rursus ut ex modioloamina.

FIG. V. preparatis preparandis, suffultis capite, & Labiis per linteola munitis, Chirurgus modiolo clavo pradiatum & asperissio Fig. III. notatum adhibeat, quo perforationem incipiat, quam foeminis finire debet. Hic Chirurgus tyrones Porralius admonet; cum secundum Hipp. Aph. 1. sect. 1. experientia sit periculosa, ut frequenter sese exercent in perforandis demortuo-

rum cranis, supponentes, loco dure matris, cranio chartam papyraceam.

FIG. VI. ostendit cranium ad rima latius modioli excisum.

FIG. VII. Ora foraminis levigantur scalpro lenticulari.

FIG. VIII. monstrat linteolum oleo imbutum, quomodo supra membranam demittatur filo alligatum, ut extrahi possit: extrahit substruatur novum quotidie.

FIG. IX. est fascia quæ cancer dicitur, in vulneribus capitis ad continendum omnium optima & accommodatissima, in medio lata A. & in utroque latere quatuor habens capita, quorum duo incipiunt a temporibus, & desinunt in occipite consueunda D. duo oriuntur ab occipite, & combinantur in sincipite B. duo post C. & totidem ante aures E. desciuntur, & sub mento colligantur.

FIG. X. est caput fascia cancro obligatum: combinantur 1. capita D. in occipite, 2. C. sub mento, 3. D. in sincipite supra frontem, & e. E. sub mento: ligetur tamen caput de licatæ, ita ut fascia quidem contineat, sed non comprimat.

TABULÆ TRIGESIMA SECUNDA.

De ratione elevandi veltibus cranium depressum, abrumpendi forcipibus officulæ membranas cerebri pungentia, excidendi ferrâ versatili foraminum modiolis fractorum interstitia, & generali vulnerum capitis medela.

FIG. I. Depressiones cranii quando ob rima angustiam elevari nequeunt veltibus, Tab. II. Fig. VII. & Tabul. III. Fig. II. III. B. & IV. tunc ad rima latius sanum calvaria bis vel quoties necessarium erit, modiolo perforatur, deinde foraminum interstitia ferrâ Tab. V. versatili exciduntur, ut veltis necessarium genui cranio submitti possit.

FIG. II. Attollitur depressio cranii, triplodis (Tabul. III. Fig. III. A.) terebrâ.

FIG. III. IV. & V. monstratur usus forcipum, quibus absciuntur partim, & partim abrumpuntur officula, quæ cerebri membranas pungere possunt. vid. infra observ. Martini Kunzii & Michaelis Schneideri.

FIG. VI. officulo forcipibus abscondendo membranz custos submittitur, ne involvantur membrana cerebri invehientes.

FIG. VII. elevatur cranium depressum velle Parâ submitto.

FIG. VIII. Quod si forcipes superiores ad manum Chirurgus non habet, officulum etiam hac tuto apprehenditur, & absconditur forcice, submissio primæ membranarum custode, ut Fig. V. cernitur.

FIG. IX. ferrâ versatili nondum instructus, duorum foraminum interstitium hæc ferrulâ intercidere & eximere solitus sum.

FIG. X. Interstitio foraminum exciso, omne veltis genui cranio elevando submitti potest: eligitur autem il, latus, quod magis est idoneum. Ad hanc tabulam pertinet etiam fig. I. tabulæ sequentis, quæ indicat usum cerebelli, quo delectur punctura cranium non penetrans; vel adhuc dubia.

Ut autem, hujus & præcedentis tabulæ figura, quæ de vulneribus capitis agunt, melius intelligantur, earum usum brevis ordine recolligam, morbos soluta unitatis in cranio, membranis & cerebro percurrenti.

De vulnere capitis simplicissimo.

Vulnera capitis ex sola & simplici cutis incisione ad pericranium, abique tamen huius detrimento, deducunt, omnique symptomate desinita, vel uniantur, unitaque conservantur, aut satura, aut me-

dicamento agglutinante, vel per carnis repletionem curantur; Posterior curandi modus prioris antior esse videtur, quoniam cute per integrum incisâ, ferè impossibile est, quin etiam ladata pericranium.

## De vulnere capitis cum offensione pericranii, altera. tione cranii, & sedē instrumenti.

**R**eliqua vulnera cum lesione pericranii, aut sede instrumenti, per carnis generationem curari debent: illa non consuuntur, nec agglutinantur iudicō, ob tres causas, quas Hieron. Fabrici ab Aquap. l. 2. pēta. c. 16. adducit; non hac, ut operatione manuarum, si forsiterint necessaria, abgole dolere insitui possint. Cum igitur prima lesionis hora, ad vulneratum, ex sola pericranii incisione, vocatus fuerit Medicus, vulnus statim, globulis ex suppa cannabina confectis & alhumine ovorum conquisito imbutis, dilatet, quo sanguinis fluxus comprimat, vulnerisque labia disjuncta teneantur; inuēiat etiam partes vicinæ cum oleo adstringentibus calefactis, ad præuendam inflammationem, applicetque conuenientem fasciam (qua cancer dicitur Tab. XXXI. Fig. IX. & X.) cum linteis triplici, ne partes lesa ab aere ambiente, qui vulneribus capitis est aduersus, magis ladantur; aut medicamenta vulneri apposita decident: Des fasciam hic notandum, quod ejus capita D. in occipite colliganda debent confui, quoniam nodus aliis mucius lædit, & cum vigiliis dolor excitat.

Secunda post offensionem die, stupam omni aque extranea remoueat, & confrictio sanguine, capillique in aream abrasis, vulnus lintamentum carptis, in globulos formatis, & digestis illitit, trailet, de super applicando ceratum diapalma forcipe perforatum. & unguento limentis simplicibus obductum, plagulam ex linteis triplici, & fasciam, non neglectis etiam inunctionibus prædictis: atque ita pergerendum, donec pus appareat bonum, quod est album, & non fetidum.

Es apparente; pro vulnere mundificatione digestivo aliquando detergentis quæ rade immiscet, donec omnino mundum fuerit, continuando usum linteis triplici, & fasciam, cum inunctionibus.

Vulnere ad fordibus deterfo, carnis generatim studeat, quæ propter super. Labia quatuordecim sarcoticum (non oleum rosarum, quo quingiam impertit barbitonfores uentur) filamentis aridis inductum apponat, desuper ceratum diapalma solum, dein lintem triplex, in vino rubro, vel decoctionis adstringentium expressam, & fasciam. His utendum usque ad perfectam carnis generationem.

## Vulnus capitis cum denudatione cranii, & rima capillari non penetrante.

**Q**uod si Medicus prudens ad curandum vulnus capitis breue, cum denudatione cranii, vocatus fuerit, quàm primò capillos abradat oleo communi humectatis, & ossis statim quam diligentissimè perquirat, vel stylo exploratorio, vel oculis, vel utriusque simul, & si fracturam seu rimam inuenerit, aut ex antecedentibus & presentibus symptomatibus, fractura suspitione habuerit, aut saltem de fractura dubitaris, vulnus statim, contra vulgarem Barbitonforum consuetudinem, scalpello recto (Tab. II. Fig. II.) in cru-

Quod si os detectum ab aere ambiente, vel alteretur tantum, (si per duas ei horas modò exponatur) vel etiam nigrescat, (si diutius ei expositum fuerit) tunc demùm unguage abradendum, vel ad mutationem coloris, vel donec sanguis ex eo dimanet, quando licet appare: pus bonum, & vulnus deterfum. Hoc tempus obseruet Chirurgus, unica vice de rasum pulueribusque cephalicis inspersum, & filamentis aridis tractatum os, altera post de rasione die, carne oblectum inueniet. Neque enim audiendum est Jacob. Bereng. aris. Cerpensis, qui lib. de fractur. cran. c. 41. singulis diebus os superficiliè alteratum, rastroio abradere præcipit: quoniam de rasio dicto tempore peracta est insufficientis; ante tempus verò debitum in strata sepius repeti debet, non sine ægri periculo; quia hac ratione ferè ad diploidem pulatim deuenit rastroium. Timidiore, de squamatione ossis alterati natura negotio reliquunt, sed curationem protrahunt.

Vulnus carne repletum tandem cicatrix est obducendum, aut lintamentis aridis solum, aut etiam superimposita cerato diuino. Hoc curandi modo tutissimè pariter accersissimo, præmissis tamen uniuersalibus, & regimine rerum non natur aliam bene obseruato, innumeros felicissimè restitui. Ex quorum ordine adhuc in vivis sunt. Iohannes Petrus Wils Ulmenfis, qui Anno 1643. die 13. Martij præter aliquot fracturas os cranii, tria pericranii vulnera ex suisibus accepit. Dn. Ioh. Rudolph. Straus à Kesenburg, Generosi. Comit. de Valnslein Oeconomus, cuius pericranium propè suturâ coronalè transversim incisum reperit. Anno 1645. die 13. Augusti. Melch. Frick Fello Ulmensis, eodem anno & die vulneratus; Ioh. Bucher Rusticus Aehstetensis, qui propè musculum tempore alim anno 1642. die 13. Marty vulnus pericranii accepit. & Erhardus Vlsker Bambergensis, Oeconomus Domini Præfeti. N. Salsi, qui anno 1645. Mense Ianio in capite latus, à me apud Lutuncolorem, lincensem tandem curatus, administrante Mattheo Stuelino.

Apparens instrumenti sedes statim post vulnere dilatationem, qua scalpello fit, abradatur: deinde vulnus dilatatum & cranium scalpello de rasum medicamentis idoneis tractetur.

Tab. II. Fig. IX. aut formam trianguli (Tab. XXXI. Fig. II. ubi scilicet sutura & musculi, temporales præterit, sectionem trunciformem prohibent) dilatet, ut os nudatum operatione innumèrè necessarias (tuto, & cetera partium sensibilibus lesionem) per scalpella aut te-rebram, admittat. Si tamen abrasio cranii aut perforatio necessaria, sine vulnere per ferrum dilatatione instrui poterit, a sectione tunc planè abstinentum erit.

Vulnere artificiosè dilatato, Medicum quamprimum

vulnus ejus labia & pericranium simul, ungue pollicis & indicis digiti manus dextræ; à calvaria substantia separet, superius filamenta arida ponat, vulnusque reliquum globulus ex stippa cannabinâ confectis, ovi albumini madidat; & pulvere stegnotico aspersis impleat, non solum ut sanguinè sistat, verum etiam ne vulnus concidat, sed in proximam diem nullo negotio optime pateat. Desuper mittat linimentum simplex parvolinteo inductum (ut vulneris labia tantum comprehendat) supra hoc Emplastrum seu cataplasma Hippocraticum, cum decentiper cancrum deligatura, & partium vicinarum ex oleis adstringentibus inunctione, ad præventionem inflammationem.

Alterâ die, remota stippa, confrecto sanguine, & expurgato vulnere ab omnibus extraneis, super rimam pennâ atramentum scriptorium ducat, craniam filamentis aridis tractet, labium verò digestivo quodam illitit, desuper applicito linimento simplici, Emplastro Hippocratico, & fascia cancer dictâ, cum prædictâ inunctione.

Tertiâ visitatione, religato vulnere, auribus aegri, juxta quosdam, Lamâ oppilatu, ejusque capite bene collocato, & pulvânari falcito, rimam, que atramentum scriptorium, anteporitur typographorum (quod Incl. Casar Arantius comm. in Hipp. de vulnere, capitis, scriptorio, propter calcantium, quod mordax est, præfert.) absorpsit, scalpris raspatório abradat Tab. XXX. Fig. X. secundam longitudinem, à lateri scalpro incipiendo, ac per gradus ad strictius, inde ad angustius procedendo, donec rima penitus abditâ sit, & sub ea album

& sanum appareat, quod certissimum & demonstrativum signum est, rimam derafam non penetrâsse. Inter operandum scobem sapinus detrahat à scalpro, & cautus sit, ne uscutum aut pericranium ledat: quod erâtabit, se caput patientis sub operatione quietum persisterit, labiaque vulneris per lintel & parva: undique munita fuerint, Tab. XXX. Fig. V. Alii raspatoria sapinus oleo rosarum imbunt, quo facilius currant: at quia hujusmodi inunctio scalprosum aciem recundit, illa mutare soleo.

Offi decenter & sufficienter derafo filamenta arida apponenda (cranio enim nudato & derafo non convenit digestivum, nec unguentum aut pingue quicquam) Labiaque digestivum linimentis carptis illitit ad movendum, desuper linimentum simplex, cataplasma Hipp. & fascia cancer dictâ, cum solita inunctione ex oleis, fluxionem arcenibus.

Apparente pure laudabili, digestivo aliquod deragens immiscendum; donec omnino purum evadat vulnus. Vulnere derafo, tunc essi derafo pulveres cephalici inspergendi, filamentaque arida adhibenda, labium verò unguentâ sarcothicâ cum cerato diapalma; linteo triplici in vino de collisioni robôrantiu expresso & fascia, omissis oleis. Vulnus carne repleat per epalotica nota, cicatrice obducendum. Hoc modo tractatus & curatus fuit loban. Rudolphus Straus à Kefenburg. & Casparus Wirth molitor Xenodochii Ulmenst, qui rimam capillarem non penetrantem passus fuit, prope futuram coronalem.

## Vulnus capitis cum fractura Calvarie capillari penetrante.

Quamvis autem, dum tentatur esse scalpris operatur Medicus, inveniat rimam, qua secundam laminam penetret, eam nequaquam raspatórios delere tentet, quoniam iis membranz cerebri in effectantes facile offendi possint, sed Vellet omni Chirurgia, procedat exiccantibus, quibus solis sapinissimè egrotantes curantur, nec enim si maturè instituitur derafo, timendum est, quin natura materiam, qua per rimulam ad crassam cerebri membranam (dubio procul in parva quantitate.) descendit, possit resolvere; neque etiam post derafionem, dura mater per rimulam in secundâ lamina remanentem quidquam recipit; quoniam exercementa vulnèris ad defluxum apte, filamentis aridis quâtidie exiccantur.

Interdum os scalpris derafionem, & exiccantibus tra-

ctatum spatham separet, ut via, pro materia supra membranam collectâ exitu, sit sufficiens. Hanc separationem observâci in Georgio Stürzel qui Annotesp. in dextro sinistis rimam capillarem; hæc tamen utramque cranii tabulam penetravit; perperavit, post derafionem rima ad internam usque laminam, & spontaneam desquamationem, felicissimè curatus fuit, in Nosocomio parisi.

Quod si symptomata gravia rimam in secundâ lamina comitantur, qua in ceriam copiosam inter crassam membranam & cranium collectam arguunt, remotis scalpris, cranium incunctanter tripiano perforandum est, juxta Hippoc. dictam text. à. de vulnere, capitis, postquam scalpro de deraferis, si tibi exigere sectionem viderit, secatre debet, neque pati, ut res certissimi diem excedat, primiquam sectes, sed intra id spatium secat.

## Vulnus capitis cum evidente, sed angusta cranii rima,

Quando illius ratione, ex instrumenti qualitate, & accidentibus supervenientibus, certum est fissuram penetrare, tunc magna sanè diligentia exploret Chirurgus & consideret, an rima sit satis lata pro evacuatione materia, qua per ipsam ad membranam cerebri crassam defluxit, nec ne? non satis lata Chirurghi tripiano instituentiam expectis. Medicum igitur ante omnia prædicat periculum, ut sermones solidorum videntur; angustiores enim cranii fractura majus habent periculum

quam latiores; nam rima stricta materiz exitum prohibet. Deinde statim vulnus ad operationem in cranio peragendam, nimis angustum scalpello in formam crucis, aut trianguli (eam scilicet quam locus affectus permittit) dilaret, labia vulneris, panniculique cranii anguibas abosse divellat, quo factò, ossi filamenta sicca, labia verò si cognoscio imbuta apponat, & in reliquis procedat, veluti in curatione vulneris pericranii.

Secundâ; vel ad summum tertiâ post lesionem die,

in punctura præfertim duræ matris ab osculo) cranium modiolis, dum vires adhuc constant, perforandum: post triduum enim, & quamdiu adest aut imminet inflammatio, modiolorum usus est periculosus; neque audie mdfunt, qui iuxta sententiam Pauli l. 6. cap. 90. astate diem septimam, & hyeme decimam quartam expectant, quoniam eo tempore insituta perforatio serum præbet auxiliium, vires enim tunc debiles, & suspicari licet, cerebri panniculos a materia jam infectos. Quare Chirurgus in principio vocatus acceleret (fugiendo saltem) iuxta quosdam plenilunium, quoniam in eo cerebrum augmentatur, & cranio appropinquat, ita ut Chirurgus modiolis ad hæc usus non instruantur, illud cum membranis facile ledere possit) operationem (maximè vero in compressione & punctione panniculorum; quia ad ista citissime sequuntur apostematata, & accidentia mala, momentè Guidone de Cauli ac de vulnerib. cap.) remotius è vulnere removendis, capite immobili reddito, labiisque per linteola artificiosè contentis Tab. XXX. Fig. V. (sic vel ab ambiente aere refrigerentur, vel ab instrumentorum contactu offendantur) cranium aperiendum, & cerebra propè rimam Tab. XXXI. Fig. III. in loco decliviore (nisi eum prohibeat sutura; qua certis de causis, quant à miseri poterit fugienda est. pro faciliiori exitu materia supra crassam membranam collecta. Primò autem adhibendus modiolorum mas, in cuius medio clavus est, & debite circumvolvendus, donec eale cranio impresserit vestigium, ut ei modiolus fœmina firmiter insisterè possit. Dein remoto mâre, trypani vertibulo modiolus fœmina dictus est adaptandus, qui fortiter & aequaliter, ut masculus circumvolvendus (donec ad laminam vitream de venerit) & per intervalla commutandus, ne circumductione nimium incalecat. Impositionem modiolorum in oleo antiquam recentiores reprehendunt, eo quod oleosa ossibus sint inimica, & instrumentorum aciem obtundant. Cum ad vitream pervenerit, non solum caucius & mitius cerebra comprimatur, verum etiam sepius eximatur ad conjectandum, quantum ossis perforandum adhuc super sit. Nec imitandum Glandorpius, qui perforando pergit, donec excisa pars cranii trypano adhareat: sed si os ferè excisum vacillare incipit, Chirurgus vitæ omnium minimo, & debilissimo Tab. II. Fig. VII. (inter os vacillans & firmum miscit) illud hinc inde movet, & volubili parte dentata extrahat.

Nota, propter sanguinem inter operandum ex diploide promanantem, operatio non est differenda, sed cautè acceleranda. Sanguis enim post perforationem & ossi-

culi distractionem, supra membranam delapsus gossipio specilli cochlea circumvoluto leviter abstergendus, foramenq. modiolis factum globulo ex filamentis aridis obstruendum, & statim fluxum sistè setur.

Finita perforatione, & sanguine firmiter subsistente, asperitas foraminis instrumento lenticulari leviganda Tab. XXXI. Fig. VII. Si unum foramen modiolis paratum nondum videtur sufficiens, & alterum eris faciendum: ut ex Historia Happelli; Hebichii & Schneideri infra patebit. Hæritè peractis, supra membranam duram per foramen demittatur linteolum ex lenico rubro, vel lineo albo, insitæ orbis rotundum, filo alligatum (ut extrahi possit) oleoque rosarum completo & calcificato immersum Tab. XXXI. Fig. IX. ut materiam descendente in pus convertat, & membranas ob motum, ab illiõne ossis defendat. Linteolo immisso, foramini globulo ex filamentis sicci indendum, ne pus in vulnere genitum ad membranam cerebri descendat: ossi de tectio linamenta arida, labiis digestivo quodam illita adhibenda; desuper linimentum simplex (ne pus includat) perforatum cataplasma & fascia, cum inunctione partium vulnere proximarum, & oleis repellentibus, ad arcendum phlegmonem; Hic medendi modus strictè observandus, donec periculum inflammationis desierit; & admonendus ager, ut quotidie, religato vulnere, materia ad membranas cerebri defluxa egressum, expiratione per nares, ore clauso, promoveat.

Apparente pure laudabili, supra membranam crassam, loco oleosato, mel rosaceum colatum, cum linteolo, quod filo alligatur, est demittendum, ossi filamentis, & labiis digestivo quodam detergente imbuta apponenda, pro multiplicatione membrana crassa & vulnere: externè continuandus etiam usus linimenti simplicis, emplastri Hippocratici, fascia & oleorum adstringentium.

Si vulnus mundum, & membrana à sordibus deserta, conspicitur, omisso serico, vel lineo linteolo & melle rosaceo, foramini globulus ex filamentis aridis indendus, os de tectio in pulvere cephalico aspergendum, ossi præsertim filamenta arida, & labiis unguento quodam sarcoico illita ad movenda, usque desuper ceratum diapalma cum linteo triplici, ex vino de collectione capitalium rubro expresso, & convenienti ligatura apponenda sunt. Hæpergendum, donec os carne bona tectum, & vulnus ea repleti fuerit. Tandem epulotica cicatrix inducenda est. Hanc medendi rationem optimam invenit in Georgio Senz Rustico Idelhufano: de quo vide Gregor. Horstii observationem Chirurgicam XX.

## Vulnus capitis cum fissura cranii penetrante, & fatis hiante.

Si fissura hiat, ut pus per eam liberè possit expurgari, neque perforatione cranii, neque dilatatione vulnere per scalpellum, (que propter unicè insituitur) opus est: Unde vos animadversione & reprehensione dignos rectè indicat Chalmeraus, qui nõ tantum in parva cranii fissura (tametsi nõ penetret) verum etiam in ma-

xima rima fatis auda ter modiolum adhibent, quo errore non mediocri, curatio in longissimum tempus protrahitur, cum summo ægotantis damno, & tamæ Medici naufragio: qua incommoda, an ignorantia, an avaritia medentium adscribi debeant, anceps hæret. Cùm

## TABULÆ XXXII. DECLARATIO.

igitur fissura magna modiolum rejiciat, quid Medico cordato & prudenti, in simili casu, tentandum erit? sequatur strictè curationem fissura angusta, post modiolorum usum necessariam & (omisso tamen trepano tanquam supervacaneo & noxio) supramembranam crassam demittat linteam oblongum, magis nudiñ fissuram respondentem, filo alligatum, & oleo rosaceo imbutum &c: Hunc curandi processum extolles, adhuc superstes

Johannes Amvander Ratiarius Kirchdorffensis, in ejus sinistro sincipitis latere (anno 1637. Mensi Januari) fissuram inventi (tam latam, ut digitum majorem proximum facillimè imponere potuissim) cum ingenti dura matris inflammatione, que pramissis universalsibus, ex olei rosati, cum linteo serico tepide admoti & cataplasmatu Hippocratici diligentissimo usu, post 116. diuum evanuit.

### Vulnus capitis, cum latione dura matris.

**S**upra vulnus dura matris, cum rima cranii satis hiante, demittitur pariter linteam sericum, oblongum, filo alligatum, & oleo rosarum imbutum: apparente pure bono, linteam novum melle illinendum rosaceo, & supra membranam demittendum, quâ deteresa, vulnus ejus arguento de betonica liquefacto, & perforamen tepide infuso incarnandum. Cæterum os &

vulnus externum tractetur, uti supra in fissura cranii penetrantis, & facis hiantis cura indicabam. Cum verò fissura fuerit angusta, ut soluta membrana crassa topica applicari nequeant, tunc vulnus scalpello debite dilatetur, calvaria modio perforetur, omniaq; obferuntur, quæ supra de curatione rimæ angustæ leguntur.

### Vulnus capitis cum latione pia matris & substantiæ cerebri,

**V**ulnera pia matri vix insurgunt, absq; offensione sibi subjecti cerebri, quare abstinendi ab omnibus oleosis & pinguibus medicamentis, propter quæ substantiam cerebri facillimè putrescere verò scribunt: quidam etiam mel rosaceum, ob suam acrimoniam & calorem, rejiciunt, & ipsi syrupum ex rosis substituant: in hujusmodi tamen vulneribus, & syrupo & melle rosaceo sapis, & nunquam cum no-

xa aliqua usus sum. Præ reliquis tamen remediis non sat laudare possim illud arguentum, quod Hieron. Fabricius ab Aquap. l. 2. sui Pentateuchi cap. 20. describit, & felici successu sapis adhibuit: cuius & ego virtutem expertus sum in Michaele Schneidero, de quo infra singularis extat observatio. Vulneri & rimæ precipiendum, sicut in vulnere dura matris monitum,

### Vulnus musculi temporalis, cum latione pericranii & vasorum.

**V**ulnera capitis periculosissima sunt ea, quæ musculi temporales patiuntur: velantur enim externa sui parte pericranio, quod super ipsos vehitur & involvit: in interna verò parte nudi sunt & nudo immèdiate accumbunt ossi. Undè probè observandum si pericranium quod dictos musculos involvit, ab interna cerebri crassa membrana, per suturas cranij ortum) vel leviter saltem inflammabitur, quod statim in consensum trahit membranam crassam & tenuem, ipsiq; subjectum cerebrum; periculosa etiam sunt musculorum temporalium vulnera, ob sanguinis profusum, ex arteriis incisus, quod selettissima nonnunquam vix sistunt stegnosica. In simili casu nihil præstantius invenit emplastro Galeni (cujus encomium videatur apud Zacutum Lusitanum Prax. Med. admirand. l. 1. ob serv. 85.) ex aloë, thure, pilis leporinæ exactissime trituratis, & cum ovi candido mixtis, quo vulnus impletur, ad obturandas arterias: quo pretiosissimo remedio si sanguis non supprimeretur, ob crapulam aut furorem, valde ebulliens, optimo successu exhibentur gr. iij. serenioli compositi Crollii, & circa collum applicatur emplastrum (cujus mentionem facit Jonstonus in sua Idea

Medicinz, c. de Hæmorrhag. narium) ex argilla furnacea, cum aceto rosarum acerrimo compositum, & fricta quatuor digitis transverse lata inductum, & quoties excidatur renovatum, donec sanguinis fluxus, terè post horam dimidiam, vel etiam citius, mirabiliter cesset. Hac tria autem remedia hic obiter annotare placuit, quoniam non solum insidendo temporum sanguinis fluxum inter am exerunt, verum etiam deploratam narium, vel gingivarum hæmorrhagiam, quæ extrusionem dentis violentam sequitur, infallibiliter compescit, ut testabitur Joh. Jac. Wagneri doctoris Lemensis, & Galus Drättinger Russicus & capto Dorp. attestans. Pulvis ore assumptus sanguinis ebullitionem refrenat, Emplastrum vulnere impostum, vasorum incisiones conglutinat, & illud colli applicitum sanguinis ad caput fluxum intercipit. Hoc vulnus (ut & profundiores plaga absq; latione cranii) consistente in sanguine per primam intentionem curari non debet, sed, contra Vesalium, carne impleri, & dein cicatrice obducit, summo opere cavendo, ne ipsi inflammationi superveniat, quæ emplastro Hippocrati arcenda & deplenda.

## Vulnus Musculi temporalis superficiale.

**P**rima sanguis siccandus stuppi ovi albumine imbutis, & pulvere Galeni adstringente aspersis: altera die ablatis stuppi, Labia vulneris admutuum contactum uniendo lintecolis, cerato diapalme, obductis, & in cruce applicatis, & parte circumcirca inungenda oleo rosarum, ad arcendum phlegmone: supra lintecola emplastica etiam, ne decidant, ponendum est medicamentum, quod facultatem habet reprimendi humores (male est, linimentum simplex, vel album coctum) & fascia cancer dicta.

## Vulnus musculi temporalis, cum cranii rima angusta,

**C**um autem cranium sub musculo temporali rimam conceperit, non statim convenit carnem producere, sed rima quantitas expendenda, an sit lata, vel angusta, aut capillaris? Si capillaris est rima, & vulnus angustum, tunc illud globulis ex spongia paratis, si modo potibile, prout opus, dilatur: si minus possibilibus, curis scalpello usque ad os cranii incidenda est, cautè tamen, ne aut vala aut musculi fibræ per transversum incidantur. Si igitur Chirurgus vulnus in tempore dilatandum, cum rimâ cranii capillari, occurrat, statim prædicat inflammationem & convulsionem

partis opposita, dein illud (frustra prius tentatâ dilata-tione per spongiam) secundum fibrarum seriem incidat, ne accidentia prædicta, si forte super venerint, artificiali vulneris dilatationi adscribantur: qua prognosis, in Germania præsertim, ubi Chirurgica operationes, non sunt adeo consuetæ, sicut in Italia & Gallia, diligentissimè observanda. Vulnere itaque secundum fibrarum ductus dilatato, carne musculosa ab osse separata, rimâque diligenter derasa, in reliquâ procedat Chirurgus, uti supra in curatione vulneris, cum rimâ capillari & angustâ, didicit.

## Vulnus musculi temporalis, cum rima cranii satis patente.

**C**um sub musculo temporali rima cranii satis hiat, ut materia, qua ad duram membranam delapsa, sufficienter possit expurgari, tunc neque vulnus scalpello dilatandum, neq; rima scalpri deradenda,

neq; cranium ad latus rimæ modiolis perforandum, Recensita enim operationes (ob rationes supra, in cura fissuræ magnæ, allatas) in rimâ magnâ reprobantur.

## Contusio capitis sine laceratione cutis, introcessione cranii, &amp; suspicione alicujus fissuræ.

**M**irabili successu curatur recens mælatorum animalium pellibus, præsertim verò canis vel muris, qua contusiones, dum adhuc calent, adhibita, & per viginti vel plures horas relicta, egregiè dissolvunt. Si contusio unica pelle in totum non discentiatur, altera ipsi admoventur. Cum verò non conijurvis sit canem excoriare, semper elegi pellem agnina, qua omnibus ferè horis potest acquiri, & reliquis partem digerendi facultatem obtinet.

Hoc unico, & experitissimo (nunquam enim me fecellit) remedio, præter multos pueros & adultos, curavi puellam fabri lignarii & anthurum, qua ob casum ab alio, magnam supra bregma contusionem passa est, quam

Medicus quidam novacula aperiverat, nisi ego ipsi adjun-ctus apertionem diffusissimè ex Hippocrato secl. 8. Aph. 7. quo implicite docet, nullum affectum requirere chirurgiam, nisi medicamenta ipsi frustra fuerint applicata. Cum igitur symptomata sectionem urgentiæ ab-fuisent, nec nullum remedium topicum adhuc frustra applicitum, ille sprete Chirurgia, pellem agninam apposuit, ejusque miram efficaciam (non solum in hac puella, verum etiam posthac in adultis non rarè) experimus, mihi sepius gratias retulit maximas, pro dato consilio & auxilio. Quapropter adhortor chirurgiæ tyrones, ut nunquam contusiones, aliove tumores, scalpellis aperiant, nisi eos topicis rebelles inveniant.

## Depressio cranii simplex, sub integra cute, in pueris.

**O**b contusiones cranium, integro sub corio, patitur nonnunquam depressio simplicem, & citra rimam; interdum fissuram solam, quandoque fissuram & depressionem simul. Depressio citra fracturam in solis contingit pueris; rima vero tam simplex, quam cum introcessione, in adultis sepius evenit.

Cranium in pueris sub illius integramenti, & citra divisionem depressum, ita, ut tangentibus vel insuentibus forea medicorum (& quam nulla præva sequuntur vmpromata) appareat, Parac. L. 9. c. 3. cucurbita

communè in suum situm naturalem optime reducit. Ingeniosissimus noster Hildanus, in eundem finem, excogitavit duo præsidia, cucurbitam nimirum corneam, & Emplastrum, quibus nihil conferentibus, ad sectionem cutis, & elevationem ossis, per suam triploidis cerebram, veniendam esse censet cent. 2. obi. 5. qua dua tamen operationes mihi neque necessaria, neq; fractura nosa, si dentur. Non sunt necessaria, quoniam depressiones in pueris tales, qua cerebrum ejusque ventriculos comprimunt, quo minus spiritus animales elaborari, elaboratique in

nam corpus distribui possint sunt incurabiles. Non fructifera sunt; quoniam primo, teste Hippocrate, vulnera capitis simplicia, & ex solacis incisione, Medico negotium, & ægrotis periculum, afferunt: absque autem dubio negotium illud, & periculum augetur, quando, præter cutim, etiam pericranium & os, ex instructo, inciditur. Quia secundo, dum elevatorium centro depressionis infigitur, foræa cranii facile increpiscit: Qui tertio, cum torcular cranio adhaerere & molli, ad diploidem usque vi quiddam debeat infigi, certe timendum erit (quoniam elevatorii triploidis torcular a Galieno non est) ne internam cranii tabulam perforet, & cuspidem membranam crassam ledat: Quia quarto, os tenerum acri exponitur, unde nigredinem concipit, quæ corruptionis nota est: quæ corruptio sanatur a separanda relinquatur, non raro interior eversus serpsit, ita ut deorsum per scalpum vel excisionem cum modiolus periculosam exposulet: neglecta autem Chirurgia vulneris curatio, cum periculo patientis, producitur. Qui autem os cranii puerilis superficialiter corruptam scalpum abradere sibi proponunt, incrementum foræa expectent; Hinc sapientis est medici, omnem potius operam manuales omittere, quum nihil professe possit, quam rationales Medicæ artis administrationes aliqua infamiae nota afficere.

Hic ego rationibus motus, in depressionibus puerorum, sine rima & foræa accidentibus, ab omni Chirurgia abstineo, & crebra experientia suffultus, circa depressionem capitis abradi cura, & pellem aëni calidam, cum decenti fasciæ cancer diluatur, adhibeo, in unctis partibus vicinis, collo & temporibus præsertim, cum oleis adstringentibus, ad impediendum humorum influxum, & præuocendam inflammationem. Si prima vice pelliculam tumorem non consumserit, aliam applico, relinquendo eam per diem iterum naturalem; Dissoluo tumore, si foræa tactu parua deprehenditur, nullaque symptomata, græua adsunt, quæ partium sub cranio noxam portentant, pelliculam aëni ceratum diapalma Galeni lintheo latori indutum substituo, pro corroboratione partium affectæ. Hanc morandam rationem tutissimam esse, pluries mecum obseruauit chirurgi illi, qui mihi in eiusmodi casibus sepius adstiterunt, inter præcipuos Ulmae sunt, peritissimi præ cæteris Chirurgi Georg. Nidlin & Nicolaus Reuter: quos testimoniis causa nominare placuit. Modum quoque medicamentis suis, nec magno quidem negotio, græues collisiones puerorum feliciter ad sanitatem restituendi, inuenit Chirurgia Tyrones apud Aliam Casarem Arantiam, ad calcem doctissimi sui commentarii in Hipp. librum de vulneribus capitis &c.

### Contusio capitis cum depressione, sed sine rima cranii, sub integra cute, in adultis.

In adultioribus eiusmodi foræa sub integra cute, rarissimè (in iis nimirum, quibus natura molle dedit cranium) vel certè nunquam sine rima, in cranio reperiantur: si enim post dissectionem cutis rima in externa cranii lamina non appareat, timendum erit, ne interior tabula fissuram patiatur, per quam materia ad cerebrum quidem descendere, sed iterum per eam e vacuari minimè potest. Huiusmodi fracturam obseruari Anno 1632. Ulmae in milite Suecico, qui ob depressionem cranii, secundo decubitus die, mortuus est. Ego sciendi cupidus, quæ tam cito mortis causa extiterit, cranium ferrè dirixi, & inueni ejus internam laminam non solum fissam, sed etiam ossiculam quod absque dubio cerebrum atres assidue pupugit de se remissentem, integra existente externa cranii lamina. Quoties igitur in adultorum capitibus talis apparet foræa, certissimum est calvariæ esse dirixam: Nisi enim fissum esse cranium, inquit Hipp. me diu desiderare nequiret. Sed posito, non dum tamen simpliciter concessio, dari introcessionem cranii fissuræ sine rima, illa soli naturæ negotio (ut Felix Würtzius præcipit) committenda non est, sed cutis statim scalpello in triangulum, vel cræcis formam,

incidenda, pericranium à cranio separandum, vulnibus globulis conservandum, non solum ut Medicus certior fiat, an cranium sit fissum, verum etiam, ut si depressionem comiterit rima (quod maxime timendum) veluti inuenientis instrumentum adhibere possit.

Altera, post incisionem cutis usque ad cranium, die (si rima nulla in externa lamina oculis conspicitur, nulloque specilli globulo deprehenditur, nec aliquam, ob symptomata suspicari liceat, hac integra existente, internam calvariæ tabulam esse fractam) sumatur Terrebella (Tab. III. Fig. 1.) pars triangularis, ætheris nota, quæ cranium, in centro depressionis, modò non ultra laminam externam leuiter perforatur. Facto per terrebellam foramine, terebra triploidis est infundenda, beneficioque superioris coehlen tam diu circumvolvenda, donec infigatur parum interna lamina. Deinde cranium depressum, inferiorem triploidis instrumenti coehlem adorsumvolvendo, perpendiculariter, erigendum. Cranio, quod erat depressum, elevato, instrumentum triploidis removendum, vulnibus tractandum, ut supra de cura vulnerum capitis, cum denudatione cranii & se de instrumenti legitur.

### Contusio capitis in adultis, cum depressione cranii & fractura laminæ internæ, citra vulnus cutis & rimam laminæ externæ.

Cum, cute capitis artificiosè incisa, exterior lamina appareat integra, & depressionem mala comitantur accidentia, dubitandum non est, quin tabula interior aliquam patiatur noxam: quare cranium

in medio depressionis terebra triploidis affixum non erigatur, sed ad latum depressionis trepano perforetur, ut materia, quæ, per fissuram laminæ internæ oculatam, ad cerebri crassam membranam defluxit, exitum habeat,

& cranium, quod introcessit, necessarii vectu operâ elevatâ possit.

In contusionibus capitis, cum fovea, in homine a dulto, cutis integra in cruce, vel triangulum, incidatur, aut ejus vulnus, pro trepano & vecte adhibendo non satis latam, scalpello dilatetur. In contusionibus

verò sine fovea, neque scalpello, neque trypano, neque vectibus quidquam est tentandum, sed sola pellicula agnina contusio apponenda, nisi symptomata superveniant, quae fracturam cranii indicant, scalpello vel modiolis opus habentem.

### Introcessio cranii, cum rimâ in medio depressionis latâ.

**S**i depressioni calvaria jungitur rima (quae, nisi sit facis hians, cranii denudationem à pericranio requirit) evidens, ex vel est in medio depressionis, vel ad latera. Quae in medio depressionis, ex vel est lata, vel angusta. Si rima est lata, & depressio modica, cranium elevetur vecte, Tab. II. Fig. VII. quando rima la-

ta, & depressio modica major apparet, submitatur vecte robustior Tab. III. Fig. II. Quod si, cum rimâ latâ, multum introcessit calvaria, tunc allegati vectes parum valent, quare triplodius elevatorio Tab. III. Fig. III. D. erigenda est.

### Introcessio cranii, cum rima in medio depressionis angusta.

**A**d depressionis terminos, cranium modiolis excidatur, dein duorum foraminum intersitium (serula mea versatili Tabul. V. sine omni laesionis metu, auferatur, non solum, ut praedictorum vectium

aliquid cranio submitti, verum etiam; ut ossicula, quae interdum ab interna cranii lamina separantur, & instar aculei crassam, vel etiam tenuem, cerebri membranam pungunt, vossella exini queant.

### Introcessio cranii cum rima, ad latera depressionis lata, & angusta.

**R**ima in medio depressionis vel est lata, vel angusta. Si lata, tunc vectus conveniens cranio submittatur. Si angusta, similiter ad rima laterum & deservitium calvaria modiolis perforetur, & vectium beneficio erigatur. Si vectus, per unum foramen submissus, cra-

nium attollere nequit, paretur etiam foramen secundum, dein foraminum intersitium serula versatili separetur, ut in quocunque fissura dilatata loco necessarium vectis instrumentum applicari, eoque cranium reduci possit.

### Vulnus capitis, cum dedolatione cranii.

**N**ullam operationem manualetem exposcit, sed carne obducenda, ut calvaria scalpello recens derasa vide-

infra observation. Alphons. Schadaei. Patricij Ulmensis.

### Contrafractura

**Q**uam Hippocrates calamitatem appellat, inventa curatur, ut contusio cranii cum fractura, sub integra cute, incisione nimirum cutis per scalpellum, separa-

tione pericranii ab osse, & (si rima penetrans fuerit angusta) cranii perforatione, per modiolos, &c.

### Punctura cranii non penetrans, & penetrans.

**T**erebelli dicitur Tab. XXXIII. Fig. I. punctura quae non penetrans. Cum verò utraque perforat laminam, cranium modiolis aperiatur, adhibendo ipsi puncto clavum modiolis maris, donec vestigium aderit, cui fascia opassins insistere; quae duae operationes, ut citò, tutò & jucunde peragantur, pericranium ab osse separandum est.

Traditus curandi modus, fracturas & vulnera capitis, certè praestantior est eo, quem Felix Fürstius lib.

de curat. varior. vulnerum cap. 7. 8. & 9. commendat, nostrisque passim in Germania barbariores, tanquam Apollinis oraculum sequuntur, non raro tamen cum magno aegrotantium vitæ periculo. Neque miror, quod curatio votis sepius non respondeat, cum citatus Fürstius locum multos errores continet, quos tyrones animadvertent, si brevem; & Hippocraticam operandi & curandi rationem, cum Fürstiana, vel abiter saltè, contulerint.

### TABULA TRIGESIMA TERTIA.

De abrasione puncturae cranii, sectione vasorum temporalium, curatione ancyloblephari, suffusionis perfectæ, & egilopis ratione firmandi oculum.

**F**ig. I. ostendit, quomodo punctura cranium non penetrans, post sectionem cutis & dedolationem ossis, Terebello, Tab. III. Fig. I. dicitur.

FIG. II. digitus, pilu derasi, locum sectionis, va-

sorum temporalium, quae fit inter verticem, musculum temporalem & frontis, inquiri: explorat etiam, an vas ipsi subiectum sit vena, vel arteria. Si maxilla inferiore motâ, digito persentitur musculorum tempo-





II

II



VI



WIII

WIII



temporalium motu in altiore loco vena vel arteria quaerenda est: vas est arteria, si percipitur pulsus, vena si nullus.

*Altera manu curatur, ancyloblepharon. Palpebra autem vel inter se, vel cum alba, aut cornea, aut utraque oculi tunica, coalescunt. Palpebrarum coalescentia inter se curatio, per agitur scalpellis falcati (Tab. VIII. Fig. VIII. cuius apici annexus est pusillus & acutus ex argenteo globulus) operatur, qui immittitur ab inferiore angulo, ubi nunquam ferè coherent, inter oculum & palpebram (ut partem res in oculum, & secante in palpebrarum commissuram opponatur) & deinde digito locus incidendus perentetur, antequam secatur, quo percepto palpebrarum commissura incidatur. Sectione factâ, inter utramque palpebram linamentum interponatur, ne denuò coalescant.*

*Ubi palpebra tunica oculorum adhaerent, ad versus scalpellus qui nihil aliud est, quam lator specilli pars Tab. VIII. Fig. VI.) magna moderatione inter palpebram & tunicam oculi immittatur, quo separentur ea, quae coherent, sine lesione, si fieri potest, utriusque par-*

*ti. Si tamen aliquam ledere fuerit necesse, possum palpebra adnata, quam oculum incisionem patiat. Post liberationem verò oculi à palpebra, interponatur etiam linamentum mundum, ne iterum invicem glutinentur.*

**FIG. III. in dextro oculo exhibet suffusionem in Fig. IV. acu deponendam; insuper tuberculum tunicae, inter nasum & sinistri oculi majorem angulum & subortum, & ad interiora ruptam (quod aglyopem vocant) curari medicamentis nequit, unde tuberculum volvella dentibus apprehenditur, & in fundo circumciditur scalpello (Tab. II. Fig. I.) Ita tamen, ut aliquid de caruncula spongiosa relinquatur, secus enim perpetuum sequere tur lachrymarum profluvium per genas.**

**FIG. IV. docet, quomodo ante depositionem suffusionis perfecta, oculus sanus gossipio & fascia claudatur, locum quoque, ubi apponitur acus, (Tabul. VIII. Fig. IV.) quem describit Albucasis l. 2. c. 23. seqq. verbis: pone acus extrimitatem prope tunicam corneam, per cutem radit (scilicet specillum uti) in ipsa ebe dine oculi, quâ respicit minorem seu exterum angulum.**

## De suffusione.

**C**ataractâ perfecta, matura & consummata, qua in pelliculam, ut vocant, concrevit, hanc ab ambitu pupillae, cui accrevit, secerne, immissa acu per tunicam corneam, ultimum est remedium: quod si feliciter succedat, eo momento, quo detrahitio facta est, visus restituitur. Antequam verò incipiat operatio, Oculista consideret, an unius, vel uterque oculus, patiatur. Quod si utraque oculo obducto patientis caeci penitus existant, facilior sit ad operandum, quoniam perius menendum non est, licet non bene succedat operatio. Unico vero tantum læso, cum sanus ad visionem sufficiat, minus temerè opus tentandum, praesertim si pellicula seu tela non omnino concreta, quae interdum trium, quatuor, quinque aut plurimum annorum spatio vix periclitur. Neque tamen materia pelliculam efficiens, ullo modo incrassanda, veluti hanc quaestionem loban. Baptistæ Silvaticus Controv. 56. elegantissime docet. Et licet plerique Auctores requirant medicorem humoris concretione, experientia tamen constat, cataractam facilius deponi, quando perfecte concretæ. Nam quae immatura est, mollior & mucosa adhuc, & pici acus non resistit, nec integra removeri potest, sed scissatur sum concretæ, vel callosior facta, vel aegre humore perfusa facit, ut acri non tantum nihil videant, sed & omnino spes in ratione, per reiteratam operationem (quae si bis instituitur certè frustra fit) ipsi adempta: quod etiam accidere solet, si instrumenti acumine, humor vel crystallinus vel vitreus, eorum tunica, offendantur, vel solum vasa in ambitu pupillae lacerentur. Ex quibus patet, quod hoc remedium genis valde anceps sit & dubium, & ob ejusdem summam difficultatem, facile error irremediabilis committi possit: unde sanitas temerè, ac consueverunt circumforanei (qui pudore, licet promissa non praesent, minime erubescunt, dum modo eos spes alar lucri,) nunquam est promittenda patienti,

sed diligentia. Ego, ut rem fatear, hanc chirurgiam nunquam tentavi, quamvis instrumenta parata haberem, sed eam vidi bis ab Italo, bono successu administrari, in uno oculo Nobilis cuiusdam Patavinus, & Monachi Ferronensis. Operator autem, quærat Patavinus. Chirurgiam sequenti instituit modo. Preparato corpore, & implorato Numinis Divini auxillio, elegit conclavè aliquod mediocri lumine persusum, & die sereno extranguillo, tribus horis ante prandium, ægrum adhuc jejunum, in sella prope lectum collocavit (à cuius tergo erat aliquod fulcrum & pulvinar) ita ut versus lucem strætaret, & ex opposito se dila Chirurgus agram, diductis cruribus, cum sella exceptis, illiusque manus utrinque femoribus suis innite nasus sustinuit: à tergo acri, minister (caput patientis erectum & firmum ambabus manibus tenens) oculum dextrum, qui sanus erat, gossipio & fascia obvolvitur Tabul. hujus Fig. IV. Quosactò, inter Chirurgum & patientem pulvinar posuit minister, ut operanti brachium firmiter sustineret possit. Vid. apud Guilhelm. Fabricium Hildan. cent. 4. obs. XVI. instrumentum, quo cubitus Chirurgi, veluti basi aut columnæ, firmissime incumbit. Hoc pariter peracto, Chirurgus pollice dextro fricuit oculum affectum (palpebras claudendo; moxque recludendo) & masticato prius semine fœniculi, halitu ejus fovit: Postea sumpsit acutum auricam (quoniam suffusio deponenda fuit alba, argenteum verò instrumentum requiritur, cum humor concretus fuerit niger, vel alterius coloris) qua longa, manubrio striato & intorto, ad firmiorem apprehensionem, versusque cuspidem acutissima, & sensim attenuata sit. Tab. III. Fig. IV. Hanc itaque manu sinistra, prope oculi sedem, innixa in latere oculi externo, in albo partim ab iride distante, paulò altiore fæde quam in medio, impressit; & quidem non violenter, sed sensim eam contorquendo, donec corneam tunicam penetraret, intrusit: quod aeger facillè rident,

cum minimo doloris sensu: sic intrasam acum mox versus papillam foramen, ubi tela hęc crevit, direxit, & uique ad pelliculam anteriorem sedem paulatim propulit, quod commodius fiebat, cum per corneam acui aurea videri potuisset. Et blandè adacta, & ut telam ab ambitu foraminis removeret, aliquoties sursum & deorsum ducta (cum prima vice non semper succedat,) acompressit, & alicubi liberatam pelliculam, acupenitus, ubi adhuc adhereret, separavit, ac deorsum, in infimam scilicet, & obscuram oculi sedem, deposuit: Cum pellicula infra papillam regionem deuenisset, Chirurgus oculum clausit, & acum per quadrantem horæ reliquit, ut tela in parte inferiore, in quam decussa est, permaneret, quod cognoscitur, si ex oculi commotione pellicula non redat. Interim cavendum, ne in dispositione cataractæ, illa in plures partes scindatur: portiones enim illiciter depresso fuerint, facile tamen rursus in papilla sedem deferuntur, & illi fluctuanti visum obscurant. Hinc omnibus ritè peractis, etiam benè successis deposito, pupilla iterum nigra apparuit, & æger mox videre cepit. Tandem palpebræ depresso, oculoque clauso, acum sensim rursus extraxit, ne materia, suffusionem qua fecit, in pristinam sedem resumeret, aut humor vitreus, seu crystallinum, laderetur. Nec est aquei humoris effluxus metuendus, cum foramen in crassa hæc tunica factum, statim post acum exemptionem, rursus collabatur.

Operatione sic finita, oculo restituto & sano, Attamen utroque clauso per 8. dies unspatium, quotidie, ter aut quater, apposuit gossypium ex una parte imbutum aqua rosarum & fenniculi, cui modicum croci & pulveris fenniculi addidit, pro corroboratione: ad præcavendam verò inflammationem fronti applicuit linteam unguento illitum ex ovi albumine conuassato, & pulveribus Galeni adstringentibus, supra gossypium & defensivum modò dictum, aliud linteam, & fasciam alligavit. Ab eo tempore, ægri vitæ ratio non fuit libera, sed tenuis solam concessa. Et ne visus, luce multum nondum assuetus, obruatur, ut in tenebris, observati undique fenestri ligneis, aliquandiu moram traheret æger, & sensim luci assuesceret, præcepit. Ut etiam spiritus nulla vi ad oculos ferrentur, præcavit omnem vehementem motum, ut pote tassim, sternutationem, clamorem, conatumque magnum in reddendis excrementis alvi & vesicæ. Supinum cibum & potum sumpsit, neque surrexit ad alvum deonerandum, sed vas ex ligno recipiens ano submitte, atque ita æger pristinam lucem adeptus, diligenti prophylacticorum usu, & gestatione fonticuli, brachio innissi, per plures annos incolens vixit. In utroque oculo suffusionem juxta Celsum, me presente, felici quoque successu deposuit Vlna 1737. Mense Decembr. Domino Tobie Neubronnero, & Domine Katzenbeckin Ophthalmiater insensu. N. Marianus, Origine Romanus. Atque hæc de suffusione, feliciter deposita, dicta sufficiant: que ex obsecratione mea iudeo transfuli, ut Medicina studiosi, si circumforanei, quibus hodiè ne plurimum curandi conceduntur, ipsi presentibus non ritè procedant, habereent quod corrigere possint. Et cum suffusionis Chirurgia omnium subtilissima sit, eam Cels. 7. c. 7. de natura oculorum & eorum suffusione luculentissimè proposuit, quem consulat læ-

tor, & qui plura desiderat, adeat Plaserum, vel Georgium Hartzium Oculisum Dresdensem. Pro diffusione cataractarum incipientiam, molareperiuntur apud Auctores cœlyrrorum descriptiones, quibus præstantissimi effectum ab us tribuuntur: ego expertum habeo Fel. Lucii pisci modico sacchari mixtum, quod post purgationem totius, & adhibitis unguentis retro aureis, sinistro oculo extraxit nepotis instillatam, septimana spatio suffusionem, imprincipio existentem, resolvit: quod remedium scipius feliciter usurpavit Adrianus Spiegelius, qui præter hoc mihi valde commendavit oleum hepatis mustelæ sibiriaci, de quo vid. Forestus l. 1. 1. obier. 35. & aquam Martini. Kulandi Ophthalmicam, & illam scilicet, ut potè valde utilem, & Neapolim magno usu, hæc descripsit Joh. Anglicus in Practica sua, quam Rosam Anglicam appellat, ejusque mentionem facit. Sennerius Pr. l. 1. p. 2. sect. 2. omnia tamen de descriptione, que talis est: B. Fenniculi. Rut. Embas. Verben. Tormentilli. Beton. Rosar. Endrææ silvestr. Callitrich. Anagall. Pimpinell. Chelidon. Papyri, peon. Fol. vitis, Apii, Agrimon. Caprifol. ana p. aq. Terantur & prid. ponantur, trita in vino albo: Secunda die in urina pueri venerem non expecti: Tertia, in lacte mulieris: & quarta in melle optimo, quo tempore desillentur, & ad usum referuntur. Ambobus hæc agg. in usum nunquam revocari, eisdem tamen inventis studiosè, præter institutum, proponere volui, ut effectus earum, qua mihi à celeberrimo Medico summo perè commendata fuerunt, datâ occasione, explorarent.

FIG. V. monstrat foramen post excisionem tumorem in angulo majore tunicati: supra hoc foramen ponitur cannula (a. Tab. I. Fig. 1.) ut oculum defendat, & compressione cutis vicinæ sensum obtundat, dum in undatum veld cariosum, ferramento obtuari (b. Tab. XII. Fig. VI.) cadente, & per cannulam transmissio, aduritur. Ossi ad usum inflammationis carpta apponantur, donec squama ossis abscedat, dein sinus huiusmodi spongiosa, vino aluminoso expressa, & instructo umbellato compressus, agglutinatur, quo agglutinatio, oleum sarcolicum, & ultimo epulotivum, tractandum.

FIG. VI. monstrat oculum dextrum annulo (c. Tab. VII. Fig. V.) firmatum polyptum de nare dextri præpendentem, & sectionem tumorem sub cute tunicati in maxilla superiore exorti: cuius folliculam imprudenter adamante (d.) ruptum, & vacuam materia specillo lato a cute, & subjectis musculis, separavit usque ad radicem, quem scapellus (Tab. XII. Fig. II.) præscindit, & ossiolum canterio a naturali (Tab. XIX. Fig. VII.) optimè cadente terigi: quo facto, vulnus linteo oleo emplastrico ad mutuum contactum addaxit.

FIG. VII. exhibet vasculum vitreum (e. Tab. VII. Fig. X) oculo alligatum, per cæcus infundibulum oculi affuso collyria guttatim instillantur: dein modum extrahendi in aribus polyptum instructo ab Hicron. Fabricii. Ab Aquap. invento: polyptum in super forcipe comprehensum, & extra forcipem collolatum. Matth. ad Glandorpius elegantissimum tractatum conscripti de natura & curatione polypti, quem ejus curatores sur. Am. c. 1. u. fructu perlegent.

FIG. VIII. ostendit, quomodo in. er. excisionem tu-

III

II





moris tunicari, qui inter musculos superioris labii, ad magnitudinem ovi gallinacci, subortus, honestissimam & pulcherrimam matronam, non sine dolore, planè deformem reddiderit, labia pro excisione tumoris à se invicem, hamulis duobus, fuerint diducta, vid. infra sing. figur.

FIG. VIII. Monstrat excrecentiam carnis inflar. fungi, in anteriore palatis parte, retrò dentes incisivos, exortam, que magnitudine nucem juglandem superavit, & quoties digito, vel etiam lingua, leviter saltem, tangebatur, magnam sanguinis copiam profudit: de quo cas. vid. infr. singul. obs.

## TABULA TRIGESIMA QUARTA.

De abscissione uvule corrupte, perforatione asperæ arteriæ, inuisione occipitis, & modo parandi acu ignita fetaceum in nucha, & auriculæ lobo.

FIG. I. ostendit medietatem uvule speculo tentatam, qua, antequam corruptio serpat, & integram uvulam, cum vicinis partibus, afficiat, sive per annulum (a. Tabul. IX. Figur. VII.) admoto & constrictione præcedenda est.

FIG. II. præparato annulo (a. Tab. IX. Fig. VII.) minime speculo oris (Tab. XI. Fig. IV.) linguam deprimat (Tab. XXXVII. Fig. VII.) Chirurgus verò partem uvule corruptam, annulo apprehendat, dextram sive sinistra filum (b.) notatam vehementer attrahat, & sic uvulam artissimè constringat. Facto ad uvulam nodo, filum (c.) forcipe abscindat, & extracto instrumento, utrumque filum extra os propendere relinquat, donec uvula, secundum vel tertio die, decidat.

Si uvula ob influxam pituitam relaxabitur, optimo successu pulvis, ex alumine crudo & pipere albo mixtus, inflatur. Modus autem ejusmodi pulverem inflandi talis est. Lingua, speculo oris quoad Chirurgum sinistra tenet, depressa, mox dextra cochlear (d) pulvere repletum uvula admoveat, deinde fistula basis (e) ore arripiat, & inflando pulverem in cochlear admotum uvulæ undique aspergat. vid. Guilb. Fabrit. Hildan. cent. 2. observ. 21. de uvule relaxatæ curatione.

FIG. III. Aspera arteria in affectibus laryngis, qui suffocationem minantur, à Chirurgo Anatomia non inguero tutissimè perforatur, modo sequenti: Inclinato egrotantis capite retrorsum, non solum in aspera arteria reddatur compicua, verum etiam in longior fiat, & ejus interstitia membranosa magis appareant, aramentum ducenda est linea, per mediam & anteriorem colli longitudinem, serè inque ad juvenis caritatem. Deinde digiti tangendum est caput asperæ arteriæ, hinc ex anteriori parte exactè digito finis laryngis inquirendus, qui in vestro descendere oportet, usque quo tres: aut quatuor aspera arteria annulipræteriti sunt (tres quidem in brevis, quatuor in collo longior editi, quem terminum cognoscimus vel sensu vel ratione: sensu in collo excarni ratione verò, imaginantes conscientesque latitudinem trinum circulum, quò in casu contulerit, asperam arteriam aliquid sani videre.) ut ibi scitio fiat, non autem statim sub larynge, ne inflammatio, sectioni facile superveniens, laryngi commanicetur, antea plusquam satis occlusa. Invenitur ita locus membranæ, inter duos circulos cartilagineos medius, aramentum signandum est secundum latitudinem colli: postea cutis cum subjacta membrana carnosa, hinc inde digiti ministri, pol-

lice scilicet & indice utrinque manus, apprehensa per longitudinem linea à larynge ad jugulum facta (sic enim nullum periculum est, ut vasa, nervus aut musculus lædatur.) scalpello falcato (f) sciscanda, ita ut transeisset linea in medio sectionis sit, & ipsa scitio tam longa facienda, ut dilatata pollicis transversus latitudinem contineat, & scalpellum accipit (g) usum admittat.

FIG. IV. Sectione factâ, digiti labia vulneris diducenda, & sanguis spongia (h) adsurgendum, ut musculi duo, qui asperæ arteriæ immediatè incumbunt, & sternohyoidei appellantur, appareant. Tum musculi, quos alba quadam distinguit linea, per longitudinem manubrio scalpellum (i) ut asperæ arteriæ corpus in conspectum veniat, diducendi sunt.

FIG. V. arteria apparente, spatium retro hinc inde hamulo conservandum, donec scitio per aciem spatia dimidiæ, infer unam & alteram cartilaginem fiat transversa. Scalpellum autem tam altè immittendum, ut ad acuitatem asperæ arteriæ penetret: cujus penetrationis indicium erit, si spiritus cum murmurè per vulnus exhibet. Hinc cannula (k) largente, foraminata, incurvatis magitudine vulnere arteria exactè respondens, brevis, ne interna arteria latera attingat; alata, ne à spiritu intrò trahatur, filique duobus alligata, ut extrahi & firmo vposito, vulnere arteriæ scitio immittenda, in eoque tam diè relinquenda, donec metus inflammationis præterierit. Postea extrahatur cannula, & renovato, si opus fuerit, cutis & membrana carnosa vulnere perfectificatione, labia adducantur suturâ, adductaque conserventur linoleis emplasticis, & decenti ligatura.

FIG. VI. ostendit fetaceum auriculæ sinistre lobo inuistum, pro interceptione materie, que illinc per venam, ac in nuchæ perforatam & adnucham, quotidè fluxit, ad nutriendum & augendum tumorem, qui ex crasso flosi de collo propendens, ob venas jugulanas, & arteria carotidis internum ramum, neque amputari, neq. à cute separari potuit. Escharâ à butyro ablata, fetaceo immisi annulum primè plumbeum, donec illud undique consolidaretur. quò scitio, plumbeo subsistens aureum & marterita pulcherrimè adornatum, qualem hodie mulieres Arabum in utroque aurium lobo gestere decorè existimant. Hæc in unctione non modo fuit impeditum tumoris incrementum, verum etiam per accidentis in tantum decrevit, ut patiens nobilit, thorace induto, ipsam facili negotio occultare poterit: De excisione & amputatione tumorum cum folliculo vid. Tab. XXXV. Fig. II.

Fig. II. monstrat inuisionem occipitii adultorum, ferramentò candente & rotundo, ubi apoplexia, alicuiusque soporoso affectuum, est periculum. Solet autem occipitii cavitata ferramento candente adurri, potissimum in infantibus non perenne natis; & pueris laborantibus, quos gravissimus ille morbus, quem comitialem vocant, frequentissime infestat, ad eorum cerebrum semperiem frigidam & humidam. Pro huius morbi, tam curacione quam preservatione, Medicus presens animum invenit auxilium, nempe occipitii inuisionem, qua ut tutissima est, ita etiam humores pituitosos, qui caput aggravant; saepe numero, cum manifesta utilitate, revelat, derivat, & evacuat. Hinc etiam occipitii inuisionem, in quibusdam locis, tam frequens est, ut Florentia nulli, vel certe paucissimi, inveniantur pueri, qui tam non statim post baptismum sustinerent. Abrasi igitur capillis ferramentum occipitii cavitat, qua est inter primam & secundam colli vertebra, respondens, ovale & oblongum (Tab. VII.) candescat, quo cavitata in exiguo periculo tenelata est, & extraproximum, semel & leviter saltem tangatur. In majori vero periculo, provectione atate, ipsoproximo, & ubi per multos dies locus aperit conferendus est, ferramentum, bis vel ter, altius adigatur. Postea loco adusto applicetur, vel butyrum cum diapalma, vel tripharmacum, ut eschara decidat, qua ablata, ulcus per necessarium tempus detineatur apertum, & fluens cerato Sacro aut diachylon ultimo cicatrice obducatur cerato de cernissa, vel alio epulotico.

In eodem loco setaceum tribus instrumentis, forcipe nimirum, acu ignita, & setone paratum, evacuat humores, qui caput replent, revellendo ab oculo ad cervicem; derivat, qui ad partes oris & pedus defluunt, & intercipit, qui ad spinalem medullam artuumque uniturae defiliant. Cum autem tanta sit setacei utilitas, vilum est ejus inducendum rationem & modum, in studioforum gratiam, verbis & figuris aliquot subijcere.

Ager scabello humili insideat, & Medicus digito indice locum profetaco apertum, seu cavitatem illam, qua est inter primam & secundam colli vertebra, inquirat. Quae percepta, capilli statim derivantur, & locus perforandus atramento scriptorio per longitudinem vocetur, ita ut linea in media cavitate fiat: ne autem medius ille locus sabbat, ager recte in cervicem chirurgus offerat. Ad hoc chirurgus ambo foramina ad huc facienda, uno à dextris, & à sinistris, similiter atramento scriptorio signet, ut atriis signi interstitium sit anius & dimidi transversis

digiti, plus minore, prout agricitu crassa, aut tenuis fuerit.

Fig. VIII. Loco signato, atramentoque exiccato, ager caput retrorsum ita inclinet, ut cutis panniculique carnosus laxentur: hinc chirurgus cutem, & membranam carnosam, digito primo à musculo subiectu abducatur, diltorumque integumentorum, quam plurimum feripotesit (intactis tamen cervicis musculis, ob convalescentiam, aliorumque accidentium malorum, timore) tenaculâ (l. vel m. Tab. VIII. Fig. I. II. & III.) idoneâ comprehendat, ad se trahat, & arde compressat, ad bonam laborantis tolerantiam, vel potius ad dolorem, ut sic compressis nervis pariter perforanda quasi obliquescat & patiens sensum pyrotici, alias satù dolorifici, minus percipiat. Ea autem ratione, cutem & membranam, forcipe apprehendat, ut anteriori lineâ per longitudinem cavitatù ducta, & utriusque foraminis faciendurum nota, per forcipis foramina oculis objiciantur. Deinde acium (n. Tab. VII. Fig. IV.) optimè ignitam, ut facilius & citius penetret, per utramque forcipis foramen, ita quasi oculi trajiciat, iterumque extrahat.

Fig. IX. Postea immotâ forcipe, punctale, quod in una extremitate globulum obtinet cereum, in altera sericum funicularum habet annexum (Tab. VII. Fig. V.) transmittat, funicularumque, ovis albumine imbutum, trahat usque ad medietatem, butyro recentissimo, ibid. immotum relinquat.

Fig. X. His factis utrumque serici extrachum ad anteriora colli & pedus ducat, & pariter linteo quadruplici aquâ rosarum & albocori, ad prohibendam inflammationem, expresso, itaque convenienti fasciâ, deliget. Sequentibus, plerumque usque ad sextam, diebus, antequam funiculum, nunc ad dextram, nunc ad sinistram, paululum ducat, eam funiculi partem, qua cuti submittenda, aliquo die restituo oblinat, & extra diploma quadruplex, dicto medicamento expressum, apponat, quousque ulcus bonam generet pur, & tumor inflammationis praeterit. Tunc funiculum submittendam sequenti, vel simili, unguento illinat:

℞ Terebinth. Venet. in aq. malv. lot. ℥j.

Syrup. ros. ℥ss.

Pulv. turbeth. & Rhab. ana. ℥ss. M. pro Ung.

& desuper emplastrum ad fonticulos Tab. ultima Litt. I. descriptum, applicet, quam diu ulcus apertum tenere est animus. Ultimo funiculum, sensim & sensim, extrahat, & cutim musculi subiectu ad huc lumen, imposito cerato diachylon plumaceolo quadruplici & ligaturâ compressiva,

## TABULA TRIGESIMA QUINTA.

De sectione setacei, evulsione pilorum oculis irritantium, excisione tumorum cum folliculo, curatione palpebrae superioris, quando nimirum vel relaxatur, vel contrahitur, staphylo-matis, & pterygi; vulneris labiorum in gena medianibus plagulis emplastricis ad mutuum contactum adductione, & oris leporini correctione.

Fig. I. est. modus parandi setacem cum forcipe, Tab. VII. Fig. X. & scalpello, Tab. VIII. Fig. VI. depicto, quem Guil. Fabr. Hild. cent. 1. ob. 40. describit & priori, qui sit ferro candente, praefertendū censet, propterea quod ignis tum partem desiccat & roborat, tum etiam

agrotantibus dolorem, & horrorem, infestat. Quoniam vero scititas illa butyro recenti corrigitur, dein calor & dolor mediocri, ad attrahendo peccantes humores, multum valent; agrique à sectione, aquâ abhor-





IV



III



V



VI



VII



VIII





reant, quam ob inuentione, neglectis Hildani rationibus, quam plurimè se facere in uisū optimo etiam successu, ratione decipendi agrum obseruans quem Tabul. XXX. Fig. VII. tradidi.

Fig. II. monstrat. e. uulsionem pilorum, in palpebris Paulinam; Palpebra digitis inuertatur, pili oculum pungentes & irritante uolfellæ extrahantur, cutique globulos specilli tandem comburatur, ut cōdensesque, ne pili in eā iterum renascantur. 2. Excisionem Atheromatis, quod in medio frontis incitum, magnitudine nucem, & glāndem superauis. Inciditur in hęc figura cutis, que atheromatis folliculū tegit, per transversum, scalpello aliā falcato, in quarta uerò figurā per longitudinem, ut integer abscissus cum sua tunica, separari possit. Incisionem frontis transversam considerabiles feruntur affectus. Incisi namque per transversam fibrarum muscularum frontis, supercilia dependens, & palpebrarum apertionem impediunt; succedit etiam paralytici palpebrarum incuruabilis, ob incisionem nervorū: quod expertus est Adrianus Spigelius, in leui tantum uulnere nervi frontis, ut annotauit in Fabr. corp. hum. l. 7. c. 2. Quia tamen huiusmodi tumor in medio muscularum frontis oriebat, scilicetque transversa paucissimas muscularum fibras ladebat, eam nullā quēbatur aut paralytici, aut aliud uulnere, quod palpebrarum elevationem impedit. Ut autem atheromatis huius excisio melius intēligatur, tumoris tunicarum curā ambic breuissimū describam uerba.

Tumoris tunicati, ut melicris, atheromatis, & steatomatis, aut uelut ex tenui pedunculo sicus propendit Tab. XXXIII. Fig. II. aut latiore basi partibus quibusvis inhaerent. Propenduli non exciduntur, sed amputantur ad imum in pusillanimo, sicut ad superiorē partis confritio, & relicto, donec tumor decidat, in cordatū sedipelle. Quod si, post tumoris propenduli abscissionem, sanguis copiose pressat, aut stilum aliquid de radice relinquat, tunc, ne recidat sit metuenda, locus ferro candente leuiter tangatur, essebarique ablati & cicatricē obducatur. Hic chirurgiā modū expeditissimū est, & ob uicium paruum ac aequale, curatio compendiosè transigetur. Qui latiore basi partibus incuruū sunt, uel sunt exigui, uel mediocres, uel maiores, uel maximi; exigui nucem & uellaniā, mediocres juglāndem, maiores uoxm gallinaceam, & maximi peposem magnitudinem aequant. Maximi, ob uenas & arterias, separari nequeunt, hinc amputantur iuxta. Amputatio autem, seu abscissio, iuxta Hier. Fabrici. ab Aquap. fit forcipē, qui recipit & comprimit totum abscissum, ad ejuā uadec; qui postmodum, ad excidendum sanguinū pressuratum, scalpelli incidit hinc ignitū, præsecatur totus supra forcipem (qualem depingit Guilb. Fabr. Hild. cent. 1. obs. 3.) absque eo, quod cutis a folliculo diducatur. Locus de inde concoquētibis, manducantibus, sarcocticis, & epuloticis tractetur. Reliqui exciduntur, non amputantur. Excisio autē rem fit hoc modo.

Primo parienti, tunc ad lumen illud frē, tum ad chirurgum, quāmodō commodissimè uel in scissā, uel in lecto, collocandus est; & si timidus sit, sive puer, sive femina, sive aliis pusillanimo, manibus ad dorsum reuocato uel ligandis, ne uel doloris impatiens scitorem in agendo uariē manibus impediatur, aut patens quidquod uersum ad

gizetur, ut ex Hipp. de offic. Medic. Marcus Aurel. Severin. l. de abscissio. anom. c. 23. monet. Collocato agro, capilli (si tumor est in capite, alias opus non est) deradantur, aramēntoque signetur seorsum longitudo, qua tantastit, quanta est tumoris uoluntatis. Interdum tumor postulat duplicem & cruciformem cutis incisionem, & tunc incisio primalangior sit, quam secunda. Fit unica incisio supra tumorem exiguum & medietem, præsertim cum musculo frontis, uel temporalis inhaeret, ne transversim ledantur eorum fibre, aut uisla. Cruciformem sectionem requirit mediocriproximum & maior; eam etiam admittit tumor capilli scetus. In simplici & cruciformi tamen incisione cauidendum, ne folliculus subiectus incidatur, in melicride præsertim, eruatatur etim humor, & concidat tumor, ut folliculum difficulter separari possit. Necessē enim est, tunicam, que materiam melli uel pulicula similem continet, integram auferri: nam si uel minima illius porcio relinquatur, renascendi illius occasione præbetur. In steatomate autem, cum ad ipsa illa pinguedo, uel solidior serui subiectis, difficulter effluat, in folliculi lesione usq; adeo uergetur periculum non est, quod non concidat abscissus, leui occasione tunica potest diduci. Debet tamen hic scalpello falcato, quo sola incidatur cutis, acie exteriori recuruata habere Fig. II. Facta sectione, uel una per longitudinem, uel duplici per cracem, latior specilli pars Tab. VIII. Fig. VI. inter cutim & folliculum, que si uersim a cute habet coherere, immittatur, quā sensum folliculus apprehensus a cute diducatur, quod facile fiet, quoniam folliculus cuti non ualde adhaeret. Quod si folliculus in circuitu cuti magis adhaeret scalpelli obliqua manu detenti acie (Tab. II. Fig. I.) & subter manubrio scalpelli Tab. XII. Fig. IV. separatur. Inter separandum sanguis effluens sepius uel spongia abstergendus, ne scitorem turbet. Si chirurgus ad fundum folliculi peruenierit, uenam, tumori nutrimentum afferentem, scalpelli acie, per transversum oportet incidere, ne uel minima relinquantur folliculi porcio, & tumor re-generetur. Hoc per actio & folliculo ad sanguinem extracto, uulnere labia relaxiora, prius cutim redandantem reseruet, deinde conuulget (dimisit ob patientem multo doloribus imperata) linteocolo emplasticū in cruce appositū. Hęc ratione duo atheromata, ad magnitudinem oui auferendi accedentia, in genū religiosi cingulam felicissimè curant.

Quod si folliculum jam sit ruptus, uel per se, uel per chirurgi incisionem, tam necesse est, ut uel tumor reuertatur, uel remaneat ulcus fadum, & feruē incirabile. Ubi considerandum tempus raptionis. Simodū sit ruptus, immittatur, inter cutem & folliculum, latior specilli pars, uel scalpelli manubrialium, donec membrana tumoris in totum fuerit separata. Quod si multo ante sit ruptus, uel sepius consumendus in timidioribus, uel feruēntioribus candidis uel in fortioribus: quo consumpto uulnere concoquētibis, manducandis, carne replendum, & cicatrice obducendum. Vid. Actium Tetra b. 4. serm. 3. cap. 7. & Celsi l. 7. c. 6. de cura melicricidii, steatomatis, & atheromatis manuali, quam his uerbis describit. Omnia de rā ante, si capilli conteguntur, per medium in longitudinem, uel cruce oportet incidere: sed steatomatis tunica quoque secunda est; ut est

fundatur quicquid intus coit, quia non facile à cute, & subjecta multicolorum carne, ea tunica separatur. In ceteris, ut meliceride, & atheromate, ipsa tunica involuta servanda est. Protinus autem cute incisa, tunica alba & inuenta se offendit. Tum, scalpelli manubriolo, tunica diducenda à cute & carne est, eiciendaq; cum eo, quod intus continet. Si quando tamen ab inferiore parte tunica musculus firmiter inhaesit, ne is ledatur, superior pars illius tunicae forficula decidenda, alia, vel reliqua portio, ibi relinquenda. Ubi tota tunica exempta est, ora vulneris committenda, sibihaque seu futura, (modò eam admittat aeger) bis injicienda, & desuper medicamentum glutinosum dandum est. Ubi vel tota tunica, vel dimidia, quæ musculo firmiter inhaeret; vel aliquid ex ea relictum est, post erodentia, vel leviculum ignem, pui moventia adhibenda sunt.

FIG. III. offendit, in dextro oculo, palpebra superioris relaxationem, & in sinistro ejusdem curationem: quam Hier. Fabricius ab Agnap. crudeli & obsoleta Celsi Chirurgi præferre, & sequentibus verbis commendare videtur: Ego autem, quando oculum superior palpebra operit, pono unum glutinum (seu linteum glutino meo imbutum.

℞. Sang. Dracon.

Thuris.

Sarcocoll.

Mastic. ana ʒ. ℞. Pulvis, & cum ovi albumine agitato fiat mixtura, in lar melis crassa.)

cum duabus vel tribus habenis supra totam superiorem palpebram; alterum verò simile priori linteum, quoad habenas, supra supercilium in frontem, tum ambus, vel omnes tres habenulas superiores attractas inferioribus habenulis alligo. Erata aperitur oculus, sit quoque; ut spatiosus temporis congruo, curetur palpebra relaxata, beneficio dicti glutini adstringentis & siccantis, & palpebram ac frontem contrahentis. Hac curandi ratio optime succedit, quia non tantum exicat quod suffluxit, verum etiam novum humoris affluxum prohibet, quam experius sum, in nobili quadam femina, teste lobam. Georgio Baulero, qui hanc fidem adhibere noluit, donec ipse effectum, cum admiratione, viderit.

FIG. IV. offendit in fronte sectionem entis cruciformem supra atheromatosis folliculum, de quo supra Fig. II. Sectionis per scalpellum falcatum, cuius facta, eam, fissicillo separari nequit, Chirurgus à folliculo diducere incipit scalpello Tab. II. Fig. I. quod ut rectè assequatur, caute incedat, cultramaque transversim positum quam rectum adhibeat: rectus enim nimis velociter incidit, & folliculum necessariò lædit.

In dextro oculo vitium τὸ δαυοὶ ὄραμα (quod est, quando palpebra superior oculum contingere nescit.) exhibet, in sinistro curationem, ab Agnap. inventam & propositam, que mitissima est, & si contrinatur, felicissima. Applicetur linteum glutinosum imbutum, tribusque habenulis appensum superiori palpebra (1) & aliud gena, ita ut superior linteus ex adverso, cum suis habenulis, respondet (2) Glutino excicco linteique cusi firmiter

adherentibus, eorum habenula invicem alligentur valenterque subinde adstringantur. Quod si hac duo linteà non sufficiant, tertium, cum suis habenulis, applicetur fronti supra supercilium (3) & quartum gena infra secundum, & tertio ex adverso respondens (4) apponatur, quibus similiter agglutinatis, & habenula colligentur, nodos duplici adstringantur, sic fiet, ut palpebra superior distendatur, adque inferiore in perducatur palpebram, & oculum tegat. Hunc curandi modum ipse nunquam sum expertus, sed administrare sæpius vidi.

FIG. V. docet staphylomatam (quod interdum latiore habet basin (b) quam sit ejus corpus reliquum, quandoque angustiorum (a) reliquum) curationem, quæ fit per constrictionem appellatam. Si staphyloma fuerit in dextro oculo, commodissime aeger ad pedes Chirurgi collocatur, capiteque reflexo ipsius genibus innititur; si vitium in sinistro, patiens selle Chirurgi adversa insideat.

Staphylomatam, quod angustum obtinet fundum, constrictionem Celsus lib. 7. c. 7. describit. Diductis palpebris ad ipsas radices, per medium staphylomatam fundum transverse (ab eo angulo, qui manui dextræ est commodus, ad alterum) acu duolina, seu filum duplicatum, ducente, deinde medio filii duplicati incido, acque remota, animum lini, seu filii simplicis, duo capita ex superiore parte, alterum ex inferiore strenuè adstringere inter se oportet, quæ paulatim secundo id excidant. Chirurgia autem hac, & si quæns, adhibetur, non ut visum jam perditum revocetur, (hoc enim impossibile est) sed ut moderatus decor aegrotanti recuperetur.

Staphylomatam, quod latiore habet basin, curationem Paulus Aegineta lib. 6. de re Med. c. 19. tradit: Acum igitur sine filo, ab infernis sursum, per staphylomatam fundum trajicere, & alteram aciem, duplex filum ducentem, ab oculi angulo, qui ad manum est dextram, ad alteram, per staphylomatam fundum transigere, & manente priore acu, quæ trajecta fuit sine filo, filium ansum seu medium secare & ablata acie, alteram staphylomatam partem ad superna, alteram ad inferna, per fila deligare oportet. Hieronym. Fabric. ab Agnapente, in utroque staphylomate, utitur filo serico, simplici & non torto, atque etiam rubro, quoniam tinetur a tignis strictionem atque sectionem adiuvat. Filium in utroque vitio constructum album ovi concutiatur, lanaque exceptum oculo imponatur, ad arceendam inflammationem. Altera die, post solutionem fasciæ, oculus le nibus medicamentis tractetur, donec fila, unà cum staphylomate decidant.

FIG. VI. offendit curationem pterygii, quod ab interno oculi angulo abortum, ultra pupillam se extendit, & visum impediens, operam requirit Chirurgicam, quæ quinque manibus peracta optime succedit, si eo, qui indicabitur, modo instruitur. Ego, ut in staphylomatam remotione dictum, rectè collocato, Chirurgus palpebra, tum superiori tum inferiori, linteum applicet glutinatorium, quorum utraque habenulam longè, quam ministri manus ab oculo longè distans apprehendat, adque se trahat, ut palpebra diducantur, & abigere in commodo Chirurgi operantis, diducta conserventur. Alii ministri oculum annulo Tab. VII. Fig. V. firmet & pliat.





IV



V



VI



VII



IX



VIII



placito. Palpebris hac ratione diductis, oculoque per anulum firmato, Chirurgus hamulam, mucrone suo modice incurvatum Tab. VIII. Figur. IX. pterygio elevando circum dnum papille cantus submittat, ne corneam oculi tunicam ledat, deinde acam modice inflexam, quasquam ex serico simplex. Et ubi colore sicuti habet transmissum, sub pterygio, per hamulam submissam, elevato irajiciat, sili ambo capita manu sinistra apprehendat, & pterygium, filo dissepum, manubrio scalpelli Tab. XII. Fig. IV. in dextra detento, a medioque ad extremum, sensim & sensim separet. Quo facto, filum removeat, & partem unguis separatam hamulo apprehendat, apprehensam distendat, & separationem pterygii manubrio scalpelli distinet, donec ad majorem oculi pervenerit angulum, ubi unguis scalpello Tab. XII. Fig. II. tam accurate excidendus, ut neque ex eo aliquid relinquatur, quod ulceratus vix ullam recipiat curvationem, neque ex caruncula aliquid detrahatur, ne affectus, quem juba vocant, existetur. Hac explet Chirurgia, appo-

nantur oculo excruciantia, de quibus vid. Senneri. Fabricii. ab Aquap. & Celsus.

FIG. VII. ostendit vulnus gena dextrae, sicuti insistentem, & labium superius in medio ad dentes incisivos, infra offu leporini, fissum.

FIG. VIII. monstrat distorum affectuum curvationem. Vulneris labia ad mutuum contactum ducuntur, & appositis linteis Emplastici adducta conservantur, donec consolidateantur. Os vero leporinum lequenti modo corrigatur: Labii fissum in utraq. parte hamulis apprehendatur, & a gingivis scalpello idoneo Tab. II. Fig. I. separatur deinde linteum inter gingivas & labium, ne rursus vicem agglutinentur, immittatur, & glutinum urringue, cum habenulis applicetur: quo facto, labia fissura forfic renoventur, & renovata admutuum contactum adducuntur suturis, qua, ne tam cito abrumpanantur, attractis glutinii habenulis conservantur, donec labia in totum, beneficio Balsami Hispanici, coalescant.

TABULA TRIGESIMA SEXTA.

De dentis cariosis aduisione, buccam offendentis excisione, agrotantium, ore valide constricto, nutritione, foraminis in palato p. n. facti obstructione, liquoris in aures periculosa infusione, dentium constrictorum diductione, maxille inferioris depressione, vinculi sub lingua incisione, faucibusque inhaerentium exemptione.

FIG. I. docet, quomodo dentes cariiosi & perforati, ad cariem sistendam, ferramento candentibus (ex Tab. XIX. petitis) & in foramen adactis adurantur.

FIG. II. monstrat, quomodo dens in alieno loco genitus, & buccam offendens, ferramento Tab. XI. Figur. II. excidatur.

FIG. III. exhibet applicationem infundibili, Tab. X. Fig. XI. delineati & descripti: cuius extremitas intra gingivae extremam immittitur angusta, latior cibum liquidum excipit, & per angustam ad esophagum eorum, qui valde constrictos habent dentes, demittit.

FIG. IV. monstrat palatum ex lute Gallica erosum adeo, ut foramen illud in nasalem cavitatem penetraret, & vocem articulatam pronunciaris prohiberet: quod instrumentum anteo, cui spongiola fuit adnexa obturavi, ut patienti verba articulata & distincte proferre potuerit. Post usum decocti, foramen illud ferramentum candentibus terigi, quod natura, separatim prius aliquot officulis, carne repletur: ulcus carne repletum, collationibus oris, & errhinis excruciantibus, cicatrice obduri.

FIG. V. admonet Chirurgiam tyrones, ut in curandis aurium affectibus liquores convenientes blandè potius insillunt, quam per siphonem auricularem violenter immittant, ne membrana tympani rumpatur, & incurabilis auditus gravitas subsequatur.

FIG. VI. dentes constrictos valideque commisso diducit instrumento dilatatorio Tab. IX. Fig. IX. adumbrato, ne ager fame pereat: ubi dilatatoris usus non conceditur, felicissimo successu chyteres nutritientes in anum infunduntur, quod expertus sum in Melchiore Jithi qui ob

vulnus ventriculi per 14. dies solis chystris fuit nutritum.

FIG. VII. ostendit applicationem speculi oris, ad explorandos faucium affectus summe necessarij Tabul. XI. Fig. IV. deprimit enim praedictum instrumentum non solum linguam, sed etiam maxillam inferiorem depressam conservat, donec loco affecto penitus per seipso medicamentis fuerint adhibita Spatula ad latum posita, pluribusque perforata foraminibus, sola plarumque deprimitur lingua, ut ori vitia innotescant: spatula annulo, qui acie praeditus, absterguntur crassiora linguae excrementa, quae si, in febribus ardentioribus ut plurimum, tenaciter inhaerent.

FIG. VIII. docet modum incidendi vinculum sub lingua nimis strictum, & loquelam, ut putant, impediens: quod obstetrices passim angue, & barbitiones nostris imprudenter phlebotomo dilatare solent, non verò cam magno sanguinis profusio, & dolore, qui aliorum postea malorum causa existit, qua Hier. Fabricii ab Aquap. cum annexo Chirurgiam hanc debite administrandi modo, verba sequentibus recenset. Praeter linguam depressionem, & derelictionem, tertia lingua chirurgia est, ut administraretur, quando subiectum lingua vinculum inciditur, de qua antequam dico, vos admonitos velim, de obstetricum ubique locorum temeritate, qua passim, & sine discrimine, in quocunque recens nato infante, digiti indicis ungue, quem paratum & acutum ad id perpetuo gestant, incidunt, sub eorum lingua ligamentum, quod incisionis opus nisi praestaret, posse in futurum loqui infantem nequaquam credere possunt: quasi verò natura (o admirabilem & nondum satis deploratam obstetricum ferè omnium

inopiam inscitiam) non possit loqui homo, qui locutionem, tanquam hominis propriam actionem, obitinet, sine alicujus satua muliercule operâ, quâ ipsi auxilietur, & praesidio sit. Ego vidi infantem nuperrime natum, qui diu diutius detinebatur, ut exeret fecunditas, neq; plorabat, ne quicquam molestum persentiret, postquam verò obstetricis vinculum sub lingua imprudenter incidit ungue, statim ex dolore ploravit. Sed hoc minimum est, illud certe longè majoris momenti est, videlicet, propter eam unguis Chirurgiam, inflammatione obortâ sapienter numero infante: papillam genetricis vel nutriticis conductâ, apprehendere nequeunt, neque lac sugere, propter quam causam sapissimè moriuntur infantes, aut lactentibus intumescunt mammae, quod adhuc longè pessimum est, parentes etiam potius vel in partum immaturum ac difficilem: vel in simplicem impotentiam apprehendendi papillam, vel in quòdvis aliud vitium, quam in veram obstetricis impetite culpam rejiciunt. Quâ cum verissima, miror vâldè, quod lege sancitum cautumque non sit, ut prohibeantur infantum necesse ab obstetricibus seipillimè illatæ. Vas igitur mionè, ut precipitatis, ne utquam obstetrices filios, proleaque vestram aut aliorum, unguibus ad linguam attingant. Quod si vinculum illud in lingua majus fuerit, poterit quocunque ætatis tempore excidit, quod ligamento tamen huic raro, imo rarissimè, accidit, quia natura non hominem conderet ad loquendum idoneum, nisi etiam instrumenta ad id aptissima, construeret concederetque. Quod si ex centum millibus unus nascitur infans, cum ligamento majore, quod Chirurgiam respicit, nihil interest, siue statim post partum, siue post lactationis tempus, siue postea, à Chirurgo exercitato, incidatur. Quod si hoc eveniat, solent præcipere, ut aeger linguam extra dentes exerat, quam Celsus quidem volfella dicitur parte, sed nos forcipe apprehendimus. Interdum neque volfella, neque forcipe linguam apprehendere possimus, ut in infantibus aut pueris, qui linguam exere aut nesciunt, aut nolunt. In hâ curandâ ut plerum, de inde posito inter duos digitos, pollicem nimium & indicem sinistra manus, linteo quodam tenui & aspero, quo lingua apprehendatur, foras trahatur, sursum revehatur & incurvetur, ut vinculum appa-

reat, quod dextra eandem manu excidimus. Sumpserat (non phlebotomo barbiton foric vulgari & inepto, sed) scalpello ad cuspidem modicè recurvato vinculum linguæ, si majus, quam par sit, transversè secamus, semel, bis, iterumque, donec uni-versum sit dissectum, magna cura adhibita, ne subiecta vasa, quorum incisionem sequitur sanguinis fluxus, huncque aut suffocatio, aut ad minimum virium, in tam terribili ætate, dispendium violentur, quod sub perito Anatomie Chirurgo evenire non potest, qui vasa sub lingua exactissimè novit, & scalpello salcato evitat. Huc utique Hier. Fabric. ab Aquap.

FIG. IX. docet, quemodo spina piscis, vel officulum angulatum, vel aliud inter comedendum faucibus inherens, nec in ventriculo descendens; convenientibus instrumentis extrahatur, vel in ventriculo depellatur. Excimuntur hæc extraneæ variis modis. Si sint in conspectu, volfella Tab. IV. Fig. I. rectâ apprehenduntur, & è faucibus extrahuntur, adhibito interim oris speculo. Quod si spina, officulum, vel alia, hiant ore & lingua speculo oris depressa, in conspectum non veniant, cum altius ingitur descendimus, tunc volfella recurvata Tab. X. Fig. I. apprehensa verò instrumento Tab. X. Fig. II. sapius gula immisso, impactat ducuntur. Alii, à cibo, ventriculæ digiti, vel penni oleo amygdalarum dulcitem inunctis, & in fauces demissis, ad vomendum irritant, ut una cum cibo spina, vel quodcunque extraneum per os expellatur. Verùm cum dictis modis & instrumentis, sæpe frustra spinarum & officulorum extractio tentatur, Hieron. Fab. ab Aquap. sumit candelam, ex cera alba & crassiem digiti minimi confectam. Quoniam in hoc tam patienti tradit, ut ipse eam in fauces demittat, donec impulsam corpus extraneum in ventriculæ descendat. Nonnulli, in eundem finem, majores deglutire bolusunt. Aliqui globulum plumbeum sifortiter alligant, quo sapius deglutito & retracto illud, quod gula firmiter inheret, in ventriculo detruditur. Cùm res gula infixa, nec instrumentis per os extimi, nec alio modo in ventriculo descendere potest, Fabricius ab Aquap. ex Paulo & Leonide, totum negotium naturæ & tempori committit.

## TABULA TRIGESIMA SEPTIMA.

De inustione narium in ozæna præsertim & post excisionem polypi, & ratione instituenti paracentesin thoracis Paulinam & Hippocraticam, dilatandi & curandi vulnere thoracis, pectoris & abdominalis, atque provocandi papillas lactantium.

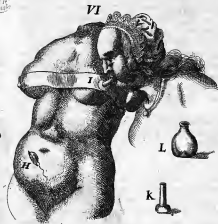
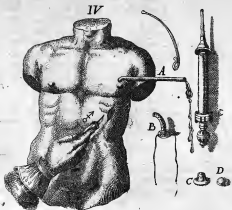
Fig. I. quomodo nares exulcerata solam, vel cum corruptione ossis, ferramentis candentibus, & per cannulas immisissis, adurantur, docet. Hic adiunguntur ea, quæ supra Tab. IX. Fig. III. IV. & VI. dicta sunt. Curavi serotem Patavinum ozæna Gallica domi detentam, quæ etiam, post internam de colli ex ligno quajaci- no usum, per duos annos continuos, à barbitonsore ejusdem loci primario, suis tractata medicamentis ex antimonio & mercurio preparatis. Hic tamen nihil conferre-


bus, patienti per Chirurgum, D. D. Spiegelii consilium & operam petiit. Spiegelius autem eo tempore valetudinarium, domo exire, ægrumque visitare non potuit, unde me Chirurgo illi or dinario adjunctis, mihi que præcepit, ut turandam ex linteo puro conficerem, eamque nari lassa immitterem, ibique per diem naturale relinquere, ut ozæna sitis, quantitas & qualitas addisci possit. Mandatis obtemperavi, & surundâ extraxi, quam ferè in apice, ac in dextero latere, velut in orbem maculatam, summissis

fatentem



Fig. I





resistentem inveniri; & frigelio monstratus; qui, hanc subito atque vidit, dixit ulcus esse in summo ferè navi loco, supra scilicet partem cartilaginem, idque in latere dextro, non adeo quidem magnum, sed cum ossis corruptione conjunctum, quod in usionem posuisset. Quare non rationem ditorum, dedit sequentem: quia turunda ferè in apice est contaminata, ulcus sicut habet in summitate navi: quia eadem exterius est solum commaculata, necessario sinistrum duntaxat latus efficitur; ulcere non adeo magno, quoniam macula est parva, cum esse tamen corrupto, quia turunda est nigra, & valde fetet; Chirurgia opus habet, quoniam huc affectui, vique in presens tempus, medicamenta talia fuerunt incassum adhibita, qua, seu corruptum non fuisset, ulcus jam pridem ad citatrem duxisset. Quam chirurgiam, seu in usionem navi, per cannulam mihi perscrutam reliquit, ut optè facilem, quo meorum operationum prima fuit. Quare cannulam elegi (varias enim habebat Spigelius.) idoneam, (tam scilicet, quam in latere foramen habuit, Tab. VII. Fig. IV. delineata) illamque linteis, quod vino nigro austero erat expressum, præ illa sarum partium defensione, involvi, ac navi exculcrata immisi, ut foramen dicta cannula ulcus equaret, præparatæ & navi immissa cannula, recepti ferrum, Tab. IX. Fig. VI. optime candens, quod per cannulam immisi neque ad locum affectum, idemque statim retraxi, repetendo styli candentis immiissionem & retractionem ad summum quater vel quinque, quam citissime tamen, unde ad minimum duo ieramenta ignita, ut loco citato monui, requiruntur. Post in usionem natura (mitigata prius dolore, & scabra ablata,) medicamentis usura, intrata, dispersicillam ossis separavit, & ulcus, applicitis exiccantibus, suis cicatrice obducit.

Hanc chirurgiam posthac in pluribus feliciter cum successu expertus sum, (quamvis Germani, & præcipue Utinenses, ad in usionibus quodvis maxime abhorreant) utroque agrotanti in oculo, ad evitandam instrumenti ignis asperum, gossipio, & scissia clauso.

Orana narium, cum vel sine vehere alius suffusione, absque tamen ossis curie, si medicamentis curari nequit, exposcit cannulam omnino solidam Tab. IX. Fig. V. quam tamen nunquam, nisi in verum fœat, adhibui, neque unquam addidere vidi. Mihi autem narravit fructuosus quidam Mediolanensis, se in usionem per cannulam omnino solidam ab Excell. Hieron. Febris. ab Aquapendens, adhibitam felicissimo successu admisisse.

Modus absque dubio fuit iste, quem Autor ipse describit. Immittenda cannula ferrea, (omnino solida, Tab. IX. Fig. V. neclinte involuta, fed albumine ovi probè agitato, oblinita) tam longa, ut necesse longitudinem adaequet, nariumque & cavitate amplexuræ, & per ipsam ferramentum candens indendum, quod tamen non nisi cannulam attingat. Sic fiet, ut ferrum candens calefaciat cannulam, & hæc naves & oranam: nolo autem, ut naves ex hoc calore doleant, sed locus exculcratus citra dolorem effluat, ad bonam laborantiu tollerantiam, qua respecta, tunc cannula è navi, ut resistig excimenda, rursusque immittenda, totiesque ferramentum candens, quod tantum calefaciat, repetendum, quousque exiccata sufficienter pars excierit: ex pluri-

buenim iteratis vicibus, & sine dolore iterata calefacitio suppleat vicem ad usionis partè scilicet excicando, corroborando & tumores digerendo, atq; ita ulcus sanando.

FIG. II. ostendit costam thoracis detectam, ut ea qua infra de perforatione thoracis dicitur, chirurgia tyrones melius intelligant; & dicitur locum Paulinam, & Paulino inferiorem; & Hippocraticum. Locis enim assignatæ thorax in quovis empyemati specie solet aperiri.

FIG. III. ostendit filum triplicatum, quo Paulinum ipsaque inferior loci invenitur: hinc incisionem sollicito supra musculos intercostales, que fit vnicuocapaxiana.

FIG. IV. monstrat, quomodo in vulneribus in thoracis cavitate penetrantibus, sanguis per canalum (A. Tab. XII. Fig. IX.) descriptam, extrahatur. 2. Qualis, post sectionem thoracis & cannula (B. Tab. XII. Fig. XII. &c.) spiculus argenteus (C. Tab. XII. Fig. VIII.) sponsia D. & siphon pro incisione in thoracem idoneus liquoribus necessarius (C. Tab. XII. Fig. II.) sit adhibendus. 3. Quomodo thorax perforandus, & quid post thoracis apertionem, sive Paulinam, sive Hippocraticam, agendum. Ante apertionem vero thoracis quatuor consideranda sunt. 1. An Chirurgia sit facienda nec ne? 2. quo tempore. 3. quo in loco; 4. quo pacto. An sit facienda significabant quatuor morbus, 2. anni tempus, 3. vires agri, & magnitudo mali, seu quantitas humoris & acuanak.

1. Morbus. si scilicet in capacitate thoracis, vel pus ex vomica peripneumonia aut pleuritis, vel biliosus in thorace erysipelate pulmonum, vel aqueosus humor ex hydrope thoracis, vel sanies eructata, sicut et carinum simile, vel sanguis ex vulnere in thoracem fluxus. Hanc collectionem materia dignoscimus, primo ex respiratione, quæ tantum est difficilis in inspiratione, & ob pulmones libere, propter materiam collectionem, sese expandere non valentes: non verò in expiratione, cum materia suo pondere pulmones comprimit. Secundo ex pulsibus veleribus vehementioribus, frequentioribus, parvis, inaequalibus, & inordinatis. Tertio ex progressu febre, cum accidentibus vehementioribus. Quarto, ex decubitu in sanum latum difficile, quod materia peccans pulmonibus incumbat, & eos graevi, ne liberè huc vel illuc moveri possint. Quinto ab inundatione in thoracis cavo percepta. Quibus sexto addi potest tussis, que tamen non est semper in omni empyemate, sed tunc saltem quando materia in bronchiis pulmonum continetur, quæ in arteriam aspera arteria iunctam & eius caput, partes exquisito præditas sentit, sua vel copia vel acrimonia, irritat, atque ita tussim excitat.

II. Anni tempus, Hippocrates solstitium hyemale & æstivum evitare jubet, quod in temporibus maximè & quibus repentina fiat aëris permutatio: vel cum semper post sectionem aliquis aëris thoracem inire dicitur, per foramen vero dum evocatur materia per vulnus reitens factum, temporè dicta quantum possibile erunt fugienda.

III. Vires. Nisi enim vires bene aut mediocriter constant, intermittenda erit hac manualis operatio, ne scilicet nobilissimum aliis perforationis præstatum, aëro mortuo, dissipetur. Vires autem metuantur ad medicamuramque a pulsibus, qui tamen illos in hoc casu decipere possunt, quod talis materia in thorace collecta pulsus faciat parvos, celeres, frequentes & inordinatos. Certissimum.

simum autem earum, si constans signum est, cum aegri vel sedere, vel ambulare queunt, beneficio natura benevalentis, aut subsidio scipionis alicujus.

IV. **Quantitas.** Si enim parva materia in thorace fuerit, non opus est apertione. Natura enim ipsam aut digeret, aut per urinarias vias, aliaque loca, seceruet: Si vero copiosa, sine mora & incunctanter institienda est apertio, ne quantitate materia suffocetur aeger, aut ejus qualitate prava corrumpantur pulmones.

Secundo quomodo? Id nobis insinuas videtur Hippocrates l. 6. Epid. s. 7. text. 9. inquit: *hydropicos in thorace interire secrete oportet, tabescentes vero averta urere.* Interpretes utrumque vocabulum verterunt statim, sed *barren* hic minus significat, quasi Hippocrates dicat, *hydropicos minus cito, tabescentes vero citissime & statim scindendos esse, aut urendos.* Ratio est, quia *Hydropicus*, cum materia colligatur seorsum in thorace, non opus est, ut ab initio statim fiat operatio: quia tamen demum nocet collectio illa, ubi in magna quantitate fuerit: At tabescentes & Emphysematici, materiam unico quasi tractu, rupta vomica, colligunt, unde statim thorax aperiri debet. 1. ne patiens suffocetur propter dilatationem pulmonum, & materia purulenta a quantitate, impeditam. 2. ne ab erodente pure, vel in pulmonibus, vel in alia thoracis parte, ulcus aliquod nascatur, quod aut difficilissima, aut nullius postmodum sit curatio.

Quo loco? Debes esse locus talis, in quo tutissime apertio fieri potest. Loca autem sunt multiplicia, anterioris & posterioris, ad latus, inferius, & vel superius. Sed anterioris & posterioris neque bene neque tuto fit thoracis apertio, propter musculum pectoralem, & musculos dorso admodum nervosos, qui valde periculose incidentur. Ergo restat, ut apertio instituat ad latus, & vel superius vel inferius, nam in hoc musculi pectoris non ita adhaerent. Anterioris tamen aliquando, in regione scilicet sterni, si materia inter mediastinum fuerit collecta, fieri solet apertio. Paulus ergo lib. 6. c. 43. in superiori lateris parte, Hippocrates vero lib. 2. de morbis inferiori thoracem aperit. In superiore quidem inters. 5. & 6. costam numerando a superna. Tab. XXXVII. Fig. II. Q. In inferiore inter a. & 4. numerando ab inferna Tab. XXXVII. Fig. II. Q.

Paulus locum suum invenit, numeratis vertebus thoracis, a superna incipiendo, inters. 5. & 6. vertebrae filum imponit in apice spine dorsae, & ad medium sternum deducit: Deinde tertiam filipartem, eamque a sternum ad spinam demittit, & quo extremities filii tripliciter peringit, locum aramento signat: qui ita signatus, etiam & perpendiculararem cum papilla mammaram facit lineam Tab. XXXVII. Fig. III. Q.

Hippocrates inters. 5. & 4. costam pectus aperit numerando ab inferna, & causa est, quia hac ratione pus, aliaque in thorace contenta materia, melius effluit, & eligitur locum, ubi est eminentia illa & flexura costarum, quibus musculi adhaerent, non tamen super illam, aut retro versus dorsum, eo quod ibi musculi nervosae apertionem impediunt, sed paulo anteriori versus sternum. Tab. XXXVII. Fig. II. Q. Videtur quidem in hoc loco periculum esse propter diaphragma, ne ledatur, nullum tamen est, quia diaphragma, ubi costis adhaeret, tam alte non ascendit (copiam enim materia deprimitur) ut ladi possit.

Ubi ergo materia collecta fuerit, ibi apertio molienda est. Si in parte sinistra, in latere sinistro aperitur thorax: si in dextra in dextero, sive utraque utrobique. Ex his tamen recensitis locis, Hippocraticis eligendus, quod pus, vel aliena materia in thorace collecta, ob declinationem apertionis situm, melius evacuetur, quam in Paulino. Sic tamen non simpliciter contentemendus, si quidem sive paulo diligentius considerata, in latere dextero sit administranda apertio, locus Paulinus Hippocratico preferendus, quod in dextero latere hepar gibba sui parte diaphragma sursum pellat, in sinistro vel Hippocratico, quod diaphragma, ob humiliorum leni sedem, & copiam materiae, ad inferiora detradit passus: Unde Hipp. lib. 2. de morb. inquit, optandum esset, ut in sinistra parte thoracis vacuanda semper decumberet, vel Paulino inferius, scilicet inter cost. 6. & 7. Tab. XXXVII. Fig. II. In viris namque non ita alte ascendit diaphragma, ut in mortuis. Hic igitur in locis thorax aperitur sine offensione, pericardii, pulmonum, & septi transversi.

Modus autem hic est. Thoracis apertio: vel sectio, ne, vel offensione, vel perforatione. Sectionis & usionis mentionem facit Hipp. lib. 2. aph. 47. dum inquit quicunque suppurati videntur vel sciantur, & usionis ratio, 2. de morbis. In omnibus tribus modis consideranda sunt aegri decubitus, respiratio, instrumenta & operatio. Quod decubitus attinet, aegri corpus & brachium lateris aperendi mediam habeant figuram, ne musculi nimium contrahantur: Unde in modo Pauli supinum jaceat aeger, in Hippocratico autem pronus. Respirationem quod concernit, in modo Hippocratico aeger debet expirare, ut pulmones concidant, in Paulino autem spiritus continere, ut diaphragma deprimatur. Instrumenta pro diversis operandi modis variantur. In sectione Hippoc. usitur scalpello, Tab. II. Fig. I. descripto, & statim dicto. Paulus vero thoracem aperit ex utroque costarum gladio scilicet longo, & ad cuspides paulum recurvat, Tab. XII. Fig. I. Recentiores utroque scalpello. In usione vero Hippocrates usurpat ferrum oblongum, hoc admodum crassum, quod post usionem foramen majus fiat, quam instrumenti est crassities. Hippocrates etiam costam terebrat cavam, in cubile formam sabrefacta, non solida, qualem habent futores, dum perforant calceorum soles ad filum trajiciendum: perforat. Haec tres operationes, pro diversitate materiae in thorace contenta, sunt adhibenda, nam cum alia materia crassa sit, & aliatenuis: illa foramen majus, haec vero minus requirit. In crassa itaque, ubi pus collectum est, debet fieri sectio, in tenui vero & aquosa, vel ut in hydrore thoracis, vel usione vel perforatione pectus aperiri debet censet Paulus, & Hippocrates. Recentiores usioni & perforationi preferunt sectionem, quam minore in factum in hydrore thoracis, majorem in suppurato, & maximam in materiae purulenta collectione.

Sectio thoracis ita operatur, in invento loco aramentoque notato, aeger in medio collocatur sicut: deinde scalpello (Tab. XII. Fig. I. & Tab. hujus Fig. III. b) id est posteriori & superiori versus incidatur: hinc scalpello (Tab. II. Fig. I.) panniculo albo obligatus (ita ut summus ipsius pars fallet ad unguis magni digiti mensurata expedita restet, ne altius, quam par est, intronemur)

aliquid ledat) musculique intercostalibus externis adhibitis sensum & paulatim adigatur, donec in cavitatem thoracis penetret. Tab. hujus Fig. IV. B. Quod si vulnus hoc prater seum angustissimum fuerit, & materia crassior, tunc vel illud scalpello, Tab. XII. Fig. 1. & Tab. hujus Fig. V. E. quod palmonei propter obstaculum in extramittere postquam offendere nequit, dilatandum: vel ut materia liquidior reddatur, aqua mullaper siphonem. Tab. hujus Fig. IV. C. infundenda est in thoracem. Paucula lectio, emittatur quidem materia in thorace contenta (non tamen tota unica vice, ne vires aegro deficient, aut majus malum succedat. Si unica vice vellimus evacuare, tunc natura, collecta materia quasi offensa, persentit aliquod vacuum, pro quo evitandum, in subsidium mittit omnes in toto corpore contentos humores, unde majus empyema, quam fuit antea, oritur) quotidie ad 3vj. vel quantum vires ferunt. Hac materia quoadmittitur emissa, vulnus turunda, ex fistula, vel lino crudo confecta, & filo alligata, singulis diebus observetur neque in decimum diem: ubi materia ferè omnis evacuatæst, per quinque dies vinum & oleum tepidum per siphonem (Tab. hujus Fig. V. C.) infundatur, ne pulmones humectari soliti de repente exsiccantur; deinde cannula argentea Tab. hujus Fig. IV. B. indatur, ut liquor, manè vel vesperi infusus, emitti possit: quod enim mane in thoracem infunditur, ad vesperam evacuetur, quod verò vesperi, manè. Post decimum quintam sessionis diem, cannula argentea subitit natus turunda ex intere cerâ albâ obolitina, cava, ne vulnus in fistulam immedicabilem degeneret, aut materia in thorace remaneat. Quando thorax omninò exsiccatus est, penicillus ex linteo incerato cavum, in crassitie & longitudine quotidie minuat, donec vulnus carne repletum, cùc triticum possit obducì. In materia tamen aquosa, vel pure tenui, statim post perversionem thoracis, foramini imponatur cannula ex aëre effundens, & cannula penicillus filo alligatus, ne aqua vel pus tunc univerfime effluat, & aegri moriantur (momento Hipp. sect. 6. aphor. 27.) sed ut tantum materia, quantum virium ratio permittit, evacuetur. Quod si ob aëris frigiditatem, aliamque causam, consultum non est, ut quotidie semel vel bis materia detur exitus, cannula spongiosa Tab. hujus Fig. IV. D. imponatur, pileolusque Tab. hujus Fig. IV. C. addatur, ut materia omni quasi momento per ejus foramina, paulatim & citra virium acturam, transiatur.

Fig. V. Vulnere in thoracis & abdominis dilatationem exhibet, quæ scalpelli peragitur.

Vulnus cuicunque thoracis loco insitissimum vel penetrat & pleuram perforat, vel non perforat, & eam minimè perturbat. Illud iterum vel est angustum vel latum, & utrumque vel cum partium internarum læsione, vel sine ea.

Vulnus thoracis infra o. costam acceptum, in caritatem penetrans, & sine partium internarum læsione satis latum, nunquam consultatur, aut per primam intentionem curetur, ne materia, qua in cavitate thoracis fluxit, cum agrotantis vita periculo, præcludatur exitus: sed immittatur primum turunda ex lino crudo parata, filo alligata (ne in inspiratione in thoracem va-

piatur) & sanguinem sistentibus imbura, ut apertum maneat vulnus. Secundo, & reliquis diebus, vulnus turunda ex linteo parum detrito confecta, & medicamento movente obolitina dgeratur, & apertum conservetur, ut materia collecta liberè possit exire.

Quod si materia intra thoracem collecta fuerit crassa, atque ad exitum per vulnus inepta, illa attenuetur injectis per aliquot dies lavacro, ex decoctione hordei, passulorum & mellerosato, & vulnere imponatur cannula argentea, Tab. hujus Fig. IV. B. altèrivo obolitina, spongia ejusdem Tab. Fig. IV. D. obturata, & pileolo, ibidem C. cooperata, ut pus injectum decoctio sensum & sensum expurgetur. Quando parvulenta materia convenienter expurgata fuerit loco cannula ex argento albâ, vulnere immittatur turunda ex linteo incerato cava, sarcoticoque imbuta, qua quotidie, ut supra dictum, minor & brevior fiat, ne carnis generationem impediatur: Quando prædictum vulnus fuerit angustum, statim scalpello, E. Fig. V. hujus Tab. dilatetur ad materiam expurgandam.

Vulnere supra quintam thoracis costam penetrante, fræolato sive angusto, turunda foramen, seipso notio imbuta, & filo alligata, apertum teneatur, ut eodem, vel sequente die, sanguis in thorace nondum concretus, per applicatam canalem, Tab. hujus Fig. IV. A. extrahi possit.

Quod si materia ob sui crassitiam, vel sublimiorem vulneris situm, per hanc canalem hanc effluat, apertio thoracis mature proponatur, e.g. ab aegro vel adst. antibus consanguineis concessa, peragatur, modo sub explicitatione Fig. III. & IV. hujus Tab. fusum tradito. Hoc præsidio chirurgia presens non admittitur, cum materia per vulnere orificium, vel ex se factum, vel scalpello fræstradilatatum, effluere nequeat, illa; prædicto vite agrotantis periculo, diureticis potius per os exhibitis tentetur evacuari, quam elegendum expectari.

In vulneribus thoracis cum per vas alimonum, vel diaphragmatis vel partem carnosam incisione, non solum procuratur materia vel per vulnus ex se latum, aut scalpello dilatatum, vel per foramen novum, vel per vas urinarius exulso, verum etiam per siphonem in thoracem infundatur, primò decoctum venas sanguinem fundentes constringens, secundo materiam crassam attenuans, tertio vulnus internum detergens, & denique quarto illud consolidans.

Ex vulnere abdominis penetrante, vel prolabitur omentum, vel intestina. Si omentum prolapsum sit, considerandum erit, an sanum adhuc sit, vel putrefactum. Si sanum est, tunc statim, vino calido lotum, blandè manuum digitis intro pellendum; deinde vulnere labia admutuum contactum ducenda, adductaque suturis, Tab. XXXIX. Fig. V. delineatæ, conservanda. Quod si omentum putrefactum sit, erit extrahendum, & filo, ex serico simplici & rubro, fortissimè constringendum; tum verò portio corrupta supra filam adstrictam, scalpello amputanda, reliquum verò, quod sanum est, vino calido ablucendum, blandè in abdomen reducendum, filo

longo extorsum propendente: deinde vulnus suturis modo citatis conjungendum, sic tamen, ut aliquod spatium, ubi filum propendat, relinquantur. Quodsi intestina fuerint prolapsa, statim & antequam flatibus repleantur, digitis citra violentiam impulsis, in abdomen recondantur. Si foramen, seu vulnus abdominis sit angustum, & intestinum prolapsam, & ob longam extra ventrem moturam, a frigidi aëri contactu, flatibus repletum, & adeo turgidum, ut manuum opera ipsam intramittere impossibile sit, tunc diu foveatur spongia vino albo & calenti expressa, aut massa lini crudi in lixivio acris decocta ut statim dissipentur, deinde reducat, & vulnus abdominis debite consuatur. Si hæc ratione intestini prolapsi reducio non succedat, vulnus stringotomo G. & F. dilateetur, ut intestinum intronmitti, & vulnus dilatatum, juxta Galeni regulam, consurgat.

FIG. VI. H. Quod si sub vulnere abdominis penetrante, intestina crassiora cæcum vulnerata sint, tunc blandè protrahantur, & consuantur, eo modo, quo pellicone pelles consuevit solent, relicta portione sili ex lino contortis, ut extra vulnus abdominis propendat; postea vino calenti abluantur, & sensim in suum locum reponan-

tur. Ultimo repositorum sutura insergantur pulveres extirpæ, mastiche, pyrethro, &c. vulnusq; abdominis sibilis unendum.

Papillæ lactentium I. non rarò intra mammæ ita occultantur, ut ipsas infans recens natus neque ore apprehendere, neque ex iis lac sugere valeat. In simili casu vel nutriti infantis vitri, Tab. XVI. Fig. V. depicti, basin admoveat papillæ occultata, & orificium fistulæ ore apprehendas, sicut inque papillam extrahat: vel natus grandior vitrum oblongum K; papillæ applicet, & fascia mamillæ alliget, quo factò, angustiorum vitri paritè labiis apprehendat pariterque sugendo papillam evocet latentem. Amatum L. sicut vitrum angustioris orificiis L. ferventi aquæ implet, quam eo impense calefacto, rursus effundit, vitriq; orificium statim papillæ admoveat: hoc namque subito papillæ firmiter adhaeret, eamque tam validè extrahis, ut ore infantis facillimè apprehendi possit. Dicit instrumenta non solum papillas, verum etiam lac evocant. Quod si igitur necesse non est, ut simul cum papillæ lac extrahatur, sissimè papillæ extrahendæ applicatur digitale, ex ligno hederæ paratum.

## TABULA TRIGESIMA OCTAVA.

De abscissione mammæ carcinomate exulceratæ affectæ, perforatione fundi fistularum subter costas reptantium, constrictione umbilici Celsina, & cingulo umbilicali.

FIG. I. ostendit mammæ dextræ carcinomate exulceratæ affectæ basin duobus acibus Tab. XII. Fig. VIII. qua filum ex lino contortum trahunt, trajectam.

FIG. II. monstrat, quomodo Chirurgus filorū transversiorum capita collecta, manu sinistra apprehendat, & dextrâ scalpellam Tab. XII. Fig. VII. adigat, eoque cancrum radicitus abscindat.

FIG. III. exhibet cancrum a pectore abscissum, qui sex libræ Medicinales pendit.

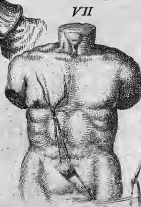
FIG. IV. docet, quomodo Chirurgus, post abscissionem mammae exulceratæ, locum ferreamento candente leniter adurat (vid. infr. singul. histor. Y) saltem pro corroboratione partu.

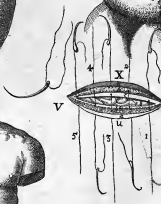
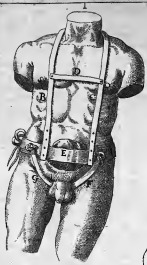
FIG. V. est instrumentum Hieron. Fabr. ab Aquapend. quo pertunditur fistula thoracis, qua è spatio intercostali superiore subter costam unam vel alteram, vel etiam plures, sese insinuat, videlicet inter pleuram & costas, donec in aliquod costarum subjectarum spatium terminetur. Immittitur cannula argentea & incurvata (a) extremitas, neque ad fistulæ fundum, ut exterius belleret: dein per cannulæ fistulæ immittitur acus (b) Nonnulla qualongè a cuspidè foramen habet, & filum ducit) ut fistulæ fundus perforetur, & filum per superiorem & inferiorem sinus portum exeat. Perforato fistulæ fundo, excimatur acus per novum sinus foramen. & sili extremitates colligantur, ut fistula foramina teneantur aperta, & materia purulenta per inferius effluat, donec sinus subtercostalis, vel carner repleatur, vel agglutine-

tur: de reliquis thoracis fistulis vid. infra Tab. XXXIX. Fig. IV.

FIG. VI. est Sistrati vinculum, quod maxime convenit, ubi pectus morbo afficitur, qui deligationem requirit: Haec Galen. l. de fasciis. c. 21. describit. Maxime convenit, ubi medium pectus, vel dorsum, aut latera seu thoracem, ob vulnus præcipuè thoracis, aut fracturam costæ volumus devincire: duas igitur fasciulas, tres digitos latas, jussu longitudinis, summis hinc verarum capitibus injicimus, earumque ambo capita rectè sinibus dependere: deinde fascia glomerata, vel unius capitibus thoracem totum & latera, ut contingatur, extremamque fasciam nodo alligamus, capite vero, qua & a priori & posteriori parte pendebant, fasciæ circumitibus assuimus, ac si longiora fuerint, sursum conversa, qua iugularem cum lato scapularum ossè committitur, inter se colligimus.

FIG. VII. ostendit, quomodo Celsus prominentiam umbilici chirurgiâ curet. Resupinato corpore agrotantis (ut sive intestinum, sive omentum, sive utrumque per umbilicum fluxumque dilatatum prolabitur, recondat) ur umbilicum forcipe apprehendit, ad se trahit, & ad basin acn (qua duo sili serica, simplicia & infecta, ducit) traicit: postea filorum ansam scalpello incidit, & colligatū utriusque sili extremitatibus umbilici exaltatū basin validissimè confringit, ut id, quod supra vinculum est, emoriatur, & decidat. Quia tamen dicitur Celsi chirurgiam tam facillè non admittunt acri, mitiorum







& à me sapientissime expertam excogitavit Hieron. Fabrici, ab Aquapendente, quam administrat medicamento & cingulo sequenti Figura.

Occasione huius materia, rarissimam in infante, umbilicæ relaxationem, & intestinorum extra corpus propendentium p. n. prolapsam, ex matris repentina imaginationis impressione, mihi 14. Iannarii 1643. à Clarissimo Domino Doctore Ioann. Georgio Gockelio, Reipub. nostræ Physico ordinario Medicor. assiduo, & collegæ meo plurimum honorando, acceptam, non immeritò hic insere placuit. Filicia (ita sonabant verba) quædam Berensstattenensis, Ulmanæ ditionis, Jacobi Hœckeri conjux, præcedenti messis tempore, sed primis gestationis mensibus, suburbanæ rusticæ operationibus incumbens, & frumentum per agrum hinc inde sparsos manipulos colligens, sub eorundem nno, repentinum viperarum acervum subito animadvertis, harumque & motum & figuram, umbilicali regioni superimpositâ manu, ita strenuè sibi imaginata est, ut toto quidem quo utero gerebat tempore, necunquam benè habuerit, at heri, circa crepusculum vespertinum, filiam, sacrâ mox undè Barbaram innotatam, quoad reliqua videram quidem peperit, sed, ex radicatâ illa imaginatione, non benè formatam, adeo ut omnia nata huius intestina, aliâ, secundam naturam, in inferiore ventre occultanda, hic, præter naturam, per relaxa-

tum umbilicum, extra corpus, tanquam magnam in celo recondita, soloque peritonæo investita, conspicienda se præbuerint; quæ etiam extrajam uterum posita (materno videlicet & salutarî calore destituta, à chesumstante insuper aere frigidioris lesa, & coarctata) nec hypocausti calidioris beneficio, non tegumentis, non ullo Medico & artificio, & auxilio, in suo naturali statu conservari potuerunt: Hinc elapsò biduo, & sequenti Dominico die, vix hunc ingressè Matundum, ad beatorum martyrum sedes migravit.

FIG. VIII. A. est cingulum umbilicale exlinteo duplici gossypino paratum; quod a parte B, qua umbilicum contegit, scutum, veluti placentam, adriusculum obtinet; in cuius centro globulus ex adstricto linteo est, qui in umbilicæ dilatationem sese insinuat, ut intestinum, aut omentum, vel utrumque, rursus exire prohibeat; sed prius ceratum constructivum super alutam extensum, debet apponi, postea, cingulo applicito, abdomen constringi. Aliquis cingulum umbilicale A. addunt fascias strepulares B. C. qua tribus transversis lineæ D. cinguntur & cingulum humeris annectunt, ne descendant, sed firmiter regioni umbilicali inharant. Sed ea necessaria non sunt, quoniam ossa illy descensionem cinguli, subligamina F. G. verò ejusdem ascensionem prohibent.

## TABULA TRIGESIMA NONA.

De cingulo prominentiæ umbilicæ applicito, & modo perforandi abdomen, incidendi fistulas thoracis externas, suendi vulnera abdominis, applicandi bracherium, & evocandi urinam suppressam.

FIG. I. ostendit cingulum umbilicale, Tab. præced. Fig. VIII. viro applicitum; quo solo plurimus medicos umbilicæ prominentias tam in viris quam faminis, cum in adultis tam pueri, curavi, & majores, ne creverint, prohibui.

FIG. II. & III. monstrat locum, modum & instrumenta paracenteseos, in abdomine hydropicorum peracta. Circa hanc operationem chirurgicam etiam quatuor consideranda sunt, primò an sit facienda? secundò quo tempore? tertio quo in loco? quarto quo modo? An facienda, significat autem morbum & ægritudinem. Morbus est Ascites sanans, aut cum reliquis hydropis speciebus aqua permixta est: si scilicet tumor abdominis, à copiosissimo præsertim aqua potu, brevi temporis spatio ad inguinem magnitudinem pervenit, & medicamentum per os exhibitum non juvant, eo quod virtus eorum, calore naturali humoris copia oppresso, in actum deduci minimè possit. Vires constantes sint oportet, quas cognoscimus, quando æger adhuc erectus stare; aut sedili sine incommodo assidere

potest. In malo itaque inveterato, viriumque debilitate (quam indicant senium, pueritia, tussis, ventris fluxus, cachexia, febris ardens prægressa, Assterumque schirrhos & corruptela) operatio nullum habet locum. Tempus est statim, antequam scilicet in abdomine conclusus humor & visceribus & cæteris interioribus partibus noxam notabilem inferat. Locus, in quo sit paracentesis, vel est in umbilico, vel sub umbilico, tribus aut quatuor digitis ægri transversis interpositis, idque vel in dextera, vel in sinistra, nunquam mediæ abdominis parte ad lineam albam. Ubi umbilicæ ita laxata est aut tamen, ut in exteriori parte, ac internam cavitatem & aquam, tenuissima tantum cutis intercedat, qua vel ipso tactu, digiti que compressione & perspicuitate deprehenditur, commodissime in umbilico aperitur abdomen. Verum si laxitas illa umbilicæ non appareat, tum abdominis pars umbilico inferior, & dextera perforetur cum lienis vitio, sinistra, si hepatis culpa ascites orta fuerit. Modus comprehendit statum patientis, instrumenta, & operandi rationem.

*Figer, qui propter aquam abdomen valde tumidum & distentum habet, supinus in lecto collocetur, vel scabellum insidet. Instrumenta quibus hydropicorum venter commodissime aperitur, sunt duplicia, videlicet vel instrumentum excavatum ad H. & acut. compressum, Tab. XII. Fig. XVII. perforatione umbilici, vel scalpellum K. ad cuspidem parumper recurvatum, & ex una tantum parte aciem habens Tab. XII. Fig. I. pro apertura abdominis infra umbilicum. Umbilicus tutissime perforatur, si instrumentum Tabul. XII. Fig. XVII. cannulatum fascia assuatur, illudque in medio ipsius adigatur L. usque ad cannula alterius, postea aciem cannula eximitur, & cannula uoque ad aliam abdomini immittitur, ibique relinquatur. Sectio infra umbilicum necessaria variat. Fallopius sectionem administrat hac ratione. Secat prius cutem per transversum abdominum ad pollicem magnitudinem, gladiolo falcato, & ex altera parte obliqua, qua incisio, reliquam caute perforat scalpello, quo Germani vinas ad emittendum sanguinem incidunt, phlebotomo nimis vulgari. Hieronym. Fabricius ab Aquap. eodem usitur gladiolo quo Fallopius, sed illud quoad tenus obliqua in cutem demittit, donec ad cavam usque regionem penetraverit, & peritonaeum etiam perforarit. Ad cavitatem scalpellum penetrasse, non solum aqua exitus indicio est, verum etiam dignoscitur a chirurgo in sectione ab effectu exercitata, quando praesenti nihil renititur. Sectione facta, gladiolum extrahit, & cannulam argenteam, tersam, aliam, a lateribus perforatam, longiore imprime vice in posterum breviorum N. que tantummodo in cavitate pectinatam ad extremum obliquam, scalpello exacte respondentem, & fascia annexam, ne extra foramen labi possit. O. Per hanc cannulam humorem serosum non confertim, sed tantum emittit, quantum vires, qui expulsi resistunt & certissime cognoscuntur, concedunt. Serio in debita quantitate evacuata, cannulam non extrahit, sed in abdomine relinquit, & turunda ex lineo claudis, P. postea aquam iterum educitur. Hydropici perforati diligenter custodiuntur, ne ipsi insitio solvantur fascia, prociat cannula, unica vice effundatur aqua, & cum patientis interitum, tanti morbi aliis unicum ferme auxilium insuetur. Ad imitationem Fabricii Anno 1625. die 7. Augusti aperti Ulma abdomen Nobilissima virginis, qua Ascite, & Anasarca & tympanitide laboravit, & annu unum & dimidium a perforatione integerrime vixit, postea hucera tympanitide affecta obiit.*

*Fig. IV. ostendit incisionem fistulae thoracis cistissimam & quassimomentaneam, qua fit hyngotomo, quod in altera extremitate habet aciem Q. Tab. XIV. Fig. 1. circa cuspidem globulo cereo R. obvolutam, quo minutim immisione carnes laeret. Hinc insitulam immittitur, & ubi ad fundum ejus periingit, per carnem & cutem superincumbentem dextra adigitur, ut globulo cereo in ulcere remanente cussu hyngotomi per foramen factum exeat, qua digiti sinistra apprehensa, amborum*

*foraminum interstitium, uno quasi ictu, inciditur. Monstrat prater ea vulnus abdominis pro repositione intestinorum dilatatum, quod in sequenti figura, iuxta Galen. l. 6. meth. med. c. 4. sententiam, conficitur, peritonaeum scilicet cum musculo, & musculo vicissimum peritonaeo.*

*Fig. V. docet modum, quo labia vulneris in abdomine ad mutuam contactum ducantur, adductaque suturis se a fibulis conserventur. Repositi intestini Minister manibus apprehendat vulneris labia, & Chirurgo tantum vulneris partem porrigat, quanta ad consuetudinem est necessaria. Infigit autem (1) aciem quam filum trahit ex lino contortum ab inferno & externo (u) introrsum per cutem (a) & musculos (b) subiectos, ad peritonaeum (c) usque, postea in tacto peritonaeo. (c) hujus partis, per alterius partis peritonaeum, atque etiam per musculos, ad internum ad extra, aciem transmittit, post, exempta acie, ambo filia capita constringit, facitque punctum. Hinc (2) inserit se in spatio unius digiti transversum, per abdomen eisdem parte, a superno & externo (x) introrsum, in tacto peritonaeo aciem transfigit, postea per peritonaeum, musculos & cutem, ad internum ad extra, aciem transmittit, facitque punctum, & ita deinceps pergit, modo perforando modo praterendo peritonaeum, donec ipsi fiant puncta, quos sunt necessaria ad per se clavam abdominis suturam.*

*Hic modus suendi etiam observandus, quando abdomen, post partum caesarem fibulis unieadum est.*

*Fig. VI. est brachierium, seu retinaculum hereditate, inguini adutorum sinistro applicandum. Brachierium cingulum (a) & subligaculum (b) multo foraminibus perforatum, ut claudi rursusque aperiri possit, conficitur e corio levi, aut lineo xylino duplicato. Circum (c) pilis capreoli impletur, ut duriusculum fiat, & intestini, vel omenti prolapsum impediatur, habeat quoque pronexum, ne transversum subligaculum ab eo vacillet.*

*Fig. VII. est brachierium pueris adhibendum, quod ex eadem materia concinnatum est, & ex qua superior: differt tamen in eo, quod hujus cingulum non in latera, neque subligaculum anterius, sed intrum, ad posteriora claudi debeat, ne tam facile aperiri possit pueris.*

*Fig. VIII. monstrat brachierium inguini sinistro applicitum. Repositi reponendis & adhibito cerato super locum affectum idoneo, sicutum se in pulvillum pilis capreoli, aut lana, duorum vel trium digitorum altitudine infartum apponitur, qui ut firmiter bareat, nec loco facile moveri queat, cingulo anterius inguini per lumborum regionem cincto & confritto ad latera, nec non subligaculo laterisculo B. (quod posterius cingulo annexum, deorsumque ductum, sub crurum divisione sursum denud reflexum, per scuti mediam permeans, & pronexum illam, qui scuto propterea adiungitur, ne subligaculum ab eo declinet, penetrans, cingulo anterius arcte alligatur) comprimitur.*

Ratio curandi enterocalem, à me sapissimè experta.

**H**ÆC consistit in tribus, 1. repositione intestini intra abdomen; 2. conseruatione repositi, ne rursus per inguina ad scrotum descendat; & 3. peritonæi, vel relaxati constrictione, vel disrupti consolidatione.

Ante repositionem chirurgus exercitatus diligentissimè consideret, an hernia sit parua; vel magna? an recens, vel phlegmone correpta; an etiam intestinum adhuc flaccidum, vel materia aliqua repletum?

Si hernia parua sit, & recens, intestinumque rancum, facillimè reducetur, si ager supinus in lecto collocetur, capite paulum declinò, & pedibus elevatis, quoniam hæc ratio intestina ad seipsum trahensum ruenntia, secundum trahunt id, quod ad scrotum descendit.

Si autem hernia magna sit & recens, chirurgum oportet intestinum nulla materia distentum digitis tractare, & illud, capite prius patientis declinò posito, sensim & sensim, tam diu moliter circumagere, donec paulatim rursus abdomen ingrediatur. Quod si chirurgus manus.issu fuerit, opus est, ut ministrum habeat cordatum. & in huiusmodi operatione optimè informatum, qui ipsum adiuret, & intestinum digitis similiter tractet.

Herniæ cum associatur aut inflammatio, quam indicat dolor, calor, & febris; aut flatus, quorum indicium est ruginosus, & dolor extendens sine præstitis; aut fæces, quæ cognoscuntur ex biduana vel triduana ab utriusque suppressione, magna scroti duritie, & dolore gravissimo: tunc à reductione intestini desistendum est, tam diu, donec inflammatio abierit, fæces egressa, & flatus dissipati fuerint.

Inflammationi confert seq. cataplasma.

- ℞. Farin. bord. ℔j.
- Furfur tritic. ℔. 8.
- Ol. ros. compl. ℥iij.
- Vinirubr. q. f. Misce.

Quod calidè scroto & inguini impositum valde digerit, humores modicè repellit, & partes efficacissimè roborat. Si post 24. horas non recesserit inflammatio, cataplasma toties renovetur, & applicetur, quoties ad curandum phlegmone opus videbitur. Cataplasmati, ob caloris vehementiam, nimis exsiccat, atque ideo separatè difficili, affundatur Oenclaus calidus. Inflammatus quoque locus, pari utilitate ex Fallopio fovetur lixivio calido, in quo cineres ex liquo ebullierint. Accipitur igitur dua sili crudi (quod suam digerendi vim locurà sillonum nondum amisit) massa, indantur cacabo, & coquantur cum manipulo dimidio seminum cymini in lixivio acris: deinde massam una extrahatur, inter duos doses, exprimitur, expansa calidè, quantum ferre potest ager, circa scrotum apponatur, tepescens remoueat, & alia substituantur, eaque repetatur, donec inflammatio omninò sublata fuerit. Cû dolor inflammatione comitatur ingens, tunc cataplasmati, vel fomento, aliqua vel major portio addatur olei rosati.

Si cum inflammatione concurrant fæces, quæ repositionem intestini impediunt, casus quidem est maxi-

mè desperatus: nihilominus tamen (omissis purgantibus per os exhibitis, quæ maiorem aliàs humorum ad partem affectam affluxum causarent, & ut ipsa mors, teste Fallopio, ægrotantibus acceleretur.) faccum tensus eductio, balneus aut fomentis distensionem relaxantibus, & clysteribus lenientibus, moderata quantitate injectis. Vincitur faccum interim generatio; exhibitis patienti cibis boni succi & paucis excrementi, quales sunt iuscula carniū tenuia, contusa, ova forbilis &c.

Flatus etiam sapissimè absque inflammatione intestinum replent, quoniam casu nihil præstantius est fomento, quod ex decoctione lixivii acris, seminibus cymini & sili crudi, atque pauca additione vini maluatici potentissimè paratur. Inflammatione curata, facibus excretis, & flatibus dissipatis, reponatur intestinum in propriam sedem, digitis sensim ac sensim impellendo.

Post repositionem intestini, ob relaxationem peritonæi, in scrotum prolapsi, ceratum constrictivum ab Hieron. Fabric. ab Aquapend. commendatum, quod

- ℞. Boli Armen.
- Sanguin. Dracon.
- Mastic. h.
- Sarcocoll. ana. ʒi.
- Bisling.
- Tegul. pulv. ana. ʒiij.
- Resin. pin. ʒss.
- Ovi album.
- Ceræ. ana. q. s. M. f. Ceratum.

extendatur super corium tenue & molle, ad magnitudinem loci affecti, ne cum non multum excedas, ac, derivatis prius inguini pilis, applicetur, nec renovetur, nisi amplius cuti adhærere nolit. Apposito cerato, brachetium Fig. 71. inguini arte adaligetur Fig. 72. ut foramen pertineti, per quod intestina protrahuntur, emprimat.

Si propter disruptionem peritonæi, intestina ad scrotum dilabuntur, adstringentibus glutinantia immiscuantur, ut

- ℞. Cerat. constrict. Hier. Fab. ab Aquap.
- Empl. Apostolicon. Nicol. ana. p. ʒq.
- M. & malax. cum ol. mastic. h.

extendatur in orio, & cum brachetio inguini applicetur, pro conseruatione intestini in suo loco & consolidatione apertura, per quam sibi viam ad scrotum parat intestinum. Præcipua enim cura consistit in remediis externis, & exquisito subligaculo.

His non contentibus, necessariè est aduersa corporis expurgatio, ab humoribus serosis præsertim, & pituitosis quæ peritonæi, vel rupti, vel dilatati, consolidationem ac constrictionem, ex se difficilem, impediunt: adde etiam, quod cum necessariū sit, non modo externis uti adstrictoriis, verum etiam internis, si omnia universalium administratione corpus excrementitium humoribus steteret, obstructio viscerum indere natis, infibret, aut alia mala, incidere possit. Expurgatio autem

fiat blandis medicamentis, *Premissis universalibus, confuzienda erit ad conftringentia interna & externa. Inter assumenda expertissimum habes sequens Electuarium*

- ℞. Consery. Symp. ʒij.  
ros. antiq. ʒj.  
Cortic. citr. cond.  
arantior. cond. ana ʒʒ.  
Pulv. herb. persol.  
Herniar.  
ling. serpent.  
Rad. consol. maj. ana ʒis.  
Semin. plantag. ʒiij.  
Cichor.  
fenicul. ana ʒj.  
Corall. rubr. præp. ʒis.  
Marg. præp. ʒʒ.  
Lapid. chrysol. præp. ʒj.  
Syrup. myrtin. vel corall. q. s.  
M. F. Electuar.

*De quo patiens, quatuor horis ante prandium, & tribus ante cenam, deglutiat quantitatem nucis juglandis, & superbibat scyphum vini rubri austeri, aut albi, in quo infusus sit sequens sacculus,*

- ℞. Herb. Fragar.  
Consol. med.  
Vinc. per vine.  
Equiseti.  
Ling. serpent.  
Persol. ana. Mj.  
Rad. sigill. Salom. ʒis.  
Consol. maj. ʒj.  
Semin. plantag. ʒʒ.  
Cichor. ʒiij.  
fenicul. ʒij.  
Cutin. ʒj.

Incis. & coneus. Misc. ad sacculum, qui in tribus mens. vin. alb. infund.

*Si febris ratione vinum non conceditur merum, aqua illud diluatur, & foliis alchimilla alteretur. In insantibus etiam præstantissimus est pulvis sequens.*

- ℞. Radic. consol. maj.  
Herb. ling. serpent.  
persoliat.  
Herniar. ana. ʒj.  
Semin. plantag. ʒiij.  
Fenicul.  
Cichor. ana. ʒj.  
Corall. rubr. præp. ʒij.  
Marg. præp. ʒj.  
Lapid. Cbrysol. præp. ʒʒ.  
Sacch. ros. tab. q. s. ad grat. sapor.  
M. F. pulvis

*de quo, manè & vesperi, exhibeatur cochlear paruum in pulmento. Assumpto pulvere infans bibat de hac mixtura, vel sequente decocto*


- ℞. Aqua plantag.  
Fragariz ana. ʒvj. M.  
& si lubet. edulcor. saccharo. vel  
℞. Radic. consol. maj.


- Herb. vinc. pervinc.  
consol. med.  
femin. plantag. ana. ʒij.  
Incis. Misc. ad chartam  
pro decocto.

*Inter usum remedium internorum, ceratum etiam idoneum, sub brachio accommodato, inguini applicetur, & quotiescunque renovandum, locus affectus, (dum patiens resupinus in lecto decumbit) soveatur se q. decocto.*

- ℞. Rad. consol. major.  
Tormentill. ana. ʒij.  
Herb. vinc. pervinc.  
Fragar.  
Ling. serpentin.  
Bisling.  
Herniar.  
Persol. ana. Mj.  
Flor. ros. rub.  
Balaustror. ana. Mʒ.  
Cortic. granat.  
Cupul. gum.  
Semin. Sumach. ana. ʒij.  
Incis. decoq. in vin. rubr.

*novum posse ceratum apponatur, & relinquatur, donec cuti amplius non adhaereat. Hac autem cerati mutatio, locique affecti fomentatio tam diu repetatur, quousque peritonae vel dilatatio, vel ruptura constricta, aut adglutinata fuerit. Haec etiam, idem interna quam externa remedia, minime prodeunt, nisi recta vii turatio observetur. Evitanda igitur edulia quaecunque dulcia, stultenta, & prava succi, & quorum numero sunt omnes herba cruda, legumina, fructus borarii, lacticia, & huiusmodi. Utendam pane probe cocto, addito anisi vel cumini semine. Vesendum prae ca carnibus siccis ad confringendum, & viscidis ad consolidandum: illae superpedant tardi, merulae & perdice, haec vitulorum, ac anserum, anatiumque pedes & ala, elixapoti, quam assa subministrant. Potus ordinarius sit vinum minime dulce, nec album, sed rubrum subadstringens, aut saltem mediisaporis. Sed oibus & potus, in parva quantitate assumptus, ad maturam sanitatis recuperationem plurimum conducit. Eger supinus, & capite & pedibus elevatus, in lecto se coniecat ad minimum per quadraginta dies, & summam subligaculi curam habeat, ne unquam sine brachio per brevissimum temporis spatium surgat; multa nimis ventrem exoneret, ne intestina proidentia, id quod jam medicamenti constrictio vel consolidatio fuit, rursus aperiant. Operaculum danda est, ut quotidie alvum laxa sit, ne dum indurata faeces cum labore excrementur, conatus ille plurimum obsit. Ad leniendam alvum strictiorem profant prona laxativa Augustanorum, si eorum quatuor vel quinque hora ante cibum, assumantur. Nec obest, cum semel in septimana superstitiat & primae regionis expurgantur, pilula Aethiopia Hieron. Fabrit. scrupull. pondere hora ante cenam, assumptis vel chyster ad vesperam injecto, quibus componatur ex decocto emolliente & refrigerante, melle rosato, elect. lenitiva & oleo chamomilla, per plurimos dies alvum lubricam relinquet.*





*Elapsis quadraginta diebus, ager surgas quidem, sed cetera cum brachetio gestet, donec tuto removeri posse videatur. Etsi nullus castratorum hermosos absque periculo summa illa testicularum excisione (Tabul. XL. Figur. IX. &c.) citra recidiva metum curari posse credat: innumeros tamen, quorum cognomina silentio lubens pratero, longo temporis progressu, & magna adhibita cura, dicti remediis, victus ratione, atque brachetio, pristina sanitati tutissime restitui: quos vero vel ob affectus magnitudinem, vel diuturnitatem integrè sanare non potui, eos saltem præserravi, ne morbum adangeretur.*

**FIG. IX.** *Offendit, quomodo urina supprella per catheterem educatur, quæ operatio chirurgica experto Medico est facilis, imperito è contra satù difficilis, & periculosa. Hanc deseribit Celsus l. 7. c. 26. Res verò interdum cogit emoliri manuali opera urinam, cum illa non redditur, aut quia senectute ejus iter collapsum est, aut quia calculus, vel concretum aliquid ex sanguine, intus se opposuit. At medicarum quoque inflammatio, aut caruncula meatum urinarium obstruens, sæpe eam reddi naturaliter prohibet. Idque non in viris tantummodo, sed in feminis quoque interdum, necessarium est. Ergo aene, vel potius argenteæ, quæ utriusque appellant, fistulae sunt, quæ ut omni corpori grandiori minorique sufficiant, ad marces, ad feminas duæ, Medico habenda sunt. Ex virilibus maxima decem & quinque, sit digitorum, media duodecim, minima novem: Ex muliebribus major novem, minor sex. In viris verò esse eas, muliebrès scilicet, paulam, sed magis viriles oportet, omnesque leves admodum: ac neq. nimis crassas neque nimis rehas. Homo æger, tum resupinus super subscellum, aut lectum, collocandus est. Medicus autem à de-*

*xtra latere, sinistra quidem manu, colem masculi continere, dextrâ vero fistulam argenteam olco inunctam, E. leniter demittere in iter urinæ debet. Atque ubi ad certissem vesicæ ventum est, simul cum colem fistulam inclinatum, in ipsam vesicam compellere, eamque urinâ reddita, recipere. Huc uique Cellius, in hac chirurgia maxime animadvertendum, ne in immisionis fistula argenteæ, valvula carnosa, quæ vasorum seminalium officina in meatum urinarium desinentia claudis, violetur, quod cognoscitur ex intrusionis difficultate, dolore, & sanguine emanante. Hinc nimis signis apparentibus, retrahenda paulum fistula est, ut sique leniter intrudenda, donec, valvula intacta, vesicam ingrediatur, per eamque urina reddatur. Alifistula argentea, fistula cavitati respondentem, gossypii succum aligant, & in catheteris cavitate immittunt, eumq. cum fistula in vesicam impellunt. Ubi fistula in vesicam pervenerit, solum cum lana alligata & fistula retrahunt, & ita quasi per siphonem eliciunt urinam. Sed neque gossypium, neque solum est necessarium. Non gossypium, quia per siringam ad latera perforatam liberè exit urina: Non solum, quia propter dictam rationem, magis officit, quam prodest, dum enim solum è cannula trahunt, non raro fistulas simul educunt, cum majori difficultate iterum immittendam. Ubi urina supprimitur vel vesicæ inflammationem, catheteris immisso periculoso vacat, laceratq. enim extrinsecus inflammatio augetur, & ea cessante sequitur inemendabilis quasi urine incontinentia. Satius igitur est, parvâ Mandelâ cerâ. Tab. XIII. Fig. IX. modicè instendâ, oleoq. communi illâ, prius chirurgiam tentare, quam catheteris usu malum exasperare. In ichthuria quoque renum vitio saboriâ, frustra adhibetur siringa & sericulum, cum urina in vesica non contineatur.*

## TABULA QUADRAGESIMA.

### De collocatione ægri ad explorandum & eximendum calculum

è vesica & meatu urinario; mitigatione ardoris urinæ chirurgica, extirpatione caruncule in uretra p.a. enatæ, perforatione penis, ligatura verrucarum

in præputio ventosum, herniarum cum depreditione testiculæ enatæ, & integri incisione, vulve clausæ apertione, uterique extra abdomen in suum locum prolapsi, & repositi, conservacione.

**FIG. I.** *docet situm ægri calculo laborantis: in hoc enim explorant calculum vesicæ catheteris A. per uretram immisso, & digito indice ano indito.*

**FIG. II.** *præter rationem explorandi calculum, ostendit incisionem perinæ B. supra tinuarium C. vesicæ immisissum, se alpeho Tab. II. Fig. II. scilicet. Statione scilicet, lithos omni tinuarium retrahit, & per vulvum perinæ catheterem immittit, ut dilatativum se in vesicæ specillum super siringam sine offensione in vesicam perveniat. Specillo applicito catheterem extrahit, cervicem dilatat, instrumento idoneo calculum apprehensum educit, &c. De extrahitione calculi legatur Ambros. Parvus l. 17. à cap. 35. usque ad 48. & absolutissimus tractatus Guil. Fabricii. Hildan. de lithotomia vesicæ.*

**FIG. III.** *calculus ex meatu urinario sine sectione educitur propterea, quod se ex angustiiori loco lapidè exivit,*

*puta ex vesicæ collo & orificio, multò magis ex latiore protrahetur, ut est canali colli. Summo specillum Aquapendens quod in sacche aris similis udine excoriatur, in extremo se D. ut articulari scalper, quod in canalem demittit, ita ut lapillum E. præsertim ac superet, ipsumque quadrennis suo labro & cavo comprehendat: tum per specilli stylicum cannulas ut, uretræ oleum amygdal. cum dulcibus immittit, & specillum sensim ad me trahit, ita enim deducitur sensim foras lapillum, tum ipsum digito comprimendo, tum specillo cavo trahendo. vid. Tab. XIV. Figur. VIII. Imò sapientissime observavi, lapillos ejusmodi, qui in urinario meatum prolapsi sunt, sine sectione, & citra specilli operam, exiisse: si patientis balneo emolliente frequenter infunderis, & lithontripica moderata prius assumserit, aut in canalem urinarium stillari permiseris.*

**FIG. IV.** demulcet urinæ ardorem, qui in Gonorrhæa virulenta, dum redditur urina, tam vehemens est, ut patientes potius velint mori, quam mingere. Quando igitur talis inter mingendum percipitur ardor & dolor, qui nullis medicamentis, siue assumptis siue infusis, potest mitigari, patiens glandis meatui immittat fistulam argenteam politissimam, silique alligatam. Quam manibus apprehendit, ne fistula, ab irrudente urina impetu, extra meatum colu pellatur, sed ut firmiter maneat, donec per ipsam urinam absque contactu meatus aut doloris sensu, profluat.

**FIG. V.** Non raro caruncula ex ulcere in meatu urinario oritur, atque ita interdum angetur, ut urinam supprimat. Hac manuali operâ, & idoneis medicamentis extirpatur, quæ erodendi vim obtinent. Ne tamen alia partes, quam sola caruncula in meatu erodantur, urinæ medicamentum applicat profuens eluat, Hieron. Fabr. ab Aquapend. excogitavit instrumentum, cujus beneficio nihil nisi caruncula excidatur, prohibeturque ne medicamentum caruncula admotum ab urina, qua sapim excernitur, elui possit. Fit autem cannula G. ex linteo, cerâ albâ oblinita (longitudine digiti transversi, & latitudine eâ, ut aquet argenteum catheterem I.) qua filum longum habeat appensam. Hac cannula, prius tamen extra idoneo medicamento oblita. v. g.

B. Mell. in ciner. ust.

Tutiæ præp.

Butyr. recent. in aq. plant. lot.

Terebinth. similit. lot.

Cerç flav. ana ʒʒ.

Alumina. usti. ʒʒ.

M. F. Linimentum

quod, crebra experientia teste, carunculas meatus urinaris absque dolore & sanarum partium excoriatione confert. Quiddam experimentum Rochi Cervieri summi laudibus extollunt.

B. Pulv. ʒ. viv.

Merc. præcip.

virid. æris

Antimonij crud. ana. ʒijj.

Cerç albç ʒj.

Misc. s. a. in mortuo plumbeo ad formam unguenti cannula Medicamentorum uno oblinita, stylo extra fistulam argentæam prominenti H. adpetur, atque unâ cum argentea fistula & stylo, in urinariam canalem immittatur, ne occurrat caruncula. Et cum jam est in loco caruncule, argentea fistula cum suo stylo retrahatur, cannula verò, ex linteo cerâ inducto parata & immissa, relinquatur in meatu, usque eam urina excernatur, qua simul prohibet, ne medicamentum caruncula admotum ab urina elui possit.

**FIG. VI.** Evenit interdum, ut infantes sine foramine in glande, per quod urinam reddant, nascantur, cui statim gladiolo acuto occurrendum, quicquidem habet angustiore. Ager supimus collocetur, & colic, prope glandem, sinistra apprehendatur, ac, gladiolo in dextra detento, foramen clausum aperiatur, quo facto, foramini immittatur penicillus ex plumbo, subtilis, solidus, & epuloticus unctus, qui dum ager mingit, debet

ausferri, postea iterum intrudi, idque per tres & quatuor dies, donec labia foraminis citatice vadeant. Quod si nascantur cum glandis foramine vade striato, illud quam citissime ampliandum immissa parva turunda, qua conficitur ex medulla sambuci compressâ, & unguento vasaceo oblinita, ut inhibita humiditate intumescat, & humes facta foramen dilatat.

**FIG. VII.** ostendit excrescentias carnis, in glande & præputio, Gallicas, earundemq. curandâ modum, qui commodissime vinculis procedit. Nam cum hæc caruncula angustam habeat basin, filo serico simplici, tenui, & rubeo, confringuntur, ut bidui spatio decidant. Utilissime nonnunquam oleo antimonij, vel Logadorum, tanguntur. interdum, pari successu, verrucæ velsellâ apprehense scalpello abscindantur, deinde locus ferro optime ignito adurit, ne sanguis vicinas partes inficiat.


**FIG. VIII. IX. X. XI. XII. XIII. & XIV.** monstrant chirurgiam horribilem, quâ Nursini, meo tempore in Italia celeberrimi castratores, hernias intestinales curant. Ager supinus in Tabula ligatur, tota deinde dilatatio in inguine oblique signatur atramento, minister in imo abdominij intestina comprimit, ne foras prorumpant: hinc chirurgus scalpello falcato, obliqua facta sectione cutis, Fig. VIII. (ut peritonæi processus conficiat). Fig. VIII.) eodem gladiolo peritonæum incidit Fig. IX. & per foramen Fig. XI. testem sursum expellit, postea indice omnes membranas avellit, & a seroto separat, in primis vaginalem dilatatam Fig. XII. testemq. simul foras trahit: postea vasâ spermatica, & tunicam vaginalem, forcipe accommodatâ, apprehendit, & suturâ simul jangit, inde supra suturam testiculum scalpello excidit, & abijcit (Alii, vasâ spermatica & tunicam, duobus in locis confringunt, & apprehensâ inferiori filii extremitatibus interstitium forcipe incidunt, testiculumque abijciunt.) omnia vasâ verò s. inguinem fundentia ferramento candente adurit, & intus reponit, filo longo exterius relicto, & ultimo, perforans inguinis, immittit ferramentum L. Fig. XIV. ad cuspidem globulo ceræ munitum, utque ad scroti fundum, ut perforetur ad expurgandam materiam, qua, ex inguinis vulnere quotidie in scrotum demittitur, perforatumque conservat turunda immissa, utque dum vulnus inguinis sanatum fuerit.

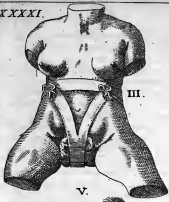
Tab. XV. ostendit membranam padendo muliebri transversim inductam, quam veteres pro hymene habebant.

**FIG. XVI.** Membrana hymen dicta, concubitus prohibens, at pro purgatione menstrui superius perforata, scalpello falcato (Tab. XI. Fig. II. cuius apici cereus affigatur globulus) inciditur, ut mulier viro aptissima reddatur. Quod si pellicula ista uteri vaginae protinus obstruat eam. Spatha Celsi Tab. II. Fig. I. incidit Paulus l. 6. cap. 27.

**FIG. XVII.** docet, quomodo Hieron. Fabrici, ab Aquapend. in agglutinatis vulva labris chirurgiam, juxta Paulum, administrat. Feminam resupinat (in hac & præcedentis figuræ chirurgiæ) ita ut crura ad summum ventrem conerata habeat, femora vero inter se dispersata, subjicit autem unguis ipsius ad poplitea, & vincula







PND  
1790

idoneū ad cervicem deligat: deinde scalpello fistulā incidendū destinato, nempe vel siringa oromo in altera extremitate acuto Tab. XII. Fig. I. vel scoloopomachario Tab. XII. Fig. I. II. III. & V. Labra agglutinata, prius per longitudinem atramento signata incidit. Labris ab invicem separatis, & sanguinis fluxu sedato, fistula plumbea medicamento copulatio illinatur & vulva immittatur, ad perfectam usque curationem, ne labia rursus concreverint.

FIG. XVIII. agit de uterū extra abdomen protrudentia, quam patiuntur famina, quando ipsis ligamenta uterū membranosa & fibrilosa autem, vel abrumpuntur. Huius mali curatio tria requirit, repositionem uterū prolapsi, restituti in sua loca conseruationem, & ligamentorum vel adstrictionem, vel consolidationem.

Ante repositionem considerandum est, an protrudentia uterū sit simplex, vel ipsi adjungatur inflammatio aut tumor frigidus: His enim appetentibus, repositio non tenet, ut donec morbi evanescant. Inflammationem sistet cataplasma vel massa lini crudi in liquoris acri decocta & expressa, de quibus videatur cura a hernia intestinali Tab. XII. Fig. VIII. Tumorem frigidum discutiet foci ex decoctione malva, althea, flor. chamomill. &c. Tumorem dicitur curari, & acuto per clysterem ferrore, & excreta urina (ut undique de compressione liber sit uterū) chironium vel expertam obstricticem oportet erogantem supinam collocare, ita ut coxae altiores habeat & poplitei incurvatos, cum cruribus diductis; deinde accipere candellam, quae habeat basin exera, & assa-

lutida candelam, suaeque crassitie multae bri vagina respondentem, & ea citra violentiam totum prope uerere id, quod prociat, donec tota moles ad finem reducat. Hoc facto, patiens candelam lineae triplicato in vino rubro expresso, & fuscis Tab. XII. Fig. III. firmet, per octo vel novem dies decumbat extentis & coaptatis inter se cyribus, ita ut alterum alteri incumbat: brachio lapidem aquila dictum alligat, & naribus sua violentia, nisi uterū suffocationi fuerit obnoxia, admoveat. Repositio utero, qui ex relaxatione ligamentorum prociat, corpus a seorsu & pituitosi humoribus expurgandum & (post excubitularum circa sacrificiationem cum magna stimula sub umbilico) & venibus applicatōe, & inter remediōrum adstringentium interiorum (emulsam) regioni uterinae & propinqua ceratum constrictionem applicandum; circuli quoque P. buxini vagina intrudendus, ubi ne ad perfectam usque curationem relinquendum. Melle tertio vel quarto quovis die ceratum removeat & metrenchyta cannulam Tab. XII. Fig. III. uterū vaginae immittat: deinde per horae spatium balneo ex moderato adstringentibus (validior enim mensis supprimatur) parato insideat, & iterum renouet. Rerum non naturalium regimen observet, quod herosifri loco praecipitatum fuit praescriptum. Puerperū nondum probe purgatis adstringentium usus est maxime periculosus. Ligamentū uterū membranosis abruptis, cerato constrictionem immiscendum est Emplastrum Apostol. Nicolai, vel aliud consolidans.

## TABULA QUADRAGESIMA PRIMA.

De clitoridis seu mentulae mulierum inutiliter aucta abbreviatione, metrenchyta, inspectione ani & matricis, extractione fetus mortui, & repositione intestini prolapsi

FIG. I. docet, quomodo Hieron. Fabric. ab Aquapend. instrumento ad polypum accommodato, clitoridis inutile incrementum (malum Aegyptii & Arabibus endemicum) abscidat. A. monstrat clitoridem foris prope compressam. B. exhibet corpus clitoridis excisum, & extra forcipem positum.

FIG. II. notat metrenchytam sphoni Tab. XII. Fig. I. affixam, ut sinui muliebri immitti possit, ad infundendos idoneos liquores.

FIG. III. monstrat subligaculum, quod detinet medicamentum externo uterū orificio apposita.

FIG. IV. exhibet applicationem speculi uterini Tab. XVI. Fig. II. depicti, quam Paulus I. 6. cap. 73. sequentibus verbis describit. Locetur femina supina in sella, ita ut crura ad summum ventrem contracta habeat, femora vero inter se disparata. Subjiciantur autem ulnae ipsius ad popliteas, & vinculu idoneu ad cervicem deligatur. Qui vero chirurgiam exercet, ex dextris partibus sedens, instrumento exploratorio, dioptra appellato, pro atate convenienti exploret, & per specillum muliebri sinu profunditatem metiat, ne si longior sit dioptra fistula, uterum comprimi contingat. Et si longior

sinu reperterit dioptra fistula, linea complicata pendendi idu imponantur, quo super ipsa locetur dioptra. Oportet autem fistulam calefactam, oleoque accommodato inuictam, blandē immittere, ut cochleam ad supernam partem habeat: & dioptra quidem ab operante teneatur, cochlea vero per ministrum, citra violentiam obtorqueatur, quo fistulae lamina diductis sinus muliebri dissipetur; ad explorandum id, quod oduram manulem expolcit.

FIG. V. extrahitur fetus mortuus uncis (quando nimirum fetus, obstetru praternaturalem, sterculis eorum preparatus, quos nobis Horatius Augustinus commendat, aut femina alterius lacte expelli nequit) Tab. XVI. Fig. III. ex Andr. a Cruce depictis, utrog. senlorum cavitati immittit. Si integer hac ratione educi nequit, scalpello C. Tab. II. Fig. II. incidatur, & observatus observandus frustratim eximat. vid. plura apud Hieron. Fabr. ab Aquap.

FIG. VI. anus recentiorum oclusus lanceola perforatur: post operationem loco affecto applicentur ea, qua in perforatione penis & vulvae dicta sunt.

FIG. VII. monstrat repositionem prolapsi inte-

lini recti blandam, & digitu chirurgi (alii laudant digitos patientis) tentatam, cum linteo quadruplici. & facia, ad retinenda medicamenta, & intestinum in suo loco conservandum.

FIG. VIII. anus inspicitur dioptra Tab. XVII. Figur. II. parum calcfacta, & ut lubrica reddatur, oleo oblinita, ad explorandam hæmorrhoidum qualitates: ulcerum vero statum exactissime etiam cognoscimus tarunda ano immissa & per integrum diem reli-

ta, atque retracta. Ulcera intestini recti perfectissima curantur, cannula (longo manubrio donata & adlatus perforata Tab. XIV. Fig. I.) linteis in vino austero expressis & perforato obducatur (solida enim cannula Tab. XVI. Figur. I. albumine ovi saltem illinitur) & ano immissa ter quaterq; styli optimè ignitū Tab. XVI. Fig. IV. Tab. XXXVII. recipiat, veluti supra Fig. I. in ozæna chirurgica dictū. Operatione finita, locus affectus medicamentis insusis & apposis tractetur, usq; ad perfectam curationem.

## TABULA QUADRAGESIMA SECVNDA.

De incisione fistularum, curatione hæmorrhoidum, applicatione enterenchytz, & duobus monstris.

**F**istulae aut sunt duplices; quædam excitantur ab ulcere intestini recti, quod varios habet causas, pluitantibus scilicet salsam, bilem acriorem, & morbum (in Regionibus præcipue calidioribus.) Gallium, qua erodendo fistulas ani producit: aliz ortum trahunt à tuberculo (ob equitationem vel casum) exterius circa anum enato & suppurato, cuius sanies, flexus non habet, sinum efficit profundum.

Priores vel excidunt intestinum rectum, simulque perforant quatuor communia integumenta, ita ut præledata materia, vel potius sanies, exterius per cutim egrediatur; vel circa partes musculosas & cutaneas consistunt.

Posteriores itidem, vel intestinum perforant, vel ad intestini recti tunicam tantum exteriorem pertingunt.

Signa fistularum propositarum accuratè tractavit Aquapend. lib. 3. Pentateuch. c. 12. harum singulas, ab

Excellentissimo Medico & Chirurgo, Adriano Spigelio, Praeceptore meo plurimum honorando (cujus per septennium, ab anno videlicet 1616. usque ad annum Christiani 1623. in Antiquissima & celeberrima Universitate Patavina, quæ non modò per Italiam, sed per totam etiam Europam, & ubique gentium, ob clarissimum Doctorum splendorem, vetustissimorum studiorum auctoritatem, & sydereæ doctrine, ac virtutum omnium, monumenta, inter Academias ferè principatum obtinet, præparator Anatomicus fueram, & cui in peragendis operationibus chirurgicis per decennium additeram) ferramentis dextrè usus, & felicissimo successu curatas vidi: Nec mihi defuit magni nominis viri, animo forti militiam sequentes, ex lue Gallicæ etiam ani fistulis vexati, quos, præceptoris crebra experientia fecit, in Patria curavi, modo sequenti.

### Fistularum ani penetrantium curatio.

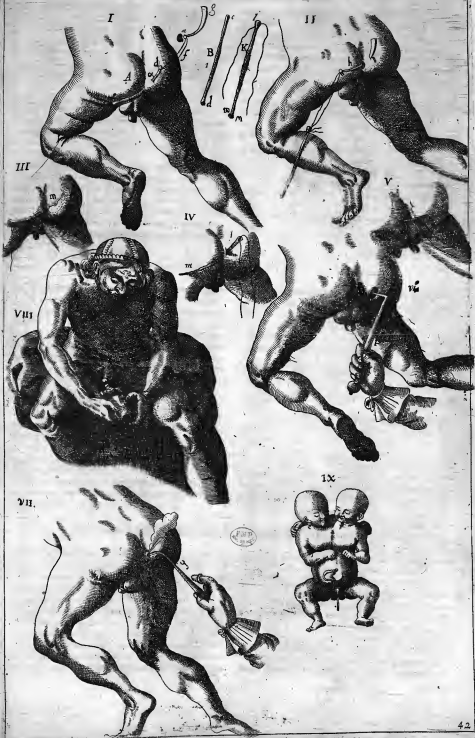
**F**istulam, sive ab ulcere intestini recti, sive à tuberculo in natibus ortam, perforantem, & medicamentis non cedentem, curaturus, specillum de promo argenteum (Fig. I. Lit. B.) in utraque extremitate capitibus rotundis (c. d.) præditum, illudque pro necessitate incurvum. Hujus extremitati (d) & syringotomi (Tab. XIV. Fig. III.) globulo (e) filum ex lino duplicatum (f) alligo. Huius ritè peractū, fistula orificio (g) lentè intrudo specillum, illudque ut & filum duplicatum, & globosum scæpelli caput per anorificium A. traho, ut ex Fig. II. Lit. h. & i. adumbratione constat. Postea, manu sinistra à virgilio instrumen-

ti syringotomi incidentis partem (h), dextra verò ejus partem (i) atque sic instrumentum trahendo & impellendo fistulam uno ictu, ne diu ægri doloribus torqueantur, integrè incido. Quæ incisio sanguis sistendus, inflammatio præhibenda, callus (medicamentorum. Arsenici præp. 38. Mel. ros. 38. M.) abstergendus, vulnus recens carne implendum, & cicatrix inducenda. Hæc ratione, absque cauterio animali, quod ab aliis ad callos fistularum consumendos maxime laudatur, fistula præmetrantes facillimè, & tutissimè, curantur.

### Fistularum ani non penetrantium curatio.

**S**i occurrit fistula ani, quæ virginem traxit ab ulcere intestini recti, nec tamen integumenta communia perforavit, ad manum sumo specillum (k) quod in una sui extremitate capitulum rotundum, & pro trajectorye filii serici foramine aliquo donatum (l) habet; in altera, pro incisione fundi fistula instar acui tricuspidi acuminatum est, cuius apici affigatur pilulacerea, (m) quæ instrumenti acumen liberiores transitum habet ad sinus fundum, neque timor est, ut in latera ejus impingat, operationem hanc impediatur, & dolorem exciset.

Preparato itaque specillo in cerato, ulcere intestini fundum inquiri, eoque invento, specillum fortiter tradendo tutim perforo (Fig. III.) totum illudq; per fistulam duco, præpendente ex atroque foramine filo serico (o) Fig. V. Per pro sinu. Cornel. Cellus. l. 7. cap. 4. de ani fistulis, & quicum sequuntur, utrumque filii contortis, sericum tamen simplex & rubrum, ob tenuitatem & tincturam citius incidit & odit. Jextremum colligens, illud transverso, & quodam parvo ligulo (v. Figur. V.) arctissime stringunt, & universi filum incisionem filo peragunt: quia





quia tamen fistula totius per filum inciso & curatio, (Figur. V.) nimis tarde procedit, illamque assiduum comitatur dolor, (omnis autem operatio cito & jucunde fieri debet.) merito rejicit eam Hieronym. Fabricius ab Aquapendente, nec locum habere ait, nisi in iis, qui meticulose ferrum expavescent. Unde ego ita me gero. Fistula specillo perforata, & foraminibus (beneficium scilicet fistula arcte per biduum constricti) pro usu syringotomi (Tab. XIV. Fig. II.) quod altero extremo capitulum crassius habet, sufficiens dilatatis, festucam (n.) & fericum (Fig. V.) removens, fistulam inciso eum in modum, quem supra Fig. I. & II. descripsi. Hac posterior per filum, & aciem scalpelli, fistularum curatio, Celli & recentiorum opinionum conjuncti, & experientia teste fidelissimo, simplici per filum incisione melior existit, & tolerabilior, precipue vero, quando orificia, propter sinus longitudinem, nimium distant. Si & hac operatio aquo tardior videbitur, omnibus bonae operationis conditionibus satisfacies chirurgus, fistulam fistulam incidit illo syringotomo, quod in ea extremitate, qua alia globulum habet, incidit. Hoc instrumentum supra Tab. XIV. Fig. I.

adumbravi, & Tab. XXXIX. Fig. III. applicat. Si fistula tales à tuberculo externo & suppurato existant, curam requirunt eandem, procedendo ut Fig. IV. adumbrat.

Nota. Spinuliter, ex Hippocr. de Hemorrh. tuto potest incidi, quovis modo, sine lesione sui officii, si scilicet oclava ejus pars relinquatur intacta, alias sequeretur involuntaria fecum excretio, & eandem ipsa mori. Fistula in senibus, ex antiqua fluxione, tuto non curantur, nisi ante consolidationem in arat fonticulis, tribus vel quatuor digitis supra genu, in parte domestica, pro evacuatione materiae quodam collesta. Hemorrhoides, qua manuum operationem postulant, vel sunt interna vel externa, quas primus doctissimè ex Anatomia demonstravit Hieron. Fabricius ab Aquapendente, in operat. chirurgic. titulo de Hemorrhoidibus.

Ha primò intuitu apparent, illa verò non nisi per abdominis compressionem, spirituumque retentionem, aut fecum excretionem in conspectum veniunt: si chirurgia opus habeat, utraque aut tument, aut immodicè fluunt.

## Hæmorrhoidum tumentium curatio manualis.

Nonnunquam tumentibus, dolor aut inflammatio jungitur, & tunc curatio medicamentis potius internis & externis, unguento nimirum Livaria Horst. l. 4. obs. 42. vel alius (pro quorum base consistit utur serophularia, qua sola à fordidis repurgata, collo adpensa, & nudo corpore gestata, admiraculum usque dolores hæmorrh. mitigat, vid. Tabern. l. 2. fol. 431. & Craton. conf. 207.) tentanda, quam malam chirurgia qualicunque exasperandam est. Si absque doloris sensu, & sine phlegmone in tumorem intollantur, & occultasunt, accipio ferramentum, p. latum (ex Tab. XIX. petisum) & optime ignitum, quo ita inuro hæmorrhoides, ut illas tamen non attingam, hoc est, ut igni tantum calorem persentiant, ad egrè bonam tolerantiã si patienti, ut sepe fieri solet, chirurgiam expavescit, bono etiam eventu hirudines singulariter preparatas adhibeo, sanguinem abundantem educo, postea rurundam linimento simplici oblitum ano impono, & spungiam novam, ex vino nigro aspero, aut in quo ebullierint adstringentia, expressam applico, ad partium corroboracionem.

Hippocrates quidem, ad prædictam chirurgiam requirit ferramentum capite rotundo, quale illud, quod Tab. XIX. Fig. V. adxivum depictum, & in subseq. Figur. lit. g. signatum est, quo omnes sigillatim ressecat: lasum tamen hic magis probandum judico, quoniam hoc citius finitur operatio: Hippocrates autem præstat, quando vel altera tumentium sunt: quoniam hoc sanguinem fundentes facile præterit, illud lasum verò, omnes fluentes cum occatis exiccat, non sine magno patientium detrimento; quod ex animadvertionibus Spigelianis movere volui.

Aliquando hæmorrhoides quidem intumescent, ob alio rem tamen sui in intestino situm, nullo modo in conspectum venire. multo minus ferramento ignito, sive lato, sive rotundo, tangi possunt. Tunc, si ex chirurgia auxilium petitur, pro excicatione, necessaria est illa cannula, que supra Tab. XVI. Fig. III. adumbrata, ano inditur frigida, & celesti stylo ignito (Tab. modo cit. Figur. IV.) saepius cannula immisso, ut calefacta paulatim exiccet hæmorrhoides.

## Hæmorrhoidum nimium fluentium curatio chirurgica.

CUM sanguinem immodicè profundius, ferro punctuali (Fig. VIII.) omnes sigillatim tange de, unica tantum ressecta, per quam sanguis in posterum redundans effluere possit. Earum fluxus interdum tèm pernox est, ut eum faciat etiam revulsione medicamentis adstringentibus, timore assumptis, quam adhibitis sistere, peritissimo etiam Medico nonnunquam impossibile sit. Hanc pertinaciam expertus sum Venetis (ubi chirurgiam per integrum annum exercui, & Medicis hæmorrhoides saepissime occurrunt curanda.) in Nobili Veneto, ex Consarenorum stirpe nato juvene 26. annorum, tem-

peramenti sanguinei, tempore veris, laborante primùm (ante hæc enim nunquam.) hæmorrhoidibus externis nimium fluentibus, ad quem vocatus, venam brachii dextram internam incidi, dorsoque cucurbitulæ sine scarificatione ficcas, applicari jussi, conservam rosarum antiquam cum croco Martii, (non neglectis ligaturis partium superiorum,) per os ut sumeret, exhibui, & medicamenta valenter adstringendâ facultate prædita; ovique albumine subacta, & gossipio uto excepta parti affecta apposui, nihilominus tamen fluxus semper vehemens duravit, ægerque rabi-

candus alias, in pallidissimum fuit mutatus, ita ut de vita sua periclitaretur. Nobili, & adultantibus, ad inhibendum sanguinis fluxum, & conservandam vitam, venarum aduersionem, juxta Hipp. l. 2. de hæmorrh. Aëtium Tetrab. 4. ferm. 2. c. 15, & Sennert. pr. l. 3. p. 2. c. 13. contra Hieron. Fabrit. ab Aquap. proposui, propositamque confirmavi Hipp. Aph. 6. sect. 1. ad extremum morbum extremum requiritur remedium: & Aph. 6. sect. 8. Quæcumque non sanant medicamenta, ea ferream sanat; quæ ferrum non sanat, ea ignis sanat: studio verba illa omittens, quæ ignis non curat, ea incurabilia judicare oportet; ne patiens ansam capiat dubitandi de restitutione sanitatis. Patiens autem, cum videret mortem non longe distare, sensu nostri sententia fidem adhibuit, mihi quæ & adstantibus, quod Chirurgiam adurentem sibi adhuc reliquam, admittere vellet, porrectæ manu promisit. Unde domum festinans, necessarium me instruxi instrumentis, punctalibus nimirum, (Tab. XIX. Fig. VII. VIII. & IX.) quæ retrocedens famulo Nobilibus patientis, ut ea ignita redderet, tradidi: quibus optime ignitis, omnium venarum hæmorrhoidalium quæ fluxerunt, ostiola, sigillatim tetigi, crustamque induxi, à superioribus incipiendo, ne sanguis ex intactu defluens, ferramenta ignita extingueret. Videatur Ludov. Septal. l. 7. Animadvers. 112. lectu dignissima.

Sanguine chirurgia suppresso, & optima viâ in-

stantanti regulâ observatâ, Nobilis ille pristina sanitati restitutus fuit, cui consuli, ut in singulo trimestri cucurbitulas quatuor scapulis & dorso affixas & scarificatas, adhiberet, ne sanas in futurum sanguinis abundantiam per venas ani expellere assuescat. His vitæ observatis, ab hæmorrhoidum fluxu liber, per decennium, integerrimâ sanitate vixit.

Quod si natura prædicti Nobilis, hæmorrhoides antehac sapienti aperuisset, & quasi assuetæ, ad hanc solam partem superflua transmittere solita fuisset, unicam hæmorrhoidum ferro intactam reliquisset, postmodum pulvisculis emplastis, & adstringentibus, ocludendam, ita ut sponte, vel arte, facillime reserari, & per eam sanguis, qui in corpore indies aggregatur, satiusque temporibus evacuari solet, purgari possit, ne affectus illi (quorum Hipp. mentionem facit sect. 6. Aphor. 12. A distans morrhoidibus curato, nisi una quæpiam seruetur, periculum est aque inter cutem, vel tabes impendet; Et Epidemior. l. 6. sect. 3. text. 33. & 34. qui sanguinem per ora venarum, qua in ano sunt, profundare solent, neq. inflammatione pulmonis, neque ulcere excedente, neq. furunculis corripiantur, neque tuberculis, quæ à ciccrum similitudine terminari dicuntur, ac foras exit, ne lepra quidem, forteque neq. aliis id genus. Intemptis tamen curati, multi brevi hujusmodi morbu corripiti sunt, eamque ob causam perniciosè habuerunt) producantur.

## Hæmorrhoides exulceratæ.

Interna, ne in fistulas degenerent, exiccandæ: Quapropter ano induitur cannula ferrea, qua in latere perforata, Tabul. XVI. Fig. II. ant. III. & hinc immittitur stylus optime candens, Tab. XVI. Fig. IV. ac sepius extrahitur, quo hæmorrhoidum ulcera adurantur, & partes vicinæ defendantur. Dolore mitigato, & escharâ ablata, ulcus incrandum, & consolidandum, medicamentis sarcoticis & epuloticis.

FIG. VIII. monstrat applicationem enterenchyta seu instrumenti fistularis, Tab. XIII. Fig. V. ad infundendos chyleres in anum.

Anno post Christum natum MDCXXXIX. Die XVIII. Junij conjux Bartholomæi Abelini, Textoris Ulmani, fatum edidit mortuum, qui in partibus obsecans nullum signum habuit, ex quo cognosci potuisset, masculus ne an femina fuerit. Neq. etiam via apparuit ulla per quam satis urinam, aut faeces alvi, excernere valeret. In perinao dependit aliquid ad longitudinem digiti auricularis, quod, instar intestini cæci, perforatum non erat: Ab osse pubis usque ad calcem ambo pedes arctissimi coarcebant: in reliquis verò partibus satis pulcherrimè fuit formatum.

FIG. IX. Anno post Christum natum 1691. dies Julij, hora ferè sexta post meridiem, in vico Winterbach Ducatus Wirtembergici, conjux Georgij Langii, bubulci, Anna, partum edidit monstrum, atque ita conformatum, veluti in delineatione seruitur: nimirum duobus

capitibus, quatuor pedibus, totidemque brachiis prædactum. Hoc, statim atque nascibatur, monstrum Vir Reverendus, Dominus M. Joann. Nucy parochus istius loci ordinarius, baptismo donavit, & subsequente 6. Julij in ade sacra, nomine Christiani & Christianæ insignivit. Facti hora 6. post meridiem ex hac vitâ discessit. Septimo Julij, cadaveris abdomen & pectus in præsentia Domini Christophori von Kuffi Schoenendorffii Physico ordinario, Jacobi Gullæti Pharmaco ibidem, proprij genitoris, (sædum non pectus!) & aliorum, secundam artem aperui, & inveni, primum duos ventriculos, quorum uni cutis, annexa fuerant intestina tenuia, quæ tamen ad præcipium crassiorum in unicam intestinum cacum, colon & rectum desinebant. Extractis risticis intestini, sub dextro hypochondrio, in conspectum venit unum solum parenchyma hepatis, in sinistro unicam licium, in regione verò lumborum tres venas, totidemque ureteres magnitudine æquales, risticis suis in unicam systema urinarum hiantes. Genarum istius organa quod attinet, unicus aderat uterus campartibus omnibus ad generandum necessarius; pendulum illud post anum non erat perforatum, sed instar intestini cæci oclusum. In capacitute thoracis duo reperi corda totidem capulis inclusa, unicum medianum, quod corda sic obinvicem separavit, ut unum in sinistro, & alterum in dextro latere situm haberet, casus monstrorum externam imaginem operi posthæmo adjuvit Antorus ex fratre nepos.







## TABVLA VLTIMA.

De funda Galeni, cancro labiorum, arteriæ incisæ compressione, pedis contracti distensione, cubiti rigidi inflexione, sinus in femore magni apertione, locis & fasciis fonticulurum, glandium è vulneribus sclopetorum extractione, varicum sectione, labiorum vulneris per fibulas additione, tibie cariosæ ablatione, & deligatura peccoris, quam Galenus Cataphractam vocat

**A**est funda Galeni. de fasc. c. 62. fascia scilicet in quatuor partes scissa, ad labrum inferius deligandum accommodata, cujus descriptionem in gratiam studiorum chirurgiæ, in primis verò barbitionis, quibus raro iste liber de fasciis est ad manus, transcribere volui, ut hanc fasciam, ejusque applicandi modum, ad curandos labiorum affectus, præcipue verò cancerum exulceratum, utilissimum pariter, ac chirurgiam exercentibus scitu summè necessarium, addiscerent. Medium, quod integrum est, injicito super labium inferius, superiores verò partes ad mentum adducito, atque inde ad occipitum, ibique in speciem literæ X altera super alteram excedente, ad summum caput, & inter ipsum & frontem attrahito, ministroque tradito, reliquas verò binas partes sub in fine auriculis ad occipitum porrigito, atque ad formam literæ X ad frontem attrahito, & has & quæ à ministro continebantur inter se devincto.

**Æ.** Indicat labium exulceratum, fascia funde ad mentem Galeni deligatum. Patienserat Gallus Sigman, Rusticus Langenaviensis, ex Territorio Ulmensi, cancro labiorum exulcerato affectus, qui postquam à multis chirurgiæ peritis dolens percepisset, se ab isto malo liberari non posse, nisi sectione radicibus extirpetur; patiens ob difficultatem domesticam, qua premebatur, ab Inclyto Reip. Patr. Senatu suppliciter impetravit, ut in Xenodochium reciperetur, & cancer ferro ac manu chirurgi exercitati Georgii Neublini absisteretur. Absissione per forcipem facta. & ulcere ad cicatricem ferè ducto, malum repululavit. Senatus Inclytus hujus recidiva certior factum patientem me curare tradidit. Hic ob dolores capitis & artuum nocturnos, mihi valde suspectus, in Dioscorium Gallico morbo affectus destinatum translatus, decoctum ligni Guajaci sumpsit, unde dolores capitis & partium extremarum cessarunt. Cancer verò interim topicis tractatus nihilominus pauperculum vehementissimè cruciavit. Deinde corpus, per sudorifera nimis calefactum, usu ferici caprini depurati refrigerandum, & ab atrabilaris humoribus per episcopi purgandum existimavi, decocto Magistrali sequenti.

℞. Aq. fluviatilis lib. XV.

Hord. integr. p. l.

Bulliant. in vase obturato ad crepaturam hordei, tunc adde,

Fol. Borrigin,

Cichor.

Bethon.

Carduib.

Sonch, ana Mj. & iterum bulliant ad remanentiam ℞ xij. abjectis herbis, in colatura infund. p. 24. hor.

Rad. polypod. ℞iij.

Pulv. colocynch. in petia ligat. ℞ij.

Rad. hell. nigr. præp. ℞s.

Ireos nostratis.

Aga ric. crud. ana ℞j.

Uvar. passar. ℞vj.

Semien. anif. ℞℞.

Misce omnia & ebulliant ad consumptionem medietatis, & in fine pro unica ebullitione adde

Cinamom. optim. ℞ij.

Noc Mosch. incis. ℞j.

Fol. sen. s. stipit. ℞ss.

Colatura dividatur in ix. doses, ut una dosis sint ℞vij. servabatur in phiole qualibet, super affuso oleo ad digiti latitudinem, & dabatur alternis diebus summo mane, à quapatientis jacuit in lecto bene cooperatus, donec madorem corporis sentires, atque post horam justulū sumsis, & quia, ob colocynthidem decoctum amarissimum fuit, statim post assumptionem delecturavit aliquid de pomo assi. aut ℞℞. passularum. Purgans hoc facile trahit non solum humorem, qui insuere potest, sed cum quoque, qui jam insuavit. Et notandum, hujus solius decocti crebro usu, multos ab exulcerati carcinomatis doloribus liberatos, pluresque à nondum exulcerato fuisse curatos. Hæc obiter de decocto.

Preparato corpore, precibus pauperculi de vitulo labium forficæ absidi, primò in nitu bono cum successe. At sequenti die observavi tuberculum, quod forficæ, utpote quæ ad talem chirurgiam valde est incommoda, reliquit.

Hoc tuberculum pulvere illo caustico, quem ab Empirico acceptum Aquapend. describit lib. 1. pentateuch cap. de cancro, consumere frustra tentavi, indeque decerta curatione dubitare, & imminente recidivam timere cepi. Patientem autem, meo jussu, repetiit usum decocti purgantis, singulis quaternis diebus, & cum ulcere beneficio Ung. de Tutia sequenti

℞. Ol. ros. complet.

myrt. ana ℞.

Sevi vitul. castr. ℞vj.

Succus solat. hortens.

plantagin. ana. ℞x.

Vini granatorum ℞iij.

Bulliant. ad succ. consumptionem, facta, colatura.

H 3

℞. Ceruss.

34. Ceruss. pulver. ʒs.  
 Lithargyr. præp. ʒiij.  
 Plumbi usb. & ʒiij.  
 Antimon. præp. ana. ʒv.  
 Tutia Alaxandr. ʒss.  
 Camphor. ʒs.  
 Misce omnia in mortario plumbeo, &  
 F. Ung.

feri ad cicatricem duceretur, remanebat enim solum illud tuberculum, bonâ victus regulâ, internis externisque remediis instructus, spe citissima restitutionis latissimus domum redire festinavit. At quod supra timui, elapsos festri etiam evenit, recidiva scilicet altera, malum prioribus multo pejus. Hæc recidiva autem forficis, qua operatio peracta, unice adscribendam existimo. Hæc enim ad tentatam chirurgiam ineptissima fuit: Siquid cancer totum labium occupat, Chirurgi, meo & Riedlini erroribus docti, eum forfice abicindere caveant, ferè enim impossibile, quin ea aliquod vestigium relinquat, ex quo malum recrudescere queat. Memini quod aliquando in publicis lectionibus, ab Excellentiss. Adriano Spigelio, hæc cautionem audiverim, quam tamen pro nihilo habui, usque dum in rusticis hoc & alio expertus, eâ non observatâ, patientes de vita, & defama chirurgum periclitari. Eger secundam recidivam passus, etiam tertiam chirurgiam à me petiit, quam monetis ex argento confectâ, acuta, & aqua fortis intincta, juxta Aquapend. placitum, administrasse, absque dubio majori cum fructu, nisi vasa circumcirca maxime tumida, laborem frustra necum fore indicassent. B. est usus & applicatio illius instrumenti, quod supra Tab. XVII. Figur. III. descripsi, & depingi curavi. Hoc in vulneribus, vel potius pucturis, arteriarum carpi, que in duello facile contingunt, pro sistendo sanguine, utilissimum expertus sum, ut infra ex singulari observatione patebit. Alii simunt monetam argenteam, quam vulneris superligant: quia tamen ligaturâ istâ satis strictâ esse debet (laxior enim sanguinis fluxum nequaquam cohibet) ob imminuentem manus extrema gangranam, & subsquentem sphacelum (comprimuntur enim vasa ut alimentum & spiritus vitales & animales influere nequeant.) valde periculosa videtur, unde hominum soluti melius prospectum iudico, si omnes chirurgi simile instrumentum in promptu habeant, ut tempore necessitatis eo usi valeant. Patavii, ubi exercitium Anatomicum & Chirurgicum à plurimis seculis maxime floruit, meo tempore reperiebatur exercitissimus Arteriotomus, qui ad curandos capitis atrocissimos dolores suasque medicorum, arteriam carpi non raro incidit, factaque sanguinis evacuatione ordinata, vulnus prædicto instrumentum ista compressit, ut ne gutta quidem sanguinis citra chirurgi voluntatem profunderetur, neque ullum ex compressione alias metuendum symptoma superveniret. Sæpius Ulma accidit, ut ab imperitu balneariorum, & chirurgi ritulo certè indigni, pro vena basilica arteria comâs aperiretur, unde plerumque vel nimia sanguinis profusio, vel aneurysma magnum, quod male curatum mortem intulit. Si itaque in futurum præter spem idius error committatur, pro correctio-

ne huius (præter reme dium, quod Clariss. Colleg. DD. Gregor. Horstius observationum chirurgicarum prima lectio certè dignissima proponit) simile instrumentum, quod arteriam comprimendo sanguinis fluxum sistit, ut artetia cubiti lesa adaptesur, meo iudicio non erit alienum. In Helvetia, arterias temporum casu vel arte ruptas & incisas, parte corticis medianucii juglandis convexa fasciâ circum comprimunt.

C. Indicat applicationem ferri (quod supra Tab. XVII. Fig. I. adumbrari curavi ex Guilielmo Fabrici Hildan. libello de combustionibus.) in servientis ad genu contracti extensionem. Iacobus Wårdel Jacobi Lanioni filius, s. annorum, in terram silicibus stratam patrem currendo insequens & cessitans cecidit, sine doloris querela usque in quartam diem ambulavit, quo claudicare, & de genu conuulso conquiri cepit: Mater de puerosatu sollicita vocat barbitonsorem, Iohann. Andream, quissitum cataplasmâ contra cruorem Felicii Wirzen altera die (pro discussione ut reor) linteam triplex ex vino calido expressum applicuit. Puer ita tractatus corripitur febre acutissima, quare remediis convenientibus à Medico ritè adhibitis, die quodam critico per abscissam pedis effecti, inflammationem scilicet erysipelatosam solvabatur, qua totum crus & femur ad inguina usque occupavit, calore, rubore, & dolore puerum vehementer affligens. Curata inflammatione supererat in genu ante febre conuulso tumor ingens, quem, cum omnia resolutio exprolasset, ad supurationem ducere tentarunt, & genu tam in parte domestica quam externa medicamine caustico aperuerunt, materia nulla, vel certè paucissima effluente. Re ita se habente, Medicus ordinarius discessit, & totum curandi negotium Andrea Barbitonsori reliquit, hic pro arte & Marte puerum tractavit, ut ceræ caustico inusta confulsit, & tumorem plane induravit. Mater magis quam unquam sollicita, & observans, bonum virum huic malo esse insufficientem, & propterea etiam anxium, me consilii causa vocavit. Hæc ex relatione. Accedens inveni tumorem in genu haud ab similem, quos vulgè Gnidischwam appellant, puerumque contractum, genu enim extendere non potuit. Falso prognosticum, affectum hanc esse accipitis & quidem diuturna curationis, rem ita aggressus: pro emollitione & discussione tumoris, quotidie per quadrantem horæ cum sponsia adhibuit fomentationem ex sequentibus.

R. Herbar. Malv.

Verbasici.

Bethon. ana. mjs.

Flor. malv. mj.

Semin. lini. ʒj.

Rad. Alth. ʒij.

Incis. & contus. ad chartam.

Post fomentationem apposuit ceratum diaphani, quod Hieron. Fabrici ab Aquapend. cap. de melicæ rid. descripsit, & D. Spigelius ita correctis.

R. Sals gemm.

Lithargyr. auc.

Ceruss. ana. ʒiij.

Ceræ & Terebinth. ana. ʒij.

Galbani.

Dpopon. ana ʒʒ.  
Sinapi pulv. ʒij.  
Ol. veter. ʒij.  
acet. acerr. q. l. F. l. a. ceratum molle.  
Sub poplite & ad laturam in unguem seq.

ʒ. Unguent. Enæ ʒij.

Nervin. ʒvj.

Cerati citrini. ʒj.

Ol. lumbr. terr. ʒvj.

vulpini. ʒij.

M. pro Unguento.

ʒ. Ol. olivar. ʒ. j.

medul. crur. bovis.

etææ flæ vz.

Resin. Pin. ana. ʒij.

Butyr. rec. ʒij.

M. F. Ung. Evæ. seu Anodynum. quod Foscarianus ex Turcia secum attulit.

ʒ. Succ. Nicotian. ʒvj.

Ceræ citrin. reccatiff. ʒij.

Resin. ʒij.

Terebinth. ʒij.

Ol. Myrtin. q. s. F. cerat. molle.

enjus descriptionem habeo ex l. 1. Pentateuch. chirurgio.  
Hier. Fabr. ab Aquapend. cap. de berber. militari.

Usummentationis & cerati continuato, genu de-  
tenuit: ex inunctione vero poplitis præextensione nul-  
lum in unguem patiens percipit; quare instrumen-  
tum hoc applicui, quo paulatim crur. extendi possit, ser-  
vum: quod patiens (prius applicato genu corroboracionis  
ergo, cerato barbaro, cum Magistr. ali. diaphan. mixto,  
& facta inunctione poplitis, cum superposito sparadra-  
po seq.

ʒ. Cerati citrini mod. descr. ʒij.

Ceræ flææ noviss. ʒij.

Resin. Terebinthin.

Pin. ana. ʒj.

Misce ad ignem & intingatut tela.)

Continuè, noctes diesque portaverit, singulis diebus to-  
bbleem instrumenti parum attrahendo, donec crur. in re-  
ctum duceretur, ut spatium unius anni patiens sine baculo  
ambulet. Causa contractionis erat mala pedis si-  
tuatio, quam cavere debuisse cap. l. lignea, quam  
videre licet Tab. XXI. Fig. ʒ.

Anno 1696. die 10. octobris vocatus fui ad puerum  
Martinum Gravium Leipheimensem, qui mihi ostendit  
crur. ex ganglio in genu. versus posteriora contractum,  
quod præmissis universalibus, eodem instrumento iudici-  
que topicis octo mensium spatio, in directum extendi.

D. Instrumenti Tab. XVIII. Fig. 7. descripti usum  
ostendit: Nomen sicut ad extensionem brachii nil melius,  
quam lapidus penderis in manu gestatio, ita ad flecten-  
dum illud paulatim nihil conducibilius sum expertus,  
quam hoc instrumentum: patiens erat puer militis, qui  
luxationem cubiti passus, ubi malam situationem, cum  
scelleret non potuit: hunc, ut pueros præcedentes, in unxi  
quorund. sparadrapum applicui, & instrumentum ge-  
stare iussi: hic duorum mensium spatio curavit, & pro

necessitate cubitum, sine doloris sensu & impedimento,  
flectit. Observent igitur juniores chirurgi, ut mem-  
bra fracta aut luxata commodè collocent: non rarè  
enim præter membri contracturam, sequitur inflamma-  
tio malam figuram. vid. Tab. XXV.

E. Anno 1696. die 19. Novembrii me vocat frater  
meus Martinus, ad socerum suum Ioann. Wolventer /  
Nautam Ulmensem, & in Danabio navigando versatiss-  
simum. Bipse, quem Clariss. Collega, D. D. Greg. Horstius  
in suar. Observ. Chirurgic. IX. curavit, ostendit mihi li-  
num in femore sinistro (qui ex contusione ad suppur-  
ationem ductus, & negligenter tractata, originem duxit)  
petiitque medellam. Ego sinum magni udinæ specillo ex-  
plorans superficieiæ sanam, at satis longam & latam  
inveni. Cum autem huiusmodi sinus declivus, ut notum,  
rarè reperitur, seq. die forfice deceptoria, supra  
Tab. VII. Fig. IX. (nondum eo tempore Syringotomis Ta-  
bul. XII. Fig. II. & III. ac Tab. XIV. Fig. 1. descripti instru-  
tus) insilio patiente eum incidere tentavi, postea carne  
replendum: sed cum nimis tarde per forficem istam fieri  
operatio, nautæ instrumentum animadverrens, femur  
movit, manibusque mihi dextram repulit. Unde sepo-  
sitæ curatione perferrem, sinum parumper (ut ex figu-  
ra patet) dilatatum, albamine oui conuassato & stuppa  
pexa, obligavi: subsistente sanguine tertio & quarto die  
per siphonem infundebam hyaromel pro eluenda cavita-  
te: quinto, sexto & septimo vinum nigrum asperum,  
in quo coquebantur Balastia, cortices granatorum &c. in-  
jeci, & spongiam novam eodem liquore madefactam &  
expressam fasciâ longâ, & trium digitorum transversam  
latâ, latior enim non ita stringit superligavi, ligaturam  
ab inferioribus incipienti, & supra sinum in parte sua  
finitis: his medicamentis, in quibus magna virtus  
virtus posita, & diligenti modo, intra septimanam,  
fratris socer felicissimè curatus fuit. Ab eo tempore nun-  
quam ad Chirurgiam deveni, nisi remedia pharma-  
ceutica frustra fuerint adhibita: Neque post hæc amplius  
forfice deceptoria (quia Chirurgum, non agrum decipit)  
ad sinum dilatationem sum usus.

F. Indicat locum fonticulorum in brachio. Veritè  
in locis consueunt fonticuli, hi tamen in brachio in usum  
reliquos utiliores, & accommodatiores esse videntur:  
Unde etiam à Medicis præ cæteris eliguntur, pro vacua-  
tione scilicet, omnium eorum humorum, qui caput huma-  
num offendeat: sedens; eum inter partes inferiores super-  
riorisque ex acie medium situm obtinent, humorum in-  
tæpæ ascensum impediunt, eosque influentes à capite, ob  
convenientem distantiam, commodissimè revellant, at-  
que derivent. Necessarium in capite, oculorum, aurium,  
narium, tris, faucium & gula vitium, verum etiam in  
thoracis, cordis, & pulmonum affectibus, magnum &  
mirandam præstant auxilium. Quanquam autem in fon-  
ticuli in prædictis morbis multum juvant: & agrissimè ac-  
commodatissimi, idque præpterea, quod ipsos videre, pro-  
prièque manibus gubernare possint. Nihilominus tamen  
non pauci reperuntur, qui fonticulos in genere, ut qui  
diligentiam & laborem requirunt: spernendo sanitatem,  
planè vituperant: alii ob favorem desistantur: reliqui  
verè ob timorem ignis sibi inuri vacillant. His respondeo,  
quod

quod neque vestimenta sine labore, manè & vespèri, induantur & extrahantur, neque excrementa absque favore reddantur. Sicut autem hoc vel illud ad vitam humanam est necessarium; ita hi ad bene vivendum; & integrè sanitatem frue ndam, summè utiles. Et quemadmodum nullum paniter nullus laboris, quem induendo & eximendo impendit, ita nemo de his conqueritur, imò dum ipsos trahit, magnam voluptatem sentit. Sive propter dulcedinem, quam ex pruritu percipit, sive quod de die in diem manifestè cognoscit illius materia evacuationem, qua secundum errores commisso genita, & in corpore retenta grave malum attulisset: aut potius quod beneficio huius sanitatem amisit adipiscatur. Unde sepius cum fonticulo non contentus, sibi facile duos, interdum etiam plures, prout opus erit, paravit: at adde quod fonticuli, si arte regantur, non sentiant, & facti in debito loco non dolent.

Locus fonticulorum quatuor conditiones requirit, 1. ut patiens ipsam videat 2. ut ad ligaturam sit idoneus 3. ut habeat venam 4. ut sit in musculorum duorum interstitio, ad prohibendum dolorem, quo impeditur facile motus.

Locus hic in brachio invenitur, si chirurgus cubitum patiens, vario modo, voluit, scilicet, & extendit, neque dum debitam musculi deltoidei & bicipitis separationem invenit. Multi faciunt fonticulum in ipso deltoide, quidam in fine huius, alii in parte posteriori ipsius. Ego tamen, ob dictas conditiones, locum lit. F. notatum eligo, interstitium scilicet musculi deltoidei & bicipitis, idque potius in parte superiore, quam minus sensibile, quam inferiore, ad quam brevi temporis spatio decurrit.

Invento fonticuli loco, modus erit considerandus. Parat fonticulum scalpello, canisico potentiori, & ferro ignito. Cum vero ferrum ignitum huius chirurgia in ventoribus magis usitatum, canisica potentia non probe, utpote qua tardè, & ut plurimum cum dolore magno operantur; necita securè adhibentur, quoniam eorum agendi vis nobis non ita exactè est cognita, sed interdum præter expectationem nostram efficaciora, non raro impotentiora inveniuntur. Missam quoque facio ferrum secans, sive scalpellum, propter rationes modo recensitas, quibus addo, quod scilicet fonticuli sanguinem profundat, quem plures videre nequeunt. Magna dexteritate veteres utebantur ferro ignito, quod erat incurvatum, & longum habebat manubrium (Tabul. I. Fig. II. depictum) sed eum vidissent, quod illud instrumentum non solum carnem à chirurgo præternatam innervat, sed etiam partes vicinas calefaciat, prater hoc ex cogitarunt aliud instrumentum cannulatum, quod partes vicinas defendat. vid. Tab. I. Fig. I. Per cannulam hæc non ignitam, & cuti fortiter impressam, intrantem solidam candentem, ut penetrat secundum Medici intentionem, nonnāquam magis & minus proficere. Iulius Cæsar. Placentinus invenit instrumentum supra Tab. I. descriptum, & hic Lit. G. signatum, quod ignem occultat, partes vicinas à lesione defendit, & præ æteris instrumentis ad omnes fonticulos extra ca-

put inurendos accommodatissimum, & securissimum est. Hoc me plus quam sexcentos fonticulos, cum admiratione assensum; & risu patientis fecisse, testantur illi, qui adhuc vivunt, & fonticulos à me paratos gestant.

H. est fascia pro fonticulis in brachio liganda commodissima, quia facillimè ab agro adaptatur, nilissima, quoniam conservat fonticulum in suo loco, & pulcherrima, eò quod ex tela alba parata potest lavari, neque hæc, ut reliqua fascia, tam facile visus, aut tactus in se apprehenditur.

I. Locus fonticulorum in femore est signatus digito transversis supra genu, inter musculum sartorium & vastum internum, querendus; ad ligandum aptissimum, & comitem venam saphenam, ubi fonticulus in hysteris affectionibus efficacissimus, revellendo & derivando. Curavi et mulieres quorum nonnulli parco, quæ ob suppressione menses, uterisurores, aliæque symptomata sunt passæ; plures etiam quæ ulcera in tibia habuerunt dyspeptica; illis revellendo, hic interceptando & derivando.

K. est fonticulus, quem mihi inter principia musculi gastrocnemii, contra dolorem ischiadicum summo & felicissimo cum successu paravi. Laudat quidem Excellentiss. Adria. Spiegel. in hum. corp. fabric. l. 3. c. 9. ob transitum venæ popliteæ in flectionem fonticuli in sinu, seu musculi gastrocnemii principiorum cutis, quem Daniel Bucerius in Jul. Cæsar. Placent. Tabul. Anatomie. (quæ regio æmispigeliæ ab Hæred. Cæsar. lib. 1. Tab. 2. lit. Græc. n. notavit. At quoniam locum ille ob suam declivitatem ad deligandum valdè est incommodus, ego iuxta And. Vesal. in corp. hum. fabric. l. 2. Tabul. 10. de musculi locum paulo superiore elegi, cuiusque non sine ratione: habet enim huius loci fonticulus omnes boni fonticuli, quas supra recensui conditiones: 1. venam popliteam, quam antiqui & recentiores in ischiade, aliisque morbis pluribus, quos Avellus Severinus lib. de ægeologia cap. 26. collegit, magno certè cum successu aperiebant. 2. Interstitium principiorum gastrocnemii; neque enim metuendus ille nervus fati insignis, qui sub genu transcurrit, ut ladar: nam ubi fonticulus conficitur, nervus progrediendo, jam jam profundiora petit, ut ferro candente offendi nequeat. 3. deligaturam firmiter consistentem. 4. patiens ipse ipsum regere, & gubernare potest. Notissimum est, qui semel ischiadici doloribus vexatur, non facile ab illi liberatur, ita ut sibi polliceri possit, se in posterum ab ejusmodi cruciatibus fore immunem. Sanctè tamen testari possum, me metipsum post usum balnei Thalsensis, vulgo Gschänderum in agro Umanso sit, beneficio huius fonticuli, per novennium, à paroxysmo præsertim vasso, & si vivero forsitan ulterius, venæ ischiadicæ sectioni, omnibusque purgantibus, sudoriferis, & topiis medicamentis, qua per annum integrum, exaceratissimum Medecorum consilium, assumpsi & adhibui, non deduci. Quare si in futurum in tali cruciatu ischiadici diuturno, tam interna, quam externa remedia sine successu usurpata fuerint.

vint, meo consilio & bona spe salutis ad hanc chirurgiam, tanquam ad sacram anchoram confugiant, inuisionem scilicet fonticuli in loco signato: non ambigo enim, quin patiens sanitatem, Chirurgus vero maximam laudem deportaturus sit.

L. est facia pro fonticulis in femore & sura deligandis, omnino optima.

Quomodo fonticuli amparrati conservari, recteque gubernari debeant, ex scheda Aquapendentis, qui ejus mentionem facit in opere suo operationum chirurgicarum, & titulo de fonticulis, discere potuissimus, nisi illa incuria typographi, cui Autor scheda tradidit, ut typis in lucem daret, amissa fuisset. Hæc igitur desinent legant elegantissimum tractatum, quem scripsit Hieron. Capivaccius, de rell. a. anteriorum administratione, & Dominicus Galvanus Medicus Aristinensis cui acceptum refero sparadrapp. meum.

R. Cerati de ceruss. seu Albicodi Aug. ʒij.

Pul. ceruss. ʒiij.

Thuris.

Tragacanthi ana ʒvj.

Ireos. Flor.

Benz. ana ʒv.

Storac. liquid.

Ol. spic. adorati ana ʒij.

Saponis veneti ʒij.

ceræ q. l. vel ʒij.

Veronenses chirurgi, in viris usurpando addunt parum moschi, ad gratiorem odorem.

Misce l. art. & cum tela nova F. sparadrappum, quo per annos viginti & duos, plus quam fonticulos mille summam cum uterentur admiratione, ab omni symptomatum incuria præsertim (de fontanelis, lib. 2. cap. 13. 14. 15. 16. & 17. qua ad mentem Aquapendentis, sui Præceptoris, accuratissime scripta esse certus scio, stylo tamen Italico, qui æquum esset, ut Latinitate donaretur.

Nannulli miris laudibus depreciant Ceratum, quo Dux Hetruria fonticulos suos ab omni symptomatum incuria præsertim.

R. Succ. Hederæ. ℞iij.

Nicotian. ℞j.

Terebinthin.

Resin. pin.

Ung. ros. Mes.

Cer. citrin. ana ℞j.

Ol. N. Mosch. ʒij.

Pulv. cyper. odor. ʒj.

Ceruss. elect. ℞j.

M. F. Ceratum.

M. Forceps in vulneribus sclopetorum, pro extrahendis globulis in profundo sitis, aff. ad res. a. quam supra Tab. XIV. Fig. IX. ad vivum delineavi.

N. dicta forcipis usum, & applicandi modum ostendit, qui talis est: Extrahatur terebellum, & exterior cannula demittatur versus cochlearia, ita ut instrumentum claudatur, & formam referat instrumenti Tab. XIV. Fig. XI. depicti: hoc facto, exterior cannula oleo

resato innungatur, & instrumentum dextra chirurgi vulnere clementer immittitur, usque dum cochlearium extremitas denticulata globulum amplectatur: tunc, pollice atque indice sinistro, instrumentum chirurgi retineat, coque quantum ager tolerare poterit, globulum premat, ne forcipi cedat: postea, digitu manus dextra, terebellum, per foramen capuli rotundi immittit usque ad globulum, illudque circumvolvans, & globulo paulatim infogat. Quam primum vero Chirurgus terebellum globulo sufficienter inhaerere cognoverit, cannulam exterius versus parumper & seorsum irahat, eamque statim deorsum remittat, ut cochlearia divisiva globulum recipiant, & receptum firmissime tenendo, terebelli operem adjuvent: quibus ritè peractis, terebellum & amba cannulae adeoque totum instrumentum, cum affixo & recepto globulo, extrahatur eo modo, quem figura designat.

Notandum, a pluribus allegari & commendari instrumenta, quorum imagines inveniuntur supra Tab. XV. depictæ, quibus, si globulum cedit, facile verum, vena, & arteria leditur: que propter, qui duo ista instrumenta Tab. XIV. Fig. IX. & XI. (qua, durante bello Germanico, viginti annorum spatio, in pluribus feliciter usurpari millibus) in promptu non habent, nec habere volunt, optime faciunt, qui & reliquis tenaculis rostrum grunum rectam Tab. XI. Fig. VI. vel in angulum obtusum recurvatam Tab. IX. Fig. X. substituant, utpote quibus Chirurgi Patavini sæpeque utuntur sine noxâ, globulo & vulneribus abant. Leg. omnib. numer. absolutiss. tract. Franc. Plazzon. de vuln. sclopetor.

O. Indicat sectionem varicum, juxta Aquapend. sententiam, qua tamen, ut nostris Germanis est horrenda, ita facile ex ea oritur passus prævia symptomata. Dum Patavii literis operam dedi vidi rusticum in Nosocomio D. Francisci sub Excellentiss. Spigelmann, summa cum utilitate, chirurgiam delineato modo institutam, sustinere.

Ego, ad imitationem, hunc operandi modum in parva femel tentavi: sed errore patientis, mox scilicet initio, qui nullus esse debuisset, sequebatur inflammatio agrum vehementer affligens, & prohibens, ut vox non potuerit respondere exitus: unde patiens cum suis parentibus, ea ut me corripere & torqueret inflammatione, optarunt. Hoc famam usuragium semel passus, varicibus in extremis affectis, deinceps solis topicis, subtilibus ex pelle canina confectis, tractavi.

P. ostendit vulnus acinase femori profunde insertum, quatuor suturis seu fibulis unicum, & in decliviori loco foramen habens, cuius runda Q. immittitur, ut, pro materia exitu, apertum conservetur.

R. ostendit modum deradendi tibiae cariosam scalpris Tabulâ VI. depictis.

Martinus Schymdt. Oellingenfis, puer undecim annorum, congeritur de vehementissimo dolore tibiæ dextra, & duobus foraminibus materiam puri, fatidicam fundentibus, quorum unum erat circa malleolum internum, alterum circa externum. Hunc affectum Barbibiton for pugi illius ordinarius tractavit prolixatione pedu.

diu. Anno 1640. Die 16. Decembris, aeger receptus est in Xenodochium Ulmenſe, quem iuſſu Inclytiſenatus viſitati, & ſtatim animadverti affectum non eſſe luxationem, ſed corruptionem & eroſionem totius tibiae, quam curare inſtitui. Primis atque diebus, bonam viſur rationem praſcripſi, & ſequentem potiunculam.

R. Syrup. roſ. ſol. ꝑ. ſs.  
Elect. leuciv. ꝑ. j.  
Decoct. fl. & fr. q. s.  
M. F. Potio br.

à qua quinq̄ dies deiecit materiam valde ſeroſam. Die 22. Decembris, à tibia capite uſque ad malloleum internum ſine leſione venarum, arteriarum, nervorum & tendinum ſcalpello incidi crux, digitorũ angulibus perioſtium à tibia ſeparavi, vulnusque ſtuppa cannabina medicamento ſegnetico (ex albumine ovi, aqua roſarum agitato, & pulvere aſtringente Galeni) & ſaſcia duobus capitibus praedita obligavi. Die 23. ſubſiſtente ſanguine, vulnus reliquit inſpecti & inveni, quod mea me opinio minime ſeſtillerit: nam non ſolum pars anterior tibiae inſuperficie, veram etiam poſterior uſque ad medullam corrupta fuit: mox etiam aliquot corrupta tibiae particulae

volſellæ exemi, & vulnus denovo, ob vehementem patientis clamorem, medicamento & ſaſcia obligavi. Die 24. occorruptum ſcalpſi der aſi, & caput tibiae inferius integre corruptum, & valde deſiſi inveni. Quapropter os tibiae decocto Divino purgavi, ipſique pulverem ariſtolochia & Iridii Florentina inſperſi, & vulnus cerato diſpalma contectum ſaſcia obligavi. Die 25. & 26. propter magnam corruptionem os deſaſi, & multas corruptae tibiae partes volſellæ extraſi. Die 29. ab inferiore & interno tibia capite magnam portionem corrupta ſecit T. XX. Fig. I. abſcidi. Die 30. factor oſſis ab uſu decocti divini nonnihil remiſiſi. Die 31. poſtquam dolor pedis & feſor remiſiſi, agrum glutinoſa victus ratione nutriti ad generandum callum, & vulnere ceratum divinum applicui ad indandam cicatricem. Ab hinc uſque in diem 4. Ian. Anni 1641. ex inferiore tibia capite ſeu mallole externe fluxit materia purulenta. Die 6. circa hoc foramen apparuit caro ſolida. Die 7. vulnus bene habuit, & natura os tibiae, à capite inferiore uſque ad mediam partem eroſum, integre ſeparavit. Oſſe ſeparato, vulnus menſuſpacio conſolidatum fuit.

## De Gummate Gallico.

**G**ummata Gallica ſi medicamento ex ſarſapariglia, (qua topoi & omnia luis venerea accidentia multo facilius & breviori tempore mitigat & abolet, quam lignum ſanctum) per os exhibitis non cedant; ceratum ſequens optimo juramento ipſi applicatur.

R. Mercur. viv. ſali. v. hominis jejun. extinct. ꝑ. ſs.  
Pul. v. Tab. Ind. ꝑ. ſs.  
Empl. diachyl. c. gum.  
Cer. oxelæ.  
citrin. ana ꝑ. j.  
Ol. lign. Guaj. d. ꝑ. j. M. F. cerat.

Quod ſi ſub remedii uſu perpetuo doloant, nec diſſipentur, certiffimum ſignum eſt, os gummati ſubjectum, pati cariem & unde neceſſum eſt, ut gummata per longit̄udinem tibiae ſcalpello Tabul. II. Fig. II. incidatur, ac os deſectum ac corruptum ſcalpſi abradatur. Teles topoi, uti in Germania rariffime occurrunt, ita eorum curatio chirurgica non, niſi eſſigentibus illam, in atrociffimis doloribus, admittitur. In Italia vero frequentiffime & feliciffime, manuali operatione, curantur. Quamvis igitur multos, nobiles & ignobiles, topoi gallicis cruciatis ſub cura habuerim, manum tamen pauciſſimũ adhibere ſuis conceſſim. Quoniam vero Patavii, ubi ſere innamere de perpetuis tibiarum doloribus conqueruntur, hanc operationem ſpiſſime vidi, non raro etiam ipſam ibidem adminiſtravi, modum operandi Patavini uſitatum, noſtro opusculo pauciſſimũ inferere volui, ut ſtudioſi chirurgiae (in quorum gratiam hac ſcribo) aegrotantibus, qui ad incitas quaſi redacti, non ipſis auxilium manuarium ſummè expectant, promptè ſuccurrere ſciant. Primo die gummata venerem, ſcalpello ci-

tato, ſecundum tibiae longit̄udinem uſque ad os incidunt, dein vulnus ſtuppa cannabina, quae ovi albumine agitata fuerit imbuta, dilatant, tibiaeque conveniens ſaſcia involvunt, ad arcendum humorum affluxum. Secundo, remouent ſtuppam & vulnere artiſcioſe exalato, partibus vicinis & ſanis prius deſenſo, necledantur, optime munitis, cauſtico quodam (mallole Hoſolevicum, quod Ambr Pareus l. 25. cap. 32. deſcribit) replent, poſtea emplafro ſuper latum, & quod totam tibi circumiſit lineam, extenſo cooperiunt, pedemque iterum ſecundam artiſtice praepara, ſaſciæ expreſſura deligant. Tertio, omnibus reſectis, eſcharam ſeparantia applicant, quae ablata, cariem ad vivum uſque devadunt, deinde pulveribus exiccantibus os carne obducunt. Gumma prius incidunt, ut cauſticum citius in actum ducatur: non tamen ſemper neceſſaria eſt incifio, niſi in iis, qui chirurgico cariem oſſis indicant ſidem haud exhibent, priusquam ipſi ut videant, aut illam t̄nagant.

S. monſtrat de ligaturarum cataphraſta, quae nomen habet à ſimilitudine iboracis Romani, & prodeſt iis, quibus deligare juxta iugulum convenit latum ſcapularum os, pectus, dorſum, aut latera. Faſcia autem unius capitũ ita obvolvitur. Aleprimo circumdatur (Galeni l. de faſciis 79. tam oblique per pectus ducitur, propè illam regionem, ubi iugulum cum oſſe pectoris committitur, inde per cervicem, ad latum ſcapularum os humeri contrarij, atque ad alam ſubjectam ab ea, ad cervicem ſuper partem prius injectam, ita ut propè cervicem ſimilitudo X. liter eſt, poſt hac obliqua datur ad latum ſcapularum os in altera parte, atque ad alam, ab ala ad cervicem, ut in vertebra colli X. litera figuram accipiat, deinceps ſub ala, & oblique propè eam regionem,



*ubi jugulum cum offe pectoris committitur, sic ut hic quoque similitudo X. litera fiat, & juxta cervices, & super latum scapularum, & sub ala, ut quater X. literam representet, nimirum semel à priorè parte,*

*mel à posteriore, bis propè jugulum. Ad eandem autem rationem, quoties opus est, circuit, deinde in orbem astrahitur circa pectus & latera sic, ut tota junctura thoracem referat.*

Atque ita divinâ permissione in his 43. Tabulis instrumentorum meorum chirurgicorum & delineationem, & legitimum administrandi modum, ea, qua potui dexteritate, infallibili experientia duce, omnibus informationem requirentibus, ob oculos ponere, describere, & publici juris facere volui.





# OBSERVATIONUM CHIRURGICARUM CENTURIA,

Confirmans & dilucidans ea, quae in superiorum Tabularum descriptione breuiter dicta sunt.

## OBSERVATIO PRIMA.

### Vulnus capitis cum depressione & rima cranii magna.

**A**NNO 1697. die 9. Ianuarij, hora 7 pomeridiana, Iohannes Happelius Ulmenfis, Metator equitum, temperamenti calidi & humidi, aens trigefimum fecundum aetatis annum, in duello a iubicine quodam faciatuſ fuit, & ſeptem vulnera accepit, quorum unum in ſiniſtri brachij radio externo propè carpum, reliqua verò ſex in capite (primum ſcilicet poſt ſiniſtram aurem, ſecundum circa futuram coronalem, tertium propè ſagittalem; quartum & quintum ad frontem cruciforme: & hac quidem omnia cuti ſuperficièliter, mucrone ſalcitem gladii, inſiſta fuerunt. Sextum vero vulnus, in mulculo temporali dextri lateris circa futuram coronalis principium, ſatis periculoſum fuit: inverſus namque gladius, cuiusque manubrij minor globulus uig, ad majorem penetrans, cranium cum quadam fractura depræſſit.) Hac omnia urbenſis quidam Chirurgus traxit, uti ſimplicia aliaſ vulnera traktari ſolent.

**Die 10. Dn. Conſulij mandato, agrorum de mem, accèſſi, & omnia reliqua inſpecta vulnera parvi feci, excepto illo quod erat in mulculo temporali: nec me a meſe felis opinio, quia ſpecillo obtuſo & lato (Tab. III. Fig. VI.) cranium depræſſum depræhendendi, unde ſtatim vulnere, uſ dilataretur, ſpongæ novæ & contortæ particulam impoſui, pulverem Iridis Florintina & Ariſtolochia offi inſperſi, labijs digeſtivum adhibui, deſuperque diapaſma ac ſaraplaſma idoneam applicavi.**

Vulnere illa circa futuram coronalem & ſagittalem nonnihil quoque inditū filamentis carptis & digeſtivo obliſis dilatari, deſuper apponens cratum diapaſma, & ſaſſam Tab. XXXI. Fig. IX. & X. reliqua verò veluti ſimplicia tractavi. In viſitu ratione, cibufuit panatella, cremor hordei, & pruna Damafena, Potus, aqua hordei Mezgeralis

R. Hord. crud. ꝯꝯ.  
paſſ. min. ꝯij.  
Scimin. anif. ꝯjs.

coq. ſenſim, per duas horas, in trib. aq. fontan. menſuris. Decoſt. antequam refrigeret, add. cinam. craſſiufculè inciſ. ꝯi. cum ſintura roſarum edulcorata, & vino granatorum attenuata. Veſperi uſus eſt ſequentè Clyſtere, ad laxandam ſtrem, per quinque dies valdè adſtrictam.

R. Herb. Malv.  
Violar.  
Beton.  
Parietar. ana Mj.  
Semin. Lini. ꝯvj.  
Fanicul.  
citr. ana ꝯjs.

Rad. alth. ꝯꝯ.  
coq. in ſ. q. aq. ad ꝯx,  
colatur, addo  
Mell. roſ. ſol. ꝯjs.  
Eleſt. lenit. ꝯj.  
OL. violar.  
chamomill. ana ꝯjs.

M. C. a. F. Clyſter levis admodum, ne commoveat agrum.

**Die 12. hora 10. matutina propter inquietam noctem, majoremque timorem atque dolorem circa vulnus, indicavi patienti & adſtantibus opus eſſe, ut vulnus in mulculo temporali per ſcalpellum dilatetur: & vulnere dicta ratione obligato; patienti ob priſi amarorem præſcripſi & exhibui ſequentem ſyrupum cholagogum c.**

R. ſyrup. roſ. ſol. ꝯij.  
Extraſt. Rhab. cl. ꝯjs.  
Diacart. ꝯjs.  
Mag. Tartar. ꝯj.  
Aq. craſſ. nigr. q. s.  
Miſc. pro ſyrup. liquido,

ex quo quinquies deſecit materiam biliſam. Dietæ aliquantum melius habuit, quam die præterito, & vul-

non modo consuetudo obligari. Die 14. *ager conquestrus est de dolore vulneris temporalis. Ideo propter angustiam ego, & chirurgus prima lesioni hora vocatus, delibera vitium, vulnus scalpello; secundum fibrarum musculi temporalis ductum, in forma trianguli, aut latera V. Tab. XXXI. Fig. II. esse dilatandum, ut cranium depressum prope foricem, modiolis trepani debite perforari, & deinde convenienti submissio cleriari possit. Tabul. XXXII. Die 15. & 16. propter vulneris dolorem, & insanos novillanum, vulnus obligari, nisi diebus antecedentibus. Die 17. *ager ob dolorem, quem materia exitum non inveniens (vulnus enim nimis fuit angustum) induxit, usus est enemate suo lenitivo. Die 18. hora nona matutina, propter progressam inquietam noctem, vulnus musculi temporalis in formam lit. F. scalpello recto Tab. II. Fig. II. dilatari, pericranium ab ossibus unguibus separari, carvatem supra cannabinam globules formata, ovi albulmine agitato humectata, & plavere stegonico aspersa, repleta, partes vicinas oleo rosato inunxit, & spleniam Tab. XXXI. Fig. I. ex vino rubro expressum, cum fascia modo citata, addidit. Die 19. sanguine, post incisionem integumentorum cranij firmiter subsistente, monstravi adstantibus praxiviam cranij depressionem, ejuoque necessariam perforationem indicavi. Die 20. cranium, prope depressionem & principium furoris coronalis modiolis perforari, ut de foraminis, instrumento lenticulari Tab. II. Fig. III. levigari, submissio deinde debillissimo Tab. XXXI. Fig. VII. cranij depressionem exteri, membrana crassa sericum circulare, rubrum oleo rosato tepido imbutum, flogue appensum Tab. XXXI. Fig. IX. admodum, cranio pulverem cephalicum, & filamenta sicca apposui, labium autem digestivum oblitus desuper ceratum diapalma & cataplasma Hippocratis applicui. Die 21. vulnus & ager melius habuit, totaque nocte dormisse confessus est, ideo membrana crassa cerebri iterum addidit sericum rubrum, oleo rosato imbutum, & filo annexum; cranium pulvere ex Aristolochia rosunda & Iride Florentina confecti, labiisque digestivum imposui, quod**

xx. Relin. tereb. in aq. bechon. lot. ʒiij.  
vitell. ovi. no j. Miso.

addendo desuper ceratum diapalma & cataplasma. A die 22. usque ad 26. patienti ratione vulneris optime habuit, Die 27. quatuor cranij particulas adhuc depressas, veltibusque Tab. II. depictis non cedentes, instrumento novo Tab. IV. Fig. II. excidi, & membrana crassa, ob conceptam purredinem; sericum linimento (quod constitit ex syrupo de rosis succi, guttulis aliquot spiritus vini, & cerebiatrina) imbutum applicui, excrecentiam carnis flaccidam pulvere aluminis nisi excedens. Die 28. ad expurgandos humores biliosos & serosos, quibus abundabat corpus, praxivisse quens infusum.

xx. Rhab. elect. ʒj.

Agaric. rec. troch. ʒss.

Fol. sen. Alex. f. st. ʒʒ.

Gingib. optim.

Crem. Tartar. ana ʒʒ.

Flor. Borrage. p.s.

F. infus. per noct. in l. q. aq. cereal. nigr. adde expressioni Manne electe ʒss.

M. F. Potio.

quod magnam serosorum humorum copiam eduxit.

Die 29. & 30. vulnus & ager bene habuit. Die 3. Februarii, ob inordinatam victus rationem, passus est dolores colicos ita insignes, ut spatium quatuor dierum adquam dormire potuerit post usum tamen Enematu

xx. Decoct. Carmin. ʒx.

Mel. ros. iol.

Anthos. ana. ʒj.

Elect. lenitiv. ʒx.

Ol. amygd. dulc.

Rutac. ana ʒss.

M. F. Clyst.

dolor remisit, neque ad vesperam, qua iterum usus est enemate praescripto. Vulnus habuit, ut diebus antecedentibus, bene, & caro rubra, tam matris dura, quam cranij medullis, interivit. Die 9. Febr. post assumptam potinunculam ex olei amygdal. dulc. ʒiij. manna ʒij. & aq. chamomille ʒj. paratam, dolores colici, qui ipsam velle cruciarunt, parum remisissent: noctem namque totam vigiliis consumpsit. Quare die 10. usus est balnei ex aqua dulci, in qua coctus fuit fasculus sequens

xx. Herb. malv.

Chamomill.

Parietar.

Veronic.

Semin. lini

carui

furfur. ana Mjss.

infusantur sacculo.

Ad quo ager bene habuit. Die 11. evomuit magnam bilis copiam: vesperiterum injectus est clyster ordinarius, ac injure ditione vomitus, in vulneribus capitis non opportunus, & dolor circa praecordia cessavit: nihilominus tamen dormire non potuit, quare exhibiti Laudani Opistii cum magisterii gr. iij. in conferva rosarum, a quibus per sex horas usum spatium quietissime dormivit. Vulnus carne repletum optima, stractis filamentis carptis, & cerato divino, ut cicatricem acquireret. Die 14. & 15. bene habuit, ob humoris tamen & pituitosi & biliosi in corpore abundantiam, sumpsit pulvorem in vino absinthiter purgantem.

xx. Pulv. Rhab. el. ʒij.

Mech. nigr. ʒss.

Crem. Tartar. ʒʒ.

M. F. Pulv.

A quo septies deiecit materiam peccantem. Die 16. & 17. omnia recte habuerunt. Die 18. patiens in publico prodiit sine data venia, ipsique aeris summa frigida dolores colicos induxit, qui usu balnei superioris citissime cessarunt. Die 19. vulnere cicatricoliter tecto, patiens a frigoris noxa optime nutritus, citra doloris colici recidivam in publico ambulavit.

## OBSERVATIO SECVNDA.

Vulnus capitis cum inflammatione pericranii, & fissura calvaria dubia,

**A** Nno 1678. die 15. Octobris, mandato Dn. Consulis, me in edes Johann. Jacobi Heckingi, civis & sutoris Ulmenfis, contuli, quem in lecto jacentem, quatuorq; capitis vulneribus obnoxium reperi: quorum unum fuit in syncope sinistra lateris, cum magna pericranii, quod ad putredinem tendenti, inflammatione, & fractura cranii: reliqua autem tria fuerunt simplicia. Omnia quatuor balneator quidam statim curavit, ut simplicia aliis tractari solent. Die 16. (quis fuit secundus a lesione dies) obmajorem putredinem atque inflammationem pericranii, fissuramque cranii de penetratione adhuc dubiam, vulnus, in syncope, scalpello in cruci formam dilatavi Tabul. XXX. Figur. IX. segnoticus, medicamentis obligavi. Tertio die subsistente sanguine, fissuram cranii usque ad secundam laminam scalpri derasi Tab. XXX. Fig. X. Quarta die altius derasi, nihilominus tamen vestigium aramenti rima penuducti relinquebatur, quod non scalpri generis potui delere. Interea, ob alvi constipationem, & humorum adpectus defluxum, prescripsi potionem blandam, ne humores agitentur.

℞. Syrup. ros. sol. ℥ij.  
Elect. lenitiv. ℥j.  
Aq. ceras. nigr. q. f.  
M. F. Pot. bre.

à qua septies deiecit materiam biliosam. Quinto die inspecto vulnere, & spiritui patientis cohibito, serosa quedam materia, cum aliquot sanguinis guttulis, & fissura scalpri altissima derasa promanavit. Rebus sic stantibus, in memoriam mihi revocavi, aurea Senis nostri effata, libr. de vulnerib. cap. text. 22. sic dicentis: Ubrima altius descendit, neque radendo eximi potest, in hoc casu ad sectionem seu perforationem cranii deveniendum est. Et text. 21. Quum qui ossis sum, aut ruptum, aut contusum, aut quocunque modo fractum intelligens, per errorem neq; raseris, neque perforaveris, velutis non opus habeat &c. Inter recentiores Anatomicos & Chirargos Hieronym. Fabric. ab Aquapend. ejusque Praceptor Argulio sententiis, serosa symptomata non esse expectanda, quae Barbitonsores nostri cum miseri patientis periculo sepe summe imprudenter expectant. Fallopius contusionem in exteriori cranii lamina consistentes parvi facit, eam vero, quae ad medullarum cranii pervenit, periculo minime vacare scribit, eo quod ibi colligatur sanies, quae descendens crassam cerebri membranam erodere possit. Unde die 6. ob praedictas causas cranium propè fissuram strepato perforavi, Ta-

bul. XXXI. Figur. V. & foramine per lenticulam levigato Tab. XXXI. Fig. VII. lintecolum ex serico rotundum, oleo rosato imbutum, sioque alligatum Tabul. XXXI. Figur. VIII. membrana dura, pulverem & filamenta arida ossi, digestivo oblinita labiis, & desuper diapalma atque cataplasma imposui. Vespere ager melius habuit, quam mane remissionem dolor utriusque oculi ad tunicam adnotans, de quo ante perforationem etiam est valde conquestus.

Die 7. bene habuit, de nihilque alio conquestus, nisi de tussicula, & levisima adhuc gravitate circa oculos. Religato vulnere, & inspecta crassiore cerebri membrana, tantum perforamen modiculi excisum fator exciit, ut pra illo vulnere vix tractare poterim. Detergo per lamam vulnere, membrana crassa in superficie erat aliquantulum viscosa, & semiputrida: velut pericranium, ob qualem putredinem oleum rosatum non videbatur sufficiens, sed medicamentum compositum, quod putredini membrana valde resisteret.

℞. Syrup. de ros. sic. ℥ij.  
Terebinth. lot. in aq. bet. hon. ℥j.  
Spir. vini gutt. vj.  
M. in form. hamenti,

quo lintecolum circulare imbui, & tepide membrana praedicta imposui Tab. XXXI. Figur. IX. ossi filamenta & pulverem ex Aristolochia rotunda & Iride Florentina adhibui, labiis unguentum conveniens admovi, desuper diapalma ceratum, & cataplasma (quod conficitur ex farina fabarum, hordei, mica panis, vino rubro & oleo rosato) fascia cancer dicta, Tab. XXXI. Fig. X. applicui: Die 8. bene habuit, & fator gravissimus membrana aliquantulum remisit.

Die 10. ager denovo sumisit potiunculam medicam, à qua sex sedes habuit. Die 12. membrina cerebri crassa, continuato linimenti usu, ad rubedinem terendit. Die 13. ager bene habuit, & dura mater rubicundior facta apparuit, quam die praeterito, viscosam illam & semiputridam durae matris particulam undique separatam, vassella dentibus Tab. IV. Fig. 1. arripui, & per foramen extraxi. Adie 14. usque ad vigesimum bene habuit. Die vigesimo Novembris cranium desquamavit ossiculum, quod, quia ab interna cranii lamina omnino separatum fuit, vassella extraxi, vulnusque beneficio cerati divini ad cicatricem deduxi. Die 27. ager pristina sanitati restitutus, migratione retulit pro habito labore maximam.

## ARMAMENTARIUM CHIRURGICUM OBSERVATIO TERTIA.

**Vulnus capitis in musculo temporali cum rima cranii latissima,  
& dura matris inflammatione,**

**I**ohannes Amvander 1 Ratiarum Kirchorfensis, Anno 1633 die 3. Lanuarij ad vesperam acinace quodam vulneratus fuit in sinistro tempore, cum filiusa cranii adeo pateate, ut digitum facillimè ipsi indicem imponere potuissim: *Patienti secundo die lesioni, delatus est in ades Chirurgi Johannis Georgij Bauleri, ubi dura matris inflammata statim imposuit sericum oblongum & oleosificum imbutum, affixum filamentis aridis, pulvere cephalicum atque vulneri digestivum, ceratum cataplasma (provisum etiam linimentum simplex) cataplasma & fasciam cancer dictam. Digestivum & cataplasmatum appositi hac est descriptio.*

- ℞. Resin. Tereb. lot. in aq. ros. ʒij.
- Ol. ros. ʒj.
- Vitell. ovi num. j.
- M. F. digestivum.
- ℞. Farin. Horid.
- Fabar. ana ʒvj.
- Mic. pan. domest. ʒiiij
- Pulv. rosar. ʒʒ.
- Ol. rosar. ʒij.
- Oxym. simpl. & vini rubri, ana. q. f.
- M. ad ignem in formam cataplasmatum.

*Vesperi patienti ad revellendos humores, coactum admixto sequens Enema:*

- ℞. Decoct. herb. emoll. ʒx.
- Flor. cass. rec. extract. ʒj.
- Mel. ros. sol. ʒss.
- Olei viol. & chamom. ana ʒis. Misc.

*Tertio, facta fuit vena mediana sinistra brachii & emissus sanguis ad ʒv. Viscum erat tenuis, panatella scilli*

*et & cremor hordei. Potus fuit aqua hordei Magistralis, cui ad levandum strim interdum immiscuit cochlearia duo, vel tria sequentis Syrupi.*

- ℞. Syrup. Acesor. citr.
- Granator. acid.
- Tinctur. Ros. ana ʒiiij.
- Misc. ad Ollam.

*Religatum vulnus, ob remissionem membrana inflammationem, iudem medicamentis & fasciis obligavimus.*

*Quarto, propter amarorem oris, de quo valde conquisitus esset aeger, prescripsi potionem laxativam.*

- ℞. Syrup. ros. sol. ʒjss.
- demon. ʒj.
- Elect. de succ. ros. ʒij.
- Aq. ceras. nigr. q. s.
- M. F. Potio.

*à cuius hauris patienti deiecit materiam biliosissimam. Quinto patienti melius habuit & inflammatio meningis crassa omnino evanuit. Sexto membrana lineum Syruo de rosa sicca illitum adhibuit, & digestivum, quod plaga labiis applicandam, mel rosaceum addidi, siq. vulnus & membranam quotidiè tractavit donec ambo satis munda apparerent. Decimo vulnus & membrana omnino pascora fuerunt: quare, omissa lintole, plagam unguento de bethonica incarnavi, incarnatamq. cerato divino cicatrizavi. Die trigesimo sexto aeger conquerit cepis de dolore pungitivo circa locum affectum, ob squamulose ossis, quam natura separavit, Ego vasa sicca a reperi extraxi. His paucissimis remediis patienti lethaliter vulnus brevi temporis spatio, abique manuum opera, felicissimè restitutus fuit.*

## OBSERVATIO QUARTA.

**Vulnus capitis os frontis dividens periculosum, & adhibito  
trepano curatum, Sequentem casum ex D. Gregor. Horstii lib. posteriorum observat. p. 357. transcribere non dubitavi.**

**A**NNO 1626. die 11. Octobr. Georgius Ectus in vico Edulshausen annor. 45. plus minus, nocturno tempore gladiogravititer in capitis anteriori parte vulneratur, qui mox incidit in Encephalum, quiperfusionem (scu ritam) Cranium observans, adhibuit (pro more suo) sarcoticum vulnus excrevnum consolidare nititur. Cum autem indices graviora fierent symptomata, sususorum Ulmam sese confert, & 20. Octob. me, cum Clevis. Collega Domino Iohan. Sculteto, in Chirurgia operationibus exercitato, consilii causa vocat. Consideratus ergo Circumstantiis, anquem in herba latitare suspicabamur, quam ob causam ei quodammodo dilatato vulnere cranium ipsum per utramque laminam divisum deprehendimus, sub eodem materia purulenta collecta, cuius egressus, expiratione per nares ore clauso, pro-

movebatur. Prognostico facto, trepanum adhibendum esse diximus, quia in ob causam, viribus constantibus adhuc, agrum bene sperare iussimus. 21. Octobr. cum Eled. Lent. praecedente die vacuatus esset, recta sectione cutim, ad rectitudinem fibrarum in musculo frontis, vel supercillij potius dividendum esse statuimus, ne per cruceam, ut aliam fieri solet, divisione facta, lesis transfursum praedicti musculi fibris palpebra superior postea deprimetur, quod Anno 1614 7. Martij. Eisenbachii per lesum ex alto, musculo hoc confuso, femina cuidam accidisse meminimus. Facta itaque sufficienti incisione, cutis à crano digiti separabatur, & lintole rosae, pulvere stegnostico confertis, ac Albumine ovi parumper exterius humectata, vulnus ligabatur. 22. sanguine firmiter subsistente, per collegam meum trepanum fuit adhibitum. (Tab. XXXI.

Fig. V.) cuius operatione peracta, dura mater etiam aliquantulum laesa & inflammata conspiciebatur, sanie tenui per foramen eius parvum ebulliente. Mox igitur inflammationem alterare, sanieque quotidie detergere cenati sumus, non neglectis internis lenitivis evacuationibus reiteratis, tum etiam ordinata vietus ratione

tenui, qua ratione post elapsas septimanas duas vel tres perfectè restitutus fuit ager, hæcenus in annum tertium pristina sanitate gaudens, Manifestum igitur non tantum in principio, sed etiam in progressu morbi, trepanum concedi posse, modo laborantis vires adhuc consent.

## OBSERVATIO QUINTA.

## Vulnus capitis cum depressione cranii maxima

ANNO 1694. Mense Aprilis, Martinus Rimb, Purcha-Misnensis à Præfeto militum seu Capiteano in dextra occipitis parte, propè sutura coronalis & sagittali concursum, vulnus accepit crassa compede, qua non tantum pericranium, verum etiam magnum cranij spatium deprimeret. Hæc autem depressio, ob sanguinis concreti copiam, à Barbitorum, in principio morbi non fuit observata, sed vulnus tanti momenti, velut simplex, ulque ad 14. lationis diem ab ipsa præteritum, cui sæva symptomata supervenerunt. His rebus ita stantibus, ego cum Clav. ist. meo Collega, Dn. D. Gregorio Horstio ad vulneratum vocatus sum, & inspecto vulnere, invenimus, circa suturam sagittalem & lambdoideam, maximam depressionem cranij, quam communicatio consilij (ob febre continuam, dolorem capitis atque vertiginem) cute primò incisa & cratio aperto, curandam esse statuitur. Vesperi, ob, constipationem alvi, ager usus est Chylifer refrigerante & humectante: Die 16. ablata fascia, & inspecto vulnere, depressionem digito nonnihil tetigi, & ager sitim ac punctioris dolore conquestus est. Itaque fore cum cutis atramento in cruce signata, signatum scabellò referri Tabul. II. Fig. II. incidi, pericranium unguibus ab osse separavi. & vulnus dilatatum suppa cannulina & medicamento (ex pulvere seipnotico Galeni & albumine ovi agitato) imbuta obligavi. Die 27. Sanguinis fluxu restituta, suppaque remota invenimus tam magnam cranij depressionem, ut coacti essemus cranium lepties modis in depressionis circumferentia perforare, & foraminibus interstitia fornice incisione Tab. XX. Fig. I. excidere, quod adhuc in cranio Tab. XXXII. videre licet. Hisce peractis oras cranij instrumento lenticulari undique levigavi Tab. XXXI. Fig. VII. dura materi pannum ex serico rotundum, oleo rosarum madefactum, ossis pulvorem ex radicebus Aristolochia rotunda & Iridi Florentina & filamenta arida labij filamenta digestiva ex resina terebinthina in aqua plantaginis lota, vitello ovi, & oleo rosato Joblita, ac super hac diapalma imposui, omniaq. addidit primum cataplasmate, quod constat, mica panis domelici, farina hordei & fabarum, floribus rosæ, & betonicæ, oxymel. simplici & oleo rosato) fascia Galea cancer dicta obligavi. Die 28. missus est sanguis à venâ mediana sinistra brachij ad 3. vii. Vetus ratio fuit panatella, & aqua hordei succogranatorum permixta. Die 30. propter amarorem oris, (de quo serè omnes in capite vulnerati conqueruntur) usus est hoc syrupus:

- xx. Syrup. ros. fol. ʒij.  
Elect. Lenic. ʒj.  
Semina, citr. ʒss.  
Decoct. fl. & fr. q. s.  
M. F. Syrup. liquid.

à quo quinque diebus materiam biliosam & spumofam. Die 1. Magis ager placide dormivit, & dura mater, circa suturam sagittalem, viscosa & semipristina fuit, ideo ipsi linimentum ex iyrupo de rosis siccis, spiritu vini & terebinthina, panno serico inductum imposui, atq. vulnus reliqui remediis tractavi. Die 2. magnam ob sitim ager sequentem sumpsit Syrupum.

- xx. Syrup. acetos. citr. ʒj.  
acetosell.  
Oxyfacch. simpl. ana ʒʒ.  
Aq. cerasor. nigr.  
Fragaf.  
Borrag. ana ʒj.  
M. F. Haustus.

Die 3. cohibito, naribus occlusis, spiritu, copia & flava materia ex vulnere dimanabat, postea detergo vulnere, frustulum ossis nigrum propè suturam lambdoideam in conspectum venit. Die 4. situs remisit, & frustulum ossis modo dicti velle extraxi. Die 5. propter favoreum ossis vulnus laevi decocto divino. Die 6. fetor ossis remisit, & ad majorem vulnere exiccationem digestivum adhibui:

- xx. Tereb. lot. in aq. scord. ʒij.  
Pulv. myrrh.  
Aristoloch. rot.  
Irid. Florentin. ana ʒj.  
Mell. ros. colat. q. s.  
M. in form. Linim.

Die 7. ager resti habuit, ac cum alvum non esset satis lubrica, usus est Enemate.

- xx. Decoct. commun. ʒvij.  
Elect. Diacatholic. ʒj.  
Olei violat.  
chamom. ana ʒss.  
M. f. a pro Clystere.

à quo ter decit. Die 8. ager placide dormivit. Die 9. dura mater fuit rubicundissima, ex qua, dum illam gossipio abstergi, aliquot sanguinis guttula effluerunt. A die 10. usque ad 14. bene habuit. Die 15. ob constipationem alvi deglutivit bolus ex elect. lenitivi ʒj. & sacch

1. q. formatos à quibus quater deiecit. Die 20. membrana crassa, & interstitio laminarum cranij. caro increvit rubra. Die 24. bene habuit, at pro majore capitis roboratione, cataplasmati superiori vinum rubrum & parum furfurum tritici addidi. Die 30. Masfacta est magna desquamatio cranij, & vulnere carne solida

repleto ceratum divinum apposui, ad cicatricem comparandam. Die 10. Junij vulnus cicatrice obiectum, & 11. patiens in publicum prodit. Die 20. ager pristina sanitati restitutus, manus suam militare iterum cum laude obicit.

## OBSERVATIO SEXTA.

## Vulnus capitis aliud cum introcessione calvarie permagna,

ANNO 1698. die 18. Novemb. hora 9. antemeridiana, Rusticus quidam I delbulanus, temperamenta calidi & humidit. circa 32. aetatis annum, à quodam fabro ferrario, nescio ob quas lites de finibus agrorum, coram iudice & arbitro, marrà inverfa, in dextram sincipitis partem adeo percussus fuit, ut non tantum retro in terram caderet, & sanguinem in artibus stillaret, verum etiam ibi sine sensu & motu jaceret instar mortui. Hora 10. laesi conjux vocavit quendam Ulmà chirurgum, qui vulnus pulvere adstringente Galeni & albumine ovi agitato obligavit: cum tamen statim, considerando causam, quæ fortis erat, illud in crucem dilatare debuisset. Die 19. hora 4. post meridiem, lectica delatus est Ulman, & circa septimam ipsam ingenti cum insigni capitis dolore, febre, animi deliquio, & tumore dextri oculi. Unde præscripta aquam corroborantem, quæ consistabat sequentibus

℞. Aq. ceras. nigr.  
Acetof.  
Borrag. ana ʒss.  
Spir. cephalic. Anhalt. ʒij.  
Marg. præp.  
Corall. rubr. præp. ana ʒj.  
Lapid. chrysol. præp. ʒʒ.  
Man. christ. perlat ʒʒ. M.

de qua sapinus cochlear anum atque alterum assumpsit. Obfirmò & nauseam vesperi usque est dividia parte hujus julepi.

℞. Syrup. è succo viol. ʒss.  
Tinct. ros. cum julepo. ʒiiij.  
Aq. Endiv. ʒij.  
Vini granat. ʒiiij. M. pro 2. dosib.

Die 20. duobus horis ante meridiem, conquestus est de maximo capitis dolore: soluta fascia, desecto & inspecto vulnere, specilli globosa parte diligentissime exploravi vulnere latitudinem & profunditatem, & cranium valde depressum esse deprehendi.

Quamobrem, eodem die, vulnus spatia Celsi, Tabul II. Fig. I. informam List. X. vel crucis dilatavi, & membranae unguibus à crano diducta, ad sistendum sanguinis fluxum, & vulnus apertum conservandam, apposui supramcabinam, subactò ovi candido madefactam, & pulvere stegnotico aspersam: ad prohibendam inflammationem, totum caput & collum oleo rosato inuncti, spleniumque quadruplicatum, in vino rubro expressum, partibusque plagæ vicinis applicitum, fascia Tab. XXXI Fig. X. alligavi. Vesperi bibidit syrupum refrigerantem, usque pro potu aqua hordei, pro cena vero panatella.

Die 21. hora 10. ante meridiem, sanguine superfluo, solvis fasciam, & remotis removendis, inspecti vulnus, ac inventi non tantum depressionem in osse sincipitis latitudine unius pollicis transversè à sutura coronali, duorum vero transversorum à sagittali distantem, verum etiam duarum rimarum dispersionem vi contusionis subortam, quarum anterior à modo dicta depressione per suturam coronalem ad dextrum oculum, posterior vero ad sinistram aurem protendit. Rebus ita confusis, ossi pulverem Aristoloch. rotund & Tridii Florentina, labii unguentum digerens, & desuper ceratum diapalma applicui, ac propter tumorem insignem dextri oculi adhibui sequens cataplasma, quod consistabat e

Farin. hordei.  
fabar. ana ʒij.  
Micapanis domestic. ʒij.  
Pulv. ros.  
bethonic. ana ʒvj.  
Ol. rosac. ʒijj.  
Oxymel. simpl. q. s. M.

Ante meridiem, horis duobus ante prandium, assumpsit boles lenitivus ex elect. lenitiv. ʒj. & sacch. albiss. ʒ. q. formatos. Die 23. ob majorem capitis inflammationem, dolore, vertiginem, & que tumorem dextri oculi, coactus fuit cranium depressum, prope suturam coronalem & sagittalem, medioli trepani perforare. Perforato crano, & foraminis asperitatibus per instrumentum lenticulare derasis, velle submissò os depressum reduxi Tabul. XXXII. Fig. II. darà matri particulam ferici oleo rosato imbutam, si lique firmiter annexam, imposui, & reliquum vulnus pulvere noto, filamentis aridis, & digestivò oblitui, cerato diapalma, & cataplasmate obligavi, non neglectis in unguionibus partium vulnere vicinarum, & collis. Vesperi ager melius habuit, quam tempore matutino ante cranii perforationem, & usque, est suo syrupo refrigerante. Die 14. hora decima ante meridiem, patienti, qui multo melius habuit, quam diebus præteritis, revulsions & refrigerationis gratia, incise fuit vena mediana dextri brachii & emissus sanguis ad ʒiiij. Die 25. lenito dolore, exhausti ager potionem, ob constipationem alvi in vulneribus capitis valde noxiam.

℞. Elect. lenit. ʒj.  
Syrup. ros. sol. ʒij.  
Aq. Ceras. nigr. q. ʒ.  
M. F. Potio, omnia ferè coloris experti.



Vultus mihi & oculus dexter optimè placuit: aeger ad vesperam resumpsit syrupum suum refrigerantem. Die 26. dixit patienti se per totam noctem quie tissimè dormivisse, nullumque ans capitis, aut oculi dextri dolorem percepisse. Die 27. iterum placidè dormivis, & nullam circa vultum molestiam sensit. Ex dura cerebri membrana, guttula aliquot serosamateriam efflaxerunt. Ad majorem igitur exiccationem, linimentum ex syrupo rosarum, terebinthina & spiritu vini paratum, & panosferico inductum, membrana crassa apposuit. Cataplasmati, loco oxymellitidis simplicis, vinum rubrum austerrum immiscuit, ad majus capitis robur. Die 28. aeger tam benè habuit, quam die præterito; sed ego membranam cerebri ex contusione superficialiter denigratam confexi. Die 29. ob huius constitutionem, patienti assumpsit potiunculam suam laxativam, à qua tres habuit sedes. Membrana vero, à linimento imposito, ad suppurationem tetendit, ut post detersionem gossipio tentatam macula illius nigra, & aliqualem sanguinis effusionem, rubra appareret. Die 30. iterum benè habuit, sed circa frontem & musculam temporalem conquestus est de dolore quodam pulsatorio. Die 2. Decembris dolor iste sponte cessavit, aegerque dixit, se ratione virium absque baculo ambulare posse. Materia purulenta, quæ à dura matre per foramen modiolii factum eo die effluxit, fuit alba & benè cocta. Loco linimenti, & digestivæ membrana carnea & labijs plagæ adhibui Unguentum de Bethonica, cerato citrino pexmixtum.

xx. Succi Betonic. ꝑijj.  
Pimpinell.  
Matris sylv.  
Consol. maj. ana ꝑß.  
Vini malv. ꝑv.  
Bulliant, ad conf. vini, dein adde resin. Tereb. ꝑij.  
sevi castrat.  
Ol. ros. ana ꝑj.  
Pulv. mastich.  
myrrh.  
mum. ana ꝑjss.  
virid. ær. ꝑij.  
Cer. q. l. M. pro Ung. de Bethon.

Die 3. & 4. aeger benè habuit, & ego separatam dura matris particulam vofella denibus extraxi, ea-

demque remedia, quæ diebus præteritis, imposita. Die 5. dura mater undique carne rubra fructu obiecta, quod optimum signum est Celsi, qui libr. 8. scribit: ubi venere cedit, incipit ab ipsa membrana caro increfcere. Die 7. ad majorem exiccationem, dura matris apposuit ceratum divinum. Die 8. 9. & 10. aeger benè habuit. Die 11. nihil dormivis. Die 12. conquestus est de dolore capitis Die 13. parum dormivis. Die 14. specillo nonnihil incurvato, inter primam & secundam cranij, obulem perveni, & ossis particulam lenticulæ undique separatam vofella beneficio exemi. Die 16. aliud officulum circa frontem de squamatum à vofella extraxi. Die 19. 20. 21. & vigesimo secundo benè habuit. At 23. conquestus est de dolore frontis gravatissimo, propter quem assumpsit supra descriptam potiunculam, à qua quinque deiecit: sed quia, post prædictum, aquam frigidam copiose bibi, de ventriculi dolore conqueri caput. Die natiuitatis Christi, carnibus multo vesceretur, unde novus ad plagam humorum affluxus, calor totius febrilis, & caro in vulnere nigra apparuit. Quapropter ipsi usus carniæ interdixim, & Solapaniella pro cibo fuis concessa, sic purgato leniter corpore, & observata ratione victus tenuis, excrecentiam carniæ nigram alumine usò consumpsi, & spatio quinque dierum aeger melius habuit. Mense Ianuarij vulnus cerato Divino.

xx. Gum. Ammon.

Galb.

Opopon.

Bdell.

Pulv. myrrh.

Thuris.

Mastich.

Aristol. long.

virid. ær.

Lapid. castam. præp.

hæmatit. ana ꝑj.

Lithargyr. aur.

Olei commun. ana ꝑj.

Ceræ citrin.

Resin. Tereb. ana ꝑvj.

M. F. ceratum, quod ulceræ citissimè glutinat,

neque in iis carnem inutilem gigni permittit, ad cicatricem duxit, & agrum diuicis remedijs pristina sanitati restituit.

## OBSERVATIO SEPTIMA.

Contusio capitis ob intermissum trepani usum, centesimo die mortem inferens.

Rofficus, vir robustissimus, nunquam per dies vitz sue infirmus, quadragenarius, ab aliis pugnis exceptus, valide in nudo capite percussus fuit, crebrosque, ac vehementes ictus sustinuit. factum hoc 11. Novemb. anni 1630. Aeger non magni æstimavit hoc, & per aliquot dies subsequentes consuetamuniam obiit, quamvis dolores

non parvos ex percussione senserit. Decimo octavo ejusdem mensis die magis infirmari, doloresque majores perferre caput. Maxilla inferiori motus difficilis accessit, ita ut vis os aperire, cibosque ingerere, tandem etiam os claudere, sine manu subsidio maxillam comprimentis, non amplius potuerit. Barbitionfor villanus

inunc vocatus, capiti plagas, nescio quibus remediis curare capit. Cum autem omnia ingravescerent, Chirurgus quidam exercitatus post quadriduum, nempe vigesimo secundo ejusdem mensis, ex vicino oppido accersitus fuit, qui caput subturnidum ac ecchymosum reperit. In variis externis adhibitis discutientibus tumoris repressit quidem, at dolores non submovit, qui totum caput & nuquam etiam in dies magis occupare ceperunt, & ita invaluerunt, ut nec caput movere, nec oculos ad tollere possent, accesserunt vertigines, pervigilia, levitas deliria, membrorum debilitates, usque ad pedibus vix stare, minus ambulare, interdum etiam brachia sustollere non potuerunt. Medicus tandem vocatus septimo die Mensis Decembris adfuit, qui ex lecto adductum & secano assidentem, ipsam conspexit, torvam vultum exhibentem, ita ut non parum terreteretur, & vel convulsiones, vel alia graviora ac periculosa accidentia iam jam imminere metuebat. In habitis signorum ac symptomatum exploratione, caput etiam, ut qua parte magis doleret, scire posset, manibus contrectando perquisivit, & in posteriore ac superiore parte mollitiem quandam digitis elevantem, ad cuius compressionem caritas conspicua in cute menterat, deprehendit, adeoque sanguinis sub cute musculosam concretam & putrescentem effusionem, & congestionem animadvertit, quæ per cutis incisionem, ne crani os ab eo corruptatur, vel pericranium inflammetur, vel supra enumerata accidentia intendatur, & tandem necem adferant, evacuandam iudicavit. Factum hoc à chirurgo presente, & cruce in modum cuticulis acula aperta est, & incisio facta inque adpericranium: & effluxit sanguis nigricans, concretus & serosus. Ab apertura hac symptomata illa utique mitigata sunt, & capiti dolores, magna ex parte, remiserunt. De hac re alii praesertim qui damnum agro intulerunt, male iudicare ceperunt, ac si ista incisio non necessaria, sed si iustitiam, majorque noxa capiti illata fuisset. Inde motus praesens Medicus, qui ex symptomatum praesentia, non parvum periculum imminere censuit, & insuper in istam suspitionem venit, ac si cranium rimulam ex istibus contraxerit (nondum enim tunc ipsi certum esse potuerat, an arma vel fustes præter pugnos adhibita fuissent,) vel sanguis sub cute collectus putrescens cranium ipsi cerere cepit, vel oborta inflammatione in externa parte, suture, facit alii vicina, portio saniosi humoris per foramen intus accesserit, vel vena quaedam, quæ in cerebrum vel ejus membranas contingunt disrupta sit, à quibus sanguis effluens, inque saniem conversus symptomata illa excitaverit, proptereaque, ut etiam pericranium à cranio revelletur, imo etiam cranium perforatio, si symptomata non recedissent, institueretur, fuisse, alioveritiam

Medicum in Chirurgia exercitatisissimam adesse voluit, qui vocatus, cum omnes circumstantias probe examinasset, cum illo planè consensus, & ut pro abundantiori cautela pericranium solveretur consultus, aliquo certam securitatem nunquam promitti posse, quod rationibus & exemplis confirmavit, sed in hanc rem Medicus tertius & chirurgus, qui ab adversa parte hac submissiverant, consentire noluerunt: eo quod graviora symptomata nulla amplius adessent, nec signa læsionis ulla apparent, hinc ab omni periculo immunem esse pronunciant, quapropter ut vulnus, quod per aliquot dies apertum adhuc servari possit, iterum consolidetur, fuerunt, reliqui ne viderentur non necessariam assiduum super addere velle, consenserunt. Factum ergo ut vulnus consolidatum. Ab hoc autem tempore denuo affligi cepit in gentibus doloribus totum caput, maxime ejus partem inferiorem, qua incisio facta fuit, de quibus etiam tum concurritur, dieque nocteque accedant iterum vertigines & magna debilitates, noctes totas insomnes ducit, cibos aspidit, horrores & frigus partium inferiorum, superiorum autem astus continuus, sustinet. Die 3. Februarii deflexionem gravem sensit per sinistram capitis partem, ac si aqua calida perfunderetur, humoribus per fauces & labentibus & in peccus irruentibus ubi insignem gravitatem, quæ suffocatum iri putabat, indaxerunt, sed post paucas horas iterum discussi sunt. Medicus praesens denuo vulnus aperiendum & dilatandum existimavit: Aliter autem in id consentire noluit, sed a minori periculo vacare pronunciavit.

Infirmior autem quotidiè sit eger, corporeque suo indies consumitur & moritur.

Duplex hinc oritur questio. 1. an apertura vel incisio cutis in capite à praesente chirurgo instituta necessaria fuerit. 2. An per forationem in capite facta, periculum à ipsam necem afferre potuerint? Ad primam respondeatur, quod non solum à chirurgo tentata cutis in capite incisio, verum etiam ipsius pericranii dissectio, & cranii per modicam perforationem, summi fuisset necessaria, ob symptomatum urgentium praesentiam, quæ aliquam sub cranium necem indicarent. Ad secundam, quod contusio cum vel sine rimâ crani, nunquam spernenda, post censuram læsionis diem ipsam mortem inferre possint, praesertim vero tunc, quando cranium fractum, ad expurgandam materiam illam, quæ per rimam ad membranam crassam vel cerebrum paulatim descendit, modicum aperitur. Has questiones mihi proposuit Clariss. D. D. Jac. H. Goldus, Physicus Memmingens. & responsionem meam confirmant quæ ut sequentes disputationes quarum duas priores ut communicatas hic inferere visum fuit.

## OBSEVATIO OCTAVA.

Contusio cerebri nona septimana ex improvviso necem inducens.

ANNO 1696. Mense Decembri, ex Clarissimi Domini mei Collegæ, Iohannis Georgij Cockerlii, Phil. & Med. Doct. & Reipubl. Ulmenf. Ordinarii, fidelissima relatione accepi, fœnestissimi nostri Teutonici belli oc-

casione (in quo utrinque fortissimi sanguinis succina effusa superiorum meritis lacrymis ansum dederunt) Cesarianum quemdam militem, Austriacum, in excursibus illis, & imaginaria quadam pugna, in qua ad ele-

dus usque ventum erat, à Suesio quodam equite, cesarè, à duobus repetitis ictibus, in capite occipite ita multatum fuisse, ut, expugnatus, humique prostratus, captivus in adversariorum suorum manus pervenerit, & receptus dato signo, cum aliis commilitonibus, semimortuus in Xenodochium Ulmense delatus fuerit.

Hos ergo omnes, Medicis, Amplissimi Senatus nostri in aegros benignitate constitutus (ex quo unum numero D. D. Coccelius aliter aderat) & chirurgo suo traditus, alimentis necessariis nutritis, internis & externis medicamentis, ex arte ita tractatus fuisse, ut plures illorum ad suos incolam salutem pervenerint, hunc nostrum autem cum (sed sine cruento vulnere, absque ulla cranij aut fissura, aut evidenti quadam depressione) percussus, elapsis circiter novem septimanis, cum & expedire loqui & ingredi valeret, nulloque amplius ex contusione dolores sensit, & recreandi animi gratia sapientiale obambulando, genio suo indulgeret, de abitu, vel tandem etiam in patriam cogitare cepisset, verum dum proxima quavis data occasione, certo sibi navigio discessum decreverit, nocturno saltem, ut quidem omnibus videbatur, somnum atque quietem capiens, subito, in ipso sopore, extinctum & mortuum esse.

Ne ergo omnino insperati huius ex viâ discessus causa lateret, præfatum Dominum meum Collegam à Nobiliss. Xenodochii Ulmani præfectum humiliter petivisse, ut aperta per chirurgiam calvaria, ponderatè matribus, & inspectè à ipsa cerebri substantia, liberè amissi indulgentiam & potestatem concederent, in fundamenta ulterius inquirere, & totam quasi rem, ab ovo, ut dicunt, repetere. Dn. Præfectus libentissimè annuente, securiiformi incisione, pericranij ab esse separationis, & ipsius cranij, juxta usitatum modum, ferri à in orbem fissi a dis-

sectione, partiumque omnium diligentissima inspectione & consideratione, ne minimam in crasio rimulam, nec ullum etiam levissimam depressionis vestigium animadvertere potuisset, verum in perennis partè subiecta cerebri substantia, non secus ac in putrida pomu usu venire solet, ad digitum crassitiam, enormem & ad ventriculos ferè anteriores penetrantem putredinem, & aliqualem piæmatri corruptionem invenisse; reliqua autem cuncta omnino illa apparuisse.

Communicatus nostri super hunc casum opinionibus, de externa causa & violenta percussione dubitare nullo modo potuimus, cum illa & morbum & necem militi huic intulerit: sed hoc nobis serè usatum injecit, & admirationi justè fuit à I. Quod ladens illa vis non proximas partes, sed interiores magis partes percussit adoleferit, quamvis experientia plura talia observavit exempla. II. Quomodo in cerebro temperatissimi & plurius animales spiritus tam graviter turbati possint, ut & ipsi in momento quasi, cerebri considerationem admittant partibus exterioribus salvis? Et III. Quare putredo illa insignis, in ipso cerebro suborta, & piæmatri communicata, pullos in quibus partium internarum dolores, nullamque vel externarum vel internorum sensum depravationem induxerit, sed ex improvise omnem sentiendi facultatem cum ipsa vita abstulerit? Hæc igitur observationes chirurgi notent, ut nullas capitis percussiones, etiam si partes cerebri continentes illicitas inveniant, leves judicent, in iis nunquam indubitatam salutem promittant, nulloque, in diæta præsertim, errores concedant, sed potius arte cauta, & prudente diffidentia ægotantes ita tractent, quo sacre nostræ artis vera luminæ existant.

## OBSERVATIO NONA.

Introcessio cranij & punctura duræ matris, quæ ob denegatum instrumentorum apparatus, interemit agram,

Præfatum modo Dn. D. Coccelius mihi narravit, dum Anno 1633. die 25. Februarij ad Physicatum Biberacensem vocaretur, & ob bellicos ibidem tumultus, spem inter & metum versaretur, quod paganus quidam, ab invadente hoste, ob spem prædæ, in privatis sui adibus directus, & ensi manubrio, sed sine cruento vulnere, ad verticem ita percussus fuerit, ut calvaria eius, ad instar foræ, insigniter depressum, duram cum piæmatri vellicatis, atque febrem, cum mentis abalienatione, induxerit. Medicus iste salariatæ ad agrum vocatus, dato pharmacolaxativo, adhibita venæ sectione in brachio, & præscriptis alterantibus, febrem cum symptomatibus molliorè tentavit, ac insuper omnem lapidem movit,

quo communibus & presentibus instrumentis, depressio nem elevare at tollere que, & ad salutem naturalem reduceret, at omnia frustra. Nam ob trepanti defectum, quod aliunde propter usarum insouciantiam tam cito asserri non potuit, innocentissimus ille vir, altero mane vitam cum morte mutavit, adeo ut defectum necessariorum, supra depictorum & descriptorum instrumentorum, & debita manuali operationis denegata administratione, salutis sibi huius ademerit. Hic notandum, si prima lesionis àle curis in cruce fuisse incisæ, & consistente sanguine eodem die cranium modio perforatum, ut officium membranae cerebri pungenti excimi potuisset, æger forsitan mortuus non esset.

## OBSERVATIO DECIMA.

Vertigo cujusdam oviculae, ex abcessu cerebri proveniens.

ANNO 1704. die 24. Decembris cum essem in tansfrina Nicolai Reutte / i mentionem fecit suarum ovicularum, quarum una laboravit vertigine, Germanis Wirbtung appellata. Hoc malum, dixit pecoris magister, pulchrioribus ferè oviculis esse commune, ipsosque toto cerebro in aquam converso, tandem subita a morte perire. Chirurgus igitur oviculam vertigine & circumgyratione debilitatam mactari iussit, mactatque caput in ades meos misit, ut illud aperirem; & in veram huius symptomatum causam diligenter inquirerem. Unde detectum prius cranium, ambas meningis, cerebri substantiam, & quaque anteriores ventriculos perstrans, ve-

guttulam alicujus aqua reperi. Hinc tertium quartumve ventriculam inspexi, in quibus pariter nullum aqua vestigium invenire licuit, sed tertius copioso sanguine repletus comparuit. Postea os factum organum, manubrio scalpelli anatomici osseo elevavi & in sinistro latere inter cerebrum nempè & ejus ipsam matrem inveni abscissum, instar vesicæ episcium, aqua limpidissima repletum, prope oculum sinistram, substantiam cerebri subjugavi. Ego miratus fui, cum in hoc malo ipsissimam cerebri afficeretur, cur ovicula non potius convulsionibus aut paralyti, quam vertigine laboraret.

## OBSERVATIO UNDECIMA.

Contusio capitis, cui successit vertigo, &amp; apoplexia.

ANNO 1705. die 25. Januarius feci caput oviculae mea, aqua simili vertigine interit. Ablato crano, substantiam cerebri cum suis omnibus integumentis examinavi, statimque in sinistro, occipitis quasi latere sub dura matre folliculum, instar episcium vesicæ crassum, aquaque & vermiculii, quales in caseo generantur, repletum; incipiebat enim ad fundum putrescere. Hic autem tumor sunicatus magnitudine ovum gallina superans, in cerebri substantiam ita se insinuavit, ut dextram ventriculum nonnihil comprimeret. Hac ovicula, opisione teste, tota sui interitus die in dextram sese partem circumgyravit. Quod accidit superioribus oviculis, illud etiam hominibus potest evenire. Observavi namque similem cerebri affectum cum Barbitonsore Johanne Duratzi & Chirurgo Georgio Nidlin / in Maria Schwormandinenti quae post contusionem principii à me curatam, per integram annum de sola vertigine gravissimam querelas habuit, remediisque frustra usurpatis, ad canam ali-

quando sedens apoplexia fortissima subito obiit. Huius parentes à me petierunt, ut cranium aperirem, ad levandam vel confirmandam illam veneni suspicionem, quam ex certo quodam facto conceperat. Aperta igitur calvaria, inspeceoque cerebro, in sinistro latere reperi tumorem quoad folliculum & materiam contentam, superiori non abssimilem, qui magnitudine ovum gallinae mediocri ad aequans tertium ventriculum ex parte compressit. Quarentibus, quenam huius tumoris tunicati causa extiterit, respondi, nec forsitan adeo male, quod cerebrum ea parte vehementer percussam debilitatem quandam contraxerit, propter quam afficiens alimentum non in cerebrum, sed modo usensim substantiam, fuit conversam. Ex his iterum patet omnes capitis percussiones esse magni faciendas, quoniam nullus tam perniciosis ingenio praeditus, quin partes interioris ad interitum dispositas illud aliquando effugiant.

## OBSERVATIO DUODECIMA.

Vulnus capitis cum incisione falcis, membrana crassa, &amp; pia matris.

ANNO 1705. Michael Schneider / Miles Ulmensis, & praesidiarius Elchingensio, à milite Casariano in vertice & occipite acinace vulneratus fuit. Vulnus in occipite erat simplex, illud verò in vertice, non solum cum depressione & fissura cranii, verum etiam lésione membranae cerebri crassa, & falcis, quae ramus arteriae carotidis & vena jugularis admittit. Hac duo vulnera Barbitonsor imperitus more suo tractavit, & per primam intentionem curavit. Quid sit, miserrimus patiens abhinc atrocissimos sustinet dolores, quos sequuta est phrenitis, convulsio totius, & tandem Apoplexia. Huius se habentibus, sexta à lésione septimana, ad vesperam, conjuge aegri adhibe vivente, in consilium vocatus aegrum apoplexia correptum invenni, cuiusmodi sua fuit observatio

verborum à copioso pure, quod per vulnus excurrere debuisse, dependens, imò tanta erat puri nigri & satelli copia, ut etiam per nares & palatum exitum quaesierit, apoplexiam solveris, & mihi certissimam ossis fissuram & lésionem inter narum significavit. Locus verticis consolidatus digito tangens, inveni maximam puri em, qui de pressione oranzu videtissimo significat. Facto prognostico, egrum in maximo versari periculo, chyliferam laxativam injici, quoque rejecto venam cephalicam aperiri curavi. Secundo die eutem & pericranium in crassissimam scapello Tab. II. Fig. I. incidi, pericranium digito ab offe vehementer depresso & multoties fisco diduxi, vulnusque medicamentis feignoticis dilatavi, ut imparandis operationibus

rationibus in hoc affectu maximè necessariū fatū hic. Tertio die, sanguine firmiter subsistente, cranium quinque ad depressum circumferentiam trepano Aquapendentis perforavi, & per unumquodque foramen linteolum sicut a facie imbutum ad duram matrem demissi, ossi pulverem notum inspersi, vulnerique labia digestivo, teratis diapalma, linteo triplicivino austero calido expresso, & fasciis comoda obtexti. Die 3, foraminum interstitia ferrula mea versatili Tab. XXXI. Fig. I. intercedi, cranium, depressum, sed declaratione ab integro & s. no liberatum, cuius interior lamina ad diploidem usque fuit corrupta, ossifella exemi eminentias submississimum membrana custode abrupti forpicebus Tabul. XXXII. Figur. III. IV. & V. Hoc factū, instrumento decessorio Tabul. II. Figur. X. cerebrum modicè depressū, & materiam parvulenta in maxima copia, per datam viam, effluxit. Meningi deinde crassa, (cuius falx transversim incisa continuo stillabat sanguinem) atque tenui linteum foraminibus respondens, & angusto Hier. Fabricii imbutum apposui, ossi pulverem & filamenta sicca, labiū digestivum, & desuper ceratum diapalma, cataplesma & fasciam. Vesperipatiens melius habuit, & materia purulenta per nare & palatum expargari desit. Die 6. iterum membranam, cuiusq. falcē inspexi, & deprehendi sanguinis stillicidium, quod ob vasi profundioris fissuræ compesci non potuit. Vasa namq. incisa immediatū adstringentium & consolidantium contactū, & aliqualem compressionem re-

quirunt, quorum utrumq. hic non fuit concessum, ad nova hæmorrhagia & apoplexia metum. Quapropter agri consanguineū & conyngi indicavi, virum citra vitæ periculum integrè sanari non posse, quia vulnere ad cicatricem ducto, materia extillans iterum in punctum atatur, & exitum per superiora non inveniens, prædicta symptomata excitare, & mortificans feripotesi. Præmissa hæc prædicatione membranam, os & labia pro more tractavi, & vulnus instar fonticali in saturo coronæ clui & sigillatulo cursu in usi apertū ætenuis per quod materia sensim quoq. & paulatim exiit, & inde patiens suo fundus est officio per dimidium anni spatium. Hic vino inebriatus vlcensulum neglexit, ut spatium 24. horarum consolidaretur, & ne guttula materia amplius exiret. Symptomatum prævisis non statim occurrentibus, agor cum conjugæ de summissa sanitate non dubitavit, donec post trimestrium eodem symptomatibus correptus subito obierit. Post obitum ægri, sicranium ferræ aperivissimū (sed concessum non fuit) circa dubium materiam sub cranium invenivissimū. Ex hac historia luculenter patet, perforationem non primis saltem diebus, verum etiam non rarò longè post lationis tempus, summo cum fructu in altum posse. Constat etiam ex sequente, symptomata prævia quandoque comparere statim, quandoque post centesimum diem, quæ, si cranium à principio, veluti supra fol. 34. monui, fuisset apertum, nunquam, omni procul dubio, ægros corripulissent.

## OBSERVATIO DECIMA TERTIA

Vulnus capitis vigesima nona septimanā per trepanum curatum.

ANNO 1629. Mense Septemb. Domini N. Tischlers Magistri Equitum ægnatus, Mediolani in capite accepit vulnus, quod Chirurgus ob symptomatum absentiam, per primam intentionem intra quatuordecim diem spatium curavit. Anno 1630. Mense Martiocuratum veni Ulmam, de summo totius capitis dolore, vertigine, oculorum caligine, & paralyti dexteri brachii, conquevens. Huic ego ob suspicionem fissuræ cranij post vigesimam

veteram à latione septimanam, cutim & pericranium in triangulum incidi cranium mediolū Die 13. Martij, in adibus Nicolai Reuteri ad laterum angustissimam, bis perforavi, foraminumque interstitium ferræ versatili excidi. Evacuata materia, que per rimam sub cranium paulatim descendit, dicta symptomata cessarunt, ita ut æger mensi spatio unius, pristina sanitati felicissimè restitutus fuerit.

## OBSERVATIO DECIMA QUARTA.

Rima & depressio cranij lamina interioris, exteriorē salva.

ANNO 1626. Mense Julio, Nobiliss. Inchyta Reipublicæ Ulmenis Duumvir scripto retuli, quod Bartholomæum Schüsser militem Casarianum, à rusticis Abtissatensibus in capite lesam visitare volens, jam mortuum invenivissimū, & præsentibus multis, in mortu, qua vigesimo occubuit, causam diligentissimè inquisivissimū, cuius solitaria fuit occipitis circa suturam lambdiformem vulnus in dextraparte, cum latione & introcessionē interioris solum, exteriorē salva, cranij lamina, qua cerebrum continuo compressit, à barbitorionibus simpliciter curatum: cum enim in hac cranij noxa, materia, que per rimam occultam ad cerebrum de lapsa, absq. chirurgiæ neglecta auxilio, non potuisset expurgari, multo minus cranium, continuo cerebrum deprimens, sine idoneo instrumentis, elevari, ortus est abscessus sub calva

ria, qui, introducitur prius febre & phrenitide, ruptis dextrum cerebri ventriculum replevit, & subitaneum convulsionibus necem intulit, & cuius vitæ in principio lationis, debita cranij perforatione & elevatione (qua due operationes in Italia citra ullam ledendi periculum sepe cotidie instituntur) procul omni dubio conservari potuisset.

Et quia in nostro territorio non hic solum, verum antehac plures ob neglectum vel potius incognitum in cranio operandi modum interioris, Inchyta Senatus merito decrevit, ut barbitoriones quantum possibile informarentur, quomodo se in casibus tam periculosis gerere debeant, ne patientes, ob negatum manus præsidium, vitam cum morte commutare cogantur.

## OBSERVATIO DECIMA QUINTA.

Vulnus capitis, post apertionem cranii, ex potu vini interdicto, lethale.

ANNO 1624. die 19. Maij. Henricus Heibich / à vicioribus vulneratus fuit, in capite circa suturam coronalem & musculum temporalem; quam primis diebus tractavit Nicolauus Reutte / qui me sexta die ad agrum vocavit, è cuius vulnere statim per stylulum cranij indigne separatum vossellâ extraxi. Die 4. propter magnam vulneris inflammationem, idonea medicamenta adhibui, usque in diem à lesione nonum, quo pateriens de purulento & gravatissimo capitis dolore capit conqueri, qui certissimum signum fuit, quod materia purulenta sub cranio contineretur, & membrana cerebri ab esse pangeretur. Die 10. acri parentes in consilium vocarunt Clariss. & Excellentiss. Dominum Gregorium Horstium, qui mecum consultis, ut cranium modiolis aperiretur, quo materia, que sub cranio descendit, exitum habeat, & ossiculum extrahi queat. Cranium die 1. Iunij in presentia Domini

D. Horstii perforavi, & statim membranâ cerebri inflammata observavi. Tertia post apertionem die, ob duræ matris insignem inflammationem purulenta materia sufficiens expurgari non potuit, quâ propter eam consensu & in presentia Dominorum D. D. Gregorii Horstii, & Iohannis Reguli Villingeri, modiolis aliâ foramen paravi, amborumque foraminum interstitia serulamea versatili interdicti. Post secundam perforationem, ossiculum ab interna lamina separavi, quod cerebrum, & ejus membranas affiduè purgavi, vossellâ extraxi, quo exempto dolor ille purulenti per aliquot dies omnino remisit, donec à largissimo vini potu abscessus in ipsa cerebri substantia genitus, febrem symptomatizantem, delirium, & convulsiones totius excitavit, & interitus (nam die 20. Iunij pateriens vitam cum morte mutavit) causa extiterit.

## OBSERVATIO DECIMA SEXTA.

Contusio capitis, tribus mensibus, instante novilunio, convulsiones inferens.

Marcus Wöck / Ulmensis, Danielis filius, Anno 1629. die 25. Novembri delapsus est in caput, & statim parentibus ecchymosis, in dextra sincipitis parte prope suturam coronalem & sagittalem, monstravit, cui successit primo dolor capitis, deinde convulsiones totius. Vocatus exhibui interna, à quibus convulsiones cessarunt, & tumorem admodum acuti agni pedesere resolvit. Nihilominus tamen circa novilunium puer conquestus est de capitis dolore, quem sequebantur prædictæ convulsiones. Post duos menses tumor capitis indies major factus est, ita ut eadem symptomata, & tertio & quarto mense circa novilunium, puerum incessarent. À parentibus acrimo accersitus, inflexit tumorem, & adstantibus indicavi, hujusmodi symptomata, meo iudicio, excitari à materia acris, erodente & vellicante pericra-

nium, neq. etiam mea me fecellit opinio. Siquidem facta per scalpulum Tab. II. Fig. II. cruciformi sectione Tab. XXX. Fig. X. neque ad cranium, & evacuatæ materia vulnus dilatavi. Die 2. subsistente sanguinis fluxu, reliquæ vulnus, & repercerimus subnigrum & asperum. Die 3. cranio ad medullarium prius deorsu in persipulverem cephalicum, & flandensia sicca apposui, donec optima carne obtegeretur. Vulnus autem tractavi primo digerentibus, secundo mundificantibus, tercio incarnantibus, & denique quarto cicatrizantibus. Itâ ratione puer septem diebus post sectionem, vel centesimo & vigesimo post morbi principium die, pristina sanitati restitutus fuit, qui adhuc vivit, & vestigia incisionis monstrare potest.

## OBSERVATIO DECIMA SEPTIMA.

Vulnus capitis cum dedolatione exterioris calvarie tabula.

ANNO 1627. die 4. Novembr. Nobiliss. Patricius Ulmensis in vertice & occipite lesus fuit, cum dedolatione cutis & dedolatione cranij, ad magnitudinem illius moneta, quam Thalerum imperialem vocant. Vulnus hoc Nicolauus Reutte / statim replevit spongiosis, & ego patienti, injecto prius reiecto clystere laxativo venam cephalicam incidi, & ʒvi. sanguinis eundem curavi. Die 5. reliquæ vulnere, esse ad medullarium inque reiecto, in persipulverem cephalicum, ipsique

filamenta decerpta apposui, labijs plagæ adhibui digestivum, & desuper diapalmâ atque cataplasma ad præcavendam inflammationem. Die 3. vulneratus ob amaritudinem oris assumpsit medicamentum cholagogum, à quo sapidi deiectionis materiam biliosam, quæ ventriculum, esophagum & os amarum reddidit. Die 5. ager melius habuit. Die 8. ob constipationem alvi patientis conquestus est de dolore capitis circa vulnus, quare admisit clystere laxativo, quo reiecto à dolore etiam remisit. Die 9.

Vulnus.

Vulnus coxipus album & aquale, unde digestivo ali-  
quod detergens immiscui. Die 12. Cranio caput caro in-  
crescere: quamobrem labiis sarcoticis ex arguento de-  
betonica & cerato citrino applica, donec cranium, be-  
neficio huius sarcotici & pulveris cephalici, carne solida  
obductum fuisset. Vulnus carne repleram tandem cicat-  
ricae cerato Divino, atque his levibus remediis (quae

tamen chirurgum rarissime fallunt, si modo, praemissis universalibus, bonam vivendi regulam praescribat, diligenterque in id incumbat, ut patientes tenuore videlicet contenti, & vino & Venere abstineant, & alvum lubricam conservent) Nobiliss. virum adhuc superstitem, aliisque plurimos citra detractionem aut perforationem cranii felicissime curavi.

## OBSERVATIO DECIMA OCTAVA.

## Punctura cranii utramque laminam penetrans.

ANNO 1691. Die 29. Augusti Miles quidam Casaria-  
nus vulneratus instrumeto quodam acuto Jaco-  
bum Wirthi Aichensem in vertice, quem Barbi-  
tonsor istius loci obligavit, & intra septimanam cura-  
vit. Octavo post curationem die, ager conque-  
sus est de insigni timore & dolore capitis circa locum affectum.  
Nono delatus est Ulmam, cui decimo die curam & pe-  
ricranium scalpello Tab. II. Fig. I. informam litterae X.  
incaidi, & cranium denudavi. Undecimo inveni punctu-  
ram cranii, quam, eodem die, cerebello Tab. XXXIII.  
Fig. I. delere tentavi. Cum autem puncturam istam usque ad

secundam laminam pertingeret, atque de penetratione  
suspicio esset; cranium duodecimo (omisso cerebello)  
modiolis perforavi, & materia, quae sub membranam  
descendit, exitum paravi. Expurgata materia, mem-  
brana apposui linteum oleo rosato imbutum, ossi pulve-  
rem cephalicum, labiis digestivum, & de super diapalma-  
cum cataplasmate noto atque fasciâ cancer dicta. Die 13.  
dolor remisit, decimo quarto inflammatio declinavit.  
Die trigesimo cranium se desquamavit, quadragesimo  
vulnus cicatrice obductum fuit.

## OBSERVATIO DECIMA NONA.

## Vulnus capitis, cum duobus fungis, lethale.

Conradus Eschaffden Ulmenfis, miles Casarianus,  
27. annorum, temperamenti calidi & seci, in  
cruento & acerrimo conflictu prope Pforten, vicer  
die 9. Augusti. anno 1698. acinace sanatus est; in parte  
posteriore capitis, cum lesione ossis. Hoc vulnus a princi-  
pio tractavit quidam leprosus, quasi simplex esset.  
Die 24. Decembris patiens Ulmam venit, & iterum  
in manu eiusdem imperiti balneatoris incidit, qui  
vulnus obligavit, velatiprimo, usque in 31. diem la-  
nuarii anno 1699, quo fuit receptus ager in Nosocomium  
patrii, ubi Balneator iste partim cicatrice, & partim ex-  
crescentia carnis obductum vulnus, specillo obtuso & tenui  
exploravit, dicit unum, modo specillum per tertiam suae  
longitudinis partem recto tramite non tantum in fissuram cranii,  
utraque cerebri membranas, verum etiam in ipsissimam  
cerebri (hinc quantum error) substantiam, ex qua parvi  
copia effluxit, immittens. Die 1. & 2. Febr. preparato &  
purgato corpore, patiens de oculorum gravitate conque-  
sus est. Die 3. Balneator imprudens insipientis, me,  
ut & Clarissimum Collegam Dn. D. Moysen Heldium, &  
peritissimum pro ceteris chirurgum Georgium Nieldin  
in consilium vocavit. Inspecto vulnere, & consideratis  
circumstantiis, ob intrussionem imprimis specilli tam  
profundam, anguem in herba latitare suspicatus sumus.  
Unde cutim scalpello Tab. XXXI. Fig. II. in trianguli for-  
mam statim incidi, vulnere dilatato, & cognoscitis ob-  
ligavi. Die 4. subsistente sanguine, & inspecto vulnere,  
rimam cranii magnam & satum latam, cum duobus fun-  
gibus invenimus. Rebus ita stantibus, cranio pulverem ce-  
phalicum & filamenta sicca, labiis digestivo quodam ob-  
linita, & de super diapalma apposui, cum cataplasmate

Hippoc. inflammationem prohibente, & fasciâ quatuor  
capitibus pradita Tab. XXXI. Figur. IX. & X. Die 6. ager  
conque- sus est, de capitis vertigine, & dextri oculi do-  
lore. Die 7. melius habuit, & sanxit boles ex Zuj. Elec-  
t. lenitiv. & Zj. Elect. de sacco rosarum, cum saccha-  
ro, a quibus quater desecit biliosis. Die 8. egrotus iterum  
conque- sus est de oculi dexteri dolore, & funeis impulsu  
anguentum Aegyptiacum Hildani pulvere aluminis ossi  
permixtum, quod tamen medicamentum non praeditios duos  
fungos non consumpsit, sed ita optime saltem detersit, ut  
specillum obtusum Tab. VIII. Fig. VI. inter utrumque fun-  
gum intromittere potuissim. Et cum firma facies longa  
& lata esset, et tot erroris a barbitonfore commissi, ad tre-  
panum; seu perforationem cranii pervenire nolui, ne  
operatio tam insigni, & quae plurimum fuit salutari, in-  
famaretur: exrelatus enim constitit, non duxerat  
ambas cerebri membranas esse lasas, verum etiam ipsam  
partem cerebri. Quare die 9. ob capitis dolorem patienti  
secta fuit vena mediana dextri cubiti, & emissus sanguis  
ad ziiij. vesperi melius habuit. Die 14. parum dormivit  
ob frigidam hypocaustum, sicut enim vulnera capitis  
gaudens calore temperato, ita illi frigiditas aeris est ad-  
versa. Die 15. bene habuit, labia vulneris recenter fa-  
cti fuerunt rubra citra dolorem: fungi autem majores  
visi. Pro exciccatione fungorum usus sum decocto Di-  
vino.

℞. Vini Malvatic. ℔j.

Rosar. rub. p. ʒ.

Bethonic.

Marris lyly.

Pimpinell.

centaur.

Scech. Arab. ana p. ij.

Rad. arif. long.

Ireos Fior.

Cortic. thuris. ana zij.

bulliant omnia ad consumptionem duarum partium (sed rosarum bulliant ebullitione unica) & colentur. Colaturæ addantur mellis rosarum optimè depumati zij. M. absque ullo fructu, quod tamen in alii fungii sapius presentaneum fuit remedium, ob id particulam majoris fungii in superficie novacula abscidi. Die 16. aeger quidem bene habuit, sed conquestus est de ratione victus admodum tenui. Die 17. conquestus est agratus de totius dextri lateris sapore, ac uterque fungus major apparuit, quam diebus proximè præteritis. Die 18. patiens cibum à me præscriptum non fuit contentus, unde ejus soror dedit panatellam, è pomis aliisque rebus confectam, quam assumptam statim evomuit, & quàm pessimè inde habuit. Die 19. magna puris copia per fungorum interstitium effluxit, & cranium non nihil ad floridinem, cum depressis plage labiis, tetendit. Die 20. dextrum latus omnino fuit paralyticum, patiens tota nocte dormivit, & de nihilo conquestus. Die 21. fungus uterque planè albus, craniumque omnino lividum apparuit. Die 22. patiens loquelam amisit, cerebrum caro corruptum, & brachium dextrum motibus convulsivè agitatam. Die 23. hora ante meridiem nomina, patiens obiit. Die 24. Feb. infixi vulnus, in quo juvenis, sese fungii adeò subsederunt, ut digitum annularem facillimo negotio potuerim fissuram inferere. Aperto ferra cranio, superficies ossis lesi interna in tantum fuit corrupta, ut totum occipitii os usque ad suturam lamdoideam tenuius esset, quam à patrosuum. Hic notandum,

quod ad fracturam cranii cognoscendam non opus sit, ut aeger frangat nucem, vel ossicula alicujus frangens, quando non adest depressio cranii, quæ post fracturam cerebri velamina pungere, atque adeò dolorem inferre gravem: fregit enim hic nucem avellanas & juglandes, ossicula etiam cerasorum & persicorum, obivit officium militare & nunquam conquectus de minimo capitis dolore. Max. specillo obtuso intra fungo posito abscissum deprehendimus, qui in sinistro cerebri latere latissimus, proprio folliculo circumscriptus. Remotis proximis cerebri integumentis, cerebrum iussu cum abscisso tunicato monstravi, & processum dura matris, qui falx dicitur, elevari, ut spatium, quod est inter dextram & sinistram cerebri partem, cum suis vasis & spiribus inspicere possit. Cerebro transversim inciso, & magna ejus portione, citra lesionem ventriculi sinistri, ablata, abscissus in confectum venit, ex quo pus fatidum in magna quantitate effluxit: detergo per compressum abscissum in circumferentia apparuit crassa aliqua membrana, qua materiam purulentam continuit: in vicinis v. n. partibus nullum adfuit vel inflammationis vel corruptionis signum. His consideratis ventriculum sinistram aliquantulum compressum: dextrum verò minime depressum, sed aqua limpida distentum ostendi. In sinistro plexu choroides pallidus, in dextro rubicundissimus apparuit.

Ex his causam paralytens dextri lateris, vertiginis, doloris dextri oculi, & hæstera convulsionis dextri brachii habemus. Ideoque ubi lesum & fissum cranium, & fungosa caro subcrevit, que supra cranium, & v. n. emineat, certissimum signum est, quod, si non substantia, saltem cerebri membrana contusa, vel lacerata sint.

## OBSERVATIO VIGESIMA.

## Vulnus oculi, cum infixio fusi àqueo.

ANNO 1644. Die 21. Martij Rosina Pufferin / filiola militis e. annorum, cecidit in mucronem fusi, quæ non solum palpebram superiorem oculi sinistri laxis, verum etiam fractus, in orbita oculi relictus, & ita intrusus fuit, ut videri minime poterit. Hoc vulnus barbitione obligavit, & tanquam simplex consolidavit: Inde oculus quotidie major factus est, & membrana palpebræ interna omnino adnata. Rebus ita stantibus, palpebras digitis non nihil deduxi, & membranam specillo lato ab oculo separavi. vid. Tab. XXXIII. Fig. I. quo facta, cataplasma, (quod ex pomis dulci, albumine ovi, & aqua sequentibus erat confectum:

℞. Aq. Plantag.

Rosar. ana zj.

Tut. præp. zj.

Lapid. chrysol. præp. zj.

Alumin. crud. ʒss. M.

oculo tepidè adhibui, & fasciæ ad oculum Galeni obligavi. Die 22. sumpsi diacydon. levativ. zjss. à quo quinque deiecit. Nucha applicari jussi vesicatorium. Ab usu horum medicamentorum dolor & tumor inflammatorius remisit. Die 23. & 24. bene habuit. Die 25. puella conquectus est de magno oculi dolore. Ob id oculum ipse reli-gavi, palpebras digitis ab oculo diduxi, & mucronem fusi volvens extraxi, quo extracto, dolor omninè cessavit. Et hæc sunt medicamenta, quibus filiolum militis sanitati pristina felicissimè restitit.



## OBSERVATIO VIGESIMA PRIMA.

## Convulsio oculi, ex concussione cerebri.

**A** NNO 1659. die 5. Septembris, hora prima post meridiem, Georgius Witten / Miles Ulmenfis, & commilitone suo, jactu raphanilibram pendenti, in dextero oculo adeo laesus fuit, ut illico humi prostratus, infra mortui jaceret. Sic attonitus eger in Xenodochium delatus, cui sequentia fuerunt adhibita. Primo palpebras digitu diduxi, & oculum affectum inspexi, quem (ut etiam sanum) superiora versus omnino convulsam inveni. Rebus ita stantibus, mihi in mentem venit Hipp. Aphorismus 58. sect. 7. Quibus occasione aliqua cerebri fuerit vehementer concussum, mutos protinus fieri est necesse: quod etiam in nostro percussu evenit. Unde revulsioni gratia prescripsi Emem sequens:

℞. Mell. ros. fol. ʒij.  
Anchusati ʒj.  
Elect. de succ. ros. ʒʒ.  
Diacatholic. ʒvj.  
Decoct. Carmin. ʒviij. M.

Post rejectum clystrem, scilicet fuit vena mediana utriusque brachii, & emissus sanguis ad ʒviij. Interim septissimè exhibitum fuit Aqua confortativa, spiritus cephalico Anhalstino permixta Die 6. Septembris, qui secundus erat a lassione, apoplexia supervenit convulsiones totius corporis, per integram noctem durantes: pulsus agris fuit aequalis. Ob id reiteratum est clyster, & spiritus cephalicus diligenter exhibitus.

Rejeto clystere ager melius habuit, neque oculi amplius fuerunt convulsi, sed in suo naturali statu, & quod majus est, me & adstantes demum vidit & audivit, loquitur tamen non potuit, procul dubio propter compressio-

nem aut obstructionem nervorum recurrentium. Die 3. tota nocte dormivit, de nihiloque alio conquestus, quam de laryngis compressione. Quare sumpsit potionem purgantem:

℞. Syrup. ros. fol.  
Mann. elect. ana ʒvj.  
Extract. Rhab. ʒi.  
Diacarth. ʒʒ.  
Aq. pimp. & veronic. ana q. s.  
M. F. Syrup. liquid.

Post cujus operationem per introvallum usus est seq. Lambitivo:

℞. Syrup. viol.  
Oxymel. simp. ana ʒj.  
Flor. Benz. ʒʒ.  
Aq. veron. ʒij. M.

Die 4. ager melius habuit quam die praterito, digitis que monstravit, se velle commedere ovum Die 5. iterum bene habuit, petiit & ad rem rationem melliscratum, sed ob loquelam nondum restitutam bibit potionem medicam, hora 8. ante meridiem.

℞. Syrup. ros. fol. ʒij.  
Elect. diacathol. ʒvj.  
de succ. ros. ʒij.  
Decoct. fl. & fr. q. s.  
M. & F. Potio.

Hora quarta a sumptione potionis Medica ager ex pedibus egredere. Die 7. paleherrimè vixit, & pristina sanitati, citra topicorum auxilium, restitutus in publicum prodit.

## OBSERVATIO VIGESIMA SECVNDA.

## Vulnus &amp; Fractura Nasi.

**A** NNO 1644. die 22. Aprilis Nobiliss. & Strenuus vir, Dominus Wolfgangus à Bartenhurn / Tentonticus Ulmenfis, rura sua visitans decidit ex quo, qui ipsi nasum calcaneo fregit, & adeo laceravit, ut vulnus labia propter insignem hemorrhagiam & nasi frigida talem ad mutuum contactum adduci non potuerint. Ea nocte sanguinis fluxum chirurgus Johann. Jacob. Nidelin medicamentis sygnoticis fessit. Die 23. in subsidium vocatus, nasum omnino depressum, valdeque laceratum inveni. Rebus sic stantibus septum narium transversum, ossis laque nasum depressi specillo nunciato, nunc obruso repositi, & narium tubulum plumbeum, cerato diapalma ac limmento simplici obductum imposui, ut septum & narium ossis iam reposita in loco conservarentur. Vulnus labia sine sutura ad mutuum contactum adduxi, addiditque lintecoloblongum, ex medicamento sequenti imbutum.

℞. Album. ovi optim. agit. ʒij.

Pulv. Tut. præp. ʒʒ.

Lapid. chryf. præp. ʒj.

Aq. plantag. ʒʒ. M.

& in cratere adhibitu conservari, atque sic membrum affectum fessis Galeis ad nasum obligari. Ob vehementem capitis dolorem, fronti & temporibus applicui oxyrhodinum.

℞. Albumin. oxorum. ʒij.

Aceti Rosac. ʒʒ.

Aq. Rosac. ʒij.

Ol. Rosac. ʒij. M. Pro Oxyrh.

Stuppa cannabina exceptum. Collum ex oleis adstringentibus innixum, eique splenium in vino rubro austero adhibui, ad impediendum humorum in caput affluxum. Ob animi deliquium prescripsi aquam cordiacalem.

℞. Aq. Ceraf. nigr.

Pimpinell.

Fragan.

Rosan. ana ʒj.

Marg. præp. ʒʒ.

Mag. corall. rubr. ʒi.  
Pulv. Lapid. chryf. præp. ʒss.  
Man. Christ. perlat. ʒss.  
M. F. Aq. cordialis.

de qua sepius per intervalla sumpsit patiens. Hora nona ante meridiem usus est chyster refrigerante, alvum laxante, & per consequens humores à capite revellente.

ʒ. Herbar. Malv.

Pimpinell.

Violar.

Borrag.

Nymph.

Flor. chamomill. ana Mʒ.

Semin. Lini.

melon.

Fenicul.

citri ana ʒi.

coq. inf. q. aq. font. & Colatur. ʒviij.

Adde Mell. ros. fol. ʒiiij.

Ol. Violar. ʒij.

chamomill. ʒi. M. F. Enem.

& inde bis dejecta materiam valde crassam & adustam. Hora decima Chirurgus incidit venam medianam dextri brachii, & uncias quinque eduxit sanguinis, qui biliosus & semipuridus fuit. Vespere sumpsit haustum acidularum Überkingensium vino granatorum permixtum, ad extinguendam sitim intolerabilem. Victum ordinavi tenuem, pro cibo cremorem hordei, interdum panatellam, nonnunquam jusculum carnis, in quo lactem ovi fuerit dissolutum, pro potu decoctum C. C. usque vinogradatorum correctum.

Die 24. Aprilis eger quoad vires & dolorem capitis melius habuit, quam die præterito: vulnus lincolio emplastico tractavi, & patienti ob nimias vigilias, & totius incendium præscripsi sequens pediluvium & Emulsionem.

ʒ. Herbar. Bethon.

Laduc.

Violar.

Flor. Nymph.

Rosar.

Papav. ana Mʒ.

M. Pro decoct. pedum.

ʒ. Semin. melon. ʒss.

Papav. alb. ʒss.

Aq. Nymph.

Fragar.

Cerast. nigr.

Accosol. ana ʒiiij.

F. Emuls. cui adde

Mag. corall. rubr. ʒss.

Perl. præp. ʒij.

Syrup. violar. ʒij.

Milce prætrib. dosib.

quarum qualibet sumatur post canam & pediluvium. Die 25. patiens interrogatus respondit, se aliquantulum dormisse, & conquestus est de summo calore & rubore oculi dextri, quem post reiterationum chysterem, sequens cataplasma statim curavit.

ʒ. Pom. dulc. in lact. coct. & fort. expr. nʒij.

Album. ovi conquat. nʒij.

Pulv. Tut. præp. ʒss.

Aq. ros. parum. M. F. Cataplasma in oculorum inflammationibus, & epiphoriæ expertissimum.

Die 26. usque ad trigessimam Aprilis tabulos plumbos unguento de Tutia Magij. obdixi, pulvereque, canis excrescentiam prohibente.

ʒ. Pulv. Alum. usti ʒss.

Tutia præp. ʒij. M.

apertis natis indidi, exterius ceratum divianum applicavi: quibus medicamentis vulnus intra & extra nasum, consolidavi. Post vulnus curationem patiens ipse tabulosolo unguento de Tutia infectos. naribus immisit, & fessio Galeni firmavit, donec exteri ossiculaprius fracti, & depressi, solo quodam fuerim colligata. Iidem remedium exterius curavi Dominum Christophorum Schlicherum, & Meliorem Briti, qui præter vulnus in naso, & apertis acceptum; passus est vulnus thoracis cum latione diaphragmatis, & ventriculi, de quo infra singularis observatio.

## OBSERVATIO VIGESIMA TERTIA.

### Tumor cum folliculo excisus in maxilla superiore.

ANNO 1692. Rosina Etenglerin i Gleslingensis, temperamenti melancholicis mihi narravit, quoad ante quadriennium caruncula in oris sede sinistra, circa superioris maxilla dentes molares, enata fuisset, molei scilicet rubra, pendula, & magnitudine necesse molestam adæquans, quam septimo mense illius loci Barbitorser, ante ullam corporis præparationem, aut medicamentorum topicorum usum extraxit. Paucos post menses denud excrevit dura, rubra, venis obfusa, & maxime dolens, usque in quartum annum, quo magnitudinem oris auferens superavit, ita ut non tantum prædicta maxilla, & dentibus molaribus, sed etiam canino, & media palati parti adnata, & deglutitionem & lo-

quelam impediret, quare ejus excisionem amensustanter petiit. Illic tumor circa dentes molares, non ratione malignitatis, sed aceti acerrimi, quo sepius os de fessorum colluit, aliquantulum exalceratus fuit. Cum autem viderem, sumorem alia ratione tolli non posse, quem obstruxi: ad corpus præparandum præscripsi, die 4. Quibus medicamentum, quod

ʒ. Hydromel. Tartar. ʒij.

Aqu. borrag. ʒiiij.

Cordial. Saxon. ʒi. M. præ dosi.

Hoc syrupus patiens usus est per triduum, bis in die, nimirum mane ante prandium, & vespere ante cenam.

Die 8. de gustivis quinq; horis ante prandium sequen-  
tes pilulas:

℞. Mass. pilular. aurear.  
sine quib.

Extract. coch. ana ʒj.

Mag. mech. nigr. gr. vii.

cum syrupo de bechonica form. pilul. par-  
ve, quæ deurentur.

ad quibus decies deiecit materiam serosam, biliosam & a-  
dustam. Die 10. ad inspiciendum sanguinem ipsi scita  
fuit vena mediana sinistra brachij, & emissus sanguis ad  
ʒiij. omnino serosus & adustus. Unde ordinavi saccu-  
culum medicatum.

℞. Radic. Fœnicul. ʒiij.

Polypod. ʒʒ.

Com. absynth. pontic. p. j.

Herb. Bethon.

veronic.

Agrimôn. ana p. ʒ.

Flor. Borræg. p. j.

Fol. sen. Alex. f. stip. ʒj.

Radic. mechocæ. nigr. ʒij.

R hab. elect. ʒij.

Hermod.

Turberth. ana ʒj.

Scm. cartham. excort. ʒvj.

Anis.

Fœnicul. ana ʒj.

Crem. Tartar. ʒij.

Gingib.

Cinam. ana ʒj.

Incisa & contusa dentur ad sacculum, in mensura vini  
Nicarini, per 24. horas infundendum, de quo alter-  
nis diebus duabus horis ante prandium hausit ʒiij.  
Ab usu vini cathartici remisit frequens illa saliva ex-  
spuitio, qua sanguini inspersionem & expurgationem  
indicavit. Interim patiens non neglexit bonam victum  
rationem, & loco vini bibis decoctum saraparilla.  
Die 10. & 21. mane, vespere, & post cenam sumpsit de  
sequente mixtura tantum, quantum cuspis cultrilatio-  
ru comprehendit.

℞. Conserv. Borræg.

Rosar. ana ʒj.

Cortic. citr. cond. ʒj.

Nuc. moscb. cond. ʒj.

Mag. corall. rubr.

Marg. ana ʒj.

Lapid. Hæmatitid. ʒʒ.

Syrup. acetos. citr. q. s.

M. F. conditum.

Die 23. cum ab usu conditipatiens bene haberet, ad con-  
servationem virum sapine assumpsit cochlear unam atq;  
alterum de sequenti Aqua corroborante.

℞. Aq. ceræ. nigr.

Borræg.

Rosarum ana ʒj.

Spir. Cephal. Anhalc. ʒj.

Marg. præp.

Magist. corall.

Lapid. Hæmatit.

Chrysolit. præp. ana ʒj.

Man. Christ. perlat. ʒʒ.

M. ad vitrum.

Et ne aliquid desit inter bene operandum, prescripsi a-  
quam hanc odoriferam.

℞. Aquæ odorif. Fuchsi.

Rosar. ana ʒj.

Aceti ros. ʒvj. M.

Hic preparatus, ore patientis aperto, & ejus capite ab ad-  
stantibus firmiter detento, tumorem ante, retro & post  
molares dentes scapello separavi, & in medio scapulo Ta-  
bul. XI. Fig. V. Abscessum extraxi.

Post tumoris extractionem, patiens, ad sistendum  
sanguinis fluxum, os sapini coctis mixtura.

℞. Aq. plantaginis.

Prunellæ.

Rosarum ana ʒij.

Acet. ros. ʒj.

M. pro Collutione. oris.

Cum autem, post repetitam oris collutionem, sanguis  
non subsistisset, venulas & arterias ferramentis Tab-  
bul. XIX. candentibus tetigi, ipsisque spongiam astam, &  
pulvere adstringente Galeni aspersam, atque splenium  
albumine ovi agitato & vino rubro expressum, imposui.  
Maxillam exterius linteo quadruplici expresso, & fascia  
duobus capitibus prædita obligavi. Vespere patiens bene  
habuit, & subsistente sanguine, serosi humoris magna  
copia ex ore defluxit. Die 24. patiens de infirmi capiti do-  
lore conquesta est, sed medicamenta in ore relicta fue-  
runt, ob tumorem novam hemorrhagiam. Die 25. sanguine  
firmiter consistente, spongiolam adustam & splenium ex-  
traxi, & prescripsi gargarisimam ʒq.

℞. Aq. Plantag.

Prunell.

veronic.

Rosar.

Quinq; sol. ana ʒij.

Mel. ros. col. ʒj.

Tinctur. ros. ʒs. M.

Ore eloto, ulcersi filamenta arpta unguento ex pulveri-  
bus Galeni adstringentibus, & albumine ovi agitato ob-  
lita imposui, fasciaque & linteo triplici maxillam exte-  
rius obligavi.

Vespere ob ventris constipationem agrâ admisti E-  
nema laxativum.

℞. Decoct. carmin. ʒiij.

Mell. ros. sol. ʒj.

Elect. Diacath. ʒj.

Ol. cbambomil. ʒʒ.

amygd. dulc. ʒj.

M. E. Enema, à quo iexies deiecit.

Cc

Die 26.

Die 26. per totam noctem se quietissime dormivisse dixit, & quoad fances bene habuit. Die 27. extractum medicamentis, quæ nudum tertium apposui, circa palatum & dentes molares apparuit quædam particula viscosa, quam specillo, lana in spiritum vitrioli madefacta, involuto aliquoties tetigi, & osque cum fimbriis gazæ aromatate ordinario lavari jussi. Die 28. extractum denuo medicamentis, omnia circa dentes molares atque palatum pulcherrime habuerunt. Die 29. Eschara, quam ignis induxit, ablata, sæpius per diem lavari in medicamento hoc:

℞. Mell. ros. colat;

Tinct. rosar. ana ꝑss. M.

Die 30. ob capiti dolorem repetitum usum pilularum cephalicarum, a quibus dolor omnino cessavit. Die 31. ulcericatrix induci, & patiens articulatè, citraque omnem hæsitacionem lingua, loqui capit. Die 1. Decembris agra bene quidem habuit, sed ad majorem oris excitationem bibis decoctum saraparilla. Die 2. omnes oris partes cicatrificè ferè obductas vidi, & ad præcavendam mali recidivam consului, ut usum vini medicati repetere. Die 3. ulcus omnino consolidatum apparuit, & patiens exinde latissima in publicum prodit.

## OBSERVATIO VIGESIMA QUARTA.

### Excrescentia carnis in palato.

**I**n palati anteriore parte, retrò dentes incisivos, foramen est notatum dignissimum, per quod ex palato in narium amplitudinem, vena atque arteriola, una cum tunica paulatim succingente, transmittitur. Ex hoc foramine, ante tres menses, nascebatur Nobili Matrona, & conjugi Domini Alberti Schleichero, quædam excrescentia carnis inhar fungus, ex qua magna sanguinis copia effluxit, quotiescunq; illa vel leviter lingua tetigit. Tandem cum ille fungus, seu excrescentia carnis, ad nictum in gelandis magnitudinem, ita ut loquelam interciperet, pervenisset, usa est consilio sui Barbitonsivii, qui quædam medicamenta, at sine fructu, adhibuit. Anno 1641. die 10. Martij vocatus, locum affectum inspexi, specilloque excrescentiam circa basin tetigi, ex qua sa-

tim sanguis copiose effluxit. Hic consideratu manifestum erat, malum hoc ex predicto foramine originem traxisse. Quapropter aliquoties usa est pilula Aquapendens, quæ caput optime purgarunt, & bona vitæ ratione. Excrescentiam medicamento, quod constabat spiritu vitrioli rectificato, succo portulacæ, & tinctura rosarum tetigi, ac diminui: Denique instrumento, quo extrahere polypum soleo, residuum extraxi. Sic spatio 10. dierum, summa cum admiratione, sanitati restituta fuit. Ante hujus mali invasionem per biennium conquesta est de insigni dolore & gravitate auditus, jam verò, post sanguinis effusionem, absque dolore bene audit. Ideo arbitror per præteritum esse causam morbi translationem.

## OBSERVATIO VIGESIMA QUINTA.

### Sinus callosus & corruptio ossis palati.

**N**obilissimus & Reverendissimus Decanus, Dn. N. à Cronburg. Anno 1626. conquestus est per clarissimum Medicum Augustinum, Johann V. Pfluggangum Dec. de periodico dentis dolore, & molestissimo quodam palati sinu, petiitque de me consilium & operam. Cum igitur hujusmodi affectus primam suam originem traxerint à consueto hamorrhoidibus suppressis, consului, ut Reverendus admodum patiens, post sufficientem sanguinis à vena basilicæ sinistri brachij missionem, corpus vino medicato à superfluo & excrementis humoribus expurgaret, hamorrhoides dein hirudinibus aperiri, fonticulumque sinistro femori invari concedere, quo humores è toto in caput ascendentibus & sinum cum dolore dentis ferventes ad inferiora quasi recellerent, & per fonticulum educantur. Ad præcavendam doloris impetum, proposui chirurgiam in anthelece peragendam, quam præfatus Medicus, scolopomacherio meo cadente, deterrimè insituit. His omnibus factis, dentem cariosum

extrahi curavimus, quo injectiones ex decocto in curanda ossium carie divino, per cavitatem evulsi dentis ad sinum palati fistulosum pervenirent. Cum verò caries illa dentis, & callosus palati sinus non coirent, neque patiens citra ignis vinum curari posset, quævis, utram ignis efficaciam adhuc residuum, cum bonâ spe salutaris, vellet experiri. Egro annuente, Domino Doctore Dectm. illud instrumentum Tab. I. Fig. IV. Armamentarii adumbratum Augustam misit, quo optime ignis sinum callosum, & cariem palati obtegentem, citra guttula sanguinis profusionem incidit usq; ad dentis cavitatem, eoque in orbem circumvoluto notabile vestigium ossis impressit. Eschara ablata, in conspectum venit palati caries, quam ter quater vesferamentis candentibus Tab. XIX. Fig. VII. & IX. factam, narum medicamentis excicantibus assumpsit & adhibitis adjuncta separavit, & ulcere consolidato patiens pristinam sanitatem adquirens fonticulum inferius prope plures annos cum maximo fructu conservavit.

## OBSERVATIO VIGESIMA SEXTA.

## Tumor alius cum folliculo in maxilla superiore separatus.

**E**X consilio Medicū & avaritia constat, mala, de quibus conqueritur Nobilis & honestissima Domina Maria Cordula Trappin esse Hemieraniam, & sciatoma, vel meliceridem superioris maxilla subcutaneam. Causa horum affectionum est materiā pituitosa, tenuis & bile permixta. Quomodo bilis orrigioem habet a caliditate hepatis, & obstructione lienis sic illa partim ex cute, partim ex ventriculo, & utero provenit. Pro curatione affectionum necesse est, ut humores pituitosi & biliosi evacuentur, hepar refrigeretur, lien ab obstructionibus liberetur, caput exciteetur, ventriculus & uterus corroboretur, ne huiusmodi humores in corpore generentur, colligantur, & postea in caput ruant. Hisce indicationibus, ut prognosticum attingam, credonon satisfacere non posse, considerando talem capitis & inferiorum indispotionem, quae difficilis sit curata. Nihilominus tamen (ne paucorum mensium spatium, malum pejus fiat, quod certi fiet, nisi primo quoque tempore idonea surpenter remedia) proponam, qua in hoc casu fieri debeant. Aperienda igitur, meo iudicio, vena cephalica dextri brachii, & vena se vel septem sanguinis emittenda. His peractis revulsionis & derivationis gratia, Domina patienti sibi caret inavistacum, inter primam & secundam cervicū vertebrae, vel loco huius, singulis tribus mensibus nucha adhibeat vesicatorium, & quatuor digitis supra genu Tab. XLIII. Litt. H. sinistram, atque incommodo brachii dextri loco Tab. XLIII. Litt. H. innuat forniculus. Tumori dano, ante usum acidularum, & decocti sarsaparilla, nullum topicum adhiberem. Corpus praeparatur & purgetur medicamentis blandis. Utatur igitur syrupo cathartico.

- ℞. Syrup. de mana. ℥ss. j.  
 Extract. Rhab. ʒi.  
 Diacart. ʒiiss.  
 Mag. Tartar. ʒi.  
 Aq. ceras. nigr. q. s.  
 Ol. macis, gutt. ij.  
 M. F. Syrup. liquid.

Postea sumat hydromel Tartarificatum, & deno purgetur infusione Agarici, Rhubarb. foliorumque fenna, syrupo ros. solutivoo & manna. Hoc scilicet hepatis caliditas temperetur, lienque obstructus aperiatur usu acidularum. Deinde totum corpus, praecipue vero caput, propter hemieraniam, purgetur sequentibus pilulis:

- ℞. Mastipilul. aurear.  
 cochiar. ana ʒjs.

## Curatio praedicti tumoris.

**T**umor, cuius in praescripto consilio mentionem feci, fuit in dextra maxilla superiore, & magnitudinem ovi gallinæ superavit albus, immobilis & durus. Præterito

Extractum literarum die 7. Mart. Anno 1643. exaratarum Heilbrunnæ.

**T**umor in mala dextra post usum decocti sarsaparilla minor factus est, ita ut ferè evanesceret. Sic Deus Opt.

Mag. Gelapp. gr. vii.

Cum syrupo. de bethon.

Form. pill. n.º. xxj. deaurentur.

Postea caput expurgetur errhinis & masticatoris blandis, ne irriterent humores ad oculos & thoracē. Caput etiam roboretur spiritu cephalico, cuiusmodi. xv. manē & vesperi, in aliquot cochlearibus aqua cerasorum nigrorum sumantur. Tempore autumni, post totius expurgationem, hepatis attemperationem, obstructione lienis resolutionem, & capitis corroborationem, nihil praestantius est ad dissolvendum tumorem in maxilla superiore durum, quam decoctum sarsaparilla, quod habet hanc praerogativam, ut omnes tumores duros digerat & dissolvat: ita tamen exhibeatur, ne sanguinem calescat.

℞. Radic. Sarsapar. ʒij.

Liqu. Guajac. pro corroboratione ventric. ʒss.

Aqua fontan. ℞. viij.

Fiat infusio per 24. horas, dein coquantur ad consumptionem medietatis, & colectur pro syrupo sudorifero, de quo sumat mane, quinq. horis ante prandium, ʒv. & quatuor horis ante cenam, ʒiij. & singulis diebus, mane tantum, hora una post alium pum syrupo, in lecto blandē & sine vi fudet per horulam. Pro potu ordinario fiat secundum decoctum, coquendo eandem materiam, primi decocti in ℞. aqua ad consumptionem tertii partis, cui in fine ebullitionis addatur ʒiij. usum passivum & ita decoctionem usum per 30. dies continet, renovando secundum quoque die decoctum secundum. Inter usum sudoriferi animo advertendum, ne alvum constipetur, ideoque alterno diebus utatur enemate, aut potione medica laxativa. Singulis quoque Septimanis sumat semel praescriptas pilulas, vel medicamentum aequivalens, & eo die, quo sine purgansive laxans per os assumit, a decocto primo abstinat. Pro debilitate ventriculi recipiat semicochlear spiritus mastichini sequentis.

℞. Mastich. ʒij.

Galang. ʒi.

cinam. ʒi.

infund. in f. q. spir. vin. & destill.

Exteriori ventriculi regioni applicetur ceratum, ex Caranna & Tacamahaca, aut aliud simile. Si his medicamentis tumor iste non cedat, ad sectionem deveniendum est. Et hac sunt pauca illa remedia, quibus Nob. patientis tutissime potest uti: ea tamen omnia Clariss. & Excell. Medici praesentis iudicio relinquo Ulm. Suev. die 20. Aug. Anno 1643.

autumno praeparato corpore, & educto sanguine) usā est patientis decocto sarsaparilla, quo tumor ferè discussus, ut ex epistolā Dominae patientis ad me datus patet.

maximus direxit curationem. Ego putavi perfectè curatum esse tumorem. Quid sit? Infelix post Bachanalia,

in balneum ordinarium, consilio & consensu Medici, ingressa sum; & vix iterum egressa, animadverti alterationem atque augmentum tumoris. Hinc quotidie majorem compressionem, non absque dolore, sensu, veluti tempore praeterito. &c. ex his patet fractus & utilitas decocti sarsaparilla.

Sed post aliquot menses, cum iteretur balneo, caput calefactum est; & tumor propter maiores & continuas lacrymarum effusiones ad priorem magnitudinem auctum. Rebus sic stantibus, patiens Heilbronna venit Flumem, ut ibi tumor chirurgica curaretur. Communicatus, cum Excellentiss. Domino D. Christophoro Eisenmengero, Resp. Heilbrunnensis Physico, consilio, datoque prognostico, nos optimam sperare sanitatem, si modo os illatum fuerit, praemissa purificatione & venae sectione, Dominam agram Anno 1694. die 2. Maij. in lectum, & ligatus ad latera manibus, collocari; deinde unus ex adstantibus hamulo labium superius nonnihil sursum traxit, ut commodè inter tumorem & musculum primum, qui labium attollit, cultello separatorio pervenire possem. Hoc cultello superius usque ad osstij jugalis suturam perveni, & tumorem à prædicto musculo separavi. Inferius au-

tem, prope dentes molares & gingivam, cartilagineam tumoris unicum, quam ab osse quatuor maxilla superioris eodem scalpello diducere frustra tentavi, irruenti, ita ut coactum suerim folliculum incidere, quo incisio effluxio materia quadam crassa & flavo, instar mellis, tumorque subsedit. Effluxa materia, & cartilagine per forissem excisa, vulnus albumine ovi, pulvere chrysoliti præpar. & adstringente Galeni obligavi. Die sequente, & subsistente sanguine, prope musculum secundum, qui labium abducit, irruenti quoddam tuberculum, sub quo erat foramen, per quod specillo obtuso, citra negotium, in cavitatem osseam perveni. Die 12. in præsentia D. D. Eisenmengeri tuberculum illud incidi, & foramen illud dilatavi. Die 13. post abitum D. D. Eisenmengeri, prope dentem caninum aliud tuberculum instar ossis durum reperi; quod etiam forcipe Tab. XI. Fig. II. excidi. Interstitium extracti folliculi, ab ultimo dente molari usque ad caninum, ita consolidatum fuit, ut ne guttula puris exiret: foramen autem globulum apertum conservavi, donec ossiculum beneficio decocti sarsaparilla desquamaretur. Ossiculo oblato, vulnus cicatrice obdaxi.

## OBSERVATIO VIGESIMA SEPTIMA.

## Vulnus sclopeti in maxilla inferiore.

ANNO 1694. die 27. Augusti Testarum equitum Succicum, in conspectu Norallingensi, in maxilla inferiori paulum infra dextram aurem, duobus sclopeti globis sauciatus est, quorum uterque linguam lesit, & oppositam maxilla partem fregit, cum offensione tonsillarum omnium dentium molarium, insigni fluxione sanguinis, animi deliquio & febre. Die 5. lesionis ob insignem sanguinis fluxum, animi deliquium & febre adhibuit sequentia:

- ℞. Syrup. Acetof. citri.
  - Julap. ros. cum Tinct. ana ℥ss.
  - Aq. Endriviæ.
  - Plantaginis ana ℥iij. M. p. Syrup.
- Vesperi usus est potione cordiali:
- ℞. Margaritar. præp.
  - Corall. rubr. præp. ana gr. vii.
  - Lapid. Chrysol. præp. gr. vii.
  - Aq. rosarum.
  - Plantaginis.
  - Ceraf. nig. ana ℥i.
  - Syrup. corall. ℥i.
  - Acetofitatis Citri ℥ss. M. F. potio.

Huius peracti, revulsivis gratia, præscripsi clysterem refrigerantem,

- ℞. Mell. ros. sol.
- Olei violæ ana ℥iij.
- Decocti emoll. ℥x Mifc.

à quo ter deiecit materiam nigram, & sanguine mixtam. Post usum clysteris, & sanguinis fluxum compresso, religavi vulnus & non solum inferiorem maxillam intraque reperi lesam, verum etiam linguam, cum insigni inflammatione faucium & amissione loquela. I-

deoq. illico adhibui pro lione oris gargarismum adstringentem. Etosis faucibus, tam interne quam externe impo-  
sui spongiam combustam, albumine ovi agitato imbutam, atque pulvere stegnotico Gal. & Lapid. chrysol. præp. aspersam, partibus vicinis oleo rosato innunctis fasciam adhibui; & hac ratione sistebatur enormis ille sanguinis fluxus. Die sequente aliquantulum melius habuit, nihilominus tamen de insigni dolore capitis, laterisque dextri pulsatorio conquestus est. Ob id factum fuit vena medicina ejusdem lateris ad emittendam ℥iij. sanguinis. Post horam sumpsit juleculum hordei, per insundibulum Tabul. XXVI. Fig. III. injectum. Tertio quoque die monstravit digitum insignem dolorem musculi temporalis. Quapropter adhibuit sequens cataplasma.

- ℞. Farinae hordei.
- Fabar. ana ℥vj.
- Micæ panis domest. ℥iij.
- Olei ros. ℥iij.
- Vini rubr. &
- Oxymel. s. ana q. s. M. ad

ignem in formam cataplasmatum.

Vesperi sumpsit suam panatellam per siphonem, & parum aque hordei. Media nocte sumpsit haustum syrupi Acetofitatis citri, & vini Granatorum ana ℥ss. cum Aquæ ceraf. nig. ℥ij. Die quarto monstravit digitum & scripsit, se in faucibus, hoc est, circa colatellam, seuplectrum vocu, insignem dolorem pati. Subsistente sanguine vulnus religavi, ex quo pui fluxit cum tanto furore, quem ferre non potui: etosis faucibus sequenti Gargarismo.

- ℞. Aq. Plantaginis ℥ij.
- Prunellæ ℥j.
- Bol. Armeni. ℥j.

Salis Prunell. ℞ij.

Aluminis ℞j.

Syrup. Myrtini ℞j. M.

Vidi circa columellam, & specillo obtuso reitigi quandam duritiem vacillantem, seu frustulum ossis, quod partes circumstantes pungit, & dolorem circa fauces induxit. Hanc ossi particulam velle dentibus excemi. Vesperis, propter constipationem abei, usus est prescripto clystere. Die 5. aliquantulum melius habuit, & religato vulnere, magna puris semicotti copia exiit. Die 6. sumis fortiorum medicam.

℞. Syrup. ros. sol. ℞s.

Extract. Rhabarb. ℞j.

Aq. Plantaginis. q. f.

Lap. Chrysol. præp. gr. vi. M.

à quo quater deiecit materiam flavam, vulnus obligatum sum fuit digestivo.

℞. Terebinth. lot. in aq. scordii. ℞ij.

Pulv. Iris Florent.

Aristolochia rotund. ana ℞.

Syrup. de ros. floccis ℞ij.

M. p. digestivo.

Exterius applicata fuit turunda oleo violato, & lambri-corum terrestrium oblita, ad linguam nihil usus est præter Aq. ros. & gargarismum. Die 7. capio balneum, dixit, monstravitque digitum fauces iterum dolere, inspexi & extraxi ossi particulam, vulnus dein obligans, ut die præterito. Die 8. conquestus est de dolore colico, sed post usum clysteris ordinarij, cui addita fuit portio, quaedam amygdalarum dulcium, melius habuit.

## OBSERVATIO VIGESIMA OCTAVA.

De dolore dentium periodico felicicissime curato.

Quamvis pilula D. D. Herlicij in ore deserta omnem dentium dolorem mirifice sedes, quæ conficitur ex seminis apij, opio, hyoscyamo, & syrupo papav.

℞. Semin. apij. gr. ij.

hyoscyam.

Opij. ana gr. rv.

Syrup. papav. q. s.

M. F. Pilula no. j.

Nihilominus tamen ad periodicam dentium exacerbationem, quæ præstantissima sæpe elusit remedia, en-

randam & præcaevendam. Dn. D. Spigelius, scologonum-chario Tab. XII. Fig. I. &c. candente, & am antihelicis partem, quæ superior est et tragi immediate contingit, felicissime semper successu incidit, vulnereque deinde iterum consolidavit. Hac nova chirurgia ille ramulus arteria carotidis, qui ab auris antihelicæ ad dentes pergit, transversim inciditur, ita ut, intercepto humorum affluxu, dolor non amplius revertatur. Hujus præstissimi chirurghi miram virtutem in se primam experitus est Author, postmodum, me presente, in non paucis aliis.

## OBSERVATIO VIGESIMA NONA.

Apoplexia fortis ob dentitionem difficilem,

ANNO 1628. Die 27. Februarij Hora noctis 8. Illustris & Generosi Baronis Ferdinandi Geizkoffleri filius Ordolphus, inter duodecim & decimum tertium sue ætatis mensem, ob difficillimam dentitionem, apoplexia fortis motus. Quarto ante obitum die parentibus inuisionem occipit, alias valde proficuum, mihi que pluries compertam, proposui, quam parentes recusarunt, unde talia adhibuit remedia, quæ in hujusmodi magna intumescencia & gingivarum pruritu, febri & casarbo non sine fructu usarari solent. Nihilominus tamen sine manifesta membrorum convulsione,

clamore & dentium stridore spes ultima totius famillie universali apoplexia correpta è vita discessit. Quod autem hoc tempore dentium valde periculosum sit, presertim, quando phorbi caninos ad dentes, hoc est inter 12. & 13. a natiuitate mensem, ex Hipp. Aphor. 25. Sect. 3. constat, & præcaevio Parentes de siberijs suis gaudere non posse, donec dentes sub oculis, canini dicti, editi fuerint.

## OBSERVATIO TRIGESIMA.

Vincula linguæ unguibus malè disrupta,

ANNO 1628. die 2. Martij conjux Jacobi Zimmermanni peperit pulcherrimum filium, cui obstetrix, cuius fama parvo, ligamentum unguibus more suo incidit, ut in futurum articulatè loqui posset. Huic operationi successit dolor & inflammatio, quæ papillarum apprehensionem, vel lactis potius suctionem fasus prohibuit. Pa-

rentes lactendi impotentiam lingua vinculo adscripterunt, & existimantes quod obstetrix linguam nondum satè à vinculo liberavit, vocarunt chirurgum, qui parè impudentia, ligamentum & vasa linguæ incidit, & sanguis in asperam arteriam defluxit, & statim certè suffocavit. Extinctò infante, mater cepit con-

queri de tumoribus mammarum & lacte concreto, quarum dexter malè tractata tandem degeneravit in canceram exulceratam, & feminam, post perpeſſos graviffimos dolores, enecavit. Femella quadam recens nata, poſtquam ipſi chiryurgus vinculum lingua phlebotomo vulgari incidiffe, propter dolorem lingua parum lactis mater- ni ſugere valuit. Lactè in mamma dextra conſeſcente, mater fatum admovit papilla ſiniſtra, qui, miſtigato prius dolore, lac in utraque traxit mammam, ita ut tumor ex concreto lacte durus minimè emolli, & reſolvipo-

nerit, niſi femella ablactaretur. Quo facto mater inſi- liola obſervavit vertebraſ dorſi verſus dextram diſtor- tas, cui diſtorſioni vix emendabili anſam præbuit fatus unica papilla admotio. Ex hiis duobus ſaltem exemplis ſa- tu apparet, quàm periculofum vinculum lingua unguibus diſſecturum, & chiryrgorum phlebotomo non raro dila- cetur, & quantiſ faciendâ ſit legitima huius vinculi chirurgia, quam multũ cum animadvertionibus nobis propoſuit Hieron. Fabricius ab Aquapend. de qua vid. Ta- bul. XXXVI. Fig. VIII.

## OBSERVATIO TRIGESIMA PRIMA.

### Scrofulæ totum collam occupantes.

ANNO 1631. Menſe Januarii chiriſſima conjux Joleph. Röniga 1 ſcrofulis totum collam occupantibus obno- xia, me in conſilium vocavit, cui præſcripſi pulverem mixtum ex partibus equalibus ſacchari & gingiberi & turpethi, quiſpuitam, ſcrofularum conjunctam cau- ſam, ex profundioribus & vomitoribus locis peculiari- ter expurgat, teſte Avicenn. l. 4. Ven. 3. Traſt. 2. c. 10. quia tamen honeſtiſſima huius ſamina natura ab uſu pul- veris in vino exhibendis abhorruit, ſequentem mixtu- ram tribus vicibus, citra nauſeam, aſſuſit.

℞. Pulv. Turpeth. ℥iij.

Gingib. Indic. cond. qſ.

M. in form. Eleſt.

Corpore ab humoribus craſſis ſufficienter expurgato, par- ti affecta appoſiti cerasum oxelæam, oleo Logadorum ſeu de lacertis emollitum, cuius deſcriptio hæc eſt: Reci- piantur lacertæ virides vivæ, quantum placeat, co- quantur in oleo communi, donec lacertæ combu- rantur, & oleum fiat nigrum. Colatura indatur vi- tro, & reponitur ad ſolem, uſque dum fæces ſubſi- deant, oleum clarificat, & ſuſum colorem acqui- rat, & exhibitur triginta dies ſingulo mane ℥vj. de E- leſtario, quod Hercules Saxonia, & Ioannes Prævoſtus, tanquam longe certiffimum ad curandas ſcrofulas re- medium, proſecreto habuerunt, & ita parant.

℞. Lacertarum ſive communium, ſive virid. N. C. Abſciſſis capitibus & caudis, exemptiſque in- teranens infundatur in aceto vini albi per ſe a- cerrimo, & ſine pipere factò, per 4. dies deinde excocentur, & macerentur in alio aceto ſie- centurq; iterum in umbra aut Sole, & in pulve- rem redigantur. Quo facto, pulveris ℥j. admiſc. mell. ℥iij. Fiat mixtura. de qua per 30. vel 40. dies pueris dentur ℥ij. adultis verò ℥ß. 3vj. vel ℥j. ad ſummum

Huius remediis exhibitis & appoſitiſ nreſtra patients ſpatio mē- ſis curata eſt. Johan. Riol. l. 2. Anthropograph. c. 15. de menſenterio ſcribit, ſcrofulas in corpore nun- quam erumpere, niſi menſenteriam ſtrumoſam fuerit, quod etiam teſtatur Guido & Ingraſſias. Ejuſmodi me- ſenterium innumerabilibus glandulis repletum inveni- in Nobiliſſ. Domina Altheſheimern cadavere, quod quoniam totum corporis habitus ſcrofulæ erat quaſi reſertus, aperni, & in hydropis cauſam inquitivi.

Mirificum inguentum, quod Fabricius ab Aquap. l. 1. pentateuch. c. 21. ad ſcrofulas apertas commen- dat, virtutem expertus ſum in quadam monacha & puella, quarum illa ſcrofulas habuit exulceratas in mammis, & hæc in oſſe.

## OBSERVATIO TRIGESIMA SECUNDA.

### Angina cum reſpiratione difficilima, & prohibita deglutitione.

NOBILIS quadam ſamina Ulmenſis, Anno 1637. Die 7. Iulij, menſtrui ſtuentibus, circa veſperam peri- culofa angina ſuit correpta, qua reſpirationem valdè difficilem reddebat, deglutitionemque cibi & potus denegabat. Hinc vocatus ſebito clyſterem laxativum injeci. Oro reſecto ſanguinis ℥iij. ex vena brachii mediana educi curavi, Die 8. Iulij hora ſexta matutina venena fortius fui inſuſum, quo reddito, patienti in lecto erecta barbitonſor vena ſub lingua incidit, & cucurbitula ſicca ſemoraſ parti domeſtica, veluti etiam heri, cum multa ſtamma affixit, non ſolum, ne purgatio menſtrua- lis impeditur, verum etiam ne major ad partem affe- ctam fieret attractio. Sanguine ſufficienter extracto, cu-

cucurbitulaſ removi, & patientiſ gargariſum præſcripſi, qui in omnibus periculofis anginarum ſpeciebus, cum in principio augmenti fuerint, maxime commendatur, ſi eoſtantes inflammataſ ſapies in die colluantur.

℞. Pulv. ſinap. ℥j.

Acet. vin. acerrim. ℥j.

Aq. plantag. ℥iij.

Sacch. albiſſ. ℥j. M. F. Gargarifmus.

quiſpatio horarum quatuordecim, partim humores re- pellendo, partimq; eoſ reſolvendo patientem morti præxi- mam ab angina liberavit.



## OBSERVATIO TRIGESIMA TERTIA.

Facies pulvere tormentario ambuſta.

ANNO 1624. Menſe Novembri, Aromatarij cuſudam ſilius in taberna ſua depoſuit ſtam vitæ carbonibus repletam propè ſerinum, in quò recondita fuerunt decem libra civiles pulveris tormentarij. Hiñe Africanus volentis adſpirans ſcentillam ex olla in ſerinum nullo operculo conceſſum detulit, ex qua pulvis accenſus pueri manu calefacti vri faciem ita cumbuſſit, ut neque oculos unpalpebras attollere, neque cibum & potum vel manibus apprehendere, vel ore accipere potuiſſet. Parente de pueri reſtitutione valde ſolliciti, meum conſiliũ prima leſionũ hora petierunt, quibus, ut pro

virili ſatisfacerem, præſcripſi ſingulari linimentum, quò ſolo chirurgus partes laſas quater in die inunxit, & ſepiimãnaſpatio ingentem illam ambuſtionem, nullã remanente cicatrice, curavit.

℞. Butyri rec. novies, vel ſepius liquefacti & in aqua ſpermat. rãnar. deſtill. lbj ʒvj.  
Ol. de vicell. ovor. ʒij. M. F. Linim.

Quod in quibusdam ambuſtionibus compremã extinguit, inflammationem mitigat, puſtulas prohibet, ſimulque dolorem lenit.

## OBSERVATIO TRIGESIMA QUARTA.

Gutta ſerena ſetaceo nuchæ inuſto curata.

ANNO 1629. Maria Nõthin in Territorio Ulmenſi nãta, circa vigeſimum ſextum ſuã ætatis annu ob ſuppreſſos menſes conqueſta eſt de utriusque oculi vitio, quod vigeſima gutta ſerena nominatur. Huic in Noſocomium ſuſcepta circa novilunium venã in ſaphenam dextripedi inſecidi, & ſanguinũ unciã ſex educi curavi. Deinde pitulũ uterino cephalicã:

℞. Maſſ. pill. de caſtoreo ʒij.  
Extract. cochiar. ʒj.  
Mag. Gialapp. gr. vj.  
Aq. artẽmiſ. q. l.  
Form. pill. n.º. xxj.

& vinum medicatũ præſcripſi ad expurgandũ totum & caput. Poſt caſtarticorum uſum fonticulu femori dextro quatuor digitis ſupra genu inuſſi. Elapſis quatuor ſeptimanis, menſes capere uñt ſuere, ſed admodum dimi-

nũt: quã propter patienti exhibui doſin pilularum de ammoniaco correctarum, à quibus purgatio ſatu evidenter fuiſſi promotã.

Circa tertium novilunium menſes apparuerunt, & fluxerunt; ſed adhuc diminutũ: quã mobrem patienti repetiti uſum pilularum menſes promoventium, à quibus ad ãntũ fluxere. Quarto menſe purgatio juſto tempore & quantitate reſpondit: nihilominus tamen, patienti triſtiſſima, inde uſum non recepit. Hiñe, quia antehac in Iohann. Davidi Commerelij chariſſima conjuge, & Iohanne Chyruado Ebingero ſetaceo nuchã inuſto ad huiusmodi nervorũ obſtructiones præſtantiſſimum invenit, cervicis ſetonẽ applicavi, ulceraque per viginũ dies aperta detenni, donec ægrã priſtinum uſum leviſſima receperit. Menſibus rite ſuãtibus, fonticulu in femore conſolidavit, & ab eo tempore neque ad ãntũm tũs. in colicis ſenſitate fruſtra eſt.

## OBSERVATIO TRIGESIMA QUINTA.

Excreſcentia carnis in naribus gallica.

Ruſticũ quidã in ingenti ozona Gallicã laboravit; cuius excreſcentia narẽ ſita fuerãt obſtricta, ut patient per eos aẽrem inſpirare minime potuerit. Quã propter præſcripſi curã ex liqũo ſudãriſeram, eaque ſuãta, excreſcentiam narinũ conſumpſiſſe quẽntũ unguento:

℞. Linim. fol. ʒ6. ad carunculas in meatu urinario auferendas, & Prevoctii medicina pauperũ præpoſ. ʒj.  
Mercurii præcip. ʒiʒ.  
M. in formã unguenti.

quo illinantur & rãnda naribus immiſtenda. Carniculis excreſ; naribus impoſui canãles plumbeos, & cẽrato divino obductos, donec conſolidarentur ulcera. In ejuſmodi ulceribus alij commendant mixturã ex decocto ligni ſaſſiſſrãe, melle roſato, pulvere præcipitati & aloẽ ſucotrina, quã ſepius in die naves levãnt, & feliciffimẽ curãnt.

Hoc unguento præſtantiffimo nuper quoque Ulmanũm textorem. poſt præmiſſã curã (ſudoriferã, ab eodem malo citã omnẽm doloris ſenſum intra ſeptimanã ſpatium liberavi:

## OBSERVATIO TRIGESIMA SEXTA.

Gutta serena utriusque oculi incurabilis.

ANNO 1642. Johannes Hegelen Apparitor Ulmen-  
sis, conqueſtus est de amaroſi, qua moderum gut-  
ta serena vocatur: Hinc in Xenodochiis delatus,  
accepit repetitis vicibus pilulas ophthalmicas.

℞. Maſſ. pilul. Lucis.

sine quibus ana 3j.

Magiſt. Gialapp. gr. vj.

Oī. fœnicul. deſt. gutt. ij.

Aq. Eūphraſiæ q. s.

Form. pill. n. xxvii.

quibus nil quicquam conferentibus, cervici primum ve-  
ſicatoria imponi, & ſetaceum in necha applicari juſſi,  
quod utrumque præſidiū, cum cæcus ſine emolamenti  
perceptione, admiſiſſe, revocavit in memoriā, quā  
Anno 1620. obſervatoricina mea inferui. Cadaver pau-  
percula cujundam Patavini æque per viginti annos amaro-  
ſi peccidentim invadeſcere laboravit, & tandem cancro  
mammarum ſiniſtra occulto, & medicamento in peſtoris  
cavitatem detruiſo, miſerrimè obiit) delatum ſui in  
Theatrum Anatomicum, ubi præſentibus multis studio-

ſis, in cauſam hujus cæcitatis legitimam inquiſivi. A-  
perto igitur cranio, inveniendos anteriores cerebri ven-  
triculos ſubſidenti ampulſos, & conglutinosos, per quos  
ſpiritus animalis ad oculos deſerri non potuit. Unde ner-  
vii optici ſenſim emarceſcentibus (apparebant enim du-  
plo minores, quam in aliis) amaroſis, illuſo undiquaq;  
oculo, inducſta fuit, bene enim adhuc nutriebatur vena  
& arteria rectè conſtituta, niſi quod arteria ad oculi ra-  
dicem ingreſſa turgebat, adeoq; inflammationem quan-  
dam, menſtrui nempe regurgitantibus inſinuebat. Ad-  
debat Excell. Spigelius in lectione Anatomica, quam ſu-  
per paupercula caput habuit, vitio huic minimè occurrī  
potuiſſe, licet Pauſanias aliquando ex vulnere frontis  
talem guttam ſerenam ſublataſſe affirmet; inde  
quoque ſatis luceſcere, guttam ſerenam non ſemper, i-  
mo rariffimè, ex obſtructione nervorum opticonum oriri,  
ſed plerumq; ejusmodi diſpoſitionem præſupponere. Hinc  
etiam mirum non eſt, quando ejuſmodi affectus om-  
nem & multis expectam medendi operam elu-  
dunt.

## OBSERVATIO TRIGESIMA SEPTIMA.

Introceſſio cranii mollioris in adulta minimè fiſſi.

IN generali capitis contuſionum curatione ſupra fol. 37.  
annotavi, cranium in adultis rariffimè deprimi citra  
rimam, ſive interna, ſive externa lamina, niſi in iis,  
quibus à natura mollius eſt cranium. Hoc confirmavit  
Ancilla Mich. Rictmans | qua trigefimo aetatis anno,  
vix aquæ plenam ſupra caput ferens, de ſcalo decidit in  
ſinciput dextrum, cui tumefacto accerſitus Nicolauſ  
Reutte | pellem æginam calidè applicuit. Altera die, re-  
motâ pelle, & foræ digiti percepta, adſtantibus depres-  
ſionem cranij, & neceſſariam cutis diſiſionem, indicavi:  
quâ conſeſſa, integram cutim ſcalo in cruce inſeidi,  
ſtatimque oculis, & ſpecillo rotundo, deprebendiparvam

atque in exteriorè lamina minimè fiſſam depreſſionem.  
Obligato vulnere, de interiori lamina integritate me-  
ximè dubius, quoniam caſus ab alto ſuit vehemens, mo-  
dioliorum operam propoſui, quam patiens admittere no-  
luit. Facto itaque prognofico, quod vulnus hoc, vel po-  
tius depreſſio, laminâ interiorè fiſſa, citra cranij perfor-  
rationem tunc curari nequeat, ea verdè integra exiſtente  
patiens minori cum periculo ſanari, plagam per 12. dies  
aperтам tenui, quam, cum nec unicum apparet acci-  
dens, quod interiori laminæ rimulam, vel aliqualem  
cerebri noxam arguiſſet, perſecundam intentionem cu-  
rari.

## OBSERVATIO TRIGESIMA OCTAVA.

Fiſſura cranii capillaris &amp; penetrans in puero &amp; adulto curata.

ANNO 1644. biga quadam deonerata tranſiit Davidem  
Hyllbronner & ſinciput ſiniſtram cum deſtellatione of-  
ſis & rima cranij leſit, quæ obſervata & parentibus mon-  
ſtrata, vulnus ſuppaſſegnorico imbuta dilatavit. Chi-  
rurgus Ezechiel Vogel | quo neceſſaria cranij deſaſio  
entiffimè inſtitui poſſet. Altero mane accerſitus reperi-  
eratum à pericranio late nudatum, & fiſſura dubia  
fractum: Hinc rimam ſcalpi inſtructum ſtatim deſaſi,  
& altera medietullum perveniens obſervata interiorem  
erani tabulam rima tantummodo capillariffimam. Qua-

re, remotuſcalpi, vulnuscum offe deſaſione dicam cu-  
tuſolitu tractavi, puerumque viginti quatuor dierum  
ſpatioſeliciſſimè reſtitui, qui neglecto ſcalporum uſu,  
quod crebra teſtatur experientia, porre potuiſſet. Ra-  
tiones, propter quas cranium haud perforavi, videan-  
tur ſupra folio 33. de rima calvariae capillari & pen-  
trante.

Eodem modo reſtitui Johan. Georgium Hottning!  
qui Anno 1635. die 28. Decembr. in muſculo temporalis vul-  
nus accepit cum rima cranij penetrante, ſed capillari.

## OBSERVATIO TRIGESIMA NONA.

## Contusio occipitis scalpris derafa.

**A**NNO 1697. Mense Septembri, Maria Lugem à militibus Bavaricis miserissime tractata, conquesta est de vehementissimo occipitis dolore, cuius causa erat empiricus, qui medicamentis tumoris statim suppurrantibus maturavit, deinde resolutiva, per quatuordecim dies, adhibuit, donec materia purulenta exiit, ob integumentorum crassitiam, non inveniens, pericranium (unde vehementis dolor) & cranium corroderet, musculorumque (qui caput extendunt, & splenę rectique vocantur) infersiones ab offe diduceret. Paciens in Xenodochium Ulmensis recepta, petiit auxilium manuale. Quare, praemissis universilibus, & ratione victus tenuioris instituta, occipitis exteriora, ut materia praclusa pararetur exitus, scalpello in triangulam, ne musculorum ditorum fibrae per transversum laderentur, incidi usque ad os, quod asperum, & à materia corrosam, reperi. Evacuata igitur materia, vulneris lobis medicamento stibnotico, saturno, replevi, & alter die os asperum scalpris

undique derafi. Operatione peracta, cranium pulverem Cephalicum inspersi, vulnerique digestivum adhibui, donec bidui spatio cranium scalpris derafum, carne solida obduceretur. Offe carnibus contecto, vulnus benificio unguenti de herbonica incarnatum, cerato divinomico tritaui. Post vigesimum à derafione diem, cranium aliquot squamulas proter adeus, dolore in capite renovavit, qui tamen, exemptus vossilla officulæ, statim cessavit. Hic obiter monendum, ne chirurgie tyrones (si contusiones in capite suppuratæ appositis medicamentis tam diu minime cedunt) resolutivum usum protrahant, sed potius, citra moram & periculi metum, cranii velamenta debite incidant, ne pus sub crassissima cute longius dimorans, pravam qualitatem acquirat, & cutis pericranio subiectam calvariam erodat. *vid. Tab. XXXII. fol. 36. contusio capitis sine latione cutis & cranij.*

## OBSERVATIO QUADRAGESIMA.

## Fistula thoracis, cum erosione claviculae.

**A**NNO 1727. die 10. Novembris, ad me venit Johannis Majeri, etrus & capedinarij Ulmensis, Uxor, Sabina, monstrans tumorem cum fistula, supra claviculam sinistram, cuius fistula orificium fuit tam angustum, ut vix alicuius actule cuspidem admitteret.

Hujus causam quaerenti respondit agra, quod ante semestrem, febre acutissima laborasset, quae per abscissum in hanc partem iudicata. Tunc abscissum Medicum alius exercitatusissimus & Matthaeus Memmingerus Barbitionfor adhibitis suppurrantibus caustico medicamento, non jucundè eo quod per 36. horas applicitum atrocissimos dolores, crebrumque animi deliquium excitavit, aperuerunt & scbaram, qua magnitudinem thaleri aequavit, phlebotomo violenter detraxerunt, qua ablata effluxit materia quaedam fatida & flavo, at in pauca quantitate, Ulcus hoc per quatuor hebdomadas aperit impingentes, tandem consolidaverunt, remanente notabili tumore & duritie, quam natura negotio resolvendam reliquerunt. Post mensem & dimidium, relictus tumor in magnitudinem priore multo majorem excrevit, quem denno maturantibus usurpatis euollitum, cutis rasio incidit, ut materia excluderetur, quae iterum pauca & biliosa fuit, qua excluda, vulnus iterum per primam intentionem consolidavit. Sic tertia & quarta vice ferramento abscissum incidit & consolidavit, ne minimum de lesione offis suspicantes, quamvis recidiva facillimè indicare potuissent, ita ut vel tandem abscissus in fistulam degeneraret, ob quam paciens, quosiescunque brachium sinistram, vel etiam

quemcumque pedem parum movebat, atrocissimos cruciatu, & syncopen passa est. Cui ita narranti, & mecum auxilium roganti, praescripsi medicamenta, qua evacuerent biliosos humores, in toto corpore abundantes, horum enim copiam demonstrabant constitutio corporis calida & sicca, febris acutissima, antecedens, flavus stercus corporis color, & ipsa materia flava, qua per fistula orificium quasi transudavit. Corpore preparato & repetitis vicibus cholago optimè expurgato, fistulam angustissimam dilatavi, non ferramentis incisoriis (quibus non solum musculus pectoralis, ex praecedentibus incisionibus, satis laesus, magis offenderetur, verum etiam timor esset, ne ius sinistre adhibita vasa jugularia dissecta, vel parum laesa, vitam cum sanguine effunderent.) sed turunda ex radice Gentiane preparata (hoc est in turunda formam accommodata, supra fornacem excicata, & in altera extremitate filo alligata.) quam foras ammi impoſui, eam detinendo Emplastro diapelmae ac diligatorae cataphracta Tab. Ultim. S. & relinquendo in fistula per diem naturalem: Sequenti die radicem ab ichore bilioso tumefactam, & imo apice denigratam, vossilla exemi, & specillo rotunde sinus qualitatem, & coloris hujus causam investigans, os asperum reperi, & mobile. Quare pro majore foras ammi dilatatione, radicem altera crassior adhibui, cum Empl. diacalesteos & dicta fasciâ, inunctu quoque partibus vicinis, ad detinendam radicem, & prohibendam inflammationem, quam dolor ex dilatatione subortus, licet vehemens non fuerit, facile astrahere potuisset. Tertia die gentianam adhuc

maiorē intrinſi, & ſic conſequenter, quotidie auxili-  
gnitudinem turunda, utque dum foramen pro remotione  
oſſis, jam ſeparatiſere, ſufficiens viſam fuerit.

Sexto die ſiſtulam, globulis ex ſpongia paratiſi filo-  
que alligatis, implevis, ut extrahi poſſint, propiē denti-  
bus ſiſi de foramine, & ſuperimpoſito Emplaſtro cum ſa-  
ſcia catapbraſta, & in unctiōe partium vicinarum.

Preparatio globulorum eſt hec: ſumatur ſpongia  
nova, & aqua dulci nunquam madefaſta, inſingatur  
in cera, & reſina partibus aequalibus, commixtū & lique-  
faſtū, poſtea ſub prālo fortiter exprimatur, & in umbra  
ſecetur: excitata conſcindatur in globulos rotundos, cum  
filo annexo. Septima die, remoto ſpongiolū, ſiſtula ſuit  
ampliſſima, per quam oſſiculum, & ſella arreptam abſq̃  
ſingulari dolore extraxi: octavo die, ſubſiſtente ſan-  
guine, oſſi ſano & detecto pul. ſeq. inſperſi:

℞. Radic. Irid. Flor.

## OBSERVATIO QUADRAGESIMA PRIMA.

### Vulnus thoracis cum fractura coſtæ.

Iohannes Wandereſen! Auguſtanus, ſcultur ar-  
arius, & publicus ſactionis pennate Pancratiaſtes, An-  
no 1628. Vime, in diverſorio ad Roſam, hora noctis  
undecima, vulnus accepit à piſtore quodam, affectioni  
Martiata addito, in ſiniſtro hypocondrio, circa quar-  
tam coſtam ſpuriam (qua in parte cartilaginosa per tranſ-  
verſum erat diſſecta.) cum exitu omenti, & magna ſan-  
guinis profuſione, quam varia ſequebantur ſymptomata,  
animi videlicet deliquium, vomitus, dolor & tumor in-  
ſignis circa ſeptimum tranſverſum. Vocatus ſtatim omen-  
tum adhuc integrum repoſuit, & vulnere turundam, ex  
ſtuppa cannabina, albumine & vitello ovi concuſſis im-  
butam, pulvere ſtignotico inſperſam, filoque alligatam  
indidit, ſuperimpoſito cerato diſpalma, cum decenti per  
ſoftiati vinculum deligatura: repoſito omento, & exhi-  
bito medicamento corroborante, Die quarto lannarij,  
circa horam ſextam matutinam, agrum acceſſi, ut vul-  
nus religarem & inſpicerem; at quoniā, propiē vir-  
tutem debilitatem, & hamorrhagiam metum, non licuit,  
illi exhibui ſuſculum gallina adſtringentibus alteratum,  
& ob cruetum colicos cataplaſma abdomini applicui,  
quod conſtabat ex digerentibus, reſolventibus, anody-  
nis, pro virtutem reſtauratione & ſiſtendo ſanguinis fluxum,  
ſeq. Elect. præſcripſi.

℞. Conſ. roſ. antiq.  
ſymph. ana ℥iiij.  
Trochiſc. de charab.  
Terra ſigill.  
Corall. rubr. præp. ana ℥j.  
Marg. præp. ℥℥.  
Syrup. Myrthin. q. s. pro Electura.

de quo ſapim per diem ſumpſit ℥j.

Ariſtol.

Peuced. ana ꝑj.

Euphorb. ℥℥.

Myrrh. ꝑj. M. F. pulv.

quem filamentum carptū & ficu aſperſum appoſui, donec ſi-  
ſſima carne fuerit obductum: Ulcus vero ſacchari al-  
biſſimi pulvere (quod etiam bilis acrimoniam miti-  
gat.) quotidie inſperſo deterſi, & tandem Emplaſtro  
diapalmaticatricem comparavi. Duritiei remanenti  
applicui Emplaſtrum Oxelam, cum linteo tripliſi vino  
decoditionis expreſſo, & ligaturā conveniente, ut reli-  
quia diſcuterentur, & novus ad partem adhuc debilem  
fluxus humorum prohiberetur. Hæc ratione, intra qua-  
tuordecim dies, feliciffimè mulierem, ab affectu peri-  
culoſiſſimo pariſter ac moleſtiſſimo, liberavi, ut reſta-  
tur paſiens adhuc ſuperſtes, quacum Georgio Hebræchio  
Tinctore, in altero conjugio, per decennium, integerrimè  
vixit.

Obpeltoſis anguſtiam, & reſpirationis difficultatem,  
ordinavi Eclegma ſeq. cuius crebro uſu crāſſam & viſci-  
dam materiam expuit.

℞. Syrup. capill. ℥.

Liquirit. ana ℥vj.

ſarſar.

Veron. ana ℥℥.

Teb. diatr. frig. ℥iij.

aq. violar. q. s.

M. F. Eclegma.

Obdorem & tumorem, circa vulnus, inflammatorium,  
applicui cataplaſma uſitatum. Quinto menſis die, do-  
lor & tumor aliquantum remiſi, unde ſubſiſtente ſan-  
guine, vulnus religavi, cui turundam, digeſtione in un-  
ctam & filo alligatam, intrinſi, ſuperpoſitū cerato, cata-  
pbraſmate, & ſaſcia eadem. Eodem die exhibui ſuſcula  
Herb. pimpinell. Tormentill. conſolid. major. Saracen. E-  
quiſet. Veronica, Fragaria, & ſem. melon. alterata, ut  
materia in abdomine contenta, per vias urinarias ex-  
cerneretur: addita ſunt adſtringentia, ne diureſis  
ſiſq̃ his exhibitis, novam hæmorrhagiam excitarent.  
Sub noctem conqueſtus eſt de pruritu in meatu urinarij,  
qui præſegabat, materiam in cavum abdominis ſu-  
ream, beneficio diureticorum, per urinam expelli.

Sexto menſis die dolor omnino remiſi, tumorque  
circa vulnus evanuit: at patiens dicit, ſe maiorem  
ſenſiſſe pruritum dum urinam redderet, quam inſperſi,  
& copioſiore permixtam invenit.

Septimo die, conqueſtus eſt æger de dolore circa  
humerum dextram, ſub vespere de dolore hepaticum  
ſebre & inſufficia.

Cum igitur octavo predicti dolores cum calore febrili increverent, ex vena basilica dextri brachii misi sanguinem ad ℥iij. que evacuato, dolores post unam & alteram horam cessarunt, & sebrū denno remisit.

Nono, materia vulneratā cocta, & patientis in reliquā bene habuit: unde vulnus consolidare cepi, quotidie turundam minuendo, donec cicatrix inducenda veniret. Per noctem vero sentienti, circa os sacri & vesicæ regionem, dolores colicū similes, prescripsi die decimo potionem sequentem:

℞. Ol. Amygdal. dulc. rec.  
 expr. ℥ij.  
 Mann. elect. ℥ijs.  
 Aq. chamomill. q. s.  
 M. F. Potio.

Quæ assumpta magnam bilis copiam evomuit, vigesimæque per alvum excrevit materiam biliosissimam, qua huiusmodi dolorum unica extitit causa. Hac evacuatione facta patienti melius habuit, remittentibus in totum doloribus usque in diem vigesimum tertium, quo ob errorem in vitium regimine commissam, diarrhæa biliosa fuit

corrupta, nam suavi muliercularum assumptis, & quædam comedis pruna sylvestria, à quibus insignis dolor colicæ, cum tenesmo, oriebazur: quapropter die 24. exhibuit Rhubarb. pulv. ad ℥j. in aqua ciborci, & duabus post Rhubarbarum assumptum elapsis horis, potionem sequentem.

℞. Ol. amygdal. dulc. rec. extr.  
 Decoct. chamomill. ana ℥iij.  
 M. F. Haustus.

Bile sufficienter excreta, circa horam undecimam ante meridiem cruciatus colici, cum tenesmo, penitus cessarunt. Die vigesimo octavo vulnus cerato divino ad cicatricem fuit perductum, ita ut eger de nullo circa plagam dolore, de nullaque respirandi difficultate conquerens, vigesimo nono in publicum prodiret, & cum sociis ad mediam noctem perpotaret. Die quarto Februarii restitutus cum conjugè in patriam iter paravit & illam ante discessum subsidiis egregiè excepit, ob levissimam causam exandescens. Cuius facti certior factus, maritum admonuit, ut sibi in posterum, quantum possibile, ab animi pathematis caveret.

## OBSERVATIO QUADRAGESIMA SECUNDA.

### Vulnus thoracis periculosum.

ANNO 1653. Die 9. Mensis Februarii, Genesio Dominus Nicolaus Dietericus, dictus Epithreiticus in monachia Svecicius fuit à Genesio Domino Rittmeini Prefecto vigilanti Svecico & duo vulnera accepit, quorum prius infligebatur sinistro carpo cum lassone venarum ac tendinum, ad manum extremam decurrentium, alterum dextræ mamillæ digito transverso infra papillam, quod in capacitatem thoracis penetrabat eum vasorum intercostalium læsione, & spūto sanguineo. Hic propter sævissima symptomata, & animi præsertim deliquium, quadriga delatus est in suum hospitium, ubi vulneri omnia necessaria fuerunt adhibita. Inter alia hoc notatu dignum esse iudico. Ante primam vulneri deligationem, nonnulli ex magna illa turba adstantium dixerunt, se posse exsurgere sanguine, qui in thoracem fluxit. Admissi fuerunt quidem, at non sanguinem, sed potius aurum: unus enim inter surgendum vulnerato anulum adamantinum, mille floribus comparatum, clam detraxit, sed proditum iterum restituit. accessit vulnus thoracis insperatū & specillo obtuso per foramen in capacitatem thoracis missū, eam sanguine repletam inveni. Ex spūto sanguineo suspicatus sum læsionem pulmonum, unde per vulnus albumen ovis, pubeve adstringente Galeni, Lapid. Chrysoliti preparati & panca aq. plantaginis congnassarum per siphonem (Tabul. XXXVII. Figur. IV. C.) injecti, immisi dein vulneri turundam ex sappa cannabina confectam, eodem liquore

imbutam, & filo alligatam: inuncti partes vicinæ vino oleo rosato, desuper apposui ceratum diapalmæ, partemq. linteo triplici ex vino rubro expresso, sistrati vincenti (Tab. XXXII. Fig. VI.) obligavi. Vulnere in carpo eadem remedia, ad fluxum sanguinis compescendum fuerunt applicita. Pro roboratione virium & sistendo sanguinis fluxu in thoracem, sapienti receptis de se quædam aqua.

℞. Aquæ ceræ nig.  
 Rosarum,  
 Plantag.  
 Pimpinell.  
 Veronicæ ana ℥j.  
 Cinamom. ʒij.  
 Spir. lilior. convall. ʒj.  
 Pulv. lapid. chrysol. per p.  
 Hematib.  
 Corall. rubr. anagjs.  
 Bezoard. gr. vii.  
 Marg. præp. ʒi.  
 Man. Chryst. plat. ʒB. M.

Ob sitim bibis aquam hordei, syrupo caralliorum & Tinctura rosarum permixtam, strictè observans tenuis rationem vitæ.

Propter putum sanguinis & febrim; revulsioni scilicet & ventilationis gratia; curavi venam jecorariam affecti lateris aperiri, & quatuor uncias sanguinis educti. Hæc peractis, præter decoctum hordei tinctura de rosis alteratam, & prisanam hordei, pro cana nihil assumpsit. Secundo mane conquestus est, se præterita nocte nihil vel parum dormisse, unde hora octava matutina sequentem admisit chyberem.

℞. Rad. Acetof.

Althææ ana ʒʒ.

Herbar. Pimpinell.

Agrimon.

Acetof.

Malv.

Violar.

Veronic. ana Mʒ.

Semin. Lini ʒiiij.

Fenicul.

Citr. ana ʒj.

Coq. in l. q. aq. ad ʒx. colat. add.

Mell. violat. solut. ʒiiij.

Ol. violat. ʒij.

Chamomill. ʒj. M.

F. Clyster.

à quo ter dejecit. Post rejectionem chyberem religavi vulnus, ex quo parum sanguinis effluxit. Eodem tempore conquestus est Genecoruspiciens, de insigni dolore & calore lateris vulnerati, ob sanguinis ferorem in thorace collecti. Cum autem sanguis iste ob vulneris angustiam exitum nullum haberet, citiù reger collocaretur in eadem figura, qua læsus fuerat) & febris nimium cresceret, necessarium plane fuit sanguini exitum parare, vel vulneri dilatatione per scalpellum (Tab. XII. Fig. I. & Tab. XXXVII. Fig. V. E.) vel nova sectione inter sterilam (Tab. XXXVII. Fig. II. A.) & quartam ab ultima enumerata costam, secundum Hippocr. instituta. Hic enim abiter notandum, quod Hippocrates costas incipiat numerare ab infima seu duodecima numerata, eo quod digitus optime tangi queat, atque idem fuit, ac si dixisset, infer 9. & 10. costam instituentem esse sectionem à superioribus numerando. Dilatatio vulneris frustra fuisse tentata, quoniam major sanguinis in thorace contentis pars in regione diaphragmatis fuerat collecta. Parum etiam Paracentesi proficissem, sive in dextro, sive in sinistro latere facta fuisset. In sinistro non contulisset, quoniam in dextro colligebatur materia. Dextrum incidit prohibuit dorsi jecorique insignis dolor & intumescentia supererat expurgatio per urinam & spiritum, quem tamen expectare nimis periculosum erat, ob materie copiam, que a nativitate caloris suffocationem minabatur.

Quare obligavi vulnus, vel ut die præterito & ad aliud auxilium deveniendum esse mecum concludens, mihi curavi feri cannulam & obturatore aureum (Tab. XXXVII. Fig. IV. A.) ut facili negotio vel in triangulum, vel semicirculum insecti possint. Hoc instrumento

in triangulum curvato, & in capacitatem thoracis lenè impoſito, styloque extracto, magna copia sanguinis sine ſuſtione quaſi ore) per cannulam effluxit. Poſt sanguinis hæc evacuationem, vulneri impoſui cannulam aliatam & auream (Tab. XII. Fig. XII.) pulvere adſtringente Galeni, chyſoliti præp. & albumine ovi illitam: deſuper applicui Emplaſtrum diapalma, ſpongiam novam in vino rubro expreſſam, & linteam duplex, cum ſuſtrati vinculo. Ab hæc evacuatione tota nocte melius quàm præterita quietere poſuit vulneratus. Tertio poſt leſionem die iſtrumetum prædicitum thoraci adhibui, & libr. alteram unam & dimidiam, cum admiratione non ſolum aſſententiam, verum etiam cum bona virium tolerantia extraxi.

Sumpto prædico, quod erat piſana & decoctum hordei, accepti veſperi emulſionem:

℞. Semin. melon. ʒiiij.

Papav. alb. ʒj.

Aq. fragaria.

Pimpinell.

Veronica.

Nymph. ana ʒij. F. Emulſio:

cui addatur.

Lapid. chryſ. præparat.

Margaritar. præp.

Corall. rubr. præp. ana gr. viiij.

Syrup. violat. ʒj. M.

poſt cuius uſum tota nocte quietè dormivit. Die quarto leſionis, mingens acerbiffimum dolorem in meatu urinario ſenſit: inſpexi igitur urinam, qua omnino turbata & ſuſtida mihi certiffimum ſignum fuit, materiam in thoraco contentam ad vias urinarias tendere.

Veſperi ob conſtipationem alvi uſue eſt Evmæſe ſequenti.

℞. Sequent. Decocti ʒx.

Mell. viol. ſol. ʒij.

Caſſ. rec. extr. ʒʒ.

Ol. viol. ʒiiij. M.

à quo bid dejecit.

℞. Herb. Veron.

Pimpinell.

Pruncul.

Plantag.

Agrimon. ana M.ʒ.

Hord. integr. p. ʒ.

Coq. in l. q. aq. & vini oligophori ad ℔j. colaturæ adde Mell. roſ. col. ʒij. Miſce pro injectione detergentæ & consolidantæ.

Hoc decoctum per ſiphonem Tab. XXXIII. Fig. IV. C. depictum injecto, & deſuper evacuato, cannulam ex auro perforatam Tab. XII. Fig. XII. & digeſtivo obliſitam vulneri impoſui, ac deſuper ceratum diapalma, ut & ſplenium quadruplicatum ex vinoque rubro expreſſum, adhibui, Interim non fuit neglectum vulnus carpi, ſed alterum diebus ſuis remediis curatum & obligatum. Die

Sexto ob amaritudinem oris exhibui portionem medicam sequentem.

℞. Syr. ros. sol. ℥j.

Extract. Rhab. ℥j.

Diacarth. ℥j.

Cremor. Tart. ℥℥.

Aq. Cichor. q. l. M. F. Potio.

Die Septimo potum ordinarium miscui sequenti decocto.

℞. Herb. Veronicæ.

Agrimon.

Vincæ per vinc.

Pruncell.

Fragar. ana. M. j.

Cin. Aftacor. fluviat. ℥j.

coq. in l. q. vini oligophori ad t. s. col. adde mell. ros. col. ℥j. M.

Die Octavo vulnus carpi & patiens bene habuerunt; ille tamen nihilominus pulvere usus est cordiali.

℞. Pulv. lap. chryf. præp.

Mag. marg.

coral. rub. ana gr. i. v.

M. cum l. q. syrup. viol. & corall.

Die Nono patiens optimè habuit, & de vulnere thoracis parum puri cocti exiit: unde, omissa injectionis decocto, solum cannulam digestivo oblitam vulneri imposui. Plaga carpi, loco diapalma, applicui ceratum divinum, adinducendam cicatricem.

Die Decimo omnino nihil de vulnere thoracis effluxit, sed patiens conquesit esse de tussicula, qua abusu trochiscorum pectoralium cum ambrâ, & moscho cessavit.

℞. spec. diar. s. Dj.

diamb. c.

Pulv. ireos Florent. ana ℥j.

Trochif. Gall. mosch. ver. gr. xxxi.

amyl. ℥j.

Sacch. albif. ℥j.

candi alb.

ponid. ana ℥vj.

Ambr. gryl. ver. gr. vj.

mucilag. tragac. in aq. rosar.

dist. q. l. f. Trochisci.

Urina admodum turbida & multo dolorifica erat.

Die Undecimo cum patiens optimè valeret, nihilque de cavitate thoracis amplius exires, ne vulnus degeneret in thoracis fistulam, omissa cannula, turundam sileo alligatam, & unguento de berthonica illitam, indidi, de super admoto cerato citrino.

Die 12. 13. & 14. aeger sine querelâ transiit & dixit, se ratione virium, citra scipionis beneficium, ambulare posse.

Cum die 15. 16. & 17. vulnus mundum & detersum apparet, ipsi turundam quotidie breviorum imposui, ut caro ab intra excrecere inciperet. Die 17. vulnus carpi, cerato divino adjunctum, cicatrice acquisivit.

Adie 18. usque ad 22. per optimè patiens Strenuus vuluit, unde extraxit turundam, & ejus locoplagulam ex filamentis carpii constitam, & unguento de berthonica oblitam vulneri apposui, & partem affectam spongiâ novâ & ex vino rubro expressâ, ac sicca compressiva, quam cataphrasmam Tab. Ultim. S. vocant, obligavi.

Die 23. vulnus cerato divino cicatrice suis obductum, & patiens pristinae sanitati restitutus.

Die 34. conquesit esse de vehementissimo sinistri pedis dolore, qui originem traxit ex animi commotionibus, sed reparato corpore à biliosis humoribus, cessavit.

## OBSERVATIO QUADRAGESIMA TERTIA.

## Vulnus thoracis paracentesin requirens.

ANNO 1622. Mense April. Antonius Auriga Patavii sauciatus est in dorso, ense ad sinistram mammam penetrante, atque adeo duo vulnera efficiente, quae in sequebantur proceps in terram lapsus, animi grave deliquitum, aponia, sudores in toto corpore frigidi, pulsus intermitentes, & vomitus sanguinis cum suffocatione cordis aut asphagi vulnerati. Vulnus in utraque parte obligavi, sed prius foramen in mamma scilicet falcato Tab. XXXVII. Fig. V. E. dilatavi, & atrique turundam, ex suppa cannabina, albumine ovi oblitam, sioloque alligatam imposui, nihilq. omisi, quod in ejusmodi vulneribus fieri necesse est. Obligato vulnere obsummam virium debilitatem, patientis vinum fuit concessum, nullum tamen arteriarum in carpo pulsus per integrum diem digitu peripere potui.

Die sequente quamvis magna sanguinis copia ex vulnere fluxerit, nullus tamen pulsus deprehendi potuit, nisi vulnere atus, de loco in locum, aut de latere in latius, mo-

veretur. Eodem die assumpsit panatellam, quam subito revocavit, unde asphagium lesum esse mecum conclusi.

Tertia die patiens difficulter respiravit, in latere affecto prope diaphragma insignem sensit dolorem, de vulnere vix guttula effluxit, & quod maximum fuit, passus omnino defecit. Hanc obcausam inter tertiam (Tab. XXXVII. Fig. II. A.) & quartam thoracis costam, secundam Hippocratem, pelvis fuit apertum, hac intentione, ut evacuetur materia in thorace contenta, ne calidam innatum suffocaretur, & substantia pulmonum putresceret. Facta perforatione, vix tres aut quatuor guttula sanguinis de vulnere effluerunt, quod ideo notandum esse censeo, quia nonnulli ajunt maximum fieri sanguinis fluxum, ob vasorum intercostalium incisionem: sed non eo inficiâs, aliquando, & præcipue in biliosis corporibus, succedere ejusmodi in cavitatem sanguinis profluvium, quando inciditur vena aut arteria, quæ tamen scilicet Tab. II.

Fig. I. facillimè evitari possunt. Si laesa vena aut arteria inter costalis, quid referi? parvum, aut nihil: sanguis enim ob vulnus inter tertiam & quartam costam recessus factum, in cavitate thoracis retineri inquit, & strepitaretur, sequenti die, dum obligabitur vulnus, iterum effluet. Aperto igitur thorace, de vulnere effluxit materia lotur acarnis similima, ad integram ferè libram: quae vacuata manifestè percipi pulsus, & vulnere turundam medicamento ex albumine ovi & pulvere adstringente Galeni oblinitam, immisi. Vespèri denò reliquò vulnus arte incisum, rursumque integram libram sanguinis cum tertia parte parvis commixtam exemi: postea vulnere imposita fuit turunda ex linteo condoluta parata, & digestivo sequenti oblita:

- ℞. Olei Hyperici, ℥ss.  
Terebinth. ℥j.  
Mell. ros. colat. ℥ss.  
M. F. digestivum.

de super ceratum diapalma, linteum quadruplicatum ex vino rubro expressum, fasciaque conueniens.

Quarto die obligavi superiora vulnera, & ex laterali à me factò vitrum parvis, quarta parte sanguinis, mixti extraxi. Circa labia vulneris novè apparuit inflammatio, propter quam ego inter dixi vino, & prescripsi a quam hor deo campò potu ordinario. Pulsus manifestissimus fuit, & ex superioribus vulneribus purulenta materia, in paucissima quantitate, effluxit: Unde patienti prescripsi sequentem syrupum, de quo singulis diebus, summo mane & vespèri duabus horis ante cenam, Uncias quatuor aut quinque per os assumeret.

- ℞. Hordei decorticati, M. j.  
folior. Fragar.  
Vincæ per vino, ℥j.  
Fol. Bugulæ.  
Pimpinellæ.  
Cichorei.  
Farsaræ.  
Pilosellæ.  
Equiseti.  
Verbenz. ana M. ℥.  
Rad. Rub. Tinctor. ℥ij.  
Liquiritiæ ℥j.  
Aq. fontis ℔vj.

vini albi ℔ij. Bulliant, ad consumptionem medietatis, & in fine decoctionis addantur mellis colaei ℥ij. M. pro syrup. vulnerario.

Quinto die, per hoc effluxit denno vitrum purum non nihil fecidi, magisque ad flavescendum, quam ad albedinem tendentis. Ex utroque antiqui vulneris foramine exivit materia instar casti mucosæ (ut in peripneumonia sapissime vidi) at in pauca quantitate. Labia novè vulneris fuerunt livida, plagula ob magnam corporis impuritatem denigrata, & febris solito major facta.

Sexto die, mane & vespèri, effluxit vitrum dimidium purum, ob casum maximum fatorem nemo in cubiculo manere potuit, subplagulis quoque & stentibus hu-

mor verè melancholicum visus fuit, hinc sequens decoctum prescripsi.

- ℞. Scordi. M. j.  
Mell. ros. colat. ℔j.

Aq. comm. ℔vj. coq. ad tertie partis consumptionem, & de colatura iniciatur integra libra per siphonem Tab. XIII. Fig. II. delinacum. Post injectionem immisitur turundam prescripto digestivo oblitam. Speculum argentum parvis immisissim, & illico extractum, si nigrum fiat, agrosunt vix evasurum Hippocrates tradidit. Ego ad imitationem Hippoc. purissimum immisissim, quod cum nullam nigredinem contraxisset, sed albissimum permansisset, de restitutione bene speravi.

Septimo die, majorem febrem, quam diebus præteritis, habuit eger, pus etiam in magna quantitate effluxit, sed non adeò malum spirans odorem, ut die quinto & sexto.

Octavo die labia vulneris inter tertiam & quartam costam facti inflammationem conceperunt, cuius causa patiens majorem dolorem & febrem vehementiorem sensit.

Nono die, fator purulenta materia evidenter remisit: Vespèri verò circa vulnus novum adsuit Erysipelas, cum dilatatione foraminis & costæ tertie adnataione.

Decimo die vulnus artificiosè incisum aditus latius comparuit, quam die præterito, cuius dilatationis causa meo iudicio fuit humor biliosus, qui acrimonia sua substantiam carnosam corrodit. Notè circa costas fissuras, insignem sensit dolorem propter erysipelas, atque nèremum intercostalem, qui in fenest. abdominis descendenti inferitur.

Undecimo die melius habuit, & tota nocte dormivit: siphonem voluit admittere, ob dolorem membrana, que succingit costas.

Duodecimo die tam magnum dolorem mane sustulit, quam præteritè, unde omissa turunda, vulnere tantummodo spongia particulam, decocto vulnerario expressam, imposita: nocte toto corpore bis sudavit.

Decimo tertio melius habuit, pus quoque album effluxit. In his casibus nullum præstantius remedium, quam non purgare corpus, quia si exhiberetur purgans, omnes humores concurrerent ad intestina, & extenuaretur corpus, cuius extenuationem mala sequerentur symptomata.

Die decimo quarto tota nocte bene dormivit, pus etiam, in pauca quantitate, per vulnus exivit: vespèri verò illud in majori quantitate exiit, & pulsus vehementior solito fuit deprehensus.

Die decimo quinto majorem febrem habuit, quam die præterito: quia eger in sinistro & sano potius, quam dextro & laeso decubuit latere, unde pus in thorace contentum febrem auxit. Vespèri vulnere laterali fuit imposita turunda, quia caro nimium crevit.

Decimo sexto patiens sumpsit, ob aritudinem oris, quam per quatuor circiter dies sensit, Rheubarb. & quò medicamento quater diliosa egesti excrementa, deinde melius habuit.



Decimo septimo praeberi decoctum ordinarium. vesperis album, in paucissima quantitate, exivit, ob id decoctum per siphonem non fuit injectum, valuerat enim non amplius sufficit. Nocte bene dormiuit, febris vero nonnihil maior fuit die praeterito.

Decimo octavo neque injecti decoctum, neque vulneri turundam imposui, sed solummodo plagulas unguento de bethonica oblitus adhibui, desuperque Ceratum Barbarum: pus ad viriditatem magis quam ad albedinem retendit. Nocte dormiuit, sed habuit rixas per somnum, quae significauerunt praeviorum humorum in corpore abundantiam.

Decimo nono non tota nocte sudavit. Pus adhuc nonnihil viride fuit: quatuor horis ante prandium sumpsit Cassiam rectrix. Hae dissolutae in jusculo decoctionis cichorei, borraginis, pimpinellae, & veronicae, quae ter ipsum purgavit, excrementa erant omnino biliosa.

Vigesimo die 3s, pus exivit, ob id vulnere arte facta, & in turunda iterum dilatato imposui cannulam stanneam, cum spongia ex vino rubro expressa. Vigesimo die, tota nocte non potuit dormire, quia cannula praemebat costas, & membranam pleuræ.

Vigesimo primo. Nihil ex vulnere effluxit, nihilominus tamen annula fuit vulnere imposita, ut heri.

Deinde sumpsit flores cassia in praedicto jusculo alterato dissolutas, una cum pulvere Rhab. Mechoaca nigra, & Cremoris Tartari. In posterum non sumpsit decoctum vulnerarium, sed jusculum ex nonnullis herbis, Cichorii feliceo, Borraginis, Sonchi, Fragariae & Vincæ per, vincæ alteratum: foramen in mamma consolidavit.

Vigesimo secundo sumpsit iterum praedictum jusculum alteratum.

Die vigesimo tertio semel injectum fuit decoctum vulnerarium, & parum pus effluxit, quod quia adhuc nonnihil viride fuit, patiens denudatus est pulvere suo purgante.

Die vigesimo sexto, septimo & octavo non amplius injecti decoctum vulnerarium, semel in die obligavimus vulnus, & febris post duos dies remisit.

Die vigesimo nono patiens sumpsit jusculum sanum alteratum: profuit album, & patiens quasi extra periculum.

Die trigesimo sexto cum reverserem vulnus, ex ea magna puris copia effluxit, cum timore labiorum, quod signum fuit alienigenae erroris, quem in vicium ratione commiserat: interrogatus respondit, quod comederit de prohibitis lacticiis, à quibus in posterum abstinuit, & brevi feliciter restitutus fuit.

## OBSERVATIO QUADRAGESIMA QUARTA.

### Fistula thoracis acu pertusa.

Officinalis quidam Caesarianus Anno 1650. lethaliter sauciatus fuit tribus digitis transversis infra claviculam dextram, & Ulma in caespone aratro insignita ferè curatus, ob errores in vicium ratione commissos corripuit inflammatione, quae suppurata degeneravit in sinu sub cute latissimæ, cuius fundus ad octavam usque costam descendit, ita ut neque Chirurgus, neq. Medicus materiam in sinu collectam expurgare potuerint, nisi agrum cotidie in caput, pedibus sorsim spectantibus collocarent. Cum antea sinus consolidatio protraheretur patiens quotidiana corporis conversione multum perturbatus, me sibi ab hospite commendatum vocari iussit. Accedens, re percepta, propositi sinu incisionem, quae scilicet per acta felicissime soles succedere. Hac chirurgia non concessa, modum excogitavi, quo citra sinu incisionem materiam facillime acquirat exitum. Quapropter immisso per sinu orificium, gentiana

dilatatum, instrumento Tab. XIV. Fig. V. cuius apici globulum ceruere affixus, in scio patiente (credebat enim me sinu qualitatem explorare) fundum circissimè perforavi, ac omnes detraxi. Evacuata per datam viam materiam, vulnere inferiori indidi turundam integro orii imbutam, superiori unguento de bethonica infectam, appositoque emplastro diapalmae & linteo quadruplici, totum pectus Sostrati vinculo deligavi. Postea vulnus recens penicillo, ex tela incruentata curvè per aliquot dies aperitum desinui, donec superius applicito cerato divino consolidaretur, sinusque parietes mellierato optime deterfi, spongia nova in vino rubro expressa, & fasciæ, quam Galenus cataphractam Tab. Ulmæ. S. appellat, aritè adhibita conglutinarentur. Sinu agglutinato, cannulam quotidie minui, tandem ut sicatrice obdixi. Hic modus curandi optime succedit, quando sinus nullum contraxerit callum, sed voto non respondet curatio.

## OBSERVATIO QUADRAGESIMA QUINTA.

### Empyema thoracis a pertione curatum.

ANNO 1625. Nicolaus Kofler Civis & nauta Venentis apertus fuit thorax in dorso inter quartam & quintam à supræmâ costam cultro panario, qui pulmones lesit adeo, ut patiens statim, praeter febrimque spumantem, de magnâ respirandi difficultate conquereretur. Prima lesioni hora accersitus, in cavitate thoracis siphone injecti mixturam seignoricam, & turunda apertum conservavi vulnus. Ad virium instaurationem, & sangui-

nis compressionem praescripsi electuarium (cuius ingredientia videantur observat. 42.) & vitæ tenuem. Discedens ad fratrem indicavi, patientem certò periturum, nisi inferius scapulo novum vulnus quam primum pareretur. Adstantes recusarunt. Mane ipsi aegrotò proposui paracentesin Hippocraticam, qui statim in ipsam consentit, eaq. mediante, aliisque remediis non neglectis, felicissimè restitutus per annos aliquot integerrimè vixit.

## OBSERVATIO QUADRAGESIMA SEXTA.

Materia Empyematis diureticis evacuata.

ANNO 1692. Valentinus Dittelbacher / Pistor Vlmensis, in diversorio ad Solem sibi ipsi culrum sub papilla sinistra in thoracis cavitate adegit, citra tamen lationem partium contentarum. Quapropter vulneri turandam segnotico communi imbutam imposui, spleniumque in vino nigro austero expressum Sostratis affeci. Quo

facto Clysterem laxativum injeci. & sanguinem de xerebrachio e duci curavi. Deinde materia partim per vulnus, partim per vias urinarias expurgata, plagam internam & externam medicamentis multoties propositi, injectionibus scilicet, unguentis, emulsionibus & decoctionibus vulnerarii consolidavi.

## OBSERVATIO QUADRAGESIMA SEPTIMA.

Vulnus thoracis penetrans per septum transversum in ventriculi fundum,

ANNO 1695. die 12. Augusti, Melchior Fridt / Fullo Vlmensis, ab horulano quodam vulneratus fuit, non solum in capite & naso, de quorum curatione supra Tabul. XXXII. & Obs. 22. dictum, verum etiam in thorace, quinquedigitis transversis infra sinistram papillam. Vulnus capiti & naso insiditum Chirurgus Elias Walthers statim segnotico debite obligavit, & tertium in pectore inveniens me vocari iussit. Accidens, vulnere in thorace accepti qualitate specillo exploraturus, in cavitate pervenire non potui: concidit enim vulnus, ob musculorum situm mutatum, in quo paciens fuit laesus. Inter explorandi actum vulneratus evomuit magnam sanguinis copiam, ita ut, gravi Syncope correptus, divinus potus, quam humanis auxiliis indigerem omnibus visus fuerit. Hic vomitus mihi lationem ventriculi, & per consequens diaphragmatis in parte carnosa, atque perforationem pectoris indicavit. Quare, praedito adstantibus vita periculo, vulnere turandam segnotico usitato imbutam imposui, & applicito linimento simplici thoracem Sostrati vinculo Tab. XXXVIII. Fig. VI. deligavi. Secunda die, hora quinta matutina, paciens de novo vomuit duas mensuras sanguinis mero diluti, & post haec omne id, quod ore assumptum deglutivit. Quasitum igitur fuit, cum plaga nisi, non in narium cavitate penetrasset, ita ut sanguis per pulcrum ad fauces, & ab ibi in ventriculum defluere potuisset, unde sanguinis iste & ciborum vomitus proveniret? Quarentibus respondi, quamvis vulnus collapsum, specillo adhibito, intravit in thoracem non concedat, nec aliqua in abdomine plaga appareat, nihilominus tamen accidentia, lesioni thoracis supervenientia, satis probare, gladium per musculos inter costales, & diaphragma in partem carnosam, (nervosa enim substantia li esset laesa, graviora symptomata egrum infestarent.) in ventriculum penetrasse. Perforatam pleuram significavit sanguinis in thoracis cavum fluxus; & multo magis indusi peritus: si namque thorax non fuisset apertus, sanguis ef-

fluens, procul dubio, indusium rubicundissimo colore tinxisset. Nec obsistat, quod paciens de nulla unquam pectoris angustia aut suffocatione fuerit: sanguis enim dicta symptomata efficiens, per vulnus septi transversi defluxit in abdominis cavitate, in qua suppuratus per alvum tandem exiit. Ventriculi vulnus indicavit, sanguinis & assumptorum vomitus, dejectum appetitum & dolor circa praecordia. His rationibus ego per motus, ventriculi solim rationem habui, reliquis vulneribus non neglectis. Quare potum & medicamentis consolidantia, in paucissima quantitate crebro exhibui; (ne eorum copia vel distenderetur, vel ad vomitum irritaretur ventriculus) & vires injectis Clysteribus quotidie duobus, ex juscipione carne pingui & viscello ovi paratis conservavi: Potus fuit vinum granatorum, medicamentum vero conserva rosarum antiqua quodere mastichis permixta.

- ℞. Conf. ros. antiq. ℥iij.  
Mastich. clest. sub. pulv. ʒʒ.  
Syr. consol. major. q. s.  
M. in form. clest.

de quo, mane & vespere, sumpsit quantitatem hucusque juglandis. Externam ventriculi regionem in unxi olei adstringentibus:

- ℞. Ol. rosati.  
Mastich.  
tydonior. ana ʒʒ.  
absynth. ℥iij.  
M. ad ollam.

& vulnus sub papilla veluti simplex per secundam intentionem curavi. Septima decubitus die eger sedem habuit prulentam: Octava in pectore vulnus fuit consolidatum.

Decima quarta, & reliquis, eger ore assumpsit liquores consolidantes, eosque citra dolorem retinuit.

## OBSERVATIO QUADRAGESIMA OCTAVA.

## Fistula thoracis exedentibus curata.

ANNO 1643. Joannes Jacobus Wolfius, *Adolescens Heilbronnenfis, passuse in dextro thoracis latere tumorem durum, qui ad supurationem ductus, & male curatus, in fistulam degeneravit, quam Chirurgi Heilbronnenfis veluti desperatam naturam reliquerunt. Pateris Ulmensem veniens, exoptis consilium & operam, quam etiam promissit. Præmissisq; universis libus ad discendam fistulae qualitatem, officium angustissimum mediculæ sambuci vehementer contorta dilatari, donec specillum rotundum Tab. VIII. Fig. VI. admittēret, quo os asperam tetigi. Ad consumendum callum fistulae immisi penicillum sequenti unguento imbutum:*

℞ Pulv. semin. hyoscyam. ℞j.  
Alum. ust.  
vitriol. ust. ana ℞ss.

Butyr. in aq. plant. lot. q. s.

M. F. Ung.

*Extirpato callo, fistula turundam (cujus apicem decocto Divino madefactum, euphorbio pulverisato aspersi, reliquum vero unguento oblinivi:*

℞ Ung. de Bethonic. ℞j.

Ægyptiac, simpl. ℞i.

M. F. Ung. quod calli generationem prohibet.)

*impofui, donec, post duos menses, cysta squamular aliquot protruserit: quibus exemptis, turundam cotidie minui, solumque bethonica unguento infectam applicui, donec ulcus carne repletum, beneficio infectati Divini, inducendam cicatricem requireret. Huiusmodi æger, & vino medicato pristinam sanitatem consecutus, Ulma discessit.*

## OBSERVATIO QUADRAGESIMA NONA.

## Vulnus thoracis scalpello dilatatum.

ANNO 1621. Die 22. Novēbris Johann. Georgius Rosniger Hippoporopaus Vlmensis in sinistro latere inter sextam & septimam thoracis costam accepit vulnus, quod sine partium internarum lesione penetrabat, angustissimum, ita, ut nullam turundam admittēret. Quapropter accersitus, illud statim dilatari scalpello. Tab. XII. Fig. 1. seu Tab. XXXVII. Fig. V. E. quo sanguis in cavitate prolapsus & pectoris angustiam efficiens convenienter possit evacuari. Evacuato tantum, per vulnus, sanguinis, quantum vires oppressæ concedebant, vulneri impofui turundam ex lino crudo confectam, & remedia sanguinem

*filiente infectam, silique longo alligatam, & præmissis clystere laxativo, sanguinem e vena mediana sinistra brachij Chirurgus eduxit. Sequentibus diebus, manū & vesperi, vulnus reliqui, illique, emissa prius convenienti sanguinis quantitate, turundam digestivo sæpe jam proposito, imbutam immisi, donec, evacuata omni materia vulnus bonum coqueret pui. Ultimo plaga adhuc cannam ex linteo incerato cavam, & medicamento sarcoico innuntiam, quam cotidie tenuiorem & breviorē paravi, neque dum vulnus carne repletum cicatricem requireret, postmodum cerato divino induntiam.*

## OBSERVATIO QUINQUAGESIMA.

## Aliud vulnus thoracis scalpello dilatatum.

ANNO 1627. Die 5. Decembr. Barbitonsor Adam N. ad me venit, & mihi nunciavit, Reverendum Dominum Gallum Schniger Parochum in pago Emsingen heri post vanatem, a milite quodam Casariano gladio lesum esse, duo vulnera accepisse, quorum unum in dextra inferiori maxilla parte, alterum in dorso præp̄ vertebrae, inter tertiam & quartam thoracis costam (uo scilicet loco, quo Hipp. Paracentesis insitueret solet.) lateris dexteri in cavitate penetrans, usque ad supremam ejusdem lateris costam, paulo inferius, quam ubi clavicula summa ossis sterni extremitati annectitur, cum lesione pulmonum & vasorum intercostalium, quam subsecuta hæc symptomata. Animi scilicet grave deliquium, magna respirationis difficultas, sudores frigidi, & doloris circa pectus maximi. Vulnus in dorso Barbitonsor obligavit, turunda albumine ovi oblita, saltemq; inter membranam carnosam & musc. alum. anisc. alperem dictum impofitū, adhibitoq; desuper Emplastro stictico Crolij, vulgo Sticti plaster. Vulnus erat simplex in maxilla inferiore, cui

*adhibuit ceratum di-palma. Sequenti die inveni vulnerratum cum magna respirationis difficultate, gravissimis doloribus, tam in parte anteriore, quam posteriore, ob vasorum intercostalium lesionem. Vulnus, quod erat angustissimum, tentavi specillo obtuso, quo perveni in thoracis cavitatem, quod significavit, magnam sanguinis copiam in thorace fuisse collectam.*

*Quapropter statim ad sistendum sanguinis fluxum, siphone in capacitatem thoracis infudi sequentem mixturam:*

℞ Pulv. adstring. Galen. ℞j.

chrysol. præp. ℞j.

Albumin. ovor. n.º. iij.

Aq. plantagin. q. s.

M. Pro injectione.

*& vulneri impofui turundam filo alligatam, & spissiore stegnotico obliniam, ne apertum conservaretur: desuper applicui linteum in vino rubro expresso, & fastiā, quam Sostrati vinculum Tab. XXXII. Fig. VI. appellant, ad detinendam turundam, & impediendam inflammationem.*

*Ad hemorrhagiam compescendam, & vires rescindendas u-  
sue est Conditio.*

℞. Conserv. Symphit. ʒvj.  
rosar. antiq. ʒj.

Troch. de terra sigill.  
Charab. ana ʒj.

Bol. armen. præp. ʒij.

Marg. præp. ʒʒ.

Sacch. ros. tab. &c

Syrup. granat. ana q. s.

M. F. Conditum, de quo æger sæpius per diem  
sumat aliquam portionem.

*Ad sitim levandam præscripsi iulepum refrigerantem &  
adstringentem.*

℞. Syrup. Granat.

Myrtin. ana ʒjs.

Aq. Veronic.

Plantag.

Prunch.

Cichor. ana ʒijj.

Species diamarg. frig. ʒjs. M.

*Hora 5. post meridiem sumpsit grana aliquot laudans &  
piati cum Magisterio, a quibus per quatuor horas placide  
dormivit: Die 3. ob infirmi ventris dolorem patienti admisi-  
sit Enema anodynum, & laxativum:*

℞. Rad. Alth.

Tormentill. ana ʒʒ.

Herb. Malv.

Agrimon.

Veronic.

violat.

Flor. chamomill. ana Mj.

Semin. lini.

senegr. ana ʒijj.

Abisi.

fenicul. ana ʒjs.

Uvar. passar. ʒʒ.

Coq. in f. q. aq. font. ad ʒx.

colature adde

Mell. ros. sol. ʒijj.

Ol. violat. ʒijs.

M. pro Enemate,

*à quo hic deiecit materiam biliosam & serosam. Post Enē-  
matis rejectionem, incisa fuit vena jejoraria lateris laesi,  
& educit sanguis ad ʒijj. Hora tertia post meridiem, ex-  
traxi turundam, sed nihil effluxit, ob vulneris angus-  
tiam, quod scapello dilatavi Tab. XXX. Fig. V. E. ut ma-  
teria in thorace collecta liberum haberet exitum. Post  
vulneris dilatationem ʒj. sanguis adeo calidi effluxit, ut  
profluens patientem magis ureret, quam candela accensa.  
Sanguinis libra evacuada, thoraci injectum iterum mixtu-  
ram venas, sanguinem fundentes, constringentem, &  
vulneri immisit turundam filo annexam, atque idoneo  
medicamento inquinatam. Ad dolorem pectoris mitigan-  
dum or dinavi unguentum.*

℞. Ung. pectoral. ʒj.

Ol. amygdal. dulc.

Chamomill.

lumbriqor. terr.

ana ʒjs.

M. ad ollam.

*Die 4. ob sanguinem in thorace contentum, major fuit  
febris, quam diebus præteritis. Soluto Sostrati vinculo,  
& turunda extratta libra integra sanguinis, vespere ho-  
ra 7. iterum libra 1. & semis effluxit, Circa 10. noctis horam  
sequentem assumpsit Emulsionem, à qua iterum tres horas  
dormivit.*

℞. Semin. melon. excort. ʒʒ.  
lactuc.

papa. alb. ana ʒj.

Aq. Frag.

Pimpinell.

Veronic. ana ʒijj.

F. Emuls. cui adde

Spec. diamarg. frig. ʒjs.

Syrup. violat. ʒij.

M. Pro qof.

*Ad difficultatem respirationis & dolorem pectoris (cujus  
causa erat magnus sanguinis effluxus) sapissimè cochlear  
sumsit de sequenti mixtura.*

℞. Aq. veronic. ʒij.

Pimpinell.

Cichor.

Plantag.

Ceras. nigr. ana ʒʒ.

Lapid. Bezoard. gr. viij.

Hæmatic. ʒʒ.

Terr. sigill. ʒj.

Corall. rubr.

Mag. Marg. ana ʒʒ.

Manus Christ. perl. ʒʒ.

M. ad vitrum.

*Quinto die, religato vulnere, iterum ʒj. sanguinis ef-  
fluxit; Respiratio facilior fuit quam diebus præteritis,  
ob id præscripsi decoctum vulnerarium.*

℞. Hord. integr. p. ʒ.

Fol. Fragar.

Vincæ per vine.

Bugulæ.

Pimpinell.

Veronic.

Cichoret.

Farfar.

Pilosellæ.

Verbena.

Equiset. ana Mʒ.

Rad. fub. tinct.

Torment. ana ʒʒ.

Liquirit. ʒj.

Aq. fontis ʒvj.

Vinialb. ʒij.

*Coquantur ad consumptionem medietatis & in fine ebull.  
add mell. ros. colat. ʒijs. Misc. & col. pro syrupo, de quo  
quotidie mane hora 7. ʒijj. & vespere hora 4. ʒijj. sumfit.  
Potus erat aqua hordei cum herbis vulnerariis decocta.  
Die 7. aliquantulum melius habuit, & ʒj. sanguinis  
effluxit. Vespere, ob dolorem circa regionem umbilici, in-  
jectus fuit clyster supra descriptus. Turundam vulnere  
immittendam oblini vi digestivo:*

℞. Tereb.

z. Tereb. lot. in aq. plant. ʒjs.

Olei lumb. terrest. ʒj.

vitell. ovi n<sup>o</sup>. j.

M. in form. linim.

Septimo die pulsus fuit omnino aequalis, & tam mane quam vesperi ʒiiiiij. puris sanguine mixti effluerunt.

Die 8. iterum ʒj. puris sinceri effluxit, patiens conquesus est de suffi, propter quam praescripsi Eccelegma:

ʒ. Lohoch. de pulm. vulp.

Sani & exp. ana ʒvj.

Syrup. de safi.

derof. succ.

Veronic. ana ʒj.

Hyslop. ʒʒ.

Pulv. Hyslop. ʒʒs.

Flor. Sulphur. ben. purg. ʒij.

Trochisc. de spodio ʒjs.

M. & dentur cum baculo liq.

Interim, ob favorem puris, non fuerunt neglecta injectiones ex decocto sordij, bordei, & mell. ros. colat. Die 10. ʒj. puris cocti ex thoracis cavitate fluxit, & ager melius habuit, quam die praeterito. Die 11. per vulnus effluxit ʒʒ. puris optime cocti, cum pulmonum aliquot particulis, in quibus aspera arteria ramos evidentissime inspicere liceat. Die 12. & 13. puri effluens fuit coctum. Patiens propter tussim & amaritudinem oris, duabus horis ante prandium sumpsit seq. bolum.

ʒ. Flor. Cass. rec. extr. ʒj.

Spec. diamarg. frig. ʒʒ.

Agaric. trochisc. ʒij.

Rhab. elect. ʒj.

cum sacch. f. bolus.

Ad quo ter quaterve deiecit. Die 14. melius habuit, quam diebus praeteritis. Die 15. ʒiiiiij. puris fetidi effluerunt: quapropter cavitatem thoracis elui injectione praedicta. Die 16. in minore puris quantitate exivit, neque fator tam magnus fuit, ut die praeterito. Die 17. urina non fuit amplius biliosa, ut alia, aegro de tussi valde conquerenti ordinari lambiturum:

ʒ. Rad. Symph. decoct. confus. & cribro traj. ʒij.

Spec. diatrag. frig.

Succ. liquiriae.

Sacch. penid. ana ʒiiiiij.

Syrup. liquiriae.

viol. ana ʒ. s. M.

Die 18. tussis, & fator remissis, ita ut tota injectio a calore non fuerit mutata. Die 19. ager bene habuit, urina quoque plane naturalis fuit. Die 30. ager conquesus est de dolore vulneris, quod inspexi, & inveni cannulam a carne optima extrusam: ob id, & quia nihil materia effluxit, removi cannulam, & imposui turundam, unguento de berthonica oblitam: & quotidie bis de hoc decocto in cavitate thoracis siphone injecti, ad consolidandas & corroborandas partes internas.

ʒ. Hord. integr. Mʒ.

Rad. conf. major.

Tormentill. ana ʒiiiiij.

Herb. Veronic.

Pimpinell.

Pilosell.

Achimill.

Consolid. Sarrac.

Bugulz.

Verben.

Equiset.

Vinæ per vinc.

Fragar.

Scord. ana M. ʒ.

Semin. cichor. ʒʒ.

Aq. font. ʒvj.

Vini alb. ʒj.

eoq. ad tert. part. consumptionem, in fin. add.

Mell. ros. col. ʒjs.

M. Pro injectione.

Die 30. vulnus omnino consolidatum fuit, & patiens pristina sanitati restitutus, in publicum praedit.

## OBSERVATIO QUINQUAGESIMA PRIMA.

### Empyematis per diuretica felix curatio.

ANNO 1678. die 24. Junij, Divi Iohannis Baptista, hora 7. vespertina, Dominus Johannes Macheque, Capitaneus bene potus, in monomachia vulneratus est a Domino de Griin | legato seu vicario militum, dextro musculopectorali, duorum transversorum digitorum infra claviculam, vulnere penetrante (per venam cephalicam & thoracicam, in capacitatem thoracis, cum insigni haemorrhagia, animi deliquio, convulsione, steriore, sudore frigido, asphyxia, & risu Sardonicis. Et sic ultra dimidiam horam sine sensu & motu jacuit. In quo periculoso casu, ob praedicta symptomata, patientis, & conjugii & filia charissimae dixi, hac esse praesentia mortis. In mentem mihi venit Aphorif. Hippoc. 9. sect. 7. A sanguinis profluvio desipientia, aut etiam con-

vulso, malum. Nihilominus tamen hac medicamento sunt adhibita.

ʒ. Aq. Ceras. nig. ʒiiiiij.

Spir. Cephal. Anh. ʒj.

Lapid. Bez. ʒj.

Corall. rub. præp. ʒjs.

Lapid. Chrysol. præp. ʒj.

Sacch. perlat. ʒʒ.

revulsionis gratia ano inditum fuit acre suppositorum, naribus vero & pulsibus admota aqua odorifera Fuchsi & acetum rutaceum. Vulnus turunda ex lino crudo confecta, ori albumine imbuta, pulvereque stegonico aspersa, linteo in vino rubro expresso & fascia ad claviculam Galeni obligata. Et sic deliquatus totam noctem quiete

transiit, & eripulam edormiuit. Secundo, ob angustiam dextrilateris, & dolorem circa diaphragmatis regionem, aperta fuit vena mediana eiusdem lateris, & emissus sanguis ad uncias quatuor. Vespere; ob ardorem urinae, sumit dimidiam partem emulsionis:

- ℞. Sem. Melon. ꝑj.  
Aq. Pimpinell.  
Fragariæ.  
Veronicæ ana ꝑjss.  
Cera. nig. ꝑj.  
Corall. rub. præp. ꝑjss.  
Marg. præp. ꝑj.  
Lapid. Chryf. præp. ꝑjss.  
Sacch. cand. & Syr. viol. simp. ana ꝑj.  
M. pro emulsione.

Plaga impressa turundam digestivam oblitam (quod consistat ex vitello ovi, Terebinthina lota in aqua rosarum.) & pulvere Lapid. Chryf. præp. aspersam: deinde appposito plenio in vino rubro calide expresso fasciam dictam Galeæ adhibuit. Tercio die alvus mota est sequenti clystere:

- ℞. Herb. Malv.  
Violariæ.  
Parietaræ.  
Veronicæ.  
Flor. Chamom.  
Malvæ ana M. s.  
Sem. Lini ꝑijij.  
Melon.  
Citri ana ꝑijij.  
œq. in suffic. q. aquæ. f. ad ꝑvijij. colaturæ adde.  
Mellis. viol. fol. ꝑij.  
Elect. Lenit. ꝑj.  
Olei violat.  
Chamom. ana ꝑjss. M. F. Clyster.

A quo quater deiecit. Vulnus tractavit propter fluxum sanguinis medicamento stegnotico (quod ex albumine ovi, Lapid. Chryf. præp. & pulv. adstr. Gal. paratum erat) & eger ob animi deliquium, sæpius per diem grana aliquot de confectione Alkermes sumit, a qua melius habuit.

Vespere, post emulsionis usum, conquestus de ardore urinae, inde vitro excepta, in cuius fundo purulentia materia apparuit. Dolor & gravitas circa diaphragmatis & hepatis regionem desuit, & totam noctem placide dormiuit. Die 4 propter absentiam febris, & quia materia in capacitate thoracis ad urinarias vias tenderet, opera pretium duxi prescribere decoctum vulnerarium:

- ℞. Cineris Astacor. flur. M. ꝑj.  
Herb. Pimpinell.  
Vinoq. per vinoq.  
Veronicæ ana M. ij.  
Aq. Fragariæ ꝑj.  
Vini Oligophor. ℞vij.

bullians ad tertiam consumptionem, attendend. in sine Med. ros. col. ꝑij.

Hoc decoctum mane & vesperi mixtum fuit emulsioni, quod mirifice sanguinem in thorace contentum ad vias urinarias deduxit. Ex vulnere sanguis fluxit grumosus, quapropter cavitati thoracis decoctum adstringens & consolidans pro siphonem injecti, quod describitur observatione 50.

Deinde vulnere cannulam, ex linteis & cera flava confectam, imposuit. Desuper ceratum di. palmae, & spongiam in vino rubro expressam cum fasciâ adhibuit. Die 5. & 6. eger iterum melius habuit. Die 7. vero nihil dormiuit, & conquestus est de dolore vulnere, & rosinilateris. Inspecto vulnere cannula fere turunda, ex linteis incratâ cava, extra vulnus posita erat, unde materia in impellente contenta, & dolorem excitans, non habebat exitum. Evacuata materia remissus dolor, sed patiens conquestus est de oris amaritudine, propter quam prescripsi Syrup.

- ℞. Mann. el. ꝑjss.  
Extr. Rhab. ꝑj.  
Cremoris Tart. ꝑjij.  
Aq. Veronicæ. q. s.  
M. F. Syrup. liquid.

A quo iter deiecit materiam biliosam. Vespere cum dolor in partibus pectoris superioribus & inferioribus, hoc est, circa vulnus, hepatis & diaphragmatis regionem remississet, inspeximus & tetigimus infimum ventrem, qui flatibus erat distentus. Quare usus est prescriptio Emetice, quod ipsi optime conduxit. & inde tota nocte ad natum dormiuit. Die 8. urina erat turbida & catarrhusa, unde hesternus dolor a desuptione capitis potius, quam ab ipso vulnere originem traxisse videtur. Die 9. usus est Emulsione cum decocto vulnerario. Vulnus obligatum fuit uti prateritis diebus, nisi quod sola turunda perforata oblita erat digestivo antea prescripto, & aspersa pulvere ex Aloe, Thure, Lap. Chrysolito, prius de cocto vulnerario per siphonem injecto. Die 10. 11. 12. & 13. optime valebat. Die 14. Urina fuit clara, & tota nocte optime quieuit. Ex vulnere fluxit pus bonum & album: ideo cannulam, seu turundam ex linteis incratâ cannulatam, extraxi, eamque unguento de betonica oblitam imposui. Die 16. surrexit & paulisper ambulavit, & nonnihil puri albi & colli ex vulnere fluxit. Vespere usus est decocto vulnerario, & emulsione seminum Melonum. Die 17. & 18. iterum bene habuit, & ex vulnere; nihil, aut parum materiae exiit. Quapropter extraxi turundam, & filamenta carpa & ceratum di. palmae imposui, & spongiam novam ex vino rubro expressam superligavi. Die 20. & 21. vulnus cicatrice obdixi.

## OBSERVATIO QUINQUAGESIMA SECUNDA.

## Cancer mamilla exulceratus scapello abscissus.

**R**eligiosissima Domina Anna Sibylla, Abbatisa Urspergensis, 47. circiter annorum, temperamenti calidi & parum sicci, ante quinque annos, ex mensium suppressione laborare cepit, ex qua in mamma sinistra tuberculum ipsi ortum est durum, nigrum & dolorosum, ita ut barbitonsoris opem implorare cogereetur, qui tuberculi ipsi duritiem, non intellecta causa, emollientibus & humectantibus resolvere conatus est, sed hac ratione, non modo non opem tulit, verum potius miseram mulierem in majorem calamitatem precipitavit. Scimus enim ex nostro Sennerto, cancerum emollientibus tractatum exasperari. Dum huic emollientibus tuberculum non cessit, Balneator illius excisionem proponit, & dum fecat, ac mammam cruore manantem videt, lepore timidior aufugit, & cruentiam fereq. mortuam Abbatisam dereliquit, ita, ut, propter balneatoris aufugium, sorores monasterii pro anxietate fuerint coacta, sanguinem ex vulnere fluentem siffere, & agram aq. corroborantibus reficere. Ab hac incisione integra mamma exulcerari cepit, & in horrendam magnitudinem excrevit, cum fatore, ac si boventium carne mixtum esset, febre propter viciniam cordis ingenti, & acutissimo dolore, quem in longius perferre non potuisset. Sesslingam venit, & meum & Clariss. viri D. D. Johan. Reguli Villingeri, Affinis mei plurimum honorandi, consilium & auxilium imploravit. Nos primo intuitu & visitatione malum, ex odore, tumore, & ortu, judicavimus esse cancerum, cui cum aliter, nisi totius mamma abscissione, mederi non possit, de hac Abbatisam admonuimus, ut illam cum foris animo & spe certissima saluti, cum radices profundas nondum habuerit, & tempus menstruorum jam praeter lapsum fuerit, suslineret.

Quae situr consentiente, manum am exulceratam, ob summum fatorem, putredinem & dolorem, levi decocto divino, ipsi pulverem ex alumine usso, sutia prepar. lapide chrysolito, & scordio paratum inspersit, & de super ceratum oxaleum linimento simplici mixtum.

℞. Cerati oxelai,

Linimenti simpl. ana ꝑj.

Ol. myrtip. ꝑij. M. in mortario plumbeo.

Linimenti simplici descriptio.

℞. Succ. Solatr. rec. exp.

Ol. ros. ana ꝑxx.

coq. secund. art. ad consumptionem succi, colaturae adde

Litharg. aurei.

Ceruh. ana ℔j.

Misc. sec. art. in formam Ung.

Ceratum vero oxaleum paratur sequentibus.

℞. Ol. comm. vetust. ℔j.

acet. vin. acerr.

Litharg. aur. ana ℔ss.

Misceantur ad ignem lentum, donec cerati consistentiam acquirant.

applicui. Praescriptum vinum laxativum ex hydragoga & melanagoga, quo corpus per Epicrasin à vitiosis humoribus expurgaretur. Dein Domina Abbatisa sc̄ta fuit vena mediana brachii sinistra, at emissus sanguis in paucissima quantitate, eum modo infusit, ut ejus substantiam & qualitates inspicere queamus; fuit autem sanguis adhuc serosus & semiputridus, absque omni fere florarum concrezione. Quapropter usā est condito ex Trachist. uterinū.

℞. Conservae Boraginis. ꝑj.

Trochisc. de viperis, ꝑij.

Syrup. corall. q. s. F. condit.

ut materia serosa & maligna à centro ad circumferentiam duceretur. A diſtorum remediis diligentissima usu patiens melius habuit, satorque cum putredine omnino cessavit.

Sic preparato & purgato corpore, Domina Abbatisa, mamma abscissionem instanter rogavit: unde, ne longiore procrastinatione ulcus profundior peteret, Anno 1641. die 25. Junij, omnia ad operationem necessaria preparavi, & sequenti die sectionem ita institui. Exhibita patienti potio nuda ex confecti. Alkerm. aqua cordialibus & cinamomi, ad Chirurgram perveni: Et si in totius mamma abscissione accipienda sit acus oblonga, anceps, acutissima, duo fila trahens & trajicienda in infima mammilla basi, deinde fila utrinque alliganda & confringenda firmiter, ac si non sufficiat, transmittenda alia acusta, & similiter filia liganda, ut ex Tab. XXXIII. Fig. I. patet; ad evitandum tamen maximum dolorem, qui ex duplici acus traiectione suboritur, ego (fretus cognitione anatomica sine transſissione acutus mammam novo vinculo, variis capitibus donato, quod excogitavi, ligatum, in circumferentia tumoris evasi atramento scriptorionotavi, hinc unico tractu, mammillam, acutissimo scapello, à musculo pect. alio adicitur, (ne mihi accideret, quod posthac cuidam lithotomo evenisse sequens observatio docet.) abstuli, & haemorrhagiam non statim sisti sed postquam omnis sanguis atrabilaris & adustus, ex venis proximis effluerit; quare venas & arterias, saltem corroborandi gratia, cauterio ignis leviter inuſi, deinde loco affecto pulverem adstringentem Galeni, & lapidis Chrysoliti preparati albumine ovi conſuſato exceptum, & filamenta carptu illinitum impoſui, & deligatura, quam Galenus & alii Graeci Autores cataphrasmata appellant, commode firmavi. Die 27. Junij, sanguinis fluxu subsistente, mamma decurtata digestivum non adhibui, sed ceratum divinum, ob partu humiditatem. Die 28. nullus aderat dolor, nullumque inflammationis signum, nihilominus tamen 29. semis hausit vini laxativi, & 30. portionem de condito viperino, ad viscosorum humorum reliquias educendas, & dissipandas. Trigesimo Junij, Ul-

nam velle, inquit ad 4. Augusti optime patiens habuit, & nunquam conquesta est de ullo symptomate. Die sexto observavi aliquot carunculas albas in mamma; & interrogavi Dominam Abbatissim, an errorem in vitæ ratione commiserit? respondit, se iussu aconomiã hâssim vini, quod tamen interdicitum fuit, bibisse. Die 8. fuit vix aspera, & statim mihi in mentem venit Hippocrati dictam, libr. de glandulis: Quibus per morbum aut aliam quandam calamitatem mamma auferitur, vox ferax efficitur. Die 9. iterum usque vino laxativo cum manna permixto, ob constipationem alvi. Die 13. cum animi gratia, gossypinas chirothecas acin tæxerit, inferiorem mamma partem, ob continuũ brachij motum, herpes miliaris corripuit: Quapropter huiusmodi exercitium interdiximus, & patienti prescriptissimum vinum medicatum, ut materia biliosa & acris circumferentia ad centrum, & ab hoc extra corpus moveretur. Die 14. Augusti, ne huiusmodi humores acres in principales corporis partes incurrerent, ipsi fonticulum paravi, revulsivum gratia, in sinistro pede supra genu, & brachio dextero. Die 16. ob summam acris calorem maximumq; herpetis pruritum facta est excrecentia carnis, unde per os iussit

Syrupum.

℞. Syrup. ros. fol. ʒij.

Extract. Rhab. ʒiij.

Diacarth. ʒij.

Mag. Tartar. ʒj.

Aq. lichor. q. s. pro Syrup. liquido.

à quo per novem vices copiosissimam bilem egesti: Excrecentia carnis pulvisculum ex Tutia & lapid. chrysol. præp. ana ʒi. & Alum. Roch. ʒiij. paratum, & filamentis carpiis aspersum, applicui, & Herpetemiliari ob insignem pruritum, post fonticulum ex decocto malva & aq. sicc. aliceratum citrinum apposui: à quorum remediõrum usu excrecentia fuit consumpta, & herpes miliaris, cum suo pruritu, omnino evanuit. Die 7. Septembris inter que fonticulum suum officium fecit: à nono usq; ad 15. pilulas Aloeticas Hieron. Fabric. ab Aquap. usurpavit, propter dolorem Capitis & pigritiam alvi; & postea optime valuit cicatrice parti affecta obdormita. Die 28. Septembris ipsi scela fuit vena pro exploratione sanguinis, qui bonus & rubicundus abiq; omni putredine erat. Die 6. Octobris lassissima & sanissima Plima discessit.

## OBSERVATIO QUINQUAGESIMA TERTIA,

### Vulnus Sclopeti in inguine & penè curatum.

ANNO 1633. Mense Iulio N. N. vexillifer equitum in duello vulneratus fuit, sclopeti globulo, in femore dextero propè inguen, meatu urinario & crure sinistro. Globulus namq; membri virilis radicem perforans, & per meatu urinarij longè in diem excurrens, sinistrum etiam lacerans. Tertio Lesionis die vocatus, a gri (qui de ingeni meatu urinarij laceratione, penisq; inflammatione, & priapismo conquestus est) alvum subduxi, propter generana metum, clystere leniente: & ordinato tenni victo (qui in præcedendis & curandis quibuscuq; inflammationibus plurimum valet) vulneribus inguinis dextri, penis, & aque cruris sinistri oleum violatum aqua carduibenedicti & malva sepius lotum, & parva quantitate mellis rosati colati permixtum, per siphonem injecti, & rurandae eodem medicamento oblitus imposui, de super unguentum linimentis simplicibus & cataplasma ex farina hordei & fabarum, mica panis, oxymelle simplicis, oleoque rosato & violato compositum adhibui, atq; partes lasas conveniens fasciã deligavi.

Die 2. ob insignem inflammationem penis & febrim, barbitonfor incidi venam jecorariam dextri cubiti, & ʒvi sanguinis emisit. Post prædictum ejusdem diei aperuit venam saphenam dextris pedis, & ʒv. sanguinis eduxit. Vesperi ob insignem penis dolorẽ, & semi-suppressionem urina, usus est hæc emulsione.

℞. Semip. Melon. ʒvj.

Lactuc.

Papa. ʒ. alb. ana ʒj.

Agni casti ʒij.

Aqu. Nymph.

Fragor.

Acetofæ ana ʒiij.

F. Emulsio, cui adde

Syrup. viol. ʒis. M.

Die 3. conquestus est de maximò inter mingendum dolore, & eschara tam in meatu urinario, quàm in reliquis vulneribus separari cepit. Ob id per siphonem injecti sequentem mixturam.

℞. Aq. Rosar.

Malv.

Carduib. ana ʒij.

Boli arm. præp.

C. c. ust. præp. ana ʒj.

Lapid. chryf. præp. (ob sanguinis fluxum) ʒis.

Olei violati ʒi. M.

Vulneri meatu urinarij, locaturunda, immisi, per glandu orificium, catheterem aureum Tab. xij. Fig. xiv. linteo obductum, & linimentis simplicibus oblitum: sanguinibus oleo rosato inunctis adhibui Lanam succidam, lambosq; hoc unguento obliniri iussi.

℞. Ung. infrigid. Gal. ʒij.

Comitisc. ʒʒ.

Oli. ros. ʒij. M.

Die 6. propter meatu urinarij obstructionem ab eschara particula patiens urinam per glandu orificium reddere nequit: quapropter ipsam vesicella dentibus apprehendi & foras extraxi. Die 7. dolor remissi, ægerq; paulo melius habuit, quàm diebus præteritis. Die 8. patienti bibit vinum, & iussit cum anillis. Vesperi conquestus est de priapismo, & inflammatorio penis dolore. Proprietas, & ob sanguinis profusionem, æger usus est suo Enemate & emulsione: Lumbos inuncti unguento adstringente, per nig. injecti mixturam, & meatu urinario imposui sst-



*Lam modo citatam, linteo obductam & linimento simplici oblinitam. Vulneri cruris & inguinis, post injectionem, oleum violatum & rosatum adhibui. Die 9. propter inflammationem adhuc durantem, iterum secta est vena saphena sinistra pedis; omniaq; medicamenta fuerunt apposta, quae die praeterito. Die 10. aeger melius habuit, escharaq; ablata, meatu urinario per siphonem injecti liquore sequente;*

℞. Aq. Plantag.

Prunell.

Rosar.

Carduib. ana ꝑj.

Tutiae præp. ꝑij.

Lapid. hæmaticid. ꝑj.

Bol. armen. præp. ꝑis. M.

*Vulnus inguinis & cruris digerentibus, detergentibus, sarcoticis & epuloticis tractavi. Die 11. totam diem & noctem sine omni dolore & molestia transiit. Die 12. ob ventris constipationem assumpsit bolos*

℞. Flor. cuius. rec. extract. ꝑj.

Manni elect. ꝑij.

Pulv. liquirit. ꝑj.

Sacch. albiss. q. s. F. Bol.

*à quibus quater deiecit. Die 13. ab Gonorrhœam non virulentam, praescripsi conditum:*

℞. Conserv. Malv.

Violar.

Fl. cichor. ana ꝑj.

Semin. Agri cast. ꝑis.

Lactuc. ꝑj.

Papav. alb. ꝑiij.

Syrup. papav. q. s. Miscè.

F. Cond.

*De quo mâne, & vesperi ante introitum lecti, & emulsionem usam, magnitudinem nucis castanea assumpsit. Die 14. viscida quadam materia penis meatum prope glandem ita obstruxit, ut urinâ per vulnus inguinis efflueret. Quapropter particulam viscidam vossella extraxi & sissulam linimento simplici obductam, post liquoris postremo praescripti injectionem, meatum immisi, & ne excidat filo alligavi. Die 15. 16. 17. 18. & 19. ab usu medicamentorum optime habuit; & pualbum, leve, atque aequale, in paucissima quantitate, è vulneribus efflavit, quibus incepit caro rubicundissima crescere. Die 21. & 23. loco canaliculi Tab. XII. Fig. XVI. candulam ceream cerato divino oblinivi, & q; impostâ meatu urinarium consolidavi. Inter ea tamè semper usus est victu non admodum crasso, & refrigerante emulsionem. Die 27. meatu urinarium consolidatus, vulneraq; externa, crura & inguinis, ad cicatricem ducta fuerunt.*

## OBSERVATIO QUINQUAGESIMA QUARTA.

### Cancer mamillæ malè incisus.

**A**NNO 1643. Die 9. Decembris, Incliti Senatûs decreto, cum chirurgus Georgio Nieldin & Ioann. Georgio Bauler visitavi Martine N. charissimam conjugem, qua sinistro brachio maxime dolens nobis retulit, quod lithotomus N. N. ipsi tertâ post partum septimanâ, cancerum mamillâ sinistra occultum, in presentia cuiusdam Medici Ulmani, citra antecedentis causæ præparationem & evacuationem, novacula absiderit, duosq; tumores sub axilla insignes quidem, musculus tamen non adhaerentes; topicis resolvendos reliquerint. Elapsis duodecim diebus tumor anteriori chirurgus apposuit causticum ex arsenico paratum, quod enim radicitus non exedit, sed tantos dolores excitavit, ut humores è toto adcurrerent brachium enormiter distenderent. Rebus ista habentibus, adstantibus & marito significavimus, miserram mulierem, neque ferro neque medicamentis restitui posse, sed ob relictos tumores certò perituram; quod et-

iam brevi evenit, vires enim doloribus exhausti nullâ purgantia concesserunt, neque dolores ullo medicamento anodyno mitigari potuerunt. Male itaque fecit tam Medicus, quàm Lithotomus. I. quod cancer curam tempore perperâ, quo corpus ab atrabiliariis humoribus expurgare non licuit, aggressi fuerint. II. quod nisi tumores radicitus ferro extirparint; (ignorantes Hipp. Aphorism. 13. sect. 12. quæ in morbis relinquuntur, recidivas facere consueverunt) sed parvis arsenico periculo retroactaque uteri purgantibus exasperarint. III. quod petitam curationem Anatomia perit (quæ præmissis universaliibus, tumores haud profundè radicatos citra vasorum lesionem aut recidiva periculum excidere potuissent) non commiserint; excusantes se; Hipp. Aphor. 38. sect. 6. quibus occultis cancerisiant, non varare melius: curati enim vitium intereunt, non curati verò longius vitam trahunt.

## OBSERVATIO QUINQUAGESIMA QUINTA.

### Cancer mammae parvus & occultus medicamentis resolutus.

**A**NNO 1644. Mense Septembri, Barbara Heptem villa Bernarîngensis, mihi monstravit, in sinistra mamma tumorem, qui à suppressis mensibus abortivus, nullis remediis, sed sola sectione extirpari posse videbatur. Habebat enim omnia canceri signa, duri-

tiem scilicet, dolorem acutum; roscunditatem; inaequalitatem; lividitatem; calorem; vasorumque nigricantiam protuberantiam. Propositam chirurgiam patiens recusavit, cancerumque medicamentis extirpare attingere prohibuit Amatus Lusitanus. Nihilominus tamen, quoniam

quonia. rosam novā, qui selectorum remediorum usu, a cancro oculi fuerant liberati, patienti exhibuit potionem melanagogam:

℞. Confect. Hamech. ʒij.

Extract. holl. nigr. ʒj.

Crema Tartar. ʒss.

Decoct. fl. & fr. q. s. M.

Et doloribus in dorso ingruentibus ʒij, sanguinis, et vena saphena sinistra pedis, eduxi. Hoc facto, corpus ab humoribus atrabilariis quasi rinctum, decocto Magistrali Tabul. Ultima sub. list. A. proposito expurgavi, deinde post exquisitam corporis expurgationem mamilla applicui ceratum Ioannis Prevotij.

℞. Farin. mil. ʒij.

Ol. ros. compl. in mortar. plumb. duct. ʒj.

Plumb. crud. pulv. ʒss.

Pulv. virg. aureæ

Sonch.

Solan. ana ʒij.

Cera nov. ʒxxij.

Resin. Pin. ʒx.

M. F. Ceratum,

quod, irimestri spatio, tumorem insensibiliter resolvit. Interim, cum menses per biennium suppressi, medicamentis exhibitis promoveri non potuissent, patienti in utraque femorū parte interna, inuisti fonticulum, ea intentione, ut inter curandum materia peccans ad inferiora revelletur, quos, tumore resolutio, per annum apertos detinuit, ne humores, in corpore denud collecti, aliam partem vel externam vel internam offenderent. Anno elapso, mulier infelix, que sibi ipsi sanissima videbatur, fonticulos consolidavit, & exin de novo tumore in mamma dextra concurri capis, quo, per ferrum, radicitus extirpato, repetitit decocti usum, & fonticulos renovavit, quos ad vita terminam conferre iussi: quod utrum fecerit, nescio.

## OBSERVATIO QUINQUAGESIMA SEXTA.

### Dolores cancri mitigantur.

Charissima Petri Heilbronner conjux, in dextra mamma habuit cancrum parvum & oculum, in sinistra magnum & exulceratum. Oculum, finito decocto Magistrali usū, ceterat uno exelacum in mortario plumbico circumductum minuit, exulcerati vero dolores atrocissimos praesentissimum cancri anodynum mixtura scilicet ex linimento simplici cerato exelac & oleo myrtino ad obitum usque mitigavit. Eadem patienti singulis annis conquesta est de molestissima intertrigine illi, qua cansavit obesitas nimia. Huic enim inter deambulandum praesertim in aestate, sudante corpore, partes modo dictae fue-

runt collisa, attrita, excoriata, & inflammata. Hanc excoriationem ipsa patienti crebra per diem lotionem aquae dulcis, in qua decoctae fuerat herba malva, & evaporisti in perfusione pulveris, bidui spatio curavit.

℞. Flor. Balaustr.

Rosāt. rubr.

Santal. rubr. ana ʒij.

camphor. ʒss. M. F. Pulv. is.

qui etiam infantum phlogosin & excoriationem, ab acriusculo lacte proveniente quam citissime sanat.

## OBSERVATIO QUINQUAGESIMA SEPTIMA.

### Exulceratio pectoris, eiusque dolor fonticulo in femore mitigatus.

Nanta quidam octagenarius, conquestrus est de insigni angustia, vehementissimoque dolore, ac pulsibus in dextro pectoris latere subortis, quibus exulceratio dolor & angustia recessit. Paciens accersivit chirurgum, ipsūque etiam atque etiam rogavit, ut ulcus illa sibi satis molesta consolidaret. Ulceribus cicatrice denud obducto, rediit dolor & angustia circa pectus, ita ut aeger multis septimanis insomnes habuerit. Rebus ita stantibus, in consilium vocatus interrogavi senem, an ulcera in pedibus diuturna habuerit? Adhaec respondit se, per integrum decennium, ulcus maximum in tibia dextra, sine motu impedito, circumgestasse, & ab eo tempore, quo illud sanaretur, primo angustiam, secundo dolore, tertio pulsibus, & tandem pectoris ulcusculapercepisse. Ad humores igitur revellendos, in femore

tibia prius exulcerata fonticulum paravi instrumento Iulij Casserij Placentini, cui altera die successit aliqualis inflammatio, cuius ratione patientem de recuperanda salute sperare iussi. Eschara ablata, fonticuloque sauum officium faciente, dolor pectoris & respirandi difficultas paulatim remisit, ita ut aeger triginta dierum spatio a dictis symptomatibus liberrime evaserit, & per multos abhinc dies senili gaudio sanitate, citra ullam oblationem negotia sua obierit. Ex his chirurgiae tyrones ut discant, quanto cum periculo ulcera diuturna, in senibus praesertim, consolidantur, & quanta cum utilitate fonticuli femoris partidomestica inurantur, si vel ex errore patientis aut chirurgi ejusmodi ulcera, qua totum corpus ab imparitatibus evacuant, cicatrice obducantur.

## OBSERVATIO QUINQUAGESIMA OCTAVA.

## Vulnus sclopeti in dorso.

**A**NNO 1644. die 27. Iannarij; horis post meridiem, Balthafarus *Striger* (rusticus Gegglingensis, cum uxorem suam Plamā domum venire voluisset; miles quidam, bene potus & temulentus; sclopetum ejaculatus, & unica vice non solum villanam, sed etiam ejus uxorem ita graviter laesit, ut Plamā reduci fuerint coacti; ubi vulnera inque in sequentem diem obligavit chirurgum. Die 23. Januarij, propter insignentem vulnere dolore, & molitore patientis, in subsidium vocatus, villam tribus globulis laesam invenit, quarum primus circa suturam occipitis lambdoideam oblique inhaesit. Secundus circa octavam thoracis costam fuit extractus: tertius vero, paulum supra os sacrum, ita fuit immersus, ut nullo modo extrahi possit. Ob id vulnus occipitis filamentis carpi nonnihil dilatavimus; vulnus autem thoracis, cui ferē nullus esset momenti, tractavimus ut simplex. Vulnus prope os sacrum, vehementissimeque dolens; inflammationem adeo insignem causavit, ut etiam partes obscuras corripere. Hinc, propter sanguinis affluxum, per siphonem injecimus albumen ovi spatula agitatam, pulveremque adstringentem Galeni, ac Lapid. Chrysolit. præp. cum aqua Plantaginis. Revulsionis gratia adhibebimus suis Enemā refrigerans, & emissus sanguis etēna brachii dexteri mediana. Vesperi æger sumptis non solum aliquos coclearia de aqua cordiali:

℞. Aq. cerasi. nigr.  
Pimpinell.  
Ros. ana ℥j.  
Cinam. ʒijj.  
Spir. Cæphal. Anh. ʒij.  
Corall. rub. præp. ʒij.  
Lapid. chryl. præp. ʒ℥.  
Manus Christ. perl. ʒijj.  
M. ad vitrum.

verum etiam Syrupum refrigerantem:

℞. Syrup. acetos. simp. ʒj.  
Acetos. citr. ʒ℥.  
Aq. Endiv. ʒij.  
Nymph. ʒj.  
Pulv. Marg. ptæp. ʒ℥.  
M. pro dosib. j.

Vidua conjux quinque globulis fuit laesa, quarum unus infra sinistram aurem intravit, & sub cute repens circa os inferioris maxilla exiit, secundus, tertius & quartus in dorso inter scapulas haesit, quintus vero intra vitæ circa internam humeri partem, & exiit circa flexuram cubiti. Vulnera circa os maxilla, & inter scapulas, tractavimus ut simplicia, illud vero, quod erat in cubito, ut compositum. Itaque ob insignem totius brachij inflammationem, vulnere surundas sequenti digestivo:

℞. Resin. Tereb. lot. in aq. plantag. ʒj.  
Olei lumbric. terrestr. ʒj.  
Vitell. ovi parum. M.  
Pro digestivo.

oblinitas imposuimus, injecto prius per siphonem oleo violarum & lumbricorum terrestrium, desuper diapalma frictioni lineo inductam & linimento simplicis obductum adhibuimus, & totum, apposito cataplasmate (quod constabat ex farina hordei & fabarum, mica panis, oleo ros. Chamom. ʒij. lamb. terrestr. & vino rubro. Brachium fascia obligavimus. His medicamentis usi sumus usque in septimum diem; quo decidit eschara; interim observata fuit optima villneratio, una cum preparantibus & alterantibus medicamentis.

Die 8. agrabene habuit, & dolor & inflammatio totius brachij cessavit. Hanc ob causam vulnerebus surundas linimento:

℞. Resin. Tereb. lot. in aq. plantag. ʒj.  
Pulv. myrrh.  
Aloes ana ʒj.  
Lapid. Chrysol. præp. ʒ℥.  
Mell. ros. col. ʒj.  
Bals. Peruvian. ʒj.  
Syrup. de ros. sic. q. s.

M. pro Linimento.

oblitas immiximus, & ceratum diapalma apposuimus, spongiamque in vino rubro expressam, fascia duobus capitibus prædita nonnihil expressit superligavimus. Vulnere simplicia jam ad cicatricem tetenderunt.

Die 14. tam vulnus brachij compositum, quam reliqua simplicia cicatricem habuerunt, & patienti feliciter restituta Geggling am properavit.

Die 3. licet sinus agri in occipite major fuerit, quam die præterito, illum tamen spongiola contorta magis dilatavimus; vulnus ob satorem eluantes decocto diviti o. Circa os sacrum inflammatio & dolor, beneficio sat applastam supra descripti, & repetito Enematis usu, remisit. Die 5. pus vulneris circa os sacrum infusci fuit album & coctum. Vulnus in occipite satius fuit profundum, & patienti conquestus est de insigni dolore capitis circa frontem. Die 7. tumor & dolor circa os sacrum omnino evanuit, & propter hemorrhagiam narium dolor circa frontem cessavit. Die octavo vulnere circa os sacrum turundam unguento, quod paratum fuit ex pulvere sequente:

℞. Lapid. Chrysol. præp.  
Hæmatia.  
Aloes.  
Bol. arm. præp. ana ʒj.  
M. F. Pulv.

ff

& al

& albamine ovi subactio imbutam imposuimus, & Emplastrum albi cocti superligauimus. Die 9. dolor omnino intermisit, & patients tota nocte quiete dormiuit: turundam breuiorem vulneri circa os sacrum imposuimus, & ad latera spongiam vino rubro tepido expressam fasciâ expressivè superligauimus: Vultus occipiti adhuc sinuosum existens absque dolore serosam materiam emisit.

Die 10. vulneratus dixit, se nocte placide transsegit: vultusque circa os sacrum bene habuit, pes enim albus & coctum in paucissima quantitate generavit: Circa oculos ager sensit dolorem gravativum, quem post aliquot horas secuta est hæmorrhagia narium, à qua gravitas illa iterum remisit: patientique hanc sanguinis fluxum sibi proprium esse dixit.

Die 11. vultus circa os sacrum cicatrice fuit obducitum. Die 12. vultus occipiti specillo oblenso exploravi, & oblique, inter cucularem & patientiam musculum deorsum perveniens, prædixi Chirurgo & vulneratos vultus hoc, ob insignem contusionem, adhuc esse periculosum. Cum iterum tota nocte placide dormivisset, Die 13. propter milites in suis adibus hycinantes domum equitavit, sinu in in capite nondum consolidato. Inter Chirurgum singula diebus ipsum visitavit, & sinum curavit. Post 10. dies Chirurgus à me, ut vulnerato præscriberem potionem medicam, petiit: præscripsi, à qua aliquot sedes habuit. Sequenti die chirurgus iterum me accessit, dicens, cogi se sinum aperire, cuius operationis modum optime noris. Hic ita peractis, Die 28. Feb. sinum aperuit, sed quo scalpello nescio. Die 29. agrum invasit febris. Die 1. Martii patients sumpsit syrupum purgantem.

℞. Syrup. ros. sol. ʒij.  
de mann. ʒvj.

Extract. Rhab.  
diacarth. ana ʒs.

Mag. Tart. ʒj.

Aq. ceras. nig.  
q. s. M.

F. Syrup. liquid.

à quo cum illam vomita statim rejecerit, ne semel quidem fuit purgatus. Die 3. cum ager pejus haberet, Gugglingam vocatus invenit ipsum valde debilem, vultus totum Erysipelate inflammatorio oblitum, sinumq. in superficie vix ad tertiam partem à barbitione incisum, paulo enim inferius magnus sinus adhuc ipsum latuit, quem scalpello intactum reliquit: pericranium a deo putrefactum erat, ut facile specillo oblenso à cranioposuisse separari. Obligato idoneo vulnere & refectis viribus, incisa fuit ejuslateris vena cephalica, ex qua sanguis fluxit serosus & semiputridus. Cum res ita sese haberent, suscipiens iterum in civitatem lectica veheretur. Die 4. lectica in civitatem læsi vultus reliquit, & invenit Erysipelas, quod non solum vultus, verum etiam posteriorem & anteriorem capituli partem ita occupavit, ut patients, de dolore capituli vehemens conquerens, oculos nullo modo aperire poterit.

Die 5. ob insignem dolorem & calorem internum usus Enemate refrigerantè

℞. Radic. Acetof.  
Alth. ana ʒʒ.  
Herb. Nymph.  
Violar.  
Malv.  
Bethon.  
Flor. Cham. ana Mʒ.  
Semín. lini ʒij.  
Citr.  
Fenicul. ana. ʒj.  
Uvar. pass. ʒʒ.  
Coq. in f. q. aq. font.  
Colatur. addè  
Mell. ros. sol. ʒijij.  
Ol. violar.  
Chamomill. ana ʒja.  
M. pro Enemate.

Vesperis sumpsit Syrupum refrigerantem. Die 6. noctem quietam habuit, & conquiescit est de cardinalgia, & magna virium debilitate, idcirco præscripsi.

℞. Conf. ros. vitriol.  
violar. ana ʒj.  
Conf. Alkerm. compl. ʒj.  
Cortic. citr. cond. ʒij.  
Syrup. acetof. citr. q. s.  
M. F. Condit.

de quo sepius per diem pauculum sumpsit. Vultus fudit pus semicruentum, & pericranium apparuit semiputridum: quamvis autem vultus hoc majorem dilatationem requisiverit, ratione sinus, propter virium tantam debilitatem illud dilatari non licuit. Inserta ob angustiam pectoris & vigilie usus est emulsione:

℞. Sem. melon. ʒʒ.  
papav. alb. ʒj.  
Amygdal. dulc. ʒij.  
Aq. ceras. nig.  
Nymph.  
Frag. ana ʒijij.  
F. Emulf. cui add.  
Magist. Corall. rub. ʒj.  
Sacch. perlat. ʒʒ.  
Misc. ad vitrum.

Die 7. ager melius habuit, totumque caput & facies detinuit: vultusque coctum fudit, & labia fuerunt fordida: quapropter ipsi adhibuitum fuit unguentum Egyptiacum compof. Cum pericranium adhuc esset semiputridum, imposuimus ipsi Syrupum de rosis sicco, cum spiritu vini mixtum. Ob situm & capituli dolorem patients admisit Enema besternum.

Die 8. calor febrilis nonnihil remisit, at quia aeger conqueſtus eſt de dolore & incendio vulneris, circa os ſacrum, cicatrice jam jam obdulta, uſus eſt Enemate & Emulſione melonum ordinariis, vulneri adhuc ſordido adhibuimus unguentum Ægyptiacum compoſitum, & pericranio ſempiterno ſyrupum de roſoſucco, cum ſpiritu vini permixtum, atque decocto noſtro divino. Die 9. dixit, ſe ſex horas dormiſſe: Ex vulnere pui ad viriditatem tendens, in panca quantitate, effluſit. Veſperi bene habuit, & calor totus omnino remiſit.

Die 10. veſperi conqueſtus eſt de ſummo calore dorſi, & vehemēti dolore capitis, dicens, ſe non poſſe dormire propter ſomnia, qua iſſum territent. Quapropter uſus eſt Enemate ſuo ordinario, à quo deiecit ter materiam bilioſam. Die 11. bene habuit, & totam noctem placidè conſuſit. Die 12. 13. 14. & 15. rectè habuit, & ſinus interius parumpariſ colli generavit. Die 16. bene habuit, ſed ob bilis in corpore abundantiam, uſus eſt ſyrupo ſequenti:

ʒj. Syrup. roſ. ſol. ʒij.

## OBSERVATIO QVINQVAGESIMA NONA

### Vulnus pectoris ex neglecta paracenteſi lethale.

ANNO 1645. Die 10. Martij, hora 8. poſt meridiem, Juvenis quidam vulnus accepit in dorſo anguſtiſſimum, & duobus digitis tranſverſis infra ſcapulam dextram, & quatuor à ſpina, in cavitate penetrans, quod Barbitonſer, aliàs non imperitus (quem primo leſionis quaſi momento, acceſſit vulneratum) traiecit ac ſivulnus ſimplex eſſet, & minimè penetraret. Hinc ſanguis, & uſus intercoſtalis inciſis, deſinuit in thoracis cavitatem, qui tantam cauſavit pectoris anguſtiam, ut parentes aegri etiam me vocari juſſerint. Circa duodecimam noctis horam vulnus reliqueri, quod propter gladii qualitatē, ſitum thoracis mutatum, & appoſita medicamenta conſtringentia, adeo anguſtum orat, ut neque ſpectilo in cavitate pervenire, neque ſanguinem ſiſtentia, aut per ſiphonem injicere, aut ſub turunda applicare, poterim. Quapropter adſtantibus patienti de vita periculum indicavi, & paracenteſin in loco Hippocratico Tabul. XXXVII. Fig. II. A. ſine mora adminiſtrandam propoſui, qua materia, certam ſuffocationem minanti, pararetur exitus. Cum autem hanc abſque dubio ſaluſiſſimam, in hoc ſubjecto, chirurgiam parentes concordes noluiſſent, & materia, exhibitiſ diſcreticis, per vias urinarias tam ſubito expurgari minimè valuiſſet, aeger die ſexta ſuffocatus obiit, qui ſorſan dilatatione in principio non neglecta conſervari poſuiſſet, citra leſionem parvum internarum decumbens. Maſi namque fuerunt pulmones, quoniam aeger nunquam expulit ſanguinem. Non leſus aſphagus, qui ſine ulla difficultate cibum & potum deglu-

Ext. Rhac. e. ʒiij.

Diacarth. ʒ.

Magiſt. Tartar. ʒi.

Aq. ceraſ. nig. q. ſ. M.

Die 23. cum ſinus inferior propter foramen ſuperius nullo modo conſolidari poſuiſſet, ſuſcepit operationem ſinus, ut materia haberet exitum. Ab hac ſectiōne, propter antecedentem fruſtra adhibitam, valdè abortiuit. Quapropter veſperi candellam ceream uſque ad fundum ſinus introperui, & per noctem reliqui: Manè extraxi candellam, & ejus loco acam (Tab. XII. Fig. VIII.) qua ex unaparte trahat funiculam (ſeu ſectionem Fig. VII. Tab. VII. exarmatam) & ex altera acuta aſſumam habeat globulum cereum ſinus fundo appoſui, & cutem aegro incilio citiſſimè perforavi, & funiculum in ſinu, velut in ſetaceo reliqui. Die 30. purgato iſterum corpore, & ſecta vena mediana dextri brachij, patienti rectè habuit, ſorſanque ſuperius uſque ad ſinulculum conſolidatus fuiſt. Die 6. Aprilis optime habens, Ulma diſceſſit. Die octavo exſtratus eſt funiculus, & 10. vulnus cicatrice obdultum.

tivis. Non offenſum cor: non vena cava aut arteria magna: quoniam aeger tam diu poſt acceptum vulnus non ſepervixiſſet, ſed citius obiit. Integra cordis capſula, quoniam cor humidum ſuo privato citiſſimè deſicit. Non offenſum diaphragma, ob abſentiam eorum ſymptomatum, qua omnes chirurgi ſcriptores ejuſmodi vulnus comitari tradunt: ſed aeger conqueſtus eſt de ſola pectoris anguſtia, quam induxit copioſa collectio ſanguinis. Hic admonitos volo chirurgi tyrones, ut ad vulnus pectoris curandum vocati, diligentiſſimè ſpectilo inquirent (agroprius, ſi ſcripſiſſet, ea figura in qua leſus fuit collocato) an illud thoracis cavum penetrat, nec ne? Si penetrat, periculoſum pronuncient, & ſi anguſtum, conſenſu patientis & adſtantium obtento, dilatent ſe alpeſto Tab. XXXVII. Fig. F. E. ut materia in thorace collecta, vel ſponte effluere, vel impoſito canali Tab. XXXVII. Fig. IV. A. educi poſſit. Si vero latum, turunda, ob rationem modo dictam: immiſſiſſe apertum conſervent. Cum autem materia collecta neque per vulnus propter alioſſem aſſectum ſitum ſponte expurgari, neque obſui craſſiſſimè per applicitum canalim extrahi, neque, ratione copia, per vias urinarias expelli poſſit, ſtatim (dum ſcilicet vires aegri adhuc conſtant) perforationem thoracis adhuc reliquam cautè proponant, ſive concedatur, ſive recuſetur, ne ipſis vel patientum, ſi ob aſſectus vehementiam moriantur, neſanguinei, vel ii ipſi qui vulnus inſlixerunt, negligentiae, aut occiſionis crimen inferendi cauſam habeant.

ARMAMENTARI CHIRURGICI,  
OBSERVATIO SEXAGESIMA.

Extirpatio Penis.

**A**NNO 1623, Mense Julio, civi cuidam Ultrano penem sphaelo corruptam, in confinio viri, scalpello Tabul. XII. Fig. VI. abscedi, venas & arterias, ad mox sistendam sanguinem, ferramentis ignitis tetigi, inque putredinis reliquum absumsi, donec patiens vim ignis perciperet. Operatione finita, & Syringa Tab. XII. F. XVI. meatus urinario impoſita, loco aduſo adhibui inguentū

Ægyptiacū Masne, cum flamenti carptis, ad remouendam esccharam, quā ablatā ulcus ceteratum diuinum breui consolidauit, & eger saluus evasit. Novū seniculum, cui ordinarius Nyscomij Patavini Chirurgus, penem, luc Venereā corruptam, pariter amputavit, ulcusq; convalescentibus medicamentis applicatis, cicatrice obduxit.

OBSERVATIO SEXAGESIMA PRIMA.

Cancris ex obstructione Vesiculæ felleæ, & ductus biliarii incurabiles.

**A**NNO 1622. aperui cadaver Nobilis cujusdam Galli, qui atrocissimis intestini coli doloribus consumptus obijt, & inveni intestinum colon cancro occulto affectum, cujus causa, meo judicio fuit obstructio pori biliarij. Hic enim ea parte, quā duodeno inseritur, lapillo, pistum magnam adequante, adeo obstructus fuit, ut ne tantillum bilis per eum expurgari potuisset: hanc tamen bilis copiam natura non ad universum corporis habitam, ut plerunque solet, sed ad colon deposuit. Anno 1624. Die 24. Jan. in cadavere Dn. Calbarina R. Veneta, quam cancer uteri exculceratus è medio sustulit, reperi vesiculam felleam calculo insæta crystalli pellucida, repletam & distentam, ut nihil quicquam bilis recipere apta fuerit. Nihilominus tamen natura bilem quotidie genitam; non ad corporis circumferentiam expulsi, sed ad uterum. Ex duabus hinc historiis etiam duo notanda videntur, quod ad obstructionem porum biliarium, & cysticum; non semper sequatur icteritia, sed bilis aliquando expellatur vel ad

intestina, vel uterum, vel aliam partem nobilem: 2. Ictio, quam habuit Excellentiss. Spigelius super hac. Si Venetæ & Gallo exortus fuisset cancer in mammis, aut artubus, ulcus, post radicalē ferro resectionem, vix cicatrice potuisset obduci: vel eo curato, materia illa maligna in vasisset partes principales, ægrisque post tres vel quatuor annos, mortem intulisset. Ratio est in promptu, quia non potuit tolli causa, quæ fuit obstructio vesiculæ felleæ pertinax. Licet observavi obstructionem in quadam muliere incurabilem, quæ dum viveret, per aliquot annos passa est ulcus in pede dolorificum, quod, quotiescunque sanabatur, toties febrem quartanam induxit, donec humor, cujus collectio prohiberi non potuit, per inusitatum femori fonticulum quotidie evacuetetur, atque hac ratione, febris quartana, ut & ulcerio in pede valde dolentis exortus prohiberetur.

OBSERVATIO SEXAGESIMA SECUNDA.

Ollis scapulæ sinistrae corruptio.

**A**NNO 1622. Mense Martio curavi scapulam sinistram valde corruptam, filij Pratoris Burlesingensis, injiciendo quotidie, per duo sinus foramina, turundis nigmento de Berbonica illitu confervata, decoctum:

- ℞. Radic. Irid. Florent.  
Aristoloch. rotund.  
Consol. major. ana ʒi.  
Herb. Verobio.  
Pilosell.  
Pimpinell.  
Verben.  
Viuc. percy.  
Fragar. ana Mj.  
Semin. plantag.

- ℞. victor. ana ʒi.  
Aq. Font. ℞ij.  
Vin. alb. ℞ij.  
Coq. ad conf. tert. partis. colat.  
adde Mell. ros. col. ʒiiij.  
M. pro injectione.

donec scapula tam magnam offit squamam separaret, quam mihi ob foraminum angustiam extrahere non licuit. Quapropter foraminum interstitium scalpello Tabul. XIV. Fig. II. vel III. intercidi, squamamque separata per volfellam exempta, sinus parietes apposita spongia nova, in vino rubro expressa, atque cataphrasta Tab. ult. Litt. S. arde adhibita, offi scapula agglutnavi.

## OBSERVATIO SEXAGESIMA TERTIA.

Lapis citra meatus urinarii incisionem, vel specilli admotionem exemptus.

**A**NNO 1629. Mense Februario, Juvenis quidam Leipheimensis receptus fuit in Nosocomium P. Mense, laborans urina incōmōtata ex laceratione cervicis vesicæ, à calculo nunciâs se p̄cedere, quem insignis Augustanorū Lishotomus Angelus Marian forcipe extraxit: Quoniâ verò affectu erat incurabilis, me dicantūtu, quæ urina acrimoniam mulcerent, & inter triginem partium prohiberent, instructū P. M. discessit. Mense, ejusdem Anni, Majo, is ipse laboravit sc̄buria ex calculo meatum urinariū obstruente, meumque consiliū Equidem literis mandatū percipiens, manē & vesp̄ri sum-  
sit dosin se quentiū in Lapi:

℞. Syrup. de Alth. Fernel. ꝑ̄iiiij.  
Aqua Malv. ꝑ̄viiij, M. pro duabus dosibus.

Et sapin in se dis balneo dact̄um relaxante, donec calculus rotundus, instar silicis durus, & tres ferè drachmas ponderans, ad colū orificiū, ab urina, protrusus, vossella dentibus arripi, atque sic citra uretra incisionem (quam Sennert. insit. l. 5. part. 1. sect. 2. c. 13. ex Fabrit. Hildan. Tractatū de lithotomia vesicæ c. 27. proponit) aut specilli Tab. XIV. Fig. VIII. speram, eximi potuerit.

## OBSERVATIO SEXAGESIMA QUARTA.

Nervi punctim vulnerati,

**I**N nervi punctim & casim vulnerati, post universi corporis procuracionem, Medicorū quidam prius incidunt cutim ad angulos rectos, ut sanies liberè exeat, & medicamenta topica ad puncturam usque nervi penetrant, Alij, factâ cutis in angulo incisione, etiam nervum transversim dissecant bono successu, antequam remedia externè adhibent, ut humorum affluxus inhibeatur, qui dolorem auget, inflammationem efficit ac convulsionis causâ sit. Quia tamen hanc cutis incisionem, vel etiam nervi punctim lesi dissectionem, egrotantes raro vel nunquam concedunt, in Barbitionforū gratiam

(qui non raro, dum venas phlebotomo incidunt, nervos vicinos, vel venis subiectos imprudenter lædunt.) topicum sapin expertum apponam.

℞. Euphorb. optim. ꝑj.  
Resin. Tereb. ꝑ̄.Cer. par. M. F. Ung.

extendatur super linteam, & calidè applicetur. Hoc solo, statim adhibito, plures ejusmodi puncturæ satisfimè curavi, ut testabitur Clariss. & Chariss. meus Affinij & Collega Dn. D. Johann. Sebastianus Blossius, & Chirurgus Nicolaus Xentte.

## OBSERVATIO SEXAGESIMA QUINTA.

Gumma Gallicum chirurgia curatum.

**M**artinus Bischof conquestus est de Gallico sinistro pedis gummate, quod neque cura sudorifera, neque cerato, Tab. XLIII. sub Lit. R. commendato, vedere voluit. Quapropter tibi a cariem can-  
sillo detexi, ipsamque scalpri, ad vivum usque deresi. Operatione finita, ossi adpositi pulvere me ciccantem, & filamenta arida, donec carne obduceretur. Vlcus tandem incarnantibus & epuloticis tractavi notissimis. Hæc chirurgia, hucque remediis ager felicissimè restitutus, per plures annos optimè valuit, & postmodum violenta

morte vitam finivi. Nonnunquam tanta luis est virulentia, ut ossa tibiæ ad medullam usque corrodat, hincque scalpri usus sufficiens non sit, sed præter hæc etiam requirantur vel modiolij, vel ferramenta ignita, ad eradicanam vel consumendum cariei reliquam, quod Euphorbij prius pulvere inperfo separari nequirit. Hujusmodi virulentiam observavi Patavij in vetula quadam octogenaria, è cuius sinistra tibiæ sepe ossa ad indicis digiti magnitudinem accedentia Fabritius extra-  
xit.

## OBSERVATIO SEXAGESIMA SEXTA.

Meliceris in humero & genu.

**A**NNO 1629. Andreas Monchmayer Bizarium Vlmensis, conquestus est de molesta meliceride in dextro humero, quam, præparato & purgato prius corpore, resolu-  
it

apposito cerato diaspapio Tab. Vltima sub Lit. C. descri-  
pto. Hujus quoque cerati peculiarem contra meliceridas  
efficaciam, nuper experta est Waldburga Hegelerin | qua  
ff 3 meo

mo consilio, melicerridi in dextro genu enata, & ovum anserinum sua magnitudine adquantis applicuit idem cratum, quod mensu spatio tumorem; & quicquid pri-

mi diebus, ob neglecta Universalia, fuit attraculum, integre dissulsi.

## OBSERVATIO SEXAGESIMA SEPTIMA.

## Sterilitas ex male reposita hernia.

**A** Nabaptista in Moravia herniam intestinalem curantes, post reductionem intestini prolapsum foramen peritonei testiculo obturant. Hunc autem curandi modum peritiores chirurgi minime laudant, tam quia testiculus, si eo majus fuerit foramen, facile excluditur, ut ager antiquus obtineat; vel quia testiculus, si major fuerit foramine, coarctatus dolore afficitur, à quo vel

inflammatio, vel sterilitas, vel ipsa mors. Probe igitur observens chirurgie tyrones, ut in repositione intestini testiculum in Scroto relinquunt, ne in foramen adactum debeat, & coitum prohibeat. Novi enim quosdam, qui ex hac unica causa sterile & rixolum habuerunt conjugium, ut & pistoris filium, qui quale habiturus conjugium, tempus edocebit.

## OBSERVATIO SEXAGESIMA OCTAVA.

## Erysipelata.

**U**SU linimenti simplicis, nondum rancidi, & frequenter immutati (cujus descriptio videatur supra Observatione 52.) innumera extremorum erysipelata felicissime curavi, non neglectis tamen universaliibus & refrigerantibus internis. In hujus linimenti

defectu nihil praestantius sum expertus, quam oleum amygd. dulcissimi recens, & ex aqua solatrii phiala vitrea novies lotum, quo frigide inungitur pars affecta, donec illius calor vehemens minuat. Alij commendant Balsamum Saturni oleo lini parati, & sapius pluma illitum.

## OBSERVATIO SEXAGESIMA NONA.

## Vulnus sclopeti cum gangraena.

**ANNO 1694.** Johann. Philippus Schmid Praefectus Vigiliam Vlmensis, in consilio prope Nordlingam sanciatum fuit glande sclopetaria humerum perforante, & manumque veniens incidit in manus chirurgiarum exercitati, qui vulnus orificia, non turundis, sed trajecto setone, citra torius procurationem, aperta detinuit, eoque tantos dolores excitavit, ut inflammationi succederet gangraena, cui, fortuna superveniens, statim remore primis seione, applicui cataplasma ex farina malvarum & aqua rosacea confectum, & albaper chytherem lenitivum recluso, à sinistro brachio, revulsioni gratia, eduxi 5 vii. sanguinis, qui biliosus valde, & serosus fuit. Quapropter, altera die, gangraena remittente, ager

sumpsit potionem hydrocholagogam, à qua decies deiecit: R. Syrup. ros. fol. ʒij.

Extraq. Rhab. ʒi.

Cnicoph. ʒij.

Mag. Tarc. ʒss.

Aq. Borräg. q. s. M. F. Potio.

Die tertio gangraena omnino evanuit: Reliquis diebus carnes circa vulnus putrefactas unguento Aegyptiaco Hildani separavi, vulnusque tandem per secundam intentionem, mensu spatio, feliciter curavi. Miras hujus cataplasmati vires, restitutum adhuc superfluum, savi laudare non potest, eique brachij conservationem unice asseribit.

## OBSERVATIO SEPTUAGESIMA.

## Herpes miliaris &amp; exedens.

**A**rida herpetis tam exedens, quam miliaris ulcuscula, post totum corpus per medicamentum cholagogum, & refrigerantia repetitivum assumpit procurationem, & lotionem partu affecta decoctum, ex aqua dulci, malvarum, in pluribus, brevi temporis spatio, sanavi praestantissimo Nicotiana cerato, cujus descriptionem, ex Hier. Fabricii ab Aquapend. pentateucho chirurgico, Tabula ultima sub littera C, inserui. Quod si ulcuscula nimis in altum

serpere, ceratum modo allegatum redigatur in formam Unguenti:

R. Cerati Citrin. ʒj.

Oleimyrrh. q. s.

M. F. Unguentum.

quod filamentis aridis induratum admoveatur, & appositum cerato de cernissa conservetur, ne decidat.



## OBSERVATIO SEPTUAGESIMA PRIMA.

## Erysipelas exulceratum.

**A**NNO 1645. Die 24. Augusti, Generosus Dn. Nicol. Joh. Chunrad. Dittreich vulgo Sperrreiter dictus, conquisus est de erysipelate utriusque cruris exulcerato. sanimo pruritu, & acris materia per poros cutis effluxu. Cum autem affectus iste, ab effervescentia sanguinis, & abundantia bilis in toto dependeret, praemisso clystere laxativo & refrigerante:

℞. Specier. decoct. carm. ʒi.

Herb. violar. Mj.

coq. in l. q. aq. simpl.

Colatur. ʒix. adde

Mell. ros. sol. ʒiij.

Flor. cast. rec. extra. ʒi.

Ol. violar. ʒij. Misc.

per venam jecorariam ʒvi. sanguinis educi curavi, & ad temperandum calorem vesperie xhibui julepum.

℞. Brod. derad. cich. condie ʒiiij.

Aq. cichor. q. s. M. pro duab. dofib.

Potus fuit aqua hordei Tinctura ros. permixta, & cibis refrigerans. Cruribus affectu chirurgus militaris sapius per noctem applicuit linteam triplex in decocto sequenti calide expressum, ad mitigandum pruritum, & impediendum acris materiae affluxum:

℞. Herb. Malv. Mj.

Veronic. Mʒ.

Alum. crud. pulv. ʒi.

coq. in l. q. aq. fluval.

colatur. ferr. in olla.

Die 25. pruritus & acris per poros effluxus cessavit. Quapropter ribus exulceratis apposui Emplastrum de Saturno Myrsiciti Liniamento simplici permixtum, & linteo re-

ro indutum. Eger vero ad expurgandos humores seriosos & biliosos hausit potionem sequentem:

℞. Syrop. ros. sol. ʒij.

Extract. Rhab.

Diacarth. ana ʒij.

Aq. Endiv. q. s.

M. F. Haustus.

aqua decies deiecit. Die 26. ob nimias animi commotiones crura invasit inflammatio vebemens, qua certissimam gangranam minata est. Ad eam igitur praevendam, expertissimum nicum cataplasma (de quo observ. 69. calide adhibui, & quoties exiccabatur, aliud applicari) ussi. Die 27. inflammatio remisit, & Die 28. cessavit. Quapropter ulceribus iterum adhibui mixturam:

℞. Empl. de Saturno Myrc.

Linim. simpl. ana part. æq.

M.

donec 9. Septembr. consolidarentur. & eger de nudo amplius vel dolore, vel calore conquereretur.

Die 12. ad praevendam recidivam, praescripsi vinum medicatum, a cibus usque felici, brachio dextro fonticulam in ussi; & dentifricium Electuarium ordinavi, ad detrahendum radices obfirmandas, eorumque sordes detergendas:

℞. Polv. Porzellan. ʒiiij.

Lign. aloes.

Santal. citrin. ana ʒi.

Mosch. ʒʒ.

Rad. Ireos ʒiij.

Alum. crud. ʒj.

Mellis ros. optim. de sp. ʒiij.

M. ad ignem in form. Electuar.

## OBSERVATIO SEPTUAGESIMA SECUNDA.

## Tumores oedematosi.

**N**obilissima calcis aqua, per aliquot dies usurpata, multos tumores oedematosis jam consistentes dissolvit. Sumitur autem frustulum calcis viva; ad quantitatem nucis juglandis, & in aquam ferventem immittitur, donec dissolvatur, quo facto calx cum aqua agitatur, & postea sponte residere sinitur. Hinc tior aqua, per inclinationem, in aliud vas transfunditur, in qua spongia nova, & qua nistrose qualitatibus adhuc participi

expressitur, calideque parti affecta superligatur. Notandum vero, quod pars oleo amygdal. dulcium; vel axungia porcina veteri, debeat innungi: facile enim fieri potest, ut portio quadam calcis, qua est acerrima & corrosiva; in aquam transfusam abierit; qua cum spongia applicita, erodere, partemque mordicare possit. Idem encomium meretur spongia in oxycrato inadesalla, si adema morbus vel in principio vel in augmento fuerit.

## OBSERVATIO SEPTUAGESIMA TERTIA.

## Vomitus sanguinis lethalis.

**V**IR 40. annorum temperamenti calidi & sicci conquisus est, quod ante quatuor menses febricitans magnam habuerit sanguinis vomitum, qui adhibitu in ex-

iremum fritionibus; & assumtu medicamentis, qua respiciebant hepaticalem calorem, cessavit. Nunc iterum, circa duodecimam noctis horam, evomit prius sanguinem, deinde

deinde canam. Huic exhibui pulverem in aqua plantaginis sequentem.

R. Pulv. Radic. Pimpinell.

Consolid. major. ana ꝑij.

Misc. pro dosi.

Sequente die patienti cum iterum vomisset ℞. x. sanguinis, applicari iussi, aribus & vertici cucurbitulas sine scarificatione siccas, & clysterem domesticum infundi.

R. Decoct. Mercurial. ꝑx.

Mell. crud. ꝑij.

Elect. Lenitivi ꝑj. M. F. Enema.

Tertio die conquestus est de oris amarore, & postea vomuit bilem in magna copia, & interrogatus, an nunquam ulcera in pedibus habuerit, respondit se in utraq;

tibia excoriationes perpeffum, qua medicamento potius exterius, quam interius curata fuerint. Post ulcerum consolidationem utrumque pedem infestavit Erysipelas, quod assumpto ligni decocto evanuit. Causa vomitus sanguinei procul omni dubio fuit ulcerum consolidatio, quare ad revellendos humores utraque femori quatuor digitis supra genu in ussiforticulum centerio Placentini. In his enim meo iudicio consistebat conservatio vita patientis, alioquin breviperituri. His tamen fonticulis nulla supervenit febris, ut solet; nullaque inflammatio aut leve erysipelas, qua significare potuissent materiam à centro ad circumferentiam & extrema revelli. Si horum morborum fonticulum nullus comitatur, signum est certissimum, materiam in corpore esse fixam, & agrum interituum. Quinto die iterum vomuit sanguinem copiosum. Sexto convulsus obiit.

## OBSERVATIO SEPTUAGESIMA QUARTA.

### Hernia carnosa.

ANNO 1694. Mense Augusto. Generosus quidam Nobilis conquestus est de magna sinistra testiculari coccele, quam (promissis univ. salibus & boni victus ratione) sequenti emplastro, & pulvere radicum ovonidii, quem Petrus Martholus comm. in Dioscorid. l. 3. c. 18. nobis commendat, insensibiliter resolva.

R. Gummi. Armoniac.

Galban.

Bdell. ana ꝑss.

dissolutis in aceto adde

Adip. Anac. liquat. & col. ꝑij.

Ceræ citrin. ꝑij.

Oli. lilior. albor.

Medull. Crur. bovis ana ꝑx.

M. in form. Empl.

quod linteo in ductum seroto applicetur & quarto quoque die renovetur.

Omni die pulverisate sumpti singulo mane ꝑj. in haustu vini absynthites. Parti domestica dextri femoris, quatuor digitis supra genu, sibi inni passus est fonticulum ad derivandas humores, dictorumque pro eisdem usum continnavit, ita ut quatuor mensium spatio pristinam sanitatem consecutus fuerit. Anno 1697. in Xenodochium Ulmense receptus fuit Georgius Klarey Reichenbachensis, qui iudem remedii in simili casu felicissime curatus fuit. Præter hos & plures alij beneficio solius huius pulveris, sensim & sensim convalescunt, quorum tamén nomina, cum reliquis, qui in obscuris partibus laboraverunt, quod eorum plurimi adhuc in vivo sunt, lubere meritoque silentio indolce.

## OBSERVATIO SEPTUAGESIMA QUINTA.

### Fistula mammæ dextræ.

Villana quadam puerpera, ex concretionem lactis in mamma dextra, passa est inflammationem, que nimis resolutivibus indurata, adhibitis inconvenientibus remediis degeneravit primo in abscessum, & tandem in fistulam, cum callo, angusti orificij, profundam. Quapropter obirrogantis ordinario consulti, ut, purgato per panchymagogen aliquod corpore, fissula orificium turundis, ex gentiana paratis, sufficienter dilataret, postea callum semel imposta turunda linea, & medicamento sequenti imbuta, consumeret:

R. Mercur. præcip.

Alumin. ust.

Virid. aris.

Sal. Nitr. ana p. æqu.

Album. ovor. q. s.

M. F. Unguentum.

quod fistularum castot cito quidem, sed in partibus præcipue nervosis, & exquisito sensu præditis non adeo jucundè & tuto extirpat. eoque consumpro ulcu Unguento Egypt. Mes. mundificaret, mundificatum unguento de Bethonica incarnaret, incarnatum cerato druvino consolidaret, tumoreque duri reliquias cerato exelao resolberet. Chirurgus dato consilio obtemperavit, & patienti exinde sanitatem exoptatissimam brevi recuperavit.

## OBSERVATIO SEPTUAGESIMA SEXTA.

Recidiva hæmorrhoidum ex scammoniatis.

**L** Anus Ulmenfis, adhuc superstes, à diuturnis hæmorrhoidibus cannula & stylo Tab. XVI. Fig. III. & IP. tandem liberatus, toties recidivam passus est, quoties medicamentum purgans, quod ingrederentur vel folia sœna, vel scammonium, ore assumpsit. Qua-

propter ego, ut & Clariss. alij Medici, egrotanti interdiximus usum sennatorum & scammoniatarum, qui inde, acerbis ab hæmorrhoidum dolore per multos annos immensus, saluberrime vixit.

## OBSERVATIO SEPTUAGESIMA SEPTIMA.

Anus non satis perforatus.

**A** NNO 1640. Jacobo Neubronnexi Civis & Pannisenfori Ulmano natus est filius cum, ano non satis perforato, sed adeo angusto, ut vix acicula communivulsi fidem admitteret. Vocatus proposui chirurgiam Tabul. XXI. Fig. VI. depictam, quam parientes noluerunt concedere. Quapropter necessariam ani stricteissimi dilatationem tentavi penicillis ex radicibus gentianæ paratis, quos oleo prius imbutos ani orificio imposui, ibique

reliqui, donec tumefacti anm sufficienter dilatarent. Modicum radicibus procedendi videatur supra observatione 40 & ratio deligant ne turunda decidat, Tab. XXI. Fig. VII. Novi obitricem Patavinam, quæ anum totaliter oclusum acicula communi perforare, factumque foramen impositis ex gentiana turundis ampliare solita est.

## OBSERVATIO SEPTUAGESIMA OCTAVA.

Fœtus mortui eductio.

**C**UM fœtus mortuus, remediis internis prius assumptis, quorum Tab. XXI. Fig. V. facta est mentio, expelli nequis, commendatur suffumigium ex visis patridis undec aliquoties in die susceptum, cujus efficaciam admiratus sum Vima in honestissima quadam matrona adhuc superste, quæ tum temporis libentius mori, quam inutissimam aut manus Chirurgi, aut unci, aliorumque instrumentorum operam, mihi sapius visam

(quam tamen ipse in vivis, ut fatear id quod res est, nunquam adhiberi) concedere voluisset. Fœtum tamen mortuum, ex cuius retentione parturiente occubere, è tribus cadaveribus unci Tab. XVI. Fig. IV. depictis, curâ tantillam uteri & vaginalæ lacerationem, integrè detraxi, in iisque observari, quod vera sit illorum sententia, qui ossa pubis in difficili partu à se invicem diduci scribunt.

## OBSERVATIO SEPTUAGESIMA NONA.

Gonorrhœa virulenta.

**N**obilis quidam Germanus, viginti annorum, temperamenti calidi & siccî, post tertium ab impuro concubitu diem, conqueri cepit de gonorrhœa virulenta, pro cuius curatione corpus bolo, repetitis vicibus assumpto expurgavit.

℞. Terebinth. Venet. aq. malv. lot. ꝑiiiij.  
Flor. cass. rec. extr. ʒvj.  
Mercur. dulcif. gr. xiv.  
M. c. sacch. & f. bolus.

Deinde, pro potu ordinario, prescripti decoctum aliquod appropriatum:

℞. Hord. integr. p. j.  
Semin. melon. par. contus. ʒj.  
Fol. Equiset. Mß.  
Aq. fontan. ℔viiiij.  
Bulliant ad consumptionem medietatis & in fine add. liquir. minüt. incif. ʒj.

Pro lumborumque, ad vesperam, fervore mitigando, refrigerant. seq. ordinavit:

℞. Ceræ. Santal.  
Ung. ros.  
Comitiff. ana ʒvj.  
Ol. nymph.  
violar. ana ʒß.  
Camp. pulv. ʒß. M. Pro Ung.

Et singulo mane tribus horis ante prandium, exhiberi mixturam; quam Ioann. Petrus Faber commendat, ex succo dimonum ʒj. & spiritus camphoræ ʒj. Quibus remediis aeger sexto curationis die citra injectiones (quos alii miro iussu ex plantaginis succo, melle rosato, mercurio dulcificato, aloëque succotrina conficiunt) felicissime restitutus fuit. Aquæ ad Gonorrhœam Quercetani, præmissa per Mercurialis expurgatione, per aliquot dies exhibita quàm plurimos curavit.

ARMAMENTARIUM CHIRURGICUM  
OBSERVATIO OCTOGESIMA.

Erosio ventriculi curata.

ANNO 1622, apertis Acher Montichi Patavini, qui doloribus colicis obisse ferebatur, & in causam mortis investigans, reperi non modo ventriculi fundum phlegmone corruptum, verum etiam ad medium usque tunicum corrosam. In tali curanda ventriculi inflammatione & erosione, dixit Excell. Spigelius, quod nihil praestantius fuisset terra sigillata ore sapius assumpta, ut qua, ob visciditatem suam, ventriculi tunici pro-

venaciter adhaeret (non aliter, quam ceratum diachaliteos inflammato pedi applicitum) erosiones exiccat. Hujusmodi adhaerentem posse summam cum admiratione, huius expertus sum in eorumlibus ventriculi doloribus, quineque assumptis, neq; adhibitis ullis remediis, mitigari poterant, nisi terra sigillata, & stupor consolidae majoris attemptata.

OBSERVATIO OCTOGESIMA PRIMA.

Tibia corrupta.

ANNO 1634, die 8. Junij, Dn. Augustinus Wernher Mercator Ulmenfis, conqueritur de insigni excoriatione, doloreque magno dextra tibia, ac totius corporis atrophia. Insecto ulcerone solo os tibiae a superficie ad medullam usque corruptum, verum etiam inferius fibula caput lasum invenimus, & communicatis consiliis clarissimis, & Excellentissimis virorum, Domini D. Gregorii Horstij, ac Domini D. Iohannis Regnii Villingervistatimur, totum os tibiae removendum esse. Cum autem corruptione atrophiae esset exanguis, de inducenda ultimo cicatrice dubitavimus. Quarevis, ad petitionem Domini aegroti, abrafione & ussione, ad removendam cariem, periculum fecerimus, ob defectum tamen alimenti, quod ossa ex sanguine & medulla habent, omnia frustra tentavimus. Os enim detalum vel instum, ob alimenti defectum nec carne tegi, neque ipsammas separare potest. Ob id unanimi consensu pro rato habuimus, ut totam tibiae corruptam, frustra haecenus abrafum & instum excideretur. Praeparato igitur corpore die 6. Julij, secuti cutim (crure prius secundo remittit odine collocato, & ab adstantibus utrinque detento,) scilicet Tab. II. Fig. II. fere usque ad inferiorem appendicem tibiae Tab. XXVII. Fig. I. & ostendi Dominis meis collegis, & adstantibus tibiam valde corruptam, & dimidium caput fibulae patrefactum. Huic tibiae supercrevit cartilago quadam, ut os sub illa tanquam gladius in vagina (Tab. XXVII. Fig. I. Lit. A.) trahi posset; ob id vulnus filamentis conceptis, pulvere adstringente Galeni, & albumine ovi agitato obligavi. Die 7. Julij, subsistente sanguine vulnus religavi, & tibiam corruptam in sua vagina cartilaginea (quam modiolis Tab. II. Fig. III. & IV. bis vel ter ad corruptum usque os tibiae Tab. XXVII. Fig. I. Lit. B. perforavi, & postea a foraminum interstitia forcipe Tab. IV. Fig. II. & Tabul. XX. Fig. I. excidi) monstravi. Hoc facto tibiam corruptam (Tab. XXVII. Fig. II.) extraxi, & caput fibulae magis corrosam (Tab. XXVII. Fig. III.) vidi, & modiolos quoque excidi, atq; hac ratione tibi m. Agnus ferè usque ad inferius caput, abfali. Hoc peracto, utrinque tibiae capiti pulverem (ex rad. Aristoloch. long. trid. Flor. & Lapid. chrysolitii praeparatis) deinde filamenta decerpta, ceratum diapalmæ, sple niuntij, ex vino rubro, oleoque rosarum expressum adhibui, crura fascia decussata (Tab. XXVII. Fig. I.) in cracem (Tab. XXVIII. Fig. X.) obligavi & in suam canalem (Tab. XXVII. Fig. III.) deposui. Die tertio post sectionem do-

lor aliquantulum remissi, & patiens ob constipationem alvi usus est seq. Enemate refrigerante & humectante.

℞. Decoct. Acoetol.  
Mercurial.  
Parietar.  
Borrag. & Sonch. ʒviij.  
Mell. ros. fol. ʒiij.  
Ol. viol. ʒij. M. F. Clyst.

Vitulus vitis tenuis & refrigerans, ex piscina hordeacea, panatella, prunis, aqua hordei, & vino granatorum. Die 4. ob putredinem carnis ab osse relictam, vulnus decocto divino lavavi, & eloto filamenta carpta digestivo.

℞. Resip. I. erebinth. loc. in aq. plantag.  
& scordij. ʒ8.  
Pulv. rad. trid. Flor.  
Arist. ieng.  
Scord. ana ʒi.  
Thuris.  
Aloes. ana ʒi.  
Syrup. de ros. sicco, q. s.  
M. inform. digestiv.

Oblinita apposui, desuper ceratum diapalmæ, & fascium decussatum adducenda.

Die quinto prescripsimus sacculum pingautem:

℞. Lign. Lentiscin.  
Rad. Aceros. ana ʒiij.  
Sarsapar. ʒvj.  
Fol. fen. Alex. l. s. ʒij.  
Rad. mech. nigr. ʒ8.  
Turbit.  
Hermod. ana ʒij.  
Semin. cartbam. contus. ʒvj.  
Anis.  
Fenicul. ana ʒi.  
Crem. Tart. ʒ8.  
Gingib.  
Galang. ana ʒ8.

Incis. & cont. ad sacculum infundantur in mensura aquae hordei, & fiat Claretum.

De hac infusione sumit ager alternis diebus tribus horis ante prandium, ʒiij. Die 6. ab haustu clareii melius habuit patiens, & pede religatos ad libidinem tetendit, satorq; ossa omnino remisit: quare vulnus seu potius ulcus, quovis modo dicti medicamenti obligavi, usq; ad die 12.

Expurgato ab humoribus vitiosis corpore, die 13. præscripti sequens decoctum:

℞. Rad. Sarsæp. ʒij.  
chin. ʒi.

Lign. sant. rubr. ʒʒ.

Cortic. Lign. Sant. ʒi.

inf. f. a. in f. q. aq. font. & coq. ad consumptionem  
tertiæ partis, in finē decoctionis adde  
Uvar. passif. ʒi. coq.

De hoc decocto mane & vespere, quatuor horis ante cibum, ʒiij. sumpt. In prandio & cana bibit secundum decoctum. Vulnus bene habuit, & in cavitate tibiae & capitis fibula candelam ceræam magnitudine unius digiti transfiximus: caro capiti in extremitatibus tibia tam inferius quam superius crescere rubra, & vulnus pus laudabile effunderet. Die 15. 16. & 17. patiens pulchre habuit, & circa extremitatem cavitate superiore frustulam ossis nigrum & adhuc semipatridum vollebā extraxi. Die 20. alvus citā est Enemate, vulnus fudit pus coctum: extremitatibus tibia, & in dolore excitationem, pulverem ex rad. Arist. long. Irid. Florent. Scordio, Thur. & sach. albiss. ana partib. equalib. adhibui. Capiti fibulae increvit caro rubra, & labii ulceris, ad majorem excitationem, impostum fuit ceratum divinum. A decoctionis usu præscripta patiens quidem bene habuit, & illa atrophica totius corporis non nihil remisit, nihilominus tamen alternis diebus, a die 24. usque ad 30. usus est clare laxativo, & decocto china præscripto.

Die 31. ab inferiore tibia capite, nonnulla frustula ossis dentibus vollebā extraxi, foramini fibula, ob excrescentiam carnis & vulnere undique filamenta carpsa imposti: labii vulnere ceratum divinum adhibui, totum cruris cerato diachalciteo, fasciis decussatis, reliq. avit, & pedem canali suo imposti. Vulnus hu. medicamentis tractatum fuit usque ad diem quadragesimum primum. A die 42. usque ad 50. aeger optimè valuit, & tarsum, metatarsum, ac digitos pedis huc & illuc movit: nam musculi pedem flexentes, ut tibiā anticus, peroneus secundus, cumque extendentes, ut Gastrocnemius internus & externus in prima sectione illis manserunt: ne tamen aliqui moverentur, & sine fulcimine impossibile fuisse patet, sciat, spatio hujus temporis callum genitum & fibulam tibia sustulit aculum fuisse. Die 60. in quiete noctem transiit, & conquestus est de amaritudine oris, & pedis dolore, quapropter sumpti pulverem sequentem in jusculo cicorei alterato:

℞. Pulv. Rhab. el. ʒiij.

Cinam. ʒʒ.

Crem. Tart. ʒi.

Misc.

a quo quinquies deiecit materiam biliosam. Vulnere res-

ligato ritē patiens habuisset, nisi officulum quod natura separavit, cutimpugnasset: sed extractio officulo, plus quam bene valuit. Die 70. natura ex foramine fibula exiguum officulum expulit, totumque foramen optima carne replevit. Capitis inferiori quam superiori tibia caro rubicunda innascitur, & a lateribus inducit cicatrix.

Die 80. totum vulnus ad indicis digiti longitudinem cicatrix fuit obductum, & totus pes unicum digiti huc & illuc sine impedimento potuit moveri. Die 81. adhibitum fuit sequens unguentum:

℞. Olei lumbri. terrestr.

Chamomil. ana ʒʒ.

Unguent. nervin. & Eva. ana ʒi. M.

Die 84. curam unius fieri instrumentum ex lamina ferrea, quod superius spathe, inferius spathe formam representat. Hoc instrumento, quod gressio & linteo fuit subductum, tibia applicito, patiens gralla incubens prima die caput ambulare. Die 94. optimè valuit, & gralla deposita, sinistra manū nixu sine impedimento domum exiit: vulnere ad pollicis magnitudinem adhuc aperto, & cicatrice nondum obducto, nihilominus tamen ob eryspelas, curat obnoxius, singulis mensibus sumpti pulverem Rhabarb. in jusculo radicum cicorei alterato.

℞. Pulv. Rhab. el. ʒi.

Gelapp. ʒi.

Crem. Tart. ʒʒ.

Misc.

Die 120. bene valuit, sed ob defatigationem pes Eryspelas contraxit: quod sumpti pulvere Rhab. præscripto. & pedi Linimento simplici adhibito quarto post die evanuit, & patiens iterum sine baculo ambulavit, & optimè habuit usque in diem 200. quo cum forum piscis emptum peteret, nescio quo incessu callum tibiae frigit: inspecta fractura, vulnus adhuc apertum scalpello contra dolorem dilatavit, & invenit duas fissuras, inter quas particulam mediam, magnitudine unius digiti transversam (T. XXVII. Fig. V) fractam inspiculo huc & illuc movere potuit. His rebus ita stantibus, cum nullus adesses dolor, & nulla inflammatio, modico fractam particulam persoravi, & interstitium instrumento (Tab. XX. Fig. 1.) secui, & frustulam extraxi: deinde utramque tibia partem, tam inferiorem quam superiorem scalpello derasi, & pulv. Arist. Irid. Flor. partibus callosis imposti, vulnus cerato diachalciteo & fasciis decussatis obligavi, & pedem in suam naturalem collocaui, ita ut observata optima vitæ ratione, & usu pulv. Rhab. iterum callus pedi inductus, & pristina sanitas restitutus fuerit, ut in Anno m. d. c. lxx. quo hæc scripsi, sine baculo ambulare potuerit.

ARMAMENTARII CHIRURGICI,  
OBSERVATIO OCTOGESIMA SECUNDA.

Excreſcentiæ carniū.

**E**xcreſcentiæ carniū in ulceribus digitorū manus & pedis, citò conſumuntur, pulvere cam filamentis carpiis affoſito:

℞. Capit. Mort. Vitriol.

Spogiaz combuſt. ana ꝑj.

M. F. Pulvis.

quibus conſumptis, ulcus curati divini auxilio cicatricem adquirit. Adoleſcens octodecim annorum conqueſtus eſt de magna gingivæ ſuperioris excreſcentia; quam, poſt totius procuratiōnem, filo tenui paulatim adſtriſto excidi. Ablata carne ager per octiduum ſingulo mane fricavit dentes pulvere Magiſtrali (cuſus ꝑj. addit ofuſis ꝑj. Aluminis crudi.)

℞. Terræ porzell. ꝑijj.

Lign. aloes.

Santal. citrin. ana ꝑj.

Moſch. ꝑj.

Ireos. ꝑj. M. F. P. dentificæ.

& lavit os ſeq. decreto:

℞. Alum Roche ꝑij.

Balauſtor.

Rofar. rubr.

Myrtil. ana ꝑ s.

Bugul. ꝑj.

Bulliant. in ſ. q. vini rubri Sciptici ad ʒj. & colentur pro collutione oris.

OBSERVATIO OCTOGESIMA TERTIA.

Perniones exulcerati.

**I**n numeris à perniciosis exulceratis curatos vidi, i-  
pſuſque permultos curavi linimento ſequenti, quod  
Iohannes Prevoſtus, in ſua Medicinâ pauperum, me-  
rito commendat:

℞. Fol. Tabac.

Cortic. med. ſamb. ana Mj.

Rad. aſphod. alb. minut. incif. ꝑj.

Ol. communis. ʒij.

Coquantur lento igne, ad conſumptionem totius humidita-  
tis, & facti ſorti expreſſione, adde:

℞. Thur. ſubtiliſſ. pulv. ꝑs.

ceræ flav. ꝑj.

M. F. Linimentum

perniciosa, aurium, manuum & pedum exulce-  
ratos citiſſime ſanans.

OBSERVATIO OCTOGESIMA QUARTA.

Steatmata utriuſque manus.

**A**NNO 1627. Joanni, Fratris mei Martini filio,  
in exterioro ſiniſtra manus metacarpo, propè indi-  
cem exortum eſt tuberculum cui primò, cum gan-  
glij ſignam referret, ac ſine omni fructu, arte ſuperli-  
gavi laminâ lambeam. Anno 1629. puer tempore Bac-  
chanalium ſudavit in Balneo publico, & veſperi domum  
veniens, correptus eſt in eam manu totius inflammatio-  
ne, qua ſub ſalida agni pelle viſſe acriter alias reſolvente,  
ad ſuppurationem venit, & ſcalpelli T. ob. XII. Fig. IV. o-  
peram requiſiſit. Abſceſſus debite aperto, materiâ puru-  
lenta & ſtacea expurgata, vulnus per carni generatione  
curavit. Antumno ſequentis anni, alius tumor comparuit  
in eadem quâ in parte, ſed propè carpum, qui paulatim  
crevit; & reſolventibus tractatus, ſimiliter degenera-  
vit in abſceſſum ferro incidendum, quo incifo, prodijt  
materiâ ex ſero & pure pariter commixta; & vulnus  
medicamentis dein ſarcoticis & epuloticis apoſſitis brevi  
curatum fuit. Anno 1630. circa æquinoctium vernale,  
in utriuſque manus metacarpo ſuborti ſunt tumores ſe-  
bacei, qui aſſumpto decocto ſudorifero, cujus baſis e-  
racradix ſarſeparillæ, inſenſibiliter, & citra toſicam,

ſuerant reſoluti. Anno 1631. tumores exorti ſunt in carpi  
& metacarpi utriuſque lateris pluribus locis, qui in ma-  
gnitudine nuci juglandis excreſcentes, in inflammati-  
onem canſarunt, & abſceſſus, qui, ſcalpello facta via,  
materiâ ſuperioribus ſimilem proſuderunt. Anno 1632.  
tumores illi in vaſerunt cubitum utrumque; quapro-  
pter demum ſuaſe curam ſudoriferam, à qua pariens ad  
ſudandum valde difficile, plane abhorruit. Suppuratos  
igitur ferro incidi, materiâque ſenſibiliter eadentia, vol-  
terra per dios meſes aperta detinui, impoſiti tunc in diis,  
levando interim manu quotidiè per horam in aqua, ex  
puteo villæ illius, propè Ulmam, Stribelnæ, calefacta  
cauque ſpongii madefactis inſolvendo, donec reliquiâ  
diſcuſſis membra affecta priſtinum robur acquirerent.  
Hæc aqua per, in cujus manibus extremis viginti qua-  
tuor abſceſſus ſcalpello allegato incidi plurimâque diſ-  
ſicula corrupta Acantabolo exemi, ab altero recidivâ  
praſervatus, omnes manuum ſuntiones, citra ullam im-  
pedimentum, obiit, ſingulo trimeſtri pulvorem phlegma-  
gogum aſſumens.

## OBSERVATIO OCTOGESIMA QUINTA.

## Fractura femoris cum vulnere.

ANNO 1643. Die 22. Octobris, Ulma sacius trisido repletus ex altissimis adibus viri Nobilissimi Dn. Erhardi Schadei decidit, prater centum Cacharinæ Westhii | Giengenensis femur in medio fregit, ita ut inferior ossis pars per cutim prorumperet, & pateriens ob insignem, cum femoris tunc dorso, dolorem animo delinqueret. Agra in Xenodochium delata, viribus per medicamenta interna & externa:

(R. Aq. cerat. nigr. ꝑij.

Rosar.

Borrag. ana ꝑj.

Cinam. ꝑij.

Splr. Cephal. Anhalt. ꝑj.

Magist. corall. ꝑjss.

Man. christi. perlat. ꝑss.

M. ad vitrum, & sign.

Aqua corroborans.

R. Aqua Odorif. Fuchii ꝑj.

ros. ꝑss.

Acet. rucac. ꝑij. M.

Pro aqua naribus & polsibus admovenda.)

collectus, & facta femoris in diversa extensione T. XXVIII. Fig. III. partes fractus circa scalpi beneficiam composui.

Fractura composita, ossi fracto admovi pulverem ex radicibus tridis Florentina & Aristolochia rotunda; vulnere impostus turunda ex supracannabina confectione & unguento stygionico (quod paravi ex pulvere adstringente Galeni, & albumine ovi subacto) imbutam; ad sistendum sanguinis fluxum. Exterior femur obligavi tribus fasciis & sufficienti splendorum numero (vid. supra Tab. XXXIX.) munitione in canalem deposui. Tabul. XXVII. Membro bene composito, propter dolorem tantius pedis affecti ac dorso, & imminens inflammationis periculum. Chirurgo Xenodochij patienti venam medianam sinistri brachij incidit, & ꝑij. sanguinis emisit. Die 5. & 3. conquesta est de dolore dorso & ardore urina. Die 4. & 5. patientis sine querelis ad interrogata respondit, sed quia corpus fuit dissipatum, Medicus Xenodochij ordinarius prescripsit aliquot bolos ex elect. Levit. ꝑj. qui dum formabantur, menses fluere ceperunt. Die 6. 7. & 8. nihil quicquam circa fracturam sensit doloris, de levissima saltem tussicula, & maximo ad partes obsevas pruritu, conquerebat. Quapropter usa est sapus de die mixtura ex Symplocharum, de liquoritia, & tinctura rosarum. Dorso & partibus obsevas prurientibus, post fomentationem ex aqua dulci, adhibui album coctum & linimentum simplex. Die 10. religatum femur, cerato diapalme perforato, tribus fasciis persusis, & sufficienti splendorum (fasciis prius ex vino rubro exprimebantur) ac ferularum numero iterum involvi; ut hac ratione vulnus, citra fasciarum solationem, reverente necessitate quotidie inspicere potuissem. Pateriens maxime suis tumidus, & ab umbilico usque ad pubem colledurus, cui per triduum applicui cataplasma ex pulvere malva, melle panis, lacte & butyro non salito paratum. Die 14. tumor & durities infimi ventris decrevit & remissa. Pateriens, ob abscessum in clunibus suppuratam, conquesta est de stranguria & atrocissimo dolore circa os sacrum. Die 20. rupto abscessu, & deterse necere stranguria & dolor praeclusi evanuit; sed quia nec clunium quotidianam requirebat medelam, membrum fractum in sua quiete permanere minime potuit, usque in diem 26. quo patientis bene habuit, plene de nihilo conquerebat. Die 40. novus suboriebatur abscessus sub poplite, qui ad suppurationem vergens maxime doluit, ruptusque fastidissimam materiam effudit. Qua de causa per siphonem injeci decodum ex radicibus tridis Florentina & Aristolochia rotunda, Herba stordy, Veronica, cardui benedicti, & melle rosato desumpato, a quo dolor vehementis, & fetor gravissimus, omnino cessavit. Praeter amitterem tractavi medicamentis ossi & vulnere convenientibus; Cerato diapalme, fenestratis fasciis, splentis oblongis, ac ferulis. Die 60. de tali tanquam circa vulnus dolore phlegorio conquesta est, ut prae lachrymarum effusione vix loqui poterit, diciturque spectrum, quod in Xenodochio versari falso creditur, non solum pro plures noctes vidisse, atque hinc totum corpus cum letitica tremuisse, & dolorem originem traxisse. Sed ego existimo, ortum esse dolorem partim ex ulcere clunium, quod quotidie debuit expurgari, & ob hanc rationem membrum fractum & compositum in quiete non permansit partim, ob portionem ossis, quae in huiusmodi casibus, circa hoc tempus, solet abscedere. Die 15. Januarii. Anno 1643. conquesta est de acerbissimis doloribus circa vulnus femoris. Religato femore, inspectoque vulnere, specillo obitso inveni fractulum ossis acutum, quod carnem perpetuo pupugit, & dolores acutissimos excitavit. Ideo si ad vulnus scalpello sufficienter dilatavi, & die 19. separatam ossis partem volvebam dentibus arripui; & appropinquam extraxi. Tab. XXXIX. Fig. IX. Die 20. totum crurum erat, quam diu prae tritu, & dolor pungitivus omnino intermisit. Post ossis abscessum femur alicia in crancem adducta Tabul. XXXIX. Fig. X. deligavi usque ad perfectam vulnere sanationem. Mense Februario, ulcere poplite non dum consolidato, patientis mediante instrumento ferreo claudicans ambulare cepit. Die 18. Martij 1645. abscessus ossis portio ad magnitudinem digiti annularis. Die 30. neculocicatice fuit obductum.

## OBSERVATIO OCTOGESIMA SEXTA.

## Spina ventosa.

**E**xcellentissimus Spiegelius Monacho cui dam Bohemien-  
si, pollicem sinistra manus, spina ventosa corruptum,  
foris sic Tab. XX. Fig. I. & Tab. XXXII. Fig. VIII.  
abscedit, manique inutilata, ad sistendum sanguinem  
& prohibendam inflammationem, plagulas stegnoico

imbutas, & vesicam oxycrato expressam applicuit, ca-  
bitumque fasciis, ad flexuram usque involvit. Con-  
sistente sanguine, ulcus medicamento detergente mundifi-  
cavit, & epulorico divino consolidavit.

## OBSERVATIO OCTOGESIMA SEPTIMA.

## Fractura cruris cum vulnere.

**A**NNO 1643. Die 5. Decembris hora septima, post me-  
ridiem, Matthæus Xitter junior, Ulma cecidit  
ex hypethrapensili, & frigit tibiam sinistram, spa-  
tio 4. digitorum transversorum supra caput inferius, cum  
vulnere, ossis denudatione & prominentia in partem  
anterioriorem. Reposita per solam extensionem fractura,  
dolor antea vehementissimus statim remisit. Cruris itaque  
affectum & fracturam tribus fasciis (Tabul. XXX. E. F. G.)  
spleniis, (eisdem Tabula H. deligavit, & in canalem  
(Tab. XXVI. Fig. II.) rite deposuit. Inter deligandum pa-  
tiens, ob imminenti animi deliquium, sapis cochlear a-  
qua corroborantis, quod constabat ex sequentibus, as-  
sumsit:

- ℞. Aq. Ceraf. nigr. ʒij.  
Pimpinell.  
Rosar. ana ʒj.  
Cinam. ʒi.  
Spir. Cephal. Anhalt. ʒʒ.  
Pulv. Magist. Corall. rubr. ʒʒ.  
Margar. præp. ʒi.  
Lapid. Chrysol. præp. ʒʒ.  
Manus Christi. perlat. ʒij. misc. ad vi-  
trum.

Die 6. Decemb. ob medicamentorum usum dolor ex fra-  
ctura omnino evanuit, & patiens iniquè in quartum de-  
cubitus diem bene habuit. Die 9. religato & inspecto  
vulnere nullam aderat inflammationis signum, nullusq;  
dolor: quapropter ossi tibia filamenta arida, labiis plaga  
digestivam:

- ℞. Resin. Therebint. lot. in aq. plantag. ʒʒ.  
Pulv. rad. arifol. lobg.  
Irid. Florent. ana ʒij.  
Syrup. de ros. sic. ʒj.  
Vitell. ovi q. s. misc.

desuper ceratum diapalmâ, fascias & splenia adhibuit.  
Die 10. æger usque Enemata laxativa, & abhinc inque  
in septimum decubitus diem pulchre habuit.

Die 13. in religato vulnere pus bonum & coctum  
apparuit, nullusque dolor aut inflammatio, que alias  
hujusmodi fracturas concomitari solent, agram affecit:  
unde fracturam eisdem medicamento curavi, atq; crur  
cerato dicto, fasciis, plagulis & ferulis (quia timor inflam-  
mationis jam præterit.) Tab. XXX. Fig. VI. deligatum,  
in canalem deposui. Die 16. iterum religato & inspecto

vulnere, omnia rectè habuerunt, nullum enim dolor ad  
fuit, tumor nullibi apparuit, & ex vulnere pus lauda-  
bile in parva quantitate emanavit: quapropter ossi  
membrana sua delecto inpersipulverem ex radicibus A-  
rristolochia longa & Iridis Florentina, vulnere, fasciis  
cum adhibuit, & crur diapalmâ, fasciis, spleniis ferulisq;  
iterum involvit. Hoc die lusi chartis, canalem huc & il-  
lac movit, atque totam tibiam in sinistram partem di-  
storsit. Die 17. manè conquesus est de compressione cana-  
lis sub genu in parte exteriori, infra caput fibula. Inspecto  
crure extuberantiam aliquam animadverti, religato  
vulnere tuberculum tetigi, & obliquam fibula fractu-  
ram invenit, quam procul dubio natura consolidasset, si  
tibia semper immota servasset æger.

Die 20. adhibui laminam ferream, ut extuberan-  
tiam fibula aliquantisper ad tibiam pelleret, quod etiam  
prostitit, sed frustra, nullum ossis abscissum esse prædixi. Frac-  
tura tibia, qua bene habuit, pulverem Iridis Florentina  
cum filamentis carptis & aridis imposui, totumq; pedem  
cerato diapalmâ fasciis, spleniis ac ferulis obligatum in  
canalem deposui. Die 25. patiens conqueritur de frac-  
tura fibula, qua inspectâ invenit ossiculam, quod cum  
nonnihil pupugit, unde ceratum, splenia & fasciis, &  
liquantulum in dextram partem abduxit, ut dolor ex os-  
siculo pungenter emitteret. Die 6. Januæ. Anno 1644.  
fractura tibia confirmari cepit, & fibula ossiculum in con-  
spectum venit, in pulverem Iridis Florentina & Aristo-  
logia longa, cum filamentis deceptis, adhibuit, atq; crur  
cerato diachalciteo, spleniis, lamella ferrea, & fasciis  
obligavi, ut pes pristinam retitudinem acquireret;  
Die 16. Januæ. vulnere tibia applicui filamenta carptâ,  
ceratum diapalmâ, fascias, splenia & ferulas. Fractura  
fibule pus album, & coctum fudit, asperum ossiculum for-  
cipe abstrulsi, & crur velut diebus præteritis obligavi.  
Die 26. fractura tibiae fuit confirmata. Die 5. Februarii  
natura fibula separavit ossiculum, & substantiam car-  
ne jam abduxit, quapropter ulcus filamentis carptis, ce-  
rato divino, & fasciis laxè obligavi, partemq; affectam  
in canalem debite reposui. Die 25. ob excressentiam car-  
nis ulcers inpersipulverem aluminis usi, qua consumpta,  
Die 14. Martij aliud frustulum ossis extraxi, ulcus fila-  
mentis sicci & cerato divino tractavi, partemque in-  
tegram, ut diebus præteritis obligatam deposui. Die 24.  
ob inordinatam victur rationem pus fuit viride, & ul-  
cus ser-



cus scripsit: unde sequens vinum laxativum ordina-  
navi:

℞. Radic. Gramin.  
Irid. Flor. ana ʒiʒs.  
Herb. Beron.  
Veron.  
Cent. min.  
Borrag.  
Absynth. ana p. 8.  
Fol. fen. Alexand. ℥. st. ʒj.  
Rhab. elect. ʒiʒj.  
Agaric. troch. ʒij.  
Hermodactilor.  
Turbit. ana ʒis.  
Semin. carth. cont. ʒiʒs.

Sem. anif.  
fenicul. ana ʒis.  
Crem. Tart. ʒij.  
Gingib.  
Galang. ana ʒj.

Incisa & contusa indantur sacculo, qui in vini albi  
Mensura j. infundatur: de hac infusione patiens al-  
ternis diebus, duabus horis ante prandium, sumpsit ʒiʒij.  
Ab usu hujus vini medicati eger bene habuit, & ulcus  
pau' colatum, album ac minime fatidum generavit.  
Die 14. Aprius patiens optime habuit, atque ob vul-  
nus cicatrice obductum gr. Va. opera subnixus ambulare  
cepit. Die 4. Maij eger lassissimus gramam deposuit, &  
minime claudicans incessit.

## OBSERVATIO OCTOGESIMA OCTAVA.

## Atheroma in femoris parte externa curatum.

Honestissima virgo Margaretha, cujus cognomen  
honoris gratia silentio involvendum existimo, tri-  
ginta annorum, temperamenti calidi & siccī, con-  
gesta est undecim annos de tumore citra dolorem duro,  
qui sua magnitudine ovum gallinaceum superavit, infe-  
moris dextri parte sitive stri inter musculum gluteum ap-  
pellatum & cutem exortus. Hic atheroma esset tumor  
tunicatus, neque internis neque externis medicamentis  
cedere vellet, facto prognostico, quod hujusmodi tumor  
non nisi chirurgia feliciter curari queat, preparatum  
ante corpus ab hamoribus purgavi, & Anno 1641. die 26.  
May, tumorem sequenti modo exemi. Primo cutim a-  
tramento in cruce signavi, deinde atramento oxica-

to super lineam atri in quatuor angulos rectos scalpello  
Tab. 37. Fig. 1. donec fossa ulmi in conspectu veniret. Sectio-  
ne fossa curis in cruce facta, & sanguine spongia mon-  
nihil deterse, quatuor cutis angulos, a subjecta tunica  
paulatim specillo sepecevi ungue ad basso, ubi erat vena  
quam absidi, & tunicam tumoris integram vossella  
extraxi: remota citra lesionem folliculo vulveris labia  
statim ad mutuam contactum adduci, & albumen ovi  
agitarum cum pulv. adstringente Galeni apposi. Obla-  
gato vulnere, folliculum dissecui, & in eo maceriam  
pulticis similem invenī. Die 28. Julij vulnus cicat-  
ricis fuit obductum, & patiens pristina sanitati re-  
stituta.

## OBSERVATIO OCTOGESIMA NONA.

## Vulnus carpi cum lisione arteriz.

ANNO 1691. Mense Decemb. Johannes Moser, Sartor  
anno aetatis 24. temperamenti calidi & humidī, circa  
carpum & radium sinistrae manus, a discipulo suo adeo  
vulneratus est cultro, ut non solum vena, sed etiam ar-  
teria per transversam incisio fuisse, quam magnam sin-  
guinis fluxum, & alia sava symptomata subsequerentur.  
Hoc vulnus statim Chirurgus Nicolatus Netti juxta pre-  
cepta chirurgica obligavit. Secundo die sanguis tam co-  
piose effluxit, ut totum agruti corpus, ob spiritum vita-  
lium defecit, motibus convulsivis agitaretur. Ad ves-  
peram ipsi subducta fuit alvus, injecto chistere lenitate,  
de quo ver deiecit. Tertio die incisa fuit vena secoraria  
dextri brachij, & eductus sanguis ad ʒiv. Quarto datus  
obligaretur vulnus, nihil sanguinis ex ipso manavit.  
Quinto ob oris amaritudinem eger usque ad sequenti syr-  
upo cathartico:

℞. Syrup. ros. sol. ʒiʒs.  
Extr. Rhab. ʒj.  
Diacarth. ʒj.  
Mag. Tartar. ʒs.  
Aq. Cichorai q. s. M. F. Syrup. liquid.

a quo duas sedes habuit. Sexto die conque rebatur de car-  
diologia & capitis vertigine, unde assumpsit syr. Acetos. ci-  
vi. & Granat. delictum vino granatorum, & Aq. Pim-  
pinel. ac cer. sferam permixtum; in lipthymia magnam  
habuit levamen, ab usu vini granatorum. Septimo die  
noctem inquietam habuit, dixitque se tota nocte per son-  
num cum puero, qui ipsi in sauciavit, pugnavisse: & quod  
majus est, conquestus est de sompniis. & propter illos tam  
melancholicus fuit, ut huc & illac in hypocausto curre-  
ret, a quo mox in sanguine ebullienti ex arteria laesa, in om-  
nem dimensionem exsiliit, ut nullo modo sisti queat. I-  
taque digitis compressi arteria, in media radii parte, ex-  
traxi magnam sanguinis coarcti copiam ex vulnere.  
Tandem arteria sauciata spongiolam combustam, & pul-  
verem lapid. corys. prop. arg. adstring. Gal. aspersam, &  
albumine ovi agitato oblinitam imposui, conveniente  
fascia vulnus obligavi, & instrumentum ex brattea con-  
fectum Tab. XLIII. adhibui, quod obserari, & cochlea ar-  
teriam comprimere citra incommodi metum possit.

Octavo & 9. die quia manus usque ad medium cubi  
& radii partem inflammata erat, vesperi admisi Eucem.

Decimo die melius habuit, & pus flavum per fascias sudavit. Die 21. per totam noctem bene dormivit. Duodecimo die religato vulnere effluxit pus album, & vulnus latius apparuit, ob sanguinis concreti extractionem (ut in aneurismate fieri solet) & impositam spongiam. Tendentes quoque perforantes in conspectum venerunt inflammati, & summo cum dolore ad patredinem tendentes. Vulnere igitur, citra spongiolae extractionem, deteso, arteria medicamentis praedicta imposita, vulnusque fasciis obligatum iterum instrumenti clavo obturatum.

Interim non neglecti fuerunt Syrup. refrix. & haemellantes. Emulsionis ex Aq. & seminibus appropriatis; Magist. Coral. rub. & Syrup. violat. parata.

Die 13. & 14. ager melius habuit, inflammatio nam-

que & dolor manus lase aliquantulum remisit. Die 19. pus album de vulnere exiit, manus dolor remissor cessavit, & tumor ejusdem minor factus fuit, tendentes, calorem naturalem acquisiverunt. Die 16. Dimidium spongiola, qua arteria incisa orificio adhaesit, parte mollescilla extracta, alteram vero reliqui ad foramen arteriae; Die 17. extracta reliquam spongiola partem, vulnere applicui modo dicta medicamenta, & ceratam citrinum linimento simplici obductum, carpos fasciis convenientibus obligato adhibui etiam instrumentum. Die 18. orificium arteriae conglutinatam, & tendentes carne solida coopertos reperi. Die 24. & Plaga perceratum divinum consolida, patiens pristina sanitati restitutus fuit.

## OBSERVATIO NONAGESIMA.

### Concussio cerebri.

ANNO 1627. Mense Novembri, Iohannes Semlin Oppingensis ex agro Wlmenis, famulatus in eadem officii, temperamenti calidi & humidissimi, ante mensem in arduis Marci Baptista fuit, in quibus more loci juvenula, sive ancilla solum ducerant, pensumque suum abolverant. Hic vero noster Iohannes, tam temporis in illo hypocausto cum aliqua illarum juvenularum lusu quod ipsi a reliquis presentibus interdixit non fuit, ut bugas relinqueret, sicut verberum der Baum gusst werden) cuius processus hic est: Desinent aliquom corpore immerso, ut capite respiciat terram: pedibus vero insuper adunat, & subito iterum remittunt, ut terra capite quatitur: quod & perpetrarunt in hoc egrotato, usque dum sanguis e naribus & auribus defluerit, atque humi prostratus mortui insuper jacuit. Videntes praedicta juvenula dubium hunc altum, ipsam illico aqua frigida asperserunt, quo revocentur illius spiritus. Hic aqua perfusus, quasi a morte revocatus surrexit, magnoque sinistri brachij, ac totius capitis dolore discessit. Secundo die, praesente hoc capitis ac brachij dolore, ager nihilominus frumentum ventilavit. Tertio & quarto perijus habuit, ita ut propter febrem & motus convulsivos lecto decumbere coactus fuerit. Sexto morbi die, curru perijt Oppingam. Septimo mater accersit Chirurgos. Decimo, 21. 22. 23. & 24. antedictis convulsivis motibus vexabatur. Die 25. mater decumbentis urinam transfudit Clariss. D. D. Klebsattelio, Medico Geisingensium in despecto, qui praescripsit pulverem contracosum, ad dissolvendum sanguinem eructosum, cum syrupo acetoso, acetositate citri & aqua pimpinella. Hinc mutus & sardus, usque ad vigesimum quartam diem, laboravit comate, de qua aphasis ita vaticinatus est Hipp. sect. 7. aph. 51. quibus occasione aliqua cerebrum fuerit vehementer concussum, mutos protinus fieri necesse est. Loquendi audientique impotentia supervenit Diarrhoea, quae per triduum durabat, ubi denno loquentes alios audiret, & ipse loquens conquefus est de dolore vehementissimo sinistri brachij circa musculum deltoideum. Die vero 29. Inchyta Nep. Vlmensis decreto contuli me Oppingam, ubi Iohannem inveni valde conquefentem de magno capitis dolore circa suturam sagi-

talem & coronalem, sicut & febre insigni, ardore & nigredine linguae, torius brachij praedicti paralyti & tumore adematoso & scirrhuso, qui circa musculum deltoideum ad suppurationem tendens egerum maxime torfit. Qua de causa statim evulsionis gratia praescripsi Entema sequens:

3. Decoct. commun. pro Clysterib. ʒi x.

Mell. ros. solut. ʒijs.

Elect. Diacathol. ʒi.

Ol. chamomill. ʒij. M. pro Clyst.

Ad quo ager quinquies deiecit excrementa bitulosa & pituitosa.

Capitis brevissimi tumefactio applicui cataplasma adgerens & roborans:

3. Mic. panis domest. ʒij.

Furf. Tritic.

Farin. hord. ana ʒij.

Pulv. Flor. ros.

Beton. ana ʒr.

Ol. rosat. q. s.

Vini rubr. q. s.

Salis commun. ʒi.

M. ad ignem in form. cataplasma.

Scirrhus adematoso brachij impositum fuit cataplasma, quod constabat ex

Pane domest.

Farin. sem. lin.

Herb. Malv.

Alth.

Lact. & Ol. chamom.

Prostri usus est:

Syrupo Acetositate citri.

Acetositate simpl.

Granat. ana ʒij.

cum aq. hord.

mane & vespere scyphum feri caprini depurati exhausti. Cibus fuit cremor hordei & panatella, qua conficitur ex mica panis, jusculo carni, & butyro. Porus ad cibum fuit Aqua hordei. Suppurata, post aliquot dies, materia in brachio, quae facili ex tactu deprehendebatur, abscisam inter musculum bicipitem & deltoideum scalpello aper-

rit, ex quo magnam valentiam materiae quantitas effluxit. Foramini inciso, ad mitigandum dolorem, turundam ovi vitello & albumine oblitam imposui, & desuper Diachylon simplex adhibui, ad suppurandas reliquias. Sequenti die religato vulnere, specilli globosa parte ulcus exploravi, & humeros corruptum inveni. Ideo foramen spongia contorta nonnihil dilatavi, & dilatato turundam digestivo:

℞. Terch. lot. in aq. scord. ꝑijss.

Ovi vitell. par.

Pulv. Arist. ros.

Irid. Flor. ana ꝑss.

Mell. ros. col. q. s. Misc.

oblitam imposui. Interea corpus aliquoties pingat utrum fuit, sacculo sequenti:

℞. Rad. polypod. querc. ꝑij.

Irid. Flor.

Cichor. ana ꝑijss.

Herb. agrimon.

Beton.

Veron.

Prunell.

Abfynth. ana p. ʒ.

Fol. fen. Alex. f. st. ꝑss.

Rhab. elect. ꝑss.

Agarie. rec. troch. ꝑijj.

Sem. cartham. excort. ꝑss.  
anif.

fenicul. ana ꝑss.

Crem. Tarc. ꝑijss.

Cinam.

Gingib. ana ꝑss.

Uivar. pass. ꝑijj.

Incis. & contrusa ad sacculum, qui in fund. in Billis. aqua malsa, de qua alternis diebus sumpsit ꝑijij duabus horis ante prandium. Pro majore ossis exiccatione vulnere per siphonem injecti decoctum divinum, pulverem aristolochiae rotunda & Iridis Florentina. Exterius aliquoties brachio spongiam ex aqua salsa & vino rubro expressam superligavi:

Die vigesimo propter dolorem capitis usus est sequentibus catapotij:

℞. Mass. pilul. aur. ꝑij.

Extract. coch. ꝑj.

Mag. mech. nigr. gr. vij.

cum syrup. de beton.

F. Pilul. parv.

deurentur.

ad quibus dexter deiecit. Die 60. crustulum ossis protrusum, & vellella arreptum extraxi, ulcusq. postea cicatrice obdusi.

## OBSERVATIO NONAGESIMA PRIMA.

### Manus ob spinam ventosam amputata.

DU M Patavij studij Medicis operam de di, & chirurgiam exerceri, Nobilis quidam studiosus laboravit per aliquot Menses adematè manus sinistra, quod, post universalium usum, sub praesentissimis topicis nunquam dimitti, sed tandem in vola exulcerari cepit. Quapropter adhibuimus in consilium Excellentissimum Spigelium, qui, postquam ulceris qualitatem specillo explorasset, & os corruptum tetigisset, statim tumorem vocavit spinam ventosam, quae nilum est incurabile, & amputationem partis affectare quirit. Provenit autem spina ventosa ab humore, qui occultata & insensa sua qua-

litare ossa primum citra omnem periostij lisionem atque doloris sensum corrudit, deinde ad edema efficit minime dolens, & post aliquot Menses partem exulcerat. Consensu ugi obesto, manum extremam supra radij & cubiti appendices scapello falcato ac ferra resececi (Tab. XXVII. Fig. XI. XIII. & XIV.) cubitoque splenis, vesicae & testis (Tab. XXVIII. Fig. I. II. III. IV. V. & VI.) obligato, in parte amputata reperi ossa metacarpi quidem corrupta, sed periostio undiq. (praeterquam in illo loco, ubi ulcus) adhuc connecta.

## OBSERVATIO NONAGESIMA SECUNDA

### Vulnus cubiti periculosum.

ANNO 1631. Die 24. Jun. in festo Divi Iohannis Baptista, hora septima post meridiem, Nobilissimus Dn. Fredericus à Dogana vulnere atus est in duello, à Nobiliss. Dn. de Vettendorff duorum digitorum transversorum infra cubiti dextri flexuram, totum brachium inter cubitum & radii perscrante, atq. cadente vena & muscularum tendines cum insigni dolore, & sanguinis effluxu. Primo vulnus chirurgis non imperit, Iohan. Georgius Wauter obligavit. Die secundo ante & post religationem se sic nobiliss. patiens conquestus est de vehementissimo dolore circa foramen vulnere tam internum, quam externum, sicut in omnibus articulo-

rum vulnerebus fieri solet. Ob id revulsio gratia usus est sequenti Encimate:

℞. Decoct. emoll. ꝑviijss.

Elect. lenitiv. ꝑj.

de succ. ros. ꝑij.

Ol. chamomill.

viol. ana ꝑss.

M. F. Clyster.

ad quod duas sedes habuit. Tribus horis ad rejecto chylere aperta fuit vena mediana brachij sinistra. Foraminibus vulnere exigua ex linteo turundam medicamento oblitam, cuius descriptio haec est, imposui:

Rh

℞. Aloes

℞. Aloes succoor.  
Thur.  
Bol. Armen.  
Lapid. Hæmatit.  
Chryf. præp. ana ʒiſs.  
Terr. Lemniæ.  
Tucia præp. ana ʒij.  
Sanguin. dracon. ʒj.  
Pulverifata miſceantur cum albumine ovi ſub-  
actò in formam unguenti.

ac Brachium oleo roſarum & lumbicorum terreſtriam  
calidi innunctum, ſplenio in vino rubro expreſſo, ſaſciaq.  
duobus capitibus obligavi. Denique unguentum deſen-  
ſum Ferrulij (quod omnium optimum eſt) ſummo hume-  
ro applicui, & duabus elapſis horu integrum brachium  
poſca irrigari curavi. Potus fuit Aqua hordei, vino gra-  
natorum gratior redditus, cibum autem cremor hordei,  
& gelatina ex pedibus vitulinis. Terſio die melius habu-  
it aeger, vulnusq. propter novum hæmorrhagia me-  
zum, non fuit religatum, ſed totum membrum poſtea ir-  
rigatum, oleique prædicti innunctum. Die quarto reli-  
gavi ſaſcia, turandam verò è vulnere non extraxi, ſed  
appoſiti filamenta carpti & unguento, quod conſtabat  
ex albumine & vitello ovi, pulvereque ſupra præſcripto  
oblinito, brachium innaxi, ipſiq. ſplenium in vi-  
no aſtero expreſſum & ſaſciam adhibui. Veſperi be-  
nè habuit aeger, & pro cæna ſumpſit cremorem hordei, &  
Endiviam vino granatorum, oleoque communi condi-  
tam. Dies, de nihilo conqueſtus eſt patienti, vulnus reli-  
gavi & turandam extraxi. Sanguine ſubſiſtente aliam  
turandam, eamque breviorè, vitello ocorum imbui  
& pulvere prædicto aſperſam, foraminibus impoſui, ala  
& ſummo humero deſenſum applicui, brachiū quoque ole-  
is innunctum, & ſplenio madefacto involutum ſaſcia  
duobus capitibus donata obligavi. Die 6. patienti, ob al-

vi conſtipationem, & dolore circa flexuram cubiti aſ-  
ſumpſi ſyrupum laxativum.

℞. Syrup. roſ. ſol. ʒij.  
Flor. caſt. rec. extract. ʒj.  
Sem. citr. pulv. ʒſ.  
Aq. cich. q. i M.  
F. Syrup. liquid.

A quo quinquies deiecit materiam biliſam & ſeroſam,  
Vulnus fuit tractatum veluti die præterito. Die 7. parvo  
puru coliti circa vulnus apparuit; quapropter unguento  
ſanguinem addidi dimidiò parvam thurij pulve-  
riſati, ut vulnere caro increſceret.

℞. Pulv. lū præſcript.  
Thuris. ana ʒſ.  
Vitell ovor. q. s.  
M. F. Unguentum.

quo imbutur turunda vulnere imponenda. A die 8. uſq.  
ad 10. aeger per belle habuit. Die 11. dixit ſe præteritò no-  
tè nihil dormiſſe, brachiumque propter inſomniam  
grave hæc & illic moriſſe, ita ut externum foramen a-  
liquid ſanguinis denudè effuſiſſet. Subſiſtente autem fir-  
miter ſanguine, vulnus tractavi ut die præterito, pa-  
tientiq. ordinari ſequentem ſyrup. purgantem:

℞. Syrup. roſ. ſol. ʒiſs.  
Extract. Rhab. ʒſ.  
Mag. Tart. ʒj.  
Aq. cerat. nigr. q. s.  
M. F. Syrup. liquid.

Die 12. 13. & 14. aeger ipſitè dormiſcit, de nulloque am-  
plius circa flexuram dolore conqueſtus eſt, & foramen il-  
lud externum, quod ob nimium brachij motum ſangu-  
nem funderet, generavit pus colitum. Die 10. loco turan-  
da, foraminibus filamenta carpti & ſicca appoſui, ſpon-  
giamq. novam & ex vino rubro calido expreſſam ſuperli-  
gavi ſaſcia duobus capitibus prædita. Die 19. foramina  
cicatrice obdixi.

## OBSERVATIO NONAGESIMA TERTIA.

### Excrescentia in femore magna.

Joanni Perber | Hamburgenſi, militi Suecico circa vi-  
geſimum quartum ſua ætatis annum, in dexteri femo-  
ri interna parte, exortum eſt tuberculum, quod  
bienniſpatio in tantum increvit, ut ſua magnitudine fa-  
cilime tria capita humana æquaret, & aeri ingreſſum  
impediret. Hanc excrescentiam empiricus quidam ca-  
ſtico corrodit, ut materia exitum præcuraret ulcus poſt-  
modum epulorici conſolidaturus, ſed cum nullam inve-  
niſſe materiam fluxilem, empiricus auſugit, & agrum  
omni auxilio deſtitutum reliquit. Patienti Anno 1674. Ul-  
mam venit ibique chirurgi Joh. Geor. Bauleri ope-  
ram imploravit, qui cum nullis medicamentis ulcus fa-  
dum conſolidare potuiſſet, meo Geor. Riedlini conſilio,  
nam exulceratam & valde dolentem forſitè apprehen-  
dit, & cauteriis cultellaribus abſciſit, eſcharaque abla-  
ta ulcus cerato divino ad cicatricem pulcherrimam per-  
duxit. vid. Tab. XXXV. Fig. II. fol. 43. Inſpecta nata

reſtita ſubſtantia, qua omninè erat carnoſa ſuique veni-  
& arteriæ prædita, qua ſorvimus ex patiente, an à natura  
tam macilentus fuerit hic reſpondit, ſe ante huius nata  
exortum & augmentum corpus habuiſſe mediocriter  
crallum. Ex qua reſponſione ſumimus docti, quod excres-  
centia omne ſerè alimentum, quo totum nutrirî corpus  
debuiſſet, per venas & arterias obſervatas àtraxerit.  
Reſtituto jamjam Ulma diſceſſuro conſului, ut modoſa-  
to viciu uteretur, ſingulique menſibus dorſo ſex caſpæ de-  
bitulas ſcarificatas adhibere, donec corpori ſubſiſtente pau-  
lulum iterum aſſeſceret ſanguinem ſibi aſſimilare, quæ  
natura prius ad nutritionem tumoris tranſmiſſere con-  
ſuevit. Hoc conſilium juvenis per ſeſmeſtre diligenter ob-  
ſervavit, & poſt hæc incolumi vixit uſq. ad Annum 1694  
quo ſub exercitu Bavarico militans me viſitavit, & pro  
aatu conſilii magnas reſulit gratias.

## OBSERVATIO NONAGESIMA QUARTA

## Vulnus sclopeti cum fractura tibiae.

**A**NNO 1664. Die 1. Maij. hora 6. post meridiem Leonhardus Hünfelder i Bubulcu Ulmenfis, laesus est plumbae sclopeti glante, qua non solum sinistram tibiā paulo infra genua fregit, ut us extra vulnus prominere, verum etiam crui dextram sine ulla lesione perforavit. Rebus ita habentibus prima visitatione partibus affectis (ob medicamentorum illorum defectum) sequentia fuerunt adhibita. Dextro cruri vulnere oleum violarum, albumine ovini mixtum, siphone injecti, turandaeq; exiguae & eodem medicamento imbutus impositus, desuper ceratum di palmarum, cataplasma (ex farina hordeae & malvarum, mica panis, & lacte paratum) & fasciam duobus capitibus praeditam adhibuit. Sinistram deinde tibiā, quantum possibile fuit, composuit & albumen ovi oleo violato concussim insudavit, & foraminibus turandam ex filamentis aridis confortam immisit, desuper diapalma, atque praeditam cataplasma applicuit, pedemque fasciis serratis (Tab. XXVII. Fig. 1. & Tab. XXVIII. Fig. K.) obligavit, in canalem rite deposuit. Die 1. Junij, frustula desuper, quod carnem & cutim pupugit, & aegrum tota nocte inquietum reddidit, fornice (T. XX. Fig. 1.) abscondi esse coactus, for animum interstitium carneam fringentem (Tab. XIV. Fig. II.) incidit, utnamq; hac ratione dilatatum digestivo replevit.

- ℞. Resin. Terebinth. lot. in aq. Plantag. ʒij  
Olei lumbrior. terrest. ʒss.  
"ivell. ovi n. j.  
Mell. ros. col. q. s.  
M. pro digestivo.  
℞. radic. Aristol. rotund.  
Iridis Florent. ana ʒj.  
M. F. Pulvis.

Ossum aspersum verem, filamenta arida apposui, & crui vero digestivo oblita: deinde vulnere labia cerato diapalma obtexti, pedemque cataplasmatum & fasciis serratis obligatum, denud in suam canalem deposui. Interim patiens ob animi deliquium per intermedia sumpsit coebent unum vel alterum sequentis aquae cordialium.

- ℞. Aq. cerasi. nigr. ʒij.  
Borrag.  
Rosarum ana ʒj.  
Cinam. ʒij.  
Spir. Cephal. Anhalt. ʒij.  
Mag. Corall. rubr. ʒij.  
Man. Christ. perlat. ʒʒ.  
Mise.

Ad extinguendam sitim praescripti Syrupum refrigerantem:

- ℞. Syrup. Acetos. simp. ʒij.  
Granat. acid.  
Acetositat. citr. ana ʒss.

quomiscuit aquam hordei pro potu ordinatam. Deinde propter praesentem dolorem, atq; inflammationem imminentem, usus est Emetate refrigerante & humectante: quod rejecto, Barbiron for venam medianam dextrae brachii incidit, & sex uncias sanguinis emisit. Die 2. Junij, aeger aliquantum melius habuit. Die 3. Junij, cum praerita nocte ob alium effusum frustulum, quod carnosas partes maxime pupugit, inquiete dormivisset, illud in colla excidit, effusumque pulv. verem praescriptum inspergens, & labium digestivum apponens. Aeger eodem die, ob constipationem ventris, & maxime humorum ad partes lesae decursum assumpsit potionem medicam:

℞. Syrup. ros. fol. ʒij.

Elect. Lentiv. ʒvj.

de succ. ros. ʒss.

Decoct. fl. & fr. q. s.

M. & F. sec. art. potio.

Ad qua quinquies deiecit biliosa & esset osammateria, Die 4. melius habuit, quam die praeterito. Die 5. conqueffus est de doloribus colicis, quare ipsi exhibui Ol. amygd. dulc. ʒijss. cum brodio florum chamomilla, & quo dolor cessavit. Die 6. cum alvum denud effretu constipata, assumpsit potum curam super praescriptam, & ejus operatione patiens optime dormivit. Die 7. post eschara casum, vulnus oblita, & digestivo sine oleo, & loco cataplasmatico, ferè integrum cruce ratato diapalma perforato, & fasciis serratis involvit. Die 8. vulnerebus impositus sequens digestivum:

- ℞. Resin. Tereb. lot. in aq. scord. ʒijj.  
Pulv. radic. irid. Flor.  
Aristoloch. rotund. ana ʒj.  
Aloës.  
Myrrh.  
Thur. mafcul.  
Bol. armén. præp. ana ʒjss.  
Balsam. Perovian. ʒj.  
Syrup. de ros. sicc. ʒi.  
Mell. ros. col. ana q. s.  
M. in fortis. linimenti.

Die 9. patiens, quod pedes attineret, bene habuit, sed iterum conqueffus est de dolore colico, qui, post spona anadem biliosa materia per alvum evacuationem, cessavit.

Propter vulnere fatorem siphone decoctum divinum injecti. Die 10. aeger bene habuit, & vulnus tibiae sinistrae sudis pus colatum, sub tibia fracta observavi partitiam ossis putridam, quam de colico divino laevi, & pulvere appropriato obtexti: dein vulnus linimento praescripto, & cerato diapalma obligavi. Ad die 15. aeger bene habuit usque ad trigesimum, quo sinistra tibia in superficie & externa sui parte sese desquamavit. Vulnus dexterae tibiae ad cavernam tendit. Die 7. Julij, frustulum ossis praeparatum vulsellae inserui. Vulnus tibiae dexterae vulsellae fuit obductum. Die 15. Propter inordinatam

tionem conquestus est de insigni dolore sinistro pedis, duorum transversorum digitorum supra genam. Religato vulnere, deprehendi abscessum, qui digitis pressus magnam puri quantitatem effudit. Die 16. patiens sumit potum, propter amaritudinem oris:

℞. Rhab. elect. ʒi.  
Mechoac. nigr. ʒi.  
Crein. Tart. ʒss.  
M. F. Pulvis.

à quo sapus deiecit materiam biliosam, & inde melius ha-

buit. Die 25. Augusti extraxi frustulum ossis, quod longitudinem digiti minimi aequaret. Die 14. Septemb. sub genu & circa anteriorem patella partem alius apparuit sinus, quem cum perforarem superius expurgari non potuisset, instrumenti Tab. XIV. Fig. V. cuspide incerato perforavi, & evacuata prius materia spongia in vino expressa, seorsaque duobus capitibus agglutinavi. Post agglutinationem sinus, vulnus paucissimis diebus curati dunt operam curatrice obdixi, ita ut patiens die 4. Octobr. sine ulla ambulare, & mense Decembris suo citra impedimentum officiosus caperis.

## OBSERVATIO NONAGESIMA QUINTA.

### Fractura femoris.

ANNO 1644. Die 24. Decembris Ioanni Kriisinger caponi Grimmingsensi, dum ligna ex silvis veheret, plastrum lignu onustum femur sensivum cum vulnere fregit. Eger rheda delatus est Vismam, ubi chirurgi Ioh. Meckstrud & Georgius Kiehl femur vulneratum obligarunt. Dies 7. ob maximam femoris dolorem atque inflammationem insubsidium vocatus, primo ad agrum ingressu quaesivi, utrum vulnus ab ossis fracto, an vero à stipite proveniat. Patiens & chirurgi vulnus stipiti adscripserunt. Cum autem indicassim, hoc plurimum ad curationem femoris facere, & ex femoralibus addisci posse: si enim perforata fuerint, vulnus proficisci ab extra; si minus, ab intra. In femoralibus autem nullam foramen invenire poterant, ex quibus clarum sebat, vulnus à fracto femore fuisse insitum. Itaque femori extensi fracturam composui, integrum femur tribus fasciis perforatis (at vulnus magnam partem expurgari posse) & medicamento idoneo (oleo scilicet rosarum, albumine ovi agitato, & aqua rosarum) ad inflammationem depellendam & dolorem nimium mitigandum insucato obligavi, & in saepe canalem disposui. Die 18. ob inquietam noctem, & amaritudinem oris, eger usus est syrupo liquido:

℞. Syrup. ros. fol. ʒij.  
Extract. Rhab. ʒi v.  
Diacarth. ʒij.  
Mag. Tart. ʒj.  
Aq. cichor. q. s.  
M. F. P. brevis.

à quo aliquoties deiecit materiam biliosam. Die 29. fecit suis vena mediana sinistri brachij & educit sanguis ad ʒvii. Vespere patiens sumit haustum emulsionis syrupo violaceo edulcoratae. Illam noctem quietissime patiens transiit, & inflammatio cum dolore cessavit. Curata inflammatione, calli generationem ligaturis, medicamentis externis, & convenienti vitii ratione, procuravi: patienti tamen claudicat in hunc usque diem, quoniam natura valde traxit pedem canali impositum in quiete nunquam detinuit, sed nunc huc nunc illic movit. Nec mirum est, quoniam, ut in fracturam cura monui, adultiorum in femore fracti, etiam si obedientissimi fuerint, rarissime (& quidem tunc, quando femur beneficio instrumenti glissocomi Galeni Tab. XXI. Fig. IV servatur extentum, si non per totum curationis tempus, saltem, dum excrementa alibi deponit eger, aut ipsi sternitur lectum) citra claudicationem curantur.

## OBSERVATIO NONAGESIMA SEXTA.

### Tinea capitis, & cubitus convulsus.

Virgo quaedam Vlmensis, aetate sua atatis duodecimo, ob consuetam navem haemorrhagiam suppressam, nimio mensum fluxu laboravit, eoque restricto de horrenda capitis tinea & molestissima sinistri cubiti convulsione (quem extendere minime potuit) valde conquesta est. Purgato ieiunio corpore per pilulas de nitro Traliani repetitis vicibus assumptas, & promotu iterum

menstruis, caput inuncta quotidie semel linimento de amiantino (quod ex historia lapidum & gemmarum Anselmi Boetij l. 2. c. 206. insuperavit) cubitum vero huiusmodi unguento Eva seu polychresto Spigely, cuius descriptio videtur supra Tab. XXIII. fol. 63. quibus unguentis agra brevi felicissime curata fuit.

## OBSERVATIO NONAGESIMA SEPTIMA.

### Lepra Graecorum.

ANNO 1641. Die 17. Decembris ego & Clariss. D. D. Ioan. Regulus Villingen, charissimum meum affinis, nobilem quandam Vlmensem visitavimus, adeo miseram & aspe-

ctu horrendam, ut verbi sufficienter exprimi nequeat. Primorem non potuit stare pedibus, nisi à duobus ancillis firmata: facie pallida, fronte rugosa, & squamata; oculi con-

in concavum, labrum supercilij, naribus interne & crustis totaliter obstruatis, externe vero squamis obfusa, ore tumido & labijs lividis: inclinatio capite, thorace incurvato, atrophica laborante, & crassissimis crustis undique obfusa, sub axillis non aderant pilae. Sic quoque dispositum fuit abdomen, seu infimus venter. Artus etiam macilentissimi, squamis crustisque omnino cooperiti. Apices digitorum, tam manuum quam pedum, nullam habuerunt sensum: propter insignem erosionem & crustarum crassitiam. Ultimo totum corpus foetidissimi spiritus odorem. His symptomatibus omnibus probe consideratis, affectum nobilissimum Elephantiasin, sceleratam Gracorum appellavimus, & de restitutione multum speravimus, propterea quod sumptuosius non deessent, neque etiam de obediens patientia, qua sanitatem avidè expectat, quicquam dubitaretur. Quare ad purificandum sanguinem praescriptimus sequentem sacculum catharticum.

℞. Rad. Polyp. querç.

Enul. camp.

Cichor. ana ʒʒ.

Herb. Fumar.

Veronic.

Borrag.

Scolopend.

Dentis Leon.

Beton. ana p. j.

Fol. sen. Alex. l. ft. ʒj.

Rhab. eleq. ʒʒ.

Agaric. troch. ʒiij.

Mechoac. nigr. ʒij.

Rad. Helleb. nigr. ʒss.

Semin. Carb. ʒiij.

Gingib.

Cinam. acut. ana ʒj.

Incis. & contus. M. ad sacculum, qui per 24. horas infundatur in mensura majori Mellieratis, de quo postea sumat mane 2. horis ante prandium ʒvij. per biduum; tertio die abfinea à medicamento purgante, & quatuor horis ante prandium, scribus, ante canam sumat portionem conditi (quod

℞. Conserv. Borrag.

Enul. camp.

ana ʒvj.

Pulv. marg. præp.

corall. rubr. præp. ana ʒss.

Trochisc. de vip. ʒʒ.

Syrup. corall. q. s. M. Pro Condit.)

& superbibat hanc unam ferulactis caprini optimè depurati. Post reiterationem sacculi purgantis, nisi est balneo aque dulcis (herbus alterato v. gr. Fumar. Malv. Veronic. Enula Campan.) per horam postea, deest superius corpore, se ipsam innoxie sequenti unguento

℞. Ung. Pomat. ʒij.

Balsam. Peruv. ʒij.

Flor. sulphur. ʒij.

Olei Tart. ʒij.

M. F. Ung.

Ab usu dictorum medicamentorum factor ille magnus & pruritus totius corporis continuus aliquantulum remisit, & crassa ab apicibus digitorum deciderunt. Ad carnis novæ generationem, quæ fuit erosam apicibus, admodum ingentem ex cerato citrino & oleo myrtivo confectum, vestitam ancilla inuicem antipinguedine viperina.

Pro potu ordinario bibit decoctum China. Hic post se aliquo obficere, hæc patiens laboravit atrophiam totius corporis, cur usa est carne viperina. Respondemus, morbi totius substantia cum non curetur nisi medicamento tota substantia saluocultra qualitate agentibus. Lepa Græcorum est saluocultra. Ergo non curabitur, nisi medicamento occultaproperitate pugnantibus, inter que caro viperina non infimum obtinet locum. Die 6. Jan. 1642. aperta fuit vena communis sinistra brachij, & uncia quatuor emissa sanguinis, qui in superficie visus est albus, semiviridis, & putridus, in fundo vero nigerrimus & minimè soneretur. Addebat Barbitonfero, qui venam incidit se magnum factorem percipisse, dum sanguinem emitteret. Hæc peractis, tertio vixè usa est faculis laxativo, & condito, in quo trochiscorum de viperina carne quantitas adauxi:

℞. Conserv. Borrag. ʒx.

Trochiscor. de vip. ʒiij.

Corall. rubr. præp.

Marg. præp. ana ʒss.

Syr. corall. q. s. pro Condit.

quod materiam malignam à centro ad circumferentiam corporis efficacissimè expellit. Cum jam sit remissus, & ægra dormire incipisset, post assumptionem conditi non amplius bibit serum caprinum depuratum. Spatio quatuordecim dierum bis usa est sequentibus pilulis:

℞. Mass. pilul. aurear. ʒij.

Extract. cochiar. ʒʒ.

Mag. mech. nigr. gr. vij.

Extr. Helleb. nigr. ʒʒ.

cum syrup. de beton.

F. pill. n.º. xxj. deurentur.

à quibus decies deiecit. Post repetitum pilularum usum, pilis in supercilij, sub axillis, & in pube recrefcere ceperunt. Rebus ita se habentibus, ob instans mensuram reimpus, patienti ulteriorem medicamentorum usum interdictimus, & consuluimus, ut in postero mensis dimittente fluentes, vel præter speciem retardantes ʒi. pilularum de Ammoniaco Magistralium promoveret.

℞. Extract. Aloes cum aq. End.

Gumm. Ammon. aceto.

liquillit. diss.

Myrrh. præp. ana ʒj.

Mastich.

Spec. diatrion. santal. ana ʒj.

Sal. Abyynth. ʒj.

Syrup. de succ. ros. q. s.

M. F. Massa.

Hæc remediis ægra nobilissima sanitati suis restituta.

## OBSERVATIO NONAGESIMA OCTAVA.

## Inflammationes Erysipelatoſæ &amp; œdematoſæ.

**I**n Inflammationibus Erysipelatoſis ſimili, qua ut plurimum artus invadunt, & magnam ſæpe tam Medicum quam Chirurgum negotium faciunt, nihil præſtantius unquam expertus ſum ſequenti remedio, quod Excellentiſſimo Spigelio Chirurgus quidam Germanus, pro ſummo ſecreto, ut certè eſt, communicavit:

℞. Lixiv. ex ciner. ſarment. vii. mediocr. lbj.  
Nitr. ʒj.

Salis commun. ʒi.

Aceti ex vino optim. ʒi.

F. Mixture.

qua, poſt univerſalem curam, ſplenio duplici tepide ex-cepta, locoque affecto, ſolicii ſtrictè ſuperligata, ſpatio trium dierum, vel ad ſummum quatuor, inſignes tumores, qui etiam periculoſum minantur gangranam, mirè diſcutit, atque abſorbet.

## OBSERVATIO NONAGESIMA NONA.

## Ostibiæ corruptum &amp; ſcalpris deralum.

**M**iles quidam Gallus, laboravit gonorrhœa virulenta, eaque in tempoſe per iniectiones ſuppreſſa, aliquando ex eâno decidit in ſilicos, & ætus ſuperſicialiter excoaravit. Ulcuſculum remedii vulgari- bus tractatum malignitatem adquirens, & os tibiæ corrodit. His perceptis curam ſudoriſeram propoſui, eaque ſanita crux ſecundum longitudinem ſcalpello incidi, vul-

nus ſtegnoticè dilatavi, oſcalpro deraſum pulveribus cephalicis obtexi, altem ungento citrino, quod in ulceribus phagedenicis præſtantiffimum eſt, & mirè operatur) incubavi, & cerato noſiſſimo ad cicatricem perduxi. vid. Tab. XLIII. ſub Liſt. R. Obſervat. Martini Schmid i qui ejusmodi quoque eruris & oſſis tibiæ corruptionem atq. deraſionem felici ſucceſſu ſuſtinuit.

## OBSERVATIO CENTESIMA.

## Lepra ex elu carnium leproſarum originem ſumens.

**A**NNO 1637, tempore Autumnali, Vienneſis Lanio, in medio ferme Vienneniſi itinere, à venetiſca quâdam hoſpiti, in quæ diverſorio, demorſu tuicjuſdam leproſi carnium coctis, menſuraque oppoſiti tractatus fuit, quarum ſuſa tota ipſius ſanguinem aſſa infecta, brevi tempore interſitio, proſ adici inſar malignas puſtulas cum defædatione capitis inprimis, ad ſuperficiem corporis expulſit, & percepto rûmore, quod ſeſeſt a illa ſamina, ob plura alia & varia delicta a publicè flammi combuſta fuerit, vultuoſus patientis de ſanitate ſua reſtitutione deſperare cepit: Nihilominus tamen non ſibi ipſi de eſſe videar, ob-ſurgum aliis exercitatum in conſilium vocavit, qui re non ſatis ponderata, ſolus externis unguentis eundem ſed imaniſſe, reſtituere attemptavit, unque dum, aliquoties in noſtris obſervationibus citatum. Clariffimum Domini meum am Collegæ, Doctorem Iohannem Georgeium Gockelium (ex cuius communicatione & hanc curationem habeo) ſummis precibus exoravit, ut hac in parte ſibi gratificari, & extrema tentare velit.

Hic proſua humanitate, & agro & chirurgo, ſolidi rationibus demonſtrans, abſque ſugi internorum remedi-orum uſurpatione, ſanguinea maſſa per præparantia, purgantia & vena ſectionem exacta deſorptione; communica- & malignitatis mediantibus ſudoriſeris diſcuſſione; hepatis corroboratione, & vel tandem, externorum debita inunctione, huic, eſſi nondum radica-

ro malo, occurrere minime poſſe. Quare carnario illi omnem in curando aſſiduitatem, & diligentiam promiſi, modo patienti ſe in omnibus morigerum præſtare velis, quod dum ſanctè ponderet, curam ſequenti methodo aggref-ſus eſt.

I. Ordinâtâ victus ratione, præſcribendo videlicet cibos optimiſi nutrimenti, a omni acridine deſtitutos, ut in morbi Gallici cura fieri debet; pro potu decoctum ligni Gujaci & Saffras cum ſeminibus anifi & ſeniculi debite præparari curavit. Primo, ad ſudorem movendum, reſervato, altero vero tanquam debiliori ad ſitum compoſendam conceſſo.

II. Corpus per biduum digeſtivo hoc ad expurgationem præparavit:

℞. Syrup. de duab. radic. ʒj.

Mell. roſ. col. ʒj.

Crem. Tart. pulveriſ. ʒj.

Aq. Alparag. ʒj.

Fumar. ana ʒij.

M. pro doſi una.

III. viriſam ventriculi ſubventum, per ſequens medicamentum; vino aſſumptum; removit.

℞. Mercur. opt. dulc. ʒj.

Croc. metall. gr. vij.

Gutt. Gamand. gr. viij.

M. F. Pulvis.



IV. Hinc medianam de xribra chij primum apert-  
de ralis ʒv. sanguinis ʒij.

V. per aliquot dies concessa quiete, rursus ad corpo-  
reparationem, quater in junculo repetitam, accessit.

ʒ. Pulveris Tartari vicriol. ʒʒ.  
dentur doses quatuor & quilibet ad singu-  
larem chartam.

VI. Felicissime sanguinis mundificationem molitus  
est per appositas pilulas:

ʒ. Panchymag. Coll. ʒij.  
Mercur. dulcif. ʒj.  
Gutt. Gamand. gr. vij.  
cum aq. ceras. nigr.  
Form. pilul. communes.  
pro una dosi.

VII. Accessit ad sudorifera, ubi ager maxime obe-  
diens quotidie in prioris decocti sassafras hanstu, dosin se-  
quentis hydrofici accepit:

ʒ. Sulphur. Aurat. diaphor. à gr. xij.  
usque ad gr. xv. ʒ. pulvis ad chartulam.

Quare, ad quatuor septimanas, tempore matuti-  
no solum, in lecto per binas horas commorando, largissi-  
mum sudorem movit, excepto septimo quovis die, in quo  
superius notatas pilulas reiterando assumpsit.

VIII. Sinistri hinc lateris venata et sanguis ema-

nans prior longe prior inventus est. IX. Sordium recre-  
menta laconico absterfa, & caput appropriatè, alterato  
lixivio, mundificatum fuit.

ʒ. Radic. Bryon. ʒj.  
Lapar. acut. ʒʒ.

Herr. Marrub.  
Menth. Crisp.  
Origan.  
Bechon. ana Mg.

Flor. chamomill.  
Rad. Asar. cum toto ana p. ij.  
Agaric. crud. ʒʒ.

Crassiule l. a. concisa coquantur in lixivio  
communi.

X. Remanentes quedam pustula, in quibusdam cor-  
poru partibus & capite, depulsa, & omnia externa in-  
quinamenta sequenti unguento in sine sublata fuerunt.

ʒ. Unguent. alb. camphor. ʒj.  
Mercur. dulc. ʒij  
Trendo probè M. ad vasculum.

Sic divinos favore, patiens mihi maxime notus, de-  
cem hebdomatibus felicissime restitutus, aliquandiu de-  
coctum sassafras pro potu ordinario usurpavit, ita ut per  
dies vix non amplius malum hoc repullulaverit.



# INDEX OBSERVATIONUM.

<b>A.</b>		
<b>A</b> Ngina periculosa curatio.	fol. 96.	Fistula thoracis subcutanea, acn perforata.
Annus non satis perforatus.	117	Fistula thoracis excedentibus curata.
Anthraxi pestilentis ab interioribus revocato.	11	Fistula mammae dextra.
Apoplexia fortis ex dentitione	89	Fetus mortui ductio.
Atheroma in fronte excisum.	43	Fractura fibulae & tibiae cum deperditione substantiae.
Atheroma in femore separatum.	123	Fractura & depressio cranij, lamina exterior sal- via.
		37. & 79
<b>C.</b>		Fractura femoris cum vulnere.
Calvaria lamina; exterior integræ, interior fissæ.	37	Fractura crurii cum vulnere.
Calvaria fissura capillaris, quam natura amplavit.	33	
Cancer Labiorum per forcipem male excisus.	61. E.	<b>G.</b>
Cancer mamilla exulceratus felicissime resectus.	105	Gonorrhœa virulenta.
Cancer mamilla occultus in puerperâ male excisus.	107	Gumma Gallicæ chirurgiæ curatum.
Cancer mamilla patrum & occultis pharmaca cura- tus.	107	Gutta serena seraceo depurata.
Cancer coli & uteri incurabilis.	112	Gutta serena incurabilis.
Caruncula in meatu urinario extirpatio.	36	
Cataracta consummata & depositio.	39	<b>H.</b>
Concessio cerebri.	124	Hæmorrhagia navium enormis.
Contusio capitis puella topico curata.	36	Hæmorrhagia post exulsionem dentis.
Contusio capitis centesimo die mortem inferens.	77	Hæmorrhoidarum nimius fluxus chirurgiâ suppressus.
Contusio cerebri nona septimana lethalis.	76	Hæmorrhoidarum dolor recidivus ex usu sol. senæ & scam- monij.
Contusio capitis, cum vertigine & Apoplexia.	78	Bernia carnosæ cura.
Contusio capitis instante novilunio totius convulsiones in- ducens.	80	Herpeticularis & exedens.
Contusio occipitis scalpri derasa.	93	
Convulsio oculi ex concussione cerebri.	83	<b>I.</b>
Convulsio cubiti.	128	Intertrigo ilium.
Cubitus rigidus.	83	Introcessio cranij & punctura dura matris interimens.
Cubiti os corruptum.	16	Introcessio cranij mollioris in adultâ minimè fissi.
Crus ex anglio in genu contractum.	62. C. & D.	Inflammationes Erysipelatosa & œdematosa.
<b>D.</b>		<b>L.</b>
Dolor dentium periodicus.	36. & 89	Lapillus in meatu urinario citra scalpelli aut specilli ope- ram exemptus.
Dolor digiti majoris post abscissionem pedis.	78	Lepra Græcorum.
Dolor canceri mitigatus.	108	Lepra ex usu carniarum leprosarum.
Dolor Ischiaticus fonticulo in sura curatus.	64. K.	
		<b>M.</b>
<b>E.</b>		Meliceris in humero & genu resoluta.
Enterocœles expertissima cura.	8	Mammæ dexterae ventosam amputata.
Empyema thoracis aperiens curatum.	99	
Empyematis materia diuretica expurgata.	100. & 103	<b>N.</b>
Erosiones ventriculi curatae.	118	Nervi punctim vulnerati.
Erysipelata partium extremarum.	114	
Erysipelas utriusque pedis exulceratum.	117	<b>O.</b>
Excrescentia carnis in palato.	86	Oxana Gallicæ cum corruptione ossis.
Excrescentia carnis in naribus Gallica.	91	Oxana Gallica citra corruptionem ossis.
Excrescentia carnis in digito.	120	47. & 91
Excrescentia in femore magna.	126	<b>P.</b>
Exulceratio pedis in fonticulo pedis curata.	108	Partus tres monstruosi.
		60. & 51
<b>F.</b>		Palpebra relaxata propter glutinum contractio.
Facies pulvere tormentario ambusta.	91	Palatum citra malignitatem corruptio.
Fissura in cranio capillaris.	92	Palatum virulenta Gallicæ erosum.
Fistula thoracis cum erosione claviculae.	83	Penis extirpatio.
		112
		Perniones exulcerati.
		120
		Punctura cranij utraque laminam penetrans.
		81.
		<b>S.</b>
		Scapula corruptio.
		112
		Scrofula collium occupantes.
		90

# INDEX OBSERVATIONUM.

<i>Spina ventosa.</i>	fol. 122 & 125	<i>calvaria.</i>	72
<i>Sreatomata utriusque manus.</i>	129	<i>Vulnus capitis os frontis dividens.</i>	72
<i>Sterilitas ex male reposita hernia.</i>	114	<i>Vulnus capitis cum fissura cranij maxima.</i>	73 & 74
<i>Sinus in femore. forcipe deceptoria, male incisus.</i>	63. E.	<i>Vulnus capitis cum incisione sulcus lethale.</i>	78
<i>Sinus palati callosus.</i>	86	<i>Vulnus capitis 29. septimana postrepani operam curatum</i>	78
<b>T.</b>			
<i>Tibia corrupta.</i>	65, 118. & 139	<i>Vulnus capitis ex potu vini lethale.</i>	80
<i>Tumor in collo pendulus staceo auricula inufo diminuitur.</i>	41	<i>Vulnus capitis cum desolatione cranij.</i>	80
<i>Tumor cum folliculo excisus in maxilla superiore.</i>	84.	<i>Vulnus capitis cum duobus sangu. lethale.</i>	81
		<i>Vulnus carpi cum lesione arteria.</i>	123
		<i>Vulnus oculi ex infixo fusi aculeo.</i>	82
<i>Tumores adematosi.</i>	115	<i>Vulnus &amp; fractura nasi.</i>	83
<i>Tinea capitis</i>	128	<i>Vulnus sclopeti in maxilla inferiore.</i>	88
<b>V.</b>			
<i>Variet. scilicet infelix.</i>	65. O.	<i>Vulnus sclopeti cum fractura pedis.</i>	127
<i>Verru. ex abfessu cerebri.</i>	78	<i>Vulnus sclopeti in inguine &amp; pene.</i>	206
<i>Vinculum lingua unguibus &amp; phlebotomo periculosè dissectum.</i>	89	<i>Vulnus sclopeti in dorso.</i>	209
<i>Umbilici prominentia monstrosa.</i>	51	<i>Vulnus sclopeti in humero cum gangrena.</i>	214
<i>Vomitus sanguineus lethalis.</i>	115	<i>Vulnus septi transversi &amp; ventriculi.</i>	200
<i>Vulva corrupta amputatio.</i>	6	<i>Vulnus thoracis cum fractura costæ.</i>	94
<i>Vulnus capitis cum depressione &amp; rima cranij.</i>	69	<i>Vulnus thoracis periculosum.</i>	95
<i>Vulnus capitis cum inflammatione pericranij &amp; fissura</i>		<i>Vulnus thoracis paracentesis requirens.</i>	97
		<i>Vulnera thoracis scalpello dilatata.</i>	101
		<i>Vulnus thoracis lethale.</i>	111

# INDEX RERUM.

<b>A.</b>		
<i>Ægilopii cura. Tab. 33. Fig. 3 &amp; 5.</i>	<i>Ceratum cicurinum. fol. 69.</i>	
<i>Anis in speculo. Tab. 41. Fig. 6.</i>	<i>Ceratum ad gummatam Gallicam. fol. 66.</i>	
<i>Anus recens natorum oclusus perforatur. Tab. 41. Fig. 8.</i>	<i>Ceratum divinum. fol. 75.</i>	
<i>Ancyloblepharici cura. Tab. 33. Fig. 2.</i>	<i>Ceratum Hipp. rosaceum. fol. 20.</i>	
<i>Apparatus ad vulnera capitis dilatanda. Tab. 30. &amp; 31.</i>	<i>Ceratum oxaleum. fol. 105.</i>	
<i>Apparatus ad cranium trepano perforandum. Tab. 31. Fig. 1.</i>	<i>Clitoridis auct. diminutio. Tab. 41. Fig. 3.</i>	
<i>Apparatus ad parandum fonticulum in sutura coronali. Tab. 30. Fig. 1. &amp; 7.</i>	<i>Chystrum ipse patiens applicat. Tab. 42. Fig. 8.</i>	
<i>Aqua calcis nobilissima. fol. 115.</i>	<i>Contusio capitis variae species. fol. 36. 37. &amp; 38.</i>	
<i>Aqua hordei Magistralis. fol. 96.</i>	<i>Contusio capitis sine laceratione cutis, introcessit in cranij &amp; suspicione alicuius fissura. fol. 36.</i>	
<i>Aqua socialis. fol. 40.</i>	<i>Contusio capitis cum depressione, sed sine rima cranij, sub integritate, in adultis. fol. 37.</i>	
<i>Ardor urinae mitigatur. Tab. 40. Fig. 4.</i>	<i>Contusio capitis in adultis cum depressione cranij &amp; fr. dura lamina interna, citra vulnus cutis, &amp; rima laminae externa. ibid.</i>	
<i>Arteria aspera perforatur. Tab. 34. Fig. 3. 4. 5.</i>	<i>Contractura cranij. fol. 38.</i>	
<i>Articuli elongatio. fol. 22.</i>	<i>Cranij per modulos perforatio. Tab. 31. Fig. 5.</i>	
<i>Ascia in circulum adducenda. Tab. 28. Fig. 10. in crure.</i>	<i>Cranij depresso elevatio. Tab. 32. Fig. 2. &amp; 7.</i>	
<i>Ascia in circulum adducta. Tab. 27. Fig. 10.</i>	<i>Cranij fissura vel erosio de crasso. Tab. 30. Fig. 10.</i>	
<i>Ascia in cruce adducenda. Tab. 27. Fig. 1.</i>	<i>Cranij fracti compositio. fol. 15.</i>	
<i>Ascia in cruce adducta. Tab. 28. Fig. 10. in femore.</i>	<i>Cranij fracti deligatio. Tab. 29.</i>	
<i>Astraguli luxati restitutio. Tab. 25. Fig. 1.</i>	<i>Cubiti luxati restitutio. Tab. 23. Fig. 2. &amp; Tab. 24. Fig. 1.</i>	
<i>Atheromatibus in fronte excisio. Tab. 35. Fig. 2. &amp; 4.</i>	<b>D.</b>	
<b>C.</b>		
<i>Calculus in vesica exploratur. Tab. 40. Fig. 1 &amp; 2.</i>	<i>Decolium Divinum. fol. 38.</i>	
<i>Calculus e meatu urinario eximitur. Tab. 40. Fig. 3.</i>	<i>Decolium Magistr. fol. 65.</i>	
<i>Calli circa partes fractas generatio. fol. 25.</i>	<i>Desolatio cranij. fol. 38.</i>	
<i>Caruncula meatus urinae extirpatur. Tab. 40. Fig. 5.</i>	<i>Deligatio partis mutilata. Tab. 28. Fig. 1. 2. &amp; 3.</i>	
<i>Cataplasma Escharoticum. fol. 12.</i>	<i>Dentium extractio. fol. 3.</i>	
<i>Cataplasma contra ophthalmias expertissimum. fol. 84.</i>	<i>Dentis carioli admissio. Tab. 36. Fig. 1.</i>	
<i>Cataplasma ad gangranam mirabile. fol. 114.</i>	<i>Dentis buccam offendenti excisio. Tab. 36. Fig. 2.</i>	
<i>Ceratum constrictivum. fol. 33.</i>	<i>Dentium constrictivum diductio. Tab. 36. Fig. 6.</i>	
<i>Ceratum diasinapios. fol. 62.</i>	<i>Depressio cranij simplex sub integra cute in pueris. fol. 35.</i>	

E.

Emplastrum ad hemorrhagiam narium. fol. 33  
 Extensio in fracturis & luxationibus requisita. fol. 18.  
 & 23.  
 Emplastrum ad hernias carnisas. fol. 116.  
 Electuarium dentifricium. fol. 115.  
 Electuarium ad scrofulas. fol. 90.  
 Electuarium ad Hernias intestinales & umbilicales probatissimum. fol. 54.

F.

Fascia fomiculi in capite. Tab. 30. F. 6. in brachio. fol. 64. H. in femore & sura. fol. 61. K.  
 Fascibus inhaerentium exemptio. Tab. 36. Fig. 9.  
 Femoris luxati restitutio. Tab. 23. Fig. 4.  
 Femoris fracti compositio. Tab. 26. Fig. 1.  
 Ferularum qualitates. fol. 23.  
 Ferula quando inspicienda. fol. 25.  
 Figura media totius brachij & pedis. Tab. 26. Fig. 2. & 3.  
 Fistula thoracis subter costas reptans in fundo perforata. Tab. 38. Fig. 5.  
 Fistula thoracis externa inciditur. Tab. 39. Fig. 2.  
 Fistularum ani cura penetrantium. fol. 58.  
 Fistularum ani non penetrantium curatio. fol. 58.  
 Fetus mortui extractio. Tab. 41. Fig. 5.  
 Fonticuli in capite loci. Tab. 32. Fig. 2.  
 Fonticuli in brachio loci. Tab. 43. F.  
 Fonticuli in femore loci. Tab. 43. I.  
 Fonticulus in sura. Tab. 43. K.  
 Fracturarum generalis curatio. fol. 23.  
 Fractura simplex, transversa & obliqua. ibidem.  
 Fractura reformatio. fol. 23.  
 Fractura reposita conservatio per deligationem. ibid.  
 Fracti membri depositio. fol. 24.  
 Fracta partis religatio. ibid.  
 Fractura simplex asserata. fol. 26.  
 Fractura cum vulnere simplici. fol. 26.  
 Fractura cum vulnere & osse minimè nudato, ossis tamen frustum expectatur. fol. 27.  
 Fractura eadem, in qua magna ossis porio abscessura est. fol. 27.  
 Fractura cum vulnere & osse simpliciter nudato. fol. 28.  
 Fractura cum vulnere & osse prominente. fol. 28.

G.

Gargarismus ad anginam. fol. 90.  
 Genu luxati restitutio. fol. 16.  
 Globulorum è vulneribus extractio. Tab. 43. N.  
 Gummata Gallica curandi modus. fol. 66.

H.

Hernia intestinalis chirurgià Nursinorum. Tab. 40. à Fig. 8 usq. ad 14.  
 Hernia intestinalis cura mitior. Tab. 39. Fig. 6. 7. & 8.  
 Hernia umbilicalis chirurgià Celsi. Tab. 38. Fig. 7.  
 Hernia umbilicalis cura mitior Fabricij. Tab. 38. Fig. 3. & Tab. 39. Fig. 1.  
 Hemorrhoides timentes manuali operaturantur. fol. 59.  
 Hemorrhoides nimium fluentium curatio. fol. 59.  
 Hemorrhoides exulceratae ferramentis sanantur. fol. 60.  
 Hymen integrum inciditur. Tab. 40. Fig. 15. & 16.  
 Fig. 2.  
 Humeri prolapsus restitutio. Tab. 21. Fig. 7. & Tab. 21. Fig. 2.  
 Humeri fracti compositio. Tab. 23. Fig. 1.

I.

Inguili luxati restitutio. Tab. 24. Fig. 3.  
 Intestini recti repositio. Tab. 41. Fig. 7.  
 Iniectiones aurium periculosa. Tab. 36. Fig. 5.  
 Infundibili applicatio. Tab. 36. Fig. 2.  
 Introcessio cranij cum rima in medio depressionis lata. f. 37.  
 Introcessio cranij cum rima in medio angusta. ibid.  
 Introcessio cranij cum rima ad latus lata & angusta. ibid.  
 Interstitium duorum foraminum ferrula versatili interciditur. Tab. 32. Fig. 1.

L.

Linimentum ad carunculas in meatu urinario egregium. fol. 56.  
 Linimentum ad ambusta. fol. 91.  
 Linimentum simplex. fol. 105.  
 Linimentum ad perniens exulceratos. fol. 120.  
 Luxationum cura generalis. fol. 18.  
 Luxatio simplex. ibid.  
 Luxatorum extensio. ibid.  
 Luxatorum repositio. fol. 19.  
 Luxatorum deligatio. ibid.  
 Luxatorum depositio. 20.  
 Luxatorum religatio. ibid.  
 Luxatio cum inflammatione. fol. 21.  
 Luxatio cum vulnere & osse detecto. ibid.  
 Luxatio cum convulsione. ibid.  
 Luxatio in callo. fol. 22.  
 Luxatio recidivans. ibid.

M.

Mamma luxata restitutio. Tab. 24. Fig. 2.  
 Mamma carcinomate affecta abscinditur. Tab. 38. Fig. 1.  
 Matricis inspectio. Tab. 41. Fig. 4.  
 Hic bene volum de leor em etiam at que etiam rogo , ut error em , qui ex descriptione huius figuræ elucescet , amica tenente corrigere velint.  
 Maxilla inferiorum depressio. Tab. 36. Fig. 7.

N.

Narium in ozana & post excisionem polypi restitutio. Tab. 37. Fig. 1.

O.

Occlitium in unguis. Tab. 34. Fig. 7.  
 Oculi firmatio. Tab. 33. Fig. 6.  
 Olenum Logadorum. fol. 90.  
 Oris leporini correctio. Tab. 35. Fig. 8.  
 Ora foraminis trepano facti levigantur. Tab. 31. Fig. 7.  
 Offensa cerebri membranas pangenita forcipibus abruptantur. Tab. 32. Fig. 3. 4. 5. & 8.

P.

Palpebra superioris relaxata curatio. Tab. 35. Fig. 2.  
 Palpebra superioris contracta cura. Tab. 35. Fig. 4.  
 Paracentesis abdominis. Tab. 39. Fig. 2. & 3.  
 Paracentesis thoracis. Tab. 37. Fig. 2. 3 & 4.  
 Papillæ lactantium occultæ provocantur. Tab. 37. Fig. 6.  
 Penis oclusus perforatur. Tab. 40. Fig. 6.  
 Pillula Herlicy ad dolor em dentium. fol. 89.  
 Pilule , que menses promouent. fol. 125.  
 Pili oculos irritantes evellantur. Tab. 25. Fig. 2.  
 Polypii excisio. Tab. 33. Fig. 7.  
 Pierygij cura. Tab. 35. Fig. 6.

- Pulvis ad intertriginem expertus, fol. 103.  
Pulvis ad excrescentias carnis optimus 120.  
Pulvis dentifricius fol. 120.  
Punicura crans fol. 28. abraditur. Tab. 33. Fig. 2.  
Pulvis in Hernia puerorū gratus. fol. 54.  
R.  
Resectio Manu extrema. Tab. 27. Fig. 11. & 12.  
Resectio pedis extremi. Tab. 27. Fig. 13.  
Resectio pollicis. Tab. 28. Fig. 12.  
Repositio membri vel laxati vel fracti in candem. Tab. 24. Fig. 2. & 3.  
S.  
Setaceum auricula lobaturur. Tab. 34 Fig. 6.  
Setaceum nuca inaritur. Tab. 34. Fig. 8. 9. & 10.  
Sparadrappum ad conservandos fonticulos. fol. 65.  
Spiritus Masticinum. fol. 57.  
Spina ad exteriora prolapsa restitutio. Tab. 25. Fig. 2.  
Spleniorum qualitates. fol. 23.  
Sutura coronalis & sagittalis concursus. quomodo inveniat ur. Tab. 30. Fig. 2.  
Suffusio perforata. Tab. 33. Fig. 3 acu deponitur. T. 33. Fig. 4.  
Staphylomati cura. Tab. 25. Fig. 5.  
Symptomatum fracturū supervenientiam correctio. f. 25.  
Symptomatum hernia intestinali supervenientiam correctio. fol. 53.  
T.  
Tibia derasa. fol. 6. R. ubi notandum quod vulneris labialinteolis cooperiri debeant, veluti in derasione & perforatione cranii. Tab. 31. Fig. 5.  
Trochiscipectorales cum Ambr. & Mosib. fol. 97.  
Tumor tunicatus adamante ruptus. Tab. 33. Fig. 7.  
Tumor tunicatorum, & excrescentiarum magnarum generalis curatio. fol. 43.  
V.  
Vasorum tempor alium exploratio. Tab. 33 Fig. 2.  
Ferruca penū Venereae existantur. Tab. 40. Fig. 7.  
Ulcera intestini recti annulis exicantur. Tab. 42. Fig. 2.  
Urina suppreffa educitur. Tab. 39. Fig. 9.  
Unguentum de Tutia. fol. 61.  
Unguentum Eve. fol. 69.

## ERRATA GRAVIORA.

Præter sumum folium, aliter lincam, licta interiora dicuntur indicat.

FOL. 7. 2. 16. quæ cauterium, b. 43. clavikulæ. 1.2. 43. duos. 3b. 1. dictio elevati modo. 4. 33. anāthōra, a. 2. 47. spatium. 5. 2. vinctio. add. doceat cauteris, quibus inantur occipitur. v. 39. pellicula. 7. 2. 14. denarium. a. 17. phlegmaticum tres. b. 7. alius quod b. 13. hunc. 8. 2. angust. b. 7. d. e. 2. 30. infundendum aliqd. a. 4. 2. alius extra feminis. a. 4. 8. e. 3. b. 1. 1. 2. 3. 2. 3. 1. 2. 3. 4. 5. 6. 7. 8. 9. 10. 11. 12. 13. 14. 15. 16. 17. 18. 19. 20. 21. 22. 23. 24. 25. 26. 27. 28. 29. 30. 31. 32. 33. 34. 35. 36. 37. 38. 39. 40. 41. 42. 43. 44. 45. 46. 47. 48. 49. 50. 51. 52. 53. 54. 55. 56. 57. 58. 59. 60. 61. 62. 63. 64. 65. 66. 67. 68. 69. 70. 71. 72. 73. 74. 75. 76. 77. 78. 79. 80. 81. 82. 83. 84. 85. 86. 87. 88. 89. 90. 91. 92. 93. 94. 95. 96. 97. 98. 99. 100. 101. 102. 103. 104. 105. 106. 107. 108. 109. 110. 111. 112. 113. 114. 115. 116. 117. 118. 119. 120. 121. 122. 123. 124. 125. 126. 127. 128. 129. 130. 131. 132. 133. 134. 135. 136. 137. 138. 139. 140. 141. 142. 143. 144. 145. 146. 147. 148. 149. 150. 151. 152. 153. 154. 155. 156. 157. 158. 159. 160. 161. 162. 163. 164. 165. 166. 167. 168. 169. 170. 171. 172. 173. 174. 175. 176. 177. 178. 179. 180. 181. 182. 183. 184. 185. 186. 187. 188. 189. 190. 191. 192. 193. 194. 195. 196. 197. 198. 199. 200. 201. 202. 203. 204. 205. 206. 207. 208. 209. 210. 211. 212. 213. 214. 215. 216. 217. 218. 219. 220. 221. 222. 223. 224. 225. 226. 227. 228. 229. 230. 231. 232. 233. 234. 235. 236. 237. 238. 239. 240. 241. 242. 243. 244. 245. 246. 247. 248. 249. 250. 251. 252. 253. 254. 255. 256. 257. 258. 259. 260. 261. 262. 263. 264. 265. 266. 267. 268. 269. 270. 271. 272. 273. 274. 275. 276. 277. 278. 279. 280. 281. 282. 283. 284. 285. 286. 287. 288. 289. 290. 291. 292. 293. 294. 295. 296. 297. 298. 299. 300. 301. 302. 303. 304. 305. 306. 307. 308. 309. 310. 311. 312. 313. 314. 315. 316. 317. 318. 319. 320. 321. 322. 323. 324. 325. 326. 327. 328. 329. 330. 331. 332. 333. 334. 335. 336. 337. 338. 339. 340. 341. 342. 343. 344. 345. 346. 347. 348. 349. 350. 351. 352. 353. 354. 355. 356. 357. 358. 359. 360. 361. 362. 363. 364. 365. 366. 367. 368. 369. 370. 371. 372. 373. 374. 375. 376. 377. 378. 379. 380. 381. 382. 383. 384. 385. 386. 387. 388. 389. 390. 391. 392. 393. 394. 395. 396. 397. 398. 399. 400. 401. 402. 403. 404. 405. 406. 407. 408. 409. 410. 411. 412. 413. 414. 415. 416. 417. 418. 419. 420. 421. 422. 423. 424. 425. 426. 427. 428. 429. 430. 431. 432. 433. 434. 435. 436. 437. 438. 439. 440. 441. 442. 443. 444. 445. 446. 447. 448. 449. 450. 451. 452. 453. 454. 455. 456. 457. 458. 459. 460. 461. 462. 463. 464. 465. 466. 467. 468. 469. 470. 471. 472. 473. 474. 475. 476. 477. 478. 479. 480. 481. 482. 483. 484. 485. 486. 487. 488. 489. 490. 491. 492. 493. 494. 495. 496. 497. 498. 499. 500. 501. 502. 503. 504. 505. 506. 507. 508. 509. 510. 511. 512. 513. 514. 515. 516. 517. 518. 519. 520. 521. 522. 523. 524. 525. 526. 527. 528. 529. 530. 531. 532. 533. 534. 535. 536. 537. 538. 539. 540. 541. 542. 543. 544. 545. 546. 547. 548. 549. 550. 551. 552. 553. 554. 555. 556. 557. 558. 559. 560. 561. 562. 563. 564. 565. 566. 567. 568. 569. 570. 571. 572. 573. 574. 575. 576. 577. 578. 579. 580. 581. 582. 583. 584. 585. 586. 587. 588. 589. 590. 591. 592. 593. 594. 595. 596. 597. 598. 599. 600. 601. 602. 603. 604. 605. 606. 607. 608. 609. 610. 611. 612. 613. 614. 615. 616. 617. 618. 619. 620. 621. 622. 623. 624. 625. 626. 627. 628. 629. 630. 631. 632. 633. 634. 635. 636. 637. 638. 639. 640. 641. 642. 643. 644. 645. 646. 647. 648. 649. 650. 651. 652. 653. 654. 655. 656. 657. 658. 659. 660. 661. 662. 663. 664. 665. 666. 667. 668. 669. 670. 671. 672. 673. 674. 675. 676. 677. 678. 679. 680. 681. 682. 683. 684. 685. 686. 687. 688. 689. 690. 691. 692. 693. 694. 695. 696. 697. 698. 699. 700. 701. 702. 703. 704. 705. 706. 707. 708. 709. 710. 711. 712. 713. 714. 715. 716. 717. 718. 719. 720. 721. 722. 723. 724. 725. 726. 727. 728. 729. 730. 731. 732. 733. 734. 735. 736. 737. 738. 739. 740. 741. 742. 743. 744. 745. 746. 747. 748. 749. 750. 751. 752. 753. 754. 755. 756. 757. 758. 759. 760. 761. 762. 763. 764. 765. 766. 767. 768. 769. 770. 771. 772. 773. 774. 775. 776. 777. 778. 779. 780. 781. 782. 783. 784. 785. 786. 787. 788. 789. 790. 791. 792. 793. 794. 795. 796. 797. 798. 799. 800. 801. 802. 803. 804. 805. 806. 807. 808. 809. 810. 811. 812. 813. 814. 815. 816. 817. 818. 819. 820. 821. 822. 823. 824. 825. 826. 827. 828. 829. 830. 831. 832. 833. 834. 835. 836. 837. 838. 839. 840. 841. 842. 843. 844. 845. 846. 847. 848. 849. 850. 851. 852. 853. 854. 855. 856. 857. 858. 859. 860. 861. 862. 863. 864. 865. 866. 867. 868. 869. 870. 871. 872. 873. 874. 875. 876. 877. 878. 879. 880. 881. 882. 883. 884. 885. 886. 887. 888. 889. 890. 891. 892. 893. 894. 895. 896. 897. 898. 899. 900. 901. 902. 903. 904. 905. 906. 907. 908. 909. 910. 911. 912. 913. 914. 915. 916. 917. 918. 919. 920. 921. 922. 923. 924. 925. 926. 927. 928. 929. 930. 931. 932. 933. 934. 935. 936. 937. 938. 939. 940. 941. 942. 943. 944. 945. 946. 947. 948. 949. 950. 951. 952. 953. 954. 955. 956. 957. 958. 959. 960. 961. 962. 963. 964. 965. 966. 967. 968. 969. 970. 971. 972. 973. 974. 975. 976. 977. 978. 979. 980. 981. 982. 983. 984. 985. 986. 987. 988. 989. 990. 991. 992. 993. 994. 995. 996. 997. 998. 999. 1000.