昭和二年 第二十四回

甲府市統計書

甲府市役所編纂

14.4
261

NO.

PATENTED NO. 119016
"F-M"
PAMPHLET BINDERS
are carried in stock in the following sizes

Catalog No.	High	Wide	Thick
851(菊倍)	30. cm. x	22.5cm. x	1cm.
852(四六倍)	26. „ x	18.5 „ x	1 „
853(菊)	22.5 „ x	15. „ x	1 „
854(四六)	18.5 „ x	12.5 „ x	1 „
855(特)	24. „ x	15. „ x	1 „

Special sizes are made to order

LIBRARY SUPPLIES IN ALL KINDS
F. MAMIYA & CO.
OSAKA-TOKYO-FUKUOKA

昭和三年

第二十四回

甲府市統計書

甲府市役所編纂

昭和五年十二月刊行

昭和三年

第二十四回

甲府市統計書

甲府市役所編纂

昭和五年十二月刊行

14.4-261

凡　例

一、本書ハ主トシテ昭和三年ノ事實ヲ掲載セルモ必要ナル事實ニ在リテハ既往ノ消長ヲ示サムカ爲普通四箇年ニ溯リ其ノ計數ヲ併載セリ

二、登記スヘキ事實ナキモノハ横線(—)ヲ不詳ノモノハ(?)ヲ空欄ニハ(……)ノ符號ヲ付セリ

三、各表中年トアルハ歴年、年度トアルハ會計年度又ハ學年度トス

四、本書ハ市ノ狀況ノ一斑ヲ知ルノ資ニ供スルヲ以テ本市役所主管外ノ事實ト雖可及的汎ク之ヲ蒐集シテ編纂セリ

甲　府　市　役　所

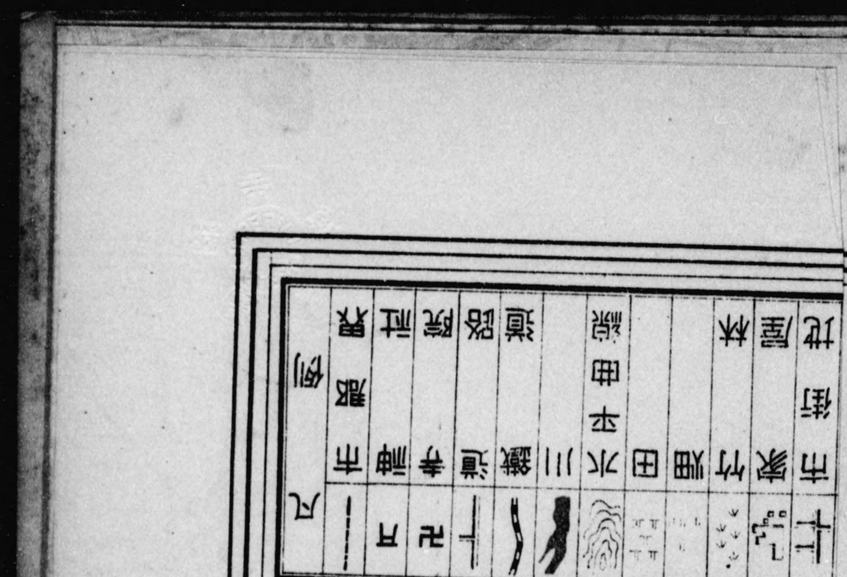

凡例

丨	市郡界
丌	神社
卍	寺院
十	道路
〃	鐵道
〃	川
	水平曲線
	田
	畑
	竹林
	家屋
十	市街地

甲府市全圖

縮尺壹萬貳千分之壹

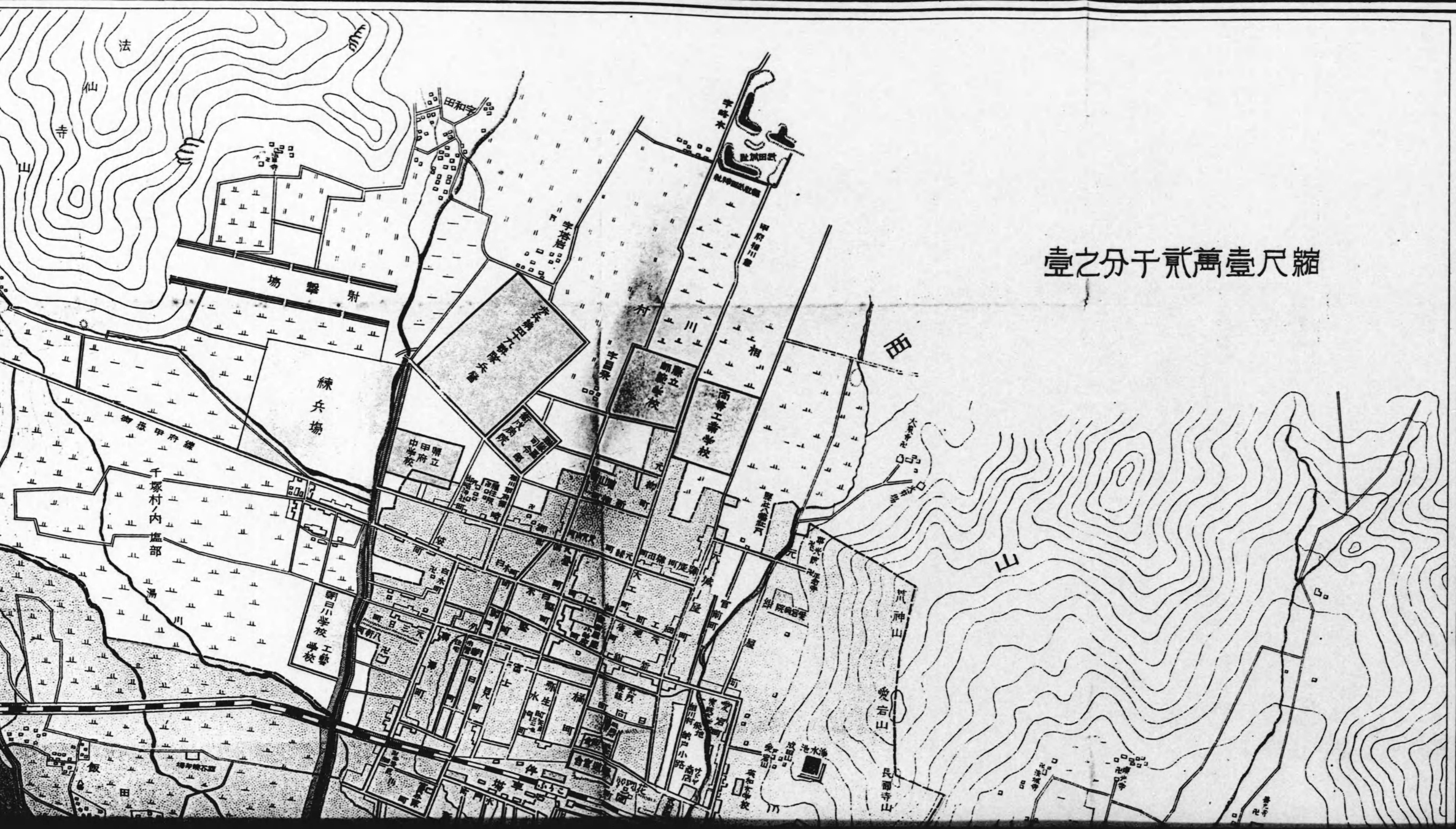

甲府市全圖

縮尺壹萬貳千分之壹

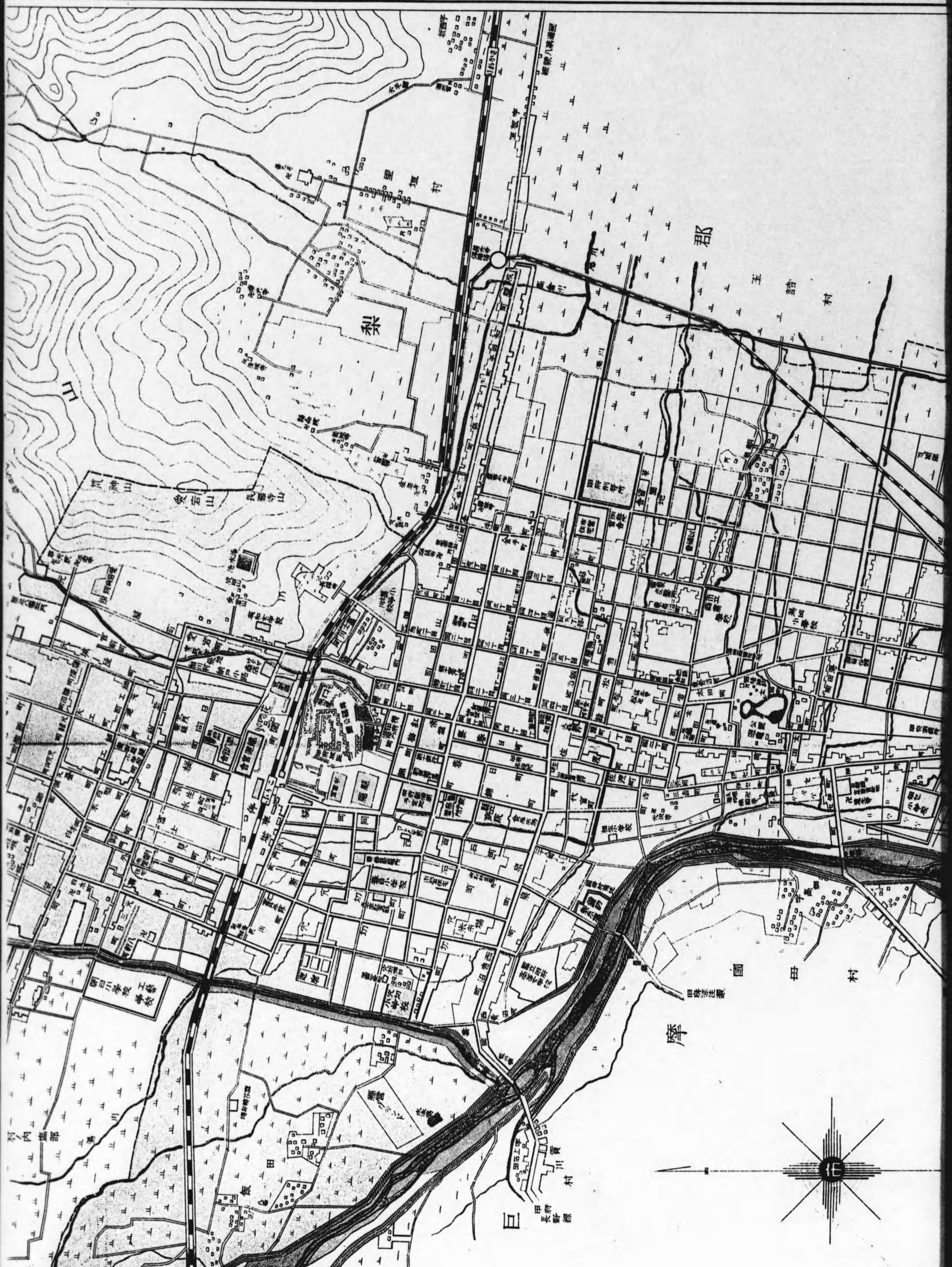

郡
玉
詰
村
梨
里
垣
村
國
田
村
摩
巨
村

村内塩部
朝日小学校
工藝学校
飯田
中
巨
摩
國
田
村
郡
玉
諸
村
梨
里
垣
村
山
愛宕山
長福寺山
甲府
長野線
貢川

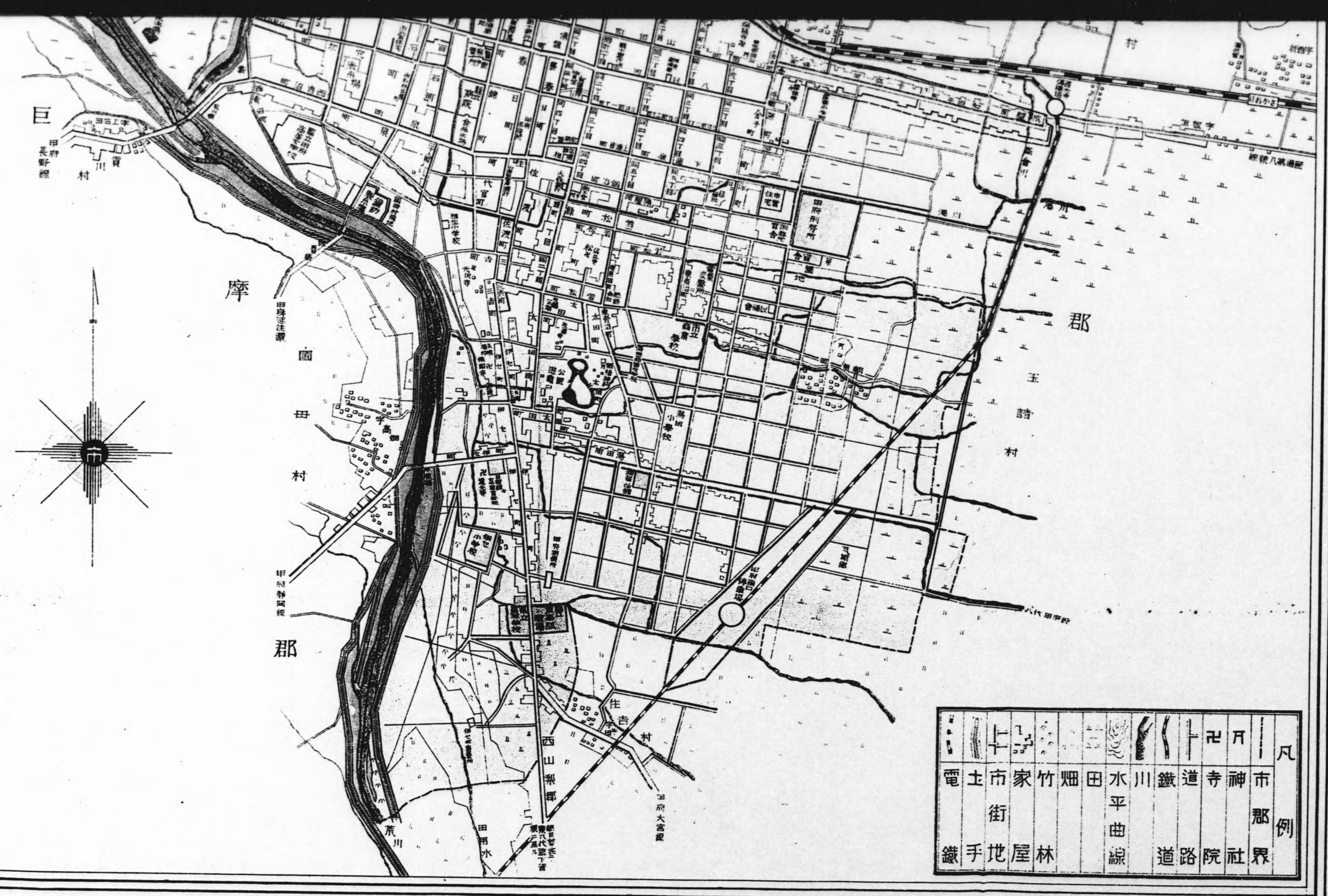

巨
摩
國
田
村
郡
郡
玉
諸
村
住
吉
村
西山梨郡
荒川
田用水
甲府大宮線
凡例
市郡界
神社
寺院
道路
鐵道
川
水平曲線
田
畑
竹林
家屋
市街地
土手
電鐵

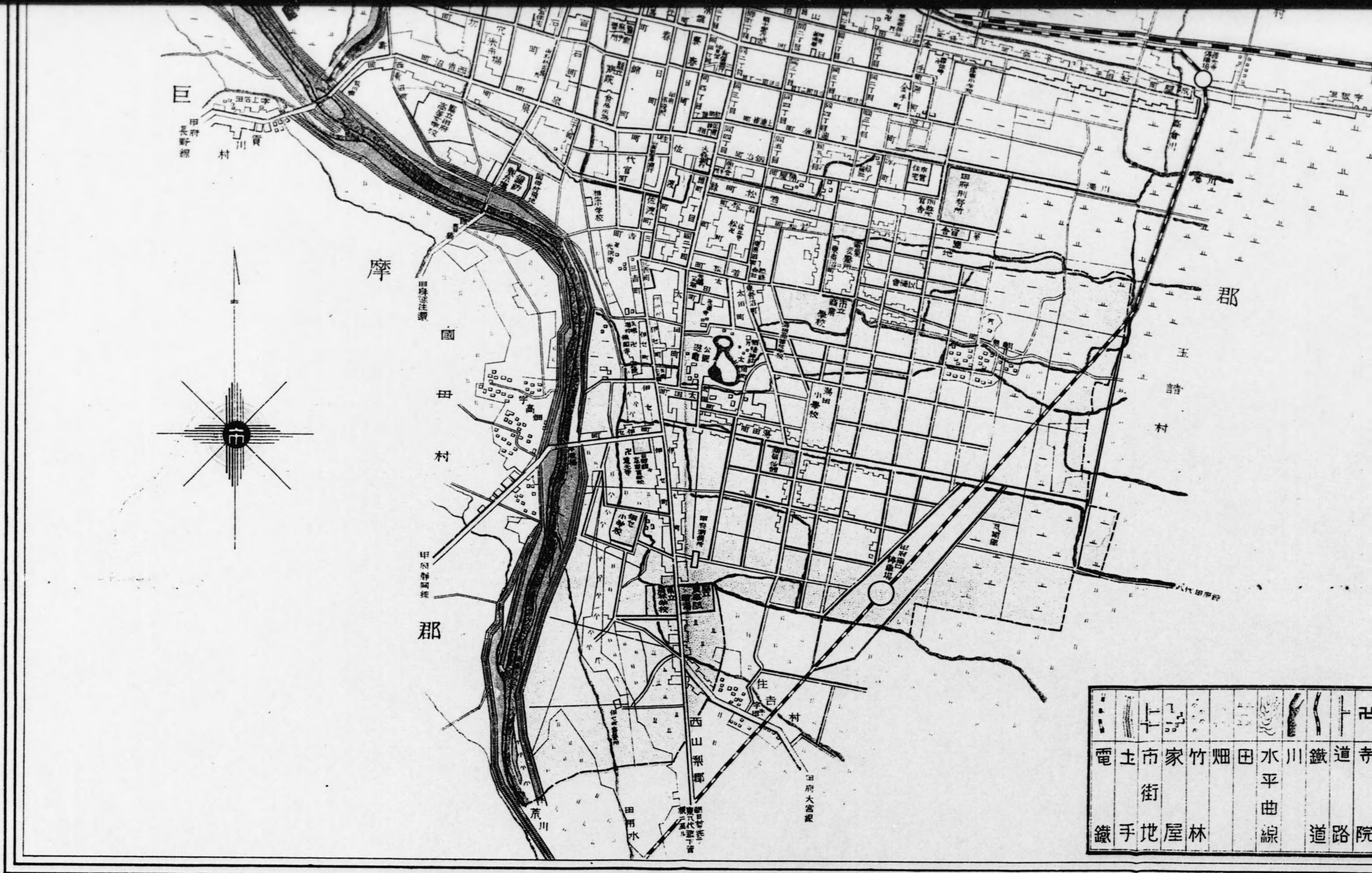
巨
摩
郡
貢川村
甲府長野線
國母村
宇高畑
甲府静岡線
郡
荒川
田用水
西山梨郡
住吉村
甲府大宮線
玉諸村
郡
甲府南口停車場
甲府刑務所
湯川
濁川
高倉川
米市場
縣立病院
縣立甲府高等女學校
相生小學校
湯田小學校
市立商業學校
伊勢小學校
公園
遊園地
以徳會
市營住宅
官舍
代官町
佐渡町
若松町
緑町
太田町
伊勢町
湯田町
三吉町
錦町
春日町
泉町
西青沼町
鍛冶町
電鐵
土手
市街地
家屋
竹林
畑
田
水平曲線
川
鐵道
道路
寺院

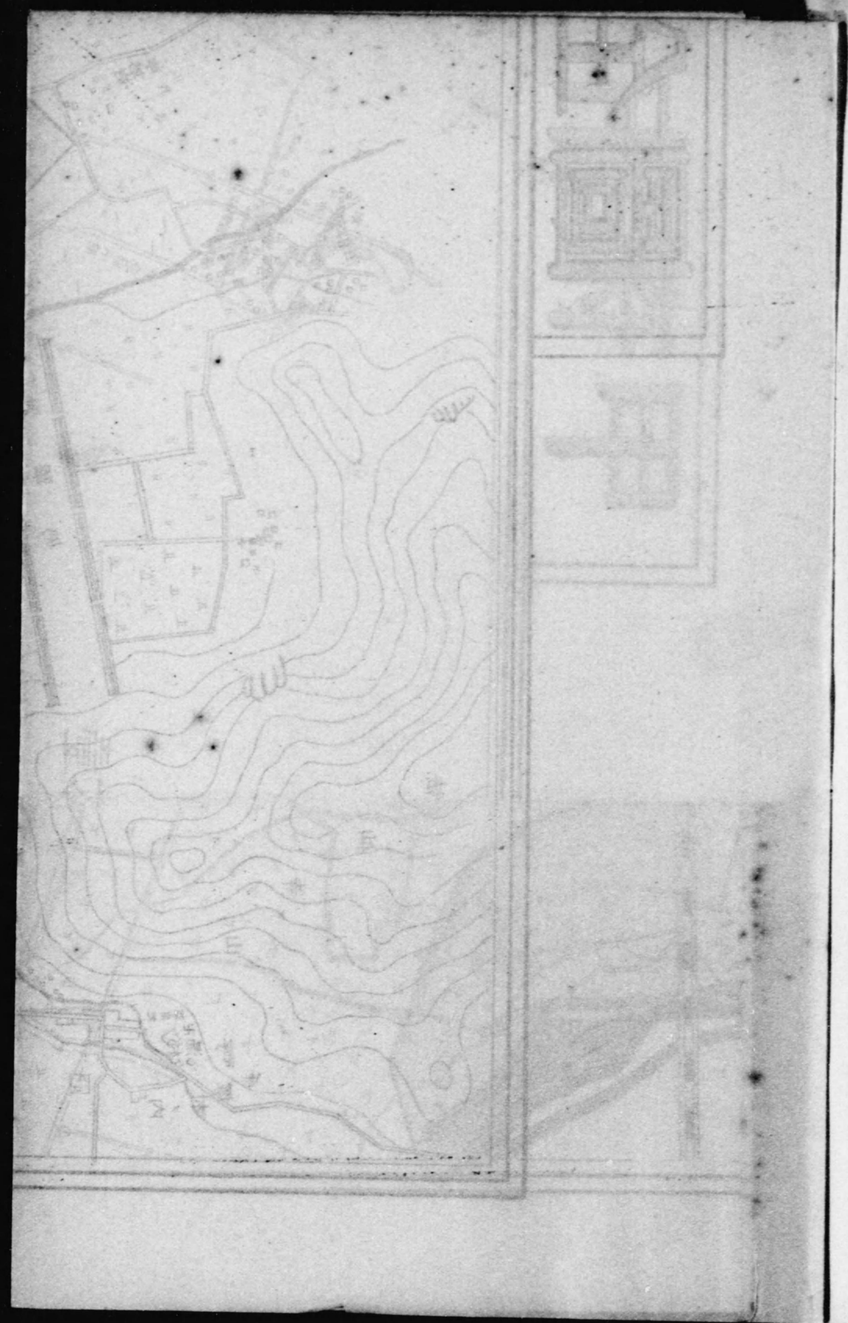

第二十四回甲府市統計書

目　次

第一編　總　說

第二編　氣　象

第一　氣壓氣溫濕度降水量月別 …… 3
第二　天氣日數風向及速度地震回數月別 …… 3
第三　降水量細別 …… 4

第三編　土　地

第一　市ノ位置 …… 5
第二　面積及廣袤 …… 5
第三　各種土地面積 …… 5
第四　免租地細別 …… 6
第五　有租地細別 …… 6
第六　土地所有者 …… 7
第七　公園 …… 8
第八　鑛泉 …… 8

第四編　戸口

第一　戸數人口 …… 9
第二　現住人出生 …… 9
第三　現住人死亡及死産 …… 10
第四　現住人出生死亡及死産月別 …… 10
第五　本籍人有配偶者無配偶者生年別 …… 11
第六　現住戸口各町別 …… 14

第 七　出 入 人 口 …… 15
第 八　送籍入籍人員 …… 15
第 九　本市在留朝鮮・臺灣・樺太及外國人 …… 16

第五編　教　　育

第 一　公立小學校 …… 17
第 二　學齡兒童 …… 18
第 三　學齡兒童就學人員 …… 18
第 四　學齡兒童不就學人員 …… 18
第 五　公立小學校年別兒童數 …… 19
第 六　市立小學校兒童出席歩合 …… 20
第 七　私立幼稚園 …… 20
第 八　市立小學校兒童身體檢查成績 …… 21
第 九　市立小學校授業料 …… 21
第一〇　公學資產 …… 22
第一一　公學費收入 …… 22
第一二　公學費支出 …… 22
第一三　市立小學校教員細別 …… 23
第一四　市立小學校教員給料別人員 …… 23
第一五　市立小學校教員俸給平均 …… 24
第一六　市立小學校教員在職年數 …… 24
第一七　市立小學校卒業者狀況 …… 25
第一八　師範學校 …… 25
第一九　中學校 …… 25
第二〇　高等女學校 …… 26
第二一　實業學校 …… 26
第二二　精華學館 …… 27
第二三　山梨盲啞學校 …… 27
第二四　山梨教育會附屬圖書館 …… 27
第二五　各種學校 …… 28
第二六　壯丁學歷別 …… 28
第二七　壯丁學力試驗成績 …… 28

第二八　社團法人山梨縣甲府市教育會 …… 29
第二九　甲府市聯合青年團 …… 29
第三〇　甲府市聯合婦女會 …… 30

第六編　社寺及教會

第 一　神社及神職 …… 31
第 二　寺院及住職 …… 31
第 三　神道教會 …… 31
第 四　基督教會 …… 32

第七編　警　　察

第 一　警察配置 …… 33
第 二　犯罪件數 …… 33
第 三　盜難等被害件數 …… 33
第 四　被害財貨 …… 33
第 五　變死及棄兒 …… 34
第 六　自殺者年齡及原因 …… 34
第 七　自殺者行爲月別 …… 34
第 八　消　　防 …… 35
第 九　火災月別 …… 35
第一〇　宿泊人員 …… 36
第一一　警察取締ニ係ル營業者 …… 36
第一二　狩　　獵 …… 36

第八編　裁　　判

第 一　裁判所職員員其ノ他 …… 37
第 二　甲府地方裁判所民事事件 …… 37
第 三　甲府地方裁判所刑事事件 …… 37
第 四　甲府區裁判所民事事件 …… 38
第 五　甲府區裁判所刑事事件 …… 38

第九編　刑務所

第 一　甲府刑務所職員 …… 39

第 二　甲府刑務所在監人員…… 39
第 三　甲府刑務所勞役場留置者出入…… 39
第 四　甲府刑務所在監人患者及死亡者…… 40

第一〇編　社會事業

第 一　日本赤十字社員…… 41
第 二　愛國婦人會員…… 41
第 三　救 民 窮 助…… 41
第 四　行旅病人及變死人取扱…… 42
第 五　精神病者監置…… 42
第 六　恩賜財團濟生會診療…… 42
第 七　職業紹介所成績…… 42
第 八　職業紹介求職者年齡別…… 43
第 九　職業紹介所求職者教育程度別…… 43
第一〇　職業紹介求職者原籍別…… 43
第一一　職業紹介就職者職業及給料別(男)…… 44
第一二　職業紹介就職者職業及給料別(女)…… 48

第一一編　商 工 業

第 一　商工會議所…… 49
第 二　會 社 ノ 一…… 49
第 三　會 社 ノ 二…… 50
第 四　同業組合及產業組合…… 56
第 五　私 設 工 場…… 60
第 六　私設製材工場…… 66
第 七　私 設 諸 市 場…… 66
第 八　度量衡器製作者及販賣者…… 67
第 九　度量衡器製作及修覆檢定成績…… 68
第一〇　度量衡器使用者第二種取締成績…… 68
第一一　酒類酢及醬油釀造…… 68
第一二　工產物製產額…… 69
第一三　各種製絲工場…… 70
第一四　重要物產製產額…… 72
第一五　電　　燈…… 73

第一六　瓦　　斯…… 73
第一七　物　　價…… 74
第一八　用材薪炭消費額…… 78
第一九　倉　　庫…… 78
第二〇　倉庫出入貨物月別…… 78
第二一　倉庫出入貨物種類月別…… 80
第二二　倉庫預リ貨物及拂戾高…… 84
第二三　倉庫預リ貨物及拂戾高種類別…… 84
第二四　玄米平均相場…… 85
第二五　勞 働 賃 金…… 86

第一二編　農　　業

第 一　自作小作農家戶數及段別…… 89
第 二　米作付段別及收穫…… 89
第 三　麥作付段別及收穫…… 89
第 四　各種農產物…… 90
第 五　果　　實…… 90
第 六　桑　　園…… 91
第 七　養　　蠶…… 92
第 八　家　　畜…… 92
第 九　家　　禽…… 93
第一〇　牛 乳 搾 取…… 93
第一一　米麥種子塩水撰…… 94
第一二　麥種子病蟲害豫防…… 94

第一三編　衛　　生

第 一　病　　院…… 95
第 二　種　　痘…… 95
第 三　トラホーム檢診及治療成績…… 96
第 四　肚丁トラホーム及花柳病患者…… 96
第 五　娼妓健康診斷…… 96
第 六　醫師藥劑師其ノ他…… 97
第 七　傳染病患者治療成績…… 97

第　八　市營火葬場……98
第　九　掃除監視吏員及人夫人員……98
第一〇　汚物搬出總量……99
第一一　公設便所……99
第一二　上水道給水戸數……99
第一三　上水道使用料……100
第一四　一日平均使用水量……100
第一五　上水道濾過水量及給水量……100
第一六　上水道水管延長……101
第一七　水道諸池……101
第一八　上水試驗ノ一……102
第一九　上水試驗ノ二……102
第二〇　量水器取付箇數……104
第二一　上水道給水栓數及水量……104

第一四編　交　通

第　一　道路及橋梁……105
第　二　道路使用者及使用料……105
第　三　通信機關……105
第　四　内外國通常郵便引受及配達數……106
第　五　内外國小包郵便物引受及配達數……106
第　六　電　信……106
第　七　電信電話發着……107
第　八　電話線路……108
第　九　郵便貯金……108
第一〇　郵便爲替……109
第一一　郵便貯金及振替貯金……108
第一二　甲府驛汽車乘客及貨物賃金收入高……110
第一三　馬車鐵道營業狀態……110
第一四　車　輛……110

第一五編　金　融

第　一　銀　行……111

第　二　銀行營業狀態……112
第　三　銀行諸手形……112
第　四　銀行諸貸出金……114
第　五　貯蓄預金……114
第　六　年賦償還貸付金……116
第　七　定期償還貸付金……117
第　八　銀行預金利子高低……116

第一六編

第　一　市有財産……119
第　二　市費歳入……119
第　三　市費歳出……120
第　四　水道費歳入……121
第　五　水道費歳出……121
第　六　市公債……122
第　七　國稅營業者稅額及員數……122
第　八　縣稅營業者稅額及員數……123
第　九　國　稅……125
第一〇　縣　稅……125
第一一　市　稅……126
第一二　市稅附加稅率……126
第一三　縣稅及市稅戸數割負增額……127
第一四　市稅納入狀態……127
第一五　市稅滯納處分……128
第一六　縣稅納入狀態……128
第一七　縣稅滯納處分……129
第一八　國稅滯納處分……129
第一九　嘱託徴收……129

第一七編　市政及議會

第　一　市公民・市會議員及市參事會員……131
第　二　市參事會・市會及委員會……131
第　三　市吏員……131

第 四　市吏員給料別人員……132
第 五　市吏員在職年數……132
第 六　衆議院議員及選舉有權者……133
第 七　縣會議員及選舉被選舉有權者……133
第 八　發收文書件數各係別……133

第　一　編

總　　說

第一編　總說

地勢　本市ハ山梨縣ノ中央ニ位シ市街井然トシテ北方要害山夢山ヲ背ヒ他ノ三方ハ沃野渺茫タリ。東ハ西山梨郡里垣、玉諸兩村ニ界シ、西ハ荒川ヲ限リテ中巨摩郡池田、貢川、國母ノ諸邑ニ隣シ南ハ西山梨郡住吉村ニ接シ北ハ同郡相川、千塚ノ二村ニ連接ス。

沿革　本市ハ甲斐ノ國府ニシテ往昔府中トシ今ノ西山梨郡相川村古府中ニ在リ、武田信虎、同晴信、同勝頼ノ居城タリシカ天正十年三月武田氏亡フルヤ織田氏、徳川氏相次テ之ヲ領シ天正十三年徳川家康一條小山ノ地ヲトシ新城ヲ築カムトシテ土木ノ工ヲ起セリ。天正十八年家康關東ヘ受封ノ後ハ豊臣氏ノ領トナリ其ノ臣加藤光泰天正十九年本國ニ封セラレ甲府城築造ノ工ヲ繼キシモ（朝鮮ノ役ニ出陣シテ戰死セリ）竣工セス後文錄三年淺野長政本國ニ封セラルルニ至リ城壁ヲ修築シ工事略成シカハ古府ノ民宿ヲ移シ州治ノ首府トナス是實ニ本市ノ濫觴タリ慶長五年淺野氏和歌山ニ移封セラレ爾後或ハ天領ト稱シテ再ヒ將軍徳川氏ノ所領トナリ城代ヲ置キ或ハ徳川義直（家康八男）徳川忠長（秀忠二男）徳川綱重（家光二男）徳川綱豊（綱重ノ子）等ノ所領タリシカ寶永二年柳澤吉保本國ニ封セラルルニ及ヒ子孫永領ノ基ヲ建テムトシテ經營益々努メ治績大ニ顯ル且城地ヲ修理シ櫓櫓ヲ建テ墻壁ヲ造リ道路ヲ修メ市街ヲ擴張シテ城ノ外壕ヲ以テ廓内ト廓外ニ區劃シ大ニ市内ノ規模ヲ改ムルノ本市ノ

中興トス。享保九年柳澤氏封ヲ大和國郡山ニ移サレ再ヒ天領ト爲リ慶應三年ニ至ルマテ百四十餘年間勤番支配二人ヲ置キ追手山手ニ分チテ各番士百人與力十人同心五十人ヲ隷屬セシメ城ヲ守リ兼ヌルニ國内城下ヲ警衞シ租稅ノ事務ヲ掌リ風敎ヲ維持シ訟獄ヲ聽斷シ大小ノ政令ヲ施行セシム、明治元年王政維新ノ際ニ至リ鎭撫府ヲ置キ柳澤前光國政ヲ治メ同年十一月改メテ甲斐府ヲ置キ同二年七月甲府縣ト改メ同四年十一月山梨縣ト改稱ス同五年縣下ヲ八十區ニ分ツニ至リ本市ハ分レテ一區二區ノ中ニ劃セラレ同十一年郡區編成法ノ發布ニ依リ西山梨郡ノ所管ニ屬シ錦町外三十六箇町ト稱シ同二十二年七月上府中各町、稻門飯沼ノ兩村ヲ合併シテ一區域ト爲シ市制ヲ實施シ甲府市ト稱ス、爾來戸口益々增殖シ全縣ノ樞機市中ニ蒐リ商工業年ヲ逐テ盛ナリ殊ニ同三十六年六月中央鐵道東線開通以來交通ノ便ヲ得シト同四十二年四月步兵第四十九聯隊ヲ市外相川村ニ設置セラレ越テ大正十四年山梨高等工業學校創立セラレ更ニ富士身延鐵道モ全通シ本市ハ交通上樞要ノ地點トナリタルニ依リ市勢頓ニ殷賑ヲ極メ進步發展一層ヲ加フルニ至レリ。

第二編

氣象

第二編　氣　　象

第一　氣壓氣温濕度降水量月別　昭和三年

	氣壓			氣温			濕度		降水量	
	最高	最低	平均	最高	最低	平均	平均	一日最少	一ケ月總量	一日間最多
							%			
一月	754.5	724.1	740.6	9.5	↔ 3.3	2.3	69	27	91.0	31.4
二月	750.9	726.2	739.9	8.6	↔ 4.9	1.5	66	26	84.9	53.2
三月	749.0	723.4	738.2	13.7	↔ 0.2	6.2	66	21	118.1	39.2
四月	749.2	716.8	739.0	19.7	5.9	12.2	60	26	95.5	49.8
五月	748.6	726.7	737.3	24.8	12.3	17.9	74	28	64.6	23.9
六月	740.9	727.5	734.6	26.0	16.3	20.4	80	38	210.0	32.4
七月	741.1	724.8	736.2	29.8	20.2	24.1	80	45	242.1	54.5
八月	741.3	726.0	734.4	30.0	19.9	24.1	82	50	180.2	48.6
九月	744.4	729.5	738.9	29.9	18.4	23.1	82	41	24.2	7.2
十月	750.5	713.2	741.0	21.4	11.4	15.8	83	39	321.9	136.5
十一月	751.7	732.8	742.3	17.2	3.9	9.7	79	26	70.7	23.3
十二月	750.0	728.0	440.3	10.3	↔ 2.3	3.4	72	25	29.8	5.6
全年	**754.5**	**713.2**	**738.6**	**20.1**	**8.1**	**13.4**	**75**	**21**	**1.525.0**	**136.5**

備考　氣温一符號ハ氷點下ノ示度トス

第二　天氣日數風向及速度地震回數月別　昭和三年

	天氣日數										風				地震回數			
	雨	雪	霰	雹	雷電	霧	快晴	曇	暴風	霜	平均速度	最多方向	最強速度	最強方向	微	弱	強	計
一月	9	2	—	—	1	4	10	4	2	22	1.7	北西	1.23	北	2	1	—	
二月	6	3	2	—	—	2	14	5	3	20	2.0	北西	12.5	北西	3	1	—	4
三月	11	2	—	—	—	1	6	13	3	13	2.2	北西	16.5	北北西	2	—	—	2
四月	8	—	—	—	2	—	—	16	2	4	2.3	北西	11.7	北北西	1	—	—	1
五月	13	—	—	—	1	—	—	19	—	—	1.7	北西	8.2	西南西	5	—	—	5
六月	17	—	—	—	3	2	—	22	—	—	1.6	北西	8.5	東	—	—	—	—
七月	16	—	—	—	8	—	—	20	1	—	1.5	北西		東	1	—	—	1
八月	17	—	—	—	2	3	—	19	—	—	1.4	西		東	1	—	—	1
九月	9	—	—	—	4	4	—	11	—	—	1.2	北西	6.4	東	—	—	—	—
十月	18	—	—	—	—	2	1	16	—	—	1.1	南	8.2	北北西	1	1	—	2
十一月	10	—	—	—	—	8	6	9	2	10	1.4	南西	12.6	北北西	—	—	—	—
十二月	10	1	—	—	—	5	10	7	2	24	1.8	北西	12.8	北北西	—	—	—	—
全年	**144**	**8**	**2**	**—**	**21**	**31**	**47**	**161**	**15**	**93**	**1.7**	**北西**	**16.5**	**北北西**	**16**	**3**	**—**	**19**

第三　降水量細別　昭和三年

	一月	二月	三月	四月	五月	六月	七月	八月	九月	十月	十一月	十二月	計
一日	1	—	0.0	—	3.3	2.6	0.0	3.7	0.0	—	—	—	9.6
二日	0.6	—	10.8	—	23.9	32.4	17.4	0.8	4.7	—	2.0	1.0	93.6
三日	—	—	2.0	17.1	2.4	4.4	—	0.0	0.1	2·3	0.8	5.4	34.5
四日	—	—	—	6.2	—	4.8	47	—	—	7·9	—	—	23.6
五日	—	—	8.8	—	—	—	—	6.7	—	1.0	—	—	16.5
六日	—	17.8	—	—	—	—	—	1.4	0.0	0.2	—	—	19.4
七日	—	0.2	—	2.5	—	—	—	0.0	—	93.3	0.0	—	96.0
八日	—	—	—	—	5.7	—	—	—	—	136.5	1.1	—	143.3
九日	0.0	—	—	—	13.1	—	1·2	—	—	—	1.5	4.3	20.1
十日	11.5	—	39.2	16.5	—	—	0.2	—	0.0	—	—	4.8	72.2
一日	31.4	12.2	23.8	—	1.5	0.0	0.4	0.0	—	—	—	—	69.3
二日	—	—	—	—	5.1	—	—	—	0.0	—	—	0.0	5.1
三日	—	—	—	0.5	4.4	10.6	8.2	—	—	—	14.0	0.1	37.8
四日	—	53.2	—	—	—	5.5	16.2	—	—	—	1.3	—	76.2
五日	—	1.3	—	—	0.2	—	0.2	0.1	—	4.5	28.3	2.1	36.7
六日	—	—	—	—	—	—	—	—	—	2.7	0.7	1.5	4.9
七日	0.0	—	—	—	—	17.7	1.0	—	4.2	3.4	—	—	26.3
八日	5.8	—	—	—	—	10.7	32.5	4.2	—	11.0	8.8	—	73.0
九日	0.1	—	—	—	0.0	1.1	52.6	41.8	—	—	12.2	—	107.8
十日	—	—	—	2.7	—	—	31.4	7.2	1.5	4.4	—	—	47.2
十一日	—	—	0.1	—	—	7.1	20.2	0.4	7.2	32.7	—	—	57.7
十二日	—	—	1.0	49.8	—	21.3	—	1·8	0.0	—	—	—	73.9
十三日	12.2	—	1.3	0.0	0.2	—	0.5	48.0	0.2	11.1	—	—	72.5
十四日	7.2	0.2	—	—	3.9	1.6	—	4.0	—	3.1	—	5·6	25.6
十五日	—	—	—	—	—	24.5	—		1.3	3.1	—	1.6	33.5
十六日	—	—	6.2	—	—	21.7	—	—	—	—	—	—	27.9
十七日	4.7	—	—	0.2	0.8	6.9	—	1.3	—	—	—	—	13.9
十八日	7.5	—	0.0	0.0	0.1	0.0	—	0.3	—	0.7	0.7	0.0	8.6
十九日	—	0.0	—	—	—	29.6	0.4	0.0	0.3	3·5	—	3.3	37.1
三十日	—	—	8.8	—	—	7.5	0.5	48.6	4.7	0 5	—	—	80.6
三十一日	—	—	16.1	—	—	—	54.5	6.9	—	—	—	0.1	77.6
全年	**81.0**	**84.9**	**118.1**	**95.5**	**64.6**	**210.0**	**242.1**	**180.2**	**24.2**	**321.9**	**70.7**	**29.8**	**1.523.0**

第三編

土地

第三編　土　地

第一　市ノ位置（市役所所在地）

東経	北緯	海抜
度 138.34	度 35.39	米 265.2

第二　面積及廣袤　昭和三年十二月三十一日

面積	廣			袤		
	東西			南北		
	極東	極西	里程	極東	極西	里程
方里 0.434餘	城屋町	飯田町	里間 1.040	伊勢町	新柳町	里間 1.247

第三　各種土地面積　昭和三年十二月三十一日

種別	昭和三年	昭和二年	昭和元年	大正十四年	大正十三年
	段歩	段歩	段歩	段歩	段歩
官有地	370.917	374.512	360.612	300.801	297.909
民有有租地	5,883.429	5,927.622	5,980.107	5,972.524	6,018.929
民有免租地	575.528	645.611	591.121	17.800	72.013
合計	**6,830.014**	**6,947.815**	**6,931.910**	**6,291.125**	**6,388.921**

第四　免租地細別　昭和三年十二月三十一日

種別	段別	筆數	種別	段別	筆數
	段歩			段歩	
縣廳數地	30.827	1	道路數	54.813	550
警察署數地	2.412	1	土圍數	4.011	3
農事試驗場數地	22.926	78	堤塘數	2.300	24
裁判所數地	9.620	5	池沼	9.203	71
病院數地	16.102	3	公園數地	126.200	21
郡役所數地	—	—	鐵道用地	120.329	306
測候所數地	4.505	16	水道用地	13.515	33
市役所數地	3.300	3	御料地	2.718	1
傳染病院數地	3.309	7	用惡水路	2.018	10
市立學校數地	140.511	334	其ノ他ノ官有地	59.201	105
縣立學校數地	44.528	155	其ノ他ノ縣有地	49.925	114
神社境內	11.407	14	其ノ他ノ市有地	49.925	39
寺院境內	94.424	40	其ノ他ノ民有地	2.617	3
墳墓地	65.603	71	合計	946.515	2,008

第五　有租地

地目	昭和三年		昭和二年	
	段別	地價	段別	地價
	段歩	円	段歩	円
田	2,394.514	122.900	2,453.320	127.541
畑	1,031.500	26.409	1,032.809	25.874
宅地	2,241.204	1,526.869	2,229.119	1,524.868
池沼	1.912	7	1,202	4
山林	202.420	727	198.725	762
原野	10.902	49	11.400	51
雜地	829	2	829	2
鑛泉地	8	393	8	393
合計	5,883.429	1,677.385	5,927.622	1,679.495

第六　土地所有者　昭和三年十二月三十一日

地目	市内人所有			市外人所有			合計		
	段別	地價	人員	段別	地價	人員	段別	地價	人員
	段歩	円		段歩	円		段歩	円	
田	2,278.811	116.915	314	115.703	5.985	62	2,394.514	122.900	376
畑	907.705	21.931	393	123.725	4.507	109	1,031.500	26.438	502
宅地	1,942.819	1,470.048	2.030	298.315	56.821	262	2,241.204	1,526.869	2.292
池沼	1.912	7	3	—	—	—	1.912	7	3
山林	200.616	717	64	1.804	10	7	202.420	727	71
原野	10.025	45	37	807	4	6	10.902	49	43
雜地	829	2	1	—	—	—	829	2	1
鑛泉地	8	393	4	—	—	—	8	393	4
合計	5,343.005	1,610.058	2.846	540.424	67.327	446	5,883.429	1,677.385	3.292

細別　各年十二月三十一日

昭和元年		大正十四年		大正十三年	
段別	地價	段別	地價	段別	地價
段歩	円	段歩	円	段歩	円
2,516.627	130.581	2,533.715	131.516	2,528.521	131.898
1,047.001	26.279	1,050.221	26.376	1,045.117	26.711
2,206.524	1,521.486	2,178.700	1,515.126	2,181.823	1,505.707
1.203	4	1.203	4	1.321	4
196.300	754	196.300	754	196.119	754
11.407	51	11.408	51	12.319	56
829	2	829	2	829	2
8	393	8	393	8	393
5,980.109	1,679.550	5,972.524	1,674.227	5,966.407	1,665.525

第七　公園　昭和三年度

名稱	位置	面積	吏員	監視及園丁等	經費
舞鶴公園	橋町	畝 歩 76.025	—	監視 1 園丁 3	円 2.961
遊龜公園	太田町	35.913	2	監視 1 改札 1 出札 1 園丁 2 飼育夫 1	10.599

第八　鑛泉　昭和三年十二月三十一日

名稱	位置	性質	主治効能	開業年月
富士見	愛宕町	鹽類泉	皮膚病、痔疾、慢性僂麻質斯	明治十一年四月
海州	櫻町	同	同	明治十四年八月
瀧	同	「アルカリ」性强鹽類泉	慢性咽喉加答兒、痔疾、月經不順	不詳
老	深町	單純硫黄泉	慢性尿道加答兒、皮膚病、經久梅毒	明治十六年九月
馬	同	鹽類泉	僂麻質斯、痔疾、皮膚病	不詳
有	同	單純泉	經久皮膚病、痲病、潰瘍	明治十七年？月
仙壽	錦町	鹽類泉	皮膚病、僂麻質斯、痔疾	大正八年五月
芳の湯				

第四編

戸口

第四編　戸　口

第一　戸數人口　（各年十二月末）

	本籍人口			現住戸數	現住人口			前年ニ比シ増減				一戸平均現住人
								現住戸數		現住人口		
	男	女	計		男	女	計	増	減	増	減	
												人
昭和三年	23.877	24.292	48.169	16.735	39.161	39.795	78.956	648	—	2.018	—	4.72強
昭和二年	23.266	23.670	46.936	16.087	38.004	38.934	76.938	385	—	1.256	—	4.77強
昭和元年	22.584	22.841	45.425	15.702	37.489	38.193	75.682	554	—	1.890	—	4.82強
大正十四年	21.920	22.300	44.220	15.148	36.478	37.314	73.792	663	—	2.951	—	4.87弱
大正十三年	21.342	21.666	43.008	14.485	35.028	36.813	70.841	656	—	2.689	—	4.89強

第二　現住人出生　（各年十二月末日現在）

	嫡出子		庶子		私生子		合計			人口一千ニ付出生	出生百ニ付庶子及私生子
	男	女	男	女	男	女	男	女	計		
										人	人
昭和三年	919	943	25	23	26	36	970	1.002	1.972	24.98弱	5.58弱
昭和二年	897	989	25	38	13	23	935	1.050	1.985	25.96強	4.98強
昭和元年	876	646	25	18	25	17	926	681	1.607	21.20強	5.26強
大正十四年	854	828	23	23	23	24	900	875	1.775	24.03強	5.24弱
大正十三年	825	790	24	20	37	25	876	835	1.711	24.01強	5.60強

第三　現住人死亡及産　（各年十二月末日）

	死亡			人口千ニ付死亡	死産			出産百ニ付死亡
	男	女	計	人	男	女	計	人
昭和三年	575	519	1.094	13.84強	74	78	152	7.71強
昭和二年	490	442	932	12.11強	73	51	124	6.24強
昭和元年	468	434	902	11.94強	70	66	136	8.46強
大正十四年	498	484	982	13.30強	74	69	143	8.05強
大正十三年	500	538	1.038	14.66強	64	59	123	7.19強

第四　現住人出生死亡及死産月別　（昭和三年）

	出生			死亡			死産		
	男	女	計	男	女	計	男	女	計
一月	119	172	291	58	42	100	6	8	14
二月	94	92	186	61	48	109	7	5	12
三月	115	98	213	67	66	133	10	6	16
四月	61	69	130	53	45	98	3	6	9
五月	62	61	128	42	40	82	6	9	15
六月	63	56	119	43	37	82	11	8	19
七月	55	96	151	54	44	98	3	7	10
八月	74	79	153	48	38	86	7	4	11
九月	88	88	176	36	36	72	6	5	11
十月	101	77	178	42	44	86	3	8	11
十一月	78	70	148	33	37	70	6	6	12
十二月	60	44	104	38	42	80	6	6	12
全年	970	1.002	1.972	575	519	1.094	74	78	152

第五　本籍人有配偶者無配偶者生年別　（十二月末日）

生年	年齢	有配偶者		無配偶者		合計		
		男	女	男	女	男	女	計
昭和三年	1	—	—	722	657	722	657	1.379
昭和二年	2	—	—	667	739	667	739	1.406
昭和元年	3	—	—	620	485	620	485	1.105
大正十四年	4	—	—	663	678	663	678	1.341
大正十三年	5	—	—	618	598	618	598	1.216
大正十二年	6	—	—	586	588	586	588	1.174
大正十一年	7	—	—	567	562	567	562	1.129
大正十年	8	—	—	545	573	545	573	1.118
大正九年	9	—	—	526	552	526	552	1.078
大正八年	10	—	—	505	517	505	517	1.022
大正七年	11	—	—	435	501	435	501	936
大正六年	12	—	—	499	476	499	476	975
大正五年	13	—	—	526	507	526	507	1.033
大正四年	14	—	—	472	513	472	513	985
大正三年	15	—	—	521	486	521	486	1.007
大正二年	16	—	—	547	469	547	469	1.016
大正元年	17	—	—	517	453	517	453	970
明治四十四年	18	—	2	488	470	488	472	960
明治四十三年	19	—	11	513	420	513	431	944
明治四十二年	20	—	28	467	452	467	480	
明治四十一年	21	1	48	468	380	469	428	897
明治四十年	22	7	99	457	361	464	460	924
明治三十九年	23	9	112	370	226	379	338	717
明治三十八年	24	43	160	361	232	404	392	796
明治三十七年	25	60	203	301	204	361	407	768
明治三十六年	26	104	236	293	190	397	426	823
明治三十五年	27	144	247	216	149	363	396	759
明治三十四年	28	204	356	1	152	371	508	879
明治三十三年	29	242	277	159	119	401	396	797
明治三十二年	30	242	243	123	88	365	331	696
明治三十一年	31	216	262	83	78	299	340	689
明治三十年	32	249	238	113	87	362	325	687
明治二十九年	33	245	258	61	96	306	354	660
明治二十八年	34	239	262	55	85	294	347	641
明治二十七年	35	226	224	64	70	290	294	584
明治二十六年	36	197	219	57	54	254	273	527

本籍人有配偶者無配偶者生年別 （續）

生年	年齢	有配偶者		無配偶者		合計		
		男	女	男	女	男	女	計
明治二十五年	37	241	222	54	60	295	282	577
明治二十四年	38	241	179	44	55	285	234	519
明治二十三年	39	212	202	45	94	257	296	553
明治二十二年	40	228	215	70	87	298	302	600
明治二十一年	41	251	216	57	107	308	323	631
明治二十年	42	223	214	74	72	297	286	583
明治十九年	43	193	195	62	84	259	279	
明治十八年	44	227	200	62	104	289	304	593
明治十七年	45	175	187	50	86	225	273	498
明治十六年	46	230	178	38	108	268	286	554
明治十五年	47	184	165	68	83	252	248	500
明治十四年	48	201	156	52	86	253	242	495
明治十三年	49	157	156	50	90	207	246	453
明治十二年	50	177	153	56	87	233	240	473
明治十一年	51	161	149	55	96	216	242	458
明治十年	52	149	131	44	107	193	238	431
明治九年	53	159	158	62	107	221	265	486
明治八年	54	153	113	43	87	196	200	396
明治七年	55	160	104	55	104	215	208	423
明治六年	56	120	74	45	101	165	175	340
明治五年	57	107	98	39	76	146	174	320
明治四年	58	98	57	30	76	128	133	261
明治三年	59	89	55	26	70	115	125	240
明治二年	60	99	55	45	92	144	147	291
明治元年	61	115	75	51	74	166	149	315
慶應三年	62	74	36	35	85	109	121	230
慶應二年	63	74	32	20	53	94	85	179
慶應元年	64	82	31	41	96	123	127	250
文久元年	65	68	30	45	93	113	123	236
文久二年	66	51	31	37	80	88	111	199
文久三年	67	55	23	32	74	87	97	184
文久四年	68	32	22	24	59	56	81	137
元文元年	69	51	25	22	71	73	96	169
元文二年	70	34	17	24	55	58	72	130
元文三年	71	38	18	36	57	74	75	149
元文四年	72	33	13	21	73	54	86	140

本籍人有配偶者無配偶者生年別 （續）

生年	年齢	有配偶者		無配偶者		合計		
		男	女	男	女	男	女	計
元文五年	73	29	18	35	59	64	77	141
寛保元年	74	26	8	24	52	50	60	110
寛保二年	75	19	5	35	42	54	47	101
寛保三年	76	13	4	20	60	33	64	97
延享元年	77	14	5	37	45	51	50	101
延享二年	78	15	7	39	32	54	29	93
延享三年	79	5	2	21	34	26	36	62
延享四年	80	7	2	16	28	23	30	53
寛延元年	81	11	12	18	25	26	37	66
寛延二年	82	5	1	11	20	16	21	37
寛延三年	83	3	—	10	14	13	14	27
寛延四年	84	—	—	14	16	14	16	30
宝暦元年	85	3	—	9	10	12	10	22
宝暦二年	86	3	2	12	12	15	14	29
宝暦三年	87	3	2	10	5	13	7	20
宝暦四年	88	2	—	7	4	9	4	13
宝暦五年	89	2	—	10	—	12	—	12
宝暦六年	90	—	1	4	2	4	3	7
宝暦七年	91	—	1	3	9	3	10	13
宝暦八年	92	2	—	2	4	4	4	8
宝暦九年	93	1	—	4	4	5	4	9
宝暦十年	94	—	—	7	1	7	1	8
宝暦十一年	95	—	—	6	5	6	5	11
宝暦十二年	96	—	—	4	4	4	4	8
明和元年	97	—	1	3	—	3	1	4
明和二年	98	—	—	2	2	2	2	4
明和三年	99	1	—	7	8	8	8	16
文政十二年	100	—	—	—	—	—	—	—
文政十一年	101	—	—	—	1	—	1	1
計		7.538	7.538	16.339	16.754	23.877	24.292	48.169

第六　現住戸口各町別（昭和三年十二月末日現在）

町名	戸數	人口	一戸ニ付人口	町名	戸數	人口	一戸ニ付人口
			人				人
錦町	219	1.102	5.03	増山町	21	94	4.47
紅梅町	89	445	5.00	横田町	22	114	5.18
常盤町	55	306	5.56	廣庭町	35	162	4.63
櫻町	326	1.695	5.20	新屯町	58	275	4.74
春日町	223	1.139	5.11	久保町	102	485	4.76
相生官町	297	1.474	4.96	御崎町	101	419	4.15
代官町	278	1.259	4.53	元絲町	28	118	4.22
佐渡町	163	736	4.51	元穴山町	26	136	5.23
二十人町	313	1.380	4.41	袋町	90	412	4.58
泉町	341	1.687	4.95	紅工町	123	529	5.27
百石町	625	2.830	4.52	元連雀町	30	142	4.73
穴切町	985	4.147	4.21	大工町	38	157	4.14
西青沼町	213	896	4.20	白木町	252	1.203	4.78
新青沼町	304	1.430	4.70	疊町	24	118	4.92
壽町	433	2.154	4.98	堅町	232	1.098	4.73
飯田町	138	684	4.95	相川町	141	720	5.11
堅近習町	175	895	5.11	横澤町	141	677	4.80
柳町	240	1.260	5.25	元三日町	137	706	1.15
山田町	122	630	5.16	水門町	123	567	4.61
八日町	132	713	5.40	彌生町	43	183	4.26
三日町	194	1.034	5.33	日向町	134	553	4.13
魚町	127	682	5.37	朝日町	368	1.566	4.26
上連雀町	132	653	4.95	富士見町	134	610	4.55
下連雀町	222	1.073	4.84	橋町	463	2.190	4.73
穴工山町	205	998	4.87	銀冶町	90	461	5.12
深町	339	1.628	4.80	桶屋町	181	923	5.10
金手町	778	3.348	4.30	若松町	513	2.522	4.92
	198	963	4.86	東青沼町	533	2.248	4.22
上一條町	177	910	5.14	湯田町	315	1.314	4.17
下一條町	143	722	5.05	朝氣町	69	349	5.05
和田平町	85	448	5.27	太田町	413	2.141	5.21
城屋町	132	632	4.79	綠町	135	690	5.11
横近習町	233	1.200	5.15	三吉町	350	1.740	4.97
富士川町	137	671	4.90	伊勢町	1.299	6.043	4.65
境町	145	689	4.75				
愛宕町	455	2.089	4.57				
元紺屋町	85	394	4.65				
新紺屋町	180	846	4.70				
元紺城屋町	235	1.926	4.37				
元柳町	98	431	4.40	合計	16.735	78.956	4.72

第七　出入人口（各年十二月末日）

年次	性別	出員 出寄留 他府縣	出員 出寄留 縣内各郡	出員 在外國、朝鮮、臺灣、樺太	出員 在監人	出員 陸海軍在營	出員 計	入員 入寄留 他府縣	入員 入寄留 縣内外各	入員 計
昭和三年	男	7.497	2.204	434	14	123	10.272	4.913	20.072	24.985
	女	6.714	2.072	205	—	—	8.991	4.268	20.021	24.289
	計	**14.211**	**4.276**	**639**	**14**	**123**	**19.263**	**9.181**	**40.093**	**49.274**
昭和二年	男	7.068	2.497	392	22	98	9.627	4.810	19.435	24.245
	女	6.321	1.601	188	—	—	8.410	4.212	19.462	23.674
	計	**13.389**	**3948**	**580**	**22**	**98**	**18.037**	**9.022**	**38.837**	**47.919**
昭和元年	男	6.723	1.980	257	7	89	9.056	4.698	19.263	23.961
	女	6.102	1.829	174	—	—	8.105	4.307	19.150	23.457
	計	**12.825**	**3.809**	**431**	**7**	**89**	**17.161**	**9.005**	**38.413**	**47.418**
大正十四年	男	6.427	1.926	304	9	75	8.741	4.559	18.656	23.215
	女	5.863	1.754	159	1	—	7.777	4.199	18.591	22.790
	計	**12.290**	**3.680**	**463**	**10**	**75**	**16.518**	**8.758**	**37.247**	**46.005**
大正十三年	男	6.197	1.858	171	14	90	8.330	4.256	17.760	22.016
	女	5.623	1.685	105	—	—	7.413	3.904	17.656	21.560
	計	**11.820**	**3.543**	**276**	**14**	**90**	**15.743**	**8.160**	**35.416**	**43.576**

第八　婚姻離婚及配偶數（各年十二月末日）

	結婚 本籍	結婚 非本籍	結婚 計	離婚 本籍	離婚 非本籍	離婚 計	年末配偶數	人口千ニ付配偶數
								人
昭和三年	621	54	675	41	1	42	7.538	95.4
昭和二年	633	55	688	47	2	49	7.398	96.2
昭和元年	585	40	625	50	3	53	7.398	97.2
大正十四年	684	28	712	44	1	45	6.919	93.8
大正十三年	560	42	602	51	1	52	6.649	93.8

第九　本市在留朝鮮臺灣樺太及外國人（昭和三年十二月末日）

國籍	農業・牧業・林業・漁業		工業		商業及交通業		公務自由業及其ノ他				合計		
	男	女	男	女	男	女	男	女	男	女	男	女	計
朝鮮人	1	—	54	25	8	—	83	18	129	25	275	68	343
臺灣人	—	—	—	—	—	—	—	—	—	—	—	—	—
樺太人	—	—	—	—	—	—	—	—	3	1	3	1	4
支那人	—	—	—	—	15	1	—	—	4	—	19	1	20
英國人	—	—	—	—	—	—	—	—	—	5	—	5	5
佛國人	—	—	—	—	—	—	—	—	1	—	1	—	1
其ノ他	—	—	—	—	—	—	—	—	—	—	—	—	—
合計	1	—	54	25	23	1	83	18	137	31	298	75	383

第五編

教育

第五編　教　育

第一　公立小學校

昭和三年度末

設立區分	學校名	位置	創立年月	學級數	教員 男	教員 女	兒童數 男	兒童數 女	兒童數 計	本年度卒業生 男	本年度卒業生 女	本年度卒業生 計
縣立	山梨縣師範學校附屬小學校	西山梨郡相川村	明治七年三月	10	10	1	170	158	328	33	38	71
市立	富士川尋常高等小學校	甲府市富士川町	明治三十一年三月	24	16	13	701	580	1.281	163	121	284
同	琢美尋常高等小學校	甲府市深町	明治七年二年	26	15	14	690	691	1.381	140	112	252
同	相生尋常高等小學校	甲府市代官町	明治九年七月	25	15	14	673	665	1.338	120	110	230
同	新紺屋尋常小學校	甲府市新紺屋町	明治六年一月	16	9	9	465	413	878	73	65	138
同	穴切尋常小學校	甲府市穴切町	明治六年十月	22	13	12	613	583	1.196	85	69	154
同	湯田尋常高等小學校	甲府市湯田町	明治六年四月	22	14	11	598	573	1.171	108	115	223
同	春日尋常高等小學校	甲府市百石町	明治四十四年三月	22	15	11	588	591	1.179	129	107	236
同	伊勢尋常高等小學校	甲府市伊勢町	大正十三年四月	20	13	10	482	515	997	114	99	213
同	朝日尋常高等小學校	西山梨郡千塚村	大正十四年四月	20	14	10	547	461	1.008	142	99	241
合計				207	134	105	5.527	5.230	10.757	1.107	935	2.042
昭和二年				198	152	109	5.429	5.152	10.581	1.119	961	2.080
昭和元年				192	115	99	5.112	4.830	9.942	1.098	903	2.001
大正十四年				181	112	94	5.200	4.926	10.126	1.016	900	1.916
大正十三年				175	110	85	5.217	4.887	10.104	966	862	1.828

第二　學齢兒童　各年度末

	既ニ就學ノ始期ニ達シタル者			就學始期ニ達セサル者			合計		
	男	女	計	男	女	計	男	女	計
昭和三年	5.329	5.390	10.719	849	845	1.694	6.178	9.235	12.413
昭和二年	5.231	5.293	10.524	813	797	1.610	6.044	6.090	12.134
昭和元年	5.084	5.062	10.146	842	833	1.675	5.926	5.895	11.821
大正十四年	4.936	4.972	9.908	772	764	1.536	5.708	5.736	11.444
大正十三年	4.942	4.871	9.813	755	796	1.551	5.697	5.667	11.364

（昭和三年度ヨリ三月一日現在）

第三　學齢兒童就學人員　各年度末

	尋常小學校修學中ノ者			尋常小學校卒業者			合計			既ニ就學ノ始期ニ達シタル者百人中就學歩合		
	男	女	計	男	女	計	男	女	計	男	女	計
昭和三年	4.598	4.626	9.224	714	745	1.459	5.312	5.371	10.683	99.68	99.65	99.66
昭和二年	3.824	3.840	7.664	1.394	1.441	2.835	5.218	5.281	10.499	99.79	99.77	99.78
昭和元年	3.615	3.691	7.306	1.439	1.341	2.780	5.054	5.032	10.086	99.55	99.46	99.51
大正十四年	3.570	3.653	7.223	1.343	1.292	2.635	4.913	4.945	9.858	99.53	99.46	99.50
大正十三年	3.554	3.544	7.098	1.359	1.293	2.652	4.913	3.837	9.950	99.41	99.35	99.38

（昭和三年度ヨリ三月一日現在）

第四　學齢兒童不就學人員　各年度末

	就學猶豫			就學免除			合計			既ニ就學ノ始期ニ達シタル者百人中就學歩合		
	男	女	計	男	女	計	男	女	計	男	女	計
昭和三年	16	19	35	1	—	1	17	19	36	0.032	0.035	0.034
昭和二年	10	9	19	3	3	6	13	12	25	0.340	0.310	0.330
昭和元年	20	26	46	10	4	14	30	30	60	0.052	0.050	0.051
大正十四年	14	22	36	9	5	14	23	27	50	0.046	0.054	0.050
大正十三年	18	24	42	11	10	21	29	34	63	0.059	0.070	0.065

（昭和三年度ヨリ三月一日現在）

第五　公立小學校年別兒童數　昭和三年日現在

		第一學年		第二學年		第三學年		第四學年		第五學年		第六學年		合計		
		男	女	男	女	男	女	男	女	男	女	男	女	男	女	計
山梨縣師範學校附屬小學校	尋常	20	33	16	17	25	16	21	16	21	15	15	20	118	117	235
	高等	34	24	18	17	—	—	—	—	—	—	—	—	52	41	93
富士川尋常高等小學校	尋常	84	80	108	80	81	87	84	92	79	75	79	80	515	494	1.009
	高等	102	45	84	41	—	—	—	—	—	—	—	—	186	86	272
塚美尋常高等小學校	尋常	114	115	114	119	88	96	96	105	82	95	99	81	593	611	1.204
	高等	56	49	41	31	—	—	—	—	—	—	—	—	97	80	177
相生尋常高等小學校	尋常	116	116	94	105	93	105	113	94	78	90	89	85	583	595	1.178
	高等	59	44	31	26	—	—	—	—	—	—	—	—	90	70	160
新紺屋尋常小學校		88	76	85	82	66	59	78	75	75	56	73	65	465	413	878
穴切尋常小學校	尋常	106	93	95	107	96	89	94	85	79	102	85	69	557	545	1.102
	高等	58	38	—	—	—	—	—	—	—	—	—	—	56	38	94
湯田尋常高等小學校	尋常	105	115	91	83	82	89	82	73	75	73	65	97	500	530	1.030
	高等	55	25	43	18	—	—	—	—	—	—	—	—	98	43	141
春日尋常高等小學校	尋常	89	87	88	99	88	87	69	86	77	87	86	77	497	523	1.020
	高等	48	37	43	31	—	—	—	—	—	—	—	—	91	68	159
伊勢尋常高等小學校	尋常	57	89	82	81	73	68	61	87	51	69	74	83	398	477	875
	高等	44	22	40	16	—	—	—	—	—	—	—	—	84	38	122
朝日尋常高等小學校	尋常	83	72	84	82	77	60	54	64	57	47	57	60	412	385	797
	高等	50	36	85	40	—	—	—	—	—	—	—	—	135	76	211
合計	尋常	**864**	**876**	**857**	**855**	**769**	**756**	**752**	**777**	**674**	**709**	**722**	**717**	**4.638**	**4.690**	**9.328**
	高等	**504**	**320**	**385**	**220**	—	—	—	—	—	—	—	—	**889**	**540**	**1.429**
昭和二年度	尋常	880	875	757	756	763	776	676	725	736	738	719	753	4.521	4.623	9.154
	高等	504	311	394	218	—	—	—	—	—	—	—	—	898	529	1.427
昭和元年度	尋常	743	756	739	755	686	733	733	717	777	707	724	717	4.384	4.385	8.769
	高等	520	308	359	209	—	—	—	—	—	—	—	—	879	517	1.396
大正十四年度	尋常	748	771	660	731	731	725	732	750	736	722	753	680	4.360	4.379	8.739
	高等	506	316	334	231	—	—	—	—	—	—	—	—	840	547	1.387
大正十三年度	尋常	675	726	736	725	713	752	748	734	766	704	753	606	4.391	4.297	8.688
	高等	472	336	354	251	—	—	—	—	—	—	—	—	826	590	1.416

第六　市立小學校出席歩合　昭和三年度末

		日々出席平均數			日々欠席平均數			在籍百ニ對スル出席歩合		
		男	女	計	男	女	計	男	女	計
		人	人	人	人	人	人	人	人	人
富士川尋常高等小學校	尋常	501.49	479.68	981.17	18.69	13.45	32.14	96.41	97.27	96.84
	高等	189.13	85.81	274.94	5.52	2.49	8.01	97.17	97.18	97.18
琢美尋常高等小學校	尋常	576.16	6 0.01	1,176.17	15.42	13.24	28.66	97.38	97.95	97.67
	高等	92.82	78.79	171.61	1.94	1.98	3.92	97.96	97.55	97.76
相生尋常高等小學校	尋常	564.28	276.79	1,141.07	15.91	18.57	34.48	97.26	96.88	97.07
	高等	89.44	69.89	159.33	1.70	1.541	3.24	98.16	97.80	97.98
新紺屋尋常小學校		446.42	391.30	837.72	21.26	7.51	38.77	95.25	95.48	95.37
穴切尋常高等小學校	尋常	542.25	531.98	1.074.23	16.88	15.35	32.23	96.98	97.20	97.09
	高等	54.58	37.32	91.90	1.23	1.23	2.46	97.79	96.79	97.29
湯田尋常高等小學校	尋常	478.33	504.15	982.48	15.67	10.85	26.52	96.13	95.87	96.00
	高等	97.63	41.35	138.98	3.37	2.65	6.02	98.67	97.67	98.09
春日尋常高等小學校	尋常	483.43	513.12	996.84	13.27	9.88	23.15	97.57	97.19	97.38
	高等	87.59	66.10	153.69	3.41	1.90	5.31	96.39	97.54	96.77
伊勢尋常高等小學校	尋常	388.43	457.93	846.36	12.84	19.63	32.47	96.80	95.89	96.35
	高等	83.38	39.11	122.49	2.28	1.34	3.62	97.38	96.67	97.03
朝日尋常高等小學校	尋常	401.38	374.16	775.54	8.99	13.68	22.67	98.28	95.71	97.00
	高等	132.39	73.14	205.53	4.13	1.93	6.06	98.22	97.43	97.83
合計	**尋常**	**4,382.46**	**4,429.12**	**8,811.58**	**138.93**	**132.16**	**271.09**	**96.90**	**96.60**	**96.75**
	高等	**826.96**	**491.51**	**1,318.47**	**23.58**	**15.06**	**38.64**	**97.72**	**97.30**	**97.51**
昭和二年度	尋常	4.241.05	4,306.21	8,547.26	161.78	186.46	348.24	96.39	96.15	96.27
	高等	831.67	478.01	1,309.68	25.52	14.59	40.11	96.89	97.27	97.08
昭和元年度	尋常	4,001.21	4,103.20	8,194.47	173.55	167.59	341.14	96.51	96.69	96.65
	高等	7784.92	481.58	1,262.41	31.44	17.55	48.99	66.44	96.60	96.58
大正十四年度	尋常	4,091.76	4,107.38	8,199.14	174.46	175.63	360.09	96.85	96.18	96.77
	高等	734.03	48.170	1,265.73	28.81	17.28	46.09	96.44	96.71	96.58
大正十三年度	尋常	4,095.36	4,010.81	8,166.20	117.54	124.05	241.59	96.74	66.45	69.60
	高等	788.87	520.14	1,259.01	19.76	16.24	36.00	96.51	96.84	96.68

第七　私立幼稚園　昭和三年度

園名	組數	保姆	幼兒數			保育滿期兒童			保姆一人ニ付幼兒數
			男	女	計	男	女	計	
									人
進德幼稚園	3	4	58	39	97	40	27	67	24.25
山梨英和女學校附屬幼稚園	3	4	36	33	69	27	14	41	17.25
合計	**6**	**8**	**94**	**72**	**166**	**67**	**41**	**108**	**20.75**
昭和二年度	7	8	99	71	170	54	64	108	21.25

第八　市立小學校兒童身體檢查成績　（昭和三年度）

年齡別 男女別	檢查人員	身長 平均	体重 平均	胸圍 平均	發育概評 甲	乙	丙	眼病ア ルモノ	耳疾ア ルモノ
七年 男	799	108.6	17.5	53.4	105	415	279	57	11
七年 女	823	106.7	16.8	52.2	142	397	284	58	14
八年 男	809	113.7	19.4	55.9	114	463	232	53	2
八年 女	817	112.2	18.6	54.0	112	433	272	54	1
九年 男	816	117.8	21.3	57.9	110	439	267	52	8
九年 女	811	117.3	20.5	56.1	138	429	244	58	3
十年 男	731	123.5	23.1	59.3	130	392	209	36	2
十年 女	718	122.7	22.7	58.2	131	360	227	42	1
十一年 男	702	127.2	25.4	61.3	139	372	191	43	2
十一年 女	745	127.7	25.2	59.7	157	421	167	28	2
十二年 男	626	132.1	27.7	63.5	98	357	181	20	2
十二年 女	664	133.0	28.2	62.1	118	384	162	28	—
十三年 男	20	131.3	27.3	63.1	1	8	11	3	—
十三年 女	20	13.63	32.5	63.1	6	9	5	1	—
十四年 男	3	133.1	29.5	66.2	—	2	1	—	—
十四年 女	1	137.3	36.0	68.3	1	—	1	1	—
十五年 男	1	138.0	32.5	67.0	1	—	1	—	—
十五年 女	1	138.0	40.8	72.0	—	1	—	—	—
合計 男	**4.517**	**125.0**	**24.9**	**60.8**	**698**	**2.448**	**1.372**	**264**	**27**
合計 女	**4.600**	**125.7**	**26.8**	**60.9**	**805**	**2.434**	**1.362**	**270**	**21**

第九　市立學校授業料　（昭和三年度）

	校數	生徒數 定額ノ者	減額ノ者	免除ノ者	計	授業料 月額	授業料 總計
						円	円
市立尋常高等小學校	8	1.386	—	—	1.386	0.600	8,937.600
市立甲府商業學校	1	777	—	—	777	4.000	33,960.000
市立甲府工藝學校	1	214	—	1	215	3.000	6,775.000
市立實業補習學校	2	92	—	—	92	0.500	218.500
計	**12**	**2.469**	**—**	**1**	**2.470**	**4,627.600**	**49,891.100**
昭和二年度	11	2.334	—	—	2.334	4,230.200	46,990.200
昭和元年度	11	2.726	—	—	2.226	3,976.100	45,299.000
大正十四年度	11	2.254	—	—	2.254	4,045.000	44,335.000
大正十三年度	9	2.158	—	—	2.158	3,412.000	36,705.000

第一〇　公學資産　（昭和三年度）

種別	土地建物坪數			價格						基本財産
	數地	教場	其ノ他建物	數地	建物	圖書	機械標本	器具	計	
	坪	坪	坪	円	円	円	円	円	円	円
尋常小學校	2.422	352	496	60.550	83.600	1.473	2.266	7.747	155.696	8.300
尋常高等小學校	41.963	4.330	4.234	1,049.075	669.300	20.044	18.132	61.974	1,818.525	65.976
實業學校	11.109	786	1.095	152.540	138.140	6.335	8.304	38 284	343.603	3.523
補習學校	—	—	—	—	—	26	—	—	26	—
子守學校	—	—	—	—	—	13	—	—	13	—
合計	**55.494**	**5.468**	**5.825**	**1,262.165**	**891.100**	**27.891**	**28.702**	**108.910**	**2,317.868**	**77.799**
昭和二年度	58.686	4.691	5.651	1,306.418	1.142.140	24.427	25.570	96.805	2,638.752	101.212
昭和元年度	49.132	4.577	5.278	1,229.520	1.185.540	21.312	22.107	82.905	2,541.384	96.184
大正十四年度	52.827	4.577	5.198	952.335	558.895	19.730	20.400	77.900	1,629.260	98.725
大正十三年度	52.827	5.313	4.967	920.399	471.075	17.950	17.100	70.000	1,496.515	87.044

第一一　公學費收入　（昭和三年度）

種別	授業料	補助金	雜收入	合計
	円	円	円	円
尋常小學校	—	4,900.000	127.000	5,027.000
尋常高等小學校	8,938.000	39,526.000	1,505.000	49,269.000
實業學校	40,735.000	3,000.000	940.000	44,675.000
實業補習學校及子守學校	219.000	—	44.000	263.000
合計	**49,892.000**	**47,426.000**	**2,616.000**	**99,934.000**
昭和二年度	46,987.000	46,767.000	4,457.000	98,151.000
昭和元年度	45,355.000	40,936.000	2,951.000	89,262.000
大正十四年度	39,780.000	23,113.000	2,327.000	65,220.000
大正十三年度	36,705.000	30,240.000	2,212.000	69,157.000

第一二　公學費支出　（昭和三年度）

種別	俸給手當	旅費	圖書機械標本費	器具費	消耗品費	新營費	修繕費	其ノ他	計
	円	円	円	円	円	円	円	円	円
尋常小學校	14.396	205	558	875	688	4.455	147	1.727	23.051
尋常高等小學校	168.595	3.429	4.557	7.046	6.667	124.694	7.902	21.695	344.585
實業學校	62.977	1.473	1.469	3.284	2.766	6.566	1.669	10.972	91.176
實業補習學校及子守學校	712	—	16	—	77	—	—	12	817
合計	**246.680**	**5.107**	**6.600**	**11.205**	**10.198**	**135.715**	**9.718**	**34.406**	**459.629**
昭和二年度	235.667	4.994	6.329	11.895	8.905	170.756	8.575	28.456	475.577
昭和元年度	215.334	5.157	6.416	9.872	9.518	15.605	11.253	27.566	300.721
大正十四年度	196.049	4.729	4.787	9.913	9.639	127.873	5.453	32.742	391.185
大正十三年度	185.191	3.665	6.535	12.380	9.140	134.835	9.964	27.423	389.132

第一三　市立小學校教員細別　（昭和三年度）

校名	正教員		准教員		代用教員		合計		
	男	女	男	女	男	女	男	女	計
富士川尋常小學校	8	11	—	—	—	—	8	11	19
富士川高等小學校	3	2	—	—	—	—	8	2	10
琢美尋常小學校	10	10	—	—	1	2	11	12	23
琢美高等小學校	4	2	—	—	—	—	4	2	6
相生尋常小學校	10	11	1	1	—	—	11	12	23
相生高等小學校	4	2	—	—	—	—	4	2	6
新紺屋尋常小學校	8	9	—	—	1	—	9	9	18
穴切尋常小學校	9	11	—	—	1	—	10	11	21
穴切高等小學校	3	1	—	—	—	—	3	1	4
湯田尋常小學校	8	8	—	—	2	2	10	10	20
湯田高等小學校	4	1	—	—	—	—	4	1	5
春日尋常小學校	10	8	—	—	1	1	11	9	26
春日高等小學校	4	2	—	—	—	—	4	2	0
伊勢尋常小學校	7	9	1	—	—	—	9	9	18
伊勢高等小學校	4	1	—	—	—	—	4	1	5
朝日尋常小學校	5	8	—	—	2	—	7	8	15
朝日高等小學校	6	2	1	—	—	—	7	2	9
合計	**75**	**85**	**2**	**1**	**9**	**5**	**86**	**91**	**177**
合計	**37**	**13**	**1**	**—**	**—**	**—**	**38**	**13**	**51**
昭和二年度	76	86	2	1	7	9	85	96	181
昭和二年度	35	12	1	—	—	—	36	12	48
昭和元年度	74	72	1	2	12	9	87	83	140
昭和元年度	21	12	—	—	—	—	21	12	33
大正十四年度	77	75	2	2	6	3	85	80	165
大正十四年度	16	12	—	—	—	—	16	12	28
大正十三年度	80	67	1	—	5	4	86	71	157
大正十三年度	14	11	—	2	—	—	14	13	27

第一四　市立小學校教員給料別人員　（昭和三年度）

校名	三十圓未滿		三十円以上四十円未滿		四十円以上五十円未滿		五十円以上七十円未滿		七十円以上九十円未滿		九十円以上百円未滿		百圓以上		計	
	男	女	男	女	男	女	男	女	男	女	男	女	男	女	男	女
富士川尋常高等小學校	—	—	—	—	2	4	2	8	1	1	—	—	1	—	16	13
琢美尋常高等小學校	—	—	1	2	2	4	2	8	—	—	—	—	2	—	15	14
相生尋常高等小學校	—	—	1	3	1	4	6	7	4	—	2	—	1	—	15	14
新紺屋尋常小學校	—	—	1	—	2	2	1	7	3	—	1	—	1	—	9	9
穴切尋常高等小學校	—	—	—	—	1	8	7	3	2	—	1	—	1	—	12	11
湯田尋常高等小學校	—	—	—	5	1	2	2	5	7	1	1	—	1	—	12	13
春日尋常高等小學校	—	—	—	—	1	1	6	8	6	1	1	—	1	—	15	10
伊勢尋常高等小學校	—	—	1	1	1	5	7	4	2	—	1	—	1	—	13	10
朝日尋常高等小學校	—	—	—	1	2	6	7	2	2	1	2	—	1	—	14	10
合計	**—**	**—**	**4**	**12**	**13**	**36**	**40**	**52**	**45**	**4**	**9**	**—**	**10**	**—**	**121**	**104**
昭和二年度	—	—	4	12	22	42	28	50	48	2	12	—	9	—	123	106

第一五　市立小學校敎員俸給平均　（昭和三年度末）

校名	正敎員		準敎員		代用敎員		平均	
	男	女	男	女	男	女	男	女
	円	円	円	円	円	円	円	円
富士川尋常高等小學校	76.50	53.08	—	—	42.50	—	72.25	53.08
琢美尋常高等小學校	69.13	51.75	—	—	45.50	35.00	66.50	50.46
相生尋常高等小學校	72.21	49.62	39.00	—	49.00	—	68.68	49.62
新紺屋尋常小學校	69.67	57.00	—	—	34.00	—	66.10	57.00
穴切尋常高等小學校	65.00	46.69	—	—	48.50	—	62.80	46.69
湯田尋常高等小學校	71.79	47.00	—	—	45.50	52.00	68.50	48.36
春日尋常高等小學校	68.73	52.40	—	—	50.00	45.00	67.56	51.73
伊勢尋常高等小學校	68.83	52.89	—	—	38.00	—	66.46	52.89
朝日尋常高等小學校	69.69	52.20	—	—	—	—	69.69	52.20
合計	**70.17**	**51.40**	**39.00**	—	**44.12**	**44.00**	**67.62**	**51.34**
昭和二年度末	72.55	52.08	44.50	31.50	46.58	39.21	69.76	80.36
昭和元年度末	73.78	51.59	42.00	37.83	44.04	35.75	69.76	50.36
大正十四年度末	72.56	50.61	43.00	47.00	44.79	38.33	68.14	49.41
大正十三年度末	70.23	47.91	45.00	43.50	40.20	34.69	68.33	47.07

第一六　市立小學校敎員在職年數　（昭和三年度末）

校名	五年未滿		五年以上十年未滿		十年以上十五年未滿		十五年以上廿年未滿		廿年以上廿五年未滿		廿五年以上卅年未滿		三十年以上		合計		
	男	女	男	女	男	女	男	女	男	女	男	女	男	女	男	女	計
富士川尋常高等小學校	3	6	4	2	—	4	4	—	2	1	3	—	—	—	16	13	29
琢美尋常高等小學校	2	3	2	2	3	4	2	3	2	—	2	—	1	—	14	12	26
相生尋常高等小學校	2	7	3	1	3	4	5	1	1	—	—	—	—	—	14	13	27
新紺屋尋常小學校	2	1	1	4	3	3	1	1	1	—	—	—	—	—	8	9	17
穴切尋常高等小學校	1	7	5	3	3	1	—	1	1	—	2	—	—	—	12	12	24
湯田尋常高等小學校	1	6	3	3	3	—	3	—	1	1	—	—	1	—	12	10	22
春日尋常高等小學校	4	3	3	1	4	4	3	1	—	1	—	—	1	—	15	10	25
伊勢尋常高等小學校	4	4	3	4	—	1	2	1	—	—	1	—	—	—	12	10	22
朝日尋常高等小學校	3	7	5	2	3	—	—	—	2	1	—	—	—	—	11	10	21
合計	**22**	**44**	**29**	**22**	**22**	**21**	**20**	**8**	**10**	**4**	**8**	—	**3**	—	**114**	**99**	**213**
昭和二年度末	31	43	24	26	22	18	7	11	3	6	—	4	—	—	116	97	213

第一七　市立小學校卒業者狀況　（昭和三年度）

校名	卒業者數	上級學校ヘ入學者							卒業者百ニ對スル上級學校入學者	其ノ他				卒業者百ニ對スル實業從事者
		中學校	商業學校	工業學校	高等女學校	補習學校	其ノ他	計		實業ニ從事スル者 自家業	實業ニ從事スル者 被雇人	被雇其ノ他	計	
富士川尋常高等小學校	284	14	8	8	31	—	87	148	52.11	37	59	40	136	47.89
琢美尋常高等小學校	255	4	6	1	9	—	108	128	50.19	36	91	—	127	49.80
相生尋常高等小學校	237	12	11	2	31	1	96	153	64.56	40	19	25	84	35.82
新紺屋尋常小學校	138	12	6	—	12	—	65	95	68.84	3	29	11	43	31.16
穴切尋常高等小學校	154	9	3	—	6	—	80	98	63.64	10	41	5	56	36.36
湯田尋常高等小學校	221	3	5	—	16	—	69	93	42.08	21	96	11	128	57.92
春日尋常高等小學校	237	16	11	4	47	—	77	155	65.40	38	27	17	82	34.60
伊勢尋常高等小學校	213	1	7	4	5	—	72	89	41.78	27	78	19	124	58.22
朝日尋常高等小學校	240	10	2	4	13	—	66	95	39.58	82	59	4	145	60.42
合計	**19.79**	**81**	**59**	**23**	**170**	**1**	**720**	**1.054**	**54.24**	**294**	**499**	**132**	**925**	**45.80**
昭和二年度	2.010	82	64	20	153	—	717	1.036	52.68	363	446	165	974	47.32

第一八　師範學校　（昭和三年度）

校名	位置	創立年月	科目	修業年限	敎員		生徒			卒業者 本年度卒業			卒業者 創立以來卒業		
					男	女	男	女	計	男	女	計	男	女	計
山梨縣師範學校	山梨郡西山梨相川村	明治七年三月	修身。管理。法制。博物。物理。手工。化學。地理。英語。習字。音樂 教育 歴史 心理 數學 國語 漢文 農業 体操 圖畫 作法	本科一部四箇年 本科二部一箇年 研究科一箇年 甲種講習科二箇年	27	—	457	—	457	164	—	164	3.291	1.327	4.618

第一九　中學校　（昭和三年度）

校名	位置	創立年月	敎員	生徒	卒業者 本年度卒業	卒業者 創立以來卒業	入學志願者	入學者
山梨縣立甲府中學校	甲府市御崎町	明治十三年十月	34	938	164	2.731	361	195

第二〇　高等女學校　（昭和三年度）

校名	位置	創立年月	教員 男	教員 女	生徒	卒業者 本年度卒業	卒業者 創立以來卒業	入學志願者	入學者
山梨縣立甲府高等女學校	甲府市壽町	明治三十五年五月	14	15	本 811 補 66	本 205 補 74	本 2.810 補 539	本 364 補 67	本 200 補 67
湯田高等女學校	甲府市伊勢町	大正七年四月	13	8	401	102	605	152	100
私立山梨英和女學校	甲府市愛宕町	明治二十二年四月	7	11	180	28	546	81	41
合計			34	34	1.458	409	4.500	664	408

第二一　實業學校　（昭和三年度）

校名	位置	創立年月	程度	科目	修業年限	教員	生徒	卒業者 本年度卒業	卒業者 創立以來卒業	入學志願者	入學者
市立甲府商業學校	甲府市東青沼町	明治三十四年四月	中學同等	修身。國語。數學。地理歷史。英語。博物。理化經濟。法規。簿記。商品商事要項。商業。實踐圖畫。体操。	五箇年	30	771	132	1.562	303	164
山梨縣立農林學校	甲府市伊勢町	明治三十七年四月	中學同等	修身。國語及漢文。數學物理及氣象。化學。博物地理。英語。法制及經濟体操。土壤及肥料。農具作物及園藝。畜產。養蠶作物病蟲害。農林產製造。林學大意。造林及森林保護。森林利用。森林數學及經濟。林政。測量及製圖。實習。	三箇年	12	254	76	1.104	174	94
市立甲府工藝學校	西山梨郡千塚村	大正六年四月	中學程度	土木科。木材工藝科。建築科。	三箇年	1	204	47	252	157	83
合計						59	1.229	255	2.918	634	341

第二二　精華學館　昭和三年度

名稱	創立年月	位置	科目	修業年限	教員	生徒 男	生徒 女	生徒 計	卒業者 本年度卒業 男	卒業者 本年度卒業 女	卒業者 本年度卒業 計	卒業者 創立以來卒業 男	卒業者 創立以來卒業 女	卒業者 創立以來卒業 計
私立中學精華學館	大正十三年四月	甲府市伊勢町	修身、國語、漢文、法制、經濟、英語、歷史、地理、理科、數學、簿記、	三箇年	10	104	—	140	30	—	30	132	—	132

第二三　山梨盲啞學校　昭和三年度

名稱	創立年月	位置	科目	修業年限	教員	生徒 男	生徒 女	生徒 計	卒業者 本年度卒業 男	卒業者 本年度卒業 女	卒業者 本年度卒業 計	卒業者 創立以來卒業 男	卒業者 創立以來卒業 女	卒業者 創立以來卒業 計
私立山梨盲啞學校	大正八年四月	甲府市百石町	盲部 修身、國語、算術地理、理科、歷史手工、病理、衛生鍼按實習、唱歌体操	四箇年	6	39	24	63	4	6	10	31	21	52
			啞部 修身、國語、算術地理、歷史、理科裁縫、手工、体操	五箇年										

第二四　山梨教育會附屬圖書館　各年末現在

	圖書冊數 和漢書	圖書冊數 洋書	圖書冊數 計	年內購入圖書冊數 和漢書	年內購入圖書冊數 洋書	年內購入圖書冊數 計	年內寄贈圖書冊數 和漢書	年內寄贈圖書冊數 洋書	年內寄贈圖書冊數 計	開館日數	閱覽日員 男	閱覽日員 女	閱覽日員 計	一日平均人員
昭和三年末	14.37	938	14.764	1212	20	1.232	315	—	314	295	6.851	2.427	9.278	人 31.45
昭和二年末	79.72	729	10.015	639	97	736	120	21	141	227	11.426	823	12.349	54.40
昭和元年末	08.96	517	9.138	280	—	280	49	—	49	288	9.649	524	10.183	35.36
大正十四年末	18.63	717	8.809	203	—	203	35	—	35	287	9,179	483	9.659	33.66
ス正十三年末	28.07	717	8.256	146	—	146	34	—	34	289	11.256	263	11.519	39.86

第二五　各　種

校名	位置	創立年月	科目
市立甲府商業實務學校	甲府市代官町	大正九年十月	修身、公民國語、數學、英語、商業簿記、理科
市立甲府工業補習學校	甲府市工町	大正九年十月	修身、國語、數學、理科、工業
市立相生子守學校	甲府市代官町	明治四十年五月	修身、國語、算術、遊戲、唱歌、裁縫
市立琢美子守學校	甲府市上一條町	明治四十年六月	修身、國語、算術、遊戲、唱歌、裁縫
山梨實科女學校	甲府市湯田町	明治卅三年十二月	裁縫科、受驗科、家政科
山梨實踐女學校	甲府市堅近習町	大正六年三月	修身、國語、英語、算術、理科、家事、裁縫、技藝
私立玉擊裁縫女學校	甲府市穴切町	明治廿六年十月	修身、女禮、裁縫、技藝
私立山梨カートメル女塾	甲府市百石町	大正四年四月	裁縫、國語、家事、修身、体操、音樂、英語、自由課目
日新館製糸職業學校	甲府市伊勢町	大正十二年九月	修身、國語、數學、理科、裁縫

第二六　壯丁學歷別

	中學校卒業以上ノモノ	高等小學校卒業以上ノモノ	尋常小學校卒業以上ノモノ	尋常小學校ヲ卒業セサルモノ		合計
				中途退學者	不就學者	
昭和三年	75	176	159	18	2	430
昭和二年	58	188	147	24	2	419
昭和元年	74	134	156	38	—	402
大正十四年	62	121	149	31	—	366
大正十三年	58	112	165	33	—	268

第二七　壯丁學歷試驗成績

	高等小學校卒業以上ノモノ	尋常小學校卒業以上ノモノ	尋常小學校ヲ卒業セサル者			合計
			稍讀書算術ヲ解スル者	讀書算術ヲ解セサル者		
				自己ノ姓名ヲ解スル者	自己ノ姓名ヲ書シ得ザル者	
昭和三年	238	166	21	5	—	430
昭和二年	246	147	16	10	—	419
昭和元年	155	180	55	12	—	402
大正十四年	183	149	27	7	—	366
大正十三年	208	110	41	9	—	368

學　校　昭和三年度

修業年限	學級	教員		生徒		入學者		卒業者		經費	
		男	女	男	女	男	女	男	女	收入	支出
二箇年	2	6	—	46	—	64	—	13	—	219	817
三箇年	3	5	—	40	—	36	—	3	—		
三箇年		昭和二年度限リ廢止									
三箇年		同				上					
家政科二箇年、受驗科二箇年、裁縫科一箇年	8	4	9	—	408	—	245	—	226	10.625	10.625
本科二箇年、研究科一科年速成科一箇月 教員養成科六箇年	6	6	5	—	94	—	78	—	67	1.100	1.705
本科一箇年、實科二商年、研究科無暦、技藝科三箇月	8	4	9	—	180	—	124	—	66	3.355	3.619
一部一箇年二部二箇年	3	2	5	—	46	—	18	—	9	3.212	3·272
一箇年		昭和二年度限リ廢止									

第二八　山梨縣教育會甲府支會

	會員數	會議度數	經費		事業	
			收入	支出	開會度數	人員
			円	円		人
昭和三年	530	14	4,252.880	3,856.940	12	1.268
昭和二年	514	11	3,725.670	3,508.150	5	1.635
昭和元年	431	9	2.272.550	1,967.840	5	5.390
大正十四年	408	9	1,658.000	1,497.130	3	2.150
大正十三年	287	11	745.200	636.730	1	268

第二九　甲府市聯合青年團　各年末

	團數	團員數
昭和三年	9	1.227
昭和二年	9	1.270
昭和元年	9	1.820
大正十四年	9	1.900
大正十三年	9	1.890

第三〇　甲府市聯合婦女會　各年末

	會數	會員數
昭和三年	9	1.119
昭和二年	9	1.119
昭和元年	9	1.946
大正十四年	9	1.840
大正十三年	9	1.834

第六編

社寺及教會

第六編　社寺及教會

第一　神社及神職　各年十二月三十一日

	郷社		村社		無格社		合計	
	神社	神職	神社	神職	神社	神職	神社	神職
昭和三年	3	5	5	5	10	9	18	19
昭和二年	3	3	5	5	11	4	19	12
昭和元年	3	3	5	4	11	4	19	11
大正十四年	3	3	5	4	11	4	19	11
大正十三年	3	3	5	5	11	9	19	17

第二　寺院及住職　各年十二月末日

	天台		眞言		浄土		臨濟		曹洞		眞		日蓮		時		合計	
	寺院	住職	寺院	住職	寺院	住職	寺院	住職	寺院	住職	寺院	住職	寺院	住職	寺院	住職	寺院	住職
昭和三年	—	—	6	5	12	12	8	7	9	9	5	1	13	12	1	1	45	51
昭和二年	—	—	8	8	11	11	10	6	7	4	3	3	13	13	1	1	53	46
昭和元年	—	—	6	8	11	11	10	6	7	4	3	3	13	13	1	1	53	46
大正十四年	—	—	8	8	11	11	10	6	7	4	3	3	13	13	1	1	53	46
大正十三年	—	—	6	6	11	11	10	6	7	4	5	5	13	13	1	1	53	46

第三　神道教會　各年十二月末日

	禊教	日蓮宗立正教會	金光教	天理教	御嶽教	大嶽教	合計
昭和三年	1	1	1	7	1	—	11
昭和二年	1	—	1	6	1	1	10
昭和元年	1	—	1	7	—	1	10
大正十四年	1	—	1	5	—	1	9
大正十三年	1	1	1	1	3	1	8

第四　基督教會　昭和三年十二月末日

教派	會堂及講義所	信徒	布教會						
			內國人		外國人		合計		
			男	女	男	女	男	女	計
日本メソヂスト甲府教會	1	262	1	7	1	4	2	11	13
日本基督山梨教會	1	321	1	—	—	—	1	—	1
天主公教會	1	394	1	—	1	—	2	—	2
救世軍甲府小隊	1	190	2	2	—	—	2	2	4
計	**4**	**1.167**	**5**	**9**	**2**	**4**	**7**	**13**	**20**
昭和二年	—	962	3	—	1	—	4	—	4
昭和元年	3	1.687	4	—	2	—	6	—	6
大正十四年	3	1.803	4	—	3	—	7	—	7
大正十三年	3	1.550	3	2	2	1	5	3	8

第七編

警察

第七編　警　察

第一　警察配置

昭和三年十二月末日

	戸籍 戸數	戸籍 人口	警察官吏 警視	警部	警部補	巡査部長	巡査	刑事巡査	合計	出張所	警察醫
警察部	—	—	2	5	10	12	16	—	46	—	—
甲府警察署	15.823	73.773	1	1	4	10	70	7	93	12	2
計	**15.823**	**73.773**	**4**	**6**	**14**	**22**	**86**	**7**	**139**	**12**	**2**
昭和二年	15.300	72.128	1	1	4	10	69	6	91	11	4
昭和元年	14.434	67.999	2	6	12	19	74	8	120	9	4
大正十四年	13.831	64.943	2	6	10	19	72	7	116	9	4
大正十三年	13.136	61.071	2	8	10	17	73	5	114	9	4

第二　犯罪件數

各年十二月末日

	通貨偽造及行使	殺人	強盜	竊盜	詐欺取財及恐喝	放火及失火	賭博及富籤	傷害	過失傷害	暴行及脅迫	其ノ他	合計
昭和三年	—	2	1	458	208	22	76	73	—	4	175	1.019
昭和二年	1	4	2	775	388	19	59	80	40	3	1.513	2.884
昭和元年	—	3	4	530	346	13	41	69	50	5	391	1.452
大正十四年	—	2	—	560	603	16	52	82	40	4	531	1.890
大正十三年	—	4	3	414	1.343	32	58	74	20	5	649	2.632

第三　盜難等被害件數

各年末調

	強盜ニ遭ヒシ 家	強盜ニ遭ヒシ 人	窃盜ニ遭ヒシ 屋内	窃盜ニ遭ヒシ 屋外	窃盜ニ遭ヒシ 人	掏摸ニ遭ヒシ者	詐欺恐喝ニ遭ヒシ者	橫領セラレシ者
昭和三年	1	—	247	100	100	28	188	55
昭和二年	3	—	377	205	258	26	389	363
昭和元年	3	5	311	129	34	5	340	112
大正十四年	—	—	198	36	35	5	178	113
大正十三年	3	—	266	42	106	—	1.373	250

第四　被害財貨

昭和三年

	件數	品目價額 貨幣	穀類	衣類	家畜	其ノ他	合計
		円	円	円	円	円	円
強盜	1	—	—	—	—	250.000	250.000
窃盜	447	4,453.340	7.000	1,214.750	24.000	2,034.900	7,733.990
詐欺	202	23,748.550	13.500	195.800	—	188.130	24,145.980
其ノ他	175	7,131.050	—	264.000	100 000	919.200	8.414.250
計	**825**	**35,332.940**	**20.50**	**1,674.550**	**124.000**	**3,392.230**	**40.544.220**
昭和二年	1.528	69,473.330	130.600	7,458.330	1,530.00	123,756.80	89,590.940
昭和元年	1.101	54,790.07	80.66	4,040 54	—	15,220.00	74,131.71
大正十四年	1.447	0,974.00	48,50	3,739.48	205.00	20,492.70	45,459.12
大正十三年	2.290	230,123.04	5.80	4,925.60	—	9,212.70	44,313.10

第五　變死及棄兒　各年十二月末

	自殺者		被殺害者		誤死者		途上發病		天災其ノ他		合計			人口千ニ付棄兒	棄兒	
	男	女	男	女	男	女	男	女	男	女	男	女	計		男	女
昭和三年	20	12	1	1	9	4	5	0	4	1	39	18	57	0.026弱	2	—
昭和二年	15	8	1	1	2	1	8	2	3	1	19	12	32	0.01	1	—
昭和元年	8	11	1	—	1	—	1	—	—	1	11	12	23	0.07	—	1
大正十四年	15	9	—	—	5	1	—	—	3	3	23	13	36	0.014弱	1	—
大正十三年	11	7	—	—	—	—	—	—	7	5	18	12	30	0.016弱	1	—

第六　自殺者年齡及原因　昭和三年

因由	十六年未滿		十六年以上二十年未滿		二十年以上三十年未滿		三十年以上四十年未滿		四十年以上五十年未滿		五十年以上		年齡不詳		合計		
	男	女	男	女	男	女	男	女	男	女	男	女	男	女	男	女	計
精神錯亂シテ	—	—	—	—	—	1	—	—	—	—	—	1	—	—	—	2	2
活計ノ困難ニ因リ	—	—	—	—	1	—	—	—	—	—	—	—	—	—	1	—	—
病苦ニ因リ	—	—	1	—	3	2	1	—	—	—	—	1	—	—	5	3	8
痴情又ハ嫉妬ニ因リ	—	—	—	—	—	—	—	—	—	—	—	—	—	—	—	—	—
罪ノ發覺ヲ懼レテ	—	—	—	—	—	—	—	—	—	—	—	—	—	—	—	—	—
厭世ニ因リ	1	—	—	—	1	—	1	—	—	—	1	—	—	—	4	—	4
其ノ他	—	—	—	—	9	5	1	1	—	—	—	1	—	—	10	7	17
計	1	—	1	—	14	8	3	1	—	—	1	3	—	—	20	12	32
昭和二年	—	—	2	1	1	1	2	1	3	3	3	1	4	1	15	8	23
昭和元年	—	—	—	2	5	3	—	1	—	2	2	1	1	—	8	11	19
大正十四年	—	—	3	—	5	3	1	3	1	2	4	1	1	1	15	9	24
大正十三年	1	—	1	1	4	2	—	2	2	—	3	4	—	—	11	7	18

第七　自殺者行爲月別　昭和三年

	刀刄		自縊		入水		車轢		銃砲		毒藥		其ノ他		合計		
	男	女	男	女	男	女	男	女	男	女	男	女	男	女	男	女	計
一月	—	—	—	—	—	—	2	—	—	—	1	1	—	—	3	1	4
二月	1	1	—	—	1	—	—	—	—	—	—	—	—	—	1	1	2
三月	—	—	1	—	—	—	—	2	—	—	—	—	—	—	2	2	4
四月	—	—	2	—	—	—	1	1	—	—	1	2	—	—	4	3	7
五月	—	1	1	—	—	—	—	—	—	—	2	—	—	—	3	1	4
六月	—	—	—	—	—	—	—	—	—	—	—	—	—	—	—	—	—
七月	—	—	1	—	—	—	2	1	—	—	—	—	—	—	3	1	4
八月	—	—	—	—	—	—	1	—	—	—	1	—	—	—	2	—	2
九月	—	—	—	—	—	—	—	—	—	—	—	—	—	—	—	—	—
十月	—	—	—	—	—	—	—	—	1	—	—	1	—	—	1	1	2
十一月	—	—	—	—	—	—	—	—	—	—	—	1	—	—	—	1	1
十二月	—	—	—	—	—	—	—	—	—	—	1	1	—	—	1	1	2
計	1	2	5	—	1	—	6	4	1	—	6	6	—	—	20	12	32
昭和二年	—	1	6	2	—	2	8	2	—	—	—	1	1	—	15	08	23
昭和元年	—	1	4	2	1	1	2	4	—	—	6	3	—	—	8	11	19
大正十四年	1	1	4	1	—	2	5	1	—	—	3	5	1	—	14	10	24
大正十三年	1	1	4	1	1	—	3	2	—	—	1	3	1	—	11	7	18

第八　消　防　昭和三年

部名	機關士	運轉士	消防士	組頭部長	小頭	消防手	蒸氣喞筒	手押喞筒	其ノ他器具	出火信號所	夜警詰所
甲府消防所	2	9	7	—	—	—	—	—	5	1	1
甲府消防組 第一部	—	—	—	1	2	32	—	—	28	—	1
第二部	—	—	—	1	2	32	—	—	28	—	1
第三部	—	—	—	1	2	32	—	—	28	—	1
第四部	—	—	—	1｛ 1	2	32	—	—	28	—	1
第五部	—	—	—	1	2	32	1	—	28	—	1
第六部	—	—	—	1	2	32	1	—	28	—	6
合計	2	9	7	1 6	12	192	2	—	168	1	6
昭和二年	1	4	6	6	12	192	1	—	—	1	6
昭和元年	1	3	5	1	17	173	2	—	7	8	6
大正十四年	—	—	—	1	17	173	—	—	—	—	—
大正十三年	1	2	5	1	—	—	2	1	1	2	—

第九　火災月別　昭和三年

	出火度數				出火度數ノ内				燒失棟數			燒失坪數	損害額概算
	失火	放火	不審火	計	延燒	不延燒	即時消止	計	全燒	半燒	計		
一月	2	—	—	2	—	1	1	2	1	—	—	12	円 2.215
二月	1	—	—	1	—	—	1	1	—	—	—	—	22
三月	4	—	—	4	2	—	2	4	14	2	16	281	141.307
四月	1	—	—	1	—	1	—	1	1	—	—	12	100
五月	—	—	—	—	—	—	—	—	—	—	—	—	—
六月	2	1	—	3	—	2	1	3	2	1	3	355	4.502
七月	—	—	—	—	—	—	—	—	—	—	—	—	—
八月	—	—	—	—	—	—	—	—	—	—	—	—	—
九月	—	—	—	—	—	—	—	—	—	—	—	—	—
十月	1	—	—	1	—	—	1	1	—	—	—	2	5
十一月	—	—	—	—	—	—	—	—	—	—	—	—	—
十二月	2	—	—	2	—	2	—	2	1	1	—	38	4.030
合計	13	1	—	14	2	6	6	14	19	4	19	380.5	152.781
昭和二年	14	1	1	16	2	8	6	16	5	14	19	399.5	251.783
昭和元年	12	1	—	13	1	3	9	13	6	—	6	155.0	24.578
大正十四年	24	—	—	24	1	10	13	24	4	14	18	80	3,210.000
大正十三年	13	—	—	31	—	—	—	—	4	—	4	74	4,032.000

第一〇　宿泊人員　昭和三年

	内地人		外國人		合計		
	男	女	男	女	男	女	計
	（警察署統計表調査改正ノ結果調査不能）						
昭和元年	143.571	18.070	755	125	141.326	18.195	162.521
大正十四年	107.282	29.156	320	—	107.602	29.156	136.758
大正十三年	107.337	29.156	321	—	107.658	29.156	136.814

第一一　警察取締ニ係ル營業者　昭和三年

種別	年末現在	種別	年内現在	種別	年内現在
古物商	933	馬車	—	牛乳搾取營業	5
同（家族雇人）行商	750	馬丁	—	飲料水販賣	—
質屋	27	馭車	—	鍼灸術	87
旅人宿	52	乘合自動車	29	理髮營業	407
下宿屋	65	娼妓	175	藥種商	112
木賃宿	17	貸座數	21	産婆	不明
紹介口入營業	26	藝妓	385	看護婦	332
銃砲火藥製造及販賣	3	酌婦	120	按摩業	211
印刷製造及販賣商	89	湯屋	28	劇毒物營業	79
煙火製造	2	温泉	7	料理業	166
刀劍販賣	不明	代書人	19	仲介業	不明
人力車營業	171	獸肉販賣	69	人力車挽子	228

第一二　狩獵

	甲種狩獵免狀				乙種狩獵免狀				合計
	一等	二等	三等	計	一等	二等	三等	計	
昭和三年	—	—	3	3	6	11	64	81	84
昭和二年	—	—	4	4	8	7	59	74	78
昭和元年	—	—	5	5	8	16	97	121	126
大正十四年	—	—	6	6	10	28	99	137	143
大正十三年	—	—	2	2	7	28	255	290	292

第八編

裁判

第八編　裁　判

第一　裁判所職員其ノ他　昭和三年

所名	裁判所職員				執達吏	公證人	辯護士
	判事	檢事	書記	計			
甲府地方裁判所	7	2	13	22	—	1	23
甲府區裁判所	3	3	14	20	4	—	—
合計	**10**	**5**	**27**	**42**	**4**	**1**	**23**
昭和二年末	9	5	27	41	4	1	22

第二　甲府地方裁判所民事事件　昭和三年

種別	舊受	新受	計	濟既	未濟
第一審 通常訴訟	241	223	464	216	248
第一審 證書訴訟	10	21	31	18	13
第一審 爲替訴訟	5	14	19	11	8
第一審 人事訴訟	25	53	78	50	28
計	**281**	**311**	**592**	**295**	**297**
控訴	112	140	252	110	142
抗告	8	18	26	17	9
假差押、假處分	3	50	53	52	1
非訟事件手續法ニ因ル非訟事件	3	11	22	18	4
其ノ他ノ事件	4	916	120	119	1
小作調停	20	89	109	73	87
合計	**431**	**743**	**1.174**	**683**	**491**
昭和二年	349	586	935	504	431

第三　甲府地方裁判所刑事事件　昭和三年

種別	舊受	新受	計	既濟	未濟
第一審 刑法犯	3	40	43	40	3
第一審 特別法犯	—	12	12	12	—
計	**3**	**52**	**55**	**52**	**3**
控訴 刑法犯	5	72	77	75	2
控訴 特別法犯	2	7	9	9	—
抗告	—	—	—	—	—
私訴	—	1	1	1	—
其ノ他ノ事件	—	56	56	56	—
合計	**10**	**188**	**198**	**193**	**5**
昭和二年	12	188	200	190	10

第四　甲府區裁判所民事事件　昭和三年

種別	舊受	新受	計	既濟	未濟
通常訴訟	1.400	1.985	3.385	1.807	1.578
證書訴訟	22	42	64	37	27
爲替訴訟	12	10	22	21	1
禁治産、準禁治産、失踪	6	21	27	21	6
督促	—	4.003	4.003	4.003	—
破産	12	5	17	8	9
假差押、假處分	6	464	470	464	6
强制執行	31	45	76	38	38
競賣法ニ因ル競賣	97	104	201	103	98
非訟事件手續法ニ因ル非訟事件	4	386	390	385	5
其ノ他ノ事件	11	5.735	5.746	5.738	8
合計	**1.601**	**12.800**	**14.401**	**12.625**	**1.776**
昭和二年	1.253	12.604	13.857	12.256	1.601

第五　甲府區裁判所刑事事件　昭和三年

種別		舊受	新受	計	既濟	未濟
刑法犯	通常	14	195	209	203	6
	略式	4	148	152	150	2
計		**18**	**343**	**361**	**353**	**8**
特別法犯	通常	2	17	19	18	1
	略式	11	279	290	287	3
計		**13**	**296**	**309**	**305**	**4**
私訴		—	2	2	2	—
其ノ他ノ事件		—	88	88	88	—
合計		**31**	**729**	**760**	**748**	**12**
昭和二年		28	980	1.008	977	31

第九編

刑務所

第九編　刑務所

第一　甲府刑務所職員　各年十二月三十一日

	典獄	看守長	保健技師	教誨師及教誨師	保健技手	作業技手	看守	女監取締	雇	計
昭和三年	1	6	2	×1	×1	7	93	×1	×—	3
				2	—			—	9	120
昭和二年	1	6	2	×1	×1	7	91	×1	×—	3
				2	—			—	8	117
昭和元年	1	1	6	×1	×1	7	93	×1	×—	3
				2	1			—	10	121
大正十四年	1	1	6	2	1	9	95	—	11	125
大正十三年	1	1	5	2	1	7	91	—	9	117

×印ハ囑託ナリ

第二　甲府刑務所在監人員、各年十二月三十一日

	被刑事告人		受刑者		労役場留置者		携帯乳兒		合計		
	男	女	男	女	男	女	男	女	男	女	計
昭和三年	10	—	474	—	3	—	—	—	487	—	487
昭和二年	36	1	601	—	2	—	—	—	639	1	640
昭和元年	29	2	694	—	3	—	—	—	726	2	728
大正十四年	10	1	686	—	3	—	—	—	696	1	700
大正十三年	11	—	549	—	—	—	—	—	561	—	561

第三　甲府刑務所労役場留置者出入

		前年ヨリ越人員	入 新入	入 内ヨリ管送押	入 計	出 満期出場	出 他所へ押送	出 内へ管送押	出 假出場	出 金付罰納出場	出 執行中断出場	出 計	末在現年	在場人延員
昭和三年	男	2	55	—	55	42	—	—	—	12	—	54	3	1.687
	女	—	1	—	1	—	—	—	—	1	—	1	—	1
	計	2	56	—	56	42	—	—	—	13	—	55	3	1.688
昭和二年	男	3	42	5	47	29	—	—	—	19	—	48	2	1.500
	女	—	—	—	—	—	—	—	—	—	—	—	—	—
	計	3	42	5	47	29	—	—	—	19	—	48	2	1.500
昭和元年	男	3	30	7	37	20	—	—	—	17	—	37	3	900
	女	—	—	—	—	—	—	—	—	—	—	—	—	—
	計	3	30	7	37	20	—	—	—	17	—	37	3	900
大正十四年	男	1	21	4	25	11	—	—	—	12	—	23	3	644
	女	—	—	—	—	—	—	—	—	—	—	—	—	—
	計	1	21	4	25	11	—	—	—	12	—	23	3	644
大正十三年	男	2	13	—	13	10	—	—	—	—	4	4	1	337
	女	—	—	—	—	—	—	—	—	—	—	—	—	—
	計	2	13	—	13	10	—	—	—	—	4	4	1	337

第四　甲府刑務所在監人患者及死亡者

		昭和三年									昭和二年	昭和元年	大正十四年	大正十三年
		被刑事告人		受刑者		労役場留置		合計						
		男	女	男	女	男	女	男	女	計				
肺結核	患者	1	—	10	—	—	—	11	—	11	7	3	5	4
	死亡	—	—	2	—	—	—	2	—	2	2	4	1	2
腸結核	患者	—	—	—	—	—	—	—	—	—	—	—	—	—
	死亡	—	—	—	—	—	—	—	—	—	—	—	—	—
黴毒	患者	—	—	1	—	—	—	1	—	1	—	1	3	6
	死亡	—	—	—	—	—	—	—	—	—	—	—	—	—
癌種及癌種以外ノ悪性新生物	患者	—	—	—	—	—	—	—	—	—	1	—	—	—
	死亡	—	—	—	—	—	—	—	—	—	—	—	—	—
脚水	患者	—	—	—	—	—	—	—	—	—	—	—	—	1
	死亡	—	—	—	—	—	—	—	—	—	1	—	—	
腦膜炎	患者	—	—	—	—	—	—	—	—	—	—	—	—	—
	死亡	—	—	2	—	—	—	—	—	—	—	—	—	—
腦出血	患者	—	—	—	—	—	—	2	—	2	1	2	—	1
	死亡	—	—	4	—	—	—	—	—	—	2	1	—	1
心臓疾患	患者	—	—	—	—	—	—	4	—	4	3	9	4	4
	死亡	—	—	2	—	—	—	—	—	—	1	—	—	1
氣管支炎	患者	1	—	4	—	—	—	25	—	25	16	13	3	9
	死亡	—	—	—	—	—	—	—	—	—	1	—	—	—
肺炎	患者	—	—	—	—	—	—	—	—	—	—	—	—	—
	死亡	—	—	—	—	—	—	—	—	—	—	—	—	—
肋膜炎	患者	—	—	7	—	—	—	7	—	7	—	2	5	9
	死亡	—	—	—	—	—	—	—	—	—	—	—	—	—
喘息	患者	1	—	—	—	—	—	1	—	1	1	4	6	7
	死亡	—	—	—	—	—	—	—	—	—	—	—	—	—
其ノ他ノ呼吸器疾患	患者	1	—	127	—	—	—	128	—	128	86	146	104	94
	死亡	—	—	—	—	—	—	—	—	—	—	—	—	—
胃加答兒	患者	8	—	148	—	1	—	158	—	157	351	378	97	37
	死亡	—	—	—	—	—	—	—	—	—	—	—	—	—
腸加答兒	患者	6	—	173	—	2	—	181	—	181	136	135	42	10
	死亡	—	—	—	—	—	—	—	—	—	—	—	—	—
腎臓炎	患者	—	—	—	—	—	—	—	—	—	—	1	1	1
	死亡	—	—	—	—	—	—	—	—	—	—	1	—	—
變死		—	—	1	—	—	—	1	—	1	—	—	—	1
腸膜炎	患者	—	—	—	—	—	—	—	—	—	1	—	1	1
	死亡	—	—	—	—	—	—	—	—	—	—	—	—	—
其ノ他ノ結核	患者	—	—	1	—	—	—	1	—	1	—	—	—	—
	死亡	—	—	—	—	—	—	—	—	—	2	—	—	—
合計	患者	18	—	497	—	3	—	518	—	518	603	691	271	215
	死亡	—	—	3	—	—	—	3	—	3	9	7	1	2

第一〇編

社會事業

第一〇編　社會事業

第一　日本赤十字社員（各年十二月三十一日）

	佩章有功者			特別社員			修身社員			正社員			賛助社員			合計		
	男	女	計	男	女	計	男	女	計	男	女	計	男	女	計	男	女	計
昭和三年	8	—	8	60	5	65	706	84	790	914	34	948	—	—	—	1.688	123	1.811
昭和二年	8	—	8	61	5	66	707	76	783	775	28	503	—	—	—	1.551	109	1.660
昭和元年	7	—	7	50	5	55	683	72	755	365	17	382	12	—	12	1.117	94	1.211
大正十四年	5	—	5	22	5	27	690	90	780	525	20	545	10	—	10	1.252	115	1.367
大正十三年	3	—	3	20	5	25	664	89	753	405	13	418	9	—	9	1.191	107	1.298

第二　愛國婦人會員（各年十二月三十一日）

	佩有功章者	特別會員	通常會員	賛助會員	合計
昭和三年	7	162	749	1	918
昭和二年	6	144	666	—	814
昭和元年	21	210	851	—	1.082
大正十四年	4	170	486	—	660
大正十三年	3	170	456	2	631

第三　窮民救助（昭和三年）

	前年日ヨリ繰越人員			救助人員			死亡			廢停			年末現在人員			救助金額
	男	女	計	男	女	計	男	女	計	男	女	計	男	女	計	円
癈疾	—	—	—	1	—	1	—	—	—	—	—	—	1	—	—	54
老衰	1	5	6	—	—	—	1	1	2	—	—	—	—	4	—	285
疾病	2	1	3	4	—	4	1	—	1	1	—	1	4	1	—	468
貧困	6	8	14	4	1	5	—	—	—	2	1	3	8	8	—	946
幼弱	—	—	—	—	—	—	—	—	—	—	—	—	—	—	—	—
合計	**9**	**14**	**23**	**9**	**1**	**10**	**2**	**1**	**3**	**3**	**1**	**4**	**13**	**13**	—	**1.753**
昭和二年	4	6	10	10	8	18	5	—	5	—	—	—	9	14	23	1.394
昭和元年	2	5	7	5	2	7	3	—	3	—	—	—	8	7	15	884
大正十四年	5	5	10	3	3	6	1	1	2	—	—	—	6	6	12	438
大正十三年	3		8	2	2	4	—	1	1	2	2	4	3	5	8	368

第四　行旅病人及變死人取扱

	行旅病人救護																費用
	前年ヨリ越人員			收容人員			全治解放			死亡			年末現在人員			變死人			
	男	女	計	男	女	計	男	女	計	男	女	計	男	女	計	男	女	計	
																			円
昭和三年	6	2	8	14	2	16	10	1	11	5	2	7	5	1	6	3		3	1,079.970
昭和二年	2	1	3	13	6	19	8	2	10	2	3	5	5	2	7	—	1	1	969.240
昭和元年	3	3	6	4	3	7	2	1	3	3	2	5	2	3	5	1	—	1	1,068.410
大正十四年	8	3	11	15	4	19	6	2	8	15	1	16	14	6	20	4	1	5	1,325.000
大正十三年	9	1	10	11	4	15	2	—	2	13	2	15	5	2	7	—	1	1	1,113.000

第五　精神病者監置

	前年ヨリ越人員			新監置人員			死亡			全治解放			年末現在人員			費用
	男	女	計	男	女	計	男	女	計	男	女	計	男	女	計	
																円
昭和三年	10	5	15	7	4	11	7	2	9	4	3	7	6	4	10	1,345.000
昭和二年	8	2	10	5	5	10	1	—	1	2	3	5	10	4	14	1,397.330
昭和元年	8	2	10	4	—	4	2	—	2	1	—	1	9	2	11	1,097.980
大正十四年	10	5	15	6	1	9	4	2	6	2	2	4	10	4	15	105.000
大正十三年	8	2	10	1	3	2	2	1	3	1	1	2	6	2	9	870.000

第六　恩賜財團濟生會診療

	診療患者						轉歸				年末現在	救療費
	前年ヨリ越	外來	入院	往診	計	同延人員	全治	輕快	死亡	計		
												円
昭和三年	10	41	4	—	55	1.857	24	11	8	43	12	313.87
昭和二年	13	32	1	—	46	1.473	17	16	5	48	8	?
昭和元年	1	14	3	—	18	812	7	4	3	14	4	?
大正十四年	4	36	10	—	50	1.467	22	18	4	44	6	708.850
大正十三年	—	10	5	4	19	557	3	10	5	18	1	197.880

第七　職業紹介所成績

	求職者									需用申込數		
	申込者			紹介數			就業數					
	男	女	計	男	女	計	男	女	計	男	女	計
昭和三年	1.822	158	1.980	1.510	152	1.662	649	62	711	915	158	1.073
昭和二年	1.874	189	2.063	1.319	154	1.473	551	91	642	784	161	945
昭和元年	1.787	166	1.953	1.388	142	1.530	679	83	762	913	169	1.082
大正十四年	1.467	136	1.603	1.404	119	1.523	716	81	797	910	181	1.091
大正十三年	1.493	175	1.668	962	109	1.071	474	76	550	800	164	964

第八　職業紹介求職者年齡別　（昭和三年十二月末日）

性別	十二歳未滿	十二以上	十三以上	十四以上	十五以上	十六以上	十八以上	二十以上	二十五以上	三十以上	四十以上	五十以上	合計
男	—	—	1	2	22	60	94	533	518	374	146	67	1.823
女	—	—	—	1	2	15	15	41	26	21	20	17	158
計	—	—	1	3	24	81	109	574	544	395	166	84	1.980

第九　職業紹介求職者教育程度別　（昭和三年）

性別	高等學校專門學校同程度學校卒業以上	上校途學同學中高學業	校女卒學等校	上校途學同學中程學卒	等度校業中程學卒	上校途學同學中退	小同學業高學程校卒	上校途學同學中退	小卒程常校同學業度	上校途學同學中退	文解モ少ナルノ多字スノ	文字ナサルモノ解セ	合計
男	—	1	18	38	28	85	563	91	580	269	62	87	1.822
女	—	1	9	4	—	12	42	4	35	2	6	24	158
計	—	2	27	42	28	97	605	95	615	290	68	111	1.980

第一〇　職業紹介求職者原籍別　（昭和三年）

原籍	男	女	計	原籍	男	女	計	原籍	男	女	計
北海道	5	1	6	山梨	961	117	1.078	山口	1	—	1
東京	52	4	56	滋賀	7	—	7	和歌山	—	—	—
京都	2	—	2	岐阜	10	1	11	德島	4	—	4
大阪	10	—	10	長野	140	11	151	香川	—	—	—
神奈川	38	4	42	宮城	5	1	6	愛媛	5	1	6
兵庫	7	—	7	福島	11	—	11	高知	1	—	1
長崎	2	—	2	岩手	3	—	3	福岡	2	—	2
新潟	24	2	26	青森	—	—	—	大分	—	—	—
埼玉	15	—	15	山形	2	—	2	佐賀	1	—	1
群馬	10	3	13	秋田	4	1	5	熊本	2	—	2
千葉	16	1	17	福井	2	—	2	宮崎	1	—	1
茨城	23	1	24	石川	5	—	5	鹿兒島	1	—	1
栃木	11	—	11	鳥取	2	—	2	沖繩	1	—	1
奈良	5	—	5	島根	—	—	—	朝鮮	364	2	366
三重	7	—	7	宮山	1	1	11	其ノ他	—	—	—
愛知	19	4	23	岡山	2	—	2	合計	1.822	158	1.980
靜岡	25	2	27	廣島	2	—	2	昭和二年	1.874	189	2.063

第一一　職業紹介就職者職業及給料別　（昭和三年）

（男）

職業		日給						月給										日給月給合計
		壹圓未滿	壹圓以上貳圓未滿	貳圓以上參圓未滿	參圓以上五圓未滿	五圓以上	計	拾圓未滿		拾圓以上貳拾圓未滿		貳拾圓以上參拾圓未滿		參拾圓以上四拾圓未滿		四拾圓以上五拾圓未滿		
								住込	通勤	住込	通勤	住込	通勤	住込	通勤	住込	通勤	
一、工業及鑛業	1. 繊維品製造	—	—	—	—	—	—	—	—	43	—	5	—	1	—	—	—	49
	2. 紡織染色	—	9	—	—	—	9	1	—	6	—	—	—	—	—	—	—	7
	3. 製材	—	—	—	—	—	—	2	—	1	—	—	—	—	—	—	—	3
	4. 裝身具	—	2	—	—	—	2	2	—	—	—	—	—	—	—	—	—	2
	5. 機械器具	3	—	—	—	—	3	—	—	2	—	—	—	—	—	—	—	2
	6. 船舶車輛	—	—	—	—	—	—	—	—	—	—	—	—	—	—	—	—	—
	7. 瓦斯業	—	—	—	—	—	—	—	—	—	—	—	—	—	—	—	—	—
	8. 電氣工業	8	4	—	—	—	12	2	—	5	—	1	—	—	1	—	—	8
	9. 金屬製品	—	—	—	—	—	—	—	—	—	—	—	—	—	—	—	—	—
	10. 燐寸製造	—	—	—	—	—	—	—	—	—	—	—	—	—	—	—	—	—
	11. 肥料製造	—	—	—	—	—	—	—	—	—	—	—	—	—	—	—	—	—
	12. 紙製品	—	—	—	—	—	—	—	—	1	—	—	—	—	—	—	—	1
	13. 印刷製本	—	—	—	—	—	—	—	—	1	—	—	—	—	—	—	—	1
	14. 製版業	—	1	—	—	—	1	—	—	—	—	—	—	—	—	—	—	—
	15. 食料品製造	1	1	—	—	—	2	12	—	11	—	1	—	—	—	—	—	12	13
	16. 嗜好品	—	6	—	—	—	6	—	—	36	—	9	—	1	—	—	—	58	60
	17. 其ノ他	2	9	—	—	—	11	—	—	—	—	25	—	—	—	—	—	25	31
	計	14	32	—	—	—	46	19	—	5	—	9	—	8	—	—	—	22	33
										111	—	50	—	10	1	—	—	190	1	237
二、建築土木	18. 大左官	—	—	1	—	—	1	—	—	—	—	—	—	—	—	—	—	—	1
	19. 石工	—	—	—	—	—	—	—	—	—	—	—	—	—	—	—	—	—	—
	20. 土方日ノ雇	—	—	—	—	—	—	—	—	—	—	—	—	—	—	—	—	—	—
	21. 其ノ他	—	40	—	—	—	40	—	—	3	—	—	—	—	—	—	—	3	43
	22. 計	—	—	—	—	—	—	—	—	1	—	1	—	—	—	—	—	2	2
		—	40	1	—	—	41	—	—	4	—	1	—	—	—	—	—	5	—	46
三、商業	23. 店員雇人	—	—	—	—	—	—	—	—	13	—	6	—	—	—	—	—	19	—	19
	24. 小商人	—	—	—	—	—	—	12	—	—	—	—	—	—	—	—	—	12	—	12
	25. 雜貨店	1	16	—	—	—	17	—	—	27	—	7	—	4	—	—	—	34	4	55
	26. 飲食店	—	—	—	—	—	—	2	—	54	—	14	—	—	—	—	—	70	—	70
	27. 行商ノ	—	5	—	—	—	5	—	—	55	—	1	—	—	—	—	—	56	—	61
	28. 其他	—	7	—	—	—	7	—	—	3	—	2	—	—	—	—	—	5	—	12
	計	1	28	—	—	—	29	14	—	152	—	30	—	—	4	—	—	196	4	229
四、農業林業	29. 園藝業	—	3	—	—	—	3	1	—	15	—	13	—	3	—	—	—	32	—	35
	30. 農耕作業	—	—	—	—	—	—	—	—	—	—	1	—	4	—	—	—	5	—	5
	31. 養蠶業	—	—	—	—	—	—	—	—	—	—	—	—	—	—	—	—	—	—	—
	32. 其ノ他	—	—	—	—	—	—	—	—	—	—	—	—	—	—	—	—	—	—	—
	計	—	3	—	—	—	3	1	—	15	—	14	—	7	—	—	—	37	—	40

職業紹介就職者職業及給料別 （續）

職業	日給 壹圓未滿	日給 壹圓以上貳圓未滿	日給 貳圓以上參圓未滿	日給 參圓以上五圓未滿	日給 五圓以上	日給 計	月給 拾圓未滿 住込	月給 拾圓未滿 通勤	月給 拾圓以上貳拾圓未滿 住込	月給 拾圓以上貳拾圓未滿 通勤	月給 貳拾圓以上參拾圓未滿 住込	月給 貳拾圓以上參拾圓未滿 通勤	月給 參拾圓以上四拾圓未滿 住込	月給 參拾圓以上四拾圓未滿 通勤	月給 四拾圓以上五拾圓未滿 住込	月給 四拾圓以上五拾圓未滿 通勤	月給 五拾圓以上 住込	月給 五拾圓以上 通勤	月給 計 住込	月給 計 通勤	日給月給合計
五、水產業 33. 漁撈餘殖	—	1	—	—	—	1	—	—	—	—	3	—	—	—	—	—	—	—	3	—	4
34. 製鹽	—	—	—	—	—	—	—	—	—	—	—	—	—	—	—	—	—	—	—	—	—
53. 其ノ他	—	—	—	—	—	—	—	—	—	—	—	—	—	—	—	—	—	—	—	—	—
計	—	1	—	—	—	1	—	—	—	—	3	—	—	—	—	—	—	—	3	—	4
六、通信通輸 36. 船員	—	—	—	—	—	—	—	—	—	—	—	—	—	—	—	—	—	—	—	—	—
37. 鐵道從業員	—	—	—	—	—	—	—	—	—	—	—	—	—	—	—	—	—	—	—	—	—
38. 電鐵從業員	—	—	—	—	—	—	—	—	—	—	—	—	—	—	—	—	—	—	—	—	—
39. 自働車從業員	—	—	—	—	—	—	5	—	3	—	—	—	—	—	—	—	—	—	8	—	8
40. 通信從業員	—	—	—	—	—	—	—	—	—	—	—	—	—	—	—	—	—	—	—	—	—
41. 運送業	—	1	—	—	—	1	—	—	—	—	3	—	—	—	—	—	—	—	3	—	4
42. 車夫。馬丁	—	—	—	—	—	—	—	—	—	—	—	—	—	—	—	—	—	—	—	—	—
43. 其ノ他	—	—	—	—	—	—	—	—	—	—	—	—	—	—	—	—	—	—	—	—	—
計	—	1	—	—	—	1	5	—	3	—	3	—	—	—	—	—	—	—	11	—	12
七、戶內使用人 44. 僕婢	4	—	—	—	—	4	—	—	3	—	—	—	—	—	—	—	—	—	3	—	7
45. 乳母。兒守	—	—	—	—	—	—	—	—	—	—	—	—	—	—	—	—	—	—	—	—	—
46. 書生。給仕	—	—	—	—	—	—	2	—	—	2	—	—	—	—	—	—	—	—	2	2	4
47. 番人。小使	—	—	—	—	—	—	—	—	—	—	1	—	—	—	—	—	—	—	—	—	1
48. 其ノ他	—	—	—	—	—	—	—	—	2	—	8	—	—	—	—	—	—	—	10	—	10
計	4	—	—	—	—	4	2	—	5	2	9	—	—	—	—	—	—	—	16	2	22
八、雜業 49. 官公吏	—	—	—	—	—	—	—	—	—	—	—	—	—	—	—	—	—	—	—	—	—
50. 教員	—	—	—	—	—	—	—	—	—	—	—	—	—	—	—	—	—	—	—	—	—
51 事務員	—	—	—	—	—	—	—	—	1	—	—	1	—	1	—	—	—	—	1	2	3
52. 看護人	—	—	—	—	—	—	—	—	—	—	—	—	—	—	—	—	—	—	—	—	—
53. 醫師	—	—	—	—	—	—	—	—	—	—	—	—	—	—	—	—	—	—	—	—	—
54. 藥局生	—	—	—	—	—	—	—	—	—	—	—	—	—	—	—	—	—	—	—	—	—
55. 集金人	—	7	—	—	—	7	—	—	1	—	—	—	—	—	—	—	—	—	1	—	8
56. 配達人	—	—	—	—	—	—	—	—	3	—	8	—	—	—	—	—	—	—	11	—	11
57. 理髮	—	—	—	—	—	—	—	—	—	—	1	—	1	—	—	—	—	—	2	—	2
58. 娛樂場雇人	—	—	—	—	—	—	—	—	1	—	—	—	—	—	—	—	—	—	1	—	1
59. 其ノ他	2	28	—	—	—	30	—	—	—	—	—	—	—	4	—	—	—	—	—	4	34
計	2	35	—	—	—	37	—	—	6	—	9	1	1	5	—	—	—	—	16	4	59
合計	17	144	1	—	—	162	41	—	296	2	119	1	18	10	—	—	—	—	478	9	649

（女） 第一二 職業紹介就職者職業及給料別 （昭和三年）

職業		日給 壹圓未滿	日給 貳圓未滿	日給 計	月給 拾圓未滿 住込	月給 拾圓未滿 通勤	月給 拾圓以上 住込	月給 拾圓以上 通勤	月給 貳拾圓以上 住込	月給 貳拾圓以上 通勤	月給 計 住込	月給 計 通勤	日給月給合計
一、工業	2. 紡織	1	—	1	—	—	—	—	—	—	—	—	1
	15. 嗜好品	1	—	1	—	—	—	—	—	—	—	—	1
	17. 其ノ他	1	—	1	—	—	—	—	—	—	—	—	1
	小計	**3**	**—**	**3**	**—**	**—**	**—**	**—**	**—**	**—**	**—**	**—**	**3**
三、商業	23. 店員	—	—	—	—	—	3	—	—	—	3	—	3
	25. 商店雜役	4	—	4	—	—	—	—	—	—	—	—	4
	26. 飲食店雇人	—	—	—	—	—	2	—	—	—	2	—	2
	小計	**4**	**—**	**4**	**—**	**—**	**5**	**—**	**—**	**—**	**5**	**—**	**9**
四、農業林	30. 養蠶	—	—	—	—	—	—	—	1	—	1	—	1
	小計	**—**	**—**	**—**	**—**	**—**	**—**	**—**	**1**	**—**	**1**	**—**	**1**
七、使用人戸内	44. 婢	—	—	—	—	—	39	—	2	—	41	—	41
	45. 子守	—	—	—	3	—	—	—	—	—	3	—	3
	48. 其ノ他	1	—	1	—	—	—	—	—	—	—	—	1
	小計	**1**	**—**	**1**	**3**	**—**	**39**	**—**	**2**	**—**	**44**	**—**	**45**
八、雜業	51. 事務員	—	—	—	—	—	—	2	—	1	2	1	3
	58. 娛樂場雇人	1	—	1	—	—	—	—	—	—	—	—	1
	小計	**1**	**—**	**1**	**—**	**—**	**—**	**2**	**—**	**1**	**2**	**1**	**4**
合計		**9**	**—**	**9**	**3**	**—**	**44**	**2**	**3**	**1**	**52**	**1**	**62**

第 一 一 編

商　工　業

第一編　商工業

第一　商工會議所

各年十二月末日

	議員定數	年末現員	特別議員	役員	選擧人	被選擧人	會議度數	事件數	經費
									円
昭和三年	35	35	6	8	1.336	1.172	8	24	20,637.51
昭和二年	30	37	6	7	1.029	751	6	27	29,440.81
昭和元年	30	29	10	7	908	849	8	32	22,815.00
大正十四年	30	30	10	7	1.091	874	8	19	16,182.00
大正十三年	30	30	5	7	1.081	789	8	30	14,512.00

第二　會社ノ一

各年十二月末日

		會社數	資本金		積立金	社債現在高
			總額	拂込濟額		
			円	円	円	円
昭和三年	株式	59	38,516.000	26,066.625	4,961.550	—
	合資	60	1,641.100	1,641.100	66.724	—
	合名	17	404.500	404.500	124.596	—
	計	**136**	**40,561.600**	**28,112.225**	**5,152.870**	—
昭和二年	株式	57	16,108.600	9,755.225	597.573	—
	合資	61	1,600.900	1,600.900	61.480	—
	合名	16	404.000	404.000	119.146	—
	計	**134**	**18,113.500**	**11,760.125**	**778.139**	—
昭和元年	株式	46	27,952.000	20,968.300	4,269.070	—
	合資	24	146.500	146.500	6.520	—
	合名	16	230.166	153.166	121.016	10.000
	計	**86**	**28,301.666**	**21,267.966**	**4,396.606**	**10.000**
大正十四年	株式	36	26,380.000	20,786.500	4,292.201	04.778
	合資	12	123.500	123.500	5.515	20.000
	合名	15	307.600	305.100	122.392	4.100
	計	**63**	**29,811.100**	**21,215.100**	**4,420.908**	**38.878**
大正十三年	株式	35	25,605.000	19,642.625	3,641.670	—
	合資	12	390.300	288.500	10.675	—
	合名	14	254.200	251.200	13.911	2.207
	計	**61**	**26,249.700**	**20,182.325**	**3,666.256**	**2.207**

第三　會社　ノ　二

昭和三年十二月末日現在

名稱	營業種類	位置	設立年月	資本金 總額	資本金 拂込額	積立金	社債現在額
				円	円	円	円
市川商事株式會社	太物卸商	三日町三〇	大正十四年十一月	300.000	—	—	—
株式會社和泉儀商店	漆器販賣	柳町四七	大正十一年十月	60.000	—	—	—
株式會社石倉作藏商店	足袋綿布類賣買	綠町五六	昭和二年十一月	50.000	—	—	—
株式會社橋本商店	綿布足袋卸商	柳町六三	大正十四年四月	200.000	—	—	—
株式會社原田石炭商會	石炭販賣	水門町一七	大正九年四月	200.000	—	—	—
日本國光株式會社	旅館經營	湯田町四一	大正十四年十月	50.000	—	—	—
株式會社補融銀行	銀行業	春日町二	明治十二年四月	200.000	—	—	—
株式會社春天堂商會	藥種商	柳町一三	大正九年十二月	200.000	—	—	—
細田同族株式會社	動産不動産及有價證券ノ取得利用處分	錦町一九	大正九年十月	500.000	—	—	—
株式會社大桑銀行	銀行業	柳町六三	大正十三年十月	1,000.000	—	—	—
株式會社太田商店	綿糸綿花販賣	三日町一	大正九年五月	100.000	—	—	—
株式會社若尾銀行	銀行業	山田町一三	大正六年七月	5,000.000	—	—	—
橫濱清凉飲料株式會社	清凉飲料製造	穴切町五〇〇	大正十三年五月	50.000	—	—	—
株式會社第十銀行	銀行業	常盤町四	明治十年三月	10,400.000	—	—	—
ダイヤ商事株式會社	石炭販賣	橋町一	大正十二年七月	30.000	—	—	—
鼓川水力電氣株式會社	電力供給	相生町二二	大正十三年十月	300.000	—	—	—
山梨新聞株式會社	新聞紙發行	百石町二八八	明治四十年四月	120.000	—	—	—
山梨清凉飲料株式會社	清凉飲料製造	橋町一	大正九年五月	150.000	—	—	—
山梨製麵株式會社	麵類製造	百石町二九五	大正十年十月	65.000	—	—	—
山梨證券株式會社	有價證券信託	相生町二二	大正九年四月	1,000.000	—	—	—
株式會社山梨貯蓄銀行	貯蓄銀行業	櫻町二〇	大正十年十月	1,000.000	—	—	—
山梨蠶種冷藏株式會社	蠶種冷藏	太田町八二	大正八年七月	60.000	—	—	—
山梨塩業株式會社	食塩賣買	三日町五九	大正十三年八月	120.000	—	—	—
山梨共榮株式會社	保險代理、有價證券賣買	山田町一三	昭和二年十一月	300.000	—	—	—
株式會社山梨青果市場	果實蔬菜委託賣買	伊勢町二四一五	昭和二年八月	50.000	—	—	—
株式會社山梨開發協會	自動車運輸	橋町四	昭和二年六月	1,500.000	—	—	—
株式會社山梨蠶友會	蠶桑時報發行	櫻町六三	昭和二年二月	10.000	—	—	—
山梨農藝株式會社	農蠶具種子苗木藥劑製造販賣	相生町四三	大正十四年三月	30.000	—	—	—
山梨興業株式會社	土木建築請負	境町一九	大正十年二月	100.000	—	—	—
山田商事株式會社	織物賣買	柳町七八	大正九年三月	300.000	—	—	—
矢島製絲株式會社	生糸製造	太田町一〇〇	明治四十五年三月	1,000.000	—	—	—
株式會社大和座	興行場經營	代官町五九	大正十年十月	80.000	—	—	—
丸茂度量衡株式會社	度量衡器製作販賣	櫻町二二	大正七年十月	150.000	—	—	—
株式會社富士彥商店	食料品販賣	柳町七六	大正十二年二月	80.000	—	—	—
富士撚糸工業株式會社	綿撚糸製造販賣	東青沼町五六七	大正七年十一月	600.000	—	—	—
甲府煉炭株式會社	煉炭製造	疊町六	大正十四年三月	50.000	—	—	—
甲府合同運送株式會社	運送取扱	橋町一六	昭和二年四月	216.000	—	—	—
甲府土地株式會社	土地賣買及金融	佐渡町一七	昭和二年三月	50.000	—	—	—
甲府無盡株式會社	無盡業	百石町一二	大正四年五月	50.000	—	—	—
株式會社甲府食品市場	果實蔬菜賣買	錦町六	大正八年六月	100.000	—	—	—
甲府木工株式會社	製材業	穴切町一八〇	大正九年三月	10.000	—	—	—
甲府電車軌道株式會社	旅客貨物運輸	太田町八二	大正十四年一月	1,500.000	—	—	—
甲府電力株式會社	電力供給	櫻町一	明治三十二年一月	6,000.000	—	—	—
甲州電力株式會社	同	同	大正十五年一月	1,000.000	—	—	—
甲州煉炭株式會社	煉炭製造	袋町・七	大正十五年七月	10.000	—	—	—

會社ノ二（續）

名稱	營業種類	位置	設立年月	資本金 總額	資本金 拂込額	積立金	社債現在額
				円	円	円	円
株式會社あをや吳服店	吳服商	八日町四〇	大正八年八月	250.000	—	—	—
朝日館株式會社	興行場經營	竪町五三	大正十三年五月	17.000	—	—	—
株式會社峽中日報社	新聞紙發行	錦町一八	大正十五年十二月	20.000	—	—	—
峽東自動車運輸株式會社	旅客運輸	八日町一二	昭和二年四月	20.000	—	—	—
峽新株式會社	貸座敷業	穴切町四四四	大正十三年六月	50.000	—	—	—
共同運搬株式會社	貨物運搬	新青沼町四五	大正九年十月	100.000	—	—	—
旭日製菓株式會社	菓子製造販賣	桶屋町四三	大正十四年九月	125.000	—	—	—
株式會社有信銀行	銀行業	柳町一七	明治二十八年六月	2,000.000	—	—	—
三擄鐵道株式會社	旅客貨物運輸	櫻町一二	昭和三年	1,250,000	—	—	—
水吉自動車株式會社	貸切自動車業	代官町六八	大正十三年十一月	30,000	—	—	—
御嶽自動車株式會社	自動車運輸	橋町一	大正十五年十月	75,000	—	—	—
株式會社十九番タクシー	貸切自動車業	相生町五八	昭和三年七月	8.000	—	—	—
森永製品山梨販賣株式會社	森永製品販賣	竪町二五	大正十二年七月	70.000	—	—	—
株式會社漸進銀行	銀行業	緑町四	明治十四年十月	160.000	—	—	—
合資會社井筒屋商店	菓子製造販賣	穴切町一〇三	大正十四年一月	5.500	—	—	—
日本實業合資會社	金錢貸付	西青沼町一〇〇	大正五年十月	4.000	—	—	—
日寶製菓合資會社	賣藥製造	鍛冶町二二	大正十四年二月	6.000	—	—	—
合資會社保坂商店	酒類販賣	伊勢町二七二三	昭和二年九月	4.000	—	—	—
合資會社トミヤ文具店	文房具小賣	櫻町五	大正十二年五月	2.000	—	—	—
合資會社東洋堂矢崎商店	菓子製造販賣	太田町九	昭和二年十月	20.000	—	—	—
合資會社鳥十商店	食料品販賣	常盤町八	大正十四年四月	20.000	—	—	—
合資會社常盤商會	保險代理	相川町五二	昭和三年五月	5.000	—	—	—
合資會社大木商店	生糸製造	八日町六六	大正十五年六月	50.000	—	—	—
合資會社奥村蕎麥店	蕎麥及料理業	柳町五一	昭和二年三月	20.000	—	—	—
合資會社太田商店	洋服地卸商	富士見町二三	昭和二年十月	3.000	—	—	—
合資會社小澤喜商店	蚊帳羅紗賣買	柳町八一	昭和二年五月	4.000	—	—	—
合資會社河西商店	有價證券ノ取得利用	相生町二八	大正十四年四月	5.500	—	—	—
合資會社笠井酒造店	酒造業	壽町三六	大正十五年九月	30.000	—	—	—
合資會社米山旭商會	有價證券賣買	魚町二	大正十五年九月	1.500	—	—	—
合資會社竹下洋品店	洋品雜貨小賣	相町一一八	大正十五年三月	3.000	—	—	—
合資會社田草川商店	菓子製造販賣	櫻町六三	昭和二年三月	2.000	—	—	—
合資會社田中商店	自轉車販賣	八日町六七	昭和二年五月	15.000	—	—	—
合資會社中村製麵所	麵類製造	若松町四六	大正九年七月	2.000	—	—	—
合資會社永井吳服店	吳服太物卸小賣	柳町九二	昭和二年四月	10.000	—	—	—
合資會社中島商店	糸繭問屋	山田町五	大正十五年八月	3.000	—	—	—
合資會社能登商店	靴製造販賣	紅梅町二一	大正十五年四月	3.500	—	—	—
山梨煉炭合資會社	煉炭製造	橋町一	大正三年五月	3.500	—	—	—
合資會社山梨護謨商會	護謨靴製造	橋町一	大正十二年十二月	15.000	—	—	—
合資會社山梨腦病院	病院經營	袋町一一	大正十一年七月	30.000	—	—	—
山梨印刷合資會社	印刷製本業	常盤町一〇	大正六年四月	5.000	—	—	—
合資會社山中商店	雜貨販賣	泉町二一	大正十一年七月	1.000	—	—	—
矢島合資會社	有價證券ノ所有及利用	緑町三五	大正九年十月	1,000.000	—	—	—
合資會社矢崎商店	糸繭仲買	春日町一四	昭和三年一月	3.500	—	—	—
合資會社八ヶ岳高原土地組合	八ヶ岳高原土地ノ開發	三日町一〇	昭和二年九月	60.000	—	—	—
合資會社マルチル製綿所	綿製造	穴切町七五六	大正十年十一月	5.000	—	—	—

會社ノ二（續）

名稱	營業種類	位置	設立年月	資本金 總額 (円)	資本金 拂込額 (円)	積立金 (円)	社債現在額 (円)
丸山山葵栽培合資會社	山葵栽培	柳町一八	大正十五年五月	25.000	—	—	—
合資會社松野周吉商店	家具販賣	下一條町五〇	昭和二年六月	2.000	—	—	—
合資會社町田商店	洋品雜貨販賣	春日町六	昭和二年一月	3.000	—	—	—
合資會社マルイ商店	謄寫版及文具販賣	富士見町二二	昭和二年一月	2.400	—	—	—
合資會社增田製菓所	菓子製造	下連雀町	昭和三年一月	1.200	—	—	—
合資會社藤井商店	洋品販賣	柳町八二	大正十四年三月	3.000	—	—	—
合資會社フリヤ商會	飲食店ノ經營	櫻町三二	大正十四年十二月	70.000	—	—	—
富士製疊合資會社	疊床製造	三吉町八五	大正十四年六月	3.000	—	—	—
甲府金融合資會社	金融整理	佐渡町一三	昭和二年九月	3.500	—	—	—
甲府製肥合資會社	肥料製造	山田町三〇	昭和二年五月	2.500	—	—	—
甲府商工合資會社	金錢貸付	櫻町八	大正十五年十月	16.500	—	—	—
甲府水晶工業合資會社	水晶加工販賣	八日町二五	大正八年八月	2.500	—	—	—
合資會社甲陽電氣商會	電氣器具販賣	柳町九八	大正六年十一月	8.000	—	—	—
合資會社小池吳服店	吳服太物販賣	常盤町九	大正二年六月	30.000	—	—	—
合資會社小松商店	洋品雜貨販賣	春日町五	大正十一年八月	3.000	—	—	—
合資會社小林樂器店	樂器販賣	柳町六一	昭和三年一月	4.000	—	—	—
興石商事合資會社	債券賣買及取立	朝日町一五	大正十五年八月	1.000	—	—	—
平塚製糸合資會社	生糸製造	下一條町一七	昭和二年二月	4.000	—	—	—
合資會社寺田松吉商店	雜穀肥料販賣	太田町一四	昭和二年四月	20.000	—	—	—
合資會社麻屋商店	酒類販賣	桶屋町五六	大正十五年十月	3.000	—	—	—
合資會社坂本商店	疊表荒物販賣	穴山町四一	大正十一月十一月	4.000	—	—	—
合資會社澤田屋履物店	下駄製造販賣	八日町四七	大正十五年六月	5.000	—	—	—
齋藤製糸合資會社	生糸製造	伊勢町二四七七	大正十五年四月	15.000	—	—	—
合資會社齋藤小間物店	小間物販賣	櫻町三二	大正十二年十一月	5.000	—	—	—
篠原洋服裁縫合資會社	洋服裁縫	常盤町一〇	大正四年六月	1.000	—	—	—
合資會社春秋社內藤商店	樂器販賣	柳町一六	大正十五年一月	3.000	—	—	—
合資會社住吉農園	種苗販賣	伊勢町一三八〇	大正十一年十二月	1.000	—	—	—
合資會社平原商店	米穀販賣	百石町四一三	大正十五年二月	3.000	—	—	—
樋川工業合資會社	建築請負業	伊勢町一四二五	昭和二年十月	5.000	—	—	—
合名會社中央自動車商會	旅客運輸	伊勢町二六一五	大正十五年七月	20.000	—	—	—
長田合名會社	藥種販賣	春日町二七	明治三十三年三月	4.000	—	—	—
合名會社大島商店	護謨販賣	泉町八五	大正十二年六月	30.000	—	—	—
和光合名會社	綿織物卸	櫻町五四	大正八年十一月	20.000	—	—	—
合名會社甲斐物產商會	國產品販賣	常盤町八	明治四十年十一月	15.000	—	—	—
土屋合名會社	葡萄酒販賣	相生町一九	明治三十五年五月	8.000	—	—	—
合名會社內藤勝商店	洋反物卸	上連雀町三九	大正十五年一月	40.000	—	—	—
合名會社山田商會	薪炭販賣	水門町一五	大正八年七月	3.500	—	—	—
合名會社矢崎商店	生糸製造	穴山町三二	大正十四年十二月	30.000	—	—	—
合名會社甲信石炭商會	石炭販賣	富士見町一五	明治三十九年八月	60.000	—	—	—
合名會社寺田商會支店	砂糖雜穀販賣	錦町一五	大正十三年六月	50.000	—	—	—
合名會社淺川商店	印刷及文具販賣	柳町一〇	明治四十一年九月	30.000	—	—	—
合名會社坂本商店	精穀販賣	金手町一	大正八年十月	20.000	—	—	—
合名會社菊島商店	織物卸商	八日町二〇	大正十二年八月	50.000	—	—	—
松林製軒菓合名會社	菓子製造販賣	櫻町一〇	大正五年四月	30.000	—	—	—
合名會社少國民新聞社	印刷業	橘町四	大正九年十月	20.000	—	—	—
合名會社杉田商店	乾物雜貨販賣	湯田町一八	昭和三年八月	1.000	—	—	—

拂込額、積立金、社債現在額ハ調査不能ニ付其ノ數字ヲ揭ゲズ

第四　同業組合及組合

名稱	種類	所在地
甲府工具商組合	任意組合	甲府市
甲府石材商組合	同	同
甲府公設市場浴場組合	同	同
甲府周旋業組合	同	同
甲府小間物商組合	同	同
甲府鑛泉旅館組合	同	同
甲府乾物商組合	同	同
甲府金物商共同組合	同	同
甲府荒物工業組合	同	同
甲府履物商組合	同	同
甲府綿花商組合	同	同
甲府菓子商組合	同	同
甲府呉服商組合	同	同
甲府古着商組合	同	同
甲府古鐵商組合	同	同
甲府洋服仕立業組合	同	同
甲府理髪業組合	同	同
甲府料理飲食業組合	同	同
甲府結婚媒介業組合	同	同
甲府貴金属商組合	同	同
甲府建具業組合	同	同
甲府市場浴場組合	同	同
甲府金指髪結業組合	同	同
甲府市営質屋組合	同	同
甲府櫻春寿山雀連合会	同	櫻町
甲府日日雀連合会	同	同
甲府山下雀連合会	同	同
甲府櫻泉上柳春日雀連合会	同	櫻町
甲府魚泉八柳同業組合	同	同
甲府同二八三櫻十日会	同	同
甲府鍛水三金深日会	同	同
甲府同縁穴春三切日会	同	同
甲府櫻朝錦柳百石会	同	同

産業組合

昭和三年十二月三十一日

創立年月	地區	組合員數
大正二年一月	甲府市	104
大正四年五月	同	17
明治四十四年	同	194
昭和二年八月	同	21
明治四十三年	同	87
明治十年四月	同	34
明治四十三年	同	20
大正五年一月	同	100
明治四十年八月	同	163
明治四十一年五月	同	24
明治十二年	同	63
明治四十二年四月	同	14
大正二年	同	138
明治二十四年六月	同	23
大正十五年六月	同	13
明治二十二年十二月	同	97
明治二十五年二月	同	6
明治十七年九月	同	75
明治二十三年三月	同	5
明治十四年十月	同	23
明治三十一年一月	同	97
大正二年三月	同	70
大正三年五月	同	82
明治十五年一月	同	130
明治十三年四月	同	70
大正四年九月	同	22
大正二年一月	同	7
大正三年四月	同	240
明治十四年一月	同	315
明治十四年四月	同	?
大正四年二月	同	?
大不明治十一年一月	同	6
大明治二十五年二月	同	75
明治十五年四月	同	?
大正四年十二月	同	65
大昭和二年十二月	同	?
大正二年十二月	同	351
大正四年十二月	同	568
大正九年	同	16

同業組合及

名稱	種類	所在地
有限責任 甲府印刷業購買組合	産業組合	竪近習町
有限責任 信用組合共立金庫	同	柳町
山梨縣蠶種同業組合	同	百石町
山梨縣生糸同業組合	同	同
山梨縣醬油醸造同業組合	同	伊勢町
甲府座繰生糸同業組合	同	春日町
甲府米穀商同業組合	同	西青沼町
甲府織物商同業組合	同	泉町
甲府木炭商同業組合	同	上連雀町
甲州葡萄栽培同業組合	同	縣農會
甲州葡萄酒醸造同業組合	同	櫻町
甲府機業組合	準則組合	商工會議所
甲府足袋仕立物營業組合	同	八日町
甲府果實蔬菜商組合	同	竪近習町
甲府製菓組合	同	八日町
甲府水晶業組合	同	市役所
甲府洗染クリーニング業組合	同	山田町
甲府和服裁縫業組合	同	桶屋町
山梨藥種賣藥商組合	任意組合	櫻町
山梨書籍雜誌商組合	同	若松町
山梨茶商組合	同	上連雀町
山梨鍼按組合	同	錦町
甲府市度量衡保全組合	同	市役所
甲府啓物製造業組合	同	同
甲府米問屋組合	同	商工會議所
甲府雜穀卸商組合	同	錦町
甲府魚市場組合	同	魚町
甲府紙文具商組合	同	泉町
甲府市印刷業組合	同	柳町
甲府酒類小賣商組合	同	伊勢町
甲府人力車營業組合	同	相生町
甲府古物商組合	同	百石町

産業組合 續

創立年月	地區	組合員數
大正十二年五月	甲府市	20
昭和二年二月	同	521
明治三十五年六月	山梨縣	282
明治三十五年八月	同	97
昭和三年七月	同	68
明治四十三年六月	甲府市及里垣村	168
明治四十二年六月	甲府市	192
明治三十八年三月	同	72
昭和二年七月	同	195
大正九年	山梨縣	100
明治二十八年十二月	同	?
大正元年十一月	甲府市	17
大正六年五月	同	65
大正七年三月	同	95
大正九年一月	同	50
大正十三年三月	同	59
昭和二年八月	同	31
大正十二年九月	同	?
大正十五年一月	山梨縣	106
明治三十八年四月	同	68
明治四十三年一月	同	12
明治四十四年四月	同	110
大正十三年一月	甲府市	670
大正七年八月	同	53
大正十五年二月	同	21
大正八年九月	同	16
明治二十六年二月	同	250
大正十年三月	同	10
大正七年三月	同	35
昭和二年二月	同	140
明治三十八年一月	同	157
明治四十年一月	同	366

第五 私設工場 （職工十人以上ノモノ） 昭和三年十二月末日現在

工場名	所在地	主要事業	職工 男	職工 女	職工 計	原動力 原動機 汽機	原動力 原動機 瓦斯發動機	原動力 原動機 石油發動機	原動力 原動機 電動機	原動力 馬力	工場主氏名
石川製絲工場	伊勢町	生絲製造	—	—	—	—	—	—	—	—	石川慶作
石川製絲工場	太田町	同	—	—	—	—	—	—	—	—	石川金次
市川絲場製	工町	同	—	—	—	—	—	—	—	—	市川開藏
飯塚製絲場	三吉町	同	—	—	—	—	—	—	—	—	飯塚勝藏
伊藤製絲場	深町	同	—	—	—	—	—	—	—	—	伊藤甚作
原製絲工場	伊勢町	同	—	—	—	—	—	—	—	—	原由太郎
堀内製絲場	同	同	—	—	—	—	—	—	—	—	堀内保
細入製絲工場	東青沼町	同	—	—	—	—	—	—	—	—	細入正可
時田製絲工場	太田町	同	—	—	—	—	—	—	—	—	時田信長
大木製絲場	伊勢町	同	—	—	—	—	—	—	—	—	大木善一郎
大柴製絲場	城屋町	同	—	—	—	—	—	—	—	—	大柴慶貴
小田切製絲工場	太田町	同	—	—	—	—	—	—	—	—	小田切幸七
小田切製絲工場	伊勢町	同	—	—	—	—	—	—	—	—	小田切平八
渡邊製絲工場	新青沼町	同	—	—	—	—	—	—	—	—	渡邊善一
渡邊製絲工場	山田町	同	—	—	—	—	—	—	—	—	渡邊常造
渡邊製絲場	同	同	—	—	—	—	—	—	—	—	渡邊和男
渡邊製絲場	穴切町	同	—	—	—	—	—	—	—	—	渡邊常造
渡井製絲工場	鍛冶町	同	—	—	—	—	—	—	—	—	渡井寛二郎
河合製絲場	三日町	同	—	—	—	—	—	—	—	—	河合文七
善積製絲工場	同	同	—	—	—	—	—	—	—	—	善積善兵衛
吉田製絲場	伊勢町	同	—	—	—	—	—	—	—	—	吉田長德
竹下製絲工場	東青沼町	同	—	—	—	—	—	—	—	—	竹下壽三郎
竹下製絲合資會社工場	同	同	—	—	—	—	—	—	—	—	代表者 竹下壽三郎
竹下製絲工場	若松町	同	—	—	—	—	—	—	—	—	竹下牛平
高橋製絲場	下一條町	同	—	—	—	—	—	—	—	—	高橋求馬
田中製絲場	三日町	同	—	—	—	—	—	—	—	—	田中政象
田中製絲場	山田町	同	—	—	—	—	—	—	—	—	田中ゑか
田中製絲場	東青沼町	同	—	—	—	—	—	—	—	—	田中富之助
田村製絲場	同	同	—	—	—	—	—	—	—	—	田村與彌
武井製絲場	深町	同	—	—	—	—	—	—	—	—	武井常助
仲川製絲工場	伊勢町	同	—	—	—	—	—	—	—	—	仲川團吉
七澤製絲工場	壽町	同	—	—	—	—	—	—	—	—	七澤吉照
臼田製絲場	伊勢町	同	—	—	—	—	—	—	—	—	臼田喜代三
野澤製絲場	同	同	—	—	—	—	—	—	—	—	野澤喜一郎
熊王製絲工場	若松町	同	—	—	—	—	—	—	—	—	熊王恒造
久保田製絲場	下一條町	同	—	—	—	—	—	—	—	—	久保田富吉
矢嶋製絲株式會社第一工場	太田町	同	—	—	—	—	—	—	—	—	管理人 原義一郎
同 第二工場	伊勢町	同	—	—	—	—	—	—	—	—	管理人 原直藏
同 第三工場	富士見町	同	—	—	—	—	—	—	—	—	管理人 齋藤彌高
矢崎製絲場	新紺屋町	同	—	—	—	—	—	—	—	—	矢崎篤造

私設

工場名	所在地	主要事業	職工 男
塲場塲塲塲 工絲工絲 製製絲絲 製製茂 製製丸	町町町町町 平 山勢向勢	造製絲 生同同同同	一一一一一
塲塲塲塲塲 絲絲工絲工 製製製絲絲 製製製	町町町町町 日條智平 三一勢 近田	同同同同同	一一一一一
塲塲塲塲塲 絲工絲工工 製製製製製	町町町町町 田渡平日 田三	同同同同同	一一一一一
塲塲塲塲塲 工絲工工 製製製製製	町町町町町 沼 青勢田山	同同同同同	一一一一一
塲塲塲塲塲 工絲絲工工 製製製製製	町町町町町 日田切勢田	同同同同同	一一一一一
塲塲塲塲塲 工絲絲絲 製製製製	町町町町町 勢田勢	同同同同同	一一一一一
塲塲塲塲塲 工絲絲工工 製製製製製	町町町町町 沼條沼 青一青	同同玉生絹	一一一一一
塲塲塲塲塲 工社會株業 絲絲絲式 製製製	町町町町町 人 屋勢 十	造絲造 製繰製 絲絲撚	返 揚 絲
塲塲塲塲塲 工工返工工 上繰繰繰 絲揚再再絲	町町町町町 原井月洞	同生同同	一一一一一
塲塲塲塲塲 工社會組組 絲絲絲撚組 川成士薙	町町町町町 木山村川 者者者者 表表表表表	同同同同同	一一一一一
塲塲塲塲塲 工工工工工 絲絲絲絲絲 製製製製製	町町町町町 島野井月洞	同同同同同	一一一一一
塲塲塲塲塲 工工工工工 絲絲絲絲絲 製製製製製	町町町町町 木山村川 者者者者者 表表表表表	同同同同同	一一一一一
塲塲塲塲塲 工工工工工 絲絲絲絲絲 製製製製製	町町町町町 島野井月洞	同同同同同	一一一一一
塲塲塲塲塲 工工工工工 絲絲絲絲絲 製製製製製	町町町町町 木山村川 者者者者者 表表表表表	同同同同同	一一一一一

工場

續

工場名	主	氏	名	馬力	原動力 機關數 電動機	石油發動機	瓦斯發動機	汽機	工 計	女
衛齊郎六造	造吉平郎吉			一	一	一	一	一	一	一
兵 太文寬	新平一次勇			一	一	一	一	一	一	一
佐秋田	留			一	一	一	一	一	一	一
崎澤茂林	藤塚泉澤宮			一	一	一	一	一	一	一
矢前深丸小	近平有芦雨			一	一	一	一	一	一	一
	雨青青霽秋			一	一	一	一	一	一	一
	秋霽霽霽佐			一	一	一	一	一	一	一
	霽霽三今清			一	一	一	一	一	一	一
	塘日平望仙			一	一	一	一	一	一	一
	鈴杉中掛代			一	一	一	一	一	一	一
門郎作郎郎	雄治衛郎平	市郎雄吉三	治藏郎作忠	七郎角郎吉						
衛 太清三次	明直兵次八	代次	武宗惠	重車太伊 義	十義次勇					
幸德 卿竹	利順	喜 直	田	源 谷	大	幸健富				
藤	江江浦村水	原井月洞	木山村川 者	野 者者者者 表表表表	上尾田宮					
山藤藤木野	霽霽三今清	塘日平望仙	鈴杉中掛代	敷代代代代	井若細雨					
秋霽霽霽佐										

私設工場

工場名	所在地	主要事業	職工 男
壽社再繰工場	伊勢町	生絲揚返	—
太田製綿所	深町	綿製造	—
野中綿行	元城屋町	同	—
開發協會自動車修繕工場	百石町	自動車修繕	—
丸茂度量衡株式會社工場	櫻町	衡器製作	—
山田鐵工場	山田町	機械製作	—
內藤工業所製材工場	深町	製材	—
內藤工業所建具製作所	同	家具製作	—
小原商會工場	泉町	農具製造	—
山梨新聞株式會社工場	百石町	新聞印刷	—
山梨民報社印刷工場	錦町	同	—
山梨民友新聞社印刷工場	櫻町	同	—
峽中日報社印刷工場	錦町	同	—
勞資新聞社印刷工場	橘町	印刷	—
少國民新聞社印刷工場	同	同	—
山梨印刷合資會社工場	常盤町	同	—
芳文堂印刷工場合名會社	柳町	同	—
淺川印刷工場	三日町	同	—
福田酒造場	山田町	酒釀造	—
十一屋酒造場	橫澤町	同	—
今醬油釀造工場	伊勢町	醬油釀造	—
松林軒製菓工場	櫻町	菓子製造	—
東洋堂製菓工場	太田町	同	—
旭日製菓株式會社工場	桶屋町	同	—
金精軒製菓工場	太田町	同	—
甲府電力株式會社製氷工場	東青沼町	製氷	—
甲府電力株式會社瓦斯工場	日向町	石炭瓦斯製造	—
深澤水晶工場	二十人町	水晶加工	—
三浦水晶工場	同	同	—
山口水晶工場	伊勢町	同	—
萩原水晶工場	三吉町	同	—
河上水晶工場	穴切町	同	—

工場 續

工場主氏名	原動力 數					工	
	馬力	電動機	石油發動機	瓦斯發動機	汽機	計	女
代表者角田長吉	—	—	—	—	—	—	—
太田源策	—	—	—	—	—	—	—
野中清隆	—	—	—	—	—	—	—
飯田知房	—	—	—	—	—	—	—
丸茂平兵衛	—	—	—	—	—	—	—
山田庄兵衛	—	—	—	—	—	—	—
內藤半次郎	—	—	—	—	—	—	—
內藤半次郎	—	—	—	—	—	—	—
小原春良	—	—	—	—	—	—	—
野口二郎	—	—	—	—	—	—	—
原準太郎	—	—	—	—	—	—	—
上野亮一	—	—	—	—	—	—	—
石原德榮	—	—	—	—	—	—	—
饗輪庄太郎	—	—	—	—	—	—	—
依田初男	—	—	—	—	—	—	—
村松兵吉	—	—	—	—	—	—	—
青柳詢一郎	—	—	—	—	—	—	—
淺川伊作	—	—	—	—	—	—	—
福田磐也	—	—	—	—	—	—	—
野口忠藏	—	—	—	—	—	—	—
武田與十郎	—	—	—	—	—	—	—
鈴木音兵衛	—	—	—	—	—	—	—
矢崎朝芳	—	—	—	—	—	—	—
輿石太郎	—	—	—	—	—	—	—
山本豊作	—	—	—	—	—	—	—
管理人上田良吉	—	—	—	—	—	—	—
秋山喜藏	—	—	—	—	—	—	—
深澤堅次	—	—	—	—	—	—	—
三浦幸作	—	—	—	—	—	—	—
山口助藏	—	—	—	—	—	—	—
萩原豊太郎	—	—	—	—	—	—	—
河上龜造	—	—	—	—	—	—	—

ズゲ掲チ字數ノ其付ニ能不査調ハ項ノ力動原及數工職

第六　私設製材工場　昭和三年

所在地	工場名	資本金	原料材積	製品種類	數量
深町	内藤工業所製材部	円 20.000	石 4.300	角材 板材	2.560坪 —石
春日町	劍持製材所	3.000	3.500	同 同	3.000 200
西青沼町	小林平作製材所	15.000	3.500	同 同	2.000 2.500
上一條町	小林千松製材所	55.000	3.000	同 同	74.500 45.050
湯田町	保坂製材所	15.000	2.880	同 同	2.000 700
東青沼町	神田製材所	6.000	3.542	同 同	3.225 —
穴切町	甲府木工株式會社製材所	10.000	570	同 同	300 950
魚町	山梨林業商會製材所	3.000	3.000	同 同	1.500 —
上一條町	三枝製材所	700	200	同 同	120 —
若松町	中屋製材所	1.600	—	同 同	— —
橋町	野中製材所	1.000	—	同 同	— —
計		157.300	24.492	同 同	89.205 49.400

第七　私設諸市場　昭和三年

名稱	所在地	賣買品目	開市度數	賣買金高
甲府繭糸商會	春日町	生糸繭屑物	12.325	円 850.000
甲府米穀市場	西青沼町	米穀	345	2,136.641
甲府魚市場	魚町	鮮魚海産物	348	418.840
甲府食品市場	錦町	蔬菜果實	355	85.365
山梨青果市場	伊勢町	蔬菜果實	320	40.000
計			13.690	3,530.846

材工場　昭和三年

價額	原動力	馬力數	鋸數 据付零數	鋸數 箇數	一箇年就業日數	職工延人員	備考
円 33.280 —	電動力	15	2	8	320	3.840	—
33.000 400	同	13	2	8	300	1.200	—
20.000 3.400	同	15	1	7	280	1.132	—
32.000 16.000	同	20	1	1	300	1.800	—
20.000 5.600	同	20	1	10	250	1.500	—
32.000 —	同	10	2	5	322	966	—
3.600 1.710	同	15	2	10	300	900	—
15.000 —	同	10	1	7	260	520	—
120 —	同	10	2	6	120	360	賃挽
— —	同	10	1	3	240	480	同
— —	同	15	1	4	300	1.200	同
189.000 27.230		153	16	69	2.995	13.898	

第八　度量衡器製作者及販賣者　各年十二月三十一日

	製作者					販賣者			
	度器	量器	衡器	度量衡器	計	度量衡及計量器	計量器	度量衡器	計
昭和三年	—	—	2	—	2	21	32	—	53
昭和二年	—	—	2	—	2	—	—	22	22
昭和元年	—	—	2	—	2	—	—	15	15
大正十四年	—	—	2	—	2	—	—	14	14
大正十三年	—	—	2	—	2	—	—	12	12

第 九　度量衡器計量器甲種取締成績　各年十二月三十一日

	取締町行数	検査戸数	度器 正	度器 不正	量器 正	量器 不正	衡器 正	衡器 不正	合計 正	合計 不正
昭和三年	24	1.050	703	92	763	45	4.402	294	5.868	431
昭和二年	—	—	—	—	—	—	—	—	—	—
昭和元年	—	—	—	—	—	—	—	—	—	—
大正十四年	—	—	—	—	—	—	—	—	—	—
大正十三年	—	—	—	—	—	—	—	—	—	—

第一〇　度量衡器使用者第二種取締成績　各年十二月三十一日

	取締戸数	検査器物個数 度器 正	度器 不正	量器 正	量器 不正	衡器 正	衡器 不正	合計 正	合計 不正	合計 計	検査器物百ニ付 正	検査器物百ニ付 不正
昭和三年	4.526	2.314	198	3.096	121	17.618	1.528	23.028	1.817	24.845	93	7
昭和二年	4.495	2.234	174	3.186	149	17.487	1.548	22.907	1.871	24.778	92	8
昭和元年	4.531	2.322	203	3.347	184	16.323	1.604	21.992	1.991	23.982	92	8
大正十四年	3.950	2.452	201	3.470	197	12.953	754	18.876	1.152	30.028	94	6
大正十三年	4.436	2.232	195	3.529	205	1.517	1.563	21.528	1.963	23.491	91	9

第一一　酒類・酢及醤油醸造　各年十二月三十一日

	免許人員	酒類 造石高 清酒	焼酎	白酒	味淋	計	酒料及酒精含有飲料 免許人員	造石高	酢 免許人員	造石高	醤油 免許人員	造石高
		石	石	石	石	石		石		石		石
昭和三年	51	27.108	110	—	9	27.227	22	118	—	—	—	—
昭和二年	7	5.008	5	—	—	5.013	7	119	—	—	—	—
昭和元年	7	5.694	23	—	—	5.717	6	141	—	—	—	—
大正十四年	9	5.733	19	—	—	5.752	6	205	—	—	8	6.776
大正十三年	7	6.035	25	—	—	6.060	6	323	—	—	8	6.192

第一二　工産物製産額　昭和三年

品目	数量	価額	製造戸数	職工 男	職工 女	職工 計
		円				
鐵製鍋釜及鐵瓶類	—	12.000	21	35	—	35
刃物類	—	14.200	12	45	—	45
指物類	—	261.000	110	290	—	290
挽物類	—	7.500	11	18	—	18
折箱類	385.000	10.500	8	20	—	20
籠	155.000	35.600	21	75	—	75
簍	—	5.000				
桶樽類	57.000	65.500	44	78	—	78
水晶細工(カフス釦ヲ除ク)	—	1,360.000	95	2.200	600	2.800
靴類	—	89.950	23	69	—	69
鞄						
馬具						
印傳細工品	—	150.00	25	50	10	60
玩具	—	—	—	—	—	—
扇子及團扇	130.000	3.900	2	12	—	12
奏書紙張	5.700	5.700	5	25	—	25
筆	2.190	65	1	1	—	1
和洋傘 和	—	—	—	—	—	—
和洋傘 洋						
提灯	12.000	—	—	—	—	—
履物類	1,706.000	661.000	185	392	14	406
荷車	—	1.050	6	12	—	12
蚕網	42.000	4.200	1	2	1	3
足袋	220.000	66.000	5	15	40	55
シヤツ其ノ他仕立物	—	157.000	86	208	25	233
絹綿絲打紐類	—	—	—	—	—	—
菓子類	—	620.800	50	150	11	161
酢	—	—	—	—	—	—
味噌	211.000	105.500	10	25	—	25
合計	—	3.635.865	721	3.722	701	4.423

第一三　各種製絲工場　昭和三年

工場名	生絲 數量	生絲 價額	生皮苧 數量	生皮苧 價額	一箇年就業日數	一箇月就業日數	一日一人工賃支拂額
	貫	円	貫	円			円
石川慶作製絲工場	—	—	—	—	—	—	—
石川金次製絲工場	—	—	—	—	—	—	—
市川製絲工場	—	—	—	—	—	—	—
飯塚製絲工場	—	—	—	—	—	—	—
伊藤製絲工場	—	—	—	—	—	—	—
池上製絲工場	—	—	—	—	—	—	—
原製絲工場	—	—	—	—	—	—	—
堀內製絲工場	—	—	—	—	—	—	—
細入製絲工場	—	—	—	—	—	—	—
時田製絲工場	—	—	—	—	—	—	—
大木製絲工場	—	—	—	—	—	—	—
大柴製絲工場	—	—	—	—	—	—	—
小田切幸七製絲工場	—	—	—	—	—	—	—
小田切平八製絲工場	—	—	—	—	—	—	—
渡邊善一製絲工場	—	—	—	—	—	—	—
渡邊常造製絲工場	—	—	—	—	—	—	—
渡邊和雄製絲工場	—	—	—	—	—	—	—
渡邊常造製絲分工場	—	—	—	—	—	—	—
渡井製絲工場	—	—	—	—	—	—	—
河合製絲工場	—	—	—	—	—	—	—
善積製絲工場	—	—	—	—	—	—	—
吉田製絲工場	—	—	—	—	—	—	—
竹下壽三郎製絲工場	—	—	—	—	—	—	—
竹下製絲合資會社工場	—	—	—	—	—	—	—
竹下半平製絲工場	—	—	—	—	—	—	—
高橋製絲工場	—	—	—	—	—	—	—
田中政象製絲工場	—	—	—	—	—	—	—
田中ゑか製絲工場	—	—	—	—	—	—	—
田中富之助製絲工場	—	—	—	—	—	—	—
田村製絲工場	—	—	—	—	—	—	—
武井製絲工場	—	—	—	—	—	—	—
仲川製絲工場	—	—	—	—	—	—	—
七澤製絲工場	—	—	—	—	—	—	—
白田製絲工場	—	—	—	—	—	—	—
野澤製絲工場	—	—	—	—	—	—	—

工場名	生絲 數量	生絲 價額	生皮苧 數量	生皮苧 價額	一箇年就業日數	一箇月就業日數	一日一人工賃支拂額
	貫	円	貫	円			円
熊王製絲工場	—	—	—	—	—	—	—
久保田製絲工場	—	—	—	—	—	—	—
山本製絲工場	—	—	—	—	—	—	—
矢島製絲株式會社第一工場	—	—	—	—	—	—	—
矢島製絲株式會社第二工場	—	—	—	—	—	—	—
矢島製絲株式會社第三工場	—	—	—	—	—	—	—
矢崎篤造製絲工場	—	—	—	—	—	—	—
矢崎佐兵衛製絲場	—	—	—	—	—	—	—
前田製絲工場	—	—	—	—	—	—	—
深澤製絲工場	—	—	—	—	—	—	—
甲府丸茂製絲場	—	—	—	—	—	—	—
小林製絲場	—	—	—	—	—	—	—
近藤製絲場	—	—	—	—	—	—	—
手塚製絲場	—	—	—	—	—	—	—
有泉製絲工場	—	—	—	—	—	—	—
芦澤製絲工場	—	—	—	—	—	—	—
雨宮勇吉製絲場	—	—	—	—	—	—	—
雨宮棟之助製絲工場	—	—	—	—	—	—	—
青柳友次郎製絲場	—	—	—	—	—	—	—
青柳喜正製絲場	—	—	—	—	—	—	—
朝日製絲場	—	—	—	—	—	—	—
秋山浦吉製絲工場	—	—	—	—	—	—	—
秋山幸右衛門製絲場	—	—	—	—	—	—	—
齋藤製絲合資會社製絲工場	—	—	—	—	—	—	—
齋藤製絲場	—	—	—	—	—	—	—
齋木製絲工場	—	—	—	—	—	—	—
佐野製絲工場	—	—	—	—	—	—	—
雪江明雄製絲工場	—	—	—	—	—	—	—
雪江直次製絲工場	—	—	—	—	—	—	—
三浦製絲場	—	—	—	—	—	—	—
港屋製絲工場	—	—	—	—	—	—	—
清水製絲工場	—	—	—	—	—	—	—
塩島製絲工場	—	—	—	—	—	—	—
日野原製絲工場	—	—	—	—	—	—	—
平井製絲場	—	—	—	—	—	—	—

各種製絲工場 續

工場名	生絲 數量	生絲 價額	生皮苧 數量	生皮苧 價額	一年箇日就業數	一月箇日就業數	一日一人工賃支拂額
	貫	円	貫	円			円
望月製絲工場	—	—	—	—	—	—	—
仙田製絲工場	—	—	—	—	—	—	—
鈴木製絲場	—	—	—	—	—	—	—
杉山製絲場	—	—	—	—	—	—	—
中村製絲場	—	—	—	—	—	—	—
掛川製絲工場	—	—	—	—	—	—	—
士燃絲工業株式會社工場	—	—	—	—	—	—	—
數野燃絲工場	—	—	—	—	—	—	—
矢島組再繰場	—	—	—	—	—	—	—
大成組再繰工場	—	—	—	—	—	—	—
富士組再繰工場	—	—	—	—	—	—	—
草薙社生絲繰返工場	—	—	—	—	—	—	—
壽社再繰工場	—	—	—	—	—	—	—

數量、價額、就業日數及工賃仕拂額ハ調査不能ニ付掲載セズ

第一四 重要物産製産額 （壹萬圓以上ノモノ）

種目	昭和三年 數量	昭和三年 價額	昭和二年 數量	昭和二年 價額
		円		円
生糸	145.140貫	11,182.549	125.551貫	9,258.500
水晶糸	—	1,360.000	—	505.000
繭	10.259	939.993	—	—
子	—	620.800	5.700	857.000
清酒	5.417石	541.700	4.665石	466.500
駄物	930.000足	410.000	—	—
下刷	—	387.290	—	—
印皮	88.912貫	346.585	36.530貫	278.000
生物	—	270.000	—	—
建具	—	264.417	—	146.548
機械器具				
綿	116.707貫	262.478	—	—
指物	—	261.000	175.000	280.000
油	7.613石	258.842	7.251石	247.534
履	776.000足	251.000	1,823.300足	547.000
蓙				

重要物産製産額 續

種目	昭和三年 數量	昭和三年 價額	昭和二年 數量	昭和二年 價額
		円		円
石炭	—貫	230.672	—	—
瓦	—	216.230	—	72.300
斯	298.000石	208.600	31.250	25.700
材	5.206	158.270	—	—
製品	—	157.000	—	72.000
類	—	150.000	—	87.600
仕	—	144.722	307.450	61.490
立	—	105.500	204.000	102.000
物				
傳				
類				
味噌				

第一五 電燈 昭和三年十二月末日

會社名	線路長	線條長	街燈基數	各戸所用 戸數	各戸所用 燈數	各戸所用 點火料
	哩	哩				円
甲府電力株式會社						
昭和三年十二月末日	560.89	199.361	3.120	65.355	197.703	1,353,109.14
昭和二年十二月末日	535.1	1,879.3	—	63.539	178.210	(一箇月)53.794
昭和元年十二月末日	475.3	1,734.1	2.430	90.346	167.285	1,111,286.445
大正十四年十二月末日	56.5	331.8	1.247	17.692	128.448	420,523.490
大正十三年十二月末日	5.42	325.2	1.197	16.451	112.939	375,711.660

第一六 瓦斯 昭和三年十二月末日

	瓦斯管延長	街燈基數	燈引火用 戸數	燈引火用 燈數	燃料使用 戸數	燃料使用 口數	機械使用 戸數	機械使用 臺數	機械使用 馬力
	間								
昭和三年	85.048	—	4.572	5.080	6.140	10.934	—	—	—
昭和二年	17.655	—	2.182	5.246	5.453	9.412	—	—	—
昭和元年	65.934	—	2.200	3.323	4.870	8.617	—	—	—
大正十四年	57.982	—	2.300	5.414	4.581	7.601	—	—	—
大正十三年	49.128	—	2.606	2.627	3.727	6.133	—	—	—

第一七物價

品名	數量	立物名稱	昭和三年三月	昭和三年六月	昭和三年九月	昭和三年十二月	昭和三年平均	昭和二年	昭和元年	大正十四年	大正十三年
			円	円	円	円	円	円	円	円	円
米 上	一石	地物	38.00	34.00	32.50	2.900	33.37	36.00	45.97	47·75	47.88
米 中	一同	同	36.00	34.00	31.20	27.50	32.17	32.00	41.57	44.50	44.50
米 下	同	同	28.00	24.50	27.30	25.50	26.32	27.12	77.70	41.50	39.50
大麥	參同	同	11.80	10.00	11.20	12.00	11.22	11.17	9.62	12.75	12.50
裸麥	參同	—	12.50	11.50	12.00	12.50	12·12	—	—	—	—
小麥	參同	地物	17.20	16.00	15.80	16.10	16.27	16.40	16.60	23.635	20.25
大豆	百斤	同	9.80	9.00	9.20	8.80	9.20	8.30	7.71	20.50	20.75
食鹽	一叺	三等	2.05	2.05	2.05	2.05	2.05	2.05	2.05	2.07	2.076
醬油	一石	地物	50.00	35.00	35.00	40.00	40.00	41.22	5.67	75.00	5.00
清酒	同	同	90.00	90.00	90.00	90.00	90.00	90.00	9.00	120.00	120.00
茶（ク除ヲ茶粉番）	一貫匁	狹山	8.50	8.50	8.50	8.50	8.50	8.50	16.00	112.00	128.00
鰹節	同	伊豆	16.00	15.00	16.00	16.00	15.75	15.62	16.72	18.635	17.63
味噌	同	地物	80	80	80	60	75	75	66	74	70
牛肉	同	神戸	9.00	9.00	9.00	9.00	9.00	8.87	78.35	78.00	84.50
鷄卵	百匁	地物	32	32	40	38	35	32	7.50	6.035	5.75
牛乳	一升匁	同	70	70	70	70	70	70	77	60	60
梅干	一百匁	同	25	20	28	28	25	32	14.00	15.00	15.00
澤庵	一貫匁	三升樽（四斗入）	95	90	1.00	80	95	96	18.00	12.50	12.00
和糖 白砂	同	臺灣	1.51	1.51	1.50	1.44	1.49	1.52	26.70	28.64	32.00
洋糖 白砂	同	—	1.58	1.58	1.45	1.50	1.52	1.57	—	—	—
和糖 赤砂	同	氷室	1.26	1.26	1.30	1.35	1.29	1.22	21.63	23.81	28.00
洋糖 赤砂	同	—	1.30	1.30	1.25	1.24	1.27	1.27	—	87.00	—
洋綿糸	同	天津	49.00	56.00	52.00	50.00	51.75	48.37	48.50	84.15	81.00
紡績糸	同	大阪十四手	5.75	5.85	5.75	6.20	5.91	5.71	5.58	8.42	8.13
晒木綿	一反	伊勢	60	68	55	62	61	90	61	82	88
洋晒金巾	同	—	1.00	1.00	1.00	1.00	1.00	1.00	—	276.04	—
晒金巾	同	—	—	—	—	—	—	—	—	—	—
繭	一貫匁	地物	乾 21.00	乾 20.00	生 7.00	乾 22.00	—	17.50	—	1,962.50	162.00
生絲 上	一百斤	同	1,400.00	1,250.00	1,350.00	1,400.00	1,350.00	1,350.00	1,600.00	1,801.50	1,937.50
生絲 中	一同	同	1,250.00	1,150.00	1,300.00	1,300.00	1,250.00	1,270.00	1,532.20	1,700.00	1,784.95
生絲 下	同	同	1,050.00	1,000.00	1,100.00	1,100.00	1,062.00	1,155.00	1,427.50	8.25	1,525.00
白色 花	一反	郡内	—	—	—	—	—	6.92	6.92	7.25	8.75

物

品名	數量	立物名稱	昭和 三月	昭和 六月
絹	一 反	郡 内	円 5.50	円 6.00
斐地	一同	同 国	6.00	62.0
麻	百 斤	支 那	3.50	3.30
藍 玉	一 貫 匁	尾 州	3.80	3.50
和 塊 鐵	一同	大 阪	35	35
洋 釘	同	米 國	58	68
葡 萄	同	地 物	2.50	4.50
葡 萄	同	同	—	—
三 桠	同	同	—	—
松 尺 二 間	一 本	地 物	14.00	14.00
杉 尺 二 間	一同	同	15.00	15.00
欅 尺 二 間	同	同	28.00	28.00
檜 尺 二 間	同	同	16.50	16.00
松 六 分 板	十 枚	同	3.50	3.50
杉 六 分 板	同	同	5.00	5.00
松 四 分 板	同	同	3.00	3.00
杉 四 分 板	同	同	4.00	4.00
松 丸 太	一 本	同 （尺〆掛）	4.00	4.00
杉 丸 太	一同	地 物	5.50	5.50
屋 根 板	一一 坪	正三分五厘	1.80	1.80
枕 木	一一 挺	地 物	2.00	2.00
種 油	一一二 石	同	120.00	121.00
石 炭	一十 箱入噸	チヤスター	7.50	7.60
薪	同 匁	磐 城	24.50	24.50
藁	同	椚（枯物）	1.20	1.20
秣 草	同	地 物	13.0	1.40
美 紙	同	同	1.35	1.10
半 紙	一十 束	西 島	1.80	1.05
鯡 濃 搾	同 帖	同	55	55
乾 粕	十 匁	北 海	6.50	6.50
油	十 貫	同	32.00	32.00
		同	5.50	5.50

價 線

三年 九月	三年 十二月	三年 平均	昭和二年	昭和元年	大正十四年	大正十三年
円 6.00	円 6.20	円 5.92	円 5.67	円 5 00	円 8.25	円 8.38
6.10	6.00	6.07	6.12	6.00	8.00	9.75
3.30	3.50	3.40	3.17	3.00	36.00	36.00
3.50	3.50	3.57	3.80	4.00	3.50	3.50
35	35	35	41	43	60	60
65	62	63	61	65	86	1.20
1.30	2.00	2.57	2.66	2.00	—	2.50
60	—	—	—	2.00	—	60
—	—	—	—	—	—	—
14.00	14.00	14.00	13.82	16.75	16.630	16.00
15.00	15.00	15.00	14.82	17.75	19.630	24.00
29.00	27.00	28.00	27.62	30.00	40.00	39.00
16.50	16.50	16.37	16.50	17.75	19.00	20.00
3.50	3.50	3.50	3.50	4.12	4.25	4.50
4.00	5.00	4.75	5.00	6.12	6.88	6.63
2.80	2.80	2.90	3.00	2.95	3.25	3.80
3.50	4.00	3.87	4.12	4.87	5.30	5.50
4.00	4.00	4.00	4.07	3.95	4.50	4.50
5.50	5.50	5.50	5.15	5.46	6.50	6.50
1.80	1.80	1.80	1.72	1.88	2.00	2.00
2.00	2.00	2.00	2.02	1.95	1.75	1.50
120.00	120.00	120.25	120.50	120.00	120.00	120.00
7.90	7.80	7.70	7.57	7.57	7.40	8.20
25.00	25.00	24.75	25.12	23.50	29.25	30.50
1.20	1.20	1.20	1.17	1.10	1.30	1.40
1.40	1.40	1.37	1.22	1.30	1.20	98
1.00	1.00	1.11	1.23	1.35	1.25	1.18
1.05	1.05	1.23	1.23	61	2.20	2.30
55	55	55	55	47	60	68
6.50	6.50	6.50	6.72	7.00	7.75	8.13
32.00	32.00	32.00	31.50	31.50	39.50	35.00
5.50	5.50	5.50	4.95	4.77	5.15	4.05

第一八　用材薪炭消費額

	昭和三年						昭和二年						
	用材		薪		木炭		用材		薪		木炭		
	數量	價額	數量	價額	數量	價額	數量	價額	數量	價額	數量	價額	合計
	石	円	棚	円	俵	円	石	円	棚	円	俵	円	円
民間用	11.000	121.000	2.286	40.000	480.000	144.000	12.000	180.000	6.500	357.500	2,442.000	732.600	1,270.100
官衙學校會社等	6.000	66.000	60	1.050	44.000	13.200	7.000	105.000	50	2.750	33.000	9.900	117.650
工場用	2.500	27.500	195	2.900	58.000	17.400	3.000	45.000	1.200	66.000	275.000	82.500	193.500
計	**19.500**	**214.500**	**2.511**	**43.950**	**582.000**	**174.600**	**22.000**	**330.000**	**7.750**	**426.250**	**2,750.000**	**825.000**	**1,581.250**

第一九　倉庫　昭和三年十二月末日

倉庫名	倉庫 二階造 棟數	二階造 坪數	平屋 棟數	平屋 坪數	上屋 棟數	上屋 坪數	計 棟數	計 坪數
		坪		坪		坪		坪
第十銀行倉庫	12	508	10	643		0	22	1.151
朝日町若尾倉庫	1	120	5	750	1	0	7	900
有信倉庫	3	224	4	190.5	0	0	7	414.5
計	**16**	**852**	**19**	**1.583.5**	**1**	**30**	**36**	**2.465.5**

第二〇　倉庫出入貨物月別　昭和三年

倉庫名		一月	二月	三月	四月	五月	六月	七月	八月	九月	十月	十一月	十二月	全年
第十銀行倉庫	入	2.445	1.540	1.607	1.026	1.824	32.575	16.354	27.405	21.733	11.361	6.446	11.298	135.614
	出	1.973	2.588	5.478	1.846	2.492	11.422	15.718	17.401	16.177	15.870	12.508	11.451	114.924
朝日町若尾倉庫	入	25.073	11.560	9.998	6.431	2.641	3.326	6.484	7.298	31.486	15.893	8.161	10.145	138.496
	出	16.863	15.045	15.013	11.131	7.673	5.710	4.478	3.798	21.192	21.268	13.634	10.036	145.841
有信倉庫	入	2.780	3.450	6.070	3.310	2.497	11.486	4 132	7.347	4.726	3.758	2.549	4.571	56.646
	出	3.872	5.154	6.291	7.067	4.404	2.153	3.887	6.020	3.755	3.751	4.126	3.375	53.855
計	入	**30.298**	**16.550**	**17.675**	**10.767**	**6.932**	**47.387**	**26.970**	**42.050**	**57.945**	**31.012**	**17.156**	**26.014**	**330.756**
	出	**22.708**	**22.787**	**26.782**	**20.044**	**14.569**	**19.285**	**24.083**	**27.219**	**41.124**	**40.889**	**30.268**	**24.862**	**314.620**
昭和二年	入	21.965	17.148	27.236	29.391	40.556	69.623	27.363	38.621	37.200	26.265	14.056	28.422	387.846
	出	21.579	18.571	31.254	34.381	36.905	51.257	48.458	35.125	31.179	29.096	30.523	27.861	396.189

第二一　倉庫出入貨物種類月別

昭和三年

品目		一月	二月	三月	四月	五月	六月	七月	八月	九月	十月	十一月	十二月	計
籾	入	513	174	272	24	—	6.814	—	402	856	230	1.612	4.336	15.233
	出	819	299	270	111	336	3.427	2.508	1.224	808	845	600	1.510	12.757
玄米	入	10.845	3.830	3.616	2.580	1.931	7.126	2.266	3.410	4.461	3.559	2.939	5.103	51.660
	出	5.979	4.767	3.841	3.538	3.481	7.532	3.287	2.887	4.157	5.68;	3.342	2.659	51.159
白米	入	2.390	333	1.025	684	424	416	64	—	186	290	290	744	6.846
	出	1.101	705	1.093	1.026	674	860	436	57	166	95	283	507	7.003
外國米	入	11.069	5.362	3.586	2.067	1.049	1.334	6.364	11.051	16.926	6.587	3.253	6.215	74.863
	出	8.317	6.107	5.021	3.621	1.930	1.799	4.164	9.375	8.686	14.264	9.681	3.735	76.700
大麥	入	420	145	995	240	160	294	2.008	2.397	2.359	4.283	1.690	961	15.946
	出	682	343	1.266	1.475	1.590	427	137	973	2.654	2.266	2.077	2.285	16.175
小麥	入	—	450	2	—	—	42	5.138	1.771	4.109	2.414	1.141	1.398	16.465
	出	—	160	319	—	—	18	3.316	2.974	2.776	1.213	1.356	1.409	13.541
大豆	入	100	100	360	1.444	686	308	—	1.128	1.745	113	—	911	6.895
	出	64	122	240	360	838	691	132	189	1.970	1.226	183	192	6.207
小豆	入	—	—	150	205	76	1.050	115	—	—	261	149	206	2.212
	出	154	32	52	80	71	549	230	243	196	124	135	505	2.171
雜穀	入	—	—	—	—	—	—	245	1.217	150	—	—	—	1.612
	出	—	—	—	—	—	—	—	130	164	626	205	283	1.408
豆粕	入	368	736	—	5	—	378	—	—	—	—	—	—	1.487
	出	—	1.104	83	5	—	75	303	—	—	—	—	—	1.570
雙豆粕	入	—	—	337	—	—	405	—	—	—	—	—	—	742
	出	—	—	10	5	17	240	470	—	—	—	—	—	742
粉粕	入	—	—	200	200	100	645	32	1.648	525	—	125	846	4.321
	出	75	128	311	427	50	717	131	700	609	528	110	764	4.550
人造肥料	入	923	989	1.784	1.582	902	3.639	1.037	2.976	5.398	—	267	—	19.497
	出	522	1.144	2.041	926	1.009	2.754	1.633	565	6.942	1.170	258	117	19.081

倉庫出入貨

品目		一月	二月	三月	四月	五月
紙類	入	—	—	—	—	—
	出	—	—	—	—	—
砂糖類	入	—	—	—	—	—
	出	—	—	—	—	—
粉類	入	—	—	—	—	—
	出	—	—	—	—	—
本藺	入	1.986	3.559	4.370	1.184	919
	出	3.488	6.416	10.082	7.169	3.895
中藺	入	80	334	480	113	141
	出	309	556	780	566	173
玉藺	入	—	—	6	—	—
	出	8	—	166	6	—
生絲	入	82	191	418	367	364
	出	138	128	393	378	385
檢絲	入	—	—	—	—	—
	出	43	28	14	16	4
生皮苧	入	—	—	21	—	—
	出	—	—	21	21	—
屑藺	入	—	16	19	—	—
	出					
雜貨	入	34	192	53	72	180
	出	214	177	62	159	116
菜種	入	1.488	155			—
	出	795	555	698	155	—
乾燥袋	入	—	—	—	—	—
	出	—	—	—	—	—
合計	入	**30.298**	**16.550**	**17.675**	**10.767**	**6.932**
	出	**22.708**	**22.787**	**26.782**	**20.044**	**14.569**
昭和二年	入	18.801	20.148	27.836	29.349	40.556
	出	18.479	18.561	31.243	34.371	36.890

物種類月別 續

六月	七月	八月	九月	十月	十一月	十二月	計
—	—	—	—	—	—	—	—
—	—	—	—	—	—	—	—
—	—	—	—	—	—	—	—
—	—	—	—	—	—	—	—
—	—	—	—	—	—	—	—
—	—	—	—	—	—	—	—
22.741	4.192	12.487	16.276	10.732	3.389	2.705	84.531
578	5.387	5.374	9.330	9.306	8.850	7.995	77.870
1.459	3.499	1.473	1.706	2.018	1.438	1.752	14.493
167	1.525	1.348	978	959	1.661	1.673	10.695
—	122	992	895	18	246	76	2.355
—	—	138	36	119	439	890	1.802
153	463	476	405	470	379	269	4.040
202	312	497	456	321	516	328	4.054
8	12	2	—	—	—	—	22
20	1	2	1	18	—	—	147
—	—	—	—	—	—	—	21
—	—	—	—	—	—	—	42
81	417	111	344	—	—	—	953
—	—	473	10	55	336	—	909
494	129	49	11	43	37	—	1.294
129	111	70	69	188	108	156	1.559
—	873	460	1.590		210	392	5.168
—	—	—	1.116	1.827	128	54	5.328
—	—	—	—	—	—	—	—
—	—	—	—	—	—	—	—
47.387	**26.970**	**42.050**	**57.945**	**31.012**	**17.156**	**25.914**	**330.656**
20.185	**24.083**	**27.219**	**41.124**	**40.839**	**30.268**	**24.862**	**315.470**
69.623	37.333	38.592	37.200	26.285	14.952	28.385	389.060
51.248	48.449	35.113	31.166	29.507	20.507	27.846	383.380

第二二　倉庫預り貨物及拂戻高　昭和三年

倉庫名	前年ヨリ越高	本年預り高	計	本年拂戻高	年末現在
第十銀行倉庫	8.535	135.614	144.149	114.924	29.225
朝日町若尾倉庫	18.036	138.496	156.532	145.841	10·691
有信倉庫	10.934	56.646	67.580	53.855	13.725
合計	**37.505**	**330.756**	**368.261**	**314.620**	**53.641**
昭和二年	59.810	389.372	449.182	386.612	63.570

第二三　倉庫預り貨物及拂戻高種類別　昭和三年

品目		前年ヨリ越高	本年預り高	計	本年拂戻高	年末現在
穀類		2.396	15.333	17.729	12.757	4.972
玄白米		2.629	51.660	54.289	50.259	4.030
外國大小米		678	6.840	7.524	7.003	521
大小雜穀	米參參	4.164	74.863	79.027	76.700	2.327
豆粕類	豆穀	3.707	15.946	19.653	16.175	3.478
豆粉	粕粕	27	16.465	16.492	13.541	2.951
人造肥料		136	6.895	7.031	6.207	824
紙類		389	2.212	2.601	2.171	430
砂糖		—	1.613	1.612	1.408	204
粉類		83	1.487	1.570	1.570	—
本中		—	742	742	742	—
玉生糸		739	4.321	5.060	4.550	510
生屑糸		441	19.497	19.938	19.081	857
乾繭		—	—	—	—	—
乾菜		—	—	—	—	—
合計		19.190	84.531	103.721	77.870	25.851
昭和二年		1.265	14.493	15.758	10.695	5.063
		174	2.355	2.529	1.852	677
		158	4.040	4.198	4.054	144
		125	22	147	147	—
		21	21	42	42	—
		35	953	988	909	79
		585	1.294	1.882	1.559	323
		—	—	—	—	—
		560	5.168	5.728	5.328	400
		37.505	**330.756**	**368.261**	**314.620**	**53.641**
		59.344	382.885	442.229	386.612	55.617

第二四　玄米平均相場　（一石ニ付）

		一月	二月	三月	四月	五月	六月	七月	八月	九月	十月	十一月	十二月	平均
		円	円	円	円	円	円	円	円	円	円	円	円	円
昭和三年	一等	28.13	28.13	29.25	29.25	29.25	23.69	31.15	39.20	32.90	30.80	28.90	28.90	29.85
	二等	25.88	25.88	25.88	25.88	25.88	25.69	27.30	28.70	28.70	26.60	24.50	24.50	26.28
	三等	24.75	24.75	24.75	24.75	24.75	24.38	25.90	27.30	27.30	25.20	23.45	23.45	25.06
昭和二年	一等	33.00	34.80	35.00	35.00	34.87	36.17	36.37	36.10	33.75	31.25	29.07	28.12	33.65
	二等	28.50	31.10	32.60	32.50	33.60	33.92	32.62	31.12	30.00	30.00	26.42	24.75	30.63
	三等	27.40	29.60	31.10	31.12	31.50	32.42	30.75	28.00	27.37	27.37	24.92	23.62	28.76
昭和元年	一等	38.25	37.50	37.50	37.50	37.50	38.55	40.50	41.25	38.00	36.73	33.75	33.00	37.50
	二等	34.75	33.75	33.75	33.75	33.75	35.05	36.75	37.12	34.50	31.72	29.10	28.50	33.54
	三等	32.62	31.87	31.87	31.87	31.87	33.20	35.62	34.30	30.75	29.72	27.86	27.70	31.60
大正十四年	一等	39.00	37.88	37.70	37.70	39.75	40.50	43.60	46.50	46.00	45.00	39.75	35.55	40.74
	二等	36.75	35.63	35.45	35.45	37.50	38.25	41.55	43.50	43.20	42.38	36.62	32.80	38.25
	三等	34.87	33.75	33.57	33.75	35.63	38.38	38.50	40.67	38.87	38.25	33.90	30.97	35.74
大正十三年	一等	37.00	37.80	38.00	39.50	39.50	39.75	38.50	39.88	41.00	40.50	38.75	38.45	38.98
	二等	33.50	34.00	35.00	36.50	36.50	36.75	35.50	36.83	38.00	37.50	35.75	35.45	35.94
	三等	32.00	33.00	34.00	35.50	35.59	35.25	34.50	35.88	37.00	36.50	34.75	34.45	34.86

第二五 勞働賃金

職業別	給料別	諸給與	昭和三年 最高	昭和三年 普通	昭和三年 最低	昭和二年 最高	昭和二年 普通	昭和二年 最低	昭和元年 最高	昭和元年 普通	昭和元年 最低	大正十四年 最高	大正十四年 普通	大正十四年 最低	大正十三年 最高	大正十三年 普通	大正十三年 最低
			円	円	円	円	円	円	円	円	円	円	円	円	円	円	円
農作年雇 男	年給	賄付	—	—	—	300.00	250.00	200.00	300.00	250.00	170.00	300.00	250.00	170.00	300.00	220.00	150.00
農作年雇 女	同	同	—	—	—	230.00	180.00	130.00	200.00	150.00	100.00	200.00	150.00	100.00	200.00	150.00	100.00
農作日雇 男	日給	無	2.20	1.50	1.00	2.30	1.80	1.20	2.50	2.00	1.50	2.50	2.00	1.50	2.50	2.00	1.50
農作日雇 女	同	同	1.50	1.00	50	1.70	1.30	80	1.80	1.50	1.00	1.80	1.50	1.00	1.80	1.30	80
養蠶 男	同	賄付	2.30	1.50	1.00	2.20	1.70	1.20	2.00	1.50	1.00	2.00	1.50	1.00	2.00	1.80	1.50
養蠶 女	同	同	1.60	1.20	70	1.70	1.30	80	1.50	1.20	1.00	1.50	1.20	1.00	1.70	1.50	1.20
製絲繰 女	同	無	2.00	1.00	50	2.00	1.40	80	2.00	1.50	1.30	2.00	1.50	1.30	1.80	1.20	70
機織 男	同	同	2.00	1.50	1.00	2.00	1.50	1.00	2.00	1.50	1.0	2.00	1.50	1,00	2.20	1.70	1.50
機織 女	同	同	1.50	1.10	80	1.50	1.20	80	1.50	1.00	80	1.50	1.00	80	1.80	1.30	1.00
諸器塗師	同	同	2.70	2.00	1.20	2.80	2.30	1.80	3.00	2.50	2.00	3.00	2.50	2.00	3.00	2.50	2.00
錺職	同	同	3.00	2.30	1.50	3.00	2.50	2.00	3.00	2.50	2.00	3.00	2.50	2.00	3.00	2.50	2.00
袋物職	同	同	2.00	1.50	1.00	1.80	1.40	1.00	1.80	1.50	1.00	1.80	1.50	1.00	2.00	1.50	1.00
塗物職	同	同	2.50	2.00	1.20	2.70	2.40	1.80	2.80	2.20	1.80	2.80	2.20	1.80	3.00	2.50	2.00
和服仕立職	同	同	2.40	17.0	80	2.50	2.00	1.30	2.50	2.00	1.00	2.50	2.00	1.50	2.50	2.00	1.50
洋服仕立職	同	同	3.00	2.00	1.00	3.00	2.20	2.00	3.50	3.00	2.50	3.50	3.00	2.50	4.00	3.00	2.00
足袋仕立職	同	同	2.30	1.80	1.00	2.40	1.80	1.50	2.50	2.00	1.50	2.50	2.00	1·50	2.50	2.00	1.50
木挽職	同	同	3.00	2.30	1.20	3.00	2.50	1.80	3.00	2.50	2.00	3.00	2.50	2.00	3.00	2.50	2.00
大工職	同	同	2.80	2.20	1.00	3.00	2.40	1.70	3.00	2.50	2.00	3.00	2.50	2.00	3.00	2.50	2.00
左官職	同	同	3.00	2.30	1.20	3.00	2.50	1.80	3.00	2.70	2.20	3.00	2.70	2.20	3.00	2.50	2.00
手傳職	同	同	2.20	1.40	1.00	2.40	1.80	1.40	2.50	2.00	1.50	2.50	2.00	1.50	2.50	2.00	1.50
瓦葺	同	同	2.80	1.50	1.20	2.80	2.40	1.80	2.50	2.00	1.50	2.50	2.00	1.50	2.50	2.00	1.50
屋根職	同	同	2.50	1.80	1.00	2.50	2.00	1.50	2.50	2.00	1.50	2.50	2.00	1.50	2.50	2,00	1.50
黒鍬職	同	同	2.40	1.80	1.20	2.30	1.80	1.50	2.30	2.00	1.50	2.30	2.00	1.50	2.50	2.00	1.50
煉瓦職	同	同	2.50	1.70	1.00	2.50	2.00	1.70	2.50	2.00	1.50	2.50	2.00	1.50	2.50	2.00	1.50
指物職	同	同	3.00	2.30	1.20	3.00	2.50	2.00	3.00	2.50	2.00	3.00	2.50	2.00	3.00	2.50	2.00
經師職	同	同	2.50	2.10	1.30	2.70	2.40	1.80	2.80	2.30	1.80	2.80	2.30	1.80	2.50	2.00	1.50
疊職	同	同	3.00	2.40	1.30	3.00	2.50	1.50	3.00	2.30	1.80	3.00	2.00	2.00	3.00	2.50	2.00
建具職	同	同	3·00	2.30	1.20	3.00	2.50	1.70	3.00	2.50	2.00	3.00	2.50	2.00	3.00	2.50	2.00
石工	同	同	3.30	2.50	1.70	3.20	2.70	1.80	3.00	2.70	2.50	3.00	2.70	2.50	3.00	2.50	2.00
植木職	同	同	3.00	2.40	1.30	3.00	2.50	2.00	3.00	2.70	2.20	3.00	2.70	2.20	3.00	2.50	2.00
菓子製造職	同	賄付	1.80	1.40	1.00	2.00	1.60	1.00	1.80	1.50	1.00	1.00	1.50	1.00	2.00	1.70	1.30
下駄職	同	無	2.40	1.70	1.20	2.20	1.80	1.00	2.00	2.00	1.50	2.60	1.50	1.00	2.00	1.70	1.30
靴職	同	同	3.00	2.10	1.30	3.00	2.00	1.50	3.00	2.00	1.50	3.00	2.50	2.00	2.50	2.00	1.50
馬具職	同	同	3.00	2.10	1.30	3.00	2.00	1.50	2.50	20.0	1.50	2.50	2.00	1.50	2.50	2.00	1.50
車製造職	同	同	2.70	2.20	1.50	2.80	2.50	2.00	2.80	2.30	1.80	2.80	2.30	1.80	3.00	2.50	2.00
鑄物職	同	同	2.70	2.30	1.50	2.80	2.40	2.00	2.70	2.50	1.80	2.70	2.00	1.50	3.00	2.50	2.00
鍛冶職	同	同	2.50	2.00	1.00	2.50	2.00	1.00	2.00	1.50	1.00	2.00	1.50	1.00	2.00	1.70	1.20
綿打職	同	同	2.50	2.00	1.20	2.40	2.00	1.50	2.20	2.00	1.00	2.30	2.00	1.00	2.50	2.00	1.50
活版植字職	同	同	2.80	2.20	1.50	2.50	2 00	1.70	2.00	1.50	1.00	2.00	1.50	1.00	2.00	1.50	1.00
版摺職	同	同	2.20	1.80	1.30	2.00	1.50	1.00	1.00	1.50	1.20	2.00	1.50	1.20	2.00	1.50	1.00
油紋職	同	同	2.50	2.00	1.50	2.80	2.50	1.00	2.80	1.30	1.00	1.80	1.30	80	2.00	1.50	1.00
桶職	同	同	2.50	2.00	1.50	2.50	2.00	1.20	2.50	2.00	1.50	2.50	2.00	1.50	2.50	2.00	1.50
酒造稼人	同	同	3.00	2.00	1.50	2.80	2.40	1.70	3.00	2.50	2.00	3.00	2.50	2.00	3.00	2.50	2.00
醬油製造稼人	同	賄付	2.50	2.00	1.50	2.80	2.30	1.50	3.00	2.50	2.00	3.00	2.50	2.00	3.00	2.50	2.00
水晶職	同	同	3.50	1.80	1.00	3.00	2.50	2.00	2.00	1.50	1.00	2.00	1.50	1.00	2.50	2.00	1.50
日雇人夫	同	無	2.00	1.50	1.00	2.00	1.50	1.00	2.00	1.50	1.00	2.00	1.50	1.00	2.00	1.50	1.20
下男	月給	賄付	15.00	10.00	7.00	20.00	15.00	10.00	20.00	15.00	10.00	30.00	15.00	10.00	20.00	15.00	10.00
下女	同	同	12.00	8.00	5.00	15.00	12.00	8.00	13.00	10.00	8.00	13.00	10.00	8.00	15.00	12.00	8.00

第一二編

農業

第一二編　農　業

第一　自作小作農家戸數及段別

各年十二月末日

	農家戸數				段別					
					自作		小作		合計	
	自作	小作	自作兼小作	計	田	畑	田	畑	田	畑
					段	段	段	段	段	段
昭和三年	22	324	66	412	181.200	110.500	1,974.000	859.100	2,155.200	969.600
昭和二年	25	335	65	425	185.215	112.500	1,943.517	884.109	2,128.802	996.609
昭和元年	21	345	67	435	205.700	250.515	2,215.300	755.310	2,421.000	1,005.825
大正十四年	23	345	67	437	210.510	262.615	2,303.305	763.000	2,516.815	1,025.615
大正十三年	17	293	94	414	228.515	252.521	2,301.803	808.804	2,530.318	1,613.325

第二　米作付段別及收穫

各年十二月末日

	作付段別				收穫高				一段歩當收穫高		
	糯米	糯米	陸米	計	糯米	糯米	陸米	計	糯米	糯米	陸米
	段	段	段	段	石	石	石	石	合	合	合
昭和三年	2.177	98	—	2.275	5.014	203	—	5.217	2.303	2.075	—
昭和二年	2.216	102	—	2.318	4.997	209	—	5.206	2.255	2.055	—
昭和元年	2.303	102	—	2.405	4.961	203	—	5.164	2.154	1.989	—
大正十四年	2.402	104	—	2.506	5.118	193	—	5.311	2.131	1.859	—
大正十三年	2.419	105	1	2.525	5.915	218	6	6.134	2.445	2.078	1.120

第三　麥作付段別及收穫

各年十二月末日

	作付段別				收穫高				一段歩當收穫高		
	大麥	裸麥	小麥	計	大麥	裸麥	小麥	計	大麥	裸麥	小麥
	段	段	段	段	石	石	石	石	合	合	合
昭和三年	1.005	—	530	1.535	1.513	—	496	2.009	1.510	—	925
昭和二年	1.025	—	526	1.551	2.177	—	702	3.879	4.375	—	2.978
昭和元年	1.182	—	503	1.685	2.681	—	709	3.390	2.356	—	1.567
大正十四年	1.243	—	515	1.758	2.958	—	796	3.754	2.497	—	1.740
大正十三年	1.256	—	485	1.741	2.916	—	712	3.728	2.223	—	1.468

第四　各種

	昭和三年			昭和二年		
	作付段別	收穫高	價格	作付段別	收穫高	價格
	段	石	円	段	石	円
大豆	25	25	500	25	25	500
小豆	10	8	240	12	10	280
豌豆	28	34	612	28	33	660
蠶豆	20	22	374	20	22	390
黍	—	—	—	—	—	—
蕎麥	3	2	44	5	4	88
玉蜀黍	18	18	360	18	18	360
馬鈴薯	50	瓩 10.000	2.000	55	瓩 1.100	2.200
葱	22	7.700	1.540	20	8.000	1.200
生薑	2	386	152	2	380	150
菜種（田作）	15	石 23	437	15	石 23	506
實綿	—	—	—	—	—	—
菜	150	瓲 75.000	5.250	134	—	4.931

第五　果實

	昭和三年		昭和二年		昭和元年		大正十四年		大正十三年	
	數量	價格	數量	價格	數量	價格	數量	價格	數量	價格
	貫	円	貫	円	貫	円	貫	円	貫	円
甲州種葡萄	39.330	39.330	35.000	35.000	41.000	41.000	28.500	28.500	26.600	39.900
西洋種葡萄	71.400	35.700	73.800	36.900	73.800	36.900	22.854	11.324	23.744	17.808
柿 生柿	10.787	3.236	10.787	3.236	11.725	3.518	15.250	3.813	16.380	4.095
柿 乾柿	550	2.750	—	2.750	850	4.250	850	3.825	900	4.050
梨	525	210	525	210	545	279	567	321	565	315
桃	8.800	2.200	9.750	2.438	12.750	4.463	12.750	4.463	18.550	6.493
柘榴	80	48	120	72	150	90	150	90	190	95
合計	131.472	83.474	98.482	80.606	140.820	90.494	80.921	52.436	85.929	72.756

農産物

昭和元年			大正十四年			大正十三年		
作付段別	收穫高	價額	作付段別	收穫高	價額	作付段別	收穫高	價額
段	石	円	段	石	円	段	石	円
23	21	240	21	7	340	23	18	360
12	6	219	12	6	175	12	6	175
28	36	720	27	27	540	23	28	560
20	20	110	20	16	288	20	16	288
—	—	—	—	—	—	1	1	30
5	5	109	3	3	66	4	3	66
18	27	648	8	12	288	10	14	336
58	11.600	—	58	20.30	3.045	50	19.500	2.925
20	8.000	1.200	20	8.00	1:200	16	7.200	1.800
2	3.00	150	2	300	150	2	300	126
13	15	375	13	15	375	13	15	375
—	—	—	—	—	—	—	—	—
125	—	5.000	125	—	5.000	123	—	3.075

第六　桑園

	栽培段別	散植見積段別	計	收穫高	價額	一貫匁價額	
						最高	最低
	段	段	段	瓩	円	錢	錢
昭和三年	385	12	397	90.390	35.853	45	30
昭和二年	378	15	393	86.460	37.432	55	25
昭和元年	378	15	393	82.661	38.969	50	40
大正十四年	384	13	397	75.146	48.308	70	50
大正十三年	328	30	358	82.250	49.824	70	40

第七　養蠶　昭和三年

	飼育戸數	掃立枚數	繭 數量	繭 價額	玉繭 數量	玉繭 價額	屑繭 數量	屑繭 價額	計 數量	計 價額
			石	円	石	円	石	円	石	円
春蠶	64	319	1.550	11.948	101	271	67	197	1.718	12.416
秋蠶	62	402	1.486	9.659	206	391	88	132	1.780	10.182
計	**126**	**721**	**3.036**	**21.607**	**307**	**662**	**155**	**329**	**3.498**	**22.593**
昭和二年	129	768	3.301	23.702	302	692	179	377	3.782	24.771
昭和元年	126	879	3.234	9.048	268	1.118	216	703	3.748	30.869
大正十四年	126	879	323	29.048	28	1.118	21	703	374	30.874
大正十三年	136	1.041	373	41.252	29	1.398	19	744	421	43.394

第八　家畜　昭和三年

			頭數 牝	頭數 牡	頭數 計	年內出産 牝	年內出産 牡	年內出産 計	年內斃死 牝	年內斃死 牡	年內斃死 計
牛	內國	種	—	—	—	—	—	—	—	—	—
	外國	種	181	13	194	51	47	98	21	11	25
	雜	種	—	—	—	—	—	—	—	—	—
馬	內國	種	—	—	—	—	—	—	—	—	—
	外國	種	—	—	—	—	—	—	—	—	—
	雜	種	42	128	170	—	—	—	3	5	8
豚	內國	種	—	—	—	—	—	—	—	—	—
	外國	種	59	34	93	44	41	85	20	22	42
	雜	種	—	—	—	—	—	—	—	—	—
合計			**282**	**175**	**457**	**95**	**88**	**183**	**44**	**38**	**75**
昭和二年	內外		—	—	—	—	—	—	—	—	—
	雜		219	30	249	111	119	230	36	18	54
			43	166	209	—	—	—	2	5	7
昭和元年	內外		18	133	31	—	—	—	1	—	1
	雜		215	83	298	97	86	183	10	2	12
			12	11	23	—	—	—	—	—	—
大正十四年	內外		60	37	97	—	—	—	1	2	3
	雜		—	1	1	—	—	—	—	—	—
			188	52	240	128	142	280	19	24	43
大正十三年	內外		62	38	100	—	—	—	1	1	2
	雜		—	—	—	—	—	1	—	—	—
			186	55	241	145	137	281	14	21	35

第九　家禽

		飼育戸數 十羽未滿	飼育戸數 十羽以上十五羽未滿	飼育戸數 五十羽以上	飼育戸數 計	家禽數 成禽 雄	家禽數 成禽 雌	家禽數 雛	家禽數 價額	産卵 箇數	産卵 價額
									円		円
昭和三年	鷄	397	213	85	695	938	11.01g	9.817	27.932	1,079.274	43.170
	鷲	2	3	2	7	64	618	160	1.250	49.440	1.978
	鳶		—	—	—	—	—	—	—	—	—
昭和二年	鷄	418	208	75	701	899	10.015	11.486	33.545	979.010	48.950
	鷲	5	1	2	8	51	290	308	1.292	23.200	1.044
	鳶	—	—	—	—	—	—	—	—	—	—
昭和元年	鷄	590	50	27	667	671	6.656	8.500	16.303	565.760	28.288
	鷲	18	2	2	22	38	341	385	870	23.870	1.671
	鳶	—	—	—	—	—	—	—	—	—	—
大正十四年	鷄	487	55	12	564	435	4.250	8.690	5.214	340.000	17.000
	鷲	6	1	—	7	20	70	30	27	3.500	350
	鳶	—	—	—	—	—	—	—	—	—	—
大正十三年	鷄	495	56	14	565	425	3.530	4.380	10.240	282.400	14.120
	鷲	6	1	—	7	25	64	30	237	3.200	320
	鳶	—	—	—	—	—	—	—	—	—	—

第一〇　牛乳搾取

	搾取場數	營業人員	乳牛頭數	搾取高	販賣金額	平均一石價格
				石	円	円
昭和三年	5	5	140	1.487	59.480	40
昭和二年	5	5	108	1.323	52.920	40
昭和元年	5	5	84	955	76.400	80
大正十四年	5	5	83	716	56.800	80
大正十三年	5	5	81	705	56.400	80

第一一　米麥種子塩水撰

	數量	實行量	實行歩合	農家戸數	實行戸數	實行歩合
	石	石	割	戸	戸	割
昭和三年	73.50	25.73	3.50	412	329	8.00
昭和二年	79.40	26.00	3.40	417	372	8.92
昭和元年	76.00	24.60	3.24	432	380	8.79
大正十四年	76.50	25.60	3.34	435	375	8.62
大正十三年	75.58	22.80	3.02	414	352	8.50

第一二　麥種子病蟲害豫防

	豫防實行量			實行戸數		
	冷水和湯浸	灰汁浸	其ノ他豫防法	冷水溫湯浸	灰汁浸	其ノ他豫防法
	石		石	戸		戸
昭和三年	22.50	—	7.20	315	—	32
昭和二年	26.70	—	—	342	—	—
昭和元年	26.30	—	—	347	—	—
大正十四年	25.35	—	—	342	—	—
大正十三年	28.50	—	—	345	—	—

第一三編

衛生

第一三編　衛　生

第一　病　院　昭和三年

名稱	地坪數	病室坪數	病床數	職員 醫員	調劑員	事務員	看護婦	他ノ附屬員	入院患者 患者數	延人員
	坪	坪								
縣立山梨縣病院	54.900	1.004	137	18	6	4	44	49	1.865	38.298
同 相川病院	82.25	31	20	1	1	1	1	1	79	2.735
市立愛宕病院	5.222	411.8	80	1	—	—	—	—	200	5.075
私立山梨病院	2.000	379	40	3	1	2	2	7	250	3.960
同 甲府病院	—	—	—	—	—	—	—	—	—	—
同 深町病院	160	90	20	11	—	—	3	5	55	1.001
同 矢島病院	.390	55	15	1	—	—	5	—	194	970

第二　種　痘　昭和三年

種別	公種痘 善感人員	公種痘 不善感人員	公種痘 檢診未了人員	公種痘 計	私組痘 善感人員	私組痘 不善感人員	私組痘 計
第一期	1.875	3	45	1.923	16	—	16
第二期	1.201	618	41	1.860	1	1	2
合計	**3.076**	**621**	**86**	**3.783**	**17**	**1**	**18**
昭和二年	2.598	632	53	3.283	15	1	16
昭和元年	2.948	740	7	3.695	27	2	29
大正十四年	2.580	587	4	3.171	30	—	30
大正十三年	2.918	377	8	3.303	47	2	48

第三　トラホーム檢診及治療成績　昭和三年

種別	總人員	檢診人員	檢診トラホーム受ケシ人員	病症	患者總數	治療患者 總數	治療患者 全治	治療患者 治療中
壯丁	276	276	—	重症	2	2	—	2
				輕症	7	7	1	6
				疑症	4	4	—	4
				計	13	13	1	12
宿屋、料理店、飲食店、貸座敷、理髮店	1.953	1.953	—	重症	3	3	—	3
				輕症	57	57	3	54
				疑症	34	34	2	32
				計	94	94	5	89
部落民	3.069	3.069	—	重症	51	51	—	51
				輕症	126	126	2	124
				疑症	51	51	2	49
				計	228	228	4	224
市立各學校生徒	10.794	10.397	397	重症	13	13	4	9
				輕症	345	345	287	58
				疑症	98	48	13	35
				計	406	406	304	102
計	16'092	15.695	397	—	741	741	314	427
昭和二年	18.708	18.265	443	—	849	955	313	642
昭和元年	14.895	14.571	324	—	748	748	172	526
大正十四年	13.775	13.382	393	—	798	—	—	—
大正十三年	12.534	11.967	567	—	908	—	—	—

第四　壯丁トラホーム及花柳病患者

	壯丁人員	トラホーム患者 疑症	輕症	重症	計	百檢診ニ付ク患者	花柳病患者 淋毒病諸	軟性下疳及横痃	黴毒	計	百檢診ニ付ク患者
昭和三年	276	4	7	2	13	4.71	4	6	—	10	362
昭和二年	386	11	19	—	30	7.77	3	3	1	7	1.813
昭和元年	354	19	8	—	27	7.63	3	1	—	4	1.129
大正十四年	345	18	7	2	27	9.01	—	3	3	6	173
大正十三年	969	16	13	1	30	6.40	—	—	—	—	—

第五　娼妓健康診斷

	檢查延人員	檢查度數	患者總數	檢查人員百ニ付患者
昭和三年	7.486	52	79	1.055
昭和二年	7.543	52	102	1.84
昭和元年	8.585	53	184	2.14
大正十四年	8.465	52	84	0.99
大正十三年	7.763	52	115	1.48

第六　醫師・藥劑師其ノ他

種別	昭和三年	昭和二年	昭和元年	大正十四年	大正十三年
醫師	125	121	112	107	76
齒科醫師	48	42	83	35	34
藥劑師	41	42	40	38	29
整骨師	3	2	—	—	—
產婆	75	67	51	47	43
看護婦	320	235	185	179	142
製藥者	4	5	5	5	5
藥種商	94	131	84	81	65
賣藥製者人	76	78	61	5	64
賣藥請賣人	988	808	1.042	1.036	727
賣藥行商人	175	175	258	248	154
按摩	199	203	142	136	232
鍼灸術	79	89	44	58	19
合計	2.227	1.988	2.062	1.975	1.590

第七　傳染病患者治療成績　昭和三年

病名	市立愛宕病院收容 患者	全治	死亡	百患者ニ對スル死亡	山梨縣病院收容 患者	全治	死亡	百患者ニ對スル死亡	其他ノ病院及自宅治療 患者	全治	死亡	百患者ニ對スル死亡	合計 患者	全治	死亡	百患者ニ對スル死亡
赤病	6	6	—	—	21	17	4	19.04	28	8	20	71.40	55	31	24	43.63
同疑似症	—	—	—	—	—	—	—	—	—	—	—	—	—	—	—	—
腸窒扶斯	183	165	18	9.83	93	77	16	17.20	100	93	7	7.00	376	335	41	10.90
同疑似症	—	—	—	—	4	4	—	—	8	6	2	25.00	12	10	2	16.66
實布垤利亞	4	4	—	—	7	4	3	4.28	17	15	2	17.79	28	23	5	17.85
疫痢	—	—	—	—	—	—	—	—	—	—	—	—	—	—	—	—
猩紅熱	3	3	—	—	7	7	—	—	3	2	1	33.31	13	12	1	7.69
パラチフス	4	4	—	—	3	3	—	—	10	10	—	—	17	17	—	—
腦脊髓膜炎	—	—	—	—	—	—	—	—	—	—	—	—	—	—	—	—
合計	200	182	18		135	112	23		166	134	32		501	428	73	
昭和二年	11	11	—	—	84	67	17	22.97	46	25	21	45.60	141	105	38	25.58
昭和元年	6	6	—	—	48	44	9	18.80	53	21	23	47.80	107	71	32	30.31
大正十四年	25	18	7	28.00	60	54	6	10.00	72	42	30	41.67	164	124	43	35.75
大正十三年	32	32	1	3.00	87	66	21	24.00	30	20	10	33.00	159	118	32	21.00

第八　市營火葬場　昭和三年

等級	窯數	火葬場 座棺 員數	座棺 料金	寢棺 員數	寢棺 料金	計 員數	計 料金	埋葬數
			円		円		円	
特等	1	—	—	102	850.000	102	850.000	—
上等	2	—	—	152	628.500	152	928.500	—
並等	7	105	276.000	528	2,152.000	633	2,428.000	—
合計	**10**	**105**	**276.000**	**782**	**3.930.500**	**887**	**4,206.500**	**386**
昭和二年	10	140	385.500	795	3.839.500	905	4,225.000	405
昭和元年	10	141	398.250	640	3.259.500	781	3,662.750	399
大正十四年	10	162	590.000	580	2.849.500	742	3,439.510	472
大正十三年	10	219	729.000	570	3,930.500	789	4,022.500	521

第九　掃除監視吏員及人夫人員

	吏員 督長	監督	巡視	計	人夫延人員 溝渠掃除	下水道掃除	便所掃除	市養務地掃除	汚物撒出	清潔法汚物搬出	計
昭和三年	1	1	6	8	65	—	365	—	7.996	—	8.426
昭和二年	1	1	6	8	55	—	366	—	10.336	—	10.757
昭和元年	1	1	6	8	64	—	365	—	7.616	—	8.075
大正十四年	1	1	6	8	64	—	365	—	7.704	—	7.768
大正十三年	1	1	6	8	40	—	365	—	3.999	—	4.404

第一〇　汚物搬出總量

	昭和三年	昭和二年	昭和元年	大正十四年	大正十三年
	瓲	瓲	瓲	瓲	瓲
一月	142.650	119.750	115.400	115.400	79.970
二月	105.100	89.250	101.100	101.100	70.730
三月	131.800	118.200	114.750	114.750	107.470
四月	148.200	140.000	129.100	129.100	94.140
五月	144.300	151.350	120.300	120.350	88.690
六月	105.100	111.350	108.900	108.900	99.220
七月	162.450	118.300	121.800	121.800	81.130
八月	141.050	120.950	107.400	107.700	81.320
九月	133.300	123.800	113.950	112.950	70.910
十月	138.550	148.750	149.350	146.250	90.780
十一月	152.700	148.000	147.700	126.900	63.170
十二月	153.350	146.750	128.800	131.950	116.290
合計	**1,658.550**	**1,536.950**	**1,458.550**	**1,438.250**	**10,43.820**

第一一　公設便所

	便所數 兩便所併置	小便所	計	收入	支出	一箇ニ對スル收入 收入	支出
				円	円	円	円
昭和三年	8	—	8	—	501.640	—	62.705
昭和二年	8	—	8	—	537.000	—	67.000
昭和元年	10	—	10	—	571.460	—	57.149
大正十四年	9	—	9	—	606.430	—	67.380
大正十三年	10	—	10	51.000	531.450	5.100	53.145

第一二　上水道給水戸數　昭和三年

	專用家事及營業用	共用家事及營業用	湯屋	官公署	兵營	學校及病院	各種娛樂用	無料給水	計
市內	7.035	7.298	31	27	—	28	—	5	14.424
市外	13	331	—	1	3	5	—	107	460
合計	**7.048**	**7.629**	**31**	**28**	**3**	**33**	**—**	**112**	**14.884**

第一三　上水道使用料　昭和三年度

	専用家事及營業用	共用家事及營業用	湯屋	官公署	兵營
	円	円	円	円	円
市内	80,854.060	22,391.660	6,318.940	21,305.540	—
市外	8,109.350	895.620	—	32.090	1,029.500
合計	**88,963.410**	**23,287.280**	**6,318.940**	**21.337.630**	**1,029.500**
昭和二年度	109,148.050	24.666.960	6,210.740	8,653.880	1,145.820
昭和元年度	117,319.940	28,653.020	4,960.820	2,334.500	1,880.420
大正十四年度	106,664.370	27,347.110	4,671.320	2,266.240	1,030.290
大正十三年度	98,733.640	23,976.250	4,002.750	1,858.320	880.420

	各種娯樂用	量水器使用料	防火演習使用料	其ノ他	計
	円	円	円	円	円
	—	55,710.260	7.000	650.080	190,g22.200
	—	581.450	2.000	—	11,651.780
	—	**56,291.710**	**9.000**	**650.080**	**201,973.980**
	—	30,959.040	13.000	416.140	193,884.200
	—	—	11.500	275.340	180,405.230
	—	—	6.500	727.710	161,836.550
	—	—	11.000	—	141,074.730

第一四　一日平均使用水量　昭和三年末

	昭和三年	昭和二年	昭和元年	大正十四年	大正十三年
一日平均使用水量(石)	43.332	42.583	41.778	42.589	48.108
一人一日平均使用水量(合)	610	607	623	672	819
給水栓ニ對スル平均一日使用水量(合)	石 4.984	5.322	5.901	6.314	7.962

第一五　上水道濾過水量及給水量　昭和三年末

	濾過水量 總量	濾過水量 最多日量	濾過水量 最少日量	濾過水量 平均日量	給水量 總量	給水量 最多日量	給水量 最少日量	給水量 平均日量
	石	石	石	石	石	石	石	石
一月	1,132.732	39.842	27.596	36.540	1,078.792	37.945	26.282	34.800
二月	1,169.775	43.085	33.294	40.337	1,114.071	41.033	31.709	38.416
三月	1,282.014	44.814	36.304	41.355	1,220.966	42.680	34.575	39.386
四月	1,362.411	50.181	33.114	45.414	1,297.534	47.791	31.537	43.251
五月	1,485.117	50.660	41.997	47.907	1,414.397	50.152	39.997	45.626
六月	1,361.159	53.451	40.913	45.372	1,296.342	50.906	38.965	43.211
七月	1,547.841	55.314	43.219	39.931	1,474.134	52.680	41.161	47.553
八月	1,544.185	65.257	40.482	49.812	1,470.652	53.578	38.554	47.440
九月	1,510.163	55.488	44.924	50.339	1,438.250	52.846	42.785	47.942
十月	1,505.379	55.768	38.021	48.560	1,433,694	53.112	36.210	46.248
十一月	1,362.946	49.424	39.831	45.423	1,298.044	47.070	37.934	43.260
十二月	1,343.384	47.635	38.172	43.335	1,279.413	45.367	36.354	41·271
全年	**16,607.106**	**56.257**	**27.596**	**45.499**	**15,816.290**	**53.578**	**26.282**	**43.332**
昭和二年	16,320.044	56.252	28.516	44.712	15,542.899	53.573	27.158	42.585
昭和元年	16,011.445	56.559	28.597	43.867	15,248.995	53.866	27.235	41.778
大正十四年	16,322.272	56.292	29.028	44.718	15,545.020	53.611	27.646	42.589
大正十三年	18,437.516	61.257	35.791	50.513	17,589.542	58.340	34.087	48.108

第一六　上水道水管延長　昭和三年度

	四吋以下	八吋以下	十四吋以下	十六吋	計	消火栓 公設	消火栓 私設 屋外	消火栓 私設 屋内	鐵管 最大徑内	鐵管 最小内徑
	k	k	k	k	k				吋	吋
導水管	—	—	825	—	825	—	—	—	14	14
送水管	—	—	4.248	—	4.428	—	—	—	14	14
配水管	7.174	18.067	5.257	641	31.135	—	—	—	16	4
合計	**7.174**	**18.067**	**3.015**	**641**	**36.388**	**276**	**51**	**68**	**16**	**4**
昭和二年	6.317	16.813	8.268	641	32.039	244	48	67	16	4
昭和元年	6.163	16.675	8.268	641	31.747	243	47	62	16	4
大正十四年	6.079	16.675	8.259	641	31.654	242	47	59	16	4
大正十三年	5.749	16.443	8.268	641	31.102	236	47	52	16	4

第一七　水道諸池　昭和年三度末

	池數	面積	一池ノ大サ 長 上部	長 下部	幅 上部	幅 下部	深(水深) 總深	深(水深) 有効容積	有効容積	位置
		平方尺	尺	尺	尺	尺	尺	尺	立方尺	
沈澄池	1	49.336	492.41	234.80	190.41	33.80	18.80	15.00	600.00	西山梨郡千代田村
濾過池	4	51.076	121.00	105.02	121.00	105.20	7.90	3.00	—	同上
配水池	2	12.386	119.16	117.00	51.98	50.00	18.52	13.52	145.00	甲府市愛宕町
合計	**7**	**112.800**	—	—	—	—	—	—	—	—

第一八　上水試驗

月次	沈澄池 最高	沈澄池 最低	沈澄池 平均	濾過 最高	濾過 最低
一月	690	580	650.000	26	18
二月	528	410	460.600	21	15
三月	580	430	490.000	22	17
四月	1.220	420	700.000	24	15
五月	605	550	584.400	22	17
六月	450	340	368.000	19	15
七月	595	435	510.000	29	18
八月	442	356	398.400	186	18
九月	460	260	363.750	20	15
十月	610	490	527.000	28	19
十一月	502	335	401.750	21	16
十二月	260	210	231.250	21	15
全年	**1.200**	**210**	**471.420**	**186**	**15**
昭和二年	670	220	424.600	26	13
昭和元年	802	230	340.327	34	12
大正十四年	802	230	340.327	34	12
大正十三年	945	175	374.000	47	13

第一九　上水試驗

月次	格魯兒 沈澄池	濾過池	配水池	給水栓	沈澄池
一月	2.1276	1.5957	1.5957	1.5957	3.684
二月	2.2340	2.0685	2.0390	2.0390	3.413
三月	2.1276	1.9664	1.9946	1.9946	3.898
四月	1.7730	1.5957	1.5957	1.5957	4.424
五月	1.7730	1.5957	1.5957	1.5957	3.792
六月	1.7730	1.5957	1.5957	1.5957	4.750
七月	1.5071	1.3298	1.3593	1.3593	5.688
八月	1.7730	1.5248	1.5248	1.9248	5.435
九月	1.7287	1.5602	1.5515	1.5515	4.977
十月	1.4539	1.2724	1.2854	1.2854	4.487
十一月	1.5957	1.4184	1.3829	1.3819	3.976
十二月		1.4184	1.4184	1.4184	2.844
全年	**1.7765**	**1.6104**	**1.6023**	**1.5986**	**4.303**
昭和二年	2.0428	1.8741		1.8510	4.0359
昭和元年	2.0320	1.8930	1.9050	1.8900	3.4700
大正十四年	2.0320	1.8930	1.9050	1.8900	3.4700
大正十三年	2.3920	2.1920	2.2230	2.2390	3.4880

ノ一　（細菌試驗成績）　昭和三年

沈澄池 平均	配水池 最高	配水池 最低	配水池 平均	給水栓 最高	給水栓 最低	給水栓 平均
22.100	24	20	20.667	30	20	23.556
16.667	19	16	17.500	21	15	17.417
19.000	24	17	19.750	22	16	18.500
19.385	19	18	18.500	20	17	18.667
19.400	21	19	20.820	24	17	20.400
16.769	18	16	16.500	18	16	16.417
20.750	23	20	21.333	21	18	19.667
33.933	23	16	19.600	26	16	21.467
17.467	18	16	16.750	20		17.417
20.588	26	18	21.500	27		19.833
17.500	27	16	21.001	26	16	18.867
18.538	19	16	17.750	24	15	18.250
19.585	**27**	**16**	**19.367**	**30**	**15**	**19.170**
18.800	26	13	18.800	25	13	18.800
17.790	26	12	17.603	28	13	18·167
17.790	26	12	17.603	28	13	18.167
19.000	30	14	19.000	38	14	19.000

ノ二　（化學的試驗成績）　昭和三年

カメレオン費消量 濾過池	配水池	給水池	硬度 沈澄池	濾過池	配水池	給水池
2.686	2.686	2.686	53.000	40.800	40.000	41.000
2.616	2.568	2.568	55.600	41.272	42.250	41.333
2.945	2.844	2.844	53.333	40.818	41.250	41.250
2.941	2.963	2.963	53.500	41.769	41.500	41.417
2.844	2.844	2.844	53.200	40.800	40.400	40.933
3.172	3.200	3.200	53.500	41.385	40.500	41.083
4.029	3.792	3.792	51.500	40.917	40.000	40.889
3.152	3.162	3.160	51.400	40.800	40.800	41.880
4.863	3.121	3.121	54·000		41.750	42.000
3.272	3.239	3.239	53.200	40.882	40.500	41.083
2.857	2.907	2.865	51.500	40.583	41.000	41.600
2.163	2.291	2.291	54.000	41.692	41.000	41.500
2.981	**2.957**	**2.953**	**53.160**	**41.110**	**40.959**	**41.340**
2.8726	2.9276	2.9350	53.200	41.600	41.300	42.100
2.5210	2.5390	2.5830	2.583	51.501	41.306	41.545
2.5210	2.5390	2.5830	0.5	—	—	—
2.6160	2.6140	2.6260	0.5	—	—	—

第二〇　量水器取付箇數　昭和三年度末

	六吋	四吋	三吋	一吋二分ノ一	一吋四分ノ一	一吋	四分ノ三吋	八分ノ五吋	二分ノ一吋	八分ノ三吋	計
市内	4	3	—	13	8	41	403	408	7.393	7	8.280
市外	—	3	—	—	4	8	12	3	9	—	39
合計	**4**	**6**	—	**13**	**12**	**49**	**414**	**414**	**7.402**	**7**	**8.319**
昭和二年度	4	6	—	14	11	46	409	444	6.725	8	7.667
昭和元年度	4	6	4	12	13	43	224	467	5.665	15	6.453
大正十四年度	3	6	2	9	18	40	194	483	4.610	10	5.375
大正十三年度	1	5	1	7	12	34	160	373	2.000	9	2.602

第二一　上水道給水栓數及水量　昭和三年度末

	市内		市外		合計	
	栓數	水量	栓數	水量	栓數	水量
專用家事及營業用	7.548	8,696.137石	13	649.170石	7.561	9,345.307石
共用家事及營業用	637	1,944.443	1	48.566	638	1.993·009
湯屋	31	961.792	—	—	31	961·792
官公署	27	1,957.631	1	1.852	28	1,959.483
兵營	—	—	3	114.141	3	114.141
學校及病院	28	286.909	5	62.802	33	349.711
各種娛樂用	—	—	—	—	—	—
無料	2	—	3	30.872	5	30.872
防火栓 公設	276	—	—	—	276	—
防火栓 私設	108	—	11	—	119	—
合計	**8.657**	**13,846.912**	**37**	**907.403**	**8.694**	**14,794.315**
昭和二年度	8.037	—	31	—	8.068	—
昭和元年度	7.082	—	36	—	7.115	—
大正十四年度	6.725	?	20	?	6.745	?
大正十三年度	6.064	—	14	—	6.078	?

第一四編

交　　通

第一四編　交　通

第一　道路及橋梁　昭和三年末

	道路延長			橋梁數		
	幅三間以上	幅三間未滿	計	長十間以上	長十間未滿	計
	里間町	里町間	里町間			
國道線	1.140	—	1.140	—	2	2
縣道線	4.940	772	5.722	3	7	10
里道線	—	—	—	—	—	—
私道線	—	—	—	—	—	—
合計	60.90	772	6.862	3	9	12
昭和二年	20.461	8.522	28.983	5	54	59

第二　道路使用者及使用料

	國道			縣道			市道			計		
	使用者數	坪數	使用料	使用者數	坪數	使用料	使用者數	坪數	使用料	使用者數	坪數	使用料
	人	坪	円	人	坪	円	人	坪	円	人	坪	円
昭和三年	30	53.03	80.50	133	356.96	226.74	3.163	409.99	3,307.24	3.326	819.98	3,614.48
昭和二年	29	43.40	29.60	133	188.42	212.31	2.662	?	3,199.00	2.824	231.8	3,440.91
昭和元年	43	56.66	90.82	190	239.83	316.53	2.213	?	2,306.96	2.446	?	2,714.31
大正十四年	51	56.00	70.40	192	223.00	329.52	1.344	?	2,283.30	1.587	?	2,682.50
大正十三年	90	133.00	186.54	267	357.00	459.75	1.219	?	2,176.35	1.576	?	2,822.64

第三　通信機關

	昭和三年	昭和二年	昭和元年	大正十四年	大正十三年
一等郵便局	1	1	1	1	1
無集配三等郵便局	7	7	7	7	7
電信取扱所	1	1	1	—	—
自動電話所	5	5	5	4	4
郵便切手賣捌所	74	103	109	108	106
郵便函	73	109	109	107	105
電報受付函	3	—	—	—	—
集配人 郵便部	53	51	47	56	59
集配人 電信部	12	12	12	11	11

第四　内外國通常

	昭和三年		昭和二年	
	引受	配達	引受	配達
四月	662.787	827.691	845.329	802.059
五月	711.011	974.858	3,295.291	928.870
六月	743.218	955.916	1,163.859	1,020.953
七月	973.112	1,046.592	1,115.711	1,419.424
八月	1,160.329	1,451.615	1,155.674	1,739.629
九月	729.633	895.202	1,121.842	1,357.964
十月	855.791	1,038.784	1,185.543	1,286.540
十一月	857.994	1,055.734	859.951	805.749
十二月	2,368.331	1,199.216	1,756.063	1,028.405
一月	1.600.675	2,568.558	1,524.660	3,024.507
二月	912.913	1,022.491	1,347.372	1,508.078
三月	1.041.253	1,136.471	808.707	1,058.887
全年	12,617.047	14,173.128	16,179.993	15,981.065

第五　内外國小包郵便物引受及配達數

	昭和三年		昭和二年		昭和元年		大正十四年		大正十三年	
	引受	配達	引受	配達	引受	配達	引受	配達	引受	配達
四月	4 215	8.674	4.875	7.853	3.763	8.012	3.601	7.316	3.333	5.841
五月	4.808	9.279	4.233	8.447	3.716	8.015	3.747	7.872	4.070	7.212
六月	4.555	7.868	3.293	7.899	3.461	8.350	3.673	7.214	3.378	6.492
七月	4.460	9.329	4.315	8.368	4.132	9.092	3.716	7.902	3.484	11.619
八月	4.346	7.948	3.759	1.173	4.039	7.524	4.150	6.742	3.202	6.320
九月	5.049	8.414	3.792	8.097	4.533	7.591	3 372	7.041	4.073	7.353
十月	5.201	9.683	5.038	8.902	4.229	9.074	4.107	8.637	3.816	7.317
十一月	4.696	8.504	4.763	8.078	4.327	7.862	3.707	8.028	3.904	7.705
十二月	5.908	13.369	5.932	13.280	5.100	12.325	5.448	12.384	6.201	10.949
一月	4.049	8.226	4.070	7.969	4.871	7.748	3.974	7.935	4.045	7.336
二月	4.044	7.657	4.866	7.984	3.774	6.811	3.504	6.999	3.605	6.688
三月	4.799	8.699	4.957	8.030	5.406	7.834	3.780	5·392	3.613	7.370
全年	56.130	107.650	53.863	102.080	51.351	100.328	46.779	93.462	46.724	94.107

第六　電信

	昭和三年	昭和二年	昭和元年	大正十四年	大正十三年
發信數	120.214	126.537	136.537	121.755	143.080
着信數	136.677	139.910	139.910	137.729	134.270
中繼數	283.832	324.448	324.448	315.322	297.211

郵便引受及配達數

昭和元年		大正十四年		大正十三年	
引受	配達	引受	配達	引受	配達
1,036.236	647.004	850.738	647.004	855.535	949.152
1,214.524	647.513	796.357	647.513	979.352	778.592
935.210	537.295	736.294	537.295	547.390	632.650
1,027.565	601.158	836.152	601.158	825.409	748.938
1,381.767	682.370	897.888	682.370	694.996	661.157
798.539	606.387	803.111	606.387	572.482	662.810
817.546	682.084	977.618	682.084	635.738	624.576
820.083	694.548	976.302	694.548	606.289	524.579
1,171.614	756.928	1,773.135	756.928	1,351.060	870.850
1,063.131	1,251.103	1,397.305	251.103	1,359.694	1,030.319
979.169	560.895	753.017	560.895	568.430	426.704
851.095	679.402	912.365	679.402	855.333	603.832
12,096.479	8,346.687	12,610.292	7,346.687	9,851.708	8,114.159

第七　電信電話發着　昭和三年

	電信			電話		
	發信	着信	中繼信	市外へ發信	市外ヨリ着信	市外ト市外中繼信
四月	10 186	11.583	24.391	25.939	27.453	11.460
五月	9.390	11.198	21.848	23.105	25.649	12.191
六月	10.082	11.560	21.964	22.356	26.538	14.487
七月	10.416	11.786	24.827	23.411	27.271	12.916
八月	11.199	13.076	29.271	24.314	27.470	14.283
九月	11.214	12.250	24.023	23.041	35.769	13.480
十月	12.039	12.929	25.584	26.440	29.584	12.892
十一月	9.530	10.998	20.522	22.679	25.592	10.998
十二月	12.369	13.554	25.724	27.664	28.657	12.591
一月	8.136	9.248	22.204	23.414	26.200	11.569
二月	7.278	8.484	19.815	24.088	26.029	10.974
三月	8.375	10.011	23.659	28.401	30.619	12.649
全年	120.214	136.677	283.832	294.352	326.831	150.490

第八　電話線路

	架空裸線		架空ケーブル線			地下ケーブル線		
	亘線	延長	亘線	延長	心線延長	亘線	延長	心線延長
	条	条	条	条	条	条	条	条
昭和三年	88.045	865.577	12.785	27.236	3,738.350	2.149	4.125	3,077.000
	里町間	里町間	里町間	里町間	里町間	里町間	里町間	里町間
昭和二年	21.13.41	200.12.35	3. 2.37	6.27. 5	935. 7.30	17.52	35.17	726. 7.20
昭和元年	19.20.54	198. 6.24	2.23.37	5. 3.21	528.27.00	17.52	34.56	720.10. 0
大正十四年	18.27.36	184.26.50	2.17.18	4.11.04	411.22.20	17.52	1.12.01	700.23.20
大正十三年	18.16.56	173.33.22	2.17.18	4.08.04	403.10.20	17.52	1.12.02	692.24.40

第九　郵便貯金

	貯金				振替貯金			
	受入高		拂出高		受入高		拂出高	
	口數	金額	口數	金額	口數	金額	口數	金額
		円		円		円		円
昭和三年	50.680	243,743.240	7.254	199,518.738	9.791	405,145.330	3.602	865,734.290
昭和二年	46.643	250,023.73	6.494	180,946.78	9.118	333,413.26	3.290	815,984.87
昭和元年	34.095	144,862.61	5.854	164,086.82	9.048	209,925.40	2.564	523,042.99
大正十四年	22.470	128,199.66	4.945	159,570.35	8.706	240,535,94	2.512	356,084.97
大正十三年	13.675	125,452.45	6.553	171,384.99	8.322	223,490.90	2.470	424,718.87

第一一　郵便貯金

	郵便貯金				
	受入				
	通常		切手		證券
	口數	金額	口數	金額	口數
		円		円	
四月	4.194	26,387.090	—	—	—
五月	4.750	23,336.400	—	—	—
六月	4.228	16,917.210	—	—	—
七月	4.568	16,545.110	—	—	—
八月	2.233	17,546.570	—	—	—
九月	4.306	21,890.940	—	—	—
十月	4.377	16,838.160	—	—	—
十一月	3.932	16,731.320	—	—	—
十二月	4.326	21,973.980	—	—	—
一月	4.805	21,096.020	—	—	—
二月	4.313	18,463.870	—	—	—
三月	4.648	17,517.570	—	—	—
全年	50.680	234,743.240	—	—	—

第一〇　郵便爲替　昭和三年度

	内國爲替				外國爲替			
	受入高		拂渡高		受入高		拂渡高	
	口數	金額	口數	金額	口數	金額	口數	金額
		円		円		円		円
四月	1.263	60,462.900	2.831	127,874.280	7	112.240	12	408.580
五月	1.275	56,066.840	2.964	127,906.740	3	166.460	15	556.740
六月	1.143	55,494.300	2.449	116,647.470	4	115.080	15	748.370
七月	1.115	45,138.530	2.697	140,614.580	13	434.810	12	474.950
八月	951	42,172.640	2.490	127,223.390	3	17.260	7	590.370
九月	1.068	56,798.350	3.606	122,472.550	6	146.200	7	109.090
十月	1.179	58,584.310	2.798	155,581.390	2	45.186	9	471.260
十一月	1.094	46,995.450	2.418	121,368.120	8	192.630	4	280.210
十二月	1.637	86,018.550	3.381	226,358.590	10	747.770	13	555.640
一月	920	40,622.940	2.242	122,561.240	5	305.070	9	975.900
二月	1.162	53,181.600	2.300	107,951.580	6	47.180	3	19.700
三月	1.091	54,240.320	3.241	117,013.940	6	228.690	7	333.080
全年	13.898	656,340.730	33.417	1,613,573.870	73	2,558.570	113	5.523.890

及振替貯金　昭和三年度

金券	拂渡		振替貯金			
			受入高		拂出高	
金額	口數	金額	口數	金額	口數	金額
円		円		円		円
—	582	21,011.664	912	24,022.640	289	44,415.240
—	875	21,608.847	788	31,769.090	332	112,998.450
—	712	17,191.769	726	29,292.350	274	43,637.650
—	578	16,045.124	923	27,127.280	353	73,067.610
—	526	14,503.879	684	17,690.790	301	124,485.750
—	496	14,615.125	652	35,261.850	252	49,839.960
—	543	14,517.545	1.018	29,102.420	304	47,820.360
—	605	14,714.965	781	31,787.250	263	72,125.860
—	686	19,376.430	951	57,935.500	428	162,919.970
—	43	12,165.890	707	22,100.280	321	59,194.550
—	521	14,960.370	854	44,087.180	241	39,513.330
—	693	18,807.130	795	54,968.700	244	35,725.560
—	7.254	199,518.738	9.791	405,145.330	3.602	865,734.290

第一二　甲府驛汽車乘客及貨物賃金收入高

	乘客賃金	貨物賃金	小荷物賃金	合計
	円	円	円	円
昭和三年 甲府驛	727,116.06	194,216.72	36,452.25	957,785.03
昭和三年 甲府南口驛	41,823.66	11,475.55	959.98	54,259.19
昭和二年	648,726.12	208,186.52	38,377.13	895,289.77
昭和元年	676,129.50	185,087.28	40,585.03	901,801.76
大正十四年	639,375.50	229,516.33	38,106.73	906,998.95
大正十三年	608,191.12	227,982.10	33,040.14	869,213.36

第一三　馬車鐵道營業狀態　昭和三年

	線路			營業狀態			
	單線	復線	計	車輛現在	乘客數	乘車賃	一人平均賃金
	哩	哩	哩		人	円	円
東線(甲府驛ヨリ石和町ニ至ル)	—	—	—	—	—	—	—
南西線(柳町ヨリ鰍澤町ニ至ル)	—	—	—	—	—	—	—
北線(柳町ヨリ停車場ニ至ル)	—	—	—	—	—	—	—
合計	—	—	—	—	—	—	—
昭和二年	5.01	—	5.01	31	149.729	20.246	101
昭和元年	15.75	—	15.75	—	—	—	—
大正十四年	15.75	—	15.75	31	391.214	85.920	0.219
大正十三年	15,75	—	15.75	31	418.579	108.084	0.258

昭和三年ハ營業廢止ニ付記載スベキ事ナシ

第一四　車輛　各年末現在

	馬車		荷車	人力車	乘用自動車	自轉車		合計
	乘用	荷積用				自動	通常	
昭和三年	—	111	2.935	228	139	21	7.277	10.711
昭和二年	—	129	2.918	252	134	46	6.718	10.197
昭和元年	4	119	1.841	273	113	45	6.206	8.598
大正十四年	4	173	1.824	280	89	42	5.580	7.932
大正十三年	12	112	1.907	298	66	32	5.015	7.448

第一五編

金　　融

第一五編　金　融

第一銀行　昭和三年

組織	名稱	所在地	設立年月	資本金
株式會社	第十銀行	常盤町	明治十年四月	5,000.000円
同	若尾銀行	山田町	大正六年七月	5,000.000
同	若尾貯蓄銀行	同町	明治二十六年五月	50.000
同	有信銀行	柳町	明治二十八年七月	2,000.000
同	漸進銀行	絲町	明治十四年十月	160.000
同	大森銀行	柳町	大正十三年八月	1,000.000
同	山梨貯蓄銀行	相生町	大正十年十月	500.000
同	補融銀行	春日町	明治十二年四月	200.000
同	富士井銀行	絲町	明治三十二年十二月	30.000
同	市川銀行甲府支店	櫻町	明治十三年三月	(本店) 1,000.000
同	安田銀行甲府支店	柳町	大正十二年十月	(本店) 150,000.000
同	不動貯金銀行	八日町	大正九年三月一日	(本店) 8,000.000
無限責任	松浦銀行	柳町	明治三十一年十月	100.000
日本勤業銀行甲府支店		常盤町	大正十年九月	(本店) 94,000.000