




始



斗 3A-31

14.4-319

大正十四年

關東廳第二十統計書

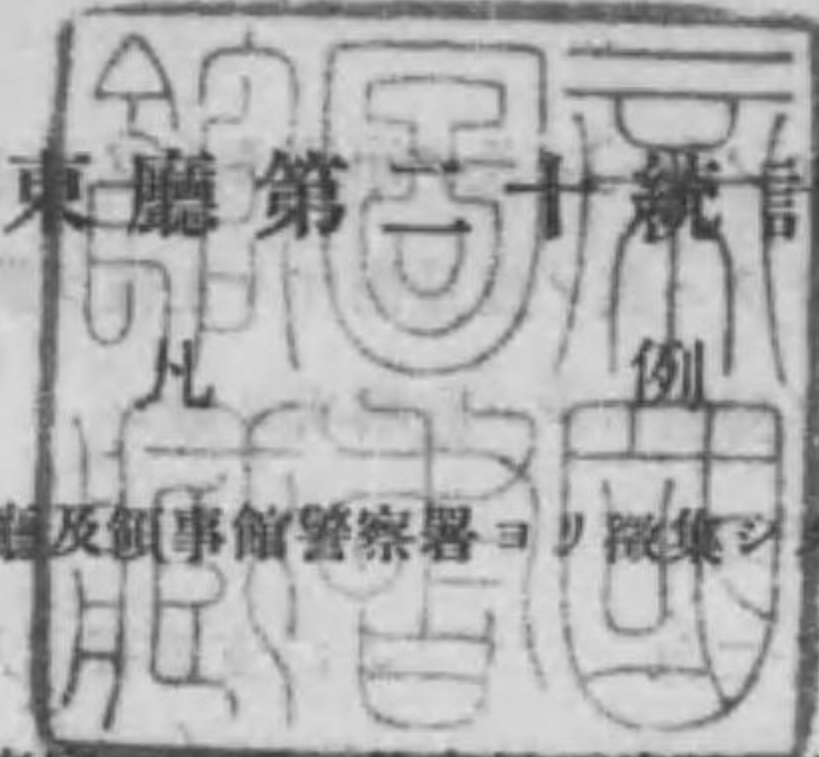
大正十五年十二月刊行

正 誤

頁	表	欄	行	誤	正
12	8		4	18	29,20.37
14	12		7	28	39.4
25	20		7	六行=88,741トアルハ741、七行=980,225トアルハ98,825ノ孰モ誤	39,20.37
54	23		5	五十三行=一トアルハ4、五十四行=一トアルハ13、五十五行=一トアルハ2ノ孰モ誤	29.4
54	23		9	29	5,198
57	23		9	21	156
65	24		6	63	230,172
71	25		2	7	3,725
75	27		2	州外ノ13	33,361
89	31		13	18	5.6
89	31		13	19	4.9
97	36		6	三十一行=0トアルハ10、三十二行=17トアルハ7ノ孰モ誤	(-) 5.6
99	37		7	九行=16.6トアルハ16.2、十一行=14.0トアルハ14.9、十五行=22.1トアルハ20.1ノ孰モ誤	(-) 4.9
100	37		7	二十行=16.3トアルハ43.1、二十一行=43.1トアルハ16.3ノ孰モ誤	
106	38		10	四十七行=1トアルハ一、四十八行=一トアルハ1ノ孰モ誤	
112	39		10	十一行=2トアルハ一、十二行=一トアルハ2ノ孰モ誤	
114	40		4	13	210
116	40		6	二行=一トアルハ5、三行=5トアルハ一ノ孰モ誤	710
118	40		2	22	64
133	42		8	二行=1トアルハ一、三行=一トアルハ1ノ孰モ誤	
135	42		15	10	829
139	43		2	三十二行=1トアルハ一、三十四行=一トアルハ1ノ孰モ誤	
154	52		1	29	大正十四年
164	54		6	23	297
170	58		11	32	3.28
191	78		12	27	180,664
201	84		5	1	23,997,042
226	94	品	目	45	棉織物
235	97		6	60	421,452
245	102		6	3	359,200
265	121		8	四行=18.5トアルハ17.0、五行=170トアルハ18.5ノ孰モ誤	
265	121		10	三行=46.0トアルハ35.1、四行=35.1トアルハ46.0ノ孰モ誤	
265	121		11	三行=4.5トアルハ9.1、四行=9.1トアルハ4.5ノ孰モ誤	
270	132		3	8	12,069
270	132		5	3	2,426
280	141		6	29	194,467
280	141		10	7	592,746
295	160		19	37	3.2
301	166		2	11	11,311
303	166	病	名	23	瘧病
312	169	四欄四十四行=4トアルハ一、五欄四十四行=1トアルハ一ノ孰モ誤			
314	169		6	30	163
317	170	表	題		法定傳染病患者及死亡者地方別
324	174		5	15	271,416
326	177	表	題		有害處分別件數
332	182	六欄三十七行=65トアルハ60、七欄三十七行=35トアルハ50ノ孰モ誤			
334	184		2	總計	27,908
334	184		9	州内	58,85
335	185		2	州外	19,429
339	188		7	資産	7,132
340	189	教員及俸給	8	初行	4.2
340	189	授業料及經費	9	初行	15.81
341	190	備	考		公會堂
344	193	授業料及經費	4	2	1,530
351	202		2	1	41
381	234		5	十三行=2トアルハ21、十四行=1トアルハ12ノ孰モ誤	14
383	235		8	四行=一トアルハ1、五行=1トアルハ一ノ孰モ誤	
388	236		7	15	4
392	237		14	31	3
403	252		5	22	204,831
417	264	科	目	18	教育費
422	268		4	6	10

144-319

關東廳第二十統計書



- 1 本書ハ廳内各部局、所屬各官廳及領事館警察署ヨリ搜集シタル統計材料其ノ他諸種ノ報告等ニ據リ編纂セリ
- 2 本書ハ主トシテ大正十四年ノ事實ヲ表章シ且表尾ニ前五年若ハ數年ノ總數ヲ掲ケ以テ其ノ消長ヲ觀ルニ便セリ
- 3 本書ニ於テ州内ト稱スルハ關東州、州外ト稱スルハ南滿洲鐵道附屬地、領事館ト稱スルハ南滿洲鐵道沿線ニ在ル日本帝國領事館即牛莊、遼陽、安東、鐵嶺、長春ノ五領事館及奉天總領事館警察署管内ヲ謂フ
- 4 銀行及裁判ニ關スル事項ハ滿洲全部ヲ包容シ州内、州外、領事館等ノ區別ヲ設ケス
- 5 書中ノ事項ハ次ノ二十四科目ニ分テ各科目毎ニ概要ヲ摘録シ卷首ニ地圖及描畫圖ヲ挿入セリ

1 土地	9 工業及賃金	17 衛生
2 氣象	10 電氣、瓦斯及水道	18 教育及宗教
3 戶口靜態	11 貿易	19 慈惠及救濟
4 人口動態	12 商業及物價	20 警察
5 農業及家畜	13 會社及組合	21 裁判
6 林野及狩獵	14 運輸	22 監獄
7 漁業及製鹽	15 通信	23 財政
8 鑛業	16 銀行及金融	24 官吏
- 6 諸表標題ノ下ニ何年トアルハ曆年間、何年トアルハ會計年度間、何年何月調トアルハ其ノ調査ノ月、何年末又ハ何年度末トアルハ其ノ末日現在ノ事實トス
- 7 諸表中地方別、月別、種類別等ニ該當スル事實ナキモノニ在リテハ其ノ地名、月次、類目等ヲ省略セリ
- 8 表頭表側ノ地名、官廳名等ハ概ネ略稱ニ從フ例ハ旅順民政署又ハ旅順警察署ヲ〔旅順〕、大連警察署沙河口支署ヲ〔沙河口〕、牛莊領事館警察署ヲ〔牛莊〕ト記スルカ如シ
- 9 實數ノ單位ハ概ネ圓、町、石、貫、斤、噸等ニ止メ未滿ノ端數ハ之ヲ切捨テ又ハ四捨五入セリ
- 10 表中ニ〔○〕印ヲ填スルハ事實アルモ少數ニシテ表記シ難キモノ〔……〕ハ異種異樣ニシテ計上



シ能ハサルモノ[?]ハ不詳ノモノ[一]ハ全ク事實ナキヲ示ス符號トス

11 書中支那人ニ關スルモノニ在リテハ其ノ度量衡往々正確ヲ缺キ且各地標準區々ニシテ統一セ
ス其ノ主ナルモノニ就キ彼我ヲ對照スルハ概略次ノ如シ

○支那斤	旅順 我百三十五斤 大連 我百四十二斤 金州 我百四十五斤	○支那石	旅順 我一石六斗一升七合 大連 我一石六斗七升七合 金州 我一石七斗九合
○支那畝	我六畝三步強	○海關兩	我金二圓八錢

○擔(支那ノ百斤) 我十六貫二十六匁八

諸表中前年以前ノ事實ニシテ既刊統計書ト符合セサルモノアルハ追報訂正等ノ結果ニシテ本
書ニ載スル所ヲ以テ正シトス

關東廳第二十統計書目次

卷 地圖及描畫圖

清蒙新遷地圖
關東州全圖
人 口
關東州農產物及水產物
大連港貿易

統 計 表

I. 土 地

1 位置	1
2 周圍及面積	1
3 民有地	1
4 官有地	2
5 行政區劃ノ沿革	4
6 署ノ區劃及面積	4
7 管轄區域	6
8 島 嶼	12

II. 氣 象

9 觀測所	13
10 警報信號	13
11 氣 壓	13
12 氣 溫	14
13 濕 度	15
14 降水日數及水量	16
15 風	17
16 天氣日數	18
17 霜雪ノ初終	18

III. 戶 口 靜 態

18 戶口靜態總數累年比較	21
19 朝鮮人戶口	23
20 戶口總數地方別	24
21 戶口類別	26
22 市會別戶口	48
23 人口職業別	50
24 日本人年齡各歲別	58
25 支那人年齡各歲別	66
26 人口年齡五歲別	72
27 人口配偶關係及年齡別	74
28 人口配偶關係別	78

29 日本人本籍地別.....	頁 80
30 外國人國籍別.....	86

IV. 人口動態

31 人口動態總數年比較.....	89
32 結婚及離婚.....	91
33 結婚者年齡別.....	92
34 離婚者年齡別.....	93
35 出生.....	94
36 死 產.....	97
37 死 亡.....	99
38 出生者月別.....	102
39 死亡者月別.....	108
40 死亡者年齡別.....	114
41 死亡者死因及月別.....	122
42 死亡者死因及年齡別.....	130
43 死亡者職業別.....	138
44 渡歸航人員.....	140
45 渡歸航者發著地別.....	141
46 渡歸航者月別.....	142
47 渡歸航者職業別.....	144
48 外國旅客下付人員.....	145

V. 農業及家畜

49 農業戶數.....	147
50 農業人員.....	148
51 耕地面積.....	150
52 農產物作付反別.....	152
53 農產物收穫高.....	158
54 養 蠶.....	164
55 家 禽.....	165
56 家 畜.....	166
57 家畜頭數.....	168
58 屠宰筋肉量.....	170
59 牛 乳.....	171
60 獸 疫.....	172

VI. 林野及狩獵

61 林野面積.....	173
62 造林面積.....	173
63 官有地貸下.....	173
64 苗 圃.....	174
65 狩獵免許人員及料金.....	174

VII. 漁業及製鹽

66 漁業戶數及人員.....	175
-----------------	-----

67 漁船及漁具.....	176
68 漁獲高.....	176
69 水產物製造高.....	178
70 製 鹽.....	179

VIII. 礦 業

71 礦業願書受理及處理件數.....	181
72 礦區及坪數.....	181
73 礦產物數量價額.....	182
74 礦夫及勞役夫延人員.....	183
75 土石類產額.....	184

IX. 工業及賃金

76 工 場.....	185
77 工場數種類別.....	186
78 各種工業生產高.....	188
79 勞働者賃金.....	192

X. 電氣、瓦斯及水道

80 電氣事業數.....	195
81 電氣需用數.....	196
82 瓦 斯.....	198
83 水 道.....	198

XI. 貿 易

84 關東州輸出入品總價額.....	201
85 關稅收入額.....	201
86 港灣別輸出品種類及價額.....	202
87 仕向地別輸出品種類及價額.....	205
88 港灣別輸入品種類及價額.....	208
89 積出地別輸入品種類及價額.....	211
90 大連港輸出入品總價額.....	214
91 大連港輸出入品種類別價額.....	214
92 大連港輸出入品種類別價額月別.....	216
93 大連港輸出品種類數量價額仕向地別.....	220
94 大連港輸入品種類數量價額積出地別.....	226
95 大連港輸出貨物噸數仕向地別.....	232
96 大連港輸入貨物噸數仕向地別.....	233
97 大連港貿易汽船月別.....	234
98 大連港貿易帆船月別.....	236
99 大連港輸出入品價額百萬兩以上ノ品目別.....	237
100 汽車領輸出品種類價額月別.....	238

XII. 商業及物價

101 商業會議所.....	245
----------------	-----

4 目 次

頁次		頁
102	官營取引所	245
103	民營取引所	245
104	官營取引所重要物產先物取引高	246
105	官營取引所重要物產現物取引高	246
106	官營取引所穀類先物取引高	248
107	官營取引所穀類現物取引高	248
108	民營取引所取引高	248
109	市場	249
110	魚市場取引高	250
111	保險	252
112	輸入重要品卸賣相場	254
113	日用重要品卸賣相場	255

XIII. 會社及組合

114	會社總數	257
115	會社組織別	258
116	會社資本金類別	259
117	會社營業種類大別	260
118	會社營業種類細別	262
119	諸組合	264

XIV. 運 輸

120	大連灣形狀	265
121	燈 臺	265
122	燈 竿	265
123	浮 標	266
124	立 標	266
125	置箱船舶	266
126	登艦船異動	266
127	入港船舶	267
128	遭難船舶	268
129	諸 車	269
130	道 路	270
131	橋 梁	271
132	電氣鐵道	271
133	鐵 道	271
134	鐵道貨物種類別	272
135	大連埠頭著離船舶發著港別	276
136	大連埠頭著離船舶月別	277
137	大連埠頭發著貨物	277

XV. 通 信

138	通信局所	279
139	郵便線路	279
140	郵便物遞送集配要具	279

目 次 5

頁次		頁
141	通常郵便物	280
142	引受通常郵便物種類別	280
143	小包郵便物	281
144	電信線路	281
145	電 信	282
146	發著電信種類別	283
147	電話線路	283
148	電話加入者地方別	283
149	電話加入者職業別	284
150	電話通話度數	284
151	電話加入申込者	284
152	公設電話	285

XVI. 銀行及金融

153	銀 行	287
154	銀行爲替	288
155	銀行預金	289
156	銀行貸付金	289
157	貸金業者ノ貸付金	290
158	質屋ノ貸付金	292
159	東洋拓殖株式會社貸出金	294
160	銀行利率	295
161	郵便爲替	296
162	郵便貯金及郵便振替貯金	297
163	郵便貯金者職業別	298

XVII. 衛 生

164	衛生機關	299
165	病 院	300
166	醫師診療患者病類別	301
167	關東廳醫院患者	303
168	公醫診療患者	309
169	法定傳染病患者及死亡者地方別	310
170	法定傳染病患者及死亡者職業別	316
171	法定傳染病患者及死亡者月別	318
172	種痘人員	321
173	特種婦女健康診斷	322
174	海港檢疫	324
175	藥品巡視施行成績	325
176	帶菌者檢查成績	325
177	飲食物及其他ノ物品檢查成績	325
178	捕鼠檢查成績	327
179	犬驅除數	328
180	犬咬傷人員	329

XVIII. 教育及宗教

頁次		頁
181	小學校兒童	331
182	小學校兒童年別	332
183	小學校職員及俸給	333
184	小學校授業料及雜費	334
185	小學校資產	335
186	私立幼稚園	336
187	官立實業學堂	337
188	官立公學堂	338
189	公立普通學堂	339
190	私立諸學堂	341
191	私立書房	342
192	官立族順師範學堂	342
193	官立中學校	344
194	私立中學校	345
195	官立高等女學校	346
196	市立大連高等女學校	347
197	私立高等女學校	347
198	官立旅順工科大学	348
199	私立滿洲醫科大學	349
200	私立南滿醫學堂	350
201	私立南滿洲工業專門學校	350
202	私立南滿洲工業學校	351
203	市立大連商工學校	351
204	私立商業學校	351
205	私立農學校	351
206	私立南滿中學校	352
207	私立實業補習學校	352
208	私立家政女學校	353
209	私立各種學校	353
210	官立博物館	354
211	私立圖書館	356
212	社寺教會堂及廟宇	357
213	布教者及信徒	358
214	新聞紙及雜誌	360

XIX. 慈惠及救濟

215	救濟患者	361
216	赤十字社員	362
217	赤十字社職員	362
218	赤十字社病院及診療所患者病類別	363
219	結核救濟患者	364
220	赤十字社病院及診療所	364

XX. 警察

頁次		頁
221	警察職員	365
222	警察官練習所職員	366
223	警察官練習所練習生	366
224	犯罪及檢察	367
225	強盜盜匪欺恐喝及橫領	370
226	馬賊及海賊	371
227	在留禁止處分人員	371
228	拘留及科料處斷人員	371
229	犯罪即決件數	372
230	犯罪即決處刑人員	373
231	變死	374
232	他殺	376
233	自殺	377
234	火災	380
235	警察上取締營業	382
236	警察上救護	388
237	警察上死傷	392
238	警察上給與金	393
239	警察上賞與	393
240	興行場	394

XXI. 裁判

241	高等法院民事件數	395
242	高等法院刑事事件數	396
243	高等法院刑事處刑人員	397
244	高等法院刑事判決人員	397
245	地方法院民事件數	398
246	地方法院刑事處刑人員	399
247	地方法院刑事事件數	400
248	地方法院檢察件數	401
249	地方法院雜事件數	402
250	民政署雜事件數	402
251	民政署民事爭訟調停件數	403
252	裁判事務及辯護士名簿登錄手續料收入額	403
253	罰金及科料徵收結果	404

XXII. 監獄

254	入監出監人員	405
255	在監人員	406
256	在監人原籍地別	406
257	新受刑者	408
258	在監人作業及賃金	410
259	在監人患者及死亡者病類別	411
260	在監人及在監患者延人員	412

XXIII. 財 政

261	關東廳特別會計歲入.....	413
262	關東廳特別會計歲出.....	414
263	關東廳地方費收入.....	416
264	關東廳地方費支出.....	416
265	官有財產.....	418

XIV. 官 吏

266	官吏部局別.....	419
267	官吏階級別.....	421
268	官吏休職人員.....	422

大正十

年

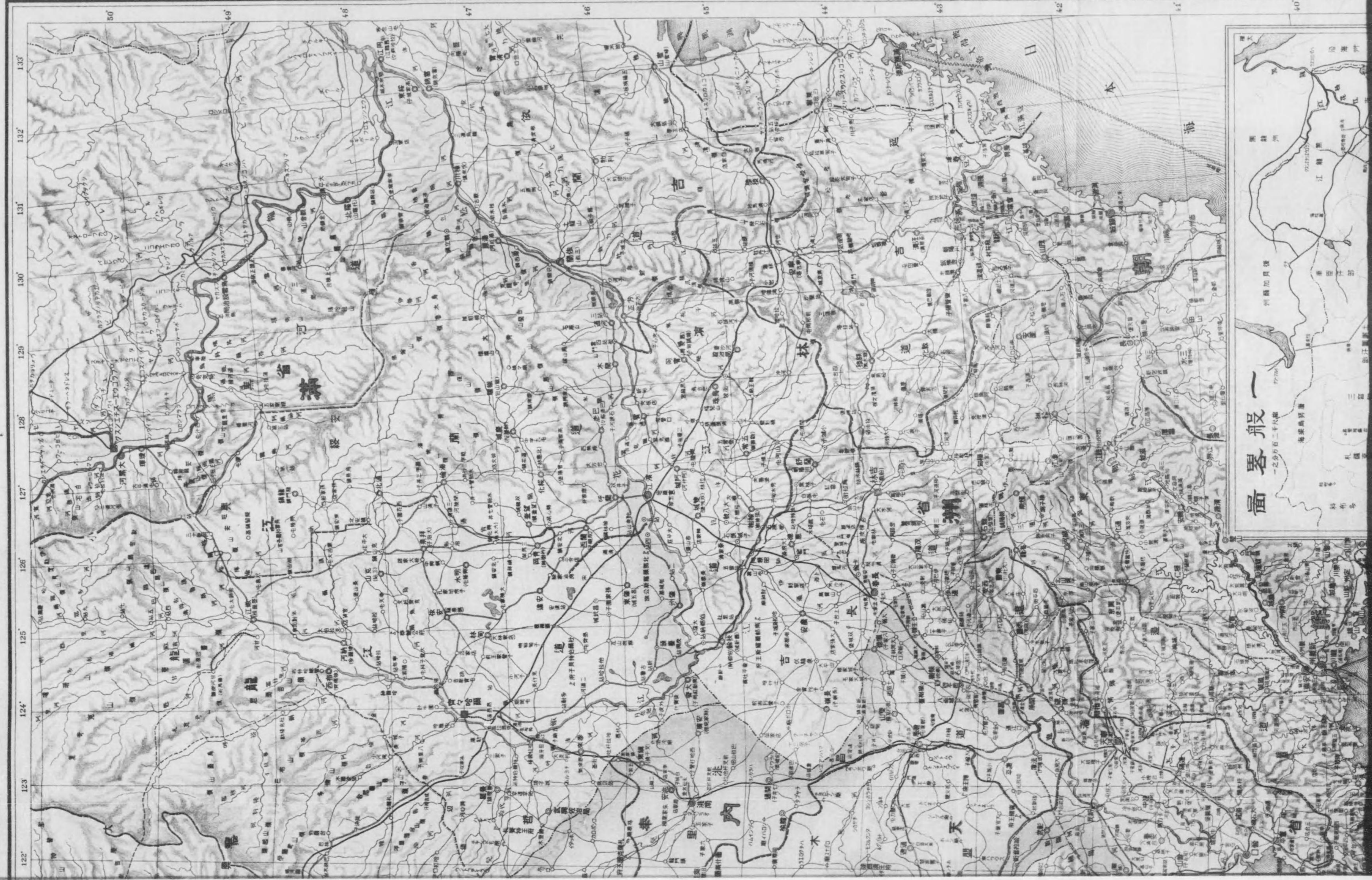
關

東



0 1 2 3 4 5 6 7 8 9 10 11 12 13 14 15

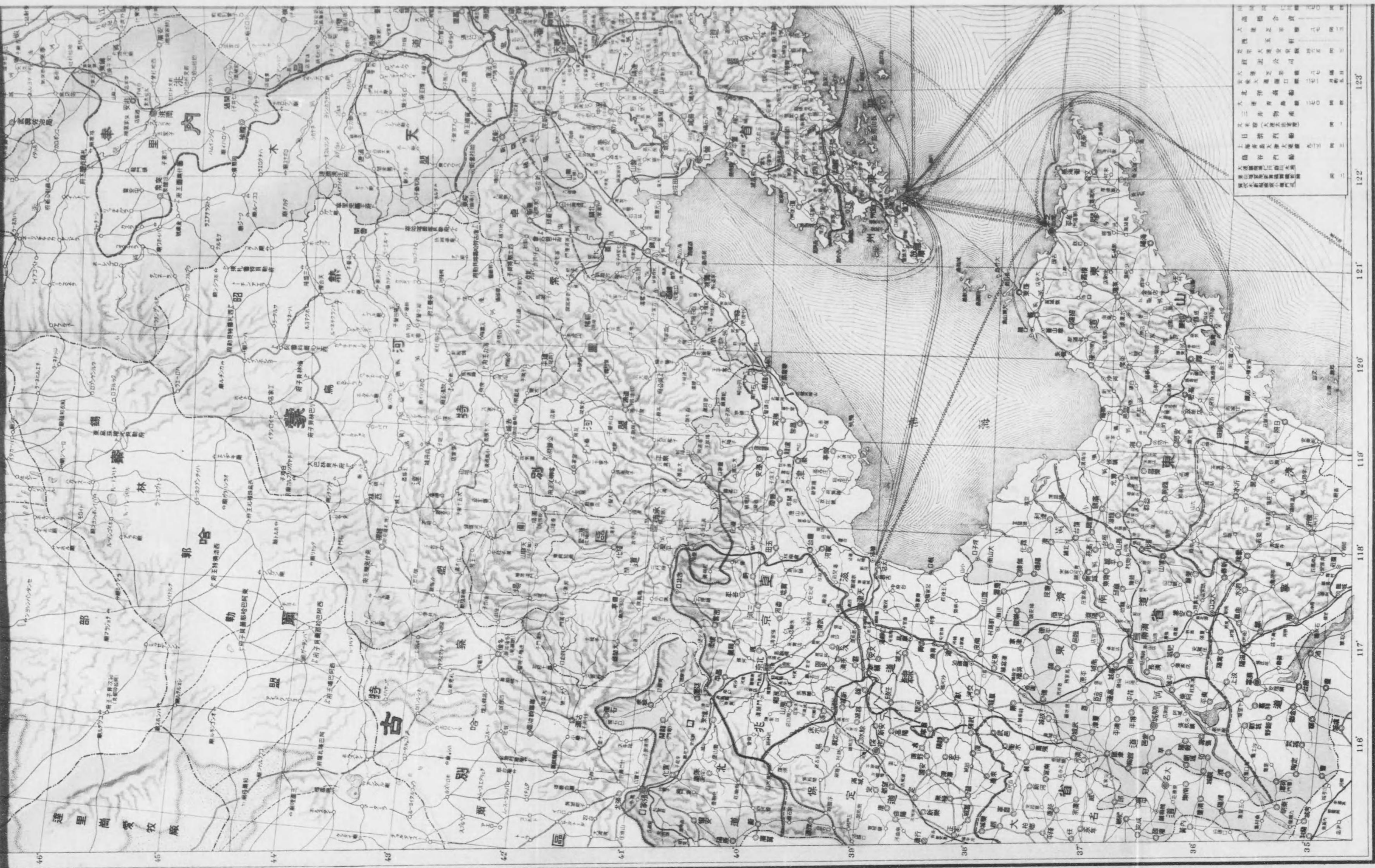
滿蒙新選




新選地圖



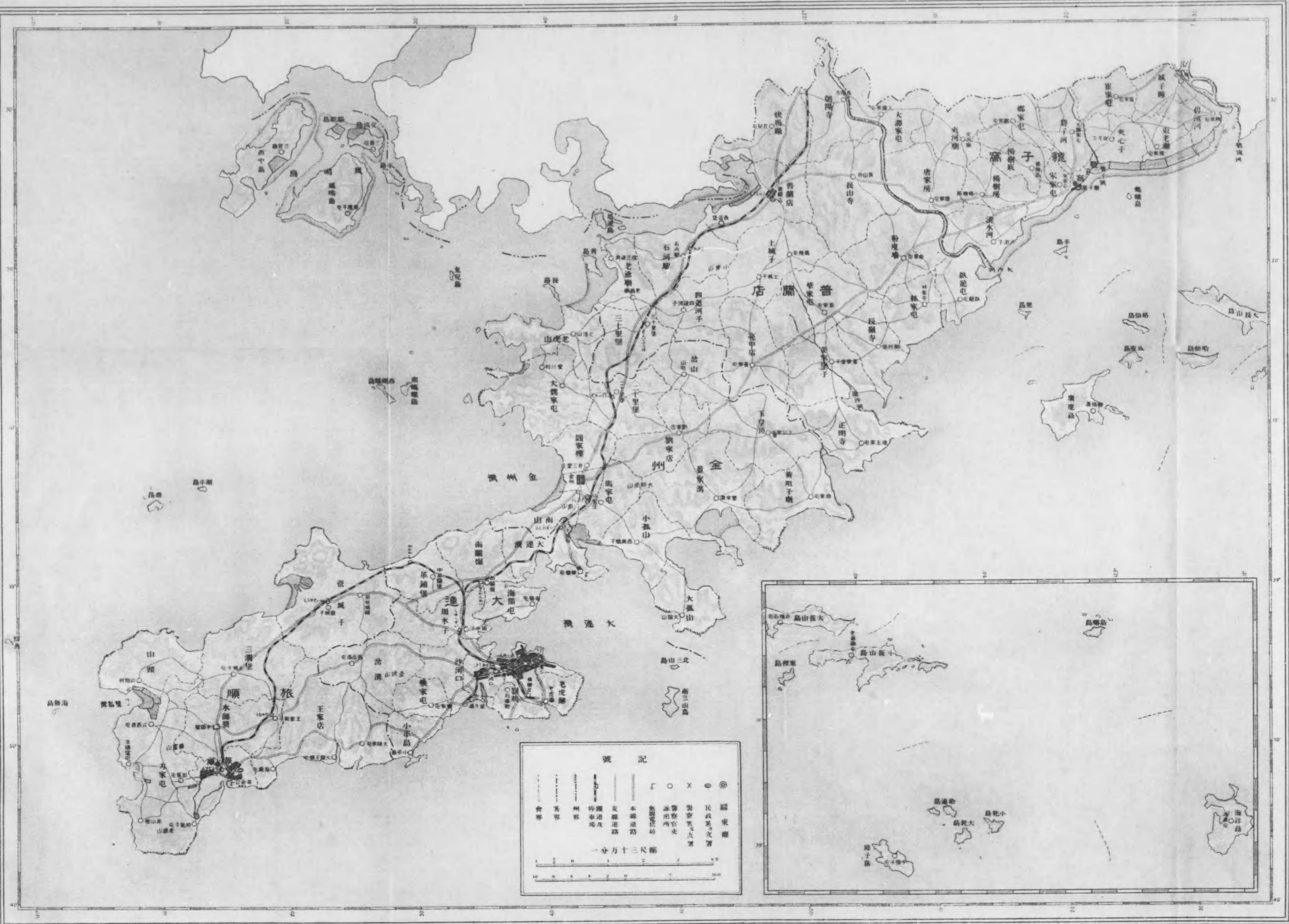
大正十五年九月調製



關 東 廳



一之分万十五百二尺圖



號 記

⊙	國 東	○	政 署 及 支 署
X	縣 署 及 支 署	□	縣 署 及 支 署
—	國 道	—	省 道
—	支 線 道 路	—	未 開 闢 道 路
—	鐵 路	—	未 開 闢 鐵 路
—	界 河	—	界 河
—	界 河	—	界 河
—	界 河	—	界 河

一分万十三尺縮


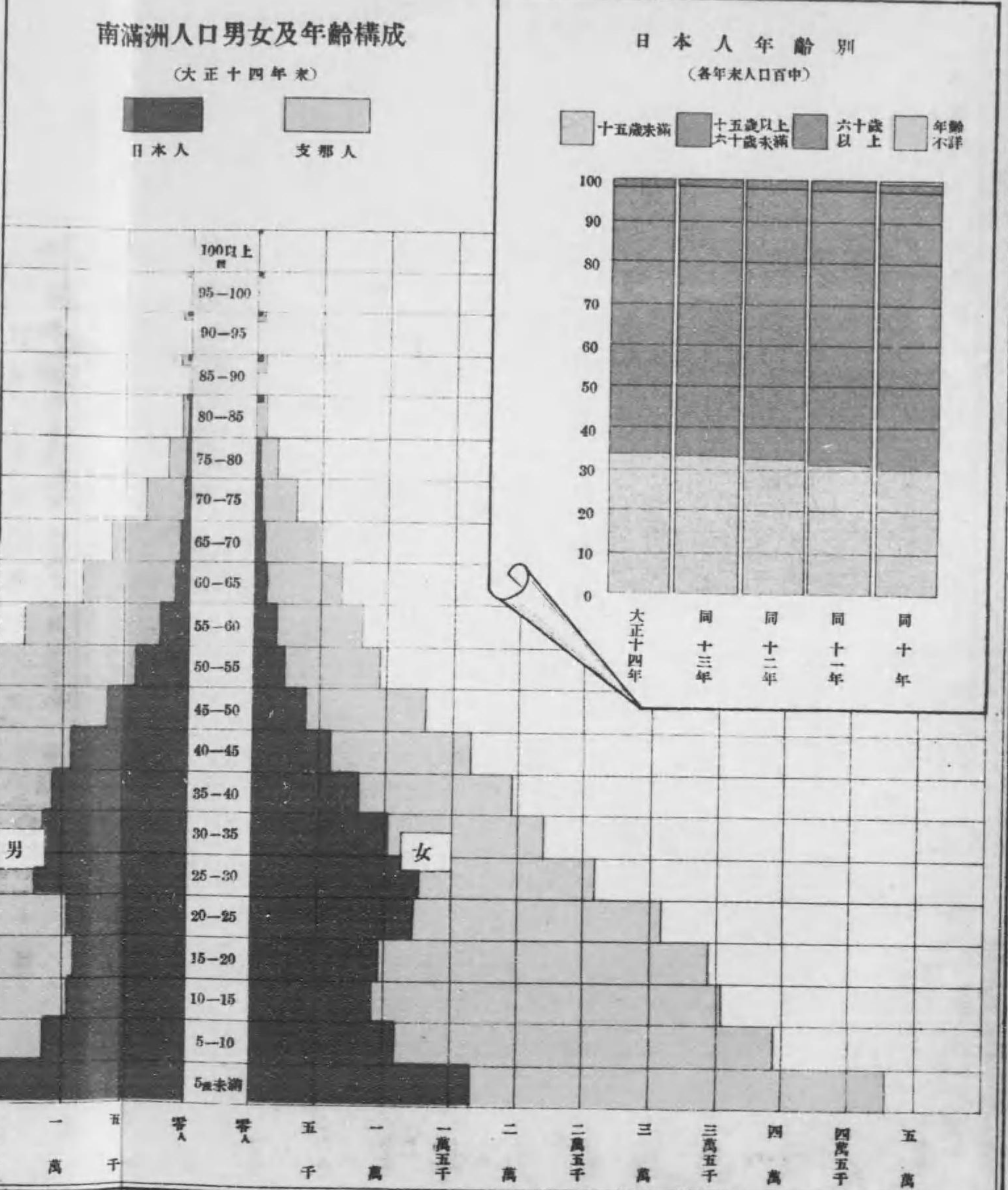
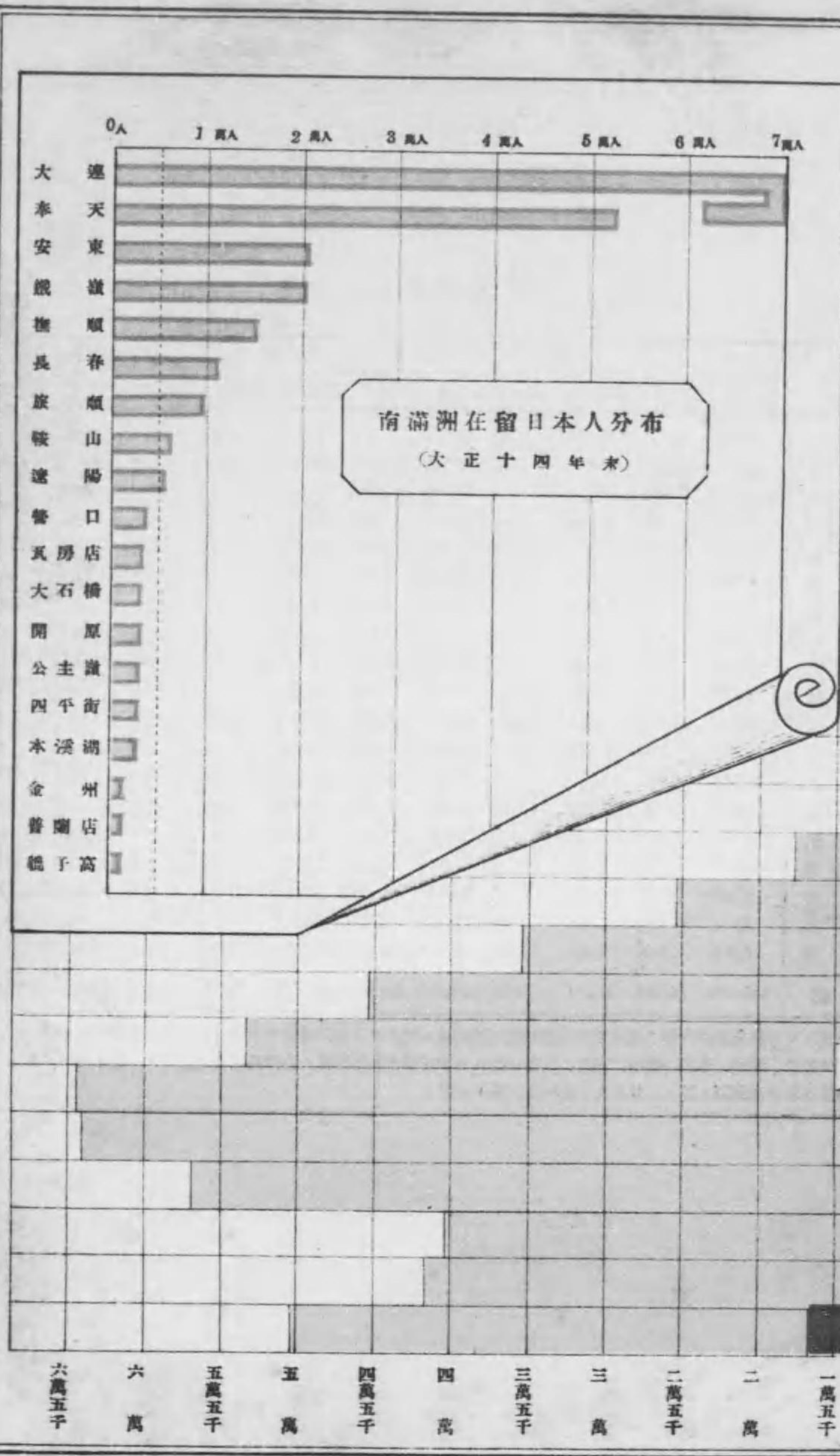


大 正 南 滿 洲 戶 口 一 覽
十四年末

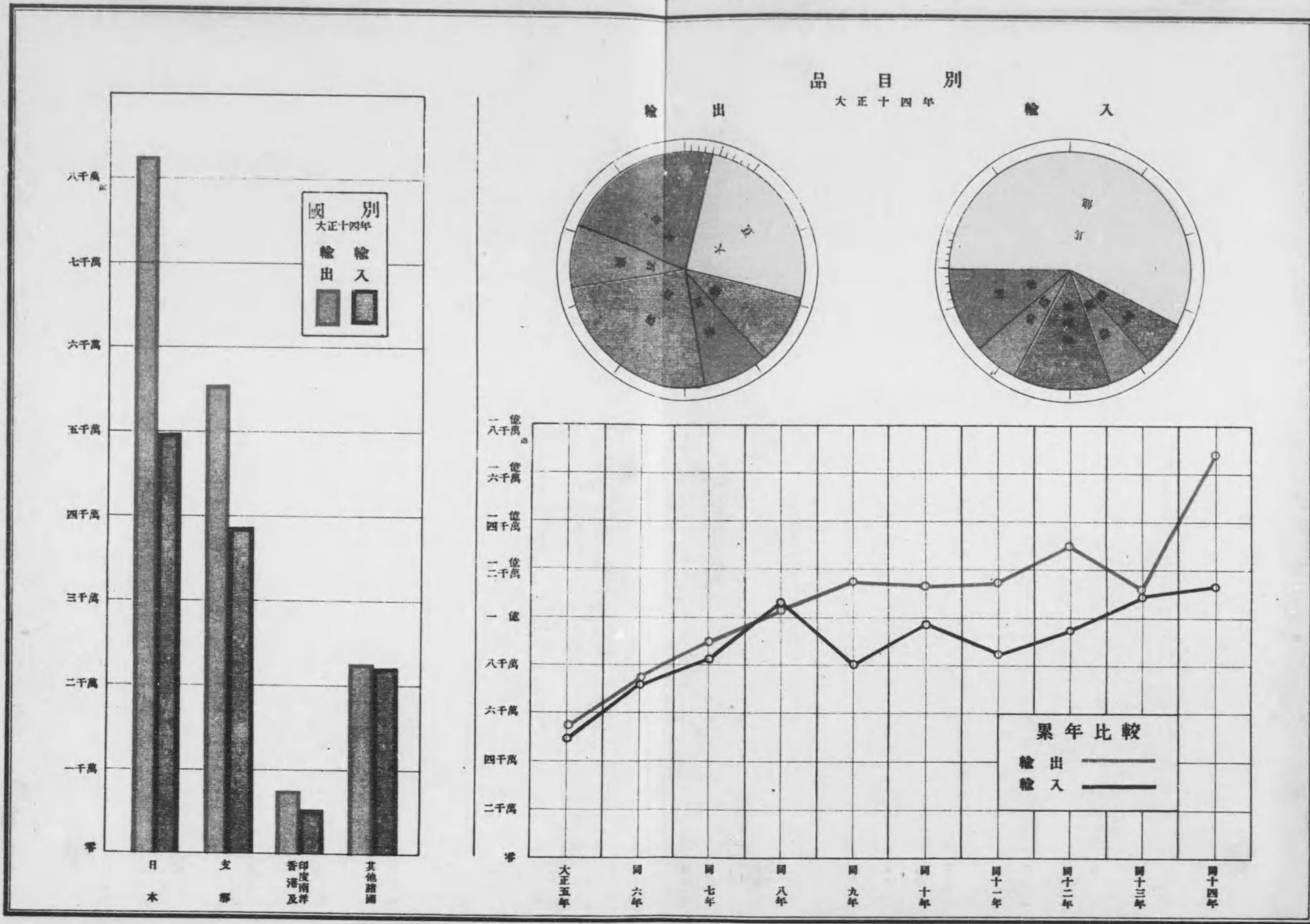
地 方	戶 數				人 口				一 戶 平 均 人 口	地 方 別 千 分 比 例	
	總 數	日 本 人	支 那 人	外 國 人	總 數	日 本 人	支 那 人	外 國 人		戶 數	人 口
旅 順	18,510	2,380	16,126	4	116,624	9,885	106,723	16	6.3	101.9	107.0
大 連	51,209	18,651	32,439	116	278,545	78,656	199,406	423	5.4	282.1	255.7
金 州	15,123	304	14,818	1	98,825	1,076	97,748	1	6.5	83.3	90.7
營 口	17,316	288	17,028	—	132,187	939	131,247	1	7.6	95.4	121.3
鐵 嶺	18,077	275	17,802	—	131,625	820	130,805	—	7.3	99.6	120.8
瓦 房	2,220	837	1,383	—	10,449	2,859	7,586	4	4.7	12.2	9.6
大 石	1,392	720	672	—	7,265	2,835	4,430	—	5.2	7.7	6.7
營 口	1,176	839	336	1	5,063	3,216	1,846	1	4.3	6.5	4.6
鞍 山	2,739	1,517	1,222	—	13,142	6,000	7,141	1	4.8	15.1	12.1
遼 陽	1,960	1,351	609	—	11,761	5,424	6,337	—	6.0	10.8	10.8
奉 天	13,643	11,059	2,350	234	68,737	52,030	15,682	1,025	5.0	75.2	63.1
本 溪	943	672	271	—	3,801	2,596	1,205	—	4.0	5.2	3.5
安 東	11,645	4,622	7,016	7	51,806	20,223	31,556	27	4.4	64.2	47.5
撫 順	7,556	3,609	3,926	21	56,868	14,918	41,838	112	7.5	41.6	52.2
鐵 嶺	4,928	4,460	468	—	22,806	20,202	2,604	—	4.6	27.2	20.9
開 原	2,613	736	1,875	2	19,835	2,822	17,005	8	7.6	14.4	18.2
四 平	2,356	717	1,638	1	13,562	2,672	10,870	20	5.8	13.0	12.4
公 主	2,214	688	1,524	2	13,064	2,778	10,279	7	5.9	12.3	12.0
長 春	5,865	2,940	2,861	64	33,713	11,387	22,065	261	5.7	32.3	30.9
總 計	181,485	56,468	124,394	453	1,089,678	241,248	846,523	1,907	6.0	1,000.0	1,000.0

本表ハ主トシテ關東總管内即チ關東州及南滿洲鐵道附屬地ニ於ケル戶口ノ總數ヲ一覽センガ爲ニ調製シタルモノ
ナレドモ營口、遼陽、奉天、鐵嶺、安東、長春ノ中ニハ帝國領事館警察署ノ管轄區域内ニ在住セル日本人ノ戶口
數ヲ合算シ以テ南滿洲ニ於ケル日本人ノ總戶口ヲ觀ルニ便ス

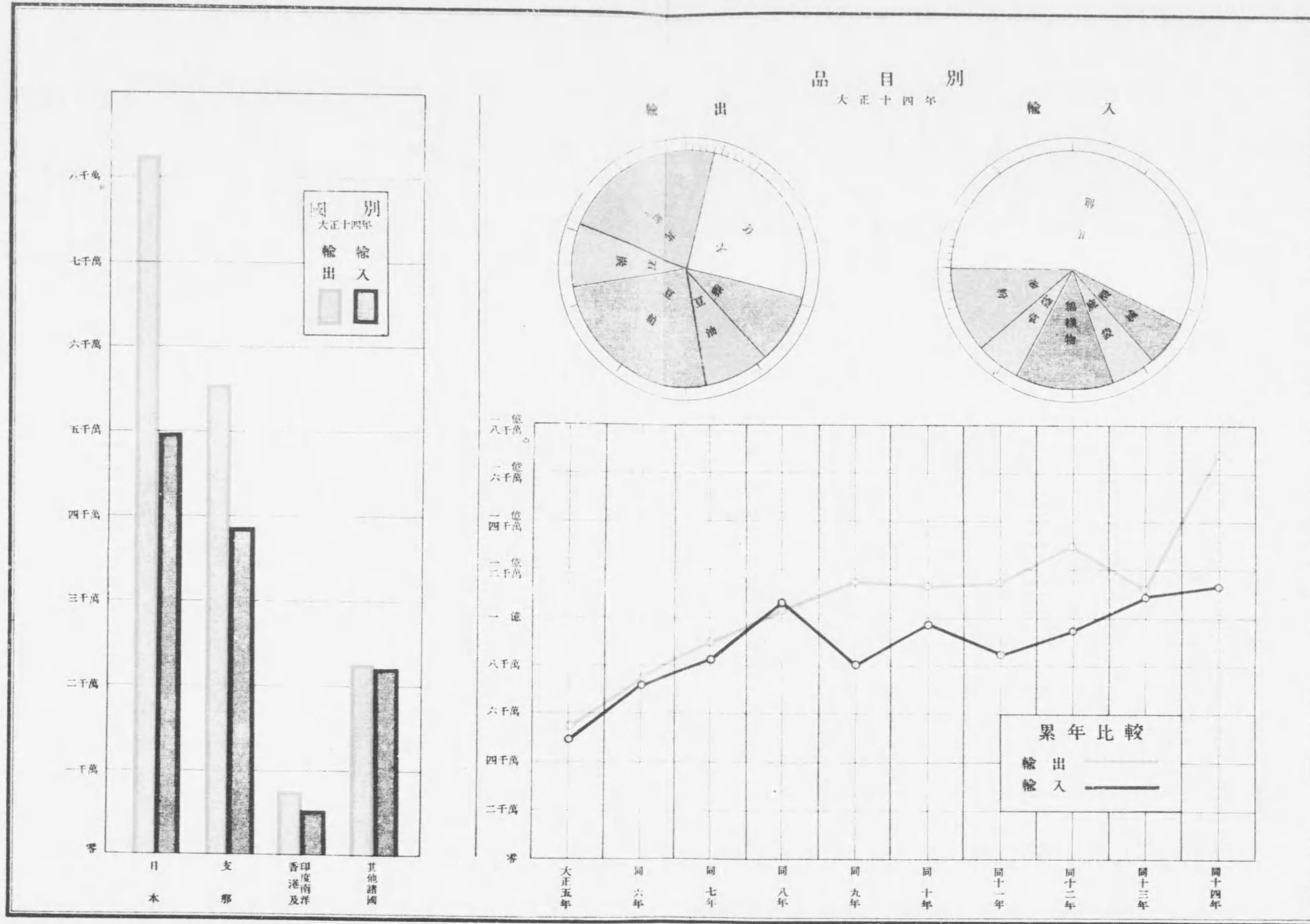
人 口



大連港貿易



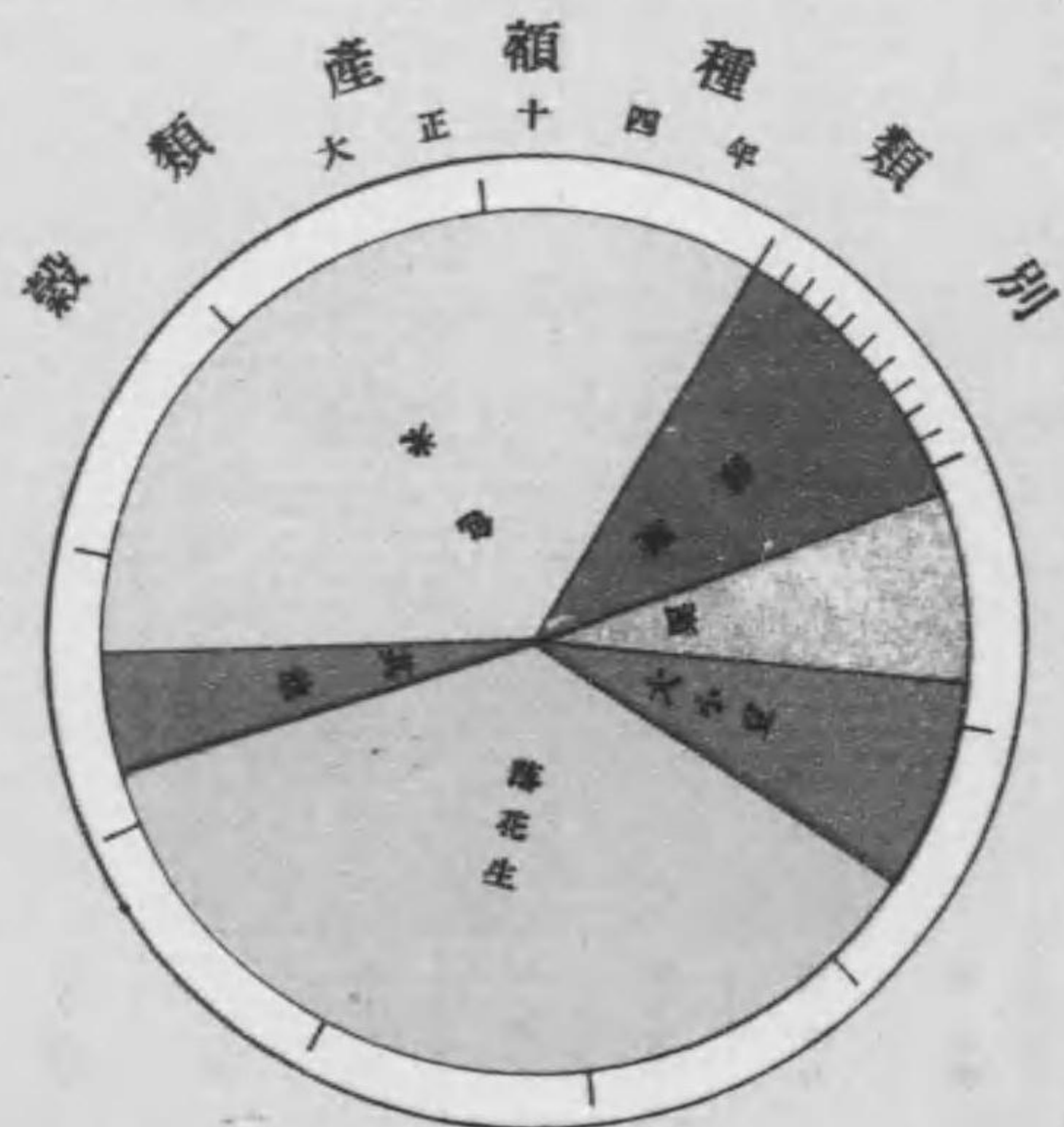
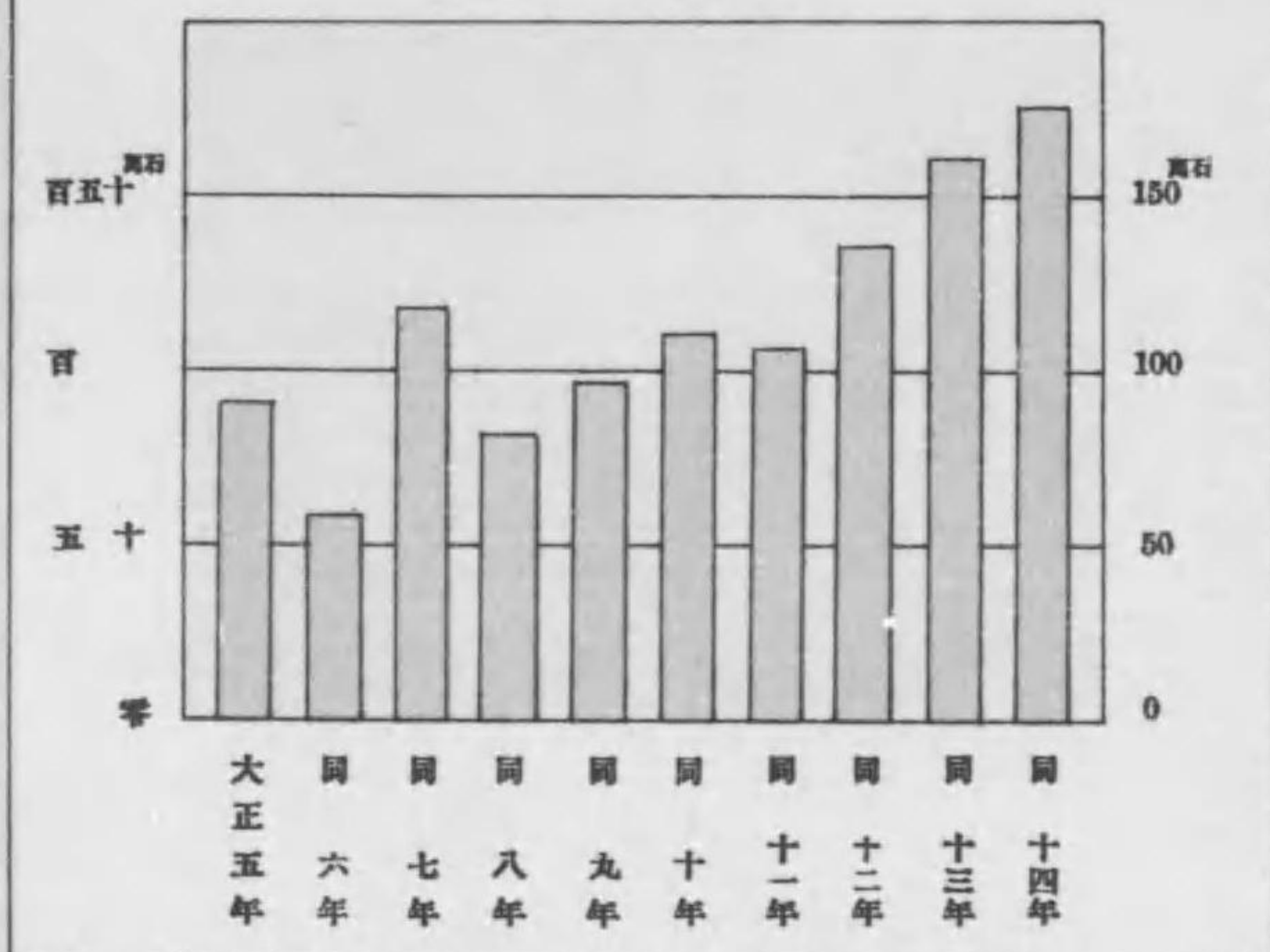
大連港貿易



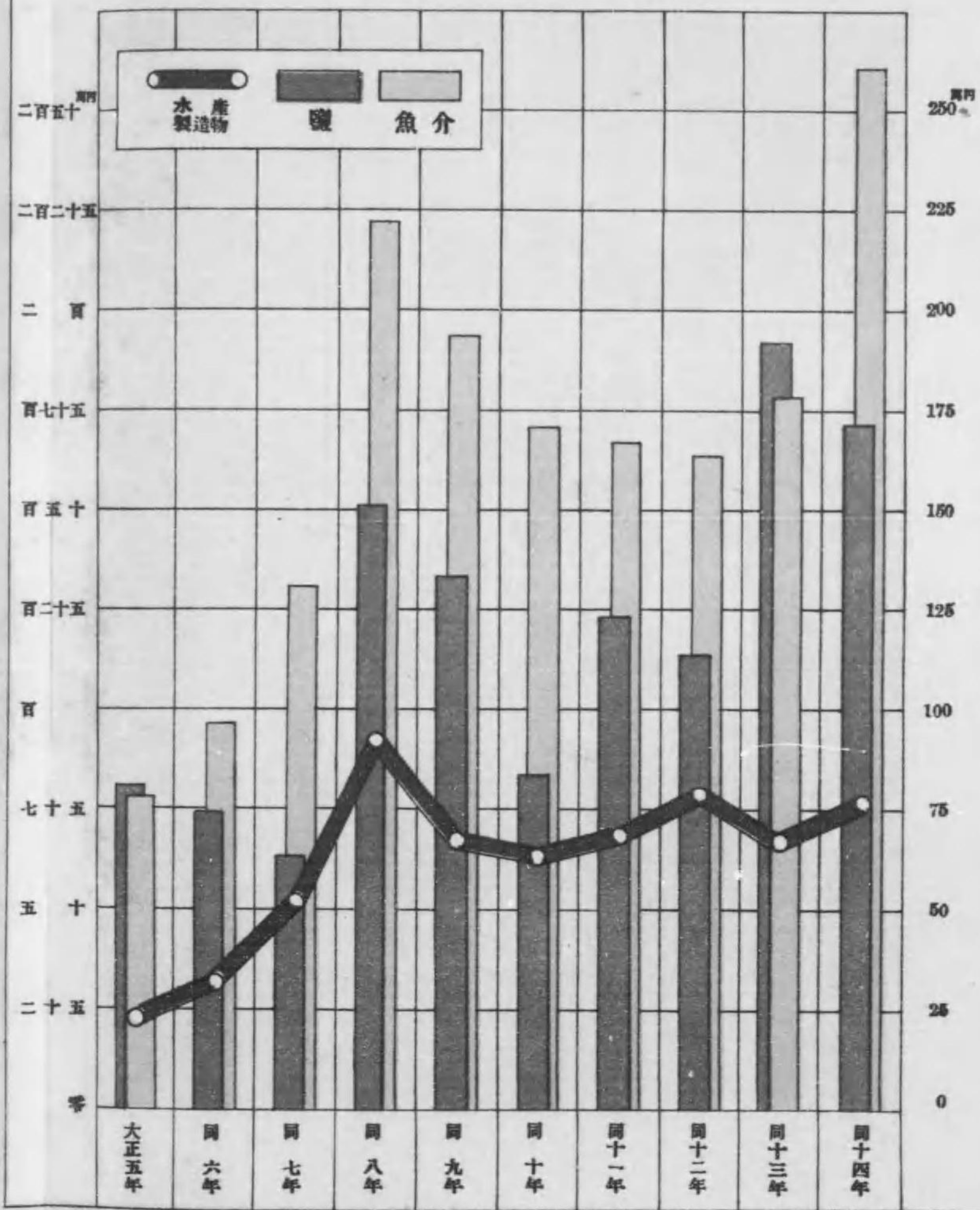
關東州農產物及水產物

穀類產額

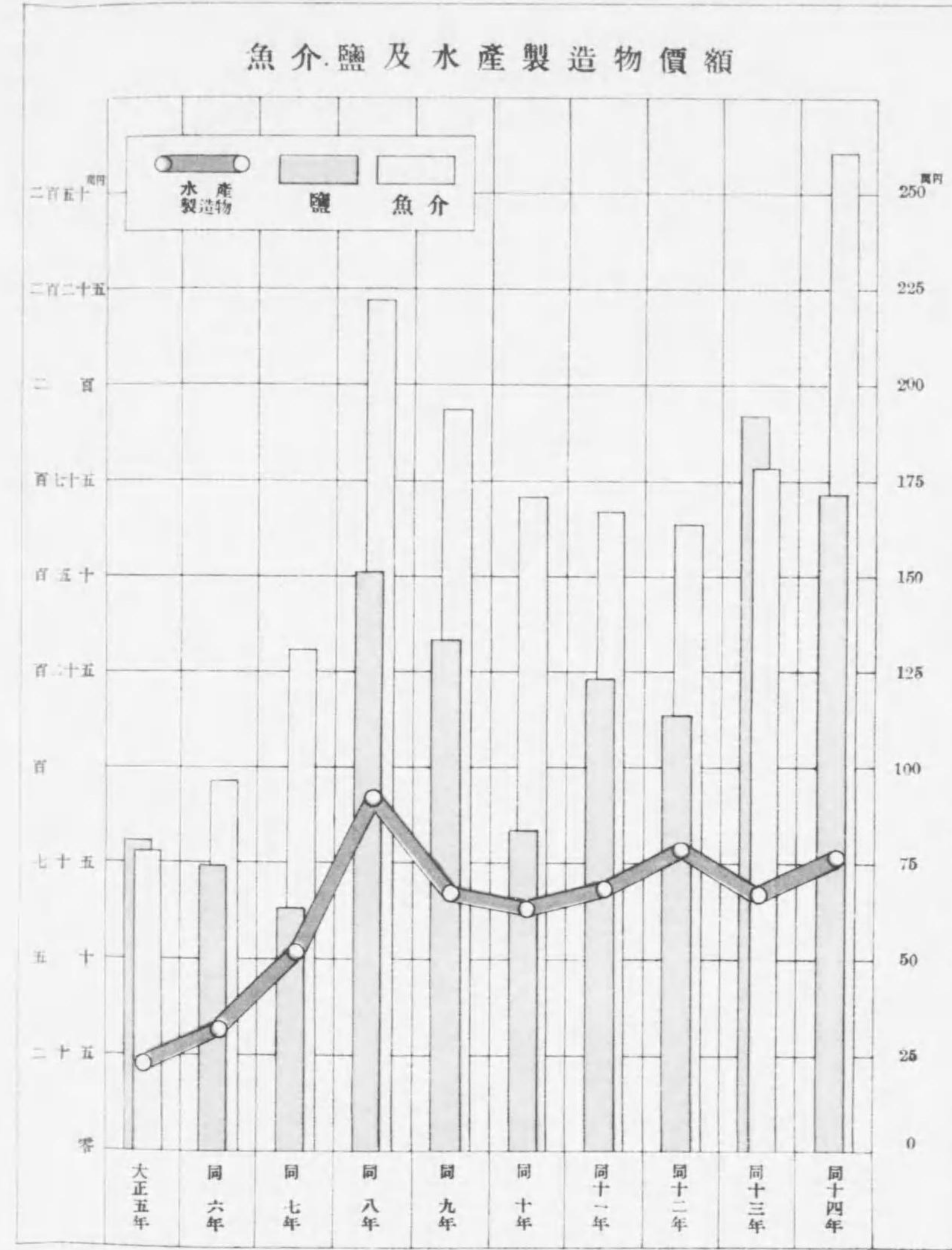
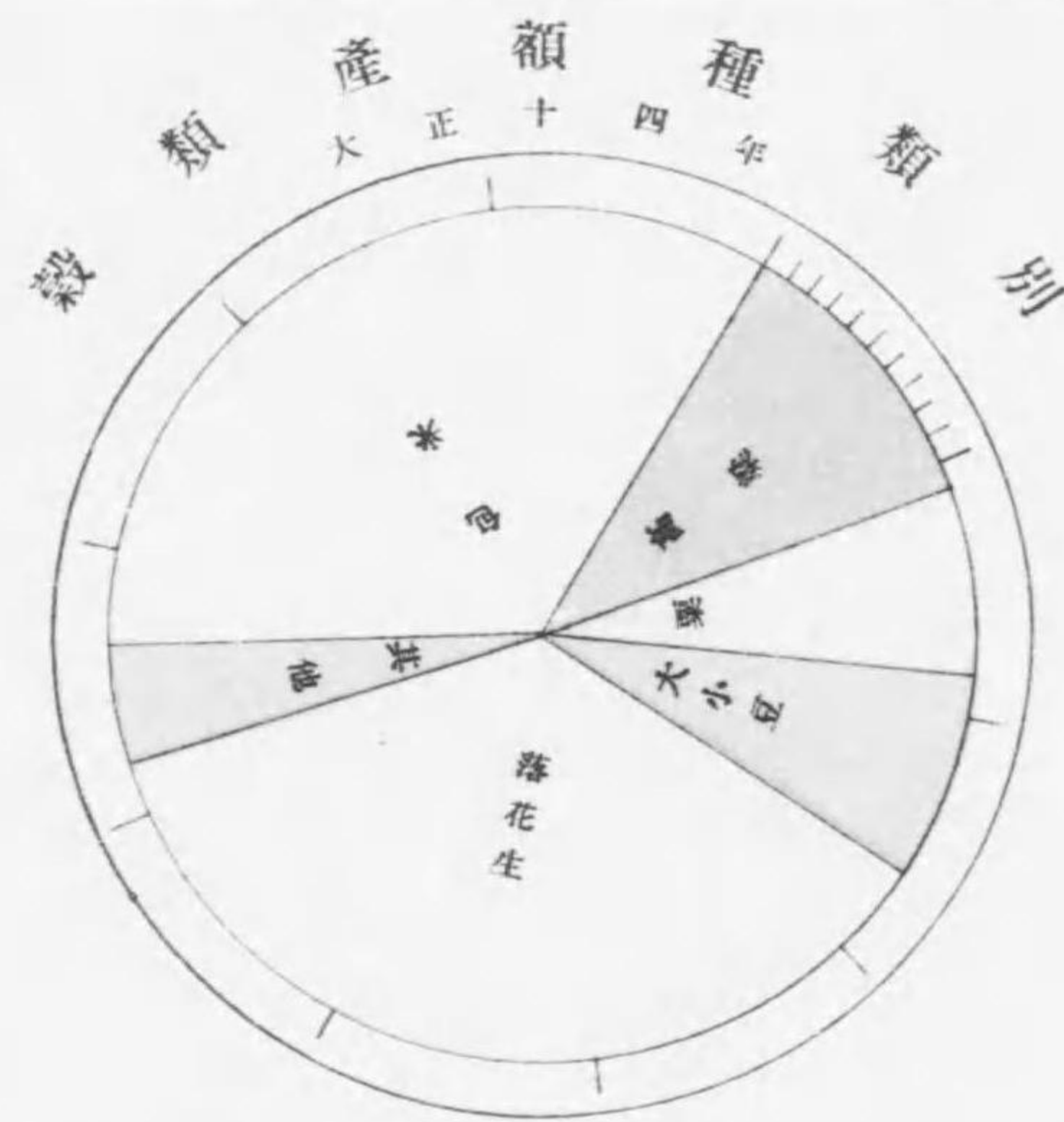
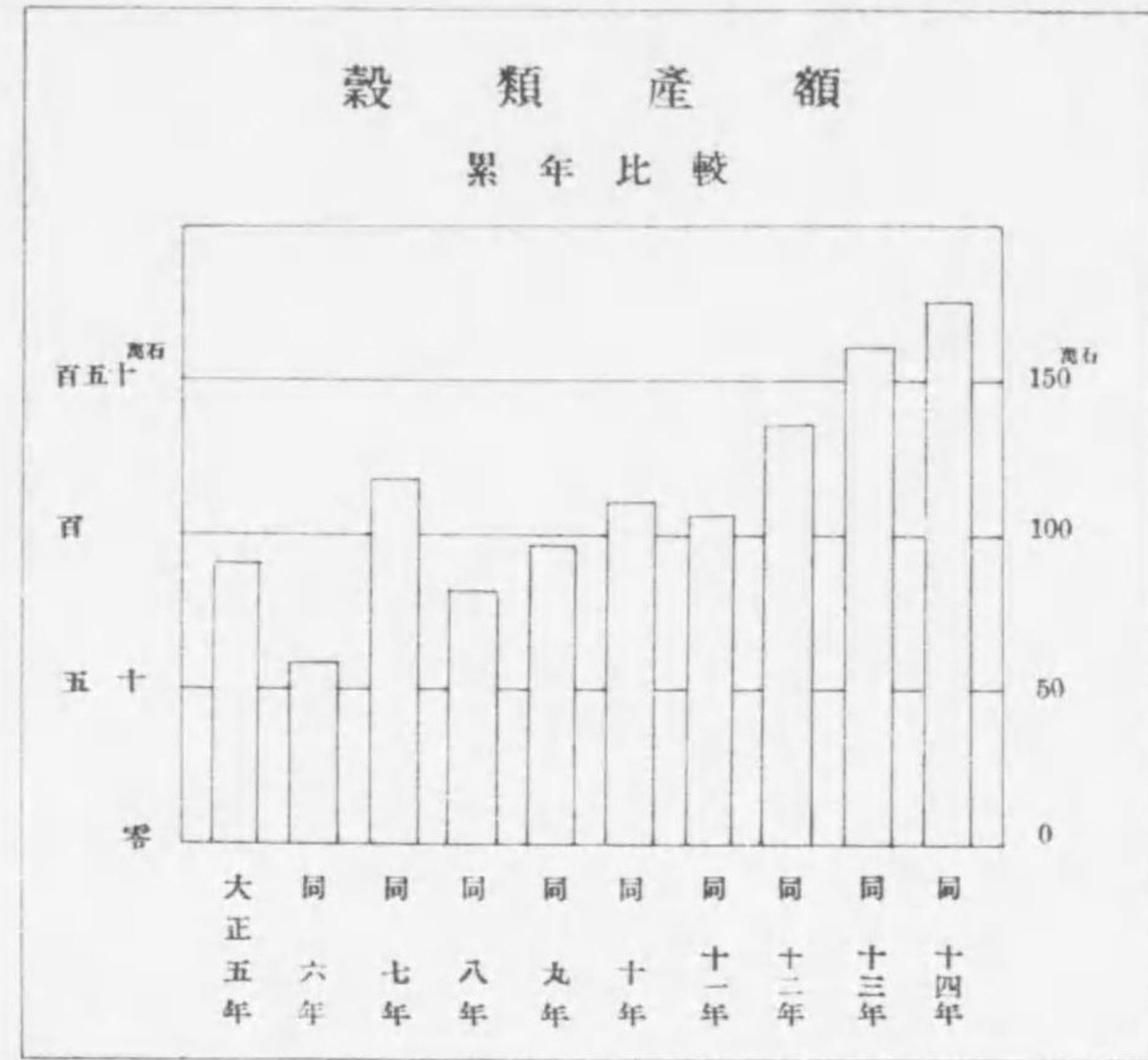
累年比較



魚介鹽及水產製造物價額



關東州農產物及水產物



統 計 表

I. 土 地

關	面 積.....	224,492 ^{方里}
	一 方 里 人 口.....	3,376
東 州	官 有 地.....	285,181,282 ^畝
	民 有 地 { 有 租 地.....	588,383,374
	{ 免 租 地.....	65,705,895
東 州 行 政 區	民 政 署.....	2
	民 政 支 署.....	3
	行 市.....	2
	政 會.....	69
	警 察 署.....	3
	警 察 支 署.....	2
	警 察 官 吏 派 出 所.....	143
鐵 道 附 屬 地	面 積.....	16,603 ^{方里}
	一 方 里 人 口.....	16,541
	警 察 署.....	10
	警 察 支 署.....	4
	警 察 官 吏 派 出 所.....	189



地 方	方 位	緯 度 極 點		方 位	緯 度 極 點	
		地 名	東 經		地 名	北 緯
關 東 州	極 東	鏡子高海洋島會經西屯南陀子	123°23.14	極 南	鏡子高鏡子島會東樟干屯	39.00.40
		旅順山頭會西湖嘴屯特島	122°59.08		極 北	普蘭店朝陽寺會宮家屯
	極 西	鏡子高松花江會東松花江屯	122°34.15	極 南	旅順方家屯會單家屯	38.43.20
		旅順山頭會西湖嘴屯	121°04.57		極 北	普蘭店朝陽寺會宮家屯

本表ハ關東廳臨時土地調査部ノ實測ニ係ルモノナリ、次表中關東州ノ周圍及面積亦同シ

2. 周 圍 及 面 積 大正十四年末

地 方	島 嶼 數	周 圍 (里)			面 積 (方里)			一 方 里 平 均 人 口	
		木 土 島 嶼	計	木 土 島 嶼	計				
關 東 州	旅 順	10	62.19	6.06	68.25	39.655	0.208	39.863	2,926
	大 連	13	51.28	6.18	58.10	26.877	0.266	27.143	10,262
	金 州	17	70.17	10.02	80.19	46.075	0.325	46.400	2,130
	普 蘭 店	29	70.03	39.18	109.21	64.319	7.499	71.818	1,841
	鏡 子 高	54	37.04	87.18	124.22	31.477	7.791	39.268	3,352
	計.....	123	291.35	149.26	441.25	208.403	16.089	224.492	3,376
南滿洲鐵道附屬地	—	—	—	—	16.603	—	16.603	—	16,541
總 計	123	291.35	149.26	441.25	225,006	16.089	241.095	—	4,282

3. 民 有 地 大正十四年末

地 方	有 租 地		免 租 地					合 計
	田	畑	宅 地	山 林	池 沼	鐵道用地	其 他	
旅 順	—	76,791,204	1,708,351	2,605,883	402	320,187	880,775	82,262,802
大 連	—	44,592,175	1,430,397	1,125,496	—	2,132,504	595,568	49,876,142
金 州	85,963	128,614,118	1,589,509	13,817,578	395	100,504	1,346,100	145,551,167
普 蘭 店	644,767	219,614,821	2,048,011	19,959,239	1,408	356,204	1,910,260	244,534,710
鏡 子 高	289,052	117,751,274	1,902,126	9,921,533	—	—	1,997,463	131,861,448
總 計	1,019,782	587,363,892	8,678,394	47,429,731	2,205	2,909,399	6,686,166	654,089,269
大 正 十 三 年 末	1,020,216	588,175,258	8,711,393	47,584,081	2,205	3,085,183	6,644,524	653,172,840
同 十 二 年 末	2,707	1,933,838	77,564	139,313	3,469	516,701	177,727	2,901,505
同 十 一 年 末	2,374	1,458,575	72,718	162,217	1,691	?	190,000	1,887,675
同 十 年 末	1,439	1,331,958	80,990	205,875	1,616	?	185,110	1,807,048
同 九 年 末	319	1,270,853	80,975	163,268	811	?	93,524	1,609,850

4 官 有

管轄地名	建物敷地	田	畑	園	田
官					
直旅大金普	115,118	—	143,785	—	—
順州	73,533	—	—	—	—
民店	115,126	—	—	—	—
政支	43,773	—	16,973	—	—
警署	8,118	—	3,797	—	—
魏子	25,094	—	—	—	—
高等	16,267	—	—	—	—
民支	24,298	—	—	—	—
政法	32,174	—	—	—	—
警署	968	—	—	—	—
魏子	139,964	—	—	—	—
高等	33,699	—	19,625	—	—
民支	1,528	—	126,103	—	—
政法	3,013	—	—	—	—
警署	3,327	—	—	—	—
魏子	5,255	—	—	—	—
高等	13,867	—	—	—	—
民支	6,364	—	—	—	—
政法	68,199	—	—	—	—
警署	9,785	—	—	—	—
魏子	4,118	—	—	—	—
高等	6,470	—	—	—	—
民支	2,807	—	—	—	—
政法	2,055	—	9,482	—	—
警署	9,036	—	—	—	—
魏子	22,863	—	—	—	—
高等	19,908	—	—	—	—
民支	1,774	—	—	—	—
政法	4,026	—	—	—	—
警署	10,707	—	—	—	—
魏子	27,514	—	—	—	—
高等	100	—	—	—	—
民支	850,748	—	319,765	—	—
政法	—	—	—	—	—
警署	—	—	—	—	—
付					
旅大金普	247,665	68,579	1,492,969	1,668,680	—
順州	3,005,290	116,035	5,763,625	141,912	—
民店	68,082	123,011	2,558,769	271,420	—
政支	69,937	276,859	2,964,801	3,509,101	—
警署	13,161	93,170	1,646,915	10,667,222	—
計	3,404,135	677,654	14,417,079	16,258,335	—
總					
大正	4,254,883	677,654	14,796,844	16,258,335	—
十	4,392,876	686,419	14,414,656	16,258,335	—
十	3,045,986	508,284	12,309,415	12,457,855	—
三	3,025,640	435,319	8,211,008	12,438,715	—
二	2,263,694	711,021	11,122,376	12,438,715	—
十	2,236,743	711,021	11,158,323	12,438,715	—

本表ハ關東廳ニ屬スル官有地ニシテ陸海軍ニ屬スルモノハ之ヲ包含セズ

地 (坪)

大正十四年度末

水道用地	林	野	池	沼	墳	基地	其他	合計
用								
279,308	26,043	—	—	—	—	113,105	—	677,359
143,969	10,678,589	—	—	—	4,911	1,917	—	10,902,819
60,323	—	—	—	—	—	3,102	—	175,561
—	5,629,241	—	—	—	288,442	166,733	—	6,145,212
—	12,939	—	—	—	—	1,607	—	26,461
—	—	—	—	—	—	—	2,140	27,234
—	—	—	—	—	—	—	—	16,267
—	—	—	—	—	—	—	—	24,298
—	—	—	—	—	—	—	5,681	37,855
—	—	—	—	—	—	—	—	968
112	—	—	—	—	—	—	—	140,076
—	360	—	—	—	—	—	6,424	60,108
—	531	—	—	—	13,252	—	—	141,414
—	—	—	5,080	—	—	—	4,460	12,553
—	—	—	—	—	—	—	—	3,327
—	—	—	—	—	—	—	3,151	8,406
—	—	—	—	—	—	—	—	13,867
—	—	—	—	—	—	—	—	6,364
—	—	—	—	—	—	—	—	68,199
—	—	—	—	—	—	—	—	9,785
—	—	—	—	—	—	—	—	4,118
—	—	—	—	—	—	—	—	6,470
—	—	—	—	—	—	—	—	2,807
—	—	—	—	—	—	—	—	2,055
—	—	—	—	—	—	—	—	9,482
—	—	—	—	—	—	—	—	9,036
—	—	—	—	—	—	—	—	22,863
—	—	—	—	—	—	—	—	19,908
—	—	—	—	—	—	—	—	1,774
—	—	—	—	—	—	—	—	4,026
—	—	—	—	—	—	—	—	10,707
—	—	—	—	—	—	—	—	27,514
—	—	—	—	—	—	—	—	100
483,722	16,347,621	—	5,080	—	332,813	320,493	19	33,411
—	—	—	—	—	—	—	—	100
—	—	—	—	—	—	—	—	850,748
—	59,556,000	20,710	—	—	65,755	1,463,231	—	64,583,589
292,646	50,227,451	57,485	—	—	318,016	2,123,960	—	62,036,420
—	42,236,189	19,644	—	—	—	1,597,327	—	46,874,442
—	48,912,816	30,764	—	—	—	388,669	—	50,245,595
—	19,330,486	80,641	—	—	—	148,038	—	33,781,024
292,646	220,262,942	209,244	—	—	920,478	10,078,527	—	266,521,046
計								
776,368	236,610,563	214,324	—	—	1,253,291	10,399,020	—	285,181,282
681,847	232,171,147	237,474	—	—	1,146,069	10,875,865	—	280,814,688
278,827	85,701,122	1,238,884	—	—	102,480	7,791,758	—	123,434,111
?	14,943,665	282,198	—	—	33,215	7,292,507	—	46,661,287
?	14,943,665	282,198	—	—	16,796	7,243,590	—	49,021,995
?	14,943,664	351,174	—	—	16,796	7,169,653	—	49,026,989

5. 行 政 區 劃

關 東 州									
大正十四年十二月二十五日	大正十三年十二月二十五日	大正十二年八月二十九日	大正十一年十一月二十八日	大正十年六月三日	大正八年八月十八日	大正六年四月一日	明治四十一年十一月一日	明治三十九年九月一日	明治三十八年六月二十三日
旅順民政署	旅順民政署	旅順民政署	旅順民政署	旅順民政署	旅順民政署	旅順民政署	旅順民政署	旅順民政署	旅順民政署
旅順警察署	旅順警察署	旅順警察署	旅順警察署	旅順警察署	旅順警察署	旅順警察署	旅順警察署	旅順警察署	旅順警察署
大連警察署	大連警察署	大連警察署	大連警察署	大連警察署	大連警察署	大連警察署	大連警察署	大連警察署	大連警察署
大連水上警察署	大連水上警察署	大連水上警察署	大連水上警察署	大連水上警察署	大連水上警察署	大連水上警察署	大連水上警察署	大連水上警察署	大連水上警察署
大連民政署	大連民政署	大連民政署	大連民政署	大連民政署	大連民政署	大連民政署	大連民政署	大連民政署	大連民政署
金州民政署	金州民政署	金州民政署	金州民政署	金州民政署	金州民政署	金州民政署	金州民政署	金州民政署	金州民政署
普蘭店警察署	普蘭店警察署	普蘭店警察署	普蘭店警察署	普蘭店警察署	普蘭店警察署	普蘭店警察署	普蘭店警察署	普蘭店警察署	普蘭店警察署
鏡子窩警察署	鏡子窩警察署	鏡子窩警察署	鏡子窩警察署	鏡子窩警察署	鏡子窩警察署	鏡子窩警察署	鏡子窩警察署	鏡子窩警察署	鏡子窩警察署

6. 署 / 區 劃

關 東 州									
民政署、同支署	市	會	警察署、同支署	警察官吏派出所數	面積	一方里平均人口	一派出所平均人口		
旅 順	1	6	旅 順	25	39,863	2,926	4,665		
大 連	1	11	大 連	32	27,143	10,262	4,862		
			小 崗 子	10			4,852		
			沙 河 口	11			6,700		
			大 連 水 上	4			185		
金 州	—	14	金 州	16	46,400	2,130	6,177		
普 蘭 店	—	18	普 蘭 店	23	71,818	1,841	5,747		
鏡 子 窩	—	20	鏡 子 窩	22	39,268	3,352	5,983		
總 計	2	69	總 計	143	224,492	3,376	5,299		
大正十三年末	2	69	總 計	142	224,492	3,234	5,111		
同 十 二 年 末	2	69	總 計	134	224,477	3,243	5,273		
同 十 一 年 末	2	69	總 計	123	218,757	3,130	5,583		
同 十 年 末	2	69	總 計	123	218,757	3,018	5,368		
同 九 年 末	2	70	總 計	120	218,757	3,051	5,562		

沿 革

南滿洲鐵道附屬地									
大正十四年十二月二十五日	大正十三年十二月二十五日	大正十一年十二月二十八日	大正十年六月三日	大正七年五月二十七日	明治四十一年九月九日	明治四十一年九月十日	明治四十一年五月五日	明治四十年十一月四日	明治三十九年十月二十三日
營口警察署	營口警察署	營口警察署	營口警察署	營口警察署	營口警察署	營口警察署	營口警察署	營口警察署	營口警察署
遼陽警察署	遼陽警察署	遼陽警察署	遼陽警察署	遼陽警察署	遼陽警察署	遼陽警察署	遼陽警察署	遼陽警察署	遼陽警察署
鞍山警察署	鞍山警察署	鞍山警察署	鞍山警察署	鞍山警察署	鞍山警察署	鞍山警察署	鞍山警察署	鞍山警察署	鞍山警察署
奉天警察署	奉天警察署	奉天警察署	奉天警察署	奉天警察署	奉天警察署	奉天警察署	奉天警察署	奉天警察署	奉天警察署
撫順警察署	撫順警察署	撫順警察署	撫順警察署	撫順警察署	撫順警察署	撫順警察署	撫順警察署	撫順警察署	撫順警察署
鐵嶺警察署	鐵嶺警察署	鐵嶺警察署	鐵嶺警察署	鐵嶺警察署	鐵嶺警察署	鐵嶺警察署	鐵嶺警察署	鐵嶺警察署	鐵嶺警察署
開原警察署	開原警察署	開原警察署	開原警察署	開原警察署	開原警察署	開原警察署	開原警察署	開原警察署	開原警察署
安東警察署	安東警察署	安東警察署	安東警察署	安東警察署	安東警察署	安東警察署	安東警察署	安東警察署	安東警察署
長春警察署	長春警察署	長春警察署	長春警察署	長春警察署	長春警察署	長春警察署	長春警察署	長春警察署	長春警察署
四平街警察署	四平街警察署	四平街警察署	四平街警察署	四平街警察署	四平街警察署	四平街警察署	四平街警察署	四平街警察署	四平街警察署
公主嶺警察署	公主嶺警察署	公主嶺警察署	公主嶺警察署	公主嶺警察署	公主嶺警察署	公主嶺警察署	公主嶺警察署	公主嶺警察署	公主嶺警察署
大石橋警察署	大石橋警察署	大石橋警察署	大石橋警察署	大石橋警察署	大石橋警察署	大石橋警察署	大石橋警察署	大石橋警察署	大石橋警察署

及 面 積

大正十四年末

南滿洲鐵道附屬地									
警察署、同支署	警察官吏派出所數	面積	一方里平均人口	一派出所平均人口					
營 口	4	2,052							
瓦 房 店	13	3,039	7,213	804					
大 石 橋	9			807					
遼 陽	10	0,840	13,690	1,150					
鞍 山	14	1,498	8,773	939					
奉 天	18			1,928					
木 溪 湖	13	2,027	18,988	292					
撫 順	24	3,685	15,432	2,369					
鐵 嶺	8	0,788	6,758	666					
開 原	13	0,997	19,895	1,526					
四 平 街	10	1,187	1,143	1,356					
長 春	18			1,770					
公 主 嶺	8	1,519	29,578	1,633					
安 東	27	1,023	47,933	1,816					
總 計	189	16,603	16,541	1,453					
大正十三年末	189	16,332	15,175	1,333					
同 十 二 年 末	174	16,163	14,669	1,365					
同 十 一 年 末	148	16,142	11,529	1,257					
同 十 年 末	148	15,772	11,472	1,222					
同 九 年 末	136	15,708	11,322	1,308					

8. 島 嶼

島 嶼 名	經 度		緯 度		周 圍	面 積	
	東 端	西 端	北 端	南 端			
旅 順	海 貓 島	121.02.10	121.01.04	38.52.22	38.52.01	1.00	0.0252
	嶗 島(嶗島)	120.58.55	120.58.08	38.57.33	38.56.50	1.02	0.0488
大 連	猪 島	122.12.15	121.11.08	39.05.36	39.04.55	1.13	0.0744
	南 三 山 島	121.50.00	121.48.50	38.53.45	38.51.50	3.00	0.1860
金 州	長 島	122.50.00	122.39.42	39.18.37	39.17.32	1.21	0.0440
	兔 兒 島	122.33.03	122.33.25	39.19.32	39.18.45	1.02	0.0288
	鹿 島	122.34.22	122.33.30	39.11.40	39.11.12	1.01	0.0556
	東 嶗 嶼 島	122.29.30	122.28.33	39.12.27	39.11.35	1.11	0.0612
普 蘭 店	西 嶗 嶼 島	122.28.20	122.26.12	39.12.18	39.11.12	2.10	0.0812
	鏡 鏡 島	122.44.17	122.43.57	39.22.30	39.21.58	1.15	0.0910
	青 島	122.44.20	122.42.48	39.20.34	39.19.00	2.13	0.1490
	黑 島	122.17.43	122.16.36	39.16.45	39.16.00	1.21	0.0664
	踏 坨 島	121.23.55	121.22.41	39.28.20	39.27.16	1.24	0.1190
	平 島	121.28.33	121.27.05	39.25.33	39.24.30	1.30	0.1030
	交 流 島	121.27.01	121.24.25	39.28.20	39.26.06	4.29	0.5610
	西 中 島	121.22.12	121.14.46	39.29.36	39.22.08	12.18	3.2360
	鳳 鳴 島	121.26.16	121.18.54	39.26.44	39.21.47	8.26	3.0766
	平 島	122.20.23	122.19.18	39.20.37	39.20.00	1.10	0.0528
鏡 子 高	大 長 山 島	122.40.53	122.29.18	39.18.30	39.15.23	15.06	1.6096
	哈 仙 島	122.32.25	122.29.06	39.13.26	39.14.13	3.08	0.3102
	島 嶗 島	122.40.28	122.58.45	39.15.43	39.14.59	2.01	0.1132
	蛇 嶗 島	122.48.07	122.45.47	39.13.50	39.13.50	2.24	0.1350
	小 長 山 島	122.44.44	122.37.15	39.14.51	39.12.17	11.21	1.1186
	塞 裡 島	122.36.13	122.34.50	39.13.32	39.12.24	2.23	0.1010
	塔 仙 島	122.26.56	122.24.41	39.16.17	39.15.16	2.19	0.0888
	瓜 皮 島	122.26.27	122.34.06	39.14.10	39.13.13	2.04	0.1380
	洪 子 東 島	122.25.05	122.23.09	39.10.53	39.10.08	1.27	0.0510
	葫 蘆 島	121.18.19	122.17.30	39.12.18	39.10.51	1.04	0.0280
鏡 子 高	廣 鹿 島	122.24.00	122.18.26	39.13.08	39.08.38	9.28	1.7372
	豫 子 島	122.45.08	122.41.52	39.02.58	39.00.40	5.24	0.5424
	塔 連 島	122.48.39	122.46.25	39.04.53	39.04.06	2.21	0.0952
	小 耗 島	122.52.15	122.50.40	39.04.10	39.03.07	2.17	0.1092
	大 耗 島	122.49.51	122.48.30	39.03.32	39.02.30	2.00	0.1206
	海 洋 島	123.11.13	123.07.26	39.05.20	39.01.38	8.04	1.2451
北 砣 子	123.10.18	123.09.20	39.06.03	39.05.12	1.13	0.0450	

本表ハ關東廳臨時土地調査部ノ實測ニ係ルモノニシテ周圍一里以上ノ島嶼ノミヲ攝ク

II. 氣 象

(大 連 氣 象)

氣 壓(平 均)	763.2
氣 溫(平 均)	10.0
氣 溫(最 高)	31.9
氣 溫(最 低)	(-)15.9
溫 度(平 均)	67
風(平 均 風 力)	5.7
風(平 均 風 向)	南87度西
快 晴	103
曇 天	87
降 水	67
暴 風	138
不 照	17
天 氣 日 數 雪	30
霜	41
霰	5
霧	26
電 雷	4
地 震	2

9. 觀 測 所

大正十四年末

名 稱	所 在 地	位 置		晴雨計海面 上ノ位置	觀測開始年月日	標 準 時
		東 經	北 緯			
關 東 廳 觀 測 所	大連市八幡町三十五番地	121.38	38.54	97.3	明治37 IX 7	西部標準時
同 旅 順 支 所	旅順市新市街高崎町十八番地	121.16	38.47	79.6	同 38 VII 17	
同 營 口 支 所	營口新市街青柳町一丁目	122.14	40.40	3.7	同 38 IX 30	
同 奉 天 支 所	奉天日吉町七番地	123.23	41.48	43.8	同 38 V 1	
同 長 春 支 所	長春錦町一丁目十一番地	125.18	43.55	225.5	同 41 XI 20	

西部標準時ハ東經百二十度ノ平時ニシテ帝國中央標準時ヨリ遅ルルコト一時間ナリ

10. 警 報 信 號 標

大正十四年末

名 稱	所 在 地	位 置		標柱ノ高さ	建設年月日
		東 經	北 緯		
正式暴風警報信號標	關 東 廳 觀 測 所 構 內	121.38	38.54	74.0	大正 7 月 1 日
暴風警報信號標	南滿洲鐵道株式會社埠頭事務所屋上	121.39	38.50	165.5	同 10 I 1
同	關 東 廳 海 務 局 旅 順 支 局 前 海 岸	121.15	38.48	75.6	明治 44 VI 1
同	大連民政署管内老虎灘會老虎灘村	121.40	38.52	60.0	大正 2 IV 1
暴 風 雨 標	關 東 廳 觀 測 所 構 內	121.38	38.54	72.0	同 7 I 1
同	南滿洲鐵道株式會社埠頭事務所屋上	121.39	38.50	165.5	同 10 I 1

11. 氣 壓 (耗) 平 均

觀 測 所	一 月	二 月	三 月	四 月	五 月	六 月	七 月	八 月	九 月	十 月	十 一 月	十 二 月	全 年	
旅 順	大正十四年	770.7	770.4	765.1	764.0	757.8	754.9	755.3	755.9	760.4	765.3	767.0	768.5	762.9
	同十三年	769.6	769.5	768.8	761.0	757.8	755.6	755.0	755.6	760.9	765.7	767.1	770.3	762.0
	同十二年	772.6	767.7	767.2	763.3	758.0	754.4	753.8	755.2	760.8	763.4	766.0	769.9	762.8
	同十一年	773.0	768.0	765.4	761.3	758.8	753.6	754.0	756.0	761.3	763.8	768.1	769.7	762.7
大 連	大正十四年	771.2	773.3	766.3	762.6	758.0	755.8	755.5	755.4	761.9	766.4	768.1	770.7	763.3
	同十三年	771.1	770.7	765.4	764.0	758.0	755.2	755.7	756.1	760.7	765.7	767.5	769.0	763.2
	同十二年	770.0	767.8	769.0	761.3	758.0	756.0	754.6	756.0	761.2	766.0	767.4	770.7	763.2
	同十一年	772.6	769.4	767.0	762.6	757.8	754.6	753.0	755.4	760.8	763.5	766.2	770.3	762.8
營 口	大正十四年	773.3	767.9	765.7	761.7	759.0	753.7	753.6	756.0	761.2	763.8	768.3	770.0	762.9
	同十三年	771.2	767.9	766.2	762.6	757.8	755.8	755.5	755.5	761.8	766.4	768.2	770.2	763.3
	同十二年	771.4	770.7	765.0	763.3	757.4	754.6	755.1	755.8	760.2	765.3	767.1	768.9	762.9
	同十一年	769.9	767.7	768.5	760.3	757.0	755.0	754.5	755.4	760.6	765.5	767.4	770.6	762.7
奉 天	大正十四年	773.0	769.7	766.5	762.4	757.3	753.7	752.5	754.9	760.6	763.1	766.1	769.9	762.5
	同十三年	774.4	767.9	765.4	761.3	758.2	753.1	753.1	756.0	761.3	763.4	769.0	769.9	762.8
	同十二年	771.3	768.3	766.2	762.1	757.6	755.5	755.2	755.6	762.2	766.1	768.3	770.6	763.3
	同十一年	771.1	770.2	764.6	762.5	757.0	754.0	754.9	755.7	760.1	764.9	766.8	768.4	762.5
長 春	大正十四年	769.8	767.3	768.1	759.8	756.5	754.7	753.6	755.3	760.6	765.0	766.8	770.2	762.4
	同十三年	772.3	768.9	765.8	761.6	756.5	752.9	751.6	754.6	760.3	762.6	765.8	769.4	761.9
	同十二年	774.2	767.4	764.5	760.6	756.9	752.3	752.3	755.7	760.8	763.7	768.4	769.3	762.2
	同十一年	770.8	767.8	765.5	761.5	757.0	754.9	754.4	755.4	761.9	766.4	767.6	769.9	762.8
長 春	大正十四年	771.2	769.6	763.5	761.2	755.9	753.2	754.3	755.6	759.5	764.1	766.0	768.8	761.7
	同十三年	769.1	766.1	766.8	758.1	755.4	754.0	753.6	755.2	759.9	763.7	765.6	769.0	761.4
	同十二年	771.2	767.9	764.2	760.2	755.2	751.4	751.6	754.2	759.4	761.6	764.7	767.8	760.8
	同十一年	773.5	766.6	763.3	759.7	755.2	750.9	752.3	755.1	759.8	761.3	767.3	767.9	761.1
同 十 年	769.3	766.9	763.9	759.6	755.7	754.1	754.4	754.8	761.2	765.6	765.9	769.0	761.7	

氣壓ハ電力及海面ノ更正ヲ施シタルモノナリ

12. 氣 温 (度)

Table with columns for observation location (観測所), months (一月 to 十二月), and annual average (全年). Rows include locations like 旅順, 大連, 營口, 奉天, 長春 and various years (大正十四年 to 十年). Sub-sections for '平均氣温' and '最高氣温' are present.

12. 氣 温 續

Table with columns for observation location (観測所), months (一月 to 十二月), and annual average (全年). Rows include locations like 旅順, 大連, 營口, 奉天, 長春 and various years. Sub-sections for '最低氣温' and '最高氣温' are present.

温度ハ攝氏ニ換ル(-)印ハ零度以下ヲ示ス

13. 濕 度 (%) 平均

Table with columns for observation location (観測所), months (一月 to 十二月), and annual average (全年). Rows include locations like 旅順, 大連, 營口, 奉天, 長春 and various years.

最濕ヲ百トシ最乾ヲ零トス

14. 降水日數及水量

観測所	一月	二月	三月	四月	五月	六月	七月	八月	九月	十月	十一月	十二月	全年	
降 水 日 數														
旅順	大正十四年	1	1	5	4	10	12	5	10	7	4	8	13	80
	同十三年	6	6	6	8	6	7	15	3	11	5	8	5	83
	同十二年	7	1	8	7	6	8	13	10	4	5	7	8	81
	同十一年	5	2	4	4	8	5	7	12	12	6	8	4	77
大連	大正十四年	—	3	5	6	8	9	6	11	5	3	6	5	67
	同十三年	4	4	4	4	6	6	16	2	11	4	8	5	73
	同十二年	2	3	6	6	3	7	14	11	6	5	6	6	73
	同十一年	4	2	3	3	7	7	9	9	11	6	8	2	71
營口	大正十四年	1	3	8	7	11	10	11	11	7	5	6	6	86
	同十三年	3	3	3	9	8	9	21	5	8	5	6	4	81
	同十二年	3	2	8	6	12	13	14	12	7	8	8	4	97
	同十一年	5	2	6	5	10	9	11	10	10	4	9	1	82
奉天	大正十四年	—	4	8	6	16	9	12	11	7	6	6	6	91
	同十三年	4	2	4	5	9	11	22	8	9	8	7	5	107
	同十二年	3	7	7	6	10	15	18	10	9	10	7	5	81
	同十一年	2	3	3	11	15	12	16	16	11	8	5	2	102
長春	大正十四年	1	5	14	6	15	10	15	12	13	5	6	4	106
	同十三年	9	6	7	6	10	9	17	12	9	7	9	6	109
	同十二年	6	7	8	5	13	17	15	14	15	12	9	4	123
	同十一年	5	4	4	3	12	10	17	11	9	4	4	4	85
降 水 量 (公 升)														
旅順	大正十四年	0.4	1.1	17.5	51.0	33.6	87.9	17.8	200.7	118.0	6.1	12.1	22.8	590.0
	同十三年	7.1	11.0	14.3	33.3	37.7	22.0	166.8	11.3	9.2	24.3	19.7	8.2	341.9
	同十二年	10.8	0.1	47.1	56.3	10.6	60.3	316.5	118.4	30.2	53.9	21.7	23.4	758.3
	同十一年	12.1	7.3	5.3	22.2	48.1	11.6	103.9	102.4	251.5	23.9	46.9	10.2	644.8
大連	大正十四年	—	2.0	25.3	49.2	43.7	61.2	7.9	175.4	66.8	7.9	10.1	4.4	453.9
	同十三年	2.4	8.8	14.2	30.8	24.5	21.2	119.8	16.5	115.0	18.6	11.0	3.3	386.1
	同十二年	5.4	6.5	48.6	67.0	13.1	62.6	183.0	160.6	41.4	57.5	17.8	23.4	680.8
	同十一年	16.5	10.8	3.1	15.3	31.8	9.6	91.1	113.7	249.5	24.2	48.9	6.2	620.7
營口	大正十四年	1.4	2.2	25.3	46.6	30.3	82.4	35.2	161.8	40.2	31.6	15.3	5.7	477.5
	同十三年	2.0	2.2	17.5	28.6	24.1	80.2	228.8	12.6	69.4	100.2	40.6	3.3	609.5
	同十二年	0.7	1.5	54.5	46.5	31.9	103.9	210.5	429.0	55.8	118.7	65.5	17.8	1,136.3
	同十一年	7.5	8.1	10.5	13.6	75.9	48.4	259.9	191.0	136.2	18.5	31.5	2.9	821.1
奉天	大正十四年	—	3.8	28.6	61.8	61.3	50.6	71.6	184.7	43.0	51.1	11.4	24.5	502.4
	同十三年	3.1	2.7	18.2	13.0	33.2	74.9	229.3	84.0	68.0	60.5	9.3	10.6	606.7
	同十二年	1.2	4.6	57.9	43.0	54.0	188.9	112.0	363.2	30.0	91.5	90.6	23.0	1,064.9
	同十一年	7.1	5.5	5.0	17.7	82.0	36.1	210.3	199.3	121.8	21.5	25.9	0.7	732.9
長春	大正十四年	0.4	5.7	26.0	40.3	45.3	57.8	146.3	156.4	47.4	31.1	4.0	4.6	565.3
	同十三年	7.2	4.4	8.1	5.8	36.3	34.4	117.8	157.0	21.9	35.4	13.8	18.7	460.8
	同十二年	11.2	2.1	44.2	5.5	61.3	136.7	203.7	287.4	68.0	70.4	28.1	8.8	927.4
	同十一年	6.3	7.9	0.9	8.6	56.4	61.3	254.0	186.5	136.2	14.7	15.3	2.0	750.1

降水日數ハ一日間=0.1以上降水アリタル日ヲ計上シ水量ハ一箇月間ノ總量ナリ

15. 風

観測所	一月	二月	三月	四月	五月	六月	七月	八月	九月	十月	十一月	十二月	全年	
平 均 速 度 (米/秒)														
旅順	大正十四年	3.4	3.3	3.4	4.3	3.5	2.3	2.4	2.1	2.0	2.8	3.4	4.5	3.2
	同十三年	5.6	5.9	5.4	6.2	5.4	3.1	3.8	3.7	2.0	3.6	5.9	6.3	5.0
	同十二年	7.6	6.2	7.1	6.8	4.7	4.1	2.8	3.2	3.4	5.9	6.4	5.9	5.3
	同十一年	5.9	4.7	6.2	6.3	4.5	4.5	4.4	3.9	5.4	5.3	8.4	6.7	5.5
大連	大正十四年	6.5	6.0	5.8	6.2	5.5	3.9	3.8	3.7	4.6	4.9	6.2	5.7	5.2
	同十三年	5.9	5.7	5.8	7.8	5.6	4.6	5.3	3.9	4.6	5.7	5.5	7.3	5.7
	同十二年	6.1	6.6	6.6	9.0	7.4	6.6	8.0	6.6	6.4	9.0	8.4	8.0	7.4
	同十一年	7.7	6.4	8.0	8.2	7.1	7.6	5.7	5.7	5.2	8.3	7.3	6.7	7.0
營口	大正十四年	5.9	6.2	8.1	7.8	8.7	7.5	6.8	5.3	6.4	6.3	6.8	6.2	6.8
	同十三年	6.6	7.3	8.2	8.9	7.9	6.3	7.0	5.3	5.8	7.2	7.7	6.5	7.1
	同十二年	2.8	3.2	3.4	5.0	3.3	3.1	3.0	1.8	2.5	3.0	2.9	3.5	3.1
	同十一年	4.3	5.0	4.3	7.0	6.0	4.1	5.1	4.3	3.7	5.8	5.9	4.6	5.0
奉天	大正十四年	5.6	5.3	5.3	7.2	5.3	5.8	4.5	3.7	3.5	5.4	5.6	4.6	5.1
	同十三年	4.1	5.5	6.2	5.9	5.5	5.2	4.0	3.9	4.5	5.1	5.8	3.9	5.0
	同十二年	4.0	4.3	6.5	6.8	5.4	3.7	4.3	3.9	4.1	5.3	4.9	4.2	4.8
	同十一年	1.7	2.1	2.1	3.4	2.3	1.9	1.7	1.0	1.5	1.8	2.1	2.5	2.0
長春	大正十四年	2.9	3.8	3.2	5.1	3.9	2.5	3.1	2.2	1.9	3.6	4.1	3.0	3.3
	同十三年	3.7	3.6	3.8	5.3	4.3	4.1	3.2	2.8	2.6	3.5	3.3	3.3	3.6
	同十二年	2.9	4.1	4.2	3.9	5.1	4.3	2.9	3.1	3.2	3.9	3.9	2.8	3.7
	同十一年	3.3	3.7	4.8	5.0	4.5	3.3	3.1	2.8	2.7	3.6	3.6	3.8	3.7
平均風向 (度)	大正十四年	1.8	2.7	2.4	4.0	3.2	2.1	2.0	1.2	2.0	2.5	3.0	3.9	2.6
	同十三年	3.9	4.8	4.6	7.1	4.7	2.9	3.9	2.1	2.7	4.6	4.8	4.2	4.2
	同十二年	4.5	4.0	5.5	6.1	4.0	4.9	2.9	2.5	3.2	4.4	5.0	5.3	4.1
	同十一年	3.9	5.3	5.8	5.1	5.9	4.5	3.0	2.1	2.7	3.9	4.5	3.9	4.2

16. 天 氣 日 數

Table with 13 columns: 観測所, 快晴, 曇天, 降水, 暴風, 日照, 雪, 霜, 霧, 雹, 霧, 電雷, 地震. Rows include 旅順, 大連, 營口, 奉天, 長春 for years 大正十四年 to 大正十年.

快晴ハ雲量ニ未滿ノ日、曇天ハ同八以上アリタル日、降水ハ雨、雪、霰、雹ノ量十分ノ一以上アリタル日、暴風ハ風ノ速度一秒時間十米以上アリタル日、日照ハ日照全ク無キ日、雪、霜、霧、雹、霰及電雷ハ其ノ現象アリタル日ナリ故ニ一日中二種以上ノ現象アリタルトキハ各之ヲ一日ト計ヘ彼此相重複ス地震ハ回数ヲ掲グ

17. 霧 雪 ノ 初 終

Table with 5 columns: 観測所, 初日(前年), 終日(本年), 初終間ノ日數, 本年ノ初日. Rows include 旅順, 大連 for years 大正十四年 to 大正十年.

17. 霧 雪 ノ 初 終 續

Table with 5 columns: 観測所, 初日(前年), 終日(本年), 初終間ノ日數, 本年ノ初日. Rows include 營口, 奉天, 長春, 旅順, 大連, 營口, 奉天, 長春 for years 大正十四年 to 大正十年.

表中(前年)トアルハ大正十四年ニ於テハ大正十三年ヲ謂ヒ(本年)トアルハ即チ大正十四年ヲ謂フ故ニ旅順ニ於ケル霧ノ初日ハ大正十三年十月二十四日ニシテ其ノ終日ハ大正十四年四月八日ナリ從ツテ初終間ノ日數ハ大正十三年十月二十四日ヨリ大正十四年四月八日ニ至ル間ノ日數ナリ各年トモ此ノ例ニ據ル

三. 戶口靜態

項目	數
戶數	181,485
人口	1,089,678
日本	126,262
支那	527,226
外國	1,094
農業	439,133
水產	42,223
鑛業	51,250
工商	144,186
交通	146,195
公務自由業	93,442
其他有業者	59,798
家事使用人	79,245
無職業	17,939
有配偶者	16,267
無配偶者	408,418
無配偶者	681,260

III. 戶口靜態

戶	數	181,485
人	口	1,089,678
國籍別人口	日本	126,262
	支那人	527,226
	外國人	1,094
	農業	439,133
	水產業	42,223
	鑛業	51,250
職業別人口	工商業	144,186
	交通業	146,195
	公務自由業	93,442
	其他有業者	59,798
	家事使用人	79,245
	無職業	17,939
	無配偶者	16,267
配偶關係	有配偶者	408,418
	無配偶者	681,260

18. 戶口靜態總數累年比較

年次	戶數	人			每年增加人口		女百=男	指數	
		男	女	計	實數	每百增加率			
日 本 人									
大正	十三年	56,068	126,262	114,986	241,248	30,948	14.7	100.8	4,800
同	十四年	51,483	110,032	100,268	210,300	7,128	3.5	100.7	4,185
同	十五年	50,145	107,466	95,706	203,172	6,106	3.1	112.3	4,043
同	十六年	48,929	104,109	92,867	196,976	5,181	2.7	112.1	3,920
同	十七年	48,394	103,153	88,842	191,795	5,173	3.5	116.4	3,817
同	十八年	45,586	100,519	84,703	185,222	22,750	14.0	118.7	3,686
同	十九年	41,035	89,046	73,426	162,472	21,151	16.1	121.3	3,231
同	二十年	36,234	76,900	64,121	141,021	22,657	19.1	119.9	2,866
同	二十一年	31,571	64,132	54,232	118,364	12,004	12.2	118.3	2,356
同	二十二年	28,530	56,805	48,655	105,460	6,002	7.0	116.8	2,099
同	二十三年	27,216	53,561	44,997	98,558	2,556	2.7	119.1	1,951
同	二十四年	26,978	52,525	43,477	96,002	4,751	5.2	120.8	1,910
同	二十五年	26,416	49,975	41,276	91,251	5,226	6.1	121.1	1,816
同	二十六年	25,642	47,589	38,436	86,025	1,262	7.9	123.8	1,712
同	二十七年	24,735	44,558	35,205	79,763	4,388	6.5	126.6	1,587
同	二十八年	23,088	42,455	32,420	74,875	8,974	13.6	131.0	1,490
同	二十九年	21,208	38,553	27,348	65,901	18,959	40.4	141.0	1,311
同	三十年	15,249	28,695	18,247	46,942	9,957	23.9	157.3	934
同	三十一年	11,461	24,098	13,787	37,885	21,272	128.0	174.8	754
同	三十二年	3,886	10,491	6,122	16,613	11,588	230.6	174.4	331
同	三十三年	742	3,193	1,832	5,025	?	?	174.3	100
支 那 人									
大正	十三年	124,364	527,226	319,297	846,523	46,074	5.8	165.1	220
同	十四年	117,142	500,735	299,714	800,449	25,995	3.4	167.1	216
同	十五年	111,841	489,071	285,383	774,454	32,117	4.3	171.4	209
同	十六年	105,922	467,578	274,750	742,327	27,116	3.8	170.2	201
同	十七年	101,530	450,766	264,455	715,221	(-) 10,700	(-) 1.5	170.5	193
同	十八年	100,914	465,238	260,683	725,921	91,049	14.3	178.5	196
同	十九年	87,147	394,823	240,049	634,872	25,215	4.1	164.5	172
同	二十年	84,299	374,580	235,077	609,657	20,852	3.5	159.3	165
同	二十一年	81,783	357,473	231,332	588,805	22,404	4.0	154.3	159
同	二十二年	78,266	342,849	223,552	566,401	15,592	2.8	153.4	153
同	二十三年	75,683	333,670	217,139	550,809	26,128	5.0	153.7	149
同	二十四年	72,024	314,331	210,330	524,661	6,893	1.3	149.4	142
同	二十五年	70,572	311,106	206,682	517,788	21,092	4.2	150.5	140
同	二十六年	68,475	305,445	201,251	496,696	17,006	3.5	145.8	134
同	二十七年	66,458	383,870	195,820	479,690	22,317	4.4	140.4	130
同	二十八年	65,229	267,565	189,808	457,373	15,790	3.6	141.0	124
同	二十九年	62,902	256,959	184,624	441,583	33,205	8.1	139.2	119
同	三十年	59,850	233,735	174,643	408,378	12,311	3.1	133.8	110
同	三十一年	57,849	224,918	171,149	396,067	27,664	7.6	134.4	107
同	三十二年	55,659	208,305	159,798	368,103	(-) 1,623	(-) 0.4	130.4	100
同	三十三年	54,084	213,527	156,199	369,726	?	?	131.3	100
外 國 人									
大正	十三年	453	1,004	813	1,907	180	1.0	134.5	5,608
同	十四年	343	1,056	671	1,727	587	5.2	157.4	5,079
同	十五年	280	649	491	1,140	65	6.0	134.2	3,352
同	十六年	189	632	443	1,075	542	101.7	142.7	3,162
同	十七年	163	299	234	633	(-) 30	(-) 14.3	127.8	1,568

18. 戶口靜態總數年比較 續

Table with columns for Year (年), Sex (男/女), Total (計), Annual Increase (每年增加人口), and Index (指數). Rows show data for various years from 1898 to 1924, including a summary row at the bottom.

本表ノ戶口數ハ警察官吏派出所ニ備フル戶口調査簿ニ據リ調査セシ常住者ニシテ旅客其他一時の滞在者、陸海軍在營者及在監人ヲ包含セス以下戶口ニ關スル諸表皆同シ
日本人中ニハ朝鮮人ヲ合算ス但シ明治四十二年以前ニ於テハ外國人中ニ算入セリ
本表以下各表ニ掲出セル州内、州外及領事館ヲ合計シタル總數ナリ但シ明治四十一年以前ハ領事館管内ノ調査ヲ缺知シ又明治三十八年ハ州内ノミノ事實ナリ
表中(每百ノ增加率)ハ各年ノ增加實數ヲ前年末總數ニテ除シタルモノナリ
毎年增加人口(一)印ハ減少ヲ示ス
本表以下諸表中營口及安東兩鐵道附屬地並牛莊及安東兩領事館管内ニシテ大正十二年末人口前年末ニ比シ著シキ増減ノアルハ從來前記ノ兩領事館管内マリシ地域ノ一部ヲ大正十二年十月鐵道附屬地ニ編入シタル結果ナリ

19. 朝鮮人戶口 大正十四年末

Table showing population statistics for Koreans in 1925, categorized by region (地方) and sex (男/女). Includes a summary row at the bottom.

本表ハ前表ノ日本人中ニ包含セル朝鮮人ヲ細別セルモノナリ

21. 戶口

警察官吏派出所	戶數				人	
	日本人	支那人	外國人	計	日本人	
					男	女
十通年町	6	494	—	500	8	31
峯島寺	42	751	—	793	69	108
鮫迎乃	184	800	1	985	331	337
東日大明千	461	278	—	739	852	791
洋木	367	117	1	485	833	693
橋橋町町町	319	57	1	377	661	594
洋木追治	61	75	—	136	110	108
子程	258	36	—	294	466	406
嶺山頭頭	255	59	1	415	945	821
子程	226	35	—	261	549	503
嶺山頭頭	7	707	—	714	12	7
嶺山頭頭	5	827	—	832	6	5
嶺山頭頭	1	969	—	970	2	2
嶺山頭頭	16	1,095	—	1,111	26	24
嶺山頭頭	2	1,247	—	1,249	3	2
嶺山頭頭	5	1,990	—	1,995	7	2
嶺山頭頭	15	1,518	—	1,533	25	20
嶺山頭頭	8	645	—	653	19	15
嶺山頭頭	2	818	—	820	4	3
嶺山頭頭	5	561	—	566	5	5
嶺山頭頭	2	522	—	524	2	2
嶺山頭頭	14	1,109	—	1,123	29	20
嶺山頭頭	1	752	—	753	2	1
嶺山頭頭	18	664	—	682	39	32
嶺山頭頭	2,389	16,126	4	18,519	5,233	4,652
大同同同	2,510	15,583	3	18,096	5,263	4,947
三十一	2,605	15,297	3	17,905	5,656	4,755
三十一	2,579	15,089	4	17,672	5,532	4,939
三十一	2,558	14,943	5	17,506	5,453	4,896
三十一	2,427	14,708	7	17,137	4,925	4,552
大北濱日濱	302	250	3	555	728	836
連公	695	160	—	855	1,661	1,340
本速	369	83	—	452	665	584
渡盤	387	67	5	459	865	847
渡盤	479	237	2	718	1,386	994
渡盤	584	69	1	654	1,038	1,253
渡盤	671	125	5	801	1,464	1,186
渡盤	675	188	—	863	1,397	1,232
渡盤	319	26	1	346	536	1,548
渡盤	871	241	1	1,113	1,713	1,595
近西神奧敷	423	700	4	1,127	774	756
江廣明	784	80	10	874	1,779	1,498
廣	630	42	9	681	1,391	1,545
廣	415	598	2	1,015	808	649
廣	603	435	7	1,045	1,395	1,154
山寺土大干	446	111	22	579	1,015	809
代	356	148	4	508	860	708
代	285	223	3	511	617	536
代	979	62	5	1,046	2,239	2,063
代	45	1,066	—	2,111	86	82
山沙	1,001	248	1	1,250	1,899	1,878
山沙	62	2,249	2	2,313	147	147

大正十四年末

支那人		外國人		合計	
男	女	男	女	男	女
1,620	798	—	—	1,628	829
2,218	1,236	—	—	2,287	1,404
2,318	1,247	5	4	2,654	1,588
938	453	—	—	1,790	1,249
541	160	1	3	1,375	846
249	125	1	—	911	719
236	166	—	—	346	274
383	77	—	—	1,078	543
471	69	1	1	1,417	891
136	66	—	—	685	569
2,677	2,506	—	—	2,689	2,513
3,081	3,002	—	—	3,087	3,007
3,275	3,417	—	—	3,277	3,419
3,636	3,695	—	—	3,662	3,719
4,791	4,567	—	—	4,794	4,569
6,655	6,869	—	—	6,662	6,871
5,448	4,663	—	—	5,473	4,683
1,985	2,040	—	—	2,004	2,055
2,780	2,662	—	—	2,784	2,665
1,935	1,789	—	—	1,940	1,794
1,593	1,721	—	—	1,595	1,723
4,166	4,173	—	—	4,185	4,193
2,864	2,911	—	—	2,866	2,912
2,198	2,132	—	—	2,236	2,164
56,184	56,539	8	8	61,425	55,199
56,577	49,266	6	5	61,846	54,218
54,717	47,763	7	5	60,380	52,523
54,160	46,925	8	6	59,700	51,870
53,106	45,751	9	11	58,568	50,658
50,583	44,963	11	14	55,519	49,529
871	347	9	8	1,608	1,180
920	131	1	—	2,582	1,471
379	159	—	—	1,044	743
653	83	8	10	1,526	940
2,170	201	8	14	3,564	1,209
592	76	1	1	1,631	1,330
1,340	76	22	18	2,826	1,280
1,104	206	1	—	2,502	1,438
278	18	1	1	815	1,567
2,462	245	4	3	4,179	1,843
3,350	857	6	1	4,130	1,614
1,215	83	20	17	3,014	1,598
347	63	12	15	1,750	1,623
3,917	687	5	2	4,730	1,338
3,168	450	11	13	4,574	1,617
732	158	45	26	1,792	993
1,116	173	5	4	1,981	885
1,939	286	3	8	2,559	830
294	75	6	4	2,939	2,142
5,499	1,327	—	—	5,585	1,409
1,127	376	1	4	3,027	2,258
14,088	3,324	3	3	14,238	3,474

大正十一年

21. 戸口

警察官吏派出所	戸数				人	
	日本人	支那人	外国人	計	日本人	
					男	女
初桃石	338	353	3	694	732	675
音源道	203	340	2	545	434	491
	11	887	—	898	24	21
老周海柳大	126	598	8	732	258	228
虎水箱樹房	255	1,745	—	2,000	540	439
	4	616	—	620	4	5
	84	658	—	742	165	167
	15	578	—	593	29	26
南草	19	776	—	794	43	32
關嶺	23	750	—	773	34	31
計	12,399	14,708	100	27,207	26,726	25,342
大同正	12,180	14,160	94	26,434	26,292	24,021
十一年	12,229	13,498	66	25,793	27,067	23,995
十一年	11,774	12,446	48	24,268	25,917	23,159
十一年	11,212	11,565	37	22,814	25,249	21,685
直四日東館北	29	886	1	916	72	62
崗新崗	26	965	—	991	59	69
	99	802	—	901	176	511
	100	1,002	—	1,102	223	218
	642	150	—	792	1,570	1,265
	9	1,078	—	1,087	15	17
大葦北水	765	490	3	1,258	1,621	1,501
崗子	396	111	1	508	788	642
	18	622	—	640	42	36
	38	869	1	908	73	63
計	2,122	7,095	6	9,223	4,639	4,384
大同正	2,068	6,443	15	8,526	4,409	4,286
十一年	1,993	6,323	7	8,323	4,265	4,029
十一年	1,843	6,377	6	8,226	3,941	3,700
十一年	1,498	6,029	7	7,534	3,621	3,053
直水王壽神臺	630	1,354	—	1,984	1,190	1,182
源陽徳社山	539	817	—	1,356	1,156	990
	136	2,004	—	2,140	280	242
	1,366	604	—	1,970	3,296	3,078
	1,216	7	—	1,223	2,672	2,459
	183	614	9	806	402	347
沙河	33	496	—	529	89	72
口	4	2,392	—	2,396	10	7
爐家平	2	565	1	568	4	3
	2	800	—	802	2	1
	5	848	—	853	7	5
計	4,116	10,501	10	14,627	9,108	8,384
大同正	4,010	8,336	10	12,356	8,195	7,219
十一年	3,889	7,449	8	11,346	7,756	7,011
十一年	3,551	6,802	6	10,359	6,758	6,187
十一年	3,430	5,830	3	9,263	5,889	5,300
直埠北	3	9	—	12	4	8
大頭通水	11	120	—	131	25	24
	3	6	—	9	4	6
計	17	135	—	152	33	38

細別

支那人		外国人		合計	
男	女	男	女	男	女
989	614	7	5	1,728	1,291
1,011	695	3	5	1,448	1,191
2,537	1,571	—	—	2,561	1,592
1,853	1,428	12	17	2,123	1,673
6,775	5,337	—	3	7,315	5,779
2,281	1,986	—	—	2,285	1,991
2,248	2,078	—	—	2,413	2,245
2,167	2,044	—	—	2,196	2,070
2,829	2,420	—	—	2,872	2,452
2,805	2,512	—	—	2,839	2,543
73,056	30,088	194	182	99,976	55,612
74,772	27,045	171	132	101,235	51,198
74,605	25,131	158	110	101,830	49,236
69,898	24,032	95	86	95,910	47,277
61,739	23,110	80	63	87,088	44,858
小崗子支署管内					
3,918	1,013	1	1	3,991	1,076
4,899	1,286	—	—	4,958	1,355
4,585	1,091	—	—	4,761	1,602
4,103	1,553	—	—	4,326	1,771
498	194	—	—	2,068	1,450
3,362	1,555	—	—	3,377	1,572
1,887	713	4	6	3,512	2,220
394	127	1	1	1,183	770
3,149	857	—	—	3,191	893
3,112	1,185	1	—	3,186	1,248
29,907	9,574	7	8	34,553	13,966
24,547	8,516	40	18	28,996	12,820
25,435	7,885	13	12	29,713	11,936
26,307	7,660	8	9	30,256	11,429
26,393	7,083	16	13	30,030	10,149
沙河支署管内					
4,530	2,869	—	—	5,720	4,051
2,966	1,337	—	—	4,122	2,327
6,026	3,738	—	—	6,306	3,980
2,355	1,112	—	—	5,651	4,190
78	2	—	—	2,750	2,491
1,968	1,507	13	12	2,383	1,866
2,114	1,204	—	—	2,203	1,276
6,605	4,042	—	—	6,615	4,049
1,757	1,632	4	3	1,765	1,638
2,451	2,303	—	—	2,453	2,304
2,873	2,702	—	—	2,880	2,707
33,723	22,448	17	15	42,848	30,849
27,517	17,997	13	16	35,725	25,232
26,413	15,453	14	23	34,183	22,487
25,899	14,285	9	19	32,666	20,491
22,764	13,327	3	4	28,656	18,631
警察署管内					
54	—	—	—	58	8
435	153	—	—	480	177
15	13	—	—	19	19
504	166	—	—	537	204

21. 戶口

警察官支派出所	戶數				人	
	日本人	支那人	外國人	計	日本人	
					男	女
大同同同	10	98	—	108	21	21
正十三年	8	58	—	66	16	20
十三年	173	58	—	231	275	230
十三年	176	52	—	228	296	233
大 連 民 政 署						
直金八馬	75	1,858	1	1,934	116	107
州里橋	177	960	—	1,137	350	322
轉磨庄子	2	1,007	—	1,009	5	7
大董黃上	1	1,156	—	1,157	3	1
孤家	2	1,110	—	1,112	2	3
阻江	5	1,505	—	1,510	7	6
子家	2	1,012	—	1,014	3	1
店屯堡屯	1	1,071	—	1,072	1	3
劉山二大	1	738	—	739	1	2
家阻	3	559	—	562	3	4
里家	18	680	—	688	30	32
十號	2	724	—	726	2	1
愛七北蘇	10	399	—	409	25	24
川頂	2	905	—	907	3	2
里	1	582	—	583	3	5
三	2	552	—	554	2	—
村山莊屯	394	14,818	1	15,123	556	520
大正十三年	284	14,324	1	14,609	525	459
十三年	228	14,017	1	14,246	439	364
十三年	213	13,705	1	13,919	383	368
十三年	207	13,548	1	13,756	349	318
十三年	208	13,190	1	13,399	341	310
大 連 民 政 署						
直長唐士三	170	1,101	—	1,271	294	274
店	6	482	—	488	8	10
城	1	444	—	445	1	2
里	1	431	—	432	1	1
轉磨房子堡	31	1,267	—	1,298	63	49
老後石四亮	1	490	—	491	—	—
三	1	375	—	376	1	2
道	11	848	—	859	22	19
甲	1	354	—	355	2	3
河	1	744	—	745	3	2
快朝長委交	9	872	—	881	15	14
馬陽山	1	684	—	685	1	—
堡	3	1,108	—	1,111	5	5
廠寺寺子島	13	1,091	—	1,104	27	18
流	16	138	—	154	24	15
鳳西華臥林	1	599	—	600	3	2
鳴中家龍家	6	415	—	421	7	9
島島屯屯屯	3	1,160	—	1,163	6	3
寺地寺	4	833	—	837	7	3
嶺皮明	1	774	—	775	1	1
長粉正	2	1,027	—	1,029	2	3
計	3	1,012	—	1,015	3	4
	2	779	—	781	2	1
	288	17,028	—	17,316	499	440

細別

支那人		外國人		合計	
男	女	男	女	男	女
285	118	—	—	306	139
172	62	—	—	188	82
209	59	—	—	484	289
211	54	—	—	508	286
金 州 支 署 管 內					
5,719	4,286	—	1	5,835	4,394
2,859	2,431	—	—	3,209	2,753
3,132	3,064	—	—	3,137	3,071
4,155	3,891	—	—	4,158	3,892
3,775	3,511	—	—	3,777	3,514
5,358	4,762	—	—	5,355	4,768
3,775	3,816	—	—	3,778	3,817
4,182	3,865	—	—	4,183	3,868
2,627	2,383	—	—	2,628	2,385
2,224	1,984	—	—	2,227	1,988
2,283	2,197	—	—	2,313	2,229
2,359	2,278	—	—	2,351	2,279
1,821	1,320	—	—	1,346	1,344
3,390	3,183	—	—	3,393	3,185
1,936	1,818	—	—	1,939	1,823
1,928	1,936	—	—	1,930	1,936
51,023	46,725	—	1	51,579	47,246
50,117	45,721	—	1	50,642	46,181
48,610	44,705	1	—	49,050	45,069
47,402	43,685	—	3	47,785	44,056
46,655	42,679	—	2	47,004	42,999
45,411	41,836	—	2	45,752	42,148
普 華 店 支 署 管 內					
4,455	2,798	—	—	4,749	3,072
1,805	1,703	—	—	1,813	1,713
1,947	1,729	—	—	1,948	1,731
1,841	1,722	—	—	1,842	1,723
4,469	3,859	—	—	4,532	3,908
1,706	1,699	—	—	1,707	1,699
1,265	1,190	—	—	1,266	1,192
3,014	2,777	—	—	3,036	2,796
1,601	1,400	—	—	1,603	1,403
3,630	3,012	—	—	3,633	3,014
3,558	3,545	1	—	3,574	3,559
2,784	2,625	—	—	2,785	2,625
4,800	4,371	—	—	4,805	4,376
4,379	4,081	—	—	4,406	4,089
508	545	—	—	592	590
2,433	2,176	—	—	2,436	2,178
1,526	1,404	—	—	1,533	1,413
4,948	4,459	—	—	4,954	4,453
3,399	3,203	—	—	3,406	3,206
3,200	3,051	—	—	3,201	3,052
3,965	3,793	—	—	3,967	3,796
4,402	3,799	—	—	4,405	3,803
3,329	3,291	—	—	3,331	3,292
69,024	62,723	1	—	69,524	62,663
132,187					

21. 戶 口

警察官吏派出所	戶 數				人	
	日 本 人	支 那 人	外 國 人	計	日 本 人	
					男	女
大同同同同	294	16,786	1	17,081	512	426
正	274	16,206	—	16,480	449	417
十	250	15,952	—	16,202	426	399
十	239	15,608	—	15,847	387	352
九	199	15,273	—	15,472	373	330
直轄管内	100	407	—	507	167	135
精衛屯河子	55	1,145	—	1,145	100	110
家子心	3	1,111	—	1,114	3	5
家老流子家	11	1,090	—	1,101	23	23
樹河家樹	9	493	—	502	12	3
東東岩城郡	7	860	—	867	14	5
東東岩城郡	22	584	—	606	30	13
東東岩城郡	6	588	—	594	10	5
東東岩城郡	8	1,222	—	1,230	21	5
東東岩城郡	4	666	—	670	6	3
東東岩城郡	4	789	—	793	7	3
東東岩城郡	7	783	—	790	11	11
東東岩城郡	5	689	—	694	6	4
東東岩城郡	7	928	—	935	13	8
東東岩城郡	5	856	—	861	8	3
東東岩城郡	4	870	—	874	5	3
東東岩城郡	6	1,038	—	1,044	7	13
東東岩城郡	2	1,418	—	1,420	4	2
東東岩城郡	2	1,082	—	1,084	3	2
東東岩城郡	3	807	—	870	4	3
東東岩城郡	5	371	—	376	5	2
東東岩城郡	275	17,802	—	18,077	459	361
大同同同同	256	17,296	—	17,552	413	304
正	191	16,813	—	17,004	391	271
十	148	16,492	—	16,640	255	237
十	141	16,304	—	16,445	239	226
九	138	15,829	—	15,967	244	221
直轄管内	177	143	—	320	397	342
口來家	123	31	—	154	242	232
口來家	206	132	1	399	545	520
口來家	19	30	—	49	44	38
口來家	585	336	1	922	1,228	1,132
大同同同同	571	340	—	911	1,183	1,117
正	577	354	—	931	1,164	1,087
十	48	39	—	87	91	74
十	56	23	—	79	96	83
九	23	19	—	42	42	42
直轄管内	466	67	—	533	780	708
市利	112	477	—	589	181	185
市利	9	14	—	23	14	15
市利	19	72	—	91	44	30
市利	27	213	—	240	50	52
萬許九龍	29	66	—	95	52	56
萬許九龍	10	49	—	59	17	17
萬許九龍	9	26	—	35	22	16
萬許九龍	126	262	—	388	258	258

大 連 民 政 署

警 口 警 察 署

警 口 警 察 署

細 別 續

支 那 人		外 國 人		合 計		
男	女	男	女	男	女	計
67,065	60,552	2	3	67,579	60,981	128,560
65,357	58,713	—	—	65,806	59,130	124,936
63,950	57,405	—	—	64,376	57,804	122,180
62,797	56,270	—	—	63,184	56,622	119,806
61,998	54,841	—	—	62,371	55,171	117,542
子 富 支 署 管 內						
1,361	1,061	—	—	1,528	1,196	2,724
4,431	2,438	—	—	4,531	2,548	7,079
3,759	3,591	—	—	3,762	3,596	7,358
8,791	3,681	—	—	3,814	3,704	7,518
1,892	1,766	—	—	1,904	1,769	3,673
3,601	3,323	—	—	3,615	3,328	6,943
2,338	1,878	—	—	2,368	1,891	4,259
2,493	2,159	—	—	2,543	2,164	4,667
5,018	4,036	—	—	5,039	4,041	9,080
2,549	2,403	—	—	2,555	2,406	4,961
3,049	2,822	—	—	3,056	2,825	5,881
3,201	2,784	—	—	3,212	2,795	6,007
2,715	2,641	—	—	2,721	2,645	5,366
3,545	3,386	—	—	3,558	3,394	6,952
3,249	2,847	—	—	3,257	2,850	6,107
3,393	3,334	—	—	3,398	3,337	6,735
4,441	3,786	—	—	4,448	3,799	8,247
5,612	4,886	—	—	5,616	4,888	10,504
3,771	3,420	—	—	3,774	3,422	7,196
3,637	3,131	—	—	3,641	3,134	6,775
1,959	1,627	—	—	1,964	1,629	3,593
69,895	61,000	—	—	70,264	61,361	131,625
68,688	59,350	—	—	69,101	59,054	128,755
66,739	57,657	—	—	67,130	57,928	125,058
65,435	56,573	—	—	65,690	56,810	122,500
64,970	55,598	—	—	65,209	55,824	121,033
63,196	54,364	—	—	63,440	54,585	118,025
直 轄 管 內						
510	205	—	—	907	547	1,454
163	29	—	—	405	261	666
672	127	1	—	1,218	647	1,865
104	36	—	—	148	74	222
1,449	397	1	—	2,678	1,529	4,207
1,482	406	—	—	2,665	1,523	4,188
1,509	424	—	—	2,673	1,511	4,184
180	27	—	—	271	101	372
109	14	—	—	202	97	299
78	12	—	—	120	54	174
瓦 房 店 支 署 管 內						
242	117	1	—	1,023	825	1,848
1,793	715	—	—	1,972	900	2,872
49	30	—	—	63	45	108
301	162	—	—	345	192	537
1,018	245	—	—	1,068	267	1,365
310	125	—	—	362	181	543
167	35	—	—	184	52	236
112	19	2	1	136	96	172
968	543	—	—	1,226	861	2,027

21. 戸 口

警察官吏派出所	戸 数				人	
	日 本 人	支 那 人	外 國 人	計	日 本 人	
					男	女
廣沙田 家	10	85	—	95	20	18
電園家	9	33	—	42	15	11
總 計	11	19	—	30	18	24
	837	1,383	—	2,220	1,469	1,390
大同同同同	805	1,324	—	2,129	1,415	1,293
正 十 三 年 末	712	1,240	—	1,952	1,355	1,256
十 十 一 年 末	684	1,119	—	1,803	1,381	1,177
十 十 九 年 末	659	1,036	—	1,695	1,241	1,106
	613	987	—	1,600	1,202	1,000
直大石南海	268	44	—	312	607	536
石橋	198	41	—	239	344	389
橋大	26	188	—	214	47	70
轄藤街壺城	9	55	—	64	17	15
	139	85	—	224	271	251
他分大壺	8	8	—	16	13	13
平	11	20	—	31	17	15
山水山平	10	24	—	34	19	19
總 計	51	207	—	258	102	90
	720	672	—	1,392	1,437	1,398
大同同同同	683	587	—	1,270	1,379	1,242
正 十 三 年 末	665	550	—	1,215	1,338	1,200
十 十 一 年 末	673	504	—	1,177	1,413	1,219
十 十 九 年 末	664	480	—	1,144	1,382	1,209
	660	473	—	1,133	1,432	1,150
直達西北	334	53	—	387	689	673
陽	363	120	—	483	766	724
轄藤崗哨	210	99	—	309	414	460
	192	64	—	256	378	332
西首浪煙	67	39	—	106	132	116
郊 壺	11	32	—	43	26	29
外山子壺	11	12	—	23	22	20
	25	55	—	80	42	41
沙壺十	15	65	—	80	37	30
壺 里 炭	55	43	—	98	105	100
河坑河	9	27	—	36	19	17
總 計	1,292	609	—	1,901	2,630	2,533
大同同同同	1,261	496	—	1,757	2,598	2,395
正 十 三 年 末	1,162	438	—	1,600	2,362	2,161
十 十 一 年 末	1,147	410	—	1,557	2,314	2,104
十 十 九 年 末	1,244	315	—	1,559	2,290	2,015
	1,169	328	—	1,497	2,196	1,867
直轄大敷北	338	38	—	376	659	586
山正島	39	20	—	59	82	60
條 壺	69	15	—	84	134	120
轄通町	149	20	—	169	310	322
	598	9	—	607	1,072	1,042
北柳製糖	24	828	—	852	58	45
四 所馬辻	30	8	—	38	40	153
鐵 橋	2	3	—	5	2	5
町町内町町	106	—	—	109	8	5
	131	12	—	143	541	291

細 別 續

支 那 人		外 國 人		合 計	
男	女	男	女	男	女
378	48	—	—	398	66
111	26	—	—	126	37
48	24	—	—	66	48
5,497	2,089	3	1	6,969	3,480
5,163	1,817	—	—	6,578	3,110
5,074	1,820	—	—	6,459	3,076
4,742	1,608	—	—	6,123	2,785
4,343	1,394	—	—	5,684	2,500
4,271	1,173	—	—	5,473	2,203
大石橋支署管内					
175	60	—	—	782	596
214	35	—	—	558	424
905	288	—	—	952	328
325	57	—	—	342	72
561	113	—	—	832	364
55	2	—	—	68	15
91	5	—	—	108	20
130	17	—	—	139	36
830	607	—	—	932	697
3,276	1,154	—	—	4,713	2,552
2,874	1,001	—	—	4,253	2,243
2,902	951	—	—	4,249	2,151
2,673	790	—	—	4,068	2,009
2,380	748	—	—	3,762	1,957
2,367	800	—	—	3,799	1,950
署管内					
377	59	—	—	1,066	732
439	178	—	—	1,205	902
503	213	—	—	917	673
236	101	—	—	614	433
1,737	113	—	—	1,869	229
186	36	—	—	212	56
48	14	—	—	70	34
377	61	—	—	419	102
384	91	—	—	421	121
972	55	—	—	1,077	185
135	22	—	—	154	89
5,394	943	—	—	8,024	3,476
3,657	700	—	—	6,255	3,095
2,739	566	—	—	5,101	2,727
2,257	435	—	—	4,671	2,539
2,179	286	—	—	4,469	2,301
2,508	328	—	—	4,704	2,195
署管内					
225	33	—	—	884	619
92	45	—	—	174	105
72	24	—	—	206	144
78	23	—	—	388	345
17	5	—	—	1,089	1,047
2,305	1,392	—	—	2,363	1,437
43	10	—	—	83	163
15	—	—	—	17	5
1,375	65	—	—	1,383	70
62	9	—	—	604	300

21. 戶口

警察官吏派出所	戶數				人	
	日本人	支那人	外國人	計	日本人	
					男	女
立千湯大櫓總	44 32 25 13 20 1,517	22 34 12 32 63 1,222	— — — — — —	66 66 37 45 83 2,739	74 61 43 21 33 3,139	59 58 61 12 42 2,861
大同同同同	1,586 1,476 1,500 1,588 1,759	1,030 786 650 422 381	1 2 2 3 2	2,617 2,264 2,152 2,013 2,142	3,242 2,856 2,733 3,004 3,373	2,996 2,705 2,630 2,720 2,816
直宮赤紅管	171 554 463 444 326	205 160 472 128 650	— 2 13 2 40	376 716 948 574 1,016	316 1,107 1,089 1,095 642	608 1,001 941 839 658
千瀨中加隔	591 600 221 300 172	72 203 43 76 38	39 33 17 20 67	702 836 281 396 277	1,483 1,317 674 686 396	1,149 1,192 653 576 525
末新虎文源	75 19 15 10 15	63 75 32 7 12	1 — — — —	139 94 47 17 27	159 25 23 22 27	120 24 24 14 28
倫蘇廣統	12 136 8 7	3 94 12 5	— — — —	15 230 20 12	21 250 14 11	13 252 14 12
大同同同同	3,940 3,803 3,614 3,524 3,157	1,942 1,645 1,406 1,251 1,258	130 73 28 18 17	6,021 5,521 5,048 4,793 4,432	8,958 8,417 7,676 7,236 6,916	8,090 7,459 6,892 6,408 5,660
直橋日石	173 182 1 22 13	24 71 — 19 4	— — — — —	197 253 1 41 17	297 360 2 47 24	301 352 — 40 22
火福橋南下	7 146 24 13	4 26 87 6	— — — —	11 172 111 19	11 298 44 20	13 291 51 21
連部太	80 10 1 672	18 12 — 271	— — — —	98 22 1 943	139 15 1 1,258	137 16 2 1,248

奉天警察署

細別檢

支那人		外國人		合計		
男	女	男	女	男	女	計
65 267 63 183 504 5,366	17 7 19 39 87 1,775	— — — — — —	— — 1 — — 1	139 328 106 204 537 8,505	76 65 81 51 129 4,637	215 393 187 255 666 13,142
5,250 3,916 3,414 3,277 3,245	1,510 1,048 752 347 305	1 5 4 3 2	1 2 6 4 2	8,498 6,777 6,151 6,284 6,620	4,507 3,755 3,388 3,071 3,123	13,000 10,532 9,539 9,355 9,743
1,154 665 2,428 535 2,648	239 220 548 183 1,265	— 5 31 3 124	— 6 17 3 85	1,470 1,777 3,548 1,633 3,414	847 1,227 1,506 1,025 2,008	2,317 3,004 5,054 2,658 5,422
455 1,143 763 560 371	104 229 102 128 56	87 72 65 53 154	79 45 31 46 118	2,025 2,532 1,502 1,299 921	1,332 1,466 786 750 699	3,357 3,998 2,288 2,049 1,620
275 531 215 26 33	75 96 30 16 16	1 — — — —	— — — — —	435 556 238 48 60	195 120 54 30 44	630 676 292 78 194
7 356 24 17	3 137 20 9	— — — —	— — — —	28 606 38 28	16 389 34 21	44 995 72 49
12,206	3,476	595	430	22,158	12,549	34,767
10,146 8,448 7,532 7,136 6,976	2,836 2,382 1,926 1,594 1,449	340 166 313 32 34	238 146 162 23 17	19,444 17,031 15,521 14,504 13,926	11,164 9,987 8,980 8,025 7,126	30,608 27,018 24,501 22,529 21,052
150 307 — 60 7	22 80 — 27 10	— — — — —	— — — — —	447 667 2 197 31	323 432 2 67 32	770 1,099 4 174 63
6 52 272 15	8 31 115 10	— — — —	— — — —	17 350 316 35	21 322 166 31	38 672 482 66
50 29 — 948	25 19 — 347	— — — —	— — — —	189 44 1 2,206	162 35 2 1,895	351 79 3 3,801

奉天警察署管内

21. 戶口

警察官吏派出所	戶數				人	
	日本人	支那人	外國人	計	日本人	
					男	女
大同正三十一年年末	673	212	—	885	1,243	1,211
大同同同同	655	193	—	848	1,185	1,136
	663	157	—	820	1,204	1,136
	643	121	—	764	1,184	1,037
	667	121	—	788	1,203	1,036
安東警察						
直三中此	420	50	3	473	939	840
	362	377	—	739	837	954
	419	43	1	463	1,019	881
	234	608	—	842	525	546
虹鏡六嶺	185	297	—	482	431	492
	5	801	—	806	12	9
	323	795	—	1,118	799	640
	389	80	2	471	777	771
七橋江安	13	1,298	—	1,311	27	19
	90	106	—	196	178	145
	379	214	—	593	753	675
	100	14	1	115	191	184
単大北沙	735	611	—	1,346	1,742	1,401
	92	335	—	427	199	172
	5	995	—	1,000	10	13
	24	25	—	49	39	41
蛤五湯高	7	9	—	16	16	11
	18	12	—	30	36	28
	12	21	—	33	27	29
	7	39	—	46	15	13
風四鷄秋	68	29	—	97	126	118
	8	4	—	12	23	17
	132	99	—	231	272	247
	9	13	—	22	18	15
劉通草	16	7	—	23	29	25
	13	25	—	38	27	18
	32	109	—	141	59	52
總計	4,097	7,016	7	11,120	9,126	8,326
大同正三十一年年末	3,891	7,421	4	11,316	8,655	7,757
大同同同同	3,557	6,849	3	10,409	7,712	6,392
	1,273	903	1	2,177	2,565	2,305
	1,248	833	2	2,083	2,493	2,005
	1,160	862	2	2,024	2,413	1,963
撫順警察						
直本松新富	541	35	—	576	1,210	1,216
	262	222	19	503	508	501
	431	413	—	844	928	822
	159	74	—	233	353	334
	249	55	1	305	514	556
千大聯千撫	6	636	—	642	12	10
	130	187	1	318	261	247
	8	229	—	237	22	17
	15	13	—	28	40	22
	175	64	—	239	351	283
永水東	56	4	—	60	145	135
	285	3	—	288	670	602
	316	84	—	400	609	574

細別

支那人		外國人		合計	
男	女	男	女	男	女
707	236	—	—	1,950	1,447
646	180	—	—	1,831	1,306
618	141	—	—	1,822	1,277
498	92	—	—	1,682	1,129
517	121	—	—	1,720	1,157
署管内					
280	30	7	3	1,226	873
1,358	549	—	—	2,195	1,503
432	45	1	3	1,459	929
1,651	977	—	—	2,176	1,523
1,487	396	—	—	1,918	798
2,253	1,175	—	—	2,265	1,184
1,965	1,128	—	—	2,764	1,768
248	119	2	2	1,027	892
3,079	1,885	—	—	3,106	1,904
401	182	—	—	579	327
989	204	—	—	1,742	879
134	10	3	6	328	200
2,032	784	—	—	3,774	2,245
1,174	358	—	—	1,373	530
2,620	1,539	—	—	2,630	1,552
97	19	—	—	136	60
20	16	—	—	35	27
49	12	—	—	85	40
73	29	—	—	100	58
132	50	—	—	147	63
64	56	—	—	190	174
8	10	—	—	31	27
448	134	—	—	720	381
23	22	—	—	41	37
16	13	—	—	45	38
95	41	—	—	122	59
544	101	—	—	603	153
21,672	9,884	13	14	30,811	18,224
19,996	9,779	6	4	28,657	17,540
29,142	8,603	4	1	27,853	15,596
5,633	914	1	1	8,199	3,220
4,822	809	2	4	7,317	2,908
582	751	2	4	6,997	2,718
署管内					
319	18	—	—	1,529	1,234
5,188	115	86	17	5,782	633
1,371	774	—	—	2,299	1,596
454	335	3	—	810	729
187	86	1	2	702	644
3,301	710	—	—	3,313	729
5,273	298	2	—	5,636	545
958	286	—	—	980	303
41	18	—	—	81	40
540	63	—	1	891	347
54	—	—	—	199	135
39	3	—	—	709	605
2,805	48	—	—	3,414	622

21. 戶口

警察官吏派出所	戶數				人	
	日本人	支那人	外國人	計	日本人	
					男	女
東橋老華	45	62	—	107	96	84
柏茂工	125	483	—	608	262	245
3	158	240	—	398	291	295
總計	3	655	—	658	3	3
萬新龍水	116	164	—	280	232	202
達	75	81	—	156	156	148
鳳	138	174	—	312	312	285
安大	281	11	—	292	600	562
李深孫	10	14	—	24	19	23
石井家	10	7	—	17	22	25
總計	15	16	—	31	29	22
總計	3,689	3,926	21	7,556	7,645	7,273
大同同同同	3,500	3,292	5	6,797	7,048	7,023
正	3,337	3,168	10	6,515	6,853	6,355
十	3,321	2,486	4	5,811	6,854	6,223
十	3,613	2,532	3	6,148	7,386	6,417
九	3,455	2,529	3	5,987	7,064	5,809
直北	216	11	—	227	405	353
五	36	23	—	59	76	78
嶺	464	90	—	554	764	632
西	53	153	—	206	76	71
平	11	5	—	16	27	22
得亂	10	12	—	22	18	20
新	12	8	—	20	19	18
總計	40	166	—	206	79	63
總計	842	468	—	1,310	1,464	1,257
大同同同同	802	453	1	1,256	1,371	1,225
正	757	471	—	1,228	1,324	1,119
十	794	317	—	1,111	1,392	1,122
十	759	290	—	1,049	1,284	1,027
九	729	373	—	1,102	1,189	957
直北	205	267	1	473	402	360
原	168	253	1	422	286	317
大	30	288	—	318	52	102
三	20	228	—	248	40	31
大	104	218	—	322	225	204
孫南	12	153	—	165	18	24
民	28	60	—	88	45	45
中	61	152	—	213	149	114
金	10	16	—	26	29	16
總計	11	20	—	31	30	16
馬昌	11	34	—	45	18	15
總計	67	169	—	236	140	120
總計	9	17	—	26	13	11
總計	736	1,875	2	2,613	1,447	1,375
大同同同同	713	1,717	2	2,432	1,368	1,310
正	692	1,576	1	2,269	1,315	1,202
十	675	1,465	1	2,141	1,322	1,248
十	609	1,412	—	2,021	1,201	1,056
九	538	1,303	1	1,902	1,074	955

細別

支那人		外國人		合計	
男	女	男	女	男	女
895	45	—	—	991	129
3,964	377	—	—	4,226	622
3,500	230	—	—	3,791	525
1,945	720	—	—	1,948	723
2,403	284	—	—	2,635	486
1,470	64	—	—	1,626	212
2,136	154	—	—	2,448	439
82	10	—	—	682	572
24	21	—	—	43	44
21	9	—	—	43	34
85	15	—	—	114	37
總計	4,683	92	20	44,892	11,976
37,155	4,683	92	20	44,892	11,976
35,134	3,390	308	91	42,490	10,504
35,009	3,512	37	9	41,899	9,876
27,843	3,280	4	5	34,701	9,608
29,807	2,274	4	3	37,206	8,694
29,182	3,306	4	6	36,250	8,121
署	75	5	—	480	358
內	162	23	—	238	101
280	110	—	—	1,044	742
231	121	—	—	307	192
15	8	—	—	42	30
39	23	—	—	57	43
18	11	—	—	37	29
1,194	289	—	—	1,273	352
總計	2,014	590	—	3,478	1,847
1,887	389	3	2	3,261	1,625
1,996	378	—	—	3,320	1,497
1,776	294	—	2	3,168	1,418
1,686	231	—	—	2,970	1,258
1,702	160	—	—	2,891	1,117
署	1,774	336	2	2,178	696
內	1,607	273	3	1,896	590
1,767	567	—	—	1,819	669
2,522	230	—	—	2,562	261
2,158	252	1	—	2,384	456
1,703	183	2	—	1,723	207
1,083	90	—	—	1,128	135
675	287	—	—	824	401
58	18	—	—	87	34
60	30	—	—	90	46
179	40	—	—	197	55
794	247	—	—	934	367
55	17	—	—	68	28
總計	14,435	2,759	8	15,899	3,945
13,627	2,190	4	5	14,999	3,505
13,886	1,908	—	—	15,204	3,171
12,961	1,666	2	—	14,285	2,914
12,810	1,698	—	—	14,011	2,764
總計	11,425	1,590	1	12,500	2,535

21. 戶 口

警察官吏派出所	戶 數				人	
	日 本 人	支 那 人	外 國 人	計	日 本 人	
					男	女
牛 森 領 事 官						
直領二館	30	—	—	30	48	48
事 本 館	70	—	—	70	122	108
	75	—	—	75	123	186
	39	—	—	39	62	65
牛蓋五館	16	—	—	16	20	12
莊平湖	20	—	—	20	26	27
	4	—	—	4	7	2
計	254	—	—	254	408	448
大同同同同	265	—	—	265	427	442
正 十 三 年 末	276	—	—	276	450	432
十 十 一 年 末	875	308	—	1,183	1,663	1,492
十 十 一 年 末	884	228	—	1,112	1,673	1,484
十 九 年 末	921	213	—	1,134	1,746	1,477
遠 隔 領 事 官						
直西館	26	—	—	26	62	62
	25	—	—	25	47	40
	8	—	—	8	15	35
計	59	—	—	59	124	137
大同同同同	60	—	—	60	129	120
正 十 三 年 末	67	—	—	67	147	135
十 十 一 年 末	81	—	—	81	155	143
十 九 年 末	109	—	—	109	209	182
	150	—	—	150	282	223
奉 天 總 領 事 官						
直十小城	932	—	—	932	2,222	1,969
	172	—	—	172	413	362
	548	—	—	548	1,176	1,270
	159	—	—	159	301	298
	31	—	—	31	55	54
城大西突	17	—	—	17	35	33
	6	—	—	6	10	10
	14	—	—	14	22	11
	274	—	—	274	554	150
	507	—	—	507	1,469	1,203
興板新館	4,095	—	—	4,095	11,826	9,797
	134	—	—	134	398	293
	7	—	—	7	11	10
	24	—	—	24	41	37
計	6,929	—	—	6,929	18,533	15,497
大同同同同	2,707	—	—	2,707	6,260	5,644
正 十 三 年 末	2,736	—	—	2,736	5,388	5,503
十 十 一 年 末	2,470	—	—	2,470	5,669	4,831
十 九 年 末	2,395	—	—	2,395	5,667	4,639
	2,601	—	—	2,601	5,911	4,916
安 東 領 事 官						
直魯大館	41	—	—	41	127	98
	47	—	—	47	114	92
	83	—	—	83	249	219
	85	—	—	85	148	137

細 別 續

警察署管内	口					
	支 那 人		外 國 人		合 計	
	男	女	男	女	男	女
警察署管内	—	—	—	—	48	48
	—	—	—	—	122	108
	—	—	—	—	123	186
	—	—	—	—	62	65
	—	—	—	—	20	12
	—	—	—	—	26	27
	—	—	—	—	7	2
	—	—	—	—	408	448
	—	—	—	—	427	442
	—	—	—	—	450	432
	1,384	335	—	—	3,047	1,827
	1,448	227	—	—	3,121	1,711
	981	119	—	—	2,727	1,676
警察署管内	—	—	—	—	62	62
	—	—	—	—	47	40
	—	—	—	—	15	35
	—	—	—	—	124	137
	—	—	—	—	129	120
	—	—	—	—	147	135
	—	—	—	—	155	143
	—	—	—	—	209	182
	—	—	—	—	282	223
警察署管内	—	—	—	—	2,222	1,969
	—	—	—	—	413	362
	—	—	—	—	1,176	1,270
	—	—	—	—	301	298
	—	—	—	—	55	54
	—	—	—	—	35	33
	—	—	—	—	10	10
	—	—	—	—	22	11
	—	—	—	—	554	150
	—	—	—	—	1,469	1,203
	—	—	—	—	11,826	9,797
	—	—	—	—	398	293
	—	—	—	—	11	10
	—	—	—	—	41	37
	—	—	—	—	18,533	15,497
	—	—	—	—	6,260	5,644
	—	—	—	—	5,388	5,503
	—	—	—	—	5,669	4,831
	—	—	—	—	5,667	4,639
	—	—	—	—	5,911	4,916
警察署管内	—	—	—	—	127	98
	—	—	—	—	114	92
	—	—	—	—	249	219
	—	—	—	—	148	137

21. 戸 口

警察官支派出所	戸 數				人	
	日 本 人	支 那 人	外 國 人	計	日 本 人	
					男	女
三 道 派 頭	83	—	—	83	249	242
接 派 梨 樹	112	—	—	112	306	256
大 派 水 孤	56	—	—	56	167	168
總 計	48	—	—	48	101	98
	525	—	—	525	1,334	1,212
大 正 十 三 年 末	495	—	—	495	1,367	1,256
同 十 二 年 末	562	—	—	562	1,485	1,388
同 十 一 年 末	2,705	4,781	6	7,492	6,455	5,796
同 十 年 末	2,938	4,461	4	7,403	6,682	5,823
同 九 年 末	2,722	4,200	3	6,925	6,070	5,748
					總 領 事 館	
直 轄 島 轄	182	—	—	182	467	416
敷 城 原	159	—	—	159	246	319
閉 內 城	39	—	—	39	111	99
計	139	—	—	139	377	339
昌 通 江 關	28	—	—	28	33	30
八 法 面 庫 口	11	—	—	11	9	15
門 法 庫 庫 門	12	—	—	12	21	9
計	79	—	—	79	205	151
大 大 疙 疙	85	—	—	85	237	179
朝 山 肚 肚	97	—	—	97	247	206
北 城 城 子	21	—	—	21	43	38
計	305	—	—	305	782	661
權 權 權	335	—	—	335	932	810
柳 八 八	1,548	—	—	1,548	4,156	3,540
總 計	90	—	—	90	233	193
	488	—	—	488	1,316	1,061
	3,618	—	—	3,618	9,415	8,066
大 正 十 三 年 末	3,552	—	—	3,552	9,142	7,871
同 十 二 年 末	3,524	—	—	3,524	8,884	7,595
同 十 一 年 末	3,701	—	—	3,701	9,519	8,091
同 十 年 末	3,863	—	—	3,863	10,130	8,409
同 九 年 末	3,860	—	—	3,860	10,063	8,528
					長 春 領 事 館	
直 轄 門 轄	102	—	—	102	155	107
張 家 街	79	—	—	79	133	150
計	27	—	—	27	48	34
	44	—	—	44	70	61
四 買 漲 局	16	—	—	16	28	31
伊 通 街	6	—	—	6	6	6
總 計	221	—	—	221	540	479
	495	—	—	495	980	868
大 正 十 三 年 末	499	—	—	499	1,098	948
同 十 二 年 末	513	—	—	513	1,108	997
同 十 一 年 末	668	—	—	668	1,389	1,212
同 十 年 末	660	—	—	660	1,370	1,220
同 九 年 末	444	—	—	444	909	835

直轄關ニ×印ヲ附スルハ警察署又ハ領事館警察署管内派出所ノ調査セシ附近數在ノ戸口數ナリ

細 別 檢

支 那 人		外 國 人		合 計		計
男	女	男	女	男	女	
—	—	—	—	249	242	491
—	—	—	—	306	256	562
—	—	—	—	167	168	335
—	—	—	—	101	98	199
—	—	—	—	1,334	1,212	2,546
—	—	—	—	1,367	1,256	2,623
—	—	—	—	1,485	1,388	2,873
12,937	6,313	7	3	19,399	12,112	31,511
11,639	5,557	5	2	18,326	11,382	29,708
12,575	5,404	4	2	19,249	11,154	30,403
				警 察 署 管 内		
—	—	—	—	467	416	883
—	—	—	—	246	319	565
—	—	—	—	111	99	210
—	—	—	—	377	339	716
—	—	—	—	33	30	63
—	—	—	—	9	15	24
—	—	—	—	21	9	30
—	—	—	—	205	151	356
—	—	—	—	237	179	416
—	—	—	—	247	206	453
—	—	—	—	43	38	81
—	—	—	—	782	661	1,443
—	—	—	—	932	810	1,742
—	—	—	—	4,156	3,540	7,696
—	—	—	—	233	193	426
—	—	—	—	1,316	1,061	2,377
—	—	—	—	9,415	8,066	17,481
—	—	—	—	9,142	7,871	17,013
—	—	—	—	8,884	7,595	16,479
—	—	—	—	9,519	8,091	17,610
—	—	—	—	10,130	8,409	18,539
—	—	—	—	10,063	8,528	18,591
				警 察 署 管 内		
—	—	—	—	155	107	262
—	—	—	—	133	150	283
—	—	—	—	48	34	82
—	—	—	—	70	61	131
—	—	—	—	28	31	59
—	—	—	—	6	6	12
—	—	—	—	540	479	1,019
—	—	—	—	980	868	1,848
—	—	—	—	1,098	948	2,046
—	—	—	—	1,108	997	2,105
—	—	—	—	1,389	1,212	2,601
—	—	—	—	1,370	1,220	2,590
—	—	—	—	909	835	1,744

22. 市會別戶口 大正十四年末

Table with columns for City (市會), Household Count (戶數), and Population (人口) categorized by Japanese (日本人), Chinese (支那人), and Foreigners (外國人). Includes sub-sections for various administrative districts like 旅順民政署管內 and 大連民政署直轄管內.

22. 市會別戶口續

Continuation of the population statistics table, listing various associations (會) and their household counts and population figures, including sub-sections like 大連民政署普通店支署管內 and 大連民政署供子高支署管內.

23. 人 口 職

Table with columns for location (地方), occupation (職業), and population counts (本業者, 從屬者) for various regions like 旅順, 大連, 小崗子, 沙河, 大連水上, 金州, 普蘭店, 鶴子, 總計, and 大正十三年末/大正十二年末.

業 別

大正十四年末

Table showing occupational categories (業別) such as 農, 公務自由業, 其他ノ有業者, 家事使用人, 無職業, and 合計, with sub-columns for 本業者 and 從屬者.

23. 人 口 職

Table showing population statistics by region (地方) and occupation (職業). Columns include 農業 (Agriculture), 水産業 (Fisheries), 鑛業 (Mining), 工業 (Industry), 商業 (Commerce), and 交通 (Transportation). Rows list regions like 同十一年末, 同十年末, 瓦瓦店, 大石橋, 盤口, 鞍山, 遼陽, 奉天, 本溪湖, 安東, 撫順, and 外國人.

業 別 續

Table showing detailed occupational statistics by industry (業別) and status (職業). Major categories include 公務自由業 (Public/Free Professions), 其他ノ有業者 (Other Employed), 家事使用人 (Domestic Workers), 無職業 (Unemployed), and 合計 (Total). Rows are organized by region (州外).

24. 日本人年齡各歲別 續

年 齡	大 正 十 四 年 末			大正十三年末	大正十二年末	大正十一年末	大正十年末	大正九年末
	男	女	計					
0-1	399	354	753	737	633	942	964	806
1-2	394	394	788	772	756	1,190	1,042	1,010
2-3	435	437	872	881	881	983	1,082	981
3-4	435	417	852	864	954	978	1,001	961
4-5	454	478	932	808	765	919	1,072	927
5-6	432	493	925	756	815	1,008	930	957
6-7	401	419	820	800	826	856	988	97
7-8	373	351	724	774	756	964	989	881
8-9	413	371	784	707	746	962	835	835
9-10	371	337	708	707	745	836	839	793
計	4,107	4,051	8,158	7,713	7,857	9,637	9,829	9,124
10-11	380	389	769	682	696	812	898	756
11-12	338	334	672	685	696	847	769	710
12-13	378	349	727	716	594	752	742	723
13-14	347	350	697	647	687	920	722	634
14-15	305	297	602	596	587	702	763	721
15-16	326	298	624	571	666	694	736	639
16-17	293	306	599	643	609	718	728	732
17-18	336	354	690	655	684	776	849	818
18-19	351	311	662	691	642	848	923	812
19-20	380	293	673	714	609	843	949	977
計	3,434	3,281	6,715	6,600	6,470	7,715	8,079	7,522
20-21	348	299	647	735	606	879	932	861
21-22	332	291	623	698	672	1,034	931	963
22-23	303	286	589	704	693	918	1,079	1,102
23-24	291	283	574	655	717	891	1,048	1,080
24-25	339	305	644	695	723	966	997	1,146
25-26	338	315	653	756	746	1,016	1,029	1,066
26-27	372	330	702	803	723	964	929	1,094
27-28	375	309	684	799	725	930	1,066	1,187
28-29	376	299	675	697	659	1,041	1,127	1,016
29-30	366	289	655	742	687	941	948	1,189
計	3,440	3,006	6,446	7,284	6,951	9,600	9,975	10,824
30-31	324	311	635	709	679	945	992	1,138
31-32	351	331	682	720	610	934	919	1,117
32-33	348	306	654	680	752	904	988	1,133
33-34	345	288	633	613	671	955	1,032	1,030
34-35	405	276	681	653	655	974	949	946
35-36	351	275	626	658	659	906	839	808
36-37	385	270	655	615	700	799	787	980
37-38	392	276	668	595	537	715	779	968
38-39	381	242	623	536	523	778	808	871
39-40	323	224	547	512	585	744	822	940
計	3,605	2,799	6,404	6,291	6,371	8,654	8,915	9,931
40-41	266	239	505	512	578	774	770	776
41-42	309	237	546	508	467	714	662	627
42-43	329	216	545	475	488	646	611	708
43-44	307	207	514	469	370	650	598	566
44-45	303	178	481	378	481	639	533	652
45-46	255	177	432	397	388	533	593	505
46-47	252	205	457	389	322	528	464	535
47-48	239	189	428	301	328	482	437	525
48-49	184	162	346	321	260	441	392	495
49-50	221	143	364	288	250	434	381	418
計	2,665	1,953	4,618	4,038	3,932	5,841	5,441	5,867

24. 日本人年齡各歲別 續

年 齡	大 正 十 四 年 末			大正十三年末	大正十二年末	大正十一年末	大正十年末	大正九年末
	男	女	計					
50-51	196	128	324	262	285	408	387	430
51-52	197	138	335	249	270	346	404	364
52-53	174	109	283	252	204	371	332	416
53-54	152	123	275	207	228	305	404	298
54-55	138	108	246	215	194	370	304	301
55-56	133	95	228	191	265	263	278	214
56-57	111	90	201	216	149	295	282	190
57-58	142	86	228	143	128	279	272	142
58-59	74	54	128	121	134	251	273	129
59-60	63	61	124	113	111	213	202	112
計	1,380	992	2,372	1,969	1,968	3,101	3,138	2,596
60-61	65	42	107	100	121	211	213	95
61-62	60	51	111	87	99	213	220	110
62-63	47	48	95	68	104	208	220	76
63-64	24	42	66	79	75	188	173	76
64-65	42	38	80	74	83	185	151	82
65-66	42	37	79	68	59	148	159	57
66-67	29	31	60	54	61	130	124	67
67-68	22	27	49	42	50	124	120	50
68-69	28	19	47	35	64	113	53	46
69-70	17	16	33	47	50	69	53	23
計	376	351	727	654	766	1,589	1,486	682
70-71	18	19	37	29	37	48	39	38
71-72	19	16	35	26	29	32	48	27
72-73	4	7	11	17	15	36	28	36
73-74	5	6	11	10	24	35	29	24
74-75	9	10	19	13	18	41	21	18
75-76	10	6	16	11	12	24	17	6
76-77	6	11	17	7	16	15	15	9
77-78	4	8	12	11	8	8	6	7
78-79	4	6	10	8	7	10	8	8
79-80	3	3	6	3	8	12	3	4
計	82	92	174	135	172	258	226	177
80-81	6	2	8	4	4	6	4	7
81-82	3	1	4	1	6	4	2	2
82-83	2	2	4	4	3	1	3	4
83-84	2	1	3	3	2	3	2	2
84-85	1	-	1	1	4	4	2	-
85-86	-	-	-	5	2	1	-	1
86-87	-	1	1	-	1	-	1	-
87-88	-	-	-	2	-	-	-	1
88-89	-	1	1	-	-	-	1	-
89-90	-	-	-	-	-	-	-	1
計	14	8	22	20	22	19	15	18
90-91	-	-	-	-	1	-	-	3
91-92	-	-	-	-	-	-	1	-
100-101	-	-	-	-	-	-	-	-
103-104	-	-	-	-	1	-	-	-
104-105	-	-	-	-	1	-	-	-
年 齡 不 詳	11,818	9,798	21,611	-	-	1	383	564
總 計	30,921	26,326	57,247	34,704	34,512	46,415	47,488	47,398

25. 支那人年齡各歲別

Table with columns for age groups (年), sex (男, 女), and total (計) for the years 大正十四年末, 大正十三年末, 大正十二年末, 大正十一年末, 大正十年末, and 大正九年末. Includes sub-headers for '州' and '內'.

25. 支那人年齡各歲別

Table with columns for age groups (年), sex (男, 女), and total (計) for the years 大正十四年末, 大正十三年末, 大正十二年末, 大正十一年末, 大正十年末, and 大正九年末.

25. 支那人年齡各歲別 續

Table with columns for Age (年), Sex (男, 女), Total (計), and Years (大正十四年末, 大正十三年末, etc.). Rows include age groups from 0-1 to 45-46, with a total summary row at the bottom.

25. 支那人年齡各歲別 續

Table with columns for Age (年), Sex (男, 女), Total (計), and Years (大正十四年末, 大正十三年末, etc.). Rows include age groups from 50-51 to 100-101, with a total summary row at the bottom.

27. 人口配偶關係

年 齡	有 配 偶 者								計
	日 本 人		支 那 人		外 國 人		合 計		
	男	女	男	女	男	女	男	女	
州									
0-10	—	—	—	—	—	—	—	—	—
10-15	—	2	73	157	—	1	73	160	233
15-20	16	519	3,981	8,751	4	16	4,001	9,286	13,287
20-25	623	3,451	14,624	20,728	12	20	15,259	24,199	39,458
25-30	3,134	4,393	19,421	20,529	21	24	22,576	24,946	47,522
30-35	3,897	3,744	18,492	17,287	15	17	22,494	21,048	43,452
35-40	4,044	3,157	17,737	15,474	20	12	21,801	18,643	40,444
40-45	3,595	2,262	15,375	12,675	16	8	18,986	14,945	33,931
45-50	2,386	1,352	12,017	9,538	10	1	14,413	10,891	25,304
50-55	1,463	701	8,730	6,411	3	2	10,196	7,114	17,310
55-60	779	311	6,337	4,931	—	—	7,116	5,242	12,358
60以上	472	203	9,347	6,757	3	—	9,822	6,960	16,782
總 計	20,409	20,095	126,134	123,238	104	101	146,647	143,434	290,081
大正十三年末	19,032	18,683	116,829	112,850	93	94	135,954	131,627	267,581
同十二年末	19,364	19,059	111,027	105,947	70	66	130,461	125,072	255,533
同十一年末	18,155	17,933	107,186	106,552	51	49	125,392	124,534	249,926
同十年末	17,084	16,829	105,105	102,783	48	45	122,237	119,657	241,894
同九年末	15,656	15,205	115,459	101,600	40	32	131,155	116,837	247,992
州									
0-10	—	—	—	—	—	—	—	—	—
10-15	1	17	38	66	—	—	39	83	122
15-20	95	874	1,458	1,388	4	10	1,557	2,272	3,829
20-25	1,005	4,086	4,617	3,168	19	47	5,641	7,501	12,942
25-30	3,590	4,953	6,571	3,447	75	76	10,236	8,476	18,712
30-35	4,461	4,024	6,910	3,196	67	62	11,438	7,282	18,720
35-40	4,321	3,053	6,518	2,617	57	46	10,896	5,716	16,612
40-45	3,679	2,062	5,442	1,936	37	20	9,158	4,018	13,176
45-50	2,311	1,086	3,419	1,255	40	16	5,770	2,257	8,127
50-55	1,126	558	2,074	745	32	9	3,232	1,312	4,544
55-60	530	273	1,261	433	10	—	1,801	706	2,507
60以上	351	190	738	311	8	3	1,097	504	1,601
總 計	21,470	21,176	39,046	18,562	349	289	60,865	40,027	100,892
大正十三年末	20,630	20,058	23,381	16,072	265	252	44,276	36,382	80,658
同十二年末	19,216	18,766	22,909	14,195	188	158	42,313	33,119	75,432
同十一年末	16,063	15,949	17,821	8,878	166	161	34,050	24,988	59,038
同十年末	16,199	15,599	16,193	6,758	81	79	32,473	22,436	54,909
同九年末	15,279	14,328	16,693	6,508	124	99	32,096	20,935	53,031

係及年齡別

大正十四年末

日 本 人	支 那 人	外 國 人	無 配 偶 者				總 計	人口千二 付有配 者
			無 配 偶 者		合 計			
			男	女	男	女		
內								
11,438	11,040	82,517	79,022	29	39	93,984	90,101	184,085
3,980	3,653	34,124	31,593	20	14	38,124	35,260	73,384
4,003	3,626	36,416	21,571	16	15	49,435	25,212	65,647
3,346	1,950	27,632	5,750	11	10	30,989	7,710	38,699
1,878	992	19,952	1,525	13	8	21,843	2,525	24,368
695	357	14,308	1,154	16	5	15,019	1,516	16,535
331	270	10,729	1,276	8	5	11,068	1,551	12,619
255	283	8,151	1,556	2	7	8,408	1,845	10,254
235	352	5,978	2,032	4	3	6,217	2,387	8,604
180	317	4,415	2,135	3	3	4,598	2,455	7,053
175	357	3,858	2,426	1	2	4,034	2,785	6,819
328	831	9,012	9,485	—	2	9,349	10,318	19,658
26,844	24,028	257,092	159,525	123	113	284,959	183,666	468,725
26,598	23,000	252,799	155,715	139	81	279,476	178,796	458,272
26,675	21,813	251,021	151,422	193	152	277,889	173,387	451,276
25,332	21,346	246,074	144,072	120	123	271,526	165,541	437,067
24,400	19,233	233,530	141,089	108	93	258,938	160,415	418,453
24,345	19,084	236,726	139,128	103	76	261,174	158,288	419,462
外								
12,543	12,195	9,348	8,981	104	105	21,995	20,381	42,376
3,931	3,662	6,053	3,489	67	54	10,051	7,205	17,256
3,300	2,967	14,822	2,693	57	53	18,179	5,713	23,892
2,990	1,475	17,175	1,310	72	29	20,237	2,744	22,981
1,742	644	18,267	383	93	18	20,102	1,045	21,147
659	409	13,723	200	46	13	14,428	622	15,050
364	258	10,252	178	24	10	10,640	446	11,086
282	236	6,435	207	16	4	6,733	447	7,180
236	299	3,874	210	16	6	4,126	515	4,641
168	266	2,386	305	8	5	2,562	576	3,138
159	302	1,457	356	7	5	1,623	663	2,286
244	718	1,162	560	8	8	1,414	1,286	2,700
26,618	33,361	104,954	17,972	518	310	132,090	41,443	173,733
25,349	22,246	107,786	15,077	559	244	133,694	37,567	171,261
23,749	20,018	104,114	13,819	268	181	128,131	34,018	162,149
19,709	16,074	82,176	8,609	339	156	102,224	24,839	127,063
19,729	15,224	82,851	8,041	105	60	102,695	23,325	126,020
19,658	14,359	82,844	7,844	88	67	102,590	22,270	124,860

28. 人口配偶關係地方別

大正十四年末

地 方	日 本 人		支 那 人		外 國 人		合 計			人 口 千=付	
	男	女	男	女	男	女	男	女	計		
有 配 偶 者											
州	順 連	2,041	1,968	19,950	21,515	3	3	21,994	23,486	45,480	390.0
	大 小 崗 子	11,509	11,352	20,328	14,122	88	86	31,925	25,560	57,485	359.5
	沙 河 口	1,981	1,966	7,611	5,149	5	4	9,597	7,119	16,716	344.5
	大 連 水 上	4,142	4,104	11,358	11,042	8	8	15,508	15,154	30,662	416.1
	金 州	16	18	95	78	—	—	111	96	207	279.2
	普 蘭 店	246	243	17,415	19,993	—	—	17,661	20,236	37,897	383.5
	龍 子 窩	245	227	24,585	20,156	—	—	24,830	26,383	51,213	387.4
計	20,409	20,095	126,134	123,238	104	101	146,647	143,434	290,081	382.8	
州	瓦 房 店	666	713	1,574	897	2	1	2,242	1,811	3,853	358.7
	大 石 橋	680	682	1,423	533	—	—	2,103	1,215	3,318	456.7
	營 口	548	540	346	196	1	—	895	736	1,631	387.7
	鞍 山	1,486	1,451	1,197	928	—	1	2,683	2,380	5,063	385.3
	遼 陽	1,186	1,226	1,377	403	—	—	2,563	1,629	4,192	364.5
	奉 天	3,900	3,770	4,147	1,760	271	216	8,318	5,746	14,064	405.2
	本 溪 湖	630	613	298	165	—	—	868	778	1,646	433.0
	安 撫 東 順	4,054	4,019	7,593	5,384	10	8	11,657	9,411	21,068	429.7
	鐵 嶺	3,503	3,457	3,511	2,643	1	1	7,015	6,101	13,116	230.6
	開 原	631	611	444	337	—	—	1,075	948	2,023	379.9
外	四 平 街	682	639	5,412	1,232	1	—	6,995	1,871	7,966	401.6
	公 主 嶺	622	601	2,579	1,168	—	—	3,201	1,769	4,970	366.5
	長 春	651	649	1,673	1,043	2	2	2,326	1,694	4,020	289.9
	計	2,231	2,205	7,532	1,873	61	60	9,824	4,188	13,962	438.2
	總 計	21,470	21,176	39,046	18,562	349	289	60,865	40,027	100,892	367.4
領 事 館	牛 莊	206	205	—	—	—	—	206	205	411	480.1
	遼 陽	67	69	—	—	—	—	67	69	136	521.1
	奉 天	3,171	2,737	—	—	—	—	3,171	2,737	5,908	173.6
	安 東	674	668	—	—	—	—	674	668	1,342	484.3
	鐵 嶺	4,465	4,247	—	—	—	—	4,465	4,247	8,712	498.4
計	467	469	—	—	—	—	467	469	936	506.5	
總 計	9,050	8,395	—	—	—	—	9,050	8,395	17,445	304.7	
總 計	50,929	49,666	165,180	141,800	453	390	216,562	191,856	408,418	374.8	

28. 人口配偶關係地方別 續

地 方	日 本 人		支 那 人		外 國 人		合 計			人 口 千=付	
	男	女	男	女	男	女	男	女	計		
無 配 偶 者											
州	順 連	3,192	2,684	36,234	29,024	5	5	39,431	31,713	71,144	610.0
	大 小 崗 子	15,217	13,990	52,728	16,966	168	96	68,051	30,052	98,103	630.5
	沙 河 口	2,658	2,418	22,296	4,425	2	4	24,956	6,847	31,803	655.5
	大 連 水 上	4,966	4,282	22,365	11,406	9	7	27,340	15,695	43,035	583.9
	金 州	17	20	409	88	—	—	426	108	534	720.8
	普 蘭 店	310	277	33,608	26,732	—	1	33,918	27,010	60,928	616.5
	龍 子 窩	254	213	44,439	36,067	1	—	44,604	36,280	80,974	612.5
計	26,844	24,028	257,892	159,525	123	113	284,059	183,666	467,725	617.2	
州	瓦 房 店	803	677	3,923	1,192	1	—	4,727	1,869	6,596	631.3
	大 石 橋	757	716	1,853	621	—	—	2,610	1,337	3,947	543.3
	營 口	680	592	1,103	201	—	—	1,783	793	2,576	612.3
	鞍 山	1,653	1,410	4,169	847	—	—	5,822	2,257	8,079	614.7
	遼 陽	1,444	1,307	4,017	540	—	—	5,461	1,847	7,308	635.5
	奉 天	5,457	4,873	8,059	1,716	324	214	13,840	6,803	20,643	594.8
	本 溪 湖	628	635	710	182	—	—	1,338	817	2,155	567.0
	安 撫 東 順	5,072	4,307	14,079	4,500	3	6	19,154	8,813	27,967	570.3
	鐵 嶺	4,142	3,816	33,644	2,040	91	19	37,877	5,875	43,752	769.4
	開 原	833	646	1,570	253	—	—	2,403	899	3,302	620.1
外	四 平 街	765	736	9,023	1,338	7	—	9,795	2,074	11,869	598.4
	公 主 嶺	755	694	5,875	1,248	20	—	6,650	1,942	8,592	633.5
	長 春	799	679	6,469	1,094	3	—	7,271	1,773	9,044	710.1
	計	2,830	2,273	10,460	2,200	69	71	13,359	4,544	17,903	561.8
	總 計	26,618	23,361	104,954	17,972	518	310	132,090	41,643	173,733	632.6
領 事 館	牛 莊	202	243	—	—	—	—	202	243	445	519.9
	遼 陽	57	68	—	—	—	—	57	68	125	478.9
	奉 天	15,362	12,760	—	—	—	—	15,362	12,760	28,122	826.4
	安 東	787	642	—	—	—	—	787	642	1,429	515.7
	鐵 嶺	4,950	3,819	—	—	—	—	4,950	3,819	8,769	501.6
計	513	399	—	—	—	—	513	399	912	493.5	
總 計	21,871	17,931	—	—	—	—	21,871	17,931	39,802	695.3	
總 計	75,333	65,320	362,846	177,497	641	423	438,020	243,240	681,260	625.2	

本 籍 地	州											
	旅 順		大 連		小 崗 子		沙 河 口		大 連 水 上			
	男	女	男	女	男	女	男	女	男	女		
北 海 道	35	32	246	213	37	28	72	65				
東 北 區	青 岩 宮 秋 山 福 島	森手	34	23	114	91	21	21	62	63		
		城田	42	35	129	113	15	18	76	66		
		形島	97	81	302	310	117	108	136	117		
			38	29	185	167	52	33	104	103		
			101	84	225	194	85	79	142	125		
關 東 區	美 術 師 崎 子 東 神 奈 川	城木	46	23	314	271	78	61	112	107		
		馬玉	49	43	214	176	47	36	91	89		
		栗原	22	22	150	126	43	34	78	65		
		東野	29	29	165	146	25	34	111	109	3	5
		京奈	47	48	271	267	38	37	108	80		
北 陸 地	新 宮 石 川 湯 山 川 井	新宮	56	41	1,439	1,307	234	195	495	476	1	2
		石川	241	241	1,439	1,307	234	195	495	476	1	2
		湯山	77	81	483	457	145	134	240	218	2	2
		山川	23	19	381	300	60	57	122	105		
		井	114	95	370	333	82	74	109	96	1	
東 山 區	山 長 野 野 早	山長	38	30	122	93	33	29	65	57		
		野野	96	76	479	429	81	75	159	145	3	3
		早	91	76	358	270	66	64	109	98		
東 海 區	靜 愛 三 岡 知 重	靜愛	106	93	524	463	101	81	137	127		
		三	92	78	759	692	88	107	205	180		
		岡重	60	47	373	277	64	64	107	100		
近 畿 區	滋 京 大 兵 奈 和 歌 賀 都 阪 鹿 瓦 山	滋京	72	51	496	351	59	42	113	95		1
		大兵	88	72	562	519	55	52	102	87	1	1
		奈和	98	92	954	970	105	108	205	185		
		歌	78	63	961	897	100	108	287	261		1
		瓦山	36	30	134	111	25	38	69	58		
中 國 區	鳥 島 岡 廣 山 取 根 山 島 口	鳥島	64	53	305	287	54	47	107	110		
		岡廣	75	73	465	446	96	77	190	169	1	1
		山	94	71	661	622	112	108	254	236	3	3
		取根	256	245	1,464	1,460	205	196	548	512		1
		山口	231	238	1,508	1,506	209	190	357	324		
四 國 區	德 香 愛 高 鳥 川 能 知	德香	39	33	328	300	40	38	89	88		
		愛高	133	92	482	416	66	59	128	124	1	2
		鳥川	154	147	743	790	116	133	205	192		
九 州 區	福 佐 長 熊 大 宮 鹿 兒 岡 賀 崎 本 分 崎 島	福佐	344	330	1,706	1,620	290	296	605	558	4	2
		長熊	315	255	1,038	990	180	191	413	383		
		大宮	332	376	1,478	1,681	223	244	552	538		1
		鹿兒	288	243	1,329	1,567	230	227	489	430		4
		兒	207	151	1,001	951	213	192	305	275	1	1
		島	112	114	267	283	55	46	175	143		
沖 垂 朝 不 統	繩 海 鮮 詳 計	繩海	5	4	52	19	13	5	3	1		
		鮮詳	33	60	165	198	47	97	45	91		
總 計		5,233	4,652	26,726	25,342	4,639	4,384	9,106	8,386	33	38	

金 州	內										外			
	普 蘭 店		糖 子 高		合 計		瓦 房 店		大 石 橋					
	男	女	男	女	男	女	男	女	男	女				
1		4		1	1	1	396	340	736	21	16	21	14	
—	1	1	—	—	2	1	234	200	434	17	18	13	13	
7	5	9	10	5	3		283	250	533	14	18	10	9	
22	12	11	12	38	20		723	660	1,383	32	23	33	33	
9	20	1	1	23	16		412	369	781	6	7	26	20	
16	17	2	4	3	1		574	504	1,078	12	11	14	11	
18	9	17	7	16	7		708	594	1,302	32	26	18	22	
13	10	13	13	16	6		592	493	1,085	34	22	29	32	
10	9	3	2	5	1		419	356	775	38	30	34	21	
—	—	7	5	—	—		307	252	559	25	20	18	19	
5	6	1	3	7	2		364	353	717	10	13	13	13	
4	2	1	3	—	—		476	432	908	17	14	23	26	
19	15	13	10	1	2		2,355	2,248	4,603	33	34	24	26	
8	7	3	2	3	2		635	605	1,240	4	8	18	13	
6	5	20	17	2	1		975	915	1,890	39	35	35	31	
4	3	3	2	7	5		600	491	1,091	21	14	25	23	
4	7	10	5	4	3		694	613	1,307	12	11	28	30	
7	8	3	4	4	3		475	368	843	18	16	15	11	
3	3	2	2	3	2		266	216	482	12	12	15	11	
32	29	3	2	8	4		861	763	1,624	54	59	22	10	
15	13	3	3	6	3		648	527	1,175	33	26	25	28	
4	2	13	11	2	—		887	777	1,664	60	62	67	60	
17	9	8	5	3	2		1,172	1,073	2,245	44	35	48	48	
6	5	9	13	2	5		621	511	1,132	12	15	31	22	
4	1	2	1	8	2		754	544	1,298	32	32	31	33	
3	2	1	—	2	5		809	738	1,547	16	14	21	10	
7	9	5	4	2	—		1,376	1,368	2,744	12	22	13	18	
9	9	13	15	3	4		1,451	1,358	2,809	22	20	27	26	
3	5	3	2	4	4		274	248	522	3	5	5	6	
1	1	2	3	7	6		539	457	996	5	9	6	3	
1	—	5	5	2	3		533	505	1,038	11	11	20	20	
7	10	4	2	4	3		842	781	1,623	22	20	18	15	
13	14	10	11	12	13		1,159	1,078	2,237	28	28	19	25	
32	33	22	26	22	19		2,549	2,492	5,041	82	84	55	66	
37	30	5	2	9	7		2,356	2,297	4,653	56	56	80	83	
3	1	6	6	—	1		565	467	972	7	9	8	12	
7	2	7	10	3	4		827	699	1,526	15	20	33	39	
2	8	22	17	5	6		1,247	1,233	2,540	35	30	12	11	
3	2	9	7	—	—		572	492	1,064	4	8	15	20	
65	56	28	26	34	31		3,076	2,919	5,995	119	125	77	85	
25	26	16	19	30	21		2,017	1,885	3,902	60	64	46	43	
21	24	12	12	23	19		2,641	2,905	5,546	55	48	47	59	
31	32	39	38	32	19		2,440	2,560	5,000	74	59	57	69	
12	19	32	23	27	26		1,798	1,638	3,436	40	39	30	29	
14	5	13	11	18	9		654	611	1,265	9	13	32	23	
23	30	57	47	31	28		2,722	2,331	5,053	146	118	165	141	
—	—	—	—	—	—		73	29	102	1	3	—	—	
—	—	—	—	—	—		18	21	39	—	—	—	—	
3	4	26	16	20	29		330	495	824	15	14	15	16	
—	—	—	—	—	—		—	—	—	—	—	—	—	
—	—	—	—	—	—		—	—	—	—	—	—	—	
556	520	499	440	459	361		47,253	44,123	91,376	1,669	1,390	1,437	1,398	

本 籍 地	州									
	營 口		鞍 山		遼 陽		奉 天		本 溪 湖	
	男	女	男	女	男	女	男	女	男	女
北 海 道	12	9	24	14	18	20	104	100	13	10
東 北 區	9	8	25	17	27	27	47	39	13	10
	6	3	19	10	24	16	65	64	13	12
	26	29	49	48	46	39	202	158	17	24
	6	2	57	59	25	28	102	82	18	19
	25	25	63	63	21	28	128	99	15	9
	22	17	59	47	42	45	185	151	25	39
關 東 區	23	23	57	59	62	35	122	93	27	22
	11	7	24	25	41	33	93	80	11	8
	4	10	28	20	17	17	82	69	20	13
	8	8	38	24	26	26	83	62	6	7
	3	1	18	19	16	15	94	73	7	5
	51	42	76	63	95	91	359	293	45	43
北 陸 地	8	7	36	34	36	26	133	118	10	11
	18	14	47	38	56	52	249	189	15	13
	25	21	29	26	31	21	137	118	28	22
東 山 區	34	25	56	44	36	31	174	147	18	13
	9	8	25	24	50	39	135	136	15	13
	5	9	32	28	25	35	72	75	16	14
東 海 區	31	43	75	90	69	54	196	173	21	21
	26	17	47	40	56	55	146	108	17	11
近 畿 區	19	18	54	47	108	116	204	198	25	30
	21	21	57	54	77	83	238	247	23	21
	11	12	40	39	25	39	110	89	17	11
	17	18	35	35	53	40	144	110	19	14
中 國 區	21	16	39	35	38	29	127	129	8	6
	15	33	45	43	38	49	257	228	26	39
	38	37	68	65	98	102	282	269	36	25
	4	2	8	8	9	6	60	44	18	24
四 國 區	21	24	39	35	38	39	91	86	8	4
	4	5	25	19	28	28	123	107	26	26
	10	13	66	48	45	45	160	156	31	26
	31	22	61	43	80	70	237	214	40	32
九 州 區	90	74	160	143	123	120	438	408	48	49
	56	40	150	138	88	77	396	360	35	37
	9	17	36	46	29	21	86	85	11	9
	29	32	46	59	51	53	134	142	26	23
沖 繩 群 島	43	43	78	79	31	41	261	258	21	23
	12	8	35	34	17	15	73	84	13	26
	55	58	321	307	162	174	549	552	87	107
	50	43	175	153	117	114	379	364	57	59
	51	64	134	137	122	134	478	640	57	60
	64	51	144	146	117	105	510	506	64	89
	27	41	118	106	102	114	261	244	44	28
	19	10	50	39	8	11	123	109	21	18
總 計	1,228	1,132	3,139	2,861	2,630	2,533	9,357	8,643	1,258	1,248

外											
安 東 撫 順 鐵 嶺 關 原 四平 街		公 主 嶺									
男	女	男	女	男	女	男	女	男	女	男	女
39	40	81	70	17	20	13	10	8	9	18	18
40	35	34	30	7	7	2	2	20	21	23	22
43	35	36	35	16	10	2	—	5	5	8	8
74	66	63	64	42	28	52	42	52	47	22	38
54	50	105	84	13	18	32	36	16	18	27	26
58	38	64	38	12	12	22	17	28	17	32	25
107	89	257	230	47	44	26	28	48	42	18	15
80	76	104	91	31	14	19	16	20	18	23	21
27	23	4	37	19	20	11	11	16	21	8	10
21	24	35	33	4	5	15	11	21	9	29	27
55	52	47	37	14	13	9	7	4	5	14	15
31	29	34	31	28	22	9	9	5	5	14	14
187	177	175	185	53	48	40	41	37	43	45	42
65	66	42	40	23	15	6	3	17	13	21	23
91	78	80	73	26	30	32	36	00	57	43	34
131	91	65	65	7	9	21	11	12	8	26	25
81	64	134	130	33	26	24	25	32	10	16	15
68	65	53	41	19	15	14	9	7	6	21	10
25	22	27	21	8	4	11	14	22	22	22	17
106	78	137	118	39	30	32	22	60	43	45	35
65	64	82	75	9	6	12	8	11	8	28	24
90	66	127	105	50	39	32	22	25	26	41	23
118	110	113	115	35	34	32	41	24	27	38	27
130	114	84	82	16	15	35	25	23	20	24	19
78	73	122	101	26	21	27	25	13	12	19	15
102	106	91	75	8	7	14	13	18	19	18	8
162	148	124	106	13	12	20	22	21	24	16	25
157	154	147	119	37	42	31	34	31	35	47	40
63	47	12	17	8	7	3	—	6	2	1	2
78	74	49	40	8	6	6	4	14	10	10	4
62	69	52	49	49	41	5	4	12	7	31	24
163	174	160	150	32	25	7	6	14	23	27	22
129	117	133	113	45	43	21	25	38	46	35	37
292	309	327	294	51	50	52	63	60	45	62	56
344	338	304	285	59	57	47	41	64	60	52	44
79	77	43	40	6	8	10	11	9	14	1	—
95	97	139	147	16	22	30	24	23	19	21	18
187	193	206	190	42	42	33	31	17	16	33	20
39	27	78	62	12	7	12	7	5	5	9	14
336	362	1,244	1,264	87	93	70	73	65	56	86	81
202	204	432	488	56	34	64	78	36	48	56	41
269	331	317	336	45	59	84	97	57	68	60	86
303	314	435	467	69	68	65	69	86	88	47	56
295	283	344	325	33	30	38	34	16	27	33	40
76	63	88	83	19	5	25	23	27	23	16	17
336	290	393	360	134	92	102	95	85	65	111	92
1	1	8	2	—	1	—	—	—	—	1	—
—	—	4	1	—	—	—	—	—	—	—	—
3,492	2,927	362	339	41	9	177	150	87	82	51	51
9,126	8,326	7,645	7,273	1,464	1,257	1,447	1,375	1,377	1,295	1,450	1,328

29. 日 本 人 本

Table with columns for prefectures (本籍地), gender (男/女), age groups (長, 春, 合), and total counts (計). Rows include Hokkaido, Tohoku, Kanto, Chubu, Kinki, Kansai, Kyushu, and Shikoku regions.

籍 地 別 檢

Table showing birthplace statistics (籍地別檢) with columns for prefectures (安, 東, 畿, 嶺, 長, 春, 合), gender (男/女), age groups, and total counts. Includes a final summary row for total population.

30. 外國人

國名	州内						州外		
	旅順	大連	小崗子	沙河口	金州	普蘭店	瓦房店	營口	鞍山
英吉利	1	24	—	8	—	—	—	—	—
北米	—	11	—	6	—	—	—	—	—
佛蘭西	—	13	—	—	—	—	—	—	—
獨逸	—	7	—	—	—	—	—	—	—
露西亞	—	6	—	—	—	—	—	—	—
白耳義	—	11	—	—	—	—	—	—	—
和蘭	—	7	—	—	—	—	—	—	—
瑞典	—	5	—	—	—	—	—	—	—
葡牙	—	123	6	9	—	1	3	1	1
埃地	—	109	7	9	—	—	1	—	—
匈牙利	—	—	—	—	—	—	—	—	—
丁抹	—	1	—	—	—	—	—	—	—
ラトビア	—	1	—	—	—	—	—	—	—
アルメニア	—	—	—	—	—	—	—	—	—
波蘭	—	—	—	—	—	—	—	—	—
ナグア	—	—	—	—	—	—	—	—	—
羅馬尼亞	—	—	—	—	—	—	—	—	—
セルビヤ	—	—	—	—	—	—	—	—	—
土耳其	—	—	—	—	—	—	—	—	—
希臘	—	9	—	—	—	—	—	—	—
波蘭	—	4	—	—	—	—	—	—	—
伯利	—	2	—	—	—	—	—	—	—
比律賓	—	—	—	—	—	—	—	—	—
瑞典	—	—	—	—	—	—	—	—	—
エストニア	—	—	—	—	—	—	—	—	—
總計	8	194	7	17	—	1	3	1	1
	8	182	8	15	—	—	1	—	—
	16	376	15	32	—	1	4	1	1

國籍別

大正十四年末

外							總計	大正十三年末	大正十二年末	大正十一年末
奉天	安東	撫順	開原	四平街	公主嶺	長春				
6	4	—	—	—	—	1	44	29	31	29
5	6	—	—	—	—	1	30	19	17	21
—	—	—	—	—	—	—	13	28	20	23
—	—	—	—	—	—	—	7	17	19	17
5	—	—	—	—	—	2	13	5	5	6
2	—	—	—	—	—	1	14	3	2	2
15	—	—	—	—	—	—	24	20	6	5
12	—	—	2	—	—	—	17	10	1	5
408	9	90	8	20	5	93	868	89	528	509
370	8	20	—	—	2	88	648	560	398	351
1	—	—	—	—	—	—	1	—	—	—
—	—	—	—	—	—	—	1	—	—	—
—	—	—	—	—	—	—	1	—	—	1
—	—	—	—	—	—	—	1	—	—	1
—	—	—	—	—	—	—	1	2	3	4
—	—	—	—	—	—	—	1	1	2	3
—	—	—	—	—	—	—	1	—	—	—
—	—	—	—	—	—	—	2	4	10	11
2	—	—	—	—	—	—	2	1	10	9
2	—	—	—	—	—	—	1	—	—	2
—	—	—	—	—	—	—	—	—	—	2
1	—	—	—	—	—	2	12	9	10	9
—	—	—	—	—	—	2	9	7	8	10
—	—	—	—	—	—	—	1	—	—	—
—	—	—	—	—	—	—	1	1	—	—
—	—	—	—	—	—	—	17	17	12	10
—	—	—	—	—	—	—	22	22	17	13
—	—	—	—	—	—	—	48	4	5	1
32	—	—	—	—	—	—	32	4	1	3
—	—	—	—	—	—	—	11	11	5	4
—	—	—	—	—	—	—	10	10	7	6
—	—	—	—	—	—	—	2	2	—	—
—	—	—	—	—	—	—	6	6	2	—
—	—	—	—	—	—	—	—	2	—	—
1	—	—	—	—	—	—	2	7	—	—
1	—	—	—	—	—	—	2	3	1	—
—	—	—	—	—	—	—	—	—	—	—
3	—	—	—	—	—	—	1	4	8	8
—	—	—	—	—	—	—	1	3	4	1
15	—	—	—	—	—	—	24	22	16	20
6	—	—	—	—	—	—	10	11	11	12
—	—	—	—	—	—	—	2	—	—	—
—	—	—	—	—	—	—	1	—	—	—
—	—	—	—	—	—	—	1	1	1	—
—	—	—	—	—	—	—	—	—	—	—
—	—	—	—	—	—	—	—	7	—	—
—	—	—	—	—	—	—	—	1	—	—
—	—	—	—	—	—	—	—	3	—	—
—	—	—	—	—	—	—	—	1	—	—
—	—	—	—	—	—	—	—	1	2	—
—	—	—	—	—	—	—	—	1	1	—
595	13	92	8	20	5	130	1,094	1,056	659	632
430	14	20	—	—	2	131	813	671	491	443
1,025	27	112	8	20	7	261	1,907	1,727	1,150	1,075

項目	單位	數目
結婚	日本人	1,206
	朝鮮人	47
	支那人	4,784
	外國人	3
離婚	日本人	73
	朝鮮人	2
	支那人	74
	外國人	—
出生	內地人	3,273
	日本人	3,063
	朝鮮人	123
	支那人	118
	支那人	11,456
	外國人	10,977
	外國人	—
	外國人	—
死亡	內地人	1,540
	日本人	1,523
	朝鮮人	134
	支那人	136
	支那人	7,333
	外國人	6,086
	外國人	6
	外國人	3

IV. 人口動態

結婚	日本人	內地人	1,206
		朝鮮人	47
	外國人	支那人	4,784
		外國人	3
離婚	日本人	內地人	73
		朝鮮人	2
	外國人	支那人	74
		外國人	—
出生	內地人	男	3,273
		女	3,063
	日本人	男	123
		女	118
	支那人	男	11,456
		女	10,977
	外國人	男	—
		女	—
死亡	內地人	男	1,540
		女	1,523
	日本人	男	134
		女	136
	支那人	男	7,333
		女	6,086
	外國人	男	6
		女	3

31. 人口動態總數累年比較

年次	結婚	離婚	出生	死産	死亡	死亡=對シ 出生ノ増	人口千ニ付					
							結婚	離婚	出生	死産	死亡	死亡=對シ 出生ノ増
内地人												
大正十四年	1,204	73	6,334	293	3,063	3,271	6.9	0.4	39.4	1.7	17.6	18.8
同十三年	1,508	74	5,970	364	2,830	3,140	8.0	0.4	35.3	2.2	16.7	18.6
同十二年	1,999	112	5,821	346	2,859	2,762	11.8	0.7	33.2	2.0	16.0	16.3
同十一年	2,024	142	5,994	339	2,750	3,244	12.4	0.9	30.6	2.1	16.8	19.8
同十年	2,283	202	5,532	391	2,719	2,813	14.4	1.3	35.0	2.5	17.2	17.8
同九年	1,990	196	4,640	332	2,989	1,651	13.0	1.3	30.4	2.2	19.6	10.8
同八年	1,509	107	4,272	270	3,638	634	10.8	0.8	30.6	1.9	26.0	4.6
同七年	1,479	124	3,785	243	2,659	1,126	11.0	1.0	30.4	2.0	21.4	9.0
同六年	1,184	104	4,167	219	2,462	1,705	10.6	0.9	37.3	2.0	22.1	15.2
同五年	1,241	108	3,774	209	2,115	1,659	12.0	1.0	35.6	2.0	20.5	16.1
同四年	940	74	3,349	218	1,881	1,459	9.7	0.8	34.4	2.2	19.4	15.0
同三年	853	69	3,448	220	1,817	1,631	9.0	0.7	36.4	2.3	19.2	17.2
同二年	739	87	3,154	251	1,565	1,589	8.2	1.0	34.9	2.8	17.3	17.6
同元年	715	90	2,647	193	1,586	1,061	8.4	1.1	31.0	2.3	18.6	12.4
明治四十四年	736	75	1,829	216	1,307	522	9.3	0.9	23.2	2.7	16.5	6.7
同四十二年	769	78	1,623	223	1,384	239	10.3	1.0	21.8	3.0	18.6	3.2
同四十一年	465	52	1,039	219	1,408	369	7.1	0.8	15.8	3.3	21.4	5.6
同四十年	780	191	789	207	1,018	229	16.6	4.1	19.8	4.4	21.7	4.9
朝鮮人												
大正十四年	47	2	241	4	270	(-) 29	1.3	0.1	6.6	0.1	7.4	(-) 0.8
同十三年	39	2	160	6	219	(-) 59	1.1	0.1	4.7	0.2	6.4	(-) 1.7
同十二年	84	16	186	11	219	(-) 33	2.5	0.5	5.5	0.3	6.1	(-) 0.9
同十一年	53	10	159	2	152	7	1.6	0.3	4.8	0.1	4.6	0.2
同十年	53	10	206	4	153	53	1.6	0.3	6.1	0.1	4.5	1.6
同九年	74	5	122	5	133	(-) 11	2.3	0.1	3.8	0.2	4.1	(-) 0.3
同八年	92	1	151	6	360	(-) 209	4.0	0.0	6.6	0.3	15.8	(-) 9.2
同七年	31	2	87	—	93	(-) 6	1.9	0.1	5.2	—	5.6	(-) 0.4
同六年	38	4	65	1	42	23	5.6	0.6	9.6	0.1	6.2	3.3
同五年	11	4	47	—	47	—	9.3	1.7	19.8	—	19.8	—
同四年	2	1	4	—	23	(-) 19	1.3	0.7	2.7	—	15.4	(-) 12.7
同三年	2	1	5	—	19	(-) 14	1.5	0.8	3.9	—	14.7	(-) 10.8
同二年	4	—	4	—	4	—	4.2	—	4.2	—	4.2	—
同元年	—	—	1	—	3	(-) 2	—	—	1.5	—	4.4	(-) 2.9
支那人												
大正十四年	4,784	74	22,433	76	13,419	9,014	6.0	0.1	28.0	0.1	16.8	11.2
同十三年	4,638	80	20,601	70	12,376	8,225	6.0	0.1	25.6	0.1	16.0	10.6
同十二年	4,587	191	19,042	73	12,578	6,464	5.9	0.3	24.6	0.1	16.2	8.4
同十一年	4,624	217	18,674	79	11,784	6,890	6.2	0.2	25.2	0.1	15.9	9.2
同十年	4,764	112	17,307	98	10,944	6,363	6.7	0.2	24.2	0.1	15.3	8.9
同九年	4,528	114	19,306	65	11,327	7,879	6.2	0.2	25.5	0.1	15.6	10.9
同八年	4,347	79	15,981	70	13,204	2,777	6.8	0.1	25.2	0.1	20.8	4.4
同七年	3,820	81	16,326	60	15,074	1,252	6.3	0.1	26.8	0.1	24.7	2.1
同六年	4,024	62	17,667	52	13,643	4,019	6.8	0.1	30.3	0.1	23.2	7.1
同五年	4,005	68	16,954	32	9,244	7,709	7.3	0.1	29.9	0.1	16.3	13.6

31. 人口動態總數年比較 續

年次	結婚		出生		死亡		死亡對出生之率	人口千ニ付				
	結婚	出生	死產	死亡	出生ノ増	結婚		出生	死產	死亡	死亡ノ増	
大正四年	4,096	15,500	32	9,838	5,662	7.4	0.1	28.1	0.1	17.9	10.2	
同同同	3,547	16,095	64	10,425	5,670	6.8	0.1	32.7	0.1	19.0	10.8	
同同同	4,024	16,460	45	10,498	6,052	7.8	0.1	31.8	0.1	20.1	11.7	
同同同	3,340	14,586	61	9,165	5,421	6.7	0.1	29.4	0.1	18.4	11.0	
同同同	3,497	15,525	98	8,458	7,067	7.3	0.1	32.4	0.2	17.6	14.8	
同同同	3,177	13,824	15	9,330	4,485	6.9	0.0	30.2	0.0	20.4	9.8	
同同同	2,756	12,257	—	8,676	3,581	6.2	0.1	27.8	—	19.6	8.2	
同同同	2,927	8,876	28	5,205	3,671	7.2	0.1	21.7	0.1	12.7	9.0	
外 國 人												
大正十四年	3	—	—	9	()	1.7	—	—	—	5.2	()	5.2
同同同	3	—	—	13	()	2.6	—	—	—	11.4	()	11.4
同同同	5	—	—	4	()	1.4	—	—	—	6.5	()	6.5
同同同	18	—	2	7	()	16.7	—	1.9	—	13.1	()	13.1
同同同	—	—	—	3	()	—	—	—	—	5.3	()	5.3
同同同	—	—	—	4	()	—	—	—	—	12.1	()	12.1
同同同	1	—	—	4	()	—	—	—	—	11.8	()	11.8
同同同	2	—	2	6	()	5.3	—	5.9	—	15.9	()	15.9
同同同	1	—	—	2	()	—	—	—	—	7.4	()	7.4
同同同	—	—	—	4	()	—	—	—	—	12.4	()	12.4
同同同	1	—	—	6	()	3.1	—	—	—	23.3	()	23.3
同同同	1	—	—	7	()	3.9	—	—	—	14.0	()	14.0
同同同	1	—	—	2	()	7.0	—	—	—	44.6	()	44.6
同同同	1	—	—	3	()	6.4	—	—	—	21.3	()	21.3
同同同	1	—	—	8	()	7.1	—	—	—	64.0	()	64.0
總 計												
大正十四年	6,040	29,010	373	16,761	13,249	6.0	0.1	28.7	0.4	16.5	12.1	
同同同	6,188	26,735	440	15,438	11,297	6.3	0.2	27.3	0.5	15.8	11.5	
同同同	6,675	24,849	430	15,660	9,189	6.8	0.3	25.1	0.4	16.0	9.4	
同同同	6,720	24,829	420	14,693	10,186	7.1	0.3	25.4	0.4	15.6	10.8	
同同同	7,100	23,045	493	13,823	9,222	7.8	0.4	25.4	0.5	15.2	10.2	
同同同	6,592	23,968	402	14,452	9,516	7.2	0.3	26.3	0.4	15.9	10.4	
同同同	5,949	20,404	346	17,206	3,198	7.4	0.2	25.0	0.4	21.6	4.1	
同同同	5,330	20,200	305	17,830	2,370	7.2	0.3	27.3	0.4	21.1	3.2	
同同同	5,248	21,911	272	16,158	5,753	7.4	0.2	31.2	0.3	23.0	8.2	
同同同	5,258	20,774	241	11,498	9,366	7.8	0.3	31.0	0.3	16.9	14.1	
同同同	5,039	18,844	259	11,746	7,098	7.7	0.2	29.1	0.3	18.0	11.1	
同同同	4,403	19,543	284	12,267	7,281	7.1	0.2	31.4	0.4	19.8	11.6	
同同同	4,768	19,618	296	11,979	7,639	7.9	0.2	32.4	0.4	19.7	12.7	
同同同	4,056	17,233	254	10,758	6,475	7.1	0.2	30.2	0.4	18.8	11.4	
同同同	4,234	17,354	314	9,768	7,586	7.7	0.2	31.7	0.5	17.9	13.8	
同同同	3,946	15,447	238	10,731	4,716	7.6	0.2	29.8	0.5	20.6	9.2	
同同同	3,221	13,296	219	10,084	3,212	6.5	0.2	25.8	0.4	20.3	6.5	
同同同	3,707	9,665	235	6,223	3,442	8.1	0.5	21.2	0.5	13.6	7.0	

本表ハ以下各表ニ掲出セル州内州外及領事館ノ合計ナル總數ナリ但シ大正元年以前ノ領事館ノ調査ナシナリ
 内地人關中△印ヲ附スルハ臺灣人ニシテ内地人ニ合シテ比例ヲ算出セリ
 表中()印ヲ附スルハ減少ナリ

32. 結婚及離婚

大正十四年

地 方	結 婚				計	離 婚				人口千ニ付	
	日 本 人	支那人	外國人	計		日 本 人	支那人	計	結 婚	離 婚	
旅大	68	—	843	—	911	2	—	11	13	7.85	0.11
順連	310	5	439	—	755	22	—	9	31	3.95	0.20
小沙	61	3	74	—	140	5	—	—	5	3.35	0.12
沙河	41	—	192	—	233	2	—	4	6	3.82	0.10
連水	—	—	—	—	—	—	—	—	—	—	—
子口	—	—	879	—	884	—	—	13	13	9.12	0.13
上州	—	—	1,181	—	1,187	—	—	20	20	9.23	0.19
店高	—	—	950	—	953	—	—	9	9	7.40	0.07
總計	493	9	4,558	1	5,063	31	—	66	97	6.98	0.13
大正	685	3	4,427	—	5,115	32	—	67	99	7.24	0.14
同同	949	8	4,227	—	5,184	44	—	145	190	7.34	0.27
同同	917	1	4,338	—	5,256	57	—	88	145	7.65	0.21
同同	1,195	1	4,517	—	5,713	108	—	96	204	8.65	0.31
同同	909	—	4,346	—	5,255	98	—	96	194	7.87	0.29
州 外											
五夫	54	—	16	—	64	3	—	—	3	6.61	0.31
房石	40	—	8	—	48	1	—	—	1	7.39	0.15
店橋	20	—	—	—	20	2	—	—	2	3.78	0.48
山口	50	—	13	—	63	3	—	—	3	4.85	0.23
山陽	29	—	3	—	32	1	—	—	1	3.42	0.11
天湖	150	—	33	—	185	11	—	1	12	6.04	0.39
東順	20	—	1	—	22	2	—	—	2	6.48	0.88
讚	60	19	82	—	161	6	—	3	11	3.49	0.24
原街	142	1	6	—	149	6	—	—	6	2.81	0.11
讚	39	—	9	—	50	—	—	—	—	10.23	—
開四	8	—	21	—	30	—	—	—	1	1.62	0.05
平主	16	—	21	—	38	1	—	—	1	2.23	0.17
春	25	—	8	—	33	—	—	—	—	2.57	—
總計	27	—	11	—	39	4	—	—	4	1.37	0.18
大正	782	22	211	—	1,015	38	—	13	52	4.28	0.22
同同	974	34	360	—	1,373	63	—	45	111	5.78	0.47
同同	902	16	240	—	1,236	63	—	15	78	6.64	0.42
同同	917	—	190	—	1,107	71	—	7	78	6.12	0.43
同同	886	5	130	—	1,030	78	—	12	90	5.79	0.51
領 事 館											
牛達	5	—	—	—	5	—	—	—	—	5.75	—
泰安	17	—	—	—	17	—	—	—	2	1.60	0.17
鐵	1	—	—	—	1	—	—	—	—	3.81	—
長	8	—	—	—	8	—	—	—	—	0.53	—
總計	31	—	—	—	43	—	—	—	2	1.24	0.06
大正	41	14	—	—	55	4	—	—	5	1.59	0.14
同同	76	42	—	—	118	5	—	13	18	3.42	0.52
同同	145	38	45	—	228	22	—	10	14	4.68	0.68
同同	171	52	57	—	280	23	—	10	9	4.22	0.63
同同	195	69	43	—	307	20	—	5	6	4.62	0.47
總 計											
大正	1,204	47	4,784	3	6,040	78	—	74	149	5.97	0.15
同同	1,508	39	4,638	—	6,188	74	—	80	156	6.32	0.16
同同	1,909	84	4,587	—	6,675	112	—	101	319	6.82	0.33
同同	2,024	55	4,623	—	6,720	142	—	117	269	7.15	0.29
同同	2,283	53	4,764	—	7,100	202	—	112	324	7.82	0.36
同同	1,993	74	4,528	—	6,592	196	—	114	315	7.23	0.35

内地人關中△印ヲ附スルハ臺灣人ナリ以下各表共同ナリ

33. 結婚者年齡別 大正十四年

年 齡	夫 年 齡													合 計	
	17未満	17-19	20-24	25-29	30-34	35-39	40-44	45-49	50-54	55-59	60-64	65-69	70以上		
内 地 人															
妻	15未満	-	-	3	2	1	-	-	-	-	-	-	-	-	6
	15-19	1	4	155	180	21	-	-	-	-	-	-	-	-	201
	20-24	-	6	137	298	93	27	8	3	-	-	-	-	-	570
	25-29	-	-	10	53	29	29	13	9	2	-	-	-	-	148
	30-34	-	-	1	2	17	16	14	12	-	2	1	-	-	65
年	35-39	-	-	-	3	1	7	7	7	4	-	-	-	-	29
	40-44	-	-	-	-	1	2	6	4	2	-	-	-	-	15
齡	45-49	-	-	-	-	-	3	5	1	-	-	-	-	-	9
	50-54	-	-	-	-	-	-	1	-	-	-	-	-	-	1
	55-59	-	-	-	-	-	-	-	-	-	1	-	-	-	1
總 計		1	10	306	536	163	83	51	41	9	2	2	-	-	1,204
籍 外 人															
妻	15未満	-	4	2	-	-	-	-	-	-	-	-	-	-	6
	15-19	4	5	8	4	1	1	-	-	-	-	-	-	-	23
	20-24	-	-	3	3	3	1	-	-	-	-	-	-	-	10
年	25-29	-	-	1	2	2	-	-	-	-	-	-	-	-	5
齡	30-34	-	-	-	-	1	-	-	-	-	-	-	-	-	1
	35-39	-	-	1	-	-	-	-	1	-	-	-	-	-	2
總 計		4	9	15	9	7	2	-	1	-	-	-	-	-	47
支 那 人															
妻	15未満	20	23	60	36	9	2	-	1	-	-	-	-	-	151
	15-19	304	781	1,207	470	135	37	14	7	2	-	2	-	-	2,059
	20-24	126	404	591	159	60	38	15	9	2	-	1	-	-	1,343
	25-29	1	9	40	28	30	25	17	7	9	3	-	-	1	170
	30-34	1	2	2	2	11	7	14	10	3	2	-	1	-	55
	35-39	-	-	-	4	5	11	12	9	6	3	1	-	-	51
年	40-44	-	-	-	-	1	1	4	4	5	4	1	-	-	20
	45-49	-	-	-	-	-	3	6	6	2	2	1	-	-	20
齡	50-54	-	-	-	-	-	1	1	2	1	1	1	1	-	8
	55-59	-	-	-	-	-	-	-	-	2	-	-	-	-	2
	60-64	-	-	-	-	-	-	-	-	-	-	1	-	-	1
總 計		452	1,219	1,840	699	251	119	80	54	35	17	11	4	3	4,784
外 國 人															
妻	15未満	-	-	-	-	-	-	-	-	-	-	-	-	-	-
	15-19	-	-	-	1	-	-	-	-	-	-	-	-	-	1
	20-24	-	-	-	1	1	-	-	-	-	-	-	-	-	2
總 計		-	-	-	2	1	-	-	-	-	-	-	-	-	3

34. 離婚者年齡別 大正十四年

年 齡	夫 年 齡													合 計	
	17未満	17-19	20-24	25-29	30-34	35-39	40-44	45-49	50-54	55-59	60-64	65-69	70以上		
内 地 人															
妻	15未満	-	-	-	-	-	-	-	-	-	-	-	-	-	-
	15-19	-	-	4	6	-	-	-	-	-	-	-	-	-	10
	20-24	-	-	3	14	3	2	-	-	-	-	-	-	-	22
	25-29	-	-	-	2	3	5	1	2	-	1	-	-	-	14
	30-34	-	-	-	-	4	6	3	-	-	-	-	-	-	13
年	35-39	-	-	-	-	2	2	-	1	-	-	-	-	-	5
	40-44	-	-	-	-	-	1	3	-	-	-	-	-	-	4
齡	45-49	-	-	-	-	-	2	1	1	-	-	-	-	-	4
	50-54	-	-	-	-	-	-	-	-	-	-	-	-	-	-
	55-59	-	-	-	-	-	-	-	-	-	1	-	-	-	1
總 計		-	-	7	22	12	18	8	4	-	2	-	-	-	73
籍 外 人															
妻	15未満	-	-	-	-	-	-	-	-	-	-	-	-	-	-
	15-19	-	-	1	1	-	-	-	-	-	-	-	-	-	2
總 計		-	-	1	1	-	-	-	-	-	-	-	-	-	2
支 那 人															
妻	15未満	-	-	-	-	-	-	-	-	-	-	-	-	-	-
	15-19	-	4	6	6	-	2	-	-	-	-	-	-	-	18
	20-24	-	3	7	3	4	3	1	2	-	-	-	-	-	23
	25-29	-	-	2	3	2	2	2	-	-	1	-	-	-	12
	30-34	-	-	-	3	2	-	1	-	1	1	-	-	-	8
年	35-39	-	-	-	-	1	2	-	1	1	-	-	-	-	5
	40-44	-	-	-	-	1	-	-	1	-	-	-	-	-	2
齡	45-49	-	-	-	-	-	-	-	1	1	-	-	-	-	2
	50-54	-	-	-	-	-	-	-	1	2	-	-	-	-	3
	55-59	-	-	-	-	-	-	-	-	-	-	-	-	-	-
	60-64	-	-	-	-	-	-	-	-	-	-	1	-	-	1
	65-69	-	-	-	-	-	-	-	-	-	-	-	-	-	-
	70以上	-	-	-	-	-	-	-	-	-	-	-	-	-	-
總 計		-	7	15	15	10	9	4	6	5	2	1	-	-	74

35. 出生 大正十四年

Table with columns for location (地方), gender (公生, 私生), total (合計), sex ratio (出生女見百二付男兒), and birth rate (出生百中). Rows include various districts like 旅大, 順連, 房石, etc.

35. 出生 續

Continuation of the birth statistics table, including districts like 旅大, 順連, 房石, etc., with columns for location, gender, total, sex ratio, and birth rate.

35. 出生

Table with columns for location (地方), sex (男/女), birth type (公生/私生), total (合計), and birth rate (出生率). Rows include various districts like 旅大, 遼寧, 奉天, etc.

36. 死産

大正十四年

Table with columns for location (地方), sex (男/女), birth type (公生/私生), total (合計), and death rate (死産率). Rows include various districts like 旅大, 遼寧, 奉天, etc.

36. 死 產 續

地 方	公 生		私 生		合 計		死產女 兒百二 付男兒	死 產 百 中	
	男	女	男	女	男	女		公 生	私 生
朝 鮮 人									
州 內	大正十三年	1	—	—	—	1	—	100.0	—
	大正十四年	—	1	—	—	1	—	100.0	50.0
	大正十五年	1	—	—	—	1	—	100.0	—
	大正十六年	—	—	—	1	—	1	—	100.0
州 外	奉天	1	—	—	—	1	—	100.0	—
	四平街	1	—	—	—	1	—	100.0	—
	長春	1	—	—	—	1	—	100.0	—
	總計	3	—	—	—	3	—	100.0	—
領事館	大正十四年	1	—	—	—	1	—	100.0	—
	大正十五年	1	—	—	—	1	—	100.0	—
	大正十六年	1	—	—	—	1	—	100.0	—
	大正十七年	1	—	—	—	1	—	100.0	—
總 計	大正十四年	4	—	—	—	4	—	100.0	—
	大正十五年	4	—	—	—	4	—	100.0	—
	大正十六年	2	—	—	—	2	—	100.0	—
	大正十七年	1	—	—	—	1	—	100.0	—
支 那 人									
州 內	旅大小沙	2	1	—	—	3	—	100.0	75.0
	崗河	9	16	—	—	25	—	56.3	100.0
	順連子口	2	2	—	—	4	—	100.0	100.0
	州店高計	11	19	—	—	30	—	50.0	30.8
州 外	奉天	1	—	—	—	1	—	100.0	—
	四平街	1	—	—	—	1	—	100.0	—
	長春	1	—	—	—	1	—	100.0	—
	總計	3	—	—	—	3	—	100.0	—
領事館	大正十四年	1	—	—	—	1	—	100.0	—
	大正十五年	1	—	—	—	1	—	100.0	—
	大正十六年	1	—	—	—	1	—	100.0	—
	大正十七年	1	—	—	—	1	—	100.0	—
總 計	大正十四年	35	35	—	—	70	—	105.4	92.1
	大正十五年	37	29	—	—	66	—	118.8	94.3
	大正十六年	38	28	—	—	66	—	121.2	90.4
	大正十七年	43	28	—	—	71	—	151.8	80.0

37. 死 亡

大正十四年

地 方	男	女	計	各 性 人 口 千 二 付 死 亡		
				男	女	計
內 地 人						
州 內	旅大小沙	49	49	98	—	—
	崗河	416	371	787	15.9	16.0
	順連子口	62	57	119	13.2	13.6
	州店高計	131	106	297	16.1	23.3
州 外	奉天	1	—	1	47.6	—
	四平街	11	10	21	21.3	22.0
	長春	6	8	14	12.4	19.5
	總計	18	18	36	10.1	21.6
領事館	大正十四年	624	654	1,282	13.7	16.1
	大正十五年	694	680	1,374	15.2	16.8
	大正十六年	749	688	1,417	17.3	17.3
	大正十七年	809	600	1,297	16.9	16.8
州 外	五女	21	27	48	14.0	21.0
	房石	22	31	53	16.0	25.0
	店橋口山陽	17	12	29	15.0	11.2
	總計	68	78	136	19.7	23.6
州 外	奉天	181	159	340	20.6	19.0
	四平街	24	17	41	19.8	14.3
	長春	117	120	237	20.0	21.7
	總計	322	296	618	23.1	23.1
領事館	大正十四年	154	154	308	23.1	23.1
	大正十五年	16	30	46	12.0	24.6
	大正十六年	27	23	50	21.6	19.0
	大正十七年	18	21	39	13.8	18.7
總 計	大正十四年	687	758	1,445	17.2	20.9
	大正十五年	604	594	1,198	15.2	16.3
	大正十六年	552	537	1,089	16.0	17.3
	大正十七年	611	538	1,149	17.6	17.9
州 外	牛運	6	6	12	17.6	16.8
	奉安	3	1	4	32.3	11.1
	總計	21	30	51	12.3	19.4
	領事館	3	1	4	21.9	7.6
領事館	大正十四年	19	11	30	29.5	16.1
	大正十五年	1	2	3	3.5	7.0
	大正十六年	53	51	104	16.6	16.5
	大正十七年	55	48	103	16.1	14.4
總 計	大正十四年	157	130	287	46.3	39.1
	大正十五年	127	117	244	15.6	15.3
	大正十六年	145	128	273	16.9	16.4
	大正十七年	156	157	313	16.9	19.5
總 計	大正十四年	1,540	1,523	3,063	17.0	18.3
	大正十五年	1,370	1,460	2,830	15.4	18.2
	大正十六年	1,455	1,404	2,859	16.3	17.5
	大正十七年	1,428	1,322	2,750	16.6	17.0

37. 死亡續

地方	男	女	計	各性人口千 = 付死亡		
				男	女	計
朝鮮人						
州	順連子口計	1	—	1	—	1
	順連子口	3	—	3	—	3
州	大正十三年	1	—	1	—	1
	大正十四年	1	—	1	—	1
州	大正十三年	4	3	7	14.8	8.8
	大正十四年	9	6	15	33.3	17.6
州	大正十三年	4	1	5	13.4	3.0
	大正十四年	3	2	5	12.8	7.3
州	大正十三年	5	—	5	26.0	—
	大正十四年	—	—	—	—	—
州	大正十三年	4	—	4	93.0	—
	大正十四年	5	—	5	29.9	—
州	大正十三年	2	—	2	71.4	—
	大正十四年	43	29	72	15.3	13.1
州	大正十三年	1	5	6	2.6	13.9
	大正十四年	—	—	—	—	—
州	大正十三年	4	4	8	33.3	40.8
	大正十四年	1	—	1	14.1	—
州	大正十三年	1	—	1	—	21.7
	大正十四年	11	7	18	47.0	21.7
州	大正十三年	71	46	117	17.7	14.5
	大正十四年	—	—	—	—	—
州	大正十三年	58	62	120	18.6	25.5
	大正十四年	46	21	67	14.7	8.6
州	大正十三年	16	18	34	13.6	19.3
	大正十四年	29	8	37	24.6	9.4
州	大正十三年	12	11	23	10.2	12.6
	大正十四年	—	—	—	—	—
州	大正十三年	1	9	10	11.5	107.1
	大正十四年	24	45	69	5.3	11.0
州	大正十三年	19	16	35	15.4	14.2
	大正十四年	13	9	22	1.5	1.3
州	大正十三年	1	—	1	1.2	0.7
	大正十四年	58	79	137	3.8	6.0
州	大正十三年	48	44	92	3.2	3.5
	大正十四年	75	62	137	5.0	4.9
州	大正十三年	68	45	113	4.1	3.2
	大正十四年	48	63	111	2.8	4.5
州	大正十三年	62	43	105	3.8	3.2
	大正十四年	—	—	—	—	—
州	大正十三年	134	196	270	6.8	8.1
	大正十四年	110	109	219	6.0	7.0
州	大正十三年	130	89	219	7.0	5.7
	大正十四年	88	64	152	4.8	4.2
州	大正十三年	80	73	153	4.3	4.8
	大正十四年	79	54	133	4.5	3.7
州	大正十三年	1,048	884	1,932	18.5	17.9
	大正十四年	1,049	693	1,742	14.0	25.6
州	大正十三年	360	227	587	14.7	26.7
	大正十四年	471	346	817	17.1	19.2
州	大正十三年	1	—	1	3.5	—
	大正十四年	—	—	—	—	—
州	大正十三年	1,298	1,134	2,432	24.5	24.8
	大正十四年	1,407	1,294	2,701	21.0	21.4
州	大正十三年	1,309	1,205	2,514	10.1	20.3
	大正十四年	6,873	5,783	12,656	18.6	21.5

37. 死亡續

地方	男	女	計	各性人口千 = 付死亡			
				男	女	計	
州	大正十三年	6,380	5,160	11,540	17.6	20.1	18.6
	大正十四年	6,488	5,382	11,870	15.2	20.9	19.2
州	大正十三年	6,094	5,111	11,205	17.3	20.4	18.6
	大正十四年	5,726	4,642	10,368	16.9	19.0	17.8
州	大正十三年	6,032	4,747	10,779	17.1	19.7	18.2
	大正十四年	—	—	—	—	—	—
州	大正十三年	17	18	35	3.3	9.9	5.0
	大正十四年	5	9	14	1.7	9.0	3.6
州	大正十三年	15	13	28	2.9	8.6	4.1
	大正十四年	10	6	16	2.7	8.6	3.7
州	大正十三年	13	11	24	1.1	3.0	1.8
	大正十四年	1	2	3	1.4	8.5	3.2
州	大正十三年	227	137	364	11.4	14.0	12.2
	大正十四年	22	9	31	0.6	2.7	0.8
州	大正十三年	—	1	1	—	10.1	0.4
	大正十四年	23	18	41	1.7	8.2	2.6
州	大正十三年	15	9	24	2.0	4.7	2.6
	大正十四年	11	8	19	1.4	4.3	2.0
州	大正十三年	101	62	163	6.3	19.9	8.5
	大正十四年	460	303	763	3.5	9.7	4.7
州	大正十三年	481	355	836	3.8	12.7	5.4
	大正十四年	322	176	498	2.5	6.3	3.2
州	大正十三年	195	127	322	2.0	7.3	2.7
	大正十四年	218	150	368	2.2	10.1	3.2
州	大正十三年	285	112	397	2.9	7.8	3.5
	大正十四年	—	—	—	—	—	—
州	大正十三年	129	81	210	8.3	11.0	9.2
	大正十四年	165	92	257	11.5	13.8	12.3
州	大正十三年	144	64	208	11.0	11.1	11.0
	大正十四年	104	47	151	7.7	8.7	7.9
州	大正十三年	7,333	6,086	13,419	14.6	20.3	16.8
	大正十四年	6,861	5,515	12,376	14.0	19.3	16.0
州	大正十三年	6,939	5,639	12,578	14.2	19.8	16.2
	大正十四年	6,454	5,330	11,784	13.8	19.4	15.9
州	大正十三年	6,088	4,856	10,944	13.3	18.4	15.3
	大正十四年	6,421	4,906	11,327	13.8	18.8	15.6
州	大正十三年	1	1	2	5.9	7.6	6.6
	大正十四年	3	1	4	15.5	6.6	11.6
州	大正十三年	1	—	1	5.2	—	2.0
	大正十四年	4	1	5	33.3	8.1	20.6
州	大正十三年	3	—	3	27.8	—	14.9
	大正十四年	1	—	1	9.7	—	5.6
州	大正十三年	2	1	3	5.9	4.2	5.2
	大正十四年	—	1	1	—	250.0	100.0
州	大正十三年	3	—	3	9.7	—	7.5
	大正十四年	5	2	7	6.1	4.0	5.3
州	大正十三年	6	3	9	13.2	8.8	11.3
	大正十四年	2	1	3	4.4	2.9	3.8
州	大正十三年	2	—	2	4.0	—	2.4
	大正十四年	3	1	4	16.1	7.2	12.3
州	大正十三年	1	1	2	4.7	6.0	5.3
	大正十四年	—	—	—	—	—	—
州	大正十三年	6	3	9	5.7	4.5	5.2
	大正十四年	9	4	13	13.0	8.1	11.4
州	大正十三年	3	1	4	4.6	2.0	3.5
	大正十四年	6	1	7	9.5	2.3	6.5
州	大正十三年	6	1	7	20.1	4.3	13.1
	大正十四年	2	1	3	6.3	4.1	5.3

38. 出生者

地方	一月		二月		三月		四月		五月		六月		地
	男	女	男	女	男	女	男	女	男	女	男	女	
旅大 州	24	20	11	17	24	22	11	10	14	8	9	11	52
小沙連	113	121	96	88	119	102	66	65	67	44	73	57	17
州 總	31	19	19	21	22	28	12	6	11	10	9	17	13
金普連	43	41	34	30	41	30	26	25	36	19	28	13	13
州 總	1	1	5	2	1	3	4	2	3	2	3	3	3
州 總	4	4	4	2	1	5	2	3	2	2	4	4	4
州 總	5	5	3	—	2	—	1	1	4	—	1	2	2
州 總	217	211	172	158	210	190	122	112	137	85	127	98	98
內	194	197	174	153	172	188	106	106	108	104	108	88	88
大同同同同	162	120	150	158	156	165	122	113	111	81	100	106	106
正	145	159	191	139	163	169	114	109	100	102	119	100	100
十	124	122	113	122	162	129	111	90	112	95	109	67	67
九	105	102	121	118	113	129	78	101	78	57	86	79	79
州 總	9	12	7	3	8	5	2	4	9	4	7	4	4
房石	8	10	3	6	5	10	1	6	3	3	3	9	7
溪	5	3	4	4	2	5	5	3	3	—	5	3	3
州 總	14	18	14	19	10	12	16	9	8	4	4	12	12
州 總	13	12	7	8	11	6	12	7	6	—	7	4	4
州 總	31	34	20	21	27	20	13	25	25	30	23	23	23
州 總	5	6	2	3	7	4	4	4	6	3	3	3	3
州 總	21	25	19	24	25	21	11	13	14	14	16	18	18
州 總	28	43	34	21	31	40	29	22	27	27	29	29	29
州 總	10	8	2	6	4	3	1	2	6	6	5	5	5
州 總	4	2	9	2	12	5	2	8	3	2	3	1	1
州 總	5	7	4	4	3	4	3	2	5	1	3	3	3
州 總	5	7	6	7	4	2	1	4	4	4	3	3	3
州 總	25	20	7	11	23	15	13	8	15	15	10	14	14
州 總	183	207	138	127	181	159	116	112	123	109	136	128	128
外	180	166	155	146	153	196	86	96	101	97	97	70	70
大同同同同	93	100	145	140	120	121	80	80	108	89	90	80	80
正	145	139	115	115	135	129	108	87	110	84	110	72	72
十	123	105	91	91	124	111	103	90	78	73	85	90	90
九	91	106	92	70	93	98	85	50	75	52	60	59	59
州 總	1	1	1	1	—	1	1	—	—	—	1	—	—
州 總	12	5	4	3	7	7	6	2	4	5	1	5	5
州 總	2	1	1	—	—	1	1	—	1	—	—	—	—
州 總	1	—	—	—	1	—	—	—	—	—	—	—	—
州 總	1	1	—	—	—	—	—	—	—	—	—	—	—
州 總	16	7	6	6	8	10	8	3	5	5	6	10	10
領事館	13	9	11	6	11	9	3	9	7	4	5	6	6
大同同同同	20	19	20	25	24	23	12	8	20	9	21	17	17
正	26	22	18	15	30	23	29	21	22	25	12	14	14
十	33	18	17	26	28	30	26	20	18	15	18	14	14
九	23	23	24	15	19	17	11	21	14	11	12	11	11
州 總	416	425	316	291	399	350	246	227	265	269	269	236	236
大同同同同	396	372	320	305	336	303	195	211	216	205	219	161	161
正	275	239	315	323	300	309	214	201	239	179	211	203	203
十	316	320	324	289	328	321	251	217	232	211	241	286	286
九	280	245	221	239	314	270	240	200	108	183	203	171	171
州 總	219	231	237	203	225	244	174	181	167	120	158	145	145

大正十四年

月		別		七		八		九		十		十一		十二		合 計		
男	女	男	女	男	女	男	女	男	女	男	女	男	女	男	女	男	女	計
19	7	9	13	16	13	10	11	8	15	9	9	155	156	311				
65	68	71	63	76	74	69	70	55	70	62	53	932	868	1,800				
20	13	11	12	11	14	23	12	11	13	12	5	192	170	362				
25	24	26	20	22	29	19	14	16	20	12	15	328	280	608				
1	—	—	—	—	—	—	—	—	—	—	—	2	—	2				
1	1	—	1	—	1	—	1	—	4	2	3	20	24	44				
3	—	—	1	—	2	—	1	—	1	—	—	21	20	41				
1	1	2	—	4	3	—	2	—	—	—	1	21	17	38				
126	114	119	110	129	136	121	111	93	122	98	88	1,671	1,535	3,206				
127	120	122	121	140	113	119	133	99	98	67	78	1,536	1,499	3,035				
124	89	155	120	111	108	93	144	125	99	93	92	1,502	1,395	2,897				
119	113	116	131	111	123	106	107	105	110	102	109	1,490	1,471	2,961				
132	113	125	123	120	115	122	108	116	104	99	103	1,436	1,291	2,727				
109	90	96	88	101	90	95	85	115	99	121	95	1,218	1,133	2,351				
6	3	7	3	10	7	3	3	4	4	1	5	73	57	130				
6	5	8	2	4	4	1	6	3	10	6	1	57	70	127				
3	6	6	5	2	4	—	4	—	1	3	1	42	39	81				
12	10	8	13	6	9	7	7	4	8	5	7	118	125	243				
3	5	10	5	4	13	10	8	11	3	8	5	102	76	178				
21	24	22	19	17	21	17	22	16	18	7	8	253	248	501				
2	1	5	7	3	7	4	8	1	1	2	2	45	50	95				
19	9	15	10	11	24	18	20	13	14	10	6	193	198	391				
17	14	23	24	26	18	15	12	20	14	10	17	273	276	549				
4	5	1	7	2	1	3	7	2	2	5	1	45	53	98				
4	6	1	3	5	4	6	1	2	2	2	1	53	37	90				
4	—	1	2	6	2	2	4	3	2	4	1	42	31	73				
2	4	4	2	5	3	3	1	5	2	4	3	51	41	92				
13	11	14	6	17	16	17	9	12	12	7	5	173	142	315				
116	103	125	108	118	133	106	112	104	93	74	61	1,520	1,443	2,963				
104	98	126	110	123	126	110	108	118	103	53	61	1,395	1,377	2,772				
94	93	107	92	113	102	105	104	82	81	78	68	1,215	1,159	2,374				
95	90	120	130	94	118	101	89	104	84	99	63	1,327	1,200	2,527				
109	87	94	103	93	84	107	124	106	75	113	77	1,227	1,110	2,337				
96	71	102	81	87	73	82	61	87	86	77	76	1,027	888	1,915				
1	—	1	—	2	3	—	1	—	1	—	—	8	12	20				
—	1	—	1	1	—	—	—	—	—	—	—	—	—	—				
5	4	3	6	2	6	4	2	1	8	2	4	51	57	108				
1	1	3	—	—	—	—	1	—	—	—	—	4	—	4				
1	1	1	1	—	—	—	2	1	—	—	—	13	8	21				
1	1	1	1	—	—	—	—	—	—	—	—	4	5	9				
8	6	8	7	5	10	5	5	4	9	2	6	81	84	165				
11	6	11	5	5	5	5	3	7	4	6	3	95	69	164				
23	19	14	17	11	17	14	3	3	6	9	5	191	168	359				
32	17	22	20	23	25	28	29	18	16	12	12	276	239	509				
23	24	14	20	15	16	17	19	18	15	14	19	241	227	468				
18	12	15	16	11	11	21	13	12	8	17	15	202	172	374				
250	223	252	225	252	279	232	228	201	224	174	155	3,272	3,062	6,334				
242	224	259	236	268	244	234	244	224	205	142	142	3,026	2,915	5,971				
241	201	276	239	235	237	212	251	210	186	180	165	2,908	2,713	5,621				
246	220	258	281	228	266	234	216	227	210	208	184	3,093	2,931	5,994				
264	224	233	246	228	215													

39. 死 亡 者

地 方	一 月		二 月		三 月		四 月		五 月		六 月		地 別
	男	女	男	女	男	女	男	女	男	女	男	女	
州 內	順連子口												3
	大倉野總												17
	大正 十一年												38
	大同 十一年												28
	同 十一年												13
	同 十一年												5
	同 十一年												13
	同 十一年												7
	同 十一年												12
	同 十一年												7
州 外	房石												4
	天湖東順嶺												10
	原街嶺春計												85
	大正 十一年												90
	大同 十一年												81
	同 十一年												55
	同 十一年												48
	同 十一年												46
	同 十一年												57
	同 十一年												61
領 事 館	莊陽天東嶺春計												4
	大正 十一年												104
	大同 十一年												103
	同 十一年												103
	同 十一年												103
	同 十一年												103
	同 十一年												103
	同 十一年												103
	同 十一年												103
	同 十一年												103
總 計	大正 十一年												128
	大同 十一年												128
	同 十一年												128
	同 十一年												128
	同 十一年												128
	同 十一年												128
	同 十一年												128
	同 十一年												128
	同 十一年												128
	同 十一年												128

月 別

大正十四年

七 月	八 月		九 月		十 月		十 一 月		十 二 月		合 計		
	男	女	男	女	男	女	男	女	男	女	男	女	計
3	1	1	4	7	1	8	5	2	1	5	4	49	98
28	38	44	28	38	18	31	25	28	28	40	27	416	371
5	4	2	3	6	4	5	2	3	4	9	6	62	57
13	16	14	13	5	7	6	5	11	11	11	16	131	166
—	—	—	—	—	—	—	—	—	—	—	—	1	—
—	2	—	—	1	—	1	2	—	—	1	—	11	10
—	1	3	—	—	—	—	—	—	—	—	—	2	8
—	1	1	—	—	—	—	—	—	—	—	—	4	7
49	63	65	48	57	30	51	39	44	49	62	60	680	668
44	76	52	51	35	51	50	45	35	38	54	44	628	654
53	46	61	67	52	52	42	37	58	36	48	52	694	680
61	44	60	66	51	55	46	37	51	46	45	42	749	668
64	54	67	55	43	43	54	52	41	38	46	39	697	600
78	79	85	81	76	52	70	50	68	50	68	50	809	676
1	6	1	2	1	—	2	3	3	3	2	2	21	27
1	5	3	4	2	1	—	3	—	—	1	—	22	31
4	2	1	1	2	1	1	—	1	—	—	1	17	12
4	10	3	2	2	2	6	3	4	4	4	1	63	73
3	3	4	2	0	4	1	3	4	—	3	5	57	49
20	19	16	5	7	9	8	11	9	10	14	13	181	159
6	1	—	2	1	3	1	5	3	3	2	2	24	17
14	17	8	11	6	11	7	11	4	11	9	6	117	120
25	16	18	19	13	13	11	5	9	4	9	7	154	154
1	4	—	1	4	—	1	1	1	3	3	3	16	30
6	1	3	1	2	1	2	—	—	—	2	—	27	23
4	5	—	1	—	—	1	—	—	—	1	—	18	21
3	1	1	3	—	1	3	—	2	4	1	1	23	19
9	6	2	11	5	2	7	2	1	2	8	67	69	
96	96	60	65	52	56	44	54	43	39	55	52	807	804
79	76	51	59	39	47	42	45	39	59	49	49	687	758
60	63	48	54	39	52	43	46	49	41	50	45	604	594
52	68	45	59	32	41	35	30	24	38	32	33	552	537
60	68	55	42	47	50	50	52	39	32	58	28	611	538
54	51	65	56	40	52	48	46	43	40	43	45	588	603
—	1	—	—	—	—	1	3	—	—	—	—	6	6
—	—	—	—	—	—	—	—	1	—	—	—	3	1
1	6	1	1	—	3	—	1	2	3	2	3	21	30
1	—	—	—	—	—	—	—	—	—	—	—	3	1
3	—	2	1	—	—	2	—	—	—	—	—	19	11
—	—	—	—	—	—	—	—	—	—	—	—	1	2
5	7	3	3	—	3	3	5	3	4	2	3	53	51
5	2	6	8	2	1	3	2	4	3	5	4	55	48
23	16	16	16	11	12	2	5	2	4	7	—	157	139
16	12	11	8	7	7	14	11	9	8	13	13	127	117
16	15	11	11	18	11	16	5	8	7	5	7	145	128
13	15	11	18	16	14	16	18	10	12	17	12	156	157
150	166	128	116	109	89	98	98	90	92	119	115	1,540	1,523
128	154	109	118	76	99	95	92	78	100	114	97	1,370	1,460
136	125	125	137	102	116	86	88	169	81	105	97	1,455	1,404
129	124	119	123	90	103	95	78	86	93	85	88	1,428	1,322
140	137	133	108	122	104	120	109	88	77	109	74	1,453	1,266
145	145	166	155	132	118	134	114	121	102	128	107	1,553	1,436

39. 死亡者

地方	一月		二月		三月		四月		五月		六月		合計
	男	女	男	女	男	女	男	女	男	女	男	女	
州	1	1	1	1	1	1	1	1	1	1	1	1	7
州內	1	1	1	1	1	1	1	1	1	1	1	1	7
州外	1	1	1	1	1	1	1	1	1	1	1	1	7
領事館	1	1	1	1	1	1	1	1	1	1	1	1	7
總計	1	1	1	1	1	1	1	1	1	1	1	1	7
支那	67	59	102	91	164	147	99	80	74	73	73	73	71
支那	77	38	114	73	132	87	159	87	100	73	92	48	48
支那	22	14	21	10	39	22	42	24	41	26	27	23	23
支那	37	31	38	34	42	40	52	36	45	33	37	37	25
支那	112	104	122	103	163	127	145	159	121	107	105	86	86
支那	137	126	160	114	152	138	139	123	106	117	98	84	84
支那	127	121	121	89	115	109	110	75	88	84	62	76	76
支那	580	493	677	514	867	676	746	590	575	513	495	407	407
支那	509	425	497	418	779	622	623	473	555	417	441	335	335
支那	672	482	549	446	670	526	578	428	502	400	365	315	315
支那	565	440	576	469	572	491	527	457	439	345	380	339	339
支那	694	577	588	466	513	465	448	364	415	317	366	281	281
支那	726	595	598	396	506	427	510	421	439	363	409	296	296

月別續

地方	七月		八月		九月		十月		十一月		十二月		合計	
	男	女	男	女	男	女	男	女	男	女	男	女	男	女
州	1	1	1	1	1	1	1	1	1	1	1	1	7	7
州內	1	1	1	1	1	1	1	1	1	1	1	1	7	7
州外	1	1	1	1	1	1	1	1	1	1	1	1	7	7
領事館	1	1	1	1	1	1	1	1	1	1	1	1	7	7
總計	1	1	1	1	1	1	1	1	1	1	1	1	7	7
支那	69	54	70	50	80	63	78	58	70	55	102	71	1,048	884
支那	66	52	57	46	61	56	58	47	65	39	68	47	1,049	693
支那	39	13	23	22	28	29	27	22	22	10	30	12	360	227
支那	43	24	31	32	32	26	36	24	43	18	35	23	471	346
支那	70	86	88	84	83	82	69	79	78	65	71	58	1,228	1,134
支那	84	82	103	101	117	110	103	98	89	90	119	111	1,407	1,294
支那	63	71	97	100	137	135	125	108	104	92	160	150	1,309	1,205
支那	434	382	469	441	538	501	496	431	471	369	585	472	6,873	5,783
支那	417	333	450	450	534	487	536	405	507	386	496	403	6,380	5,160
支那	441	375	712	599	708	700	550	428	414	349	427	334	6,488	5,822
支那	479	418	652	577	676	624	425	358	436	336	457	357	6,094	5,111
支那	375	301	512	380	521	457	465	385	391	309	438	385	5,726	4,642
支那	474	366	590	513	542	426	451	328	400	271	477	345	6,032	4,747

39. 死亡者

地 方	一 月 二 月 三 月 四 月 五 月 六 月												合 計		
	一 月		二 月		三 月		四 月		五 月		六 月		男	女	計
	男	女	男	女	男	女	男	女	男	女	男	女			
州	瓦大營鞍遠	2	1	1	1	—	2	1	1	3	—	3	—	—	
	房石	—	—	—	—	—	—	—	—	—	1	1	—	—	
	店橋口山陽	—	—	—	—	—	—	—	—	—	—	—	—	—	
	天湖東順嶺	—	—	—	—	—	—	—	—	—	—	—	—	—	
	奉本安撫觀	1	1	1	1	1	1	—	2	1	1	—	—	—	
	原街嶺春	20	11	18	10	30	12	—	18	12	16	8	15	13	
	開四公長	1	—	4	1	4	—	—	—	—	5	—	—	—	
	平主	—	—	—	—	—	—	—	—	—	—	—	—	—	
	總計	38	18	49	19	54	22	32	35	36	26	30	25	—	
	外	大同同同同	44	31	47	35	61	44	68	33	33	29	31	28	—
正 十 三 年		14	11	21	12	26	17	24	15	23	13	13	28	—	
十 十 九 年		18	9	15	16	13	15	15	11	17	14	19	17	—	
同 同 同 年		20	20	18	16	42	12	14	12	15	10	15	17	—	
二 二 二 年		22	8	21	7	16	10	38	7	23	5	19	6	—	
領事館		12	8	12	6	15	13	12	9	18	6	17	7	—	
正 十 三 年		17	7	21	14	22	13	10	6	12	6	14	9	—	
十 十 九 年		10	3	7	7	14	3	—	—	11	4	17	4	—	
同 同 同 年		10	3	7	4	8	6	7	—	10	4	12	3	—	
總計		618	511	726	533	861	692	778	625	611	539	525	432	—	
州 內	大總計	553	456	544	453	840	666	691	506	588	446	472	363	—	
	正 十 三 年	598	501	582	464	711	556	614	452	543	419	395	327	—	
	十 十 九 年	600	456	612	499	607	519	552	474	468	365	413	355	—	
	同 同 同 年	724	602	613	489	569	480	468	376	441	331	398	305	—	
	四 三 二 一 年	758	606	536	407	530	442	555	428	472	372	441	305	—	
	州 外	連計	—	—	—	—	—	—	—	—	1	—	—	—	—
		正 十 三 年	—	—	—	—	—	—	—	—	—	—	—	—	—
		十 十 九 年	—	—	—	—	—	—	—	—	—	—	—	—	—
		同 同 同 年	—	—	—	—	—	—	—	—	—	—	—	—	—
		天東順	—	—	—	—	—	—	—	—	2	—	—	—	—
總計		—	—	—	—	—	—	—	—	—	—	—	—	—	
正 十 三 年		—	—	—	—	—	—	—	—	—	—	—	—	—	
十 十 九 年		—	—	—	—	—	—	—	—	—	—	—	—	—	
同 同 同 年		—	—	—	—	—	—	—	—	—	—	—	—	—	
總計		1	1	—	—	3	1	3	—	2	2	1	—	—	

外 國

月 別 續

七 月		八 月		九 月		十 月		十 一 月		十 二 月		合 計		
男	女	男	女	男	女	男	女	男	女	男	女	男	女	計
1	4	2	3	2	1	—	—	2	2	—	—	17	18	35
1	1	—	1	1	1	—	—	—	4	1	1	5	9	14
2	1	1	—	—	—	—	—	—	—	—	—	—	—	—
2	1	1	—	1	1	—	—	1	1	—	—	15	13	28
2	1	2	3	—	—	—	—	—	—	—	—	10	6	16
1	1	1	—	—	—	—	—	1	1	—	—	13	11	24
15	16	21	16	15	5	20	9	16	16	17	9	227	137	364
3	—	2	1	2	—	—	—	2	—	—	—	22	9	31
—	—	—	—	—	—	—	—	—	—	—	—	—	—	—
3	4	—	1	3	4	3	1	3	1	1	1	23	18	41
—	—	—	—	—	—	—	—	—	—	—	—	—	—	—
11	3	8	2	2	2	—	—	2	3	1	1	11	8	19
42	30	38	34	40	26	36	17	31	34	34	17	460	303	763
46	33	32	26	38	35	31	22	25	16	20	23	481	355	836
1	15	16	11	16	11	35	23	94	18	28	15	322	176	498
23	13	12	13	18	11	14	8	17	3	14	7	195	127	322
16	15	17	8	20	10	14	8	12	12	15	10	218	150	368
4	16	32	12	29	16	18	7	13	10	14	7	285	112	397
15	16	17	11	11	5	—	—	—	—	—	—	129	81	210
9	8	11	5	18	5	9	6	9	5	13	8	165	92	257
11	7	14	5	17	11	10	5	11	9	16	6	144	64	208
9	5	6	4	12	8	5	6	11	4	6	1	104	47	151
476	412	507	475	578	527	532	448	502	403	619	489	7,333	6,086	13,419
483	366	518	482	572	522	567	427	532	402	521	423	6,861	5,515	12,376
448	406	745	621	735	716	585	451	508	367	455	349	6,939	5,639	12,578
511	439	675	595	612	540	448	372	462	344	494	372	6,454	5,330	11,784
402	323	543	393	568	478	489	308	414	330	469	351	6,088	4,855	10,944
523	387	628	530	583	459	474	341	424	285	407	353	6,421	4,906	11,327
—	—	—	—	1	—	—	—	—	—	—	—	1	1	2
—	—	—	—	—	—	—	—	—	—	—	—	1	1	2
1	—	—	—	—	—	—	—	—	—	—	—	3	1	4
—	—	—	—	—	—	—	—	—	—	—	—	1	—	1
—	—	—	—	—	—	—	—	—	—	—	—	4	—	4
—	—	—	—	—	—	—	—	—	—	—	—	3	—	3
—	—	—	—	—	—	—	—	—	—	—	—	3	—	3
—	—	—	—	—	—	—	—	—	—	—	—	5	—	5
—	—	—	—	—	—	—	—	—	—	—	—	6	—	6
—	—	—	—	—	—	—	—	—	—	—	—	2	—	2
—	—	—	—	—	—	—	—	—	—	—	—	2	—	2
—	—	—	—	—	—	—	—	—	—	—	—	1	—	1
—	—	—	—	—	—	—	—	—	—	—	—	1	—	1
—	—	—	—	—	—	—	—	—	—	—	—	1	—	1
—	—	—	—	—	—	—	—	—	—	—	—	6	—	6
—	—	—	—	—	—	—	—	—	—	—	—	9	—	9
—	—	—	—	—	—	—	—	—	—	—	—	2	—	2
—	—	—	—	—	—	—	—	—	—	—	—	2	—	2
—	—	—	—	—	—	—	—	—	—	—	—	1	—	1
—	—	—	—	—	—	—	—	—	—	—	—	1	—	1
—	—	—	—	—	—	—	—	—	—	—	—	1	—	1
—	—	—	—	—	—	—	—	—	—	—	—	6	—	6
—	—	—	—	—	—	—	—	—	—	—	—	9	—	9
—	—	—	—	—	—	—	—	—	—	—	—	3	—	3
—	—	—	—	—	—	—	—	—	—	—	—	4	—	4
—	—	—	—	—	—	—	—	—	—	—	—	6	—	6
—	—	—	—	—	—	—	—	—	—	—	—	6	—	6
—	—	—	—	—	—	—	—	—	—	—	—	2	—	2

人

40. 死亡者年齡別 滿一歲未滿ハ日數及月數別

Table with columns for age groups (年 齡), years (大正十四年 to 大正九年), and counts (男, 女, 計). Includes sub-sections for 'Inland' (内地) and 'Abroad' (海外).

40. 死亡者年齡別 續

Table with columns for age groups (年 齡), years (大正十四年 to 大正九年), and counts (男, 女, 計). Includes a 'Total' (總計) row at the bottom.

40. 死亡者年齡別續

年 齡	大正十四年			大正十三年			大正十二年			大正十一年			大正十年			大正九年		
	男	女	計	男	女	計	男	女	計	男	女	計	男	女	計	男	女	計
朝鮮人																		
— 前月未滿	0-5日	5	5	1	—	6	—	—	—	—	—	—	—	—	—	—	—	—
	5-10日	—	—	—	5	1	—	—	—	—	—	—	—	—	—	—	—	—
— 年未滿	10-15日	3	4	—	1	2	—	—	—	—	—	—	—	—	—	—	—	—
	15-1月計	4	13	17	1	8	9	—	—	—	—	—	—	—	—	—	—	—
	1-2月	1	2	3	—	—	—	—	—	—	—	—	—	—	—	—	—	—
	2-3月	1	—	1	1	—	—	—	—	—	—	—	—	—	—	—	—	—
	3-4月	4	1	5	—	—	—	—	—	—	—	—	—	—	—	—	—	—
— 滿	4-5月	1	3	4	1	1	2	—	—	—	—	—	—	—	—	—	—	—
	5-6月	—	—	—	1	—	—	—	—	—	—	—	—	—	—	—	—	—
	6-12月計	14	11	25	7	5	12	—	—	—	—	—	—	—	—	—	—	—
	計	25	30	55	12	16	28	—	—	—	—	—	—	—	—	—	—	—
1-2	1-2	14	15	29	14	11	25	—	—	—	—	—	—	—	—	—	—	—
	2-3	7	12	19	3	10	13	—	—	—	—	—	—	—	—	—	—	—
3-4	3-4	2	7	9	8	6	14	—	—	—	—	—	—	—	—	—	—	—
	4-5	1	2	3	3	2	5	—	—	—	—	—	—	—	—	—	—	—
	5-6	2	4	6	—	—	—	—	—	—	—	—	—	—	—	—	—	—
	6-7	—	1	1	1	1	2	—	—	—	—	—	—	—	—	—	—	—
	7-8	3	2	5	—	—	—	—	—	—	—	—	—	—	—	—	—	—
8-9	8-9	1	2	3	1	—	—	—	—	—	—	—	—	—	—	—	—	—
	9-10	—	—	—	—	—	—	—	—	—	—	—	—	—	—	—	—	—
	計	55	77	132	47	53	100	—	—	—	—	—	—	—	—	—	—	—
	10-11	1	—	1	—	—	—	—	—	—	—	—	—	—	—	—	—	—
	11-12	2	—	2	—	—	—	—	—	—	—	—	—	—	—	—	—	—
12-13	12-13	1	—	1	—	—	—	—	—	—	—	—	—	—	—	—	—	—
	13-14	—	—	—	1	—	—	—	—	—	—	—	—	—	—	—	—	—
	14-15	1	2	3	—	—	—	—	—	—	—	—	—	—	—	—	—	—
	計	2	1	3	—	—	—	—	—	—	—	—	—	—	—	—	—	—
15-16	15-16	2	1	3	—	—	—	—	—	—	—	—	—	—	—	—	—	—
	16-17	1	—	1	—	—	—	—	—	—	—	—	—	—	—	—	—	—
	17-18	—	—	—	1	—	—	—	—	—	—	—	—	—	—	—	—	—
	計	8	7	15	7	7	14	—	—	—	—	—	—	—	—	—	—	—
20-21	20-21	1	1	2	—	—	—	—	—	—	—	—	—	—	—	—	—	—
	21-22	1	1	2	1	2	3	—	—	—	—	—	—	—	—	—	—	—
	22-23	1	2	3	1	2	3	—	—	—	—	—	—	—	—	—	—	—
	23-24	1	4	5	2	2	4	—	—	—	—	—	—	—	—	—	—	—
	計	2	2	4	1	4	5	—	—	—	—	—	—	—	—	—	—	—
25-26	25-26	1	2	3	2	1	3	—	—	—	—	—	—	—	—	—	—	—
	26-27	2	1	3	3	6	9	—	—	—	—	—	—	—	—	—	—	—
	27-28	2	1	3	—	—	—	—	—	—	—	—	—	—	—	—	—	—
	28-29	2	2	4	1	1	2	—	—	—	—	—	—	—	—	—	—	—
	計	14	17	31	11	17	28	—	—	—	—	—	—	—	—	—	—	—
30-31	30-31	2	—	2	—	—	—	—	—	—	—	—	—	—	—	—	—	—
	31-32	—	1	1	1	3	4	—	—	—	—	—	—	—	—	—	—	—
	32-33	4	—	4	—	—	—	—	—	—	—	—	—	—	—	—	—	—
	33-34	—	—	—	3	3	6	—	—	—	—	—	—	—	—	—	—	—
	計	2	2	4	1	1	2	—	—	—	—	—	—	—	—	—	—	—
35-36	35-36	2	2	4	—	—	—	—	—	—	—	—	—	—	—	—	—	—
	36-37	—	1	1	2	1	3	—	—	—	—	—	—	—	—	—	—	—
	37-38	—	—	—	—	—	—	—	—	—	—	—	—	—	—	—	—	—
	38-39	—	—	—	—	—	—	—	—	—	—	—	—	—	—	—	—	—
	計	20	7	27	14	6	20	—	—	—	—	—	—	—	—	—	—	—
40-41	40-41	1	—	1	1	2	—	—	—	—	—	—	—	—	—	—	—	—
	41-42	—	—	—	—	—	—	—	—	—	—	—	—	—	—	—	—	—
	42-43	—	—	—	—	—	—	—	—	—	—	—	—	—	—	—	—	—
	43-44	—	—	—	—	—	—	—	—	—	—	—	—	—	—	—	—	—
	計	—	—	—	—	—	—	—	—	—	—	—	—	—	—	—	—	—

40. 死亡者年齡別續

年 齡	大正十四年			大正十三年			大正十二年			大正十一年			大正十年			大正九年		
	男	女	計	男	女	計	男	女	計	男	女	計	男	女	計	男	女	計
45-46	2	2	4	—	—	—	—	—	—	—	—	—	—	—	—	—	—	—
46-47	1	1	2	—	—	—	—	—	—	—	—	—	—	—	—	—	—	—
47-48	—	—	—	—	—	—	—	—	—	—	—	—	—	—	—	—	—	—
48-49	1	1	2	1	1	2	—	—	—	—	—	—	—	—	—	—	—	—
49-50	2	1	3	—	—	—	—	—	—	—	—	—	—	—	—	—	—	—
計	16	8	24	12	6	18	—	—	—	—	—	—	—	—	—	—	—	—
50-51	—	—	—	—	—	—	—	—	—	—	—	—	—	—	—	—	—	—
51-52	—	—	—	—	—	—	—	—	—	—	—	—	—	—	—	—	—	—
52-53	2	2	4	—	—	—	—	—	—	—	—	—	—	—	—	—	—	—
53-54	1	1	2	—	—	—	—	—	—	—	—	—	—	—	—	—	—	—
54-55	—	—	—	—	—	—	—	—	—	—	—	—	—	—	—	—	—	—
計	3	3	6	—	—	—	—	—	—	—	—	—	—	—	—	—	—	—
55-56	1	—	1	—	—	—	—	—	—	—	—	—	—	—	—	—	—	—
56-57	—	—	—	—	—	—	—	—	—	—	—	—	—	—	—	—	—	—
57-58	1	1	2	—	—	—	—	—	—	—	—	—	—	—	—	—	—	—
58-59	1	1	2	—	—	—	—	—	—	—	—	—	—	—	—	—	—	—
59-60	—	—	—	—	—	—	—	—	—	—	—	—	—	—	—	—	—	—
計	4	6	10	7	10	17	—	—	—	—	—	—	—	—	—	—	—	—
60-61	—	—	—	—	—	—	—	—	—	—	—	—	—	—	—	—	—	—
61-62	—	—	—	—	—	—	—	—	—	—	—	—	—	—	—	—	—	—
62-63	2	—	2	—	—	—	—	—	—	—	—	—	—	—	—	—	—	—
63-64	1	1	2	—	—	—	—	—	—	—	—	—	—	—	—	—	—	—
64-65	3	—	3	2	—	2	—	—	—	—	—	—	—	—	—	—	—	—
計	—	—	—	1	1	2	—	—	—	—	—	—	—	—	—	—	—	—
65-66	1	2	3	1	1	2	—	—	—	—	—	—	—	—	—	—	—	—
66-67	2	2	4	—	—	—	—	—	—	—	—	—	—	—	—	—	—	—
67-68	1	1	2	—														

40. 死亡者年齡別續

Table with columns for age groups (e.g., 0-5, 5-10, 10-15, 15-1月, 1-2月, 2-3月, 3-4月, 4-5月, 5-6月, 6-12月, 1-2, 2-3, 3-4, 4-5, 5-6, 6-7, 7-8, 8-9, 9-10, 10-11, 11-12, 12-13, 13-14, 14-15, 15-16, 16-17, 17-18, 18-19, 19-20, 20-21, 21-22, 22-23, 23-24, 24-25, 25-26, 26-27, 27-28, 28-29, 29-30, 30-31, 31-32, 32-33, 33-34, 34-35, 35-36, 36-37, 37-38, 38-39, 39-40) and rows for years (大正十四年, 大正十三年, 大正十二年, 大正十一年, 大正十年, 大正九年). Includes sub-totals for '一箇月未滿' and '未滿'.

40. 死亡者年齡別續

Table with columns for age groups (e.g., 40-41, 41-42, 42-43, 43-44, 44-45, 45-46, 46-47, 47-48, 48-49, 49-50, 50-51, 51-52, 52-53, 53-54, 54-55, 55-56, 56-57, 57-58, 58-59, 59-60, 60-61, 61-62, 62-63, 63-64, 64-65, 65-66, 66-67, 67-68, 68-69, 69-70, 70-71, 71-72, 72-73, 73-74, 74-75, 75-76, 76-77, 77-78, 78-79, 79-80, 80-81, 81-82, 82-83, 83-84, 84-85, 85-86, 86-87, 87-88, 88-89, 89-90) and rows for years (大正十四年, 大正十三年, 大正十二年, 大正十一年, 大正十年, 大正九年).

40. 死亡者年齡別續

年 齡	大正十四年			大正十三年			大正十二年			大正十一年			大正十年			大正九年		
	男	女	計	男	女	計	男	女	計	男	女	計	男	女	計	男	女	計
90-91	-	8	8	3	5	8	2	4	6	7	4	11	4	7	11	2	3	5
91-92	2	2	4	1	4	5	5	2	7	5	7	12	1	3	4	2	4	6
92-93	-	-	-	2	6	8	1	2	3	2	3	5	2	1	3	1	1	2
93-94	3	3	6	3	3	6	2	2	4	1	1	2	1	4	5	2	4	6
94-95	1	-	1	1	-	1	-	4	4	2	-	2	1	-	1	1	2	3
95-96	4	2	6	-	-	-	-	-	-	-	2	2	1	1	2	-	3	5
96-97	1	1	2	-	-	-	-	-	-	-	-	-	2	2	-	-	-	-
97-98	-	-	-	1	1	2	-	1	1	-	1	1	-	-	1	-	-	-
98-99	-	-	-	-	-	-	-	-	-	-	1	1	-	-	1	-	-	-
99-100	-	-	-	-	-	-	-	-	-	-	1	1	-	-	1	-	-	-
計	11	16	27	11	19	30	10	15	25	17	19	36	11	19	30	9	17	26
101-102	-	-	-	-	-	-	-	-	-	-	-	-	2	2	-	-	-	-
104-105	-	-	-	-	-	-	1	1	-	-	-	-	3	2	5	-	-	-
年 齡 不 詳	-	-	-	-	-	-	-	-	-	-	-	-	-	-	-	-	-	-
總 計	7,333	6,986	13,419	6,851	5,515	12,376	6,939	5,639	12,578	6,454	5,330	11,784	6,088	4,856	10,944	6,421	4,906	11,327
外 國 人																		
0-5日	-	-	-	-	-	-	-	-	-	-	-	-	-	-	-	-	-	-
5-10日	-	-	-	-	-	-	-	-	-	-	-	-	-	-	-	-	-	-
10-15日	-	-	-	-	-	-	-	-	-	-	-	-	-	-	-	-	-	-
15-1月	-	-	-	-	-	-	-	-	-	-	-	-	-	-	-	-	-	-
計	-	-	-	-	-	-	-	-	-	-	-	-	-	-	-	-	-	-
1-2月	-	-	-	1	1	-	-	-	-	-	-	-	-	-	-	-	-	-
2-3月	-	-	-	-	-	-	-	-	-	-	-	-	-	-	-	-	-	-
3-4月	-	-	-	-	-	-	-	-	-	-	-	-	-	-	-	-	-	-
4-5月	-	-	-	-	-	-	-	-	-	-	-	-	-	-	-	-	-	-
5-6月	-	-	-	1	1	-	-	-	-	-	-	-	-	-	-	-	-	-
計	-	-	-	2	2	4	-	-	-	-	-	-	1	1	-	-	-	-
1-2	-	1	1	-	-	-	1	1	1	-	1	2	-	2	-	-	-	-
2-3	1	-	1	-	-	-	-	-	-	-	-	-	-	-	-	-	1	1
3-4	-	-	-	-	-	-	1	1	1	-	-	-	-	-	-	-	-	-
4-5	-	-	-	-	-	-	-	-	-	-	-	-	-	-	-	-	-	-
5-6	-	-	-	-	-	-	-	-	-	-	1	1	-	-	-	-	-	-
6-7	-	-	-	-	-	-	-	-	-	-	-	-	-	-	-	-	-	-
7-8	-	-	-	-	-	-	-	-	-	-	-	-	-	-	-	-	-	-
8-9	-	-	-	-	-	-	-	-	-	-	-	-	-	-	-	-	-	-
9-10	1	1	2	2	2	4	2	2	4	2	3	1	4	3	-	3	1	1
計	1	1	2	2	2	4	2	2	4	2	3	1	4	3	-	3	1	1
10-11	-	-	-	-	-	-	-	-	-	-	-	-	-	-	-	-	-	-
11-12	-	-	-	-	-	-	-	-	-	-	-	-	-	-	-	-	-	-
12-13	-	-	-	-	-	-	-	-	-	-	-	-	-	-	-	-	-	-
13-14	-	-	-	-	-	-	-	-	-	-	-	-	-	-	-	-	-	-
14-15	-	-	-	-	-	-	-	-	-	-	-	-	-	-	-	-	-	-
15-16	-	-	-	-	-	-	-	-	-	-	-	-	-	-	-	-	-	-
16-17	-	-	-	-	-	-	-	-	-	-	-	-	-	-	-	-	-	-
17-18	-	1	1	-	1	1	-	-	-	-	-	-	-	-	-	-	-	-
18-19	-	-	-	-	-	-	-	-	1	1	-	-	-	-	-	-	-	-
19-20	-	1	1	-	-	-	-	-	-	-	-	-	-	-	-	-	-	-
計	-	2	2	-	1	1	-	-	1	1	-	-	-	-	-	-	-	-
20-21	-	-	-	-	-	-	-	-	-	-	-	-	-	-	-	-	-	-
21-22	-	-	-	-	1	1	-	-	-	-	-	-	-	-	-	-	-	-
22-23	-	-	-	-	-	-	-	-	-	-	-	-	-	-	-	-	-	-
23-24	-	-	-	-	-	-	-	-	-	-	-	-	2	2	-	-	-	-
24-25	-	-	-	1	1	-	-	-	-	-	-	-	-	-	-	-	-	-

40. 死亡者年齡損續

年 齡	大正十四年			大正十三年			大正十二年			大正十一年			大正十年			大正九年		
	男	女	計	男	女	計	男	女	計	男	女	計	男	女	計	男	女	計
25-25	-	-	-	1	1	2	-	-	-	-	-	-	-	-	-	-	-	-
26-27	1	-	1	-	-	-	-	-	-	-	-	-	-	-	-	-	-	-
27-28	-	-	-	-	-	-	-	-	-	-	-	-	-	-	-	-	-	-
28-29	1	-	1	-	-	-	-	-	-	-	-	-	-	-	1	1	-	-
29-30	-	-	-	-	-	-	-	-	-	-	-	-	-	-	-	-	-	-
計	2	-	2	3	1	4	1	-	1	1	-	1	2	1	3	1	-	1
30-31	-	-	-	-	-	-	-	-	-	-	-	-	-	-	-	-	-	-
31-32	-	-	-	-	-	-	-	-	-	-	-	-	-	-	-	-	-	-
32-33	-	-	-	-	-	-	-	-	-	-	-	-	-	-	-	-	-	-
33-34	1	-	1	-	-	-	-	-	-	-	-	-	-	-	-	-	-	-
34-35	1	-	1	-	-	-	-	-	-	-	-	-	-	-	-	-	-	-
35-36	-	-	-	-	1	1	-	-	-	-	-	-	-	-	-	-	-	-
36-37	-	-	-	-	1	1	-	-	-	-	-	-	-	-	-	-	-	-
37-38	1	-	1	-	-	-	-	-	-	-	-	-	-	-	-	-	-	-
38-39	-	-	-	-	-	-	-	-	-	-	-	-	-	-	-	-	-	-
39-40	-	-	-	-	-	-	-	-	-	-	-	-	-	-	-	-	-	-
計	3	-	3	2	-	2	-	-	-	-	-	-	-	-	-	-	1	1
40-41	-	-	-	-	-	-	-	-	-	-	-	-	-	-	-	-	-	-
41-42	-	-	-	-	-	-	-	-	-	-	-	-	-	-	1	1	-	-
42-43	-	-	-	-	-	-	-	-	-	-	-	-	-	-	-	-	-	-
43-44	-	-	-	-	-	-	-	-	-	-	-	-	-	-	-	-	-	-
44-45	-	-	-	-	-	-	-	-	-	-	-	-	-	1	1	-	-	-
45-46	-	-	-	-	-	-	-	-	-	-	-	-	-	-	-	-	-	-
46-47	-	-	-	-	-	-	-	-	-	-	-	-	-	-	-	-	-	-
47-48	-	-	-	-	-	-	-	-	-	-	-	-	-	-	-	-	-	-
48-49	-	-	-	-	-	-	-	-	-	-	-	-	-	-	-	-	-	-
49-50	-	-	-	-	-	-	-	-	-	-	-	-	-	-	1	1	1	-
計	-	-	-	-	-	-	-	-	-	-	-	-	-	-	1	1	1	-
50-51	-	-	-	-	-	-	-	-	-	-	-	-	-	-	-	-	-	-
51-52	-	-	-	-	-	-	-	-	-	-	-	-	-	-	-	-	-	-
52-53	-	-	-	-	-	-	-	-	-	-	-	-	-	-	-	-	-	-
53-54	-	-	-	-	-	-	-	-	-	-	-	-	-	-	-	-	-	-
54-55	-	-	-	-	-	-	-	-	-	-	-	-	-	-	-	-	-	-
55-56	-	-	-	-	-	-	-	-	-	-	-	-	-	-	-	-	-	-
56-57	-	-	-	-	-	-	-	-	-	-	-	-	-	-	-	-	-	-
57-58	-	-	-	-	-	-	-	-	-	-	-	-	-	-	-	-	-	-
58-59	-	-	-	-	-	-	-	-	-	-	-	-	-	-	-	-	-	-
59-60	-	-	-	-	-	-	-	-	-	-	-	-	-	-	-	-	-	-
計	-	-	-	-	-	-	-	-	-	-	-	-	-	-	2	2	-	-
60-61	-	-	-	-	-	-	-	-	-	-	-	-	-	-	-	-	-	-
61-62	-	-	-	-	-	-	-	-	-	-	-	-	-	-	-	-	-	-
62-63	-	-	-	-	-	-	-	-	-	-	-	-	-	-	-	-	-	-
63-64	-	-	-	-	-	-	-	-	-	-	-	-	-	-	-	-	-	-
64-65	-	-	-	-	-	-	-	-	-	-	-	-	-	-	1	1	-	-
65-66	-	-	-	-	-	-	-	-	-	-	-	-	-	-	-	-	-	-
66-67	-	-	-	-	-	-	-	-	-	-	-	-	-	-	-	-	-	-
67-68	-	-	-	-	-	-	-	-	-	-	-	-	-	-	-	-	-	-
68-69	-	-	-	-	-	-	-	-	-	-	-	-	-	-	-	-	-	-
69-70	-	-	-	-	-	-	-	-	-	-	-	-	-	-	-	-	-	-
計	-	-	-	-	-	-	-	-	-	-	-	-	-	-	-	-	-	-
總 計	6	3	9	9	4	13	3	1	4	6	1	7	6	1	7	6	1	7

表中大正十年乃至十二年ニ於ケル朝鮮人ハ内地人ニ包含ス以下ニ表亦同シ

41. 死亡者死

Table with columns for months (一月 to 八月) and gender (男, 女), and rows for various causes of death (e.g., 全精神眼, 呼吸器, 結核, 梅毒, 傷水). Total counts are provided at the bottom.

因及月別

Table with columns for years (大正十三年 to 大正九年) and gender (男, 女), and rows for various causes of death (e.g., 全精神眼, 呼吸器, 結核, 梅毒, 傷水). Total counts are provided at the bottom.

42. 死亡者死因

Table with 12 columns for age groups (0-5, 5-10, 10-15, 15-20, 20-25, 25-30, 30-35) and rows for various causes of death (e.g., 全精神癱瘓, 耳鼻咽喉齒, 皮膚疥癬, 結核, 傳染病). Includes a summary row at the bottom with totals for 'Total' and 'Normal'.

及年齡別續

Table with 17 columns for age groups (35-40, 40-45, 45-50, 50-55, 55-60, 60-65, 65-70, 70以上) and rows for causes of death. Includes a summary row at the bottom with totals for 'Total' and 'Normal'.

43. 死亡者

職業名	日本				支那人	
	内地		朝鮮		男	女
	男	女	男	女		
農業	10	3	29	12	1,293	370
水産	1	—	—	—	124	13
工業	23	1	1	—	18	1
商業	119	8	6	3	151	5
交通	114	42	9	4	262	11
公務自由業者	107	7	2	—	81	1
其他ノ有業者	76	46	1	1	37	30
家事使用人	14	7	9	—	757	15
無職	1	8	—	1	20	—
無職	34	7	4	1	33	15
總計	499	129	61	22	2,776	470
農業	10	14	26	36	3,284	3,897
水産	—	6	—	1	219	267
工業	75	106	—	—	4	9
商業	245	341	12	11	184	259
交通	206	267	14	24	217	306
公務自由業者	296	387	6	6	148	166
其他ノ有業者	175	228	—	8	38	47
家事使用人	8	15	13	21	434	619
無職	2	3	—	—	5	10
無職	24	27	2	7	24	36
不詳	—	—	—	—	—	—
總計	1,041	1,394	73	114	4,557	5,616
農業	20	17	55	48	4,577	4,267
水産	1	6	—	1	343	280
工業	98	107	1	—	22	10
商業	364	349	18	14	335	264
交通	320	309	23	28	479	317
公務自由業者	403	394	8	6	229	167
其他ノ有業者	251	274	1	9	75	86
家事使用人	22	22	22	21	1,191	634
無職	3	11	—	1	25	10
無職	58	34	6	8	57	51
不詳	—	—	—	—	—	—
總計	1,540	1,523	134	136	7,333	6,086

職業別

大正十四年

外國人	合計			大正十三年			同十二年		
	男	女	計	男	女	計			
者	—	—	1,332	385	1,717	1,362	290	1,652	1,225
者	—	—	125	13	138	152	17	169	108
者	3	—	45	2	47	52	—	52	90
者	—	—	276	16	292	317	12	329	289
者	—	—	385	57	442	389	36	425	433
者	—	—	190	8	198	246	13	259	190
者	1	1	115	87	202	101	109	210	172
者	1	—	781	22	803	830	19	849	777
者	—	—	21	9	30	34	19	53	36
者	—	—	71	23	94	30	8	38	35
者	5	1	3,341	622	3,963	3,513	523	4,036	3,355
者	—	—	3,320	3,917	7,267	2,819	3,503	6,322	7,743
者	—	—	219	274	493	207	283	490	370
者	—	—	79	115	194	96	117	213	147
者	—	—	441	611	1,052	383	585	968	855
者	—	1	437	598	1,035	369	635	1,004	969
者	—	—	450	559	1,009	373	510	883	863
者	—	—	213	283	496	148	259	407	456
者	—	1	455	656	1,111	344	581	925	636
者	—	—	7	13	20	14	10	24	14
者	1	—	51	70	121	73	77	150	252
者	—	—	—	—	—	2	1	3	—
者	1	2	5,672	7,126	12,798	4,828	6,561	11,389	12,305
計	—	—	4,652	4,332	8,984	4,181	3,793	7,974	8,968
計	—	—	344	287	631	359	300	659	478
計	3	—	124	117	241	148	117	265	237
計	—	—	717	627	1,344	700	597	1,297	1,144
計	—	1	822	655	1,477	758	671	1,429	1,402
計	—	1	640	567	1,207	619	523	1,142	1,053
計	1	1	328	370	698	249	368	617	628
計	1	—	1,236	678	1,914	1,174	600	1,774	1,413
計	—	—	28	22	50	48	29	77	50
計	1	—	122	93	215	103	85	188	287
計	—	—	—	—	—	2	1	3	—
計	6	3	9,913	7,748	16,761	5,341	7,084	15,425	15,660

44. 渡歸航人員 大正十四年

乘船地又ハ上陸地	日 本 人		支 那 人		外 國 人		合 計			
	男	女	男	女	男	女	男	女	計	
上 陸 人 員										
旅 順(其 他)	—	—	—	—	2	—	2	—	2	
大 連	日本(内地)	30,147	12,762	1,717	116	307	101	32,171	12,979	45,150
	支 那	890	335	5,169	374	3	—	6,062	709	6,771
	其 他	6,782	2,210	183,063	19,838	2,281	1,158	192,126	23,206	215,332
計	37,819	15,307	189,949	20,328	2,594	1,261	230,362	36,896	267,258	
鏡子高	日本(内地)	27	2	—	—	—	—	27	2	29
	支 那	47	10	—	—	2	—	49	10	59
	其 他	25	7	234	15	—	—	259	22	281
計	99	19	234	15	2	—	335	34	369	
總 計	日本(内地)	30,174	12,764	1,717	116	307	101	32,198	12,981	45,179
	支 那	937	345	5,169	374	5	—	6,111	719	6,830
	其 他	6,807	2,217	183,297	19,853	2,281	1,158	192,385	23,228	215,613
計	37,918	15,326	190,183	20,343	2,598	1,261	230,699	36,930	267,629	
乘 船 人 員										
旅 順(其 他)	—	—	—	—	4	—	4	—	4	
大 連	日本(内地)	24,353	9,653	1,214	38	319	179	25,886	9,870	35,756
	支 那	712	552	1,308	181	—	—	2,020	733	2,753
	其 他	5,159	1,349	97,411	7,084	2,809	1,373	105,379	9,806	115,185
計	30,224	11,554	99,933	7,303	3,132	1,557	133,289	20,414	153,703	
鏡子高	日本(内地)	63	11	—	—	2	—	65	11	76
	支 那	42	3	164	10	—	—	206	13	219
	其 他	105	14	164	10	2	—	271	24	295
計	105	14	164	10	2	—	271	24	295	
總 計	日本(内地)	24,416	9,664	1,214	38	321	179	25,961	9,881	35,842
	支 那	712	552	1,308	181	—	—	2,020	733	2,753
	其 他	5,201	1,352	97,575	7,094	2,809	1,373	105,585	9,819	115,404
計	30,329	11,568	100,097	7,313	3,138	1,557	133,564	20,438	154,002	

本表ハ關東州以外ノ各地ヨリ關東州各港(旅順、大連、金州、普蘭店、鏡子高)ニ上陸シ又ハ前記各港ヨリ乘船シテ關東州以外ノ各港ヘ赴キタル人員ニシテ關東州内各港相互間ノ往來人員ハ包含セス以下三表亦同シ

45. 渡歸航者發著地別 大正十四年

種 別	旅 順	大 連	金 州	普 蘭 店	鏡 子 高	合 計	
						男	女
渡 航 者							
日 本 人	正 十 四 年	—	53,126	—	—	118	53,244
	同 十 三 年	15	44,233	—	—	145	44,393
	同 十 二 年	—	43,338	—	—	167	43,505
	同 十 一 年	—	42,549	—	—	195	42,744
	同 十 年	920	58,270	—	—	174	59,364
支 那 人	正 十 四 年	—	210,277	—	—	249	210,526
	同 十 三 年	405	206,726	—	—	544	207,675
	同 十 二 年	—	224,153	—	—	723	224,876
	同 十 一 年	20	215,031	—	—	509	215,560
	同 十 年	338	227,136	8	—	494	227,978
外 國 人	正 十 四 年	453	239,620	217	43	177	240,510
	同 十 三 年	2	3,855	—	—	2	3,859
	同 十 二 年	—	3,263	—	—	2	3,265
	同 十 一 年	—	2,985	—	—	2	2,987
	同 十 年	—	3,170	—	—	4	3,174
總 計	正 十 四 年	2	267,258	—	—	369	267,629
	同 十 三 年	420	254,222	—	—	691	255,333
	同 十 二 年	—	275,476	—	—	892	276,368
	同 十 一 年	20	260,750	—	—	708	261,478
	同 十 年	1,258	288,498	8	—	669	290,433
歸 航 者							
日 本 人	正 十 四 年	—	41,778	—	—	119	41,897
	同 十 三 年	—	36,751	—	—	137	36,888
	同 十 二 年	—	39,955	—	—	127	40,082
	同 十 一 年	—	38,046	—	—	57	38,104
	同 十 年	1,064	44,168	—	—	127	45,359
支 那 人	正 十 四 年	—	107,236	—	—	174	107,410
	同 十 三 年	384	142,737	—	—	497	143,618
	同 十 二 年	515	124,198	—	—	1,274	125,987
	同 十 一 年	502	122,309	—	—	625	123,436
	同 十 年	582	115,925	—	—	506	117,013
外 國 人	正 十 四 年	365	124,360	93	43	215	125,076
	同 十 三 年	4	4,689	—	—	2	4,695
	同 十 二 年	—	3,810	—	—	2	3,812
	同 十 一 年	—	3,094	—	—	1	3,095
	同 十 年	27	3,134	—	—	—	3,134
總 計	正 十 四 年	4	153,703	—	—	295	154,002
	同 十 三 年	384	183,298	—	—	636	184,318
	同 十 二 年	515	167,247	—	—	1,402	169,164
	同 十 一 年	503	163,489	—	—	682	164,674
	同 十 年	1,672	163,218	93	43	642	165,533

本表ニ於テ渡航者ト稱スルハ前表ノ上陸人員ニシテ歸航者ト稱スルハ前表ノ乘船人員ナリ次表亦同シ

46. 渡歸航者月別

大正十四年

Table with columns for location (地方), month (一月 to 十二月), and total (合計). Rows include categories like 旅順(外國人), 大連, 魏子高, and 總計, with sub-rows for gender and nationality.

46. 渡歸航者月別續

Table with columns for location (地方), month (一月 to 十二月), and total (合計). Rows include categories like 旅順(外國人), 大連, 魏子高, and 總計, with sub-rows for gender and nationality.

47. 渡歸航者職業別

大正十四年

Table with columns for location (地方), occupation (職業), and counts. It is divided into sections for '渡航者' (Travelers) and '歸航者' (Returnees), with sub-sections for Japanese (日本人) and foreigners (外國人). Rows include categories like Agriculture (農業), Fishing (水産業), Manufacturing (工業), Commerce (商業), and Public Services (公務).

48. 外國旅券下付人員

大正十四年

Table showing foreign passport holders by region (本籍地別) and purpose of travel (渡航目的別). Regions include British Colonies (英吉利及其領地), Asia (亞米利加及其領地), Southeast Asia (露西亞及其領地), etc. Purposes include education (用學), agriculture (農業), and business (商業).

Table 15: Agricultural and Livestock Statistics (Table 15)

V. 農業及家畜

農作	戶數	63,039	
	人員	215,152	
	耕地面積	田	14,017 ^畝
		畑	1,946,796
	農產物	穀菽類	1,806,397 ^石
		蔬菜類	83,791,705 ^斤
		果實	3,756,497
		特用作物	4,954,371
	養蠶	家蠶	377.78 ^担
		野蠶	4,314,155
家畜	牛	31,058	
	馬	7,245	
	驢	28,301	
	騾	17,144	
	山羊	9,001	
	綿羊	1,817	
	豚	102,758	
家禽	鷄	288,536 ^羽	
	鶩	26,948	
	鴛鴦	2,427	
	七面鳥	74	