

(其一) 金額階級別のニ

監督局 廳府縣他	千圓迄		二千圓迄		五千圓迄		一萬圓迄		五萬圓迄		五萬圓以上		計	
	人員	金額	人員	金額	人員	金額	人員	金額	人員	金額	人員	金額		
東京	761	793,695	449	556,320	278	907,375	67	485,215	9	159,060	1	459,000	39,799	7,096,980
神奈川	188	140,135	83	122,700	31	103,720	5	35,490	4	32,385	—	—	11,342	1,149,505
埼玉	233	181,895	112	152,585	49	161,385	17	135,440	2	37,195	—	—	7,709	1,147,190
千葉	58	43,225	61	82,500	22	51,125	1	6,500	—	—	—	—	6,215	445,455
茨城	83	73,445	44	61,025	15	44,915	5	38,230	2	48,890	—	—	8,618	708,895
水戸	51	38,065	28	43,720	5	12,295	4	20,850	—	—	—	—	9,300	459,850
群馬	56	39,515	12	18,605	10	32,180	1	8,065	1	20,970	—	—	6,038	384,055
山梨	69	55,905	26	40,670	13	38,845	1	7,505	2	40,855	—	—	12,387	709,525
静岡	14	10,005	9	14,260	2	7,035	1	6,440	1	29,105	—	—	2,348	164,100
計	1,513	1,330,885	824	1,052,385	425	1,358,875	102	745,835	21	358,430	1	456,000	103,756	12,255,555
新潟	183	110,975	71	97,980	38	110,715	14	112,895	1	27,360	—	—	17,070	1,132,715
長野	154	95,145	77	91,190	26	71,965	8	53,670	2	52,395	—	—	17,509	1,156,620
福井	51	36,235	28	37,200	15	42,685	4	24,920	1	19,450	—	—	4,561	342,530
山梨	47	31,980	13	21,180	9	39,630	2	12,770	—	—	—	—	6,969	372,525
北陸	54	39,905	19	31,055	7	27,950	2	11,645	1	28,000	—	—	3,953	313,330
石川	39	30,790	31	57,605	10	21,605	2	18,285	—	—	—	—	4,569	365,055
福山	74	56,620	26	34,990	16	32,660	8	50,975	3	66,670	—	—	6,616	453,100
山形	44	30,570	20	38,005	16	56,745	2	12,125	—	—	—	—	3,781	299,015
秋田	—	—	—	—	—	—	—	—	—	—	—	—	30,449	2,165,555
計	312	225,600	137	215,035	71	221,275	20	130,720	5	114,120	—	—	30,449	2,165,555
北海道	185	143,575	191	309,505	83	247,630	60	420,935	11	231,070	2	106,000	16,061	212,505
北海	6	4,370	2	3,110	1	2,570	—	—	—	—	—	—	650	69,970
道	2	1,850	—	—	—	—	—	—	—	—	—	—	6	2,940
樺太	—	—	—	—	—	—	—	—	—	—	—	—	21	1,915
支庁	—	—	—	—	—	—	—	—	—	—	—	—	3	310

外 在留邦人特別年金  
明治十七八年及十七八年  
特別則 支 那 支 那 支 那

監督局 廳府縣他	千圓迄		二千圓迄		五千圓迄		一萬圓迄		五萬圓迄		五萬圓以上		計	
	人員	金額	人員	金額	人員	金額	人員	金額	人員	金額	人員	金額		
重慶	312	231,785	176	327,695	102	858,925	15	129,955	6	79,985	—	—	17,040	1,843,245
知阜	303	236,910	176	273,600	96	291,880	7	56,435	2	34,335	—	—	23,594	2,351,945
三愛	184	151,355	113	194,030	33	141,885	13	119,315	2	47,950	—	—	11,127	1,234,350
石富	799	620,050	465	795,325	231	752,690	36	299,705	10	162,270	—	—	51,761	5,429,540
井川	295	217,245	191	261,180	114	360,190	42	292,585	24	386,175	—	—	11,238	2,064,770
阪部	264	203,675	141	195,490	78	229,600	10	72,320	6	79,230	—	—	8,205	1,188,670
賀賀	108	66,415	50	69,020	30	84,075	4	23,135	2	63,615	—	—	5,935	607,415
大京	592	429,520	313	396,310	88	309,425	26	174,865	8	46,790	1	55,100	25,378	3,860,855
滋兵	547	392,425	326	381,480	150	479,540	45	309,335	24	433,710	1	90,010	24,626	3,314,140
奈和	171	120,450	72	125,495	18	52,040	7	47,620	1	16,050	—	—	8,866	935,190
徳高	226	160,555	98	136,350	50	151,325	10	72,550	8	129,045	—	—	22,145	1,723,755
香岡	111	83,265	55	77,980	31	94,025	4	23,670	10	228,900	—	—	9,005	933,220
鳥島	92	73,600	33	50,500	25	97,070	10	73,600	2	60,100	—	—	10,632	909,480
川山	145	108,480	85	121,830	47	150,055	12	82,750	6	94,330	1	66,000	7,180	931,835
取根	54	37,850	38	54,900	19	55,025	4	28,495	1	22,850	—	—	4,176	376,595
計	88	61,270	43	68,255	41	130,040	6	41,090	1	12,285	—	—	6,189	657,150
廣島	140	106,295	67	96,855	45	156,475	10	63,450	3	42,590	—	—	9,330	936,815
山口	34	23,795	17	26,945	5	14,375	2	19,150	—	—	—	—	3,532	201,810
愛媛	245	159,135	146	211,975	86	274,730	33	190,815	23	432,600	—	—	11,923	1,799,300
計	2,440	1,756,690	1,293	1,748,835	605	1,964,125	169	1,127,390	82	1,519,250	3	211,110	152,728	16,343,765
支	180	146,145	85	126,370	48	181,335	5	69,205	4	33,530	—	—	16,373	1,406,025
那	238	211,360	133	205,500	57	225,815	18	123,310	9	286,600	—	—	14,039	1,833,650
支	45	31,555	26	37,640	8	23,710	2	17,120	—	—	—	—	5,305	360,995
支	463	389,060	244	359,510	113	430,860	29	209,635	13	320,130	—	—	35,717	3,692,670
支	48	34,355	16	22,315	3	9,810	1	8,645	—	—	—	—	1,428	183,260
支	16	10,780	4	6,310	3	7,325	1	10,000	—	—	—	—	172	48,070

明治十七八年特別則支  
支 那 支 那 支 那







監督局	府	縣	一		五		十		二十		五十	
			人員	金額	人員	金額	人員	金額	人員	金額	人員	金額
名古屋	三愛岐	重知早	6,125	105,605	7,305	393,785	1,886	272,885	940	360,370	574	345,450
			10,304	313,930	7,076	549,890	3,324	297,945	1,698	410,145	758	397,580
			4,405	127,615	4,148	405,820	1,297	157,195	705	191,965	401	144,380
			20,834	547,150	18,529	1,349,495	6,507	728,025	3,343	962,480	1,733	857,410
			4,603	100,480	3,840	317,900	1,292	284,095	811	394,940	496	472,375
			8,994	76,355	2,984	216,955	802	151,665	501	159,375	363	285,850
			2,510	75,685	2,487	124,555	279	38,965	328	50,885	213	108,830
			10,507	252,500	9,311	659,410	3,373	454,725	1,640	605,200	1,072	867,055
			10,753	381,965	12,990	959,890	6,250	652,005	2,917	497,795	1,229	587,700
			8,551	152,240	9,580	516,020	3,132	776,775	1,760	439,645	1,159	778,310
3,411	113,905	3,413	246,380	1,011	167,160	610	152,565	341	165,960			
8,862	137,260	9,213	362,460	2,371	211,725	1,377	388,940	740	320,885			
3,615	61,700	3,559	193,355	960	110,810	515	136,120	285	229,085			
2,754	59,915	3,615	72,025	1,469	116,830	800	256,305	1,879	192,450			
2,820	52,975	2,666	153,255	769	119,715	472	151,360	324	233,990			
1,736	32,470	1,633	73,710	395	51,340	235	59,775	123	69,215			
2,737	72,995	2,190	165,190	653	106,265	375	85,205	169	129,610			
4,086	86,705	3,436	201,345	939	124,895	492	154,050	281	212,245			
1,797	26,425	1,224	52,135	270	27,780	150	37,315	60	27,025			
5,473	94,930	3,813	122,115	1,138	138,210	757	183,390	442	374,945			
56,589	1,253,485	57,332	3,117,880	19,357	2,599,510	460	2,542,465	7,032	3,251,420			
7,295	173,885	6,166	391,365	1,473	204,060	838	184,695	437	189,810			
6,311	161,245	5,117	451,910	1,296	262,650	664	293,215	458	286,120			
2,434	37,410	1,958	89,325	434	59,705	286	49,730	149	62,325			
16,040	372,540	13,241	932,600	3,203	526,415	1,788	527,640	1,044	538,255			
677	49,865	487	55,630	119	20,105	80	16,975	43	22,475			
57	4,565	69	13,575	23	17,690	14	2,820	5	5,095			

監督局	府	縣	一		五		十		二十		五十	
			人員	金額	人員	金額	人員	金額	人員	金額	人員	金額
九州	熊本	熊本	3,723	76,355	3,071	225,285	725	112,315	425	140,525	265	220,670
			2,302	69,390	2,422	167,870	623	84,230	353	119,955	205	105,135
			7,941	127,595	7,267	498,765	1,836	398,730	1,164	483,975	674	639,190
			3,706	63,410	2,453	144,260	646	73,165	260	87,370	133	97,635
			2,541	37,830	1,778	73,975	383	49,485	185	36,370	79	38,230
			1,178	18,180	731	23,835	176	28,345	93	20,310	48	16,425
			1,255	24,315	985	36,410	230	22,090	145	62,525	86	41,180
			105	1,805	69	2,095	28	2,145	14	2,010	9	2,625
			23,251	418,880	16,726	1,177,495	4,647	770,505	2,621	952,040	1,559	1,161,030
			6,962	493,775	3,946	700,160	63	13,300	12	2,385	3	1,190
2,879	206,665	1,353	256,515	32	6,105	8	1,485	2	575			
2,317	202,030	1,419	295,615	31	7,115	5	1,175	2	800			
3,508	263,110	1,832	381,050	41	9,130	13	4,320	3	1,255			
50	1,835	21	3,285	3	635	1	290	—	—			
16,216	1,167,415	8,571	1,636,625	170	36,285	39	9,655	10	3,820			
217,814	5,622,740	197,779	12,550,690	56,578	7,853,065	31,412	8,416,020	18,659	9,802,540			
1,735	25,915	2,013	55,210	556	45,635	311	44,645	168	75,980			
5,171	90,970	5,193	205,035	1,427	112,170	533	122,315	303	109,885			
1,401	42,635	1,092	67,570	350	51,890	157	56,935	101	69,780			
111	6,475	78	10,050	8	1,715	3	510	3	510			
148	0,085	98	14,375	10	2,280	4	1,125	1	475			
123	7,989	81	11,170	3	280	1	565	1	620			
226,503	5,805,805	206,334	12,914,100	58,932	8,067,085	32,421	8,642,615	19,236	10,059,790			

熊本  
鹿兒島  
分岐  
賀崎  
兒  
計

熊本  
鹿兒島  
分岐  
賀崎  
兒  
計

熊本  
鹿兒島  
分岐  
賀崎  
兒  
計

熊本  
鹿兒島  
分岐  
賀崎  
兒  
計

熊本  
鹿兒島  
分岐  
賀崎  
兒  
計

熊本  
鹿兒島  
分岐  
賀崎  
兒  
計

熊本  
鹿兒島  
分岐  
賀崎  
兒  
計

熊本  
鹿兒島  
分岐  
賀崎  
兒  
計







圖 11

監督局 廳府縣其他	百枚迄		二百枚迄		五百枚迄		五百枚以上		合計	
	人員	金額	人員	金額	人員	金額	人員	金額	人員	金額
熊本	78	87,170	31	67,315	32	137,840	6	84,055	8,356	1,151,530
鹿兒	42	46,370	2	2,485	3	13,190	-	-	6,451	607,625
熊長	172	25,880	83	277,145	22	132,985	6	97,420	19,165	2,908,685
福大	75	76,320	19	32,050	10	41,925	-	-	7,362	616,135
佐宮	17	8,710	4	5,875	-	-	-	-	4,970	250,475
鹿神	10	6,395	12	22,340	1	4,255	-	-	2,249	145,085
兒	19	16,115	4	5,485	1	3,855	-	-	2,675	211,975
計	2	2,435	-	-	-	-	-	-	227	13,115
計	415	496,355	155	412,695	69	334,070	12	181,475	51,455	5,904,625
東京	-	-	-	-	-	-	-	-	10,986	1,213,810
大阪	-	-	-	-	-	-	-	-	4,274	471,345
關西	-	-	-	-	-	-	-	-	4,274	506,735
關東	-	-	-	-	-	-	-	-	5,397	658,865
小	-	-	-	-	-	-	-	-	75	6,045
計	-	-	-	-	-	-	-	-	25,006	57,147,250
計	4,684	5,617,810	1,650	3,972,650	529	2,216,720	65	1,095,015	4,834	358,405
合	36	23,610	11	18,990	4	69,370	-	-	12,669	681,975
蓬	38	27,470	7	10,115	2	8,515	-	-	3,120	318,665
羽	13	17,985	4	8,895	2	2,975	-	-	203	19,250
緒	-	-	-	-	-	-	-	-	261	27,340
三	-	-	-	-	-	-	-	-	209	20,620
正	-	-	-	-	-	-	-	-	-	-
行	-	-	-	-	-	-	-	-	-	-
貯	-	-	-	-	-	-	-	-	-	-
金	-	-	-	-	-	-	-	-	-	-
計	-	-	-	-	-	-	-	-	-	-
計	4,766	5,686,875	1,672	4,010,650	537	2,291,560	65	1,095,015	550,465	58,573,515

(其三) 證券種類別の一

監督局 廳府縣其他	國債		證券		貯蓄		國債		證券		國貯		債蓄		證券	
	人員	金額	人員	金額	人員	金額	人員	金額	人員	金額	人員	金額	人員	金額	人員	金額
東京	6,569	2,063,300	13,216	1,658,110	6,716	184,965	918	666,220	354	83,990	36	12,945	26	7,980	12	1,290
神	1,372	181,350	4,433	384,050	2,389	21,035	162	87,150	36	7,585	26	1,495	12	2,210	11	5,570
埼	1,062	287,650	3,050	364,654	1,554	22,830	170	187,790	26	4,315	21	6,935	15	4,210	23	2,885
群	415	76,350	2,848	181,960	1,468	16,805	67	37,870	28	4,210	23	2,885	10	17,460	525	141,820
千	768	141,250	3,429	279,070	2,551	74,920	76	41,170	28	4,210	23	2,885	10	17,460	525	141,820
茨	331	58,300	2,898	125,190	2,961	57,550	59	25,770	15	4,210	23	2,885	10	17,460	525	141,820
新	334	42,350	2,859	154,860	1,671	23,540	41	3,250	15	4,210	23	2,885	10	17,460	525	141,820
静	797	128,550	5,308	212,020	3,185	35,275	102	58,520	23	2,885	10	17,460	525	141,820	525	141,820
山	58	13,650	1,144	57,360	657	7,920	26	8,890	10	17,460	525	141,820	525	141,820	525	141,820
計	11,706	2,995,250	36,915	3,417,270	23,152	444,840	1,621	1,116,530	525	141,820	525	141,820	525	141,820	525	141,820
瀨	785	341,500	9,230	194,580	3,425	34,545	167	142,610	26	3,950	8	1,150	36	5,750	11	1,280
野	1,026	147,550	8,622	483,830	4,373	41,715	176	128,320	26	3,950	8	1,150	36	5,750	11	1,280
新	315	67,350	1,666	98,980	1,614	13,570	28	27,950	12	1,290	12	1,290	12	1,290	12	1,290
長	375	58,600	2,689	113,380	2,623	25,785	37	26,290	17	2,210	17	2,210	17	2,210	17	2,210
宮	270	80,250	1,637	98,670	1,078	15,435	41	24,910	23	5,570	23	5,570	23	5,570	23	5,570
福	274	80,150	2,629	128,470	1,078	15,435	51	19,270	11	1,280	11	1,280	11	1,280	11	1,280
岩	116	77,650	2,139	106,250	783	27,910	77	31,200	36	5,750	36	5,750	36	5,750	36	5,750
青	367	75,450	1,671	87,220	981	10,535	31	14,670	8	1,150	8	1,150	8	1,150	8	1,150
山	671	324,600	8,351	465,930	2,838	34,245	216	353,480	51	41,210	51	41,210	51	41,210	51	41,210
林	35	8,650	439	27,770	52	1,690	14	5,120	3	210	3	210	3	210	3	210
北	3	1,300	-	-	-	-	-	-	-	-	-	-	-	-	-	-
海	1	50	-	-	-	-	-	-	-	-	-	-	-	-	-	-
道	1	-	-	-	-	-	-	-	-	-	-	-	-	-	-	-
大	-	-	-	-	-	-	-	-	-	-	-	-	-	-	-	-
人	-	-	-	-	-	-	-	-	-	-	-	-	-	-	-	-
金	-	-	-	-	-	-	-	-	-	-	-	-	-	-	-	-
役	-	-	-	-	-	-	-	-	-	-	-	-	-	-	-	-
職	-	-	-	-	-	-	-	-	-	-	-	-	-	-	-	-
計	1,717	439,450	12,431	632,950	9,971	106,175	255	144,290	107	17,200	107	17,200	107	17,200	107	17,200



總 數

1 國 幣

監督局 廳府縣 其他	國 幣		券 類	勤 業		券 類	貯 蓄		券 類	國 幣		券 類	國 幣		券 類
	人 員	金 額		人 員	金 額		人 員	金 額		人 員	金 額		人 員	金 額	
重知阜	1,412	438,350	7,198	547,340	3,641	42,640	273	248,640	31	21,265					
井川山	2,629	211,800	11,641	1,098,000	4,360	139,955	263	235,420	517	26,130					
阪都賀庫	1,643	141,250	4,328	530,320	2,145	62,880	176	176,890	31	4,920					
山 島	5,684	791,400	23,167	2,176,460	10,146	245,475	712	660,950	579	52,315					
井川山	1,426	445,350	4,722	579,780	2,369	27,230	213	292,130	29	14,875					
福石富	1,531	267,150	3,684	263,100	1,952	17,485	285	213,140	67	17,890					
三愛岐	667	116,850	2,198	255,230	1,578	17,855	113	26,570	20	4,210					
計	10,604	1,098,100	36,653	3,228,280	16,264	181,035	611	531,840	116	36,975					
大阪	1,026	654,750	18,653	1,228,280	6,264	100,560	1,279	335,560	126	16,720					
京都	1,562	199,550	12,049	1,279,180	4,680	17,045	417	642,230	77	17,450					
兵衛	1,817	312,000	3,758	247,610	1,368	62,040	236	99,170	20	7,745					
奈良	1,617	268,500	10,391	491,760	4,613	62,040	236	156,280	20	7,745					
和歌山	611	362,350	4,141	234,170	2,115	21,750	82	64,260	61	11,570					
高松	485	201,750	4,780	226,170	2,782	38,690	86	119,510	17	1,570					
香川	715	359,150	4,883	129,940	465	14,835	125	196,780	20	3,490					
岡山	421	124,900	2,101	110,380	101	9,815	69	196,780	15	36,610					
鳥取	894	195,550	2,989	194,700	1,229	13,240	86	3,680	28	6,075					
島根	1,106	363,750	3,739	263,460	2,167	23,995	149	80,870	39	15,640					
山口	253	46,350	1,587	69,670	1,125	8,730	23	11,560	5	275					
徳島	913	231,050	6,061	580,630	2,453	23,215	271	561,610	37	12,560					
香川	11,420	3,319,530	74,632	5,955,930	29,362	514,930	2,971	2,361,820	465	134,225					
鳥取	1,842	314,500	7,104	474,360	3,278	33,870	615	206,520	58	14,225					
島根	1,651	456,450	6,984	538,330	2,535	23,645	312	281,620	45	13,920					
山口	669	69,450	2,511	98,550	1,117	12,815	51	37,910	22	5,760					
計	4,162	840,400	16,539	1,103,240	6,930	70,330	978	526,050	125	33,905					
廣島	578	84,650	630	63,650	72	1,190	19	8,310	—	—					
支那	68	32,300	49	2,560	19	435	9	4,870	—	—					

監督局 廳府縣 其他	國 幣		券 類	勤 業		券 類	貯 蓄		券 類	國 幣		券 類	國 幣		券 類
	人 員	金 額		人 員	金 額		人 員	金 額		人 員	金 額		人 員	金 額	
熊本	618	107,550	4,490	533,940	1,531	25,970	135	228,860	12	5,570					
大分	795	131,250	3,190	215,020	1,128	13,975	91	64,160	16	1,750					
福岡	1,525	452,050	9,768	867,960	3,756	52,435	358	831,260	48	2,890					
佐賀	561	137,350	3,649	172,990	1,718	13,225	105	110,290	19	4,620					
鹿兒島	314	27,450	2,442	86,190	1,217	23,095	31	9,570	7	4,590					
宮崎	146	25,450	1,143	34,100	525	6,175	15	13,090	5	145					
鹿兒島	253	67,250	1,439	54,190	462	4,835	28	20,870	6	410					
計	16	950	118	3,580	33	410	—	—	2	140					
東京	4,228	949,300	26,237	1,967,970	10,570	140,120	763	1,283,100	115	20,115					
大阪	10,801	1,187,250	119	4,210	6	165	46	15,530	8	2,435					
關東	4,170	458,000	66	1,790	—	—	28	8,560	6	1,325					
關西	4,210	494,050	23	980	—	—	31	8,970	5	1,570					
關東	5,293	641,750	49	2,260	—	—	36	10,770	9	2,655					
計	70	4,950	—	—	3	40	3	990	2	105					
臺灣	24,544	2,786,000	257	9,240	9	205	144	44,820	30	8,530					
朝鮮	70,252	13,891,400	230,173	16,704,100	105,925	1,698,590	8,666	7,312,210	2,168	498,445					
南洋	280	28,250	2,960	192,770	480	8,965	90	780	8	780					
計	654	83,250	8,523	339,360	1,597	24,595	127	38,390	24	5,290					
臺灣	563	37,450	1,731	122,830	279	3,195	107	69,390	25	26,670					
朝鮮	188	18,100	—	—	—	—	—	1,160	—	—					
南洋	255	26,150	—	—	—	—	—	860	2	330					
計	206	19,850	—	—	—	—	—	770	—	—					
總計	72,408	141,044,450	243,377	17,359,060	108,281	1,735,345	9,002	7,42,3560	2,227	531,515					



(其三) 證券種類別のニ

監督局 廳府縣其他	勸業債券、貯蓄債券		國債證券、勸業債券、貯蓄債券		拓殖債券、興業債券其他		合 計	
	人	員 金	人	員 金	人	員 金	人	員 金
東 京	9,997	1,030,730	804	989,255	1,225	419,910	39,799	7,096,980
神 戶	2,803	378,075	135	63,280	12	21,620	11,342	1,149,505
埼 玉	1,757	225,960	83	38,810	7	11,915	7,709	1,147,190
群 馬	1,365	117,040	35	9,585	5	2,350	6,215	445,455
茨 城	1,713	127,480	54	33,410	6	7,280	8,618	708,895
水 戸	2,185	145,110	830	35,885	8	5,110	9,300	459,850
木 曽	1,351	137,190	34	17,595	3	1,360	6,038	384,055
静 岡	2,386	238,610	80	32,715	6	950	12,387	709,525
山 梨	420	43,180	28	15,210	5	430	2,348	164,100
計	24,477	2,443,375	2,083	1,235,445	1,277	470,925	103,756	12,265,555
新 潟	3,328	361,510	103	37,310	6	16,710	17,070	1,132,715
福 野	3,157	286,750	112	52,150	17	8,375	17,509	1,156,620
長 野	883	86,520	36	42,720	7	4,150	4,561	342,530
宮 城	1,105	117,030	26	28,360	7	890	6,969	372,525
岩 手	853	61,240	46	22,390	5	4,865	3,955	313,330
青 山	791	115,570	27	26,110	3	1,315	4,569	395,055
山 形	1,232	106,180	116	78,345	8	19,815	6,616	453,100
秋 田	687	75,570	28	21,840	8	12,580	3,781	299,015
計	5,641	562,110	279	219,765	38	43,615	30,449	2,155,555
北 海 道	3,667	385,580	186	118,520	81	401,520	16,061	2,125,085
北 洋	99	23,710	5	2,030	3	790	650	69,970
道 太	3	1,640	—	—	—	—	6	2,940
海 外	6	470	—	—	—	—	21	1,915
計	—	—	—	—	—	—	3	310

監 督 局 廳 府 縣 其 他  
 東 京 道 太 海 外 在 留 本 邦 人 特 別 貯 蓄 金  
 神 戶 道 太 海 外 在 留 本 邦 人 特 別 貯 蓄 金  
 埼 玉 道 太 海 外 在 留 本 邦 人 特 別 貯 蓄 金  
 群 馬 道 太 海 外 在 留 本 邦 人 特 別 貯 蓄 金  
 茨 城 道 太 海 外 在 留 本 邦 人 特 別 貯 蓄 金  
 水 戸 道 太 海 外 在 留 本 邦 人 特 別 貯 蓄 金  
 木 曽 道 太 海 外 在 留 本 邦 人 特 別 貯 蓄 金  
 静 岡 道 太 海 外 在 留 本 邦 人 特 別 貯 蓄 金  
 山 梨 道 太 海 外 在 留 本 邦 人 特 別 貯 蓄 金  
 計 道 太 海 外 在 留 本 邦 人 特 別 貯 蓄 金  
 新 潟 道 太 海 外 在 留 本 邦 人 特 別 貯 蓄 金  
 福 野 道 太 海 外 在 留 本 邦 人 特 別 貯 蓄 金  
 長 野 道 太 海 外 在 留 本 邦 人 特 別 貯 蓄 金  
 宮 城 道 太 海 外 在 留 本 邦 人 特 別 貯 蓄 金  
 岩 手 道 太 海 外 在 留 本 邦 人 特 別 貯 蓄 金  
 青 山 道 太 海 外 在 留 本 邦 人 特 別 貯 蓄 金  
 山 形 道 太 海 外 在 留 本 邦 人 特 別 貯 蓄 金  
 秋 田 道 太 海 外 在 留 本 邦 人 特 別 貯 蓄 金  
 計 道 太 海 外 在 留 本 邦 人 特 別 貯 蓄 金  
 北 海 道 道 太 海 外 在 留 本 邦 人 特 別 貯 蓄 金  
 北 洋 道 太 海 外 在 留 本 邦 人 特 別 貯 蓄 金  
 道 太 海 外 在 留 本 邦 人 特 別 貯 蓄 金

重 知 阜	4,306	393,545	162	136,215	17	15,250	17,040	1,843,245
三 愛 岐	3,846	489,470	312	182,750	26	17,620	23,594	2,351,945
名 古 屋	2,630	302,240	163	7,820	11	8,030	11,127	1,234,350
計	10,782	1,135,255	637	326,785	54	40,900	51,761	5,429,540
井 川 山	2,364	578,145	94	106,890	21	20,370	11,238	2,064,770
福 石 富	1,187	246,875	191	154,160	8	8,870	8,205	1,188,670
金 澤	1,294	153,610	63	32,950	2	150	5,935	607,415
計	4,845	978,630	348	294,000	31	29,390	25,378	3,860,855
阪 都	6,969	976,350	195	156,450	12	15,350	34,524	3,624,495
賀 志	5,581	795,650	238	255,810	22	23,710	24,626	3,314,140
賀 志	1,664	187,850	78	54,020	13	9,750	8,866	935,190
兵 庫	5,742	591,120	72	130,640	13	11,825	22,745	1,723,735
奈 和	1,974	213,280	59	34,210	6	1,630	9,005	933,220
香 川	2,434	294,520	41	23,520	4	1,830	10,632	909,480
高 知	1,387	182,840	78	78,250	7	3,430	7,180	931,835
徳 島	1,425	78,250	41	41,560	3	1,935	4,176	376,595
香 川	888	117,940	72	45,150	8	5,180	6,189	657,150
香 川	1,997	79,120	112	92,510	21	5,030	9,330	936,815
香 川	512	47,950	24	16,025	3	1,250	3,532	201,810
香 川	2,045	226,140	124	157,550	19	6,545	11,923	1,799,300
計	32,613	3,784,010	1,134	1,085,695	131	87,465	152,728	16,343,765
廣 島	3,251	241,650	206	104,170	19	16,730	16,373	1,406,025
山 陽	2,321	398,395	152	107,070	39	14,220	14,039	1,833,650
山 陽	887	123,790	41	17,210	7	2,510	5,305	362,995
計	6,459	763,835	399	228,450	65	33,450	35,717	3,602,670
支 那	112	19,520	14	5,260	3	680	1,428	183,260
支 那	21	2,685	6	5,220	—	—	172	48,070

支 明 治 卅 七 年 七 月 卅 日 那 那 支 明 治 卅 七 年 七 月 卅 日







監督局 廳府縣其他	五 圓 券		十 圓 券		二 十 圓 券		五 十 圓 券		百 圓 券	
	枚數	金額	枚數	金額	枚數	金額	枚數	金額	枚數	金額
名古屋	24,175	120,875	54,564	545,640	12,994	259,880	1,215	60,750	2,631	263,100
三 愛 岐	40,355	201,775	70,175	701,750	22,186	443,720	2,474	122,700	4,280	428,000
重 知 阜	20,648	103,240	36,921	369,210	10,240	204,800	1,094	54,700	1,794	179,400
計	85,178	425,890	161,660	1,616,600	45,420	908,400	4,783	239,150	8,685	868,500
福 石 宮	16,522	82,610	35,872	358,720	13,037	260,740	1,350	67,500	4,027	402,700
大 京 滋 兵 奈 和 德 高 香 岡 鳥	11,792	58,960	27,956	279,560	8,610	172,200	1,315	65,750	2,182	218,200
計	10,591	52,955	18,765	187,650	5,768	115,380	595	29,750	992	99,200
限 都 賀 庫 真 山 島 知 川 山 取 根	38,905	194,525	82,533	825,930	27,415	548,300	3,260	163,000	7,201	720,100
西 部	72,667	363,335	129,763	1,297,630	41,074	821,480	2,393	119,650	2,474	247,400
廣 島	42,376	211,880	88,133	881,830	32,014	640,280	1,361	68,050	5,336	533,600
計	12,858	64,290	22,695	226,950	7,295	145,900	1,443	72,150	2,114	211,400
廣 山 愛	33,973	169,865	60,736	607,260	16,123	322,460	1,319	65,950	2,397	239,700
計	12,402	62,010	24,303	243,030	6,409	128,180	586	29,300	1,612	161,200
廣 島	20,140	100,700	28,155	281,550	7,689	153,780	543	27,150	938	93,800
計	10,649	53,245	27,530	275,300	6,067	121,340	585	28,250	1,422	142,200
廣 山 愛	5,149	25,745	10,608	106,080	2,576	51,520	437	21,850	709	70,900
計	7,768	38,840	16,048	160,480	5,469	109,380	719	35,950	1,320	132,000
廣 山 愛	12,941	64,705	23,754	237,540	7,636	152,720	1,015	50,750	1,806	180,600
計	4,000	20,000	7,916	79,160	1,760	35,200	259	12,950	325	32,500
廣 島	13,588	67,940	55,533	555,330	15,674	313,480	1,105	55,250	2,478	247,800
計	248,511	1,242,555	495,214	4,952,140	149,786	2,995,720	11,745	587,250	22,931	2,293,100
廣 山 愛	21,849	109,245	44,640	446,400	12,029	240,580	1,830	91,500	2,268	226,800
計	17,810	89,050	45,612	456,120	10,184	201,880	1,496	74,800	2,510	251,000
廣 山 愛	7,811	39,055	13,356	133,560	3,904	78,080	376	18,800	515	51,500
計	47,470	237,350	103,608	1,036,080	26,117	522,340	3,702	185,100	5,233	523,300
支	1,212	6,060	6,452	64,520	1,394	27,880	402	20,100	397	39,700
那	180	900	489	4,990	169	3,380	20	1,000	128	12,800

監督局 廳府縣其他	五 圓 券		十 圓 券		二 十 圓 券		五 十 圓 券		百 圓 券	
	枚數	金額	枚數	金額	枚數	金額	枚數	金額	枚數	金額
本 崎 岡 分 賀 崎 島 繩	10,462	52,310	36,559	365,590	10,009	200,180	723	36,150	1,508	150,800
熊 鹿 福 大 佐 宮 鹿 沖	7,913	39,585	18,994	189,940	4,146	82,920	682	33,100	1,116	111,600
計	23,685	118,425	66,076	660,760	17,135	342,700	2,100	105,000	3,943	394,300
東 京 管 管 區 區 區	8,241	41,205	21,380	213,800	5,164	103,280	563	28,150	987	98,700
大 正 三 行 金	5,287	26,435	10,238	102,380	1,983	39,660	228	11,400	366	36,600
大 正 四 行 金	3,563	17,815	5,438	54,380	952	19,040	105	5,250	151	15,100
計	3,307	16,535	7,331	73,310	1,309	26,180	155	7,750	332	33,200
東 大 下 關 岡 權 小	311	1,555	554	5,540	111	2,220	10	500	33	3,300
計	62,769	313,845	166,570	1,665,700	40,809	816,180	4,546	227,300	8,435	843,600
京 阪 管 管 區 區 區	162	810	907	9,070	59	1,180	5,567	278,350	9,189	918,900
大 正 三 行 金	129	645	431	4,310	32	640	2,363	118,150	3,471	347,100
大 正 四 行 金	49	245	231	2,510	14	280	2,282	114,100	3,876	387,600
計	79	395	406	4,060	53	1,060	2,807	140,350	5,115	511,500
含 臺 朝 緒 臺 朝 緒	5	25	2	20	—	—	50	2,500	35	3,500
計	424	2,120	1,937	19,970	158	3,160	13,069	653,450	21,686	2,168,600
大 正 三 行 金	775,396	3,876,980	1,581,846	15,818,480	435,437	8,708,740	53,737	2,683,650	98,972	9,897,200
大 正 四 行 金	5,091	25,455	15,948	159,490	2,988	59,760	212	10,600	381	38,100
計	10,439	52,195	35,028	350,280	6,065	121,300	612	30,600	726	72,600
大 正 三 行 金	2,101	10,505	9,245	92,450	2,213	44,260	459	22,350	490	49,000
大 正 四 行 金	—	—	14	140	1	20	148	7,400	117	11,700
計	—	—	20	200	2	40	164	8,200	184	18,400
計	733,027	3,565,135	1,642,111	16,421,110	446,706	8,934,120	55,483	2,774,150	101,000	10,100,000















# 郵便振替貯金

(一)	受拂高前年比較	一五七
(二)	受拂及現在高月別	一六一
(三)	同上口座所管廳別	一六五
(四)	受拂高地方別	一七〇
(五)	拂込口數地方別及金額階級別	一七三
(六)	集金拂込口數地方別及金額階級別	一七六
(七)	拂出口數金額階級別	一七九
(八)	受拂及現在高職業別	一八〇
(九)	受拂及現在高累年比較(附圖表)	一八六
	其一、曆年	一八六
	其二、會計年度	一八八
(十)	拂濟證書交換高	一九一
(十一)	拂込金拂込先口座所管廳別	一九二
(十二)	口座間振替高	一九四
(十三)	小切手拂込高累年比較	一九五
(十四)	市公金取扱狀況累年比較	一九七
(十五)	集金拂込狀況累年比較	二〇一
(十六)	府縣稅納入取扱高累年比較	二〇二
(十七)	債券募集取扱狀況	二〇四
(十八)	債券元利金拂取扱高種類別	二〇八
(十九)	貸付事務取扱狀況	二一一
(二十)	拂出金國庫歸屬處分濟高	二一二
(廿一)	各國狀況	二一三



郵便振替貯金

(1) 受拂高前年比較の一

種目	大正五年		前年ニ比較シ増減		同上年		割合	合計
	人員、枚數、口數	金額	人員、枚數、口數	金額	人員、枚數、口數	金額		
新入人員	15,035	—	5,909	—	—	6,47	—	—
規退人員	2,937	—	201	—	—	0.73	—	—
加算人員	14,448	144,480,000	5,687	56,870,000	—	6.49	6.49	6.49
基金預拂	12,196,882	301,246,416.360	1,322,114	67,446,368.061	2,338,065.419	1.22	4.02	2.88
集現金	1,800,027	7,316,819.397	516,068	2,338,065.419	2,338,065.419	4.02	4.02	4.85
證券	12,186	10,598,732.700	953	12,033,499.539	12,033,499.539	0.73	△	5.32
口證券	832,959	183,311,588.277	121,360	38,898,683.513	38,898,683.513	1.71	△	2.69
代金郵便貯	—	69,000,000	—	53,350,000	53,350,000	—	△	4.36
利子	—	1,691,580	—	74,125	74,125	—	—	0.46
年度末元加	—	559,545,000	—	313,013,565	313,013,565	—	—	12.70
貯金振替	2	21,472,500	—	65,322,500	65,322,500	—	—	4.45
爲替	14,886	121,089,150	2,500	29,699,115	29,699,115	2.02	△	8.25
雜件	4,460	138,716,463	1,123	36,283,975	36,283,975	2.01	△	2.07
計	14,875,851	508,719,551,427	1,965,653	97,074,932,784	97,074,932,784	1.52	—	2.39

詳細は別

144



種目	大正五年		前年 = 比		増減		同 上		合 額
	人員、枚數、口數	金 額	人員、枚數、口數	金 額	額	人員、枚數、口數	金 額		
現金普通拂	1,527,806	102,320,464.292	258,457	24,417,795.586		人員、枚數、口數	金 額	額	
同局待拂	153,484	41,995,396.611	15,545	12,788,410.326	2.04			3.14	
同公金即時拂	11,498	31,130,035.401	914	5,143,704.581	1.13			4.37	
銀行振替拂	7,772	135,154,695.718	2,130	11,897,620.238	0.86			1.98	
口座振替	833,942	133,517,644.765	121,642	39,044,509.689	3.78			0.97	
社債券元利金拂	2,613,441	3,771,104.998	343,934	1,604,481.534	1.71			2.70	
社債券元利金拂	15,661	43,614.910	4,827	2,989.339	1.52			7.41	
社債券元利金拂		566,221.772		82,802.573	2.36			0.72	
料金等控除徴收	4,510	2,186,089.446	2,677	2,008,169.255	—			1.71	
雜件	2,613,441	500,685,267.913	343,934	96,965,433.121	14.60			109.51	
計	2,554,672	16,332,405.760	396,538	3,034,283.514	1.52			2.40	
現在	84,834	11,839,649	12,098	698,475	1.84			2.28	
加入者一人當受拂高	—	192,522	—	9,695	1.66			0.63	
加入者一人當現在高	—	—	—	—	—			0.63	
内地人口千人當加入者數	1.59	—	0.23	—	—			1.69	

(1) 受拂高前年比較のニ

種目	大 正 五 年 度		前 年 度 = 比		増 減		同 上		合 額
	人員、枚數、口數	金 額	人員、枚數、口數	金 額	額	人員、枚數、口數	金 額		
新 規 加 入 人 員	16,207	—	6,656	63,740,000	—			6.92	
退 人 員	2,360	—	148	—	—			0.55	
基 本 預 拂 金 込 込	15,588	155,880,000	6,374	63,740,000	—			6.92	
集 金 拂 込	12,561,881	323,133,050.538	1,380,691	76,871,755.413	1.23			3.12	
證 券 拂 込	1,956,485	8,355,830.863	578,793	3,044,455.281	4.20			5.73	
口 座 振 替 貯 蓄	12,627	12,511,161.663	820	6,155,649.323	0.69			3.30	
社 債 券 代 金 郵 便 貯 蓄	869,514	195,225,203.475	135,950	41,189,480.391	1.85			2.67	
金 脱 退 利 子	—	69,000,000	—	53,380,000	—			4.36	
年 度 未 元 加 利 子	—	1,825,830	—	593,935	—			4.82	
郵 便 貯 金 振 替	—	416,725.690	—	142,819.310	—			2.55	
郵 便 爲 替 金 振 替	2	211,472.500	1	131,472.500	—			16.43	
雜 件	14,282	119,742.530	2,141	2,198.735	10			0.18	
計	4,627	136,057.612	74	32,992.561	1.30			1.95	
現 金 普 通 拂	15,435,006	540,355,950.701	2,100,414	114,914,467.591	0.16			2.70	
同 局 待 拂	1,589,157	108,636,466.189	276,642	26,297,223.333	2.11			3.19	
同 公 金 即 時 拂	159,427	46,357,465.048	19,956	16,198,545.567	1.43			5.37	
同 公 金 即 時 拂	11,886	32,563,660.035	1,020	5,556,806.022	0.94			2.06	



集計表

110

種目	大正五年度		前年度		増減		同年度		割合
	人員、枚數、口數	金額	人員、枚數、口數	金額	金額	金額	人員、枚數、口數	金額	
銀行振替	8,722	149,780,317.337	3,138	18,120,147.376	5.62	1.38	5,584	131,639,970.961	
口座振替	869,956	195,248,617.526	136,015	41,088,359.940	1.85	2.67	733,941	154,550,310.586	
社債券元利金貯蓄	2,682,725	4,142,888.098	252,928	1,665,085.674	1.04	6.73	2,429,797	2,477,802.424	
振替	14,632	42,849.210	6,199	768,566	2.98	0.16	8,433	41,080,645.644	
料金等扣除徴収	-	607,527.920	-	107,401.932	-	2.15	-	-	
雑件	5,436	2,483,651.064	3,519	2,138,819.883	18.36	65.84	1,917	344,831.181	
計	2,682,725	539,833,442.422	252,928	111,171,681.161	1.94	2.59	2,429,797	428,661,761.261	
現	88,188	15,694,398.324	13,347	502,508.279	1.78	0.33	74,841	15,191,889.045	
加入者一人當受拂高	-	12,248.485	-	886.515	-	0.73	-	-	
加入者一人當現在高	-	177.285	-	24.902	-	1.23	-	-	
内地人口千人當加入者數	1.65	-	0.25	-	0.25	1.78	-	-	

(2) 受拂及現在高月別の

月次	基本預金		現金		郵便集金		證券		口座振替		社債券代金郵便貯蓄
	口數	金額	口數	金額	口數	金額	口數	金額	口數	金額	
大正五年	908	9,080,000	1,016,908	23,426,392.259	95,751	396,225.895	779	1,824,600.090	57,426	15,235,168.466	-
一	835	8,350,000	804,954	20,309,831.397	119,244	431,166.447	612	378,732.917	59,059	14,009,803.075	-
二	935	9,350,000	1,067,894	20,674,046.498	142,827	526,768.379	1,069	523,707.620	64,991	13,269,514.056	-
三	844	8,440,000	820,170	19,380,352.549	132,682	510,477.354	649	494,303.993	60,931	12,663,482.638	-
四	832	8,320,000	1,073,783	24,737,193.144	140,233	523,984.054	1,048	1,295,791.400	67,041	14,451,384.357	66,000,000
五	811	8,110,000	1,026,744	27,775,471.337	147,809	522,916.902	1,107	797,650.310	67,807	14,171,430.636	3,000,000
六	767	7,670,000	1,050,113	25,20,5937.728	158,449	569,031.022	901	1,933,361.100	70,681	15,586,298.408	-
七	2,442	24,420,000	802,280	21,335,344.038	156,929	545,977.193	972	434,317.990	66,841	13,626,215.471	-
八	1,550	15,500,000	990,459	24,059,579.705	161,058	678,083.259	822	475,738.570	70,859	14,807,190.261	-
九	1,250	12,500,000	961,000	24,965,741.483	155,256	763,471.650	868	522,562.416	75,807	16,600,141.433	-
十	1,283	12,630,000	1,495,641	32,531,822.459	158,185	798,170.847	2,153	778,527.684	75,062	16,246,640.325	-
十一月	2,011	20,110,000	1,086,937	36,377,703.763	226,604	1,060,546.395	1,205	1,139,337.610	96,454	22,644,349.151	-
十二月	14,448	144,480,000	12,196,883	246,416,560	1,800,027	7,316,819.397	12,186	10,598,732.700	832,959	183,311,588.277	69,000,000
大正五年平均	1,304	12,040,000	1,016,407	25,103,868.030	150,002	609,734.950	1,016	883,227.725	69,413	15,275,965.690	5,750,000
大正六年	1,171	11,710,000	1,104,942	22,517,247.667	137,736	703,233.779	973	2,613,561.220	67,963	19,872,308.308	-
二	1,262	12,620,000	915,012	25,504,363.498	178,482	755,529.025	798	1,342,516.980	68,547	16,839,755.247	-
三	1,385	13,850,000	1,334,800	28,272,293.167	208,062	934,410.383	1,131	683,441.990	81,521	17,716,007.240	-
合計	15,588	155,880,000	12,561,881	323,133,050.538	1,966,485	8,355,830.863	12,627	12,511,161.663	869,514	195,225,203.475	69,000,000
平均	1,299	12,990,000	1,046,823	26,927,754.211	163,040	696,319.239	1,052	1,042,506.805	72,460	16,238,766.956	5,750,000



(2) 受拂及現在高月別の二

1千11

月次	受拂		現在高		計		受拂		現在高	
	金額	口数	金額	口数	金額	口数	金額	口数	金額	口数
大正五年	207,020	—	—	—	207,020	—	—	—	—	—
一月	130,640	—	—	—	130,640	—	—	—	—	—
二月	245,960	559,545,000	—	—	245,960	559,545,000	—	—	—	—
三月	2,280	—	—	—	2,280	—	—	—	—	—
四月	49,020	—	—	—	49,020	—	—	—	—	—
五月	56,580	—	—	—	56,580	—	—	—	—	—
六月	78,660	—	—	—	78,660	—	—	—	—	—
七月	113,080	—	—	—	113,080	—	—	—	—	—
八月	161,350	—	—	—	161,350	—	—	—	—	—
九月	193,920	—	—	—	193,920	—	—	—	—	—
十月	231,440	—	—	—	231,440	—	—	—	—	—
十一月	214,020	—	—	—	214,020	—	—	—	—	—
十二月	1,691,580	559,545,000	—	—	1,691,580	559,545,000	—	—	—	—
計	92,282	922,800	—	—	92,282	922,800	—	—	—	—
大正五年	197,000	—	—	—	197,000	—	—	—	—	—
一月	325,820	—	—	—	325,820	—	—	—	—	—
二月	195,590	416,725,690	—	—	195,590	416,725,690	—	—	—	—
三月	1,825,830	416,725,690	—	—	1,825,830	416,725,690	—	—	—	—
計	152,153	34,727,141	—	—	152,153	34,727,141	—	—	—	—

(2) 受拂及現在高月別の三

月次	受拂		現在高		計		受拂		現在高	
	金額	口数	金額	口数	金額	口数	金額	口数	金額	口数
大正五年	10,670	2,749,912,332	890	2,636,465,491	10,670	2,749,912,332	890	2,636,465,491	381,664,567	217,226,513
一月	11,096	2,721,843,179	687	1,378,276,382	11,096	2,721,843,179	687	1,378,276,382	217,226,513	217,226,513
二月	12,205	2,957,569,910	866	2,136,382,884	12,205	2,957,569,910	866	2,136,382,884	169,032,970	169,032,970
三月	11,675	2,941,918,611	689	823,875,502	11,675	2,941,918,611	689	823,875,502	165,633,143	165,633,143
四月	12,490	3,112,687,864	1,168	2,984,161,421	12,490	3,112,687,864	1,168	2,984,161,421	178,484,110	178,484,110
五月	13,609	4,352,554,911	1,108	3,512,453,001	13,609	4,352,554,911	1,108	3,512,453,001	448,296,559	448,296,559
六月	12,461	2,986,919,403	1,077	3,208,764,819	12,461	2,986,919,403	1,077	3,208,764,819	377,418,905	377,418,905
七月	12,075	2,985,481,530	809	1,847,250,660	12,075	2,985,481,530	809	1,847,250,660	286,604,278	286,604,278
八月	12,787	3,456,816,109	910	2,029,126,431	12,787	3,456,816,109	910	2,029,126,431	217,224,752	217,224,752
九月	13,335	3,722,452,423	783	1,021,340,817	13,335	3,722,452,423	783	1,021,340,817	256,669,910	256,669,910
十月	13,710	4,141,373,282	1,258	5,760,008,941	13,710	4,141,373,282	1,258	5,760,008,941	361,185,098	361,185,098
十一月	17,380	5,865,867,022	1,223	3,791,929,002	17,380	5,865,867,022	1,223	3,791,929,002	731,654,133	731,654,133
計	153,484	41,995,396,611	11,498	31,130,035,401	153,484	41,995,396,611	11,498	31,130,035,401	3,771,104,998	3,771,104,998
大正五年	12,364	4,217,780,395	887	3,030,258,691	12,364	4,217,780,395	887	3,030,258,691	591,226,635	591,226,635
一月	12,281	3,491,321,528	883	2,004,814,980	12,281	3,491,321,528	883	2,004,814,980	313,529,350	313,529,350
二月	15,269	5,082,291,935	1,091	2,549,675,720	15,269	5,082,291,935	1,091	2,549,675,720	234,951,160	234,951,160
計	159,427	46,357,465,048	11,886	32,563,660,035	159,427	46,357,465,048	11,886	32,563,660,035	442,888,033	442,888,033
大正五年	13,286	3,863,122,087	990	2,713,638,336	13,286	3,863,122,087	990	2,713,638,336	345,240,674	345,240,674

損益計算書

1千11



(2) 受拂及現在高月別の四

月	次	出		高		受拂高合計		現在高					
		口数	金額	口数	金額	口数	金額	人員	金額				
大正五年	月	4,256	4,529,635	44,445,633	75	6,537,314	193	301,700	38,486,055,740	13,588,315	79,399,108,362	73,461	15,725,209,116
二	月	1,448	3,957,345	39,426,492	313	117,247,530	218	212,282	35,924,067,131	1,162,511	71,079,518,556	74,098	14,956,593,410
三	月	883	3,096,960	40,705,737	174	60,015,853	221	176,070	35,402,504,148	1,476,981	70,980,304,931	74,841	15,131,890,045
四	月	1,705	3,796,830	44,936,060	169	74,231,063	248	219,077	32,790,102,137	1,210,872	65,832,730,245	75,516	15,384,416,016
五	月	1,020	3,943,840	41,473,620	172	118,075,790	264	213,004	40,097,651,963	1,507,914	81,198,199,970	76,140	16,387,512,060
六	月	1,297	4,937,500	69,066,830	199	148,206,250	206	220,945	44,097,873,108	1,460,798	87,390,233,448	76,784	15,581,799,292
七	月	1,023	4,827,150	46,321,610	228	276,768,005	208	206,874	41,300,294,020	1,409,450	84,631,693,672	77,384	17,612,904,906
八	月	703	3,825,290	45,601,600	184	169,386,595	335	210,836	36,295,969,432	1,241,651	72,908,154,822	79,615	17,929,130,864
九	月	1,100	3,405,110	41,736,960	396	52,006,302	255	210,137	39,668,959,654	1,430,813	79,733,521,553	80,978	18,324,733,109
十	月	879	2,628,870	46,546,200	1,926	312,009,219	240	227,221	42,190,708,397	1,423,019	85,074,357,659	82,021	19,017,673,974
十一	月	538	1,836,120	48,979,610	234	202,573,980	227	139,084	43,721,530,909	1,948,615	100,122,049,203	83,093	19,696,661,359
十二	月	709	2,830,260	66,981,420	440	648,431,145	302	280,539	64,709,551,259	1,171,075	126,054,846,919	84,834	16,332,405,760
合計	計	15,651	43,614,910	566,221,772	4,510	2,186,089,446	2,937	2,613,441	500,685,267,913	17,430,523	1,004,404,819,340	84,834	16,332,405,760
大正五年	一箇月平均	1,305	3,634,576	47,156,148	376	182,174,121	245	217,787	41,723,772,326	1,452,544	83,700,401,612	—	—
二	月	2,791	4,034,380	50,003,170	372	166,205,265	177	303,236	54,100,762,143	1,519,354	109,838,745,262	85,855	17,269,626,736
三	月	1,212	3,389,770	64,867,770	476	188,088,105	184	211,945	46,884,678,250	1,370,241	91,356,296,784	86,954	15,556,567,002
合計	計	1,645	3,394,090	51,013,670	640	107,069,445	194	233,107	47,975,361,132	1,772,401	96,028,553,586	88,188	15,634,398,324
大正五年	一箇月平均	14,622	42,849,210	607,527,920	5,436	2,463,651,064	2,860	2,682,725	539,833,442,422	18,094,212	1,080,169,353,123	86,188	15,634,398,324
合計	計	1,219	3,570,788	50,627,327	453	205,304,255	238	223,601	44,986,120,202	1,507,851	90,014,116,094	—	—

(3) 受拂及現在高口座所管廳別の一 (大正五年)

口座所管廳	基本預金	現	郵便集金	證券	口座振替	債利子	高						
							口数	金額					
京阪	4,646	46,460,000	6,910,939	108,509,571,131	1,314,816	3,368,123,447	4,054	3,035,334,315	363,827	78,577,323,640	69,000,000	1,057,120	
大阪	4,841	48,410,000	3,950,608	104,411,363,210	311,418	2,868,903,247	7,296	4,854,770,264	348,618	72,460,513,374	—	342,900	
關東	1,211	12,110,000	702,646	28,977,031,610	81,410	429,852,522	197	946,365,330	49,607	7,840,729,053	—	107,950	
小計	2,401	24,010,000	111,440	7,254,770,048	12,608	436,788,473	135	60,675,660	8,151	2,825,072,597	—	3,330	
京都	13,099	130,990,000	11,675,655,249	152,741,999	1,780,252	7,103,667,689	11,682	8,897,145,569	770,203	161,703,641	664	69,000,000	1,511,800
連	200	2,000,000	106,538	12,767,583,930	5,779	27,023,720	252	876,788,980	8,294	3,633,873,787	—	80,100	
東	817	8,170,000	343,589	27,442,658,085	11,307	169,712,448	210	820,777,534	40,801	14,504,963,025	—	68,200	
大	332	3,320,000	71,103	11,883,432,296	2,689	16,415,540	42	4,020,567	13,661	3,449,109,731	—	31,430	
京	14,448	144,480,000	12,156,332,301	246,416,360	1,800,027	7,316,819,397	12,186	10,598,732,700	832,959	183,511,588,277	69,000,000	1,691,580	
阪	4,915	49,150,000	7,070,515	111,924,423,420	1,454,586	3,707,558,973	4,280	2,914,374,085	377,414	82,590,031,078	—	1,130,420	
大	5,163	51,630,000	4,030,892	111,139,455,737	338,396	3,235,465,573	7,452	6,821,701,784	358,989	75,906,746,903	69,000,000	338,010	
東	1,293	12,930,000	725,752	30,839,362,039	90,386	477,989,110	196	867,807,470	51,969	8,403,228,478	—	170,460	
連	2,811	28,110,000	199,633	12,013,190,222	20,750	677,998,964	186	80,062,410	14,215	4,655,029,603	—	5,660	
京	14,182	141,820,000	12,026,852,285	246,431,438	1,934,118	8,099,012,620	12,114	10,683,945,749	802,587	171,555,036,062	69,000,000	1,644,550	
阪	196	1,960,000	110,189	14,510,707,299	6,345	32,246,400	234	964,123,300	8,523	3,829,204,050	—	74,330	
大	884	8,840,000	351,332	29,780,888,230	12,432	203,511,383	226	860,304,434	44,024	16,081,055,177	—	63,250	
東	326	3,260,000	73,608	13,166,923,541	3,500	21,060,460	43	2,788,180	14,380	3,759,908,186	—	43,700	
連	15,588	155,880,000	12,561,881	323,133,050	1,956,485	8,355,630,863	12,627	12,511,161,663	869,514	195,225,203	475	69,000,000	1,825,830
合計	15,588	155,880,000	12,561,881	323,133,050	1,956,485	8,355,630,863	12,627	12,511,161,663	869,514	195,225,203	475	69,000,000	1,825,830



(3) 受拂及現在高口座所管應別 のニ (大正五年)

口座所管廳	受		入		出		高	
	年度末 元加利額	郵便貯金 振替額	郵便爲替 振替額	雜件 金額	銀行振替 拂額	口數	金額	
東京	348,504,255	211,472,500	45,382,560	2,455	33,084,807	4,746	8,636,274	194,245,313.675
大阪	159,806,875	—	72,174,450	1,374	49,221,441	4,956	4,663,049	184,925,508.761
福岡	32,784,845	—	2,817,550	302	18,392,680	1,239	835,746	38,260,191.540
阿波	—	—	47,540	24	3,879,580	2,616	134,768	10,606,253.808
小樽	—	—	—	—	—	—	—	—
計	541,095,975	211,472,500	120,422,100	4,155	104,578,488	13,557	14,269,837	428,036,267.784
東京	4,349,250	—	—	90	18,895,745	229	121,153	17,350,595.562
大阪	10,591,215	—	646,250	169	14,111,210	906	396,984	42,971,698.087
福岡	3,508,560	—	20,800	46	1,131,020	343	87,877	15,360,989.994
阿波	—	—	—	—	—	—	—	—
小樽	—	—	—	—	—	—	—	—
計	178,736,900	211,472,500	44,706,890	2,411	28,904,467	5,010	8,919,525	201,719,488.733
東京	559,545,000	211,472,500	121,089,150	4,460	138,716,463	15,035	14,875,851	503,719,551.427
大阪	166,562,530	—	71,312,560	1,621	51,409,560	5,279	4,780,966	197,444,622.657
福岡	38,152,080	—	2,847,060	292	16,621,760	1,327	870,218	40,718,138.477
阿波	6,950,040	—	95,550	44	5,574,680	3,044	237,724	17,467,917.129
小樽	—	—	—	—	—	—	—	—
計	390,451,550	211,472,500	118,962,060	4,368	102,510,467	14,660	14,808,433	457,349,266.996
東京	5,902,280	—	—	80	16,717,695	226	125,567	19,060,935.354
大阪	15,667,430	—	488,410	133	15,288,770	972	409,102	46,966,107.114
福岡	4,724,430	—	292,060	46	1,540,680	339	91,904	16,959,641.227
阿波	—	—	—	—	—	—	—	—
小樽	—	—	—	—	—	—	—	—
計	416,725,690	211,472,500	119,742,530	4,627	136,067,612	16,197	15,435,006	540,335,950.701

(3) 受拂及現在高口座所管應別 の三 (大正五年)

口座所管廳	拂		出		高	
	口數	金額	口數	金額	口數	金額
東京	486,973	30,039,746.688	75,389	11,529,826.456	2,133	60,819,085.550
大阪	599,248	31,395,010.411	40,417	12,331,305.290	3,431	62,748,614.598
福岡	156,156	17,093,631.906	5,757	2,021,046.140	273	2,882,447.150
阿波	18,671	2,084,568.096	2,355	1,184,228.491	484	2,812,616.380
小樽	—	—	—	—	—	—
計	1,261,048	80,612,957.101	123,918	27,066,466.377	6,321	129,242,763.648
東京	43,893	4,288,612.402	8,656	4,021,459.634	—	—
大阪	182,931	13,269,270.233	10,997	4,153,214.671	—	—
福岡	39,933	4,149,624.556	9,913	6,154,315.925	1,451	5,911,932.070
阿波	—	—	—	—	—	—
小樽	—	—	—	—	—	—
計	1,527,805	102,320,464.292	153,494	41,995,396.607	7,772	135,154,695.718
東京	608,866	31,392,057.850	76,758	12,315,572.103	2,277	63,670,517.280
大阪	613,283	32,546,036.312	41,544	13,601,226.885	3,517	70,639,584.277
福岡	160,774	18,108,068.113	5,760	2,019,639.680	364	4,148,115.150
阿波	31,464	3,518,498.463	3,778	1,751,591.285	815	5,051,318.350
小樽	—	—	—	—	—	—
計	1,314,377	85,564,660.768	127,840	29,688,079.953	7,273	143,509,535.057
東京	45,429	4,679,713.541	8,764	4,853,675.249	—	—
大阪	190,717	14,108,430.956	11,992	4,749,003.366	1,449	6,270,782.280
福岡	38,634	4,273,660.924	10,831	7,066,706.486	—	—
阿波	—	—	—	—	—	—
小樽	—	—	—	—	—	—
計	1,589,157	108,626,466.189	159,427	46,357,465.048	8,722	149,780,317.357



(3) 受拂及現在高口座所管應別 の四 (大正五年)

口座所管應別	拂			出			高						
	債券元利金	利息	金	債券元利金	貯金振替	金	控除徴収金	雑	件	人員	口(枚)数	金	額
京 阪 神	2,457,345	2,256,088,603	15,661	43,614,910	303,142,640	3,474	1,533	2,457,345	192,873,505,558				
大 阪 府	133,056	1,464,682,020	—	—	181,228,560	715	793	880,485	133,056	184,085,082,185			
福 岡 県	6,333	42,039,875	—	—	38,188,405	126	247	983,127	6,333	38,550,895,885			
小 計	—	—	—	—	6,372,970	30	38	258,051	36,920	10,107,205,032			
關 東 圏	2,596,734	3,752,810,438	15,661	43,614,910	528,930,575	4,345	2,611	2,596,734	425,416,688,650				
神 奈 川 県	16,707	8,294,500	—	—	8,871,827	43	65	2,157,835	16,707	17,253,018,213			
大 阪 府	—	—	—	—	21,440,770	109	175	66,771	256,486	42,735,127,233			
東 京 都	—	—	—	—	6,978,600	13	86	73,532	15,280,435,808				
大 計	2,613,441	3,771,104,988	15,661	43,614,910	566,221,772	4,510	2,937	2,613,441	500,685,267,914				
東 京 都	2,524,062	2,482,820,703	14,622	42,849,210	334,683,165	3,842	1,443	2,524,062	201,235,527,483				
大 阪 府	135,885	1,006,984,515	—	—	182,669,840	1,154	772	910,171	135,885	198,107,919,290			
福 岡 県	6,340	44,712,045	—	—	40,215,570	135	266	6,340	40,855,504,595				
小 計	—	—	—	—	10,732,020	70	47	266,291	18,865,952,282				
關 東 圏	2,666,287	4,134,526,253	14,622	42,849,210	568,280,595	5,251	2,530	2,666,287	457,084,903,650				
神 奈 川 県	16,438	8,361,830	—	—	9,569,255	54	60	16,438	19,072,734,225				
大 計	2,682,725	4,142,888,093	14,622	42,849,210	577,849,850	5,463	2,860	2,682,725	476,157,637,875				

(3) 受拂及現在高口座所管應別 の五 (大正五年)

口座所管應別	受 拂			高 合 計			現 在			加入者一人當		加入者一人當	
	口	數	金	口	數	額	口	數	金	受 拂	金 額	現 在	金 額
京 阪 神	9,516,759	5,646,176	387,118,819,233	387,118,819,233	34,052	7,274,942,458	11,368,461	213,642					
大 阪 府	1,083,797	171,006	369,010,590,946	76,611,087,425	32,913	5,834,246,514	11,211,697	177,263					
福 岡 県	—	—	20,712,458,839	20,712,458,839	8,535	1,141,107,776	8,976,109	133,697					
小 計	16,427,738	187,924	853,452,956,445	34,603,611,775	2,578	498,048,777	8,034,313	193,200					
關 東 圏	658,470	161,409	85,706,825,320	30,641,425,802	1,307	375,229,659	18,824,498	287,092					
神 奈 川 県	—	—	8,294,500	8,294,500	3,786	916,463,684	22,637,830	242,066					
大 阪 府	9,829,696	5,790,032	402,955,016,216	402,955,016,216	1,663	292,366,892	18,425,391	175,807					
東 京 都	1,136,509	298,844	34,332,969,411	34,332,969,411	84,834	6,979,897,447	11,441,735	198,191					
大 計	17,065,081	194,433	914,414,170,646	914,414,170,646	81,099	14,355,126,572	11,275,283	176,985					
關 東 圏	678,435	166,263	33,899,694,794	33,899,694,794	4,014	772,812,369	23,348,744	192,529					
小 計	16,386,646	166,263	880,514,475,852	880,514,475,852	1,723	13,582,314,403	19,674,808	137,591					
大 計	18,023,292	187,696	1,004,928,648,498	1,004,928,648,498	88,188	15,634,398,324	12,248,485	177,285					



(4) 受 拂 高 地 方 別 (大正五年度)

監督局 廳府縣 其他	年度末 現在加 入人員	年度末 現在金額	加入人員 新規 加入	加入人員 所管廳 變更	基本 口數	受		入		高		控除人員 所管廳 變更	拂 口數及 枚	出 金 額
						金額	口數	金額	口數	金額	口數			
東京	13,594	4,530,479 <sup>円</sup>	2,355	24	2,344	23,440 <sup>円</sup>	7,759,959	167,177,645 <sup>円</sup>	7,762,308	167,201,085 <sup>円</sup>	611	12	3,099,418	165,989,827 <sup>円</sup>
神奈川	1,292	321,128	216	2	215	2,150	116,887	7,059,459	117,102	7,061,608	39	—	75,145	8,177,371
埼玉	898	86,557	119	1	118	1,180	52,726	1,139,233	52,844	1,140,413	17	—	16,831	1,113,930
群馬	616	60,220	109	—	109	1,090	25,657	1,218,502	25,766	1,219,592	16	—	9,985	1,190,936
千葉	1,072	94,950	158	1	155	1,550	35,224	1,645,882	35,379	1,647,432	30	—	18,207	1,622,548
茨城	965	156,488	117	—	114	1,140	41,063	2,192,430	41,177	2,193,570	23	—	22,558	2,121,154
水岡	664	50,449	81	—	81	810	18,613	610,378	18,694	611,188	26	3	8,171	606,251
梨	1,639	140,123	209	1	209	2,090	81,831	1,866,109	82,040	1,868,199	19	—	39,333	1,842,059
計	605	37,463	86	—	85	850	23,388	359,926	23,473	360,776	9	—	7,379	348,324
新潟	21,345	5,478,157	3,450	29	3,430	34,300	8,155,348	183,269,564	8,156,778	183,303,864	789	15	3,297,027	183,013,900
長野	1,343	149,254	183	—	178	1,780	195,819	3,572,205	195,997	3,573,985	25	1	18,991	3,559,862
宮城	1,795	139,772	269	—	267	2,670	61,128	2,554,480	61,395	2,557,150	25	1	21,632	1,551,394
野城	649	85,324	88	—	86	860	45,765	849,504	45,851	850,384	19	—	10,166	828,640
鳥手	1,099	152,340	156	—	155	1,550	46,818	1,910,782	46,973	1,912,332	18	1	19,355	1,828,886
森形	661	56,593	63	—	63	630	20,639	1,157,929	20,692	1,158,559	8	1	7,740	1,147,708
田	416	85,832	60	2	58	580	14,020	978,136	14,078	978,716	7	2	8,067	926,812
計	526	56,294	70	—	67	670	17,990	710,789	18,057	711,459	10	—	11,082	1,567,381
北	3,899	479,201	534	2	524	5,240	164,028	6,602,841	164,552	6,608,091	70	4	66,546	7,282,950

監督局 廳府縣 其他	年度末 現在加 入人員	年度末 現在金額	加入人員 新規 加入	加入人員 所管廳 變更	基本 口數	受		入		高		控除人員 所管廳 變更	拂 口數及 枚	出 金 額
						金額	口數	金額	口數	金額	口數			
重	1,522	82,678	235	—	232	2,320	112,882	2,494,924	113,114	2,497,244	37	2	18,751	2,539,488
知	2,961	270,403	504	—	483	4,830	111,881	4,145,089	112,364	4,149,919	52	1	37,930	4,123,359
阜	1,082	101,017	146	3	145	1,450	60,470	953,607	60,615	955,057	17	—	12,673	1,024,734
計	5,565	454,098	885	7	880	8,600	285,233	7,593,620	286,033	7,602,220	106	3	69,554	7,687,581
福	798	49,151	125	1	123	1,230	11,970	632,808	12,093	634,038	14	1	7,816	636,365
井	867	56,487	108	1	102	1,020	191,584	1,174,922	191,686	1,075,942	24	—	10,739	1,177,941
川	828	62,122	150	—	146	1,460	34,507	1,073,655	34,653	1,175,155	15	—	14,069	1,075,816
計	2,493	167,760	378	2	371	3,710	238,061	2,881,385	238,432	2,885,095	53	1	32,624	2,890,122
阪	9,741	3,281,919	1,299	9	1,274	12,740	2,759,207	131,584,402	2,760,481	131,597,142	220	3	640,203	132,082,526
部	3,998	684,625	538	3	535	5,350	682,894	18,550,260	683,429	18,555,610	84	8	145,885	18,644,119
賀	1,038	73,892	142	—	129	1,290	40,866	1,001,873	40,995	1,008,163	14	—	9,605	993,430
津	3,819	587,293	528	4	520	5,200	489,988	22,283,087	481,508	22,288,287	77	3	118,853	22,335,881
大	1,461	80,359	236	—	231	2,310	34,131	1,735,267	34,362	1,737,577	22	—	16,030	1,746,898
京	1,600	78,951	252	—	249	2,490	137,934	1,972,504	138,183	1,974,994	33	2	14,932	1,979,162
和	808	45,199	135	2	131	1,310	18,247	526,384	18,378	527,694	25	—	10,064	533,084
總	431	30,851	80	3	58	580	8,893	403,491	8,951	404,071	9	3	6,837	407,668
山	1,600	78,951	252	—	249	2,490	137,934	1,972,504	138,183	1,974,994	33	2	14,932	1,979,162
知	808	45,199	135	2	131	1,310	18,247	526,384	18,378	527,694	25	—	10,064	533,084
川	431	30,851	80	3	58	580	8,893	403,491	8,951	404,071	9	3	6,837	407,668
山	1,600	78,951	252	—	249	2,490	137,934	1,972,504	138,183	1,974,994	33	2	14,932	1,979,162
取	750	69,920	123	—	123	1,230	25,907	1,196,345	26,030	1,197,575	24	—	10,654	1,214,077
根	1,966	142,290	253	1	252	2,520	79,463	2,362,963	78,715	2,365,483	56	1	19,831	2,356,898
岡	530	35,253	89	1	89	890	18,048	702,997	18,137	703,887	18	2	4,966	705,733
島	950	43,485	169	2	168	1,680	24,759	917,492	24,927	919,172	19	—	13,059	922,808
計	27,087	5,154,037	3,824	27	3,759	37,590	4,310,337	183,237,065	4,314,096	183,274,655	601	17	1,010,959	183,922,284
廣	2,717	202,916	406	4	399	3,990	172,418	5,109,988	172,817	5,113,978	70	4	42,741	5,125,466
山	1,689	140,326	251	5	248	2,480	91,782	5,941,328	92,030	5,943,800	44	4	43,443	6,042,283
愛	902	45,213	136	2	135	1,350	25,218	1,583,992	25,353	1,585,342	27	—	13,865	1,584,080
計	5,288	388,455	793	11	782	7,820	289,418	12,635,308	29,200	12,643,123	141	8	100,050	12,751,829



縣三級治安

1411

監督局 廳府縣 其他	年度末 現在加 入人員	年度末 現在金額	加入人員		受		入		高		控除人員		拂		出 高 金額
			新規 加入	所管 變更	基本 口數	預金 金額	其 口數	他 金額	計 口數	金 金額	額	額	口數	及 數	
那	484	169,046	110	4	110	1,100	9,053	1,681,998	9,163	1,683,098	14	2	9,721	1,584,912	
熊本	1,083	218,013	148	1	146	1,400	168,818	7,120,941	188,964	7,122,401	26	26	30,304	7,083,109	
長崎	1,374	165,520	193	1	193	1,930	112,810	4,862,411	113,003	4,864,341	28	3	41,146	4,839,240	
福岡	3,108	433,558	414	7	412	4,120	311,333	15,201,721	311,745	15,205,841	90	7	95,172	15,480,422	
大分	806	46,447	128	2	126	1,260	26,622	915,328	26,648	916,588	19	3	20,977	908,383	
佐賀	816	68,865	94	—	90	900	63,356	2,405,831	63,446	2,406,731	26	—	22,224	2,398,761	
鹿兒島	155	16,578	34	—	34	340	16,196	181,080	16,230	181,420	4	1	2,146	178,869	
宮崎	584	133,628	85	2	81	810	105,722	3,718,348	105,803	3,719,158	20	1	16,032	3,676,080	
鹿兒島 繩	26	1,970	8	—	8	80	450	25,359	467	25,439	1	—	313	24,693	
九州計	7,952	1,082,579	1,104	13	1,090	10,900	895,216	34,431,019	896,297	34,441,919	214	16	228,314	3,453,457	
北海道 大	3,665	683,484	2,786	201	2,768	27,580	281,504	18,708,378	284,262	18,735,958	208	207	72,529	18,247,507	
樺	69	4,208	55	3	55	550	597	139,334	652	139,884	—	3	803	135,931	
樺	23	1,076	7	—	7	70	188	6,664	195	6,734	—	—	154	7,211	
山	8	285	3	—	3	30	69	10,673	72	10,703	—	—	112	10,439	
海峽殖民地	—	—	—	—	—	—	—	—	—	—	—	—	—	—	
合	81,016	14,351,412	14,381	299	14,194	141,940	14,795,999	457,324,534	14,810,133	457,465,474	224	276	4,928,877	457,180,479	
臺灣	1,333	269,879	216	—	186	1,860	123,486	18,978,887	123,672	18,980,747	54	5	68,937	18,993,751	
朝鮮	4,026	763,159	968	11	891	8,910	407,550	46,030,595	408,441	46,039,506	177	14	268,368	45,833,107	
計	1,813	249,948	323	9	317	3,170	92,383	17,846,055	92,700	17,849,225	70	21	75,749	17,826,105	
總	88,188	15,634,398	15,888	319	15,588	155,880	15,419,418	540,180,071	15,435,006	540,335,951	2542	318	5,341,931	539,833,442	

(5) 拂込口數地方別及金額階級別 (大正五年度)

監督局 廳府縣 其他	一圓迄	三圓迄	五圓迄	十圓迄	二十圓迄	三十圓迄	五十圓迄	百圓迄	五百圓迄	千圓迄	五千圓迄	壹萬圓迄	五萬圓迄	二十萬圓迄	合計
東京	191,019	129,286	74,965	55,472	17,686	8,321	7,354	6,073	4,275	1,136	412	76	4	—	496,079
神奈川	89,198	49,512	18,596	19,390	15,669	7,602	7,668	6,485	4,846	523	368	60	42	—	219,959
埼玉	56,394	34,202	20,146	19,080	7,912	4,932	5,693	4,082	3,170	167	52	8	—	—	155,838
群馬	54,965	33,520	10,590	10,910	6,851	3,825	4,331	3,506	1,728	137	30	—	—	—	130,393
千葉	77,444	59,737	40,176	20,861	16,623	8,918	8,539	6,615	4,133	597	100	—	—	—	243,743
茨城	86,910	52,269	26,221	16,077	14,159	8,140	8,502	6,352	4,637	648	103	3	—	—	224,076
栃木	64,878	29,930	11,342	11,709	9,082	4,600	4,814	3,493	2,844	186	71	—	—	—	143,849
靜岡	86,366	65,845	30,927	21,089	18,025	10,348	9,318	6,043	5,915	381	152	18	—	—	254,427
梨	44,786	17,423	6,096	1,652	5,108	2,821	2,741	2,433	1,449	153	10	—	—	—	84,672
計	751,960	471,724	239,059	176,240	112,015	59,507	58,960	45,082	33,047	3,928	1,298	165	51	—	1,953,035
新潟	102,527	55,010	38,619	20,670	10,172	6,289	7,180	5,166	3,120	249	97	15	2	—	249,116
長野	84,830	51,005	37,532	25,950	22,617	8,693	7,027	5,439	3,840	468	188	—	—	—	247,639
野	78,885	43,388	11,100	12,168	9,056	4,087	4,661	3,533	2,917	270	68	8	2	—	170,143
宮城	98,897	50,670	25,128	18,022	17,121	8,991	8,784	5,788	3,576	542	96	1	—	—	237,617
岩手	49,984	41,493	18,809	8,409	4,230	4,506	6,740	3,916	2,521	438	87	11	—	—	138,144
青森	55,346	32,722	9,410	8,670	7,518	3,761	3,921	3,487	2,484	403	170	15	—	—	127,917
山形	59,240	31,317	23,267	21,871	15,782	5,417	4,976	4,497	3,479	441	212	4	—	—	170,504
秋田	46,608	54,788	21,029	12,798	10,087	4,869	5,605	3,284	1,928	266	134	—	—	—	161,996
計	388,960	254,378	108,743	81,938	64,394	31,631	31,687	24,505	16,905	2,350	768	39	13	—	1,006,321
北海道	264,117	143,311	89,169	72,372	43,847	31,133	24,056	16,070	9,393	34,612	1,831	37	24	—	730,022
樺	13,691	9,481	2,734	3,670	2,605	1,277	1,511	1,567	1,249	165	80	10	—	—	38,040

總額合計

1411



建設費

千圓

監督局	一圓迄	三圓迄	五圓迄	十圓迄	二十圓迄	三十圓迄	五十圓迄	百圓迄	五百圓迄	千圓迄	五千圓迄	一萬圓迄	五萬圓迄	二十萬圓迄	合計
重慶	82,875	46,435	22,932	18,044	16,056	8,302	7,310	6,301	3,960	397	161	22	6	—	213,301
知卓	91,968	52,604	33,715	17,413	13,752	8,800	5,266	3,173	442	94	4	—	—	—	227,231
愛岐	76,415	31,366	13,161	12,247	8,833	4,619	4,425	3,346	2,216	425	111	—	—	—	157,164
計	251,258	130,405	69,808	47,704	38,641	21,721	17,501	12,820	6,620	916	276	22	6	—	597,696
井川	50,829	28,800	5,525	7,876	5,637	2,698	2,924	2,397	1,825	243	58	—	—	—	109,842
石宮	72,710	35,324	9,936	9,273	7,037	3,921	3,849	3,111	2,472	297	163	22	—	—	148,116
計	43,865	20,989	8,080	7,688	6,481	3,770	3,048	2,380	1,196	279	52	20	2	—	97,860
大阪	123,658	75,386	29,645	35,361	14,342	8,165	8,679	12,295	8,460	1,023	617	223	83	—	317,937
京都	94,092	47,886	24,662	20,113	18,687	9,136	8,105	6,090	3,713	639	243	10	6	—	233,382
滋賀	37,911	33,087	13,179	8,307	6,641	3,699	3,097	2,497	1,421	210	113	2	—	—	110,164
兵庫	124,172	86,599	50,453	40,329	34,389	24,986	20,370	16,312	12,204	2,334	894	127	—	—	413,590
奈良	41,035	25,207	6,136	7,167	6,397	3,569	3,432	2,849	2,112	166	37	—	—	—	98,107
和歌山	58,435	32,652	16,892	18,071	12,800	7,016	7,667	5,781	3,351	292	270	9	8	—	163,237
鳥取	37,277	28,827	12,054	6,619	5,891	3,558	2,982	2,536	1,675	273	131	—	—	—	101,881
島根	63,952	22,350	6,311	7,511	5,733	3,128	2,876	2,762	1,632	161	90	—	—	—	115,805
香川	38,680	13,433	10,980	13,564	6,699	3,924	3,591	3,512	3,176	280	96	—	—	—	97,938
岡山	79,406	51,398	30,104	20,113	16,232	10,146	8,573	6,770	3,000	198	56	2	—	—	226,948
広島	39,097	20,239	6,972	8,482	6,790	3,103	3,167	2,673	1,987	226	—	—	—	—	92,736
山口	66,847	42,001	22,588	20,213	9,848	6,594	5,324	3,598	2,814	668	223	18	—	—	180,753
計	803,862	479,065	229,971	206,350	144,499	87,024	77,852	67,675	44,445	6,470	2,820	402	133	—	2,152,578
廣島	94,284	56,908	31,760	32,358	37,425	9,974	9,081	8,199	5,287	594	334	21	3	—	286,238
山口	114,818	60,752	35,367	25,260	16,101	7,921	8,074	7,760	5,623	702	417	43	3	—	282,831
愛媛	68,974	37,791	12,487	13,706	11,252	5,980	5,716	4,637	330	355	185	56	37	—	164,766
計	278,076	155,451	79,614	71,324	64,778	23,675	22,871	20,656	11,240	4,881	916	120	43	—	733,825

熊本	21,241	10,138	4,847	4,400	3,327	2,110	1,771	1,740	1,978	315	179	66	26	—	52,138
鹿兒島	77,460	39,218	22,720	18,618	16,391	9,349	10,001	7,675	5,434	837	306	23	12	—	208,044
宮崎	98,944	52,885	32,755	19,217	18,742	10,220	10,622	10,076	8,539	1,732	1,283	34	32	—	265,081
大分	125,238	90,786	45,265	33,635	33,204	13,781	15,005	13,581	10,577	1,957	514	72	19	—	388,634
佐賀	71,977	39,594	14,683	14,678	11,754	6,848	6,366	4,853	3,088	290	129	—	—	—	174,260
福岡	52,680	21,711	7,310	8,440	7,643	3,982	4,214	3,919	3,433	410	90	—	—	—	113,832
熊本	43,692	24,150	8,110	8,774	7,128	3,804	3,771	2,947	1,619	110	22	—	—	—	104,127
鹿兒島	90,909	34,954	11,584	12,900	10,639	5,657	5,819	5,531	4,239	550	375	—	—	—	183,157
宮崎	9,610	9,266	1,398	1,196	1,064	528	515	364	284	42	12	42	15	—	24,336
計	570,510	312,564	143,825	117,458	106,565	54,169	56,313	49,946	37,213	5,928	2,731	171	78	—	1,456,471
野用	5,991	3,067	1,563	1,712	1,611	783	646	449	656	174	89	6	4	—	16,750
野用	245	61	16	21	13	3	6	5	—	—	—	—	—	—	370
計	3,704,672	2,160,773	1,070,041	854,646	634,239	336,654	317,242	258,048	177,196	61,285	11,546	1,095	383	—	9,589,820
合	73,751	68,988	25,631	30,679	27,477	10,389	10,374	10,392	14,519	3,156	2,300	212	109	—	278,005
朝鮮	202,110	158,101	93,408	67,780	55,789	23,387	32,107	32,598	30,952	3,340	1,755	48	47	—	706,422
計	31,194	34,157	14,446	20,203	17,429	8,632	8,584	9,630	10,836	2,478	1,458	205	74	—	160,376
合計	4,011,727	2,422,019	1,203,546	973,308	734,934	336,112	359,307	310,668	233,503	70,261	17,059	1,560	613	—	10,734,823
百分率	37	23	11	9	7	4	3	3	2	—	—	1	—	—	100

備考 本表ニハ市公金受拂ノ爲ニヌル拂込金ノ口數ヲ包含セズ



(6) 集金拂込口數地方別及金額階級別 (大正五年度)

監督局	關府縣 其他	一圓迄	三圓迄	五圓迄	十圓迄	廿圓迄	卅圓迄	卅圓迄	五十圓迄	百圓迄	五百圓迄	千圓迄	合 計
東 部	京	69,868	33,020	12,321	5,810	3,039	1,242	1,116	696	239	65	127,406	
	神奈川	13,785	2,096	2,802	1,637	1,154	532	336	161	79	26	22,698	
	埼 群	8,173	5,473	1,132	665	481	216	154	118	35	12	16,459	
	馬 葉	8,047	6,805	1,416	1,014	444	220	198	104	56	6	18,310	
	千 茨	21,060	16,959	4,880	3,005	1,490	824	312	90	111	3	48,734	
	木 葉	14,679	8,408	1,809	1,039	696	251	123	89	50	1	27,145	
	木 間	13,323	8,422	2,308	1,252	881	455	374	164	99	2	27,280	
	静 山	24,517	13,952	3,962	2,236	1,449	621	342	219	84	2	47,374	
	山 梨	6,683	3,999	734	468	316	131	101	164	8	36	12,650	
	計	180,125	99,134	31,354	17,226	9,940	4,492	3,056	1,805	751	153	348,046	
新 長 野	新 長 野	14,754	10,422	2,486	1,592	1,092	695	556	287	96	—	31,980	
	宮 城	16,555	8,181	3,120	1,632	1,387	1,741	390	314	54	4	32,387	
	福 島	17,354	11,607	1,374	1,389	752	330	274	212	337	1	33,630	
	青 山	13,086	9,470	1,886	1,391	961	575	363	317	69	4	28,102	
	岩 手	7,543	5,951	766	610	331	171	91	90	50	1	15,504	
	山 形	7,612	5,110	1,054	915	739	410	579	307	73	8	16,807	
	秋 田	15,117	5,107	6,305	1,420	1,059	599	486	352	205	45	40,695	
	計	9,470	17,767	1,658	1,389	1,619	547	792	348	70	2	33,662	
	北 部	70,182	65,012	13,023	7,014	5,461	2,632	2,585	1,626	804	61	168,400	
	北 海道	77,616	32,248	13,038	8,662	5,266	3,890	2,552	1,548	924	454	146,268	
大 津	4,008	2,372	444	411	388	237	268	318	136	4	8,581		

欠



# 欠

(7) 拂出口數金額階級別 (大正五年度)

種目	十圓迄	五十圓迄	百圓迄	五百圓迄	千圓迄	五千圓迄	一萬圓迄	五萬圓迄	十萬圓迄	五十萬圓迄	百萬圓迄	五百萬圓迄	計
普通拂	745,877	488,765	151,331	152,930	50,254	—	—	—	—	—	—	—	1,589,157
現金屬待拂	21,152	45,948	23,555	36,587	32,192	—	—	—	—	—	—	—	159,434
公金即時拂	1,171	1,494	846	2,921	1,809	3,077	757	646	40	18	—	—	12,779
口座振替拂	270,566	261,566	121,263	155,157	32,759	22,926	3,236	1,325	122	16	—	—	869,956
振替 日本銀行指定口座	24	115	396	540	809	2,426	1,662	2,140	413	131	6	60	8,722
計	1,038,790	797,908	297,391	348,135	118,823	28,429	5,655	4,111	575	165	6	60	2,640,048
百分率	39	30	11	13	5	1	—	—	—	—	—	—	100







購 銷 盈 創

1 < 11

職 業 名	年度末 現在加入 人員	年 度 末 現在金額	受 入 額		拂 出 額		高 計		一 口 當 金 額	高
			口 數	金	口 數	金	口 數	金		
請 度 機 械 器 具	1,752 279	386,403 15,474	136,802 20,440	4,662,505 602,067	33,194 10,555	4,672,174 608,630	169,996 30,995	9,334,676 1,205,697	—	—
第九類 化學的製品同類 化學的製品及販賣 化學的製品及販賣	2,031	381,877	157,242	5,264,572	43,749	52,75,804	200,991	10,540,376	33,481	120,592
肥 燧 瓦	758	68,956	20,174	2,855,556	10,858	2,838,944	31,032	5,382,500	—	—
新 其 他	611	45,249	34,017	944,270	13,889	937,331	47,406	1,881,601	—	—
第十類 紙 製 品	351	56,503	25,574	1,630,948	6,175	1,630,287	31,749	3,261,235	—	—
紙 製 品	1,720	170,798	79,765	5,428,774	30,422	5,406,562	110,187	10,855,336	68,051	177,719
紙 製 品	1,037	122,892	49,852	2,442,440	26,199	2,434,974	76,051	4,877,414	—	—
紙 製 品	421	105,593	22,200	855,517	8,796	774,031	30,996	1,629,548	—	—
紙 製 品	1,458	238,485	72,052	3,297,957	34,995	3,209,005	107,047	6,506,962	45,772	91,699
第十一類 竹木類製品製造販賣	1,285	98,520	57,037	2,732,730	80,667	2,704,780	87,704	5,437,460	—	—
家 漆 木 工 品 其 他	621	59,706	30,204	1,348,115	17,145	1,346,963	47,349	2,895,078	—	—
家 漆 木 工 品 其 他	810	56,902	19,637	675,382	10,635	746,284	30,272	1,421,666	—	—
第十二類 飲食料及嗜好品 製造販賣	2,716	209,128	106,878	4,756,227	58,447	4,797,977	165,325	9,554,204	44,501	82,091
飲 食 料 及 嗜 好 品	511	56,803	30,498	1,801,228	14,515	1,793,602	45,013	3,593,830	—	—
飲 食 料 及 嗜 好 品	1,040	86,638	50,381	3,077,828	26,118	3,068,666	76,499	6,146,494	—	—
洋 砂 茶 葉 其 他	893	95,566	97,105	4,416,209	28,606	4,407,236	125,711	8,823,445	—	—
洋 砂 茶 葉 其 他	1,483	85,347	44,033	2,591,753	41,976	2,570,034	86,069	5,161,787	—	—
洋 砂 茶 葉 其 他	3,927	324,354	222,077	11,887,018	111,215	11,838,538	333,292	23,725,556	53,527	106,447
第十三類 糸織麻等類製造	1,516	294,672	77,855	11,633,319	227,909	11,611,604	305,764	23,244,923	—	—

廠 計	352	89,515	21,052	1,049,700	13,356	1,051,098	34,408	2,100,798	—	—
第十四類 織物編物製造販賣	1,868	294,187	98,907	12,683,019	241,265	12,662,702	340,172	25,345,721	128,251	52,485
織 物 編 物 其 他	6,109	1,175,881	490,524	41,667,595	165,825	41,605,165	656,349	83,272,760	—	—
織 物 編 物 其 他	606	51,461	37,254	1,291,975	11,448	1,293,173	48,702	2,585,148	—	—
第十五類 着用品及携帶品 製造販賣	6,715	1,227,342	527,778	42,959,570	177,273	42,898,338	705,051	85,857,908	81,397	241,930
着 用 品 及 携 帶 品	2,698	279,526	144,221	5,322,894	44,110	5,237,403	188,331	10,560,297	—	—
着 用 品 及 携 帶 品	833	102,271	94,557	4,167,499	18,362	4,152,655	112,319	8,320,154	—	—
着 用 品 及 携 帶 品	3,531	381,797	236,778	9,490,393	62,472	9,390,058	301,250	18,880,451	39,745	150,308
第十六類 化粧品及文房具 製造販賣	722	61,471	45,869	1,847,880	16,475	1,849,741	62,344	3,697,621	—	—
化 粧 品 及 文 房 具	981	297,727	67,253	10,097,378	20,034	10,096,512	87,287	20,193,890	—	—
化 粧 品 及 文 房 具	412	61,132	32,133	1,460,821	11,036	1,464,458	43,189	2,925,279	—	—
化 粧 品 及 文 房 具	2,115	420,330	145,275	13,406,079	47,545	13,410,711	192,820	26,816,790	92,280	282,063
第十七類 雜 貨 業	5,159	363,795	167,441	13,123,437	117,930	12,983,231	285,371	26,106,668	—	—
雜 貨 業	5,159	363,795	167,441	13,123,437	117,930	12,983,231	285,371	26,106,668	78,377	110,093
第十八類 出版印刷影刻及 寫真業並其業 品販賣	1,769	295,225	653,503	4,725,388	65,316	4,712,023	718,819	9,437,411	—	—
出 版 印 刷 影 刻 及 寫 真 業 並 其 業 品 販 賣	1,913	179,460	2,948,025	5,245,692	51,119	5,229,847	2,999,144	10,475,539	—	—
書 印 刷 出 版 社	544	139,988	359,002	2,129,580	31,462	2,131,999	390,464	4,261,579	—	—
書 印 刷 出 版 社	445	61,992	566,896	2,283,790	31,394	2,278,832	598,290	4,562,622	—	—

購 銷 盈 創

1 < 11



業務類別

1-2

業務名稱	年度末現在加入人員	年度末現在金額	受入		拂出		合計		一口當金額	
			金額	口數	金額	口數	金額	口數	金額	口數
刻畫其他	159	9,305	161,009	2,830	160,495	15,210	321,504	—	—	
影寫印刷用品計	184	12,804	269,894	5,736	267,804	18,430	537,698	—	—	
第十九類 醫藥業及醫藥商	205	31,439	775,339	6,192	778,007	58,582	1,553,346	3,386	80,181	
醫藥、藥劑、器械計	5,219	730,213	15,590,692	194,049	15,559,007	4,798,939	31,149,699	—	—	
醫藥、藥劑、器械計	1,280	270,989	1,420,265	21,894	1,409,915	59,889	2,830,180	—	—	
醫藥、藥劑、器械計	5,248	657,845	11,660,855	80,962	11,687,756	508,952	23,348,611	—	—	
醫藥、藥劑、器械計	273	41,480	352,073	8,209	347,340	46,500	699,413	—	—	
第二十類 旅館、其他場屋營業	6,801	970,314	13,433,193	111,065	13,445,011	615,341	26,878,204	26,638	121,056	
旅館、其他場屋營業	325	20,832	362,801	5,011	356,175	31,652	718,976	—	—	
第二十一類 銀行、保險業	2,102	2,766,862	187,338,642	2,878,071	188,378,102	3,306,590	375,714,744	—	—	
銀行、保險業	995	101,440	5,320,598	17,593	5,321,545	94,024	10,642,143	—	—	
銀行、保險業	3,097	2,868,302	192,657,240	2,895,664	193,699,647	3,400,614	386,356,887	381,537	66,893	
仲買、貨物買賣、請託計	1,131	377,844	5,533,923	66,837	5,286,006	400,682	10,819,929	—	—	
仲買、貨物買賣、請託計	585	90,363	5,468,953	23,552	5,458,985	66,827	10,927,338	—	—	
仲買、貨物買賣、請託計	483	48,729	1,831,360	12,960	1,809,828	102,620	3,641,188	—	—	
第二十三類 交通運輸業及保險業	2,199	517,536	12,833,636	103,349	12,554,819	569,929	25,388,455	27,505	121,479	
交通運輸業及保險業	2,313	217,305	10,501,707	77,156	10,426,527	174,333	20,928,234	—	—	
交通運輸業及保險業	171	7,223	352,386	3,718	352,534	22,748	704,920	—	—	
交通運輸業及保險業	891	471,265	379,016	94,641	16,023,973	473,657	32,059,567	—	—	
交通運輸業及保險業	3,375	695,793	26,889,687	175,515	26,803,034	670,738	53,692,721	54,298	1,711	

業務名稱	年度末現在加入人員	年度末現在金額	受入		拂出		合計		一口當金額	
			金額	口數	金額	口數	金額	口數	金額	口數
官公署官公體及各團體	1,435	1,072,595	56,486,729	173,860	56,366,230	4,603,933	112,832,959	—	—	
官公署官公體及各團體	2,124	290,587	6,993,894	49,695	6,922,865	131,620	13,916,759	—	—	
官公署官公體及各團體	296	37,757	797,178	8,749	744,560	101,046	1,541,738	—	—	
官公署官公體及各團體	2,031	536,997	6,976,396	67,085	7,139,700	507,310	14,116,096	—	—	
官公署官公體及各團體	5,886	1,937,936	71,234,197	299,389	71,173,555	5,343,909	142,407,552	14,121	237,728	
官公署官公體及各團體	1,721	183,151	5,107,439	31,796	5,032,156	99,559	10,139,692	—	—	
官公署官公體及各團體	691	63,500	662,183	19,280	648,066	84,822	1,310,249	—	—	
官公署官公體及各團體	988	341,604	5,524,329	64,059	5,497,049	549,796	11,021,378	—	—	
官公署官公體及各團體	7,400	588,255	11,233,951	115,135	11,177,268	734,177	2,2471,219	18,244	97,079	
官公署官公體及各團體	88,188	15,634,398	540,180,071	5,341,931	539,833,442	20,761,349	1,080,013,513	35,032	101,056	

業務類別

1-3



(9) 受拂及現在高累年比較 (其一) 曆年の一

Table with columns: 年次, 基本預金額, 現金額, 郵便貯金振替, 郵便為替振替, 雑件, 計, 受拂高合計, 現在高. Rows for years 1911-1915.

(其一) 曆年の二

Table with columns: 年次, 郵便貯金振替, 郵便為替振替, 雑件, 計, 受拂高合計, 現在高. Rows for years 1911-1915.

(其一) 曆年の三

Table with columns: 年次, 普通及局待拂額, 公金即時拂額, 銀行振替額, 計, 受拂高合計, 現在高. Rows for years 1911-1915.

(其一) 曆年の四

Table with columns: 年次, 債券元利金額, 債券元利金額, 控除費收入, 雑件, 計, 受拂高合計, 現在高. Rows for years 1911-1915.







(其二) 會計年度の三

年度	拂出				高			
	普通及局待拂	公金	即時拂	銀行振替	受拂高合計	現在高	報告	座金
年	口	口	口	口	口	口	口	口
年	金額	金額	金額	金額	金額	金額	金額	金額
三十四元	85,956	16,405,960	—	—	760,340	54,164,171	29,729	9,979,213
三十四元	202,969	44,255,642	—	1,528	2,239,777	150,154,249	101,842	30,319,934
三十四元	293,393	50,287,215	—	4,706	3,436,667	231,869,396	165,871	49,259,635
三十四元	385,815	35,657,937	—	4,839	5,410,117	372,817,014	265,001	81,517,763
三十四元	457,836	39,524,950	76	5,839	6,570,951	405,788,966	299,725	83,289,860
三十四元	569,487	48,399,939	621	6,971	8,008,659	475,449,488	86,131,337	98,383,664
三十四元	910,509	71,234,434	3,625	6,971	8,008,659	475,449,488	91,166,112	122,829,170
三十四元	1,180,434	89,661,095	7,926	7,281	9,410,117	514,470	94,229,312	132,584,470
三十四元	1,316,484	103,895,198	9,377	6,839	5,410,117	609,788	90,824,726	132,999,489
三十四元	1,451,986	112,488,162	10,866	5,584	6,570,951	733,941	131,660,170	154,160,258
三十四元	1,748,584	154,982,931	11,886	8,722	8,008,659	869,956	149,780,317	195,248,618

(其二) 會計年度の四


年度	拂出				高			
	債券元利金	債券元利金	控除金	雑件	人員枚数及口数	受拂高合計	現在高	報告
年	口	口	口	口	口	口	口	口
年	金額	金額	金額	金額	金額	金額	金額	金額
三十四元	—	—	26,154	7,388	114	760,340	54,164,171	7,914
三十四元	—	—	73,062	10,329	302	2,239,777	150,154,249	14,354
三十四元	—	—	107,222	16,262	1,763	3,436,667	231,869,396	2,237,352
三十四元	—	—	156,769	7,286	2,098	5,410,117	372,817,014	4,234,523
三十四元	—	—	143,975	934	1,885	6,570,951	405,788,966	9,345,264
三十四元	—	—	183,886	411	2,488	8,008,659	475,449,488	7,232,798
三十四元	—	—	276,783	1,844,209	1,357	8,008,659	475,449,488	40,050
三十四元	401,864	9,816	22,182	87,460	2,012	11,072,148	607,828,010	51,733
三十四元	987,603	20,764	35,408	87,460	1,832,919	12,463,028	678,336,578	9,340,434
三十四元	1,615,727	23,556	34,994	104,595	2,626	13,847,966	714,157,636	68,002
三十四元	2,477,802	20,821	43,558	324,831	2,712	15,559,707	854,083,244	18,372,188
三十四元	4,142,888	14,622	500,126	524,831	2,626	18,094,212	1,080,169,393	15,131,890
三十四元	42,849	—	607,528	5,436,651	2,860	18,094,212	1,080,169,393	88,188
三十四元	—	—	—	—	—	—	—	15,634,398

借入金

162



欠





# 欠

(11) 拂込金拂込先口座所管廳別 のニ (大正五年度)

受入口座所管廳	港		京		城		大		連		合		計
	口	額	口	額	口	額	口	額	口	額	口	額	
内地	332	794,481 <sup>円</sup>	13	8,654	657,016 <sup>円</sup>	43,135	3,149,954 <sup>円</sup>	13,420,408	256,630,255 <sup>円</sup>	15	402	11,919	10,575,391
現 証	15	402	13	8,654	1,742	12	719	11,919	10,575,391	15	402	11,919	10,575,391
計	347	794,833	8,667	8,667	658,758	43,147	3,150,673	13,432,327	257,205,646	347	804	22,838	216,370,782
臺灣	115,314	14,053,469	369	369	4,158	70	1,670	277,974	16,178,420	228	959,450	324	992,590
現 証	228	959,450	—	—	—	—	—	—	—	228	959,450	324	992,590
計	115,542	15,012,919	369	369	4,158	70	1,670	278,298	17,171,010	228	959,450	324	992,590
朝鮮	46	2,776	245	352,098	23,881,532	1,755	206,877	705,380	46,949,632	46	2,776	337	939,855
現 証	—	—	245	352,098	864,934	—	—	337	939,855	—	—	—	—
計	46	2,776	245	352,098	23,881,532	1,755	206,877	705,380	46,949,632	46	2,776	337	939,855
滿洲	37	77	3	3,736	475,269	118,567	9,393,471	160,376	12,532,634	37	77	43	2,476
現 証	—	—	3	3,736	61	28	1,887	43	2,476	—	—	—	—
計	37	77	3	3,736	475,269	118,567	9,393,471	160,376	12,532,634	37	77	43	2,476
合 計	243	959,852	261	365,115	866,737	163,519	2,606	12,623	12,510,312	243	959,852	261	365,115
現 証	243	959,852	261	365,115	866,737	163,519	2,606	12,623	12,510,312	243	959,852	261	365,115
計	115,972	15,810,605	365,115	365,115	30,884,651	163,559	12,752,631	14,576,718	344,798,777	115,972	15,810,605	365,115	344,798,777
流入高	162,326	1,380,405	340,602	340,602	17,004,836	3,133	220,057	—	—	162,326	1,380,405	340,602	—
流出高	*	*	*	*	*	*	*	*	*	*	*	*	*

備 考 内地關ノ計數ニハ樺太及在支那ノ本邦局ノ取扱高ヲ含ム  
\* 印ハ流出高ノ方多額ナルヲ示ス



(12) 口座間振替高 (大正五年度)

受入口座 振替口座 所管廳	東 京		大 阪		福 岡		小 樽		青 島		神 戶		京 城		大 連		合 計	
	口数	金額	口数	金額	口数	金額	口数	金額	口数	金額	口数	金額	口数	金額	口数	金額	口数	金額
東 京	251,437	70,565,263	39,766	3,595,487	2,713	328,781	888	154,377	175	9,524	821	86,703	298	25,137	296,078	74,765,266		
大 阪	76,653	6,367,346	262,440	60,985,229	6,194	1,504,046	191	10,519	229	9,241	1,055	109,951	394	30,115	347,156	69,016,447		
福 岡	23,078	2,126,716	34,910	5,977,459	40,286	6,284,294	30	202	41	278	313	55,970	93	4,203	98,751	14,449,122		
小 樽	9,227	1,177,934	2,651	345,638	54	3,447	13,018	4,482,208	2	9	3	119	6	80	24,961	6,009,435		
京 城	2,456	352,546	2,592	269,170	255	17,931	1	1	9	645	41,243	15,757,620	348	19,986	64,763	20,966,354		
大 連	10,215	1,418,462	11,207	3,627,646	1,723	141,861	18	134	9	515	70,220	13,216	3,690,130	24,877	5,591,701			
合 計	377,939	82,657,565	359,092	75,871,142	51,838	8,401,717	14,145	4,647,578	8,515	3,830,269	43,961	16,080,679	14,556	3,759,666	369,956	195,248,616		
流入高ト差	81,921	7,892,299	11,936	6,854,685	46,363	6,047,405	10,816	1,361,857	4,855	620,022	20,802	4,385,675	10,521	1,832,035				

備考 \* 印ハ流出高ノ方多額ナルホシ又

(13) 小切手拂込高累年比較

交換地	年 次	拂 込		交換地	年 次	拂 込		高 額
		枚	金額			枚	金額	
東 京	昭和四	146	349,260	大 阪	昭和四	459	352,860	東 京
	昭和十	380	517,372		昭和十	513	1,430,035	
	昭和十	548	715,743		昭和十	545	540,400	
	昭和二	592	847,873		昭和二	34	3,645	
	昭和三	589	969,618		昭和三	90	19,715	
	昭和四	547	1,711,388		昭和四	92	27,452	
	昭和四	529	1,767,640		昭和四	90	39,609	
	昭和五	94	37,319		昭和五	108	34,586	
	昭和四	147	108,082		昭和五	177	2,715,117	
	昭和四	158	205,529			112	40,116	
大 阪	昭和二	199	102,440	福 岡	昭和二	35	6,605	大 連
	昭和三	147	117,864		昭和三	91	23,519	
	昭和四	216	4,631,426		昭和四	79	56,395	
	昭和五	221	3,031,494		昭和五	84	41,739	
	昭和四	77	20,636			23	25,552	
横 濱	昭和十	204	109,984	神 戶	昭和十	27	1,935,452	合 計
	昭和十四	383	283,118		昭和十四	61	15,115	
	昭和十四	424	269,232					

購物監視



交換地	年次	拂		込	高	交換地	年次	拂		込	高
		枚	額					枚	額		
神戶	十四年	120	53,653	207,069	53,653	函館	二年	65	28,562	20,412	28,562
	十四年	415	801,599	834,305	801,599		三年	58	1,172,200	20,412	1,172,200
	十四年	1,286	1,473	832,328	1,473		四年	68	34,428	427	34,428
	十四年	1,656	1,922	3,017,424	1,656		五年	46	427	33	427
	十四年	2,477	1,465,140	20,040	1,465,140		六年	49	305,153	376,369	305,153
	十四年	49	20,040	2,497	20,040		七年	77	10,836	4,205,918	376,369
	十四年	14	2,497	524	2,497		八年	10	1,039,478	9,232	10,836
	十四年	13	524	648	524		九年	110	471,117	471,117	4,205,918
	十四年	6	2,738	186	2,738		十年	117	980,740	2,168,872	980,740
	十四年	3	648	186	648		計	20	4,214	8,221,350	4,214
金澤	十四年	3	186	648	186	門	三年	20	9,232	471,117	9,232
	十四年	2	186	648	186		四年	506	471,117	471,117	471,117
	十四年	1	186	648	186		五年	1,327	980,740	980,740	980,740
	十四年	1	186	648	186		六年	2,528	2,110,525	2,110,525	2,110,525
	十四年	2	186	648	186		七年	2,948	2,168,872	2,168,872	2,168,872
廣島	十四年	17	17	17	17	札	八年	20	9,232	471,117	9,232
	十四年	17	17	17	17		九年	20	9,232	471,117	9,232
	十四年	17	17	17	17		十年	20	9,232	471,117	9,232
	十四年	17	17	17	17		計	20	4,214	8,221,350	4,214
	十四年	17	17	17	17						

(14) 市公金取扱状況累年比較

市名	年次	口		合	計	金		合	額	備考
		郵便局扱	市區役所扱			郵便局扱	市區役所扱			
大阪	十四年	426,182	394,909	821,071	3,158,240	1,912,799	5,071,039	明治	42. 5. 25. 開始	
	十四年	872,985	534,465	1,407,460	6,709,069	3,255,259	9,964,328			
	十四年	966,244	522,690	1,488,934	7,391,962	3,687,757	11,079,719			
	十四年	962,896	514,890	1,477,786	8,141,743	3,666,818	11,808,561			
	十四年	904,248	505,836	1,410,084	8,584,802	4,256,282	12,841,084			
	十四年	817,273	465,001	1,282,274	7,672,974	4,375,878	12,048,352			
	十四年	801,334	461,059	1,262,393	7,007,162	3,285,105	10,292,267			
	十四年	945,154	452,375	1,397,529	9,206,075	4,595,005	13,801,080			
	十四年	274,310	143,376	417,686	1,234,971	955,250	2,190,221		43. 4. 1. "	
	十四年	389,724	166,991	556,715	1,607,078	986,671	2,593,749			
京都	十四年	456,085	216,388	672,473	2,380,712	1,267,367	3,658,079			
	十四年	394,641	261,902	656,543	1,790,869	1,519,125	3,309,994			
	十四年	573,029	321,645	894,674	2,428,535	2,520,461	4,948,996			
	十四年	590,555	373,759	964,314	3,415,591	1,987,992	5,403,583			
	十四年	518,190	355,931	874,121	3,049,432	1,805,121	4,854,553			
	十四年	32,312	13,242	45,554	127,142	99,694	226,836		43. 6. 11. "	
	十四年	101,371	30,956	132,327	319,694	203,630	523,324			
	十四年	132,606	31,260	163,866	349,912	176,121	526,033			
	十四年	138,732	38,423	177,175	373,139	156,022	529,161			
	十四年	121,147	26,121	147,268	410,127	152,928	563,055			
新潟	十四年	153,774	29,452	183,226	448,216	155,188	603,404			
	十四年	140,433	27,952	168,385	421,426	177,714	599,140			
	十四年	15,181	17,637	32,868	93,977	115,287	209,264		43. 7. 1. "	
	十四年	36,409	27,572	63,981	202,905	187,920	390,825			
	十四年	48,633	22,102	70,735	256,904	158,753	415,657			
	十四年	34,730	20,874	55,604	212,083	161,518	373,601			
	十四年	35,543	13,490	49,033	225,785	142,776	368,561			
	十四年	85,739	14,747	100,486	214,750	153,909	368,659			
	十四年	40,121	15,799	55,920	253,326	151,448	404,774			

郵便局扱

144



購辦金創

一六八

市名	年次	口		金		額		備考
		郵便局報	市區役所報	郵便局報	市區役所報	計	計	
岡山	十四年	22,486	64,967	87,453	71,003	321,739	392,742	明治44. 2. 1. 開始
		20,373	70,949	91,322	82,669	403,709	486,378	
		11,647	91,956	103,603	39,793	419,918	459,711	
		10,733	85,680	96,413	40,763	452,328	493,091	
		10,602	81,239	91,841	37,104	415,368	452,472	
四元二三四五	10,956	118,546	129,502	84,979	440,098	475,077		
橫濱	十四年	39,559	25,906	65,465	490,091	586,918	1,077,009	44. 7. 1. "
		133,586	80,626	214,212	1,253,832	1,475,044	2,728,876	
		101,865	62,379	164,244	1,144,222	1,338,513	2,482,735	
		106,526	70,205	176,731	1,166,416	1,414,746	2,581,162	
		39,341	64,644	163,985	1,163,590	1,276,557	2,440,147	
四元二三四五	109,850	69,612	179,462	1,249,485	1,396,114	2,615,599		
堺	十四年	9,038	19,886	28,924	53,398	96,585	149,983	44. 8. 1. "
		22,618	41,233	63,851	130,740	244,677	375,417	
		26,256	41,652	67,908	125,715	251,010	376,725	
		22,098	61,475	83,573	111,305	278,978	390,283	
		22,234	63,888	86,122	95,654	260,256	355,910	
四元二三四五	22,015	64,200	86,215	89,208	259,344	348,552		
神戶	十四年	61,805	39,403	101,208	496,756	412,100	908,856	44. 10. 1. "
		292,963	94,288	387,252	2,543,295	820,707	3,384,002	
		315,614	86,977	402,591	2,767,223	714,074	3,481,297	
		319,316	76,445	396,761	4,028,513	836,579	4,865,092	
		317,768	83,995	401,763	3,012,724	3,783,353	6,798,077	
四元二三四五	358,019	69,116	427,135	3,712,019	919,976	4,631,995		
静岡	十四年	7,972	31,866	39,838	24,571	100,136	142,707	44. 10. 1. "
		35,007	58,868	93,875	137,863	204,062	341,925	
		25,919	75,695	101,614	231,279	288,389	520,268	
		23,092	88,089	111,181	109,824	351,882	461,706	
		28,200	98,075	126,281	104,870	419,770	524,140	
四元二三四五	30,591	70,089	100,680	113,325	353,848	467,173		

市名	年次	口		金		額		備考
		郵便局報	市區役所報	郵便局報	市區役所報	計	計	
四國	十四年	7,811	15,597	23,408	58,293	103,081	161,374	明治44. 11. 1. 開始
		57,801	66,959	124,760	245,679	312,797	558,476	
		69,745	90,901	160,646	316,313	336,921	653,234	
		77,970	75,981	153,951	297,810	378,436	676,246	
		68,201	64,317	132,518	297,247	348,402	645,650	
四元二三四五	79,124	59,160	138,284	323,513	363,583	687,095		
熊本	十四年	45,752	20,137	65,889	215,961	95,560	311,521	45. 4. 1. "
		67,153	47,676	114,829	279,330	170,661	449,991	
		69,365	31,479	100,844	305,456	111,261	416,717	
		97,089	28,533	95,682	283,080	114,204	397,288	
		64,179	29,053	93,232	295,273	121,145	416,418	
四元二三四五	1,144,879	969,512	2,114,391	10,532,154	11,654,513	22,186,667		
東京	十四年	698,540	870,815	1,569,355	6,723,704	9,017,801	15,741,505	45. 4. 1. "
		922,817	1,133,995	2,056,812	8,362,724	10,392,021	19,794,745	
		980,037	974,471	1,954,508	9,009,349	11,386,434	20,396,283	
		993,384	990,598	1,983,982	9,101,698	11,165,956	20,267,654	
		1,144,879	969,512	2,114,391	10,532,154	11,654,513	22,186,667	
四元二三四五	22,591	23,058	45,649	145,611	136,713	282,324		
徳島	十四年	33,395	86,447	119,842	182,039	275,219	457,258	45. 4. 1. "
		33,210	114,045	147,285	201,744	280,122	481,866	
		28,390	98,910	127,300	177,746	239,696	417,442	
		28,941	83,239	112,180	183,795	281,518	465,313	
		22,591	23,058	45,649	145,611	136,713	282,324	
四元二三四五	20,214	6,178	26,392	83,451	18,542	101,993		
佐賀	十四年	25,752	6,397	32,149	112,134	30,557	142,691	大正2. 4. 1. "
		28,931	12,041	40,972	115,211	64,338	179,549	
		25,622	10,464	36,086	119,904	67,894	179,798	
		20,214	6,178	26,392	83,451	18,542	101,993	
		25,752	6,397	32,149	112,134	30,557	142,691	
四元二三四五	41,057	40,529	81,586	236,987	302,114	539,101		
三	51,972	61,560	113,532	242,971	471,271	714,242	2. 4. 1. "	

購辦金創

一九九



儲蓄金

1100

市區名	年次	口		金		額		備考	
		郵便局	市區役所	郵便局	市區役所	計	計		
鹿兒島	大正四五年	年	57,083	56,508	113,591	246,308	400,909	647,217	大正二年四月一日
		年	65,511	54,517	120,028	231,412	400,501	631,913	
札幌	三四五	年	53,118	29,243	82,361	388,405	163,038	531,443	" 三月四日
		年	65,833	36,753	102,586	343,175	214,217	557,392	
小樽	三四五	年	69,208	395,676	464,884	306,596	237,843	514,444	" 三月十一日
		年	20,744	8,362	29,106	208,897	58,677	287,574	
佐世保	四五	年	47,374	26,928	74,302	358,782	144,645	503,428	" 四月二十五日
		年	65,301	20,465	85,766	337,845	113,056	450,901	
高松	四五	年	13,267	33,966	47,233	47,248	159,834	207,132	" 七月一日
		年	22,761	57,240	80,001	69,046	243,297	317,343	
計	大正四五年	年	6,850	27,233	34,083	22,092	96,767	118,856	" 七月一日
		年	13,722	62,769	76,481	45,247	209,546	245,793	
計	大正三四年	年	426,162	394,909	821,071	3,158,240	1,912,799	5,071,039	" 七月一日
		年	1,194,798	708,770	1,903,568	8,165,159	4,425,490	12,590,649	
計	大正三四年	年	1,642,419	945,834	2,588,253	10,733,751	6,686,557	17,420,288	" 七月一日
		年	2,929,511	2,111,664	5,041,175	22,618,625	17,980,129	40,598,754	
計	大正三四年	年	3,108,113	2,591,420	5,699,533	25,229,969	21,140,929	46,370,398	" 七月一日
		年	3,340,955	2,509,639	5,850,644	26,941,508	23,406,352	50,347,840	
計	大正三四年	年	3,436,006	2,646,707	6,082,712	26,491,749	24,686,521	51,178,270	" 七月一日
		年	3,755,382	2,983,445	6,738,827	30,626,521	23,773,033	54,404,614	

(15) 集金拂込状況累年比較

年次	委託高		取立不能及取增高		委託高ニ對シ取立高ノ割合	
	口數	金額	口數	金額	口數	金額
大正十四年	103,099	803,671	29,163	354,326	5.36	3.08
大正十三年	611,603	3,972,854	209,817	2,069,610	6.35	4.70
大正十二年	1,020,386	5,154,037	336,323	2,495,532	6.53	4.99
大正十一年	1,485,375	6,041,344	534,228	3,067,925	6.07	4.92
大正十年	2,017,689	8,568,567	673,178	3,739,250	6.30	5.63
大正九年	2,700,398	11,111,301	898,399	3,830,249	6.59	5.44



(16) 府縣稅納入取扱高累年比較

縣名	年次	拂込高		縣名	年次	拂込高	
		口	額			口	額
熊本 元二三四五	年	485	108,046	和歌山 二三四五	年	898	45,698
	年	2,119	330,724		年	1,381	64,870
	年	2,349	331,645		年	1,636	91,300
	年	3,119	367,787		年	3,283	149,301
	年	3,789	457,865				
愛媛 元二三四五	年	150	21,559	宮崎 二三四五	年	62	1,425
	年	662	92,685		年	233	3,480
	年	566	72,184		年	127	2,270
	年	987	131,048		年	310	10,263
	年	1,407	173,605				
新潟 二三四五	年	1,014	517,646	徳島 二三四五	年	99	50,452
	年	1,403	674,960		年	199	73,630
	年	2,293	876,120		年	212	74,977
	年	2,953	1,025,508		年	241	77,189
鳥取 二三四五	年	366	61,637	岐阜 二三四五	年	811	51,007
	年	564	84,727		年	1,000	115,715
	年	1,013	165,163		年	1,238	228,966
	年	1,282	286,848				
	年						
長野 二三四五	年	324	27,898	三重 二三四五	年	1,659	193,601
	年	598	31,946		年	1,841	413,323
	年	1,060	197,386		年	4,385	474,814
	年	1,868	268,685				

福井 三三四五	年	621	168,891	美濃 四五	年	398	120,572
	年	1,021	210,600		年	1,062	270,447
	年	1,097	232,298				
	年	1,244	197,523				
	年	1,882	294,928				
富山 四五	年	3,153	280,224	山形 四五	年	529	204,058
	年	5,280	369,985		年	1,214	352,546
	年	733	109,124		年	1,619	427,365
	年	2,720	305,819				
	年						
岩手 四五	年	1,102	211,334	愛知 四五	年	2,386	97,153
	年	2,257	448,608		年	541	
	年				年		
	年				年		
	年				年		
山梨 四五	年	838	202,157	滋賀 四五	年	635	124,605
	年	1,718	302,901		年	5,544	1,126,065
	年				年	10,465	1,825,573
	年				年	27,015	4,488,101
	年				年	47,676	7,245,408
青森 四五	年	576	115,268	計	年		
	年	1,487	319,055		年		
	年				年		
	年				年		
	年				年		
石川 四五	年	1,092	164,411				
	年	2,560	352,915				



(17) 債 券 募 集 取 扱 狀 況

債 券 種 別	郵 便 局 取 扱 高 額		募 集 總 額	郵 便 局 取 扱 高 額		募 集 總 額	
	申込數	價券枚數		申込數	價券枚數		
通 常 集 債 券	174	192	1,000,000	491	1,241	241,700	800,000
第十一回 農 債 券	20	64	300,000	52	108	19,800	200,000
第十三回 農 債 券	47	140	500,000	76	76	8,300	300,000
第七回 農 債 券	51	136	200,000	9	22	3,400	200,000
第九回 農 債 券	64	64	300,000	97	247	48,950	1,000,000
第十一回 農 債 券	267	809	2,000,000	27	90	14,000	300,000
第十六回 農 債 券	42	55	200,000	382	946	148,800	500,000
第十六回 農 債 券	327	826	600,000	61	143	15,700	500,000
第十一回 農 債 券	43	43	150,000	104	268	36,000	500,000
第十一回 農 債 券	53	148	500,000	4	5	500	200,000
第十回 農 債 券	5	26	200,000	22	34	5,000	200,000
第十回 農 債 券	176	398	500,000	9	44	3,100	150,000
大 正 元 年 計	1,035	2,329	5,250,000	418	1,084	259,800	2,000,000
第十回 農 債 券				9	44	3,100	150,000
第十回 農 債 券				22	34	5,000	200,000
第十回 農 債 券				4	5	500	200,000
第十回 農 債 券				104	268	36,000	500,000
第十回 農 債 券				61	143	15,700	500,000
第十回 農 債 券				382	946	148,800	500,000
第十回 農 債 券				27	90	14,000	300,000
第十回 農 債 券				97	247	48,950	1,000,000
第十回 農 債 券				9	22	3,400	200,000
第十回 農 債 券				76	76	8,300	300,000
第十回 農 債 券				52	108	19,800	200,000
第十回 農 債 券				491	1,241	241,700	800,000

第十一回 農 債 券	46	134	200,000	559	1,420	198,700	300,000
第十一回 農 債 券	461	1,368	500,000	18	38	4,280	150,000
第十一回 農 債 券	48	166	150,000	235	523	79,550	200,000
第十一回 農 債 券	44	164	200,000	614	1,702	239,800	500,000
第十一回 農 債 券	562	1,223	500,000	24	51	6,300	150,000
第十一回 農 債 券	7	14	150,000	681	1,750	340,550	2,500,000
第十一回 農 債 券	36	74	200,000	92	173	25,400	300,000
第十一回 農 債 券	45	75	200,000	63	76	16,800	156,000
第十一回 農 債 券	104	233	300,000	27	52	4,800	200,000
第十一回 農 債 券	29	47	200,000	484	1,167	173,850	500,000
第十一回 農 債 券	10	23	100,000	28	66	7,750	300,000
第十一回 農 債 券	15	44	200,000	4,819	12,068	1,804,050	9,756,000
第十一回 農 債 券	425	1,139	500,000	421	889	88,890	300,000
第十一回 農 債 券	99	223	500,000	516	1,335	209,200	300,000
第十一回 農 債 券	19	43	200,000	80	195	25,050	300,000
第十一回 農 債 券	10	32	100,000	2,702	7,249	1,051,350	4,000,000
第十一回 農 債 券				32	99	13,000	200,000



鄂 債 券

債 券 別	種 別	郵 便 局 取 扱 高		募 集 總 高	債 券 別	種 別	郵 便 局 取 扱 高		募 集 總 高
		申込數	債券枚數				申込數	債券枚數	
第八回	府 農 工 債 券	188	455	500,000	第三十一回	府 農 工 債 券	1,445	3,853	500,000
第十二回	長 農 工 債 券	28	71	250,000	第九回	波 農 工 債 券	632	2,189	500,000
第十回	防 農 工 債 券	601	1,518	500,000	第七回	山 農 工 債 券	493	1,487	300,000
第十九回	兵 農 工 債 券	891	2,591	600,000	第一回	府 農 工 債 券	241	786	500,000
第二十九回	東 農 工 債 券	444	985	500,000	第十六回	同 農 工 債 券	17	39	250,000
第三十回	野 農 工 債 券	16	32	300,000	第七回	同 農 工 債 券	85	213	200,000
第三十一回	長 農 工 債 券	15	43	300,000	第四回	波 農 工 債 券	380	1,072	500,000
第三十二回	野 農 工 債 券	808	2,150	300,000	第十回	同 農 工 債 券	32	88	300,000
第三十三回	野 農 工 債 券	89	205	300,000	第十一回	同 農 工 債 券	10	26	200,000
第三十四回	野 農 工 債 券	1,847	5,682	3,000,000	第十二回	同 農 工 債 券	435	1,424	500,000
第三十五回	野 農 工 債 券	17	51	150,000	第十三回	同 農 工 債 券	8	30	200,000
第三十六回	野 農 工 債 券	95	257	48,000	第十四回	同 農 工 債 券	711	2,283	500,000
第三十七回	野 農 工 債 券	860	2,754	500,000	第十五回	同 農 工 債 券	151	551	500,000
第三十八回	野 農 工 債 券	34	99	200,000	第十六回	同 農 工 債 券	314	1,045	500,000
第三十九回	野 農 工 債 券	197	749	177,450	第十七回	同 農 工 債 券	572	2,150	4,000,000
第四十回	野 農 工 債 券	10,462	28,826	4,480,700	第十八回	同 農 工 債 券	150	351	300,000
計				18,700,000	計		5,656	17,587	9,750,000

110K

債 券 別	種 別	郵 便 局 取 扱 高		募 集 總 高	債 券 別	種 別	郵 便 局 取 扱 高		募 集 總 高
		申込數	債券枚數				申込數	債券枚數	
第四十一回	野 農 工 債 券	—	40,000	3,000,000	第五十四回	野 農 工 債 券	—	98,616	3,000,000
第四十二回	野 農 工 債 券	—	62,640	4,000,000	第五十五回	野 農 工 債 券	—	47,885	4,000,000
第四十三回	野 農 工 債 券	—	53,091	4,000,000	計		—	346,572	13,500,000
大 正 元 年 計		—	155,731	3,114,620	第五十八回	野 農 工 債 券	—	156,043	4,000,000
第四十四回	野 農 工 債 券	—	106,825	3,000,000	第六十三回	野 農 工 債 券	—	127,966	4,000,000
第四十七回	野 農 工 債 券	—	83,900	3,000,000	計		—	284,009	8,000,000
第四十八回	野 農 工 債 券	—	80,290	3,000,000	第六十四回	野 農 工 債 券	—	118,768	4,000,000
第四十九回	野 農 工 債 券	—	3,904	300,000	第六十五回	野 農 工 債 券	—	166,200	5,000,000
第五十回	野 農 工 債 券	—	96,758	3,000,000	計		—	2,749,680	9,000,000
大 正 二 年 計		—	371,677	3,755,810	第六十六回	野 農 工 債 券	—	1,187,680	4,000,000
第五十一回	野 農 工 債 券	—	4,417	500,000	第六十七回	野 農 工 債 券	—	1,562,000	5,000,000
第五十二回	野 農 工 債 券	—	82,426	3,000,000	計		—	2,749,680	9,000,000
計		—	113,028	1,130,280					



(18) 債券元利金取扱高種類別

債券種別	年次	取扱高		債券種別	年次	取扱高	
		枚	金額			枚	金額
勸業債券	元二三四五	449,289	223,992	北海道拓殖債券	元二三四五	288	1,751
	元二三四五	1,421,701	689,729		年	2,287	14,983
	元二三四五	1,817,054	922,355		年	3,614	26,080
	元二三四五	2,138,151	1,189,656		年	8,135	53,164
東京府農工債券	元二三四五	2,411,488	1,479,745	滋賀縣農工債券	元二三四五	10,598	156,591
	元二三四五	170	1,316		年	62	181
	元二三四五	6,108	41,437		年	708	2,092
	元二三四五	11,155	90,028		年	1,020	3,783
神奈川縣農工債券	元二三四五	19,946	157,641	兵庫縣農工債券	元二三四五	1,665	7,082
	元二三四五	25,874	246,586		年	2,035	14,012
	元二三四五	58	253		年	135	1,869
	元二三四五	1,918	24,402		年	3,650	47,100
群馬縣農工債券	元二三四五	2,685	34,263	奈良縣農工債券	元二三四五	27	141,521
	元二三四五	5,886	67,308		年	27,259	141,521
	元二三四五	8,387	124,498		年	44,491	232,883
	元二三四五	20	85		年	55,585	404,598
大阪農工債券	元二三四五	10,270	85	京都府農工債券	元二三四五	14	19
	元二三四五	694	10,270		年	257	627
	元二三四五	1,056	13,670		年	705	1,985
	元二三四五	1,540	17,735		年	997	3,095
尾三農工債券	元二三四五	1,553	5,929	島根縣農工債券	元二三四五	8	72
	元二三四五	5,913	57,921		年	508	7,300
	元二三四五	10,006	99,993		年	1,073	14,872
	元二三四五	11,719	140,838		年	3,001	28,658
尾三農工債券	元二三四五	21,881	618,086	廣島縣農工債券	元二三四五	1	2
	元二三四五	587	4,265		年	870	3,603
	元二三四五	1,609	19,942		年	1,826	13,822
	元二三四五	4,995	40,085		年	2,012	15,877
防長農工債券	元二三四五	9,690	71,283	廣島縣農工債券	元二三四五	70	979
	元二三四五	21,931	152,043		年	529	3,211
	元二三四五	166	1,556		年	721	4,670
	元二三四五	1,651	11,615		年	1,028	14,014
長野農工債券	元二三四五	2,737	20,402	三重縣農工債券	元二三四五	1,430	8,229
	元二三四五	4,552	30,781		年	2,456	19,699
	元二三四五	6,329	42,040		年	3,924	33,867
	元二三四五	191	1,735		年	426	8,100
鳥取縣農工債券	元二三四五	225	1,394	富山縣農工債券	元二三四五	343	1,735
	元二三四五	586	6,052		年	1,430	6,753
	元二三四五	1,428	7,269		年	2,456	8,100
	元二三四五	2,431	15,519		年	3,924	11,735
岡山縣農工債券	元二三四五	549	2,788	宮城縣農工債券	元二三四五	846	16,496
	元二三四五	1,079	5,307		年	1,690	31,144
	元二三四五	1,477	10,478		年	3,694	137,233
	元二三四五	2,360	23,015		年	846	16,496
岡山縣農工債券	元二三四五	279	1,237	新潟縣農工債券	元二三四五	177	480
	元二三四五	706	3,716		年	1,539	4,823
	元二三四五	1,017	4,940		年	3,052	17,966
	元二三四五	1,313	9,519		年	795	13,875
岡山縣農工債券	元二三四五	294	1,200	新潟縣農工債券	元二三四五	1,073	1,934
	元二三四五	4,560	13,483		年	1,778	4,838
	元二三四五	7,142	28,670		年	1,778	4,838
	元二三四五	9,694	50,112		年	1,778	10,553



債 券 種 別	年 次	取 扱		債 券 種 別	年 次	取 扱	
		枚	金 額			枚	金 額
興 業 債 券 { 三 四 五 }	年 年 年	8	1,358	埼 玉 縣 農 工 債 券 { 五 }	年 年 年	318	1,610
	年 年 年	3,865	14,034		年 年 年	1,448,417	2,40,788
	年 年 年	932	59,312		年 年 年	1,894,565	914,967
阿 波 農 工 債 券 { 四 五 }	年 年 年	2,529	4,376	計	年 年 年	2,273,233	1,472,343
	年 年 年	485	14,955		年 年 年	2,612,627	2,150,828
茨 城 農 工 債 券 { 四 五 }	年 年 年	2,594	2,757	計	年 年 年	2,612,627	3,906,607
	年 年 年		16,638				

(19) 貸付事務取扱状況

行 名	年 次	申込取次高		行 名	年 次	申込取次高	
		口 数	金 額			口 数	金 額
株式会社群馬農工銀行	年 年 年	226	158,920	島 根 縣 農 工 銀 行 { 三 四 五 }	年 年 年	11	3,670
	年 年 年	357	222,555		年 年 年	25	11,890
	年 年 年	232	161,750		年 年 年	10	5,630
同 防 長 農 工 銀 行 { 三 四 五 }	年 年 年	188	108,600	同 濃 飛 農 工 銀 行 { 三 四 五 }	年 年 年	7	8,270
	年 年 年	13	24,460		年 年 年	21	14,600
	年 年 年	8	9,620		年 年 年	53	25,950
同 青 森 縣 農 工 銀 行 { 三 四 五 }	年 年 年	4	6,400	同 長 野 農 工 銀 行 { 三 四 五 }	年 年 年	38	31,050
	年 年 年	138	69,990		年 年 年	15	15,950
	年 年 年	27	1,050		年 年 年	170	13,100
同 神 奈 川 縣 農 工 銀 行 { 三 四 五 }	年 年 年	11	7,550	同 佐 賀 縣 農 工 銀 行 { 五 }	年 年 年	216	114,015
	年 年 年	166	7,830		年 年 年	8	4,900
	年 年 年	327	21,990		年 年 年	216	140,595
同 廣 島 縣 農 工 銀 行 { 三 四 五 }	年 年 年	163	5,630	計	年 年 年	308	140,595
	年 年 年	131	5,110		年 年 年	311	140,055
	年 年 年	11	9,450		年 年 年	170	77,140
同 廣 島 縣 農 工 銀 行 { 三 四 五 }	年 年 年	34	27,100	計	年 年 年	15	8,950
	年 年 年	73	28,550		年 年 年	428	280,985
	年 年 年	159	37,800		年 年 年	852	509,810
同 廣 島 縣 農 工 銀 行 { 三 四 五 }	年 年 年	65	38,770	計	年 年 年	751	483,225
	年 年 年	44	15,050		年 年 年	436	370,215
	年 年 年	39	15,050		年 年 年	213,750	213,750



(20) 拂入金國庫歸屬處分濟高 (大正五年度)

口座所管廳	口	數	金	額	口座所管廳	口	數	金	額
東京		147		212	臺灣		-		
大阪		229		206	京城		144		174
關西		51		28	大連		-		47
小樽		-		-	合計		571		655

(21) 各國郵便振替貯金狀況 の一 (曆年調)

國名	名	取振年次	年末現在加入人員	年末現在金額	受入			支出			合計	
					拂入	口座	合計	拂出	口座	合計		
日本	大正五 西曆	1916	84,884	16,332,406	14,042,892	320,407,963	22,816	832,959	183,311,588	220,073	14,875,851	503,719,551
日	西	"	20,838	25,505,351	11,132,621	492,854,687	44,271	1,805,453	2,155,225,212	1,193,731	12,938,074	2,648,079,899
奧	地	1913	122,870	161,552,832	55,779,348	3,770,059,559	67,589	5,083,762	3,155,296,724	620,662	60,863,110	6,925,356,283
英	利	1913	25,630	47,285,371	-	-	-	-	-	-	15,587,870	2,048,306,316
法	葛	1915	111,881	130,849,200	-	-	-	-	-	-	-	-
瑞	利	1915	4,542	5,516,273	215,317	147,699,661	65,964	94,109,911	1,447,088	280,351	241,809,572	
白	耳	義										

(21) 各國郵便振替貯金狀況 之二 (曆年調)

國名	取振年次	拂出			受入			合計							
		口	數	金額	口	數	金額								
日本	大正五 西曆	1916	317,167	623	184,622	833,942	183,517	645	220,060	2,554,672	500,685,268	17,430,523	1,004,404,819	32,665	1,882,241
日	西	"	2,086,503	489,854,588	234,773	1,805,453	2,155,225,212	1,193,731	3,391,956	2,645,079,800	16,830,030	5,293,159,699	448,327	14,027,085	
奧	地	1913	11,294	1993,791	898,334	335,738	5,083,762	3,155,296,724	620,662	16,377,957	6,947,190,058	77,241,067	13,872,546,341	27,034	48,553,053
英	利	"	-	-	-	-	-	-	-	-	-	-	-	-	-
法	葛	1915	-	-	-	-	-	-	-	-	-	-	-	-	-
瑞	利	1915	-	-	-	-	-	-	-	-	-	-	-	-	-
白	耳	義	232,815	143,126	879	614,767	67,164	94,540,805	1,407,611	299,979	237,667,684	580,330	479,477,256	760	6,276,992

備考 外國ノ計數ハ各國郵政廳長官其他ニリノ回報ニ依ル



# 年 金 恩 給

(一) 拂渡高前年比較……………	二二五
(二) 同上月別……………	二二六
(三) 同上給與金種類別(附圖表)……………	二二七
(四) 同上地方別……………	二二九
(五) 證書新規下附高種類別……………	二二三
(六) 受給權消滅高種類別……………	二二三
(七) 現在給與人員及給與年額比較(附圖表)……………	二二四
(八) 給與高累年比較……………	二二五
其一、曆    年……………	二二五
其二、會計年度……………	二二五



## 奉金恩給

### (1) 拂渡高前年比較

種別	曆年		年		會計年		年度	
	五	中	前年二比	同	五	前年度二比	同	度
	年	年	比	上	年	比	上	割
			増減	割		増減	割	合
拂口渡數	現	1,174,771	20,311	0.18	1,178,720	20,305	0.18	
	貯金=振替預入	22,060	1,533	0.75	22,398	1,582	0.76	
	計	26	6	1.87	28	—	—	
拂口渡額	現	1,196,857	21,838	0.19	1,201,146	21,887	0.19	
	貯金=振替預入	33,991,856,820 <sup>M</sup>	1,225,776,246 <sup>M</sup>	0.37	34,165,812,066 <sup>M</sup>	1,118,140,837 <sup>M</sup>	0.34	
	計	1,111,714,760	101,713,800	1.01	1,128,312,340	98,319,730	0.95	
拂口渡額	現	614,910	282,090	3.14	562,410	346,340	3.81	
	貯金=振替預入	35,104,186,490	1,327,207,956	0.39	35,294,686,816	1,216,144,227	0.36	
	計	340,210 <sup>A</sup>	7,164 <sup>A</sup>	0.22	342,016 <sup>A</sup>	6,076 <sup>A</sup>	0.18	
現在	給與	35,397,148,245 <sup>M</sup>	1,328,949,875 <sup>M</sup>	0.39	35,744,171,255 <sup>M</sup>	1,089,746,510 <sup>M</sup>	0.31	
	與人	28,985	0,553	0.19	28,986	0,458	0.16	
	計	50,395	1,191	0.24	50,376	0,897	0.18	
一口當額	貯金=振替預入	23,650	4,381	1.56	20,086	12,378	3.81	
	貯金=振替預入	29,330	0,584	0.20	29,394	0,486	0.17	
	計							



(2) 拂渡高月別


月次	拂			渡			理			在	
	現金拂	貯金三振替預入 證書寄託預入	計	貯金三振替預入 證書寄託預入	計	給與人員	同年額	同上月	同上年額	同上月	
大正五年一月	249,322	4,568	5,823,702.570	194,312.290	158,750	333,059	34,156,323.370	6,115	1,067,063.250	6,115	
二月	2,493	6	103,926.350	87,490	—	333,503	34,305,547.870	6,131	1,070,077.250	6,131	
三月	2,630	13	128,115.270	1,314,760	—	335,940	34,874,424.745	6,159	1,080,485.250	6,159	
四月	252,027	4,662	5,972,506.250	199,122.480	120,750	336,437	34,770,841.995	6,226	1,091,835.250	6,226	
五月	4,535	10	152,465.910	505,990	—	337,359	34,896,526.295	6,256	1,099,847.250	6,256	
六月	76,317	1,579	4,817,698.650	150,061.470	107,910	338,056	34,987,219.295	6,326	1,112,395.250	6,326	
七月	252,889	4,731	6,004,714.150	202,338.620	91,250	338,240	35,052,680.795	6,379	1,120,782.250	6,379	
八月	2,652	9	81,222.580	459,140	—	338,150	35,049,113.795	6,407	1,128,243.250	6,407	
九月	1,538	2	55,732.170	49,000	—	338,413	35,091,584.495	6,427	1,132,217.250	6,427	
十月	251,859	4,839	5,985,622.230	207,639.520	91,250	339,000	35,195,008.495	6,484	1,141,311.250	6,484	
十一月	2,767	12	86,386.630	1,048,010	—	339,859	35,314,804.495	6,506	1,145,245.250	6,506	
十二月	75,742	1,629	4,779,764.070	154,775.990	50,000	340,210	35,397,148.245	6,548	1,156,894.250	6,548	
曆年合計	1,174,771	22,050	33,991,856.820	1,111,714.760	614,910	35,104,166.490	—	—	—	—	
大正五年會計年度合計	1,178,720	22,398	34,155,812.050	1,128,312.340	562,410	35,294,686.816	—	—	—	—	

(3) 拂渡高給與金種類別 (大正五年度)

種目	口	金額	前年度		増減額	一口當金額
			數	金額		
金給料	142,689	9,632,309.740	2,957	175,875.990	67.506	
金給料	10,895	299,474.610	298	8,515.950	27.487	
金給料	79,380	4,132,773.740	2,463	200,115.770	52.063	
金給料	32,519	598,153.690	2,277	47,439.517	18.394	
金給料	200	8,640.970	9	1,425.530	43.205	
金給料	389,438	10,661,274.420	5,582	368,100.064	27.376	
金給料	386,415	5,007,110.916	4,420	36,655.104	13.591	
金給料	974	130,260.000	281	29,581.000	133.737	
金給料	107,626	3,413,615.060	8,787	377,374.420	31.717	
金給料	27,349	471,080.400	1,183	22,873.290	17.225	
金給料	160	26,184.000	54	5,949.000	163.650	
金給料	245	1,329.650	60	225.320	5.427	
金給料	8,652	446,628.260	998	59,182.050	51.621	
金給料	1,959	36,666.490	303	6,768.270	18.717	
金給料	76	3,675.520	1	618.660	48.362	
金給料	23,847	347,498.290	1,758	31,325.880	14.572	
金給料	5,942	44,454.080	486	2,156.520	7.481	
金給料	764	28,457.000	77	3,864.000	37.247	
金給料	13	4,875.000	—	425.000	375.000	
金給料	3	225.000	1	75.000	75.000	
計	1,201,146	35,294,686.816	21,867	1,216,144.227	29.284	



大正五年度年金恩給給與金拂渡高





(4) 拂渡高地方別 (大正五年度)

監督局 廳府 縣他	勳章		文官恩給		陸軍人恩給		海軍人恩給		巡查看守學校職		合	計
	口數	金額	口數	金額	口數	金額	口數	金額	口數	金額		
東 京	15,240	1,437,981	26,026	1,406,129	46,340	1,883,337	10,806	719,286	4,693	131,795	103,105	5,578,528
神 奈 川	3,937	269,663	3,224	150,797	10,467	232,543	8,581	332,438	661	19,143	26,870	1,004,584
埼 群 馬	2,135	114,945	893	28,381	11,749	175,334	367	8,150	434	8,169	15,578	334,979
東 部	2,204	122,328	787	29,092	9,624	159,637	338	9,409	510	10,494	13,463	329,980
千 葉	3,079	200,359	1,209	46,665	13,304	263,642	1,909	50,694	705	18,728	20,506	580,088
茨 城	2,336	136,725	1,674	58,668	12,631	232,412	1,210	27,699	793	15,640	18,644	471,444
栃 木	1,666	102,732	993	35,400	8,406	154,720	287	7,522	464	8,664	11,796	309,033
靜 岡	3,797	224,441	1,534	59,341	15,511	305,722	2,465	67,889	562	12,699	23,869	670,092
梨 山	1,295	68,857	629	21,587	5,926	106,461	431	14,653	302	6,168	8,583	217,726
計	35,689	2,678,031	36,969	1,835,880	133,958	3,513,808	26,374	1,237,240	9,124	231,500	242,114	9,496,439
新 潟	4,365	262,055	1,654	56,722	26,463	437,537	1,528	32,244	901	20,889	34,911	809,447
長 野	3,353	182,408	1,593	57,139	15,275	260,541	673	18,839	654	14,836	21,548	533,763
宮 城	4,882	302,294	2,678	96,835	24,759	551,482	4,388	97,517	1,787	31,474	38,494	1,079,602
北 部	4,945	271,090	2,179	76,458	22,608	408,736	2,800	66,235	1,034	19,424	33,566	841,943
青 山 形	1,314	73,430	906	31,734	10,822	165,498	989	24,611	308	5,982	14,339	301,261
岩 手	1,347	83,417	991	32,045	9,044	149,511	570	11,994	290	6,359	12,242	283,326
北 海 道	1,742	99,785	1,450	47,108	13,812	241,727	813	20,467	606	11,173	18,423	420,260
道 南	1,718	93,777	1,158	39,012	13,470	214,947	1,161	24,062	427	7,620	17,934	379,418
計	15,948	923,793	9,362	323,192	94,515	1,731,901	10,721	244,886	4,452	82,038	134,998	3,305,810
北 海 道	2,222	140,831	2,147	77,035	9,705	206,669	1,176	27,733	1,140	17,468	16,390	469,736
道 太	33	1,650	70	2,997	189	3,932	50	1,128	144	3,107	486	12,814

平均 総額



特別費

1110

監督局	廳府縣他	動 車 年 金		文 官 恩 給 同 料		陸 軍 人 恩 給 同 料		海 軍 人 恩 給 同 料		巡 査 官 學 校 職 員 退 離 料 其 他		合 計	
		口 數	金 額	口 數	金 額	口 數	金 額	口 數	金 額	口 數	金 額	口 數	金 額
名古屋	三愛岐 重知阜 計	2,368	185,047	1,571	60,739	15,175	272,969	3,017	69,058	708	15,454	22,834	553,267
		6,184	392,317	3,425	124,823	28,263	631,647	6,609	152,897	1,462	34,397	45,943	1,396,081
		2,651	149,974	1,284	42,995	19,006	308,125	1,374	32,995	442	9,519	24,757	543,608
金澤	福石富 井川山 計	11,198	677,338	6,280	228,557	62,444	1,212,741	11,000	254,950	2,612	59,370	93,534	2,432,956
		1,871	109,789	1,021	34,172	11,913	208,024	2,168	45,845	367	8,560	17,340	406,390
		3,385	220,559	1,693	61,331	17,440	385,890	2,862	68,498	634	15,023	26,014	751,301
西 部	大京滋兵奈和德高香岡島島 阪都賀庫瓦山島知川山取根 計	1,950	105,810	569	15,823	12,124	192,557	1,544	30,924	332	5,829	16,519	350,943
		7,206	436,158	3,283	111,326	41,477	786,471	6,574	145,267	1,333	29,412	59,873	1,506,634
		4,624	288,245	4,406	180,478	21,949	476,514	2,588	65,842	1,629	41,452	35,196	1,052,531
廣 島	廣山愛 島口媛 計	3,908	258,449	2,871	123,759	16,112	380,957	3,529	98,482	1,008	31,224	27,428	872,871
		2,018	115,402	821	28,008	11,296	194,040	630	15,021	386	7,651	15,151	380,122
		5,475	336,982	3,861	166,568	26,917	530,323	3,825	96,712	1,073	24,864	41,151	1,155,449
支 那	計	1,325	71,403	521	19,816	6,822	116,505	306	7,545	371	8,968	9,345	224,237
		1,354	85,573	941	30,748	8,961	179,165	2,250	48,483	448	9,545	13,949	353,514
		2,361	129,971	962	29,117	12,804	215,459	1,070	23,623	527	9,215	17,724	476,385
廣 島	計	2,337	133,748	1,413	49,857	14,623	252,997	964	26,535	593	13,065	19,930	476,202
		2,622	157,711	895	32,859	15,219	274,669	1,745	36,385	451	7,818	20,932	509,442
		3,525	203,622	1,876	60,877	23,586	414,247	2,154	51,576	824	16,640	31,965	746,962
支 那	計	1,265	72,414	796	29,281	7,586	141,012	1,249	29,229	393	7,348	11,278	279,264
		1,839	104,010	948	29,154	16,574	287,858	1,574	33,540	393	8,913	21,328	443,475
		32,653	1,957,530	20,311	780,502	182,438	3,423,746	21,894	532,973	8,091	186,703	255,377	6,881,454
廣 島	計	5,965	384,114	2,957	111,464	39,949	798,664	11,710	304,664	1,347	28,895	61,928	1,622,801
		3,838	218,624	2,427	90,957	20,063	446,109	5,464	132,661	596	13,769	31,888	902,120
		2,804	163,091	1,358	46,562	15,444	277,436	2,368	50,583	608	13,079	22,582	550,731
支 那	計	12,107	765,829	6,742	248,983	75,456	1,522,209	19,542	487,888	2,551	50,743	116,398	3,075,652
		57	4,902	41	1,317	166	6,889	52	1,486	48	407	384	15,501

熊 本	熊 本	4,390	271,865	2,497	80,994	21,755	475,065	6,039	129,332	1,179	23,609	35,860	981,365
		3,212	196,200	2,039	76,981	9,132	180,682	5,377	150,087	722	14,608	20,482	618,553
		5,325	339,940	3,056	119,280	19,917	456,770	5,255	120,985	1,732	32,726	35,285	1,069,631
九 州	大 分	2,003	114,702	1,796	59,486	10,753	209,376	2,240	49,003	647	12,668	17,439	445,235
		2,365	143,071	1,175	40,289	8,314	183,089	3,048	79,297	627	11,964	15,529	457,710
		1,229	70,518	1,021	33,842	7,175	125,287	1,889	40,453	392	7,803	11,706	277,903
廣 島	宮 崎	3,435	201,737	3,130	110,227	17,161	336,782	7,252	167,848	1,322	21,327	32,300	837,921
		282	14,878	311	11,634	1,266	22,388	227	4,557	255	5,556	2,341	59,013
		22,241	1,352,911	15,025	532,713	95,473	1,989,439	31,327	742,012	6,876	130,256	170,942	4,747,331
廣 島	鹿 兒 島	430	31,632	2,058	98,824	1,544	38,719	354	8,280	818	19,044	5,204	196,499
		1,182	96,715	1,434	79,145	4,846	163,053	926	23,159	1,491	32,775	9,879	393,847
		411	32,734	570	33,546	2,675	76,184	466	12,961	427	8,873	4,549	163,298
廣 島	野 郎	122	12,636	92	4,889	230	8,783	38	1,908	12	204	494	28,420
		149,217	9,557,153	107,631	4,471,247	746,854	15,382,622	132,685	3,772,954	40,644	887,625	1,177,031	34,071,601

備考 本表計數ハ歲出所屬年度ニ依ル調査トス

1111



(5) 證書新規下付高種類別

(大正五年度)

種目	人員	金額	前年度ニ比シ増減額	
			人員	金額
金鵬勳章年年金給	627	95,700,000	△	2,569
旭日勳章年年金給	1	1,500,000		-
文官遺族扶助料	1,726	442,872,000		409
陸軍軍人遺族扶助料	917	75,086,500		264
陸軍軍人遺族扶助料	3,480	594,755,500		535
陸軍軍人遺族扶助料	8,184	183,034,000		582
海軍軍人遺族扶助料	2,483	365,626,000		1,231
海軍軍人遺族扶助料	668	43,261,000		61
陸軍軍人遺族扶助料	23	480,000		2
陸軍軍人遺族扶助料	341	77,333,000		1
陸軍軍人遺族扶助料	87	7,504,000		19
陸軍軍人遺族扶助料	740	49,137,000		158
陸軍軍人遺族扶助料	188	4,778,000		24
合計	14,465	1,940,547,000		717

128,280,600

(6) 受給權消滅高種類別

(大正五年度)

種目	人員	金額	前年度ニ比シ増減額	
			人員	金額
金鵬勳章年年金給	1,115	174,300,000	△	990
旭日勳章年年金給	153	9,307,000		18
文官遺族扶助料	783	165,360,250		41
陸軍軍人遺族扶助料	286	18,912,750		24
陸軍軍人遺族扶助料	1,276	181,482,450	△	236
陸軍軍人遺族扶助料	3,712	195,871,500	△	118
海軍軍人遺族扶助料	383	68,477,000	△	56
海軍軍人遺族扶助料	317	22,534,340		9
海軍軍人遺族扶助料	7	142,000		1
海軍軍人遺族扶助料	76	16,365,000		14
海軍軍人遺族扶助料	22	1,524,200		8
海軍軍人遺族扶助料	205	11,867,000		13
海軍軍人遺族扶助料	50	1,457,000	△	10
海軍軍人遺族扶助料	2	2,700,000		1
合計	8,387	870,800,490	△	1,281

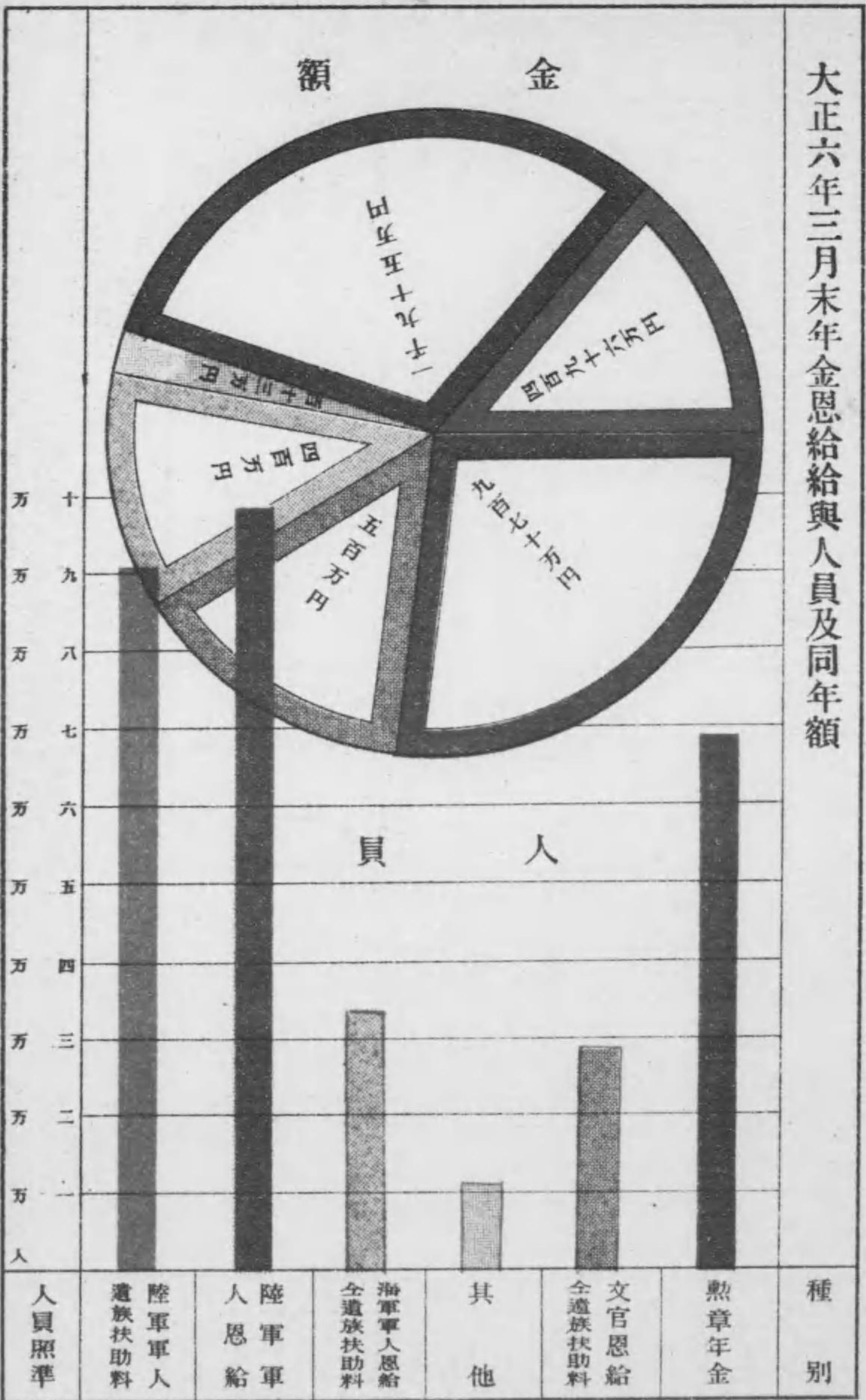
173,865,105



(7) 現在給與人員及給與年額比較 (大正六年三月末)

種目	給與人員	給與年額	前年度ニ比シテ増減額		一人當金額
			人員	金額	
金旭	70,057	9,449,200.000	△	79,100.000	134,879
文旭	5,374	298,162.000	△	7,807.000	54,552
文官	20,880	4,414,124.450	△	277,011.750	211,404
陸軍	8,364	617,305.456	631	56,153.750	73,805
陸軍	99,585	10,954,533.520	2,204	413,273.050	110,001
陸軍	91,673	4,966,703.160	528	12,837.500	54,178
海軍	27,628	3,546,478.589	2,100	297,149.000	128,366
海軍	6,935	468,480.580	351	20,726.660	67,553
海軍	70	1,534.000	16	338.000	21,914
海軍	2,462	518,040.000	265	60,968.000	210,414
海軍	512	38,173.000	65	5,979.800	74,557
海軍	6,901	411,599.500	535	37,270.000	59,643
海軍	1,560	45,637.000	138	3,321.000	29,255
海軍	14	18,900.000	2	2,700.000	1,350.000
海軍	1	300.000	△	—	300.000
合計	342,016	35,744,171.225	6,076	1,069,746.510	104,510

大正六年三月末年金恩給給與人員及同年額





(8) 給與高累年比較  
(其一) 曆 年

年次	拂		渡		計	現	拂		渡		計	現	拂		渡		計		
	金	拂	貯金=振替預入	貯金=振替預入			金	拂	貯金=振替預入	貯金=振替預入			金	拂	貯金=振替預入	貯金=振替預入		金	拂
昭和四十四年	1,064,675	819,839	14,604	7,894	244	1,079,523	23,038,537	28,123,478	677,255	22,399	23,466,246	1,135,312	18,082	19,332	41	30,951,811	28,806,394	5,651	28,806,394
昭和四十三年	1,154,480	1,082,117	20,527	16,491	72	1,122,527	28,971,826	30,110,981	839,503	2,261	29,733,058	1,174,771	22,060	32	30,951,811	29,733,058	962	30,951,811	
昭和四十二年	1,174,471	1,107,573	22,060	18,082	41	1,154,685	31,749,703	920,149	920,149	897	32,670,814	1,174,471	26	32	32,670,814	32,670,814	615	32,670,814	
昭和四十一年	1,174,471	1,154,480	22,060	20,527	32	1,176,019	32,768,081	1,010,001	1,010,001	897	33,776,979	1,174,471	26	32	33,776,979	33,776,979	615	33,776,979	
昭和四十年	1,174,471	1,174,471	22,060	22,060	26	1,196,857	33,991,857	1,111,714	1,111,714	615	35,104,186	1,111,714	26	32	35,104,186	35,104,186	615	35,104,186	

備考 明治四十三年ノ計數ハ同年四月以降(支給事務ノ所管變更後)ノ取扱高ナリ

(其二) 會計年度

年 度	拂		渡		計	現	拂		渡		計	現	拂		渡		計	年度末現在		同上ノ内	
	金	拂	貯金=振替預入	貯金=振替預入			金	拂	貯金=振替預入	貯金=振替預入			金	拂	貯金=振替預入	貯金=振替預入		金	拂	貯金=振替預入	貯金=振替預入
昭和四十四年	1,046,480	1,069,503	15,079	625	1,057,885	27,593,383	28,345,254	514,070	693,800	24,363	28,131,816	308,481	28,738,622	4,055	652,840	5,081	816,065	30,605,015	5,081	816,065	
昭和四十三年	1,086,878	1,116,127	16,848	101	1,103,827	30,633,888	31,989,506	772,082	858,160	1,172	31,493,220	318,675	30,605,015	5,467	904,398	5,467	904,398	32,466,234	5,467	904,398	
昭和四十二年	1,140,871	1,158,415	19,604	41	1,160,516	31,989,506	33,047,671	937,830	937,830	971	32,928,307	331,860	33,655,263	5,777	995,641	5,777	995,641	33,655,263	5,777	995,641	
昭和四十一年	1,178,720	1,178,720	22,398	28	1,179,259	33,047,671	34,165,812	1,029,963	1,128,512	663	34,078,543	335,940	34,674,425	6,159	1,080,485	6,159	1,080,485	34,674,425	6,159	1,080,485	
昭和四十年	1,178,720	1,178,720	22,398	28	1,201,146	34,165,812	35,294,687	1,128,512	1,128,512	663	35,294,687	342,016	35,744,171	6,632	1,173,687	6,632	1,173,687	35,294,687	6,632	1,173,687	



# 歲入金、歲出金及雜部金

## 第一、遞信省及各殖民地所管

- (一) 歲入金受拂高月別……………二二七
  - (二) 歲出金受拂高月別……………二二九
  - (三) 雜部金受拂高月別……………二三一
  - (四) 受拂高累年比較……………二三三
- 第二、各廳所管
- (一) 國庫金受拂高月別……………二三四
  - (二) 國庫金受入高徵收官在勤廳別……………二三五
  - (三) 同拂渡金庫別……………二四二



歳入金歳出金及雜部金

第一 遞信省及各殖民地所管

(1) 歳入金受拂高月別の一

月次	額							計
	内地	樺	朝鮮	滿洲	南洋	南洋	南洋	
大正五年	10,289,306.807	280,225.293	1,036,974.043	220,250.681	53,274.413	11,890,531.183		
四月	7,544,836.217	215,771.256	880,336.611	118,323.540	48,718.821	8,807,986.445		
五月	6,699,528.747	190,887.874	503,046.750	115,028.951	59,044.315	7,567,536.637		
六月	10,326,390.986	277,205.317	615,367.605	199,185.033	68,528.589	11,486,677.530		
七月	7,009,065.422	193,094.365	482,947.369	111,996.777	54,030.537	7,851,134.470		
八月	7,864,582.210	194,791.913	844,262.888	122,820.291	46,623.651	9,073,080.953		
九月	11,526,768.445	303,238.669	957,413.819	221,808.593	48,926.645	13,058,156.171		
十月	10,087,235.287	244,281.531	2,378,466.282	153,635.821	59,205.974	12,922,824.895		
十一月	13,458,144.512	400,100.997	5,038,178.551	199,310.206	67,197.251	19,162,931.517		
十二月	11,048,463.148	331,265.377	1,344,711.097	226,655.691	62,425.361	13,013,520.674		
大正五年	8,173,292.611	204,047.222	4,161,885.411	128,865.079	40,609.055	12,708,699.378		
二年	9,725,504.459	232,568.612	908,105.779	180,750.000	52,693.355	11,099,622.205		
三年								
四年								
五年								
合計	113,753,618.851	3,067,476.572	19,151,696.205	1,998,630.653	661,277.967	138,652,702.058		
一箇月平均	9,479,468.250	255,623.167	1,595,974.667	166,552.583	55,106.500	11,552,725.167		

備考 内地ノ計數中ニハ在支那本邦局及軍用所取扱ヲ包含ス以下ノ如ク

備考

11114



(1) 歳入金受拂高月別の内

月次	拂			込			高			計
	内	地	襦	朝	鮮	滿	洲	樺	太	
大正五年四月	10,351,407.493	290,852,787	937,469,080	214,020,564	51,252,259	11,845,002.183				
五月	7,749,927.710	214,360,376	965,485,618	125,127,284	50,546,849	9,105,447.887				
六月	6,658,015.137	190,422,749	616,836,182	112,951,211	53,209,821	7,631,435.100				
七月	9,831,028.745	271,625,289	605,464,702	197,985,440	73,483,020	10,979,587.196				
八月	7,457,124.165	199,811,837	477,102,671	112,409,923	54,241,425	8,300,690.021				
九月	7,611,819.498	195,050,418	709,300,973	127,257,559	44,819,057	8,688,247.505				
十月	11,353,362.151	277,613,133	894,554,908	213,805,595	51,195,615	12,790,331.402				
十一月	10,092,830.721	255,691,662	2,000,146,340	160,765,797	44,794,242	12,524,228.762				
十二月	10,592,975.882	322,522,498	4,601,581,880	177,729,694	73,903,062	16,198,713.016				
大正五年一月	13,880,325.152	348,115,824	2,148,467,313	228,034,791	62,808,849	16,677,741.929				
二月	8,104,328.308	198,521,637	3,419,740,498	128,543,589	43,250,205	11,894,394.267				
三月	9,548,727.475	247,520,031	1,789,212,461	175,570,658	54,867,078	11,815,897.708				
合計	113,591,872.437	3,082,118,241	19,165,152,626	1,984,202,105	658,571,462	138,461,716.891				
一箇月平均	9,465,980.369	256,843,187	1,597,096,052	165,350,175	54,864,290	11,540,143.074				

(2) 歳出金受拂高月別の内

月次	拂			渡			高			計		
	内	地	襦	朝	鮮	滿	洲	樺	太			
大正五年四月	33,886	1,823,001.504	1,616	100,818,840	13,459	1,079,401.160	820	59,033,340	1,051	44,048,220	50,832	3,106,303.154
五月	23,136	1,590,823.439	1,403	89,176,820	13,802	923,799,815	577	45,212,690	1,163	47,060,790	40,081	2,686,073.554
六月	22,285	1,592,604.245	1,425	94,239,530	11,570	842,596,175	585	50,697,468	1,031	41,709,640	37,196	2,621,347.088
七月	22,168	1,682,947.903	1,453	90,418,390	10,389	797,251,637	570	45,902,322	1,061	42,213,910	35,647	2,658,734.162
八月	21,629	1,580,501.842	1,183	95,636,550	10,375	592,931,490	646	50,580,597	950	43,600,150	34,783	2,363,250.629
九月	22,539	1,632,875.557	1,233	104,312,830	11,561	876,613,370	684	45,667,083	1,035	46,591,130	37,102	2,706,059.890
十月	23,485	1,786,279,068	1,572	114,533,030	11,896	1,353,794,770	685	45,130,809	1,214	56,765,590	38,852	3,356,505.267
十一月	23,012	1,696,614,632	1,444	100,941,230	10,573	653,715,920	540	47,536,916	931	46,295,640	36,500	2,545,104.368
十二月	38,795	2,385,962,323	2,264	177,836,870	17,697	1,007,248,630	824	80,654,555	6,413	82,695,250	60,933	3,724,397.628
大正五年合計	23,417	1,650,478,361	1,197	80,921,450	9,726	636,900,720	513	45,549,376	782	41,466,780	35,635	2,461,316.686
二月	23,100	1,726,802,095	1,390	107,352,710	11,597	655,652,150	502	43,792,697	806	42,349,130	37,395	2,575,948.782
三月	28,293	1,766,460,009	1,483	102,720,440	13,091	821,513,985	591	46,661,989	1,042	46,745,340	44,500	2,784,101.763
合計	305,795	20,321,351,128	17,668	1,258,910,680	146,036	10,241,419,722	7,537	606,419,842	12,479	581,541,570	489,516	33,609,642,941
一箇月平均	25,483	1,743,445,927	1,472	104,909,223	13,170	853,451,643	628	50,534,987	1,040	48,461,797	40,793	2,800,803.578
一口當金額	-	68,416	-	71,250	-	70,129	-	80,456	-	46,602	-	68,659



(2) 歳出金受拂高月別のニ

月次	内		地		寮		樽		朝		鮮		滿		洲		樺		高		計		
	口數	金額	口數	金額	口數	金額	口數	金額	口數	金額	口數	金額	口數	金額	口數	金額	口數	金額	口數	金額	口數	金額	
大正五年	32,299	1,748,727.751	1,468	97,670.380	13,552	1,043,664.170	759	60,923.170	1,115	46,965.510	49,193	2,997,940.981	4	258.400	2,502	331,830.997	25	364.500	2,736	419,451.060	—	—	153,327
四月	25,030	1,669,902.233	1,295	57,822.890	14,106	920,086.890	555	44,352.458	1,297	52,386.910	42,283	2,744,554.381	24	1,520.442	2,865	352,720.952	25	387.535	2,408	348,604.510	—	—	—
五月	23,155	1,627,724.736	1,287	107,997.300	12,410	867,622.525	598	50,599.919	807	33,604.890	38,257	2,687,549.370	28	1,177.553	2,406	370,225.786	12	431.585	2,394	464,988.439	—	—	—
六月	21,102	1,516,774.873	1,437	96,609.040	10,874	809,476.880	527	45,123.749	982	40,441.740	34,922	2,508,426.082	8	117.755	2,406	370,225.786	9	12,795	2,173	389,001.610	—	—	—
七月	20,963	1,501,969.731	1,565	104,884.590	9,612	619,005.377	619	49,750.472	863	30,876.330	33,622	2,306,486.500	31	131.450	2,755	426,202.599	14	156.130	3,100	494,449.308	—	—	—
八月	22,866	1,586,244.143	1,090	74,320.200	11,699	814,191.700	578	48,117.724	1,191	56,839.300	37,424	2,589,713.067	26	382.690	3,100	454,165.900	9	415.050	3,497	458,524.555	—	—	—
九月	22,866	1,586,244.143	602	52,271.050	11,699	1,402,374.400	657	43,954.416	868	40,441.740	34,922	2,508,426.082	85	101.161	2,785	404,838.105	14	156.130	3,100	494,449.308	—	—	—
十月	22,657	1,308,322.280	1,343	115,359.460	10,888	701,300.900	500	40,281.347	1,100	57,244.130	37,147	2,577,695.211	28	117.755	2,406	370,225.786	9	12,795	2,173	389,001.610	—	—	—
十一月	23,316	1,663,508.874	3,418	226,834.570	12,227	756,041.130	759	76,084.520	1,145	48,764.130	43,428	3,107,428.673	25	387.535	2,408	348,604.510	25	387.535	2,408	348,604.510	—	—	—
十二月	25,879	1,999,704.323	605	43,997.380	14,018	802,176.080	557	56,484.152	1,011	58,749.220	47,458	2,988,053.959	24	1,520.442	2,865	352,720.952	25	387.535	2,408	348,604.510	—	—	—
大正六年	31,177	2,026,667.147	1,595	142,662.670	11,977	668,357.700	515	41,871.666	1,054	55,602.130	41,802	2,576,178.105	28	117.755	2,406	370,225.786	12	431.585	2,394	464,988.439	—	—	—
一月	26,661	1,667,683.939	1,743	133,947.520	12,413	841,168.470	693	47,889.388	1,209	64,191.080	45,721	3,188,268.779	25	387.535	2,408	348,604.510	25	387.535	2,408	348,604.510	—	—	—
二月	29,663	2,111,072.321	1,462	103,698.337	12,148	853,788.833	610	50,451.123	1,054	49,098.798	40,670	2,801,895.612	25	387.535	2,408	348,604.510	25	387.535	2,408	348,604.510	—	—	—
三月	25,397	1,744,858.529	—	—	—	—	—	—	—	—	—	—	—	—	—	—	—	—	—	—	—	—	
合計	304,768	20,936,302.351	17,538	1,244,380.050	145,770	10,245,466.002	7,317	605,413.481	12,642	589,185.460	498,035	33,622,747.344	4	258.400	2,502	331,830.997	25	364.500	2,736	419,451.060	—	—	153,327
一箇月平均	25,397	1,744,858.529	1,462	103,698.337	12,148	853,788.833	610	50,451.123	1,054	49,098.798	40,670	2,801,895.612	25	387.535	2,408	348,604.510	25	387.535	2,408	348,604.510	—	—	—
一箇月平均	—	68,703	—	70,953	—	70,285	—	82,741	—	46,605	—	68,894	—	—	—	—	—	—	—	—	—	—	

(3) 雜部金受拂高月別のニ

月次	内		地		寮		樽		朝		鮮		滿		洲		樺		高		計		
	口數	金額	口數	金額	口數	金額	口數	金額	口數	金額	口數	金額	口數	金額	口數	金額	口數	金額	口數	金額	口數	金額	
大正五年	925	325,724.037	14	1,902.000	359	431.100	1,300	3,515.460	4	258.400	2,502	331,830.997	4	258.400	2,502	331,830.997	25	364.500	2,736	419,451.060	—	—	153,327
四月	982	340,105.200	27	3,720.000	308	381.330	1,434	6,993.980	24	1,520.442	2,865	352,720.952	24	1,520.442	2,865	352,720.952	25	387.535	2,408	348,604.510	—	—	—
五月	938	340,732.515	28	4,510.000	231	452.850	1,186	2,521.610	25	387.535	2,408	348,604.510	25	387.535	2,408	348,604.510	25	387.535	2,408	348,604.510	—	—	—
六月	919	362,389.331	34	4,165.050	172	922.720	1,253	2,630.930	28	117.755	2,406	370,225.786	28	117.755	2,406	370,225.786	28	117.755	2,406	370,225.786	—	—	—
七月	965	394,050.074	31	4,342.000	180	4,036.460	1,524	2,308.410	85	101.161	2,785	404,838.105	85	101.161	2,785	404,838.105	85	101.161	2,785	404,838.105	—	—	—
八月	980	418,435.249	36	4,479.430	192	516.380	1,506	2,640.090	31	131.450	2,755	426,202.599	31	131.450	2,755	426,202.599	31	131.450	2,755	426,202.599	—	—	—
九月	1,015	444,113.210	38	5,130.640	277	1,996.230	1,744	2,543.130	26	382.690	3,100	454,165.900	26	382.690	3,100	454,165.900	26	382.690	3,100	454,165.900	—	—	—
十月	980	451,114.345	23	3,171.700	301	891.770	2,184	2,931.690	9	415.050	3,497	458,524.555	9	415.050	3,497	458,524.555	9	415.050	3,497	458,524.555	—	—	—
十一月	995	436,895.828	29	3,394.000	302	553.490	1,760	3,449.860	14	156.130	3,100	494,449.308	14	156.130	3,100	494,449.308	14	156.130	3,100	494,449.308	—	—	—
十二月	829	383,300.985	23	2,490.800	135	584.280	1,177	2,612.750	9	12,795	2,173	389,001.610	9	12,795	2,173	389,001.610	9	12,795	2,173	389,001.610	—	—	—
大正六年	904	457,891.019	26	2,905.150	149	1,649.610	1,303	2,111.135	12	431.585	2,394	464,988.439	12	431.585	2,394	464,988.439	12	431.585	2,394	464,988.439	—	—	—
一月	1,075	530,164.411	20	2,988.000	358	1,986.470	1,363	2,261.800	27	459.217	2,843	537,859.898	27	459.217	2,843	537,859.898	27	459.217	2,843	537,859.898	—	—	—
合計	11,517	4,334,916.204	329	43,198.770	3,054	14,402.630	17,634	36,520.945	294	4,374.210	32,828	5,033,412.719	294	4,374.210	32,828	5,033,412.719	294	4,374.210	32,828	5,033,412.719	—	—	—
一箇月平均	960	411,243.017	27	3,599.917	255	1,200.230	1,470	3,043.417	25	364.500	2,736	419,451.060	25	364.500	2,736	419,451.060	25	364.500	2,736	419,451.060	—	—	—
一箇月平均	—	423,430	—	131,304	—	4,716	—	2,071	—	14,878	—	153,327	—	—	—	—	—	—	—	—	—	—	



(3) 雜部金受拂高月別のニ

月次	拂出				高				計
	内地	支那	朝鮮	計	内地	支那	朝鮮	計	
	口數	金額	口數	金額	口數	金額	口數	金額	
大正五年四月	914	322,106,873	119	1,720,000	261	791,080	21	2,681,420	327,526,173
五月	987	341,746,571	135	4,051,890	392	477,490	22	1,950,050	348,968,101
六月	966	338,169,740	140	4,210,350	387	351,630	26	2,139,610	344,910,870
七月	883	354,119,461	146	4,220,410	203	729,370	29	4,487,310	364,382,461
八月	961	393,424,776	143	3,847,700	158	3,184,400	25	3,305,390	403,829,966
九月	968	413,279,563	144	4,424,600	168	349,230	20	4,118,900	422,227,813
十月	1,017	432,452,531	153	5,095,910	213	2,171,380	31	2,735,340	442,464,922
十一月	950	436,524,633	138	3,244,730	288	618,320	31	3,238,740	444,198,323
十二月	1,051	483,516,794	144	3,794,000	307	873,100	31	2,641,380	490,860,571
大正六年一月	905	384,129,300	128	2,729,930	250	230,610	32	2,844,840	389,943,755
二月	882	456,018,171	118	2,687,580	159	831,790	21	1,798,560	461,343,431
三月	1,089	534,412,742	128	2,839,390	158	1,666,620	27	2,555,815	542,113,421
合計	11,573	4,889,901,155	1,636	42,675,490	2,944	12,225,020	316	34,397,355	4,982,759,807
一箇月平均	964	407,491,746	136	3,572,917	245	1,018,752	26	2,866,446	415,229,927
一口當金額	—	422,527	—	26,207	—	4,152	—	108,851	300,855

(4) 受拂高累年比較の一 (會計年度)

年次	内地				支那				朝鮮			
	口數	金額	口數	金額	口數	金額	口數	金額	口數	金額	口數	金額
大正四年	42,286,629	43,564,398	6,963,873	8,001,872	1,236,231	97,636,222	13,685,957	14,810,122	1,928,359	4,252,795	8,890,028	9,474,400
大正五年	43,564,398	62,021,755	9,047,417	10,759,440	1,311,590	102,574,939	14,810,122	16,195,929	4,252,795	5,103,041	9,474,400	10,290,988
大正六年	73,296,630	80,570,082	11,604,574	11,604,574	1,476,614	84,056,070	17,681,276	18,829,283	4,382,364	7,965,371	10,272,219	10,241,420
大正七年	83,441,231	87,255,205	14,008,144	17,641,505	1,589,114	117,658,757	19,909,693	19,909,693	1,230,326	1,230,326	10,272,219	10,241,420
大正八年	85,989,282	95,507,036	17,641,505	19,151,696	1,998,631	138,632,702	20,921,351	20,921,351	1,258,910	1,258,910	10,241,420	10,241,420
大正九年	87,255,205	1,722,807	—	—	—	—	—	—	—	—	—	—
大正十年	85,989,282	2,737,938	—	—	—	—	—	—	—	—	—	—
大正十一年	95,507,036	3,067,478	—	—	—	—	—	—	—	—	—	—
大正十二年	113,753,619	—	—	—	—	—	—	—	—	—	—	—

(4) 受拂高累年比較のニ

年次	内地				支那				朝鮮			
	口數	金額	口數	金額	口數	金額	口數	金額	口數	金額	口數	金額
大正四年	630,330	581,840	581,840	595,903	600,420	581,542	29,063,431	29,387,575	2,404,304	2,603,142	3,627,669	4,984,915
大正五年	630,330	581,840	581,840	595,903	600,420	581,542	29,063,431	29,387,575	2,404,304	2,603,142	3,627,669	4,984,915
大正六年	630,330	581,840	581,840	595,903	600,420	581,542	29,063,431	29,387,575	2,404,304	2,603,142	3,627,669	4,984,915
大正七年	630,330	581,840	581,840	595,903	600,420	581,542	29,063,431	29,387,575	2,404,304	2,603,142	3,627,669	4,984,915
大正八年	630,330	581,840	581,840	595,903	600,420	581,542	29,063,431	29,387,575	2,404,304	2,603,142	3,627,669	4,984,915
大正九年	630,330	581,840	581,840	595,903	600,420	581,542	29,063,431	29,387,575	2,404,304	2,603,142	3,627,669	4,984,915
大正十年	630,330	581,840	581,840	595,903	600,420	581,542	29,063,431	29,387,575	2,404,304	2,603,142	3,627,669	4,984,915
大正十一年	630,330	581,840	581,840	595,903	600,420	581,542	29,063,431	29,387,575	2,404,304	2,603,142	3,627,669	4,984,915
大正十二年	630,330	581,840	581,840	595,903	600,420	581,542	29,063,431	29,387,575	2,404,304	2,603,142	3,627,669	4,984,915
合計	630,330	581,840	581,840	595,903	600,420	581,542	29,063,431	29,387,575	2,404,304	2,603,142	3,627,669	4,984,915



### 第二 各 廳 所 管 (1) 國庫金受拂高月別

月	次	入		出		繰入金	繰入金
		受取	入高	拂渡	出高		
大正四年	四月	32,562	4,843,421.785	9,965,332.107	35,656	958,488.495	916,019.265
	五月	14,336	2,041,831.656	1,279,376.940	28,336	1,004,551.055	1,022,658.405
	六月	25,412	9,657,750.681	10,086,558.857	33,078	1,730,320.610	1,775,942.015
	七月	23,244	7,322,227.285	3,622,580,640	26,083	789,015,560	762,001.290
	八月	16,280	2,410,973.336	6,384,970.010	24,696	870,179.910	831,630.440
	九月	13,125	1,906,218.725	1,204,362.316	41,207	986,798.375	985,099.910
	十月	29,842	8,191,260.005	7,202,337.325	37,905	916,678.875	912,589.170
	十一月	32,089	3,633,441.225	4,626,996.385	22,610	863,388.330	910,316.790
	十二月	29,923	5,758,935.308	5,945,366.428	39,480	1,852,888.925	1,428,466.925
大正四年	計	32,803	8,089,997.050	8,248,574.645	24,068	985,109.100	1,318,739.000
	二	22,535	8,564,016.830	4,390,400.540	22,790	689,669.405	792,181.815
	三	36,780	14,681,788.623	13,847,120.233	47,620	1,060,261.265	913,056.045
	計	308,831	77,101,862.389	76,804,776.476	383,529	12,687,349.915	12,569,301.970

### (2) 國庫金受入高徴収官在勤廳別 (大正五年度)

歳入徴収官在勤廳名	金	額	歳入徴収官在勤廳名	金	額	歳入徴収官在勤廳名	金	額
東京府 永代橋税務署	16,576	877	比企税務署	79,754	41,150	宮津税務署	221,715	524,146
幸橋税務署	151,151	1,487	秩父税務署	226,666	11,980	津賀税務署	14,800	422,436
四谷橋税務署	15,380	1,487	忍税務署	546,061	13,802	水口税務署	214,882	343,157
兩國橋税務署	293,305	43,709	千葉税務署	140,417	3,886	八幡根税務署	242,680	180,569
品川橋税務署	21,590	4,222	佐倉税務署	22,481	4,587	今津税務署	335,080	4,191,916
淀橋橋税務署	43,709	270,089	綾子税務署	4,587	3,178	長		
板橋橋税務署	4,222	36,513	東金原税務署	3,178	145,981	計		
鷺戸税務署	270,089	307,664	北條律税務署	112,061	24,891	大阪府 大	4,022	2,360
青梅税務署	8,411	59,806	松	154,149	14,343	東	449,179	608,486
八笠原税務署	356	129,949	計	3,951,755	340,774	西	554,936	270,679
小笠原税務署	307,664	159,617	京	106,675	368,544	南	502,635	208,646
神奈川税務署	59,806	72,791	都	246,839	381,219	北	749,551	133,890
横濱税務署	318,418	126,443	府	166,675	381,219	玉	4,613	
藤澤税務署	129,949	822,520	下	106,675	340,774	造		
大磯税務署	159,617	72,791	京	106,675	340,774	木		
小田原税務署	822,520	126,443	見	106,675	340,774	税		
厚木税務署	72,791	126,443	部	106,675	340,774	務		
橋本税務署	126,443	1,066	山	106,675	340,774	務		
相模原税務署	1,066	45,838	知	106,675	340,774	務		
橋本和越川	45,838		舞	106,675	340,774	務		
中央金庫			鶴	106,675	340,774	庫		



國 庫 債

国 庫 債

拂込金庫名	歳入徴收官 在勤職名	金 額	拂込金庫名	歳入徴收官 在勤職名	金 額	拂込金庫名	歳入徴收官 在勤職名	金 額
大阪本金庫	神戶税務署	152,607	長崎本金庫	田邊税務署	102,527	前橋本金庫	村上税務署	13,869
	四宮税務署	52,090		新宮税務署	68,609		相川税務署	302,748
	伊丹税務署	480,786		計	11,987,564		糸魚川税務署	63,189
	三田税務署	63,085		長崎縣	2,960		三條税務署	429,237
	三石税務署	204,595		長崎縣	399,440		計	2,946,596
	社明税務署	254,734		長崎縣	320,515		馬	11,801
	加古川税務署	456,994		長崎縣	336,298		群	293,102
	姫路税務署	480,852		長崎縣	364,443		高崎	8,884
	龍野税務署	231,929		長崎縣	62,512		藤岡	15,792
	上柳税務署	194,104		長崎縣	51,895		富岡	21,698
	豊岡税務署	115,851		長崎縣	34,539		中ノ條	64,413
	村岡税務署	63,478		長崎縣	3,606		沼田	43,229
	柏原税務署	250,832		長崎縣	412,667		沼相	1,059
	和山税務署	1,313		長崎縣	127,432		館	56,830
洲本税務署	426,552	長崎縣	313,770	計	516,808			
和山税務署	153,663	長崎縣	24,595	水戸	19,283			
奈良税務署	2,998	長崎縣	416,907	水戸	273,513			
奈良税務署	545,182	長崎縣	78,724	水戸	219,518			
三輪城税務署	414,821	長崎縣	39,772	水戸	251,564			
葛城野山税務署	611,113	長崎縣	61,972	水戸	246,056			
吉野山税務署	165,373	長崎縣	323,445	水戸	194,889			
和歌山税務署	1,448	長崎縣	136,654	水戸	113,915			
和歌山税務署	143,610	長崎縣	198,009	水戸	377,257			
和歌山税務署	609,586	長崎縣	106,611	水戸	144,311			
和歌山税務署	34,657	長崎縣	206,119	水戸	63,389			
和歌山税務署	81,660	長崎縣	53,355	水戸	111,228			
		長崎縣	32,838	水戸	223,234			
		長崎縣	391,863	水戸	63,265			
		長崎縣	45,504	水戸	150,323			
		長崎縣	3,586	水戸	617,733			
		長崎縣	246,508	水戸	186,519			
		長崎縣	34,554	水戸	264,271			
		長崎縣	322,208	水戸	215,417			
		長崎縣	302,594	水戸	143,745			
		長崎縣	103,885	水戸	250,280			
		長崎縣	128,880	水戸	52,814			
		長崎縣	23,710	水戸	231,244			
		長崎縣	100,250	水戸	172,923			
		長崎縣	5,245	水戸	274,440			
		長崎縣	188,225	水戸	344,224			
		長崎縣	63,611	水戸	2,136,177			
		長崎縣	532,166	水戸	2,926			
		長崎縣	168,355	水戸	1,981			
		長崎縣	419,078	水戸	347,233			
		長崎縣	311,914	水戸	154,542			
		長崎縣	300,012	水戸	129,678			
		長崎縣	1,988,636	水戸	42,553			
		長崎縣	7,294	水戸	15,225			
		長崎縣		水戸	39,483			
		長崎縣		水戸	179,233			

拂込金庫名	歳入徴收官 在勤職名	金 額	拂込金庫名	歳入徴收官 在勤職名	金 額	拂込金庫名	歳入徴收官 在勤職名	金 額
大田税務署	大田税務署	418,906	甲府本金庫	甲府税務署	63,389	甲府本金庫	甲府税務署	111,228
	木	2,259,212		石和	223,234		石和	63,265
	木	820		基崎	391,863		基崎	150,323
	木	41,200		都留	45,504		都留	617,733
	木	401,682		長野	3,586		長野	186,519
	木	53,672		長野	246,508		長野	264,271
	木	3,055		長野	34,554		長野	215,417
	木	12,154		長野	322,208		長野	143,745
	木	186,995		長野	302,594		長野	250,280
	木	107,257		長野	103,885		長野	52,814
	木	807,135		長野	128,880		長野	231,244
	木	5,725		長野	23,710		長野	172,923
	木	705,176		長野	100,250		長野	274,440
	木	219,840		長野	5,245		長野	344,224
木	327,937	長野	188,225	長野	2,136,177			
木	140,414	長野	63,611	長野	2,926			
木	267,968	長野	532,166	長野	1,981			
木	240,623	長野	168,355	長野	347,233			
木	112,361	長野	419,078	長野	154,542			
木	10,648	長野	311,914	長野	129,678			
木	1,237	長野	300,012	長野	42,553			
木	390,211	長野	1,988,636	長野	15,225			
木	546,156	長野	7,294	長野	39,483			
木	112,494	長野		長野	179,233			
木	528,914	長野		長野				
木	377,686	長野		長野				







圖 例

11圖0

拂込金庫名	歳入徴收官 在勤職名	金 額	拂込金庫名	歳入徴收官 在勤職名	金 額	拂込金庫名	歳入徴收官 在勤職名	金 額
東岡稅務署 安藝稅務署 計	山口稅務署	138,817	大分本金庫 計	縣 分稅務署	5,746,655	熊本本金庫	宮地稅務署	216,451
	山口稅務署	61,115		大分出柁稅務署	5,083		御船稅務署	466,143
	山口稅務署	1,761		大分出柁稅務署	19,332		入吉稅務署	277,529
	山口稅務署	295,100		大分出柁稅務署	896,391		天草稅務署	189,264
	山口稅務署	200,339		大分出柁稅務署	53,054		鹿屋稅務署	198,758
	山口稅務署	388,636		大分出柁稅務署	33,846		計	565,893
	山口稅務署	302,101		大分出柁稅務署	175,112		宮崎縣	2,477,455
	山口稅務署	108,643		大分出柁稅務署	22,354		宮崎縣	6,006
	山口稅務署	442,305		大分出柁稅務署	34,229		宮崎縣	180,835
	山口稅務署	101,338		大分出柁稅務署	235,294		宮崎縣	122,353
厚狹稅務署 萩稅務署 福岡稅務署 福岡稅務署 直方稅務署 甘原稅務署 前原稅務署 久留米稅務署 久留米稅務署 大川女稅務署 大牟田稅務署 小倉稅務署 小倉稅務署 計	厚狹稅務署	160,895	佐賀本金庫 計	佐賀縣	1,099,550	鹿兒島本金庫	鹿兒島稅務署	2,076
	厚狹稅務署	90,892		佐賀縣	3,684		鹿兒島稅務署	221,990
	厚狹稅務署	8,904		佐賀縣	140,400		鹿兒島稅務署	830,345
	厚狹稅務署	477,228		佐賀縣	273,288		鹿兒島稅務署	215,781
	厚狹稅務署	748,495		佐賀縣	17,753		鹿兒島稅務署	145,788
	厚狹稅務署	89,525		佐賀縣	17,753		鹿兒島稅務署	341,227
	厚狹稅務署	1,509		佐賀縣	286,753		鹿兒島稅務署	197,550
	厚狹稅務署	325,988		佐賀縣	721,888		鹿兒島稅務署	233,921
	厚狹稅務署	133,330		佐賀縣	5,385		鹿兒島稅務署	
	厚狹稅務署	75,508		佐賀縣	295		鹿兒島稅務署	
大島稅務署 種子島稅務署 計	大島稅務署	233,077	檜山稅務署 善都稅務署 小樽稅務署 後志支廳 空知支廳 空知支廳 上川支廳 上川支廳 上川營林區署 上川稅務署 宗谷支廳 宗谷支廳 宗谷稅務署 室蘭支廳 室蘭支廳 浦河支廳 浦河稅務署 網走支廳 網走營林區署 計	檜山稅務署	45,411	網走稅務署	71,775	
	大島稅務署	54,096		善都稅務署	24,227	網走支廳	2,640	
	大島稅務署	1,977,746		小樽稅務署	213,190	網走營林區署	220,558	
	大島稅務署	252,362		後志支廳	4,965	網走稅務署	60,626	
	大島稅務署	66,315		空知支廳	2,331	網走支廳	3,383	
	大島稅務署	1,504		空知支廳	395,351	網走支廳	50,963	
	大島稅務署	320,181		上川支廳	3,124	網走支廳	1,222	
	大島稅務署	139,251		上川支廳	121,194	網走支廳	14,590	
	大島稅務署	5,080		上川支廳	128,902	網走支廳	77,932	
	大島稅務署	60,980		上川支廳	12,146	網走支廳	7,588	
北海道廳 札幌支廳 札幌營林區署 札幌稅務局 札幌稅務署 函館支廳 函館稅務署 函館稅務署 樽山支廳 計	北海道廳	197,558	小樽本金庫	宗谷支廳	72,488	計	計	2,358,305
	北海道廳	3,825		宗谷支廳	1,227		計	77,100,304
	北海道廳	123,443		宗谷支廳	74,951		計	1,551
	北海道廳	8,825		宗谷支廳	4,298		計	77,101,855
	北海道廳	197,558		宗谷支廳	42,269		計	
	北海道廳	1,656		宗谷支廳	10,394		計	
	北海道廳			宗谷支廳	158,496		計	
	北海道廳			宗谷支廳			計	
	北海道廳			宗谷支廳			計	
	北海道廳			宗谷支廳			計	



(3) 國庫金拂渡高金庫別 (大正五年度)

金庫名	金額	金庫名	金額	金庫名	金額
中央金庫	3,031,094 <sup>円</sup>	佐世	316,064 <sup>円</sup>	田島	524,345
八小櫃	—	諫嚴	—	山形	32,753
櫻井	11,260	新高	719	澤田	133,386
油千	198,748	高前	570,678	澤田	38,414
京伏	225,384	高水	98,290	澤田	3,290
新大	4,605	宇茂	20,892	澤田	30,919
神大	36,092	名	16,413	澤田	—
神大	43,393	豐	288,300	澤田	501,625
神大	38,814	岐	72,589	澤田	117,746
神大	13,070	靜見	2,024	澤田	140,842
神大	83,048	見	26,593	澤田	17,263
神大	26,406	甲	83,908	澤田	273,640
神大	1,160,980	長	13,471	澤田	28,795
神大	127,691	古	38,292	澤田	21,094
神大	26,952	津	33,259	澤田	33,110
神大	35,793	都	9,163	澤田	—
神大	16,088	宮	11,230	澤田	49,389
神大	58,143	水	22,687	澤田	—

金庫名	金額	金庫名	金額	金庫名	金額
廣島	393,102	旭	2,046	川毛	79,635
江田	166,877	增	4,730	内	—
德島	—	雅	—	箱	4,161
三高	39,985	室	37,996	差	21,717
丸警	66,043	函	27,566	宝	42,667
松高	29,499	江	25,014	路	3,743
山三	177,528	根	704,312	宝	8,444
山三	37,517	鋼	23,636	路	50,346
山三	183,713	帶	163,540	廣	15,762
山三	39,996	浦	10,588	河	6,214
山三	562,556	留	23,425	走	35,785
山三	—	留	—	萌	11,421
山三	146,549	計	375	計	—
山三	7,908	振	268,537	其	43
山三	54,500	管	6,715	他	—
山三	4,316	合	5,789	計	12,687,350



資  
金  
運  
轉

- (一) 資金、過超金及立替金月別……………二四五
- (二) 資金、過超金及立替金累年比較……………二四九



## 資金運轉

### (1) 資金、過超金及立替金月別の一

月次	資 金							金						
	各 局		受 領		爲 替			各 局		受 領		爲 替		
	内地	海外	朝鮮	滿洲	計	内地	朝鮮	滿洲	計	内地	朝鮮	滿洲	計	
大正五年 四月	16,354,236 <sup>円</sup>	801,498 <sup>円</sup>	1,908,083 <sup>円</sup>	289,131 <sup>円</sup>	19,332,948 <sup>円</sup>	10,250,850 <sup>円</sup>	52,500 <sup>円</sup>	— <sup>円</sup>	10,303,350 <sup>円</sup>	16,354,236 <sup>円</sup>	801,498 <sup>円</sup>	1,908,083 <sup>円</sup>	289,131 <sup>円</sup>	19,332,948 <sup>円</sup>
五月	13,985,529	1,048,922	2,460,075	402,112	17,896,638	11,389,070	167,900	100,000	11,636,970	13,985,529	1,048,922	2,460,075	402,112	17,896,638
六月	16,638,793	607,521	2,294,823	514,267	20,056,404	15,450,070	107,500	110,000	15,667,570	16,638,793	607,521	2,294,823	514,267	20,056,404
七月	15,214,506	823,642	2,463,464	276,060	18,776,762	11,607,230	106,200	—	11,713,430	15,214,506	823,642	2,463,464	276,060	18,776,762
八月	14,021,207	728,150	2,617,286	246,530	17,613,173	9,589,580	284,500	—	9,854,060	14,021,207	728,150	2,617,286	246,530	17,613,173
九月	11,858,727	824,920	2,669,665	307,986	15,661,298	9,594,820	123,400	—	9,718,220	11,858,727	824,920	2,669,665	307,986	15,661,298
十月	18,441,679	890,079	3,652,319	282,379	23,266,456	11,873,490	171,700	—	12,045,190	18,441,679	890,079	3,652,319	282,379	23,266,456
十一月	15,337,914	933,177	2,431,565	265,570	19,038,226	11,573,340	234,000	—	11,807,340	15,337,914	933,177	2,431,565	265,570	19,038,226
十二月	25,797,298	1,235,285	2,400,080	335,469	29,768,132	21,287,140	314,800	—	21,601,940	25,797,298	1,235,285	2,400,080	335,469	29,768,132
大正六年 一月	21,663,809	1,033,177	2,173,025	206,137	25,166,148	15,467,430	180,800	—	15,648,230	21,663,809	1,033,177	2,173,025	206,137	25,166,148
二月	13,273,398	1,251,236	1,768,962	345,151	16,638,747	13,628,110	531,900	—	14,160,010	13,273,398	1,251,236	1,768,962	345,151	16,638,747
三月	16,118,590	1,304,600	2,978,550	664,495	21,066,235	10,699,210	313,800	110,000	11,123,010	16,118,590	1,304,600	2,978,550	664,495	21,066,235
合計	198,705,776	11,502,207	23,865,897	4,205,287	244,280,167	152,330,320	2,569,000	320,000	155,279,320	198,705,776	11,502,207	23,865,897	4,205,287	244,280,167
一箇月平均	16,558,814	958,517	2,488,908	350,441	20,356,630	12,699,193	214,083	26,667	12,939,943	16,558,814	958,517	2,488,908	350,441	20,356,630

備考 内地ノ計數ニハ樺太各局及在支那本邦局並ニ軍用所換テ包含以下概之

紙の創製



(1) 資金、過超金及立替金月別 の二

月	次	過 超					付 洲	高 計
		各 地	資 局	樽	朝	鮮		
大正五年 四	月	31,455,426	2,030,480	6,419,953	1,756,152	41,662,011		
五	月	32,226,208	2,641,815	7,775,802	2,475,130	45,118,955		
六	月	44,840,526	2,380,519	6,633,332	2,462,901	56,317,278		
七	月	40,356,364	2,695,780	5,808,720	1,942,888	50,798,752		
八	月	36,605,146	2,627,648	5,172,623	1,835,186	46,240,603		
九	月	38,081,250	2,633,635	6,300,186	1,914,047	48,839,118		
十	月	44,155,802	2,054,059	5,529,429	2,225,624	53,964,914		
十一	月	46,167,677	2,442,434	8,025,737	2,318,886	58,964,734		
大正五年 十二	月	48,786,867	3,606,780	16,130,605	3,152,725	71,666,977		
一	月	50,542,299	3,098,122	10,119,076	1,994,920	65,754,417		
二	月	43,204,780	3,068,640	11,417,148	1,908,342	59,593,910		
三	月	51,911,659	2,689,967	7,208,051	1,061,252	63,770,929		
合 計	月	508,334,006	31,969,878	96,425,661	25,343,054	662,672,599		
前 月 平均	月	42,361,167	2,664,157	8,085,472	2,161,922	55,229,717		

(1) 資金、過超金及立替金月別 の三

月	次	過 超					付 洲	高 計
		各 地	資 局	樽	朝	鮮		
大正五年 四	月	22,053,089	680,000	3,149,500	518,000	26,400,589		
五	月	16,908,869	842,000	4,123,900	884,000	22,758,769		
六	月	25,650,546	804,000	3,428,300	824,000	30,706,846		
七	月	21,368,246	715,000	2,642,600	612,000	25,337,846		
八	月	23,563,623	729,000	2,446,500	641,000	27,330,123		
九	月	23,227,619	660,000	2,764,200	598,000	27,249,819		
十	月	23,990,354	328,000	2,095,600	682,000	27,095,954		
十一	月	28,098,355	849,000	2,067,000	791,000	31,805,355		
大正五年 十二	月	25,548,430	1,177,000	2,725,100	1,218,000	30,668,530		
一	月	31,195,136	780,000	3,889,100	673,000	36,542,236		
二	月	24,183,182	757,000	2,604,400	559,500	28,104,082		
三	月	31,576,348	679,000	2,255,700	402,200	34,913,248		
合 計	月	297,303,796	9,000,000	34,191,900	8,407,700	348,903,396		
前 月 平均	月	24,775,316	750,000	2,849,325	700,642	29,075,283		



(1) 資金、過超金及立替金月別の四

月次	為替貯金局ニリ受領高ニ比シ同局ニ納付高ノ増差				三等局長其他立替金				
	内 地 基	海 外 基	計	計	内 地 基	海 外 基	計	計	
大正四年 四月	11,802,243	680,000	3,097,000	518,000	16,097,239	259,282	12,158	5,232	276,672
五月	5,539,739	842,000	3,956,000	784,000	11,121,799	284,598	9,178	7,979	301,755
六月	10,200,476	804,000	3,320,800	714,000	15,039,276	226,198	9,244	6,644	252,086
七月	9,761,016	715,000	2,536,400	612,000	13,624,416	282,566	8,630	6,506	297,702
八月	13,914,063	729,000	2,182,000	641,000	17,466,093	344,512	8,483	9,816	362,811
九月	13,632,799	660,000	2,640,800	598,000	17,531,599	232,610	7,701	5,617	245,928
十月	12,116,864	328,000	1,923,900	682,000	15,050,764	289,079	9,354	5,477	303,910
十一月	16,525,015	849,000	1,833,000	791,000	19,998,015	312,371	8,245	5,530	326,146
十二月	4,261,290	1,177,000	2,410,300	1,218,000	9,066,590	384,073	8,603	4,143	396,819
大正五年 一月	15,727,706	780,000	3,798,300	678,000	20,894,006	481,502	9,804	6,536	497,842
二月	10,555,072	757,000	2,072,500	559,500	13,944,072	274,564	9,235	3,796	287,595
三月	20,877,138	679,000	1,941,900	292,200	23,790,238	326,899	9,010	8,469	344,378
合計	144,913,476	9,000,000	31,622,900	8,067,700	193,624,076	3,708,254	109,646	75,744	3,893,643
一箇月平均	12,076,125	750,000	2,635,242	678,975	16,135,340	309,021	9,137	6,312	324,470

(2) 資金、過超金及立替金累年比較

年次	度	資金		過超金		立替金	
		各局ニリ交付高	為替貯金局ニリ交付高	各局ニ納付高	為替貯金局ニ納付高	三等局長其他立替金	
大正四年 四月	十年	129,087,606	72,975,653	178,898,637	89,324,242	3,945,786	
四月	十一年	117,159,954	74,554,420	214,760,616	113,294,563	,694,286	
四月	十二年	111,505,923	87,244,069	266,911,640	152,084,316	,768,803	
四月	十三年	149,741,529	115,457,149	287,354,488	161,833,612	4,465,822	
四月	十四年	167,376,499	121,082,620	334,576,138	173,268,643	4,523,626	
大正五年 四月	十五年	149,846,751	133,278,180	371,788,816	172,981,360	5,161,631	
二月	十六年	209,377,495	141,607,802	385,184,678	172,511,111	4,498,405	
三月	十七年	207,871,061	137,772,036	398,950,444	181,604,618	4,088,705	
四月	十八年	202,921,462	153,162,405	504,851,673	274,013,081	3,516,716	
五月	十九年	244,280,167	155,279,320	662,672,599	348,903,396	3,893,643	



總

計

算

- (一) 郵便局現金出納高月別……………二五一
- (二) 同地方別……………二五四
- (三) 郵便局現金出納高累年比較……………二七五
- (四) 爲替貯金局現金出納狀況……………二七六
- (五) 總決算高科目別……………二七七



總 計 算

(1) 郵便局現金出納高月別の一

月次	支 出				入 入		計
	内地	支 店	支 店	支 店	支 店	支 店	
四 月	130,782,221	6,063,489	19,182,789	4,088,489	777,251	160,894,239	
五 月	126,593,207	7,090,772	22,381,784	5,533,841	1,437,678	163,037,252	
六 月	158,601,845	6,265,928	19,384,809	5,716,131	1,153,505	191,121,218	
七 月	144,776,211	6,937,895	18,103,001	4,457,473	1,261,508	175,536,088	
八 月	135,574,046	6,659,087	17,076,831	4,015,044	1,069,820	164,394,828	
九 月	134,537,069	6,733,931	19,145,990	4,332,196	1,053,912	165,803,088	
十 月	163,046,965	5,922,516	20,228,830	4,923,255	915,022	195,036,588	
十一月	166,387,140	6,842,311	22,673,667	4,993,433	997,075	201,893,636	
十二月	212,320,827	9,840,394	36,904,390	6,934,149	1,093,976	267,093,735	
本年計	188,779,632	8,019,415	26,321,896	4,455,074	683,515	228,239,532	
一 月	150,679,452	8,068,827	26,721,975	4,297,628	640,962	190,408,844	
二 月	181,438,119	7,826,156	22,737,946	5,118,883	750,817	217,869,921	
三 月	189,514,724	86,270,721	270,863,908	58,864,596	11,815,040	2,321,528,989	
合計	157,792,894	7,189,226	22,571,992	4,905,383	984,587	193,444,082	

備考 内地ノ計數ニハ樺太各局及在支那本邦前據ヲ含ム以下做之

總 表 集



(1) 郵便局現金出納高月別

月次	拂				出		高		計
	内地	臺灣	朝鮮	南洋	南洋	野戰局及軍用所	野戰局及軍用所		
四月	132,500,260	6,041,986	18,943,177	4,041,004	772,530	162,307,907			
五月	127,502,325	7,128,507	22,612,027	5,545,082	1,410,569	164,198,510			
六月	158,663,604	6,268,028	19,376,108	5,713,182	1,149,746	191,176,668			
七月	144,776,873	6,988,352	18,119,096	4,461,147	1,255,317	176,550,785			
八月	134,552,630	6,603,235	17,006,586	3,996,838	1,098,325	168,257,614			
九月	135,100,812	6,786,559	19,178,139	4,331,348	1,053,312	166,450,470			
十月	160,458,925	5,887,387	20,141,608	4,910,017	924,895	192,322,832			
十一月	169,231,606	6,871,553	22,763,758	5,024,139	980,226	204,871,276			
十二月	209,582,910	9,784,852	36,704,562	6,873,471	1,081,465	264,027,260			
合計	1,892,107,644	86,256,812	270,832,833	58,833,494	11,819,303	2,319,850,066			
前月平均	157,675,637	7,188,088	22,569,403	4,902,791	984,942	193,320,841			

(1) 郵便局現金出納高月別

月次	未				高		計
	内地	臺灣	朝鮮	南洋	野戰局及軍用所	野戰局及軍用所	
四月	1,880,139	42,916	307,528	73,344	29,356	2,332,283	
五月	971,021	5,182	77,285	62,102	56,465	1,172,055	
六月	909,262	3,081	85,986	59,051	60,224	1,117,604	
七月	908,601	2,624	69,891	55,377	66,415	1,102,908	
八月	1,930,017	58,476	140,136	73,583	37,910	2,240,121	
九月	1,386,264	5,548	107,987	74,430	38,510	1,592,739	
十月	3,954,304	40,676	196,309	87,668	28,637	4,306,494	
十一月	1,109,838	11,434	105,123	56,962	45,487	1,328,844	
十二月	3,847,754	66,976	304,952	117,640	57,997	4,391,319	
合計	1,161,052	3,800	74,040	62,289	38,856	1,340,017	
前月平均	1,222,860	12,869	77,817	69,616	24,971	1,408,133	
前月平均	5,014,258	35,273	98,991	56,960	20,372	5,225,854	



(2) 郵便局現金出納地方別 (大正五年度)

監督局	支	入												
		資金受領	同上ノ内 局ヨリ受領	通過金受領	立替高	證券引換金	小切手 交換	現金	臨時受	貨幣交換 増	内國爲替振出 口數	外國爲替振出 口數	爲替振出 額	
關東	東京	106,662,904	67,362,800	51,561,179	40,064	65,706	1,892,266	29,123	—	1,974,881	23,108,316	5,220	176,667	
	神奈川	4,107,564	826,900	17,625,052	51,817	74	630,640	217,081	—	551,673	7,106,921	2,678	91,305	
	埼玉	1,099,262	33,500	6,058,735	26,754	—	—	885	—	199,623	2,892,366	11	805	
	群馬	1,311,108	85,600	4,161,080	44,850	—	—	1,037	—	228,768	2,870,356	40	2,202	
	千葉	3,028,885	180,400	7,604,604	58,878	—	—	2,902	—	332,363	4,138,577	15	655	
	茨城	2,409,794	109,500	8,283,447	118,635	—	—	1,341	—	330,818	4,343,622	36	1,141	
	栃木	1,043,906	56,000	5,283,895	40,480	—	—	706	—	284,064	3,602,368	38	1,321	
	群馬	4,121,971	408,830	8,792,321	80,077	—	—	4,029	—	418,553	5,870,692	137	6,668	
	山梨	989,105	64,550	3,079,128	30,239	—	—	1,169	—	138,395	2,007,428	36	2,049	
	計	124,754,499	69,128,080	112,449,421	491,794	65,780	2,522,905	258,275	—	4,459,139	55,990,676	8,211	282,813	
中部	新潟	6,328,585	1,482,920	10,796,429	143,320	2,299	—	5,998	—	457,997	5,876,511	77	4,753	
	長野	3,096,078	160,690	13,431,404	111,548	2,015	—	3,240	—	473,698	6,757,261	178	4,783	
	宮城	4,367,611	1,002,920	7,585,575	46,473	7,443	—	6,127	—	325,583	3,911,871	260	9,187	
	福島	4,325,505	1,156,610	6,395,509	50,006	—	—	4,651	—	417,464	4,655,008	51	2,578	
	茨城	2,378,881	172,580	6,027,477	17,781	—	—	1,102	—	234,252	3,908,451	84	4,437	
	群馬	3,049,883	462,110	5,621,391	31,030	—	—	999	—	295,018	4,031,716	53	1,140	
	山梨	1,637,599	256,430	6,585,510	32,526	—	—	1,233	—	277,099	3,477,384	15	1,588	
	山梨	1,836,476	364,140	6,930,270	29,490	—	—	1,471	—	330,296	4,295,190	43	1,629	
	計	17,586,045	3,414,800	39,145,732	297,305	7,443	—	15,583	—	1,829,712	24,279,620	506	20,559	
	近畿	三重	3,685,763	1,156,660	9,387,188	78,844	—	—	1,026	—	285,708	3,797,190	56	2,963
奈良		6,203,839	782,500	16,059,174	137,585	10,901	54,963	4,505	—	487,405	6,171,176	299	8,507	
和歌山		2,660,134	465,650	6,041,306	56,930	—	—	1,293	—	241,916	3,038,939	20	555	
大阪		12,549,735	2,404,810	31,487,688	273,359	10,901	54,963	6,824	—	1,015,024	13,007,305	384	12,025	
京都		2,906,709	574,400	4,462,342	102,995	—	—	1,166	—	163,730	2,150,113	23	485	
兵庫		3,773,606	687,000	4,519,260	125,466	5,717	2,733	2,051	—	213,636	2,599,209	76	1,912	
徳島		4,190,020	1,453,260	3,429,097	58,354	1,091	—	1,378	—	171,887	2,687,997	19	1,548	
香川		10,870,355	2,714,660	12,410,699	286,815	6,808	2,733	4,595	—	549,253	7,457,319	118	3,925	
高松		48,857,500	41,121,430	43,720,183	49,266	57,571	4,960,889	14,445	—	1,229,072	16,706,891	1,293	34,672	
計		12,017,768	5,124,490	17,750,753	52,589	—	15,845	15,927	—	494,458	5,758,014	384	11,980	
中国	大分	3,152,027	387,400	5,257,264	37,799	—	—	19,720	—	150,271	2,047,587	41	5,042	
	熊本	7,186,500	1,804,050	23,720,002	81,553	41	1,654,486	6,273	—	987,596	14,753,708	2,134	94,853	
	鹿儿岛	2,273,213	171,100	4,598,566	41,956	—	—	2,410	—	141,063	2,326,683	35	2,261	
	鹿児島	4,552,921	835,530	6,010,858	64,096	—	—	2,173	—	211,828	3,585,163	123	11,753	
	宮崎	3,483,981	617,220	5,630,353	41,398	—	—	1,943	—	161,750	2,335,922	24	1,390	
	高知	3,102,583	614,690	3,720,741	30,681	—	—	10,526	—	206,943	3,064,007	73	4,988	
	徳島	3,134,951	681,170	4,677,554	32,529	—	—	1,160	—	160,817	2,367,815	26	2,482	
	香川	4,513,201	770,070	8,937,927	22,589	—	—	4,321	—	342,544	4,847,562	118	8,931	
	高松	1,388,297	300,800	2,893,538	17,055	—	—	793	—	138,810	1,845,470	19	2,007	
	計	4,727,212	1,631,390	6,612,244	39,945	—	—	2,275	—	228,750	3,270,840	21	978	
四国	香川	98,390,154	54,059,340	133,523,983	511,446	57,612	6,631,220	81,286	—	4,403,502	62,909,662	4,301	181,346	
	高松	10,646,968	2,958,720	18,356,298	147,122	20,680	271	9,831	—	568,339	7,940,065	326	25,067	
	徳島	5,881,428	1,074,930	12,315,636	121,069	3,646	—	8,784	—	492,789	7,274,764	171	12,234	
	高松	9,052,008	3,150,150	9,083,380	142,194	—	—	3,641	—	297,821	4,315,222	77	6,207	
	計	25,580,404	7,183,800	39,755,314	410,385	24,326	271	22,256	—	1,358,949	19,530,051	574	43,508	
	支那	支那	332,271	122,620	2,043,360	—	—	—	934	—	176,615	4,261,278	1,902	48,987
		支那	—	—	—	—	—	—	—	—	—	—	—	—
		支那	—	—	—	—	—	—	—	—	—	—	—	—
		支那	—	—	—	—	—	—	—	—	—	—	—	—
		支那	—	—	—	—	—	—	—	—	—	—	—	—
支那		—	—	—	—	—	—	—	—	—	—	—	—	
支那		—	—	—	—	—	—	—	—	—	—	—	—	
支那		—	—	—	—	—	—	—	—	—	—	—	—	
支那		—	—	—	—	—	—	—	—	—	—	—	—	
支那		—	—	—	—	—	—	—	—	—	—	—	—	
支那	—	—	—	—	—	—	—	—	—	—	—	—		



監督局 廳府縣 其他	資金受領 円	同上ノ内當 局ニテ受領 円	超過金 額 円	立替高 額 円	證券引換 金額 円	小切手 交換金 額 円	臨時受 取金額 円	貨幣 交換差増 額 円	内國貨幣提出		外國貨幣提出	
									口 數	金額 円	口 數	金額 円
熊長福大佐宮鹿兒島	8,758,838	3,255,400	11,080,631	104,381	26,237	—	5,872	—	392,920	5,638,217	129	6,968
本崎岡分賀崎	7,020,446	1,175,330	9,331,929	197,118	—	—	767,374	—	557,088	8,176,430	474	17,519
九州	7,155,903	1,241,280	20,779,333	209,026	—	963,987	18,811	—	961,870	13,219,954	319	14,659
北海道	2,915,565	215,050	6,175,083	85,020	—	—	1,588	—	299,963	4,428,771	35	2,468
計	3,316,058	488,600	4,994,677	94,046	—	—	2,080	—	241,252	3,225,611	60	2,058
北海道人計	1,254,116	94,780	4,832,891	54,383	—	—	1,202	—	224,416	2,965,120	27	1,478
計	4,291,282	698,910	9,488,947	103,112	879	—	3,990	—	432,589	7,300,366	97	4,808
合	2,051,786	863,590	661,667	14,762	220	—	1,163	—	69,307	1,589,268	27	4,032
計	36,763,989	8,032,940	67,355,158	861,869	27,336	963,987	802,060	—	3,179,405	46,543,732	1,168	53,988
北海道人計	12,815,994	2,902,570	38,147,861	398,401	10,135	125,784	14,143	—	2,168,049	36,303,795	517	22,318
計	961,302	164,090	2,041,056	12,011	12	—	2,620	—	137,505	3,205,940	3	29
合	350,039,332	151,771,320	502,694,065	3,708,253	214,667	10,301,864	1,217,687	8,723	20,308,847	286,103,151	17,939	679,034
計	11,502,207	—	394,654	109,645	2,125	901,706	11,462	—	786,257	14,429,986	315	6,188
計	32,435,897	2,569,000	96,311,546	75,744	—	—	39,541	—	1,838,609	41,587,233	2,308	69,757
計	4,525,287	320,000	25,928,679	—	—	936,143	111,601	68	437,072	8,125,533	320	9,474
計	1,051,504	619,000	3,199,196	—	—	—	—	—	17,944	428,966	23	189
計	5,200	—	127,899	—	—	—	28	—	99,951	2,418,275	—	—
計	1,056,704	—	—	—	—	—	—	—	3,177	165,227	—	—
計	42,000	—	—	—	—	—	—	—	1,912	41,741	—	—
計	399,559,467	155,279,320	660,179,761	3,831,642	243,402	12,229,713	1,346,904	10,617	23,472,648	352,705,919	20,905	764,642

(2) 郵便局現金出納地方別 (大正五年度)

監督局 廳府縣 其他	取立金受入 口 數	取立金受入 額 円	貯 新開人員 口 數	貯 度 金 口 數	預 金額 円	振替 加入 口 數	貯 金 口 數	受入 金額 円	歳入金受入 口 數	歳入金受入 金額 円	歳入金受入 口 數	歳入金受入 金額 円
神奈川	14,560	154,371	74,321	846,030	7,990,832	213	219,657	10,086,464	5,942,772	—	—	
埼玉	12,458	129,540	38,244	539,406	4,368,198	117	155,856	3,333,887	517,801	—	—	
馬場	13,016	126,598	35,340	540,151	2,139,317	108	130,376	1,965,003	1,015,018	—	—	
東	17,276	136,850	51,169	763,190	4,602,974	155	239,712	3,722,634	494,937	—	—	
茨城	16,185	153,068	55,710	887,621	3,872,737	116	224,075	3,887,422	452,979	—	—	
栃木	14,904	155,325	41,655	634,305	2,119,665	80	143,848	1,917,352	1,279,587	—	—	
水戸	23,174	227,969	64,657	866,182	2,515,605	215	254,233	3,990,409	2,027,547	—	—	
山梨	7,483	83,232	16,677	209,302	725,184	86	84,671	1,318,877	560,850	—	—	
計	162,715	1,609,180	756,080	9,820,776	71,633,387	3,460	1,947,732	39,949,454	35,856,411	46,569	4,917,632	
新潟	27,042	299,631	45,186	786,332	2,875,566	174	249,115	4,417,366	2,136,015	9,913	497,733	
長野	31,009	300,620	65,514	1,410,157	6,180,848	264	247,638	3,820,258	1,977,894	7,827	481,426	
宮城	16,915	186,064	41,966	697,553	3,109,130	85	170,143	1,930,842	2,065,000	27,871	1,494,730	
岩手	21,462	196,889	54,953	825,833	3,406,020	147	236,615	3,685,333	844,421	—	—	
北	22,246	201,669	26,333	398,391	2,154,909	62	148,143	2,391,200	258,094	—	—	
青森	17,264	194,236	28,190	419,592	1,962,925	59	127,918	2,356,586	899,788	—	—	
山形	19,756	204,604	30,701	637,124	1,747,558	95	154,512	2,712,000	1,092,658	—	—	
秋田	26,753	238,218	36,380	445,632	1,868,152	68	176,991	2,686,747	999,903	—	—	
計	124,396	1,271,680	218,523	3,424,125	14,338,694	516	1,014,322	15,762,708	6,069,864	27,871	1,494,730	







(2) 郵便局現金出納地方別 (大正五年度)

監督局 廳府縣其他	雑部金受入		市公金受入		國庫金受入		保險受入金受入		保險料受入		保險雑收入受入		合計
	口	金額	口	金額	口	金額	口	金額	口	金額	口	金額	
東 京	1,708	1,000,188	1,166,464	10,394,256	6,986	1,842,162	15,882	11,120	50,453	35,735	1,439	279,770,151	
神 奈 川	520	1,137,950	110,704	1,154,104	5,490	1,211,677	2,747	1,987	8,680	6,395	174	57,527,009	
埼 群 馬	26	255	—	—	3,378	904,900	1,149	639	3,619	1,938	36	18,425,989	
千 葉	19	1,349	—	—	2,528	510,863	1,808	968	5,702	3,163	90	14,151,896	
茨 城	26	443	—	—	2,614	620,936	1,866	1,065	5,562	3,295	94	24,457,645	
水 戸	12	212	—	—	7,111	2,101,488	1,502	854	4,924	2,705	83	25,629,446	
新 潟	25	441	—	—	1,693	793,552	2,246	1,203	6,892	3,635	96	16,243,470	
山 梨	130	3,738	32,867	115,921	8,823	1,888,629	3,423	1,699	8,731	4,544	111	29,661,821	
計	7	66	—	—	4,014	613,211	935	462	2,594	1,331	47	9,392,332	
東 部	2,592	2,143,612	1,310,035	11,664,281	42,637	10,587,427	31,558	19,997	97,157	62,741	2,170	475,259,739	
新 潟	90	9,442	143,376	417,065	9,683	2,875,481	13,409	5,465	28,384	12,363	356	36,704,525	
野 田	71	9,535	—	—	7,933	2,128,965	12,424	5,262	28,918	13,070	765	38,343,219	
長 野	99	20,439	—	—	4,295	897,436	2,152	1,167	6,597	3,640	346	25,642,740	
宮 城	19	4,830	—	—	5,470	1,138,716	3,576	1,811	10,836	5,638	376	24,307,011	
福 岩	10	887	—	—	5,011	826,542	2,168	1,071	6,334	3,252	328	18,175,758	
山 形	15	2,231	—	—	2,433	664,918	1,881	1,035	5,552	3,107	202	18,820,990	
秋 田	20	744	—	—	5,085	1,870,844	1,809	801	4,709	2,147	114	19,277,188	
計	8	504	—	—	4,615	1,081,922	1,575	740	4,310	2,166	153	20,022,969	
北 部	171	29,725	—	—	26,859	6,480,378	13,161	6,625	38,338	19,950	1,519	126,746,666	

監督局 廳府縣其他	雑部金受入		市公金受入		國庫金受入		保險受入金受入		保險料受入		保險雑收入受入		合計
	口	金額	口	金額	口	金額	口	金額	口	金額	口	金額	
重 知 阜	39	1,349	—	—	9,198	2,079,685	16,025	5,611	89,823	14,905	534	29,333,804	
三 愛 岐	328	29,532	—	—	9,971	2,303,452	17,974	7,630	42,902	19,480	801	51,240,279	
計	20	334	—	—	5,926	1,350,916	6,312	2,246	15,912	6,027	244	18,742,138	
名 古 屋	387	31,215	—	—	25,095	6,234,053	40,311	15,487	38,637	40,412	1,579	99,316,221	
福 石 富	30	1,130	—	—	4,137	1,010,568	10,168	3,585	23,626	9,271	278	17,641,828	
井 川 山	69	8,920	—	—	6,486	1,546,191	10,110	4,014	22,075	9,807	359	19,808,522	
計	30	355	—	—	7,129	1,731,181	12,360	4,016	23,753	9,191	536	15,491,730	
大 京 都	129	10,405	—	—	17,752	4,287,945	32,638	11,615	69,454	28,269	1,173	52,942,080	
阪 都	1,999	863,370	989,024	9,751,515	21,819	5,128,010	9,255	6,296	30,533	19,353	760	189,612,601	
賀 志 庫	250	3,012	522,209	3,139,240	10,196	2,384,993	7,130	3,738	21,521	11,592	580	58,934,950	
兵 奈 和	20	496	—	—	5,113	1,799,079	1,922	841	6,020	2,695	61	17,290,650	
香 岡 島	901	1,390,306	362,040	3,017,972	11,846	3,662,126	4,031	2,135	12,873	6,853	305	86,441,173	
歌 山	28	144	—	—	4,592	1,601,381	2,968	1,305	8,513	3,849	130	16,486,129	
高 知 川	53	813	43,028	283,872	5,479	1,037,316	1,521	924	5,099	2,977	166	22,841,620	
香 岡 島	21	509	29,104	183,035	2,294	624,889	877	465	2,619	1,467	63	20,031,547	
香 岡 島	23	131	—	—	2,940	764,300	788	337	2,562	1,101	94	14,559,227	
香 岡 島	23	1,732	12,158	42,318	2,568	1,024,889	5,210	1,280	8,811	2,862	261	17,799,954	
香 岡 島	56	1,720	10,055	32,843	9,962	2,778,922	3,895	1,826	11,457	5,613	398	30,203,022	
香 岡 島	32	507	—	—	5,108	929,934	918	462	2,804	1,401	104	10,133,676	
香 岡 島	18	106	—	—	6,833	1,808,000	1,293	510	3,946	1,718	83	25,668,784	
計	50	2,232,846	1,967,618	16,435,796	89,150	23,543,839	39,808	20,139	116,758	61,481	3,005	506,993,333	
廣 島	93	14,408	—	—	11,630	3,234,836	17,042	6,067	38,055	14,959	663	60,828,011	
山 口	230	28,953	—	—	6,915	2,086,718	5,668	2,188	12,636	5,198	419	44,386,236	
愛 媛	57	1,289	—	—	4,308	1,188,504	3,608	1,232	6,418	2,853	131	32,201,557	
計	380	44,650	—	—	22,853	6,510,058	26,318	9,517	57,109	23,010	1,213	137,415,804	
支 那	3,401	204,817	—	—	—	—	—	—	—	—	—	19,272,456	



表七 續

監督局 其他	郵政		市公		國庫		保險		保險		保險		合計
	口數	金額	口數	金額	口數	金額	口數	金額	口數	金額	口數	金額	
熊本	100	26,013	65,968	301,290	10,585	2,447,802	3,245	1,928	8,710	4,546	197	3	45,830,300
長崎	155	21,327	29,188	70,886	8,674	1,554,709	5,369	2,659	12,048	6,426	374	6	39,701,383
福岡	254	46,428	80,931	330,079	12,268	3,618,551	5,255	3,912	15,030	10,760	424	7	74,067,281
大分	20	212	—	0	4,773	1,103,076	1,530	700	3,834	1,858	101	2	20,670,339
佐賀	18	163	24,925	110,729	2,480	701,224	1,580	734	3,456	1,608	165	2	17,249,410
宮崎	12	69	—	0	3,769	724,522	1,088	481	2,585	1,224	100	1	12,975,194
鹿兒島	34	513	65,544	299,667	8,159	1,962,134	1,768	1,171	4,519	2,768	168	3	33,927,696
沖縄	11	111	—	0	1,313	303,654	526	226	1,240	518	109	2	5,911,409
九州計	604	94,836	266,556	1,112,651	51,981	12,415,762	20,461	11,811	52,022	29,708	1,638	26	250,323,002
北海道	268	90,541	146,215	655,430	14,888	2,037,964	15,409	8,351	37,784	20,668	1,244	35	140,472,454
樺太	294	4,374	—	—	—	—	—	—	—	—	—	—	9,725,226
北海	11,811	4,905,997	3,633,800	30,285,223	308,631	77,101,982	245,497	114,269	624,561	311,672	14,662	257	1,893,514,723
臺灣	329	43,199	—	—	—	—	—	—	—	—	—	—	86,270,722
朝鮮	3,054	14,403	—	—	—	—	—	—	—	—	—	—	270,863,908
南洋	17,634	36,521	—	—	—	—	—	—	—	—	—	—	58,864,596
野戰局	—	—	—	—	—	—	—	—	—	—	—	—	11,380,126
軍用所	—	—	—	—	—	—	—	—	—	—	—	—	434,914
總計	32,828	5,000,120	3,633,800	30,285,223	308,631	77,101,982	245,497	114,269	624,561	311,672	14,662	257	2,321,328,989

(2) 郵便局現金出納地方別 〇四 (大正五年度)

監督局 其他	資金交付		過剰金納付		同上ノ内 局へ納付		立替金		臨時拂		貸借交換		内國爲替拂		外國爲替拂	
	口數	金額	口數	金額	口數	金額	口數	金額	口數	金額	口數	金額	口數	金額	口數	金額
東京	39,664	3,209	55,088	2,200	4,674	800	39,535	17,681	2,064	286	3,667,771	40,164	2,255	16,426	554,194	
神奈川	3,192	239	34,406	719	16,628	030	51,881	7,240	3,500	10	456,753	6,023	026	8,617	591,676	
埼玉	1,017	929	11,272	139	5,142	400	26,754	1,148	—	—	178,109	1,963	699	329	16,699	
群馬	1,206	338	7,754	296	3,630	230	44,850	1,531	57	—	180,184	2,283	216	469	22,527	
千葉	2,739	129	11,663	089	3,722	010	58,905	1,602	1,756	—	346,579	3,962	528	1,691	52,202	
茨城	1,851	804	14,876	379	5,754	800	118,625	1,783	107	—	261,847	3,187	271	443	19,883	
栃木	1,328	986	9,124	407	3,998	600	40,372	2,338	152	—	214,857	2,762	009	426	21,302	
群馬	3,733	986	13,875	856	5,091	420	80,076	2,717	2,252	—	386,144	5,560	740	2,815	172,938	
山梨	885	610	4,872	486	1,768	000	30,223	800	—	—	145,954	1,957	851	1,140	63,878	
新潟	55,650	230	162,933	571	50,410	230	491,221	36,840	9,888	—	5,836,198	67,864	595	32,356	1,515,299	
長野	4,446	511	16,576	078	5,766	810	143,392	2,234	4,184	—	542,576	7,032	382	2,931	162,968	
新潟	2,937	373	23,208	798	9,811	000	111,581	2,308	1,779	—	396,472	5,034	653	1,480	81,917	
富山	3,750	797	10,237	227	4,390	270	46,457	1,397	1,823	—	428,206	6,055	841	1,844	107,629	
石川	2,784	898	10,906	840	2,826	940	50,009	1,773	295	—	350,369	4,081	602	3,790	236,274	
福井	2,139	041	8,637	586	2,449	230	17,781	2,068	17	—	250,833	4,021	992	470	25,236	
山梨	2,694	868	7,843	056	2,617	400	30,961	1,507	133	—	291,564	4,706	125	258	7,774	
長野	1,382	074	11,317	281	4,731	729	32,536	1,483	396	—	254,534	3,363	427	321	11,626	
山梨	1,429	765	11,483	118	4,215	670	29,514	905	378	—	274,759	3,737	242	185	5,866	
北陸	14,181	443	60,425	118	21,231	239	207,258	9,103	3,042	—	1,848,265	25,966	229	6,863	394,605	

額 示 轉

11211



第七編

附屬

監督局 廳府縣其他	資金交付	超過金納付	同上ノ内當 局ノ納付	立替金 付	臨時拂	缺損金	貨幣交換 券	出	
								内國爲替拂 口數金	外國爲替拂 口數金
重 知 阜	2,453,023	15,822,089	5,786,380	78,886	1,331	20	—	310,143	3,342,488
三 愛 岐	5,631,524	24,669,564	10,558,990	137,588	2,391	151	—	625,329	8,717,189
福 石 笠	2,061,649	9,487,743	2,226,840	56,858	895	—	—	221,542	2,461,062
井 川 山	10,146,196	49,979,376	18,572,210	273,332	4,617	171	—	1,157,014	14,520,739
大 阪 府	2,316,203	7,699,784	3,251,570	102,985	1,325	—	—	192,422	2,473,980
大 阪 府	3,103,826	7,398,258	2,874,100	125,595	1,513	—	—	303,421	4,527,307
大 阪 府	2,737,640	5,660,420	2,128,110	58,460	2,060	9	—	228,056	3,867,717
大 阪 府	8,157,659	20,658,462	8,253,780	287,040	4,898	9	—	723,899	10,869,004
大 阪 府	8,476,688	52,757,040	13,500,021	49,256	12,100	629	—	1,248,499	18,565,193
大 阪 府	7,636,236	23,850,996	9,549,320	52,595	7,604	4,901	—	730,632	7,867,690
大 阪 府	2,764,287	7,969,105	2,641,600	37,817	1,868	18,743	—	179,145	1,861,645
大 阪 府	4,011,467	49,991,490	19,045,950	81,528	5,370	423	—	771,850	11,154,927
大 阪 府	1,596,057	8,521,745	2,986,160	41,956	1,411	1	—	162,872	2,299,459
大 阪 府	4,005,499	9,129,625	3,411,630	64,116	1,956	1,125	—	222,331	3,229,375
大 阪 府	2,866,311	8,682,976	3,046,280	41,479	3,369	34	—	229,980	3,223,252
大 阪 府	2,487,383	5,518,879	1,753,020	30,819	2,437	42	—	226,524	3,350,878
大 阪 府	2,441,644	8,023,308	3,317,430	32,529	748	11,795	—	230,483	3,114,348
大 阪 府	3,737,978	13,973,800	4,869,960	22,589	2,941	25	—	363,843	5,485,543
大 阪 府	1,168,386	4,840,565	2,018,550	16,948	548	8	—	146,601	1,989,250
大 阪 府	3,075,896	12,157,026	5,573,630	39,996	2,876	—	—	244,066	4,108,406
大 阪 府	44,327,832	205,416,555	71,713,551	511,628	43,223	37,726	—	4,765,816	66,239,967
大 阪 府	9,088,072	25,551,272	10,793,003	148,001	5,823	5,604	—	697,155	9,849,405
大 阪 府	3,783,668	21,680,276	7,238,680	121,070	4,833	276	—	465,327	6,607,194
大 阪 府	5,517,638	14,119,911	3,572,900	143,329	3,378	1	—	305,833	4,671,265
大 阪 府	18,389,378	61,351,459	21,599,583	412,400	14,079	5,881	—	1,468,345	21,127,984
大 阪 府	209,651	10,881,899	8,851,298	—	2,087	—	6,094	51,049	2,241,805
大 阪 府							20,052		

監督局 廳府縣其他	資金交付	超過金納付	同上ノ内當 局ノ納付	立替金 付	臨時拂	缺損金	貨幣交換 券	出	
								内國爲替拂 口數金	外國爲替拂 口數金
熊 本 府	5,411,960	18,070,386	7,003,100	104,430	4,274	1,327	—	424,716	6,998,332
熊 本 府	5,794,071	15,350,970	5,756,610	197,038	4,664	234	—	544,863	8,943,272
熊 本 府	6,040,289	37,820,229	17,272,775	209,112	4,688	766	—	824,747	11,285,794
熊 本 府	2,668,688	9,509,774	3,076,430	85,036	1,616	117	—	309,839	5,065,985
熊 本 府	2,870,317	6,433,427	1,772,590	94,066	1,848	231	—	290,388	3,438,296
熊 本 府	1,196,503	7,109,244	2,486,330	54,483	527	4	—	162,553	2,747,186
熊 本 府	3,553,995	14,652,669	4,964,080	103,116	2,103	—	—	481,068	8,482,352
熊 本 府	1,188,019	1,980,160	1,316,670	14,685	257	—	—	47,523	1,282,034
熊 本 府	28,732,822	110,976,859	43,648,585	861,976	19,387	2,669	—	3,085,697	48,243,251
熊 本 府	9,316,427	70,371,320	32,171,870	397,920	9,686	3,047	—	1,497,343	28,792,857
熊 本 府	797,432	4,747,768	2,699,430	12,054	1,631	2,907	—	59,321	2,182,943
熊 本 府	11,510,536	40,969,878	9,000,000	109,550	15,012	—	—	446,867	9,845,602
熊 本 府	29,310,301	130,618,461	34,191,900	75,921	2,822	—	—	1,255,277	35,495,836
熊 本 府	4,200,587	34,350,754	8,407,700	—	701	—	—	38,949	2,564,871
熊 本 府	432,504	5,776,017	2,574,100	—	—	—	—	—	—
熊 本 府	1,000	365,793	—	—	13,501	—	—	1,152	22,611
熊 本 府	433,504	6,141,810	—	—	14,202	—	—	40,101	2,587,482
熊 本 府	214,247,892	1,192,831	348,903,396	3,895,275	43,194	—	8,455	2	351,885,742
熊 本 府	214,247,892	1,192,831	348,903,396	3,895,275	43,194	—	57,358	23,382,768	178,242
熊 本 府							23,382,768		

總計

11214



(2) 郵便局現金出納地方別の五

監督局 廳府縣 其他	拂			貯			振替貯			出		
	取 口	立 金	金 額	口	金	額	口	金	額	口	金	額
東京	472,716	4,100,782	2,034,123	36,067,782	209,190	92,596,986	22,579	3,467,974	2,462	985,648		
神奈川	18,612	283,528	346,763	6,291,251	23,708	3,469,635	6,532	553,126	518	1,131,884		
埼玉	6,435	99,711	123,481	2,344,139	12,686	797,885	1,506	138,153	24	362		
群馬	5,552	52,462	110,485	1,537,857	9,202	536,838	2,396	171,056	15	274		
千葉	5,699	80,415	212,384	3,669,484	19,246	705,822	2,937	208,795	24	439		
茨城	4,294	59,415	208,455	2,945,087	17,043	1,053,971	3,242	208,887	10	177		
水戸	5,001	72,883	142,606	1,606,053	12,514	643,444	2,883	199,842	16	335		
新潟	11,091	145,501	194,813	2,537,399	39,058	2,264,137	4,704	337,890	203	3,538		
山梨	10,800	76,944	49,504	595,400	10,444	540,421	1,599	111,724	6	58		
計	540,060	4,971,641	3,422,614	57,594,452	353,091	102,704,139	48,578	5,397,447	3,276	2,122,715		
新潟	13,493	174,534	180,617	2,305,746	37,056	3,196,318	10,146	498,663	84	9,443		
長野	14,888	192,869	224,512	3,724,711	23,176	1,731,311	7,605	466,969	68	9,249		
野宮	9,141	109,830	182,876	2,426,696	20,907	1,129,036	4,159	273,084	101	20,053		
長野	10,681	149,111	194,394	2,422,088	22,761	2,399,804	6,099	303,278	24	4,684		
福島	8,328	64,696	111,658	1,480,845	11,191	1,069,793	3,696	205,041	13	899		
手島	6,124	106,528	120,089	1,523,045	10,308	872,347	4,485	237,236	17	2,246		
森形	8,572	88,254	111,672	1,294,768	11,457	850,271	4,663	245,419	25	751		
田	8,822	96,408	119,365	1,449,363	12,437	933,442	3,890	203,881	9	601		
計	51,658	614,827	840,054	10,597,305	89,051	7,254,693	27,292	1,457,939	189	29,234		

重	7,479	101,083	178,316	3,665,350	28,569	2,573,870	6,574	288,168	32	1,124
知	40,958	504,705	345,201	6,607,721	38,762	2,519,559	11,134	580,935	648	28,596
阜	9,082	103,697	116,482	1,954,925	18,405	1,478,297	5,687	272,188	21	198
計	57,519	709,485	639,999	12,227,396	85,736	6,571,726	23,395	1,141,291	701	29,918
福	5,541	63,222	118,724	3,003,427	17,398	1,078,008	3,866	189,790	32	1,242
石	6,210	102,593	124,529	1,829,499	18,872	1,303,841	5,023	294,533	76	8,718
宮	6,238	86,353	71,940	781,706	21,878	1,582,483	3,894	180,440	32	378
計	17,989	252,168	315,193	5,614,632	58,148	3,964,332	12,763	664,763	140	10,338
阪	176,260	2,572,956	1,003,372	16,376,910	107,911	82,885,031	18,069	2,101,797	2,565	860,142
都	54,604	680,336	496,484	7,962,428	48,695	8,764,675	8,724	600,465	239	3,251
賀	3,858	49,121	105,361	1,855,270	20,115	1,377,336	3,519	160,716	20	433
庫	38,864	557,248	485,724	7,140,420	71,970	9,336,272	12,899	843,638	991	1,352,831
真	5,187	61,578	128,494	2,396,612	17,014	1,028,922	2,973	158,871	19	133
山	6,479	99,687	130,865	2,088,483	31,999	2,688,862	3,312	223,907	56	833
和	8,679	64,458	126,446	2,994,584	18,486	1,248,633	2,675	146,588	20	703
德	10,005	65,577	74,558	1,192,268	15,444	873,137	2,803	179,045	19	133
高	6,389	72,410	129,141	2,205,274	21,171	969,480	2,899	150,596	20	1,459
香	11,719	221,432	142,418	2,189,949	40,201	2,515,854	5,109	319,833	59	1,465
岡	2,846	38,435	46,045	534,793	12,912	871,184	2,806	120,818	29	410
鳥	4,159	34,507	122,072	1,925,633	24,063	3,258,770	4,093	232,302	22	490
取	329,049	4,517,747	2,990,980	48,862,624	429,981	115,818,156	70,381	5,238,576	4,059	2,222,283
根	31,536	542,801	380,049	7,211,674	55,824	3,954,736	11,166	578,911	98	13,629
廣	15,428	188,845	268,033	5,194,496	39,515	3,713,479	11,004	525,596	430	29,261
山	7,276	66,809	102,594	1,356,351	33,910	5,191,788	5,827	246,483	45	745
愛	54,240	798,455	750,676	13,762,523	129,249	12,860,003	27,997	1,350,990	573	43,635
媛	1,418	37,337	27,172	1,723,492	4,239	1,633,007	3,467	271,138	634	200,304
計										

總 計

1124



監督局 其 他	取立		拂		貯		振替		貯		出		拂	
	口	金額	口	金額	口	金額	口	金額	口	金額	口	金額	口	金額
熊本	10,457	90,338	214,512	5,255,957	87,315	7,375,925	8,038	489,490	93	25,917				
鹿嶋	8,138	91,869	255,935	4,383,585	29,078	3,299,868	9,747	604,216	371	21,072				
長崎	24,897	287,985	573,625	9,819,488	59,519	5,545,353	13,019	695,272	741	45,645				
福岡	8,196	109,707	91,819	1,431,410	20,640	934,954	4,630	201,163	23	333				
大分	5,364	79,944	121,511	1,636,194	20,974	1,791,096	3,391	168,507	16	150				
佐賀	2,384	20,261	72,388	885,075	8,063	373,939	3,515	165,230	17	160				
宮崎	10,655	100,927	206,369	2,924,024	48,797	2,433,534	6,765	289,494	35	315				
鹿児島	1,411	41,428	25,983	279,059	4,322	488,643	1,732	63,768	13	135				
鹿屋	71,002	822,459	1,562,042	26,594,792	228,638	22,247,912	50,837	2,657,140	1,309	93,727				
北薩	64,665	1,072,164	530,361	14,644,131	47,237	12,008,350	23,514	1,766,436	588	85,846				
北薩道	1,387	5,773	19,040	618,936	684	104,982	12,479	358,371	93	3,361				
合 計	1,217,378	14,139,459	11,503,260	199,270,740	1,486,356	290,094,930	318,274	558,371	11,666	4,860,053				
臺灣	31,063	335,568	263,611	4,455,657	48,848	14,387,674	17,689	3,095,609	1,636	42,875				
朝鮮	131,614	1,849,649	727,768	13,547,393	187,560	24,281,739	300,620	19,196,579	2,944	12,225				
滿洲	15,871	216,854	96,833	2,851,857	28,477	10,503,963	340	1,984,202	316	34,397				
野戰局	603	6,563	42,310	2,468,887	485	81,385	7,537	—	—	—				
軍用所	—	—	802	34,025	—	—	—	—	—	—				
總 計	1,396,529	16,548,093	12,634,584	226,628,559	1,751,726	339,329,691	300,960	24,934,761	16,562	4,949,550				
							493,516	53,603,644						

(2) 郵便局現金出納地方別 の六 (大正五年度)

監督局 其 他	年金		恩給		債券		國庫		金拂		保險		金運付		保險		事業費		合 計	残 高
	口	金額	口	金額	口	金額	口	金額	口	金額	口	金額	口	金額	口	金額	口	金額		
東京	104,997	5,588,246	502,749	13,975	689,198	146	97	33	196	756	44,774	279,574,570	478,796						478,796	
神奈川	26,551	1,009,568	159,103	6,820	261,328	30	17	7	13	100	332	57,436,365	160,223						160,223	
埼玉	15,607	336,023	66,161	8,389	330,201	7	3	3	7	71	171	18,411,179	63,820						63,820	
群馬	13,245	339,787	24,774	4,828	175,779	25	16	1	1	82	338	14,141,966	28,601						28,601	
千葉	20,253	582,510	59,379	13,726	52,492	18	9	3	3	127	295	24,468,856	44,157						44,157	
茨城	18,571	472,776	62,800	12,375	803,995	16	11	2	4	100	225	25,663,291	56,825						56,825	
栃木	11,779	309,803	20,272	5,522	188,381	18	11	3	2	90	361	16,325,953	40,259						40,259	
群馬	24,013	678,457	37,356	7,261	211,591	28	14	4	4	167	496	29,644,949	74,857						74,857	
山梨	8,587	217,969	11,059	2,197	31,324	7	3	—	—	38	195	9,396,944	18,393						18,393	
計	243,603	9,525,139	943,743	75,093	3,254,289	295	181	56	224	1,531	47,187	475,063,103	965,931						965,931	
新潟	34,916	810,908	108,769	13,890	827,147	87	34	9	6	581	3,849	36,703,156	100,502						100,502	
長野	21,557	533,718	92,706	5,408	181,518	91	47	9	10	561	4,148	38,283,661	73,893						73,893	
宮城	38,418	1,079,790	16,505	12,838	383,529	27	16	3	3	366	4,247	25,644,159	35,623						35,623	
福島	33,510	842,801	96,344	11,018	508,246	32	19	8	254	309	716	24,739,035	44,430						44,430	
茨城	14,835	301,395	9,778	7,814	189,701	12	8	3	3	233	508	18,166,368	20,573						20,573	
群馬	12,261	283,798	24,269	11,828	491,361	27	17	7	38	192	364	18,825,672	20,804						20,804	
山梨	18,419	419,933	60,927	6,334	148,752	19	13	5	2	218	269	19,218,182	112,883						112,883	
山梨	17,946	379,600	65,448	7,665	195,822	21	10	5	6	193	263	20,012,131	15,133						15,133	
計	154,839	3,307,317	273,271	57,437	1,917,410	138	83	29	306	1,511	6,367	126,655,547	249,445						249,445	



雜 記 帳

1140

監督局 其他	年金額		恩給捕		債券元		國庫金		保險受金		保險金運付		保險事業費		合計	殘高
	口	額	口	額	口	額	口	額	口	額	口	額	口	額		
重知	22,914	554,128	153,857	6,186	139,287	98	42	7	8	35	419	29,284,739	180,209			
三愛	45,943	1,335,282	131,380	8,262	186,056	127	63	21	100	204	3,094	51,159,726	256,487			
名古屋	24,755	543,532	89,649	6,172	170,646	60	24	5	112	14	100	18,707,216	103,521			
計	93,612	2,432,942	378,886	20,620	495,989	285	129	33	220	255	5,643	99,151,681	540,217			
井川	17,352	406,765	46,920	4,164	147,452	85	33	6	6	296	1,914	17,642,638	69,793			
福石	25,913	751,646	81,073	5,980	225,120	87	41	16	228	519	4,297	19,786,696	91,913			
金澤	16,503	349,092	40,729	5,712	186,637	49	18	15	258	311	1,956	15,476,838	100,431			
計	59,768	1,507,503	168,722	15,856	559,209	221	92	37	492	1,126	8,167	52,906,172	262,137			
大阪	35,143	1,056,421	320,148	4,989	181,831	74	44	18	17	362	6,113	186,371,693	468,411			
京都	27,477	873,157	343,291	5,043	120,369	60	38	16	32	170	1,225	58,886,112	161,960			
兵奈	15,151	360,357	164,197	4,161	117,852	15	7	6	7	81	392	17,280,022	32,025			
和德	41,081	1,157,441	228,730	10,051	359,654	23	14	13	23	184	705	86,398,067	166,265			
高香	9,452	224,522	40,985	3,341	82,530	27	17	5	8	61	514	16,470,144	69,772			
網島	13,984	355,711	46,327	5,693	169,612	12	8	2	72	72	260	22,812,282	65,593			
川山	17,986	407,964	49,560	5,728	247,935	8	4	3	1	52	132	20,006,500	70,922			
知島	19,653	475,907	12,798	10,815	231,831	6	3	1	2	49	132	14,542,108	33,743			
香網	21,856	509,836	88,177	5,956	119,040	21	8	2	2	58	404	17,783,181	45,230			
島島	30,232	746,493	119,756	10,614	193,378	27	12	6	8	111	664	30,166,896	99,743			
計	11,359	279,350	39,681	4,006	81,163	3	1	3	6	53	155	10,106,121	68,966			
廣島	21,325	444,086	111,543	5,388	201,496	10	6	2	2	73	192	25,649,823	96,955			
山口	264,699	6,691,245	1,565,173	75,785	2,166,691	286	162	77	111	1,326	10,948	506,472,949	1,379,585			
愛媛	58,323	1,626,880	118,689	10,326	206,788	98	40	15	243	349	3,528	60,711,442	330,651			
計	31,860	903,743	134,630	10,031	788,877	21	8	7	180	181	443	44,355,858	104,753			
那	24,360	551,834	16,840	8,293	132,282	30	12	2	38	106	232	32,206,368	29,144			
支	114,543	5,082,457	270,139	26,650	1,077,947	149	60	24	461	635	4,203	137,273,668	464,548			
	340	15,520	5,524	—	—	—	—	—	—	—	—	19,248,331	71,267			

熊長	35,877	987,976	31,481	12,678	297,725	29	13	3	2	309	5,093	45,816,223	92,136
崎岡	20,694	632,414	27,810	7,715	166,852	55	35	8	8	199	595	39,692,290	100,350
大分	34,872	1,081,339	122,022	10,449	413,109	43	20	7	233	280	1,132	74,077,756	226,946
宮崎	19,729	446,437	22,133	7,099	145,135	14	10	4	251	137	221	20,674,020	68,273
佐賀	15,752	466,424	19,160	5,444	116,235	15	9	2	2	107	166	17,232,127	35,919
鹿兒	11,708	278,040	6,032	5,380	117,076	6	6	—	—	77	159	12,972,920	25,757
沖繩	32,798	830,198	20,512	12,123	261,408	28	9	2	202	139	240	33,888,139	107,092
計	2,333	58,769	1,008	1,435	49,361	1	1	—	—	9	37	5,909,049	7,796
北	173,763	4,730,597	250,158	62,323	1,566,904	191	103	31	698	1,257	7,643	250,262,524	664,269
津	16,384	471,282	74,099	28,413	700,246	93	60	8	42	833	5,685	140,352,158	232,036
神	484	12,738	1,640	—	—	—	—	—	—	—	—	9,732,693	9,327
合	1,158,556	33,381,356	4,132,830	383,530	12,687,350	1,836	951	313	2,570	9,615	101,840	2,186,178,669	5,014,258
臺灣	5,210	196,934	8,386	—	—	—	—	—	—	—	—	294,071,326	35,273
朝鮮	9,597	395,696	—	—	—	—	—	—	—	—	—	86,256,812	—
滿洲	4,542	162,917	11,573	—	—	—	—	—	—	—	—	270,832,833	98,991
野戰局	452	23,900	—	—	—	—	—	—	—	—	—	58,883,494	56,960
軍用所	—	—	—	—	—	—	—	—	—	—	—	11,382,321	2,792
計	482	28,900	—	—	—	—	—	—	—	—	—	436,933	17,580
總	1,178,389	34,165,813	4,152,769	383,530	12,687,350	1,836	951	313	2,570	9,615	101,840	2,319,850,086	5,225,854

雜 記 帳

1141



(2) 郵便局現金出納地方別 の七 (大正五年度)

監督局	廳府縣他	非		現		金		計		數		
		切手貯金	貯金額	電券貯金	貯金額	證券振替貯金	貯金額	證券買取金	其他	各廳處入通知高	各廳處出通知高	
		度	度	度	度	度	度	度	度	口	口	
東部	東京	340,709	155,646	4,629	38,353	140,335	10,652	654,667	1,496	1,142,872	520	2,983,183
	神奈川	109,299	41,799	849	6,037	2,006,601	3,210	220,541	1,273	1,204,911	524	413,097
	埼玉	80,553	29,935	1,001	3,565	130,495	1,312	42,070	1,035	954,527	308	35,938
	群馬	91,145	30,177	402	1,433	507,604	701	16,812	726	517,681	483	42,796
	千葉	117,037	41,453	1,166	3,268	28	1,530	71,819	955	628,672	307	43,390
	茨城	148,943	49,305	1,363	4,978	168	1,059	28,045	1,378	2,192,307	323	289,628
	水戸	121,097	50,814	840	2,525	5	708	22,438	734	793,273	421	74,556
	静冈	255,078	69,802	586	3,649	179	2,025	100,915	1,743	1,963,046	399	40,451
	梨	40,807	12,060	373	807	5	343	13,106	1,036	492,003	268	11,153
	計	1,304,668	480,991	11,209	64,615	2,770,830	21,541	1,170,413	10,376	9,989,292	3,553	3,934,192
新長	新潟	59,148	17,831	282	2,300	180	1,829	50,325	2,831	2,931,864	591	668,783
	福野	60,324	21,017	335	2,214	15	1,632	39,806	1,856	2,138,074	200	22,844
	城島	45,121	13,685	119	818	—	830	31,957	1,244	910,737	357	524,740
	宮福	69,210	22,030	219	996	5	961	24,445	1,475	1,169,379	582	165,892
	岩手	28,033	6,955	208	1,488	1	542	13,075	1,635	824,252	306	30,798
	青森	25,184	7,881	112	1,157	1	714	42,003	901	727,197	523	619,734
	山形	33,824	10,633	296	2,501	—	748	19,989	1,444	1,883,748	335	39,915
	秋田	35,222	9,918	107	1,023	—	533	17,932	1,355	1,131,310	328	140,563
	計	236,594	71,105	1,051	7,983	31	4,328	149,462	8,054	6,646,623	2,431	1,521,142

名古屋	三重	101,286	38,575	344	3,454	155	2,108	56,562	1,793	2,092,234	328	26,433		
	愛知	211,382	85,182	463	5,811	55	3,789	116,516	2,548	2,776,108	392	577,432		
	岐阜	60,138	22,675	216	1,915	5	1,534	39,836	1,471	1,375,803	307	38,072		
	計	372,806	146,432	1,043	11,180	55,796	7,426	212,914	5,812	6,244,145	1,027	641,537		
	金澤	福石	69,200	29,314	503	2,415	—	1,722	54,706	1,283	1,008,247	293	17,228	
		富山	44,290	13,609	805	3,434	—	1,599	32,158	1,373	1,589,048	313	273,719	
		計	134,455	39,162	463	1,111	—	1,295	22,565	1,472	1,729,021	291	28,821	
		西部	大京	300,446	108,407	1,351	11,819	4,963,924	8,397	132,164	3,012	4,803,550	446	1,162,715
			滋賀	155,474	47,467	1,086	8,563	16,622	4,380	106,958	2,015	2,366,195	784	134,915
			兵庫	133,336	42,148	274	2,365	9	1,328	27,354	1,316	1,750,050	293	26,369
京都			293,797	84,088	1,033	11,390	983,534	3,345	66,655	2,960	3,602,243	732	153,544	
奈良			135,564	46,365	599	4,338	1	1,172	22,229	999	1,634,900	272	35,778	
和歌山			64,545	22,153	376	2,692	1,639	1,792	30,438	1,321	1,062,381	166	16,089	
徳島			21,630	6,487	399	3,312	—	1,064	24,856	768	618,971	478	105,402	
高松	31,209		8,436	256	1,193	—	1,225	13,235	905	739,832	351	182,480		
香川	50,098		17,017	563	3,623	13	919	23,873	917	1,030,136	546	208,284		
岡山	65,140		19,715	536	5,040	20	1,166	26,641	2,097	2,760,841	315	49,469		
廣島	山取	14,502	4,574	112	762	164	359	9,470	1,041	905,835	286	21,048		
	島根	45,351	10,727	351	2,954	—	1,406	46,878	1,473	1,813,672	282	33,118		
	計	1,311,092	417,584	6,936	58,051	983,534	26,563	530,751	18,829	23,088,606	4,951	2,129,211		
	支那	山口	136,861	36,697	759	6,416	384	2,165	78,445	2,162	3,201,898	682	523,218	
		愛媛	49,503	22,042	1,234	12,699	130,753	1,617	51,724	1,539	2,085,002	647	748,570	
		計	55,904	16,792	235	1,900	3	618	14,699	1,290	1,221,176	341	36,351	
		計	242,268	75,531	2,228	21,015	131,140	4,400	144,868	4,991	6,508,076	1,670	1,308,139	
		計	0	0	163	23,911	33	143	4,631	—	—	—	—	



監督局 其 他	切手貯金 度數	預金額	非 證券貯金 度數	預金額	現 證券振替貯金 口數		金額	度數	實貯金 金額	其他 金額	各 種 入 通知 口數		金額	各 種 出 通知 口數	金額
					口數	金額					口數	金額			
熊本	34,887	11,059	567	5,592	2	24	1,024	32,139	1,825	2,498,033	887	701,740			
鹿兒島	82,682	9,493	871	5,751	16	539	976	60,844	1,771	1,602,186	721	373,722			
大分	92,277	29,787	1,168	10,156	100	833,962	2,251	84,048	2,644	3,671,104	804	111,211			
佐賀	19,785	6,262	221	.913	1	12	997	28,169	1,203	1,115,673	313	27,537			
熊本	45,692	9,911	508	1,910	1	1	500	17,873	747	708,657	287	25,048			
宮崎	12,659	2,989	150	210	—	—	246	9,860	989	762,501	233	23,673			
鹿兒島	46,468	11,939	358	2,837	3	8	382	14,299	1,942	1,962,381	506	173,621			
沖繩	3,521	1,100	17	220	0	0	29	1,314	361	314,097	226	23,500			
九州計	287,921	82,540	3,860	27,589	123	834,546	6,405	248,546	11,572	12,629,632	3,477	1,460,052			
北海道	45,597	20,941	716	10,224	157	15,063	2,644	180,370	4,671	2,293,752	3,268	659,747			
樺太	5,236	2,825	54	2,124	—	—	59	2,459	—	—	—	—			
合計	4,173,599	1,418,882	29,658	238,166	9,095	1,269,427	81,616	2,843,974	73,120	76,796,376	22,065	12,565,812			
臺灣	105,107	33,753	781	2,081	324	992,580	—	—	—	—	—	—			
朝鮮	132,080	34,360	7,440	23,476	337	939,855	—	54,749	—	—	—	—			
南洋羣島	5,054	2,276	837	5,010	43	2,476	540	26,261	—	—	—	—			
野戰局	—	—	—	2,680	—	20	—	5,005	—	—	—	—			
臨時局	—	—	—	—	—	—	—	—	—	—	—	—			
總計	4,415,840	1,489,271	38,216	271,413	9,095	1,269,427	82,156	2,923,989	73,120	76,796,376	22,065	12,565,812			

(3) 郵便局現金出納高累年比較

年 度	受 入 高	拂 出 高	計	初年 率 比 率	年度 末 殘 高	備 考
四十四年	794,328,378	795,226,352	1,589,554,730	100	782,008	
四十一年	866,409,478	866,471,060	1,732,880,538	109	720,421	
四十二年	1,009,296,502	1,009,212,191	2,018,508,693	127	804,732	四十二年五月 市公金振替貯金取扱開始
四十三年	1,179,770,044	1,179,699,447	2,359,469,491	148	875,329	四十三年四月 年金恩給給與金支給事務取扱開始
四十四年	1,318,379,325	1,317,442,772	2,635,822,097	166	1,811,882	
四十五年	1,470,780,441	1,471,241,981	2,942,022,422	185	1,350,342	
二	1,538,564,935	1,538,494,569	3,077,059,504	194	1,420,708	三年九月 軍事爲替貯金取扱開始
三	1,569,440,403	1,567,733,912	3,137,174,315	197	3,127,199	四年三月 國庫金受拂事務取扱開始
四	1,852,243,602	1,851,623,850	3,703,867,452	233	3,746,951	
五	2,321,328,990	2,319,850,086	4,641,179,076	292	5,225,855	五年十月 簡易生命保險事務取扱開始



(4) 爲替貯金局現金出納狀況 (大正五年度)

摘 要	受		拂		摘 要	受		拂	
	高	内	高	内		高	内	高	内
通 超 金 受 領 戻 入 高	348,674,218.046	—	—	—	逆 爲 替 資 金 代 ヲ 金 支 拂 高	155,097,370.000	—	—	—
中 央 金 庫 預 金 拂 戻 入 高	80,530,808.127	—	—	—	中 央 金 庫 = 預 入 高	148,008,041.405	—	—	—
出 給 繰 替 拂 戻 入 高	1,047,632.416	—	—	—	出 給 繰 替 拂 戻 金 定 額 戻 入 高	199,465	—	—	—
保 險 事 業 費 繰 替 拂 戻 入 高	47,593.530	—	—	—	年 金 恩 給 過 額 拂 戻 金 定 額 戻 入 高	11,777.290	—	—	—
年 金 恩 給 繰 替 拂 戻 入 高	35,285,181.540	—	—	—	保 險 事 業 費 過 額 拂 戻 金 定 額 戻 入 高	148,000	—	—	—
振 替 貯 金 代 ヲ 金 受 入 高	12,647,209.496	—	—	—	通 信 省 所 管 歳 入 金 中 央 金 庫 = 拂 込 高	114,330,827.530	—	—	—
外 國 爲 替 決 算 差 額 受 入 高	10,754,616.900	—	—	—	振 替 證 券 代 ヲ 金 中 央 金 庫 = 支 拂 高	76,397,147.384	—	—	—
外 國 爲 替 支 出 步 合 金 受 入 高	1,420.440	—	—	—	保 險 歳 入 金 代 金 ヲ 中 央 金 庫 = 拂 込 高	377,930.960	—	—	—
振 替 貯 金 受 入 高	261,696.950	—	—	—	外 國 爲 替 決 算 差 額 仕 拂 高	433,400.010	—	—	—
切 手 貯 金 代 ヲ 金 受 入 高	1,390,643.015	—	—	—	並 價 受 拂 差 額 中 央 金 庫 = 引 繼 高	6,543.035	—	—	—
貯 金 拂 戻 利 子 受 入 高	433,654.530	—	—	—	雜 部 金 拂 出 高	33,209,000	—	—	—
振 替 貯 金 脫 退 利 子 受 入 高	1,917.330	—	—	—	行 賞 證 券 利 子 返 納 高 其 他	974,790	—	—	—
行 賞 賜 金 受 入 高	3,730,720.700	—	—	—			—	—	—
雜 部 金 受 入 高	33,293,000	—	—	—			—	—	—
證 券 利 子 受 入 其 他	2,800.120	—	—	—			—	—	—
計	994,833,466.140	—	—	—	計	494,697,569.469	—	—	—

(5) 總 決 算 高 科 目 別 (大正五年度)

殘 高	借		貸		殘 高
	現	内	現	内	
164,407,825.000	—	—	169,850,351.100	—	311,500,000
397,665,927.130	—	—	398,597,609.200	—	1,725,300,000
—	—	—	3,893,648.356	—	5,443,282.070
249,654.937	—	—	353,406,121.425	—	4,085,489
593,403.750	—	—	594,193.160	—	4,109,760.035
1,100,024.463	—	—	11,561,742.293	—	20,486,950
47,557.973	—	—	16,039,889.165	—	384,680,700
—	—	—	315,122,755.928	—	1,065,453
227,762,007.600	—	—	226,852,749.922	—	23,790,430.828
185,273.021	—	—	226,813,831.016	—	357,855.276
344,389,420.515	—	—	344,960,217.694	—	226,852,749.322
539,833,442.422	—	—	540,335,950.701	—	2,165,911.530
88,653.825	—	—	339,652,804.829	—	15,634,398.324
29,659,934.508	—	—	29,683,425.189	—	1,035,218.440
13,024.008	—	—	139,440,245.795	—	276,964.345
276.942	—	—	5,033,438.749	—	1,987,907.646
76,804,776.476	—	—	77,101,863.619	—	188,911.989
—	—	—	76,856,402.854	—	5,483,213.985
—	—	—	32,075.201	—	2,497,925.880
—	—	—	10,617.365	—	—
—	—	—	4,071,694.499	—	1,876,553
—	—	—	114,232.380	—	31,261,754
—	—	—	85,000.000	—	2,469,680
—	—	—	422,991.090	—	85,000,000
—	—	—	305,860	—	422,940.810
—	—	—	220,794,500.004	—	295,730
—	—	—	220,753,502.004	—	—
179,467,000	—	—	—	—	—











郵便為替貯金交換拂

(1) 交換拂高前年比較

種目	曆年			會計年度			五年內 總高ノ割合
	五 年	中	前年=比 %増減	五 年 度	計 前年度=比 %増減	度 同上割合	
内國為替 外國為替 計	590,466	4,598	178,612	643,828	216,199	5.06	0.30
	109,098	25,840	100,192	4,660	10	0.02	0.27
口數	△	3,883	△	66,155	133,467	6.69	0.54
取立貯金	109,098	25,840	100,192	66,155	133,467	6.69	0.54
計	730,002	3,883	82,407	27,071	4,614	2.05	0.18
内國為替 外國為替 計	10,149,379.520 <sup>H</sup>	522,171.870	4,342,271.330 <sup>H</sup>	11,216,352.450 <sup>H</sup>	4,878,608.790 <sup>H</sup>	7.60	0.37
	1,979,852.340	50,299.040	1,079,406.620	525,576.990	43,988.030	0.91	0.51
取立貯金	1,979,852.340	50,299.040	1,079,406.620	1,249,616.670	1,809,151.420	5.91	0.88
計	130,575,383.690	9,723,078.700	13,056,242.450	145,133,785.340	16,600,440.550	1.29	5.00
計	143,226,787.420	13,056,242.450	1.00	158,125,331.450	19,713,885.950	1.42	2.57



(2) 交換拂高月別

月次	內國爲替		外國爲替		取立金		振替貯金		合計	
	口數	金額	口數	金額	口數	金額	口數	金額	口數	金額
大正四年一月	36,510	688,843.650	400	46,789.390	15,195	237,708.330	1,872	9,849,726.810	54,007	10,821,048.210
二月	36,138	613,035.130	426	36,743.620	13,754	237,430.220	1,834	9,380,888.920	52,152	10,268,077.890
三月	43,470	552,926.480	325	29,624.850	13,989	255,174.290	2,010	8,672,451.780	59,804	9,510,179.400
四月	40,204	516,310.530	333	33,489.550	14,744	262,304.200	1,871	8,644,290.530	57,152	9,456,403.840
五月	42,824	600,782.090	391	41,204.150	17,826	303,166.760	2,159	11,519,613.450	63,200	12,264,777.350
六月	38,374	590,225.700	373	34,864.880	17,802	273,010.910	2,024	13,585,920.290	58,573	14,484,017.780
七月	40,699	629,063.130	360	45,167.550	8,070	272,334.500	1,987	10,470,816.620	51,116	11,417,381.800
八月	46,876	794,565.770	332	42,754.400	7,462	134,332.380	2,189	9,089,661.060	56,859	10,071,313.610
九月	60,452	992,533.510	332	49,436.320	237	4,315.990	2,352	10,723,874.990	63,433	11,771,160.810
十月	63,869	1,072,784.490	434	54,292.570	5	41.980	2,298	10,383,909.690	66,606	11,511,028.730
十一月	65,750	1,435,101.330	400	58,416.580	2	18.980	2,376	12,357,525.200	68,528	13,351,062.040
十二月	75,270	1,664,206.810	432	49,410.060	2	13.770	2,898	16,086,715.320	78,572	17,300,345.960
合計	590,466	10,149,379.520	4,598	522,171.870	109,098	1,979,852.340	25,840	130,575,383.690	730,002	143,226,767.420
大正四年一月平均	49,206	845,781.626	383	43,514.323	9,092	164,987.695	2,153	10,881,281.974	60,834	11,935,565.618
大正三年一月平均	53,348	1,033,490.030	299	29,023.150	1	6.110	2,261	15,444,505.000	55,909	16,507,029.290
大正二年一月平均	51,221	860,004.540	413	48,149.710	1	5.910	2,132	15,049,388.450	53,767	15,957,548.610
合計	64,941	1,026,283.620	501	39,367.120	3	65.180	2,554	11,967,555.710	67,999	13,083,271.630
會計年度合計	643,828	11,216,352.450	4,660	525,576.990	66,155	1,249,616.670	27,071	145,133,785.340	741,714	158,125,331.450
平均	53,653	934,696.037	388	43,798.082	5,513	104,134.723	2,256	12,094,482.112	61,810	13,177,110.954

(3) 交換拂高種目別累年比較 (隔年額)

年次	內國爲替		外國爲替		取立金		振替貯金		合計	
	口數	金額	口數	金額	口數	金額	口數	金額	口數	金額
三十四年	133,766	1,168,602	13	1,169	15,191	153,826	-	-	148,970	1,323,597
三十五年	344,430	2,418,040	47	5,319	74,451	644,778	-	-	418,928	3,066,137
三十六年	458,480	3,301,487	433	32,361	104,303	772,887	-	-	663,216	4,106,735
三十七年	523,288	4,472,668	550	37,180	132,254	971,810	-	-	656,092	5,481,658
三十八年	508,603	7,008,015	1,165	130,521	156,799	1,335,081	-	-	666,567	8,473,617
三十九年	517,227	5,096,534	1,661	277,343	169,891	1,517,364	3,494	4,403,087	692,273	11,294,278
四十年	436,946	4,745,941	1,719	402,526	181,267	1,858,360	11,589	21,742,689	631,521	28,749,516
四十一年	403,403	5,779,003	1,703	387,564	196,055	2,155,350	15,548	34,563,579	616,709	42,885,496
四十二年	334,351	5,105,734	2,442	511,888	191,566	2,232,068	15,894	63,265,376	544,253	71,155,065
四十三年	340,527	3,600,436	2,768	594,218	206,402	2,319,571	14,275	77,296,211	563,972	83,820,436
四十四年	359,874	5,985,380	2,978	536,256	214,940	2,612,660	14,583	86,759,852	592,355	95,394,148
四十五年	384,064	4,527,366	3,785	500,547	238,753	3,459,795	17,549	88,854,531	664,151	97,351,139
三十四年	409,788	5,139,251	4,100	663,561	285,236	3,908,709	19,834	92,735,912	718,958	102,447,432
三十五年	435,032	5,556,640	5,150	1,518,292	323,009	4,391,548	20,026	91,603,092	733,217	103,069,572
三十六年	411,854	5,807,108	4,504	471,873	209,230	3,059,239	21,947	120,852,305	647,595	130,190,545
三十七年	590,466	10,149,379	4,598	522,172	109,098	1,979,852	25,840	130,575,384	730,002	143,226,787



(4) 交換拂高交換所別累年比較 の一 (曆年調)

年次	郵 便 爲 替 貯 金 交 換 拂 口 數										交換所取 接總口數	郵便部 對口總口數 の割合			
	東 京	大 阪	京 都	橫 濱	神 戶	名古屋	金 澤	廣 島	函 館	小 樽			關 門	札 幌	計
三十四年	115,185	21,063	10,538	—	2,184	—	—	—	—	—	—	—	148,970	4,084,481	0.36
三十五年	306,789	73,756	33,156	—	5,227	—	—	—	—	—	—	—	418,928	4,908,961	0.85
三十六年	379,659	117,580	32,891	8,062	8,845	16,179	—	—	—	—	—	—	533,216	5,805,220	0.97
三十七年	450,775	143,803	26,754	8,701	10,418	15,641	—	—	—	—	—	—	656,092	5,768,859	1.14
三十八年	461,031	143,771	27,314	6,207	10,648	17,596	—	—	—	—	—	—	666,567	5,972,444	1.12
三十九年	454,786	161,744	26,581	15,852	12,993	20,317	—	—	—	—	—	—	692,273	6,942,485	1.00
四十年	349,410	202,349	30,150	12,630	15,089	21,883	—	—	—	—	—	—	631,521	7,519,967	0.85
四十一年	324,677	200,777	34,525	16,528	14,394	25,808	—	—	—	—	—	—	616,709	7,408,926	0.83
四十二年	275,332	177,652	28,326	17,945	17,545	27,453	—	—	—	—	—	—	544,253	7,566,404	0.72
四十三年	287,051	177,622	30,446	21,629	16,320	30,904	—	—	—	—	—	—	563,972	8,007,597	0.70
四十四年	292,118	187,392	37,247	23,646	15,545	36,407	—	—	—	—	—	—	592,356	8,891,342	0.67
大元	321,995	208,099	43,561	25,566	20,006	38,592	—	—	—	—	—	—	684,151	9,993,294	0.66
二年	321,603	227,673	45,594	23,560	21,349	40,921	—	—	—	—	—	—	718,958	10,815,452	0.66
三年	353,620	235,646	46,579	25,597	20,209	37,999	—	—	—	—	—	—	783,217	10,991,776	0.71
四年	262,902	196,550	36,433	19,191	19,628	39,395	—	—	—	—	—	—	647,595	11,191,506	0.58
五年	307,403	194,896	42,259	18,835	20,703	44,708	—	—	—	—	—	—	730,002	13,525,220	0.54

(4) 交換拂高交換所別累年比較 の二 (曆年調)

年次	郵 便 爲 替 貯 金 交 換 拂 關 門 札 幌										交換所取 接總金額	郵便部 對口總金額 の割合			
	東 京	大 阪	京 都	橫 濱	神 戶	名古屋	金 澤	廣 島	函 館	小 樽			關 門	札 幌	計
三十四年	677,792	461,004	133,309	—	51,492	—	—	—	—	—	—	—	1,323,597	2,438,907,309	0.0054
三十五年	1,652,087	926,976	395,981	—	91,093	—	—	—	—	—	—	—	3,086,137	2,841,451,483	0.0108
三十六年	2,076,263	1,263,691	361,327	164,897	127,149	113,408	—	—	—	—	—	—	4,106,738	3,583,857,280	0.0115
三十七年	2,892,999	1,582,312	377,073	230,162	276,261	122,351	—	—	—	—	—	—	5,481,658	4,156,823,403	0.0132
三十八年	4,847,898	2,222,730	458,399	229,559	475,130	239,901	—	—	—	—	—	—	8,473,617	5,525,633,893	0.0153
三十九年	7,256,056	2,578,094	477,653	442,342	285,319	254,814	—	—	—	—	—	—	11,204,279	7,124,054,722	0.0159
四十年	23,347,437	4,195,990	670,013	722,729	401,328	412,019	—	—	—	—	—	—	28,749,516	7,437,638,792	0.0387
四十一年	34,902,751	5,671,498	752,819	724,799	405,830	427,309	—	—	—	—	—	—	42,885,496	6,307,360,386	0.0680
四十二年	32,469,918	36,230,458	637,925	852,156	516,823	447,785	—	—	—	—	—	—	71,155,063	7,208,063,648	0.0987
四十三年	33,634,815	47,449,938	689,750	937,587	645,353	462,993	—	—	—	—	—	—	83,320,436	8,216,081,293	0.1020
四十四年	40,781,447	51,972,533	843,632	974,725	742,711	579,095	—	—	—	—	—	—	95,894,148	8,513,702,366	0.1126
大元	43,553,499	50,621,873	697,640	804,220	920,362	586,399	—	—	—	—	—	—	97,351,131	9,712,664,422	0.1002
二年	46,082,687	52,245,544	722,624	772,861	857,232	557,551	—	—	—	—	—	—	102,447,432	10,401,234,713	0.0985
三年	47,159,080	51,217,089	689,648	1,082,197	611,980	486,401	—	—	—	—	—	—	103,069,572	10,209,770,727	0.1004
四年	72,041,278	53,824,167	582,672	567,979	513,504	534,700	—	—	—	—	—	—	130,190,545	11,625,729,185	0.1120
五年	65,335,196	66,567,222	422,289	1,179,242	656,743	945,994	—	—	—	—	—	—	412,661,143	226,787,20,234,749,616	0.0708



中央金庫預金

現在高月別比較

.....二八五



中央金庫預金

中央金庫預金

中央金庫預金現在高月別の一

月	次	四十四年度	四十一年度	四十二年度	四十三年度	四十四年度
四	月	79,185,916 <sup>円</sup>	96,774,841 <sup>円</sup>	113,377,865 <sup>円</sup>	134,769,450	172,256,088 <sup>円</sup>
五	月	80,349,134	98,314,764	115,916,872	136,372,662	176,032,714
六	月	83,163,408	100,608,443	120,176,220	138,337,232	182,247,158
七	月	88,127,779	104,876,601	124,796,223	150,556,449	186,098,921
八	月	90,389,490	106,935,893	124,515,500	155,186,834	188,717,142
九	月	92,536,867	108,903,225	128,181,643	165,553,527	191,919,238
十	月	94,786,943	109,517,098	130,930,041	170,920,208	190,751,962
十一	月	95,015,383	109,645,105	132,354,913	176,794,307	194,426,887
十二	月	95,371,720	109,546,219	132,376,308	172,437,036	194,576,886
一	月	93,416,386	108,701,460	134,302,418	167,596,614	132,476,070
二	月	95,127,432	111,259,645	136,125,748	171,213,089	194,793,506
三	月	96,298,086	112,552,068	138,741,498	172,715,442	194,390,481

中央金庫預金



中央金庫預金現在高月別 の二

月次	正 年 度	二 年 度	三 年 度	四 年 度	五 年 度
四月	192,510,713	201,331,340	201,027,810	220,310,802	251,530,759
五月	196,786,904	202,683,466	202,420,437	225,055,513	262,464,663
六月	203,963,348	202,241,791	209,424,800	232,571,750	275,110,486
七月	206,052,305	209,679,817	211,674,456	240,202,987	284,643,338
八月	207,791,782	209,754,190	211,677,735	244,517,826	288,439,903
九月	211,233,338	210,661,620	212,730,548	245,524,336	301,669,659
十月	210,470,938	211,119,233	212,823,873	247,931,804	307,357,011
十一月	214,084,324	211,190,306	213,797,090	245,445,718	315,728,245
十二月	208,680,203	208,598,044	209,740,050	235,238,889	316,229,191
一月	206,235,816	204,544,003	207,696,641	241,595,377	324,658,212
二月	204,323,946	203,555,801	207,905,978	244,878,688	328,403,344
三月	204,759,113	202,024,288	214,209,824	246,982,721	333,144,308

露光量違いの為重複撮影

事業ニ關スル收入及支出

郵便爲替貯金事業ニ關スル收入及支出……………二八七



## 中央金庫預金現在高月別の二

月次	大元正年度	二年度	三年度	四年度	五年度
四月	192,510,713	201,331,340	201,027,810	220,310,802	251,530,759
五月	196,786,904	202,683,466	202,430,437	225,055,513	252,464,663
六月	203,963,348	202,241,791	209,424,800	232,571,750	275,110,438
七月	206,052,305	209,679,817	211,674,456	240,202,987	284,643,328
八月	207,791,782	209,754,190	211,677,735	244,517,826	288,439,903
九月	211,233,338	210,661,620	212,730,548	245,524,836	301,569,659
十月	210,470,938	211,119,233	212,823,873	247,981,804	307,357,011
十一月	214,084,324	211,190,306	213,797,090	245,445,718	315,723,245
十二月	208,680,203	208,598,044	209,740,050	235,238,889	316,229,191
一月	206,235,816	204,544,003	207,696,641	241,595,377	324,658,212
二月	204,323,946	203,855,801	207,905,978	244,878,668	328,403,344
三月	204,759,113	202,024,288	214,309,824	246,982,721	333,144,308

露光量違いの為重複撮影

## 事業ニ關スル收入及支出

郵便爲替貯金事業ニ關スル收入及支出……………二八七



郵便為替貯金事業ニ關スル収入及支出

事業支ノ収支

収入の-

郵便為替貯金事業ニ關スル収入及支出 (大正五年度)

種目	東京		大阪		下關	
	現金	手金	現金	手金	現金	手金
通常為替料	4,680,243	657,206,380				
電信為替料	1,180,143	640,861,200				
小為替料	14,131,059	587,144,800				
特殊取扱料	387,985	16,622,250				
計	20,329,430	1,901,834,630				
外國為替	19,312	5,367,600				
為替取扱料	787	46,850				
計	20,099	5,414,450				
取立	1,086,681	67,294,390				
金送	27,781	1,389,050				
再貯金	4,942	148,260				
再發行料	32,723	1,537,310				
再發行料	12,610	2,622,805				
再發行料	232,172	23,936,770				
再發行料	58,139	16,518,070				
計	2,537,426	43,077,645				
購保						
入管却						
計	2,537,426	25,374,260				
證券						
計	2,537,426	302,921				

神戶一八四

二二二



東京電力株式会社

二六六

種目	東京電力株式会社		東京電力株式会社		東京電力株式会社		東京電力株式会社		東京電力株式会社	
	現金	手取	現金	手取	現金	手取	現金	手取	現金	手取
各種用紙代金	73,199	8,310,700	14,311	1,746,250	50,226	6,118,000	13,479	1,661,600	-	-
拂込料	269,641	18,449,950	6,351,666	183,632,070	374,098	12,764,140	-	-	-	-
口座受入及振替料	7,447,192	82,835,680	20,633	278,380	2,936,081	37,546,990	733	59,630	-	-
府縣税受拂料	1,440,178	21,683,260	-	-	1,996,067	29,965,860	-	-	-	-
現金拂入	20,141	198,470	1,974	51,615	19,682	200,590	-	-	-	-
現金拂出	505,169	52,027,200	691	52,580	654,827	49,425,100	-	-	-	-
別名登記料	319	319,000	1,832	1,832,000	293	293,000	-	-	-	-
譲渡料	508	568,000	5	5,000	515	515,000	1,232	1,232,000	-	-
集金拂込料	1,454,588	22,983,050	136	1,360	306,008	8,887,730	-	-	-	-
集金委託料	2,080,517	85,102,100	1,100	44,000	602,375	26,990,500	-	-	-	-
住宅拂入	426	21,300	11	550	29,241	1,462,050	-	-	-	-
局待拂電報料	1,736	612,300	-	-	7,814	1,604,300	-	-	-	-
債券通常募集	-	2,010,240	-	-	-	5,072,170	-	-	-	-
債取買出募集	114,918	27,549,100	-	-	-	-	-	-	-	-
債取買出募集	2,555,771	11,739,995	-	-	135,885	1,779,340	-	-	-	-
元利金支拂料	198	204,470	-	-	14	37,450	-	-	-	-
貸付事務取扱料	45	5,200	3,218	111,090	65	7,620	3,927	124,960	-	-
其他特殊取扱料	-	-	-	-	-	-	-	-	-	-
計	16,024,606	334,620,015	6,295,577	187,754,895	7,173,191	182,669,840	19,371	3,078,090	-	-
合計	18,562,032	359,994,275	28,067,431	2,206,913,320	7,173,191	182,669,840	37,686	3,922,240	12,579	579,950

収入の二

種目	東京電力株式会社		東京電力株式会社		東京電力株式会社		東京電力株式会社		東京電力株式会社	
	現金	手取	現金	手取	現金	手取	現金	手取	現金	手取
通常為替料	-	-	-	-	-	-	-	-	-	-
電信為替料	-	-	-	-	-	-	-	-	-	-
内國為替	-	-	-	-	-	-	-	-	-	-
小為替取扱料	-	-	-	-	-	-	-	-	-	-
計	-	-	-	-	-	-	-	-	-	-
外國為替	-	-	-	-	-	-	-	-	-	-
為替取扱料	-	-	-	-	-	-	-	-	-	-
計	-	-	-	-	-	-	-	-	-	-
取立金	-	-	-	-	-	-	-	-	-	-
再渡貯金通帳	-	-	-	-	-	-	-	-	-	-
再渡貯金通帳	-	-	-	-	-	-	-	-	-	-
再渡貯金通帳	-	-	-	-	-	-	-	-	-	-
再渡貯金通帳	-	-	-	-	-	-	-	-	-	-
計	-	-	-	-	-	-	-	-	-	-
購保費	-	-	-	-	-	-	-	-	-	-
入管料	-	-	-	-	-	-	-	-	-	-
計	-	-	-	-	-	-	-	-	-	-
計	12,569	590,470	2,669	126,970	2,537,426	25,374,260	58,189	16,518,070	43,077,645	2,622,805
計	10,640	532,000	2,345	117,250	2,537,426	25,374,260	232,172	23,936,770	1,086,681	67,294,390
計	1,949	58,470	324	9,720	2,537,426	25,374,260	58,189	16,518,070	43,077,645	2,622,805
計	12,569	590,470	2,669	126,970	2,537,426	25,374,260	58,189	16,518,070	43,077,645	2,622,805
計	10,640	532,000	2,345	117,250	2,537,426	25,374,260	232,172	23,936,770	1,086,681	67,294,390
計	1,949	58,470	324	9,720	2,537,426	25,374,260	58,189	16,518,070	43,077,645	2,622,805
計	12,569	590,470	2,669	126,970	2,537,426	25,374,260	58,189	16,518,070	43,077,645	2,622,805

東京電力株式会社

二六六







郵便局所數

郵便局所數地方別並一局所當面積及人口……………二九三



郵便局所數地方別並一局所當面積及人口

監督局	縣他	局所數	積	一局所當面積	人口			一局所當乙種現住人口
					本籍人口	甲種現住人口	乙種現住人口	
東 部	京 川 路 局	351	126.34	0.36	2,143,266	3,145,365	2,390,400	8,330
	神 北 船 崎 群 千 茨 胡 靜 山	125	155.67	1.27	1,035,680	1,223,254	1,178,200	9,579
	馬 葉 城 木 岡 梨	6	—	—	—	—	—	—
	玉 島 葉 城 木 岡 梨	73	265.45	3.64	1,380,646	1,343,674	1,352,000	18,531
	馬 葉 城 木 岡 梨	93	407.25	4.38	992,140	1,020,853	1,034,300	11,122
	馬 葉 城 木 岡 梨	156	326.15	2.10	1,443,046	1,401,587	1,401,600	8,985
	馬 葉 城 木 岡 梨	168	385.18	2.27	1,358,525	1,328,329	1,336,200	7,860
	馬 葉 城 木 岡 梨	110	411.77	3.74	1,009,994	1,044,177	1,039,600	9,451
	馬 葉 城 木 岡 梨	201	503.82	2.51	1,503,588	1,483,712	1,551,900	7,721
	馬 葉 城 木 岡 梨	78	289.85	3.71	619,172	608,969	608,300	7,799
計	1,361	2,871.48	2.12	—	—	12,392,500	9,173	
新 長 部	瀧 野 長 宮 福 岩 青 山 秋	278	824.59	2.97	2,066,115	1,911,308	1,948,400	7,009
	瀧 野 長 宮 福 岩 青 山 秋	263	853.76	3.25	1,488,221	1,484,205	1,509,600	5,739
	瀧 野 長 宮 福 岩 青 山 秋	154	540.79	3.51	1,023,581	927,337	949,700	6,167
	瀧 野 長 宮 福 岩 青 山 秋	214	846.07	3.95	1,323,140	1,303,501	1,309,200	6,111
	瀧 野 長 宮 福 岩 青 山 秋	148	899.19	6.08	864,026	835,415	870,200	5,879
	瀧 野 長 宮 福 岩 青 山 秋	121	607.08	5.01	778,661	764,485	777,900	6,429
	瀧 野 長 宮 福 岩 青 山 秋	151	600.15	3.97	1,006,551	965,356	987,800	6,542
	瀧 野 長 宮 福 岩 青 山 秋	143	754.00	5.27	956,570	943,628	949,400	6,639
	瀧 野 長 宮 福 岩 青 山 秋	931	4,247.23	4.56	—	—	5,844,200	6,277
	計	459	6,095.36	13.28	1,436,892	1,317,705	1,384,600	4,106

關東區區報



編制年度別

人口

監督局	廳	府	縣	他	局	所	數	積	一 局所當面積	人			一 局所當											
										本籍人口	甲種現住人口	乙種現住人口												
名古屋	樺	三	愛	岐	大	重	知	卓	2,339,322	64,399	1,160,085	1,101,573	72,813	2,027										
									368,655	2,17	1,943,771	2,073,224	1,106,900	6,511										
									312,78	1,44	1,143,437	1,094,961	2,076,400	9,525										
									671,45	4,12	-	-	1,109,300	6,805										
									1,352,78	2,45	-	-	4,292,600	7,791										
									272,40	3,03	692,313	651,513	652,600	7,251										
									270,72	2,22	865,940	805,266	796,200	6,526										
									266,41	3,09	871,014	805,613	806,200	9,374										
									90	3,03	-	-	-	-										
									114	2,22	-	-	-	-										
金澤	福	石	富	井	川	山	阪	都	賀	庫	賀	山	島	知	川	山	取	根	809,53	2,72	-	-	2,255,000	7,567
																			115,72	0,61	1,720,436	2,461,067	2,324,700	12,235
																			296,55	1,46	1,113,622	1,288,213	1,302,900	6,418
																			258,44	2,53	787,702	697,369	679,600	6,662
																			556,68	2,27	3,015,291	2,143,791	2,149,200	8,772
																			201,42	2,21	630,747	600,711	600,200	6,596
																			310,62	2,48	806,885	770,293	794,400	6,358
																			271,28	2,60	778,842	742,320	740,700	7,122
																			454,72	4,06	718,688	693,548	717,000	6,402
																			113,50	1,40	890,688	759,556	768,800	9,491
四部	大	京	滋	兵	奈	和	高	香	岡	島	島	計	420,98	2,38	1,294,313	1,261,142	1,271,400	7,183						
													224,16	3,39	478,243	470,674	473,500	7,174						
													435,82	2,98	786,140	758,754	788,600	5,264						
													146	-	-	-	-	-						
													177	2,38	-	-	-	-						
													81	1,40	-	-	-	-						
													112	4,06	-	-	-	-						
													104	2,60	-	-	-	-						
													125	2,48	-	-	-	-						
													203	1,46	-	-	-	-						
廣島	支	山	海	熊	長	福	大	佐	宮	鹿	沖	計	520,78	2,26	1,689,013	1,691,699	1,681,300	7,310						
													389,99	2,01	1,128,161	1,089,791	1,091,400	5,625						
													341,17	2,22	1,165,089	1,097,989	1,136,600	7,380						
													1,251,96	2,16	-	-	3,909,300	6,764						
													14	-	-	-	-	-						
													11	-	-	-	-	-						
													163	2,86	1,354,763	1,303,405	1,326,000	8,139						
													188	1,25	1,011,702	1,134,700	1,103,400	5,869						
													232	1,36	1,725,304	1,926,417	1,920,700	8,279						
													128	3,14	951,694	926,366	920,800	7,240						
102	1,60	751,818	693,611	695,800	6,889																			
100	4,87	578,423	597,472	622,700	6,227																			
183	3,29	1,421,330	1,397,387	1,448,000	7,913																			
38	4,13	542,165	534,415	553,300	14,561																			
1,134	2,50	-	-	8,597,300	7,568																			
159	14,27	-	-	141,835	892																			
521	27,11	-	-	291,217	559																			
55	-	-	-	-	-																			
17	12,88	-	-	82,185	1,494																			
8,311	5,32	53,362,189	55,131,270	55,812,556	6,761																			
7,485	3,31	-	-	55,224,500	7,399																			

備考 面積及人口ハ大正五年内閣統計局刊行第三十五回帝國統計年鑑ニ依ル  
 統計欄ニ於ケル一局所當面積及一局所當乙種現住人口ハ局數總計ヨリ船内局、在支那本邦局及海軍軍用所數等ヲ控除シタル數ヲ  
 以テ算出シタルモノナリ



# 附

## 錄

- (一) 郵便貯金現在預人經過年歷調……………二九七頁
- (二) 證券保管預人職業別……………二九九
- (三) 郵便貯金預々人地方別預金額階級率……………三〇〇
- (四) 爲替貯金局及同支局所屬人員……………三一〇
- (五) 爲替貯金局及同支局所屬人員累年比較……………三一二
- (六) 郵便貯金利子積算表……………三二三
- (七) 郵便貯金利率沿革表……………三二五
- (八) 各國郵便貯金利子步合……………三二六



(1) 郵便貯金現在預入經過年歷調 (明治四十四年度末調)

初年度預入年度	經過年月	現在人員	現在金額	百分比	
				人員	金額
明治八年	三三三	2	31,024 <sup>円</sup>	—	—
九年	三三三	8	228,407	—	—
十年	三三三	11	69,659	—	—
十一年	三三三	46	1,480,745	—	0.001
十二年	三三三	64	2,127,135	0.001	0.001
十三年	三三三	89	3,367,484	0.001	0.002
十四年	三三三	100	5,165,729	0.001	0.003
十五年	三三三	116	6,008,112	0.009	0.003
十六年	三三三	283	17,344,986	0.002	0.009
十七年	三三三	443	30,715,098	0.004	0.016
十八年	三三三	9,996	133,458,501	0.083	0.069
十九年	三三三	8,308	149,684,032	0.089	0.078
二十年	三三三	5,741	137,486,421	0.048	0.071
二十一年	三三三	7,869	173,770,955	0.066	0.090
二十二年	三三三	8,380	235,727,614	0.070	0.123
二十三年	三三三	7,670	288,547,589	0.064	0.150
二十四年	三三三	9,167	393,699,621	0.077	0.205
二十五年	三三三	12,796	497,089,858	0.107	0.258

總



總 覽

二六二

初 度 預 入 年 度	經 過 年 月	現 在 人 員	現 在 金 額	百 分 比 例	
				人	金
明治 二 十 六 年 度	十 八 年 年	15,498	620,611.164	0.129	0.3922
同 二 十 七 年 度	十 七 年 年	15,851	594,384.956	0.132	0.309
同 二 十 八 年 度	十 六 年 年	24,412	901,231.994	0.204	0.468
同 二 十 九 年 度	十 五 年 年	31,430	1,046,028.556	0.262	0.543
同 三 十 一 年 度	十 四 年 年	32,918	1,080,450.709	0.275	0.564
同 三 十 二 年 度	十 三 年 年	41,507	1,208,088.456	0.347	0.625
同 三 十 三 年 度	十 二 年 年	75,953	1,778,203.240	0.634	0.924
同 三 十 四 年 度	十 一 年 年	208,691	2,985,202.193	1.743	1.551
同 三 十 五 年 度	十 年 年	211,882	4,301,987.656	1.763	2.235
同 三 十 六 年 度	九 年 年	305,978	4,934,043.603	2.555	2.563
同 三 十 七 年 度	八 年 年	406,438	6,568,295.321	3.394	3.412
同 三 十 八 年 度	七 年 年	740,048	10,470,700.264	6.179	5.440
同 三 十 九 年 度	六 年 年	630,895	10,589,016.567	5.288	5.500
同 四 十 一 年 度	五 年 年	1,127,290	19,569,531.007	9.413	10.166
同 四 十 二 年 度	四 年 年	976,258	20,467,749.233	8.152	10.633
同 四 十 三 年 度	三 年 年	1,166,182	20,942,941.813	9.737	10.830
同 四 十 四 年 度	二 年 年	1,912,781	25,131,297.479	15.971	13.056
同 四 十 五 年 度	一 年 年	1,808,404	30,305,990.323	15.099	15.744
同 四 十 六 年 度	一 年 年	2,172,738	29,920,219.723	18.141	13.985
合 計		11,976,238	192,493,030.137	100.000	100.000

(2) 證券保管預入職業別 (明治四十四年度末調)

種 別	人 員	百 分 比 例	枚 數	百 分 比 例	金 額	百 分 比 例
農 業	109,706	36.46	375,174	26.84	8,548,570	30.34
商 業	46,332	15.40	245,898	17.58	3,468,000	12.31
工 業	14,413	4.79	64,046	4.57	951,280	3.38
雜 業	22,557	7.51	123,388	8.82	2,025,360	7.19
請業者ノ被服職工及一般ノ使役人	13,218	4.39	61,382	4.39	309,125	3.19
官 吏	33,558	11.15	168,218	12.08	3,611,730	12.31
軍 人	22,974	7.64	91,996	6.58	1,196,100	4.25
學 校 生	3,242	1.08	9,333	0.67	285,790	1.02
漁 業 及 船 夫	16,338	5.43	92,215	6.59	1,504,990	6.41
無 職	5,478	1.82	98,464	7.04	4,312,475	15.31
社 會 其 他 團 體	13,040	4.33	69,469	4.89	1,068,025	3.79
職 業 未 詳						
合 計	300,886	100.00	1,398,583	100.00	28,171,445	100.00



(3) 郵便貯金預入地方別預金額階級率 (大正三年度末現在)

府縣名 金額階級別	東 京		神 奈 川		埼 木		群 馬		千 葉		茨 城	
	人員	金額	人員	金額	人員	金額	人員	金額	人員	金額	人員	金額
五十錢未滿	8.78	0.08	11.54	0.13	14.03	0.18	17.66	0.42	10.68	0.16	15.86	0.34
五十圓以上	22.58	0.55	19.44	0.62	15.80	0.56	19.63	1.32	17.96	0.75	19.00	1.16
一圓以上	14.46	0.73	14.58	0.95	15.05	1.07	17.30	2.30	16.51	1.36	16.67	2.03
二圓以上	6.98	0.62	7.42	0.84	8.13	1.00	8.47	1.95	8.56	1.22	8.61	1.82
三圓以上	8.04	1.14	9.08	1.63	9.54	1.86	9.28	3.39	9.99	2.27	9.49	3.17
五圓以上	10.46	2.71	11.48	3.78	12.03	4.28	11.45	7.60	12.44	5.14	11.05	6.72
十圓以上	8.77	4.63	9.10	5.95	9.42	6.64	7.18	9.39	9.34	7.66	8.30	10.00
二十圓以上	4.58	3.92	4.24	4.87	4.10	5.06	2.78	6.36	3.98	5.66	3.45	7.28
三十圓以上	4.53	6.43	4.33	7.80	3.91	7.60	2.40	8.65	3.69	8.33	3.03	10.03
五十圓以上	4.64	11.87	4.07	13.23	3.75	13.06	2.03	13.12	3.41	13.76	2.45	14.54
一百圓以上	3.13	15.78	2.52	16.12	2.32	15.98	1.05	13.32	1.96	15.64	1.26	14.79
二百圓以上	1.15	10.26	0.92	10.29	0.75	9.09	0.33	7.59	0.63	8.95	0.39	8.13
三百圓以上	0.59	7.48	0.46	7.45	0.41	7.16	0.16	5.04	0.28	5.74	0.16	4.82
四百圓以上	0.35	5.82	0.24	5.12	0.23	5.24	0.08	3.24	0.17	4.55	0.09	3.42
五百圓以上	0.43	9.33	0.29	8.12	0.25	7.28	0.09	5.10	0.20	6.83	0.11	5.55
七百圓以上	0.53	18.65	0.29	13.10	0.28	13.94	0.11	11.21	0.20	11.96	0.08	6.20
計	100	100	100	100	100	100	100	100	100	100	100	100

(3) 郵便貯金預入地方別預金額階級率 (大正三年度末現在)

府縣別 金額階級別	枋 木		靜 岡		山 梨		新 潟		海 防 員		野 宮		城 野	
	人員	金額	人員	金額	人員	金額	人員	金額	人員	金額	人員	金額	人員	金額
五十錢未滿	12.68	0.31	17.05	0.50	21.76	0.73	16.68	0.37	13.30	0.30	22.40	0.46		
五十圓以上	19.64	1.30	17.89	1.50	21.04	2.03	18.11	1.19	18.49	1.17	23.60	1.39		
一圓以上	19.08	2.50	17.56	2.93	18.20	3.45	17.44	2.23	18.27	2.27	15.98	1.86		
二圓以上	9.43	2.15	9.38	2.71	8.38	2.76	8.92	1.99	9.05	1.94	7.16	1.47		
三圓以上	10.72	3.87	10.88	4.96	9.16	4.72	10.21	3.57	10.19	3.46	7.81	2.52		
五圓以上	11.35	7.43	12.19	10.04	9.34	8.81	11.65	7.44	13.18	8.10	8.46	4.97		
十圓以上	7.62	9.92	7.39	12.10	5.62	10.53	7.57	9.52	7.85	9.59	5.83	6.82		
二十圓以上	2.91	6.64	2.62	7.54	2.01	6.65	2.92	6.45	2.99	6.38	2.36	4.82		
三十圓以上	2.58	9.24	2.11	9.52	1.84	9.52	2.44	8.53	2.58	8.68	2.15	6.94		
五十圓以上	2.18	14.07	1.72	13.96	1.52	14.14	2.10	13.05	2.13	12.79	1.97	11.47		
一百圓以上	1.12	14.28	0.76	12.07	0.74	13.62	1.17	14.42	1.11	13.21	1.20	13.71		
二百圓以上	0.33	7.35	0.21	6.04	0.16	5.34	0.37	8.04	0.37	7.76	0.42	8.55		
三百圓以上	0.15	4.73	0.08	3.34	0.09	4.04	0.17	5.27	0.17	5.15	0.19	5.69		
四百圓以上	0.08	3.49	0.05	2.71	0.05	2.88	0.10	4.02	0.09	3.56	0.12	4.58		
五百圓以上	0.09	4.91	0.05	3.64	0.05	4.24	0.11	5.96	0.10	5.11	0.16	7.77		
七百圓以上	0.09	7.81	0.06	6.44	0.05	6.54	0.09	7.95	0.13	10.53	0.19	17.03		
計	100	100	100	100	100	100	100	100	100	100	100	100		