




始



昭和七年度

通信統計要覽

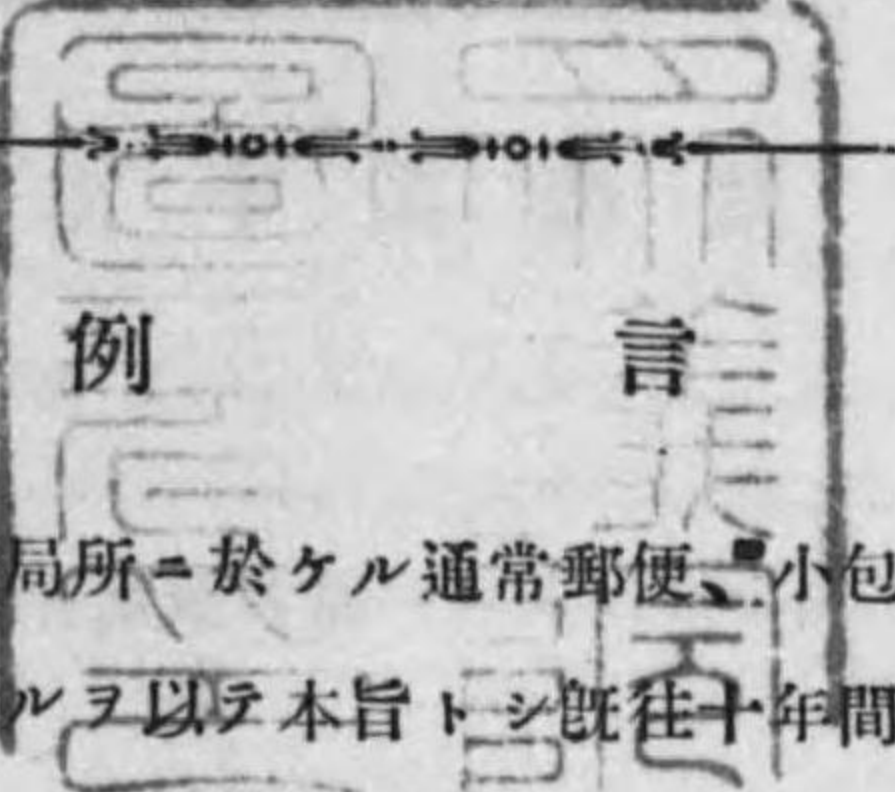
逓信省

昭和七年度 通信統計要覽正誤表

頁	表	欄	行	誤	正
3		電 話、種 類		省令第四十一號	省令第一號
15	(六)續	四 年 末 度	電話所、小計	内 1	内△ 1
17	(一)	郵便ト電信トヲ併セ取扱フ局計	札 幌	478	473
54	(八)	同 上 中、處 分 未 済	東 京	—	4
60	(二)	合 計	大正十二年度	内△ 2	△ 2
●	●	●	大正十三年度	内▷ 2	△ 2
74	(五)		二 年 度	前 年 度 比 =シ	前 年 度 比 =シ
78	(二)	最下段ノ備考ヲ削除ス			

144
108x

通信統計要覽



例言

本書ハ本省直轄郵便、電信及電話局所ニ於ケル通常郵便、小包郵便、電信及電話ノ各事業ニ關スル昭和七年度ノ事業ヲ表示スルヲ以テ本旨トシ既往十年間ノ累年表ヲ附シテ其沿革ヲ明ニス而シテ臺灣、樺太、朝鮮、關東州(含滿鐵附屬地)及南洋ニ於ケル本年度ノ事實ハ參考ノ爲之ヲ各表末ニ加ヘ尙重要ナル事項ニ就テハ海外諸國ノ同一事項トノ比較ヲ卷末ニ掲ケテ彼我對照ノ便ニ供ス表中年度ト稱スルハ會計年度トス

本書諸表中「—」ハ掲クヘキ事實ナキコトヲ「0」ハ一位ニ滿タル數ヲ「?」ハ其調査ヲ缺クモノヲ示ス

本書ノ計數ニシテ從來發行ノモノニ對照シ其ノ差異アルモノハ本書ニ掲クルモノヲ以テ正トス


本書諸表中面積ハ帝國統計年鑑所載ノモノニシテ内地ハ參謀本部ニ於テ調査シタル面積ニ依リ人口ハ昭和七年十月一日內閣統計局推算ノ結果ニ依ルモノトス又植民地ノ人口ハ拓務省拓務統計ニ依ル

本邦ノ里程金額ヲ外國ノ名稱ニ換算セシ比率左ノ如シ

キロメートル 粁	九丁十間
カイリ 哩(海)	十六丁五十八間二尺
フラン 法	三十八錢七厘
一方里	一五・四二三四七一平方粁

昭和八年十二月

遞 信 省



Faint, mostly illegible text, likely bleed-through from the reverse side of the page. Some words like '郵政' and '統計' are visible.

目次

通信事業總覽

- 第一 通信事業概況..... 1
- 第二 通信事業ニ關スル法令..... 2
- 第三 郵便、電報取扱高及電話加入者數地方別..... 4
- 第四 職員並局所..... 8
 - (一) 郵便、電信及電話局職員..... 8
 - (二) 一、二等郵便、電信及電話局職員累年比較..... 10
 - (三) 三等郵便局郵便取扱所及電話所職員累年比較..... 10
 - (四) 郵便、電信及電話局所職員總數累年比較..... 12
 - (五) 郵便、電信及電話局所管轄區別..... 12
 - (六) 郵便、電信及電話局所累年比較..... 14
- 第五 收入及支出..... 16
 - (一) 郵便電信電話收入累年比較..... 16
 - (二) 遞信費累年比較..... 16

通常郵便

- 第一 通常郵便取扱局所..... 17
 - (一) 通常郵便取扱局所管轄區別..... 17
 - (二) 通常郵便取扱局所累年比較..... 18
 - (三) 郵便切手、收入印紙賣捌所及郵便函管轄區別..... 18
 - (四) 郵便切手、收入印紙賣捌所及郵便函累年比較..... 20
 - (五) 郵便私書函管轄區別..... 20
 - (六) 郵便私書函累年比較..... 21
- 第二 通常郵便線路..... 22
 - (一) 通常郵便線路管轄區別..... 22
 - (二) 通常郵便線路累年比較..... 23
- 第三 通常郵便物..... 24
 - (一) 引受通常郵便物數管轄區別..... 24
 - (二) 引受通常郵便物數中代金引換等管轄區別..... 24
 - (三) 引受通常郵便物數中航空郵便等管轄區別..... 25
 - (四) 配達通常郵便物數管轄區別..... 25
 - (五) 外國通常郵便物數國別(發送ノ部)..... 26
 - (六) 外國通常郵便物數國別(到着ノ部)..... 30
 - (七) 通常郵便物特殊取扱件數及集金郵便口數等累年比較..... 34
 - (八) 引受通常郵便物數累年比較..... 36

目次

(九) 配達通常郵便物數累年比較.....37

(十) 外國通常郵便物數累年比較.....38

(十一) 第三種郵便物及約束郵便物現在數等管轄區別.....38

(十二) 第三種郵便物及約束郵便物現在數累年比較.....39

(十三) 通常郵便物不能還付數管轄區別.....40

(十四) 通常郵便物不能還付數累年比較.....41

(十五) 特殊取扱通常郵便物事故數管轄區別.....42

(十六) 特殊取扱通常郵便物事故數累年比較.....42

(十七) 集金郵便不能還付數累年比較.....44

(十八) 集金郵便事故數累年比較.....44

小包郵便

第一 小包郵便取扱局所及線路

(一) 小包郵便取扱局所累年比較.....45

(二) 小包郵便線路管轄區別.....46

(三) 小包郵便線路累年比較.....46

第二 小包郵便物

(一) 引受小包郵便物數管轄區別.....47

(二) 引受小包郵便物數中代金引換等管轄區別.....48

(三) 配達小包郵便物數管轄區別.....48

(四) 外國小包郵便物數發著國別.....49

(五) 外國小包郵便物數累年比較.....51

(六) 引受小包郵便物數累年比較.....52

(七) 配達小包郵便物數累年比較.....54

(八) 小包郵便物不能還付數管轄區別.....54

(九) 小包郵便物不能還付數累年比較.....55

(十) 小包郵便物中事故數管轄區別.....56

(十一) 小包郵便物中事故數累年比較.....56

(十二) 引受有料小包郵便料金管轄區別.....58

電信

第一 電信取扱局所及線路線條

(一) 電信取扱局所管轄區別.....59

(二) 電信取扱局所累年比較.....60

(三) 陸上電信線路及線條管轄區別.....60

目次

(四) 水底電信線路及線條管轄區別.....61

(五) 電報氣送管所在地別.....62

(六) 同報電信加入者及線路線條.....63

(七) 電信線路累年比較.....63

(八) 電信線條累年比較.....64

(九) 電信線路障礙管轄區別.....65

(十) 電信線路障礙累年比較.....65

第二 電信機械器具等

(一) 電信機械及電他.....66

(二) 電信柱累年比較.....68

(三) 電信碼子累年比較.....68

第三 電信回線

(一) 電信回線通信方式並接續局數.....69

(二) 電信回線累年比較.....69

第四 電報

(一) 發信電報通數管轄區別.....71

(二) 著信電報通數管轄區別.....72

(三) 在中華民國局(本省所管)取扱電報通數累年比較.....73

(四) 外國電報(有料)通數國別.....73

(五) 電報通數累年比較.....74

電話

第一 電話取扱局所及加入者

(一) 電話取扱局所管轄區別.....77

(二) 電話取扱局所累年比較.....78

(三) 電話加入者及同申込積滯數管轄區別.....79

(四) 電話加入者及同申込積滯數累年比較.....80

第二 電話線路及線條

(一) 電話線路及線條管轄區別.....81

(二) 電話線路及線條累年比較.....82

(三) 電話柱及同碼子數管轄區別.....83

(四) 電話柱及電話碼子累年比較.....84

第三 電話障礙

(一) 市內電話障礙度數管轄區別.....85

(二) 市內電話障礙度數累年比較.....86

(三) 市外電話線路障礙管轄區別.....87

目次

(四) 市外電話線路障礙累年比較.....87

(五) 市外電話局內障礙度數管轄區別.....88

(六) 直通電話中繼器障礙度數管轄區別.....88

第四 電話機械及器具等

(一) 電話機械及電池數管轄區別.....89

(二) 電話機械及電池累年比較.....90

第五 電話回線

市外電話回線累年比較.....92

第六 電話通信

(一) 電話通信管轄區別.....93

(二) 電話通信累年比較.....94

本邦ト交通頻繁ナル海外各國通信事業比較

第一 各國郵便比較.....95

第二 各國電信比較.....97

第三 各國電話比較.....99

通信事業總覽

第一 通信事業概況

	七 年 度		七 年 度
郵便、電信、電話局職員	175,961 ^人	電 信	電信取扱局所 7,816 ^{局所}
郵便、電信、電話局所	12,443 ^{局所}		電信線路 35,494 ^軒
郵便切手賣捌所	69,341 ^所		電信線條 330,273 ^條
郵便函	75,649 ^箇		電信機 10,511 ^機
郵便		電 報	報通數 55,508,722 ^通
郵便取扱局所	10,322 ^{局所}		報通數者 57,707,719 ^者
普通	普通郵便線路 53,485 ^軒	電 話	電話取扱局所 6,354 ^{局所}
	普通郵便物數 { 引受 4,253,759,031 ^箇 配達 4,294,100,596 ^箇		公衆電話所 2,471 ^所
小包	小包郵便線路 53,508 ^軒		電話加入者 761,136 ^人
	小包郵便物數 { 配達 58,472,313 ^箇 引受 54,849,774 ^箇		同申込積滯數 167,276 ^人
		電話線路 61,637 ^軒	
		電話線條 5,655,382 ^軒	
		電話機 875,157 ^機	
		通話度數 3,434,522,844 ^度	

備考 本表ニハ在中華民國本省所管局ノ分ヲモ合算ス、電話局所中ニハ分局及鑛業特設電話所ヲ含ム

電信電話ノ線條ニハ「ケーブル」ノ心線ヲ合算ス又電信電話線路及線條ニハ水底線ヲ含マス

電信機械中ニハ電信監督機及報時機ヲ含マス

第二 通信事業ニ關スル法令

昭和七年度ニ於テ通信事業ニ關シ發布セラレタル法令ノ重要ナルモノヲ掲クレハ下ノ如シ

種 類	公 布 年 月 日	施 行 年 月 日	件 名
郵 便			
省令第二十八號	七年 八 月 二十日	七年 八 月 二十三日	外國郵便規則中改正ノ件
省令第三十四號	七年 九 月 十六日	七年 九 月 十六日	滿洲國承認ニ伴フ郵便物關係省令、告示等適用ノ件
省令第四十一號	七年 九 月 二十九日	七年 十 月 一 日	郵便規則中改正ノ件
省令第四十三號	七年 十 月 四 日	七年 十 月 四 日	郵便切手類及收入印紙賣捌規則中改正ノ件
省令第四十七號	七年 十一月 二 日	七年 十一月 三 日	外國郵便規則中改正ノ件
省令第四號	八年 一 月 十九日	八年 二 月 十五日	通常葉書及往復葉書様式中改正ノ件

種 類	公 布 年 月 日	施 行 年 月 日	件 名
電 信			
省令第十七號	七年 六 月 三 日	七年 七 月 一 日	日華電報規則中改正ノ件
省令第十八號	七年 六 月 六 日	七年 六 月 二十日	私設無線電信規則中改正ノ件
省令第二十四號	七年 七 月 二十二日	七年 七 月 二十二日	無線通信士資格檢定規則中改正ノ件
省令第三十號	七年 九 月 十四日	七年 九 月 二十六日	電報規則中改正ノ件
省令第三十二號	七年 九 月 十四日	七年 九 月 二十六日	無線電報規則中改正ノ件
省令第三十三號	七年 九 月 十四日	七年 九 月 二十六日	電報規則中改正ノ件
省令第四十二號	七年 九 月 二十九日	七年 十 月 一 日	電報規則中改正ノ件
省令第四十六號	七年 十 月 十四日	七年 十 月 十四日	外國無線電報規則中改正ノ件
省令第四十九號	七年 十一月 二十一日	七年 十二月 一 日	私設電信規則中改正ノ件
省令第五十號	七年 十一月 二十一日	七年 十二月 一 日	私設電信規則ニ依ル料金額及其ノ納付手續中改正ノ件
省令第五十一號	七年 十一月 二十一日	七年 十二月 一 日	官廳用電信電話規程中改正ノ件
省令第二號	八年 一 月 十七日	八年 一 月 十七日	私設無線電信規則中改正ノ件

通信事業ニ關スル法令 續

種 類	公 布 年 月 日	施 行 年 月 日	件 名
電 話			
省令第二十一號	七年 七 月 二 日	七年 七 月 二 日	昭和七年度以降幸地以上ニ於テ開通シタル電話ノ件
省令第三十六號	七年 九 月 二十八日	七年 十 月 一 日	電話規則中改正ノ件
省令第三十七號	七年 九 月 二十八日	七年 十 月 一 日	壬地ノ交換ニ屬スル電話ニ關スル料金特定ノ件
省令第三十八號	七年 九 月 二十八日	七年 十 月 一 日	明治四十二年四月逓信省令第十七號廢止ノ件
省令第三十九號	七年 九 月 二十八日	七年 十 月 一 日	明治四十二年六月逓信省令第二十五號廢止ノ件
省令第四十號	七年 九 月 二十八日	七年 十 月 一 日	電話通話規則中追加ノ件
省令第四十一號	八年 一 月 十 日	八年 一 月 十五日	內鮮電話通話規則制定ノ件

第三 郵便、電報取扱高及電話加入者數地方別

昭和七年度

其ノ一 (郵便)

Table with columns for prefecture/region, area, population, postal offices, mail volume (total, ordinary, small, parcels), and population per office. Includes sub-sections for Hokkaido, Tohoku, Kanto, Chubu, Kansai, and Kyushu.

郵便、電報取扱高及電話加入者數地方別

其ノ一 (郵便) 續

▲印ハ減

Continuation of the postal statistics table, including entries for Hokkaido, Tohoku, Kanto, Chubu, Kansai, and Kyushu, with a summary row and a comparison row for year-over-year changes.

備考 一、船内郵便局取扱ノ物數ニシテ北米航路船内局ノモノハ神奈川縣ニ關釜間船内局ノモノハ山口縣ニ合算セリ 又郵便一局所ニ對スル面積人口ハ船内局及鐵道郵便局ヲ除キテ之ヲ算出セリ

郵便、電報取扱高及電話加入者數地方別
其ノ二 (電信電話)

Table with columns for region (管轄區域等), office (局所), area (面積), population (人口), and various telecommunication metrics (電信, 電話). Rows include Hokkaido, Tohoku, Kanto, Chubu, and Kansai regions.

郵便、電報取扱高及電話加入者數地方別
其ノ二 (電信、電話) 續

▲印ハ減
*印ハ無線局所

Continuation of the table from page 6, including entries for Kyushu, Taiwan, and other territories. Includes summary rows for '前年度ニ増減' and '同上割合'.

備考 電信電話局所及一局所ニ對スル面積人口ハ無線局所ヲ除キ之ヲ算出ス

第四 職員 局 所

(一) 郵便電信及電話局職員

七年度末 ▲印ハ減

	內 地 局 所								在中華民國局 電信局	合 計	前年度 末=比 シ増減
	一 等	二 等	三 等			郵 便 取扱所	電 話 所	計			
			特 定	集 配	無 集 配						
局 長	97	267	52	4,969	4,469	-	-	9,854	3	9,857	162
通 信 事 務 官	17	-	-	-	-	-	-	17	-	17	15
通 信 技 師	30	-	-	-	-	-	-	30	-	30	4
通 信 書 記	3,874	1,851	-	-	-	-	-	5,725	19	5,744	614
通 信 書 記 補	221	1	-	-	-	-	-	222	-	222	18
通 信 技 手	4,095	1,852	-	-	-	-	-	5,947	19	5,966	632
通 信 技 手 計	6,066	3,208	-	-	-	-	-	9,274	23	9,297	383
通 信 技 手 計	1,122	185	-	-	-	-	-	1,307	-	1,307	143
通 信 技 手 計	7,188	3,393	-	-	-	-	-	10,581	23	10,604	526
通 信 技 手 計	431	124	-	-	-	-	-	555	2	557	62
通 信 技 手 計	11,858	5,636	52	4,969	4,469	-	-	26,984	47	27,031	1,401
通 信 手	-	-	250	4,359	420	-	-	5,029	-	5,029	2,617
通 信 手 計	-	-	6	244	195	-	-	445	-	445	358
通 信 手 計	-	-	256	4,603	615	-	-	5,474	-	5,474	2,975
所 長	-	-	-	-	-	527	44	571	-	571	▲ 47
通 信 事 務 員	8,871	6,165	1,028	12,866	4,723	-	-	33,653	12	33,665	▲ 1,578
通 信 事 務 員 計	1,862	634	204	13,361	5,937	-	-	21,998	-	21,998	1,624
電 話 主 事 補(女)	10,733	6,799	1,232	26,227	10,660	-	-	55,651	12	55,663	46
電 話 主 事 補(女) 計	2,036	452	123	-	-	-	-	2,611	-	2,611	266
電 話 事 務 員	-	-	-	-	-	-	-	-	-	-	-
電 話 事 務 員 計	15,555	4,650	1,132	-	-	-	-	21,337	-	21,337	1,374
電 話 事 務 員 計	15,555	4,650	1,132	-	-	-	-	21,337	-	21,337	1,374
電 話 事 務 員 見 習(女)	639	218	50	-	-	-	-	907	-	907	▲ 106
船 長	13	-	-	-	-	-	-	13	-	13	▲ 1
機 關 長	15	1	-	-	-	-	-	16	-	16	1
通 信 工 員	105	2	-	-	-	-	-	107	-	107	16
小 計	29,096	12,122	2,537	26,227	10,660	-	-	80,642	12	80,654	1,596
合 計	40,954	17,758	2,845	35,799	15,744	527	44	113,671	59	113,730	5,925
備 現 業	郵 便 部	3,712	5,450	635	21,874	-	-	31,711	-	31,711	554
備 現 業	電 信 部	2,065	2,100	223	4,703	1,283	-	10,374	34	10,408	73
備 現 業	保 險 部	2,078	3,157	339	1,399	-	-	6,973	-	6,973	704
備 現 業	計	7,855	10,747	1,197	27,976	1,283	-	49,058	34	49,092	1,331
備 現 業	遞 送 手	502	715	109	3,114	-	-	4,440	-	4,440	▲ 152
備 現 業	郵 便 手	2,334	1,032	64	-	-	-	3,430	-	3,430	229
備 現 業	計	31	2	-	-	-	-	33	-	33	5
備 現 業	計	2,365	1,034	64	-	-	-	3,463	-	3,463	234

郵便、電信及電話局職員 續

	內 地 局 所								在中華民國局 電信局	合 計	前年度 末=比 シ増減
	一 等	二 等	三 等			郵 便 取扱所	電 話 所	計			
			特 定	集 配	無 集 配						
火 水	35	2	-	-	-	-	-	37	-	37	1
信 使	101	5	-	-	-	-	-	106	-	106	▲ 1
信 使 計	902	101	6	-	-	-	-	1,009	5	1,014	102
信 使 計	38	1	-	-	-	-	-	39	-	39	▲ 2
小 計	940	102	6	-	-	-	-	1,048	5	1,053	100
技 工 備 人	11,798	12,605	1,376	31,090	1,283	-	-	58,152	39	58,191	1,513
技 工 備 人	34	-	-	-	-	-	-	34	2	36	6
技 工 備 人	4	-	-	-	-	-	-	4	-	4	1
技 工 備 人 計	38	-	-	-	-	-	-	38	2	40	7
給 仕	197	154	-	-	-	-	-	351	2	353	46
給 仕 計	123	85	-	-	-	-	-	208	-	208	37
小 使	320	239	-	-	-	-	-	559	2	561	83
小 使 計	1,329	909	27	-	-	-	-	2,265	14	2,279	336
小 使 計	469	235	32	-	-	-	-	736	-	736	52
小 使 計	1,798	1,144	59	-	-	-	-	3,001	14	3,015	388
普 通 備 人	40	12	-	-	-	-	-	52	1	53	9
普 通 備 人	175	37	-	-	-	-	-	212	1	213	46
普 通 備 人 計	8	-	-	-	-	-	-	8	-	8	2
普 通 備 人 計	-	-	-	-	-	-	-	-	-	-	-
普 通 備 人 計	8	-	-	-	-	-	-	8	-	8	2
普 通 備 人 計	28	-	-	-	-	-	-	28	-	28	4
普 通 備 人 計	28	-	-	-	-	-	-	28	-	28	2
普 通 備 人 計	56	-	-	-	-	-	-	56	-	56	6
普 通 備 人 計	45	-	-	-	-	-	-	45	-	45	4
普 通 備 人 計	26	-	-	-	-	-	-	26	14	40	15
普 通 備 人 計	9	-	-	-	-	-	-	9	-	9	1
普 通 備 人 計	35	-	-	-	-	-	-	35	14	49	16
小 計	2,477	1,432	59	-	-	-	-	3,968	32	4,000	554
合 計	14,313	14,037	1,435	31,090	1,283	-	-	62,158	73	62,231	2,074
總 計	55,267	31,795	4,280	66,889	17,027	527	44	175,829	132	175,961	7,999
前 年 度 末 = 比 シ 増 減	4,184	1,278	332	1,717	526	▲ 48	1	7,990	9	7,999	-

備考 一、局長ノ數、局數ト符合セザルハ兼務ノモノアルニ因ル
 二、事務官及通信書記ニシテ局長タルモノハ各之ヲ局長ノ欄ニ掲ケテ當該欄ハ之ヲ除キタリ

	局 所 長		吏 員				備 人						總 計	前年度 末=比 シ増減				
	奏任	判任	計	奏任	判任	計	集配手	遞送手	郵便手	通信夫	船員	其ノ他			計			
																男	女	男
臺 灣	6	153	159	-	290	1,021	802	2,114	1,107	99	96	-	24	169	11	1,506	3,779	68
樺 太	1	74	75	1	70	391	342	804	-	-	-	546	-	26	6	578	1,457	14
朝 鮮	12	765	777	8	935	3,894	2,080	6,928	3,793	239	187	700	-	418	23	5,360	13,065	552
關 東 州 (含滿鐵附屬地)	6	79	85	2	369	1,182	417	1,971	-	-	-	642	-	406	15	1,063	3,119	366
南 洋	-	8	8	-	44	63	-	107	-	-	-	12	-	42	4	58	173	1

(二) 一、二等郵便、電信及

	局長			吏員						計
	奏任	判任	計	奏任	判任		雇員		計	
					男	女	男	女		
大正十二年度	86	224	310	36	12,571	1,261	11,135	17,000	42,003	
十三	86	233	324	34	12,828	1,222	10,922	18,233	43,239	
十四	82	238	320	35	12,389	1,330	11,548	19,683	44,985	
昭和元年度	85	242	327	33	13,087	1,452	12,126	21,986	48,684	
二	84	244	328	37	13,421	1,411	12,958	23,615	51,442	
三	89	249	338	34	13,851	1,421	13,563	24,523	53,392	
四	90	259	349	36	15,441	1,486	14,995	26,008	57,966	
五	93	267	360	33	15,640	1,498	15,063	24,961	57,195	
六	97	268	365	28	14,539	1,368	14,333	24,385	54,653	
七	100	267	367	47	15,598	1,529	15,184	26,046	58,404	

表中×印ハ取者馬丁トス

(三) 三等郵便局及郵便取扱

	局長(判任)				郵便取扱所長	電話所長	吏員(通信手及雇員)				
	特定	集配	無集配	計			男			女	
							特定	集配	無集配	特定	集配
大正十二年度	68	4,477	3,748	8,293	-	2	1,244	14,289	4,219	1,246	7,195
十三	63	4,476	3,830	8,369	-	2	1,199	14,367	4,286	1,104	7,343
十四	62	4,530	3,847	8,439	-	1	1,204	14,897	4,338	1,193	7,950
昭和元年度	61	4,575	3,875	8,511	132	1	1,229	15,033	4,425	1,327	8,576
二	59	4,653	3,881	8,593	243	1	1,251	15,756	4,455	1,384	9,752
三	57	4,730	3,945	8,732	376	16	1,241	16,253	4,717	1,469	10,477
四	53	4,795	4,102	8,950	449	32	1,249	16,407	4,572	1,452	11,422
五	52	4,871	4,240	9,163	482	33	1,238	16,985	4,856	1,375	11,844
六	52	4,911	4,367	9,330	575	43	1,180	17,208	5,054	1,355	12,209
七	52	4,969	4,469	9,490	527	44	1,278	17,225	5,143	1,515	13,605

電話局職員累年比較

集配手	送送手	備人				計	總計	前年度末 =比シ増減		
		郵便手		其ノ他						
		男	女	男	女					
13,993	×	1,424	89	2,771	27	3,175	432	21,911	64,224	1,643
14,558	×	1,442	91	2,592	29	3,091	613	22,416	65,979	751
15,569		1,435		2,818	28	3,304	650	23,804	69,109	3,130
16,190		1,406		2,740	30	3,467	717	24,550	73,561	4,452
17,329		1,455		2,712	28	3,693	767	25,984	77,754	4,193
17,924		1,396		2,830	30	3,861	819	26,860	80,590	2,836
18,661		1,477		3,289	31	3,915	955	28,328	86,643	6,053
18,697		1,428		3,299	29	4,022	978	28,453	86,008	635
17,761		1,267		3,132	28	3,621	896	26,705	81,723	▲ 4,285
18,636		1,217		3,366	33	4,183	988	28,423	87,194	▲ 5,471

所電話所職員累年比較

無集配	計	備人					總計	前年度末 =比シ増減		
		集配手			送送手				郵便手 其ノ他	
		特定	集配	無集配	特定	集配				
3,725	31,918	1,391	24,022	1,066	168	4,785	163	31,595	71,808	403
3,925	32,224	1,268	24,267	1,117	147	4,409	144	31,352	71,947	141
4,160	33,742	1,289	24,708	1,125	139	4,088	148	31,497	73,679	1,732
4,384	35,106	1,298	25,155	1,158	138	3,921	154	31,824	75,574	1,895
4,599	37,440	1,354	25,212	1,244	142	3,553	147	31,652	77,979	2,405
5,034	39,191	1,289	26,199	1,196	131	3,524	164	32,503	80,818	2,839
5,350	40,452	1,192	26,608	1,203	128	3,401	215	32,747	82,630	1,812
5,608	41,906	1,178	27,292	1,239	113	3,332	136	33,290	84,874	2,244
5,833	42,839	1,130	27,623	1,247	104	3,221	127	33,452	86,239	1,365
6,132	44,898	1,197	27,976	1,283	109	3,114	129	33,808	88,767	2,628

(四) 郵便、電信及電話局

Table with columns for Bureau (局長), Staff (職員), and Personnel (人員) across various years from 1923 to 1937.

(五) 郵便、電信及電話

Table showing postal and telegraph services by region (e.g., Tokyo, Osaka, etc.) with sub-categories like '一等' and '二等'.

所職員總數累年比較

Table comparing total staff numbers over years, categorized by 'Personnel' (人員) and 'Staff' (職員).

局所管轄區別

▲印ハ減「定」ハ定期開局 * 印ハ船舶無線トス 七年度末

Table detailing regional jurisdiction of postal and telegraph offices, including counts for '信局' and '電信取扱所'.

郵便、電信及電話局所管轄區別 續

前表ノ局所ヲ取扱事務別トスレハ下ノ如シ

Table with columns for Post Office (郵便局), Telephone Office (電信局), and Telephone Exchange (電話局), categorized by class (一等, 二等, 三等) and total count (計). Includes sub-totals for '郵便電信電話局' and '電話所'.

備考 表中△印ハ在中華民國本省所管局トス *印ハ船舶無線電話取扱局所トス

Table showing regional breakdown of postal, telegraph, and telephone services across Taiwan (臺灣), Keelung (基隆), Keelung (台東), Keelung (高雄), Keelung (屏東), and Keelung (澎湖).

備考 表中*印ハ無線電信局所×印ハ電信電話所、出ハ出張所トス

(六) 郵便電信及電話局所累年比較 △印ハ定期開局トス

Large table showing annual trends (大正十二年度末 to 七年度末) for postal services (集配, 無集配), telegraph services, and telephone services (電話局, 電話所) across different regions.

郵便、電信及電話局所累年比較 續

Table showing annual trends (大正十二年度末 to 七年度末) for postal services, telegraph services, and telephone services, including sub-categories like '普通' (General) and '無線' (Wireless).

第五收入及支出

(一) 郵便電信電話収入累年比較 (圓ヲ單位トス) ▲印ハ減

Table with 7 columns: 切手収入, 郵便収入, 電信収入, 電話収入, 請願通信費納付金, 總計, 前年度比増減割合. Rows include years from 大正十二年度 to 昭和七年度.

備考 内譯ヲ合計シテ總計ニ符合セサルハ四捨五入ノ結果トス (次表亦同シ)

(二) 遞信費累年比較 (圓ヲ單位トス)

Table with 7 columns: 俸給, 國際郵便電信聯約費, 遞信事業費, 諸拂戻金, 機密費, 總計, 前年度比増減割合. Rows include years from 大正十二年度 to 昭和七年度.

通常郵便

第一 通常郵便取扱局所

(一) 通常郵便取扱局所管轄區別 (△印ハ定期、×印ハ鐵道郵便局、▲印ハ減) 七年度末

Large table with multiple columns: 郵便ト電信ト併セ取扱フ局 (一, 二, 三等, 特定, 普通, 三等), 郵便ノミヲ取扱フ局所 (一, 二, 三等, 郵便取扱所), 合計, 前年度比増減, 面積, 人口. Rows list various locations like 東京, 名古屋, 大阪, etc.

備考 一局所ニ對スル面積人口ハ船内郵便局、鐵道郵便局ヲ除キテ之ヲ算出セリ

Table with 10 columns: 郵便ト電信ト併セ取扱フ局所 (本局, 出張所, 郵便所, 計), 郵便ノミヲ取扱フ局所 (本局, 出張所, 郵便取扱所, 郵便所, 計), 總計, 前年度比増減, 面積, 人口. Rows list 臺灣, 樺太, 朝鮮, 關東州, 南洋.

(二) 通常郵便取扱局

	郵便							郵便ノ	
	郵便ト電信トヲ併セ取扱フ局						計	一 等	二 等
	一 等	二 等	三 等	特 定	普 通	小 計			
大正十二年度末	66	163	70		4,781	4,851	5,080	6	6
十三	65	174	63		4,858	4,921	5,160	5	8
十四	65	177	62		4,895	4,957	5,199	5	8
昭和元年度	65	184	61		5,001	5,062	5,311	5	7
二	65	189	59		5,084	5,143	5,397	5	7
三	70	193	57		5,198	5,255	5,518	4	6
四	70	202	53		5,335	5,388	5,660	4	5
五	73	206	52		5,469	5,521	5,800	4	4
六	76	201	52		5,523	5,575	5,852	4	8
七	79	201	52		5,648	5,700	5,980	4	9

備考 一局所ニ對スル面積人口ハ船内郵便局及鐵道郵便局ヲ除キ之ヲ算出セリ

(三) 郵便切手、收入印紙賣捌所

	郵便切手 及收入印 紙賣捌所	前年度末 ニ比シ 増 減	面積一方 料ニ對ス ル所數	郵便切手 賣捌所 (船内)	前年度末 ニ比シ 増 減	收入印紙 賣捌所	前年度末 ニ比シ 増 減	柱	
								官	設
東京	15,978	341	0.36	6	—	196	▲ 3	6,675	
名古屋	11,168	182	0.24	—	—	38	▲ 3	3,664	
大阪	12,079	176	0.31	179	—	58	▲ 5	5,240	
広島	9,291	37	0.24	3	2	22	—	2,342	
熊本	8,883	86	0.20	62	3	63	▲ 5	2,533	
仙臺	8,649	84	0.11	—	—	89	▲ 2	2,591	
札幌	3,043	27	0.03	—	—	1	—	882	
合計	69,091	933	0.18	250	5	467	▲ 18	23,927	

備考 面積ニ對スル函數ハ船内ノモノヲ除キ之ヲ算出セリ、郵便掛函ノ欄中「航」トアルハ航空専用ノ別記トス

臺灣	1,497	65	0.04	5	—	5	1	—	
樺太	531	3	0.01	—	—	—	—	—	
朝鮮	4,907	157	0.02	—	—	—	—	—	
關東州 (含滿鐵附屬地)	581	64	0.02	—	—	444	15	—	
南洋	18	6	—	—	—	—	—	—	

所 累 年 比 較

局	郵便			合計	郵便 取扱所	前年度末 ニ比シ 増 減	一局所ニ對スル	
	二 等 (船内)	三 等	計				面積	人口
	ミヲ取扱フ局							
12	3,442	3,466	8,546	—	8,546	69	45.81	6,843
12	3,448	3,473	8,633	—	8,633	87	44.88	6,850
12	3,481	3,506	8,705	—	8,705	72	44.42	6,862
12	3,449	3,473	8,784	132	8,916	211	43.34	6,801
12	3,450	3,474	8,871	243	9,114	198	41.80	6,728
12	3,477	3,499	9,017	376	9,393	279	40.72	6,614
11	3,561	3,581	9,241	449	9,690	297	39.41	6,495
13	3,642	3,663	9,463	491	9,954	264	38.38	6,475
14	3,755	3,781	9,633	575	10,208	254	37.45	6,403
12	3,790	3,815	9,795	527	10,322	114	37.04	6,423

及 郵 便 函 管 轄 區 別

▲印ハ減 七年度末

郵	便				函				合計	面積一方 料ニ對ス ル函數		
	航	空	私	設	官	掛	船	内			私	設
66			96	6,837	276	10,270	—	49	10,321	44	17,158	0.39
—			19	3,683	152	8,241	—	32	8,273	108	11,956	0.25
42			46	5,328	215	7,964	176	54	8,194	▲ 58	13,522	0.35
3			6	2,351	43	7,585	15	19	7,619	8	9,970	0.25
4			4	2,541	76	7,025	23	26	7,074	20	9,615	0.22
2			3	2,596	81	7,420	—	14	7,434	464	10,030	0.12
—			4	886	20	2,501	—	11	2,512	10	3,398	0.04
117			178	24,222	863	51,008	214	205	51,427	596	75,649	0.20

—			716	31	—	—	—	—	1,135	▲ 13	1,851	0.05
—			199	7	—	—	—	—	411	4	610	0.02
—			1,720	111	—	—	—	—	4,483	117	6,203	0.03
—			443	5	—	—	—	—	268	12	711	0.05
—			19	4	—	—	—	—	14	6	33	0.02

(四) 郵便切手、収入印紙賣捌所及郵便函累年比較 ▲印ハ減

	大正十二 年度末	十三年 度末	十四年 度末	昭和元 年度末	二年度末	三年度末	四年度末	五年度末	六年度末	七年度末
郵便切手及 収入印紙賣捌所	62,219	63,392	64,467	65,217	65,697	66,525	67,151	67,935	68,397	69,341
前年度末=比シ増減	200	1,173	1,075	750	480	777	625	784	462	944
収入印紙賣捌所	755	721	703	647	572	567	562	490	485	467
前年度末=比シ増減	▲ 58	▲ 34	▲ 18	▲ 56	▲ 75	▲ 5	▲ 5	▲ 72	▲ 5	▲ 18
郵便函	16,647	17,769	18,516	19,029	19,860	20,950	22,347	22,791	23,359	24,222
掛函	48,955	49,565	50,442	50,617	50,493	50,481	50,693	50,922	50,831	51,427
計	65,602	67,334	68,058	69,646	70,353	71,431	73,040	73,713	74,190	75,649
前年度末=比シ増減	▲ 181	1,732	1,624	688	707	1,078	1,609	673	477	1,459

(五) 郵便私書函管轄區別 ▲印ハ減 七年度末

	設 備 數				貸 與 數			
	大形	小形	合計	前年度末=比シ増減	大形	小形	合計	前年度末=比シ増減
東京	36	4,054	4,090	461	14	2,586	2,600	288
名古屋	—	3,030	3,030	158	—	2,056	2,056	121
大阪	40	4,183	4,223	121	27	3,128	3,155	195
廣島	—	1,851	1,851	197	—	1,433	1,433	156
熊本	—	2,406	2,406	137	—	1,769	1,769	186
仙臺	—	1,291	1,291	144	—	840	840	▲ 41
札幌	—	687	687	47	—	466	466	26
合計	76	17,502	17,578	1,265	41	12,278	12,319	931

	設 備 數	前年度末=比シ増減	貸 與 數	前年度末=比シ増減
臺灣	1,032	181	774	138
樺太	49	7	25	5
朝鮮	2,659	200	1,771	224
關東州(含滿鐵附屬地)	808	102	593	90

(六) 郵便私書函累年比較 ▲印ハ減

	大正十二 年度末	十三年 度末	十四年 度末	昭和元 年度末	二年度末	三年度末	四年度末	五年度末	六年度末	七年度末
設備數	大	136	173	230	166	178	178	106	76	78
	小	9,325	10,531	10,555	11,615	12,301	13,110	13,834	15,128	16,235
	計	9,461	10,704	10,785	11,781	12,479	13,288	13,940	15,204	16,313
貸與數	大	111	103	182	93	106	104	51	39	40
	小	6,650	7,450	7,480	7,994	8,704	8,942	9,663	10,522	11,348
	計	6,761	7,553	7,662	8,087	8,810	9,046	9,714	10,561	11,388
前年度末=比シ増	設備數	364	1,243	81	996	698	809	652	1,264	1,109
	貸與數	215	792	109	425	723	236	668	847	827

第二 通常郵便線路

(一) 通常郵便線路管轄區別 ▲印ハ減 七年度末

	通常道路	自動車道路	鐵道	鐵索	合計	前年度末ニ比シ増減	面積百方 新對スル線路
東京	2,376	2,075	3,463	—	7,914	269	18
名古屋	2,367	2,006	2,713	14	7,100	24	15
大阪	2,379	3,244	2,119	47	7,789	86	20
広島	1,307	3,374	2,144	4	6,829	213	17
熊本	1,756	2,885	2,579	—	7,220	67	16
仙臺	3,899	2,139	3,886	—	9,924	156	12
札幌	2,510	925	3,274	—	6,709	136	8
合計	16,594	16,648	20,178	65	53,485	951	14
前年度末ニ比シ増減	▲ 694	1,382	281	▲ 18	951	—	—
臺灣	1,012	—	1,446	—	2,458	26	7
樺太	920	—	585	—	1,505	18	4
朝鮮	11,897	—	4,273	—	16,170	502	7
關東州(含滿鐵附屬地)	660	—	5,889	—	6,549	4,260	175

水路

	内地				殖民地				
	海上	湖上	川上	合計	臺灣	樺太	朝鮮	關東州(含滿鐵附屬地)	南洋
水路	35,927	94	152	36,173	3,212	1,816	41,740	3,472	16,144
前年度末ニ比シ増減	▲ 1,618	—	—	▲ 1,618	47	—	17,292	—	▲ 1,144

備考 一 日本海航路及外國航路ニ屬スル内地各港間線路ヲ包含ス
二 殖民地ノ水路ハ各海上ノミトス

航空路

	東京間	東京間	東京間	大阪間	大今阪間	福岡間	蔚山間	蔚山間	合計
航空路	425	260	380	500	290	240	943	—	3,038
前年度末ニ比シ増減	—	—	—	—	—	—	33	—	33

備考 東京新潟間ハ期節開始航空路ナリ

(二) 通常郵便線路累年比較 ▲印ハ減

	大正十二年度末	十三年度末	十四年度末	昭和元年度末	二年度末	三年度末	四年度末	五年度末	六年度末	七年度末
通常道路	27,251	27,416	27,075	27,055	26,065	16,691	15,590	14,484	17,288	16,594
前年度末ニ比シ増減	▲ 7,843	165	▲ 341	▲ 20	▲ 990	?	▲ 1,101	▲ 1,106	2,804	▲ 694
自動車道路	?	?	?	?	?	10,808	12,521	13,472	15,266	16,648
前年度末ニ比シ増減	?	?	?	?	?	?	1,713	951	1,794	1,382
鐵道	14,979	15,367	16,337	16,781	16,962	17,775	17,881	18,996	19,897	20,178
前年度末ニ比シ増減	▲ 3,617	388	970	444	181	813	106	1,115	901	281
鐵索	63	79	130	110	118	118	118	108	83	65
前年度末ニ比シ増減	8	16	51	▲ 20	8	—	—	▲ 10	▲ 25	▲ 18
總計	42,293	42,862	43,542	43,946	43,145	45,392	46,110	47,060	52,534	53,485
前年度末ニ比シ増減	▲ 11,452	569	680	404	▲ 801	2,247	718	950	5,474	951
水路	20,253	18,317	19,236	20,496	20,449	20,928	21,077	22,052	37,791	36,173
前年度末ニ比シ増減	▲ 2,643	▲ 1,936	919	1,260	▲ 47	479	149	975	15,739	▲ 1,618
航空路	—	—	—	—	—	1,215	1,455	3,005	3,005	3,038
前年度末ニ比シ増減	—	—	—	—	—	1,215	240	1,550	—	33

第三 通常郵便物

(一) 引受通常郵便物數管轄區別 ▲印ハ減 昭和七年度

Table with columns for region (e.g., 東京, 名古屋), type of mail (普通, 書留), price table (價格表記), and total count (合計). It includes a comparison with the previous year's percentage change (前年度=比シ増減割合).

(二) 引受通常郵便物數中代金引換等管轄區別 ▲印ハ減 昭和七年度

Table with columns for region, exchange type (代金引換), delivery type (別配達), and various categories of mail (引受時刻證明, 配達證明, 内容證明, 訴訟及特許書類).

(三) 引受通常郵便物數中航空郵便等管轄區別 ▲印ハ減 昭和七年度

Table with columns for region, type of mail (航空郵便, 速達郵便, 切手別納郵便, 約束郵便, 市内特別郵便), and collection types (集金郵便: 證書, 證券, 計).

(四) 配達通常郵便物數管轄區別 ▲印ハ減 昭和七年度

Table with columns for region, type of mail (普通, 書留及價格表記), exchange type (代金引換再掲: 引換, 引換不能), and collection types (集金郵便: 取立, 取立不能).

(五) 外國通常郵便

	本 邦						
	書 状		葉 書	業務用書類	印 刷 物	商 品 見 本	
	完 納	未 納					
獨 逸 瑞 士 丹 麥 芬 蘭 瑞 典 波 蘭 捷 克 匈 牙 利 南 斯 拉 夫 羅 馬 尼 亞 巴 爾 干 半 島 其 他	獨逸	487,519	2,005	86,119	7,537	314,991	104,224
	瑞 士	25,590	169	4,560	843	17,468	6,154
	丹 麥	37,613	208	5,777	890	21,437	12,316
	芬 蘭	1,899	—	457	40	2,789	566
	瑞 典	4,097	39	664	54	3,383	1,002
	波 蘭	23,850	143	4,422	557	9,738	7,695
	捷 克	21,282	274	2,681	462	14,161	2,601
	匈 牙 利	254,282	1,352	50,407	4,784	201,037	37,879
	南 斯 拉 夫	605,030	3,446	108,670	17,724	386,307	109,987
	羅 馬 尼 亞	9,351	91	1,276	352	8,574	3,661
歐 州 其 他	ハ 伊 ン ー	4,804	65	1,040	232	5,119	997
	シ 太 ー	73,728	338	16,359	660	64,661	8,146
	ガ ン ー	821	13	131	14	766	58
	リ ン ー	4,211	78	782	57	4,365	585
	グ ー	18,799	92	2,523	524	11,272	4,188
	和 蘭	53,838	377	8,100	1,599	26,453	47,637
	ポ ー	8,364	117	845	188	7,632	3,912
	ル ー	4,274	53	729	82	7,527	912
	ソ ー	33,497	405	6,449	97	51,615	2,032
	ア ー	1,308	13	66	—	847	598
巴 西 其 他	ユ ー	1,409	—	338	53	3,484	1,131
	ゴ ー	43,654	183	6,712	1,036	21,482	34,929
	ス ー	78,980	364	12,744	1,145	42,176	15,442
	ラ ー	11,428	65	910	238	8,790	23,640
	ビ ー	10,227	13	339	96	4,134	7,111
	ア ー	8,497	65	2,133	212	7,436	459
	ポ ー	8,347	117	1,723	323	9,985	4,016
	エ ー	1,822	13	299	42	2,113	220
	リ ー	901	—	105	16	1,353	429
	チ ー	18,331	156	2,642	624	16,369	3,595
其 他	950	—	170	41	941	90	
合 計	1,858,703	10,254	330,172	40,522	1,278,405	446,212	
亞 非 利 加 其 他	ア ー	1,412	13	117	86	1,755	396
	エ ー	62,078	196	1,537	1,743	28,764	94,686
	モ ー	12,496	—	455	376	4,747	36,826
	コ ー	2,897	—	325	81	1,129	2,833
	エ ー	1,088	—	130	—	1,745	599
	リ ー	272	—	26	—	390	144
	テ ー	1,294	—	144	27	1,290	1,344
	南 洲	72,424	273	2,016	2,297	26,547	57,678
	英 洲	41,318	39	563	862	19,570	48,229
	佛 洲	3,485	13	182	158	2,276	3,743
加 洲	2,070	13	195	65	1,004	1,638	
其 他	11,632	—	91	463	2,707	9,932	
其 他	1,196	—	—	39	364	195	
合 計	213,662	547	5,781	6,197	92,288	258,243	

物 數 國 別 (發送ノ部) 通常郵便物 數中再掲 ▲印ハ減 昭和七年度

目	送 送						
	小形包装物	免 料	合 計	前 欄 中		價格表記	代金引換
				書 留	航空郵便		
401	3,538	1,006,334	66,044	201	36	38	
10	293	55,087	6,623	36	—	—	
67	398	78,706	7,427	12	12	4	
—	14	5,765	292	1	2	—	
—	42	9,281	311	1	—	—	
6	103	46,514	3,042	4	1	—	
—	160	41,621	3,154	20	1	—	
230	1,869	551,840	29,916	214	66	47	
759	2,142	1,234,065	65,703	449	17	—	
15	80	23,400	1,339	5	1	—	
1	91	12,349	558	1	10	—	
—	432	164,324	8,545	9	3	4	
—	45	1,848	119	2	1	—	
—	87	10,165	792	3	—	—	
—	232	37,630	3,570	6	1	—	
57	471	138,532	30,658	8	9	6	
—	149	21,207	797	3	—	—	
—	63	13,640	432	1	6	—	
—	191	94,286	5,730	12	28	—	
—	1	2,833	12	—	—	—	
—	30	6,445	179	1	2	—	
8	529	108,533	6,977	18	1	4	
132	827	151,810	13,763	51	1	7	
—	91	45,162	1,905	7	—	—	
2	14	21,936	1,929	—	1	—	
—	40	18,842	603	2	—	—	
—	155	24,666	1,916	2	12	—	
1	29	4,539	301	1	—	—	
—	29	2,833	142	1	—	—	
11	143	41,871	4,145	54	2	—	
—	47	2,239	159	2	—	—	
1,700	12,335	3,978,303	267,083	1,127	213	110	
—	14	3,793	153	—	—	—	
—	309	189,313	17,648	7	2	—	
—	15	54,915	3,201	43	—	—	
—	2	7,267	455	—	—	—	
—	14	3,576	235	1	—	—	
—	—	832	13	—	—	—	
—	—	4,128	202	13	—	—	
—	29	161,435	16,836	13	—	—	
—	84	110,665	11,345	78	—	—	
1	28	9,886	786	—	—	—	
—	—	4,985	19	—	—	—	
—	34	24,859	1,693	—	—	—	
—	—	1,794	26	—	—	—	
1	729	577,448	52,612	155	2	—	

外國通常郵便

	本邦						
	書状		書	業務用書類	印刷物	商品見本	
	完納	未納					
北米合衆國	2,100,330	14,176	277,016	29,524	1,371,274	87,807	
アボブカ	53,112	365	5,488	1,576	59,065	20,919	
ボブカ	2,967	28	248	292	4,580	960	
カ	126,065	885	20,063	3,083	158,558	6,673	
	265,826	1,664	39,912	4,825	141,107	15,264	
チココキエ	10,139	234	1,835	524	13,524	1,487	
ココキエ	10,395	91	715	922	5,759	5,637	
キエ	1,942	13	130	95	1,176	690	
	11,556	144	1,354	571	10,340	5,263	
	3,236	39	248	107	2,251	1,259	
米	1,849	26	182	73	1,197	802	
ホメニ	2,463	54	92	57	1,072	1,041	
ニ	54,475	338	6,334	1,142	41,970	2,575	
バ	1,348	—	52	119	553	354	
	5,581	91	507	219	4,062	2,078	
加	1,063	—	65	2	1,177	907	
バベサウ	56,409	625	6,085	696	52,367	3,851	
ウ	2,071	52	234	353	1,465	565	
ウ	2,117	1	117	10	1,648	867	
	4,085	26	274	84	1,990	1,832	
英其	10,557	—	286	504	1,823	16,675	
	6,055	13	377	136	2,305	6,975	
合	2,733,641	18,865	361,614	44,914	1,879,263	184,481	
中	3,690,189	23,088	1,359,697	69,427	3,336,800	142,795	
滿	541,564	4,407	170,208	4,871	659,931	33,580	
英	295,830	1,638	16,751	8,471	203,927	381,251	
ベ	5,959	39	481	223	5,785	2,870	
ン	70,705	811	11,544	227	40,743	1,557	
暹	37,399	130	3,042	596	34,514	23,164	
土	3,340	13	403	138	6,121	5,547	
米	252,521	1,313	21,112	1,169	174,271	23,899	
英	237,065	3,494	16,735	2,932	156,274	74,773	
シ	12,117	1	260	289	5,969	17,824	
佛	21,995	507	3,224	364	18,100	2,704	
海	138,086	754	15,435	1,243	122,768	43,542	
佛	6,796	182	936	316	1,633	3,844	
關	437,092	2,172	25,756	7,161	421,969	240,465	
其	10,923	91	1,404	449	5,892	13,364	
合	5,761,581	38,630	1,646,988	97,876	5,194,697	1,011,179	
濠	444,379	3,068	56,160	2,413	152,896	4,283	
太	165,688	2,782	13,260	7,280	94,491	52,237	
刺	38,914	286	4,511	1,119	30,889	21,267	
利	2,145	39	26	314	2,862	1,767	
其	4,665	13	208	15	3,851	396	
	2,017	13	143	16	2,922	893	
合	657,808	6,201	74,308	11,157	287,911	80,843	
總	11,225,395	74,497	2,418,863	200,666	8,732,564	1,980,958	
前年度 = 比シ増減割合	▲ 0.09 ▲	▲ 1.69 ▲	▲ 0.56 ▲	▲ 1.76 ▲	▲ 0.25 ▲	▲ 3.12 ▲	

物數國別續

小形包装物	送		合計	前欄中		價格表記	代金引換
	免料	合計		書留	航空郵便		
319	9,258	3,889,704	92,924	9,565	—	—	
2	472	140,999	6,085	413	3	—	
—	54	9,129	419	14	—	—	
8	867	316,202	11,248	159	3	—	
—	821	469,419	13,535	84	—	—	
—	237	27,980	1,083	110	—	—	
—	156	23,675	2,355	296	—	—	
—	16	4,062	409	26	—	—	
—	57	29,285	1,985	70	—	—	
—	34	7,174	414	151	—	—	
1	1	4,131	608	54	—	—	
—	5	4,784	572	—	—	—	
19	446	107,299	2,285	209	—	—	
—	2	2,428	218	—	—	—	
—	33	12,571	793	89	—	—	
—	29	3,243	227	2	—	—	
—	311	120,344	7,751	241	—	—	
—	43	4,783	415	26	—	—	
—	22	4,782	700	13	—	—	
—	149	8,440	1,381	12	—	—	
—	10	29,855	1,424	233	—	—	
—	25	15,886	2,080	78	—	—	
349	13,048	5,236,075	148,911	11,845	6	—	
—	27,213	8,649,209	181,243	650	11,039	2,166	
—	6,910	1,421,471	70,771	1,120	1,404	953	
—	2,108	909,976	58,021	39	—	—	
2	39	15,398	1,202	—	—	—	
—	181	125,768	4,881	25	21	—	
—	76	98,921	6,413	—	—	—	
—	25	15,587	923	3	—	—	
—	903	475,188	8,748	—	1	—	
10	1,685	492,958	27,064	2	135	—	
1	22	36,483	4,412	—	—	—	
4	218	47,116	2,552	—	—	2	
—	611	322,439	9,906	—	4	—	
—	146	13,853	203	—	—	—	
10	1,171	1,135,796	31,212	—	11	19	
—	81	32,204	1,667	—	6	1	
27	41,389	13,792,367	409,218	1,839	12,650	3,141	
10	721	663,930	6,728	—	—	—	
69	546	336,353	15,188	—	—	—	
—	24	97,010	5,139	—	—	—	
—	5	7,158	515	—	—	—	
—	34	9,182	459	—	—	—	
—	4	6,008	418	—	—	—	
79	1,334	1,119,641	28,447	—	—	—	
2,156	68,835	24,703,934	906,271	14,966	12,871	3,251	
▲ 1.71 ▲	▲ 0.77 ▲	▲ 0.002 ▲	▲ 0.71 ▲	▲ 0.93 ▲	▲ 7.23 ▲	▲ 5.60 ▲	

(六) 外 國 通 常 郵 便

	本		邦			
	書 状		葉 書	業務用書類	印 刷 物	商 品 見 本
	完 納	未 納				
獨逸	836,338	1,563	295,937	30,599	1,891,649	113,071
地 耳 逸	51,540	78	11,924	728	58,707	1,841
白 耳 ト	72,767	157	11,314	2,087	45,290	3,489
レ ッ ル	904	—	222	—	1,437	29
ブ ガ ニ ア	2,877	13	991	81	1,706	514
丁 西 抹	23,649	39	6,086	161	25,523	1,383
佛 牙 牙	25,244	236	7,969	174	17,188	1,720
大 不 列 蘭	493,570	2,497	125,385	12,903	876,971	17,202
希 臘	1,182,836	18,045	287,520	27,806	2,093,127	99,935
	6,805	26	798	25	3,067	275
歐 州	13,182	156	3,241	97	17,317	735
ハ ン ガ リ	99,255	494	58,332	1,419	95,388	6,148
伊 太 本	499	—	145	—	235	25
ル ク セ ン	7,226	79	2,600	339	14,467	985
ラ イ セ ン	15,904	143	3,744	414	15,271	1,253
諸 威	86,603	599	17,256	452	53,584	8,853
和 蘭	8,227	40	1,859	46	4,099	169
ポ ル ト ガ	7,082	156	1,380	2	13,193	57
ソ ー マ ニ	56,688	755	12,006	924	206,832	1,385
ア ー バ ニ	65	13	26	—	15	53
巴 西	4,047	26	1,716	—	1,724	186
瑞 典	37,658	195	3,556	46	31,914	2,537
瑞 士	99,117	416	25,576	1,096	99,173	9,266
土 耳 古	10,929	92	4,888	36	5,943	1,186
マ ル タ チ	11,104	78	1,092	17	3,033	570
ア ー ラ ン ド	12,618	247	2,238	78	13,363	198
ポ ー ラ ン ド	12,046	—	3,303	141	16,501	730
エ ー ス ト ニ	2,146	26	1,080	27	1,184	57
リ ス ト ニ	799	—	156	—	172	—
チ ッ コ スロ	23,878	79	6,463	69	21,506	2,415
ウ ァ キ						
其 他	1,701	—	481	—	1,026	17
合 計	3,207,304	26,248	899,284	79,767	5,630,605	276,284
ア ー ジ ン テ	1,345	26	572	26	431	68
エ ー モ コ	72,998	612	10,874	158	13,550	5,036
コ ン シ	7,994	13	962	53	576	396
エ シ	2,206	13	832	27	927	328
オ ゴ	1,512	—	442	26	454	270
リ ー ト	347	—	325	66	229	103
テ 南	478	—	145	—	54	10
英 阿 殖	53,464	949	5,423	235	11,315	2,131
佛 殖 民	30,674	209	2,510	205	3,572	3,151
地 地	1,727	—	260	—	547	94
加 伊 殖 民	387	—	234	52	705	215
葡 殖 民	5,486	52	845	—	1,566	294
其 他	475	26	130	26	131	130
合 計	179,093	1,900	23,554	874	34,057	12,226

物 數 國 別 (到着ノ部) 通常郵便物 数中再掲 ▲印ハ減 昭和七年度

小形包装物	到 着		合 計	前 欄 中		價 格 表 記	代 金 引 換
	免 料	合 計		書 留	航 空 郵 便		
4, 35	2,582	3,175,774	105,460	1,725	149	496	
35	77	124,930	8,268	39	4	—	
16	51	135,171	6,211	32	63	—	
—	15	2,607	85	—	—	—	
—	55	6,237	465	2	—	—	
10	105	56,956	2,746	1	1	1	
—	49	52,580	4,181	5	—	—	
609	894	1,530,031	43,364	542	233	59	
532	3,804	3,713,605	62,022	848	61	—	
13	20	11,029	876	2	—	—	
1	30	34,759	712	4	1	—	
—	257	261,293	11,017	416	14	—	
—	2	906	126	2	—	—	
—	3	25,699	1,090	—	—	—	
—	34	36,763	974	16	6	—	
36	133	167,516	12,608	171	13	4	
—	8	14,448	928	3	2	—	
—	2	21,872	448	1	—	—	
—	212	278,802	9,039	196	4	—	
—	1	173	17	—	—	—	
—	2	7,701	200	2	—	—	
69	29	76,004	2,333	16	6	4	
1,506	391	236,541	22,457	52	45	9	
—	112	23,186	1,259	3	—	—	
—	26	15,920	840	—	—	—	
—	1	28,743	676	3	—	—	
—	92	32,813	1,952	—	7	—	
1	2	4,523	129	—	—	—	
—	1	1,128	23	—	—	—	
31	70	54,511	3,031	7	—	—	
—	2	3,227	120	2	1	—	
6,894	9,062	10,135,448	303,657	4,090	610	573	
—	2	2,470	65	—	—	—	
—	750	103,978	12,679	53	9	—	
—	80	10,074	1,468	52	—	—	
—	1	4,334	83	13	—	—	
1	1	2,706	379	—	—	—	
—	—	1,070	303	—	—	—	
1	2	690	66	—	—	—	
—	38	73,555	2,146	78	—	—	
7	80	40,408	3,696	13	21	—	
1	14	2,643	160	39	—	—	
—	—	1,593	46	13	—	—	
—	106	8,349	471	26	—	—	
—	26	944	8	—	—	—	
10	1,100	252,814	21,570	287	30	—	

外 國 通 常 郵 便

	本 邦					
	書 状		葉 書	業務用書類	印 刷 物	商 品 見 本
	完 納	未 納				
北米合衆國	3,422,430	47,849	408,890	16,804	4,795,214	31,921
アルゼンチン	78,957	3,315	16,631	664	108,877	2,843
ブラジル	2,611	169	923	238	911	496
カナダ	468,151	702	11,390	658	85,881	1,720
合計	445,340	5,799	20,467	3,207	294,345	6,541
中南米	17,346	208	2,041	677	13,917	1,096
コロンビア	9,567	39	1,079	338	1,539	1,065
キューバ	2,215	351	442	429	558	746
エクアドル	11,075	130	741	94	3,815	615
ペルー	8,144	143	1,144	—	4,892	534
グアテマラ	1,855	26	494	4	1,352	605
ホンジュラス	1,033	39	247	26	614	692
ニカラガ	58,194	66	2,899	1,121	30,769	2,332
パナマ	1,145	26	611	130	471	421
合計	5,816	78	1,651	450	2,069	2,174
南米	4,249	26	741	156	654	381
ベネズエラ	75,690	157	3,471	2,389	23,201	984
ウルグアイ	2,133	52	234	53	239	84
パラグアイ	6,956	65	689	57	1,848	688
ウルグアイ	4,218	208	819	182	731	922
英領地	6,601	—	117	52	776	234
其他	7,860	78	1,976	521	2,505	1,490
合計	4,641,586	59,526	477,697	28,250	5,375,178	58,584
中東	3,949,084	38,259	1,228,518	24,713	2,444,565	61,568
英領地	613,173	12,597	266,383	6,070	537,956	8,175
インド	245,772	2,795	19,302	1,060	71,795	15,694
シエラレオネ	4,043	26	846	288	1,688	91
セイロン	36,490	422	10,229	822	32,842	686
暹羅	62,504	260	11,702	251	9,106	3,573
英領地	5,755	26	2,327	3	2,681	186
英領地	299,055	898	12,740	2,328	63,238	3,107
英領地	384,324	7,190	65,704	1,115	121,985	15,982
英領地	9,455	78	624	11	2,605	1,835
佛領地	370,557	9,880	48,698	528	103,176	33,735
佛領地	316,763	481	59,828	1,033	100,904	5,413
佛領地	2,156	26	312	2	662	119
佛領地	408,243	4,824	37,480	1,017	63,058	11,107
佛領地	12,899	104	1,079	405	1,591	728
合計	6,720,273	77,866	1,765,772	39,646	3,557,852	161,999
南洋	417,829	2,380	32,571	346	89,090	1,204
英領地	169,324	1,781	12,246	969	41,942	4,427
英領地	30,372	1,157	3,797	263	6,329	615
英領地	1,520	78	364	—	97	64
英領地	3,519	—	91	—	118	100
其他	2,548	26	—	13	82	3
合計	625,112	5,422	49,069	1,591	137,658	6,413
總計	15,373,368	170,962	3,215,376	150,128	14,735,350	515,506
前年度 = 比シ増減割合	0.99	1.34	0.35	0.39	1.57	1.06

物 數 國 別 續

小形包装物	到 着					
	免 料	合 計	前 欄 中		價 格 表 記	代 金 引 換
			書 留	航 空 郵 便		
816	3,509	8,727,433	70,824	4,452	—	—
1	119	211,407	4,408	16	3	—
—	3	5,351	333	4	—	—
55	217	568,774	7,499	52	29	—
—	1,372	777,071	8,784	91	—	—
—	35	35,320	974	6	—	—
—	51	13,678	821	36	—	—
—	2	4,743	102	1	—	—
—	29	16,499	782	4	—	—
—	2	14,859	117	—	—	—
—	27	4,363	177	26	—	—
—	1	2,652	65	—	—	—
1	106	95,488	1,823	8	—	—
—	27	2,831	75	—	—	—
—	166	12,404	770	7	—	—
—	3	6,210	178	1	—	—
—	75	105,967	2,162	27	—	—
—	1	2,796	53	13	—	—
—	2	10,305	126	—	—	—
—	84	7,164	391	1	—	—
1	—	7,781	280	5	—	—
—	34	14,464	229	2	—	—
874	5,865	10,647,560	100,973	4,752	32	—
—	16,884	7,763,591	190,389	3,128	27,769	58
—	7,541	1,451,895	34,635	682	1,866	38
—	414	356,832	24,515	65	168	—
—	18	7,000	500	52	—	—
—	72	81,563	5,552	—	—	—
—	29	87,425	3,588	—	15	—
—	5	10,983	349	—	—	—
1	356	381,723	8,532	—	—	—
2	1,218	597,520	19,358	—	635	—
—	3	14,611	1,624	13	2	—
20	403	566,997	9,193	—	63	—
—	241	484,663	15,714	—	80	—
—	1	3,278	223	—	—	—
—	845	526,574	29,571	91	115	2
—	187	16,993	795	26	4	—
23	28,217	12,351,648	344,538	4,057	30,717	98
1	71	543,492	8,217	—	—	—
28	219	230,936	10,196	—	—	—
—	33	42,566	875	—	—	—
—	1	2,124	122	—	—	—
4	9	3,841	331	—	—	—
—	1	2,673	47	—	—	—
33	334	825,632	19,788	—	—	—
7,834	44,578	34,213,102	790,526	13,186	31,389	671
0.32	0.64	1.18	1.11	13.70	0.96	3.22

(七) 通常郵便物特殊取扱件数(無料ヲ除ク)

Table with columns for years (大正十一年, 十三年, 十四年, 昭和元年度, 二年度) and various postal categories (書留, 代金引換, 別配達, etc.).

備考 五年度以降ノ物数中ニハ無料ヲ包含ス

及集金郵便口数等累年比較

▲印ハ減

Table with columns for years (三年度, 四年度, 五年度, 六年度, 七年度) and various postal categories (集金郵便, 封封種, etc.).

(八) 引受通常郵便物數累年比較 ▲印ハ減

	普通書留	價格表記		合計	人口十 = 對スル物數	前欄中再掲外國通常郵便	
		通貨	其ノ他				
大正十二年度	3,656,505,189	51,671,726	1,899,997	13,058	3,710,089,970	634	21,640,155
前年度=比シ増減	▲ 417,306,227	523,093	▲ 67,987	▲ 16,939	▲ 416,868,060	—	1,167,232
同上割合	▲ 1.02	0.10	▲ 0.34	▲ 5.65	▲ 1.01	—	0.57
十三年度	4,060,689,236	57,471,768	1,865,212	6,736	4,120,032,952	697	19,603,080
前年度=比シ増減	404,184,047	5,800,042	▲ 34,785	▲ 6,322	409,942,982	—	▲ 2,037,075
同上割合	1.11	1.12	▲ 0.18	▲ 4.84	1.10	—	▲ 0.94
十四年度	4,207,078,954	57,366,271	1,959,016	6,037	4,266,410,278	714	20,954,554
前年度=比シ増減	146,389,718	▲ 105,497	93,804	▲ 699	146,377,326	—	1,351,474
同上割合	0.34	▲ 0.18	0.50	▲ 1.04	0.34	—	0.69
昭和元年度	3,913,765,071	58,407,054	2,015,881	4,617	3,974,192,623	665	22,584,405
前年度=比シ増減	▲ 293,313,883	1,040,783	56,865	▲ 1,420	▲ 292,217,655	—	1,629,851
同上割合	▲ 0.70	0.18	0.29	▲ 2.35	▲ 0.68	—	0.78
二年度	4,801,922,724	59,133,051	2,225,787	5,948	4,863,287,510	793	22,236,780
前年度=比シ増減	888,157,653	725,997	209,906	1,331	889,094,887	—	▲ 347,625
同上割合	2.27	0.12	1.04	2.88	2.24	—	▲ 0.15
三年度	4,701,798,848	60,525,084	2,342,511	4,823	4,764,671,266	767	24,564,036
前年度=比シ増減	▲ 100,123,876	1,392,033	116,724	▲ 1,125	▲ 98,616,244	—	2,327,256
同上割合	▲ 0.21	0.24	0.52	▲ 1.89	▲ 0.20	—	1.05
四年度	5,033,194,158	60,976,478	2,435,982	4,750	5,096,611,368	809	25,806,686
前年度=比シ増減	331,395,310	451,394	93,471	▲ 73	331,940,102	—	1,242,650
同上割合	0.70	0.08	0.40	▲ 0.15	0.70	—	0.51
五年度	4,347,758,379	59,403,748	2,389,524		4,409,551,651	684	26,380,272
前年度=比シ増減	▲ 685,435,779	▲ 1,572,730	▲ 51,208		▲ 687,059,717	—	573,586
同上割合	▲ 1.36	▲ 0.26	▲ 0.21		▲ 1.35	—	0.22
六年度	4,430,199,181	57,566,778	2,436,916		4,490,202,875	687	▲ 24,698,728
前年度=比シ増減	82,440,802	▲ 1,836,970	47,392		80,651,224	—	▲ 1,681,544
同上割合	0.19	▲ 0.31	0.20		0.18	—	0.64
七年度	4,193,142,938	58,085,809	2,530,284		4,253,759,031	642	24,703,934
前年度=比シ増減	▲ 237,056,243	519,031	93,368		▲ 236,443,844	—	5,206
同上割合	▲ 0.54	0.09	0.38		▲ 0.53	—	0.002

(九) 配達通常郵便物數累年比較 ▲印ハ減

	普通書留	價格表記	合計	人口十 = 對スル物數	前欄中再掲外國通常郵便	
						大正十二年度
前年度=比シ増減	▲ 336,090,963	1,070,211	▲ 304,659	▲ 335,325,411	—	8,808,328
同上割合	▲ 0.83	0.21	▲ 1.45	▲ 0.81	—	4.15
十三年度	4,098,886,970	59,170,976	1,728,547	4,159,786,493	703	26,465,098
前年度=比シ増減	393,810,618	6,555,532	▲ 70,903	400,295,247	—	▲ 3,556,061
同上割合	1.06	1.25	▲ 0.40	1.07	—	▲ 1.18
十四年度	4,210,396,914	57,967,088	1,808,208	4,270,172,210	715	29,555,318
前年度=比シ増減	111,506,944	▲ 1,203,888	79,661	110,385,717	—	3,090,220
同上割合	0.27	▲ 0.20	0.46	0.27	—	1.17
昭和元年度	3,845,878,707	58,744,371	1,851,447	3,906,474,525	654	35,091,708
前年度=比シ増減	▲ 364,518,207	777,283	43,239	▲ 363,697,685	—	5,536,390
同上割合	▲ 0.87	0.13	0.24	▲ 0.85	—	1.87
二年度	4,772,001,717	59,705,966	2,015,421	4,833,723,104	788	36,507,308
前年度=比シ増減	926,123,010	961,595	163,974	927,248,579	—	1,415,600
同上割合	2.43	0.11	0.89	2.37	—	0.40
三年度	4,652,809,967	61,275,496	2,084,915	4,716,170,378	759	38,707,802
前年度=比シ増減	▲ 119,191,750	1,569,530	69,494	▲ 117,552,726	—	2,200,494
同上割合	▲ 0.25	0.26	0.34	▲ 0.24	—	0.60
四年度	4,982,576,143	61,367,452	2,155,830	5,046,099,425	802	38,164,157
前年度=比シ増減	329,766,176	91,956	70,915	329,929,047	—	▲ 543,645
同上割合	0.71	0.02	0.34	0.70	—	▲ 4.14
五年度	4,375,741,210	62,198,602		4,437,939,812	689	41,410,764
前年度=比シ増減	▲ 606,834,933	▲ 1,324,680		▲ 608,159,613	—	3,246,607
同上割合	▲ 1.22	▲ 0.21		▲ 1.21	—	0.85
六年度	4,471,898,353	60,579,090		4,532,477,443	693	38,805,324
前年度=比シ増減	96,157,143	▲ 1,619,512		94,537,631	—	▲ 2,605,440
同上割合	0.22	▲ 0.26		0.21	—	▲ 0.63
七年度	4,232,968,443	61,132,153		4,294,100,596	648	34,213,102
前年度=比シ増減	▲ 238,929,910	553,063		▲ 238,376,847	—	▲ 4,592,222
同上割合	▲ 0.53	0.09		▲ 0.53	—	▲ 1.18

(十) 外國通常郵便物

	發				送				書 狀
	書 狀	葉 書	印 刷 物	業務用書類	商品見本	小形包装物	免 料	合 計	
大正十二年度	10,828,499	2,772,228	7,748,998	40,080	208,244	—	42,106	21,640,155	14,620,337
十三	9,677,875	3,103,393	6,469,308	81,603	233,022	—	37,869	19,603,080	13,412,454
十四	10,355,503	2,688,533	7,433,174	59,772	372,771	—	44,801	20,954,554	13,106,656
昭和元年度	11,466,811	2,946,854	7,484,473	73,998	546,737	—	65,532	22,584,405	14,765,386
二	11,301,257	2,849,258	7,340,074	103,321	586,068	—	56,802	22,236,780	14,984,867
三	11,793,857	2,507,087	9,145,207	147,922	903,444	—	66,509	24,564,036	16,375,617
四	12,123,888	2,971,770	9,108,651	233,119	1,277,377	—	91,881	25,806,686	16,827,349
五	12,039,606	2,841,565	9,674,983	223,021	1,516,990	1,195	82,912	26,380,272	17,870,332
六	11,417,491	2,562,114	8,960,996	170,683	1,510,294	2,600	74,550	24,698,728	17,221,053
七	11,299,892	2,418,863	8,732,564	200,666	1,980,958	2,332	68,835	24,704,110	15,544,330

(十一) 第三種郵便物及約束郵便物現在數等管轄區別 ▲印ハ減 七年度末

	第 三 種 郵 便 物						約 束 郵 便 物						
	新 聞	雜 誌	合 計	前年度末ニ比シ増減	手數料	前年度末ニ比シ増減	第三種	第 四 種		合 計	前年度末ニ比シ増減	手數料	前年度末ニ比シ増減
								低 料	其ノ他				
東 京	1,075	1,356	2,431	324	7,105	1,425	297	1,601	5	1,903	33	2,645	55
名 古 屋	699	253	952	54	1,650	▲ 535	124	534	—	658	26	1,290	▲ 150
大 阪	1,006	609	1,615	72	3,430	▲ 470	218	1,239	—	1,457	18	2,680	▲ 435
廣 島	290	178	468	28	1,045	▲ 20	104	205	—	309	11	425	▲ 190
熊 本	388	118	506	10	925	▲ 325	8	193	47	248	21	420	▲ 290
仙 臺	367	109	476	▲ 7	1,020	▲ 230	57	73	—	130	▲ 5	185	▲ 10
札 幌	154	40	194	9	395	75	38	120	—	158	▲ 4	170	▲ 160
合 計	3,979	2,663	6,642	490	15,570	▲ 80	846	3,965	52	4,863	100	7,815	▲ 1,180
前年度ニ比シ増減	212	278	490	—	▲ 80	—	10	91	▲ 1	100	—	▲ 1,180	—

數 累 年 比 較 ▲印ハ減

業 書	印 刷 物	業務用書類	商品見本	小形包装物	免 料	合 計	總 計	前年度ニ比シ増減割合	人口百ニ對スル物 數
4,223,425	9,425,057	59,183	1,529,863	—	63,294	30,021,159	51,661,314	2.39	88
4,800,562	7,413,516	248,448	509,085	—	81,033	26,465,098	46,068,178	▲ 1.03	78
3,625,543	12,209,342	57,158	511,110	—	45,509	29,555,318	50,509,872	0.96	86
4,160,412	15,398,828	153,050	552,718	—	61,314	35,091,708	57,676,113	1.42	97
3,466,333	16,997,765	257,707	762,109	—	38,527	36,507,308	58,744,088	0.18	96
3,456,562	17,847,009	92,146	888,257	—	48,211	38,707,802	63,271,838	0.11	102
4,676,004	15,896,099	72,103	657,631	—	34,971	38,164,157	63,970,843	0.77	102
4,157,540	18,573,265	163,455	599,874	3,640	42,658	41,410,764	67,791,036	0.60	105
3,331,819	17,469,482	156,285	576,677	8,096	41,912	38,805,324	63,504,052	▲ 0.63	97
3,215,376	14,735,350	150,128	515,506	7,842	44,578	34,213,110	58,917,220	▲ 0.72	89

(十二) 第三種郵便物及約束郵便物現在數累年比較 ▲印ハ減

	大正十二年度末	十三年度末	十四年度末	昭和元年度末	二年度末	三年度末	四年度末	五年度末	六年度末	七年度末
新 聞	2,443	2,663	2,738	2,832	2,882	3,146	3,278	3,519	3,767	3,979
雜 誌	1,606	1,628	1,703	1,826	1,833	1,953	2,176	2,194	2,385	2,663
計	4,049	4,291	4,441	4,658	4,715	5,099	5,454	5,713	6,152	6,642
前年度末ニ比シ増減	▲ 720	242	150	217	57	384	355	259	439	490
手 數 料	19,550	16,810	15,100	14,950	12,985	15,170	14,300	13,450	15,650	15,570
前年度末ニ比シ増減	▲ 4,825	▲ 2,740	▲ 1,710	▲ 150	▲ 1,965	2,185	▲ 870	▲ 850	2,200	▲ 80
第 一 種	111	130	82	—	—	—	—	—	—	—
第 三 種	1,168	1,063	873	1,023	982	949	869	818	836	846
第 四 種	2,399	2,559	2,661	3,086	3,283	3,404	3,502	3,769	3,874	3,965
其ノ他	12	11	14	16	13	9	9	52	53	52
計	3,690	3,763	3,630	4,125	4,278	4,362	4,380	4,639	4,763	4,863
前年度末ニ比シ増減	▲ 219	73	▲ 133	495	153	85	18	259	124	100
手 數 料	8,285	9,485	10,985	9,485	9,720	8,325	9,135	9,705	8,995	7,815
前年度末ニ比シ増減	▲ 550	1,200	1,500	▲ 1,500	235	▲ 1,395	810	570	▲ 710	▲ 1,180

(十三) 通常郵便物不能還付數管轄區別 ▲印ハ減 昭和七年度

	筒 數			同 上 中			配達郵便物 一萬筒ニ對シ 不能配達 不能還付數 筒
	前年度越高	本年度分	合 計	配達還付	不能配達 不能還付	處分未済	
東 京	普通	121,094	295,089	416,183	24,449	257,835	133,899
	留價記	8	52	60	11	41	8
	計	121,102	295,141	416,243	24,460	257,876	133,907
名 古 屋	普通	23,809	49,751	73,560	2,275	49,275	22,010
	留價記	6	16	22	4	9	9
	計	23,815	49,767	73,582	2,279	49,284	22,019
大 阪	普通	115,252	279,192	394,454	10,198	257,364	126,892
	留價記	23	81	104	36	36	32
	計	115,285	279,273	394,558	10,234	257,400	126,924
廣 島	普通	16,629	43,017	59,646	3,871	39,683	16,092
	留價記	11	37	48	9	25	14
	計	16,640	43,054	59,694	3,880	39,708	16,106
熊 本	普通	24,321	64,381	88,702	4,761	60,203	23,738
	留價記	14	52	66	16	37	13
	計	24,335	64,433	88,768	4,777	60,240	23,751
仙 臺	普通	6,527	19,866	26,393	2,385	17,610	6,398
	留價記	10	26	36	16	16	4
	計	6,537	19,892	26,429	2,401	17,626	6,402
札 幌	普通	6,386	16,662	23,048	993	16,337	5,718
	留價記	4	20	24	3	20	1
	計	6,390	16,682	23,072	996	16,357	5,719
合 計	普通	314,028	767,958	1,081,986	48,932	698,307	334,747
	留價記	76	284	360	95	184	81
	計	314,104	768,242	1,082,346	49,027	698,491	334,828
前 年 度 比	▲ 75,106	▲ 8,577	▲ 66,529	▲ 16,289	▲ 103,542	▲ 20,724	▲ 0.14

備考 本表ハ外國郵便ヲ包含セサルヲ以テ次表ト符合セス

(十四) 通常郵便物不能還付數累年比較 ▲印ハ減

	筒 數			同 上 中			配達郵便物 一萬個ニ對シ 不能配達 不能還付割合	外國郵 便發送 中返還	發送郵便物 一萬個ニ對シ 返還割合	外國郵 便到着 中返還	到着郵便物 一萬個ニ對スル 返還割合
	前年度越高	本年度分	合 計	配達、還付	不能配達 不能還付	處分未済					
大 正 十 二 年 度	395,977 内△ 246	1,262,799 4,552	1,658,776 4,798	550,077 3,781	875,477 652	233,222 365	2.33	525,925	243.03	98,071	32.67
前 年 度 比	▲ 14,526	▲ 673,002	▲ 658,476	▲ 522,611	26,699	▲ 162,564	0.26	?	?	5,280	▲ 11.07
十 三 年 度	233,271 内△ 365	1,016,143 3,592	1,249,414 3,957	131,642 3,105	773,131 574	354,741 316	1.86	107,209	54.69	144,240	54.50
前 年 度 比	▲ 162,706	▲ 246,656	▲ 409,362	▲ 418,435	▲ 102,346	121,519	▲ 0.47	▲ 418,716	▲ 188.34	46,169	21.83
十 四 年 度	354,741 内△ 316	987,216 4,001	1,341,957 4,317	128,050 3,494	843,995 546	369,912 277	1.98	106,751	50.94	139,911	47.34
前 年 度 比	▲ 121,470	▲ 28,927	▲ 92,543	▲ 3,592	70,864	15,171	0.12	▲ 458	▲ 3.75	▲ 4,329	▲ 7.16
昭 和 元 年 度	369,912 内△ 277	753,440 4,669	1,123,352 4,946	127,211 4,240	840,219 493	155,922 213	2.16	107,462	47.58	88,636	25.26
前 年 度 比	▲ 15,171	▲ 233,776	▲ 218,605	▲ 839	▲ 3,776	▲ 213,990	0.18	711	3.36	▲ 51,275	▲ 22.08
二 年 度	155,922 内△ 213	907,016 4,585	1,062,938 4,798	160,293 4,169	545,452 425	357,193 204	1.13	135,646	61.01	90,294	24.73
前 年 度 比	▲ 213,990	153,251	▲ 60,739	33,082	▲ 294,800	200,979	▲ 1.03	28,184	13.43	1,658	▲ 0.53
三 年 度	357,193 内△ 204	1,133,643 4,937	1,490,836 5,141	160,048 4,437	971,662 529	359,126 175	2.06	129,237	52.61	108,818	28.11
前 年 度 比	▲ 201,271	226,627	427,898	▲ 245	426,210	1,933	0.93	▲ 6,409	▲ 8.40	18,524	3.38
四 年 度	359,126 内△ 175	976,487 4,731	1,335,613 4,906	165,766 4,336	799,951 369	369,896 201	1.58	136,569	52.92	99,373	26.04
前 年 度 比	1,933	▲ 157,156	▲ 155,223	5,718	▲ 171,711	10,770	▲ 0.48	7,332	0.31	▲ 9,445	▲ 2.07
五 年 度	369,896 内△ 201	1,013,620 4,837	1,383,516 5,038	156,689 4,508	836,844 462	389,983 68	1.89	127,699	48.41	108,547	26.21
前 年 度 比	10,770	37,123	47,903	▲ 9,077	36,893	20,087	0.31	▲ 8,870	▲ 4.51	9,174	0.17
六 年 度	389,983 内△ 68	892,828 5,020	1,282,811 5,088	161,630 4,728	806,431 275	314,750 85	1.78	133,936	54.23	111,758	28.80
前 年 度 比	20,087	▲ 120,792	▲ 100,705	4,941	▲ 30,413	▲ 75,233	▲ 0.11	6,237	5.82	3,211	2.59
七 年 度	314,750 内△ 85	940,569 3,982	1,255,319 4,067	217,944 3,778	701,852 195	335,523 94	1.63	172,973	70.02	106,867	31.24
前 年 度 比	▲ 75,233	47,741	▲ 27,492	56,314	▲ 104,579	20,773	▲ 0.15	39,037	15.79	▲ 4,891	2.44

備考 ▲印ノ行ハ書留及價格表記トス

(十五) 特殊取扱通常郵便

Table with columns for location (e.g., 東京, 名古屋, 大阪), and categories for '書留' (Registered Mail) and '價格表' (Rate Table). It includes sub-columns for '前年度' (Previous Year) and '本年度' (Current Year) with further breakdowns into '同' (Same) and '中' (Middle) categories.

(十六) 特殊取扱通常郵便

Table showing annual trends from 大正十二年 (Taisho 12) to 七年度 (7th Year). Columns include '亡失' (Loss) and '毀損' (Damage), with sub-categories for '書留、價格表記' (Registered Mail, Rate Marking) and '毀損' (Damage). It tracks '前年度' (Previous Year) and '本年度' (Current Year) with '同' (Same) and '中' (Middle) sub-categories.

物事故數管轄區別 ▲印ハ減 昭和七年度

Table titled '物事故數管轄區別' (Classification of Object Accident Numbers) for the 7th year of Showa. It details accident counts by amount (e.g., 20,000, 25,000, 155,000) and category (上, 中). It includes columns for '前年度' (Previous Year) and '本年度' (Current Year) with '同' (Same) and '中' (Middle) sub-categories, and a final column for '郵便物十萬個=對スル事故' (Accidents per 100,000 mail items).

物事故數累年比較 ▲印ハ減

Table titled '物事故數累年比較' (Annual Comparison of Object Accident Numbers). It compares accident counts across various amounts (e.g., 30,000, 50,000, 80,000) and categories (上, 中). It includes columns for '前年度' (Previous Year) and '本年度' (Current Year) with '同' (Same) and '中' (Middle) sub-categories, and a final column for '郵便物十萬個=對スル事故' (Accidents per 100,000 mail items).

(十七) 集金郵便不能還付數累年比較 ▲印ハ減

	口 數			同 上 中		
	前年度越高	本年度分	合 計	配達、還付	不能配達 不能還付	處分未済
大正十二年度 前年度 = 比シ増減	2 2	27 11	29 13	18 10	7 1	4 2
十三年度 前年度 = 比シ増減	4 2	51 24	55 26	1 17	40 33	14 10
十四年度 前年度 = 比シ増減	14 10	47 4	61 6	1 —	46 6	14 —
昭和元年度 前年度 = 比シ増減	14 —	50 3	64 3	1 —	61 15	2 12
二年度 前年度 = 比シ増減	2 12	37 13	39 25	1 —	34 27	4 2
三年度 前年度 = 比シ増減	4 2	1 36	5 34	— 1	— 34	5 1
四年度 前年度 = 比シ増減	5 1	— 1	5 —	— —	— —	— 5
五年度 前年度 = 比シ増減	— 5	3 3	3 2	— —	2 2	1 1
六年度 前年度 = 比シ増減	1 1	8 5	9 6	2 2	3 1	4 3
七年度 前年度 = 比シ増減	4 3	2 6	6 3	— 2	6 3	— 4

(十八) 集金郵便事故數累年比較 ▲印ハ減

	前年度越高	本年度分	合 計	同 上 中			處分未済	
				賠償		不賠償		
				口 數	金 額			
大正十二年度 前年度 = 比シ増減	20 ?	29 ?	49 ?	17 ?	608,500 ?	15 ?	2 ?	15 ?
十三年度 前年度 = 比シ増減	15 ▲	15 ▲	30 ▲	11 ▲	263,900 344,600	13 ▲	1 ▲	5 10
十四年度 前年度 = 比シ増減	5 ▲	19 4	24 6	13 2	680,460 416,560	6 7	— 1	5 —
昭和元年度 前年度 = 比シ増減	5 —	34 15	39 15	14 1	386,750 293,710	19 13	— —	6 1
二年度 前年度 = 比シ増減	6 1	18 16	24 15	10 ▲	339,890 46,860	11 8	— —	3 3
三年度 前年度 = 比シ増減	3 ▲	38 20	41 17	6 4	289,670 50,220	32 21	— —	3 —
四年度 前年度 = 比シ増減	3 —	25 13	28 13	10 4	419,740 130,070	15 17	1 1	2 1
五年度 前年度 = 比シ増減	2 ▲	20 5	22 6	5 5	327,630 92,110	11 4	4 3	2 —
六年度 前年度 = 比シ増減	2 —	8 12	10 12	1 4	6,400 321,230	9 2	— 4	— 2
七年度 前年度 = 比シ増減	— ▲	11 3	11 1	3 2	29,450 23,050	8 1	— —	— —

小包郵便

第一 小包郵便取扱局所及線路

(一) 小包郵便取扱局所累年比較

		大正十二	十三年	十四年	昭和元	二年度末	三年度末	四年度末	五年度末	六年度末	七年度末		
		年度末	度 末	度 末	年度末								
郵 局	郵便ト電信トヲ併セ取扱フ局	等	66	65	65	65	65	70	70	73	76	79	
		二等	163	174	177	184	189	193	201	206	201	201	
		特定	普通	70	63	62	61	59	57	53	52	52	52
			小計	4,781	4,858	4,895	5,001	5,084	5,198	5,335	5,469	5,523	5,648
		計	4,851	4,921	4,957	5,062	5,143	5,255	5,388	5,521	5,575	5,700	
	郵便ノミヲ取扱フ局	等	6	5	5	5	5	4	4	4	4	4	
		二等	6	8	8	7	7	6	5	4	8	9	
		船内(二等)	三等	12	12	12	12	12	12	11	13	14	12
			計	3,442	3,448	3,481	3,449	3,450	3,477	3,562	3,642	3,755	3,790
		計	3,466	3,473	3,506	3,473	3,474	3,499	3,582	3,663	3,781	3,815	
合 計	8,546	8,633	8,705	8,784	8,871	9,017	9,241	9,463	9,633	9,795			
郵便取扱所		—	—	—	132	243	376	449	491	575	527		
總 計	8,546	8,633	8,705	8,916	9,114	9,393	9,690	9,954	10,208	10,322			
前年度末 = 比シ増減		69	87	72	211	198	279	297	264	254	114		
一局所 = 對スル	面積	45.35	44.88	47.35	43.34	41.80	40.72	39.41	38.38	37.45	37.04		
	人口	6,843	6,850	6,811	6,801	6,728	6,614	6,495	6,475	6,403	6,423		

備考 一局所 = 對スル面積人口ハ船内局及鐵道郵便局ヲ除キ之ヲ算出セリ

(二) 小包郵便線路管轄區別 ▲印ハ減 七年度末

		通常道路	自動車道路	鐵道	鐵索	合計	前年度末 = 比シ増減	面積百方 軒 = 對スル線路
東 京		2,311	2,080	3,463	—	7,854	269	17
名 古 屋		2,351	1,982	2,713	14	7,060	24	15
大 阪		2,464	3,245	2,119	47	7,875	62	20
廣 島		1,307	3,374	2,144	4	6,829	213	17
熊 本		1,758	2,885	2,579	—	7,222	67	16
仙 臺		3,934	2,139	3,886	—	9,959	156	13
札 幌		2,510	925	3,274	—	6,709	136	8
總 計		16,635	16,630	20,178	65	53,508	927	14
前年度末 = 比シ増減	▲	718	1,382	281	▲ 18	927	—	—
臺 灣		1,012	—	1,446	—	2,458	26	7
樺 太		920	—	585	—	1,505	18	4
朝 鮮		11,897	—	4,273	—	16,170	502	7
關 東 州 (含滿鐵附屬地)		660	—	5,889	—	6,549	4,260	175

水 路

	内地				殖民地				
	海上	湖上	川上	合計	臺灣	樺太	朝鮮	關東州 (含滿鐵附屬地)	南洋
水路	35,927	94	152	36,173	3,212	1,816	41,740	3,472	16,144
前年度末 = 比シ増減	▲ 1,618	—	—	▲ 1,618	47	—	17,292	—	▲ 1,144

備考 殖民地ノ分ハ海上ノミナリ

日本海航路及外國航路 = 屬スル内地各港間線路ヲ包含ス

(三) 小包郵便線路累年比較 ▲印ハ減

	大正十二年度末	十三年度末	十四年度末	昭和元年度末	二年度末	三年度末	四年度末	五年度末	六年度末	七年度末
通常道路	27,275	27,495	27,236	27,161	26,120	16,683	15,715	14,546	17,353	16,635
前年度末 = 比シ増減	▲ 9,048	220	▲ 259	▲ 75	▲ 1,041	?	▲ 968	▲ 1,169	2,807	▲ 718
自動車道路	?	?	?	?	?	10,843	12,549	13,493	15,248	16,630
前年度末 = 比シ増減	?	?	?	?	?	?	1,706	944	1,755	1,382
鐵道	14,979	15,367	16,337	16,781	16,962	17,775	17,881	18,996	19,897	20,178
前年度末 = 比シ増減	▲ 1,625	388	970	444	181	813	106	1,115	901	281
鐵索	63	79	79	110	118	118	118	108	83	65
前年度末 = 比シ増減	8	16	—	31	8	8	—	▲ 10	▲ 25	▲ 18
總計	42,317	42,941	43,652	44,052	43,200	45,419	46,263	47,143	52,581	53,508
前年度末 = 比シ増減	▲ 10,665	624	711	400	▲ 852	2,219	844	880	5,438	927
水路	20,351	18,419	19,236	20,496	20,449	20,928	21,077	22,052	37,791	36,173
前年度末 = 比シ増減	▲ 2,572	▲ 1,932	817	1,260	▲ 47	479	149	975	15,739	▲ 1,618

第二 小包郵便物

(一) 引受小包郵便物數管轄區別 ▲印ハ減 昭和七年度

	普通	書留	價格表記		合計	前年度 = 比シ増減割合	人口 = 對スル物數
			通貨	其ノ他			
東 京	有料 11,923,688	6,699,765	12	625	18,624,090	▲ 0.19	11.39
	無料 253,899	292,719	3	—	546,621		
名 古 屋	有料 3,757,608	2,070,413	1	118	5,828,140	0.03	6.89
	無料 199,909	149,364	10	1	349,284		
大 阪	有料 8,553,522	7,191,661	6	571	15,745,760	0.46	13.79
	無料 186,763	159,645	12	—	346,420		
廣 島	有料 3,217,546	1,317,239	12	187	4,534,984	0.07	6.60
	無料 156,542	142,041	6	—	298,589		
熊 本	有料 3,418,114	1,909,989	33	410	5,328,546	0.06	5.84
	無料 293,397	136,088	—	1	429,486		
仙 臺	有料 2,380,667	935,230	20	195	3,316,112	▲ 0.29	4.32
	無料 314,571	127,605	29	4	442,209		
札 幌	有料 1,740,667	715,784	4	53	2,456,508	▲ 0.18	9.14
	無料 127,812	97,752	—	—	225,564		
合 計	有料 34,991,812	20,840,081	88	2,159	55,834,140	0.05	8.82
	無料 1,532,893	1,105,214	60	6	2,638,173		
	計 36,524,705	21,945,295	148	2,165	58,472,313		
前年度 = 比シ増減割合	▲ 0.04	0.19	▲ 1.59	1.95	0.05	—	▲ 0.09
臺 灣	有料 302,503	295,922	8	39	598,472	0.12	1.31
	無料 37,089	12,694	—	—	49,783		
樺 太	有料 96,778	68,298	—	47	165,123	0.48	6.35
	無料 12,250	8,884	—	—	21,134		
朝 鮮	有料 —	1,947,080	330	6,072	1,953,482	0.37	1.01
	無料 —	127,252	1	144	127,397		
關 東 州 (含滿鐵附屬地)	有料 —	967,629	135	112	967,876	4.72	7.89
	無料 —	76,500	1	—	76,501		
南 洋	有料 —	9,401	—	—	9,401	1.77	1.32
	無料 —	634	—	—	634		

(二) 引受小包郵便物數中代金引換等管轄區別

×印ハ無料ノ別記
▲印ハ減 昭和七年度

	代 金 引 換			別 配 達	配 達 證 明	航 空 郵 便	速 達 郵 便
	代 金 振 替 拂 込 請 求	其 ノ 他	計				
東 京	1,480,844	848,501	2,329,345	2,711	68,218	3,099	132,600
名 古 屋	934,561	273,812	1,208,373	3,153	20,732	74	550
大 阪	2,141,292	838,197	2,979,489	4,603	50,693	2,031	32,948
廣 島	159,425	151,323	310,748	1,663	15,182	52	119
熊 本	232,068	220,020	452,088	3,907	14,372	1,037	4
仙 臺	46,023	145,914	191,937	1,472	14,023	14	308
札 幌	105,202	116,892	222,094	259	3,531	—	—
合 計	5,099,415	2,594,659	7,694,074	17,768	186,751	6,307	166,529
前年度=比シ増減割合	0.54	0.29	0.45	3.05	1.91	10.40	▲ 0.80
臺 灣	—	—	75,796	406	4,693	—	—
樺 太	—	—	10,990	2	210	—	—
朝 鮮	—	—	859,143	518	3,122	—	122
關 東 (含滿鐵附屬地)	—	—	88,003	93	6,544	465	—
南 洋	—	—	80	—	—	—	—

(三) 配達小包郵便物數管轄區別 ▲印ハ減 昭和七年度

	普 通	書 留 及 價 格 表 記	合 計	前年度=比シ増減割合	代 金 引 換 再 掲	
					引 換	引 換 不 能
東 京	9,396,179	4,381,927	13,778,106	▲ 0.19	675,872	96,159
名 古 屋	4,330,918	1,913,968	6,244,886	▲ 0.23	534,669	64,932
大 阪	7,602,241	3,867,783	11,470,024	▲ 0.02	631,686	95,048
廣 島	4,030,734	2,184,666	6,215,400	▲ 0.11	807,736	91,815
熊 本	4,428,097	3,058,233	7,486,330	▲ 0.13	1,224,988	167,353
仙 臺	3,639,377	2,150,561	5,789,938	▲ 0.17	927,280	113,085
札 幌	2,322,255	1,542,835	3,865,090	▲ 0.25	689,628	79,320
合 計	35,749,801	19,099,973	54,849,774	▲ 0.14	5,491,859	707,712
前年度=比シ増減割合	▲ 0.02	▲ 0.36	▲ 0.14	—	▲ 0.13	▲ 0.20
臺 灣	534,923	696,138	1,231,061	0.16	364,320	39,249
樺 太	164,741	307,297	472,038	▲ 0.65	176,049	28,559
朝 鮮	—	3,058,118	3,058,118	0.12	1,144,110	161,589
關 東 (含滿鐵附屬地)	—	2,800,756	2,800,756	14.92	472,735	39,816
南 洋	—	36,729	36,729	1.99	17,388	1,409

(四) 外國小包郵便物數發著國別 (一)(三)表 (中再掲) 昭和七年度

	輸 出				輸 入			
	普 通 及 留 書	價 格 表 記	代 金 引 換	計	普 通 及 留 書	價 格 表 記	代 金 引 換	計
獨 逸	4,614	85	40	4,739	12,593	563	195	13,351
埃 地 利	256	2	—	258	333	201	—	534
ハ ン ガ リ	35	—	—	35	73	2	—	75
白 耳 義	1,197	—	2	1,199	374	3	5	382
丁 抹 牙	769	1	2	772	229	7	2	238
西 班 牙	669	—	—	669	117	—	—	117
佛 蘭 西	5,397	49	10	5,456	2,836	1,060	51	3,947
英 吉 利	18,247	102	—	18,349	19,372	2,643	—	22,015
希 臘	278	—	—	278	22	—	—	22
諾 威	804	4	1	809	83	10	2	95
和 蘭	2,102	5	2	2,109	581	39	2	622
ポ ル ト ガ ル	287	—	53	340	19	—	—	19
瑞 典	929	9	3	941	1,405	31	—	1,436
瑞 西	1,929	25	8	1,962	3,709	839	21	4,569
ソ ヴ エ ッ ト	264	2	—	266	178	—	—	178
チエツコスロバキア	259	2	—	261	1,278	18	—	1,296
土 耳 古	25	—	—	25	47	—	—	47
マルタ及ジヴラルダル	609	—	—	609	31	—	—	31
伊 太 利	2,815	13	38	2,866	655	34	3	692
フ ィ ン ラ ン ド	39	—	—	39	72	—	—	72
ポ ー ラ ン ド	168	—	—	168	39	4	—	43
ル ー マ ニ ア	63	1	—	64	12	—	—	12
其 ノ 他	475	—	—	475	23	1	—	24
合 計	42,230	300	159	42,689	44,081	5,455	281	49,817
ア ル セ リ ー	193	1	1	195	2	—	—	2
英 領 西 ア フ リ カ	546	—	—	546	4	—	—	4
エ ジ プ ト	5,095	—	43	5,138	370	16	3	389
英 領 南 ロ ー デ シ ア	827	—	—	827	28	—	—	28
ザ ン ジ バ ー ル	595	—	—	595	23	—	—	23
モ ロ ッ コ	1,190	—	—	1,190	3	—	—	3
チ ニ ス	233	—	—	233	5	—	—	5
マ ダ カ ス カ ル	234	—	—	234	4	—	—	4
南 亞 聯 邦	3,901	—	—	3,901	406	—	—	406
白 耳 義 コ ン ゴ ー	176	—	—	176	—	—	—	—
加 佛 殖 民 地	159	—	—	159	15	—	—	15
葡 殖 民 地	656	—	—	656	18	—	—	18
英 殖 民 地	1,937	—	—	1,937	72	—	—	72
伊 殖 民 地	40	—	—	40	3	—	—	3
其 ノ 他	1,967	—	—	1,967	4	—	—	4
合 計	17,749	1	41	17,794	957	16	3	976
北 米 合 衆 國	82,253	—	—	82,253	53,148	—	—	53,148
ア ル セ ン テ イ ン	598	—	—	598	107	—	—	107
亞 波 リ ヴ ィ ア	151	—	—	151	6	—	—	6

外國小包郵便物數發著國別 續

	輸 出				輸 入			
	普通及留書	價格表記	代金引換	計	普通及留書	價格表記	代金引換	計
ブラジル	1,156	-	-	1,156	194	1	-	195
カナダ	8,395	-	-	8,395	3,664	-	-	3,664
チリ	177	-	-	177	52	-	-	52
米 コロンビア	723	-	-	723	19	-	-	19
米 コスタリカ	62	-	-	62	3	-	-	3
米 キュバ	112	-	-	112	17	-	-	17
米 ドミニカ	28	-	-	28	-	-	-	-
米 エクアドル	101	-	-	101	14	1	-	15
米 グアテマラ	43	-	-	43	1	-	-	1
米 ハイチ	52	-	-	52	1	-	-	1
米 ホンジュラス	13	-	-	13	3	-	-	3
米 メキシコ	3,631	-	-	3,631	258	-	-	258
米 ニカラガ	73	-	-	73	14	-	-	14
米 パナマ	99	-	-	99	6	-	-	6
米 ジャマイカ	207	-	-	207	16	-	-	16
米 ベルギー	1,408	-	-	1,408	160	-	-	160
米 ウルグアイ	48	-	-	48	9	-	-	9
米 パラグアイ	184	-	-	184	-	-	-	-
米 ヴェネズエラ	1,968	-	-	1,968	5	-	-	5
米 其ノ他	783	-	-	783	11	3	-	14
米 合計	102,265	-	-	102,265	57,708	5	-	57,713
中 華 民 國	131,438	42	24,855	156,335	14,337	299	153	14,789
滿 洲 國	23,092	1	9,637	32,730	812	4	6	822
香 港	5,125	16	-	5,141	943	35	-	978
英 領 印 度	15,270	199	-	15,469	2,566	26	-	2,592
波 蘭	62	-	-	62	5	-	-	5
緬 甸	2,894	10	-	2,904	274	-	-	274
錫 蘭	1,498	2	-	1,500	278	19	-	297
暹 羅	1,495	6	-	1,501	253	1	-	254
亞 細 亞 露 西 亞	106	-	-	106	-	-	-	-
亞 細 亞 土 耳 古	8	-	-	8	2	-	-	2
細 比 律 賓	5,723	-	-	5,723	1,082	-	-	1,082
印 度 支 那	3,846	-	17	3,863	127	1	-	128
英 領 北 波 爾 ネ	62	-	-	62	18	-	-	18
亞 丁	757	-	-	757	15	-	-	15
佛 領 印 度	71	-	-	71	11	-	-	11
蘭 領 東 印 度	8,466	59	253	8,778	1,733	22	6	1,761
澳 門	65	-	-	65	13	-	-	13
海 峽 殖 民 地	4,295	10	-	4,305	1,084	5	-	1,089
馬 來 聯 邦	450	1	-	451	224	-	-	224
其 他	5,476	9	-	5,485	126	5	-	131
合 計	210,199	355	34,762	245,316	23,903	417	165	24,485

外國小包郵便物數發著國別 續

	輸 出				輸 入			
	普通及留書	價格表記	代金引換	計	普通及留書	價格表記	代金引換	計
濠 洲 聯 邦	5,399	3	-	5,402	1,238	16	-	1,254
布 哇	14,574	-	-	14,574	5,649	-	-	5,649
濠 洲 ニュー、ジラランド	1,949	-	-	1,949	217	11	-	228
洲 ヌーヴェルカレドニー	179	-	-	179	2	-	-	2
及 英 殖 民 地	177	-	-	177	3	-	-	3
大 佛 殖 民 地	26	-	-	26	3	-	-	3
洋 和 殖 民 地	-	-	-	-	-	-	-	-
洲 其 他	6	-	-	6	3	-	-	3
合 計	22,310	3	-	22,313	7,115	27	-	7,142
總 計	394,753	659	34,965	430,377	133,764	5,920	449	140,133
前年度=比シ増減割合	1.65	0.43	9.08	2.03	▲ 3.31	▲ 2.34	▲ 5.66	▲ 3.29

(五) 外國小包郵便物數累年比較 ▲印ハ減

	輸 出				輸 入			
	普通及留書	價格表記	代金引換	計	普通及留書	價格表記	代金引換	計
大正十二年度	306,911	2,334	31,259	340,504	330,048	23,555	696	354,299
前年度=比シ増減	45,093 ▲	17	24,976	70,052	74,196 ▲	189	168	74,175
十三年度	402,705	3,802	39,984	446,491	287,899	19,637	840	308,376
前年度=比シ増減	95,794	1,468	8,725	105,987 ▲	42,149 ▲	3,918	144 ▲	45,923
十四年度	424,118	3,977	48,651	476,746	258,106	15,246	771	274,123
前年度=比シ増減	21,413	175	8,667	30,255 ▲	29,793 ▲	4,391 ▲	69 ▲	34,253
昭和元年度	389,883	3,154	50,637	443,674	251,625	15,699	1,283	268,607
前年度=比シ増減	▲ 34,235 ▲	823	1,986 ▲	33,072 ▲	6,481 ▲	453	512 ▲	5,516
二年度	409,009	5,033	46,936	460,978	236,142	11,081	1,125	248,348
前年度=比シ増減	19,126	1,879 ▲	3,701 ▲	17,304 ▲	15,483 ▲	4,618 ▲	158 ▲	20,259
三年度	438,775	3,452	48,283	490,510	247,228	11,504	1,056	259,783
前年度=比シ増減	29,766 ▲	1,581	1,347	29,532 ▲	11,086	423 ▲	69	11,440
四年度	436,965	1,995	40,159	479,119	252,634	12,238	1,108	265,980
前年度=比シ増減	▲ 1,810 ▲	1,457 ▲	8,124 ▲	11,391 ▲	5,406	734	52	6,192
五年度	408,906	853	27,857	437,616	239,114	8,682	1,744	249,540
前年度=比シ増減	▲ 28,059 ▲	1,142 ▲	12,302 ▲	41,503 ▲	13,520 ▲	3,556	636 ▲	16,440
六年度	338,915	632	18,326	357,873	200,080	7,730	1,035	208,845
前年度=比シ増減	▲ 69,991 ▲	221 ▲	9,531 ▲	79,743 ▲	▲ 39,034 ▲	952 ▲	709 ▲	40,695
七年度	394,753	659	34,965	430,377	133,764	5,920	449	140,133
前年度=比シ増減	55,838	27	16,639	72,504	▲ 66,316 ▲	▲ 1,810 ▲	▲ 586	68,712

(六) 引受小包郵便物數累年比較 其ノ一 ▲印ハ減

	有		料		無	料	總	計	人 口 十 = 對 ス ル 物 數	前欄中再掲 外國小包
	普 通	書 留	價 格 表 記							
			通 貨	其 ノ 他						
大正十二年度	26,323,764	20,146,892	866	6,552	1,979,865	48,457,939	8.3	340,504		
前年度=比シ増減	▲ 1,553,977	▲ 1,195,187	▲ 11	▲ 8,067	▲ 140,810	▲ 2,898,052	—	52,265		
同上割合	▲ 0.56	▲ 0.56	▲ 0.13	▲ 5.52	▲ 0.66	▲ 0.56	—	1.81		
十三年度	28,262,516	22,455,971	624	6,558	2,143,457	52,869,126	8.9	446,491		
前年度=比シ増減	1,938,752	2,309,079	▲ 242	6	163,592	4,411,187	—	105,987		
同上割合	0.74	1.15	▲ 2.79	0.01	0.83	0.91	—	3.11		
十四年度	30,090,158	23,214,132	568	7,061	2,229,637	55,541,556	9.3	476,746		
前年度=比シ増減	1,827,642	758,161	▲ 56	503	86,180	2,672,430	—	30,255		
同上割合	0.65	0.34	▲ 0.90	0.77	0.40	0.51	—	0.68		
昭和元年度	31,888,140	24,069,137	198	6,750	2,294,419	58,258,644	9.8	443,674		
前年度=比シ増減	1,797,982	855,005	▲ 370	▲ 311	64,782	2,717,088	—	▲ 33,072		
同上割合	0.60	0.37	▲ 6.51	▲ 0.44	0.29	0.51	—	▲ 0.69		
二年度	34,153,817	23,882,586	150	7,303	2,512,031	60,555,887	9.9	460,978		
前年度=比シ増減	2,265,677	▲ 186,551	▲ 48	553	217,612	2,297,243	—	17,304		
同上割合	0.71	▲ 0.08	▲ 2.42	0.82	0.95	0.39	—	0.39		
三年度	36,147,973	24,628,766	79	5,112	2,553,099	63,335,029	10.2	490,510		
前年度=比シ増減	1,994,156	746,180	▲ 71	▲ 2,191	41,068	2,779,142	—	29,532		
同上割合	0.58	0.31	▲ 4.73	▲ 3.00	0.16	0.46	—	0.64		
四年度	36,828,930	24,181,961	81	2,995	2,636,616	63,650,583	10.1	479,119		
前年度=比シ増減	680,957	▲ 446,805	2	▲ 2,117	83,517	315,554	—	▲ 11,391		
同上割合	0.19	▲ 0.18	0.25	▲ 4.14	0.33	1.14	—	▲ 0.23		
五年度	35,472,932	22,015,308	222	2,064	2,577,227	60,067,753	9.3	437,616		
前年度=比シ増減	▲ 1,355,998	▲ 2,166,653	141	▲ 931	▲ 59,389	▲ 3,582,830	—	▲ 41,503		
同上割合	▲ 0.37	▲ 0.90	17.41	▲ 3.11	▲ 0.23	▲ 0.56	—	▲ 0.87		
六年度	35,172,582	20,401,004	86	1,793	2,626,466	58,201,931	8.9	357,873		
前年度=比シ増減	▲ 300,350	▲ 1,614,304	▲ 136	▲ 271	49,239	▲ 1,865,822	—	▲ 79,743		
同上割合	▲ 0.08	▲ 0.68	▲ 6.92	▲ 1.33	0.19	▲ 0.31	—	▲ 1.82		
七年度	34,991,812	20,840,081	88	2,159	2,638,173	58,472,313	8.8	430,377		
前年度=比シ増減	▲ 180,770	439,077	2	366	11,707	270,382	—	72,504		
同上割合	0.05	0.22	0.23	2.04	0.04	0.05	—	2.03		

引受小包郵便物數累年比較 其ノ二 ▲印ハ減

	前 (六) 表 中 再 掲				別 配 達	配 達 證 明	速 達			
	代 金 引 換						有	料	無	料
	書 留	代 金 振 替 拂 込 請 求	價 格 表 記	代 金 振 替 拂 込 請 求						
大正十二年度	4,336,714	1,652,035	874	2	14,257	147,102	93,354	347		
前年度=比シ増減	▲ 578,016	214,801	▲ 1,407	▲ 3	▲ 1,602	▲ 14,767	▲ 49,381	▲ 265		
同上割合	▲ 1.18	1.49	▲ 6.17	▲ 6.00	▲ 1.01	▲ 0.91	▲ 3.46	▲ 4.33		
十三年度	4,633,280	1,896,432	555	—	16,180	205,370	111,231	129		
前年度=比シ増減	296,566	244,397	▲ 319	▲ 2	1,923	58,268	17,877	▲ 218		
同上割合	0.68	1.48	▲ 3.66	▲ 10.00	1.32	3.96	1.91	▲ 6.28		
十四年度	4,886,762	2,103,157	500	—	17,911	242,129	125,746	326		
前年度=比シ増減	253,482	206,725	▲ 55	—	1,731	36,759	14,515	197		
同上割合	0.55	1.11	▲ 0.99	—	1.07	1.79	1.30	6.04		
昭和元年度	5,079,959	2,379,100	552	—	16,393	242,990	156,622	417		
前年度=比シ増減	193,197	275,943	52	—	▲ 1,518	861	30,876	91		
同上割合	0.35	1.31	1.04	—	▲ 0.85	0.04	2.46	2.79		
二年度	5,037,454	2,535,637	473	8	15,468	203,257	183,140	344		
前年度=比シ増減	▲ 42,505	156,537	▲ 79	8	▲ 925	▲ 39,733	26,518	▲ 73		
同上割合	▲ 0.8	0.66	▲ 1.29	—	▲ 0.56	▲ 1.63	1.69	▲ 1.75		
三年度	4,687,668	3,223,145	311	3	17,694	211,616	211,593	530		
前年度=比シ増減	▲ 349,786	687,508	▲ 162	▲ 5	2,227	8,359	28,453	186		
同上割合	▲ 0.75	2.71	▲ 3.42	▲ 3.75	1.44	4.12	1.55	5.41		
四年度	3,957,119	4,150,537	273	—	14,386	181,030	215,419	541		
前年度=比シ増減	▲ 730,549	927,392	▲ 38	▲ 3	▲ 3,308	▲ 30,686	3,826	11		
同上割合	▲ 1.56	2.88	▲ 1.22	▲ 10.00	▲ 1.87	▲ 1.45	0.18	0.21		
五年度	2,790,040	4,830,774	—	—	13,569	150,782	195,432	683		
前年度=比シ増減	▲ 1,167,079	680,237	—	—	817	▲ 30,248	▲ 19,987	142		
同上割合	▲ 2.95	1.64	—	—	0.58	▲ 1.67	▲ 0.93	2.62		
六年度	2,522,650	4,836,970	—	—	13,617	156,738	180,334	728		
前年度=比シ増減	▲ 267,390	6,196	—	—	48	5,956	▲ 15,098	45		
同上割合	▲ 0.96	0.002	—	—	0.04	0.39	▲ 0.77	0.66		
七年度	2,594,659	5,099,415	—	—	17,768	186,751	165,860	669		
前年度=比シ増減	72,009	262,445	—	—	4,151	30,013	▲ 14,474	▲ 59		
同上割合	0.29	0.54	—	—	3.05	1.91	▲ 0.80	▲ 0.81		

備考 昭和五年度以降ノ代金引換書留額中ニハ價格表記ヲ含ム

(七) 配達小包郵便物数累年比較 ▲印ハ減

	普通書留			合計	人口十ニ對スル物數	前欄中再掲外國小包
	普通	書留	價格表記			
大正十二年度	26,676,100	19,801,130	9,768	46,486,998	7.95	354,299
前年度=比シ増減割合	▲ 0.56	▲ 0.32	▲ 2.83	▲ 0.46	▲ 0.50	2.67
十三年度	28,655,069	22,048,044	7,543	50,710,656	8.57	308,376
前年度=比シ増減割合	▲ 0.74	▲ 1.13	▲ 2.28	▲ 0.91	▲ 0.67	1.30
十四年度	30,616,343	22,602,997	6,083	53,225,423	8.91	274,123
前年度=比シ増減割合	▲ 0.68	▲ 0.25	▲ 1.94	▲ 0.50	▲ 0.34	1.11
昭和元年度	32,427,443	23,419,440	5,196	55,852,079	9.35	269,607
前年度=比シ増減割合	▲ 0.59	▲ 0.36	▲ 1.27	▲ 0.49	▲ 0.44	0.20
二年度	34,570,498	23,079,151	7,671	57,657,320	9.40	248,348
前年度=比シ増減割合	▲ 0.66	▲ 0.15	▲ 4.76	▲ 0.32	▲ 0.05	0.75
三年度	36,828,534	23,627,149	9,480	60,465,163	9.73	259,788
前年度=比シ増減割合	▲ 0.65	▲ 0.24	▲ 2.08	▲ 0.49	▲ 0.33	0.46
四年度	37,372,731	23,275,280	6,633	60,654,644	9.64	265,980
前年度=比シ増減割合	▲ 0.15	▲ 0.15	▲ 3.00	▲ 0.03	▲ 0.09	0.24
五年度	36,323,535	21,401,346		57,724,881	8.96	249,540
前年度=比シ増減割合	▲ 0.28	▲ 0.81		▲ 0.48	▲ 0.68	0.62
六年度	35,833,682	19,820,917		55,654,599	8.51	208,345
前年度=比シ増減割合	▲ 0.13	▲ 0.74		▲ 0.36	▲ 0.45	1.65
七年度	35,749,801	19,099,973		54,849,774	8.27	140,133
前年度=比シ増減割合	▲ 0.02	▲ 0.36		▲ 0.14	▲ 0.28	3.29

(八) 小包郵便物不能還付數管轄區別 ▲印ハ減 昭和七年度

	箇 數			同 上 中			配達小包十萬箇ニ對スル不能配達、還付
	前年度越高	本年度分	合計	配達、還付	不能配達、還付	處分未済	
東京	9	885	894	119	771	—	5.81
名古屋	153	35	35	5	30	—	2.42
大阪	438	171	324	37	148	139	4.05
廣島	27	10	13	2	3	8	2.27
熊本	93	609	1,047	79	438	530	2.94
仙臺	175	39	66	4	27	35	1.05
札幌	12	161	254	33	137	84	5.95
合計	1,086	2,310	3,396	341	1,984	1,071	3.77
前年度=比シ増減	▲ 50	▲ 110	▲ 160	▲ 15	▲ 85	▲ 60	1.86

備考 一 ▲印ノ行ハ書留及價格表記トス
二 本表ハ外國小包ヲ包含セザルヲ以テ次表ト符合セズ

(九) 小包郵便物不能還付數累年比較 ▲印ハ減

	箇 數			同 上 中			配達小包十萬箇ニ對シ不能配達不能還付	外國小包發送中返還	發送小包一萬箇ニ對シ返還	外國小包到着中返還	到着小包一萬箇ニ對シ返還
	前年度越高	本年度分	合計	配達還付	不能配達不能還付	處分未済					
大正十二年度	4,079	11,568	15,647	4,327	8,716	2,604	18.75	3,456	101.50	1,651	46.60
前年度=比シ増減	▲ 276	▲ 3,819	▲ 4,095	▲ 3,455	▲ 320	▲ 320	2.94	2,300	58.76	280	▲ 2.34
十三年度	2,505	10,477	12,982	4,069	6,271	2,767	12.37	3,600	80.63	2,663	86.36
前年度=比シ増減	▲ 221	▲ 3,465	▲ 3,686	▲ 3,398	▲ 445	▲ 404	▲ 6.38	144	▲ 20.87	1,012	39.76
十四年度	2,767	9,867	12,634	4,847	5,545	2,242	10.42	4,612	96.74	2,229	81.31
前年度=比シ増減	▲ 404	▲ 4,773	▲ 5,177	▲ 4,342	▲ 420	▲ 415	▲ 1.95	1,012	16.11	▲ 434	▲ 5.05
昭和元年度	2,242	11,130	13,372	5,765	4,634	2,973	8.30	5,291	119.25	2,095	77.99
前年度=比シ増減	▲ 415	▲ 5,283	▲ 5,698	▲ 5,262	▲ 215	▲ 221	▲ 2.12	679	22.51	▲ 134	▲ 3.32
二年度	2,973	10,143	13,116	6,440	3,903	2,772	6.77	5,954	129.16	1,724	69.42
前年度=比シ増減	▲ 230	▲ 5,065	▲ 6,296	▲ 5,935	▲ 224	▲ 136	▲ 1.53	663	9.91	▲ 371	▲ 8.57
三年度	2,772	8,862	11,634	5,073	3,501	3,060	5.79	4,468	91.09	1,910	73.52
前年度=比シ増減	▲ 136	▲ 4,618	▲ 4,754	▲ 4,475	▲ 152	▲ 127	▲ 0.98	▲ 1,486	▲ 38.07	186	4.10
四年度	3,060	11,210	14,270	7,581	4,591	2,098	7.57	7,001	146.14	1,871	70.34
前年度=比シ増減	▲ 127	▲ 7,106	▲ 7,233	▲ 6,996	▲ 136	▲ 101	1.78	2,533	55.05	▲ 39	▲ 3.18
五年度	2,098	9,311	11,409	6,461	2,977	1,971	5.16	6,029	137.77	1,890	75.74
前年度=比シ増減	▲ 101	▲ 6,139	▲ 6,240	▲ 5,998	▲ 122	▲ 120	▲ 2.41	▲ 972	▲ 8.37	19	5.40
六年度	1,971	8,209	10,180	5,872	3,160	1,148	5.68	5,327	148.85	1,567	75.03
前年度=比シ増減	▲ 120	▲ 5,393	▲ 5,513	▲ 5,308	▲ 143	▲ 62	0.52	▲ 702	11.08	▲ 323	▲ 0.71
七年度	1,148	7,857	9,005	5,779	2,088	1,138	3.81	5,449	126.61	1,107	78.99
前年度=比シ増減	▲ 62	▲ 5,547	▲ 5,609	▲ 5,438	▲ 104	▲ 67	▲ 1.87	122	▲ 22.24	▲ 460	3.96

備考 ▲印ハ書留及價格表記トス

(十) 小包郵便物中

	書留									價格表			
	前年度 越高	本年度分	合計	同 上 中					前年度 越高	本年度分	合計	同 賠 個數	
				賠 箇數	價 額		不賠償	求償權 消滅					處分 未済
					箇數	金額							
東京	15	37	52	45	167,555	2	—	5	—	—	—		
名古屋	5	13	18	14	36,000	3	—	1	—	—	—		
大阪	20	88	108	70	448,240	30	—	8	—	—	—		
広島	2	5	7	4	25,250	—	—	3	—	—	—		
熊本	26	15	41	7	13,740	3	—	31	—	—	—		
仙臺	2	8	10	6	13,330	3	—	1	—	—	—		
札幌	—	11	11	7	22,300	3	—	1	—	—	—		
合計	70	177	247	153	726,415	44	—	50	—	—	—		
前年度=比シ増減	▲ 64	▲ 34	▲ 30	▲ 7	▲ 108,815	▲ 18	—	▲ 19	—	—	—		

(十一) 小包郵便物中

	亡 失 (書留、價格表記)									毀 損			
	前年度 越高	本年度分	合計	同 上 中					前年度 越高	本年度分	合計	同 賠 個數	
				賠 箇數	價 額		不賠償	求償權 消滅					處分 未済
					箇數	金額							
大正十二年度	152	468	620	399	1,424,250	133	26	62	—	—	—		
前年度=比シ増減	▲ 32	▲ 332	▲ 364	▲ 289	▲ 1,119,860	▲ 1	15	▲ 89	—	—	—		
十三年度	62	689	751	408	2,095,500	265	6	72	—	15	11		
前年度=比シ増減	▲ 90	▲ 221	▲ 131	▲ 9	▲ 671,250	▲ 132	▲ 20	▲ 10	—	▲ 15	▲ 11		
十四年度	72	337	409	279	1,109,510	49	—	81	—	—	—		
前年度=比シ増減	▲ 10	▲ 352	▲ 342	▲ 129	▲ 985,990	▲ 216	▲ 6	▲ 9	—	—	—		
昭和元年度	81	303	384	253	928,730	40	—	91	—	—	—		
前年度=比シ増減	▲ 9	▲ 34	▲ 25	▲ 26	▲ 180,780	▲ 9	—	▲ 10	—	—	—		
二年度	91	765	856	398	1,977,500	142	—	316	—	—	—		
前年度=比シ増減	▲ 10	▲ 462	▲ 472	▲ 145	▲ 1,048,770	▲ 102	—	▲ 225	—	—	—		
三年度	316	158	474	188	1,271,430	158	—	128	—	—	—		
前年度=比シ増減	▲ 225	▲ 607	▲ 382	▲ 210	▲ 706,070	▲ 16	—	▲ 188	—	—	—		
四年度	128	348	476	183	850,120	63	1	229	—	—	—		
前年度=比シ増減	▲ 188	▲ 190	▲ 2	▲ 5	▲ 421,310	▲ 95	▲ 1	▲ 101	—	—	—		
五年度	229	238	467	177	781,055	63	94	133	—	—	—		
前年度=比シ増減	▲ 1	▲ 110	▲ 9	▲ 6	▲ 69,065	—	▲ 93	▲ 96	—	—	—		
六年度	134	143	277	146	617,600	62	—	69	—	—	—		
前年度=比シ増減	▲ 95	▲ 95	▲ 190	▲ 31	▲ 163,455	▲ 1	▲ 94	▲ 64	—	—	—		
七年度	70	177	247	153	726,415	44	—	50	—	—	—		
前年度=比シ増減	▲ 64	▲ 34	▲ 30	▲ 7	▲ 108,815	▲ 18	—	▲ 19	—	—	—		

事故數管轄區別 ▲印ハ減 昭和七年度

記 (亡失)				代金引換金額ノ取立ヲ洩シタルモノ										郵便物十 萬箇ニ對 スル事故 數
上		中		前年度 越高	本年度分	合計	同 上 中							
價 金額	不賠償	求償權 消滅	處分 未済				賠 箇數	價 額		不賠償	求償權 消滅	處分 未済		
								箇數	金額					
—	—	—	—	—	4	4	4	38,000	—	—	—	—	—	0.59
—	—	—	—	1	1	2	1	20,000	1	—	—	—	—	0.63
—	—	—	—	1	1	2	—	—	2	—	—	—	—	1.21
—	—	—	—	—	—	—	—	—	—	—	—	—	—	0.34
—	—	—	—	—	—	—	—	—	—	—	—	—	—	0.73
—	—	—	—	—	—	—	—	—	—	—	—	—	—	0.75
—	—	—	—	—	1	1	1	10,000	—	—	—	—	—	1.47
—	—	—	—	2	7	9	6	68,000	3	—	—	—	—	0.84
—	—	—	—	▲ 3	▲ 18	▲ 21	▲ 7	▲ 319,830	▲ 11	—	—	—	▲ 3	0.18

事故數累年比較

(價格表記)				代金引換金額ノ取立ヲ洩シタルモノ										郵便物十 萬箇ニ對 スル事故 數
上		中		前年度 越高	本年度分	合計	同 上 中							
價 金額	不賠償	求償權 消滅	處分 未済				賠 箇數	價 額		不賠償	求償權 消滅	處分 未済		
								箇數	金額					
—	—	—	—	7	31	38	21	858,580	7	—	10	—	—	2.22
—	—	—	—	▲ 2	▲ 18	▲ 20	3	▲ 180,870	▲ 26	—	3	—	—	1.37
48,600	4	—	—	10	55	65	56	1,379,470	—	1	8	—	—	2.99
48,600	4	—	—	3	24	27	35	520,890	▲ 7	1	▲ 2	—	—	0.77
—	—	—	—	8	82	90	72	1,330,930	2	—	16	—	—	1.39
—	—	—	—	▲ 2	▲ 27	▲ 25	16	▲ 48,540	▲ 2	▲ 1	8	—	—	1.60
—	—	—	—	16	50	66	47	649,780	11	—	8	—	—	1.21
—	—	—	—	8	▲ 32	▲ 24	▲ 25	681,150	9	—	▲ 8	—	—	1.18
—	—	—	—	8	40	48	34	814,310	—	—	14	—	—	3.06
—	—	—	—	▲ 8	▲ 10	▲ 18	▲ 13	164,530	▲ 11	—	6	—	—	1.85
—	—	—	—	14	24	38	31	670,010	2	—	5	—	—	0.71
—	—	—	—	6	▲ 16	▲ 10	▲ 3	▲ 144,300	2	—	▲ 9	—	—	2.35
—	—	—	—	5	21	26	11	121,840	3	—	12	—	—	1.37
—	—	—	—	▲ 9	▲ 3	▲ 12	▲ 20	▲ 548,170	1	—	7	—	—	0.66
—	—	—	—	12	12	24	12	194,480	7	—	5	—	—	1.03
—	—	—	—	7	▲ 9	▲ 2	1	72,640	4	—	▲ 7	—	—	0.34
—	—	—	—	5	25	30	13	387,830	14	—	3	—	—	0.66
—	—	—	—	▲ 7	▲ 13	▲ 6	1	193,350	7	—	▲ 2	—	—	0.37
—	—	—	—	2	7	9	6	68,000	3	—	—	—	—	0.84
—	—	—	—	▲ 3	▲ 18	▲ 21	▲ 7	▲ 319,830	▲ 11	—	▲ 3	—	—	0.18

(十二) 引受有料小包郵便料金管轄區別 昭和七年五月

Table with 7 columns: 普通小包料 (同區市内, 其ノ他, 計), 書留小包料 (同區市内, 其ノ他, 計). Rows include 東京, 名古屋, 大阪, 廣島, 熊本, 仙臺, 札幌, 合計, 物數, 一箇宛料金.

Table with 10 columns: 價格表記料 (通貨, 其ノ他, 計), 速達料 (同區市内, 二箇郵便區市内, 航空郵便, 計), 別配送料, 航空取扱料. Rows include 東京, 名古屋, 大阪, 廣島, 熊本, 仙臺, 札幌, 合計, 物數, 一箇宛料金.

電 信

第一 電信取扱局所及線路線條

(一) 電信取扱局所管轄區別 ▲印ハ減 七年度末

Table with 15 columns: 郵便局 (一等, 二等, 特定, 其他ノ三等, 計), 電信局所 (一等, 二等, 電信取扱所, 計), 合計, 前年度ニシテ増減, 一局所ニ對スル (面積, 人口). Rows include 東京, 名古屋, 大阪, 廣島, 熊本, 仙臺, 札幌, 合計, 前年度末ニ比シ増減.

備考 一 △印ハ定期閉局×印ハ電信電話取扱所*印ハ船舶局所トス、又本表ノ外ニ在中華民國一等電信局三アリ 二 内地一局所ニ對スル面積人口ハ船舶局所ヲ除キテ之ヲ算出セリ

Table with 10 columns: 郵便局, 電信局, 郵便局出張所, 電信取扱所, 郵便所, 總計, 前年度末ニ比シ増減, 一局所ニ對スル (面積, 人口). Rows include 臺灣, 樺太, 朝鮮, 關東州 (含滿鐵附屬地), 南洋.

備考 一 *印ハ船舶無線電信局所×印ハ電信電話所、「分」ハ分室、「出」ハ出張所トス 二 一局所ニ對スル面積人口ハ船舶局所ヲ除キテ之ヲ算出セリ

(二) 電信取扱局所累年比較

	郵便局				電信局			合計	電信取扱所	電信電話取扱所	前年度末 =比シ増	内地一局所 =對スル	
	一等	二等	三等	計	一等	二等	計					面積	人口
大正十二年	66 △ 2	163	4,851 内特定 70	5,080 △ 2	3 *	44 内* 39	50	5,130 内船内* 31 内△ 2	1,441 内* 458	1 内△ 2	112	63.70	9,608
十三年	65 △ 2	174	4,921 内特定 63	5,160 △ 2	3 *	44 内* 39	50	5,210 内船内* 31 内△ 2	1,508 内* 516	1 内△ 2	147	62.77	9,569
十四	65	177	4,957 内特定 62	5,199	9 内△ 3	45 内* 39	54	5,253 内船内* 30 内△ 3	1,545 内* 550	1 内△ 3	78	61.23	9,595
昭和元年	65	184	5,062 内特定 61	5,311	9 内△ 3	35 内* 29	44	5,355 内船内* 20 内△ 3	1,656 内* 642	1 内△ 3	213	60.00	9,397
二	65	189	5,143 内特定 59	5,397	8 内△ 3	35 内* 29	43	5,440 内船内* 20 内△ 3	1,704 内* 685	1 内△ 3	133	59.23	9,509
三	70	193	5,235 内特定 57	5,498	9 内△ 3	37 内* 31	46	5,544 内船内* 20 内△ 3	1,738 内* 709	1 内△ 3	138	58.15	9,468
四	70	200	5,388 内特定 53	5,658	10 内△ 3	41 内* 35	51	5,704 内船内* 20 内△ 3	1,748 内* 722	1 内△ 3	175	56.83	9,366
五	73	204	5,521 内特定 52	5,798	10 内△ 3	43 内* 37	53	5,851 内船内* 20 内△ 3	1,782 内* 736	1 内△ 3	176	55.52	9,365
六	76	201	5,575 内特定 52	5,852	10 内△ 3	44 内* 38	54	5,906 内船内* 20 内△ 3	1,805 内* 728	1 内△ 3	78	54.87	9,382
七	79	201	5,700 内特定 52	5,980	10 内△ 3	44 内* 38	54	6,034 内船内* 20 内△ 3	1,781 内* 714	1 内△ 3	104	53.96	9,357

備考 一 * 印ハ無線電信局所、無線電信取扱所中陸上設置モノ、十二、十三年度=各八、十四、昭和元、二、三年度=各十、四、五年度=各七、六、七年度=各五アリ、ソノ他ハ悉ク船内設置ナリ△印ハ在中華民國局トス
二 内地一局所=對スル面積人口ハ船舶電信局所ヲ除キ之ヲ算出セリ

(三) 陸上電信線路及線條管轄區別 ▲印ハ減 單位米 七年度末

	裸線線路	前年度末=		面積百平方軒 =對スル線路	裸線線條	前年度末=		線路百軒=
		比シ増減	面積百平方軒 =對スル線條			比シ増減	對スル線條	
東京	4,321,462	▲	21,035	9,715	34,964,012	109,879	47,607	809,078
名古屋	4,735,335		13,623	9,986	32,138,212	▲ 282,570	67,776	678,689
大阪	4,414,064	▲	25,585	11,474	33,244,152	▲ 1,245,655	86,421	753,141
廣島	5,557,567		9,084	14,178	41,784,266	▲ 192,882	106,596	751,844
熊本	5,710,972	▲	16,488	12,851	31,450,779	158,876	77,776	550,707
仙臺	5,996,857	▲	12,351	7,544	34,777,786	▲ 43,443	43,751	579,933
札幌	4,976,440	▲	6,647	5,605	26,719,801	226,507	30,098	536,926
合計	35,712,697	▲	59,399	9,342	235,079,008	▲ 1,269,288	61,496	658,250

面積ハ陸地測量部調=依ル

陸上電信線路及線條管轄區別 續 ▲印ハ減 單位米

	線路	架空ケーブル		地下ケーブル	
		前年度末=比シ増減	心線	前年度末=比シ増減	心線
東京	23,071	1,883	6,696,704	388,416	29,832,528
名古屋	4,198	1,291	3,665,976	58,078	15,416,306
大阪	5,246	▲ 471	1,894,444	8,148	34,697,722
廣島	7,753	-	2,218,801	▲ 76,963	6,124,378
熊本	5,787	650	1,595,840	23,936	3,683,866
仙臺	22,535	1,806	2,999,822	149,089	3,156,674
札幌	5,250	▲ 60	1,230,468	59,693	1,980,824
合計	73,840	5,099	20,302,055	610,397	94,892,298

	線路	架空裸線		架空ケーブル		地下ケーブル	
		前年度末=比シ増減	線條	前年度末=比シ増減	心線	前年度末=比シ増減	心線
臺灣	1,208	▲ 10	5,611	136	18	9	345
樺太	1,453	▲ 44	5,214	533	3	2	104
朝鮮	8,466	23	37,396	▲ 30	4	2	1,054
關東州 (含滿鐵附屬地)	1,198	▲ 11	11,569	1,597	31	▲ 4	970
南洋	-	-	-	-	-	-	-

(四) 水底電信線路及線條管轄區別 ▲印ハ減 單位米 七年度末

	線數	前年度末=		線條	前年度末=	
		比シ増減	心線數		比シ増減	心線
本省所屬	163	-	308	-	15,234,015	3,975
東京選信局	5	-	18	-	3,402	-
名古屋選信局	-	-	-	-	-	-
大阪選信局	5	-	29	-	4,189	-
廣島選信局	7	▲ 1	574	▲ 108	2,713	126
熊本選信局	9	-	121	-	5,651	10
仙臺選信局	45	-	145	-	28,392	-
札幌選信局	11	▲ 1	21	▲ 2	7,524	▲ 1,643
合計	245	▲ 2	1,216	▲ 110	15,285,886	2,468

(五) 電報氣送管所在地別 單位米 七年度末

管ノ種類	管數	互長	延長	
東京中央電信局一同受配課間	小	4	109	438
東京中央電信局一葵町郵便局間	小	2	3,963	7,926
東京中央電信局一芝郵便局間	小	2	3,487	6,972
東京中央電信局一新橋郵便局間	小	2	2,679	5,356
東京中央電信局一京橋通郵便局間	小	2	1,875	3,751
東京中央電信局一京橋郵便局間	小	2	2,980	5,962
東京中央電信局一深川郵便局間	小	2	2,802	5,604
東京中央電信局一日本橋通郵便局間	小	2	1,304	2,607
東京中央電信局一本所郵便局間	小	2	3,502	7,003
東京中央電信局一兩國郵便局間	小	2	2,043	4,085
東京中央電信局一小傳馬町郵便局間	小	2	1,341	2,681
東京中央電信局一本町郵便局間	小	2	635	1,268
東京中央電信局一下谷郵便局間	小	2	3,370	6,741
東京中央電信局一本郷郵便局間	小	2	3,111	6,223
東京中央電信局一半込郵便局間	小	2	4,114	8,227
東京中央電信局一麴町郵便局間	小	2	3,212	6,424
豫備	小		852	3,890
小計	小		41,379	85,158
東京中央電信局一東京中央郵便局間	大	2	1,279	2,557
東京中央電信局一日本橋郵便局間	大	2	1,245	2,491
東京中央電信局一米穀取引所間	大	2	1,628	3,259
東京中央電信局一日本橋兜町分局間	大	2	1,420	2,842
東京中央電信局一神田郵便局間	大	2	1,819	3,639
東京中央電信局一淺草郵便局間	大	2	4,076	8,154
東京中央電信局一京橋築地分局間	大	2	3,899	7,799
豫備	大		589	1,177
小計	大		15,955	31,918
東京遞信局管轄計			57,334	117,076
大阪中央電信局一梅田郵便局間	小	2	1,010	2,020
大阪中央電信局一北濱郵便局間	小	2	1,855	3,710
大阪中央電信局一中央市場内分室間	小	2	1,485	2,970
豫備	小		836	2,004
小計			5,186	10,704
大阪中央電信局一同受配室間	大	1	22	22
大阪中央電信局内寫真電信用	大	2	122	122
大阪中央電信局一大阪中央郵便局間	大	2	813	1,626
大阪中央電信局一川口郵便局間	大	2	1,916	3,832
神戸中央電信局一神戸中央郵便局間	大	2	1,273	2,546
神戸中央電信局一兵庫郵便局間	大	2	3,493	6,986
豫備	大		25	50
小計			7,664	15,184
大阪遞信局管轄計			12,850	25,888
總計			70,184	142,964
前年度末ニ比シ増減			349	1,609

(六) 同報電信加入者及線路線條 ▲印ハ減 七年度末

加入者	前年度末ニ比シ増減	回線數	前年度末ニ比シ増減	線路	前年度末ニ比シ増減	線條	前年度末ニ比シ増減
東京	127	1	10	7,261	2,988	10,371	828
大阪	58 ▲	1	8	11,384	28	14,912	56
總計	185	—	18	18,645	3,016	25,283	884

(七) 電信線路累年比較 ×印ハ地下「ケーブル」△印ハ架空「ケーブル」 *印ハ告示未済 ▲印ハ減トス 單位米

	陸上線	前年度末ニ比シ増減	水底線	前年度末ニ比シ増減	總計	前年度末ニ比シ増減	面積100平方 畝ニ對スル線 路(水底ヲ除ク)
大正十二年度末	35,698,909 内× 153,164 △ ?	▲ 632,291 117,819 ?	12,528,000 外* 801,164	▲ 51,055 3,927	49,028,073	▲ 679,419	9,338
十三	35,671,418 内× 153,164 △ ?	▲ 27,491 ?	13,450,909 外* 373,091	▲ 922,909 428,073	49,495,418	▲ 467,345	9,331
十四	35,671,418 内× 184,582 △ 43,200	— 31,418 ?	14,303,127 外* 1,508,073	852,218 1,134,982	51,482,618	▲ 1,987,200	9,331
昭和元	35,891,345 内× 255,273 △ 47,127	219,927 70,691 3,927	14,876,509 外* 319,164	▲ 573,382 1,188,909	51,087,018	▲ 395,600	9,389
二	35,946,327 内× 274,909 △ 62,836	54,982 19,636 15,709	15,320,291 外*	443,782 319,164	51,266,618	▲ 179,600	9,403
三	36,042,036 内× 317,370 △ 77,888	95,709 42,461 15,052	15,296,983 外*	▲ 23,308	51,339,019	▲ 72,401	9,428
四	36,449,436 内× 423,624 △ 71,164	407,400 106,254 6,724	15,341,466 外*	17,483	51,763,902	▲ 424,883	9,535
五	36,513,581 内× 500,905 △ 77,181	64,145 77,281 6,017	15,323,726 外*	9,260	51,837,307	▲ 73,405	9,551
六	36,530,866 内× 690,069 △ 68,701	17,285 189,164 8,480	15,283,418 外*	▲ 40,308	51,814,284	▲ 23,023	9,556
七	36,493,696 内× 707,159 △ 73,840	▲ 37,170 17,090 5,139	15,285,886 外*	2,468	51,779,582	▲ 34,702	9,547

(八) 電信線條累年比較

×印ハ地下「ケーブル」△印ハ架空「ケーブル」*ハ告示未済▲ハ減マス 單位米

Table with 9 columns: 陸上線, 前年度末ニ比シ増減, 水底線, 前年度末ニ比シ増減, 總計, 前年度末ニ比シ増減, 線路百軒ニ對スル線條(水底ヲ除ク), 面積百平方軒ニ對スル線條(水底ヲ除ク). Rows include years from 大正十二年 to 昭和七年.

(九) 電信線路障礙管轄區別

▲印ハ減 昭和七年度

Table with 11 columns: 東京, 名古屋, 大阪, 廣島, 熊本, 仙臺, 札幌, 合計, 前年度ニ比シ増減. Rows include categories like 混線, 地氣, 斷線, 漏電, 其他, 合計, 前年度ニ比シ増減, 線路百軒ニ對スル, 水底線, 前年度ニ比シ増減.

(十) 電信線路障礙累年比較

▲印ハ減

Table with 11 columns: 大正十二年, 十三年, 十四年, 昭和元年, 二年度, 三年度, 四年度, 五年度, 六年度, 七年度. Rows include categories like 混線, 地氣, 斷線, 漏電, 其他, 合計, 前年度ニ比シ増減, 線路百軒ニ對スル, 水底線, 前年度ニ比シ増減.

第二 電信機械器具等

(一) 電信機械及電池 ▲印ハ減 七年度末

Table with columns for location (東京, 名古屋, 大阪, 廣島, 熊本, 仙臺, 札幌, 計) and device type (電話機, 現字機, 音響機, 自動機, etc.). Includes a '前年度末ニ比シ増減' column.

備考 表中印字二重機トハ和文印刷電信機、二路二重歐文印字機トハ複二重印刷電信機、單信自動中繼裝置トハ自動中繼盤單信、電信中繼盤トハ自動中繼盤(複流式高速度)、電信中繼盤(振動式)トハ自動中繼盤(振動式)、報時機トハ自動報時機ヲ謂フ

Summary table with columns for device categories (現字機, 音響機, 印刷, etc.) and regional counts (臺灣, 樺太, 朝鮮, etc.).

(一)ノ二 無線電信電話機械類

表中*ハ海軍省所有 ▲ハ減 △ハ日本無線所有 ×ハ短波兼用 ○ハ電話兼用

Table with columns for location (東京, 名古屋, 大阪, 廣島, 熊本, 仙臺, 札幌, 計) and device type (火花式送信機, 發電機式送信機, etc.). Includes a '前年度末ニ比シ増減' column.

(二) 電信柱累年比較

	本 柱							支 柱						
	流酸銅 注入柱	クレヲ ソート 注入柱	クーム ヒン及 其他 注入柱	不注 入柱	鐵柱 及鐵塔	コンク リート 柱	計	流酸銅 注入柱	クレヲ ソート 注入柱	クーム ヒン及 其他 注入柱	不注 入柱	鐵柱	コンク リート 柱	計
	十二年度末	539,181	40,587	23	60,615	436	7	640,849	17,713	693	-	1,915	-	-
十三	539,853	55,584	25	56,046	523	7	655,038	17,441	775	-	1,781	-	-	19,997
十四	539,570	64,049	316	57,148	805	39	661,927	17,179	973	7	1,690	-	-	19,849
元	543,560	75,178	449	50,829	603	10	670,629	16,925	1,048	8	1,489	-	-	19,470
二	537,448	96,104	888	44,336	1,042	10	679,828	17,597	1,371	8	1,437	-	-	20,413
三	539,468	109,876	2,004	37,576	1,098	10	690,032	17,945	1,548	15	1,385	-	-	20,893
四	531,525	131,470	4,765	33,840	1,081	5	702,686	18,074	1,898	42	1,258	4	-	21,276
五	520,636	152,099	4,939	30,185	1,089	14	703,962	18,367	2,187	44	1,116	4	1	21,719
六	511,503	166,720	5,249	25,985	1,040	17	710,514	18,960	2,380	50	1,067	6	1	22,464
七	501,262	182,757	5,317	23,287	1,060	14	713,697	18,697	2,617	54	957	8	1	22,334

	電 信 柱										前年度末 = 比シ 増 減
	防腐劑注入		不 注 入		計		總 計	前年度末 = 比シ 増 減	碍 子	前年度末 = 比シ 増 減	
	本柱	支柱	本柱	支柱	本柱	支柱					
臺 灣	15,734	118	56	1	15,790	119	15,909	26	105,057	427	
樺 太	-	-	28,610	520	28,610	520	29,130	▲ 195	201,873	16,382	
朝 鮮	43,825	135	93,651	655	137,476	790	138,266	442	?	?	
關東州(合滿鐵地)	19,306	426	97	37	19,403	463	19,866	87	712,334	75,257	

(二)ノ二 無線電信電話空中線装置 (私設ヲ含マス)

	東 京	名 古 屋	大 阪	廣 島	熊 本	仙 臺	札 幌	計	前年度末 = 比シ 増 減	
									個 數	線路1軒 = 對スル碍子數
木 柱	15	52	18	129	120	9	-	343	▲	503
鐵 柱	3	-	7	7	24	3	7	51		21
支線付鐵塔	15	-	-	-	-	-	-	15		-
自立式鐵塔	12	12	5	3	29	6	3	80		4

(三) 電信碍子累年比較 ▲印ハ減

	個 數	前年度末 = 比シ 増 減	線路1軒 = 對スル碍子數	三 年 度 末	個 數	前年度末 = 比シ 増 減	線路1軒 = 對スル碍子數
十二年度末	6,159,585	292,549	173	三 年 度 末	6,888,861	235,742	193
十三	6,240,585	81,000	176	四	7,064,380	175,519	196
十四	6,422,202	181,617	181	五	7,145,706	81,326	199
元	6,453,531	31,329	181	六	7,129,276	▲ 16,430	199
二	6,653,119	199,588	187	七	7,320,140	190,864	205

第三 電信回線

(一) 電信回線通信方式並接續局數 ▲印ハ減

	二局接續	三局	四局	五局	六局	七局	八局	合 計	前年度末 = 比シ増減	
									増	減
單 信	543	280	368	276	77	9	-	1,553		14
二 重	205	11	-	-	-	-	-	216	▲	1
結 合 重 單 信	-	54	-	-	-	-	-	54	▲	3
四 重	38	-	-	-	-	-	-	38	▲	3
交 直 二 重 双 信	-	10	3	-	-	-	-	13		1
自 動 波	68	6	-	-	-	-	-	74	▲	1
現 刷	7	4	-	-	-	-	-	11		-
印 刷	26	-	-	-	-	-	-	26		2
寫 真 電 信	1	-	-	-	-	-	-	1		-
高 周 波	-	-	-	-	-	-	-	-		-
電 話	561	99	32	-	-	-	-	692	▲	30
電 信 專 用	923	863	69	-	-	-	-	1,855		119
電 信 電 話 兼 用	2,372	1,327	472	276	77	9	-	4,533		98
合 計	54	51	13	▲ 10	▲ 7	▲ 2	1	98		-
前年度末 = 比シ増減										

(二) 電信回線累年比較

	二局接續	三局	四局	五局	六局	七局	八局	總 計	前年度末 = 比シ増減	
									増	減
大正十二年度末	1,943	833	389	273	109	28	1	3,575		?
十三	1,910	926	427	276	100	24	-	3,663		88
十四	1,920	970	422	276	98	25	-	3,711		48
昭和元	1,985	1,025	428	282	90	19	-	3,829		118
二	2,141	1,071	438	274	85	18	-	4,027		198
三	2,161	1,159	426	279	82	13	-	4,120		93
四	2,221	1,203	444	283	79	13	-	4,243		123
五	2,275	1,259	444	295	77	13	1	4,364		121
六	2,318	1,276	459	286	84	11	1	4,435		71
七	2,372	1,327	472	276	77	9	-	4,533		98

第四 電 報

(一) 發信電報通數管轄區別 ▲印ハ減 昭和七年度

	内 國 (日華電報 ヲ含ム)			外 國			合 計	前 年 度 ニ 比 シ 増 減 割 合	人 口 十 二 ニ 比 スル 有 料 通 數
	有 料	無 料	計	有 料	無 料	計			
東 京	11,907,215	1,179,877	13,087,092	353,183	22,282	375,465	12,282,680	▲ 1.04	7.28
名 古 屋	4,903,909	528,452	5,432,361	34,073	1,433	35,506	5,467,867	▲ 0.60	5.51
大 阪	11,317,984	1,114,919	12,432,903	655,553	24,298	679,851	13,112,754	▲ 0.07	10.26
廣 島	5,148,456	697,487	5,845,943	13,161	1,757	14,918	5,860,861	▲ 0.15	7.05
熊 本	6,862,779	978,841	7,841,620	55,049	26,155	81,204	7,922,824	▲ 0.41	7.01
仙 臺	4,312,706	504,139	4,816,845	2,625	147	2,772	4,819,617	▲ 0.20	4.96
札 幌	3,763,174	457,742	4,220,916	13,563	748	14,311	4,235,227	▲ 0.38	12.87
合 計	48,216,223	5,461,457	53,677,680	1,127,207	76,820	1,204,027	54,881,707	▲ 0.24	7.44
無 線 局 所	276,131	111,235	387,366	30,540	19,863	50,403	437,769	▲ 0.07	—
中 華 民 國 (本 省 所 管)	20,328	1,520	21,848	158,226	9,172	167,398	189,246	▲ 1.50	—
總 計	48,512,682	5,574,212	54,086,894	1,315,973	105,855	1,421,828	55,508,722	▲ 0.25	7.52
前 年 度 二 比 シ 増 減 割 合	▲ 0.27	▲ 0.16	▲ 0.26	0.31	▲ 0.96	0.20	▲ 0.25	—	—

	内 國 (日華電報 ヲ含ム)			外 國			合 計	前 年 度 ニ 比 シ 増 減 割 合	人 口 十 二 ニ 比 スル 有 料 通 數
	有 料	無 料	計	有 料	無 料	計			
臺 灣	1,303,298	232,298	1,535,662	23,923	6,283	30,206	1,565,868	▲ 0.55	2.69
韓 大	697,532	150,978	848,510	147	261	408	848,918	▲ 0.97	23.80
朝 鮮	4,674,281	1,060,342	5,734,623	14,469	5,822	20,291	5,754,914	0.28	2.28
關 東 州 (含滿鐵附屬地)	2,268,054	333,479	2,601,533	298,079	38,350	336,429	2,937,962	3.57	19.38
南 洋	75,066	51,152	126,218	1,711	40	1,751	127,969	1.64	10.11

(二) 著信電報通數管轄區別 ▲印ハ減 昭和七年度

	内 國 (日華電報 ヲ含ム)			外 國			合 計	前年度 ニ比シ 増減割 合	人口十 ニ對ス ル有料 通數	中 繼 信	
	有 料	無 料	計	有 料	無 料	計				内 國	外 國
東 京	11,811,987	1,837,566	13,649,553	362,741	39,544	402,285	14,051,838	▲ 0.10	7.23	23,655,676	768,150
名 古 屋	5,094,088	682,049	5,776,137	34,415	2,297	36,712	5,817,849	▲ 0.55	5.72	8,161,603	195,510
大 阪	11,155,753	1,327,214	12,482,967	650,019	42,230	692,249	13,175,216	▲ 0.09	10.12	22,808,765	512,083
廣 島	5,260,416	988,110	6,248,526	15,061	1,950	17,011	6,265,537	▲ 0.60	7.20	11,755,098	73,835
熊 本	6,969,983	1,252,614	8,222,597	44,118	11,053	55,171	8,277,768	▲ 0.35	7.11	14,271,421	1,700,150
仙 臺	4,552,356	655,473	5,207,829	3,109	522	3,631	5,211,460	▲ 0.20	5.23	7,983,843	2,850
札 幌	3,717,500	713,467	4,430,967	13,185	1,237	14,422	4,445,389	▲ 0.07	12.71	5,995,999	10,803
合 計	48,562,083	7,456,493	56,018,576	1,122,648	98,833	1,221,481	57,240,057	▲ 0.25	7.49	94,632,405	3,263,381
無線局所	130,719	131,868	262,587	14,898	7,546	22,444	285,031	▲ 0.94	—	2,718,358	683,084
中華民國 (本省所管)	26,238	874	27,112	147,782	7,737	155,519	182,631	▲ 1.15	—	2	—
總 計	48,719,040	7,589,235	56,308,275	1,285,328	114,116	1,399,444	57,707,719	▲ 0.25	7.54	97,350,765	3,946,465
前年度ニ比 シ増減割合	▲ 0.25	▲ 0.30	▲ 0.26	0.05	▲ 0.79	▲ 0.03	▲ 0.25	—	—	▲ 0.17	0.43

	内 國 (日華電報 ヲ含ム)			外 國			合 計	前年度 ニ比シ 増減割 合	人口十 ニ對ス ル有料 通數	中 繼 信	
	有 料	無 料	計	有 料	無 料	計				内 國	外 國
臺 灣	1,350,173	241,554	1,591,727	27,057	15,825	42,882	1,634,609	▲ 0.57	2.79	2,052,594	36,496
樺 太	662,934	166,568	829,502	166	942	1,108	830,610	▲ 0.88	22.62	1,279,930	3,914
朝 鮮	4,690,218	1,045,701	5,735,919	14,692	10,317	25,009	5,760,928	0.29	2.28	9,634,532	59,138
關 東 州 (含鐵道附屬地)	2,080,530	348,046	2,428,576	294,800	43,247	338,047	2,766,623	3.42	17.94	2,969,609	756,698
南 洋	81,740	29,831	111,571	232	213	445	112,016	0.56	10.80	140,567	642

(三) 在中華民國局(本省所管)取扱電報通數累年比較

	發 信			著 信								
	内 國		外 國	内 國		外 國						
	有 料	無 料		有 料	無 料							
大正十二年度	22,802	2,183	24,985	174,192	28,261	202,453	25,694	1,623	27,517	157,809	27,932	185,741
十三 〃	27,315	2,221	29,536	185,558	26,302	221,860	32,022	1,499	31,521	170,852	26,319	197,171
十四 〃	26,247	2,214	28,461	220,426	27,589	248,015	28,832	1,627	30,459	198,449	28,397	226,846
昭和元 〃	28,629	1,871	30,500	274,265	27,835	302,100	39,866	1,273	32,139	230,251	29,235	259,486
二 〃	30,265	1,687	31,952	277,533	30,098	307,631	33,362	1,311	34,673	226,512	31,711	258,223
三 〃	29,688	1,773	31,461	257,009	21,757	278,766	30,738	1,206	31,944	212,448	21,307	233,755
四 〃	32,884	1,696	34,580	262,536	23,509	286,045	34,393	1,114	35,507	222,691	22,894	245,585
五 〃	32,025	1,607	33,632	219,688	12,695	232,383	34,840	1,106	35,946	198,821	11,558	210,379
六 〃	20,749	1,507	22,256	183,040	17,355	200,395	26,412	875	27,287	163,324	15,672	178,996
七 〃	20,328	1,520	21,848	158,226	9,172	167,398	26,238	874	27,112	147,782	7,737	155,519

(四) 外國電報(有料)通數國別 ▲印ハ減 昭和七年度

中 華 民 國	776,228	獨 逸	70,324
北 米 合 衆 國	292,644	埃 及	35,465
英 吉 利	186,214	佛 領 印 度 支 那	9,474
印 度	226,881	布 哇	9,201
香 港	71,251	南 阿 弗 利 加 聯 邦	22,732
蘭 領 東 印 度	116,961	加 奈 陀	17,582
ソ ヴ ィ エ ト	35,161	中 米 及 西 印 度	7,197
濠 洲 聯 邦	74,225	墨 西 哥	1,724
海 峽 殖 民 地	54,427	南 亞 米 利 加	19,946
比 律 賓 諸 島	48,251	其 他	180,027
佛 蘭 西	43,037	總 計	2,298,952
		前年度ニ比シ増減割合	▲ 0.43

備考 本表總計ノ外國電報通數ニ符合セサルハ再送電報、課金事務報及船舶局發着外國無線電報ヲ控除シタルニ因ル

(五) 電 報 通 數

	内 國 (日 華 電 報 ヲ 含 ム)						外 國		
	發 信		計	着 信		計	發 信		
	有 料	無 料		有 料	無 料		有 料	無 料	計
十二年度	58,439,328	8,543,879	66,983,207	58,914,246	10,341,994	69,256,240	968,356	137,071	1,105,427
前年度ニ比シ増減	▲ 121,687	▲ 30,244	▲ 151,931	▲ 47,535	▲ 52,897	▲ 100,432	▲ 18,224	▲ 15,179	▲ 33,403
同上割合	▲ 0.28	▲ 0.08	▲ 0.26	▲ 0.25	▲ 0.72	▲ 0.11	0.15	2.80	0.42
十三年度	60,850,715	8,187,376	69,038,091	60,890,421	9,418,695	70,309,116	1,027,328	118,840	1,146,168
前年度ニ比シ増減	▲ 148,865	▲ 36,859	▲ 185,724	▲ 58,155	▲ 74,761	▲ 132,916	▲ 19,612	▲ 8,850	▲ 28,462
同上割合	▲ 0.41	▲ 0.42	▲ 0.31	▲ 0.34	▲ 0.98	▲ 0.15	0.61	▲ 1.33	0.37
十四年度	60,229,027	7,654,402	67,883,429	60,298,108	9,322,788	69,620,896	1,109,944	115,239	1,225,183
前年度ニ比シ増減	▲ 149,471	▲ 37,753	▲ 187,224	▲ 61,260	▲ 73,082	▲ 134,342	▲ 19,325	▲ 6,106	▲ 25,431
同上割合	▲ 0.10	▲ 0.65	▲ 0.17	▲ 0.10	▲ 0.10	▲ 0.10	0.80	▲ 0.30	0.69
昭和元年度	59,423,634	6,726,475	66,150,109	59,543,552	8,869,745	68,413,297	1,164,610	115,317	1,279,927
前年度ニ比シ増減	▲ 196,371	▲ 36,317	▲ 232,688	▲ 75,191	▲ 92,356	▲ 167,547	▲ 25,037	▲ 7,145	▲ 32,182
同上割合	▲ 0.13	▲ 1.21	▲ 0.26	▲ 0.13	▲ 0.49	▲ 0.17	0.47	0.01	0.43
二年度	59,657,039	6,745,184	66,402,223	59,868,609	8,919,491	68,788,100	1,153,942	113,318	1,267,260
前年度ニ比シ増減	▲ 246,517	▲ 44,128	▲ 290,645	▲ 91,657	▲ 98,033	▲ 189,690	▲ 30,403	▲ 9,152	▲ 39,555
同上割合	▲ 0.04	0.03	0.04	0.05	0.06	0.05	▲ 0.09	▲ 0.17	▲ 0.10
三年度	58,599,456	6,728,316	65,327,772	58,843,317	9,100,552	67,943,869	1,154,504	101,691	1,256,195
前年度ニ比シ増減	▲ 291,456	▲ 52,084	▲ 343,540	▲ 110,183	▲ 98,861	▲ 209,044	▲ 36,052	▲ 12,251	▲ 48,303
同上割合	▲ 0.18	▲ 0.03	▲ 0.16	▲ 0.17	0.20	▲ 0.12	-	▲ 1.03	▲ 0.09
四年度	57,241,974	6,664,003	63,905,977	57,469,768	9,037,908	66,507,676	1,183,544	111,284	1,294,828
前年度ニ比シ増減	▲ 302,487	▲ 76,810	▲ 379,297	▲ 125,820	▲ 157,134	▲ 282,954	▲ 35,432	▲ 13,981	▲ 49,413
同上割合	▲ 1,357,482	▲ 64,313	▲ 1,421,795	▲ 1,373,549	▲ 62,644	▲ 1,436,193	29,040	9,593	38,633
五年度	51,262,221	6,120,285	57,382,506	51,418,554	8,507,062	59,925,616	1,083,436	100,425	1,183,861
前年度ニ比シ増減	▲ 276,649	▲ 100,304	▲ 376,953	▲ 122,571	▲ 179,582	▲ 302,153	▲ 36,939	▲ 19,748	▲ 56,687
同上割合	▲ 5,979,753	▲ 543,718	▲ 6,523,471	▲ 6,051,214	▲ 530,846	▲ 6,532,060	▲ 100,103	▲ 10,859	▲ 110,967
六年度	49,844,342	5,662,938	55,507,280	49,962,194	7,822,304	57,784,498	1,093,956	99,698	1,193,654
前年度ニ比シ増減	▲ 284,109	▲ 102,880	▲ 386,989	▲ 130,740	▲ 159,819	▲ 290,559	▲ 33,804	▲ 20,125	▲ 53,929
同上割合	▲ 1,417,879	▲ 457,347	▲ 1,875,226	▲ 1,456,360	▲ 584,758	▲ 2,141,118	10,520	▲ 727	9,793
七年度	48,492,354	5,572,692	54,065,046	48,692,802	7,588,361	56,281,163	1,157,747	96,683	1,254,430
前年度ニ比シ増減	▲ 276,131	▲ 111,235	▲ 387,366	▲ 130,719	▲ 131,868	▲ 262,587	▲ 30,540	▲ 19,863	▲ 50,403
同上割合	▲ 1,351,988	▲ 90,246	▲ 1,442,234	▲ 1,269,392	▲ 233,943	▲ 1,503,335	63,791	▲ 3,015	60,776
同上割合	▲ 0.27	▲ 0.16	▲ 0.26	▲ 0.25	▲ 0.30	▲ 0.26	0.58	▲ 0.30	0.51

累 年 比 較 (在外局ノ分) *印ハ無線局ノ取扱數▲印ハ減

著 信	國 總 計					人口十ニ對スル發信通數	中 繼 信		
	著 信			總 計			内 國	外 國	計
	有 料	無 料	計	發 信	着 信				
1,020,811	147,419	1,168,230	68,088,634	70,424,470	138,513,104	11.6	111,545,724	3,127,961	114,673,685
▲ 6,714	▲ 7,072	▲ 13,786	▲ 185,334	▲ 114,218	▲ 299,552	-	▲ 1,691,522	91,673	▲ 1,599,849
15,874	25,606	41,480	▲ 1,717,882	▲ 754,617	▲ 2,472,499	-	▲ 0.15	0.30	▲ 0.14
0.16	2.10	0.37	▲ 0.25	▲ 0.11	▲ 0.18	-	▲ 0.15	0.30	▲ 0.14
1,060,615	130,864	1,191,479	70,184,259	71,500,595	141,684,854	11.7	113,007,840	3,175,359	116,183,199
▲ 7,866	▲ 3,814	▲ 11,680	▲ 214,186	▲ 144,596	▲ 358,782	-	1,462,116	47,398	1,509,514
39,804	▲ 16,555	23,249	2,095,625	1,076,125	3,171,750	-	0.13	0.15	0.13
0.39	▲ 1.12	0.20	0.81	0.15	0.23	-	0.13	0.15	0.13
1,142,093	122,786	1,264,879	69,108,612	70,885,775	139,994,387	11.6	113,336,641	3,460,163	116,796,804
▲ 8,165	▲ 3,030	▲ 11,195	▲ 212,655	▲ 145,537	▲ 358,192	-	328,801	284,804	613,605
81,478	▲ 8,078	73,400	▲ 1,075,647	▲ 614,820	▲ 1,690,467	-	0.03	0.90	0.05
0.77	▲ 0.62	0.62	▲ 0.15	▲ 0.09	▲ 0.12	-	0.03	0.90	0.05
1,210,597	122,044	1,332,641	67,430,036	69,745,938	137,175,974	11.3	112,605,801	3,722,203	116,328,004
▲ 12,226	▲ 3,966	▲ 16,192	▲ 264,870	▲ 183,739	▲ 448,609	-	▲ 730,840	262,040	▲ 468,800
68,504	▲ 742	67,762	▲ 1,678,576	▲ 1,139,837	▲ 2,818,413	-	▲ 0.06	0.76	▲ 0.04
0.60	▲ 0.06	0.54	▲ 0.24	▲ 0.16	▲ 0.20	-	▲ 0.06	0.76	▲ 0.04
1,200,349	119,312	1,319,661	67,669,483	70,107,761	137,777,244	11.0	114,468,928	3,693,270	118,162,198
▲ 14,483	▲ 5,000	▲ 19,483	▲ 330,200	▲ 209,173	▲ 539,373	-	1,863,127	▲ 28,933	1,834,194
▲ 10,248	▲ 2,732	▲ 12,980	239,447	361,823	601,270	-	1,863,127	▲ 28,933	1,834,194
▲ 0.08	▲ 0.22	▲ 0.10	0.04	0.05	0.04	-	0.17	▲ 0.08	0.16
1,183,874	107,601	1,291,475	66,583,967	69,235,344	135,819,311	10.7	116,605,728	3,801,646	120,407,374
▲ 17,229	▲ 6,067	▲ 23,296	▲ 391,843	▲ 232,340	▲ 624,183	-	2,136,800	108,376	2,245,176
▲ 16,475	▲ 11,711	▲ 28,186	▲ 1,085,516	▲ 872,417	▲ 1,957,933	-	0.19	0.29	0.19
▲ 0.14	▲ 0.98	▲ 0.21	▲ 0.16	▲ 0.12	▲ 0.14	-	0.19	0.29	0.19
1,218,110	118,460	1,336,570	65,200,805	67,844,246	133,045,051	10.4	113,891,867	4,006,189	117,898,056
▲ 16,543	▲ 6,617	▲ 23,160	▲ 428,710	▲ 306,114	▲ 734,824	-	▲ 2,713,861	204,543	▲ 2,509,318
34,236	10,859	45,095	▲ 1,383,162	▲ 1,391,098	▲ 2,774,260	-	▲ 0.23	0.54	▲ 0.21
0.29	1.01	0.35	▲ 0.21	▲ 0.20	▲ 0.20	-	▲ 0.23	0.54	▲ 0.21
1,117,657	107,317	1,224,974	58,566,367	61,150,590	119,716,957	9.09	103,604,392	3,683,412	107,287,804
▲ 18,239	▲ 6,800	▲ 25,039	▲ 433,640	▲ 327,192	▲ 760,832	-	▲ 10,287,475	▲ 322,777	▲ 10,610,252
▲ 100,453	▲ 11,143	▲ 111,596	▲ 6,634,438	▲ 6,693,656	▲ 13,328,094	-	▲ 0.90	▲ 0.81	▲ 0.90
▲ 0.82	▲ 0.94	0.83	▲ 1.02	▲ 0.99	▲ 1.00	-	▲ 0.90	▲ 0.81	▲ 0.90
1,116,151	108,291	1,224,442	56,700,934	59,008,940	115,709,874	8.8	98,989,134	3,782,839	102,771,973
▲ 17,131	▲ 6,966	▲ 24,097	▲ 440,918	▲ 314,656	▲ 755,574	-	▲ 4,615,258	99,427	▲ 4,515,831
▲ 1,506	974	▲ 532	▲ 1,865,433	▲ 2,141,650	▲ 4,007,083	-	▲ 0.45	0.27	▲ 0.42
▲ 0.01	0.09	-	▲ 0.32	▲ 0.35	▲ 0.33	-	▲ 0.45	0.27	▲ 0.42
1,137,546	106,379	1,243,925	55,319,476	57,525,088	112,844,564	8.3	97,350,763	3,946,465	101,297,228
▲ 14,898	▲ 7,546	▲ 22,444	▲ 437,769	▲ 285,031	▲ 722,800	-	▲ 1,638,371	163,626	▲ 1,474,745
21,395	▲ 1,912	19,483	▲ 1,381,458	▲ 1,483,852	▲ 2,865,310	-	▲ 0.17	0.43	▲ 0.14
0.19	▲ 0.18	0.16	▲ 0.24	▲ 0.25	▲ 0.25	-	▲ 0.17	0.43	▲ 0.14

電話

第一 電話取扱局所及加入者

(一) 電話取扱局所管轄區別 ▲印ハ減 七年度末

	交換取扱局							通話取扱局所				前年度末ニシ増減	特設電話所	前年度末ニシ増減	公衆電話	前年度末ニシ増減			
	電話局		郵便局			電話所	合計	前年度末ニシ増減	電話局	電信局	郵便局						電話所	合計	
	一等	二等	一等	二等	三等 特定														普通
東京	2 分局 20	1	11	26	6	652	5	723	135	1	2	982 内定 4 内分 7	6 内△ 1	991	62	14	1	955	26
名古屋	1 分局 4	-	10	17	5	642	4	683	132	-	-	891	4	895	32	2	1	273	15
大阪	3 分局 21	-	8	20	5	686	5	748	102	-	8	1,041 内定 1 内分 5	9 内* 3 内定 1	1,058	16	6	-	764	42
広島	-	-	8 電信局 1	16	11	807	1	844	306	-	1	1,023	4 内* 3	1,028	34	5	-	130	-
熊本	1	-	13	14	11	581	14	634	206	-	-	885	14	899	52	73	-	144	5
仙臺	-	-	9	11	21	511	15	557	180	-	-	798	17	815	38	43	▲ 2	121	8
札幌	-	-	7	7	3	187	-	204	24	-	1 内定 1	436	-	437	16	36	1	84	2
總計	52 内分局 45	1	67	111	52	4,066	44	4,393	1,085	1	12 内* 6 内定 1	6,056 内定 5 内分 12	54 内* 6 内定 1 内分 1	6,123	250	179	1	2,471	98
前年度末ニシ増減	1	-	2 ▲	1	-	1,039	44	1,085	-	-	-	245	5	250	-	1	-	98	-

備考 「定」ハ定期開局「分」ハ分室 △印ハ電信電話取扱所 *印ハ船舶無線電話取扱局所トス

	交換取扱局所	前年度末ニシ増	通話取扱局所	前年度末ニシ増	公衆電話	前年度末ニシ増
臺灣	106	18	161	4	31	1
樺太	24	1	57	5	19	6
朝鮮	168	14	709	12	80	15
關東州 (含滿鐵附屬地)	33	1	95	7	-	-
南洋	2	-	2	-	-	-

(二) 電話取扱局所累年比較 ▲印ハ減

	大正十二年度末		十三年度末		十四年度末		昭和元年度末		二年度末		三年度末		四年度末		五年度末		六年度末		七年度末	
	内定	内分	内定	内分	内定	内分	内定	内分	内定	内分	内定	内分	内定	内分	内定	内分	内定	内分	内定	内分
郵便局	一 等	67	67	67	67	66	66	66	66	71	71	71	71	71	74	77	81	81	81	81
	二 等	159	172	172	179	188	187	198	203	203	203	203	203	203	203	203	202	202	202	202
	三 等	3,695	3,805	3,977	4,176	4,386	4,670	4,990	5,277	5,531	5,773	5,773	5,773	5,773	5,773	5,773	5,773	5,773	5,773	5,773
計	3,921	4,044	4,216	4,421	4,640	4,928	5,259	5,554	5,811	6,056	6,056	6,056	6,056	6,056	6,056	6,056	6,056	6,056	6,056	6,056
電信局	一 等	3	3	4	4	4	4	4	4	4	4	4	4	4	4	4	4	4	4	4
	二 等	1	1	1	1	1	1	1	1	1	1	1	1	1	1	1	1	1	1	1
	計	4	4	5	5	5	5	5	5	5	5	5	5	5	5	5	5	5	5	5
電話局	一 等	6	6	6	6	6	6	6	6	6	6	6	6	6	6	6	6	6	6	6
	二 等	—	—	—	1	1	1	1	1	1	1	1	1	1	1	1	1	1	1	1
	計	34	36	35	36	38	41	43	44	44	44	44	44	44	44	44	44	44	44	44
計	40	42	41	43	45	48	50	51	52	53	53	53	53	53	53	53	53	53	53	53
電話所	普通	2	1	1	1	1	1	16	31	39	48	53	53	53	53	53	53	53	53	53
	鑛業特設	192	192	187	198	191	191	197	189	178	179	179	179	179	179	179	179	179	179	179
	計	194	194	188	199	192	207	228	228	226	232	232	232	232	232	232	232	232	232	232
電信電話取扱所	1	1	1	1	1	1	1	1	1	1	1	1	1	1	1	1	1	1	1	1
總 計	4,160	4,285	4,451	4,671	4,885	5,190	5,551	5,847	6,102	6,354	6,354	6,354	6,354	6,354	6,354	6,354	6,354	6,354	6,354	6,354
前年度末比シ増減	▲ 172	▲ 125	▲ 166	▲ 220	▲ 214	▲ 305	▲ 361	▲ 296	▲ 255	▲ 252	▲ 252	▲ 252	▲ 252	▲ 252	▲ 252	▲ 252	▲ 252	▲ 252	▲ 252	▲ 252

備考 表中△印ハ交換ノミヲ取扱フ局「定」ハ定期開局「分」ハ分室、* 印ハ船舶無線電話取扱局所トス

本表ノ外公衆電話累年比較下ノ如シ

	大正十二年度末	十三年度末	十四年度末	昭和元年度末	二年度末	三年度末	四年度末	五年度末	六年度末	七年度末
公衆電話	1,323	1,324	1,324	1,724	1,800	2,005	2,045	2,225	2,373	2,471
前年度末比シ増減	▲ 215	▲ 1	—	▲ 400	▲ 76	▲ 205	▲ 40	▲ 180	▲ 148	▲ 98

備考 表中「定」ハ定期開設トス

(三) 電話加入者及同申込積滞數管轄區別 ▲印ハ減 七年度末

	加入者					前年度末比シ増減	加入申込積滞數					前年度末比シ増減
	單獨	共同線	連接	合計	合計		單獨	共同線	連接	合計		
東京	221,400	6,145	538	228,083	10,696	▲ 1,892	77,313	200	11	77,524	▲ 1,892	
名古屋	107,871	1,194	407	109,472	4,298	▲ 373	14,567	9	6	14,582	▲ 373	
大阪	197,462	3,292	1,073	201,827	9,014	▲ 2,277	61,591	38	4	61,633	▲ 2,277	
広島	63,149	996	536	64,681	3,504	▲ 123	2,629	4	2	2,635	▲ 123	
熊本	66,854	1,124	353	68,331	3,919	▲ 207	5,162	22	10	5,194	▲ 207	
仙台	56,461	824	273	57,558	1,373	▲ 161	1,404	7	11	1,422	▲ 161	
札幌	30,761	350	73	31,184	418	▲ 163	4,278	2	6	4,286	▲ 163	
總 計	743,958	13,925	3,253	761,136	33,222	▲ 4,874	166,944	282	50	167,276	▲ 4,874	
前年度末=比シ増減	33,042	252	▲ 72	33,222	—	▲ 4,863	▲ 4	▲ 7	▲ 4,874	—		

	加入者	前年度末=比シ増減	加入申込積滞數	前年度末=比シ増減
臺灣	15,500	▲ 1,508	2,090	▲ 167
樺太	5,173	▲ 11	474	▲ 17
朝鮮	34,869	▲ 969	6,785	▲ 385
關東州(含滿鐵附屬地)	21,255	▲ 1,623	1,067	▲ 37
南洋	327	▲ 32	1	▲ 1

(一) 水底電話線路及線條 ▲印ハ減

	線 數		心 線 數		線 條		心 線	
	前年度末ニ比シ増減	前年度末ニ比シ増減	前年度末ニ比シ増減	前年度末ニ比シ増減	前年度末ニ比シ増減	前年度末ニ比シ増減	前年度末ニ比シ増減	
本省所管	62	4	466	22	836	55	5,170	510
東京遞信局	7	1	1,634	802	4	1	392	6
名古屋遞信局	2	1	4	-	1	-	4	-
大阪遞信局	14	9	790	584	3	-	184	14
廣島遞信局	11	4	766	242	7	4	333	90
熊本遞信局	16	-	1,170	168	11	5	408	8
仙臺遞信局	1	-	56	-	1	-	58	-
札幌遞信局	4	▲	12	2	4	▲	15	4
計	117	18	4,898	1,820	687	63	6,564	616

(二) 電話線路及線條累年比較 ▲印ハ減 單位軒

	大正十二年度末	十三年末	十四年末	昭和元年度末	二年度末	三年度末	四年度末	五年度末	六年度末	七年度末
	架空線路	22,903	24,000	36,500	39,249	42,913	46,926	50,393	51,810	52,985
前年度末ニ比シ増減	479	1,097	12,500	2,749	3,664	4,013	3,467	1,417	1,195	1,530
架空線條	361,690	385,042	492,975	524,307	554,644	584,601	597,177	591,641	583,895	592,894
前年度末ニ比シ増減	▲ 4,025	23,352	107,933	31,332	30,337	29,957	12,576	▲ 5,536	▲ 7,746	8,999
架空ケーブル線路	82	102	270	361	546	808	1,458	2,402	3,306	4,007
前年度末ニ比シ増減	12	20	168	91	185	262	650	944	904	701
架空ケーブル線條	367,224	454,770	672,541	802,142	938,300	1,092,976	1,218,016	1,318,924	1,418,141	1,510,181
前年度末ニ比シ増減	▲ 10,862	87,546	217,771	129,601	136,158	154,676	125,040	100,908	99,217	92,040
地下ケーブル線路	707	888	1,032	1,210	1,536	1,913	2,246	2,623	2,947	3,115
前年度末ニ比シ増減	24	181	144	178	326	377	333	377	324	168
地下ケーブル線條	1,202,684	1,470,755	1,840,355	2,158,178	2,554,019	2,839,065	3,072,954	3,358,544	3,424,262	3,552,307
前年度末ニ比シ増減	20,194	268,071	369,600	317,823	395,841	285,046	233,889	285,590	65,718	128,045
水底ケーブル線路	176	176	185	251	397	465	673	709	804	867
前年度末ニ比シ増減	▲ 24	-	9	66	146	68	208	36	95	63
水底ケーブル線條	1,909	1,850	2,089	2,867	3,629	4,101	5,322	5,910	5,948	6,564
前年度末ニ比シ増減	424	▲ 59	239	778	762	472	1,221	588	38	616
總計線路	23,868	25,166	37,987	41,071	45,392	50,112	54,770	57,544	60,042	62,504
前年度末ニ比シ増減	491	1,298	12,821	3,084	4,321	4,720	4,658	2,774	2,498	2,462
總計線條	1,933,507	2,312,417	3,007,960	3,487,494	4,050,592	4,520,743	4,893,469	5,275,019	5,432,246	5,661,946
前年度末ニ比シ増減	5,731	378,910	695,543	479,534	563,098	470,151	372,726	381,550	157,227	229,700

(三) 電話柱及同碍子數管轄區別 ▲印ハ塔又ハ樽 昭和七年度

種 別	本 柱							支 柱					碍 子	
	流酸銅注入柱	クレソート注入柱	クームヒン及其他注入柱	不注入柱	鐵柱及鐵塔	コンクリート柱及樽	計	流酸銅注入柱	クレソート注入柱	クームヒン及其他注入柱	不注入柱	計		
東京	市内	164,390	135,121	7,641	1,409	3,933	4	312,498	7,844	6,175	152	91	14,262	2,632,921
	市外	16,312	48,359	968	39	▲ 10 283	52	66,023	862	1,060	30	34	1,986	1,153,154
名古屋	市内	158,266	37,815	4,656	253	54	127	201,171	4,344	793	95	23	5,255	1,392,551
	市外	42,319	19,380	29	875	▲ 61 99	30	62,793	884	429	1	44	1,358	1,082,002
大阪	市内	227,737	12,012	5,533	2,870	▲ 21 174	10	248,357	4,923	189	59	65	5,236	2,216,270
	市外	33,532	19,476	1,167	578	▲ 81 20	58	54,912	1,451	225	15	9	1,700	911,341
廣島	市内	113,996	6,751	1,859	1,052	-	25	123,683	1,546	71	5	16	1,638	858,545
	市外	22,351	52,176	171	64	▲ 16 8	37	74,823	473	366	3	7	849	943,596
熊本	市内	84,219	20,238	1,641	1,608	-	-	107,706	1,281	203	20	25	1,529	796,301
	市外	31,478	22,244	6	16	▲ 13 24	18	53,799	445	177	1	13	636	634,210
仙臺	市内	92,739	2,960	322	2,113	4	2	98,140	2,690	83	1	90	2,864	788,581
	市外	60,085	11,907	272	1,903	▲ 8 78	▲ 24 30	74,307	1,179	179	-	38	1,396	868,078
札幌	市内	17,676	16,330	348	5,082	-	-	39,436	228	139	-	135	502	358,163
	市外	26,265	20,233	-	509	▲ 16 19	2	47,044	321	314	-	100	735	480,973
總計	市内	859,023	231,227	22,000	14,387	▲ 21 4,165	168	1,130,991	22,856	7,653	332	445	31,286	9,043,332
	市外	232,342	193,775	2,613	3,984	▲ 205 531	▲ 24 227	433,701	5,615	2,750	50	245	8,660	6,073,349
計	1,091,365	425,002	24,613	18,371	▲ 226 4,696	▲ 24 395	1,564,692	28,471	10,403	382	690	39,946	15,116,681	

(四) 電話柱及電話碍子累年比較 (△印ハ丹漆注入×印ハ「クレオ」ソート]注入*印ハ鐵柱トス) ▲印ハ減

Table with columns for year (大正十二年度末, 十三, 十四, 昭和元, 二, 三, 四, 五, 六, 七), location (市内, 市外, 總計), and quantity (本柱, 支柱, 計). Includes a note '備考 十二、三年度中(注)ハ防腐劑注入柱、混)ハ「コンクリート」柱ナリ'.

Table with columns for region (臺灣, 樺太, 朝鮮, 關東州, 南洋), location (市内, 市外, 總計), and quantity (本柱, 支柱, 計). Includes a note '備考 十二、三年度中(注)ハ防腐劑注入柱、混)ハ「コンクリート」柱ナリ'.

第三 電話 障害

(一) 市内電話障碍度數管轄區別 ▲印ハ減

(手)ハ手働 (自)ハ自動 (對)ハ對自動 昭和七年度

Table with columns for jurisdiction (東京, 名古屋, 大阪, 廣島, 熊本, 仙臺, 札幌, 計) and quantity (前年度比増減). Rows include categories like 交換機, 配線盤, 繼電器架, 可鍍片盤中繼線輪架及コルインチゲター架, 發電裝置, 局内線其他, 電話機, 保安器, 電池, 室内線, 轉換機, 加入者宅内, 架空裸線, 架空ケーブル, 地下ケーブル, 加入者引込線, 中繼線, 線繫, 配電函, 其他, 總計, 前年度=比シ増減, 加入者一=對スル障碍數.

(二) 市内電話障碍度數累年比較 ▲印ハ減

Table with columns for years (大正十二年 to 昭和七年度) and categories (交換機, 配線盤, 繼電器架, etc.).

備考 十二年度及十三年度加入者一ニ對スル障碍數ハ震災ニ伴フ未開通加入者數ヲ除キタル現ニ開通セル加入者ニヨリ算出ス...

(三) 市外電話線路障碍管轄區別 ▲印ハ減 昭和七年度

Table with columns for cities (東京, 名古屋, 大阪, etc.) and categories (混線, 地氣, 斷線, etc.).

(四) 市外電話線路障碍累年比較 ▲印ハ減

Table with columns for years (大正十二年 to 昭和七年度) and categories (混線, 地氣, 斷線, etc.).

(五) 市外電話局内障碍度數管轄區別 昭和七年度

Table with 10 columns: 東京, 名古屋, 大阪, 廣島, 熊本, 仙臺, 札幌, 計. Rows include 交換機, 共電式, 市外保安器, 配線盤, 繼電器架, 中繼裝置, 搬送電話裝置, 中繼線輪架, 電力裝置, 局内線, 原因不明, 其他, 計, 回線收容數, 一回線=對スル度數.

(六) 直通電話中繼器障碍度數管轄區別 昭和七年度

Table with 10 columns: 東京, 名古屋, 大阪, 廣島, 熊本, 仙臺, 札幌, 計. Rows include 四線式中繼器架, 二線式中繼器架, 中繼線輪架, 配線盤, 試驗臺, 端局裝置, 千信號裝置, 電流供給架, 通話自動, 中間信號器架, 可鍍片盤, 電力裝置, 局内布線, 原因不明, 其他, 計, 回線收容數, 一回線=對スル度數.

第四 電話機械及器具等

(一) 電話機械及電池數管轄區別 ▲印ハ減 七年度末

Table with 12 columns: 東京, 名古屋, 大阪, 廣島, 熊本, 仙臺, 札幌, 計, 前年度末=比シ増減. Rows include 手働式, 交換機, 自働式, 交換機, 合計, 電話機, 電池. Sub-rows for 手働式 and 自働式 include 並列複式, 直單中繼臺, 市外線用, etc.

備考 共電式交換機中ニハ共電式公衆電話用交換機(東京 120. 名古屋 15. 大阪 93. 熊本 2)ヲ含ム ストロージャヤ式ハ A. T. M 式 A. E. I 式及 N. E 式ヲ含ムモノニシテ其ノ方式ハ殆ンド同一ナルヲ以テ一括計ス ノコトトセリ S&H 式及 S. B 式ハ其ノ方式ニ差異アリテ一括スルコトヲ得サルモノトス

電話機械及電池數管轄區別 續

	交換機				電話機			電池
	自働式	複式	單式	市外線用	通常	卓上	公衆	
臺灣	1	31	159	64	14,249	3,340	31	24,516
樺太	1	6	58	21	5,029	610	19	5,999
朝鮮	—	94	573	174	32,579	10,987	82	71,446
關東(含滿鐵附屬地)	198	73	32	92	16,409	8,155	131	17,171
南洋	1	—	2	—	148	35	171	470
總計	201	204	824	351	68,414	23,127	434	119,602

(二) 電話機械及電池累年比較 ▲印ハ減

	大正十二	十三年	十四年	昭和元	二年度末	三年度末	四年度末	五年度末	六年度末	七年度末
	年度末	度末	度末	年度末						
並列複式(共磁石式)	498	633	728	844	935	1,022	1,022	1,032	1,073	1,156
直列複式	121	118	119	70	32	13	13	15	14	14
手働式交換機	250	251	290	295	357	356	360	357	320	324
中繼臺	2,991	3,100	3,421	3,843	4,284	4,840	5,243	5,432	5,603	6,085
市外線用	286	382	408	453	437	457	445	420	413	441
合	6	13	6	5	11	—	—	2	—	—
市外線用	—	—	—	—	11	21	26	26	26	26
市外線用	1,395	1,507	1,783	2,096	2,276	559	694	870	937	1,118
合	—	—	—	—	—	431	468	470	421	428
合	5,547	6,004	6,755	7,606	8,343	9,452	10,393	10,834	11,188	11,949
自働式交換機	—	—	269	269	301	312	351	393	430	419
ストロージヤード	—	—	—	34	94	164	247	258	290	304
レクタ=ボード	—	—	76	96	164	203	232	239	261	279
レビ=タ=ボード	—	—	14	20	35	41	44	44	48	54
出中繼二次	—	—	44	49	97	99	104	102	107	108
ライノキツナ=ボード	—	—	—	3	80	64	84	94	117	111
コネクタ=ボード	—	—	—	—	—	—	—	—	—	—
ライノフアイ=タ=ム	—	—	—	—	—	—	—	—	24	41
コネクタ=フレーム	—	—	—	—	—	—	—	—	—	41
一次プレ	—	—	120	120	160	249	287	297	298	312
レクタ=ボード	—	—	—	—	—	—	60	60	60	60
二次プレ	—	—	12	12	21	40	48	50	55	53
レクタ=ボード	—	—	—	—	—	—	6	6	6	6
コネクタ=ボード	—	—	60	60	92	141	169	173	176	175
レクタ=ボード	—	—	—	—	—	—	21	21	21	21
レビ=タ=ボード	—	—	65	65	114	150	213	220	220	221
レビ=タ=ボード	—	—	—	—	—	—	28	29	29	29
レビ=タ=ボード	—	—	4	4	15	23	38	36	38	40
合	—	—	664	732	1,173	1,486	1,932	2,022	2,180	2,274

電話機械及電池累年比較 續

	大正十二	十三年	十四年	昭和元	二年度末	三年度末	四年度末	五年度末	六年度末	七年度末	
	年度末	度末	度末	年度末							
合	5,547	6,004	7,419	8,338	9,516	10,938	12,325	12,856	13,368	14,223	
前年度末 = 比シ増減	▲ 203	457	1,415	919	1,178	1,422	1,387	531	512	855	
電話機械	共通電式	120,456	159,386	176,425	196,957	211,744	219,607	216,813	226,390	222,013	247,282
	共通石式	252,722	260,048	291,454	314,516	328,845	352,406	375,803	379,690	375,470	376,970
	自働式	—	—	21,386	35,016	59,883	69,969	88,952	96,420	106,581	116,915
	共通電式	24,482	35,786	38,040	40,363	40,182	41,524	40,250	45,925	53,157	54,177
	共通石式	31,295	30,720	31,601	32,412	31,426	32,839	34,669	35,308	31,831	34,553
	自働式	—	—	3,023	6,747	15,909	18,346	20,821	22,944	26,092	27,885
公衆用	1,377	1,755	1,670	1,877	2,231	2,565	2,775	2,790	2,936	3,152	
合	430,332	487,695	563,599	627,888	690,220	737,256	780,083	809,467	818,080	860,934	
前年度末 = 比シ増減	▲ 54,717	57,363	75,904	64,289	62,332	47,036	42,827	29,384	8,613	42,854	
電池	一次	547,456	571,545	650,943	703,831	746,163	785,844	847,034	874,915	865,568	860,085
	二次	1,618	1,948	2,971	3,853	4,430	5,988	7,416	12,219	13,967	16,741
合	549,074	573,493	653,914	707,684	750,593	791,832	854,450	887,134	879,535	876,826	
前年度末 = 比シ増減	▲ 33,438	24,419	80,421	53,770	42,909	41,239	62,618	32,684	▲ 7,599	▲ 2,709	

第五 電話回線

市外電話回線累年比較

	實線回線	電話二重法 = ヨル回線	電信電話雙信 法 = ヨル回線	電信電話兼 用ノ回線	搬送式 = 依ル回線	合 計	前年度末 = 比シ増
大正十二年度末	2,906	169	126	1,097	—	4,298	?
十 三 〆	3,138	216	126	1,147	—	4,627	329
十 四 〆	3,433	258	120	1,198	—	5,009	382
昭和元 〆	3,719	301	117	1,275	—	5,412	403
二 〆	4,095	381	102	1,382	2	5,962	550
三 〆	4,710	578	90	1,445	5	6,828	866
四 〆	5,317	713	66	1,538	8	7,642	814
五 〆	6,003	817	52	1,675	11	8,558	916
六 〆	6,354	927	47	1,737	27	9,092	534
七 〆	6,684	985	42	1,849	29	9,589	497

第六 電話通信

(一) 電話通信管轄區別 ▲印ハ減 昭和七年度

	同 一 加 入 區 域 内						加 入 區 域 外			
	加入者相互間 通話度數 (推算)	前年度 = 比シ増減 割 合	前 欄 外 通話時數	前年度 = 比シ増減 割 合	呼出請求 件 數	前年度 = 比シ増減 割 合	通話時數	前年度 = 比シ増減 割 合	呼出請求 件 數	前年度 = 比シ増減 割 合
東 京	959,408,644	割 0.38	18,444,954	割 0.10	6,664	割 0.18	54,712,583	割 0.88	156,187	割 0.05
名 古 屋	440,948,894	0.30	2,560,607	0.56	2,933	0.09	23,883,669	0.31	238,604	▲ 0.53
大 阪	703,198,262	0.21	12,205,587	0.38	9,547	1.16	56,910,580	0.78	241,568	▲ 0.61
廣 島	285,464,587	0.15	709,957	▲ 0.29	5,253	1.95	18,510,015	0.23	367,908	▲ 0.58
熊 本	356,500,084	▲ 0.01	849,775	▲ 0.20	6,956	0.05	18,509,120	0.27	376,568	0.15
仙 臺	280,428,334	0.24	432,422	▲ 0.08	5,117	1.23	12,491,819	0.22	307,126	0.32
札 幌	182,494,570	1.52	240,799	▲ 1.07	2,067	▲ 3.65	5,617,582	0.31	241,102	0.46
總 計	3,208,443,375	0.31	35,444,101	0.20	38,537	0.38	190,635,368	0.59	1,929,063	▲ 0.13

備考 一通話時數ハ三分間トス

	同 一 加 入 區 域 内						加 入 區 域 外			
	加入者相互間 通話度數 (推算)	前年度 = 比シ増減 割 合	前 欄 外 通話時數	前年度 = 比シ増減 割 合	呼出請求 件 數	前年度 = 比シ増減 割 合	通話時數	前年度 = 比シ増減 割 合	呼出請求 件 數	前年度 = 比シ増減 割 合
臺 灣	77,639,368	1.58	89,161	0.82	546	1.14	2,472,413	0.86	48,880	割 2.49
樺 太	24,328,144	1.19	26,322	2.10	—	—	543,838	1.08	22,977	▲ 1.48
朝 鮮	206,445,318	1.07	63,568	▲ 1.36	168	▲ 4.62	3,128,185	2.98	276,955	▲ 0.10
關 東 州 (含滿鐵附屬地)	295,106,438	1.60	166,297	2.08	4,316	0.71	1,540,268	3.41	26,688	7.21
南 洋	2,255,542	2.25	22	2.94	—	—	—	—	—	—

備考 臺灣ハ無料ノモノヲ含マス朝鮮ハ度數トス

(二) 電話通信累年比較 ▲印ハ減

	同一加入区域内						加入区域外			
	加入者相互間 通話度数 (推算)	前年度ニ 比シ増減 割合	前欄外 通話時数	前年度ニ 比シ増減 割合	呼出請求 件数	前年度ニ 比シ増減 割合	通話時数	前年度ニ 比シ増減 割合	呼出請求 件数	前年度ニ 比シ増減 割合
大正十二年度	1,671,040,060	▲ 1.09	10,099,224	▲ 2.99	39,641	▲ 0.54	62,176,928	2.00	1,852,765	1.01
十三	1,679,537,137	0.06	13,946,449	3.81	54,989	3.87	73,861,197	1.88	1,885,581	0.18
十四	1,866,159,780	1.11	20,102,056	4.41	42,886	▲ 2.20	86,685,649	1.74	1,988,690	0.55
昭和元	2,195,600,413	1.77	22,707,408	1.30	36,062	▲ 1.59	102,722,430	1.85	1,984,941	▲ 0.02
二	2,439,878,924	1.11	26,708,234	1.76	36,488	0.12	119,466,774	1.63	2,042,051	0.29
三	2,730,238,110	1.19	31,860,452	1.93	39,567	0.84	138,036,070	1.56	2,026,950	▲ 0.07
四	2,881,123,698	0.55	34,057,430	0.69	38,829	▲ 0.19	155,614,560	1.27	2,083,377	0.28
五	2,992,928,336	0.39	34,242,737	0.05	37,399	▲ 0.37	167,168,858	0.74	1,962,930	▲ 0.58
六	3,111,359,022	0.40	34,755,091	0.15	37,131	▲ 0.07	180,033,609	0.77	1,954,216	▲ 0.04
七	3,208,443,375	0.31	35,444,101	0.20	38,537	0.38	190,635,368	0.59	1,929,063	▲ 0.13

本邦ト交通頻繁ナル海外各國通信事業比較

本報中海外各國ニ屬スルモノハ獨西國「ベルン」萬國郵便並電信總局ノ編纂ニ係ル郵便
電信及電話統計表一九三一年(郵便)及一九三一年(電信)並一九三〇年(電話)發行ノモノニ
據ル但該統計表ハ國ニヨリテ調査ノ方法又ハ事項ノ種類往々一様ナラサルモノアルノミナ
ラス調査ノ時期ニ在リテハ會計年度ニ依レルモノト曆年ニ依レルモノトアルヲ以テ正確ナ
ル彼此ノ比較ヲ爲ルコト難シ唯其近況ノ一斑ヲ通覽スルノ資料ニ供スルノミ。

(二) 電話通信累年比較 ▲印ハ減

	同一加入区域内					加入区域外				
	加入者相互間 通話度数 (推算)	前年度ニ 比シ増減 割合	前欄外 通話時数	前年度ニ 比シ増減 割合	呼出請求 件数	前年度ニ 比シ増減 割合	通話時数	前年度ニ 比シ増減 割合	呼出請求 件数	前年度ニ 比シ増減 割合
大正十二年度	1,671,040,060	▲ 1.09	10,099,224	▲ 2.99	39,641	▲ 0.54	62,176,928	2.00	1,852,765	1.01
十三 〆	1,679,537,137	0.06	13,946,449	3.81	54,989	3.87	73,861,197	1.88	1,885,581	0.18
十四 〆	1,866,159,780	1.11	20,102,056	4.41	42,886	▲ 2.20	86,685,649	1.74	1,988,690	0.55
昭和元 〆	2,195,600,413	1.77	22,707,408	1.30	36,062	▲ 1.59	102,722,430	1.85	1,984,941	▲ 0.02
二 〆	2,439,878,924	1.11	26,708,234	1.76	36,488	0.12	119,466,774	1.63	2,042,051	0.29
三 〆	2,730,238,110	1.19	31,860,452	1.93	39,567	0.84	138,036,070	1.56	2,026,950	▲ 0.07
四 〆	2,881,123,698	0.55	34,057,430	0.69	38,829	▲ 0.19	155,614,560	1.27	2,083,377	0.28
五 〆	2,992,928,336	0.39	34,242,737	0.05	37,399	▲ 0.37	167,168,858	0.74	1,962,930	▲ 0.58
六 〆	3,111,359,022	0.40	34,755,091	0.15	37,131	▲ 0.07	180,033,609	0.77	1,954,216	▲ 0.04
七 〆	3,208,443,375	0.31	35,444,101	0.20	38,537	0.38	190,635,368	0.59	1,929,063	▲ 0.13

本邦ト交通頻繁ナル海外各國通信事業比較

本報中海外各國ニ屬スルモノハ瑞西國「ベルン」萬國郵便並電信總局ノ編纂ニ係ル郵便
電信及電話統計表一九三一年(郵便)及一九三一年(電信)並一九三〇年(電話)發行ノモノニ
據ル但該統計表ハ國ニヨリテ調査ノ方法又ハ事項ノ種類往々一様ナラサルモノアルノミナ
ラス調査ノ時期ニ在リテハ會計年度ニ依レルモノト曆年ニ依レルモノトアルヲ以テ正確ナル
彼此ノ比較ヲ爲ルコト難シ唯其近況ノ一斑ヲ通覽スルノ資料ニ供スルノミ。

本邦ト交通頻繁ナル海外各國通信事業比較

(第一) 各國郵便比較 其一 (一九三一年 昭和六年)

	面積	人口	調査時期	郵便局所	一局所 = 對スル		
					面積	人口	
内地	382,265	65,366,500	1931	10,208	37.5	6,417	
日 本	臺灣總督府所管						
	樺太廳所管	77,938	6,440,668	1931	485	166.9	13,792
	關東廳所管						
	朝鮮總督府所管	220,734	20,256,563	1931	782	282.3	25,904
總計	680,937	92,063,731	1931	11,475	59.3	8,023	
中華民國	11,080,900	485,508,800	1931	44,029	251.7	11,028	
北美合衆國	9,592,137	122,775,046	1930	49,987	196.7	2,517	
英吉利	246,000	46,077,000	1931	23,000	10.7	2,010	
獨逸	468,753	64,776,000	1931	42,104	11.1	1,539	
佛蘭西	550,978	41,835,000	1931	17,902	31.1	2,360	
ソビエト	21,274,300	162,143,100	1931	163,293	131.7	1,004	
瑞西	41,295	4,066,400	1930	4,009	10.3	1,014	
伊太利	310,137	41,145,041	1931	—	—	—	
奧地利	83,833	6,536,893	1923	2,923	30.1	2,345	
洪牙利	93,036	8,734,206	1931	2,079	50.6	4,752	
和蘭	33,078	8,061,808	1931	2,002	16.5	4,033	
白耳義	30,446	8,092,004	1930	1,746	17.9	4,752	
西班牙	504,516	21,508,800	1920	10,720	51.1	2,176	
諾威	309,900	2,809,564	1930	4,388	73.9	670	
丁抹	44,330	3,571,000	1931	1,436	30.9	2,490	
瑞典	439,363	6,162,446	1931	4,244	112.7	1,581	

各國郵便比較 其二 (一九三一年 昭和六年)

	通常郵便物數				小包郵便物數			
	內國	外國		人口一ニ對スル發出郵便	內國	外國		人口百ニ對スル發出小包
		發	送			到	着	
內地	4,333,077,600	157,127,900	113,695,700	69	55,751,900	2,448,000	1,523,900	89
臺灣總督府所管	97,081,000	40,184,000	37,137,700	21	970,300	216,300	515,100	18
樺太廳所管								
關東廳所管								
朝鮮總督府所管	191,463,000	46,949,000	66,007,900	12	1,520,000	480,700	1,454,300	9
總計	4,621,621,600	244,260,900	216,841,300	53	58,242,200	3,145,000	3,493,300	67
中華民國	796,017,800	64,315,693	64,721,462	2	6,019,800	310,739	271,569	1
北米合衆國	-	476,643,806	378,144,612	-	765,661,536	-	-	-
英吉利	6,328,960,000	313,500,000	211,040,000	144	150,016,000	4,913,000	2,442,000	336
獨逸	5,482,400,000	307,700,000	133,500,000	89	214,300,000	9,900,000	2,900,000	346
佛蘭西	5,950,000,000	300,480,000	142,000,000	149	32,277,000	2,110,000	1,530,000	82
ソウイェト	1,410,620,000	13,253,000	17,887,000	9	22,438,000	44,000	361,000	14
瑞西	540,700,000	80,627,000	89,729,000	153	39,556,000	1,237,000	2,236,000	1,003
伊太利	2,280,682,000	111,873,000	87,340,000	58	11,782,073	862,598	1,333,103	31
奧地利	577,668,000	157,801,000	110,914,000	113	10,160,000	1,250,000	1,606,000	175
洪牙利	262,311,400	16,905,400	20,253,400	32	9,620,200	283,000	633,100	116
和蘭	989,248,800	81,703,800	72,809,300	133	6,672,200	532,100	1,038,300	89
白耳義	1,184,979,100	88,547,400	74,483,500	157	3,441,200	575,000	786,600	50
西班牙	642,019,304	52,398,772	54,193,259	32	389,136	-	-	-
諾威	114,542,000	12,484,800	19,287,000	45	1,861,000	150,070	562,000	72
丁抹	243,762,000	22,345,000	27,282,000	75	9,544,000	381,000	983,000	278
瑞典	462,168,000	22,244,900	35,183,800	79	8,869,900	280,600	1,071,800	148

各國郵便比較 其三 (一九三一年 昭和六年)

	郵便收支		郵便收入		
	收	入	支	出	
本省(内地)所管(在中華民國局)	* 233,178,100	* 461,626,600	ソウイェト	* 1,507,801,000	* 1,541,320,000
臺灣總督府所管	19,669,000	22,403,000	瑞西	162,129,800	153,929,799
樺太廳所管			伊太利	291,813,929	249,928,580
關東廳所管			奧地利	* 174,585,698	* 178,318,076
朝鮮總督府所管	15,635,900	28,214,500	洪牙利	99,269,871	88,563,045
總計	* 268,483,000	* 512,244,100	和蘭	99,920,600	97,629,500
中華民國	113,408,052	118,441,159	白耳義	61,151,900	68,341,100
北米合衆國	3,282,316,915	4,012,647,870	西班牙	102,472,800	75,286,000
英吉利	1,156,554,000	883,738,800	諾威	45,743,400	41,892,100
獨逸	* 2,345,422,000	* 2,345,422,000	丁抹	* 88,245,000	* 93,916,000
佛蘭西	360,785,500	-	瑞典	* 109,404,000	89,092,300

備考 * 印ハ電信電話ノ分ヲ含ム

(第二) 各國電信比較 其一 (一九三一年 昭和六年)

	電信局所		電信線		線路百軒ニ對スル線條
	有線	無線	線路	線條	
本省(内地)所管(在中華民國局)	6,940	46	56,610	386,529	軒 683
臺灣總督府所管	3	-	1,736	7,168	413
樺太廳所管	175	10	1,489	4,739	318
關東廳所管	87	2	1,247	10,920	876
朝鮮總督府所管	176	1	8,638	39,753	460
南洋廳所管	822	4	2,868	2,868	100
總計	1	8	8,204	71	72,588
北米合衆國	?	?	?	?	?
英吉利	12,542	?	?	526,846	?
獨逸	58,248	6	391,931	520,769	133
佛蘭西	37,573	9	224,096	857,491	383
ソウイェト	13,887	?	369,700	1,704,430	461
瑞西	3,182	-	426	22,890	5,373
伊太利	11,200	25	72,362	549,516	759
奧地利	?	?	7,322	37,971	519
洪牙利	2,647	2	8,881	83,461	940
和蘭	2,208	1	?	54,447	?
白耳義	1,802	1	10,020	49,153	491
西班牙	2,892	4	54,175	146,588	271
諾威	?	?	?	?	?
丁抹	1,008	18	3,735	13,559	363
瑞典	3,820	2	12,073	36,416	302

各國電信比較 其二 (一九三一年 昭和六年)

	電信機械	電報通數			收 入	支 出	
		內 國	外 國	計			
日本 本省所管 內地 在中華民國局	10,668	55,120,291	2,340,070	57,460,361	74,796,823	?	
	臺灣總督府所管	209	2,936,122	62,006	2,998,128	1,960,168	2,544,026
	樺太廳所管	151	932,900	4,728	937,628	?	642,191
	關東廳所管	201	1,932,102	480,141	2,412,243	3,642,330	3,114,607
	朝鮮總督府所管	1,286	5,537,929	41,610	5,579,539	5,247,335	11,162,528
	南洋廳所管	4	322,080	2,636	324,716	150,966	524,665
	總計	12,519	66,781,424	2,931,191	69,712,615	?	?
	北米合衆國	?	?	?	?	?	?
英吉利	22,720	?	?	?	?	?	
獨逸	10,767	14,162,599	10,546,854	24,709,463	52,716,000	?	
佛蘭西	31,165	36,776,927	9,289,567	46,066,494	61,722,797	95,924,066	
ソウイェト	10,057	73,733,517	1,357,852	75,091,369	?	?	
瑞西	836	970,831	3,233,839	4,204,670	15,009,599	16,264,050	
伊太利	14,973	24,727,548	4,550,631	29,278,179	?	?	
奧地利	1,394	1,159,356	2,038,740	3,198,096	5,405,660	?	
洪牙利	1,600	2,019,790	1,348,184	3,367,974	4,733,546	?	
和蘭	1,023	1,928,364	3,610,573	5,538,937	12,012,676	15,227,510	
白耳義	2,842	5,753,643	3,260,447	9,014,090	8,619,150	12,656,990	
西班牙	2,860	9,907,697	2,773,352	12,681,049	19,245,610	?	
諾威	?	?	?	?	?	?	
丁抹	620	992,000	1,857,000	2,849,000	?	6,342,000	
瑞典	1,150	2,724,816	1,960,538	4,685,354	10,388,344	12,316,331	

(第三) 各國電話比較 (一九三〇年 昭和五年)

	局所數	市外電話		加入者數	電話通信數		收 入	支 出	
		回 線	回線延長		市 內	市 外			
日本 內地	8,072	8,558	328,728	896,798	3,025,219,546	160,383,007	282,599,783	?	
	臺灣總督府所管	184	203	8,269	15,308	59,310,564	2,324,416	5,367,278	3,665,077
	樺太廳所管	47	31	1,576	5,042	22,390,218	555,921	1,226,065	1,095,490
	關東廳所管	124	113	28,196	19,460	241,590,704	1,154,681	7,875,133	?
	朝鮮總督府所管	746	527	31,351	41,496	173,261,497	2,441,144	13,655,353	?
	南洋廳所管	2	-	-	276	1,289,971	-	41,293	36,910
	總計	9,175	9,432	398,120	978,380	3,523,062,500	166,859,169	310,764,905	?
	北米合衆國	19,875	?	?	20,201,576	26,700,000,000	1,100,000,000	6,394,000,000	6,328,000,000
英吉利	39,504	17,028	895,300	1,919,212	1,248,000,000	121,670,000	575,673,000	567,024,000	
獨逸	83,656	41,883	4,247,768	3,170,304	2,260,106,980	284,081,898	890,625,000	?	
佛蘭西	56,992	45,040	2,453,052	1,120,083	647,311,885	181,180,207	194,763,259	?	
ソウイェト	7,050	4,916	483,122	378,415	1,976,525,000	?	?	?	
瑞西	4,343	7,431	538,338	294,707	148,946,672	74,303,398	83,389,243	80,617,741	
伊太利	11,875	4,157	238,221	429,421	?	27,368,299	?	?	
奧地利	5,987	2,618	113,796	230,519	420,639,538	?	47,651,990	?	
洪牙利	5,303	1,160	109,789	100,673	165,593,390	4,035,608	31,838,687	?	
和蘭	4,440	4,120	260,741	303,694	?	24,123,207	50,806,710	43,295,150	
白耳義	1,230	3,877	149,141	291,851	176,187,826	41,824,263	39,283,984	?	
西班牙	2,569	2,802	209,651	212,360	591,334,390	12,553,818	47,144,515	?	
諾威	7,491	1,635	95,851	187,858	276,670,486	13,719,247	43,041,000	40,600,000	
丁抹	5,860	38,774	179,257	350,465	459,969,940	?	74,142,100	?	
瑞典	11,496	12,430	515,637	515,980	745,248,000	43,982,196	118,241,824	84,958,469	

通信統計要覽終



行	一	二	三	四	五	六	七	八	九	十
1			6905							
2			2							
3										
4										
5										
6										
7										
8										
9										
10										
11										
12										
13										
14										
15										
16										
17										
18										
19										
20										
21										
22										
23										
24										
25										
26										
27										
28										
29										
30										

和和九年一月十五日印刷
 昭和九年一月二十日發行

遞信省編纂

東京市京橋區寶町一丁目六番地
 印刷者 大澤喜四郎

東京市京橋區寶町一丁目六番地
 印刷所 大澤印刷所
 電話京橋三六九〇番



14. 4-108



1200600125477

14.4

108

終