



昭和五年

# 會社統計表



商工大臣官房統計課

昭和七年一月刊行

# 始





昭和五年

# 會社統計表

商工大臣官房統計課

昭和七年一月刊行



148  
66



# 會 社 鐵 道 情 報 表



商 工 大 臣 官 報 情 報 冊

部 麻 寸 一 月 刊

119368

## 凡 例

- (一) 本書ハ會社統計規則ニ基キ各會社ヨリ提出セル會社票ニ依リ之ヲ編整ス
- (二) 本書掲載ノ事實ハ昭和五年十二月末日現在ノモノトス但シ出資額又ハ資本金、社債額及積立金ハ同年ノ最後ノ決算期ニ於ケル現在額トシ純益金、配當金及純損金ハ右決算期ヨリ前一年間ニ於ケル決算額トス尙各表ノ冒頭ニ最近數年間ニ於ケル數字ヲ添付シ累年比較ノ便ニ供ス
- (三) 會社ヲ營業別ニ分類スル場合ニ於テ二種以上ノ營業ヲ爲ス會社ニ付テハ其ノ主タル營業ニ依ル
- (四) 本書各表中事實ナキモノニ付テハ「一」ヲ、事實不詳ナルモノ又ハ調査ヲ缺クモノニ付テハ「…」ヲ附ス
- (五) 本書各表中道府縣名又ハ營業分類ノ記載セサルモノアルハ全然掲記スヘキ事實無キニ依リ之ヲ省略シタルモノトス
- (六) 大正十一年分ニシテ§ヲ附シタルハ大正十二年九月ノ震災ノ爲統計資料燒失シタル神奈川、兵庫二縣分ノ數字ヲ含マサルモノトス



# 目次

圖表	頁
株式會社拂込資本金、積立金及損益金對照表	
概要	
I. 會社數	I
II. 資本金	VI
III. 積立金	XI
IV. 純益金及純損金	XII
V. 配當金	XV
VI. 株式會社社債	XVI
統計表	
1. 會社總數	2
2. 會社設立年別	4
3. 會社資本金別	12
1. 總數	12
2. 合名會社	14
3. 合資會社	16
4. 株式會社	18
5. 株式合資會社	20
4. 會社營業別	22
1. 總數	22
2. 合名會社	26
3. 合資會社	30
4. 株式會社	34
5. 株式合資會社	40
5. 會社營業細別	42
1. 總數	42
2. 合名會社	45
3. 合資會社	48
4. 株式會社	51
6. 道府縣別會社營業細別	54
1. 北海道廳	54
2. 青森縣	58
3. 岩手縣	62
4. 宮城縣	66
5. 秋田縣	70
6. 山形縣	74
7. 福島縣	78
8. 茨城縣	82
9. 栃木縣	86
10. 群馬縣	90
11. 埼玉縣	94
12. 千葉縣	98
13. 東京府	102
14. 神奈川縣	108
15. 新潟縣	114
16. 富山縣	118
17. 石川縣	122
18. 福井縣	128
19. 山梨縣	132
20. 長野縣	136
21. 岐阜縣	140
22. 靜岡縣	144
23. 愛知縣	150
24. 三重縣	156
25. 滋賀縣	160
26. 京都府	164



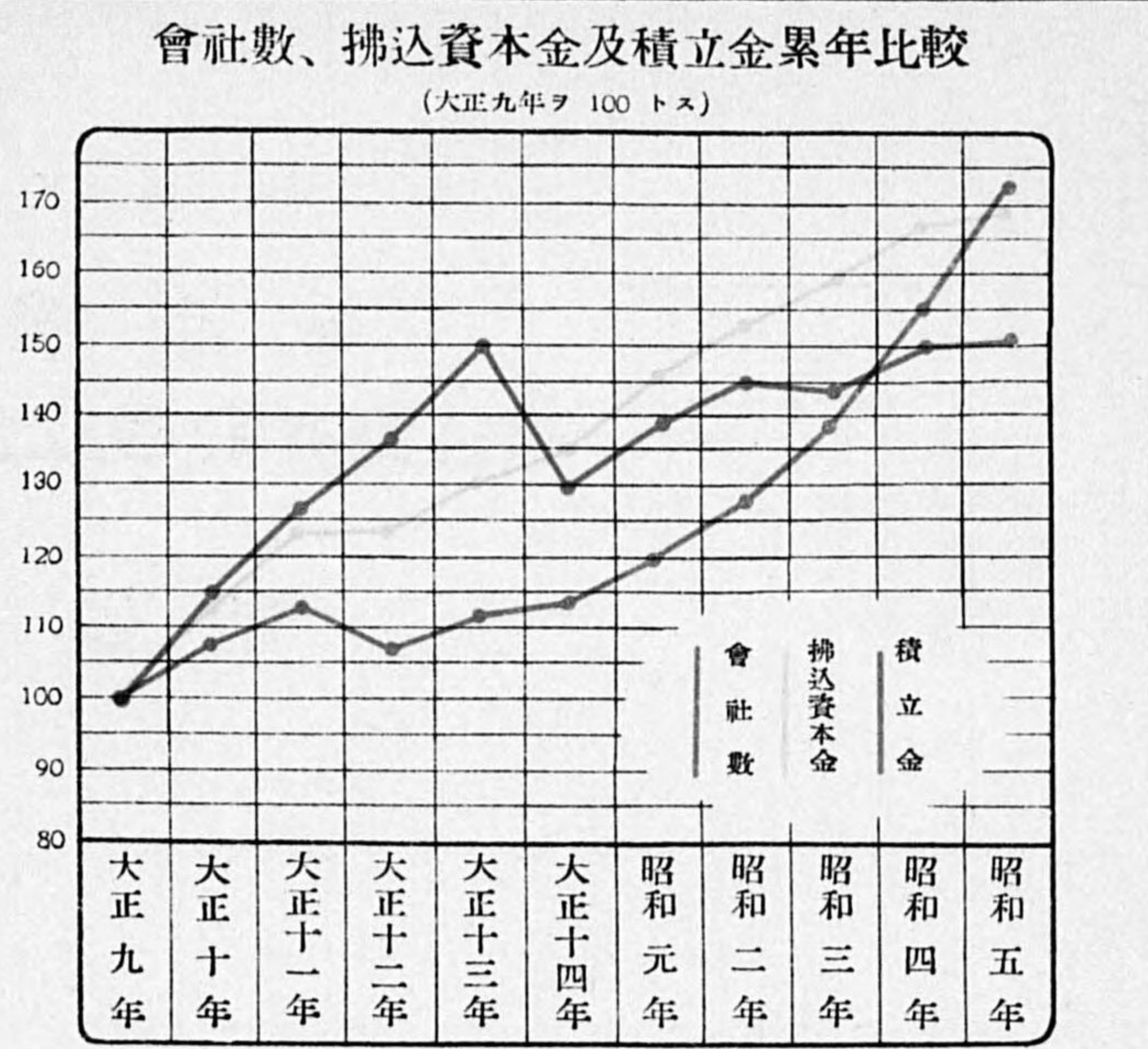
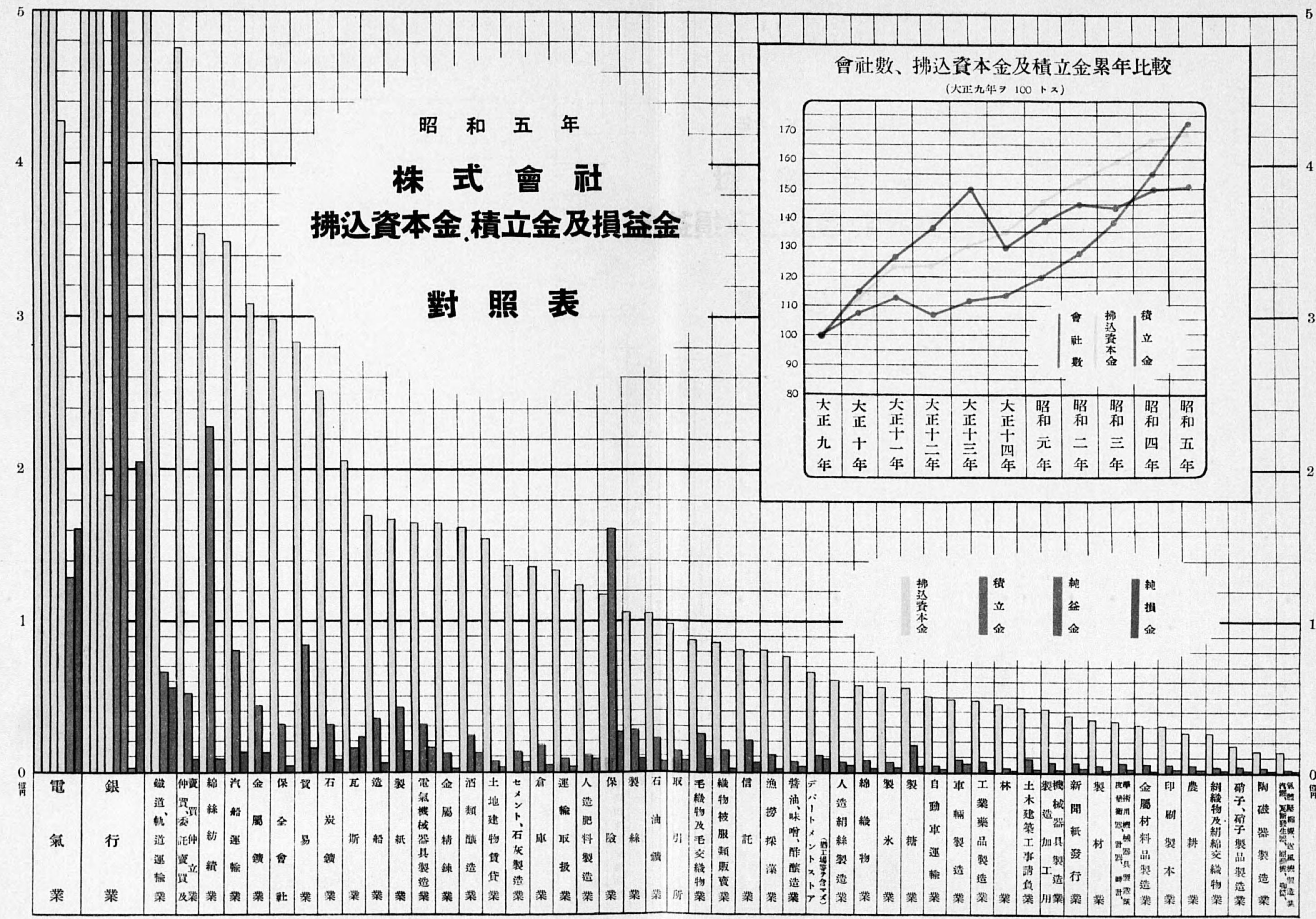
目 次

27.大阪府.....	頁 170	41.佐賀縣.....	頁 234
28.兵庫縣.....	176	42.長崎縣.....	238
29.奈良縣.....	182	43.熊本縣.....	242
30.和歌山縣.....	186	44.大分縣.....	246
31.鳥取縣.....	190	45.宮崎縣.....	248
32.鳥根縣.....	194	46.鹿兒島縣.....	252
33.岡山縣.....	198	47.沖繩縣.....	256
34.廣島縣.....	202	7.新設會社總數.....	258
35.山口縣.....	208	8.新設會社營業別.....	260
36.德島縣.....	212	1.總數.....	260
37.香川縣.....	216	2.合名會社.....	264
38.愛媛縣.....	220	3.合資會社.....	267
39.高知縣.....	224	4.株式會社.....	270
40.福岡縣.....	228	9.新設會社營業細別.....	274



備考 累年表中大正十一年ハ震災ノタメ資料焼失シタル神奈川、兵庫二縣分ニ就キ前年ノ數字ヲ填補セリ。

昭和五年  
株式會社  
拂込資本金、積立金及損益金  
對照表





概 要

I. 會 社 數

總 數 昭和五年末現在ノ會社ハ總數 51,910 ニシテ之ヲ前年ニ比スレハ 5,218 (一割一分二厘)ヲ增加セリ。而シテ最近ニ於テ會社ノ解散、合併セラレルモノ極メテ多キニ拘ハラズ會社數ハ却テ逐年著シキ増加ヲ示セリ。今最近十箇年間ニ於ケル會社數增加ノ趨勢ヲ觀ルニ次ノ如シ。

	會 社 數	前年比較増減 (△印減)	同増減率 (△印減)	指 數
大 正 九 年	29 917			100
" 十 年	32 403	2 486	8.3%	108
" 十一年*	33 896	1 493	4.6	113
" 十二年	32 089	△ 1 807	△ 5.3	107
" 十三年	33 567	1 478	4.6	112
" 十四年	34 345	778	2.3	115
昭 和 元 年	36 068	1 723	5.0	121
" 二 年	38 516	2 448	6.8	129
" 三 年	41 702	3 186	8.3	139
" 四 年	46 692	4 990	12.0	156
" 五 年	51 910	5 218	11.2	174

種 類 別 會社數ヲ種類別ニ觀ルニ合名會社 8,525(一割七分)、合資會社 23,995(四割六分)、株式會社 19,341(三割七分)、株式合資會社 41、相互會社 8ニシテ之ヲ前年ニ比スレハ合名會社 1,146(一割三分)、合資會社 3,677(一割五分)、株式會社 391(二分)、株式合資會社 4(一割一分)ノ増加ヲ示シ相互會社ノミハ増減ナシ。而シテ最近十箇年間ノ趨勢ヲ觀ルニ相互會社ハ殆ト一定數ヲ保チ株式合資會社亦時ニ多少ノ増減アレトモ大體ニ於テ變化極メテ少キニ反シ爾餘ノ三種ノ會社ニ在リテハ二三ノ例外ヲ除キ殆ント常ニ増加ノ一途ヲ辿リ特ニ合資會社ニ於テ其ノ傾向著シキモノアリ。今合名會社、合資會社及株式會社ノ三種ニ付其ノ最近十箇年間ノ趨勢ヲ觀ルニ次ノ如シ。

◎ 合 名 會 社

	會 社 數	前年比較増減 (△印減)	同減増率 (△印減)	指 數
大 正 九 年	4 700			100



大正十年	4990	290	6.2%	106
" 十一年*	5097	107	2.1	108
" 十二年	4865	△ 232	△ 4.6	104
" 十三年	5128	263	5.4	109
" 十四年	5203	75	1.5	111
昭和元年	5502	299	5.7	117
" 二年	5961	459	8.3	127
" 三年	6458	497	8.3	137
" 四年	7379	921	14.3	157
" 五年	8525	1146	15.5	181

## ◎合資會社

	會社數	前年比較増減 (△印減)	同増減率 (△印減)	指數
大正九年	8989			100
" 十年	9611	622	6.9%	107
" 十一年*	10210	599	6.2	114
" 十二年	9662	△ 548	△ 5.4	107
" 十三年	10639	977	10.1	118
" 十四年	11539	900	8.5	128
昭和元年	12824	1285	11.1	143
" 二年	14530	1706	13.3	162
" 三年	16971	2441	16.8	189
" 四年	20318	3347	19.7	226
" 五年	23995	3677	18.1	267

## ◎株式會社

	會社數	前年比較増減 (△印減)	同増減率 (△印減)	指數
大正九年	16228			100
" 十年	17802	1574	9.7%	110
" 十一年*	18546	744	4.2	114
" 十二年	17508	△ 1038	△ 5.6	108
" 十三年	17747	239	1.4	109
" 十四年	17556	△ 191	△ 1.1	108

昭和元年	17696	140	0.8	109
" 二年	17981	285	1.6	111
" 三年	18230	249	1.4	112
" 四年	18950	720	3.9	117
" 五年	19341	391	2.1	119

資本金別、會社數ヲ資本金額ノ多寡ニ依リ區別シテ之ヲ觀ルニ五萬圓未滿ノモノ 32,465 (總數ノ六割二分五厘)ヲ占メ最モ多ク五百萬圓以上一千萬圓未滿ノモノ最モ少ク僅カニ 327 (總數ノ六厘)ニ過キス。其ノ詳細次ノ如シ。

	會社數	總數ニ對スル割合
五萬圓未滿	32465	62.5%
十萬圓以上五十萬圓未滿	8638	16.6
五十萬圓以上十萬圓未滿	5809	11.2
百萬圓以上五百萬圓未滿	2217	4.3
五十萬圓以上百萬圓未滿	2048	4.0
壹千萬圓以上	406	0.8
五百萬圓以上壹千萬圓未滿	327	0.6
計	51910	100.0

而シテ之ヲ前年ニ比較スルニ資本金五十萬圓未滿ノ會社ハ前年ノ 41,644ヨリ 5,268 (一割二分七厘)ヲ増加シテ 46,912トナレルニ反シ五十萬圓以上ノ會社ハ却テ前年ノ 5,048ヨリ 50 (一分)ヲ減シ 4,998トナレリ。次ニ最近十箇年間ノ増減ヲ觀ルニ十年前タル大正九年ノ社數ヲ 100トシテ指數ヲ算出スレハ次ノ如シ。(資本金五百萬圓以上ノモノハ大正十年ヲ 100トス)

	五萬圓未滿	五十萬圓以上十萬圓未滿	十萬圓以上五十萬圓未滿	五十萬圓以上百萬圓未滿	百萬圓以上五百萬圓未滿	五百萬圓以上一千萬圓未滿	一千萬圓以上
大正九年	100	100	100	100	100	—	—
" 十年	105	111	114	109	106	100	100
" 十一年*	109	117	122	113	111	110	108
" 十二年	104	114	116	101	100	100	105
" 十三年	111	118	120	99	99	104	110
" 十四年	116	116	120	101	100	102	114
昭和元年	125	119	122	103	101	108	125

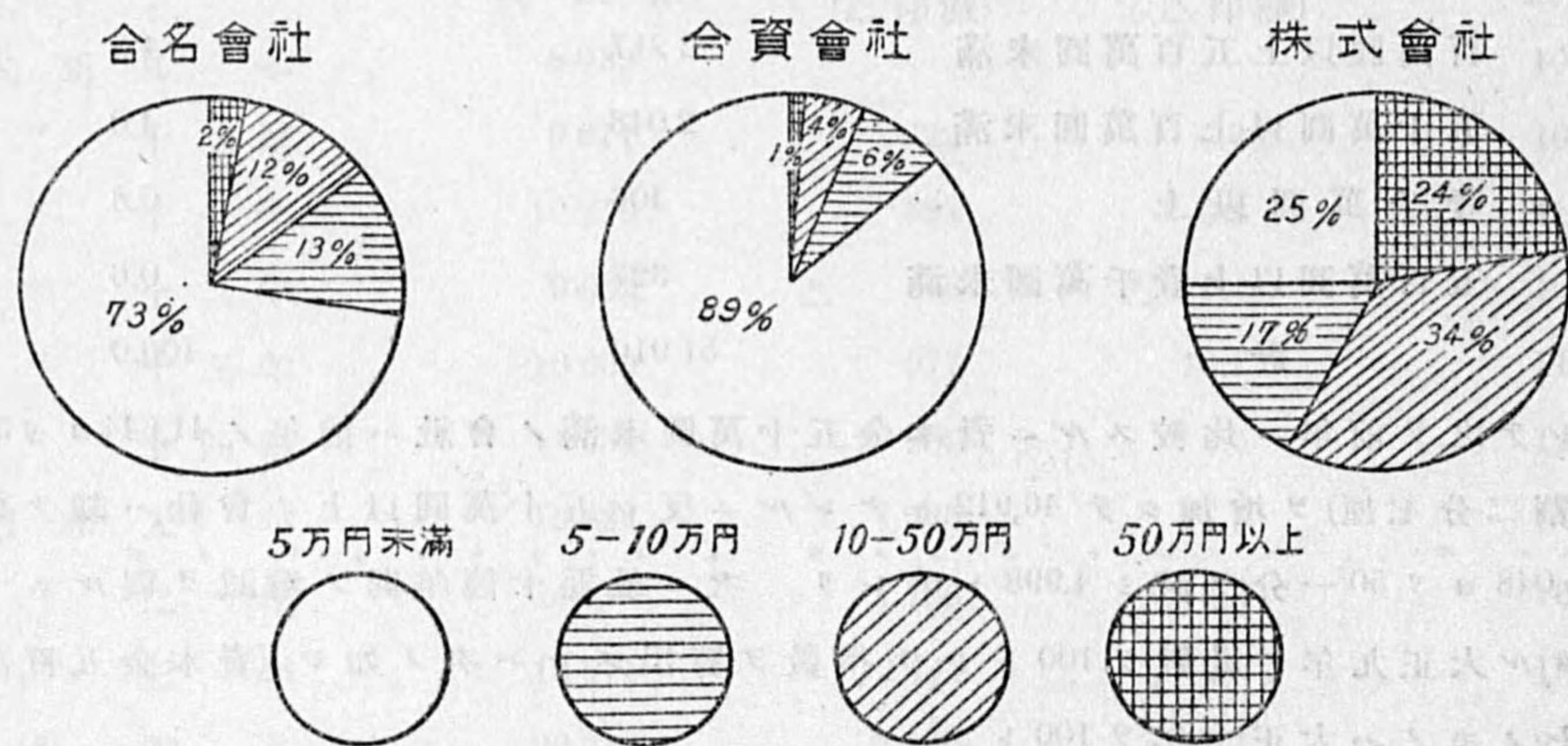


昭和二年	139	127	124	101	101	106	134
" 三年	159	133	125	99	101	108	141
" 四年	188	142	129	100	102	109	147
" 五年	220	151	132	99	102	110	147

即チ五萬圓未滿ノモノヨリ五十萬圓未滿ノモノニ至ル迄及五百萬圓以上ノモノ  
即チ比較的小資本及大資本ノ會社ニ在リテハ増加率著シキモ五十萬圓以上五百  
萬圓未滿ノモノ即チ資本金額中位ノ會社ニ在リテハ十年前ニ比シ其ノ數ニ於テ  
大ナル變化ヲ認メス。

更ニ種類別會社數ヲ資本金別ニ觀ルニ次表ニ示ス如ク合名會社及合資會社ニ在  
リテハ五萬圓未滿ノモノ最モ多ク株式會社ニ於テハ十萬圓以上五十萬圓未滿ノ  
モノ最モ多シ。

尙株式合資會社ニハ五百萬圓以上ノモノナシ。



營業別 營業別會社數ハ商業ノ27,691(總數ノ五割三分)最モ多ク工業ノ18,205(總  
數ノ三割五分)、運輸業ノ4,488(總數ノ九分)之ニ次キ其ノ他ハ極メテ少數ニシテ農  
業ノ867、鑛業ノ376、水産業ノ283ヲ合スルモ總數ノ三分ニ過キス。尤モ商業中ニハ  
物品販賣業ヲ始メトシ倉庫業、金融業、保險業、其ノ他多種類ノ業種ヲ含ムコトハ  
注意ヲ要ス。次ニ最近十箇年間ノ變遷ヲ觀ルニ大正九年末ノ社數ニ對シ運輸業  
ニ於ケル十一割八分ノ増加率最モ著シク商業及工業之ニ次キ前者ハ九割一分、後  
者ハ五割四分ノ増加ヲ示セリ。農業及水産業ニ於テハ増加率極メテ微々トシテ  
漸ク前者ハ一割、後者ハ九分ヲ増加セルニ過キス。鑛業ニ在リテハ却テ一割八分  
ヲ減少セリ。其ノ年次別増減指數次ノ如シ。

	農業	水産業	鑛業	工業	商業	運輸業
大正九年	100	100	100	100	100	100
" 十年	100	122	110	109	108	108
" 十一年*	94	123	109	114	113	114
" 十二年	85	88	77	109	108	114
" 十三年	90	91	80	112	114	121
" 十四年	92	76	71	112	119	125
昭和元年	91	85	76	116	126	134
" 二年	96	95	75	122	135	155
" 三年	97	97	81	129	147	176
" 四年	103	104	86	141	168	200
" 五年	110	109	82	154	191	218

地方別 會社分布ノ地方狀況ニ付テハ東京府ノ8,726最モ多ク大阪府之ニ次キ  
6,500ヲ算ス。反之其ノ最モ少キハ沖繩縣ニシテ42ニ過キス。今會社數一千以上  
ニ達スル地方ヲ舉クレハ次ノ如シ。

地方別	會社數	全國會社數ニ對スル割合
東京府	8,726	16.8%
大阪府	6,500	12.5
愛知縣	4,612	8.9
兵庫縣	3,567	6.9
北海道	2,154	4.1
京都府	1,692	3.3
長野縣	1,551	3.0
神奈川縣	1,492	2.9
廣島縣	1,284	2.5
福岡縣	1,191	2.3
静岡縣	1,163	2.2

次ニ之ヲ種類別ニ觀ルニ合名會社ハ大阪府ノ1,500最モ多ク愛知縣ノ1,112之ニ次  
キ以下東京府ノ881、兵庫縣ノ631、京都府ノ504、北海道ノ340ノ順位トス。合資會社  
ハ東京府ノ4,825ヲ首位トシ之ニ次クハ大阪府ノ3,216、愛知縣ノ2,493、兵庫縣ノ  
1,669、北海道ノ1,033ニシテ其ノ他ノ府縣ニ在リテハ總テ1,000ニ達セス。株式會社



ハ東京府ノ3,006ヲ第一位トシ大阪府ノ1,779、兵庫縣ノ1,264、愛知縣ノ1,004、北海道ノ776等之ニ次ク。株式合資會社ハ全國中一道二府十八縣ニ存シ其ノ内東京府6、北海道及大阪府各5、長野、愛知、兵庫ノ三縣各3、千葉縣2、其ノ他各1ナリ。相互會社ハ東京府ニ8ヲ算スルノミ。

更ニ營業別分布狀況ヲ觀ルニ農業ニ在リテハ東京府ノ99、水産業ニ在リテハ北海道ノ105、鑛業ニ在リテハ東京府ノ109、工業ニ在リテハ東京府ノ3,111、商業ニ在リテハ東京府ノ5,032、運輸業ニ在リテハ兵庫縣ノ423各首位ヲ占ム。

尙營業別會社數ヲ地方別ニ各第五位迄ヲ掲記スレハ次ノ如シ。

	農 業	水 産 業	鑛 業	工 業	商 業	運 輸 業
東京	99	北海道 105	東京 109	東京 3111	東京 5032	兵庫 423
北海道	87	東京 20	大阪 42	大阪 2672	大阪 3451	東京 355
長野	74	富山 14	福岡 30	愛知 1739	愛知 2544	北海道 332
愛知	71	静岡 12	愛知 17	兵庫 1058	兵庫 2031	大阪 304
兵庫	36	愛知 11	北海道 16	京都 600	北海道 1077	愛知 230

II. 資 本 金

總數 昭和五年末現在ノ會社資本金ハ總額19,633,761,001圓ニシテ之ヲ前年ニ比スレハ32,346,255圓(二厘弱)ヲ減シ社數ノ増加ニ對シテ反對ノ現象ヲ呈セリ。之ヲ資本金五十萬圓未滿ノ會社ト五十萬圓以上ノ會社トニ分チテ觀察スルニ資本金五十萬圓未滿ノ會社ニ於テ社數5,268(一割二分七厘)、資本金90,496,165圓(四分四厘弱)ヲ増加セルニモ拘ラス資本金五十萬圓以上ノ會社ニ於テハ社數50(一分弱)、資本金122,842,420圓(七厘弱)ヲ減少セリ。而シテ會社資本金ハ過去十箇年間殆ト例外ナク逐年増加ノ傾向ヲ示シ來レルニ茲ニ初メテ少額ナカラモ減少ヲ見ルニ至レルハ注意スヘキ點ナルヘシ。今最近十箇年間ニ於ケル増減ノ趨勢ヲ示セハ次ノ如シ。

	資 本 金	前年比較増減 (△印減)	同増減率 (△印減)	指 數
大 正 九 年	13 478 279 <sup>FPI</sup>			100
" 十 年	14 937 004	1 458 725 <sup>FPI</sup>	10.8%	111
" 十一年*	16 074 389	1 137 385	7.6	119
" 十二年	15 547 536	△ 526 853	△ 3.3	115
" 十三年	16 140 838	593 302	3.8	120
" 十四年	16 464 200	323 362	2.0	122

昭 和 元 年	17 633 526	1 169 326	7.1	131
" 二 年	18 386 355	752 829	4.3	136
" 三 年	18 968 865	582 510	3.2	141
" 四 年	19 666 107	697 242	3.7	146
" 五 年	19 633 761	△ 32 346	△ 0.2	146

尙昭和五年末現在ニ於ケル一會社當平均資本金ハ378,227圓ニシテ之ヲ前年ニ比スレハ42,961圓(一割二厘)、大正九年ニ比スレハ72,295圓(一割六分)ヲ減少セリ。

種類別 資本金ヲ會社種類別ニ觀ルニ合名會社1,186,472,072圓(總額ノ六分)、合資會社906,822,796圓(總額ノ四分六厘)、株式會社17,525,569,633圓(總額ノ八割九分三厘)、株式合資會社10,166,500圓(總額ノ一厘)及相互會社4,730,000圓ニシテ之ヲ前年ニ比スレハ合名會社ハ38,054,675圓(三分三厘)ノ増加、合資會社ハ27,187,123圓(三分一厘)ノ増加、株式會社ハ97,652,953圓(六厘)ノ減少、株式合資會社ハ134,900圓(一分一厘)ノ増加、相互會社ハ70,000圓(一分五厘)ノ減少ヲ示セリ。而シテ其ノ最近十箇年間ノ趨勢ヲ觀ルニ増加ノ最モ著シキハ合資會社ニシテ大正九年ニ比シ約2.4倍ヲ示シ之ニ次クハ合名會社ノ約2倍餘ニシテ株式會社ノ増加率ハ最モ少キモ猶約1.4倍ナルカ詳細次ノ如シ。(株式合資會社及相互會社ニ在リテハ資本金額極メテ少キト大正九年ニ於ケル數字ヲ缺クヲ以テ之ヲ省略セリ)

	合 名 會 社	合 資 會 社	株 式 會 社
大 正 九 年	100	100	100
" 十 年	127	122	110
" 十一年*	140	143	118
" 十二年	112	186	113
" 十三年	153	187	116
" 十四年	154	194	118
昭 和 元 年	185	204	126
" 二 年	188	209	132
" 三 年	193	221	136
" 四 年	198	233	141
" 五 年	205	240	140

尙一會社當平均資本金ヲ會社種類別ニ觀ルニ其ノ最モ大ナルハ株式會社ノ906,136圓ニシテ以下相互會社ノ591,250圓、株式合資會社ノ247,933圓、合名會社ノ



139,176 圓ノ順序ニシテ合資會社ハ最モ少ク僅カニ 37,792 圓ニ過キス。今之ヲ前年及十年前ノ大正九年ニ比較スルニ次ノ如シ。(△印減)

	昭和四年比較		大正九年比較	
	増減額	増減率	増減額	増減率
合名會社	△ 16 457 <sup>円</sup>	△ 10.6%	15 820 <sup>円</sup>	12.8%
合資會社	△ 5 501	△ 12.7	△ 4 256	△ 10.1
株式會社	△ 23 849	△ 2.6	134 597	17.4
株式合資會社	△ 23 161	△ 8.5	90 775	57.7
相互會社	△ 8 750	△ 1.5	281 250	90.7

(株式合資會社及相互會社ハ大正十一年比較)

即チ會社ノ平均資本金額ハ之ヲ前年ニ比スルトキハ各種會社ヲ通シテ減少シ十年前(株式合資會社、相互會社ニ在リテハ八年前)ニ比スルトキハ合資會社ヲ除クノ外増加セルヲ見ル。

營業別 資本金ヲ營業別ニ觀レハ商業ノ 8,462,456,943 圓第一位ヲ占メ以下工業、運輸業、鑛業、農業、水産業ノ順位ニシテ其ノ金額、比率及前年並ニ大正九年トノ比較ヲ示セハ次ノ如シ。

	資本金	總額ニ對スル比率	昭和四年比較 増減率(△印減)	大正九年比較 増減率(△印減)
商業	8 462 456 943 <sup>円</sup>	43.1%	0.8%	48.3%
工業	7 543 682 190	38.4	0.6	43.4
運輸業	2 332 932 915	11.9	△ 1.2	85.0
鑛業	954 242 273	4.9	△ 10.0	△ 1.3
農業	203 227 418	1.0	1.6	△ 8.2
水産業	137 219 262	0.7	△ 10.9	117.4

尙一會社當平均資本金ヲ營業別ニ觀ルニ其ノ最モ大ナルハ鑛業ノ 2,537,878 圓ニシテ其ノ最モ小ナルヲ農業ノ 234,403 圓トス。之ヲ前年及大正九年ニ各比較シテ其ノ増減率ヲ示セハ次ノ如シ。

	一會社當平均資本金	昭和四年比較 増減率(△印減)	大正九年比較 増減率(△印減)
農業	234 403 <sup>円</sup>	△ 4.7%	△ 16.7%
水産業	484 874	△ 15.3	98.9
鑛業	2 537 878	△ 5.7	20.0
工業	414 374	△ 8.1	△ 6.8
商業	305 603	△ 10.9	△ 22.2

運輸業 519 816 △ 9.5 △ 15.3

地方別 會社資本金ノ地方別狀況ヲ觀ルニ東京府ノ八十三億餘圓最モ多ク以下大阪府、兵庫縣、愛知縣、神奈川縣等順次之ニ次ク。而シテ全國ヲ通シテ資本金二億圓以上ヲ擁スルモノ一道三府八縣、一億圓以上二億圓未滿ノモノ十縣ニシテ爾餘ノ二十五縣ニ在リテハ總テ一億圓ニ達セス。今資本金二億圓以上ニ達セル道府縣ニ付其ノ資本金額、全國會社總資本金ニ對スル割合及一會社當平均資本金ヲ示セハ次ノ如シ。

地方別	資本金	全國總資本金 ニ對スル比率	一會社當平均 資本金
東京府	8 305 840 <sup>円</sup>	42.3%	951 850 <sup>円</sup>
大阪府	3 496 874	17.8	537 981
兵庫縣	1 343 790	6.8	376 728
愛知縣	722 976	3.7	156 760
神奈川縣	533 741	2.7	357 735
福岡縣	428 923	2.2	360 137
京都府	364 627	1.9	215 500
長野縣	305 406	1.6	196 909
北海道	282 162	1.4	130 994
新潟縣	251 068	1.3	317 808
廣島縣	242 952	1.2	189 214
三重縣	215 593	1.1	367 905

次ニ營業別資本金ノ地方別狀況ヲ觀ルニ何レノ營業ニ於テモ東京府第一位ヲ占ム。今營業別ニ其ノ第一位ヨリ第五位迄ノ地方ヲ示セハ次ノ如シ。

◎ 農業

東京府	120 421 <sup>円</sup>
兵庫縣	13 334
愛知縣	11 363
大阪府	8 086
北海道	7 194

◎ 鑛業

東京府	658 561 <sup>円</sup>
福岡縣	103 505

◎ 水産業

東京府	68 021 <sup>円</sup>
兵庫縣	16 200
山口縣	11 125
北海道	10 735
大阪府	7 000

◎ 工業

東京府	3 398 248 <sup>円</sup>
大阪府	1 145 564



大阪府	79 425	兵庫縣	453 282
新潟縣	27 171	愛知縣	303 991
愛媛縣	16 055	京都府	172 840
◎ 商業		◎ 運輸業	
東京府	3 355 734	東京府	704 855
大阪府	1 739 830	大阪府	516 969
兵庫縣	568 380	兵庫縣	285 071
愛知縣	307 991	福岡縣	104 454
神奈川縣	300 126	愛知縣	95 793

拂込資本金 昭和五年末現在ニ於ケル拂込資本金ハ總額 13,946,640,480圓ニシテ之ヲ前年ニ比スレハ 155,882,826圓(一分一厘)ヲ増加セリ。前述セル如ク公稱資本金ニ於テ減少ヲ來セルニ拘ラス却テ拂込資本金ノ増加ヲ見タルハ注意スヘキ點ナリ。尙昭和五年ヲ大正九年ニ比較スルトキハ六割九分強ノ増加トナル。更ニ之ヲ會社種類別ニ觀ルニ株式會社ノ 11,844,392,288圓最モ多ク總額ノ八割四分九厘ヲ占メ合名會社 1,186,472,072圓(八分五厘)、合資會社 906,822,796圓(六分五厘)ニシテ株式合資會社 7,020,824圓及相互會社 1,932,500圓ノ兩者ハ之ヲ合スルモ猶總額ノ一厘弱ニ過キス。

次ニ株式會社及株式合資會社ニ付拂込資本金ノ公稱資本金ニ對スル割合即チ拂込率ヲ觀ルニ前者ハ六割七分六厘、後者ハ六割九分一厘トナル。今最近十箇年間ノ拂込率ヲ通觀スルニ之カ逐年増加ノ狀勢ニアルコト次表ニ依ルモ知リ得ヘシ。

	株式會社	株式合資會社
大正九年	58.1%	—%
" 十年	59.1	—
" 十一年*	60.1	50.1
" 十二年	62.3	54.2
" 十三年	63.6	60.7
" 十四年	64.2	67.9
昭和元年	64.8	70.7
" 二年	65.2	76.2
" 三年	65.9	76.1
" 四年	66.7	68.0

昭和五年 67.6 69.1  
更ニ株式會社ノミニ付營業別拂込率及一會社當平均拂込資本金ヲ示セハ次ノ如シ。(拂込率ニ付テハ前年及大正九年ノ數字ヲ併掲シテ參照ニ資ス)

	拂込率	昭和四年拂込率	大正九年拂込率	一會社當平均拂込資本金	一會社當平均公稱資本金
農業	58.7%	57.1%	48.2%	319 458 <sup>円</sup>	(544 193) <sup>円</sup>
水産業	63.8	67.4	59.5	529 719	(830 351)
鑛業	74.4	72.8	63.0	2 512 270	(3 374 925)
工業	71.8	70.7	56.7	756 543	(1 052 996)
商業	63.9	63.3	58.2	489 606	(766 662)
運輸業	63.3	62.1	61.9	501 777	(792 380)

III. 積立金

總數 昭和五年末現在ノ積立金ハ總額 2,890,574,464圓ニシテ前年ニ比シ 16,725,056圓(六厘)、大正九年ニ比シ 977,792,706圓(五割一分一厘)ヲ増加セリ。而シテ其ノ會社資本金ニ對スル割合ヲ觀ルニ資本金總額ニ對シテハ一割四分七厘、拂込資本金ニ對シテハ二割七分ニ當ル。

種類別 積立金ヲ會社種類別ニ觀ルニ合名會社 186,375,555圓(六分四厘)、合資會社 104,640,376圓(三分六厘)、株式會社 2,559,334,274圓(八割八分五厘)、株式合資會社 1,237,725圓(一厘)及相互會社 38,986,534圓(一分四厘)ニシテ前年ニ比シ合名會社ハ 6,396,050圓(三分六厘)、合資會社ハ 8,727,303圓(九分一厘)、株式合資會社ハ 96,986圓(八分五厘)、相互會社ハ 5,726,956圓(一割七分四厘)ヲ何レモ増加シ株式會社ノミハ 4,222,239圓(二厘)ヲ減少セリ。尙積立金ノ資本金ニ對スル割合、一會社當平均積立金ヲ示セハ次ノ如シ。

	資本金總額ニ對スル割合	拂込資本金ニ對スル割合	一會社當平均積立金
總額	14.7%	20.7%	55 684 <sup>円</sup>
合名會社	15.7	—	21 862
合資會社	11.5	—	4 361
株式會社	14.6	21.6	132 327
株式合資會社	12.2	17.6	30 188
相互會社	824.2	2 017.4	4 873 317

營業別 積立金ヲ營業別ニ觀レハ次ノ如シ。



	積立金	總額=對スル割合	前年比較増減率 (△印減)
商業	1 781 346 341 <sup>円</sup>	61.6%	3.7%
工業	822 698 039	28.5	△ 0.3
運輸業	163 123 107	5.6	△ 14.2
鑛業	100 696 580	3.5	△ 13.8
農業	11 425 580	0.4	△ 2.0
水産業	11 284 817	0.4	△ 8.7

即チ商業ヲ除ク外總テ前年ニ比シ減少ヲ見タリ。尙積立金ノ資本金ニ對スル割合及一會社當平均積立金ヲ示セハ次ノ如シ。

	資本金ニ 對スル割合	拂込資本金ニ 對スル割合	一會社當平均 積立金
商業	21.0%	29.6%	64 329 <sup>円</sup>
工業	10.9	14.9	45 191
鑛業	10.6	14.1	267 810
水産業	8.2	12.6	39 876
運輸業	7.0	11.0	36 347
農業	5.6	8.9	13 178

IV. 純益金及純損金

總數 昭和五年ニ於ケル純益金ハ總額 919,419,134 圓、一會社當平均 17,712 圓ニシテ之ヲ前年ニ比スレハ總額ニ於テ 220,662,493 圓(一割九分四厘)、一會社當平均ニ於テ 6,705 圓(二割七分五厘)ヲ減少セリ。又純損金ハ總額 311,666,987 圓、一會社當平均 6,000 圓ニシテ之ヲ前年ニ比スレハ總額ニ於テ 48,627,449 圓(一割八分五厘)、一會社當平均ニ於テ 370 圓(六分六厘)ヲ増加セリ。而シテ純益金ヨリ純損金ヲ差引キタル額即チ會社全體トシテノ利益ハ總額 607,752,147 圓、一會社當平均 11,708 圓ニシテ之ヲ前年ニ比スレハ總額ニ於テ 269,289,942 圓(三割七厘)、一會社當平均ニ於テ 7,076 圓(三割七分七厘)ヲ減少セリ。今大正十年以降累年ノ純益金、純損金及兩者ノ差額ノ趨勢ヲ示セハ次ノ如シ。

純益金、純損金及差引利益金累年表

	純益金		純損金		差引利益金	
	金額	指數	金額	指數	金額	指數
大正十年	1 098 056 <sup>円</sup>	100	426 031 <sup>円</sup>	100	672 025 <sup>円</sup>	100
" 十一年*	1 140 942	104	379 643	89	761 299	113

大正十二年	920 292	84	375 626	88	544 666	81
" 十三年	1 112 506	101	314 762	74	797 745	119
" 十四年	1 101 911	100	232 132	54	869 779	129
昭和元年	1 095 341	100	262 735	62	832 606	124
" 二年	1 102 885	100	333 331	78	769 554	115
" 三年	1 153 767	105	261 938	61	891 829	133
" 四年	1 140 082	104	263 040	62	877 042	131
" 五年	919 419	84	311 667	73	607 752	90

一會社當平均純益金、純損金及差引利益金累年表

	純益金		純損金		差引利益金	
	金額	指數	金額	指數	金額	指數
大正十年	33 887 <sup>円</sup>	100	13 148 <sup>円</sup>	100	20 739 <sup>円</sup>	100
" 十一年*	33 660	99	11 200	85	22 460	108
" 十二年	28 679	85	11 706	89	16 973	82
" 十三年	33 143	98	9 377	71	23 766	115
" 十四年	32 084	95	6 759	51	25 325	122
昭和元年	30 369	90	7 284	55	23 085	111
" 二年	28 634	84	8 654	66	19 980	96
" 三年	27 667	82	6 281	48	21 386	103
" 四年	24 417	72	5 634	43	18 783	91
" 五年	17 712	52	6 004	46	11 708	56

次ニ拂込資本金ニ對スル割合ヲ觀ルニ純益率ハ六分六厘、純損率ハ二分二厘、差引利益率ハ四分四厘トナル。而シテ最近十箇年間ノ趨勢ヲ觀ルニ純益率ハ大正十年ノ一割一分八厘ヲ最高トシテ逐年殆ト例外ナク低下シ特ニ本年ニ至リ著シキ低下ヲ示セリ。他面純損率亦大體ニ於テ下降ノ傾向ニ在リト雖モ尙純益率ノ低下ヲ償フニ足ラス隨テ差引利益率亦漸次低下ノ傾向ヲ示シツツアリテ特ニ本年ニ於テ其ノ低下著シ詳細次ノ如シ。

	純益率	純損率	差引利益率
大正十年	11.8%	4.6%	7.2%
" 十一年*	11.2	3.7	7.5
" 十二年	9.0	3.7	5.3
" 十三年	10.3	2.9	7.4



大正十四年	9.9	2.1	7.8
昭和一年	9.1	2.2	6.9
" 二年	8.7	2.6	6.1
" 三年	8.8	2.0	6.8
" 四年	8.3	1.9	6.4
" 五年	6.6	2.2	4.4

種類別 損益金ヲ種類別ニ觀レハ次ノ如シ。

	純益金	總額ニ對スル割合	純損金	總額ニ對スル割合
合名會社	43,202,810 <sup>円</sup>	4.7%	27,481,477 <sup>円</sup>	8.8%
合資會社	36,059,549	4.0	37,812,336	12.1
株式會社	832,249,163	90.5	246,145,198	79.0
株式合資會社	232,500	(0.02)	206,197	0.1
相互會社	7,675,112	0.8	21,779	
合計	919,419,134	100.0	311,666,987	100.0

尙之カ拂込資本金ニ對スル割合及一會社當平均利益金(純益金及純損金ノ差)ヲ觀レハ次ノ如シ。

	純益率	純損率	差引利益率 (△印ハ損率)	一會社當平均利益金 (△印損金)
合名會社	3.6%	2.3%	1.3%	1,844 <sup>円</sup>
合資會社	4.0	4.2	△ 0.2	△ 73
株式會社	7.0	2.1	4.9	30,304
株式合資會社	3.3	2.9	0.4	642
相互會社	397.2	1.1	396.1	956,667

營業別 純益金、純損金及差引利益金ノ拂込資本金ニ對スル割合ヲ營業別ニ觀レハ次ノ如シ。(利益率中△印ハ損率)

	大正十年	十一年*	十二年	十三年	十四年	昭和元年	二年	三年	四年	五年	
農 業	純益率	2.0%	3.6%	4.3%	3.2%	6.9%	6.9%	4.6%	3.7%	3.2%	2.3%
	純損率	11.4	7.9	4.8	5.7	1.7	2.1	3.0	5.2	5.5	3.6
	利益率	△ 9.4	△ 4.3	△ 0.5	△ 2.5	5.2	4.8	1.6	△ 1.5	△ 2.3	△ 1.3
水 産 業	純益率	8.2	6.9	8.2	8.4	10.0	12.4	12.7	17.2	7.1	5.4
	純損率	12.8	8.6	5.3	5.4	2.7	3.5	2.6	1.3	1.6	4.6
	利益率	△ 4.6	△ 1.7	2.9	3.0	7.3	8.9	10.1	15.9	5.5	0.8

鑛 業	純益率	6.1	5.6	4.8	5.1	4.8	4.6	5.3	6.2	7.4	4.3
	純損率	3.3	2.6	1.3	1.1	0.9	1.2	2.3	2.6	2.5	3.2
	利益率	2.8	3.0	3.5	4.0	3.9	3.4	3.0	3.6	4.9	1.1
工 業	純益率	12.9	12.8	9.4	11.1	10.7	9.5	9.0	9.5	9.4	6.8
	純損率	4.8	3.9	4.9	3.8	2.4	2.3	2.2	1.7	1.4	2.0
	利益率	8.1	8.9	4.5	7.3	8.3	7.2	6.8	7.8	8.0	4.8
商 業	純益率	12.7	12.0	10.1	11.2	10.6	9.8	9.4	8.8	7.9	7.3
	純損率	4.2	3.1	3.0	2.2	1.8	2.0	3.4	2.3	2.1	2.3
	利益率	8.5	8.9	7.1	9.0	8.8	7.8	6.0	6.5	5.8	5.0
運 輸 業	純益率	8.7	6.4	5.7	7.5	7.2	7.3	7.0	6.8	6.5	4.5
	純損率	5.5	6.1	3.3	3.4	2.9	3.1	1.6	1.3	2.6	2.0
	利益率	3.2	0.3	2.4	4.1	4.3	4.2	5.4	5.5	3.9	2.5

V. 配 當 金

總 數 昭和五年ニ於ケル配當金ハ總額 650,929,435圓ニシテ之ヲ前年ニ比スレハ 135,019,079圓(一割七分)ヲ減少セリ。尙配當金ニ付テノ調査ヲ全會社ニ及ホシタル大正十四年以降累年ノ配當金ノ拂込資本金及純益金ニ對スル割合ヲ觀ルニ次ノ如シ。

	拂込資本金ニ對スル割合	純益金ニ對スル割合
大正十四年	6.2%	62.8%
昭和元年	6.1	67.1
" 二年	5.6	64.3
" 三年	5.8	66.2
" 四年	5.7	68.9
" 五年	4.7	70.8

種類別 配當金ヲ會社種類別ニ觀ルニ次表ノ如シ。

	配當金	總額ニ對スル割合	拂込資本金ニ對スル割合	純益金ニ對スル割合
總 額	650,929,435 <sup>円</sup>	100.0%	4.7%	70.8%
合名會社	35,746,692	5.5	3.0	82.7
合資會社	19,809,518	3.1	2.2	54.9
株式會社	595,113,625	91.4	5.0	71.5
株式合資會社	143,844	—	2.0	61.9



相互會社 115 752 — 6.0 1.5

營業別 配當金ヲ營業別ニ觀ルニ次ノ如シ。

營業別	配當金	總額ニ對スル割合	拂込資本金ニ對スル割合	純益ニ對スル割合	金合
工業	305 306 554 <sup>円</sup>	46.9%	5.5%	81.6%	
商業	258 998 466	39.8	4.3	58.8	
運輸業	57 926 980	8.9	3.9	86.5	
鑛業	22 930 041	3.5	3.2	75.6	
水産業	3 536 437	0.6	4.0	72.7	
農業	2 194 957	0.3	1.7	73.6	

VI. 株式會社社債

總數 昭和五年ニ於ケル株式會社社債ハ 4,322,587,550 圓ニシテ之ヲ前年ニ比スレハ 212,481,354 圓(五分二厘)ノ増加ナリ。又其ノ公稱資本金ニ對スル割合ハ二割四分七厘弱、拂込資本金ニ對スル割合ハ三割六分五厘弱ナリ。而シテ社債ハ過去十年間毎年例外ナク遞増シ本年ニ至リテハ大正十年ニ比シ實ニ三倍ヲ超ユル數字ヲ示セリ。今大正十年以降累年ノ社債増加狀況竝ニ各年ニ於ケル其ノ株式會社資本金ニ對スル割合ヲ示セハ次ノ如シ。

年	指數	公稱資本金ニ對スル割合	拂込資本金ニ對スル割合
大正十年	100	10.2%	17.3%
" 十一年*	114	10.8	18.0
" 十二年	120	11.9	19.1
" 十三年	143	13.8	21.7
" 十四年	189	17.9	27.8
昭和元年	202	17.9	27.6
" 二年	223	18.9	29.0
" 三年	264	21.8	33.1
" 四年	294	23.3	35.0
" 五年	309	24.7	36.5

營業別 社債ヲ營業別ニ觀ルニ商業ノ 2,070,028,995 圓(總額ノ四割七分九厘)最モ多ク工業ノ 1,772,035,545 圓(四割一分)之ニ次ギ以下運輸業 435,304,010 圓(一割一厘)、鑛業 37,539,000 圓(九厘)、水産業 6,500,000 圓(一厘)及農業 1,180,000 圓ノ順序ナリトス。

更ニ之ヲ營業細別ニ付テ觀ルニ細別百三十九業種中社債ノ存スル業種ハ五十四

アリ其ノ内社債額最モ多キハ銀行業ノ 1,840,816,800 圓ニシテ電氣業ノ 1,222,794,105 圓之ニ次キ此ノ二業種ノミニテ總額ノ七割九厘ヲ占ム。尙社債額五千萬圓以上ノ業種ニ付キ其ノ金額及總額ニ對スル割合ヲ示セハ次ノ如シ。

業種	社債額	總額ニ對スル割合
銀行業	1 840 816 800 <sup>円</sup>	42.6%
電氣業	1 222 794 105	28.3
鐵道、軌道運輸業	316 028 760	7.3
汽船運輸業	113 650 000	2.6
製紙業	89 900 500	2.1
造船業	76 000 000	1.8
人造肥料製造業	69 915 000	1.6
綿絲紡績業	67 400 000	1.6
毛織物及毛交織物業	52 900 000	1.2

\* 累年中大正十一年ハ震災ノタメ資料焼失シタル神奈川、兵庫二縣分ニ付前年ノ數字ヲ填補セリ



601,107,889.1 ... 業管機ハキ...

Table with 3 columns: 金額 (Amount), 項目 (Item), 備考 (Remarks). Rows include items like 燃料費 (Fuel fee), 賃借料 (Lease fee), etc.

入平算計ハ...

Table with 3 columns: 金額 (Amount), 項目 (Item), 備考 (Remarks). Rows include items like 燃料費 (Fuel fee), 賃借料 (Lease fee), etc.

備考欄...

Large table with multiple columns and rows, containing detailed financial data and a large '統計表' (Statistical Table) section.

統計表



1. 會 社

年 次	總 數		合 名 會 社		合 資 會 社	
	社 數	出 資 額 又ハ公稱資本金	社 數	出 資 額	社 數	出 資 額
大正						
9	29 917	13 478 278 979	4 700	579 774 873	8 989	377 970 057
10	32 403	14 937 003 622	4 990	736 593 228	9 611	459 555 335
11	30 213	14 247 509 126	4 513	717 199 127	8 868	461 813 666
12	32 089	15 547 536 497	4 865	649 900 412	9 662	704 625 096
13	33 567	16 140 838 050	5 128	887 259 751	10 639	706 841 251
14	34 345	16 464 199 879	5 203	890 211 398	11 539	732 622 225
昭和						
1	36 068	17 633 525 807	5 502	1 070 716 521	12 824	770 795 195
2	38 516	18 385 354 937	5 961	1 089 701 831	14 530	789 407 615
3	41 702	18 968 865 222	6 458	1 119 215 594	16 971	836 571 258
4	46 692	19 666 107 256	7 379	1 148 417 397	20 318	879 635 673
5	51 910	19 633 761 001	8 525	1 186 472 072	23 995	906 822 796
1	2 154	282 161 783	340	23 395 376	1 033	19 384 627
2	481	80 795 777	62	1 177 100	193	2 262 327
3	578	80 124 585	72	1 379 640	263	4 419 605
4	510	92 299 353	53	1 757 000	229	3 190 643
5	632	72 348 851	123	3 479 434	282	4 350 467
6	482	67 675 106	46	2 562 800	262	6 535 516
7	746	107 842 710	128	4 528 076	288	3 768 034
8	439	68 598 836	51	1 480 653	188	2 455 883
9	392	78 604 000	42	1 766 450	125	4 392 050
10	666	74 860 623	91	3 218 022	282	3 506 721
11	530	95 146 004	68	6 522 888	216	3 216 026
12	661	117 162 390	85	13 964 200	327	4 237 140
13	8 726	8 305 839 966	881	554 234 932	4 825	285 509 359
14	1 492	533 741 342	184	18 571 308	811	15 548 954
15	790	251 068 458	80	4 341 702	242	6 123 256
16	779	193 576 291	88	2 912 506	238	2 432 535
17	755	120 090 336	146	5 057 564	294	3 773 032
18	392	77 314 274	55	1 087 196	126	2 492 978
19	531	70 855 800	39	744 030	253	2 903 900
20	1 551	305 406 096	201	20 308 941	640	11 738 111
21	721	91 977 858	108	3 941 408	302	5 609 594
22	1 163	183 251 518	139	6 915 675	439	8 138 293
23	4 612	722 975 813	1 112	58 491 840	2 493	50 815 633
24	586	215 592 566	99	7 305 280	198	4 154 116
25	407	70 858 446	69	5 115 550	135	1 964 796
26	1 692	364 626 608	504	39 498 480	764	28 145 418
27	6 500	3 496 874 014	1 500	204 251 517	3 216	260 743 447
28	3 567	1 343 790 293	631	89 069 559	1 669	67 364 191
29	291	47 476 272	59	1 749 481	97	3 193 466
30	360	101 534 190	50	3 651 690	105	2 715 500
31	500	52 982 244	94	5 253 034	268	2 479 610
32	386	60 014 314	71	978 173	139	1 660 291
33	866	181 342 939	102	2 749 450	369	10 259 889
34	1 284	242 951 668	219	11 744 679	596	13 081 769
35	457	163 219 443	70	24 129 500	150	3 895 918
36	367	36 709 311	54	1 087 232	172	2 655 079
37	449	109 291 736	38	1 135 950	158	3 823 636
38	675	134 046 707	119	4 996 788	243	3 099 719
39	409	63 535 773	80	1 931 060	182	2 869 863
40	1 191	428 922 672	207	18 977 082	469	18 150 420
41	321	65 937 796	42	2 677 795	102	5 517 001
42	428	97 562 333	51	5 293 432	170	4 747 601
43	504	90 080 885	132	5 959 223	160	4 589 152
44	353	71 510 705	44	1 514 700	102	1 743 085
45	198	28 258 597	18	337 000	75	1 106 997
46	294	88 951 015	75	5 174 676	97	1 920 469
47	42	3 972 704	3	52 000	8	136 679

1. 大正十年以前ニ於テハ株式會社ニハ株式合資會社ヲ、合資會社ニハ相互會社ヲ含ム  
2. 十ハ相互會社ナリ

總 數

株 式 會 社	株 式 合 資 會 社		年 次 又ハ 地 方
	社 數	公 稱 資 本 金	
16 228	12 520 534 049	7 280 371 494	9
17 802	13 740 855 059	8 115 924 054	10
16 789	13 060 667 583	7 806 518 672	11
† 7	2 170 000	1 217 500	36
17 508	14 181 536 489	8 833 447 237	47
† 7	2 530 000	1 577 500	46
17 747	14 534 027 048	9 248 119 320	40
† 7	4 980 000	2 420 000	38
17 556	14 826 495 056	9 524 785 064	36
† 7	4 980 000	2 420 000	35
17 696	15 778 135 921	10 222 810 325	37
† 8	5 400 000	2 515 000	41
17 981	16 495 414 651	10 748 046 857	5
† 8	4 990 000	2 095 000	1
18 230	17 000 941 440	11 198 114 057	2
† 8	4 850 000	2 052 500	3
18 950	17 623 222 586	11 753 890 560	4
† 8	4 800 000	1 992 500	5
19 341	17 525 569 633	11 844 392 288	
† 8	4 730 000	1 932 500	
776	237 624 780	146 008 122	1
226	77 356 350	45 212 968	2
243	74 325 340	48 100 639	3
228	87 351 710	48 540 366	4
226	64 468 950	38 625 962	5
174	58 576 790	38 694 812	6
330	99 546 600	60 623 983	7
200	64 662 300	40 681 527	8
225	72 445 500	44 785 583	9
293	68 135 880	35 175 907	10
245	85 379 590	48 917 230	11
247	98 943 000	72 320 423	12
3 006	7 458 025 125	5 088 703 105	13
† 8	4 730 000	1 932 500	14
497	499 621 080	374 639 905	15
467	239 803 500	174 406 347	16
452	188 181 250	119 277 571	17
315	111 259 740	60 381 267	18
211	73 734 100	45 837 380	19
239	67 207 670	42 330 233	20
707	272 939 044	168 039 727	21
310	82 376 856	54 409 763	22
584	167 997 550	109 077 785	23
1 004	611 595 340	392 390 975	24
288	204 098 170	141 750 924	25
203	63 778 100	40 196 109	26
424	296 982 710	204 811 777	27
1 779	3 030 904 050	2 129 349 018	28
1 264	1 187 241 293	800 906 998	29
135	42 533 325	29 869 196	30
205	95 167 000	62 715 931	31
137	45 246 600	23 491 445	32
175	57 364 650	40 082 982	33
395	168 333 600	105 501 577	34
468	218 025 220	126 360 395	35
237	135 194 025	93 894 109	36
140	32 956 750	19 806 350	37
253	104 332 150	58 155 209	38
312	125 850 200	97 150 770	39
147	58 734 850	38 089 953	40
515	391 795 170	267 165 391	41
177	57 743 000	36 044 924	42
206	87 510 600	58 864 543	43
211	79 512 510	54 699 669	44
207	68 252 920	48 647 405	45
105	26 814 600	15 873 247	46
122	81 855 870	51 345 514	47
31	3 784 025	2 437 272	







2. 會社設

年次	大正十一年					大正十年					大正九年					大正八年					大	
	總數	合名	合資	株式	株式合資	總數	合名	合資	株式	株式合資	總數	合名	合資	株式	株式合資	總數	合名	合資	株式	株式合資	總數	合名
大正	10	-	-	-	-	4 211	687	1 779	1 745	...	5 985	680	1 671	3 634	...	5 673	898	1 308	3 467	...	3 756	595
又ハ地方	11	3 504	531	1 619	1 350	4 3 582	542	1 277	1 759	4 4 944	546	1 214	3 175	9 4 637	677	984	2 973	...	2 3025	504		
	12	3 606	531	1 483	1 589	3 3 333	475	1 119	1 736	3 4 617	501	1 112	2 994	10 4 236	646	854	2 734	...	1 2775	462		
	13	3 341	491	1 298	1 550	2 3 042	417	966	1 657	2 4 145	465	933	2 738	9 3 862	591	740	2 529	...	1 2583	436		
	14	2 945	446	1 059	1 439	1 2 713	364	822	1 524	3 3 675	418	811	2 437	9 3 461	557	646	2 257	...	- 2307	395		
昭和	1	2 658	401	926	1 330	1 2 470	347	718	1 402	3 3 340	366	716	2 251	7 3 170	510	591	2 068	...	- 2169	390		
	2	2 435	373	839	1 222	1 2 204	305	644	1 252	3 3 103	361	652	2 083	7 2 945	476	531	1 936	...	1 2025	365		
	3	2 304	360	803	1 140	1 2 052	283	586	1 180	3 2 886	339	607	1 933	7 2 755	442	491	1 820	...	1 1931	354		
	4	2 169	335	734	1 099	1 1 957	281	557	1 116	3 2 716	330	565	1 814	7 2 614	425	457	1 731	...	- 1825	328		
	5	2 022	311	693	1 017	1 1 869	263	509	1 094	3 2 586	314	522	1 743	7 2 457	395	429	1 631	...	1 1755	316		
1	北海	72	16	27	28	1 90	17	24	49	...	83	15	14	53	1 132	15	17	100	...	68	10	
2	道	23	3	2	18	...	25	1	2	...	24	1	3	20	...	25	4	4	...	12	2	
3	青	27	6	6	15	...	20	3	1	...	18	...	3	15	...	26	2	7	...	13	2	
4	岩	23	1	10	12	...	21	4	9	...	38	5	6	27	...	33	1	4	...	22	2	
5	宮	28	6	8	14	...	28	4	6	...	32	4	6	21	...	27	3	3	...	24	6	
6	城	28	1	11	16	...	20	1	3	...	21	1	9	11	...	28	3	11	...	15	1	
7	田	27	8	7	12	...	32	4	8	...	57	5	5	47	...	40	3	4	...	34	7	
8	形	29	8	5	16	...	24	...	4	...	25	...	4	21	...	21	4	2	...	6	...	
9	島	24	4	6	14	...	24	3	4	...	36	...	4	32	...	21	2	4	...	12	...	
10	城	30	4	8	18	...	32	1	8	...	48	2	3	43	...	53	8	8	...	22	1	
11	木	15	...	7	8	...	15	2	4	...	43	2	7	34	...	33	2	6	...	16	1	
12	馬	34	5	10	19	...	19	1	6	...	27	1	13	13	...	12	1	3	...	18	2	
13	王	292	28	123	141	...	257	35	93	...	353	46	89	217	...	1 346	37	75	...	262	34	
14	葉	50	7	17	26	...	67	3	19	...	53	5	12	36	...	43	3	11	...	30	6	
15	京	40	2	9	29	...	45	5	13	...	38	1	7	29	...	43	9	11	...	28	6	
16	川	20	3	4	13	...	26	1	3	...	46	1	3	42	...	41	4	...	...	47	1	
17	山	23	7	4	12	...	26	5	4	...	63	4	6	53	...	47	9	4	...	23	2	
18	井	12	4	3	5	...	15	2	2	...	28	1	2	25	...	30	4	1	...	22	1	
19	梨	7	...	10	7	...	16	2	4	...	43	2	9	32	...	15	3	...	...	12	...	
20	野	88	9	26	53	...	52	7	12	...	87	7	18	62	...	87	18	13	...	38	5	
21	卓	40	4	15	21	...	39	9	12	...	59	3	18	38	...	38	5	6	...	29	2	
22	周	37	3	10	24	...	51	...	15	...	68	10	9	49	...	68	13	8	...	53	14	
23	知	149	33	59	57	...	133	27	49	...	175	44	60	71	...	175	61	42	...	164	73	
24	重	37	6	9	22	...	22	8	3	...	26	4	7	14	...	23	6	6	...	23	5	
25	賀	30	8	11	11	...	14	1	4	...	22	3	2	17	...	20	1	3	...	9	...	
26	都	53	10	16	27	...	50	13	7	...	66	12	15	39	...	69	20	12	...	42	14	
27	阪	207	37	95	75	...	220	48	76	...	268	54	69	145	...	316	72	66	...	279	65	
28	庫	143	14	67	62	...	130	19	44	...	151	25	39	87	...	140	24	24	...	121	12	
29	良	19	6	6	7	...	7	2	3	...	19	2	3	14	...	12	1	1	...	9	1	
30	山	17	5	4	8	...	10	1	2	...	44	4	6	34	...	38	4	4	...	19	2	
31	取	17	2	4	11	...	14	...	5	...	17	4	2	11	...	13	2	4	...	8	2	
32	根	16	5	...	11	...	22	...	3	...	22	4	3	15	...	14	1	3	...	9	...	
33	山	47	7	14	26	...	30	6	9	...	76	3	16	57	...	57	8	9	...	33	1	
34	島	56	12	15	29	...	51	7	13	...	79	10	16	52	...	54	8	10	...	37	8	
35	廣	23	2	7	14	...	11	1	2	...	25	2	5	18	...	26	3	2	...	14	3	
36	山	9	1	2	6	...	8	1	1	...	22	1	2	18	...	1	26	...	...	10	2	
37	島	21	...	6	15	...	19	1	3	...	35	2	5	28	...	35	1	7	...	16	4	
38	川	40	8	13	19	...	30	4	4	...	39	8	5	26	...	48	4	6	...	27	3	
39	媛	15	1	7	7	...	16	2	6	...	21	5	3	13	...	10	2	2	...	21	2	
40	知	47	10	16	21	...	40	6	6	...	67	8	4	55	...	72	15	5	...	44	6	
41	賀	21	3	2	16	...	16	...	3	...	11	...	2	9	...	26	2	3	...	17	2	
42	崎	17	1	3	13	...	20	4	2	...	26	1	2	23	...	19	2	4	...	6	...	
43	本	18	3	2	13	...	20	2	3	...	27	...	1	26	...	17	1	4	...	10	1	
44	分	16	2	4	10	...	25	...	4	...	34	1	3	30	...	15	2	2	...	10	...	
45	崎	6	1	1	4	...	6	...	...	...	7	...	...	7	...	5	...	1	...	4	...	
46	島	16	5	2	9	...	11	...	1	...	16	...	2	14	...	15	2	1	...	13	4	
47	總	3	...	...	3	...	...	...	...	...	1	...	...	...	...	1	...	...	...	...	4	...

立 年 別 (續)

年次	大正六年					大正五年					大正四年					大正三年					年次又ハ地方					
	合資	株式	株式合資	總數	合名	合資	株式	株式合資	總數	合名	合資	株式	株式合資	總數	合名	合資	株式	株式合資	總數	合名		合資	株式	株式合資		
正七	905	2 256	...	1 867	333	538	996	...	1 192	213	468	511	...	898	154	439	305	...	1 024	167	441	416	...	10		
	706	1 812	3 1 468	253	381	832	2 940	152	354	433	1 733	126	341	264	2 800	140	337	323	...	800	140	337	323	...	11	
	621	1 687	4 1 375	250	345	776	4 897	159	328	409	1 697	125	309	262	1 776	147	298	331	...	776	147	298	331	...	12	
	562	1 581	4 1 277	233	317	724	3 842	153	292	395	2 628	119	269	240	...	742	143	282	317	...	742	143	282	317	...	13
	476	1 433	3 1 166	221	287	656	2 761	142	250	367	2 553	101	230	222	...	640	121	233	286	...	640	121	233	286	...	14
	442	1 333	4 1 102	192	272	636	2 679	127	209	342	1 530	100	207	223	...	615	108	223	284	...	615	108	223	284	...	1
	411	1 247	2 1 019	182	244	592	1 630	112	199	318	1 485	92														



2. 會社設

年次	大正二年					大正元年					明治四十四年					明治四十三年					明治四十二年					
	總數	合名	合資	株式	株式合資	總數	合名	合資	株式	株式合資	總數	合名	合資	株式	株式合資	總數	合名	合資	株式	株式合資	總數	合名	合資	株式	株式合資	
大正	984	156	314	514	...	831	147	258	426	...	639	138	214	287	...	509	133	188	188	...	418	121	149	148	...	
又ハ地方	...	...	...	...	...	...	...	...	...	...	...	...	...	...	...	...	...	...	...	...	...	...	...	...	...	...
1 北海	15	2	3	10	-	13	3	3	7	-	17	8	5	4	-	11	2	5	4	-	8	4	-	4	-	
2 道	6	1	1	4	-	1	-	1	-	-	2	-	2	-	-	6	3	1	2	-	2	-	2	-	-	
3 森	15	7	1	7	-	13	5	3	5	-	2	1	1	4	-	1	1	-	-	-	4	2	1	1	-	
4 手	10	2	3	5	-	8	1	1	6	-	2	1	-	1	-	4	-	1	3	-	3	1	-	2	-	
5 城	9	1	2	6	-	1	1	-	-	-	2	1	-	1	-	3	1	1	1	-	5	-	4	1	-	
6 田	4	2	1	1	-	4	-	3	1	-	6	-	4	2	-	4	2	2	-	-	2	1	1	-	-	
7 山	13	4	1	8	-	11	1	4	6	-	10	5	3	2	-	9	5	4	-	-	4	1	1	2	-	
8 福	3	1	1	1	-	5	-	1	4	-	3	-	2	1	-	1	1	-	-	-	5	3	2	-	-	
9 茨	7	-	1	6	-	4	1	-	3	-	3	1	-	2	-	1	-	-	-	-	4	1	1	2	-	
10 群	4	-	-	4	-	2	-	1	1	-	2	1	-	1	-	2	-	1	1	-	2	-	-	2	-	
11 埜	12	1	3	8	-	6	1	3	2	-	3	1	2	-	-	2	1	-	1	-	4	-	3	1	-	
12 千	10	-	1	9	-	3	1	1	1	-	4	-	1	3	-	2	-	2	-	-	-	-	-	-	-	
13 東	68	7	24	36	-	62	5	18	39	-	42	6	10	26	-	32	2	8	20	-	36	6	7	23	-	
14 奈	19	5	4	10	-	12	1	3	8	-	10	1	2	7	-	7	1	2	4	-	8	2	2	4	-	
15 神	12	-	4	8	-	14	1	6	7	-	7	-	1	6	-	5	-	3	2	-	6	1	2	3	-	
16 新	12	1	2	9	-	13	-	1	12	-	8	1	4	3	-	3	-	2	1	-	6	2	-	4	-	
17 富	10	5	2	3	-	4	2	-	2	-	8	2	2	4	-	4	3	1	-	-	3	1	-	2	-	
18 石	7	1	1	5	-	4	-	1	3	-	5	-	1	4	-	1	1	-	-	-	3	-	-	2	-	
19 福	2	-	1	1	-	3	-	-	3	-	2	-	-	-	-	2	-	-	-	-	-	-	-	-	-	
20 山	23	1	7	15	-	14	2	3	9	-	12	3	5	4	-	13	3	5	5	-	7	4	1	2	-	
21 長	13	3	4	6	-	10	1	1	8	-	4	2	1	1	-	7	-	2	5	-	5	-	1	4	-	
22 岐	13	1	4	8	-	9	-	4	5	-	11	1	3	7	-	14	2	2	10	-	5	1	1	3	-	
23 靜	42	10	18	14	-	49	12	25	28	-	28	14	11	3	-	42	11	18	13	-	25	12	8	5	-	
24 愛	8	1	1	6	-	11	1	4	6	-	5	1	-	4	-	2	-	1	1	-	6	3	2	1	-	
25 三	5	1	2	2	-	6	1	-	5	-	3	2	-	1	-	4	3	1	-	-	1	-	-	-	-	
26 滋	12	4	5	3	-	11	-	6	5	-	11	5	-	6	-	4	2	1	1	-	8	3	2	3	-	
27 京	46	17	19	9	1	54	14	13	27	-	22	4	6	12	-	15	2	9	4	-	21	3	9	9	-	
28 大	32	8	6	18	-	31	4	11	16	-	16	4	6	6	-	19	5	4	10	-	14	4	2	8	-	
29 兵	4	1	1	2	-	4	2	-	2	-	2	-	-	2	-	2	-	-	-	-	2	-	-	2	-	
30 奈	5	-	-	5	-	2	-	-	2	-	4	-	1	3	-	2	-	-	-	-	-	-	-	-	-	
31 和	5	1	2	2	-	11	3	3	5	-	2	1	-	1	-	2	1	-	1	-	1	1	-	-	-	
32 島	4	1	1	3	-	3	-	1	2	-	6	2	2	2	-	2	1	1	-	-	1	1	-	-	-	
33 岡	12	2	2	8	-	8	2	4	2	-	10	1	3	6	-	4	1	-	3	-	4	2	-	2	-	
34 廣	15	2	5	8	-	10	3	1	6	-	5	-	1	4	-	4	1	-	1	-	3	1	-	2	-	
35 山	9	2	-	7	-	6	2	2	2	-	6	-	1	5	-	1	1	-	-	-	1	1	-	-	-	
36 口	1	-	-	1	-	3	1	-	2	-	1	-	1	-	-	1	-	1	-	-	3	1	1	1	-	
37 島	3	1	-	2	-	6	2	-	2	-	3	1	-	2	-	2	-	1	-	-	4	1	1	3	-	
38 川	7	1	-	6	-	6	-	1	5	-	13	2	4	7	-	2	-	1	1	-	6	4	1	1	-	
39 媛	3	1	-	2	-	1	-	1	1	-	1	-	1	1	-	3	2	-	1	-	1	1	-	6	-	
40 知	14	3	-	11	-	17	-	3	14	-	7	2	-	5	-	4	1	1	2	-	9	1	2	-	-	
41 岡	5	2	1	2	-	7	-	3	4	-	7	-	2	5	-	2	-	2	-	-	2	-	2	-	-	
42 賀	12	2	2	10	-	3	1	-	2	-	1	-	1	-	-	7	1	2	4	-	2	2	-	-	-	
43 崎	7	2	-	5	-	8	1	-	6	-	1	1	-	-	-	1	-	-	-	-	2	-	-	-	-	
44 本	8	2	1	5	-	10	2	-	8	-	1	-	1	-	-	3	1	1	-	-	5	-	-	5	-	
45 分	6	-	-	6	-	1	-	-	1	-	3	1	-	2	-	1	-	-	-	-	1	-	-	-	-	
46 崎	5	2	2	1	-	4	-	2	2	-	1	-	-	1	-	1	-	-	-	-	1	-	-	1	-	
47 島	1	-	-	1	-	1	-	-	1	-	1	-	-	1	-	1	-	-	-	-	1	-	-	-	-	

立 年 別 (續)

年次	明治四十一年					明治四十年					明治三十九年					明治三十八年					明治三十七年					
	總數	合名	合資	株式	株式合資	總數	合名	合資	株式	株式合資	總數	合名	合資	株式	株式合資	總數	合名	合資	株式	株式合資	總數	合名	合資	株式	株式合資	
...	352	97	123	132	...	428	78	103	247	...	275	68	95	112	...	161	41	58	62	...	107	25	43	39	...	
又ハ地方	...	...	...	...	...	...	...	...	...	...	...	...	...	...	...	...	...	...	...	...	...	...	...	...	...	...
1	6	2	3	1	-	16	2	2	12	-	6	2	1	3	-	4	1	1	2	-	2	-	-	2	-	
2	3	-	2	1	-	1	-	1	-	-	1	-	1	-	-	1	-	1	-	-	-	-	-	-	-	
3	10	2	1	7	-	2	-	-	2	-	4	1	1	2	-	1	-	-	1	-	2	1	-	1	-	
4	2	1	1	-	-	1	-	1	-	-	4	1	1	2	-	2	1	1	-	-	1	-	-	-	-	
5	2	-	2	-	-	3	2	-	1	-	3	1	1	1	-	2	1	1	-	-	1	-	-	-	-	
6	4	2	2	-	-	4	-	2	2	-	6	-	2	4	-	2	-	1	1	-	2	-	1	1	-	
7	8	4	3	1	-	4	2	-	2	-	2	2	-	2	-	1	-	1	-	-	1	-	-	-	-	
8	2	1	-	1	-	2	1	-	1	-	1	1	-	1	-	1	-	1	-	-	1	-	-	-	-	
9	3	-	1	2	-	1	-	1	-	-	1	-	1	-	-	6	1	1	4	-	1	-	-	-	-	
10	1	-	1	-	-	3	1	-	2	-	2	-	1	-	-	1	-	1	-	-	1	-	-	-	-	
11	2	-	1	1	-	2	-	1	-	-	2	-	1	-	-	2	-	2	-	-	2	-	-	-	-	
12	1	-	1	1	-	1	-	1	-	-	1	-	1	-	-	3	2	-	1	-	2	-	-			



2. 會 社 設

年次	明治三十六年					明治三十五年					明治三十四年					明治三十三年					明治三十二年				
	總數	合名	合資	株式	株式合資	總數	合名	合資	株式	株式合資	總數	合名	合資	株式	株式合資	總數	合名	合資	株式	株式合資	總數	合名	合資	株式	株式合資
大正 10	154	37	47	70	...	124	24	46	54	...	159	32	37	90	...	385	31	64	290	...	296	31	57	208	
11	127	24	37	66	-	124	22	46	55	-	138	28	31	79	-	347	27	50	270	-	249	21	47	181	
12	114	23	38	53	-	130	26	46	57	-	141	29	31	81	-	336	29	47	260	-	260	18	48	192	
13	116	24	40	52	-	109	21	43	44	-	132	31	31	70	-	319	23	45	251	-	255	20	45	188	
14	119	24	40	55	-	97	17	37	42	-	118	27	25	66	-	297	22	39	236	-	240	20	43	176	
昭和 1	110	22	33	55	-	96	16	34	45	-	107	22	24	60	1	285	21	43	221	-	218	21	39	157	
2	103	19	29	55	-	89	16	33	39	-	99	24	24	51	-	266	25	37	204	-	196	19	33	143	
3	104	18	29	57	-	86	14	35	36	-	91	22	23	46	-	231	25	36	170	-	171	18	36	116	
4	100	17	33	50	-	83	14	33	35	-	82	21	20	41	-	200	19	31	150	-	145	16	32	96	
5	97	18	31	48	-	81	14	33	33	-	80	21	19	40	-	181	19	27	135	-	129	18	28	82	
1	北海	2	1	-	1	2	1	1	-	3	-	1	2	-	3	-	-	-	3	-	1	-	-	-	1
2	道	-	-	-	-	2	1	1	-	2	1	1	1	-	4	-	1	3	-	3	-	2	-	-	1
3	森	-	-	-	-	-	-	-	-	-	-	-	-	-	-	-	-	-	-	-	-	-	-	-	-
4	手	-	-	-	-	-	-	-	-	-	-	-	-	-	-	-	-	-	-	-	-	-	-	-	-
5	城	2	1	2	1	2	1	1	-	3	1	1	1	-	3	1	1	2	-	1	1	-	-	-	1
6	田	4	1	2	1	2	1	1	-	1	1	1	1	-	6	-	6	-	6	-	3	1	1	1	5
7	形	2	-	1	1	1	1	-	-	2	-	1	1	-	4	2	-	2	-	6	-	1	1	2	2
8	島	2	-	2	-	-	-	-	-	1	-	1	3	-	3	-	-	-	3	-	3	-	1	2	1
9	城	-	-	-	-	2	1	-	1	2	1	1	1	-	6	1	5	7	-	3	-	1	2	1	2
10	木	1	1	-	-	-	-	-	-	1	-	1	1	-	10	1	2	7	-	3	-	-	-	-	2
11	馬	-	-	-	-	-	-	-	-	3	-	3	-	4	-	4	-	4	-	2	-	-	-	-	2
12	玉	1	-	-	-	-	-	-	-	2	-	1	1	-	2	-	1	1	-	1	-	-	-	-	-
13	葉	1	-	1	-	-	-	-	-	4	1	5	2	4	24	1	5	18	-	12	1	4	7	-	-
14	東	9	3	3	3	12	4	3	4	11	5	2	4	-	7	1	1	5	-	5	1	1	3	-	-
15	京	1	-	-	-	3	1	1	2	-	-	-	-	-	3	1	1	2	-	6	1	-	5	-	-
16	奈	3	-	-	3	2	-	-	2	4	-	4	-	4	3	-	3	-	3	-	6	-	-	5	-
17	川	5	1	-	4	2	-	-	2	1	1	-	-	-	4	-	4	-	1	-	1	-	-	1	-
18	山	1	-	-	1	1	-	-	1	-	-	-	-	-	1	-	1	-	1	-	1	-	-	-	-
19	井	2	-	-	2	2	1	1	-	1	-	1	-	1	-	5	1	4	-	5	1	1	3	-	-
20	梨	12	1	4	7	5	1	3	1	2	1	1	1	1	20	1	2	17	-	5	1	2	3	-	-
21	野	-	-	-	-	2	-	2	-	2	-	1	1	-	5	-	1	4	-	1	1	-	-	-	-
22	阜	3	-	2	1	5	1	1	3	7	3	2	2	-	8	-	2	6	-	12	1	2	9	-	-
23	岡	3	1	2	-	6	1	4	2	6	2	3	1	-	7	2	1	4	-	7	2	1	2	-	-
24	知	3	1	2	-	1	-	1	-	1	-	1	-	-	1	-	1	-	3	-	3	-	1	-	-
25	重	-	-	-	-	2	-	2	-	2	-	1	1	-	1	-	1	-	2	-	2	-	-	-	-
26	賀	2	1	-	1	-	-	-	-	1	1	-	-	-	4	2	-	2	-	1	1	-	-	-	-
27	都	7	1	4	2	7	1	4	2	3	3	-	-	-	6	3	1	2	-	3	1	1	1	-	-
28	阪	6	-	4	2	5	2	3	-	5	2	2	1	-	10	1	1	8	-	7	2	3	2	-	-
29	良	1	1	-	1	1	-	-	-	2	-	-	2	-	3	2	-	1	-	3	-	-	-	-	-
30	山	1	-	-	-	-	-	-	-	-	-	-	-	-	-	-	-	-	-	-	-	-	-	-	-
31	取	-	-	-	-	-	-	-	-	-	-	-	-	-	-	-	-	-	-	-	2	1	1	-	-
32	根	1	1	-	-	2	-	2	-	1	-	1	-	-	1	-	1	-	1	-	2	1	-	-	-
33	山	2	2	-	-	-	-	-	-	1	-	1	-	-	2	-	1	1	-	1	1	-	-	-	-
34	島	1	-	-	1	1	-	1	-	2	-	2	-	-	1	-	1	-	1	-	3	-	-	-	-
35	口	1	-	-	1	1	-	1	-	1	-	1	-	-	1	-	1	-	1	-	1	-	-	-	-
36	島	1	-	-	1	-	-	-	-	-	-	-	-	-	1	-	1	-	1	-	1	-	-	-	-
37	川	2	1	-	1	3	-	3	-	1	-	1	-	-	3	-	3	-	3	-	1	-	1	-	-
38	媛	3	1	1	1	2	-	1	1	-	1	-	-	-	2	1	1	-	1	-	4	2	-	-	-
39	知	1	-	-	-	-	-	-	-	1	1	-	-	-	1	-	-	-	-	-	-	-	-	-	-
40	國	3	-	1	2	2	-	2	-	3	-	3	-	9	1	1	7	-	2	-	1	1	-	-	-
41	賀	2	1	-	1	-	-	-	-	-	-	-	-	-	-	-	-	-	-	3	-	-	1	2	-
42	崎	3	-	1	2	1	-	1	-	2	-	1	1	-	3	-	-	3	-	-	-	-	-	-	-
43	本	-	-	-	2	-	-	-	-	2	-	-	-	-	1	-	1	-	2	-	1	-	-	-	-
44	分	3	-	1	2	1	-	1	-	-	-	-	-	-	1	-	1	-	1	-	3	-	-	-	-
45	崎	-	-	-	-	-	-	-	-	1	-	-	-	-	1	-	1	-	-	-	2	-	-	-	-
46	兒	1	-	-	1	-	-	-	-	-	-	-	-	-	-	-	-	-	-	-	1	-	-	-	-
47	島	1	-	-	1	-	-	-	-	-	-	-	-	-	-	-	-	-	-	-	-	-	-	-	-

立 年 別 (續)

年次	明治三十一年					自明治二十一年至明治三十年					自明治十一年至明治二十年					明治十年以前					不詳				
	總數	合名	合資	株式	株式合資	總數	合名	合資	株式	株式合資	總數	合名	合資	株式	株式合資	總數	合名	合資	株式	株式合資	總數	合名	合資	株式	株式合資
...	297	19	46	232	...	1271	65	180	1000	...	323	12	21	290	...	49	4	7	38	...	35	4	12	19	-
1	249	19	41	189	-	1085	56	162	866	1	291	15	21	255	-	42	4	12	26	-	43	9	9	25	-
2	250	16	48	186	-	1146	62	147	936	1	295	15	18	262	-	55	6	11	38	-	34	6	12	16	-
2	239	17	41	181	-	1107	61	147	898	1	295	11	18	266	-	50	2	9	39	-	1	-	-	1	-
1	213	17	31	165	-	1056	52	135	866	1	269	9	19	240	1	40	1	10	29	-	-	-	-	-	-
1	196	13	30	153	-	1009	55	134	819	1	273														



1. 總

年次	總數		五萬圓未滿		五十萬圓以上未滿		十萬圓以上五十萬圓未滿		
	社數	出資額 又ハ公稱資本金	社數	出資額 又ハ公稱資本金	社數	出資額 又ハ公稱資本金	社數	出資額 又ハ公稱資本金	
大正	9	13 478 278 979	14 753	196 773 905	3 855	208 655 049	6 520	1 124 202 090	
10	32 403	14 937 003 622	15 555	197 038 558	4 279	237 372 395	7 421	1 285 249 709	
11	30 213	14 247 509 126	14 250	187 630 238	4 068	228 128 326	7 143	1 235 547 812	
12	32 089	15 547 538 497	15 287	202 233 784	4 386	245 669 162	7 539	1 292 831 431	
13	33 567	16 140 838 050	16 366	216 794 187	4 535	254 663 177	7 839	1 342 848 810	
14	34 345	16 464 199 879	17 154	224 591 045	4 458	252 279 710	7 834	1 339 040 699	
1	36 068	17 633 525 807	18 498	236 423 159	4 587	260 586 467	7 984	1 363 812 451	
2	38 516	18 386 354 937	20 555	254 799 673	4 895	278 445 526	8 061	1 383 885 783	
3	41 702	18 968 865 222	23 453	280 962 699	5 144	292 885 988	8 143	1 401 782 822	
4	46 692	19 666 107 256	27 740	319 299 760	5 477	312 000 084	8 427	1 442 496 834	
5	51 910	19 633 761 001	32 465	357 952 953	5 809	332 115 212	8 638	1 474 224 678	
1	北海	2 154	282 161 783	1 413	14 315 213	243	13 652 250	368	62 974 120
2	道	481	80 795 777	298	2 986 777	51	2 767 000	89	14 342 000
3	青森	578	80 124 585	409	4 007 285	63	3 350 000	76	11 787 300
4	岩手	510	92 299 353	291	2 998 203	63	3 594 000	105	17 355 150
5	宮城	632	72 348 851	427	4 234 229	76	4 376 500	104	15 863 122
6	山形	482	67 675 106	320	3 729 695	52	2 925 300	71	11 830 111
7	福島	746	107 842 710	469	5 309 410	98	5 637 500	127	22 063 000
8	茨城	439	68 598 836	268	3 270 286	61	3 520 500	83	14 911 000
9	栃木	392	78 604 000	205	3 016 500	62	3 581 500	89	14 505 000
10	群馬	666	74 860 623	449	5 012 623	80	4 619 000	105	18 569 000
11	埼玉	530	95 146 004	337	4 059 986	66	3 891 518	81	13 536 500
12	千葉	661	117 162 390	486	5 040 890	66	3 756 500	82	13 545 000
13	東京	8 726	8 305 839 966	5 202	49 450 824	761	43 788 140	1 390	250 126 074
14	神奈川	1 492	533 741 342	944	8 872 584	157	9 155 458	246	44 665 300
15	新潟	790	251 068 458	423	6 041 908	132	7 854 800	160	26 672 500
16	富山	779	193 576 291	469	5 296 391	119	6 726 000	127	22 029 200
17	石川	755	120 090 336	492	5 285 746	83	4 633 140	124	21 072 450
18	福井	392	77 314 274	216	3 249 274	53	2 820 000	91	14 580 000
19	山梨	531	70 855 800	365	3 402 800	58	3 260 000	74	12 343 000
20	長野	1 551	305 406 096	1 057	11 398 796	169	9 384 550	246	38 927 750
21	岐阜	721	91 977 858	443	5 341 858	102	5 932 400	129	21 283 600
22	静岡	1 163	183 251 518	718	8 995 268	119	6 827 500	233	39 656 750
23	愛知	4 612	722 975 813	3 324	36 259 758	491	28 426 730	546	93 393 625
24	三重	586	215 592 566	323	4 558 616	80	4 499 000	133	22 195 000
25	滋賀	407	70 858 446	262	3 135 446	52	2 907 000	61	9 066 000
26	京都	1 692	364 626 608	1 134	11 898 877	178	10 217 861	242	42 326 270
27	大阪	6 500	3 496 874 014	3 999	42 387 719	622	35 108 845	1 057	180 120 900
28	兵庫	3 567	1 343 790 293	2 178	24 872 613	421	23 597 150	585	98 688 100
29	奈良	291	47 476 272	167	2 111 226	42	2 305 500	60	10 359 546
30	和歌山	360	101 534 190	137	1 629 000	45	2 716 190	116	19 309 000
31	鳥取	500	52 982 244	394	3 385 544	34	2 061 700	57	8 415 000
32	島根	386	60 014 314	290	3 268 971	39	2 075 343	38	5 870 000
33	岡山	866	181 342 939	521	6 868 639	133	7 795 450	157	28 094 350
34	廣島	1 284	242 951 668	833	9 404 428	147	8 396 100	220	37 255 090
35	山口	457	163 219 443	243	3 725 943	57	3 313 500	117	19 320 000
36	徳島	367	36 709 311	255	2 592 861	38	2 259 700	54	8 315 500
37	香川	449	109 291 736	237	3 055 586	67	3 972 900	104	16 911 000
38	愛媛	675	134 046 707	394	4 614 939	106	6 106 668	130	20 739 000
39	高知	409	63 535 773	294	3 178 323	36	2 207 450	52	9 177 000
40	福岡	1 191	428 922 672	628	9 459 700	154	8 957 422	258	45 310 550
41	佐賀	321	65 937 796	156	2 458 096	62	3 514 000	65	11 215 700
42	長門	428	97 562 333	229	2 977 651	54	3 232 862	99	18 446 820
43	熊本	504	90 080 885	284	4 217 745	86	5 005 040	95	16 088 100
44	大分	353	71 510 705	199	2 790 105	51	2 935 550	68	10 552 200
45	宮崎	198	28 258 597	116	1 508 597	32	1 750 000	38	6 100 000
46	鹿児島	294	88 951 015	154	2 079 520	36	2 063 495	70	11 898 000
47	沖縄	42	3 972 704	13	196 504	12	636 200	16	2 420 000

1. 大正九年以前ニ於テハ五百萬圓以上壹千萬圓未滿ニハ壹千萬圓以上ヲ含ム次ノ三表亦同シ

數

五十萬圓以上 百萬圓未滿		百萬圓以上 五百萬圓未滿		五百萬圓以上 壹千萬圓未滿		壹千萬圓以上		年次 又ハ 地方
社 數	出 資 額 又ハ公稱資本金	社 數	出 資 額 又ハ公稱資本金	社 數	出 資 額 又ハ公稱資本金	社 數	出 資 額 又ハ公稱資本金	
2 076	1 099 508 535	2 182	3 505 011 750	531	7 344 127 650	...	...	9
2 258	1 200 370 510	2 316	3 671 928 900	297	1 656 458 000	277	6 688 585 550	10
2 079	1 106 116 500	2 121	3 390 590 900	287	1 607 499 650	265	6 491 995 700	11
2 106	1 122 069 350	2 182	3 499 133 820	297	1 721 604 650	292	7 463 994 300	12
2 059	1 097 465 076	2 154	3 469 696 700	310	1 764 687 150	304	7 994 682 950	13
2 091	1 120 430 775	2 189	3 557 795 000	302	1 710 884 650	317	8 259 178 000	14
2 137	1 149 408 925	2 196	3 560 810 955	320	1 845 191 650	346	9 217 292 200	1
2 106	1 135 564 500	2 212	3 599 014 155	315	1 818 225 000	372	9 916 420 300	2
2 051	1 107 565 700	2 199	3 586 327 113	321	1 862 876 500	391	10 436 464 400	3
2 079	1 130 220 828	2 236	3 664 993 900	325	1 884 184 500	408	10 912 911 350	4
2 048	1 117 185 728	2 217	3 642 868 930	327	1 889 859 500	406	10 819 554 000	5
77	42 435 200	48	74 860 000	2	12 800 000	3	61 125 000	1
24	12 650 000	16	26 250 000	2	11 000 000	1	10 800 000	2
10	5 600 000	17	26 950 000	2	14 050 000	1	14 380 000	3
32	17 602 000	15	27 750 000	4	23 000 000	-	-	4
10	5 600 000	13	28 175 000	2	14 100 000	-	-	5
19	10 690 000	19	28 500 000	-	-	1	10 000 000	6
28	16 532 800	21	36 370 000	2	10 000 000	1	11 930 000	7
15	8 637 050	10	17 200 000	-	-	2	21 060 000	8
17	8 900 000	17	28 705 000	1	7 820 000	1	12 076 000	9
17	9 590 000	14	27 070 000	-	-	1	10 000 000	10
27	14 298 000	15	22 070 000	2	13 290 000	2	24 000 000	11
11	6 520 000	12	30 300 000	1	6 000 000	3	52 000 000	12
460	249 568 128	612	1 030 859 000	108	604 144 000	193	6 077 903 800	13
53	28 690 000	69	104 858 000	12	66 000 000	11	271 500 000	14
36	19 398 750	29	42 220 000	4	26 400 000	6	122 480 500	15
20	11 635 000	37	53 927 200	4	28 830 000	3	65 132 500	16
34	18 950 000	16	26 099 000	4	23 000 000	2	21 050 000	17
10	5 250 000	19	34 100 000	3	17 315 000	-	-	18
20	10 900 000	11	13 050 000	1	5 000 000	2	22 900 000	19
27	14 600 000	35	57 770 000	9	53 500 000	8	119 825 000	20
25	13 740 000	20	35 680 000	2	10 000 000	-	-	21
46	25 066 000	42	63 276 000	4	29 430 000	1	10 000 000	22
110	58 688 000	116	203 421 650	12	73 220 000	13	229 566 050	23
17	9 555 000	26	40 750 000	2	14 000 000	5	120 034 950	24
11	6 000 000	18	32 400 000	3	17 350 000	-	-	25
54	28 525 000	72	116 294 000	6	36 198 000	6	119 166 600	26
278	150 760 300	399	636 396 250	68	392 175 000	77	2 059 925 000	27
165	89 265 000	170	274 267 430	24	130 600 000	24	702 500 000	28
11	5 700 000	9						











4. 株式

年次	總數			五萬圓未滿			五萬圓以上			十五萬圓以上		
	社數	公稱資本金	拂込資本金	社數	公稱資本金	拂込資本金	社數	公稱資本金	拂込資本金	社數	公稱資本金	拂込資本金
大正	16	12 520 534 049	7 280 371 494	3 535	86 667 963	51 821 880	2 481	133 597 096	74 164 476	5 535	974 629 090	491 156 574
昭和	10	13 740 855 059	8 115 924 054	3 914	76 884 412	49 212 402	2 723	151 496 532	84 298 300	6 267	1 106 071 215	569 647 109
現在	11	13 060 667 583	7 806 518 672	3 735	73 584 395	48 174 614	2 583	144 211 215	81 871 736	5 970	1 055 518 223	554 917 185
▲	7	2 170 000	1 217 500	1	...	...	...	...	...	2	670 000	217 500
▲	12	14 181 536 489	8 833 447 237	3 563	78 247 239	52 131 697	2 747	153 574 715	89 803 958	6 224	1 087 794 185	596 098 851
▲	7	2 530 000	1 577 500	1	...	...	...	...	...	3	1 030 000	577 500
▲	13	14 534 027 048	9 248 119 320	4 056	81 260 256	55 513 187	2 770	155 393 292	93 879 633	6 397	1 117 850 500	635 551 507
▲	7	4 980 000	2 420 000	1	...	...	...	...	...	2	480 000	420 000
▲	14	14 826 495 056	9 524 785 064	3 970	79 596 016	55 736 094	2 684	151 248 860	93 295 555	6 325	1 099 632 830	641 554 777
▲	7	4 980 000	2 420 000	1	...	...	...	...	...	2	480 000	420 000
昭和	1	15 778 135 921	10 222 810 325	4 030	81 438 551	58 145 372	2 691	151 726 960	96 505 569	6 339	1 100 337 160	660 685 217
▲	8	5 400 000	2 515 000	1	...	...	...	...	...	3	820 000	475 000
▲	2	16 495 414 651	10 748 046 837	4 137	83 340 788	60 666 565	2 900	163 948 093	107 063 484	6 310	1 102 177 170	683 538 838
▲	8	4 990 000	2 095 000	1	...	...	...	...	...	2	430 000	115 000
▲	3	17 000 941 440	11 198 114 057	4 340	86 820 423	63 874 804	3 010	170 082 167	112 809 442	6 303	1 102 598 000	691 898 665
▲	8	4 850 000	2 032 500	1	...	...	...	...	...	3	1 330 000	782 500
▲	4	17 623 222 586	11 753 930 530	4 634	93 063 756	69 371 960	3 176	178 935 040	121 338 211	6 475	1 125 053 390	719 963 121
▲	8	4 800 000	1 932 500	1	...	...	...	...	...	2	1 280 000	732 500
▲	5	17 525 569 633	11 844 392 288	4 900	97 551 819	73 394 065	3 259	184 446 254	126 933 265	6 533	1 140 013 310	745 481 909
▲	8	4 730 000	1 932 500	1	...	...	...	...	...	3	1 230 000	682 500

1. 大正十年以前ニ於テハ株式合資會社ヲ含ム  
2. †ハ相互會社ナリ

會社

年次	五十萬圓以上			百萬圓以上			五百萬圓以上			壹千萬圓以上		
	社數	公稱資本金	拂込資本金	社數	公稱資本金	拂込資本金	社數	公稱資本金	拂込資本金	社數	公稱資本金	拂込資本金
昭和	1 958	1 035 250 500	512 469 026	2 103	3 385 261 750	1 893 555 761	515	6 905 127 650	4 257 203 777	...	...	...
▲	2 122	1 124 880 450	575 468 239	2 222	3 513 478 900	1 992 957 125	285	1 591 458 000	953 835 131	263	6 176 585 550	3 890 505 748
▲	1 938	1 028 612 500	527 002 449	2 023	3 233 245 900	1 865 509 297	277	1 553 499 650	926 275 155	251	5 971 995 700	3 802 768 236
▲	3	1 500 000	1 000 000	...	...	...	...	...	...	...	...	...
▲	1 961	1 040 705 350	552 417 260	2 070	3 317 666 050	1 998 465 174	284	1 604 554 650	1 011 555 764	274	6 898 994 300	4 532 974 533
▲	3	1 500 000	1 000 000	...	...	...	...	...	...	...	...	...
▲	1 903	1 015 638 350	558 458 671	2 033	3 273 014 550	2 025 105 739	298	1 696 187 150	1 077 659 173	284	7 194 682 950	4 801 951 410
▲	3	1 500 000	1 000 000	...	...	...	...	...	...	...	...	...
▲	1 940	1 034 803 100	575 871 238	2 052	3 334 201 600	2 079 549 495	291	1 647 834 650	1 061 276 233	296	7 479 178 000	5 017 501 672
▲	3	1 500 000	1 000 000	...	...	...	...	...	...	...	...	...
▲	1 957	1 048 579 250	602 099 517	2 045	3 314 120 150	2 096 787 788	307	1 761 641 650	1 154 002 907	327	8 320 292 200	5 554 583 955
▲	3	1 500 000	1 000 000	...	...	...	...	...	...	...	...	...
▲	1 917	1 029 726 000	606 129 305	2 033	3 356 177 300	2 151 919 267	301	1 730 625 000	1 129 487 106	353	9 029 420 300	6 009 242 292
▲	3	1 500 000	950 000	...	...	...	...	...	...	...	...	...
▲	1 858	999 697 200	604 351 276	2 040	3 320 802 750	2 150 882 752	308	1 781 476 500	1 182 545 173	371	9 539 464 400	6 391 771 945
▲	1	500 000	250 000	...	...	...	...	...	...	...	...	...
▲	1 870	1 010 998 200	614 849 906	2 076	3 401 376 350	2 210 214 327	311	1 797 884 500	1 180 401 674	388	10 015 911 300	6 837 751 361
▲	1	500 000	250 000	...	...	...	...	...	...	...	...	...
▲	1 813	1 000 051 100	618 247 052	2 046	3 363 593 650	2 213 085 241	314	1 808 859 500	1 203 791 480	386	9 931 054 000	6 863 459 276
▲	1	500 000	250 000	...	...	...	...	...	...	...	...	...

1. 大正十年以前ニ於テハ株式合資會社ヲ含ム  
2. †ハ相互會社ナリ







1. 總

年次	又ハ地方	總					業					
		社數	出資額又ハ公稱資本金	積立金	純益金	配當金	社數	出資額又ハ公稱資本金	積立金	純益金	配當金	
大正	9	29 917	13 478 278 979	1 912 781 758	...	...	787	221 413 169	7 323 617	...	...	
昭和	10	32 403	14 937 003 622	2 209 716 142	1 098 056 038	...	787	181 029 510	6 082 421	1 961 835	...	
	11	30 213	14 247 509 126	2 239 922 549	1 016 242 184	...	685	192 818 352	3 839 535	3 758 180	...	
	12	32 089	15 547 536 497	2 639 381 183	920 292 008	...	666	152 111 196	5 186 415	3 748 316	...	
	13	33 567	16 140 838 050	2 885 482 627	1 112 506 394	...	709	172 576 660	6 355 416	3 478 383	...	
	14	34 345	16 464 199 879	2 492 438 758	1 101 911 069	692 256 159	724	191 351 956	8 532 992	8 596 933	4 134 972	
	1	36 068	17 633 525 807	2 660 744 229	1 095 341 188	735 304 123	714	187 744 606	8 954 297	8 474 078	5 430 169	
	2	38 516	18 386 354 937	2 783 347 599	1 102 884 974	708 752 826	756	178 247 747	8 751 387	5 330 171	3 647 827	
	3	41 702	18 968 865 222	2 759 422 927	1 153 767 249	763 880 939	761	172 725 396	10 164 373	1 348 186	2 633 832	
	4	46 692	19 666 107 256	2 873 849 408	1 140 081 627	785 948 514	813	200 005 805	11 659 535	4 059 501	3 398 281	
	5	51 910	19 633 761 001	2 890 574 464	919 419 134	650 929 435	867	203 227 418	11 425 580	2 981 236	2 194 957	
1	北海道	2 154	282 161 783	29 733 973	10 194 421	6 575 966	4 235 680	87	7 194 300	456 917	59 666	32 955
2	青森	481	80 795 777	8 359 582	3 339 285	2 627 048	567 037	11	304 500	300	1 592	2 400
3	岩手	578	80 124 585	7 095 475	3 321 335	2 559 987	914 857	13	2 043 909	-	2 755	-
4	宮城	510	92 299 353	8 022 200	3 666 753	2 002 375	1 081 482	11	1 050 200	59 668	3 057	-
5	秋田	632	72 348 851	9 232 069	2 075 523	1 476 024	1 075 655	13	434 600	12 715	2 727	2 050
6	山形	482	67 675 106	11 579 471	2 607 659	1 961 259	854 412	15	724 197	4 020	2 153	400
7	福島	746	107 842 710	9 883 673	2 314 791	1 836 612	2 360 197	31	471 580	1 994	4 717	300
8	茨城	439	68 598 836	7 973 125	2 705 483	1 790 899	933 969	4	263 913	60	-	-
9	栃木	392	78 604 000	8 827 737	2 533 244	1 741 318	3 451 951	6	201 450	5 799	1 962	720
10	群馬	666	74 860 623	5 058 746	1 658 761	1 221 875	1 586 226	15	226 068	13 727	2 607	-
11	埼玉	530	95 146 004	10 918 560	1 916 134	1 561 163	1 615 139	9	200 500	209	165	28
12	千葉	661	117 162 390	7 414 942	4 241 305	3 060 055	600 066	26	341 700	11 968	360	-
13	東京	8 726	8 305 839 966	1 461 872 382	462 508 805	300 179 367	100 701 945	99	120 421 126	7 043 701	1 898 199	1 316 737
14	神奈川	1 492	533 741 342	147 464 198	39 554 792	32 458 714	9 547 034	8	2 385 958	25 740	25	-
15	新潟	790	251 068 458	31 935 224	12 783 007	10 304 384	1 981 926	18	3 193 516	149 257	97 416	81 850
16	富山	779	193 576 291	20 886 225	7 816 725	7 036 484	2 566 380	9	354 000	4 652	2 610	1 400
17	石川	755	120 090 336	8 103 932	3 545 502	2 468 320	1 457 208	12	811 325	13 239	14 874	14 004
18	福井	392	77 314 274	6 909 417	2 508 692	1 795 414	1 329 129	6	148 200	322	65	-
19	山梨	531	70 855 800	8 498 895	2 175 008	1 883 312	3 247 932	22	161 700	3 000	144	-
20	長野	1 551	305 406 096	22 973 461	9 456 771	8 484 035	9 774 686	74	2 296 740	94 324	17 890	13 305
21	岐阜	721	91 977 858	12 257 872	3 748 100	2 785 740	2 570 174	21	625 745	7 617	195	-
22	静岡	1 163	183 251 518	23 032 232	6 782 033	5 434 396	2 897 677	17	489 850	12 688	3 267	1 842
23	愛知	4 612	722 975 813	82 970 410	28 424 008	21 773 160	12 987 688	71	11 362 560	511 716	204 419	179 445
24	三重	586	215 592 566	21 785 714	9 382 188	6 945 764	2 394 194	14	6 333 000	1 211 610	75 862	65 200
25	滋賀	407	70 858 446	9 471 147	2 433 184	1 592 883	1 415 447	5	811 500	67 350	71 568	60 960
26	京都	1 692	364 626 608	45 746 717	17 194 452	12 107 829	8 105 732	9	1 887 000	1 477	1 913	-
27	大阪	6 500	3 496 874 014	515 634 794	153 548 055	112 948 214	63 893 743	25	8 086 100	263 283	57 923	42 500
28	兵庫	3 567	1 343 790 293	163 354 991	36 270 955	30 468 427	29 968 809	36	13 334 287	595 394	139 510	102 800
29	奈良	291	47 476 272	8 007 182	1 440 982	1 401 494	500 167	12	2 456 181	10 710	16 673	40
30	和歌山	360	101 534 190	11 548 802	2 874 318	2 139 045	6 284 751	10	1 123 000	19 774	762	-
31	鳥取	500	52 982 244	3 212 318	1 120 649	810 587	957 916	30	382 678	621	1 301	140
32	島根	386	60 014 314	4 476 932	2 830 824	2 344 218	308 965	14	144 300	10 429	3 434	2 700
33	岡山	866	181 342 939	18 458 780	7 734 324	6 647 665	3 659 548	4	313 000	2 450	2 501	1 480
34	広島	1 284	242 951 668	14 447 706	10 912 110	8 584 824	3 356 532	10	3 328 990	37 272	6 464	-
35	山口	457	163 219 443	13 713 305	6 812 947	5 964 748	1 258 541	4	77 000	658	-	-
36	徳島	367	36 709 311	3 223 720	699 926	567 462	1 824 307	10	924 192	1 400	3 729	-
37	香川	449	109 291 736	7 745 344	4 465 011	3 664 525	927 607	1	2 000 000	509 000	211 916	192 340
38	愛媛	675	134 046 707	16 757 259	7 832 022	6 120 630	1 853 638	32	3 158 218	123 360	29 336	45 375
39	高知	409	63 535 773	3 383 277	2 315 696	1 758 665	897 102	5	169 635	41 251	12 889	11 749
40	福岡	1 191	428 922 672	32 597 277	13 801 050	11 171 666	7 952 646	11	607 700	30 590	11 239	9 512
41	佐賀	321	65 937 796	8 391 061	1 423 362	943 870	1 529 552	3	235 000	30 870	1 949	6 000
42	長崎	428	97 562 333	11 259 611	3 159 436	1 961 767	1 471 028	3	15 000	3 000	250	600
43	熊本	504	90 080 885	9 940 565	4 758 298	3 529 596	1 496 884	16	603 600	11 478	4 063	2 125
44	大分	353	71 510 705	5 652 118	2 752 444	2 085 059	2 073 382	8	459 400	15 617	5 101	3 400
45	宮崎	198	28 258 597	2 579 044	1 377 343	928 398	550 338	2	15 000	100	907	600
46	鹿児島	294	88 951 015	7 851 200	4 211 490	3 147 916	608 689	4	1 005 000	4 253	1 016	-
47	沖縄	42	3 972 704	331 799	189 931	76 276	39 019	1	50 000	-	65	-

數

年次	又ハ地方	水					産					業				
		社數	出資額又ハ公稱資本金	積立金	純益金	配當金	社數	出資額又ハ公稱資本金	積立金	純益金	配當金	社數	出資額又ハ公稱資本金	積立金	純益金	配當金
大正	9	259	63 123 108	3 586 214	...	...	457	966 818 935	77 602 363	...	...	...	...	...	...	
昭和	10	11 205 975	316 64 921 352	3 805 820	2 933 349	...	4 553 361	502 1 015 217 815	71 473 555	43 212 749	...	...	...	...	...	
	11	4 707 059	304 87 436 472	3 449 418	2 672 255	...	4 590 564	456 1 087 083 715	103 672 960	41 792 657	...	...	...	...	...	
	12	4 258 894	227 84 900 602	4 678 791	4 599 169	...	2 969 123	350 969 866 645	103 111 106	34 274 972	...	...	...	...	...	
	13	6 316 787	236 82 269 231	4 977 941	4 744 144	...	3 029 267	366 1 064 051 245	106 798 670	39 349 819	...	...	...	...	...	
	14	2 053 982	196 72 455 291	5 601 110	5 223 660	3 714 176	4 404 908	325 1 036 396 495	111 915 601	35 901 885	25 406 558	6 804 390	14			
	1	2 550 939	220 83 548 256	5 989 001	7 687 135	4 711 762	2 175 734	349 1 086 931 420	122 146 216	36 601 718	18 348 148	9 122 589	1			
	2	3 490 250	246 104 841 656	8 014 869	10 760 136	7 229 164	2 174 167	363 1 096 506 935	120 941 624	41 842 808	29 969 452	18 180 059	2			
	3	6 066 344	251 137 716 301	11 076 345	15 517 516	9 340 359	1 200 195	371 1 005 230 192	131 375 307	44 281 532	30 562 085	18 457 887	3			
	4	6 962 562	269 154 044 001	12 361 001	7 479 049	7 694 692	1 731 132	394 1 060 690 693	116 771 370	57 316 880	34 158 513	19 019 463	4			
	5	4 634 053	283 137 219 262	11 284 817	4 865 842	3 536 437	4 069 709	376 954 242 273	100 696 580	30 339 837	22 930 041	23 112 090	5			
1	北海道	105 393	10 734 900	580 121	550 312	395 582										



1. 總

年次	又ハ地方	工 業					商 業			
		社 數	出資額又ハ公稱資本金	積立金	純益金	配當金	社 數	出資額又ハ公稱資本金	積立金	
大正	9	11 829	5 259 819 651	520 167 345	...	...	14 530	5 706 347 591	1 072 145 898	
	10	12 951	5 962 563 684	605 760 364	458 306 821	...	15 620	6 394 540 289	1 305 507 797	
	11	12 375	5 390 250 678	483 821 078	414 126 662	...	14 431	5 370 421 092	1 471 890 074	
	12	12 851	6 055 242 461	629 005 781	371 397 470	...	15 646	6 828 558 390	1 720 338 117	
	13	13 251	6 054 629 330	629 887 730	449 414 412	...	16 523	7 229 805 499	1 966 185 654	
	14	13 233	6 173 953 453	689 094 859	455 624 871	324 263 490	101 135 144	17 302	7 309 346 990	1 502 879 956
	1	13 711	6 725 973 818	747 863 912	439 410 288	337 922 934	106 598 710	18 318	7 697 551 882	1 608 099 301
	2	14 382	7 095 066 647	803 646 374	447 525 418	325 267 951	107 207 779	19 586	7 931 064 857	1 656 089 356
	3	15 271	7 328 935 388	787 070 245	494 930 049	355 445 779	89 579 174	21 427	8 129 851 803	1 645 423 828
	4	16 623	7 497 121 310	824 996 303	510 002 971	380 157 509	74 325 205	24 481	8 393 133 150	1 717 896 053
	5	18 205	7 543 682 190	822 698 039	374 118 326	305 306 554	110 432 691	27 691	8 462 456 943	1 781 346 341
1	北海道	537	94 216 776	5 175 815	3 263 471	2 268 439	1 311 274	1 077	114 760 057	22 526 439
2	青森	141	24 375 387	1 885 336	1 371 740	1 088 886	294 113	259	49 546 090	6 374 621
3	岩手	207	33 914 928	1 870 272	1 571 734	1 263 249	618 732	269	36 929 798	4 765 747
4	宮城	145	23 181 451	1 020 591	337 360	292 612	620 979	292	53 603 552	6 532 103
5	秋田	254	29 739 097	2 513 755	873 720	641 612	567 869	301	29 967 344	6 275 478
6	山形	179	28 974 234	2 976 397	954 267	815 892	672 600	232	33 314 140	8 462 451
7	福島	207	51 430 032	2 713 496	1 262 748	1 018 687	633 668	419	47 136 317	6 964 256
8	茨城	123	12 398 239	536 273	271 681	199 922	465 073	235	38 711 484	6 722 028
9	栃木	121	18 876 040	1 191 204	262 981	156 831	270 698	199	53 595 630	7 183 336
10	群馬	253	26 255 789	1 516 561	519 687	330 169	910 302	340	40 936 638	3 315 043
11	埼玉	189	27 551 250	1 458 876	230 265	138 700	676 271	263	36 684 114	8 904 192
12	千葉	176	58 654 887	3 551 824	2 696 277	1 990 220	277 221	306	39 437 643	3 561 751
13	東京都	3 111	3 398 247 618	340 200 185	179 619 885	142 904 997	18 077 816	5 032	3 355 733 702	972 126 190
14	茨城	379	159 304 768	9 114 249	16 923 262	13 807 802	2 437 106	959	300 125 816	134 683 223
15	新潟	257	106 522 930	6 687 549	6 189 913	5 289 028	618 580	366	99 685 002	16 956 373
16	富山	286	83 966 506	6 182 784	3 816 398	3 276 499	1 359 342	375	90 127 735	14 192 103
17	石川	282	40 146 143	3 280 125	1 651 408	958 387	563 486	387	59 223 568	4 173 903
18	福井	148	30 589 071	1 783 478	1 126 786	680 901	920 373	183	34 915 838	4 895 616
19	山梨	183	24 578 050	1 362 691	1 144 668	988 778	675 962	277	41 197 200	7 093 139
20	長野	520	143 460 827	5 606 461	4 269 099	3 976 708	7 204 958	821	116 094 697	15 301 087
21	岐阜	233	25 764 890	1 302 188	1 117 998	710 119	691 103	400	54 243 423	10 444 894
22	静岡	441	54 193 523	3 239 104	1 475 293	1 052 766	1 504 491	582	98 635 640	18 428 343
23	愛知	1 739	303 991 159	21 480 077	9 562 989	7 992 275	6 942 397	2 544	307 991 384	58 131 624
24	三重	215	107 149 796	4 883 962	4 910 298	3 745 637	849 524	274	68 857 470	14 993 752
25	滋賀	161	24 257 296	3 416 645	347 511	160 900	1 082 443	176	34 318 650	5 253 122
26	京都	600	172 840 221	28 871 266	11 669 678	8 622 545	3 707 893	978	160 673 583	16 435 799
27	大阪	2 672	1 145 564 488	206 290 532	65 904 860	54 008 625	25 911 814	3 451	1 739 829 536	250 051 274
28	兵衛	1 058	453 281 645	89 690 170	13 937 310	16 096 066	11 633 020	2 031	568 380 284	58 096 847
29	奈良	105	8 958 121	449 320	217 897	151 668	181 704	127	28 228 770	7 414 534
30	和歌山	151	53 765 500	6 394 385	1 350 260	971 501	4 326 163	148	36 835 190	4 468 451
31	鳥取	165	22 835 754	1 228 468	545 253	456 022	513 896	248	24 931 312	1 931 006
32	島根	114	26 871 980	1 708 909	1 745 423	1 519 595	79 326	198	25 878 064	2 491 491
33	岡山	385	104 503 765	11 545 431	5 119 112	4 664 488	2 822 007	389	61 179 001	5 134 200
34	広島	542	143 080 435	5 193 996	7 230 838	6 235 203	2 152 540	623	76 929 257	8 173 850
35	山口	155	59 602 825	5 215 842	2 183 988	2 147 197	478 071	229	64 139 940	6 603 517
36	徳島	136	13 002 889	692 619	238 264	150 402	311 109	161	14 762 680	2 034 533
37	香川	200	54 587 140	3 113 221	2 709 415	2 276 787	454 063	192	39 055 946	3 928 159
38	愛媛	284	60 852 683	5 643 829	3 809 379	3 197 265	1 365 306	296	44 896 806	9 182 621
39	高知	150	34 002 685	1 498 514	1 094 737	876 532	547 099	200	22 573 753	1 508 748
40	福岡	170	99 843 372	5 968 695	2 373 280	2 000 770	2 184 679	662	118 362 600	10 024 898
41	佐賀	102	13 798 426	764 181	297 700	164 895	290 452	176	35 148 910	5 167 039
42	長門	114	17 399 250	3 212 558	538 233	296 921	262 795	247	52 846 333	5 605 790
43	熊本	144	51 530 883	7 075 960	3 845 649	2 864 193	753 456	292	25 481 902	2 599 450
44	大分	115	32 953 435	1 057 136	1 084 834	899 080	1 555 176	186	26 951 770	4 311 297
45	宮崎	51	6 815 017	292 301	466 182	337 767	575 270	111	17 978 580	2 213 618
46	鹿兒島	97	34 105 989	1 700 593	1 869 703	1 578 716	261 730	153	39 929 915	5 534 296
47	沖縄	8	1 745 000	140 205	114 892	40 300	18 741	25	1 689 879	174 109

數 (續)

2829

年次	又ハ地方	業					運 輸				
		純益金	配當金	純損金	社 數	出資額又ハ公稱資本金	積立金	純益金	配當金	純損金	
		...	...	...	2 055	1 260 756 525	231 956 321	...	...	...	
		519 810 948	...	172 371 939	2 227	1 318 730 972	217 086 185	71 830 336	...	45 070 208	
		502 748 704	...	127 470 439	1 962	1 119 498 817	173 249 484	51 143 726	...	27 579 965	
		453 477 072	...	136 258 630	2 349	1 456 857 203	176 060 973	52 795 009	...	30 605 001	
		539 260 573	...	107 362 807	2 482	1 537 506 085	171 276 213	76 259 063	...	34 484 960	
		518 118 841	273 924 947	89 111 919	2 565	1 680 695 694	174 414 240	78 444 879	60 812 016	31 621 674	
		517 810 322	300 724 471	106 288 043	2 756	1 851 775 825	167 691 502	85 357 647	68 166 639	35 999 210	
		507 732 882	271 435 874	182 227 765	3 181	1 980 627 095	185 903 989	89 693 559	71 201 558	20 050 484	
		501 019 427	292 216 154	128 033 885	3 621	2 194 406 142	174 312 829	93 670 539	73 682 730	18 600 564	
		465 749 779	252 659 691	123 078 606	4 112	2 361 112 297	190 164 546	95 473 447	77 879 828	37 922 570	
		440 133 263	258 998 466	139 949 004	4 488	2 332 932 915	163 123 107	66 980 630	57 962 980	29 469 440	
		5 495 574	3 155 228	1 330 260	332	53 710 750	984 839	816 486	721 262	1 008 111	
		1 863 604	1 471 107	208 571	68	6 526 800	99 325	102 349	64 655	52 212	
		1 583 863	1 179 570	217 549	82	6 065 950	451 656	152 447	109 168	32 153	
		3 022 690	1 396 841	342 785	56	13 813 150	370 628	246 467	285 837	112 381	
		935 112	662 925	347 182	60	12 063 810	390 121	263 964	169 437	93 488	
		1 543 239	1 079 036	164 636	51	4 564 000	136 553	107 870	65 931	14 138	
		153 410	754 270	1 533 027	78	6 773 731	155 822	93 012	63 355	60 619	
		2 127 546	1 388 817	216 645	69	16 614 200	690 765	301 138	198 147	212 360	
		2 084 414	1 454 785	3 134 799	64	5 380 880	377 193	174 161	119 982	40 713	
		1 020 248	779 162	561 914	54	7 197 600	213 086	116 168	112 544	101 947	
		1 300 380	1 152 017	547 090	66	30 612 140	553 543	383 278	268 918	380 494	
		1 378 690	974 536								







4. 會 社 2. 合 名

Table with columns: 年次, 又ハ地方, 工 (社數, 出資額, 積立金, 純益金, 配當金, 純損金), 商 (社數, 出資額, 積立金). Rows include 大正, 昭和, and 平成 years with various regional names like 北海道, 青森, etc.

營 業 別

Table with columns: 會 社 (純益金, 配當金, 純損金), 運 輸 (社數, 出資額, 積立金, 純益金, 配當金, 純損金), 業 (純益金, 配當金, 純損金), 年次又ハ地方. Rows list various industries and years.



3. 合 資

年 次	又ハ地方	總 數					農 業					
		社數	出資額	積立金	純益金	配當金	純損金	社數	出資額	積立金	純益金	配當金
大正	9	8 989	377 970 057	95 248 250	...	...	...	236	4 420 364	221 330	...	...
...	10	9 611	459 555 335	94 650 530	42 979 773	...	...	223	5 485 090	253 857	289 975	...
...	11	8 868	461 813 666	50 250 351	27 541 543	...	...	188	7 707 065	263 682	212 110	...
...	12	9 662	704 625 096	53 020 334	22 187 237	...	...	184	4 637 073	340 089	209 002	...
...	13	10 639	706 841 251	54 423 182	40 909 809	...	...	214	10 652 006	378 941	174 186	...
昭和	14	11 539	732 622 225	64 808 760	40 989 268	16 071 072	23 249 250	213	10 649 027	445 620	378 489	143 799
...	1	12 824	770 795 195	72 509 333	38 307 240	15 838 236	24 657 934	205	10 504 177	342 728	189 614	121 668
...	2	14 530	789 407 615	80 247 684	36 959 399	16 030 272	26 760 116	239	10 217 842	438 170	146 415	100 403
...	3	16 971	836 571 258	89 709 902	38 741 684	19 267 687	21 549 998	249	12 716 413	720 820	284 129	66 383
...	4	20 318	879 635 673	95 913 073	40 052 020	20 031 029	22 598 651	298	13 327 665	883 537	249 360	164 600
...	5	23 995	906 822 796	104 640 376	36 059 549	19 809 518	37 812 336	342	13 659 808	894 984	209 567	175 334
1	北海 道	1 033	19 384 627	1 306 513	419 426	233 431	1 010 878	44	2 031 800	43 642	11 417	11 730
2	青森 手	193	2 262 327	309 397	48 980	27 231	76 074	7	143 000	-	-	-
3	岩手 城	263	4 419 605	67 373	28 064	12 525	138 839	7	1 611 909	-	146	-
4	宮城 田	229	3 190 643	159 383	98 788	75 405	161 874	3	98 200	-	727	-
5	秋田	282	4 350 467	836 249	159 301	68 222	166 736	7	138 000	1 050	1 515	1 500
6	山形 形	262	6 535 516	4 126 542	519 954	366 171	205 724	7	33 897	-	967	400
7	福島 島	288	3 768 034	187 592	68 607	36 087	315 883	15	69 530	274	1 536	300
8	茨城 城	188	2 455 883	226 063	58 405	34 380	248 484	3	13 913	60	-	-
9	栃木 木	125	4 392 050	47 790	32 050	14 730	152 999	2	11 000	-	-	-
10	群馬 馬	282	3 506 721	240 794	84 107	44 975	309 722	5	20 868	-	2	-
11	埼玉 玉	216	3 216 026	442 326	69 547	32 826	326 105	3	16 500	139	85	28
12	千葉 葉	327	4 237 140	366 576	63 771	40 755	228 348	16	138 700	11 568	248	-
13	東京 京	4 825	285 509 359	54 708 832	18 781 843	9 090 348	9 676 353	24	3 728 626	66 719	3 370	-
14	神奈 奈	811	15 548 954	553 552	360 736	164 143	1 218 232	3	9 500	-	25	-
15	新潟 湯	242	6 123 256	930 555	295 121	171 528	374 119	6	567 516	58 419	22 086	15 000
16	富山 山	238	2 432 535	104 587	40 564	27 342	251 972	3	20 000	-	170	-
17	石川 川	294	3 773 032	108 373	143 291	102 211	130 100	6	12 840	-	-	-
18	福山 井	126	2 492 978	151 188	63 846	57 547	132 037	3	7 200	22	-	-
19	福山 梨	253	2 903 900	145 317	25 545	15 632	408 808	19	123 300	3 000	144	-
20	山長 野	640	11 738 111	519 166	158 776	88 604	1 533 008	34	137 101	22 520	444	40
21	岐阜 卓	302	5 609 594	289 902	402 170	272 586	988 092	5	21 945	-	12	-
22	静岡 岡	439	8 138 293	444 480	179 826	86 026	622 737	7	58 100	-	-	-
23	愛知 重	2 493	50 815 633	4 060 322	1 531 628	1 131 188	2 542 832	27	431 235	33 227	16 376	11 160
24	三重 重	198	4 154 116	434 376	233 900	147 522	151 036	4	36 000	3 210	5 488	2 000
25	滋賀 賀	135	1 964 796	148 699	74 181	51 334	403 215	3	306 500	12 350	35 165	30 000
26	京都 都	764	28 145 418	4 412 265	577 811	283 201	1 223 818	3	27 000	-	73	-
27	大阪 阪	3 216	260 743 447	12 044 437	7 399 731	4 560 135	5 475 253	10	235 000	13 141	2 731	-
28	兵庫 庫	1 669	67 364 191	7 815 157	1 749 805	952 404	4 935 127	13	2 915 500	522 700	74 022	54 000
29	奈良 良	97	3 193 466	311 857	73 986	52 830	49 195	2	10 500	10	90	40
30	和歌 山	105	2 715 500	118 673	45 117	28 890	199 235	3	243 000	9 550	650	-
31	鳥取 取	268	2 479 610	138 827	57 757	35 059	163 499	16	51 585	50	125	75
32	島根 根	139	1 660 291	33 703	40 369	27 192	95 718	1	1 500	-	29	25
33	岡山 山	369	10 259 889	845 735	355 966	253 886	421 065	1	8 000	1 500	1 904	1 480
34	広島 島	596	13 081 769	919 942	407 135	298 320	744 879	4	23 990	2 812	-	-
35	山口 口	150	3 895 918	85 330	63 820	33 268	307 330	1	7 000	-	-	-
36	徳島 島	172	2 655 079	58 996	56 625	39 592	133 947	1	700	-	-	-
37	香川 川	158	3 823 636	399 768	183 841	127 790	142 098	-	-	-	-	-
38	愛媛 媛	243	3 099 719	783 808	73 671	68 294	269 944	12	135 218	47 470	16 024	35 000
39	高松 松	182	2 869 863	101 279	52 931	38 357	272 111	5	169 635	41 251	12 889	11 749
40	福岡 岡	469	18 150 420	3 913 919	493 417	321 204	535 879	2	23 000	300	1 107	807
41	佐賀 賀	102	5 517 001	932 322	92 537	74 900	250 328	-	-	-	-	-
42	長崎 崎	170	4 747 601	396 265	133 216	91 421	289 787	2	3 000	-	-	-
43	熊本 本	160	4 589 152	60 725	84 614	44 653	182 668	2	15 600	-	-	-
44	大分 分	102	1 743 085	119 162	38 868	27 376	116 300	1	2 400	-	-	-
45	宮崎 崎	75	1 106 997	13 739	32 578	20 951	110 593	-	-	-	-	-
46	鹿児島 島	97	1 920 469	207 220	91 724	29 726	116 563	-	-	-	-	-
47	沖縄 沖	8	136 679	11 300	11 603	7 320	2 792	-	-	-	-	-

1. 大正十年以前ニ於テハ相互會社ヲ含ム  
 2. 昭和三年以降農業會社出資額ノ激減シタルハ大資本ノ會社ニシテ主タル業務ヲ變更シタルモノアルニ由ル

會 社

年 次	又ハ地方	水 産 業					礦 業							
		純損金	社數	出資額	積立金	純益金	配當金	純損金	社數	出資額	積立金	純益金	配當金	純損金
...	9	...	47	1 897 485	218 799	...	...	75	84 558 115	9 761 018	...	...	...	...
...	10	2 217 276	62	2 019 800	206 907	47 296	406 702	71	88 704 495	11 659 227	2 704 636	...	790 048	
...	11	262 167	65	2 742 800	204 071	95 084	349 453	64	7 320 495	661 008	196 311	...	689 925	
...	12	180 942	41	1 348 550	186 823	42 948	365 970	59	155 893 795	141 238	150 360	...	169 265	
...	13	842 173	49	2 005 900	184 907	54 436	219 527	65	160 865 295	462 604	4 977 697	...	91 612	
...	14	400 550	32	2 251 260	330 550	134 937	108 800	51	160 053 945	627 426	4 599 133	957 137	108 963	
...	1	425 102	39	1 993 625	212 572	35 268	12 100	58	154 320 370	289 282	4 133 828	674 950	132 758	
...	2	263 130	59	2 519 304	329 354	90 438	13 900	68	155 069 885	298 054	2 583 965	1 826 845	291 304	
...	3	512 185	62	2 206 559	249 505	83 183	48 193	78	3 218 542	178 757	164 867	94 187	133 782	
...	4	449 609	70	3 047 759	269 413	130 694	90 225	85	3 366 643	328 894	237 860	158 012	95 881	
...	5	1 681 081	83	2 048 120	133 513	39 109	121 000	80	4 441 423	392 632	90 580	62 400	149 305	
...	1	45 307	39	792 900	37 040	2 480	97 000	5	249 000	-	-	-	290	
...	2	7 314	1	3 000	-	-	-	-	-	-	-	-	-	
...	3	34 646	1	5 000	-	-	-	1	20 000	-	220	-	-	
...	4	356	-	-	-	-	-	1	1 000	-	-	-	358	
...	5	2 234	-	-	-	-	-	1	12 000	-	-	-	1 402	
...	6	270	1	3 500	-	-	-	1	10 035	-	-	-	403	
...	7	2 267	1	100 000	-	-	-	2	66 500	-	-	-	1 163	
...	8	925	1	15 000	-	-	-	2	96 000	14 000	4 026	3 300	8 674	
...	9	1 036	-	-	-	-	-	1	50 000	-	-	-	1 049	
...	10	1 089	-	-	-	-	-	1	38 088	-	-	-	1 150	
...	11	-	-	-	-	-	-	1	10 000	600	246	-	-	



3. 合資

年次	又ハ地方	工					商			
		社數	出資額	積立金	純益金	配當金	純損金	社數	出資額	積立金
大正	9	3 471	92 581 578	10 107 566	...	...	4 585	177 842 735	73 482 324	
タ	10	3 742	113 422 781	11 872 972	19 255 241	...	4 896	232 226 192	69 431 444	
タ	11	3 596	117 956 385	15 930 204	11 171 673	...	4 475	313 523 109	32 381 607	
タ	12	3 855	164 923 543	15 608 447	9 680 911	...	4 967	362 056 572	35 306 204	
タ	13	4 215	134 665 713	17 320 779	12 460 046	...	5 511	383 683 532	34 691 193	
昭和	14	4 470	144 846 971	18 169 436	10 968 797	5 709 703	6 169	401 918 103	44 329 087	
1	1	4 961	156 040 423	18 695 340	9 194 842	4 803 736	6 912	432 720 616	51 442 416	
2	2	5 528	165 774 450	19 772 000	8 988 912	4 582 812	7 888	440 232 673	58 089 199	
3	3	6 330	182 594 207	19 542 157	11 788 813	5 642 354	9 359	618 339 917	67 513 445	
4	4	7 340	199 054 811	20 465 051	10 872 543	5 749 973	11 421	641 427 301	72 484 814	
タ	5	8 571	205 317 514	20 737 988	6 594 717	3 899 396	12 464 304	660 837 714	80 846 622	
1	北海道	267	6 634 526	387 359	178 829	46 079	201 064	554	8 133 751	778 356
2	青森	63	876 337	68 369	11 970	16 065	45 035	106	1 021 990	219 528
3	岩手	98	1 192 598	53 649	13 265	5 383	20 643	133	1 436 198	10 742
4	宮城	66	936 241	48 977	20 659	15 195	53 034	143	2 010 552	108 658
5	秋田	104	1 289 571	23 811	54 700	18 298	37 969	155	2 787 786	808 723
6	山形	105	3 079 284	432 577	56 448	28 021	165 818	131	3 148 900	3 681 558
7	福島	72	1 406 712	88 257	17 505	10 546	123 456	172	1 834 561	91 539
8	茨城	53	946 436	93 677	23 249	11 380	157 102	114	1 148 034	117 796
9	栃木	42	746 640	13 091	10 228	8 545	52 448	65	3 316 530	34 199
10	群馬	110	1 202 989	45 498	30 277	18 059	147 896	154	2 127 876	190 216
11	埼玉	96	1 578 200	145 267	15 944	6 900	143 709	106	1 471 326	292 150
12	千葉	91	1 714 537	190 615	31 254	19 848	114 455	173	1 990 843	157 689
13	東京	1 688	49 181 886	5 564 935	2 115 088	1 310 319	2 305 884	2 987	229 870 647	48 993 716
14	神奈川	221	3 674 768	68 740	89 404	26 825	245 235	545	11 167 586	476 883
15	新潟	72	2 706 115	494 813	130 727	74 120	100 129	136	2 530 215	357 819
16	富山	84	904 750	35 922	16 539	11 927	41 816	136	1 322 335	55 398
17	石川	108	1 081 433	26 864	23 670	17 153	46 060	162	2 405 959	80 734
18	福井	49	1 213 140	45 571	29 592	20 930	65 793	67	1 182 638	104 188
19	山梨	100	878 750	40 285	14 869	11 610	143 271	125	1 799 500	101 532
20	長野	240	5 836 395	323 278	106 294	57 039	1 239 035	337	5 555 915	167 998
21	岐阜	94	1 961 390	203 932	342 385	240 967	218 746	182	3 322 109	77 740
22	静岡	176	3 915 323	164 289	69 585	32 148	286 334	236	3 883 565	195 686
23	愛知	1 001	20 055 004	1 490 029	532 862	385 146	1 192 702	1 372	29 378 784	2 462 182
24	三重	86	2 345 476	356 966	134 692	79 921	1 604 340	89	1 604 340	69 380
25	滋賀	54	886 496	61 046	15 391	9 180	351 286	64	616 800	75 297
26	京都	297	5 466 470	349 573	105 151	59 130	412 679	431	20 311 233	3 832 591
27	大阪	1 370	42 806 958	4 667 317	1 411 689	793 459	2 352 216	1 693	214 984 699	7 248 099
28	兵庫	490	11 719 065	1 021 087	428 040	229 131	483 004	997	48 226 717	5 345 113
29	奈良	39	1 223 496	5 460	5 991	3 607	31 098	50	1 910 470	305 897
30	和歌山	44	1 523 000	70 803	15 121	7 440	145 918	53	754 000	14 760
31	鳥取	90	555 749	21 184	13 426	6 086	62 208	140	1 511 276	114 843
32	島根	49	704 470	25 008	17 330	12 119	26 740	76	822 101	6 953
33	岡山	155	4 132 815	323 578	105 466	66 467	163 222	195	5 776 001	499 152
34	広島	234	3 631 453	216 831	75 706	36 717	227 292	325	8 746 340	686 560
35	山口	41	1 157 800	67 836	38 562	15 610	47 331	94	2 212 440	14 294
36	徳香	73	1 372 439	24 703	35 845	22 652	75 580	79	1 105 690	23 200
37	愛媛	60	1 206 040	85 015	34 453	24 050	59 977	86	2 401 696	303 983
38	高松	100	1 774 645	656 182	24 693	9 648	190 597	117	1 083 856	79 820
39	高知	62	942 705	12 570	5 033	1 888	128 240	102	1 424 023	46 958
40	福岡	126	6 910 490	2 518 954	101 171	87 769	132 704	311	10 312 230	1 316 182
41	佐賀	27	884 681	41 492	21 504	13 115	24 699	67	4 538 160	888 246
42	長門	47	937 150	133 877	27 071	15 965	27 777	107	2 873 951	56 968
43	熊本	39	1 119 550	3 534	13 548	1 700	93 863	110	3 402 502	56 806
44	大分	34	369 335	14 711	8 915	4 935	24 747	61	1 309 150	103 976
45	宮崎	25	276 517	4 754	13 397	9 305	45 327	41	591 480	2 882
46	鹿児島	29	357 689	5 652	3 084	1 094	87 720	60	1 439 280	189 662
47	沖縄	-	-	-	-	-	-	6	31 679	-

會社 (續)

年次	又ハ地方	業			運			輸			業
		純益金	配當金	純損金	社數	出資額	積立金	純益金	配當金	純損金	
大正	9	...	...	...	575	16 669 780	1 457 213	...	...	...	9
タ	10	19 188 921	...	14 290 267	617	17 696 977	1 226 123	1 493 704	...	1 305 497	10
タ	11	15 157 178	...	14 181 993	480	12 563 812	809 779	709 187	...	1 137 336	11
タ	12	10 880 680	...	21 252 571	556	15 765 563	1 437 533	1 223 336	...	1 562 288	12
タ	13	21 816 596	...	12 736 440	585	14 968 805	1 384 758	1 426 848	...	590 728	13
昭和	14	24 195 746	8 813 147	12 894 300	604	12 902 919	906 641	712 166	338 486	754 184	14
1	1	23 729 254	9 549 442	13 073 392	649	15 215 984	1 526 995	1 024 434	676 340	882 725	1
2	2	24 209 729	8 946 204	13 248 483	748	15 593 461	1 320 907	939 940	560 108	510 235	2
3	3	25 362 269	12 859 012	11 887 530	893	17 495 620	1 505 218	1 058 423	557 558	645 797	3
4	4	27 572 096	13 428 587	12 428 038	1 104	19 411 494	1 481 364	989 467	439 652	816 734	4
タ	5	28 356 684	15 188 946	21 999 425	1 274	20 518 217	1 634 637	768 892	362 442	1 089 231	5
1	1	181 887	68 526	446 991	124	1 542 650	60 116	44 813	10 096	128 404	1
2	2	17 804	7 986	20 014	16	218 000	21 500	15 111	7 275	3 711	2
3	3	10 755	5 446	74 730	23	153 900	2 982	3 678	1 696	5 655	3
4	4	74 715	60 120	101 088	16	144 650	1 748	2 687	90	7 038	4
5	5	96 150	48 268	102 880	15	123 110	2 665	6 936	156	22 251	5
6	6	452 819	332 250	36 998	17	259 900	12 407	9 720	5 500	1 838	6
7	7	43 005	23 249	143 452	26	290 731	7 522	6 561	1 992	10 545	7
8	8	30 870	19 584	76 915	15	236 500	530	260	116	4 868	8
9	9	19 306	5 515	85 190	15	267 880	500	2 516	670	13 276	9
10	10	50 254	24 866	152 912	12	116 900	5 080	3 574	2 050	6 675	10
11	11	51 198	24 098	176 620	10	140 000	4 170	2 074	1 800	5 776	11
12	12	28 255	19 492	75 037	42	374 760	6 704	4 014	1 415	26 409	12
13	13	16 606 529	7 739 938	5 887 366	108	2 146 750	82 922	47 230	32 591	82 418	13
14	14	257 872	131 018	895 026	41	667 100	7 929	13 435	6 300	73 613	14
15	15	135 873	79 007	190 584	24	213 410	12 288	4 657	1 901	7 873	15
16	16	19 788	14 210	128 225	11	50 950	3 247	4 067	1 205	924	16
17	17	92 889	69 848	79 515	17	172 800	775	956	210	3 529	17
18	18	31 796	34 807	57 319	5	75 000	1 407	2 458	1 810	37	18
19	19	10 382	4 022	241 048	7	62 350	-	150	-	12 346	19
20	20	48 940	29								



4. 株 式

年次	又ハ地方	總 數							
		社 數	公稱資本金	拂込資本金	社 債 額	積 立 金	純 益 金	配 當 金	純 損 金
大正	9	16 228	12 520 534 049	7 280 371 494	...	1 717 559 490	...	...	...
▷	10	17 802	13 740 855 059	8 115 924 054	1 400 339 960	1 993 046 142	1 006 340 605	612 341 704	334 815 535
▷	11	16 789	13 060 667 583	7 806 518 672	1 505 328 840	1 993 301 735	943 255 256	581 827 681	247 700 396
▷	12	17 508	14 181 536 489	8 833 447 237	1 683 104 844	2 465 039 712	869 054 680	590 106 995	296 686 830
▷	13	17 747	14 534 027 048	9 248 119 320	2 006 741 802	2 567 641 166	1 025 238 704	634 847 528	256 114 535
▷	14	17 556	14 826 495 056	9 524 785 064	2 647 697 707	2 236 110 210	996 916 166	657 739 666	189 867 509
昭和	1	17 696	15 778 135 921	10 222 810 325	2 823 755 593	2 391 041 421	994 478 255	679 519 533	194 900 676
▷	2	17 981	16 495 414 651	10 748 046 857	3 118 578 909	2 498 996 362	1 000 169 675	651 053 514	275 573 963
▷	3	18 230	17 000 941 440	11 198 114 057	3 703 115 935	2 465 756 522	1 047 124 027	700 575 270	209 887 612
▷	4	18 950	17 623 222 586	11 753 890 560	4 110 106 196	2 563 556 513	1 036 127 193	726 224 153	221 201 250
▷	5	19 341	17 525 569 633	11 844 392 288	4 322 587 550	2 559 334 274	832 249 163	595 113 625	246 145 198
		↑ 8	4 730 000	1 932 500	-	38 986 534	7 675 112	115 752	21 779
1	北海	776	237 624 780	146 008 122	109 793 130	24 178 212	8 989 443	5 816 193	2 635 356
2	青森	226	77 356 350	45 212 968	-	7 977 757	3 255 876	2 579 867	436 166
3	岩手	243	74 325 340	48 100 639	10 000 000	6 856 418	3 227 536	2 512 940	726 019
4	宮城	228	87 351 710	48 540 366	30 117 613	7 617 412	3 519 086	1 891 520	804 652
5	秋田	226	64 468 950	38 625 962	-	7 834 229	1 779 566	1 329 284	816 439
6	山形	174	58 576 790	38 694 812	1 635 000	6 876 009	2 061 908	1 567 287	409 438
7	福島	330	99 546 600	60 623 983	31 718 980	8 983 171	2 073 039	1 605 488	1 882 382
8	茨城	200	64 662 300	40 681 527	17 590 850	7 623 497	2 612 661	1 740 190	525 834
9	栃木	225	72 445 500	44 785 583	13 443 250	8 667 396	2 468 950	1 708 203	3 201 385
10	群馬	293	68 135 880	35 175 907	30 000	4 530 817	1 509 552	1 139 409	1 082 144
11	埼玉	245	85 379 590	48 917 230	9 300 000	9 521 873	1 788 124	1 495 081	1 100 449
12	千葉	247	98 943 000	72 320 423	660 100	6 685 950	3 661 786	2 643 509	341 584
13	東京	3 006	7 458 025 125	5 088 703 105	2 842 340 735	1 235 127 349	409 781 301	267 016 958	84 796 429
14	神奈川	497	499 621 080	374 639 905	60 212 145	146 199 531	38 901 022	32 119 764	7 303 415
15	新潟	467	239 803 500	174 406 347	10 650 000	29 777 228	12 201 040	9 943 726	1 523 537
16	富山	452	188 181 250	119 277 571	14 500 000	20 688 975	7 719 261	6 976 071	2 030 880
17	石川	315	111 259 740	60 381 267	9 929 660	7 690 275	3 236 091	2 249 278	1 204 499
18	福井	211	73 734 100	45 837 380	850 000	6 702 846	2 400 592	1 714 408	1 164 533
19	山梨	239	67 207 870	42 330 233	-	8 197 375	2 133 297	1 858 142	2 801 703
20	長野	707	272 939 044	168 039 727	17 900 000	21 635 710	7 810 667	7 344 900	7 326 697
21	岐阜	310	82 376 856	54 409 763	10 959 300	11 405 441	3 293 285	2 477 271	1 161 208
22	静岡	584	167 997 550	109 077 785	1 100 000	21 996 641	6 443 386	5 234 912	1 743 322
23	愛知	1 004	611 595 340	392 390 975	59 616 600	73 639 248	24 426 751	18 797 213	8 288 918
24	三重	288	204 098 170	141 750 924	81 919 650	20 703 457	9 030 228	6 722 315	2 018 275
25	滋賀	203	63 778 100	40 196 109	18 533 400	9 025 926	2 263 799	1 506 704	946 503
26	京都	424	296 982 710	204 811 777	51 568 875	37 321 218	15 557 433	11 160 556	4 478 524
27	大阪	1 779	3 030 904 050	2 129 349 018	481 737 038	488 280 381	142 660 343	106 416 640	50 568 944
28	兵庫	1 264	1 187 241 293	800 906 998	199 882 904	146 850 288	32 632 160	28 111 692	24 068 988
29	奈良	135	42 533 325	29 869 196	-	7 609 992	1 324 296	1 325 113	367 500
30	和歌山	205	95 167 000	62 715 931	3 041 000	10 908 042	2 765 969	2 062 979	5 820 184
31	鳥取	137	45 246 600	23 491 445	14 000	2 180 744	915 182	662 045	757 488
32	島根	175	57 364 650	40 082 982	5 000 000	4 268 991	2 730 062	2 274 158	203 998
33	岡山	395	168 333 600	105 501 577	62 660 240	17 441 373	7 312 416	6 367 420	3 118 494
34	広島	468	218 025 220	126 360 395	69 150 200	13 063 238	10 050 436	7 969 634	2 345 468
35	山口	237	135 194 025	93 894 109	6 410 000	13 068 345	5 541 891	4 863 963	860 114
36	徳島	140	32 956 750	19 806 350	9 300 700	3 104 335	621 574	515 339	1 619 705
37	香愛	253	104 332 150	58 155 209	2 300 000	7 242 679	4 254 719	3 519 671	736 094
38	高知	312	125 850 200	97 150 770	15 264 000	14 648 033	7 556 386	5 761 992	1 365 024
39	福岡	147	58 734 850	38 089 953	-	3 068 315	2 211 307	1 687 710	557 645
40	佐賀	515	391 795 170	267 165 391	29 190 000	27 135 414	12 773 320	10 468 182	6 802 289
41	長崎	177	57 743 000	36 044 924	-	7 146 372	1 276 971	831 915	1 184 849
42	熊本	206	87 510 600	58 864 543	1 700 000	10 651 425	2 906 246	1 791 239	1 096 185
43	大分	211	79 512 510	54 699 669	5 000 000	9 699 170	4 468 764	3 352 194	1 224 639
44	宮崎	207	68 252 920	48 647 405	11 342 500	5 454 852	2 676 862	2 031 840	1 947 225
45	鹿児島	105	26 814 600	15 873 247	5 736 600	2 554 212	1 330 271	900 992	431 205
46	沖縄	122	81 855 870	51 345 514	10 489 080	7 178 013	3 915 960	2 978 762	290 634
47		31	3 784 025	2 437 272	-	316 099	178 328	68 956	28 235

1. 大正十年以前ニ於テハ株式会社含ム  
 2. ↑ハ相互會社ナリ  
 3. 大正十四年以降相互會社積立金ノ激減シタルハ責任準備金及支拂備金ヲ控除シタルニ由ル

會 社

社 數	農 業								年次 又ハ 地方
	公稱資本金	拂込資本金	社 債 額	積 立 金	純 益 金	配 當 金	純 損 金		
410	207 452 570	99 954 833	...	5 436 277	...	...	...	...	9
407	155 202 945	72 899 603	734 000	2 201 201	1 451 108	1 155 772	7 913 396	...	10
358	174 132 120	84 490 391	2 000 000	2 583 136	3 410 828	1 931 275	4 177 456	...	11
340	130 044 320	66 482 609	-	4 475 711	3 238 407	1 736 824	2 365 364	...	12
338	143 990 168	82 348 079	442	4 026 138	2 920 869	1 597 093	4 322 513	...	13
360	161 475 790	94 967 916	1 080 000	5 274 168	6 475 632	3 825 990	1 527 602	...	14
350	163 009 790	99 417 285	1 080 000	7 365 930	7 954 125	5 090 553	1 970 238	...	1
344	153 016 540	90 594 705	1 201 000	7 038 530	4 980 857	3 453 892	1 769 583	...	2
334	145 707 350	90 468 198	1 180 000	8 831 388	3 918 325	2 506 295	2 700 080	...	3
333	172 189 800	98 308 882	1 180 000	9 565 474	3 645 091	2 734 718	2 929 830	...	4
332	180 672 140	106 060 134	1 180 000	9 865 637	2 591 996	1 855 616	2 813 468	...	5
17	3 899 000	3 018 700	-	4 685	6 920	-	48 819	...	1
4	410 000	343 417	-	-	2 609	-	20	...	2
5	920 000	549 130	-	55 168	1 495	-	738	...	4
4	191 000	191 000	-	11 665	1 212	550	1 092	...	5
5	685 000	435 000	-	3 260	1 147	-	1 338	...	6
10	385 350	300 220	-	1 720	3 181	-	25 449	...	7
1	250 000	62 500	-	-	-	-	772	...	8
2	130 000	121 000	-	1 095	622	420	-	...	9
7	190 500	174 682	-	13 727	2 582	-	4 117	...	10
6	184 000	50 500	-	70	80	-	3 970	...	11
3	55 000	49 000	-	350	-	-	2 431	...	12
69	112 868 800	65 054 514	-	6 877 437	1 859 959	1 287 687	1 950 772	...	13
3	2 350 000	1 455 000	-	25 740	-	-	51 046	...	14
9	2 520 000	1 704 625	-	90 838	75 203	66 850	1 057	...	15
3	260 000	131 750	-	110	-	-	3 057	...	16
5	797 250	436 250	-	13 087	14 874	14 004	-	...	17
2	140 000	100 000	-	-	65	-	19 840	...	18
3	38 400	11 700	-	-	-	-	404	...	19
18	2 069 200	1 128 835	-	67 861	14 900	11 220	30 964		







4. 株 式

年 次	又 八 地 方	商				業			
		社 數	公 稱 資 本 金	拂 込 資 本 金	社 債 額	積 立 金	純 益 金	配 當 金	純 損 金
大正	9	7 280	5 047 206 606	2 937 518 210	...	911 033 356	...	...	...
	10	7 950	5 540 440 965	3 235 114 588	1 093 189 404	1 129 708 681	461 398 757	231 515 218	112 004 468
	11	7 448	5 438 307 706	3 229 757 324	1 139 023 695	1 254 064 338	450 068 443	239 338 909	89 846 120
	12	7 911	5 933 690 408	3 591 969 912	1 186 579 787	1 575 456 757	423 932 191	244 791 709	91 650 414
	13	8 085	6 084 779 128	3 693 303 114	1 328 467 142	1 682 264 170	480 043 534	258 882 723	70 654 113
	14	8 091	6 144 090 429	3 746 110 792	1 602 645 881	1 284 892 613	439 710 257	250 268 062	64 380 726
昭和	1	8 179	6 329 565 675	3 920 046 746	1 617 888 114	1 374 851 757	437 725 120	254 479 519	60 719 400
	2	8 211	6 548 058 821	4 032 356 937	1 768 563 709	1 410 763 093	424 146 285	223 186 402	148 861 866
	3	8 251	6 541 129 876	4 081 988 530	1 791 998 922	1 395 004 334	415 007 871	238 773 508	96 275 833
	4	8 584	6 760 908 009	4 280 715 098	1 932 400 860	1 447 935 595	381 189 887	233 934 923	100 210 135
	5	8 841	6 778 062 863	4 328 603 138	2 070 028 995	1 489 959 718	365 552 360	210 947 458	97 919 723
			4 730 000	1 932 500		38 986 534	7 675 112	115 752	21 779
1	北海道	344	91 205 030	56 483 700	102 753 130	18 596 603	4 733 778	2 686 916	606 182
2	青森	112	47 721 000	25 590 967	-	6 087 144	1 825 361	1 452 925	141 237
3	岩手	98	34 445 490	20 850 360	-	4 640 357	1 522 676	1 151 489	106 062
4	宮城	112	50 377 000	26 355 565	29 717 613	6 223 881	2 909 140	1 309 471	145 950
5	秋田	75	24 894 500	13 284 009	-	4 965 022	741 103	555 531	194 360
6	山形	83	29 252 740	18 142 060	235 000	4 668 845	1 068 435	722 295	97 471
7	福島	164	42 485 200	22 417 995	21 468 980	6 202 795	782 507	579 869	1 252 825
8	茨城	85	36 580 250	21 160 780	17 590 850	6 514 934	2 063 917	1 352 904	95 747
9	栃木	109	49 185 500	30 641 680	13 443 250	7 068 490	2 042 568	1 438 775	2 982 984
10	群馬	130	36 915 640	17 420 983	-	3 014 882	945 692	739 065	336 805
11	埼玉	115	32 174 450	23 608 197	-	7 815 336	1 196 456	1 097 163	293 302
12	千葉	98	24 849 500	12 820 538	60 100	3 055 607	876 724	586 350	67 977
13	東京	1 469	2 585 255 600	1 679 098 816	1 555 395 978	752 526 719	190 449 601	90 530 499	39 041 147
14	神奈川	277	4 730 000	1 932 500	-	38 986 534	7 675 112	115 752	21 779
15	新潟	185	272 324 080	210 754 608	37 086 720	133 502 225	20 620 687	16 951 742	3 997 195
16	富山	182	93 152 650	64 019 817	-	15 417 212	4 501 222	3 453 391	789 377
17	石川	182	86 676 100	55 744 952	-	14 069 698	3 569 090	3 417 324	373 530
18	福井	138	53 345 000	21 264 579	-	3 824 409	1 196 611	980 051	459 905
19	山梨	86	33 068 000	15 781 930	-	4 750 127	1 091 123	962 339	230 638
20	長野	125	38 797 470	25 780 470	-	6 838 482	940 185	853 571	2 266 103
21	岐阜	373	94 564 012	58 460 683	-	14 751 451	2 956 981	2 695 621	1 578 854
22	静岡	144	48 004 056	31 729 890	10 949 300	9 834 503	2 341 873	1 818 812	659 966
23	愛知	266	89 252 350	58 013 417	-	17 831 929	4 157 404	3 479 877	590 445
24	三重	456	234 385 900	148 870 631	22 030 000	51 131 740	12 446 123	8 473 946	2 918 691
25	滋賀	127	63 032 750	46 579 131	29 589 650	14 472 766	3 606 512	2 505 702	1 353 350
26	京都	80	29 140 500	15 595 584	17 033 400	4 938 628	1 393 037	885 904	218 496
27	大阪	212	109 849 000	70 654 500	30 000	9 711 503	3 791 597	2 296 466	1 444 189
28	兵庫	828	1 359 651 850	904 186 894	61 768 650	230 269 000	57 723 900	35 089 010	22 752 632
29	奈良	619	445 135 325	268 787 400	67 488 254	47 969 051	11 275 197	6 498 177	5 802 628
30	和歌山	48	25 338 000	18 905 800	-	7 103 457	1 048 583	1 160 213	71 862
31	鳥取	68	34 790 000	20 291 400	-	4 408 111	1 063 711	804 625	1 544 404
32	島根	58	18 665 100	9 313 479	14 000	941 511	297 802	210 407	155 471
33	岡山	86	24 514 400	12 987 189	-	2 395 823	888 173	680 271	79 654
34	広島	141	53 666 950	26 669 066	21 360 240	4 523 036	1 194 161	833 891	423 070
35	山口	181	64 070 430	27 470 480	20 750 200	7 291 124	2 505 446	1 427 043	347 986
36	徳島	86	38 465 300	23 967 824	-	6 058 524	1 575 156	1 101 753	366 090
37	香川	56	13 138 500	6 842 292	8 491 500	1 998 241	330 944	298 938	750 032
38	愛媛	91	36 260 500	14 378 632	-	3 599 307	1 198 265	870 316	70 825
39	高松	124	41 934 200	31 070 496	10 164 000	8 232 218	2 371 397	1 813 733	205 508
40	高知	49	19 764 000	11 240 655	-	1 286 411	740 779	649 620	53 616
41	福岡	244	99 742 470	54 253 524	40 000	8 035 817	2 531 408	1 788 231	1 624 867
42	佐賀	83	28 976 500	15 359 973	-	4 101 091	641 645	484 326	251 267
43	熊本	102	45 811 350	27 864 812	-	5 377 658	1 820 109	1 188 938	217 354
44	大分	103	18 247 800	11 147 524	-	2 399 821	560 324	397 471	461 668
45	宮崎	98	24 579 120	18 634 227	11 342 500	4 165 446	1 332 014	903 830	363 891
46	鹿児島	60	17 176 100	9 064 740	5 736 600	2 202 643	850 957	565 060	47 341
47	沖縄	55	35 595 000	24 185 240	5 489 080	4 976 431	1 777 765	1 178 287	83 161
		16	1 606 200	855 649	-	169 709	54 221	25 317	3 558

會 社 (續)

社 數	運 輸				業				年 次 又 八 地 方
	公 稱 資 本 金	拂 込 資 本 金	社 債 額	積 立 金	純 益 金	配 當 金	純 損 金		
1 339	1 236 894 375	766 045 546	...	230 131 557	...	...	...	...	9
1 469	1 291 297 805	799 052 328	63 715 173	215 374 841	70 038 098	54 122 137	43 469 918	...	10
1 366	1 097 942 175	652 642 357	64 521 730	172 212 661	50 260 285	45 617 042	26 249 034	...	11
1 657	1 432 025 410	894 389 439	91 047 722	174 335 182	51 356 192	46 308 642	28 750 731	...	12
1 751	1 512 702 750	993 576 521	92 510 723	169 577 001	74 445 925	58 396 240	33 676 818	...	13
1 821	1 659 274 875	1 062 817 398	141 612 625	173 187 401	77 524 601	60 332 070	30 635 634	...	14
1 938	1 827 511 425	1 142 034 852	144 629 435	165 047 325	84 148 837	67 407 878	34 922 703	...	1
2 222	1 955 069 285	1 248 558 990	181 546 990	184 265 042	88 456 667	70 548 668	19 309 597	...	2
2 498	2 167 242 975	1 355 170 418	387 475 160	172 514 868	92 291 488	72 969 087	17 828 692	...	3
2 739	2 331 682 415	1 448 559 615	421 131 460	188 398 807	94 231 830	77 326 111	36 978 528	...	4
2 905	2 301 863 572	1 457 660 886	435 304 010	160 909 179	65 983 058	57 513 504	28 114 939	...	5
173	51 789 150	32 671 435	40 000	911 481	765 838	709 476	860 565	...	1
46	6 260 800	3 882 086	-	76 405	85 814	57 380	47 926	...	2
55	5 877 200	4 326 255	-	448 174	147 037	107 122	22 324	...	3
38	13 636 000	10 945 751	400 000	368 880	243 780	285 747	101 638	...	4
43	11 935 200	7 561 350	-	387 456	256 476	168 781	71 117	...	5
33	4 303 100	3 718 100	-	124 146	98 150	60 431	12 203	...	6
50	6 478 000	4 421 922	-	148 235	86 333	61 363	50 074	...	7
51	16 345 000	12 334 291	-	689 956	300 432	198 031	207 492	...	8
45	5 042 500	3 930 262	-	374 893	3 930 262	119 222	26 292	...	9
39	7 060 000	3 249 035	30 000	208 006	112 594	110 494	94 672	...	10
54	30 439 140	14 450 713	9 300 000	549 373	380 604	267 118	374 718	...	11
79	16 656 000	10 181 888	600 000	264 797	145 713	83 124	79 228	...	12
235	702 472 750	389 724 450	175 082 750	64 182 684	17 420 044	15 496 373	11 219 961	...	13
90	66 810 700	46 086 050	10 000 000	2 684 507	1 065 062	1 167 900	863 186	...	14
104	13 963 600	8 406 993	-	513 026	342 438	213 305	136 204	...	15
77	13 918 100	8 179 920	-	457 918	307 983	277 980	161 333	...	16
46	15 993 900	12 463 980	3 229 660	474 897	369 665	204 8			



5. 株 式 合

年次	地 方	總 數									農 業			
		社數	公 資 本 金	拂 込 資 本 金	社 債 額	積 立 金	純 益 金	配 當 金	純 損 金	社數	公 資 本 金	拂 込 資 本 金	社 債 額	
大正	11	36	5 658 750	2 837 400	-	128 803	146 608	119 526	196 485	3	1 130 000	715 000	-	
12	47	8 944 500	4 847 863	-	420 969	255 360	84 342	152 162	2	1 500 000	850 000	-		
13	46	7 730 000	4 688 955	-	301 670	79 727	44 092	370 144	2	1 500 000	850 000	-		
14	40	9 891 200	6 718 999	-	562 402	275 606	118 283	141 728	2	1 600 000	862 000	-		
昭和	1	38	8 478 170	5 997 257	-	560 265	210 219	118 763	324 394	3	1 602 220	864 220	-	
2	36	6 840 840	5 213 797	530 000	380 777	199 342	75 866	206 188	3	1 502 220	864 220	-		
3	35	7 286 930	5 541 789	471 225	332 219	172 977	85 577	72 972	2	1 500 000	862 000	-		
4	37	10 031 600	6 821 524	349 800	1 140 739	496 292	198 695	145 525	3	1 562 500	912 000	-		
5	41	10 166 500	7 020 824	319 800	1 237 725	232 500	143 844	206 197	1	62 500	25 000	-		
1	北海道	5	1 757 000	1 213 250	-	21 849	32 745	30 000	402	-	-	-	-	
5	1	50 000	12 500	-	1 490	1 038	500	-	-	-	-	-	-	
11	1	27 500	27 500	-	630	635	570	-	-	-	-	-	-	
12	2	18 050	15 762	-	3 647	11	-	-	-	-	-	-	-	
13	6	3 340 550	1 329 012	-	722 014	128 866	64 800	625	1	62 500	25 000	-	-	
15	1	800 000	800 000	-	308 873	42 996	32 000	-	-	-	-	-	-	
16	1	50 000	14 750	-	3 320	362	-	-	-	-	-	-	-	
20	3	420 000	385 500	-	68 000	-	-	140 205	-	-	-	-	-	
21	1	50 000	25 000	-	400	-	-	49	-	-	-	-	-	
22	1	200 000	200 000	-	-	-	-	13 238	-	-	-	-	-	
23	3	2 073 000	1 720 000	319 800	11 270	14 318	8 250	-	-	-	-	-	-	
24	1	35 000	30 000	-	-	-	-	2 305	-	-	-	-	-	
27	5	975 000	960 000	-	75 975	10 449	7 500	21 700	-	-	-	-	-	
28	3	115 250	90 250	-	12	18	-	2 403	-	-	-	-	-	
31	1	3 000	3 000	-	-	-	-	50	-	-	-	-	-	
32	1	11 200	11 200	-	1 505	829	224	-	-	-	-	-	-	
34	1	100 000	100 000	-	12 900	233	-	-	-	-	-	-	-	
36	1	10 250	4 150	-	150	-	-	2 250	-	-	-	-	-	
38	1	100 000	57 250	-	220	-	-	10 900	-	-	-	-	-	
42	1	10 700	10 700	-	3 420	-	-	3 635	-	-	-	-	-	
43	1	20 000	11 000	-	2 050	-	-	8 435	-	-	-	-	-	
年次	地 方	工 業									商 業			
		社數	公 資 本 金	拂 込 資 本 金	社 債 額	積 立 金	純 益 金	配 當 金	純 損 金	社數	公 資 本 金	拂 込 資 本 金	社 債 額	
大正	11	12	2 706 250	1 327 750	-	101 179	73 724	68 026	157 104	20	1 807 500	790 900	-	
12	18	4 303 000	2 251 750	-	311 086	133 535	55 400	131 719	26	3 126 500	1 742 363	-		
13	17	2 888 000	1 863 250	-	90 132	38 942	34 203	150 867	26	3 330 700	1 964 405	-		
14	16	5 886 250	3 580 750	-	377 877	202 758	90 113	124 538	21	2 393 650	2 264 949	-		
昭和	1	13	2 068 000	1 745 750	-	137 626	14 473	2 780	211 803	20	4 790 950	3 370 287	-	
2	13	2 750 000	2 041 750	-	147 065	74 738	17 500	203 204	19	2 587 100	2 306 307	-		
3	13	2 780 000	2 141 750	-	93 719	60 085	32 300	51 817	19	3 005 950	2 537 059	-		
4	12	5 180 000	3 060 750	-	778 081	393 725	144 000	121 572	22	3 289 100	2 848 774	-		
5	13	5 240 000	3 190 250	-	838 859	150 717	90 500	165 258	25	4 845 870	3 787 374	-		
1	北海道	3	1 500 000	1 125 000	-	21 799	31 775	30 000	-	1	250 000	81 250	-	
5	1	50 000	12 500	-	1 490	1 038	500	-	-	-	-	-	-	
11	1	-	-	-	-	-	-	-	1	27 500	27 500	-	-	
12	1	-	-	-	-	-	-	-	2	18 050	15 762	-	-	
13	1	2 500 000	1 000 000	-	690 000	117 517	60 000	-	4	778 050	304 012	-	-	
15	1	-	-	-	-	-	-	-	1	800 000	800 000	-	-	
16	1	-	-	-	-	-	-	-	1	50 000	14 750	-	-	
20	2	400 000	365 500	-	68 000	-	-	131 705	1	20 000	20 000	-	-	
21	1	50 000	25 000	-	400	-	-	49	-	-	-	-	-	
22	1	-	-	-	-	-	-	-	1	200 000	200 000	-	-	
23	3	2 073 000	1 720 000	319 800	11 270	14 318	8 250	-	3	2 073 000	1 720 000	-	-	
24	1	35 000	30 000	-	-	-	-	2 305	-	-	-	-	-	
27	2	545 000	530 000	-	56 950	387	-	20 299	3	430 000	430 000	-	-	
28	1	60 000	45 000	-	-	-	-	12	2	55 250	45 250	-	-	
31	1	-	-	-	-	-	-	-	1	3 000	3 000	-	-	
32	1	-	-	-	-	-	-	-	-	-	-	-	-	
34	1	-	-	-	-	-	-	-	1	100 000	100 000	-	-	
36	1	-	-	-	-	-	-	-	1	10 250	4 150	-	-	
38	1	100 000	57 250	-	220	-	-	10 900	-	-	-	-	-	
42	1	-	-	-	-	-	-	-	1	10 700	10 700	-	-	
43	1	-	-	-	-	-	-	-	1	20 000	11 000	-	-	

年次	地 方	業					水 産					年次 又ハ 地方	
		社債額	積立金	純益金	配當金	純損金	社債額	積立金	純益金	配當金	純損金		
		円	円	円	円	円	円	円	円	円	円		
		-	1 140	1 825	-	30 722	-	-	-	-	-	11	
		-	17 540	13 506	12 000	4 178	-	-	-	-	-	12	
		-	3 150	880	-	25 571	-	-	-	-	-	13	
		-	1 140	3 556	1 200	-	-	-	-	-	-	14	
		-	2 990	8 845	1 200	704	-	-	-	-	-	1	
		-	3 040	4 566	750	160	-	-	-	-	-	2	
		-	7 250	4 543	750	-	-	-	-	-	-	3	
		-	11 305	4 937	1 250	-	-	-	-	-	-	4	
		-	545	501	250	-	-	-	-	-	-	5	
		-	-	-	-	-	1	7 000	7 000	-	50	970	-
		-	-	-	-	-	-	-	-	-	-	-	1
		-	-	-	-	-	-	-	-	-	-	-	5
		-	545	501	250	-	-	-	-	-	-	-	11
		-	-	-	-	-	-	-	-	-	-	-	12
		-	-	-	-	-	-	-	-	-	-	-	13
		-	-	-	-	-	-	-	-	-	-	-	15
		-	-	-	-	-	-	-	-	-	-	-	16
		-	-	-	-	-	-	-	-	-	-	-	20
		-	-	-	-	-	-	-	-	-	-	-	21
		-	-	-	-	-	-	-	-	-	-	-	22
		-	-	-	-	-	-	-	-	-	-	-	23
		-	-	-	-	-	-	-	-	-	-	-	24
		-	-	-	-	-	-	-	-	-	-	-	27
		-	-	-	-	-	-	-	-	-	-	-	28
		-	-	-	-	-	-	-	-	-	-	-	31
		-	-	-	-	-	-	-	-	-	-	-	32
		-	-	-	-	-	-	-	-	-	-	-	34
		-	-	-	-	-	-	-	-	-	-	-	36
		-	-	-	-	-	-	-	-	-	-	-	38
		-	-	-	-	-	-	-	-	-	-	-	42
		-	-	-	-	-	-	-	-	-	-	-	43
		-	-	-	-	-	-	-	-	-	-	-	1
		-	-	-	-	-	-	-	-	-	-	-	5
		-	-	-	-	-	-	-	-	-	-	-	11
		-	-	-	-	-	-	-	-	-	-	-	12
		-	-	-	-	-	-	-	-	-	-	-	13
		-	-	-	-	-	-	-	-	-	-	-	14
		-	-	-	-	-	-	-	-	-	-	-	1
		-	-	-	-	-	-	-	-	-	-	-	2
		-											



1. 總

年次 又八營業別	社數	出資額又ハ		積立金	純益金	配當金	純損金
		公稱資本金	円				
大正	10	32 403	14 937 003 622	2 209 716 142	1 098 056 038	...	426 031 289
タ	11	30 213	14 247 509 126	2 239 922 549	1 016 242 184	...	304 591 108
チ	12	32 089	15 547 536 497	2 639 381 183	920 292 008	...	375 626 455
ツ	13	33 567	16 140 838 050	2 885 482 627	1 112 506 394	...	314 761 846
テ	14	34 345	16 464 199 879	2 492 438 758	1 101 911 069	692 256 159	232 132 017
ト	1	36 068	17 633 525 807	2 660 744 229	1 095 341 188	735 304 123	262 735 225
チ	2	38 516	18 386 354 937	2 783 347 599	1 102 884 974	708 752 826	333 330 504
ツ	3	41 702	18 968 865 222	2 759 422 927	1 153 767 249	763 880 939	261 938 049
テ	4	46 692	19 666 107 256	2 873 849 408	1 140 081 627	785 948 514	263 039 538
ト	5	51 910	19 633 761 001	2 890 574 464	919 419 134	650 929 435	311 666 987
農 業	1	867	203 227 418	11 425 580	2 981 236	2 194 957	4 634 053
農耕業	2	178	48 431 593	5 146 634	1 654 016	1 142 771	372 362
園藝業	3	45	2 801 222	38 443	12 984	9 012	104 855
開墾業	4	74	51 497 588	3 301 759	807 148	584 700	2 623 921
蠶業	5	236	10 253 815	210 587	49 405	33 900	302 599
牧畜養禽業	6	87	4 525 471	47 690	18 494	12 603	174 382
搾乳業	7	78	3 384 675	132 376	48 650	27 059	49 012
林業	8	169	82 333 054	2 548 091	390 539	384 912	1 006 922
水産業	9	283	137 219 262	11 284 817	4 865 842	3 536 437	4 069 709
漁撈採藻業	10	226	130 247 480	10 771 257	4 719 190	3 413 644	3 857 218
水産養殖業	11	57	6 971 782	513 560	146 652	122 793	212 491
鑛業	12	376	954 242 273	100 696 580	30 339 837	22 930 041	23 112 090
金屬鑛業	13	85	418 158 200	45 204 067	14 417 218	10 590 850	2 150 743
石炭鑛業	14	88	343 913 200	30 974 007	8 351 933	6 449 626	18 212 362
石油鑛業	15	16	148 162 000	22 756 567	6 406 093	5 090 500	191 715
其ノ他ノ鑛業	16	14	14 098 500	1 068 495	726 811	472 500	1 765 808
土石採取業	17	173	29 910 373	693 444	437 782	326 565	791 462
工業	18	18 205	7 543 682 190	822 698 039	374 118 326	305 306 554	110 432 691
紡織工業	19	2 910	1 236 258 877	309 511 922	35 339 237	36 885 743	56 049 390
製絲業	20	674	250 815 805	28 674 018	4 379 915	3 188 373	16 416 892
絹絲紡績業	21	69	488 540 000	230 982 346	20 997 342	27 368 045	13 362 396
絹絲紡績業	22	12	17 640 000	784 607	101 897	56 250	908 940
麻絲紡績業	23	17	32 900 000	2 347 189	25 685	20 312	847 158
毛絲紡績業	24	19	40 009 000	988 241	1 274 397	937 300	256 589
擔絲業	25	72	19 826 520	796 808	327 368	241 350	781 861
絹織物業	26	536	106 566 458	9 041 940	1 694 440	957 095	5 803 225
絹織物及絹織交織物業	27	337	44 027 839	3 442 624	508 759	323 138	2 136 273
麻織物及麻織物業	28	25	3 211 000	234 017	53 395	26 476	98 528
毛織物及毛織物業	29	134	130 249 350	25 202 634	3 216 885	2 075 364	11 486 351
其ノ他ノ織物業	30	3	260 000	2 350	2 790	2 250	4 750
絲布染色業	31	353	46 009 700	4 461 584	1 194 748	737 554	2 218 481
絲布漂白整理業	32	134	13 635 440	741 962	711 492	454 567	518 404
莫大小業	33	240	22 675 235	818 571	448 117	232 372	504 905
製絹業	34	170	11 161 450	478 630	84 483	50 101	518 948
其ノ他ノ紡織工業	35	115	8 731 080	514 401	317 524	215 196	185 689
金屬工業	36	906	361 312 009	30 608 628	8 528 401	5 467 967	4 809 181
金屬精鍊業	37	60	203 572 500	12 934 333	3 482 092	2 220 662	1 272 738
金屬材料品製造業	38	113	45 065 050	5 534 840	1 340 838	860 427	988 431
鑄物製造業	39	208	28 201 650	3 537 862	949 892	573 780	407 302
鑄物以外ノ金屬製品製造業	40	402	70 565 909	7 535 963	2 507 027	1 669 236	1 082 588
鍍金業	41	59	5 424 000	100 979	31 799	17 512	576 889
其ノ他ノ金屬工業	42	64	8 482 900	964 651	216 753	126 350	481 233
機械器具工業	43	1 775	722 869 710	96 998 647	42 073 359	33 285 285	17 036 852
汽機、蒸気発生機、回轉機、ポンプ、風車、風船、風船製造業	44	152	23 860 018	841 459	804 241	575 871	471 484
電氣機械器具製造業	45	326	214 862 946	31 641 447	19 654 828	15 813 730	3 783 847
鋸、土木、採掘、精製、運搬用機械器具製造業	46	174	14 720 390	508 201	390 301	176 277	374 495
製造加工用機械器具製造業	47	414	71 408 344	5 801 187	2 704 370	1 705 195	1 379 157
度量衡器、計器、時計、學業用機械器具製造業	48	206	54 481 037	6 617 949	3 059 685	1 921 056	696 863
車輛製造業	49	239	62 848 675	9 173 910	7 840 822	6 744 170	1 196 857
造船業	50	77	238 101 350	36 336 831	3 153 392	2 643 735	8 637 042
其ノ他ノ機械器具製造業	51	187	42 586 950	6 077 663	4 465 720	3 705 251	497 107

數

業別	社數	出資額又ハ		積立金	純益金	配當金	純損金
		公稱資本金	円				
窯業	52	485	314 166 670	23 519 711	9 332 431	7 970 801	2 289 098
陶磁器製造業	53	145	25 478 450	3 939 448	954 755	599 854	343 714
硝子、硝子製品製造業	54	101	26 793 800	3 448 140	1 091 920	731 403	277 919
煉瓦製造業	55	68	16 387 100	2 168 876	530 193	332 245	225 270
瓦製造業	56	54	2 441 450	44 572	10 660	6 954	88 201
セメント、石灰製造業	57	76	234 993 870	13 299 454	6 662 975	6 237 670	729 372
其ノ他ノ窯業	58	41	8 072 000	619 221	81 928	62 675	624 622
化學工業	59	1 843	899 051 869	94 962 953	40 022 593	28 023 459	8 677 870
醫藥、賣藥、賣藥類似品製造業	60	417	87 393 529	6 864 807	2 443 101	1 352 436	1 233 139
工業藥品製造業	61	154	70 534 763	5 767 130	2 489 235	1 519 000	1 129 928
染料製造業	62	27	10 396 500	739 965	644 899	448 050	44 384
塗料、顔料製造業	63	135	21 803 800	2 718 936	967 473	610 416	178 456
石鹼、化粧品製造業	64	183	29 889 800	2 838 136	1 869 978	1 038 473	327 620
燐寸製造業	65	26	12 190 500	656 195	10 066	5 540	1 105 973
油脂類製造業	66	164	66 975 365	6 083 222	1 675 141	1 053 906	714 016
護膜製造業	67	233	34 829 576	3 006 552	703 363	348 578	731 174
セルロイド製造業	68	23	16 152 300	3 705 844	1 065 331	618 450	346 302
人造絹絲製造業	69	9	97 000 000	5 347 357	4 094 654	2 708 500	16 576
製紙業	70	164	238 989 350	42 982 566	14 684 493	11 451 302	1 751 473
人造肥料製造業	71	159	168 306 130	10 841 618	7 785 327	5 942 714	603 642
其ノ他ノ化學工業	72	149	44 590 256	3 410 625	1 589 532	926 094	495 187
製材及木製品工業	73	1 546	93 875 552	5 325 052	1 150 113	788 535	4 673 728
製材業	74	865	71 097 961	4 741 122	819 392	617 978	3 231 796
木製品製造業	75	681	22 777 591	583 930	330 721	170 557	1 441 932
印刷製本業	76	779	51 566 219	4 213 788	2 107 817	1 376 114	796 888
食料品工業	77	4 352	765 347 833	82 880 406	36 783 512	25 571 381	8 411 333
酒類醸造業	78	1 239	298 675 845	31 813 885	16 724 174	10 986 644	3 730 814
醬油、味噌、酢醸造業	79	911	134 017 989	9 775 985	5 249 962	3 889 973	854 000
精穀製粉業	80	428	36 505 220	7 224 866	2 310 682	1 646 807	786 719
製糖業	81	17	70 346 100	17 872 450	4 005 558	3 271 301	10 457
菓子、麵類製造業	82	596	56 215 697	3 931 871	2 262 505	1 576 556	687 759
罐詰、醃漬製造業	83	79	12 237 980	608 731	241 230	110 643	1 179 376
畜産品製造業	84	27	7 382 000	241 911	196 660	145 043	34 326
水産品製造業	85	149	15 394 270	838 495	775 854	639 259	152 519
製茶業	86	42	3 129 700	168 963	55 213	23 024	61 008
清涼飲料製造業	87	274	15 461 460	538 507	243 735	112 254	228 030
製氷業	88	272	82 742 406	6 788 804	3 163 838	2 048 534	358 721
其ノ他ノ食料品製造業	89	318	33 239 166	3 075 938	1 554 101	1 121 343	327 604
瓦斯、電氣、水道業	90	573	2 819 411 685	145 294 570	186 952 852	158 642 997	1 841 479
瓦斯業	91	80	249 635 000	15 029 117	22 452 212	19 740 871	1 035
電氣業	92	482	2 555 181 685	129 690 433	163 627 799	138 169 695	1 829 480
水道業	93	11	14 595 000	575 020	872 841	732 431	10 964
其ノ他ノ工業	94	3 036	279 821 766	29 382 362	11 828 011	7 294 272	5 846 872
紙製品業	95	284	8 938 433	310 476	306 294	176 189	214 180
竹草藁草類製品製造業	96	166	5 893 607	210 257	71 387	50 314	253 541
皮革及皮革製品製造業	97	174	27 073 796	4 989 797	1 148 679	873 472	291 532
骨角、象牙、貝類、獸毛、羽毛製品製造業	98	35	1 359 900	28 258	2 574	1 300	174 161
漆器製造業	99	42	1 221 000	35 688	14 550		



1. 總數 (續)

Table with 7 columns: 營業別, 社數, 出資額又ハ公稱資本金, 積立金, 純益金, 配當金, 純損金. Rows include 商業, 物品販賣業, 織物, 被服類販賣業, etc.

2. 合名會社

Table with 7 columns: 年次又ハ營業別, 社數, 出資額, 積立金, 純益金, 配當金, 純損金. Rows include 大正, 昭和, 農林業, 水産業, 鑛業, 工業, 機械器具工業, etc.



2. 合 名

營 業 別	社 數	出 資 額	積 立 金	純 益 金	配 當 金	純 損 金
		円	円	円	円	円
窯業.....52	60	1 869 000	222 989	32 719	18 301	94 367
陶磁器製造業.....53	22	1 024 500	208 466	6 962	6 550	53 888
硝子、硝子製品製造業.....54	14	321 000	3 100	14 279	6 701	18 611
煉瓦製造業.....55	4	87 500	3 539	2 293	1 500	1 789
瓦製造業.....56	6	114 500	1 500	547	-	1 524
セメント、石灰製造業.....57	5	78 500	4 650	1 267	-	633
其ノ他ノ窯業.....58	9	243 000	1 734	7 371	3 550	17 922
化學工業.....59	241	9 230 012	716 942	283 982	129 201	416 137
醫藥、賣藥、賣藥類似品製造業.....60	63	2 165 479	80 460	119 939	34 711	82 442
工業藥品製造業.....61	13	356 666	22 433	24 794	22 675	4 366
染料製造業.....62	3	161 000	-	1 734	-	720
塗料、顔料製造業.....63	14	394 000	4 759	6 078	1 500	28 603
石鹼、化粧品製造業.....64	38	1 974 000	318 959	50 043	21 706	49 028
燐寸製造業.....65	4	27 500	100	-	-	4 382
油脂類製造業.....66	25	1 184 965	194 120	28 332	12 951	29 071
護膜製造業.....67	26	892 222	12 600	26 442	22 961	53 899
セルロイド製造業.....68	3	90 000	-	-	-	3 680
製紙業.....70	5	96 200	1 500	1 500	-	1
人造肥料製造業.....71	31	1 244 480	37 380	12 288	6 200	126 559
其ノ他ノ化學工業.....72	16	643 500	44 631	12 832	6 497	33 386
製材及木製品工業.....73	213	8 447 810	439 209	98 625	53 154	439 896
製材業.....74	112	6 593 660	347 000	61 093	38 098	332 843
木製品製造業.....75	101	1 854 150	92 209	37 532	15 056	107 053
印刷製本業.....76	123	2 232 160	60 316	40 516	17 122	113 260
食料品工業.....77	878	50 513 035	7 473 183	2 347 831	1 924 343	1 365 387
酒類醸造業.....78	275	28 280 141	5 129 130	1 548 316	1 265 852	815 525
醬油、味噌、酢醸造業.....79	219	12 453 766	1 760 008	550 509	524 829	164 881
精穀製粉業.....80	68	967 620	32 906	18 688	8 262	32 239
製糖業.....81	1	10 500	-	-	-	-
菓子、麵包製造業.....82	136	3 747 047	112 229	148 145	89 367	168 688
罐詰、罐詰製造業.....83	20	2 329 700	400 394	14 218	2 945	102 657
畜産品製造業.....84	1	60 000	-	-	-	4 192
水産品製造業.....85	19	522 530	18 355	28 396	10 043	19 111
製茶業.....86	10	474 500	10 000	7 118	2 880	18 073
清涼飲料製造業.....87	39	702 445	1 540	10 786	7 479	16 158
製氷業.....88	10	307 000	3 150	6 417	539	2 121
其ノ他ノ食料品製造業.....89	80	657 786	5 471	15 238	12 147	21 742
其ノ他ノ工業.....94	435	20 669 900	1 858 595	709 962	238 506	646 642
紙製品業.....95	52	991 490	26 895	41 010	10 595	24 860
竹草藁類製品製造業.....96	14	461 650	67 100	14 118	15 023	13 208
皮革及皮革製品製造業.....97	17	1 658 000	7 548	3 072	200	11 531
骨角、甲冑、貝類、獸毛、羽毛製品製造業.....98	2	160 000	-	12	-	60 000
漆器製造業.....99	9	207 800	1 792	763	687	39 600
綿麻製網製製造業.....100	9	195 000	21 884	3 245	1 400	51 429
被服其ノ他ノ裁縫品製造業.....101	100	2 878 300	277 939	62 198	28 308	135 808
帽子製造業.....102	23	766 500	9 333	18 165	11 933	79 928
防水布、油布、護膜布、撥草布製造業.....103	4	90 000	-	621	400	3 000
土木建築工事請負業.....104	92	9 362 400	1 314 358	433 818	122 733	92 554
其ノ他ノ工業.....105	113	3 898 760	131 746	132 940	47 227	134 724

會 社 (續)

營 業 別	社 數	出 資 額	積 立 金	純 益 金	配 當 金	純 損 金
		円	円	円	円	円
商業.....106	5 172	1 013 980 566	171 156 701	38 469 624	32 693 440	19 967 138
物品販賣業.....107	3 529	146 402 189	9 928 490	4 383 477	2 792 239	6 590 169
織物、被服類販賣業.....108	686	45 007 802	4 340 509	1 480 606	894 318	1 748 167
綿、絲類、編物組物類販賣業.....109	81	6 217 310	802 212	17 414	5 850	546 527
機械器具販賣業(次項品目ヲ除ク).....110	199	5 435 550	111 112	136 789	76 745	260 444
度量衡器、計器、時計、學術用機軸器具、 楽器、遊具器、資金商品賣付販賣業.....111	86	5 120 200	75 576	90 312	51 233	223 691
金属材料品、金屬製品、玻璃鐵器販賣業.....112	154	10 297 774	341 369	141 470	71 726	536 380
陶磁器、硝子、硝子製品販賣業.....113	53	1 167 500	16 012	7 063	4 500	73 639
藥品、染料、香料、塗料、補劑、化粧品類販賣業.....114	207	8 217 786	459 332	440 917	328 227	301 619
肥料販賣業.....115	77	2 266 820	210 104	53 157	39 887	92 129
燃料販賣業.....116	131	4 501 770	359 824	192 611	133 595	218 237
木材、竹材販賣業.....117	166	7 148 300	160 762	57 164	31 421	627 059
煉瓦、瓦、土管、セメント、土石類販賣業.....118	20	401 250	7 285	8 963	3 900	7 517
建具、家具、畳表、産産類販賣業.....119	35	842 656	32 418	26 203	14 725	39 327
雜貨、唐物類販賣業.....120	255	8 580 928	478 678	174 364	125 476	450 730
紙、紙製品、書籍、文具具、玩具、遊具類販賣業.....121	198	6 847 304	355 733	206 540	151 642	247 348
穀類、粉類販賣業.....122	213	5 148 408	433 927	164 646	59 202	131 541
蔬菜、果實類販賣業.....123	43	362 000	1 405	11 202	6 067	41 039
水産食料品販賣業.....124	64	1 763 100	26 459	38 406	24 114	68 303
酒類、調味料、清涼飲料販賣業.....125	418	13 791 470	1 016 167	700 651	492 853	376 045
其ノ他ノ食料品販賣業.....126	207	4 664 449	106 575	187 132	128 568	126 416
デパートメントストア(惣売場等ヲ含マズ).....127	1	500 000	70 000	50 003	40 000	-
其ノ他ノ販賣業.....128	235	8 119 812	523 031	197 864	108 190	474 011
貿易業.....129	98	18 553 300	691 935	364 708	158 479	1 392 069
仲買、委託賣買及賣買仲立業.....130	390	42 886 535	4 410 549	1 314 611	1 286 742	2 465 929
市場業.....132	31	469 380	54 665	18 788	6 581	21 782
新聞紙發行及圖書、雜誌出版業.....133	31	1 976 200	204 804	128 091	94 979	54 361
新聞紙發行業.....134	10	458 200	76 160	7 051	4 900	39 066
圖書、雜誌出版業.....135	21	1 518 000	128 644	121 040	90 079	15 295
倉庫業.....136	24	1 145 162	24 660	15 294	11 510	18 084
金融業.....137	296	14 431 385	3 062 195	744 565	528 747	308 083
銀行業.....138	13	1 840 000	1 423 051	87 199	61 750	62 215
貸金業.....140	246	11 513 340	1 626 222	592 164	452 237	184 452
質屋業.....141	34	1 043 795	12 322	65 202	14 760	53 112
其ノ他ノ金融業.....142	3	34 250	600	-	-	8 304
保全會社.....144	258	679 419 348	144 728 329	28 960 586	25 900 379	6 713 629
土地建物賃貸業.....145	186	28 775 830	3 890 096	1 183 208	738 977	529 726
物品賃貸業.....146	12	203 610	10 582	16 735	14 550	4 391
旅館、料理店、貸席業.....147	179	6 766 940	229 190	151 571	104 293	143 064
演藝場、遊藝場營業.....148	17	457 300	1 004	3 165	2 724	30 662
周旋業(賣買仲立ヲ除ク).....149	10	247 500	32 308	22 612	10 550	2 368
其ノ他ノ商業.....150	111	72 245 887	3 887 894	1 162 213	1 042 690	1 692 821
運輸業.....151	308	10 539 926	577 786	227 851	86 810	265 270
汽船運輸業.....153	7	5 823 000	315 971	78 976	2 400	57 638
汽船運輸以外ノ水運業.....154	9	174 850	-	425	-	4 807
自動車運輸業.....155	71	789 320	12 941	5 421	943	70 141
運輸取扱業.....156	210	3 541 756	246 995	136 010	81 950	104 037
其ノ他ノ運輸業.....157	11	211 000	1 879	7 019	1 517	28 647



3. 合 資

年 次	社 數	出 資 額	積 立 金	純 益 金	配 當 金	純 損 金
又 八 營 業 別		円	円	円	円	円
大正	10	9 611	459 555 335	94 650 530	42 979 773	33 010 334
少	11	8 868	461 813 666	50 250 351	27 541 543	25 649 226
少	12	9 662	704 625 096	53 020 334	22 187 237	36 621 625
少	13	10 639	706 841 251	54 423 182	40 909 809	23 468 544
少	14	11 539	732 622 225	64 808 760	40 989 268	23 249 250
昭和	1	12 824	770 795 195	72 509 333	38 307 240	24 657 934
少	2	14 530	789 407 615	80 247 684	36 959 399	26 760 116
少	3	16 971	836 571 258	89 709 902	38 741 684	21 549 998
少	4	20 318	879 635 673	95 913 073	40 052 020	22 598 651
少	5	23 995	906 822 796	104 640 376	36 059 549	19 809 518
農 業	1	342	13 659 808	894 984	209 567	1 681 081
農 耕 業	2	90	3 416 809	215 550	92 529	117 054
園 藝 業	3	23	163 722	14 886	2 301	807
開 墾 業	4	17	5 375 313	551 300	84 843	59 700
蠶 業	5	88	369 917	4 982	3 258	40
牧 畜 養 禽 業	6	42	561 571	1 566	3 169	1 508
搾 乳 業	7	33	279 075	12 271	3 788	18 597
林 業	8	49	3 493 401	94 429	19 679	35 860
水 産 業	9	83	2 048 120	133 513	39 109	121 000
漁 撈 採 藻 業	10	70	1 916 670	133 513	38 618	121 000
水 産 養 殖 業	11	13	131 450	-	491	24 438
鑛 業	12	80	4 441 423	392 632	90 580	62 400
金 屬 鑛 業	13	13	2 153 650	207 520	6 845	41 161
石 炭 鑛 業	14	8	669 400	147 726	18 542	17 414
石 油 鑛 業	15	2	62 000	200	1 731	1 500
其ノ他ノ鑛業	16	2	63 500	-	-	1 500
土 石 採 取 業	17	55	1 492 873	37 186	63 462	43 486
工 業	18	8 571	205 317 514	20 737 988	6 594 717	3 899 396
紡 織 工 業	19	1 306	32 146 262	4 795 553	524 392	280 059
製 絲 業	20	301	6 356 145	95 930	40 798	2 450 275
縮 絲 紡 績 業	21	7	3 210 000	2 462 759	33 365	50 000
絹 絲 紡 績 業	22	1	10 000	-	-	5 100
麻 絲 紡 績 業	23	4	313 500	-	-	9 461
毛 絲 紡 績 業	24	7	396 500	600	335	103 551
擔 絲 業	25	25	271 020	20 202	11 487	4 950
綿 織 物 業	26	213	6 834 323	1 420 876	133 983	53 502
絹 織 物 及 絹 織 交 織 物 業	27	174	3 216 369	120 664	56 547	36 233
麻 織 物 及 麻 織 交 織 物 業	28	9	141 000	3 067	259	226
毛 織 物 及 毛 織 交 織 物 業	29	63	1 399 100	13 987	35 176	24 233
其ノ他ノ織物業	30	1	50 000	-	-	4 750
絲 布 染 色 業	31	167	4 058 050	488 766	57 371	34 432
絲 布 漂 白 整 理 業	32	56	1 472 390	24 850	49 056	17 524
莫 大 小 業	33	145	3 200 935	116 844	85 652	36 972
製 綿 業	34	71	660 750	8 348	13 767	5 658
其ノ他ノ紡織工業	35	62	556 180	18 660	6 596	4 209
金 屬 工 業	36	509	13 510 709	2 235 570	370 143	176 109
金 屬 精 鍊 業	37	16	2 277 500	795 300	142 441	92 726
金 屬 材 料 品 製 造 業	38	46	1 527 500	344 112	16 526	12 102
鑄 造 業	39	130	2 791 050	770 395	93 829	19 152
鑄 物 以 外 ノ 金 屬 製 品 製 造 業	40	236	3 702 259	97 953	72 846	32 367
鍍 金 業	41	40	939 500	8 012	5 290	3 412
其ノ他ノ金屬工業	42	41	2 272 900	219 798	39 211	16 350
機 械 器 具 工 業	43	955	23 047 952	808 503	685 675	338 175
汽 機、電 機、蒸 氣 機、油 機、氣 動 機、風 動 機、電 機 製 造 業	44	84	1 129 880	25 311	18 677	11 035
電 氣 機 械 器 具 製 造 業	45	170	2 502 206	38 477	58 910	5 801
鐵 道、水 車、採 炭、精 糖、運 轉 用 機 械 器 具 製 造 業	46	104	2 139 890	119 876	193 065	78 123
製 造 加 工 用 機 械 器 具 製 造 業	47	236	4 560 914	169 763	146 928	76 655
度 量 衡 器、計 器、時 計、學 術 用 機 械 器 具 製 造 業	48	88	4 714 437	256 161	61 073	32 400
車 輛 製 造 業	49	145	2 913 175	152 828	45 600	5 720
造 船 業	50	24	528 800	7 500	700	100 675
其ノ他ノ機械器具製造業	51	104	4 558 650	38 587	160 722	128 341

1. 大正十年ニ於テハ相互會社ヲ含ム

會 社

營 業 別	社 數	出 資 額	積 立 金	純 益 金	配 當 金	純 損 金
		円	円	円	円	円
窯 業	52	200	4 306 650	434 131	111 104	55 897
陶 磁 器 製 造 業	53	70	1 913 950	336 400	61 954	35 554
硝 子、硝 子 製 品 製 造 業	54	67	757 800	16 321	21 352	3 114
煉 瓦 製 造 業	55	17	1 077 900	41 372	6 559	2 625
瓦 製 造 業	56	21	110 700	7 977	6 037	4 354
セメント、石 灰 製 造 業	57	15	192 300	2 896	9 064	6 500
其ノ他ノ窯業	58	10	254 000	29 165	6 138	3 750
化 學 工 業	59	682	20 153 182	2 145 466	628 040	308 583
醫 藥、賣 藥、賣 藥 類 似 品 製 造 業	60	138	2 918 550	130 486	115 508	33 638
工 業 藥 品 製 造 業	61	49	2 695 097	306 915	121 445	78 760
染 料 製 造 業	62	12	170 500	2 246	11 625	1 300
塗 料、顔 料 製 造 業	63	63	1 590 800	319 991	65 433	49 274
石 鹼、化 粧 品 製 造 業	64	78	1 308 800	43 907	39 730	10 150
燐 寸 製 造 業	65	11	148 000	3 739	4 486	3 540
油 脂 類 製 造 業	66	69	3 525 400	174 259	103 036	39 305
護 膜 製 造 業	67	119	4 343 629	1 045 369	135 434	83 301
セロロイド製 造 業	68	4	17 300	-	-	-
製 紙 業	70	42	1 770 500	61 860	17 929	1 000
人 造 肥 料 製 造 業	71	48	1 111 850	32 835	7 034	4 740
其ノ他ノ化學工業	72	49	552 756	23 859	6 380	3 575
製 材 及 木 製 品 工 業	73	942	14 979 492	473 845	216 887	93 265
製 材 業	74	452	10 546 551	401 573	162 168	72 249
木 製 品 製 造 業	75	490	4 432 941	72 272	54 719	21 016
印 刷 製 本 業	76	378	4 082 749	160 537	141 247	84 410
食 料 品 工 業	77	1 729	43 611 542	3 955 970	1 245 177	776 919
酒 類 釀 造 業	78	333	18 334 179	1 873 206	359 691	281 256
醬 油、味 噌、酢 釀 造 業	79	370	11 308 923	1 537 912	456 432	269 772
精 穀 製 粉 業	80	231	1 774 300	61 459	51 461	18 186
製 糖 業	81	8	343 000	28 651	26 289	18 240
菓 子、麵 粉 製 造 業	82	342	7 103 700	175 579	221 676	99 755
罐 詰、罐 詰 製 造 業	83	26	504 280	54 010	1 750	-
畜 産 品 製 造 業	84	4	22 000	-	-	2 072
水 産 品 製 造 業	85	82	950 740	55 350	23 353	17 588
製 茶 業	86	14	192 200	27 500	9 002	1 794
清 涼 飲 料 製 造 業	87	108	1 270 365	75 630	23 574	13 708
製 氷 業	88	31	721 475	7 653	15 369	8 460
其ノ他ノ食料品製造業	89	180	1 086 380	59 020	56 580	48 160
瓦 斯、電 氣、水 道 業	90	9	270 110	142 572	40 320	22 810
電 氣 業	92	8	245 110	142 572	40 320	22 472
水 道 業	93	1	25 000	-	-	338
其ノ他ノ工業	94	1 861	49 208 866	5 585 841	2 631 732	1 763 169
紙 製 品 業	95	187	1 956 943	39 807	53 517	30 579
竹 草 蓆 類 製 品 製 造 業	96	119	810 957	17 190	22 855	13 211
皮 革 及 皮 革 製 品 製 造 業	97	131	7 390 796	1 773 716	369 388	323 772
骨 角、甲 牙、貝 類、獸 毛、羽 毛 製 品 製 造 業	98	25	189 900	7 578	2 536	1 300
漆 器 製 造 業	99	25	203 200	9 932	4 310	2 512
綿 麻 製 網 綑 製 造 業	100	18	430 680	217 473	85 335	49 300
被 服 其ノ他ノ裁 縫 品 製 造 業	101	369	3 969 170	83 699	107 826	36 711
帽 子 製 造 業	102	61	633 150	4 881	13 007	1 739
防 水 布、油 布、護 膜 布、撰 革 布 製 造 業	103	13	471 000	1 750	13 264	11 872
土 木 建 築 工 事 請 負 業	104	491	28 455 815	3 141 786	1 565 201	1 038 109
其ノ他ノ工業	105	422	4 697 255	288 029	394 493	254 064



3. 合資會社 (續)

Table with 7 columns: 營業別, 社數, 出資額, 積立金, 純益金, 配當金, 純損金. Rows include 商業, 物品販賣業, 織物, 被服類販賣業, 雜貨, 唐物類販賣業, 貿易業, 仲買, 委託賣買及買買仲立業, 市場業, 新聞紙發行及圖書, 雜誌出版業, 倉庫業, 金融業, 銀行業, 貸金業, 質屋業, 保全會社, 土地建物貸貨業, 物品貸貨業, 旅館, 料理店, 貸座敷, 演藝場, 遊戲場營業, 周旋業, 運輸業, 鐵道, 軌道運輸業, 汽船運輸業, 汽船運輸以外ノ水運業, 自動車運輸業, 運輸取扱業, 其ノ他ノ運輸業.

4. 株式會社

Table with 9 columns: 年次, 營業別, 社數, 公稱資本金, 拂込資本金, 社債額, 積立金, 純益金, 配當金, 純損金. Rows include 大正, 農業, 農耕業, 園藝業, 開墾業, 蠶業, 牧畜養禽業, 搾乳業, 林業, 水産業, 漁撈採藻業, 水産養殖業, 鑛業, 金屬鑛業, 石灰鑛業, 石油鑛業, 其ノ他ノ鑛業, 土石採取業, 工業, 紡織工業, 製絲業, 綿絲紡績業, 絹絲紡績業, 絹絲紡績業, 麻絲紡績業, 毛織物及毛交織物業, 其ノ他ノ織物業, 絲布染色業, 絲布漂白整理業, 莫大小業, 製絲業, 其ノ他ノ紡織工業, 金屬工業, 金屬特種業, 金屬材料品製造業, 鑄物製造業, 鑄物以外ノ金屬製品製造業, 鑛業, 其ノ他ノ金屬工業.

1. 大正十年ニ於テハ株式合資會社ヲ含ム 2. \*ハ株式合資會社ナリ 3. †ハ相互會社ナリ  
2. 大正十四年以降相互會社ニ於テ積立金ノ激減シタルハ責任準備金及支拂備金ヲ控除シタルニ由ル



4. 株 式

業 別	社數	公稱資本金	拂込資本金	社債額	積立金	純益金	配當金	純損金
機械器具工業	43	691 549 050	511 008 012	82 054 300	95 741 468	41 161 719	32 848 854	15 270 810
電機機械器具製造業	44	21 690 400	13 035 660	-	763 128	746 555	547 196	313 442
電機器具製造業	45	211 583 000	167 758 300	1 154 300	31 460 470	19 588 652	15 806 309	3 542 816
造船業	46	12 037 000	6 673 452	-	377 825	147 068	91 470	191 763
製造加工用機械器具製造業	47	65 187 400	42 293 450	3 800 000	5 517 361	2 521 348	1 610 149	827 039
印刷製本業	48	48 570 000	33 777 670	-	6 293 645	2 972 446	1 867 780	566 655
印刷業	49	59 030 000	49 940 945	-	8 999 488	7 748 765	6 715 250	1 000 886
造船業	50	236 381 250	169 430 785	76 000 000	36 320 211	3 151 378	2 642 690	8 494 696
其ノ他ノ機械器具製造業	51	37 070 000	28 097 750	1 100 000	6 009 340	4 285 507	3 568 010	333 513
窯業	52	307 906 020	188 395 208	32 296 000	22 862 591	9 188 227	7 896 603	1 946 758
陶磁器製造業	53	22 540 000	13 797 110	60 000	3 394 582	885 839	557 750	173 687
硝子、硝子製品製造業	54	25 630 000	17 160 559	-	3 428 719	1 055 902	721 588	220 882
煉瓦製造業	55	15 221 700	12 392 555	-	2 123 965	521 341	328 120	162 334
瓦製造業	56	2 216 250	1 127 687	-	35 095	4 076	2 600	81 311
セメント、石灰製造業	57	234 723 070	138 726 653	32 236 000	13 291 908	6 652 644	6 231 170	708 583
其ノ他ノ窯業	58	7 575 000	5 190 644	-	588 322	68 419	55 375	599 961
化學工業	59	869 608 675	608 881 432	195 120 590	92 100 545	39 110 571	27 585 675	7 207 085
醫藥、賣藥、賣藥類似品製造業	60	82 249 500	48 961 855	14 530 440	6 653 861	2 207 654	1 284 087	1 015 980
工業藥品製造業	61	67 483 000	51 107 612	-	5 437 782	2 342 996	1 417 565	1 065 997
染料製造業	62	10 065 000	9 651 000	-	737 719	631 540	446 750	43 298
塗料、顔料製造業	63	19 819 000	12 517 000	-	2 394 186	895 962	559 642	90 427
石鹼、化粧品製造業	64	26 607 000	18 386 025	1 500 000	2 475 270	1 780 205	1 006 617	145 481
機寸製造業	65	12 015 000	11 865 000	-	652 356	5 580	2 000	1 100 530
油脂類製造業	66	62 265 000	46 602 411	3 880 000	5 714 843	1 543 773	1 001 650	554 549
醸造製造業	67	29 593 725	18 629 287	894 650	1 948 583	541 487	242 316	500 588
セロイド製造業	68	16 045 000	13 959 000	-	3 705 844	1 065 331	618 450	342 622
人造絹絲製造業	69	97 000 000	61 475 000	14 500 000	5 347 357	4 094 654	2 708 500	16 576
製紙業	70	237 122 650	168 028 705	89 900 500	42 919 206	14 665 064	11 450 302	1 552 773
人造肥料製造業	71	165 949 800	124 082 037	69 915 000	10 771 403	7 766 005	5 931 774	363 545
其ノ他ノ化學工業	72	43 394 000	23 616 500	-	3 342 135	1 570 320	916 022	414 719
製材及木製品工業	73	70 448 250	44 103 364	209 200	4 411 998	834 601	642 116	3 127 627
製材業	74	53 957 750	34 396 379	209 200	3 992 549	596 131	507 631	2 269 215
木製品製造業	75	16 490 500	9 706 985	-	419 449	238 470	134 485	858 412
印刷製本業	76	45 201 310	30 963 212	73 800	3 992 535	1 926 054	1 274 582	431 831
食料品工業	77	671 173 256	462 690 455	36 241 200	71 449 763	33 189 466	22 869 619	5 582 735
酒類醸造業	78	252 061 525	160 479 866	5 560 700	24 811 549	14 816 167	9 439 536	2 240 336
醬油、味噌、酢醸造業	79	110 255 300	78 992 833	-	6 478 066	4 243 021	3 095 372	521 115
精穀製粉業	80	33 713 300	24 267 043	7 000 000	7 129 011	2 239 495	1 619 859	618 874
製糖業	81	69 992 600	56 747 200	20 000 000	17 843 799	3 979 269	3 253 061	9 067
菓子、麵包製造業	82	45 364 950	30 156 490	175 000	3 644 063	1 892 684	1 387 434	263 806
罐詰、罐詰製造業	83	9 404 000	5 355 798	-	154 327	225 262	107 698	1 028 992
畜産品製造業	84	7 300 000	4 927 250	-	241 911	196 660	145 043	28 062
水産品製造業	85	13 921 000	10 902 925	-	764 790	724 105	611 628	79 446
製茶業	86	2 463 000	1 378 620	-	131 463	39 093	18 350	39 119
清涼飲料製造業	87	13 488 650	7 270 493	-	461 337	209 375	91 067	158 808
製氷業	88	81 713 931	57 782 589	3 505 500	6 778 001	3 142 052	2 039 535	328 334
其ノ他ノ食料品製造業	89	31 495 000	24 429 348	-	3 011 447	1 482 283	1 061 036	266 776
瓦斯、電氣、水道業	90	2 819 141 575	2 144 666 255	1 254 244 105	145 151 998	186 912 532	158 620 187	1 835 257
瓦斯業	91	249 635 000	207 191 312	24 450 000	15 029 117	22 452 212	19 740 871	1 035
電氣業	92	2 554 936 575	1 926 934 203	1 222 794 105	129 547 861	163 587 479	138 147 223	1 823 258
水道業	93	14 570 000	10 540 740	7 000 000	575 020	872 841	732 093	10 964
其ノ他ノ工業	94	206 408 000	131 837 811	-	21 228 726	8 341 391	5 202 597	3 560 558
紙製品業	95	5 990 000	3 455 725	-	243 774	211 767	135 015	80 323
竹草莖葉類製品製造業	96	4 621 000	2 131 365	-	125 967	34 414	22 080	192 167
皮革及皮革製品製造業	97	17 990 000	13 822 000	-	3 208 533	776 219	549 500	189 402
骨角、甲冑、貝類、羽毛製品製造業	98	1 010 000	866 337	-	20 680	26	-	88 650
漆器製造業	99	810 000	699 152	-	23 964	9 477	3 000	58 156
縮絨製網絨製業	100	13 310 000	8 909 375	-	2 956 361	953 793	520 684	134 921
被服其ノ他ノ裁縫品製造業	101	27 198 500	19 784 300	-	2 379 842	1 319 857	1 288 785	456 410
帽子製造業	102	7 625 000	5 100 000	-	891 618	139 309	95 550	327 913
防水布、油布、蓆、布、皮革布製造業	103	8 222 500	5 026 500	-	710 998	475 380	227 700	41 922
土木建築工事請負業	104	71 778 000	43 004 242	-	8 011 783	3 149 414	1 648 450	1 180 495
其ノ他ノ工業	105	47 853 000	29 038 815	-	2 655 206	1 271 735	711 833	810 199

會 社 (續)

業 別	社數	公稱資本金	拂込資本金	社債額	積立金	純益金	配當金	純損金
商業	106	8 841 678 062 863 4	3 282 603 138	2 070 028 995 1	489 959 718	365 552 360	210 947 458	97 919 723
物品販賣業	107	2 448 729 846 740	487 387 071	12 600 000	52 251 400	23 233 784	14 872 279	21 284 323
織物、被服類販賣業	108	381 112 721 400	87 024 601	-	15 477 774	3 271 458	2 309 422	2 242 062
綿、絲類、編物粗物類販賣業	109	66 95 062 000	72 495 500	-	4 778 625	1 279 534	601 723	8 800 342
機械器具販賣業(次項目ヲ除ク)	110	225 40 009 200	25 196 125	-	1 662 520	922 635	573 480	987 880
皮革、鞆、靴、時計、學用品機械器具製造業	111	42 10 317 500	8 145 000	-	337 048	54 639	43 655	137 492
金属材料品、金屬製品、磁器類販賣業	112	87 33 676 000	21 348 250	-	1 051 928	366 038	246 522	2 934 163
陶磁器、硝子、硝子製品販賣業	113	25 3 466 500	2 135 413	-	72 214	34 422	21 535	40 309
藥品、肥料、飼料、塗料、肥料、化粧品類販賣業	114	181 42 711 000	24 541 512	-	2 199 435	1 578 587	736 540	449 110
肥料販賣業	115	152 34 652 500	16 796 284	-	1 533 432	269 911	152 659	818 793
燃料販賣業	116	180 47 182 390	28 416 588	-	2 791 164	1 414 556	905 153	694 822
木材、竹材販賣業	117	135 41 726 000	24 468 734	-	1 175 262	202 383	90 521	1 610 039
肥料、硝子、セメント、土石類販賣業	118	58 11 588 600	5 244 402	-	208 997	121 401	64 140	84 337
建具、家具、墨表、英産類販賣業	119	15 3 884 000	1 798 627	-	77 064	9 499	3 750	64 644
雜貨、唐物類販賣業	120	69 8 532 000	6 140 075	-	686 773	199 436	131 225	268 623
紙、紙製品、書籍、文具、玩具、遊具類販賣業	121	172 43 449 850	32 623 774	-	3 152 343	1 824 581	1 234 209	234 743
穀類、粉類販賣業	122	114 20 836 800	11 916 254	-	693 054	124 830	66 547	680 597
蔬菜、果實類販賣業	123	12 3 639 000	2 997 950	-	136 577	173 738	108 585	3 552
水産食料品販賣業	124	51 4 631 500	2 490 875	-	154 324	109 308	72 076	162 038
酒類、調味料、清涼飲料販賣業	125	193 45 821 500	25 877 270	-	2 925 051	1 051 190	774 365	357 101
其ノ他ノ食料品販賣業	126	101 18 143 800	8 760 499	-	577 008	506 650	321 069	85 530
デパートメントストア(靴工場等ヲ含マズ)	127	28 84 950 000	66 718 800	12 600 000	11 517 237	9 483 210	6 283 371	83 061
其ノ他ノ販賣業	128	161 23 275 200	12 250 538	-	1 040 570	235 778	131 832	545 085
貿易業	129	322 362 614 000	283 038 322	230 000	84 087 136	23 493 418	15 069 167	7 755 065
仲買、委託賣買及賣買仲立業	130	1 092 782 675 460	475 063 454	1 502 950	43 289 283	11 871 669	7 928 300	19 190 004
取引所	131	32 138 902 200	98 103 200	-	14 445 223	7 394 221	5 838 763	34 837
市場業	132	561 53 820 100	26 920 922	14 000	4 124 976	1 936 513	1 157 882	285 485
新聞紙發行及圖書、雜誌出版業	133	259 75 289 000	57 400 740	996 880	9 133 680	6 516 958	3 333 443	1 771 903
新聞紙發行業	134	154 46 755 400	37 846 515	996 880	5 522 080	4 114 628	1 986 566	1 391 883
圖書、雜誌出版業	135	105 28 533 600	19 554 225	-	3 611 600	2 402 330	1 346 877	380 020
倉庫業	136	383 185 059 400	136 882 568	10 399 000	19 666 093			











1. 北海道

Table with 11 columns: 營業別, 社數, 出資額又公稱資本金, 積立金, 純益金, 配當金, 純損金, 社數, 出資額, 積立金, 純益金, 配當金. Rows include 貿易業, 新聞紙發行及圖書、雜誌出版業, 倉庫業, 金融業, 運輸業, etc.

2. 青森

Table with 11 columns: 年次, 營業別, 社數, 出資額又公稱資本金, 積立金, 純益金, 配當金, 純損金, 社數, 出資額, 積立金, 純益金, 配當金. Rows include 大正, 昭和, 農業, 工業, etc.

道 應 (續)

Table with 15 columns: 純損金, 社數, 出資額, 積立金, 純益金, 配當金, 純損金, 社數, 公稱資本金, 拂込金, 社債額, 積立金, 純益金, 配當金, 純損金. Rows include 50 058, 4 921, 1 000, etc.

縣

Table with 15 columns: 純損金, 社數, 出資額, 積立金, 純益金, 配當金, 純損金, 社數, 公稱資本金, 拂込金, 社債額, 積立金, 純益金, 配當金, 純損金. Rows include 46 503, 13 770, 13 188, etc.



2. 青 森

業 別	總 數					合 名 會 社					
	社數	出資額又ハ 公稱資本金	積立金	純益金	配當金	純損金	社數	出資額	積立金	純益金	配當金
金屬工業.....36	1	500	-	-	-	26	-	-	-	-	-
鑄物以外ノ金屬製品製造業.....40	1	500	-	-	-	26	-	-	-	-	-
機械器具工業.....43	4	353 000	1 500	395	-	13 008	-	-	-	-	-
電氣機械器具製造業.....45	1	100 000	-	-	-	12 536	-	-	-	-	-
造船業.....50	1	200 000	1 500	395	-	-	-	-	-	-	-
其ノ他ノ機械器具製造業.....51	2	53 000	-	-	-	472	-	-	-	-	-
窯 業.....52	2	30 000	100	-	-	10 029	-	-	-	-	-
煉瓦製造業.....55	1	10 000	-	-	-	-	-	-	-	-	-
セメント、石灰製造業.....57	1	20 000	100	-	-	10 029	-	-	-	-	-
化學工業.....59	4	854 000	33 550	2 998	-	8 121	-	-	-	-	-
製紙業.....70	2	54 000	-	80	-	2 734	-	-	-	-	-
其ノ他ノ化學工業.....72	2	800 000	33 550	2 918	-	5 387	-	-	-	-	-
製材及木製品工業.....73	31	3 048 307	156 851	41 694	31 000	180 705	2	20 500	312	-	-
製材業.....74	26	3 008 500	156 601	41 694	31 000	180 113	2	20 500	312	-	-
木製品製造業.....75	5	39 807	250	-	-	592	-	-	-	-	-
印刷製本業.....76	13	445 500	15 187	1 155	639	6 119	1	3 000	-	-	-
食品工業.....77	60	4 530 930	230 635	219 585	119 586	65 884	6	133 000	2 459	10 553	7 354
酒類醸造業.....78	15	1 968 000	39 200	44 504	34 354	41 929	1	5 000	-	354	354
醬油、味噌、酢醸造業.....79	14	833 800	76 409	23 630	15 295	1 888	2	115 000	1 459	10 059	7 000
精穀製粉業.....80	13	83 170	1 745	1 037	230	1 945	2	11 500	1 000	140	-
菓子、麵包製造業.....82	4	116 050	10 713	3 667	1 612	-	-	-	-	-	-
罐詰、醃漬製造業.....83	5	490 000	2 016	64 149	16 250	8 946	-	-	-	-	-
清涼飲料製造業.....87	2	362 300	12 682	534	-	4 080	-	-	-	-	-
製氷業.....88	3	655 000	86 525	80 056	50 000	6 912	-	-	-	-	-
其ノ他ノ食品製造業.....89	4	22 610	1 345	2 008	1 845	184	1	1 500	-	-	-
瓦斯、電氣、水道業.....90	10	14 034 000	1 432 343	1 103 433	937 061	7 137	-	-	-	-	-
電氣業.....92	10	14 034 000	1 432 343	1 103 433	937 061	7 137	-	-	-	-	-
其ノ他ノ工業.....94	10	154 150	5 470	1 159	600	2 398	2	8 000	300	109	-
紙製品業.....95	1	25 000	3 840	700	400	-	-	-	-	-	-
綿麻製網細網製造業.....100	1	50 000	-	-	186	-	-	-	-	-	-
被服其ノ他ノ裁縫品製造業.....101	3	11 000	-	-	619	-	1	3 000	-	-	-
土木建築工事請負業.....104	3	62 150	1 330	350	200	1 593	-	-	-	-	-
其ノ他ノ工業.....105	2	6 000	300	109	-	-	1	5 000	300	109	-
商 業.....106	259	49 546 090	6 374 621	1 863 604	1 471 107	208 571	41	803 100	67 949	20 439	10 196
物品販賣業.....107	129	6 215 250	191 762	97 484	74 011	78 843	27	346 600	9 440	13 864	8 300
絨物、被服類販賣業.....108	31	938 200	6 649	6 048	5 650	14 168	5	81 200	200	2 893	2 500
機械器具販賣業(次項ヨリ除外).....110	6	108 500	970	363	340	7 589	1	500	20	123	100
金属材料品、金屬製品、地産物販賣業.....112	3	313 000	47 500	7 311	7 500	635	-	-	-	-	-
陶磁器、硝子、硝子製品販賣業.....113	2	15 500	-	321	-	15 500	2	15 500	-	321	-
煤油、香料、肥料、塗料、肥料、化粧品販賣業.....114	4	39 500	-	1 184	-	1 250	3	36 500	-	1 184	-
肥料販賣業.....115	7	335 500	14 290	13 266	10 000	4 200	2	16 500	-	-	-
燃料販賣業.....116	7	624 000	33 560	6 603	1 250	1 881	1	5 000	-	-	-
木材、竹材販賣業.....117	7	358 000	250	260	-	45 538	1	40 000	-	-	-
炭、石、土、石膏、セメント、土石類販賣業.....118	1	5 000	-	-	-	-	-	-	-	-	-
雜貨、唐物類販賣業.....120	11	178 000	400	1 859	1 371	193	-	-	-	-	-
紙、紙製品、書籍、文具、玩具、遊具販賣業.....121	3	13 000	700	1 061	450	477	1	5 000	-	150	-
穀類、粉類販賣業.....122	12	231 800	1 100	1 273	400	2 093	2	18 000	-	-	-
蔬菜、果實類販賣業.....123	1	7 000	-	-	-	230	1	7 000	-	-	-
水産食品販賣業.....124	4	56 600	500	300	-	50	1	2 400	500	150	-
酒類、調味料、清涼飲料販賣業.....125	17	448 650	20 120	20 150	12 800	454	7	119 000	8 720	9 043	5 700
其ノ他ノ食品販賣業.....126	3	10 000	260	41	-	-	-	-	-	-	-
デパートメントストア(惣店ヲ含マズ).....127	2	2 000 000	20 700	22 760	25 500	-	-	-	-	-	-
其ノ他ノ販賣業.....128	8	533 000	44 763	14 684	8 750	85	-	-	-	-	-
仲買、委託賣買及賣買仲立業.....130	14	514 500	55 300	1 737	-	5 032	5	157 000	52 000	1 487	-
市場業.....132	3	165 000	2 200	2 063	1 805	-	-	-	-	-	-
新聞紙發行及圖書、雜誌出版業.....133	4	126 750	61 617	9 455	5 466	495	-	-	-	-	-
新聞紙發行業.....134	4	126 750	61 617	9 455	5 466	495	-	-	-	-	-
倉庫業.....136	7	873 000	19 210	39 085	27 694	2 907	1	20 000	-	-	-

縣 (續)

業 別	合 資 會 社						株 式 會 社								
	純損金	社數	出資額	積立金	純益金	配當金	純損金	社數	公 稱 資 本 金	拂 込 本 金	社債額	積立金	純益金	配當金	純損金
-	1	500	-	-	-	26	-	-	-	-	-	-	-	-	-
-	1	500	-	-	-	26	-	-	-	-	-	-	-	-	-
-	1	3 000	-	-	-	202	3	350 000	290 000	-	1 500	395	-	12 806	-
-	1	-	-	-	-	-	1	100 000	100 000	-	-	-	-	12 536	-
-	1	-	-	-	-	-	1	200 000	140 000	-	1 500	395	-	-	-
-	1	3 000	-	-	-	202	1	50 000	50 000	-	-	-	-	270	-
-	1	20 000	100	-	-	10 029	1	10 000	10 000	-	-	-	-	-	-
-	1	20 000	100	-	-	10 029	1	10 000	10 000	-	-	-	-	-	-
-	1	4 000	-	80	-	-	3	850 000	302 500	-	33 550	2 918	-	8 121	-
-	1	4 000	-	80	-	-	1	50 000	12 500	-	-	-	-	2 734	-
-	2	800 000	33 550	2 918	-	5 387	2	800 000	290 000	-	33 550	2 918	-	5 387	-
1 000	17	197 807	250	209	-	22 639	12	2 830 000	1 422 500	-	156 601	41 173	31 000	157 066	-
1 000	12	158 000	-	209	-	22 047	12	2 830 000	1 422 500	-	156 601	41 173	31 000	157 066	-
-	5	39 807	250	-	-	592	-	-	-	-	-	-	-	-	-
700	4	22 500	672	350	250	1 215	8	420 000	212 187	-	14 515	805	389	4 204	-
348	30	605 380	67 347	14 939	11 520	10 452	24	3 792 550	2 625 076	-	160 829	194 093	100 712	55 084	-
-	5	240 500	200	5 852	5 500	112	9	1 722 500	1 196 500	-	39 000	38 298	28 500	41 817	-
164	9	153 800	55 950	6 218	3 945	1 724	3	565 000	302 500	-	19 000	7 353	4 350	-	-
-	8	36 670	270	301	230	1 346	3	35 000	32 500	-	475	596	-	599	-
-	1	6 000	-	-	-	-	3	110 050	47 550	-	10 713	3 667	1 612	-	-
-	2	130 000	-	-	-	7 270	3	360 000	322 500	-	2 016	64 149	16 250	1 676	-
-	1	12 300	9 582	534	-	-	1	350 000	161 028	-	3 100	-	-	4 080	-
-	1	5 000	-	26	-	-	2	650 000	562 500	-	86 525	80 030	50 000	6 912	-
184	3	21 110	1 345	2 008	1 845	-	-	-	-	-	-	-	-	-	-
-	-	-	-	-	-	-	10	14 034 000	10 361 150	-	1 432 343	1 103 433	937 061	7 137	-
-	-	-	-	-	-	-	10	14 034 000	10 361 150	-	1 432 343	1 103 433	937 061	7 137	-
419	5	21 150	-	350	200	200	3	125 000	45 000	-	5 170	700	400	1 779	-
-	1	-	-	-	-	-	1	25 000	12 500	-	3 840	700	400	-	-
-	1	-	-	-	-	-	1	50 000	12 500	-	-	-	-	186	-
419	2	8 000	-	-	-	200	-	-	-	-	-	-	-	-	-
-	2	12 150	-	350	200	-	1	50 000	20 000	-	1 330	-	-	1 593	-
-	1	1 000	-	-	-	-	-	-	-	-	-	-	-	-	-
47 320	106	1 021 990	219 528	17 804	7 986	20 014	112	47 721 000	25 590 967	-	6 087 144	1 825 361	1 452 925	141 237	-
6 574	76	462 650	5 397	5 355	2 361	9 941	26	5 406 000	2 448 525	-	176 925	78 265	63 350	62 328	-
-	20	132 000	1 349	1 935	1 150	5 846	6	725 000	400 000	-	5 100	1 220	2 000	8 322	-
-	4	8 000	200	240	240	263	1	100 000	50 000	-	750	-	-	7 326	-
-	2	13 000	-	-	-	635	1	300 000	187 500	-	47 500	7 311	7 500	-	-
-	1	-	-	-	-	-	-	-	-	-	-	-	-	-	-
750	1	3 000	-	-	-	500	-	-	-	-	-	-	-	-	-
4 200	2	8 000	-	-	-	-	3	311 000	232 700	-	14 290	13 266	10 000	-	-
-	2	9 000	50	-	-	142	4	610 000	292 500	-	33 510	6 603	1 250	1 739	-
-	3	12 000	-	-	-	1 368	3	306 000	114 325	-	250	260	-	44 170	-
-	1	5 000	-	-	-	-	-	-	-	-	-	-	-	-	-
-	10	78 000	200	407	121	193	1	100 000	25 000	-	200	1 452	1 250	-	-
-	2	8 000	700	911	450	477	-	-	-	-	-	-	-	-	-
1 034	9	63 800	500	1 273	400										



2. 青 森

Table with columns for industry type (營業別), total count (總數), and financial metrics (合名會社). Rows include 金融業, 銀行業, 信託業, etc.

3. 岩 手

Table with columns for year (年次), industry type (營業別), total count (總數), and financial metrics (合名會社). Rows include 大正, 昭和, 農 業, 水産業, 鑛 業, 工 業, etc.

1. \*ハ株式会社ナリ
2. 株式会社ニ於テ社數增加セルニ却ツテ資本金ノ増減セルハ主トシテ商業中銀行業ニ於テ大資本ノ會社ニシテ合併ニ依リ消
3. 合資會社ニ於テ出資額ノ増減セルハ主トシテ農業中林業ニ於テ大資本ノ會社ニシテ新規報告ノモノアリタルニ由ル

縣 (横)

Table with columns for company type (合資會社, 株式會社), financial metrics (純損金, 社數, 出資額, etc.), and industry type (營業別).

縣

Table with columns for company type (合資會社, 株式會社), financial metrics (純損金, 社數, 出資額, etc.), and industry type (營業別).

減セルモノアルニ由ル



3. 岩 手

營業別	總 數					合 名 會 社				
	社數	出資額又ハ 公稱資本金	積立金	純益金	配當金	社數	出資額	積立金	純益金	配當金
機械器具工業.....43	3	403 800	4 060	3 974	3 750	4 215	-	-	-	-
電氣機械器具製造業.....45	1	3 800	-	240	-	-	-	-	-	-
農業、土木、採礦、鑛山、運輸用機械器具製造業.....46	1	100 000	60	-	-	4 215	-	-	-	-
度量衡器、計器、時計、學用機械器具製造業.....48	1	300 000	4 000	3 734	3 750	-	-	-	-	-
窯 業.....52	2	18 000	-	-	-	1 409	-	-	-	-
陶磁器製造業.....53	1	13 000	-	-	-	609	-	-	-	-
瓦製造業.....56	1	5 000	-	-	-	800	-	-	-	-
化學工業.....59	8	103 800	2 619	80	-	2 153	1 000	-	-	-
醫藥、賣藥、賣藥類似品製造業.....60	1	1 000	-	-	-	320	1 000	-	-	-
工業藥品製造業.....61	1	50 000	1 800	-	-	100	-	-	-	-
塗料、顏料製造業.....63	1	30 000	-	-	-	-	-	-	-	-
人造肥料製造業.....71	2	11 000	819	80	-	-	-	-	-	-
其ノ他ノ化學工業.....72	3	11 800	-	-	-	1 733	-	-	-	-
製材及木製品工業.....73	24	385 271	7 798	1 323	700	20 558	-	-	-	-
製材業.....74	20	372 571	7 798	1 293	700	20 308	-	-	-	-
木製品製造業.....75	4	12 700	-	30	-	250	-	-	-	-
印刷製本業.....76	6	61 320	2 092	2 087	699	77	3 320	592	120	99
食料品工業.....77	108	4 036 137	358 935	102 602	61 785	45 205	24 241 110	55 250	12 916	11 438
酒類釀造業.....78	37	1 959 650	121 750	29 353	18 684	34 086	3 67 500	20 000	4 791	3 600
醬油、味噌、酢釀造業.....79	16	373 000	28 550	7 949	5 683	1 541	4 56 000	25 100	4 050	3 483
精製粉業.....80	6	61 800	8 500	2 136	2 020	-	1 40 000	6 000	1 408	1 600
菓子、麵類製造業.....82	8	699 200	109 750	15 941	11 439	198	2 19 500	-	859	939
罐詰、罐詰製造業.....83	1	5 000	-	-	-	930	-	-	-	-
水産品製造業.....85	10	265 200	9 620	1 472	1 080	5 740	1 30 000	3 000	-	-
製茶業.....86	1	60 000	-	-	-	1 801	-	-	-	-
清涼飲料製造業.....87	5	66 100	1 459	4 384	390	20	1 5 500	-	-	-
製水業.....88	7	470 900	77 836	38 888	20 000	810	1 3 000	-	-	-
其ノ他ノ食料品製造業.....89	17	75 287	1 470	2 479	2 489	79	11 19 610	1 150	1 808	1 816
瓦斯、電氣、水道業.....90	14	21 875 000	1 308 952	1 434 950	1 177 990	4 852	-	-	-	-
瓦斯業.....91	1	250 000	-	-	-	-	-	-	-	-
電氣業.....92	13	21 625 000	1 308 952	1 434 950	1 177 990	4 852	-	-	-	-
其ノ他ノ工業.....94	19	908 350	35 805	14 926	11 250	77 496	1 20 000	-	535	-
紙製品業.....95	1	300 000	31 330	12 259	11 250	-	-	-	-	-
皮革及皮革製品製造業.....97	2	5 500	-	-	-	373	-	-	-	-
綿麻製網繩製造業.....100	1	20 000	75	-	-	-	-	-	-	-
被服其ノ他ノ裁縫品製造業.....101	2	6 000	-	137	-	-	-	-	-	-
土木建築工事請負業.....104	10	549 850	4 200	1 885	-	77 123	1 20 000	-	535	-
其ノ他ノ工業.....105	3	27 000	200	645	-	-	-	-	-	-
商 業.....106	269	36 929 798	4 765 747	1 583 863	1 179 570	217 549	38 1 048 110	114 648	50 432	22 635
物品販賣業.....107	133	4 136 023	139 462	132 251	64 259	87 382	19 446 950	23 240	19 943	9 900
織物、被服類販賣業.....108	26	643 497	4 987	5 410	3 264	53 774	3 65 000	2 670	3 257	2 600
綿、絲類、編物類販賣業.....109	1	1 500	-	-	-	-	-	-	-	-
機械器具販賣業(次項品目ヲ除ク).....110	7	1 225 940	43 049	98 439	50 000	357	-	-	-	-
金屬材料品、金屬製品、磁器類販賣業.....112	9	424 000	27 402	2 648	-	295	-	-	-	-
陶磁器、硝子、硝子製品販賣業.....113	1	2 000	-	-	-	-	-	-	-	-
藥品、香料、顏料、塗料、化粧品類販賣業.....114	2	110 000	1 000	1 769	-	-	-	-	-	-
肥料販賣業.....115	4	45 000	130	838	300	37	1 5 000	130	313	300
燃料販賣業.....116	6	56 800	597	263	-	580	2 7 750	-	-	-
木材、竹材販賣業.....117	7	458 500	9 757	5 090	4 000	1 556	1 100 000	9 500	5 090	4 000
雜貨、唐物類販賣業.....120	13	112 886	115	1 012	595	1 341	1 2 000	-	-	-
紙、紙製品、書籍、文具、玩具、遊樂具販賣業.....121	4	123 200	-	168	-	-	-	-	-	-
穀類、粉類販賣業.....122	14	259 000	22 430	3 138	2 250	5 139	1 10 000	-	-	-
蔬菜、果實類販賣業.....123	1	1 000	-	-	-	35	-	-	-	-
水産食料品販賣業.....124	4	34 000	1 215	124	-	12 065	-	-	-	-
酒類、調味料、清涼飲料販賣業.....125	23	350 600	21 940	12 870	3 600	4 577	8 242 200	10 940	11 283	3 000
其ノ他ノ食料品販賣業.....126	5	108 600	3 500	-	-	2 199	1 5 000	-	-	-
其ノ他ノ販賣業.....128	6	179 500	3 340	482	250	5 427	1 10 000	-	-	-
仲買、委託賣買及賣買仲立業.....130	24	2 059 500	34 517	16 719	4 338	38 984	2 65 000	-	-	-
市場業.....132	15	1 025 000	47 505	21 506	10 595	1 842	-	-	-	-
新聞紙發行及圖書、雜誌出版業.....133	3	235 000	-	-	-	21 456	-	-	-	-
新聞紙發行業.....134	2	210 000	-	-	-	20 243	-	-	-	-
圖書、雜誌出版業.....135	1	25 000	-	-	-	1 213	-	-	-	-

縣 (續)

合 資 會 社						株 式 會 社								
純損金	社數	出資額	積立金	純益金	配當金	純損金	社數	公 稱 資 本 金	拂 込 資 本 金	社債額	積立金	純益金	配當金	純損金
-	1	3 800	-	240	-	-	2	400 000	106 000	-	4 060	3 734	3 750	4 215
-	1	3 800	-	240	-	-	-	-	-	-	-	-	-	-
-	1	100 000	-	-	-	-	1	100 000	31 000	-	60	-	-	4 215
-	1	300 000	-	-	-	-	1	300 000	75 000	-	4 000	3 734	3 750	-
-	2	18 000	-	-	-	1 409	-	-	-	-	-	-	-	-
-	1	13 000	-	-	-	609	-	-	-	-	-	-	-	-
-	1	5 000	-	-	-	800	-	-	-	-	-	-	-	-
320	5	42 800	819	80	-	1 733	2	60 000	22 500	-	1 800	-	-	100
320	-	-	-	-	-	-	-	-	-	-	-	-	-	-
-	1	30 000	-	-	-	-	1	50 000	20 000	-	1 800	-	-	100
-	1	1 000	819	80	-	-	1	10 000	2 500	-	-	-	-	-
-	3	11 800	-	-	-	1 733	-	-	-	-	-	-	-	-
-	19	115 271	1 185	928	200	1 837	5	270 000	129 250	-	6 613	395	500	18 721
-	15	102 571	1 185	898	200	1 587	5	270 000	129 250	-	6 613	395	500	18 721
-	4	12 700	-	30	-	250	-	-	-	-	-	-	-	-
-	3	18 000	-	-	-	77	2	40 000	21 500	-	1 500	1 967	600	-
1 618	50	689 377	51 645	10 505	5 183	12 456	34	3 105 650	1 733 192	-	252 040	79 181	45 164	31 131
350	18	552 500	50 000	7 889	3 500	8 232	16	1 339 650	733 650	-	51 750	16 673	11 584	25 504
953	8	57 000	50	826	800	588	4	260 000	194 042	-	3 400	3 073	1 400	-
-	4	11 800	-	320	120	-	1	10 000	10 000	-	2 500	408	300	-
-	4	29 700	-	-	-	-	2	650 000	330 000	-	109 750	15 082	10 500	-
-	1	5 000	-	-	-	930	-	-	-	-	-	-	-	-
295	7	25 200	-	-	-	2 429	2	210 000	58 500	-	6 620	1 472	1 080	3 016
-	1	60 000	-	-	-	-	1	60 000	15 000	-	-	-	-	1 801
20	1	600	824	178	90	-	3	60 000	46 000	-	635	4 206	300	-
-	2	1 900	621	621	-	-	4	466 000	333 500	-	77 215	38 267	20 000	810
-	5	5 677	150	671	673	79	1	50 000	12 500	-	170	-	-	-
-	-	-	-	-	-	-	14	21 875 000	16 946 949	10 000 000	1 308 952	1 434 950	1 177 990	4 852
-	1	250 000	-	-	-	-	1	250 000	200 000	-	-	-	-	-
-	13	21 625 000	1 308 952	1 434 950	1 177 990	4 852	13	21 625 000	16 746 949	10 000 000	1 308 952	1 434 950	1 177 990	4 852
-	12	256 350	-	1 487	-	559	6	632 000	354 500	-	35 805	12 904	11 250	76 937
-	1	300 000	-	-	-	-	1	300 000	187 500	-	31 330	12 259	11 250	-
-	2	5 500	-	-	-	373	-	-	-	-	-	-	-	-
-	1	20 000	-	-	-	-	1	20 000	5 000	-	75	-	-	-
-	2	6 000	-	137	-	-	-	-	-	-	-	-	-	-
-	7	229 850	-	1 350	-	186	2	300 000	150 000	-	4 200	-	-	76 937
-	1	15 000	-	-	-	-	2							



3. 岩 手

Table with 11 columns: 營業別, 社數, 出資額又ハ公稱資本金, 積立金, 純益金, 配當金, 純損金, 社數, 出資額, 積立金, 純益金, 配當金. Rows include 倉庫業, 金融業, 銀行業, 信託業, 貸金業, 實業, 其ノ他ノ金融業, 保全會社, 土地建物貸業, 物品貸業, 旅館・料理店・貸席業, 演藝場・遊藝場營業, 周旋業(賣買仲立ヲ除ク), 其ノ他ノ商業, 運輸業, 鐵道・軌道運輸業, 汽船運輸業, 汽船運輸以外ノ水運業, 自動車運輸業, 運輸取扱業.

4. 宮 城

Table with 11 columns: 年次又ハ營業別, 社數, 出資額又ハ公稱資本金, 積立金, 純益金, 配當金, 純損金, 社數, 出資額, 積立金, 純益金, 配當金. Rows include 大正, 昭和, 農業, 園藝業, 牧畜養禽業, 搾乳業, 林業, 水産業, 漁撈採藻業, 鑛業, 土石採取業, 工業, 紡織工業, 製絲業, 絹織物業, 絹織物及絹織交織物業, 麻織物業及麻交織物業, 製綿業, 其ノ他ノ紡織工業.

1. \*ハ株式会社ナリ

縣 (續)

Table with 15 columns: 純損金, 社數, 出資額, 積立金, 純益金, 配當金, 純損金, 社數, 公稱資本金, 拂込資本金, 社債額, 積立金, 純益金, 配當金, 純損金. Rows include 倉庫業, 金融業, 銀行業, 信託業, 貸金業, 實業, 其ノ他ノ金融業, 保全會社, 土地建物貸業, 物品貸業, 旅館・料理店・貸席業, 演藝場・遊藝場營業, 周旋業(賣買仲立ヲ除ク), 其ノ他ノ商業, 運輸業, 鐵道・軌道運輸業, 汽船運輸業, 汽船運輸以外ノ水運業, 自動車運輸業, 運輸取扱業.

縣

Table with 15 columns: 純損金, 社數, 出資額, 積立金, 純益金, 配當金, 純損金, 社數, 公稱資本金, 拂込資本金, 社債額, 積立金, 純益金, 配當金, 純損金. Rows include 倉庫業, 金融業, 銀行業, 信託業, 貸金業, 實業, 其ノ他ノ金融業, 保全會社, 土地建物貸業, 物品貸業, 旅館・料理店・貸席業, 演藝場・遊藝場營業, 周旋業(賣買仲立ヲ除ク), 其ノ他ノ商業, 運輸業, 鐵道・軌道運輸業, 汽船運輸業, 汽船運輸以外ノ水運業, 自動車運輸業, 運輸取扱業.



4. 宮 城

營業別	總 數					合 名 會 社				
	社數	出資額又ハ公稱資本金	積立金	純益金	配當金	社數	出資額	積立金	純益金	配當金
機械器具工業.....43	8	1 419 000	11 600	1 896	-	34 147	-	-	-	-
汽車、其ノ他自動車、原動機、ポンプ、風動機、送風機製造業.....44	1	30 000	750	-	-	9 518	-	-	-	-
電氣機械器具製造業.....45	1	30 000	-	-	-	4 307	-	-	-	-
農業、土木、採掘、精製、運輸用機械器具製造業.....46	1	100 000	900	797	-	-	-	-	-	-
製造加工用機械器具製造業.....47	1	50 000	-	-	-	356	-	-	-	-
皮革鞣製、計器、時計、學術用機械器具製造業.....48	1	200 000	-	166	-	-	-	-	-	-
車輛製造業.....49	2	9 000	-	933	-	325	-	-	-	-
造船業.....50	1	1 000 000	9 950	-	-	19 641	-	-	-	-
窯 業.....52	2	13 500	800	-	-	1 142	-	-	-	-
瓦製造業.....56	2	13 500	800	-	-	1 142	-	-	-	-
化學工業.....59	4	310 000	9 400	6 236	5 250	1 856	10 000	-	-	-
醫藥、實業、實業類似品製造業.....60	1	10 000	-	-	-	800	10 000	-	-	-
油脂類製造業.....66	1	150 000	4 600	6 236	5 250	-	-	-	-	-
人造肥料製造業.....71	2	150 000	4 800	-	-	1 056	-	-	-	-
製材及木製品工業.....73	17	467 984	9 137	2 718	1 413	16 412	50 000	3 000	600	-
製材業.....74	12	308 500	6 137	2 118	1 413	12 237	-	-	-	-
木製品製造業.....75	5	159 484	3 000	600	-	4 175	50 000	3 000	600	-
印刷製本業.....76	5	278 000	19 464	245	-	3 798	-	-	-	-
食料品工業.....77	71	12 267 487	629 940	167 627	139 395	90 571	398 700	35 000	8 567	8 200
酒類醸造業.....78	17	3 643 000	141 424	24 783	18 345	20 924	305 000	35 000	6 372	5 700
醬油、味噌、酢醸造業.....79	11	4 945 320	358 112	80 015	80 089	14 451	50 000	-	2 135	2 500
精穀製粉業.....80	6	570 300	17 400	21	21	8 798	-	-	-	-
菓子、麵飽製造業.....82	9	157 200	2 377	60	-	12 344	23 700	-	60	-
罐詰、罐詰製造業.....83	2	24 000	-	-	-	2 370	20 000	-	-	-
水産品製造業.....85	6	89 000	165	511	800	1 440	-	-	-	-
清涼飲料製造業.....87	3	560 000	1 027	5 740	-	2 280	-	-	-	-
製氷業.....88	12	2 214 150	104 665	56 497	40 140	8 140	-	-	-	-
其ノ他ノ食料品製造業.....89	5	64 517	4 770	-	-	19 824	-	-	-	-
瓦斯、電氣、水道業.....90	3	4 350 000	167 388	143 818	136 550	-	-	-	-	-
瓦斯業.....91	1	600 000	116 842	47 857	33 000	-	-	-	-	-
電氣業.....92	2	3 750 000	50 546	95 961	103 550	-	-	-	-	-
其ノ他ノ工業.....94	16	264 900	5 181	1 355	879	9 071	5 000	-	42	-
紙製品業.....95	4	18 100	-	132	-	1 300	5 000	-	42	-
皮革及皮革製品製造業.....97	1	100 000	-	-	-	181	-	-	-	-
漆器製造業.....99	1	10 000	3 200	-	-	2 828	-	-	-	-
被服其ノ他ノ裁縫品製造業.....101	3	11 500	-	-	-	1 762	-	-	-	-
土木建築工事請負業.....104	1	4 000	-	-	-	-	-	-	-	-
其ノ他ノ工業.....105	6	121 300	1 981	1 223	879	3 000	-	-	-	-
商 業.....106	292	53 603 552	6 532 103	3 022 690	1 396 841	342 785	2 116 000	199 564	38 835	27 250
物品販賣業.....107	137	6 361 252	335 454	190 454	104 795	222 226	413 000	9 464	11 203	4 085
織物、被服類販賣業.....108	11	982 500	48 900	29 714	21 146	4 725	100 000	-	-	-
機械器具販賣業(次項品目ヲ除ク).....110	7	304 000	12 850	5 514	1 575	39 677	15 000	3 000	3 616	-
農具、農具、農具、學術用機械器具、.....111	2	7 000	-	-	-	-	-	-	-	-
藥器、醫器、金銀製品、寶石類販賣業.....112	2	1 005 000	17 123	13 000	-	1 270	-	-	-	-
金属材料、金屬製品、磁器類販賣業.....114	6	79 163	200	45	-	5 726	56 000	-	45	-
肥料販賣業.....115	12	687 500	61 565	21 737	16 100	35 006	-	-	-	-
燃料販賣業.....116	9	435 800	106 840	43 047	21 937	7 735	-	-	-	-
木材、竹材販賣業.....117	4	57 000	-	50	50	18 014	50 000	-	-	-
煉瓦、瓦、土管、セメント、土石類販賣業.....118	2	110 000	-	-	-	442	-	-	-	-
建具、家具、畳表、炭産類販賣業.....119	3	7 000	100	82	80	280	4 000	-	-	-
雜貨、唐物類販賣業.....120	9	51 000	3 618	2 943	2 500	1 620	-	-	-	-
紙、紙製品、書籍、文具、玩具、遊具類販賣業.....121	6	342 500	-	137	-	11 899	-	-	-	-
穀類、粉類販賣業.....122	14	561 700	2 380	1 701	401	33 828	-	-	-	-
水産食料品販賣業.....124	4	106 000	300	2 193	-	904	-	-	-	-
酒類、調味料、清涼飲料販賣業.....125	27	626 089	36 280	17 534	10 110	47 086	142 000	6 064	6 904	3 185
其ノ他ノ食料品販賣業.....126	8	616 500	21 462	50 292	30 896	6 298	40 000	-	638	900
其ノ他ノ販賣業.....128	11	382 500	23 836	2 465	-	7 716	6 000	400	-	-
仲買、委託賣買及賣買仲立業.....130	32	3 503 000	82 903	35 180	23 153	29 998	72 000	9 600	1 060	2 000
市場業.....132	10	1 967 000	126 044	54 493	19 542	3 778	24 000	9 500	3 000	2 500
新聞紙發行及圖書、雜誌出版業.....133	3	4 500	-	-	-	639	-	-	-	-
新聞紙發行業.....134	2	2 500	-	-	-	289	-	-	-	-
圖書、雜誌出版業.....135	1	2 000	-	-	-	350	-	-	-	-

縣 (續)

合 資 會 社						株 式 會 社								
純損金	社數	出資額	積立金	純益金	配當金	純損金	社數	公 本 金	拂 込 金	社債額	積立金	純益金	配當金	純損金
-	2	9 000	-	933	-	325	6	1 410 000	467 500	-	11 600	963	-	33 822
-	-	-	-	-	-	-	1	30 000	15 000	-	750	-	-	9 518
-	-	-	-	-	-	-	1	30 000	15 000	-	-	-	-	4 307
-	-	-	-	-	-	-	1	100 000	25 000	-	900	797	-	-
-	-	-	-	-	-	-	1	50 000	12 500	-	-	-	-	356
-	-	-	-	-	-	-	1	200 000	100 000	-	-	166	-	-
-	2	9 000	-	933	-	325	-	-	-	-	-	-	-	-
-	2	13 500	800	-	-	1 142	-	-	-	-	-	-	-	-
-	2	13 500	800	-	-	1 142	-	-	-	-	-	-	-	-
800	-	-	-	-	-	-	3	300 000	165 000	-	9 400	6 236	5 250	1 056
800	-	-	-	-	-	-	1	150 000	112 500	-	4 600	6 236	5 250	-
-	-	-	-	-	-	-	2	150 000	52 500	-	4 800	-	-	1 056
-	12	137 984	781	1 194	600	11 898	4	280 000	167 500	-	5 356	924	813	4 514
-	9	128 500	781	1 194	600	7 723	3	180 000	67 500	-	5 356	924	813	4 514
-	3	9 484	-	-	-	4 175	1	100 000	100 000	-	-	-	-	-
-	3	28 000	400	245	-	1 585	2	250 000	185 000	-	19 064	-	-	2 213
10 168	32	647 637	46 526	17 977	14 466	20 640	32	11 221 150	5 822 800	-	548 414	141 083	116 729	59 763
-	6	306 000	38 184	7 945	6 645	10 430	8	3 032 000	1 019 150	-	68 240	10 466	6 000	10 494
-	4	120 320	-	4 000	4 000	1 116	6	4 775 000	2 853 625	-	358 112	73 880	73 589	13 335
-	4	20 300	-	21	21	1 085	2	550 000	295 000	-	17 400	-	-	7 713
7 798	6	33 500	2 307	-	-	2 863	1	100 000	39 875	-	70	-	-	1 683
2 370	1	4 000	-	-	-	-	-	-	-	-	-	-	-	-
-	6	89 000	165	511	800	1 440	-	-	-	-	-	-	-	-
-	1	60 000	1 500	5 500	3 000	-	11	2 154 150	1 324 650	-	103 165	50 997	37 140	8 140
-	4	14 517	4 370	-	-	3 706	1	50 000	12 500	-	400	-	-	16 118
-	-	-	-	-	-	-	3	4 350 000	2 147 925	-	167 388	143 818	136 550	-
-	-	-	-	-	-	-	1	600 000	300 000	-	116 842	47 857	33 000	-
-	-	-	-	-	-	-	2	3 750 000	1 847 925	-	50 546	95 961	103 550	-
-	9	31 900	470	310	129	4 912	6	228 000	92 000	-	4 711	1 003	750	4 159
-	2	5 100	-	90	-	150	1	8 000	8 000	-	-	-	-	1 150
-	-	-	-	-	-	-	1	100 000	35 000	-	-	-	-	181
-	-	-	-	-	-	-	1	10 000	6 500	-	3 200	-	-	2 828
-	3	11 500	-	-	-	1 762	-	-	-	-	-	-	-	-
-	1	4 000	-	-	-	-	-	-	-	-	-	-	-	-
-	3	11 300	470	220	129	3 000	3	110 000	42 500	-	1 511	1 003	750	-
95 747	143	2 010 552	108 658	74 715	60 120	101 088	112	50 377 000	26 355 565	29 717 615	6 223 881	2 909 140	1 309 471	145 950
54 211	87	781 252	46 582	20 686	15 073	82 862	34	5 167 000	2 456 503	-	279 408	158 565	85 637	85 153
2 010	5	22 500	100	196	146	1 215	4	860 000	300 000	-	48 800	29 518	21 000	1 500
-	4	89 000	-	36	-	39 677	2	200 000	125 000	-	9 850	1 862	1 575	-
-	2	7 000	-	-	-	-	-	-	-	-	-	-	-	-
-	1	5 000	-	-	-	-	-	-	-	-	-	-	-	-
1 905	2	10 663	-	-	-	3 020	1	1 000 000	250 000	-	17 123	13 000	-	-
-	2	10 663	-	-	-	3 020	1	12 500	12 500	-	200	-	-	801
-	5	90 000	36 110	8 989	8 100	2 600	7	597 500	265 850	-	25 455	12 748	8 000	32 406
-	6	20 800	700	869	500	1 913	3	415 000	318 475	-	106 140	42 178	21 437	5 822
15 000	3	7 000	-	50	50	3 014	-	-	-	-	-	-	-	-
-	2	110 000	-	-	-	442	-	-	-	-	-	-	-	-
193	2	3 000	100	82	80	87	-	-	-	-	-	-	-	-
-	9	51 000	3 618											



6. 道府縣別會

4. 宮 城

Table with 11 columns: 營業別, 總數 (社數, 出資額, 積立金, 純益金, 配當金, 純損金), 合名會社 (社數, 出資額, 積立金, 純益金, 配當金). Rows include 倉庫業, 金融業, 銀行業, 信託業, 貸金業, 質屋業, 保全會社, 土地建物賃貸業, 旅館・料理店・貸席業, 演藝場・遊藝場營業, 周旋業(賣買仲立ヲ除ク), 其ノ他ノ商業, 運輸業, 鐵道・軌道運輸業, 汽船運輸業, 自動車運輸業, 運輸取扱業, 其ノ他ノ運輸業.

5. 秋 田

Table with 11 columns: 年次, 營業別, 總數 (社數, 出資額, 積立金, 純益金, 配當金, 純損金), 合名會社 (社數, 出資額, 積立金, 純益金, 配當金). Rows include 大正, 昭和, 農業, 農耕業, 開墾業, 蠶業, 牧畜養禽業, 林業, 鑛業, 石炭鑛業, 石油鑛業, 土石採取業.

1. \*ハ株式会社合資社ナリ
2. 總數ニ於テ社數増加シタルニ反ツテ資本金ノ減少シタルハ主トシテ工業中製材業ニ於テ多額ノ減資ヲナシタルモノアルニ

社 營 業 細 別

縣 (續)

Table with 16 columns: 合資會社 (純損金, 社數, 出資額, 積立金, 純益金, 配當金, 純損金), 株式會社 (社數, 公資本金, 拂込資本金, 社債額, 積立金, 純益金, 配當金, 純損金). Rows include 倉庫業, 金融業, 銀行業, 信託業, 貸金業, 質屋業, 保全會社, 土地建物賃貸業, 旅館・料理店・貸席業, 演藝場・遊藝場營業, 周旋業(賣買仲立ヲ除ク), 其ノ他ノ商業, 運輸業, 鐵道・軌道運輸業, 汽船運輸業, 自動車運輸業, 運輸取扱業, 其ノ他ノ運輸業.

縣

Table with 16 columns: 合資會社 (純損金, 社數, 出資額, 積立金, 純益金, 配當金, 純損金), 株式會社 (社數, 公資本金, 拂込資本金, 社債額, 積立金, 純益金, 配當金, 純損金). Rows include 倉庫業, 金融業, 銀行業, 信託業, 貸金業, 質屋業, 保全會社, 土地建物賃貸業, 旅館・料理店・貸席業, 演藝場・遊藝場營業, 周旋業(賣買仲立ヲ除ク), 其ノ他ノ商業, 運輸業, 鐵道・軌道運輸業, 汽船運輸業, 自動車運輸業, 運輸取扱業, 其ノ他ノ運輸業.







5. 秋 田

Table with columns: 營業別, 總數, 合名會社, 株式會社. Rows include 新聞紙發行及圖書、雜誌出版業, 倉庫業, 金融業, 銀行業, 信託業, 貸金業, 質屋業, 其ノ他ノ金融業, 保全會社, 土地建物賃貸業, 物品賃貸業, 旅館、料理店、貸席業, 演藝場、遊藝場營業, 其ノ他ノ商業, 運輸業, 鐵道、軌道運輸業, 自動車運輸業, 運輸取扱業.

6. 山 形

Table with columns: 年次, 總數, 合名會社, 株式會社. Rows include 大正, 昭和, 農 業, 農耕業, 園藝業, 開墾業, 蠶 業, 牧畜養禽業, 林 業, 水産業, 漁撈採藻業, 水産養殖業, 鑛 業, 石炭鑛業, 土石採取業, 工 業, 紡織工業, 製絲業, 摺絲業, 摺絲業, 綿織物業, 絹織物及絹織交織物業, 絲布染色業, 絲布漂白整理業.

縣 (續)

Table with columns: 合 資 會 社, 株 式 會 社. Rows include 純損金, 社數, 出 資 額, 積 立 金, 純 益 金, 配 當 金, 純 損 金, 社數, 公 資 本 金, 拂 資 本 金, 社 債 額, 積 立 金, 純 益 金, 配 當 金, 純 損 金.

縣

Table with columns: 合 資 會 社, 株 式 會 社. Rows include 105 185, 30 529, 111 300, 99 025, 106 199, 285 221, 908 831, 9 432, 19 420, 239 250, 630, 150, 480, 480, 208 356, 185 641, 132 228, 53 413.







6. 山 形

Table with columns for business type (營業別), total count (總數), and company details (合名會社). Rows include financial services, banking, and transportation.

7. 福 島

Table with columns for year/business type (年次營業別), total count (總數), and company details (合名會社). Rows include agriculture, industry, and transportation.

1. \* ハ株式合資會社ナリ
2. 總數ニ於テ社數增加セルニ却ツテ資本金ノ減少シタルハ主トシテ工業中製絲業、商業中機械器具販賣業、銀行業、保全會

縣 (續)

Table with columns for company type (合資會社, 株式會社) and financial details (純損金, 社數, 出資額, etc.).

縣

Table with columns for company type (合資會社, 株式會社) and financial details (純損金, 社數, 出資額, etc.).

社及運輸業中其ノ他ノ運輸業ニ於テ大資本ノ會社ニシテ解散シタルモノアルニ由ル



7. 福 島

營業別	總 數					合 名 會 社				
	社數	出資額又 公稱資本金	積立金	純益金	配當金	社數	出資額	積立金	純益金	配當金
機械器具工業.....43	5	240 800	5 800	2 124	1 600	7 206	1	30 000	-	-
電氣機械器具製造業.....45	1	150 000	100	176	-	-	-	-	-	-
農業、土木、採礦、精製、運輸用機械器具製造業.....46	2	40 000	-	-	-	7 144	1	30 000	-	-
度量衡器、計器、時計、學術用機械器具製造業.....48	1	50 000	5 700	1 948	1 600	-	-	-	-	-
車輛製造業.....49	1	800	-	-	-	62	-	-	-	-
窯 業.....52	4	374 000	1 065	-	-	3 695	1	10 000	150	-
陶磁器製造業.....53	2	14 000	150	-	-	550	1	10 000	150	-
煉瓦製造業.....55	2	360 000	915	-	-	3 145	-	-	-	-
化學工業.....59	4	65 000	2 283	945	850	618	-	-	-	-
醫藥、賣藥、賣藥類似品製造業.....60	2	37 000	2 223	945	850	-	-	-	-	-
工業藥品製造業.....61	1	25 000	60	-	-	568	-	-	-	-
其ノ他ノ化學工業.....72	1	3 000	-	-	-	50	-	-	-	-
製材及木製品工業.....73	22	547 962	19 905	1 614	271	7 204	2	15 000	-	-
製材業.....74	17	525 412	19 785	1 126	271	6 204	2	15 000	-	-
木製品製造業.....75	5	22 550	120	488	-	1 000	-	-	-	-
印刷製本業.....76	9	221 000	2 220	519	-	5 132	2	40 000	-	61
食品工業.....77	86	8 877 950	257 506	127 359	103 195	228 076	23	1 338 200	42 763	30 764
酒類釀造業.....78	35	3 876 300	179 987	36 664	26 400	167 757	10	515 900	26 050	19 491
醬油、味噌、酢釀造業.....79	31	2 399 900	34 043	12 852	17 760	56 963	13	822 300	16 713	11 273
精製製粉業.....80	2	11 000	595	122	-	-	-	-	-	-
菓子、麵包製造業.....82	3	116 000	1 100	2 328	875	627	-	-	-	-
水產品製造業.....85	1	1 000 000	2 800	19 880	12 500	-	-	-	-	-
清涼飲料製造業.....87	1	30 000	-	-	-	-	-	-	-	-
製水業.....88	9	1 433 000	38 981	57 279	45 660	2 529	-	-	-	-
其ノ他ノ食品製造業.....89	4	11 750	-	234	-	200	-	-	-	-
瓦斯、電氣、水道業.....90	20	28 090 000	1 966 492	1 068 983	887 441	21 556	-	-	-	-
電氣業.....92	20	28 090 000	1 966 492	1 068 983	887 441	21 556	-	-	-	-
其ノ他ノ工業.....94	23	1 433 700	32 430	41 020	21 930	31 368	4	224 000	-	14 246
竹草葦草類製品製造業.....96	1	1 200	-	-	-	530	-	-	-	-
漆器製造業.....99	2	51 800	-	-	-	3 280	-	-	-	-
綿麻製綱細網製造業.....100	1	25 000	-	-	-	-	-	-	-	-
被服其ノ他ノ裁縫品製造業.....101	4	205 700	-	12 576	10 000	2 099	2	201 500	-	12 576
土木建築工事請負業.....104	9	842 000	16 100	11 346	7 500	22 933	2	22 500	-	1 670
其ノ他ノ工業.....105	6	308 000	16 330	17 098	4 430	2 526	-	-	-	-
商 業.....106	419	47 136 317	6 964 256	953 410	754 270	1 533 027	83	2 816 556	669 922	127 898
物品販賣業.....107	192	6 398 894	370 930	133 673	80 607	210 194	42	1 128 712	151 228	57 902
織物、被服類販賣業.....108	28	1 850 635	48 912	18 124	8 880	36 771	6	174 000	40 416	14 403
綿、絲類、絹物類販賣業.....109	6	247 500	2 520	-	-	21 055	2	25 000	-	-
機械器具販賣業(次項目ノ除外).....110	17	339 900	7 050	1 322	200	17 716	1	5 000	-	-
度量衡器、計器、時計、學術用機械器具、 樂器、遊具、賣藥、賣藥類似品販賣業.....111	1	10 000	-	469	-	-	-	-	-	-
金属材料、金屬製品、磁器類販賣業.....112	3	102 000	-	4 770	4 600	3 583	-	-	-	-
磁陶器、硝子、硝子製品販賣業.....113	1	1 500	100	-	-	480	-	-	-	-
藥品、肥料、染料、香料、化粧品類販賣業.....114	8	31 957	-	904	-	-	1	7 500	-	-
肥料販賣業.....115	13	813 300	103 137	27 508	13 225	21 124	3	22 000	18 500	1 992
燃料販賣業.....116	9	218 500	2 575	1 754	1 600	3 097	2	20 000	-	516
木材、竹材販賣業.....117	11	334 440	47 903	8 352	5 993	48 914	3	39 300	153	880
雜貨、唐物類販賣業.....120	25	644 262	64 495	15 838	9 719	28 032	7	337 512	46 969	7 699
紙、紙製品、書籍、文具、玩具、遊具類販賣業.....121	9	394 150	5 920	8 304	2 400	3 297	2	13 350	-	-
穀類、粉類販賣業.....122	13	97 500	5 185	3 018	2 050	1 652	1	5 000	100	-
蔬菜、果實類販賣業.....123	3	2 600	-	19	-	493	1	600	-	-
水産食品類販賣業.....124	6	35 500	450	2 331	1 000	1 065	2	15 000	100	1 527
酒類、調味料、清涼飲料販賣業.....125	26	796 650	27 683	32 245	19 565	18 221	8	334 450	23 450	28 215
其ノ他ノ食品類販賣業.....126	6	122 000	3 580	855	-	1 271	1	25 000	2 900	-
其ノ他ノ販賣業.....128	7	356 500	51 420	12 860	11 375	3 423	2	105 000	18 640	2 670
仲買、委託賣買及賣買仲立業.....130	41	955 200	69 824	18 454	8 707	26 127	6	228 000	45 676	14 193
市場業.....132	5	395 000	24 060	4 538	750	1 519	-	-	-	-
新聞紙發行及圖書、雜誌出版業.....133	2	330 000	-	-	-	139 960	-	-	-	-
新聞紙發行業.....134	2	330 000	-	-	-	139 960	-	-	-	-
倉庫業.....136	19	1 915 500	70 469	4 762	2 725	148 542	1	5 000	-	-

縣 (續)

合 資 會 社	株 式 會 社												
	社數	出資額	積立金	純益金	配當金	社數	公 資 本 金	株 本 金	社債額	積立金	純益金	配當金	純損金
6 412	1	800	-	-	-	62	210 000	87 500	-	5 800	2 124	1 600	732
6 412	-	-	-	-	-	1	150 000	37 500	-	100	176	-	-
6 412	-	-	-	-	-	1	10 000	10 000	-	-	-	-	732
-	1	800	-	-	-	62	50 000	40 000	-	5 700	1 948	1 600	-
182	1	4 000	-	-	-	368	360 000	246 400	-	915	-	-	3 145
182	1	4 000	-	-	-	368	-	-	-	-	-	-	-
-	-	-	-	-	-	2	360 000	246 400	-	915	-	-	3 145
-	1	3 000	-	-	-	50	62 000	35 750	-	2 283	945	850	568
-	-	-	-	-	-	2	37 000	29 500	-	2 223	945	850	-
-	1	3 000	-	-	-	50	25 000	6 250	-	60	-	-	568
2 000	12	36 462	2 020	744	271	3 020	496 500	244 494	-	17 885	870	-	2 184
2 000	8	27 912	1 900	536	271	2 020	482 500	230 494	-	17 885	590	-	2 184
-	4	8 550	120	208	-	1 000	14 000	14 000	-	-	280	-	-
-	2	6 000	-	75	-	222	175 000	76 250	-	2 220	383	-	4 910
9 123	31	1 030 750	85 787	16 201	10 275	36 990	6 509 000	2 997 376	-	128 956	82 394	59 035	181 963
5 099	12	710 400	76 057	14 833	10 275	18 627	2 650 000	1 325 825	-	77 880	2 340	-	144 031
4 024	13	297 600	9 730	1 134	-	17 536	1 280 000	462 701	-	7 600	445	-	35 403
-	1	1 000	-	-	-	-	10 000	3 000	-	595	122	-	-
-	1	10 000	-	-	-	627	106 000	28 225	-	1 100	2 328	875	-
-	-	-	-	-	-	1	1 000 000	250 000	-	2 800	19 880	12 500	-
-	-	-	-	-	-	1	30 000	7 500	-	-	-	-	-
-	9	1 433 000	920 125	-	-	200	1 433 000	920 125	-	38 981	57 279	45 660	2 529
-	4	11 750	-	234	-	-	-	-	-	-	-	-	-
-	-	-	-	-	-	-	20	28 090 000	21 011 191	10 250 000	1 966 492	1 068 983	887 441
-	20	28 090 000	1 966 492	1 068 983	887 441	21 556	28 090 000	21 011 191	10 250 000	1 996 492	1 068 983	887 441	21 556
1 000	11	189 700	450	485	-	27 998	1 020 000	401 750	-	31 980	26 289	11 930	2 370
-	1	1 200	-	-	-	530	-	-	-	-	-	-	-
-	2	51 800	-	-	-	3 280	-	-	-	-	-	-	-
-	-	-	-	-	-	-	25 000	6 250	-	-	-	-	-
-	2	4 200	-	-	-	2 099	-	-	-	-	-	-	-
1 000	5	119 500	450	485	-	21 933	700 000	250 000	-	15 650	9 191	7 500	-
-	1	13 000	-	-	-	156	295 000	145 500	-	16 330	17 098	4 430	2 370
136 750	172	1 834 561	91 539	43 005	23 249	143 452	42 485 200	22 417 995	21 468 980	6 202 795	782 507	579 869	1 252 825
58 835	115	1 298 682	56 228	27 648	15 333	106 115	3 971 500	1 644 750	-	163 474	48 123	24 203	45 244
1 369	16	256 635	520	2 027	900	27 494	1 420 000	560 000	-	7 976	1 694	-	7 908
12 400	3	22 500	800	-	-	5 247	200 000	60 000	-	1 720	-	-	3 408
680	13	122 900	810	1 083	200	5 133	212 000	61 500	-	6 240	239	-	11 903
-	-	-	-	-	-</								







8. 茨城

營業別	總數					合名會社				
	社數	出資額又ハ公稱資本金	積立金	純益金	配當金	社數	出資額	積立金	純益金	配當金
化學工業	59	374 500	1 304	1 178	960	31 146	-	-	-	-
醫藥、賣藥、賣藥類似品製造業	60	122 000	504	13	-	28 039	-	-	-	-
油脂類製造業	66	102 500	400	-	-	200	-	-	-	-
製紙業	70	50 000	250	1 165	960	-	-	-	-	-
人造肥料製造業	71	50 000	-	-	-	1 932	-	-	-	-
其ノ他ノ化學工業	72	50 000	150	-	-	975	-	-	-	-
製材及木製品工業	73	266 500	1 174	1 630	580	8 439	-	-	-	-
製材業	74	262 500	1 174	1 630	580	7 439	-	-	-	-
木製品製造業	75	4 000	-	-	-	1 000	-	-	-	-
印刷製本業	76	185 000	5 580	6 070	4 100	927	-	-	-	-
食料品工業	77	4 801 739	207 635	92 965	66 227	137 638	9	269 753	17 785	1 212
酒類釀造業	78	1 293 000	10 710	5 387	4 350	79 718	1	70 000	200	1 000
醬油、味噌、酢釀造業	79	1 369 629	107 285	14 651	5 500	52 780	4	148 753	17 585	212
精製粉業	80	214 960	560	1 554	384	3 671	1	3 000	-	-
菓子、麵類製造業	82	912 000	18 818	11 680	8 000	1 356	2	45 000	-	-
水産品製造業	85	10 000	-	266	-	-	-	-	-	-
清涼飲料製造業	87	3 000	-	-	-	-	1	3 000	-	-
製水業	88	987 050	70 262	58 657	47 223	-	-	-	-	-
其ノ他ノ食料品製造業	89	12 100	-	770	770	113	-	-	-	-
瓦斯、電氣、水道業	90	2 840 000	254 599	164 683	125 655	1 166	-	-	-	-
瓦斯業	91	350 000	32 700	28 230	21 850	-	-	-	-	-
電氣業	92	2 490 000	221 899	136 453	103 805	1 166	-	-	-	-
其ノ他ノ工業	94	1 196 000	34 695	1 613	-	34 244	-	-	-	-
紙製品業	95	5 000	-	-	-	785	-	-	-	-
竹草葦類製品製造業	96	1 000	-	-	-	320	-	-	-	-
綿麻製網繩製造業	100	40 000	-	-	-	1 211	-	-	-	-
土木建築工事請負業	104	725 000	7 875	1 613	-	5 268	-	-	-	-
其ノ他ノ工業	105	425 000	26 820	-	-	26 660	-	-	-	-
商業	106	38 711 484	6 722 028	2 127 546	1 368 817	216 645	36	983 200	89 298	32 759
物品販賣業	107	3 649 671	135 295	81 508	47 370	127 727	30	752 200	40 405	28 379
織物、被服類販賣業	108	434 345	11 352	2 568	1 630	47 341	7	187 200	10 541	1 171
綿、絲類、編物類販賣業	109	19 500	-	187	-	3 988	-	-	-	-
機械器具販賣業(次項品目ヲ除ク)	110	206 260	1 116	-	-	7 940	-	-	-	-
度量衡器、時計、學術用機械器具、...	111	55 960	8 655	-	-	1 291	1	20 000	8 655	-
藥業、醫器、金銀品、貴石類販賣業	112	105 000	50	-	-	3 478	1	55 000	-	-
金属材料品、金銀製品、地産品販賣業	113	3 000	-	-	-	-	-	-	-	-
陶磁器、硝子、硝子製品販賣業	114	127 500	9 607	60	3 000	4 413	1	98 000	9 194	3 000
藥品、香料、染料、肥料、化粧品類販賣業	115	402 600	14 320	7 168	4 200	11 355	4	85 500	250	-
肥料販賣業	116	921 500	54 974	25 471	16 500	1 311	-	-	-	-
燃料販賣業	117	49 000	-	-	-	8 939	-	-	-	-
木材、竹材販賣業	118	2 500	-	-	-	852	-	-	-	-
煉瓦、瓦、土管、セメント、土石類販賣業	119	2 000	-	-	-	600	-	-	-	-
雜貨、唐物類販賣業	120	96 500	1 407	741	650	6 315	-	-	-	-
紙、紙製品、書籍、文具、玩具、遊戯具販賣業	121	86 500	1 960	3 361	4 012	1 628	1	5 000	-	-
穀類、粉類販賣業	122	436 856	8 055	6 413	2 348	12 062	1	10 000	-	-
蔬菜、果實類販賣業	123	7 000	-	-	-	1 334	-	-	-	-
水産食料品販賣業	124	18 400	3 399	628	250	3 580	-	-	-	-
酒類、調味料、清涼飲料販賣業	125	560 250	19 250	34 085	14 480	4 635	13	286 500	11 765	27 208
其ノ他ノ食料品販賣業	126	10 500	-	9	-	1 680	-	-	-	-
其ノ他ノ販賣業	128	104 500	1 150	817	300	4 985	1	5 000	-	-
仲買、委託賣買及賣買仲立業	130	362 013	13 500	10 742	-	2 710	-	-	-	-
市場業	132	2 248 000	69 104	26 194	10 965	28 709	1	33 000	-	-
新聞紙發行及圖書、雜誌出版業	133	80 000	15 500	-	-	6 471	-	-	-	-
新聞紙發行業	134	80 000	15 500	-	-	6 471	-	-	-	-
倉庫業	136	812 500	28 858	21 027	9 520	14 193	-	-	-	-
金融業	137	30 125 400	6 439 174	1 983 285	1 316 123	22 081	5	198 000	48 893	4 380
銀行業	138	27 872 900	6 055 284	1 873 902	1 260 448	13 988	-	-	-	-
貸金業	140	852 500	79 589	29 549	21 123	8 093	5	198 000	48 893	4 380
其ノ他ノ金融業	142	1 400 000	304 301	79 834	34 552	-	-	-	-	-
土地建物貸業	145	158 250	7 500	3 259	3 160	-	-	-	-	-
旅館、料理店、貸席業	147	135 000	-	-	-	3 079	-	-	-	-
演藝場、遊藝場營業	148	239 750	3 483	1 458	1 679	1 620	-	-	-	-
其ノ他ノ商業	150	900 900	9 614	73	-	10 055	-	-	-	-

縣 (續)

純損金	社數	合資會社					株式會社							
		出資額	積立金	純益金	配當金	純損金	社數	公稱資本金	拂込資本金	社債額	積立金	純益金	配當金	純損金
-	1	2 500	400	-	-	200	7	372 000	261 020	-	904	1 178	960	30 946
-	3	-	-	-	-	-	3	122 000	57 395	-	504	13	-	28 039
-	1	2 500	400	-	-	200	1	100 000	100 000	-	-	-	-	-
-	1	-	-	-	-	-	1	50 000	33 625	-	250	1 165	960	-
-	1	-	-	-	-	-	1	50 000	20 000	-	-	-	-	1 932
-	1	-	-	-	-	-	1	50 000	50 000	-	150	-	-	975
-	7	59 500	627	1 238	580	5 621	4	207 000	68 660	-	547	392	-	2 818
-	6	55 500	627	1 238	580	4 621	4	207 000	68 660	-	547	392	-	2 818
-	1	4 000	-	-	-	1 000	-	-	-	-	-	-	-	-
-	-	-	-	-	-	-	4	185 000	130 000	-	5 580	6 070	4 100	927
12 482	26	698 936	92 400	20 171	10 800	34 357	18	3 833 050	2 092 148	-	97 450	71 582	55 427	90 799
-	5	242 000	5 400	4 387	4 350	29 528	4	981 000	485 000	-	5 110	-	-	50 190
11 730	10	420 876	87 000	14 439	5 500	3 388	4	800 000	408 242	-	2 700	-	-	37 662
-	4	6 960	-	309	180	724	5	205 000	159 356	-	560	1 245	204	2 947
752	3	7 000	-	-	-	604	3	860 000	232 500	-	18 818	11 680	8 000	-
-	1	10 000	-	266	-	-	-	-	-	-	-	-	-	-
-	-	-	-	-	-	-	2	987 050	807 050	-	70 262	58 657	47 223	-
-	3	12 100	-	770	770	113	-	-	-	-	-	-	-	-
-	-	-	-	-	-	-	11	2 840 000	2 062 330	-	254 599	164 683	125 655	1 166
-	1	-	-	-	-	-	1	350 000	230 000	-	32 700	28 230	21 850	-
-	10	2 490 000	-	-	-	-	10	2 490 000	1 832 330	-	221 899	136 453	103 805	1 166
-	5	41 000	50	1 000	-	3 286	7	1 155 000	373 376	-	34 645	613	-	30 958
-	1	5 000	-	-	-	785	-	-	-	-	-	-	-	-
-	1	1 000	-	-	-	320	-	-	-	-	-	-	-	-
-	1	-	-	-	-	-	1	40 000	16 000	-	-	-	-	1 211
-	2	25 000	50	1 000	-	530	2	700 000	175 000	-	7 825	613	-	4 738
-	1	10 000	-	-	-	1 651	4	415 000	182 376	-	26 820	-	-	25 009
43 983	114	1 148 034	117 796	30 870	19 584	76 915	85	36 580 250	21 160 780	17 590 850	6 514 934	2 063 917	1 352 904	95 747
28 671	98	872 971	16 215	17 815	12 827	72 433	20	2 024 500	1 102 000	-	78 675	35 314	21 975	26 623
16 107	13	173 645	811	1 397	630	23 226	2	73 500	43 500	-	-	-	-	8 008
-	5	19 500	-	187	-	3 988	-	-	-	-	-	-	-	-
-	2	6 260	-	-	-	200	3	200 000	83 000	-	1 116	-	-	7 740
331	2	35 960	-	-	-	960	-	-	-	-	-	-	-	-
1 628	1	50 000	50	-	-	1 850	-	-	-	-	-	-	-	-
-	1	3 000	-	-	-	-	-	-	-	-	-	-	-	-
1 668	7	29 500	413	60	-	2 745	-	-	-	-	-	-	-	-
3 455	6	112 100	170	1 329	450	7 900	2	205 000	92 000	-	13 900	5 839	3 750	-
-	1	1 500	-	200	-	-	4	920 000	480 000	-	54 974	25 271	16 500	1 311
-	5	49 000	-	-	-	8 939	-	-	-	-	-	-	-	-
-	1	2 500	-	-	-	852	-	-	-	-	-	-	-	-
-	1	2 000	-	-	-	600	-	-	-	-	-	-	-	-
-	8	36 500	1 407	741	650	3 356	1	60 000	60 000	-	-	-	-	2 959
1 628	4	31 500	1 000	1 074	3 387	-	1	50 000	12 500	-	960	2 287	625	-
1 609	12	126 856	3 055	6 413	2 348	3 865	1	300 000	180 000	-	5 000	-	-	6 588
-	2	7 000	-	-	-	1 334	-	-	-	-	-	-	-	-
-	4	18 400	3 399	628	250	3 580	-	-	-	-	-	-	-	-
745	16	137 750	5 890	5 777	5 112	3 890	3	136 000	126 000	-	1 595	1 100	800	-
-	4	10 500	-	9	-	1 680	-	-	-	-	-	-	-	-
1 500	3	19 500	20	-	-	3 468	3	80 000	25 000	-	1 130	817	300	17
-	5	12 013	130	-	-	1 1								



8. 茨城

Table with 11 columns: 營業別, 社數, 出資額又公稱資本金, 積立金, 純益金, 配當金, 純損金, 社數, 出資額, 積立金, 純益金, 配當金. Rows include 運輸業, 鐵道、軌道運輸業, 汽船運輸業, 自動車運輸業, 運輸取扱業, 其ノ他ノ運輸業.

9. 栃木

Table with 11 columns: 年次又營業別, 社數, 出資額又公稱資本金, 積立金, 純益金, 配當金, 純損金, 社數, 出資額, 積立金, 純益金, 配當金. Rows include 大正, 農林業, 鑛業, 土石採取業, 工業, 紡織工業, 製絲業, 麻絲紡績業, 絹織物業, 絹織物及絹織物業, 麻織物業, 毛織物業及毛織物業, 絲布染色業, 製綿業, 其ノ他ノ紡織工業, 金屬工業, 鑄物製造業, 鑄物以外ノ金屬製品製造業, 機械器具工業, 農業、土木、採集、精練、運輸用機械器具製造業, 車輛製造業, 其ノ他ノ機械器具製造業, 窯業, 煉瓦製造業, セメント、石灰製造業, 化學工業, 醫藥、賣藥、賣藥類似品製造業, 油脂類製造業, 護膜製造業, 製紙業, 其ノ他ノ化學工業.

縣 (續)

Table with 15 columns: 純損金, 社數, 出資額, 積立金, 純益金, 配當金, 純損金, 社數, 公稱資本金, 拂込金, 社債額, 積立金, 純益金, 配當金, 純損金. Rows include 15, 13, 1, 4, 11.

縣

Table with 15 columns: 純損金, 社數, 出資額, 積立金, 純益金, 配當金, 純損金, 社數, 公稱資本金, 拂込金, 社債額, 積立金, 純益金, 配當金, 純損金. Rows include 136 031, 223 158, 139 103, 120 174, 130 210, 215 811, 33 714, 144 951, 68 486, 97 567, 3 656, 3 656, 26 141, 14 805, 6 757, 175, 7 873, 8 017, 5 017, 3 000.



9. 栃 木

營業別	總 數						合 名 會 社				
	社數	出資額又ハ公稱資本金	積立金	純益金	配當金	純損金	社數	出資額	積立金	純益金	配當金
製材及木製品工業.....73	17	458 150	6 529	2 522	2 500	4 388	1	4 900	-	-	-
製材業.....74	15	425 150	6 529	862	1 150	3 549	1	4 900	-	-	-
木製品製造業.....75	2	33 000	-	1 660	1 350	839	-	-	-	-	-
印刷製本業.....76	7	769 000	75 325	10 680	7 850	4 346	-	-	-	-	-
食料品工業.....77	43	5 078 340	396 684	50 877	37 889	121 078	4	350 000	15 600	2 585	2 500
酒類釀造業.....78	10	1 656 500	153 920	3 396	1 140	59 145	-	-	-	-	-
醬油、味噌、酢釀造業.....79	17	1 881 000	214 850	34 326	30 150	14 107	4	350 000	15 600	2 585	2 500
精製粉業.....80	3	93 000	6 445	345	-	2 435	-	-	-	-	-
菓子、麵粉製造業.....82	5	229 000	5 210	11 975	4 080	415	-	-	-	-	-
清涼飲料製造業.....87	3	304 640	6 500	-	-	7 723	-	-	-	-	-
製氷業.....88	3	601 000	5 757	134	119	35 469	-	-	-	-	-
其ノ他ノ食料品製造業.....89	2	313 200	4 002	701	2 400	1 784	-	-	-	-	-
瓦斯、電氣、水道業.....90	5	4 050 000	364 984	119 321	45 512	-	-	-	-	-	-
瓦斯業.....91	2	600 000	96 264	67 650	44 200	-	-	-	-	-	-
電氣業.....92	3	3 450 000	268 720	51 671	1 312	-	-	-	-	-	-
其ノ他ノ工業.....94	8	380 000	1 177	8 107	6 400	9 113	-	-	-	-	-
被服其ノ他ノ裁縫品製造業.....101	1	2 000	-	415	-	-	-	-	-	-	-
土木建築工事請負業.....104	2	53 000	-	2 900	2 900	-	-	-	-	-	-
其ノ他ノ工業.....105	5	325 000	1 177	4 792	3 503	9 113	-	-	-	-	-
商 業.....106	199	53 595 630	7 183 336	2 084 414	1 454 785	3 134 799	25	1 093 600	80 647	22 540	10 495
物品販賣業.....107	91	5 149 780	357 596	83 241	35 250	307 690	18	772 000	40 091	13 662	7 600
織物、被服類販賣業.....108	11	954 800	18 136	4 808	-	80 694	3	163 000	5 556	56	-
綿、絲類、絹物類販賣業.....109	4	355 480	1 300	1 597	1 200	56 473	1	200 000	-	-	-
機械器具販賣業(大型品目ヲ除ク).....110	7	157 000	5 318	1 674	2 000	2 580	-	-	-	-	-
金属材料、金屬製品、磁器、陶器販賣業.....112	1	50 000	-	-	-	2 932	1	50 000	-	-	-
藥品、染料、肥料、肥料、化學品販賣業.....114	6	223 500	11 100	5 982	3 000	24 464	2	53 500	-	1 286	-
肥料販賣業.....115	15	1 170 500	191 808	34 415	16 475	43 760	2	15 500	-	1 975	-
燃料販賣業.....116	7	145 000	25 235	2 127	-	5 298	2	90 000	17 535	1 980	-
木材、竹材販賣業.....117	7	285 000	11 425	-	-	46 029	1	50 000	3 000	-	-
礦石、瓦、土管、セメント、土石加工業.....118	3	130 000	-	300	300	15 347	-	-	-	-	-
雜貨、唐物類販賣業.....120	2	5 500	184	75	-	1 159	-	-	-	-	-
紙、紙製品、書籍、文具、玩具、磁器類販賣業.....121	2	50 000	14 500	3 466	2 700	2 679	1	15 000	8 500	3 466	2 700
穀類、粉類販賣業.....122	6	95 000	25 328	28	-	19 939	-	-	-	-	-
蔬菜、果實類販賣業.....123	1	1 500	-	100	100	-	-	-	-	-	-
水産食料品販賣業.....124	4	34 200	590	1 143	400	2 836	1	10 000	-	-	-
酒類、調味料、清涼飲料販賣業.....125	7	480 500	27 350	17 352	4 900	3 500	3	90 000	2 000	4 410	4 900
其ノ他ノ食料品販賣業.....126	4	938 500	17 642	6 320	4 000	-	1	35 000	3 500	489	-
其ノ他ノ販賣業.....128	4	73 300	7 680	3 854	175	-	-	-	-	-	-
仲買、委託賣買及賣買仲立業.....130	20	3 698 000	73 209	69 756	28 297	14 364	1	30 000	-	-	-
市場業.....132	9	482 800	32 572	17 962	5 910	3 109	-	-	-	-	-
新聞紙發行及圖書、雜誌出版業.....133	1	300 000	68 560	32 454	20 000	-	-	-	-	-	-
新聞紙發行業.....134	1	300 000	68 560	32 454	20 000	-	-	-	-	-	-
倉庫業.....136	6	365 000	13 250	2 446	1 850	2 928	-	-	-	-	-
金融業.....137	39	42 080 100	6 567 425	1 863 984	1 358 073	2 770 099	3	120 000	12 592	4 343	2 400
銀行業.....138	23	40 901 000	6 515 733	1 819 404	1 337 735	2 752 163	-	-	-	-	-
貸金業.....140	13	574 100	22 412	12 697	5 338	17 936	3	120 000	12 592	4 343	2 400
質屋業.....141	1	5 000	-	67	-	-	-	-	-	-	-
其ノ他ノ金融業.....142	2	600 000	29 280	31 816	15 000	-	-	-	-	-	-
保全會社.....144	2	25 000	-	102	-	5	1	5 000	-	-	-
土地建物賃貸業.....145	2	32 000	5 900	1 100	470	1 746	-	-	-	-	-
旅館、料理店、貸席業.....147	4	863 000	36 164	6 093	2 000	28	1	160 000	27 964	4 034	-
演藝場、遊藝場營業.....148	7	174 550	8 517	968	320	26 489	-	-	-	-	-
其ノ他ノ商業.....150	18	425 400	20 143	6 308	2 615	8 341	1	6 600	-	501	495
運輸業.....151	64	5 380 880	377 193	174 161	119 982	40 713	4	70 500	1 800	373	90
鐵道、軌道運輸業.....152	3	1 850 000	212 872	50 679	45 000	-	-	-	-	-	-
汽船運輸以外ノ水運業.....154	1	75 000	938	1 616	1 875	-	-	-	-	-	-
自動車運輸業.....155	21	1 206 880	117 146	79 367	48 575	31 126	-	-	-	-	-
運輸取扱業.....156	38	2 241 500	44 937	42 407	24 442	9 587	3	63 000	500	281	-
其ノ他ノ運輸業.....157	1	7 500	1 300	92	90	-	1	7 500	1 300	92	90

縣 (續)

營業別	合 資 會 社						株 式 會 社							
	社數	出資額	積立金	純益金	配當金	純損金	社數	公 資 本 金	拂 込 本 金	社債額	積立金	純益金	配當金	純損金
製材業.....376	7	54 750	500	1 889	2 500	2 123	9	398 500	150 875	-	6 029	633	-	1 889
製材業.....376	5	21 750	500	229	1 150	1 284	9	398 500	150 875	-	6 029	633	-	1 889
製材業.....	2	33 000	-	1 660	1 350	839	-	-	-	-	-	-	-	-
印刷製本業.....	1	9 000	-	-	-	2 165	6	760 000	238 000	-	75 325	10 680	7 850	2 181
食料品工業.....2 943	14	240 340	11 829	4 253	2 919	18 247	25	4 488 000	2 344 326	-	369 255	44 039	32 470	99 888
酒類釀造業.....	2	31 500	7 220	492	-	4 750	8	1 625 000	900 240	-	146 700	2 904	1 140	54 395
醬油、味噌、酢釀造業.....2 943	7	181 000	4 400	3 627	2 800	11 164	6	1 350 000	773 500	-	194 850	28 114	24 850	-
精製粉業.....	3	93 000	-	-	-	-	3	93 000	47 656	-	6 445	345	-	2 435
菓子、麵粉製造業.....	2	9 000	-	-	-	369	3	220 000	79 000	-	5 210	11 975	4 080	46
清涼飲料製造業.....	1	4 640	-	-	-	180	2	300 000	95 000	-	6 500	-	-	7 543
製氷業.....	1	1 000	57	134	119	-	2	600 000	353 930	-	5 700	-	-	35 469
其ノ他ノ食料品製造業.....	1	13 200	152	-	-	1 784	1	300 000	95 000	-	3 850	701	2 400	-
瓦斯、電氣、水道業.....	5	4 050 000	364 984	119 321	45 512	-	5	4 050 000	2 660 000	-	364 984	119 321	45 512	-
瓦斯業.....	2	600 000	96 264	67 650	44 200	-	2	600 000	447 500	-	96 264	67 650	44 200	-
電氣業.....	3	3 450 000	268 720	51 671	1 312	-	3	3 450 000	2 212 500	-	268 720	51 671	1 312	-
其ノ他ノ工業.....	4	60 000	-	3 355	2 900	-	4	320 000	140 000	-	1 177	4 752	3 500	9 113
被服其ノ他ノ裁縫品製造業.....	1	2 000	-	415	-	-	-	-	-	-	-	-	-	-
土木建築工事請負業.....	2	53 000	-	2 900	2 900	-	-	-	-	-	-	-	-	-
其ノ他ノ工業.....	1	5 000	-	40	-	-	4	320 000	140 000	-	1 177	4 752	3 500	9 113
商 業.....66 625	65	3 316 530	34 199	19 306	5 515	85 190	109	49 185 500	30 641 680	13 445 250	7 068 490	2 042 568	1 438 775	2 982 984
物品販賣業.....65 380	42	649 780	22 305	9 190	2 575	57 499	31	3 728 000	2 184 500	-	295 200	60 389	25 075	184 811
織物、被服類販賣業.....3 120	4	116 800	-	2 659	-	2 266	4	675 000	350 000	-	12 580	2 093	-	75 308
綿、絲類、絹物類販賣業.....46 842	1	25 480	-	-	-	4 613	2	130 000	130 000	-	1 300	1 597	1 200	5 018
機械器具販賣業(大型品目ヲ除ク).....2 932	4	102 000	4 668	1 605	2 000	1 311	3	55 000	18 500	-	650	69	-	1 269
金属材料、金屬製品、磁器、陶器販賣業.....	3	70 000	-	413	-	24 464	1	100 000	50 000	-	11 100	4 283	3 000	-
藥品、染料、肥料、肥料、化學品販賣業.....515	2	80 000	5 745	-	-	892	11	1 075 000	733 000	-	186 063	32 440	16 475	42 353
肥料販賣業.....3 855	4	35 000	5 300	147	-	416	1	20 000	10 000	-	2 400	-	-	1 027
燃料販賣業.....2 200	4	32 000	-	-	-	2 899	2	203 000	53 000	-	8 425	-	-	40 930
木材、竹材販賣業.....	2	10 000	-	300	300	995	1	120 000	120 000					







10. 群 馬

營業別	總 數					合 名 會 社				
	社數	出資額又ハ 公稱資本金	積立金	純益金	配當金	社數	出資額	積立金	純益金	配當金
印刷製本業.....76	6	308 000	5 930	954	-	-	-	-	-	-
食品工業.....77	57	5 797 060	624 067	90 073	66 553	89 113	5 796 000	126 540	15 764	10 500
酒類釀造業.....78	7	1 142 000	8 570	83	-	19 324	1 12 000	-	-	-
醬油、味噌、酢釀造業.....79	10	2 053 100	559 394	63 064	49 250	39 993	3 780 100	126 540	15 764	10 500
精製粉業.....80	14	260 800	4 428	1 309	750	9 547	-	-	-	-
菓子、麵粉製造業.....82	11	237 700	15 420	6 749	4 183	7 764	-	-	-	-
清涼飲料製造業.....87	1	5 000	-	-	-	-	-	-	-	-
製氷業.....88	4	1 410 000	31 005	18 525	11 990	-	-	-	-	-
其ノ他ノ食品製造業.....89	10	688 460	5 250	343	380	12 485	1 3 900	-	-	-
瓦斯、電氣、水道業.....90	18	1 979 760	109 010	114 284	52 912	3 970	-	-	-	-
瓦斯業.....91	1	150 000	850	8 627	6 000	-	-	-	-	-
電氣業.....92	17	1 829 760	108 160	105 657	46 912	3 970	-	-	-	-
其ノ他ノ工業.....94	15	984 700	950	9 169	-	2 650	37 000	-	-	-
竹草葦藁製品製造業.....96	1	2 000	-	-	-	50	-	-	-	-
皮革及皮革製品製造業.....97	2	5 500	-	-	-	874	-	-	-	-
被服其ノ他ノ裁縫品製造業.....101	4	4 900	-	-	-	812	-	-	-	-
帽子製造業.....102	1	5 300	-	-	-	404	-	-	-	-
土木建築工事請負業.....104	6	867 000	950	9 169	-	510	37 000	-	-	-
其ノ他ノ工業.....105	1	100 000	-	-	-	-	-	-	-	-
商業.....106	340	40 936 638	3 315 043	1 020 248	779 162	561 914	561 893 122	109 945	24 302	15 231
物品販賣業.....107	179	6 479 733	341 787	73 130	32 811	173 497	37 141 247	43 523	16 469	12 111
織物、被服類販賣業.....108	32	1 068 500	96 790	18 465	8 060	26 245	3 83 000	7 260	-	-
綿、絲類、編物組物類販賣業.....109	11	824 200	78 170	1 962	500	18 661	2 8 000	-	1 000	500
機械器具販賣業(次項品目ヲ除ク).....110	9	52 600	-	-	-	7 603	-	-	-	-
度量衡器、時計、學術用機械器具.....111	3	17 000	-	212	-	463	-	-	-	-
樂器、音響器、貴金屬品寶石類販賣業.....112	3	101 000	-	-	-	5 817	1 56 000	-	-	-
金屬材料品、金屬製品、建築用材料品販賣業.....113	1	3 000	-	-	-	-	-	-	-	-
陶磁器、硝子、硝子製品販賣業.....114	12	182 500	31 300	14 000	8 120	3 765	1 20 000	-	-	-
藥品、香料、染料、塗料、博用、化粧品類販賣業.....115	2	600 000	3 200	1 995	-	1 038	-	-	-	-
肥料販賣業.....116	11	276 700	8 550	2 651	-	6 445	2 128 000	8 550	-	-
燃料販賣業.....117	5	417 826	12 970	2 358	-	2 447	2 15 000	-	-	-
木材、竹材販賣業.....120	15	172 000	700	14	-	11 120	2 49 500	-	-	-
雜貨、唐物類販賣業.....121	16	320 860	48 116	6 430	1 000	3 886	2 56 000	-	-	-
紙、印刷品、書籍、文具、玩具、遊藝具販賣業.....122	15	839 000	15 610	6 023	1 750	13 902	7 364 500	3 610	4 000	1 750
穀類、粉類販賣業.....123	1	15 000	-	1 277	-	-	-	-	-	-
蔬菜、果實類販賣業.....124	6	251 000	11 300	1 032	840	5 010	2 140 000	-	-	-
水産食品類販賣業.....125	19	922 450	25 970	11 923	10 041	59 938	10 435 250	24 103	11 469	9 861
酒類、調味料、清涼飲料販賣業.....126	9	112 597	2 910	4 692	2 500	331	2 37 197	-	-	-
其ノ他ノ食品類販賣業.....128	9	303 500	6 201	96	-	6 826	1 20 000	-	-	-
仲買、委託賣買及賣買仲立業.....130	42	5 846 710	413 537	140 414	102 817	118 563	7 91 800	53 022	1 009	900
市場業.....132	11	239 000	37 466	19 870	9 901	761	1 10 000	-	-	-
新聞紙發行及圖書、雜誌出版業.....133	1	50 000	-	-	-	48	-	-	-	-
新聞紙發行業.....134	1	50 000	-	-	-	48	-	-	-	-
倉庫業.....136	17	1 693 475	319 348	75 064	57 210	27 569	1 975	-	-	-
金融業.....137	33	24 514 200	2 118 601	691 571	563 969	166 799	5 130 800	13 400	6 824	2 220
銀行業.....138	11	23 070 000	1 930 010	619 256	530 928	135 323	-	-	-	-
貸金業.....140	17	790 400	51 991	24 653	14 875	23 956	4 127 000	13 400	6 824	2 220
質屋業.....141	2	103 800	-	-	-	7 520	1 3 800	-	-	-
其ノ他ノ金融業.....142	3	550 000	136 600	47 662	18 166	-	-	-	-	-
保全會社.....144	5	473 000	48 000	-	-	65 208	3 220 000	-	-	-
土地建物賃貸業.....145	9	513 920	12 669	8 766	8 040	1 397	-	-	-	-
旅館、料理店、貸座敷.....147	15	491 500	9 207	2 376	990	2 291	1 25 000	-	-	-
演藝場、遊藝場營業.....148	22	563 500	11 285	7 565	2 500	5 086	-	-	-	-
其ノ他ノ商業.....150	6	71 600	3 143	1 492	924	695	1 2 100	-	-	-
運輸業.....151	54	7 197 600	213 086	116 168	112 544	101 947	3 20 700	-	-	-
鐵道、軌道運輸業.....152	5	4 925 000	179 350	82 715	92 482	20 390	-	-	-	-
自動車運輸業.....155	19	714 000	13 225	17 955	11 087	31 156	2 16 500	-	-	-
運輸取扱業.....156	29	1 528 600	20 511	14 408	8 975	50 401	1 4 200	-	-	-
其ノ他ノ運輸業.....157	1	30 000	-	1 090	-	-	-	-	-	-

縣 (續)

純損金	社數	合 資 會 社					株 式 會 社								
		出 資 額	積 立 金	純 益 金	配 當 金	純 損 金	社 數	公 資 本 金	拂 込 本 金	社 債 額	積 立 金	純 益 金	配 當 金	純 損 金	
-	-	-	-	-	-	-	6	308 000	182 750	-	-	5 930	954	-	1 250
36 748	26	422 760	24 035	13 955	7 363	22 058	26	4 578 300	2 448 140	-	473 492	60 354	48 690	30 307	
1 603	1	30 000	-	-	-	3 345	5	1 100 000	502 300	-	8 570	83	-	14 376	
33 505	6	273 000	22 315	10 576	5 000	6 488	1	1 000 000	675 000	-	410 539	36 724	33 750	-	
-	4	22 500	460	-	-	3 451	10	238 300	82 225	-	3 968	1 309	750	6 096	
-	8	57 700	760	3 036	1 983	6 816	3	180 000	59 000	-	14 660	3 713	2 200	948	
-	1	5 000	-	-	-	-	-	-	-	-	-	-	-	-	
1 640	6	34 560	500	343	380	1 958	3	1 410 000	892 115	-	31 005	18 525	11 990	-	
-	3	25 260	1 410	819	452	-	15	1 954 500	1 236 071	-	107 600	113 465	52 460	3 970	
-	1	150 000	-	-	-	-	1	150 000	120 000	-	850	8 627	6 000	-	
-	3	25 260	1 410	819	452	-	14	1 804 500	1 116 071	-	106 750	104 838	46 460	3 970	
360	11	47 700	450	800	-	2 290	2	900 000	398 000	-	500	8 369	-	-	
-	1	2 000	-	-	-	50	-	-	-	-	-	-	-	-	
-	2	5 500	-	-	-	874	-	-	-	-	-	-	-	-	
-	4	4 900	-	-	-	812	-	-	-	-	-	-	-	-	
-	1	5 300	-	-	-	404	-	-	-	-	-	-	-	-	
360	3	30 000	450	800	-	150	1	800 000	368 000	-	500	8 369	-	-	
-	1	100 000	-	-	-	-	1	100 000	30 000	-	-	-	-	-	
72 197	154	2 127 876	190 216	50 254	24 866	152 912	130	36 915 640	17 420 983	-	3 014 882	945 692	739 065	336 805	
40 123	110	1 187 286	92 298	30 412	12 020	58 354	32	3 880 000	1 884 012	-	205 966	26 249	8 680	75 020	
4 566	24	285 500	48 530	9 484	3 060	7 368	5	700 000	287 500	-	41 000	8 981	5 000	14 311	
-	7	66 200	170	962	-	16 438	2	750 000	437 500	-	78 000	-	-	2 223	
-	9	52 600	-	-	-	7 603	-	-	-	-	-	-	-	-	
-	3	17 000	-	212	-	463	-	-	-	-	-	-	-	-	
-	1	5 000	-	-	-	2 030	1	40 000	10 000	-	-	-	-	3 787	
-	1	3 000	-	-	-	-	-	-	-	-	-	-	-	-	
-	10	142 500	31 300	14 000	8 120	3 344	1	20 000	20 000	-	-	-	-	421	
-	2	600 000	225 000	-	-	3 200	2	600 000	225 000	-	3 200	1 995	-	1 038	
5 652	7	28 700	-	2 651	-	714	2	120 000	33 125	-	-	-	-	79	
514	1	2 826	-	-	-	222	2	400 000	175 000	-	12 970	2 358	-	1 711	
132	12	72 500	700	14	-	6 882	1	50 000	12 500	-	-	-	-	4 106	
962	8	59 860	1 610	434	-	2 759	6	205 000	201 637	-	46 506	5 996	1 000	165	
6 214	7	324 500	-	-	-	7 688	1	150 000	150 000	-	12 000	2 023	-	-	
-	1	15 000	-	1 277	-	-	-	-	-	-	-	-	-	-	
1 457	2	31 000	8 500	1 032	840	203	2	80 000	65 000	-	2 800	-	-	3 350	
19 906															



11. 埼玉

年次 又ハ營業別	總數						合名會社				
	社數	出資額又ハ公稱資本金	積立金	純益金	配當金	純損金	社數	出資額	積立金	純益金	配當金
大正	10	96 701 340	9 493 326	5 007 292	1 902 312	39 4 105 740	699 397	110 765	...	...	...
昭和	1	90 620 719	12 275 735	5 167 958	3 327 038	42 4 954 500	939 445	222 554	92 380	...	...
昭和	2	93 925 910	12 997 520	4 765 817	3 226 807	48 3 257 470	1 048 553	197 941	79 165	...	...
昭和	3	97 244 934	14 563 482	4 865 922	3 420 861	56 3 257 654	421 697	261 624	179 697	...	...
昭和	4	98 084 743	12 980 955	4 272 450	3 119 306	64 5 869 933	912 849	182 940	165 670	...	...
昭和	5	95 146 004	10 918 560	1 916 134	1 561 163	68 6 522 888	953 731	57 828	32 686	...	...
農業	1	200 500	209	165	28	3 970	-	-	-	-	-
園藝業	3	14 000	35	80	-	253	-	-	-	-	-
開墾業	4	50 000	-	-	-	2 596	-	-	-	-	-
蠶業	5	34 500	168	35	-	693	-	-	-	-	-
牧畜養禽業	6	2 000	6	50	28	-	-	-	-	-	-
搾乳業	7	100 000	-	-	-	428	-	-	-	-	-
鑛業	12	98 000	1 740	2 046	1 500	7 314	-	-	-	-	-
土石採取業	17	98 000	1 740	2 046	1 500	7 314	-	-	-	-	-
工業	18	27 551 250	1 458 876	230 265	138 700	676 271	25 3 479 050	157 655	5 137	2 500	-
紡織工業	19	14 127 700	204 755	75 363	27 150	378 332	8 2 266 700	21	1 586	-	-
製絲業	20	8 848 300	99 841	48 296	25 000	265 799	2 2 007 000	21	21	-	-
絹絲紡績業	21	1 050 000	8 000	-	-	25 249	1 50 000	-	-	-	-
毛絲紡績業	24	1 000 000	-	-	-	3 874	-	-	-	-	-
擔絲業	25	260 000	2 030	-	-	136	-	-	-	-	-
綿織物業	26	2 428 000	89 549	23 998	1 150	44 898	3 113 000	-	-	-	-
絹織物業及絹織交織物業	27	1 288 800	3 600	-	-	9 190	1 66 700	-	-	-	-
絲布染色業	31	247 500	1 255	370	-	21 334	-	-	-	-	-
絲布漂白整理業	32	145 000	480	2 670	1 000	2 873	1 30 000	-	1 565	-	-
莫大小業	33	16 600	-	29	-	4 479	-	-	-	-	-
其ノ他ノ紡織工業	35	3 500	-	-	-	500	-	-	-	-	-
金屬工業	36	403 500	-	3 698	1 350	54 864	4 139 000	-	-	-	-
金屬材料品製造業	38	30 000	-	1 677	1 350	-	-	-	-	-	-
鑄物製造業	39	370 500	-	2 011	-	54 864	4 139 000	-	-	-	-
其ノ他ノ金屬工業	42	3 000	-	10	-	-	-	-	-	-	-
機械器具工業	43	710 200	11 630	2 078	-	11 546	1 8 000	-	-	-	-
農業、土木、採礦、精鍊、運搬用機械器具製造業	46	8 000	-	-	-	2 327	1 8 000	-	-	-	-
製造加工用機械器具製造業	47	500 000	630	-	-	9 219	-	-	-	-	-
度量衡器、計器、時計、學術用機械器具製造業	48	200 000	11 000	2 042	-	-	-	-	-	-	-
車輛製造業	49	2 200	-	36	-	-	-	-	-	-	-
窯業	52	502 000	2 400	1 543	-	-	-	-	-	-	-
陶磁器製造業	53	500 000	2 400	1 504	-	-	-	-	-	-	-
瓦製造業	56	2 000	-	39	-	-	-	-	-	-	-
化學工業	59	296 000	55 294	7 096	4 200	14 374	2 18 000	26 014	429	-	-
醫藥、賣藥、賣藥類似品製造業	60	150 000	280	3 518	1 800	1 327	-	-	-	-	-
油脂類製造業	66	12 000	26 014	-	-	13 047	1 12 000	26 014	-	-	-
護膜製造業	67	125 000	29 000	2 304	1 800	-	-	-	-	-	-
人造肥料製造業	71	9 000	-	1 274	600	-	1 6 000	-	429	-	-
製材及木製品工業	73	295 900	5 360	964	-	16 825	1 23 400	3 500	45	-	-
製材業	74	214 500	1 360	919	-	14 224	-	-	-	-	-
木製品製造業	75	81 400	4 000	45	-	2 601	1 23 400	3 500	45	-	-

1. \* ハ株式合資會社ナリ  
2. 總數ニ於テ社數增加シタルニ却ツテ資本金ノ減少シタルハ主トシテ工業中精製製粉業及商業中銀行業ニ於テ大資本ノ會社

縣

合資會社	株式會社												
	社數	出資額	積立金	純益金	配當金	純損金	社數	公稱資本金	拂込資本金	社債額	積立金	純益金	配當金
121	1 585 710	298 908	159 866	...	54 425	277	91 009 890	45 642 956	2 604 000	8 495 021	4 736 661	3 046 126	1 346 340
116	2 135 470	313 093	191 811	...	145 297	263	92 314 452	45 594 982	2 754 100	8 682 448	4 984 843	3 244 801	1 388 371
97	1 642 720	269 431	98 345	...	98 481	248	89 643 225	47 357 630	3 382 400	9 203 023	4 433 471	2 918 256	2 121 755
117	2 131 430	244 750	171 066	...	483 139	272	86 722 418	48 820 374	3 999 800	9 394 092	4 859 407	3 249 459	2 829 462
112	2 099 640	311 549	133 646	53 329	119 746	257	88 915 790	50 485 103	4 169 900	10 492 939	5 358 793	3 340 305	1 204 077
115	1 918 615	321 845	114 307	56 502	96 379	241	83 720 104	49 263 118	8 331 700	11 015 935	4 830 536	3 177 586	2 238 785
133	2 961 690	331 159	117 325	48 003	187 077	238	87 679 250	50 607 900	10 324 300	11 817 738	4 449 980	3 099 069	1 370 459
159	2 987 290	799 749	151 612	64 611	181 378	237	90 972 490	51 421 959	11 283 000	13 341 486	4 452 160	3 175 983	854 333
175	2 981 720	359 404	102 692	45 038	215 759	249	89 205 590	51 021 548	15 486 000	11 708 102	3 986 249	2 908 028	404 092
216	3 216 026	442 326	69 547	32 826	326 105	245	85 379 590	48 917 230	9 300 000	9 521 873	1 788 124	1 495 081	1 100 449
3	16 500	139	85	28	-	6	184 000	50 500	-	70	80	-	3 970
2	14 500	133	35	-	-	2	14 000	6 500	-	35	80	-	253
1	2 000	6	50	28	-	1	50 000	12 500	-	-	-	-	2 596
1	10 000	600	246	-	-	2	20 000	6 500	-	35	-	-	693
1	10 000	600	246	-	-	1	100 000	25 000	-	-	-	-	428
1	10 000	600	246	-	-	2	88 000	63 000	-	1 140	1 800	1 500	7 314
1	10 000	600	246	-	-	2	88 000	63 000	-	1 140	1 800	1 500	7 314
96	1 578 200	145 267	15 944	6 900	143 709	68	22 494 000	10 744 820	-	1 155 954	209 184	129 300	421 145
34	626 000	7 122	3 651	1 150	65 318	21	11 235 000	4 631 600	-	197 612	70 126	26 000	288 556
7	96 300	-	-	-	26 693	8	6 745 000	2 269 000	-	99 820	48 275	25 000	234 606
8 816	-	-	-	-	-	1	1 000 000	1 000 000	-	8 000	-	-	16 433
1	10 000	30	-	-	87	1	1 000 000	250 000	-	-	-	-	3 874
12	210 000	5 837	3 252	1 150	8 245	7	2 105 000	896 000	-	2 000	-	-	49
4	12 100	-	-	-	1 910	1	250 000	101 600	-	2 000	-	-	49
5	247 500	1 255	370	-	21 334	1	50 000	30 000	-	83 712	20 746	-	25 764
1	30 000	-	-	-	2 070	2	85 000	85 000	-	3 600	-	-	7 027
3	16 600	-	-	-	4 479	-	-	-	-	480	1 105	1 000	803
1	3 500	-	-	-	500	-	-	-	-	-	-	-	-
18	264 500	-	3 698	1 350	45 315	-	-	-	-	-	-	-	-
1	30 000	-	1 677	1 350	-	-	-	-	-	-	-	-	-
16	231 500	-	2 011	-	45 315	-	-	-	-	-	-	-	-
1	3 000	-	10	-	-	-	-	-	-	-	-	-	-
1	2 200	-	36	-	-	2	700 000	250 000	-	11 630	2 042	-	9 219
1	8 000	-	-	-	-	1	500 000	125 000	-	630	-	-	9 219
1	200 000	-	-	-	-	1	200 000	125 000	-	11 000	2 042	-	-
1	2 200	-	36	-	-	-	-	-	-	-	-	-	-
1	2 000	-	39	-	-	1	500 000	250 000	-	2 400	1 504	-	-
1	2 000	-	39	-	-	1	500 000	250 000	-	2 400	1 504	-	-
2	8 000	-	1 145	600	-	3	270 000	133 000	-	29 280	5 522	3 600	1 327
2	150 000	-	-	-	-	2	150 000	61 000	-	280	3 518	1 800	1 329
1	5 000	-	300	-	-	1	120 000	72 000	-	29 000	2 004	1 800	-
1	3 000	-	845	600	-	-	-	-	-	-	-	-	-
7	37 500	300	500	-	2 206	4	235 000	87 545	-	1 560	419	-	14 619
5	29 500	300	500	-	1 105	3	185 000	75 045	-	1 060	419	-	13 119
2	8 000	-	-	-	1 101	1	50 000						







12. 千 業

年次 又ハ營業別	總數					合名會社					
	社數	出資額又ハ 公稱資本金	積立金	純益金	配當金	社數	出資額	積立金	純益金	配當金	
大正	10	352	53 228 930	6 966 052	7 158 226	...	484 289	231 149 400	159 121	72 079	...
...	11	346	55 077 730	8 511 208	7 346 703	...	594 955	241 158 400	82 628	79 661	...
...	12	338	57 415 080	11 221 715	5 943 190	...	1 196 937	241 180 900	82 505	40 802	...
...	13	348	62 005 870	14 332 657	5 700 581	...	1 196 733	251 193 900	100 005	29 808	...
...	14	319	84 005 025	6 690 462	3 622 808	2 225 249	483 013	251 324 900	124 142	29 110	10 799
昭和	1	331	81 646 425	7 233 086	4 279 850	2 755 314	512 604	231 244 900	93 831	41 191	14 371
...	2	325	89 420 348	6 169 979	4 635 261	2 897 635	956 916	25 13 315 400	197 952	502 913	369 460
...	3	499	116 448 313	6 764 125	3 961 498	2 565 430	1 062 015	54 13 745 500	377 211	533 533	378 227
...	4	595	118 999 660	7 477 334	4 551 729	3 138 293	995 657	73 13 799 400	258 267	64 713	22 661
...	5	661	117 162 390	7 414 942	4 241 305	3 060 055	600 066	85 13 964 200	358 769	515 737	375 791
農業	1	26	341 700	11 968	360	-	7 960	7 148 000	50	112	-
農耕業	2	12	141 000	-	-	-	3 639	3 35 000	-	-	-
園藝業	3	2	21 500	11 568	248	-	58	-	-	-	-
蠶業	5	7	33 500	400	-	-	2 568	2 7 000	50	-	-
牧畜養禽業	6	1	100 000	-	96	-	-	1 100 000	-	96	-
搾乳業	7	4	45 700	-	16	-	1 695	1 6 000	-	16	-
水産業	9	10	1 000 800	9 270	6 342	3 850	44 096	1 77 000	8 820	6 342	3 850
漁撈採藻業	10	7	600 800	-	-	-	38 464	-	-	-	-
水産養殖業	11	3	400 000	9 270	6 342	3 850	5 632	1 77 000	8 820	6 342	3 850
鑛業	12	4	475 000	4 650	5 625	4 375	645	1 20 000	-	-	-
金屬鑛業	13	1	20 000	-	-	-	-	1 20 000	-	-	-
土石採取業	17	3	455 000	4 650	5 625	4 375	645	-	-	-	-
工業	18	176	58 654 887	3 551 824	2 696 277	1 990 220	277 221	25 918 350	1 113	31 299	712
紡織工業	19	16	5 382 000	46 890	22 123	5 400	142 607	2 5 100	-	-	-
製絲業	20	6	168 000	-	-	-	19 725	1 3 000	-	-	-
毛絲紡績業	24	1	4 000 000	14 000	-	-	118 973	-	-	-	-
絹織物業	26	4	203 400	8 590	5 235	5 400	974	-	-	-	-
絹織物及絹織物業	27	2	5 000	-	-	-	1 510	-	-	-	-
毛織物及毛織物業	29	1	1 000 000	24 300	16 888	-	-	-	-	-	-
絲布染色業	31	2	5 600	-	-	-	1 425	1 2 100	-	-	-
金屬工業	36	1	29 000	-	305	-	-	-	-	-	-
鑄物以外ノ金屬製品製造業	40	1	29 000	-	305	-	-	-	-	-	-
機械器具工業	43	3	154 500	200	-	-	-	-	-	-	-
汽機、蒸氣機、原動機、ポンプ、風動機、電機、送電機、造電業	44	1	150 000	200	-	-	-	-	-	-	-
製造加工用機械器具製造業	47	1	2 500	-	-	-	-	-	-	-	-
車輛製造業	49	1	2 000	-	-	-	-	-	-	-	-
窯業	52	3	150 000	158	-	-	719	1 20 000	-	-	-
煉瓦製造業	55	1	100 000	-	-	-	-	-	-	-	-
瓦製造業	56	1	30 000	158	-	-	267	-	-	-	-
セメント、石灰製造業	57	1	20 000	-	-	-	452	1 20 000	-	-	-
化學工業	59	13	441 250	37 347	15 346	13 625	4 621	2 13 000	159	500	500
染料製造業	62	1	3 000	-	-	-	720	1 3 000	-	-	-
塗料、顔料製造業	63	4	41 000	1 939	500	500	258	1 10 000	159	500	500
油脂類製造業	66	5	355 500	35 408	14 846	13 125	1 160	-	-	-	-
護謨製造業	67	1	3 000	-	-	-	1 000	-	-	-	-
製紙業	70	1	18 750	-	-	-	1 483	-	-	-	-
人造肥料製造業	71	1	20 000	-	-	-	-	-	-	-	-

1. \* ハ株式会社ナリ  
2. 總數ニ於テ社數増加セルニ却ツテ資本金ノ減少シタルハ主トシテ商業中銀行業ニ於テ大資本ノ會社ニシテ消滅シタルモノ

縣

純損金	合資會社					株式會社							
	社數	出資額	積立金	純益金	配當金	社數	公稱資本金	拂込資本金	社債額	積立金	純益金	配當金	純損金
34 324	133	1 719 380	225 280	223 646	...	93 060	196 50 360 150	27 334 907	1 857 650	6 581 651	6 862 501	1 903 637	356 905
19 818	121	1 999 180	223 805	192 977	...	84 435	199 51 875 150	29 258 116	2 546 650	8 202 145	7 071 005	1 876 182	490 702
29 993	111	1 908 280	334 392	163 344	...	122 215	200 54 250 900	30 064 079	2 556 300	10 872 187	5 738 526	2 197 009	1 044 729
341 705	114	2 157 570	349 273	204 957	...	87 739	205 58 514 400	33 055 421	3 329 000	13 880 577	5 462 717	2 461 824	767 289
36 998	102	1 977 425	316 030	134 049	57 815	66 185	190 80 607 700	52 057 865	4 707 100	6 250 272	3 458 823	2 156 635	372 285
4 805	113	2 619 825	322 671	79 872	41 212	75 395	194 77 751 700	53 214 787	4 490 700	6 816 572	4 157 961	2 699 731	432 404
6 423	102	2 372 948	339 937	82 009	52 948	80 097	197 73 702 200	51 320 737	30 000	5 629 565	4 049 229	2 474 781	870 396
10 355	196	3 166 763	349 659	89 822	51 423	115 227	248 99 522 400	69 452 662	30 000	6 034 166	3 336 973	2 135 073	936 433
12 537	269	3 840 210	366 632	115 942	52 662	111 139	252 101 347 000	72 058 800	660 000	6 848 923	4 369 771	3 061 931	871 981
30 134	327	4 237 140	366 576	63 771	40 755	228 348	247 98 943 000	72 320 423	660 100	6 685 950	3 661 786	2 643 509	341 584
580	16	138 700	11 568	248	-	4 949	3 55 000	49 000	-	350	-	-	2 431
415	8	86 000	-	-	-	3 224	1 20 000	20 000	-	-	-	-	-
165	4	21 500	11 568	248	-	58	-	-	-	-	-	-	-
-	2	9 700	-	-	-	1 021	1 5 000	5 000	-	350	-	-	1 382
-	2	9 700	-	-	-	646	1 30 000	24 000	-	-	-	-	1 049
-	4	13 300	-	-	-	7 498	5 910 500	702 500	-	450	-	-	36 598
-	4	13 300	-	-	-	7 498	3 587 500	379 500	-	-	-	-	30 966
-	-	-	-	-	-	-	2 323 000	323 000	-	450	-	-	5 632
-	1	5 000	-	-	-	-	2 450 000	128 500	-	4 650	5 625	4 375	645
-	1	5 000	-	-	-	-	2 450 000	128 500	-	4 650	5 625	4 375	645
8 061	91	1 714 537	190 615	31 254	19 848	114 455	60 56 022 000	48 437 997	-	3 360 096	2 633 724	1 969 660	154 705
1 243	9	56 900	-	-	-	22 391	5 5 320 000	4 795 000	-	46 890	22 123	5 400	118 973
-	4	45 000	-	-	-	19 725	1 120 000	120 000	-	-	-	-	-
-	2	3 400	-	-	-	974	1 4 000 000	4 000 000	-	14 000	-	-	118 973
-	2	5 000	-	-	-	1 510	2 200 000	75 000	-	8 590	5 235	5 400	-
1 243	1	3 500	-	-	-	182	1 1 000 000	600 000	-	24 300	16 888	-	-
-	1	29 000	-	305	-	-	-	-	-	-	-	-	-
-	1	29 000	-	305	-	-	-	-	-	-	-	-	-
-	2	4 500	-	-	-	-	1 150 000	60 000	-	200	-	-	-
-	1	2 500	-	-	-	-	1 150 000	60 000	-	200	-	-	-
-	1	2 000	-	-	-	-	-	-	-	-	-	-	-
452	-	-	-	-	-	-	2 130 000	32 500	-	158	-	-	267
-	-	-	-	-	-	-	1 100 000	25 000	-	-	-	-	-
452	-	-	-	-	-	-	1 30 000	7 500	-	158	-	-	267
720	10	128 250	37 128	14 846	13 125	2 741	1 300 000	75 000	-	60	-	-	1 160
720	-	-	-	-	-	-	-	-	-	-	-	-	-
-	3	31 000	1 780	-	-	258	-	-	-	-	-	-	-
-	4	55 500	35 348	14 846	13 125	-	1 300 000	75 000	-	60	-	-	1 160
-	1	3 000	-	-	-	1 000	-	-	-	-	-	-	-
-	1	18 750	-	-	-	1 483	-	-	-	-	-	-	-
-	1	20 000	-	-	-	-	-	-	-	-	-	-	-

アルニ由ル







12. 千 業

Table with 11 columns: 營業別, 社數, 出資額又ハ公稱資本金, 積立金, 純益金, 配當金, 純損金, 社數, 出資額, 積立金, 純益金, 配當金. Rows include 運輸業, 鐵道、軌道運輸業, 汽船運輸業, etc.

13. 東 京

Table with 11 columns: 年次又ハ營業別, 社數, 出資額又ハ公稱資本金, 積立金, 純益金, 配當金, 純損金, 社數, 出資額, 積立金, 純益金, 配當金. Rows include 大正, 昭和, 農業, 農耕業, 園藝業, etc.

1. \*ハ株式合資會社ナリ
2. +ハ相互會社ナリ
3. 大正十年前ニ於テハ合資會社中ニ相互會社ヲ含ム
4. 株式會社ニ於テ社數増加シタルニ却ツテ資本金ノ減少シタルハ主トシテ商業中銀行業及信託業、運輸業中汽船運輸業ニ於

縣 (續)

Table with 15 columns: 合資會社, 株式會社. Sub-columns include 社數, 出資額, 積立金, 純益金, 配當金, 純損金, 社數, 公稱資本金, 拂込資本金, 社債額, 積立金, 純益金, 配當金, 純損金. Rows include 純損金, 社數, 出資額, etc.

府

Table with 15 columns: 合資會社, 株式會社. Sub-columns include 社數, 出資額, 積立金, 純益金, 配當金, 純損金, 社數, 公稱資本金, 拂込資本金, 社債額, 積立金, 純益金, 配當金, 純損金. Rows include 純損金, 社數, 出資額, etc.

テ多額ノ減資ヲナシタルモノアルニ由ル



營業別	總數						合名會社					
	社數	出資額又ハ公稱資本金	積立金	純益金	配當金	純損金	社數	出資額	積立金	純益金	配當金	
工業	18	3 111	5 338 247 618	340 200 185	179 613 835	142 904 997	18 077 816	299	15 128 407	615 594	412 160	191 997
紡織工業	19	227	289 029 475	63 075 379	14 255 410	11 763 226	6 360 531	26	3 237 300	62 000	57 273	40 000
製絲業	20	6	56 756 000	15 473 583	2 327 862	1 846 250	81 773	-	-	-	-	-
綿絲紡績業	21	11	152 150 000	50 287 470	11 474 874	5 933 870	3 872 768	-	-	-	-	-
絹絲紡績業	22	3	2 700 000	4 550	-	-	348 051	-	-	-	-	-
麻絲紡績業	23	5	22 625 000	1 768 950	868	-	165 389	-	-	-	-	-
毛織物及毛交織物業	24	8	2 434 500	3 000	335	-	92 799	12 000 000	-	-	-	-
擔絲業	25	4	516 000	4 000	-	-	26 273	-	-	-	-	-
綿織物業	26	18	5 182 100	92 710	63 724	45 500	185 979	1 500 000	60 000	53 144	40 000	-
絹織物及絹交織物業	27	13	2 357 190	107 500	26 319	15 000	49 140	2 110 000	-	-	-	-
毛織物業	29	13	29 396 650	559 407	58 844	17 600	1 189 448	1 5 000	-	-	-	-
絲布染色業	31	43	4 794 500	402 765	51 327	34 725	118 236	5 115 000	2 000	501	-	-
絲布漂白整理業	32	19	1 341 000	69 031	40 549	19 775	27 530	2 32 000	-	2 000	-	-
英大小業	33	49	5 091 235	107 619	93 417	61 822	114 064	9 111 800	-	1 628	-	-
製綿業	34	15	554 100	1 400	632	-	49 553	4 362 000	-	-	-	-
其ノ他ノ紡織工業	35	20	3 081 200	193 394	156 659	128 750	39 528	1 1 500	-	-	-	-
金屬工業	36	259	175 976 800	16 985 988	3 815 359	2 813 256	1 234 624	24	1 160 500	62 738	13 361	5 000
金屬精練業	37	20	108 182 500	7 838 450	1 611 014	1 220 926	212 560	-	-	-	-	-
金属材料製造業	38	35	3 108 500	368 751	9 586	7 352	141 260	6 700 000	49 255	220	-	-
鑄物製造業	39	43	14 161 000	2 341 832	785 580	499 314	127 710	4 42 000	862	1 582	-	-
鑄物以外ノ金屬製品製造業	40	119	44 142 800	5 688 577	1 208 211	967 919	393 097	10 359 000	8 121	1 088	-	-
鍍金業	41	21	1 509 000	-	773	245	286 130	2 4 500	-	-	-	-
其ノ他ノ金屬工業	42	21	4 873 000	748 378	200 195	117 500	73 867	2 55 000	4 500	10 471	5 000	-
機械器具工業	43	559	300 789 105	56 491 427	14 584 957	11 624 774	3 538 114	48	2 483 240	47 076	75 080	14 191
汽機、蒸氣機、原動機、ポンプ、昇降機、扇機、送風機製造業	44	20	7 506 750	380 258	204 478	144 121	27 741	1 150 000	-	-	-	-
電氣機械器具製造業	45	165	131 493 140	18 787 265	5 915 151	5 970 812	2 181 619	10 334 140	2 500	5 548	600	-
農業、土木、採掘、鑛業、運搬用機械器具製造業	46	19	3 832 500	148 220	173 972	91 680	42 091	1 210 000	-	37 885	-	-
製造加工用機械器具製造業	47	131	38 715 848	2 181 814	1 575 850	1 048 050	403 730	11 722 200	23 836	11 123	2 438	-
成織機、縫針、時計、學用用機、器具製造業	48	90	32 674 567	4 565 442	2 292 034	1 444 636	454 431	11 701 600	11 250	14 033	10 953	-
車輛製造業	49	60	8 267 700	146 973	222 813	167 775	175 755	7 167 500	1 518	2 506	-	-
造船業	50	7	60 232 000	25 221 651	2 082 070	1 970 250	94 760	1 4 000	-	-	-	-
其ノ他ノ機械器具製造業	51	67	18 056 600	5 059 804	1 118 589	787 450	157 987	6 193 800	7 972	3 985	200	-
窯業	52	64	179 175 000	11 785 178	5 225 372	4 572 382	223 223	9 293 000	5 434	16 608	8 750	-
陶磁器製造業	53	3	64 000	300	289	-	2 500	-	-	-	-	-
硝子、硝子製品製造業	54	37	16 401 500	3 326 261	766 280	487 795	33 043	5 163 000	-	10 041	5 200	-
煉瓦製造業	55	7	5 775 000	703 243	173 447	105 500	13 133	-	-	-	-	-
セメント、石灰製造業	57	11	155 595 000	7 432 841	4 241 752	3 935 162	170 453	1 10 000	3 700	27	-	-
其ノ他ノ窯業	58	6	1 339 500	322 533	43 604	42 925	4 094	3 120 000	1 734	6 540	3 550	-
化學工業	59	426	481 930 798	57 203 142	20 836 071	14 781 125	2 524 028	45	1 858 017	57 707	55 056	26 625
醫藥、賣藥、賣藥類似品製造業	60	103	52 607 579	2 791 552	532 207	276 572	743 130	16 500 129	11 667	5 739	3 300	-
工業藥品製造業	61	41	42 237 066	3 725 868	1 636 193	901 250	441 624	2 126 666	21 000	20 454	19 200	-
染料製造業	62	9	1 434 500	78 366	72 510	44 800	335	-	-	-	-	-
塗料、顔料製造業	63	41	11 410 500	2 106 796	588 514	438 130	65 265	5 126 500	-	388	-	-
石鹼、化粧品製造業	64	60	13 427 500	1 693 916	1 261 566	737 812	105 464	9 413 000	16 840	23 571	3 000	-
燐寸製造業	65	2	8 500	-	-	-	215	-	-	-	-	-
油脂類製造業	66	23	30 325 500	1 083 307	166 571	34 625	128 407	1 25 000	4 600	2 297	1 125	-
護膜製造業	67	60	9 462 803	923 737	112 802	43 517	234 066	6 219 722	3 600	2 030	-	-
セルロイド製造業	68	5	2 320 000	59 580	25 786	13 200	307 302	-	-	-	-	-
人造絹絲製造業	69	2	20 000 000	30 000	68 852	-	-	-	-	-	-	-
製紙業	70	31	191 516 150	39 238 291	13 173 328	10 432 111	382 132	1 80 000	-	-	-	-
人造肥料製造業	71	18	87 029 000	3 470 029	2 352 537	1 347 250	54 788	1 9 000	-	577	-	-
其ノ他ノ化學工業	72	31	20 151 700	2 001 700	899 205	511 862	61 300	4 358 000	-	-	-	-
製材及木製品工業	73	159	8 280 996	104 570	21 818	3 859	895 489	9 249 100	2 300	2 139	-	-
製材業	74	41	4 404 000	63 250	6 388	-	377 049	2 168 500	2 300	-	-	-
木製品製造業	75	118	3 876 996	41 320	15 430	3 859	518 440	7 80 600	-	2 139	-	-
印刷製本業	76	228	26 362 089	3 016 759	1 422 472	990 503	298 918	24 447 500	900	7 599	750	-

營業別	合資會社						株式會社							
	社數	出資額	積立金	純益金	配當金	純損金	社數	公稱資本金	拂込資本金	社債額	積立金	純益金	配當金	純損金
工業	1 125	5 331 437 325	2 436 386 952	1 074 323 007	535 329 656	176 975 120	141 342 681	15 245 207	-	-	-	-	-	-
紡織工業	87	283 746 250	170 331 138	73 550 000	68 989 214	14 219 833	11 714 220	6 082 506	-	-	-	-	-	-
製絲業	5	56 750 000	28 395 000	-	15 473 583	2 327 862	1 846 250	80 388	-	-	-	-	-	-
綿絲紡績業	10	152 100 000	91 570 888	45 650 000	50 287 470	11 474 874	5 933 870	3 872 768	-	-	-	-	-	-
絹絲紡績業	3	2 700 000	2 325 000	-	4 550	-	-	348 051	-	-	-	-	-	-
麻絲紡績業	4	22 425 000	15 275 000	10 000 000	1 768 950	868	-	161 889	-	-	-	-	-	-
毛織物及毛交織物業	2	112 500	112 500	-	2 400	-	-	9 491	-	-	-	-	-	-
擔絲業	1	500 000	125 000	-	4 000	-	-	24 697	-	-	-	-	-	-
綿織物業	9	4 536 000	3 243 500	-	29 710	10 258	5 500	175 751	-	-	-	-	-	-
絹織物及絹交織物業	6	2 200 000	1 116 000	-	107 500	26 241	15 000	41 194	-	-	-	-	-	-
毛織物業	9	29 334 750	19 529 750	19 000 000	556 665	58 844	17 600	1 185 629	-	-	-	-	-	-
絲布染色業	14	4 103 000	3 015 500	-	388 891	39 378	26 875	72 467	-	-	-	-	-	-
絲布漂白整理業	8	1 200 000	957 500	-	69 031	38 549	19 775	17 342	-	-	-	-	-	-
英大小業	8	4 650 000	2 410 000	-	101 700	86 406	60 600	69 402	-	-	-	-	-	-
製綿業	3	160 000	105 500	-	1 400	232	-	5 096	-	-	-	-	-	-
其ノ他ノ紡織工業	5	2 975 000	2 150 000	-	193 394	156 659	128 750	18 341	-	-	-	-	-	-
金屬工業	77	168 075 000	134 311 937	6 500 000	15 745 305	3 585 197	2 678 545	673 467	-	-	-	-	-	-
金屬精練業	15	106 260 000	97 980 000	-	7 043 450	1 469 625	1 129 200	207 293	-	-	-	-	-	-
金属材料製造業	10	1 742 000	1 392 000	-	63 175	2 922	1 500	68 041	-	-	-	-	-	-
鑄物製造業	10	13 180 000	8 247 187	-	2 305 120	775 010	487 500	42 226	-	-	-	-	-	-
鑄物以外ノ金屬製品製造業	34	42 343 000	22 962 750	6 500 000	5 599 732	1 170 569	955 345	185 513	-	-	-	-	-	-
鍍金業	2	1 030 000	680 000	-	-	-	-	155 028	-	-	-	-	-	-
其ノ他ノ金屬工業	6	3 520 000	3 050 000	-	731 828	167 071	105 000	15 366	-	-	-	-	-	-
機械器具工業	216	286 697 000	212 039 510	6 800 000	56 026 957	14 125 714								



13. 東京

Table with 10 columns: 營業別, 社數, 出資額, 積立金, 純益金, 配當金, 純損金, 社數, 出資額, 積立金, 純益金, 配當金. Rows include 食品工業, 酒類釀造業, 醬油、味噌、酢釀造業, etc.

府 (續)

Table with 16 columns: 合資會社, 株式會社, 純損金, 社數, 出資額, 積立金, 純益金, 配當金, 純損金, 社數, 公積金, 拂込, 社債額, 積立金, 純益金, 配當金, 純損金. Rows include 40 058, 450 7, 2 197, etc.



13. 東京

Table with columns for industry type (倉庫業, 金融業, etc.), total number of companies, and financial metrics like assets, income, and losses.

14. 神奈川

Table with columns for industry type (大正, 農業, etc.), total number of companies, and financial metrics.

1. 累年中大正十一年ノ數字ヲ缺クハ大正十二年九月ノ震災ノ爲資料焼失シタルニ由ル

府 (續)

Table with columns for company type (合資會社, 株式會社), total number of companies, and financial metrics.

川縣

Table with columns for company type (合資會社, 株式會社), total number of companies, and financial metrics.











15. 新 潟

年次 又ハ營業別	總 數					合 名 會 社				
	社數	出資額又ハ 公稱資本金	積立金	純益金	配當金	社數	出資額	積立金	純益金	配當金
大正	10	596 175 463 606	13 811 077	12 520 222	3 316 665	77 2 919 235	322 735	280 422		
少	11	711 180 536 346	15 114 136	13 092 189	3 368 809	80 3 412 335	507 953	356 790		
少	12	619 215 746 363	20 728 447	12 690 992	3 534 006	67 3 286 000	591 343	311 926		
少	13	684 218 379 161	26 228 880	14 472 224	1 573 181	76 3 204 950	553 660	360 850		
少	14	673 232 695 000	25 137 794	15 841 496	10 615 391	499 293	79 3 408 300	645 187	311 108	179 905
昭和	1	693 243 444 985	28 032 691	16 027 640	11 237 832	1 124 163	80 3 875 000	735 744	294 797	204 307
少	2	714 244 032 052	41 107 040	15 788 815	10 891 102	1 103 329	79 3 676 300	813 569	285 337	191 902
少	3	721 246 370 390	32 210 825	14 078 995	10 082 967	3 555 204	75 3 869 300	853 736	380 018	250 800
少	4	758 249 685 235	32 029 045	14 094 658	11 312 654	1 838 400	81 4 043 666	820 108	300 787	226 695
少	5	790 251 068 458	31 935 224	12 785 007	10 304 384	1 981 926	80 4 341 702	918 568	243 850	157 130
農 業	1	18 3 193 516	149 257	97 416	81 850	66 789	3 106 000		127	
農耕業	2	4 2 502 000	143 419	93 753	80 000	59 321	1 2 000		127	
園藝業	3	1 9 548		100						
開墾業	4	6 450 000	4 898	3 542	1 850	1 124	1 100 000			
蠶業	5	2 70 000	740	21		180				
搾乳業	7	2 7 000				458	1 4 000			
林 業	8	3 154 968	200			5 706				
水産業	9	4 255 000	12 516	2 463		52 117				
漁撈採藻業	10	4 255 000	12 516	2 463		52 117				
鑛 業	12	11 27 171 000	7 597 935	1 244 141	1 004 401	97 501				
金屬鑛業	13	1 500 000	300	7 261						
石炭鑛業	14	1 200 000				45 124				
石油鑛業	15	3 26 050 000	7 589 200	1 233 528	1 001 500	33 608				
土石採取業	17	6 421 000	8 435	3 352	2 901	18 769				
工 業	18	257 106 522 930	6 687 549	6 189 913	5 289 028	618 580	27 969 565	39 819	21 835	7 629
紡織工業	19	33 4 030 500	143 944	72 325	43 245	280 499	3 90 000	1 500		
製絲業	20	13 2 178 500	38 679	40 468	21 120	136 687				
擔絲業	25	2 60 000	340	1 220	1 200	145	1 30 000			
綿織物業	26	4 730 000	3 650			74 672	1 30 000	1 500		
絹織物業及絹織物業	27	6 303 000	24 235	18 880	7 863	29 157	1 30 000			
絲布染色業	31	1 2 000	337	33						
絲布漂白整理業	32	1 25 000				433				
製綿業	34	5 432 000	50 503	11 724	13 062	5 605				
其ノ他ノ紡織工業	35	1 300 000	26 200			33 800				
金屬工業	36	5 322 500	9 950	1 757	1 507	7 592	2 156 500	9 400	1 507	1 507
金属材料品製造業	38	2 250 000	9 450	250		3 610	1 150 000	9 400		
鑄物製造業	39	2 71 500	500	1 507	1 507	3 707	1 6 500		1 507	1 507
鑄物以外ノ金屬製品製造業	40	1 1 000				275				
機械器具工業	43	14 1 561 000	74 259	54 255	44 586	16 661	3 65 000		1 434	1 434
汽機、蒸氣機、回轉機、唧	44	2 125 000	2 000	3 424	7 500	4 000	1 25 000			
信、電話、電報、電燈、電氣製造業	46	3 213 000	52 265	15 682	12 634		1 10 000		1 434	1 434
農業、土木、採掘、鑛業、海運用機械器具製造業	47	3 110 000	658	237		1 294	1 30 000			
製造加工用機械器具製造業	48	2 800 000	11 970			11 367				
度量衡器、計器、時計、學用用機械器具製造業	49	2 53 000	327	78						
車輛製造業	50	2 260 000	7 039	34 834	24 452					
窯 業	52	2 1 040 000	10 630	3 118	1 905					
セメント、石灰製造業	57	2 1 040 000	10 630	3 118	1 905					

1. \* ハ株式会社ナリ

縣

純損金	合 資 會 社					株 式 會 社							
	社數	出資額	積立金	純益金	配當金	社數	公 稱 資 本 金	拂 込 資 本 金	社債額	積立金	純益金	配當金	純損金
239 975	181	2 934 721	352 385	283 285	-	236 243	338 169 609 650	117 027 220	3 892 800	13 135 957	11 956 515	6 110 800	2 840 447
244 403	219	5 127 561	1 193 789	719 084	-	468 376	412 171 996 450	114 957 313	-	13 412 394	12 016 315	6 895 065	2 656 030
254 378	159	4 666 413	542 310	253 689	-	347 152	391 207 278 950	151 374 534	702 500	19 492 094	12 078 230	8 343 858	2 932 476
89 542	191	5 253 261	466 323	379 220	-	150 283	415 209 405 950	154 150 137	3 942 500	25 116 888	13 732 154	9 697 897	1 331 056
7 359	175	5 238 500	726 693	350 168	282 787	156 569	417 223 228 200	161 984 787	3 651 400	25 614 575	15 157 952	10 152 699	335 160
105 966	189	5 358 385	737 365	399 449	209 840	135 709	423 233 411 600	162 246 333	8 842 500	26 401 503	15 238 588	10 797 685	882 488
369 974	187	5 855 452	802 237	326 108	186 559	103 251	448 235 820 950	169 844 032	9 000 223	39 519 825	15 119 867	10 472 641	630 104
18 391	197	5 880 140	754 438	417 897	225 723	129 199	447 233 700 300	164 323 875	9 000 223	39 519 825	15 119 867	10 472 641	630 104
115 946	223	5 989 819	843 433	414 346	190 068	233 107	453 238 851 750	173 905 089	10 725 000	30 119 255	15 895 432	10 864 671	1 489 347
84 270	242	6 123 256	930 555	295 121	171 528	374 119	467 239 803 500	174 406 347	10 650 000	29 777 228	12 201 040	9 943 726	523 537
715	6	567 516	58 419	22 086	15 000	65 017	9 2 520 000	1 704 625	-	90 838	75 203	66 850	1 057
-	2	500 000	58 419	21 986	15 000	59 321	1 2 000 000	1 390 000	-	85 000	71 640	65 000	-
257	1	9 548	-	100	-	-	-	-	-	-	-	-	-
458	1	3 000	-	-	-	-	5 350 000	256 250	-	4 898	3 542	1 850	867
-	2	54 968	-	-	-	-	70 000	23 375	-	740	21	-	180
-	2	20 000	6 916	-	-	10 516	1 100 000	35 000	-	200	-	-	10
-	2	20 000	6 916	-	-	10 516	2 235 000	235 000	-	5 600	2 463	-	41 601
-	2	86 000	300	1 778	1 500	-	9 27 085 000	26 796 995	-	7 597 635	1 242 363	1 002 901	97 501
-	1	500 000	400 000	-	-	300	7 261	-	-	-	-	-	-
-	1	200 000	140 000	-	-	-	-	-	-	-	-	-	45 124
-	1	50 000	200	1 731	1 500	-	26 000 000	26 000 000	-	7 589 000	1 231 797	1 000 000	33 608
-	1	36 000	100	47	-	-	385 000	256 995	-	8 335	3 305	2 901	18 769
60 654	72	2 706 115	494 813	130 727	74 120	100 129	158 102 847 250	73 242 917	10 650 000	6 152 917	6 037 351	5 207 279	457 797
39 445	9	218 500	372	449	120	55 044	21 3 722 000	2 377 165	-	142 072	71 876	43 125	186 010
145	4	108 500	35	350	120	29 754	9 2 070 000	1 089 165	-	38 644	40 118	21 000	106 933
35 000	-	-	-	-	-	-	1 30 000	30 000	-	340	1 220	1 200	-
4 300	3	83 000	-	66	-	24 857	3 700 000	428 500	-	2 150	-	-	39 672
-	1	2 000	337	33	-	-	2 190 000	172 000	-	24 235	18 814	7 863	-
-	1	25 000	-	-	-	433	-	-	-	-	-	-	-
-	5	432 000	402 500	-	-	-	432 000	402 500	-	50 503	11 724	13 062	5 605
-	1	300 000	255 000	-	-	-	300 000	255 000	-	26 200	-	-	33 800
3 610	1	1 000	-	-	-	275	2 165 000	82 500	-	550	250	-	3 707
3 610	-	-	-	-	-	-	1 100 000	50 000	-	50	250	-	-
-	1	1 000	-	-	-	-	65 000	32 500	-	500	-	-	3 707
4 569	4	46 000	-	12	-	725	7 1 450 000	862 500	-	74 259	52 809	43 152	11 367
4 000	-	-	-	-	-	-	1 100 000	100 000	-	2 000	3 424	7 500	-
-	1	3 000	-	-	-	-	200 000	140 000	-	52 265	14 248	11 200	-
569	1	30 000	-	-	-	725	1 50 000	50 000	-	658	237	-	-
-	2	800 000	305 000	-	-	-	800 000	305 000	-	11 970	-	-	11 367
-	1	3 000	-	12	-	-	50 000	17 500	-	327	6		



15. 新 潟

營業別	總 數					合 名 會 社				
	社數	出資額又ハ 公稱資本金	積立金	純益金	配當金	社數	出資額	積立金	純益金	配當金
化學工業.....59	28	9 764 435	1 906 558	749 582	567 540	5	61 965	370	1 335	1 240
醫藥、賣藥、賣藥類似品製造業...60	2	6 900	370	5	-	1	6 000	370	5	-
工業藥品製造業.....61	1	1 000 000	262 364	77 220	80 000	-	-	-	-	-
染料製造業.....62	1	8 000	-	24	-	1	8 000	-	24	-
燐寸製造業.....65	1	30 000	-	47	-	-	-	-	-	-
油脂類製造業.....66	11	1 828 865	782 300	239 953	169 100	2	32 465	-	-	-
護膜製造業.....67	1	15 500	-	1 306	1 240	-	15 500	-	1 306	1 240
製紙業.....70	5	6 190 000	754 552	368 642	292 200	28 084	-	-	-	-
人造肥料製造業.....71	2	505 000	102 762	62 360	20 000	74	-	-	-	-
其ノ他ノ化學工業.....72	4	180 170	4 210	25	5 000	47 730	-	-	-	-
製材及木製品工業.....73	19	1 438 625	45 005	10 457	5 542	38 066	1	20 000	1 100	-
製材業.....74	13	959 625	34 858	1 541	1 042	15 781	1	20 000	1 100	-
木製品製造業.....75	6	479 000	10 147	8 916	4 500	22 285	-	-	-	-
印刷製本業.....76	8	189 000	1 575	54	-	7 809	-	-	-	-
食品工業.....77	101	10 039 500	746 402	206 327	102 436	137 261	12	575 500	27 449	17 536
酒類釀造業.....78	42	5 017 000	149 983	58 667	31 800	74 796	1	40 000	15 000	650
醬油、味噌、酢釀造業.....79	27	2 257 050	518 522	98 833	33 658	14 578	10	520 500	12 449	15 386
精製粉業.....80	10	197 000	6 938	716	380	8 074	-	-	-	-
菓子、麵包製造業.....82	6	1 422 500	29 529	19 406	13 770	33 012	-	-	-	-
水産品製造業.....85	1	10 000	-	-	-	-	-	-	-	-
清涼飲料製造業.....87	2	45 000	33	-	-	578	-	-	-	-
製氷業.....88	6	958 750	39 677	26 913	21 328	3 038	-	-	-	-
其ノ他ノ食品製造業.....89	5	132 200	1 720	1 792	1 500	3 185	1	15 000	1 500	1 500
瓦斯、電氣、水道業.....90	23	76 435 000	3 695 021	5 049 543	4 461 094	-	-	-	-	-
瓦斯業.....91	5	1 430 000	45 277	100 766	79 225	-	-	-	-	-
電氣業.....92	17	74 985 000	3 646 104	3 945 362	4 379 869	-	-	-	-	-
水道業.....93	1	20 000	3 640	3 415	2 000	-	-	-	-	-
其ノ他ノ工業.....94	24	1 702 370	54 205	42 495	61 173	48 890	1	600	-	23
紙製品業.....95	1	72 000	6 400	7 421	4 475	-	-	-	-	-
竹草葦藁類製品製造業.....96	5	157 600	1 554	23	848	4 155	1	600	-	23
綿麻製網繩製造業.....100	1	5 000	-	-	-	32	-	-	-	-
被服其ノ他ノ裁縫品製造業...101	1	150 000	-	-	-	26 327	-	-	-	-
土木建築工事請負業.....104	10	906 270	28 622	34 950	55 850	2 694	-	-	-	-
其ノ他ノ工業.....105	6	411 500	17 629	101	-	15 682	-	-	-	-
商 業.....106	366	99 685 002	15 956 373	4 900 473	3 713 099	1 001 040	44	3 202 137	872 469	220 382
物品販賣業.....107	151	7 638 867	365 275	189 824	123 626	133 588	31	1 385 937	113 669	84 597
織物、被服類販賣業.....108	22	2 200 824	100 071	48 092	31 526	24 780	6	424 324	2 550	10 064
綿、絲類、編物類販賣業...109	1	100 000	200	1 721	-	-	-	-	-	-
機械器具販賣業(次項品目ヲ除ク)...110	10	265 000	5 447	3 853	2 375	26 047	1	2 000	-	-
電機器具、計器、時計、學術用機械器具、...111	3	39 000	1 292	6 221	3 470	-	1	30 000	1 000	5 261
樂器、遊具、貴金屬品、磁器類、販賣業...112	8	1 276 500	28 300	1 226	-	19 791	2	60 000	24 600	731
陶磁器、硝子、硝子製品販賣業...113	5	82 000	12 366	4 212	3 500	370	2	65 000	9 100	3 326
藥品、香料、染料、肥料、肥料、化粧品類販賣業...114	10	318 000	12 900	11 672	8 870	7 432	2	130 000	4 940	7 817
肥料販賣業.....115	2	55 000	2 250	300	150	150	-	-	-	-
燃料販賣業.....116	5	265 000	12 200	12 087	7 375	1 039	2	160 000	10 500	10 958
木材、竹材販賣業.....117	4	132 080	16 000	2 843	2 500	5 019	-	-	-	-
炭、瓦、土管、セメント、土石類販賣業...118	5	413 700	17 000	5 622	4 300	2 141	1	25 000	-	-
建具、家具、壺表、蕨産類販賣業...119	1	5 000	-	-	-	479	-	-	-	-
雜貨、唐物類販賣業.....120	8	323 950	1 930	2 070	50	2 310	-	-	-	-
紙、磁器品、漆器、文房具、玩具、遊具類販賣業...121	11	220 613	44 242	17 202	15 162	1 450	3	16 613	5 000	1 089
穀類、粉類販賣業.....122	11	213 700	1 596	1 627	311	4 173	-	-	-	-
蔬菜、果實類販賣業.....123	1	5 000	-	-	-	-	-	-	-	-
水産食品類販賣業.....124	7	150 200	6 280	541	400	29 534	-	-	-	-
酒類、調味料、清涼飲料販賣業...125	15	1 157 500	94 990	64 757	40 260	1 641	7	447 000	55 790	42 994
其ノ他ノ食品類販賣業.....126	14	355 300	2 830	4 629	2 627	5 252	3	25 000	-	2 065
其ノ他ノ販賣業.....128	8	60 500	5 381	1 149	750	1 980	1	1 000	189	292
貿易業.....129	1	20 000	-	-	-	16 000	-	-	-	-
仲買、委託賣買及賣買仲立業...130	52	6 217 189	514 446	90 773	63 622	80 936	5	50 700	8 500	2 964
取引所.....131	2	302 000	165 320	45 057	38 040	4 143	-	-	-	-
市場業.....132	11	367 000	28 213	12 054	8 215	23 531	-	-	-	-

縣 (續)

合 資 會 社						株 式 會 社									
純損金	社數	出資額	積立金	純益金	配當金	純損金	社數	公 本 金	備 本 金	達 本 金	社債額	積立金	純益金	配當金	純損金
2 103	11	437 470	14 100	34 644	2 100	6 055	12	9 265 000	7 294 600	1 500 000	1 892 086	713 603	564 200	73 644	
-	1	900	-	-	-	-	1	1 000 000	1 000 000	-	-	262 364	77 220	80 000	
-	1	30 000	-	47	-	-	-	-	-	-	-	-	-	-	
2 103	6	396 400	14 100	34 572	2 100	3 811	3	1 400 000	1 400 000	-	-	768 200	205 381	167 000	
-	1	-	-	-	-	-	5	6 190 000	4 219 600	1 500 000	754 552	368 642	292 200	28 084	
-	1	5 000	-	-	-	74	1	500 000	500 000	-	-	102 762	62 360	20 000	
-	2	5 170	-	25	-	2 170	2	175 000	175 000	-	-	4 210	-	5 000	
1 615	6	121 625	1 800	285	217	15 537	12	1 297 000	652 000	-	-	42 105	10 172	5 325	
1 615	3	47 625	-	285	217	4 213	9	892 000	512 000	-	-	33 758	1 256	825	
-	3	74 000	1 800	-	-	11 324	3	405 000	140 000	-	-	8 347	8 916	4 500	
-	2	4 000	-	53	-	3 000	6	185 000	179 000	-	-	1 575	1	4 809	
9 312	28	1 192 750	474 609	66 713	21 083	17 361	61	8 271 250	5 088 802	-	-	244 344	122 078	77 928	
-	6	141 000	1 081	7	-	6 455	35	4 836 000	2 515 250	-	-	133 902	58 010	31 800	
9 312	11	981 550	472 720	66 241	21 068	2 817	6	755 000	691 750	-	-	33 353	17 206	10 665	
-	5	25 500	570	226	15	3 851	5	171 500	129 574	-	-	6 368	490	365	
-	2	12 500	218	-	-	1 000	6	1 410 000	956 915	-	-	29 311	19 406	13 770	
-	1	10 000	-	-	-	-	-	-	-	-	-	-	-	-	
-	1	5 000	-	-	-	566	1	40 000	10 000	-	-	33	-	12	
-	6	958 750	735 313	-	-	6	6	958 750	735 313	-	-	39 677	26 913	21 328	
-	2	17 200	20	239	-	2 672	2	100 000	50 000	-	-	1 700	53	513	
-	-	-	-	-	-	-	23	76 435 000	55 732 600	9 150 000	3 695 021	5 049 543	4 461 094	-	
-	-	-	-	-	-	-	5	1 430 000	762 500	-	-	45 277	100 766	79 225	
-	-	-	-	-	-	-	17	74 985 000	54 950 100	9 150 000	3 646 104	4 945 362	4 379 869	-	
-	-	-	-	-	-	-	1	20 000	20 000	-	-	3 640	3 415	2 000	
-	11	684 770	3 932	28 571	50 600	2 132	12	1 017 000	692 000	-	-	50 273	13 901	10 550	
-	-	-	-	-	-	-	1	72 000	72 000	-	-	6 400	7 421	4 475	
-	2	102 000	-	-	-	897	2	55 000	52 500	-	-	1 554	-	825	
-	1	5 000	-	-	-	32	-	-	-	-	-	-	-	3 258	
-	-	-	-	-	-	-	1	150 000	125 000	-	-	-	-	26 327	
-	7	576 270	3 932	28 571	50 600	1 121	3	330 000	105 000	-	-	24 690	6 379	5 250	
-	1	1 500	-	-	-	82	5	410 000	337 500	-	-	17 629	101	15 600	
21 079	136	2 530 215	357 819	135 873	79 007	190 584	185	93 152 650	64 019 817	-	-	15 417 212	4 501 222	3 453 391	
-	1	800 000	800 000	-	-										



15. 新潟

Table with 11 columns: 營業別, 社數, 出資額又ハ公稱資本金, 積立金, 純益金, 配當金, 純損金, 社數, 出資額, 積立金, 純益金, 配當金. Rows include 新聞紙發行及圖書、雜誌出版業, 倉庫業, 金融業, 銀行業, 信託業, 貸金業, 質屋業, 保全會社, 土地建物貸業, 旅館、料理店、貸席業, 演藝場、遊藝場營業, 運輸業, etc.

16. 富山

Table with 11 columns: 年次又ハ營業別, 社數, 出資額又ハ公稱資本金, 積立金, 純益金, 配當金, 純損金, 社數, 出資額, 積立金, 純益金, 配當金. Rows include 大正, 昭和, 農業, 水産業, 鑛業, etc.

1. \*ハ株式合資會社ナリ

山縣 (續)

Table with 16 columns: 純損金, 社數, 出資額, 積立金, 純益金, 配當金, 純損金, 社數, 公資本金, 拂資本金, 社債額, 積立金, 純益金, 配當金, 純損金. Rows include 2, 3, 8, 249, 249, 87, 534, 1288, etc.

縣

Table with 16 columns: 純損金, 社數, 出資額, 積立金, 純益金, 配當金, 純損金, 社數, 公資本金, 拂資本金, 社債額, 積立金, 純益金, 配當金, 純損金. Rows include 221 891, 144 112, 164 369, 112 076, 76 373, 84 077, 56 920, 63 060, 66 545, 283 528, etc.







16. 富 山

Table with 11 columns: 營業別, 社數, 出資額又ハ公稱資本金, 積立金, 純益金, 配當金, 純損金, 社數, 出資額, 積立金, 純益金, 配當金. Rows include 物品販賣業, 織物、被服類販賣業, 機械器具販賣業, etc.

17. 石 川

Table with 11 columns: 年次, 社數, 出資額又ハ公稱資本金, 積立金, 純益金, 配當金, 純損金, 社數, 出資額, 積立金, 純益金, 配當金. Rows include 大正, 昭和, etc.

1. \*ハ株式会社ナリ
2. 株式会社ニ於テ社數減少シタルニ却ツテ資本金ノ激增セルハ主トシテ鑛業中金屬鑛業ニ於テ大資本ノ會社ノ新規報告アリ

縣 (續)

Table with 16 columns: 合資會社, 株式會社. Columns include 純損金, 社數, 出資額, 積立金, 純益金, 配當金, 純損金, 社數, 公稱資本金, 拂込資本金, 社債額, 積立金, 純益金, 配當金, 純損金. Rows include 106, 1, 170, etc.

縣

Table with 16 columns: 合資會社, 株式會社. Columns include 純損金, 社數, 出資額, 積立金, 純益金, 配當金, 純損金, 社數, 公稱資本金, 拂込資本金, 社債額, 積立金, 純益金, 配當金, 純損金. Rows include 1, 536, 4, etc.

タルニ由ル



營業別	總 數					合 名 會 社				
	社數	出資額又ハ公稱資本金	積立金	純益金	配當金	社數	出資額	積立金	純益金	配當金
農 業.....1	12	811 325	13 239	14 874	14 004	1 002	1 235	152	-	-
農耕業.....2	5	659 935	2 125	8 354	7 989	656	1 235	152	-	-
開墾業.....4	1	3 750	5 745	3 762	3 375	-	-	-	-	-
蠶 業.....5	2	2 940	-	-	-	232	-	-	-	-
牧畜養禽業.....6	1	3 000	-	-	-	100	-	-	-	-
搾乳業.....7	3	141 700	5 369	2 758	2 640	14	-	-	-	-
水産業.....9	2	120 000	750	25 776	15 000	543	-	-	-	-
漁撈採藻業.....10	1	100 000	-	25 776	15 000	-	-	-	-	-
水産養殖業.....11	1	20 000	750	-	-	543	-	-	-	-
鑛 業.....12	2	3 530 000	150	-	-	45 433	-	-	-	-
金屬鑛業.....13	1	3 500 000	-	-	-	44 968	-	-	-	-
土石採取業.....17	1	30 000	150	-	-	465	-	-	-	-
工 業.....18	282	40 146 143	3 280 125	1 651 408	958 387	563 486	51 149 120	36 372	78 029	55 676
紡織工業.....19	79	20 106 975	1 482 802	780 880	322 425	398 139	13 708 200	21 302	46 956	36 900
製絲業.....20	3	593 500	4 250	-	-	51 578	-	-	-	-
繅絲紡績業.....21	1	10 500 000	970 000	555 607	196 875	-	-	-	-	-
擔絲業.....25	9	2 313 000	144 030	53 499	24 000	158 453	2 9 000	-	-	-
繅織物業.....26	1	150 000	3 850	66	-	-	-	-	-	-
絹織物及絹織物業.....27	52	5 640 775	190 276	105 599	68 550	183 301	8 670 000	10 276	46 696	36 900
麻織物及麻織物業.....28	2	20 000	150	-	-	3 000	1 10 000	-	-	-
毛織物及毛織物業.....29	1	100 000	2 500	-	-	1 220	-	-	-	-
絲布染色業.....31	3	22 200	11 026	260	-	233	2 19 200	11 026	260	-
絲布漂白整理業.....32	4	515 000	122 675	64 830	33 000	354	-	-	-	-
製綳業.....34	2	250 000	34 045	1 019	-	-	-	-	-	-
其ノ他ノ紡織工業.....35	1	2 500	-	-	-	-	-	-	-	-
金屬工業.....36	5	1 077 600	264 900	91 339	50 000	2 267	-	-	-	-
金屬精鍊業.....37	2	1 020 000	261 000	91 210	50 000	2 037	-	-	-	-
金屬材料品製造業.....38	1	50 000	3 900	46	-	-	-	-	-	-
鑄物以外ノ金屬製品製造業.....40	1	6 000	-	-	-	230	-	-	-	-
其ノ他ノ金屬工業.....42	1	1 600	-	83	-	-	-	-	-	-
機械器具工業.....43	15	2 221 800	353 844	251 522	172 394	5 802	-	-	-	-
汽車、瓦斯發生機、印刷機、電機、汽機、風車、送風機製造業.....44	2	88 000	335	-	-	411	-	-	-	-
電氣機械器具製造業.....45	1	13 000	-	381	-	-	-	-	-	-
農業、土木、採礦、精鍊、運搬用機械器具製造業.....46	4	18 800	-	264	264	504	-	-	-	-
製造加工用機械器具製造業.....47	1	55 000	-	6 550	5 500	-	-	-	-	-
皮革製業、洋靴、時計、學術用機械器具製造業.....48	3	452 000	3 309	2 000	1 680	857	-	-	-	-
車輛製造業.....49	4	1 595 000	350 200	242 327	164 950	4 030	-	-	-	-
窯 業.....52	20	873 850	16 174	7 163	3 550	29 464	5 114 500	4 050	1 787	-
陶磁器製造業.....53	6	364 150	13 500	5 076	3 550	11 126	1 20 000	1 600	-	-
煉瓦製造業.....55	1	5 000	-	-	-	63	-	-	-	-
瓦製造業.....56	8	104 700	1 697	697	-	1 062	3 53 500	1 500	547	-
セメント、石灰製造業.....57	5	400 000	977	1 390	-	17 213	1 41 000	950	1 240	-
化學工業.....59	14	857 500	69 960	37 812	28 800	18 988	2 46 000	-	-	-
醫藥、賣藥、賣藥類似品製造業.....60	5	272 000	3 510	2 274	1 800	10 360	2 46 000	-	-	-
工業藥品製造業.....61	3	268 500	-	-	-	2 538	-	-	-	-
塗料、顔料製造業.....63	1	7 000	-	-	-	2 000	-	-	-	-
護謨製造業.....67	2	60 000	7 500	-	-	4 090	-	-	-	-
製紙業.....70	1	200 000	58 500	35 526	27 000	-	-	-	-	-
人造肥料製造業.....71	1	20 000	-	-	-	-	-	-	-	-
其ノ他ノ化學工業.....72	1	30 000	450	12	-	-	-	-	-	-
製材及木製品工業.....73	27	698 158	20 017	5 136	2 723	20 489	11 296 900	800	911	489
製材業.....74	15	642 500	19 217	4 293	2 234	19 796	5 269 000	-	280	200
木製品製造業.....75	12	55 658	800	843	489	693	6 27 900	800	631	289
印刷製本業.....76	10	334 000	32 480	11 907	8 375	4 132	1 5 000	140	88	-
食料品工業.....77	66	4 405 460	270 292	147 135	107 104	61 102	11 239 220	10 080	27 524	17 600
酒類釀造業.....78	22	1 659 740	103 940	30 914	18 384	53 624	1 10 000	-	1 200	-
醬油、味噌、酢釀造業.....79	13	603 200	45 137	12 787	11 349	3 999	2 60 000	1 850	2 109	3 000
精製粉業.....80	11	327 220	24 955	2 040	1 056	272	4 19 220	180	-	-
菓子、麵包製造業.....82	12	510 800	23 550	31 441	21 725	1 490	4 150 000	8 050	24 215	14 600
畜產品製造業.....84	1	300 000	27 600	13 218	10 800	-	-	-	-	-
水産品製造業.....85	1	10 000	1	-	-	1 717	-	-	-	-
清涼飲料製造業.....87	2	140 000	20	809	450	-	-	-	-	-
製氷業.....88	2	848 000	45 089	55 926	43 340	-	-	-	-	-
其ノ他ノ食料品製造業.....89	2	6 500	-	-	-	-	-	-	-	-

純損金	合 資 會 社					株 式 會 社								
	社數	出資額	積立金	純益金	配當金	社數	公 稱 資 本 金	拂 込 本 金	社債額	積立金	純益金	配當金	純損金	
6	6	12 840	-	-	-	996	5	797 250	436 250	-	13 087	14 874	14 004	-
6	2	6 000	-	-	-	650	2	652 700	366 700	-	1 973	8 354	7 989	-
-	1	-	-	-	-	100	1	3 750	3 750	-	5 745	3 762	3 375	-
-	2	2 940	-	-	-	232	-	-	-	-	-	-	-	-
-	1	3 000	-	-	-	100	-	-	-	-	-	-	-	-
-	1	900	-	-	-	14	2	140 800	65 800	-	5 369	2 758	2 640	-
-	1	100 000	-	25 776	15 000	-	1	20 000	20 000	-	750	-	-	543
-	1	100 000	-	25 776	15 000	-	-	-	-	-	-	-	-	-
-	-	-	-	-	-	-	1	20 000	20 000	-	750	-	-	543
-	-	-	-	-	-	-	2	3 530 000	3 512 000	-	150	-	-	45 433
-	-	-	-	-	-	-	1	3 500 000	3 500 000	-	-	-	-	44 968
-	-	-	-	-	-	-	1	30 000	12 000	-	150	-	-	465
23 658	108	1 081 433	26 864	23 670	17 153	46 060	123	37 573 590	22 684 458	6 700 000	3 216 889	1 549 709	885 558	493 768
13 980	24	297 825	150	952	-	22 401	42	19 100 950	12 839 405	5 500 000	1 461 350	732 972	285 525	361 758
-	1	23 500	-	-	-	6 002	2	570 000	195 000	-	4 250	-	-	45 576
-	-	-	-	-	-	-	1	10 500 000	7 875 000	5 500 000	970 000	555 607	196 875	-
2 750	1	4 000	-	-	-	490	6	2 300 000	865 000	-	144 030	53 499	24 000	155 213
-	-	-	-	-	-	-	1	150 000	90 000	-	3 850	66	-	-
11 065	18	259 825	150	952	-	15 487	26	4 710 950	3 084 905	-	179 850	57 951	31 650	156 749
-	-	-	-	-	-	-	1	10 000	7 000	-	150	-	-	3 000
-	-	-	-	-	-	-	1	100 000	100 000	-	2 500	-	-	1 220
165	1	3 000	-	-	-	68	-	-	-	-	122 675	64 830	33 000	-
-	2	5 000	-	-	-	354	2	510 000	460 000	-	34 045	1 019	-	-
-	-	-	-	-	-	-	2	250 000	162 500	-	-	-	-	-
-	1	2 500	-	-	-	-	-	-	-	-	-	-	-	-
-	3	27 600	-	83	-	2 267	2	1 050 000	650 000	-	264 900	91 256	50 000	-
-	1	20 000	-	-	-	2 037	1	1 000 000	625 000	-	261 000	91 210	50 000	-
-	1	6 000	-	-	-	230	1	50 000	25 000	-	3 900	46	-	-
-	1	1 600	-	83	-	-	-	-	-	-	-	-	-	-
-	9	131 800	-	7 195	5 764	4 643	6	2 090 000	1 727 000	-	353 844	244 327	166 630	1 159
-	1	3 000	-	-	-	109	1	85 000	29 000	-	335	-	-	302
-	1	13 000	-	381	-	-	-	-	-	-	-	-	-	-
-	4	18 800	-	264	264	504	-	-	-	-	-	-	-	-
-	1	55 000	-	6 550	5 500	-	-	-	-	-	-	-	-	-
-	1	2 000	-	-	-	-	2	450 000	153 000	-	3 309	2 000	1 680	857
-	1	40 000	-	-	-	4 030	3	1 555 000	1 545 000	-	35			



17. 石川

營業別	總數					合名會社				
	社數	出資額又ハ 公稱資本金	積立金	純益金	配當金	社數	出資額	積立金	純益金	配當金
瓦斯、電氣、水道業.....90	8	8 250 000	715 496	298 715	249 267	12 985	-	-	-	-
瓦斯業.....91	2	300 000	14 870	15 197	11 680	-	-	-	-	-
電氣業.....92	6	7 950 000	700 626	283 518	237 587	12 985	-	-	-	-
其ノ他ノ工業.....94	38	1 320 800	54 160	19 799	13 749	10 118	81 300	-	763	687
紙製品業.....95	3	47 000	360	-	-	520	-	-	-	-
皮革及皮革製品製造業.....97	2	8 000	-	-	-	290	-	-	-	-
漆器製造業.....99	9	29 200	400	3 366	2 199	1 267	8 800	-	763	687
綿麻製網細網製造業.....100	2	150 000	47 250	8 766	5 000	-	-	-	-	-
被服其ノ他ノ裁縫品製造業.....101	5	35 100	-	-	-	4 815	24 500	-	-	-
土木建築工事請負業.....104	9	778 000	3 600	7 406	6 550	2 585	500	-	-	-
其ノ他ノ工業.....105	8	273 500	2 550	261	-	641	47 500	-	-	-
商業.....106	387	59 223 568	4 173 903	1 376 653	1 111 054	635 586	87 347 269	268 760	87 153	61 155
物品販賣業.....107	208	7 224 678	383 891	181 596	126 602	160 177	607 678	198 695	66 778	51 883
織物、被服類販賣業.....108	23	838 578	120 151	19 963	9 370	34 997	542 578	118 000	14 452	6 500
機械器具販賣業.....110	9	411 550	3 421	3 610	837	2 069	34 650	-	-	-
度量衡器、時計、探測用機械器具、.....111	9	282 300	4 839	1 307	1 650	31 165	3 000	-	-	-
樂器、音響器、音金製品石類販賣業.....112	8	217 300	2 150	2 845	260	4 431	50 000	-	-	-
金属材料、金屬製品、磁器類販賣業.....113	8	62 300	4 400	95	95	1 939	29 000	-	-	-
陶磁器、硝子、硝子製品販賣業.....114	12	323 000	27 040	8 876	8 000	1 219	139 000	5 150	3 376	3 000
藥品、香料、染料、塗料、肥料、化粧品類販賣業.....115	9	162 020	3 950	5 390	2 660	801	57 020	1 100	738	160
肥料販賣業.....116	19	441 740	34 198	30 053	20 109	2 348	207 740	32 698	19 988	14 000
木材、竹材販賣業.....117	12	136 500	-	400	-	5 239	30 000	-	-	-
煉瓦、瓦、土管、セメント、土石類販賣業.....118	1	100 000	-	-	-	740	-	-	-	-
建具、家具、畳表、蔦類販賣業.....119	5	30 000	-	-	-	2 013	-	-	-	-
雜貨、唐物類販賣業.....120	17	222 000	18 856	2 471	3 927	6 659	83 500	18 492	1 678	3 927
紙、紙製品、書籍、文具、玩具、遊具類販賣業.....121	16	1 206 690	42 220	27 767	23 183	8 105	58 190	100	-	-
穀類、粉類販賣業.....122	14	752 000	33 023	9 175	5 640	24 997	10 000	-	-	-
蔬菜、果實類販賣業.....123	1	4 000	-	-	-	500	-	-	-	-
水産食料品販賣業.....124	3	11 700	-	388	-	1 359	-	-	-	-
酒類、調味料、清涼飲料販賣業.....125	16	1 305 500	68 083	46 243	31 500	7 008	208 000	10 910	12 130	10 700
其ノ他ノ食料品販賣業.....126	7	187 000	2 645	12 979	13 671	1 990	132 000	2 645	12 614	13 296
其ノ他ノ販賣業.....128	19	530 500	18 915	10 034	5 700	22 598	23 000	9 600	1 802	300
貿易業.....129	1	225 000	58 345	8 014	-	-	225 000	58 345	8 014	-
仲買、委託賣買及賣買仲立業.....130	38	2 771 400	98 934	32 785	19 933	105 017	18 000	700	100	-
取引所.....131	1	200 000	103 500	23 269	16 250	-	-	-	-	-
市場業.....132	12	735 000	35 400	21 483	13 007	572	-	-	-	-
新聞紙發行及圖書、雜誌出版業.....133	4	118 000	-	-	-	5 871	5 000	-	-	-
新聞紙發行業.....134	4	118 000	-	-	-	5 871	5 000	-	-	-
倉庫業.....136	2	400 000	19 120	2 205	1 800	-	-	-	-	-
金融業.....137	73	44 737 000	3 440 219	1 076 912	917 422	289 330	83 900	20	3 826	3 772
銀行業.....138	24	41 074 000	3 133 129	945 443	811 097	231 711	-	-	-	-
信託業.....139	1	1 000 000	61 130	18 794	12 500	-	-	-	-	-
貸金業.....140	38	1 741 900	119 295	85 016	76 450	21 289	83 900	20	3 826	3 772
質屋業.....141	1	50 000	2 100	1 177	1 000	-	-	-	-	-
其ノ他ノ金融業.....142	9	871 100	124 565	26 482	16 375	36 330	-	-	-	-
保全會社.....144	3	1 040 000	500	3 729	2 400	1 565	1 010 000	-	-	-
土地建物貸貸業.....145	8	344 449	15 041	8 981	5 650	8 480	100 000	11 000	8 435	5 500
物品貸貸業.....146	2	4 700	-	9	-	397	-	-	-	-
旅館、料理店、貸席業.....147	15	394 310	301	2 860	330	5 351	10 000	-	-	-
演藝場、遊藝場營業.....148	6	194 500	201	926	-	1 770	-	-	-	-
周旋業(賣買仲立ヲ除ク).....149	1	20 000	2 166	4 146	2 000	-	-	-	-	-
其ノ他ノ商業.....150	13	814 531	16 285	9 738	5 660	57 056	413 031	-	-	-
運輸業.....151	70	16 259 300	635 765	476 791	369 875	211 158	92 600	-	938	-
鐵道、軌道運輸業.....152	9	12 950 000	489 114	389 468	300 468	185 739	-	-	-	-
汽船運輸業.....153	3	610 000	35 710	-	-	857	-	-	-	-
汽船運輸以外ノ水運業.....154	2	51 400	4 675	459	280	504	-	-	-	-
自動車運輸業.....155	15	246 500	2 115	1 870	725	15 242	5 000	-	-	-
運輸取扱業.....156	40	2 398 400	104 101	84 994	68 402	8 745	87 600	-	938	-
其ノ他ノ運輸業.....157	1	3 000	50	-	-	71	-	-	-	-

縣 (續)

營業別	合資會社					株式會社								
	社數	出資額	積立金	純益金	配當金	社數	公稱資本金	拂込資本	社債額	積立金	純益金	配當金	純損金	
純損金	社數	出資額	積立金	純益金	配當金	純損金	社數	公稱資本金	拂込資本	社債額	積立金	純益金	配當金	純損金
96 166	162	2 405 959	80 734	92 889	69 848	79 515	138	53 345 000	21 264 579	-	3 824 409	1 196 611	980 051	459 905
48 487	100	974 500	22 802	27 247	17 477	48 209	40	4 642 500	1 960 120	-	162 394	87 571	57 242	63 481
30 733	9	71 000	120	393	-	4 264	2	225 000	175 000	-	2 031	5 118	2 870	-
1 337	4	26 900	635	1 216	837	-	2	350 000	200 000	-	2 786	2 394	-	732
55	4	19 300	-	238	-	5 789	4	260 000	137 500	-	4 839	1 069	1 650	25 321
1 668	3	5 800	650	245	-	2 656	2	110 000	35 000	-	1 500	2 600	260	1 775
504	2	55 000	13 000	5 500	5 000	575	2	125 000	82 500	-	8 890	-	-	643
542	12	234 000	2 550	3 837	2 500	297	1	50 000	50 000	-	300	815	-	-
11	11	106 500	1 500	10 065	6 109	1 806	-	-	-	-	-	-	-	-
5	5	30 000	-	-	-	2 013	-	-	-	-	-	-	-	740
250	14	88 500	364	793	-	6 071	1	50 000	50 000	-	-	-	-	338
4 122	3	23 500	50	1 120	896	1 563	7	1 125 000	413 750	-	42 070	26 647	22 287	2 420
55	9	67 000	3 933	2 906	2 040	4 420	4	675 000	247 870	-	29 090	6 269	3 600	20 522
6 010	3	57 500	-	388	-	1 359	-	-	-	-	-	-	-	-
630	1	5 000	-	51	-	692	4	1 040 000	311 000	-	57 173	34 062	20 800	306
2 580	8	52 500	-	-	-	1 360	1	50 000	15 000	-	-	365	375	-
926	16	236 400	-	-	-	9 588	7	455 000	190 000	-	9 315	8 232	5 400	10 430
250	1	3 000	-	-	-	-	-	-	-	-	-	-	-	5 582
250	1	3 000	-	-	-	39	2	110 000	102 500	-	-	-	-	5 582
2 134	22	729 100	38 517	53 633	46 746	14 913	45	43 924 000	17 001 334	-	3 401 682	1 019 453	866 904	272 283
24	24	41 074 000	15 821 309	3 133 129	945 443	811 097	231 711	-	-	-	-	-	-	231 711
2 134	21	728 000	38 517	53 633	46 746	14 913	11	930 000	475 025	-	61 130	18 794	12 500	-
1	1	1 100	-	-	-	8	870 000	442 500	-	80 758	27 557	25 932	4 242	-
1 565	1	30 000	500	3 729	2 400	-	-	-	-	-	2 100	1 177	1 000	-
1 851	13	380 310	300	2 851	330	3 500	1	4 000	1 000	-	1	9	-	-
40 953	1	1 000	100	90	90	38	3	185 000	179 000	-	11	926	-	1 732
2 779	17	172 800	775	956	210	3 529	46	15 993 900	12 463 980	3 229 660	634 990	474 897	369 665	204 850
9	9	12 950 000	10 654 180	3 217 160	489 114	389 468	300 468	185 739	-	-	-	-	-	185 739
1	1	80 000	-	-	-	155	2	530 000	293 000	-	35 710	-	-	702
445	3	34 000	-	320	-	2	51 400	21 400	-	-	4 675	459	280	504
2 334	12	55 800	725	636	210	3 303	22	2 255 000	1 370 000	12 500	103 376	83 420	68 192	3 108
1	1	3 0												







18. 福井

營業別	總數					合名會社				
	社數	出資額 公稱資本	積立金	純益金	配當金	社數	出資額	積立金	純益金	配當金
印刷製本業.....76	4	60 000	867	-	-	-	-	-	-	-
食品工業.....77	27	1 419 466	57 137	36 495	27 957	29 431	6 139 166	1 309	2 428	1 800
酒類釀造業.....78	10	610 300	20 517	6 053	1 457	16 680	-	-	-	-
醬油、味噌、酢釀造業.....79	10	526 666	24 311	18 770	14 300	12 214	3 106 666	-	2 400	1 800
精穀製粉業.....80	1	7 500	1 309	28	-	-	-	1 309	28	-
菓子、麵包製造業.....82	1	5 000	-	-	-	587	1 7 500	-	-	-
罐詰、罐詰製造業.....83	1	20 000	-	-	-	-	1 20 000	-	-	-
清涼飲料製造業.....87	1	30 000	400	14	-	-	-	-	-	-
製氷業.....88	3	220 000	10 600	11 630	12 200	-	-	-	-	-
瓦斯、電氣、水道業.....90	6	6 300 000	1 024 244	511 500	382 900	-	-	-	-	-
電氣業.....92	6	6 300 000	1 024 244	511 500	382 900	-	-	-	-	-
其ノ他ノ工業.....94	12	3 308 000	26 587	239 829	2 375	4 021	2 13 000	-	121	-
綿麻製網綢製造業.....100	1	2 000	-	-	-	1 750	-	-	-	-
被服其ノ他ノ裁縫品製造業.....101	2	13 000	-	121	-	325	2 13 000	-	121	-
土木建築工事請負業.....104	5	3 135 000	26 037	238 991	1 750	-	-	-	-	-
其ノ他ノ工業.....105	4	158 000	550	717	625	1 946	-	-	-	-
商業.....106	183	34 915 838	4 895 616	1 162 179	1 017 076	303 286	30 665 200	41 301	39 260	19 930
物品販賣業.....107	79	3 326 018	98 970	44 049	23 558	193 847	25 562 200	5 750	26 327	11 310
織物、被服類販賣業.....108	15	1 273 668	50 678	2 623	-	134 048	5 72 000	-	2 322	-
綿、絲類、編物類販賣業.....109	10	79 150	1 100	2 450	-	22 438	4 31 000	-	2 226	-
機械器具販賣業(次項品目ノ除ク).....110	4	145 000	-	154	-	1 620	-	-	-	-
運搬機、計器、時計、學用品、電機器具、.....111	2	8 000	-	-	-	130	-	-	-	-
樂器、遊具、書金、圖書、石印製版業.....112	7	248 000	5 200	2 769	-	3 054	5 177 000	5 200	2 769	-
金屬材料品、金屬製品、磁器製版業.....113	1	18 000	2 100	1 722	1 260	-	-	-	-	-
陶磁器、硝子、硝子製品販賣業.....114	1	80 000	26 410	1 890	3 500	-	-	-	-	-
肥料販賣業.....115	2	289 000	260	6 510	1 988	-	1 33 000	-	3 257	-
燃料販賣業.....116	4	300 000	3 500	5 723	3 600	-	-	-	-	-
木材、竹材販賣業.....117	1	25 000	600	1 700	900	1 821	1 15 000	100	1 700	900
煤、炭、土、石、セメント、土石類販賣業.....118	2	15 500	-	20	-	324	-	-	-	-
雜貨、唐物類販賣業.....120	4	125 000	-	-	-	1 200	-	-	-	-
紙、紙製品、書籍、文具、玩具、遊具販賣業.....121	3	186 000	2 640	2 555	-	4 904	2 20 000	-	-	-
穀類、粉類販賣業.....122	6	113 000	646	7 810	4 200	1 595	1 70 000	-	7 810	4 200
水産食料品販賣業.....124	3	127 700	450	6 243	6 210	-	5 109 200	450	6 243	6 210
酒類、調味料、清涼飲料販賣業.....125	8	122 000	610	1 719	1 000	235	1 35 000	-	-	-
其ノ他ノ食料品販賣業.....126	3	171 000	4 776	161	900	22 478	-	-	-	-
其ノ他ノ販賣業.....128	4	100 000	2 350	-	-	7 127	-	-	-	-
貿易業.....129	1	1 675 300	53 071	22 420	13 375	45 950	2 8 000	795	3 030	-
仲買、委託賣買及賣買仲立業.....130	20	913 320	91 032	40 391	23 219	1 459	-	-	-	-
市場業.....132	9	60 200	-	8	-	5 180	-	-	-	-
新聞紙發行及圖書、雜誌出版業.....133	3	60 200	-	8	-	5 180	-	-	-	-
新聞紙發行業.....134	3	2 184 000	84 502	21 585	16 725	34 308	-	-	-	-
倉庫業.....136	14	25 357 000	4 512 075	1 008 623	921 179	1 836	1 10 000	700	845	-
金融業.....137	36	20 865 000	4 118 357	845 121	845 249	-	-	-	-	-
銀行業.....138	9	3 000 000	19 000	10 629	-	-	-	-	-	-
信託業.....139	1	942 000	122 044	45 781	46 780	1 836	1 10 000	700	845	-
貸金業.....140	22	550 000	252 674	107 092	29 150	-	-	-	-	-
其ノ他ノ金融業.....142	4	50 000	-	-	-	5 877	-	-	-	-
保全會社.....144	1	205 000	550	-	-	3 891	-	-	-	-
土地建物賃貸業.....145	3	145 000	36 456	14 970	11 620	2 836	2 85 000	34 056	9 058	8 620
旅館、料理店、貸席業.....147	7	810 000	13 440	7 892	6 150	775	-	-	-	-
演藝場、遊藝場營業.....148	7	90 000	3 170	2 241	1 250	200	-	-	-	-
其ノ他ノ商業.....150	3	-	-	-	-	-	-	-	-	-
運輸業.....151	49	11 196 165	209 447	217 693	96 037	76 411	3 23 165	377	619	545
鐵道、軌道運輸業.....152	7	8 190 000	142 667	134 504	35 000	43 872	-	-	-	-
汽船運輸以外ノ水運業.....154	2	35 000	3 750	874	525	694	-	-	-	-
自動車運輸業.....155	12	523 000	5 764	9 086	6 510	31 552	1 10 000	-	-	-
運輸取扱業.....156	28	2 448 165	57 266	73 229	54 002	293	2 13 165	377	619	545

縣 (續)

合資會社	株式會社												
	社數	出資額	積立金	純益金	配當金	社數	公稱資本	拂込資本	社債額	積立金	純益金	配當金	純損金
-	2	5 000	705	-	-	2	55 000	30 000	-	162	-	-	7 361
5 887	5	63 000	411	146	-	16	1 217 300	699 800	-	55 417	33 921	26 157	17 763
-	2	43 000	-	-	-	8	567 300	318 550	-	20 517	6 053	1 457	16 655
5 300	3	20 000	411	146	-	4	400 000	175 000	-	23 900	16 224	12 500	1 108
587	-	-	-	-	-	-	-	-	-	-	-	-	-
-	-	-	-	-	-	-	-	-	-	-	-	-	-
-	-	-	-	-	-	1	30 000	29 250	-	400	14	-	-
-	-	-	-	-	-	3	220 000	177 000	-	10 600	11 630	12 200	-
-	-	-	-	-	-	6	6 300 000	4 487 500	250 000	1 024 244	511 500	382 900	-
-	-	-	-	-	-	6	6 300 000	4 487 500	250 000	1 024 244	511 500	382 900	-
325	5	45 000	510	2 978	-	5	3 250 000	3 100 000	-	26 077	236 730	2 375	176
-	1	2 000	-	-	-	-	-	-	-	-	-	-	-
325	-	-	-	-	-	-	-	-	-	-	-	-	-
-	2	35 000	510	2 978	-	3	3 100 000	3 062 500	-	25 527	236 013	1 750	-
-	2	8 000	-	-	-	2	150 000	37 500	-	550	717	625	176
15 329	67	1 182 638	104 188	31 796	34 807	57 319	86 33 068 000	15 781 930	-	4 750 127	1 091 123	962 339	230 638
15 329	39	492 818	31 672	4 171	4 760	32 207	15 2 271 000	1 095 500	-	61 548	13 551	7 488	146 311
2 000	7	51 668	-	-	-	8 189	3 1 150 000	612 500	-	50 678	301	-	123 859
7 310	6	48 150	1 100	224	-	15 128	-	-	-	-	-	-	-
-	3	45 000	-	154	-	-	-	-	-	-	-	-	-
-	2	8 000	-	-	-	130	-	-	-	-	-	-	-
1 200	-	-	-	-	-	2	71 000	40 500	-	-	-	-	-
-	1	18 000	2 100	1 722	1 260	-	-	-	-	-	-	-	-
-	2	80 000	26 410	1 890	3 500	-	-	-	-	-	-	-	-
-	1	6 000	-	-	-	2	250 000	67 500	-	260	3 253	1 988	-
-	1	300 000	-	-	-	1	300 000	90 000	-	3 500	5 723	3 600	-
-	1	10 000	500	-	-	1 821	-	-	-	-	-	-	-
-	4	15 500	-	20	-	324	-	-	-	-	-	-	-
-	2	25 000	-	-	-	1 200	1 100 000	25 000	-	-	-	-	-
4 819	2	106 000	140	-	-	85	2 60 000	35 000	-	2 500	2 555	-	-
-	2	43 000	646	-	-	1 595	-	-	-	-	-	-	-
-	3	18 500	-	-	-	-	-	-	-	-	-	-	-
-	1	7 000	-	-	-	235	1 80 000	20 000	-	610	1 719	1 000	-
-	2	11 000	776	161	-	3 500	2 160 000	110 000	-	4 000	-	900	18 978
-	-	-	-	-	-	-	-	-	-	-	-	-	-
-	1	100 000	80 000	-	-	2 350	-	-	-	-	-	-	-
-	10	157 300	60	-	-	14 159	8 1 510 000	647 500	-	52 216	19 390	13 375	31 791
-	2	23 320	1 056	1 514	957	-	7 890 000	374 000	-	89 976	38 877	22 262	1 459
-	1	10 200	-	-	-	780	2 50 000	50 000	-	-	8	-	4 400
-	1	10 200	-	-	-	780	2 50 000	50 000	-	-	8	-	4 400
-	1	6 000	280	170	210	-	13 2 178 000	997 180	-	84 222	21 415	16 515	34 308
-	8	383 000	68 720	20 029	25 880	1 460	27 24 964 000	11 723 000	-	4 442 655	987 749	895	











20. 長野

年次 又ハ營業別	總數					合名會社					
	社數	出資額又ハ公稱資本金	積立金	純益金	配當金	純損金	社數	出資額	積立金	純益金	配當金
六正	10	1,191,168,933,836	20,329,120	12,825,997	6,483,132	165	6,883,450	1,012,359	434,521	...	...
...	11	1,195,179,849,002	21,965,790	13,042,422	3,833,341	154	7,342,160	657,593	297,922	...	...
...	12	1,204,201,485,606	22,340,526	12,857,032	3,835,874	149	12,475,610	752,783	278,700	...	...
...	13	1,432,231,570,451	25,257,422	14,535,978	4,556,679	179	13,333,265	947,354	1,177,342	...	...
...	14	1,336,264,848,287	27,526,838	14,236,386	8,841,293	3	1,125,752	177	14,841,815	1,080,831	452,275
昭和	1	1,347,275,269,156	30,498,532	13,839,536	9,092,492	5	9,169,918	179	16,662,743	883,008	1,235,607
...	2	1,404,297,396,761	33,812,500	15,408,503	9,680,416	15	10,560,950	180	18,853,673	1,364,118	918,533
...	3	1,405,295,286,473	28,386,653	11,783,124	8,760,003	5	8,805,657	169	19,870,553	1,564,928	406,624
...	4	1,455,310,552,714	28,739,187	13,271,737	9,579,641	3	3,723,425	186	19,339,031	1,534,724	481,506
...	5	1,551,305,406,096	22,973,461	9,456,771	8,484,035	9	9,774,686	201	20,398,941	750,585	1,487,328
農業	1	74	2,296,740	94,324	17,890	13,305	50,110	22	90,439	3,943	2,546
農耕業	2	15	66,316	10	41	-	4,728	3	4,700	-	-
園藝業	3	4	222,000	3,930	2,603	2,000	14,155	1	20,000	3,200	2,500
開墾業	4	2	130,000	21,544	754	650	37	-	-	-	-
畜業	5	39	567,948	49,405	11,388	9,040	27,771	15	53,573	712	28
牧畜養禽業	6	4	23,060	160	514	250	166	-	-	-	-
搾乳業	7	3	20,000	13,465	2,542	1,320	148	-	-	-	-
林業	8	7	1,267,416	5,810	48	45	3,105	3	12,166	30	18
水産業	9	5	39,282	5,788	2,537	933	3,198	-	-	-	-
水産養殖業	11	5	39,282	5,788	2,537	933	3,198	-	-	-	-
鑛業	12	5	1,920,000	24,190	9,492	8,000	11,821	-	-	-	-
其ノ他ノ鑛業	16	1	50,000	2,490	3,422	3,500	-	-	-	-	-
土石採取業	17	4	1,870,000	21,700	6,070	4,500	11,821	-	-	-	-
工業	18	520	143,460,827	5,606,451	4,269,099	3,976,708	7,204,958	65	3,923,732	358,944	35,188
紡織工業	19	175	61,884,725	1,151,452	163,567	64,019	6,173,402	24	2,867,300	74,287	2,371
製絲業	20	144	59,743,725	755,832	79,167	3,830	6,131,042	18	2,726,300	72,787	455
絹絲紡績業	22	1	1,500,000	382,800	77,927	56,250	-	-	-	-	-
絹織物業	26	3	17,300	400	-	-	2,644	1	12,000	300	-
絹織物及絹織交織物業	27	5	81,000	-	-	-	1,265	-	-	-	-
絹布染色業	31	2	4,000	-	66	-	246	-	-	-	-
絹布漂白整理業	32	4	290,000	4,260	1,613	-	32,337	2	90,000	-	1,104
莫大小業	33	4	22,000	40	-	-	870	-	-	-	-
製綿業	34	7	131,500	4,450	1,245	500	4,498	3	39,000	1,200	812
其ノ他ノ紡織工業	35	5	95,200	3,670	3,549	3,439	500	-	-	-	-
金屬工業	36	5	370,600	27,270	4,521	5,000	10,704	1	40,600	-	4,521
金屬精鍊業	37	1	50,000	-	-	-	2,137	-	-	-	-
鑄物製造業	39	3	310,600	27,270	4,521	5,000	8,567	1	40,600	-	4,521
鑄物以外ノ金屬製品製造業	40	1	10,000	-	-	-	-	-	-	-	-
機械器具工業	43	23	817,950	36,762	3,445	2,500	172,975	2	60,000	-	-
電氣機械器具製造業	45	3	28,500	-	-	-	2,208	-	-	-	-
農業、土木、採掘、精製、電機用機械器具製造業	46	7	34,950	220	-	-	6,996	-	-	-	-
製造加工用機械器具製造業	47	8	589,000	34,547	670	500	161,015	-	-	-	-
産品製造、計測、時計、學務用機械器具製造業	48	2	150,000	1,995	2,775	2,000	1,328	1	50,000	-	-
車輛製造業	49	2	5,500	-	-	-	1,428	-	-	-	-
其ノ他ノ機械器具製造業	51	1	10,000	-	-	-	-	1	10,000	-	-

1. \* ハ株式合資會社ナリ  
 2. 總數ニ於テ社數增加シタルニ却ツテ資本金ノ減少シタルハ主トシテ工業中製絲業及商業中銀行業ニ於テ大資本ノ會社ニシ

合資會社	株式會社													
	純損金	社數	出資額	積立金	純益金	配當金	純損金	社數	公稱資本金	拂込金	社債額	積立金	純益金	配當金
2,195,933	379	5,086,314	1,650,238	423,049	2,122,644	647	156,964,072	90,784,072	6,553,090	17,933,525	11,938,427	6,905,931	2,164,495	
1,201,403	367	5,814,670	1,649,950	417,514	1,326,602	672	1,666,921,172	98,448,935	7,084,230	19,638,247	12,326,986	7,807,918	1,305,334	
802,734	357	5,702,724	1,762,732	780,949	670,420	694	1,829,959,272	104,426,187	7,350,440	19,737,011	11,738,410	7,245,466	2,294,960	
1,048,341	494	7,017,314	1,745,888	434,502	999,714	759	210,901,872	116,918,888	8,532,880	22,436,180	12,984,134	8,096,178	2,462,112	
484,597	455	6,837,452	1,785,118	619,106	302,914	722	242,769,022	138,870,714	12,738,440	24,572,889	15,165,003	8,319,144	1,846,647	
1,362,803	440	7,488,831	1,713,083	361,838	212,261	726	250,717,582	151,397,903	15,603,000	27,834,501	12,242,151	8,031,089	2,864,306	
2,976,632	465	7,797,796	1,730,403	218,247	190,198	756	270,305,292	163,803,962	30,639,900	30,630,039	12,271,725	8,856,138	8,771,447	
377,744	499	7,549,651	615,728	359,313	171,685	735	267,386,267	167,437,167	42,331,455	23,385,997	11,017,187	8,425,950	4,271,076	
344,723	544	8,438,277	536,810	373,324	168,180	723	282,355,376	174,770,118	47,277,530	23,619,653	12,416,907	9,192,228	2,683,545	
774,776	640	11,738,111	519,166	158,776	88,604	707	272,939,044	168,039,727	17,900,000	21,635,710	7,810,667	7,344,900	7,326,697	
8,240	34	137,101	22,520	444	40	10,906	18	2,069,200	1,128,835	-	67,861	14,900	11,220	30,964
463	12	61,616	10	41	-	4,265	-	-	-	-	-	-	-	-
-	1	2,000	-	103	-	-	2	200,000	89,585	-	730	-	-	14,155
-	1	30,000	21,400	-	-	37	1	100,000	25,000	-	144	754	650	-
7,614	15	31,175	200	190	40	5,784	9	483,200	418,200	-	48,492	11,170	9,000	14,373
-	3	3,060	-	110	-	166	1	20,000	5,000	-	160	404	250	-
-	1	4,000	-	-	-	145	2	16,000	16,000	-	13,465	2,542	1,320	3
163	1	5,250	910	-	-	509	3	1,250,000	575,050	-	4,870	30	-	2,433
-	3	16,950	-	-	-	1,041	2	22,332	8,242	-	5,788	2,537	933	2,157
-	3	16,950	-	-	-	1,041	2	22,332	8,242	-	5,788	2,537	933	2,157
-	-	-	-	-	-	-	5	1,920,000	642,571	-	24,190	9,492	8,000	11,821
-	-	-	-	-	-	-	1	50,000	50,000	-	2,490	3,422	3,500	-
-	4	1,870,000	592,571	-	-	-	4	1,870,000	592,571	-	21,700	6,070	4,500	11,821
391,180	240	5,836,395	323,278	106,294	57,039	1,239,035	213	133,300,700	76,167,340	17,000,000	4,856,239	4,127,617	3,894,879	5,443,038
358,467	84	3,041,925	84,871	27,984	5,439	1,008,052	65	55,575,500	25,728,577	-	924,294	133,212	58,080	4,675,178
329,790	70	2,952,425	81,281	24,402	2,000	1,003,420	54	53,665,000	24,691,327	-	68,000	54,310	1,830	4,666,127
-	-	-	-	-	-	-	2	400,000	365,500	-	68,000	-	-	131,705
1,413	2	5,300	100	-	-	1,231	1	1,500,000	750,000	-	382,800	77,927	56,250	-
-	3	11,000	-	-	-	1,217	2	70,000	32,500	-	-	-	-	48
26,336	2	4,000	-	66	-	246	-	-	-	-	-	-	-	-
-	2	200,000	190,000	-	-	4,260	2	200,000	190,000	-	4,260	509	-	6,001
928	2	17,000	40	-	-	810	1	10,000	2,500	-	3,250	356	-	60
-	2	40,200	3,450	3,439	3,439	1,128	2	75,000	38,000	-	220	110	-	2,442
-	2	80,000	26,220	-	-	4,367	2	250,000	125,000	-	1,050	-	-	6,337
-	1	70,000	26,220	-	-	4,367	1	50,000	25,000	-	-	-	-	2,137
-	1	10,000	-	-	-	-	1	200,000	100,000	-	1,050	-	-	4,200
1,328	17	357,950	27,517	109	500	142,665	4	400,000	137,500	-	9,245	3,336	2,000	28,982
-	3</													







20. 長野

Table with 11 columns: 營業別, 社數, 出資額又ハ公稱資本金, 積立金, 純益金, 配當金, 純損金, 社數, 出資額, 積立金, 純益金, 配當金. Rows include 新聞紙發行及圖書、雜誌出版業, 倉庫業, 金融業, 銀行業, 貸金業, 質屋業, 保全會社, 運輸業, etc.

21. 岐阜

Table with 11 columns: 年次, 營業別, 社數, 出資額又ハ公稱資本金, 積立金, 純益金, 配當金, 純損金, 社數, 出資額, 積立金, 純益金, 配當金. Rows include 大正, 昭和, 農業, 園藝業, 畜養禽業, 採乳業, 林業, 鑛業, etc.

1. \*ハ株式会社ナリ
2. 總數ニ於テ社數増加シタルニ却ツテ資本金ノ減少セルハ主トシテ商業中銀行業及運輸業中鐵道、軌道運輸業ニ於テ大資本

縣 (續)

Table with 15 columns: 純損金, 社數, 出資額, 積立金, 純益金, 配當金, 純損金, 社數, 公資本金, 稱資本金, 拂込資本金, 社債額, 積立金, 純益金, 配當金, 純損金. Rows include 16, 15, 16, 41, 55, 26, 26, 2, 6, 12, 1, 27, 39, 1, 6, 11, 31, 20, 3.

縣

Table with 15 columns: 純損金, 社數, 出資額, 積立金, 純益金, 配當金, 純損金, 社數, 公資本金, 稱資本金, 拂込資本金, 社債額, 積立金, 純益金, 配當金, 純損金. Rows include 162 062, 205 756, 157 667, 161 516, 124 441, 241 700, 297 205, 127 797, 57 249, 420 825, 4 622, 4 531, 91, 4, 3, 1.

ノ會社ニシテ消滅シタルモノアルニ由ル



21. 岐阜 阜

營業別	總數					合名會社				
	社數	出資額又 公稱資本金	積立金	純益金	配當金	社數	出資額	積立金	純益金	配當金
工業	18	233 25 764 890	1 302 188	1 117 998	710 119	691 103	22 899 000	25 940	4 011	2 997
紡織工業	19	45 8 862 300	189 394	134 949	83 460	424 703	3 532 000	-	-	-
製絲業	20	23 2 730 800	73 394	-	-	344 742	2 512 000	-	-	-
綿絲紡績業	21	1 3 000 000	-	-	-	8 453	-	-	-	-
毛絲紡績業	24	1 1 000 000	15 000	75 123	47 925	-	-	-	-	-
擔絲業	25	1 50 000	2 300	321	-	-	-	-	-	-
縮絨物業	26	1 110 000	4 500	-	-	799	-	-	-	-
絹織物及絹交織物業	27	10 356 500	15 075	3 356	135	43 162	1 20 000	-	-	-
麻織物及麻交織物業	28	1 100 000	-	540	-	-	-	-	-	-
毛織物及毛交織物業	29	1 1 000 000	11 575	-	-	27 211	-	-	-	-
絲布漂白整理業	32	2 210 000	5 400	19 946	12 000	-	-	-	-	-
其ノ他ノ紡織工業	35	4 305 000	62 150	35 663	23 400	336	-	-	-	-
金屬工業	36	3 304 000	750	506	-	100	-	-	-	-
鑄物製造業	39	1 150 000	-	209	-	-	-	-	-	-
鑄物以外ノ金屬製品製造業	40	2 154 000	750	297	-	100	-	-	-	-
機械器具工業	43	14 534 710	5 840	15 433	11 800	15 226	1 5 500	-	-	-
電氣機械器具製造業	45	4 64 570	-	-	-	6 326	-	-	-	-
農業、土木、採掘、精密、運送用機械器具製造業	46	3 49 640	250	-	-	2 198	-	-	-	-
製造加工用機械器具製造業	47	2 15 000	-	1 200	1 200	102	-	-	-	-
農業機器、器具、時計、學術用機械器具製造業	48	1 50 000	550	1 542	600	-	-	-	-	-
車輛製造業	49	4 355 500	5 040	12 691	10 000	6 600	1 5 500	-	-	-
窯業	52	13 1 029 500	44 977	24 956	17 375	39 844	3 43 000	-	-	-
陶磁器製造業	53	6 488 000	22 777	14 016	9 375	2 548	2 15 000	-	-	-
煉瓦製造業	55	3 330 000	20 000	853	-	15 000	-	-	-	-
瓦製造業	56	3 131 500	200	-	-	22 296	1 28 000	-	-	-
セメント、石灰製造業	57	1 80 000	2 000	10 087	8 000	-	-	-	-	-
化學工業	59	18 987 600	33 859	16 502	11 200	137 273	2 52 500	-	32	-
醫藥、實業、賣藥類似品製造業	60	3 112 500	1 500	14 132	10 000	-	1 2 500	-	32	-
染料製造業	62	1 200 000	3 925	-	-	3 298	-	-	-	-
塗料、顔料製造業	63	2 111 600	300	1 438	1 200	4 810	-	-	-	-
石鹼、化粧品製造業	64	2 20 000	3 650	-	-	123	-	-	-	-
油脂類製造業	66	2 80 000	9 322	-	-	29 317	1 50 000	-	-	-
製紙業	70	5 386 000	6 162	932	-	96 665	-	-	-	-
人造肥料製造業	71	3 77 500	9 000	-	-	3 060	-	-	-	-
製材及木製品工業	73	16 1 019 475	62 826	12 172	4 620	6 434	3 61 500	-	600	-
製材業	74	8 870 500	60 148	7 128	3 900	6 081	2 51 500	-	600	-
木製品製造業	75	8 148 975	2 678	5 044	720	353	1 10 000	-	-	-
印刷製本業	76	11 530 400	77 310	27 738	10 300	4 157	-	-	-	-
食料品工業	77	55 2 946 155	124 139	53 781	38 923	37 680	8 194 500	25 940	3 257	2 917
酒類醸造業	78	19 1 320 500	73 246	10 780	7 661	21 315	3 160 000	17 150	636	636
醬油、味噌、酢醸造業	79	14 1 114 155	35 807	33 595	23 462	7 573	3 29 000	8 600	2 431	2 281
精穀製粉業	80	5 24 000	1 000	65	-	787	1 3 000	-	-	-
菓子、麵包製造業	82	6 84 000	-	-	-	2 762	-	-	-	-
製茶業	86	1 50 000	265	298	-	-	-	-	-	-
清涼飲料製造業	87	4 85 000	2 500	-	-	4 763	-	-	-	-
製氷業	88	4 265 000	11 131	8 853	7 800	480	-	-	-	-
其ノ他ノ食料品製造業	89	2 3 500	190	190	-	-	1 2 500	190	190	-
瓦斯、電氣、水道業	90	34 8 435 350	597 283	493 210	294 941	8 395	-	-	-	-
瓦斯業	91	2 1 000 000	42 400	66 442	56 125	-	-	-	-	-
電氣業	92	32 7 435 350	554 883	426 768	238 816	8 395	-	-	-	-
其ノ他ノ工業	94	24 1 115 400	165 810	338 751	237 500	17 291	2 10 000	-	122	80
紙製品業	95	6 101 000	6 300	1 754	1 440	6 051	1 8 000	-	-	-
竹草葦藁類製品製造業	96	1 5 000	-	-	-	1 643	-	-	-	-
皮革及皮革製品製造業	97	1 800	-	-	-	-	-	-	-	-
被服其ノ他ノ裁縫品製造業	101	5 266 600	10 650	11 503	6 240	8 137	-	-	-	-
土木建築工事請負業	104	2 22 500	-	-	-	800	-	-	-	-
其ノ他ノ工業	105	9 719 500	148 860	325 494	229 820	660	1 2 000	-	122	80
商業	106	400 54 243 423	10 444 894	2 439 288	1 875 516	1 708 443	74 2 917 258	532 651	47 706	32 449

縣 (續)

營業別	合資會社					株式會社								
	社數	出資額	積立金	純益金	配當金	社數	公稱 資本金	拂込 資本金	社債額	積立金	純益金	配當金	純損金	
工業	113 982	94 1 961 390	203 932	342 385	240 967	218 746	116 50 000	14 214 661	25 000	10 000	1 071 916	771 602	466 155	358 326
紡織工業	109 422	15 155 800	-	1 863	135	103 120	27 8 174 500	4 798 435	-	189 394	133 086	83 325	212 161	
製絲業	109 165	9 79 300	-	-	-	96 707	12 2 139 500	1 433 855	-	73 394	-	-	136 870	
綿絲紡績業	-	-	-	-	-	-	1 3 000 000	1 200 000	-	-	-	-	8 453	
毛絲紡績業	-	-	-	-	-	-	1 1 000 000	1 000 000	-	15 000	75 123	47 925	-	
擔絲業	-	-	-	-	-	-	1 50 000	50 000	-	2 300	321	-	-	
縮絨物業	-	-	-	-	-	-	1 110 000	55 000	-	4 500	-	799	-	
絹織物及絹交織物業	257	6 76 500	-	1 863	135	4 413	3 260 000	190 000	-	15 075	1 493	-	38 492	
麻織物及麻交織物業	-	-	-	-	-	-	1 100 000	30 000	-	-	540	-	-	
毛織物及毛交織物業	-	-	-	-	-	-	1 1 000 000	500 000	-	11 575	-	-	27 211	
絲布漂白整理業	-	-	-	-	-	-	2 210 000	190 500	-	5 400	19 946	12 000	-	
其ノ他ノ紡織工業	-	-	-	-	-	-	4 305 000	149 080	-	62 150	35 663	23 400	336	
金屬工業	-	-	-	-	-	-	2 300 000	175 000	-	750	506	-	-	
鑄物製造業	-	-	-	-	-	-	1 150 000	75 000	-	-	209	-	-	
鑄物以外ノ金屬製品製造業	-	-	-	-	-	-	1 150 000	100 000	-	750	297	-	-	
機械器具工業	1 000	7 49 210	250	1 200	1 200	6 296	6 480 000	243 500	-	5 590	14 233	10 600	7 930	
電氣機械器具製造業	-	-	-	-	-	-	4 396	40 000	-	-	-	-	1 930	
農業、土木、採掘、精密、運送用機械器具製造業	-	-	-	-	-	-	1 4 000	16 000	-	-	-	-	400	
製造加工用機械器具製造業	-	-	-	-	-	-	2 15 000	-	-	-	-	-	-	
農業機器、器具、時計、學術用機械器具製造業	-	-	-	-	-	-	1 50 000	25 000	-	550	1 542	600	-	
車輛製造業	1 000	-	-	-	-	-	3 350 000	162 500	-	5 040	12 691	10 000	5 600	
窯業	1 278	3 36 500	-	-	-	16 742	7 950 000	678 000	-	44 977	24 956	17 375	21 824	
陶磁器製造業	1 096	1 3 000	-	-	-	1 139	3 470 000	337 500	-	22 777	14 016	9 375	313	
煉瓦製造業	-	-	-	-	-	-	1 30 000	300 000	-	20 000	853	-	-	
瓦製造業	182	1 3 500	-	-	-	603	1 100 000	62 500	-	200	-	-	21 511	
セメント、石灰製造業	-	-	-	-	-	-	1 80 000	80 000	-	2 000	10 087	8 000	-	
化學工業	-	-	-	-	-	-	5 670 000	379 500	-	10 087	14 100	10 000	96 920	
醫藥、實業、賣藥類似品製造業	-	-	-	-	-	-	2 110 000	110 000	-	1 500	14 100	10 000	-	
染料製造業	-	-	-	-	-	-	1 200 000	50 000	-	3 925	-	-	3 298	
塗料、顔料製造業	-	-	-	-	-	-	2 111 600	300	-	-	-	-	-	
石鹼、化粧品製造業	-	-	-	-	-	-	2 20 000	3 650	-	-	-	-	-	
油脂類製造業	-	-	-	-	-	-	1 30 000	9 322	-	-	-	-	-	
製紙業	-	-	-	-	-	-	3 26 000	1 500	932	-	-	-	93 622	
人造肥料製造業	-	-	-	-	-	-	3 77 500	9 000	-	-	-	-	-	
製材及木製品工業	225	9 127 975	10 500	1 400	1 400	6 209	4 830 000	490 235	-	52 326	10 172	3 220	-	
製材業	225	4 119 000	10 500	1 400	1 400	5 856	2 700 000	407 295	-	49 648	5 128	2 500	-	
木製品製造業	-	-	-	-	-	-	5 8 975	-	-	2 678	5 044	720	-	
印刷製本業	-	-	-	-	-	-	7 45 400	5 510	466	300	4 008	3 435 000	122 500	71 400
食料品工業	1 239	27 628 655	23 878	12 226	8 525	21 817	20 2 123 000	1 199 962	-	74 321	38 298	27 481	14 624	
酒類醸造業	833	8 370 500	14 576	8 528	7 025	7 436	8 790 000	458 500	-	41 520				



21. 岐 阜

Table with 12 columns: 營業別, 社數, 出資額又ハ公稱資本金, 積立金, 純益金, 配當金, 純損金, 社數, 出資額, 積立金, 純益金, 配當金. Rows include 物品販賣業, 織物・被服類販賣業, 綿・絲類・編物類販賣業, etc.

22. 靜 岡

Table with 12 columns: 年次, 社數, 出資額又ハ公稱資本金, 積立金, 純益金, 配當金, 純損金, 社數, 出資額, 積立金, 純益金, 配當金. Rows include 大正, 昭和, etc.

1. \*ハ株式合資会社ナリ
2. 總數ニ於テ社數増加セルニ却ツテ資本金ノ減少セルハ主トシテ商業中銀行業ニ於テ大資本ノ會社ニシテ消滅シタルモノア

縣 (續)

Table with 16 columns: 合 資 會 社, 株 式 會 社. Sub-headers include 純損金, 社數, 出資額, 積立金, 純益金, 配當金, 純損金, 社數, 公 資 本 金, 拂 込 資 本 金, 社 債 額, 積 立 金, 純 益 金, 配 當 金, 純 損 金. Rows include 210 603, 61 493, 76 966, etc.

縣

Table with 16 columns: 合 資 會 社, 株 式 會 社. Sub-headers include 純損金, 社數, 出資額, 積立金, 純益金, 配當金, 純損金, 社數, 公 資 本 金, 拂 込 資 本 金, 社 債 額, 積 立 金, 純 益 金, 配 當 金, 純 損 金. Rows include 1 076 128, 909 877, 478 895, etc.











23. 愛知

年次 業別	總數					合名會社				
	社數	出資額又ハ 公稱資本金	積立金	純益金	配當金	社數	出資額	積立金	純益金	配當金
大正	10	575 801 142	47 038 319	37 218 896	...	614	41 884 715	3 728 503	3 298 968	...
少	11	566 128 639	53 176 338	41 003 118	...	611	44 616 818	4 356 916	3 652 092	...
少	12	569 533 463	59 700 881	42 713 070	...	629	44 434 380	4 543 647	4 410 644	...
少	13	577 224 820	63 833 333	42 167 102	...	629	49 053 720	4 940 801	3 537 576	...
少	14	573 273 628	63 839 192	40 035 339	25 730 830	10 831 520	49 939 400	4 876 793	2 736 836	1 589 233
昭和	1	2 727 598 186 260	72 881 749	35 821 819	23 800 833	9 762 430	51 015 135	4 974 274	2 539 645	1 716 539
少	2	2 870 610 531 290	72 221 535	35 035 727	22 823 803	9 131 762	38 847 640	3 454 360	2 124 640	1 285 890
少	3	3 313 668 245 196	79 744 637	39 289 348	25 333 736	6 815 761	53 314 336	5 408 524	3 084 871	2 057 639
少	4	3 789 673 741 159	80 463 376	40 072 675	27 471 881	5 401 611	56 729 615	5 203 899	3 095 862	2 616 945
少	5	4 612 722 975 813	82 970 410	28 424 038	21 775 160	12 987 688	58 491 840	5 259 570	2 451 311	1 836 539
農 業	1	11 362 560	511 716	204 419	179 445	135 957	221 081 285	67 309	62 776	88 375
農耕業	2	3 226 000	297 800	111 411	80 700	2 575	58 000	-	3	-
園藝業	3	5 000	-	-	-	54	2 000	-	-	-
開墾業	4	2 639 925	54 030	33 867	14 425	3 493	211 985	37 000	11 933	10 725
蠶業	5	328 000	24 077	10 185	6 120	12 284	111 000	20 050	7 614	5 000
牧畜養禽業	6	722 535	12 400	5 381	5 690	297	59 800	-	3 359	2 650
搾乳業	7	142 500	8 220	3 005	1 950	1 804	20 000	-	-	-
林業	8	4 298 600	115 189	40 570	70 560	115 450	618 500	10 259	39 867	70 000
水産業	9	1 646 000	50 200	31 670	26 280	3 552	-	-	-	-
漁撈採藻業	10	175 000	-	-	-	1 663	-	-	-	-
水産養殖業	11	1 471 000	50 200	31 670	26 280	1 889	-	-	-	-
鑛業	12	2 191 400	27 960	16 872	8 636	57 500	-	-	-	-
金屬鑛業	13	1 050 000	-	-	-	642	-	-	-	-
石炭鑛業	14	500 000	2 000	4 752	-	-	-	-	-	-
土石採取業	17	641 400	25 960	12 120	8 636	56 858	-	-	-	-
工業	18	303 991 159	21 480 079	9 562 989	7 992 275	6 942 397	365 15 047 855	660 119	308 372	200 906
紡織工業	19	103 623 700	7 164 556	1 120 297	1 039 896	4 665 442	104 5 952 450	311 129	136 395	88 767
製絲業	20	7 315 900	357 740	54 978	37 475	969 583	11 547 000	98 600	14 023	13 000
綿絲紡績業	21	28 640 000	4 665 500	36 796	177 500	612 006	-	-	-	-
絹絲紡績業	22	10 000	-	-	-	5 100	-	-	-	-
麻絲紡績業	23	5 000	-	-	-	-	-	-	-	-
毛絲紡績業	24	20 014 500	21 000	248 451	200 000	14 500	-	-	-	-
擔絲業	25	3 963 500	152 963	4 693	5 000	440 675	5 240 000	10 000	-	-
綿織物業	26	23 686 600	1 235 183	54 273	185 438	1 916 491	192 135 000	127 203	1 349	1 000
絹織物業及絹織物業	27	956 700	32 077	17 640	160	47 228	3 140 000	20 287	-	-
麻織物業及麻織物業	28	250 000	-	1 221	-	-	-	-	-	-
毛織物業及毛織物業	29	8 301 700	346 877	291 041	154 789	188 267	211 113 500	46 800	97 934	60 281
其ノ他ノ織物業	30	1 150 000	2 350	2 790	2 250	-	-	-	-	-
絲布染色業	31	5 965 350	216 552	295 474	248 059	345 983	17 520 400	2 914	4 915	3 886
絲布漂白整理業	32	1 003 550	22 180	21 720	12 415	13 712	6 124 550	1 125	1 238	500
莫大小業	33	1 285 300	31 034	24 857	11 250	59 850	11 831 000	4 000	8 204	4 500
製綿業	34	835 000	36 150	15 164	9 560	50 047	11 301 000	200	8 732	5 600
其ノ他ノ紡織工業	35	1 240 600	44 930	51 199	16 000	2 000	-	-	-	-
金屬工業	36	4 325 600	215 009	153 854	69 293	96 922	10 242 000	3 500	7 906	6 200
金屬精鍊業	37	2 800 000	131 751	115 373	37 000	-	-	-	-	-
金屬材料品製造業	38	200 000	285	-	25 722	-	1 120 000	-	-	-
鑄物製造業	39	695 500	63 643	26 078	21 583	51 007	3 56 000	3 500	6 586	5 100
鑄物以外ノ金屬製品製造業	40	582 600	19 330	11 138	9 410	6 268	4 39 000	-	500	500
鍍金業	41	24 500	-	820	600	4 627	1 12 000	-	820	600
其ノ他ノ金屬工業	42	23 000	-	445	700	9 298	1 15 000	-	-	-

1. \* ハ株式合資會社ナリ

縣

合資會社						株式會社								
純損金	社數	出資額	積立金	純益金	配當金	社數	公本 稱本 金	拂本 金	込本 金	社債額	積立金	純益金	配當金	純損金
13 884 450	939	27 609 949	4 165 022	2 607 336	...	3 949 754	711 506 306 478	282 933 972	15 630 830	39 164 794	31 312 542	16 114 125	13 785 470	
9 404 274	965	30 590 231	4 136 700	2 701 253	...	3 609 481	779 489 921 590	238 979 420	16 384 680	44 681 742	34 649 771	18 618 451	21 752 745	
3 724 280	976	31 872 993	3 678 750	2 687 518	...	3 145 482	* 1 1 000 000	650 000	-	1 040	-	-	29 148	
7 032 100	1 018	33 255 010	3 917 763	3 000 209	...	3 402 624	* 2 1 600 000	275 036 833	5 000 000	51 477 444	35 614 908	19 086 113	10 382 935	
2 507 375	1 070	34 156 488	4 108 665	2 436 937	1 009 736	1 540 140	* 3 1 620 000	1 250 000	-	1 040	-	-	4 178	
2 715 048	1 215	37 598 776	4 246 813	2 197 999	1 449 016	1 871 912	828 493 296 090	280 374 874	7 500 000	60 039 376	35 629 317	19 300 527	9 919 525	
1 604 638	1 315	39 749 960	4 205 288	2 103 456	1 361 241	1 623 452	* 3 1 720 000	1 255 000	-	1 400	-	-	136 405	
1 636 425	1 622	42 907 920	3 923 316	2 171 077	1 391 641	1 641 312	848 487 477 740	280 100 715	42 333 330	54 852 694	34 859 514	22 551 841	6 779 707	
1 438 907	1 916	49 845 479	4 153 152	2 240 389	1 492 767	1 726 657	* 2 1 700 000	1 362 000	-	1 040	-	-	4 300	
2 155 938	2 493	50 815 633	4 060 322	1 531 628	1 131 188	2 542 832	864 507 851 999	303 867 065	40 542 030	65 659 622	31 075 733	20 635 288	5 140 044	
5 599	27	431 235	33 227	16 376	11 160	7 465	881 530 313 390	330 820 644	24 772 947	64 560 875	30 827 984	20 176 735	5 905 632	
835	6	118 000	20 000	9 361	5 700	1 275	* 3 1 875 300	1 522 300	471 225	5 200	13 141	23 353 419	2 216 047	
54	1	3 000	-	-	-	-	935 565 095 765	358 223 033	51 311 830	71 039 733	34 720 441	23 353 419	2 216 047	
749	3	42 000	3 250	4 193	3 700	12	* 3 2 070 300	1 717 300	349 800	1 717 300	15 783	8 750	-	
3 160	8	89 000	3 527	1 157	-	3 671	1 004 611 595 340	332 330 975	59 616 600	73 633 248	24 426 751	18 797 213	8 288 918	
247	1	4 735	-	-	-	50	2 073 000	1 720 000	319 800	11 270	14 318	8 250	-	
554	4	42 500	6 450	1 075	1 200	1 804	5 599	431 235	33 227	16 376	11 160	7 465	22	
-	4	132 000	-	590	560	653	835	6	118 000	20 000	9 361	5 700	1 275	2
-	3	50 000	-	491	-	1 663	54	1	3 000	-	-	-	-	2
-	1	15 000	-	-	-	1 663	749	3	42 000	3 250	4 193	3 700	12	6
-	2	35 000	-	491	-	-	3 160	8	89 000	3 527	1 157	-	3 671	3
-	6	29 400	150	749	436	520	247	1	4 735	-	-	-	50	2
-	1	15 000	-	-	-	1 663	554	4	42 500	6 450	1 075	1 200	1 804	2
-	2	35 000	-	491	-	-	-	4	132 000	-	590	560	653	7
-	7	1 436 000	-	-	-	-	-	7	3 548 100	2 140 600	-	104 930	113	7
-	8	1 596 000	-	903 920	-	50 200	-	3	50 000	-	491	-	1 663	8
-	1	160 000	-	160 000	-	-	-	1	15 000	-	-	-	-	1
-	7	1 436 000	-	743 920	-	50 200	-	7	35 000	-	491	-	-	7
-	11	2 162 000	1 956 250	27 810	16 123	8 200	56 980	6	29 400	150	749	436	520	11
-	2	1 050 000	1 050 000	-	-	-	642	2	1 050 000	1 050 000	-	-	-	2
-	1	500 000	500 000	-	-	-	-	1	500 000	500 000	-	2 000	4 752	1
-	8	612 000	406 250	25 810	11 371	8 200	56 338	6	29 400	150	749	436	520	8



23. 愛知

營業別	總數					合名會社				
	社數	出資額又ハ公稱資本金	積立金	純益金	配當金	社數	出資額	積立金	純益金	配當金
機械器具工業.....43	183	33 172 200	6 084 642	1 733 865	1 182 699	589 853	33 988 650	44 630	39 602	27 943
汽機、蒸氣機、原動機、齒輪、電機、送電機、送電機製造業.....44	11	344 200	62 231	4 833	3 450	20 677	1 25 000	-	-	-
電氣機械器具製造業.....45	17	1 348 500	21 285	4 669	1 521	8 749	1 15 000	-	-	-
農業、土木、採掘、鑛業、製糖、製粉、製麵、製油、製糖器具製造業.....46	19	1 168 500	30 285	11 782	7 500	49 958	2 53 000	-	-	-
製造加工用機械器具製造業.....47	45	8 660 850	2 396 545	402 751	302 215	404 516	4 124 150	1 200	1 417	850
度量衡器、計器、時計、學用用機械器具製造業.....48	20	7 492 000	1 584 816	414 757	234 243	21 696	5 248 000	32 930	5 845	5 093
車輛製造業.....49	51	13 218 650	1 981 546	891 624	631 920	48 487	13 416 000	10 500	30 158	21 200
造船業.....50	2	19 500	-	491	300	-	1 9 500	-	300	300
其ノ他ノ機械器具製造業.....51	18	920 000	7 934	2 958	1 550	35 770	6 98 000	-	1 882	500
窯業.....52	73	11 031 400	2 695 495	427 807	329 003	130 754	5 385 000	62 060	-	-
陶磁器製造業.....53	59	9 394 800	2 604 335	413 654	322 954	122 494	5 385 000	62 060	-	-
硝子、硝子製品製造業.....54	4	228 000	6 250	10 862	4 749	1 638	-	-	-	-
煉瓦製造業.....55	3	155 000	4 100	482	500	3 651	-	-	-	-
瓦製造業.....56	3	120 600	6 410	453	-	244	-	-	-	-
セメント、石灰製造業.....57	2	1 050 000	55 850	1 093	800	2 522	-	-	-	-
其ノ他ノ窯業.....58	2	83 000	18 550	1 263	-	205	-	-	-	-
化學工業.....59	97	5 229 100	255 503	119 894	65 419	94 593	17 337 500	12 065	5 929	3 850
醫藥、賣藥、賣藥類似品製造業.....60	27	1 673 000	45 587	23 798	14 719	10 285	2 33 000	6 332	2 484	1 200
工業藥品製造業.....61	9	808 000	20 583	12 253	750	2 123	2 50 000	833	391	150
染料製造業.....62	1	23 000	-	274	-	-	-	-	-	-
塗料、顔料製造業.....63	5	229 500	6 440	4 338	2 410	5 586	-	-	-	-
石鹼、化粧品製造業.....64	14	327 000	28 507	24 293	15 000	9 838	3 110 000	-	3 054	2 500
燐寸製造業.....65	5	40 500	691	2 785	2 540	1 507	3 17 500	100	-	-
油脂類製造業.....66	3	435 000	93 990	22 384	19 500	15 311	-	-	-	-
護謨製造業.....67	7	277 000	23 012	10 930	8 500	1 920	2 30 000	-	-	-
製紙業.....70	5	216 000	11 500	13 600	-	18 063	-	-	-	-
人造肥料製造業.....71	8	145 000	1 800	263	-	5 932	3 39 000	-	-	-
其ノ他ノ化學工業.....72	13	1 055 100	23 393	4 976	2 000	24 028	2 58 000	4 800	-	-
製材及木製品工業.....73	199	8 727 150	596 369	214 276	150 757	447 609	33 2 308 500	29 501	15 310	12 607
製材業.....74	95	7 046 350	567 356	189 564	130 976	248 715	12 2 003 500	17 203	1 354	1 314
木製品製造業.....75	104	1 680 800	29 013	24 712	19 781	198 894	21 305 000	12 298	13 956	11 293
印刷製本業.....76	54	1 961 320	66 745	34 845	18 675	37 299	12 175 800	2 500	-	-
食料品工業.....77	307	27 074 555	2 048 006	874 042	740 595	499 523	78 3 054 455	160 878	73 707	48 461
酒類製造業.....78	51	4 075 550	452 284	87 257	114 167	205 982	16 1 061 500	64 293	17 186	9 398
醬油、味噌、酢製造業.....79	84	12 045 455	951 569	459 309	388 980	55 072	23 1 175 355	87 075	35 519	28 147
精穀製粉業.....80	18	1 392 600	9 868	5 628	4 050	69 523	6 113 600	7 568	1 511	900
製糖業.....81	1	10 500	-	-	-	-	1 10 500	-	-	-
菓子、麵粉製造業.....82	89	4 714 000	396 110	187 057	142 789	81 042	23 477 500	442	13 877	4 836
罐詰、罐詰製造業.....83	2	530 000	29 500	36 193	17 500	-	-	-	-	-
水産品製造業.....85	4	21 100	-	699	240	2 200	-	-	-	-
製茶業.....86	1	20 000	-	-	-	-	1 20 000	-	-	-
清涼飲料製造業.....87	14	253 700	4 210	2 467	2 200	3 316	1 30 000	-	-	-
製水業.....88	13	2 846 000	176 962	74 513	54 539	99	1 8 000	-	-	-
其ノ他ノ食料品製造業.....89	30	1 165 650	27 503	20 919	16 130	82 289	6 158 000	1 500	5 614	5 180
瓦斯、電氣、水道業.....90	23	98 450 000	2 127 969	4 718 239	4 301 430	6 739	-	-	-	-
瓦斯業.....91	3	24 975 000	927 000	1 707 967	1 508 250	-	-	-	-	-
電氣業.....92	20	73 475 000	1 200 968	3 010 272	2 793 180	6 739	-	-	-	-
其ノ他ノ工業.....94	333	10 396 134	225 784	165 870	74 508	373 663	73 1 603 500	33 856	29 523	13 078
紙製品業.....95	38	510 000	19 335	12 421	6 571	26 355	13 182 500	11 335	8 134	4 010
竹草蓆類製品製造業.....96	16	304 557	6 157	7 237	4 990	7 262	-	-	-	-
皮革及皮革製品製造業.....97	13	809 500	7 500	13 719	9 812	12 351	2 12 000	-	-	-
骨角、甲冑、貝類、羽毛、羽毛製品製造業.....98	4	4 000	-	415	400	-	-	-	-	-
漆器製造業.....99	1	33 000	-	-	-	5 492	2 22 000	-	-	-
綿織製網細製造業.....100	12	827 380	112 724	5 487	1 500	75 374	3 30 000	-	331	-
被服其ノ他ノ裁縫品製造業.....101	57	920 100	17 281	13 522	7 228	41 564	15 178 000	5 891	7 103	1 578
帽子製造業.....102	12	234 200	-	-	-	30 552	4 42 000	-	-	-
防水布、油布、製袋布、製革布、製革布製造業.....103	6	27 000	-	1 722	1 722	2 538	1 10 000	-	-	-
土木建築工事請負業.....104	38	3 381 597	10 886	72 001	24 956	72 723	8 251 000	3 202	6 767	3 000
其ノ他ノ工業.....105	109	3 344 800	51 901	39 346	17 329	99 452	25 876 000	13 428	7 188	4 490

縣 (續)

純損金	社數	合資會社					株式會社							
		出資額	積立金	純益金	配當金	純損金	社數	公資	稱資	拂達	社債額	積立金	純益金	配當金
46 148	108	2 396 650	112 757	37 278	26 856	148 221	42	29 786 900	18 204 900	-	5 927 255	1 656 985	1 127 900	395 484
2 646	4	62 300	8 571	780	750	4 902	6	256 900	211 900	-	53 660	4 053	2 700	13 129
205	13	233 500	10 040	3 275	1 521	6 460	3	1 100 000	775 000	-	11 245	1 394	-	2 084
1 178	12	560 500	8 350	-	-	47 538	5	555 000	330 000	-	21 935	11 782	7 500	1 242
12 231	30	486 700	3 862	2 590	1 115	69 542	11	8 050 000	5 315 000	-	2 391 483	398 744	300 250	322 743
13 528	9	559 000	74 000	15 334	19 800	4 017	6	6 685 000	2 910 000	-	1 477 886	393 578	209 350	4 151
9 788	30	422 650	-	14 223	2 620	8 788	8	12 380 000	7 910 000	-	1 971 046	847 243	608 100	29 911
6 572	10	72 000	7 934	1 076	1 050	6 974	2	750 000	750 000	-	-	191	-	22 224
19 807	47	1 541 400	324 874	46 691	25 553	92 879	21	9 105 000	6 921 934	60 000	2 308 561	381 116	303 450	18 068
19 807	40	1 424 800	318 324	44 222	24 704	87 485	14	7 585 000	5 880 125	60 000	2 223 951	369 432	298 250	15 202
-	3	28 000	-	1 987	349	1 638	1	200 000	175 309	-	6 250	8 875	4 400	-
-	2	55 000	3 600	492	500	3 551	1	100 000	51 500	-	500	-	-	100
-	1	600	-	-	-	-	2	120 000	55 000	-	6 410	453	-	244
-	2	1 050 000	740 000	-	-	-	1	50 000	20 000	-	55 850	1 093	800	2 522
-	1	33 000	2 950	-	-	205	1	50 000	20 000	-	15 600	1 263	-	-
10 792	47	836 100	36 295	30 299	7 964	36 991	33	4 055 500	2 525 900	-	207 143	83 666	53 605	46 810
-	10	178 000	2 500	3 774	1 514	3 280	15	1 462 000	588 400	-	36 755	17 540	12 005	7 005
-	4	158 000	-	4 057	600	1 926	3	600 000	390 000	-	19 750	7 805	-	197
-	1	23 000	-	274	-	-	-	-	-	-	-	-	-	-
-	3	14 500	40	1 340	1 310	142	2	215 000	190 000	-	6 400	2 998	1 100	5 444
-	10	92 000	6 607	1 060	-	9 838	1	125 000	125 000	-	21 900	20 179	12 500	-
1 507	2	23 000	591	2 785	2 540	-	-	-	-	-	-	-	-	-
-	-	-	-	-	-	-	3	435 000	435 000	-	93 990	22 384	19 500	15 311
1 800	3	47 000	4 857	464	-	120	2	200 000	130 000	-	18 155	10 466	8 500	-
-	5	216 000	11 500	13 600	-	18 063	-	-	-	-	-	-	-	-
5 874	4	36 000	1 700	-	-	58	1	70 000	70 000	-	100	263	-	-
1 611	5	48 600	8 500	2 945	2 000	3 564	6	948 500	597 500	-	10 093	2 031	-	18 853
182 586	138	2 180 400	101 694	79 812	54 307	152								



23. 愛知

營業別	總數					合名會社					
	社數	出資額又ハ公稱資本金	積立金	純益金	配當金	社數	出資額	積立金	純益金	配當金	
商業	106	2,544,307,991,384	58,131,624	15,483,540	10,741,516	5,416,105	713	42,153,700	4,526,432	2,075,060	1,543,817
物品販賣業	107	1,840,824,178,867	12,070,487	4,742,014	3,586,862	3,536,799	584	22,785,800	2,085,670	878,530	664,650
織物、被服類販賣業	108	340,172,226,750	2,335,729	873,717	715,474	601,506	122	7,398,600	806,779	356,529	277,403
綿、絲類、編物類販賣業	109	53,852,050	995,632	125,371	73,627	1,142,772	19	3,058,250	713,777	4,424	700
機械器具販賣業(次項目ヲ除ク)	110	2,743,850	35,098	49,464	32,093	198,314	26	718,650	10,600	8,401	7,600
電機器具、電器、電機具、電機具類販賣業	111	48,101,000	14,206	17,329	12,435	65,910	22	680,000	10,500	10,953	7,828
金銀、貴金屬、寶石類販賣業	112	37,286,800	938,357	7,793	8,296	247,394	19	477,000	61,125	7,358	8,196
陶磁器、硝子、硝子製品販賣業	113	53,129,120	33,616	14,523	10,890	56,131	10	272,000	-	742	500
藥品、香料、染料、塗料、化粧品類販賣業	114	72,298,630	50,449	141,484	88,761	50,667	23	1,423,000	20,789	116,076	77,246
肥料販賣業	115	20,217,300	54,699	16,724	14,840	56,043	5	201,800	10,619	5,040	2,850
燃料販賣業	116	61,309,950	282,265	142,024	105,937	60,641	10	524,000	66,120	73,913	58,837
木材、竹材販賣業	117	125,548,100	99,398	36,022	20,555	339,404	29	1,098,500	7,570	8,789	6,390
煉瓦、瓦、土器、セメント、土石類販賣業	118	33,104,600	16,706	11,392	5,087	20,352	6	162,000	-	2,425	1,200
建具、家具、畳表、蓆類販賣業	119	14,586,250	15,750	9,245	6,556	25,320	4	40,000	9,200	1,363	1,000
雜貨、唐物類販賣業	120	131,257,050	121,060	71,695	57,531	89,833	52	1,507,500	82,126	38,483	31,814
紙、印刷品、書籍、文具、玩具、遊具類販賣業	121	92,231,500	335,563	80,936	79,488	84,951	33	537,000	39,745	32,033	22,226
穀類、粉類販賣業	122	184,256,250	83,674	51,554	34,203	78,123	60	835,000	3,390	26,030	17,255
蔬菜、果實類販賣業	123	27,348,300	28,779	26,596	21,152	7,155	6	48,000	1,358	4,888	4,200
水産食料品販賣業	124	31,541,800	48,397	23,805	13,200	37,207	7	87,500	1,258	1,226	400
酒類、調味料、清涼飲料販賣業	125	153,645,625	511,127	280,812	188,832	67,065	46	1,266,000	74,179	77,244	65,425
其ノ他ノ食料品販賣業	126	100,225,642	56,628	62,497	47,398	66,993	37	894,000	22,322	36,518	26,760
デパートメントストア(惣工場等ヲ含マズ)	127	2,130,000	760,000	2,571,402	1,964,000	-	-	-	-	-	-
其ノ他ノ販賣業	128	147,327,000	253,354	127,627	86,505	241,018	48	1,557,000	144,213	66,097	46,820
貿易業	129	14,318,000	284,733	120,436	72,966	97,814	4	219,000	17,509	13,688	6,036
仲買、委託賣買及賣買仲立業	130	172,290,110,030	1,239,579	278,330	175,857	1,390,942	31	1,731,550	118,809	69,778	40,092
取引所	131	4,750,000	1,001,209	397,922	342,500	-	-	-	-	-	-
市場業	132	42,389,600	566,954	188,099	130,944	11,343	1	2,000	-	-	-
新聞紙發行及圖書、雜誌出版業	133	11,305,100	62,048	90,867	82,250	9,251	1	10,200	-	-	-
新聞紙發行業	134	11,305,100	62,048	90,867	82,250	9,251	1	10,200	-	-	-
倉庫業	136	25,973,800	325,901	307,602	255,594	33,589	1	18,400	-	641	-
金融業	137	75,102,687,000	38,611,377	7,277,260	4,701,246	80,861	7	127,500	3,650	2,218	1,300
銀行業	138	28,932,600,000	38,242,482	7,097,843	4,604,373	20,587	-	-	-	-	-
信託業	139	3,750,000	189,757	115,799	62,500	18,000	-	-	-	-	-
貸金業	140	38,120,000	76,386	26,085	19,398	17,851	7	127,500	3,650	2,218	1,300
質屋業	141	1,10,000	-	-	-	-	-	-	-	-	-
其ノ他ノ金融業	142	5,710,000	102,742	37,533	14,975	24,423	-	-	-	-	-
保險業	143	2,300,000	681,841	315,248	65,000	-	-	-	-	-	-
保全會社	144	78,259,918,500	2,376,036	1,222,190	902,924	47,154	36	15,635,150	2,047,510	1,031,196	770,180
土地建物貸貸業	145	77,234,200,300	711,417	405,114	331,386	47,013	12	941,500	231,580	56,464	39,353
物品貸貸業	146	4,15,872	9	164	125	4	1	4,000	-	-	-
旅館、料理店、貸席業	147	92,374,720	31,027	57,084	47,205	57,707	29	518,000	20,700	19,146	19,482
演藝場、遊藝場營業	148	55,319,500	51,985	23,087	10,907	31,956	3	121,600	1,004	3,146	2,724
周旋業(賣買仲立ヲ除ク)	149	2,650	-	253	-	1,250	1	5,000	-	253	-
其ノ他ノ商業	150	51,713,345	117,031	57,870	35,750	70,422	2	6,000	-	-	-
運輸業	151	230,95,793,310	2,768,833	3,124,518	2,825,008	432,177	12	209,000	5,710	5,103	3,411
鐵道、軌道運輸業	152	19,80,551,050	2,204,176	2,770,624	2,585,578	75,107	-	-	-	-	-
汽船運輸業	153	4,656,500	31,570	17,274	11,412	3,006	-	-	-	-	-
汽船運輸以外ノ水運業	154	8,219,000	8,876	3,014	200	5,961	1	10,000	-	29	-
自動車運輸業	155	59,417,100	88,809	87,258	60,238	78,793	3	33,000	1,600	428	360
運輸取扱業	156	127,981,050	428,537	234,452	157,514	267,342	6	157,000	4,110	3,405	1,810
其ノ他ノ運輸業	157	13,385,160	6,865	11,896	10,066	1,968	2	9,000	-	1,241	1,241

縣 (續)

營業別	合資會社					株式會社								
	社數	出資額	積立金	純益金	配當金	社數	公稱資本金	拂込資本金	社債額	積立金	純益金	配當金	純損金	
商業	139	346,137	29,378,784	2,462,182	948,039	715,503	1,298,068	456,234,385,900	148,879,631	22,030,000	51,131,740	12,446,123	8,473,946	2,918,691
物品販賣業	108	829	19,808,567	1,874,142	531,564	377,625	944,370	127,39,823,500	29,881,950	-	3,110,675	3,331,920	2,544,587	1,505,530
織物、被服類販賣業	341	410	199,431,150	388,800	188,548	131,471	155,294	19,551,000	4,607,500	-	1,140,150	328,640	306,600	104,802
綿、絲類、編物類販賣業	239	301	27,373,800	46,000	3,961	2,927	9,872	7,515,000	4,402,500	-	235,855	116,986	70,000	893,599
機械器具販賣業(次項目ヲ除ク)	74	164	81,109,520	13,188	24,293	14,505	54,975	10,930,000	684,000	-	11,310	16,770	9,988	69,175
電機器具、電器、電機具、電機具類販賣業	41	044	26,330,000	3,706	6,376	4,607	24,866	-	-	-	-	-	-	-
金銀、貴金屬、寶石類販賣業	22	707	17,209,200	821,732	435	100	143,900	1	300,000	300,000	-	55,500	-	80,787
陶磁器、硝子、硝子製品販賣業	26	296	40,699,120	31,149	10,807	8,630	29,188	3	320,000	80,000	-	2,467	2,974	1,760
藥品、香料、染料、塗料、化粧品類販賣業	30	448	44,559,630	19,060	15,691	11,515	20,083	5	1,005,000	476,250	-	10,600	9,717	136
肥料販賣業	1	911	10,155,500	200	4,027	3,740	26,292	5	1,820,000	1,117,650	-	43,880	7,657	8,250
燃料販賣業	1	778	38,117,450	173,249	40,979	28,938	14,845	13	1,395,500	643,800	-	42,896	27,132	18,162
木材、竹材販賣業	84	263	89,253,600	8,883	12,483	8,165	158,332	7	1,850,000	909,875	-	82,945	14,750	6,000
煉瓦、瓦、土器、セメント、土石類販賣業	2	470	22,394,600	8,706	6,495	3,137	7,301	5	490,000	240,000	-	8,000	2,474	750
建具、家具、畳表、蓆類販賣業	3	095	8,136,250	50	2,018	1,808	11,040	2	410,000	202,500	-	6,500	5,864	3,750
雜貨、唐物類販賣業	37	415	73,880,550	29,434	29,292	23,317	23,344	6	190,000	170,000	-	9,500	3,920	2,400
紙、印刷品、書籍、文具、玩具、遊具類販賣業	23	496	51,102,300	223,769	46,210	33,262	53,533	8	755,000	548,750	-	72,049	2,693	24,000
穀類、粉類販賣業	26	297	119,845,250	7,806	25,505	16,948	36,611	5	880,000	602,500	-	72,478	19	15,215
蔬菜、果實類販賣業	2	085	19,100,300	1,980	8,679	6,540	5,070	2	200,000	123,750	-	25,441	13,031	10,412
水産食料品販賣業	5	828	23,374,300	47,139	22,579	12,800	11,379	1	80,000	20,000	-	-	-	20,000
酒類、調味料、清涼飲料販賣業	11	498	93,762,625	3,208	14,817	14,947	40,641	14	4,423,000	1,613,500	-	433,740	188,751	108,460
其ノ他ノ食料品販賣業	11	355	59,601,642	5,392	19,068	16,558	48,409	4	760,000	380,000	-	28,914	6,911	4,080
デパートメントストア(惣工場等ヲ含マズ)	2	130	000	-	-	-	-	2	13,000,000	12,550,000	-	5,760,000	2,571,402	1,964,000
其ノ他ノ販賣業	100	038	91,136,000	40,691	49,301	33,710	69,395	8	355,000	209,375	-	68,450	12,229	5,975
貿易業	18	185	5,213,000	6,989	-	-	58,239	5	2,750,000	1,987,500	-	260,235	106,748	66,930
仲買、委託賣買及賣買仲立業	68	042	70,160,298	57,480	43,354	33,490	180,623	71	25,676,500	14,252,443				



年次 又ハ營業別	總 數					合 名 會 社					
	社數	出資額又ハ 公稱資本金	積立金	純益金	配當金	純損金	社數	出資額	積立金	純益金	配當金
大正	10	434,109,144,518	11,616,657,675,251	2,511,507	79	12,102,318	1,976,535	229,080			
昭和	1	495,141,597,309	16,536,130,940,396,262	6,404,211	3,909,501	87,657,800	562,156	279,835	162,041		
農 業	1	14,633,000	1,211,610	75,862	65,200	20,651	5,116,700	33,000	7,798	6,800	
農耕業	2	150,000	26,000	6,500	6,000	-	1,150,000	26,000	6,500	6,000	
開墾業	4	5,130,000	1,181,550	69,251	59,200	2,500	1,100,000	3,000	1,298	800	
蠶業	5	19,500	-	-	-	1,847	2,700	-	-	-	
牧畜養禽業	6	10,000	60	111	-	-	-	-	-	-	
搾乳業	7	3,500	-	-	-	60	-	-	-	-	
林業	8	1,020,000	4,000	-	-	16,244	11,000,000	4,000	-	-	
水産業	9	842,000	3,355	9,569	6,200	8,031	1,200,000	-	-	-	
漁撈採藻業	10	550,000	640	3,147	2,000	-	-	-	-	-	
水産養殖業	11	292,000	2,715	6,422	4,200	8,031	1,200,000	-	-	-	
鑛業	12	30,000	100	-	-	371	-	-	-	-	
土石採取業	17	30,000	100	-	-	371	-	-	-	-	
工 業	18	215,107,149,796	4,883,962	4,910,298	3,745,637	849,524	33,189,700	162,245	21,623	13,243	
紡織工業	19	15,972,500	1,291,724	364,468	17,850	477,540	5,970,500	68,050	1,050	-	
製絲業	20	7,075,000	1,090,685	36,008	3,000	367,992	1,300,000	-	-	-	
綿織物業	26	4,139,000	139,959	28,512	12,250	86,178	2,902,000	60,000	-	-	
毛織物及毛交織物業	29	4,000,000	-	294,397	-	-	-	-	-	-	
絲布漂白整理業	32	50,000	7,580	1,927	1,700	-	-	-	-	-	
莫大小業	33	540,000	43,000	-	-	19,499	-	-	-	-	
製綿業	34	68,500	10,050	1,050	-	3,871	2,38,500	8,050	1,050	-	
其ノ他ノ紡織工業	35	100,000	450	2,574	900	-	-	-	-	-	
金屬工業	36	160,050	1,264	5,900	-	600	-	-	-	-	
鑄物製造業	39	160,050	1,264	5,900	-	600	-	-	-	-	
機械器具工業	43	1,551,000	7,414	7,161	4,609	68,859	1,800,000	-	2,003	2,003	
汽機、蒸氣機、動力機、ポンプ、電機器具製造業	44	50,000	-	-	-	9,216	-	-	-	-	
電氣機械器具製造業	45	800,000	3,200	-	-	54,703	-	-	-	-	
農業、土木、採掘、精製、理髪用機械器具製造業	46	60,500	2,506	3,107	2,470	4,681	-	-	-	-	
製造加工用機械器具製造業	47	83,000	-	2,003	2,003	232	1,800,000	-	2,003	2,003	
度量衡器、計器、時計、學用用機器具製造業	48	550,000	1,600	1,860	-	-	-	-	-	-	
造船業	50	4,000	-	-	-	27	-	-	-	-	
其ノ他ノ機械器具製造業	51	3,500	108	191	136	-	-	-	-	-	
窯業	52	1,639,470	38,719	9,019	4,236	39,060	1,400,000	-	-	-	
陶磁器製造業	53	1,114,000	1,928	5,806	4,000	29,511	1,400,000	-	-	-	
煉瓦製造業	55	10,000	7,500	-	-	3,928	-	-	-	-	
瓦製造業	56	49,250	-	-	-	1,667	-	-	-	-	
セメント、石灰製造業	57	86,220	541	2,825	236	1,000	-	-	-	-	
其ノ他ノ窯業	58	380,000	28,750	388	-	2,954	-	-	-	-	

1. \*ハ株式会社合資会社ナリ  
2. 株式会社ニ於テ社數減少セルニ却ツテ資本金ノ増増セルハ主トシテ工業中電氣業ニ於テ多額ノ増資ヲナシタルモノアルニ

純損金	社數	合 資 會 社					株 式 會 社						
		出資額	積立金	純益金	配當金	純損金	公 稱 資 本 金	拂 込 資 本 金	社債額	積立金	純益金	配當金	純損金
192,996	132	3,680,700	270,732	262,612	310,235	223	93,361,500	56,006,564	13,005,200	9,369,390	6,259,559	3,436,768	2,008,276
306,510	136	3,805,910	277,364	267,712	167,368	237	104,206,500	77,457,320	18,573,027	10,013,061	6,777,833	4,098,810	2,241,339
151,855	137	3,841,210	325,380	331,250	109,780	251	120,069,200	76,787,599	25,542,750	11,697,921	7,370,924	4,189,067	1,316,794
394,460	128	3,760,490	366,440	339,812	77,471	272	123,722,450	81,965,142	33,638,550	15,037,027	8,494,201	5,350,766	1,871,241
307,823	123	3,738,531	389,575	311,488	140,705	275	124,779,450	88,069,037	36,693,188	15,698,493	8,955,565	5,604,342	2,876,123
1,036,688	134	3,863,059	544,678	397,750	86,865	273	131,127,450	95,190,594	15,538,660	15,428,946	8,726,377	6,049,399	2,783,310
198,465	130	3,035,429	353,500	285,904	81,937	278	134,014,950	102,456,038	41,885,058	17,027,022	9,625,615	7,257,339	770,351
187,793	154	3,541,619	350,642	288,167	52,298	287	154,709,000	103,501,042	25,639,938	17,853,334	10,403,127	7,335,390	441,129
128,561	179	3,921,549	473,751	293,632	56,767	294	167,528,620	120,470,200	58,803,288	18,733,161	10,186,747	7,283,153	755,132
222,578	198	4,154,116	434,376	233,900	147,522	288	204,098,170	141,750,924	81,919,650	20,703,457	9,030,228	6,722,315	2,018,275
16,464	4	36,000	3,210	5,488	2,000	60	5,130,000	3,010,000	-	1,175,400	62,576	56,400	4,127
586	1	20,000	3,150	5,377	2,000	3	5,100,000	2,995,000	-	1,175,400	62,576	56,400	2,500
15,878	1	2,500	60	111	-	60	10,000	5,000	-	-	-	-	1,261
126	5	840,000	303,937	-	-	5	840,000	303,937	-	3,355	9,569	6,200	7,905
126	2	550,000	145,000	-	-	2	550,000	145,000	-	640	3,147	2,000	-
2,538	1	30,000	2,000	-	-	1	30,000	30,000	-	100	-	-	371
47,799	8	267,000	8,390	1,072	800	39	166,240	14,735,000	10,514,101	1,215,284	362,346	17,050	390,575
5,000	4	160,000	1,600	-	-	37	326,130	6,885,000	3,673,601	1,089,085	36,008	3,000	325,666
40,261	2	57,000	540	400	-	507	6,318,000	2,295,500	-	79,419	28,112	12,250	45,410
2,538	1	30,000	2,000	-	-	1	4,000,000	4,000,000	-	294,397	-	-	-
-	1	20,000	4,250	672	800	1	30,000	30,000	-	3,330	1,255	900	-
-	2	540,000	490,000	-	-	2	540,000	490,000	-	43,000	-	-	19,499
-	1	100,000	25,000	-	-	1	100,000	25,000	-	450	2,574	900	-
-	4	90,050	1,064	5,900	-	496	1,70,000	29,500	-	200	-	-	104
-	4	90,050	1,064	5,900	-	496	1,70,000	29,500	-	200	-	-	104
-	7	83,000	114	197	136	14	156,400	1,388,000	945,500	7,300	4,961	2,470	54,703
-	1	50,000	-	-	-	9	216	-	-	-	-	-	-
-	1	800,000	635,000	-	-	1	800,000	635,000	-	3,200	-	-	54,703
-	3	22,500	6	6	-	4	681	1,38,000	38,000	2,500	3,101	2,470	-
-	1	3,000	-	-	-	232	-	-	-	-	-	-	-
-	2	550,000	272,500	-	-	2	550,000	272,500	-	1,600	1,860	-	-
-	1	4,000	-	-	-	27	-	-	-	-	-	-	-
-	1	3,500	108	191	136	-	-	-	-	-	-	-	-
-	6	131,000	9,428	5,806	4,000	14	921	1,504,470	737,032	29,291	3,213	236	24,139
-	3	110,000	1,928	5,806	4,000	9	673	1,000,000	400,000	-	-	-	19,838
-	1	10,000	7,500	-	-	3	928	-	-	-	-	-	-
-	1	6,000	-	-	-	320	1	43,250	10,812	-	-	-	1,347
-	1	5,000	-	-	-	1,000	2	81,220	51,220	541	2,825	236	-
-	2	380,000	275,000	-	-	2	380,000	275,000	-	28,750	388	-	2,954



24. 三 重

營業別	總數					合名會社				
	社數	出資額又公稱資本金	積立金	純益金	配當金	社數	出資額	積立金	純益金	配當金
化學工業	59	6 920 436	469 630	219 987	161 060	64 096	275 900	60 267	2 730	200
醫藥、實業、實業類似品製造業	60	2 303 350	113 427	78 141	61 860	1 690	10 900	79	710	-
工業藥品製造業	61	1 395 000	150 195	74 830	38 000	1 393	-	-	-	-
石鹼、化粧品製造業	64	200 000	60 000	1 800	-	-	200 000	60 000	1 800	-
油脂類製造業	66	603 000	62 320	7 792	10 500	27 324	-	-	-	-
纖維製造業	67	1 238 000	-	2 363	-	22 121	-	-	-	-
人造絹絲製造業	69	1 000 000	38 500	38 943	40 500	-	-	-	-	-
製紙業	70	110 000	45 000	15 898	10 000	-	-	-	-	-
人造肥料製造業	71	65 000	188	220	200	11 169	65 000	188	220	200
其ノ他ノ化學工業	72	6 086	-	-	-	399	-	-	-	-
製材及木製品工業	73	1 138 990	9 713	2 639	850	25 226	15 000	-	-	-
製材業	74	1 102 880	7 892	2 038	850	23 871	5 000	-	-	-
木製品製造業	75	36 110	1 821	601	-	1 355	10 000	-	-	-
印刷製本業	76	328 000	4 340	1 777	1 400	7 352	6 000	-	-	-
食品工業	77	3 840 500	318 867	150 506	92 529	83 317	505 500	32 050	15 058	10 640
酒類製造業	78	1 041 500	75 554	8 450	2 600	46 243	290 000	18 850	3 829	2 600
醬油、味噌、酢製造業	79	1 571 000	209 881	110 727	69 726	4 132	95 000	12 100	7 644	6 000
精製粉業	80	141 000	17 200	37	-	3 123	10 000	-	-	-
菓子、麵粉製造業	82	155 000	800	7 456	1 500	4 412	100 000	800	3 000	1 500
水產品製造業	85	156 500	3 254	11	-	22 591	-	-	-	-
製茶業	86	60 000	100	542	-	253	-	-	-	-
清涼飲料製造業	87	91 500	1 605	881	799	426	10 500	300	585	540
製氷業	88	590 000	10 353	22 368	17 870	-	-	-	-	-
其ノ他ノ食品製造業	89	34 000	120	34	34	2 137	-	-	-	-
瓦斯、電氣、水道業	90	72 759 950	2 110 269	3 934 855	3 354 603	-	-	-	-	-
瓦斯業	91	400 000	13 048	10 669	7 200	-	-	-	-	-
電氣業	92	72 359 950	2 097 221	3 924 186	3 347 403	-	-	-	-	-
其ノ他ノ工業	94	2 838 900	632 022	213 986	108 500	83 474	41 000	1 878	782	400
紙製品業	95	22 000	200	801	600	1 242	-	-	-	-
竹草莖類製品製造業	96	10 000	-	-	-	500	-	-	-	-
皮革及皮革製品製造業	97	35 000	-	-	-	2 305	-	-	-	-
骨角、象牙、貝類、獸毛、羽毛製品製造業	98	900	-	-	-	36	-	-	-	-
綿麻製網綢製織業	100	1 500 000	617 694	194 148	102 300	-	-	-	-	-
被服其ノ他ノ裁縫品製造業	101	210 000	5 708	5 010	400	4 493	25 000	1 878	782	400
土木建築工事請負業	104	379 000	5 000	13 818	5 200	12 011	10 000	-	-	-
其ノ他ノ工業	105	682 000	3 420	209	-	62 887	6 000	-	-	-
商業	106	68 857 470	14 935 52	3 783 709	2 623 917	1 471 733	584 220 380	451 636	88 639	55 884
物品販賣業	107	4 997 780	216 204	169 714	105 335	172 164	1 608 880	78 296	36 420	25 314
織物、被服類販賣業	108	889 000	68 584	54 224	39 950	55 448	212 000	44 194	4 480	4 050
綿、絲類、絹物類販賣業	109	72 800	285	292	-	2 388	55 000	-	17	-
機械器具販賣業(炊具品目を除く)	110	285 000	5 950	4 202	4 895	2 581	48 000	500	274	1 520
金属材料、金屬製品、磁器製販賣業	112	50 000	-	1 420	-	-	50 000	-	1 420	-
陶磁器、硝子、硝子製品販賣業	113	627 500	3 500	23	-	12 317	-	-	-	-
藥品、香料、染料、塗料、化粧品類販賣業	114	135 200	3 968	2 877	1 000	1 096	26 200	1 600	1 262	1 000
肥料販賣業	115	454 000	-	8 068	8 000	30 739	204 000	-	43	-
燃料販賣業	116	290 500	62 587	24 298	4 650	27	65 000	-	-	-
木材、竹材販賣業	117	404 000	16 562	8 700	6 300	21 362	163 000	14 300	5 818	3 780
肥料、瓦、土管、セメント、土石類販賣業	118	36 000	300	600	500	114	-	-	-	-
雜貨、唐物類販賣業	120	294 500	22 600	14 368	10 482	9 170	175 500	2 200	3 121	2 122
紙、紙製品、書籍、文具、玩具、遊具類販賣業	121	216 500	10 086	11 770	9 020	1 104	-	-	-	-
穀類、粉類販賣業	122	212 500	1 752	3 987	-	1 472	180 000	1 652	2 274	-
蔬菜、果實類販賣業	123	61 000	-	769	-	-	60 000	-	769	-
水産食品類販賣業	124	73 000	1 300	2 616	1 396	2 981	45 000	300	1 650	1 000
酒類、調味料、清涼飲料販賣業	125	728 100	18 130	24 982	19 142	30 217	310 000	13 550	15 271	11 842
其ノ他ノ食品類販賣業	126	3 180	-	21	-	-	3 180	-	21	-
其ノ他ノ販賣業	128	165 000	600	6 497	-	1 148	12 000	-	-	-
仲買、委託賣買及賣買仲立業	130	5 289 000	209 513	79 886	54 219	110 256	255 000	13 880	3 219	3 000
取引所	131	500 000	126 953	5 724	5 460	2 483	-	-	-	-
市場業	132	982 000	166 822	33 237	20 867	1 707	-	-	-	-
新聞紙發行及圖書、雜誌出版業	133	845 000	14 500	25 629	21 420	12 727	-	-	-	-
新聞紙發行業	134	395 000	-	122	-	12 727	-	-	-	-
圖書、雜誌出版業	135	450 000	14 500	25 507	21 420	-	-	-	-	-

縣 (續)

營業別	合資會社					株式會社								
	社數	出資額	積立金	純益金	配當金	社數	公稱資本金	拂込資本金	社債額	積立金	純益金	配當金	純損金	
11 938	15	849 536	63 320	14 218	14 300	30 037	10	5 795 000	2 597 800	-	346 043	203 039	146 560	22 121
769	3	32 450	-	3 029	2 800	921	2	2 260 000	612 800	-	113 348	74 402	59 060	-
-	3	60 000	1 000	34	-	1 393	4	1 335 000	835 000	-	149 195	74 796	38 000	-
-	6	603 000	62 320	7 792	10 500	27 324	-	-	-	-	-	-	-	-
-	1	138 000	-	2 363	-	-	2	1 100 000	375 000	-	-	-	-	22 121
-	1	1 000 000	-	-	-	-	1	1 000 000	675 000	-	38 500	38 943	40 500	-
-	1	10 000	-	1 000	1 000	-	1	100 000	100 000	-	45 000	14 898	9 000	-
11 169	1	6 086	-	-	-	-	-	-	-	-	-	-	-	-
-	11	104 990	1 821	1 501	550	4 827	6	1 019 000	541 750	-	7 892	1 138	300	20 399
-	7	78 880	-	900	550	3 472	6	1 019 000	541 750	-	7 892	1 138	300	20 399
-	4	26 110	1 821	601	-	1 355	-	-	-	-	-	-	-	-
4 453	2	22 000	1 500	291	400	1 499	3	300 000	235 000	-	2 840	1 486	1 000	1 400
43 938	22	542 000	76 338	24 761	14 135	9 780	21	2 793 000	1 655 100	-	210 479	110 687	67 754	29 599
39 973	3	151 500	25 758	2 609	-	3 000	4	600 000	257 500	-	30 946	2 012	-	3 270
-	11	276 000	50 226	17 109	14 101	4 132	4	1 200 000	755 000	-	147 555	85 974	49 625	-
-	1 400	2	19 000	-	-	578	3	112 000	86 000	-	17 200	37	-	1 145
-	2 342	3	55 000	-	4 456	-	-	-	-	-	-	-	-	-
-	1	6 500	254	11	-	-	1	150 000	150 000	-	3 000	-	-	22 591
-	1	30 000	100	542	-	-	1	30 000	30 000	-	-	-	-	253
223	-	-	-	-	-	-	2	81 000	76 200	-	1 305	296	259	203
-	5	590 000	273 400	-	-	-	5	590 000	273 400	-	10 353	22 368	17 870	-
-	1	4 000	-	34	34	-	1	30 000	27 000	-	120	-	-	2 137
-	5	72 759 950	54 513 950	52 000 000	2 110 269	3 934 855	3 354 603	-	-	-	-	-	-	-
-	2	400 000	214 000	-	-	-	-	-	-	-	13 048	10 669	7 200	-
-	3	72 359 950	54 299 950	52 000 000	2 079 221	3 924 186	3 347 403	-	-	-	-	-	-	-
300	11	255 900	194 991	80 946	45 600	7 563	14	2 507 000	1 711 223	-	435 153	132 258	62 500	73 306
-	1	10 000	200	801	600	-	1	35 000	30 000	-	-	-	-	2 305
-	1	10 000	-	-	-	-	1	12 000	3 600	-	-	-	-	1 242
-	1	900	-	-	-	-	1	900	-	-	-	-	-	-
-	1	200 000	194 671	79 816	45 000	-	3	1 300 000	1 200 000	-	423 023	114 332	57 300	-
-	1	5 000	120	120	-	-	2	180 000	115 000	-	3 710	4 108	-	4 493
-	5	29 000	-	-	-	-	4	340 000	115 123	-	5 000	13 818	5 200	4 984



24. 三 重

Table with 11 columns: 營業別, 社數, 出資額又ハ公稱資本金, 積立金, 純益金, 配當金, 純損金, 社數, 出資額, 積立金, 純益金, 配當金. Rows include 倉庫業, 金融業, 銀行業, 貸金業, 保全會社, 土地建物貸業, 物品貸業, 旅館・料理店・貸席業, 演藝場・遊藝場營業, 周旋業(賣買仲立ヲ除ク), 其ノ他ノ商業, 運輸業, 鐵道・軌道運輸業, 汽船運輸業, 汽船運輸以外ノ水運業, 自動車運輸業, 運輸取扱業, 其ノ他ノ運輸業.

25. 滋 賀

Table with 11 columns: 年次又ハ營業別, 社數, 出資額又ハ公稱資本金, 積立金, 純益金, 配當金, 純損金, 社數, 出資額, 積立金, 純益金, 配當金. Rows include 大正, 昭和, 農 業, 農耕業, 園藝業, 蠶 業, 鑛 業, 土石採取業, 工 業, 紡織工業, 製絲業, 絹絲紡績業, 捲絲業, 綿織物業, 絹織物及絹縮交織物業, 麻織物及麻交織物業, 絲布染色業, 莫大小業, 製綿業, 其ノ他ノ紡織工業.

1. \* ハ株式合資會社ナリ

縣 (續)

Table with 16 columns: 合 資 會 社, 株 式 會 社. Sub-headers: 純損金, 社數, 出資額, 積立金, 純益金, 配當金, 純損金, 社數, 公 資 本 金, 稱 資 本 金, 拂 込 金, 社債額, 積立金, 純益金, 配當金, 純損金. Rows include 倉庫業, 金融業, 銀行業, 貸金業, 保全會社, 土地建物貸業, 物品貸業, 旅館・料理店・貸席業, 演藝場・遊藝場營業, 周旋業(賣買仲立ヲ除ク), 其ノ他ノ商業, 運輸業, 鐵道・軌道運輸業, 汽船運輸業, 汽船運輸以外ノ水運業, 自動車運輸業, 運輸取扱業, 其ノ他ノ運輸業.

縣

Table with 16 columns: 合 資 會 社, 株 式 會 社. Sub-headers: 純損金, 社數, 出資額, 積立金, 純益金, 配當金, 純損金, 社數, 公 資 本 金, 稱 資 本 金, 拂 込 金, 社債額, 積立金, 純益金, 配當金, 純損金. Rows include 倉庫業, 金融業, 銀行業, 貸金業, 保全會社, 土地建物貸業, 物品貸業, 旅館・料理店・貸席業, 演藝場・遊藝場營業, 周旋業(賣買仲立ヲ除ク), 其ノ他ノ商業, 運輸業, 鐵道・軌道運輸業, 汽船運輸業, 汽船運輸以外ノ水運業, 自動車運輸業, 運輸取扱業, 其ノ他ノ運輸業.



25. 滋賀

營業別	總數					合名會社				
	社數	出資額又ハ公稱資本金	積立金	純益金	配當金	社數	出資額	積立金	純益金	配當金
金屬工業	36	30 000	-	-	-	-	-	-	-	-
鑄物以外ノ金屬製品製造業	40	30 000	-	-	-	-	-	-	-	-
機械器具工業	43	229 000	1 175	3 907	1 475	10 300	2 8 000	-	-	-
農業、土木、採礦、鑛山、運輸用機械器具製造業	46	50 000	200	2 878	625	-	-	-	-	-
製造加工用機械器具製造業	47	29 000	-	-	-	2 8 000	-	-	-	-
度量衡器、計器、時計、學術用機械器具製造業	48	150 000	975	1 029	850	-	-	-	-	-
窯業	52	526 800	20 900	37 919	21 950	1 224	10 000	-	1 969	1 950
陶磁器製造業	53	35 000	-	1 969	1 950	178	10 000	-	1 969	1 950
煉瓦製造業	55	250 000	17 100	35 604	20 000	-	-	-	-	-
瓦製造業	56	114 200	1 060	-	-	546	-	-	-	-
セメント、石灰製造業	57	107 600	2 740	346	-	-	-	-	-	-
其ノ他ノ窯業	58	20 000	-	-	-	500	-	-	-	-
化學工業	59	1 758 000	251 745	91 574	55 575	3 052	2 4 000	17	12	10
醫藥、賣藥、賣藥類似品製造業	60	417 500	189 477	64 175	35 075	745	2 4 000	17	12	10
工業藥品製造業	61	835 000	25 268	17 836	16 000	2 000	-	-	-	-
油脂類製造業	66	302 500	31 500	9 371	4 500	107	-	-	-	-
製紙業	70	200 000	5 500	192	-	-	-	-	-	-
其ノ他ノ化學工業	72	3 000	-	-	-	200	-	-	-	-
製材及木製品工業	73	211 400	1 435	731	350	8 357	-	-	-	-
製材業	74	203 400	1 435	731	350	8 007	-	-	-	-
木製品製造業	75	8 000	-	-	-	350	-	-	-	-
印刷製本業	76	129 000	8 820	8 511	5 585	700	2 9 000	-	185	185
食料品工業	77	2 549 896	115 078	94 180	49 040	60 667	13 279 000	23 700	9 551	4 260
酒類釀造業	78	907 500	20 098	13 035	5 260	18 870	6 217 500	3 200	4 112	260
醬油、味噌、酢釀造業	79	271 896	46 300	14 993	10 100	4 656	6 58 500	20 500	5 439	4 000
精穀製粉業	80	32 500	570	319	80	4 466	1 3 000	-	-	-
罐詰、罐詰製造業	83	204 000	-	-	-	301	-	-	-	-
製茶業	86	601 000	11 500	9 604	-	250	-	-	-	-
清涼飲料製造業	87	28 000	40	-	-	3 069	-	-	-	-
製氷業	88	300 000	4 070	4 416	3 600	28 805	-	-	758	-
其ノ他ノ食料品製造業	89	205 000	32 500	51 813	30 000	250	-	-	250	-
瓦斯、電氣、水道業	90	600 000	59 247	39 561	23 425	-	-	-	-	-
瓦斯業	91	100 000	28 985	16 109	7 750	-	-	-	-	-
電氣業	92	500 000	30 262	23 452	15 675	-	-	-	-	-
其ノ他ノ工業	94	1 206 000	99 187	1 300	-	89 253	3 55 000	12 446	1 290	-
紙製品業	95	38 000	-	10	-	1 532	-	-	-	-
竹草藁類製品製造業	96	160 000	4 500	-	-	1 986	-	-	-	-
皮革及皮革製品製造業	97	50 000	100	-	-	3 277	-	-	-	-
綿麻製網細製業	100	35 000	12 446	1 290	-	-	1 35 000	12 446	1 290	-
被服其ノ他ノ裁縫品製造業	101	590 000	80 600	-	-	24 196	2 20 000	-	-	-
帽子製造業	102	160 000	1 541	-	-	49 000	-	-	-	-
土木建築工事請負業	104	165 000	-	-	-	9 262	-	-	-	-
其ノ他ノ工業	105	8 000	-	-	-	-	-	-	-	-
商業	106	34 318 650	5 253 122	1 495 349	925 427	274 431	32 4 561 350	239 197	79 866	27 840
物品販賣業	107	3 763 300	235 993	126 814	42 145	58 153	20 644 500	98 729	36 300	26 340
織物、被服類販賣業	108	1 819 000	152 216	34 075	15 900	21 412	5 361 000	87 139	21 687	13 400
綿、絲類、編物粗物類販賣業	109	30 000	-	-	-	-	-	-	-	-
機械器具販賣業(次項品目ヲ除ク)	110	71 500	1 990	83	-	4 007	1 4 000	-	-	-
金属材料品、金屬製品、地盤運搬業	112	4 000	-	-	-	1 107	-	-	-	-
藥品、染料、塗料、糊料、化粧品類販賣業	114	281 500	28 420	66 537	2 000	950	-	-	-	-
肥料販賣業	115	105 000	150	1 923	-	8 117	1 10 000	-	617	-
燃料販賣業	116	30 000	100	1 379	1 000	-	1 20 000	100	1 279	1 000
木材、竹材販賣業	117	39 000	1 500	-	-	4 530	2 39 000	1 500	-	-
鹽、炭、瓦、土管、セメント、土石加販賣業	118	5 000	-	-	-	400	-	-	400	-
雜貨、唐物類販賣業	120	542 750	11 136	2 306	1 185	3 981	1 5 000	-	-	-
紙、紙製品、書籍、文具、玩具、遊具類販賣業	121	140 100	3 165	256	-	3 907	-	-	-	-
穀類、粉類販賣業	122	53 600	110	700	-	7 220	1 1 500	-	-	-
水産食料品販賣業	124	209 250	31 136	3 026	2 614	589	1 50 000	6 000	-	-
酒類、調味料、清涼飲料販賣業	125	323 500	4 100	15 626	18 699	501	6 151 000	3 000	12 647	11 940
其ノ他ノ食料品販賣業	126	104 000	980	831	747	1 149	-	-	-	-
其ノ他ノ販賣業	128	5 100	990	70	-	283	1 3 000	990	70	-

縣 (續)

純損金	社數	合資會社					株式會社								
		出資額	積立金	純益金	配當金	純損金	社數	公資	株本金	拂込株本金	社債額	積立金	純益金	配當金	純損金
-	1	30 000	-	-	-	-	-	-	-	-	-	-	-	-	-
-	1	30 000	-	-	-	-	-	-	-	-	-	-	-	-	-
1 987	1	21 000	-	-	-	850	3 200 000	125 000	-	1 175	3 907	1 475	7 463	-	-
1 987	1	21 000	-	-	-	850	1 50 000	12 500	-	200	2 878	625	-	-	-
-	-	-	-	-	-	-	2 150 000	112 500	-	975	1 029	850	7 463	-	-
-	4	21 200	-	-	-	682	7 495 600	435 600	-	20 900	35 840	20 000	542	-	-
-	-	-	-	-	-	-	1 25 000	12 500	-	-	-	-	178	-	-
-	-	-	-	-	-	-	1 250 000	250 000	-	17 100	35 604	20 000	-	-	-
-	2	14 200	-	-	-	182	2 100 000	52 500	-	1 060	-	-	364	-	-
-	1	2 000	-	-	-	-	2 105 600	105 600	-	2 740	236	-	-	-	-
-	1	5 000	-	-	-	500	1 15 000	15 000	-	-	-	-	-	-	-
365	4	44 000	-	-	-	2 687	16 1 710 000	1 015 100	-	251 728	91 562	55 565	-	-	-
365	1	3 500	-	-	-	380	13 410 000	315 100	-	189 460	64 163	35 065	-	-	-
-	1	35 000	-	-	-	2 000	1 800 000	200 000	-	25 268	17 836	16 000	-	-	-
-	1	2 500	-	-	-	107	1 300 000	300 000	-	31 500	9 371	4 500	-	-	-
-	1	-	-	-	-	-	1 200 000	200 000	-	5 500	192	-	-	-	-
-	1	3 000	-	-	-	200	-	-	-	-	-	-	-	-	-
-	7	28 400	-	-	-	400	3 183 000	151 000	-	1 435	331	350	5 860	-	-
-	4	20 400	-	-	-	400	3 183 000	151 000	-	1 435	331	350	5 860	-	-
-	3	8 000	-	-	-	350	-	-	-	-	-	-	-	-	-
700	-	-	-	-	-	-	2 120 000	72 500	-	8 820	8 326	5 400	-	-	-
13 217	17	243 896	26 410	10 631	6 180	9 436	13 2 027 000	1 202 000	-	64 968	73 998	38 600	38 014	-	-
9 793	1	10 000	-	-	-	6	680 000	462 500	-	16 898	8 923	5 000	9 077	-	-
1 924	4	163 396	25 800	9 554	6 100	2 667	1 50 000	12 500	-	-	-	-	65	-	-
1 500	6	29 500	570	319	80	2 966	-	-	-	-	-	-	-	-	-
-	1	4 000	-	-	-	234	1 200 000	160 000	-	-	-	-	67	-	-
-	1	1 000	-	-	-	250	2 600 000	150 000	-	11 500	9 604	-	-	-	-
-	2	28 000	40	-	-	3 069	-	-	-	-	-	-	-	-	-
-	1	3 000	-	-	-	758	2 297 000	217 000	-	4 070	3 658	3 600	28 805	-	-
-	1	5 000	-	-	-	250	1 200 000	200 000	-	32 500	51 813	30 000	-	-	-
-	-	-	-	-	-	-	3 600 000	375 000	-	59 247	39 561	23 425	-	-	-
-	-	-	-	-	-	-	2 100 000	100 000	-	28 985	16 109	7 750	-	-	-
-	-	-	-	-	-	-	1 500 000	275 000	-	30 262	23 452	15 675	-	-	-
1 050	5	88 000	2 000	10	-	13 287	11 1 063 000	805 500	-	84 741	-	-	74 916	-	-
-	1	3 000	-	-	-	10	1 35 000	35 000	-	-	-	-	1 532	-	-
-	1	10 000	-	-	-	373	1 150 000	37 500	-	4 500	-	-	1 613	-	-
-	-	-	-	-	-	-	1 50 000	50 000	-	100	-	-	3 277	-	-
1 050	1	60 000	2 000	-	-	11 824	4 510 000	452 500	-	78 600	-	-	11 322	-	-
-	-	-	-	-	-	-	1 160 000	160 000	-	1 541	-	-	49 000	-	-
-	2	15 000	-	-	-	1 090	2 150 000	62 500	-	-	-	-	8 172	-	-
-	-	-	-	-	-	-	1 8 000	8 000	-	-	-	-	-	-	-
30 236	64	616 800	75 297	22 446	11 683	25 699	80 29 140 500	15 595 584	17 033 400	4 938 628	1 393 037	885 904	218 496	-	-
15 252	50	412 800	57 119	13 493	5 849	17 072	22 2 706 000	1 540 209	-	80 145	77 021	9 956	25 829	-	-
9 397	16	158 000	50 327	7 209	2 500	6 747	4 1 300 000	750 000	-	14 750	5 179	-	5 268	-	-
400	5	17 500	1 440	83	-	277	1 30 000	15 000	-	-	-	-	-	-	-
-	1	4 000	-	-	-	1 107	1 50 000	25 000	-	550	-	-	3 330	-	-
-	2	11 500	-	-	-	400	5 270 000	182 500	-	28 420	66 537	2 000	550	-	-
-	1	10 000	-	-	-	651	2 85 000	32 500	-	15					



25. 滋賀

Table with 10 columns: 營業別, 社數, 出資額又ハ公稱資本金, 積立金, 純益金, 配當金, 純損金, 社數, 出資額, 積立金, 純益金, 配當金. Rows include 貿易業, 仲買、委託賣買及賣買仲立業, 市場業, 新聞紙發行及圖書、雜誌出版業, 倉庫業, 金融業, 銀行業, 信託業, 貸金業, 保全會社, 土地建物貸貸業, 物品貸貸業, 旅館、料理店、貸席業, 演藝場、遊藝場營業, 運輸業, 鐵道、軌道運輸業, 汽船運輸業, 汽船運輸以外ノ水運業, 自動車運輸業, 運輸取扱業.

26. 京都

Table with 10 columns: 年次又ハ營業別, 社數, 出資額又ハ公稱資本金, 積立金, 純益金, 配當金, 純損金, 社數, 出資額, 積立金, 純益金, 配當金. Rows include 大正, 昭和, 農業, 園藝業, 蠶業, 榨乳業, 林業, 水産業, 漁撈採業, 水産養殖業.

1. \*ハ株式合資會社ナリ
2. 株式會社ニ於テ社數増加シタルニ却ツテ資本金ノ減少シタルハ主トシテ商業中銀行業ニ於テ大資本ノ會社ニシテ消滅シタ

縣 (續)

Table with 14 columns: 純損金, 社數, 出資額, 積立金, 純益金, 配當金, 純損金, 社數, 公資, 稱本, 拂資, 込本, 社債額, 積立金, 純益金, 配當金, 純損金. Rows include 7 158, 692, 1 114, 4 167, 1 853, 6 488, 3 514, 2 974.

府

Table with 14 columns: 純損金, 社數, 出資額, 積立金, 純益金, 配當金, 純損金, 社數, 公資, 稱本, 拂資, 込本, 社債額, 積立金, 純益金, 配當金, 純損金. Rows include 1 234 377, 575 884, 1 080 831, 3 657 771, 778 053, 1 722 527, 1 230 319, 977 180, 1 477 291, 2 403 330, 3, 2, 1, 1.



營業別	總 數					合 名 會 社				
	社數	出資額又ハ公稱資本金	積立金	純益金	配當金	社數	出資額	積立金	純益金	配當金
鑛業.....12	5	1 915 000	215 695	4 625	1 000	41 022	-	-	-	-
金屬鑛業.....13	1	1 800 000	207 500	3 155	-	-	-	-	-	-
土石採取業.....17	4	115 000	8 195	1 470	1 000	41 022	-	-	-	-
工業.....18	600	172 840 221	28 871 266	11 659 678	6 222 545	3 707 893	162 892 630	1 121 369	85 700	50 776
紡織工業.....19	187	47 944 500	10 733 619	1 685 842	1 204 559	1 142 558	47 430 500	522 049	22 758	7 145
製絲業.....20	5	25 715 700	8 063 998	1 279 716	937 330	164 046	1 30 000	-	-	-
綿絲紡績業.....21	1	3 000 000	140 000	-	-	33 642	-	-	-	-
撚絲業.....25	8	182 820	60 335	-	-	13 776	1 10 000	-	-	-
綿織物業.....26	4	255 000	-	32	-	8 072	-	-	-	-
絹織物及絹綳交織物業.....27	47	6 644 400	1 581 645	153 818	118 710	181 731	6 210 000	-	480	-
毛織物及毛交織物業.....29	1	100 000	-	1 500	-	-	-	-	-	-
絲布染色業.....31	89	9 302 080	765 377	48 029	31 419	659 734	32 383 500	521 549	13 074	7 145
絲布漂白整理業.....32	14	2 028 000	57 910	173 855	97 100	44 674	5 160 000	500	9 204	-
莫大小業.....33	4	98 000	-	-	-	12 330	1 40 000	-	-	-
製綿業.....34	1	3 000	-	-	-	-	-	-	-	-
其ノ他ノ紡織工業.....35	13	615 500	64 354	30 392	20 000	23 053	1 15 000	-	-	-
金屬工業.....36	25	2 383 700	275 982	6 477	-	104 660	12 281 200	2 240	1 274	-
金屬精鍊業.....37	2	100 000	-	-	-	3 732	-	-	-	-
金屬材料品製造業.....38	12	1 491 500	62 740	1 413	-	98 823	8 267 000	2 240	1 023	-
鑄物製造業.....39	1	10 000	-	-	-	760	-	-	-	-
鑄物以外ノ金屬製品製造業.....40	7	243 200	10 242	1 413	-	1 345	3 10 200	-	251	-
鍍金業.....41	1	4 000	-	-	-	-	1 4 000	-	-	-
其ノ他ノ金屬工業.....42	2	535 000	203 000	3 651	-	-	-	-	-	-
機械器具工業.....43	48	11 480 900	1 480 192	662 861	437 050	1 346 182	10 534 200	159 068	756	400
汽機、蒸氣機、原動機、電機、各種動力機、送風機製造業.....44	5	120 000	18 471	420	-	53 523	1 100 000	18 471	-	-
電氣機械器具製造業.....45	14	7 902 000	1 178 936	358 537	243 000	1 226 216	3 318 000	140 000	298	-
建築、土木、採掘、精鍊、運輸用機械器具製造業.....46	1	120 000	2 500	-	-	24 918	-	-	-	-
製造加工用機械器具製造業.....47	13	780 900	5 397	25 834	12 550	15 553	4 61 200	597	458	400
度量衡器、計器、時計、學術用機械器具製造業.....48	5	2 225 000	269 108	271 057	180 000	4 475	-	-	-	-
車輛製造業.....49	5	120 000	1 960	4 429	1 500	15 828	-	-	-	-
其ノ他ノ機械器具製造業.....51	5	213 000	3 820	2 584	-	5 669	2 55 000	-	-	-
窯業.....52	19	4 682 500	281 789	143 182	3 499	59 775	1 15 000	-	-	-
陶磁器製造業.....53	13	4 342 500	281 739	142 783	3 100	35 791	1 15 000	-	-	-
硝子、硝子製品製造業.....54	1	4 000	-	-	-	-	-	-	-	-
瓦製造業.....56	3	312 000	-	399	399	22 394	-	-	-	-
セメント、石灰製造業.....57	2	24 000	50	-	-	1 590	-	-	-	-
化學工業.....59	31	17 963 130	528 449	468 570	230 071	25 186	10 260 580	10 161	6 361	2 521
醫藥、賣藥、賣藥類似品製造業.....60	5	851 000	18 155	32 916	17 671	-	2 151 000	385	196	121
工業藥品製造業.....61	4	1 078 000	2 820	98	-	14 579	1 5 000	120	-	-
染料製造業.....62	1	4 000	746	127	-	-	-	-	-	-
塗料、顏料製造業.....63	3	34 000	-	167	-	167	1 3 000	-	-	-
石鹼、化粧品製造業.....64	4	587 000	238 778	94 358	27 400	-	2 85 000	8 156	4 305	2 400
護謨製造業.....67	2	5 000	-	-	-	365	-	-	-	-
人造絹絲製造業.....69	1	15 000 000	260 000	329 571	180 000	-	-	-	-	-
製紙業.....70	5	274 000	6 300	2 584	-	9 590	1 5 000	1 500	1 500	-
人造肥料製造業.....71	4	24 130	-	669	-	-	2 5 580	-	360	-
其ノ他ノ化學工業.....72	2	106 000	1 650	8 080	5 000	485	1 6 000	-	-	-
製材及木製品工業.....73	28	382 400	21 414	6 112	2 210	18 769	5 123 000	20 400	3 528	2 000
製材業.....74	12	255 700	17 300	4 549	2 000	3 204	3 80 000	16 900	3 528	2 000
木製品製造業.....75	16	126 700	4 114	1 563	210	15 565	2 43 000	3 500	-	-
印刷製本業.....76	25	1 039 950	41 337	32 676	17 535	29 902	11 154 950	-	1 868	1 160
食品工業.....77	106	20 763 241	1 798 216	912 975	601 384	596 306	30 2 473 000	400 211	35 438	33 195
酒類釀造業.....78	23	11 870 200	1 261 934	792 684	507 375	80 318	4 205 000	-	191	-
醬油、味噌、酢釀造業.....79	13	720 000	116 425	30 534	29 250	30 919	4 220 000	103 061	24 917	25 500
精穀製粉業.....80	7	393 500	5 500	180	-	8 685	1 7 000	-	-	-
菓子、罐頭製造業.....82	31	990 000	11 362	13 835	7 944	29 697	13 219 500	6 369	8 368	7 219
罐詰、罐詰製造業.....83	2	2 000 000	290 450	129	-	415 000	11 500 000	290 450	129	-
水産品製造業.....85	4	31 000	-	650	-	3 533	2 25 000	-	650	-
製茶業.....86	4	680 000	9 700	682	-	21 537	2 270 000	-	682	-
清涼飲料製造業.....87	6	2 619 100	13 140	951	650	819	-	-	-	-
製米業.....88	6	1 340 941	60 317	50 271	33 807	-	-	-	-	-
其ノ他ノ食品製造業.....89	10	118 500	29 388	23 059	22 358	5 798	3 26 500	331	501	476

合 資 會 社						株 式 會 社								
純損金	社數	出資額	積立金	純益金	配當金	純損金	社數	公稱資本金	拂込資本金	社債額	積立金	純益金	配當金	純損金
-	3	1 880 000	207 500	3 155	-	40 000	2	35 000	16 250	-	8 195	1 470	1 000	1 022
-	1	1 800 000	207 500	3 155	-	-	-	-	-	-	-	-	-	-
-	2	80 000	-	-	-	40 000	2	35 000	16 250	-	8 195	1 470	1 000	1 022
526 657	297	5 466 470	349 573	105 151	59 130	412 679	141	158 447 121	117 994 939	45 478 875	27 400 324	11 478 827	8 512 639	2 768 557
270 224	105	1 706 820	50 927	22 698	10 277	186 146	35	41 936 180	26 696 465	-	10 100 043	1 640 386	1 187 137	686 188
156	1	19 100	-	-	-	2 700	3	25 666 600	13 555 365	-	9 063 998	1 279 716	937 330	161 190
-	1	-	-	-	-	-	1	3 000 000	3 000 000	-	140 000	-	-	33 642
2 500	5	37 820	-	-	-	3 316	2	135 000	135 000	-	60 335	-	-	7 960
-	2	5 000	-	32	-	150	2	250 000	220 000	-	-	-	-	7 922
38 776	33	734 400	38 229	10 741	4 803	96 717	8	5 700 000	4 050 000	-	1 543 416	142 597	113 907	46 238
-	1	100 000	-	-	-	1 500	-	-	-	-	-	-	-	-
195 339	44	631 000	4 848	6 227	2 474	62 996	13	4 834 580	4 130 000	-	238 980	28 728	21 800	401 399
14 453	5	68 000	-	5 085	3 000	2 384	4	1 800 000	1 156 100	-	57 410	159 566	94 100	27 837
11 000	2	8 000	-	-	-	1 300	1	50 000	50 000	-	-	-	-	-
-	1	3 000	-	-	-	-	-	-	-	-	-	-	-	-
8 000	11	100 500	7 850	613	-	15 053	1	500 000	400 000	-	56 504	29 779	20 000	-
32 101	7	637 500	203 000	4 502	-	3 406	6	1 465 000	1 065 000	-	70 742	701	-	69 153
-	1	80 000	-	-	-	2 523	1	20 000	20 000	-	-	-	-	1 209
32 063	1	4 500	-	274	-	-	3	1 220 000	895 000	-	60 500	116	-	66 760
-	1	10 000	-	-	-	760	-	-	-	-	-	-	-	-
38	2	8 000	-	577	-	123	2	225 000	150 000	-	10 242	585	-	1 184
-	2	535 000	203 000	3 651	-	-	-	-	-	-	-	-	-	-
77 994	26	376 700	800	2 773	2 150	32 569	12	10 570 000	8 675 000	978 875	1 320 324	659 332	434 500	1 235 619
51 972	4	20 000	-	420	-	1 551	-	-	-	-	-	-	-	-
19 806	7	34 000	-	-	-	10 906	4	7 550 000	5 662 500	978 875	1 038 936	358 239	243 000	1 195 504
-	1	120 000	120 000	-	-	2 500	-	-	-	-	-	-	-	24 918
3 547	7	119 700	800	1 021	2 150	912	2	600 000	600 000	-	4 000	24 355	10 000	11 094
-	3	100 000	-	500	-	2 000	2	2 125 000	2 125 000	-	269 108	270 557	180 000	2 475
-	3	95 000	-	832	-	14 200	2	25 000	17 500	-	1 960	3 597	1 500	1 625
2 669	2	8 000	-	-	-	3								



