


始



大東亞統計叢書

第一卷

太平洋諸島統計書

國際日本協會編

東京・國際日本協會發行

913
35

417

R
352
D281

大東亞統計叢書

第 I 部 Ⅱ

太平洋諸島統計書

國際日本協會編



東京・國際日本協會・發行

序 言

1. 一五二〇—二一年に、當時盛んに植民地征服の手を延ばしてゐた植民帝國スペインの偉大なる航海者マゼランが、はじめて太平洋の横断を成し遂げたとき、森々果しなき洋上に散在する數知れぬ島々の或るものが世界に知られるやうになつた。その後メンダニア、キロス、クツク、ウイルクスその他の航海者によつて續々と新しき島々が發見され、それ迄世界から隔絶してゐた太平洋諸島もまた、世界のうちに織込まれて行つたのである。

十八世紀までは、これ等の島々は、航海者の寄港地として利用され、また若干の交易が行はれただけで、どの植民帝國もこれを領有し、開發しやうとはしなかつた。しかし十九世紀に歐米諸國が植民地獲得に血眼になり、世界の隅々までその手を延ばして行つたとき太平洋諸島もまた帝國主義諸國家によつて剩すところなく分割されてしまつた。この地域にはアメリカ人の陰謀に滅ぼされたハワイ王國を最後として最早獨立國は一つも存在しない。その後もまた列強間の争ひによつて島々の主權に幾度か移動があつて今日に至つた。即ち今日では、日本、アメリカ、イギリス、フランスがこれ等の島々を領有してゐるのである。

1. 太平洋諸島のうち、帝國領南洋群島、ハワイ、フィジー、ニューカレドニア等は夫々の領有國によつてかなりの程度に開發され、また若干の島々は鑛業によつて世界經濟に緊密に結びつけられてゐる。だが多くの島々の住民は、文明社會との接觸によつて徐々に變化しつつあるにも拘はらず、未だ原始的生活の域を脱してゐない。そして島々は依然怪奇な物語や冒險談の對象となつてゐるのである。

大東亞戦争の勃發と同時に、太平洋は俄然日・米英の喰ふか喰は

れるかの闘争の舞臺と化した。洋上に於てのみならず、殆んど名も知られてゐない島々に於て戦ひが行はれてゐる。或る島々はすでに皇軍によつて占領された。また或る島々に於てはその戦略的地位の重要性の故にその争奪のため現に敵味方の間に激烈な死闘が續けられてゐる。我が方はその占領せる島々を國土防衛、敵撃滅の第一線たらしめ、敵もまた多くの島々に軍事基地を設けて對日反撃の據點たらしめてゐるのだ。

1. 太平洋諸島は今や大東亞戦争の主戰場として、遽かに我が國民の凝視の的となつたのみならず、全世界の關心を集めてゐる。人々はこれ等の島々について何ごとかを知りたがつてゐるのであるが、この希望を満す著書は寥々たるものである。このとき國際日本協會は、大東亞統計叢書的一篇として太平洋諸島統計書の刊行を企劃され、その監修を私に依頼された。私はこの企てが民宜に適し、且つ大に意義あることと考へて、同協會に協力して、本書の編纂に微力を盡すこととした。だが他の地方と異つて編纂に多くの困難がともなつたのである。即ち 1.編纂の基底となるべき全般に亘つたよき統計書を缺くこと。2.各島の官廳刊行統計書の新しき版を取り揃へることの不可能なこと。3.詳細な調査、統計作成の行はれてゐない所の多いこと。等これである。従つて本書には幾多の不備の點のあることは免れないが、なほ數字的に各島の現状と趨勢を明かにし、太平洋諸島の全貌を察知せしめるに足るものと確信する。讀者はこの缺陷を諒とせられて利用して頂きたい。

1. 本書編纂に當つて利用した刊行物は次の如くである。

帝國領南洋群島に就いては、毎年南洋廳より刊行される「南洋廳統計年鑑」「南洋群島島勢調査書」(大正9年、14年、昭和5年、10年、15年)が、詳細を極めてゐるが、最近版は公表されないので、これを利用することが出来なかつた。従つて止むを得ず本書に於て

は「南洋廳統計年鑑」から數字を轉載してある。

拓務統計 昭和14年版(拓務省 昭和16年3月刊)

南洋群島要覽 昭和16年版(南洋廳昭和16年12月刊)

より、諸統計を集録した。

ハワイに就いては

布哇年鑑 昭和16年—1941年版(ハワイ日布時事社刊)

グアム島に就いては

Laura Thompson, Guam and its People. (American Council Institute of Pacific Relations. Studies of the Pacific, No. 8) New York, 1941.

が比較的最近の數字を廣汎に集めてゐるので之に據つた。

英領(オーストラリア、ニュージーランド領を含む)、佛領に就いては、諸島の官廳統計その他を基礎として編纂された。

The Pacific Islands Year Book 1939, edited by R. W. Robson, Sydney 1939.

によつた。本書は太平洋諸島に關する唯一のまとまつた年鑑である。但しニュージーランド領については、國際日本協會刊「ニュージーランド政府國勢調査統計局編 ニュージーランド統計年鑑1941年」により、またニューカレドニアについては、南洋廳編「佛領ニューカレドニア事情」(昭和16年刊)によつて補つた。

尙全島につき他の文献より引用したものは一々その出所を明記しておいた。

第五部概観の諸統計は、最近著された太平洋諸書に關する最も權威ある文獻の一である。

Felix M. Keesing, The South Seas in the Modern World (Publication of the Institute of the Pacific Relations) New York 1941. (原田禎正氏譯 現代の南洋—太平洋諸島、南方出版社刊)

の附録より之を採つた。この數字は太平洋諸島の最近の全貌を窺はしめるよき資料である。

1. 本書の作成にあつて、數字の引き寫しを服部美知子嬢にお願いした。彼女は學業の餘暇に學々としてこの面倒な仕事を續け、本年1月中旬全部を完了したのである。しかる同月下旬俄かに病を發し、本書の完成を氣に懸けながら、つひにその日を待たず2月8日不歸の客となつた。本書が世に裨益するところありとすれば、その功績の大半は彼女の生前の努力に歸せらるべきである。謹んで本書を春に背いて逝つた美知子嬢の靈に捧げる。

昭和18年3月8日

監修者
岡田宗司

目次

序言
目次

第一部 帝國領南洋群島

地圖 2

I 位置・面積・島數・行政區劃

第1表	經度及び緯度.....	3
第2表	面積及び島數.....	3
第3表	行政區劃.....	4

II 氣象

第4表	平均氣壓.....	5
第5表	氣温.....	5
第6表	降雨量.....	6

III 人口

第7表	世帯及び現在人口.....	7
第8表	現在人口總數累年比較.....	7
第9表	支廳別人口.....	8
第10表	主要島別人口.....	9-10
第11表	密度.....	11
第12表	戸數.....	11
第13表	支廳別累年人口.....	12
第14表	現住戸口.....	14
第15表	職業別人口.....	15-16
第16表	婚姻及び離婚.....	17
第17表	出生.....	17
第18表	死亡.....	18
第19表	自然増加.....	18

IV 地方制度

第20表	地方制度.....	19
------	-----------	----

V 教 育

第 21 表	學 校 總 覽	20
第 22 表	小 學 校 及 び 學 校	21
第 23 表	小 學 校 教 員	21
第 24 表	小 學 校 兒 童	22-23
第 25 表	小 學 校 兒 童 入 學 及 び 卒 業	22-23
第 26 表	本 地 人 初 等 學 校 學 級 及 び 教 員	21
第 27 表	本 地 人 初 等 教 員 兒 童	24
第 28 表	本 地 人 初 等 教 員 兒 童 入 學 及 び 卒 業	24

VI 衛 生

第 29 表	醫 療 機 關	25
第 30 表	傳 染 病	25

VII 宗 教

第 31 表	教 會、布 教 師、信 者 數	26-27
--------	-----------------	-------

VIII 職 業

第 32 表	職 業 別 人 口	28-30
第 33 表	警 察 取 締 に 屬 す る 諸 營 業 其 他	31-32

IX 農 業

第 34 表	農 業 者 戶 口	33
第 35 表	土 地 所 有	33
第 36 表	農 業 適 地	33
第 37 表	國 有 土 地 貸 下 面 積	35
第 38 表	耕 地 面 積	34
第 39 表	調 査 終 了 面 積	35
第 40 表	調 査 後 處 分 面 積	35
第 41 表	農 產 物	36-39
第 42 表	指 定 開 拓 地	35

X 畜 產 業

第 43 表	家 畜 及 び 家 禽	40-41
第 44 表	畜 產 物	42
第 45 表	屠 畜	43

XI 林 產 業

第 46 表	林 產 物	44
--------	-------	----

XII 水 產 業

第 47 表	水 產 業 者 戶 口	45
第 48 表	漁 船	45
第 49 表	支 廳 別 漁 業 許 可 件 數	46
第 50 表	漁 獲 物	48-49
第 51 表	水 產 漁 獲 物	50-51
第 52 表	水 產 製 造 物	47
第 53 表	水 產 養 殖	47
第 54 表	水 產 製 造 物	48-49

XIII 鑛 業

XIV 工 業

第 55 表	工 場	52
第 56 表	工 產 物 (昭 和 十 三 年 迄)	53
第 57 表	工 產 物 (昭 和 十 五 年)	54-55
第 58 表	電 氣 事 業	52

XV 會 社 及 び 產 業 組 合

第 59 表	會 社 營 業 別	56
第 60 表	會 社 組 織 別	57
第 61 表	產 業 組 合 組 織 別	57
第 62 表	產 業 組 合 目 的 別	57

XVI 貿 易

第 63 表	內 國 貿 易 價 額	58
第 64 表	外 國 貿 易 價 額	59
第 65 表	主 要 輸 移 出 品	60-61
第 66 表	主 要 輸 移 入 品	60-61
第 67 表	島 別 移 入 品	62-63
第 68 表	島 別 移 出 品	64-65
第 69 表	港 別 輸 移 出 入 額	63
第 70 表	貿 易 出 港 船 隻	64

第71表	貿易入港船舶	65
------	--------	----

XVI 郵便貯金其他

第72表	郵便貯金	66
第73表	郵便振替貯金	67
第74表	郵便爲替	67
第75表	郵便年金	66
第76表	簡易生命保険	67

XVII 財政

第77表	南洋廳特別會計	69
第78表	國稅	69
第79表	南洋廳特別會計歳入歳出	70-71
第80表	南洋廳特別會計歳入及歳出決算五ヶ年比數	72
第81表	國債	72
第82表	國稅納付金額	70-71
第83表	内國稅負擔額	73
第84表	國庫補充金	72
第85表	地方財政	74
第86表	地方費稅	73

XVIII 交通及び通信

第87表	諸車	75
第88表	船舶	75
第89表	命令航路	78
第90表	航路標識	78
第91表	電信局所、線路及び線條	78
第92表	電報通數	76-77
第93表	電話加入數及び通信度數	79
第94表	普通郵便物	76-77
第95表	小包郵便物	76-77

第二部 米領太平洋諸島

地圖	80
----	----

I 位置・島嶼・沿革・政治・面積

第1表	位置、經度及び緯度(ハワイ八島)	83
第2表	島嶼名	83
第3表	沿革並に政治	83
第4表	面積	84
第5表	地勢	84
第6表	距離	85
第7表	ホノルルの正午を基準とする世界各地時差表	86

氣象

第8表	氣溫並に降雨量	87
-----	---------	----

III 人口

第9表	人口及び密度	88
第10表	米國々勢調査中間報告	88
第11表	ハワイ人口の消長	88
第12表	ハワイ人種別人口表	89
第13表	人種別人口構成對比増減表	89
第14表	人種別人口の趨勢	90
第15表	人種別による市民及外國人の變動	90
第16表	ハワイ在住邦人各島性別人口	91
第17表	過去40年間に於けるハワイ在住各國人種出生表	92-93
第18表	ハワイ在住邦人各島地方別人口	94
第19表	ホノルル在住邦人分布狀態	94
第20表	明治元年以來同胞人口	65
第21表	在留本邦人職業別人口表	96-103

IV 婚姻

第22表	ハワイ縣及ホノルル結婚率	104
第23表	ハワイ縣内日本人籍組統計	104-105

V 出生・死亡・疾病

第24表	ハワイ縣及ホノルル市出生率	106
第25表	人種別出生率	106
第26表	人種別死産率	107
第27表	ハワイ縣及ホノルル市母親出産死亡率	107

第 28 表	人種別死亡數	107
第 29 表	ハワイ縣及ホノルル市嬰兒死亡率	107
第 30 表	ハワイ縣及ホノルル市死亡率	108
第 31 表	死亡者年齢別	108
第 32 表	十大死亡原因及死亡率	108
第 33 表	肺結核郡別新患者届出及死亡數	109
第 34 表	肺結核患者及死亡者年齢男女別	109
第 35 表	肺結核人種別死亡率	110
第 36 表	郡別傳染病罹病者數比較表	110
第 37 表	郡別傳染病死亡者比較表	110
第 38 表	傳染病罹病者比較表	111
第 39 表	傳染病死亡者比較表	112
第 40 表	肺結核一般統計	113
第 41 表	ハワイの癩病患者	113

VI 政 治

第 42 表	ハワイ縣會議員定員數	113
第 43 表	1930年以降日系當選者數	113
第 44 表	1940年選舉日系立候補者及當選者	114
第 45 表	1938年の選舉に於ける登録者、投票者の人種別百分率	114
第 46 表	毎選舉に於ける人種別登録投票者	115
第 47 表	1938年の選舉に於ける登録者の人種別百分率	115
第 48 表	1938. 35. 34. 32各年11月縣選舉に於ける人種男女別登録投票者	116-123

VII 司 法

第 49 表	裁判所數	124
第 50 表	取扱件數	124
第 51 表	家庭關係裁判部(第1回巡回裁判所)で處理された離婚件數	124
第 52 表	合衆國地方裁判所取扱件數	124
第 53 表	オブフ監獄在監者	125

VIII 軍 事

第 54 表	陸 軍	126
第 55 表	海 軍	126

IX 教 育

第 56 表	ハイスクールの現況	127
第 57 表	インター・メデュー・スクール(中間學校)	127
第 58 表	公立、私立學校教師生徒數	128
第 59 表	各島地方別私立學校教員及生徒數	128
第 60 表	各島地方別公立學校教師及生徒數	129
第 61 表	各島公立學校(學年別)生徒數	130
第 62 表	公立學校生徒收容狀況	130
第 63 表	公立學校經費	131
第 64 表	ハワイ全島に於ける日本語學校並にハワイ教育會所屬學校要覽	131
第 65 表	日本語學校生徒數一覽	131

X 宗 教

第 66 表	キリスト教	132
第 67 表	佛教及神道	134

XI 産 業・糖 業

第 68 表	ハワイ砂糖生産統計	136
第 69 表	1938年度ハワイ産糖各耕地成績一覽表	137-138
第 70 表	過去10ヶ年砂糖會社製糖額	140-145
第 71 表	人種別砂糖耕地労働者	146-149
第 72 表	過去25年間ハワイ粗糖ニューヨーク平均相場	150

XII 産 業

第 73 表	バナナフル製品輸出高	150
第 74 表	過去14ヶ年コナ・コーヒー産額	151
第 75 表	コナ・グリーンコーヒー輸出高	151
第 76 表	ブラジルコーヒー、ニューヨーク相場とコナ・コーヒーハワイ相場比較表	152
第 77 表	ハワイ米作反別、産額及價格	152
第 78 表	ハワイへの米輸入額	153
第 79 表	カワイ米ホノルル出荷	154
第 80 表	養 鶏 業	154
第 81 表	ハワイ輸入の鶏卵及鶏肉	154
第 82 表	漁 業 會 社	155
第 83 表	1939年度漁獲高	155

XIII 建 築

第 84 表	ハワイ縣内住宅数	156
第 85 表	ホノルルに於ける過去17ヶ年間の建築	155

XIII 銀行・信託・保険

第 86 表	銀行、信託、保険會社概況	157
第 87 表	過去10ヶ年の縣下銀行預金額	157
第 88 表	ハワイ、各銀行營業成績一覽	153-159
第 89 表	諸銀行及び諸信託會社混一營業成績	160
第 90 表	信託會社營業成績一覽	161
第 91 表	1939年度縣内各種保險成績表	162
第 92 表	生命保險成績表	163
第 93 表	火災保險成績表	163
第 94 表	海上保險成績表	164

XX 貿易

第 95 表	ハワイの貿易概況	161
第 96 表	1940年度對米輸出高	165
第 97 表	ハワイより米本土への輸出	165
第 98 表	米本土よりハワイへの輸入品	166
第 99 表	日本、ハワイ間輸出入貿易統計	166
第 100 表	日本よりハワイへの輸入統計	167-176
第 101 表	ハワイより日本への輸入統計	178-179

XVI 交通

第 102 表	太平洋航路ハワイ寄港統計	177
第 103 表	内島汽船會社船舶一覽	180
第 104 表	汽車ハワイ縣内鐵道會社一覽表	180
第 105 表	鐵道收入	180
第 106 表	電車並にバス	181
第 107 表	ホノルル市内、電車及バス乗客數	181
第 108 表	ハワイ縣内自動車數	182
第 109 表	ホノルル自動車數	182
第 110 表	自動車稅徵收高	182
第 111 表	各島の電話總數	182
第 112 表	各島飛行場	182

XVII 財政

第 113 表	縣政府收入、支出、未償還公債高	183
第 114 表	縣一般豫算及び學校豫算	183
第 115 表	縣一般豫算	184-186
第 116 表	學校豫算	186
第 117 表	現行主要稅目	187
第 118 表	不動産及び動産稅	188
第 119 表	稅關收入	188
第 120 表	放送局	188
第 121 表	雜	189

グアム島

I 位置・面積・沿革・距離・氣候

地 圖	190
第 1 表 位 置	191
第 2 表 面 積	191
第 3 表 沿 革	191
第 4 表 グアム島より各地への距離	191
第 5 表 氣候及び降水量	191

II 人 口

第 6 表 人 口	192
第 7 表 町 村 別 人 口	192
第 8 表 有 業 者 人 口	193-194

III 教 育

第 9 表 學校及び生徒數	195
第 10 表 グアム小學校に於ける各學級年齢別生徒數	195
第 11 表 高等科及び中學科生徒數	195
第 12 表 公立學校の發達	196

IV 農 畜 産

第 13 表 農 産 物 統 計	197
第 14 表 家 畜 數	197

V 疾 病

第 15 表 傳 染 病 統 計	198-199
------------------	---------

Ⅶ 輸出入統計

第16表	輸出總額	200
第17表	コブラ輸出	201
第18表	輸入總額	202

その他の米領諸島

第1表	東部サモア諸島	203
第2表	南太平洋に於ける其他米領諸島	204

第三部 英領太平洋諸島

I フィジー島

第1表	位置・島嶼・沿革	207
第2表	気温及降水量	208
第3表	人口	208-209
第4表	主要産物	210
第5表	砂糖生産及び輸出統計	211
第6表	バター産額及輸出額	212
第7表	産金	212
第8表	貿易	213-216
第9表	主要輸入品	217-218
第10表	主要輸入先	219
第11表	官立貯蓄銀行	220
第12表	財政	220
第13表	所有船舶	221
第14表	スダア港船舶出入	221
第15表	1918年以降フィジー諸港出入船舶噸數	222
第16表	自動車	223
第17表	電話	223
第18表	無線電信局	223
第19表	定期刊行物	224

Ⅱ ギルバート及びエリス諸島

第20表	島嶼及び位置・沿革	225
第21表	降水量	226

第22表	オーシャン島氣候	227
第23表	人口	227-228
第24表	貿易	229

Ⅲ ソロモン群島

第25表	位置・島嶼・沿革	230
第26表	氣候	231
第27表	人口	231
第28表	宗教	231
第29表	教育	232
第30表	耕地	232
第31表	家畜	232
第32表	貿易	233
第33表	船舶統計	234

Ⅳ トンガ諸島

第34表	位置・島嶼・沿革・政治	235
第35表	氣候	235
第36表	人口	236
第37表	宗教	237
第38表	教育	237
第39表	農林・牧畜	237
第40表	貿易	237-238
第41表	財政	239
第42表	島内航路主要港間距離	240
第43表	各港出入船舶數	240

V バプア領

第44表	位置・領域・面積・沿革	241-243
第45表	發展概況	243
第46表	降水量	244
第47表	白人居住人口	245
第48表	農畜産	245-246
第49表	産金額	247-249
第50表	貿易	249-251
第51表	入港船舶	251

第52表	財政	252
------	----	-----

VI ニューギニア領

第53表	位置・沿革・政廳	253
第54表	島嶼及び面積	253
第55表	附屬諸島	254—255
第56表	氣候	256
第57表	人口	256—264
第58表	農業統計	265—267
第59表	契約労働者	267
第60表	産金額	268
第61表	航空統計	268
第62表	貿易	269—277
第63表	財政	278—280
第64表	道路	281
第65表	入港船舶	281
第66表	電信及び電話	282
第67表	警察及び刑務所	282
第68表	宗教	282
第69表	教育	283
第70表	衛生	283

VII ナウルー島

第71表	位置・面積・沿革	284
第72表	氣候	284
第73表	人口	284
第74表	鑛産統計	285
第75表	貿易	286
第76表	財政	286

VIII ノーフォーク島

第77表	位置・面積・沿革	287
第78表	人口	287
第79表	貿易	287—289

VIII ニューエ島

第80表	位置・面積・沿革	290
------	----------	-----

第81表	人口	290
第82表	貿易	291

X クック諸島

第83表	位置・島嶼	292
第84表	氣候	292
第85表	島別面積・人口	293
第86表	貿易	294—299
第87表	歳入及び歳出	300
第88表	宗教	300
第89表	教育	300

XI 西サモア諸島

第90表	位置・島嶼・沿革	301
第91表	氣候	301
第92表	人口	302
第93表	土地	303
第94表	教育	303
第95表	貿易	303—305
第96表	アピア港出入貨物噸數	305
第97表	財政	306

XII ニュー・ヘブリディーズ諸島

第98表	位置・島嶼	308
第99表	氣候	308
第100表	人口	309
第101表	貿易	310—311
第102表	財政	312
第103表	船舶出入數	313

第四部 佛領太平洋諸島

I ニューカレドニア

第1表	位置・面積・島嶼・沿革	317
第2表	氣候	318
第3表	人口	319—320

第4表	牧	畜	321
第5表	ニッケル	生産・輸出	321-323
第6表	クロム	生産・輸出	325
第7表	ニューカレドニア	領區一覽表	324-325
第8表	コーヒー、	コブラ	327
第9表	貿	易	327-331
第10表	交	通	332
第11表	稅	收 入	333

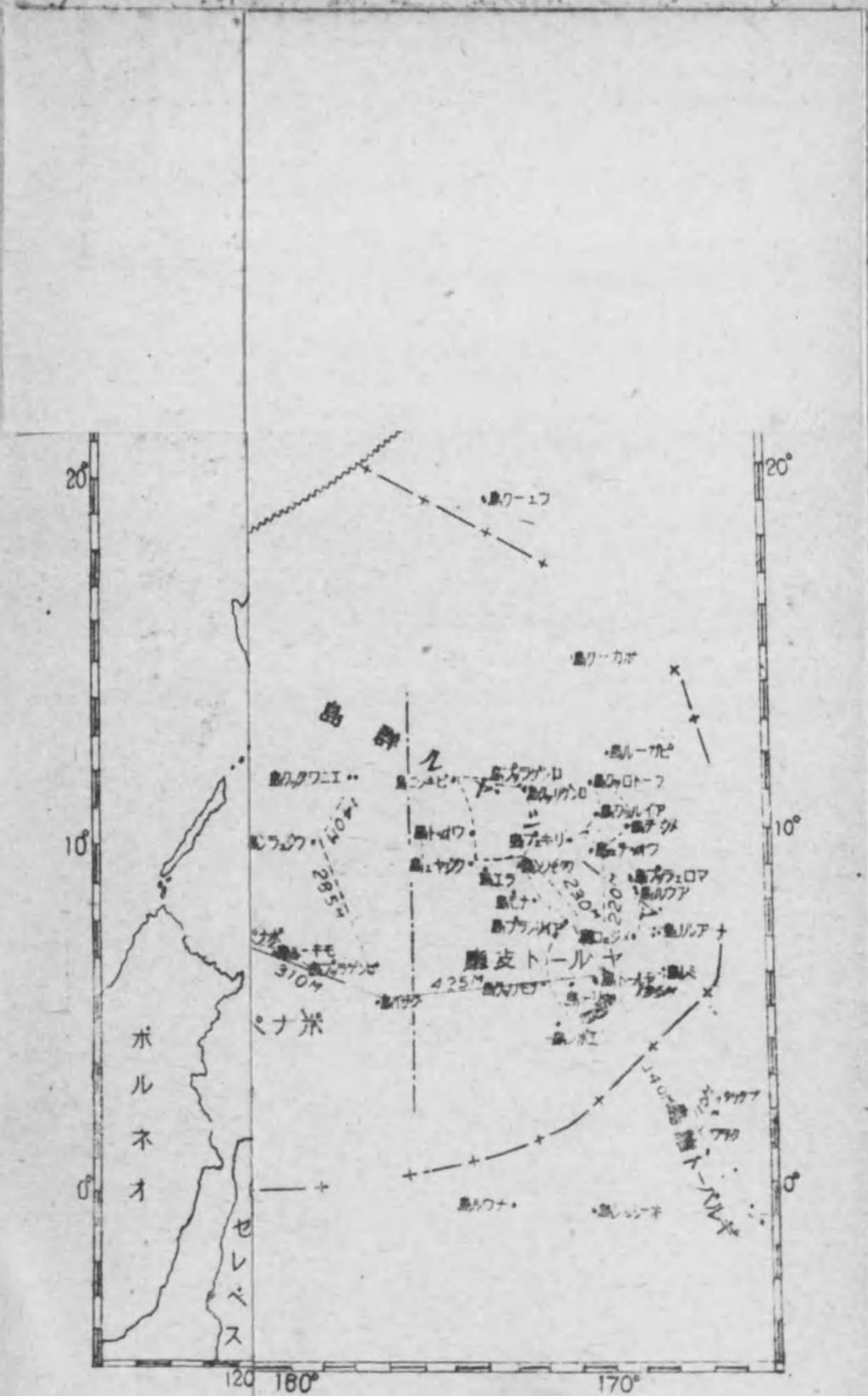
II 佛領太平洋洲植民地

第12表	位置・構成・諸島・沿革	334	
第13表	面積及び人口	335	
第14表	貿	易	336-337

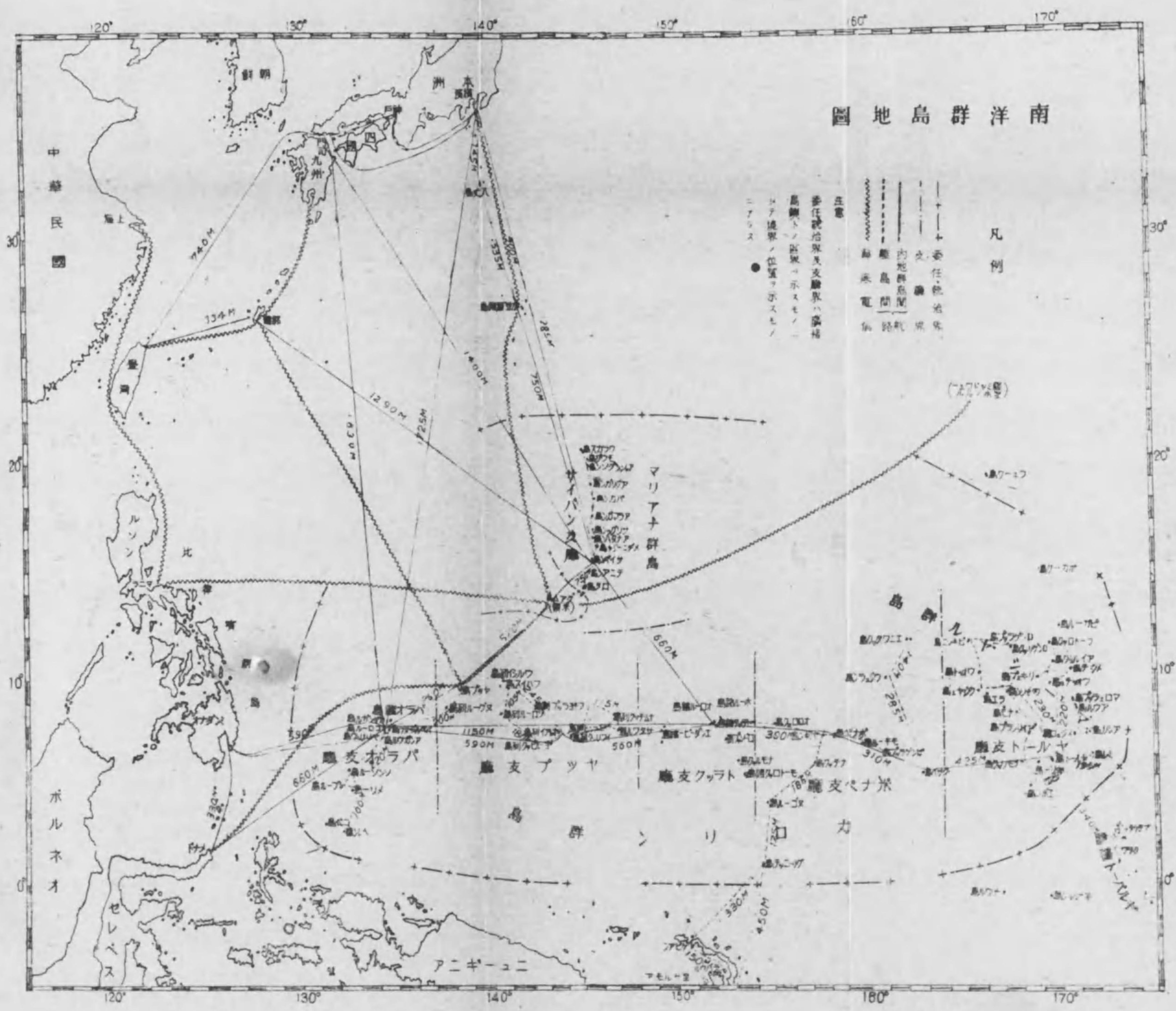
第五部 概 観

I 太平洋洲諸屬領

第1表	區	劃	341	
第2表	面	積・人	口	342
第3表	交	通	346	
第4表	財	政	347	
第5表	貿	易	348-352	
第6表	農	業	353	
第7表	鑛	業	355	
第8表	貿	易	358	



0 1 2 3 4 5 6 7 8 9 10 11 12 13 14 15 16 17 18 19 20 21 22 23 24 25



第 一 部

帝 國 領 南 洋 群 島

I 位置・面積・島數・行政區劃

第1表 經度及び緯度

1. 南洋群島

經緯	度	自東經	130°	至同	175°
	度	自北緯	0°	至同	22°

2. 各群島

群島名	經度	緯度
マリアナ	自東經 144°	自北緯 14°
カロリン	自東經 146°	自北緯 22°
マシヤル	自東經 130°	自北緯 0°
	自東經 161°	自北緯 11°
	自東經 161°	自北緯 4° 30'
	自東經 175°	自北緯 15°

第2表 面積及島數

1. 群島別

群島名	島數	面積(方軒)
マリアナ(グアム島を除く)	14	639
カロリン	549	1,320
マシヤル	60 (更に八百餘の 礁島に分れる)	190
計	623	2,149

2. 支應管區別

支應名	島數	面積(方軒)
サイパン	14	639
イタペ	85	206
バタ	109	478
ラタ	245	132
ボナ	128	504
トナ	32	170
ボヤ	32	170
計	623	2,149

第2表(続き)

3. 主要島別

	島名	面積(方呎)
マリアナ群島	サイパン島	185
	テニアン島	98
西カロリン群島	ロタ島	125
	ヤップ本島	216
東カロリン群島	パラオ本島(バベルダオブ島)	370
	コロール島	8
	春夏島	22
	大水曜島	9
マーシャル群島	ボナベ島	23
	ヤルート島	375
		116
		8

4. 最端地名

極端	地名	島名
北	ナリキリ島	マーシャル群島ミレ環礁
南	トコベ島	西カロリン群島
東	グリーニツチ島	東カロリン群島
西	ウッカス島	マリアナ群島

備考 上掲各島面積に就ては目下實施中の土地調査の結果多少の相違を來すやも計りがたい。

(南洋群島要覽 昭和16年版より)

第3表 行政區劃

支應	支應所在地	管轄區域
サイパン支應	サイパン島	マリアナ群島
同 テニアン出張所	テニアン島	マリアナ群島
同 ロタ出張所	ロタ島	テニアン島 ブギーガン島一團 マリアナ群島 ロタ一團
パラオ支應	パラオ諸島	東經 137° 以西の カロリン群島一團
ヤップ支應	ヤップ島	東經 137° 以東の 西カロリン群島一團
トラツク支應	トラツク諸島	東經 154° 以西の東カロリン群島 一團
ボナベ支應	ボナベ島	東經 154° 以東の東カロリン群島 一團及東經 164° 以西のマーシャル 群島一部
ヤルート支應	ヤルート島	東經 164° 以東のマーシャル群島 一部

II. 氣象

第4表 平均氣壓

月別	サイパン	パラオ	ボナベ
1月	742.3	755.2	755.0
2月	742.4	755.5	754.9
3月	743.7	756.9	755.1
4月	743.3	756.9	755.6
5月	742.9	756.5	755.9
6月	742.5	756.8	755.4
7月	741.6	756.0	755.2
8月	741.7	756.6	756.0
9月	741.6	756.2	755.9
10月	742.3	755.4	755.7
11月	742.1	756.6	755.2
12月	742.2	755.2	754.5
平均	742.2	756.3	755.5

第5表 氣温

月別	サイパン			ヤップ			パラオ		
	平均	最高	最低	平均	最高	最低	平均	最高	最低
1月	24.6	28.9	20.8	26.1	29.1	24.9	26.6	30.6	22.5
2月	24.4	29.3	20.4	25.9	28.8	24.8	26.9	31.2	23.6
3月	24.9	29.1	20.8	26.3	29.6	25.4	27.1	30.9	22.7
4月	25.2	29.3	20.2	26.1	30.7	25.4	27.2	32.2	22.5
5月	25.9	29.7	20.8	26.1	30.5	25.1	27.1	32.2	22.3
6月	26.2	30.0	21.7	26.2	30.9	24.9	27.0	31.5	22.5
7月	25.9	30.5	22.0	25.5	31.2	26.6	26.6	31.5	22.1
8月	25.9	30.1	22.0	25.1	30.1	24.1	26.8	31.1	22.0
9月	25.8	30.5	21.7	25.7	31.8	25.0	27.2	32.5	22.9
10月	26.2	30.1	22.7	25.5	31.1	24.7	27.0	31.7	22.3
11月	26.1	29.5	22.8	26.3	30.1	25.0	27.6	31.9	23.9
12月	25.4	29.1	22.1	25.5	29.5	25.3	27.1	31.5	22.5
平均	25.5	29.7	21.5	26.0	30.3	26.9	27.0	31.6	22.7

月別	トラツク			ボナベ			ヤルート			東京	潮岬
	平均	最高	最低	平均	最高	最低	平均	最高	最低		
1月	27.7	30.1	25.0	26.7	32.0	21.5	27.7	30.3	25.0	3.0	7.1
2月	27.5	29.3	24.8	27.1	32.9	21.1	28.0	31.0	26.3	3.9	7.9
3月	26.2	29.5	24.4	27.5	32.7	21.8	27.5	30.5	25.7	6.7	10.0
4月	27.5	29.9	23.4	26.4	32.8	19.8	28.0	30.1	25.7	12.5	14.8
5月	27.5	29.8	24.9	26.7	32.3	21.8	27.7	30.9	25.1	16.6	18.1
6月	27.2	29.7	24.9	26.7	32.8	21.4	28.3	30.8	25.0	20.3	21.5
7月	27.2	30.0	25.1	26.7	32.6	21.7	28.0	31.0	25.3	24.0	25.1
8月	27.1	28.9	24.2	26.1	32.2	21.0	28.1	31.3	24.8	25.4	26.0
9月	28.2	32.8	25.1	25.7	31.6	21.2	28.8	31.3	25.4	21.8	23.7
10月	28.5	31.1	25.5	25.8	31.6	21.4	28.2	32.2	24.4	16.0	19.1
11月	28.4	30.7	25.7	26.6	31.1	21.7	28.2	31.1	25.8	10.4	14.6
12月	28.2	30.3	25.6	27.4	31.1	22.6	27.5	30.4	25.7	5.2	9.5
平均	27.6	30.2	24.9	26.6	32.2	21.4	28.0	30.9	25.4	13.8	16.5

第6表 降雨量

月 別	サイバン	パラオ	トラウク	ボナベ
1月	95.1	423.8	774.8	455.0
2月	103.2	272.0	420.9	413.1
3月	78.0	149.6	295.6	267.0
4月	73.6	203.7	169.7	323.1
5月	137.3	409.2	462.2	528.2
6月	113.4	300.8	341.9	511.7
7月	323.0	617.0	441.5	345.7
8月	282.7	395.3	292.5	260.0
9月	406.7	385.1	238.2	587.7
10月	314.9	331.3	219.8	329.7
11月	158.0	208.4	272.8	310.2
12月	132.0	381.1	362.1	470.0
全年	2,177.9	3,977.3	3,750.8	4,801.8

月 別	サイ	ヤルト	東京	潮 岬
1月	433.7	342.0	59	86.2
2月	454.3	319.6	77	122.0
3月	456.4	280.5	109	180.4
4月	584.7	398.9	134	219.9
5月	605.5	381.3	151	250.3
6月	795.2	275.2	172	350.7
7月	329.1	497.1	142	226.5
8月	451.8	331.2	180	324.7
9月	486.6	474.4	256	298.1
10月	293.1	494.8	201	339.1
11月	270.7	508.2	88	166.4
12月	675.8	598.1	57	110.8
全年	5,836.9	4,973.3	1,626	2,665.1

(南洋地理大系第二巻より)

Ⅲ 人 口

第7表 世帯及び現在人口(國勢調査)

年 度	世 帯			人 口		
	總 數	普通世帯	準世帯	總 數	男	女
大正 9年	—	—	—	52,222	28,010	24,212
14年	—	—	—	56,294	30,100	26,194
昭和 5年	15,019	14,742	277	69,626	37,529	31,697
10年	22,558	22,087	471	102,537	57,333	45,204

年 度	一方料に付 人 口	一世帯に付 人 口	女 100人に 就き男	最近 5年間の増加 人 口	
				實 數	増加千分率
大正 9年	21	—	115.69	—	—
14年	26	—	114.91	4,072	78
昭和 5年	32	4.64	119.66	13,332	237
10年	48	4.55	126.83	32,911	473

(10月1日現在)(拓務統計 昭和14年版より)

第8表 現住人口總數累年比較

年 別	實 數	指 數	年 別	實 數	指 數
大正 9年	52,222	100	昭和 5年	69,626	133
10年	51,534	99	6年	73,027	140
11年	51,086	98	7年	78,457	150
12年	54,358	104	8年	82,252	158
13年	55,186	106	9年	90,651	174
14年	56,294	108	10年	102,537	196
昭和 1年	57,466	110	11年	107,137	205
2年	58,816	113	12年	113,277	217
3年	61,086	117	13年	122,969	235
4年	64,921	124	14年	129,104	247

(拓務統計 昭和14年版より)

第9表 支廳別人口

(昭和15年12月末日現在)

種	族	サイバン支廳管内	ヤツブ支廳管内	パラオ支廳管内	トラツク支廳管内	ボナベ支廳管内	ヤルト支廳管内	計	
邦人	内地人	男	24,554	1,299	14,360	2,666	4,482	444	47,805
		女	20,054	539	8,216	1,378	2,786	233	33,206
	朝鮮人	男	808	52	958	72	460	3	2,353
		女	505	43	231	12	319	—	1,110
	臺灣諸民	男	1	—	2	—	1	—	4
		女	—	—	—	—	—	—	—
	計	男	25,363	1,351	15,320	2,738	4,443	447	50,162
		女	20,559	582	8,447	1,390	3,105	233	34,316
		計	45,922	1,933	23,767	4,128	8,048	680	84,478
	島民	チヤモロ	男	1,856	182	135	—	50	—
女			1,674	161	113	—	42	—	1,950
カナカ		男	545	2,555	3,448	7,306	5,624	5,235	24,163
		女	534	2,542	2,891	7,428	4,468	4,867	22,730
計		男	2,401	2,737	3,583	7,306	5,074	5,285	26,386
		女	2,208	2,703	3,004	7,428	4,510	4,867	24,720
	計	4,609	5,440	6,587	14,834	9,584	10,152	51,106	
外人	男	10	7	16	15	14	4	66	
	女	13	3	15	13	14	—	58	
	計	23	10	31	28	28	4	124	
合	男	22,774	4,015	18,919	10,031	10,031	5,736	76,614	
	女	22,780	3,588	11,466	7,629	7,629	5,100	59,094	
	計	45,554	7,383	30,385	18,890	17,660	10,836	135,708	

(南洋群島要覽 昭和16年版より)

第10表 主要島別人口

(イ) サイバン支廳管内

種	族	サイバン島	テニアン島	ロタ島	バガン島	
邦人	男女計	14,140	8,383	2,432	199	
	男	11,547	6,793	2,010	131	
	女	25,687	15,176	4,442	330	
島民	チヤモロ	男女計	1,177	1	430	125
		男	1,138	1	397	73
	女	2,315	2	827	198	
	カナカ	男女計	374	—	—	15
		男	363	—	—	12
計	男女計	737	—	—	27	
外国人	男女計	1,551	1	430	140	
	男	1,501	1	397	85	
合	男女計	3,052	2	827	225	
	男	7	1	2	—	
外国人	男女計	10	3	—	—	
	男	17	4	2	—	
合	男女計	15,698	8,385	2,864	339	
	男	13,058	6,797	2,407	216	
	女	28,756	15,182	5,271	555	

(ロ) ヤツブ・パラオ支廳管内

種	族	支廳管内				
		ヤツブ島	パラオ本島	コロール島	アンガウル島	
邦人	男女計	842	3,085	6,204	755	
	男	502	2,000	3,834	420	
	女	1,344	5,035	10,038	1,175	
島民	チヤモロ	男女計	181	52	8	49
		男	161	42	6	50
	女	342	94	14	99	
	カナカ	男女計	1,614	1,746	419	524
		男	1,436	1,676	375	153
計	男女計	3,050	3,422	794	677	
外国人	男女計	1,705	1,798	427	573	
	男	1,597	1,718	381	293	
合	男女計	3,392	3,516	808	776	
	男	7	3	7	5	
外国人	男女計	3	6	3	6	
	男	10	9	10	11	
合	男女計	2,644	4,886	6,638	1,333	
	男	2,102	3,724	4,218	629	
	女	4,746	8,610	10,856	1,962	

(第10表)の續き

(ハ) トラツク支應管内

種 族	春 島	夏 島	秋 島	冬 島	月曜島	水曜島	金曜島	
邦 人	男	58	1,202	349	113	50	525	16
	女	79	567	159	50	32	269	9
	計	137	1,769	508	163	82	804	25
ナヤモロ	男	—	—	—	—	—	—	—
	女	—	—	—	—	—	—	—
島民	男	1,145	661	608	411	258	877	227
	女	1,040	705	568	369	262	881	225
	計	2,185	1,366	1,206	780	520	1,758	452
外 國 人	男	—	2	3	1	—	3	—
	女	—	—	7	—	2	3	—
	計	—	2	10	1	2	6	—
合 計	男	1,203	1,865	960	525	308	1,415	243
	女	1,119	1,272	764	419	296	1,153	234
	計	2,322	3,137	1,724	944	604	2,568	477

(ニ) ボナベ・ヤルート支應管内

種 族	ボナベ支應管内		ヤルート支應管内	
	ボナベ島	クサイ島	ヤルート島	
邦 人	男	4,776	159	359
	女	3,027	76	204
	計	7,803	235	563
ナヤモロ	男	46	3	—
	女	41	1	—
	計	87	4	—
島民	男	3,161	810	695
	女	2,618	791	625
	計	5,779	1,601	1,320
外 國 人	男	3,207	813	695
	女	2,659	792	625
	計	5,866	1,605	1,320
外 國 人	男	12	2	3
	女	12	2	—
	計	24	4	3
合 計	男	7,995	974	1,057
	女	5,698	870	829
	計	13,693	1,844	1,886

(南洋群島要覽 昭和16年版より)

第11表 密 度

(昭和15年12月末日現在)

支 應 別	人 口	面 積 (方 軒)	一 方 軒 人 口 密 度
サイパン支應管内	50,554	639	79.1
ヤップ支應管内	7,383	226	32.7
パラオ支應管内	30,385	478	63.6
トラツク支應管内	18,890	132	143.1
ボナベ支應管内	17,660	504	35.0
ヤルート支應管内	10,836	170	63.7
全 群 島	135,708	2,149	63.1

(南洋群島要覽 昭和16年版より)

第12表 戸 数

(昭和15年月12末日現在)

種 族 別	サイパン支應管内	ヤップ支應管内	パラオ支應管内	トラツク支應管内	ボナベ支應管内	ヤルート支應管内	計	
邦 人	内地人	10,268	925	5,078	1,336	1,796	237	19,640
	其他	263	30	158	19	171	3	644
	計	10,531	955	5,236	1,355	1,967	240	20,284
島 民	ナヤモロ	574	52	43	—	26	—	700
	カナカ	129	1,525	1,178	2,622	1,549	1,767	8,770
	計	703	1,577	1,226	2,622	1,575	1,767	9,470
外 國 人	8	4	11	9	10	4	46	
合 計	11,242	2,536	6,473	3,936	3,552	2,011	29,800	

(南洋群島要覽 昭和16年版より)

第13表 支廳

	邦 人			島 民						
	男	女	計	チ ヤ モ ロ			カ ナ カ			
				男	女	計	男	女	計	
サイパン										
昭和15年	25,363	20,599	45,922	1,856	1,674	3,530	545	534	1,079	
同10年	23,149	16,579	39,728	1,693	1,587	3,280	524	493	1,017	
同5年	9,537	6,119	15,656	1,455	1,391	2,846	490	493	983	
大正14年	3,587	1,712	5,299	1,316	1,262	2,578	456	459	915	
同9年	1,328	430	1,758	1,250	1,262	2,512	431	455	886	
ツブ										
昭和15年	1,251	582	1,933	182	161	343	2,555	2,542	5,097	
同10年	423	210	633	92	84	176	2,867	2,963	5,830	
同5年	149	92	241	89	68	157	3,057	3,272	6,329	
大正14年	95	61	156	82	69	151	3,434	3,781	7,215	
同9年	86	11	97	89	72	161	3,985	4,192	8,177	
バラオ										
昭和15年	15,320	8,447	23,767	135	113	248	3,448	2,891	5,339	
同10年	4,325	2,128	6,553	125	92	217	3,265	2,748	6,013	
同5年	1,266	813	2,079	127	88	215	3,178	2,616	5,794	
大正14年	608	346	1,054	132	90	222	3,183	2,552	5,735	
同9年	556	38	592	87	62	149	3,056	2,549	5,205	
トラツク										
昭和15年	2,738	1,390	4,128	—	—	—	7,306	7,428	14,734	
同10年	1,340	640	1,980	1	—	1	7,587	7,541	15,128	
同5年	540	209	749	6	3	9	7,684	7,507	15,191	
大正14年	233	114	347	2	—	2	7,499	7,460	14,959	
同9年	540	61	601	2	—	2	7,553	4,233	14,786	
ボナベ										
昭和15年	4,943	3,105	8,048	50	42	92	5,024	4,468	9,453	
同10年	1,606	880	2,486	33	18	51	4,762	4,140	8,902	
同5年	450	239	689	50	24	74	4,193	3,834	8,217	
大正14年	271	86	357	—	—	—	4,014	3,585	7,599	
同9年	397	28	425	—	—	—	3,418	3,210	6,638	
ヤルト										
昭和15年	447	233	680	—	—	—	5,285	4,867	10,152	
同10年	315	166	481	—	—	—	5,158	4,800	9,958	
同5年	320	102	422	—	—	—	5,167	4,803	9,970	
大正14年	180	37	217	—	—	—	4,846	4,576	9,422	
同9年	190	8	198	—	—	—	4,906	4,593	9,499	
合計										
昭和15年	50,162	34,316	84,478	2,223	1,990	4,213	24,163	22,730	46,893	
同10年	31,158	20,763	51,861	1,944	1,781	3,725	24,163	22,685	46,848	
同5年	12,262	2,573	14,835	1,727	1,574	3,301	23,869	22,525	46,394	
大正14年	5,074	2,356	7,430	1,532	1,421	2,953	23,432	22,413	45,845	
同9年	3,697	574	4,271	1,428	1,366	2,824	23,449	22,232	45,681	

(南洋群島要覽 昭和16年版より)

別 累 年 人 口

計	外 國 人			合 計		
	男	女	計	男	女	計
4,609	10	13	23	27,774	22,780	50,554
4,297	10	8	18	25,376	18,667	44,043
3,829	7	4	11	11,489	8,000	19,489
3,493	8	—	8	5,360	3,433	8,800
3,398	—	3	3	3,009	2,150	5,159
5,440	7	3	10	4,095	3,283	7,383
6,006	7	4	11	3,389	3,261	6,650
6,488	4	4	8	3,229	3,436	6,735
7,366	12	1	13	3,628	3,912	7,535
8,338	3	1	4	4,163	4,276	8,439
6,587	16	15	31	18,919	11,466	30,385
6,230	12	3	15	7,727	5,076	12,798
6,009	13	1	14	4,584	3,517	8,102
5,957	16	—	16	4,042	2,988	7,030
5,754	15	—	15	3,714	2,647	6,361
14,734	15	13	28	10,095	8,831	18,890
15,129	17	7	24	8,945	8,188	17,133
15,200	16	7	23	8,246	7,726	15,972
14,961	9	—	9	7,743	7,574	15,312
14,788	4	1	5	9,099	2,295	15,394
9,584	14	14	28	10,031	7,629	17,660
8,953	15	13	28	6,416	5,051	11,467
8,202	13	7	20	4,806	4,104	8,910
7,599	10	2	12	4,295	3,683	7,968
6,638	4	2	6	3,829	3,240	7,069
10,152	4	—	4	5,736	5,100	10,836
9,958	7	—	7	5,480	4,966	10,446
9,970	18	2	20	5,505	4,607	10,412
9,422	4	1	5	5,030	4,614	9,644
9,589	10	3	13	5,196	4,604	9,800
51,106	66	58	124	76,614	59,094	135,708
50,573	68	35	103	57,333	45,204	102,537
49,695	71	25	97	87,129	31,697	69,626
48,798	62	4	66	30,100	26,194	56,294
48,505	36	10	46	28,010	24,213	52,222

第14表 現住戸口

總 數

年 次	戸 數	人 口		
		總 數	男	女
昭和 5	15,019	69,626	37,929	31,697
6	15,968	73,027	39,965	33,062
7	17,328	78,457	43,338	35,119
8	18,325	82,252	45,318	36,934
9	20,552	90,651	50,248	40,403
10	22,558	102,537	57,333	45,204
11	24,388	107,137	59,466	47,671
12	25,496	113,277	62,862	50,415
13	28,308	122,969	69,264	53,705
14	29,407	129,104	73,412	55,692

内 地 人

本 地 人

年 次	戸 數	人 口			戸 數	人 口		
		總 數	男	女		總 數	男	女
昭和 5	5,274	19,636	12,110	7,526	9,621	49,695	25,596	24,099
6	6,152	22,663	13,905	8,758	9,682	50,038	25,817	24,221
7	7,563	28,012	17,198	10,814	9,627	50,069	25,862	24,207
8	8,448	31,900	19,253	12,647	9,622	49,935	25,766	24,169
9	10,811	39,885	23,998	15,887	9,557	50,336	25,966	24,370
10	13,047	51,309	30,779	20,530	9,298	50,573	26,107	24,466
11	14,661	55,948	32,961	22,987	9,514	50,524	26,081	24,443
12	15,836	61,723	36,276	25,447	9,416	50,849	26,144	24,705
13	18,523	71,141	42,356	28,785	9,532	50,998	26,375	24,623
14	19,467	75,286	45,186	30,100	9,554	51,723	26,861	24,862

其他の本邦人

外 國 人

年 次	戸 數	人 口			戸 數	人 口		
		總 數	男	女		總 數	男	女
昭和 5	76	206	157	49	48	96	71	25
6	81	232	177	55	53	100	70	30
7	83	282	214	68	55	97	67	30
8	202	314	231	83	53	103	68	35
9	132	330	216	114	52	100	68	32
10	163	552	379	173	50	103	68	35
11	160	548	352	196	53	117	73	45
12	191	582	366	216	53	123	76	47
13	201	706	464	242	52	124	69	55
14	379	1,971	1,298	673	51	124	67	57

(拓務統計 昭和14年版より)

第15表 職業別人口

(1) 邦 人 (昭和15年12月末現在)

職業別 支 應 別	サイパン 支應管内	ヤップ 支應管内	パラオ 支應管内	トラツク 支應管内	ボナベ 支應管内	マルート 支應管内	計
農 業	9,016	241	1,526	305	1,090	4	12,182
水 産 業	5,422	30	648	3	517	--	6,613
工 業	682	48	1,055	784	418	48	3,035
商 業	154	--	46	345	75	1	621
交 通 業	1,959	127	4,093	174	725	58	7,136
公 務 自 由 業	146	--	767	4	56	1	974
家 事 使 用 人	1,158	116	741	364	212	124	2,715
其 他 有 業 者	1,523	62	672	208	122	25	2,612
無 業	922	70	806	159	50	38	2,045
合 計	28	1	6	5	--	--	40
合 計	565	153	1,033	132	161	54	2,098
合 計	177	11	89	10	46	5	338
合 計	151	--	154	12	57	--	374
合 計	190	5	150	1	43	--	389
合 計	3,195	340	1,756	13	583	17	5,904
合 計	715	5	208	2	51	--	981
合 計	7,765	236	4,156	795	1,647	104	14,703
合 計	12,204	475	5,798	812	2,195	201	21,685
合 計	25,363	1,351	15,320	2,738	4,943	447	50,162
合 計	20,559	582	8,447	1,390	3,105	233	34,316
合 計	45,922	1,933	23,767	4,128	8,048	680	84,478

(第15表) 續き

(2) 島 民

職業別 支應別	サイパン 支應管内	ヤップ 支應管内	パラオ 支應管内	トラック 支應管内	ボナベ 支應管内	ヤルート 支應管内	計
農 業 {男女}	926 993	1,955 1,208	1,713 1,320	5,298 3,945	2,804 1,605	3,543 1,673	16,239 10,789
水 産 業 {男女}	—	1	34	26	—	—	61
鑛 業 {男女}	—	—	253 34	—	—	—	253 34
工 業 {男女}	20 5	20	386	21	27	17	491 5
商 業 {男女}	71 4	2 1	14 9	160 41	5	45	297 55
交 通 業 {男女}	10	—	43	72	18	171	314
公務自由業 {男女}	24 1	53 2	41	139	26	83	366 14
家事使用人 {男女}	—	—	—	7 10	—	23 9	30 19
其の他有業者 {男女}	416 82	196 99	329 37	110 92	286 8	8	1,345 318
無 業 {男女}	934 1,123	537 1,393	1,023 1,638	1,473 3,340	1,908 2,852	1,395 3,174	7,270 13,520
合 計 {男女計}	2,401 4,609	2,737 5,440	3,583 6,587	7,306 14,734	5,074 9,534	5,235 10,152	26,386 51,106

(3) 外 國 人

職業別 支應別	サイパン 支應管内	ヤップ 支應管内	パラオ 支應管内	トラック 支應管内	ボナベ 支應管内	ヤルート 支應管内	計
農 業 {男女}	—	—	1	—	3	1	5
工 業 {男女}	—	—	4	—	—	—	4
商 業 {男女}	4 2	1	—	—	2	2	9 2
公務自由業 {男女}	4 7	4	6 2	15 13	9 6	1	39 28
其の他有業者 {男女}	—	—	—	—	—	—	—
無 業 {男女}	2 4	2 3	5 13	—	—	—	9 23
合 計 {男女計}	10 13 23	7 3 10	16 15 31	15 13 28	14 14 23	4	66 58 124

(南洋群島要覽 昭和16年版より)

第16表 婚姻及び離婚

年次	婚 姻				離 婚				婚姻100に對する離婚		
	總數	内地人	本地人	其他の外國 本邦人	總數	内地人	本地人	其他の外國 本邦人	内地人	本地人	其他
昭和5	1,086	—	1,086	—	322	—	—	—	—	—	—
6	790	—	790	—	208	—	—	—	—	—	29.7
7	800	—	800	—	192	—	—	—	—	—	38.4
8	986	—	986	—	308	—	—	—	—	—	24.0
9	1,002	—	1,002	—	258	—	—	—	—	—	32.0
10	1,421	—	1,421	—	356	—	—	—	—	—	38.8
11	1,119	—	1,119	—	360	—	—	—	—	—	39.9
12	462	—	462	—	151	—	—	—	—	—	31.1
13	—	—	—	—	—	—	—	—	—	—	32.7
14	—	—	—	—	—	—	—	—	—	—	—

(拓務統計 昭和14年版より)

第17表 出 生

年次	總 數			内 地 人		
	總 數	男	女	總 數	男	女
昭和5	2,506	1,339	1,167	995	519	476
6	2,416	1,257	1,159	1,185	640	545
7	2,622	1,371	1,251	1,419	748	671
8	3,279	1,703	1,576	1,695	873	822
9	3,131	1,606	1,525	1,903	990	913
10	3,876	1,982	1,894	2,548	1,287	1,261
11	3,673	1,832	1,841	2,368	1,173	1,195
12	4,040	2,145	1,895	2,775	1,467	1,288
13	—	—	—	—	—	—
14	—	—	—	—	—	—

年次	本 地 人			其他の本邦人			外 國 人		
	總 數	男	女	總 數	男	女	總 數	男	女
昭和5	1,510	820	690	—	—	—	1	1	—
6	1,229	615	613	—	—	—	2	1	1
7	1,190	618	572	12	4	8	1	1	—
8	1,562	820	742	19	9	10	3	1	2
9	1,311	609	602	15	6	9	2	1	1
10	1,303	682	621	24	13	11	1	—	1
11	1,289	649	640	14	8	6	2	2	—
12	1,269	671	598	16	7	9	—	—	—
13	—	—	—	—	—	—	—	—	—
14	—	—	—	—	—	—	—	—	—

(拓務統計 昭和14年版より)

第18表 死 亡

年次	總 數			内 地 人		
	總 數	男	女	總 數	男	女
昭和5	1,183	604	589	299	131	108
6	1,450	754	696	385	210	175
7	1,502	801	701	303	179	124
8	2,113	1,123	990	466	289	177
9	1,642	884	758	534	299	235
10	1,783	910	873	684	379	305
11	1,725	947	778	626	376	250
12	1,817	985	832	721	400	321
13	—	—	—	—	—	—
14	—	—	—	—	—	—

年次	本 地 人			其 他 の 本 邦 人			外 國 人		
	總 數	男	女	總 數	男	女	總 數	男	女
昭和5	957	471	481	—	—	—	2	2	—
6	1,064	544	520	—	—	—	1	—	1
7	1,195	618	577	1	1	—	3	3	—
8	1,637	827	810	9	6	3	1	1	—
9	1,102	582	520	4	1	3	2	2	—
10	1,019	525	566	7	5	2	1	1	—
11	1,092	567	525	7	4	3	—	—	—
12	1,089	581	508	6	6	3	1	1	—
13	—	—	—	—	—	—	—	—	—
14	—	—	—	—	—	—	—	—	—

(拓務統計 昭和14年版より)

第19表 自 然 増 加

年次	出 生	死 亡	自然増加	人 口 千 に 付		
				出 生	死 亡	増 加
昭和5	2,506	1,183	1,323	35.99	16.99	19.00
6	2,416	1,450	966	33.08	19.86	13.23
7	2,622	1,502	1,120	33.42	19.14	14.28
8	3,279	2,113	1,166	39.87	25.69	14.18
9	3,131	1,642	1,489	34.54	18.11	16.43
10	3,876	1,783	2,093	37.79	17.39	20.40
11	3,673	1,725	1,948	34.28	16.10	18.18
12	4,040	1,817	2,223	35.75	16.08	19.67
13	—	—	—	—	—	—
14	—	—	—	—	—	—

(拓務統計 昭和14年版より)

地方制度

第20表 地方制度

部落名稱	所在地	設置年月	協議會員	戸 數	人 口
ガラベン町	サイパン島	昭和7年9月	16	2,657	12,655
南 村	・	・	16	635	2,788
東 村	・	・	16	752	2,583
北 村	・	・	16	589	2,926
チャランカ町	・	昭和9年10月	16	880	3,725
テニアン町	テニアン島	昭和7年9月	16	1,448	5,206
コロール町	バラオ島	・	16	3,595	15,987
夏 島 町	夏 島	昭和12年8月	12	515	1,932
コロニア町	ボナベ島	昭和8年5月	16	832	3,768

(昭和6年南洋廳令を以つて定められたる南洋群島部落規定により設置された町村協議會とは、内地の町村會に類するものである。)

V 教 育

第21表 學校總覽 (昭和14年度)

種 類	學 校	教 員	生 徒
公 學 校(島 民)	26	92	3,447
小 學 校(内地人)	25	174	8,582
宗 教 學 校(共 學)	13	40	1,531
實 業 學 校(内地人)	1	13	110
木 工 徒 弟 養 成 所(島 民)	1	5	33
高 等 女 學 校(内地人)	1	7	155

(昭和16年4月末現在)(南洋群島要覽 昭和16年版より)

國民學校

校 數	36 (内臨時教室2を含む)
學 級 數	{ 初 等 科 184 高 等 科 38 }
職 員 數	257
兒 童 數	{ 初 等 科 9,850 高 等 科 1,367 }
計	11,217

公 學 校

校 數	25
學 級 數	{ 本 補 習 科 52 邦 島 人 民 科 12 }
職 員 數	68
兒 童 數	{ 本 補 習 科 2,749 邦 島 人 民 科 684 }
計	3,433

木 工 徒 弟 養 成 所

學 校 數	1
職 員 數	{ 講 助 師 手 5 1 }
生 徒 數	35

幼 稚 園

園 數	9
保 姆 數	24
園 兒 童 數	785

公 學 校 寄 宿 舍

設 置 數	8
寄 宿 兒 童 數	{ 本 補 習 科 138 226 }
計	364

昭和16年4月パヲに女學校一校開校し、計二校となる。

第22表 小學校及び學校

年 度	小 學 校				學 級			
	總 數	尋 常	尋 常 高 等	高 等	總 數	尋 常 科	高 等 科	
昭和 5	× 2	11	8	3	—	34	32	2
6	× 2	13	10	3	—	41	38	3
7	× 2	13	10	3	—	46	42	4
8	× 2	16	13	3	—	60	54	6
9	× 1	17	11	5	1	71	63	8
10	× 1	17	11	5	1	84	72	12
11		21	15	5	1	100	88	12
12		23	17	5	1	120	108	12
13		25	13	11	1	138	120	18
14		25	12	13	—	155	135	20

×印は分教場にして外書とす。學級欄には補習科を含む
各年4月末現在とし尚校數中には公學校特別學級を含む

第23表 小學校教員

年 度	總 數			本 科 正 教 員			專 科 正 教 員			准 教 員			代 用 教 員		
	總 數	男	女	總 數	男	女	總 數	男	女	總 數	男	女	總 數	男	女
昭和 5	38	—	—	32	—	—	—	—	—	—	—	—	5	—	—
6	47	—	—	37	—	—	—	—	—	—	—	—	10	—	—
7	51	38	13	39	37	2	6	—	6	—	—	—	6	2	4
8	60	45	15	47	43	4	6	—	6	—	—	—	7	2	5
9	75	61	14	63	59	4	8	1	7	—	—	—	4	1	3
10	83	66	17	74	63	11	2	1	1	1	—	1	6	2	4
11	101	84	17	91	82	9	3	2	1	—	—	—	7	—	7
12	131	100	31	118	99	19	1	1	—	1	—	1	11	—	11
13	152	122	30	140	122	18	—	—	—	1	—	1	11	—	11
14	174	137	37	160	138	22	1	1	1	1	—	1	13	—	13

(各年4月末現在とす 拓務統計 昭和14年版より)

第26表 本地人初等學校學級及び教員

年 度	學 校	學 級			教 員		
		總 數	普 通 科	高 等 科	總 數	男	女
昭和 5	23	56	45	11	81	—	—
6	24	58	47	11	84	—	—
7	24	53	47	11	82	—	—
8	24	59	48	11	84	76	8
9	24	59	48	11	83	76	7
10	24	59	48	11	82	75	7
11	24	59	48	11	81	75	6
12	24	59	48	11	84	77	7
13	26	61	48	11	91	84	7
14	26	62	50	12	93	84	8

(各年4月末現在、尚補習科は事實上高等科に類するものなるを以て高等科欄中に掲ぐ 拓務統計 昭和14年版より)

第24表 小 學

年 度	總 數			尋 常 科		
	總 數	男	女	總 數	男	女
昭和 5	1,535	803	732	1,417	738	679
6	2,016	1,064	952	1,611	948	913
7	2,549	1,316	1,233	2,318	1,176	1,142
8	3,160	1,610	1,550	2,869	1,440	1,429
9	3,936	2,025	1,911	3,532	1,775	1,775
10	4,905	2,496	2,409	4,009	2,193	2,216
11	5,706	2,886	2,820	5,159	2,562	2,597
12	6,637	3,405	3,232	6,013	3,027	2,986
13	7,688	3,955	3,733	6,900	3,476	3,424
14	8,532	4,397	4,135	7,718	3,865	3,853

(拓務統計 昭和14年版より)

第25表 小 學 校 兒

入

年 度	總 數			尋 常 科		
	總 數	男	女	總 數	男	女
昭和 5	—	—	—	—	—	—
6	—	—	—	—	—	—
7	—	—	—	—	—	—
8	873	445	427	709	353	356
9	1,129	616	513	865	444	421
10	1,311	670	641	1,032	502	530
11	1,586	818	768	1,283	643	640
12	1,812	976	836	1,450	752	698
13	2,085	1,102	983	1,575	803	772
14	2,333	1,207	1,126	1,793	876	917

卒

年 度	總 數			尋 常 科		
	總 數	男	女	總 數	男	女
昭和 5	176	101	75	124	69	55
6	246	141	105	180	105	75
7	295	155	140	217	111	176
8	293	153	140	215	109	106
9	533	293	240	396	217	109
10	704	381	323	496	249	247
11	784	426	358	553	289	269
12	877	477	400	625	330	295
13	1,033	578	455	734	382	352
14	1,278	712	566	906	484	422

(拓務統計 昭和14年版より)

校 兒 童

年 度	高 等 科			補 習 科			學校一に 付児童	總教員 一に付 児童
	總 數	男	女	總 數	男	女		
118	65	53	—	—	—	—	139.5	32.6
913	82	69	—	—	—	—	168.0	39.5
231	140	91	—	—	—	—	182.0	49.9
291	170	121	—	—	—	—	197.5	51.8
404	250	154	—	—	—	—	231.5	53.1
496	303	193	—	—	—	—	288.5	59.1
547	324	223	—	—	—	—	271.7	57.0
624	378	296	—	—	—	—	288.6	50.7
788	479	309	—	—	—	—	307.5	50.6
864	532	332	—	—	—	—	343.3	49.3

童 入 學 及 卒 業

學

年 度	高 等 科			補 習 科		
	總 數	男	女	總 數	男	女
—	—	—	—	—	—	—
—	—	—	—	—	—	—
—	—	—	—	—	—	—
163	92	71	—	—	—	—
264	172	92	—	—	—	—
279	168	111	—	—	—	—
303	175	128	—	—	—	—
363	224	138	—	—	—	—
510	299	211	—	—	—	—
540	331	209	—	—	—	—

業

年 度	高 等 科			補 習 科		
	總 數	男	女	總 數	男	女
53	33	20	—	—	—	—
66	36	30	—	—	—	—
78	44	34	—	—	—	—
78	44	34	—	—	—	—
137	76	61	—	—	—	—
208	131	76	—	—	—	—
226	137	89	—	—	—	—
252	147	105	—	—	—	—
299	196	103	—	—	—	—
372	228	144	—	—	—	—

第27表 本地人初等教育児童

年度	總數			普通科(本科)			高等科(補習科)			學校に 付児童	總數員 に付兒 童
	總數	男	女	總數	男	女	總數	男	女		
昭和5	2,799	1,719	1,080	2,552	1,337	915	547	382	165	121	34
6	2,436	1,772	1,164	2,360	1,372	988	576	400	176	132	34
7	3,040	1,814	1,226	2,432	1,392	1,040	608	422	186	126	37
8	3,009	1,790	1,219	2,381	1,368	1,013	628	422	206	125	35
9	2,987	1,739	1,248	2,350	1,327	1,023	637	412	225	124	35
10	2,954	1,730	1,224	2,334	1,310	1,024	620	420	200	123	36
11	3,011	1,764	1,247	2,399	1,347	1,052	612	417	195	125	37
12	3,097	1,811	1,286	2,448	1,375	1,073	649	436	213	129	37
13	3,351	1,983	1,368	2,623	1,513	1,110	728	470	258	129	37
14	3,447	2,024	1,423	2,681	1,524	1,157	766	500	266	133	37

(各年4月末現在、尙補習科は事實上高等科に類するものなるを以て高等科欄中に掲ぐ 拓務統計 昭和14年版より)

第28表 本地人初等教育児童入學及卒業
入 學

年度	總數			普通科(本科)			高等科(補習科)		
	總數	男	女	總數	男	女	總數	男	女
昭和5	—	—	—	—	—	—	—	—	—
6	—	—	—	—	—	—	—	—	—
7	—	—	—	—	—	—	—	—	—
8	1,067	631	436	729	417	312	328	214	124
9	1,138	672	466	808	453	355	330	219	111
10	1,120	650	470	809	439	370	311	211	100
11	1,133	687	446	809	469	340	324	218	106
12	1,211	723	488	870	493	377	341	230	111
13	1,366	820	546	965	572	393	401	248	153
14	1,311	768	543	916	506	410	395	262	133

卒 業

年度	總數			普通科(本科)			高等科(補習科)		
	總數	男	女	總數	男	女	總數	男	女
昭和5	918	577	341	668	404	264	250	173	77
6	886	563	323	637	388	249	249	175	74
7	971	599	372	690	402	288	281	197	84
8	993	622	371	715	425	290	278	197	81
9	993	577	416	704	396	308	289	181	108
10	919	561	358	636	367	269	283	194	89
11	1,001	602	399	724	410	314	277	192	85
12	977	573	404	687	379	308	250	164	86
13	1,057	645	412	750	438	312	307	197	100
14	1,074	625	449	786	446	340	288	179	109

(拓務統計 昭和14年版より)

Ⅵ 衛 生

第29表 醫 療 機 關

年 次	病 院			醫 師	限 地 開業醫 師	齒 科 醫 師	藥劑師	産 婆	接 産 婦	藥 師	齒 科 藥 師
	總 數	官 立	私 立								
昭和5	8	8	—	30	4	10	7	23	12	6	6
6	10	8	2	35	5	10	9	27	21	7	7
7	10	8	2	34	3	13	9	33	28	8	8
8	10	8	2	34	5	13	10	42	34	9	9
9	10	8	2	41	6	14	10	48	34	8	8
10	10	8	2	41	7	15	10	46	34	12	12
11	10	8	2	40	8	16	10	49	13	18	18
12	14	8	6	55	9	16	11	61	57	18	18
13	21	8	13	50	8	14	10	55	50	7	7
14	28	8	20	58	10	15	9	73	58	2	2

(拓務統計 昭和14年版より)

第30表 傳 染 病

年 次	總 數			赤 痢			腸 チ ブ ス			パ ラ チ ブ ス		
	患 者	死亡者	死亡率	患 者	死亡者	死亡率	患 者	死亡者	死亡率	患 者	死亡者	死亡率
昭和5	280	21	7.5	—	—	—	149	11	7.4	59	2	3.4
6	301	44	13.9	11	3	27.3	24	3	12.5	11	—	—
7	137	14	10.2	21	1	4.7	17	4	23.5	39	2	5.1
8	107	10	9.3	10	2	20.0	21	1	4.7	11	1	9.1
9	84	12	14.3	5	5	100.0	32	2	6.3	15	2	13.3
10	82	9	11.0	2	—	—	13	2	15.4	31	3	9.7
11	228	34	14.9	18	5	27.7	18	4	22.2	14	2	14.0
12	208	46	22.1	10	5	50.0	3	1	33.3	3	—	—
13	101	15	14.9	5	2	40.0	1	—	—	10	2	20.0
14	73	12	16.4	—	—	—	2	—	—	7	1	14.3

年 次	流行性腦脊髄膜炎			ジフテリヤ			アメーバ赤痢			猩 紅 熱		
	患 者	死亡者	死亡率	患 者	死亡者	死亡率	患 者	死亡者	死亡率	患 者	死亡者	死亡率
昭和5	1	1	100.0	1	—	—	70	7	10.0	—	—	—
6	—	—	—	1	1	100.0	254	35	13.7	—	—	—
7	3	1	33.3	—	—	—	57	6	10.5	—	—	—
8	—	—	—	1	—	—	64	6	9.4	—	—	—
9	—	—	—	6	1	16.7	22	2	7.7	—	—	—
10	—	—	—	3	1	33.3	31	3	9.7	—	—	—
11	—	—	—	—	—	—	178	23	12.9	—	—	—
12	—	—	—	6	4	66.7	185	36	19.5	1	—	—
13	4	1	25.0	15	2	13.3	66	8	12.1	—	—	—
14	—	—	—	22	3	13.6	37	6	16.2	—	—	—

(拓務統計 昭和14年版より)

Ⅵ 宗

第 31 表 教 會、 布 教

支 應 別	宗 派 別	教 會	設 教 所	布 教 師
サイパン	舊 教	3	—	2
	佛 教	6	2	8
	天 理 教	1	—	1
ヤップ	舊 教	1	—	2
	舊 教	1	3	2
バラオ	新 教	1	3	1
	佛 教	2	—	5
	天 理 教	1	—	1
トラツク	舊 教	3	27	3
	新 教	3	40	6
	佛 教	1	—	1
ボナベ	舊 教	1	7	3
	新 教	2	12	2
	佛 教	2	—	2
ヤルト	舊 教	1	—	—
	新 教	1	21	1
	新 教	10	37	12
合 計	新 教	7	76	10
	佛 教	11	2	16
	天 理 教	2	—	2
	計	30	115	40

備考 修道士の欄中括弧内数字は尼僧の員数なり。

教

師、 信 者 數

(昭和 16 年 4 月末日現在)

修 道 士	島 傳 導 民 師	信 者			
		邦 人	外 國 人	島 民	計
(7) 1	—	104	—	4,370	4,474
—	—	40,850	—	—	40,850
—	—	30	—	—	120
1	—	12	4	2,470	2,486
1	—	5	—	2,100	2,105
(1) —	3	10	—	753	763
—	—	7,500	—	50	7,550
—	—	10	—	1	11
(5) 5	20	—	—	7,760	7,760
—	46	—	—	8,740	8,740
—	—	1,500	—	—	1,500
(6) 5	3	19	9	3,599	3,627
—	21	—	—	3,486	3,486
—	—	3,929	—	—	3,929
—	—	—	—	685	685
—	—	—	—	6,200	8,200
(18) 14	23	140	13	20,984	21,023
(1) 20	82	10	5	21,179	21,189
—	—	53,779	—	50	53,829
—	—	130	—	1	131
(19) 34	105	54,059	13	42,214	66,286

(南洋群島要覽 昭和16年版より)

Ⅷ 職 業

第32表 職業別人口

農 業 及 林 業

年 次	總 數	内 地 人	本 地 人	其 他 の 本 邦 人	外 國 人
昭 和 5	27,381	5,322	22,004	49	6
6	34,889	6,915	27,903	64	7
7	31,575	8,447	23,061	60	7
8	32,893	9,318	23,485	83	7
9	34,252	11,056	23,153	37	6
10	33,748	12,439	21,248	55	6
11	38,021	14,581	23,328	108	4
12	39,747	15,656	24,028	53	5
13	39,597	15,152	24,358	81	6
14	40,450	16,010	23,991	443	6

水 産 業

昭 和 5	475	400	75	—	—
6	871	646	225	—	—
7	1,549	1,336	213	—	—
8	1,539	1,244	295	—	—
9	2,236	1,927	308	1	—
10	2,356	2,255	100	1	—
11	3,100	2,939	156	5	—
12	4,755	6,680	75	—	—
13	3,364	3,307	57	—	—
14	3,794	3,734	60	—	—

第32表 (續き) 續 業

年 次	總 數	内 地 人	本 地 人	其 他 の 本 邦 人	外 國 人
昭 和 5	184	11	173	—	—
6	184	9	175	—	—
7	236	12	224	—	—
8	271	29	241	1	—
9	384	102	282	—	—
10	547	196	351	—	—
11	897	237	660	—	—
12	1,257	862	388	7	—
13	2,466	1,782	676	4	4
14	2,833	1,894	895	40	4

工 業

昭 和 5	1,947	1,572	347	12	16
6	2,183	1,601	546	29	7
7	2,769	2,310	411	42	6
8	2,692	2,399	277	8	8
9	3,542	3,344	168	23	7
10	4,207	3,959	194	43	6
11	4,196	3,956	202	33	5
12	4,319	3,880	397	38	4
13	6,150	5,946	191	12	1
14	7,324	6,713	246	364	1

商 業

昭 和 5	1,590	1,394	159	16	21
6	1,629	1,455	136	17	21
7	1,997	1,852	108	21	16
8	2,319	2,170	115	20	14
9	3,434	3,210	174	33	17
10	3,544	3,366	126	37	15
11	4,040	3,825	138	74	23
12	4,457	4,151	199	86	21
13	5,372	4,994	214	153	11
14	5,843	5,344	316	173	15

交 通 業

昭 和 5	704	519	177	8	—
6	503	398	95	10	—
7	545	431	95	19	—
8	653	550	98	5	—
9	772	631	131	28	—
10	1,105	883	140	82	—
11	997	818	141	38	—
12	1,312	976	314	22	—
13	1,733	1,386	266	81	—
14	1,809	1,488	253	68	—

第32表(續き)

公務自由業

年次	總數	内地人	本地人	其の他の本邦人	外國人
昭和5	1,133	660	424	4	44
6	1,446	719	671	1	57
7	1,412	759	595	1	57
8	1,484	824	598	1	61
9	1,653	1,041	555	2	55
10	1,809	1,083	671	—	55
11	2,000	1,268	677	1	54
12	2,047	1,365	620	1	61
13	2,264	1,770	429	1	64
14	2,547	1,857	624	2	64
其他有業者					
昭和5	1,969	1,488	439	41	1
6	2,476	1,501	933	40	2
7	2,046	1,482	516	47	1
8	2,271	1,585	520	165	3
9	2,764	2,260	466	35	—
10	4,382	3,360	761	61	—
11	4,230	3,147	1,016	67	—
12	4,634	3,709	848	77	—
13	5,252	4,527	666	59	—
14	4,981	3,775	1,050	156	—
家事使用人					
昭和5	257	119	136	2	—
6	377	131	246	—	—
7	348	215	131	2	—
8	426	321	105	—	—
9	483	339	144	—	—
10	850	635	214	—	1
11	1,060	765	294	1	—
12	758	641	116	1	—
13	1,192	1,062	125	4	1
14	1,007	801	197	8	1
無職業及無申告者					
昭和5	33,987	8,144	25,761	74	8
6	28,969	9,290	19,108	65	6
7	35,980	11,165	24,715	90	10
8	37,704	13,465	24,201	26	12
9	41,131	15,975	24,973	171	12
10	48,778	22,481	26,149	127	21
11	48,576	24,412	23,912	221	31
12	49,991	25,803	23,864	291	32
13	55,579	31,215	24,016	311	37
14	58,511	33,670	24,091	717	33

(注) 其の他の本邦人とあるは殆んど朝鮮人である。

(拓務統計 昭和14年版より)

第33表 警察取締に屬する諸營業其他

(昭和15年12月末日現在)

營業種類	サイパン	ヤップ	パラオ	トラツク	ゴナベ	ヤルート	計
原動機	216	44	159	13	47	1	490
鍛冶屋	18	2	3	—	2	—	25
興業場	7	—	2	1	1	—	11
遊技場	9	1	3	2	4	5	24
印刷業	5	—	3	—	1	—	9
印判彫刻業	5	1	1	—	2	—	9
土木建築請負業	16	4	15	2	8	—	45
代書業	17	4	10	4	7	1	43
古物商	92	2	30	6	10	2	142
質屋	1	—	1	—	—	—	2
酒類製造業	13	1	4	2	2	—	22
酒類請賣業	394	15	108	35	56	21	629
牛馬豚商	10	—	2	—	—	—	12
占業	10	—	3	—	—	—	13
艇船業	2	2	2	—	1	—	7
渡船業	—	—	12	—	6	—	18
船舶運送業	5	—	3	—	5	—	13
沖行商	9	—	2	—	—	—	11
料理屋	47	4	14	5	8	2	80
飲食店	118	3	61	20	39	5	246
旅人宿	13	1	7	3	2	1	27
下宿屋	1	—	1	—	—	—	2
紹介周旋業	2	—	—	—	—	—	2
藝妓	44	5	97	18	14	7	185
酌婦	245	19	138	24	59	10	495
女給	129	—	126	13	25	—	293
湯屋	3	—	1	—	—	—	4
講會	31	8	57	—	10	2	108
荷車	24	2	53	—	2	168	189
牛車	3,028	16	45	—	111	—	3,254

第 33 表 (續き)

營業種類	サイパン	ヤップ	パラオ	トラツク	ボナベ	ヤルート	計
人力車	1	—	—	—	—	—	1
自轉車	8,769	259	3,089	287	996	452	13,852
人力車夫	1	—	—	—	—	—	1
藝技置屋業	1	—	—	—	—	—	1
醫師	20	1	7	—	4	—	32
齒科醫師	9	—	3	1	1	1	15
島民現地開業醫	—	—	—	—	—	10	10
獸醫師	5	—	—	—	2	—	7
藥劑師	2	—	2	—	—	—	4
産婆	43	—	18	1	7	—	69
看護婦	23	3	8	—	12	—	46
按摩	2	—	1	—	1	—	4
鍼灸術	9	—	10	1	1	—	21
療術行爲	9	—	4	1	1	1	16
理髮業	68	4	32	3	14	1	122
藥局	1	—	1	—	—	—	2
藥種商	5	—	1	—	—	—	6
毒劇物	5	1	3	—	2	—	11
藥品販賣	5	1	2	1	1	1	11
賣藥請賣	151	14	74	17	23	19	298
清涼飲料水製造	2	—	2	—	2	—	6
清涼飲料水請賣	77	13	109	31	23	31	284
氷製造	1	1	2	1	2	1	8
氷請賣	19	2	88	10	1	1	121
牛乳搾取販賣	4	—	2	—	1	—	7
屠場	7	1	1	1	2	—	12
屠夫	20	3	5	3	3	—	34
食肉販賣業	50	2	16	3	5	—	76
火葬場	7	1	1	1	2	—	12
市場	2	—	2	—	—	—	4
狩獵免許者	27	2	41	6	42	—	118
精神病者	12	9	8	1	5	13	48
癩病患者	2	28	18	—	—	15	63

Ⅹ. 農 業

第 34 表 農業者戸口

年次	戸 数			人 口
	總 数	民 籍 別		
		内 地 人	本 地 人	
昭和 5	8,994	1,935	7,059	18,203
6	10,811	2,448	8,363	17,681
7	10,682	2,156	8,526	28,983
8	10,975	3,075	7,900	26,894
9	11,625	2,958	8,667	31,716
10	12,266	3,870	8,396	31,943
11	11,824	3,598	8,226	31,479
12	12,954	4,549	8,405	35,444
13	6,039	5,494	545	28,683
14	5,426	4,985	441	26,046

農業を事業とするもののみを掲ぐ。昭和13年以降椰子栽培者を除く。
(拓務統計 昭和14年版より)

第 35 表 土 地 所 有

種 目	官 有 地		邦外人有地		島民有地		計	
	實 数	%	實 数	%	實 数	%	實 数	%
田	63.2	0.09	0.1	—	654.7	3.09	718.1	0.76
畑	2,812.5	3.99	58.0	2.84	1,893.1	8.91	4,763.6	5.08
椰子林	1,695.2	2.41	409.8	20.07	3,438.0	44.41	11,543.1	12.31
宅地	153.0	0.22	4.0	0.20	294.2	1.38	451.2	0.48
社寺	2.1	—	24.8	1.12	3.2	0.02	28.1	0.03
墓	2.3	—	0.8	0.04	4.4	0.02	7.0	0.01
池	49.9	0.07	17.5	0.86	0.5	—	67.9	0.07
牧場	64,253.9	91.13	1,527.3	74.79	8,912.0	40.99	74,493.1	79.46
道	544.3	0.77	—	—	242.3	1.14	736.6	0.84
雑	247.2	0.35	1.8	0.09	11.3	0.05	260.6	0.28
道	234.7	0.33	—	—	—	—	234.7	0.25
川	2,346.8	0.07	—	—	—	—	468	0.01
河	343.6	0.49	—	—	—	—	343.6	0.36
計	70,448.8	7.22	2,042.2	1.66	21,253.9	41.13	93,746.0	100.00

(上原徹三郎、植民地として見たる南洋群島の研究)

第 36 表 農 業 適 地

(單位 ヘクタール)

土地種類	サイパン	ヤップ	パラオ	トラツク	ボナベ	ヤルート	計
田	1	137	229	118	108	3	1,389
畑	17,757	502	782	679	1,173	1	20,985
計	17,758	1,530	1,011	797	1,275	3	22,374
椰子林	2,908	3,350	1,910	4,238	2,560	12,106	32,072
總計	20,666	4,880	2,921	5,036	8,835	12,109	54,446

(南洋群島要覽 昭和12年版より)

第37表 國有土地貸下面積

(昭和16年3月末現在) (單位 ヘクタール)

	建物敷地	農耕地	椰子林	牧場	植林地	その他	計
ヤップ	1	8	502	—	—	—	511
パラオ	91	2,585	708	555	1,456	138	5,533
トラック	6	16	252	—	—	—	274
ボナベ	44	1,952	1,879	14	1,469	—	5,358
ヤルート	—	—	127	—	—	—	127
計	338	22,761	5,874	1,346	4,920	281	35,520

(南洋群島要覽 昭和16年版より)

第38表 耕地面積

(單位 町)

年次	總數	田	畑	農家1戸に付		
				總數	田	畑
昭和5	12,954.7	1,236.3	11,718.4	1.44	0.14	1.30
6	13,493.0	1,234.7	12,258.2	1.25	0.11	1.14
7	13,731.2	1,260.6	12,470.5	1.29	0.12	1.17
8	15,121.8	1,399.9	13,721.8	1.38	0.13	1.25
9	17,891.9	1,399.1	16,492.8	1.55	0.12	1.43
10	20,803.1	1,400.1	19,403.0	1.69	0.11	1.58
11	22,561.2	1,400.6	21,160.6	1.89	0.11	1.78
12	23,608.6	1,400.6	22,208.0	1.83	0.11	1.72
13	22,305.9	1,459.9	21,846.0	1.69	0.08	1.61
14	23,168.8	1,392.8	21,776.0	1.27	0.26	1.01

(拓務統計 昭和14年版より)

第39表 調査終了面積

(昭和16年3月現在)

調査島名	調査面積	内 容		
		農耕地	林業用地	その他
バベルダオブ島	18,566町	2,869町	10,540町	5,157町
バガン島	9,701	750	300	8,651
計	28,267	3,619	10,540	13,808

(南洋群島要覽 昭和16年版より)

第40表 調査後處分面積

(昭和16年3月現在)

調査島名	農耕地		林業用地	
	選定面積	處分面積	選定面積	處分面積
バベルダオブ島	2,869町	2,210町	10,540町	1,545町
バガン島	750	172	300	—
計	3,619	2,382	10,840	1,545

(南洋群島要覽 昭和16年版より)

第42表 指定開拓地

(昭和16年3月末現在)

島名	區劃地名	區劃面積	貸付面積	開墾面積	區劃戸數	入植戸數	設定年月日
パラオ	瑞穂村	380町	323町	214町	70戸	60戸	大正14年3月
同	朝日村	603	569	406	103	94	昭和2年6月
同	清水村	709	582	388	115	105	昭和2年2月
同	大和村	552	324	72	93	55	昭和2年9月
ボナベ	春來村	592	434	271	115	85	昭和3年6月
計		2,838	2,232	1,411	496	399	

(南洋群島要覽 昭和16年版より)

第41表 農 産 物

種 類	收穫高 單位	昭 和 1 4 年			
		作付面積	收 穫 高	段當收穫高	價 額
農 産 物 總 數	疋	13,434	638,047,755	—	5,305,145
米 類	〃	23	43,266	2,018	10,487
豆 類	〃	6	12,514	7,807	1,676
1 大 豆	〃	2	1,013	679	360
2 小 豆	〃	—	—	—	—
3 落 花 生	〃	1	1,440	1,210	422
4 其 他 の 豆	〃	3	10,061	5,018	894
雜 穀	〃	153	152,115	1,478	24,125
1 玉 蜀 黍	〃	153	152,115	1,478	24,125
2 其 他 の 雜 穀	〃	—	—	—	—
蔬 菜	〃	1,500	11,451,751	—	777,127
1 甘 薯	〃	376	2,027,723	6,208	161,830
2 薯 蕷	〃	81	215,176	2,570	59,145
3 タ ロ 芋	〃	305	1,130,362	2,464	53,408
4 其 他 の 里 芋 類	〃	62	775,588	8,711	42,011
5 西 瓜	〃	65	475,947	8,389	67,024
6 其 他 の 蔬 菜	〃	591	6,845,975	—	351,029
果 樹	〃	335	18,551,358	—	757,812
1 麵 麴 果	〃	—	10,978,689	2,753	330,524
2 芭 蕉	〃	108	845,164	7,199	77,110
3 木 瓜	〃	21	2,201,265	6,119	161,382
4 バイナツブル	〃	175	4,001,842	8,520	131,593
5 其 他 の 果 樹	〃	31	444,398	—	57,203
特 用 作 物	〃	11,417	607,836,751	—	3,733,918
1 棉	〃	305	211,957	1,851	63,217
2 甘 蔗	〃	10,012	593,713,376	52,673	3,363,138
3 葉 煙 草	〃	1	617	520	780
4 コ ー ヒ ー	〃	1	212,305	1,126	21,403
5 タ ビ オ カ	〃	876	13,512,941	14,729	177,757
6 其 他 の 特 用 作 物	〃	188	38,387	—	5,602
7 パパイヤ汁液	〃	34	97,166	293	101,921

第 41 表 (續き)

種 類	收穫高 單位	昭 和 1 3 年			
		作付面積	收 穫 高	段當收穫高	價 額
農 産 物 總 數	疋	16,071	729,541,134	—	4,242,195
米 類	〃	29	40,600	1,400	8,120
豆 類	〃	118	57,032	—	10,992
1 大 豆	〃	5	8,059	1,611	871
2 小 豆	〃	19	9,621	534	2,314
3 落 花 生	〃	15	18,784	1,252	3,550
4 其 他 の 豆	〃	79	20,568	250	4,257
雜 穀	〃	76	134,288	1,232	16,967
1 玉 蜀 黍	〃	76	134,288	1,232	16,967
2 其 他 の 雜 穀	〃	—	—	—	—
蔬 菜	〃	1,716	13,370,548	—	1,114,747
1 甘 薯	〃	461	3,005,973	5,715	175,225
2 薯 蕷	〃	68	597,603	6,426	38,573
3 タ ロ 芋	〃	223	1,093,143	2,346	62,305
4 其 他 の 里 芋 類	〃	111	804,012	6,756	320,316
5 西 瓜	〃	122	1,429,577	11,519	96,786
6 其 他 の 蔬 菜	〃	741	6,440,240	—	421,542
果 樹	〃	403	8,371,905	—	321,481
1 麵 麴 果	〃	1	4,700,495	9,382	158,544
2 芭 蕉	〃	97	454,566	6,685	29,372
3 木 瓜	〃	20	270,401	7,715	17,678
4 バイナツブル	〃	268	2,554,723	8,487	68,639
5 其 他 の 果 樹	〃	17	392,080	—	47,248
特 用 作 物	〃	13,719	707,566,761	—	2,769,818
1 棉	〃	170	201,778	1,115	62,306
2 甘 蔗	〃	11,762	637,896,080	55,263	2,392,795
3 葉 煙 草	〃	—	782	1,464	540
4 コ ー ヒ ー	〃	—	376,581	1,827	29,215
5 タ ビ オ カ	〃	1,390	18,811,068	14,050	239,005
6 其 他 の 特 用 作 物	〃	95	30,480	—	7,285
7 パパイヤ汁液	〃	302	250,062	659	38,699

第41表(續き)

種 類	收穫高 單位	昭 和 1 2 年			
		作付面積	收 穫 高	段當收穫高	價 額
農 産 物 總 數	疋	22,699	598,387,827	—	5,855,378
米 類	〇	27	36,968	1,369	7,354
豆 類	〇	75	57,691	—	10,344
1 大 豆	〇	10	6,989	699	1,311
2 小 豆	〇	21	9,064	431	1,866
3 落 花 生	〇	16	17,757	1,109	3,103
4 其 他 の 豆	〇	28	23,881	853	4,054
雜 穀	〇	136	71,260	2,270	8,727
1 玉 蜀 黍	〇	134	69,983	522	8,595
2 其 他 の 雜 穀	〇	2	1,277	1,748	132
蔬 菜	〇	2,685	14,473,957	—	709,181
1 甘 薯	〇	780	2,562,454	3,185	145,566
2 薯 蕷	〇	174	947,231	5,444	61,851
3 タ 口 芋	〇	927	3,943,915	4,251	162,076
4 其 他 の 里 芋 類	〇	103	4,541,197	4,410	33,106
5 西 瓜	〇	134	1,037,755	7,744	67,763
6 其 他 の 蔬 菜	〇	567	5,528,405	9,750	238,819
果 樹	〇	4,779	28,296,133	—	1,322,236
1 麵 麩 果	〇	3,936	25,312,492	6,431	1,161,874
2 芭 蕉	〇	238	1,089,777	4,579	49,562
3 木 瓜	〇	58	562,339	9,636	41,423
4 バイナツブル	〇	440	1,231,931	2,800	56,275
5 其 他 の 果 樹	〇	107	99,594	931	6,102
特 用 作 物	〇	14,997	555,847,618	—	2,797,546
1 棉	〇	119	43,617	366	10,710
2 甘 蔗	〇	11,513	529,135,137	45,961	2,310,500
3 葉 煙 草	〇	5	1,802	360	3,433
4 コ ー ヒ ー	〇	248	264,251	1,066	18,224
5 タ ビ オ カ	〇	2,710	26,272,771	7,695	370,473
6 其 他 の 特 用 作 物	〇	402	130,046	—	84,206
7 パパイヤ汁液	〇	—	—	—	—

第41表(續き)

種 類	收穫高 單位	昭 和 1 1 年			
		作付面積	收 穫 高	段當收穫高	價 額
農 産 物 總 數	疋	3,140,036	133,177,702	42,412	3,862,055
米 類	〇	2,256	8,299	3,079	5,278
豆 類	〇	7,019	20,385	2,904	12,595
1 大 豆	〇	1,156	2,854	2,469	1,862
2 小 豆	〇	1,272	5,351	4,215	4,207
3 落 花 生	〇	1,748	3,545	2,028	1,779
4 其 他 の 豆	〇	2,843	8,625	2,244	4,747
雜 穀	〇	17,200	66,526	3,867	22,704
1 玉 蜀 黍	〇	17,159	66,343	3,866	22,651
2 其 他 の 雜 穀	〇	41	183	4,457	53
蔬 菜	〇	264,082	2,064,909	11,227	583,327
1 甘 薯	〇	90,941	566,307	6,227	128,175
2 薯 蕷	〇	16,324	271,125	16,668	65,184
3 タ 口 芋	〇	90,177	890,577	9,885	146,569
4 其 他 の 里 芋 類	〇	11,403	99,643	8,759	28,350
5 西 瓜	〇	10,718	128,144	11,807	46,202
6 其 他 の 蔬 菜	〇	44,439	1,009,113	22,768	168,847
果 樹	〇	315,402	4,932,073	15,637	835,026
1 麵 麩 果	〇	256,654	4,288,209	16,689	728,458
2 芭 蕉	〇	20,652	267,279	12,942	49,317
3 木 瓜	〇	3,353	34,913	19,412	8,055
4 バイナツブル	〇	25,323	319,017	12,563	40,911
5 其 他 の 果 樹	〇	9,350	275,565	2,948	8,295
特 用 作 物	〇	2,533,098	125,185,510	49,402	2,403,125
1 棉	〇	17,512	27,881	1,592	27,492
2 甘 蔗	〇	2,538,275	118,969,851	55,638	1,883,309
3 葉 煙 草	〇	1,040	1,141	1,097	8,911
4 コ ー ヒ ー	〇	30,019	100,038	3,332	25,085
5 タ ビ オ カ	〇	269,453	6,051,322	22,457	372,301
6 其 他 の 特 用 作 物	〇	77,699	35,277	454	86,027
7 パパイヤ汁液	〇	—	—	—	—

(拓務統計 昭和14年版より)

X 畜 産 業

第43表 家畜及び家禽

年次	頭 数			動 態		
	總 数	牝	牡	生 産	屠 殺	斃 死
(1) 牛						
昭和5	3,446	1,486	1,960	621	293	57
6	3,039	1,712	2,327	717	190	21
7	4,415	1,909	2,506	745	285	90
8	4,755	2,079	2,676	736	285	134
9	5,153	2,309	2,844	—	—	—
10	5,577	2,546	3,031	863	334	126
11	5,856	2,671	3,185	897	391	126
12	5,840	2,731	3,209	992	726	181
13	7,176	3,202	3,974	1,139	1,101	146
14	7,272	3,292	3,980	972	808	146
(2) 馬						
昭和5	21	8	13	1	—	—
6	33	9	14	—	3	2
7	34	9	25	3	—	2
8	34	9	25	—	—	—
9	38	12	26	—	—	—
10	45	13	32	5	1	4
11	43	14	34	1	1	—
12	47	14	33	—	1	1
13	—	—	—	—	—	—
14	—	—	—	—	—	—
(3) 豚						
昭和5	9,482	5,638	3,844	5,268	3,646	968
6	11,636	6,950	4,686	7,911	4,832	929
7	13,319	7,975	5,344	8,438	5,124	1,690
8	15,786	8,869	6,917	10,092	6,097	1,539
9	18,753	11,320	7,433	13,529	8,409	2,172
10	20,086	12,569	7,517	12,265	8,574	2,280
11	21,440	13,297	8,143	12,339	8,240	2,837
12	21,936	13,742	8,194	11,200	7,517	2,236
13	23,101	14,216	8,885	—	7,607	2,286
14	21,503	13,106	8,397	11,697	9,220	3,657

牡は鬮を含む

第43表(續き)

年次	頭 数			動 態		
	總 数	牝	牡	生 産	屠 殺	斃 死
(4) 山 羊						
昭和5	2,215	1,276	939	658	398	203
6	2,875	1,660	1,215	912	311	101
7	2,888	1,828	1,060	1,056	769	282
8	3,065	1,833	1,232	1,325	806	343
9	3,325	1,670	1,655	1,573	987	331
10	3,323	2,229	1,094	1,568	937	641
11	2,874	1,987	887	1,386	1,300	535
12	2,889	1,964	925	668	315	342
13	3,511	2,183	1,328	1,083	435	160
14	6,924	4,131	2,793	2,436	252	658
(5) 緬 羊						
昭和5	2	1	1	—	—	—
6	—	—	—	—	2	—
7	—	—	—	—	—	—
8	—	—	—	—	—	—
9	—	—	—	—	—	—
10	—	—	—	—	—	—
11	—	—	—	—	—	—
12	—	—	—	—	—	—
13	—	—	—	—	—	—
14	12	10	2	6	—	5
(6) 其 他						
	鶏	鶯	鶯	七面鳥	蜜蜂(箱)	
昭和5	63,097	2,380	—	421	—	—
6	76,566	2,618	—	447	—	—
7	80,647	3,442	—	607	—	—
8	87,769	4,551	—	684	—	—
9	90,346	4,919	6	809	—	—
10	95,000	5,871	13	713	—	481
11	102,090	8,150	9	742	—	429
12	107,449	10,990	22	850	—	386
13	118,825	11,326	18	447	—	877
14	99,458	5,276	392	429	—	—

(七面鳥欄には吐綫鶯(七面鳥の一種)を掲ぐ 拓務統計 昭和14年版より)

第44表 畜産物

(單位 價額、圓)

年次	總計	合計	牛					
			牛皮(生皮)		牛肉(牛の生産)		牛乳	
			數量	價額	數量	價額	數量	價額
昭和5	226,571	226,571	691	3,442	6,557	22,458	120	7,617
6	233,279	233,279	464	2,314	4,999	15,180	92	6,442
7	331,112	331,112	1,636	1,507	6,882	23,668	112	7,688
8	398,934	398,934	1,734	1,737	6,788	23,258	177	12,325
9	494,666	494,666	1,738	1,722	7,541	23,624	182	12,696
10	530,804	530,804	1,804	1,959	8,720	21,651	242	16,773
11	562,444	562,444	2,066	2,441	11,053	30,331	273	20,394
12	658,805	658,805	3,805	8,165	21,250	63,982	419	34,185
13	630,572	630,572	5,615	8,085	29,789	84,815	324	27,685
14	969,900	969,800	4,728	8,525	24,255	67,828	258	24,264

年次	馬		豚		其他の家畜	鶏			
	豚肉		鶏肉(鳥肉)			鶏卵			
	數量	價額	數量	價額	價額	數量	價額	數量	價額
昭和5	—	—	22,214	91,474	1,975	4,174	20,505	976	72,782
6	60	210	26,948	112,456	1,064	4,718	20,879	1,163	66,990
7	—	—	41,457	146,744	3,410	8,555	56,059	1,614	86,152
8	—	—	49,584	182,765	3,350	9,492	59,785	2,048	104,690
9	—	—	72,314	282,917	4,880	10,371	63,096	2,673	91,654
10	13	44	80,773	281,937	4,479	11,288	68,043	2,534	124,162
11	21	80	79,692	278,485	5,889	10,321	62,756	2,801	148,513
12	26	64	77,664	283,198	3,556	11,218	72,083	3,092	165,130
13	—	—	95,459	355,234	3,256	5,983	37,429	1,572	97,478
14	—	—	92,658	452,679	2,975	9,502	79,859	3,915	296,869

年次	其他の家畜	蜜			
		蜂		蜂	
		價額	數量	價額	數量
昭和5	4,125	8	1,433	60	360
6	5,438	12	2,165	41	203
7	2,550	1,024	2,987	44	306
8	4,155	3,523	9,769	80	450
9	4,053	3,569	9,497	79	413
10	4,692	2,449	6,531	46	435
11	7,324	2,270	6,070	37	161
12	18,471	1,587	4,807	34	164
13	10,637	1,825	5,637	39	196
14	28,683	1,828	7,520	22	298

單位數量は貫とす。但牛乳は石。鶏卵は千個。蜂蜜は昭和6年迄は石
(拓務統計 昭和14年版より)

第45表 屠畜

(單位 價額 圓)

年次	屠場	總價額	成牛		犢	
			頭數	價額	頭數	價額
昭和5	—	115,507	293	22,458	—	—
6	—	128,910	197	15,180	—	—
7	—	173,822	285	23,668	—	—
8	—	209,373	285	23,258	—	—
9	—	—	282	23,624	—	—
10	—	308,111	334	21,651	—	—
11	—	314,710	384	29,893	7	438
12	—	355,696	717	63,768	9	214
13	12	443,425	1,095	84,673	6	412
14	12	729,476	808	80,800	—	—

年次	馬		豚		山羊		種羊	
	頭數	價額	頭數	價額	頭數	價額	頭數	價額
昭和5	—	—	3,646	91,474	398	1,975	—	—
6	3	210	4,832	112,456	311	1,032	2	32
7	—	—	5,124	146,744	769	3,410	—	—
8	—	—	6,097	182,765	806	3,350	—	—
9	—	—	8,409	282,917	987	3,880	—	—
10	82	44	8,674	281,937	987	4,479	—	—
11	1	80	8,240	278,485	1,300	5,819	—	—
12	1	64	2,517	288,198	315	3,452	—	—
13	—	—	7,607	355,234	435	3,256	—	—
14	—	—	9,220	645,400	252	3,276	—	—

(拓務統計 昭和14年版より)

Ⅺ 林 業

第46表 林 産 物

年次	總價額	用 材		薪 材		木 炭	
		數量 (立方米)	價 額	數量 (立方米)	價 額	數量 (疋)	價 額
昭和5	3,338,763	1,032	10,189	77,735	156,420	1,476,918	76,949
6	3,370,139	1,101	8,308	108,234	199,354	1,406,882	42,901
7	3,301,532	1,022	7,473	85,505	130,998	1,053,070	41,792
8	3,418,867	3,243	15,193	61,537	11,299	903,214	37,851
9	3,187,675	1,713	8,895	39,898	11,312	1,049,377	62,904
10	4,208,206	4,985	17,318	40,898	11,210	1,541,178	66,753
11	4,576,750	3,795	12,863	51,355	14,765	1,075,444	40,855
12	5,658,797	9,939	30,183	69,458	20,838	1,721,784	63,879
13	4,018,229	9,705	15,951	56,299	13,210	2,479,680	98,705
14	2,973,360	25,638	26,013	45,543	19,012	2,147,933	89,388

年次	竹 材		茯 苓		木 耳	
	數量 (束)	價 額	數量 (疋)	價 額	數量 (疋)	價 額
昭和5	—	—	18,964	505	2,528	1,685
6	—	—	38,190	935	1,380	3,109
7	—	—	49,485	1,320	—	—
8	20,21	981	6,000	30	—	—
9	10,50	473	—	—	—	—
10	17,15	772	—	—	—	—
11	—	—	—	—	—	—
12	—	—	—	—	—	—
13	—	—	—	—	74,538	19,421
14	—	—	326,440	16,187	80,971	33,404

年次	コ プ ラ		罌 子 實		其 他
	數量(疋)	價 額	數量(箇)	價 額	
昭和5	11,487	967,612	106,269,000	2,125,380	23
6	10,666	587,110	136,416,064	2,728,321	61
7	10,063	706,312	150,683,312	2,413,666	1
8	10,765	862,978	122,247,072	2,444,941	45,594
9	12,175	570,726	123,582,503	2,471,650	61,715
10	13,573	1,252,174	138,339,865	2,716,797	93,182
11	13,000	1,672,418	137,625,241	2,752,506	83,403
12	14,313	2,699,469	136,234,768	2,724,695	119,733
13	14,938	2,053,769	122,603,882	1,687,039	150,134
14	15,034	1,732,572	37,651,254	716,094	34,690

(拓務統計 昭和14年版より)

Ⅻ 水 産 業

第47表 水産業者戸口

年次	戸 數 總 數	人 口			水産物 製造業
		總 數	漁 業	養殖業	
昭和5	—	475	—	—	—
6	—	1,038	—	—	—
7	741	1,549	—	—	—
8	803	1,539	—	—	—
9	1,178	2,236	—	—	—
10	1,093	2,356	—	—	—
11	1,480	3,100	—	—	—
12	1,837	4,755	—	—	—
13	—	7,616	5,769	71	1,776
14	—	7,147	5,328	81	1,738

(拓務統計 昭和14年度版より)

第48表 漁 船

年次	總 數	動力を有する漁船			動力を有せざる漁船		
		總 數	蒸氣機關	發 動 機	總 數	百石以下 (5噸未満)	百石以上 (5噸以上)
昭和5	1,007	28	—	28	979	975	4
6	1,041	61	—	61	980	980	—
7	1,116	63	—	63	1,053	1,053	—
8	376	62	—	62	314	314	—
9	409	93	—	93	316	316	—
10	373	108	—	108	215	265	—
11	453	216	—	216	237	237	—
12	644	315	—	315	329	329	—
13	859	391	—	391	468	468	—
14	758	311	—	311	447	447	—

(拓務統計 昭和14年度版より)

第49表 支應別漁業許可件數

(昭和15年12月末現在)

業種別	支應別						計
	サイパン	チャップ	パラオ	トラツク	ボナベ	ヤルット	
眞珠養殖業	—	—	9	—	1	3	13
定置漁業	—	—	—	—	—	—	—
蝶貝漁業	—	—	2	—	1	1	4
高瀬貝漁業	—	1	3	—	—	—	4
廣瀬貝漁業	—	—	2	1	—	—	3
玳瑁漁業	2	1	1	3	15	—	22
海綿漁業	—	—	—	1	—	2	3
珊瑚漁業	4	—	2	—	—	—	6
捕鯨業	—	—	—	—	—	—	—
鯖延縄漁業	2	—	14	5	2	—	23
鮫延縄漁業	—	—	1	—	—	—	1
鰹釣漁業	25	1	42	46	17	2	133
遠洋白蝶貝漁業	—	—	95	—	—	—	95
遠洋高瀬貝漁業	—	—	4	2	—	—	6
遠洋鰹釣漁業	—	—	—	1	—	—	1
漁獲物處理運搬業	1	—	7	—	—	—	8
高瀬貝養殖業	2	1	—	8	11	5	27
玳瑁養殖業	1	—	1	1	1	—	4
海綿養殖業	—	—	—	1	—	2	3
其の他	—	—	6	1	—	—	7
計	37	4	189	70	43	15	363

(南洋群島要覽 昭和16年版より)

第52表 水産製造物

(單位：數量 價額圓)

種類	昭和14年		昭和13年	
	數量	價額	數量	價額
總數	1	5,193,314	—	2,596,072
1 鰹節	3,229,686	4,963,052	2,501,222	2,429,521
2 鯖節	54,831	66,777	49,127	41,634
3 海參(いり)	28,979	17,620	10,812	7,201
4 鱈鱈	14,910	2,028	1,894	1,416
5 其他	—	143,837	—	116,300

種類	昭和12年		昭和11年	
	數量	價額	數量	價額
總數	—	5,481,774	—	2,760,428
1 鰹節	1,550,060	5,081,774	646,176	2,671,357
2 鯖節	102,403	381,377	19,195	75,192
3 海參(いり)	4,513	4,472	3,050	6,043
4 鱈鱈	368	677	255	962
其他	—	16,474	—	6,874

(拓務統計 昭和14年版より)

第53表 水産養殖

種類	昭和14年				昭和13年				昭和11年			
	養殖場		生産額		養殖場		生産額		養殖場		生産額	
	個所	面積	數量	價格	個所	面積	數量	價格	個所	面積	數量	價格
眞珠	16	—	17,783	77,046	16	—	18,427	83,815	11	—	—	—

(拓務統計 昭和14年版より)

第 50 表 漁

種 類	昭和 14 年		昭 和
	数 量	價 額	数 量
漁獲物總數類	—	5,254,807	—
魚	19,980,478	2,731,632	15,667,395
1 鯉 (か つ を)	19,019,188	2,462,707	14,958,592
3 鮪 (ほ ら)	361,530	93,043	270,899
3 鰯 (あ ち)	4,889	1,187	19,508
4 鰯 (あ ち)	68,031	24,774	86,353
5 其 他	526,840	149,921	332,043
貝類	—	2,066,605	—
1 高 瀬 貝(個)	510,349	84,876	174,578
2 其 他	—	1,981,729	—
其 他	—	456,530	—
1 海 貝 (な ま こ)	709,107	9,241	177,423
2 眞 珠 (単 位 個)	17,783	77,046	18,427
3 戒 瑠 (たいまい)	176	2,898	165
4 海 龜 (單 位 頭)	—	—	—
5 其 他	—	367,345	—

第 54 表 水 産

	サイパン	ヤップ	パラオ
鯉 数量(疋)	561,122	5,482	951,127
鯉 價格(圓)	1,190,146	11,233	1,896,813
鮪 数量(疋)	101	—	71,175
鮪 價格(圓)	284	—	93,890
海 參 数量(疋)	597	4,231	122,400
海 參 價格(圓)	943	6,418	110,160
鱈 魚 数量(疋)	585	—	1,705
鱈 魚 價格(圓)	529	—	2,061
鯨 魚 数量(疋)	—	—	7,914
鯨 魚 價格(圓)	—	—	95,568
其 他 数量(疋)	7,391	—	164,333
其 他 價格(圓)	7,152	—	46,267
價 額 計	1,199,054	17,651	2,244,769
昭和 14 年(圓)	867,630	14,844	1,247,100
昭和 13 年(圓)	432,280	47,81	941,504

獲 物

(單位：數量 買 價額 圓)

13 年	昭和 12 年		昭和 11 年	
	價 額	数 量	價 額	数 量
4,026,234	—	6,862,588	—	3,585,019
1,508,255	9,388,732	3,049,423	4,065,604	1,689,065
1,356,969	9,082,900	2,833,905	3,804,681	1,468,995
42,934	181,647	90,828	156,584	110,159
4,877	3,446	3,483	9,077	8,558
26,747	22,345	25,759	16,719	19,949
76,728	98,444	95,448	78,543	81,404
2,399,572	1,160,760	3,796,674	—	1,889,594
127,941	23,276	8,921	15,544	57,734
2,271,631	1,137,484	3,708,553	—	1,831,860
118,457	—	15,491	—	6,390
5,458	17,524	1,792	45,713	4,044
83,815	—	—	—	—
2,539	129	1,440	250	1,841
—	359(疋)	270	49	353
26,645	1,847	11,986	76	123

(拓務統計 昭和14年版より)

製 造 物

(昭和 15 年)

ト ラ ッ ク	ボ ナ ベ	ヤ ル ト	計
1,201,463	254,076	—	2,973,270
2,885,535	381,114	—	6,365,851
10,834	3,386	—	85,496
19,887	5,079	—	119,140
14,610	22,654	—	164,402
18,116	20,126	—	155,799
—	25	—	2,316
—	75	—	2,665
—	—	—	7,914
—	—	—	95,568
—	5,192	—	280,454
103,538	1,824	—	76,945
2,946,240	408,254	—	6,815,968
2,008,673	955,067	—	5,193,314
889,066	286,201	—	2,596,072

(南洋群島要覽 昭和16年版より)

第 51 表 水 産

漁獲物種類	サイパン	ヤップ	パラオ
魚 類			
鯉 数量(疋)	3,379,048	3,637	6,047,331
鯉 價格(圓)	721,560	1,746	1,698,400
魷 数量(疋)	84,506	15,821	686,568
魷 價格(圓)	34,787	6,645	237,337
鯖 数量(疋)	—	—	—
鯖 價格(圓)	—	—	—
鰯 数量(疋)	14,063	315	3,555
鰯 價格(圓)	8,574	277	1,157
鰯 数量(疋)	9,884	—	461
鰯 價格(圓)	4,538	—	209
鰯 数量(疋)	581	—	—
鰯 價格(圓)	233	—	—
鰯 数量(疋)	14,070	—	46,773
鰯 價格(圓)	2,584	—	12,473
鰯 数量(疋)	106,769	8,914	148,346
鰯 價格(圓)	18,787	5,527	55,934
其他 價格(圓)	791,063	14,195	2,005,510
價 額 計			
貝 類			
白蝶貝 数量(疋)	—	—	1,287,272
白蝶貝 價格(圓)	—	—	1,054,144
高瀬貝 数量(個)	—	52,858	414,215
高瀬貝 價格(圓)	—	6,342	54,368
夜光貝 数量(個)	—	—	—
夜光貝 價格(圓)	—	—	—
廣瀬貝 数量(個)	—	—	—
廣瀬貝 價格(圓)	—	—	—
其他 数量(疋)	—	—	—
其他 價格(圓)	—	—	—
價 額 計	—	6,342	1,108,512
其 他			
海鼠 数量(疋)	780	28,200	776,766
海鼠 價格(圓)	12	564	15,535
玳瑁 数量(頭)	3	—	161
玳瑁 價格(圓)	40	—	3,320
眞珠 数量(個)	—	—	18,558
眞珠 價格(圓)	—	—	121,110
正覺坊 数量(頭)	11	180	300
正覺坊 價格(圓)	180	3,600	12,000
珊瑚 數量(疋)	—	—	—
珊瑚 價格(圓)	—	—	—
其他 數量(疋)	128	—	—
其他 價格(圓)	85	—	—
價 額 計	317	4,164	151,965
價 額 總 計	791,380	24,701	3,265,987
昭和 14 年 (圓)	359,522	41,671	3,242,365
昭和 13 年 (圓)	324,962	34,771	2,861,406

漁 獲 物

(昭和 15 年)

トラツク	ボナベ	ヤルート	計
7,217,087	1,586,304	510	18,233,967
1,786,260	222,062	337	4,430,385
46,616	17,313	7,969	858,793
11,287	9,695	6,375	306,126
—	—	—	—
—	—	—	—
27,392	4,580	—	49,905
14,353	1,374	—	25,735
—	—	—	10,345
—	—	—	4,747
—	740	—	1,331
—	225	—	458
—	800	—	61,643
—	200	—	15,257
30,495	49,850	18,816	360,190
10,267	7,477	6,326	104,318
1,822,167	241,053	13,038	4,887,026
—	—	—	—
—	—	—	1,287,272
—	—	—	1,054,144
59,000	—	—	516,070
7,670	—	—	68,380
—	—	—	—
—	—	—	—
—	—	—	—
—	—	—	—
—	—	—	—
7,670	—	—	1,122,524
—	—	—	—
493,654	28,950	—	1,328,350
6,911	579	—	23,601
1	83	—	248
40	1,577	—	4,977
—	—	—	18,558
—	—	—	121,110
23	—	—	514
506	—	—	16,286
—	—	—	—
—	7,800	—	7,908
—	3,120	—	3,205
7,457	5,276	—	169,179
1,837,294	246,329	13,038	6,178,729
1,061,275	540,324	9,650	5,254,807
506,635	220,308	8,262	4,026,284

(南洋群島要覽 昭和16年版より)

XII 鑛 業

燐礦石及びボーキサイドを産出す。昭和十二年以降統計が發表されてゐない。

XIV 工 業

第55表 工 場

年 次	總 數			工 場 及 職 工						生産價額 (圓)	
	工場	職 工		化學工業		食料品工業		其他の工業			
		總數	男	女	工場	職工	工場	職工	工場		職工
昭和5	3	142	—	—	—	—	—	—	—	—	5,538,306
6	3	278	—	—	—	—	—	—	—	—	10,391,742
7	3	278	—	—	—	—	—	—	—	—	9,531,861
8	3	278	—	—	—	—	—	—	—	—	15,000,597
9	4	289	287	2	—	—	—	—	—	—	14,098,519
10	5	299	297	2	—	—	—	—	—	—	20,716,000
11	5	560	558	2	—	—	—	—	—	—	18,256,177
12	8	824	783	41	2	61	6	763	—	—	22,504,350
13	16	1,663	1,548	115	2	62	11	1,476	3	125	40,495,431
14	—	—	—	—	—	—	—	—	—	—	—

本表は職工5人以上の工場のみを掲ぐ (拓務統計 昭和14年版より)

第58表 電 氣 事 業

年 次	事業者數	發 電		需 用	
		發電力(K.W.)	發 電 所	電燈需用	戶數電燈換數
昭和5	4	95	1	—	4,232
6	5	165	1	—	4,985
7	6	203	2	—	6,295
8	6	303	3	—	7,728
9	6	303	3	—	8,400
10	6	303	3	2,081	8,939
11	7	303	3	2,579	10,743
12	7	483	3	3,040	13,554
13	—	—	—	—	—
14	—	—	—	—	—

(拓務統計 昭和14年版より)

第56表 工 産 物 (昭和十三年迄)

(單位：價額圓)

種 類	單 位 數 量	昭 和 1 3 年		昭 和 1 2 年	
		數 量	價 額	數 量	價 額
工 産 物 總 額		—	28,909,633	—	25,015,050
1 砂 糖	擔	1,272,087	25,089,034	776,189	18,851,080
2 糖 蜜	疋	15,502,622	763,649	19,053,713	3,239,131
3 酒 類	立	1,432,514	530,738	1,221,638	519,632
4 酒 精(變性共)	立	3,454,783	830,410	2,668,022	1,029,578
5 罐 詰	箇	2,650,163	662,568	648,173	150,461
6 味 噌	疋	117,657	29,277	30,540	6,372
7 醬 油	立	48,432	11,370	26,662	6,313
8 氷	疋	5,967,268	186,018	5,012,560	219,756
9 葉纖維,葉編製品		13,971	12,134	—	20,767
10 椰 子 繩	把	1,479	933	11,268	9,552
11 椰 子 油	立	107,825	32,696	34,872	14,389
12 藍 甲 細 工	箇	5,250	9,472	4,826	4,547
13 其 他		—	744,494	—	940,472

種 類	單 位 數 量	昭 和 1 1 年		昭 和 1 0 年	
		數 量	價 額	數 量	價 額
工 産 物 總 額		—	18,370,979	—	17,163,552
1 砂 糖	擔	819,168	14,264,742	1,123,216	15,526,770
2 糖 蜜	疋	13,234,471	1,273,697	9,273,467	168,750
3 酒 類	立	1,031,124	386,303	855,203	332,408
4 酒 精(變性共)	立	2,551,297	1,439,574	1,825,655	515,251
5 罐 詰	箇	310,003	62,397	54,693	10,196
6 味 噌	疋	95,275	17,041	111,473	17,139
7 醬 油	立	58,237	13,524	84,133	20,861
8 氷	疋	3,232,942	114,678	2,968,729	98,143
9 葉纖維,葉編製品		—	20,181	—	17,429
10 椰 子 繩	把	9,439	8,053	9,567	8,940
11 椰 子 油	立	53,762	14,722	41,180	9,646
12 藍 甲 細 工	箇	4,826	12,634	7,510	11,411
13 其 他		—	743,643	—	426,598

(拓務統計 昭和14年版より)

第 57 表 工 産

種 類	サイパン	ヤ ッ プ	パ ラ オ
砂糖 数量(斤)	101,956,619	—	—
砂糖 價格(圓)	24,548,302	—	—
非酒精飲料 数量(本)	34,142	—	18,672
非酒精飲料 價格(圓)	19,970	—	9,491
酒精飲料 數量(立)	1,118,220	32,726	386,024
酒精飲料 價格(圓)	877,156	11,454	111,560
味噌 數量(疋)	125,563	—	—
味噌 價格(圓)	35,456	—	—
香油 數量(立)	96,957	—	—
香油 價格(圓)	25,018	—	—
糖蜜 數量(疋)	14,254,733	—	—
糖蜜 價格(圓)	1,795,336	—	—
氷 數量(疋)	4,847,880	47,756	6,349,441
氷 價格(圓)	87,176	1,910	138,621
パイナップル 數量(疋)	10,341	—	—
パイナップル 價格(圓)	87,001	—	—
タピオカ澱粉 數量(疋)	1,826,249	—	—
タピオカ澱粉 價格(圓)	547,508	—	—
電 甲 細 工 數量(個)	1,243	—	—
電 甲 細 工 價格(圓)	7,010	—	—
椰子細工 數量(個)	8,945	18	10
椰子細工 價格(圓)	7,957	5	2
椰子繩 數量(把)	10,018	168	8,100
椰子繩 價格(圓)	13,318	118	12,150
椰子油 數量(立)	—	—	2,270
椰子油 價格(圓)	—	—	863
罐詰 數量(個)	—	—	2,295,144
罐詰 價格(圓)	—	—	776,195
ステッキ 數量(本)	573	—	—
ステッキ 價格(圓)	898	—	—
綿 數量(疋)	41,106	—	—
綿 價格(圓)	81,415	—	—
椰子林投樹帽子 數量(個)	1,175	785	—
椰子林投樹帽子 價格(圓)	3,410	1,885	—
其 の 他 價格(圓)	—	—	—
價 額 計	—	—	—

物 (昭和十五年)

ト ラ ッ ク	ポ ナ ベ	ヤ ル ト	計
—	—	—	101,956,619
—	—	—	24,548,302
—	5,247	—	58,061
—	4,299	—	33,860
65,726	52,528	—	1,966,031
23,004	30,676	—	1,179,424
—	—	—	125,563
—	—	—	35,456
—	5,040	—	101,997
—	2,238	—	27,256
—	—	—	14,254,733
—	—	—	1,795,336
1,097,280	546,353	19,654	12,908,364
47,183	17,727	1,297	284,914
—	—	—	10,341
—	—	—	87,001
—	—	—	1,826,249
—	—	—	547,508
—	—	—	1,243
—	—	—	7,010
1,800	—	—	21,546
1,800	—	—	19,528
1,750	—	—	20,026
1,050	—	—	26,636
177,205	—	—	359,150
85,590	—	—	172,906
—	12,103	—	2,307,352
—	6,183	—	782,378
—	—	—	573
—	—	—	898
—	—	—	41,106
—	—	—	81,415
—	—	—	1,960
—	—	—	5,295
—	—	—	144,790
—	—	—	30,901,721

(南洋群島要覽 昭和16年版より)

XV 會社及び産業組合

第59表 會社營業別 (單位：金額千圓)

年次	總數			農林業			水産業		
	社數	公稱資本金又は出資額	拂込資本金又は拂込出資額	社數	公稱資本金又は出資額	拂込資本金又は拂込出資額	社數	公稱資本金又は出資額	拂込資本金又は拂込出資額
昭和5	17	13,843	11,338	3	3,563	3,188	1	50	50
6	20	14,157	11,167	3	3,563	3,185	2	85	50
7	31	14,713	12,880	3	3,563	3,251	3	102	102
8	32	22,227	18,444	3	3,300	3,987	3	65	65
9	35	29,676	18,568	3	4,000	3,313	4	84	84
10	37	30,606	18,114	3	4,000	3,313	5	1,548	649
11	36	52,748	34,748	3	4,000	3,312	6	1,849	1,849
12	47	96,909	45,414	7	6,900	5,275	9	6,375	4,375
13	49	111,132	67,223	9	15,232	6,270	11	9,380	7,305
14	53	114,915	75,073	14	16,052	7,385	9	8,930	7,430

年次	商業		工業		礦業	
	社數	金額	社數	金額	社數	金額
昭和5	10	1,180	848	1	7,000	5,240
6	10	1,405	1,073	2	7,050	5,200
7	16	1,319	986	5	7,650	6,513
8	18	2,137	1,504	5	20,650	10,863
9	21	2,917	2,297	5	20,650	10,863
10	22	2,382	1,762	4	20,600	10,353
11	18	5,65	4,151	5	21,150	12,474
12	15	16,627	5,627	15	44,656	16,801
13	12	9,520	6,270	12	45,389	27,560
14	11	11,702	10,972	11	45,074	28,376

年次	拓殖業		運輸業		其他			
	社數	金額	社數	金額	社數	金額		
昭和5	—	—	1	2,000	2,000	1	50	12
6	—	—	1	2,000	2,000	2	54	16
7	—	—	1	2,000	2,000	3	79	29
8	—	—	1	2,000	2,000	2	75	25
9	—	—	1	2,000	2,000	1	25	12
10	—	—	2	2,000	2,025	1	25	12
11	—	—	1	50	25	3	20,046	12,937
12	1	20,000	12,909	1	50	25	—	—
13	1	20,000	15,273	3	1,600	645	—	—
14	2	20,050	15,323	5	3,106	1,586	—	—

(拓務統計 昭和14年版より)

第60表 會社組織別 (單位：金額千圓)

年次	總數			株式會社		
	社數	公稱資本金又は出資額	拂込資本金又は拂込出資額	社數	公稱資本金	拂込資本金
昭和9	35	29,676	18,568	15	28,075	16,967
10	37	30,606	18,114	17	29,875	17,843
11	36	52,748	34,748	16	51,925	34,397
12	47	96,909	45,414	30	96,057	44,692
13	49	111,132	67,223	36	110,303	66,533
14	53	114,915	75,073	39	114,282	74,477

年次	合資會社			合名會社		
	社數	出資額	拂込出資額	社數	出資額	拂込出資額
昭和9	15	1,516	1,516	5	85	85
10	16	680	220	4	51	51
11	18	790	318	2	33	33
12	16	340	710	1	61	12
13	12	628	689	1	1	1
14	13	621	591	1	12	4

(拓務統計 昭和14年版より)

第61表 産業組合組織別

年次	總數	種類別				組織別		
		信用組合	販賣購買利用組合	信用販賣購買組合	信用利用販賣購買組合	有限	保證	
昭和10	7	3	1	1	2	3	—	
11	7	4	1	1	1	3	4	
12	7	4	1	1	1	3	4	
13	7	4	1	1	1	3	4	
14	7	4	1	1	1	3	4	

第62表 産業組合目的別

年次	信用		販賣		購買		利用	
	組合數	組合員貯金(圓)	組合數	組合員貯金(圓)	組合數	組合員貯金(圓)	組合數	組合員貯金(圓)
昭和10	6	961	—	—	4	616	4	616
11	6	994	248,938	506,912	3	521	3	521
12	6	1,199	517,648	1,164,304	3	567	3	567
13	6	1,312	733,315	1,097,371	3	586	3	586
14	6	1,403	1,004,956	1,692,511	3	611	3	611

(拓務統計 昭和14年版より)

XVI 貿易

第63表 内國貿易價額

年次	總額	移出	移入	超過額
大正 4	549,926	245,102	304,824	△ 59,722
5	1,353,338	732,860	620,528	112,332
6	2,559,507	1,691,888	867,619	824,269
7	2,963,876	1,580,125	1,383,751	196,374
8	3,395,146	2,364,689	1,030,459	1,334,230
9	2,735,329	1,855,226	880,103	975,123
10	2,625,684	1,982,163	643,521	1,338,642
11	3,403,420	1,677,465	1,725,955	△ 48,490
12	4,441,887	2,303,654	2,138,233	165,421
13	5,876,539	3,477,943	2,398,596	1,079,347
14	9,325,965	5,842,616	3,483,349	2,359,267
昭和 1	10,266,272	6,175,553	4,090,719	2,084,834
2	11,802,104	8,180,937	3,621,167	4,559,770
3	12,669,130	8,084,471	4,584,659	3,499,812
4	14,053,668	7,559,714	6,493,954	1,065,760
5	16,090,118	10,628,622	5,461,496	5,167,126
6	18,570,827	12,790,540	5,780,287	7,010,253
7	20,104,468	13,849,331	6,255,137	7,594,194
8	25,706,406	18,155,920	8,550,486	9,605,434
9	29,096,090	16,460,685	12,635,405	3,825,280
10	38,361,805	23,741,761	14,620,044	9,121,717
11	41,406,423	24,956,501	16,449,922	8,506,759
12	59,860,887	37,864,371	21,996,516	15,867,855
13	74,475,865	42,262,546	29,213,319	16,049,227
14	80,869,582	47,514,078	33,355,504	14,158,574

△印は移入超過

(拓務統計 昭和14年版より)

第64表 外國貿易價額

年次	總額	輸出	輸入	超過額
大正 4	2,770	120	2,650	2,530
5	99,743	64,091	35,652	△ 23,439
6	103,415	41,120	67,295	26,175
7	191,879	117,806	74,073	△ 43,733
8	91,062	40,875	50,187	9,312
9	122,733	30,072	92,661	62,589
10	176,467	129,232	47,235	△ 81,997
11	198,117	92,353	105,754	13,411
12	356,641	40,760	315,881	275,121
13	172,309	57,520	114,789	57,269
14	186,464	21,918	164,546	142,628
昭和 1	298,510	87,334	211,176	123,842
2	233,953	40,609	193,344	152,735
3	292,275	94,345	197,930	103,585
4	706,880	78,355	628,525	550,170
5	318,809	61,380	257,429	196,049
6	188,156	9,677	178,479	168,802
7	381,897	48,857	333,040	284,183
8	1,023,009	583,755	439,254	△ 144,501
9	2,298,380	1,963,684	334,696	△ 1,623,088
10	3,233,801	2,632,434	601,367	△ 2,031,067
11	2,934,013	303,420	2,630,593	2,327,173
12	1,656,283	388,274	1,268,009	879,735
13	3,106,143	1,660,634	1,445,509	△ 215,125
14	4,823,507	3,451,002	1,372,505	△ 2,078,497

△印は輸出超過

(拓務統計 昭和14年版より)

第 65 表 主 要

品 名	昭 和 1 4 年			昭 和 1 3 年		
	總 數	輸 出	移 出	總 數	輸 出	移 出
1. 砂 糖 價 格	23,863,683	1,546,195	22,317,488	25,347,945	495,834	24,852,111
2. 鯉 節 價 格	5,112,515	61	5,112,454	3,597,521	89	3,597,432
3. 海 參 價 格	41,750	—	41,750	3,795	—	3,795
4. 酒 精 含 有 飲 料	191,815	8,565	183,250	126,264	5,164	121,100
5. 高 瀧 貝 價 格	83,567	—	83,567	117,777	—	117,777
6. 酒 精 價 格	814,791	—	814,791	773,795	8,163	765,632
7. 鐵 錫 價 格	—	—	—	8,131,352	—	8,131,352
8. コ プ ン 價 格	2,483,824	—	2,483,824	3,027,007	—	3,027,007
9. 木 炭 價 格	62,198	—	62,198	58,813	7	58,806

第 66 表 主 要

品 名	昭 和 1 4 年			昭 和 1 3 年		
	總 數	輸 入	移 入	總 數	輸 入	移 入
1. 米 及 穀 價 格	3,601,317	3,025	4,518,292	3,774,231	67,117	3,707,114
2. 砂 糖 價 格	57,820	5	57,815	65,810	—	65,810
3. 酒 精 含 有 飲 料 價 格	1,452,834	254	1,452,580	1,301,555	187	1,301,368
4. 煙 草 價 格	790,438	6	790,432	958,372	12	958,360
5. 油 脂、蠟 及 其 製 品 價 格	3,305,689	782,336	2,523,353	2,614,313	812,752	1,801,561
6. 石 油 價 格	—	—	—	—	—	—
7. 藥 材、化 學 藥、製 藥 其 製 品 及 燃 發 藥	1,047,116	37,808	1,069,308	957,630	77,415	880,215
8. 布 帛 及 同 製 品	2,186,741	1,763	2,184,974	2,035,811	180	2,035,631
9. 衣 類 及 同 附 屬 品	1,202,109	541	1,202,568	825,811	—	825,631
10. 石 炭 價 格	121,723	—	121,723	—	—	—
11. 鐵 及 金 屬 價 格	—	—	—	—	—	—
12. 金 屬 製 品 價 格	—	—	—	—	—	—
13. 時 計、學 術 器、銃 砲 車 輛、船 舶 及 機 械 類	5,183,474	160,237	5,023,237	—	—	—
14. コ プ ラ 價 格	89,763	89,763	—	265,650	265,650	—
15. 木 材 及 木 製 品 價 格	2,973,047	1,419	2,971,628	2,132,674	166	2,132,508

輸 移 出 品

昭 和 1 2 年			昭 和 1 1 年		
總 數	移 出		總 數	輸 出	移 出
19,565,233	19,565,233		12,989,125	147,168	12,841,957
5,770,674	5,770,674		2,724,578	—	2,724,578
1,970	1,970		3,972	—	3,972
18,800	18,800		104,782	4,149	100,633
847,815	847,815		66,017	—	66,017
2,399,000	2,399,000		764,407	—	764,407
3,307,339	3,307,339		2,856,425	—	2,856,425
15,075	15,075		2,041,313	—	2,041,313
—	—		11,092	—	11,092

輸 移 入 品

昭 和 1 2 年			昭 和 1 1 年		
總 數	輸 入	移 入	總 數	輸 入	移 入
2,682,368	38,540	2,643,828	2,701,729	457,435	2,244,294
84,389	—	84,389	73,167	251	72,916
1,087,454	—	1,087,454	702,002	950	701,052
822,732	—	822,732	645,502	—	645,502
1,579,400	—	1,579,400	1,493,470	191,925	1,301,545
231,774	—	231,774	152,264	—	152,264
103,976	—	103,976	657,128	111,757	545,371
1,865,607	—	1,865,607	1,117,659	189	1,117,470
623,873	—	623,873	439,363	475	438,888
198,237	—	198,237	93,412	—	93,412
1,415,231	—	1,415,231	851,623	30	851,593
1,008,713	—	1,008,713	623,134	516	622,618
2,874,823	—	2,874,823	2,153,497	926	2,152,571
54,315	54,315	—	112,765	112,765	—
1,438,379	—	1,438,379	1,208,277	9,375	1,198,902

(拓務統計 昭和14年版より)

第 67 表 島 別

品 名	サイパン	テニアン	ロ	ヌ	ヤツブ	バラオ
1. 植物及動物	4,472	—	30	560	3,495	
2. 穀物穀粉澱粉及種子	1,331,991	818,668	288,107	134,600	1,625,189	
(イ) 米	1,152,534	729,439	267,818	116,165	1,461,045	
(ロ) 小麦粉	16,484	35,660	4,191	6,433	40,309	
(ハ) その他	162,973	53,569	16,098	12,002	123,835	
3. 飲食物及煙草	1,075,339	685,726	227,641	273,304	1,782,617	
(イ) 醬油	41,890	33,350	14,567	5,532	79,345	
(ロ) 味噌	65,670	54,896	13,780	8,297	62,057	
(ハ) 砂糖	8,450	6,751	1,472	903	24,273	
(ニ) 菓子	55,280	41,372	14,095	21,802	131,955	
(ホ) 生蔬菜	45,799	25,545	8,404	8,553	80,659	
(ヘ) 罐詰	54,356	48,260	7,714	76,950	170,107	
(ト) サイダー及シトロン	9,038	6,285	2,295	9,219	33,484	
(チ) 清酒	69,985	34,228	14,457	11,727	135,066	
(リ) 麥酒	159,296	94,177	41,263	33,480	344,768	
(ヌ) その他	565,575	340,862	108,994	94,741	730,903	
4. 皮毛骨角齒牙甲殼類及其製品	12,613	48,831	3,794	1,362	20,457	
5. 油脂蠟及其製品	601,940	260,446	129,433	41,148	910,246	
6. 藥材化學製藥其調合品爆發藥	266,947	125,496	38,027	52,617	310,781	
7. 染料顔料塗料類及填ま料	23,438	22,346	5,108	6,844	81,492	
8. 絲織繩索及同材料	50,193	23,347	12,308	14,629	85,549	
9. 布帛及布帛製品	528,786	349,579	61,183	71,903	563,676	
(イ) 綿織物	148,144	78,675	39,211	36,755	223,054	
(ロ) 麻袋	209,489	197,708	890	20,730	21,071	
(ハ) その他	171,153	73,196	21,152	14,508	319,551	
10. 衣類及同附屬品	283,461	158,513	58,621	32,261	337,754	
11. 製紙用パルプ紙紙製品及書籍繪畫	128,591	65,057	17,176	19,249	215,128	
12. 鑄物及鑄物製品	200,766	199,852	5,021	32,019	359,256	
13. 陶磁器硝子及硝子製品	95,163	54,476	12,075	15,981	134,686	
14. 時計學術器銃砲車輾船舶及機械類	973,861	541,296	62,273	176,319	1,299,411	
(イ) 自動車及部分品	83,625	75,854	15,359	24,069	115,349	
(ロ) 自轉車及同部分品	66,082	121,196	4,448	6,907	70,232	
(ハ) その他	824,154	434,246	42,466	145,343	1,113,830	
15. 雜品	1,552,312	813,272	191,866	449,276	3,084,133	
(イ) 木材	495,497	155,917	26,364	152,171	902,956	
(ロ) その他	1,056,815	657,355	165,502	297,105	2,181,177	
合 計	7,139,903	4,164,845	1,112,663	1,322,062	10,854,870	

移 入 品

(昭和 14 年中)

アンガウル	トラツク	ボナベ	クサイ	ヤルート	計
—	71	1,010	100	—	9,738
106,291	315,917	395,860	23,866	153,315	5,193,894
98,485	291,905	346,987	18,262	115,372	4,598,012
1,229	8,394	21,986	5,025	31,216	170,927
6,577	15,618	26,887	579	6,727	424,865
110,514	532,836	699,967	48,382	409,586	5,845,812
3,653	11,775	20,451	756	5,077	216,396
2,460	19,062	21,406	674	1,878	250,780
979	6,227	4,831	2,353	1,476	57,815
12,435	45,129	58,881	11,752	110,235	493,536
3,617	80,516	19,349	1,960	9,323	223,725
31,395	89,152	106,369	14,625	121,729	722,057
4,160	11,403	12,017	1,583	7,518	97,002
8,653	73,340	78,098	2,427	17,321	445,302
14,602	83,454	154,922	2,088	13,295	941,345
28,560	172,078	223,643	10,764	121,734	2,397,854
535	4,080	5,918	346	2,138	100,074
22,516	178,915	233,635	12,286	132,888	2,523,353
21,952	82,514	91,322	4,969	23,683	1,009,308
3,279	22,468	17,162	1,140	20,589	213,896
29,432	21,757	16,514	1,282	22,952	277,963
21,209	159,972	203,631	18,640	206,309	2,184,978
10,754	42,862	73,778	7,928	62,876	724,037
—	34,162	46,836	4,753	72,513	608,132
10,455	82,948	82,967	5,959	70,920	852,809
20,889	107,796	126,167	9,924	67,182	1,262,508
6,112	36,025	50,316	4,166	15,854	557,674
18,955	74,809	45,120	1,373	15,311	952,522
18,512	19,271	52,924	2,346	3,833	459,297
247,617	461,515	896,354	131,210	35,381	5,023,237
2,600	30,401	27,628	—	—	374,885
2,660	4,776	22,584	710	12,972	223,567
242,357	426,338	846,142	12,500	338,409	4,425,785
260,650	445,653	682,373	64,056	257,689	7,801,280
65,651	175,231	114,874	2,380	125,265	2,215,706
195,589	270,422	567,499	61,676	132,424	5,585,574
884,463	2,463,599	3,518,303	206,086	1,682,710	33,355,504

(南洋群島要覽 昭和16年版より)

第68表 島 別

品名	サイパン	テニアン	ロタ	ヤップ
1 動物及動物	—	—	—	—
2 穀物穀粉穀粉類反種	427,169	510	—	—
(イ) タビオカ穀	423,941	—	—	—
(ロ) その他	3,228	510	—	—
3 飲食物及煙草	7,673,379	14,778,759	1,340,768	45,302
(イ) コーヒー	86,040	—	—	—
(ロ) 砂糖	6,613,259	14,500,401	1,203,528	—
(ハ) 煙草	662,634	101,551	—	15,450
(ニ) 海産物	2,920	300	—	66,995
(ホ) ウイスキー	179,800	—	—	—
(ヘ) その他	128,726	176,507	137,240	12,857
4 毛皮骨角齒牙甲殼類及其製品	18,389	200	—	2,980
(イ) 高麗	—	—	—	1,500
(ロ) その他	18,389	200	—	1,480
4 油脂蠟及其製品	3,405	1,210	—	690
6 藥材化學製品其調合品及爆發藥	304,841	530,450	—	—
(イ) 酒	284,441	530,350	—	—
(ロ) その他	20,400	100	—	—
7 染料顔料塗料及填充料	95	—	—	—
8 絲纜繩索及同材	13,869	5,252	—	22,745
(イ) 繩索	—	—	—	1,140
(ロ) その他	13,869	5,252	—	21,605
9 布帛及布帛製品	2,895	1,575	—	—
10 衣類及同附屬品	415	375	—	60
11 紙用パルプ紙紙製品書籍及繪畫	816	488	—	—
12 陶磁器硝子及硝子製品	16,236	25,955	—	297
13 鐘錶及金製品	41,704	34,925	—	4,900
14 金銀及金製品	95,499	31,292	—	6,569
15 時計學術器銃砲車輜船及機械類	41,196	34,582	—	7,495
16 雜	843,122	197,230	1,003,744	1,645,948
(イ) コーラ	161,025	—	—	215,742
(ロ) 木炭	293	57,665	—	2,525
(ハ) その他	681,804	139,565	1,003,744	1,427,681
合 計	9483,030	15,642,803	2,344,512	1,736,086

第70表 貿易出港船舶

年次	總 數		汽 船		帆 船		一隻に付噸數	
	隻數	噸數	隻數	噸數	隻數	噸數	汽 船	帆 船
昭和 10	479	1,003,568	546	1,000,805	33	2,781	2,243.9	84.2
11	543	1,189,030	508	1,178,186	35	2,844	2,319.2	51.2
12	531	1,235,179	511	1,233,489	20	1,690	2,414.1	84.5
13	626	1,418,869	578	1,414,989	48	3,880	2,448.1	80.1
14	627	1,455,430	592	1,451,234	35	4,246	2,451.4	121.3

移 出 品

(昭和14年中)

バラオ	アンガウル	トラツク	ホナベ	クサイ	ヤルト	計
圓	圓	圓	圓	圓	圓	圓
5,266	—	660	147,226	26	—	580,857
—	—	—	121,250	—	—	545,191
5,266	—	660	25,976	26	—	35,666
2,166,588	—	2,012,116	937,021	1,829	230	28,955,912
1,670	—	—	9,800	—	—	97,510
—	—	—	300	—	—	23,317,488
1,464,040	—	1,955,172	913,607	—	—	5,112,454
12,050	—	5,340	4,145	—	—	41,750
—	—	—	—	—	—	179,800
688,828	—	51,604	9,169	1,829	230	1,206,090
1,038,947	—	47,337	19,239	—	—	1,127,092
37,575	—	26,572	17,860	—	—	83,507
1,601,372	—	20,765	1,379	—	—	1,043,585
7,800	—	46,208	—	15	—	59,323
6,619	—	700	26,800	18	—	869,428
—	—	—	—	—	—	84,791
6,619	—	700	26,800	18	—	54,637
—	—	—	—	—	—	95
15,498	—	154,630	56,014	32,209	5,855	406,122
650	—	136,114	10,405	70	5,855	154,234
14,848	—	18,566	145,609	32,139	—	251,883
9,841	—	1,700	800	—	—	16,811
5,419	—	350	3,100	450	—	10,169
1,267	—	—	—	—	—	2,571
10,720	—	139	—	15	—	53,362
61,778	—	18,611	19,569	—	7,966	188,553
73,360	—	18,155	50,569	245	2,365	278,434
103,378	—	92,701	25,000	30	2,535	306,917
1,506,746	7,071,837	358,225	824,971	120,032	1,086,492	14,658,347
131,708	—	323,853	477,448	87,556	1,086,492	2,483,824
65	—	500	—	750	—	62,198
1,374,973	7,071,837	33,472	347,523	31,726	—	12,112,325
5,013,227	7,071,837	2,751,562	2,210,709	154,869	1,105,443	47,514,078

(南洋群島要覽 昭和16年版より)

第71表 貿易入港船舶

年次	總 數		汽 船		帆 船		一隻に付噸數	
	隻數	噸數	隻數	噸數	隻數	噸數	汽 船	帆 船
昭和 10	492	1,023,359	453	1,020,176	39	3,183	2,255.0	81.6
11	642	1,191,135	513	1,185,733	129	5,402	2,311.3	42.5
12	541	1,237,274	516	1,236,150	25	2,124	2,395.6	85.0
13	627	1,423,025	577	1,419,071	50	3,954	2,459.4	79.1
14	622	1,459,964	589	1,455,953	33	4,011	2,471.9	121.5

(拓務統計 昭和14年版より)

XVI 郵便貯金其他

第72表 郵便貯金

年 度	預 入 高		拂 戻 高		現 在 高		
	口 数	金 額	口 数	金 額	總人員	總金額	預け入一人に付預金高
昭和 5	42,440	1,305,129	11,956	1,044,107	—	—	—
6	34,035	1,386,646	14,568	1,231,786	—	—	—
7	37,199	1,506,641	17,149	1,310,751	15,215	1,620,173	106.48
8	47,873	2,131,898	20,308	1,685,623	18,326	1,892,319	103.25
9	50,355	2,009,704	22,558	1,816,408	21,880	1,961,129	89.63
10	58,930	2,521,957	26,497	1,198,401	25,309	2,186,012	86.37
11	67,888	3,251,507	29,262	2,568,496	29,456	2,690,486	91.34
12	91,481	7,332,199	36,275	6,270,852	37,306	3,467,738	92.95
13	213,391	9,389,251	40,528	8,356,931	63,215	4,538,634	77.00
14	295,396	14,358,803	51,448	11,946,612	78,265	6,415,883	82.00

第75表 郵便年金

(單位：金額圓)

年 度	新 契 約			其他の事由による増減	年 度 末 現 在		
	件 数	掛金額	年金額		件 数	掛金額	年金額
昭和 12	14	3,045	4,370	—	33	7,969	9,510
13	28	3,489	9,100	5	57	11,998	16,350
14	220	11,617	31,513	3	229	31,107	42,056

第76表 簡 易

年 度	新 契 約			復活	消 滅 件 数				
	件数	保険料	保険金額		件数	死亡	満期	解約	失効
昭和 9	172	199	33,703	161	23	15	18	372	428
10	231	296	44,276	194	21	32	54	393	500
11	3,023	5,200	611,963	144	29	44	18	303	394
12	11,208	19,042	2,546,793	156	40	37	33	897	1,007
13	10,462	13,057	2,451,015	565	74	60	88	1,337	1,559
14	13,024	16,060	3,341,997	186	170	57	75	1,333	1,635

第73表 郵便振替貯金

(單位：金額圓)

年 度	加入人員	脱退人員	受 入 高		拂 出 高		現 在 高	
			口 数	金 額	口 数	金 額	人 員	金 額
昭和 5	—	—	16,334	583,662	1,828	1,649,819	—	—
6	—	—	27,245	698,454	2,375	2,170,277	—	—
7	—	—	21,536	853,722	2,405	2,152,840	—	—
8	10	—	29,293	1,553,157	3,376	3,074,320	—	—
9	3	—	34,430	2,164,102	4,096	3,708,113	—	—
10	32	—	42,177	2,953,218	5,499	4,982,976	—	—
11	—	—	47,621	3,606,671	6,715	6,077,969	—	—
12	—	—	56,810	5,128,801	10,038	9,344,419	—	—
13	—	—	62,078	8,979,923	13,622	12,599,733	—	—
14	339	2	66,220	12,770,765	16,878	15,528,375	339	149,587

第74表 郵便爲替

(單位：金額圓)

年 度	拂出口数		振出金額		拂渡口数		拂渡金額	
	内 國	外 國	内 國	外 國	内 國	外 國	内 國	外 國
昭和 5	40,873	72	4,201,041	4,661	7,012	34	3,533,872	1,144
6	50,157	33	4,661,741	2,693	7,681	43	3,758,688	3,130
7	55,801	64	4,718,210	5,708	9,286	36	4,060,612	6,635
8	68,196	51	5,834,020	4,058	13,136	53	5,835,546	4,349
9	81,590	31	6,784,830	2,198	17,451	81	5,860,727	2,779
10	120,411	36	7,719,698	3,457	21,425	145	6,786,771	5,554
11	99,070	58	8,248,111	6,098	26,201	149	7,865,850	9,343
12	120,993	63	12,430,734	12,178	23,183	113	7,140,620	4,032
13	131,313	47	12,348,599	3,733	24,977	186	8,037,241	12,021
14	139,029	51	15,007,125	3,957	34,564	123	11,793,988	7,549

生 命 保 險

(單位：金額圓)

其他の事由による増減	年 度 末 現 在		
	件 数	保 險 料	保 險 金 額
—	3,140	3,109	536,722
—	3,708	3,197	621,327
—	4,998	5,280	862,838
—	16,505	19,916	3,362,925
306	26,112	31,173	5,461,089
△ 1,014	36,860	43,780	8,196,425

△ は減少を示す

第69表 港別輸移出入額 (單位 圓)

港 別	昭和14年		昭和13年	
	輸移出	輸移入	輸移出	輸移入
サイパン	11,035,915	7,528,441	12,268,597	6,572,217
テニアン	15,642,803	4,166,845	14,667,168	4,423,378
ロタ	2,344,512	1,112,663	2,864,728	1,632,085
ヤップ	1,736,086	1,322,062	968,842	1,097,370
バラオ	6,708,462	11,368,849	6,376,485	1,002,280
アングウル	7,071,837	888,463	5,101,849	660,406
トラツク	2,751,562	2,668,641	1,865,376	2,180,070
ボナベ	2,329,059	3,752,480	1,349,683	2,526,534
クサイ	154,869	206,086	83,846	206,285
ヤルト	1,119,975	1,718,479	1,356,106	1,332,203
總 數	50,965,080	34,728,009	46,923,180	30,658,828

港 別	昭和12年		昭和11年	
	輸移出	輸移入	輸移出	輸移入
サイパン	10,010,692	5,379,393	8,403,509	6,537,542
テニアン	12,276,409	3,261,833	7,256,147	2,755,744
ロタ	1,431,001	1,949,493	—	—
ヤップ	220,452	375,212	180,970	277,733
バラオ	6,278,815	6,514,081	3,633,827	5,383,525
アングウル	1,875,781	262,823	2,157,635	154,805
トラツク	3,649,025	2,037,143	1,421,147	1,620,760
ボナベ	1,538,482	2,039,516	1,146,770	1,447,700
クサイ	125,223	87,340	70,805	61,598
ヤルト	1,446,765	1,327,771	889,411	841,118
總 數	38,252,645	23,264,525	25,259,921	19,080,516

(拓務統計 昭和14年版より)

XVIII 財 政

第77表 南洋廳特別會計

昭和16年度に於ける歳入豫算

歳入總計	15,707,931
經常部	14,650,462
臨時部	1,057,469
(イ) 經常部	
租 稅	12,536,111
官業及官有財産收入	1,825,302
印紙收入	57,447
雜收入	231,602
(ロ) 臨時部	
官有物拂下代	158,749
通行稅	18,799
前年度剩餘金繰入	879,921

昭和16年度に於ける歳出豫算

歳出總計	15,707,931
經常部	7,554,613
臨時部	8,153,318
(イ) 經常部	
一般行政に關する經費	1,485,756
教育及教化に關する經費	1,074,535
警察及衛生に關する經費	635,659
法院の經費	82,759
通信事業に關する經費	2,034,028
氣象觀測に關する經費	543,251
航空に關する經費	661,520
産業及試験事業に關する經費	627,635
發電事業に關する經費	123,597
國債整理基金特別會計繰入	4,299
恩給負擔金	100,549
諸支出金	57,025
南洋神社費	34,000
豫備金	80,000

(南洋群島要覽 昭和16年版より)

第一豫備金	30,000
第二豫備金	50,000
(ロ) 臨時部	
南洋神社造營費	100,000
營繕土木費	909,890
獎勵及補助費	1,208,337
地方費財政援助費	187,800
調査費	103,893
南洋開發事業費	3,895,267
國民奉公運動諸費	68,960
國家總動員諸費	161,395
食糧對策施設費	659,088
臨時家族手當	95,784
貯蓄獎勵費	19,621
外國爲替管理費	17,419
防災訓練費	25,829
一般會計財源繰入	700,000

(南洋群島要覽 昭和16年版より)

第78表 國 稅

(昭和15年度調定額)

所得稅	785,399
第一種	679,310
第二種	2,302
第三種	103,787
法人營業收益稅	163,136
鑛業稅	120,652
煙草稅	531,369
出港稅	8,663,221
關稅	84,252
配當稅	263,506
特別法人稅	2,147
通行稅	15,840

第 79 表 南 洋 廳 特 別

年 度	歳 入		
	總 數	經 常 部	臨 時 部
大 正 13	6,259,827	1,674,449	4,585,398
14	6,408,753	2,334,144	4,074,609
昭 和 1	7,008,328	2,399,369	4,608,958
2	7,598,981	2,731,313	4,867,667
3	7,628,882	2,834,211	4,794,669
4	7,446,116	2,839,480	4,606,636
5	7,367,412	3,402,321	3,965,091
6	7,698,589	4,699,058	2,999,531
7	7,953,986	4,819,299	3,134,687
8	8,248,768	5,011,271	3,237,487
9	8,098,295	5,118,466	2,979,828
10	9,276,115	6,555,755	2,720,360
11	10,157,742	6,505,478	3,652,264
12	10,740,005	7,173,364	3,566,641
13	13,417,574	11,093,978	2,323,595
14	16,246,372	11,401,502	4,844,870
15	13,382,112	12,775,565	608,547

第 82 表 國 稅

年 度	總 數		所 得 稅		釐 區 稅		營 業 收 益 稅	
	納 稅 人 員	金 額	納 稅 人 員	金 額	納 稅 人 員	金 額	納 稅 人 員	金 額
昭 和 5	20,508	1,873,854	—	—	—	—	—	—
6	23,293	3,189,005	—	—	1	143	—	—
7	21,908	3,212,293	—	—	1	143	—	—
8	20,018	3,152,253	—	—	1	143	—	—
9	16,248	2,799,735	—	—	2	1,005	—	—
10	—	4,190,835	—	—	2	574	—	—
11	—	3,671,714	—	—	3	5,079	—	—
12	—	5,512,780	—	—	3	23,586	—	—
13	—	9,249,884	—	408,787	19	88,341	12	96,300
14	—	9,729,180	—	637,533	28	109,170	45	166,627

(拓務統計 昭和14年版より)

會 計 歳 入 歳 出

(決算, 單位: 圓)

總 數	歳 出		歳 出 額 指 數	人 口 一 に 付 歳 出
	經 常 部	臨 時 部		
3,992,327	2,389,636	1,602,691	74	72.34
3,658,974	2,157,210	1,483,764	68	65.00
5,948,574	2,310,110	1,638,464	73	68.71
4,617,569	2,310,138	2,295,431	86	78.51
4,534,110	2,444,201	2,089,909	84	74.23
4,501,999	2,410,638	2,091,361	84	69.35
4,658,845	2,364,381	2,294,463	86	67.91
4,576,436	2,432,547	2,143,889	85	62.67
4,733,742	2,500,544	2,233,198	88	60.33
5,282,495	2,755,171	2,527,324	98	64.22
5,393,761	2,914,837	2,478,924	100	59.50
5,825,649	3,082,747	2,742,901	136	72.05
6,606,539	3,416,554	3,189,975	122	60.14
8,671,966	3,689,520	4,682,446	161	76.55
8,922,247	4,400,341	4,521,905	165	72.55
9,793,548	4,681,047	5,112,501	182	75.68
13,382,112	5,836,249	7,545,863	248	103.65

納 付 金 額

(決算單位: 金額圓)

納 稅 人 員	金 額	金 額	出 港 稅		其 他 の 稅		關 稅	
			納 稅 人 員	金 額	納 稅 人 員	金 額	納 稅 人 員	金 額
19,859	87,374	—	60	1,761,691	—	—	589	21,289
22,643	95,509	—	87	3,074,434	—	—	564	18,919
21,063	81,722	—	77	3,090,000	—	—	767	40,429
19,321	78,705	—	90	3,037,227	—	—	606	36,179
15,601	72,005	—	124	2,690,536	—	—	521	35,189
16,809	84,920	—	—	4,052,013	—	—	650	53,328
16,734	92,665	—	—	3,506,053	—	—	—	67,917
—	131,151	—	—	5,256,260	—	—	—	181,785
—	368	229,486	—	8,123,393	34,132	140,009	434	154,196
—	330	263,224	—	8,210,911	35,622	174,599	285	166,786

第80表 南洋廳特別會計歳入及歳出決算五箇年比較

(單位 圓)

年 度	歳 入				歳 出
	收 入	補 充 金	剩餘金繰入	計	
大正11年度	1,300,548	5,239,960	—	6,540,508	5,393,475
昭和11年度	6,707,277	—	3,450,465	10,157,742	6,606,539
同 12年度	7,188,802	—	3,551,203	10,740,005	8,671,966
同 13年度	11,349,535	—	2,068,038	13,417,573	8,921,817
同 14年度	11,751,045	—	4,495,327	16,246,372	9,793,548
同 15年度	12,746,911	—	6,452,824	19,199,735	11,114,342

(南洋群島要覽 昭和16年版より)

第81表 國 債

(決算, 單位: 圓)

年 度	總 額	國 債
大正 14	77,150	77,150
昭和 1	77,150	77,150
2	77,150	77,150
3	77,150	77,150
4	77,150	77,150
5	76,255	76,255
6	75,360	75,360
7	74,465	74,465
8	74,170	74,170
9	73,880	73,880
10	73,591	73,591
11	73,113	73,113
12	71,270	71,270
13	71,405	71,405
14	440,385	440,385

第84表 國庫補充金

(決算, 單位: 圓)

年 度	金 額
大正 11	5,239,560
12	3,000,000
13	2,400,000
14	1,800,000
昭和 1	1,800,000
2	1,800,000
3	1,800,000
4	1,500,000
5	1,000,000
6	272,439
7	—
8	—
9	—
10	—
11	—
12	—
13	—
14	—
累計額	21,112,419

第83表 內國稅負擔額

(單位 圓)

年 度	調 定 濟 額	一 戶 當 負 擔 額	一 人 當 負 擔 額
大 正 11	53,436	—	1,046
12	60,201	—	1,107
13	64,549	—	1,170
14	77,083	—	1,369
昭 和 1	80,280	—	1,406
2	74,082	6,205	1,260
3	79,133	6,161	1,295
4	107,755	7,833	1,660
5	101,839	6,781	1,463
6	108,584	6,800	1,487
7	89,186	4,988	1,137
8	84,834	4,629	1,031
9	76,397	3,717	0,843
10	87,791	3,852	0,856
11	98,082	3,994	0,892
12	155,226	6,082	1,370
13	962,778	34,011	7,829
14	1,351,483	45,957	10,468

(拓務統計 昭和14年版より)

第86表 地 方 費 稅 (昭和十五年度調定額)

國 稅 附 加 稅	325,693圓
第一種所得稅附加稅	105,923
第三種所得稅附加稅	31,089
法人營業收益稅附加稅	72,295
礦 產 稅 附 加 稅	26,386
獨 立 稅 得 割 稅 稅	—
法 人 所 得 稅	18,241
個 人 頭 稅	62,216
遊 興 飲 食 稅	347,043

(南洋群島要覽 昭和16年版より)

第 92 表 電

年 度	發 信				
	總 數	內 國		外 國	
		有 料	無 料	有 料	無 料
昭和 10	253,709	169,589	82,059	1,932	129
11	291,769	195,313	93,269	2,581	606
12	365,435	242,052	120,390	2,199	794
13	431,954	283,071	146,485	2,098	247
14	501,937	321,566	178,061	1,997	313

第 94 表 普 通

年 度	總 數			
	普 通		留 書	
	引 受	配 達	引 受	配 達
昭和 5	971,673	1,223,947	955,481	1,209,638
6	939,143	1,334,487	923,153	1,319,597
7	1,047,933	1,686,323	1,029,717	1,668,241
8	1,472,360	1,994,746	1,451,008	1,973,018
9	1,542,129	2,462,228	1,517,539	2,375,988
10	1,856,228	2,861,540	1,823,675	2,831,595
11	2,379,712	3,362,218	2,347,404	3,278,992
12	2,297,340	3,670,842	2,171,000	3,633,028
13	2,596,145	4,050,861	2,354,684	4,008,116
14	2,368,191	4,237,877	2,322,877	4,190,065

第 95 表 小 包

年 度	總 數			
	引 受			配 達
	總 數	有 料	無 料	
昭和 5	7,808	7,257	551	29,009
6	8,525	7,969	556	30,628
7	10,035	9,401	634	36,729
8	10,758	10,045	713	43,740
9	13,216	12,475	741	50,583
10	14,452	13,499	953	58,130
11	18,325	16,601	1,724	65,367
12	23,877	20,509	3,368	81,288
13	27,291	23,851	3,440	86,796
14	33,097	29,006	4,091	88,616

報 通 數

總 數	著 信				中 繼 信	
	內 國		外 國		內 國	外 國
	有 料	無 料	有 料	無 料		
218,382	173,999	43,653	523	207	321,734	852
244,574	197,255	45,333	1,332	653	371,265	1,061
301,519	224,980	54,494	1,106	939	455,291	708
346,233	280,543	64,474	882	384	512,033	634
433,468	326,188	106,380	563	337	660,923	421

郵 便 物

引 受	留 書		價 格 表 記	
	配 達		引 受	配 達
	有 料	無 料		
15,962	14,309	230	—	
15,702	14,890	283	—	
17,853	17,851	363	231	
20,892	21,461	460	267	
24,203	25,978	387	262	
27,050	29,576	503	369	
31,681	32,782	627	444	
35,590	37,302	720	513	
40,741	42,276	720	649	
46,229	47,369	885	560	

郵 便 物

引 受	普 通		留 書		價 格 表 記	
	配 達		引 受	配 達	引 受	配 達
	有 料	無 料				
—	—	—	7,257	551	29,009	—
—	—	—	7,967	556	30,628	2
—	—	—	9,401	634	36,727	—
—	—	—	10,044	713	43,740	1
—	—	—	12,474	741	50,582	1
—	—	—	13,498	953	58,129	1
7,165	783	10,790	9,436	936	54,577	—
9,920	2,337	17,494	10,589	1,031	63,794	—
11,425	2,445	21,431	12,425	995	65,365	1
12,902	3,109	22,889	16,103	982	65,723	1

第89表 命令航路

年 度	使用船數	總噸數	航海度數	航海延遲數	搭載貨物(噸)	乗客人員
昭和 3	9	15,191	79	225,378	—	—
4	19	17,635	85	251,498	—	—
5	11	20,175	92	266,921	106,537	—
6	12	22,387	98	271,131	117,072	—
7	16	42,326	105	271,131	153,195	—
8	12	25,979	105	305,374	166,395	—
9	13	31,313	111	328,516	187,648	—
10	13	31,620	114	404,318	242,970	33,738
11	14	37,193	113	401,968	245,524	36,164
12	18	50,558	114	442,631	337,995	43,279
13	—	—	—	—	—	—

(拓務統計 昭和14年版より)

第90表 航路標識

年 次	夜 標				晝 標						
	總數	燈臺	燈標	柱浮燈標	總數	立標	浮標	繫浮標	船標	陸標	導標
昭和 5	1	1	—	—	107	70	22	11	2	2	—
6	1	1	—	—	107	70	20	13	2	2	—
7	1	1	—	—	109	70	21	13	2	3	—
8	1	1	—	—	110	73	21	11	2	3	—
9	3	2	—	1	113	76	20	10	2	5	—
10	3	2	—	1	111	76	20	8	2	5	—
11	3	2	—	1	115	76	22	7	2	8	—
12	8	2	4	2	114	70	25	9	2	8	—
13	11	3	5	3	135	78	34	11	—	10	—
14	16	4	8	4	119	65	32	12	2	8	—

(拓務統計 昭和14年版より)

第91表 電信局所、線路及び線條

年 度	局 所				線 路 及 線 條 (杆)			
	郵便取 扱局所	電信取 扱局所	電 話		郵便線 水 路	電 話 線		
			交換局所	通話局所		路 線	線 條	
昭和 5	7	7	2	—	17,288	18	396	—
6	8	8	2	2	17,288	22	451	—
7	8	9	2	2	18,788	24	541	—
8	9	10	2	2	18,788	30	578	—
9	9	10	2	2	18,788	57	678	—
10	9	10	2	2	17,788	34	701	—
11	9	10	2	2	17,449	37	778	—
12	9	10	2	2	17,800	37	798	—
13	11	11	5	—	27,230	48	1,006	—
14	11	11	5	—	27,230	53	2,169	—

(拓務統計 昭和14年版より)

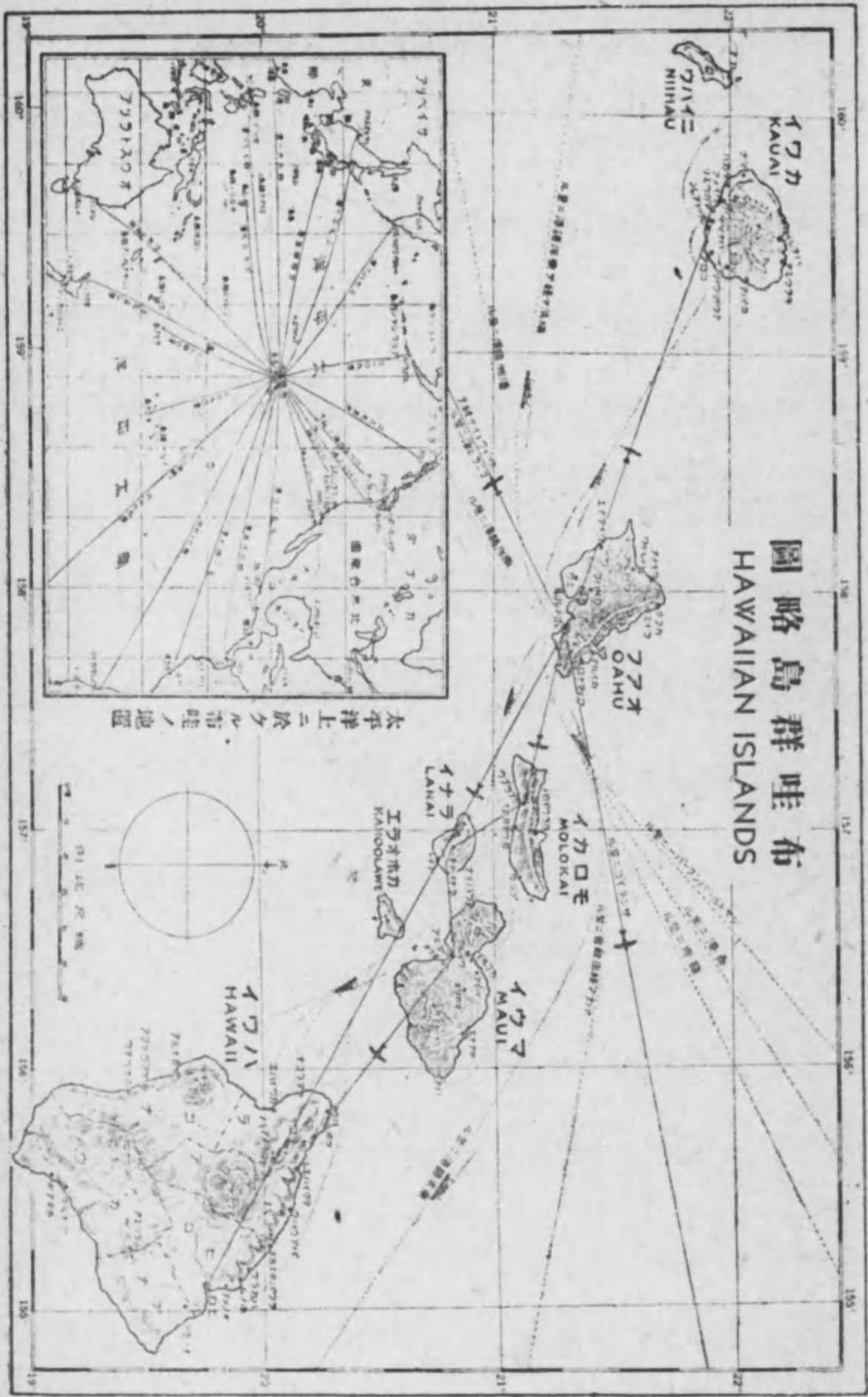
第93表 電話加入數及び通話度數

年 度	加 入 數			加入申込 積 滯 數	同一加入区域内	
	總 數	本地人	内地人		加入者相互 間通話度數	前 欄 外 通話時數
昭和 10	452	1	451	—	3,112,940	126
11	467	1	466	—	3,428,335	47
12	520	1	519	132	4,067,136	60
13	938	1	937	23	4,873,794	11,446
14	1,006	1	1,005	41	5,999,562	22,526

(拓務統計 昭和14年版より)

第二部

米領太平洋諸島



ハワイ諸島

I 位置・島嶼・沿革・政治・面積

第1表 位置経度及び緯度(ハワイ八島)

東 西 經	154° 50'	南 北 緯	18° 54'
西 西 經	160° 30'	北 北 緯	22° 15'

第2表 島 嶼 名

ハ	マ	カ	モ	ラ	ニ	カ	島 (Hawaii)	}	ハ	ワ	イ	八	島
オ	ウ	ワ	ロ	ナ	イ	島 (Oahu)							
マ	ウ	イ	カ	イ	島 (Maui)								
カ	ワ	イ	カ	イ	島 (Kauai)								
モ	ロ	カ	イ	島 (Molokai)									
ラ	ナ	イ	島 (Lanai)										
ニ	イ	ハ	ウ	島 (Niihau)									
カ	ホ	オ	ラ	ウ	島 (Kahoolawe)								

附 属 諸 島

ニ	ホ	ア	島 (Nihoa)	}	リ	ー	ワ	ド	諸	島
ネ	ツ	カ	島 (Necker)							
フ	レ	ン	洲 (French Frigate Shoal)							
ガ	ー	ド	島 (Gardner)							
レ	イ	サ	島 (Laysan)							
リ	シ	ア	島 (Lisiansky)							
パ	ー	ル	礁 (Pearl and Herme Reef)							
ミ	ツ	ド	島 (Midway)							
オ	ー	シ	島 (Ocean) 又はキューア島 (Cure)							
ジ	ョ	ン	島 (Johnston Is.)	北緯	16° 45'	西經	169° 32'			
パ	ル	ミ	島 (Palmyra Is.)	北緯	5° 52'	西經	162° 6'			

第3表 沿革並に政治

1555年	スペイン船長発見	1843年	ハワイイギリスの保護領となる
1738年	クツク再発見	1851年	アメリカに保護を求む
1791年	カメハメハ一世ハワイ島平定	1887年	アメリカ眞珠灣に海軍根據地を置く
1794年	イギリスの保護を求む	1892年	リリウオカラニ女王退位
1820年	最初のアメリカ傳道者到着	1894年	ハワイ共和国成立
1840年	憲法發布	1898年	アメリカハワイを合併
1842年	アメリカハワイの獨立承認	1900年	アメリカ縣政府開かる

政 治

アメリカ合衆國のテリトリー (Territory)

政廳所在地ホノルル

第4表面積

島名	平方哩	英町	海岸線哩
ハワイ	4,015.6	2,570,000	297
オアフ	598.0	382,720	177
マウイ	728.1	466,000	146
カワイ	546.9	350,000	106
モロカイ	260.9	167,000	100
ラナイ	139.5	89,305	53
ニイハウ	72.8	46,575	48
カホオラウエ	44.2	28,260	30

第5表地勢

(イ) 海峡の幅員

所在地	名稱	幅員
オアフ、モロカイ間	カイウイ	23 哩
モロカイ、ライナ間	カイホ、カロヒ	7
モロカイ、マウイ間	バイロロ	8
マウイ、ラナイ間	アウアウ	7
マウイ、カホオラウエ間	アララケイキ	6
ハワイ、マウイ間	アレヌイハナ	26
カワイ、オアフ間	カイエイエワホ	63
ニイハウ、カワイ間	カムカヒ	15

(ロ) 山嶽丘陵高原

オアフ島	海抜 (フィート)	マウイ島	海抜 (フィート)
テレグラフ、ヒル(カイクキ)	291	マウナ、ロア山	13,625
ポンチボール、ヒル(ブオライナ)	498	フアラライ山	8,275
ココヘッド下の噴火口	664	コハラ山麓(頂上)	5,505
マカブー、ポイント	665	キラウエア(ゾオルケノハウス)	3,571
モカブ噴火口	681	ワイメア、コートハウス	2,669
ダイヤモンドヘッド(レアヒ)	761	ワイピオ・バリー(頂上)	3,000
ラウンド、トップ(ウオラカア)	1,049	ワイアウ・レータ(マウナケア)	13,041
オロマナ(カイルア附近)	1,645	マウイ島	
ココヘッド(上ノ噴火口)	1,205	ハレアカラ(レッド・ヒル)	10,032
ヌアヌ、バリ頂上	1,214	ビイホロ(マカワオ)	2,256
ワヒアロ高原	2,000	エケヒ噴火口	5,788
タンタラス(ブウ・オアヒ)	2,013	ブウ・ククイ	4,500
オブレフレ(マカブー附近)	2,263	ウルバラクア	1,800
コーラウ山脈(ワヒアロ頂上)	2,387	オリンダ(ハレアカラ)	4,043
オリムバス(サワクア)	2,447	カウイキ、ヘッド(ハナ)	392
ラニフリ(ヌアヌバリ北峰)	2,781	サニイ・サイド(マカワオ)	930
コナコアヌイ(ヌアヌバリ南峰)	3,105	カワイ島	
カアラ山(ワイアナエ山脈)	4,030	ワイアレアレ 頂上	5,250
ハワイ島		ハナベベ、フオールス	150
マウナ、ケア山	13,825	ブウカベレ(キヤンノン・ピウ)	3,600
		ハウブ(リフエ)	2,030
		ナモロカマ(ハナレイ)	4,100
		マカナ(一名花火岩、ハエナ)	1,500

第6表距離

1. ホノルルよりハワイ各島へ(航海水路の哩程)

ラニオカラアウ(モロカイ)	35	ヒロ (ハワイ)直路	192
カラウババ (モロカイ)	50	ヒロ (ハワイ)避風路	206
ラハINA (マウイ)	72	ナウイリウイリ(カワイ)	98
カフルイ (ウマイ)	90	コロア (カワイ)	102
ハナ (ウマイ)	128	ワイメア (カワイ)	120
マフコナ (ハワイ)	134	ハナレイ (カワイ)	115
カワイハエ (ハワイ)	144	ニイハウ	144
アラケケア (ハワイ)直路	175	ラナイ	60
南西ポイント (ハワイ)	233		

2, ホノルルより太平洋岸各地へ

サンフランシスコ	2,100	ヴァルパライソ(チリー)	5,916
サンディゴ	2,280	ウラヂオストック	3,721
ロスアンゼルス	2,228	横濱	3,445
ポートランド	2,318	グアム	3,337
シヤトル	2,409	香港	4,962
シトカ (アラスカ)	2,395	マニラ (直航)	4,778
ノーム (アラスカ)	2,752	サモア	2,240
ウエリントン (新西蘭)	4,163	タヒチ	2,440
オークランド (新西蘭)	3,810	フィジー	2,700
マゼラン海峡	6,379	ミッドウエー島	1,200
シドニー(濠洲)	4,424	パナマ	4,665
カラオ (ペルー)	5,147	ブリトー (=カラガ)	4,200

第7表 ホノルルの正午を基準とする世界各地時差表

東	一	當	日					
ロ	ン	ド	ン	午後 10 時 30 分				
ニ	ュ	ー	ヨ	ク	午後 5 時 30 分			
ワ	シ	ン	ト	ン	午後 5 時 30 分			
シ	カ	ゴ		午後 4 時 30 分				
ソ	ル	ト	レ	キ	午後 3 時 30 分			
サ	ン	ラ	フ	ン	シ	スコ	午後 2 時 30 分	
シ	ヤ	ト	ル		午後 2 時 30 分			
グ	ア	ン	タ	ー	グ	ア	ー	午後 2 時 30 分
西	一	翌	日					
オ	ー	ク	ラ	ン	ド	(ニュージーランド)	午前 10 時 15 分	
シ	ド	ニ			午前 8 時 30 分			
横		濱			午前 7 時 30 分			
上		海			午前 6 時 30 分			
マ		ニ	ラ		午前 6 時 30 分			
昭		南	島		午前 5 時 15 分			
ポ		ン	ベ	イ	午前 4 時 0 分			

Ⅱ 氣 象

第8表 気温並に降雨量

場 所	オアフ島	ハワイ島		ミッドウエー島
	ホノルル	火山観測所	ヒロ	
高度(米)	17	1200	12	6
平 均 気 温 (°C)				
1 月	* 21.3	* 14.3	20.9	18.6
2 月	* 21.3	14.7	* 20.7	* 18.5
3 月	21.5	15.0	21.0	18.7
4 月	22.4	15.2	21.4	19.7
5 月	23.4	16.1	22.3	22.0
6 月	24.4	16.6	22.8	24.1
7 月	25.0	17.1	23.3	25.2
8 月	25.3	17.4	23.8	25.7
9 月	25.2	17.3	23.6	25.5
10 月	24.6	17.1	23.3	23.7
11 月	23.4	15.9	22.6	21.4
12 月	22.2	15.2	21.6	19.3
年 平 均	23.3	16.0	22.3	21.9
年 較 差	4.0	3.1	3.1	7.2
降 水 量 (単位耗)				
1 月	87	230	334	110
2 月	102	226	267	97
3 月	81	284	399	85
4 月	53	246	334	111
5 月	35	164	233	79
6 月	* 21	* 122	* 215	* 58
7 月	26	172	246	103
8 月	31	181	314	92
9 月	37	181	316	132
10 月	45	192	291	64
11 月	86	293	398	67
12 月	99	285	340	72
年 合 計	703	2,625	3,684	1,070

(註) 表中の *は極小値を示す (菜川俊秀著、大東亜の気候より)

Ⅱ 人 口

第 9 表 各島別人口及び密度 (1930年)

島 別	面積 (平方哩)	人 口	一平方哩 平均	1920年以來 増加率
オアフ島(ミッドウエーを含む)	600	202,923	338.2	64.3%増
ハワイ島	4,015	73,325	18.0	12.9%増
マウイ島(ラナイモロカイ、カ ホオラウエ島を含む)	1,182	55,541	46.9	48.6%増
カワイ島(ニイハウ島を含む)	641	35,942	56.07	22.1%増
カラワオ島	11	605	55.0	0.9%減

第 10 表 米國國勢調査中間報告 (1940年)

地 名	1940	1930	増 減	地 名	1940	1930	増 減
ハワイ郡	73,276	73,320	01%減	ニイハウ島	182	136	33%増
マウイ郡	55,980	56,146	03%減	オアフ島	257,698	202,887	27%増
カワイ郡	35,818	35,942	03%減	大ヒロ市	23,351	19,468	20%増
ハワイ島	73,276	73,325	01%増	ホノル市	179,359	137,582	30%増
カホオラウエ島	1	2	50%増	ラハイナ	5,217	2,730	90%増
カワイ島	35,636	35,806	05%増	ワヒア	5,420	3,370	60%増
ラナイ島	3,720	2,356	58%増	ワイルク	7,319	6,998	46%増
マウイ島	46,919	48,757	38%減	ワイパフ	6,906	5,847	18%増
モロカイ島	5,340	6,032	61%増				

第 11 表 ハワイ人口の消長

年 次	總 人 口	年 次	總 人 口
1832	130,313	1927	333,420
1836	108,579	1928	348,767
1850	84,165	1929	357,649
1853	73,238	1930	368,236
1860	69,800	1931	375,211
1866	62,559	1932	380,507
1872	56,897	1933	380,211
1878	57,985	1934	378,948
1884	80,578	1935	384,437
1890	89,990	1936	393,277
1896	109,120	1937	396,715
1900	154,001	1638	411,485
1910	191,909	1939	414,991
1920	255,912	1940	426,654
1926	328,444		

第 12 表 ハワイ人種別人口表 (1939年6月末現在)

人 種 別	總 人 口	全體との 比率	市 民	百分率	外 國 人	百分率
日本人及び ハワイ人	155,042	37.35	119,361	76.99	35,681	23.01
混血人種	63,858	15.39	63,858	100.00	—	—
フィリピン人	107,381	25.83	104,605	94.47	2,776	2.59
朝鮮人	52,430	12.63	16,949	32.33	35,481	67.67
支那人	28,601	6.89	24,573	85.91	4,028	14.09
その他	6,738	1.62	4,462	66.22	2,276	33.78
計	941	2.3	849	90.22	92	9.78
	414,991	100.00	524,657	80.64	80,334	19.36

1. 人種別による白人種

人 種 別	總 人 口	全體との 比率	市 民	百分率	外 國 人	百分率
スペイン人	1,219	0.29	1,077	88.35	142	11.65
ポルトガル人	30,708	7.40	29,281	95.35	1,427	4.65
その他白人種	7,736	1.86	7,736	100.00	—	—
計	67,718	16.33	66,511	98.22	1,207	1.78
	107,381	25.83	104,605	97.42	2,776	2.58

2. 人種別によるハワイ人及混血ハワイ人

人 種 別	總 人 口	全體との 比率	市 民	百分率	外 國 人	百分率
白人種	22,165	5.10	21,165	100.00	—	—
混血人種	21,055	5.07	21,055	100.00	—	—
東洋人	21,638	5.22	21,638	100.00	—	—
計	63,858	15.39	63,858	100.00	—	—

第 13 表 人種別人口構成對比増減表 (1930年度國勢調査及1939年度)

人 種 別	1930年度 國勢調査	總人口比率	1939年度 調査概算	總人口比率	増加数 △は減	増加率 △は減
日本人	139,631	37.91	155,042	37.36	15,411	△ 0.55
フィリピン人	63,052	17.11	52,430	12.63	△ 10,622	△ 4.48
朝鮮人	27,179	7.38	28,602	8.39	1,423	△ 0.49
支那人	6,461	1.75	6,738	1.62	277	△ 0.13
スペイン人	1,129	0.33	1,219	0.29	90	△ 0.04
ポルトガル人	27,588	7.49	30,708	7.40	3,120	△ 0.09
その他白人種	6,671	1.91	7,736	1.86	1,065	△ 0.05
白人種	44,985	12.19	67,718	16.33	22,733	△ 4.14
混血人種	22,636	6.15	21,165	5.10	△ 1,471	△ 1.05
東洋人	15,632	4.25	21,055	5.07	5,423	△ 0.82
その他	12,592	3.42	21,638	5.22	9,046	△ 1.80
計	780	0.21	941	0.23	141	△ 0.02

第14表 人種別人口の趨勢 (1938年度、1939年度)

人種別	1938年の 総人口	全體と の比率	1939年の 総人口	全體と の比率	増加比率 △は減少
日本人	153,539	37.91	155,042	37.36	0.05
ハワイ人及び混血人	62,135	15.10	63,858	15.39	0.29
白人種	106,599	26.00	107,381	25.88	△ 0.12
フィリピン人	52,810	12.83	52,430	12.63	△ 0.20
支那人	28,380	6.90	28,601	6.89	△ 0.01
朝鮮人	6,707	1.64	6,738	1.62	△ 0.02
其他	915	0.22	941	0.23	△ 0.01
計	411,485	100.00	414,991	100.00	

1. 人種別による白人種

スペイン人	1,248	0.30	1,219	0.29	△ 0.01
ポルトガル人	30,406	7.39	30,708	7.40	0.01
その他の白人種	7,639	1.86	7,736	1.86	—
計	67,706	16.45	67,718	26.33	△ 0.12

2. 人種別によるハワイ人及混血ハワイ人

白人種	21,286	5.17	21,165	5.10	△ 0.07
混血人	10,507	4.98	21,055	5.07	0.09
東洋人	20,360	4.95	21,638	5.22	0.27
計	62,135	15.10	63,858	15.39	0.29

第15表 人種別による市民及外國人の變動 (1938年、1939年)

人種別	1938年市民	1939年市民	増加市民	1938年外國人	1939年外國人	外國人増減
日本人	116,584	119,361	2,777	36,955	35,681	1,274
ハワイ人及び混血人	62,135	63,858	1,223	—	—	—
白人種	103,988	104,605	617	3,011	2,776	235
フィリピン人	16,201	16,949	748	36,609	35,481	1,128
支那人	24,097	24,573	476	4,283	4,023	255
朝鮮人	4,355	4,462	107	2,352	2,276	76
其他	825	849	24	90	92	△ 2
計	328,185	334,657	59.72	83,300	80,334	29.70

人種別による白人種

スペイン人	1,069	1,007	8	179	143	37
ポルトガル人	28,808	29,281	383	1,508	1,427	81
その他の白人種	7,639	7,736	97	—	—	—
計	66,382	66,511	129	1,324	1,207	117

△ 減少

第16表 ハワイ在住邦人各島性別人口

(1930年帝國總領事館在外邦人調査)

	男	女	計
1. ハワイ縣			
1920年調査	63,930	47,951	111,881
1930年調査	75,444	64,459	139,903
増加數	11,514	16,508	28,022
2. ホノルル市			
1920年調査	15,990	12,639	28,629
1930年調査	25,472	22,285	47,757
増加數	9,482	9,646	19,128
3. オアフ島			
1920年調査	10,616	8,037	18,653
1930年調査	11,979	9,986	21,965
増加數	1,363	1,949	3,312
4. ハワイ島			
1920年調査	20,177	14,587	34,764
1930年調査	18,051	15,365	33,416
増加數	(減少) 2,126	778	(減少) 1,348
1. マウイ島モロカイ島			
1920年調査	9,079	6,007	15,086
1930年調査	11,843	9,993	21,783
増加數	2,764	3,922	6,696
2. カワイ島			
1920年調査	8,291	6,291	14,510
1930年調査	7,437	6,424	13,861
増加數	(減少) 854	205	(減少) 649

第17表 過去40年間に於ける

年次	白人	支那人	フィリピン人	ハワイ土人	日本人	朝鮮人
1900	118	160	—	303	221	—
1901	235	428	—	406	486	—
1902	235	414	—	527	590	—
1903	250	420	—	533	643	—
1904	228	379	—	531	604	—
1905	279	360	—	504	669	—
1906	217	379	—	510	635	—
1907	214	370	—	519	1,487	—
1908△	76	115	—	246	1,220	—
1909	257	409	—	676	2,342	—
1910	200	456	—	639	1,784	—
1911	192	423	27	522	1,726	—
1912	224	444	38	646	2,021	—
1913	255	489	92	574	2,230	—
1914	250	548	154	586	3,039	—
1915	315	607	219	533	3,377	—
1916	323	655	251	617	3,662	—
1917	378	680	346	597	4,269	114
1918	416	666	456	635	4,579	183
1919	400	717	470	659	4,391	175
1920	374	661	584	676	4,963	192
1921	594	717	577	620	4,910	219
1922	450	762	748	611	5,590	218
1923	439	790	863	564	5,689	232
1924	453	800	1,375	594	5,820	258
1925	460	837	1,806	588	6,186	234
1926	420	832	1,798	544	5,594	234
1927	413	777	1,653	527	5,751	233
1928	427	773	1,448	420	5,148	210
1929	417	694	1,411	445	5,184	172
1930	429	694	1,404	422	4,655	190
1931	706	697	1,422	391	4,572	163
1932	811	725	1,700	634	4,423	163
1933	820	574	1,377	376	3,922	129
1934	752	452	1,306	370	3,693	101
1935	755	518	1,191	377	3,565	119
1936	805	499	1,132	354	3,251	84
1937	777	468	1,143	328	3,118	102
1938	891	491	1,123	326	3,163	91
1939	949	460	1,808	332	3,130	95

ハワイ在住各國人種出生表

亞布混血兒	白布混血兒	ポルトガル人	ポートリコ人	スペイン人	その他	合計
—	24	184	—	4	12	1,026
—	58	389	27	8	21	2,058
—	70	419	58	6	31	2,350
—	69	471	105	10	25	2,526
—	74	516	139	2	27	2,510
—	81	502	161	8	45	2,609
—	110	566	210	8	62	2,697
—	108	569	262	64	41	3,574
—	63	240	74	32	23	2,129
—	148	692	232	116	69	4,941
—	195	681	201	83	63	4,302
—	467	700	232	73	89	4,494
—	628	754	219	121	52	5,147
—	627	841	220	170	70	5,568
—	708	911	216	235	69	6,756
—	786	883	176	266	—	7,278
—	833	946	236	255	121	7,899
369	549	971	191	199	24	8,707
359	633	1,048	237	161	31	9,404
398	603	950	249	126	26	9,164
491	699	1,127	265	116	16	10,165
511	718	1,010	273	84	13	10,156
549	772	1,154	289	86	20	11,249
585	791	996	297	64	25	11,335
553	793	1,069	314	74	25	12,128
612	884	1,086	315	78	17	13,166
667	927	997	315	71	20	12,417
680	889	999	294	47	33	12,299
736	977	992	319	61	32	11,543
758	1,021	954	309	48	35	11,498
760	997	915	310	61	36	10,873
990	836	750	265	14	27	10,831
880	543	808	247	37	111	10,652
1,091	818	603	228	16	59	10,014
1,146	785	527	212	9	38	9,432
1,171	799	523	194	8	32	9,251
1,168	876	580	138	10	18	8,960
1,298	786	529	172	13	28	8,763
1,230	845	531	191	10	34	8,986
1,458	752	546	176	7	25	9,038

△印は半ヶ年の出生数

第18表 ハワイ在住邦人各島地方別人口

(1930年帝國總領事館在外邦人調査)

ハワイ縣	男				女				總計
	日本國籍 保有	米國市民		計	日本國 籍保有	米國市民		計	
		國改後 布出生	國籍 離脱			國改後 布出生	國籍 離脱		
ホノルル市	22,250	2,983	239	25,472	19,461	2,759	65	22,285	47,757
オアフ島	11,034	819	126	11,979	9,137	805	44	6,986	21,965
マウイ島	15,128	2,625	298	18,051	12,592	2,637	136	15,365	33,416
カウアイ島	9,628	1,241	149	11,018	8,151	1,200	28	9,379	20,397
モロカイ島	6,373	897	167	7,437	5,526	843	55	6,424	13,861
ラナイ島	677	126	2	805	427	427	—	560	1,385
ニイハウ島	568	73	9	650	386	386	—	460	1,110
ミッドウェイ島	3	—	—	3	—	—	—	—	3
	9	—	—	9	—	—	—	—	9
總計	65,690	8,764	990	75,444	55,680	8,151	328	64,459	139,903

備考 1. 日本國籍保有者中ニハ二重國籍者ヲ含ム
2. 國改後布出生トハ1924年12月1日日本國籍法改正後ノハワイ出生者ニシテ日本國籍ヲ留保セザルモノヲ意味ス

第19表 ホノルル在住邦人分布状態

(1930年帝國總領事館在外邦人調査)

所	世帯數	男	女	計
カウアイムキ	609	1,310	1,135	2,445
ワアハラ	455	1,130	935	2,065
カウアイキ	111	204	204	408
ワカハキ	434	863	699	1,562
ジョン・エナロード	124	265	299	494
モイマノ	968	2,535	2,146	4,681
上下マ	294	663	585	1,248
ママ	167	186	184	370
ママ	1,060	2,043	1,802	3,845
ママ	585	1,214	1,105	2,319
ママ	257	456	371	827
ママ	602	1,315	1,194	2,509
ママ	604	1,167	1,076	2,243
ママ	1,787	3,437	3,016	6,453
ママ	622	962	820	1,788
ママ	586	795	873	1,842
ママ	1,090	2,267	1,972	4,239
ママ	654	1,517	1,350	2,867
ママ	559	1,439	1,222	2,661
ママ	587	1,515	1,239	2,814
ママ	135	122	23	135

第20表 明治元年以來同胞人口

年次	人口
1868 (明治元年)	153
1884 (明治14年)	116
1890 (同 23年)	12,360
1896 (同 29年)	22,329
1900 (同 23年)	61,115
1913 (大正 2年)	83,100
1915 (同 4年)	91,490
1916 (同 5年)	97,000
1917 (同 6年)	102,479
1918 (同 7年)	106,800
1919 (同 8年)	110,000
1920 (同 9年)	112,221
1921 (同 10年)	113,399
1922 (同 11年)	115,967
1923 (同 12年)	118,832
1924 (同 13年)	125,368
1925 (同 14年)	128,068
1926 (大正 15年 昭和元年)	129,901
1927 (昭和 2年)	132,242
1928 (昭和 3年)	134,600
1929 (昭和 4年)	137,407
1930 (昭和 5年)	139,631
1931 (昭和 6年)	143,754
1932 (昭和 7年)	146,189
1933 (昭和 8年)	147,507
1934 (昭和 9年)	148,024
1935 (昭和 10年)	148,972
1936 (昭和 11年)	149,886
1937 (昭和 12年)	151,141
1938 (昭和 13年)	153,539
1939 (昭和 14年)	155,042
1940 (昭和 15年)	157,849

第21表 在留本邦人職業別

	ホノルル市		オアフ島 (ホノルル市 ヲ除ク)		ハワイ島		
	本業者	家族	本業者	家族	本業者	家族	
本邦内地人計	男	11,538	15,434	5,893	6,903	8,884	9,897
	女	3,902	20,926	1,040	10,217	1,358	16,119
本邦内地人合計	51,800		24,078		36,258		
朝鮮人	男	2,050		760		1,045	
	女	997		346		394	
總計	54,847		25,164		37,697		
前年同期トノ比較	×増	× 378		× 146		× 221	
	△減						
戸數	12,950		6,015		9,065		
農耕、園藝、畜産	男	384	529	400	823	1,238	2,001
	女	—	894	—	1,159	—	3,210
同労働者	男	550	782	3,321	3,070	3,751	3,690
	女	70	1,133	330	5,060	485	7,325
森林業、林産物業労働者	男	40	55	22	19	60	80
	女	—	91	—	29	—	133
漁業、製鹽業	男	256	372	70	134	123	224
	女	—	630	—	203	—	216

人口表 (昭和11年10月1日現在在ホノルル日本帝國總領事館調査)

マウイ島		カワイ島		ラナイ、モロカイ、 カホオラウエ、ニ イハウ島		合計			
本業者	家族	本業者	家族	本業者	家族	本業者	家族	計	總計
4,475	6,847	3,258	4,382	677	1,008	34,725	44,476	79,201	152,199
1,014	9,596	732	6,760	103	1,231	8,149	64,849	72,998	
21,932		15,132		3,019		152,199			
194		227		161		4,436			
134		137		56		2,065			
22,260		15,496		3,236		158,700			
× 233		× 92		× 18		× 928			
5,483		3,783		755		38,051			
474	1,240	285	400	27	35	2,858	5,033	7,891	15,536
—	1,674	—	678	—	60	—	7,645	7,645	
1,894	2,301	1,421	1,857	445	679	11,382	12,379	23,761	46,436
330	3,731	288	3,072	48	803	1,551	21,124	22,675	
40	60	40	64	8	12	210	290	500	961
—	90	—	98	—	20	—	461	461	
69	82	38	72	4	8	560	891	1,452	2,748
—	139	—	98	—	10	—	1,296	1,296	

第 21 表 (續き)

	ホノルル市		オアフ島 (ホノルル市 ヲ除ク)		ハワイ島		
	本業者	家族	本業者	家族	本業者	家族	
同 勞 働 者	男	235	220	74	126	180	135
	女	—	417	—	179	—	299
洗 張 洗 色 洗 濯 業	男	182	189	49	75	37	42
	女	211	152	40	79	53	24
飲 食 料 品 嗜 好 品 製 造	男	99	224	25	29	35	54
	女	30	245	3	42	8	101
被 服、身 體 リ 品 製 造	男	111	211	25	34	69	97
	女	264	103	23	30	75	86
土 木 建 築 業	男	61	179	5	14	20	47
	女	—	182	—	22	—	68
大工、左官、石工、ペンキ職	男	1,086	1,397	123	170	285	305
	女	—	2,324	—	272	—	605
製 版、印 刷 製 本 業	男	4	12	—	—	3	5
	女	—	12	—	—	—	8
其 他 の 工 業	男	80	118	12	28	39	16
	女	—	164	—	27	6	48
工 場 勞 働 者	男	320	334	160	260	170	194
	女	201	434	85	226	58	240
物 品 販 賣 業	男	820	1,140	112	251	220	420
	女	30	1,754	2	341	41	711
貿 易 商(店員社員を含まず)	男	8	20	—	—	2	6
	女	—	29	—	—	—	10
金 融 保 險 業(店員社員を含まず)	男	1	—	—	—	—	—
	女	—	—	—	—	—	—

マウイ島		カワイ島		ラナイ、モロカイ、カホオラウエ、ニイハウ島		合 計			
本業者	家族	本業者	家族	本業者	家族	本業者	家族	計	總計
70	120	41	65	15	20	615	686	1,301	2,486
—	160	—	97	—	33	—	1,185	1,185	
40	48	27	39	4	6	339	399	738	1,448
31	46	32	32	—	10	367	343	710	
20	33	8	10	2	5	189	355	544	1,049
10	41	8	9	—	8	59	446	505	
33	41	31	32	2	3	271	418	689	1,427
43	33	43	31	3	4	451	287	738	
20	37	5	10	—	—	111	287	398	736
—	51	—	15	—	—	—	338	338	
101	183	63	94	5	8	1,663	2,152	3,815	7,437
—	261	—	150	—	10	—	3,622	3,622	
1	4	2	3	—	—	11	24	35	64
—	5	—	4	—	—	—	29	29	
12	32	7	7	3	4	153	205	358	660
—	41	—	12	—	4	6	296	302	
102	223	120	144	9	19	881	1,114	1,995	3,797
58	239	—	241	—	20	402	1,400	1,802	
141	242	110	170	5	9	1,408	2,232	3,640	7,235
20	412	20	251	1	12	114	3,481	3,595	
—	—	—	—	—	—	10	26	36	75
—	—	—	—	—	—	—	39	39	
—	—	—	—	—	—	1	—	—	1
—	—	—	—	—	—	—	—	—	

第21表(續き)

	ホノルル市		オアフ島 (ホノルル市 ヲ除ク)		ハワイ島		
	本業者	家族	本業者	家族	本業者	家族	
媒介、周旋業	男	7	6	—	—	—	—
	女	—	11	—	—	—	—
會社、銀行、商店事務員	男	1,980	1,214	254	481	488	512
	女	312	2,212	33	571	80	451
旅館、料理、貸席及藝妓業、 遊藝、興業場	男	108	201	12	24	19	43
	女	27	220	2	38	—	72
藝妓、娼妓、酌婦其他	男	—	10	—	—	—	6
	女	118	12	—	—	18	15
理髮、髮結、浴場業	男	225	163	22	41	32	44
	女	229	106	34	35	24	50
其他の商業	男	140	238	40	41	48	103
	女	—	315	—	69	—	142
郵便、電信、電話従業者	男	2	4	—	—	—	—
	女	—	4	—	—	—	—
鐵道労働者	男	76	117	150	172	92	114
	女	—	124	—	265	—	203
車馬業、自動車運轉手	男	531	780	220	293	230	263
	女	—	1,020	—	445	—	443
運輸取扱業	男	12	20	—	—	—	—
	女	—	16	—	—	—	—
運搬夫、仲仕等	男	300	476	—	—	—	—
	女	—	474	—	—	—	—
官公吏、雇傭	男	8	6	—	—	—	—
	女	—	14	—	—	—	—

マウイ島		カロイ島		ラナイ、モロカイ、 カホオラウエ、ニ イハウ島		合計			
本業者	家族	本業者	家族	本業者	家族	本業者	家族	計	總計
—	—	—	—	—	—	7	6	13	24
—	—	—	—	—	—	—	11	11	
272	440	211	350	18	20	3,223	3,017	6,240	10,854
50	457	40	372	5	26	525	4,089	4,614	
12	43	6	18	2	4	159	333	492	935
4	52	1	21	3	3	37	406	443	
—	7	—	5	—	—	—	28	28	299
6	8	2	2	—	—	164	37	201	
23	35	18	35	4	8	324	326	650	1,256
34	29	22	31	4	8	347	259	606	
22	38	15	43	—	—	265	463	728	1,354
—	55	—	45	—	—	—	626	626	
—	—	—	—	—	—	2	4	6	10
—	—	—	—	—	—	—	4	4	
77	103	42	81	—	—	437	587	1,024	1,880
—	154	—	110	—	—	—	856	856	
118	140	80	150	27	40	1,206	1,666	1,666	5,291
—	232	—	212	—	68	—	2,419	2,419	
—	—	—	—	—	—	12	20	32	48
—	—	—	—	—	—	—	16	16	
—	—	—	—	—	—	300	476	776	1,250
—	—	—	—	—	—	—	474	474	
—	—	—	—	—	—	8	6	14	28
—	—	—	—	—	—	—	14	14	

第 21 表 (續き)

	ホノルル市		オアフ島 (ホノルル市) ヲ除ク		ハワイ島		
	本業者	家族	本業者	家族	本業者	家族	
宗 教 關 係 者	男	49	83	24	36	43	64
	女	3	113	—	60	—	108
教 育 關 係 者	男	107	140	38	34	82	104
	女	102	110	43	35	95	89
醫 務 ニ 關 ス ル 業	男	81	120	7	11	25	25
	女	124	201	7	18	25	50
法 務 ニ 關 ス ル 業	男	14	20	—	—	4	8
	女	—	33	—	—	—	5
新聞雜誌記者、通信員著述者	男	38	50	2	3	10	17
	女	—	88	—	4	—	25
畫家、彫刻家、音楽家、寫眞師	男	37	57	4	8	10	18
	女	8	84	—	7	—	29
其 他 ノ 有 業 者	男	110	388	388	315	317	255
	女	50	395	40	558	54	284
其 他 ノ 勞 働 者	男	1,468	2,528	235	231	871	735
	女	251	3,440	238	314	191	865
家 事 被 働 人	男	1,600	2,132	99	240	331	270
	女	1,546	2,465	155	159	145	204
學 生、練 習 生	男	7	—	—	—	—	—
	女	—	—	—	—	—	—
官公又ハ慈善團體ノ救助ヲ受 タルモノ	男	342	904	—	—	—	—
	女	306	905	—	—	—	—
在 監 受 刑 者	男	59	—	—	—	—	—
	女	—	—	—	—	—	—

マウイ島	カワイ島	ラナイ、モロカイ、 カホオラウエ、ニ イハウ島		合 計					
		本業者	家族	本業者	家族	計	總計		
20	20	20	20	3	3	159	226	385	763
1	48	—	40	—	5	4	374	378	
48	69	44	79	4	8	323	434	757	1,457
51	56	60	43	4	12	255	345	700	
16	16	9	9	—	—	138	181	319	819
16	32	9	18	—	—	181	319	500	
2	4	1	3	—	—	21	35	56	104
—	5	—	5	—	—	—	48	48	
5	10	4	8	—	—	59	88	147	286
—	12	—	10	—	—	—	139	139	
8	15	4	14	—	—	63	112	175	347
—	23	—	21	—	—	8	164	172	
138	272	180	178	42	44	1,175	1,452	2,627	4,799
37	339	88	279	17	31	286	1,886	2,172	
585	618	341	351	38	53	3,538	4,516	8,054	15,133
116	877	74	641	7	65	877	6,202	7,079	
111	371	85	71	10	20	2,236	3,104	5,340	10,713
207	294	45	123	11	19	2,109	3,264	5,373	
—	—	—	—	—	—	7	—	—	7
—	—	—	—	—	—	—	—	—	
—	—	—	—	—	—	342	904	1,246	2,457
—	—	—	—	—	—	306	905	1,211	
—	—	—	—	—	—	59	—	—	59
—	—	—	—	—	—	—	—	—	

Ⅲ 婚 姻

第22表 ハワイ縣及ホノルル市結婚率 (1920—1939年期間)

年 度	縣	ホノルル	年 度	縣	ホノルル
1920	7.92	13.65	1930	6.54	9.61
1921	8.45	15.18	1931	7.72	9.69
1922	8.43	16.24	1932	7.18	9.90
1923	8.90	17.98	1933	6.93	9.14
1924	10.52	20.90	1934	7.28	9.93
1925	9.78	18.53	1935	7.43	9.76
1926	8.11	15.32	1936	8.07	11.80
1927	7.84	14.14	1937	8.67	12.76
1928	8.02	15.32	1938	9.25	13.70
1929	7.68	14.24	1939	9.43	14.37

第23表 ハワイ縣内日本人縁組統計

花 婿 人 種	純日本人	白人混血	ハワイ人混血
1. 縣内日本人系花嫁の花婿人種別			
ハ ワ イ 人	2	1	1
半 ハ ワ イ 人	21	—	11
白 人 混 血	10	—	5
支 那 人 混 血	7	—	4
フィリッピン人混血	3	—	1
日 本 人 混 血	1	—	1
白 人	32	3	7
ア メ リ カ 人	13	2	3
ア メ リ カ 人 混 血	2	—	—
イ ギ リ ス 人	2	—	—

第23表 (續き)

花 婿 人 種	純日本人	白人混血	ハワイ人混血
ド イ ツ 人	1	—	—
ポ ル ト ガ ル 人	12	—	3
他 白 人	4	1	1
純 日 本 人	1,241	—	1
同 白 人 混 血	1	1	—
支 那 人	12	—	—
同 白 人 混 血	—	—	1
フ イ リ ッ プ ィ ン 人	19	—	—
同 白 人 混 血	—	—	1
朝 鮮 人	1	—	—
合 計	1,329	5	22

2. ホノルル市内日本人系花嫁の花婿人種別

ハ ワ イ 人	1	—	1
半 ハ ワ イ 人	12	—	9
白 人 混 血	8	—	4
支 那 人 混 血	3	—	4
フィリッピン人混血	1	—	1
白 人	27	2	5
ア メ リ カ 人	13	2	2
イ ギ リ ス 人	2	—	—
ポ ル ト ガ ル 人	8	—	3
其 他	4	—	—
支 那 人	6	—	—
同 白 人 混 血	—	—	1
フ イ リ ッ プ ィ ン 人	5	—	—
日 本 人	612	—	—
同 白 人 混 血	1	—	—
朝 鮮 人	1	—	—
合 計	665	2	16

V 出生・死亡・疾病

第24表 ハワイ縣及ホノルル市出生率 (1920—1939年期間)

年 度	縣	ホノルル
1920	38.80	42.63
1921	37.88	42.18
1922	40.14	46.29
1923	48.88	47.82
1924	40.05	46.93
1925	41.57	48.28
1926	34.08	48.58
1927	37.16	42.89
1928	33.84	41.99
1929	32.55	40.51
1930	29.63	31.77
1931	29.04	32.61
1932	28.19	30.34
1933	26.33	28.53
1934	24.85	26.65
1935	24.24	25.96
1936	23.04	26.14
1937	22.19	25.62
1938	22.24	26.41
1939	21.87	26.84

第25表 人種別出生率 (1939年)

人 種	出 生 數	出 生 率
人血血人	332	15.65
混血人	752	36.19
白人	1,458	69.43
同白人混血	546	17.87
同東洋人混血	176	22.89
ポルトガル人	7	5.68
スペイン人	949	14.02
その他の白人	460	16.15
支那人	3,130	20.29
日本人	95	14.13
朝鮮人	1,108	21.06
フィリッピン人	25	26.94
其他		
合 計	9,038	21.87

第26表 人種別死産數 (1939年)

人 種	數
ハワイ人	6
同白人混血	24
同東洋人混血	36
ポルトガル人	12
スペイン人	1
ポートリコ人	7
支那人	8
日本人	64
朝鮮人	2
フィリッピン人	33
其他	—
其他白人	34
合 計	227

第27表 ハワイ縣ホノルル市
母親出産死亡率
(1920—1939年期間出産千人に對する死亡率)

年 度	縣	ホノルル
1920	6.00	8.35
1921	6.99	9.12
1922	8.62	10.25
1923	7.23	7.29
1924	5.28	4.92
1925	5.03	5.63
1926	5.64	6.10
1927	6.18	7.74
1928	5.89	6.94
1929	7.13	7.11
1930	6.62	7.12
1931	6.28	6.35
1932	6.95	6.92
1933	5.59	5.63
1934	6.36	6.60
1935	4.76	5.94
1936	4.02	5.02
1937	4.76	5.32
1938	3.45	4.03
1939	3.78	4.01

第28表 人種別死亡率 (1939年)

人 種	死亡 合計	男	女	比率
ハワイ人	401	222	186	19.28
同白人混血	204	94	110	9.82
同東洋人混血	201	113	88	9.57
ポルトガル人	238	144	94	7.79
ポートリコ人	79	54	25	10.28
スペイン人	13	8	5	10.54
其他の白人	330	223	107	4.87
支那人	290	239	51	10.18
日本人	145	653	292	6.12
朝鮮人	92	84	8	13.69
フィリッピン人	402	306	96	7.64
其他	13	10	3	14.01
合 計	3,216	2,151	1,065	7.78

第29表 ハワイ縣及ホノルル
市嬰兒死亡率
(1920—39年期間出生1000人に對する比率)

年 度	縣	ホノルル
1920	190.30	94.15
1921	115.89	100.00
1922	120.10	95.66
1923	139.92	97.95
1924	116.26	98.66
1925	103.59	82.85
1926	104.21	92.65
1927	95.97	76.06
1928	83.69	63.98
1929	101.76	85.27
1930	87.56	77.86
1931	75.99	65.46
1932	78.01	78.45
1933	73.70	74.14
1934	77.19	69.92
1935	64.53	57.74
1936	70.09	69.26
1937	74.29	61.75
1938	59.20	50.14
1939	57.87	55.97

第30表 ハワイ縣及ホノルル市死亡率 (1920-1939年期間)

年 度	縣	ホノルル	年 度	縣	ホノルル
1920	17.42	22.06	1930	10.84	12.56
1921	14.13	16.16	1931	10.20	11.48
1922	14.68	17.59	1932	9.76	11.05
1923	15.96	18.11	1933	9.59	10.77
1924	13.63	16.83	1934	9.69	10.81
1925	12.74	15.93	1935	9.48	9.37
1926	12.44	15.85	1936	9.58	10.00
1927	11.87	14.95	1937	9.33	10.86
1928	11.70	15.16	1938	7.91	9.06
1929	12.69	16.52	1939	7.74	9.57

第31表 死亡者年齢別 (1939年)

年 齡 別	死 亡 數	年 齡 別	死 亡 數
0 - 4	647	50 - 54	202
5 - 9	81	55 - 59	247
10 - 14	44	60 - 64	287
15 - 19	65	65 - 69	274
20 - 24	92	70 - 74	220
25 - 29	125	75 - 79	155
30 - 34	124	80 - 84	108
35 - 39	139	85 - 89	48
40 - 44	144	90 - 99	14
45 - 49	189	100 以上	10
		不 明	1
		合 計	3,216

第32表 十大死亡原因及死亡率 (人口100,000人に對する死亡率)

原 因	死 亡		比 率	
	1939	1938	1939	1938
心 臟 病	543	475	131.40	117.54
肺 結 核	309	241	74.78	72.01
類 似 腫 瘍 (各種)	275	273	66.55	67.56
腎 臟 病 (各種)	272	280	66.82	69.29
然 的 的 畸 形 (自殺殺人除外)	272	273	65.82	67.56
中 毒	244	246	59.06	80.88
自 殺	229	234	55.42	57.91
卒 中	202	212	48.88	52.46
尿 糖	80	61	19.36	15.10
自 殺	70	72	17.42	17.83

第33表 肺結核郡別新患者届出死亡數

郡 別	新 患 者	死 亡 者	死 亡 率
ホノルル市	336	136	88.44
オアフ	82	30	40.49
ホノルル市郡	418	166	72.85
ヒロ	45	24	144.75
ハワイ	100	23	35.45
ハワイ郡	145	47	57.70
マフイ郡	129	34	53.73
カウイ郡	83	25	62.29
カラワオ郡	10	—	—
ハワイ縣合計	785	272	65.82

第34表 肺結核患者及死亡者年齢男女別

年 齡	患 者			死 亡		
	男	女	合 計	男	女	合 計
1才以下	2	4	6	1	2	3
1才	3	1	4	2	1	3
2才	4	1	5	—	1	1
3才	6	3	9	—	2	2
4才	3	2	5	—	—	—
5才	15	18	33	1	—	1
出生 - 9才	33	29	62	1	1	2
10 - 14才	20	23	43	5	—	5
15 - 19才	27	40	67	2	—	2
20 - 24才	31	60	91	4	7	11
25 - 29才	57	34	91	10	17	27
30 - 34才	42	26	68	19	12	31
35 - 44才	87	31	118	23	4	27
45 - 54才	62	21	83	28	11	39
55 - 64才	65	23	88	25	12	38
65 - 74才	35	4	39	40	14	54
75才以上	12	—	12	21	4	25
年齢不明	3	—	3	5	1	6
合 計	494	291	785	183	89	272

第35表 肺結核人種別死亡數

	患者數	死亡	1939年死亡率	1935—39年平均
ハワイ人	106	44	207.38	223.91
同白人混血	34	18	86.62	100.21
同東洋人混血	57	15	71.43	81.79
ポルトガル人	29	4	13.09	27.43
ポートリコ人	12	2	26.01	35.06
スペイン人	1	—	—	48.02
其他白人	43	7	10.34	13.65
支那人	35	27	94.77	79.99
日本人	270	91	58.98	66.38
朝鮮人	33	7	104.14	122.71
フィリッピン人	159	57	108.32	118.95
其他	5	—	—	100.76
合計	785	272	65.82	75.95

第36表 郡別傳染病罹病者數比較表

郡別	1938年	1939年	増	減
オアフ	4,327	4,334	—	593
モロカ	1,760	2,150	390	—
ラナカイ	—	—	—	—
ハワ	1,707	2,256	549	—
カワイ	4,484	959	—	3,525
合計	12,878	9,699	939	4,118

第37表 郡別傳染病死亡者比較表

郡別	1938年	1939年	増	減
オアフ	275	349	74	—
モロカ	152	102	—	50
ラナカイ	—	—	—	—
ハワ	102	84	—	18
カワイ	58	56	—	2
合計	587	591	74	70

傳染病罹病、死亡者比較表

罹病者數	12,881	9,699	—	3,182
死亡者數	587	591	4	—

第38表 傳染病罹病者比較表

病名	1938年	1939年	増	減
星菌病	—	2	2	—
結膜炎(急性)	2	—	—	2
同骨痛熱	9	276	267	—
チフス	750	289	—	461
フテリ	1	1	—	—
赤痢(アミュー)	167	97	—	—
同丹	11	21	10	70
眠性脳病	4	7	3	—
丹	4	2	—	—
丹	67	43	—	2
淋毒性病	1,130	876	—	24
淋毒性病	15	7	—	263
淋毒性病	82	96	14	8
淋毒性病	253	207	—	—
淋毒性病	4,751	539	—	46
癩癧	49	37	—	4,212
癩癧	1,034	98	—	12
癩癧	2	2	—	936
癩癧	466	1,653	1,187	—
癩癧	1,021	1,811	790	—
マラリア	3	3	—	—
肺炎(ロバ)	202	322	120	—
ポリオ	10	10	—	—
猩紅熱	19	8	—	—
傳染性咽喉熱	28	9	—	11
トコ	83	53	—	19
破傷風	21	22	1	30
梅毒	907	980	73	—
肺結核(呼吸器)	786	716	—	—
同(他型)	121	69	—	70
旋毛蟲病	7	10	3	52
腸瘻	60	59	—	1
瘻	5	4	—	1
瘻	45	57	12	—
瘻	3	3	—	1
水痘	729	1,319	590	—
ウエルス氏痘病	27	1	—	26
天	3	—	—	3
黒	1	—	—	1
合計	12,878	9,99	3,072	6,251

第39表 傳染病死亡者比較表

病名	1938年	1939年	増	減
チフテリア	5	3	-	2
赤痢 (アミーバ)	-	1	1	-
同 (バルチス)	1	1	-	-
星菌病	2	2	-	-
丹毒	1	2	1	-
淋病	2	4	2	-
流行性感胃	30	24	-	6
癩病	46	41	-	5
癩疹	10	-	-	10
腸脊髄膜炎	2	-	-	2
淋毒性眼炎	1	-	-	1
百日咳	21	25	4	-
肺炎 (ロバー)	90	139	49	-
ポリオミエリテス	4	-	-	4
破傷風	9	11	2	-
梅毒	73	53	-	20
肺結核 (呼吸器)	250	247	-	3
同他型	30	25	-	5
腸窒扶斯	5	10	5	-
バラ窒扶斯	-	1	1	-
發疹窒扶斯	-	1	1	-
ウェルス氏病	3	1	-	2
黒死病	1	-	-	1
猩紅熱	1	-	-	1
合計	589	591	66	62

第40表 肺結核一般統計

1937年8月1日現在患者数	2,027
新再発	696
再収容	89
合計	2,812
退院	272
死	27
併死	27
全快	125
不明	297
白濁	45
無調	8
不協	69
外核	60
結菌	18
その他	948
1939年6月30日現在患者数	1,864

第41表 ハワイの癩病患者發生數

年 度	新患者數
1931 - 32	60
1932 - 33	63
1933 - 34	63
1934 - 35	48
1935 - 36	50
1936 - 37	51
1937 - 38	46
1938 - 39	36
1939 - 40	38

VI 政 治

第42表 ハワイ縣會議員定員數

上院	定員	オアフ島	ハワイ島	マウイ島	カワイ島		
	15	6	4	3	2		
下院	定員	第一區 ハワイ島	第二區 ハワイ島	第三區 マウイ島	第四區 オアフ島	第五區 オアフ島	第六區 カワイ島
	30	4	4	6	6	6	4

1. ハワイ縣會議員黨派別 (1940年現在)

	定員	共和	民主	無黨派
上院	15	10	4	1
下院	30	23	2	0

第43表 1930年以降日系當選者數

年 次	縣會上院	縣會下院	郡 参 事	計
1930年	0	2	1	3
1932年	0	4	1	5
1934年	0	2	4	6
1936年	0	3	6	9
1938年	0	3	6	9
1940年	1	6	6	13

第44表 1940年選挙日系立候補者及當選者

1. 上院議員

	オアフ島	ハワイ島	マウイ島	カワイ島
定員	6	4	3	0
日系立候補者	1	0	0	0
日系當選者	1	0	0	0

2. 下院議員

	ハワイ島 (第一區)	ハワイ島 (第二區)	マウイ島 (第三區)	オアフ島 (第四區)	オアフ島 (第五區)	カワイ島 (第六區)
定員	4	4	6	6	7	4
日系立候補者	3	3	0	0	2	3
日系當選者	2	1	0	0	1	2

3. 郡参事

	ホノルル市郡	ハワイ郡		マウイ郡	カワイ郡
		東ハワイ	西ハワイ		
定員	7	3	3	6	4
日系立候補者	3	2	1	1	5
日系當選者	0	1	1	1	3

(外にハワイ郡に於て郡書記一名立候補、落選)

第45表 1938年の選挙に於ける登録者、投票者の人種別百分率

	登録者%	投票者%
日本人	25.79	26.03
ハワイ人	20.02	20.52
アメリカ人	16.25	15.25
ポルトガル人	14.34	14.48
混血ハワイ人	11.00	11.13
支那	7.40	7.63
其他	2.16	2.05
トリコ人	1.40	1.33
ギス人	77	0.73
朝鮮人	50	0.50
フィリピン人	36	0.35

第46表 毎選挙に於ける人種別登録投票者

人種	ハワイ人	ポルトガル人	支那人	日本人	アメリカ人	イギリス人	ドイツ人	其他	合計	増加
1930年人口總計	50,860	27,583	27,179	139,631	123,078			368,335	—	
同年度選挙年齢市民	21,358	12,778	14,123	10,689	83,654			192,802	—	
1900年	—	—	—	—	—			11,216	—	
1902年	8,680	594	143	3	1,932	546	309	405	11,216	1,306
1904年	9,260	728	175	2	1,872	542	301	373	13,253	641
1906年	9,635	939	220	—	1,674	563	301	246	13,578	325
1908年	8,967	1,230	272	6	1,715	567	322	165	13,274	304
1910年	9,619	1,530	396	13	1,763	554	333	234	14,442	1,168
1912年	9,435	1,760	486	48	2,355	544	299	239	15,185	743
1914年	10,308	2,317	654	112	3,020	629	559	—	17,659	2,514
1916年	10,763	2,610	777	179	3,284	648	720	—	18,981	1,322
1918年	10,901	2,844	954	287	3,810	636	692	—	20,124	1,143
1920年	14,650	3,091	1,141	658	5,336	695	—	764	26,335	6,211
1922年臨時選挙	15,018	3,707	1,242	970	6,119	831	—	855	23,806	2,471
1922年本選挙	16,871	4,212	1,499	1,135	6,937	921	—	982	32,491	3,685
1924年	16,685	5,203	2,016	1,711	7,277	660	337	850	34,739	2,248
1926年	17,763	6,115	2,906	3,092	8,622	670	133	1,268	40,563	5,830
1928年	18,952	7,057	3,950	4,839	8,964	687	135	1,474	46,058	5,489
1930年	19,851	8,111	4,402	7,017	10,244	741	139	1,647	52,149	6,091

(備考) 婦人参政権が許可されたのは1920年度の選挙よりである

第47表 1938年の選挙に於ける登録投票者の人種別百分率

	男子			女子			合計		
	登録	投票	比率	登録	投票	比率	登録	投票	比率
アメリカ人	14.98	14.10	84.07	14.08	13.31	80.94	16.26	15.25	82.66
イギリス人	0.96	0.91	85.93	1.08	1.04	81.58	0.77	0.73	84.47
支那人	8.89	8.87	91.57	9.44	9.72	88.96	7.40	7.63	90.64
フィリピン人	0.58	0.57	86.15	0.74	0.72	84.00	0.36	0.35	85.60
ハワイ人	17.44	17.61	86.02	15.61	15.62	88.41	20.02	20.52	88.73
混血ハワイ人	9.28	9.33	89.24	8.05	8.09	87.36	11.00	11.13	88.32
日本人	28.54	28.96	90.37	30.49	30.97	87.08	25.79	26.03	89.14
朝鮮人	0.63	0.62	88.32	0.72	0.71	86.05	0.50	0.50	87.57
ポルトガル人	1.72	1.64	84.05	1.95	1.85	82.19	1.40	1.33	83.43
其他	14.66	14.88	90.51	14.89	15.15	87.10	14.74	14.48	89.13
其他	2.62	2.51	85.31	2.94	2.82	81.66	2.16	2.05	84.57
合計	—	—	88.95	—	—	86.28	—	—	87.84

(備考) 右比率とは登録者に対する投票者の比率を指す

第 43 表 1938, 36, 34, 32 各年 11 月

		1938年	"	"	"
		第一區ハワイ島	第二區ハワイ島	第三區マウイ島	第四區オアフ島
アメリカ人					
登 録	計	941	233	863	7,819
	男	489	157	453	4,132
	女	452	126	410	3,587
投 票	計	779	228	711	6,416
	男	409	131	395	3,520
	女	370	97	316	2,896
棄 権	計	162	55	152	1,403
	男	80	26	58	712
	女	82	29	94	691
イギリス人					
登 録	計	20	12	24	542
	男	12	7	17	351
	女	8	5	7	191
投 票	計	15	9	17	451
	男	9	6	13	297
	女	6	3	4	154
棄 権	計	5	3	7	91
	男	3	1	4	54
	女	2	2	3	37
皮 那 人					
登 録	計	395	189	590	3,110
	男	219	99	323	1,936
	女	178	90	197	1,174
投 票	計	340	160	448	2,867
	男	194	86	283	1,796
	女	146	74	165	1,071
棄 権	計	55	29	72	243
	男	25	13	40	140
	女	30	16	32	103

縣選挙に於ける人種男女別登録投票者

第五區オアフ島	第六區カワイ島	合 計	1936年合計	1934年合計	1932年合計
2,037	539	12,482	12,146	12,588	12,230
1,258	278				
779	261				
1,731	453	10,318	9,645	10,182	10,808
1,080	238				
779	215				
306	86	2,164	2,501	2,406	1,422
178	46				
128	40				
144	50	722	756	888	704
106	33				
38	17				
129	48	669	645	768	637
95	32				
34	16				
15	2	123	111	120	67
11	1				
4	1				
2,703	243	7,160	6,499	6,075	5,356
1,886	142				
817	101				
2,455	220	6,490	5,701	5,447	4,855
1,724	134				
731	86				
243	23	670	798	628	501
162	8				
86	15				

第 48 表 (續き)

		1938年			
		第一區ハワイ島	第二區カワイ島	第三區マウイ島	第四區オアフ島
フィリッピン人					
登 録	計	103	22	84	35
	男	60	16	67	27
	女	43	6	17	8
投 票	計	83	19	65	30
	男	51	15	50	22
	女	32	4	15	8
棄 権	計	20	3	19	5
	男	9	1	17	5
	女	11	2	2	0
ハ ワ イ 人					
登 録	計	1,508	1,333	2,876	3,333
	男	798	695	1,583	1,682
	女	610	638	1,293	1,651
投 票	計	1,311	1,166	2,533	2,953
	男	701	610	1,405	1,490
	女	610	556	1,128	1,463
棄 権	計	197	167	343	380
	男	97	85	178	192
	女	100	82	165	188
混 血 ハ ワ イ 人					
登 録	計	847	493	753	2,758
	男	416	258	423	1,339
	女	431	235	330	1,419
投 票	計	732	437	657	2,440
	男	365	234	369	1,193
	女	367	203	288	1,247
棄 権	計	115	56	96	318
	男	51	24	54	146
	女	64	32	42	172

第五區オアフ島	第六區カワイ島	合 計	1936年合計	1934年合計	1932年合計
155	87	486	197	102	57
126	65				
29	22				
142	77	416	162	88	45
118	55				
24	22				
13	10	70	35	14	12
8	10				
5	0				
4,609	867	14,526	15,181	10,122	16,576
2,406	448				
2,203	419				
4,145	781	12,889	13,246	14,290	14,928
2,168	402				
1,977	379				
469	86	1,637	1,935	1,832	1,648
238	46				
226	40				
2,452	427	7,730	6,484	5,714	5,006
1,276	220				
1,176	207				
2,181	380	6,827	5,627	5,154	4,595
1,147	201				
1,034	179				
271	47	903	812	560	411
129	19				
142	28				

第 48 表 (續き)

		1933年	"	"	"
		第一區ハワイ島	第二區ハワイ島	第三區マウイ島	第四區オアフ島
日 本 人					
登 録	計	4,469	1,708	3,461	4,853
	男女	2,566	1,017	2,247	3,125
投 票	計	3,868	1,480	3,017	4,338
	男女	2,286	879	1,994	2,801
棄 権	計	571	228	444	515
	男女	280	138	253	324
		291	90	191	191
朝 鮮 人					
登 録	計	42	10	19	175
	男女	27	6	6	120
投 票	計	30	8	16	157
	男女	19	4	6	107
棄 権	計	12	2	3	18
	男女	8	2	0	13
		4	0	3	5
ポ ー ト リ コ 人					
登 録	計	241	111	161	128
	男女	146	67	106	84
投 票	計	187	79	138	114
	男女	112	47	92	79
棄 権	計	54	32	23	14
	男女	34	20	14	5
		20	12	9	9

"	"	合 計	1935年合計	1934年合計	1932年合計
第五區オアフ島	第六區カワイ島				
6,145	3,141	23,777	18,698	15,317	11,273
4,081	1,833				
2,064	1,308				
5,574	2,887	21,194	16,215	13,630	10,269
3,766	1,711				
1,808	1,176				
571	254	2,583	2,483	1,687	1,004
315	122				
256	132				
259	18	523	388	300	185
181	11				
78	7				
231	16	458	291	259	165
164	10				
67	6				
28	2	65	97	41	20
17	1				
11	1				
596	199	1,436	1,268	1,180	946
420	130				
176	69				
503	177	1,198	995	994	846
355	116				
148	61				
93	22	338	273	186	100
65	14				
28	8				

第 48 表 (續き)

		1938年			
		第一區ハワイ島	第二區ハワイ島	第三區マウイ島	第四區オアフ島
ポルトガル人					
登 録	計	2,536	407	2,069	3,827
	男女	1,434	235	1,203	2,299
投 票	計	2,288	346	1,922	3,350
	男女	1,312	203	1,071	2,050
棄 権	計	248	61	247	477
	男女	122	32	132	249
其 他	計	126	29	115	228
	男女				
登 録	計	369	86	307	819
	男女	248	54	191	530
投 票	計	121	32	116	289
	男女				
投 票	計	313	74	252	667
	男女	214	47	162	433
棄 権	計	99	27	90	234
	男女				
棄 権	計	56	12	55	152
	男女	34	7	29	97
合 計	計	22	5	26	55
	男女				
登 録	計	11,471	4,654	11,157	27,399
	男女	6,415	2,611	6,619	15,725
投 票	計	5,056	2,043	4,518	11,674
	男女				
投 票	計	9,976	4,006	9,676	23,783
	男女	5,672	2,262	5,840	13,798
棄 権	計	4,304	1,744	3,836	9,965
	男女				
棄 権	計	1,495	648	1,461	3,616
	男女	743	349	779	1,937
合 計	計	752	269	682	1,679
	男女				

第五區オアフ島	第六區カワイ島	合 計	1936年合計	1934年合計	1932年合計
2,173	1,205	12,217	11,757	13,338	10,054
1,358	708				
788	497				
1,952	1,131	10,889	10,200	10,294	9,304
1,267	672				
685	459				
211	74	1,328	1,557	1,044	750
118	36				
193	38				
405	197	1,685	1,685	1,544	1,444
269	144				
126	53				
351	178	1,411	1,411	1,321	1,270
240	129				
111	49				
54	19	274	274	223	174
29	15				
25	4				
21,678	6,973	83,312	75,059	71,168	63,831
13,394	4,012				
8,234	2,961				
19,394	6,348	73,183	64,183	62,427	57,722
12,124	3,700				
7,270	2,648				
2,284	625	10,129	10,876	8,741	6,019
1,240	312				
1,014	313				

Ⅵ 司 法

第 49 表 裁 判 所 數

ハワイ縣大審院 (ホノルル)	第五ノカワイ島、リフエ
巡回裁判所	區裁判所
第一巡回裁判所 ホノルル	オアフ島 7 ハワイ島 9
第二ノマウイ島、ウイルク	マウイ島 4 モロカイ島 2
第三ノハワイ島、カイルア	ラナイ島 1 カワイ島 5
第四ノハワイ島、ヒロ市	合衆國地方裁判所 (ホノルル)

第 50 表 取 扱 件 數 (1939年度)

縣大審院	合計 4,199
法律 12 衡平法 12	區裁判所
刑事 4 檢認 2	刑事 40,060 (内有罪 14,547)
土地裁判所 2 特別手續 2	民事 8,421 合計 48,481
離婚 1 會計 35	外に
巡回裁判所	精神異常 217 藥品中毒 5
刑事 802 (内有罪 571)	幼年 917 私生兒 48
民事 3,397 (内檢認 1,751)	精神虐待 2
離婚 1,152 法律 351	實際取扱件數 53,905
衡平法 46 特別手續 97	

第 51 表 家庭關係裁判部(第一巡回裁判所)で處理

された離婚件數 (1939—40年度)

離婚の理由	妻の姦通	3
夫の虐待	人 牢	3
扶助怠慢	精神病	3
妻の虐待	妻の殘酷	2
夫の遺棄	酒 亂	2
妻の遺棄	合計	949
夫の殘酷	無効訴訟	28
癪 病	内許可されたもの	21

幼年裁判部	監 視 付
取扱件數	少年 304
少年 378	少女 27
少女 167	感化院へ送られたるもの
不良の宣告を受けたるもの	少年 46
少年 374	少女 45
少女 166	

第 52 表 合衆國地方裁判所取扱件數

年 次	1938—39	1939—40	年 次	1938—39	1939—40
破産申請	154	106	却 下	22	2
審議終了	136	87	刑事事件種別		
歸化申請	268	243	酒類取締違反		
審議終了	189	234	起 訴	20	38
市民權獲得申請	109	134	終 了	20	26
刑事事件			禁制違反		
裁判終了	123	147	起 訴	29	18
有 罪	101	143	終 了	26	24
無 罪	0	2	防禁海域令等違反	0	11

第 53 表 オアフ監獄在監者

1940年10月15日現在

ハワイ土人	192	フィリッピン人	114
米 人	41	黒 人	1
ホルトガル人	54	他 國 人	16
ポートルコ人	53	外 國 人	71
ドイツ人	6	市 民	517
スペイン人	4	合 計	588
フランス人	1	内 女 囚	12
支 那 人	26	ハ ワ イ 人	9
日 本 人	65	白 人	2
朝 鮮 人	15	日 本 人	1

VIII 軍 事

第 54 表 陸 軍

ハワイ陸軍区司令部 (ホノルル、シヤフター兵營)
 ハワイ軍團司令部 (スコツフィールド兵營)
 第二十一歩兵旅團 (スコツフィールド兵營) 第二十二歩兵旅團 (〃) 第十一
 野戰砲兵隊 (〃) ハワイ分離沿岸砲兵旅團 (アラツセー兵營) 第十八航空隊
 (司令部ヒツカム飛行場)

1, 兵營所在地

フォート・シヤフター (1907年設置) フォート・アームストロング (1913年〃)
 フォート・デ・ラツセー (1908年〃) フォート・ルーガー (1909年〃)
 フォート・カメハメハ (1913年〃) ルータ・フィールド
 スコツフィールド・バラツク (1909年〃)

2, 兵 員

歩兵隊 4,700 沿岸砲兵隊 2,800 野戰砲兵隊 2,700 ルータ・フィールド及び
 ホイラー・フィールド陸軍航空隊 100 給與隊 700 工兵隊 800 看護部隊 500
 兵器部隊 250
 其他、信號兵、ホノルル兵器廠、經理部、等を合せて約 15,000名、外に民間雇
 460名

第 55 表 海 軍

1, 眞珠灣軍港面積 (單位エーカー)

根據地 640.83 プーロア 322.33 ワイビオ岬 50.00 マガジン島 51.54
 フォード島 24.05 ブリテイッシュ岬 12.00 陸上總面積 1,100.75 水上面積
 133.00

2, ハワイ海軍區概況

1. 第十四海軍區 (眞珠灣軍港)
 所屬士官兵員、海軍病院看護婦總員數 4,567
2. 第十四海軍區及び海軍工廠、眞珠灣の各部門
 イ. 眞珠灣海軍工廠 ロ. オアフ島海軍藥庫 ハ. 眞珠灣海兵團
 ニ. 眞珠灣海軍病院 ホ. 通信部(第十四海軍區内の通信全般)
 ヘ. 海軍水路部ホノルル支部 ト. 陸上巡邏
3. 戰術部隊水雷艦隊 (水雷敷設及び掃海艦全部を含む)
4. 第四潜水艦隊 (潜水艦母艦、潜水艦全部及び潜水艦根據地を含む)
5. 海軍航空隊 (航空機全部、眞珠灣航空隊根據地を含む)

3, 眞珠灣所屬艦艇

潜水艦 25 海洋用曳船 1 掃海船 8 輕水雷敷設艦 4 水雷敷設艦 1
 * 潜水母艦 1 給油艦 1 港内曳船 1
 その他現役に服せざる軍艦
 海洋用曳船 2 イーグル・ボート 2 輕水雷敷設艦 4 水雷敷設艦 1 掃海艦 5
 給水艦 2

IX 教 育

第 56 表 ハイスクールの現況 (1939年)

	教 師 數	生 徒 數
ホノルル市		
マツキンレー	125	3,736
フアリンントン	66	2,054
ローズヴェルト	42	1,250
オアフ島		
ベンジャミン(カネオヘ)	28	880
カフ	29	841
リレフア	48	1,485
ワイアルア	31	850
ワイバフ	29	884
マウイ島		
マウ	37	1,045
ラハйнаルナ	21	482
ラハ	25	725
モロカイ	19	460
カワイ島		
カワイ(リフエ)	28	900
ワイメア	43	1,263
ハワイ島		
ヒロ	55	1,700
ラツパホエホエ	23	580
コハラ	35	1,042
コナワエナ	29	1,172
バハ	22	586

ホノルルを除く各島のハイスクールの大部分は、小學校、中間學校、ハイ
 スクール(一年級より十二年級)迄の綜合である。

第 57 表 インター・メデイエート・スクール (中間學校)

	教 師 數	生 徒 數
ホノルル		
セントラル	62	1,835
カイムキ	29	855
カラカウア	70	2,199
カリコアラ	38	1,015
リリオカ	18	500
ステベソ	42	1,300
ワシントン	70	2,125
カワイ島		
カラヘ	26	625
カバ	41	1,292
マウイ島		
ハキ	20	443
ハキ	9	213
ハワイ島		
ヒロ	48	1,550
オハラ	25	658
オバ	16	425
ハカ	21	530
ハラ	28	775
カナ	18	485

第58表 公立、私立學校、教師、生徒數 (1938年12月31日現在)

	學校數	教 師 數			生 徒 數		
		男 子	女 子	合 計	男 子	女 子	合 計
公 立	188	648	2,623	3,271	47,228	44,764	61,992
私 立	110	186	578	764	9,235	8,195	17,430
合 計	298	834	3,201	4,035	56,463	52,959	109,422

第59表 各島地方別私立學校教師及び生徒數 (1938年12月31日現在)

地 方 別	學校數	教 師			生 徒		
		男	女	合 計	男	女	合 計
ハ ワ イ							
ヒ ロ 市	9	9	28	37	598	989	1,187
ハ マ タ ア	1	0	1	1	6	6	12
カ ウ ナ	1	0	1	1	7	12	19
ブ ナ	1	2	2	4	19	23	42
合 計	12	11	32	43	630	630	1,260
マ ウ イ							
ラ ハ ナ イ	2	0	9	9	121	126	247
マ カ ワ オ	3	0	13	13	22	16	118
ワ イ ル ク	5	8	23	31	588	464	1,052
モ ロ カ イ	2	0	2	2	12	16	28
合 計	12	8	47	55	743	702	1,445
オ ア フ							
ホ ノ ル ル	74	164	459	623	7,481	6,449	13,930
エ ワ	2	0	4	4	41	46	87
コ ー ラ ウ	2	0	4	4	68	61	129
ワ イ ア ル ア	2	1	23	24	179	202	381
合 計	80	165	490	655	7,769	6,758	14,527
カ ワ イ							
カ ワ イ ハ ウ	2	0	2	2	26	48	74
コ ー ラ ウ	3	2	4	6	30	33	63
リ フ エ	1	0	3	3	37	24	61
合 計	6	2	9	11	93	105	198
總 計	110	186	578	764	9,235	8,195	17,430

第60表 各島地方別公立學校教師及び生徒數 (1938年12月31日現在)

各 島 地 方	學校數	教 師			生 徒		
		男 子	女 子	合 計	男 子	女 子	合 計
ハ ワ イ 島							
ヒ ロ 市	14	40	189	229	3,325	3,221	6,546
ヒ ロ 地 方	8	36	93	127	1,668	1,644	3,312
ブ ナ	8	16	57	73	945	912	1,857
カ ウ ナ	3	9	33	42	578	592	1,170
コ ナ	12	26	62	88	1,226	1,126	2,352
コ ハ ラ	7	10	54	64	921	900	1,821
ハ マ タ ア	8	25	42	67	909	885	1,794
合 計	60	162	530	692	9,572	9,280	18,852
マ ウ イ 島							
東 ワ イ ル ク	3	12	56	68	937	915	1,852
西 ワ イ ル ク	7	25	77	102	1,454	1,366	2,820
ラ ハ イ ナ	6	28	71	99	1,575	1,285	2,860
マ カ ワ オ	12	41	127	168	2,369	2,199	4,568
ハ ナ	5	4	20	24	305	301	606
モ ロ カ イ	6	14	37	51	634	571	1,205
合 計	39	124	388	515	7,274	6,637	13,911
オ ア フ 島							
ホ ノ ル ル	44	204	1,078	1,282	19,058	18,173	37,231
エ ワ	6	24	141	163	2,427	2,254	4,681
ワ イ ア ナ エ	2	3	20	23	332	283	615
ワ イ ア ル ア	8	32	142	174	2,544	2,345	4,889
コ ー ラ ウ ロ ア							
コ ー ラ ウ ボ コ	9	21	84	105	1,535	1,537	3,072
合 計	69	284	1,465	1,747	25,896	24,592	50,448
カ ワ イ 島							
カ ワ イ ハ ウ	4	13	37	50	734	668	1,402
ハ ナ レ イ	4	5	16	21	249	250	499
リ フ エ	4	20	60	80	1,134	1,062	2,196
コ ロ ア	3	18	62	80	1,093	988	2,081
ワ イ メ ア	5	22	65	87	1,276	1,257	2,533
合 計	20	78	240	318	4,489	4,255	8,744
總 計	188	648	2,623	3,271	47,228	44,764	91,992

第61表 各島公立學校(學年別)生徒數 (1938年12月31日現在)

學 級	ハ ワ イ	マ ウ イ	オ ア フ	カ ワ イ	合 計
第1學年	2,032	1,582	4,599	984	9,197
第2學年	1,850	1,408	4,693	908	8,859
第3學年	1,911	1,557	4,740	878	9,086
第4學年	1,896	1,458	4,848	965	9,167
第5學年	1,933	1,557	4,782	911	9,183
第6學年	1,894	1,351	4,888	943	9,076
第7學年	1,817	1,427	4,649	843	8,736
第8學年	1,607	1,110	4,475	710	7,902
第9學年	1,447	841	4,024	566	6,878
第10學年	954	617	3,286	391	5,248
第11學年	769	497	2,481	333	4,080
第12學年	661	401	2,164	242	3,468
第12學年別業	74	105	575	67	821
第12學年特別	7	—	178	—	185
第12學年特別	—	—	106	—	106
合 計	18,852	13,911	50,488	87,421	91,992

第62表 公立學校生徒收容狀況 (1930年來2年毎)

	1930年	1932年	1934年	1936年	1938年
幼 稚 科	1,372	242	680	0	0
第1學年	9,643	10,663	9,808	9,635	9,197
第2學年	9,674	9,516	9,565	9,325	8,859
第3學年	9,524	9,574	9,870	9,364	9,086
第4學年	9,537	9,539	9,508	9,425	9,167
第5學年	7,975	9,245	9,100	9,351	9,183
第6學年	7,126	8,528	8,877	8,752	9,076
第7學年	6,090	6,866	7,612	8,120	8,736
第8學年	5,153	5,346	6,630	7,538	7,902
第9學年	3,592	3,622	4,150	5,424	6,878
第10學年	1,967	2,293	2,676	4,168	5,248
第11學年	1,610	1,867	2,129	2,940	4,080
第12學年	1,288	1,537	1,797	2,233	3,468
第12學年別業	631	1,027	1,089	614	821
第12學年特別	401	519	366	290	185
第12學年特別	77	90	104	97	106
合 計	95,657	80,474	83,961	87,276	91,992

第63表 公立學校經費 (1938年度)

費 用 種 別	費 仙	備 考	費 仙
行政	142,100.99	以上を生徒一人に割當てる	
教 育	5,659,464.80	小學生徒一人に	70.89
給 用	90,938.43	中 間 學 校	72.79
常 費	851,714.15	ハ イ ス タ ー ル	85.84
新築・土地・土地改善	6,744,218.28	平 均	73.51
費 料 品 計	643,671.54		
費 料 品 計	7,387,889.82		

第64表 ハワイ全島に於ける日本語學校並に
ハワイ教育會所屬學校要覽 (1939年9月30日現在)

區	學校數	教 員 數			生 徒 數		
		男	女	計	男	女	計
第一區(ホノルル市)	20	85	91	176	6,342	5,569	11,911
第二區(表オアフ島)	17	42	42	84	2,781	2,076	5,457
第三區(裏オアフ島)	9	8	7	15	426	461	887
第四區(東部カワイ)	6	8	9	17	421	440	861
第五區(中部カワイ)	6	9	8	17	483	503	986
第六區(西部カワイ)	10	15	14	29	910	866	1,776
第七區(マウイ島西部ラナイ島を含む)	10	12	16	28	794	791	1,585
第八區(東部マウイ島)	21	42	45	87	2,296	2,420	4,716
第九區(モロカイ島)	4	4	4	8	156	158	314
第十區(ハワイ島中央部)	37	57	71	128	3,373	3,472	6,845
第十一區(ハワイ島中央部)	9	12	9	21	511	565	1,076
第十二區(ハワイ島コハラ)	6	6	3	9	253	261	514
第十三區(ハワイ島中央コナ)	8	10	7	17	597	542	1,139
第十四區(ハワイ島カウ)	3	5	6	11	275	276	551

第65表 日本語學校生徒一覽
(1939年9月30日現在、ハワイ教育會調)

	幼 稚 科	1 年	2 年	3 年	4 年	5 年	6 年
男	557	1,868	2,017	1,888	2,044	2,075	2,163
女	649	1,742	1,855	1,783	1,930	1,976	2,037
計	1,226	3,610	3,872	3,671	3,974	4,050	4,200
	7年(中1)	8年(中2)	9年(中3)	10年(中4)	11年(補1)	12年(補2)	合 計
男	1,866	1,933	1,335	942	659	233	19,600
女	1,957	1,864	1,433	978	440	271	18,915
計	3,823	3,797	2,768	1,920	1,099	504	38,515

X 宗 教

第66表 キリスト教

1. 組合教會 (1940年現在)

	教會數	教會員數		教會數	教會員數
ハワイ島民教會	37	2,822	日本人教會會	4	1,856
島民教會	21	1,159	支那人教會會	2	183
ユニオン教會	5	621	比島人教會	5	329
日本人教會會	5	439	カワイ島民教會	17	1,564
支那人教會會	2	145	島民教會	7	472
比島人教會會	4	300	ユニオン教會	2	129
▼ワイ・モロカイ	36	2,402	日本人教會會	5	810
ラナイ島民教會	24	1,341	支那人教會會	1	37
島民教會	4	492	比島人教會	2	53
ユニオン教會	5	287	合計	122	14,206
日本人教會會	2	103	島民教會	65	4,585
支那人教會會	2	179	ユニオン教會	18	4,162
比島人教會會	31	7,246	日本人教會會	19	3,150
オアフ島民教會	13	1,803	支那人教會會	7	1,048
島民教會	7	2,275	比島人教會	13	861

2. 美以教會

教會所數	115	エボース同盟會	708
牧師數	27	同少年部	896
定住傳道師	53	日曜學校	50
正會員	3,341	同職員數	312
不在會員	829	同生徒數	4,320
準會員	1,352	同出席平均	(2,504)
(内日本人系教會 12)	會員約 900		

3. 聖公會

教會數		カワイ島	2
オアフ島	11	牧師數	27
マウイ島	3	會員	約 6,000
ハワイ島	8	日曜學校生徒	約 2,600
(内日本人系教會 2)	牧師 2	會員數 約 350)	

4. 天主公教會

教會數(司祭駐在不在合せて)	115	日本人	約 800
會員數	約 150,000	朝鮮人	約 200
土人及混血土人	約 19,000	附屬事業	
ポルトガル人	約 30,000	ハイスクール	1
フィリッピン人	約 49,000	女學校	1
ポルトリコ人	約 7,000	小學校	15
スペイン人	約 1,850	孤兒院	1
その他の白人	約 8,000	病院	1
支那人	約 11,500	遺孀世教育事業	1

5. モルモン宗

教會員數 約 10,000 (土人、支那人、白人、日本人、サモア人、少數のフィリッピン人より成り、日本人部の設けあり)

6. セブンスデー・アドベンチスト教會

教會數	5	ミツシヨニアカデミー	1
牧師數	10	教會附屬小學校	5
會員數	793	教師數	20
附屬事業		生徒數	250
(日本人教會 牧師 1		會員 45)	

7. 救世軍 (1940年6月現在)

小隊數	18	小隊候補生	118
士官	65	クレードルロール	679
兵士	837	コムパニーメンバー	2,967
補充兵	87	ヤング・ピープル・リージョン	288
樂隊員	39	女子義勇團員	129
家庭團員	373	友愛會員	248
少年兵	987		
(日本人數小隊、ホノルル、マウイ島ワイルダ、ハワイ島ヒロ、カワイ島コロアに設置さる)			

8. ホーリネス教會

日本人教會	2	會員	125
牧師	2	日曜學校生徒	280

9. ハワイ日本人キリスト教會聯盟

本部ホノルル、支部オアフ、ハワイ、マウイ、カワイ

10. キリスト教関係青年會

ホノルル Y. M. C. A.
 マアヌ Y. M. C. A.
 陸海軍 Y. M. C. A.

Y. W. C. A.
 インターナショナル・インスティテュート

第67表 佛教及び神道

1. 本派本願寺

別院	2	マウイ島	6	1,161
布教場	36	ハワイ島	12	2,940
分教場	36	カワイ島	7	900
開教使	60	佛教婦人會		
信徒數	23,399	ホノルル	1	360
毎月布教回数	760	モイリリ	1	275
布教場寺數		オアフ島	9	974
開教師數		ラナイ島	1	147
オアフ島	9	マウイ島	6	904
ラナイ島	1	ハワイ島	12	2,035
マウイ島	6	カワイ島	7	583
ハワイ島	12	學校事業		
カワイ島	7	ハワイ中學校(ホノルル)		
本願寺青年教團	教團數 會員	ハワイ高等女學校(ホノルル)		
オアフ島	3	ヒロ中女學校(ヒロ)		
ハワイ島	3	各島中女學校(ホノルルを除く)		
カワイ島	3			
マウイ島	2			
日曜學校	校數 生徒數 講師數			
ホノルル市		オアフ島	2	5 100
中等科	1 282 9	マウイ島	3	8 156
オアフ島	11 2,122 99	ハワイ島	2	2 37
カワイ島	11 1,159 90	カワイ島	2	10 37
マウイ島	9 1,748 30	フオート學園(教師數 8 兒童數 507)		
ハワイ島	11 4,196 116	パラマ學園(教師數 15 兒童數 1,250)		
護持會	團體數 會員數	各島本願寺學園(幼稚科・英語幼稚園・尋常科・高等科・補習科を除く)		
ハワイ別院護持會	1 1,350	此の他 幼稚園 8校 英語幼稚園 1校		
各島本願寺護持會	36 6,815	石間校 2 寄宿舎 5 特別保育園		
モイリリ(ホノルル内)	1 130			
オアフ島	9 1,509			
ラナイ島	1 175			

2. 東本願寺

東本願寺別院 1 布教場 ホノルル 2
 オアフ島 1 カワイ島 3 ハワイ島 1
 開教使 6 信徒數 約 3,000 附屬事

業 婦人會 青年會 女子青年會 日曜學校 巡回布教所等

3. 淨土宗

淨土宗布哇開教院 1 布哇淨土宗教團
 本部 ホノルル 支部 カワイ島 2
 マウイ島 3 ハワイ島 7 オアフ島 2
 開教使駐在地 オアフ島 2 ハワイ島 8
 カワイ島 2 マウイ島 3

各地寺院に日曜學校 青年會 婦人會 日本語學校の設けあり、ホノルルに教團本部經營のシュツパ學院(ハワイ女學校を含む)あり
 信徒數 約 7,500

4. 曹洞宗

曹洞宗別院(ホノルル1903年開教、1913年別院設立) 布教場 オアフ島 4
 ハワイ島 2 マウイ島 1 モロカイ島 4
 カワイ島 1

教團經營の實科高等女學校、中學校の外、各地に日曜學校、青年會、婦人會講の組織あり 信徒數 約 2,800

5. 眞言宗

眞言宗別院(ホノルル、1914年開教、同年別院設立)

布教場 オアフ島 3 ハワイ島 21
 マウイ島 2 カワイ島 4 信徒數約 5,000

6. 日蓮宗

日蓮宗別院(ホノルル 1917年建設) 布教場 マウイ 1 ハワイ島 1

信徒數 約 1,000

7. その他

法華經寺教團(顯本法華宗) 日蓮山東門寺 曹洞教會 布哇眞宗教會

天臺宗不動尊 調和道運照教團等あり

8. 佛教關係青年會

Y.M.B.A.(布哇佛教青年會、本派本願寺系、會員約 1,000) 布哇佛教青年聯盟

(加盟團體 36 會員 約 5,000)
 汎太平洋佛教青年會聯盟布哇支部

9. 神道

出雲大社
 出雲大社教布哇分院(ホノルル)
 教會所及び講社團體(ハワイ島 2
 マウイ島 3 オアフ島 6)
 信徒數 約 30,000

大神宮
 布哇大神宮 分院 4
 布哇金刀比羅神社 カカアコ金刀比羅神社 布哇加藤神社
 ヒロ大神宮馬哇神社 ラハイン大神宮

Ⅱ 産業・糖業

第68表 ハワイ砂糖生産統計

年 度	生 産 高	年 度	生 産 高
1837年	2噸(輸出)	1900年	289,554
1860年	572噸	1901年	360,038
1861年	1,281	1902年	355,611
1862年	1,503	1903年	457,991
1863年	2,646	1904年	376,475
1864年	5,207	1905年	426,428
1865年	7,659	1906年	429,213
1866年	8,865	1907年	440,017
1867年	8,564	1908年	521,123
1868年	9,106	1909年	535,166
1869年	9,151	1910年	518,127
1870年	9,392	1911年	566,821
1871年	10,880	1912年	595,258
1872年	8,493	1913年	546,728
1873年	11,565	1914年	617,038
1874年	12,283	1915年	646,445
1875年	12,540	1916年	593,483
1876年	131,088	1917年	644,574
1877年	12,788	1918年	576,842
1878年	19,215	1919年	630,683
1879年	24,510	1920年	556,871
1880年	31,792	1921年	539,196
1881年	46,895	1922年	609,077
1882年	57,088	1923年	545,006
1883年	57,053	1924年	701,433
1884年	71,927	1925年	776,072
1885年	85,695	1926年	787,216
1886年	108,112	1927年	811,333
1887年	106,362	1928年	904,040
1888年	117,944	1929年	913,670
1889年	121,033	1930年	924,463
1890年	129,899	1931年	993,787
1891年	132,492	1932年	1,025,354
1892年	131,308	1933年	1,035,548
1893年	165,411	1934年	952,187
1894年	153,342	1935年	936,909
1895年	147,627	1936年	1,016,371
1896年	221,828	1937年	920,630
1897年	251,126	1938年	917,983
1898年	229,414	1939年	968,329
1899年	282,867		

第69表 1938年度ハワイ産糖各耕地成績一覽表

	製造 期間	産糖高	收穫面積	エーカー 當り 甘蔗收穫	甘蔗産高	甘蔗面積	甘蔗と 砂糖の 比率	噸の 甘蔗上 りの砂 糖
ハ ワ イ 島	日	噸	エーカー	噸	噸	エーカー		封度
ハカラウ耕地會社	232	17,813	3,272	61.88	202,474	6,000	8.797	176
ハマクア・ミル會社	244	14,498	2,621	54.31	142,362	6,014	10.180	204
ハワイ農業會社	281	32,489	3,949	96.38	380,625	9,064	8.540	171
ヒロ砂糖會社	213	25,577	4,077	67.67	275,899	7,700	9.270	185
ホノカア砂糖會社	298	24,224	4,709	63.04	296,858	8,447	8.160	163
ホノム砂糖會社	220	10,142	2,141	56.64	121,570	3,029	8.360	167
ハツチンソン砂糖耕地	263	13,784	2,157	76.38	164,748	4,984	8.366	167
カイワイキ砂糖會社	335	10,470	2,602	35.38	92,050	4,149	11.370	227
コハラ砂糖會社	249	35,289	6,922	47.82	331,016	13,259	10.660	213
ラウパホエホエ砂糖會社	246	19,424	3,447	56.25	193,909	6,325	10.020	200
オーラア砂糖會社	214	42,069	7,795	56.52	440,566	15,087	9.550	191
オノメア砂糖會社	250	25,975	4,645	62.61	290,848	7,890	8.930	179
パウハウ砂糖耕地	258	12,664	2,699	56.14	151,519	4,328	8.358	167
ベベケオ砂糖耕地	224	13,254	2,316	65.42	151,710	3,729	8.736	175
ワイアケア・ミル會社	188	16,019	2,988	44.64	133,389	5,761	12.010	240
ワイレア・ミル會社	219	4,472	895	53.61	47,984	1,746	9.320	186
合 計		318,163	57,238	59.70	3,417,227	107,509	9.310	186
マ ウ イ 島								
ハワイ商業砂糖會社	200	73,041	7,605	75.08	570,951	13,803	12.790	256
カエレク砂糖會社	300	7,135	2,330	43.86	102,204	3,355	6.980	140
マウイ農業會社	245	39,395	4,552	69.74	317,445	9,308	12.410	243
バイオニアミル會社	271	46,725	6,053	66.56	402,859	10,006	11.600	232
ワイルク砂糖會社	185	21,695	3,330	62.76	208,983	4,454	10.330	208

第 69 表 (續き)

製造 期間	産糖高	收穫面積	エーカー 当り 甘蔗 收穫	甘蔗産高	甘蔗面積	甘蔗と 砂糖の 比率	一噸の 甘蔗上 の砂糖
合 計	187,991	23,870	67.13	1,602,447	40,926	11.700	235
オアフ島							
エワ耕地會社	280	54,477	5,087	91.44	465,138	8,593	11.710
カフク耕地會社	223	20,377	2,065	61.69	189,068	4,617	10.780
オアフ砂糖會社	228	65,712	6,295	82.81	521,279	11,057	12.610
ワイアレア業會社	214	46,841	4,971	78.28	389,146	9,176	12.040
ワイアナエ會社	191	8,002	700	91.59	64,391	1,421	12.430
ワイマナロ砂糖會社	223	7,357	2,008	48.58	97,545	2,776	7.540
合 計	202,766	22,126	78.30	1,726,567	37,590	11.740	235
ホノルル耕地會社 (精糖)	225	25,560	3,402	87.69	298,309	5,259	8.568
合 計	228,326	25,528	79.92	2,024,876	42,840	11.280	226
カワイ島							
デー・ロビンソン	189	7,600	1,074	61.63	66,195	2,117	11.480
グローヴ・ファーム	252	10,579	2,446	59.49	145,532	3,764	7.230
ハワイ砂糖會社	289	28,997	3,532	67.88	239,766	5,254	12.090
ケカハ砂糖會社	312	36,096	4,082	74.68	304,828	7,122	11.840
キラウエア砂糖會社	276	9,878	2,656	45.73	121,456	3,632	8.130
キブ耕地	191	3,051	920	33.86	35,749	1,192	8.530
コロア砂糖會社	243	12,285	2,242	60.99	136,748	3,720	8.980
リフエ耕地會社	253	52,690	8,606	59.06	508,292	14,365	10.250
マダブライド砂糖會社	243	19,678	3,411	59.50	202,985	3,204	9.690
ワイメア砂糖ミル	221	3,299	373	75.47	29,269	648	11.270
合 計	183,503	29,342	61.03	1,790,820	47,018	10.250	205
各島合計	917,983	135,978	64.98	8,835,370	238,302	10.390	208

(イ) ハワイ粗糖及精糖輸出高及價格 (第 70, 71 表は 140頁以下にあり)

年 度	砂 糖		糖 蜜		合計輸出額
	数 量	價 格	数 量	價 格	
1920年	1,056,413,393	118,998,848	9,605,486	491,815	119,940,663
1921年	978,038,427	43,686,138	10,963,327	618,874	94,305,012
1922年	1,191,632,100	45,109,258	3,686,131	204,129	45,313,387
1923年	1,195,623,731	19,586,467	5,861,878	231,693	69,818,160
1924年	1,171,368,032	74,530,983	10,913,761	365,585	74,896,568
1925年	1,372,343,019	64,613,849	19,827,189	848,203	65,462,052
1926年	1,752,776,646	68,770,346	16,552,584	763,566	69,533,912
1927年	1,503,071,332	69,827,821	13,867,665	569,946	70,392,667
1928年	1,757,366,472	80,035,826	21,485,888	900,631	80,936,457
1929年	1,764,856,639	1,914,504	28,369,599	1,016,299	62,930,803
1930年	1,731,574,640	55,233,469	30,359,226	1,330,378	56,563,847
1931年	1,854,632,035	57,119,164	26,959,516	1,163,669	58,282,833
1932年	2,041,866,899	57,588,502	11,167,407	318,303	57,906,805
1933年	2,075,908,403	65,495,134	7,604,230	261,022	65,696,136
1934年	1,838,822,000	54,860,109	18,872,887	404,318	55,264,427
1935年	1,871,088,000	58,679,773	28,569,553	697,436	59,377,209
1936年	1,919,989,000	67,975,548	21,231,540	504,266	68,476,754

(ロ) アメリカ砂糖消費高一覽表 (噸はロングトン、2244封度)

	1935年	百分率	1936年	百分率		
アメリカ甘蔗糖	258,593	0.84	373,099	6.76		
アメリカ甘蔗糖	1,180,351	22.10	1,219,791	22.09		
ハワイ甘蔗糖	826,137	15.47	770,299	13.90		
プエルトリコ甘蔗糖	628,048	12.77	730,154	13.22		
フィリッピン甘蔗糖	749,161	14.03	775,215	14.04		
グアジン島甘蔗糖	2,055	0.04	3,122	0.06		
キューバ甘蔗糖	1,639,450	30.70	1,642,960	29.88		
外 國 糖	2,133	0.04	6,842	0.12		
合 計	5,339,908	100.00	5,521,512	100.00		
	1937年	百分率	1938年	百分率	1939年	百分率
アメリカ甘蔗糖	414,212	7.28	459,382	8.20	517,581	9.17
アメリカ甘蔗糖	1,034,918	19.18	1,179,700	21.04	1,591,272	24.64
ハワイ甘蔗糖	816,393	14.34	741,996	13.24	743,426	13.16
プエルトリコ甘蔗糖	763,500	13.42	719,732	12.84	175,887	3.05
フィリッピン甘蔗糖	813,303	14.29	806,014	14.38	793,558	14.05
グアジン島甘蔗糖	6,645	0.12	3,278	0.06	4,722	0.08
キューバ甘蔗糖	1,801,415	31.66	1,632,690	29.13	1,402,866	24.84
外 國 糖	40,287	0.71	61,950	1.11	5,793	0.10
合 計	5,690,583	100.00	5,604,051	100.00	5,648,513	100.00

第70表 過去10箇年砂

1. ハ ワ

	1930年	1931年	1932年	1933年
オーラア砂糖會社	39,850	46,686	44,629	51,232
ワイアケア・ミル會社	14,280	18,104	17,720	17,359
ヒロ砂糖會社	26,487	27,878	25,574	28,356
オノメア砂糖會社	25,146	29,749	26,924	28,957
ベベケオ砂糖會社	13,988	12,683	12,976	12,294
ホノム砂糖會社	10,146	10,683	10,678	11,005
ハカラウ耕地會社	18,576	19,217	16,590	19,878
ラウパホエホエ砂糖會社	16,513	19,388	20,081	19,603
カイビキ砂糖會社	8,395	10,351	12,138	10,004
ハマクア・ミル會社	8,993	15,144	14,225	13,248
パウハウ砂糖耕地會社	11,197	13,776	15,104	11,627
ホノカア砂糖會社	19,826	27,133	28,655	27,137
ニューリ・ミル及耕地	3,602	3,902	3,002	—
コハラ砂糖會社	9,793	28,600	23,098	28,105
ユニオン・ミル會社	4,363	7,505	6,053	10,835
ハグイ砂糖會社	8,458	—	—	—
ハチンソン砂糖耕地會社	13,159	12,832	18,893	12,502
ハワイ農業會社	29,630	27,124	33,709	33,044
ワイレア・ミリング會社	4,467	6,005	4,324	5,852
ホームステッド耕地	2,121	—	—	—
ブアケア耕地會社	1,281	—	—	—
計	290,331	336,760	356,791	340,440

糖會社製糖額 (單位噸「二千封度」)

イ 島

1934年	1935年	1936年	1937年	1938年	1939年
45,221	44,918	51,129	46,624	42,069	45,453
15,677	16,827	20,194	16,816	16,019	16,619
24,390	24,811	27,777	25,091	25,577	28,413
25,958	26,789	29,917	26,149	25,975	26,156
14,039	11,766	13,934	13,006	13,254	13,015
10,886	9,837	11,140	9,778	10,142	9,579
18,715	18,253	20,580	20,073	17,813	18,754
21,831	17,219	20,455	18,190	19,424	19,916
10,545	11,130	10,746	10,375	10,470	9,663
12,176	15,397	13,981	12,684	14,498	16,354
12,643	12,644	13,988	12,442	12,664	12,594
27,159	27,264	25,322	23,468	24,224	25,080
—	—	—	—	—	—
24,304	26,161	25,459	30,570	35,289	38,646
9,388	11,239	10,056	2,160	—	—
—	—	—	—	—	—
15,085	15,608	15,372	13,951	13,784	15,823
31,783	28,618	28,994	28,570	32,489	34,142
4,624	5,340	5,295	5,561	4,472	5,406
—	—	—	—	—	—
—	—	—	—	—	—
324,424	323,261	346,337	315,508	318,163	335,613

第70表(續き)

2. マ ウ

	1930年	1931年	1932年	1933年
バイオニアミル會社	46,393	47,039	53,247	53,070
オロクル會社	2,967	2,969	—	—
ワイルク砂糖會社	18,247	20,356	22,111	22,494
ハワイ商業砂糖會社	72,500	77,050	82,576	83,300
マウイ農業會社	46,015	49,253	52,917	54,965
カエレク耕地會社	5,352	5,229	6,456	5,644
合 計	191,474	201,906	217,307	219,473

3. オ ア

ホノルル耕地會社	33,241	30,618	31,899	32,264
オアフ砂糖會社	72,879	72,993	72,908	72,512
エワ耕地會社	52,158	54,003	52,903	64,157
アボカア砂糖會社	1,018	1,307	737	—
ワイアナエ會社	7,207	6,773	7,530	8,053
ワイアルア農業會社	53,117	52,423	56,662	59,206
カフク耕地會社	14,925	20,073	22,531	20,491
ライエ耕地	4,788	—	—	—
ワイマナロ砂糖會社	8,817	10,320	9,228	10,457
計	248,151	248,510	254,400	266,140
ホノルル耕地會社(精糖)	—	—	—	—
合 計	248,955	248,510	254,400	266,140

イ 島

1934年	1935年	1936年	1937年	1938年	1939年
45,161	48,323	48,062	38,601	46,725	43,748
—	—	—	—	—	—
20,556	22,755	23,534	19,927	21,695	20,603
80,333	71,201	92,008	69,970	73,041	73,386
32,544	48,956	46,250	40,960	37,153	44,735
3,727	7,518	7,447	6,092	7,135	7,540
182,321	198,753	217,302	175,550	187,991	190,012

フ 島

—	—	—	—	—	—
64,482	63,882	75,747	68,641	65,712	64,921
57,084	53,843	52,832	55,386	54,477	53,313
—	—	—	—	—	—
8,867	7,916	7,680	8,264	8,002	8,295
56,859	52,616	54,550	53,035	46,841	53,936
21,422	20,475	21,205	20,440	20,377	21,069
—	—	—	—	—	—
10,032	11,855	11,477	8,574	7,357	9,670
218,746	210,587	223,541	214,340	202,766	211,204
23,224	26,407	27,296	27,699	25,560	26,261
241,970	236,994	250,837	242,039	228,326	237,465

第70表(續)

4. カワ

	1930年	1931年	1932年	1933年
リフエ耕地會社	36,507	37,079	41,206	37,700
グローヴ・ファーム會社	7,645	8,241	10,331	8,982
コロア砂糖會社	16,913	17,256	16,200	18,520
マクブライド砂糖會社	22,192	24,694	22,805	22,470
ハワイ砂糖會社	31,819	34,010	37,670	34,063
デー・ロビンソン會社	5,240	5,175	8,892	8,931
ワイメア砂糖ミル會社	3,172	3,281	3,260	3,628
ケカハ砂糖會社	35,757	42,603	41,764	40,012
キラウエア砂糖耕地會社	7,430	8,132	8,289	10,124
マキ-砂糖會社	25,207	23,568	23,468	22,488
キブ耕地	2,624	2,572	2,971	2,574
計	194,506	206,611	216,856	209,492

5. 全

ハワイ島	290,331	336,760	336,791	340,443
マウイ島	191,474	201,906	217,307	213,473
オアフ島	248,152	248,510	254,400	266,140
カワイ島	194,506	206,611	216,856	209,492
合計	924,463	993,787	1,025,354	1,035,547
精糖	—	—	—	—
總計	924,463	993,787	1,025,354	1,035,547

イ 島

1934年	1935年	1936年	1937年	1938年	1939年
50,532	58,823	55,973	56,028	52,090	68,543
9,049	12,632	7,578	8,511	10,529	11,126
13,352	15,924	12,581	11,061	12,258	15,050
23,089	22,744	23,023	21,596	19,078	22,554
30,305	31,847	37,102	29,983	28,997	25,346
6,167	6,564	7,997	6,232	7,600	7,544
3,094	3,640	3,874	3,375	3,209	3,415
39,694	38,211	42,128	42,262	36,096	37,335
8,606	10,213	8,860	6,119	9,878	11,285
—	—	—	—	—	—
3,715	3,710	2,779	2,366	3,051	3,104
187,603	204,308	201,895	187,533	183,503	205,302

島

324,424	323,251	346,337	315,508	318,163	333,613
182,321	198,753	217,302	175,550	185,749	185,663
218,746	210,587	223,541	214,340	202,766	211,204
187,603	204,308	201,895	187,533	183,503	205,302
913,094	936,909	989,075	892,931	890,181	939,782
23,224	26,407	27,296	27,296	27,802	30,610
936,318	963,316	1,016,371	920,630	917,983	968,392

第71表 人種別 砂

	ハワイ人及混 血ハワイ人	ポルトガル人	ポートリコ人	スペイン人	其他の白人種
1882年	2,575	637	—	—	834
1886年	2,255	3,081	—	—	379
1888年	2,062	3,132	—	—	—
1890年	1,873	3,017	—	—	—
1892年	1,717	2,526	—	—	409
1894年	1,503	2,177	—	—	466
1896年	1,615	2,268	—	—	483
1897年	1,497	2,218	—	—	526
1898年	1,482	2,064	—	—	658
1899年	1,326	2,153	—	—	514
1901年	1,470	2,417	2,095	—	674
1902年	1,493	2,669	2,036	—	—
1904年	1,312	2,876	2,066	—	979
1905年	1,687	2,998	1,922	—	1,038
1906年	1,604	3,286	2,017	—	1,082
1907年	1,356	3,394	1,878	583	1,165
1908年	1,309	3,807	1,989	750	970
1909年	1,454	3,826	2,024	637	1,000
1910年	1,339	3,906	1,869	515	1,084
1911年	1,522	4,174	1,809	920	899
1912年	1,237	4,378	1,695	1,587	940
1913年	991	3,797	1,483	1,614	738
1914年	968	3,546	1,444	1,810	700
1915年	964	3,604	1,443	1,560	733

糖耕地労働者

支那人	日本人	朝鮮人	フィリッピン人	其他	計
5,037	15	—	—	1,145	10,243
5,626	1,949	—	—	1,249	14,539
5,727	3,299	—	—	1,358	15,578
4,517	7,560	—	—	928	17,895
2,617	13,019	—	—	248	20,536
2,784	13,684	—	—	280	21,294
6,289	12,893	—	—	232	23,280
8,114	12,068	—	—	230	24,653
7,200	16,786	—	—	389	58,579
5,969	25,054	—	—	371	35,787
4,976	27,537	—	—	418	32,587
3,937	31,029	—	—	1,078	42,242
3,738	32,331	2,435	—	83	45,820
4,138	28,406	4,946	—	48	45,243
3,684	26,128	3,615	—	19	41,525
3,248	30,110	2,638	—	75	44,447
2,916	32,771	2,125	141	140	46,918
3,561	26,875	2,229	86	10	41,702
2,761	28,106	1,752	2,226	316	49,917
2,758	27,582	1,771	3,324	279	45,048
2,744	28,123	1,668	4,630	283	47,345
2,561	24,711	1,387	8,009	309	45,660
2,229	24,732	1,392	8,912	310	46,043
2,208	24,807	1,499	8,549	337	45,704

第 71 表 (續き)

	ハワイ人及混 血ハワイ人	ポルトガル人	ポートリコ人	スペイン人	其他の白人種
1916 年	940	3,307	1,298	1,324	778
1917 年	886	3,093	1,314	1,006	765
1918 年	982	2,905	1,500	529	743
1919 年	943	2,926	1,407	450	779
1920 年	1,322	3,086	1,422	313	893
1921 年	924	2,433	1,215	173	906
1922 年	966	2,533	1,715	172	942
1923 年	682	1,968	1,158	107	1,179
1924 年	635	1,801	1,089	84	1,145
1925 年	574	1,682	810	76	1,269
1926 年	591	1,691	1,104	75	1,217
1927 年	584	1,636	910	68	1,260
1928 年	568	1,675	816	74	1,292
1929 年	574	1,682	810	76	1,269
1930 年	557	1,730	842	80	1,269
1931 年	639	1,987	808	89	925
1932 年	619	2,022	797	90	900
1933 年	800	2,174	846	94	936
1934 年	834	2,263	834	91	977
1935 年	846	2,586	786	92	954
1936 年	866	2,371	836	94	986
1937 年	1,209	2,622	916	106	1,050
1938 年	1,213	2,573	1,05	108	1,102

支那人	日本人	朝鮮人	フィリッピン人	其他	計
1,997	23,870	1,307	8,845	295	43,961
2,129	24,696	1,352	9,459	300	45,000
1,895	24,611	1,299	9,964	280	44,708
1,908	24,791	1,407	10,354	266	45,231
2,378	19,474	1,982	13,061	373	44,304
1,639	17,207	1,208	12,613	275	38,593
1,487	16,992	1,170	18,189	236	44,402
1,517	16,367	1,032	20,884	1,754	46,648
1,421	15,339	997	19,704	2,163	44,378
946	9,191	520	34,345	160	49,579
1,230	11,899	715	25,390	197	44,159
1,154	10,720	639	26,489	177	43,637
1,038	9,849	571	32,149	217	48,279
946	9,191	520	34,345	160	49,579
805	8,956	484	34,706	145	49,532
878	9,062	468	34,166	68	49,134
706	9,356	442	34,915	65	49,947
666	10,217	458	31,818	63	48,072
678	10,717	522	29,321	55	46,255
554	10,770	491	26,681	42	43,502
509	10,832	457	25,239	47	42,267
535	11,435	443	22,253	56	40,626
517	11,243	468	21,478	49	39,766

第72表 過去25年間ハワイ粗糖ニューヨーク平均相場

年 度	平 均	年 度	平 均	年 度	平 均
1915年	仙 4.6371	1924年	仙 5.9301	1933年	仙 3.2210
1916年	5.7288	1925年	4.3278	1934年	2.9957
1917年	6.2170	1926年	4.3311	1935年	3.2229
1918年	6.1647	1927年	4.7185	1936年	3.5976
1919年	7.2800	1928年	4.2065	1937年	3.4493
1920年	13.1796	1929年	3.7637	1938年	2.9319
1921年	4.7645	1930年	3.3660	1939年	2.9831
1922年	4.6482	1931年	3.3328		
1923年	7.0231	1932年	2.9307		

Ⅺ 産 業 (バナナツプル、コーヒー、米、鶏及び鶏卵、漁業)

第73表 バナナツプル製品輸出高

	1932年	1933年	1934年	1935年	1936年
バナナツプル生果	弗 153,906	弗 54,250	弗 45,497	弗 97,857	弗 166,961
罐 詰	20,742,053	23,925,007	34,156,106	28,233,449	38,835,724
酒 精	152,321	114,023	182,873	153,762	141,913
馬 糧	18,864	7,506	8,603	53,644	52,800
シ ロ ッ プ	—	2,066	12,022	—	—
汁	—	1,182	115,972	5,647,112	12,616,689
計	21,116,544	24,104,034	34,520,478	34,191,824	51,817,217

第74表 過去14ヶ年コナ・コーヒー産額

年 度	産 額	價 格	年 度	産 額	價 格
1920-21年	斤 4,600,000	弗 802,230	1930-31年	斤 10,000,487	弗 1,740,084
1921-22年	4,700,000	704,000	1931-32年	9,808,095	1,539,878
1922-23年	4,700,000	664,000	1932-33年	9,233,141	1,098,743
1923-24年	4,175,000	978,096	1933-34年	10,387,629	1,454,268
1924-25年	6,500,000	1,827,812	1934-35年	9,658,834	—
1925-26年	4,575,000	1,491,480	1935-36年	9,828,140	—
1926-27年	6,425,000	1,796,210	1936-37年	9,046,589	977,032
1927-28年	6,000,000	2,015,442	1937-38年	8,079,358	912,967
1928-29年	8,475,000	2,165,825	1938-39年	8,454,388	646,891
1929-30年	8,846,500	1,326,975			

第75表 コナ・グリーンコーヒー輸出高

	産 額	價 格	平均相場	年 度	産 額	價 格	平均相場
米大陸へ	斤 1,885,703	弗 476,033	仙 25.24	1920年	斤 675,725	弗 195,299	仙 28.90
1921年	4,183,046	650,036	15.55	1921年	790,000	118,804	15.02
1922年	2,833,589	440,218	15.54	1922年	858,010	114,654	16.86
1923年	2,170,334	407,535	18.78	1923年	802,630	162,115	18.58
1924年	2,614,896	602,461	23.04	1924年	967,705	236,780	24.47
1925年	3,590,104	980,012	27.30	1925年	1,512,824	400,626	26.48
1926年	1,171,599	471,560	27.45	1926年	1,434,800	404,621	28.20
1927年	5,435,452	1,397,720	25.71	1927年	1,544,894	382,089	24.73
1928年	3,698,060	982,731	26.57	1928年	1,453,586	386,095	26.58
1929年	5,209,562	1,323,352	24.97	1929年	1,792,644	615,243	34.19
1930年	5,886,868	1,093,108	18.57	1930年	1,769,141	308,500	17.44
1931年	6,636,656	1,066,872	16.07	1931年	1,524,850	229,362	15.70
1932年	7,759,695	925,677	11.93	1932年	2,055,463	250,562	11.96
1933年	4,158,135	536,379	12.90	1933年	1,971,595	212,239	10.77
1934年	5,407,715	642,862	11.76	1934年	2,200,892	280,805	12.76
1935年	5,309,330	613,637	11.36	1935年	2,567,845	291,248	11.24
1936年	3,918,271	427,657	10.91	1936年	2,849,426	305,169	10.70

第76表 ブラジル・コーヒー・ニューヨーク相場と
コナ・コーヒー、ハワイ相場比較表

年次	ブラジル・コーヒー・ニューヨーク相場	コナ・コーヒー・ハワイ相場
	(斤) 仙	(斤) 仙
1910年	8.37	12.22
1911年	13.12	12.67
1912年	14.75	15.92
1913年	9.62	16.16
1914年	8.75	14.97
1915年	7.50	14.85
1916年	9.12	14.90
1917年	9.50	15.48
1918年	8.50	13.98
1919年	22.25	21.05
1920年	13.25	26.21
1921年	6.50	15.46
1922年	19.62	15.85
1923年	11.00	18.72
1924年	15.37	23.43
1925年	20.75	27.06
1926年	19.75	27.79
1927年	14.00	25.50
1928年	15.75	26.57
1929年	16.37	27.31
1930年	7.12	18.31
1931年	6.75	16.00
1932年	6.50	11.94
1933年	5.87	12.21
1934年	8.00	12.05
1935年	5.12	11.36
1936年	5.00	10.83

第77表 ハワイ米作反別、産額及價格

年次	耕作面積(エーカー)	生産額(斤)	價格(弗)
1875年	1,000	1,750,000	—
1890年	6,175	24,700,000	—
1892年	7,321	29,284,000	—
1899年	9,130	33,442,400	—
1909年	9,425	41,827,900	1,673,116
1919年	5,801	29,571,845	2,587,536
1928年	3,415	11,221,690	645,247
1929年	2,045	7,582,067	208,508
1930年	1,969	6,891,500	206,745
1931年	1,126	3,378,000	101,340
1932年	1,028	3,186,800	87,577
1933年	825	3,135,000	109,725
1934年	1,090	4,033,000	161,320
1935年	1,130	3,818,854	162,303
1936年	1,040	3,637,100	190,948

第78表 ハワイへの米輸入額

年次	日本及外國より	米大陸より	合計
	斤	斤	斤
1903年	10,194,030	2,209,900	12,403,930
1904年	19,044,460	3,640,925	22,685,385
1905年	9,666,796	9,983,491	19,640,287
1906年	12,496,356	4,129,643	16,626,039
1907年	21,021,842	755,050	21,776,892
1908年	26,695,642	35,524	26,731,166
1909年	27,866,102	109,300	27,975,402
1910年	29,855,000	不詳	29,855,000
1911年	24,627,200	144,500	24,771,700
1912年	27,753,000	348,459	28,101,439
1913年	28,014,700	4,033,865	32,048,565
1914年	34,438,600	不詳	34,438,600
1915年	38,110,600	不詳	38,110,600
1916年	43,139,300	191,340	43,330,640
1917年	37,332,100	5,220,300	43,252,400
1918年	35,896,600	8,650,000	44,546,600
1919年	29,134,600	15,575,400	35,710,000
1920年	26,307,000	17,192,500	43,499,500
1921年	12,169,200	32,803,000	44,912,200
1922年	1,462,500	39,194,300	40,656,800
1923年	496,300	54,293,400	54,789,700
1924年	1,956,700	60,796,700	61,853,400
1925年	17,489,468	55,803,600	73,293,068
1926年	4,790,708	65,697,388	70,488,093
1927年	1,931,215	68,235,112	70,216,327
1928年	1,404,802	72,902,500	74,307,352
1929年	1,294,428	81,796,081	83,090,509
1930年	1,105,606	86,852,939	87,958,545
1931年	1,948,149	88,363,767	90,311,916
1932年	1,155,010	90,056,915	91,211,925
1933年	1,466,314	91,078,475	92,544,789
1934年	2,426,906	80,424,133	82,852,037
1935年	2,794,032	89,218,015	92,012,049
1936年	3,990,931	72,054,475	76,045,406

第79表 カワイ米ホノルル出荷表

月	1933年	1934年	1935年	1936年
	斤	斤	斤	斤
1月	45,000	83,900	36,700	80,300
2月	49,500	48,000	20,850	129,400
3月	73,000	13,000	62,500	111,100
4月	63,000	12,200	76,400	136,800
5月	81,500	20,900	65,500	124,200
6月	97,900	15,700	43,500	89,400
7月	93,100	3,800	33,600	81,500
8月	69,200	30,150	49,000	130,500
9月	72,100	43,300	106,850	114,600
10月	85,600	19,600	334,000	138,300
11月	108,500	29,700	77,160	1,127,100
12月	123,150	19,050	57,860	315,300
計	961,550	338,700	963,920	2,579,000

第80表 養鶏業

年次	養鶏数	價格	年次	産卵数	價格
	羽	弗		打	弗
1900年	95,667	65,310	1900年	155,710	45,257
1910年	144,773	88,175	1910年	386,448	111,802
1920年	181,823	145,645	1920年	216,011	156,848
1930年	319,680	255,744	1930年	1,319,777	598,399

第81表 ハワイ輸入の鶏卵及鶏肉

年次	鶏卵	價格	鶏肉	價格
	打	弗	斤	弗
1922年	1,531,321	489,129	438,968	150,104
1924年	1,618,693	486,136	569,952	200,604
1925年	1,598,426	526,004	598,663	215,927
1926年	1,564,065	496,927	634,163	250,354
1927年	1,891,454	517,474	755,940	274,200
1928年	1,918,771	596,846	975,975	371,042
1929年	1,833,955	606,767	990,087	355,182
1930年	2,179,945	615,265	963,119	310,914
1931年	2,510,679	523,870	1,175,221	346,617
1932年	2,520,513	440,086	1,158,748	240,523

1. 米大陸より

年次	鶏肉	價格	生鶏	價格	鶏卵	價格
1933年	1,301,512斤	246,979弗	22,715斤	12,993弗	2,101,759打	395,049弗
1934年	1,562,523	314,040	14,886	10,075	2,176,363	457,235
1935年	1,752,772	431,044	21,309	18,970	2,100,856	583,363
1936年	1,358,746	330,862	21,117	19,868	1,934,656	497,064

2. 外國より

年次	鶏肉	價格
1933年	75,487斤	18,406弗
1934年	34,359	11,663
1935年	36,577	13,175
1936年	88,900	26,502

第82表 漁業會社

1. ホノルル

太平洋漁業株式會社	資本金	40,000弗
ハワイ水産株式會社	"	50,000
ホノルル漁業株式會社	"	30,000

2. ヒロ市

ヒロ水産株式會社	"	39,425
ハワイ漁業株式會社	"	7,500

(註) 漁業は日本人系の獨占、これ等會社も全部日系である。

第83表 1939年度漁獲高

(魚類販賣者及び漁業者の報告に基づきハワイ縣農林局漁獲、狩獵課で作成せる漁獲表)

魚類	重量(ポンド)	價格
		弗 仙
アタ (鯨) ヒロ	406,969	23,648.70
アヒ (鮫)	1,943,695	233,488.60
アタレ (鰹)	717,537	134,821.28
アウ (旗魚)	997,727	128,911.76
マヒ (マヒ)	172,599	30,244.35
マレ (マレ)	107,686	21,696.44
モ (モ)	22,758	6,946.72
オバカバ (オバカバ)	75,198	14,776.89
オ (オ)	164,131	22,733.20
ウ (ウ)	25,615	6,969.88
ウ (ウ)	63,195	12,423.15
ウ (ウ)	116,716	27,368.13
ウ (ウ)	968,705	167,944.87
マレット (養魚地より賣却)	123,173	32,174.81
マレット (養魚地より賣却)	157,942	27,776.95
アタ (罐詰會社へ賣却)	8,197,799	327,911.96
計	14,261,445	1,209,777.69

XIII 建 築

第84表 ハワイ縣内住宅數 (米國商務省調査1940年4月1日現在)

ハワイ縣全體		内 ヒロ市	
住家數	90,570	居 住	4,723
居 住	86,583	空 屋	117
空 屋	3,987	マウイ島	
ホノルル市郡		居 住	11,349
居 住	51,221	空 屋	588
空 屋	2,011	カラワオ郡	
内ホノルル市		居 住	123
居 住	38,491	空 屋	0
空 屋	919	カワイ島	
ハワイ島		居 住	8,063
居 住	15,822	空 屋	304
空 屋	1,084		

第85表 ホノルルに於ける過去17ヶ年間の建築

(建築検査官の統計に依る)

年 度	新住宅	新商業建物	雑及修繕	許可數	總 價 格
1922	3,468,646	1,112,129	1,640,864	3,143	6,221,639
1923	3,053,302	1,519,592	1,292,964	3,239	5,865,858
1924	3,339,995	1,487,325	583,872	3,783	5,411,192
1925	5,035,877	1,698,759	886,919	4,078	7,681,555
1926	3,450,077	1,728,641	553,883	3,521	5,732,601
1927	3,771,789	2,179,240	446,326	3,637	6,397,363
1928	3,777,261	2,241,944	731,281	3,808	6,750,486
1929	3,626,291	2,770,882	856,869	3,572	7,251,042
1930	2,203,152	1,268,821	2,449,442	2,402	6,786,222
1931	2,055,532	807,646	759,272	2,176	3,622,440
1932	1,296,077	651,195	475,698	2,137	2,422,881
1933	843,564	147,667	417,071	2,035	1,408,302
1934	735,310	268,721	712,869	1,881	1,716,900
1935	1,199,682	990,873	873,599	2,605	3,064,154
1936	3,059,918	547,150	1,333,017	3,008	4,940,085
1937	4,273,669	1,530,878	1,461,940	3,639	7,266,487
1938	4,449,568	3,726,741	1,358,126	4,420	9,584,438

XIV 銀行・信託・保險

第86表 銀行、信託、保險會社概況

1. 銀 行 (1940年6月末現在)

アメリカン・セキユリティー・バンク(中美銀行)	}	支那人經營
リバーティ・バンク・オブ・ホノルル(共和銀行)		
横濱正金銀行ハワイ支店	}	日本人經營
パシフィック・バンク(太平洋銀行)		
ハワイ住友銀行		
バンク・オブ・ハワイ	}	米國人經營
ビショップ・ナショナル・バンク・オブ・ハワイ		

(註) 本店七、支店二十一、但し日本系銀行は支店を有せず、各銀行支店とも商業及び貯蓄兩部を有す。

2. 信託會社 (1940年6月末現在)

ビショップ信託	}	白人經營
クワック信託		
ハワイイン信託		
ユニオン信託		
ヒロ第一信託		
ホノルル信託		支那人經營

3. 保險業 (1939年末現在)

傷 害 健 康 車 雜 設 災 康 責任(自動車を除く)	28 社	生 命 上 他 他 壽 險 勞 働 者 賠 償	27 社
傷 害 健 康 車 雜 設 災 康 責任(自動車を除く)	1 社	生 命 上 他 他 壽 險 勞 働 者 賠 償	25 社
傷 害 健 康 車 雜 設 災 康 責任(自動車を除く)	19 社	生 命 上 他 他 壽 險 勞 働 者 賠 償	69 社
傷 害 健 康 車 雜 設 災 康 責任(自動車を除く)	23 社	生 命 上 他 他 壽 險 勞 働 者 賠 償	23 社
傷 害 健 康 車 雜 設 災 康 責任(自動車を除く)	20 社	生 命 上 他 他 壽 險 勞 働 者 賠 償	20 社
傷 害 健 康 車 雜 設 災 康 責任(自動車を除く)	94 社	生 命 上 他 他 壽 險 勞 働 者 賠 償	3 社
傷 害 健 康 車 雜 設 災 康 責任(自動車を除く)	24 社	生 命 上 他 他 壽 險 勞 働 者 賠 償	24 社
傷 害 健 康 車 雜 設 災 康 責任(自動車を除く)	26 社	生 命 上 他 他 壽 險 勞 働 者 賠 償	24 社

(註) 日本系、日本火災保險、日華生命保險、東京海生火災保險

第87表 過去10ヶ年の縣下銀行預金額 (各年6月30日現在)

年 度	行 數	商業預金(6月30日現在)	貯蓄預金(6月30日現在)	合 計
1930年	29	46,232,391.03	33,942,257.47	80,174,748.50
1931年	29	42,217,616.83	41,587,979.74	83,805,596.57
1932年	31	38,653,331.79	35,030,829.73	73,684,161.52
1933年	31	38,303,127.06	36,032,334.45	74,355,461.51
1934年	30	40,869,840.08	35,082,104.56	75,951,944.64
1935年	31	46,743,557.25	37,159,777.16	83,903,334.41
1936年	31	39,920,831.84	54,987,012.48	94,907,844.32
1937年	31	44,758,938.65	58,441,637.13	103,200,575.78
1938年	28	50,183,432.00	60,409,179.00	110,592,611.00
1939年	28	48,423,223.92	60,998,512.88	109,421,736.80

第 88 表 ハワイ縣、各銀行營
資 産

	貸附及割引	當産貸越	所有々價証券		建物及什器
			公債	其他	
中美銀行	弗仙 1,512,042.96	弗仙 100.00	弗仙 451,332.90	弗仙 491,408.51	弗仙 9,341.45
ハワイ銀行	21,347,298.22	11,719.14	14,033,829.43	9,347,576.27	1,079,697.25
共和銀行	936,772.24	437.93	136,891.04	232,382.02	4,466.18
太平洋銀行	1,342,470.04	2,111.17	231,750.00	536,367.50	3,169.68
ハワイ住友銀行	1,240,112.67	24.78	3,881,508.08	355,743.16	226,396.07
横濱正金銀行	1,016,073.16	3,059.89	2,050,500.00	50,000.00	4,378.85
小計	27,394,769.29	17,449.91	20,785,811.45	1,040,477.46	1,327,449.48
ハワイビショップ国立銀行	19,445,960.75	10,185.02	15,479,453.13	5,608,454.38	1,442,506.56
1940年6月30日合計	46,840,730.04	27,634.93	36,265,264.58	16,648,931.84	2,769,956.04
1939年12月31日合計	44,340,183.84	41,524.80	3,536,728.86	16,182,990.82	2,791,373.21
6ヶ月間の増減	2,494,546.20 △	13,889.87	868,535.72	465,941.02 △	21,417.17
12ヶ月間の増減	3,933,736.77 △	51,776.97	1,369,090.71	1,370,945.29 △	58,945.29

負 債

	預 金				其他負債
	當産	定期	公債	其他	
中美銀行	弗仙 712,411.00	弗仙 1,597,001.56	弗仙 506,338.23	弗仙 19,072.59	弗仙 5,061.38
ハワイ銀行	18,473,175.01	30,123,297.32	5,954,597.53	940,810.18	54,119.91
共和銀行	484,178.40	556,320.04	214,276.24	39,314.25	1,355.67
太平洋銀行	448,642.59	1,814,500.96	595,768.64	34,120.08	18,497.15
ハワイ住友銀行	334,559.19	5,456,638.58	298,988.80	14,863.23	55,305.49
横濱正金銀行	206,339.75	2,917,179.35	—	80,110.79	121,658.08
小計	20,659,459.94	42,465,027.81	7,670,015.47	1,128,291.12	255,997.68
ハワイビショップ国立銀行	14,786,929.99	23,694,159.65	10,528,039.34	2,364,398.42	82,199.52
1940年6月30日合計	35,446,385.93	66,159,187.46	18,198,057.81	3,492,689.54	338,197.20
1939年12月31日合計	33,368,165.48	59,606,357.14	12,890,776.29	3,556,437.89	455,146.91
6ヶ月間の増減	2,078,170.45	6,552,830.32	5,307,278.52 △	63,748.35 △	116,949.71
12ヶ月間の増減	4,008,033.95	5,359,408.75	2,519,302.19 △	1,874.47 △	81,181.93

業成績一覽 (1940年6月30日現在、縣銀行検査局調) △は減少
の 部

其他不動産	其他の資産	現金及他行へ預け	資産合計
弗仙 —	弗仙 16,523.17	弗仙 693,019.81	弗仙 3,173,768.80
104,649.29	39,587.49	14,817,088.71	60,808,422.80
—	3,543.85	443,140.63	1,757,633.89
—	10,719.49	1,005,761.08	3,132,348.96
35.00	11,836.23	959,722.35	6,675,378.34
—	162.37	502,335.59	3,626,569.86
104,684.29	82,372.60	18,421,128.17	79,174,142.65
—	441,864.51	15,886,717.82	58,315,342.17
104,684.29	524,237.11	34,308,045.99	137,489,484.82
144,250.44	1,422,170.97	23,014,671.72	123,339,894.66
△ 39,566.15	△ 897,933.86	11,293,374.27	14,149,590.16
△ 70,570.69	264,985.50	8,576,010.28	42,592,088.43

の 部

資 本 金			積立金	負債合計
拂込資本金	剰餘金	未拂配當		
弗仙 200,000.00	弗仙 50,000.00	弗仙 70,418.74	弗仙 13,419.30	弗仙 3,173,768.80
1,650,000.00	1,650,000.00	469,806.81	1,492,636.04	60,808,442.80
260,000.00	75,000.00	66,626.07	20,563.89	1,757,633.89
120,000.00	50,000.00	15,729.54	35,000.00	3,132,348.96
200,000.00	250,000.00	59,023.05	6,000.00	6,675,378.34
200,000.00	50,000.00	7,681.89	43,500.00	3,626,569.86
2,570,000.00	2,125,000.00	689,286.10	1,611,118.53	79,174,142.65
3,350,000.00	1,935,000.00	165,801.86	1,408,813.38	58,315,342.17
5,920,000.00	4,060,000.00	855,087.96	3,019,931.01	137,489,484.82
5,910,000.00	3,995,000.00	830,889.51	2,727,121.44	123,339,894.66
10,000.00	65,000.00	24,198.45	292,810.48	14,149,590.16
10,000.00	135,000.00	152,340.00	441,044.94	42,592,088.43

第 90 表 信託會社營業成績一覽

(1940年7月末現在 縣銀行検査局調)

資産の部	貸付及貸越	所有★債證券	現金及び他 店へ預け	建物及什器	其他不動産	其他資産	資産統計
信託	2,940,411.27	581,190.05	1,397,558.92	575,407.39	367,581.25	181,021.17	5,940,506.05
信託	657,380.97	—	245,088.50	117,438.91	—	12,691.25	1,032,522.21
信託	401,781.97	16,276.50	49,883.02	8,278.98	11.00	6,895.57	491,177.04
信託	1,064,642.33	291,124.08	1,642,665.38	30,430.6	256,847.42	38,840.12	5,324,549.99
信託	30,869.69	6,844.50	26,723.98	48,494.53	73,878.49	38,48.63	221,752.82
信託	6,422,978.80	895,435.13	3,292,264.80	777,130.48	698,318.16	297,400.74	12,313,008.11
信託	6,746,738.97	879,246.43	3,124,181.25	787,246.40	744,878.78	223,660.02	12,616,257.85
信託	333,760.17	16,188.70	158,081.55	10,125.92	44,560.62	3,526.72	502,649.74
信託	62,117.99	128,380.22	754,008.39	23,779.14	83,873.05	40,078.30	415,779.69

第 89 表 諸銀行及信託會社混一營業成績 (1940年6月30日現在縣銀行検査局調)

負債の部	預金	支拂手形	其他負債	資本金			積立金	負債合計
				拂込資本金	剰餘金	未拂配當		
信託	1,681,697.78	—	48,611.35	1,204,930.00	1,000,000.00	552,497.68	762,829.24	5,940,506.05
信託	607,457.42	—	8,187.52	200,000.00	85,000.00	143,671.45	23,226.82	1,032,522.21
信託	59,917.30	—	30,123.21	200,000.00	185,000.00	16,138.53	—	491,177.04
信託	2,129,824.54	—	105,029.45	1,666,600.00	1,250,000.00	100,292.64	77,793.36	5,324,549.99
信託	17,327.54	—	717.88	1,035,000.00	45,321.00	19,318.41	38,807.99	224,853.82
信託	4,496,304.58	—	192,649.41	3,369,730.00	2,530,321.00	831,856.71	892,746.41	12,313,008.11
信託	4,604,763.88	—	124,405.56	3,369,730.00	2,530,321.00	930,027.60	897,426.95	12,616,257.85
信託	168,451.30	—	68,243.85	—	417.14	98,170.89	4,680.51	202,649.74
信託	499,778.78	5,750.00	50,522.94	—	72.41.00	60,166.67	137,096.36	415,779.69

1940年6月30日	1939年6月30日	
	7銀行(支店21)	5信託會社
1940年6月30日	1939年6月30日	1939年12月30日
1940年6月30日	1939年6月30日	1939年6月30日

資産の部	負債の部	
	非 仙	非 仙
附屬引越	46,840,730.04	53,263,708.84
附屬引越	27,634.93	27,634.93
附屬引越	36,265,204.58	36,265,204.58
附屬引越	16,648,931.84	17,544,366.97
附屬引越	2,769,956.04	3,547,076.52
附屬引越	104,684.29	803,002.45
附屬引越	524,257.11	761,727.35
附屬引越	34,308,045.99	37,600,310.79
附屬引越	137,489,484.82	149,803,092.93

負債の部	資産の部	
	非 仙	非 仙
信託	35,446,335.93	33,268,165.48
信託	96,159,187.46	59,606,357.14
信託	18,193,054.81	12,890,776.29
信託	3,492,689.54	3,556,437.89
信託	123,296,297.74	109,421,736.80
信託	—	4,664,763.88
信託	338,197.20	579,552.47
信託	123,634,464.94	114,666,038.15
信託	5,920,000.00	9,279,730.00
信託	4,060,000.00	6,524,903.86
信託	855,087.96	1,760,917.11
信託	3,019,381.92	3,624,548.39
信託	13,865,019.88	21,190,009.36
信託	137,489,484.82	135,856,152.51
信託	12,313,608.11	136,795,314.81

第91表 1939年度縣内各種保險成績表

種 類	保險純契約高	比率	納 税 高	損失支拂高	比率	損失比率
生 命	弗 仙 5,033,548.50	53.55	弗 仙 113,254.84	弗 仙 1,812,481.10	66.12	36.00
海 上	436,577.15	4.65	10,914.43	40,704.79	1.48	9.32
火 災	1,142,101.07	12.15	28,552.49	116,216.51	4.24	10.17
自 動 車(火災)	495,663.00	5.27	12,391.54	124,717.11	4.55	25.16
同 (危難)	700,660.57	7.46	—	236,536.47	8.63	33.75
傷 害	155,837.02	1.66	—	49,878.55	1.82	32.00
盜 難	19,986.93	0.21	—	3,208.27	0.12	16.05
身 元 保 證	112,304.96	1.20	—	64,463.06	2.35	57.45
健 康	30,114.27	0.32	54,742.49	7,496.56	0.27	24.89
責任(自動車除く)	131,066.35	1.40	—	18,770.56	0.68	14.32
窓 ガ ラ ス	11,480.82	0.12	—	2,007.77	0.07	17.46
衝突(自動車除く)	17,564.50	0.19	—	828.79	0.03	4.72
保 證	260,791.03	2.77	—	15,477.00	0.56	—
勞働者賠償	734,333.45	7.81	—	270,560.60	9.87	36.84
其他(危難)	17,057.82	0.18	—	906.93	0.04	53.16
其他(火災)	83,783.00	0.89	2,094.58	7,805.21	0.29	36
合 計	9,332,770.49	—	221,955.37	2,741,105.28	—	—
剩 餘	15,661.84	0.17	626.46	—	—	—
1939年合計	9,398,432.33	100.00	222,576.83	2,741,105.28	100.00	29.16
1938年合計	7,597,069.31	—	190,141.92	2,487,725.50	—	—
1938年より増加	1,801,363.02	—	32,434.91	253,379.78	—	—

第92表 生命保險成績表 (過去10ヶ年間の統計)

年 度	契約金高	掛 金 高	損失支拂高	損失比率
1930年	弗 仙 17,688,213.00	弗 仙 4,675,160.44	弗 仙 1,048,786.00	22.42
1931年	19,436,501.00	5,019,961.61	1,263,799.12	35.17
1932年	15,795,861.00	4,909,560.00	1,793,059.30	36.52
1933年	13,137,716.00	4,245,007.25	1,442,374.41	33.97
1934年	17,442,592.00	4,570,150.46	1,393,338.04	30.48
1935年	19,373,525.00	5,217,513.90	2,282,734.44	43.76
1936年	22,925,838.69	5,302,552.88	1,549,367.91	29.21
1937年	26,167,769.00	5,690,978.97	1,679,393.71	29.50
1938年	31,192,369.00	6,051,132.01	1,555,140.74	31.75
1939年	32,548,195.00	5,033,548.50	1,812,481.10	36.00

第93表 火災保險成績表 (過去10ヶ年間の統計)

年 度	純契約金額	損失支拂額	損失比率
1930年	弗 仙 1,476,232.73	弗 仙 331,553.68	22.45
1931年	1,285,766.61	116,405.10	9.05
1932年	1,266,509.51	124,448.16	9.83
1933年	1,384,906.95	222,252.47	16.05
1934年	1,092,266.55	66,633.22	6.10
1935年	1,126,623.32	107,667.93	9.55
1936年	1,052,642.57	73,444.56	6.97
1937年	1,240,786.54	92,830.94	7.44
1938年	1,153,032.74	109,219.23	9.47
1939年	1,142,101.07	116,216.51	10.17

第94表 海上保険成績表 (過去10ヶ年間の統計)

年 度	純契約金高	損失支拂高	損失比率
1930年	弗仙 343,821.72	弗仙 41,037.21	11.93
1931年	354,512.27	75,271.98	21.23
1932年	298,958.63	99,599.87	33.31
1933年	273,844.21	39,322.53	14.41
1934年	322,356.53	14,569.39	4.51
1935年	345,962.52	48,995.55	14.16
1936年	356,853.73	51,078.10	14.31
1937年	465,864.12	101,511.50	21.78
1938年	369,189.11	82,788.32	22.42
1939年	436,577.16	40,704.79	9.32

XV 貿 易

第95表 ハワイの貿易概況

年 度	米本土よりハワイへ	外國よりハワイへ	合 計
1935年	弗 78,924,776	弗 5,629,156	弗 84,553,972
1936年	85,743,998	6,700,543	92,444,541
1937年	104,202,531	9,672,317	113,854,228
1938年	101,227,151	8,254,772	109,478,585

年 度	ハワイより米本土へ	ハワイより外國へ	合 計
1935年	弗 98,685,969	弗 1,338,027	弗 100,033,996
1936年	125,537,355	1,639,450	127,176,805
1937年	130,138,166	2,101,648	132,239,418
1938年	97,556,679	1,529,442	98,086,121
1939年	113,206,898	1,888,911	115,095,809

第96表 1940年度對米輸出高

	1940年	1939年		1940年	1939年
1月	弗 3,008,303	弗 4,807,354	8月	弗 13,544,387	弗 14,409,058
2月	7,255,639	6,116,006	9月	10,563,211	14,988,106
3月	7,853,962	8,768,489	10月	8,553,553	10,630,005
4月	9,361,382	10,287,887	11月	7,607,253	7,748,596
5月	10,370,448	10,011,795	12月	8,971,133	5,668,043
6月	4,316,976	10,096,097	合 計	102,145,130	113,206,398
7月	10,738,883	9,674,692			

第97表 ハワイより米本土への輸出 (1939年曆年度)

種 類	金 額	種 類	金 額
肉製品及牛脂	52,227	蜜 蠟	13,822
獸 骨 類	—	蜂 蜜	32,990
粗 羊 毛	41,719	粗 糖	53,973,169
獸 革 皮	148,511	精 糖	1,244,791
穀物同製品	6,020	モ ラ セ ス	651,508
ポテト其他野菜	89,739	ア ル コ ー ル	23,917
バナナ	114,555	枸 橈 酸	129,818
パイナップル果實	21,368	材 木 及 製 品	8,471
同 汁	46,090	樂 器	1,677
パイナップル果實	230,118	紙 製 品	461,688
同 罐 詰	34,098,779	酒	119,353
パイナップル飼糧	20	木 綿 裝 飾 品	109,393
パイナップル汁 シラップ	16,723,754	其 の 他	61,932
アボカド及糖化果	24,195	魚	728,196
コ ー ヒ ー	288,838	金 銀 そ の 他	4,300
ナ ッ プ	46,754	合 計	113,206,898

第98表 米本土よりハワイへの輸入 (1939年曆年度)

種類	金額	種類	金額
動物及動物製品(食用)	9,218,375	非金屬織物	12,854,218
同(非食用)	1,707,976	鑄造製品(機械車輛を除く)	16,448,086
野菜食料製品及飲料	14,947,637	機械及車輛類	13,172,041
野菜製品(非食用)	5,923,787	化學品及び製品	6,071,830
木綿製品	7,195,162	雜合	6,556,877
木材及び紙	7,918,431	計	101,817,230

第99表 日本、ハワイ間輸出入貿易統計 (單位弗)

年次	日本よりハワイへ輸入額	ハワイより日本へ輸出額	輸出入合計
1900年	647,395	2,632	650,027
1901	915,355	3,381	918,736
1902	909,113	8,106	917,219
1903	970,519	6,432	976,951
1904	1,205,055	5,090	1,210,145
1905	962,651	21,909	984,560
1906	1,247,470	20,080	1,267,550
1907	1,557,411	148,672	1,706,083
1908	1,874,670	541,554	2,416,224
1909	1,722,706	15,011	1,737,717
1910	1,856,376	220,119	2,076,495
1911	2,022,668	274,744	2,297,412
1912	2,414,246	26,845	2,441,091
1913	2,845,756	113,941	2,959,697
1914	2,516,463	20,491	2,536,954
1915	2,575,798	22,357	2,598,155
1916	3,113,622	50,121	3,163,743
1917	3,405,571	203,752	3,609,323
1918	3,672,468	626,624	4,299,092
1919	4,553,494	548,758	5,102,252
1920	4,774,223	323,947	5,098,170
1921	6,705,679	132,701	6,838,380
1922	3,843,572	62,114	3,905,686
1923	2,618,991	96,901	2,715,892
1924	2,533,364	108,584	2,641,948
1925	2,717,443	125,947	2,843,390
1926	2,577,438	112,591	2,690,029
1927	3,037,082	124,273	3,161,355
1928	3,278,782	186,246	3,465,028
1929	3,095,952	146,102	3,242,054
1930	3,129,398	87,320	3,216,718
1931	2,771,572	144,207	2,915,779
1932	1,912,569	176,557	2,089,126
1933	852,986	7,344	860,330
1934	2,044,290	55,318	2,099,608
1935	2,209,704	37,633	2,247,337
1936	2,814,162	81,676	2,895,838
1937	—	—	—
1938	2,991,940	105,453	3,097,393
1939	2,338,626	42,560	2,381,186

1933年1月より月六迄半期間

第100表 日本よりハワイへの輸入統計

(ホノルル日本人商工会議所調査)

輸入品目	單位	1938年度		1939年度		
		數量	金額(弗)	數量	金額(弗)	
食用動物及び同製品						
鳥類	封度	—	—	84	14	
生肉類	同	33,127	7,796	26,202	6,579	
肉類罐詰	同	65,350	20,560	64,653	13,038	
ハム、ベーコン類	同	57,727	10,523	6,512	1,165	
罐詰ミルタ	同	48	4	—	—	
バター、チーズ類	同	86	34	—	—	
生魚氷詰魚	同	325,962	30,396	203,502	19,855	
乾魚類其他	同	1,706,395	230,615	1,433,405	193,401	
鹽漬及製魚類	同	574,487	38,937	536,106	50,082	
魚類罐詰	同	31,978	4,000	5,071	653	
鹽辛類	同	11,203	950	5,082	279	
魚卵類(数の子、スズコ)	同	27,356	8,859	21,814	6,291	
貝、海老、蟹及同製品	同	1,015,956	244,214	796,962	137,692	
鶏卵		18,261	2,653	59,887	10,608	
合計	足		599,541		439,657	
非食用動物及同製品						
靴	足	同	1,935	1,396	720	106
革製スリッパ、ズック、草履		832,053	84,353	675,154	68,621	
革製手袋		12	8	—	—	
靴材布類		—	9,362	—	8,920	
革製衣類		—	1,171	—	829	
毛皮製品		—	3	—	12	

第100表(續き)

輸入品目	單位	1938年度		1939年度	
		數量	金額(弗)	數量	金額(弗)
肝油	ガロン	50	34	18	50
小鳥(愛玩用)	羽	179	133	224	116
繁食用鳥類		28	158	—	—
野生鳥獸類		—	464	—	83
角骨製品		—	432	—	297
羽毛製品		—	81	—	28
魚膠(にべ)	封度	788	304	497	229
肥料(魚骨など)		—	2,901	—	120
金魚及其他	尾	3,900	54	5,100	59
其他製品		—	94	—	2
象牙細工		—	1,035	—	717
貝眞珠細工		—	671	—	456
合計			102,654		80,685
穀類野菜類及飲料					
支米	封度	3,179,570	119,757	2,459,825	83,154
精白米	同	16,500	539	181,060	7,006
米粉類	同	266,590	11,655	345,927	16,507
ビスケット、煎餅、鉄類		—	17,070	—	13,813
麵類	封度	76,081	4,486	56,853	3,684
ソバ粉類	同	10,286	382	938	25
大麥粉	同	460	15	405	18
シリアル(朝食物)	同	25,530	1,162	24,011	1,131
油槽類	同	6,469,354	90,674	624,099	52,266
穀類	同	2,100	28	2,000	23
豆類(乾)	同	639,578	14,207	407,295	11,431

第100表(續き)

輸入品目	單位	1938年度		1939年度	
		數量	金額(弗)	數量	金額(弗)
茸(乾)	封度	41,066	21,260	49,315	27,525
野菜類	同	16,914	1,256	7,141	492
タピオカ類(葛)	同	34,520	621	11,475	350
醬油類	同	4,090,711	142,662	4,390,500	144,954
野菜漬物類	同	239,678	10,290	135,891	7,238
豌豆罐詰	同	14,245	1,136	5,739	519
松茸罐詰	同	74,078	16,574	47,696	18,018
豆類罐詰	同	37,681	1,955	37,800	2,022
豆腐味噌納豆類	同	2,136,003	126,503	2,100,164	141,685
かまぼこ、てんぷら類		—	5,156	—	2,114
酢	ガロン	53,487	12,376	50,111	11,930
輪	封度	830	220	952	299
味の素	同	119,949	122,250	118,958	117,824
その他野菜製品	同	—	4,827	—	3,409
バナナブル罐詰	同	54	6	—	—
姜根加味品	同	12,754	724	14,755	612
ジェリー、ジャム類	同	14,516	1,344	80,658	3,541
蜜柑	同	18,886	1,260	9,900	768
梅干乾果物類	同	160,120	9,451	175,388	9,975
ナッツ類(栗、ピーナツなど)	同	366,852	20,053	183,205	8,958
植物性油(胡麻油など)	同	24,653	3,066	14,823	2,322
茶	同	154,214	17,730	150,503	18,732
姜根唐辛類	同	1,844	167	3,480	356
砂糖菓子、蜂蜜		83,477	18,493	78,333	8,129
日本酒	ガロン	15,033	14,068	19,143	15,131