14.4
57

0032540001

0032540-001

１４．４－５７

三重県統計書

三重県・編

三重県

昭和１４年　第１，２編，昭和１５年　第２，３編，昭和16年 第２編

昭和１６－１８

AFB

工9V-62

昭和十四年

三重縣統計書

第一編

秘

（防諜上轉載又ハ公表ヲ禁ズ）

三重縣

昭和十六年三月刊行

14.4
57C

正　誤　表

頁	箇所	誤	正
4	4. 國郡市面積廣袤紀伊ノ國	數數	總數
18	13. 民有有租地無租地年期地表側　飯南郡	西高部村	西黒部村
〃	〃　多氣郡川添村宅地賃貸價格	7,055	7,955
20	〃　表頭總數	縣數	總數
〃	〃　阿山郡田地積	4,979.1	5,079.1
22	〃　名賀郡賃貸價格總數	1,249,988	1,242,928
24	〃　南牟婁郡尾呂志村畑賃貸價格	3,107	3,707
58	20. 現住戸口職業別五ケ所村農業有業者男	3.33	393
70	21. 海外渡航人員ノ一　昭和十四年總數	18	19
74	24. 婚姻・離婚・出生・死產・死亡　員辨郡表側	村生川村	丹生川村
78	〃　表頭出生總數	總敬	總數
90	27. 表名	現在人出生郡市別	現住人出生郡市別
〃	28. 表名	同　上	同　上
96	31. 現在人死亡郡市別表側	99—100歳	96—100歳
104	37. 傳染病患者病名別ノ三　表頭	油行性腦脊髓膜炎	流行性腦脊髓膜炎
132	87. 警察官吏定員　表側	字治山田	宇治山田
136	96. 興行場表側	員辨	大泉原
190	133. 國稅表側	字氣鄉村	宇氣鄉村
192	〃　表頭	貿本利子稅	資本利子稅
211	135. 市町村稅香良洲町雜種稅	1,883	1,833
225	141. 國庫支出ノ縣經費昭和十一年度臨時部總額	33,798	33,438
236	144. 縣費出臨時部　表頭	衞生及療院費	衞生及病院費

昭和十四年

三重縣統計書

第一編

三重縣

昭和十六年三月刊行

14.4
37

昭和十四年三重縣統計書

○凡　例

○本縣統計書ハ次ノ三編ヨリ成リ本編ハ其ノ第一編トス

第一編　土地、戸口、衛生、警察、刑務、裁判、財政、交通、土木、議會、官公吏及公文書

第二編　産業(氣象、農業、水産業、鑛業、工業、商業、金融、産業諸團體)

第三編　學事、社寺、兵事、褒賞及救助

○本編ハ各官公衙其ノ他團體等ヨリ報告又ハ蒐集セル材料ニ依リ主トシテ昭和十四年ノ事實ヲ掲載ス尚既往數年ニ遡リ各年ノ總數ヲ列記シテ其ノ消長ヲ覽ルニ便セリ

○諸表題目中何々(一)(二)(三)ト記スルモノハ同種ノ事實ヲ數表ニ分割シ若ハ同一ノ事實ヲ異樣ニ表彰セルモノナリ

○諸表題目ノ右方又ハ表中何年又ハ何年度ト書スルハ一暦年間又ハ一會計年度間ノ事實何年何月何日現在ト記スルハ其ノ月日ニ於ケル現在數ナリ

○編中戸數及人口ノ比例ハ各年末(自大正十五年昭和元年至昭和十二年ハ其ノ年十月一日)現在ノ現在戸口ヲ以テ算出セリ

○諸表ノ事實ハ人、圓、里、間、米、段、坪、ヘクタール、石、立、貫、斤、疋等ノ一位ニ止ムト雖人口又ハ段別ノ比例等ニシテ小數ニ渉ルモノハ其ノ以下ニ及ホスモノアリ

○諸表中(…)ヲ塡セルハ調査ノ關如スルモノ及事實ノ疑ハシキモノ(—)ヲ塡セルハ全ク事實ナキモノ(○)ヲ塡セルハ事實アルモ少數ニシテ掲記スルニ足ラサルモノナリ

○諸表數字ノ右傍ニ(,)ヲ附セルハ千位及百萬位ニシテ(.)ヲ附セルハ其ノ一位ヲ示スモノナリ

前記ノ外特ニ異例ノ方法ヲ以テ掲記セルモノハ各其ノ表末ニ說明セリ

○諸表事實ノ總數間々其ノ內譯ト符合セサルモノアルハ四捨五入ノ結果ニ因ル但シ同種ノ事實ニシテ前後相同シカラサルモノアルハ各表調査ノ目的方法異ルニ依ルモノナリ

昭和十六年三月

三重縣總務部統計課

昭和十四年 三重縣統計書

第 一 編

目 次

○ 土 地

頁

1. 地 勢 …… 1
2. 本縣ノ位置 …… 1
3. 管轄地ノ沿革 …… 2
4. 國郡市ノ面積及廣袤 …… 4
5. 郡市區劃 …… 5
6. 土木出張所區劃 …… 5
7. 警察區劃 …… 6
8. 裁判區劃 …… 7
9. 稅務區劃 …… 8
10. 營林區劃 …… 9
11. 御料. 國有. 民有地累年比較 …… 9
12. 御料地及國有地 …… 9
13. 民有有租地. 無租地. 年期地 …… 10
14. 民有無租地地種別 …… 26
15. 民有年期地地種別 …… 26

○ 戶 口

16. 現住戶口ノ一(累年比較) …… 28
17. 現住戶口ノ二(市町村別) …… 29
18. 國勢調査ニ依ル世帶及人口 …… 37
19. 現住人口階級ニ分チタル市町村數及其ノ人口 …… 37
20. 現住戶口職業別 …… 38
21. 海外渡航人員ノ一(郡市別) …… 70
22. 海外渡航人員ノ二(渡航目的地別) …… 70
23. 在留外國人 …… 71
24. 婚姻. 離婚. 出生. 死產. 死亡 …… 72
25. 婚姻年齡別件數 …… 88
26. 離婚年齡別件數 …… 89
27. 現在人出生郡市別 …… 90
28. 現在人出生職業別 …… 90
29. 現在人死產郡市別 …… 92
30. 現在人死產職業別 …… 92
31. 現在人死亡郡市別(月別. 年齡別. 職業別) …… 94
32. 現在人死亡病類別(郡市別. 月別. 年齡別. 職業別) …… 98

○ 衛 生

33. 傳染病患者及死亡累年比較 …… 102
34. 傳染病患者百分比例及患者百ニ付死亡歩合 …… 102
35. 傳染病患者病名別ノ一(郡市別) …… 103
36. 傳染病患者病名別ノ二(月別) …… 104
37. 傳染病患者病名別ノ三(年齡別) …… 104
38. 傳染病死亡者病名別ノ一(郡市別) …… 105
39. 傳染病死亡者病名別ノ二(月別) …… 106
40. 傳染病死亡者病名別ノ三(年齡別) …… 106
41. 傳染病院及隔離病舍 …… 107
42. 檢疫船舶人員月別 …… 107
43. 第一期種痘成績 …… 107
44. 第二期種痘成績 …… 108
45. トラホーム檢診及治療成績ノ一(諸營業者) …… 109
46. トラホーム檢診及治療成績ノ二(一般住民) …… 110
47. トラホーム檢診及治療成績ノ三(小學校兒童) …… 111
48. トラホーム檢診及治療成績ノ四(工場職工) …… 112
49. 清潔方法施行成績 …… 113
50. 汚物掃除成績 …… 114
51. 衛生檢査成績 …… 114
52. 細菌糞卵檢査成績 …… 115
53. 清涼飮料水 …… 115
54. 水質檢査成績 …… 116
55. 牛 乳 …… 116
56. 山羊乳 …… 117
57. 中毒患者及死亡者 …… 117
58. 畜牛結核病檢査成績 …… 118
59. 屠 畜 …… 118
60. 公私立病院 …… 119
61. 縣立病院 …… 120
62. 縣立病院患者 …… 120
63. 酌婦健康診斷成績 …… 121
64. 密賣淫人員及健康診斷成績 …… 122
65. 癩患者 …… 122
66. 精神病者 …… 122
67. 埋火葬 …… 123
68. 醫 師 …… 123
69. 齒科醫師 …… 124
70. 藥劑師 …… 124
71. 產 婆 …… 125
72. 看護婦及看護人 …… 125
73. 療屬(鍼. 灸. 按摩. 同兼業) …… 125
74. 衛生關係各種試驗成績 …… 126
75. 藥 業 者 …… 126

76. 賣　藥 …… 127
77. 藥用植物採取數量 …… 127
78. 藥品巡視施行成績 …… 128
79. 賣藥檢查成績 …… 128
80. 毒物・劇物營業者 …… 129
81. 豫防液・診斷液製造高調 …… 129
82. 醫藥用阿片販賣人及阿片製造人 …… 130
83. 藥品取締ニ關スル規則違反 …… 130
84. 文書收發件數 …… 130
85. 衞生及病院費衞生衞助費 …… 131

○ 警　察

86. 警察官吏及吏員總數 …… 132
87. 警察官吏定員 …… 132
88. 警察官吏現在員 …… 133
89. 巡査志願者及採用者年齡 …… 133
90. 警部補・巡査俸給 …… 134
91. 警察官吏勤續年數 …… 134
92. 警察上ニ係ル賞與 …… 134
93. 巡査恩給 …… 135
94. 巡査療治料・給助料及弔祭料給與 …… 135
95. 警察官吏懲戒 …… 136
96. 興行場 …… 136
97. 遺失物及拾得別 …… 137
98. 警察犯及諸規則違反卽決處分ノ一(署別) …… 138
99. 警察犯及諸規則違反卽決處分ノ二(處分別) …… 139
100. 變死ノ一(自殺者) …… 144
101. 變死ノ二(被殺害者) …… 145
102. 變死ノ三(災害其ノ他ノ事故ニテ死セル者) …… 145
103. 自殺者ノ月別及所爲 …… 146
104. 自殺者ノ住所及緣事上ノ關係 …… 146
105. 自殺者ノ年齡及因由 …… 148
106. 火　災 …… 149
107. 行政執行處分ノ一(密賣淫) …… 150
108. 行政執行處分ノ二(檢束者强制處分) …… 150
109. 藝妓年齡 …… 151
110. 警察取締營業者 …… 151
111. 刑法犯發生竝檢擧件數ノ一(總數) …… 155
112. 刑法犯發生竝檢擧件數ノ二(刑名別) …… 155

○ 刑　務

113. 在所累年比較 …… 171
114. 在所人員ノ一(刑務所別) …… 171
115. 在所人員ノ二(月別) …… 171
116. 刑務所入出人員 …… 172
117. 新受刑者ノ一(刑名別) …… 172
118. 新受刑者ノ二(都市別) …… 173
119. 新受刑者ノ三(年齡其ノ他ノ關係) …… 174
120. 新受刑者ノ四 …… 175
121. 出所者ノ遷善 …… 175

○ 裁　判

122. 民事訟訴件數ノ一 …… 176
123. 民事訟訴件數ノ二 …… 176
124. 民事控訴件數 …… 176
125. 民事訴訟件數金額價額階級別 …… 177
126. 和解件數 …… 177
127. 督促件數 …… 177
128. 破產及復權件數 …… 178
129. 刑法犯諸規則違反警察犯處罰令被告事件件數及人員 …… 178
130. 刑法犯罪被告人終局區分 …… 179
131. 諸規則違反被告人終局區分 …… 180

○ 財　政

132. 租稅負增額 …… 182
133. 國　稅 …… 182
134. 縣　稅 …… 200
135. 市町村稅 …… 208
136. 諸稅滯納額竝人員(督促令狀ヲ發シタルモノ) …… 216
137. 國稅滯納處分 …… 217
138. 縣稅滯納處分 …… 218
139. 市町村稅滯納處分 …… 218
140. 國庫稅外收入 …… 218
141. 國庫支出ノ縣經費 …… 219
142. 縣・市・町村・水利及水害豫防組合歲入歲出 …… 234
143. 縣歲入 …… 235
144. 縣歲出 …… 235
145. 縣特別會計歲入歲出 …… 237
146. 市町村歲入 …… 238
147. 市町村歲出 …… 240
148. 普通水利組合歲入 …… 242
149. 普通水利組合歲出 …… 243
150. 縣有財產 …… 244
151. 縣有基金及資金 …… 244
152. 市基本財產ノ一(市經濟全般ノ爲ニ設備スルモノ) 244
153. 市基本財產ノ二(特定ノ目的ノ爲ニ設備スルモノ) 248
154. 町村基本財產ノ一(町村經濟全般ノ爲ニ設備スルモノ) …… 248
155. 町村基本財產ノ二(特定ノ目的ノ爲ニ設備スルモノ) …… 249
156. 地方債種類別 …… 249
157. 縣　債 …… 250
158. 市　債 …… 250
159. 町村債 …… 250
160. 水利及土功組合債 …… 251

161. 地方債借入及償還額 …… 251
162. 地方債利率別 …… 251

○ 交　通

163. 國道延長及橋梁 …… 252
164. 府縣道延長及橋梁 …… 252
165. 市町村道 …… 253
166. 國有鐵道線路粁數 …… 253
167. 軌道及私設鐵道 …… 254
168. 諸　車 …… 254
169. 郵　便 …… 256
170. 電　信 …… 256
171. 電話交換取扱局別電話加入者數及線路亘長・延長 257
172. 電話通話數 …… 260
173. 線路障碍 …… 261
174. 入港船舶ノ一(總數) …… 262
175. 入港船舶ノ二(貨客船) …… 262
176. 入港船舶ノ三(漁船) …… 263
177. 入港船舶ノ四(避難船) …… 263
178. 乘降船客 …… 264
179. 移出入品價額 …… 264
180. 桑名港貨物移出入 …… 265
181. 富洲原港〃 …… 266
182. 四日市港〃 …… 267
183. 千代崎港〃 …… 275
184. 津　港〃 …… 275
185. 松阪港〃 …… 276
186. 神社港〃 …… 278
187. 五ケ所港〃 …… 279
188. 鳥羽港〃 …… 280
189. 波切港〃 …… 281
190. 濱島港〃 …… 182
191. 長島港〃 …… 283
192. 尾鷲港〃 …… 284
193. 木本港〃 …… 286

○ 土　木

194. 工事別土木費 …… 287
195. 工種別土木費 …… 288
196. 災害員數 …… 290
197. 災害損失價額 …… 292

○ 議　會

198. 貴族院議員多額納稅者議員 …… 294
199. 衆議院議員選擧 …… 295
200. 縣會議員選擧 …… 296
201. 市町村會議員選擧 …… 297

○官公吏及公文書

202. 縣官吏及縣吏員竝俸給 …… 298
203. 市吏員竝俸給 …… 299
204. 町村吏員竝俸給 …… 299
205. 縣廳收受・發送公文書 …… 299

財　　政

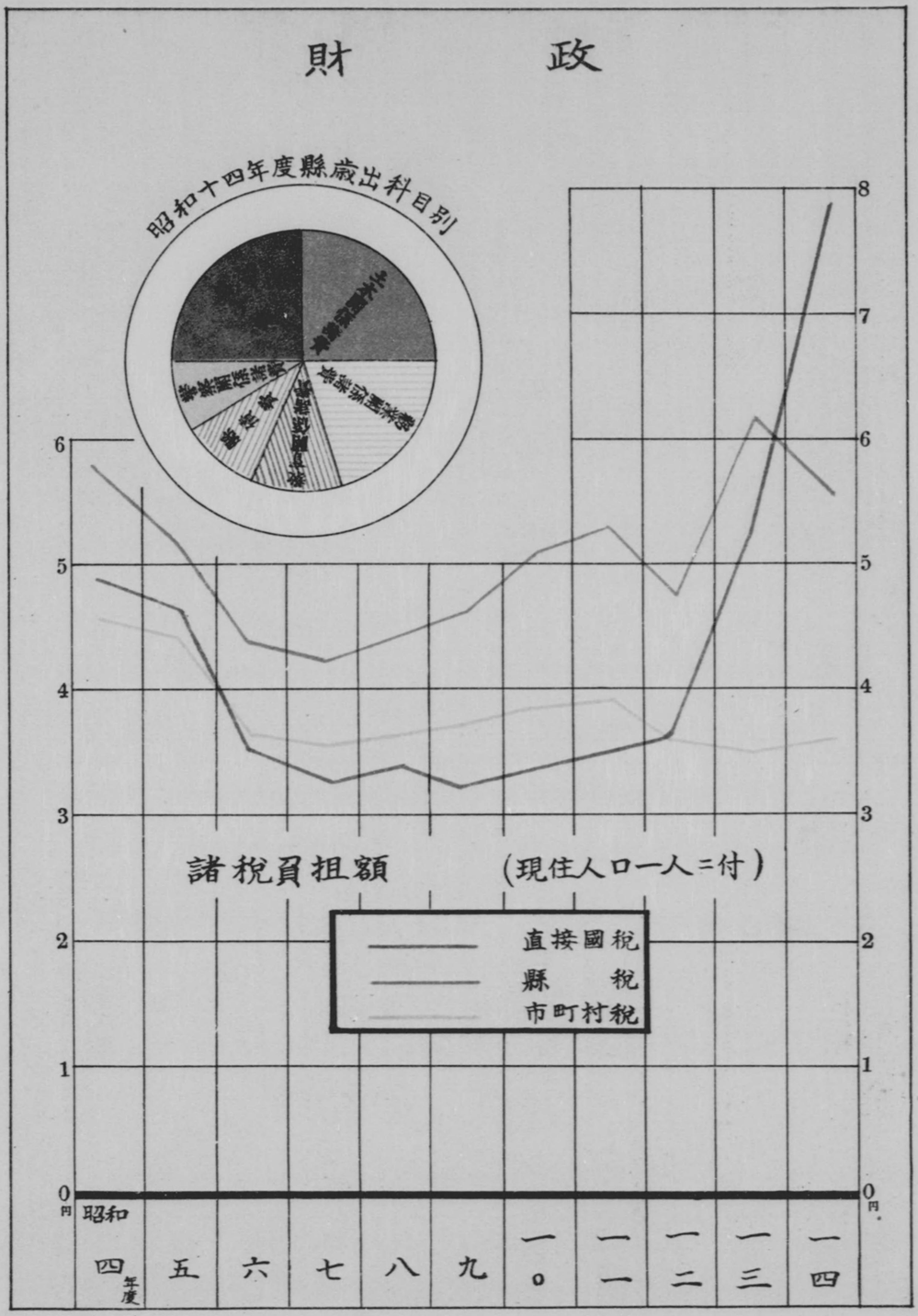

昭和十四年度縣歲出科目別
諸稅負担額　(現住人口一人ニ付)
直接國稅
縣　稅
市町村稅
0円
1
2
3
4
5
6
7
8
昭和
四年度
五
六
七
八
九
一〇
一一
一二
一三
一四

財　　政

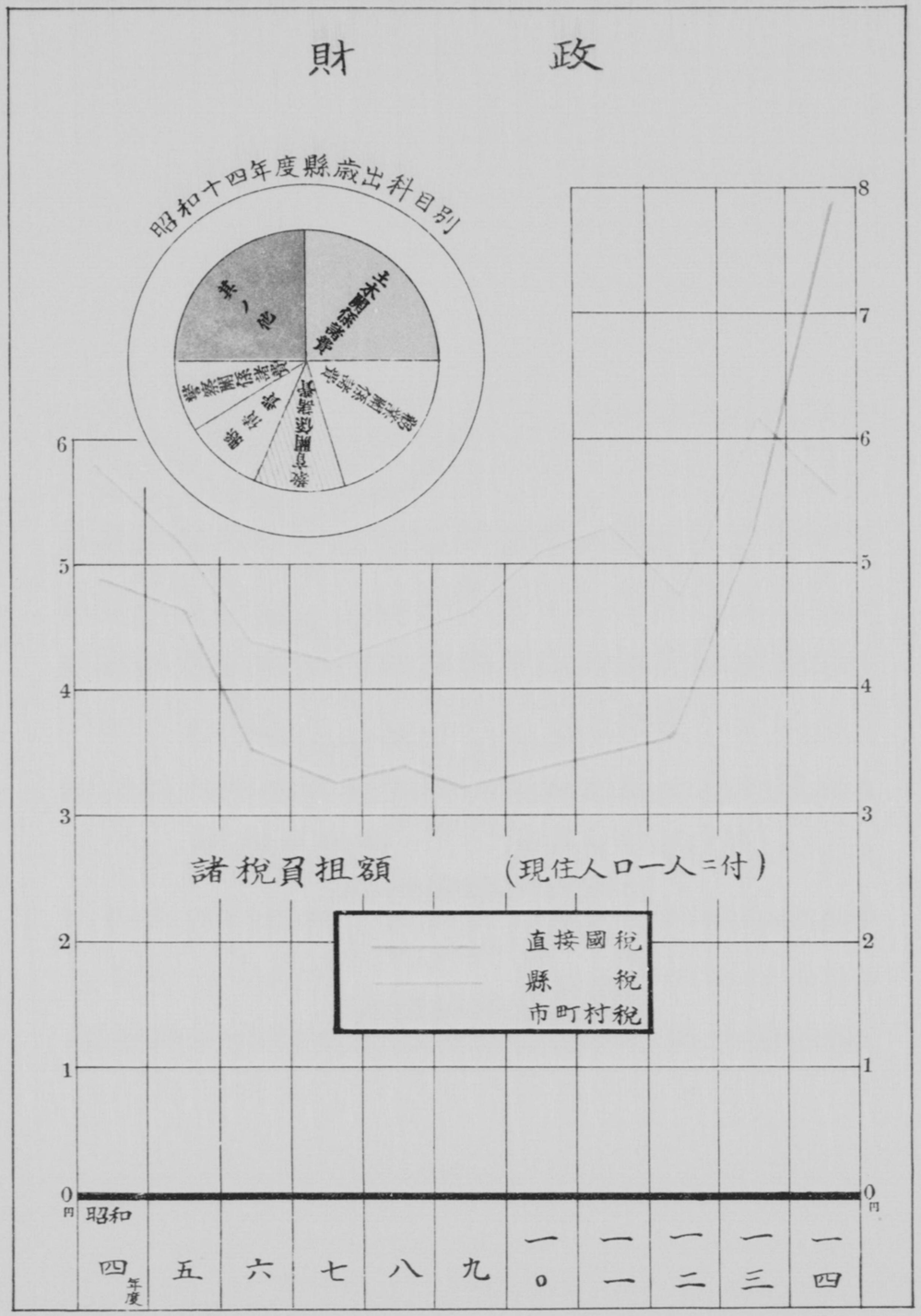

諸稅負担額　(現住人口一人ニ付)

直接國稅
縣　稅
市町村稅

1. 地　勢

三重縣ハ東海道ノ西尾ニ位シ南海道ノ東頭ニ跨レ其ノ地東北ヨリ西南ニ延ヒ東南ハ總テ海ヲ控ヘ西北ハ概ネ山ニ倚リ愛知岐阜．滋賀．京都．奈良．和歌山ノ一府五縣ト隣接ス管轄スル所伊勢．伊賀．志摩ノ三國及紀伊國南北牟婁ノ二郡ニシテ總面積五千七百六十五方粁二八(三百七十三方里九九六)．海岸線延長八百粁八ニアリ今其ノ地形ヲ大別スレバ次ノ如シ

伊勢國（十郡五市）〔地形〕縣ノ北境ヨリ内海ニ沿ヒ南方ニ展開シテ縣地ノ大半ヲ占メ東西ノ廣キ處七十二粁．南北百十一粁二七．面積三千七百八十七方粁一七(二百四十五方里七三)アリ

〔山脈〕南方紀伊．大和ノ界ニ起リ西ヨリ北ニ連亘シ近江．美濃ノ界ニ至ル其ノ支脈東ニ赴クモノ伊勢．志摩ノ界ヲ爲ス

〔水脈〕諸川皆西南ノ山間ヨリ發シ東流シテ南海ニ注ク．北境別ニ尾張．美濃ヨリ來ルモノアリ南流シテ亦内海ニ入ル

〔海岸線延長〕尾張國境ヨリ志摩國境マデ九十六粁三六及志摩國境ヨリ紀伊國境マデ百三十三粁九三アリ

〔地質〕西南部ハ山岳連亘シテ平地少ナキモ東北沿海ノ地ハ平坦膏腴ニシテ穀果豐ニ稔リ又漁利ニ富ム

〔境界〕東ハ内海ニ臨ミ其ノ一部志摩ニ連ル南ハ一半紀伊ニ接シ一半太平洋ニ臨ム西ハ山嶺ヲ以テ大和．伊賀．近江ヲ劃リ北ハ一部美濃ニ接シ一部川ヲ隔テテ尾張ニ隣ス

伊賀國（二郡）〔地形〕伊勢ノ西方ニ位シ四山圍繞シテ自ラ一區域ヲ爲シ内部モ亦丘陵起伏シテ平地少シ東西二十八粁一五．南北四十四粁一八．面積六百八十八方粁五七(四十四方里六四)アリ

〔山脈〕東方伊勢國界ノ山脈南スルモノハ大和ニ接シ北スルモノハ近江ニ連リ西方ハ別ニ數脈アリテ大和ト相錯ル

〔水脈〕諸川總テ東南ノ山間ヨリ出テ西流シテ山城ニ至リ木津山トナル

〔地質〕内地開阜多シト雖沿河ノ地ハ平坦ニシテ禾穀能ク熟ス

〔境界〕東ハ山嶺ヲ以テ伊勢ニ界シ南ヨリ西半ハ大和ニ其ノ西半ハ山城ニ接シ北ハ近江ニ隣ス

志摩國（一郡）〔地形〕伊勢ノ東南隅ニ接シ三面海ニ瀕シテ島嶼多シ東西二十九粁七八．南北三十二粁一八．面積二百七十七方粁二四(十七方里)アリ

〔山脈〕伊勢南部ノ餘脈ニ延及シテ數多ノ丘陵トナル

〔水脈〕短流數條西北ノ山間ヨリ東南ニ流レ海ニ注ク

〔海岸線延長〕百九十四粁一八アリ

〔地質〕地域偏小ニシテ山岳多ク地味伊勢ニ比シテ稍劣レルモ漁獲採藻ノ利甚ダ饒カナリ

〔境界〕東．南．北三方ハ海ニ臨ミ西ハ山テ伊勢ニ界ス

紀伊國ノ内（南牟婁郡 北牟婁郡）〔地形〕伊勢ノ南方ニ方リ地形細長東方一帶ハ海ニ面シ峰巒起伏シテ平地少ナシ東西五十二粁九一．南北五十六粁一八．面積千十二方粁三(六十五方里六四)アリ

〔山脈〕西方大臺ケ原山ノ支脈郡内ニ瀰漫シ總テ海濱ニ赴ク

〔水脈〕諸川總テ西方ノ山間ヨリ發シ東流シテ海ニ入ル

〔海岸線延長〕南牟婁郡七十七粁二四．北牟婁郡九十九粁〇九アリ

〔地質〕濱海ノ地ハ多沙ニシテ山間ハ最モ植林ニ適シ長杉老檜到ル處ニ森鬱タリ

〔境界〕東一面ハ海ニ臨ミ北及西ハ山岳ヲ以テ伊勢．大和ニ界シ南ハ川ヲ以テ和歌山縣所管ノ東牟婁郡ニ隣ル

2. 本縣ノ位置

縣廳所在地				管内極端ノ經緯度			
	經緯度		縣廳舍敷地及坪數	方位	地名	經緯度	
津市下部田	東經	136°30′35″	敷地 7,800.02坪	東	志摩郡神島村	東經	136°59′17″
				西	南牟婁郡上川村	東經	135°50′10″
	北緯	34°43′34″	建坪 2,732.14	南	南牟婁郡御船村	北緯	33°45′12″
				北	員辨郡十社村	北緯	35°15′13″

經度ハ英國 綠威(グリンウヰッチ) ヲ基礎トシテ算出シタルモノナリ

敷地ノ内五千七百七十三坪一合七勺ハ廳舍敷地．六百九十二坪八合五勺ハ縣會議事堂敷地．一千三百三十四坪ハ縣營印刷所．衛生試驗場及其ノ附屬地ナリ

建坪ノ内一千二百十七坪四合四勺ハ本廳舍．二百六十八坪三合七勺ハ縣會議事堂．八十五坪九勺ハ度量衡檢定所及肥料檢査所．六百十坪九合四勺ハ縣印刷所及衛生試驗場．五百五十坪三合ハ警察部及其ノ附屬建坪ナリ

3. 管轄地ノ沿革

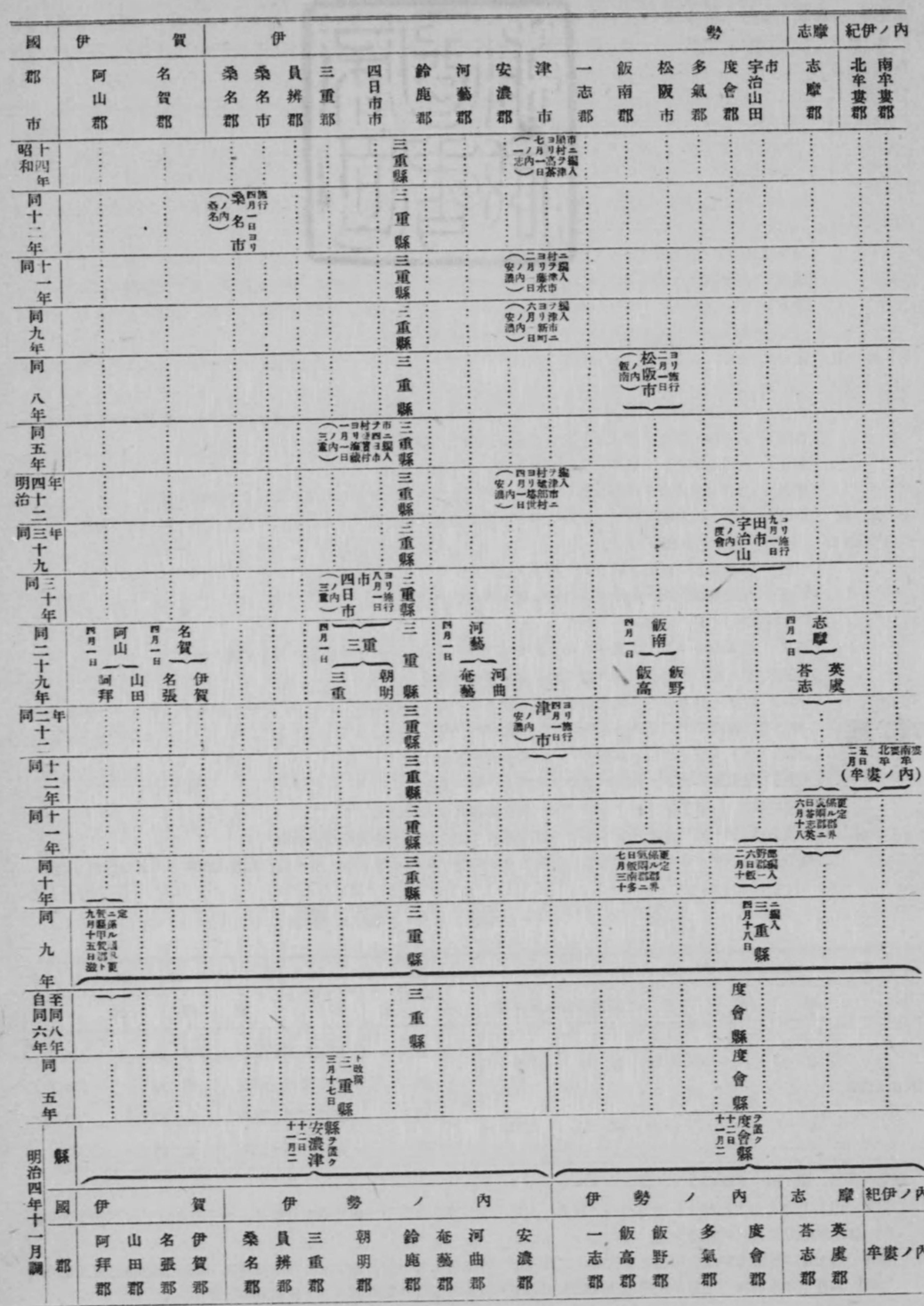

3. 管轄地ノ沿革 (續)

○舊藩當時ヨリノ管轄地ノ變遷概要

伊賀國ハ津藩(藤堂氏)伊勢國ハ長島藩(增山氏)桑名藩(久松氏)菰野藩(土方氏)龜山藩(石川氏)神戸藩(本多氏)津藩(藤堂氏)久居藩(藤堂氏)鳥羽藩(稻垣氏)和歌山藩(德川氏)忍藩(武藏國松平氏)吹上藩(下野國有馬氏)一ノ宮藩(加納氏)十二藩ノ領地及大神宮領舊幕領ニシテ志摩國ハ鳥羽藩(稻垣氏)紀伊國牟婁郡ハ和歌山藩(紀伊國德川氏)新宮藩(紀伊國水野氏)二藩ノ封邑タリ明治二年各藩籍奉還以來大神宮領舊幕領及一ノ宮藩領ハ概ネ度會縣ノ管轄ニ屬シ其ノ他各藩ノ封邑ハ仍ホ其ノ藩ノ管轄ニ屬ス四年七月藩ヲ廢シテ縣ヲ置キ其ノ年十一月又之ヲ廢シテ更ニ安濃津縣度會縣ヲ置ク今玆ニ明治四年廢藩置縣ノ當時ニ於ケル管轄區域及廢藩以前ニ於ケル各藩所領ヲ示セバ次ノ如シ

(一) 廢藩置縣當時ノ所轄區域

			總數	津縣	龜山縣	神戸縣	菰野縣	桑名縣	長島縣	久居縣	度會縣	忍縣	吹上縣	鳥羽縣	和歌山縣	新宮縣
總	總		1,807	417	87	19	16	135	69	72	213	72	18	73	570	46
伊賀國	阿山	拜田	69	69	—	—	—	—	—	—	—	—	—	—	—	—
	山伊	賀張	25	25	—	—	—	—	—	—	—	—	—	—	—	—
	名	張	50	50	—	—	—	—	—	—	—	—	—	—	—	—
			38	38	—	—	—	—	—	—	—	—	—	—	—	—
伊勢國	桑	名	162	—	—	—	—	66	69	—	27	—	—	—	—	—
	員	辨	110	—	—	—	—	39	—	—	51	20	—	—	—	—
	朝	明	65	—	—	—	—	30	—	—	—	35	—	—	—	—
	三	重	106	15	5	1	16	—	—	10	35	17	6	—	1	—
	鈴	鹿	93	3	74	4	—	—	—	7	5	—	—	—	—	—
	河	曲	42	6	8	14	—	—	—	4	2	—	7	—	1	—
	奄	藝	76	23	—	—	—	—	—	12	1	—	—	—	40	—
	安	濃	88	73	—	—	—	—	—	15	—	—	—	—	—	—
	一	志	157	62	—	—	—	—	—	24	—	—	—	—	71	—
	飯	高	109	—	—	—	—	—	—	—	—	—	—	—	109	—
	飯	野	48	23	—	—	—	—	—	—	—	—	—	8	7	—
	多	氣	133	20	—	—	—	—	—	—	9	—	5	4	95	—
	度	會	235	—	—	—	—	—	—	—	83	—	—	5	147	—
志摩國	答	志	37	—	—	—	—	—	—	—	—	—	—	37	—	—
	英	虞	19	—	—	—	—	—	—	—	—	—	—	19	—	—
紀伊國	牟	婁	145	—	—	—	—	—	—	—	—	—	—	—	99	46

(二) 舊藩別所管區域

	管轄地
津藩	(伊勢國) 安濃郡ノ內七拾參ケ村. 奄藝郡ノ內武拾參ケ村. 河曲郡ノ內六ケ村. 鈴鹿郡ノ內參ケ村. 三重郡ノ內拾五ケ村. 一志郡ノ內六拾武ケ村. 飯野郡ノ內參拾參ケ村. 多氣郡ノ內貳拾ケ村 (伊賀國) 全國卽チ阿拜郡六拾九ケ村. 山田郡武拾五ケ村. 伊賀郡五拾ケ村. 名張郡參拾八ケ村 (山城國) 相樂郡ノ內四ケ村 (大和國) 添上郡武拾五ケ村. 山邊郡參拾參ケ村. 十市郡武拾武ケ村. 式上郡九ケ村 (下總國) 香取郡ノ內拾五ケ村
龜山藩	(伊勢國) 鈴鹿郡ノ內七拾四ケ村. 三重郡ノ內五ケ村. 河曲郡ノ內八ケ村 (備中國) 阿賀郡ノ內三ケ村. 上房郡ノ內八ケ村
神戸藩	(伊勢國) 河曲郡ノ內拾四ケ村. 鈴鹿郡ノ內四ケ村. 三重郡ノ內壹ケ村 (河內國) 錦部郡ノ內拾四ケ村
菰野藩	(伊勢國) 三重郡ノ內拾六ケ村 (近江國) 栗田郡ノ內參ケ村
桑名藩	(伊勢國) 桑名郡ノ內六拾六ケ村. 員辨郡ノ內參拾九ケ村. 朝明郡ノ內參ケ村
長島藩	(伊勢國) 桑名郡ノ內長島六拾九ケ村 (上總國) 周准郡ノ內參拾五ケ村
久居藩	(伊勢國) 一志郡ノ內武拾四ケ村. 安濃郡ノ內五ケ村. 奄藝郡ノ內拾武ケ村. 鈴鹿郡ノ內七ケ村. 河曲郡ノ內四ケ村. 三重郡ノ內拾ケ村 (山城國) 相樂郡ノ內拾四ケ村 (大和國) 添上郡ノ內四ケ村. 山邊郡ノ內拾五ケ村. 十市郡ノ內五ケ村. 式上郡ノ內壹ケ村. 廣瀨郡ノ內壹ケ村

3. 管轄地ノ沿革 (續)

	管轄地
鳥羽藩	(志摩國) 全國即チ答志郡參拾七ケ村. 英虞郡拾九ヶ村 (伊勢國) 度會郡ノ内五ケ村. 多氣郡ノ内四ケ村. 飯野郡ノ内八ケ村
忍藩	(伊勢國) 員辨郡ノ内貳拾ケ村. 朝明郡ノ内參拾五ケ村. 三重郡ノ内拾七ケ村
吹上藩	(伊勢國) 三重郡ノ内六ケ村. 河曲郡ノ内七ケ村. 多氣郡ノ内五ケ村
和歌山藩	(伊勢國) 三重郡ノ内壹ケ村. 奄藝郡ノ内四拾ケ村. 河曲郡ノ内壹ケ村. 一志郡ノ内七拾壹ケ村. 飯高郡全部. 飯野郡ノ内七ケ村. 多氣郡ノ内九拾五ケ村. 度會郡ノ内百四拾七ケ村 (紀伊國) 牟婁郡ノ内九拾九ケ村
新宮藩	(紀伊國) 牟婁郡ノ内四拾六ケ村
度會府	舊大神宮領及舊幕領地

4. 國郡市ノ面積及廣袤

昭和十五年四月調

		面積	廣 方位	廣 地名	廣 粁程	袤 方位	袤 地名	袤 粁程
全管		方粁 5,765.28	東 西	志摩國 志摩郡 神島村 紀伊國南牟婁郡上川村	粁 109.09	南 北	紀伊國南牟婁郡御船村 伊勢國 員辨郡 十社村	粁 159.82
伊勢國	總數	3,787.17	東 西	度會郡二見町 多氣郡大杉谷村	72.00	南 北	度會郡島津村 員辨郡十社村	111.27
	桑名	119.43	東 西	木曾岬村 古美村	17.13	南 北	城南村 古美村	18.22
	員辨	255.58	東 西	七和村 立田村	21.71	南 北	久米村 十社村	23.24
	三重	296.96	東 西	川越村 水澤村	26.07	南 北	楠町 朝上村	20.73
	鈴鹿	302.78	東 西	久間田村 加太村	27.27	南 北	書生村 椿村	19.64
	河藝	159.96	東 西	一ノ宮村 明村	25.09	南 北	栗眞村 河曲村	19.09
	安濃	168.94	東 西	安東村 長野村	18.76	南 北	神戸村 河内村	14.36
	一志	576.42	東 西	雲出村 太郎生村	36.00	南 北	八幡村 榊原村	28.91
	飯南	474.80	東 西	機殿村 波瀬村	49.31	南 北	森村 港村	28.36
	多氣	504.56	東 西	大淀町 大杉谷村	59.45	南 北	大杉谷村 東黒部村	44.29
	度會	789.25	東 西	二見町 大内山村	52.14	南 北	島津村 北濱村	34.91
	津市	23.81	東 西	大字贄崎町 大字南河路	5.24	南 北	大字小森町 大字上濱町	8.98
	四日市市	17.26	東 西	大字濱一色 大字濱田	3.27	南 北	大字一色 大字西阿倉川	7.96
	宇治山田市	61.03	東 西	大字河崎町 大字辻久留町	3.49	南 北	大字今在家町 大字宮川町	13.64
	松阪市	17.49	東 西	大字東岸江町 大字西町	6.00	南 北	大字上川 大字大口	8.95
	桑名市	18.90	東 西	大字赤須賀 大字奥新田	6.40	南 北	大字江場 大字奥新田	5.40
伊賀國	總數	688.57	東 西	阿山郡阿波村 〃郡島ヶ原村	28.15	南 北	名賀郡種生村 阿山郡玉瀧村	44.18
	阿山	360.05	東 西	阿波村 島ヶ原村	28.15	南 北	布引村 玉瀧村	23.89
	名賀	328.52	東 西	上津村 薦原村	21.82	南 北	種生村 依那古村	21.05
志摩國	志摩	277.24	東 西	神島村 濱島町	29.78	南 北	片田村 答志村	32.18
紀伊國ノ内	數數	1,012.30	東 西	北牟婁郡錦村 南牟婁郡上川村	52.91	南 北	南牟婁郡御船村 北牟婁郡赤羽村	56.18
	北牟婁	412.47	東 西	錦村 相賀町	31.96	南 北	九鬼村 赤羽村	31.96
	南牟婁	599.83	東 西	北輪内村 上川村	38.18	南 北	御船村 五郷村	31.09

面積ハ陸地測量部指導ノ下ニ内閣統計局ニ於テ調査編成セシモノナリ

5. 郡市區劃

昭和十五年四月調

	市役所.町村役場數	市町村數 總數	市	町	村
總數 (郡15 市5)	329	329	5	35	289
桑名	13	13	—	—	13
員辨	21	21	—	1	20
三重	27	27	—	4	23
鈴鹿	19	19	—	2	17
河藝	22	22	—	3	19
安濃	14	14	—	—	14
一志	37	37	—	2	35
飯南	20	20	—	3	17
多氣	17	17	—	2	15
度會	33	33	—	5	28
阿山	21	21	—	1	20
名賀	19	19	—	2	17
志摩	28	28	—	4	24
北牟婁	12	12	—	4	8
南牟婁	21	21	—	2	19
津市	1	1	1	—	—
四日市市	1	1	1	—	—
宇治山田市	1	1	1	—	—
松阪市	1	1	1	—	—
桑名市	1	1	1	—	—

6. 土木出張所區劃

	管轄區域	所在地	總數	職員 道路技手	土木技手	道路書記	縣書記	河川管理員	土木工手	土木雇	自動車運轉手	道路河川定工夫
五月末現在 昭和10年(10)	……	……	人 453	×7 29	×6 13	△1 4	6	○1 4	48	74	3	257
〃 11(10)	……	……	363	×10 32	×1 10	△1 3	6	○2 4	41	59	2	192
〃 12(10)	……	……	352	×7 31	×4 12	△4	6	○1 5	42	47	3	190
〃 13(10)	……	……	318	×10 32	×1 8	4	5	○1 5	○1 40	25	2	184
〃 14(10)	……	……	309	×11 35	14	8	4	○1 5	○1 33	19	1	177
〃 **15(10)**	……	……	**323**	**×8 45**	**×1 13**	**△3 5**	**5**	**○1 5**	**○1 29**	**17**	**1**	**189**
桑名土木出張所	桑名市. 桑名. 員辨	桑名市桑名	38	×1 4	4	1	1	1	4	5	—	17
四日市土木出張所	四日市市. 三重. 鈴鹿	四日市市末永	55	6	×1 3	—	2	1	○1 7	4	—	30
津土木出張所	津市. 河藝. 安濃	津市下部田	25	×1 4	1	1	—	1	1	—	—	16
久居土木出張所	一志	一志郡久居町	27	×1 5	—	1	—	—	1	1	—	18
松阪土木出張所	松阪市. 飯南. 多氣 (三瀬谷. 荻原. 領内. 大杉谷村ヲ除ク)	飯南郡花岡町	31	×1 5	—	△1	—	1	3	—	—	20
山田土木出張所	宇治山田市. 志摩. 度會 (瀧原町. 柏崎. 大内山. 島津. 吉津. 七保村ヲ除ク)	宇治山田市岩淵町	44	6	1	1	—	1	2	3	1	29
瀧原土木出張所	多氣郡三瀬谷. 荻原. 領内. 大杉谷 度會郡瀧原町. 柏崎. 大内山. 島津. 吉津. 七保	度會郡瀧原町	19	×1 2	2	—	1	—	1	1	—	11
上野土木出張所	阿山. 名賀	阿山郡上野町	35	×1 5	1	1	—	○1	1	2	—	23
尾鷲土木出張所	北牟婁	北牟婁郡尾鷲町	20	×1 3	—	△1	—	—	7	—	—	8
木本土木出張所	南牟婁	南牟婁郡木本町	29	×1 5	1	△1	1	—	2	1	—	17

本表中×印ハ三重縣技手ヲ兼務スルモノ.△印ハ土木書記.○印ハ砂防監理員兼河川管理員ヲ掲グ(本表ハ休職者ヲ含マズ)
本表ノ外四日市土木出張所土木技師一名. 山田土木出張所道路技師一名アリ
本表ノ外繼續事業ノ爲メ出張駐在スル職員ヲ揭グレバ次ノ如シ

	所在地	總數	職員 道路技師	道路技手	土木技手	土木書記	縣書記	土木工手	土木雇	定工夫
四日市港務所	四日市市千歳町	人 4	—	—	2	1	—	—	1	—
神島漁港修築事務所	志摩郡神島村	2	—	—	1	—	—	—	—	1
和具漁港修築事務所	志摩郡和具町	3	—	—	×1 1	—	1	—	—	—
安濃川改修事務所	津市古河	8	—	×1 1	1	1	—	—	1	3
櫛田川改修事務所	飯南郡櫛田村	6	—	1	×1 1	×1	—	—	1	1
宮川改修事務所	宇治山田市宮川町	5	×1	1	—	—	1	1	—	1
宇治山田鳥羽線道路改修事務所	度會郡二見町	5	—	×1 2	—	—	—	—	2	—

7. 警察區劃

昭和十五年四月調

	所在地	管轄地
總數 (28)	……	……
桑名警察署	桑名市大字桑名	桑名市一圓及桑名郡一圓
大泉原警察署	員辨郡大泉原村	員辨郡一圓
四日市警察署	四日市市濱町	四日市市一圓 三重郡ノ內 楠町. 羽津. 三重. 神前. 川島. 常磐. 日永. 四郷. 小山田. 內部. 河原田
富田警察署	三重郡富田町	三重郡ノ內 富田町. 富洲原町. 川越. 朝日. 大矢知. 八郷. 下野
菰野警察署	三重郡菰野町	三重郡ノ內 菰野町. 千種. 朝上. 竹永. 保々. 鵜川原. 縣. 櫟. 水澤
龜山警察署	鈴鹿郡龜山町	鈴鹿郡一圓
神戸警察署	河藝郡神戸町	河藝郡ノ內 神戸町. 白子町. 若松. 河曲. 榮. 箕田. 天名. 稻生. 玉垣. 飯野. 一ノ宮
一身田警察署	河藝郡一身田町	河藝郡ノ內 一身田町. 大里. 高野尾. 椋本. 明. 合川. 上野. 豐津. 白塚. 栗真. 黑田
津警察署	津市大門町	津市一圓及安濃郡一圓
久居警察署	一志郡久居町	一志郡ノ內 久居町. 香良洲町. 戶木. 七栗. 稻葉. 榊原. 大三. 倭. 八ツ山. 境. 竹原. 家城. 川口. 大井. 高岡. 波瀨. 中郷. 豐地. 中川. 豐田. 中原. 雲出. 小野江. 天白. 鵠. 松ヶ崎. 米ノ庄. 阿坂. 桃園. 宇氣郷
奥津警察署	一志郡八幡村	一志郡ノ內 八幡. 伊勢地. 太郎生. 八知. 多氣. 下之川
松阪警察署	松阪市中町	松阪市一圓 飯南郡ノ內 柿野町. 花岡町. 松尾. 西黑部. 港. 朝見. 機殿. 漕代. 射和. 櫛田. 大石. 茅廣江. 大河內. 伊勢寺. 松江
宮前警察署	飯南郡宮前村	飯南郡ノ內 粥見町. 宮前. 川俣. 森. 波瀨
相可警察署	多氣郡相可町	多氣郡ノ內 相可町. 大淀町. 津田. 丹生. 五ケ谷. 川添. 西外城田. 佐奈. 齋宮. 明星. 上御絲. 下御絲. 東黑部
天ケ瀨警察署	多氣郡荻原村	多氣郡ノ內 荻原. 三瀨谷. 領內. 大杉谷
宇治山田警察署	宇治山田市岩淵町	宇治山田市一圓 度會郡ノ內 神社町. 大湊町. 二見町. 田丸町. 小俣町. 五ケ所町. 四郷. 濱郷. 御薗. 豐濱. 北濱. 有田. 下外城田. 城田. 東外城田. 內城田. 宮本. 沼木. 小川郷. 一之瀨. 中川. 宿田曾. 穗原. 神原. 南海
野後警察署	度會郡瀧原町	度會郡ノ內 瀧原町. 柏崎. 大內山. 七保
吉津警察署	度會郡吉津村	度會郡ノ內 吉津. 島津. 鵜倉. 中島
鳥羽警察署	志摩郡鳥羽町	志摩郡ノ內 鳥羽町. 濱島町. 答志. 桃取. 菅島. 神島. 加茂. 鐵浦. 的矢. 長岡. 安乘. 國府. 鵜方. 坂手. 神明. 磯部
波切警察署	志摩郡波切町	志摩郡ノ內 波切町. 和具町. 名田. 甲賀. 志島. 立神. 畔名. 船越. 片田. 布施田. 越賀. 御座
尾鷲警察署	北牟婁郡尾鷲町	北牟婁郡ノ內 尾鷲町. 引本町. 相賀町. 九鬼. 船津. 須賀利. 桂城
長島警察署	北牟婁郡長島町	北牟婁郡ノ內 長島町. 錦町. 二郷. 三野瀨. 赤羽
木本警察署	南牟婁郡木本町	南牟婁郡ノ內 木本町. 有井. 市木. 神志山. 神川. 五郷. 飛鳥. 新鹿. 泊. 荒坂. 南輪內. 北輪內
鵜殿警察署	南牟婁郡鵜殿村	南牟婁郡ノ內 阿田和町. 鵜殿. 井田. 御船. 尾呂志. 西山. 入鹿. 上川. 相野谷
上野警察署	阿山郡上野町	阿山郡ノ內 上野町. 小田. 城南. 花之木. 長田. 島ケ原. 新居. 三田. 府中. 河合. 中瀨. 丸柱. 山田. 布引. 阿波. 友生
柘植警察署	阿山郡東柘植村	阿山郡ノ內 東柘植. 西柘植. 壬生野. 鞆田. 玉瀧
名張警察署	名賀郡名張町	名賀郡ノ內 名張町. 錦生. 瀧川. 箕曲. 比奈知. 國津. 藏持. 蔦原. 美濃波多. 古山. 花垣. 猪田
阿保警察署	名賀郡阿保町	名賀郡ノ內 阿保町. 上津. 比自岐. 矢持. 神戸. 依那古

8. 裁判區劃

昭和十五年四月調

裁判所名及所在地		出張所名及所在地	管轄 郡市名	管轄 市町村名
總數		地方 1 區 6	出張所 36	…… 329
安濃津區（津市丸之內殿町）	總數	8	……	…… 93
	直轄		津市	津市一圓
			安濃郡ノ內	神戸. 安東. 片田. 高宮. 長野
	村主	（安濃郡村主村）	〃 郡ノ內	村主. 長水. 櫛形. 草生. 明合. 安濃. 安西. 靈林院. 河內
	白子	（河藝郡白子町）	河藝郡ノ內	白子町. 神戸町. 稻生. 天名. 榮. 飯野. 河曲. 一ノ宮. 箕田. 玉垣. 若松
	一身田	（河藝郡一身田町）	〃 郡ノ內	一身田町. 上野. 黑田. 白塚. 栗眞. 大里. 椋本. 明. 高野尾. 合川
	龜山	（鈴鹿郡龜山町）	鈴鹿郡	龜山町. 關町. 加太. 坂下. 神邊. 晝生. 國府. 井田川. 庄野. 高津瀨. 牧田. 石藥師. 久間田. 深伊澤. 椿. 庄內. 川崎. 野登. 白川
	久居	（一志郡久居町）	一志郡ノ內	久居町. 香良洲町. 榊園. 戶木. 七栗. 稻葉. 榊原. 高岡. 川合. 雲出
	川口	（一志郡川口村）	〃 郡ノ內	川口. 大井. 大三. 倭. 八ツ山. 境. 家城. 竹原. 波瀨
	多氣	（一志郡多氣村）	〃 郡ノ內	多氣. 太郎生. 伊勢地. 八幡. 下之川. 八知. 宇氣郷
	中原	（一志郡中原村）	〃 郡ノ內	中原. 中郷. 豐地. 中川. 豐田. 阿坂. 米之庄. 天白. 松ヶ崎. 鵠. 小野江
津松阪區（松阪市白粉町）	總數	4	……	…… 34
	直轄		松阪市	松阪市一圓
			飯南郡ノ內	化岡町. 港. 松尾. 松江. 伊勢寺. 大河內. 茅廣江. 朝見. 西黑部. 機殿. 漕代. 櫛田
	川俣	（飯南郡川俣村）	〃 郡ノ內	川俣. 森. 波瀨
	粥見	（飯南郡粥見町）	〃 郡ノ內	柿野町. 粥見町. 大石. 宮前
			多氣郡ノ內	五ケ谷
	相可	（多氣郡相可町）	〃 郡ノ內	相可町. 西外城田. 佐奈. 津田. 丹生. 川添
			飯南郡ノ內	射和
	齋宮	（多氣郡齋宮村）	多氣郡ノ內	大淀町. 齋宮. 東黑部. 上御絲. 下御絲. 明星
上野區（阿山郡上野町）	總數	4	……	…… 40
	直轄		阿山郡ノ內	上野町. 小田. 城南. 花之木. 長田. 丸柱. 新居. 府中. 三田. 島ケ原. 中瀨. 友生. 依那古. 猪田. 古山. 花垣
			名賀郡ノ內	
	山田	（阿山郡山田村）	阿山郡ノ內	山田. 布引. 阿波
	西柘植	（阿山郡西柘植村）	〃 郡ノ內	西柘植. 河合. 玉瀧. 鞆田. 東柘植. 壬生野
	名張	（名賀郡名張町）	名賀郡ノ內	名張町. 錦生. 瀧川. 箕曲. 蔦原. 藏持. 比奈知. 美濃波多. 國津
	阿保	（名賀郡阿保町）	〃 郡ノ內	阿保町. 種生. 矢持. 上津. 神戸. 比自岐
四日市區（四日市市西町）	總數	5	……	…… 63
	直轄		四日市市	四日市市一圓
			三重郡ノ內	楠町. 河原田. 日永. 內部. 小山田. 四郷. 川島. 常磐. 神前. 三重. 羽津
	富洲原	（三重郡富洲原町）	〃 郡ノ內	富洲原町. 富田町. 川越. 朝日. 大矢知. 八郷. 下野
	菰野	（三重郡菰野町）	〃 郡ノ內	菰野町. 水澤. 櫟. 千種. 鵜川原. 縣. 保々. 竹永. 朝上
	楚原	（員辨郡大泉原村）	員辨郡ノ內	大泉原. 久米. 大長. 梅戶井. 三里. 丹生川. 石榑. 山郷. 笠田. 大泉. 稻部. 神田. 七和
	阿下喜	（員辨郡阿下喜町）	〃 郡ノ內	阿下喜町. 治田. 東藤原. 西藤原. 白瀨. 立田. 中里. 十社
	桑名	（桑名市大字桑名）	桑名市	桑名市一圓
			桑名郡	城南. 桑部. 在良. 深谷. 野代. 古蹟. 古美. 多度. 七取. 楠. 長島. 木曾岬. 伊會島

8. 裁判區劃（續）

裁判所名及所在地		出張所名及所在地	管轄 郡市名	管轄 市町村名
安濃津地方	山田區（宇治山田市岡本町）	總數 10	……	……66
		直轄	宇治山田市	宇治山田市一圓
			度會郡ノ內	神社町．大湊町．二見町．小俣町．宮本．沼木．四郷．濱郷．御薗．豐濱．北濱
		田丸（度會郡田丸町）	〃 郡ノ內	田丸町．有田．城田．東外城田．下外城田
		內城田（度會郡內城田村）	〃 郡ノ內	內城田．中川．一ノ瀨．小川郷
		野後（度會郡瀧原町）	〃 郡ノ內	瀧原町．七保．柏崎．大內山
		磑柄（度會郡鵜倉村）	〃 郡ノ內	鵜倉．島津．吉津．中島
		五ケ所（度會郡五ケ所町）	〃 郡ノ內	五ケ所町．穗原．南海．宿田曾．神原
		荻原（多氣郡荻原村）	多氣郡ノ內	荻原．三瀨谷．領內．大杉谷
		鳥羽（志摩郡鳥羽町）	志摩郡ノ內	鳥羽町．答志．神島．坂手．鏡浦．加茂．長岡．桃取．菅島
		磯部（志摩郡磯部村）	〃 郡ノ內	磯部．的矢
		鵜方（志摩郡鵜方村）	〃 郡ノ內	濱島町．鵜方．神明．立神．甲賀．國府．安乘
		波切（志摩郡波切町）	〃 郡ノ內	波切町．和具町．志島．名田．畔名．船越．片田．布施田．越賀．御座
	木本區（南牟婁郡木本町）	總數 7	……	……33
		直轄	南牟婁郡ノ內	木本町．泊．新鹿．有井．神志山．市木
		南輪內（南牟婁郡南輪內村）	〃 郡ノ內	南輪內．北論內．荒坂
		五郷（南牟婁郡五郷村）	〃 郡ノ內	五郷．神川．飛鳥
		鵜殿（南牟婁郡鵜殿村）	〃 郡ノ內	阿田和町．鵜殿．井田．御船．相野谷．上川
		上野（南牟婁郡尾呂志村）	〃 郡ノ內	尾呂志．入鹿．西山
		尾鷲（北牟婁郡尾鷲町）	北牟婁郡ノ內	尾鷲町．九鬼
		引本（北婁郡引本町）	〃 郡ノ內	引本町．相賀町．船津．須賀利．桂城
		長島（北牟婁郡長島町）	〃 郡ノ內	長島町．錦町．三野瀨．赤羽．二郷

（津市丸之內殿町）

9. 稅務區劃

昭和十五年四月調

	所在地	管轄		所在地	管轄
總數（8）	……	……	宇治山田稅務署	宇治山田市大字岩淵町	宇治山田市．度會郡．志摩郡
桑名稅務署	桑名市大字桑名	桑名市．桑名郡．員辨郡	上野稅務署	阿山郡上野町	阿山郡．名賀郡
四日市稅務署	四日市市大字堅町	四日市市．三重郡．鈴鹿郡	尾鷲稅務署	北牟婁郡尾鷲町	北牟婁郡
津稅務署	津市大字丸之內本町	津市．河藝郡．安濃郡．一志郡			
松阪稅務署	松阪市白粉町	松阪市．飯南郡．多氣郡	木本稅務署	南牟婁郡木本町	南牟婁郡

10. 營林區劃

昭和十五年四月調

	所在地	管轄
龜山營林署	鈴鹿郡龜山町	桑名郡．員辨郡．三重郡．鈴鹿郡．河藝郡．安濃郡．一志郡．飯南郡．多氣郡．度會郡．阿山郡．名賀郡．志摩郡．津市．四日市市．宇治山田市．松阪市．桑名市
新宮營林署	和歌山縣新宮市	北牟婁郡．南牟婁郡

11. 御料．國有．民有地累年比較

		總數	御料地	國有地	民有地 總數	民有地 有租地	民有地 免租地	
	年	町			町		7,753.5	
昭和	4	413,451.7	6,550 3	38,219 9	368,681 5	360,923.0	無租地 7,127.7	免租地 1,275 1
〃	5	414.565.3	6,228.0	38.219.9	370.117 4	361,714.6	7,158 9	699.0
〃	6	409.288 0	6,226.2	37,748.8	365.313 0	357,455 1	7,505.5	883.9
〃	7	413,390.7	6,226 2	37.807.5	369,357.0	360,967.6	7,546.8	797 0
〃	8	412.842 8	6,225.2	37,718 3	368.898.3	360,554.5	7,778.0	444.9
〃	9	413 071.7	6,224.6	37,623.3	369.223 8	361,000 9	7,895.1	507.0
〃	10	413.039.5	6,224 6	37,648.7	369,166.2	360,764 1	7,806 9	912 1
〃	11	413,993.4	6,224.6	33.271.4	369.497.4	360,778.4	7,972.4	1,143.2
〃	12	413.769 8	6,224 6	38,623.5	368.921.7	359,806 1	8,012.4	1,422.8
〃	13	413.335 9	6.224.6	38.830.9	368.330.4	358,895.2	8,056.0	2,852.4
〃	14	413,111.1	6 224 6	43,502 8	363,353 7	352,475.3		

民有地ハ同レモ其ノ翌年一月一日現在ナリ

12. 御料地及國有地

		御料地	國有地 總數	神宮林	御陵墓地傳說地	神社地	寺院佛堂	鐵道用地	山林	原野	其ノ他
	年	町	町								
昭和	9	6,224.6	37,623.3	5,808.8	2 3	188.8	133.2	423 5	9,443 6	.1	21,618.0
〃	10	6,224.6	37,648.7	5,805.0	2 3	188.8	138 2	452 7	9,443.6	.1	21,618.0
〃	11	6,224.6	33,271.4	5,807.9	2.3	188.8	138.0	513 1	10.003.3	18.2	21 599.8
〃	12	6.224 6	38 623 5	5,808 1	2 3	188.8	138 0	572 3	10.003.3	16 5	21,894 2
〃	13	6,224.6	33 d30.9	5.808,1	2.3	188.8	133.0	572.3	10,003 3	16.5	22,101.6
〃	14	6,224.6	43 502.8	5.808.1	2 3	188.8	138 0	572.3	10,003 3	16.5	26,773.5
桑名		7.1	3,629 5	—	—	17.4	4 0	7.0	406.4	.4	3,194.3
員辨		—	2,285 1	—	—	13.3	5 5	—	1,156.0	5.7	1,104 6
三重		—	1,740 1	—	—	18 4	9.3	24.6	86.5	1.3	1,600.0
鈴鹿		—	3,079.8	—	1.6	10 2	8.4	84.0	440 7	2 9	2,532.0
河藝		—	1,333.0	—	—	15 8	12.0	15 5	99.2	.1	1,195 4
安濃		—	774 8	—	—	7.0	2.3	6.8	172.1	.0	586.6
一志		—	2,088 3	—	.1	23.4	8 4	48.4	—	.0	2,008 0
飯南		—	2,047 2	2 8	.1	7.7	10.8	7.2	480.2	2 2	1,536.2
多氣		5,979.7	1,878.0	3 9	—	5.2	8.2	71.7	—	1.8	1,787.2
度會		—	4,014 8	771.2	—	8 9	36.6	51.5	689.1	.9	2,456 6
阿山		—	2,762 1	—	—	15 0	7.0	61.8	1,491.4	.0	1,206.9
名賀		—	1,125.3	—	—	11.4	1.4	—	198.4	.0	914.1
志摩		237.8	502.0	17.5	.3	7.6	2 2	9.9	12.2	.4	451 9
北牟婁		—	5,506.5	—	—	6.2	1 0	71.9	1,746.3	.4	3,680.7
南牟婁		—	4,963.3	—	—	12.2	.9	58.9	3,024.8	.1	1,866.4
津市		—	206.4	—	—	5.3	7.8	4 6	—	—	188.7
四日市市		—	120.5	—	—	.9	—	12.8	—	.0	106.8
宇治山田市		—	5,145.2	5,012.7	.2	1.8	.8	10.8	—	.0	118.9
松阪市		—	142.7	—	—	.6	5.9	13 9	—	.0	122.3
桑名市		—	133.2	—	—	.5	5.5	11.0	—	.3	115.9

13. 民有有租地

		總数		有租							
				總数		田		畑		宅地	
		段別	地價	段別	地價	段別	地價	段別	地價	段別	地價
		町		町		町		町		町	
昭和5年1月1日現在		368,681 5	50,495 373	360,923.0	50,361,119	74,572.4	31,698,287	29,235.7	5,101,438	8.203.7	12,999,837
〃	6	370,117.4	50,389,342	361,714.6	50,155,242	75,271.0	31,249,751	29,300.1	4.923,543	8,572.7	13,416 021
		地積	賃貸價格	地積	賃貸價格	地積	賃貸價格	地積	賃貸價格	地積	賃貸價格
〃	7	365,313 0	32,559 633	357,455.1	32,538,853	72,721.4	19,604.445	29,271.0	4,262,934	8,494.6	7,333,551
〃	8	369,357.0	32,654,482	360,967 6	32,654,482	73.7193.	19,716,850	29,234.6	4,258,942	8.568 8	7,338,427
〃	9	368,898.3	32,711,189	360,554.5	32,711,189	73,813 1	19,736,287	29,206.3	4,254,325	8.569 7	7,378,756
〃	10	369,223 8	32,769,260	361,000 9	32,769,260	73,953.7	19,765.312	29,253 0	4,264,993	8,701.1	7,408,516
〃	11	369,166 2	32,833,356	360,764.1	32,833,356	73,862 9	19,789,572	29,074.7	4,244,761	8,699.4	7,470,865
〃	12	369,497.4	32,817,538	360,778.4	32,817,533	73,472 6	19,705,772	29,162 9	4,247,679	8,731.0	7,513,629
〃	13	368,921.7	24,945,314	359,806.1	24,945,314	74,023 5	13,795.045	29,102 6	2,926,078	8,645.0	7,040,298
〃	14	368,330.4	24,701,454	358,895 2	24,701,454	72,914.2	13,493,352	29,127.1	2,937,768	8,814.9	7,100,041
〃	16	363,383 7	24,736,468	352,475.3	24,736.468	72,189.3	13,452,050	28,488.0	2,925,229	8,927 8	7,179,152
桑名郡		6,278 5	751,370	5,594 9	751,370	3,244.3	575 306	599 3	84,070	228 6	78,502
員弁		13,390.0	1,154 928	12,702 8	1,154,928	4,345.7	794,278	1,741.1	160,879	499.0	152.592
三重		20,350.0	2,362,723	19.754.6	2,362,728	8,211.2	1,503 060	3,166.1	289,109	1,006.5	510,489
鈴鹿		19,755 1	1,479,311	19,177.3	1,479,311	4,558 7	868,922	3,003.6	257,680	546.8	277,437
河芸		12,090.3	1,822.439	11,869 1	1,822,439	6,579 8	1,248,114	2,040 4	244,700	630 7	307,603
安濃		11,466 5	932,952	11,230 4	932,952	3,276.5	727,609	827.9	111,759	265.3	95,472
一志		39,566 8	2,461,756	39,105.2	2,461,766	7,957.2	1,616,167	2,967 9	371,791	794 1	335,086
飯南		35,591 5	1,481,742	35,256 0	1,481,742	4,886 3	984,710	1,890.4	219,506	499.6	187,454
多気		26,084.7	1,205,050	25,683.4	1,206,050	4,142.2	792.130	1,784.6	175,292	414 9	154,573
度会		53,337.9	1,805,416	51,984.7	1,805,416	6.141.9	957,017	3,568 6	308,198	797.7	367,146
阿山		21,930.6	1,769,174	19.712 3	1,769,174	5.249.1	1,073 279	1,255.2	180,197	632.2	454.998
名賀		18,610.3	1,249,988	17,978.7	1,249,988	4,617.4	879,841	1,439.3	161,930	376 5	167,039
志摩		20,317.8	775 287	19.801 9	775,287	2,578.8	366,240	1,957.5	128,739	376 9	215,381
北牟婁		17,044.8	394,194	16,547 6	394.194	674 2	85.744	549 2	47,057	202 3	179.141
南牟婁		41,139.6	770.859	40,176.1	770,859	2,823.7	406,741	954.0	77,388	351.1	140,886
津市		1,463 2	1,122.700	1,333 0	1,122,700	535 1	103,522	220.7	37,069	348.2	967,346
四日市市		1,293.7	1,059,822	1,199 6	1,059,822	690 3	115,462	96 5	13,220	307.8	926,148
宇治山田市		957.2	862,600	793 8	862,600	197.3	51,023	113.3	18,416	257.4	789,978
松阪市		1 682.2	704,141	1,607.0	704,141	977.6	197,411	139 0	19,803	182.3	483,109
桑名市		1,033 0	509,001	966.9	509,001	502 0	100,474	168.4	18,426	209.9	388,802
桑名郡		6,278 5	751,370	5,594 9	751,370	3,244.3	575,306	599.3	84,070	228 6	78,502
城南部村		496.9	73.675	469.2	73.675	274.7	54,952	26.8	3,749	28.7	12,228
桑員村		332 3	43,082	322.3	43.082	157.9	33.590	55.6	5,217	12.2	3.458
在良村		398 6	50,289	383.2	50,289	171.8	36,835	48.6	5,004	17.1	7,310
深谷村		471.3	67,141	449.8	67,141	256.1	48,944	90 4	9,840	21.6	7.729
野代村		274.8	47.839	265.1	47,839	208 4	40.285	25.1	3,659	11.3	3,714
古市村		520.8	47,425	506.3	47,425	172.0	33,733	8.3	8,217	11.6	3,163
多度村		489 0	24,967	423.5	24,967	109.9	19,902	20.8	2,159	7.6	1,753
七里村		552.5	51,442	486.5	51,442	136.7	27,899	106.9	12,777	23.9	9,650
桑取村		328.7	41,588	325.7	41,588	244.8	31,974	32.6	5,003	10.4	4,331
伊島村		267.9	45,895	251.7	45,895	197.9	37,808	29 8	5,069	10.8	2,915
長島村		610 8	97,016	566.3	97,016	479.9	78,660	40 5	7,212	29.0	11,011
木本村		803.8	108,435	761.6	108,435	569.5	90,104	73.2	9,938	30 1	7,582
伊曾島		731.1	52,576	383.7	52,576	264.7	40,620	40.7	6,226	14.3	3,658

無租地.年期地

無租地										年期地				
	山林		原野		池沼		その他			免租		輕租（再掲）		
段別	段別	地價	段別	地價	段別	地價	段別	地價	段別	段別	地價	段別	地價	
町	町	円	町	円	町	円	町	円	町	町	円	町	円	
6,961.9	243,627.7	532,760	3,973.2	9,335	565 5	10,656	744.8	8,806	6,961.9	796.6	134,254	1,813.9	50,357	
7,127.7	243,289.9	533.543	3,923.9	9,464	610.8	13,893	746.2	9,027	7,127.7	1,275.1	234,100	1,985.1	35,565	
地積	地積	賃貸價格	地積	賃貸價格	地積	賃貸價格	地積	賃貸價格	地積	地積	賃貸價格	地積	賃貸價格	
7,158 9	241,744.4	1,276.318	3,945.8	16,969	532.4	27,820	742 5	16,766	7,158 9	699.0	20,777	5,520.4	861,346	
7,505 5	244,177.3	1,276,180	3,877.7	17,072	626 3	28,572	763.1	18,439	7,505 5	883.9	—	2,086.0	42,001	
7 546.8	243,684.7	1,276,594	3,883 4	16,772	631 4	29,709	765 9	18,746	7 546.8	797.0	—	2,285.7	37,982	
7,778.0	243,717.0	1,274,989	3,967.6	16,817	654.2	30,212	754.3	7,416	7,778.0	444.9	—	3,245.8	39,179	
7,895.1	243.717 0	1,276,512	3,972 8	16,441	644.9	30,558	792.4	9,647	7,895.1	507.0	—	4,017.7	384,680	
7,806.9	243.919 5	1,280,345	4,074.4	16,820	613.1	30.131	804.9	23,162	7,806.9	912.1	—	3,934.6	274,649	
7,972.4	242,722 9	1,107,733	3,839.4	16,148	642.7	31,770	830 0	28,742	7,972.4	1,143.2	—	7,023.6	737,991	
8,012.4	242,711.5	1,094,225	3,833.9	16,011	603.9	26,275	889.7	33,782	8,012.4	1,422.8	—	7,042.2	733,755	
8,056 0	237,757.8	1,101,757	3,656.9	14,975	667.6	29,394	787.9	33,911	8,056 0	2,852.4	—	7,679.8	765,165	
445.6	1.143.0	7,312	129.5	1,336	247.6	4,834	2 6	10	445.6	238.0	—	275.5	30,499	
526.9	5.703 6	40,214	400.4	1.491	1 6	31	11.4	5,443	641 3	45.9	—	146 3	4,363	
68 5	6.792 9	53,061	520.9	1,679	41.3	3,894	15.7	1,436	526.9	68 5	—	1,978.1	249,351	
438.8	10,535 4	73,477	473.4	1,598	4 6	15	49 8	182	438.8	139.0	—	625.3	33,538	
192.0	2.550 6	19,937	28.1	135	19.3	1,823	20 2	127	192.0	29.2	—	495 6	10,694	
233 9	6,736.3	47,741	4.5	18	.7	11	69.2	342	233 9	2.2	—	63.7	1,582	
457 8	27,022.1	131,890	279.2	1,275	70 6	5,455	14 1	102	457 8	3.8	—	203.7	2,257	
313.0	27,777.6	88,345	186.0	693	6.1	92	10.0	941	313.0	22 5	—	579 7	90,245	
397.1	19,037 3	82,556	220 0	975	9.7	420	24.7	104	397.1	4.2	—	645.0	45,543	
1,282.7	40,906 2	168,287	390.4	2,075	40 9	1,668	139 0	1,025	1,282.7	70 5	—	685 8	75,161	
766.7	12,142 4	53,656	241.2	633	3.4	20	188 8	1,341	766.7	1,451.6	—	270.6	35,284	
1,451.6	11,305.6	40,615	148.4	362	—	—	91.5	231	483 5	148.1	—	117.1	447	
485.1	14.685.1	61,835	103 5	282	32 0	2,532	68.1	275	485.1	30.8	—	227.6	7,606	
454.3	14,923 3	79,167	108 5	219	58.2	155	31.9	2,711	454.3	42.9	—	63 0	419	
506.9	35,659 0	143,270	352.5	588	12.8	22	23.0	1,964	506.9	456.6	—	125 6	375	
108 8	156.1	3,382	7.8	87	52 3	7,181	12.8	4,113	108 8	21.4	—	126.0	6,693	
28 0	17.5	384	22.7	782	55 4	1,073	9.4	12,753	28 0	66.1	—	804.8	135,373	
163.0	208.2	2,875	11.9	149	2 3	25	3.4	134	163.0	.4	—	17.7	254	
67 3	277 8	2,892	22.5	476	6.3	45	1.5	405	67 3	7.9	—	217.0	35,204	
63 3	77.8	857	5 5	72	2.5	98	.8	272	63 3	2.8	—	11.7	186	
445.6	1,143 0	7,312	129.5	1,336	247.6	4,834	2.6	10	445.6	238.0	—	275.5	30,349	
27.7	.7	10	41.1	210	97.2	2,526	—	—	27.7	—	—	5.1	721	
10.0	94.8	809	1.3	5	.3	2	.2	1	10.0	—	—	9.8	82	
15.2	144.4	1,135	1.3	5	—	—	—	—	15.2	.2	—	8.7	72	
21.4	77.4	616	.5	3	2.8	5	1.0	4	21.4	.1	—	46.1	5,839	
9.7	15 0	149	.2	1	5.1	31	—	—	9.7	—	—	.2	4	
14.4	307.0	2,285	7.0	25	—	—	.4	2	14.4	.1	—	3.3	23	
58.4	285.1	1,149	.1	4	—	—	—	—	58.4	7.1	—	.5	1	
65.6	213.7	1,087	5.0	22	.3	7	—	—	65.6	.4	—	19.0	57	
3.0	—	—	6.1	27	31.8	253	—	—	3.0	—	—	20.3	985	
14.9	.2	5	1.4	6	11.6	92	—	—	14.9	1.3	—	1.1	8	
44.2	.4	9	2 0	9	14 5	115	—	—	44.2	.3	—	3.8	30	
41.7	4.3	58	56.5	486	27.0	264	1.0	3	41.7	.5	—	55 3	6,555	
119.4	—	—	7.0	533	57.0	1,539	—	—	119.4	228.0	—	102.3	15,972	

13. 民有有租地

	總數		有租							
			總數		田		畑		宅地	
	地積	賃貸価格	地積	賃貸価格	地積	賃貸価格	地積	賃貸価格	地積	賃貸価格
	町	円	町	円						
員辨郡	13,390.0	1,154,928	12,702.8	1,154,928	4,345.7	791,278	1,741.1	160,879	499.0	152,592
阿下喜町	400.9	56,768	376.9	56,768	175.5	36,484	47.1	5,267	24.2	14,250
久米村	510.4	63,444	503.7	63,444	289.7	51,445	58.6	5,329	19.2	5,555
大長村	323.4	51,724	319.3	51,724	195.8	39,212	61.8	5,514	19.6	6,484
梅戸井村	735.6	90,136	679.0	90,136	296.0	59,697	150.6	13,664	37.5	15,321
三里村	250.9	29,566	214.5	29,566	111.3	21,849	39.1	3,479	13.1	3,759
石榑村	674.6	91,494	633.6	91,494	300.1	59,735	134.6	12,960	46.0	11,856
丹生川村	337.8	51,733	375.8	51,733	169.0	35,936	70.6	8,149	22.2	6,409
治田村	518.7	72,349	492.7	72,349	216.3	45,007	116.5	12,919	34.3	9,843
東藤原村	505.7	35,639	486.6	35,639	119.8	21,361	65.3	6,499	20.5	6,246
西藤原村	626.8	21,171	621.5	21,171	82.2	12,072	45.7	3,606	14.4	3,451
白濵村	787.9	42,411	777.3	42,411	169.3	29,571	57.9	4,708	18.8	5,486
立田村	725.2	13,483	719.8	13,483	61.5	7,604	29.2	1,947	10.2	2,284
中里村	1,115.7	59,310	1,100.0	59,310	273.7	42,901	81.2	6,109	27.5	6,468
十社村	1,639.0	87,382	1,619.2	87,382	348.1	60,435	174.8	12,050	36.8	9,134
山郷村	710.6	51,630	690.1	51,630	184.0	33,581	90.0	7,127	23.2	5,964
笠田村	823.1	51,036	746.3	51,036	196.5	33,922	100.0	7,742	24.5	6,915
大泉村	582.5	54,933	521.6	54,933	183.2	34,335	101.8	10,562	24.6	8,229
泉原村	375.3	50,342	328.6	50,342	212.7	40,672	41.9	4,601	15.0	4,583
稲部村	405.9	52,572	333.4	52,572	210.4	38,493	57.8	7,345	21.3	6,468
神田村	778.3	84,786	694.3	84,786	363.0	60,263	122.2	13,703	30.5	9,173
七和村	504.7	43,019	468.4	43,019	182.6	29,653	91.4	7,594	15.6	4,714
三重郡	20,354.0	2,362,728	19,754.6	2,362,728	8,211.2	1,503,060	3,166.1	289,109	1,006.5	510,489
富田町	226.7	78,653	220.1	78,653	175.7	36,010	11.0	2,010	30.5	40,359
富洲原町	144.5	92,915	135.8	92,915	62.8	11,345	12.1	1,974	55.9	78,981
菰野町	1,677.6	115,615	1,638.3	115,615	410.4	70,575	72.0	7,755	54.3	30,433
日永村	621.0	113,632	606.3	113,632	453.2	87,805	52.8	6,297	33.9	18,755
楠町	593.4	117,204	532.8	117,204	374.5	83,710	63.1	8,745	74.9	44,311
河原田村	411.0	79,916	393.5	79,916	292.2	59,735	66.9	9,356	23.1	10,617
内部村	838.9	92,846	821.7	92,846	343.6	60,407	183.9	19,171	29.0	11,054
小山田村	1,084.7	85,473	1,044.3	85,473	299.6	51,075	291.3	19,040	39.3	11,618
水澤村	1,022.8	61,309	998.0	61,309	193.5	34,931	206.2	12,181	34.9	10,557
四郷村	573.6	81,270	558.9	81,270	203.9	41,564	183.8	15,702	45.9	22,625
常磐村	432.6	96,039	414.3	96,039	332.9	65,784	21.8	2,995	39.3	26,925
川島村	515.2	53,437	506.0	53,437	190.1	36,881	99.2	8,369	19.0	6,508
神前村	596.6	87,516	575.6	87,516	317.7	61,017	111.3	12,763	32.9	12,374
楓種村	790.5	81,262	778.6	81,262	317.3	54,807	97.6	9,530	34.7	14,399
千鳥村	1,372.1	86,772	1,339.3	86,772	343.3	56,104	161.3	12,886	48.0	13,592
縣原村	660.5	107,772	655.8	107,772	416.4	77,066	163.1	13,657	44.9	16,785
三川村	914.2	90,283	910.6	90,283	367.1	58,525	198.7	17,136	34.1	11,609
重村	958.4	101,159	897.0	101,159	374.7	68,265	156.5	15,862	37.8	13,716
羽津村	528.0	82,574	514.3	82,574	283.2	56,308	96.5	9,533	29.1	14,935
朝日村	642.5	92,032	603.3	92,032	374.7	62,580	53.1	6,264	46.5	19,430
川越村	474.6	77,755	458.2	77,755	251.7	50,360	87.9	9,047	32.6	17,461
大矢知村	575.3	78,509	558.5	78,509	291.8	55,927	66.4	7,590	29.6	12,690
八郷村	737.2	80,630	713.5	80,630	282.5	57,639	95.1	10,152	25.0	9,903
下野村	551.1	52,309	535.5	52,309	221.3	35,878	105.4	9,369	17.1	5,372
保々村	780.8	87,924	761.4	87,924	359.7	61,587	170.8	14,087	33.8	10,545
竹永村	2,087.4	125,329	2,075.5	125,329	432.8	83,397	218.7	17,606	57.0	17,027
朝上村	542.8	62,593	507.5	62,593	244.6	43,775	114.6	10,032	23.4	7,888

無租地・年期地 (續)

	地								無租地	年期地			
	山林		原野		池沼		その他			免租	軽租	(再掲)	
	地積	賃貸価格	地積	賃貸価格	地積	賃貸価格	地積	賃貸価格	地積	地積	地積	賃貸価格
									町	町	町	円
	5,703.6	40,214	400.4	1,491	1.6	31	11.4	5,443	641.3	45.9	146.3	4,363
	116.6	715	13.5	52	—	—	—	—	11.6	12.4	.7	4
	127.3	1,064	8.3	40	.6	11	—	—	6.7	—	9.8	72
	35.3	474	5.0	24	.8	16	—	—	4.1	—	3.6	27
	162.7	1,310	32.2	144	—	—	—	—	54.2	2.4	19.5	125
	47.7	466	3.3	13	—	—	—	—	31.3	5.1	4.6	35
	127.1	6,742	25.6	101	—	—	.2	100	40.5	.5	14.3	182
	81.5	960	32.4	129	—	—	.1	100	9.7	2.3	7.3	895
	102.1	4,090	22.6	90	—	—	.9	400	20.8	5.2	1.8	21
	267.3	1,479	13.7	54	—	—	—	—	15.1	5.0	18.3	173
	478.2	2,003	1.0	39	—	—	—	—	5.3	—	.3	4
	511.2	2,335	19.6	61	—	—	.5	200	9.2	1.4	.3	2
	603.0	1,609	15.9	39	—	—	—	—	5.8	.6	6.7	284
	705.5	2,997	10.2	35	—	—	1.9	800	11.7	4.0	.7	6
	999.0	5,333	60.1	180	—	—	.4	200	18.1	1.7	9.6	1,110
	322.9	1,970	64.0	245	—	—	6.0	2,743	18.2	2.3	15.5	1,151
	393.1	2,349	32.2	108	—	—	—	—	79.4	2.4	5.3	49
	185.8	1,454	18.1	53	—	—	.1	300	60.8	.1	9.1	70
	51.0	453	8.1	31	.1	2	—	—	46.1	.4	2.9	29
	40.9	253	2.9	11	.1	2	—	—	72.4	.1	2.4	24
	171.1	1,021	6.2	21	—	—	1.3	600	84.0	—	4.9	40
	173.3	1,037	5.5	21	—	—	—	—	36.3	—	8.5	60
	6,792.9	53,061	520.9	1,679	41.3	3,894	15.7	1,436	526.9	72.5	1,978.1	249,351
	1.4	91	1.0	62	—	1	.5	120	6.6	—	—	—
	.3	10	1.6	98	1.0	46	2.1	461	4.0	4.7	38.9	6,345
	1,091.9	6,835	5.3	15	—	—	.8	2	39.0	.3	—	—
	67.3	698	1.5	5	.9	7	.3	65	11.9	2.8	252.9	44 550
	3.7	57	8.5	46	3.9	305	4.2	10	13.8	46.8	93.6	17,023
	10.3	201	1.0	7	—	—	—	—	17.4	.1	23.9	4,223
	227.0	2,084	32.6	128	—	—	.6	2	15.1	2.1	131.9	23,266
	400.5	3,701	13.3	39	—	—	.3	—	25.5	14.9	1.3	166
	540.0	3,570	23.4	70	—	—	—	—	24.3	.5	180.9	3,618
	124.2	1,376	1.1	3	—	—	—	—	14.7	—	.5	88
	19.8	332	.3	1	.2	1	—	1	18.3	—	210.0	39,767
	195.5	1,670	2.2	9	—	—	—	—	9.2	—	—	—
	107.2	1,344	5.9	17	.2	—	.4	1	21.0	—	41.3	5,246
	233.8	2,222	94.7	282	—	21	.5	1	11.8	.1	50.6	1,012
	737.9	4,046	48.4	143	—	—	.4	1	32.8	—	6.5	405
	27.1	252	4.2	12	—	—	.1	—	4.7	—	44.9	510
	300.8	2,983	8.9	25	.7	2	.3	—	3.6	—	44.0	807
	316.0	3,281	11.8	35	.2	—	—	—	61.4	—	154.1	28,007
	66.3	887	34.4	137	1.8	9	3.0	765	13.6	.1	.8	88
	7.0	98	89.7	156	32.2	3,502	.1	2	39.2	—	229.0	35,229
	85.5	886	.5	1	—	—	—	—	16.4	—	10.7	1,639
	170.4	2,301	.3	1	—	—	—	—	16.8	—	99.2	19,438
	307.9	2,928	3.0	8	—	—	—	—	23.7	—	51.3	10,720
	183.4	1,666	6.8	20	—	—	1.5	4	15.6	—	25.4	368
	177.1	1,647	19.5	57	—	—	.5	1	19.4	—	7.0	186
	1,305.2	7,115	61.6	184	.2	—	—	—	11.9	—	128.5	2,665
	85.4	780	39.4	118	—	—	.1	—	35.2	.1	150.9	3,985

13. 民有有租地

	總数		有租地							
			總数		田		畑		宅地	
	地積	賃貸価格	地積	賃貸価格	地積	賃貸価格	地積	賃貸価格	地積	賃貸価格
	町	円	町	円						
鈴鹿郡	19,755.1	1,479,311	19,177.3	1,479,311	4,558.7	868,922	3,008.6	257,680	546.8	277,437
亀山町	1,296.7	236,168	1,262.6	236,168	511.3	103.647	243.8	25,555	92.8	102,787
關町	497.1	61,654	480.3	61,654	141.3	27,493	71.0	8.851	26.0	23,507
神邊村	599.8	71,166	536.7	71,166	251.2	49,198	134.1	13,102	20.8	7,333
坂下村	879.2	15.779	859.0	15,779	25.8	4,818	28.2	2,265	5.8	1,742
加太村	2,221.5	52,136	2,206.4	52,136	130.1	24,357	42.2	4,102	14.9	4,705
賣生村	772.1	82,342	759.3	82,342	284.9	61,737	65.9	9,100	21.6	7,662
國府村	1,059.8	96,466	1 017.8	96,466	321.8	60,223	242.1	21,540	33.8	12,427
井田川村	658.8	91,324	629.1	91,324	335.2	63,319	139.7	14,039	30.8	12,891
庄野村	278.4	33,103	267.8	38,103	140.7	25,695	96.6	6,574	11.2	5,639
高瀬村	624.4	64,655	596.4	64,655	211.6	39.059	150.3	12.942	24.8	11,036
牧田村	441.7	54,971	420.3	54,971	206.0	36,732	147.8	11.321	18.1	6,419
石藥師村	761.9	63,231	690.4	63,281	180.4	31,597	293.1	19,930	23.7	10.044
久間田村	762.4	78,744	718.9	78,744	239.3	43.542	278.7	22,596	31.4	10.910
深澤村	1,272.3	107,389	1,226.8	107,389	390.2	72,324	279.2	16,165	42.7	14,812
椿伊村	1,154.8	60,731	1,132.8	60,731	143.0	27,653	243.8	18,270	33.6	10,634
庄内村	1,273.9	73,254	1.235.3	73.254	233.9	44,781	146.6	13,864	32.8	11 064
川崎村	926.4	88,067	875.6	88,067	319.2	57,526	205.5	17,855	30.0	10,184
野登村	2,532.8	83.516	2.488.9	83,516	290.6	55,986	131.3	12,349	30.4	8,973
白川村	1,741.1	59,565	1,722.9	59,565	202.2	39,235	68.7	7,210	16.6	4,668
河藝郡	12,090.3	1,822,439	11.869.1	1,823,439	6,579.8	1,248,114	2,040.4	244,700	630.7	307,603
白子町	604.0	103.453	570.9	103,453	399.9	57,450	91.8	8,898	53.7	35,713
神戸町	115.7	61,442	108.7	61.442	66.2	14.397	16.4	2.931	25.6	44,056
一身田町	633.4	112,627	606.2	112,627	369.2	72,484	42.0	5.001	42.1	33,762
稲生村	590.2	66,749	584.7	66.749	300.7	48,262	103.6	9,650	23 9	8.000
天名村	591.2	76,672	536.7	76.672	309.7	60,515	63.6	6,931	24.2	7,685
合川村	716.2	74,321	697.0	74,321	272.9	55,819	74.1	7,619	27.8	8,230
榮村	523.2	85,279	518.4	85,279	334.6	63,756	99.2	11,299	29.3	9,679
上野村	630.1	92,900	619.7	92,900	332.6	63,540	114.4	14.238	27.8	13,628
豐津村	151.0	30,035	147.4	30,036	66.0	13,375	59.1	8,951	22.3	7,710
黒田村	434.9	86,234	424.8	86.234	310.8	68,814	87.7	9,776	26.3	7,644
白塚村	188.8	35,021	186.6	35,021	66.7	11,048	100.2	16,568	19.7	7,405
栗真村	266.0	44,646	259.2	44,646	139.4	22,658	87.1	12,210	19.4	9,116
大里村	934.4	111,507	927.9	111,507	390 9	82,014	115.3	13,922	32.4	12,020
高尾村	525.1	40,931	520.2	40,931	143 9	26,394	83 4	6,681	13.5	4,968
椋本村	479.0	63,510	471.1	63,510	228.3	39,656	131.5	13,619	20.7	9,592
明村	1,048.1	82,627	1,029.1	82,627	276.8	53,033	149.4	17,407	28.7	9,135
飯野村	523 0	70,926	520.4	70,926	271.5	48,272	131.6	14.565	21.1	7,408
河曲村	617.7	111,198	609.6	111,198	393.6	79,974	181.3	20,434	29.8	10,768
一ノ宮村	607.3	126,327	587.3	126,327	470.6	97,571	77.0	12,439	39.7	16,317
箕田村	354.6	83,135	351.7	83,135	302.3	68.160	25.5	4,950	23.9	10,025
玉垣村	904.6	157,224	897.6	157,224	590.5	118,030	151.9	18.247	44.1	20,035
若松村	651.8	105,674	643.9	105,674	542.7	82,592	54.3	8.264	34.7	14,707

無租地・年期地 (續)

	地								無租地	年期地			
	山林		原野		池沼		其ノ他			免租		輕租	(再掲)
	地積	賃貸価格	地積	賃貸価格	地積	賃貸価格	地積	賃貸価格	地積	地積		地積	賃貸価格
									町	町		町	円
鈴鹿郡	10,535.4	73,477	473.4	1,598	4.6	15	49 8	182	438.8	139.0		625.3	33,538
亀山町	359.1	3,939	38.3	169	1.4	5	15.9	66	33.8	.3		4 8	56
關町	236 3	1,782	4.8	18	—	—	.9	3	16.6	.2		5 6	217
神邊村	163.3	1,464	8 0	32	—	—	9.3	37	12.8	.3		30.0	459
坂下村	798.4	6.951	.4	2	—	—	.4	1	20.1	.1		—	—
加太村	2,015.1	18,961	4 0	11	—	—	.1	—	14.9	.2		—	—
賣生村	384.9	3,838	1.4	4	—	—	.6	1	12.8	—		—	—
國府村	400 4	2,234	6.0	17	.1	—	8.6	25	38.0	4.0		146 9	8,842
井田川村	112.8	994	8.2	25	.4	1	2 0	5	28.4	1.3		2.3	46
庄野村	18.2	192	1.0	3	—	—	.1	—	9.9	.7		140.9	15,507
高瀬村	189.6	1,559	19.8	59	—	—	.3	—	26.2	1.8		37.6	1,229
牧田村	38.7	470	8.5	25	.3	1	.9	3	21.3	.1		64 4	1,286
石藥師村	157.2	1,605	35.7	105	.1	—	.2	—	29.6	41.9		114.4	1,486
久間田村	157.7	1,649	10.0	29	—	—	1.8	18	35.4	8.1		2.9	46
深澤村	333 9	3,697	129.1	386	1.4	5	.3	—	45.0	.5		24.8	543
椿伊村	563 3	3,609	148.7	564	—	—	.4	1	21.5	.5		20.5	229
庄内村	798.9	3,477	21.6	64	.9	3	.6	1	17.1	21 5		—	—
川崎村	308.5	2,466	9.3	27	—	—	3 1	9	14.3	36.5		30.2	3,592
野登村	2,021.1	6,160	15 2	48	—	—	.3	—	22 9	21.0		—	—
白川村	1,428.0	8,430	3.4	10	—	—	4.0	12	18.2	—		—	—
河藝郡	2,550.6	19,937	28.1	135	19.3	1,823	20.2	127	192.0	29.2		495.6	10,694
白子町	10.5	123	.6	4	14.4	1,265	—	—	30.8	2.3		89.5	2,084
神戸町	.5	8	—	—	—	—	—	—	7.0	—		.4	9
一身田町	152.9	1,380	—	—	—	—	—	—	27.2	—		59.5	1,612
稲生村	147.9	788	3.8	22	—	—	4.8	27	5.5	—		124.2	2,703
天名村	189.2	1,241	—	—	—	—	—	—	4.5	—		12.2	286
合川村	322.2	2,653	—	—	—	—	—	—	5.0	14.2		10.4	160
榮村	47.0	484	3.3	22	—	—	5.0	39	4.8	—		62.9	1,800
上野村	144.9	1,444	—	—	—	—	—	—	10.4	—		13.2	133
豐津村	—	—	—	—	—	—	—	—	3.6	—		.0	0
黒田村	—	—	—	—	—	—	—	—	10.1	—		4.3	68
白塚村	—	—	—	—	—	—	—	—	2.2	—		.2	1
栗真村	8.4	104	—	—	4.9	558	—	—	6.8	—		12.4	139
大里村	382.7	3,510	—	—	—	—	6.6	41	6.5	—		16 8	80
高尾村	273.8	2,870	4.2	13	—	—	1.4	5	4.9	—		2.7	37
椋本村	83.2	608	6.4	29	—	—	1.0	6	7.9	—		9.6	119
明村	574.2	3,052	—	—	—	—	—	—	18.9	.1		4.6	98
飯野村	96.2	681	—	—	—	—	—	—	2.6	—		3.2	32
河曲村	—	—	4 9	22	—	—	—	—	8.1	—		28.7	559
一ノ宮村	—	—	—	—	—	—	—	—	7.6	12.4		35.1	716
箕田村	—	—	—	—	—	—	—	—	2.9	—		.1	1
玉垣村	106.7	889	3.0	14	—	—	1.4	9	7.0	—		5.5	55
若松村	10.3	102	1.9	9	—	—	—	—	7.7	.2		.1	2

13. 民有有租地.

	總數		有租							
			總數		田		畑		宅地	
	地積	賃貸價格	地積	賃貸價格	地積	賃貸價格	地積	賃貸價格	地積	賃貸價格
	町	円	町	円						
安濃郡	11,466.5	982,952	11,230.4	982,952	3,276.5	727,609	827.9	111,759	265.3	95,472
神戸村	789.3	106,393	758.6	106,393	349.9	81,178	58.0	8,594	28.0	12,992
安東村	710.2	121,676	702.6	121,676	415.2	94,334	83.7	13,687	26.2	11,090
楠形村	493.1	83,213	478.5	83,213	264.8	67,229	47.4	6,570	19.4	7,964
片田村	928.5	74,824	880.0	74,824	235.5	54,120	58.3	7,667	19.5	7,809
高富村	555.8	40,347	536.7	40,347	130.0	26,690	43.9	5,974	12.1	4,503
長野村	1,626.6	41,335	1,624.4	41,335	159.7	30,461	40.1	4,135	11.9	3,170
辰水村	1,258.3	69,083	1,224.2	69,083	253.3	49,734	53.4	6,390	22.7	5,994
草生村	800.8	67,852	782.7	67,852	229.5	50,168	59.4	7,920	21.6	6,154
村主村	533.1	79,103	524.5	79,103	254.1	58,713	73.2	11,064	21.0	7,378
安濃村	740.9	104,053	729.8	104,053	361.5	82,006	80.1	10,405	22.2	9,155
明合村	749.8	80,292	722.7	80,292	280.5	58,815	97.1	11,784	23.8	7,152
安西村	701.1	73,952	689.1	73,952	236.0	51,041	89.4	12,317	23.4	8,373
雲林院村	301.2	27,793	299.1	27,793	84.1	20,036	25.1	3,637	9.3	2,854
河内村	1,277.8	13,031	1,277.5	13,031	22.4	3,034	18.8	1,614	4.2	884
一志郡	39,566.8	2,461,766	39,105.2	2,461,766	7,957.2	1,616,167	2,967.9	371,791	794.1	335,086
久居町	866.3	149,215	839.5	149,215	275.0	50,200	254.7	26,412	76.9	71,104
香良洲町	259.0	47,825	249.3	47,825	140.6	26,037	72.5	10,354	22.7	11,016
桃園村	486.8	81,473	478.5	81,473	272.1	54,761	136.6	17,550	21.7	8,606
戸木村	550.9	60,348	525.4	60,348	180.7	38,081	107.5	12,262	20.1	8,933
七栗村	905.8	80,384	892.9	80,384	273.8	56,839	139.7	12,624	25.2	8,494
稲葉村	426.1	37,634	415.4	37,634	117.8	24,970	63.0	7,286	11.2	3,803
大三村	2,004.9	65,191	1,982.0	65,191	257.5	48,053	52.7	5,206	23.3	6,395
川口村	1,177.2	83,073	1,134.4	83,073	264.4	57,637	107.0	10,717	24.3	9,789
大山村	1,058.0	79,240	1,038.8	79,240	213.6	49,191	100.2	12,604	26.2	10,823
川口村	1,707.7	82,097	1,700.9	82,097	274.3	59,066	56.9	8,768	24.6	9,380
山村	2,388.7	61,537	2,349.7	61,537	213.6	44,996	40.8	5,058	16.9	6,218
ッ村	1,281.5	64,595	1,267.5	64,595	227.8	47,484	49.1	6,434	21.2	6,788
城原村	975.1	13,091	974.2	13,091	55.7	7,014	33.0	2,862	4.4	790
知村	841.3	59,167	834.7	59,167	181.7	39,548	52.5	7,334	22.0	8,578
生村	1,097.6	31,031	1,094.0	31,081	67.3	14,231	67.2	7,351	14.4	3,718
地村	2,503.3	50,858	2,503.0	50,858	120.7	23,792	130.3	14,122	23.0	6,373
郷村	612.7	32,370	602.5	32,370	114.9	19,248	86.9	8,476	26.4	3,348
瀬村	926.0	26,332	923.3	26,332	85.7	14,692	55.4	6,204	8.7	2,053
氣村	2,311.1	35,622	2,297.9	35,622	59.7	11,321	68.1	7,725	14.4	4,180
川村	2,268.6	45,332	2,265.3	45,332	138.2	21,741	95.8	9,187	18.7	4,322
郷村	1,770.9	38,797	1,769.7	38,797	109.4	19,496	69.6	7,402	14.1	3,567
瀬村	3,143.0	46,530	3,141.3	46,530	135.9	22,173	62.6	5,618	20.2	4,473
氣村	1,561.7	77,983	1,551.9	77,983	240.9	48,536	83.0	11,811	31.9	10,633
瀬村	1,888.8	62,465	1,883.4	62,465	198.1	40,262	64.1	8,395	18.2	5,748
地村	730.6	72,247	715.7	72,247	236.1	50,785	95.0	10,822	23.0	8,094
合村	815.3	110,928	795.6	110,928	352.1	74,981	133.5	21,074	30.8	12,698
岡村	574.7	64,326	565.0	64,326	196.0	44,426	68.1	9,679	20.8	8,063
村村	512.5	86,036	498.2	86,036	284.2	61,812	94.7	13,793	21.6	9,619
田原村	410.4	69,006	404.8	69,006	259.3	51,230	69.3	9,642	8.2	7,454
坂村	449.3	81,875	429.7	81,875	329.2	66,221	44.6	6,534	21.1	8,777
村村	785.8	108,318	759.0	108,318	387.2	82,563	92.5	12,664	30.5	10,472
庄崎村	416.6	84,012	405.3	84,012	329.8	65,041	46.5	7,284	21.6	11,586
白ケ野村	135.5	30,104	131.2	30,104	96.1	19,719	20.2	3,585	12.1	6,459
村村	457.3	89,569	446.1	89,569	369.8	74,962	28.5	4,737	17.0	7,787
江田村	394.8	69,233	388.7	69,233	283.5	52,679	61.9	9,650	14.0	5,489
野村	316.4	69,831	307.9	69,831	201.6	45,894	81.9	15,278	17.8	8,540
村村	549.6	113,991	542.5	113,991	412.9	86,435	82.0	15,287	25.9	10,916

無租地.年期地 (續)

	地								無租地	年期地		
	山林		原野		池沼		其ノ他			免租	輕租	(再揭)
	地積	賃貸價格	地積	賃貸價格	地積	賃貸價格	地積	賃貸價格	地積	地積	地積	賃貸價格
									町	町	町	円
	6,786.3	47,741	4.5	18	.7	11	69.2	342	233.9	2.2	63.7	1,582
	305.1	3,521	—	—	—	—	17.6	108	30.7	—	18.8	347
	174.5	2,492	—	—	.1	1	2.9	22	7.6	—	3.5	55
	145.0	1,440	—	—	.0	0	1.9	10	14.6	—	5.3	67
	544.8	5,126	—	—	.4	3	21.5	99	48.5	—	3.6	632
	348.7	3,169	—	—	.0	0	2.0	11	19.1	—	.1	2
	1,409.8	3,558	1.9	7	.0	0	1.0	4	2.2	—	1.7	17
	890.4	6,947	1.1	5	—	—	3.3	13	32.2	1.9	1.8	22
	468.2	3,594	1.5	6	—	—	2.5	10	18.1	—	1.3	18
	171.3	1,926	—	—	.2	7	4.7	20	8.6	—	.6	9
	266.0	2,486	—	—	—	—	—	—	11.0	.1	9.0	120
	318.8	2,527	—	—	—	—	2.5	14	27.1	—	2.8	69
	336.7	2,207	—	—	—	—	3.6	14	11.8	.2	15.2	224
	174.9	1,249	—	—	—	—	5.7	17	2.1	—	.0	0
	1,232.1	7,499	—	—	—	—	—	—	.3	—	—	—
	27,022.1	131,890	279.2	1,275	70.6	5,455	14.1	102	457.8	3.8	203.7	2,257
	183.4	1,251	49.1	243	.0	0	.4	5	26.8	—	67.0	341
	5.6	88	.6	4	2.5	234	4.8	42	9.5	.2	.2	4
	45.4	542	2.7	14	—	—	.0	0	8.1	.2	4.9	57
	203.6	1,008	13.1	58	—	—	.4	6	24.7	.8	6.8	42
	414.9	2,251	39.2	173	—	—	.1	3	12.9	—	.9	61
	208.9	1,512	7.6	33	—	—	6.9	30	10.7	.0	.0	0
	1,645.1	5,522	3.4	14	.0	1	—	—	22.9	—	—	—
	730.3	4,893	8.4	37	—	—	—	—	42.8	—	6.9	190
	692.1	6,586	6.7	36	—	—	—	—	19.2	—	11.4	215
	1,341.4	4,868	3.7	15	—	—	—	—	6.8	—	33.0	388
	2,076.3	5,306	2.1	9	.0	0	—	—	38.8	.2	—	—
	961.6	3,850	7.7	33	.1	6	—	—	14.0	—	2.1	3
	878.6	2,420	2.5	5	—	—	—	—	.9	—	.8	2
	569.0	3,667	9.5	40	—	—	—	—	6.6	—	4.1	41
	939.9	5,754	6.2	27	—	—	—	—	3.6	—	17.3	212
	2,215.1	6,536	13.9	34	.0	1	—	—	5.3	—	1.4	14
	371.3	1,284	2.3	5	.7	9	—	—	10.2	.0	.3	1
	769.7	3,374	3.8	9	.0	0	—	—	2.7	—	1.8	18
	2,148.7	12,379	7.0	17	—	—	—	—	13.2	—	3.9	35
	2,006.2	10,066	6.4	16	—	—	—	—	3.2	.1	1.7	8
	1,566.5	8,308	10.1	24	—	—	—	—	1.2	—	.6	6
	2,916.1	14,251	6.5	15	—	—	—	—	1.7	—	2.2	17
	1,192.4	6,987	3.7	15	.0	1	.0	0	9.8	—	6.4	140
	1,584.7	7,763	5.6	20	12.7	277	.0	0	5.3	.1	10.4	288
	357.0	2,519	3.7	19	.0	1	.9	7	14.9	—	6.8	69
	269.8	2,063	7.6	44	1.8	68	—	—	19.3	.4	4.0	19
	270.4	2,100	9.3	50	—	—	.4	8	9.6	.1	1.5	7
	91.4	778	6.3	34	—	—	—	—	14.1	.2	4.0	24
	66.9	672	.9	7	—	—	.2	1	5.6	—	.5	7
	31.9	320	2.4	17	.5	6	—	—	19.6	—	.3	5
	246.8	2,606	2.0	11	.0	2	—	—	26.8	—	1.9	23
	6.3	88	.8	6	.3	7	—	—	11.3	—	.1	1
	.2	3	.5	3	2.1	335	—	—	3.8	.5	.1	2
	.0	—	11.1	88	19.7	1,995	—	—	11.2	—	.1	1
	4.9	99	8.5	66	15.9	1,250	—	—	6.1	—	.0	0
	5.6	111	1.0	8	—	—	—	—	8.5	—	.3	6
	4.1	65	3.3	26	14.3	1,262	—	—	6.1	1.0	.5	10

13. 民有有租地

	總数		有租							
			總数		田		畑		宅地	
	地積	賃貸価格	地積	賃貸価格	地積	賃貸価格	地積	賃貸価格	地積	賃貸価格
	町	円	町	円						
饗南郡	**35,591.5**	**1,481,742**	**35,166.0**	**1,481,742**	**4,866.3**	**984,710**	**1,890.4**	**219,506**	**499.6**	**187,454**
柿野町	2,673.8	61,654	2,665.3	61,654	114.2	22,179	137.8	15,926	30.3	11,978
花岡町	921.9	137,097	904.6	137,097	502.1	102,458	67.2	8,545	37.7	23,233
粥見町	3,119.9	76,400	3,091.6	76,400	145.0	26,125	247.0	26,971	33.5	11,370
港村	317.6	56,822	289.4	56,822	228.2	45,522	37.0	5,459	16.0	5,752
松尾村	992.3	96,531	970.0	96,531	356.2	75,380	65.6	8,061	24.9	8,421
松江村	351.8	77,005	340.2	77,005	270.4	55,136	30.1	4,510	28.7	17,172
伊勢寺村	1,060.5	103,239	1,046.8	103,239	351.8	76,286	97.7	12,112	29.1	9,695
大河内村	1,257.6	90,922	1,239.1	90,922	317.5	67,091	54.9	6,428	30.3	10,153
茅広江村	896.6	53,547	879.6	53,547	135.7	25,639	129.3	15,840	24.6	7,736
大石村	843.2	43,625	831.0	43,625	97.4	19,786	102.0	11,814	21.7	7,893
宮前村	2,114.9	37,083	2,017.2	37,083	49.5	6,735	171.7	16,167	22.8	7,221
川俣村	3,010.7	35,449	3,002.9	35,449	90.8	12,952	125.7	11,618	18.7	4,283
森村	7,017.5	24,250	7,013.1	24,250	66.1	9,213	75.5	5,871	12.6	1,819
波瀬村	7,343.0	23,598	7,337.7	23,598	60.5	6,796	98.5	7,442	12.3	2,217
射和村	1,042.8	104,022	1,006.8	104,022	361.4	70,475	101.1	14,227	41.3	14,815
櫛田村	672.9	96,578	657.1	96,578	354.6	72,009	94.8	12,463	24.0	9,377
朝見村	573.8	114,156	563.3	114,156	510.4	103,032	22.7	3,190	22.0	7,829
西高部村	519.4	72,531	475.7	72,531	299.6	53,309	80.9	9,802	22.6	8,369
機殿村	422.2	81,048	411.0	81,048	280.6	61,441	81.7	11,514	20.0	7,385
漕代村	439.1	96,185	423.6	96,185	294.3	73,146	69.2	11,546	26.5	10,736
多氣郡	**26,084.7**	**1,206,050**	**25,683.4**	**1,206,050**	**4,142.2**	**792,130**	**1,784.6**	**175,292**	**414.9**	**154,573**
相可町	815.3	109,157	786.9	109,157	386.0	80,351	56.6	7,986	29.6	18,067
大淀町	518.9	64,682	501.2	64,682	240.5	36,052	170.7	15,271	25.4	12,679
東黒部村	360.3	61,528	351.0	61,528	276.3	49,129	43.0	5,416	18.6	6,753
下御糸村	660.1	110,691	632.7	110,691	417.0	86,668	117.4	13,750	26.6	9,191
上御糸村	691.5	97,701	688.3	97,701	317.6	67,392	158.8	17,317	27.8	10,049
明星村	603.2	68,180	572.8	68,180	248.8	43,196	115.4	10,570	32.8	12,912
齋宮村	1,106.7	112,256	1,058.2	112,256	404.3	74,694	209.7	19,659	35.8	14,191
西城田村	1,147.9	68,128	1,114.9	68,128	261.5	48,132	83.3	8,039	21.5	7,210
佐奈村	1,453.0	97,100	1,407.9	97,100	337.1	68,154	109.8	13,105	29.5	11,238
津田村	771.9	61,878	744.0	61,878	217.7	45,744	39.7	5,498	19.1	6,887
丹生村	647.2	46,367	636.2	46,367	180.9	34,781	26.7	3,063	13.3	5,354
五ケ谷村	2,214.5	87,437	2,186.6	87,437	291.9	51,005	150.9	14,251	37.9	11,968
川添村	587.4	45,736	562.3	45,736	137.1	18,726	149.8	13,744	22.6	7,055
三瀬谷村	2,257.6	61,652	2,214.3	61,652	181.2	26,682	144.6	13,296	30.1	10,883
萩原村	5,672.4	59,875	5,654.7	59,875	194.8	26,017	118.1	9,287	27.4	6,393
領内村	2,722.2	45,927	2,719.4	45,927	45.1	35,134	49.4	3,460	9.4	1,997
大杉谷村	3,854.6	7,755	3,852.0	7,755	4.4	273	40.7	1,580	7.5	896

無租地・年期地 (續)

	地								無租地	年期地			
	山林		原野		池沼		其ノ他			免租		輕租	(再掲)
	地積	賃貸価格	地積	賃貸価格	地積	賃貸価格	地積	賃貸価格	地積	地積		地積	賃貸価格
									町	町		町	円
27,777.6	**88,346**	**186.0**	**693**	**6.1**	**92**	**10.0**	**941**	**313.0**	**22.5**	**579.7**	**90,245**
2,375.0	11,546	8.0	25	—	—	—	—	8.5	—	2.5	27
280.3	2,671	16.3	75	—	—	1.0	115	17.3	—	94.9	17,072
2,657.2	11,905	8.9	29	—	—	—	—	28.3	—	4.3	32
.1	1	6.8	44	1.3	44	—	—	13.8	14.4	1.6	10
514.1	4,632	9.2	37	—	—	—	—	22.3	—	11.8	117
4.7	86	4.4	23	1.6	25	.3	53	11.6	—	37.9	6,915
561.0	5,115	5.5	23	—	—	1.7	8	13.7	—	30.0	166
828.6	7,216	7.8	34	—	—	—	—	18.1	.4	2.9	419
578.6	4,289	11.4	43	—	—	—	—	17.0	—	3.1	23
607.0	4,123	2.9	9	—	—	—	—	12.2	—	6.1	54
1,851.3	6,919	11.9	41	—	—	—	—	7.7	—	.3	2
2,757.2	6,580	10.5	16	—	—	—	—	7.8	—	5.7	428
6,847.8	7,333	11.1	14	—	—	—	—	4.4	—	5.3	8
7,158.0	7,132	8.4	11	—	—	—	—	5.1	.2	.1	0
495.4	4,475	7.6	30	—	—	—	—	36.0	—	8.1	68
177.1	2,696	6.5	33	—	—	.1	—	15.8	—	16.2	211
4.9	89	3.3	16	—	—	—	—	10.5	—	104.9	18,042
26.6	443	37.5	161	3.2	23	5.3	424	36.8	6.9	132.2	12,587
20.9	347	6.2	20	—	—	1.6	341	10.8	.4	111.1	34,044
31.8	748	1.8	9	—	—	—	—	15.3	.2	.7	20
19,087.3	**82,556**	**220.0**	**975**	**9.7**	**420**	**24.7**	**104**	**397.1**	**4.2**	**645.0**	**45,547**
297.7	2,674	17.0	79	—	—	—	—	28.4	—	8.9	74
52.6	562	11.4	54	.1	62	.5	2	15.3	2.4	272.0	36,094
4.4	77	2.3	12	5.1	139	1.3	2	9.3	—	73.5	4,064
38.1	706	29.2	158	4.1	217	.3	1	27.4	—	11.4	512
178.8	2,918	5.2	25	—	—	.1	—	2.7	.5	12.8	173
155.3	1,411	18.9	85	—	—	1.6	6	30.4	—	40.9	2,243
371.9	3,563	36.2	147	.3	2	—	—	48.1	.4	37.9	1,225
711.2	4,586	16.8	69	—	—	20.6	92	33.0	—	9.7	60
916.0	4,524	15.5	79	—	—	—	—	44.8	.3	165.5	1,012
453.6	3,688	13.8	61	—	—	.1	—	27.9	—	4.2	39
411.5	3,153	3.8	16	—	—	—	—	11.0	—	.1	1
1,693.6	10,168	12.3	45	—	—	—	—	27.9	—	2.2	9
241.7	5,316	11.0	45	—	—	.1	—	24.9	.2	3.0	24
1,842.5	10,726	15.8	64	—	—	.1	1	42.9	.4	1.9	13
5,308.5	18,150	5.9	28	—	—	—	—	17.7	—	.8	4
2,612.3	5,330	3.1	6	.1	—	—	—	2.8	—	.1	—
3,797.6	50,040	1.8	2	—	—	—	—	2.6	—	.1	—

13. 民有有租地.

	縣數	有租地									
		總數		田		畑		宅地			
	地積	賃貸價格	地積	賃貸價格	地積	賃貸價格	地積	賃貸價格	地積	賃貸價格	
	町	円	町	円							
度會郡	53,337.9	1,805,416	51,984.7	1,805,416	6,141.9	957,017	3,568.6	308,198	797.7	367,146	
神社	223.5	40,448	215.8	40,448	163.2	26,151	33.1	3,793	16.0	10,406	
大湊町	138.1	26,936	118.6	26,936	57.9	7,865	22.4	2,414	15.8	15,613	
田丸町	399.8	56,662	375.9	56,662	187.1	33,221	56.5	5,369	23.1	17,096	
二見町	819.8	123,531	747.9	123,531	207.6	33,071	136.3	12,601	39.9	74,119	
小俣町	654.3	90,536	624.4	90,536	185.3	30,488	275.6	26,197	50.7	32,320	
宮本村	1,628.3	81,274	1,312.0	81,274	352.7	55,499	93.3	7,730	29.6	12,211	
四郷村	413.5	70,334	394.7	70,334	292.6	49,279	27.5	2,926	29.7	17,314	
濱郷村	471.5	77,613	457.8	77,613	156.2	25,888	208.6	24,818	57.6	26,433	
御園村	731.1	87,911	698.1	87,911	215.8	36,507	345.9	35,589	41.5	14,797	
豊濱村	798.3	95,576	769.9	95,576	351.2	58,188	212.9	20,850	35.6	14,306	
北村	894.0	97,334	852.6	97,334	422.8	75,408	111.0	11,052	28.2	8,678	
有田村	1,302.7	109,559	1,258.6	109,559	470.3	84,590	160.5	11,350	32.9	9,866	
東城田村	421.2	47,930	413.6	47,930	46.6	8,078	258.2	27,790	31.3	10,981	
外城田村	750.4	62,296	729.8	62,296	162.2	24,688	275.9	26,421	30.8	9,127	
城田村	1,673.3	65,171	1,639.7	65,171	242.5	34,882	187.6	14,418	34.6	9,008	
下外村	2,216.3	39,078	2,185.8	39,078	149.0	21,082	72.9	5,495	18.8	4,363	
内城田村	4,279.0	66,624	4,248.4	66,624	278.9	39,100	94.3	7,052	28.0	6,526	
中七保村	3,647.9	47,582	3,633.5	47,582	140.6	21,326	108.6	7,777	22.8	7,221	
七瀧村	3,613.5	47,222	3,599.1	47,222	175.9	27,991	77.8	5,405	17.2	4,292	
瀧原村	913.2	43,806	735.4	43,806	182.9	27,348	92.8	7,299	17.9	5,850	
柏崎村	3,759.2	36,763	3,750.0	36,763	148.8	21,163	69.7	3,821	15.5	4,037	
大山村	2,637.8	18,991	2,570.1	18,991	37.8	4,434	57.5	2,254	11.4	3,549	
島津村	2,762.2	29,709	2,727.0	29,709	78.1	10,196	59.0	3,865	15.3	5,107	
吉津村	1,352.5	20,986	1,302.9	20,986	64.3	8,778	49.6	3,279	12.6	4,502	
鵜倉村	1,550.5	22,269	1,516.0	22,269	85.0	11,109	54.4	2,560	11.5	3,454	
中島村	2,576.1	45,393	2,572.7	45,393	205.3	30,821	33.0	2,189	16.4	4,020	
一之瀬村	1,707.5	31,724	1,697.4	31,724	131.7	19,626	32.5	2,417	11.6	2,767	
小川郷村	2,822.0	45,467	2,790.2	45,467	229.8	28,563	55.2	1,659	19.6	5,518	
穂原村	1,258.8	19,650	1,221.1	19,650	77.9	9,863	40.1	2,024	11.4	3,262	
南海村	1,706.5	45,992	1,680.7	45,992	189.7	26,622	82.5	5,788	25.4	8,349	
五ケ所村	2,683.0	55,176	2,669.8	55,176	209.6	31,397	75.2	5,413	18.7	4,968	
宿田原村	390.5	8,811	368.7	8,811	15.2	1,878	49.4	3,106	9.5	2,822	
神村	2,141.6	47,062	2,106.5	47,062	227.4	31,917	58.8	3,477	16.8	4,244	
阿山郡	21,930.6	1,769,174	19,712.3	1,769,174	4,979.1	1,078,279	1,525.2	180,197	632.2	454,998	
上野町	373.5	307,363	344.3	307,363	95.1	15,900	115.6	14,207	114.2	276,822	
小田村	208.7	36,216	194.2	36,216	146.6	26,459	36.6	5,779	8.8	3,949	
城南村	446.1	64,683	430.0	64,683	226.9	43,722	87.4	9,984	18.5	10,467	
花之木村	621.5	62,825	593.1	62,825	244.7	47,480	83.6	9,165	16.6	5,183	
長田村	533.6	57,050	518.2	57,050	208.3	44,678	50.2	7,053	13.3	4,324	
島ケ原村	1,262.0	78,745	1,237.6	78,745	277.1	53,860	119.7	12,677	28.3	9,439	
新居村	1,060.0	88,227	1,032.0	88,227	251.7	56,607	142.4	18,121	32.3	10,647	
丸柱村	1,535.0	44,931	1,510.9	44,931	188.6	31,373	34.1	2,831	24.7	6,382	
三田村	422.9	47,735	408.3	47,735	152.1	34,582	31.2	4,379	19.2	7,720	
府中村	947.9	135,049	915.8	135,049	468.9	105,711	70.1	9,812	36.2	17,839	
河合村	764.4	80,090	738.1	80,090	294.8	62,361	82.0	9,091	19.2	7,144	
玉瀧村	1,281.7	85,700	1,079.1	85,700	300.6	64,201	53.7	6,626	33.5	11,253	
瀧田村	1,295.1	32,037	936.2	32,037	72.2	13,967	64.0	6,107	32.8	9,115	
植村	1,019.0	32,476	531.0	32,476	75.1	13,348	80.4	8,070	34.0	9,549	
植村	1,745.0	80,353	1,510 3	80,353	247.8	52,476	73.5	8,865	38.3	14,606	
植村	1,253.2	56,207	930.0	56,207	156.2	34,488	62.2	7,846	32.5	10,990	
東西村	1,505.7	99,804	1,420.8	99,804	392.2	77,704	84.6	9,358	29.3	8,334	
壬生野村	1,377.3	173,845	1,330.2	173,845	381.6	142,386	104.7	13,825	42.2	14,006	
山田村	1,110.7	32,125	1,106.1	32,125	106.4	22,101	23.7	2,428	10.5	2,649	
布引村	1,870.6	76,886	1,851.1	76,886	245.7	53,570	61.3	7,252	25.0	8,053	
阿波村	1,296.7	96,827	1,095.0	96,827	446.5	81,305	64.2	6,721	22.8	6,527	

無租地.年期地 (續)

地									無租地	年期地			
山林		原野		池沼		其ノ他				免租		輕租	(再掲)
地積	賃貸價格	地積	賃貸價格	地積	賃貸價格	地積	賃貸價格		地積	地積		地積	賃貸價格
									町	町		町	円
40,906.2	168,287	390.4	2,075	40.9	1,668	139.0	1,025		1,282.7	70.5		685.8	75,161
1.1	20	1.6	9	.8	69	.0	0		5.3	2 4		41.4	6,215
4.7	66	6.8	54	6.7	890	4.3	34		13.8	5.7		.0	0
99.4	913	3.4	22	.0	0	6.4	41		23.9	—		1.2	9
348.8	3,569	12.3	89	1.7	13	1.3	69		58.3	13.6		14.2	129
95.2	1,418	17.4	112	—	—	.2	1		29.6	.3		69.9	3,468
827.2	5,772	5.5	38	—	—	3.7	24		316.2	.1		211.7	30,026
37.7	357	.7	5	6.4	453	.1	0		16.2	2.6		29.1	7,783
29.9	439	5.1	32	.2	2	.2	1		9.5	4.2		56.9	8,285
70.8	930	20.4	69	1.1	7	2.6	12		19.1	13.9		45.1	4,083
143.4	2,062	15.3	98	.5	1	11.0	71		27.4	1.0		30.9	3,893
272.8	2,084	7.1	45	—	—	10.7	67		41.4	—		5.1	43
546.9	3,430	14.5	89	—	—	33.5	214		44.1	—		20.3	218
68.1	1,020	9.1	59	—	—	.3	2		7.3	.3		4.5	65
250.9	1,997	8.2	51	—	—	1.8	12		18.6	2.0		76.9	10,231
1.136.3	6,456	30.4	143	1.8	174	6.5	90		31.5	2.1		6.6	283
1,930.4	8,060	13.5	72	—	—	1.2	6		30.1	.4		.1	4
3,808.1	13,774	27.4	120	—	—	11.7	52		29.8	.8		13.9	79
3,329.2	11,114	31.7	141	—	—	.6	3		11.6	2.8		1.2	69
3,319.7	9,497	8.5	37	—	—	—	—		12.7	1.7		.1	0
418.3	3,159	15.0	95	—	—	8.5	55		177.7	.1		5.3	40
3,499.7	7,671	16.3	71	—	—	—	—		8.9	.3		.8	3
2,448.8	8,693	6.7	30	7.4	17	.5	14		65.9	1.8		5.5	4
2,545.8	10,397	25.2	112	1.0	2	2.6	30		32.3	2.9		1.1	6
1,163.8	4,375	3.3	13	8.1	19	1.2	20		49.2	.4		.4	13
1,361.2	5,127	3.3	14	.1	1	.5	4		34.0	.5		.0	0
2,308.0	8,300	8.5	53	—	—	1.5	10		3.3	.1		.2	1
1,515.1	6,873	5.6	35	—	—	.9	6		9.3	.8		.5	3
2,439.8	9,483	34.7	185	.2	1	10.9	58		31.7	.1		11.2	59
1,082.7	4,446	4.8	29	—	—	4.1	26		35.9	1.8		2.1	10
1,366.5	5,120	15.0	76	.1	—	1.5	37		21.2	4.6		20.1	89
2,354.1	13.321	8.8	55	—	—	3.4	22		10.5	2.7		3.6	25
289.1	978	.6	3	4.7	19	.2	5		21.8	—		—	—
1,792.7	7,366	3.7	19	—	—	7.1	39		34.6	.5		5.9	25
12,142.4	53,656	241.2	683	3.4	20	188.8	1,341		766.7	1,451.6		270.6	35,284
14.6	410	4.8	24	—	—	—	—		29.2	—		21.4	1,133
1.2	16	1.0	13	—	—	—	—		14.5	—		206.9	33,967
92.0	467	3.7	23	—	—	1.5	20		16.1	—		—	—
236.0	967	4.5	11	—	—	7.7	19		28.4	—		4.4	18
244.0	989	.8	2	—	—	1 6	4		15.4	—		.7	2
760.0	2,652	.7	2	—	—	51.8	115		24.1	.3		2.3	7
582.4	2,779	15.9	43	—	—	7.3	30		28.0	—		3.1	17
1,253.4	4,319	6.0	15	—	—	4.1	11		24.1	—		.5	3
204.4	1,048	.4	2	—	—	1.0	4		14.6	—		—	—
327.6	1,642	8.5	22	3.4	20	1.1	3		32.1	—		3.6	11
321.3	1,435	19.2	55	—	—	1.6	4		26.3	—		1.0	5
684.2	3,591	2.2	7	—	—	4.9	22		33.1	169.5		.4	2
762,2	2,825	1.2	3	—	—	3.8	20		39.2	319.7		6.1	24
325.9	1,434	.7	2	—	—	14.9	73		29.7	458.3		.4	2
1,082.6	4,198	52.8	141	—	—	15.3	67		36.4	198.3		2.0	11
674.2	2,866	1.8	6	—	—	3.1	11		30.4	292.8		3.9	16
815.2	3,385	81.6	221	—	—	17.9	802		74.0	10.9		8.8	48
772.4	3,554	13.7	31	—	—	15.6	43		45.5	1.6		3.3	12
946.1	4,891	4.1	15	—	—	15.3	41		4.5	.1		.6	2
1,516.0	7,999	2.8	11	—	—	.3	1		19.4	.1		—	—
526.7	2,189	14.8	34	—	—	20.0	51		201.7	—		1.2	4

13. 民有有租地.

	總數		有租地							
			總數		田		畑		宅地	
	地積	賃貸価格	地積	賃貸価格	地積	賃貸価格	地積	賃貸価格	地積	賃貸価格
	町	円	町	円						
名賀郡	**18,610.3**	**1,249,988**	**17,978.7**	**1,249,988**	**4,617.4**	**87,984.1**	**1,439.3**	**161,930**	**376.5**	**167,009**
名張町	270.1	89,230	249.8	89,230	91.5	21,543	31.5	5,419	39.6	61,727
阿保村	911.8	64,606	893.5	64,606	234.8	45,569	43.7	5,732	17.9	11,134
蔵持村	536.0	49,672	513.8	49,672	189.3	37,545	54.7	6,748	14.0	4,405
薦原村	557.9	39,817	546.3	39,817	160.3	27,478	73.1	7,780	12.3	3,438
錦生村	610.7	68,960	591.0	68,960	208.1	49,707	82.9	11,367	19.5	6,497
瀧川村	517.4	59,951	494.9	59,951	169.7	39,848	82.9	11,431	22.3	7,716
箕曲村	1,571.1	65,798	1,549.3	65,798	228.7	47,641	73.2	8,091	19.5	5,888
比知村	946.4	51,612	923.7	51,612	219.9	37,508	72.7	6,180	19.4	5,176
國奈村	1,308.5	50,811	1,292.4	50,811	203.4	35,812	81.3	7,490	16.0	3,409
花垣村	1,166.0	84,729	1,047.1	84,729	331.2	57,351	181.0	18,424	26.7	7,130
古山村	765.6	67,585	688.9	67,585	271.2	49,461	102.5	11,438	18.8	5,606
猪田村	768.9	97,210	725.5	97,210	377.3	76,992	93.7	11,561	22.2	7,744
依那古村	1,291.3	108,609	1,251.5	108,609	425.5	88,212	68.5	9,176	25.5	8,793
比岐村	491.1	40,342	477.9	40,342	170.0	32,344	27.5	3,920	11.0	3,212
神自村	1,307.9	101,629	1,243.4	101,629	404.6	80,858	83.5	10,352	26.3	8,112
美多村	823.3	73,478	768.7	73,478	360.7	58,110	92.6	8,627	19.6	5,763
上波村	1,555.4	49,677	1,527.8	49,677	183.2	35,262	50.3	5,623	16.1	4,646
種濃村	1,371.9	50,334	1,360.4	50,334	222.1	34,640	90.8	8,159	17.2	3,939
矢持村	1,839.0	35,878	1,832.8	35,787	165.9	23,960	52.9	4,412	12.6	2,674
志摩郡	**20,317.8**	**775,287**	**19,801.9**	**775,287**	**2,578.8**	**366,240**	**1,957.5**	**128,739**	**376.9**	**215,381**
鳥羽町	971.9	106,659	949.5	106,659	42.7	6,898	35.0	1,967	30.5	92,676
濱島町	1,772.8	60,915	1,727.2	60,915	219.2	30,365	116.9	6,499	29.6	18,627
波切町	417.9	33,299	403.1	33,299	63.0	8,838	149.9	9,172	21.0	14,459
和具町	266.0	19,779	245.6	19,779	33.9	4,518	126.1	7,551	21.3	7,399
桃取村	229.2	3,960	214.0	3,960	20.4	2,343	11.1	547	2.9	625
答志村	377.3	6,068	321.3	6,068	16.0	1,862	31.0	1,950	5.7	1,489
神島村	35.4	574	34.9	574	—	—	8.3	323	1.3	201
菅島村	407.8	2,414	394.3	2,414	5.7	492	15.5	637	2.1	434
坂手村	42.2	2,287	40.9	2,287	—	—	19.7	1,475	2.7	748
加茂村	3,006.2	74,821	2,975.3	74,821	314.4	46,941	102.1	8,060	24.6	6,886
鏡浦村	1,297.0	22,951	1,280.7	22,951	113.4	14,953	28.8	1,883	6.5	1,665
長岡村	1,423.4	34,888	1,392.7	34,888	146.4	20,153	97.8	7,258	14.6	3,764
的矢村	639.8	15,393	615.4	15,393	61.6	8,085	34.8	2,279	8.7	3,475
安乘村	87.9	5,646	81.7	5,646	8.2	946	34.8	2,236	8.2	2,383
國府村	643.9	28,197	624.7	28,197	130.4	18,324	62.7	4,803	12.8	3,741
磯部村	5,130.9	152,948	5,034.3	152,948	665.2	99,736	235.0	17,648	49.2	15,697
鵜方村	763.8	51,139	739.1	51,139	233.1	33,914	106.9	7,555	22.3	8,164
神明村	453.0	16,800	409.3	16,800	86.8	10,678	44.0	2,706	9.3	2,475
立神村	363.6	22,558	349.6	22,558	88.9	12,518	75.1	5,055	15.8	4,252
甲賀村	369.1	32,072	360.1	32,072	132.4	18,648	111.1	8,512	15.3	4,572
志島村	73.4	5,645	72.2	5,645	14.6	1,963	31.2	2,325	5.6	1,271
畔名村	65.0	3,928	63.9	3,928	15.4	1,505	15.2	1,137	4.8	1,162
名田村	66.6	3,502	63.8	3,502	7.3	1,003	25.0	1,783	2.6	591
船越村	379.3	17,831	368.9	17,831	39.1	5,527	123.3	6,659	11.8	4,691
片田村	213.1	14,147	203.2	14,147	27.2	3,436	98.4	5,848	15.3	4,577
布施田村	183.5	13,725	175.3	13,725	23.4	3,211	83.1	5,164	16.0	5,100
越賀村	404.0	17,867	397.4	17,867	55.8	7,688	100.7	5,941	11.6	3,179
御座村	233.8	5,274	213.5	5,274	14.3	1,695	34.0	1,766	4.8	1,078

無租地.年期地 (續)

	地								無租地	年期地		
	山林		原野		池沼		其ノ他			免租	輕租	(再掲)
	地積	賃貸価格	地積	賃貸価格	地積	賃貸価格	地積	賃貸価格	地積	地積	地積	賃貸価格
									町	町	町	円
	11,305.6	**40,615**	**148.4**	**362**	**—**	**—**	**91.5**	**231**	**483.5**	**148.1**	**117.1**	**447**
	83.5	528	3.6	12	—	—	.1	1	20.3	—	.1	4
	577.6	2,121	9.1	24	—	—	10.4	26	18.3	—	5.1	20
	248.1	957	6.0	13	—	—	1.7	4	22.0	.2	5.5	21
	294.4	1,104	3.4	9	—	—	2.8	8	11.6	—	1.0	3
	273.5	1,371	3.8	10	—	—	3.2	8	19.6	.1	.1	1
	213.5	940	5.1	13	—	—	1.4	3	22.5	—	2.0	8
	1,219.7	4,158	5.6	14	—	—	2.6	6	21.6	.2	4.5	28
	605.1	2,729	5.0	14	—	—	1.6	5	22.7	—	19.6	62
	982.7	4,082	4.9	10	—	—	4.1	8	16.1	—	1.5	6
	473.6	1,734	4.0	11	—	—	30.6	79	25.7	93.2	13.5	45
	263.3	999	15.9	38	—	—	17.2	43	22.3	54.4	.7	2
	226.6	898	4.1	11	—	—	1.6	4	43.4	—	5.4	22
	723.7	2,466	7.7	20	—	—	.6	2	39.8	—	31.7	167
	257.8	837	8.6	22	—	—	3.0	7	13.2	—	.8	2
	708.6	2,257	18.1	42	—	—	2.3	8	64.5	—	9.8	29
	275.9	931	18.3	42	—	—	1.6	5	54.6	—	2.4	8
	1,265.7	4,116	11.3	27	—	—	1.2	3	27.6	—	11.9	14
	1,022.6	3,580	7.4	15	—	—	.3	1	11.5	—	.3	1
	1,589.7	4,807	6.5	15	—	—	5.2	10	6.2	—	1.2	4
	14,685.1	**61,838**	**104.5**	**327**	**32.0**	**2,532**	**68.1**	**275**	**485.1**	**30.8**	**227.6**	**7,606**
	838.7	5,107	2.1	8	.0	0	.5	3	15.9	6.5	10.6	884
	1,354.6	5,399	5.7	14	1.0	10	.2	1	43.8	1.8	14.5	56
	162.1	807	3.0	7	—	—	4.1	16	14.8	—	.8	13
	59.1	294	2.1	5	—	—	3.1	12	19.4	1.0	.2	1
	178.2	443	1.2	2	—	—	.2	0	15.2	—	—	—
	267.3	764	.7	1	—	—	.6	2	55.5	.5	.7	2
	24.7	49	.2	0	—	—	.4	1	.5	—	.0	0
	369.4	848	1.5	3	—	—	.1	0	13.5	—	.1	0
	18.2	64	.2	0	—	—	.1	0	.6	.7	.1	0
	2,507.3	12,831	19.4	66	.3	1	7.2	36	25.6	5.3	25.4	157
	1,127.2	4,433	1.6	4	—	—	3.2	13	16.1	.2	.1	1
	1,115.9	3,654	9.1	23	4.5	18	4.4	18	30.7	—	6.4	22
	507.4	1,537	2.2	62	.1	0	.6	11	24.4	—	1.6	5
	26.1	67	.8	1	2.6	10	.5	2	5.6	.6	1.8	5
	404.4	1,289	7.5	9	.0	0	6.9	21	19.1	.1	24.4	78
	4,100.4	17,347	11.7	36	20.6	2,476	2.2	8	44.8	1.8	81.4	5,693
	370.1	1,478	1.3	2	2.7	16	2.7	10	24.5	.2	.0	0
	258.6	903	1.7	4	.0	0	8.9	34	40.0	3.7	32.6	481
	161.9	703	1.5	1	—	—	7.4	29	13.3	.7	3.7	16
	96.1	324	3.0	8	—	—	2.2	8	8.8	.2	.4	1
	16.7	74	3.3	9	—	—	.8	3	1.2	—	—	—
	27.6	122	.8	2	—	—	.1	0	1.1	—	.4	2
	27.3	121	1.5	4	—	—	.1	0	2.8	—	.0	0
	188.1	934	4.3	11	—	—	2.3	9	7.3	3.1	.8	4
	52.7	258	6.6	16	.2	1	2.8	11	6.7	3.2	1.0	87
	47.3	234	4.0	10	—	—	1.5	6	7.3	.9	.3	1
	219.3	1,027	5.5	14	.0	0	4.5	18	6.3	.3	17.6	84
	157.9	727	2.0	5	—	—	.5	3	20.3	—	2.7	13

13. 民有有租地.

	總數		有租							
			總數		田		畑		宅地	
	地積	賃貸価格	地積	賃貸価格	地積	賃貸価格	地積	賃貸価格	地積	賃貸価格
	町	円	町	円						
北牟婁郡	**17,044.8**	**394,194**	**16,547.6**	**394,194**	**674.2**	**85,744**	**549.2**	**47,057**	**202.3**	**179,141**
尾鷲町	834.8	153,914	761.7	153,914	154.0	22,254	92.9	8,797	64.8	102,124
引本町	828.6	20,601	806.2	20,601	8.4	923	51.7	3,918	14.2	11,158
長島町	550.1	33,720	504.2	33,720	33.3	3,909	34.9	3,470	16.0	23,822
相賀町	1,781.1	28,104	1,764.3	28,104	43.1	5,641	63.8	6,431	18.9	9,993
九鬼村	1,677.1	14,239	1,653.3	14,239	7.0	602	23.2	1,305	7.4	4,054
船津村	3,518.2	39,510	3,493.5	39,510	134.0	17,093	62.6	5,477	19.2	5,487
須賀利村	375.8	3,911	353.1	3,911	—	—	10.4	791	2.4	1,112
桂城村	354.5	5,922	313.5	5,922	1.3	107	17.9	1,223	6.7	2,899
三野瀬村	960.3	17,379	885.0	17,379	30.5	3,607	65.6	5,425	11.5	3,526
赤羽村	3,867.1	37,537	3,852.2	37,537	155.0	18,424	45.9	3,726	14.8	3,163
二郷村	1,363.5	27,242	1,317.6	27,242	94.4	11,562	41.8	3,443	15.7	7,522
錦村	933.7	12,115	843.0	12,115	13.2	1,622	38.5	3,051	10.7	4,281
南牟婁郡	**41,139.6**	**770,859**	**40,176.1**	**770,859**	**2,823.7**	**406,741**	**954.0**	**77,388**	**351.1**	**140,886**
木本町	374.2	37,958	348.3	37,958	21.5	3,039	10.0	822	21.1	32,084
阿田和町	1,259.4	58,744	1,240.1	58,744	238.8	36,806	88.7	6,919	24.1	11,852
北輪内村	1,870.6	14,885	1,670.7	14,885	39.3	3,977	26.7	1,803	9.8	3,402
南輪内村	2,051.9	20,560	1,769.7	20,560	29.8	3,688	44.1	3,336	13.8	5,349
荒坂村	1,072.1	9,581	1,025.1	9,581	14.3	1,660	25.3	1,891	6.3	2,417
新鹿村	1,603.1	26,657	1,585.3	26,657	87.7	12,370	37.2	2,582	15.5	5,549
泊村	762.2	12,805	757.8	12,805	31.9	5,165	27.0	2,058	5.5	2,032
有井村	2,200.3	84,777	2,164.1	84,777	296.9	51,938	68.7	6,997	36.1	16,620
神志山村	1,746.3	65,110	1,720.5	65,110	253.6	41,951	44.2	11,100	24.4	6,250
市木村	1,626.9	55,756	1,594.0	55,756	201.4	35,628	104.3	8,184	22.2	7,944
井田村	609.1	36,257	605.2	36,257	162.0	25,213	52.0	4,494	14.5	5,009
鵜殿村	137.1	17,026	135.4	17,026	46.1	7,185	23.4	2,281	12.7	6,483
御船村	3,090.2	54,132	3,081.9	54,132	241.1	30,885	65.8	4,911	20.7	8,978
相谷村	1,987.5	54,340	1,983.1	54,340	300.8	40,048	40.2	2,831	18.0	4,509
尾志村	3,449.3	53,910	3,436.3	53,910	231.1	32,705	54.2	3,107	21.7	5,949
上野村	3,037.9	14,396	3,034.4	14,396	45.2	5,073	26.3	1,646	6.2	962
川村	4,511.4	34,597	4,292.6	34,597	109.6	13,357	55.6	3,398	14.6	3,005
鹿村	1,371.5	17,053	1,367.1	17,053	81.3	9,899	33.2	1,696	10.0	1,826
神川村	3,207.7	37,329	3,202.2	37,329	144.3	16,514	56.7	2,986	20.3	3,824
五郷村	2,230.8	26,381	2,227.4	26,381	84.5	12,122	26.1	1,598	14.5	2,993
飛鳥村	2,940.1	38,605	2,934.9	38,605	162.5	17,518	44.3	2,148	19.1	3,849

無租地.年期地 (續)

地								無租地	年期地			
山林		原野		池沼		其ノ他			免租		輕租(再揭)	
地積	賃貸価格	地積	賃貸価格	地積	賃貸価格	地積	賃貸価格	地積	地積		地積	賃貸価格
								町	町		町	円
14,923.3	**79,167**	**108.5**	**219**	**58.2**	**155**	**31.9**	**2,711**	**454.3**	**42.9**		**63.0**	**419**
439.9	18,822	2.6	52	2.0	6	5.5	1,859	67.0	6.1		17.4	200
722.4	4,498	4.1	12	2.8	5	2.6	87	19.4	3.0		5.7	47
414.7	2,439	4.6	13	.0	0	.3	67	39.3	6.6		.3	3
1,615.0	5,779	6.8	9	7.0	37	9.7	214	15.2	1.6		4.8	35
1,609.8	8,162	4.5	5	.1	0	1.3	111	19.9	3.9		5.4	2
3,217.4	11,321	24.1	28	30.9	88	5.3	16	13.5	11.2		9.9	29
335.9	1,960	3.5	5	—	—	.9	43	22.2	.5		—	—
281.7	1,599	2.7	7	2.2	2	1.0	85	39.7	1.3		3.3	19
775.7	4,809	1.1	2	—	—	.6	10	75.3	.0		7.7	51
3,600.2	12,169	34.4	51	—	—	1.9	4	8.0	6.9		.5	1
1,140.8	4,491	9.9	22	12.9	17	2.1	185	45.2	.7		8.0	32
769.8	3,118	10.2	13	.3	0	.3	30	89.6	1.1		—	—
35,659.0	**143,270**	**352.5**	**588**	**12.8**	**22**	**23.0**	**1,964**	**506.9**	**456.6**		**125.6**	**375**
294.3	1,875	1.1	2	—	—	.3	136	7.3	18.6		—	—
875.0	3,141	10.1	19	.0	0	3.4	7	19.3	—		29.8	82
1,580.0	5,525	13.1	18	.2	0	1.6	160	24.0	175.9		—	—
1,676.8	7,779	3.2	5	—	—	2.0	403	38.2	244.0		1.3	88
966.9	3,546	11.9	16	—	—	.4	51	44.1	2.9		.1	0
1,434.6	5,912	9.0	16	—	—	1.3	228	6.3	11.5		8.5	37
690.8	3,492	2.1	4	—	—	.5	54	1.5	2.9		.4	1
1,738.5	9,105	14.2	27	9.0	15	.7	75	36.2	—		7.1	25
1,354.5	5,723	40.5	80	2.2	4	1.1	2	25.6	.2		24.9	62
1,201.3	3,875	62.7	122	.1	0	2.0	3	32.9	—		38.9	23
361.2	1,512	14.3	27	.0	0	1.2	2	3.6	.3		4.4	16
45.3	233	.9	2	1.0	3	6.0	839	1.7	—		2.5	15
2,728.7	9,322	24.8	35	.1	0	.7	1	8.2	.1		1.9	9
1,615.0	6,938	8.9	14	.2	0	.0	0	4.4	—		1.0	3
3,110.3	11,519	19.0	30	.0	0	—	—	13.0	—		.2	1
2,941.4	6,694	15.2	21	—	—	.1	—	3.5	—		.8	2
4,089.6	14,807	22.9	29	—	—	.3	1	218.6	.2		1.4	4
1,204.1	3,581	37.8	50	—	—	.7	1	4.4	—		.7	1
2,965.7	13,982	14.6	22	—	—	.6	1	5.5	—		.0	0
2,088.8	9,643	13.5	25	—	—	.0	0	3.4	—		.3	1
2,696.2	15,066	12.7	24	—	—	.1	0	5.2	—		1.4	5

14. 民有無租

	總數	學校敷地	縣鄉村招魂社地	墳墓・火葬場敷地	用惡水路	溜池	堤塘	井溝	鐵道用地
	町								
昭和9年1月1日現在	7,546.8	325.8	12.4	337.3	148.1	1,956.0	165.2	1,709.1	463.3
〃10	7,778.0	335.3	13.4	337.5	149.3	1,922.5	164.7	1,771.1	456.5
〃11	7,895.1	345.3	13.7	334.8	98.2	2,024.3	164.2	1,752.7	461.2
〃12	7,806.9	358.5	13.3	338.7	151.7	1,920.9	164.6	1,760.8	477.4
〃13	7,924.2	365.5	12.5	337.1	93.9	1,948.2	167.0	1,718.3	466.7
〃14	8,012.4	366.3	13.0	341.8	102.9	1,960.4	167.0	1,717.9	468.4
〃15	**8,046.0**	**376.4**	**13.2**	**355.9**	**106.2**	**1,954.7**	**164.4**	**1,634.6**	**483.7**
桑名	445.6	6.1	.5	4.4	8.6	24.7	52.3	121.2	15.8
員辨	641.3	12.9	.3	26.1	—	180.6	2.9	124.3	38.8
三重	526.9	33.7	.5	21.7	7.1	91.7	46.8	169.2	53.5
鈴鹿	438.8	25.0	.7	25.4	8.0	108.2	25.2	205.9	—
河藝	192.0	29.7	1.4	19.8	1.3	66.1	3.0	7.1	23.9
安濃	233.9	8.7	—	15.7	.3	132.8	.1	12.7	7.9
一志	457.8	29.3	.8	24.7	3.9	195.4	.9	56.9	83.5
飯南	313.0	20.5	.6	23.5	—	61.3	.9	113.5	31.5
多氣	397.1	12.4	.7	27.5	3.0	152.0	.3	145.1	23.3
度會	1,282.7	32.0	1.1	37.5	17.4	197.4	8.5	222.5	26.2
阿山	766.7	24.1	.9	28.1	.3	335.3	8.0	159.6	10.3
名賀	483.5	16.0	.3	25.0	.1	226.8	3.1	106.1	73.1
志摩	475.1	27.3	2.0	31.9	43.0	24.4	1.7	39.2	21.2
北牟婁	454.3	16.6	.4	7.1	11.1	33.3	—	30.5	—
南牟婁	506.9	19.6	—	15.1	—	86.5	.5	63.1	—
津市	108.8	22.6	1.2	5.5	2.0	19.5	.8	18.1	19.9
四日市市	28.0	5.6	.9	1.5	—	.2	5.6	—	10.1
宇治山田市	163.0	8.7	.1	8.9	.1	.4	.9	7.6	8.6
松阪市	67.3	14.6	.1	3.9	.0	12.1	1.2	13.0	17.7
桑名市	63.3	11.0	.7	2.6	—	6.0	1.7	19.0	13.4

15. 民有年期

	總數		免租地				輕	
							總數	
	地積	賃貸價格	總數	荒地	埋立地	造林地	地積	賃貸價格
	町	円	町					
昭和9年1月1日現在	3,082.7	37,982	797.0	359.7	431.2	6.1	2,285.7	37,982
〃10	3,690.7	39,179	444.9	305.0	133.8	6.1	3,245.8	39,179
〃11	4,524.7	384,680	507.0	282.2	218.7	6.1	4,017.7	384,680
〃12	4,846.7	274,649	912.1	254.3	651.8	6.0	3,934.6	274,649
〃13	8,166.8	737,991	1,143.2	205.1	932.1	6.0	7,023.6	737,991
〃14	8,465.0	733,154	1,422.8	497.7	919.1	6.0	7,042.2	733,755
〃15	**10,532.2**	**765,165**	**2,852.4**	**1,963.4**	**882.9**	**6.1**	**7,679.8**	**765,065**
桑名	513.5	30,499	238.0	2.8	229.1	6.1	275.5	30,499
員辨	192.2	4,363	45.9	45.9	—	—	146.3	4,363
三重	2,046.6	249,351	68.5	66.7	1.8	—	1,978.1	249,351
鈴鹿	764.3	33,538	139.0	139.0	—	—	625.3	33,538
河藝	524.8	10,694	29.2	2.5	26.7	—	495.6	10,694
安濃	65.9	1,582	2.2	2.2	—	—	63.7	1.582
一志	276.1	2,958	3.8	3.3	.5	—	203.7	2,257
飯南	602.2	90,245	22.5	2.1	20.4	—	579.7	90,245
多氣	649.2	45,543	4.2	1.8	2.4	—	645.0	45,543
度會	756.3	75,161	70.5	23.0	47.5	—	685.8	75.161
阿山	1,722.2	35,284	1,451.6	1,451.6	—	—	270.6	35,284
名賀	265.2	447	148.1	148.1	—	—	117.1	447
志摩	258.4	7,606	30.8	4.4	26.4	—	227.6	7,606
北牟婁	105.9	419	42.9	16.9	26.0	—	63.0	419
南牟婁	582.2	375	456.6	39.2	417.4	—	125.6	375
津市	78.8	6,092	21.4	3.6	17.8	—	126.0	6,693
四日市市	870.9	135,373	66.1	9.5	56.6	—	804.8	135,373
宇治山田市	18.1	245	.4	—	.4	—	17.7	245
松阪市	224.9	35,204	7.9	—	7.9	—	217.0	35,204
桑名市	14.5	186	2.8	.8	2.0	—	11.7	186

地地種別

	道路	保安林及砂防地	官公衙敷地	病院・隔離病舍敷地	其ノ他	縣有地（再掲）總數	官公署ノ用ニ供スルモノ	學校病院ノ用ニ供スルモノ	勸業等ノ用ニ供スルモノ	道路堤塘ノ用ニ供スルモノ	其ノ他
						町					
昭和9年1月1日現在	203.0	1,984.6	41.4	11.4	189.2	204.0	26.2	87.3	8.9	36.4	45.2
〃10	215.4	2,160.5	62.8	11.5	177.5	206.5	26.2	89.8	8.9	36.4	45.2
〃11	217.6	2,178.4	63.3	11.3	230.1	197.5	26.1	89.9	—	36.4	45.1
〃12	228.8	2,158.3	70.2	14.0	149.7	197.5	26.1	89.9	—	36.4	45.1
〃13	215.7	2,319.1	57.9	18.2	212.7	212.7	40.0	94.2	—	36.2	42.3
〃14	227.0	2,327.6	60.0	18.0	212.7	212.7	40.0	94.2	—	36.2	42.8
〃15	**231.7**	**2,252.9**	**211.4**	**16.0**	**244.9**	**220.1**	**40.0**	**101.4**	—	**36.4**	**42.3**
桑名	26.0	96.9	.1	—	89.0	1.1	.1	—	—	1.0	—
員辨	10.6	242.3	.9	—	1.6	2.2	.8	1.3	—	.1	—
三重	4.8	90.8	2.1	1.0	4.0	5.6	.1	5.3	—	.2	—
鈴鹿	14.1	23.8	1.2	1.1	.2	5.5	.6	4.2	—	.5	.2
河藝	18.4	10.4	9.9	.4	.6	9.9	.5	7.1	—	2.3	—
安濃	2.2	2.3	.3	.1	50.8	.1	—	—	—	.1	—
一志	30.2	22.1	5.0	5.1	—	25.9	5.2	15.5	—	5.2	—
飯南	11.5	2.0	.9	.1	46.7	48.6	14.9	—	—	2.4	31.3
多氣	7.3	19.5	1.4	—	4.6	5.4	3.6	.9	—	.1	.8
度會	24.4	686.9	20.7	.9	7.2	32.6	.3	21.4	—	9.4	1.5
阿山	12.8	27.7	12.8	1.3	5.5	7.5	2.2	3.7	—	1.6	—
名賀	17.8	8.8	.9	.4	.1	5.0	.5	2.9	—	1.6	—
志摩	12.4	266.4	2.3	1.1	2.2	9.2	1.5	7.3	—	.2	.2
北牟婁	14.4	338.5	1.8	.4	.2	9.0	1.3	3.9	—	3.8	—
南牟婁	9.6	312.0	.5	—	—	4.7	.5	4.0	—	.2	—
津市	3.9	1.7	6.5	1.9	5.2	15.0	5.0	9.2	—	.7	.1
四日市市	.2	—	1.9	.6	1.4	2.5	1.2	.3	—	1.0	—
宇治山田市	7.1	98.0	.8	.8	21.0	10.1	.8	3.0	—	6.0	.3
松阪市	1.1	1.1	1.0	.6	.9	16.2	.4	7.9	—	—	7.9
桑名市	2.9	1.7	.4	.2	3.7	4.0	.5	3.5	—	—	—

地地種別

	租地 開墾地 地積	賃貸價格	開拓地 地積	賃貸價格	地目變換地 地積	賃貸價格	耕地整理地 地積	賃貸價格	（再掲）其ノ他 地積	賃貸價格
昭和9年1月1日現在	2,104.6	30,074	7.0	140	1.0	152	173.1	7,616	—	—
〃10	1,760.5	17,448	7.0	140	.8	13	1,477.5	21,578	—	—
〃11	1,770.8	17,496	7.0	140	1.0	37	2,238.9	367,007	—	—
〃12	1,743.8	16,555	7.0	140	.9	36	2,182.9	257,918	—	—
〃13	1,849.2	15,691	.7	21	.9	108	5,164.7	722,171	8.1	—
〃14	1,859.8	15,793	.7	21	.9	108	5,172.7	717,833	8.1	—
〃15	**2,478.9**	**21,646**	**7.0**	**140**	**.8**	**88**	**5,047.0**	**741,539**	**146.1**	**1,652**
桑名	63.5	408	—	—	—	—	212.0	30,091	—	—
員辨	121.6	969	—	—	—	—	24.7	3,394	—	—
三重	401.1	3,589	—	—	.8	88	1,479.7	244,837	96.5	837
鈴鹿	274.8	2,399	—	—	—	—	313.8	30,863	36.7	276
河藝	83.4	861	—	—	—	—	412.2	9,833	—	—
安濃	46.7	548	—	—	—	—	17.0	1,034	—	—
一志	152.7	1,125	—	—	—	—	51.0	1,132	—	—
飯南	105.6	1,202	—	—	—	—	474.1	89,043	—	—
多氣	255.3	1,876	—	—	—	—	381.3	43,416	8.4	251
度會	209.4	1,936	7.0	140	—	—	469.4	73,085	—	—
阿山	45.4	230	—	—	—	—	225.2	35,054	—	—
名賀	117.1	447	—	—	—	—	—	—	—	—
志摩	179.8	801	—	—	—	—	47.8	6,805	—	—
北牟婁	63.0	419	—	—	—	—	—	—	—	—
南牟婁	125.6	375	—	—	—	—	—	—	—	—
津市	75.0	1,059	—	—	—	—	51.0	5,634	—	—
四日市市	118.2	2,903	—	—	—	—	686.6	132,470	—	—
宇治山田市	17.7	245	—	—	—	—	—	—	—	—
松阪市	12.3	129	—	—	—	—	200.2	34,787	4.5	288
桑名市	10.7	125	—	—	—	—	1.0	61	—	—

16. 現住戸口ノ一 (累年比較) (面積 昭和四年以前三百六十九方里 昭和五年以降三百七十三里九九六)

		現住戸數	現住人口 總數	現住人口 男	現住人口 女	女百ニ付男	毎年增加實數 戸數	毎年增加實數 人口	毎年增加歩合(千ニ付) 戸	毎年增加歩合(千ニ付) 人口	現住一戸平均人口	人口密度 一方里ニ付	人口密度 一方粁ニ付
						人			戸	人	人		
明治	年末33	182,498	1,014,690	507,246	507,444	99.96	5,125	9,732	28.89	9.68	5.56	2,745	…
〃	34	184,604	1,026,259	513,060	513,199	99.97	2,160	11,569	11.54	11.40	5.56	2,776	…
〃	35	186,814	1,035,621	518,626	516,995	100.32	2,210	9,362	11.97	9.12	5.54	2,801	…
〃	36	187,202	1,043,417	521,431	521,986	98.89	388	7,796	2.08	7.53	3.57	2,822	…
〃	37	186,631	1,039,237	514,543	524,694	98.07(−)	571(−)	4,180(−)	3.05(−)	4.01	5.57	2,811	…
〃	38	185,714	1,044,195	517,899	526,296	98.40(−)	917	4,985(−)	4.91	4.77	5.62	2,824	…
〃	39	186,749	1,056,988	526,474	530,514	99.24	1,035	12,763	5.57	12.25	5.66	2,859	…
〃	40	188,604	1,066,225	529,894	536,331	98.80	1,855	6,237	9.93	8.74	5.65	2,884	…
〃	41	189,868	1,074,658	534,946	539,712	99.12	1,064	8,433	5.64	7.91	5.67	2,904	…
〃	42	192,115	1,082,097	539,195	542,902	99.32	2,444	7,437	12.90	6.92	5.63	2,927	…
〃	43	196,477	1,086,178	541,739	544,439	99.50	4,362	4,081	22.71	3.77	5.53	2,938	…
〃	44	197,074	1,090,886	543,669	547,217	99.35	597	4,708	3.04	4.33	5.54	2,951	…
大正	1	197,922	1,099,346	548,530	550,816	99.58	848	8,460	4.30	7.46	5.55	2,974	…
〃	2	198,577	1,098,886	547,038	551,848	99.13	655(−)	460	3.81(−)	.42	5.53	2,972	…
〃	3	199,262	1,109,815	553,479	556,336	99.49	685	10,929	3.45	9.95	5.57	3,002	…
〃	4	200,348	1,117,918	556,994	560,924	99.30	1,086	8,103	5.45(−)	7.30	5.58	3,024	…
〃	5	200,820	1,117,536	557,382	560,154	99.51	472(−)	382	2.36(−)	3.40	5.56	3,023	…
〃	6	201,514	1,119,713	558,079	561,634	99.37	694	2,177	2.46	1.95	5.56	3,029	…
〃	7	202,082	1,112,811	550,188	562,623	97.79	568(−)	6,902	2.82(−)	6.17	5.51	3,010	…
〃	8	202,642	1,112,775	551,717	561,058	98.34	560(−)	36	2.77(−)	.03	5.49	3,010	…
〃	9	205,179	1,102,724	544,969	557,755	97.71	2,537(−)	10,051	12.52(−)	9.03	5.38	2,983	…
〃	10	205,072	1,099,123	543,534	555,589	97.83(−)	107(−)	3,601(−)	5.2(−)	3.27	5.36	2,973	…
〃	11	209,114	1,108,567	547,298	561,269	97.51	4,042	9,444	19.33	8.52	5.30	2,999	…
〃	12	210,299	1,122,304	553,307	568,997	97.24	1,185	13,737	5.67	12.39	5.34	3,036	…
〃	13	211,816	1,129,510	556,398	573,112	97.08	1,517	7,206	7.21	6.42	5.33	3,055	…
〃	14	214,743	1,128,213	555,107	573,106	96.86	2,927(−)	1,297	13.82(−)	1.15	5.25	3,052	…
〃	十月一日15	217,831	1,120,062	548,663	571,399	96.02	3,088(−)	8,151	14.38(−)	7.22	5.14	3,030	…
昭和	2	219,341	1,129,649	553,976	575,673	96.23	1,510	9,587	6.93	8.56	5.15	3,056	…
〃	3	221,538	1,139,784	558,906	580,878	96.22	2,197	10,135	10.00	8.98	5.14	3,083	…
〃	4	222,922	1,150,083	564,488	585,595	96.40	1,384	10,299	6.25	9.04	5.16	3,111	…
〃	5	230,695	1,155,496	569,395	586,101	97.15	7,773	5,413	34.87	4.71	5.01	3,090	201
〃	6	229,874	1,158,300	570,430	587,870	97.03(−)	821	2,804(−)	3.56	2.43	5.04	3,097	201
〃	7	231,333	1,167,169	574,967	592,202	97.09	1,459	8,869	6.35	7.66	5.05	3,121	202
〃	8	232,156	1,175,680	579,746	595,934	97.28	894	8,511	3.56	7.35	5.06	3,144	204
〃	9	233,439	1,181,814	582,341	599,473	97.14	1,283	6,134	5.53	5.20	5.06	3,160	205
〃	10	235,592	1,175,115	573,099	602,016	95.20	2,454(−)	6,699	10.51(−)	5.67	4.98	3,142	204
〃	11	236,355	1,184,088	577,721	606,367	95.28	463	8,973	1.96	.76	5.01	3,166	205
〃	12	237,282	1,186,336	575,720	610,616	94.29	927	2,248	3.92	1.90	5.01	3,209	206
〃	年末13	235,153	1,164,126	557,250	606,876	91.82(−)	2,129	22,210(−)	8.95(−)	18.72	4.95	3,113	201
〃	14	236,253	1,173,481	562,548	610,933	92.07	1,100	9,355	4.68	8.04	4.97	3,138	204

現住人口中大正十四年迄ハ各市町村ニ於ケル毎年末現在ノ本籍人口ヲ基トシテ之ニ他市町村ヨリノ入寄留者ヲ加ヘ其ノ市町村ノ本籍人口ニシテ他市町村ニ出寄留シタル者、在陸海軍部隊艦船、在監者、在朝鮮、在臺灣、在樺太、在關東洲、在外國者及不明者ヲ除キタルモ大正十五年以降ハ樣式改正ニヨリ其ノ年十月一日、昭和十四年以降ハ年末現在ヲ以テ調査シタルモノニシテ在陸海軍部隊、在監者ハ調査算入セザルモノナリ而シテ毎年增加歩合ハ毎一ケ年間ノ增加實數ヲ其ノ前年末現在ノ現住戸口ヲ以テ除シタル比例數ナリ但シ(−)印ヲ附シタルハ減少數ヲ示スモノナリ

17. 現住戸口ノ二 (郡市町村別)

	面積	現住戸數	現住人口 總數	現住人口 男	現住人口 女	女百ニ付男	前年ニ比シ增減 戸數	前年ニ比シ增減 人口	前年ニ比シ增加歩合(千ニ付) 戸數	前年ニ比シ增加歩合(千ニ付) 人口	現住一戸ニ付人口	一方粁平均人口
	方粁					人			戸	人	人	
總數	**5,765.28**	**236,253**	**1,173,481**	**562,548**	**610,933**	**92.07**	**1,100**	**9,355**	**4.68**	**28.04**	**4.97**	**204**
桑名郡	119.43	5,369	27,938	13,301	14,637	90.87(−)	27	471(−)	5.00	17.15	5.20	234
員辨	255.58	9,030	41,043	20,212	20,831	97.03(−)	56	101	6.16	24.66	4.55	161
三重	296.96	20,465	105,303	48,225	58,078	83.03	62	1,129	3.04	10.72	5.19	358
鈴鹿	302.78	11,343	54,929	26,374	28,555	92.36(−)	41	24	3.60	0.44	4.84	181
河藝	159.96	13,472	66,882	32,357	34,525	93.72	84	303	6.27	4.55	4.96	418
安濃	168.94	5,144	26,111	12,705	13,406	94.77(−)	7	165(−)	1.36	6.36	5.08	155
一志	576.42	17,712	87,885	42,997	44,888	95.79(−)	408(−)	1,584(−)	4.89	1.73	4.96	152
飯南	474.80	11,524	57,186	28,122	29,064	96.76(−)	33(−)	33(−)	2.86(−)	5.77	4.96	120
多氣	504.56	8,999	46,803	23,276	23,527	98.93(−)	50(−)	46(−)	1.07(−)	0.98	5.20	92
度會	789.25	18,903	105,392	50,241	55,151	91.10(−)	37(−)	153(−)	1.95(−)	1.45	5.58	134
阿山	360.05	14,552	70,538	33,486	37,052	90.38	66	726	4.56	1.04	4.85	196
名賀	328.52	8,749	42,501	20,342	22,159	91.80(−)	14(−)	65(−)	1.60(−)	1.53	4.86	129
志摩	277.24	14,023	73,968	34,487	39,481	87.35	27(−)	120	1.93(−)	1.62	5.27	267
北牟婁	412.47	9,819	47,399	23,795	23,604	100.81	20	756	2.04	4.37	4.83	114
南牟婁	599.83	13,516	60,308	30,414	29,894	101.74	266	1,022	2.00	17.24	4.46	100
津市	23.81	14,964	70,023	33,285	36,738	90.60	728	2,156	5.13	31.77	4.67	2,946
四日市市	17.26	12,219	59,893	29,148	30,745	94.77	324	3,399	27.23	60.17	4.90	2,470
宇治山田市	61.03	10,636	50,417	23,379	27,038	86.83	53(−)	158	5.01(−)	3.12	4.74	826
松阪市	17.49	7,464	37,492	16,928	20,564	82.31(−)	31	274(−)	4.14	7.36	5.03	2,143
桑名市	18.90	8,350	40,470	19,474	20,996	92.75	174	988	21.28	25.02	4.84	2,141
桑名郡	**119.43**	**5,369**	**27,938**	**13,301**	**14,637**	**90.87(−)**	**27**	**471(−)**	**5.00**	**17.15**	**5.20**	**234**
城南村	8.48	604	3,238	1,560	1,678	92.97	1	99	—	—	5.36	382
桑部村	4.80	235	1,227	590	637	92.62	4	76	—	—	5.22	256
在良村	5.98	454	2,239	1,061	1,178	90.07(−)	7	25	—	—	4.93	374
深谷村	6.94	689	3,338	1,624	1,714	94.75(−)	2(−)	36	—	—	4.84	481
野代村	4.26	216	1,155	549	606	90.59	2	81	—	—	5.35	271
古濱村	10.78	265	1,210	588	622	94.53(−)	3(−)	11	—	—	4.57	112
古美村	15.96	200	945	472	473	99.79	—	28	—	—	4.73	59
多度村	10.97	505	2,631	1,158	1,473	48.62(−)	7	84	—	—	5.21	240
七取村	5.71	332	1,745	869	876	99.20	4	19	—	—	5.25	306
楠村	7.09	215	1,150	522	628	83.12(−)	3(−)	8	—	—	5.35	162
長島村	10.40	792	4,077	1,852	2,225	83.24(−)	17	10	—	—	5.15	392
木曾岬村	13.56	524	3,016	1,516	1,500	101.07	—	89	—	—	5.75	222
伊曾島村	14.50	338	1,967	940	1,027	91.53	1	15	—	—	5.82	136

(−)印ハ減少數ヲ示スモノナリ

17. 現住戸口ノ二 (郡市町村別) (續)

	面積	現住戸數	現住人口 總數	男	女	女百ニ付男	前年ニ比シ増減 戸數	人口	前年ニ比シ増加歩合(千ニ付) 戸數	人口	現住一戸ニ付人口	一方村平均人口
	方粁					人			戸	人	人	
員辨郡	**255.58**	**9,030**	**41,043**	**20,212**	**20,831**	**97.03**	(一) 56	101	**6.16**	**24.66**	**4.55**	**161**
阿下喜町	5.72	494	2,082	1,029	1,053	97.72	(一) 25	(一) 91	—	—	4.21	364
久米村	6.25	423	1,961	957	1,004	95.32	—	(一) 38	—	—	4.64	314
大長村	4.40	373	1,811	909	902	100.78	4	34	—	—	4.86	412
梅戸井村	10.18	705	3,405	1,670	1,735	96.25	(一) 5	1	—	—	4.83	334
三里村	3.02	208	994	503	491	102.44	(一) 1	(一) 2	—	—	4.78	478
石榑村	26.51	711	3,233	1,611	1,622	99.32	2	49	—	—	4.55	122
丹生川村	4.80	359	1,696	826	870	94.94	(一) 2	(一) 7	—	—	4.72	353
治田村	21.76	603	2,660	1,320	1,340	98.51	1	275	—	—	4.41	122
東藤原村	7.39	340	1,491	716	775	92.39	—	(一) 27	—	—	4.39	202
西藤原村	8.98	235	1,023	525	498	105.42	(一) 1	(一) 11	—	—	4.35	114
白瀧村	16.33	401	1,762	878	884	99.32	1	(一) 28	—	—	4.39	108
立田村	12.56	202	866	430	436	98.62	1	8	—	—	3.94	69
中里村	18.03	494	2,180	1,079	1,101	98.00	(一) 3	(一) 18	—	—	4.41	121
十社村	46.44	724	3,332	1,637	1,695	96.58	(一) 1	68	—	—	4.60	72
山鄉村	14.79	380	1,630	818	812	100.74	(一) 5	10	—	—	4.29	110
笠田村	9.36	419	2,063	1,007	1,056	95.36	(一) 3	(一) 51	—	—	4.92	220
大泉村	8.39	416	1,977	979	998	101.94	(一) 13	8	—	—	4.75	236
泉原村	5.86	316	1,353	672	681	98.68	(一) 2	(一) 23	—	—	4.18	231
稲部村	5.41	365	1,663	814	849	95.88	(一) 2	20	—	—	4.55	302
神田村	11.26	552	2,348	1,099	1,249	87.99	—	(一) 82	—	—	4.25	209
七和村	8.14	310	1,513	733	780	93.97	(一) 2	6	—	—	4.88	186
三重郡	**296.96**	**20,465**	**106,303**	**48,225**	**58,078**	**83.03**	**62**	**1,129**	**3.04**	**10.72**	**5.19**	**358**
富田町	2.76	2,088	9,986	4,619	5,367	86.06	11	233	—	—	4.78	3,618
富洲原町	1.76	2,265	15,409	5,260	10,149	51.82	22	41	—	—	6.80	8,755
富田村	26.27	922	4,101	1,953	2,148	90.92	10	70	—	—	4.45	156
日永村	7.85	868	4,680	2,078	2,602	79.86	20	37	—	—	5.39	596
楠村	7.79	954	5,686	2,536	3,150	80.50	42	258	—	—	5.96	730
河原田村	5.20	440	2,146	1,028	1,118	91.94	(一) 5	8	—	—	4.88	413
内部村	10.73	632	3,030	1,533	1,497	102.40	(一) 2	80	—	—	4.79	282
小山田村	16.29	704	3,183	1,538	1,645	93.49	4	6	—	—	4.52	195
水澤村	18.01	516	2,434	1,188	1,246	95.34	(一) 2	(一) 14	—	—	4.72	135
四鄉村	8.27	1,002	5,310	2,417	2,893	83.54	—	27	—	—	5.30	642
常磐村	5.31	581	3,221	1,487	1,734	85.75	9	155	—	—	5.54	607
川島村	8.34	385	1,949	899	1,050	85.61	(一) 6	(一) 2	—	—	5.06	234
神前村	7.36	579	2,912	1,384	1,528	90.57	—	9	—	—	5.03	396
櫻村	11.95	540	2,525	1,247	1,278	97.57	4	32	—	—	4.68	211
千種村	32.16	679	2,823	1,355	1,468	92.30	(一) 8	11	—	—	4.16	88
鵜川原村	8.24	613	2,912	1,410	1,502	93.87	—	37	—	—	4.75	353
縣村	11.06	506	2,439	1,164	1,275	91.29	(一) 11	112	—	—	4.82	221
三重村	12.71	623	3,441	1,512	1,929	78.38	2	14	—	—	5.52	271
羽津村	6.21	692	3,468	1,649	1,819	90.65	(一) 12	(一) 65	—	—	5.01	558
川越村	7.33	1,044	5,241	2,518	2,723	92.47	13	88	—	—	5.02	715
朝日村	6.01	508	2,554	1,253	1,301	96.31	6	11	—	—	5.03	425
大矢知村	6.97	668	3,909	1,876	2,033	92.27	(一) 51	18	—	—	5.85	561
八郷村	9.78	502	2,609	1,192	1,417	84.12	—	(一) 72	—	—	4.20	267
下野村	7.91	362	1,779	881	898	98.10	(一) 2	(一) 11	—	—	4.91	226
保々村	10.76	568	2,981	1,486	1,495	98.39	2	10	—	—	5.25	277
竹水上村	6.88	344	1,535	751	784	95.79	1	(一) 3	—	—	4.46	223
朝上村	33.05	880	4,040	2,011	2,029	99.11	15	39	—	—	4.59	122

17. 現住戸口ノ二 (郡市町村別) (續)

	面積	現住戸數	現住人口 總數	男	女	女百ニ付男	前年ニ比シ増減 戸數	人口	前年ニ比シ増加歩合(千ニ付) 戸數	人口	現住一戸ニ付人口	一方村平均人口
	方粁					人			戸	人	人	
鈴鹿郡	**302.78**	**11,343**	**54,929**	**26,374**	**28,555**	**92.36**	(一) 41	24	**3.60**	**0.44**	**4.84**	**181**
鷲山町	20.00	2,656	12,560	5,653	6,907	81.84	20	35	—	—	4.73	628
關町	8.38	740	3,163	1,519	1,644	92.40	(一) 22	(一) 55	—	—	4.27	377
神邊村	8.58	367	1,929	947	982	96.44	(一) 6	(一) 14	—	—	5.26	225
坂下村	19.28	169	816	393	423	92.91	(一) 1	19	—	—	4.88	42
加太村	43.85	351	1,899	910	989	92.01	(一) 9	68	—	—	5.41	43
豊生村	10.30	423	1,886	967	919	105.22	(一) 3	(一) 5	—	—	4.46	183
國府村	15.39	644	3,272	1,604	1,668	96.16	(一) 3	10	—	—	5.08	213
井田川村	8.82	667	3,288	1,617	1,671	96.77	(一) 8	(一) 29	—	—	4.93	373
庄野村	3.47	311	1,573	782	791	98.86	1	8	—	—	5.05	453
高津瀬村	7.82	505	2,418	1,185	1,233	96.11	(一) 18	(一) 61	—	—	4.79	309
牧田村	5.21	268	1,335	650	685	94.79	—	7	—	—	4.98	256
石榑師村	9.01	547	2,636	1,289	1,347	95.69	—	(一) 48	—	—	4.82	293
久間田村	9.04	601	2,989	1,514	1,475	102.64	9	80	—	—	4.97	331
深伊澤村	15.53	659	3,190	1,554	1,636	94.99	7	9	—	—	4.84	205
椿村	23.97	510	2,459	1,204	1,255	95.94	(一) 6	71	—	—	4.82	103
庄內村	22.52	486	2,374	1,132	1,242	91.14	(一) 6	16	—	—	4.89	105
川崎村	11.86	518	2,531	1,188	1,343	88.46	—	20	—	—	4.89	213
野登村	37.09	582	2,785	1,375	1,410	97.52	4	(一) 122	—	—	4.79	75
白川村	22.66	339	1,826	891	935	95.29	—	15	—	—	5.39	81
河曲郡	**159.96**	**13,472**	**66,882**	**32,357**	**34,525**	**93.72**	**84**	**303**	**6.27**	**4.55**	**4.96**	**418**
白子町	8.39	1,391	7,040	3,488	3,552	98.20	59	419	—	—	5.06	839
神戸町	1.39	1,046	4,736	2,252	2,484	82.61	31	(一) 84	—	—	4.51	3,407
一身田町	7.71	954	4,445	2,047	2,398	85.40	4	(一) 51	—	—	4.77	577
稲生村	8.14	508	2,635	1,298	1,337	97.08	—	20	—	—	5.19	324
天名村	7.28	362	1,858	927	931	98.50	—	9	—	—	5.13	255
合川村	8.79	428	2,115	1,012	1,103	91.75	(一) 5	9	—	—	4.94	241
榮村	6.91	565	2,566	1,235	1,331	92.79	(一) 3	148	—	—	4.54	371
上野村	8.90	604	3,103	1,522	1,581	96.27	—	30	—	—	5.14	349
豐津村	1.90	545	2,714	1,384	1,330	104.06	5	3	—	—	4.98	1,428
黒田村	8.61	438	2,224	1,068	1,156	92.39	—	(一) 76	—	—	5.08	258
白塚村	2.56	702	3,555	1,699	1,856	91.54	—	(一) 66	—	—	5.06	1,389
栗真村	3.21	396	2,008	970	1,038	93.45	(一) 1	(一) 39	—	—	5.07	626
大里村	12.65	554	2,850	1,383	1,467	87.46	(一) 9	(一) 56	—	—	5.14	225
高尾村	6.18	236	1,263	615	648	94.91	1	(一) 15	—	—	5.35	204
椋本村	6.17	478	2,164	1,048	1,116	93.91	5	42	—	—	4.53	351
明村	17.04	526	2,906	1,414	1,492	94.77	—	52	—	—	5.52	171
飯野村	6.80	335	1,904	923	981	95.11	—	70	—	—	5.68	280
河曲村	8.96	580	2,750	1,308	1,442	90.71	(一) 2	(一) 83	—	—	4.74	307
一ノ宮村	9.15	686	3,560	1,739	1,821	95.50	(一) 6	8	—	—	5.19	389
箕田村	4.23	451	2,436	1,154	1,282	90.02	—	39	—	—	5.40	576
玉垣村	11.43	800	3,724	1,769	1,955	90.49	10	(一) 59	—	—	4.66	326
若松村	3.56	887	4,326	2,102	2,224	94.51	(一) 5	(一) 17	—	—	4.76	1,215

17. 現住戸口ノ二 (郡市町村別) (續)

	面積	現住戸數	現住人口 総數	男	女	女百ニ付男	前年ニ比シ増減 戸數	人口	前年ニ比シ増加歩合(千ニ付) 戸數	人口	現住一戸ニ付人口	一方粁平均人口
	方粁					人			戸	人	人	人
安濃郡	**168.94**	**5,144**	**26,111**	**12,705**	**13,406**	**94.77**	**(−) 7**	**165**	**(−) 1.36**	**6.36**	**5.08**	**155**
神戸東村	9.67	570	2,781	1,329	1,452	91.53	(−) 2	88	—	—	4.88	288
安東村	8.33	455	2,332	1,123	1,209	92.89	1	(−) 4	—	—	5.13	280
椋形村	6.79	447	2,271	1,128	1,143	98.69	(−) 5	10	—	—	5.08	334
片田村	11.92	386	2,000	997	1,003	99.40	—	46	—	—	5.18	168
高宮村	7.71	250	1,183	540	643	83.98	—	13	—	—	4.73	153
長野村	27.50	318	1,605	796	809	98.39	8	(−) 10	—	—	5.05	58
辰水村	15.15	400	2,001	998	1,003	99.50	—	(−) 5	—	—	5.00	132
草生村	10.93	361	2,029	959	1,070	89.63	(−) 1	35	—	—	5.62	186
村主村	6.37	311	1,615	788	827	95.28	—	11	—	—	5.19	254
安濃村	9.13	395	2,059	996	1,063	93.70	(−) 4	30	—	—	5.21	226
明合村	9.53	375	1,939	929	1,010	91.98	—	8	—	—	5.17	203
安西村	8.98	400	1,960	918	1,042	88.10	—	(−) 14	—	—	4.90	218
雲林院村	3.86	344	1,717	884	833	106.12	—	(−) 35	—	—	4.99	445
河内村	33.07	132	619	320	299	107.02	(−) 4	(−) 8	—	—	4.69	19
一志郡	**576.42**	**17,712**	**87,885**	**42,997**	**44,888**	**95.79**	**(−) 408**	**1,584**	**(−) 489**	**1.73**	**4.95**	**152**
久居町	10.36	2,161	10,202	4,897	5,305	92.31	3	14	—	—	4.72	985
香良洲町	4.15	756	4,258	2,081	2,177	95.59	—	75	—	—	5.63	1,026
桃園村	6.00	363	1,823	893	930	96.02	(−) 1	(−) 38	—	—	5.02	304
戸木村	6.85	388	2,017	971	1,046	92.83	1	27	—	—	5.20	294
七栗村	10.95	445	2,275	1,114	1,161	95.95	(−) 9	(−) 99	—	—	5.11	208
稲葉村	6.14	176	866	426	440	96.82	—	11	—	—	4.92	141
柳原村	25.29	470	2,546	1,235	1,311	94.20	2	144	—	—	5.42	101
大三村	16.97	510	2,476	1,192	1,284	92.84	—	15	—	—	4.85	146
大井村	11.60	494	2,745	1,177	1,568	75.06	—	26	—	—	5.56	237
川口村	16.69	632	2,956	1,516	1,440	105.28	13	52	—	—	4.68	177
儀山村	29.74	336	1,661	833	828	100.60	(−) 12	(−) 37	—	—	4.94	56
八ツ山村	16.80	420	1,994	981	1,013	96.84	4	(−) 27	—	—	4.75	119
境村	17.40	107	580	298	282	105.67	—	8	—	—	5.42	33
家城村	15.87	472	2,325	1,149	1,176	97.70	(−) 3	86	—	—	4.93	147
竹原村	24.46	366	1,679	864	815	106.01	16	(−) 77	—	—	4.59	69
八知村	42.72	612	2,878	1,427	1,451	98.35	2	137	—	—	4.70	67
太生村	20.87	393	1,856	925	931	99.36	(−) 3	13	—	—	4.72	89
伊地村	10.87	290	1,468	718	750	95.73	(−) 13	33	—	—	5.06	135
八郡村	45.07	453	2,155	1,064	1,091	97.53	(−) 15	(−) 139	—	—	4.76	48
多幡氣村	40.90	515	2,372	1,209	1,163	103.96	(−) 17	(−) 26	—	—	4.61	58
下川村	21.62	326	1,488	769	719	106.95	1	28	—	—	4.56	69
字之郷村	39.30	477	2,407	1,261	1,146	110.03	(−) 4	(−) 87	—	—	5.05	61
波氣郷村	21.61	618	2,915	1,462	1,453	100.62	(−) 9	(−) 26	—	—	4.72	135
中瀬村	25.46	383	1,905	982	923	106.39	(−) 4	(−) 18	—	—	4.97	75
豊地村	× 5.98 10.90	395	2,030	1,013	1,017	99.31	(−) 3	(−) 3	—	—	5.14	120
川合村	10.20	656	2,970	1,378	1,592	86.56	(−) 1	(−) 14	—	—	4.53	291
高岡村	6.08	324	1,851	798	1,053	75.78	(−) 1	(−) 2	—	—	5.71	304
中川村	6.00	454	2,318	1,199	1,119	107.15	(−) 2	10	—	—	5.11	386
豊田村	4.90	309	1,518	743	775	95.87	(−) 4	(−) 24	—	—	4.91	310
中原村	5.21	531	2,618	1,272	1,346	94.50	(−) 11	24	—	—	4.93	503
阿坂村	11.18	434	2,301	1,099	1,202	91.43	(−) 18	(−) 68	—	—	5.30	206
米庄村	5.17	423	2,152	1,044	1,108	94.22	1	4	—	—	5.09	416
松ノ崎村	1.97	489	2,282	1,117	1,165	95.88	—	30	—	—	4.67	1,158
天白村	5.57	401	2,085	1,054	1,031	102.23	—	25	—	—	5.20	374
鵠江村	4.97	254	1,469	685	784	87.37	(−) 2	34	—	—	5.78	296
小野江村	3.66	314	1,601	782	819	95.48	1	(−) 72	—	—	5.10	437
雲出村	6.94	565	2,843	1,369	1,474	92.88	3	113	—	—	5.03	410

×印ハ豊地村外三ケ村ノ入會地ナリ

17. 現住戸口ノ二 (郡市町村別) (續)

	面積	現住戸數	現住人口 總數	男	女	女百ニ付男	前年ニ比シ増減 戸數	人口	前年ニ比シ増加歩合(千ニ付) 戸數	人口	現住一戸ニ付人口	一方粁平均人口
	方粁					人			戸	人	人	人
飯南郡	**474.80**	**11,524**	**57,186**	**28,122**	**29,064**	**96.76**	**(−) 33**	**(−) 33**	**(−) 2.86**	**(−) 5.77**	**4.96**	**120**
柿野町	34.89	914	4,214	2,122	2,092	101.43	(−) 4	(−) 94	—	—	4.72	121
花岡町	12.62	1,045	4,915	2,424	2,491	97.31	(−) 9	(−) 76	—	—	4.70	389
粥見町	41.78	941	4,332	2,177	2,155	101.02	1	59	—	—	4.60	104
港村	8.41	499	3,068	1,475	1,593	92.59	—	59	—	—	6.15	365
松尾村	12.86	419	2,236	1,108	1,128	97.23	(−) 1	20	—	—	5.34	174
松江村	4.20	639	2,874	1,353	1,521	88.95	(−) 2	(−) 51	—	—	4.50	683
伊勢寺村	14.85	508	2,740	1,366	1,374	99.42	(−) 7	29	—	—	5.39	185
大河内村	32.93	652	3,172	1,557	1,615	96.40	—	(−) 26	—	—	4.87	96
茅広江村	12.08	412	2,022	981	1,041	94.24	(−) 2	74	—	—	4.91	167
大石村	11.81	567	2,536	1,294	1,242	104.18	2	(−) 26	—	—	4.47	215
宮前村	28.16	637	2,736	1,286	1,450	88.69	—	25	—	—	4.30	97
川俣村	50.39	574	2,837	1,442	1,395	103.36	—	(−) 8	—	—	4.94	56
森村	103.98	460	2,416	1,252	1,164	107.56	(−) 10	(−) 54	—	—	5.25	23
波瀬村	58.22	428	2.243	1,150	1,093	105.21	5	53	—	—	5.24	38
射和村	15.15	721	3,586	1,764	1,822	96.82	3	45	—	—	4.97	237
櫛田村	8.21	426	2,372	1,134	1,238	91.60	(−) 3	(−) 49	—	—	5.56	288
朝見村	6.42	354	1,800	869	931	93.34	4	(−) 18	—	—	5.08	280
西黒部村	6.72	542	2,814	1,349	1,465	92.08	(−) 2	(−) 15	—	—	5.19	419
機殿村	5.52	336	1,832	877	955	91.83	(−) 5	(−) 70	—	—	5.45	332
清代村	5.60	450	2,441	1,142	1,299	88.81	(−) 3	90	—	—	5.42	436
多氣郡	**504.56**	**8,999**	**46,803**	**23,276**	**23,527**	**98.93**	**(−) 50**	**(−) 46**	**(−) 1.07**	**(−) 0.98**	**5.20**	**92**
相可町	9.73	668	3,361	1,655	1,706	97.01	(−) 6	(−) 28	—	—	5.03	345
大淀町	5.78	507	2,802	1,382	1,420	97.32	(−) 19	(−) 45	—	—	5.53	484
東黒部村	4.16	374	1,897	902	995	90.65	(−) 1	(−) 61	—	—	5.07	456
下御糸村	7.84	433	2.438	1,188	1,250	95.04	(−) 9	10	—	—	5.63	309
上御糸村	7.70	483	2,705	1,336	1,369	97.58	—	8	—	—	5.60	351
明星村	6.65	616	3,295	1,609	1,686	95.43	—	37	—	—	5.34	495
宮村	12.14	578	3,302	1,627	1,675	97.13	(−) 7	41	—	—	5.71	271
西外城田村	12.57	332	1,805	881	924	95.34	(−) 1	67	—	—	5.43	143
佐奈村	18.91	643	3,377	1,633	1,774	93.63	(−) 2	1	—	—	5.25	178
津田村	8.48	338	1,727	856	871	98.27	(−) 2	(−) 60	—	—	5.10	203
丹生村	8.27	308	1,613	786	827	95.04	(−) 3	5	—	—	5.23	195
五ケ谷村	40.87	806	3,824	1,870	1,954	95.70	(−) 2	9	—	—	4.74	93
川添村	20.70	609	2,878	1,461	1,417	103.10	(−) 5	(−) 122	—	—	4.72	139
三瀬谷村	34.75	779	3,750	1,904	1,846	103.14	3	33	—	—	4.81	107
荻原村	71.38	864	4,292	2,135	2,157	98.98	(−) 4	(−) 3	—	—	4.96	60
領内村	65.97	350	2.059	1,062	997	106.51	1	26	—	—	5.88	31
大杉谷村	168.66	311	1,678	989	689	143.54	1	64	—	—	5.39	9

17. 現住戸口ノ二 (郡市町村別) (續)

	面積	現住戸數	現住人口 總數	現住人口 男	現住人口 女	女百ニ付男	前年ニ比シ増減 戸數	前年ニ比シ増減 人口	前年ニ比シ増加歩合(千ニ付) 戸數	前年ニ比シ増加歩合(千ニ付) 人口	現住一戸ニ付人口	一方粁平均人口
	方粁					人			戸	人	人	
度會郡	**789.25**	**18,903**	**105,392**	**50,241**	**55,151**	**91.10**	(-) 37	(-) 153	(-) 1.95	(-) 1.45	**5.58**	**134**
神社町	3.07	475	2,571	1,207	1,364	88.49	(-) 7	(-) 7	—	—	5.41	837
大湊町	2.42	476	2,546	1,286	1,260	102.06	1	2	—	—	5.35	1,052
田丸町	5.21	514	2,505	1,173	1,332	88.06	13	25	—	—	4.87	481
二見町	12.00	1,102	6,854	3,162	3,692	85.64	6	124	—	—	6.22	571
小俣町	7.99	1,018	6,152	2,742	3,410	80.41	(-) 43	(-) 354	—	—	6.04	770
宮本村	19.22	288	1,656	828	828	100.00	2	(-) 36	—	—	5.75	86
沼木郷	33.15	328	1,804	877	927	94.61	(-) 13	(-) 108	—	—	5.50	54
四村	26.85	804	4,721	2,271	2,450	92.69	2	53	—	—	5.87	176
濱郷	5.95	958	5,151	2,568	2,583	99.42	4	6	—	—	5.38	866
御園村	6.32	639	4,240	1,694	2,546	66.54	(-) 22	(-) 116	—	—	6.64	671
豐濱村	11.32	795	4,968	2,338	2,630	88.90	(-) 14	(-) 138	—	—	6.25	527
北村	11.40	906	5,026	2,427	2,599	93.38	9	31	—	—	5.55	441
有田村	10.03	401	2,558	1,069	1,489	71.79	(-) 3	(-) 17	—	—	6.38	255
東城田村	18.88	475	2,719	1,302	1,417	91.88	(-) 5	(-) 23	—	—	5.72	144
城田村	5.04	515	2,909	1,376	1,533	83.76	—	(-) 76	—	—	5.65	577
下外村	10.81	445	2,625	1,187	1,438	82.55	—	14	—	—	5.90	243
内城田村	23.72	610	3,365	1,668	1,697	98.29	(-) 5	31	—	—	5.52	142
中七保村	27.82	342	1,828	913	915	99.78	(-) 3	(-) 4	—	—	5.35	66
七瀬村	64.27	633	3,067	1,552	1,515	102.44	(-) 3	(-) 88	—	—	4.85	48
瀬村	36.31	709	3,301	1,705	1,596	106.83	4	3	—	—	4.66	91
柏崎村	47.58	572	2,722	1,358	1,364	99.56	(-) 4	(-) 31	—	—	4.76	57
大内山村	64.56	438	2,233	1,103	1,130	97.61	4	30	—	—	5.10	35
島津村	44.51	578	2,595	1,232	1,363	90.39	—	(-) 2	—	—	4.49	58
吉村	41.12	778	3,537	1,567	1,970	79.54	40	215	—	—	4.55	86
鵜倉村	19.62	536	2,817	1,401	1,416	98.94	(-) 15	(-) 13	—	—	5.26	144
中一之瀬村	29.61	476	2,917	1,422	1,495	95.12	3	11	—	—	6.13	99
一郷村	49.96	320	1,738	840	898	93.54	(-) 1	23	—	—	5.43	35
小川郷村	33.24	281	1,524	761	763	99.74	2	9	—	—	5.42	46
穂原村	46.12	420	2,163	1,045	1,118	93.47	(-) 2	9	—	—	5.15	47
南海村	16.69	618	3,694	1,802	1,892	95.24	—	(-) 125	—	—	5.98	221
五ケ所村	23.30	617	3,349	1,604	1,745	91.92	24	276	—	—	5.43	144
宿田曾村	5.31	550	3,621	1,819	1,802	100.94	(-) 4	121	—	—	6.58	682
神原村	25.85	286	1,916	942	974	96.71	(-) 2	2	—	—	6.70	74
阿山郡	**360.05**	**14,552**	**70,538**	**33,486**	**37,052**	**90.38**	**66**	**726**	**4.56**	**1.04**	**4.85**	**196**
上野町	4.29	4,897	21,567	9,963	11,606	85.84	61	705	—	—	4.40	503
小田南村	2.38	185	889	432	457	94.53	(-) 1	(-) 32	—	—	4.81	374
城木村	5.20	652	3,257	1,601	1,656	96.68	7	48	—	—	5.00	626
花之村	10.61	282	1,401	675	726	92.98	—	(-) 22	—	—	4.97	132
長田村	10.04	244	1,325	619	706	87.68	(-) 2	23	—	—	5.43	132
島ケ原村	22.75	612	3,040	1,500	1,540	97.40	9	9	—	—	4.97	134
新居村	14.64	740	3,400	1,558	1,842	84.58	—	(-) 40	—	—	4.59	232
丸柱村	21.95	442	2,289	1,126	1,163	96.82	(-) 1	63	—	—	5.18	104
三田村	5.46	280	1,290	627	663	94.57	(-) 8	(-) 77	—	—	4.61	236
府中村	11.75	752	3,848	1,846	2,002	92.21	(-) 3	(-) 30	—	—	5.12	327
河瀬村	9.39	384	2,014	978	1,036	94.40	—	55	—	—	5.24	214
合村	21.19	585	3,206	1,530	1,676	91.29	(-) 2	31	—	—	5.48	151
玉滝村	26.25	500	2,515	1,243	1,272	97.72	(-) 4	(-) 22	—	—	5.03	96
柄田村	16.56	538	2,854	1,361	1,493	91.16	1	1	—	—	5.30	172
東植村	22.86	776	3,808	1,825	1,983	92.03	—	47	—	—	4.91	167
西植野村	17.85	590	3,120	1,470	1,650	89.09	5	59	—	—	5.29	175
壬生野村	18.77	429	2,199	1,071	1,128	94.95	(-) 2	(-) 105	—	—	5.13	117
山田村	23.37	722	3,750	1,787	1,963	91.03	1	7	—	—	5.19	160
布引村	25.83	185	945	446	499	89.38	(-) 2	(-) 43	—	—	5.11	37
阿波村	47.24	384	1,952	967	985	98.12	—	12	—	—	5.08	41
友生村	21.67	373	1,867	861	1,006	85.59	7	37	—	—	5.01	86

17. 現住戸口ノ二 (郡市町村別) (續)

	面積	現住戸數	現住人口 總數	現住人口 男	現住人口 女	女百ニ付男	前年ニ比シ増減 戸數	前年ニ比シ増減 人口	前年ニ比シ増加歩合(千ニ付) 戸數	前年ニ比シ増加歩合(千ニ付) 人口	現住一戸ニ付人口	一方粁平均人口
	方粁					人			戸	人	人	
名賀郡	**328.52**	**8,749**	**42,501**	**20,342**	**22,159**	**91.80**	(-) 14	(-) 65	(-) 1.60	(-) 1.53	**4.86**	**129**
名張町	3.29	1,672	7,103	3,311	3,792	87.32	(-) 7	(-) 117	—	—	4.25	2,159
阿保町	12.85	454	2,193	1,052	1,141	92.20	(-) 8	(-) 57	—	—	4.83	171
蔵持村	10.47	284	1,448	682	766	89.03	(-) 6	32	—	—	5.10	138
薦原村	11.58	252	1,324	649	675	96.15	(-) 2	10	—	—	5.25	114
錦生村	11.71	454	2,239	1,074	1,165	92.19	(-) 2	(-) 32	—	—	4.93	191
瀧川村	9.24	507	2,541	1,234	1,307	94.41	(-) 5	(-) 12	—	—	5.01	275
箕曲村	27.24	467	2,476	1,167	1,309	89.15	—	—	—	—	5.30	91
比奈知村	16.87	488	2,439	1,176	1,263	93.12	10	(-) 21	—	—	5.00	145
國津村	27.39	363	1,736	862	874	98.63	3	(-) 34	—	—	4.78	63
花垣村	19.63	471	2,231	1,104	1,177	93.80	2	14	—	—	4.84	116
古山村	11.81	325	1,580	786	794	98.99	(-) 1	(-) 33	—	—	4.86	134
猪田村	9.30	406	1,990	944	1,046	90.25	—	32	—	—	4.90	214
依那古村	19.57	544	2,611	1,227	1,384	88.66	(-) 1	40	—	—	4.80	133
比自岐村	8.14	192	1,006	489	517	94.58	6	45	—	—	5.24	124
神戸村	22.18	479	2,350	1,104	1,246	88.60	(-) 6	44	—	—	4.91	106
美濃波多村	11.15	395	2,051	972	1,079	90.08	3	10	—	—	5.19	184
上津村	29.71	320	1,495	691	804	85.95	3	41	—	—	4.67	50
種生村	33.44	383	2,137	1,061	1,076	98.61	2	(-) 60	—	—	5.58	64
矢持村	32.95	293	1,501	757	744	101.75	1	33	—	—	5.12	46
志摩郡	**277.24**	**14,023**	**73,968**	**34,487**	**39,481**	**87.35**	**27**	(-) **120**	**1.93**	(-) **1.62**	**5.27**	**267**
鳥羽町	10.44	1,545	7,487	3,618	3,869	93.51	36	234	—	—	4.85	717
濱島町	27.42	1,022	5,614	2,660	2,954	90.05	3	(-) 18	—	—	5.49	205
波切町	6.12	1,195	5,713	2,662	3,051	87.25	(-) 1	(-) 98	—	—	4.78	933
和具町	3.46	913	5,149	2,332	2,817	82.78	14	(-) 46	—	—	5.64	1,488
桃取村	3.42	221	1,217	636	581	109.47	(-) 4	(-) 32	—	—	5.08	356
答志村	4.40	445	2,629	1,317	1,312	100.38	1	37	—	—	5.91	598
神島村	0.76	205	1,201	576	625	92.16	(-) 1	(-) 28	—	—	5.86	1,580
菅島村	4.43	165	977	514	463	111.01	3	40	—	—	5.92	221
坂手村	0.68	347	1,657	841	816	103.06	(-) 12	2	—	—	4.78	2,437
加茂村	49.49	678	3,633	1,797	1,836	97.88	2	35	—	—	5.36	73
鏡浦村	18.03	372	2,248	1,097	1,151	95.31	(-) 3	(-) 137	—	—	6.04	125
長岡村	14.90	493	3,224	1,468	1,756	83.60	—	39	—	—	6.54	216
的矢村	7.77	324	1,532	685	847	77.69	2	(-) 47	—	—	4.73	197
安乗村	1.20	452	2,358	1,078	1,280	84.22	(-) 2	28	—	—	5.22	1,965
國府村	8.44	220	1,302	598	704	84.94	—	(-) 13	—	—	5.92	154
磯部村	62.17	1,148	5,747	2,616	3,131	83.55	(-) 21	(-) 220	—	—	5.01	92
鵜方村	14.36	576	3,122	1,486	1,636	90.83	9	9	—	—	5.42	217
神明村	6.63	230	1,334	659	675	97.62	3	(-) 53	—	—	4.93	201
立神村	6.45	246	1,308	574	734	78.07	—	(-) 28	—	—	5.32	203
甲賀村	5.12	387	2,227	1,020	1,207	84.51	2	4	—	—	5.75	435
志島村	1.17	203	1,164	560	604	92.72	—	15	—	—	5.73	995
畔名村	0.74	179	847	369	478	77.20	(-) 6	(-) 114	—	—	4.73	1,145
名田越村	0.77	118	539	217	322	67.39	(-) 2	16	—	—	4.57	700
船越村	5.26	505	2,582	1,177	1,405	83.77	4	213	—	—	5.11	491
片田村	3.49	696	3,250	1,355	1,895	71.50	—	85	—	—	4.67	931
布施田村	2.31	533	2,686	1,176	1,510	77.88	(-) 2	(-) 111	—	—	5.04	1,163
越賀村	5.06	397	2,217	965	1,252	77.07	2	47	—	—	5.58	438
御座村	2.75	208	1,004	434	570	76.14	—	21	—	—	4.83	365

17. 現住戸口ノ二 (郡市町村別) (續)

	面積	現住戸數	現住人口 總數	男	女	女百ニ付男	前年ニ比シ増減 戸數	人口	前年ニ比シ増加歩合(千ニ付) 戸數	人口	現住一戸ニ付人口	一方平均人口
	方粁					人			戸	人	人	
北牟婁郡	412.47	9,819	47,399	23,795	23,604	100.81	20	756	2.04	4.37	4.83	114
尾鷲町	110.94	3,417	16,551	8,417	8,134	103.48	12	370	—	—	4.55	122
引本町	11.43	809	3,931	1,927	2,004	96.16	13	37	—	—	4.86	343
長島町	× 0.14 5.91	1,104	5,480	2,674	2,806	95.30	8	47	—	—	4.96	905
相賀村	57.75	630	2,935	1,445	1,490	96.31	6	54	—	—	4.66	50
九鬼村	17.06	500	2,531	1,281	1,250	102.48	0	104	—	—	5.06	148
船津村	71.80	569	2,623	1,325	1,298	102.08	(一) 4	(一) 15	—	—	4.61	36
須賀利村	7.26	221	1,149	611	538	113.58	1	32	—	—	5.15	158
桂城村	4.77	441	1,968	976	992	98.38	(一) 14	11	—	—	4.46	412
三野瀬村	13.68	387	1,803	860	943	91.20	(一) 2	(一) 28	—	—	4.65	132
赤羽村	75.20	437	2,403	1,198	1,205	99.42	(一) 35	5	—	—	5.49	33
二郷村	15.96	587	2,787	1,377	1,410	97.66	0	57	—	—	4.74	174
錦村	20.57	717	3,238	1,704	1,534	114.35	35	82	—	—	4.52	157
南牟婁郡	599.83	13,516	60,308	30,414	29,894	101.74	266	1,022	20.07	1.72	4.46	100
木本町	3.89	1,211	5,137	2,478	2,659	93.19	(一) 4	(一) 104	—	—	4.26	1,320
阿田和町	15.53	739	3,111	1,541	1,570	98.15	(一) 25	(一) 133	—	—	4.21	200
北輪内村	28.46	565	2,763	1,369	1,394	98.21	—	40	—	—	4.89	97
南輪内村	30.83	765	3,828	1,986	1,842	107.81	14	37	—	—	5.00	124
荒坂村	12.57	375	1,831	899	932	96.46	(一) 1	40	—	—	4.88	146
新鹿村	26.30	749	3,491	1,758	1,733	101.44	13	202	—	—	4.66	133
泊村	10.66	307	1,705	843	862	98.69	—	45	—	—	5.54	160
有井村	32.42	1,093	5,115	2,552	2,563	99.57	(一) 64	(一) 127	—	—	4.68	158
神志山村	28.66	631	2,681	1,315	1,366	96.27	(一) 4	(一) 53	—	—	4.25	94
市木村	18.48	555	2,283	1,113	1,170	95.13	3	(一) 18	—	—	4.11	124
井田村	9.05	430	1,820	920	900	102.22	30	40	—	—	4.23	201
鵜殿村	3.05	505	2,019	997	1,022	97.55	(一) 8	(一) 14	—	—	4.00	662
御船村	36.55	618	2,853	1,462	1,391	105.10	7	15	—	—	4.62	78
相谷村	31.05	506	2,370	1,120	1,250	89.60	(一) 1	71	—	—	4.68	76
尾呂志村	36.63	589	2,595	1,273	1,322	96.29	27	77	—	—	4.40	71
上川村	31.79	564	2,151	1,215	936	129.81	3	139	—	—	3.81	68
入鹿村	58.16	1,122	4,950	2,753	2,197	125.31	298	994	—	—	4.41	85
西山村	23.81	330	1,562	810	752	107.71	(一) 1	11	—	—	4.73	66
紀川村	59.41	638	2,646	1,316	1,330	98.95	(一) 18	(一) 89	—	—	4.15	45
五鄕村	39.74	539	2,292	1,129	1,163	97.08	2	8	—	—	4.25	58
飛鳥村	62.79	685	3,105	1,565	1,540	101.62	(一) 5	(一) 159	—	—	4.53	49

表中×印ヲ附シアルハ長島町東南約一里ノ海上ニ在ル大島ニシテ何レノ町村ニ屬スヘキヤ不明ナリ

18. 國勢調査ニ依ル世帶及人口

昭和十年十月一日現在

	世帶	人口 總數	男	女	女百ニ付男	一世帶平均人口	昭和五年人口	五年間ノ人口増加(一印ハ減)	大正十四年人口	十年間ノ人口増加(一印ハ減)	大正九年人口	十五年間ノ人口増加(一印ハ減)
		人			人	人	人	人	人	人	人	人
總數	239,846	× 1,438 1,174,595	× 1,438 572,356	602.239	95.0	4.9	× 1,339 1,158,124	17,188	× 2,177 1,107,692	66,903	× 2,251 1,069,270	105,325
桑名	13,533	65,347	31,487	33,860	92.9	4.8	62,383	2,964	59,206	6,141	55,930	9,417
員辨	9,376	42,495	21,441	21,054	101.8	4.5	43,942	(一) 1,447	41,433	1,062	41,550	945
三重	20,570	103,809	48,965	54,844	89.3	5.0	99,061	4,748	94,948	8,861	90,118	13,691
鈴鹿	11,749	56,605	27,705	28,900	95.9	4.8	58,942	(一) 1,620	56,201	404	54,819	1,787
河藝	13,728	67,436	33,361	34,075	97.9	4.9	67,234	202	65,154	2,282	63,448	3,988
安濃	5,632	28,225	14,035	14,190	98.9	5.0	34,787	(一) 6,562	33,405	(一) 5,180	33,374	(一) 5,149
一志	18,600	× 357 91,988	× 357 46,173	45,815	100.8	4.9	× 583 93,176	(一) 1,188	× 1,426 90,897	1,091	× 1,430 90,802	1,186
飯南	11,947	59,363	29,917	29,446	101.6	5.0	92,952	(一) 33,589	89,720	(一) 30,357	84,505	(一) 25,142
多紀	9,390	47,510	23,934	23,576	101.5	5.1	47,692	(一) 182	47,120	390	47,097	413
度會	19,840	106,905	51,619	55,286	93.4	5.4	104,082	2,823	99,602	7,303	96,868	10,037
阿山	14,674	71,623	34,774	36,849	94.4	4.9	72,442	(一) 819	70,805	818	69,877	1,746
名賀	9,122	44,575	21,769	22,806	95.5	4.9	47,855	(一) 3,280	44,869	(一) 294	44,503	72
志摩	14,558	73,776	35,046	38,730	90.5	5.1	71,032	2,694	69,116	4,660	68,653	5,123
北牟婁	9,995	45,814	22,913	22,901	100.1	4.6	46,992	(一) 1,178	43,785	2,029	41,475	4,339
南牟婁	13,136	56,527	28,002	28,525	98.2	4.3	56,523	4	56,758	(一) 231	57,677	(一) 1,150
津市	13,628	× 1,049 65,971	× 1,049 31,622	34,349	92.1	4.8	× 738 56,089	9,882	× 740 52,536	13,435	× 627 47,741	18,230
四日市市	12,381	× 13 58,471	× 13 28,366	30,105	94.2	4.7	× 5 51,810	6,661	× 8 47,334	11,137	× 103 41,564	16,907
宇治山田市	10,790	× 19 52,494	× 19 25,028	27,466	91.1	4.9	× 13 51,080	1,414	× 3 44,803	7,691	× 91 39,270	13,224
松阪市	7,199	35,661	16,199	19,462	83.2	5.0	—	35,661	—	35,661	—	35,661

表中×印ヲ附シタルハ陸軍部隊. 刑務所等ニ係ルモノニシテ一般調査漏ヨリ除外シ特別ニ調査シタルモノニシテ何レモ内數ナリ

19. 現住人口階級ニ分チタル市町村數及其ノ人口

人口階級	市町村數 昭和二年	昭和三年	昭和四年	昭和五年	人口 昭和十一年	昭和十二年	昭和十三年	昭和十四年 總數	男	女	人口千ニ付 昭和十一年	昭和十二年	昭和十三年	昭和十四年
總數	331	330	330	329	1,184,088	1,186,336	1,164,126	1,173,481	562,548	610,933	1,000.0	1,000.0	1,000.0	1,000.0
1,000人迄	10	10	14	12	8,067	8,136	11,896	9,883	4,820	5,063	6.8	6.9	10.2	8.4
1,001— 2,000	86	88	92	90	138,307	141,864	151,389	145,692	71,265	74,427	116.8	119.6	130.0	124.2
2,001— 3,000	129	129	126	129	320,986	322,395	319,388	320,334	155,638	164,696	271.1	271.8	274.4	272.9
3,001— 4,000	60	59	53	54	203,017	199,459	179,502	182,700	88,751	93,949	171.5	169.0	154.2	155.7
4,001— 5,000	15	14	15	16	65,394	61,401	66,470	71,295	34,290	37,005	55.2	51.8	57.1	60.8
5,001— 6,000	13	13	12	12	68,756	69,085	64,636	64,369	30,440	33,929	58.1	58.2	55.5	54.9
6,001— 7,000	3	3	3	2	19,817	19,837	19,857	13,006	5,904	7,102	16.7	16.7	17.1	11.1
7,001— 8,000	3	3	2	3	22,220	22,002	14,473	21,630	10,417	11,213	18.8	18.5	12.4	18.4
8,001— 9,000	—	—	—	—	—	—	—	—	—	—	—	—	—	—
9,001—10,000	2	1	1	1	18,856	9,852	9,753	9,986	4,619	5,367	15.9	8.3	8.4	8.5
10,001—20,000	4	4	4	4	53,627	54,082	54,262	54,722	24,227	30,495	45.3	45.7	46.6	46.3
20,001—30,000	2	1	1	1	49,247	21,013	20,864	21,569	9,963	11,606	41.6	17.7	17.9	18.4
30,001—40,000	1	2	2	1	36,335	75,939	76,700	37,492	16,928	20,564	30.7	63.0	65.9	31.9
40,001—50,000	—	—	—	1	—	—	—	40,470	19,474	20,996	—	—	—	36.5
50,001人以上	3	3	3	3	179,459	181,268	174,936	180,333	85,812	94,521	151.5	152.8	150.3	154.0

20. 現住戸口

		總數 戸數	總數 人口	有業者 男	有業者 女	無業家族 男	無業家族 女	農業 戸數	農業 有業者 男	農業 有業者 女	農業 無業家族 男	農業 無業家族 女
昭和	4	222,922	1,150,083	320,161	272,694	244,327	312,901	104,939	158,957	166,520	117,747	128.799
〃	5	230,695	1,155,496	324,867	267,328	244,529	318,773	106,385	158,322	161,822	115,670	129,598
〃	6	229,874	1,158,300	322,544	266,792	247,886	321,078	105,564	157,691	161,330	115,945	129,868
〃	7	231,333	1,167,149	321,480	266,098	253,487	326,104	105,453	157,789	161,307	116,583	130,243
〃	8	232,156	1,175,680	322,903	268,219	256,843	327,715	105,512	158,560	161,865	117,564	130,979
〃	9	233,439	1,181,814	322,312	265,302	260,029	334,171	105,442	157,164	158,797	119,005	132,596
〃	10	235,892	1,175,115	316,714	265,408	256,385	336,608	105,740	153,279	153,736	116,527	131,662
〃	11	236,355	1,184,088	320,927	273,479	256,794	332,888	105,015	154,091	155,962	115,737	129,440
〃	12	237,282	1,186,336	315.888	274,113	259,832	336,503	104,829	149,605	155,877	116,230	129,660
〃	13	235,153	1,164,126	301,139	267,095	256,111	339,781	103,617	140,145	153,866	114,508	128,131
〃	**14**	**236,253**	**1,173,481**	**304,085**	**272,161**	**258,463**	**338,772**	**103,812**	**140,981**	**153,415**	**114,408**	**128,501**
桑名		5,369	27,938	7,379	7,225	5,922	7,412	3,331	4,626	5,063	3,654	4,120
員弁		9,030	41,043	11,185	11,073	9,027	9,758	6,699	8,421	9,457	6,843	6,879
三重		20,465	106,303	27,892	33,640	20,333	24,438	10,911	14,550	15,467	10,450	11,837
鈴鹿		11,343	54,929	14,488	12,930	11,886	15,625	6,893	9,712	10,095	7,079	7,935
河芸		13,472	66,882	17,883	14,033	14,474	20,492	7,380	10,115	10,207	8,005	9,565
安濃		5,144	26,111	7,114	7,011	5,591	6,395	4,107	5,833	6,189	4,506	4,881
一志		17,712	87,885	24,111	21,952	18,886	22,936	11,587	16,226	16,296	12,942	13,668
飯南		11,524	57,186	15,102	12,708	13,020	16,356	7,355	10,037	9,976	8,331	10,039
多気		8,999	46,803	12,604	11,287	10,672	12,240	6,101	8,792	8,909	7,339	7,828
度会		18,903	105,392	27,199	25,757	23,042	29.394	10,098	14,378	17,362	12,233	14,079
阿山		14,552	70,538	19,005	19,070	14,481	17,982	6,764	9,878	10,939	7,152	8,066
名賀		8,749	42,501	11,824	12,455	8,518	9,704	5,585	7,811	9,161	5,881	6,013
志摩		14.023	73,968	17,715	19,252	16,772	20,229	4,580	4,671	10,092	5,020	5,838
北牟婁		9,819	47,399	13,943	7,450	9,852	16,154	2,696	3,951	2,446	2,717	3,928
南牟婁		13,516	60,308	16,396	11,203	14,018	18,691	5,949	6,939	7,043	6,592	7,443
津	市	14,964	70,023	15,691	14,202	17,594	22,536	1,131	1,425	1,230	1,315	1,581
四日市	市	12,219	59,893	15,648	10,538	13,500	20,207	684	844	832	1,187	1,388
宇治山田	市	10,636	50.417	11,164	6,054	12,215	20,984	264	295	248	318	458
松阪	市	7,464	37,492	6,708	7,742	10,220	12,822	1,035	1,505	1,524	2,046	1,941
桑名	市	8,350	40,470	11,034	6,579	8,440	14,417	662	972	879	798	1,014
桑名	**郡**	**5,369**	**27,938**	**7,379**	**7,225**	**5,922**	**7,412**	**3,331**	**4,626**	**5,063**	**3,654**	**4.120**
城南	村	604	3,238	909	715	651	963	315	455	484	375	473
桑部	村	235	1,227	318	347	272	290	196	269	299	251	239
在良	村	454	2,239	637	688	424	490	237	274	395	226	265
深谷	村	689	3,338	838	700	786	1,014	261	322	367	221	302
代頴	村	216	1,155	318	293	231	313	172	247	278	179	218
古	村	265	1,210	361	380	227	242	216	305	354	196	185
美度	村	200	945	255	253	217	220	175	230	238	187	186
取	村	505	2,631	646	866	512	607	304	407	401	216	273
七	村	332	1,745	526	485	343	391	202	340	368	164	201
楠	村	215	1,150	282	331	240	297	168	226	285	184	195
長島	村	792	4,077	1,028	892	824	1,333	402	540	518	468	594
木曾岬	村	524	3,016	784	737	732	763	392	581	595	586	567
伊曾島	村	338	1,967	477	538	463	489	291	430	481	401	422

職業別

水産業 戸數	水産業 有業者 男	水産業 有業者 女	水産業 無業家族 男	水産業 無業家族 女	鑛業 戸數	鑛業 有業者 男	鑛業 有業者 女	鑛業 無業家族 男	鑛業 無業家族 女	工業 戸數	工業 有業者 男	工業 有業者 女	工業 無業家族 男	工業 無業家族 女
11,720	19,571	5,856	14,091	20.460	311	516	179	371	464	27,649	46,983	38,393	30,147	47,419
11,835	19,024	6,041	13,577	20,502	287	514	170	351	518	29,029	49,307	37,106	29,955	48,648
11,878	19,498	6,121	13,843	20,372	278	503	149	351	477	28,293	47,022	35,865	29,857	48,026
12,063	19,940	6,318	14,304	20,939	290	472	158	354	423	27,806	45,045	34,318	30,989	48,929
11,949	20,280	6,697	14,417	20,841	325	596	185	375	549	27,243	43,862	34,232	30,750	47,406
12,016	19,848	6,516	14,754	22,039	341	640	198	434	572	27,882	44,641	35,696	31,851	48,671
11,734	18,821	6,892	13,986	21,657	455	840	277	447	638	28,861	44,615	38,616	32,717	50,462
12,136	20,383	8,829	14,439	21,208	537	928	347	500	690	29,463	45,394	40,679	32,663	50,480
12,229	19,269	7,913	14,608	21,626	949	1,834	761	797	1,083	30,417	46,406	42,079	32,970	47,985
12,122	18,813	8,269	14,630	21,754	1,108	1,638	415	1,313	1,723	29,345	44,622	37'999	31,232	46.619
11,865	**18,856**	**8,581**	**14,416**	**21,413**	**1,417**	**2,132**	**490**	**1,546**	**2,282**	**30,879**	**44,843**	**39,742**	**32,824**	**47,914**
132	200	102	157	224	5	5	3	4	13	548	1,033	934	576	924
39	54	18	38	69	6	9	2	8	10	524	807	238	536	698
675	881	523	642	858	2	4	4	3	1	2,669	4,834	10,865	3,006	3,729
2	3	—	2	1	10	15	1	8	15	997	1,333	859	1,067	1,741
574	872	214	702	1,299	3	3	4	4	6	1,401	2,246	665	1,525	2,786
2	3	2	2	3	25	25	35	27	23	171	237	136	196	286
318	474	226	436	632	8	13	4	19	15	1,182	1,834	1,788	1,314	2,030
243	416	393	290	361	12	13	11	13	20	688	927	389	807	1.081
75	99	4	73	159	—	—	—	—	—	566	870	430	704	925
1,980	3,607	1,614	2,616	4,039	43	51	1	33	76	1,854	3,161	2,224	2,258	3,302
3	3	2	3	5	29	50	33	31	28	2,677	3,666	3,483	2,578	3,560
5	6	—	5	15	9	11	6	7	14	722	1,158	885	557	788
3,729	5,907	4,211	4,845	5,324	36	69	7	43	45	1,609	2,572	955	2,040	2,681
2,344	3,661	900	2,332	4,779	13	16	—	29	42	862	1,452	529	765	996
1,187	1,827	190	1,252	2,146	1,155	1,680	354	1,001	1,489	926	1,352	431	940	1,404
85	110	16	37	112	13	16	6	5	8	3,070	3,758	5,235	2,285	2,380
174	256	26	682	878	42	148	15	306	468	2,932	4,043	3,368	2,877	3,649
14	16	4	18	20	1	1	2	1	2	2,666	3,258	1,481	3.199	5,805
4	3	4	4	4	4	2	2	4	6	1,538	1,122	2,570	2,226	2,933
280	448	132	280	485	1	1	—	—	1	3,277	5,180	2,277	3,368	6,216
132	**200**	**102**	**157**	**224**	**5**	**5**	**3**	**4**	**13**	**548**	**1,033**	**934**	**576**	**924**
35	45	53	36	51	—	—	—	—	—	121	250	100	115	233
—	—	—	—	—	—	—	—	—	—	6	8	8	6	10
—	—	—	—	—	—	—	—	—	—	33	143	59	34	28
2	2	—	4	6	—	—	—	—	—	211	311	263	236	305
3	5	—	6	7	—	—	—	—	—	6	17	—	4	24
—	—	—	—	—	2	2	2	—	5	8	15	3	11	15
—	—	—	—	—	3	3	1	4	8	5	5	4	6	5
1	3	1	—	1	—	—	—	—	—	15	38	325	17	27
4	4	—	6	9	—	—	—	—	—	28	49	23	19	23
3	5	1	7	13	—	—	—	—	—	8	20	27	16	27
54	86	11	61	96	—	—	—	—	—	83	134	96	97	198
23	42	30	27	36	—	—	—	—	—	22	38	23	13	27
7	8	6	10	5	—	—	—	—	—	2	5	3	2	2

20. 現 住 戸 口

		商業					交通業					公務自由業		
		戸數	有業者		無業家族		戸數	有業者		無業家族		戸數	有業者	
			男	女	男	女		男	女	男	女		男	女
昭和	年 4	35,661	46,639	37,965	35,614	49,040	8,367	12,163	3,125	8,574	12,821	13,669	17,469	6,713
〃	5	36,738	47,653	37,579	35,057	49,358	8,711	12,523	3,173	8,978	13,097	14,381	18,187	7,002
〃	6	36,739	47,474	37,574	35,426	49,989	8,832	12,918	3,648	9,283	13,206	14,730	18,479	7,446
〃	7	36,366	46,774	37,865	36,102	50,799	8,861	12,928	3,793	9,442	13,813	14,873	18,662	7,524
〃	8	37,048	47,982	38,123	36,940	51,881	8,826	12,694	4,002	9,558	13,762	14,968	18,794	7,830
〃	9	37,022	47,417	37,639	36,874	51,927	8,832	12,721	3,926	9,648	13,831	15,208	19,077	7,579
〃	10	37,365	47,069	39,248	36,423	52,353	8,822	12,297	3,845	9,465	13,815	15,515	18,926	7,705
〃	11	37,190	47,400	40,628	36,708	51,063	9,184	12,828	3,990	9,799	14,538	15,797	19,327	7,986
〃	12	37,493	45,948	40,460	37,086	51,405	9,022	12,176	3,903	10,064	14,891	16,678	20,258	8,390
〃	13	36,908	41,526	37,933	34,445	48,327	7,502	10,268	2,393	9,023	14,477	17,731	21,685	8,925
〃	14	**35,257**	**40,790**	**38,927**	**34,636**	**47,047**	**7,703**	**10,704**	**2,693**	**9,205**	**14,557**	**18,061**	**22,136**	**10,011**
桑名	名	582	694	685	723	863	88	173	49	113	190	303	366	202
員弁	辨	832	984	943	726	876	84	125	27	91	136	377	482	196
三重	重	3,041	3,828	3,694	2,927	3,643	376	714	388	539	670	1,013	1,422	928
鈴鹿	鹿	1,199	1,490	965	1,136	1,824	570	737	255	663	1,041	690	797	426
河芸	藝	1,753	2,332	1,970	1,742	2,670	252	404	59	268	513	1,006	1,202	496
安濃	濃	237	305	285	258	313	46	58	28	49	67	237	349	191
一志	志	1,851	2,389	1,893	1,592	2,608	301	477	90	340	562	997	1,274	631
飯南	南	1,144	1,287	885	1,197	1,571	233	310	42	275	402	645	822	293
多氣	氣	808	984	791	853	989	210	323	114	318	465	536	696	312
度會	會	1,725	1,946	1,893	1,964	2,767	524	878	193	688	897	1,144	1,509	893
阿山	山	2,471	2,530	2,476	2,255	2,934	502	744	225	559	687	929	1,065	808
名賀	賀	1,045	1,470	1,479	846	964	235	316	120	245	351	466	544	281
志摩	摩	1,695	2,008	2,125	1,953	2,507	511	764	314	722	951	845	952	509
北牟婁	婁	1,413	1,675	1,888	1,375	1,761	259	391	110	367	520	664	887	414
南牟婁	婁	1,410	1,269	1,324	1,131	1,640	396	560	197	492	721	775	887	379
津市	市	3,840	3,930	4,651	3,690	4,828	630	749	62	710	1,220	2,600	3,185	921
四日市	市	2,798	3,199	2,519	1,897	2,886	759	935	81	913	1,684	1,939	2,492	907
宇治山田	市	2,939	3,654	3,288	3,520	5,413	750	887	61	823	1,650	1,200	1,358	368
松阪	市	2,442	2,234	2,494	2,851	3,076	351	263	139	328	560	995	1,113	466
桑名	市	2,032	2,582	2,679	2,000	2,914	626	896	138	702	1,270	650	734	390
桑名	**郡**	**582**	**694**	**685**	**723**	**863**	**88**	**173**	**49**	**113**	**190**	**303**	**366**	**202**
城南	村	54	57	53	39	70	15	45	9	14	24	21	29	13
桑部	村	3	4	2	1	3	—	—	—	—	—	14	18	20
在良	村	55	71	89	53	63	2	10	1	—	2	23	32	41
深谷	村	112	121	49	196	209	2	2	—	3	7	50	60	18
代	村	9	19	6	9	16	2	2	—	1	5	15	27	7
濱	村	5	6	8	1	2	3	7	1	2	—	18	22	9
古美	村	4	4	3	3	3	—	—	—	—	—	8	8	6
多度	村	112	129	109	179	185	8	15	1	13	19	23	23	6
七取	村	62	102	85	85	94	3	5	—	8	5	21	21	5
楠	村	12	12	11	12	22	—	—	—	—	—	19	18	5
長島	村	126	137	234	112	168	30	44	14	39	76	49	57	7
木本	村	21	24	28	19	16	20	40	20	28	45	22	29	29
伊	村	7	8	8	14	12	3	3	3	5	7	20	22	36

職 業 別 (續)

由業無業家族		家事使用人			其ノ他ノ有業者			無業		
男	女	戸數	有業者 男	有業者 女	無業家族 男	無業家族 女	戸數	有業者 男	有業者 女	無業家族 男	無業家族 女	戸數	男	女
14,920	21,866	838	1,349	1,697	717	1,228	13,272	16,514	12,246	12,309	18,386	6,496	10,467	12,418
14,788	22,788	923	1,357	1,915	703	1,375	14,558	17,980	12,520	12,920	19,007	7,848	12,529	13,882
15,507	24,303	1,018	1,434	2,020	1,001	1,607	14,373	17,525	12,639	13,224	19,262	8,169	13,449	13,968
16,239	24,417	1,491	2,046	2,447	1,434	2,298	14,508	17,824	12,368	13,225	19,349	9,622	14,815	14,894
16,663	24,529	1,203	1,859	2,286	1,266	1,939	15,058	18,276	12,999	13,744	19,839	10,024	15,566	15,990
16,871	25,180	1,122	1,669	2,089	1,309	1,786	15,555	19,135	12,862	14,395	21,589	10,019	14,888	15,980
17,097	25,861	1,329	1,725	2,170	1,469	2,034	16,200	19,142	12,919	14,319	20,660	9,871	14,481	17,466
17,193	25,992	1,212	1,518	1,858	1,332	1,946	16,082	19,058	13,190	14,424	20,437	9,736	13,999	17,094
17,749	28,834	1,218	1,440	1,549	1,280	1,800	15,715	18,952	13,181	15,324	21,927	8,732	13,724	17,292
18,218	30,972	1,583	2,539	3,119	2,031	4,820	16,300	19,903	14,176	16,707	24,843	8,937	14,004	18,115
19,037	**32,481**	**1,391**	**2,004**	**2,683**	**1,538**	**2,277**	**16,733**	**21,639**	**15,619**	**17,611**	**24,229**	**9,135**	**13,242**	**18,071**
308	446	8	3	14	—	9	243	279	173	214	325	129	173	298
405	572	21	32	27	12	16	242	271	165	176	211	206	192	291
1,119	1,530	91	102	168	147	194	1,176	1,557	1,603	1,068	1,170	511	432	806
739	1,485	47	34	23	41	58	324	367	301	316	400	611	835	1,125
1,088	1,925	25	30	30	42	43	468	679	388	427	594	610	671	1,091
280	441	—	9	5	—	—	203	295	140	215	281	66	58	100
956	1,684	70	147	200	76	80	981	1,277	824	767	1,032	417	444	625
785	1,074	11	19	5	10	12	924	1,271	713	964	1,149	269	348	647
564	823	30	33	29	35	51	544	807	698	629	722	129	157	278
1,234	1,758	32	83	96	32	53	1,151	1,586	1,481	1,454	1,786	352	530	637
849	1,149	109	76	137	67	67	815	993	967	684	840	253	303	646
415	593	39	51	66	40	60	453	457	457	383	518	190	139	388
946	1,379	48	39	92	38	28	684	733	947	769	910	286	396	566
707	1,216	47	50	135	41	377	1,306	1,860	1,028	1,206	2,172	215	313	363
771	1,330	175	189	121	27	107	1,367	1,693	1,164	1,525	1,998	176	287	413
2,950	5,530	163	137	240	137	157	2,105	2,381	1,841	2,570	3,340	1,327	3,895	3,380
1,808	3,835	101	586	1,078	307	297	1,484	3,135	1,712	2,016	2,854	1,306	1,507	2,268
1,376	2,418	302	280	85	337	565	1,439	1,415	517	1,358	2,546	1,061	1,265	2,107
1,125	2,022	66	102	121	143	98	583	364	422	688	1,047	446	805	1,135
612	1,271	6	2	6	6	5	241	219	78	182	334	575	492	907
308	**446**	**8**	**3**	**14**	**—**	**9**	**243**	**279**	**173**	**214**	**325**	**129**	**173**	**298**
30	43	1	—	1	—	—	21	28	2	15	32	21	27	37
4	14	—	—	—	—	—	14	19	18	8	20	2	2	4
18	26	—	—	—	—	—	91	107	103	86	90	13	7	16
50	78	—	—	—	—	—	20	20	3	29	55	31	47	52
15	27	1	1	2	—	1	—	—	—	—	—	8	17	15
10	22	—	—	—	—	—	7	4	3	2	3	6	5	10
10	14	—	—	—	—	—	5	5	1	7	4	—	—	—
27	29	2	—	2	—	—	30	31	21	39	36	10	21	37
43	38	—	—	—	—	—	9	5	4	10	14	3	8	7
16	32	1	1	2	—	—	—	—	—	—	—	4	5	8
28	69	3	1	7	—	8	25	29	5	6	43	20	13	81
37	35	—	—	—	—	—	20	30	12	11	27	4	11	10
20	19	—	—	—	—	—	1	1	1	1	1	7	10	21

20. 現住戸口

	総数 戸数	総数 人口	農業 有業者 男	農業 有業者 女	農業 無業家族 男	農業 無業家族 女	農業 戸数	農業 有業者 男	農業 有業者 女	農業 無業家族 男	農業 無業家族 女
員辨郡	**9,030**	**41,043**	**11,185**	**11,073**	**9,027**	**9,758**	**6,699**	**8,421**	**9,457**	**6,843**	**6,879**
阿下喜町	494	2,082	617	622	412	431	210	296	304	194	153
久米村	423	1,961	575	612	382	392	362	499	569	327	313
大長村	373	1,811	557	500	352	402	275	419	436	257	273
梅戸井村	705	3,405	968	889	702	846	428	586	610	424	442
三里村	208	994	234	247	269	244	146	170	220	204	161
石榑村	711	3,233	825	902	786	720	574	660	816	649	625
丹生川村	359	1,696	491	467	335	403	254	337	411	219	237
治田村	603	2,660	829	879	491	461	485	698	762	448	430
東藤原村	340	1,491	422	378	294	397	195	223	318	195	235
西藤原村	235	1,023	275	245	250	253	174	210	223	197	180
白瀬村	401	1,762	438	471	440	413	304	328	390	330	299
立田村	202	866	197	153	233	283	123	123	137	161	140
中里村	494	2,180	587	585	492	516	392	477	522	386	352
十社村	724	3,332	917	919	720	776	645	794	872	630	677
山郷村	380	1,630	440	478	378	334	361	418	467	363	321
笠田村	419	2,063	492	477	515	579	319	382	411	386	421
大泉原村	416	1,977	534	515	445	483	258	372	376	251	266
大泉村	316	1,353	358	327	314	354	252	297	295	248	248
稲部村	365	1,663	469	416	345	433	284	371	384	263	294
神田村	552	2,348	600	631	499	618	421	503	617	413	492
七和村	310	1,513	360	360	373	420	237	258	317	298	320
三重郡	**20,465**	**106,303**	**27,892**	**33,640**	**20,333**	**24,438**	**10,911**	**14,550**	**15,467**	**10,450**	**11,837**
富田町	2,088	9,986	2,693	2,170	1,926	3,197	175	241	336	176	214
富洲原町	2,265	15,409	3,197	8,395	2,063	1,754	137	257	261	137	134
菰野町	922	4,101	1,122	1,088	831	1,060	476	623	707	406	441
日永村	868	4,680	1,232	1,638	846	964	437	575	649	346	452
楠村	954	5,686	1,653	2,234	883	916	446	633	658	390	366
河原田村	440	2,146	531	535	497	583	282	338	394	303	325
内部村	632	3,030	907	867	626	630	486	678	681	471	499
小山田村	704	3,183	933	918	600	727	555	757	805	466	530
水澤村	516	2,434	682	731	506	515	393	539	578	362	384
四郷村	1,002	5,310	1,153	1,166	1,264	1,727	548	577	489	613	743
常磐村	581	3,221	876	1,092	611	642	265	344	352	256	234
川島村	355	1,949	453	488	446	562	285	365	407	356	444
神前村	579	2,912	714	806	670	722	438	546	573	491	501
櫻村	540	2,525	784	792	463	486	374	571	585	296	306
千種村	679	2,823	803	729	552	739	489	588	660	408	545
鸕川原村	613	2,912	775	762	635	740	474	640	664	503	522
縣村	506	2,439	666	744	498	531	418	570	636	431	452
三重村	623	3,441	895	1,198	617	731	463	618	774	465	551
羽津村	692	3,468	939	603	710	1,216	407	398	377	283	506
川越村	1,044	5,241	1,430	1,141	1,088	1,582	565	745	782	556	745
朝日村	508	2,554	678	566	575	735	282	369	372	314	369
大矢知村	668	3,909	1,052	1,157	824	876	386	529	558	440	486
八郷村	502	2,609	654	787	538	630	342	476	494	362	360
下野村	362	1,779	475	468	406	430	310	402	399	284	311
保々村	568	2,981	1,022	938	464	557	530	951	887	417	480
竹永村	344	1,535	445	461	306	323	246	323	369	225	232
朝上村	880	4,040	1,123	1,166	888	863	701	897	1,020	693	655

職業別 (續)

水産業 戸数	水産業 有業者 男	水産業 有業者 女	水産業 無業家族 男	水産業 無業家族 女	鑛業 戸数	鑛業 有業者 男	鑛業 有業者 女	鑛業 無業家族 男	鑛業 無業家族 女	工業 戸数	工業 有業者 男	工業 有業者 女	工業 無業家族 男	工業 無業家族 女
39	**54**	**18**	**38**	**69**	**6**	**9**	**2**	**8**	**10**	**524**	**807**	**238**	**536**	**698**
1	1	—	—	—	1	2	—	1	2	36	43	15	38	48
—	—	—	—	—	—	—	—	—	—	13	22	19	11	7
—	—	—	—	—	—	—	—	—	—	24	45	10	26	35
32	45	15	33	66	—	—	—	—	—	51	70	32	51	93
1	2	1	2	—	—	—	—	—	—	11	13	5	5	5
—	—	—	—	—	—	—	—	—	—	20	42	—	28	17
—	—	—	—	—	—	—	—	—	—	17	40	2	17	24
—	—	—	—	—	1	1	2	—	—	26	32	24	11	6
—	—	—	—	—	—	—	—	—	—	71	134	12	40	88
—	—	—	—	—	—	—	—	—	—	18	29	—	16	15
—	—	—	—	—	—	—	—	—	—	33	40	36	26	25
—	—	—	—	—	4	6	—	7	8	46	44	7	47	80
1	1	1	—	—	—	—	—	—	—	33	46	11	47	71
—	—	—	—	—	—	—	—	—	—	25	50	13	39	27
3	3	1	2	2	—	—	—	—	—	—	—	—	—	—
1	2	—	1	1	—	—	—	—	—	18	27	18	35	28
—	—	—	—	—	—	—	—	—	—	24	36	21	28	25
—	—	—	—	—	—	—	—	—	—	9	13	—	18	25
—	—	—	—	—	—	—	—	—	—	24	36	6	25	40
—	—	—	—	—	—	—	—	—	—	3	3	—	3	7
—	—	—	—	—	—	—	—	—	—	22	42	7	25	32
675	**881**	**523**	**642**	**858**	**2**	**4**	**4**	**3**	**1**	**2,669**	**4,834**	**10,865**	**3,006**	**3,729**
280	397	149	274	493	—	—	—	—	—	415	758	950	377	527
335	339	298	319	321	—	—	—	—	—	454	910	5,702	529	361
—	—	—	—	—	—	—	—	—	—	80	121	30	115	162
—	—	—	—	—	—	—	—	—	—	122	217	653	76	87
36	90	42	35	30	—	—	—	—	—	239	476	1,187	220	260
1	1	—	—	—	—	—	—	—	—	45	75	59	54	55
—	—	—	—	—	—	—	—	—	—	21	40	32	20	16
—	—	—	—	—	—	—	—	—	—	30	55	44	39	38
—	—	—	—	—	—	—	—	—	—	25	38	18	33	30
—	—	—	—	—	—	—	—	—	—	276	454	582	357	607
—	—	—	—	—	—	—	—	—	—	76	111	203	107	141
—	—	—	—	—	—	—	—	—	—	23	23	17	20	30
—	—	—	—	—	—	—	—	—	—	51	84	159	85	88
—	—	—	—	—	—	—	—	—	—	52	89	68	46	69
—	—	—	—	—	—	—	—	—	—	89	105	6	80	82
—	—	—	—	—	—	—	—	—	—	21	29	16	30	37
—	—	—	—	—	—	—	—	—	—	18	20	23	15	22
—	—	—	—	—	—	—	—	—	—	52	128	356	55	64
—	—	—	—	—	—	—	—	—	—	134	307	110	212	357
23	54	34	14	14	—	—	—	—	—	146	253	104	144	233
—	—	—	—	—	—	—	—	—	—	58	122	81	67	91
—	—	—	—	—	—	—	—	—	—	94	182	205	138	139
—	—	—	—	—	2	4	4	3	1	31	59	169	42	58
—	—	—	—	—	—	—	—	—	—	10	12	18	27	22
—	—	—	—	—	—	—	—	—	—	12	30	20	30	48
—	—	—	—	—	—	—	—	—	—	33	48	24	28	28
—	—	—	—	—	—	—	—	—	—	62	88	29	60	77

20. 現住戸口

	商業					交通業					公務自由業		
	戸数	有業者		無業家族		戸数	有業者		無業家族		戸数	有業者	
		男	女	男	女		男	女	男	女		男	女
眞辨郡	**832**	**984**	**948**	**726**	**876**	**84**	**125**	**27**	**91**	**136**	**377**	**482**	**196**
阿下喜町	171	209	269	125	144	11	11	3	2	2	26	34	10
久米村	11	12	17	6	3	—	—	—	—	—	20	37	5
大長村	31	39	42	27	40	7	19	4	6	18	9	11	5
梅戸井村	133	182	182	132	145	8	11	2	8	18	16	21	13
三里村	13	14	12	18	20	7	9	1	8	16	22	22	8
石榑村	42	45	39	40	22	4	8	—	5	7	24	30	7
丹生川村	50	66	40	58	79	—	—	—	—	—	23	33	3
治田村	73	82	61	24	19	2	3	3	2	1	10	13	27
東藤原村	28	33	34	24	24	3	3	3	3	3	16	17	3
西藤原村	16	12	13	12	18	2	2	—	—	—	10	10	4
白瀧村	20	25	29	20	28	7	10	—	16	13	29	30	6
立田村	14	13	6	8	28	3	3	1	6	8	6	6	—
中里村	27	32	41	30	22	5	8	—	2	10	17	16	6
十社村	20	24	17	20	15	6	8	1	5	2	23	37	15
山郷村	8	11	5	9	7	1	1	—	1	2	7	7	5
笠田村	32	38	29	47	73	1	1	—	1	2	27	36	15
大原村	58	56	56	58	64	6	12	3	8	8	39	46	38
大泉村	21	19	20	22	35	2	2	1	2	2	12	17	3
稲部村	14	21	10	16	34	3	6	—	7	10	11	19	11
神田村	30	29	5	15	36	1	1	—	1	2	15	14	2
七和村	20	22	16	15	20	5	7	5	8	12	15	26	10
三重郡	**3,041**	**3,828**	**3,694**	**2,927**	**3,643**	**376**	**714**	**388**	**539**	**670**	**1,013**	**1,422**	**928**
富田町	608	832	516	616	1,005	77	116	8	96	170	176	190	100
富洲原町	851	1,006	1,241	503	479	77	192	207	142	150	117	272	241
菰野町	186	217	269	163	226	21	30	—	33	34	61	67	48
日永村	135	195	159	159	158	4	5	3	20	15	25	58	32
楠村	125	234	203	130	167	30	78	49	31	34	35	63	55
河原田村	40	47	41	49	63	17	18	5	24	31	27	37	18
内部村	58	71	76	60	65	3	11	4	5	3	19	35	32
小山田村	51	60	44	47	59	13	15	—	16	18	27	36	9
水澤村	42	40	76	66	35	16	18	8	7	12	20	20	19
四郷村	89	61	57	161	169	12	13	2	16	22	39	27	15
常磐村	92	141	138	133	128	6	12	—	12	18	19	43	31
川島村	33	29	30	31	34	4	4	4	5	5	13	12	5
神前村	34	33	32	39	40	6	6	8	9	10	22	22	9
櫻村	51	62	72	53	37	4	6	6	8	8	32	38	35
千種村	47	39	35	35	50	2	8	—	7	5	25	42	7
鵜川原村	42	51	51	43	63	5	3	5	4	5	37	42	19
縣三重村	22	33	36	19	21	2	2	5	0	2	26	35	35
	54	69	53	53	55	2	10	—	1	2	38	61	10
羽津村	62	62	26	92	159	7	27	0	24	25	31	35	12
朝日村	85	104	65	102	156	16	35	6	15	25	42	54	25
川越村	67	75	62	85	102	15	20	9	16	24	30	30	15
大矢知村	87	154	177	99	98	19	42	49	28	30	48	78	85
八郷村	58	54	76	41	97	10	14	8	10	15	30	34	22
下野村	34	47	40	72	76	—	—	—	—	—	8	14	11
保々村	10	24	24	4	9	—	—	—	—	—	14	15	5
竹永村	28	36	33	28	34	3	8	1	2	4	16	19	16
朝上村	50	52	62	44	58	5	21	1	8	3	36	43	17

職業別 (續)

由業		家事使用人					其ノ他ノ有業者					無業		
無業家族		戸数	有業者		無業家族		戸数	有業者		無業家族		戸数		
男	女		男	女	男	女		男	女	男	女		男	女
405	**572**	**21**	**32**	**27**	**12**	**16**	**242**	**271**	**165**	**176**	**211**	**206**	**192**	**291**
24	41	—	—	—	—	—	21	21	21	16	8	17	12	33
13	41	—	—	—	—	—	6	5	2	5	8	11	20	20
6	10	1	17	1	—	—	8	7	2	7	9	18	23	17
16	27	—	—	—	—	—	23	53	35	20	31	14	18	24
29	33	—	—	—	—	—	4	4	—	1	7	4	2	2
28	20	2	2	2	2	3	38	33	38	23	21	7	11	5
27	51	1	—	1	1	—	10	15	10	12	7	4	1	5
2	3	—	—	—	—	—	—	—	—	—	—	6	4	2
13	19	4	2	3	2	1	10	10	5	9	12	13	8	15
11	18	1	1	—	2	2	8	11	5	8	7	6	4	13
35	30	2	—	2	—	—	4	5	8	7	10	2	6	8
2	13	—	—	—	—	—	4	2	2	1	5	2	1	1
7	29	4	4	3	5	8	3	3	1	1	3	12	14	21
22	40	—	—	—	—	—	2	4	1	3	2	3	1	13
3	2	—	—	—	—	—	—	—	—	—	—	—	—	—
30	29	—	—	—	—	—	9	6	4	7	10	12	8	15
73	68	6	6	13	—	2	10	6	8	9	5	15	18	45
18	29	—	—	—	—	—	12	10	8	3	4	8	3	11
13	18	—	—	—	—	—	12	16	5	7	13	17	14	24
15	26	—	—	2	—	—	52	50	5	32	45	30	20	10
18	25	—	—	—	—	—	6	5	5	5	4	5	4	7
1,119	**1,530**	**91**	**102**	**168**	**147**	**194**	**1,176**	**1,557**	**1,603**	**1,068**	**1,170**	**511**	**432**	**806**
126	227	6	2	10	7	8	121	157	101	142	202	229	112	351
172	143	—	—	—	—	—	257	221	445	224	142	37	37	24
34	80	5	15	13	12	18	52	49	21	28	40	41	40	59
45	50	20	32	38	55	45	120	150	104	115	122	5	30	35
41	25	—	—	—	—	—	31	79	40	19	22	12	17	12
35	66	—	—	5	—	—	17	15	13	24	25	11	8	18
12	13	—	—	—	—	—	44	72	42	57	34	1	1	0
24	61	—	—	—	—	—	20	15	16	5	12	8	3	9
25	22	—	—	—	—	—	15	27	32	8	24	5	5	8
76	97	21	19	16	27	54	3	2	5	7	13	14	7	22
38	41	—	—	—	—	—	121	225	368	62	29	2	3	1
10	18	5	5	8	4	6	19	15	17	17	23	3	3	2
17	30	3	5	6	0	8	14	18	19	20	22	11	9	23
23	30	14	12	18	8	11	5	6	8	5	5	8	24	20
10	21	—	—	—	—	—	23	21	21	10	16	4	2	20
40	79	3	3	2	1	2	9	7	5	5	10	22	9	22
23	21	—	—	—	—	—	9	6	9	3	2	11	7	11
29	42	—	—	—	—	—	8	9	5	6	10	6	8	7
47	102	—	—	—	—	—	44	110	78	38	62	7	14	5
53	82	10	2	42	30	38	117	183	83	124	194	40	50	95
30	67	3	5	5	2	3	35	57	22	33	42	18	28	37
54	56	—	—	—	—	—	34	67	83	65	67	—	—	—
54	59	—	—	—	—	—	17	13	14	17	22	12	9	18
23	21	—	—	—	—	—	—	—	—	—	—	—	—	—
12	19	1	1	2	1	1	1	1	—	—	—	—	—	—
13	14	—	—	—	—	—	14	11	18	4	4	4	6	7
53	44	—	1	3	—	—	26	21	34	30	26	—	—	—

20. 現住戸口

	總數						農業				
	戸數	人口					戸數	有業者		無業家族	
		總數	有業者		無業家族			男	女	男	女
			男	女	男	女					
鈴鹿郡	**11,343**	**54,929**	**14,488**	**12,930**	**11,886**	**15,625**	**6,893**	**9,712**	**10,095**	**7,079**	**7,935**
亀山町	2,656	12,560	2,938	1,788	2,715	5,119	686	948	830	674	924
關町	740	3,163	801	871	718	773	228	279	297	186	199
神邊村	367	1,929	559	465	388	517	273	463	358	255	381
坂下村	169	816	204	170	189	253	82	98	88	87	121
加太村	351	1,899	521	562	389	427	219	340	380	240	250
豊生村	423	1,886	537	519	430	400	313	432	398	326	279
國府村	644	3,272	867	954	737	714	544	735	826	587	568
井田川村	667	3,258	842	809	775	862	432	559	683	486	545
庄野村	311	1,573	420	276	362	515	164	246	212	207	213
高瀬村	505	2,418	662	463	523	770	288	403	382	322	394
牧田村	268	1,335	398	414	252	271	241	366	387	227	246
石薬師村	547	2,636	723	609	566	738	403	593	569	419	497
久間田村	601	2,989	836	726	678	749	455	635	629	511	502
深伊澤村	659	3,190	905	894	649	742	526	753	808	543	575
椿村	510	2,459	681	698	523	557	468	633	656	466	492
庄内村	466	2,374	725	720	407	522	349	571	664	296	385
川崎村	518	2,531	664	755	524	588	429	566	708	419	434
野登村	582	2,785	697	719	678	691	481	625	710	475	553
白川村	339	1,826	508	518	383	417	312	467	510	353	377
河藝郡	**13,472**	**66,882**	**17,883**	**14,033**	**14,474**	**20,492**	**7,380**	**10,115**	**10,207**	**8,005**	**9,565**
白子町	1,391	7,040	1,932	869	1,556	2,683	319	430	362	468	543
神戸町	1,046	4,736	1,243	744	1,009	1,740	55	67	55	51	75
一身田町	954	4,445	1,088	705	959	1,693	292	407	379	325	445
稲生村	508	2,635	615	599	683	738	419	541	548	578	617
天名村	362	1,858	517	501	410	430	302	456	471	345	354
合川村	428	2,115	544	495	468	608	329	441	429	359	429
桑村	565	2,566	733	415	502	916	405	517	380	356	644
上野村	604	3,103	838	566	684	1,015	381	536	443	408	573
豊津村	545	2,714	662	558	722	772	205	251	256	256	251
黒田村	438	2,224	595	584	473	572	368	528	553	400	434
白塚村	702	3,555	1,095	630	604	1,226	235	321	270	260	381
栗真村	396	2,008	521	477	449	561	285	358	386	231	388
大里村	554	2,850	790	858	593	609	442	639	706	441	443
高尾村	236	1,263	337	310	278	338	171	268	291	192	214
椋本村	478	2,164	524	327	524	789	322	336	225	342	502
明村	526	2,906	727	745	687	747	479	654	726	634	638
飯野村	335	1,904	533	563	390	418	276	449	474	313	341
河曲村	580	2,750	790	760	518	682	430	607	666	397	462
一ノ宮村	686	3,560	1,033	1,028	706	793	564	878	907	537	579
箕田村	451	2,436	625	728	529	554	258	349	430	258	285
玉垣村	800	3,724	1,009	1,002	760	953	557	708	839	541	583
若松村	887	4,326	1,132	569	970	1,655	286	372	411	313	384

職業別 (續)

水産業					鑛業					工業				
戸數	有業者		無業家族		戸數	有業者		無業家族		戸數	有業者		無業家族	
	男	女	男	女		男	女	男	女		男	女	男	女
2	**3**	**—**	**2**	**1**	**10**	**15**	**1**	**8**	**15**	**997**	**1,333**	**859**	**1,067**	**1,741**
—	—	—	—	—	—	—	—	—	—	480	615	476	513	1,029
—	—	—	—	—	—	—	—	—	—	126	157	171	106	114
—	—	—	—	—	—	—	—	—	—	7	11	9	7	12
—	—	—	—	—	—	—	—	—	—	4	6	3	6	7
—	—	—	—	—	—	—	—	—	—	10	16	18	16	12
—	—	—	—	—	—	—	—	—	—	14	17	18	10	16
—	—	—	—	—	—	—	—	—	—	26	42	39	34	34
—	—	—	—	—	—	—	—	—	—	57	94	37	76	97
—	—	—	—	—	—	—	—	—	—	26	41	8	30	55
—	—	—	—	—	—	—	—	—	—	56	103	19	50	98
—	—	—	—	—	—	—	—	—	—	5	5	2	4	5
1	2	—	1	1	—	—	—	—	—	25	34	5	19	52
—	—	—	—	—	—	—	—	—	—	29	39	18	35	49
—	—	—	—	—	1	1	—	—	1	24	27	14	12	21
—	—	—	—	—	—	—	—	—	—	15	20	16	23	27
1	1	—	1	—	6	8	—	4	7	42	55	6	41	34
—	—	—	—	—	—	—	—	—	—	25	25	—	32	48
—	—	—	—	—	2	2	—	4	4	23	23	—	49	25
—	—	—	—	—	1	4	1	—	3	3	3	—	4	6
574	**872**	**214**	**702**	**1,299**	**3**	**3**	**4**	**4**	**6**	**1,401**	**2,246**	**665**	**1,525**	**2,786**
59	94	20	78	172	—	—	—	—	—	421	658	75	420	983
1	1	—	3	2	—	—	—	—	—	211	336	74	221	389
2	2	—	3	6	—	—	—	—	—	150	198	48	152	317
—	—	—	—	—	—	—	—	—	—	12	18	10	22	26
2	2	1	3	9	—	—	—	—	—	5	5	1	9	10
—	—	—	—	—	—	—	—	—	—	19	29	17	26	25
12	22	2	15	25	—	—	—	—	—	41	95	5	30	97
8	13	5	15	18	—	—	—	—	—	58	101	7	70	140
135	159	103	195	209	—	—	—	—	—	26	32	62	33	42
—	—	—	—	—	—	—	—	—	—	12	14	9	17	27
168	256	18	132	422	—	—	—	—	—	20	50	60	17	4
2	4	1	4	2	—	—	—	—	—	28	49	27	52	42
—	—	—	—	—	—	—	—	—	—	32	45	47	41	45
—	—	—	—	—	—	—	—	—	—	15	30	—	22	32
—	—	—	—	—	—	—	—	—	—	13	15	2	17	26
—	—	—	—	—	—	—	—	—	—	12	18	—	11	25
—	—	—	—	—	—	—	—	—	—	14	21	23	17	17
—	—	—	—	—	—	—	—	—	—	26	30	14	18	38
—	—	—	—	—	3	3	4	4	6	36	71	37	48	63
28	51	64	63	53	—	—	—	—	—	48	81	66	74	75
—	—	—	—	—	—	—	—	—	—	90	177	61	94	135
157	268	—	191	381	—	—	—	—	—	112	173	20	114	228

20. 現住戸口

	商業					交通業					公務自由業		
	戸数	有業者		無業家族		戸数	有業者		無業家族		戸数	有業者	
		男	女	男	女		男	女	男	女		男	女
鹽鹿郡	**1,199**	**1,490**	**965**	**1,136**	**1,824**	**570**	**737**	**255**	**663**	**1,041**	**690**	**797**	**426**
龜山町	507	640	280	456	981	337	424	57	375	709	211	219	98
關町	160	198	211	133	141	37	44	49	30	33	52	63	68
神逸村	9	9	9	13	12	25	28	32	37	32	27	32	30
坂下村	20	25	20	22	29	2	4	2	3	4	10	10	2
加太村	32	44	52	31	42	34	41	53	37	48	26	33	34
晝生村	20	24	25	15	24	18	21	27	26	23	29	32	37
國府村	32	45	40	55	48	9	9	18	15	14	32	36	31
井川村	74	79	53	75	73	37	57	8	52	47	33	45	19
庄野村	43	64	45	41	79	2	2	—	3	10	52	53	8
高瀨村	64	66	41	70	103	30	48	3	30	67	27	37	16
牧津田村	6	11	8	5	6	—	—	—	—	—	13	13	15
石藥師村	46	46	30	44	52	6	9	—	9	7	30	32	3
久田澤村	37	86	33	28	56	2	4	—	2	3	18	27	14
深間伊村	42	42	38	31	42	9	12	4	13	9	33	57	12
椿村	19	20	17	30	32	—	—	—	—	—	8	8	9
庄內村	20	21	20	14	12	11	19	—	11	10	27	31	14
川崎村	38	45	35	47	68	1	1	2	—	2	25	27	10
野登村	28	23	5	23	24	6	6	--	13	14	20	18	2
白川村	2	2	3	3	—	4	8	—	7	9	17	24	4
河藝郡	**1,753**	**2,332**	**1,970**	**1,742**	**2,670**	**252**	**404**	**59**	**268**	**513**	**1,006**	**1,202**	**496**
白子町	218	315	292	251	316	40	65	8	31	85	170	172	57
神戸町	367	460	535	343	574	46	90	3	44	90	191	224	65
一身田町	239	292	228	231	420	39	58	2	28	79	77	96	37
稻生村	31	29	25	29	32	2	3	3	2	7	24	19	9
天名村	20	25	20	15	13	3	5	1	5	3	21	20	7
合川村	19	27	24	19	26	13	14	8	16	32	30	28	15
榮野村	27	23	17	28	7	9	15	3	15	5	35	50	6
上津村	71	84	69	105	17	27	3	34	33	35	49	10	
豐野村	90	137	85	99	134	9	11	8	13	16	22	27	11
黑田村	6	6	4	6	8	1	1	—	2	2	25	33	12
白塚村	170	320	135	106	263	8	10	1	11	18	25	38	25
栗眞村	22	27	23	42	34	3	6	—	8	6	22	38	15
大里村	28	38	45	36	38	5	8	6	4	6	35	53	48
高尾村	14	14	12	11	29	3	3	—	3	6	18	17	3
椋本村	104	121	85	118	163	5	9	—	7	11	23	35	2
明村	8	15	10	11	12	2	2	—	1	6	22	37	9
飯野村	16	25	27	20	20	—	—	—	—	—	13	19	17
河曲村	39	57	40	20	56	6	8	—	5	14	38	54	16
一宮村	31	35	33	43	47	—	—	—	—	—	44	46	47
箕田村	54	80	94	68	78	6	14	7	8	7	25	19	32
玉垣村	68	71	75	51	82	4	8	—	3	17	44	44	26
若松村	111	131	77	121	213	31	47	6	28	70	67	84	27

職業別 (續)

由業無業家族		家事使用人					其ノ他ノ有業者					無業		
男	女	戸數	有業者 男	有業者 女	無業家族 男	無業家族 女	戸數	有業者 男	有業者 女	無業家族 男	無業家族 女	戸數	男	女
739	**1,485**	**47**	**34**	**28**	**41**	**58**	**324**	**367**	**301**	**316**	**400**	**611**	**835**	**1,125**
182	717	42	30	20	30	48	62	62	27	43	94	331	442	617
43	46	—	—	—	—	—	49	60	75	41	46	88	179	194
33	36	—	—	—	—	—	13	16	27	21	13	13	22	31
14	18	—	—	—	—	—	50	61	55	56	72	1	1	2
26	37	—	—	—	—	—	22	47	25	25	22	8	14	16
28	35	—	—	—	—	—	16	11	14	13	6	13	12	17
46	49	—	—	—	—	—	—	—	—	—	—	1	—	1
50	49	1	1	3	—	—	9	7	6	19	5	24	17	46
57	118	1	—	1	1	1	13	14	2	15	21	10	8	18
22	58	—	—	—	—	—	5	5	2	1	5	35	28	45
10	12	—	—	—	—	—	3	3	2	6	2	—	—	—
35	70	—	—	—	—	—	5	7	2	7	8	31	32	51
13	26	—	—	—	—	—	40	45	32	52	74	20	37	39
32	68	—	—	—	—	—	14	13	18	8	13	10	10	13
4	6	—	—	—	—	—	—	—	—	—	—	—	—	—
25	47	1	3	2	5	1	23	16	14	9	19	6	1	7
26	36	—	—	—	—	—	—	—	—	—	—	—	—	—
77	35	2	—	2	5	8	—	—	—	—	—	20	32	28
16	22	—	—	—	—	—	—	—	—	—	—	—	—	—
1,088	**1,925**	**25**	**30**	**30**	**42**	**43**	**468**	**679**	**388**	**427**	**594**	**610**	**671**	**1,091**
188	335	—	—	—	—	—	71	198	55	33	85	93	87	164
192	355	—	—	—	—	—	59	65	12	58	77	116	92	178
69	185	1	1	—	1	1	35	34	11	25	39	119	125	201
22	21	—	—	—	—	—	7	5	4	11	15	13	19	20
21	22	1	2	—	—	2	—	—	—	—	—	8	12	17
24	61	—	—	—	—	—	5	5	2	9	18	13	15	17
30	66	—	—	—	—	—	11	11	2	6	5	25	22	67
37	76	--	—	—	—	—	16	28	14	25	12	18	26	58
24	34	6	7	6	8	8	24	38	27	30	27	28	64	51
20	59	—	—	—	—	—	9	13	6	11	19	17	17	23
28	48	11	15	20	31	29	65	85	101	19	61	—	—	—
46	36	—	—	—	—	—	28	39	25	46	31	6	20	22
50	52	—	—	—	—	—	5	7	6	5	7	7	16	18
33	36	--	—	—	—	—	5	5	4	9	8	10	8	13
20	56	—	—	—	—	—	8	8	13	15	26	3	5	5
29	64	—	—	—	—	—	1	1	—	—	1	2	1	1
18	16	—	—	—	—	—	13	19	22	16	16	3	6	8
35	62	—	—	—	—	—	35	34	24	34	40	6	9	10
56	77	—	—	—	—	—	—	—	—	—	—	8	18	21
23	21	—	—	—	—	—	20	31	35	20	15	12	15	20
31	71	—	—	—	—	—	1	1	1	—	1	36	40	64
92	172	6	5	4	2	3	50	52	24	55	91	67	54	113

20. 現住戸口

	總數						農業				
	戸數	人口					戸數	有業者		無業家族	
		總數	有業者		無業家族			男	女	男	女
			男	女	男	女					
安濃郡	**5,144**	**26,111**	**7,114**	**7,011**	**5,591**	**6,395**	**4,107**	**5,833**	**6,189**	**4,506**	**4,881**
神戸村	570	2,781	751	617	578	835	372	513	542	372	465
安東村	455	2,332	639	704	484	505	357	545	612	370	383
櫛形村	447	2,271	565	537	563	606	367	475	454	472	477
片田村	386	2,000	554	567	443	436	312	412	501	404	382
高宮村	250	1,183	319	381	221	262	196	256	311	188	200
長野村	318	1,605	357	253	439	556	269	308	235	392	471
辰水村	400	2,001	498	458	500	545	375	471	446	465	495
草生村	361	2,029	733	738	226	332	309	661	710	182	228
村主村	311	1,615	512	495	276	332	281	455	473	248	285
安濃村	395	2,059	610	601	386	462	355	550	558	341	412
明合村	375	1,939	526	572	403	438	301	437	495	336	350
安西村	400	1,960	458	562	460	480	332	385	491	388	398
雲林院村	344	1,717	406	387	478	446	209	259	242	270	250
河内村	132	619	186	139	134	160	72	106	119	78	85
一志郡	**17,712**	**87,885**	**24,111**	**21,952**	**18,886**	**22,936**	**11,587**	**16,226**	**16,296**	**12,942**	**13,668**
久居町	2,161	10,202	3,326	2,678	1,571	2,627	620	1,019	1,043	526	593
良洲町	756	4,258	974	821	1,107	1,356	397	518	443	545	661
桃園村	363	1,823	477	418	416	512	288	428	384	347	397
戸木村	388	2,017	468	485	503	561	291	329	358	329	344
七栗村	445	2,275	660	607	454	554	371	511	561	378	408
稲葉村	176	866	222	234	204	206	156	200	230	181	171
榊原村	470	2,546	791	805	444	506	424	741	762	411	452
大三村	510	2,476	660	639	532	645	356	470	520	378	404
大井村	494	2,745	514	869	663	699	354	374	360	476	439
川口村	632	2,956	824	699	692	741	410	532	493	457	419
俣山村	336	1,661	476	405	357	423	267	374	373	295	319
八ツ村	420	1,994	572	575	409	438	308	419	489	302	307
境城村	107	580	186	164	112	118	101	179	161	111	115
家原村	472	2,325	620	521	529	655	340	443	399	377	426
竹知村	366	1,679	501	366	363	449	201	259	293	182	224
八生村	612	2,878	788	722	639	729	384	545	562	447	360
太生村	393	1,856	428	442	497	489	308	343	358	406	393
伊地村	290	1,468	356	292	362	458	199	268	239	262	283
八郎村	453	2,155	566	370	498	721	284	379	269	331	434
多氣村	515	2,372	663	349	546	814	317	433	275	348	468
下川村	326	1,488	374	380	395	339	257	315	344	329	265
字郷村	477	2,407	731	607	530	539	339	537	494	373	331
波之村	618	2,915	790	747	672	706	443	582	660	479	455
中瀬村	393	1,905	541	500	441	423	283	431	394	354	337
豊地村	395	2,030	620	580	393	437	321	509	524	338	359
川合村	656	2,970	619	821	759	771	491	486	633	544	557
高岡村	324	1,851	397	657	401	396	256	329	305	321	317
中川村	454	2,318	708	664	491	455	348	515	527	381	346
豊田村	309	1,518	405	386	338	389	225	316	331	255	262
中原村	531	2,618	690	623	582	723	387	539	520	440	522
阿坂村	434	2,301	662	661	437	541	370	592	605	395	465
来庄村	423	2,152	598	484	446	624	299	431	414	318	419
松崎村	489	2,282	686	265	431	900	93	133	100	84	120
天白村	401	2,085	672	685	382	346	321	613	631	280	220
鵲江村	254	1,469	376	432	309	352	215	331	391	260	283
小出村	314	1,601	425	349	357	470	205	310	271	265	281
雲野村	565	2,843	745	650	624	824	358	493	580	437	462

職業別 (續)

水産業					鑛業					工業				
戸數	有業者		無業家族		戸數	有業者		無業家族		戸數	有業者		無業家族	
	男	女	男	女		男	女	男	女		男	女	男	女
2	**3**	**2**	**2**	**3**	**25**	**25**	**35**	**27**	**23**	**171**	**237**	**136**	**196**	**286**
—	—	—	—	—	25	25	35	27	23	28	28	—	30	57
—	—	—	—	—	—	—	—	—	—	21	23	20	17	20
—	—	—	—	—	—	—	—	—	—	16	22	18	21	36
—	—	—	—	—	—	—	—	—	—	8	11	4	6	4
—	—	—	—	—	—	—	—	—	—	14	20	13	11	18
—	—	—	—	—	—	—	—	—	—	5	5	2	8	7
—	—	—	—	—	—	—	—	—	—	1	2	1	1	2
—	—	—	—	—	—	—	—	—	—	9	17	9	5	28
—	—	—	—	—	—	—	—	—	—	5	24	2	4	12
—	—	—	—	—	—	—	—	—	—	10	19	10	11	15
—	—	—	—	—	—	—	—	—	—	10	15	10	7	12
2	3	2	2	3	—	—	—	—	—	17	18	13	28	35
—	—	—	—	—	—	—	—	—	—	26	32	34	47	35
—	—	—	—	—	—	—	—	—	—	1	1	—	—	5
318	**474**	**226**	**436**	**632**	**8**	**13**	**4**	**19**	**15**	**1,182**	**1,834**	**1,788**	**1,314**	**2,030**
—	—	—	—	—	8	13	4	19	15	232	494	289	161	377
162	221	173	233	289	—	—	—	—	—	73	92	85	132	157
—	—	—	—	—	—	—	—	—	—	10	10	9	13	23
1	1	—	2	3	—	—	—	—	—	10	14	12	17	28
—	—	—	—	—	—	—	—	—	—	19	54	18	34	68
2	—	—	—	—	—	—	—	—	—	2	4	—	3	4
—	—	—	—	—	—	—	—	—	—	8	9	9	5	9
2	4	2	2	2	—	—	—	—	—	38	63	21	40	53
—	—	—	—	—	—	—	—	—	—	57	59	475	118	168
1	—	—	—	—	—	—	—	—	—	48	66	130	57	70
—	—	—	—	—	—	—	—	—	—	14	21	—	18	28
1	1	—	2	1	—	—	—	—	—	21	29	40	28	29
—	—	—	—	—	—	—	—	—	—	1	2	2	—	1
—	—	—	—	—	—	—	—	—	—	33	40	12	48	52
—	—	—	—	—	—	—	—	—	—	49	91	29	52	68
—	—	—	—	—	—	—	—	—	—	42	59	35	28	69
—	—	—	—	—	—	—	—	—	—	13	13	15	17	14
—	—	—	—	—	—	—	—	—	—	14	15	1	20	42
—	—	—	—	—	—	—	—	—	—	45	53	11	47	90
—	—	—	—	—	—	—	—	—	—	77	102	27	79	159
—	—	—	—	—	—	—	—	—	—	14	14	4	14	13
—	—	—	—	—	—	—	—	—	—	21	18	16	24	18
—	—	—	—	—	—	—	—	—	—	64	94	36	80	91
—	—	—	—	—	—	—	—	—	—	26	40	32	23	24
—	—	—	—	—	—	—	—	—	—	16	31	9	15	17
—	—	—	—	—	—	—	—	—	—	18	21	29	24	18
—	—	—	—	—	—	—	—	—	—	10	10	323	11	21
—	—	—	—	—	—	—	—	—	—	19	47	22	18	11
—	—	—	—	—	—	—	—	—	—	29	39	29	23	42
—	—	—	—	—	—	—	—	—	—	28	30	17	36	35
—	—	—	—	—	—	—	—	—	—	15	19	21	16	17
—	—	—	—	—	—	—	—	—	—	30	45	5	40	47
86	137	43	120	209	—	—	—	—	—	34	75	7	27	89
2	2	3	3	3	—	—	—	—	—	18	14	7	18	21
2	2	2	3	5	—	—	—	—	—	1	2	2	1	3
—	—	—	—	—	—	—	—	—	—	13	17	6	6	17
62	106	3	71	120	—	—	—	—	—	20	28	3	21	37

20. 現住戸口

	商業					交通業					公務自由業		
	戸數	有業者		無業家族		戸數	有業者		無業家族		戸數	有業者	
		男	女	男	女		男	女	男	女		男	女
安濃郡	237	305	285	258	313	46	58	28	49	67	287	349	191
神戸村	23	51	18	22	39	12	17	—	7	16	36	57	6
安東村	15	13	21	20	19	5	5	5	9	10	21	22	18
椋形村	19	20	39	27	28	—	—	—	—	—	33	35	23
片田村	27	25	32	15	22	1	1	—	2	4	12	12	9
高宮村	13	22	33	7	15	2	2	2	1	—	14	13	14
長野村	8	8	3	13	19	6	8	—	6	12	14	14	5
辰水村	4	4	4	3	6	—	—	—	—	—	18	21	7
草生村	4	5	6	3	8	—	—	—	—	—	25	37	9
村主村	7	10	11	5	7	1	1	1	—	1	15	21	7
安濃合村	13	17	18	20	18	—	—	—	—	—	17	24	15
明西村	13	14	11	10	11	6	12	6	4	8	37	42	45
安村	17	20	26	14	14	1	1	1	1	1	25	25	23
雲林院村	58	67	63	84	90	12	11	13	19	15	11	13	10
河内村	16	29	—	15	17	—	—	—	—	—	9	11	—
一志郡	1,851	2,389	1,893	1,592	2,608	301	477	90	340	562	997	1,274	631
久居町	631	887	656	414	859	78	117	11	61	133	228	290	241
香良洲町	85	104	96	114	149	4	5	4	8	10	26	27	12
桃園村	9	8	7	5	11	1	1	1	3	—	19	20	5
戸木村	58	94	105	116	131	3	3	1	9	11	21	23	6
七栗村	27	27	14	14	24	2	9	2	1	—	21	56	11
稲葉村	5	4	1	8	8	—	—	—	—	—	12	13	2
榊原村	16	16	10	3	13	—	—	—	—	—	8	7	8
大三村	40	50	69	30	51	13	16	2	9	30	31	42	15
川井村	35	40	30	30	40	3	3	1	5	8	34	34	2
口村	58	67	33	60	94	12	18	—	12	23	37	52	19
山村	16	17	22	13	17	12	21	1	10	25	19	39	7
ツ村	14	18	21	11	14	10	24	2	15	12	24	33	9
大川俣村	1	2	1	—	—	—	—	—	—	—	3	3	—
八城村	42	62	54	40	63	16	19	6	17	31	23	29	13
境原村	18	25	20	18	27	14	34	—	13	23	18	25	11
家知村	50	40	55	47	52	18	20	—	20	38	31	39	15
竹生地村	20	22	20	18	18	6	13	7	17	14	13	13	13
八郎村	19	19	19	19	27	5	8	4	6	8	12	14	13
多幡氣村	41	44	62	33	48	23	36	2	29	51	29	39	12
下川郷村	33	39	34	34	47	8	12	—	11	12	24	27	2
字之氣村	14	14	11	13	15	4	4	6	12	7	10	7	3
波瀬郷村	34	44	34	36	64	7	18	2	13	14	18	27	10
中村	42	42	34	36	51	3	4	—	7	1	37	49	13
豐地合村	23	27	28	19	16	9	9	12	9	8	21	24	22
川岡村	19	30	21	16	14	—	—	—	—	—	29	33	18
高田村	38	41	47	58	43	3	4	6	3	3	31	29	42
中原村	34	31	29	37	31	3	3	—	6	4	19	24	—
阿坂村	25	43	49	20	24	1	1	—	—	4	22	34	29
米庄村	11	12	10	15	18	4	14	2	4	8	22	16	10
松崎村	44	59	51	40	59	6	8	6	9	21	16	21	9
天白村	15	24	20	13	15	—	—	—	—	—	20	24	11
鶴ノ江村	46	66	48	50	85	4	6	—	7	4	21	48	8
小雲野村	187	267	84	122	335	10	18	6	4	25	22	34	4
雲出村	20	9	21	22	27	8	8	3	10	16	18	10	6
	8	13	11	7	9	—	—	—	—	—	8	10	13
	38	46	35	34	59	2	2	2	1	2	19	20	6
	35	36	31	32	50	9	19	1	9	16	31	39	11

職業別 (續)

由業		家事使用人					其ノ他ノ有業者					無業		
無業家族		戸數	有業者		無業家族		戸數	有業者		無業家族		戸數	男	女
男	女		男	女	男	女		男	女	男	女			
280	441	—	9	5	—	—	203	295	140	215	281	66	58	100
47	76	—	1	2	—	—	46	57	14	53	110	28	20	49
24	22	—	8	3	—	—	23	23	25	29	34	13	15	17
26	50	—	—	—	—	—	12	13	3	17	15	—	—	—
7	3	—	—	—	—	—	25	93	21	8	18	1	1	3
7	20	—	—	—	—	—	8	6	8	6	5	3	1	4
14	28	—	—	—	—	—	13	14	8	4	12	3	2	7
30	41	—	—	—	—	—	—	—	—	—	—	2	1	1
27	54	—	—	—	—	—	9	13	4	5	6	5	4	8
18	24	—	—	—	—	—	2	1	1	1	3	—	—	—
14	17	—	—	—	—	—	—	—	—	—	—	—	—	—
26	51	—	—	—	—	—	4	6	5	10	2	4	10	4
23	26	—	—	—	—	—	6	6	6	4	3	—	—	—
14	10	—	—	—	—	—	24	24	25	41	42	4	3	4
3	19	—	—	—	—	—	31	39	20	37	31	3	1	3
956	1,684	70	147	200	76	80	981	1,277	824	767	1,032	417	444	625
122	409	29	84	113	40	29	224	422	321	119	89	111	109	123
53	66	2	4	5	2	4	2	3	3	4	5	5	16	15
20	44	—	—	—	—	—	16	10	12	11	12	20	17	25
27	41	2	2	2	—	—	2	2	1	3	3	—	—	—
27	50	—	—	—	—	—	3	3	1	—	1	2	—	3
15	19	—	—	—	—	—	1	1	1	2	4	—	—	—
11	12	—	—	—	—	—	14	18	16	14	20	—	—	—
37	56	—	—	—	—	—	11	15	10	17	12	19	19	37
18	20	2	2	1	2	3	2	2	—	2	3	7	12	18
46	68	—	—	—	—	—	58	89	24	52	58	9	8	9
17	28	—	—	—	—	—	6	4	2	2	4	2	2	2
18	35	—	—	—	—	—	41	48	14	33	39	1	—	1
—	2	—	—	—	—	—	—	—	—	—	—	1	1	—
24	50	8	13	24	11	13	10	14	13	12	20	—	—	—
19	23	—	—	1	—	—	51	67	12	69	77	15	10	7
35	43	2	12	10	4	3	67	73	45	45	125	18	13	39
15	16	—	—	—	—	—	29	24	29	22	30	4	2	4
8	21	—	—	—	—	—	28	32	16	27	52	13	20	25
37	57	—	—	—	—	—	27	15	14	18	33	4	3	8
20	48	—	—	—	—	—	52	50	11	50	74	4	4	6
15	20	—	—	2	—	—	24	20	10	8	13	3	4	6
28	22	—	—	—	—	—	52	87	51	49	27	6	7	13
47	69	—	—	—	—	—	18	19	4	13	28	11	10	11
28	23	1	1	—	2	1	12	9	12	4	8	8	2	6
18	32	—	—	—	—	—	10	17	8	6	15	—	—	—
30	40	5	1	6	—	—	46	37	58	52	56	24	48	54
21	18	—	—	—	—	—	—	—	—	—	—	2	5	5
28	30	7	11	8	4	5	28	57	29	28	27	4	12	8
24	33	—	—	3	—	—	3	8	1	—	1	15	17	25
17	28	—	—	—	—	—	45	33	20	34	50	5	6	8
13	29	—	—	—	—	—	6	3	4	—	5	8	—	10
18	35	4	2	9	—	—	—	—	—	—	—	19	13	34
21	52	2	6	5	4	7	21	16	16	12	19	34	37	44
22	24	4	5	7	6	9	7	11	7	15	16	3	6	10
10	15	—	—	—	—	—	12	18	13	12	21	8	16	16
21	42	1	1	1	—	1	30	29	28	25	61	6	5	7
26	64	1	3	3	1	5	23	21	18	7	24	26	20	46

20. 現住戸口

	總數 戸數	總數 人口	有業者 男	有業者 女	無業家族 男	無業家族 女	農業 戸數	農業 有業者 男	農業 有業者 女	農業 無業家族 男	農業 無業家族 女
飯南郡	**11,524**	**57,186**	**15,102**	**12,708**	**13,020**	**16,356**	**7,355**	**10,037**	**9,976**	**8,331**	**10,039**
柿野町	914	4,214	1,215	878	907	1,214	568	815	665	592	738
花岡町	1,045	4,915	1,245	888	1,179	1,603	431	601	625	514	598
粥見町	941	4,332	1,207	1,120	970	1,035	668	919	986	670	638
港村	499	3,068	846	819	629	774	181	316	351	218	291
松尾村	419	2,236	629	638	479	490	363	533	567	398	413
松江村	639	2,874	704	496	649	1,025	217	324	306	273	356
伊勢寺村	508	2,740	727	694	639	680	413	627	649	524	528
大河内村	652	3,172	908	752	649	863	493	712	699	455	645
茅広江村	412	2,022	539	551	442	490	335	441	489	359	366
大石村	567	2,536	582	548	712	694	442	455	490	540	529
宮前村	637	2,736	684	157	602	1,293	439	471	131	352	1,006
川俣村	574	2,837	693	437	749	958	374	483	302	634	810
森村	460	2,416	665	399	587	765	172	282	200	228	260
波瀬村	428	2,243	666	602	484	491	160	206	269	203	202
射和村	721	3,586	964	844	800	978	517	712	776	561	589
櫛田村	426	2,372	574	597	560	641	305	436	466	374	429
朝見村	354	1,800	442	470	427	461	308	387	452	346	373
西黒部村	542	2,814	736	716	613	749	340	510	576	335	376
機殿村	336	1,832	470	480	407	475	279	366	432	331	385
清代村	450	2,441	606	622	536	677	350	441	545	424	507
多氣郡	**8,999**	**46,803**	**12,604**	**11,287**	**10,672**	**12,240**	**6,101**	**8,792**	**8,909**	**7,339**	**7,828**
相可町	668	3,361	881	854	774	852	334	483	507	461	445
大淀町	507	2,802	713	548	669	872	303	442	476	354	382
東黒部村	374	1,897	499	486	403	509	234	307	401	263	272
下御糸村	433	2,438	617	707	571	543	371	518	672	494	497
上御糸村	483	2,705	708	747	628	622	434	637	671	562	545
明星村	616	3,295	927	891	682	795	417	663	661	444	493
宮村	578	3,302	861	766	766	909	359	554	666	473	503
西外城田村	332	1,805	466	493	415	431	258	345	448	338	343
佐奈村	643	3,377	945	928	688	816	501	736	838	527	578
津田村	338	1,727	460	453	396	418	259	349	420	300	281
丹生村	308	1,613	461	397	325	480	185	280	275	173	227
五ケ谷村	806	3,824	960	815	910	1,139	568	715	695	665	736
川添村	609	2,878	735	652	726	765	398	526	493	521	498
三瀬谷村	779	3,750	1,022	1,000	882	846	495	691	699	594	547
荻原村	864	4,292	1,141	796	994	1,361	614	841	623	691	903
領内村	350	2,059	602	603	460	394	130	190	233	193	153
大杉谷村	311	1,678	606	151	383	538	241	515	131	286	425

職業別 (續)

水産業 戸數	水産業 有業者 男	水産業 有業者 女	水産業 無業家族 男	水産業 無業家族 女	鑛業 戸數	鑛業 有業者 男	鑛業 有業者 女	鑛業 無業家族 男	鑛業 無業家族 女	工業 戸數	工業 有業者 男	工業 有業者 女	工業 無業家族 男	工業 無業家族 女
243	**416**	**393**	**290**	**361**	**12**	**13**	**11**	**13**	**20**	**688**	**927**	**389**	**807**	**1,081**
—	—	—	—	—	—	—	—	—	—	114	165	75	132	179
—	—	—	—	—	—	—	—	—	—	81	90	28	92	81
1	1	—	—	1	—	—	—	—	—	35	30	7	40	58
235	401	384	275	343	—	—	—	—	—	8	10	9	22	23
—	—	—	—	—	—	—	—	—	—	3	4	3	8	7
—	—	—	—	—	—	—	—	—	—	115	119	78	93	167
—	—	—	—	—	—	—	—	—	—	27	29	—	43	62
—	—	—	—	—	—	—	—	—	—	43	57	13	58	64
—	—	—	—	—	—	—	—	—	—	8	16	23	10	9
—	—	—	—	—	1	2	1	—	2	18	18	15	22	18
—	—	—	—	—	—	—	—	—	—	24	26	—	30	69
—	—	—	—	—	—	—	—	—	—	9	11	4	13	17
—	—	—	—	—	—	—	—	—	—	9	13	14	8	13
—	—	—	—	—	—	—	—	—	—	36	67	36	31	38
—	—	—	—	—	—	—	—	—	—	61	99	23	67	121
—	—	—	—	—	—	—	—	—	—	27	38	32	42	42
—	—	—	—	—	—	—	—	—	—	5	5	1	15	17
7	14	9	15	17	11	11	10	13	18	36	52	8	43	54
—	—	—	—	—	—	—	—	—	—	12	33	10	16	18
—	—	—	—	—	—	—	—	—	—	17	45	10	22	24
75	**99**	**4**	**73**	**159**	—	—	—	—	—	**566**	**870**	**430**	**704**	**925**
12	12	—	3	21	—	—	—	—	—	47	61	54	69	55
54	70	—	61	129	—	—	—	—	—	49	72	7	83	136
1	2	1	—	—	—	—	—	—	—	18	45	3	19	39
3	8	2	6	2	—	—	—	—	—	9	17	1	7	1
—	—	—	—	—	—	—	—	—	—	9	13	15	17	16
—	—	—	—	—	—	—	—	—	—	78	112	109	87	89
—	—	—	—	—	—	—	—	—	—	70	114	30	86	125
—	—	—	—	—	—	—	—	—	—	26	59	13	27	30
—	—	—	—	—	—	—	—	—	—	46	62	17	50	90
—	—	—	—	—	—	—	—	—	—	18	29	2	26	22
—	—	—	—	—	—	—	—	—	—	20	34	20	22	32
—	—	—	—	—	—	—	—	—	—	37	43	2	42	81
—	—	—	—	—	—	—	—	—	—	36	45	73	36	59
5	7	1	3	7	—	—	—	—	—	35	42	36	45	37
—	—	—	—	—	—	—	—	—	—	39	55	30	49	56
—	—	—	—	—	—	—	—	—	—	12	31	18	17	23
—	—	—	—	—	—	—	—	—	—	17	36	—	22	34

20. 現住戸口

	商業					交通業					公務自由業		
	戸数	有業者		無業家族		戸数	有業者		無業家族		戸数	有業者	
		男	女	男	女		男	女	男	女		男	女
饗南郡	**1,144**	**1,287**	**885**	**1,197**	**1,571**	**233**	**310**	**43**	**275**	**402**	**645**	**822**	**293**
柿花町	129	113	106	103	176	52	67	3	35	63	51	55	29
野岡町	250	291	154	252	340	30	38	2	35	61	58	58	11
弟見町	93	98	80	95	129	9	11	—	12	20	50	73	17
港村	58	100	60	89	99	—	—	—	—	—	10	10	7
松尾村	5	7	10	11	10	—	—	—	—	—	16	18	7
松江村	126	119	68	106	188	24	36	7	29	50	69	83	28
伊寺村	22	24	27	31	33	10	10	—	9	11	32	31	14
大内村	33	36	18	42	45	24	34	3	28	32	25	35	6
芳江村	17	16	23	17	21	4	4	—	2	5	10	26	5
大石村	35	36	18	38	37	18	18	1	30	28	21	21	7
宮前村	102	118	15	101	132	10	18	—	21	18	36	27	9
川俣村	50	72	47	29	21	8	9	5	6	15	27	26	8
淼村	31	36	35	43	51	22	30	7	30	44	18	19	12
波瀬村	37	49	64	44	34	6	11	6	9	10	16	27	27
射和村	46	42	31	48	83	4	8	—	6	6	77	100	14
櫛田村	35	40	46	73	75	4	6	5	5	8	32	48	41
朝見村	7	8	3	11	10	—	—	—	—	—	19	30	10
西黒部村	32	44	37	38	45	8	10	4	18	31	22	23	7
機殿村	13	11	15	5	9	—	—	—	—	—	17	28	6
漕代村	23	27	28	21	33	—	—	—	—	—	39	84	28
多氣郡	**808**	**984**	**791**	**853**	**989**	**210**	**323**	**114**	**318**	**465**	**536**	**696**	**312**
相可町	110	155	151	99	115	22	24	22	24	33	88	103	75
大淀町	53	64	52	86	95	7	13	—	15	32	28	42	6
東黒部村	39	40	47	30	67	8	10	7	11	18	15	34	3
下御糸村	15	30	14	27	11	6	13	5	7	7	20	27	10
上御糸村	11	16	17	15	21	1	2	1	2	2	19	27	29
明星村	35	53	50	37	44	27	31	19	38	52	41	53	39
賽宮村	49	59	37	73	87	26	51	7	43	47	39	67	19
西田村	11	10	13	16	18	3	7	—	3	5	25	38	11
佐外城村	50	65	52	54	65	13	34	3	18	29	29	48	17
津田村	13	23	13	22	15	3	7	—	5	7	32	43	8
丹生村	54	70	45	37	60	3	15	—	6	13	22	30	20
五ケ谷村	75	72	50	75	107	2	2	—	6	8	26	39	13
川添村	74	76	6	48	66	15	14	17	49	52	42	38	4
三谷村	61	80	83	58	35	22	34	23	22	38	32	38	33
蔡濵原村	80	104	102	108	116	37	48	—	36	100	47	37	12
領内村	58	42	45	38	34	11	14	10	21	12	10	13	9
大杉谷村	20	25	14	30	33	4	4	—	12	10	21	19	4

職業別 (續)

由業無業家族		家事使用人					其ノ他ノ有業者					無業		
男	女	戸數	有業者 男	有業者 女	無業家族 男	無業家族 女	戸數	有業者 男	有業者 女	無業家族 男	無業家族 女	戸數	男	女
785	**1,074**	**11**	**19**	**5**	**10**	**12**	**924**	**1,271**	**713**	**964**	**1,149**	**269**	**348**	**647**
45	58	—	—	—	—	—	—	—	—	—	—	—	—	—
64	123	—	—	—	—	—	107	167	68	101	121	88	121	279
46	55	—	—	—	—	—	70	75	30	93	119	15	14	15
19	10	—	—	—	—	—	7	9	8	6	8	—	—	—
25	26	—	—	—	—	—	30	67	51	32	28	2	5	6
74	133	2	2	—	2	3	24	21	9	21	33	62	51	95
25	40	—	—	—	—	—	4	6	4	7	6	—	—	—
31	30	—	—	—	—	—	29	34	13	30	34	5	5	13
11	24	—	—	—	—	—	27	36	11	31	45	11	12	20
29	37	—	—	—	—	—	32	32	16	53	43	—	—	—
46	40	4	4	—	6	5	19	20	2	41	17	3	5	6
27	45	—	—	—	—	—	103	92	71	38	33	3	2	17
40	44	—	—	—	—	—	203	285	131	230	334	5	8	19
17	14	—	1	1	—	—	172	305	199	179	192	1	1	1
96	149	1	1	—	—	2	2	2	—	2	2	13	20	26
40	51	1	1	—	1	1	4	5	7	2	3	18	23	32
34	33	—	—	—	—	—	9	12	4	12	15	6	9	13
42	54	—	—	—	—	—	63	72	65	53	73	23	56	81
22	28	3	10	4	1	1	9	22	13	24	28	3	8	6
52	80	—	—	—	—	—	10	9	11	9	15	11	8	18
564	**823**	**30**	**33**	**29**	**35**	**51**	**544**	**807**	**698**	**629**	**722**	**129**	**157**	**278**
78	128	11	10	9	4	7	29	33	36	19	17	15	17	31
41	54	4	4	3	8	11	4	6	4	12	13	5	9	20
13	21	4	1	3	1	—	45	60	21	62	75	10	4	17
16	8	—	—	—	—	—	3	4	3	6	4	6	8	13
28	30	—	—	—	—	—	9	13	14	4	8	—	—	—
50	84	—	7	—	—	—	7	8	13	9	12	11	17	21
63	99	—	—	—	—	—	16	16	7	11	13	19	17	35
21	27	—	1	—	—	—	5	6	8	5	3	4	5	5
32	48	—	—	—	—	—	1	—	1	3	1	3	4	5
27	72	1	1	3	2	5	6	8	7	7	11	6	7	5
33	35	9	7	11	20	23	10	25	26	19	20	5	15	20
22	42	1	2	—	—	5	72	87	55	55	85	25	45	75
28	11	—	—	—	—	—	37	36	59	39	63	7	5	16
21	25	—	—	—	—	—	116	130	125	135	142	13	4	15
58	105	—	—	—	—	—	47	56	29	52	81	—	—	—
10	9	—	—	—	—	—	129	312	288	181	163	—	—	—
23	25	—	—	—	—	—	8	7	2	10	11	—	—	—

20. 現住戸口

	総数						農業				
	戸数	人口 総数	有業者 男	有業者 女	無業家族 男	無業家族 女	戸数	有業者 男	有業者 女	無業家族 男	無業家族 女
度會郡	**18,903**	**105,392**	**27,199**	**25,757**	**23,042**	**29,394**	**10,098**	**14,378**	**17,362**	**12,233**	**14,079**
神社町	475	2,371	645	530	562	834	185	254	355	268	305
大湊町	476	2,546	655	113	631	1,147	32	33	42	39	49
田丸町	514	2,505	601	386	572	946	166	210	246	197	235
二見町	1,102	6,854	1,580	1,795	1,582	1,897	431	560	902	530	640
小俣町	1,018	6,152	1,326	1,727	1,416	1,683	341	448	541	421	543
宮本村	288	1,656	455	466	373	362	272	414	458	349	337
沼木郷村	328	1,804	460	486	417	441	283	415	464	332	344
四郷村	804	4,721	1,555	1,542	716	908	536	952	1,056	575	719
濱郷村	958	5,151	1,399	1,162	1,169	1,421	357	445	775	419	475
御園村	639	4,240	892	1,396	802	1,150	400	589	728	514	701
豊濱村	795	4,968	1,081	1,163	1,257	1,467	638	795	1,107	1,034	1,184
北濱村	906	5,026	1,195	1,242	1,232	1,357	446	589	990	520	712
有田村	401	2,558	589	922	480	567	312	414	572	387	425
東外城田村	475	2,719	662	751	640	666	395	570	690	539	567
城田村	515	2,909	670	754	706	779	434	568	670	601	662
下外城田村	445	2,625	658	739	529	699	396	507	719	477	601
内城田村	610	3,365	869	965	799	732	495	736	846	694	642
中川保村	342	1,828	671	643	242	272	298	627	631	211	242
七原村	633	3,067	891	833	661	682	493	740	749	499	484
瀧村	709	3,301	882	710	823	886	476	596	536	452	531
柏崎村	572	2,722	823	544	535	820	339	532	452	338	432
大山村	438	2,233	633	657	470	473	307	455	499	330	353
島津村	578	2,595	682	348	550	1,015	175	177	219	165	201
吉津村	778	3,537	839	364	728	1,606	250	265	201	300	465
鵜倉村	536	2,817	804	587	597	829	85	121	230	106	84
中島村	476	2,917	842	727	580	768	174	243	239	184	201
一瀬郷村	320	1,738	498	469	342	429	257	435	422	293	343
小川村	281	1,524	433	437	328	326	233	350	393	285	271
慈原村	420	2,163	608	510	437	608	291	434	427	316	432
南海村	618	3,694	1,101	458	701	1,434	84	120	211	96	103
五所曾村	617	3,349	822	921	782	824	264	333	477	371	401
宿ケ田村	550	3,621	881	884	938	918	13	15	18	22	25
神原村	286	1,916	497	526	445	448	240	436	497	369	370
阿山郡	**14,552**	**70,538**	**19,005**	**19,070**	**14,481**	**17,982**	**6,754**	**9,878**	**10,939**	**7,152**	**8,066**
上野町	4,897	21,569	5,415	5,707	4,548	5,899	243	321	347	312	317
小田村	185	889	246	190	186	267	106	142	157	115	142
城南村	652	3,257	998	787	603	869	166	277	259	134	170
花木村	282	1,401	404	433	271	293	219	320	370	225	225
長田村	244	1,325	363	443	256	263	193	315	387	214	216
島原村	612	3,040	880	800	620	740	413	619	635	401	444
新居村	740	3,400	783	946	775	895	402	542	550	461	464
丸柱村	442	2,289	577	540	549	623	314	368	396	378	406
三田村	280	1,290	350	363	277	300	171	203	303	153	163
府中村	752	3,848	1,044	917	802	1,085	431	667	679	480	551
河合村	384	2,014	570	608	408	428	278	434	522	305	313
玉瀧村	535	3,206	955	1,084	575	592	450	736	937	448	438
柄田村	500	2,515	690	646	553	626	391	574	547	457	474
東植村	538	2,854	765	830	596	663	481	695	777	477	560
西柘植村	776	3,808	1,078	971	747	1,012	460	657	746	481	612
壬生野村	590	3,120	845	801	625	849	396	601	634	436	554
山田村	429	2,199	545	600	526	528	343	410	537	439	450
	722	3,750	1,108	1,148	679	815	614	930	1,053	576	669
布引村	185	945	282	238	164	261	129	191	221	119	180
阿波村	384	1,952	591	502	376	483	271	441	430	256	318
友生村	373	1,867	516	516	345	490	293	435	452	285	400

職業別 (續)

水産業					鑛業					工業				
戸数	有業者 男	有業者 女	無業家族 男	無業家族 女	戸数	有業者 男	有業者 女	無業家族 男	無業家族 女	戸数	有業者 男	有業者 女	無業家族 男	無業家族 女
1,980	**3,607**	**1,614**	**2,616**	**4,039**	**43**	**51**	**1**	**33**	**76**	**1,854**	**3,161**	**2,224**	**2,258**	**3,302**
2	2	—	3	6	—	—	—	—	—	124	224	61	141	236
22	26	6	33	46	—	—	—	—	—	275	470	10	373	738
—	—	—	—	—	—	—	—	—	—	33	44	8	27	67
84	150	72	121	132	—	—	—	—	—	149	279	41	209	262
—	—	—	—	—	—	—	—	—	—	248	399	964	286	345
—	—	—	—	—	—	—	—	—	—	2	7	—	2	2
—	—	—	—	—	—	—	—	—	—	1	1	1	2	1
1	3	1	4	2	—	—	—	—	—	36	126	50	11	23
—	—	—	—	—	—	—	—	—	—					
26	18	97	29	42	3	7	—	5	9	261	539	78	268	383
—	—	—	—	—	—	—	—	—	—	100	149	413	110	196
23	61	16	37	36	—	—	—	—	—	44	76	—	64	72
185	301	12	321	270	—	—	—	—	—	43	43	39	97	92
—	—	—	—	—	—	—	—	—	—	42	105	329	46	68
—	—	—	—	—	1	1	—	2	3	28	36	8	35	30
—	—	—	—	—	—	—	—	—	—	21	33	26	23	25
—	—	—	—	—	—	—	—	—	—	11	39	—	20	25
1	1	—	1	—	—	—	—	—	—	21	24	22	21	18
—	—	—	—	—	—	—	—	—	—	5	5	3	6	5
2	2	—	2	5	2	2	—	2	8	27	32	—	25	57
—	—	—	—	—	1	2	—	—	4	47	49	26	76	57
—	—	—	—	—	—	—	—	—	—	45	76	8	46	108
—	—	—	—	—	—	—	—	—	—	10	11	—	13	11
223	352	—	197	561	—	—	—	—	—	27	26	3	40	54
145	228	—	98	353	34	35	—	24	51	24	36	—	21	58
283	495	215	311	456	—	—	—	—	—	35	55	31	34	72
215	481	380	330	470	—	—	—	—	—	19	33	26	20	25
—	—	—	—	—	—	—	—	—	—	—	—	—	—	—
—	—	—	—	—	1	3	—	—	—	1	8	—	4	2
1	1	—	1	2	—	—	—	—	—	28	41	8	37	41
321	652	57	385	918	—	—	—	—	—	49	63	—	58	73
72	131	58	113	115	1	1	1	—	1	43	77	22	55	63
371	700	700	625	619	—	—	—	—	—	47	47	47	80	81
3	3	—	5	6	—	—	—	—	—	8	8	—	8	12
3	**3**	**2**	**3**	**5**	**29**	**50**	**33**	**31**	**28**	**2,677**	**3,666**	**3,483**	**2,578**	**3,560**
2	2	1	3	3	—	—	—	—	—	1,822	2,517	2,519	1,745	2,366
—	—	—	—	—	—	—	—	—	—	20	25	10	11	33
1	1	1	—	2	3	3	—	3	2	192	374	344	172	249
—	—	—	—	—	—	1	—	—	—	4	9	2	4	6
—	—	—	—	—	1	1	2	1	1	4	8	5	3	4
—	—	—	—	—	—	—	—	—	—	24	33	21	28	33
—	—	—	—	—	9	18	15	13	14	220	100	276	185	277
—	—	—	—	—	—	—	—	—	—	42	70	39	34	74
—	—	—	—	—	—	—	—	—	—	11	12	14	19	16
—	—	—	—	—	—	—	—	—	—	101	145	69	111	172
—	—	—	—	—	1	1	1	1	3	17	28	13	24	12
—	—	—	—	—	—	—	—	—	—	59	101	64	59	84
—	—	—	—	—	—	—	—	—	—	16	17	11	17	17
—	—	—	—	—	—	—	—	—	—	16	20	15	35	32
—	—	—	—	—	1	3	2	5	4	33	42	17	28	41
—	—	—	—	—	—	—	—	—	—	29	53	28	47	64
—	—	—	—	—	—	—	—	—	—	11	24	4	16	9
—	—	—	—	—	—	—	—	—	—	23	46	12	20	27
—	—	—	—	—	—	—	—	—	—	3	7	—	2	7
—	—	—	—	—	—	—	—	—	—	11	17	4	10	20
—	—	—	—	—	10	19	9	5	2	19	18	16	8	17

20. 現住戸口

	商業					交通業					公務自由業		
	戸数	有業者		無業家族		戸数	有業者		無業家族		戸数	有業者	
		男	女	男	女		男	女	男	女		男	女
度會郡	**1,725**	**1,946**	**1,893**	**1,964**	**2,767**	**524**	**878**	**193**	**688**	**897**	**1,144**	**1,509**	**893**
神社町	50	54	80	48	92	27	35	6	28	53	26	33	15
大湊町	37	39	26	51	77	25	37	—	55	77	19	33	9
田丸町	145	156	39	165	339	9	24	4	6	20	51	63	40
二見町	196	276	576	238	321	94	161	55	125	172	64	58	44
小俣町	143	136	142	158	210	54	70	—	93	117	126	169	38
宮本村	5	12	6	7	5	—	—	—	—	—	6	12	1
沼木村	10	9	12	15	19	—	—	—	—	—	29	29	5
四郷村	46	72	53	21	24	26	72	32	15	15	64	145	106
濱郷村	58	58	55	59	80	56	90	—	116	123	58	72	16
御園村	42	45	19	103	106	14	27	4	12	24	42	61	214
豐濱村	33	42	22	46	54	5	16	—	4	8	30	44	13
北濱村	73	73	68	92	86	13	13	—	26	21	69	69	61
有田村	—	1	4	—	—	8	13	—	11	10	33	52	14
東城田村	19	15	30	22	18	5	8	3	10	12	26	30	18
城田村	21	30	24	24	28	7	7	4	9	19	11	11	—
下外城田村	8	12	1	6	13	2	14	—	3	4	22	45	9
内城田村	33	43	44	30	32	21	23	19	22	15	19	24	25
中七瀧村	18	20	4	16	12	—	—	—	—	—	16	14	5
七瀧村	39	46	45	44	32	4	4	—	6	7	23	27	8
瀧村	78	82	75	132	115	8	11	—	13	16	69	103	45
柏村	57	77	38	34	74	14	20	1	10	31	33	35	17
大崎村	26	32	44	37	31	15	26	3	21	17	26	27	7
島山村	49	45	39	76	81	8	20	—	2	14	36	31	10
吉津村	247	215	135	205	542	15	16	14	12	22	23	24	6
鵜倉村	50	53	54	48	78	21	31	12	31	41	27	36	22
中島村	36	45	34	26	36	4	6	6	5	13	22	25	29
一湘郷村	8	6	9	6	5	—	—	—	—	—	17	23	5
小之郷村	11	4	15	15	13	1	9	—	4	3	21	34	9
穗原村	18	21	13	13	25	4	8	2	4	7	19	43	9
南海村	45	84	30	61	52	46	90	12	14	8	27	30	10
五所村	49	58	75	40	50	11	20	11	18	11	46	58	55
宿ケ所村	66	66	66	112	105	5	5	5	8	9	26	26	26
神原村	9	19	16	14	12	2	2	—	5	8	18	23	2
阿山郡	**2,471**	**2,530**	**2,476**	**2,255**	**2,934**	**502**	**744**	**225**	**559**	**687**	**929**	**1,065**	**808**
上野町	1,591	1,461	1,619	1,367	1,732	266	337	94	292	305	411	302	425
小田村	18	24	9	15	25	2	5	—	3	6	19	38	9
城南村	234	268	153	242	348	15	28	5	7	28	18	31	12
花之木村	17	20	22	17	24	—	3	—	—	—	14	27	8
長田村	4	1	5	3	2	3	3	4	4	7	15	21	17
島ケ原村	33	44	42	33	47	44	71	46	51	85	46	65	36
新居村	55	54	50	53	72	10	24	13	11	17	17	24	24
丸柱村	24	28	32	35	33	2	4	5	3	4	13	16	13
三田村	21	21	29	28	21	34	55	8	37	38	22	57	6
府中村	86	108	88	94	153	21	29	19	31	40	74	78	53
河合村	41	39	41	23	33	2	6	1	3	3	24	42	20
玉瀧村	37	51	53	24	33	6	16	—	9	10	18	32	17
瀧田村	37	48	41	28	47	4	3	3	1	3	22	31	30
柄植村	18	24	19	41	42	—	—	—	—	—	23	24	17
東柄植村	89	108	93	74	117	55	92	—	69	87	51	76	42
西柄植村	51	76	50	50	73	24	31	24	25	31	37	51	30
王野村	27	25	15	23	23	6	21	—	7	11	23	37	3
山生田村	37	69	65	41	42	4	12	3	5	6	30	49	13
布引村	12	14	9	10	13	—	—	—	—	—	11	15	1
阿波生村	32	41	37	49	49	3	3	—	1	6	15	19	5
友	7	6	4	5	5	1	1	—	—	—	26	30	27

職業別 (續)

由業		家事使用人					其ノ他ノ有業者					無業		
無業家族		戸数	有業者		無業家族		戸数	有業者		無業家族		戸数	男	女
男	女		男	女	男	女		男	女	男	女			
1,234	**1,758**	**32**	**83**	**96**	**32**	**53**	**1,151**	**1,586**	**1,481**	**1,454**	**1,786**	**352**	**530**	**637**
21	46	4	4	5	4	5	30	39	8	32	53	27	17	38
25	47	—	—	6	—	—	23	17	14	18	39	43	37	74
71	97	—	25	21	—	—	70	79	28	63	115	40	43	73
55	84	17	25	26	22	33	50	71	79	233	192	17	49	61
219	266	—	1	5	—	—	81	103	37	91	121	25	148	81
11	13	—	—	—	—	—	3	10	1	4	5	—	—	—
58	67	—	—	—	—	—	2	3	3	3	4	2	3	4
5	6	—	—	10	—	—	70	188	235	61	81	26	28	40
90	156	—	—	—	—	—	131	170	141	177	134	8	6	19
33	71	2	2	1	—	8	18	19	17	13	26	21	17	18
40	64	2	13	1	—	—	14	34	4	19	35	6	13	14
72	75	—	—	—	—	—	56	107	72	83	74	21	21	27
33	58	—	—	2	—	—	3	4	1	1	2	3	2	4
31	33	—	—	—	—	—	1	2	2	1	3	—	—	—
15	16	—	—	—	—	—	20	21	30	31	22	1	3	7
17	45	1	4	1	—	—	1	37	9	—	—	4	6	11
20	14	—	—	—	—	—	15	18	9	6	5	5	5	6
9	13	—	—	—	—	—	5	5	—	—	—	—	—	—
22	42	—	—	—	—	—	33	38	31	49	35	10	12	12
73	105	—	—	—	—	—	24	39	28	61	48	6	16	10
33	48	2	2	1	5	3	74	81	27	53	106	8	16	18
18	16	—	—	—	—	—	52	82	104	49	43	2	2	2
31	63	—	—	—	—	—	53	31	77	31	36	7	8	5
25	44	1	—	1	—	—	10	20	7	9	22	29	34	49
27	45	—	—	2	—	—	11	13	21	13	10	24	27	43
7	14	—	—	—	—	—	6	9	13	8	9	—	—	—
9	30	—	—	—	—	—	34	34	33	29	43	4	5	8
9	22	—	2	2	—	1	13	23	18	11	14	—	—	—
17	30	3	5	12	1	3	45	55	39	37	57	11	11	11
15	13	—	—	—	—	—	46	62	138	72	267	—	—	—
50	48	—	—	—	—	—	129	144	222	134	133	2	1	2
44	40	—	—	—	—	—	22	22	22	47	39	—	—	—
29	27	—	—	—	—	—	6	6	11	15	13	—	—	—
849	**1,149**	**109**	**76**	**137**	**67**	**67**	**815**	**993**	**967**	**684**	**840**	**253**	**303**	**646**
322	404	93	55	98	58	58	381	416	600	303	347	84	143	365
22	30	—	—	—	—	—	9	12	5	10	15	11	10	16
20	36	—	1	7	—	—	14	15	6	18	13	9	7	21
8	13	6	5	7	2	3	19	19	24	12	15	3	3	7
14	10	—	—	—	—	—	18	14	23	13	12	6	4	11
49	73	—	3	—	—	—	37	45	20	35	40	15	23	18
17	24	—	—	—	—	—	18	21	18	18	19	9	17	9
18	19	—	—	—	—	—	47	91	55	81	87	—	—	—
32	42	—	—	—	—	—	4	2	3	1	1	17	7	19
48	115	—	—	—	—	—	15	17	9	15	20	24	23	34
27	15	3	5	1	2	3	11	15	9	10	8	7	13	38
30	21	—	—	—	—	—	14	19	13	3	3	1	2	3
28	46	—	—	—	—	—	15	17	14	14	19	15	8	20
43	29	—	2	2	—	—	—	—	—	—	—	—	—	—
41	62	5	4	19	5	3	73	96	52	38	67	9	6	19
28	59	—	—	—	—	—	43	33	35	28	48	10	11	20
23	12	—	—	—	—	—	18	28	41	18	22	1	—	1
27	50	—	—	—	—	—	3	2	2	4	4	11	6	17
13	20	—	—	—	—	—	24	55	7	16	36	6	4	5
16	30	1	1	1	—	—	48	69	25	41	58	3	3	2
23	39	1	—	2	—	—	4	7	6	6	6	12	13	21

20. 現住戸口

	總數 戸數	總數 人口	有業者 男	有業者 女	無業家族 男	無業家族 女	農業 戸數	農業 有業者 男	農業 有業者 女	農業 無業家族 男	農業 無業家族 女
名賀郡	**8,749**	**42,501**	**11,824**	**12,455**	**8,518**	**9,704**	**5,585**	**7,811**	**9,161**	**5,881**	**6,013**
名張町	1,672	7,103	2,125	1,945	1,186	1,847	103	202	215	85	114
阿保村	454	2,193	653	657	399	484	254	370	398	170	224
蔵持村	284	1,448	336	452	346	314	251	275	389	305	248
薦原村	252	1,324	349	355	300	320	221	316	335	265	288
錦生村	454	2,239	593	657	481	508	376	487	640	402	345
瀧川村	507	2,541	668	732	566	575	342	415	482	420	400
箕曲村	467	2,476	619	772	548	537	329	446	643	400	377
比奈知村	488	2,439	653	661	523	602	350	474	552	393	447
國津村	363	1,736	489	425	373	449	295	412	384	307	358
花垣村	471	2,281	680	714	424	463	395	589	651	360	364
古山村	325	1,580	460	490	326	304	256	384	419	266	236
猪田村	406	1,990	596	583	348	463	318	493	507	277	343
依那古村	544	2,611	724	818	503	566	393	540	646	347	398
比岐村	192	1,006	277	286	212	231	158	232	278	183	189
自戸村	479	2,350	608	751	496	495	405	458	681	463	464
神波多村	395	2,051	562	567	410	512	306	470	500	326	402
美農村	320	1,495	486	576	205	228	257	435	497	140	131
上津村	383	2,137	593	623	468	453	316	503	564	401	363
種生村	293	1,501	353	391	404	353	260	310	380	371	322
志摩郡	**14,023**	**73,968**	**17,715**	**19,252**	**16,772**	**20,229**	**4,580**	**4,671**	**10,092**	**5,020**	**5,838**
鳥羽町	1,545	7,487	1,925	909	1,693	2,960	76	80	72	84	107
濱島町	1,022	5,614	1,608	1,728	1,052	1,226	366	586	1,161	331	456
波切町	1,195	5,713	1,320	1,506	1,342	1,545	301	17	1,071	142	154
和具町	913	5,149	1,174	1,433	1,158	1,384	140	25	899	80	142
桃取村	221	1,217	293	309	343	272	13	19	115	33	27
答志村	445	2,629	619	595	698	717	3	4	7	8	6
神島村	205	1,201	291	317	285	308	—	—	—	—	—
菅島村	165	977	293	239	221	224	—	—	53	—	—
坂手村	347	1,657	424	98	417	718	—	—	—	—	—
加茂村	678	3,633	831	770	966	1,066	417	498	527	572	625
鐘浦村	372	2,248	638	650	459	501	87	146	165	123	129
長岡村	493	3,224	730	881	738	875	264	349	453	354	458
的矢村	324	1,532	327	252	358	595	97	80	144	89	145
安乗村	452	2,358	526	717	552	563	4	3	306	5	8
國府村	220	1,302	265	350	333	354	155	184	302	258	282
磯部村	1,148	5,747	1,134	1,260	1,482	1,871	829	801	1,020	902	1,140
鵜方村	576	3,122	752	866	734	770	354	383	633	492	489
神明村	230	1,334	352	424	307	251	108	114	251	146	127
立神村	246	1,308	265	403	309	331	199	201	346	269	256
甲賀村	387	2,227	548	696	472	511	269	307	550	303	378
志島村	203	1,164	268	312	292	292	123	131	173	184	147
畔名村	179	847	277	343	92	135	54	75	167	40	60
名田村	118	539	115	201	102	121	39	26	66	23	32
船越村	505	2,582	682	845	495	560	89	72	147	69	77
片田村	696	3,250	620	1,114	735	781	279	261	430	245	268
布施田村	533	2,686	679	936	497	574	127	60	615	87	120
越賀村	397	2,217	515	767	450	485	155	197	322	157	175
御座村	208	1,004	244	331	190	239	32	52	97	24	30

職業別 (續)

水産業 戸數	水産業 有業者 男	水産業 有業者 女	水産業 無業家族 男	水産業 無業家族 女	鑛業 戸數	鑛業 有業者 男	鑛業 有業者 女	鑛業 無業家族 男	鑛業 無業家族 女	工業 戸數	工業 有業者 男	工業 有業者 女	工業 無業家族 男	工業 無業家族 女
5	**6**	**—**	**5**	**15**	**9**	**11**	**6**	**7**	**14**	**722**	**1,158**	**885**	**557**	**788**
5	6	—	5	15	—	—	—	—	—	360	573	427	223	348
—	—	—	—	—	—	—	—	—	—	41	68	81	81	47
—	—	—	—	—	—	—	—	—	—	7	20	31	9	27
—	—	—	—	—	—	—	—	—	—	3	4	1	4	3
—	—	—	—	—	—	—	—	—	—	31	49	—	28	64
—	—	—	—	—	—	—	—	—	—	44	80	80	41	62
—	—	—	—	—	—	—	—	—	—	36	55	37	17	27
—	—	—	—	—	—	—	—	—	—	21	19	24	10	12
—	—	—	—	—	—	—	—	—	—	7	6	4	6	9
—	—	—	—	—	2	3	—	4	5	24	37	32	22	24
—	—	—	—	—	2	3	6	1	5	8	11	9	4	4
—	—	—	—	—	—	—	—	—	—	27	31	28	21	38
—	—	—	—	—	—	—	—	—	—	32	64	51	30	37
—	—	—	—	—	4	4	—	2	4	3	13	—	3	6
—	—	—	—	—	—	—	—	—	—	28	59	8	10	14
—	—	—	—	—	—	—	—	—	—	21	29	38	18	29
—	—	—	—	—	1	1	—	—	—	8	9	14	8	11
—	—	—	—	—	—	—	—	—	—	19	29	18	14	23
—	—	—	—	—	—	—	—	—	—	2	2	2	8	3
3,729	**5,907**	**4,211**	**4,845**	**5,324**	**36**	**69**	**7**	**43**	**45**	**1,609**	**2,572**	**955**	**2,040**	**2,681**
161	243	3	224	406	—	—	—	—	—	450	802	135	469	921
281	451	112	291	311	—	—	—	—	—	92	153	37	171	106
333	654	167	449	474	—	—	—	—	—	215	268	47	332	373
438	764	302	677	735	1	1	—	3	1	68	103	51	113	94
134	192	95	234	173	—	—	—	—	—	7	14	1	8	7
356	495	516	482	469	—	—	—	—	—	19	22	—	44	56
83	151	143	124	153	—	—	—	—	—	9	13	15	15	10
129	228	172	179	183	9	24	—	7	4	8	10	—	6	8
186	229	—	231	448	25	43	7	31	36	30	76	16	52	74
19	22	16	27	24	1	1	—	2	4	82	128	46	109	112
195	379	378	254	273	—	—	—	—	—	16	25	25	17	22
129	194	295	200	204	—	—	—	—	—	12	27	18	28	24
48	81	—	67	105	—	—	—	—	—	42	68	—	79	113
292	363	304	357	343	—	—	—	—	—	15	20	—	20	18
9	14	5	13	2	—	—	—	—	—	24	32	11	17	27
—	—	—	—	—	—	—	—	—	—	15	19	—	40	110
—	3	—	—	—	—	—	—	—	—	63	106	21	64	88
43	148	142	60	42	—	—	—	—	—	18	23	—	26	20
13	24	24	16	24	—	—	—	—	—	10	17	10	12	16
35	78	53	69	48	—	—	—	—	—	21	80	13	36	23
38	69	122	42	56	—	—	—	—	—	17	24	3	14	36
38	66	125	32	41	—	—	—	—	—	32	83	3	7	10
16	21	32	14	17	—	—	—	—	—	27	31	50	30	40
107	185	202	111	108	—	—	—	—	—	120	189	207	117	129
232	215	439	248	229	—	—	—	—	—	48	37	64	37	51
241	419	234	238	248	—	—	—	—	—	61	76	28	72	81
70	113	143	122	95	—	—	—	—	—	71	94	136	86	91
103	106	187	84	113	—	—	—	—	—	17	32	18	19	21

20. 現住戸口

	商業					交通業					公務自由業		
	戸数	有業者		無業家族		戸数	有業者		無業家族		戸数	有業者	
		男	女	男	女		男	女	男	女		男	女
名賀郡	**1,045**	**1,470**	**1,479**	**846**	**964**	**235**	**316**	**120**	**245**	**351**	**466**	**544**	**281**
名張町	665	942	985	505	553	110	112	23	98	161	142	124	85
阿保町	65	136	129	77	99	14	17	5	22	26	36	33	19
蔵持村	6	21	9	8	9	3	3	—	5	8	15	15	13
薦原村	7	5	7	7	4	—	—	—	—	—	9	11	2
錦生村	12	13	14	16	19	13	22	—	15	32	14	22	3
瀧川村	45	60	62	26	24	11	21	26	8	6	22	30	32
箕曲村	41	38	43	38	42	27	37	14	25	35	14	24	13
比知村	28	35	29	33	36	2	5	—	3	4	18	37	12
國奈村	2	5	2	1	3	1	1	1	1	—	23	24	11
花垣村	20	22	20	15	22	5	11	5	6	15	15	18	5
古山村	15	16	22	12	16	3	5	1	1	6	13	18	9
猪田村	19	30	19	14	22	7	9	11	6	6	22	31	16
伊古波村	44	49	53	39	42	6	14	4	4	6	19	30	14
比自岐村	1	1	1	—	—	—	—	—	—	—	16	19	7
神戸村	26	44	30	9	8	8	25	10	7	4	10	18	9
美濃多村	22	19	12	13	24	5	7	2	10	9	19	23	3
上津村	12	16	19	16	23	7	5	12	13	15	16	11	14
種生村	13	16	21	11	16	12	20	5	18	17	19	23	9
矢持村	2	2	2	6	2	1	2	1	3	1	24	33	5
志摩郡	**1,695**	**2,008**	**2,125**	**1,953**	**2,507**	**511**	**764**	**314**	**722**	**951**	**845**	**952**	**509**
鳥羽町	372	425	575	340	584	100	140	28	116	221	160	175	61
濱島町	151	236	248	142	172	26	41	7	42	45	63	69	21
波切町	222	252	198	264	355	39	53	3	59	65	63	61	13
和具町	114	111	125	115	173	24	56	9	48	53	67	80	15
桃取村	19	22	16	23	24	12	12	2	15	14	22	19	4
答志村	26	38	56	71	79	13	29	3	43	47	26	26	9
神島村	9	10	15	13	13	72	92	107	104	101	24	22	22
菅島村	5	12	12	9	10	2	4	—	3	3	12	15	2
坂手村	26	31	29	25	33	14	21	—	16	39	10	13	2
加茂村	25	29	35	36	41	7	8	—	13	18	45	52	29
鏡浦村	17	29	24	17	22	9	12	14	13	13	22	28	20
長岡村	29	47	44	54	55	18	30	18	34	52	12	25	12
的矢村	47	44	52	39	74	24	24	—	27	57	18	20	4
安乗村	48	49	34	51	57	41	56	—	49	51	20	19	4
國府村	16	16	18	20	15	—	—	—	—	—	10	19	13
磯部村	123	110	80	218	217	4	4	—	8	30	66	66	70
鵜方村	62	68	83	77	62	20	62	5	24	33	30	50	41
神明村	20	25	15	25	16	5	8	—	11	12	7	17	2
立神村	12	14	20	8	20	—	—	—	—	—	12	9	3
甲賀村	27	27	31	29	24	4	5	1	5	5	24	32	8
志島村	19	31	7	33	35	2	3	1	8	13	1	2	1
畔名村	28	28	15	5	13	2	2	—	1	1	7	7	1
船越村	10	18	21	11	8	—	—	—	—	—	9	9	14
片田村	96	125	166	100	127	49	69	77	51	51	30	38	39
布施田村	72	78	110	110	120	9	11	17	14	11	32	12	42
越賀村	52	62	23	63	78	2	6	4	3	3	18	25	13
御座村	28	41	60	31	45	8	10	18	6	10	28	34	43
	20	30	13	24	35	5	6	—	9	3	7	8	1

職業別 (續)

由業無業家族		家事使用人					其ノ他ノ有業者					無業		
男	女	戸数	有業者 男	有業者 女	無業家族 男	無業家族 女	戸数	有業者 男	有業者 女	無業家族 男	無業家族 女	戸数	男	女
415	593	39	51	66	40	60	453	457	457	383	518	190	139	388
75	145	20	26	25	24	42	165	140	185	114	245	102	57	224
32	38	3	3	4	1	1	27	26	21	16	11	14	—	38
17	17	—	—	—	—	—	2	2	10	2	5	—	—	—
12	13	8	10	8	6	8	3	3	2	4	2	1	2	2
17	40	—	—	—	—	—	—	—	—	—	—	8	3	8
30	41	—	—	—	—	—	43	62	50	41	42	—	—	—
36	26	—	—	—	—	—	19	19	22	32	29	1	—	1
23	31	—	—	—	—	—	61	83	44	57	61	8	4	11
27	33	—	—	—	—	—	30	41	23	27	38	5	4	8
12	28	1	—	1	—	—	—	—	—	—	—	9	5	5
19	15	—	4	—	—	—	21	19	24	16	15	7	7	7
18	34	—	—	—	—	—	3	2	2	2	4	10	10	16
12	19	1	—	3	—	—	37	27	47	33	27	12	38	37
18	23	—	—	—	—	—	6	8	—	5	4	4	1	5
5	4	2	4	13	2	1	—	—	—	—	—	—	—	—
15	26	—	—	—	—	—	17	14	12	24	17	5	4	5
21	16	2	2	6	4	7	15	7	14	3	11	2	—	14
17	26	2	2	6	3	1	—	—	—	—	—	2	4	7
9	18	—	—	—	—	—	4	4	1	7	7	—	—	—
946	1,379	48	39	92	38	28	684	783	947	769	919	286	396	566
148	293	16	12	14	14	7	60	48	21	64	74	150	234	347
53	76	—	—	—	—	—	41	72	142	16	54	2	6	4
69	97	3	3	5	5	5	12	12	2	15	13	7	7	9
70	128	4	1	18	2	2	33	33	14	21	29	24	29	27
14	10	—	—	—	—	—	13	15	76	12	15	1	4	2
48	55	—	—	—	—	—	2	5	4	2	5	—	—	—
19	21	—	—	—	—	—	8	3	15	10	10	—	—	—
17	16	—	—	—	—	—	—	—	—	—	—	—	—	—
12	11	—	1	3	—	—	28	10	41	24	34	28	26	43
62	82	—	—	—	—	—	76	93	117	116	135	6	29	25
18	21	—	—	—	—	—	26	19	24	17	21	—	—	—
21	31	—	1	1	—	—	29	57	40	47	51	—	—	—
23	41	—	—	—	—	—	28	10	52	25	31	20	9	29
21	23	7	—	12	9	8	22	16	57	36	51	3	4	4
18	14	—	—	—	—	—	1	—	1	—	3	5	7	11
105	154	—	—	—	—	—	111	134	90	209	220	—	—	—
34	53	—	—	—	—	—	43	80	83	40	42	4	3	3
13	12	3	3	2	3	2	23	14	12	20	18	3	3	2
4	15	—	—	—	—	—	—	—	—	—	—	—	—	—
21	23	—	4	13	—	—	7	15	27	9	10	—	—	—
10	3	—	—	—	—	—	3	8	5	1	2	—	—	—
2	1	2	4	12	—	2	16	12	20	5	7	—	—	—
9	12	—	—	—	—	—	17	10	18	15	12	—	—	—
39	45	2	1	3	2	1	2	3	4	2	—	10	4	22
45	63	—	—	—	—	—	17	6	12	24	24	7	12	15
12	25	3	4	2	—	—	24	27	17	15	13	5	7	6
32	39	—	—	—	—	—	30	26	45	11	21	7	5	9
7	13	8	5	7	3	1	12	5	8	13	15	4	7	8

20. 現住戸口

	総数						農業				
	戸数	人口					戸数				
		総数	有業者		無業家族			有業者		無業家族	
			男	女	男	女		男	女	男	女
北牟婁郡	9,819	47,399	13,943	7,450	9,852	16,154	2,696	3,951	2,446	2,717	3,928
尾鷲町	3,417	16,551	5,046	2,815	3,371	5,319	1,105	1,813	949	872	1,375
引本町	809	3,931	1,173	440	754	1,564	115	131	165	130	177
長島町	1,104	5,480	1,853	1,728	821	1,078	61	209	190	60	79
相賀町	630	2,935	825	87	620	1,403	244	388	17	244	611
九鬼村	500	2,531	792	96	489	1,152	30	33	20	25	54
船津村	569	2,623	732	495	593	803	386	553	395	401	527
須賀利村	221	1,149	369	36	242	502	23	29	4	28	58
桂城村	441	1,968	574	192	402	800	14	17	13	13	27
三野瀬村	387	1,803	397	477	463	466	187	189	223	230	219
赤羽村	437	2,403	568	559	630	646	182	228	234	301	264
二郷村	537	2,787	597	310	780	1,100	262	242	159	343	423
錦村	717	3,238	1,017	213	687	1,321	87	119	67	70	114
南牟婁郡	13,516	60,308	16,396	11,203	14,018	18,691	5,949	6,939	7,043	6,592	7,443
木本町	1,211	5,137	1,517	1,004	951	1,655	58	83	104	62	53
阿田和町	739	3,111	838	695	703	875	460	548	504	439	454
北輪内村	565	2,763	674	444	695	950	80	79	154	106	128
南輪内村	765	3,828	1,200	53	786	1,789	229	393	32	319	681
荒坂村	375	1,831	462	80	417	852	79	81	30	68	143
新鹿村	749	3,491	925	535	833	1,198	205	256	196	258	359
泊村	307	1,705	409	430	434	432	62	58	395	67	44
有井村	1,093	5,115	1,250	1,203	1,302	1,360	546	694	649	724	587
紀志山村	631	2,681	807	817	508	549	448	618	652	405	418
市木村	555	2,283	576	598	537	572	435	451	498	409	395
井田村	430	1,820	520	454	400	446	358	408	401	347	378
鵜殿村	505	2,019	581	321	416	701	113	94	157	70	92
御船村	618	2,853	700	684	762	707	360	412	404	486	454
相野谷村	506	2,370	526	572	594	678	412	424	527	511	537
尾呂志村	539	2,595	577	367	696	955	335	352	306	395	552
上川村	564	2,151	751	475	464	461	115	212	141	150	143
入鹿村	1,122	4,950	1,710	581	1,043	1,616	181	216	376	215	242
西山村	330	1,562	410	288	400	464	223	247	221	272	299
神川村	638	2,646	642	467	674	863	501	510	400	485	637
五郷村	539	2,292	582	540	547	623	364	393	476	354	387
飛鳥村	685	3,105	719	595	846	945	385	410	420	450	460

職業別 (續)

	水産業					鑛業					工業				
	戸数	有業者		無業家族		戸数	有業者		無業家族		戸数	有業者		無業家族	
		男	女	男	女		男	女	男	女		男	女	男	女
北牟婁郡	2,344	3,661	900	2,332	4,779	13	16	—	29	42	862	1,452	529	765	996
尾鷲町	540	695	34	495	1,269	11	14	—	28	41	316	685	252	261	59
引本町	296	478	4	291	650	—	—	—	—	—	107	183	7	109	253
長島町	386	779	698	310	412	—	—	—	—	—	162	162	152	63	95
相賀町	7	10	—	12	14	2	2	—	1	1	96	161	44	126	227
九鬼村	253	382	—	319	652	—	—	—	—	—	32	53	—	31	83
船津村	—	—	—	—	—	—	—	—	—	—	31	43	14	46	78
須賀利村	150	262	9	172	355	—	—	—	—	—	14	20	—	13	28
桂城村	294	421	64	296	584	—	—	—	—	—	13	20	—	16	22
三野瀬村	73	91	84	80	83	—	—	—	—	—	16	22	51	13	22
赤羽村	—	—	—	—	—	—	—	—	—	—	8	10	9	12	13
二郷村	8	9	1	17	23	—	—	—	—	—	17	23	—	25	36
錦村	337	534	6	340	737	—	—	—	—	—	50	70	—	50	80
南牟婁郡	1,187	1,827	190	1,252	2,146	1,155	1,680	354	1,001	1,489	926	1,352	431	940	1,404
木本町	182	271	139	127	194	1	1	0	0	1	179	307	138	132	187
阿田和町	25	32	21	21	32	0	0	0	0	0	28	39	0	38	60
北輪内村	198	254	3	232	365	20	25	0	44	48	14	15	0	13	29
南輪内村	319	551	0	222	585	6	8	0	13	16	74	74	—	78	139
荒坂村	160	260	—	211	442	4	4	—	6	9	19	36	—	21	45
新鹿村	106	170	18	140	212	40	46	20	50	65	45	55	65	42	97
泊村	188	276	—	293	307	—	—	—	—	—	11	24	—	11	10
有井村	1	3	2	—	—	—	—	—	—	—	27	54	47	25	41
紀志山村	—	—	—	—	—	—	—	—	—	—	20	20	20	25	20
市木村	—	—	—	—	—	—	—	—	—	—	23	35	23	29	60
井田村	6	6	6	6	7	—	—	—	—	—	8	8	12	5	9
鵜殿村	2	4	1	—	2	—	—	—	—	—	158	225	68	160	257
御船村	—	—	—	—	—	—	—	—	—	—	39	40	39	36	38
相野谷村	—	—	—	—	—	3	4	—	8	10	24	29	—	20	42
尾呂志村	—	—	—	—	—	19	20	7	28	30	23	28	—	33	42
上川村	—	—	—	—	—	361	451	234	250	223	—	—	—	—	—
入鹿村	—	—	—	—	—	701	1,121	93	602	1,087	87	162	16	71	87
西山村	—	—	—	—	—	—	—	—	—	—	38	46	3	50	62
神川村	—	—	—	—	—	—	—	—	—	—	15	15	—	20	27
五郷村	—	—	—	—	—	—	—	—	—	—	29	29	—	34	39
飛鳥村	—	—	—	—	—	—	—	—	—	—	65	111	—	96	113

20. 現住戸口

	商業					交通業					公務自由業		
	戸數	有業者		無業家族		戸數	有業者		無業家族		戸數	有業者	
		男	女	男	女		男	女	男	女		男	女
北牟婁郡	**1,413**	**1,675**	**1,888**	**1,375**	**1,761**	**259**	**391**	**110**	**367**	**520**	**664**	**887**	**414**
尾鷲町	628	645	975	668	618	137	183	24	249	277	218	334	201
引本町	118	121	113	72	163	27	42	2	22	59	39	52	12
長島町	222	430	465	218	269	22	53	43	15	34	86	94	82
相賀町	93	95	—	73	187	10	14	10	4	12	40	43	1
九鬼村	64	72	38	10	54	7	11	5	14	32	25	29	10
船津村	37	46	40	57	65	8	9	5	13	14	33	34	5
須賀利村	12	14	14	8	30	5	7	19	8	5	12	35	7
桂城村	44	41	65	29	58	13	16	1	11	23	30	31	17
三野瀬村	22	33	28	40	36	9	12	0	8	15	18	33	18
赤羽村	12	12	13	14	11	1	1	1	1	2	30	42	33
二郷村	68	72	65	93	116	4	4	—	9	12	95	102	17
錦村	93	94	72	93	154	16	39	—	13	35	38	58	11
南牟婁郡	**1,410**	**1,269**	**1,324**	**1,131**	**1,640**	**396**	**560**	**197**	**492**	**721**	**775**	**887**	**379**
木本町	342	317	445	259	405	112	168	53	99	173	161	212	78
阿田和町	76	83	95	62	90	12	17	0	14	16	31	36	36
北輪内村	39	35	29	26	37	10	14	0	18	15	28	28	3
南輪内村	66	55	13	48	142	16	37	—	35	57	36	36	6
荒坂村	37	32	21	36	81	24	27	2	27	38	30	35	4
新鹿村	40	52	45	49	83	25	50	58	55	78	31	48	10
泊村	25	27	21	45	38	5	5	—	3	11	16	19	14
有井村	337	216	239	134	212	51	48	38	73	85	54	56	49
神志山村	28	30	25	19	34	2	5	2	3	4	34	24	10
市木村	40	39	48	50	42	1	1	—	—	2	20	22	4
井田村	10	10	10	10	7	4	4	—	2	2	21	16	5
鵜殿村	44	50	50	33	57	54	90	8	49	99	31	39	10
御船村	64	75	60	61	57	26	27	28	36	32	38	39	40
相谷村	10	10	13	6	8	5	5	—	2	7	28	24	4
尾呂志村	26	15	12	32	41	8	8	—	5	5	30	28	2
上川村	30	30	52	25	32	—	—	—	—	—	23	23	20
入鹿村	51	60	49	50	65	5	17	6	12	10	28	31	8
西山村	21	23	5	25	35	8	9	1	9	15	22	55	58
神川村	40	40	30	50	83	—	—	—	—	—	27	27	7
五郷村	38	32	22	51	52	20	20	1	32	43	32	32	4
飛鳥村	46	38	40	60	39	8	8	—	18	29	54	57	7

職業別 (續)

由業無業家族		家事使用人					其ノ他ノ有業者				無業		
		戸數	有業者		無業家族		戸數	有業者		無業家族		戸數	男	女
男	女		男	女	男	女		男	女	男	女			
707	**1,216**	**47**	**50**	**135**	**41**	**377**	**1,306**	**1,860**	**1,028**	**1,206**	**2,172**	**215**	**313**	**363**
211	488	18	20	39	17	345	372	657	341	373	621	72	197	226
36	72	2	6	63	—	5	82	160	69	79	145	23	15	40
61	84	22	17	13	18	12	80	109	85	36	70	63	40	23
41	71	—	—	—	—	—	119	112	15	96	262	19	23	18
24	53	—	—	—	—	—	89	212	25	66	224	—	—	—
39	64	—	—	—	—	—	71	47	36	31	50	3	6	5
10	21	—	—	—	—	—	3	2	1	1	2	2	2	3
18	48	1	1	2	—	5	23	27	17	14	20	9	5	13
20	16	—	—	—	—	—	58	17	58	62	71	4	10	4
59	68	1	1	1	2	3	201	274	268	236	279	2	5	6
153	172	—	—	—	—	—	131	145	68	137	308	2	3	10
35	59	3	5	12	4	7	77	98	45	75	120	16	7	15
771	**1,330**	**175**	**189**	**121**	**27**	**107**	**1,367**	**1,693**	**1,164**	**1,525**	**1,998**	**176**	**287**	**413**
102	305	28	28	21	11	48	125	130	26	73	106	23	96	183
39	65	0	0	0	0	0	80	83	39	72	119	27	18	39
39	41	2	3	3	4	3	174	221	252	213	284	—	—	—
47	117	—	—	—	—	—	15	46	2	12	45	4	12	7
28	49	—	—	13	—	—	15	7	10	9	25	7	11	20
35	58	141	158	60	12	50	81	90	63	118	130	35	74	66
15	22	—	—	—	—	—	—	—	—	—	—	—	—	—
87	129	—	—	—	—	—	75	179	179	255	299	2	4	7
19	32	—	—	—	—	—	99	110	108	36	41	—	—	—
19	35	—	—	—	—	—	23	28	25	22	27	13	8	11
11	22	—	—	—	—	—	21	68	20	19	19	2	—	2
25	56	—	—	—	—	—	75	79	27	58	99	28	21	39
41	36	—	—	—	—	—	91	107	113	102	90	—	—	—
15	41	—	—	—	—	—	23	30	28	30	32	1	2	1
27	31	1	—	1	—	2	144	126	39	172	251	3	4	1
20	27	—	—	—	—	—	35	35	28	19	36	—	—	—
19	43	—	—	20	—	—	67	103	13	72	79	2	2	3
26	35	—	—	—	—	—	9	30	—	15	13	9	3	5
77	48	—	—	—	—	—	50	50	30	40	65	5	2	3
38	38	3	—	3	—	4	53	76	34	38	60	—	—	—
42	100	—	—	—	—	—	112	95	128	150	178	15	30	26

21. 海外渡航

	総数	目的 北米合衆國	比律賓群島	英領加奈陀	南米秘露	南米伯剌西爾國	南米亜爾然丁	獨逸	佛國	英領香港	英國	墨西哥
昭和9年	142	8	6	—	—	1	1	2	—	—	2	—
〃10	30	3	7	1	2	3	3	2	—	1	—	—
〃11	51	7	9	—	1	—	—	—	1	—	—	1
〃12	91	3	16	—	—	54	—	—	—	—	3	1	—
〃13	24	3	5	1	—	7	—	—	—	—	—	—	—
〃14	18	12	4	—	—	—	—	—	—	—	—	—	—
桑名	1	—	1	—	—	—	—	—	—	—	—	—	—
三重	4	—	3	—	—	—	—	—	—	—	—	—	—
一志	2	1	—	—	—	—	—	—	—	—	—	—	—
度会	4	4	—	—	—	—	—	—	—	—	—	—	—
志摩	6	6	—	—	—	—	—	—	—	—	—	—	—
四日市市	1	1	—	—	—	—	—	—	—	—	—	—	—
宇治山田市	1	—	—	—	—	—	—	—	—	—	—	—	—

22. 海外渡航人

	総數	農業	農業視察	商業	商業視察	醫師開業	學事研究	旅館業	家政補助	實業視察	佛教布教
昭和9年	142	114	—	9	—	—	6	—	1	4	—
〃10	30	9	—	4	—	—	1	2	—	—	—
〃11	51	24	1	7	—	—	—	—	2	—	—
〃12	91	59	1	15	—	—	6	—	1	—	—
〃13	24	9	—	1	—	—	—	2	3	—	—
〃14	19	—	—	5	—	1	1	—	4	2	—
北米合衆國	12	—	—	2	—	—	1	—	3	2	—
米領比律賓群島	4	—	—	3	—	—	—	—	—	—	—
泰國	1	—	—	—	—	1	—	—	—	—	—
蘭領東印度	1	—	—	—	—	—	—	—	—	—	—
英領印度	1	—	—	—	—	—	—	—	1	—	—

一 人員ノ (郡市別)

	滿洲	馬來半島	英領新嘉坡	南米パラクワイ	蘭領東印度	蘭領ボルネオ	歐米諸國	歐洲諸國	露領カムチヤツカ	泰國	英領彼南	アルゼンチン	埃及	佛領印度支那	英領印度
	—	4	2	—	5	—	—	—	1	—	—	—	—	—	—
	2	—	2	—	1	3	—	—	—	—	—	—	—	—	—
	1	—	—	11	3	1	2	2	—	—	—	—	—	—	—
	—	—	2	—	2	1	1	—	—	3	1	1	1	1	—
	—	3	1	—	2	—	—	—	—	—	—	—	—	—	2
	—	—	—	—	1	—	—	—	—	1	—	—	—	—	1
	—	—	—	—	—	—	—	—	—	—	—	—	—	—	—
	—	—	—	—	1	—	—	—	—	—	—	—	—	—	—
	—	—	—	—	—	—	—	—	—	1	—	—	—	—	—
	—	—	—	—	—	—	—	—	—	—	—	—	—	—	—
	—	—	—	—	—	—	—	—	—	—	—	—	—	—	—
	—	—	—	—	—	—	—	—	—	—	—	—	—	—	1

二 員ノ (渡航目的別)

	眞珠養殖事業視察	眞珠貝採取	工業	貿易業	一時旅行	其ノ他
	1	—	—	1	—	4
	3	2	—	—	1	10
	—	1	—	—	13	3
	—	—	5	—	1	1
	3	—	—	—	—	8
	—	—	—	—	1	5
	—	—	—	—	1	3
	—	—	—	—	—	1
	—	—	—	—	—	—
	—	—	—	—	—	1
	—	—	—	—	—	—

23. 在留外國人

	総數	男	女
昭和9年	141	91	50
〃10	145	90	55
〃11	175	106	69
〃12	99	57	42
〃13	99	59	40
〃14	95	61	34
中華民國	80	50	30
米國	5	3	2
佛國	1	1	—
獨逸	1	—	1
英國	1	—	1
滿洲國	7	7	—

24. 婚姻・離婚・出生・死産・死亡（婚姻・離婚・出生ハ現住人、死産・死亡ハ現在人ノ調査ナリ人口千ニ付増加欄中(−)ハ減少率ヲ示ス）

	婚姻件数	離婚件数	出生 総数	出生 男	出生 女	死亡 総数	死亡 男	死亡 女	死産 不詳
	件	件							
昭和 4年	9,732	944	36,432	18,579	17,853	1,980	1,065	903	12
〃 5	9,548	904	36,035	18,489	17,546	1,919	1,064	843	12
〃 6	9,257	914	34,315	17,686	16,629	1,918	1,046	865	7
〃 7	10,040	964	36,865	18,831	18,034	1,915	1,052	891	8
〃 8	9,921	944	36,229	18,579	17,650	1,869	1,004	857	8
〃 9	10,165	978	35,563	18,169	17,394	1,823	934	872	17
〃 10	11,203	908	36,712	18,663	18,049	1,690	883	792	15
〃 11	10,541	838	35,648	18,242	17,406	1,804	980	810	14
〃 12	11,923	850	36,179	18,541	17,638	1,691	903	769	19
〃 13	9,418	784	32,238	16,450	15,788	1,431	814	607	10
〃 14	**10,089**	**862**	**30,094**	**15,082**	**15,012**	**1,382**	**731**	**635**	**16**
桑名	193	13	724	383	341	37	18	18	1
員弁	334	24	1,095	568	527	48	23	25	—
三重	805	63	2,392	1,238	1,154	131	61	70	—
鈴鹿	442	24	1,441	750	691	56	32	24	—
河芸	520	47	1,629	849	780	79	49	30	—
安濃	246	17	706	365	341	45	25	20	—
一志	727	67	2,327	1,154	1,173	112	53	57	2
飯南	510	40	1,572	779	793	84	49	35	—
多気	334	23	1,267	650	617	60	29	29	2
度会	915	81	3,074	1,545	1,529	136	81	51	4
阿山	510	44	1,498	766	732	97	46	48	3
名賀	374	37	1,027	526	501	46	24	21	1
志摩	709	83	2,030	1,014	1,016	81	49	32	—
北牟婁	507	35	1,274	622	652	40	25	14	1
南牟婁	634	74	1,474	718	756	52	21	31	—
津市	778	60	1,445	710	735	62	37	25	—
四日市市	506	46	1,769	756	1,013	98	52	46	—
宇治山田市	513	36	1,703	866	837	37	16	21	—
松阪市	246	19	662	337	325	40	17	22	1
桑名市	286	29	985	486	499	41	24	16	1
桑名郡	**193**	**13**	**724**	**383**	**341**	**37**	**18**	**18**	**1**
城南村	26	2	80	33	47	1	—	1	—
桑部村	15	—	30	18	12	—	—	—	—
在良村	15	—	71	36	35	2	2	—	—
深谷村	19	3	92	56	36	3	2	1	—
野代村	5	1	25	17	8	—	—	—	—
古濱村	9	1	25	11	14	2	2	—	—
古美村	9	—	24	16	8	5	1	4	—
多度村	23	3	68	41	27	4	1	3	—
七取村	18	—	55	28	27	2	2	—	—
楠村	5	—	28	16	12	1	—	1	—
長島村	20	1	90	39	51	8	4	4	—
木曾岬村	20	2	80	41	39	5	2	3	—
伊曾島村	9	—	56	31	25	4	2	1	1

	死亡 総数	死亡 男	死亡 女	人口千ニ付 婚姻 件	離婚 件	出生 人	死産 人	死亡 人	自然増加(出生死亡差増) 人
昭和 4年	23,222	11,621	11,601	8.46	0.82	31.68	1.72	20.20	11.48
〃 5	22,020	11,436	10,584	8.27	0.78	31.19	1.66	19.06	12.13
〃 6	24,626	12,600	12,026	7.99	0.89	29.63	1.66	21.26	8.39
〃 7	22,189	11,284	10,905	8.60	0.83	31.53	1.67	19.01	12.57
〃 8	22,749	11,518	11,231	8.44	0.80	30.82	1.89	19.35	11.47
〃 9	24,414	12,436	11,978	8.60	0.83	30.09	1.54	20.66	10.84
〃 10	21,590	11,140	10,450	9.53	0.77	31.24	1.44	18.37	12.87
〃 11	23,358	11,873	11,485	8.97	0.71	30.34	1.54	19.88	7.05
〃 12	22,451	11,560	10,891	9.06	0.72	30.50	1.43	18.92	11.58
〃 13	24,310	12,570	11,740	8.09	0.67	27.69	1.23	20.88	6.81
〃 14	**22,350**	**11,528**	**10,822**	**8.60**	**0.73**	**26.64**	**1.18**	**19.04**	**7.60**
桑名	517	274	243	6.91	0.47	25.95	1.32	18.51	7.44
員弁	928	455	473	8.14	0.60	27.32	1.17	22.68	4.64
三重	1,972	1,012	960	7.65	0.60	22.74	1.25	18.74	4.00
鈴鹿	1,129	581	548	8.05	0.44	26.23	1.02	20.55	5.68
河芸	1,289	680	609	7.77	0.70	24.36	1.18	19.27	6.09
安濃	563	297	266	9.42	0.65	27.04	1.72	21.56	5.48
一志	1,685	841	844	8.27	0.76	26.48	1.27	19.17	7.31
飯南	1,074	572	502	8.92	0.70	27.49	1.47	18.78	8.71
多気	874	441	433	7.14	0.49	27.07	1.28	18.67	8.29
度会	2,092	1,120	972	8.68	0.87	29.17	1.29	19.85	9.32
阿山	1,488	767	721	7.23	0.62	21.24	1.38	21.10	1.42
名賀	969	487	482	8.80	0.87	24.16	1.11	22.80	1.36
志摩	1,410	714	696	9.59	1.12	27.44	1.10	19.06	8.38
北牟婁	758	412	346	9.77	0.87	26.88	0.92	16.50	10.88
南牟婁	1,017	549	468	10.51	1.23	24.44	0.87	16.87	7.58
津市	1,093	548	545	11.11	0.85	20.64	0.90	15.84	4.80
四日市市	975	501	474	8.57	0.77	29.53	1.77	16.28	13.25
宇治山田市	1,130	590	540	10.18	0.71	33.77	0.73	22.41	11.36
松阪市	684	331	353	6.56	1.76	17.66	0.66	18.24	(−) 0.58
桑名市	703	356	347	7.62	0.41	23.60	1.01	17.37	6.23
桑名郡	**517**	**269**	**243**	**6.69**	**0.47**	**25.95**	**1.32**	**18.51**	**7.44**
城南村	37	20	17	8.03	0.62	24.71	0.31	11.43	13.28
桑部村	21	8	13	12.22	—	24.45	—	17.11	7.34
在良村	43	23	20	6.70	—	31.71	0.89	19.21	12.50
深谷村	57	31	26	5.69	0.90	27.56	0.90	17.08	10.48
野代村	22	12	10	4.33	0.87	21.65	—	19.05	2.60
古濱村	26	14	12	7.44	0.83	20.66	1.65	21.49	(−) 0.83
古美村	31	18	13	9.53	—	25.40	5.29	32.80	(−) 7.40
多度村	48	24	24	8.74	1.14	25.85	1.52	18.24	7.61
七取村	33	23	10	10.32	—	31.52	1.15	18.91	12.61
楠村	13	10	3	4.35	—	24.35	0.87	11.30	13.05
長島村	88	39	49	4.90	0.25	22.08	1.96	21.58	0.50
木曾岬村	54	29	25	6.63	1.02	26.53	1.66	17.90	8.63
伊曾島村	44	23	21	4.58	—	28.98	2.03	22.37	6.61

24. 婚姻・離婚・出生・死産・死亡 (續)

	婚姻件數	離婚件數	出生			死産			
			總數	男	女	總數	男	女	不詳
	件	件							
員辨郡	334	24	1,095	568	527	48	23	25	—
阿下喜村	14	1	54	27	27	—	—	—	—
久米村	10	2	55	33	22	4	1	3	—
大長村	22	3	48	26	22	—	—	—	—
梅戸井村	19	2	93	52	41	7	5	2	—
三里村	5	—	27	14	13	1	—	1	—
石樽村	17	1	89	41	48	3	—	3	—
村生川村	20	1	45	27	18	2	1	1	—
治田村	23	—	80	39	41	3	1	2	—
東藤原村	5	3	28	14	14	3	1	2	—
西藤原村	21	—	35	15	20	—	—	—	—
白瀬村	24	1	52	24	28	3	1	2	—
立田村	7	—	28	14	14	—	—	—	—
中里村	12	1	53	29	24	6	3	3	—
十社村	36	3	99	54	45	4	3	1	—
山郷村	14	—	37	16	21	3	1	2	—
笠田村	12	—	61	31	30	2	—	2	—
大泉原村	5	—	42	24	18	—	—	—	—
大泉村	15	—	40	25	15	1	1	—	—
稻部村	6	1	43	20	23	5	4	1	—
紳田村	43	3	60	27	33	—	—	—	—
七和村	4	2	26	16	10	1	1	—	—
三雲郡	805	63	2,392	1,238	1,154	131	61	70	—
富田町	72	7	242	131	111	11	7	4	—
富洲原町	87	9	247	126	121	16	6	10	—
雀野町	34	1	86	45	41	2	1	1	—
日永村	29	3	110	44	66	5	3	2	—
楠村	34	3	75	40	35	9	4	5	—
河原田村	18	—	47	26	21	4	2	2	—
内部村	20	1	88	43	45	6	1	5	—
小山田村	44	1	92	55	37	3	1	2	—
水澤村	16	4	62	24	38	1	1	—	—
四郷村	41	3	129	66	63	12	9	3	—
常村	14	—	61	29	32	2	—	2	—
川磐島村	9	—	47	26	21	—	—	—	—
神前村	18	3	60	35	25	4	2	2	—
櫻村	17	1	41	26	15	3	2	1	—
千種村	67	3	101	45	56	2	—	2	—
鈴川原村	20	2	72	40	32	3	2	1	—
縣三重村	30	1	54	26	28	3	1	2	—
	18	2	86	54	32	10	—	10	—
羽津村	29	1	83	37	46	1	1	—	—
川越村	39	4	153	85	68	11	6	5	—
朝日村	15	1	58	28	30	4	3	1	—
大矢知村	27	6	83	54	29	5	4	1	—
八郷村	21	2	57	24	33	4	1	3	—
下野村	23	3	46	22	24	1	1	—	—
保々村	13	1	85	38	47	4	2	2	—
竹永村	10	—	30	15	15	1	—	1	—
朝上村	40	1	97	54	43	4	1	3	—

死産・死亡 (續)

死亡			人口千ニ付					
總數	男	女	婚姻	離婚	出生	死産	死亡	自然増加(出生死亡差増)
			件	件	人	人	人	人
928	455	473	8.14	0.60	27.32	1.17	22.68	4.64
47	26	21	6.72	0.49	26.07	—	22.57	3.50
37	22	15	6.90	1.01	30.05	2.04	18.72	11.33
27	11	16	12.2	1.66	26.50	—	14.90	11.60
61	32	29	6.41	0.59	27.31	2.05	17.91	9.40
23	15	8	6.83	—	27.15	1.01	24.82	2.33
73	35	38	5.26	0.31	27.67	0.93	21.23	6.44
38	21	17	11.80	0.61	27.58	1.19	10.00	17.58
71	37	34	8.65	—	30.75	1.13	27.30	3.45
28	14	14	3.35	2.01	19.23	2.01	19.20	0.03
24	10	14	20.46	—	34.21	—	23.46	10.75
43	24	19	13.77	0.58	29.51	1.70	24.40	5.11
19	10	9	12.54	—	32.33	—	21.94	10.39
61	32	29	5.51	0.46	24.48	2.75	19.18	5.30
88	47	41	10.81	0.90	28.28	1.20	27.58	0.70
48	20	28	8.11	—	22.68	1.84	29.56	(−) 6.88
40	18	22	4.55	—	29.57	0.98	19.39	10.18
41	19	22	3.69	—	21.24	—	20.74	0.50
26	13	13	11.07	—	29.56	0.74	19.22	10.34
44	17	27	3.80	0.60	25.86	3.01	26.33	(−) 0.47
49	18	31	22.31	1.28	25.55	—	20.87	4.68
40	14	26	2.61	1.32	17.18	0.67	26.43	9.25
1,972	1,012	960	7.65	0.60	22.74	1.25	18.74	4.00
229	135	94	7.38	0.72	24.81	1.13	23.48	1.33
200	98	102	5.66	0.59	16.07	1.04	13.01	3.06
92	33	59	8.43	0.25	21.33	0.50	22.82	(−) 1.49
74	37	37	6.25	0.65	23.69	1.08	15.94	7.75
59	26	33	6.26	0.55	16.15	1.66	10.87	5.28
32	21	11	8.42	—	—	1.87	14.97	—
60	31	29	6.78	0.34	29.83	2.03	20.34	9.49
69	42	27	13.85	0.31	28.96	0.94	21.72	7.24
52	23	29	6.54	1.63	25.33	0.41	21.24	4.09
115	62	53	7.76	0.57	24.42	2.27	21.77	2.65
43	18	25	4.57	—	19.90	0.65	14.02	5.88
32	12	20	4.61	—	24.09	—	16.40	7.69
56	29	27	6.20	1.03	20.67	1.38	19.29	1.38
57	31	26	6.82	0.40	16.45	1.20	22.86	(−) 6.41
82	53	29	23.83	1.07	35.92	0.71	29.16	6.76
57	40	17	6.96	0.70	25.04	1.04	19.83	5.21
43	20	23	12.89	0.43	23.21	1.29	18.49	4.72
59	28	31	5.25	0.58	25.09	2.92	17.22	7.87
70	33	37	8.21	0.28	23.49	0.28	19.81	3.68
99	49	50	7.57	0.78	29.69	2.13	19.21	10.48
56	28	28	5.90	0.39	22.81	1.57	22.02	0.79
46	25	21	6.94	1.54	21.33	1.29	11.82	9.51
68	31	37	7.83	0.75	21.26	1.49	25.36	4.10
35	18	17	12.85	1.68	25.70	0.56	19.55	6.15
67	35	32	4.37	0.34	28.61	1.35	22.55	6.06
32	12	20	6.50	—	19.51	0.65	20.81	(−) 1.30
88	42	46	10.00	0.25	24.24	1.00	21.99	2.25

24. 婚姻・離婚・出生・死産・死亡

	婚姻件數	離婚件數	出生			死産			
			總數	男	女	總數	男	女	不詳
	件	件							
鈴鹿郡	442	24	1,441	750	691	56	33	23	—
亀山町	67	2	273	139	134	12	4	8	—
關町	27	1	67	40	27	2	1	1	—
神邊村	26	1	50	18	32	—	—	—	—
坂下村	4	1	14	9	5	—	—	—	—
加太村	19	3	55	28	27	4	3	1	—
豊生村	7	2	53	27	26	2	1	1	—
國府村	30	3	94	43	51	5	4	1	—
井田川村	16	1	89	55	34	2	1	1	—
庄野村	13	—	39	14	25	4	3	1	—
高瀬村	26	2	48	22	26	2	2	—	—
牧津田村	11	1	32	17	15	2	2	—	—
石薬師村	27	1	66	36	30	1	—	1	—
久間田村	30	1	85	44	41	3	1	2	—
深伊澤村	44	2	79	46	33	6	4	2	—
椿村	13	1	60	31	29	2	2	—	—
庄内村	19	2	75	44	31	3	2	1	—
川崎村	27	—	86	37	49	2	1	1	—
野登村	25	—	123	78	45	4	2	2	—
白川村	11	—	53	22	31	—	—	—	—
河藝郡	520	47	1,629	849	780	79	49	30	—
白子町	67	5	141	77	64	10	3	7	—
神戸町	32	1	123	65	58	3	2	1	—
一身田町	15	1	88	46	42	7	2	5	—
稲生村	13	1	47	29	18	—	—	—	—
天名村	19	3	52	27	25	2	2	—	—
合川村	12	1	46	24	22	5	5	—	—
榊野村	31	1	65	38	27	—	—	—	—
上野津村	31	6	56	31	25	1	1	—	—
豊津村	18	2	66	35	31	6	5	1	—
黒田村	10	2	63	28	35	4	3	1	—
白塚村	47	4	144	73	71	6	5	1	—
栗真村	12	—	38	15	23	3	1	2	—
大里村	17	2	78	39	39	6	5	1	—
高尾村	7	—	29	20	9	—	—	—	—
椋本村	18	3	45	25	20	2	—	2	—
明野村	35	2	49	27	22	2	2	—	—
飯野村	7	1	50	29	21	1	1	—	—
河曲村	21	2	55	32	23	6	4	2	—
一宮村	39	2	96	42	54	2	1	1	—
箕ノ田村	17	3	73	36	37	2	1	1	—
玉垣村	22	1	95	51	44	2	1	1	—
若松村	30	4	130	60	70	9	5	4	—

死産・死亡 (續)

死亡			人口千ニ付						
總數	男	女	婚姻	離婚	出生	死産	死亡	自然增加	(出生死亡差增)
			件	件	人	人	人	人	
1,129	581	548	8.05	0.44	26.23	1.02	20.55	5.68	
174	92	82	5.33	0.16	21.74	0.96	13.85	7.89	
80	44	36	8.54	0.32	11.18	0.63	25.29	(−) 14.11	
53	21	32	13.48	0.52	25.92	—	27.48	(−) 1.56	
15	11	4	4.90	1.23	17.16	—	18.38	(−) 1.22	
36	13	23	10.00	1.58	28.96	2.11	18.96	10.00	
44	22	22	3.71	1.06	28.10	1.06	23.33	4.77	
74	39	35	9.17	0.92	28.73	1.53	22.62	6.11	
83	42	41	4.87	0.30	27.07	0.61	25.24	1.83	
30	14	16	8.26	—	24.79	2.54	19.07	5.72	
43	25	18	10.75	0.83	19.85	0.83	17.78	2.07	
21	10	11	8.24	0.75	23.97	1.49	15.73	8.24	
52	29	23	10.24	0.38	25.04	0.38	19.73	5.31	
75	44	31	10.04	0.33	28.44	1.00	25.09	3.35	
72	29	43	13.79	0.63	24.76	1.89	22.57	2.19	
49	27	22	5.29	0.41	24.40	0.81	19.93	4.47	
60	32	28	8.00	0.84	31.59	1.26	25.27	6.32	
62	30	32	10.67	—	33.98	0.79	24.50	9.48	
65	33	32	8.98	—	44.17	1.44	23.34	20.83	
41	24	17	6.02	—	29.03	—	22.45	6.58	
1,289	680	609	7.77	0.70	24.36	1.18	19.27	6.09	
128	70	58	9.52	0.71	20.03	1.42	18.18	1.85	
79	38	41	6.76	0.21	25.97	0.63	16.68	9.29	
83	48	35	3.37	0.22	19.80	1.57	18.67	1.13	
47	29	18	4.93	0.38	17.84	—	17.84	—	
47	23	24	10.23	1.61	27.99	1.18	25.30	2.59	
32	14	18	5.67	0.56	21.75	2.36	15.13	6.62	
54	29	25	12.68	0.39	25.33	—	21.04	4.29	
54	29	25	9.99	1.93	18.05	0.32	17.50	0.55	
80	50	30	6.63	0.74	24.32	2.21	29.48	(−) 5.16	
42	26	16	4.50	0.90	28.33	1.80	18.88	9.45	
82	41	41	13.22	1.13	40.62	1.69	23.07	17.55	
30	14	16	5.98	—	18.92	1.49	14.94	3.98	
65	31	34	5.96	0.70	27.37	2.11	22.81	4.56	
31	14	17	5.54	—	22.96	—	24.54	(−) 1.58	
37	20	17	8.32	1.39	20.79	0.92	17.10	3.69	
48	22	26	12.04	0.69	16.86	0.69	16.52	0.34	
32	18	14	3.68	0.53	26.26	0.53	16.81	9.45	
54	26	28	7.76	0.73	20.00	2.18	19.64	0.36	
63	37	26	10.96	0.56	26.97	0.56	17.70	9.27	
42	21	21	6.98	1.23	29.96	0.82	17.24	12.72	
84	42	42	5.91	0.27	25.51	0.54	22.56	2.95	
75	38	37	6.93	0.92	30.05	2.08	17.34	12.71	

24. 婚姻・離婚・出生・死産・死亡（續）

	婚姻件數	離婚件數	出生			死産			
			總數	男	女	總數	男	女	不詳
	件	件							
安濃郡	246	17	706	365	341	45	25	20	—
神戸村	38	2	57	30	27	4	2	2	—
安東村	47	2	71	34	37	2	1	1	—
櫛形村	10	1	50	25	25	5	3	2	—
片田村	32	1	64	34	30	5	1	4	—
高宮村	3	—	34	16	18	1	—	1	—
長野村	6	3	47	26	21	4	1	3	—
辰水村	19	1	58	35	23	5	4	1	—
草生村	21	3	57	33	24	6	4	2	—
村主村	11	—	35	15	20	—	—	—	—
安濃村	13	1	45	25	20	4	1	3	—
明合村	6	2	54	26	28	3	3	—	—
安西村	10	1	61	32	29	6	5	1	—
雲林院村	24	—	55	24	31	—	—	—	—
河内村	6	—	18	10	8	—	—	—	—
一志郡	727	67	2,327	1,154	1,173	112	53	57	2
久居町	71	9	226	119	107	16	8	8	—
香良洲町	64	2	149	74	75	6	5	1	—
桃園村	9	2	34	11	23	1	—	1	—
戸木村	12	3	43	20	23	1	—	1	—
七栗村	20	2	75	37	38	—	—	—	—
稲葉村	5	—	24	13	11	1	—	1	—
榊原村	28	1	77	34	43	4	1	3	—
大三村	23	1	57	27	30	2	2	—	—
大井口村	26	3	66	34	32	—	—	—	—
川山村	42	6	106	62	44	4	2	2	—
俊ツ村	6	—	44	19	25	3	3	—	—
八城村	19	2	55	25	30	4	—	4	—
境原村	5	1	17	9	8	1	1	—	—
家知村	24	—	81	43	38	9	4	4	1
竹生村	13	2	42	18	24	1	1	—	—
八地村	34	2	82	39	43	4	1	3	—
太郎生村	5	—	46	25	21	8	6	2	—
伊勢幡村	7	—	50	23	27	—	—	—	—
八氣村	13	—	43	23	20	4	3	1	—
多郷村	20	3	66	33	33	6	2	4	—
下川村	13	1	51	24	27	1	1	—	—
宇瀬村	15	—	70	37	33	1	—	1	—
波之村	15	4	78	41	37	1	1	—	—
中氣郷村	19	2	46	18	28	2	1	1	—
豐地村	3	2	43	21	22	—	—	—	—
川合村	72	7	128	58	70	9	4	5	—
高岡村	12	—	38	20	18	3	1	2	—
中川村	7	1	38	19	19	2	—	2	—
豐田村	5	—	37	20	17	1	1	—	—
中原村	15	3	68	31	37	4	1	3	—
阿坂村	14	—	50	32	18	1	1	—	—
米庄村	21	1	58	31	27	3	—	3	—
松崎村	20	1	56	35	21	2	1	1	—
天ケ白村	9	2	46	25	21	1	—	1	—
鵠江村	8	1	32	12	20	3	2	—	1
小出村	6	—	38	14	24	—	—	—	—
雲野村	27	3	67	28	39	3	—	3	—

死亡			人口千ニ付					
總數	男	女	婚姻	離婚	出生	死産	死亡	自然増加（出生死亡差増）
			件	件	人	人	人	人
563	297	266	9.42	0.65	27.04	1.72	21.56	5.48
67	36	31	13.66	0.72	20.50	1.44	24.09	(−) 13.60
64	30	34	10.15	0.86	30.45	0.86	27.44	3.00
39	24	15	4.40	0.44	22.02	2.20	17.17	4.84
41	25	16	16.00	0.50	32.00	2.50	20.50	11.50
35	18	17	2.54	—	28.74	0.85	29.59	(−) 0.85
49	28	21	3.74	1.87	29.28	2.49	30.52	(−) 1.25
43	21	22	9.50	0.50	28.99	2.50	21.49	7.50
32	14	18	10.35	1.48	28.09	2.96	15.77	12.32
26	11	15	6.81	—	21.67	—	16.10	5.57
40	23	17	6.31	0.39	21.86	1.94	19.43	2.43
34	14	20	3.09	1.03	27.85	1.55	17.53	10.31
47	29	18	5.09	0.51	31.12	3.06	23.98	7.14
35	19	16	13.98	—	32.03	—	20.38	11.65
11	5	6	9.69	—	29.08	—	18.05	11.31
1,685	841	844	8.27	0.76	26.48	1.27	19.17	7.31
197	97	100	6.96	0.88	22.15	1.57	19.31	2.84
74	32	42	1.50	0.47	35.00	1.41	17.38	17.70
34	14	20	4.94	1.10	18.65	0.55	18.65	—
35	17	18	5.95	1.49	21.32	0.50	17.35	3.97
55	31	24	8.79	0.88	32.97	—	24.18	8.79
16	4	12	5.77	—	27.71	1.16	18.47	9.21
53	24	29	11.00	0.39	30 24	1.57	20.82	9.43
50	27	23	9.29	0.40	23.02	0.81	20.19	2.83
44	24	20	9.47	1.09	24.04	—	16.03	8.01
63	28	35	14.21	2.03	35.86	1.35	21.31	14.55
36	18	18	3.61	—	26.49	1.81	21.67	4.82
49	29	20	9.53	1.00	27.58	2.01	24.57	3.01
14	7	7	8.62	1.72	29.31	1.72	24.14	5.17
37	19	18	10.32	—	34.84	3.87	15.91	18.92
31	14	17	7.74	1.19	25.01	0.60	18.46	6.55
52	23	29	11.81	0.69	28.49	1.39	18.07	10.42
39	20	19	2.69	—	24.78	4.31	21.01	3.77
26	10	16	4.77	—	34.06	—	17.71	16.35
32	18	14	6.03	—	20.00	1.86	14.85	5.10
47	26	21	8.43	1.27	27.82	2.53	19.82	8.01
45	27	18	8.74	0.67	34.27	0.67	30.24	4.03
41	19	22	6.23	—	29.08	0.42	17.03	12.05
51	23	28	5.15	1.37	26.76	0.34	17.50	9.26
33	21	12	9.97	1.05	24.15	1.05	17.32	6.82
35	14	21	1.48	0.99	21.18	—	17.24	3.94
81	43	38	24.24	2.36	43.10	3.03	27.27	15.82
32	13	19	6.48	—	20.53	1.62	17.29	3.24
34	12	22	3.02	0.43	16.39	0.86	14.67	1.73
32	22	10	3.29	—	24.37	0 66	21.08	3.29
52	25	27	5.73	1.15	25.97	1.53	19.86	6.11
50	26	24	6.08	—	21.73	0.43	21.73	—
50	29	21	9.76	0.47	26.95	1.39	23.23	3.72
25	12	13	8.76	0.44	24.54	0.88	10.96	13.58
39	20	19	4.32	0.96	22.06	0.48	18.71	3.36
19	7	12	5.45	0.68	21.78	2.04	12.93	8.85
23	12	11	3.75	—	23.74	—	14.37	9.37
59	34	25	9.50	1.06	23.57	1.04	20.75	2.81

24. 婚姻・離婚・出生・死産・死亡（続）

	婚姻件数	離婚件数	出生 総数	出生 男	出生 女	死産 総数	死産 男	死産 女	死産 不詳
	件	件							
飯南郡	510	40	1,572	779	793	84	49	35	—
柿野町	44	2	93	49	44	7	3	4	—
花岡町	28	3	124	57	67	7	3	4	—
粥見町	46	3	118	57	61	11	6	5	—
港村	52	2	120	63	57	2	2	—	—
松尾村	9	—	65	30	35	5	4	1	—
松江村	13	—	62	30	32	4	4	—	—
伊勢寺村	29	4	59	31	28	6	2	4	—
大河内村	23	2	68	33	35	4	3	1	—
矛盾江村	11	1	52	24	28	—	—	—	—
大石村	27	—	85	47	38	4	1	3	—
宮前村	25	3	75	36	39	6	5	1	—
川俣村	7	2	132	68	64	3	2	1	—
森村	22	5	71	40	31	4	2	2	—
波瀬村	16	2	60	33	27	4	3	1	—
射和村	23	1	71	36	35	4	2	2	—
櫛田村	14	1	61	29	32	4	2	2	—
朝見村	18	—	37	15	22	3	2	1	—
西黒部村	20	1	71	26	45	2	2	—	—
機殿村	30	4	53	22	31	1	—	1	—
滑代村	53	4	95	53	42	3	1	2	—
多気郡	334	23	1,267	650	617	60	29	29	2
相可町	27	—	84	40	44	4	2	2	—
大淀町	16	1	94	51	43	4	2	2	—
東黒部村	16	2	58	21	37	1	—	1	—
下御糸村	7	—	67	37	30	1	1	—	—
上御糸村	10	1	71	34	37	4	2	2	—
明星村	30	4	93	47	46	3	1	2	—
斎宮村	22	3	87	47	40	4	2	2	—
西外城田村	14	1	47	28	19	1	—	1	—
佐奈村	21	—	98	46	52	7	4	3	—
津田村	8	—	46	22	24	2	1	1	—
丹生村	13	2	29	12	17	—	—	—	—
五ケ谷村	17	2	98	51	47	12	6	6	—
川添村	14	1	83	45	38	5	2	2	1
三瀬谷村	48	2	104	56	48	4	2	2	—
萩原村	44	1	116	54	62	5	3	1	1
領内村	21	2	57	36	21	1	—	1	—
大杉谷村	6	1	35	23	12	2	1	1	—

死亡 総数	死亡 男	死亡 女	人口千＝付 婚姻	離婚	出生	死産	死亡	自然増加（出生−死亡）
			件	件	人	人	人	人
1,074	572	502	8.92	0.70	27.49	1.47	18.78	8.71
96	48	48	10.44	0.47	21.06	1.66	22.78	0.71
69	30	39	5.67	0.61	25.23	1.42	14.04	11.19
94	47	47	10.62	0.69	27.24	2.54	21.70	5.54
74	42	32	16.95	0.65	39.11	0.65	24.12	14.99
24	11	13	4.03	—	29.07	2.24	10.73	18.34
47	28	19	4.52	—	21.57	1.39	16.35	5.22
54	29	25	10.58	1.46	21.53	2.19	19.71	18.25
65	34	31	7.25	0.63	21.44	1.26	20.49	9.46
32	18	14	5.44	0.49	25.72	—	15.83	9.89
63	35	28	10.65	—	33.52	1.58	24.84	8.68
66	38	28	9.14	1.10	27.41	2.19	24.12	3.29
23	13	10	2.48	0.70	46.53	1.06	8.11	38.42
40	22	18	9.11	2.07	29.39	1.66	16.57	12.83
41	22	19	7.13	0.89	26.75	1.78	18.28	8.47
59	32	27	6.41	0.27	19.80	1.11	16.45	3.35
44	18	26	5.85	0.42	25.50	1.67	18.39	7.17
40	21	19	10.00	—	20.56	1.67	22.22	1.67
67	37	30	7.11	0.35	25.23	0.71	23.81	1.42
28	14	14	16.38	2.18	28.93	0.55	15.28	13.65
48	33	15	21.71	1.63	38.92	1.23	19.66	19.25
874	441	433	7.14	0.49	27.07	1.28	18.67	8.29
67	37	30	8.03	—	24.99	1.19	19.93	4.90
51	31	20	5.71	0.37	33.54	1.42	18.20	15.20
38	16	22	8.43	1.05	30.57	0.53	20.03	10.10
33	17	16	2.87	—	27.48	0.41	13.54	13.64
51	25	26	3.70	0.30	26.24	1.47	18.85	7.47
68	27	41	9.10	1.21	28.22	0.91	20.64	7.71
55	32	23	6.67	0.91	26.34	1.21	16.66	9.70
34	16	18	7.76	0.55	26.03	0.55	18.83	7.30
67	33	34	6.22	—	29.02	2.07	19.84	9.04
47	20	27	4.63	—	26.63	1.15	27.21	(−) 0.05
23	14	9	8.06	1.24	17.97	—	14.26	3.74
75	38	37	4.45	0.52	25.63	0.31	19.61	5.86
75	45	30	4.86	0.33	28.83	1.73	26.06	2.67
63	35	28	12.80	0.73	27.73	1.06	16.80	10.61
66	30	36	10.25	0.23	27.02	1.16	15.37	11.34
37	15	22	10.19	0.97	27.68	0.49	17.96	9.86
24	10	14	3.58	0.60	20.85	1.19	14.30	6.81

24. 婚姻・離婚・出生・死産・死亡

	婚姻件数	離婚件数	出生			死産			
			總数	男	女	總数	男	女	不詳
	件	件							
廣會郡	**915**	**81**	**3,074**	**1,545**	**1,529**	**136**	**81**	**51**	**4**
神社町	17	2	71	42	29	4	4	—	—
大湊町	25	2	56	34	22	2	1	1	—
田丸町	20	1	80	42	38	5	4	1	—
二見町	49	3	239	117	122	3	2	1	—
小俣町	44	4	161	74	87	5	3	1	1
宮本村	14	—	35	23	12	3	2	1	—
沼木村	33	3	53	30	23	—	—	—	—
四鄕村	18	4	119	68	51	5	1	4	—
濱郷村	45	5	135	74	61	5	2	3	—
御薗村	26	3	90	44	46	3	2	—	1
豐濱村	59	4	198	95	103	10	4	6	—
北濱村	31	5	145	75	70	2	1	1	—
有田村	17	2	54	26	28	2	1	1	—
東城田村	19	2	68	29	39	7	4	3	—
外城田村	22	—	79	34	45	2	1	1	—
下外城田村	34	3	72	35	37	5	3	2	—
內城田村	21	3	113	52	61	2	1	1	—
中川村	34	3	63	26	37	4	4	—	—
七保村	28	3	118	58	60	5	3	2	—
瀧原村	22	1	77	49	28	10	7	3	—
柏崎村	37	3	91	50	41	11	6	5	—
大山村	20	2	60	25	35	4	1	3	—
島內津村	36	2	79	51	28	4	3	1	—
吉津村	60	5	128	63	65	5	1	4	—
鵜倉村	31	2	79	37	42	5	4	1	—
中一鳥瀨村	20	1	111	55	56	2	2	—	—
小之鄕村	16	1	53	29	24	3	1	1	1
川村	13	—	31	17	14	—	—	—	—
穗原村	22	3	64	28	36	2	1	1	—
南海村	26	4	107	46	61	9	8	—	1
五所曾村	18	1	85	43	42	4	2	2	—
宿田村	27	4	110	49	61	3	2	1	—
神原村	11	—	50	25	25	—	—	—	—
阿山郡	**510**	**44**	**1,498**	**766**	**732**	**97**	**46**	**48**	**3**
上野町	133	14	416	227	189	20	8	12	—
小田村	4	—	12	6	6	1	—	1	—
城南村	20	1	82	43	39	4	1	3	—
花木村	4	1	20	8	12	2	1	1	—
之田村	8	1	20	10	10	3	1	2	—
長原村	29	1	55	26	29	—	—	—	—
島居村	22	2	94	43	51	6	2	3	1
新柱村	30	2	59	32	27	4	2	2	—
丸田村	7	—	27	14	13	2	1	1	—
三中瀨村	29	—	75	36	39	2	—	2	—
府合村	19	1	34	12	22	7	2	4	1
中村	27	4	67	30	37	6	5	1	—
玉瀧田村	21	1	71	32	39	2	2	—	—
柄植村	14	3	66	39	27	6	5	1	—
東植村	42	8	86	44	42	7	3	4	—
西植野村	21	2	87	41	46	1	—	1	—
壬生田村	21	—	55	33	22	6	3	2	1
山引村	25	1	73	38	35	7	4	3	—
布波村	7	1	22	6	16	4	2	2	—
阿生村	16	1	40	23	17	2	3	1	—
友村	6	—	37	23	14	5	1	2	—

死産・死亡 (續)

死亡			人口千ニ付						
總数	男	女	婚姻	離婚	出生	死産	死亡	自然増加	(出生死亡差増)
			件	件	人	人	人	人	人
2,092	**1,120**	**972**	**8.68**	**0.87**	**29.17**	**1.29**	**19.85**		**9.32**
48	21	27	6.61	0.78	27.62	1.56	18.67		8.95
48	27	21	9.82	0.79	22.00	0.79	18.85		3.15
53	26	27	9.75	0.40	31.94	2.00	21.16		10.78
106	65	41	7.16	0.44	35.87	0.44	15.47		20.40
198	115	83	8.45	0.65	26.19	0.82	32.19	(−)	6.00
25	13	12	7.15	—	21.14	1.81	15.10		6.04
35	19	16	18.29	1.66	29.38	—	19.41		9.97
75	41	34	3.81	0.45	25.21	1.06	15.89		9.32
109	60	49	8.74	0.97	26.22	0.97	21.16		5.46
52	31	21	6.13	0.71	21.23	0.71	12.26		8.97
113	62	51	11.88	0.81	39.86	2.01	22.75		17.11
96	56	40	6.17	0.99	28.85	0.40	19.10		9.75
41	20	21	6.65	0.78	21.11	0.78	16.03		5.08
64	29	35	6.99	0.74	25.01	2.57	23.54		1.47
69	35	34	7.56	—	27.16	0.69	24.72		2.44
58	30	28	12.95	1.14	27.43	1.90	22.10		5.33
75	36	39	6.24	0.89	33.58	0.59	22.29		11.29
37	17	20	18.50	1.64	34.46	2.29	21.24		13.22
75	34	41	9.17	0.99	48.47	1.64	24.45		24.02
57	30	27	6.66	0.30	23.33	3.13	17.27		6.06
58	37	21	13.59	1.10	33.43	4.14	21.31		12.12
30	13	17	8.96	0.90	26.87	1.79	13.43		13.44
48	27	21	13.87	0.77	30.44	1.54	18.50		11.94
87	43	44	16.96	1.41	36.19	1.41	24.60		11.59
46	29	17	11.00	0.72	28.04	1.77	16.33		11.71
59	30	29	6.86	0.34	38.05	0.69	20.24		17.81
38	18	20	9.21	0.58	31.49	1.74	21.86		9.63
28	16	12	8.53	—	20.34	—	18.37		1.97
51	29	22	10.17	1.39	29.59	0.92	23.58		6.01
68	37	31	7.05	1.08	28.97	2.44	18.41		10.56
65	32	33	5.37	0.30	53.81	1.29	19.41		34.40
50	25	25	7.45	1.10	30.38	0.83	14.81		15.57
30	17	13	5.74	—	26.10	—	15.66		10.44
1,488	**767**	**721**	**7.23**	**0.62**	**21.24**	**1.38**	**21.10**		**1.42**
424	224	200	6.40	0.65	19.29	0.93	19.66	(−)	0.37
12	7	5	4.50	—	13.50	1.12	13.50		—
55	35	20	6.14	0.31	25.18	1.23	16.89		8.29
35	20	15	2.86	0.71	14.28	1.43	24.98	(−)	10.71
18	11	7	6.04	0.75	15.09	2.26	13.58		1.51
74	36	38	9.54	0.33	18.09	—	24.34	(−)	6.25
79	39	40	6.47	0.59	27.65	1.76	23.24		4.41
44	30	14	13.11	0.87	25.78	1.75	19.22		6.55
33	16	17	5.43	—	20.93	1.55	25.58	(−)	4.65
100	46	54	7.54	—	19.49	0.52	25.99	(−)	6.50
42	20	22	9.43	0.50	16.88	3.48	20.85	(−)	3.97
68	41	27	8.42	1.25	20.90	1.87	21.21	(−)	0.31
69	31	38	8.35	0.40	28.23	0.80	27.44		0.80
46	27	19	4.91	1.05	23.12	2.10	16.12		7.01
84	44	40	11.03	2.10	22.58	1.84	22.06		0.53
67	36	31	6.73	0.64	27.88	0.32	21.47		6.41
53	21	32	9.55	—	25.01	2.73	24.10		0.91
75	35	40	6.67	0.27	19.47	1.87	20.00	(−)	0.53
25	10	15	7.41	1.06	23.28	4.23	26.46	(−)	3.17
32	15	17	8.20	0.51	20.49	1.02	16.39		4.10
53	23	30	3.21	—	19.82	2.68	28.39	(−)	8.57

24. 婚姻・離婚・出生・

	婚姻件數	離婚件數	出生			死産			
			總數	男	女	總數	男	女	不詳
	件	件							
名賀郡	374	37	1,027	526	501	46	24	21	1
名張町	107	7	171	99	72	12	6	6	—
阿保村	43	5	67	32	35	4	2	2	—
蔵持村	13	1	28	11	17	—	—	—	—
薦原村	19	2	31	12	19	4	1	3	—
錦生村	11	2	41	16	25	4	3	1	—
瀧川村	8	—	56	33	23	1	1	—	—
箕曲村	17	—	54	27	27	5	4	1	—
比奈知村	13	1	69	38	31	2	1	1	—
國津村	7	1	43	22	21	1	—	1	—
花垣村	8	1	57	27	30	1	—	—	1
古山村	1	—	26	14	12	—	—	—	—
猪田村	16	2	41	18	23	4	2	2	—
俣古村	34	2	79	40	39	—	—	—	—
比那村	5	—	15	11	4	—	—	—	—
神自戸村	34	4	74	35	39	1	—	1	—
美濃多村	15	4	37	17	20	2	1	1	—
上波津村	5	1	39	15	24	1	—	1	—
種生村	8	2	57	63	21	1	1	—	—
矢持村	10	2	42	23	19	3	2	1	—
志摩郡	709	83	2,030	1,014	1,016	81	49	32	—
鳥羽町	76	10	140	67	73	3	2	1	—
濱島町	49	5	136	68	68	11	7	4	—
波切町	78	8	179	90	89	4	2	2	—
和具町	43	6	134	58	76	8	3	5	—
桃取村	11	1	43	25	18	1	1	—	—
答志村	22	2	69	35	34	2	2	—	—
神島村	12	2	36	16	20	—	—	—	—
菅島村	2	—	28	14	14	—	—	—	—
坂手村	28	4	46	25	21	2	1	1	—
加茂村	49	10	170	96	74	5	3	2	—
錦浦村	10	2	71	35	36	2	1	1	—
長岡村	18	—	84	33	51	2	1	1	—
的矢村	11	2	41	21	20	3	2	1	—
安乘村	14	1	45	26	19	—	—	—	—
國府村	12	1	25	11	14	5	3	2	—
磯部村	114	7	268	138	130	5	3	2	—
鵜方村	23	—	95	46	49	3	1	2	—
神明村	9	1	34	22	12	1	1	—	—
立神村	14	—	26	11	15	1	1	—	—
甲賀村	25	2	40	18	22	3	2	1	—
志島村	—	—	15	9	6	2	1	1	—
畔名村	14	—	15	12	3	2	1	1	—
名田村	9	1	12	6	6	2	2	—	—
船越村	15	1	59	31	28	1	1	—	—
片田村	17	9	111	52	59	3	1	2	—
布施田村	20	6	56	22	34	7	4	3	—
越賀村	11	1	40	20	20	—	—	—	—
御座村	3	1	12	7	5	3	3	—	—

死産・死亡 (續)

死亡			人口千ニ付					
總數	男	女	婚姻	離婚	出生	死産	死亡	自然増加(出生死亡差増)
			件	件	人	人	人	人
969	487	482	8.80	0.87	24.16	1.11	22.80	1.86
140	77	63	15.06	0.99	24.07	1.69	19.71	4.36
70	32	38	19.61	2.28	30.55	1.82	31.92	(−) 1.87
26	10	16	8.98	0.69	12.77	—	17.96	(−) 5.19
33	15	18	14.35	1.51	23.41	2.76	24.92	(−) 1.51
49	29	20	4.91	0.89	18.31	1.79	21.88	(−) 3.57
61	25	36	3.15	—	22.04	0.39	24.01	(−) 1.97
55	23	32	6.87	—	21.81	2.02	22.21	(−) 0.40
74	34	40	5.33	0.41	28.29	0.82	30.34	(−) 2.05
51	24	27	4.03	0.58	24.77	0.58	29.38	(−) 4.61
41	22	19	3.51	0.44	24.99	0.43	17.97	7.02
34	23	11	0.63	—	16.46	—	21.52	(−) 5.06
37	19	18	8.04	1.01	20.60	2.01	18.59	2.01
58	33	25	13.02	0.77	30.26	—	22.21	8.05
14	10	4	4.97	—	14.91	—	13.92	0.99
72	31	41	14.41	1.70	31.49	0.43	30.64	0.85
41	21	20	7.31	1.95	18.04	0.98	19.99	(−) 1.95
37	21	16	3.34	0.67	26.09	0.67	24.75	1.34
45	18	27	3.74	0.94	26.67	0.47	21.06	5.61
31	20	11	6.66	1.33	27.98	2.00	20.65	7.33
1,410	714	696	9.59	1.12	27.44	1.10	19.06	8.38
101	44	57	15.51	1.34	18.70	0.40	13.49	5.21
109	56	53	8.72	0.89	24.26	1.96	19.41	4.81
108	56	52	13.65	1.40	31.33	0.70	18.90	12.43
109	57	52	8.35	1.17	26.02	1.55	21.16	4.86
26	11	15	9.04	0.82	35.33	0.82	21.36	13.97
70	39	31	8.36	0.86	26.35	0.76	26.62	(−) 3.80
33	22	11	9.99	1.67	29.28	—	27.47	2.50
18	9	9	2.04	—	28.66	—	18.42	10.24
54	29	25	16.90	2.41	27.76	1.20	32.58	(−) 4.83
106	57	49	13.48	2.75	46.79	1.38	29.17	17.62
39	16	23	4.45	0.89	31.53	0.89	17.35	14.23
33	17	16	5.58	—	26.05	0.62	10.23	15.82
31	11	20	7.18	1.35	26.76	1.96	20.23	6.53
40	23	17	5.94	0.42	18.08	—	16.96	2.12
16	10	6	9.22	0.77	19.20	3.84	12.28	6.91
116	55	61	19.81	1.22	46.63	0.87	20.18	26.44
60	29	31	7.37	—	30.43	0.96	19.22	11.21
15	12	3	6.75	0.75	25.49	0.75	11.24	14.24
20	7	13	10.70	—	19.88	0.76	15.29	4.59
36	17	19	11.23	0.90	17.96	1.35	16.17	1.79
16	7	9	—	—	12.89	1.72	13.75	(−) 8.59
20	8	12	16.53	—	17.71	2.36	23.61	(−) 5.90
9	5	4	16.70	1.86	22.26	3.71	16.95	5.57
47	30	17	5.81	0.39	22.85	0.39	18.20	4.65
73	28	45	5.73	2.77	34.15	0.92	22.46	17.84
51	30	21	7.59	2.28	21.24	2.66	19.34	1.89
37	19	18	4.96	0.45	18.04	—	16.09	1.35
17	10	7	2.98	0.99	19.52	2.99	16.93	(−) 4.98

24. 婚姻・離婚・出生・死産・死亡 (續)

	婚姻件數	離婚件數	出生			死産				死亡			人口千ニ付					
			總數	男	女	總數	男	女	不詳	總數	男	女	婚姻	離婚	出生	死産	死亡	自然増加(出生死亡差増)
	件	件											件	件	人	人	人	人
北牟婁郡	**507**	**35**	**1,274**	**622**	**652**	**40**	**25**	**14**	**1**	**758**	**412**	**346**	**12.69**	**0.87**	**26.88**	**0.92**	**16.00**	**10.88**
尾鷲町	220	18	426	213	213	11	6	4	1	245	129	116	10.69	0.89	25.74	0.66	14.08	11.66
引本町	31	4	91	38	53	3	—	3	—	64	39	25	10.34	1.01	23.15	0.76	16.29	6.86
長島町	40	6	107	55	52	—	—	—	—	90	49	41	10.26	1.09	19.53	—	17.54	1.97
相賀町	24	3	90	46	44	2	1	1	—	47	26	21	9.80	1.04	30.66	0.69	16.01	14.65
九鬼村	33	—	67	32	35	—	—	—	—	44	29	15	13.40	—	26.48	—	17.39	9.09
船津村	22	1	63	25	38	2	1	1	—	39	22	17	8.39	0.38	24.02	0.77	15.13	8.89
須賀利村	15	1	24	14	10	2	1	1	—	7	5	2	13.06	1.00	20.93	1.74	6.10	14.83
桂城村	16	—	51	23	28	—	—	—	—	25	11	14	9.95	—	26.03	—	12.70	13.33
三野瀬村	5	—	50	25	25	2	2	—	—	42	24	18	2.79	—	27.32	1.09	23.30	4.02
赤羽村	44	1	117	56	61	11	11	—	—	49	24	25	18.31	0.41	48.68	1.56	20.44	28.24
二郷村	22	—	90	48	42	3	1	2	—	45	22	23	7.90	—	32.30	1.08	13.87	18.43
錦村	35	1	98	47	51	4	2	2	—	61	32	29	10.81	0.30	30.27	1.23	18.84	11.43
南牟婁郡	**634**	**74**	**1,474**	**718**	**756**	**52**	**21**	**31**	**—**	**1,017**	**549**	**468**	**10.51**	**1.23**	**24.44**	**0.87**	**16.87**	**7.58**
木本町	64	1	105	56	49	8	4	4	—	62	32	30	12.47	0.20	20.44	1.48	12.07	8.37
阿田和町	54	7	124	72	52	2	1	1	—	82	41	41	17.36	2.25	39.86	0.64	26.36	13.50
北輪内村	28	1	88	44	44	5	2	3	—	48	27	21	10.13	0.36	31.85	1.10	17.37	14.48
南輪内村	36	3	121	57	64	—	—	—	—	79	33	46	9.40	0.78	31.61	—	20.64	10.97
荒坂村	16	2	39	22	17	2	1	1	—	29	17	12	8.74	1.09	21.30	1.09	15.84	5.46
新鹿村	32	5	70	30	40	6	1	5	—	55	29	26	9.16	1.43	20.05	1.72	15.76	4.30
泊村	17	4	54	26	28	2	—	2	—	33	23	10	9.97	2.34	31.67	1.17	19.35	12.32
有井村	76	5	103	48	55	—	—	—	—	69	31	38	14.86	14.86	20.14	—	13.49	6.65
神志山村	10	1	80	38	42	—	—	—	—	41	24	17	3.73	3.73	29.84	—	15.29	14.55
市木村	7	2	54	25	29	2	1	1	—	49	30	19	3.07	3.07	23.65	0.88	21.46	2.19
井田村	10	5	34	15	19	2	1	1	—	46	35	11	5.49	5.49	18.68	1.10	25.27	(-) 6.59
鵜殿村	11	5	42	18	24	—	—	—	—	38	17	21	5.45	5.45	16.84	—	18.82	1.98
御船村	25	4	38	23	15	—	—	—	—	42	26	16	8.76	8.76	14.72	—	14.72	(-) 1.40
相谷村	19	1	54	21	33	1	—	1	—	58	34	24	8.02	8.02	22.78	0.42	24.47	(-) 1.69
尾呂志村	37	6	62	23	39	4	2	2	—	38	20	18	14.26	14.26	23.89	1.54	14.60	9.25
上川村	14	2	48	36	12	1	—	1	—	48	28	20	6.51	6.51	22.32	0.46	22.32	—
入鹿村	48	7	61	30	31	9	5	4	—	43	19	24	9.70	9.70	12.32	1.82	8.69	3.64
西山村	16	7	55	23	32	1	1	—	—	35	20	15	10.24	10.24	31.21	0.64	22.41	12.80
神川村	52	2	80	36	44	1	—	1	—	44	25	19	19.65	19.65	30.23	0.38	16.63	13.61
五郷村	26	—	76	38	38	3	—	3	—	31	14	17	11.34	11.34	33.16	1.31	13.53	19.63
飛鳥村	36	4	86	37	49	3	2	1	—	47	24	23	11.59	11.59	27.70	—	15.14	12.56

25. 婚姻年齢別件數 昭和十四年

妻＼夫	總數	15歳	16歳	17歳	18歳	19歳	20歳	21歳	22歳	23歳	24歳	25歳	26—30歳	31—35歳	36—40歳	41—45歳	46—50歳	51—55歳	56—60歳	61—65歳	66—70歳	71歳以上
總數	10,089	—	—	—	3	16	30	89	123	249	567	664	4,675	2,088	101	377	190	140	84	43	35	15
15歳	—	—	—	—	—	—	—	—	—	—	—	—	—	—	—	—	—	—	—	—	—	—
16歳	4	—	—	—	—	1	—	—	—	—	—	—	3	—	—	—	—	—	—	—	—	—
17歳	38	—	—	—	—	—	—	1	8	12	2	3	12	—	—	—	—	—	—	—	—	—
18歳	127	—	—	—	1	1	1	13	15	20	26	10	36	3	1	—	—	—	—	—	—	—
19歳	216	—	—	—	—	2	7	12	13	17	22	28	90	19	5	1	—	—	—	—	—	—
20歳	536	—	—	—	—	4	4	21	23	30	60	44	304	40	3	3	—	—	—	—	—	—
21歳	733	—	—	—	1	1	5	18	21	42	70	85	393	86	5	6	—	—	—	—	—	—
22歳	1,024	—	—	—	—	—	2	4	15	33	92	105	604	144	18	7	—	—	—	—	—	—
23歳	1,273	—	—	—	—	2	4	8	11	36	158	135	711	170	33	4	—	1	—	—	—	—
24歳	1,231	—	—	—	—	1	1	5	3	18	75	121	718	260	22	5	1	—	1	—	—	—
25歳	1,107	—	—	—	—	2	2	2	5	12	28	64	627	302	49	11	1	2	—	—	—	—
26—30歳	2,402	—	—	—	1	2	3	4	5	22	31	61	1,089	822	246	83	24	6	2	1	—	—
31—35歳	683	—	—	—	—	—	1	1	2	6	2	8	76	218	221	101	34	6	4	2	1	—
36—40歳	284	—	—	—	—	—	—	—	1	—	1	—	10	22	70	91	50	21	7	5	5	1
41—45歳	188	—	—	—	—	—	—	—	1	—	—	—	2	2	22	50	47	38	11	13	1	1
46—50歳	103	—	—	—	—	—	—	—	—	1	—	—	—	—	4	10	19	36	22	6	4	1
51—55歳	70	—	—	—	—	—	—	—	—	—	—	—	—	—	2	4	11	19	22	5	6	1
56—60歳	36	—	—	—	—	—	—	—	—	—	—	—	—	—	—	—	3	8	6	7	8	4
61—65歳	22	—	—	—	—	—	—	—	—	—	—	—	—	—	—	1	—	3	5	4	6	3
66—70歳	10	—	—	—	—	—	—	—	—	—	—	—	—	—	—	—	—	—	4	—	4	2
71歳以上	2	—	—	—	—	—	—	—	—	—	—	—	—	—	—	—	—	—	—	—	—	2

26. 離婚年齢別件數 昭和十四年

妻＼夫	總數	15歳	16歳	17歳	18歳	19歳	20歳	21歳	22歳	23歳	24歳	25歳	26—30歳	31—35歳	36—40歳	41—45歳	46—50歳	51—55歳	56—60歳	61—65歳	66—70歳	71歳以上
總數	862	—	—	—	—	1	2	3	8	9	24	30	214	220	137	90	54	25	22	14	6	3
15歳	1	—	—	—	—	—	—	—	—	—	—	—	—	—	—	1	—	—	—	—	—	—
16歳	—	—	—	—	—	—	—	—	—	—	—	—	—	—	—	—	—	—	—	—	—	—
17歳	3	—	—	—	—	1	—	1	—	—	—	—	1	—	—	—	—	—	—	—	—	—
18歳	12	—	—	—	—	—	—	—	2	3	2	—	4	1	—	—	—	—	—	—	—	—
19歳	12	—	—	—	—	—	1	2	—	1	3	1	3	1	—	—	—	—	—	—	—	—
20歳	15	—	—	—	—	—	1	—	1	—	2	4	4	1	2	—	—	—	—	—	—	—
21歳	24	—	—	—	—	—	—	—	1	—	2	2	10	6	1	2	—	—	—	—	—	—
22歳	22	—	—	—	—	—	—	—	1	2	2	1	12	3	1	—	—	—	—	—	—	—
23歳	42	—	—	—	—	—	—	—	3	—	5	3	23	5	1	—	—	—	1	1	—	—
24歳	60	—	—	—	—	—	—	—	—	—	3	12	30	13	1	1	—	—	—	—	—	—
25歳	49	—	—	—	—	—	—	—	—	—	2	2	32	12	1	—	—	—	—	—	—	—
26—30歳	264	—	—	—	—	—	—	—	—	2	3	5	89	108	35	16	6	—	—	—	—	—
31—35歳	158	—	—	—	—	—	—	—	—	1	—	—	5	65	57	19	9	—	1	1	—	—
36—40歳	80	—	—	—	—	—	—	—	—	—	—	—	4	29	31	12	2	1	—	1	—	—
41—45歳	55	—	—	—	—	—	—	—	—	—	—	—	1	1	7	18	13	7	4	3	—	1
46—50歳	28	—	—	—	—	—	—	—	—	—	—	—	—	2	1	8	8	4	4	—	1	—
51—55歳	19	—	—	—	—	—	—	—	—	—	—	—	—	—	1	6	3	7	2	—	—	—
56—60歳	8	—	—	—	—	—	—	—	—	—	—	—	—	—	—	—	2	3	2	1	—	—
61—65歳	10	—	—	—	—	—	—	—	—	—	—	—	—	—	—	—	3	1	1	4	1	—
66—70歳	—	—	—	—	—	—	—	—	—	—	—	—	—	—	—	—	—	—	—	—	—	—
71歳以上	—	—	—	—	—	—	—	—	—	—	—	—	—	—	—	—	—	—	—	—	—	—

27. 現在人出

	總數	男														女														出産百ニ付出生
		總數	1月	2月	3月	4月	5月	6月	7月	8月	9月	10月	11月	12月	月不詳	總數	1月	2月	3月	4月	5月	6月	7月	8月	9月	10月	11月	12月	月不詳	
總數	**30,094**	**15,082**	**1,957**	**1,441**	**1,365**	**1,030**	**1,008**	**927**	**1,060**	**1,233**	**1,230**	**1,337**	**1,351**	**1,143**	—	**15,012**	**1,910**	**1,451**	**1,363**	**1,147**	**1,016**	**908**	**1,029**	**1,175**	**1,320**	**1,314**	**1,318**	**1,060**	**1**	**95.61**
桑名	724	383	40	29	31	24	30	20	31	47	31	33	30	37	—	341	46	34	28	24	25	18	31	22	35	31	27	20	—	95.14
四日市	1,095	568	79	49	54	36	47	45	47	48	51	42	45	25	—	527	68	30	61	44	40	32	55	53	51	40	31	22	—	95.80
三重	2,392	1,238	168	128	107	86	71	103	98	90	105	103	105	74	—	1,154	185	110	104	61	63	89	73	88	100	118	95	68	—	94.81
鈴鹿	1,441	750	98	67	76	50	45	45	63	57	53	78	70	48	—	691	84	65	58	54	41	48	49	58	64	62	68	40	—	96.26
亀山	1,629	849	118	73	73	55	43	65	63	73	73	72	73	68	—	780	109	79	64	54	40	38	52	71	70	65	73	65	—	95.37
伊賀	706	365	49	28	40	17	37	22	29	29	38	19	33	24	—	341	45	35	28	24	21	25	30	28	21	29	35	20	—	94.01
一志	2,327	1,154	136	122	103	82	78	73	64	97	102	118	89	90	—	1,173	153	108	129	75	75	65	82	90	96	96	105	98	1	95.41
飯南	1,572	779	99	73	88	50	55	47	59	64	73	68	50	53	—	793	100	73	76	53	54	44	54	69	71	84	68	47	—	94.93
多氣	1,267	650	96	72	60	35	42	31	49	58	47	65	63	32	—	617	79	72	63	48	34	32	37	45	53	60	63	31	—	95.48
度會	3,074	1,545	223	148	141	107	76	77	113	138	129	133	151	109	—	1,529	202	160	127	114	80	74	102	108	153	132	144	133	—	92.87
阿山	1,498	766	104	75	73	47	50	45	49	61	59	72	67	64	—	732	96	88	66	54	51	45	48	48	73	59	53	51	—	93.92
名賀	1,027	526	64	50	43	42	36	32	37	44	41	51	50	36	—	501	59	37	38	45	41	32	29	35	30	55	61	39	—	95.71
壬生	2,030	1,014	109	87	85	68	67	54	69	95	90	111	90	89	—	1,016	126	86	83	69	66	50	71	82	89	100	107	87	—	96.16
壬生	1,274	622	70	70	54	40	32	27	34	46	61	56	74	58	—	652	87	57	59	38	41	31	38	46	76	57	66	56	—	96.96
津	1,474	718	89	75	58	52	52	33	41	47	52	72	67	80	—	756	106	73	74	59	49	31	33	52	76	52	82	69	—	96.60
津市	1,445	710	107	76	65	54	53	45	40	60	44	61	65	40	—	735	129	70	71	57	55	54	54	50	43	62	42	48	—	95.89
四日市市	1,769	756	115	61	53	50	60	67	63	59	61	48	59	60	—	1,013	61	112	87	141	111	81	93	101	82	64	44	36	—	94.75
宇治山田市	1,703	866	72	81	89	86	78	56	59	63	56	72	80	74	—	837	76	80	72	76	74	74	53	64	63	68	64	73	—	97.67
松阪市	662	337	57	28	31	19	30	22	19	18	20	24	34	35	—	325	47	35	23	23	23	14	20	22	27	32	38	21	—	94.30
桑名市	985	486	64	49	41	30	26	18	33	39	44	39	56	47	—	499	52	47	52	34	32	31	25	43	47	48	52	36	—	95.98

28. 現在人出

		總數	男													女														出産百ニ付出生
			總數	1月	2月	3月	4月	5月	6月	7月	8月	9月	10月	11月	12月	月不詳	總數	1月	2月	3月	4月	5月	6月	7月	8月	9月	10月	11月	12月	月不詳	
父母ノ職業	**總數**	**30,094**	**15,082**	**1,957**	**1,441**	**1,365**	**1,030**	**1,008**	**927**	**1,060**	**1,233**	**1,230**	**1,337**	**1,351**	**1,143**	—	**15,012**	**1,910**	**1,451**	**1,363**	**1,147**	**1,016**	**908**	**1,029**	**1,175**	**1,320**	**1,314**	**1,318**	**1,060**	**1**	**95.61**
	農業	12,934	6,489	827	594	611	438	438	393	469	517	587	592	564	459	—	6,445	872	589	582	462	437	378	465	460	584	601	579	436	—	95.36
	水產業	1,836	904	80	76	74	51	46	52	48	107	85	91	108	86	—	932	121	80	84	45	43	52	56	98	87	78	99	89	—	96.13
	鑛業	112	50	2	4	5	1	4	5	7	5	1	9	6	1	—	62	6	6	3	12	6	—	4	3	8	5	5	4	—	92.56
	工業	4,891	2,483	317	243	201	178	159	140	163	217	182	232	252	199	—	2,408	310	261	235	162	158	145	156	200	211	202	212	156	—	96.43
	商業	3,784	1,855	247	196	189	142	161	104	119	123	142	150	158	124	—	1,929	210	215	178	184	147	108	108	129	161	162	176	151	—	94.98
	交通業	1,273	647	88	62	48	40	41	46	45	42	50	54	70	61	—	626	86	63	63	51	36	40	41	47	53	47	50	49	—	96.51
	公務自由業	2,630	1,315	240	144	117	81	80	79	95	98	106	102	81	92	—	1,315	142	125	120	145	106	86	76	115	109	110	94	86	1	95.88
	家事使用人	166	76	10	5	3	7	6	11	10	6	2	6	5	5	—	90	8	8	5	14	4	10	7	8	10	7	3	6	—	92.22
	其ノ他ノ有業者	1,836	924	118	88	87	68	49	63	69	84	64	70	77	87	—	912	121	84	69	50	59	61	81	84	73	79	83	68	—	95.87
	無業	632	339	28	29	30	24	24	34	35	34	11	31	30	29	—	29	34	20	24	22	20	28	35	31	24	23	17	15	—	94.47

生郡市別

昭和十四年

女															出産百ニ付出生
總數	1月	2月	3月	4月	5月	6月	7月	8月	9月	10月	11月	12月	月不詳	
15,012	**1,910**	**1,451**	**1,363**	**1,147**	**1,016**	**908**	**1,029**	**1,175**	**1,320**	**1,314**	**1,318**	**1,060**	**1**	**95.61**
341	46	34	28	24	25	18	31	22	35	31	27	20	—	95.14
527	68	30	61	44	40	32	55	53	51	40	31	22	—	95.80
1,154	185	110	104	61	63	89	73	88	100	118	95	68	—	94.81
691	84	65	58	54	41	48	49	58	64	62	68	40	—	96.26
780	109	79	64	54	40	38	52	71	70	65	73	65	—	95.37
341	45	35	28	24	21	25	30	28	21	29	35	20	—	94.01
1,173	153	108	129	75	75	65	82	90	96	96	105	98	1	95.41
793	100	73	76	53	54	44	54	69	71	84	68	47	—	94.93
617	79	72	63	48	34	32	37	45	53	60	63	31	—	95.48
1,529	202	160	127	114	80	74	102	108	153	132	144	133	—	92.87
732	96	88	66	54	51	45	48	48	73	59	53	51	—	93.92
501	59	37	38	45	41	32	29	35	30	55	61	39	—	95.71
1,016	126	86	83	69	66	50	71	82	89	100	107	87	—	96.16
652	87	57	59	38	41	31	38	46	76	57	66	56	—	96.96
756	106	73	74	59	49	31	33	52	76	52	82	69	—	96.60
735	129	70	71	57	55	54	54	50	43	62	42	48	—	95.89
1.013	61	112	87	141	111	81	93	101	82	64	44	36	—	94.75
837	76	80	72	76	74	74	53	64	63	68	64	73	—	97.67
325	47	35	23	23	23	14	20	22	27	32	38	21	—	94.30
499	52	47	52	34	32	31	25	43	47	48	52	36	—	95.98

生職業別

昭和十四年

女															出産百ニ付出生
總數	1月	2月	3月	4月	5月	6月	7月	8月	9月	10月	11月	12月	月不詳		
15,012	**1,910**	**1,451**	**1,363**	**1,147**	**1,016**	**908**	**1,029**	**1,175**	**1,320**	**1,314**	**1,318**	**1,060**	**1**	**95.61**
6,445	872	589	582	462	437	378	465	460	584	601	579	436	—	95.36
932	121	80	84	45	43	52	56	98	87	78	99	89	—	96.13
62	6	6	3	12	6	—	4	3	8	5	5	4	—	92.56
2,408	310	261	235	162	158	145	156	200	211	202	212	156	—	96.43
1,929	210	215	178	184	147	108	108	129	161	162	176	151	—	94.98
626	86	63	63	51	36	40	41	47	53	47	50	49	—	96.51
1,315	142	125	120	145	106	86	76	115	109	110	94	86	1	95.88
90	8	8	5	14	4	10	7	8	10	7	3	6	—	92.22
912	121	84	69	50	59	61	81	84	73	79	83	68	—	95.87
29	34	20	24	22	20	28	35	31	24	23	17	15	—	94.47

29. 現在人死

	總數	男													
		總數	1月	2月	3月	4月	5月	6月	7月	8月	9月	10月	11月	12月	月不詳
總數	1,382	731	64	63	57	45	58	45	56	64	78	64	65	72	—
桑名	37	18	1	3	1	—	1	1	3	2	—	3	3	—	—
員辨	48	23	1	—	6	3	1	2	1	1	2	4	1	1	—
三重	131	61	6	4	2	4	5	4	6	5	13	4	3	5	—
鈴鹿	56	32	4	2	4	2	3	3	2	5	4	1	1	3	—
河安	79	49	5	2	4	3	3	—	3	5	8	5	5	6	—
濃	45	25	5	2	—	—	4	1	3	2	1	2	1	4	—
一志	112	53	2	3	2	5	4	4	2	6	5	4	9	7	—
飯南	84	49	7	5	4	2	2	5	2	6	4	2	2	8	—
多氣	60	29	3	3	1	1	2	1	2	6	1	2	5	2	—
度會	136	81	4	6	7	5	11	7	8	2	7	9	8	7	—
阿山	97	46	5	2	3	2	5	3	6	1	5	5	5	4	—
名賀	46	24	1	6	1	1	1	2	2	—	2	2	1	5	—
志摩	81	49	5	3	6	4	3	1	2	5	6	5	4	5	—
北牟婁	40	25	4	3	4	—	3	—	1	3	2	—	3	2	—
南牟婁	52	21	2	4	1	3	—	1	1	2	—	2	3	2	—
津市	62	37	1	4	3	3	1	1	2	3	6	6	3	4	—
四日市市	98	52	1	3	4	4	7	5	2	4	9	5	4	4	—
字治山田市	37	16	2	2	2	1	—	1	1	2	1	2	2	—	—
松阪市	40	17	2	4	—	—	1	1	3	2	2	1	—	1	—
桑名	41	24	3	2	4	2	1	2	4	2	—	—	2	2	—

30. 現在人死

		總數	男													
			總數	1月	2月	3月	4月	5月	6月	7月	8月	9月	10月	11月	12月	月不詳
父母ノ職業	總數	1,382	731	64	63	57	45	58	45	56	64	78	64	65	72	—
	農業	629	328	29	30	25	19	26	24	27	24	30	27	33	34	—
	水產業	74	47	8	5	1	3	3	4	1	4	2	4	6	6	—
	鑛業	9	2	—	—	—	—	—	—	—	—	—	—	—	2	—
	工業	181	104	11	7	12	5	8	4	5	14	9	12	9	8	—
	商業	200	109	4	9	5	11	11	9	6	12	13	9	9	11	—
	交通業	46	26	3	2	1	1	3	—	1	2	5	4	1	3	—
	公務自由業	113	53	3	—	4	4	6	3	5	6	11	5	3	3	—
	家事使用人	14	8	—	1	1	—	—	—	2	—	4	—	—	—	—
	其ノ他ノ有業者	79	37	4	7	5	1	—	1	5	2	2	3	3	4	—
	無業	37	17	2	2	3	1	1	—	4	—	2	—	1	1	—

産郡市別

昭和十四年

	女														男女不詳	出産百ニ付キ死産
總數	1月	2月	3月	4月	5月	6月	7月	8月	9月	10月	11月	12月	月不詳		
635	64	54	44	48	37	47	46	48	69	66	58	54	—	16	4.39
18	—	2	2	1	—	1	3	4	1	—	1	3	—	1	4.86
25	4	3	1	—	1	3	2	3	1	2	4	1	—	—	4.20
70	9	9	4	5	2	6	6	4	5	4	7	9	—	—	5.19
24	2	1	2	3	—	—	2	5	2	1	3	3	—	—	3.74
30	3	4	—	2	1	5	2	3	2	2	3	3	—	—	4.63
20	3	2	1	—	3	3	—	1	2	1	2	2	—	—	5.09
57	5	7	5	3	2	7	3	4	6	9	3	3	—	2	4.59
35	5	2	4	—	3	—	2	2	9	3	2	3	—	—	5.17
29	1	4	—	4	3	3	3	4	4	2	1	—	—	2	5.52
51	4	2	3	8	7	2	3	3	6	6	4	3	—	4	7.13
48	9	5	1	4	2	4	5	1	4	4	6	3	—	3	6.18
21	1	—	2	3	—	—	1	2	4	3	3	2	—	1	4.29
32	4	3	4	3	2	1	1	3	2	2	3	4	—	—	3.84
14	—	—	1	—	—	—	1	—	1	5	5	1	—	1	3.14
31	3	—	3	1	1	3	5	1	4	4	4	2	—	—	3.40
25	3	1	2	3	3	1	1	1	4	3	—	3	—	—	4.11
46	1	5	5	5	4	4	3	1	6	6	2	4	—	—	5.25
21	3	2	1	1	1	3	1	1	2	5	1	—	—	—	2.13
22	1	1	3	2	2	1	1	2	1	3	2	3	—	1	5.70
16	3	1	—	—	—	—	1	3	3	1	2	2	—	1	4.02

産職業別

昭和十四年

	女														男女不詳	出産百ニ付キ死産
總數	1月	2月	3月	4月	5月	6月	7月	8月	9月	10月	11月	12月	月不詳		
635	64	54	44	48	37	47	46	48	69	66	58	54	—	16	4.39
293	28	28	19	28	18	26	22	17	33	28	28	18	—	8	4.64
27	1	3	2	2	1	1	2	3	—	4	4	4	—	—	3.87
6	—	2	—	—	—	—	2	—	—	—	1	1	—	1	7.44
74	11	4	5	3	8	4	1	6	12	4	3	13	—	3	3.57
91	7	6	7	10	3	7	8	11	5	14	7	6	—	—	5.02
20	3	2	2	—	3	—	1	3	3	1	—	2	—	—	3.49
56	4	5	2	1	2	6	6	3	12	6	7	2	—	4	4.12
6	1	—	1	—	—	—	—	—	1	1	1	1	—	—	7.78
42	4	3	5	3	2	3	3	3	2	5	7	2	—	—	4.13
20	5	1	1	1	—	—	1	2	1	3	—	5	—	—	5.53

31. 現在人死亡郡市別

（月別・年齢別・職業別）　昭和十四年

	總數		桑名		員辨三重			
	總數	男	女	男	女	男	女	男	女
總數	22,350	11,528	10,822	274	243	455	473	1,012	960
1月	2,389	1,273	1,116	31	19	47	43	97	104
2月	2,011	1,044	967	26	26	40	36	91	87
3月	2,288	1,190	1,098	23	21	42	51	101	88
4月	1,783	914	869	28	12	37	42	81	79
5月	1,645	882	764	23	25	28	29	95	60
6月	1,662	841	821	22	18	33	36	64	73
7月	1,940	988	952	24	15	50	47	103	76
8月	2,087	1,036	1,051	21	20	47	50	91	104
9月	1,660	841	819	17	22	35	39	63	59
10月	1,578	849	729	24	18	32	24	67	74
11月	1,510	780	730	18	19	27	42	85	77
12月	1,791	886	905	17	28	34	34	74	79
月不詳	5	4	1	—	—	2	—	—	—
總數	22,350	11,528	10,822	274	243	455	473	1,012	960
1歳 總數	5,886	3,130	2,756	77	77	140	146	276	224
1歳	2,487	1,349	1,138	24	28	67	55	110	106
1歳—2歳	1,697	916	781	28	23	39	43	88	48
2歳—3歳	797	422	375	13	10	15	25	34	33
3歳—4歳	549	279	270	9	10	11	17	29	23
4歳—5歳	356	164	192	3	6	8	6	15	14
6—10歳	756	371	385	13	8	11	15	36	37
11—15歳	446	216	230	8	4	8	12	20	23
16—20歳	1,038	480	553	9	8	12	23	47	51
21—25歳	1,073	544	529	11	8	19	19	62	61
26—30歳	906	470	436	9	11	17	16	41	39
31—35歳	724	356	368	6	6	10	14	33	38
36—40歳	643	321	322	8	3	9	13	22	28
41—45歳	621	325	296	9	9	12	9	21	31
46—50歳	716	364	352	6	3	9	23	34	21
51—55歳	750	424	326	7	9	17	11	35	42
56—60歳	1,095	621	474	12	10	22	11	49	34
61—65歳	1,438	830	608	30	12	24	25	75	54
66—70歳	1,501	879	622	19	14	48	32	78	57
71—75歳	1,527	796	731	20	18	39	32	72	54
76—80歳	1,373	672	701	13	17	33	31	52	56
81—85歳	1,150	475	675	9	19	17	23	51	74
86—90歳	521	199	322	4	5	7	16	5	25
91—95歳	164	49	115	3	2	1	2	3	11
96—100歳	19	5	14	1	—	—	—	—	—
101歳以上	3	1	2	—	—	—	—	—	—
總數	22,350	11,528	10,822	274	243	455	473	1,012	960
農業	10,705	5,398	5,307	172	161	307	314	547	550
水產業	1,063	569	494	6	3	—	—	43	35
鑛業	64	38	26	1	—	—	—	—	—
工業	2,390	1,324	1,066	32	26	32	29	131	120
商業	2,715	1,435	1,280	23	18	38	35	111	108
交通業	463	285	178	4	4	5	1	20	12
公務自由業	1,287	682	605	18	11	17	17	51	38
家事使用人	110	67	43	—	—	—	3	6	4
其ノ他ノ有業者	1,191	602	589	7	9	2	6	62	52
無業	2,362	1,128	1,234	11	11	54	68	41	41

	鈴鹿		河藝		安濃		一志		飯南		多氣	
	男	女	男	女	男	女	男	女	男	女	男	女
總數	581	548	680	609	297	266	841	844	572	502	441	433
1月	58	58	74	53	42	28	93	82	60	49	43	58
2月	56	46	62	51	26	25	78	78	58	38	38	31
3月	65	47	78	61	29	34	89	96	55	57	42	41
4月	34	39	56	47	21	18	67	63	54	50	28	38
5月	45	53	47	45	22	17	52	54	50	30	35	21
6月	50	43	48	52	19	16	63	69	39	31	31	28
7月	45	47	72	72	35	26	77	82	50	41	40	45
8月	46	60	53	48	25	21	77	86	47	48	40	47
9月	40	47	51	62	22	24	65	56	27	35	46	28
10月	49	34	41	24	19	16	58	61	51	39	35	31
11月	51	34	47	31	18	17	51	51	41	41	31	17
12月	42	40	51	63	19	24	71	66	40	43	31	48
月不詳	—	—	—	—	—	—	—	—	—	—	1	—
總數	581	548	680	609	297	266	841	844	572	502	441	433
1歳 總數	166	160	197	167	82	75	239	207	178	154	117	104
1歳	78	73	88	69	37	35	120	94	75	83	45	40
1歳—2歳	44	47	56	50	22	20	66	53	67	41	33	30
2歳—3歳	18	17	30	20	11	11	30	27	19	14	20	14
3歳—4歳	17	11	12	18	2	6	17	21	12	7	8	13
4歳—5歳	9	12	11	10	10	3	6	12	5	9	6	7
6—10歳	17	27	17	17	7	7	27	24	13	13	10	16
11—15歳	13	12	10	11	2	—	10	15	11	13	10	8
16—20歳	27	23	19	25	6	9	21	45	29	25	10	18
21—25歳	18	33	21	23	11	8	59	32	19	23	14	18
26—30歳	24	17	19	17	10	9	26	31	17	21	18	9
31—35歳	19	19	22	27	8	6	18	27	11	12	11	15
36—40歳	9	18	24	16	5	8	20	30	15	12	2	10
41—45歳	10	11	10	13	7	8	19	21	18	8	10	11
46—50歳	17	12	33	16	8	8	19	25	14	14	7	13
51—55歳	26	14	28	15	9	11	31	22	17	8	11	16
56—60歳	26	22	43	32	26	16	40	37	26	16	34	23
61—65歳	44	30	50	32	26	14	57	50	44	32	41	33
66—70歳	55	32	51	37	25	14	73	53	49	23	26	28
71—75歳	32	35	45	46	22	23	66	68	37	26	46	42
76—80歳	31	25	47	48	20	21	58	60	38	36	33	30
81—85歳	32	36	25	43	16	22	40	55	26	45	27	22
86—90歳	11	15	15	21	5	7	15	30	8	17	14	10
91—95歳	4	6	4	3	1	—	2	9	2	4	—	5
96—100歳	—	1	—	—	1	—	—	2	—	—	—	2
101歳以上	—	—	—	—	—	—	1	1	—	—	—	—
總數	581	548	680	609	297	266	841	844	572	502	441	433
農業	380	379	365	346	232	200	570	579	379	340	321	331
水產業	—	—	29	33	—	—	9	12	2	—	1	1
鑛業	—	—	—	—	—	1	1	—	1	—	—	—
工業	56	32	44	55	8	8	53	49	40	20	21	15
商業	41	45	74	75	10	8	63	65	50	38	25	26
交通業	25	20	13	7	—	1	14	11	10	4	5	3
公務自由業	20	34	43	23	16	17	43	32	21	21	17	11
家事使用人	6	1	1	—	2	—	6	4	—	—	—	2
其ノ他ノ有業者	20	9	26	12	9	5	35	35	21	17	19	14
無業	33	28	85	58	20	26	47	57	48	62	32	30

31. 現在人死亡郡市別（月別・年齢別・職業別）（続）

	度会 男	度会 女	阿山 男	阿山 女	名賀 男	名賀 女	志摩 男	志摩 女	北牟婁 男	北牟婁 女
総数	1,120	972	767	721	487	482	714	696	412	346
1月	137	102	94	79	52	42	104	93	35	19
2月	116	89	58	62	51	50	64	76	28	34
3月	114	113	76	67	67	54	73	84	44	29
4月	81	81	65	71	41	38	50	63	37	22
5月	82	61	55	46	41	33	53	40	42	29
6月	86	71	48	52	25	26	49	49	35	31
7月	90	92	56	60	33	39	56	48	24	28
8月	105	83	75	74	39	53	64	60	34	38
9月	78	64	60	58	23	36	61	51	33	38
10月	83	63	60	44	31	30	54	48	30	23
11月	67	72	56	49	37	44	34	27	28	28
12月	81	80	64	59	47	37	51	57	42	27
月不詳	—	1	—	—	—	—	1	—	—	—
総数	1,120	972	767	721	487	482	714	696	412	346
1歳—5歳 総数	321	290	209	175	149	124	187	178	66	52
1歳	139	103	116	86	72	62	75	59	20	19
2歳	94	94	52	44	41	31	55	66	19	19
3歳	40	46	23	25	23	10	27	26	12	10
4歳	31	19	10	13	10	12	17	18	13	1
5歳	17	28	8	7	3	9	13	9	2	3
6 — 10歳	29	39	20	25	11	11	25	20	12	8
11 — 15歳	13	16	19	12	6	3	8	15	23	5
16 — 20歳	48	49	34	25	12	29	35	31	17	21
21 — 25歳	49	41	32	35	18	14	40	34	13	15
26 — 30歳	47	30	20	28	9	18	30	21	26	20
31 — 35歳	38	22	21	20	7	9	24	27	23	26
36 — 40歳	39	35	14	20	16	9	17	15	17	22
41 — 45歳	35	26	24	17	13	12	17	13	18	14
46 — 50歳	33	20	19	20	11	12	26	10	10	26
51 — 55歳	38	22	27	29	15	13	84	20	21	14
56 — 60歳	66	39	45	19	26	22	37	34	14	28
61 — 65歳	76	44	50	32	36	30	42	39	30	31
66 — 70歳	71	63	73	49	44	29	43	36	37	17
71 — 75歳	78	73	62	54	44	37	40	49	27	17
76 — 80歳	71	65	51	63	33	48	45	45	27	25
81 — 85歳	41	60	33	54	23	33	37	50	25	5
86 — 90歳	21	27	11	31	10	17	21	39	6	—
91 — 95歳	6	11	3	13	4	10	6	17	—	—
99 — 100歳	—	—	—	—	—	2	—	3	—	—
101歳以上	—	—	—	—	—	—	—	—	—	—
総数	1,120	972	767	721	487	482	714	696	412	346
農業	579	546	380	389	335	336	213	255	91	82
水産業	101	87	—	—	—	—	220	205	92	60
鑛業	3	2	—	1	—	—	—	—	—	—
工業	90	80	120	92	32	33	83	58	21	16
商業	57	58	98	93	38	41	59	52	54	43
交通業	33	21	20	16	8	4	35	13	5	7
公務自由業	41	33	54	37	26	26	30	17	28	9
家事使用人	1	—	14	12	—	—	1	—	2	—
其ノ他ノ有業者	52	33	43	34	21	10	27	17	69	54
無業	163	112	88	47	27	32	46	79	50	75

	南牟婁 男	南牟婁 女	津市 男	津市 女	四日市市 男	四日市市 女	宇治山田市 男	宇治山田市 女	松阪市 男	松阪市 女	桑名市 男	桑名市 女	年齢別人口千ニ付
総数	549	468	548	545	501	474	590	540	331	353	356	347	19.05
1歳—5歳 総数	126	121	136	117	153	107	124	112	62	59	125	107	40.95
1歳	53	51	53	46	78	50	37	30	24	20	38	29	92.21
2歳	27	35	42	31	35	26	32	29	21	22	49	29	64.09
3歳	23	18	21	20	18	5	20	17	4	5	21	22	27.32
4歳	14	11	8	13	16	16	21	16	9	6	13	19	18.42
5歳	9	6	12	7	5	10	14	20	4	6	4	5	11.78
6 — 10歳	19	21	22	19	31	25	22	36	10	11	19	6	5.23
11 — 15歳	8	8	5	15	20	27	14	10	7	12	1	9	3.15
16 — 20歳	22	15	34	39	23	27	39	46	22	29	14	20	9.28
21 — 25歳	34	23	29	21	25	45	38	36	22	28	10	12	13.14
26 — 30歳	29	16	26	37	29	29	41	30	16	25	16	12	11.67
31 — 35歳	15	16	20	12	14	13	28	28	15	16	13	15	9.84
36 — 40歳	27	17	20	14	17	17	18	16	15	13	7	6	9.12
41 — 45歳	20	12	18	16	28	25	20	17	10	13	6	10	9.74
46 — 50歳	8	10	29	30	35	38	26	29	11	13	9	9	12.91
51 — 55歳	17	13	24	22	16	12	24	13	16	11	11	9	14.21
56 — 60歳	26	27	39	23	25	16	27	25	23	23	15	17	22.85
61 — 65歳	46	34	40	36	19	23	46	27	25	16	29	14	35.09
66 — 70歳	40	30	39	35	16	13	35	27	31	12	26	21	52.02
71 — 75歳	45	35	27	29	12	16	45	33	17	28	20	16	78.18
76 — 80歳	35	27	20	37	9	13	26	17	16	18	14	19	124.54
81 — 85歳	16	29	12	26	13	15	12	23	9	17	11	24	203.25
86 — 90歳	14	10	7	9	8	13	4	11	4	8	9	11	278.14
91 — 95歳	2	4	1	6	5	—	1	4	—	—	1	8	463.28
99 — 100歳	—	—	—	2	3	—	—	—	—	1	—	1	545.85
101歳以上	—	—	—	—	—	—	—	—	—	—	—	1	1,000.00
総数	549	468	548	545	501	474	590	540	331	353	356	347	—
農業	256	225	80	62	30	33	51	66	84	84	26	29	—
水産業	49	41	3	4	9	5	—	2	—	—	5	6	—
鑛業	23	18	2	—	7	3	—	1	—	—	—	—	—
工業	34	32	104	85	117	38	158	138	67	67	81	73	—
商業	53	36	155	157	201	113	157	138	77	76	51	55	—
交通業	14	6	17	11	2	5	33	16	12	4	10	12	—
公務自由業	30	18	65	74	68	86	50	52	25	31	19	18	—
家事使用人	3	—	—	—	7	5	18	11	—	—	—	1	—
其ノ他ノ有業者	66	68	20	20	40	129	46	39	12	21	5	5	—
無業	21	24	102	132	20	57	77	77	54	70	159	148	—

32. 現在人死亡病類別 (郡市別.年齡別.月別.職業別) 昭和十四年

	總數			第一類						第二類		第三類		第四類		第五類		第六類		第七類	
	總數	男	女	肺結核		其ノ他ノ結核		其ノ他ノ傳染病及寄生蟲病		癌其ノ他ノ腫物		レウマチス疾患.榮養障碍.内分泌腺ノ疾患.其ノ他ノ全身病		血液及造血臟器ノ疾患		アルコール中毒及其ノ他ノ慢性中毒		神經系及感覺器ノ疾患		血行器ノ疾患	
				男	女	男	女	男	女	男	女	男	女	男	女	男	女	男	女	男	女
總數	**22,350**	**11,528**	**10,822**	**785**	**623**	**243**	**211**	**490**	**477**	**536**	**489**	**259**	**255**	**403**	**355**	**43**	**37**	**1,447**	**1,290**	**802**	**726**
桑名	517	274	243	15	12	5	1	11	10	13	13	5	5	5	8	—	—	43	30	22	19
員辨	928	455	473	25	29	13	14	29	25	13	24	6	7	15	6	2	1	56	55	38	25
三重	1,972	1,012	960	92	80	18	16	47	57	51	48	5	12	37	23	1	2	122	113	60	75
鈴鹿	1,129	581	548	32	22	14	15	14	24	26	24	14	17	25	33	4	6	55	59	39	54
河藝	1,289	680	609	26	23	13	13	23	17	29	17	6	9	34	38	1	—	89	75	52	45
安濃	563	297	266	10	7	7	8	9	7	20	13	3	7	18	14	1	1	32	29	28	31
一志	1,685	841	844	31	40	16	18	20	25	58	42	32	32	38	33	5	2	95	95	82	68
飯南	1,074	572	502	32	25	13	9	12	7	24	13	9	11	15	11	—	1	61	57	52	47
多氣	874	441	433	19	14	6	10	9	13	20	16	8	13	18	21	3	3	41	39	35	24
度會	2,092	1,120	972	60	30	18	9	50	46	51	46	27	22	19	26	1	2	192	113	100	60
阿山	1,488	767	721	42	27	28	21	24	8	34	26	21	17	45	36	6	5	93	81	50	42
名賀	969	487	482	19	13	9	10	6	7	34	34	8	7	13	11	1	—	57	61	37	37
志摩	1,410	714	696	58	31	22	16	33	25	30	27	32	23	31	19	1	1	70	73	53	56
北牟婁	758	412	346	20	23	6	6	16	10	10	11	21	8	6	9	4	2	60	48	25	24
南牟婁	1,017	549	468	50	42	12	16	40	25	20	30	13	10	33	18	6	3	58	44	33	34
津市	1,093	548	545	74	62	9	5	34	29	28	24	5	3	19	14	4	3	103	76	20	22
四日市市	975	501	474	34	26	8	8	17	15	22	27	21	21	16	17	2	4	46	64	26	20
宇治山田市	1,130	590	540	75	39	6	4	50	85	14	16	14	14	1	3	—	—	81	72	30	16
松阪市	684	331	353	49	46	11	3	11	11	15	16	9	17	15	14	1	1	51	49	4	7
桑名市	703	356	347	22	82	9	9	35	31	24	22	—	—	—	1	—	—	42	57	16	20
總數	**22,350**	**11,528**	**10,822**	**785**	**623**	**243**	**211**	**490**	**477**	**536**	**489**	**259**	**255**	**403**	**355**	**43**	**37**	**1,447**	**1,290**	**802**	**726**
1月	2,389	1,273	1,116	71	54	21	18	30	32	44	42	23	28	59	38	5	3	152	117	96	82
2月	2,011	1,044	967	48	34	21	16	35	30	37	39	22	38	43	28	4	5	106	93	70	66
3月	2,288	1,190	1,098	57	49	29	26	49	30	33	43	23	24	54	45	6	2	130	121	78	70
4月	1,783	914	869	56	38	22	17	38	38	45	38	14	14	38	40	2	1	112	92	49	78
5月	1,646	882	764	59	52	16	21	29	50	52	34	16	26	31	24	2	1	118	91	78	45
6月	1,662	841	821	57	56	12	20	50	51	35	37	16	23	30	30	4	1	117	125	65	57
7月	1,940	988	952	84	59	25	22	65	59	48	53	20	19	26	30	3	2	99	105	71	55
8月	2,087	1,036	1,051	70	85	20	21	72	71	57	44	30	23	31	22	7	2	147	147	47	55
9月	1,660	841	819	73	50	18	11	53	44	46	44	26	19	18	16	3	3	124	105	66	53
10月	1,578	849	729	76	44	26	16	19	30	59	35	23	14	28	24	2	4	116	96	50	52
11月	1,510	780	730	79	44	23	8	28	23	39	43	20	15	20	26	1	9	108	91	60	51
12月	1,791	886	905	55	58	10	15	22	19	41	37	26	12	25	32	4	4	118	107	72	62
月不詳	5	4	1	—	—	—	—	—	—	—	—	—	—	—	—	—	—	—	—	—	—

	第八類		第九類		第十類		第十一類		第十二類		第十三類		第十四類		第十五類		第十六類		第十七類		第十八類	
	呼吸器ノ疾患		消化器ノ疾患		泌尿生殖器ノ疾患		姙娠及産ニ因ル疾患		皮膚及皮下結締組織ノ疾患		骨及運動器ノ疾患		先天性畸形		乳兒固有ノ疾患		老衰		外因死		不明ノ診斷及不詳ノ原因	
	男	女	男	女	男	女	男	女	男	女	男	女	男	女	男	女	男	女	男	女	男	女
總數	**2,244**	**1,915**	**1,816**	**1,748**	**428**	**526**	—	**95**	**68**	**58**	**66**	**50**	**14**	**15**	**724**	**651**	**704**	**1,083**	**404**	**185**	**52**	**33**
桑名	57	42	43	50	4	10	—	2	7	3	1	3	—	—	12	13	16	13	13	7	2	2
員辨	79	85	89	98	25	32	—	2	—	1	—	—	—	1	35	25	13	27	8	13	9	3
三重	185	145	170	149	39	41	—	7	2	6	6	4	2	2	63	50	71	113	41	15	—	2
鈴鹿	110	81	96	106	32	12	—	2	4	3	2	2	—	1	47	30	37	42	26	11	4	4
河藝	128	102	120	107	23	31	—	3	6	1	2	—	2	—	52	51	39	69	33	8	2	—
安濃	45	44	62	42	11	11	—	2	3	2	—	1	—	—	17	22	17	23	11	—	3	2
一志	154	138	129	133	31	42	—	7	4	7	7	5	—	1	58	51	51	90	26	11	4	4
飯南	105	87	98	78	21	19	—	6	1	3	4	1	1	3	45	54	55	61	23	9	1	—
多氣	106	79	79	92	14	21	—	5	5	2	—	2	—	1	24	25	40	49	14	4	—	—
度會	224	196	158	165	28	41	—	12	9	6	1	4	2	1	66	56	79	119	34	18	1	—
阿山	125	124	139	142	20	36	—	8	5	6	4	2	2	2	76	50	33	65	20	21	—	2
名賀	91	79	81	94	15	16	—	5	3	1	4	1	1	—	45	39	37	52	24	9	2	6
志摩	144	137	93	78	26	40	—	8	4	3	5	3	1	2	35	31	49	114	20	9	7	—
北牟婁	88	72	80	56	23	22	—	3	—	1	3	2	—	—	9	16	20	26	14	7	7	—
南牟婁	78	64	66	66	36	15	—	8	3	2	6	1	3	1	20	31	40	47	27	8	5	3
津市	98	92	66	62	18	39	—	5	—	4	5	10	—	—	31	38	22	44	12	12	—	1
四日市市	121	108	84	68	12	24	—	4	8	2	15	7	—	—	24	20	20	32	22	6	3	1
宇治山田市	172	127	59	59	22	42	—	2	1	3	1	1	—	—	24	14	26	33	12	9	2	1
松阪市	53	51	43	50	14	16	—	3	—	2	—	1	—	—	23	21	23	40	9	4	—	1
桑名市	81	62	61	53	14	16	—	1	3	—	—	—	—	—	18	14	16	24	15	4	—	1
總數	**2,244**	**1,915**	**1,816**	**1,748**	**428**	**526**	—	**95**	**68**	**58**	**66**	**50**	**14**	**15**	**724**	**651**	**704**	**1,083**	**404**	**185**	**52**	**33**
1月	321	259	169	141	34	48	—	10	10	3	5	4	1	4	103	83	92	132	29	16	8	2
2月	276	239	130	117	38	37	—	11	8	3	3	7	1	4	85	74	80	109	33	12	4	5
3月	370	311	121	113	45	55	—	9	6	7	5	5	2	1	81	70	66	110	29	5	6	2
4月	222	187	118	115	49	38	—	8	3	7	7	6	1	—	45	45	56	91	27	14	10	2
5月	164	152	128	106	42	37	—	8	7	4	8	5	1	1	44	33	46	59	39	14	2	1
6月	160	126	149	129	30	34	—	8	7	6	5	1	2	1	43	39	32	61	27	15	—	1
7月	114	106	237	220	25	40	—	4	4	5	5	5	2	—	58	59	39	78	58	24	5	7
8月	111	121	204	233	25	52	—	9	7	7	6	3	1	—	72	46	69	88	57	21	3	1
9月	109	97	142	165	33	45	—	6	2	8	7	3	1	3	39	44	49	78	30	23	2	2
10月	115	75	156	150	30	40	—	7	5	2	7	4	—	—	44	39	57	79	33	18	3	—
11月	98	90	122	137	38	38	—	11	6	1	5	4	1	—	50	47	57	77	22	10	3	5
12月	184	152	140	122	39	62	—	4	3	5	3	3	1	1	59	71	61	121	19	13	4	5
月不詳	—	—	—	—	—	—	—	—	—	—	—	—	—	—	1	1	—	—	1	—	2	—

32. 現在人死亡病類別 (郡市別.月別.年齢別.職業別) (續)

	總數 總數	總數 男	總數 女	第一類 肺結核 男	第一類 肺結核 女	第一類 其ノ他ノ結核 男	第一類 其ノ他ノ結核 女	第一類 其ノ他ノ傳染病及寄生蟲病 男	第一類 其ノ他ノ傳染病及寄生蟲病 女	第二類 癌其ノ他ノ腫物 男	第二類 癌其ノ他ノ腫物 女	第三類 レウマチス疾患.榮養障碍.内分泌腺ノ疾患.其ノ他ノ全身病 男	第三類 女	第四類 血液及造血臓器ノ疾患 男	第四類 女	第五類 アルコール中毒及其ノ他ノ慢性中毒 男	第五類 女	第六類 神經系及感覺器ノ疾患 男	第六類 女	第七類 血行器ノ疾患 男	第七類 女
總數	**22,350**	**11,528**	**10,822**	**785**	**623**	**243**	**211**	**490**	**477**	**536**	**489**	**259**	**255**	**403**	**355**	**43**	**37**	**1,447**	**1,290**	**802**	**726**
1歳—5歳 **總數**	**5,886**	**3,130**	**2,756**	**3**	**9**	**17**	**8**	**240**	**230**	**21**	**13**	**109**	**84**	**51**	**50**	**6**	**14**	**182**	**190**	**82**	**56**
1歳	2,487	1,349	1,138	2	1	2	2	30	27	11	4	66	50	14	14	1	5	40	49	27	21
2歳	1,697	916	781	—	2	7	2	46	48	5	7	25	23	20	15	2	—	35	44	26	19
3歳	797	422	375	1	1	2	2	61	43	3	1	9	7	8	7	1	3	52	39	16	9
4歳	549	279	270	—	3	2	1	61	58	1	1	7	2	7	6	1	3	34	33	9	5
5歳	356	164	192	—	2	4	1	42	54	1	—	2	2	2	8	1	3	21	25	4	2
6—10歳	756	371	385	2	2	12	8	72	94	6	7	5	3	8	9	1	1	55	60	13	15
11—15歳	446	216	230	8	25	15	18	10	13	4	5	4	7	11	5	1	1	27	37	21	13
16—20歳	1,038	480	558	129	142	31	49	26	10	10	14	10	13	7	12	2	—	25	39	19	18
21—25歳	1,073	544	529	175	146	50	45	23	22	8	12	11	12	14	11	3	1	38	44	15	20
26—30歳	906	470	436	159	120	36	31	16	7	5	6	8	5	7	14	—	1	37	30	18	25
31—35歳	724	356	368	94	55	24	15	14	10	11	17	5	10	13	17	—	1	51	31	11	34
36—40歳	643	321	322	72	49	16	9	16	8	15	25	6	6	10	18	2	3	46	26	17	27
41—45歳	621	325	296	32	29	4	7	9	7	22	24	5	11	16	16	2	1	60	32	28	27
46—50歳	716	364	352	32	8	9	4	8	14	29	33	8	10	19	16	4	5	62	64	32	56
51—55歳	750	424	326	14	11	6	6	6	13	46	43	12	14	28	9	2	1	80	50	40	35
56—60歳	1,095	621	474	31	17	9	4	19	13	75	69	12	16	33	26	5	2	110	85	72	42
61—65歳	1,438	830	608	16	5	6	5	9	12	101	67	11	13	47	34	7	4	143	107	92	77
66—70歳	1,501	879	622	10	1	4	1	6	9	87	58	15	17	56	23	3	1	177	126	105	68
71—75歳	1,527	796	731	2	3	2	1	3	5	53	49	18	14	48	40	4	—	148	147	96	72
76—80歳	1,373	672	701	4	—	1	—	8	6	26	34	9	7	20	28	1	1	124	119	75	68
81—85歳	1,150	475	675	2	1	1	—	3	1	16	9	7	5	8	17	—	—	64	74	52	53
86—90歳	521	199	322	—	—	—	—	—	1	1	4	4	6	6	9	—	—	14	20	10	16
91—95歳	164	49	115	—	—	—	—	2	2	—	—	—	1	1	1	—	—	4	8	4	4
96—100歳	19	5	14	—	—	—	—	—	—	—	—	—	1	—	—	—	—	—	1	—	—
101歳以上	3	1	2	—	—	—	—	—	—	—	—	—	—	—	—	—	—	—	—	—	—
總數	**22,350**	**11,528**	**10,822**	**785**	**623**	**243**	**211**	**490**	**477**	**536**	**489**	**259**	**255**	**403**	**355**	**43**	**37**	**1,447**	**1,290**	**802**	**726**
農業	10,705	5,398	5,307	256	209	91	95	192	204	294	243	117	121	218	212	17	17	629	582	443	403
水産業	1,063	569	494	28	21	7	3	21	20	28	21	18	9	15	13	—	—	69	54	41	32
鑛業	64	38	26	2	3	1	—	6	1	1	—	—	—	—	—	2	—	1	—	—	1
工業	2,390	1,324	1,066	139	93	45	34	63	66	55	40	33	24	38	20	3	2	166	143	67	59
商業	2,715	1,435	1,280	128	99	24	32	65	54	65	56	34	29	50	31	10	5	189	177	90	76
交通業	463	285	178	27	12	8	5	13	9	16	11	3	4	9	8	—	—	35	20	13	15
公務自由業	1,287	682	605	73	41	23	13	34	36	18	28	10	13	20	19	4	6	67	66	41	32
家事使用人	110	67	43	3	4	2	—	5	1	3	3	3	4	1	1	1	—	8	6	1	2
其ノ他ノ有業者	1,191	602	589	56	49	21	13	23	25	23	34	16	15	22	21	5	4	70	65	40	45
無業	2,362	1,128	1,234	73	92	21	16	68	61	33	53	25	36	30	30	1	3	213	177	66	61

	第八類 呼吸器ノ疾患 男	第八類 女	第九類 消化器ノ疾患 男	第九類 女	第十類 泌尿生殖器ノ疾患 男	第十類 女	第十一類 姙娠及産ニヨル疾患 男	第十一類 女	第十二類 皮膚及皮下結締組織ノ疾患 男	第十二類 女	第十三類 骨及運動器ノ疾患 男	第十三類 女	第十四類 先天性畸形 男	第十四類 女	第十五類 乳兒固有ノ疾患 男	第十五類 女	第十六類 老衰 男	第十六類 女	第十七類 外因死 男	第十七類 女	第十八類 不明ノ診斷及不詳ノ原因 男	第十八類 女
總數	**2,244**	**1,915**	**1,816**	**1,748**	**428**	**526**	—	**95**	**68**	**58**	**66**	**50**	**14**	**15**	**724**	**651**	**704**	**1,083**	**404**	**185**	**52**	**33**
1歳—5歳 **總數**	**866**	**733**	**677**	**587**	**46**	**36**	—	—	**28**	**18**	**6**	**9**	**13**	**15**	**724**	**651**	—	—	**43**	**36**	**16**	**17**
1歳	274	212	227	170	11	6	—	—	18	10	3	3	12	14	591	529	—	—	7	6	13	15
2歳	348	297	234	181	12	7	—	—	9	4	2	4	1	1	132	119	—	—	11	7	1	1
3歳	138	133	107	104	9	8	—	—	1	3	1	1	—	—	1	2	—	—	11	12	1	—
4歳	76	55	63	85	9	6	—	—	—	1	—	—	—	—	—	1	—	—	8	9	1	1
5歳	30	36	46	47	5	9	—	—	—	—	—	1	—	—	—	—	—	—	6	2	—	—
6—10歳	61	71	72	84	20	13	—	—	2	2	6	3	—	—	—	—	—	—	34	12	2	1
11—15歳	35	38	42	41	9	11	—	—	5	2	8	2	—	—	—	—	—	—	15	10	1	2
16—20歳	109	142	56	89	13	13	—	2	5	2	7	2	—	—	—	—	—	—	29	10	2	1
21—25歳	97	92	46	72	9	23	—	11	2	3	1	—	—	—	—	—	—	—	48	15	4	—
26—30歳	82	105	44	44	10	21	—	10	4	5	4	—	—	—	—	—	—	—	38	12	2	—
31—35歳	52	67	40	48	11	18	—	24	3	4	2	10	—	—	—	—	—	—	24	7	1	—
36—40歳	55	50	22	43	10	23	—	24	5	2	2	2	1	—	—	—	—	1	23	3	3	3
41—45歳	60	43	47	35	17	33	—	18	1	2	3	5	—	—	—	—	1	—	17	5	1	1
46—50歳	53	44	64	50	14	34	—	—	1	2	10	2	—	—	—	—	—	—	19	3	—	1
51—55歳	69	52	74	53	26	26	—	3	1	1	2	1	—	—	—	—	—	3	15	4	3	1
56—60歳	113	68	94	71	21	42	—	—	2	2	2	3	—	—	—	—	2	6	20	8	1	—
61—65歳	151	69	156	111	43	59	—	1	2	3	3	6	—	—	—	—	19	22	19	12	5	1
66—70歳	143	92	134	103	64	52	—	2	2	2	3	1	—	—	—	—	48	56	19	9	3	1
71—75歳	137	83	96	91	44	51	—	—	2	4	1	4	—	—	—	—	120	152	18	14	4	1
76—80歳	88	80	74	92	41	37	—	—	—	2	3	—	—	—	—	—	183	214	13	13	2	—
81—85歳	43	53	56	90	14	22	—	—	3	1	3	—	—	—	—	—	194	345	8	2	1	2
86—90歳	27	24	19	32	14	9	—	—	—	1	—	—	—	—	—	—	101	197	2	2	1	1
91—95歳	3	7	3	12	1	3	—	—	—	—	—	—	—	—	—	—	31	75	—	2	—	—
96—100歳	—	2	—	—	—	—	—	—	—	—	—	—	—	—	—	—	5	10	—	—	—	—
101歳以上	—	—	—	—	1	—	—	—	—	—	—	—	—	—	—	—	—	2	—	—	—	—
總數	**2,244**	**1,915**	**1,816**	**1,748**	**428**	**526**	—	**95**	**68**	**58**	**66**	**50**	**14**	**15**	**724**	**651**	**704**	**1,083**	**404**	**185**	**52**	**33**
農業	996	920	909	918	193	220	—	41	27	28	24	22	1	6	356	334	435	613	166	98	34	21
水産業	126	101	81	75	35	25	—	4	2	1	4	4	1	1	30	35	46	70	14	5	3	—
鑛業	10	5	2	6	3	3	—	2	—	—	1	—	1	—	3	3	1	1	4	—	—	1
工業	273	195	181	166	46	57	—	10	8	6	9	4	2	2	95	51	40	71	59	22	2	1
商業	282	210	222	193	64	79	—	19	11	5	9	7	2	4	81	80	53	104	51	19	5	1
交通業	56	35	42	27	7	7	—	—	1	3	1	2	—	—	21	6	10	12	22	2	1	—
公務自由業	147	109	113	102	27	29	—	9	4	4	8	2	2	—	33	41	32	39	25	13	1	3
家事使用人	17	8	10	4	2	3	—	1	1	—	—	—	—	—	3	3	1	3	5	—	1	—
其ノ他ノ有業者	130	110	93	93	19	30	—	5	6	2	8	3	2	1	20	32	17	33	28	8	3	1
無業	207	222	163	164	32	73	—	4	8	9	2	6	3	1	82	66	69	137	30	18	2	5

33. 傳染病患者及死亡者累年比較

		總數		コレラ		赤痢		腸チブス		パラチブス		痘瘡		猩紅熱		ヂフテリア		ペスト		發疹チブス		流行腦脊髓膜炎	
		患者	死者	患者	死者	患者	死者	患者	死者	患者	死者	患者	死者	患者	死者	患者	死者	患者	死者	患者	死者	患者	死者
昭和	4年	人 ×172 1,255	人 ×48 376	4	3	×87 290	×21 170	×85 444	×27 110	29	4	—	—	72	2	415	86	—	—	—	—	1	1
〃	5	×146 1,206	×30 362	—	—	×52 284	×10 191	×94 508	×20 110	45	3	—	—	64	5	303	52	—	—	—	—	2	1
〃	6	×114 1,180	×25 346	—	—	×53 273	×13 169	×56 480	×12 121	27	2	—	—	40	1	360	53	—	—	—	—	—	—
〃	7	×114 1,145	×12 326	—	—	×58 275	×3 163	×56 448	×9 94	31	4	1	—	73	1	316	63	—	—	—	—	1	1
〃	8	×51 1,651	×5 471	—	—	×51 432	×5 230	636	154	38	6	1	1	122	5	422	75	—	—	—	—	—	—
〃	9	×70 1,644	×9 437	—	—	×76 466	×9 222	589	127	68	7	—	—	90	7	429	72	—	—	—	—	2	2
〃	10	×44 1,580	×6 444	—	—	×44 499	×6 250	610	131	57	1	—	—	83	5	331	57	—	—	—	—	—	—
〃	11	×68 1,516	×17 403	—	—	×68 487	×17 232	513	101	31	—	—	—	101	4	383	65	—	—	—	—	1	1
〃	12	×322 1,822	×56 483	—	—	×226 785	×36 297	×96 506	×20 117	43	7	—	—	106	6	380	54	—	—	—	—	2	2
〃	13	×267 1,853	×37 512	—	—	×216 768	×28 336	×51 540	×9 119	72	5	—	—	103	4	367	45	—	—	—	—	3	3
〃	14	**×265 1,850**	**×28 514**	—	—	**×196 745**	**×19 329**	**×69 507**	**×9 108**	**57**	**1**	—	—	**150**	**6**	**386**	**69**	—	—	—	—	**5**	**1**

表中×印ハ疑似症ニシテ外數ナリ. 以下亦同ジ

34. 傳染病患者百分比例及患者百ニ付死亡歩合

	患者百ニ付						患者百ニ付死亡					
	昭和14年	〃13年	〃12年	〃11年	〃10年	〃9年	昭和14年	〃13年	〃12年	〃11年	〃10年	〃9年
總數	人 **100.00**	人 **100.00**	人 **100.00**	人 **100.00**	人 **100.00**	人 **100.00**	人 **24.30**	人 **27.63**	人 **26.51**	人 **26.52**	人 **28.10**	人 **26.58**
赤痢	44.49	41.45	43.08	32.12	31.58	28.35	44.16	43.75	37.83	47.64	50.10	47.64
腸チブス	26.62	29.14	27.77	33.84	38.61	25.83	21.30	22.04	23.12	19.69	21.48	21.56
パラチブス	2.69	3.89	2.36	2.04	3.61	4.14	1.75	6.94	16.28	—	1.75	10.29
猩紅熱	7.09	5.56	5.82	6.66	5.25	5.47	4.00	3.88	5.66	3.96	6.02	7.78
ヂフテリア	18.25	19.81	20.86	25.26	20.95	26.09	17.87	12.26	14.21	16.97	17.22	16.78
流行性腦脊髓膜炎	0.23	0.61	0.11	0.07	—	0.12	0.20	100.00	100.00	100.00	—	100.00

35. 傳染病患者病名別ノ一 (郡市別) 昭和十四年

		總數	コレラ	赤痢	腸チブス	パラチブス	痘瘡	猩紅熱	ヂフテリア	ペスト	發疹チブス	流行性腦脊髓膜炎	現在人口一萬ニ付患者 昭和14年	〃13年	〃12年	〃11年	〃10年
總數		人 ×265 1,850	—	×196 745	×69 507	57	—	150	386	—	—	5	人 18.02	人 18.21	人 15.36	人 13.38	人 13.82
桑名		×6 43	—	×3 17	×3 14	—	—	1	11	—	—	—	17.53	16.02	28.74	29.25	24.25
員弁		×23 82	—	×23 22	6	3	—	2	49	—	—	—	25.58	10.50	10.69	7.52	4.71
三重		×28 202	—	×20 65	×8 58	8	—	3	73	—	—	—	21.63	18.16	12.64	14.57	14.52
鈴鹿		×3 54	—	×3 29	5	2	—	2	16	—	—	—	10.49	13.11	11.12	11.26	16.38
河藝		×1 76	—	35	×1 21	2	—	6	12	—	—	—	11.51	17.12	9.10	9.42	7.98
安濃		32	—	12	1	2	—	15	2	—	—	—	12.25	8.48	12.84	6.36	7.09
一志		×7 71	—	×3 30	×4 22	4	—	1	14	—	—	—	8.87	8.49	13.16	8.83	10.79
飯南		38	—	11	8	3	—	—	16	—	—	—	6.64	3.67	2.22	5.92	7.27
多氣		×2 18	—	×2 13	—	—	—	2	3	—	—	—	4.27	8.11	4.85	7.34	4.42
度會		×48 218	—	×36 74	×12 60	11	—	28	44	—	—	1	23.34	28.47	18.59	9.46	9.22
阿山		34	—	21	8	1	—	—	3	—	—	1	4.82	5.87	5.86	5.83	9.08
名賀		3	—	—	2	—	—	—	1	—	—	—	0.71	5.64	4.10	3.64	5.85
志摩		×4 76	—	×4 28	24	—	—	3	20	—	—	1	10.81	10.12	16.18	10.74	5.25
北牟婁		28	—	6	6	—	—	1	15	—	—	—	5.90	8.15	5.17	3.41	9.87
南牟婁		×5 128	—	×2 60	×3 36	1	—	6	25	—	—	—	22.05	19.57	19.10	11.92	29.89
津市		×44 273	—	×32 104	×12 84	15	—	34	35	—	—	1	45.27	51.57	41.49	38.50	34.89
四日市市		×7 81	—	×7 35	24	2	—	10	10	—	—	—	14.69	14.69	10.24	13.22	12.83
宇治山田市		×48 191	—	×44 118	×4 37	3	—	16	16	—	—	1	47.40	59.52	38.02	40.48	41.40
松阪市		×1 53	—	×1 14	29	1	—	4	5	—	—	—	14.39	14.24	16.55	9.36	6.19
桑名市		×38 149	—	×16 51	×22 62	4	—	16	16	—	—	—	46.20	29.38	30.19	—	—

36. 傳染病患者病名別ノ二 （月別） 昭和十四年

		總數	コレラ	赤痢	腸チブス	パラチブス	痘瘡	猩紅熱	ヂフテリア	ペスト	發疹チブス	流行性腦脊髓膜炎	患者百ニ付 昭和14年	〃 13年	〃 12年	〃 11年	〃 10年
		人											人	人	人	人	人
總	數	× 265 1,850	—	× 196 745	× 69 507	57	—	150	386	—	—	5	100.00	100.00	100.00	100.00	100.00
1	月	× 12 63	—	× 10 12	× 2 13	3	—	10	25	—	—	—	3.55	3.49	5.16	3.78	4.37
2	月	× 6 89	—	× 3 13	× 3 27	2	—	9	38	—	—	—	4.50	2.50	5.16	3.35	4.37
3	月	× 12 104	—	× 7 15	× 5 36	1	—	12	40	—	—	—	5.48	4.29	6.09	6.89	5.97
4	月	× 4 114	—	× 1 20	× 3 39	2	—	12	41	—	—	—	5.58	4.67	6.48	7.13	5.97
5	月	× 16 117	—	× 11 33	× 5 38	5	—	16	24	—	—	1	6.29	5.43	10.65	8.27	11.21
6	月	× 22 161	—	× 15 66	× 7 37	6	—	16	36	—	—	—	8.65	9.15	10.10	9.27	8.87
7	月	× 46 290	—	× 38 192	× 8 54	7	—	11	25	—	—	1	15.89	13.68	17.95	14.24	13.12
8	月	× 61 305	—	× 50 154	× 11 99	13	—	6	30	—	—	3	17.30	22.83	11.75	15.15	11.45
9	月	× 23 240	—	× 17 121	× 6 75	7	—	16	21	—	—	—	12.43	14.39	9.50	10.16	10.96
10	月	× 21 147	—	× 19 65	× 2 33	1	—	15	33	—	—	—	7.94	8.30	8.23	7.89	11.27
11	月	× 30 117	—	× 17 29	× 13 29	4	—	17	38	—	—	—	6.95	5.80	4.12	6.76	6.90
12	月	× 12 103	—	× 8 25	× 4 27	6	—	10	35	—	—	—	5.44	5.47	4.83	6.66	5.54

37. 傳染病患者病名別ノ三 （年齡別） 昭和十四年

	總數	コレラ	赤痢	腸チブス	パラチブス	痘瘡	猩紅熱	ヂフテリア	ペスト	發疹チブス	流行性腦脊髓膜炎	患者百ニ付
	人											人
總數	× 265 1,850	—	× 196 745	× 69 507	57	—	150	386	—	—	5	100.00
5年未滿	× 26 478	—	× 25 331	× 1 10	7	—	35	95	—	—	—	23.83
5年以上10年未滿	× 48 512	—	× 42 198	× 6 50	6	—	59	199	—	—	—	26.48
10年以上15年未滿	× 24 187	—	× 19 33	× 5 53	13	—	26	60	—	—	3	9.98
15年以上20年未滿	× 35 119	—	× 26 22	× 9 65	11	—	9	11	—	—	—	7.38
20年以上25年未滿	× 23 89	—	× 20 24	× 3 53	1	—	4	5	—	—	2	5.39
25年以上30年未滿	× 18 101	—	× 7 31	× 11 55	6	—	7	2	—	—	—	5.63
30年以上35年未滿	× 17 65	—	× 9 17	× 8 38	4	—	3	3	—	—	—	3.88
35年以上40年未滿	× 11 64	—	× 7 11	× 4 41	3	—	5	4	—	—	—	3.55
40年以上45年未滿	× 12 67	—	× 6 15	× 6 49	2	—	1	—	—	—	—	3.74
45年以上50年未滿	× 18 39	—	× 10 12	× 8 24	1	—	—	2	—	—	—	2.70
50年以上55年未滿	× 8 35	—	× 6 8	× 2 25	1	—	—	1	—	—	—	1.80
55年以上60年未滿	× 12 40	—	× 8 10	× 4 26	1	—	1	2	—	—	—	2.46
60年以上65年未滿	× 2 28	—	× 2 15	11	1	—	—	1	—	—	—	1.41
65年以上70年未滿	× 7 16	—	× 5 9	× 2 6	—	—	—	1	—	—	—	1.08
70年以上75年未滿	× 2 7	—	× 2 6	1	—	—	—	—	—	—	—	0.43
75年以上	× 2 3	—	× 2 3	—	—	—	—	—	—	—	—	0.26

38. 傳染病死亡者病名別ノ一 （郡市別） 昭和十四年

	總數	コレラ	赤痢	腸チブス	パラチブス	痘瘡	猩紅熱	ヂフテリア	ペスト	發疹チブス	流行性腦脊髓膜炎	患者百ニ付死亡 昭和14年	〃 13年	〃 12年	〃 11年	〃 10年
	人											人	人	人	人	人
總數	× 28 514	—	× 19 329	× 9 108	1	—	6	69	—	—	1	25.62	25.89	26.51	26.52	27.71
桑名	× 1 17	—	11	× 1 5	—	—	1	—	—	—	—	36.73	41.91	22.22	30.21	24.05
員辨	× 5 15	—	× 5 6	—	—	—	—	9	—	—	—	19.04	30.23	26.67	31.25	—
三重	× 3 59	—	× 1 36	× 2 12	—	—	—	11	—	—	—	26.95	21.47	27.41	24.84	25.33
鈴鹿	24	—	20	1	—	—	—	3	—	—	—	42.03	30.56	41.94	25.00	39.78
河藝	25	—	19	4	—	—	1	1	—	—	—	32.46	42.10	50.82	34.38	27.78
安濃	11	—	10	1	—	—	—	—	—	—	—	34.37	54.54	47.06	35.29	55.00
一志	× 1 26	—	14	× 1 8	1	—	—	3	—	—	—	34.61	51.32	22.50	39.51	30.30
飯南	8	—	5	2	—	—	—	1	—	—	—	21.05	52.17	15.38	20.00	23.26
多氣	10	—	9	—	—	—	—	1	—	—	—	50.00	31.56	56.52	37.14	57.14
度會	× 6 56	—	× 5 32	× 1 13	—	—	1	10	—	—	—	23.30	22.00	28.71	26.21	34.00
阿山	9	—	4	4	—	—	—	1	—	—	—	26.47	46.34	26.19	33.33	30.77
名賀	1	—	—	—	—	—	—	1	—	—	—	23.33	8.33	16.67	31.25	23.08
志摩	× 2 5	—	× 2 2	3	—	—	—	—	—	—	—	8.75	14.67	9.76	13.51	28.21
北牟婁	7	—	2	1	—	—	—	4	—	—	—	25.00	26.31	16.67	25.00	10.87
南牟婁	× 1 33	—	× 1 22	8	—	—	—	3	—	—	—	2.55	22.41	22.61	24.64	21.89
津市	× 2 58	—	× 1 37	× 1 12	—	—	—	9	—	—	—	18.92	15.71	20.98	15.15	17.83
四日市市	× 1 27	—	× 1 20	6	—	—	—	1	—	—	—	31.81	40.96	43.55	44.30	41.33
宇治山田市	× 4 66	—	× 3 51	× 1 9	—	—	—	5	—	—	1	29.28	23.92	29.46	28.50	28.30
松阪市	15	—	4	9	—	—	2	—	—	—	—	27.70	20.75	26.23	17.65	63.64
桑名市	× 2 42	—	25	× 2 10	—	—	1	6	—	—	—	23.52	22.41	22.03	—	—

39. 傳染病死亡者病名別ノ二 （月別） 昭和十四年

		總數	コレラ	赤痢	腸チブス	パラチブス	痘瘡	猩紅熱	ヂフテリア	ペスト	發疹チブス	流行性腦脊髓膜炎	患者百ニ付 昭和14年	〃 13年	〃 12年	〃 11年	〃 10年
		人											人	人	人	人	人
總	數	× 28 514	—	× 19 329	× 9 108	1	—	6	69	—	—	1	25.62	25.89	26.51	26.52	27.71
1	月	× 1 23	—	× 1 11	7	—	—	—	5	—	—	—	32.00	24.32	17.02	28.33	25.35
2	月	× 1 23	—	6	× 1 8	—	—	—	9	—	—	—	25.26	22.64	14.89	32.08	33.80
3	月	× 2 36	—	× 1 8	× 1 13	—	—	1	14	—	—	—	32.75	16.48	24.32	26.61	22.68
4	月	26	—	9	8	—	—	—	9	—	—	—	22.03	18.18	15.25	15.93	20.61
5	月	× 1 31	—	× 1 19	9	—	—	1	2	—	—	—	24.06	21.74	19.59	22.90	13.74
6	月	× 2 50	—	× 1 33	× 1 9	—	—	—	8	—	—	—	28.41	24.74	26.09	22.08	32.64
7	月	× 1 89	—	× 1 79	7	—	—	1	2	—	—	—	26.78	32.76	29.36	26.67	37.56
8	月	× 11 92	—	× 8 69	× 3 16	1	—	—	5	—	—	1	28.14	2.41	34.11	31.67	30.11
9	月	× 5 67	—	× 4 49	× 1 16	—	—	—	2	—	—	—	27.36	30.82	34.10	27.95	27.53
10	月	× 2 31	—	× 1 24	× 1 6	—	—	1	—	—	—	—	19.64	26.70	37.33	32.80	27.87
11	月	× 1 22	—	12	× 1 4	—	—	1	5	—	—	—	15.64	18.69	25.33	26.17	32.14
12	月	× 1 24	—	× 1 10	5	—	—	1	8	—	—	—	21.73	30.17	21.59	23.58	24.44

40. 傳染病死亡者病名別ノ三 （年齢別） 昭和十四年

	總數	コレラ	赤痢	腸チブス	パラチブス	痘瘡	猩紅熱	ヂフテリア	ペスト	發疹チブス	流行性腦脊髓膜炎	患者百ニ付死亡
	人											人
總數	× 28 514	—	× 19 329	× 9 108	1	—	6	69	—	—	1	25.62
5年未滿	× 3 246	—	× 2 209	× 1	—	—	2	35	—	—	—	49.40
5年以上10年未滿	× 6 129	—	× 6 94	3	—	—	1	31	—	—	—	24.10
10年以上15年未滿	× 2 12	—	× 1 4	× 1 4	—	—	1	2	—	—	1	6.63
15年以上20年未滿	× 3 19	—	× 1 2	× 2 15	1	—	1	—	—	—	—	14.28
20年以上25年未滿	× 1 12	—	—	× 1 11	—	—	1	—	—	—	—	11.60
25年以上30年未滿	× 1 18	—	—	× 1 18	—	—	—	—	—	—	—	15.96
30年以上35年未滿	× 1 12	—	× 1 2	10	—	—	—	—	—	—	—	15.85
35年以上40年未滿	× 1 12	—	× 1 1	11	—	—	—	—	—	—	—	17.33
40年以上45年未滿	7	—	2	5	—	—	—	—	—	—	—	8.86
45年以上50年未滿	× 3 14	—	× 2 3	× 1 10	—	—	—	1	—	—	—	29.82
50年以上55年未滿	× 1 11	—	4	× 1 7	—	—	—	—	—	—	—	27.90
55年以上60年未滿	× 5 11	—	× 4 2	× 1 9	—	—	—	—	—	—	—	30.76
60年以上65年未滿	6	—	3	3	—	—	—	—	—	—	—	20.00
65年以上70年未滿	× 1 2	—	× 1 1	1	—	—	—	—	—	—	—	13.04
70年以上75年未滿	3	—	2	1	—	—	—	—	—	—	—	38.33
75年以上	—	—	—	—	—	—	—	—	—	—	—	—

41. 傳染病院及隔離病舍

		傳染病院 市立	傳染病院 町村立	傳染病院 町村組合立	隔離病舍 市立	隔離病舍 町村立	隔離病舍 町村組合立
	年						
昭和	9	3	4	—	2	150	14
〃	10	3	4	—	2	150	14
〃	11	3	4	—	1	147	13
〃	12	3	4	—	1	146	13
〃	13	4	3	—	1	146	13
〃	**14**	**4**	**3**	—	**3**	**143**	**13**

42. 檢疫船舶人員月別

		總數 船舶數	總數 人員	1月 船舶數	1月 人員	2月 船舶數	2月 人員	3月 船舶數	3月 人員	4月 船舶數	4月 人員	5月 船舶數	5月 人員	6月 船舶數	6月 人員	7月 船舶數	7月 人員	8月 船舶數	8月 人員	9月 船舶數	9月 人員	10月 船舶數	10月 人員	11月 船舶數	11月 人員	12月 船舶數	12月 人員
	年																										
昭和	9	334	21,623	25	1,409	23	1,336	31	1,812	38	2,823	34	2,333	28	1,846	29	1,477	34	2,434	27	1,498	20	1,407	23	1,869	22	1,349
〃	10	347	24,191	25	1,665	37	2,313	33	1,912	35	2,354	35	2,911	23	2,176	32	2,054	23	1,403	22	1,429	24	1,799	27	2,184	31	1,991
〃	11	363	25,185	22	1,316	36	2,303	38	2,624	38	2,785	40	3,222	29	2,503	26	1,648	21	1,678	37	1,991	30	2,265	23	1,466	23	1,384
〃	12	334	22,998	34	1,663	45	2,449	44	2,820	32	2,179	41	4,736	39	2,419	27	1,769	19	1,131	13	895	17	1,322	10	1,111	8	504
〃	13	212	15,745	16	1,088	10	572	20	1,554	21	1,483	25	2,443	25	1,980	21	1,291	19	1,331	13	1,018	11	921	17	1,443	14	1,021
〃	**14**	**159**	**15,439**	**14**	**1,368**	**12**	**762**	**14**	**792**	**15**	**1,630**	**14**	**1,688**	**20**	**2,118**	**14**	**1,364**	**16**	**1,149**	**10**	**932**	**8**	**1,205**	**10**	**1,631**	**12**	**800**

43. 第一期種痘成績

		公種痘 總數 第一回	公種痘 總數 第二回	公種痘 善感人員 第一回	公種痘 善感人員 第二回	公種痘 不善感人員 第一回	公種痘 不善感人員 第二回	公種痘 檢診未了人員 第一回	公種痘 檢診未了人員 第二回	私種痘 總數 第一回	私種痘 總數 第二回	私種痘 善感人員 第一回	私種痘 善感人員 第二回	私種痘 不善感人員 第一回	私種痘 不善感人員 第二回	未種痘人員
	年															
昭和	9	33,368	1,237	32,059	767	428	367	881	103	347	9	346	6	1	3	3,634
〃	10	32,797	1,193	31,280	816	519	212	998	165	383	8	375	8	8	—	3,728
〃	11	33,713	1,294	32,483	992	562	276	668	26	377	5	377	5	—	—	3,370
〃	12	32,910	1,108	31,793	874	466	187	651	47	323	10	323	10	—	—	2,693
〃	13	32,520	864	31,206	698	527	125	787	41	305	5	304	4	1	1	3,068
〃	**14**	**30,195**	**958**	**28,919**	**679**	**605**	**216**	**671**	**63**	**383**	**4**	**380**	**4**	**3**	—	**2,531**
桑名	市	680	8	669	8	—	—	11	—	3	—	3	—	—	—	78
員辨	重	1,101	24	1,077	19	5	4	19	1	5	—	5	—	—	—	88
三	重	2,659	134	2,504	95	61	22	94	17	17	—	17	—	—	—	156
鈴	鹿	1.425	42	1,372	31	23	6	30	5	26	—	26	—	—	—	67
河	藝	1,630	13	1,602	11	21	2	7	—	6	—	6	—	—	—	121
安	濃	656	70	613	55	11	2	32	13	5	—	5	—	—	—	37
一	志	2,236	49	2,161	37	35	12	40	—	11	—	11	—	—	—	268
飯	南	1,571	31	1,498	23	25	7	48	1	5	—	5	—	—	—	162
多	氣	1,171	12	1,138	10	10	2	23	—	1	—	1	—	—	—	200
度	會	2,837	111	2,730	106	32	5	75	—	4	—	4	—	—	—	180
阿	山	1,657	137	1,470	79	97	56	90	2	6	—	6	—	—	—	183
名	賀	1,098	85	1,045	55	34	24	19	6	—	—	—	—	—	—	75
志	摩	1,879	31	1,787	27	45	4	47	—	2	—	2	—	—	—	277
北	牟	1,661	54	1,553	52	64	2	44	—	6	—	6	—	—	—	171
南	牟	1,769	113	1,623	54	109	42	37	17	—	—	—	—	—	—	175
津	市	1,328	17	1,311	6	17	11	—	—	47	—	45	—	2	—	—
四日	市市	2,085	—	2,039	—	—	—	46	—	66	—	66	—	—	—	83
宇治	山田市	1,193	24	1,173	10	14	13	6	1	18	4	18	4	—	—	65
松	阪市	718	2	718	1	—	1	—	—	26	—	26	—	—	—	47
桑	名市	841	1	836	—	2	1	3	—	129	—	128	—	1	—	98

44. 第二期種痘成績

		公種痘 総数 第一回	公種痘 総数 第二回	公種痘 善感人員 第一回	公種痘 善感人員 第二回	公種痘 不善感人員 第一回	公種痘 不善感人員 第二回	公種痘 檢診未了人員 第一回	公種痘 檢診未了人員 第二回	私種痘 総数 第一回	私種痘 総数 第二回	私種痘 善感人員 第一回	私種痘 善感人員 第二回	私種痘 不善感人員 第一回	私種痘 不善感人員 第二回	未種痘人員
昭和	9年	29,603	5,909	22,730	1,903	6,449	3,925	424	81	29	2	24	1	5	1	1,545
〃	10	30,457	5,481	23,933	1,206	6,024	4,149	450	126	40	2	33	—	7	2	1,663
〃	11	28,968	5,033	23,669	1,391	5,049	3,576	250	66	20	4	17	1	3	3	1,088
〃	12	30,202	4,011	24,958	912	4,898	2,974	346	125	52	11	46	2	6	9	999
〃	13	27,978	5,943	20,145	1,166	7,493	4,679	340	98	28	2	28	1	—	1	1,164
〃	**14**	**30,043**	**8,038**	**19,758**	**1,406**	**9,970**	**6,530**	**315**	**102**	**187**	**4**	**180**	—	**7**	**4**	**925**
桑名		668	132	536	111	130	20	2	1	—	—	—	—	—	—	13
員弁		1,079	189	908	28	171	160	—	1	—	—	—	—	—	—	35
三重		2,372	542	1,542	91	803	446	27	5	—	—	—	—	—	—	72
鈴鹿		1,728	250	1,481	74	230	176	17	—	3	—	3	—	—	—	21
河藝		1,642	129	1,511	32	129	95	2	2	—	—	—	—	—	—	18
安濃		714	55	340	14	338	34	36	7	—	—	—	—	—	—	30
一志		2,532	212	1,622	70	905	142	5	—	166	—	164	—	2	—	100
飯南		1,618	315	1,042	18	565	293	11	4	—	—	—	—	—	—	65
多氣		1,277	262	960	43	310	218	7	1	—	—	—	—	—	—	35
度會		2,921	1,010	1,730	302	1,135	707	56	1	—	—	—	—	—	—	36
阿山		1,616	240	1,196	52	407	177	13	11	—	—	—	—	—	—	66
名賀		1,138	218	666	17	459	193	13	8	1	—	1	—	—	—	21
志摩		1,964	297	1,365	72	554	209	45	16	1	—	1	—	—	—	153
北牟婁		1,322	337	1,080	138	242	199	—	—	—	—	—	—	—	—	44
南牟婁		1,566	696	1,043	229	503	452	20	15	—	—	—	—	—	—	136
津市		1,742	1,168	545	5	1,197	1,163	—	—	2	—	2	—	—	—	—
四日市市		1,187	1,121	208	53	920	1,040	59	28	—	—	—	—	—	—	21
宇治山田市		1,232	760	337	26	893	732	2	2	4	3	—	—	4	3	36
松阪市		798	105	739	31	59	74	—	—	2	—	2	—	—	—	7
桑名市		927	—	907	—	20	—	—	—	8	1	7	—	1	1	16

45. トラホーム檢診及治療成績ノ一 (諸營業者)

		檢診人員 男	檢診人員 女	發見患者 男	發見患者 女	全治者 男	全治者 女	従業ヲ停止シタル人員 男	従業ヲ停止シタル人員 女	檢診百ニ付キ發見患者	發見患者百ニ付全治者
										人	人
昭和	9年	4,775	7,717	379	580	114	208	5	—	7.88	33.88
〃	10	2,788	6,891	194	292	85	112	—	—	5.02	40.53
〃	11	5,554	12,070	154	206	52	106	1	—	2.04	43.89
〃	12	13,562	18,426	724	1,131	224	359	—	—	5.80	31.42
〃	13	4,423	6,616	255	466	103	175	1	—	6.53	38.56
〃	**14**	**5,710**	**7,638**	**265**	**388**	**129**	**181**	—	**11**	**4.89**	**47.47**
桑名		554	1,110	26	62	—	—	—	3	5.29	—
大泉原		142	151	10	14	8	7	—	—	8.19	62.50
四日市		1,727	1,850	85	123	52	87	—	—	5.81	65.87
富田		638	891	28	64	7	9	—	7	6.02	17.39
楚野		138	54	3	4	—	—	—	—	8.64	—
一身田		2	1	—	—	—	—	—	—	—	—
久居		33	1,099	—	4	—	4	—	—	3.53	100.00
松阪		317	402	16	16	9	9	—	—	4.45	56.25
相可		203	146	2	2	2	2	—	—	1.15	100.00
天ケ瀬		131	53	—	—	—	—	—	—	--	—
野後		65	123	10	10	8	9	—	—	10.63	85.00
吉津		147	143	10	5	3	4	—	—	5.17	46.67
鳥羽		385	317	—	—	—	—	—	—	—	—
波切		79	63	19	11	3	2	—	—	2.11	16.67
尾鷲		120	95	4	2	3	4	—	—	2.79	11.66
上野		272	249	14	18	8	10	—	—	6.14	56.25
拓植		60	51	2	4	—	1	—	—	5.41	16.66
名張		628	798	25	33	17	19	—	1	4.07	62.07
阿保		69	42	11	16	9	14	—	—	2.34	85.19

46. トラホーム檢診及治療成績ノ二 (一般住民)

		檢診人員		發見患者 總數		重症		輕症		疑似症		全治者		檢診百ニ付發見患者	發見患者百ニ付全治者
		男	女	男	女	男	女	男	女	男	女	男	女		
昭和	年 9	165,510	174,802	8,603	10,714	591	947	4,621	6,048	3,391	3,723	3,384	4,068	人 3.86	人 38.57
〃	10	206,305	219,069	8,411	10,180	607	840	4,275	5,405	8,529	3,935	3,351	4,207	4.37	40.65
〃	11	174,697	185,161	8,081	10,593	680	880	4,087	5,552	3,314	4,161	3,806	4,585	5.19	44.93
〃	12	162,031	176,238	7,422	9,297	579	819	3,626	4,772	3,217	3,706	3,175	3,856	4.94	42.05
〃	13	164,761	174,935	7,069	9,514	587	942	3,333	4,597	3,147	3,975	2,779	3,345	4.88	36.93
〃	**14**	**143,118**	**157,753**	**6,667**	**9,418**	**558**	**839**	**3,227**	**4,782**	**2,882**	**3,797**	**3,072**	**3,419**	**5.32**	**40.61**
桑名		7,534	9,855	276	439	39	45	94	203	143	191	105	147	4.11	49.69
大泉		9,252	9,361	772	1,023	58	97	371	472	343	454	313	347	9.64	36.77
四日	市	9,445	9,336	235	395	11	59	158	266	66	70	190	156	3.35	54.92
富	田	8,393	9,882	1,331	1,548	176	192	656	791	499	565	571	514	15.75	37.68
菰	野	7,809	8,049	256	367	15	33	150	171	91	163	60	89	3.93	23.91
龜	山	2,187	2,343	177	213	12	23	90	120	75	70	50	49	8.60	25.38
神	戸	313	304	110	114	—	—	7	—	103	114	32	25	3.63	25.45
津	身	11,312	10,181	141	1,055	32	47	398	665	211	343	271	373	7.89	37.97
久	居	1,200	1,939	—	97	—	15	—	53	—	29	—	36	30.90	37.11
奥	津	2,146	1,902	356	378	75	92	190	203	91	83	122	110	18.13	31.61
松	阪	17,388	19,497	533	880	5	8	211	386	317	486	241	314	3.83	39.27
宮	前	3,440	3,141	33	20	3	2	24	10	6	8	24	15	8.05	73.58
相	可	6,753	6,698	142	155	3	3	107	114	32	38	125	135	2.21	87.54
天ケ	瀬	607	524	34	44	2	—	10	13	22	31	21	24	0.68	57.61
宇治山	田	14,828	15,312	231	315	35	34	146	213	50	68	99	103	1.81	36.99
野吉	後	3,668	4,311	101	110	5	4	41	50	55	56	56	63	2.64	56.39
鳥	津	2,560	6,100	80	88	2	6	27	45	51	37	37	60	0.29	57.73
	羽	7,147	8,301	282	400	26	40	197	271	59	89	144	156	4.41	43.98
波	切	1,056	1,920	119	409	7	46	37	190	75	173	4	8	17.74	22.72
尾長	鷲島	354	238	6	5	1	—	5	3	—	2	3	—	1.86	27.27
		870	1,071	82	82	2	4	37	38	43	40	60	56	8.44	70.73
木	本	836	994	23	118	—	3	2	103	21	12	17	15	7.70	22.69
上	野	11,407	16,423	355	593	24	53	139	246	192	294	160	240	3.40	42.19
名	張	7,082	8,504	189	272	7	18	60	79	122	175	99	152	29.57	54.44
阿	保	5,531	4,517	303	298	18	15	70	77	215	206	269	232	5.98	83.36

47. トラホーム檢診及治療成績ノ三 (小學校兒童)

		檢診人員		發見患者 總數		重症		輕症		疑似症		全治者		檢診百ニ付發見患者	發見患者百ニ付全治者
		男	女	男	女	男	女	男	女	男	女	男	女		
昭和	年 9	107,892	103,847	8,098	8,602	657	683	5,051	5,212	2,390	2,707	2,996	3,488	人 7.89	人 38.83
〃	10	99,465	94,441	8,380	8,821	664	735	5,159	5,283	2,557	2,803	3,889	3,990	8.87	45.81
〃	11	102,496	96,997	8,052	8,201	667	671	4,623	4,622	2,762	2,908	3,961	3,959	8.15	48.73
〃	12	104,373	99,664	7,881	8,306	522	628	4,898	5,036	2,461	2,642	3,330	3,564	7.93	42.59
〃	13	116,064	112,064	7,961	8,345	739	673	4,708	4,957	2,514	2,715	3,090	3,253	7.15	38.91
〃	**14**	**99,424**	**95,912**	**6,796**	**7,280**	**650**	**666**	**3,699**	**3,981**	**2,447**	**2,633**	**2,720**	**2,791**	**7.21**	**39.15**
桑名		5,613	5,443	598	638	7	8	317	269	274	361	237	266	11.17	40.69
大泉		4,317	4,005	735	775	67	62	396	462	272	251	136	138	18.14	18.14
四日	市	8,132	7,825	413	525	33	51	203	257	177	217	112	90	5.87	21.53
富	田	3,366	3,053	366	342	43	51	244	195	79	96	112	102	1.10	30.22
菰	野	2,512	2,422	187	212	10	16	116	125	61	71	38	24	8.08	15.53
龜	山	2,918	2,791	344	375	19	23	128	157	197	195	155	171	12.59	45.34
神	戸	781	829	111	112	16	16	92	93	3	3	3	5	13.85	35.87
津	身	2,761	2,589	231	270	62	59	95	135	74	76	124	219	9.36	68.46
		6,890	6,624	481	499	13	19	330	355	138	123	240	176	7.25	42.44
久	居	7,605	7,271	418	409	22	18	295	332	101	59	139	120	0.55	31.31
奥	津	1,233	1,167	103	98	—	—	32	37	71	61	59	62	1.62	60.19
松	阪	7,327	7,174	142	155	1	2	91	98	50	55	67	66	2.04	44.78
宮	前	1,695	1,518	16	22	—	—	7	12	9	10	15	20	1.18	92.10
相	可	3,537	3,496	134	137	3	9	101	96	30	32	83	80	3.85	62.45
天ケ	瀬	1,280	1,128	58	55	1	1	17	18	40	36	41	37	4.69	69.02
宇治山	田	12,316	12,222	465	549	53	63	259	302	153	184	240	309	4.13	54.14
野吉	後	1,207	1,158	57	78	2	2	34	38	21	38	20	30	0.57	37.03
	津	1,403	1,698	62	139	—	11	37	87	25	41	51	118	0.64	84 07
鳥	羽	3,731	3,618	413	471	84	87	256	316	73	68	182	189	12.02	41.96
波	切	2,457	2,282	345	367	46	40	130	135	169	192	54	72	15.02	17.69
尾	鷲	956	789	17	8	5	—	9	8	3	—	5	2	1.44	28.00
長	島	1,631	1,564	124	108	12	10	94	81	18	17	55	44	7.26	42.67
木	本	3,825	3,472	128	127	1	—	63	59	64	68	71	66	3.49	53.72
鵜	殿	2,492	2,355	147	121	6	5	87	63	54	53	53	1	5.52	20.14
上	野	3,624	3,778	210	267	41	36	88	127	81	104	105	135	6.44	50.31
名	張	1,364	1,381	175	135	58	44	92	49	25	42	117	62	11.29	57.74
阿	保	3,021	2,912	241	189	45	30	71	58	125	101	151	108	7.24	60.23
		1,425	1,349	75	99	—	3	15	17	60	79	55	79	6.27	77.01

48. トラホーム檢診及治療成績ノ四 (工場職工)

	檢診人員		發見患者 總數		重症		輕症		疑似症		全治者		檢診百付發見患者	發見患者百付全治者
	男	女	男	女	男	女	男	女	男	女	男	女		
昭和 年 9	10,205	30,333	297	703	2	18	209	468	86	217	151	397	人 2.47	人 54.80
〃 10	7,470	18,567	230	540	10	28	182	411	38	101	74	152	2.96	29.35
〃 11	9,210	23,579	233	928	6	36	179	669	48	223	145	505	3.54	55.99
〃 12	12,235	32,790	331	1,024	35	131	203	653	93	240	124	350	3.01	34.98
〃 13	11,023	32,660	290	957	5	53	156	535	129	369	139	316	2.85	36.49
〃 **14**	**12,475**	**23,108**	**594**	**596**	**16**	**27**	**168**	**360**	**112**	**207**	**119**	**316**	**2.51**	**49.21**
桑名	2,786	2,165	78	101	—	—	36	69	42	32	—	—	3.62	—
大泉原	179	39	1	5	4	12	—	—	1	3	—	1	2.75	16.66
四日市	2,621	4,882	82	158	—	—	61	136	17	10	40	121	3.19	67.08
菰野	26	61	1	3	—	—	—	—	1	3	—	—	4.59	—
龜山	29	358	—	—	—	—	—	—	—	—	—	—	—	—
津	1,184	4,678	28	114	4	11	14	80	10	23	16	67	2.42	5.845
久居	131	946	5	9	—	—	5	9	—	—	1	6	1.29	50.00
松阪	825	4,263	30	63	—	—	18	27	12	36	19	52	1.82	76.34
相可	195	12	—	—	—	—	—	—	—	—	—	—	—	—
天ケ瀬	79	14	—	—	—	—	—	—	—	—	—	—	—	—
宇治山田	1,925	4,857	29	121	7	4	15	28	7	89	14	56	2.21	46.66
鳥羽	1,735	516	12	3	1	—	10	3	1	—	12	3	0.66	100.00
尾鷲	65	53	1	—	—	—	—	—	1	—	2	—	0.84	20.00
鵜殿	165	20	2	1	—	—	2	1	—	—	—	—	1.62	—
上野	189	90	6	8	—	—	2	2	4	6	3	4	5.01	50.00
名張	289	124	—	7	—	—	—	4	—	3	—	5	1.69	71.42
阿保	52	30	21	3	—	—	5	1	16	2	12	1	2.92	54.16

49. 清潔法施行成績

	清潔方法ヲ施行シタル戸數	檢査ノ結果再施行ヲ命ジタル戸數	浚渫シタル 井戸	浚渫シタル 下水溝	修繕シタル 井戸	修繕シタル 便所	修繕シタル 汚水溝	修繕シタル 下水溝	修繕シタル 塵芥溜
昭和 年 9	232,027	5,883	9,334	13,211	1,031	1,461	1,545	2,090	1,853
〃 10	233,136	5,499	9,415	29,150	1,091	1,423	1,460	1,736	1,783
〃 11	221,524	5,069	4,129	21,459	1,151	1,244	978	1,181	1,487
〃 12	220,088	4,406	8,909	25,072	880	1,236	1,258	3,481	1,611
〃 13	235,073	4,966	9,550	26,058	974	1,037	1,066	1,473	1,934
〃 **14**	**235,274**	**4,977**	**9,554**	**20,058**	**975**	**1,034**	**1,068**	**1,482**	**1,844**
桑名	12,819	68	36	488	27	25	37	107	—
大泉原	9,193	328	18	110	21	20	55	148	—
四日市	21,486	195	6,071	4,268	234	316	152	520	598
富田	7,388	70	5	40	8	11	39	33	—
菰野	5,629	51	81	38	29	28	5	5	7
龜山	11,458	376	196	1,007	43	84	81	65	36
神戸	7,518	266	27	91	14	34	47	57	42
一身田	5,925	116	6	4	7	2	15	7	10
津	20,365	205	73	8,870	16	87	42	52	84
久居	15,541	468	346	141	27	32	62	39	18
奥津	2,647	34	6	22	4	9	17	20	12
松阪	15,988	438	402	361	393	18	42	15	6
宮前	2,058	56	7	14	6	9	11	6	1
相可	5,256	144	786	640	3	13	78	67	15
天ケ瀬	2,308	14	3	4	2	22	—	3	12
宇治山田	25,611	1,030	102	1,206	20	78	54	106	907
後野	2,349	31	3	16	10	2	8	5	—
吉津	2,318	6	12	17	5	13	16	3	7
鳥羽	8,565	163	389	460	13	10	13	4	31
波切	5,099	27	58	1,399	15	4	24	24	25
尾鷲	6,615	74	10	26	1	5	10	6	—
長島	3,267	16	5	10	2	8	8	9	6
木本	8,053	149	29	33	3	14	6	—	1
鵜殿	4,099	90	58	29	19	15	13	11	10
上野	11,979	334	97	119	10	49	8	15	2
柘植	2,896	48	14	61	14	22	12	21	6
名張	6,136	123	134	190	5	61	49	13	—
阿保	2,709	57	580	394	24	43	164	121	8

50. 汚物掃除成績

	掃除區劃内ノ戸數	施行規則第二十一條ニ基キ掃除義務者ヲシテ處分セシムル戸數	同上第二十二條ニ基キ掃除義務者ヲシテ處分セシムル戸數	塵芥其ノ他搬出量 塵芥	汚泥	塵芥燒却設備 設備數	燒却量	淨化裝置ヲ施シタル便所數	下水道ニ直結スル便所數（淨化裝置ナキモノ）
昭和 9年	44,431	191	…	21,258,769	3,595,736	3	7,021,211	38	—
〃 10	43,780	191	…	22,545,387	5,044,159	3	8,752.961	47	—
〃 11	44,889	169	…	22,130,304	4,765,385	3	8,625,000	63	—
〃 12	52,702	926	51,776	25,053,528	4,149,756	3	9,601,870	74	—
〃 13	51,412	786	50,626	31,438,075	11,944,989	3	20,827,320	78	—
〃 14	**52,744**	**852**	**51,892**	**18,924,094**	**7,062,391**	**3**	**4,394,911**	**85**	—
津市	15,100	10	15,090	8,838,975	3,822,546	1	852,247	53	—
四日市市	12,219	—	12,219	6,320,815	655,320	1	144,664	8	—
宇治山田市	10,549	150	10,399	3,398,000	2,316,000	1	3,398,000	3	—
松阪市	7,392	—	7,392	157,533	268,525	—	—	21	—
桑名市	7,484	692	6,792	208,771	—	—	—	—	—

51. 衞生檢査成績

昭和十四年

	檢査件數	同上有害件數	有害處分別件數 廢棄（任意廢棄ヲ含ム）シタルモノ	衞生上危害ナキ方法ニ依リ措置シタルモノ	有害件數ノ取締規則 牛乳營業取締規則	氷雪營業取締規則	清涼飲料水取締規則	飲食物用器具取締規則	人口甘味質取締規則	飲食物防腐劑漂白劑取締規則	メチールアルコール（木精）取締規則	有害性着色料取締規則	其ノ他
總數	**63,489**	**4,316**	**3,398**	**577**	**241**	**1**	**3,205**	**473**	**100**	**27**	—	—	**269**
牛乳	4,008	241	—	—	241	—	—	—	—	—	—	—	—
人造氷	17	1	—	—	—	1	—	—	—	—	—	—	—
ラムネノ類	18,363	726	726	—	—	—	726	—	—	—	—	—	—
サイダーノ類	22,889	1,358	1,358	—	—	—	1,358	—	—	—	—	—	—
リモナーデ（果實水・薄荷水・桂皮水ノ類ヲ含ム）	8,138	1,107	1,107	—	—	—	1,107	—	—	—	—	—	—
果實汁・果實蜜及其ノ類似品	1,136	14	14	—	—	—	14	—	—	—	—	—	—
陶磁器類	5	—	—	—	—	—	—	—	—	—	—	—	—
其ノ他ノ飲食用器具類	133	16	—	16	—	—	—	16	—	—	—	—	—
菓子類	5,540	457	—	457	—	—	—	457	—	—	—	—	—
罐詰・壜詰類	1,718	185	164	—	—	—	—	—	—	21	—	—	164
煉乳	50	—	—	—	—	—	—	—	—	—	—	—	—
醬油	475	104	29	—	—	—	—	—	99	5	—	—	—
清酒	596	1	—	—	—	—	—	—	—	1	—	—	—
蒸溜酒ノ類	1	—	—	—	—	—	—	—	—	—	—	—	—
其ノ他酒精含有飲料	85	—	—	—	—	—	—	—	—	—	—	—	—
其ノ他ノ飲食物	739	105	—	104	—	—	—	—	1	—	—	—	104
其ノ他	3	1	—	—	—	—	—	—	—	—	—	—	1

52. 細菌蠶卵檢査成績

昭和十四年

檢査材料	檢査ノ目的	種別	檢査件數	檢査成績 陽性	陰性
總數	…………	…………	**57,070**	**748**	**56,322**
屎	腸チフス菌ノ有無	病症診定	71	9	62
	〃	主要症狀消退時	1,218	234	984
	〃	病後保菌ノ有無	18	5	13
	〃	健康保菌ノ有無	10,428	43	10,385
尿	〃	病症診定	69	12	57
	〃	主要症狀消退時	1,211	189	1,022
	〃	病後保菌ノ有無	18	5	13
	〃	健康保菌ノ有無	10,202	13	10,189
血液	〃	病症診定	343	56	287
	〃	健康保菌ノ有無	12	1	11
血清其ノ他	〃	病症診定	288	83	205
	〃	健康保菌ノ有無	15	2	13
屎	パラチフス菌ノ有無	病症診定	67	5	62
	〃	主要症狀消退時	1,187	26	1,161
	〃	病後保菌ノ有無	21	1	20
	〃	健康保菌ノ有無	10,362	3	10,359
尿	〃	病症診定	61	6	55
	〃	主要症狀消退時	1,180	19	1,161
	〃	病後保菌ノ有無	21	—	21
	〃	健康保菌ノ有無	10,137	1	10,136
血液	〃	病症診定	337	7	330
	〃	健康保菌ノ有無	10	—	10
血清其ノ他	〃	病症診定	281	8	273
	〃	健康保菌ノ有無	14	1	13
喀痰	結核菌ノ有無	病症診定	115	3	112
	〃	健康保菌ノ有無	7	—	7
屎	赤痢菌ノ有無	病症診定	51	8	43
	〃	主要症狀消退時	729	7	722
	〃	健康保菌ノ有無	5,986	1	5,985
鼠核	ペスト菌ノ有無		2,518	—	2,518
水	大腸菌ノ有無	飲料其ノ他	91	—	91
屎	コレラ菌ノ有無	病症診定	1	—	1
吐物其ノ他	〃	〃	1	—	1

53. 清涼飲料水

	製造營業者	製造總量		製造營業者	製造總量
昭和 9年	191	1,621,743	ラムネノ類	42	282,223
〃 10	193	1,761,407	サイダーノ類	35	893,791
〃 11	197	1,115,624	リモナーデ（果實水・薄荷水・桂皮水ノ類ヲ含ム）	56	235,392
〃 12	198	1,077,002	果實水・果實蜜及其ノ類似品	32	47,511
〃 13	196	4,043,318	鑛泉及プレーンソーダ水	20	53,663
〃 14	**188**	**1,512,580**	牛乳又ハ乳製品ヲ原料トスル酸性飲料	3	—

54. 水質檢査成績

	檢査總數	檢査成績 適	濾過適	不適	檢査總數百ニ付適
昭和 年10	939	448	141	350	% 64.70
〃 11	2,541	540	41	1,960	22.87
〃 **12**	**16,811**	**6,054**	**1,601**	**9,156**	**36.01**

昭和十三年及同十四年ハ施行セズ

55. 牛乳

	牛乳搾取場數	乳牛頭數	營業者 牛乳搾取販賣	牛乳請賣	搾取量
昭和 年9	242	1,875	215	26	立 3,954,171
〃 10	241	1,882	216	30	3,911,568
〃 11	237	1,879	222	26	4,308,211
〃 12	229	1,719	216	24	4,338,032
〃 13	221	1,663	204	24	4,344,254
〃 **14**	**215**	**2,140**	**205**	**23**	**4,332,242**
桑名	13	127	13	—	216.476
大四日市	9	64	9	—	131,745
泉	25	328	24	8	586,983
富田	8	56	8	1	153,078
藤野山	12	80	12	—	162,199
龜	16	166	16	2	299,566
神戸	13	117	13	—	206,381
一津	7	81	7	—	122,814
身	19	211	19	1	454,236
久居	15	155	15	1	291,326
松阪前	11	114	11	—	162,414
宮	1	9	1	—	748
相可	5	82	5	—	127,589
宇後	16	193	16	1	397,116
野治山	1	15	1	—	33,433
吉津	2	8	2	—	19,011
鳥羽	2	14	2	—	36,636
波切	1	8	1	—	6,358
尾鷲	5	34	5	—	121,906
長島	2	16	2	3	17,933
木本	4	18	4	—	33,180
鵜殿	1	9	1	—	18,957
上野	7	43	7	4	226,196
柘植	6	21	6	1	80,005
名張	11	114	3	—	258,375
阿保	2	24	2	1	168,581

56. 山羊乳

	搾取場數	搾取用山羊頭數	搾取販賣營業者	搾取量
昭和 年14	8	95	8	立 22,064
四日市市	1	16	1	3,127
三重郡楠村	1	8	1	2,245
津市	1	16	1	3,218
松阪市	1	12	1	6,177
宇治山田市	1	15	1	2,860
度會郡一ノ瀬村	1	8	1	2,707
南牟婁郡御船村	1	7	1	600
阿山郡中瀬村	1	13	1	1,130

57. 中毒患者及死亡者

	患者 總數	故意	誤用	加害	死亡者 總數	故意	誤用	加害
昭和 年9	428	105	323	—	53	36	17	—
〃 10	295	79	186	—	28	19	9	—
〃 11	142	88	53	1	35	29	5	1
〃 12	136	95	41	—	37	30	7	—
〃 13	170	62	108	—	23	21	2	—
〃 **14**	**200**	**52**	**148**	—	**36**	**29**	**7**	—
腐敗天婦羅（蝦）	3	—	3	—	—	—	—	—
腐敗折詰料理（蒲鉾天婦羅）	14	—	14	—	—	—	—	—
腐敗魚肉（蒸魚）	109	—	109	—	—	—	—	—
〃（醋）	1	—	1	—	1	—	1	—
〃（蟹）	1	—	1	—	1	—	1	—
生ノ烏賊及ビ酒	1	—	1	—	—	—	—	—
嗚息胡麻（氣壯茄子）	9	—	9	—	—	—	—	—
カルモチン	19	16	3	—	5	5	—	—
アダリン	1	1	—	—	—	—	—	—
アブロバリン	1	1	—	—	—	—	—	—
昇汞	2	2	—	—	2	2	—	—
コカイン	1	1	—	—	—	—	—	—
過加里	1	1	—	—	1	1	—	—
滿俺酸	1	1	—	—	—	—	—	—
ニフロミリン	1	1	—	—	—	—	—	—
ペオルマー	1	1	—	—	1	1	—	—
ロナール	2	—	2	—	2	—	2	—
鹽酸モルヒネ	1	—	1	—	1	—	1	—
クレゾール	1	1	—	—	—	—	—	—
黄燐製剤	21	21	—	—	17	17	—	—
キルラツト	1	1	—	—	1	1	—	—
ニコチン	1	—	1	—	1	—	—	—
白髪染	2	2	—	—	—	—	—	—
工業用青酸加里	2	2	—	—	—	—	—	—
	1	1	—	—	1	1	—	—
揮發油	1	—	1	—	1	—	1	—
衿不詳ノ物質	1	—	1	—	—	—	—	—
不明	1	—	1	—	1	—	1	—

58. 畜牛結核病檢査成績

		檢査件數			檢査成績									
		總數	ツベクリン注射ナ行ヒタルモノ	同上注射チ行ハザルモノ	健康牛 二歳以上	健康牛 二歳未滿	疑症牛 二歳以上	疑症牛 二歳未滿	輕症牛 二歳以上	輕症牛 二歳未滿	重症牛 二歳以上	重症牛 二歳未滿	評價額	手當額
昭和	9年	1,961	1,630	331	1,617	254	52	1	37	—	—	—	—	—
〃	10	2,172	1,773	399	1,676	425	34	—	37	—	—	—	—	—
〃	11	2,306	1,897	409	1,761	471	41	—	33	—	—	—	—	—
〃	12	2,365	1,923	442	1,727	566	24	—	48	—	—	—	—	—
〃	13	2,254	1,897	357	1,591	517	56	6	83	—	1	—	370	185
〃	**14**	**2,241**	**1,872**	**369**	**1,634**	**452**	**54**	**6**	**94**	—	**1**	—	**450**	**190**
外國種	總數	**566**	**495**	**71**	**426**	**124**	**5**	—	**11**	—	—	—	—	—
外國種	乳用牛	438	378	60	373	53	4	—	8	—	—	—	—	—
外國種	種牡牛	126	116	10	53	69	1	—	3	—	—	—	—	—
外國種	其ノ他ノ畜牛	2	1	1	—	2	—	—	—	—	—	—	—	—
雜種	總數	**1,675**	**1,377**	**298**	**1,208**	**328**	**49**	**6**	**83**	—	**1**	—	**450**	**190**
雜種	乳用牛	1,658	1,365	293	1,201	318	49	6	83	—	1	—	450	190
雜種	種牡牛	8	5	3	2	6	—	—	—	—	—	—	—	—
雜種	其ノ他ノ畜牛	9	7	2	5	4	—	—	—	—	—	—	—	—

59. 屠畜

	頭數	生體量	肉量	屠殺禁止頭數	全部廢棄 頭數	全部廢棄 肉量	一部廢棄 頭數	一部廢棄 肉量	內臟廢棄頭數	切迫屠殺 頭數	切迫屠殺 全體量	切迫屠殺 肉量	自家用屠殺頭數
昭和 9年	6,328	2,092,344瓩	1,064,590	1	6	1,179	47	346	397	42	—	7,778	49
〃 10	6,173	2,009,213	993,258	—	8	1,423	67	377	400	48	—	8,064	83
〃 11	6,807	2,201,653	1,139,922	1	10	1,816	53	1,064	363	50	—	7,922	137
〃 12	7,046	2,188,723	1,147,796	1	5	597	77	731	367	38	—	7,047	62
〃 13	7,378	2,216,044	1,169,082	2	6	877	68	320	554	53	—	9,240	52
〃 **14**	**8,191**	**2,484,855**	**1,282,526**	**2**	**9**	**1,547**	**84**	**528,008**	**818**	**55**	—	**9,721**	**81**
牛	5,734	2,250,438	1,144,698	—	7	1,134	62	527,192	525	47	—	8,541	—
犢	140	7,999	3,549	—	—	—	8	33	17	—	—	—	4
羊(山羊ヲ含ム)	15	619	317	—	—	—	—	—	—	—	—	—	2
豚	2,286	220,023	131,166	2	1	44	7	39	269	4	—	318	75
馬	16	5,776	2,796	—	1	369	7	744	7	4	—	862	—

60. 公私立病院 昭和十四年

名稱	所在地	職員數 總數	醫師	藥劑師	看護婦	其ノ他	入院患者 前年ヨリ越單人員	入院患者 本年入院單人員	入院患者 同上延日數	外來患者 單人員	外來患者 延人員
總數	……52	**686**	**171**	**37**	**362**	**116**	× **6** **945**	× **59** **17,886**	× **3,620** **461,597**	× **1,861** **330,205**	× **26,815** **1,509,316**
津市立病院	津市愛宕町	67	19	5	35	8	× 2 79	× 26 1,973	× 1,259 48,879	× 102 17,337	× 2,078 100,840
四日市市民病院	四日市市千歲町	21	9	3	4	5	7	364	10,501	85,092	160,078
市立四日市病院	四日市市諏訪	16	4	2	6	4	—	41	879	3,624	6,856
川井病院	津市伊倉町	3	1	—	2	—	2	38	816	578	3,166
菅野病院	津市西堀端	8	2	—	5	1	14	316	4,950	2,000	16,425
藤岡病院	津市丸之內蔦町	5	1	—	4	—	2	154	2,860	656	8,001
東洋紡績津工場病院	津市船頭町	7	2	1	4	—	4	256	2,954	2,007	44,973
岸和田紡績津工場病院	津市上濱町	7	2	1	3	1	5	247	605	865	6,896
塚本病院	四日市市濱田	8	2	1	4	1	7	319	6,750	5,142	21,082
東洋紡績四日市工場病院	四日市市濱町	5	2	1	2	—	—	173	1,650	6,245	22,933
東洋紡績四日市工場病院分院	四日市市濱一色	4	1	1	2	—	2	146	1,114	4,199	14,207
東洋毛絲紡績四日市工場病院	四日市市馳出	3	1	—	2	—	2	135	2,398	2,354	12,334
四日市十全病院	四日市市濱田	9	2	1	4	2	1	74	1,427	898	9,844
寺田病院	宇治山田市一志久保町	14	3	—	11	—	19	388	10,583	3,102	32,358
龜谷病院	宇治山田市常磐町	31	4	1	24	2	50	973	23,044	5,923	31,874
宇仁田病院	宇治山田市宮町	3	1	—	1	1	5	99	2,509	310	4,220
畑病院	宇治山田市宮後町	6	3	—	3	—	20	248	10,253	394	8,360
田中病院	宇治山田市曾禰町	13	2	1	10	—	11	168	—	1,996	12,750
小原産婦人科病院	宇治山田市宮後町	9	1	—	6	2	9	192	—	1,513	6,052
大原病院	宇治山田市常磐町	6	1	—	5	—	8	86	—	1,891	19,533
東洋紡績山田工場病院	宇治山田市船江町	14	6	1	6	1	3	577	—	6,897	49,429
松阪眼科病院	松阪市殿町	6	2	—	3	1	7	81	—	1,964	18,634
楊木病院	松阪市日野町	12	2	—	8	2	18	218	—	15,823	26,812
稻葉病院	松阪市垣鼻	7	1	—	5	1	17	250	—	3,600	25,000
愛川病院	松阪市本町	5	1	—	3	1	5	49	2,026	837	2,476
松阪木綿工場病院	松阪市垣鼻	6	2	—	4	—	1	126	2,437	1,565	9,884
北村病院	松阪市殿町	4	3	1	—	—	3	118	826	913	7,300
松阪病院	松阪市殿町	8	1	—	5	2	5	127	2,483	702	4,337
財團法人濟生會病院	松阪市日野町	17	3	2	9	3	× 4 7	× 33 35	× 2,367 2,212	× 1,759 1,748	× 24,767 19,584
桑名病院	桑名市桑名	18	3	1	12	2	13	328	10,985	4,596	24,584
桑五井病院	桑名市桑名	12	2	1	6	3	7	171	4,890	3,601	32,073
淺井病院	桑名郡在良村	8	1	—	5	2	23	363	13,869	1,657	13,458
羽津病院	三重郡羽津村	17	6	2	6	3	15	392	12,255	4,672	17,669
飯田病院	三重郡富田町	33	6	—	21	6	60	953	34,668	6,108	64,722
富田濱病院	三重郡富田町	9	3	1	5	—	60	392	16,990	1,681	6,968
中央毛絲四日市工場病院	三重郡楠村	4	1	—	3	—	2	452	2,265	4,859	24,295
東洋紡績富田工場病院	三重郡富洲原町	11	3	—	8	—	9	712	8,923	13,686	74,457
中勢病院	河藝郡神戶町	22	6	1	8	7	17	603	12,073	40,689	67,558
小屋病院	一志郡久居町	2	1	—	1	—	—	—	—	204	607
栗王堂病院	一志郡豐地村	9	1	—	5	3	7	331	4,213	6,835	11,826
奧田病院	一志郡久居町	6	1	—	3	2	—	18	990	2,402	19,136
西井病院	一志郡小野江村	7	2	—	3	2	1	73	1,408	2,504	11,172
日本赤十字社三重支部山田病院	度會郡御園村	107	23	5	48	31	224	3,182	104,282	30,538	274,117
宮川毛織工場病院	度會郡小俣町	9	3	1	4	1	4	19	1,001	6,774	26,524
大安病院	度會郡五ケ所村	15	4	—	6	5	19	350	1,941	2,566	17,404
宮川腦病院	度會郡小俣町	12	2	—	8	2	率 14 81	率 119 159	率 6,675 30,834	58	348
岡波病院	阿山郡上野町	31	8	1	18	4	33	542	1,532	7,820	70,696
菅野病院	阿山郡上野町	5	2	—	2	1	—	2	65	1,015	8,529
深井病院	阿山郡柘植村	5	2	—	3	—	8	129	3,121	2,701	12,021
小林病院	名賀郡名張町	3	1	—	2	—	2	21	327	1,223	5,794
高砂病院	志摩郡鵜方村	12	4	1	4	3	46	574	18,994	2,229	12,957
尾鷲病院	北牟婁郡尾鷲町	5	2	1	1	1	1	149	3,476	1,382	6,215

×印ハ施療患者. 率印ハ自費患者ニシテ外數ナリ

61. 縣立病院 （花物病診療所）

	所在地	病床數	職員 總數	醫師	調劑員	書記	看護婦	患者 總數	前年ヨリ越 單 人員	本年入院 單 人員	同上 延人員
昭和 年 9	……	232	29	7	4	3	14	× 7 567	× 2 24	× 5 543	× 111 15,978
〃 10	……	232	29	8	4	3	14	× 1 447	12	× 1 435	× 12 13,692
〃 11	……	232	29	8	4	3	14	465	16	449	12,734
〃 12	……	130	17	5	2	2	8	× 1 395	16	× 1 379	× 17 12,014
〃 13	……	130	14	3	2	2	7	× 2 449	9	× 2 440	× 93 12,595
〃 **14**	……	**177**	**27**	**7**	**4**	**4**	**12**	× **7** **669**	**13**	× **7** **656**	× **191** **18,223**
泗水病院	四日市市末永	17	8	2	1	1	4	× 1 360	5	× 1 355	× 37 8,517
洞津病院	津市乙部	70	6	2	1	1	2	× 6 95	—	× 6 95	× 154 3,249
南勢病院	宇治山田市岩淵町	30	8	2	1	1	4	166	8	158	4,838
紀北病院	北牟婁郡尾鷲町	60	5	1	1	1	2	48	—	48	1,569

×印ハ密賣淫患者ヲ示ス

62. 縣立病院患者 昭和十四年

		患者 總數	舊	新	轉歸 治療	死亡	未治	中途退院	治療日數
總數	總數	× 7 669	13	× 7 656	× 7 637	—	17	15	× 191 18,223
	徽毒 皮膚及粘膜病	26	—	26	24	—	1	1	925
	徽毒 其ノ他	45	1	44	41	—	2	2	1,397
	軟性下疳	169	6	160	159	—	6	1	4,068
	淋毒	× 7 381	4	× 7 377	× 7 365	—	6	10	× 191 10,454
	雜症	47	2	45	44	—	2	1	1,334
	疥癬	4	—	4	4	—	—	—	45
洞津病院	總數	× 6 95	—	× 6 96	× 6 93	—	1	1	× 154 3,249
	徽毒 皮膚及粘膜病	12	—	12	11	—	1	—	504
	軟性下疳	15	—	15	15	—	—	—	595
	淋毒	× 6 66	—	× 6 66	× 6 65	—	—	1	× 154 2,076
	雜症	2	—	2	2	—	—	—	74
泗水病院	總數	× 1 360	5	× 1 355	× 1 343	—	11	6	× 37 8,517
	徽毒 皮膚及粘膜病	1	—	1	1	—	—	—	27
	徽毒 其ノ他	7	—	7	6	—	1	—	153
	軟性下疳	115	3	112	111	—	4	—	2,460
	淋毒	× 1 220	—	× 1 220	× 1 208	—	6	6	× 37 5,385
	雜症	17	2	15	17	—	—	—	492
南勢病院	總數	166	8	158	155	—	3	8	4,888
	徽毒 皮膚及粘膜病	13	—	13	12	—	—	1	394
	徽毒 其ノ他	26	1	25	24	—	—	2	796
	軟性下疳	25	3	22	23	—	1	1	732
	淋毒	71	4	67	68	—	—	3	2,174
	雜症	28	—	28	25	—	2	1	768
	疥癬	3	—	3	3	—	—	—	24
紀北病院	總數	48	—	48	46	—	2	—	1,569
	徽毒 其ノ他	12	—	12	11	—	1	—	448
	軟性下疳	11	—	11	10	—	1	—	281
	淋毒	24	—	24	24	—	—	—	819
	疥癬	1	—	1	1	—	—	—	21

×印ハ行政執行法第三條ニ依ル密賣淫入院患者ニシテ外數ナリ

63. 酌婦健康診斷成績

	營業地名	健康診斷所所在地名	酌婦一日平均數	受檢延人員	有病者病症別 總數	黴毒	淋病	軟性下疳	梅脫	傳染性皮膚病	結核性疾患	癩病	トラホーム	其ノ他疾患	受檢百ニ付有病者
昭和 年 9	……	……	1,012	44,286	× 6 540	63	× 2 304	× 3 106	9	4	—	—	1	× 1 53	1.23
〃 10	……	……	933	41,809	× 5 434	39	× 1 256	× 4 99	8	2	—	—	—	30	1.05
〃 11	……	……	943	43,231	449	32	276	97	13	3	—	—	—	28	1.04
〃 12	……	……	907	40,951	418	40	227	108	7	2	—	—	—	34	1.02
〃 13	……	……	787	37,945	438	35	253	113	10	—	—	—	—	27	1.15
〃 **14**	……	……	**813**	**30,249**	**647**	**50**	**374**	**146**	**10**	**8**	—	—	—	**59**	**2.14**
桑名市	桑名市	川口町	96	4,084	45	—	27	14	—	—	—	—	—	4	1.11
四日市市	四日市市	北町	30	962	12	1	4	5	—	—	—	—	—	2	0.12
〃	〃	南町	3	112	1	—	—	1	—	—	—	—	—	—	0.89
〃	〃	高砂町	23	967	10	—	6	4	—	—	—	—	—	—	1.03
津市	津市	藤枝町	40	1,219	15	—	12	2	—	—	—	—	—	1	1.23
松阪市	松阪市	川井町	17	750	10	2	6	2	—	—	—	—	—	—	1.33
〃	〃	愛宕町	42	1,883	25	—	12	7	—	—	—	—	—	6	1.33
宇治山田市	宇治山田市	古市町	10	303	7	4	2	—	1	—	—	—	—	—	0.23
〃	〃	大世古町	88	3,110	46	12	16	7	2	5	—	—	—	4	1.48
桑名	長島村	下町	68	3,382	45	—	28	13	1	—	—	—	—	3	1.33
三重	富田町	旭新地	45	1,448	61	—	46	15	—	—	—	—	—	—	4.21
〃	富洲原町	住吉新地	52	1,719	88	1	67	18	2	—	—	—	—	—	5.12
〃	菰野町	菰野	14	570	4	—	1	3	—	—	—	—	—	—	0.70
〃	〃	湯ノ山	17	548	13	—	7	5	—	—	—	—	—	1	0.23
鈴鹿	龜山町	東町	24	991	7	—	—	—	—	—	—	—	—	7	0.71
河藝	神戸町	十日市町	27	1,165	27	—	17	9	—	—	—	—	—	1	0.23
〃	一身田町	一身田	21	889	7	—	2	2	—	—	—	—	—	3	0.79
一志	久居町	旅籠町	20	742	27	13	10	4	—	—	—	—	—	—	0.36
度會	神社町	神社港	12	424	7	—	2	1	2	1	—	—	—	1	0.16
〃	田丸町	田丸	8	268	5	1	4	—	—	—	—	—	—	—	1.87
阿山	上野町	桑町	10	277	9	—	4	5	—	—	—	—	—	—	0.32
名賀	瀧川村 名張町	八丁	18	603	27	—	13	1	1	—	—	—	—	13	0.45
志摩	鳥羽町	鳥羽	13	499	8	1	4	1	—	—	—	—	—	2	1.60
〃	濱島町 的矢村	濱島	18	747	16	1	11	1	—	—	—	—	—	3	2.14
北牟婁	尾鷲町	渡鹿野	17	773	8	—	4	3	—	1	—	—	—	—	1.03
〃	〃	中井浦	22	259	23	—	13	10	—	—	—	—	—	—	0.89
〃	〃	天滿浦	6	78	7	—	3	2	—	—	—	—	—	—	0.89
〃	引本町	引本浦	12	138	8	—	5	3	—	—	—	—	—	—	0.58
〃	長島町	平岩町	9	347	12	—	8	2	—	—	—	—	—	2	0.34
南牟婁	木本町 有井村	井戸	27	852	60	12	36	5	1	1	—	—	—	4	0.70
〃	阿田和町	阿田和	4	140	7	2	2	1	—	—	—	—	—	2	0.50

64. 密賣淫人員及健康診斷成績

	密賣淫人員			健康診斷人員					
				有毒			無毒		
	總數	娼妓又ハ酌婦廢業者	其ノ他	總數	娼妓又ハ酌婦廢業者	其ノ他	總數	娼妓又ハ酌婦廢業者	其ノ他
昭和 9年	20	1	19	6	—	6	14	1	13
〃 10	17	—	17	1	—	1	16	—	16
〃 11	5	—	5	—	—	—	5	—	5
〃 12	2	—	2	1	—	1	1	—	1
〃 13	3	—	3	2	—	2	1	—	1
〃 **14**	**25**	—	**25**	**6**	—	**6**	**19**	—	**19**
3月	2	—	2	—	—	—	2	—	2
5月	3	—	3	1	—	1	2	—	2
7月	1	—	1	—	—	—	1	—	1
8月	6	—	6	3	—	3	3	—	3
9月	3	—	3	2	—	2	1	—	1
10月	1	—	1	—	—	—	1	—	1
11月	9	—	9	—	—	—	9	—	9

65. 癩患者

	本年新發見	轉歸 全治	轉歸 死亡	轉歸 其ノ他	療養所ヘ送致	末年現在		本年新發見	轉歸 全治	轉歸 死亡	轉歸 其ノ他	療養所ヘ送致	末年現在
昭和 9年	30	—	10	6	12	117	安濃志南	1	—	1	—	1	4
〃 10	39	—	15	13	3	125	一飯	3	—	2	—	1	10
〃 11	30	—	17	4	5	129	多氣	3	—	—	—	2	9
〃 12	77	2	20	16	15	153	度阿氣會山	3	—	1	1	—	6
〃 13	57	1	18	15	42	134		4	1	2	2	1	10
〃 **14**	**34**	**3**	**12**	**9**	**16**	**127**		2	—	2	2	—	5
							名賀摩婁	1	—	—	1	1	4
桑名	1	—	—	—	1	1	志北南 牟婁	2	—	—	—	1	7
員辨	2	—	1	—	—	10		3	—	—	1	2	3
三重	2	—	—	—	—	18		1	—	2	—	2	5
鈴鹿	3	—	—	—	2	16	津市	—	—	—	—	1	3
河藝	2	2	1	—	1	10	四日市市	1	—	—	2	—	4
							宇治山田市	—	—	—	—	—	2

66. 精神病者

	總數			精神病院法ニヨリ			精神病者監護ニヨル														收容又ハ監置ヲ要セザルモノ		
				精神病院ニ收容シタルモノ			代用病院ニ收容シタルモノ			官公私立病院ニ監置シタルモノ						其ノ他ノ場所ニ監置シタルモノ								
										義務者ノ監置			市町村長ノ監置			義務者ノ監置			市町村長ノ監置			一時的假監置		
	總數	男	女	總數	男	女	總數	男	女	總數	男	女	總數	男	女	總數	男	女	總數	男	女	總數	男	女
昭和 9年	1,812	1,124	688	—	—	—	—	—	—	25	22	3	86	62	24	171	132	39	1	—	1	4	4	—	1,525	904	621
〃 10	1,804	1,242	680	—	—	—	70	51	19	19	18	1	29	19	10	222	175	47	—	—	—	4	2	2	1,460	859	601
〃 11	1,930	1,208	722	—	—	—	70	52	18	28	21	7	108	81	27	232	174	58	2	2	—	4	3	1	1,486	875	611
〃 12	2,211	1,356	855	—	—	—	70	50	20	21	20	1	46	33	13	224	172	52	2	—	2	8	7	1	1,840	1,074	766
〃 13	1,947	1,199	748	—	—	—	104	77	27	25	21	4	—	—	—	201	153	48	1	1	—	2	1	1	1,614	946	668
〃 **14**	**1,885**	**1,162**	**723**	—	—	—	**100**	**81**	**19**	**33**	**24**	**9**	**1**	**1**	—	**191**	**142**	**49**	—	—	—	**2**	**1**	**1**	**1,558**	**913**	**645**

67. 埋火葬

	墳墓地箇所數	同上面積	火葬場數	埋葬死體數	火葬死體數	埋火葬百ニ對スル火葬死體數
昭和 9年	5,613	313.6607	1,159	15,517	10,720	40.86
〃 10	5,597	316.1000	1,157	13,760	9,576	41.04
〃 11	5,594	309.0052	1,152	14,684	10,409	41.48
〃 12	5,586	311.1911	1,138	13,439	10,246	43.26
〃 13	5,575	311.4417	1,144	14,038	11,606	45.25
〃 **14**	**5,532**	**321.5328**	**1,138**	**13,077**	**10,705**	**45.07**
桑名	129	4.6241	85	35	519	93.81
員辨	336	21.2868	202	54	923	96.42
三重	352	27.9084	179	208	1,895	89.63
鈴鹿	325	22.3700	61	809	376	31.74
藝	256	15.7980	117	321	1,047	76.54
安濃	217	8.8795	125	220	408	64.98
一志	425	19.7066	123	1,347	453	25.17
飯南	357	18.5314	76	689	474	40.81
多氣	315	26.9619	41	747	185	19.00
度會	477	42.4545	28	2,068	159	7.13
阿山	446	24.2098	26	1,242	343	22.01
名賀	436	22.4964	10	973	48	4.70
志摩	207	28.5040	16	1.414	77	5.16
北南 牟婁	109	6.5344	8	780	19	2.39
牟婁	860	13.2517	5	1,058	29	2.66
津市	94	5.1023	10	325	830	71.87
四日市市	29	1.6442	10	3	1,070	99.72
宇治山田市	29	.8433	1	575	592	50.73
松阪市	43	7.7735	3	154	570	80.80
桑名市	90	2.6520	12	55	688	94.00

68. 醫師

	免許總數 總數	男	女	資格別 大學卒業 男	女	官公私立專門學校卒業 男	女	試驗及第（舊試驗ヲ含ム） 男	女	外國學校卒業 男	女	從來開業（子弟ヲ含ム） 男	女	醫師一人ニ付人口
昭和 9年	825	775	50	227	—	371	40	168	10	—	—	9	—	1,433
〃 10	846	793	53	253	—	373	42	161	11	—	—	6	—	3,389
〃 11	863	803	60	246	—	402	50	149	10	—	—	6	—	1,372
〃 12	887	816	71	253	—	410	61	146	10	2	—	5	—	1,301
〃 13	912	844	68	283	—	413	58	142	10	2	—	4	—	1,276
〃 **14**	**890**	**816**	**74**	**301**	—	**380**	**64**	**128**	**10**	**4**	—	**3**	—	**1,317**
桑名	14	11	3	3	—	5	2	3	1	—	—	—	—	1,994
員辨	14	13	1	2	—	11	1	—	—	—	—	—	—	2.931
三重	65	60	5	20	—	33	5	7	—	—	—	—	—	1,635
鈴鹿	30	26	4	8	—	10	3	8	1	—	—	—	—	1,809
藝	69	61	8	26	—	25	7	7	1	2	—	—	—	1,114
安濃	16	16	—	5	—	9	—	1	—	—	—	1	—	1,631
一志	48	44	4	12	—	20	4	12	—	—	—	—	—	1,830
飯南	19	16	3	5	—	9	2	2	1	—	—	—	—	3,009
多氣	22	21	1	2	—	12	1	7	—	—	—	—	—	2,127
度會	61	56	5	17	—	24	5	15	—	—	—	—	—	1,727
阿山	41	39	2	16	—	19	1	4	1	—	—	—	—	1,720
名賀	29	24	5	4	—	13	5	7	—	—	—	—	—	1,465
志摩	51	49	2	10	—	22	1	15	1	—	—	—	—	1,450
北南 牟婁	41	38	3	16	—	17	3	4	—	1	—	2	—	1,156
牟婁	33	33	—	8	—	21	—	4	—	—	—	—	—	1,827
津市	105	98	7	40	—	47	5	10	2	1	—	—	—	661
四日市市	78	71	7	39	—	29	7	3	—	—	—	—	—	768
宇治山田市	78	73	5	38	—	25	5	10	—	—	—	—	—	646
松阪市	35	31	4	15	—	12	2	4	2	—	—	—	—	1,071
桑名市	41	36	5	15	—	16	5	5	—	—	—	—	—	987

69. 齒科醫師

	免許資格別	總數		指定學校卒業		外國學校卒業		試驗及第		從來開業	
		男	女	男	女	男	女	男	女	男	女
昭和	年 9	267	20	154	14	—	—	133	6	—	—
〃	10	284	22	153	16	—	—	131	6	—	—
〃	11	306	19	170	13	—	—	136	6	—	—
〃	12	307	23	175	17	—	—	132	6	—	—
〃	13	314	25	178	20	—	—	136	5	—	—
〃	**14**	**311**	**25**	**178**	**19**	—	—	**133**	**6**	—	—
桑名		3	3	2	2	—	—	1	1	—	—
員弁		7	2	5	1	—	—	2	1	—	—
三重		15	4	9	4	—	—	6	—	—	—
鈴鹿		8	1	4	1	—	—	4	—	—	—
河藝		16	—	8	—	—	—	8	—	—	—
安濃		3	—	2	—	—	—	1	—	—	—
一志		16	—	7	—	—	—	9	—	—	—
飯南		4	—	2	—	—	—	2	—	—	—
多氣		10	1	4	1	—	—	6	—	—	—
度會		11	1	3	1	—	—	8	—	—	—
阿山		13	2	8	1	—	—	5	1	—	—
名賀		13	—	11	—	—	—	2	—	—	—
志摩		17	—	8	—	—	—	9	—	—	—
北牟		18	—	7	—	—	—	11	—	—	—
南婁		12	1	9	1	—	—	3	—	—	—
津市		39	2	25	1	—	—	14	1	—	—
四日	市	31	—	22	—	—	—	9	—	—	—
字市	市	31	2	18	2	—	—	13	—	—	—
松山	市	25	—	13	—	—	—	12	—	—	—
桑阪	市	19	6	11	4	—	—	8	2	—	—

70. 藥劑師

	免許資格別	總數		大學卒業		官公私立專門學校卒業		外國學校卒業		試驗及第	
		男	女	男	女	男	女	男	女	男	女
昭和	年 9	297	29	—	—	138	23	1	—	158	6
〃	10	317	40	—	—	155	29	1	—	161	11
〃	11	332	43	—	—	172	33	1	—	159	10
〃	12	347	51	—	—	187	40	1	—	159	11
〃	13	355	44	—	—	198	36	1	—	156	8
〃	**14**	**349**	**46**	—	—	**194**	**35**	**1**	—	**154**	**11**
桑名		2	2	—	—	—	1	—	—	2	1
員弁		7	—	—	—	5	—	—	—	2	—
三重		33	5	—	—	20	4	—	—	13	1
鈴鹿		11	3	—	—	5	1	—	—	6	2
河藝		19	2	—	—	12	—	—	—	7	2
安濃		1	—	—	—	—	—	—	—	1	—
一志		10	2	—	—	6	2	—	—	4	—
飯南		5	1	—	—	1	1	—	—	4	—
多氣		11	—	—	—	6	—	—	—	5	—
度會		9	4	—	—	6	2	—	—	3	2
阿山		23	1	—	—	16	1	—	—	7	—
名賀		5	1	—	—	2	1	—	—	3	—
志摩		14	2	—	—	6	2	1	—	7	—
北牟		18	1	—	—	8	1	—	—	10	—
南婁		8	1	—	—	3	1	—	—	5	—
津市		49	4	—	—	34	4	—	—	15	—
四日	市	42	5	—	—	21	4	—	—	21	1
字市	市	43	8	—	—	24	7	—	—	19	1
松山	市	18	2	—	—	7	2	—	—	11	—
桑阪	市	21	2	—	—	12	1	—	—	9	1

71. 產婆

	登錄又ハ免許資格別	總數	指定學校若ハ講習所卒業	試驗及第	從來開業
昭和	年 9	1,244	91	1,093	60
〃	10	1,263	101	1,111	51
〃	11	1,261	110	1,107	44
〃	12	1,272	118	1,116	38
〃	13	1,270	129	1,109	32
〃	**14**	**1,257**	**138**	**1,092**	**27**
桑名		20	3	16	1
員弁		33	6	27	—
三重		82	3	76	3
鈴鹿		75	4	66	5
河藝		89	8	80	1
安濃		24	—	24	—
一志		93	11	80	2
飯南		48	4	44	—
多氣		63	3	59	1
度會		130	20	110	—
阿山		87	17	61	9
名賀		59	15	43	1
志摩		96	9	87	—
北牟		35	4	31	—
南婁		38	1	37	—
津市		92	8	83	1
四日	市	47	4	42	1
字市	市	74	11	63	—
松山	市	38	4	33	1
桑阪	市	34	3	30	1

72. 看護婦及看護人

		總數	看護婦	准看護婦	看護人
昭和	年 9	1,189	1,107	82	—
〃	10	1,240	1,158	82	—
〃	11	1,300	1,214	86	—
〃	12	1,373	1,278	95	—
〃	13	1,354	1,254	100	—
〃	**14**	**1,306**	**1,203**	**103**	—
桑名		11	10	1	—
員弁		12	12	—	—
三重		89	83	6	—
鈴鹿		55	51	4	—
河藝		82	77	5	—
安濃		13	12	1	—
一志		53	52	1	—
飯南		22	19	3	—
多氣		23	23	—	—
度會		154	138	16	—
阿山		89	68	21	—
名賀		22	19	3	—
志摩		53	51	2	—
北牟		20	18	2	—
南婁		13	12	1	—
津市		218	209	9	—
四日	市	87	81	6	—
字市	市	172	161	11	—
松山	市	51	43	8	—
桑阪	市	67	64	3	—

73. 療屬 (鍼灸·按摩·同兼業)

		總數	男	女
昭和	年 9	1,305	900	405
〃	10	1,244	846	398
〃	11	1,243	858	385
〃	12	914	609	305
〃	13	925	623	302
〃	**14**	**983**	**671**	**312**
鍼術	晴眼者人	33	27	6
	盲	18	9	9
灸術	晴眼者人	39	30	9
	盲	9	7	2

		總數	男	女
按摩術(マッサージ含ム)	晴眼者人	61	34	27
	盲	317	168	149
鍼灸術兼業	晴眼者人	121	102	19
	盲	13	11	2
鍼按術兼業	晴眼者人	29	23	6
	盲	101	70	31
灸按術兼業	晴眼者人	16	13	3
	盲	28	18	10
鍼按灸術兼業	晴眼者人	52	48	4
	盲	146	111	35

74. 衞生關係各種試驗成績

	出願人員			合格人員		
	總數	男	女	總數	男	女
昭和 9年	1,292	163	1,129	169	17	152
〃 10	1,217	190	1,027	168	25	143
〃 11	1,359	231	1,128	173	15	158
〃 12	1,347	178	1,169	247	27	220
〃 13	1,228	166	1,062	253	19	234
〃 14	**1,254**	**206**	**1,048**	**315**	**48**	**267**
産婆 學說及實地	304	—	304	21	—	21
産婆 實地ノミ	113	—	113	30	—	30
看護婦	565	—	565	189	—	189
鍼術	79	66	13	2	2	—
灸術	77	62	15	4	2	2
按摩術	31	23	8	16	13	3
マッサージ術	9	7	2	1	1	—
理髪	68	48	20	45	30	15
結髪	8	—	8	7	—	7

75. 薬業者

	薬劑師(薬局ヲ開設セズ單ニ薬品販賣ヲ營ムモノ)	薬種商 指定販賣者資格者 薬劑師使用者	薬種商 指定販賣者資格者 薬律第三十七條ノ四ニ依ルモノ	薬種商 指定販賣者資格者 薬律附則第二項ニ該當ノモノ	薬種商 其ノ他	製薬者
昭和 9年	5	24	2	89	769	349
〃 10	6	43	2	81	763	356
〃 11	7	23	2	76	763	374
〃 12	7	25	2	75	752	379
〃 13	9	27	2	73	712	114
〃 14	**4**	**25**	**1**	**68**	**725**	**111**
桑名	—	1	—	2	13	—
員辨	—	—	—	3	17	1
三重	—	6	—	5	42	14
鈴鹿	—	—	—	1	21	1
河藝	—	2	—	3	32	8
安濃	—	—	—	—	6	1
一志	—	—	—	5	50	9
飯南	—	—	1	2	22	4
多氣	—	1	—	2	27	3
度會	—	—	—	2	27	—
阿山	—	2	—	2	43	5
名賀	—	—	—	2	31	2
志摩	1	—	—	2	53	2
北牟婁	—	—	—	4	30	7
南牟婁	—	—	—	—	47	—
津市	—	9	—	15	103	20
四日市市	1	2	—	1	46	7
宇治山田市	—	—	—	6	36	8
松阪市	1	—	—	4	42	13
桑名市	1	2	—	7	37	6

76. 賣薬

	製造輸移入營業者數 總數	薬劑師	醫師及獸醫	薬劑師ヲ使用スルモノ	賣薬法第二十四條ニ依ルモノ	同法第二十五條ニ依ルモノ	賣薬請賣及行商者數 賣薬請賣者	行商者
昭和 9年	936	214	40	28	450	204	3,942	889
〃 10	937	219	42	31	436	209	4,392	708
〃 11	941	233	43	31	421	213	4,486	898
〃 12	945	239	43	34	414	215	4,400	841
〃 13	931	238	43	36	381	233	4,348	899
〃 14	**924**	**243**	**41**	**32**	**368**	**240**	**3,690**	**908**
桑名	5	2	1	—	2	—	11	3
員辨	17	3	1	—	5	8	115	27
三重	70	16	6	7	28	13	276	67
鈴鹿	23	11	1	—	8	3	108	9
河藝	40	12	3	1	9	15	144	85
安濃	6	—	—	—	5	1	51	7
一志	35	9	—	—	19	7	301	19
飯南	36	5	1	—	17	13	232	44
多氣	34	7	1	1	10	15	185	39
度會	33	6	2	2	10	13	362	49
阿山	76	15	3	6	33	19	190	181
名賀	27	5	1	—	8	13	112	6
志摩	61	11	5	—	22	23	296	113
北牟婁	55	15	5	1	23	11	198	40
南牟婁	60	6	6	—	21	27	286	42
津市	86	29	2	6	37	12	203	52
四日市市	60	27	—	4	21	8	152	23
宇治山田市	83	29	1	1	40	12	173	50
松阪市	69	18	2	2	28	19	167	37
桑名市	48	17	—	1	22	8	128	15

77. 薬用植物採取量

昭和十四年

薬用植物名稱	採取數量	價額	主ナル産地	栽培野生ノ別
總數	瓩 3,323.640	円 1,720.93	……	……
薊	211.200	33.80	一志郡	野生
亞麻仁	18.000	5.00	阿山郡	栽培
羌活	53.530	21.40	一志郡	野生
夏枯草	15.000	4.00	〃	〃
茴香	11.000	15.00	阿山郡	栽培
決明子	6.000	1.00	飯南郡	野生
車前子	30.000	5.12	三重郡	〃
カミツレ花	187.000	82.00	阿山郡	栽培
半夏	163.650	602.23	飯南・河藝・阿山・名賀・鈴鹿・志摩・三重・南牟婁ノ各郡	野生
括樓根	42.500	11.30	一志郡	〃
桔梗根	10.400	4.33	三重郡	栽培
牽牛子	96.000	67.00	〃	〃
桔梗根	6.360	2.67	飯南・河藝・鈴鹿・志摩・阿山ノ各郡	野生
山梔子	12.000	8.00	三重郡	栽培
葛根	150.000	28.00	名賀郡	野野
牛蒡苗	37.500	8.00	〃	〃
呉茱萸	75.000	80.00	〃	〃
山椒	37.500	20.00	〃	栽培
サフラン	1.500	45.00	安濃郡	栽培
升麻	222.700	29.70	一志郡	野生
芍薬	147.500	118.25	名賀郡・三重郡	野生・栽培
石菖根	74.500	8.00	一志郡	野生
川芎	26.300	5.00	阿山郡	栽培
當薬	12.100	1.93	北牟婁郡	野生
當歸	26.000	21.00	阿山郡	栽培
土通根	112.500	39.00	名賀郡	野生
天南星	22.000	2.48	一志郡	〃
曼陀羅華	18.000	12.00	阿山郡	栽培
蕺菜	336.500	44.10	一志・飯南・名賀・度會・北牟婁・南牟婁ノ各郡	野生
大棗(ナツメ)	37.500	25.00	名賀郡	栽培
繁縷	92.000	9.80	一志郡	野生
薏苡仁	56.000	27.00	阿山郡	栽培
薄荷葉	22.000	7.00	三重郡	〃
蕗根	114.400	10.20	一志郡	野生
五倍子	352.000	218.62	一志郡・名賀郡	〃
牡丹皮	375.000	80.00	名賀郡	栽培
茯苓	112.500	18.00	〃	野生

78. 藥品巡視施行成績

	施行スベキ箇所数	施行シタル箇所数	不良藥品發見 商所数	不良藥品發見 個数	規則違反處罰數
昭和 9年	2,334	435	110	254	1
〃 10	2,346	524	142	329	1
〃 11	2,350	709	172	393	4
〃 12	2,425	434	103	186	—
〃 13	2,278	481	97	196	2
〃 **14**	**2,281**	**347**	**83**	**174**	—
藥劑師 藥局ヲ開設スル者	242	72	14	30	—
藥劑師 其ノ他	4	—	—	—	—
藥劑師ニ非ザルモノノ開設セル藥局	7	3	—	—	—
藥種商	819	88	12	18	—
製藥者	111	14	—	—	—
病院	52	10	5	8	—
醫師	672	105	42	99	—
齒科醫師	366	55	10	19	—
獸醫師	8	—	—	—	—

79. 賣藥檢查成績

	檢査スベキ箇所數	檢査シタル箇所數	違反發見者	處罰數
昭和 9年	936	286	51	1
〃 10	937	218	38	—
〃 11	941	257	35	1
〃 12	945	133	8	—
〃 13	931	169	9	—
〃 **14**	**924**	**116**	**3**	—
桑名市	5	—	—	—
員辨	17	—	—	—
三重	70	—	—	—
鈴鹿	23	14	1	—
河藝	40	—	—	—
安濃	6	—	—	—
一志	35	—	—	—
飯南	36	19	1	—
多氣	34	15	1	—
度會	33	—	—	—
阿山	76	—	—	—
名賀	27	—	—	—
志摩	61	—	—	—
北牟婁	55	—	—	—
南牟婁	60	—	—	—
津市	86	—	—	—
四日市市	60	28	—	—
宇治山田市	83	40	—	—
松阪市	69	—	—	—
桑名市	48	—	—	—

80. 毒物·劇物營業者

	總數	藥劑師ニテ兼業スルモノ	藥種商ニテ兼業スルモノ	製藥者ニテ兼業スルモノ	單ナル毒物·劇物營業者
昭和 9年	846	169	626	2	49
〃 10	860	176	631	2	51
〃 11	895	199	645	4	47
〃 12	889	198	639	4	48
〃 13	885	183	649	3	50
〃 **14**	**887**	**188**	**640**	6	**53**
桑名市	19	4	15	—	—
員辨	22	2	18	—	2
三重	69	15	49	2	3
鈴鹿	26	9	17	—	—
河藝	48	9	37	—	2
安濃	7	—	6	—	1
一志	45	7	37	—	1
飯南	42	4	37	—	1
多氣	35	3	28	—	4
度會	30	5	24	—	1
阿山	43	10	32	—	1
名賀	37	5	29	—	3
志摩	53	10	36	2	5
北牟婁	35	12	22	—	1
南牟婁	28	6	21	—	1
津市	116	14	91	—	11
四日市市	73	24	38	2	9
宇治山田市	61	23	33	—	5
松阪市	47	13	33	—	1
桑名市	51	13	37	—	1

81. 豫防液·診斷液製造高調

	感作コレラワクチン	感作腸チブスワクチン	腸チブス診斷液	パラチブスA診斷液	パラチブスB診斷液	赤痢血清
昭和 9年	—	88,400	220	180	200	150
〃 10	—	234,250	330	230	280	—
〃 11	—	126,150	875	350	825	141
〃 12	—	435,900	1,100	500	700	—
〃 13	—	111,000	547	475	513	—
〃 **14**	—	**240,600**	**580**	**220**	**610**	**191**

82. 醫藥用阿片販賣人及阿片製造人

	醫藥用阿片 販賣人	醫藥用阿片 阿片製造人		醫藥用阿片 販賣人	醫藥用阿片 阿片製造人
昭和 9年	18	21	一志郡	—	—
〃 10	18	21	飯南郡	—	2
〃 11	18	21	多氣郡	1	—
〃 12	18	21	度會郡	—	1
〃 13	18	21	阿山郡	2	3
〃 14	17	21	名賀郡	1	3
桑名	—	—	志摩郡	1	—
員辨	1	4	北牟婁郡	1	—
三重	2	1	南牟婁郡	—	7
鈴鹿	1	—	津市	2	—
河曲	1	—	四日市市	1	—
安濃	—	—	四日市市	1	—
			宇治山田市	1	—
			松阪市	1	—
			桑名市	1	—

83. 藥品取締ニ關スル規則違反

昭和十四年

	總數	藥品營業竝藥品取扱規則 第二十五條	第二十八條	第二十九條	第三十條	第三十六條	第廿條ノ二	第廿條ノ三	第廿條ノ八	同上施行細則 第九條	藥劑師法 第十一條	同上施行規則 第十條	第十一條	第十三條	藥品取締細則 第十條
總數	255	81	26	70	7	9	2	20	1	3	10	9	15	2	
藥劑師	43	11	2	10	5	1	—	5	—	3	4	—	2	—	
藥種商	25	14	1	3	2	1	2	1	1	—	—	—	—	—	
病院	22	16	1	2	—	—	—	3	—	—	—	—	—	—	
醫師	117	32	18	39	—	3	—	9	—	—	6	3	5	2	
歯科醫師	48	8	4	16	—	4	—	2	—	—	—	6	8	—	

84. 文書收發件數

昭和十四年

	衛生課 接受	衛生課 發送	檢疫委員部 接受	檢疫委員部 發送
總數	22,182	5,575	5,463	23
1月	2,520	468	338	2
2月	1,644	525	348	3
3月	1,526	520	437	4
4月	1,739	431	413	1
5月	2,037	476	575	2
6月	1,626	463	453	2
7月	1,551	389	652	2
8月	1,854	436	225	4
9月	2,123	402	566	1
10月	1,713	484	722	—
11月	1,748	442	405	2
12月	2,101	539	329	—

85. 衛生及病院費·衛生補助費

(經常部)

	總額	縣立病院費	衛生費	寄生蟲驅除費	傳染病豫防費	痘豫防費	結核豫防費	居宅檢査費	家畜傳染病豫防費	酌婦健康診斷所費	トラホーム豫防費
	円										
昭和 9年	159,155	24,440	6,053	2,920	13,834	41,112	14,814	10,345	4,326	2,792	1,870
〃 10	134,897	23,653	7,615	2,902	13,417	16,549	14,817	10,937	4,343	2,736	2,139
〃 11	127,996	22,100	7,630	2,844	13,335	15,663	15,682	11,173	5,476	2,698	2,180
〃 12	92,957	15,315	9,905	2,813	18,213	10,086	14,869	10,409	6,058	2,633	2,188
〃 13	105,137	16,048	7,455	100	12,377	13,782	14,809	9,887	2,378	2,687	2,155
〃 14	161,902	34,145	6,521	10	11,305	15,662	16,151	10,351	4,941	4,214	2,272
俸給	41,781	7,501	856	—	2,330	—	2,670	7,892	—	—	1,650
諸給	9,563	2,541	304	—	1,839	—	2,429	—	—	1,816	224
旅費	8,159	148	2,031	—	982	—	1,563	1,303	—	—	179
諸手當	2,000	—	—	—	1,000	—	—	—	1,000	—	—
勉勵賞與費	6,167	1,039	216	—	867	—	521	1,126	—	—	217
備品費	8,624	5,232	216	—	85	—	1,580	—	49	712	—
消耗品費	17,511	3,044	1,498	—	1,393	—	1,719	30	3,869	498	1
通信運搬費	1,489	648	184	—	180	—	217	—	23	—	1
賄費	7,279	7,279	—	—	—	—	—	—	—	—	—
薬品費	4,032	4,032	—	—	—	—	—	—	—	—	—
印刷費	520	—	123	—	2	—	365	—	—	—	—
修繕費	1,796	1,572	110	—	27	—	—	—	—	—	—
雜費	1,378	660	—	—	84	—	83	—	—	—	—
入院旅費補給	449	449	—	—	—	—	—	—	—	—	—
榮養指導員費	300	—	300	—	—	—	—	—	—	—	—
産婆其ノ他試驗費	659	—	659	—	—	—	—	—	—	—	—
結核病者家系調査費	3	—	3	—	—	—	—	—	—	—	—
講習費	21	—	21	—	—	—	—	—	—	—	—
寄生蟲驅除費	10	—	—	10	—	—	—	—	—	—	—
保菌檢索費	180	—	—	—	180	—	—	—	—	—	—
木本細菌檢査所費	2,336	—	—	—	2,336	—	—	—	—	—	—
療養所分擔金	15,005	—	—	—	—	15,005	—	—	—	—	—
相談所費	603	—	—	—	—	—	603	—	—	—	—
生活費補給其ノ他	657	—	—	—	—	657	—	—	—	—	—
消毒費	4	—	—	—	—	—	4	—	—	—	—
收容診療費	4,397	—	—	—	—	—	4,397	—	—	—	—
借家料	1,188	—	—	—	—	—	—	—	—	1,188	—
所費	29	—	—	—	—	—	—	—	—	—	—
市町村補助費	25,762	—	—	—	—	—	—	—	—	—	—

	花柳病豫防費	結核療養所費	保健所費	診療所費	衛生補助費 總額	傳染病豫防費補助	トラホーム豫防費補助	衛生事業費補助	寄生蟲病豫防費補助	結核豫防協會補助	飲料水改良費補助
昭和 9年	438	—	—	—	35,211	21,752	7,693	3,300	1,668	648	1,150
〃 10	462	—	—	—	35,327	19,546	7,694	3,620	1,341	600	2,526
〃 11	371	—	—	—	28,844	15,160	6,154	2,760	1,259	480	3,031
〃 12	463	—	—	—	31,178	20,669	6,153	660	1,200	200	2,296
〃 13	1,262	—	—	—	22,197	15,171	5,730	—	626	—	670
〃 14	526	29	9,901	20,112	25,762	19,972	5,540	—	50	—	200
俸給	366	—	6,265	12,251	—	—	—	—	—	—	—
諸手當	—	—	410	—	—	—	—	—	—	—	—
旅費	—	—	950	1,003	—	—	—	—	—	—	—
勉勵賞與費	—	—	777	1,404	—	—	—	—	—	—	—
備品費	4	—	270	476	—	—	—	—	—	—	—
消耗品費	156	—	925	4,378	—	—	—	—	—	—	—
通信運搬費	—	—	96	140	—	—	—	—	—	—	—
印刷費	—	—	30	—	—	—	—	—	—	—	—
修繕費	—	—	50	37	—	—	—	—	—	—	—
雜費	—	—	128	423	—	—	—	—	—	—	—
所費	—	29	—	—	—	—	—	—	—	—	—
市町村補助費	—	—	—	—	25,762	19,972	5,540	—	50	—	200

86. 警察官吏及吏員總數

昭和十四年

	總數	警察部長	地方事務官	地方警視	地方技師	衛生技師	衛生主事	防疫醫	地方警察技師	屬	警部	技手
總數	1,134	1	2	6	1	7	—	5	1	20	37	8
警察部	164	1	2	2	1	7	—	4	1	20	16	8
各署	970	—	—	4	—	—	—	1	—	—	21	—

	警部補	巡査部長	巡査	衛生技手	防疫獸醫	建築技手	地方警察技手	警察技師	警察技手	縣醫	防疫監吏	警察武術教師
總數	73	171	761	17	—	3	3	1	5	—	8	4
警察部	25	37	16	6	—	3	3	1	5	—	5	1
各署	48	134	745	11	—	—	—	—	—	—	3	3

87. 警察官吏定員

	總數	警察部長	警視	警部	巡査定員			
					總數	警部補	巡査	
							巡査部長	巡査
昭和9年	934	1	5	29	899	52	75	772
〃10	939	1	5	29	904	52	117	735
〃11	957	1	5	30	921	56	126	739
〃12	1,007	1	6	31	969	62	132	775
〃13	1,143	1	6	32	1,104	66	151	887
〃14	1,229	1	6	34	1,188	77	181	930
警察部	110	1	2	12	95	25	37	33
警察部名原	62	—	—	1	61	4	7	50
警察部桑名	33	—	—	1	32	1	3	28
警察部大泉	83	—	1	1	81	5	13	63
警察部四日市	31	—	—	1	30	1	4	25
警察部富田	21	—	—	1	20	1	2	17
警察部桑名	46	—	—	1	45	2	6	37
警察部亀山	30	—	—	1	29	1	4	24
警察部一身田	23	—	—	1	22	1	2	19
警察部津	96	—	1	1	94	4	14	76
警察部久居	53	—	—	1	52	2	6	44
警察部奥津	11	—	—	—	11	1	1	9
警察部松阪	71	—	1	1	69	4	14	51
警察部宮前	12	—	—	—	12	1	1	10
警察部相可	27	—	—	1	26	1	2	23
警察部天瀬	11	—	—	—	11	5	1	9
警察部ケ山	115	—	1	1	113	1	20	88
警察部治後	9	—	—	—	9	1	1	7
警察部吉津	9	—	—	—	9	1	1	7
警察部鳥羽	38	—	—	1	37	1	5	31
警察部波切	20	—	—	1	19	—	2	17
警察部尾鷲	26	—	—	1	25	1	3	21
警察部長島	13	—	—	—	12	—	1	11
警察部木本	29	—	—	1	28	1	3	24
警察部殿野	19	—	—	1	18	1	2	15
警察部植張	49	—	—	1	48	3	7	38
警察部保員	12	—	—	—	12	1	1	10
警察部阿名	28	—	—	1	27	1	2	24
警察部時增	13	—	—	—	12	—	1	11
警察部臨	129	—	—	—	129	6	15	108

88. 警察官吏現在員

	總數	警察部長	警視	警部	巡査總數			
					總數	警部補	巡査	
							巡査部長	巡査
昭和9年	※7 915	1	5	29	※7 880	52	116	※7 712
〃10	※6 905	1	5	29	※6 870	52	118	※6 700
〃11	△2 ※9 920	1	5	△2 29	※9 885	56	126	※9 703
〃12	△6 ※10 977	1	6	△6 31	※10 939	62	132	※10 745
〃13	△6 ※9 1,082	1	6	△6 32	※9 1,043	63	139	※9 841
〃14	△4 ※6 1,039	1	6	△4 33	※6 999	73	171	※6 755
警察部	95	1	2	△4 12	80	25	39	16
警察部桑名	61	—	—	1	60	4	7	49
警察部大泉	33	—	—	1	32	1	3	28
警察部四日市	79	—	1	1	※1 77	4	14	※1 59
警察部富田	29	—	—	1	28	2	4	22
警察部亀山	21	—	—	1	20	1	2	17
警察部神戸	46	—	—	1	45	3	6	36
警察部一身田	30	—	—	1	29	1	4	24
警察部津	19	—	—	1	18	1	2	15
警察部久居	92	—	1	1	90	4	13	73
警察部奥津	50	—	—	1	49	2	7	40
警察部阪	11	—	—	—	11	1	1	9
警察部松阪	66	—	1	—	※1 65	4	14	※1 47
警察部宮前	11	—	—	—	11	1	1	9
警察部相可	22	—	—	1	21	1	2	18
警察部天ケ瀬	10	—	—	—	10	1	1	8
警察部宇治山田	108	—	1	1	106	5	20	81
警察部吉後津	10	—	—	—	10	1	1	8
警察部鳥羽	7	—	—	—	7	1	1	5
警察部波切	39	—	—	1	※1 38	2	5	※1 31
警察部尾鷲	18	—	—	1	17	—	2	15
警察部本長島	24	—	—	1	※1 23	1	3	※1 19
警察部木殿	10	—	—	1	9	—	1	8
警察部植野	31	—	—	1	※2 30	1	4	25
警察部張保	17	—	—	1	16	1	2	※2 13
警察部阿名	49	—	—	1	48	3	7	38
警察部	11	—	—	—	11	1	1	9
警察部	27	—	—	1	26	1	3	22
警察部	13	—	—	1	12	—	1	11

△兼任者. ※印ハ請願巡査ニシテ何レモ外數ナリ

89. 巡査志願者及採用者年齢

	總數			二十年以上二十五年未滿			二十五年以上三十年未滿			三十年以上三十五年未滿			三十五年以上四十年未滿		
	志願	採用	志願者ニ對スル採用百分比	志願	採用	志願者ニ對スル採用百分比	志願	採用	志願者ニ對スル採用百分比	志願	採用	志願者ニ對スル採用百分比	志願	採用	志願者ニ對スル採用百分比
昭和6年	626	65	10.4	—	—	—	—	—	—	—	—	—	—	—	—
〃7	898	63	7.0	—	—	—	—	—	—	—	—	—	—	—	—
〃8	531	73	13.7	—	—	—	—	—	—	—	—	—	—	—	—
〃9	273	18	6.6	—	—	—	—	—	—	—	—	—	—	—	—
〃10	462	53	11.5	—	—	—	—	—	—	—	—	—	—	—	—
〃11	× 7 451	× 1 68	15.1	346	54	15.6	× 3 98	13	13.3	× 4 7	× 1 1	14.3	—	—	—
〃12	× 12 418	× 7 138	32.7	230	73	31.7	× 1 159	× 1 55	3.39	× 2 20	× 1 5	25.0	× 9 9	× 5 5	55.5
〃13	× 4 1,085	× 4 194	17.9	460	92	20.0	× 2 431	× 2 78	18.1	× 2 194	× 2 24	12.4	—	—	—
〃14	× 1 201	× 1 21	10.0	× 3 206	× 3 67	32.0	69	16	23.0	× 1 12	× 1 3	25.0	× 1 12	× 1 3	25.0

×印ハ曾テ警察官吏ノ職ニ在リタルモノノ再揭ナリ

90. 警部補・巡査俸給　昭和十四年

	總數	三十五圓未滿	三十五圓以上四十圓未滿	四十圓以上四十五圓未滿	四十五圓以上五十圓未滿	五十圓以上五十五圓未滿	五十五圓以上六十圓未滿	六十圓以上六十五圓未滿	六十五圓以上七十圓未滿	七十圓以上七十五圓未滿	七十五圓以上八十圓未滿	八十圓以上八十五圓未滿	八十五圓以上九十圓未滿	九十圓以上
總數	1,005	—	144	321	185	186	129	29	9	1	1	—	—	—
警部補	73	—	—	—	17	27	19	6	3	1	—	—	—	—
巡査部長	171	—	—	20	40	41	50	14	5	—	1	—	—	—
巡査	761	—	144	301	128	118	60	9	1	—	-	—	—	—

91. 警察官吏勤續年數　昭和十四年

	總數	一年未滿	一年以上三年未滿	三年以上五年未滿	五年以上十年未滿	十年以上十五年未滿	十五年以上二十年未滿	二十年以上二十五年未滿	二十五年以上三十年未滿	三十年以上
總數	1,049	81	322	126	199	182	104	30	4	1
警察部長	1	1	—	—	—	—	—	—	—	—
警視	6	5	1	—	—	—	—	—	—	—
警部	37	7	17	6	5	2	—	—	—	—
警部補	73	25	33	11	4	—	—	—	—	—
巡査部長	171	1	6	16	42	53	36	12	4	1
巡査	761	42	265	93	148	127	68	18	—	—

92. 警察上ニ係ル賞與

	行賞別	總數 人員	總數 金額	警部・警部補 人員	警部・警部補 金額	巡査 人員	巡査 金額	其ノ他警察事務ニ從事スル者 人員	其ノ他警察事務ニ從事スル者 金額	人民 人員	人民 金額
昭和 年 9	.....	545	円 812	14	95	401	579	—	—	130	138
〃 10	.....	765	1,503	18	118	527	1,170	—	—	220	215
〃 11	.....	848	977	19	31	588	828	—	—	241	118
〃 12	.....	575	449	13	17	397	332	19	16	146	84
〃 13	.....	710	1,099	27	73	350	552	142	194	191	280
〃 14	.....	**511**	**340**	**9**	**29**	**335**	**229**	**6**	**12**	**161**	**37**
犯罪ノ豫防又ハ捜査檢擧又ハ逮捕	特別賞	—	—	—	—	—	—	—	—	—	—
	賞詞	175	270	6	29	163	196	6	12	—	—
	賞狀	147	—	3	—	144	—	—	—	—	—
行政警察上重大ナニ事件ニ關スル處分又ハ職務ノ執行	特別賞	—	—	—	—	—	—	—	—	—	—
	賞詞	28	33	—	—	28	33	—	—	—	—
	賞狀	—	—	—	—	—	—	—	—	—	—
人命救助	特別賞	—	—	—	—	—	—	—	—	—	—
	賞詞	38	34	—	—	—	—	—	—	38	34
	賞狀	120	—	—	—	—	—	—	—	120	—
水火災傳染病流行其ノ他災害事變ニ於ケル救護又ハ警戒防禦	特別賞	—	—	—	—	—	—	—	—	—	—
	賞詞	3	3	—	—	—	—	—	—	3	3
	賞狀	—	—	—	—	—	—	—	--	—	—

93. 巡査恩給　昭和十四年

		人員	金額
普通恩給	總數	米 47 / 778	円 米 14,487 / 184,209
	一定ノ年限在職シタル者	米 47 / 774	米 14,487 / 183,593
	職務上傷痍ヲ受ケタル者 十二年以上	3	416
	職務上傷痍ヲ受ケタル者 十二年未滿	1	200
	職務上疾病ニ罹リタル者 十二年以上	—	—
	職務上疾病ニ罹リタル者 十二年未滿	—	—
增加恩給	總數	4	1,452
	職務上傷痍ヲ受ケタル者 戰鬪ニ準ズベキ者	4	1,452
	職務上傷痍ヲ受ケタル者 戰鬪ニ準ズベキ者ニ非ラザル者	—	—
	職務上疾病ニ罹リタル者 戰鬪ニ準ズベキ者	—	—
	職務上疾病ニ罹リタル者 戰鬪ニ準ズベキ者ニ非ラザル者	—	—
扶助料	總數	米21 353	米 2,613 / 38,041
	職務上死亡シタル者	4	730
	在職中死亡シタル者	米 1 / 23	米 173 / 2,651
	恩給ヲ受ケタル者又ハ受クベキ者 職務上傷痍疾病ニシテ戰鬪ニ準ズベキ者	—	—
	恩給ヲ受ケタル者又ハ受クベキ者 戰鬪ニ準ズベキ者ニ非ラザル者	2	813
	恩給ヲ受ケタル者又ハ受クベキ者 右二項ニ該當セザル者	米17 318	米 2,440 / 33,847
	不具癈疾ニシテ自活シ能ハザル二十歲以上ノ者	—	—
一時恩給	數	米3 8	米 857 / 2,374
	總數	1	528
一時扶助料	總數	1	528
	疾病者ニシテ給與ヲ受ケタル者	1	528
	遺族ニシテ給與ヲ受ケタル者	—	—

※印ハ警部補ニ該ル事實ナリ．次表亦同ジ

94. 巡査療治料・給助料及弔祭料給與　昭和十四年

		人員	金額
療治料		米1 35	米 円 167 / 763
給助料	數	米1 17	米 54 / 406
	總數	6	52
	引續在職者 治療二十日ニ渉ラザル者	米1 11	米 54 / 354
	引續在職者 治療二十日ニ渉リタル者	—	—
	退職者	10	3,021
弔祭料	總數	—	—
	職務上死亡 親族ニ	—	—
	職務上死亡 葬祭ヲ行フベキ者ニ	10	3,021
	在職中死亡 親族ニ	—	—
	在職中死亡 葬祭ヲ行フベキ者ニ		

95. 警察官吏懲戒

	總數 免官職	總數 減俸	職務ヲ怠リタルモノ 免官職	職務ヲ怠リタルモノ 減俸	職務上ノ義務ニ違背シタルモノ 免官職	職務上ノ義務ニ違背シタルモノ 減俸	官職上威嚴又ハ信用ヲ失ヒタルモノ 免官職	官職上威嚴又ハ信用ヲ失ヒタルモノ 減俸	犯罪行爲ヲ爲シタル者 免官職	犯罪行爲ヲ爲シタル者 減俸	職務ヲ放棄シタルモノ 免官職	職務ヲ放棄シタルモノ 減俸	譴責
昭和 11年	1	8	—	5	—	—	1	3	—	—	—	—	—
〃 12	8	17	—	6	1	7	7	4	—	—	—	—	—
〃 13	1	8	—	6	—	—	1	2	—	—	—	—	—
〃 **14**	**4**	—	**1**	—	—	—	**3**	—	—	—	—	—	—
警部補	1	—	—	—	—	—	1	—	—	—	—	—	—
巡査	3	—	1	—	—	—	2	—	—	—	—	—	—

96. 興行場

	總數 常設	總數 臨時	劇場 常設	劇場 臨時	活動寫眞館 常設	活動寫眞館 臨時	寄席 常設	寄席 臨時	觀物場 常設	觀物場 臨時
昭和 11年	69	4,816	46	1,274	18	2,393	4	590	1	559
〃 12	72	2,654	48	574	17	1,492	4	385	3	203
〃 13	73	2,610	49	568	17	1,486	4	383	3	173
〃 **14**	**65**	**3,032**	**39**	**730**	**22**	**1,786**	**2**	**400**	**2**	**116**
桑名	5	145	2	—	3	127	—	—	—	18
四日市	1	64	1	5	—	54	—	5	—	—
富田	4	155	1	22	3	22	—	111	—	—
富洲野	4	18	1	1	3	16	—	1	—	—
龜山	2	36	1	—	—	36	1	—	—	—
	2	30	2	9	—	21	—	—	—	—
神戸	6	26	4	8	2	16	—	—	—	2
一身田	2	125	1	13	—	54	1	56	—	2
津	6	68	2	—	4	35	—	—	—	33
久居	3	277	3	19	—	190	—	63	—	5
奥津	—	28	—	—	—	24	—	4	—	—
松阪	4	131	1	15	3	104	—	7	—	5
宮前	—	78	—	78	—	—	—	—	—	—
相可	3	105	3	5	—	100	—	—	—	—
天ケ瀬	—	61	—	3	—	40	—	18	—	—
宇治山田	12	291	10	108	—	129	—	47	2	7
野後	—	230	—	25	—	205	—	—	—	—
吉津	—	154	—	27	—	127	—	—	—	—
鳥羽	—	213	—	213	—	—	—	—	—	—
波切	—	177	—	2	—	158	—	16	—	1
尾鷲	4	64	3	5	1	43	—	6	—	10
長島	2	97	1	61	1	36	—	—	—	—
木本	2	67	2	22	—	33	—	10	—	2
鵜殿	—	62	—	8	—	43	—	11	—	—
上野	3	79	1	21	2	23	—	5	—	30
柘植	—	27	—	27	—	—	—	—	—	—
名張	—	184	—	14	—	129	—	40	—	1
阿保	—	40	—	19	—	21	—	—	—	—

97. 遺失物及拾得物

	件數 遺失	件數 拾得	件數 處分 遺失者ニ還付	件數 處分 拾得者ニ下附	件數 處分 國庫歸屬	件數 處分 其ノ他	通貨（圓） 遺失	通貨（圓） 拾得	通貨（圓） 處分 遺失者ニ還付	通貨（圓） 處分 拾得者ニ下附	通貨（圓） 處分 國庫歸屬	通貨（圓） 處分 其ノ他	物品（點） 遺失	物品（點） 拾得	物品（點） 處分 遺失者ニ還付	物品（點） 處分 拾得者ニ下附	物品（點） 處分 國庫露屬	物品（點） 處分 其ノ他
昭和 11年	9,598	15,372	3,788	6,633	2,153	2,798	34,108	18,725	10,447	6,746	1,128	404	22,505	16,102	3,036	8,703	2,823	1,540
〃 12	8,353	12,964	2,922	6,047	2,370	260	41,960	17,653	13,537	6,641	837	270	9,145	12,574	2,762	7,089	3,001	120
〃 13	8,380	11,400	2,807	6,370	1,461	2	46,110	23,258	12,869	6,914	4,036	44	8,960	13,209	2,743	6,089	1,870	—
〃 **14**	**8,517**	**13,220**	**2,918**	**6,511**	**1,476**	**2**	**47,164**	**23,306**	**13,055**	**6,920**	**4,088**	—	**9,022**	**13,189**	**2,774**	**6,131**	**1,898**	—
桑名	1,034	1,177	424	684	92	—	10,827	4,244	3,166	686	49	—	534	668	168	226	23	—
大泉原	147	368	85	148	53	—	1,398	395	222	125	—	—	228	417	113	96	67	—
四日市	588	690	51	283	72	—	1,230	1,612	33	594	47	—	588	1,662	75	80	270	—
富田	193	289	11	101	40	—	1,662	440	22	267	3,120	—	272	258	61	132	—	—
菰野	46	50	3	36	—	—	132	132	14	107	11	—	92	52	10	25	5	—
龜山	305	269	147	268	121	—	672	511	228	309	32	—	293	858	103	672	276	—
神戸	200	163	39	30	9	—	967	699	396	126	5	—	189	153	39	31	9	—
一身田	163	144	51	135	9	—	991	219	106	205	19	—	165	72	12	56	5	—
津	1,336	2,026	310	630	—	—	6,006	3,668	2,143	875	171	—	1,094	1,171	312	633	—	—
久居	312	456	90	291	152	—	1,523	456	267	365	52	—	295	252	72	192	89	—
奥津	49	29	14	10	8	—	290	290	246	—	44	—	49	29	9	10	8	—
松阪	839	890	191	142	149	—	4,802	2,835	1,534	522	76	—	768	1,010	283	198	135	—
宮前	35	54	19	17	16	—	207	86	49	13	6	—	31	22	11	5	6	—
相可	53	286	11	202	51	—	381	143	97	124	10	—	50	179	10	127	26	—
天ケ瀬	20	18	6	12	13	—	285	24	8	9	11	—	23	11	7	4	6	—
宇治山田	1,896	2,256	904	901	304	—	5,286	2,013	1,029	762	214	—	3,117	2,985	1,102	1,265	729	—
野後	17	32	3	7	4	—	75	29	4	5	—	—	16	15	1	5	4	—
吉津	14	24	2	1	2	—	111	51	6	1	1	—	11	—	—	—	—	—
鳥羽	181	2,530	81	1,798	91	—	1,201	927	594	430	51	—	90	2,287	91	1,739	48	—
波切	46	9	115	31	16	—	707	160	13	91	10	—	41	61	5	24	15	—
尾鷲	308	480	97	327	108	—	2,368	1,539	1,066	408	57	—	176	213	51	230	40	—
長島	46	108	5	25	13	—	451	151	1	—	—	—	33	62	4	26	14	—
木本	119	180	72	86	63	—	930	735	474	270	36	—	160	110	54	40	39	—
鵜殿	58	67	28	16	12	—	548	109	140	—	—	—	62	30	24	16	12	—
上野	368	259	109	106	42	2	2,839	1,599	997	550	52	—	487	258	108	82	68	—
柘植	21	265	10	164	4	—	48	65	6	—	—	—	28	240	9	164	4	—
名張	58	53	15	22	32	—	746	84	109	58	14	—	58	74	15	22	—	—
阿保	65	48	25	38	—	—	479	90	85	18	—	—	72	40	25	29	—	—

98. 警察犯及諸規則違反卽決處分ノ一

（署別）

	總數		警察犯處罰令				諸規則				正式裁判請求		正式裁判請求ノ結果			
			省令		縣令		縣令		其ノ他				有罪		無罪	
	拘留	科料	拘留	科料	拘留	科料	拘留	科料	拘留	科料	拘留	科料	拘留	科料	拘留	科料
昭和9年	72	8,323	59	1,183	6	101	7	3,239	—	3,805	—	2	—	1	—	—
〃10	63	8,079	45	813	5	83	13	3,432	—	3,751	—	—	—	—	—	—
〃11	92	7,781	56	819	4	86	2	2,452	—	4,424	—	—	—	—	—	—
〃12	49	6,623	36	850	8	70	3	1,686	2	4,017	—	—	—	—	—	—
〃13	45	5,536	41	664	3	79	1	1,480	--	3,313	—	—	—	—	—	—
〃14	**39**	**4,027**	**35**	**388**	—	**27**	**4**	**845**	—	**2,767**	—	—	—	—	—	—
桑名	11	490	9	5	—	1	2	34	—	450	—	—	—	—	—	—
大泉	—	76	—	3	—	—	—	11	—	62	—	—	—	—	—	—
四日市	2	441	2	27	—	1	—	98	—	315	—	—	—	—	—	—
富田	—	128	—	1	—	—	—	33	—	94	—	—	—	—	—	—
福野	1	58	1	7	—	--	—	—	—	51	—	—	—	—	—	—
龜山	1	305	1	22	—	3	—	113	—	167	—	—	—	—	—	—
神戸	—	97	—	—	—	—	—	31	—	66	—	—	—	—	—	—
一身田	—	121	—	4	—	7	—	41	—	69	—	—	—	—	—	—
津	6	615	6	78	—	1	—	97	—	439	—	—	—	—	—	—
久居	5	224	5	24	—	1	—	50	—	149	—	—	—	—	—	—
奥津	—	53	—	2	—	—	—	15	—	36	—	—	—	—	—	—
松阪	7	340	7	86	—	—	—	59	—	195	—	--	—	—	—	—
宮前	—	44	—	3	—	2	—	18	—	21	—	—	—	—	—	—
相可	—	51	—	6	—	—	—	10	—	35	—	—	—	—	—	—
天ケ瀬	—	27	--	1	—	—	—	7	—	19	—	—	—	—	—	—
宇治山田	1	339	1	48	—	1	—	56	—	234	—	—	—	—	—	—
野吉	—	2	—	1	—	—	—	—	—	1	—	—	—	—	—	—
津	—	5	—	—	—	—	—	4	—	1	—	—	—	—	—	—
鳥羽	—	56	—	14	—	—	—	20	—	22	—	—	—	—	—	—
波切	—	16	—	3	—	1	—	2	—	10	—	—	—	—	—	—
尾鷲	1	21	1	10	—	4	—	—	—	7	—	—	—	—	—	—
長木	—	34	—	5	—	3	—	7	—	19	—	—	—	—	—	—
島本	—	45	—	3	—	—	—	19	—	23	—	—	—	—	—	—
殿	1	51	—	1	—	—	1	17	—	33	—	—	—	—	—	—
上野	—	185	—	8	—	2	—	46	—	129	—	—	—	—	—	—
柘植	—	66	—	1	—	—	—	30	—	35	—	—	—	—	—	—
名張	3	72	2	16	—	—	1	20	—	36	—	—	—	—	—	—
阿保	—	65	—	9	—	—	—	7	—	49	—	—	—	—	—	—

99. 警察犯及諸規則違反卽決處分ノ二

（處分別） 昭和十四年

	諸規則違反ノ種類	男女別	被告人員	刑名別 拘留 總數	拘留 二十日以上	拘留 十日以上	拘留 五日以上	拘留 五日未滿	科料 總數	科料 拾圓以上	科料 五圓以上	科料 二圓以上	科料 一圓以上	科料 一圓未滿
	總數	男	**3,358**	—	--	—	—	—	**2,757**	**10**	**56**	**574**	**1,100**	**1,017**
		女	**15**	—	--	—	—	—	**10**	—	**1**	**3**	**4**	**2**
法律	鐵道營業法	男	5	—	—	—	—	—	3	—	—	1	—	2
		女	1	—	—	—	—	—	—	—	—	—	—	—
	電信法	男	6	—	—	—	—	—	4	—	—	1	2	1
		女	—	—	—	—	—	—	—	—	—	—	—	—
	狩獵法	男	2	—	—	—	—	—	1	1	--	—	—	—
		女	—	—	—	—	—	—	—	—	—	—	—	—
	娼妓取締規則	男	—	—	—	—	—	—	—	—	—	—	—	—
		女	2	—	—	—	—	—	2	—	—	1	1	—
	牛馬商取締規則	男	9	—	—	—	—	—	6	—	—	3	2	1
		女	—	—	—	—	—	—	—	—	—	—	—	—
	度量衡法施行細則	男	4	—	—	—	—	—	4	—	—	3	1	—
		女	—	—	—	—	—	—	—	—	—	—	—	—
勅令	宿泊屆其ノ他ノ件	男	3	—	—	—	—	—	2	—	—	1	1	—
		女	1	—	—	—	—	—	1	—	—	—	1	—
	未成年者飲酒禁止法	男	1	—	—	—	—	—	—	—	—	—	—	—
		女	1	—	—	—	—	—	1	—	—	—	—	1
	道路法	男	124	—	—	—	—	—	124	—	—	—	20	104
		女	—	—	—	—	—	—	—	—	—	—	—	—
省令	道路取締令	男	1,863	—	—	—	—	—	1,493	1	24	308	429	731
		女	5	—	—	—	—	—	1	—	—	—	—	1
	自動車取締令	男	1,286	—	—	—	—	—	1,074	—	17	249	630	178
		女	—	—	—	—	—	—	—	—	—	—	—	—
	暴利取締令	男	3	—	—	—	—	—	3	—	1	1	1	—
		女	1	—	—	--	—	—	—	—	—	—	—	—
	家畜傳染病豫防法	男	6	—	—	—	—	—	6	—	—	—	6	—
		女	—	—	—	—	—	—	—	—	—	—	—	—
	勞務者募集規則	男	40	—	—	—	—	—	32	7	14	6	5	—
		女	6	—	—	—	—	—	5	—	1	2	2	—
	牛乳營業取締規則	男	3	—	—	—	—	—	2	—	—	1	1	—
		女	—	—	—	—	—	—	—	—	—	—	—	—
	活動寫眞ノ興行時間及フイルムノ長サ制限ニ關スル件	男	2	—	—	—	—	—	2	—	—	—	2	—
		女	—	—	—	—	—	—	—	—	—	—	—	—
	營利職業紹介事業規則	男	1	—	—	—	—	—	1	1	—	—	—	—
		女	—	—	—	—	—	—	—	—	—	—	—	—

99. 警察犯及諸規則違反即決處分ノ二 (處分別) (續)

	諸規則違反ノ種類	男女別	被告人員	刑名別 拘留 總數	拘留 二十日以上	拘留 十日以上	拘留 五日以上	拘留 五日未滿	科料 總數	科料 十圓以上	科料 五圓以上	科料 二圓以上	科料 一圓以上	科料 一圓未滿
縣	總數	男	1,029	4	2	1	1	—	796	9	24	163	401	199
		女	102	—	—	—	—	—	49	3	5	18	14	9
	道路取締令施行細則	男	65	—	—	—	—	—	46	—	—	4	17	25
		女	1	—	—	—	—	—	1	—	—	—	—	1
	自動車取締令施行細則	男	476	—	—	—	—	—	322	—	2	20	211	89
		女	—	—	—	—	—	—	—	—	—	—	—	—
	自轉車取締規則	男	152	—	—	—	—	—	194	—	1	85	52	56
		女	—	—	—	—	—	—	—	—	—	—	—	—
	宿屋取締規則	男	10	—	—	—	—	—	9	—	2	1	3	3
		女	5	—	—	—	—	—	5	—	—	3	1	1
	料理屋飮食店取締規則	男	5	—	—	—	—	—	3	—	—	1	1	1
		女	4	—	—	—	—	—	3	1	—	2	—	—
	藝妓取締規則	男	—	—	—	—	—	—	—	—	—	—	—	—
		女	1	—	—	—	—	—	1	—	—	—	1	—
	古物商取締法令施行規則	男	21	—	—	—	—	—	17	—	—	1	15	1
		女	—	—	—	—	—	—	—	—	—	—	—	—
	牛馬商取締規則施行細則	男	4	—	—	—	—	—	2	—	—	—	2	—
		女	—	—	—	—	—	—	—	—	—	—	—	—
	度量衡取締規則	男	9	—	—	—	—	—	9	—	—	1	6	2
		女	1	—	—	—	—	—	—	—	—	—	—	—
	米穀檢査規則	男	44	3	2	1	—	—	31	5	8	9	9	—
		女	—	—	—	—	—	—	—	—	—	—	—	—
	原動機取締規則	男	1	—	—	—	—	—	1	—	1	—	—	—
		女	—	—	—	—	—	—	—	—	—	—	—	—
	鷄獸取締規則	男	9	—	—	—	—	—	9	—	—	3	5	1
		女	—	—	—	—	—	—	—	—	—	—	—	—
	獸肉商取締規則	男	4	—	—	—	—	—	4	—	—	1	3	—
		女	1	—	—	—	—	—	1	—	1	—	—	—
	湯屋營業取締規則	男	2	—	—	—	—	—	1	—	—	—	1	—
		女	—	—	—	—	—	—	—	—	—	—	—	—
	牛乳營業取締規則施行細則	男	28	—	—	—	—	—	19	—	—	4	10	5
		女	—	—	—	—	—	—	—	—	—	—	—	—
	理髮業取締規則	男	9	—	—	—	—	—	14	—	—	3	7	4
		女	1	—	—	—	—	—	1	—	—	—	1	—
令	印判營業取締規則	男	1	—	—	—	—	—	—	—	—	—	—	—
		女	—	—	—	—	—	—	—	—	—	—	—	—
	河川法施行及準用河川取締規則	男	3	—	—	—	—	—	3	—	—	1	2	—
		女	—	—	—	—	—	—	—	—	—	—	—	—
	飮食物營業取締規則	男	89	—	—	—	—	—	50	—	—	5	34	11
		女	15	—	—	—	—	—	7	—	—	3	2	2
	講會取締規則	男	23	—	—	—	—	—	—	—	—	—	—	—
		女	—	—	—	—	—	—	—	—	—	—	—	—
	遊戲場取締規則	男	2	—	—	—	—	—	2	—	—	1	1	—
		女	1	—	—	—	—	—	1	—	—	—	1	—
	藝娼妓酌婦紹介業取締規則	男	2	—	—	—	—	—	2	—	—	2	—	—
		女	2	—	—	—	—	—	2	—	—	2	—	—

99. 警察犯及諸規則違反即決處分ノ二 (處分別) (續)

	諸規則違反ノ種類	男女別	被告人員	刑名別 拘留 總數	拘留 二十日以上	拘留 十日以上	拘留 五日以上	拘留 五日未滿	科料 總數	科料 十圓以上	科料 五圓以上	科料 二圓以上	科料 一圓以上	科料 一圓未滿
縣	藝妓酌婦置屋營業取締規則	男	5	—	—	—	—	—	2	—	2	—	—	—
		女	4	—	—	—	—	—	2	—	1	1	—	—
	懸賞當籤類似投票募集其ノ他射倖行爲届出ノ件	男	1	—	—	—	—	—	1	—	—	1	—	—
		女	—	—	—	—	—	—	—	—	—	—	—	—
	危險物取締規則	男	5	—	—	—	—	—	4	2	1	1	—	—
		女	—	—	—	—	—	—	—	—	—	—	—	—
	貸席料理屋カフエー營業取締規則	男	20	—	—	—	—	—	20	1	3	13	3	—
		女	16	—	—	—	—	—	7	1	3	2	1	—
	自動車交通事業法施行細則	男	8	—	—	—	—	—	7	—	—	2	4	1
		女	—	—	—	—	—	—	—	—	—	—	—	—
	藝妓酌婦給仕婦取締規則	男	—	—	—	—	—	—	—	—	—	—	—	—
		女	46	—	—	—	—	—	14	1	—	3	6	4
	看護婦規則施行細則	男	—	—	—	—	—	—	—	—	—	—	—	—
		女	1	—	—	—	—	—	1	—	—	—	—	1
	重要工產品取締規則	男	1	—	—	—	—	—	1	—	—	—	1	—
		女	—	—	—	—	—	—	—	—	—	—	—	—
	醫業類似行爲取締規則	男	1	—	—	—	—	—	1	—	—	1	—	—
		女	—	—	—	—	—	—	—	—	—	—	—	—
	勞務者募集規則施行細則	男	2	—	—	—	—	—	—	—	—	—	—	—
		女	—	—	—	—	—	—	—	—	—	—	—	—
	畜犬取締規則	男	—	—	—	—	—	—	—	—	—	—	—	—
		女	1	—	—	—	—	—	1	—	—	1	—	—
	航運營業取締規則	男	2	—	—	—	—	—	2	—	1	1	—	—
		女	—	—	—	—	—	—	—	—	—	—	—	—
	刀劍七首其ノ他類似ノ戎器取締規則	男	2	1	—	—	1	—	1	—	—	—	1	—
		女	—	—	—	—	—	—	—	—	—	—	—	—
	商店法施行細則	男	10	—	—	—	—	—	9	—	—	2	7	—
		女	—	—	—	—	—	—	1	—	—	—	1	—
	案內人取締規則	男	1	—	—	—	—	—	1	—	1	—	—	—
		女	—	—	—	—	—	—	—	—	—	—	—	—
	煙火緩燃導火線取締規則	男	2	—	—	—	—	—	1	—	1	—	—	—
		女	1	—	—	—	—	—	—	—	—	—	—	—
	產婆規則施行細則	男	—	—	—	—	—	—	—	—	—	—	—	—
		女	1	—	—	—	—	—	1	—	—	1	—	—
	賣藥法施行細則	男	1	—	—	—	—	—	1	—	—	—	1	—
		女	—	—	—	—	—	—	—	—	—	—	—	—
令	金品寄附募集ノ件	男	1	—	—	—	—	—	1	—	1	—	—	—
		女	—	—	—	—	—	—	—	—	—	—	—	—
	劇物觀物取締規則	男	3	—	—	—	—	—	3	—	—	—	3	—
		女	—	—	—	—	—	—	—	—	—	—	—	—
	清涼飮料水取締規則施行細則	男	1	—	—	—	—	—	—	—	—	—	—	—
		女	—	—	—	—	—	—	—	—	—	—	—	—
	貸屋取締法施行細則	男	1	—	—	—	—	—	—	—	—	—	—	—
		女	—	—	—	—	—	—	—	—	—	—	—	—
	縣令中毒患者及其ノ死體ニ關スル届出ニ關スル件	男	1	—	—	—	—	—	1	1	—	—	—	—
		女	—	—	—	—	—	—	—	—	—	—	—	—
	汚物掃除法施行規則	男	2	—	—	—	—	—	2	—	—	—	2	—
		女	—	—	—	—	—	—	—	—	—	—	—	—

99. 警察犯及諸規則違反即決處分ノ二 (處分別) (續)

警察犯區別	男女別	被告人員	刑名別 拘留 總數	拘留 二十日以上	拘留 十日以上	拘留 五日以上	拘留 五日未滿	科料 總數	科料 十圓以上	科料 五圓以上	科料 二圓以上	科料 一圓以上	科料 一圓未滿	免除
總數	男	665	11	3	3	5	—	385	3	15	46	158	163	269
	女	47	24	—	4	8	12	3	2	—	—	—	1	20
故ナク人ノ住居若ハ看守セザル邸宅建造物及船舶内ニ潛伏ス	男	1	—	—	—	—	—	—	—	—	—	—	—	1
	女	—	—	—	—	—	—	—	—	—	—	—	—	—
密賣淫ヲ爲ス	男	—	—	—	—	—	—	—	—	—	—	—	—	—
	女	19	18	—	2	6	10	—	—	—	—	—	—	1
密賣淫ノ媒合又ハ容止ヲ爲ス	男	2	1	—	1	—	—	—	—	—	—	—	—	1
	女	8	6	—	2	2	2	—	—	—	—	—	—	2
一定ノ住居又ハ生業ナクシテ諸方ニ徘徊ス	男	5	5	—	2	3	—	—	—	—	—	—	—	—
	女	—	—	—	—	—	—	—	—	—	—	—	—	—
故ナク面會ヲ強請シ又ハ強談威迫ノ行爲ヲ爲ス	男	4	4	2	—	2	—	—	—	—	—	—	—	—
	女	—	—	—	—	—	—	—	—	—	—	—	—	—
合力喜捨ヲ強請シ又ハ強テ物品ノ購買ヲ求ム	男	2	—	—	—	—	—	1	—	1	—	—	—	1
	女	—	—	—	—	—	—	—	—	—	—	—	—	—
他人ノ業務ニ對シ惡戲又ハ妨害ヲ爲ス	男	1	—	—	—	—	—	1	—	—	1	—	—	—
	女	—	—	—	—	—	—	—	—	—	—	—	—	—
公衆ノ自由ニ交通シ得ル場所ニ於テ喧噪シ橫臥ス	男	89	—	—	—	—	—	56	1	4	7	29	15	33
	女	—	—	—	—	—	—	—	—	—	—	—	—	—
公衆ノ自由ニ交通シ得ル場所ニ於テ泥酔シ徘徊ス	男	30	—	—	—	—	—	24	—	6	7	8	3	6
	女	—	—	—	—	—	—	—	—	—	—	—	—	—
公衆ノ自由ニ交通シ得ル場所ニ於テ濫リニ車馬船筏其ノ他ノ物件ヲ置キ又ハ交通ノ妨害ト爲ルヘキ行爲ヲ爲ス	男	340	—	—	—	—	—	212	—	—	19	89	104	128
	女	3	—	—	—	—	—	—	—	—	—	—	—	3
劇場寄席其ノ他公衆會同ノ場所ニ於テ會衆ノ妨害ヲ爲ス	男	2	—	—	—	—	—	1	—	—	1	—	—	1
	女	—	—	—	—	—	—	—	—	—	—	—	—	—
雜沓ノ場所ニ於テ制止ヲ肯セズ混雜ヲ增スノ行爲ヲ爲ス	男	2	—	—	—	—	—	2	—	—	—	2	—	—
	女	—	—	—	—	—	—	—	—	—	—	—	—	—
人ヲ誑惑セシムヘキ流言浮說又ハ虛報ヲ爲ス	男	1	—	—	—	—	—	1	—	—	1	—	—	—
	女	10	—	—	—	—	—	1	1	—	—	—	—	9
病者ニ對シ禁厭祈禱符呪等ヲ爲シ又ハ神符神水等ヲ與ヘ醫療ヲ妨グ	男	1	1	1	—	—	—	—	—	—	—	—	—	—
	女	1	—	—	—	—	—	1	1	—	—	—	—	—
官職位記勳爵學位ヲ詐リ又ハ法令ノ定ムル服飾徽章ヲ僭用シ若ハ之ニ類似ノモノヲ使用ス	男	1	—	—	—	—	—	1	—	1	—	—	—	—
	女	—	—	—	—	—	—	—	—	—	—	—	—	—
官公署ニ對シ不實ノ申述ヲ爲シ又ハ其ノ義務アル者ニシテ故ナク申述ヲ肯セズ	男	5	—	—	—	—	—	5	1	3	1	—	—	—
	女	2	—	—	—	—	—	1	—	—	—	—	1	1
出入ヲ禁止シタル場所ニ濫リニ出入ス	男	1	—	—	—	—	—	—	—	—	—	—	—	1
	女	—	—	—	—	—	—	—	—	—	—	—	—	—
官公署ノ揭示シ若ハ官公署ノ指揮ニ依リ榜示セル禁條ヲ犯シ又ハ其ノ設置ニ係ル標標ヲ汚損シ若ハ撤去ス	男	76	—	—	—	—	—	33	—	—	2	6	25	43
	女	—	—	—	—	—	—	—	—	—	—	—	—	—
濫リニ他人ノ標燈又ハ社寺道路公園其ノ他公衆用ノ常燈ヲ消ス	男	1	—	—	—	—	—	—	—	—	—	—	—	1
	女	—	—	—	—	—	—	—	—	—	—	—	—	—
濫リニ他人ノ身體ニ立塞リ又ハ追隨ス	男	1	—	—	—	—	—	1	—	—	1	—	—	—
	女	—	—	—	—	—	—	—	—	—	—	—	—	—

99. 警察犯及諸規則違反即決處分ノ二 (處分別) (續)

警察犯區別	男女別	被告人員	刑名別 拘留 總數	拘留 二十日以上	拘留 十日以上	拘留 五日以上	拘留 五日未滿	科料 總數	科料 十圓以上	科料 五圓以上	科料 二圓以上	科料 一圓以上	科料 一圓未滿	免除
一定ノ飲食物ニ他物ヲ混ジテ不正ノ利ヲ圖ル	男	1	—	—	—	—	—	1	—	—	—	1	—	—
	女	—	—	—	—	—	—	—	—	—	—	—	—	—
公衆ノ目ニ觸ルヘキ場所ニ於テ袒裼裸程シ又ハ臀部股部ヲ露ハシ其ノ他醜態ヲ爲ス	男	56	—	—	—	—	—	27	1	—	6	10	10	29
	女	1	—	—	—	—	—	—	—	—	—	—	—	1
街路ニ於テ屎尿ヲ爲サシム	男	—	—	—	—	—	—	—	—	—	—	—	—	—
	女	1	—	—	—	—	—	—	—	—	—	—	—	1
家屋其ノ他ノ建造物若ハ引火シ易キ物ノ近傍又ハ山野ニ於テ濫ニ火ヲ焚ク	男	4	—	—	—	—	—	—	—	—	—	—	—	4
	女	—	—	—	—	—	—	—	—	—	—	—	—	—
監置ニ係ル精神病者ノ監護ヲ怠リ屋外ニ徘徊セシム	男	—	—	—	—	—	—	—	—	—	—	—	—	—
	女	1	—	—	—	—	—	—	—	—	—	—	—	1
狂犬猛獸等ノ繫鎖ヲ怠リ逸走セシム	男	1	—	—	—	—	—	1	—	—	—	—	1	—
	女	—	—	—	—	—	—	—	—	—	—	—	—	—
不熟ノ果物腐敗ノ肉類其ノ他健康ヲ害スヘキ飲食物ヲ營利ノ用ニ供ス	男	5	—	—	—	—	—	3	—	—	—	3	—	2
	女	1	—	—	—	—	—	—	—	—	—	—	—	1
街路ニ於テ屎尿ヲ爲ス	男	33	—	—	—	—	—	15	—	—	—	10	5	18
	女	—	—	—	—	—	—	—	—	—	—	—	—	—
總數	男	28	—	—	—	—	—	22	—	1	9	11	1	6
	女	6	—	—	—	—	—	5	—	—	2	2	1	1
故ナク法令ニ依リ帳簿其ノ他一定ノ記載ヲ爲スヘキ義務アル者ニ對シ當該事項ノ告知ヲ拒ミ又ハ詐稱シタル者	男	5	—	—	—	—	—	5	—	1	—	4	—	—
	女	2	—	—	—	—	—	2	—	—	—	2	—	—
公入札ニ關シ談合ヲ爲シ又ハ落札人ヨリ故ナク金品ヲ要求若ハ約束シタル者	男	1	—	—	—	—	—	1	—	—	—	1	—	—
	女	—	—	—	—	—	—	—	—	—	—	—	—	—
慈善救濟等ニ名ヲ藉リ濫ニ物品ヲ販賣シテ利ヲ圖リタル者	男	—	—	—	—	—	—	—	—	—	—	—	—	—
	女	1	—	—	—	—	—	1	—	—	—	1	—	—
物品ヲ販賣スル目的ヲ以テ客ニ假裝シ購買心ヲ唆ルヘキ行爲ヲ爲シ又ハ之ヲ爲サシメタル者	男	3	—	—	—	—	—	2	—	—	—	2	—	1
	女	1	—	—	—	—	—	—	—	—	—	—	—	1
偶然ノ輪轢又ハ僥倖心ヲ唆ル玩弄品其ノ他菓子類ヲ製造若ハ販賣シ又ハ販賣ノ用ニ供シタル者	男	4	—	—	—	—	—	4	—	—	—	2	1	1
	女	1	—	—	—	—	—	1	—	—	—	—	—	1
故ナク賭博場ニ居合ハセ又ハ出入シタル者	男	2	—	—	—	—	—	2	—	—	—	2	—	—
	女	—	—	—	—	—	—	—	—	—	—	—	—	—
許可ヲ受ケズシテ神祠佛堂ヲ設ケ又ハ私ニ祭祀スル神佛若ハ之ニ紛ハシキモノニ濫ニ衆庶ヲ參拜セシメタル者	男	—	—	—	—	—	—	—	—	—	—	—	—	—
	女	1	—	—	—	—	—	1	—	—	—	1	—	—
故ナク人ノ住居邸宅其ノ他建造物ノ周圍ニ徘徊佇立シ又ハ屋內ヲ覗視シタル者	男	1	—	—	—	—	—	1	—	—	—	1	—	—
	女	—	—	—	—	—	—	—	—	—	—	—	—	—
濫ニ塵芥汚物又ハ硝子屑等ノ類ヲ道路河川海岸水路園囿ニ投棄シタル者	男	1	—	—	—	—	—	1	—	—	—	1	—	—
	女	—	—	—	—	—	—	—	—	—	—	—	—	—
遺尿其ノ惡臭ヲ放ツヘキ物品ニ防臭裝置ヲ爲サズシテ市街若ハ其ノ附近ヲ運搬シ又ハ之ヲ移動若ハ之ニ牛馬舟筏ニ繫ギタル者	男	5	—	—	—	—	—	4	—	—	—	1	3	1
	女	—	—	—	—	—	—	—	—	—	—	—	—	—
市街地ニ於テ牛馬ノ繫鎖ヲ忽ニシタル者	男	6	—	—	—	—	—	2	—	—	—	2	2	4
	女	—	—	—	—	—	—	—	—	—	—	—	—	—

100. 變死ノ一 （自殺者）

	總數			縊レテ		入水シテ		刃物ニテ		銃又ハ火藥類ニテ		毒物又ハ劇物ヲ服シテ		汽車ニ觸レテ		電車ニ觸レテ		其ノ他	
	總數	男	女	男	女	男	女	男	女	男	女	男	女	男	女	男	女	男	女
昭和9年	300	167	133	63	43	42	57	9	1	2	1	23	14	17	10	5	2	6	5
〃 10	268	163	105	78	30	30	46	6	2	3	—	16	12	17	6	3	4	10	5
〃 11	321	203	118	88	28	34	54	12	3	2	1	37	24	15	3	8	3	7	2
〃 12	294	181	113	85	82	37	61	4	1	1	—	18	14	15	1	3	2	18	2
〃 13	262	137	125	58	44	20	50	8	—	—	—	20	21	15	5	2	—	14	5
〃 **14**	**196**	**110**	**86**	**47**	**28**	**21**	**36**	**3**	**1**	**2**	—	**16**	**12**	**10**	**6**	—	**3**	**11**	—
桑名	16	11	5	4	2	1	2	—	—	—	—	2	1	4	—	—	—	—	—
大泉原	1	—	1	—	—	—	1	—	—	—	—	—	—	—	—	—	—	—	—
四日市	25	15	10	4	3	4	3	—	—	—	—	1	3	2	1	—	—	4	—
富田	5	3	2	1	1	2	1	—	—	—	—	—	—	—	—	—	—	—	—
菰野	5	4	1	1	1	—	—	—	—	—	—	2	—	—	—	—	—	1	—
龜山	14	8	6	6	1	1	2	—	—	—	—	—	—	1	3	—	—	—	—
神戸	4	2	2	—	2	1	—	—	—	—	—	—	—	1	—	—	—	—	—
一身田	5	3	2	3	1	—	—	—	—	—	—	—	1	—	—	—	—	—	—
津	10	5	5	2	—	1	3	—	—	—	—	1	—	1	1	—	1	—	—
久居	14	9	5	6	3	1	1	1	—	—	—	1	1	—	—	—	—	—	—
奥津	1	—	1	—	—	—	1	—	—	—	—	—	—	—	—	—	—	—	—
松阪	14	7	7	4	1	2	3	—	—	1	—	—	3	—	—	—	—	—	—
相可	3	3	—	—	—	—	—	—	—	1	—	1	—	—	—	—	—	1	—
天ケ瀬	3	3	—	1	—	1	—	—	—	—	—	—	—	—	—	—	—	1	—
宇治山田	25	11	14	3	6	1	4	—	—	—	—	5	2	—	—	—	2	2	—
野後	3	2	1	2	1	—	—	—	—	—	—	—	—	—	—	—	—	—	—
鳥羽	5	2	3	1	—	—	3	—	—	—	—	1	—	—	—	—	—	—	—
尾鷲	5	3	2	1	1	1	-	1	—	—	—	—	1	—	—	—	—	—	—
長島	1	1	—	1	—	—	—	—	—	—	—	—	—	—	—	—	—	—	—
木本	3	2	1	—	—	1	1	—	—	—	—	1	—	—	—	—	—	—	—
鵜殿	4	1	3	—	1	—	2	—	—	—	—	1	—	—	—	—	—	—	—
上野	13	7	6	4	2	2	4	—	—	—	—	—	—	1	—	—	—	1	—
柘植	6	3	3	1	—	1	2	—	—	—	—	—	—	—	1	—	—	1	—
名張	6	5	1	2	—	1	1	1	—	—	—	—	—	—	—	—	—	—	—
阿保	5	—	5	—	2	—	2	—	1	—	—	—	—	—	—	—	—	—	—

101. 變死ノ二 （被殺害者）

	總數			盜賊ニ因リ		怨恨ニ因リ		爭論上又ハ一時ノ怒ニ因リ		貧困ニ因リ		痴情又ハ嫉妬ニ因リ		過失ニ因リ		其ノ他		不詳	
	總數	男	女	男	女	男	女	男	女	男	女	男	女	男	女	男	女	男	女
昭和9年	38	16	22	—	—	4	4	5	2	1	—	1	2	—	—	5	14	—	—
〃 10	38	18	20	—	—	—	1	1	2	—	2	—	2	—	—	17	12	—	1
〃 11	28	14	14	1	—	—	—	2	1	—	2	1	—	—	—	9	11	1	—
〃 12	28	14	14	—	—	1	1	2	—	—	—	1	—	—	—	10	13	—	—
〃 13	27	13	14	—	1	—	—	—	—	—	1	—	1	—	—	9	8	4	3
〃 **14**	**13**	**6**	**7**	—	—	—	—	**1**	—	—	—	**1**	—	—	—	**4**	**7**	—	—
富田	2	—	2	—	—	—	—	—	—	—	—	—	—	—	—	—	2	—	—
龜山	1	1	—	—	—	—	—	—	—	—	—	1	—	—	—	—	—	—	—
一身田	1	1	—	—	—	—	—	—	—	—	—	—	—	—	—	1	—	—	—
津	2	1	1	—	—	—	—	—	—	—	—	—	—	—	—	1	1	—	—
久居	1	—	1	—	—	—	—	—	—	—	—	—	—	—	—	—	1	—	—
野後	1	—	1	—	—	—	—	—	—	—	—	—	—	—	—	—	1	—	—
鳥羽	1	1	—	—	—	—	—	1	—	—	—	—	—	—	—	—	—	—	—
鵜殿	1	1	—	—	—	—	—	—	—	—	—	—	—	—	—	1	—	—	—
上野	1	—	1	—	—	—	—	—	—	—	—	—	—	—	—	—	1	—	—
名張	1	1	—	—	—	—	—	—	—	—	—	—	—	—	—	1	—	—	—
阿保	1	—	1	—	—	—	—	—	—	—	—	—	—	—	—	—	1	—	—

102. 變死ノ三 （災害者其ノ他ノ事故ニテ死セル者）

	總數			洪水ニテ		難船ニテ		火災ニテ		積雪ニ壓セラレ又ハ凍ヘテ		土石崩壞シテ		樹木轉倒又ハ潰屋ニテ		過失ニ因リ 汽車		過失ニ因リ 其ノ他		途中發病シテ		其ノ他		不詳	
	總數	男	女	男	女	男	女	男	女	男	女	男	女	男	女	男	女	男	女	男	女	男	女	男	女
昭和9年	289	216	73	—	1	9	—	1	—	1	—	5	2	7	2	9	1	37	12	—	—	145	55	2	—
〃 10	301	226	75	—	—	7	—	1	1	—	—	5	—	3	2	7	2	76	19	—	—	127	51	—	—
〃 11	304	229	75	1	—	4	—	2	1	—	1	3	—	2	—	3	1	65	10	—	—	147	62	2	—
〃 12	259	211	48	—	—	10	—	2	1	—	—	2	—	3	—	18	3	38	4	—	—	131	40	7	—
〃 13	147	119	28	—	—	1	—	1	—	—	—	2	—	2	—	11	2	7	2	—	—	95	24	—	—
〃 **14**	**264**	**201**	**63**	—	—	**1**	—	**4**	**3**	—	—	**5**	—	**4**	**1**	**11**	**2**	**65**	**24**	—	—	**111**	**33**	—	—
桑名	9	8	1	—	—	—	—	—	—	—	—	—	—	—	—	—	—	—	—	—	—	8	1	—	—
大泉原	8	6	2	—	—	—	—	—	—	—	—	—	—	—	—	1	—	4	2	—	—	1	—	—	—
四日市	47	34	13	—	—	—	—	—	—	—	—	3	—	—	—	4	—	19	10	—	—	8	3	—	—
富田	10	5	5	—	—	—	—	—	—	—	—	—	—	—	—	—	—	—	—	—	—	5	5	—	—
菰野	4	2	2	—	—	—	—	—	1	—	—	—	—	—	—	—	—	—	—	—	—	2	1	—	—
龜山	10	8	2	—	—	—	—	2	—	—	—	—	—	—	—	3	1	—	—	—	—	3	1	—	—
神戸	10	9	1	—	—	—	—	—	—	—	—	—	—	—	—	—	—	—	—	—	—	9	1	—	—
一身田	7	4	3	—	—	—	—	—	—	—	—	—	—	—	—	—	—	4	2	—	—	—	1	—	—
津	17	14	3	—	—	—	—	—	—	—	—	—	—	—	—	—	1	7	2	—	—	7	—	—	—
久居	13	9	4	—	—	—	—	2	1	—	—	—	—	—	—	—	—	—	—	—	—	7	3	—	—
奥津	4	4	—	—	—	—	—	—	—	—	—	—	—	—	—	2	—	—	—	—	—	2	—	—	—
松阪	7	5	2	—	—	—	—	—	—	—	—	—	—	—	—	—	—	2	—	—	—	3	2	—	—
宮前	5	3	2	—	—	—	—	—	—	—	—	—	—	1	—	—	—	—	—	—	—	2	2	—	—
相可	9	7	2	—	—	—	—	—	—	—	—	—	—	1	—	—	—	—	—	—	—	6	2	—	—
天ケ瀬	4	4	—	—	—	—	—	—	—	—	—	—	—	1	—	—	—	3	—	—	—	—	—	—	—
宇治山田	12	11	1	—	—	—	—	—	—	—	—	—	—	—	—	—	—	—	—	—	—	11	1	—	—
野後	2	—	2	—	—	—	—	—	—	—	—	—	—	—	—	—	—	—	—	—	—	—	2	—	—
吉津	2	2	—	—	—	—	—	—	—	—	—	—	—	—	—	—	—	—	—	—	—	2	—	—	—
鳥羽	14	12	2	—	—	1	—	—	—	—	—	—	—	—	—	—	—	—	—	—	—	11	2	—	—
波切	1	1	—	—	—	—	—	—	—	—	—	—	—	—	—	—	—	—	—	—	—	1	—	—	—
尾鷲	1	1	—	—	—	—	—	—	—	—	—	—	—	—	—	—	—	—	—	—	—	1	—	—	—
木本	13	10	3	—	—	—	—	—	—	—	—	1	—	—	—	1	—	8	3	—	—	—	—	—	—
鵜殿	24	20	4	—	—	—	—	—	1	—	—	—	—	1	1	—	—	14	2	—	—	5	—	—	—
上野	8	6	2	—	—	—	—	—	—	—	—	1	—	—	—	—	—	—	—	—	—	5	2	—	—
柘植	3	2	1	—	—	—	—	—	—	—	—	—	—	—	—	—	—	—	—	—	—	2	1	—	—
名張	18	12	6	—	—	—	—	—	—	—	—	—	—	—	—	—	—	3	3	—	—	9	3	—	—
阿保	2	2	—	—	—	—	—	—	—	—	—	—	—	—	—	—	—	1	—	—	—	1	—	—	—

103. 自殺者ノ月別及所爲

昭和十四年

	總數			縊レテ		入水シテ		刃物ニテ		銃又ハ火藥類ニテ		毒物又ハ劇物ヲ服シテ		汽車ニ觸レテ		電車ニ觸レテ		其ノ他	
	總數	男	女	男	女	男	女	男	女	男	女	男	女	男	女	男	女	男	女
總數	194	112	82	46	30	23	33	3	1	2	—	14	11	9	2	2	2	13	3
1月	17	9	8	1	2	2	3	—	—	—	—	4	3	—	—	1	—	1	—
2月	7	4	3	3	—	1	3	—	—	—	—	—	—	—	—	—	—	—	—
3月	12	9	3	6	1	—	1	—	1	—	—	—	—	3	—	—	—	—	—
4月	23	13	10	8	5	—	4	2	—	—	—	1	—	1	1	—	—	1	—
5月	27	17	10	5	1	4	5	—	—	1	—	—	2	—	—	—	1	7	1
6月	15	6	9	2	4	4	4	—	—	—	—	—	—	—	—	—	—	—	1
7月	24	15	9	5	5	4	2	—	—	—	—	3	—	2	—	—	1	1	1
8月	23	14	9	6	4	2	1	1	—	—	—	3	3	1	1	—	—	1	—
9月	17	11	6	3	2	4	2	—	—	1	—	1	2	1	—	1	—	—	—
10月	14	8	6	5	2	1	3	—	—	—	—	1	1	—	—	—	—	1	—
11月	11	5	6	2	3	—	3	—	—	—	—	1	—	—	1	—	—	1	—
12月	4	1	3	—	1	1	2	—	—	—	—	—	—	—	—	—	—	—	—

104. 自殺者ノ住所及縁事上ノ關係

	總數						未婚者						有配偶者					
	市		町		村		市		町		村		市		町		村	
	男	女	男	女	男	女	男	女	男	女	男	女	男	女	男	女	男	女
昭和9年	37	17	122	113	8	3	15	8	45	20	—	—	15	6	41	61	—	—
〃10	19	17	136	82	8	6	7	5	40	14	1	—	8	8	53	45	—	—
〃11	27	11	134	93	19	1	16	2	42	17	—	—	8	4	50	49	—	—
〃12	40	26	131	81	10	6	12	10	41	12	4	—	13	9	55	40	—	—
〃13	33	23	102	101	7	2	12	7	30	17	—	—	14	10	49	44	—	—
〃14	25	24	81	59	6	1	13	5	21	12	2	—	8	9	38	23	—	1
名原市田	5	3	6	3	—	—	3	2	3	1	—	—	1	1	2	1	—	—
泉日	—	—	—	2	—	—	—	—	—	—	—	—	—	—	—	1	—	—
桑大四富	3	2	8	9	2	—	—	—	5	2	—	—	2	2	1	6	—	—
蒲龜神一	—	—	3	2	—	—	—	—	—	—	—	—	—	—	1	—	—	—
津久奥松	2	—	2	1	—	—	2	—	—	—	—	—	—	—	2	1	—	—
宮相天宇	2	1	6	5	—	—	2	1	—	—	—	—	—	—	2	3	—	—
野吉鳥波	—	—	2	2	—	—	—	—	—	—	—	—	—	—	2	—	—	—
尾長木鵜	—	—	3	2	—	—	—	—	1	—	—	—	—	—	2	2	—	—
上柘名阿	5	6	2	—	—	—	4	1	1	—	—	—	1	3	1	—	—	—
	—	—	6	6	—	—	—	—	1	1	—	—	—	—	3	1	—	—
	—	—	—	1	—	—	—	—	—	—	—	—	—	—	—	—	—	—
	3	5	3	2	—	—	1	1	1	—	—	—	1	1	2	1	—	—
	—	—	—	—	—	—	—	—	—	—	—	—	—	—	—	—	—	—
	—	—	2	—	1	—	—	—	1	—	—	—	—	—	—	—	—	—
	—	—	3	—	—	—	—	—	—	—	—	—	—	—	3	—	—	—
山	4	7	6	5	2	—	—	—	1	2	2	—	3	2	4	1	—	—
ケ	—	—	—	—	—	—	—	—	—	—	—	—	—	—	—	—	—	—
治	—	—	2	1	—	—	—	—	—	—	—	—	—	—	1	—	—	—
	—	—	—	—	—	—	—	—	—	—	—	—	—	—	—	—	—	—
	—	—	1	3	1	—	—	—	—	2	—	—	—	—	—	—	—	—
	—	—	—	—	—	—	—	—	—	—	—	—	—	—	—	—	—	—
	—	—	3	2	—	—	—	—	—	1	—	—	—	—	2	—	—	—
	—	—	1	—	—	—	—	—	—	—	—	—	—	—	1	1	—	—
	—	—	3	1	—	—	—	—	—	—	—	—	—	—	—	4	—	—
	—	—	—	—	—	1	—	—	—	1	—	—	—	—	—	—	—	1
身	—	—	7	6	—	—	—	—	3	—	—	—	—	—	2	1	—	—
	—	—	4	3	—	—	—	—	—	1	—	—	—	—	3	—	—	—
	1	—	4	1	—	—	1	—	—	—	—	—	—	—	2	—	—	—
	—	—	3	—	—	—	—	—	—	—	—	—	—	—	2	—	—	—

	離婚者						喪配偶者						不詳					
	市		町		村		市		町		村		市		町		村	
	男	女	男	女	男	女	男	女	男	女	男	女	男	女	男	女	男	女
昭和9年	—	—	1	3	—	—	7	3	35	29	—	—	—	—	—	—	8	3
〃10	—	—	4	2	—	—	3	4	37	21	—	—	1	—	2	—	7	6
〃11	—	—	7	4	—	—	3	5	35	23	1	—	—	—	—	—	18	1
〃12	1	1	1	4	—	—	12	6	34	25	1	1	2	—	—	—	6	5
〃13	—	—	1	7	—	—	5	6	22	32	—	—	2	—	—	1	7	2
〃14	—	—	2	1	—	—	4	10	19	23	—	—	—	—	1	—	4	—
名原市田	—	—	—	1	—	—	1	—	1	—	—	—	—	—	—	—	—	—
泉日	—	—	—	—	—	—	—	—	—	1	—	—	—	—	—	—	—	—
桑大四富	—	—	—	—	—	—	1	—	2	1	—	—	—	—	—	—	2	—
蒲龜神一	—	—	—	—	—	—	—	—	2	2	—	—	—	—	—	—	—	—
津久奥松	—	—	—	—	—	—	—	—	3	2	—	—	—	—	1	—	—	—
宮相天宇	—	—	—	—	—	—	—	—	—	2	—	—	—	—	—	—	—	—
野吉鳥波	—	—	—	—	—	—	—	—	—	—	—	—	—	—	—	—	—	—
尾長木鵜	—	—	—	—	—	—	—	2	—	—	—	—	—	—	—	—	—	—
上柘名阿	—	—	—	—	—	—	—	—	—	—	—	—	—	—	—	—	—	—
	—	—	—	1	—	—	1	—	1	—	—	—	—	—	—	—	—	—
	—	—	—	—	—	—	—	—	1	—	—	—	—	—	—	—	—	—
	—	—	—	—	—	—	1	—	2	—	—	—	—	—	—	—	2	—
	—	—	—	—	—	—	—	—	2	2	—	—	—	—	—	—	—	—
	—	—	—	—	—	—	—	—	—	—	—	—	—	—	—	—	—	—
	—	—	—	—	—	—	—	2	—	—	—	—	—	—	—	—	—	—
	—	—	—	—	—	—	—	—	2	4	—	—	—	—	—	—	—	—
	—	—	—	—	—	—	—	—	—	1	—	—	—	—	—	—	—	—
	—	—	—	—	—	—	1	5	—	1	—	—	—	—	—	—	—	—
	—	—	—	—	—	—	—	—	—	—	—	—	—	—	—	—	—	—
	—	—	—	—	—	—	—	—	1	—	—	—	—	—	—	—	1	—
	—	—	—	—	—	—	—	—	—	—	—	—	—	—	—	—	—	—
	—	—	—	—	—	—	1	3	1	2	—	—	—	—	—	—	—	—
	—	—	—	—	—	—	—	—	1	—	—	—	—	—	—	—	—	—
	—	—	—	—	—	—	—	—	1	1	—	—	—	—	—	—	1	—
	—	—	—	—	—	—	—	—	—	—	—	—	—	—	—	—	—	—
	—	—	—	—	—	—	—	—	1	1	—	—	—	—	—	—	—	—
	—	—	—	—	—	—	—	—	—	—	—	—	—	—	—	—	—	—
	—	—	—	—	—	—	—	—	1	1	—	—	—	—	—	—	—	—
	—	—	—	—	—	—	—	—	—	—	—	—	—	—	—	—	—	—
	—	—	—	—	—	—	—	—	2	2	—	—	—	—	—	—	—	—
	—	—	1	—	—	—	—	—	—	2	—	—	—	—	—	—	—	—
	—	—	1	—	—	—	—	—	1	—	—	—	—	—	—	—	—	—
	—	—	—	—	—	—	—	—	1	—	—	—	—	—	—	—	—	—

105. 自殺者ノ年齢及因由

昭和十四年

原因別		総数		十六年未満		十六年以上二十年未満		二十年以上三十年未満		三十年以上四十年未満		四十年以上五十年未満		五十年以上		不詳	
		男	女	男	女	男	女	男	女	男	女	男	女	男	女	男	女
總数	既遂	110	83	2	—	3	5	27	20	18	11	7	10	53	38	—	—
	未遂	12	8	—	1	1	—	10	4	1	1	—	—	—	1	—	—
精神錯亂シテ	既遂	20	11	—	—	—	1	7	3	4	2	—	3	9	2	—	—
	未遂	2	—	—	—	—	—	2	—	—	—	—	—	—	—	—	—
病苦ニ因リ	既遂	39	29	—	—	1	1	7	7	7	5	3	4	21	12	—	—
	未遂	2	2	—	—	—	—	2	1	—	—	—	—	—	1	—	—
貧困ニ因リ	既遂	1	1	—	—	—	—	—	—	—	—	—	—	1	1	—	—
	未遂	—	—	—	—	—	—	—	—	—	—	—	—	—	—	—	—
互ニ情死ヲ謀リテ	既遂	1	2	—	—	—	1	1	1	—	—	—	—	—	—	—	—
	未遂	—	—	—	—	—	—	—	—	—	—	—	—	—	—	—	—
痴情又ハ嫉妬ニ因リ	既遂	1	1	—	—	—	—	—	—	—	—	1	—	—	1	—	—
	未遂	1	1	—	—	—	—	—	1	1	—	—	—	—	—	—	—
前非ヲ悔ヒ又ハ慚愧ニ因リ	既遂	1	1	—	—	—	—	—	1	1	—	—	—	—	—	—	—
	未遂	1	1	—	—	—	—	1	—	—	1	—	—	—	—	—	—
家庭又ハ親族ノ不和ニ因リ	既遂	2	5	—	—	—	—	1	2	—	—	1	1	—	2	—	—
	未遂	—	—	—	—	—	—	—	—	—	—	—	—	—	—	—	—
罪ノ發覺ヲ懼レ又ハ刑ノ免レ難キ爲メ	既遂	2	—	—	—	—	—	—	—	1	—	—	—	1	—	—	—
	未遂	1	—	—	—	—	—	1	—	—	—	—	—	—	—	—	—
將來ノ事ヲ苦慮シテ	既遂	—	1	—	—	—	—	—	—	—	—	—	1	—	—	—	—
	未遂	—	1	—	—	—	—	—	1	—	—	—	—	—	—	—	—
商業等ノ爲メ損失シ又ハ負債償却ニ困シテ	既遂	2	—	—	—	—	—	2	—	—	—	—	—	—	—	—	—
	未遂	—	—	—	—	—	—	—	—	—	—	—	—	—	—	—	—
雇主又ハ父兄ノ懲戒又ハ譴責ニ因リ	既遂	1	1	—	—	—	1	1	—	—	—	—	—	—	—	—	—
	未遂	—	—	—	—	—	—	—	—	—	—	—	—	—	—	—	—
親又ハ夫妻子等ノ不行狀ヲ歎テ	既遂	1	1	—	—	1	—	—	1	—	—	—	—	—	—	—	—
	未遂	—	—	—	—	—	—	—	—	—	—	—	—	—	—	—	—
離緣ヲ悲ミテ	既遂	—	1	—	—	—	—	—	1	—	—	—	—	—	—	—	—
	未遂	—	1	—	—	—	—	—	1	—	—	—	—	—	—	—	—
私通姙娠ヲ憂テ	既遂	—	2	—	—	—	—	—	—	—	2	—	—	—	—	—	—
	未遂	—	—	—	—	—	—	—	—	—	—	—	—	—	—	—	—
結婚ヲ忌ミテ	既遂	—	1	—	—	—	—	—	1	—	—	—	—	—	—	—	—
	未遂	—	—	—	—	—	—	—	—	—	—	—	—	—	—	—	—
失戀ニ因リ	既遂	2	2	—	—	1	1	1	1	—	—	—	—	—	—	—	—
	未遂	1	—	—	—	—	—	1	—	—	—	—	—	—	—	—	—
身體ノ不具ナルヲ歎テ	既遂	1	1	—	—	—	—	—	1	—	—	—	—	1	—	—	—
	未遂	—	—	—	—	—	—	—	—	—	—	—	—	—	—	—	—
憂鬱ニ因リ	既遂	2	1	—	—	—	—	1	—	—	—	—	—	1	1	—	—
	未遂	—	—	—	—	—	—	—	—	—	—	—	—	—	—	—	—
親又ハ夫妻子等ノ死亡ヲ歎テ	既遂	—	2	—	—	—	—	—	—	—	—	—	—	—	2	—	—
	未遂	—	—	—	—	—	—	—	—	—	—	—	—	—	—	—	—
淫逸放蕩ノ末	既遂	1	—	—	—	—	—	—	—	—	—	—	—	1	—	—	—
	未遂	2	—	—	—	1	—	1	—	—	—	—	—	—	—	—	—
老衰身ノ不自由ヲ苦慮シテ	既遂	2	—	—	—	—	—	—	—	—	—	—	—	2	—	—	—
	未遂	—	—	—	—	—	—	—	—	—	—	—	—	—	—	—	—
厭世ニ因リ	既遂	17	21	2	—	—	—	4	1	2	2	—	1	9	17	—	—
	未遂	2	15	—	1	—	—	2	—	—	—	—	—	—	—	—	—
其ノ他	既遂	10	—	—	—	—	—	2	—	2	—	2	—	4	—	—	—
	未遂	—	—	—	—	—	—	—	—	—	—	—	—	—	—	—	—
不詳	既遂	4	—	—	—	—	—	—	—	1	—	—	—	3	—	—	—
	未遂	—	—	—	—	—	—	—	—	—	—	—	—	—	—	—	—

106. 火災

	年	度數 總數	失火	放火	不審火	其ノ他	上揚中 延焼セシ	延焼セザリシ	直ニ消止メシ	家屋 總數	住家 全焼	住家 半焼	非住家 全焼	非住家 半焼	焼失建坪	世帶數 總數	人 全焼	人 半焼	人 總數	死	傷	行衞不明	損害見積額
											棟	棟	棟	棟	坪								円
昭和	10	210	169	33	8	—	35	123	47	209	68	98	46	111	22	11,718	—	—	—	—	—	—	136,087
〃	11	220	174	33	6	7	51	115	54	229	89	124	52	105	37	17,926	—	—	—	—	—	—	428,931
〃	12	214	181	20	5	8	52	129	33	274	79	155	50	119	29	14,923	230	176	54	12	4	8	473,522
〃	13	203	156	40	—	7	47	164	5	205	90	167	70	39	20	29,531	246	177	69	—	—	—	1,261,648
〃	**14**	**207**	**183**	**13**	**6**	**5**	**56**	**129**	**22**	**303**	**72**	**132**	**37**	**171**	**35**	**40,989**	**246**	**198**	**48**	**15**	**4**	**11**	**1,588,570**
桑名		10	10	—	—	—	3	7	—	12	3	6	2	6	1	2,070	8	6	2	—	—	—	203,070
大泉原		12	11	1	—	—	3	9	—	22	2	10	—	12	2	1,127	15	14	1	1	1	—	14,385
四日市		13	9	2	1	1	5	8	—	18	3	5	1	13	2	12,958	12	6	6	3	1	2	26,588
富田		6	5	—	—	1	2	4	—	5	4	5	4	—	—	555	8	4	4	—	—	—	2,587
菰野		9	7	—	—	2	—	9	—	8	1	3	1	5	—	202	4	3	1	—	—	—	1,763
龜山		8	6	1	1	—	1	7	—	7	2	3	—	4	2	111	6	5	1	—	—	—	2,700
神戸		11	10	1	—	—	1	—	10	15	1	3	1	12	—	38	12	11	1	—	—	—	9,290
一身田		8	8	—	—	—	2	6	—	17	4	8	2	9	2	2,567	11	10	1	4	1	3	7,180
津		15	14	1	—	—	1	14	—	37	3	11	2	26	1	532	17	15	2	6	—	6	308,398
久居		13	11	1	1	—	12	1	—	15	3	5	—	10	3	726	5	5	—	—	—	—	6,700
奥津		2	—	2	—	—	—	2	—	2	—	—	—	2	—	292	2	2	—	—	—	—	640
松阪		9	7	2	—	—	3	5	1	6	5	3	2	3	3	630	5	3	2	—	—	—	8,805
宮前		5	5	—	—	—	1	3	1	4	—	2	—	2	—	297	2	2	—	—	—	—	1,576
相可		8	8	—	—	—	—	8	—	6	4	1	—	5	4	333	6	2	4	—	—	—	3,618
天ケ瀬		3	3	—	—	—	—	—	3	3	1	1	—	2	1	300	4	1	3	—	—	—	1,550
宇治山田		16	16	—	—	—	3	13	—	28	9	22	6	6	3	4,165	32	27	5	1	1	—	931,395
野後		5	4	—	—	1	—	3	2	4	1	2	1	2	—	1,190	3	2	1	—	—	—	792
吉津		5	5	—	—	—	—	4	1	—	5	—	5	—	—	51	—	—	—	—	—	—	99
鳥羽		5	5	—	—	—	3	1	1	8	6	4	5	4	1	500	8	4	4	—	—	—	14,350
波切		4	4	—	—	—	1	2	1	12	1	1	1	11	—	1,710	2	1	1	—	—	—	2,000
尾鷲		1	1	—	—	—	—	1	—	—	1	—	1	—	—	6	1	—	1	—	—	—	50
長島		2	2	—	—	—	1	1	—	1	1	1	—	—	1	19	1	1	—	—	—	—	608
木本		11	7	1	3	—	1	9	1	9	4	5	1	4	3	463	11	8	3	—	—	—	7,920
鵜殿		8	8	—	—	—	4	4	—	31	1	18	—	13	1	8,523	56	56	—	—	—	—	14,556
上野		6	5	1	—	—	3	3	—	24	—	9	—	15	—	476	4	4	—	—	—	—	12,720
柘植		2	2	—	—	—	1	1	—	6	—	2	—	4	—	300	3	3	—	—	—	—	3,500
名張		5	5	—	—	—	2	3	—	3	2	2	1	1	1	683	4	3	1	—	—	—	1,040
阿保		5	5	—	—	—	3	1	1	—	5	—	1	—	4	165	4	—	4	—	—	—	690

107. 行政執行處分ノ一 (密賣淫)

	密賣淫人員 總數	密賣淫人員 初犯	密賣淫人員 再犯以上	密賣淫檢擧人員中健康診斷人員	健康診斷ノ結果 有毒 總數	有毒 黴毒	有毒 淋毒	有毒 軟性下疳	有毒 其ノ他	無毒
昭和 9年	20	—	—	—	7	—	—	—	—	13
〃 10	17	—	—	—	2	—	—	—	—	15
〃 11	7	6	1	7	—	—	—	—	—	7
〃 12	10	10	—	4	1	—	1	—	—	3
〃 13	33	33	—	14	7	1	6	—	—	7
〃 **14**	**32**	**32**	—	**13**	**7**	**1**	**6**	—	—	**6**
桑名	9	9	—	—	—	—	—	—	—	—
四日市	1	1	—	—	—	—	—	—	—	—
菰野	1	1	—	1	1	1	—	—	—	—
津	3	3	—	3	3	—	3	—	—	—
久居	1	1	—	1	—	—	—	—	—	1
松阪	7	7	—	7	2	—	2	—	—	5
名張	10	10	—	1	1	—	1	—	—	—

108. 行政執行處分ノ二 (檢束者强制處分)

	泥醉者.瘋癲者.其ノ他救護ヲ要スルモノ 檢束度數	人員 男	人員 女	假領置度數	暴行.闘爭.其ノ他公安ヲ害スル虞アルモノ 檢束度數	人員 男	人員 女	假領置度數
昭和 9年	314	247	67	—	15,023	14,612	411	1
〃 10	286	244	42	—	15,520	15,186	334	—
〃 11	335	266	69	—	18,569	18,016	553	—
〃 12	325	253	67	—	14,648	14,515	133	—
〃 13	252	180	72	—	12 379	11,957	422	2
〃 **14**	**258**	**171**	**87**	—	**12,399**	**11,957**	**442**	—
桑名	42	34	8	—	1,594	1,579	15	—
大泉原	—	—	—	—	20	20	—	—
四日市	53	45	8	—	2,235	2,235	—	—
富田	6	4	2	—	161	153	8	—
菰野	2	1	1	—	62	62	—	—
龜山	4	3	1	—	104	101	3	—
神戸	—	—	—	—	261	260	1	—
一身田	3	2	1	—	369	369	—	—
津	12	5	7	—	1,352	1,333	19	—
久居	—	—	—	—	585	554	31	—
奥津	—	—	—	—	65	65	—	—
松阪	22	6	16	—	892	881	11	—
宮前	4	1	3	—	40	39	1	—
相可	2	—	2	—	600	600	—	—
天ケ瀬	—	—	—	—	17	17	—	—
宇治山田	52	31	21	—	917	901	16	—
野後	1	1	—	—	2	2	—	—
吉津	—	—	—	—	10	10	—	—
鳥羽	31	19	12	—	516	512	4	—
波切	—	—	—	—	51	51	—	—
尾鷲	—	—	—	—	242	231	11	—
長島	—	—	—	—	17	17	—	—
木本	4	4	—	—	94	94	—	—
鵜殿	—	—	—	—	98	93	5	—
上野	13	13	—	—	1,584	1,323	261	—
柘植	—	—	1	—	9	9	—	—
名張	2	1	—	—	466	414	52	—
阿保	5	1	4	—	36	32	4	—

109. 藝妓年齡

	總數	十四歲未滿	十四歲以上十七歲未滿	十七歲以上二十歲未滿	二十歲以上二十五歲未滿	二十五歲以上三十歲未滿	三十歲以上三十五歲未滿	三十五歲以上四十歲未滿	四十歲以上四十五歲未滿
昭和 11年	1,221	61	251	270	295	199	89	40	9
〃 12	1,278	58	314	287	273	193	89	37	23
〃 13	1,070	15	249	258	243	141	90	44	24
〃 **14**	**1,068**	**15**	**249**	**258**	**243**	**141**	**93**	**44**	**25**
桑名	129	5	23	34	28	13	11	8	7
大泉原	13	—	1	2	4	4	1	1	—
四日市	126	1	32	29	24	13	16	8	3
富田	37	—	4	6	10	9	4	4	—
菰野	20	—	5	4	5	2	1	2	1
龜山	20	—	4	5	4	3	3	1	—
神戸	63	1	13	19	17	10	2	1	—
一身田	19	—	6	5	2	3	2	1	—
津	160	—	31	32	46	30	13	2	6
久居	23	—	10	3	7	2	—	—	1
松阪	136	8	37	49	23	8	8	2	1
宇治山田	168	—	53	35	33	22	14	7	4
吉津	3	—	1	1	1	—	—	—	—
鳥羽	26	—	2	5	8	3	4	3	1
尾鷲	34	—	2	10	9	10	3	—	—
長島	4	—	4	—	—	—	—	—	—
木本	16	—	3	5	4	1	3	—	—
上野	47	—	7	9	16	7	7	1	—
名張	24	—	11	5	2	1	1	3	1

110. 警察取締營業者

	質屋	古物商	旅人宿	下宿	木賃宿	料理屋	カフエー及バー	カフエー及バー女給	藝妓置屋	酌婦	浴場
昭和 11年	165	5,089	1,173	153	176	620	344	822	303	1,937	437
〃 12	143	5,439	1,107	161	164	617	362	892	297	1,686	446
〃 13	130	6,858	1,015	168	136	1,291	375	1,507	273	901	421
〃 **14**	**130**	**6,849**	**1,014**	**168**	**136**	**1,290**	**425**	**1,552**	**257**	**910**	**421**
桑名	9	617	42	21	5	29	21	111	34	156	39
大泉原	3	206	32	7	4	22	10	40	8	—	—
四日市	12	856	61	53	12	16	52	170	31	53	2
富田	4	201	28	1	2	80	17	43	13	129	23
菰野	—	152	17	1	2	38	10	61	8	37	2
龜山	5	249	27	—	6	70	10	53	7	23	12
神戸	3	200	25	5	2	95	26	96	14	31	54
一身田	2	131	15	4	2	38	5	—	7	16	14
津	11	760	61	24	5	192	57	213	33	38	49
久居	4	360	52	3	8	59	27	31	6	21	11
奥津	1	42	29	1	5	23	2	—	—	22	—
松阪	15	784	54	6	4	88	19	113	14	66	31
宮前	2	72	24	—	4	13	—	—	—	7	1
相可	—	103	21	1	4	26	—	22	—	—	4
天ケ瀬	1	32	21	1	3	11	1	2	—	9	—
宇治山田	12	682	176	22	6	112	67	207	32	106	49
野後	2	30	15	3	4	7	—	—	—	—	—
吉津	1	29	—	1	—	19	7	—	1	9	10
鳥羽	4	222	78	3	7	60	12	112	8	51	21
波切	4	98	20	1	2	21	—	—	—	—	18
尾鷲	5	130	40	—	16	55	35	114	15	38	22
長島	7	67	13	—	4	10	6	23	3	11	12
木本	3	98	48	5	11	41	8	10	10	21	13
鵜殿	1	57	15	—	3	4	—	—	—	4	3
上野	11	364	48	2	6	76	22	61	8	12	23
柘植	1	39	9	1	4	14	—	—	—	—	—
名張	7	217	26	1	3	56	10	67	5	25	7
阿保	—	46	17	1	2	15	1	3	—	25	1

110. 警察取締

		鑛泉浴場	牛馬商	土木建築請負業	回漕業	荷馬車營業	貸自動車營業	沖賣業	行政代書人	自轉車營業	乘合自動車營業	乘合馬車營業
昭和	年 11	70	1,327	690	177	1,117	1,195	36	280	824	56	24
〃	12	72	1,329	670	189	830	1,112	40	288	797	61	23
〃	13	71	1,250	890	182	784	878	—	234	665	54	—
〃	**14**	**71**	**1,250**	**890**	**163**	**786**	**878**	**—**	**234**	**664**	**54**	**31**
桑名	名	—	16	8	5	31	34	—	17	44	4	—
大泉	原	—	98	11	—	103	28	—	3	30	3	—
四日	市	49	33	53	23	14	48	—	11	66	3	—
富田		—	9	13	—	34	31	—	4	20	2	—
霞野		1	33	7	—	—	12	—	2	30	3	—
龜山		—	75	24	—	57	52	—	8	34	1	—
神戸		—	26	11	3	12	29	—	13	26	2	—
一身田		—	13	12	2	17	27	—	—	21	3	—
津		15	71	286	14	83	73	—	28	64	3	—
久居		2	129	20	7	46	73	—	15	37	2	—
奥津		—	24	6	—	8	41	—	4	6	—	—
松阪		—	114	51	14	58	53	—	21	14	4	—
宮前		—	9	—	—	10	27	—	1	9	—	—
相可		1	103	22	7	32	38	—	9	31	1	—
天ケ瀬		—	16	5	1	2	33	—	6	8	1	—
宇治山田		—	109	134	29	108	85	—	23	87	7	31
野後		—	32	6	—	3	2	—	—	6	—	—
吉津		—	20	—	—	1	5	—	—	8	1	—
鳥羽		—	22	12	6	13	11	—	4	9	1	—
波切		—	1	49	19	1	5	—	—	8	—	—
尾鷲		—	33	10	5	3	31	—	7	8	3	—
長島		1	13	17	15	17	19	—	4	5	2	—
木本		—	68	15	6	25	28	—	18	9	2	—
鵜殿		2	68	33	5	—	13	—	9	6	—	—
上野		—	62	72	—	74	38	—	22	42	2	—
柘植		—	9	1	2	—	8	—	—	12	—	—
名張		—	19	5	—	34	20	—	5	20	1	—
阿保		—	25	7	—	—	14	—	—	4	3	—

營業者 (續)

人力車營業	人力車曳子	電氣事業	飲食店	紹介周旋業	印判業	印刷業	理髮業	女髮結	伸仕業	遊戲場	麻雀倶樂部
366	367	50	2,774	215	171	218	1,375	699	483	496	59
318	326	50	2,425	204	158	228	1,354	675	602	452	63
158	172	52	2,369	162	171	150	1,309	540	682	342	46
158	**173**	**52**	**2,309**	**164**	**171**	**160**	**1,329**	**540**	**682**	**342**	**46**
7	7	5	238	18	7	12	71	58	246	34	10
2	2	4	60	4	2	4	36	18	4	12	2
6	23	5	352	21	22	16	107	79	30	33	10
11	—	1	82	7	5	3	35	22	8	20	—
—	—	1	—	—	4	1	27	9	—	5	—
3	—	2	—	—	5	3	53	26	22	3	—
2	3	2	59	9	1	4	22	24	11	23	—
3	3	—	31	4	—	3	30	18	2	2	—
—	—	4	239	16	32	—	117	64	—	24	9
—	—	4	52	18	4	8	87	21	35	2	2
—	—	—	34	—	—	1	13	3	—	—	—
7	16	3	81	16	6	20	102	34	33	24	2
—	—	—	43	—	1	1	18	4	—	—	—
3	—	4	96	4	—	4	38	15	12	—	—
—	—	—	50	1	1	1	17	2	4	—	—
106	110	1	357	19	42	32	165	73	85	91	8
1	—	1	1	—	—	1	18	2	—	—	—
—	—	—	47	—	1	—	18	2	—	5	—
1	2	1	84	5	5	6	49	4	4	13	1
—	—	—	30	—	1	1	31	1	4	—	—
2	2	3	82	—	5	3	47	10	6	21	—
—	—	1	5	5	2	2	28	3	10	2	—
—	—	1	—	5	2	4	39	6	35	10	1
—	—	3	44	—	—	—	20	3	46	—	—
4	4	4	161	7	15	21	81	24	78	15	1
—	—	—	14	—	—	1	17	2	—	1	—
—	—	2	60	3	8	7	31	11	—	2	—
—	1	—	7	2	—	1	12	2	7	—	—

110. 警察取締業者 (續)

		瓦斯事業	工場法適用工場	銃砲製造業	銃砲販賣業	火藥類甲種販賣業	火藥類乙種販賣業	火藥類製造業	壓縮瓦斯又ハ液化瓦斯製造業	壓縮瓦斯又ハ液化瓦斯貯藏業	壓縮瓦斯又ハ液化瓦斯販賣業
昭和	年 11	4	1,360	5	19	13	3	5	—	8	57
〃	12	4	1,381	7	17	13	3	3	1	11	60
〃	13	6	1,552	6	19	12	5	3	4	27	51
〃	**14**	**6**	**1,492**	**6**	**20**	**11**	**5**	**3**	**4**	**27**	**51**
桑名		1	157	—	—	—	—	—	1	5	2
大泉		—	28	—	1	1	—	—	—	—	1
四日	市	1	242	1	2	—	1	—	—	3	9
富田		—	103	—	—	—	1	—	—	—	—
蒲野		—	14	—	—	—	—	—	—	—	—
龜山		—	62	—	—	1	—	3	—	—	3
神戸		—	22	—	1	1	—	—	—	—	4
一身	田	—	31	—	—	—	—	—	—	—	1
津		1	125	1	2	2	—	—	2	3	3
久居		—	93	—	1	1	—	—	—	—	1
奥津		—	46	—	—	—	—	—	—	—	—
松阪		1	89	1	2	1	—	—	—	—	7
宮前		—	15	—	—	—	—	—	—	—	—
相可		—	29	1	1	1	—	—	—	—	1
天瀬	ケ	—	7	—	—	—	—	—	—	—	—
宇治山	田	1	126	1	2	1	—	—	—	—	77
野後		—	9	—	1	—	—	—	—	—	—
吉津		—	1	—	—	—	—	—	—	—	—
鳥羽		—	29	—	—	—	1	—	1	—	4
波切		—	6	—	—	—	—	—	—	—	—
尾鷲		—	49	—	1	—	1	—	—	1	1
長島		—	16	—	—	—	—	—	—	—	1
木本		—	23	—	1	1	—	—	—	2	2
鵜殿		—	19	—	—	—	—	—	—	—	—
上野		1	100	—	3	—	1	—	—	13	—
柘植		—	5	—	—	—	—	—	—	—	—
名張		—	32	1	2	1	—	—	—	—	4
阿保		—	14	—	—	—	—	—	—	—	—

111. 刑法犯發生竝檢擧件數ノ一 (總數)

		總數 發生件數 總數	發生件數 本年事件	發生件數 前年以前ノ事件	檢擧件數 總數	檢擧件數 管內事件 本年事件	檢擧件數 管內事件 前年以前ノ事件	檢擧件數 管外事件
昭和	年 11	16,123	12,512	3,611	17,459	9,961	3,526	3,972
〃	12	14,454	10,431	4,023	17,773	7,473	3,595	6,705
〃	13	16,077	11,983	4,094	16,967	9,522	3,167	4,278
〃	**14**	**11,490**	**8,078**	**3,412**	**10,756**	**6,138**	**2,824**	**1,794**
桑名		474	446	28	410	322	33	55
大泉		197	135	62	169	94	62	13
四日	市	1,209	1,127	82	1,013	859	76	78
富田		460	306	154	566	273	151	142
蒲野		171	171	—	171	152	—	19
龜山		750	290	460	895	150	435	310
神戸		196	173	23	294	223	24	47
一身	田	208	162	46	193	99	44	50
津		1,403	989	414	965	457	140	368
久居		603	379	224	580	230	224	126
奥津		65	48	17	64	45	17	2
松阪		1,039	634	405	998	498	449	51
宮前		91	59	32	87	50	32	5
相可		390	161	229	510	128	195	187
天瀬	ケ	47	30	17	38	18	17	3
宇治山	田	1,463	1,439	29	982	925	14	43
野後		22	10	1	22	10	12	—
吉津		25	25	—	25	25	—	—
鳥羽		273	180	93	267	170	90	7
波切		811	281	530	810	281	529	—
尾鷲		330	326	4	350	280	11	59
長島		101	58	43	114	58	43	13
木本		203	162	41	193	149	39	5
鵜殿		245	—	245	292	245	—	47
上野		440	298	142	491	220	151	120
柘植		41	—	41	35	34	—	1
名張		181	142	39	178	99	36	43
阿保		47	47	—	44	44	—	—

112. 刑法犯發生竝檢擧件數ノ二

（別名別）

	皇室ニ關スル罪							公務執行妨害罪							犯人藏匿證憑湮滅罪							溢水水利ニ關スル罪						
	發生件數			檢擧件數				發生件數			檢擧件數				發生件數			檢擧件數				發生件數			檢擧件數			
	總數	本年事件	前年以前ノ事件	總數	管内事件 本年事件	管内事件 前年以前ノ事件	管外事件	總數	本年事件	前年以前ノ事件	總數	管内事件 本年事件	管内事件 前年以前ノ事件	管外事件	總數	本年事件	前年以前ノ事件	總數	管内事件 本年事件	管内事件 前年以前ノ事件	管外事件	總數	本年事件	前年以前ノ事件	總數	管内事件 本年事件	管内事件 前年以前ノ事件	管外事件
昭和11年	1	1	—	1	1	—	—	7	6	1	7	6	1	—	1	1	—	1	1	—	—	7	7	—	7	7	—	—
〃12	1	—	1	1	—	1	—	8	3	5	12	3	5	4	2	2	—	2	2	—	—	—	—	—	—	—	—	—
〃13	—	—	—	—	—	—	—	11	7	4	15	7	7	4	1	1	—	1	1	—	—	2	2	—	2	2	—	—
〃14	8	—	8	8	—	8	—	9	9	—	9	9	—	—	1	1	—	1	1	—	—	2	1	1	2	1	1	—
四日市	—	—	—	—	—	—	—	2	2	—	2	2	—	—	—	—	—	—	—	—	—	—	—	—	—	—	—	—
津	3	—	3	3	—	3	—	—	—	—	—	—	—	—	—	—	—	—	—	—	—	—	—	—	—	—	—	—
松阪	2	—	2	2	—	2	—	1	1	—	1	1	—	—	—	—	—	—	—	—	—	—	—	—	—	—	—	—
宮前	—	—	—	—	—	—	—	1	1	—	1	1	—	—	—	—	—	—	—	—	—	—	—	—	—	—	—	—
相可	3	—	3	3	—	3	—	1	1	—	1	1	—	—	—	—	—	—	—	—	—	—	—	—	—	—	—	—
宇治山田	—	—	—	—	—	—	—	3	3	—	3	3	—	—	—	—	—	—	—	—	—	—	—	—	—	—	—	—
鳥羽	—	—	—	—	—	—	—	1	1	—	1	1	—	—	—	—	—	—	—	—	—	—	—	—	—	—	—	—
波切野	—	—	—	—	—	—	—	—	—	—	—	—	—	—	—	—	—	—	—	—	—	1	—	1	1	—	1	—
上植	—	—	—	—	—	—	—	—	—	—	—	—	—	—	1	1	—	1	1	—	—	—	—	—	—	—	—	—
															—	—	—	—	—	—	—	1	1	—	1	1	—	—

	放火罪							失火罪						
	總數	本年事件	前年以前ノ事件	總數	管内事件 本年事件	管内事件 前年以前ノ事件	管外事件	總數	本年事件	前年以前ノ事件	總數	管内事件 本年事件	管内事件 前年以前ノ事件	管外事件
昭和11年	50	45	5	41	36	5	—	221	211	—	221	211	10	—
〃12	32	28	4	31	27	4	—	202	182	20	202	182	20	—
〃13	68	61	7	65	60	5	—	241	222	19	238	219	19	—
〃14	23	20	3	19	16	3	—	221	201	20	221	201	20	—
桑名	1	1	—	1	1	—	—	11	11	—	11	11	—	—
四日市	1	1	—	1	1	—	—	10	10	—	10	10	—	—
大泉	2	2	—	1	1	—	—	10	10	—	10	10	—	—
富田	1	1	—	1	1	—	—	5	5	—	5	5	—	—
富田山	1	1	—	1	1	—	—	8	8	—	8	8	—	—
〃	—	—	—	—	—	—	—	9	8	1	9	8	1	—
神戸	1	1	—	—	—	—	—	10	10	—	10	10	—	—
一身田	—	—	—	—	—	—	—	8	8	—	8	8	—	—
津	1	1	—	1	1	—	—	12	10	2	12	10	2	—
久居	3	2	1	3	2	1	—	12	11	1	12	11	1	—
松阪	2	2	—	2	2	—	—	—	—	—	—	—	—	—
宮	2	2	—	—	—	—	—	7	7	—	7	7	—	—
相可	1	—	1	1	—	1	—	7	7	—	7	7	—	—
天ケ瀬	1	—	1	1	—	1	—	10	—	10	10	—	10	—
山	—	—	—	—	—	—	—	4	4	—	4	4	—	—
治田後	1	1	—	1	1	—	—	20	20	—	20	20	—	—
津	—	—	—	—	—	—	—	5	5	—	5	5	—	—
宇野吉	2	2	—	2	2	—	—	3	3	—	3	3	—	—
鳥羽	—	—	—	—	—	—	—	9	9	—	9	9	—	—
尾切	—	—	—	—	—	—	—	3	3	—	3	3	—	—
長島	—	—	—	—	—	—	—	2	2	—	2	2	—	—
木本	—	—	—	—	—	—	—	4	3	1	4	3	1	—
鶴殿	1	1	—	1	1	—	—	14	10	4	14	10	4	—
上野	—	—	—	—	—	—	—	12	12	—	12	12	—	—
柘植	1	1	—	1	1	—	—	10	9	1	10	9	1	—
名張	1	1	—	1	1	—	—	5	5	—	5	5	—	—
阿保	—	—	—	—	—	—	—	5	5	—	5	5	—	—
	—	—	—	—	—	—	—	6	6	—	6	6	—	—

	第九章其ノ他ノ罪							往來ヲ妨害スル罪						
	總數	本年事件	前年以前ノ事件	總數	管内事件 本年事件	管内事件 前年以前ノ事件	管外事件	總數	本年事件	前年以前ノ事件	總數	管内事件 本年事件	管内事件 前年以前ノ事件	管外事件
昭和11年	5	5	—	5	5	—	—	16	16	—	15	15	—	—
〃12	—	—	—	—	—	—	—	23	21	2	22	20	2	—
〃13	1	1	—	1	1	—	—	31	28	3	29	26	3	—
〃14	1	1	—	1	1	—	—	25	24	1	25	24	1	—
桑名	—	—	—	—	—	—	—	—	—	—	—	—	—	—
四日市	—	—	—	—	—	—	—	2	2	—	2	2	—	—
大泉	—	—	—	—	—	—	—	2	2	—	2	2	—	—
富田	—	—	—	—	—	—	—	—	—	—	—	—	—	—
富田山	1	1	—	1	1	—	—	3	3	—	3	3	—	—
〃	—	—	—	—	—	—	—	—	—	—	—	—	—	—
神戸	—	—	—	—	—	—	—	—	—	—	—	—	—	—
一身田	—	—	—	—	—	—	—	1	—	1	1	—	1	—
津	—	—	—	—	—	—	—	1	1	—	1	1	—	—
久居	—	—	—	—	—	—	—	13	13	—	13	13	—	—
松阪	—	—	—	—	—	—	—	—	—	—	—	—	—	—
宮	—	—	—	—	—	—	—	1	1	—	1	1	—	—
相可	—	—	—	—	—	—	—	—	—	—	—	—	—	—
天ケ瀬	—	—	—	—	—	—	—	—	—	—	—	—	—	—
山	—	—	—	—	—	—	—	—	—	—	—	—	—	—
治田後	—	—	—	—	—	—	—	—	—	—	—	—	—	—
津	—	—	—	—	—	—	—	—	—	—	—	—	—	—
宇野吉	—	—	—	—	—	—	—	—	—	—	—	—	—	—
鳥羽	—	—	—	—	—	—	—	—	—	—	—	—	—	—
尾切	—	—	—	—	—	—	—	1	1	—	1	1	—	—
長島	—	—	—	—	—	—	—	—	—	—	—	—	—	—
木本	—	—	—	—	—	—	—	1	1	—	1	1	—	—
鶴殿	—	—	—	—	—	—	—	—	—	—	—	—	—	—
上野	—	—	—	—	—	—	—	—	—	—	—	—	—	—
柘植	—	—	—	—	—	—	—	—	—	—	—	—	—	—
名張	—	—	—	—	—	—	—	—	—	—	—	—	—	—
阿保	—	—	—	—	—	—	—	—	—	—	—	—	—	—

112. 刑法犯發生並檢舉件數ノ二 (刑名別) (續)

	住居ヲ侵ス罪 發生件數 總數	本年事件	前年以前ノ事件	檢舉件數 總數	管內事件 本年事件	管內事件 前年以前ノ事件	管外事件	秘密ヲ侵ス罪 發生件數 總數	本年事件	前年以前ノ事件	檢舉件數 總數	管內事件 本年事件	管內事件 前年以前ノ事件	管外事件
昭和 11年	213	178	35	222	178	35	9	1	1	—	1	1	—	—
〃 12	116	79	37	118	79	37	2	1	—	1	1	—	1	—
〃 13	154	100	54	165	100	54	11	1	1	—	1	1	—	—
〃 14	**189**	**142**	**47**	**200**	**142**	**47**	**11**	**1**	**1**	—	**1**	**1**	—	—
桑名	11	10	1	11	10	1	—	—	—	—	—	—	—	—
大泉原	2	—	2	2	—	2	—	—	—	—	—	—	—	—
四日市	9	7	2	9	7	2	—	—	—	—	—	—	—	—
富田	5	5	—	5	5	—	—	—	—	—	—	—	—	—
菰野	4	4	—	4	4	—	—	—	—	—	—	—	—	—
龜山	11	10	1	11	10	1	—	—	—	—	—	—	—	—
神戸	3	2	1	3	2	1	—	—	—	—	—	—	—	—
一身田	6	4	2	6	4	2	—	—	—	—	—	—	—	—
津	14	13	1	14	13	1	—	—	—	—	—	—	—	—
久居	33	25	8	41	25	8	8	—	—	—	—	—	—	—
奥津	3	3	—	3	3	—	—	—	—	—	—	—	—	—
松阪	11	6	5	11	6	5	—	—	—	—	—	—	—	—
宮前	3	2	1	3	2	1	—	—	—	—	—	—	—	—
相可	2	1	1	2	1	1	—	—	—	—	—	—	—	—
天ケ瀬	8	1	7	8	1	7	—	—	—	—	—	—	—	—
宇治山田	8	7	1	8	7	1	—	—	—	—	—	—	—	—
野後	1	1	—	1	1	—	—	—	—	—	—	—	—	—
吉津	2	2	—	2	2	—	—	—	—	—	—	—	—	—
鳥羽	6	6	—	6	6	—	—	—	—	—	—	—	—	—
波切	20	13	7	20	13	7	—	—	—	—	—	—	—	—
尾鷲	—	—	—	1	—	—	1	1	1	—	1	1	—	—
長島	7	3	4	7	3	4	—	—	—	—	—	—	—	—
木本	6	5	1	6	5	1	—	—	—	—	—	—	—	—
鵜殿	4	4	—	4	4	—	—	—	—	—	—	—	—	—
上野	4	3	1	4	3	1	—	—	—	—	—	—	—	—
名張	3	2	1	5	2	1	2	—	—	—	—	—	—	—
阿保	3	3	—	3	3	—	—	—	—	—	—	—	—	—

	飲料水ニ關スル罪 發生件數 總數	本年事件	前年以前ノ事件	檢舉件數 總數	管內事件 本年事件	管內事件 前年以前ノ事件	管外事件	通貨偽造ノ罪 發生件數 總數	本年事件	前年以前ノ事件	檢舉件數 總數	管內事件 本年事件	管內事件 前年以前ノ事件	管外事件
昭和 11年	3	1	2	3	1	2	—	3	3	—	3	3	—	—
〃 12	1	1	—	1	1	—	—	—	—	—	—	—	—	—
〃 13	—	—	—	—	—	—	—	—	—	—	—	—	—	—
〃 14	**1**	**1**	—	**1**	**1**	—	—	—	—	—	—	—	—	—
桑名	—	—	—	—	—	—	—	—	—	—	—	—	—	—
大泉原	—	—	—	—	—	—	—	—	—	—	—	—	—	—
四日市	—	—	—	—	—	—	—	—	—	—	—	—	—	—
富田	—	—	—	—	—	—	—	—	—	—	—	—	—	—
菰野	—	—	—	—	—	—	—	—	—	—	—	—	—	—
龜山	—	—	—	—	—	—	—	—	—	—	—	—	—	—
神戸	—	—	—	—	—	—	—	—	—	—	—	—	—	—
一身田	—	—	—	—	—	—	—	—	—	—	—	—	—	—
津	—	—	—	—	—	—	—	—	—	—	—	—	—	—
久居	—	—	—	—	—	—	—	—	—	—	—	—	—	—
奥津	—	—	—	—	—	—	—	—	—	—	—	—	—	—
松阪	—	—	—	—	—	—	—	—	—	—	—	—	—	—
宮前	—	—	—	—	—	—	—	—	—	—	—	—	—	—
相可	—	—	—	—	—	—	—	—	—	—	—	—	—	—
天ケ瀬	—	—	—	—	—	—	—	—	—	—	—	—	—	—
宇治山田	1	1	—	1	1	—	—	—	—	—	—	—	—	—
野後	—	—	—	—	—	—	—	—	—	—	—	—	—	—
吉津	—	—	—	—	—	—	—	—	—	—	—	—	—	—
鳥羽	—	—	—	—	—	—	—	—	—	—	—	—	—	—
波切	—	—	—	—	—	—	—	—	—	—	—	—	—	—
尾鷲	—	—	—	—	—	—	—	—	—	—	—	—	—	—
長島	—	—	—	—	—	—	—	—	—	—	—	—	—	—
木本	—	—	—	—	—	—	—	—	—	—	—	—	—	—
鵜殿	—	—	—	—	—	—	—	—	—	—	—	—	—	—
上野	—	—	—	—	—	—	—	—	—	—	—	—	—	—
名張	—	—	—	—	—	—	—	—	—	—	—	—	—	—
阿保	—	—	—	—	—	—	—	—	—	—	—	—	—	—

	文書偽造ノ罪 發生件數 總數	本年事件	前年以前ノ事件	檢舉件數 總數	管內事件 本年事件	管內事件 前年以前ノ事件	管外事件	有價證券偽造ノ罪 發生件數 總數	本年事件	前年以前ノ事件	檢舉件數 總數	管內事件 本年事件	管內事件 前年以前ノ事件	管外事件
昭和 11年	300	164	136	303	164	136	3	5	5	—	6	5	—	1
〃 12	118	73	45	126	73	45	8	9	6	3	10	5	3	2
〃 13	618	523	95	657	523	95	39	3	1	2	3	1	2	—
〃 14	**138**	**50**	**88**	**147**	**49**	**92**	**6**	**5**	**2**	**3**	**5**	**2**	**3**	—
桑名	4	2	2	4	2	2	—	1	1	—	1	1	—	—
四日市	4	4	—	4	4	—	—	—	—	—	—	—	—	—
富田	12	2	10	12	2	10	—	—	—	—	—	—	—	—
菰野	1	1	—	1	1	—	—	—	—	—	—	—	—	—
神戸	5	3	2	8	3	2	3	—	—	—	—	—	—	—
一身田	1	1	—	1	—	—	1	—	—	—	—	—	—	—
久居	13	9	4	13	8	4	1	—	—	—	—	—	—	—
奥津	1	1	—	1	1	—	—	—	—	—	—	—	—	—
松阪	24	9	15	34	13	21	—	—	—	—	—	—	—	—
宮前	3	1	2	3	1	2	—	—	—	—	—	—	—	—
相可	10	3	7	5	—	5	—	3	—	3	3	—	3	—
宇治山田	2	2	—	2	2	—	—	—	—	—	—	—	—	—
波切	43	—	43	43	—	43	—	—	—	—	—	—	—	—
尾鷲	1	1	—	1	1	—	—	—	—	—	—	—	—	—
長島	3	2	1	3	2	1	—	—	—	—	—	—	—	—
鵜殿	4	4	—	4	4	—	—	—	—	—	—	—	—	—
上野	3	1	2	4	1	2	1	—	—	—	—	—	—	—
柘植	2	2	—	2	2	—	—	—	—	—	—	—	—	—
名張	1	1	—	1	1	—	—	1	1	—	1	1	—	—
阿保	1	1	—	1	1	—	—	—	—	—	—	—	—	—

	印章偽造ノ罪 發生件數 總數	本年事件	前年以前ノ事件	檢舉件數 總數	管內事件 本年事件	管內事件 前年以前ノ事件	管外事件	偽證ノ罪 發生件數 總數	本年事件	前年以前ノ事件	檢舉件數 總數	管內事件 本年事件	管內事件 前年以前ノ事件	管外事件
昭和 11年	24	18	6	24	18	6	—	5	4	1	5	4	1	—
〃 12	8	7	1	9	7	1	1	4	4	—	4	4	—	—
〃 13	31	28	3	32	28	3	1	2	—	2	2	—	2	—
〃 14	**20**	**1**	**19**	**21**	**1**	**19**	**1**	—	—	—	—	—	—	—
桑名	1	—	1	1	—	1	—	—	—	—	—	—	—	—
四日市	—	—	—	1	—	—	1	—	—	—	—	—	—	—
富田	—	—	—	—	—	—	—	—	—	—	—	—	—	—
菰野	—	—	—	—	—	—	—	—	—	—	—	—	—	—
神戸	—	—	—	—	—	—	—	—	—	—	—	—	—	—
一身田	—	—	—	—	—	—	—	—	—	—	—	—	—	—
久居	—	—	—	—	—	—	—	—	—	—	—	—	—	—
奥津	—	—	—	—	—	—	—	—	—	—	—	—	—	—
松阪	17	—	17	17	—	17	—	—	—	—	—	—	—	—
宮前	—	—	—	—	—	—	—	—	—	—	—	—	—	—
相可	1	—	1	1	—	1	—	—	—	—	—	—	—	—
宇治山田	—	—	—	—	—	—	—	—	—	—	—	—	—	—
波切	—	—	—	—	—	—	—	—	—	—	—	—	—	—
尾鷲	—	—	—	—	—	—	—	—	—	—	—	—	—	—
長島	—	—	—	—	—	—	—	—	—	—	—	—	—	—
鵜殿	1	1	—	1	1	—	—	—	—	—	—	—	—	—
上野	—	—	—	—	—	—	—	—	—	—	—	—	—	—
柘植	—	—	—	—	—	—	—	—	—	—	—	—	—	—
名張	—	—	—	—	—	—	—	—	—	—	—	—	—	—
阿保	—	—	—	—	—	—	—	—	—	—	—	—	—	—

112. 刑法犯發生並檢擧件數

		誣告ノ罪							猥褻姦淫ノ罪						
		發生件數			檢擧件數				發生件數			檢擧件數			
		總數	本年事件	前年以前ノ事件	總數	管内事件 本年事件	管内事件 前年以前ノ事件	管外事件	總數	本年事件	前年以前ノ事件	總數	管内事件 本年事件	管内事件 前年以前ノ事件	管外事件
昭和	年														
〃	11	3	1	2	3	1	2	—	73	58	15	94	56	15	23
〃	12	10	9	1	10	9	1	—	76	32	44	79	33	44	2
〃	13	6	5	1	6	5	1	—	74	56	18	74	56	18	—
〃	14	5	4	1	5	4	1	—	56	33	23	58	32	26	—
桑名		—	—	—	—	—	—	—	4	4	—	4	4	—	—
大四日市		1	—	1	1	—	1	—	1	1	—	1	1	—	—
富泉		1	1	—	1	1	—	—	10	10	—	10	10	—	—
龜山		—	—	—	—	—	—	—	2	2	—	2	2	—	—
神戸		—	—	—	—	—	—	—	28	5	23	28	5	23	—
一津		—	—	—	—	—	—	—	—	—	—	—	—	—	—
身		—	—	—	—	—	—	—	—	—	—	—	—	—	—
久居		—	—	—	—	—	—	—	—	—	—	—	—	—	—
奥津		—	—	—	—	—	—	—	2	2	—	5	2	3	—
松阪		—	—	—	—	—	—	—	—	—	—	—	—	—	—
宮		—	—	—	—	—	—	—	1	1	—	—	—	—	—
相可		—	—	—	—	—	—	—	—	—	—	—	—	—	—
天ケ瀬		1	1	—	1	1	—	—	—	—	—	—	—	—	—
宇山田		—	—	—	—	—	—	—	—	—	—	—	—	—	—
吉治		—	—	—	—	—	—	—	—	—	—	—	—	—	—
鳥羽		—	—	—	—	—	—	—	1	1	—	1	1	—	—
波切		—	—	—	—	—	—	—	—	—	—	—	—	—	—
尾鷲		1	1	—	1	1	—	—	3	3	—	3	3	—	—
木本		—	—	—	—	—	—	—	3	3	—	3	3	—	—
鵜殿		1	1	—	1	1	—	—	—	—	—	—	—	—	—
上野張		—	—	—	—	—	—	—	—	—	—	—	—	—	—
名保		—	—	—	—	—	—	—	—	—	—	—	—	—	—
阿		—	—	—	—	—	—	—	1	1	—	1	1	—	—

		禮拜所墳墓ニ關スル罪							職權濫用ノ罪						
昭和	年														
〃	11	3	3	—	5	3	—	2	—	—	—	—	—	—	—
〃	21	5	5	—	5	5	—	—	1	1	—	1	1	—	—
〃	13	1	1	—	1	1	—	—	1	—	1	1	—	1	—
〃	14	4	2	2	4	2	2	—	1	—	1	1	—	1	—
大富		—	—	—	—	—	—	—	1	—	1	1	—	1	—
泉		1	—	1	1	—	1	—	—	—	—	—	—	—	—
龜山		—	—	—	—	—	—	—	—	—	—	—	—	—	—
一津		—	—	—	—	—	—	—	—	—	—	—	—	—	—
身		—	—	—	—	—	—	—	—	—	—	—	—	—	—
松阪		1	—	1	1	—	1	—	—	—	—	—	—	—	—
宇野		1	1	—	1	1	—	—	—	—	—	—	—	—	—
長治		—	—	—	—	—	—	—	—	—	—	—	—	—	—
木山		—	—	—	—	—	—	—	—	—	—	—	—	—	—
鵜殿		—	—	—	—	—	—	—	—	—	—	—	—	—	—
上野		—	—	—	—	—	—	—	—	—	—	—	—	—	—
柘植		—	—	—	—	—	—	—	—	—	—	—	—	—	—
名張		1	1	—	1	1	—	—	—	—	—	—	—	—	—
阿保		—	—	—	—	—	—	—	—	—	—	—	—	—	—

檢擧件數ノ二（刑名別）（續）

	普通賭博罪							常習賭博罪						
	發生件數			檢擧件數				發生件數			檢擧件數			
	總數	本年事件	前年以前ノ事件	總數	管内事件 本年事件	管内事件 前年以前ノ事件	管外事件	總數	本年事件	前年以前ノ事件	總數	管内事件 本年事件	管内事件 前年以前ノ事件	管外事件
	891	781	110	901	781	110	10	81	67	14	82	67	14	1
	349	352	24	349	325	24	—	101	100	1	101	100	1	—
	1,066	871	105	1,066	961	105	6	77	72	5	77	72	5	—
	437	423	14	456	423	14	19	133	99	34	133	94	34	5
	41	41	—	41	41	—	—	11	11	—	11	11	—	—
	—	—	—	—	—	—	—	—	—	—	—	—	—	—
	82	79	3	82	79	3	—	3	3	—	3	3	—	—
	15	15	—	32	15	—	17	—	—	—	—	—	—	—
	—	—	—	—	—	—	—	—	—	—	—	—	—	—
	5	5	—	5	5	—	—	—	—	—	—	—	—	—
	5	5	—	5	5	—	—	—	—	—	—	—	—	—
	21	20	1	21	20	1	—	13	13	—	13	13	—	—
	15	12	3	15	12	3	—	—	—	—	—	—	—	—
	5	3	2	5	3	2	—	1	1	—	1	1	—	—
	22	19	3	22	19	3	—	—	—	—	—	—	—	—
	1	1	—	1	1	—	—	14	14	—	14	9	—	5
	4	4	—	6	4	—	2	3	—	3	3	—	3	—
	3	1	2	3	1	2	—	—	—	—	—	—	—	—
	133	133	—	133	133	—	—	42	42	—	42	42	—	—
	8	8	—	8	8	—	—	—	—	—	—	—	—	—
	1	1	—	1	1	—	—	—	—	—	—	—	—	—
	4	4	—	4	4	—	—	—	—	—	—	—	—	—
	15	15	—	15	15	—	—	13	13	—	13	13	—	—
	10	10	—	10	10	—	—	1	1	—	1	1	—	—
	32	32	—	32	32	—	—	—	—	—	—	—	—	—
	—	—	—	—	—	—	—	32	1	31	32	1	31	—
	4	4	—	4	4	—	—	—	—	—	—	—	—	—
	11	11	—	11	11	—	—	—	—	—	—	—	—	—

	賄賂罪							殺人ノ罪						
	15	15	—	23	15	—	8	20	20	—	19	19	—	—
	—	—	—	—	—	—	—	13	12	1	13	13	1	—
	2	2	—	2	2	—	—	7	7	—	7	7	—	—
	—	—	—	—	—	—	—	10	10	—	10	10	—	—
	—	—	—	—	—	—	—	—	—	—	—	—	—	—
	—	—	—	—	—	—	—	—	—	—	—	—	—	—
	—	—	—	—	—	—	—	1	1	—	1	1	—	—
	—	—	—	—	—	—	—	2	2	—	2	2	—	—
	—	—	—	—	—	—	—	—	—	—	—	—	—	—
	—	—	—	—	—	—	—	—	—	—	—	—	—	—
	—	—	—	—	—	—	—	1	1	—	1	1	—	—
	—	—	—	—	—	—	—	1	1	—	1	1	—	—
	—	—	—	—	—	—	—	—	—	—	—	—	—	—
	—	—	—	—	—	—	—	1	1	—	1	1	—	—
	—	—	—	—	—	—	—	2	2	—	2	2	—	—

112. 刑法犯發生竝檢擧件數

		嬰兒殺罪							殺人未遂罪							
		發生件數			檢擧件數				發生件數			檢擧件數				
		總數	本年事件	前年以前ノ事件	總數	管內事件 本年事件	管內事件 前年以前ノ事件	管外事件	總數	本年事件	前年以前ノ事件	總數	管內事件 本年事件	管內事件 前年以前ノ事件	管外事件	
昭和	年															
〃	11	4	4	—	2	2	—	—	12	12	—	12	12	—	—	
〃	12	10	10	—	10	10	—	—	16	14	2	15	14	1	—	
	13	6	5	1	5	4	1	—	15	15	—	15	15	—	—	
〃	14	6	6	—	6	6	—	—	13	13	—	13	13	—	—	
桑名	原市	—	—	—	—	—	—	—	—	—	—	—	—	—	—	
四日	泉	1	1	—	1	1	—	—	1	1	—	1	1	—	—	
大		—	—	—	—	—	—	—	1	1	—	1	1	—	—	
富	田野	1	1	—	1	1	—	—	2	2	—	2	2	—	—	
龜		—	—	—	—	—	—	—	—	—	—	—	—	—	—	
神	山戸	—	—	—	—	—	—	—	3	3	—	3	3	—	—	
一	田	—	—	—	—	—	—	—	1	1	—	1	1	—	—	
津		—	—	—	—	—	—	—	—	—	—	—	—	—	—	
久	居	1	1	—	1	1	—	—	2	2	—	2	2	—	—	
奥	津	—	—	—	—	—	—	—	—	—	—	—	—	—	—	
松	阪	—	—	—	—	—	—	—	—	—	—	—	—	—	—	
宮	前	—	—	—	—	—	—	—	1	1	—	1	1	—	—	
相	可	—	—	—	—	—	—	—	—	—	—	—	—	—	—	
宇	田	—	—	—	—	—	—	—	—	—	—	—	—	—	—	
治	山	—	—	—	—	—	—	—	—	—	—	—	—	—	—	
吉	津	—	—	—	—	—	—	—	—	—	—	—	—	—	—	
島	羽	—	—	—	—	—	—	—	1	1	—	1	1	—	—	
波	切	—	—	—	—	—	—	—	—	—	—	—	—	—	—	
尾	鷲	—	—	—	—	—	—	—	—	—	—	—	—	—	—	
長	島	—	—	—	—	—	—	—	1	1	—	1	1	—	—	
木	本	—	—	—	—	—	—	—	—	—	—	—	—	—	—	
鵜	殿	1	1	—	1	1	—	—	—	—	—	—	—	—	—	
上	野	1	1	—	1	1	—	—	—	—	—	—	—	—	—	
柘	植	—	—	—	—	—	—	—	—	—	—	—	—	—	—	
名	張	1	1	—	1	1	—	—	—	—	—	—	—	—	—	
阿	保	—	—	—	—	—	—	—	—	—	—	—	—	—	—	

		傷害致死罪							單純暴行罪						
昭和	年														
〃	11	4	4	—	4	4	—	—	14	14	—	15	14	—	1
〃	12	5	5	—	5	5	—	—	16	13	3	16	12	4	—
	13	1	1	—	1	1	—	—	13	12	1	13	12	1	—
〃	14	8	8	—	8	8	—	—	25	22	3	25	22	3	—
桑名	原市	—	—	—	—	—	—	—	—	—	—	—	—	—	—
四日	泉	—	—	—	—	—	—	—	1	1	—	1	1	—	—
大		—	—	—	—	—	—	—	—	—	—	—	—	—	—
龜	山戸	—	—	—	—	—	—	—	15	15	—	15	15	—	—
神	田	—	—	—	—	—	—	—	—	—	—	—	—	—	—
一		—	—	—	—	—	—	—	1	1	—	1	1	—	—
津	居	—	—	—	—	—	—	—	1	1	—	1	1	—	—
久	阪	—	—	—	—	—	—	—	—	—	—	—	—	—	—
松	前	—	—	—	—	—	—	—	—	—	—	—	—	—	—
宮	田	—	—	—	—	—	—	—	—	—	—	—	—	—	—
宇	羽	1	1	—	1	1	—	—	—	—	—	—	—	—	—
島	鷲	—	—	—	—	—	—	—	1	1	—	1	1	—	—
尾	島	—	—	—	—	—	—	—	—	—	—	—	—	—	—
長	本	5	5	—	5	5	—	—	3	—	3	3	—	3	—
木	野	2	2	—	2	2	—	—	—	—	—	—	—	—	—
上	植	—	—	—	—	—	—	—	1	1	—	1	1	—	—
柘	張	—	—	—	—	—	—	—	2	2	—	2	2	—	—
名	保	—	—	—	—	—	—	—	—	—	—	—	—	—	—
阿		—	—	—	—	—	—	—	—	—	—	—	—	—	—

檢擧件數ノ二（刑名別）（續）

	自殺ニ關スル罪							傷害罪							
	發生件數			檢擧件數				發生件數			檢擧件數				
	總數	本年事件	前年以前ノ事件	總數	管內事件 本年事件	管內事件 前年以前ノ事件	管外事件	總數	本年事件	前年以前ノ事件	總數	管內事件 本年事件	管內事件 前年以前ノ事件	管外事件	
	2	2	—	2	2	—	—	231	213	18	231	213	18	—	
	2	2	—	2	2	—	—	221	194	27	223	194	27	2	
	1	1	—	1	1	—	—	236	195	41	236	195	41	—	
	—	—	—	—	—	—	—	185	175	10	189	175	10	4	
	—	—	—	—	—	—	—	5	5	—	5	5	—	—	
	—	—	—	—	—	—	—	13	11	2	13	11	2	—	
	—	—	—	—	—	—	—	15	15	—	15	15	—	—	
	—	—	—	—	—	—	—	5	5	—	5	5	—	—	
	—	—	—	—	—	—	—	6	6	—	6	6	—	—	
	—	—	—	—	—	—	—	10	8	2	11	8	2	1	
	—	—	—	—	—	—	—	2	2	—	2	2	—	—	
	—	—	—	—	—	—	—	15	15	—	15	15	—	—	
	—	—	—	—	—	—	—	15	14	1	16	14	1	1	
	—	—	—	—	—	—	—	4	4	0	5	4	—	1	
	—	—	—	—	—	—	—	4	4	—	4	4	—	—	
	—	—	—	—	—	—	—	4	2	2	4	2	2	—	
	—	—	—	—	—	—	—	3	2	1	3	2	1	—	
	—	—	—	—	—	—	—	4	4	—	4	4	—	—	
	—	—	—	—	—	—	—	20	19	1	20	19	1	—	
	—	—	—	—	—	—	—	1	1	—	1	1	—	—	
	—	—	—	—	—	—	—	5	5	—	5	5	—	—	
	—	—	—	—	—	—	—	5	4	1	5	4	1	—	
	—	—	—	—	—	—	—	10	10	—	10	10	—	—	
	—	—	—	—	—	—	—	1	1	—	2	1	—	1	
	—	—	—	—	—	—	—	10	10	—	10	10	—	—	
	—	—	—	—	—	—	—	12	12	—	12	12	—	—	
	—	—	—	—	—	—	—	5	5	—	5	5	—	—	
	—	—	—	—	—	—	—	2	2	—	2	2	—	—	
	—	—	—	—	—	—	—	7	7	—	7	7	—	—	
	—	—	—	—	—	—	—	2	2	—	2	2	—	—	

	過失傷害罪							過失傷害致死罪						
	19	17	2	19	17	2	—	65	65	—	66	65	—	1
	32	31	1	33	31	1	1	65	61	4	65	61	4	—
	21	21	—	21	21	—	—	89	78	11	89	78	11	—
	13	13	—	13	13	—	—	54	52	2	54	52	2	—
	—	—	—	—	—	—	—	8	7	1	8	7	1	—
	—	—	—	—	—	—	—	3	3	—	3	3	—	—
	—	—	—	—	—	—	—	10	10	—	10	10	—	—
	—	—	—	—	—	—	—	—	—	—	—	—	—	—
	—	—	—	—	—	—	—	2	2	—	2	2	—	—
	1	1	—	1	1	—	—	5	5	—	5	5	—	—
	—	—	—	—	—	—	—	—	—	—	—	—	—	—
	3	3	—	3	3	—	—	2	2	—	2	2	—	—
	1	1	—	1	1	—	—	3	3	—	3	3	—	—
	—	—	—	—	—	—	—	1	1	—	1	1	—	—
	—	—	—	—	—	—	—	2	1	1	2	1	1	—
	—	—	—	—	—	—	—	9	9	—	9	9	—	—
	3	3	—	3	3	—	—	1	1	—	1	1	—	—
	3	3	—	3	3	—	—	1	1	—	1	1	—	—
	2	2	—	2	2	—	—	2	2	—	2	2	—	—
	—	—	—	—	—	—	—	1	1	—	1	1	—	—
	—	—	—	—	—	—	—	3	3	—	3	3	—	—
	—	—	—	—	—	—	—	—	—	—	—	—	—	—

112. 刑法犯發生並檢擧件數

		業務上過失致死罪							墮胎罪						
		發生件數			檢擧件數				發生件數			檢擧件數			
		總數	本年事件	前年以前ノ事件	總數	管内事件 本年事件	管内事件 前年以前ノ事件	管外事件	總數	本年事件	前年以前ノ事件	總數	管内事件 本年事件	管内事件 前年以前ノ事件	管外事件
昭和	年 11	265	247	18	265	247	18	—	168	37	131	220	37	131	52
〃	12	188	161	27	188	161	27	—	2	2	—	2	2	—	—
〃	13	228	192	36	228	192	36	—	55	28	27	55	28	27	—
〃	**14**	**189**	**186**	**3**	**189**	**186**	**3**	—	**46**	**14**	**32**	**81**	**29**	**17**	**35**
桑名		26	26	—	26	26	—	—	—	—	—	—	—	—	—
大四日市		2	2	—	2	2	—	—	—	—	—	—	—	—	—
富泉		20	20	—	20	20	—	—	—	—	—	—	—	—	—
菰野		6	6	—	6	6	—	—	—	—	—	—	—	—	—
龜山		—	—	—	—	—	—	—	4	4	—	4	4	—	—
神戸		1	1	—	1	1	—	—	—	—	—	—	—	—	—
一身田		9	9	—	9	9	—	—	—	—	—	—	—	—	—
		7	7	—	7	7	—	—	—	—	—	—	—	—	—
津		10	9	1	10	9	1	—	—	—	—	—	—	—	—
久居		5	5	—	5	5	—	—	1	1	—	1	1	—	—
奥津		4	4	—	4	4	—	—	—	—	—	—	—	—	—
松阪		11	10	1	11	10	1	—	2	—	2	2	—	2	—
宮前		4	3	1	4	3	1	—	—	—	—	—	—	—	—
相可		9	9	—	9	9	—	—	—	—	—	—	—	—	—
天瀬		1	1	—	1	1	—	—	—	—	—	—	—	—	—
字治山田		38	38	—	38	38	—	—	—	—	—	—	—	—	—
鳥羽		1	1	—	1	1	—	—	20	—	20	20	15	5	—
波切		4	4	—	4	4	—	—	—	—	—	—	—	—	—
尾鷲		1	1	—	1	1	—	—	—	—	—	—	—	—	—
長島		2	2	—	2	2	—	—	—	—	—	—	—	—	—
木本		8	8	—	8	8	—	—	—	—	—	—	—	—	—
鵜殿		7	7	—	7	7	—	—	—	—	—	—	—	—	—
上野		5	5	—	5	5	—	—	18	8	10	53	8	10	35
柘植		1	1	—	1	1	—	—	—	—	—	—	—	—	—
名張		5	5	—	5	5	—	—	—	—	—	—	—	—	—
阿保		2	2	—	2	2	—	—	1	1	—	1	1	—	—

		脅迫ノ罪							略取誘拐ノ罪						
昭和	年 11	27	22	5	27	22	5	—	4	3	1	5	3	1	1
〃	12	33	30	3	33	30	3	—	6	1	5	6	1	5	—
〃	13	52	36	16	52	36	16	—	2	2	—	2	2	—	—
〃	**14**	**19**	**13**	**6**	**19**	**13**	**6**	—	**4**	**4**	—	**4**	**4**	—	—
桑名		—	—	—	—	—	—	—	2	2	—	2	2	—	—
四日市		—	—	—	—	—	—	—	—	—	—	—	—	—	—
一身田		1	—	1	1	—	1	—	—	—	—	—	—	—	—
津		5	4	1	5	4	1	—	—	—	—	—	—	—	—
久居		—	—	—	—	—	—	—	—	—	—	—	—	—	—
宮前		1	1	—	1	1	—	—	—	—	—	—	—	—	—
相可		1	1	—	1	1	—	—	—	—	—	—	—	—	—
字治山田		3	1	2	3	1	2	—	1	1	—	1	1	—	—
野		1	1	—	1	1	—	—	—	—	—	—	—	—	—
長島		—	—	—	—	—	—	—	—	—	—	—	—	—	—
鵜殿		2	2	—	2	2	—	—	—	—	—	—	—	—	—
上野		4	2	2	4	2	2	—	—	—	—	—	—	—	—
名張		1	1	—	1	1	—	—	1	1	—	1	1	—	—
阿保		—	—	—	—	—	—	—	—	—	—	—	—	—	—

檢擧件數ノ二 (刑名別) (續)

		遺棄罪							逮捕監禁ノ罪						
		發生件數			檢擧件數				發生件數			檢擧件數			
		總數	本年事件	前年以前ノ事件	總數	管内事件 本年事件	管内事件 前年以前ノ事件	管外事件	總數	本年事件	前年以前ノ事件	總數	管内事件 本年事件	管内事件 前年以前ノ事件	管外事件
昭和	年 11	6	6	—	6	6	—	—	1	1	—	1	1	—	—
〃	12	6	4	2	6	4	2	—	2	2	—	2	2	—	—
〃	13	1	1	—	1	1	—	—	4	2	2	4	2	2	—
〃	**14**	**1**	**1**	—	**1**	**1**	—	—	**1**	**1**	—	**1**	**1**	—	—
桑名		1	1	—	1	1	—	—	—	—	—	—	—	—	—
大四日市		—	—	—	—	—	—	—	—	—	—	—	—	—	—
富泉		—	—	—	—	—	—	—	—	—	—	—	—	—	—
菰野		—	—	—	—	—	—	—	—	—	—	—	—	—	—
龜山		—	—	—	—	—	—	—	—	—	—	—	—	—	—
神戸		—	—	—	—	—	—	—	—	—	—	—	—	—	—
一身田		—	—	—	—	—	—	—	—	—	—	—	—	—	—
津		—	—	—	—	—	—	—	1	1	—	1	1	—	—
久居		—	—	—	—	—	—	—	—	—	—	—	—	—	—
奥津		—	—	—	—	—	—	—	—	—	—	—	—	—	—
松阪		—	—	—	—	—	—	—	—	—	—	—	—	—	—
宮前		—	—	—	—	—	—	—	—	—	—	—	—	—	—
相可		—	—	—	—	—	—	—	—	—	—	—	—	—	—
天瀬		—	—	—	—	—	—	—	—	—	—	—	—	—	—
字治山田		—	—	—	—	—	—	—	—	—	—	—	—	—	—
鳥羽		—	—	—	—	—	—	—	—	—	—	—	—	—	—
波切		—	—	—	—	—	—	—	—	—	—	—	—	—	—
尾鷲		—	—	—	—	—	—	—	—	—	—	—	—	—	—
長島		—	—	—	—	—	—	—	—	—	—	—	—	—	—
木本		—	—	—	—	—	—	—	—	—	—	—	—	—	—
鵜殿		—	—	—	—	—	—	—	—	—	—	—	—	—	—
上野		—	—	—	—	—	—	—	—	—	—	—	—	—	—
柘植		—	—	—	—	—	—	—	—	—	—	—	—	—	—
名張		—	—	—	—	—	—	—	—	—	—	—	—	—	—
阿保		—	—	—	—	—	—	—	—	—	—	—	—	—	—

		名譽ニ對スル罪							信用業務ニ關スル罪						
昭和	年 11	28	22	6	29	22	6	1	5	4	1	5	4	1	—
〃	12	23	21	2	23	21	2	—	19	15	4	19	15	4	—
〃	13	15	11	4	15	11	4	10	9	1	10	9	1	—	—
〃	**14**	**14**	**14**	—	**14**	**14**	—	—	**3**	**3**	—	**3**	**3**	—	—
桑名		—	—	—	—	—	—	—	—	—	—	—	—	—	—
四日市		1	1	—	1	1	—	—	—	—	—	—	—	—	—
一身田		—	—	—	—	—	—	—	—	—	—	—	—	—	—
津		—	—	—	—	—	—	—	—	—	—	—	—	—	—
久居		1	1	—	1	1	—	—	—	—	—	—	—	—	—
宮前		—	—	—	—	—	—	—	—	—	—	—	—	—	—
相可		—	—	—	—	—	—	—	1	1	—	1	1	—	—
字治山田		4	4	—	4	4	—	—	—	—	—	—	—	—	—
野		—	—	—	—	—	—	—	—	—	—	—	—	—	—
長島		1	1	—	1	1	—	—	1	1	—	1	1	—	—
鵜殿		4	4	—	4	4	—	—	—	—	—	—	—	—	—
上野		1	1	—	1	1	—	—	—	—	—	—	—	—	—
名張		1	1	—	1	1	—	—	1	1	—	1	1	—	—
阿保		1	1	—	1	1	—	—	—	—	—	—	—	—	—

112. 刑法犯發生竝檢擧件數ノ二（刑名別）（續）

	詐欺罪							背任罪						
	發生件數			檢擧件數				發生件數			檢擧件數			
	總數	本年事件	前年以前ノ事件	總數	管内事件 本年事件	管内事件 前年以前ノ事件	管外事件	總數	本年事件	前年以前ノ事件	總數	管内事件 本年事件	管内事件 前年以前ノ事件	管外事件
昭和11年	3,296	2,674	622	5,495	2,614	625	2,256	32	19	13	34	19	13	2
〃12	4,805	3,491	1,314	9,015	2,459	1,292	5,264	28	8	20	29	8	20	1
〃13	2,728	1,978	750	5,304	1,965	743	2,596	114	32	82	114	32	82	—
〃14	**2,719**	**1,342**	**1,377**	**3,101**	**1,216**	**1,155**	**730**	**31**	**11**	**20**	**32**	**11**	**20**	**1**
桑名	46	38	8	53	38	8	7	1	1	—	1	1	—	—
大泉原	8	—	8	8	—	8	—	—	—	—	—	—	—	—
四日市	153	97	56	158	79	56	23	6	6	—	6	6	—	—
富田	59	39	20	59	39	20	—	—	—	—	—	—	—	—
菰野	26	26	—	26	21	—	5	—	—	—	—	—	—	—
鈴山	241	21	220	500	19	195	286	—	—	—	—	—	—	—
神戸	34	24	10	50	24	10	16	—	—	—	—	—	—	—
一身田	—	—	—	—	—	—	—	—	—	—	—	—	—	—
津	416	123	293	447	122	53	272	—	—	—	—	—	—	—
久居	78	65	13	55	25	13	17	—	—	—	—	—	—	—
奥津	5	1	4	6	1	4	1	—	—	—	—	—	—	—
松阪	313	144	169	372	140	220	12	—	—	—	—	—	—	—
宮前	12	7	5	12	7	5	—	—	—	—	—	—	—	—
相可	94	36	58	97	36	42	19	—	—	—	—	—	—	—
天ケ瀬	3	3	—	1	1	—	—	—	—	—	—	—	—	—
宇治山田	190	187	3	185	168	3	14	—	—	—	—	—	—	—
野吉田	7	—	7	7	—	7	—	—	—	—	—	—	—	—
後津	4	4	—	4	4	—	—	—	—	—	—	—	—	—
鳥羽	25	20	5	25	20	5	—	18	—	18	18	—	18	—
波切	643	189	454	643	189	454	—	—	—	—	—	—	—	—
尾鷲	132	132	—	127	101	—	26	—	—	—	—	—	—	—
長島	13	12	1	24	12	1	11	—	—	—	—	—	—	—
木本	41	24	17	40	22	16	2	—	—	—	—	—	—	—
鵜殿	60	60	—	69	60	9	—	—	—	—	1	—	—	1
上野	90	72	18	106	72	18	16	—	—	—	—	—	—	—
柘植	5	5	—	5	5	—	—	4	4	—	4	4	—	—
名張	20	12	8	21	10	8	3	2	—	2	2	—	2	—
阿保	1	1	—	1	1	—	—	—	—	—	—	—	—	—

112. 刑法犯發生竝檢擧件數ノ二（刑名別）（續）

	恐喝罪							橫領罪						
	發生件數			檢擧件數				發生件數			檢擧件數			
	總數	本年事件	前年以前ノ事件	總數	管內事件 本年事件	管內事件 前年以前ノ事件	管外事件	總數	本年事件	前年以前ノ事件	總數	管內事件 本年事件	管內事件 前年以前ノ事件	管外事件
昭和11年	105	76	29	112	76	29	7	514	370	144	685	370	144	171
〃12	42	20	22	42	20	21	1	398	271	127	471	254	129	88
〃13	73	60	13	75	60	13	2	385	263	122	420	261	122	37
〃14	39	35	4	38	35	3	—	288	168	120	364	139	125	100
桑名市	2	2	—	2	2	—	—	27	18	9	29	18	9	2
大原	—	—	—	—	—	—	—	5	—	5	7	—	5	2
四日市	20	20	—	20	20	—	—	23	18	5	25	18	5	2
富田	2	1	1	2	1	1	—	32	7	25	37	7	25	5
孫野山	—	—	—	—	—	—	—	9	9	—	9	1	—	8
鯨	—	—	—	—	—	—	—	—	—	—	—	—	—	—
神戸	—	—	—	—	—	—	—	5	5	—	5	5	—	—
一身田	2	2	—	2	2	—	—	8	5	3	8	3	3	2
津	1	1	—	1	1	—	—	39	16	23	41	12	23	6
久居津	1	1	—	1	1	—	—	11	7	4	24	6	4	14
奥松阪	2	2	—	2	2	—	—	7	4	3	7	3	3	1
宮相可瀬	—	—	—	—	—	—	—	—	—	—	—	—	—	—
天ケ山	—	—	—	—	—	—	—	9	1	8	15	1	5	9
治田後津	—	—	—	—	—	—	—	14	13	1	18	14	1	3
宇野吉	1	1	—	1	1	—	—	2	—	2	2	—	2	—
鳥羽切鷲	2	2	—	2	2	—	—	2	2	—	2	2	—	—
波尾	—	—	—	—	—	—	—	19	19	—	19	3	9	4
長島本殿	—	—	—	—	—	—	—	—	—	—	—	—	—	—
木鰐	—	—	—	—	—	—	—	6	3	3	9	3	3	3
上野植張	4	2	2	4	2	2	—	30	9	21	66	9	21	36
柘保	1	1	—	1	1	—	—	1	1	—	1	1	—	—
名阿	1	—	1	—	—	—	—	15	10	5	13	9	4	—
	—	—	—	—	—	—	—	3	3	—	3	3	—	—

	業務上橫領罪							第三十八章其ノ他ノ罪						
	發生件數			檢擧件數				發生件數			檢擧件數			
	總數	本年事件	前年以前ノ事件	總數	管內事件 本年事件	管內事件 前年以前ノ事件	管外事件	總數	本年事件	前年以前ノ事件	總數	管內事件 本年事件	管內事件 前年以前ノ事件	管外事件
	1,170	461	769	1,359	461	709	189	17	16	1	18	16	1	1
	611	212	399	714	212	400	102	146	125	21	151	128	18	5
	766	526	240	995	526	240	229	49	40	9	55	42	9	4
	687	244	443	860	249	427	184	38	34	4	38	34	4	—
	7	6	1	9	6	1	2	—	—	—	—	—	—	—
	6	4	2	11	2	4	5	—	—	—	—	—	—	—
	32	32	—	33	31	2	—	2	2	—	2	2	—	—
	19	12	7	51	12	7	32	—	—	—	—	—	—	—
	5	5	—	5	5	—	—	17	17	—	17	17	—	—
	162	7	155	168	7	159	2	—	—	—	—	—	—	—
	3	3	—	3	3	—	—	—	—	—	—	—	—	—
	2	1	1	2	1	1	—	1	1	—	1	1	—	—
	61	27	34	62	27	24	11	1	1	—	1	1	—	—
	118	13	105	118	13	105	—	2	—	2	2	—	2	—
	—	—	—	—	—	—	—	2	2	—	2	2	—	—
	106	41	65	113	45	63	5	—	—	—	—	—	—	—
	2	—	2	2	—	2	—	—	—	—	—	—	—	—
	15	2	13	136	2	13	121	—	—	—	—	—	—	—
	9	8	1	2	1	1	—	1	1	—	1	1	—	—
	34	34	—	35	34	1	—	9	9	—	9	9	—	—
	1	—	1	1	—	1	—	3	1	2	3	1	2	—
	1	1	—	1	1	—	—	—	—	—	—	—	—	—
	20	11	9	20	9	11	—	—	—	—	—	—	—	—
	40	21	19	40	21	19	—	—	—	—	—	—	—	—
	7	7	—	9	4	—	5	—	—	—	—	—	—	—
	16	—	16	17	16	1	—	—	—	—	—	—	—	—
	1	1	—	1	1	—	—	—	—	—	—	—	—	—
	—	—	—	1	—	—	1	—	—	—	—	—	—	—
	6	2	4	6	2	4	—	—	—	—	—	—	—	—
	6	6	—	6	6	—	—	—	—	—	—	—	—	—
	8	—	8	8	—	8	—	—	—	—	—	—	—	—
	—	—	—	—	—	—	—	—	—	—	—	—	—	—

112. 刑法犯發生竝檢擧件數ノ二 (刑名別) (續)

	贓物ニ關スル罪								毀棄隱匿罪							
	發生件數				檢擧件數				發生件數				檢擧件數			
	總數	本年事件	前年以前ノ事件		總數	管内事件 本年事件	管内事件 前年以前ノ事件	管外事件	總數	本年事件	前年以前ノ事件		總數	管内事件 本年事件	管内事件 前年以前ノ事件	管外事件
昭和 年 11	136	84	52		158	84	52	22	26	22	4		26	22	4	—
〃 12	98	79	19		156	79	19	58	19	16	3		19	16	3	—
〃 13	424	348	76		448	348	76	27	26	18	8		26	18	8	—
〃 **14**	**100**	**68**	**32**		**133**	**62**	**27**	**44**	**27**	**23**	**4**		**26**	**22**	**4**	—
桑名	6	6	—		6	6	—	—	—	—	—		—	—	—	—
大四泉日市	—	—	—		—	—	—	—	1	—	1		1	—	1	—
	6	6	—		6	6	—	—	2	1	1		2	1	1	—
富田	27	21	6		58	21	6	31	2	2	—		2	2	—	—
一身田	3	3	—		3	3	—	—	2	2	—		2	2	—	—
津	3	3	—		4	3	1	—	3	3	—		3	3	—	—
久居	21	3	18		23	3	18	2	5	5	—		5	5	—	—
奥津	1	—	1		1	—	1	—	3	3	—		3	3	—	—
松阪	14	14	—		5	1	—	4	1	—	1		1	—	1	—
前可	—	—	—		—	—	—	—	1	1	—		1	1	—	—
宮相田	7	—	7		8	7	1	—	1	1	—		1	1	—	—
宇治山田	3	3	—		8	3	—	5	1	1	—		1	1	—	—
長島	—	—	—		—	—	—	—	1	—	—		1	—	1	—
木本	6	6	—		6	6	—	—	—	—	1		—	—	—	—
鵜殿	—	—	—		1	—	—	1	1	1	—		—	—	—	—
上野	—	—	—		—	—	—	—	1	1	—		1	1	—	—
名張	2	2	—		3	2	—	1	2	2	—		2	2	—	—
阿保	1	1	—		1	1	—	—	—	—	—		—	—	—	—

113. 在所人員累年比較

	總數			刑事被告人		受刑者		勞役場留置者		携帶乳兒		懲治人		在所百人ニ付人員
	總數	男	女	男	女	男	女	男	女	男	女	男	女	
昭和 年 4	733	733	—	33	—	697	—	3	—	—	—	—	—	—
〃 5	777	775	2	47	2	724	—	4	—	—	—	—	—	.26
〃 6	666	664	2	36	1	627	1	1	—	—	—	—	—	.30
〃 7	836	833	3	36	3	797	—	—	—	—	—	—	—	.36
〃 8	889	886	3	25	3	858	—	3	—	—	—	—	—	.34
〃 9	989	988	1	34	1	951	—	3	—	—	—	—	—	.10
〃 10	1,007	1,004	3	54	3	947	—	3	—	—	—	—	—	.30
〃 11	1,142	1,141	1	50	1	1,089	—	2	—	—	—	—	—	.09
〃 12	862	862	—	34	—	824	—	4	—	—	—	—	—	—
〃 13	801	801	—	57	—	741	—	3	—	—	—	—	—	—
〃 **14**	**933**	**931**	**2**	**34**	**1**	**896**	**1**	**1**	—	—	—	—	—	**.21**

114. 在所人員ノ一 (刑務所別) 昭和十四年末現在

	總數			刑事被告人		受刑者		勞役場留置者		携帶乳兒		懲治人	
	總數	男	女	男	女	男	女	男	女	男	女	男	女
總數	**933**	**931**	**2**	**34**	**1**	**896**	**1**	**1**	—	—	—	—	—
三重刑務所	920	919	1	22	—	896	1	1	—	—	—	—	—
四日市刑務支所	13	12	1	12	1	—	—	—	—	—	—	—	—

115. 在所人員ノ二 (月別) 昭和十四年末現在

	總數			刑事被告人		受刑者		勞役場留置者		携帶乳兒		懲治人	
	總數	男	女	男	女	男	女	男	女	男	女	男	女
1 月	788	788	—	50	—	738	—	—	—	—	—	—	—
2 月	787	787	—	38	—	742	—	7	—	—	—	—	—
3 月	771	771	—	49	—	719	—	3	—	—	—	—	—
4 月	747	737	10	41	10	695	—	1	—	—	—	—	—
5 月	718	717	1	39	1	676	—	2	—	—	—	—	—
6 月	691	690	1	34	1	654	—	2	—	—	—	—	—
7 月	685	685	—	42	—	640	—	3	—	—	—	—	—
8 月	667	667	—	42	—	623	—	2	—	—	—	—	—
9 月	642	641	1	43	1	597	—	1	—	—	—	—	—
10 月	641	640	1	58	1	580	—	2	—	—	—	—	—
11 月	823	822	1	56	1	765	—	1	—	—	—	—	—
12 月	933	931	2	34	1	896	1	1	—	—	—	—	—
平均	**741**	**739.6**	**1.4**	**43.9**	**1.3**	**693.7**	—	**2**	—	—	—	—	—

116. 刑務所入出所人員

	出						入					
	總數	刑事被告人	受刑者	勞役場留置場	携帶乳兒	懲治人	總数	刑事被告人	受刑者	勞役場留置場	携帶乳兒	懲治人
昭和 年 9	1,419	511	822	86	—	—	1,515	514	915	86	—	—
〃 10	1,448	611	748	89	—	—	1,456	623	744	89	—	—
〃 11	1,383	527	774	82	—	—	1,535	523	916	96	—	—
〃 12	1,236	311	842	83	—	—	955	293	577	85	—	—
〃 13	1,098	429	613	56	—	—	1,056	465	530	61	—	—
〃 **14**	**1,118**	**445**	**634**	**39**	—	—	**1,146**	**423**	**686**	**37**	—	—
三重刑務所	736	175	530	31	—	—	763	152	582	29	—	—
宇治山田刑務支所	199	143	50	6	—	—	189	133	50	6	—	—
四日市刑務支所	183	127	54	2	—	—	194	138	54	2	—	—

宇治山田及四日市刑務支所受刑者及勞役場留置者出所人員ハ拘禁區分ニ依リ三重刑務所ニ移送セラレタルモノ

出ノ人員中ニ滿期出所ノ外特赦.大赦.減刑.假出所.再審地ヘノ押還.逃走.死亡等ヲ含ム

117. 新受刑者ノ一 (刑名別)

	總數			死刑		無期懲役		無期禁錮		有期懲役		有期禁錮	
	總數	男	女	男	女	男	女	男	女	男	女	男	女
昭和 年 4	264	259	5	—	—	—	—	—	—	256	5	3	—
〃 5	365	362	3	—	—	—	—	—	—	358	3	4	—
〃 6	330	322	8	—	—	—	—	—	—	317	8	5	—
〃 7	363	361	2	—	—	—	—	—	—	337	2	24	—
〃 8	318	312	6	—	—	—	—	—	—	296	6	16	—
〃 9	343	339	4	—	—	—	—	—	—	320	4	19	—
〃 10	320	316	4	—	—	—	—	—	—	316	4	—	—
〃 11	393	385	8	—	—	—	—	—	—	380	8	5	—
〃 12	397	391	6	—	—	—	—	—	—	381	6	10	—
〃 13	355	353	2	—	—	—	—	—	—	343	2	10	—
〃 **14**	**291**	**289**	**2**	—	—	—	—	—	—	**286**	**2**	**3**	—
桑名	10	10	—	—	—	—	—	—	—	10	—	—	—
員辨	6	6	—	—	—	—	—	—	—	6	—	—	—
三重	20	20	—	—	—	—	—	—	—	20	—	—	—
鈴鹿	11	11	—	—	—	—	—	—	—	11	—	—	—
河藝	9	9	—	—	—	—	—	—	—	9	—	—	—
安濃	7	7	—	—	—	—	—	—	—	7	—	—	—
一志	18	18	—	—	—	—	—	—	—	18	—	—	—
飯南	18	18	—	—	—	—	—	—	—	18	—	—	—
多氣	10	10	—	—	—	—	—	—	—	10	—	—	—
度會	20	20	—	—	—	—	—	—	—	18	—	2	—
阿山	12	12	—	—	—	—	—	—	—	12	—	—	—
名賀	7	7	—	—	—	—	—	—	—	7	—	—	—
志摩	11	10	1	—	—	—	—	—	—	9	1	1	—
北牟婁	9	9	—	—	—	—	—	—	—	9	—	—	—
南牟婁	10	10	—	—	—	—	—	—	—	10	—	—	—
津市	14	14	—	—	—	—	—	—	—	14	—	—	—
四日市市	4	4	—	—	—	—	—	—	—	4	—	—	—
宇治山田市	11	11	—	—	—	—	—	—	—	11	—	—	—
松阪市	15	15	—	—	—	—	—	—	—	15	—	—	—
桑名市	4	4	—	—	—	—	—	—	—	4	—	—	—
他管	65	64	1	—	—	—	—	—	—	64	1	—	—

本表ニハ拘留刑ニ係ルモノヲ含マズ.以下同ジ

118. 新受刑ノ二 (郡市別)

	入所人員						人口千ニ付入所者					
	昭和十四年	昭和十三年	昭和十二年	昭和十一年	昭和十年	昭和九年	昭和十四年	昭和十三年	昭和十二年	昭和十一年	昭和十年	昭和九年
							人	人	人	人	人	人
總數	**226**	**265**	**289**	**301**	**244**	**263**	**.52**	**.44**	**.33**	**.25**	**.21**	**.22**
桑名	10	—	6	13	6	7	.28	—	.21	.20	.09	.11
員辨	6	8	22	5	7	11	.69	.52	.52	.12	.16	.25
三重	20	30	36	12	19	22	.54	.35	.33	.11	.18	.22
鈴鹿	11	13	10	9	9	18	.50	.42	.17	.16	.16	.31
河藝	9	15	18	9	16	19	.75	.44	.26	.13	.24	.28
安濃	7	4	4	8	20	12	.38	.06	.14	.30	.71	.42
一志	18	21	26	41	23	17	.49	.41	.28	.45	.25	.18
飯南	18	12	15	12	10	15	.32	.48	.25	.20	.17	.25
多氣	10	17	13	18	11	13	.47	.27	.27	.38	.23	.26
度會	20	29	33	29	22	27	.53	.27	.30	.27	.20	.25
阿山	12	19	25	28	16	17	.59	.37	.34	.39	.22	.23
名賀	7	8	13	9	13	6	.61	.54	.29	.20	.60	.13
志摩	11	15	8	14	22	9	.68	.50	.10	.19	.30	.12
北牟婁	9	11	12	10	7	10	.53	.42	.25	.21	.15	.21
南牟婁	10	8	8	9	5	6	.61	.75	.13	.76	.09	.10
津市	14	11	5	35	11	18	.51	.62	.07	.51	.17	.27
四日市市	4	9	4	8	6	8	.15	.67	.06	.13	.10	.14
宇治山田市	11	15	14	17	9	15	.46	.34	.27	.33	.18	.30
松阪市	15	13	15	15	12	13	.25	.28	.40	.41	.34	.36
桑名市	4	7	2	—	—	—	.11	.55	.05	—	—	—
他管	65	90	108	92	76	80	—	—	—	—	—	—

119. 新受刑者ノ三 (年齢其ノ他ノ關係) 昭和十四年

		總數			初犯		累犯		百分比例		
		總數	男	女	男	女	男	女	昭和壱年	昭和三年	昭和三年
									人	人	人
年齢ノ關係	總數	291	289	2	112	1	177	1		100.00	100.00
	二十歳未滿	8	8	—	7	—	1	—		1.41	1.51
	二十五歳未滿	26	26	—	13	—	13	—		13.24	14.10
	三十歳未滿	44	44	—	15	—	29	—		16.90	15.86
	四十歳未滿	84	84	—	37	—	47	—		35.21	33.24
	五十歳未滿	75	75	—	27	—	48	—		19.72	20.90
	六十歳未滿	39	37	2	8	1	29	1		7.32	10.32
	六十歳以上	15	15	—	5	—	10	—		6.20	4.03
飲酒ノ關係	總數	291	289	2	112	1	177	1		100.00	100.00
	酒狂ノ癖アルモノ	20	20	—	7	—	13	—		4.51	5.54
	同上ノ癖ナキモノ	116	116	—	39	—	77	—		31.83	46.09
	稍酒ヲ嗜ムモノ	12	11	1	5	—	6	1		8.73	1.51
	酒ヲ嗜マザルモノ	143	142	1	61	1	81	—		54.94	46.85
資産ノ關係	總數	291	289	2	112	1	177	1		100.00	100.00
	有資産	2	2	—	2	—	—	—		.84	.78
	稍有資産	22	22	—	12	—	10	—		5.07	5.03
	無資産	262	261	1	98	1	163	—		93.24	86.64
	赤貧	5	4	1	—	—	4	1		.84	.40
教育ノ關係	總數	291	289	2	112	1	177	1		100.00	100.00
	高等教育アルモノ	—	—	—	—	—	—	—		—	1.00
	中等教育アルモノ	9	9	—	4	—	5	—		4.79	3.27
	普通教育アルモノ	208	207	1	87	1	120	—		73.24	81.61
	無教育ナルモノ	66	65	1	19	—	46	1		18.03	12.34
	無筆者	8	8	—	2	—	6	—		3.94	1.76
身分ノ關係	總數	291	289	2	112	1	177	1		100.00	100.00
	嫡出子	273	271	2	107	1	164	1		92.39	94.71
	私生子	13	13	—	4	—	9	—		5.35	3.52
	庶子	5	5	—	1	—	4	—		2.26	1.76

120. 新受刑者ノ四 昭和十四年

			總數	農業	水産業	鑛業	工業	商業	交通業	公務自由業	家事使用人	其ノ他ノ有業者	無業
總數	總數	男	289	25	8	1	1	23	3	9	47	84	88
		女	2	—	—	—	—	—	—	—	—	1	1
	初犯	男	110	14	6	1	—	1	1	4	18	44	21
		女	1	—	—	—	—	—	—	—	—	1	—
	累犯	男	176	11	2	—	1	22	2	5	28	38	67
		女	1	—	—	—	—	—	—	—	—	—	1
刑法	總數	男	286	25	8	1	1	23	3	9	46	82	88
		女	2	—	—	—	—	—	—	—	—	1	1
	竊盜	男	122	11	2	—	—	1	1	—	21	31	55
		女	—	—	—	—	—	—	—	—	—	—	—
	強盜	男	9	—	—	1	—	—	—	—	6	1	1
		女	—	—	—	—	—	—	—	—	—	—	—
	賭博及富籤	男	42	4	—	—	—	7	—	—	2	21	8
		女	—	—	—	—	—	—	—	—	—	—	—
	橫領	男	9	1	1	—	—	—	—	2	2	2	1
		女	—	—	—	—	—	—	—	—	—	—	—
	詐欺及恐喝	男	51	—	—	—	—	13	1	4	8	11	13
		女	1	—	—	—	—	—	—	—	—	—	1
	文書及有價證券僞造	男	12	1	—	—	—	1	—	2	2	1	6
		女	—	—	—	—	—	—	—	—	—	—	—
	猥褻姦淫及重婚	男	3	1	—	—	—	—	—	—	1	1	—
		女	—	—	—	—	—	—	—	—	—	—	—
	傷害	男	45	1	1	—	—	—	—	—	1	2	—
		女	—	—	—	—	—	—	—	—	—	—	—
	殺人	男	1	—	—	—	—	—	—	—	—	1	—
		女	—	—	—	—	—	—	—	—	—	—	—
	放火	男	7	2	—	—	—	—	—	—	1	4	—
		女	—	—	—	—	—	—	—	—	—	—	—
	住居ヲ侵ス	男	16	2	4	—	—	—	1	—	2	5	2
		女	—	—	—	—	—	—	—	—	—	—	—
	其ノ他	男	9	2	—	—	—	2	—	1	—	2	2
		女	1	—	—	—	—	—	—	—	—	1	—
諸規則	總數	男	3	—	—	—	—	—	—	—	1	2	—
		女	—	—	—	—	—	—	—	—	—	—	—
	陸海軍刑法	男	3	—	—	—	—	—	—	—	1	2	—
		女	—	—	—	—	—	—	—	—	—	—	—

121. 出所者ノ善遷 昭和十四年

	總數				初犯				累犯				犯	
					遷善		精神異常判定シ難キモノ		不遷善		遷善		精神異常判定シ難キモノ	不遷善
	總數	遷善	精神異常判定シ難キモノ	不遷善	男	女	男	女	男	女	男	女	男	男	女
總數	462	230	1	231	132	—	—	—	70	—	98	—	1	—	161	—
三重刑務所	462	230	1	231	132	—	—	—	70	—	98	—	1	—	161	—

本表ニハ拘留刑ニ係ル者ヲ含マズ

122. 民事訴訟件數ノ一

		受理件數			結果						未決
		總數	舊受	新受	總數	判決	取下	和解	訴訟差戻	其ノ他	
	年	件			件						件
昭和	9	4,151	453	3,698	3,617	1,032	755	916	—	914	534
〃	10	3,797	534	3,263	3,218	896	838	748	—	736	579
〃	11	3,306	579	2,727	2,775	774	674	670	—	657	531
〃	12	2,851	537	2,314	2,331	537	603	581	—	610	520
〃	13	2,384	517	1,867	1,940	499	553	455	—	433	444
〃	**14**	**1,864**	**444**	**1,420**	**1,461**	**352**	**426**	**352**	—	**331**	**403**
安濃津地方		385	172	213	205	83	68	29	—	25	180
安濃津區		435	93	342	344	91	86	96	—	71	91
松阪區		118	15	103	104	19	30	25	—	30	14
上野區		217	24	193	194	31	70	36	—	57	23
四日市區		411	64	347	363	69	105	94	—	95	48
山田區		209	66	143	174	36	50	61	—	27	35
木本區		89	10	79	77	23	17	11	—	26	12

123. 民事訴訟件數ノ二

		新受事件ノ種類								
		總數	人事	土地	建物及船舶	金錢	米穀	物品	證券	雜事
	年	件								
昭和	9	3,698	77	106	174	2,174	7	42	28	1,090
〃	10	3,263	88	114	167	1.930	5	37	21	901
〃	11	3,727	100	105	137	1,579	9	37	13	747
〃	12	2,314	84	105	123	1,235	8	32	9	718
〃	13	1,867	82	56	97	1,081	6	29	7	509
〃	**14**	**1,420**	**91**	**51**	**82**	**753**	**10**	**18**	**7**	**408**
安濃津地方		213	91	9	8	56	—	—	1	48
安濃津區		342	—	14	14	212	5	8	—	89
松阪區		103	—	3	9	61	1	—	—	29
上野區		193	—	3	4	110	—	—	6	70
四日市區		347	—	13	35	175	4	9	—	111
山田區		143	—	5	9	96	—	1	—	32
木本區		79	—	4	3	43	—	—	—	29

124. 民事控訴件數

		總數			結果						未決	新受事件ノ種類							
		總數	舊受	新受	總數	棄却	取消	取下	和解	命令却下		總數	土地	建物船舶	金錢	米穀	物品	證券	雜事
	年	件			件						件	件							
昭和	9	274	121	153	141	58	24	36	22	1	133	153	10	7	117	—	1	3	15
〃	10	274	133	141	58	60	32	42	22	2	116	141	7	10	100	—	3	4	17
〃	11	241	116	125	114	33	13	51	11	1	127	125	7	9	86	—	1	—	22
〃	12	216	127	89	105	41	21	35	7	1	111	89	14	8	53	1	3	2	8
〃	13	192	111	81	126	37	23	46	20	—	66	81	4	2	57	—	6	—	12
〃	**14**	**147**	**66**	**81**	**71**	**22**	**10**	**21**	**18**	—	**76**	**81**	**5**	**3**	**54**	—	**3**	—	**16**
安濃津地方	安濃津區	41	12	29	19	5	4	7	3	—	22	29	—	—	21	—	—	—	8
	松阪區	5	2	3	2	—	—	1	1	—	3	3	—	—	2	—	1	—	—
	上野區	21	15	6	13	3	2	4	4	—	8	6	1	—	2	—	—	—	3
	四日市區	52	25	27	25	11	2	5	7	—	27	27	4	1	17	—	2	—	3
	山田區	18	10	8	10	2	1	4	3	—	8	8	—	2	6	—	—	—	—
	木本區	10	2	8	2	1	1	—	—	—	8	8	—	—	6	—	—	—	2

125. 民事訴訟件數金額階級別

		金額見積價額件數											總額	金額	見積價額
		總額	五十圓未滿	百圓未滿	二百圓未滿	五百圓未滿	七百五十圓未滿	千圓未滿	二千圓未滿	五千圓未滿	一萬圓未滿	一萬圓以上			
	年	件											圓		
昭和	9	2,961	784	553	706	460	152	133	93	53	15	12	2,493,737	2,032,846	460,891
〃	10	2,678	750	553	556	368	123	111	120	45	30	22	5,350,692	4,910,664	440,028
〃	11	2,198	564	415	519	315	96	107	92	57	23	10	1,204,981	727,744	477,237
〃	12	1,768	416	353	404	259	92	117	67	30	14	16	1,231,948	643,754	588,194
〃	13	1,601	493	290	316	237	68	55	80	39	15	8	1,035,529	640,736	394,829
〃	**14**	**1,097**	**255**	**180**	**250**	**180**	**78**	**54**	**45**	**23**	**17**	**15**	**804,851**	**444,687**	**360,164**
安濃津地方		179	10	9	19	18	16	10	43	22	17	15	536,706	300,352	286,354
安濃津區		273	77	47	74	51	13	10	1	—	—	—	58,688	43,388	15,300
松阪區		80	24	18	13	16	6	3	—	—	—	—	18,426	11,994	6,432
上野區		138	31	24	48	20	8	7	—	—	—	—	31,493	22,908	8,585
四日市區		257	70	50	59	43	22	12	—	1	—	—	65,231	33,988	31,243
山田區		117	35	18	28	16	11	8	1	—	—	—	29,964	21,114	8,850
木本區		53	8	14	9	16	2	4	—	—	—	—	14,343	10,943	3,400

126. 和解件數

		總數			結果					未決
		總數	舊受	新受	總數	和解調	和解不調	取下	却下	其ノ他	
	年	件			件						件
昭和	9	73	1	72	72	50	7	15	—	—	1
〃	10	96	1	95	92	68	16	8	—	—	4
〃	11	78	4	74	77	59	13	5	—	—	1
〃	12	72	1	71	72	50	15	7	—	—	—
〃	13	39	—	39	38	30	5	3	—	—	1
〃	**14**	**27**	**1**	**26**	**26**	**16**	**4**	**6**	—	—	**1**
安濃津區		10	—	10	10	5	2	3	—	—	—
松阪區		3	—	3	3	3	—	—	—	—	—
上野區		2	—	2	2	1	—	1	—	—	—
四日市區		10	1	9	9	6	2	1	—	—	1
山田區		1	—	1	1	1	—	—	—	—	—
木本區		1	—	1	1	—	—	1	—	—	—

127. 督促件數

		總數			結果				未決
		總數	舊受	新受	總數	支拂命令	却下	其ノ他	
	年	件			件				件
昭和	9	7,168	—	7,168	7,168	7,168	—	—	—
〃	10	5,843	—	5,843	5,831	5,831	—	—	—
〃	11	5,111	12	5,099	5,111	5,111	—	—	12
〃	12	2,513	—	2,513	2,513	2,511	—	2	—
〃	13	1,849	—	1,849	1,849	1,849	—	—	—
〃	**14**	**1,249**	—	**1,249**	**1,249**	**1,249**	—	—	—
安濃津區		299	—	299	299	299	—	—	—
松阪區		125	—	125	125	125	—	—	—
上野區		160	—	160	160	160	—	—	—
四日市區		344	—	344	344	344	—	—	—
山田區		197	—	197	197	197	—	—	—
木本區		124	—	124	124	124	—	—	—

128. 破産及復權件數

	破産 總數	破産 前年ノ殘件	破産 本年ノ宣告	破産 強制和議決定取消ニ依ル續行	破産ノ結果 總數	破産ノ結果 破産廢止	破産ノ結果 破産宣告取消	破産終結 配當ニ因ルモノ	破産終結 強制和議ニ因ルモノ	未了	復權ノ決定	終結事件ノ債權額及債務者ノ種別
	件				件					件	件	円
昭和 9年	22	22	—	—	12	4	—	7	1	10	—	—
〃 10	12	10	2	—	2	2	—	—	—	10	1	—
〃 11	14	10	4	—	6	1	1	4	—	8	—	48,311
〃 12	10	8	2	—	—	—	—	—	—	10	1	—
〃 13	18	10	8	—	5	1	3	1	—	13	—	1,384,270
〃 14	**15**	**13**	**2**	—	**4**	**3**	—	**1**	—	**11**	**1**	—
安濃津區	10	8	2	—	3	3	—	—	—	7	—	—
四日市區	2	2	—	—	—	—	—	—	—	2	—	—
山田區	3	3	—	—	1	—	—	1	—	2	1	—

129. 刑法犯・諸規則違反・警察犯處罰令被告事件件數及人員

	總數 件數 總數	總數 件數 前年越	總數 件數 本年	總數 人員 總數	總數 人員 前年越	總數 人員 本年	刑法犯 件數 前年越	刑法犯 件數 本年	刑法犯 人員 前年越	刑法犯 人員 本年	諸規則違反 件數 前年越	諸規則違反 件數 本年	諸規則違反 人員 前年越	諸規則違反 人員 本年	警察犯處罰令 件數 前年越	警察犯處罰令 件數 本年	警察犯處罰令 人員 前年越	警察犯處罰令 人員 本年
昭和 9年	1,660	16	1,644	2,897	39	2,858	14	883	37	1,948	1	759	1	908	1	2	1	2
〃 10	1,406	22	1,384	2,327	23	2,301	20	749	21	1,524	2	635	2	777	—	—	—	2
〃 11	1,451	37	1,414	2,677	53	2,624	26	756	37	1,707	11	658	16	917	—	—	—	—
〃 12	1,338	42	1,296	2,098	83	2,015	40	712	80	1,160	2	582	3	853	—	2	—	2
〃 13	1,304	16	1,288	2,233	24	2,209	16	799	24	1,629	—	489	—	580	—	—	—	—
〃 14	**1,165**	**27**	**1,138**	**1,757**	**34**	**1,723**	**24**	**657**	**31**	**1,230**	**3**	**481**	**3**	**493**	—	—	—	—
安濃津地方	38	8	30	50	9	41	8	29	9	39	—	1	—	2	—	—	—	—
安濃津區	261	13	248	349	19	330	12	134	18	206	1	114	1	124	—	—	—	—
松阪區	102	—	102	148	—	148	—	53	—	91	—	49	—	57	—	—	—	—
上野區	87	1	86	155	1	154	1	52	1	94	—	34	—	60	—	—	—	—
四日市區	302	1	301	403	1	402	1	150	1	314	—	151	—	88	—	—	—	—
山田區	237	4	233	410	4	406	2	149	2	310	2	84	2	96	—	—	—	—
木本區	138	—	138	242	—	242	—	90	—	176	—	48	—	66	—	—	—	—

130. 刑法犯罪被告人終局區分

昭和十四年

罪	狀	總數	處刑者 總數	處刑者 死刑	處刑者 無期懲役	處刑者 無期禁錮	處刑者 有期懲役	處刑者 有期禁錮	處刑者 罰金	處刑者 拘留	處刑者 科料	無罪	刑ノ免除免訴	管轄違	公訴棄却	移送送致
總數		**1,256**	**1,251**	**1**	—	—	**459**	**1**	**727**	—	**63**	—	—	—	**5**	—
公務ノ執行ヲ妨害スル罪	公務妨害	6	6	—	—	—	6	—	—	—	—	—	—	—	—	—
放火及失火ノ罪	現住建造物放火	9	9	—	—	—	9	—	—	—	—	—	—	—	—	—
	非現住建造物放火	2	2	—	—	—	2	—	—	—	—	—	—	—	—	—
	自己所有非現住建造物失火	15	15	—	—	—	—	—	15	—	—	—	—	—	—	—
	建造物其ノ他失火	30	30	—	—	—	—	—	30	—	—	—	—	—	—	—
往來ヲ妨害スル罪	往來妨害	1	1	—	—	—	—	—	1	—	—	—	—	—	—	—
	從業者過失往來妨害	2	2	—	—	—	—	—	2	—	—	—	—	—	—	—
住居ヲ侵ス罪	住居侵入	44	44	—	—	—	28	—	16	—	—	—	—	—	—	—
文書僞造ノ罪	有印公文書僞造	2	2	—	—	—	2	—	—	—	—	—	—	—	—	—
	不實記載公正證書原本公使	4	4	—	—	—	—	—	4	—	—	—	—	—	—	—
	有印私文書僞造	1	1	—	—	—	1	—	—	—	—	—	—	—	—	—
猥褻姦淫及重婚ノ罪	猥褻文書頒布	7	7	—	—	—	—	—	6	—	1	—	—	—	—	—
	強姦	4	1	—	—	—	1	—	—	—	—	—	—	—	3	—
	強姦致傷	3	3	—	—	—	3	—	—	—	—	—	—	—	—	—
	姦通	1	—	—	—	—	—	—	—	—	—	—	—	—	1	—
賭博及富籤ニ關スル罪	賭博	567	567	—	—	—	—	—	512	—	55	—	—	—	—	—
	常習賭博	24	24	—	—	—	24	—	—	—	—	—	—	—	—	—
	賭場開帳	19	19	—	—	—	19	—	—	—	—	—	—	—	—	—
	賭博幇助	1	1	—	—	—	—	—	1	—	—	—	—	—	—	—
殺人ノ罪	殺人	3	3	—	—	—	3	—	—	—	—	—	—	—	—	—
	嬰兒殺	1	1	—	—	—	1	—	—	—	—	—	—	—	—	—
傷害ノ罪	傷害	68	68	—	—	—	11	—	51	—	6	—	—	—	—	—
	暴行	1	1	—	—	—	—	—	—	—	1	—	—	—	—	—
過失傷害ノ罪	業務上過失致死傷	88	88	—	—	—	—	1	87	—	—	—	—	—	—	—
墮胎ノ罪	墮胎	62	62	—	—	—	62	—	—	—	—	—	—	—	—	—
竊盜及強盜ノ罪	竊盜	151	151	—	—	—	151	—	—	—	—	—	—	—	—	—
	強盜	1	1	—	—	—	1	—	—	—	—	—	—	—	—	—
	強盜致傷	2	2	—	—	—	2	—	—	—	—	—	—	—	—	—
	強盜殺人	1	1	1	—	—	—	—	—	—	—	—	—	—	—	—
詐欺及恐喝ノ罪	詐欺	85	85	—	—	—	85	—	—	—	—	—	—	—	—	—
	背任	2	2	—	—	—	2	—	—	—	—	—	—	—	—	—
	準詐欺	1	1	—	—	—	1	—	—	—	—	—	—	—	—	—
	恐喝	9	8	—	—	—	8	—	—	—	—	—	—	—	1	—
橫領ノ罪	橫領	12	12	—	—	—	12	—	—	—	—	—	—	—	—	—
	業務橫領	13	13	—	—	—	13	—	—	—	—	—	—	—	—	—
	遺失物橫領	1	1	—	—	—	—	—	1	—	—	—	—	—	—	—
贓物ニ關スル罪	贓物故買	10	10	—	—	—	10	—	—	—	—	—	—	—	—	—
誣告ノ罪	誣告	1	1	—	—	—	1	—	—	—	—	—	—	—	—	—
犯人藏匿及證憑湮滅ノ罪	犯人藏匿	1	1	—	—	—	1	—	—	—	—	—	—	—	—	—
毀棄及隱匿ノ罪	一般毀棄	1	1	—	—	—	—	—	1	—	—	—	—	—	—	—

131. 諸規則違反被告人終局區分

昭和十四年

犯狀	總數	處刑者 總數	無期懲役	無期禁錮	有期懲役	有期禁錮	罰金	拘留	科料	無罪	刑ノ免訴免除	管轄違	公訴棄却	移送送致
總數	**596**	**596**	—	—	**6**	**7**	**507**	—	**76**	—	—	—	—	—
飲食物防腐劑漂白劑取締規則	5	5	—	—	—	—	5	—	—	—	—	—	—	—
醫師法	4	4	—	—	—	—	4	—	—	—	—	—	—	—
賣藥部外品取締規則	1	1	—	—	—	—	1	—	—	—	—	—	—	—
法律事務取扱取締ニ關スル件	6	6	—	—	—	3	3	—	—	—	—	—	—	—
保險募集取締規則	1	1	—	—	—	—	—	—	1	—	—	—	—	—
暴力行爲等處罰ニ關スル件	1	1	—	—	—	—	1	—	—	—	—	—	—	—
兵役法	1	1	—	—	—	—	1	—	—	—	—	—	—	—
兵役法施行規則	6	6	—	—	—	—	3	—	3	—	—	—	—	—
米穀配給統制法	2	2	—	—	—	—	2	—	—	—	—	—	—	—
取引所法	23	23	—	—	—	—	23	—	—	—	—	—	—	—
度量衡法	2	2	—	—	—	—	2	—	—	—	—	—	—	—
度量衡法施行細則	3	3	—	—	—	—	3	—	—	—	—	—	—	—
道路取締令	1	1	—	—	—	—	—	—	1	—	—	—	—	—
地方競馬規則	54	54	—	—	—	—	45	—	9	—	—	—	—	—
町村制	2	2	—	—	—	—	2	—	—	—	—	—	—	—
屠場法	1	1	—	—	—	—	1	—	—	—	—	—	—	—
陸軍刑法	4	4	—	—	—	4	—	—	—	—	—	—	—	—
陸軍召集規則	1	1	—	—	—	—	—	—	1	—	—	—	—	—
臨時馬ノ移動制限ニ關スル件	5	5	—	—	—	—	5	—	—	—	—	—	—	—
家畜市場法	20	20	—	—	—	—	20	—	—	—	—	—	—	—
家畜傳染病豫防法	4	4	—	—	—	—	4	—	—	—	—	—	—	—
藥劑師法	1	1	—	—	—	—	1	—	—	—	—	—	—	—
藥劑取締規則	2	2	—	—	—	—	2	—	—	—	—	—	—	—
結核豫防法	2	2	—	—	—	—	—	—	2	—	—	—	—	—
船舶職員法	2	2	—	—	—	—	2	—	—	—	—	—	—	—
古物商取締法	49	49	—	—	—	—	49	—	—	—	—	—	—	—
工場法	7	7	—	—	—	—	7	—	—	—	—	—	—	—
工場法施行細則	1	1	—	—	—	—	1	—	—	—	—	—	—	—
國家總動員法	2	2	—	—	—	—	2	—	—	—	—	—	—	—
鐵道營業法	2	2	—	—	—	—	1	—	1	—	—	—	—	—
按摩術營業取締規則	1	1	—	—	—	—	1	—	—	—	—	—	—	—
府縣制	17	17	—	—	—	—	17	—	—	—	—	—	—	—
電氣事業法	5	5	—	—	—	—	5	—	—	—	—	—	—	—
牛乳營業取締規則	27	27	—	—	—	—	23	—	4	—	—	—	—	—
牛馬商取締規則	3	3	—	—	—	—	2	—	1	—	—	—	—	—
漁業法	13	13	—	—	—	—	13	—	—	—	—	—	—	—
輸出入品等ニ關スル臨時措置ニ關スル法律	116	116	—	—	1	—	115	—	—	—	—	—	—	—
質屋取締法	3	3	—	—	—	—	3	—	—	—	—	—	—	—
鍼灸術營業取締規則	3	3	—	—	—	—	3	—	—	—	—	—	—	—
森林法	15	15	—	—	4	—	11	—	—	—	—	—	—	—
商業組合法	1	1	—	—	—	—	1	—	—	—	—	—	—	—
酒造稅法	1	1	—	—	—	—	1	—	—	—	—	—	—	—
齒科醫師法	5	5	—	—	1	—	4	—	—	—	—	—	—	—
齒科診療所取締規則	1	1	—	—	—	—	1	—	—	—	—	—	—	—
狩獵法	27	27	—	—	—	—	27	—	—	—	—	—	—	—
自動車取締令	55	55	—	—	—	—	27	—	28	—	—	—	—	—
自動車運轉事業以外ノ自動車ニヨル運轉事業規則	7	7	—	—	—	—	6	—	1	—	—	—	—	—

131. 諸規則違反被告人終局區分 (續)

犯狀	總數	處刑者 總數	無期懲役	無期禁錮	有期懲役	有期禁錮	罰金	拘留	科料	無罪	刑ノ免訴免除	管轄違	公訴棄却	移送送致
人工甘味質取締規則	5	5	—	—	—	—	5	—	—	—	—	—	—	—
銃砲火藥類取締規則	6	6	—	—	—	—	6	—	—	—	—	—	—	—
銃砲火藥類取締法施行細則	3	3	—	—	—	—	2	—	1	—	—	—	—	—
肥料取締法	1	1	—	—	—	—	1	—	—	—	—	—	—	—
清涼飲料水營業取締規則	11	11	—	—	—	—	11	—	—	—	—	—	—	—
船舶安全法	1	1	—	—	—	—	1	—	—	—	—	—	—	—
船舶職員法	5	5	—	—	—	—	5	—	—	—	—	—	—	—
船員法	3	3	—	—	—	—	3	—	—	—	—	—	—	—
物品販賣價格取締規則	2	2	—	—	—	—	2	—	—	—	—	—	—	—
電氣工事人取締規則	1	1	—	—	—	—	—	—	1	—	—	—	—	—
地方長官ノ發シタル命令	43	43	—	—	—	—	21	—	22	—	—	—	—	—