

昭和39年度

# 事業概要



日本専売公社

仙台地方局



DT362

51



1054133



# 目 次

## I 総 括

仙台地方局管内略図	1
仙台地方局機構一覧表	3
仙台地方局沿革大要	5
歴代幹部一覧表	10
管轄区域表	18
主要事項累年比較表	30
事業概況	32

## II 生産の部

葉たばこ収納高累年比較表	35
昭和39年産葉たばこ支所別収納高	36
昭和39年産葉たばこ収納取扱所別・市町村実績・支所別累年実績	37
県、郡、市・別実績	64
試作実績	72
平年たばこ耕作季節表	73
気象観測年報	74
昭和39年産葉たばこ収納葉分等級別表	75
昭和39年度葉たばこ包装実績	86
昭和39年産葉たばこ納付運搬費支払実績	87
昭和39年度たばこ災害補償金交付実績	88
昭和39年度葉たばこ収納代金概算払実績	90
昭和39年産葉たばこ作況指数表	91
昭和39年度葉たばこ乾燥室建設費補助金交付実績	92
昭和39年度たばこ耕作組合交付金および手数料交付実績表	95
昭和39年度指導業務専担技術員配置表	96
昭和39年度たばこ耕作組合役職員等現在数調	98

## III 製造の部

たばこ製造高累年比較(図表)	99
----------------	----



製品別工場別製造高割合 (図表) .....	100
原料葉たばこ使用高表 (図表) .....	101
たばこ製造高表 .....	102
原料葉たばこ使用高表 .....	102
たばこ製造用主要機械別運転実績表 .....	103
たばこ製造用主要機械効率功程年度別推移表 .....	104

#### IV 販売の部

製造たばこ売渡高累年比較 (図表) .....	105
製造たばこ品名別売渡高割合 (図表) .....	106
塩種別塩売渡高割合 (図表) .....	107
塩用途別消費高割合 (図表) .....	107
専売法違反者犯目別検挙件数 (図表) .....	108
専売法違反者検挙件数累年比較 (図表) .....	109
たばこ販売支所および小売人員表 .....	110
たばこ小売人員別表 .....	110
たばこ販売協同組合交付金交付実績表 .....	111
製造たばこ売渡高表 .....	112
製造たばこ品名別売渡高表 .....	113
製造たばこ月別売渡高表 .....	115
支所別製造たばこ売渡実績表 .....	116
たばこ消費税月別納付額表 .....	118
塩販売所別塩売渡高表 .....	120
塩売渡高月別表 .....	122
塩用途別消費高表 .....	124
塩販売局所および塩販売人員別一覧表 .....	125
たばこ・塩専売法違反事件犯目別検挙件数表 .....	125
委託加工実績表 .....	126
たばこ専売取締処分表 (犯目別) .....	128
塩専売取締処分表 (犯目別) .....	128
たばこ専売取締処分表 (支所別) その1 .....	130
塩専売取締処分表 (支所別) その1 .....	131
たばこ専売取締処分表 (支所別) その2 .....	132

塩専売取締処分表 (支所別) その2 .....	134
--------------------------	-----

#### V 総務の部

共済組合資金貸付の使用割合 (図表) .....	137
職種別人員表 .....	138
職員勤続年数別人員表 (製造職掌を除く) .....	140
職員年令人員表 (製造職掌を除く) .....	141
製造職掌勤続年数別人員表 .....	142
製造職掌年令別人員表 .....	143
専売共済組合員数・被扶養者数および本俸月額調 .....	144
専売共済組合短期給付調 .....	145
専売共済組合長期給付調 .....	146
専売共済組合年金種別受給者状況調 .....	147
専売共済組合資金貸付状況調 .....	148

#### VI 経理の部

支出額割合 (図表) .....	149
収入額割合 (図表) .....	149
予算執行済額表 .....	150
原単位予算の執行額内訳表 .....	153
収入調書 .....	154
支出調書 .....	154
貸借対照表 .....	155
総括損益計算書 .....	156
たばこ損益計算書 .....	157
塩損益計算書 .....	158
財産目録 .....	159

#### VII 調達の部

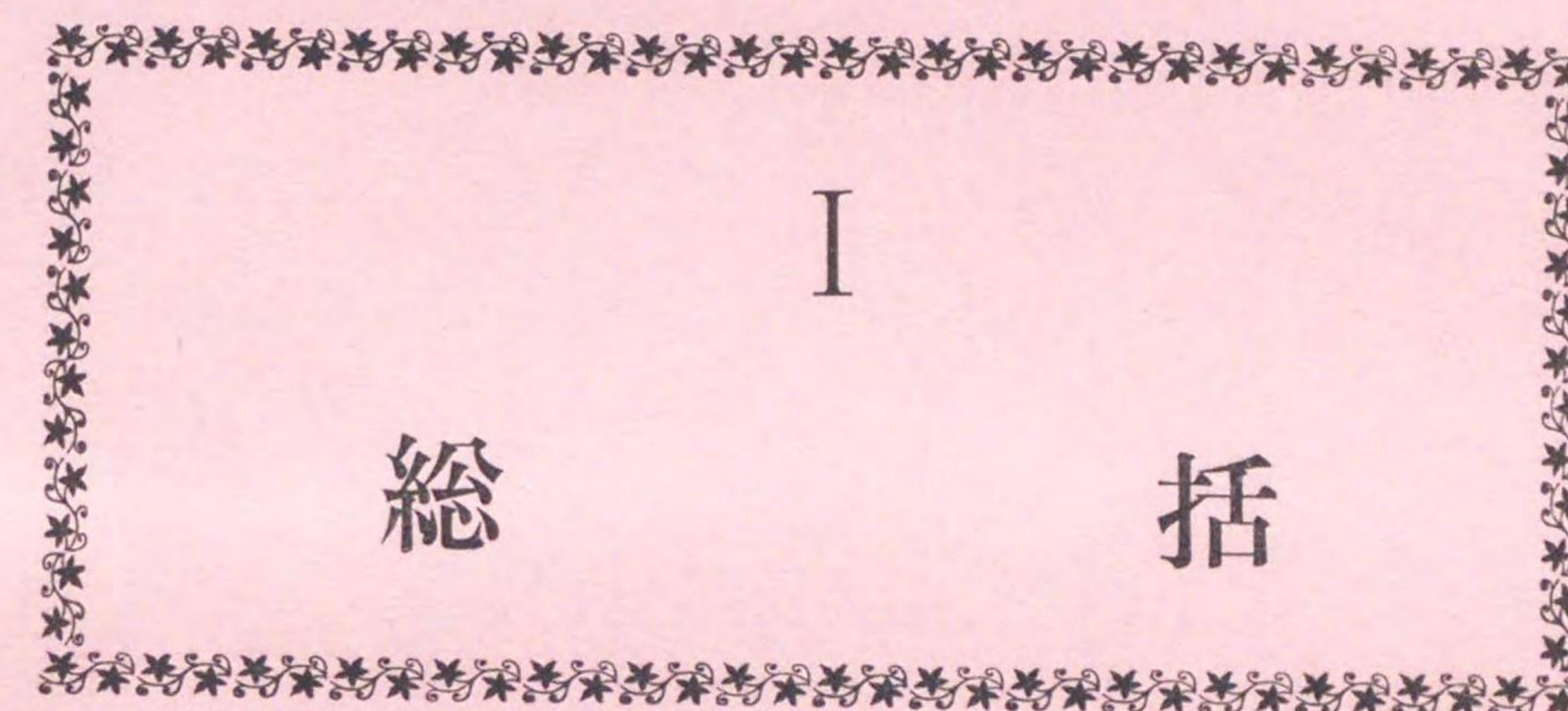
社有財産表 .....	161
くずたばこ売払実績表 .....	169
製造たばこ回送高表 .....	169
葉たばこ回送高表 (本社契約区間) .....	170



葉たばこ回送高表（地方局契約区間）	171
葉たばこ受払表	172
製造たばこ受払表	174
塩受払表	176

### VIII 病院の部


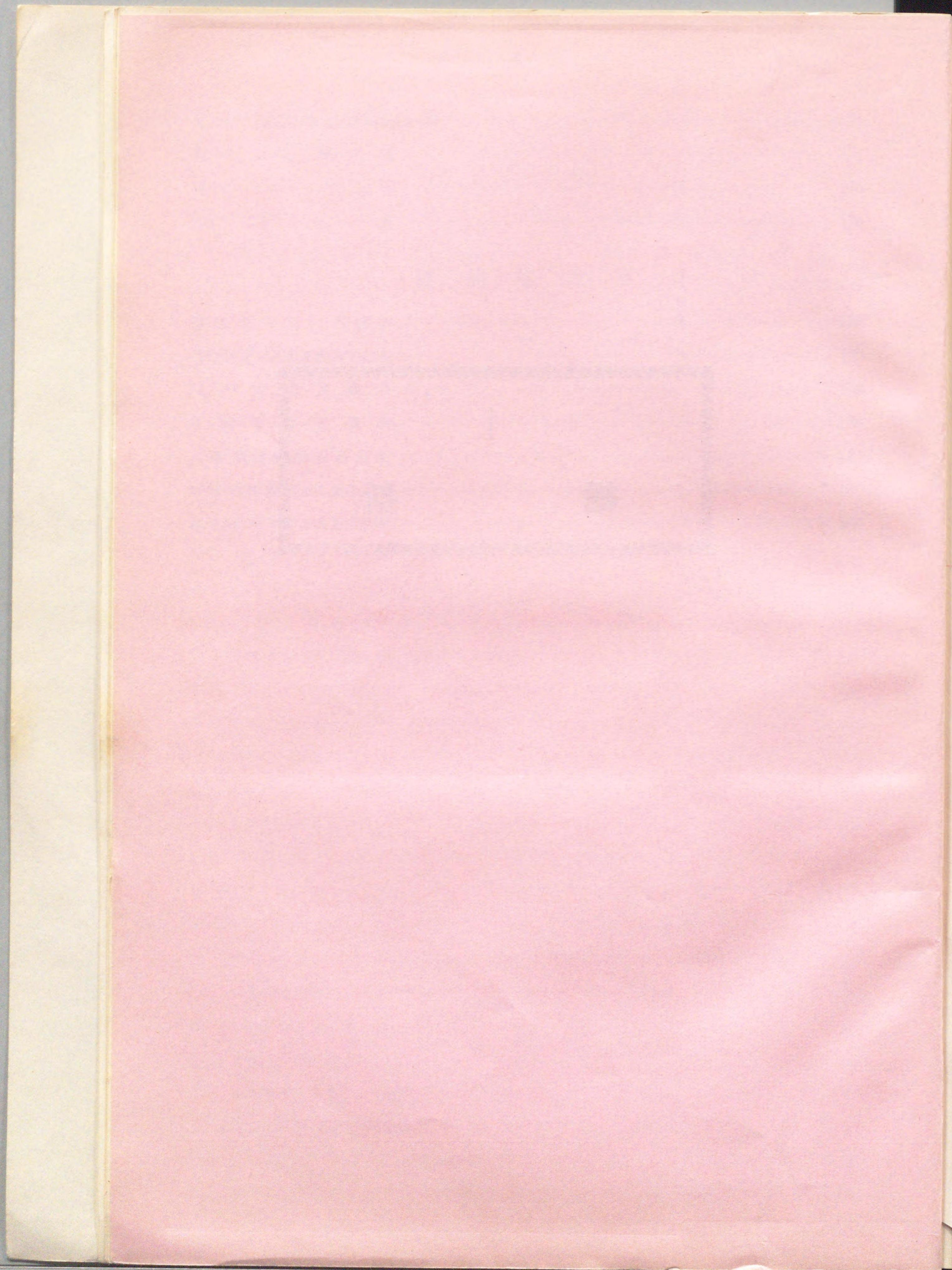
診療経費支出実績表	179
受託診療入院患者給食実績表	179
受託診療実績表	180
社費診療実績表	186
療養期間別結核患者数	187
結核性疾患による要注意者	187
高血圧疾患による要注意者	188




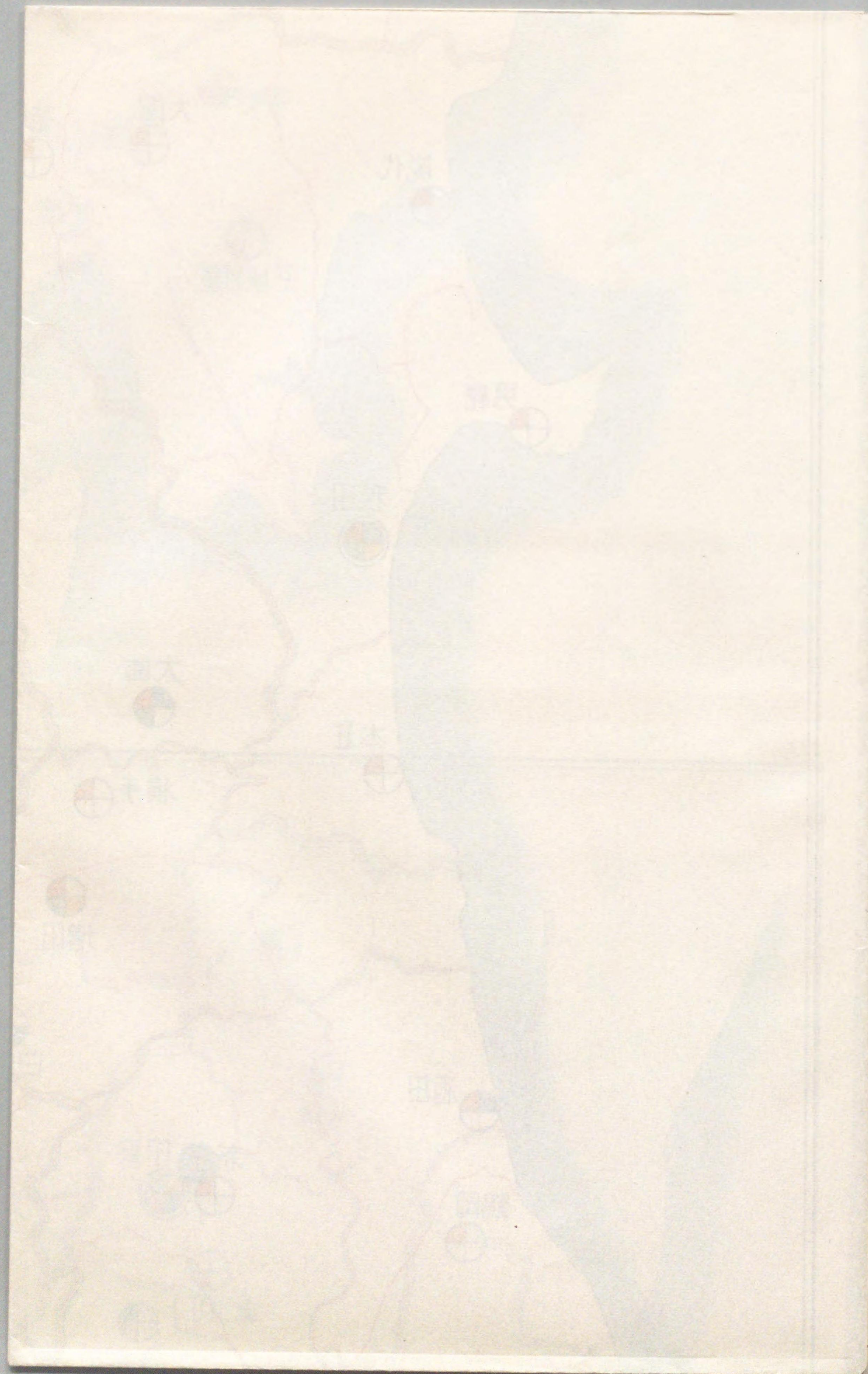
# I

## 総括











## 仙台地方局沿革大要

- 明治29年 3月 葉たばこ専売法が公布された。
- 同 31年 1月 葉たばこ専売法の施行と共に岩手県千厩町、大迫町、山形県米沢市、東根町および秋田県増田町に葉たばこ専売所が設置されて宮城、岩手、青森、山形、秋田の5県を分管したが、たばこの製造および販売は依然として民業であった。
- 同 32年 4月 官制改正により葉たばこ専売所を専売支局と改称し、米沢専売所は東根専売支局に合併された。
- 同 33年 4月 千厩専売支局は大迫専売支局に合併された。
- 同 35年 11月 増田専売支局は東根専売支局に、大迫専売支局は福島県三春専売支局に合併された。
- 同 36年 6月 しょう脳専売法が公布された。  
10月 しょう脳専売法が施行された。
- 同 37年 3月 たばこ専売法が公布された。  
6月 仙台市にたばこ貯蔵所が設置された。  
7月 たばこ専売法が施行されて、たばこの製造ならびに販売も挙げて政府に専属し、専売支局はたばこ収納所と改称された。
- 同 38年 1月 塩専売法が公布された。  
2月 仙台、盛岡、山形、秋田の4市にたばこ製造所が設置された。  
4月 仙台たばこ貯蔵所を廃止し仙台、青森両市にたばこ販売所が設置された。  
6月 塩専売法が施行されて、仙台および青森両市に塩務局が設置された。
- 同 39年 12月 東根収納所は三春収納所に、盛岡たばこ製造所は仙台たばこ製造所に、秋田たばこ製造所は山形たばこ製造所にそれぞれ合併された。
- 同 40年 10月 たばこ、塩、しょう脳の3専売を統合して新たに専売局仙台収納所を設置し、宮城、岩手、青森県下を管掌した。
- 同 42年 4月 収納所が専売支局と改称された。
- 同 43年 3月 仙台専売支局が再び三春専売支局に合併された。
- 大正2年 6月 行政整理の結果、分離管掌されていたたばこの収納、製造、販売および塩の収納、販売事務全般も一庁下に統一管掌することになり、東北における専売行政の重要地点として仙台および山形両市に専売支局が設置され、宮城、岩手、青森県および秋田県北秋田郡、鹿角郡、福島県相馬郡、双葉郡は仙台専売支局に、山形県（西置賜郡津川村、小国本村、南小国村および北小国村を除く）、秋田県（北秋田郡、鹿角郡を除く）は山形専売支局の管轄となった。
- 同 10年 7月 専売支局が地方専売局と改称された。
- 同 13年 12月 山形地方専売局は仙台地方専売局に合併された。
- 昭和6年 7月 たばこ元売捌制度を専売局直営制度に改め、既設出張所10カ所のほか新たに66ヶ所のたばこ販売所を設けて5県下におけるたばこ販売事務を分掌させることになった。
- 同 12年 3月 アルコール専売法が公布された。



- 昭和12年 4月 アルコール専売法が施行された。
- 11月 高崎地方専売局の管轄区域である山形県西置賜郡津川村、小国本村、南小国村、北小国村が当局管轄区域に編入され、小国貯蔵所も同時に移管された。
- 同 17年 4月 アルコール専売は商工省に移管された。
- 同 18年 11月 郡山地方専売局を合併して福島県を加え東北六県を管轄することになった。
- 同 20年 7月 戦災により仙台市清水小路所在の庁舎および工場が焼失した。
- 10月 仙台市原町小田原折沢5所在の元東京第一陸軍造兵廠仙台製造所の未完成工場に庁舎および工場を移転した。
- 同 21年 12月 郡山地方専売局が設置されたので、同局の管轄地域として福島県全部が当局から移管された。
- 同 23年 1月 機構改正により監視部が新設され、庶務部は経理部と改称された。
- 12月 日本専売公社法が公布された。
- 同 24年 6月 日本専売公社法が施行された結果、仙台地方専売局が解消し、同時に日本専売公社仙台地方局として発足した。
- 10月 機構改正により、地方局に総務室が新設され、塩脳部は塩務部と改称された。
- 同 25年 5月 仙台市清水小路の焼跡に事務所および診療所が新築落成し、たばこ製造工場を除く外は全部移転した。
- 7月 機構改正により、たばこ部は、たばこ販売部およびたばこ生産部の2部に、経理部所属の輸送課は局長直属の輸送課にそれぞれ分離、工場は日本専売公社仙台工場として分離し地方局の所轄工場となった。
- 同 27年 3月 機構改正により総務室所属の秘書課を総務課と改称、管理厚生課を廃止し、同課の事務を庶務課に併合、経理部を経理部（考査員、予算課、会計課、出納課）と調達部（需品課、輸送課、営繕課）の2部に分離し、従来の決算課を会計課、会計課を出納課、用度課を需品課と改称、局長直属の輸送課を調達部所属とし、たばこ販売部を販売部、たばこ生産部を生産部と改称、塩務部を廃止し、同部所属の塩販売課は販売部、塩生産課は生産部の所属とし、監視部所属の審理課が廃止された。
- 7月 大迫出張所は花巻出張所々属たばこ販売区域であったが、たばこ販売事務を取扱うことになった。白石出張所々属村田たばこ販売所および花輪出張所々属小坂たばこ販売所が廃止された。
- 11月 釜石出張所々属大槌たばこ販売所および陸中宮古出張所々属山田たばこ販売所が廃止された。
- 12月 山形支局は刻工場から両切工場に転換し、48年におよぶ刻作業に終止符を打った。
- 同 28年 2月 機構改正により仙台地方局診療所は病院、仙台工場および盛岡、山形支局の医務室は診療所とそれぞれ改称された。
- 4月 古川出張所々属中新田たばこ販売所および築館出張所々属若柳たばこ販売所が廃止された。
- 10月 弘前出張所々属黒石たばこ販売所および山形支局所属寒河江たばこ販売所が出張所

- に昇格、佐沼出張所々属登米たばこ販売所、大船渡出張所々属陸前高田たばこ販売所、盛岡支局所属日詰たばこ販売所および山形支局所属天童たばこ販売所が廃止された。
- 昭和28年 8月 青森支局所属蟹田たばこ販売所、本荘出張所々属象潟たばこ販売所および増田出張所々属西馬音内たばこ販売所が廃止された。
- 10月 築館出張所々属岩ヶ崎たばこ販売所および水沢出張所々属岩谷堂たばこ販売所が廃止された。
- 同 30年 1月 花巻出張所々属黒沢尻たばこ販売所が出張所に昇格し北上出張所として発足した。
- 2月 仙台工場の新築工事は昭和28年9月に、同倉庫は29年3月起工されたが、共に完成したので本月から新工場においてたばこの製造を開始した。
- 8月 白石出張所にたばこ生産課が設置された。佐沼出張所が迫出張所と改称された。
- 9月 三本木出張所々属七戸たばこ販売所が廃止された。
- 同 30年 12月 古川出張所々属鳴子たばこ販売所が廃止された。
- 同 31年 6月 山形支局所属上山たばこ販売所が廃止された。
- 7月 陸中宮古出張所にたばこ生産係、監視係、久慈出張所に経理係、たばこ販売係、たばこ生産係がそれぞれ設置された。
- 同 31年 9月 機構改正により千歳出張所が支局に昇格した。
- 同 31年 12月 大館出張所々属鷹巣たばこ販売所および本荘出張所々属矢島たばこ販売所が廃止された。
- 同 32年 1月 米沢出張所々属小松たばこ販売所が廃止された。
- 2月 山形支局製造課に裁刻係が設置された。
- 4月 仙台出張所々属吉岡たばこ販売所および迫出張所々属志津川たばこ販売所が廃止された。
- 9月 機構改正により総務室に秘書役を置き、総務課を職員課と改称した。また盛岡および山形支局に総務課を新設し、経理課の庶務係が廃止された。
- 同 33年 4月 機構改正により渡波出張所、岩泉出張所および仙台上出張所々属亘理たばこ販売所が廃止され、石巻出張所々属渡波塩取扱所および陸中宮古出張所々属岩泉たばこ販売所がそれぞれ設置された。
- 販売区域変更により大迫出張所のたばこ販売課が廃止されたばこ販売事務が花巻出張所に移管された。
- 6月 石巻出張所に課制が施行された。
- 7月 陸中宮古出張所に岩泉葉たばこ取扱所および八戸出張所に五戸、三戸両葉たばこ取扱所が設置された。
- 9月 機構改正により監視部を廃止し、従来の二課制を監視課の一課制に改め販売部の所属になった。
- 総務室を総務部と改称し、販売部所属のたばこ販売課を販売計画課に、指導課を販売促進課にそれぞれ改称された。
- 仙台工場の労務課が廃止され職員課が新設された。作業課は管理課に改称された。



- 盛岡、山形両支局の総務課に職員係、庶務係が設置され、製造課の作業係は管理係に改称され、労務係が廃止された。
- 大船渡出張所に大船渡塩取扱所が設置された。
- 昭和33年 10月 機構改正により石巻、迫、水沢、大迫、東根、大館各出張所の監視課(係)が廃止された。大船渡出張所の係が課に昇格され、塩務課が新設された。
- 11月 八戸出張所々属中沢臨時葉たばこ取扱所が廃止された。
- 同 34年 2月 大迫出張所に紫波臨時葉たばこ取扱所が設置された。
- 4月 大曲出張所々属刈和野たばこ販売所が廃止された。
- 7月 白石出張所々属角田たばこ販売所が廃止された。
- 盛岡支局に金田一葉たばこ取扱所、八戸出張所に島守葉たばこ取扱所が設置された。
- 8月 秋田支局に大館臨時葉たばこ取扱所が設置された。
- 9月 横手出張所々属沼館たばこ販売所が廃止された。
- 10月 盛岡支局は刻工場から両切工場に転換し54年におよぶ刻製造作業に終止符を打った。
- 山形支局に葉たばこ取扱所が設置され、柏倉門伝、上山、楯山各臨時葉たばこ取扱所が廃止された。
- 11月 盛岡、山形両支局の製造課が廃止されて管理課が新設され、予備、裁刻、巻上、装置、工作、動力の各係が課に昇格した。
- 同 35年 1月 塩釜、古川、久慈、弘前の各出張所に課制が施行された。
- 3月 岩泉たばこ販売所が新築移転した。
- 同 35年 4月 青森支局所属の今別たばこ販売所および八戸出張所々属の三戸たばこ販売所が廃止された。
- 石巻出張所々属の渡波塩取扱所、塩釜出張所々属の野蒜塩取扱所および局直轄の根白石臨時葉たばこ取扱所がそれぞれ廃止された。
- 陸中宮古出張所々属宮古臨時葉たばこ取扱所が同出張所常設取扱所になった。
- 6月 盛岡支局所属の雫石臨時葉たばこ取扱所および久慈出張所々属の伊保内臨時葉たばこ取扱所が常設取扱所になった。
- 7月 石巻出張所および塩釜出張所の塩務課が廃止された。
- 10月 盛岡支局に浄法寺臨時葉たばこ取扱所および安代臨時葉たばこ取扱所が設置された。
- 同 36年 4月 塩釜出張所のたばこ販売課が販売課に改称された。
- 9月 角田臨時葉たばこ取扱所が常設になった。
- 10月 盛岡支局の工作課動力課を廃止し工作課および動力課が設置された。
- 11月 本吉臨時葉たばこ取扱所が設置された。
- 11月 気仙沼臨時葉たばこ取扱所が廃止された。
- 同 37年 3月 渡波臨時葉たばこ取扱所が廃止された。

- 昭和37年 7月 機構改正により山形、盛岡各支局は工場と支局にそれぞれ分離された。生産部塩生産課および販売部塩販売課を廃止し販売部に塩務課が設置された。
- 10月 山形工場の工作動力課を廃止し、工作課および動力課が設置された。
- 11月 地方局および盛岡、青森、山形、秋田各支局、大船渡、酒田各出張所の塩務課が塩業課に改められた。
- 同 38年 1月 槻木葉たばこ取扱所が廃止された。
- 4月 石巻出張所のたばこ販売課を販売課と改めた。
- 久慈出張所のたばこ生産係を廃止し、耕作、たばこ技術の各課を新設、これに伴ない經理、たばこ販売の各係を課と改めた。
- 十和田出張所に耕作、たばこ技術の各課を新設するとともに經理、販売係を、經理課、たばこ販売課に改めた。
- 酒田出張所の塩業課を廃止し、たばこ販売課を販売課に改めた。
- 陸中宮古出張所の經理、たばこ生産、販売、監視の各係を課に改めた。
- 仙台工場の第1、第2巻上装置課が第1、第2各巻上包装課に、盛岡および山形工場の装置課が包装課にそれぞれ改称された。
- 11月 黒石出張所庁舎を黒石市大字東野添字庚申塚16の1に移転した。
- 同 39年 1月 盛岡支局所属浄法寺臨時たばこ取扱所が常設取扱所となった。
- 同 39年 4月 石巻出張所のたばこ販売課を販売課に改めた。
- 陸中宮古出張所が宮古出張所と改称された。
- 久慈出張所のたばこ生産課を廃止し、耕作、たばこ技術の各課を新設し、それに関連し、經理、たばこ販売の各係が課に昇格した。
- 5月 大迫出張所の小友葉たばこ取扱所が設置された。
- 大船渡出張所の塩業課が廃止された。
- 6月 大船渡出張所の經理、販売各課が經理、販売各係となる。
- 鶴岡出張所、五所川原出張所および大館出張所の經理、販売の各係がそれぞれ各課に昇格した。
- 7月 秋田支局のたばこ生産課が廃止され、耕作課およびたばこ技術課がおかれた。
- 11月 花輪町に秋田支局所属花輪葉たばこ取扱所が設置された。



歷代幹部

年次	大正 2	3	4	5	6	7	8	9
支局長	6.13 参事 加藤源松	同	同	同	同	同	同	同
事業課長	6.13 副参事 末次政一	11.10 副参事 今泉誠至	同	同	同	同	同	同
鑑定課長	6.13 技師 林靖三	11.27 書記 木下景次郎	同	同	同	8.20 (心得)技手 田卷信藏 8.22 技手 山崎徳五郎	同	同
製造課長	6.13 技師 大槻由巳	同	同	同	同	同	同	同
庶務課長	6.13 参事 小林易吉 8.19 兼末次政一	1.10 書記 安部駒造 11.5 書記(心得) 小野寺長四郎 11.20(兼) 今泉誠至	8.5 参事 補元尾立玄	5.22 参事 補岡地劍三郎	同	7.29 書記 大場充之助	6.28 参事 補酒井常吉	同
盛岡出張所長	明治45.4.1 書記 庄司光成	6.23 書記 佐藤圭三	同	同	同	同	6.28 書記 中山敬郷	同
山形支局長	6.15 参事 島田毅一	3.17 技師 齋藤吉夫 11.10 参事 青木道	同	5.20 副参事 福富卯一郎	9.14 副参事 金光芳文	同	4.5 副参事 河副重一	5.14 副参事 塩田貞寿
青出出張所長	書記 阿部利三郎	同	同	同	同	同	同	同

一覽表 (1)

10	11	12	13	14	15	昭和 2	3
7.1 地方専売局 参事 華山儀一郎	5.1 (心得) 今泉誠至	3.13 (心得) 花淵精 6.28 参事 華山儀一郎	同	6.20 参事 石森銀次	同	同	5.11 参事 田靖 11.27 参事 栗田進
同	同	3.13 副参事 花淵精	12.20 副参事 森尾敬男	同	同	同	同
7.1 技手 中曾敬次郎	同	3.3 心得(技手) 田卷信藏 3.13 技師 岡本勝藏	12.6 心得(技手) 田卷信藏 12.20 技師 坂内孫一郎	同	同	2.23 心得(技手) 田卷信藏 12.20 技師 稲川晃	同
7.1 技師 大石明德	同	3.13 技師 山口求馬	同	同	同	11.26 技師 甘田良三	同
課僚技師	5.26 吉田秀澄	3.10 山内龍二	12.20 増尾定司	同	同	11.26 寺尾重信	12.27 荒井清
7.1 副参事 白石三作	同	同	12.20 書記 三浦留吉 12.23 副参事 小田久吉	同	同	7.28 副参事 佐藤桂七	同
同	同	同	同	同	同	専充医 10.19 上田耕作	同
同	7.12 書記 山田益五郎	1.23 (心得)書記 岩間伸貞 3.3 書記 吉野利左衛門	同	同	同	7.28 副参事 齋藤恒一郎	同
7.1 地方専売局 参事 吉永常治	7.19 参事 末広喜久治	12.20 出張所 副参事 花淵精	同	6.26 副参事 毛利亀一郎	同	同	同
書記 大野倉太郎	同	書記 青木伊三郎	同	同	同	同	同



歴代幹部

年次	4	5	6	7	8	9	10	11
局長	同	3.27 参事 鈴木徹雄	同	同	同	同	8.24 参事 黒瀬勘一	4.18 参事 平沢法人
事業課長	4.16 副参事 友岡武年	同	同	1.10 副参事 橋口正哉	同	6.16 副参事 原田富一	同	2.14 平田丈松 7.1 前田正明
		副参事	5.15 小林喜雄	3.31 大曾根幾之介	6.3 鈴木恒雄	同	12.28 萩原虎雄	4.18 萩村悦太郎
鑑定課長	同	同	同	1.10 技師 多田継二	同	同	同	同
製造課長	同	同	同	1.10 技師 小林栄次郎	11.30 巽清内	同	同	同
課僚技師	8.31 政岡庄平	同	同	4.15 木島秀男	11.13 坂本晃佑	同	同	同
庶務課長	同	同	同	1.10 副参事 門田源三郎	同	同	同	3.18 萩原虎雄 11.25 横瀬強
専売医	同	同	同	同	同	同	同	同
盛岡出張所長	同	同	同	1.11 副参事 香田金一	同	同	6.5 副参事 小野寺正隆	6.19 (心得) 藤沢司郎 7.1 副参事 甲斐吾平
山形出張所長	同	同	同	1.11 副参事 飯島忠	同	同	6.5 副参事 小林喜雄	7.1 金子章一郎
青出出張所長	同	書記 大信田源内	同	書記 石井讓	書記 佐藤恭三郎	同	書記 小川政治	同
		秋出張所長 書記 佐藤恭三郎	同	同	書記 石井讓	同	3.18 (心得) 阿部丑彦	同

一覽表 (2)

	12	13	14	15	16	17	18
	4.17 参事 加藤嘉蔵	同	8.4 参事 吉田秀穂	11.23 (心得) 川島任之助	4.21 参事 鈴木条 8.23 参事 神出憲太郎	同	同
	同	3.22 川島任之助	同	同	4.21 事業部 8.3 副参事 原盛	9.22 (心得)書記 向重松 10.1 盛事務官 野中健一郎	藤原武
	4.14 松尾英夫	4.11 金子章一郎 7.13 藤村久生 12.3 八木五平	同	同	同	同	同
	同	同	3.15 技師 有村国秀	同	4.21 鑑定部 7.23 技師 守屋真楯	同	次長 4.20 技師 金森均
	5.18 政岡庄平 11.18 菊地寿夫	同	12.8 技師 寺尾重信	同	4.21 製造部 同	10.28 技師 堤盛雄	同
	7.1 山本一重	4.11 宮崎鼎三	5.21 安房喜代年	同	同	4.24 長谷川儀太郎	橋本博
	6.23 (心得)書記 佐々木直記 7.1 副参事 大沼漸	同	6.15 森沢忠彦	同	4.21 庶務部 9.15(兼) 原盛 10.1 副参事 野仲健一郎	10.1 事務官 斎藤輝民	10.10 事務官 菅沼孝之助
	同	同	同	同	同	同	同
	同	出張所長 8.15 副参事 新種信	同	同	4.21 支局 副参事 浅香魯一 12.15 事務官 栗田猪一	1.28 (心得)属 加藤一男	同
	同	工場長 8.1 技師 竹生保二	同	同	同	2.26 事務官 武田保	同
	同	出張所長 4.11 書記 藤沢司郎	同	同	4.21 支局 技師 塩原貞吉	3.20 技師 田中英雄	同
	同	工場長 4.11 技師 山本一重	12.8 技師 塩原貞吉	同	同	同	11.1 支局 属 向重松
	同	書記 池田清義	同	同	同	同	同
	同	書記 三浦留吉	同	7.1 書記 魚住箭三郎	同	書記 貝田鉄蔵	11.1 支局 同



部 幹 代 歴

年次	19	20	21	22	23	24	25
局長	書記官 國文 種文	2.26 書記官 原田 富一	2.2 事務官 淡島 敬助	同	同	6.11 阿部 正二	同
事業部(配給部)長	7.1 同	同	たばこ部 次長 3.30事務官 大嶋 信一	同	大田 正通	同	たばこ販売部 部長 7.1 菊地 文亮 たばこ生産部 部長 7.1 國文 貞夫
鑑定部(長)	7.1 同	6.16 大田 正通	塩部 部長 12.10 白山 広治 3.30技官 大野 丈太郎	同	1.31事務官 野崎 進	2.28事務官 池田 博	2.6 高橋 俊夫
次長	同	同	次長 9.30 事務官 高橋 喬七郎	同	同	同	同
製造部長	技官 中島 孝	4.29 技官 新井 武衛	同	6.28 技官 丸瀬 雄一郎	同	同	同
次長	同	9.26 青木 明富	5.11 丸瀬 雄一郎	9.30 新居 俊男	12.1 今川 演祐	部長代理 7.1 村田 久雄	同
庶務部長	同	同	4.11 事務官 友野 重也	同	監視部長 1.31 大嶋 信一 7.5 那須 鉄夫	同	同
専売医	同	同	同	同	1. 經理部 同	2.28事務官 野崎 進	7.1 桜井 郡二
盛岡支局長	同	同	3.15 心得(属) 村井 彦太郎 3.15 技師 楠 恒三	9.30 事務官 中川 吉治	同	10.1 川崎 忠道	仙台工場 7.1(兼) 丸瀬 雄一郎 次長 8.31 浦山 栄治郎 次長 今川 演祐
山支局形長	2.10 事務官 細田 栄治	同	3.20 技師 結城 清司	同	同	同	同
青森支局長	7.1 事務官 山野 太一郎	6.26 事務官 長田 五郎 12.20 (心得) 大滝 富助	3.25 事務官 船山 龍作	6.19 (心得) 北畠 石雄 11.9 事務官 大滝 富助 9.30 事務官 菊池 清吾	6.2(心得) 北畠 石雄	2.4 (心得) 北畠 石雄 3.15 遠山 憲	同
秋支局長	7.1 事務官 細田 栄治 11.10 属 船山 龍作	同	8.1 事務官 遠山 憲	同	同	3.15 川崎 忠道 10.1 斎藤 昇	同

一 覽 表 (3)

26	27	28	29	30	31
同	同	12.17 楠元 丈夫	同	12.22 小林 章	同
同	同	同	同	同	同
同	同	經理部長 3.15 小林 楠男	同	同	同
同	同	販売部長 3.15 菊地 文亮	同	3.31 永富 駒男	4.1 和田 鏡 4.1 難波 寛次
同	同	生産部長 星子 大	同	9.3 小針 光一	同
同	同	同	部長代理 10.1 國乘 昇	同	同
同	同	同	部長代理 5.31 前島 精	同	同
同	同	8.21 安房 喜代年	同	同	2.16 宮崎 開吉
同	同	同	同	部長代理 31.2.1 鈴木 重治	同
同	同	3.15 嶺岸 吉兵衛	同	同	同
同	同	調達部長 3.15 石川 義雄	同	同	同
同	同	同	同	同	同
同	同	8.21(兼) 安房 喜代年	同	同	2.16(兼) 宮崎 開吉
同	同	同	同	同	同
同	同	同	同	6.19 伊達 正人	次長 (31.2.1)(兼) 鈴木 重治
同	同	同	同	同	4.1 関口 和男 3.10 小佐 嘉博
同	同	同	同	同	次長 4.1 阿部 計三
同	同	同	同	12.22 古山 新三郎	同
同	同	次長 8.21 八木 沢 勝	同	6.16 國友 不二男	4.1 西村 忠弘
同	同	7.1 斎藤 昇	9.21 馬場 元	同	同
同	同	7.1 馬宮 茂作	同	同	同

千支局長  
9.1  
飛田 恒太郎



歷代幹部

年次	32	33	34	35	36	37
局長	1.1 熊野 啓 5.7(改姓) 勝原 啓	12.26 友藤 哲夫	同	2.16 剣持 愛吉	同	3.1 星子 大
総務室長	11.15 西村 守夫	9.16 総務部長 立川 武雄	部長 6.1 飯田 頼之 代理 武田 充可(兼)	8.1 大野 源吾 秋野 正	同	10.3 恩田 太郎
經理部長	3.1 石川 義雄	10.16 西村 守夫	主任 6.1 小野寺 誠治 代理 地方	部長 6.10 渡辺 正義 代理	同	同
販売部長	3.1 田中 勝雄	同	10.1 上田 秀之	同	4.16 奥田 雅瑞	10.3 松原 緑
部長代理	同	1.16 武田 充可	同	5.1 山口和男	同	同
生産部長	同	9.16 中井 武文	同	部長 6.1 菅原 大三郎 代理	同	同
部長代理	同	1.1 赤松 清海	同	6.16 石田 一郎	同	同
部長代理	4.16 上原 実 調査役	33.9 安部 拓植夫	同	同	同	同
製造部長	同	1.16 立川 呉郎	同	同	4.6 石井 敬太郎	同
部長代理	同	同	同	同	2.20 豊田 幾久	同
部長代理	3.1 鈴木 武	同	同	同	同	同
監視部長	同	1.16 静原 快夫	同	竹林 清	同	同
調達部長	3.1 渡辺 水二	同	部長 3.1 関口和男(兼) 代理	同	12.1 佐藤 実	同
病院長	同	3.1 遠藤 一雄	同	同	同	同
仙台工場長	同	1.16 立川 吾郎	同	同	2.20(兼) 豊田 幾久	同
次長	3.1 樋口 保	同	同	同	同	同
次長	3.1 鈴木 武	同	3.1(兼) 関口和男	同	同	同
次長	同	同	8.1 宮本 昇	竹林 清(兼)	同	同
盛岡支局長	1.1 中井 武文	9.19 浜 一	同	11.11 阿部 計三	同	工場長 同
次長	同	同	同	7.1 丹野 正男	同	同
次長	3.1 戸屋 雄二郎	同	同	11.11 伊藤 博	同	同
山形支局長	同	7.1 川崎 忠道	同	11.11 石川 弘道	同	工場長 10.3 荒川 敏夫
次長	7.16 福田 千代己	同	同	11.11 渡辺 誠	同	同
青支局長	同	1.16 渡辺 来吉	同	11.11 長岡 辰雄	同	次長 石川 国雄
秋支局長	同	1.16 長岡 辰雄	同	11.11 横田 亮泰	同	盛岡支局長 7.1 千葉 広平 山形支局長 7.1 佐々木 庄吉
千支局長	同	1.16 馬場 元	同	11.11 渡辺 来吉	同	10.3 小粥 武雄
同	同	同	同	同	同	10.3 加藤 安雄
同	同	同	同	同	同	7.1 菊地 金五郎

一覽表 (4)

	38	39
	6.10 山口 方夫	同
	同	6.1 植木 幸朋
	同	同 40.1.15 菅原 大三郎
	同	8.15 佐藤 実
	同	同
	同	4.1 佐々木 光雄
	同	同
	部長 38.4 藤下 進 代理	4.1 伊藤 博
	同	7.1 平野 一夫
	7.1 稻留 邦孝	同
	同	代理 菅原 大三郎
	同	同
	6.10 加藤 敏 8.10 西村 忠弘	同
	4.1 丹野 正男	10.16 調査役 鈴木 重治
	同	8.15 大 繩 栄
	部長代理 4.1 池崎 治人	同
	同	同
	6.10 加藤 敏 8.10 西村 忠弘	同
	同	8.15 関 輝光
	同	10.16 坪田 和夫
	6.10 鈴木 武	同
	4.1 柴田 周政	10.16 唯野 信
	同	4.1 小野 文弥
	同	10.16 綿貫 文利
	同	同
	同	10.16 船橋 重也
	同	8.16 井上 忠一
	同	同
	同	同
	同	7.16 古川 清
	同	同



管 轄 区

局 所 名	所 在 地	取 扱 事 務	取 締 区 域
直 轄	宮城県仙台市清水小路10	葉たばこ収納 塩 販 売 専 売 取 締	宮城県 (気仙沼市, 本吉郡唐桑町を除く)
盛 岡 支 局	岩手県盛岡市上田字中堰77 の2	葉たばこ収納 たばこ製造 たばこ販売 塩 販 売 専 売 取 締	岩手県盛岡市, 花巻市, 遠野市, 北上市, 岩手郡, 二戸郡, 紫波郡, 和賀郡, 稗貫郡, 上閉伊郡 (大槌町を除く)
千 厩 支 局	岩手県東磐井郡千厩町千厩字 北方130の2	葉たばこ収納 たばこ販売 専 売 取 締	岩手県一関市, 大船渡市, 陸前高田市, 水沢 市, 江刺市, 気仙郡, 東磐井郡, 西磐井郡, 胆 沢郡 宮城県気仙沼市, 本吉郡唐桑町
青 森 支 局	青森県青森市大字浦町字橋本 92の7	塩 販 売 たばこ販売 専 売 取 締	青森県青森市, 弘前市, 黒石市, 五所川原市, む つ市, 東津軽郡, 西津軽郡, 中津軽郡, 南津軽 郡, 北津軽郡, 下北郡, 上北郡, 野辺地町, 横浜 町
山 形 支 局	山形県山形市香澄町字大宝寺 312の2	葉たばこ収納 たばこ販売 塩 販 売 専 売 取 締	山形県
秋 田 支 局	秋田県秋田市長野下新町26	葉たばこ収納 たばこ販売 塩 販 売 専 売 取 締	秋田県秋田市, 男鹿市, 本荘市, 大館市, 能代 市, 南秋田郡, 河辺郡, 由利郡(鳥海村, 東由 利村を除く) 山本郡, 北秋田郡, 鹿角郡
仙 台 出 張 所	宮城県仙台市清水小路10	たばこ販売	

域 表

取 納 区 域	販 売 区 域	
	た ば こ	塩
宮城県仙台市, 古川市(大字清滝を 除く)名取郡, 秋保村 黒川郡, 志田郡, 遠田郡, 桃生 郡, 河南町, 矢本町, 鳴瀬町, 玉 造郡, 宮城郡, 牡鹿郡, 加美郡		宮城県仙台市, 石巻市, 塩 釜市, 名取市(館腰, 愛 島, 下増田大字屋敷)宮 城郡, 黒川郡, 牡鹿郡, 桃生郡(河南町, 前谷地 北村字踏返および字金草 沢を除く)名取郡秋保村 柴田郡川崎町大字本砂金
岩手県盛岡市, 岩手郡, (葛巻町を除く)二戸郡	直 岩手県 盛岡市 岩手郡, 雫石町, 滝沢村, 玉山村(大字日戸, 大字王山, 大字藪川および大字川又) 配 紫波郡, 紫波町(佐比内を除く), 都南村, 矢山村 下閉伊郡, 川井村(大字田代, 大字平津戸及 び大字門馬) 沼宮内 岩手郡, 葛巻町(大字田部を除く)岩手町, 西 根町, 玉山村(大字日戸, 大字玉山, 大字藪 川および大字川又を除く), 松尾村 二戸郡, 安代町	岩手県 盛岡市, 花巻市, 北上市, 久慈市, 遠野市 岩手郡, 紫波郡, 稗貫郡 和賀郡, 九戸郡, 二戸郡 下閉伊郡 普代村 上閉伊郡 宮守村
岩手県一関市弥栄 大船渡市, 陸前高田市 東磐井郡, 気仙郡	岩手県 一関市(弥栄) 東磐井郡, 千厩町, 藤沢町(黄海字下曲田を 除く), 大東町, 東山町, 室根村, 川崎村	
	直 青森県 青森市 配 東津軽郡, 平内町, 蟹田町, 今別町, 蓬田村 三厩村, 平館村 野辺地 上北郡, 天間林村(大字天間館字南天間館) 上北郡, 野辺地町, 横浜町, 東北町, 六ヶ所村	青森県青森市 むつ市 東津軽郡, 下北郡, 上北 郡野辺地町, 七戸町, 横 浜町, 天間林村, 甲地村 上北町, 六ヶ所村
山形県山形市, 寒河江市 上山市, 天童市(豊栄) 村山市(富本) 東村山 郡, 西村山郡	山形県 山形市 上山市(中山を除く) 天童市(大字山口, 大字川原字, 大字乱川, 大字道満および大字田表野を除く) 東村山郡, 山辺町	山形県山形市, 米沢市, 寒 河江市, 上山市, 長井 市, 天童市 東村山郡, 南村山郡, 西 村山郡, 東置賜郡, 西置 賜郡, 最上郡大蔵村大字 南山字永松
秋田県男鹿市, 大館市, 南秋田郡, 北秋田郡, 山本郡, 鹿角郡, 河辺 郡	直 秋田県 配 秋田市 河辺郡, 河辺町, 雄和村 五城目 南秋田郡, 五城目町, 昭和町, 八郎潟町, 飯田 川町, 井川村	秋田県秋田市, 能代市 大館市, 本荘市, 男鹿 市, 南秋田郡, 北秋田 郡, 由利郡, 河辺郡, 山本郡, 鹿角郡
	宮城県 仙台市, 名取市 柴田郡, 柴田町(大字槻木, 大字四日市場, 大字入間田, 大字船迫, 大字富沢, 大字上 川名, 大字成田, 大字葉坂, 大字海老穴, 大字小成田)川崎町(大字本砂金) 名取郡, 岩沼町, 秋保村 宮城郡, 泉町, 宮城町 黒川郡, 大和町, 富谷町 亶理郡, 亶理町, 山元町	



管 轄 区

局 所 名	所 在 地	取 扱 事 務	取 締 区 域
塩釜出張所	宮城県塩釜市笠神字一本松54	たばこ販売 塩 引 渡 塩 輸 入	
石巻出張所	宮城県石巻市門脇大字東上野町64の2	たばこ販売	
古川出張所	宮城県古川市大楠字東浦9の2	たばこ販売 塩 販 売	
気仙沼出張所	宮城県気仙沼市字古町171の1	たばこ販売 塩 販 売	
白石出張所	宮城県白石市字半沢屋敷前23の1	葉たばこ収納 たばこ販売 塩 販 売	
築館出張所	宮城県栗原郡築館町字伊豆町144	たばこ販売	
迫出張所	宮城県登米郡迫町佐沼字西佐沼450の1	葉たばこ改納 たばこ販売	
釜石出張所	岩手県釜石市港町2丁目40	たばこ販売 塩 引 渡	
宮古出張所	岩手県宮古市大字山口第3地割字中谷地9	葉たばこ収納 たばこ販売 塩 販 売 専 売 取 締	岩手県釜石市、宮古市 下閉伊郡、上閉伊郡大槌町

域 表

取 納 区 域	販 売 区 域	
	た ば こ	塩
	宮城県 塩釜市 宮城郡、松島町、多賀城町、七ヶ浜町、利府村 桃生郡、鳴瀬町(小野を除く) 黒川郡、大郷町	
	宮城県 石巻市、 牡鹿郡、女川町、牡鹿町、稲井町 桃生郡、河北町、河南町、矢本町、雄勝町、 桃生町、鳴瀬町(小野)、北上町 遠田郡、涌谷町、南郷町	
	宮城県 古川市(清滝、山田および小野中蝦沢を除く) 加美郡、中新田町、小野田町、宮崎町、色麻村 志田郡、松山町、三本木町、鹿島台町 玉造郡、鳴子町、岩出山町(上山里および下山里を除く) 遠田郡、田尻町、小牛田町 黒川郡、大衡村	宮城県古川市 志田郡、加美郡、遠田郡 玉造郡、栗原郡、登米郡 石越町 桃生郡河南町、前谷地北村字踏返および字金草沢
	宮城県 気仙沼市 本吉郡、本吉町、唐桑町	宮城県気仙沼市 本吉郡、登米郡(石越町を除く)
宮城県白石市、名取市、 角田市、名取郡(秋保村を除く) 柴田郡、亶理郡、刈田郡、伊具郡	宮城県 白石市、角田市 刈田郡、蔵王町、七ヶ宿町 柴田郡、川崎町(大字本砂金を除く)、村田町 大河原町、柴田町(大字槻木、大字四日市場、 大字入間田、大字船迫、大字富沢、大字上川名、 大字成田、大字葉坂、大字海老穴、 大字小成田を除く) 伊具郡、丸森町	宮城県白石市、角田市、名取市 館腰愛島、下増田大字屋敷、刈田郡、伊具郡 柴田町、亶理郡、名取郡 (秋保村を除く) 柴田郡(川崎町大字本砂金を除く)
	宮城県 古川市(清滝、山田および小野字中蝦沢) 栗原郡、築館町、若柳町、金成町、栗駒町、 一迫町、高清水町、瀬峯町、鷺沢町、志波姫町、花山村 玉造郡、岩出山町(上山里および下山里) 登米郡、石越町、迫町(新田字上葉ノ木沢)	
宮城県古川市大字清滝 気仙沼市 登米郡、栗原郡、本吉郡、桃生郡 (河南町、矢本町、鳴瀬町を除く)	宮城県 登米郡、迫町(新田字上葉ノ木沢を除く) 中田町、豊里町、東和町根登米町、米山町 南方町 本吉郡、津山町、志津川町、歌津町	
	岩手県 釜石市 上閉伊郡、大槌町	
岩手県宮古市 下閉伊郡	岩手県 宮古市 下閉伊郡、山田町、田老町、新里村、川井村 (大字田代、大字平津戸および大字門馬を除く) 下閉伊郡、岩泉町、田野畑村	岩手県宮古市、釜石市 下閉伊郡(普代村を除く) 上閉伊郡大槌町



管 轄 区

局 所 名	所 在 地	取 扱 事 務	取 締 区 域
一関出張所	岩手県一関市青葉町14の10	葉たばこ収納 たばこ販売 塩 引 渡	
大船渡出張所	岩手県大船渡市盛町字内の目 4の1	たばこ販売 塩 取 納	
水沢出張所	岩手県水沢市中町55	葉たばこ収納 たばこ販売 塩 販 売	
花巻出張所	岩手県花巻市駅前大通り139	たばこ販売 塩 引 渡	
久慈出張所	岩手県久慈市大字長内町第26 地割14の4	葉たばこ収納 たばこ販売	
北上出張所	岩手県北上市黒沢尻町字町分 第15地割26の9	たばこ販売	
大迫出張所	岩手県稗貫郡大迫町第13地割 22の2	葉たばこ収納	
二戸出張所	岩手県二戸郡福岡町大字石切 所字川原28の1	たばこ販売	
弘前出張所	青森県弘前市大字和徳字稲田 41の9	たばこ販売 塩 販 売	

域 表

取 納 区 域	販 売 区 域	
	た ば こ	塩
岩手県一関市(弥栄を除く) 西磐井郡	岩手県 一関市(弥栄を除く) 西磐井郡, 平泉町, 花泉町 東磐井郡, 藤沢町(黄海字下曲田)	
	岩手県 大船渡市 陸前高田市 気仙郡, 住田町, 三陸村	
岩手県水沢市, 北上市, 江刺市 胆沢郡	岩手県 水沢市 江刺市(岩谷堂字歌説および広瀬および稲瀬 を除く) 胆沢郡, 前沢町, 金ヶ崎町(大字西根字真折 および大字六原字蟹子沢および字下小路を 除く) 衣川村, 胆沢村	岩手県水沢市, 一関市, 大 船渡市, 陸前高田市, 江 刺市 胆沢郡, 東磐井郡, 西磐 井郡, 気仙郡
	直 配 岩手県 花巻市 北上市(飯豊町字飯豊) 上閉伊郡, 宮守村(字鱒沢を除く) 稗貫郡, 石鳥谷町, 大迫町 和賀郡, 東和町 紫波郡, 紫波町(佐比内)	
	遠 野 遠野市 上閉伊郡, 宮守村(字鱒沢)	
岩手県久慈市 九戸郡 岩手郡 葛巻町	岩手県 久慈市 九戸郡, 種市町, 野田村, 山形村, 大野村, 下閉伊郡, 普代村	
	岩手県 北上市(飯豊町字飯豊を除く) 江刺市(岩谷堂字歌説および広瀬および稲瀬 を除く) 和賀郡, 和賀町, 江釣子村, 湯田町, 沢内村 胆沢郡, 金ヶ崎町(大字西根字真折および大 字六原字蟹子沢および字下小路)	
岩手県花巻市, 遠野市 稗貫郡, 紫波郡, 和賀郡, 上閉伊郡		
	岩手県 二戸郡, 福岡町, 一戸町, 浄法寺町, 金田一 村 九戸郡, 軽米町, 九戸村 岩手郡, 葛巻町(田部)	
	青森県 弘前市 中津軽郡, 岩木町, 相馬村, 西目屋村 南津軽郡, 藤崎町(大字中島, 大字畑, 大字矢 沢, 大字水沼, 大字中野目, 大字吉向, 大 字亀岡, 大字西中野目, 大字俵外, 大字下 俵外および大字柏木堰を除く), 大鱈町, 平 賀町(大字沖館, 大字新館, 大字唐竹, 大字 広船, 大字小国, 大字葛川, 大字切明, 大 字町居, 大字尾崎, 大字新屋および大字平 田森を除く), 碓ヶ関村 北津軽郡, 板柳町(大字野中, 大字石野, 大字 狐森, 大字牡丹森, 大字大俵, 大字五幾形, 大 字高増, 大字柏木, 大字常海橋, 大字五林平, 大字夕顔関, 大字滝井, 大字館野越を除く)	青森県 弘前市, 黒石市, 五所川原市 南津軽郡, 西津軽郡 北津軽郡, 中津軽郡



管 轄 区

局 所 名	所 在 地	取 扱 事 務	取 締 区 域
八戸出張所	青森県八戸市宮下2丁目5番地 地の4	葉たばこ収納 たばこ販売 塩 販 売 専 売 取 締	青森県 八戸市, 十和田市, 三沢市 三戸郡, 上北郡(野辺地町, 横浜町を除く) 岩手県久慈市, 九戸郡
黒石出張所	青森県黒石市大字内町18の1	たばこ販売	
五所川原出張所	青森県五所川原市字旭町43	たばこ販売 塩 引 渡	
十和田出張所	青森県十和田市大字三本木字 南金崎5	たばこ販売	
田名部出張所	青森県むつ市大字田名部字柳 町18の1	たばこ販売 塩 引 渡	
米沢出張所	山形県水沢市門東町上の丁681 の1	葉たばこ収納 たばこ販売 塩 引 渡	
酒田出張所	山形県酒田市船場町128	たばこ販売 塩 販 売 塩 輸 入	

域 表

取 納 区 域	販 売 区 域	
	た ば こ	塩
青森県八戸市, 三沢市	青森県 八戸市 上北郡, 百石町, 下田村 三戸郡, 三戸町, 田子町, 名川町, 五戸町, 南部町, 階上村, 福地村, 南郷村, 倉石村 新郷村	青森県八戸市, 十和田市, 三沢市 三戸郡, 上北郡, 百石町 十和田町, 六戸町, 下田 村
	青森県 黒石市 南津軽郡, 尾上町, 浪岡町, 藤崎町(大字中 島, 大字小畑, 大字矢沢, 大字水沼, 大字 中野目, 大字吉向, 大字亀岡, 大字西中野 目, 大字俵外, 大字下俵外および大字柏木 堰), 平賀町(大字沖館, 大字新館, 大字 唐竹, 大字広船, 大字小国, 大字葛川, 大 字切明, 大字町居, 大字尾崎, 大字新屋お よび大字平田森), 常盤村, 田舎館村	
	直 配 青森県 五所川原市 北津軽郡, 金木町, 中里町, 鶴田町, 板柳町 (大字野中, 大字石野, 大字狐森, 大字牡丹 森, 大字大俵, 大字五幾形, 大字高増, 大字 柏木, 大字常海橋, 大字五林平, 大字夕顔関, 大字滝井, 大字館野越), 小泊村, 市浦村 西津軽郡, 木造町, 森田村, 柏村, 稲垣村, 車力村	
	鯨ヶ 沢 西津軽郡, 鯨ヶ沢町, 深浦町, 岩崎村	
青森県青森市, 十和田市, 三沢市 上北郡, 東津軽郡, むつ市 下北郡, 北津軽郡	青森県 十和田市, 三沢市 上北郡, 七戸町, 十和田町, 六戸町, 上北町 天間林村(大字天間館字南天間館を除く)	
	青森県 むつ市 下北郡, 川内町, 大畑町, 大間町, 風間浦村 東通村, 佐井村, 脇野沢村	
山形県 米沢市, 長井市 東置賜郡, 西置賜郡	直 配 山形県 米沢市 東置賜郡, 高島町(大字元和田, 大字上和田 大字下和田, 大字馬頭, 大字佐沢, 大字糖 ノ目, 大字福沢, 大字上平柳, 大字亀岡, 大字入生田, 大字中島) 川西町(大字西大塚, 大字大塚, 大字東大 塚, 大字州島, 大字吉田, 大字尾長島, 大 字下平柳および大字高山を除く) 西置賜郡, 飯豊町(大字小屋, 大字広河原, 大字上原, 大字遅谷, 大字須郷, 大字小坂, 大字敷馬, 大字白川, 大字宇津沢, 大字下 屋地, 大字上屋地, 大字岩倉, 大字川内戸 および大字高造路)	
	赤 湯 上市(中山) 東置賜郡, 赤湯町, 宮内町, 高島町(大字元和田, 大字上和田, 大字下和田, 大字馬頭, 大字佐 沢, 大字糖ノ目, 大字福沢, 大字上平柳, 大 字亀岡, 大字入生田, 大字中島を除く) 川西町(大字西大塚, 大字大塚, 大字東大塚, 大字州島, 大字吉田, 大字尾長島, 大字下平 柳および大字高山), 和郷村	
	山形県 酒田市 飽海郡, 遊佐町, 八幡町, 松山町, 平田町 東田川郡, 立川町, 余目町 最上郡, 戸沢村(大字古口)	山形県 酒田市, 鶴岡市, 飽海郡, 東田川郡, 西田 川郡



管 轄 区

局 所 名	所 在 地	取 扱 事 務	取 締 区 域
鶴岡出張所	山形県鶴岡市大字大宝寺字大宝地509の1	たばこ販売	
新庄出張所	山形県新庄市金沢1052の7	たばこ販売 塩 販 売	
寒河江出張所	山形県寒河江市大字寒河江甲391の4	たばこ販売	
長井出張所	山形県長井市大字小出640	たばこ販売	
東根出張所	山形県東根市大字東根甲765の2	葉たばこ収納 たばこ販売	
能代出張所	秋田県能代市島町追分2の81	たばこ販売	
大館出張所	秋田県大館市字稲荷中岱182の1	たばこ販売 塩 引 渡	
横手出張所	秋田県横手市前郷字下松原25の1	たばこ販売	
男鹿出張所	秋田県男鹿市船川港埋築地第12区	たばこ販売	
本荘出張所	秋田県本荘市出戸町字給人町17	たばこ販売 塩 引 換	

域 表

取 納 区 域	販 売 区 域	
	た ば こ	塩
直配	山形県 鶴岡市（大字三瀬，大字由良，大字堅苔沢および大字小波渡を除く） 東田川郡，藤島町，羽黒町，朝日町，榎引村，三川村	
	温海 鶴岡市（大字三瀬，大字由良，大字堅苔沢および大字小波渡） 西田川郡，温海町	
	山形県 新庄市 最上郡，真室川町，金山町，舟形町，最上町 大蔵村（大字南山字永松を除く），戸沢村 （大字古口を除く），鮭川村	山形県 新庄市，村山町， 東根市，尾花沢市 最上郡（大蔵村大字南山字永林を除く） 北村山郡
	山形県 寒河江市 西村山郡，大江町，朝日町，西川町，河北町 東村山郡，中山町 最上郡，大蔵村（大字南山字永松）	
直配	山形県 長井市 西置賜郡，白鷹町，飯豊町（大字小屋，大字広河原，大字上原，大字遅谷，大字須郷，大字小坂，大字数馬，大字白川，大字宇津沢，大字下屋地，大字上屋地，大字岩倉，大字川内戸および大字高造路を除く）	
	小国 西置賜郡，小国町	
直配	山形県 東根市，村山市 天童市（大字山口，大字川原子，大字乱川，大字道満および大字田麦野）	
	尾花沢市 北村山郡，大石田町	
	秋田県 能代市 山本郡，琴丘町，二ツ井町，八竜村，山本町 藤里町，峰浜村	
直配	秋田県 大館市 北秋田郡，花矢町，比内町，田代町，鷹巣町	
	米内沢 北秋田郡，森吉町，阿仁町，合川町，上小阿仁村	
	秋田県 横手市 平鹿郡，平鹿町（醍醐字馬鞍，字上醍醐，字下醍醐，字下村，字大橋，字三島，字石成字釜の川，字明沢，字金谷，字沖田，字上樋の口，字阿弥蛇田，字関合，字上通り，字下通り，字野中，字下籠田，字萩の目を除く） 雄物川町，大森町，十文字町（睦合および谷地新田），山内村，大雄村 仙北郡，仙南村（大字野荒町および大字金沢）	
	秋田県 男鹿市 南秋田郡，天王町，琴浜村，大瀧村	
	秋田県 本荘市 由利郡，岩城町，仁賀保町，金浦町，象瀧町 矢島町，大内村，西目村，東由利村，由利町，鳥海村（大字上笹子および大字下笹子を除く）	



管 轄 区

局 所 名	所在地および電話番号	取扱事務	取 締 区 域
大曲出張所	秋田県大曲市十日市二ツ森44	葉たばこ収納 たばこ販売 塩 販 売	
花輪出張所	秋田県鹿角郡花輪町字上中島 33の1	たばこ販売	
増田出張所	秋田県平鹿郡増田町増田字伊勢堂41の1	葉たばこ収納 たばこ販売 塩 引 渡 専 売 取 締	秋田県 横手市, 湯沢市, 大曲市 平鹿郡, 雄勝郡, 仙北郡, 由利郡, 鳥海村, 東由利村
仙台工場	宮城県仙台市原町大字小田原折沢5	たばこ製造	
盛岡工場	岩手県盛岡市上田中堰77の2	たばこ製造	
山形工場	山形県山形市香澄町大宝寺312の2	たばこ製造	

域 表

収 納 区 域	販 売 区 域	
	た ば こ	塩
秋田県 大曲市, 横手市 (金沢) 仙北郡	直配 秋田県 大曲市 仙北郡, 神岡町, 中仙町(大字清水および大字長戸呂), 西仙北町(大字杉沢を除く), 六郷町, 南外村, 仙北村, 千畑村, 仙南村(大字野荒町および大字金沢を除く) 協和村(大字稲沢を除く)	秋田県 大曲市, 横手市 湯沢市, 仙北郡 雄勝郡, 平鹿郡
	角館 仙北郡, 角館町, 中仙町(大字清水および大字長戸呂を除く), 西仙北町(大字杉沢), 田沢湖町, 協和村(大字稲沢), 西木村, 太田村	
	秋田県 鹿角郡, 花輪町, 尾去沢町, 小坂町, 十和田町, 八幡平村	
秋田県 本荘市, 横手市 (金沢を除く) 湯沢市 平鹿郡, 雄勝郡, 由利郡	直配 秋田県 平鹿郡, 増田町, 十文字町(陸合および谷地新田を除く), 平鹿町(醍醐字馬鞍, 字上醍醐, 字下醍醐, 字下村, 字大橋, 字三島, 字石成, 字釜の川, 字明沢, 字金釜, 字沖田, 字上樋の口, 字阿弥陀田, 字関合, 字上通り, 字野中, 字下籠田, 字萩の目) 雄勝郡, 稲庭川連町, 東成瀬村, 皆瀬村	
	湯沢 湯沢市 雄勝郡, 雄勝町, 羽後町 由利郡, 鳥海村(大字上笹子および大字下笹子)	



主 要 事 項

事 項	昭和39年度	昭和38年度	昭和37年度	昭和36年度	
葉たばこ収納	面積(アール)	953,000	835,780	657,677	552,509
	数量(千キログラム)	23,386	20,514	14,883	11,047
	収納代金(千円)	7,777,252	6,614,159	4,846,986	3,067,470
たばこ製造	両切(百万本)	13,632	13,836	14,287	13,633
	きざみ(千キログラム)	0	0	0	0
製造たばこ 売 渡	口付(百万本)	73	71	72	74
	両切(〃)	8,734	8,320	7,761	7,415
	きざみ(千キログラム)	292	334	389	472
	その他葉巻パイプ 外国製品(千本)	14,558	101,814	5,451	5,411
	代 金(千円)	22,089,907	20,528,290	18,801,782	16,343,064
塩 取 納	数 量(トン)	-	20,677	23,739	19,125
	代 金(千円)	-	223,314	256,381	205,825
塩 輸 移 入 数	量(トン)	46,535	60,979	39,801	46,479
塩 売 渡	数 量(トン)	136,304	144,945	131,404	136,122
	代 金(千円)	1,483,305	1,536,396	1,561,536	156,153
収 入 済 額	(千円)	21,622,935	20,338,423	18,694,298	17,873,512
支 出 済 額	(千円)	19,547,721	16,897,428	13,183,870	9,972,574
専 売 益 金 額	(千円)	6,773,176	7,297,710	7,679,615	8,485,583

累 年 比 較 表

昭和35年度	昭和34年度	昭和33年度	昭和32年度	昭和31年度	昭和30年度
589,631	626,736	682,139	717,098	701,627	605,829
12,494	11,528	12,190	14,118	13,231	11,021
2,884,925	2,522,620	2,346,747	3,170,971	2,924,935	2,636,247
13,207	9,843	7,990	8,067	7,368	7,392
0	231	843	848	864	888
73	81	81	85	87	95
6,851	6,460	6,252	5,839	5,476	5,423
585	649	746	807	852	952
12,332	3,524	3,815	3,788	4,224	4,794
15,055,602	14,076,289	13,727,676	12,923,796	12,041,631	11,580,789
15,739	20,823	10,841	2,027	2,313	4,182
176,163	253,832	134,699	26,314	30,075	56,875
34,511	27,137	13,919	27,310	30,937	40,001
120,310	106,496	99,238	109,520	125,460	120,324
1,452,399	1,372,036	1,311,196	1,370,312	1,429,068	1,397,438
16,496,029	15,477,600	15,051,631	14,319,770	13,523,364	12,969,470
9,006,337	8,451,386	7,605,016	7,813,338	7,394,798	6,358,764
7,652,364	6,787,639	6,767,371	6,613,740	6,096,967	7,290,551



## 事業概況

### 昭和39年度販売状況

昭和39年度たばこ販売実績は、数量9,107百万本、金額22,090百万円、10本当単価24円17銭で、年間を通じて低調に推移したので、当初販売目標額22,270百万円は達成困難となり、2月の販売部長会議における修正目標額22,080百万円を辛じて達成することが出来た。

これは38年度の実績にくらべ、数量で4.4%、金額で7.6%の増となっており、前年の伸び率数量6.1%、金額で9.2%には及ばなかったが、最近5ケ年の平均伸び率数量4.2%、金額6.2%を上廻り、客観状況が芳ばしくなかった年としては良好な成績で、販売第一線の努力の成果といえよう。

銘柄別では趨勢とそのまま持続し、39年1月の肺がん問題以降、本社長期計画の手直しもあって、フィルターたばこの急上昇が目立ち、反面、ピース、いこいなどかつての看板銘柄の潤落は、し好変遷の過渡的現象を十分あらわしている。

主要銘柄の売れ行き状況は

(ピース) 昭和31和の値上げ以来上昇を辿り続けて来たが、ハイライト、ホープ、ロングピースの供給増にともない、ついに前年実績を割り、97.9%にとどまった。

(ハイライト) 37年度82.8%増、38年度99.5%増と2ケ年に亘って前年の倍近くの供給を行なって来たが、ひびきの発売との関連で32.9%の増加にとどまった。ひびき、ロングピース、とうきょう64などフィルター付の新発売により、フィルター全体としての伸びは72.4%とフィルター需要の緩和に拍車をかけたが、依前人気絶頂で、なお2割乃至3割の供給不足を来した。

(ひびき) 39年度9月発売以来ハイライトの5割以上の供給を続けて来たが、フィルター付としては以外に人気が出ず、ハイライトの緩衝銘柄としては役不足の感がある。

(いこい) 前年同様フィルターたばこ、特にひびきの増加の影響を一番に蒙り、前年比94.3%となった。

(新生) 固い消費層にささえられて過去数年間漸増を続け、全数量の50%以上を占めて来たが、前年度から伸びの鈍化が目立ち、いこい同様、フィルターたばこの増加により前年より1.4%の減少となり、構成比も47.6%と始めて5割を割った。

この他、光、みどり、スリーエーは10%~25%の減少となる一方、フィルターたばこの発売により10本当単価は38年度より74銭高の74円20銭となった。しかし全国平均の28円04銭からみるとまだまだ低く全国の最下位となっている。

### 取締関係

#### (1) たばこ関係

本年度におけるたばこ専売法違反事件は432件で前年度の435件に比し3件の減少を示しているが、これは犯則の減少というよりは検挙の困難を示しているといえよう。

その主なものは八戸出張所管内における不正外国たばこ事犯で、主として駐留軍人・家族、日本人労務者、米軍人相手の街娼婦等を媒体として発生している。製造たばこ関係事犯は前年同期に比し39件の減少を示したが、これは主にパチンコ遊技場における景品たばこの売買にかかるものや、小売店からの遠隔地の農山村の一部商人が取次ぎ販売したものである。また遊技場の景品として供給たばこ小売人関係の定価外(歩引)販売については、しばしば情報を入手するが、犯行は巧妙で検挙は容易でない現状であるが、本年度は一件の検挙を見た。

葉たばこ関係事犯は産地の増反方策推進にかんがみ、主として犯則予防の見地で取締を実施したがそれにもかかわらず3件の発生を見ている。

外国たばこ関係事犯は前年同期に比し38件の増加を示したが、これは前記のとおり八戸出張所区域の三沢空軍基地に発生した。その他、青森支局、秋田支局、増田出張所管内において最近の自由貿易化に伴い相当数の密輸品が流入し多数のブローカーを検挙した。

#### (2) 塩関係

本年度における塩専売法違反事件は30件で前年同期の49件に比し19件の減少を示したが、犯則の主なものは米軍人、駐留軍人家族、日本人労務者、米軍人相手の街娼婦等を媒体とする事犯および市街地における食料品店の無指定販売事犯で、何れもさしたる悪意はないが、法に対する認識が浅いためかかる事犯が発生している。

### 塩販売

昭和39年度における一般用塩の売渡実績は89,769トンで、前年にくらべ4,263トン(5%)の減少であった。

その原因としては、天候不順により野菜等が不作であったため、家庭用塩の需要が前年度より10%減少したことが主な原因となっている。

一方、塩元売人の販売実績は89,675トンで前年度より6,788トン(7%)の減少を示しており、39年度における売行状況は最近にない低調な実績であった。

これを塩種別にみると、次のとおりである。

#### (食卓塩)

100グラム入は前年度に比較し2トン(9%)の増加であり、500グラム入において1トン(4%)の増加を示した。

#### (精製塩)

1キロ入は、前年度に比較し27トン(10%)の減少であって、これは食塩の需要増加に伴い、食塩に移行したものと思われ、また25キロ入については59トン(8%)の減少を示したが、これは業務用の需要が減退したものと思われる。

#### (食塩)

公社および販売人の積極的な販売促進により、前年度に比較し1,852トン(19%)の増加を示した。特に3.3キロ入は1,816トン(35%)の増加を示し、地方における普及度の向上が目立っている。

#### (並塩)

前年度に比較し、8,413トン(12%)と著しく減少しているが、これは主として野菜の不作等によ



り、業務用および一般家庭の漬物用塩の需要減少と39年度下半期において輸入塩の供給割合が緩和されたため、業務用塩の需要が、輸入塩に移行したものとされる。

(粉碎塩)

輸入塩の需要増加により、前年度に比較し706トン(11%)の増加を示した。

(原塩)

前年度に比較し、1,052トン(22%)と増加している。これは輸入塩の供給緩和により、需要が輸入塩に移行したものと推定される。

### 製造関係分

昭和39年度における所轄3工場のたばこ製造予定数量は129億本(対前年度4.1%減)で、このうちフィルター付紙巻たばこは67億本(対前年度28.4%増)である。これを週44時間の定時間作業で実行する予定であったが、6月1日以降作業時間が週42時間となったので、本年度計画数量の達成は相当の困難を予想されたが、これらの悪条件を克服して作業の円滑を期するとともに、一方、フィルター付紙巻たばこの著しい需要の増加にこたえるため、これらを担当する工場に対し200時間の増製超勤が本社から示達され、重点的に増製につとめる方策などがとられた結果、総体的には136億3,264万本の実績をあげ、年間計画に対する遂行率は105.7%であった。その生産状況を工場別にみれば、仙台工場は予定計画数量に対し6億6,629万本約(30.3日分)の増を示したが、これに対し増製超勤は200時間を実施した。増製の主な原因は、(1)作業外見込時間を作業に振替えたこと、(2)暫定作業への切替期間をつとめて短縮するよう努力したこと、(3)暫定作業の処理量が当初の見込よりアップしたため、従来の正常作業の場合と労働生産性に影響がなかったこと、(4)機械および設備の切替移設工事が順調に進捗したので、計画日数より若干短縮したこと、(5)巻上包装機の移設等に伴う効率の低下が予想されたが従前の効率が維持されたこと、補助員制度の活用などと思われる。

山形工場は予定計画数量に対し6,466千本(約5日分)の増産である。5月からハイライトを導入したので200時間の増製超勤のうち176時間を実施した。増製の要因は、(1)作業外見込時間を作業に振替えたこと、(2)アタッチメント機の稼働率および効率が見込より上昇したこと、(3)S形、2L形の取付日数を短縮したことおよびこれらの業務訓練を配置人員内で実施したことなどによる。

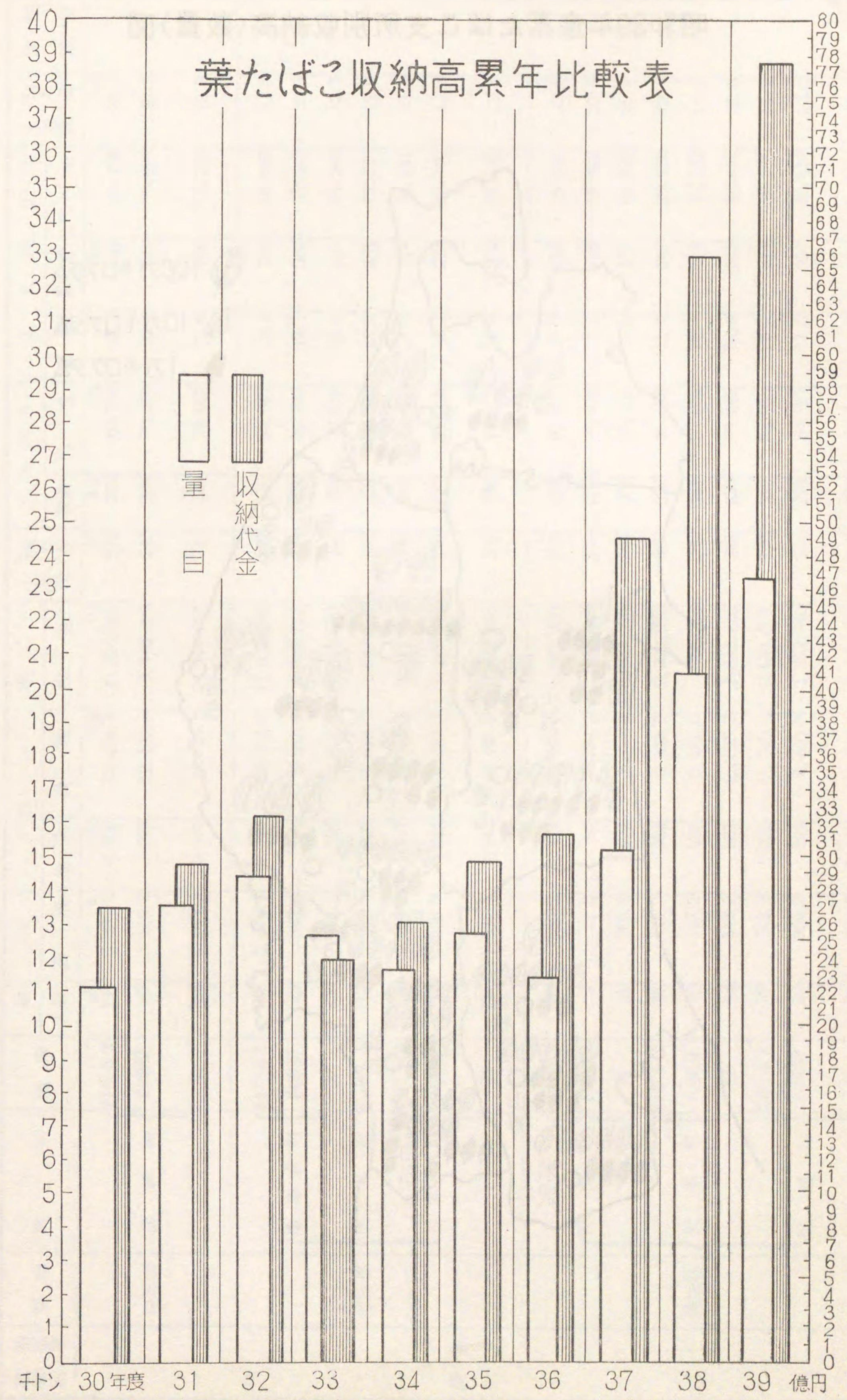
盛岡工場は予定計画数量に対し135万本(約0.1日分)の増製となった。年度当初における作業時間は2,144時間であったが、前述のとおり6月以降の時短により2,063時間となったこと、および時短に伴い欠勤率が更に漸増の傾向をたどったため各分業間に能力のアンバラが生じ主要機械の所要台数確保が困難となる等の条件下において一応計画数量の完遂を見た。

## II

## 生産の部



葉たばこ収納高累年比較表









納取区域	郡市	町	村	種類	耕		作		收		納		1 kg 当り		10 a 当り		1 人 当り		1 当り数量	kg	収納日数				
					人員	面積	面積	積	包数	数量	kg	代金	kg	数量	代金	kg	数量	代金				kg	数量	代金	
涌谷	杜鹿郡	稲井町	女川町	白だるま 白秦野 計	123	2,370.1	3,953	60,583.0	19,619,190	324	82,778	19.3	493	159,506	15.3										
					38	558.7	1,080	15,332.0	4,029,005	263	72,114	14.7	403	106,026	14.2										
					161	2,928.8	5,033	75,915.0	23,648,195	312	80,744	18.2	472	146,883	15.1										
					18	333.8	553	8,846.5	2,653,615	313	79,497	18.5	471	147,423	15.3										
					4	51.5	98	1,412.5	372,475	264	72,325	12.9	353	93,119	14.4										
		22	385.3	651	9,899.0	3,026,090	306	78,539	17.5	450	137,550	15.2													
大谷	黒川郡	計	大和町	白だるま 白秦野 計	749	10,247.8	18,289	247,568.0	79,928,970	323	77,996	13.7	331	106,714	13.5							23.0日			
					187	2,188.8	4,211	52,787.0	14,372,540	272	65,664	11.7	282	76,859	12.5								6.0日		
					936	12,436.6	22,500	300,355.0	94,301,510	314	75,826	13.3	321	100,749	13.3								29.0日		
					121	1,227.4	2,384	29,373.0	9,380,285	319	76,424	11.1	243	77,523	12.3										
					28	217.5	476	4,838.5	1,211,660	250	55,709	7.8	173	43,274	10.2										
					149	1,444.9	2,860	34,211.5	10,591,945	310	73,306	9.7	230	71,087	12.0										
					16	166.5	325	3,344.0	1,005,085	301	53,892	11.7	209	62,818	10.3										
					4	41.0	70	674.5	146,350	217	35,695	10.3	169	36,588	9.6										
					20	227.5	395	4,018.5	1,151,435	287	50,613	11.4	201	57,572	10.2										
					411	5,739.8	9,913	137,234.5	42,969,260	313	74,862	14.0	334	104,548	13.8										
104	1,293.3	2,196	29,798.0	7,164,925	240	55,400	12.4	287	68,894	13.6															
515	7,033.1	12,109	167,032.5	50,134,185	300	71,283	13.7	324	97,348	13.8															
109	1,315.6	1,808	21,806.0	5,865,355	269	44,583	12.1	200	53,811	12.1															
17	208.3	312	4,147.5	849,505	205	40,783	12.3	244	49,971	13.3															
126	1,523.9	2,120	25,953.5	6,714,860	259	44,064	12.1	206	53,293	12.2															

大谷	宮城郡	泉町	白だるま 白秦野 計	45	561.0	905	10,713.0	3,267,740	305	58,248	12.5	238	72,616	11.8										
				3	29.9	54	638.5	163,710	256	54,753	10.0	213	54,570	11.8										
				48	590.9	959	11,351.5	3,431,450	302	58,072	12.3	236	71,489	11.8										
				26	362.2	602	7,627.0	2,328,835	305	64,297	13.9	293	89,571	12.7										
				9	98.4	190	2,700.0	613,500	227	62,348	10.9	300	68,167	14.2										
35	460.6	792	10,337.0	2,942,335	285	63,880	13.2	295	84,067	13.0														
保時	仙台市	秋保町	白だるま 白秦野 計	728	9,392.5	15,937	210,097.5	64,816,560	309	69,009	12.9	289	89,034	13.2								33.4日		
				165	1,888.4	3,298	42,797.0	10,149,650	237	53,747	11.4	259	61,513	13.0								6.6日		
				893	11,280.9	19,235	252,894.5	74,966,210	296	66,454	12.6	283	83,949	13.1									40.0日	
				57	877.4	1,385	18,422.0	5,545,800	301	63,207	15.4	323	97,295	13.3										
				210	3,224.6	4,976	64,400.0	20,005,670	311	62,041	15.4	207	95,265	12.9										
宮城郡	宮城町	白だるま 白秦野 計	14	174.8	290	3,903.5	916,415	235	52,426	12.5	279	65,458	13.5											
			224	3,399.4	5,266	68,303.5	20,922,085	306	61,546	15.2	305	93,402	13.0											
			15	199.4	311	3,372.0	1,024,110	304	51,360	13.3	225	68,274	10.8											
			282	4,301.4	6,672	86,194.0	26,578,580	308	61,785	15.3	306	94,240	12.9										13.3日	
			14	174.8	290	3,903.5	916,415	235	52,462	12.5	279	65,458	13.5										0.7日	
296	4,476.2	6,962	90,097.5	27,491,995	305	61,418	15.1	279	92,876	12.9										14.0日				
沼部	遠田郡	田尻町	白だるま 白秦野 計	346	4,640.3	8,464	109,659.5	33,499,315	305	72,192	13.4	317	96,819	13.0									20.0日	
				38	384.3	813	9,724.0	2,461,840	253	64,060	10.1	256	64,785	12.0									2.0日	
				384	5,024.6	9,277	119,383.5	35,951,155	301	71,570	13.1	311	93,649	12.9										22.0日
				125	1,606.7	2,901	34,575.0	10,680,570	309	66,475	12.9	277	85,444	11.9										
				16	199.5	423	5,177.5	1,261,370	244	63,227	12.5	324	78,836	12.2										
141	1,806.2	3,324	39,752.5	11,941,940	300	66,116	12.8	282	84,695	12.0														



収取区域	郡市	町	村	種類	耕作			収納			10a当り		1人当り			1当り数量	kg	収納日数
					人員	面積	包数	数量	代金	kg	代金	面積	数量	代金	kg			
岩出山 臨	玉造郡	岩出山町	白だるま 白秦野	計	136	2,177.4	3,526	47,790.0	14,738,900	308	67,690	16.0	351	108,374	13.6	29.0日		
					22	319.1	645	7,805.5	2,345,345	300	73,499	14.5	355	106,607	12.1			
					158	2,496.5	4,171	55,595.5	17,084,245	307	68,433	15.8	352	108,128	13.3			
		中	新田町	白だるま 白秦野	計	51	694.1	1,228	15,603.5	4,801,060	308	69,170	13.6	306	94,138	12.7		
						138	1,585.6	2,944	34,395.5	9,914,330	288	62,527	11.5	257	71,843	11.7		
	加美郡	小野田町	白だるま 白秦野	計	15	209.5	418	4,683.5	1,197,500	256	57,160	14.0	312	79,833	11.2			
					153	1,975.1	3,362	39,079.0	11,111,830	284	61,901	11.7	255	72,626	11.6			
					73	1,054.0	1,824	24,832.0	7,502,320	302	71,180	14.4	340	102,772	13.6			
						10	116.0	239	3,292.5	824,430	250	71,072	11.6	329	82,443	13.8		
						83	1,170.0	2,063	28,124.5	8,326,750	296	71,169	14.1	339	100,322	13.6		
局直轄	計	白だるま 白秦野	計	523	7,117.8	12,423	157,196.0	47,637,180	303	66,927	13.6	301	91,084	12.7	29.0日			
				63	844.1	1,725	20,959.0	5,628,645	269	66,682	13.4	333	89,344	12.2	3.0日			
				586	7,961.9	14,148	178,155.0	53,265,825	299	66,901	13.6	304	90,897	12.6	32.0日			
昭	和	38年	白だるま 白秦野	計	2,628	35,699.8	61,785	810,715.0	252,457,605	311	70,717	13.6	308	96,065	13.1	118.7日		
					467	5,480.4	10,337	130,170.5	33,529,090	258	61,180	11.7	279	71,797	12.6	18.3日		
					3,095	41,180.2	72,122	940,885.5	285,986,695	304	69,448	13.3	304	92,403	13.0	137.0日		
					2,808	35,507.3	61,899	937,105.5	301,400,195	322	84,884	12.6	334	107,336	15.1	141.0日		
昭	和	37年	白だるま 白秦野	計	2,027	24,183.7	41,624	530,855.0	170,848,690	322	70,646	11.9	262	84,286	12.8	81.0日		
					1,281	12,494.9	24,242	235,661.0	71,651,240	304	57,344	9.8	184	55,934	9.7	41.5日		
白石					413	7,774.9	11,639	186,779.0	63,757,050	341	82,004	18.8	452	154,375	16.0	18.0日		

角田市	白だるま 白秦野	計	120	1,773.6	2,679	36,881.5	12,443,645	337	70,160	14.8	307	103,697	13.8		
			220	3,406.5	4,727	63,197.0	17,691,890	280	51,936	15.5	287	80,418	13.4		
			340	5,180.1	7,406	100,078.5	30,135,535	301	58,176	15.2	294	88,634	13.5		
伊具郡	白だるま 白秦野	計	129	1,769.8	2,790	36,012.5	11,657,675	324	65,870	13.7	279	90,370	12.9		
			77	1,240.3	1,672	26,394.5	7,093,955	289	57,195	16.1	343	92,129	15.8		
			206	3,010.1	4,462	62,407.0	18,751,630	300	62,296	14.6	303	91,027	14.0		
巨野郡	白だるま 白秦野	計	17	216.8	358	5,090.0	1,545,255	304	71,276	12.8	299	90,897	14.2		
			11	196.4	236	3,041.5	724,740	238	36,901	17.9	277	65,885	12.9		
			266	3,760.2	5,827	77,984.0	25,646,575	329	68,205	14.1	293	96,416	13.4		
名取市	白だるま 白秦野	計	308	4,843.2	6,635	92,633.0	25,510,585	275	52,673	15.7	301	82,827	14.0		
			574	8,603.4	12,462	170,617.0	51,157,160	300	59,462	15.0	297	89,124	13.7		
			9	112.3	192	1,792.5	591,895	330	52,707	12.5	199	65,766	9.3		
柴田郡	白だるま 白秦野	計	435	8,252.5	11,798	178,733.0	60,153,015	337	72,891	19.0	411	138,283	15.1		
			414	8,861.8	11,254	160,987.0	50,032,205	311	56,458	21.4	389	120,851	14.3		
			158	2,513.0	3,919	51,458.0	17,683,300	344	70,367	15.9	326	111,920	13.1		
刈田郡	白だるま 白秦野	計	349	5,965.0	8,465	117,653.0	36,307,105	309	60,664	17.1	337	104,032	13.9		
			12	176.5	288	3,343.0	1,254,205	375	71,060	14.7	279	104,517	11.6		
			1,377	25,901.1	35,916	513,966.5	166,021,725	323	64,098	18.8	373	120,568	14.3		
白石出張所	白だるま 白秦野	計	2,056	37,436.2	53,382	778,729.5	255,425,350	328	68,230	18.2	379	124,234	14.6		
			308	4,843.2	6,635	92,633.0	25,510,585	275	52,673	15.7	301	82,827	14.0		
			2,364	42,279.4	60,017	871,362.5	280,935,935	322	66,447	17.9	369	118,839	14.5		
昭	和	38年	白だるま 白秦野	計	2,313	37,655.0	59,968	922,484.0	295,507,990	320	78,478	16.3	399	127,760	15.4
					1,988	30,349.4	44,953	588,068.5	188,364,535	320	62,065	15.3	296	94,751	13.1
昭	和	37年	白だるま 白秦野	計	1,988	30,349.4	44,953	588,068.5	188,364,535	320	62,065	15.3	296	94,751	13.1
					1,988	30,349.4	44,953	588,068.5	188,364,535	320	62,065	15.3	296	94,751	13.1



収納取扱区域	郡市	町	村	種類	耕作		収入		納代金		10a当り		1人当り		1当り数量	kg	改納日数																
					人員	面積 <sup>a</sup>	包数	数量	kg	円	kg	円	kg	円				kg	円														
昭	和	36	年	松川	1,533	19,325.1	29,467	309,896.0	91,587,895	296	160	47,393	12.6	202	59,744	10.5	41.0日																
																		迫	町	白だるま	103	1,177.9	2,236	27,993.0	7,695,650	275	238	65,334	11.4	272	74,715	12.5	
																				白秦野	24	197.8	421	5,071.0	1,265,195	249	256	63,963	8.2	211	52,716	12.0	
																				計	127	1,375.7	2,657	33,064.0	8,960,845	271	240	65,137	10.8	260	70,558	12.4	
																		東	和	町	白だるま	94	1,348.5	2,503	33,390.0	9,986,725	299	248	74,058	14.3	355	106,241	13.3
																					白秦野	4	60.8	106	1,321.5	274,475	208	217	45,144	15.2	390	68,619	12.5
																					計	98	1,409.3	2,609	34,711.5	10,261,200	296	246	72,811	14.4	354	104,706	13.3
																		登	米	町	白だるま	73	892.6	1,832	25,669.5	7,640,890	298	288	85,603	12.2	352	104,670	14.0
																					白秦野	14	126.2	306	3,869.0	1,042,455	269	307	82,603	9.0	276	74,461	12.6
																					計	87	1,018.8	2,138	29,538.5	8,683,345	294	290	85,231	11.7	340	99,809	13.8
																		米	山	町	白だるま	23	275.7	520	6,847.0	1,909,480	279	248	69,259	12.0	298	83,021	13.2
																					白秦野	113	1,552.2	2,832	40,695.5	11,805,720	290	262	76,088	13.7	360	104,475	14.4
																					計	14	167.8	296	4,312.5	1,114,065	258	257	66,392	12.0	308	79,576	14.6
																		中	田	町	白だるま	127	1,720.0	3,128	45,008.0	12,919,785	287	262	75,115	13.5	354	101,731	14.4
																					白秦野	30	257.6	587	6,731.0	1,807,250	268	261	70,157	8.6	224	60,242	11.5
計	15	130.8	270	2,827.0	768,145	272	216	58,727	8.7	188	51,210	10.5																					
石	越	町	白だるま	8	49.6	141	1,385.5	357,400	258	279	72,056	6.2	173	44,675	9.8																		
			白秦野	23	180.4	411	4,212.5	1,125,545	267	234	62,392	7.8	183	48,937	10.2																		
			計	451	5,635.3	10,780	144,153.0	41,613,860	289	256	73,845	12.5	320	92,270	13.4																		
甯	方	町	白だるま	64	6,022	1,270	15,959.5	4,053,590	254	265	67,313	9.4	249	63,337	12.6																		
			白秦野	515	6,237.5	12,050	160,112.5	45,667,450	285	257	73,214	12.1	311	88,675	13.3																		
			計																														
迫	計	計	白だるま	451	5,635.3	10,780	144,153.0	41,613,860	289	256	73,845	12.5	320	92,270	13.4																		
			白秦野	64	6,022	1,270	15,959.5	4,053,590	254	265	67,313	9.4	249	63,337	12.6																		
			計	515	6,237.5	12,050	160,112.5	45,667,450	285	257	73,214	12.1	311	88,675	13.3																		

築	館	栗	原	郡	164	2,244.3	4,233	52,375.0	17,478,505	334	233	77,880	13.7	319	106,576	12.4																
																	築	館	町	白だるま	26	343.0	645	7,297.0	1,879,735	258	213	54,803	13.2	281	72,298	11.3
																				白秦野	190	2,587.3	4,878	59,672.0	19,358,240	324	324	74,820	13.6	314	101,885	12.2
																				計	109	1,316.2	2,719	33,115.0	10,319,600	312	252	78,404	12.1	304	94,675	12.2
																	金	成	町	白だるま	15	159.7	347	3,884.5	952,855	245	243	59,665	10.6	259	63,524	11.2
																				白秦野	124	1,475.9	3,066	36,999.5	11,272,455	305	251	76,377	11.9	298	90,907	12.1
																				計	141	2,252.2	3,964	56,912.5	18,927,485	333	253	84,040	16.0	404	134,237	14.4
																	一	迫	町	白だるま	65	773.0	1,585	19,385.0	6,011,855	310	251	77,773	11.9	298	92,490	12.2
																				白秦野	111	1,350.8	2,747	33,256.0	9,556,805	287	246	70,749	12.2	300	86,097	12.1
																				計	23	226.3	485	5,487.5	1,377,260	251	242	60,860	9.8	238	59,881	11.3
																	若	柳	町	白だるま	134	1,577.1	3,232	38,743.5	10,934,065	282	246	69,330	11.8	289	81,598	12.0
																				白秦野	54	578.1	1,240	15,602.0	5,087,305	326	270	88,000	10.7	289	94,209	12.6
																				計	10	119.4	248	3,285.5	821,215	250	275	68,778	11.9	329	82,122	13.2
																	志	波	町	白だるま	64	697.5	1,488	18,887.5	5,908,520	313	271	84,710	10.9	295	92,321	12.7
																				白秦野	644	8,514.6	16,488	210,645.5	67,381,555	320	247	79,136	13.2	327	111,485	12.8
計	74	848.4	1,725	19,954.5	5,031,065	252	235	59,301	11.5	270	67,987	11.6																				
本	吉	町	白だるま	718	9,363.0	18,213	230,600.0	72,412,620	314	246	77,339	13.0	321	100,853	12.7																	
			白秦野	172	2,403.0	4,392	61,455.5	20,104,105	327	256	83,663	14.0	357	112,944	14.0																	
			計	12	149.8	343	4,211.5	998,175	237	281	66,634	12.5	351	83,181	12.3																	
本	吉	町	白だるま	184	2,552.8	4,735	65,667.0	21,102,280	321	257	82,663	13.9	357	114,686	13.9																	
			白秦野	133	1,963.5	3,375	45,105.5	15,052,780	334	230	76,663	14.8	339	113,179	13.4																	
			計	10	129.5	234	2,833.5	746,085	263	219	57,613	13.0	283	74,609	12.1																	
本	吉	町	白だるま	143	2,093.0	3,609	47,939.0	15,798,865	330	229	75,484	14.6	335	110,482	13.3																	
			白秦野																													
			計																													



収取区域	郡市	町	村	種類	耕作		収		納		10 a 当り		1 人 当り		1 当り数量	包り量 kg	収納日数
					人員	面積 a	包数	数量 kg	代金 円	kg	数量	代金 円	面積 a	数量 kg			
米川臨	登米郡	計	東和町	白だるま 白秦野 計	305	4,366.5	7,767	106,561.0	35,156,885	330	244	80,515	14.3	349	115,268	13.7	15.0日
					22	279.3	577	7,045.0	1,744,260	248	252	62,451	12.7	320	79,286	12.2	1.0日
米川臨	登米郡	計	東和町	白だるま 白秦野 計	<b>327</b>	<b>4,645.8</b>	<b>8,344</b>	<b>113,606.0</b>	<b>36,901,145</b>	<b>325</b>	<b>245</b>	<b>79,429</b>	<b>14.2</b>	<b>347</b>	<b>112,848</b>	<b>13.6</b>	<b>16.0日</b>
					246	3,855.9	6,325	95,730.5	29,319,685	306	248	76,038	15.7	389	119,186	15.1	11.5日
米川臨	登米郡	計	東和町	白だるま 白秦野 計	29	430.4	891	10,813.0	2,766,980	256	251	64,289	14.8	373	95,413	12.1	1.5日
					<b>275</b>	<b>4,286.3</b>	<b>7,216</b>	<b>106,543.5</b>	<b>32,086,665</b>	<b>301</b>	<b>249</b>	<b>74,289</b>	<b>15.6</b>	<b>387</b>	<b>116,679</b>	<b>14.8</b>	<b>13.0日</b>
米川臨	栗原郡	計	瀬峰町	白だるま 白秦野 計	91	1,107.5	1,992	25,041.0	7,324,800	293	226	66,138	12.2	275	80,492	12.6	
					17	140.8	315	3,346.0	880,570	263	238	62,540	8.3	197	51,798	10.6	
米川臨	栗原郡	計	高清水町	白だるま 白秦野 計	108	1,248.3	2,307	28,387.0	8,205,370	289	227	65,732	11.6	263	75,976	12.3	
					104	1,366.2	2,381	33,638.0	10,423,335	310	246	76,294	13.1	323	100,224	14.1	
米川臨	古川市	計	高清水町	白だるま 白秦野 計	50	553.0	1,028	12,651.0	3,219,575	254	229	58,220	11.1	253	64,392	12.3	
					154	1,919.2	3,409	46,289.0	13,642,910	295	241	71,086	12.5	301	88,590	13.6	
米川臨	登米郡	計	南方町	白だるま 白秦野 計	117	1,475.1	2,376	29,334.0	6,873,230	234	199	46,595	12.6	251	58,746	12.3	
					58	561.4	1,212	16,575.5	5,414,900	327	295	96,454	9.7	286	93,360	13.7	
米川臨	登米郡	計	南方町	白だるま 白秦野 計	4	43.5	91	1,070.5	290,740	272	246	66,837	10.9	268	72,685	11.8	
					62	604.9	1,303	17,646.0	5,705,640	323	292	94,324	9.8	285	92,026	13.5	
米川臨	登米郡	計	南方町	白だるま 白秦野 計	253	3,035.1	5,585	75,254.5	23,163,035	308	248	76,317	12.0	297	91,553	13.5	13.5日
					188	2,212.4	3,810	46,401.5	11,264,115	243	210	50,914	11.8	247	59,916	12.2	9.0日
米川臨	登米郡	計	南方町	白だるま 白秦野 計	<b>441</b>	<b>5,247.5</b>	<b>9,395</b>	<b>121,656.0</b>	<b>34,427,150</b>	<b>283</b>	<b>232</b>	<b>67,607</b>	<b>11.9</b>	<b>276</b>	<b>78,066</b>	<b>12.9</b>	<b>22.5日</b>
					269	4,641.1	7,505	108,594.0	36,744,255	338	234	79,171	17.3	404	136,596	14.5	15.0日
米川臨	本吉郡	計	志津川町	白だるま 白秦野 計	24	404.0	724	9,025.5	2,334,110	259	223	57,775	16.8	376	97,255	12.5	1.5日
					<b>293</b>	<b>5,045.1</b>	<b>8,229</b>	<b>117,619.5</b>	<b>39,078,365</b>	<b>332</b>	<b>233</b>	<b>77,458</b>	<b>17.2</b>	<b>401</b>	<b>133,373</b>	<b>14.3</b>	<b>16.5日</b>

柳津時	本吉郡	津山町	白だるま 白秦野 計	118	1,559.4	2,881	38,949.5	11,599,815	298	250	74,386	13.2	330	98,304	13.5		
				19	212.6	438	5,053.0	1,257,315	249	238	59,140	11.2	266	66,174	11.5		
柳津時	桃生郡	桃生町	白だるま 白秦野 計	137	1,772.0	3,319	44,002.5	12,857,130	292	248	72,557	12.9	321	93,848	13.3		
				76	965.7	1,887	25,528.0	6,958,585	273	264	72,057	12.7	336	91,560	13.5		
柳津時	登米郡	豊里町	白だるま 白秦野 計	25	280.7	579	7,441.5	1,821,370	245	265	64,887	12.3	298	72,855	14.7		
				101	1,246.4	2,466	32,969.5	8,779,955	266	265	70,443	12.3	326	86,930	13.4		
柳津時	登米郡	計	豊里町	白だるま 白秦野 計	50	713.9	1,188	18,459.0	4,343,965	235	259	60,848	14.3	369	86,879	15.5	
					37	464.8	923	11,664.0	3,354,295	288	251	72,166	12.6	315	90,657	12.6	
柳津時	登米郡	計	豊里町	白だるま 白秦野 計	281	3,703.8	6,879	94,600.5	26,256,660	278	255	70,891	13.2	337	93,440	13.8	17.5日
					44	493.3	1,017	12,494.5	3,078,685	246	253	62,410	11.2	284	69,970	12.3	2.5日
柳津時	登米郡	計	豊里町	白だるま 白秦野 計	<b>325</b>	<b>4,197.1</b>	<b>7,896</b>	<b>107,095.0</b>	<b>29,335,345</b>	<b>274</b>	<b>255</b>	<b>69,894</b>	<b>12.9</b>	<b>330</b>	<b>90,263</b>	<b>13.6</b>	<b>20.0日</b>
					2449	33,752.3	61,329	835,539.0	259,635,935	311	248	76,924	13.8	341	106,017	13.6	119.0日
柳津時	登米郡	計	豊里町	白だるま 白秦野 計	445	5,270.0	10,014	121,693.5	30,272,805	249	231	57,444	11.8	273	68,029	12.2	20.5日
					<b>2,894</b>	<b>39,022.3</b>	<b>71,343</b>	<b>957,232.5</b>	<b>289,908,740</b>	<b>303</b>	<b>245</b>	<b>74,293</b>	<b>13.5</b>	<b>331</b>	<b>100,176</b>	<b>13.4</b>	<b>139.5日</b>
柳津時	登米郡	計	豊里町	白だるま 白秦野 計	33	936.9	63,441	903,900.0	290,510,760	321	266	85,603	13.4	358	114,963	14.2	122.5日
					2,015	24,925.9	49,111	574,899.5	183,409,255	319	231	73,582	12.4	285	91,022	11.7	83.0日
柳津時	登米郡	計	豊里町	白だるま 白秦野 計	711	9,407.9	16,000	176,133.0	56,868,910	323	187	60,448	13.2	248	79,984	11.0	23.0日
					1,004	11,230.3	21,455	230,116.0	47,569,775	207	205	42,358	11.2	229	47,380	10.7	36.0日
柳津時	登米郡	計	豊里町	白だるま 白秦野 計	1,715	20,638.2	37,455	406,249.0	104,438,685	257	197	50,605	12.0	237	60,897	10.8	59.0日
					697	16,647.0	26,346	458,383.0	128,650,020	281	275	77,281	23.9	658	184,577	17.4	
柳津時	登米郡	計	豊里町	白だるま 白秦野 計	116	2,102.6	3,973	54,977.0	14,547,025	265	261	69,186	18.1	474	125,405	13.8	
					<b>813</b>	<b>18,749.6</b>	<b>30,319</b>	<b>513,360.0</b>	<b>143,197,045</b>	<b>279</b>	<b>274</b>	<b>76,373</b>	<b>23.1</b>	<b>631</b>	<b>176,134</b>	<b>16.9</b>	<b>53.0日</b>



収取区	郡市	町	村	種類	耕作		収			納		10 a 当り		1 人 当り		1 包 当り	収納日数
					人員	面積	包数	数量	代金	kg	数量	代金	面積	数量	代金		
磐石	盛岡市	磐石町	磐石町	バーレー	356	5,068.6	10,834	150,847.0	43,189,120	286	298	85,209	14.2	424	121,318	13.9	20.0日
					115	1,595.0	3,168	41,667.0	12,891,820	309	261	80,826	13.9	362	112,103	13.2	
					471	6,663.6	14,802	192,514.0	56,080,940	291	289	84,160	14.1	409	119,068	13.7	
平館	岩手郡	西根町	松尾村	バーレー	396	6,529.7	11,360	179,045.5	51,106,010	285	274	78,267	16.5	452	129,056	15.8	27.0日
					160	2,534.1	4,588	74,408.5	19,919,155	268	294	78,604	15.8	465	124,495	16.2	
					556	9,063.8	15,948	253,454.0	71,025,165	280	280	78,361	16.3	456	127,743	15.9	
一戸	二戸郡	一戸町	一戸町	バーレー	789	12,369.2	24,848	338,401.0	95,489,515	282	274	77,199	15.7	429	121,026	13.6	33.0日
					605	11,018.0	20,517	312,735.5	90,298,615	289	284	81,956	18.2	517	149,254	15.2	
					202	4,083.9	7,471	113,280.0	33,614,295	297	277	82,309	20.2	561	166,407	15.2	
金田一	二戸郡	金田一村	金田一村	バーレー	807	15,101.9	27,988	426,015.5	123,912,910	291	282	82,051	18.7	528	153,548	15.2	42.0日
					650	13,110.7	22,486	378,611.5	112,855,465	298	289	86,079	20.2	582	173,624	16.8	
					490	11,398.8	17,803	315,485.5	87,174,175	276	277	76,477	23.3	644	177,906	17.7	
浄法寺	二戸郡	浄法寺町	浄法寺町	バーレー	650	13,110.7	22,486	378,611.5	112,855,465	298	289	86,079	20.2	582	173,624	16.8	35.0日
					490	11,398.8	17,803	315,485.5	87,174,175	276	277	76,477	23.3	644	177,906	17.7	
					301	4,917.3	9,706	137,999.0	41,450,770	300	281	84,296	16.3	458	137,710	14.2	
好摩	岩手郡	玉山村	玉山村	バーレー	239	4,167.1	7,527	110,329.0	29,084,435	264	265	69,795	17.4	462	121,692	14.7	22.5日
					239	4,167.1	7,527	110,329.0	29,084,435	264	265	69,795	17.4	462	121,692	14.7	
					239	4,167.1	7,527	110,329.0	29,084,435	264	265	69,795	17.4	462	121,692	14.7	
川時	岩手郡	岩手町	岩手町	バーレー	239	4,167.1	7,527	110,329.0	29,084,435	264	265	69,795	17.4	462	121,692	14.7	14.5日
					239	4,167.1	7,527	110,329.0	29,084,435	264	265	69,795	17.4	462	121,692	14.7	
					239	4,167.1	7,527	110,329.0	29,084,435	264	265	69,795	17.4	462	121,692	14.7	
盛岡	支局	支局合計	支局合計	バーレー	5,116	95,542.0	170,627	2,666,169.5	760,270,420	285	279	79,574	18.7	521	148,606	15.6	275.5日
					4,760	83,432.2	157,837	2,290,842.5	627,566,290	274	275	75,219	17.5	481	131,843	14.5	
					3,864	61,453.6	116,903	1,574,002.0	436,811,520	278	256	71,080	15.9	407	113,046	13.5	
昭和	和	昭和38年	昭和38年	バーレー	3,414	50,789.0	94,261	1,157,183.0	259,634,840	224	228	51,120	14.9	339	76,050	12.3	152.5日
					3,414	50,789.0	94,261	1,157,183.0	259,634,840	224	228	51,120	14.9	339	76,050	12.3	
					3,414	50,789.0	94,261	1,157,183.0	259,634,840	224	228	51,120	14.9	339	76,050	12.3	
千厩	東磐井郡	千厩町	千厩町	松川	884	17,219.5	25,498	349,578.0	142,303,370	407	203	82,641	19.5	396	160,977	13.7	37.5日
					185	3,717.2	5,107	78,894.5	34,403,295	436	212	92,552	20.1	426	185,964	15.4	
					1,069	20,936.7	30,605	428,472.5	176,706,665	412	205	84,400	19.6	402	165,301	14.0	

藤沢	東磐井郡	藤沢町	藤沢町	松川	1,399	30,860.7	41,320	617,758.5	266,199,880	431	200	86,259	22.1	442	190,279	15.0	55.5日
摺沢	東磐井郡	摺沢町	摺沢町	松川	685	11,788.0	18,468	249,288.0	104,313,255	418	211	88,491	17.2	364	152,282	13.5	22.0日
興田	東磐井郡	興田町	興田町	松川	672	10,692.9	16,948	222,198.0	88,784,780	400	208	83,032	15.9	331	132,120	13.1	24.0日
大原	東磐井郡	大原町	大原町	松川	492	7,685.4	11,453	159,488.5	65,851,330	413	208	85,684	15.6	324	133,844	13.9	19.0日
猿沢	東磐井郡	猿沢町	猿沢町	松川	300	5,594.0	7,613	108,568.0	45,695,865	421	194	81,687	18.6	362	152,320	14.3	13.0日
長坂	東磐井郡	長坂町	長坂町	松川	513	8,036.4	11,805	166,089.5	67,867,405	409	207	84,450	15.7	324	132,295	14.1	17.5日
奥玉	東磐井郡	奥玉町	奥玉町	松川	436	8,167.8	13,331	169,182.0	71,854,410	425	207	87,973	18.7	388	164,804	12.7	16.0日
矢越	東磐井郡	矢越村	矢越村	松川	663	12,421.0	17,089	252,617.0	104,155,050	412	203	83,854	18.7	381	157,097	14.8	30.0日
薄衣	東磐井郡	川崎村	川崎村	松川	488	8,796.9	13,066	185,715.0	76,743,810	413	211	87,240	18.0	381	157,262	14.2	27.0日
					178	3,158.0	4,783	64,659.5	26,294,515	407	205	83,263	17.7	363	147,722	13.5	
					666	11,954.9	17,849	250,374.5	103,038,325	412	209	86,189	18.0	376	154,712	14.0	
高田	陸前高田市	高田町	高田町	バーレー	307	3,617.6	7,307	92,570.5	29,677,960	321	256	82,038	11.8	302	96,671	12.7	9.0日
					9	140.6	242	3,883.5	1,370,025	353	276	97,441	15.6	432	152,225	16.0	
					316	3,758.2	7,549	96,454.0	31,047,985	322	257	82,614	11.9	305	98,253	12.8	
世田米	気仙郡	世田米町	世田米町	バーレー	239	3,339.0	6,402	90,284.0	28,462,910	315	270	85,244	14.0	378	119,092	14.1	12.0日
					422	6,673.0	11,667	180,069.5	57,335,285	318	270	85,921	15.8	427	135,866	15.4	
					84	975.5	2,012	26,219.0	8,250,415	389	269	84,576	11.6	312	98,219	13.0	
川時	気仙郡	三陸村	三陸村	松川	96	965.9	2,207	26,054.0	7,801,520	299	270	80,769	10.1	271	81,266	11.8	8.0日
					180	1,941.4	4,219	52,273.0	16,051,935	307	269	82,682	10.8	290	89,177	12.4	
					6,895	128,137.8	186,481	2,624,036.5	1,094,466,965	417	205	85,413	18.6	381	158,733	14.1	
千厩	支局	支局合計	支局合計	松川	1,157	15,711.6	29,837	419,080.5	132,898,115	317	267	84,586	13.6	362	114,864	14.0	53.0日
					8,052	143,849.4	216,318	3,043,117.0	1,227,365,080	403	212	85,323	17.9	378	152,430	14.1	
					8,052	143,849.4	216,318	3,043,117.0	1,227,365,080	403	212	85,323	17.9	378	152,430	14.1	



収取区域	郡市	町	村	種類	耕作		収			納		1kgり 1当り kg	10a当り		1人当り		収納 日数
					人員	面積	包数	数量	kg	代金	kg		数量	面積	kg	代金	
昭	和	38	年	松川	6,723	116,669.5	173,454	2,543,295.5	994,039,335	391	218	85,201	17.4	378	147,857	14.7	252.0日
				バーレー	1,145	14,532.6	27,763	388,279.5	117,371,225	302	267	80,764	12.7	339	102,508	14.0	49.5日
				計	7,868	131,202.1	201,217	2,931,575.0	1,111,410,560	379	223	84,710	16.7	373	141,257	14.6	301.5日
昭	和	37	年	松川	6,376	100,845.1	159,199	2,073,907.0	811,111,555	391	206	80,431	15.8	325	127,213	13.0	210.5日
				バーレー	966	11,834.0	23,293	325,189.5	96,450,405	297	275	81,503	12.3	337	99,845	14.0	43.5日
				計	7,342	112,679.1	182,492	2,399,096.5	907,561,960	378	213	80,544	15.3	327	123,612	13.1	254.0日
昭	和	36	年	松川	6,391	97,756.9	162,097	1,812,950.0	604,942,285	334	185	61,882	15.3	284	94,655	11.2	195.5日
				バーレー	893	9,922.5	20,121	270,597.5	63,544,530	285	273	64,041	11.1	303	71,158	13.4	36.5日
				計	7,284	107,679.4	182,218	2,083,547.5	668,486,815	321	193	62,081	14.8	286	91,775	11.4	232.0日
宮古	下閉伊郡	山田町	田老町	バーレー	127	1,793.2	3,329	43,914.0	13,794,105	314	245	76,925	14.1	346	108,615	13.2	
				"	103	1,428.9	2,737	35,573.0	11,262,220	317	249	78,817	13.9	345	109,342	13.0	
				"	84	1,152.7	1,998	27,294.5	8,439,195	309	237	73,212	13.7	325	100,467	13.7	
				"	184	2,872.9	4,998	71,822.5	22,799,910	317	250	79,362	15.6	390	123,913	14.4	
				"	305	4,128.7	7,627	109,902.0	35,722,320	325	266	86,522	13.5	360	117,122	14.4	
				"	803	11,376.4	20,689	288,506.0	92,017,750	319	254	80,885	14.2	359	114,592	14.0	23.0日
岩泉	下閉伊郡	岩泉町	田野畑村	バーレー	432	5,648.4	11,270	143,814.0	41,970,225	292	255	74,305	13.1	333	97,153	12.8	
				"	197	2,798.3	4,917	67,729.5	19,457,995	287	242	69,535	14.2	344	98,772	13.8	
				"	629	8,446.7	16,187	211,543.5	61,428,220	290	250	72,725	13.4	336	97,660	13.1	31.0日
宮古出張所合計				バーレー	1,432	19,823.1	36,876	500,049.5	153,445,970	307	252	77,408	13.8	349	107,155	13.6	54.0日
昭	和	38	年	バーレー	1,234	16,831.3	32,485	457,442.5	131,435,445	287	272	78,090	13.6	371	106,512	14.1	50.0日
昭	和	37	年	バーレー	959	12,671.5	23,736	306,677.0	88,030,110	287	242	69,471	13.2	320	91,794	12.9	35.0日

昭	和	36	年	バーレー	668	8,568.3	14,735	186,381.0	40,811,100	219	218	47,630	12.8	279	61,094	12.6	21.0日
一関	一関市	(舞川, 弥栄を除く)	松川	632	9,574.3	13,704	186,413.5	80,739,045	433	195	84,329	15.1	295	127,752	13.6	20.0日	
舞川	一関市	(舞川)	松川	405	7,826.6	10,134	150,886.0	61,256,130	406	193	78,267	19.3	373	151,250	14.9	18.0日	
花泉	西磐井郡	花泉町	松川	649	9,334.9	13,980	179,038.0	74,983,850	419	192	80,326	14.4	276	115,538	12.8	20.0日	
平泉	西磐井郡	平泉町	松川	448	6,793.1	9,709	130,952.0	56,201,455	429	193	82,733	15.2	292	125,450	13.5	16.0日	
一関出張所合計			松川	2,134	33,528.9	47,527	647,289.5	273,180,480	422	193	81,476	15.7	303	128,013	13.6	74.0日	
昭	和	38	年	松川	2,007	28,947.1	46,784	597,081.5	230,676,865	386	206	79,689	14.4	297	114,936	12.8	68.5日
昭	和	37	年	松川	1,817	24,164.4	38,811	459,106.5	177,165,880	386	190	73,317	13.3	253	97,504	11.8	53.0日
昭	和	36	年	松川	1,778	22,158.0	38,406	405,107.5	138,725,640	342	183	62,607	12.5	228	78,024	10.5	49.5日
水沢	胆沢郡	胆沢村	計	松川	391	5,151.1	8,564	105,666.0	38,269,575	362	205	74,294	13.2	270	97,876	12.3	
				"	330	3,455.8	6,361	71,792.0	26,867,800	374	208	77,747	10.5	217	81,418	11.3	
				"	721	8,606.9	14,925	177,458.0	65,137,375	367	206	75,680	11.9	246	90,343	11.9	21.0日
前沢	胆沢郡	衣川村	計	松川	396	5,207.7	8,863	111,375.0	42,293,970	380	214	81,214	13.2	281	106,802	12.6	
				"	236	3,747.6	5,901	77,090.5	30,951,335	401	206	82,590	15.9	327	131,150	13.1	
				"	632	8,955.3	14,764	188,465.5	73,245,305	389	210	81,790	14.2	298	115,894	12.8	20.0日
岩谷堂	北上市	江刺市	計	松川	9	119.5	188	2,146.0	803,050	374	180	67,201	13.3	238	89,228	11.4	
				"	856	12,416.1	19,563	233,025.5	87,125,195	374	188	70,171	14.5	277	101,782	11.9	
				"	865	12,535.6	19,751	235,171.5	87,928,245	374	188	70,143	14.5	272	101,651	11.9	28.5日
金ヶ崎	胆沢郡	金ヶ崎町	計	松川	77	991.1	1,620	19,724.0	6,530,760	331	199	65,894	12.9	256	84,815	12.2	
				"	239	3,297.8	5,184	62,720.0	21,050,290	336	190	63,831	13.8	262	88,077	12.1	
				"	316	4,288.9	6,804	82,444.0	27,581,050	335	192	64,308	13.6	261	87,282	12.1	12.5日
伊藤	江刺市			松川	260	4,179.9	6,137	82,856.5	35,671,285	431	198	85,340	16.1	319	137,197	13.5	12.0日
梁	江刺市			バーレー	199	2,596.4	5,317	78,224.0	23,666,175	303	301	91,150	13.1	393	118,926	14.7	11.0日



収取区	納取域	郡市	町	村	種類	耕作		収			納		1kgり 当り 金 円	10a当り		1人当り		1kgり 当り 金 円	収納 日数
						人員	面積	包数	数量	kg	kg	kg		kg	kg	kg	kg		
米	江刺市	北上市	計	松川	松川	301	6,242.4	8,043	117,801.5	44,894,000	381	189	71,918	20.7	391	149,150	14.6	17.0日	
						145	2,061.4	3,292	41,859.5	16,256,335	388	203	78,861	14.2	289	112,113	12.7		
廣	瀨	江刺市	計	松川	松川	214	2,981.9	4,728	58,431.5	22,748,460	389	196	76,288	13.9	273	106,301	12.4		
						359	5,043.3	8,020	100,291.0	39,004,795	389	199	77,340	14.1	279	108,648	12.5	14.0日	
水沢出張所		合計				3,454	49,852.3	78,444	984,488.0	373,462,055	379	197	74,914	14.4	285	108,125	12.6	125.0日	
昭	和	38年	松川	松川	松川	187	2,596.4	5,317	78,224.0	23,666,175	303	301	91,150	13.0	393	118,926	14.7	11.0日	
						3,653	52,448.7	83,761	1,062,712.0	397,128,230	374	203	75,717	14.4	291	108,713	12.7	136.0日	
昭	和	37年	松川	松川	松川	185	42,020.8	71,745	888,946.0	308,407,605	347	212	73,394	13.2	279	96,831	12.4	112.0日	
						180	2,108.5	3,954	49,597.5	11,374,825	229	235	53,947	11.5	270	61,820	12.5	7.0日	
昭	和	36年	松川	松川	松川	3,118	34,755.2	61,624	680,271.5	223,622,235	329	196	64,342	11.1	218	71,720	11.0	89.5日	
						149	2,138.2	4,441	56,995.0	15,490,520	272	267	72,447	14.4	383	103,963	12.8	82.5日	
久慈	九戸郡	種市町	野村	野村	野村	55	762.5	1,594	23,024.0	5,690,760	247	302	74,633	13.9	419	103,468	14.4		
						192	2,673.7	5,001	76,974.0	20,071,005	261	288	75,068	13.9	401	104,536	15.4		
久慈	九戸郡	野村	野村	野村	野村	67	976.1	2,062	25,229.5	6,229,685	247	258	63,822	14.6	377	92,980	12.2		
						463	6,550.5	13,098	182,222.5	47,481,970	261	278	72,486	14.1	394	102,553	13.9	20.0日	

伊保内	九戸郡	岩手郡	九戸村	九戸村	九戸村	624	13,035.1	21,943	406,205.0	115,339,000	284	312	88,483	20.9	651	184,838	18.5	
						44	713.6	1,285	24,576.0	6,827,855	278	344	95,682	16.2	559	155,179	19.1	
輕米	九戸郡	輕米町	輕米町	輕米町	輕米町	1,039	20,932.0	37,523	621,354.0	170,106,830	274	297	81,266	20.1	598	163,722	16.6	62.0日
						2,170	41,231.2	73,849	1,234,357.5	339,755,655	275	299	82,403	19.0	569	156,569	16.7	124.0日
久慈	出張所	合計	合計	合計	合計	2,035	36,821.6	67,843	1,094,719.5	297,871,515	272	297	80,896	18.1	538	146,374	16.1	113.0日
						1,584	25,451.0	47,645	699,431.5	189,929,795	272	275	74,626	16.1	442	119,905	14.7	75.5日
大迫	和賀郡	石鳥谷町	石鳥谷町	石鳥谷町	石鳥谷町	949	15,054.3	25,516	341,675.5	67,447,455	197	227	44,803	15.9	360	71,072	13.4	39.0日
						429	11,295.7	14,013	234,831.5	92,111,300	392	208	81,545	26.3	547	214,712	16.8	
遠野	遠野市	(小友を除く)	遠野市	遠野市	遠野市	407	7,236.3	12,944	206,543.0	65,447,285	317	285	90,443	17.8	507	160,804	16.0	18.0日
						836	18,532.0	26,957	441,374.5	157,558,585	357	238	85,020	22.2	528	188,467	16.4	38.0日
花巻	花巻市	花巻市	花巻市	花巻市	花巻市	368	5,239.3	10,155	147,897.0	48,388,510	327	282	92,357	14.2	402	131,491	14.6	
						86	1,111.1	2,278	29,909.0	9,770,225	327	269	87,933	12.9	348	113,607	13.1	
宮守	上閉伊郡	宮守村	宮守村	宮守村	宮守村	454	6,350.4	12,433	177,806.0	58,158,735	327	280	91,583	14.0	392	128,103	14.3	19.0日
						399	5,380.3	10,744	162,050.0	49,100,340	303	301	91,259	13.5	406	123,058	15.1	
宮守	和賀郡	東(田)	東(田)	東(田)	東(田)	81	1,134.2	2,250	33,481.0	9,708,870	290	295	85,601	14.0	413	119,863	14.9	
						480	6,514.5	12,994	195,531.0	58,809,210	301	300	90,274	13.6	407	122,519	15.0	19.0日







収納区域	郡市	町	村	種類	耕作		収		納		10 a 当り		1 人 当り		1 包り 数量	kg kg	収納 日数
					人員	面積	包数	数量	kg	代金	kg	数量	kg	代金			
北時	上北郡	上北町	パーレー	パーレー	526	13,975.4	19,543	401,805.5	106,905,220	266	76,495	26.6	764	203,242	20.6	47.0日	
小臨	青森市 東津軽郡	平内町	パーレー	パーレー	30	344.9	663	9,154.5	2,298,850	251	66,653	11.5	305	76,628	13.8		
大臨	むつ市 下北郡	川内町 脇野沢村	パーレー	パーレー	145	1,972.4	3,996	57,002.5	14,441,810	253	73,219	13.6	393	98,917	14.3		
金臨	北津軽郡	金木町 中里町	パーレー	パーレー	175	2,317.3	4,659	66,157.0	16,740,660	253	72,242	13.3	378	95,661	14.2	8.5日	
十和	田出張所合計		パーレー	パーレー	131	1,939.8	3,289	51,151.0	13,917,245	272	71,746	14.8	390	106,239	15.6	7.5日	
昭和	和	38年	パーレー	パーレー	2,963	53,818.8	88,386	1,542,596.0	411,988,420	267	76,551	18.2	521	139,044	17.5	151.5日	
山形	山形市 上山市 天童市 東村山郡	山辺町	松川	松川	284	4,366.7	6,659	90,671.5	36,038,645	397	82,531	15.4	319	126,897	13.6		
左	寒河江市 村山市	大朝河町	松川	松川	174	3,179.8	4,602	66,198.0	26,624,010	402	83,729	18.3	380	153,012	14.4		
	西村山郡	計	松川	松川	40	735.5	1,059	15,079.5	5,769,895	383	78,449	18.4	377	144,247	14.2		
			松川	松川	64	1,144.3	1,690	24,040.5	10,413,235	433	91,001	17.9	376	162,707	14.2		
			松川	松川	562	9,426.3	14,010	195,989.5	78,845,785	402	83,644	16.8	349	140,295	15.3	18.0日	
			松川	松川	24	316.9	516	6,880.0	2,830,010	411	89,303	13.2	287	117,917	13.3		
			松川	松川	17	273.7	393	5,320.5	2,421,500	455	88,473	16.1	313	142,441	13.5		
			松川	松川	231	4,409.7	5,982	87,021.5	35,353,740	406	80,173	19.1	377	153,046	14.5		
			松川	松川	79	1,591.4	2,122	34,487.0	13,431,945	389	84,403	20.1	437	170,025	16.3		
			松川	松川	143	2,552.9	3,587	53,667.0	23,910,490	446	93,660	17.9	375	167,206	15.0		
			松川	松川	494	9,144.6	12,600	187,376.0	77,947,685	416	85,239	18.5	379	157,789	14.9	19.0日	

宮宿	東村山郡 西村山郡	山辺町 朝日町	松川	松川	53	779.3	1,221	14,564.5	6,305,110	433	80,908	14.7	275	118,964	11.9	
		計	松川	松川	226	3,781.8	5,697	71,321.5	30,237,705	424	79,956	16.7	316	133,795	12.5	
			松川	松川	279	4,561.1	6,918	85,886.0	36,542,815	425	80,118	16.3	308	130,978	12.4	11.0日
川土居 臨	寒河江市 西村山郡	西川町	松川	松川	98	1,995.2	2,614	39,032.5	15,728,800	403	78,833	20.4	398	160,498	14.9	
		計	松川	松川	164	2,737.5	4,139	58,565.5	26,122,430	446	95,424	16.7	357	159,283	14.1	
			松川	松川	262	4,732.7	6,753	97,598.0	41,851,230	429	88,430	18.1	373	159,738	14.5	13.0日
山形	形支局合計		松川	松川	1,597	27,864.7	40,281	566,849.5	235,187,515	415	84,403	17.4	355	147,268	14.1	61.0日
昭	和	38年	松川	松川	1,605	25,359.6	35,613	496,732.5	196,997,740	397	77,682	15.8	309	122,740	13.9	56.0日
昭	和	37年	松川	松川	1,553	22,505.7	32,764	405,211.5	158,534,335	391	70,442	14.5	261	102,083	12.4	46.0日
昭	和	36年	松川	松川	1,693	22,891.6	36,617	422,921.5	137,793,035	326	60,194	13.5	250	81,390	11.5	51.5日
米沢	米沢市 東置賜郡	川西町	松川	松川	365	9,740.8	12,089	202,166.5	90,493,560	448	92,902	26.7	554	247,928	16.7	
		計	松川	松川	104	2,440.1	3,063	48,287.5	19,548,380	405	80,113	23.5	464	187,965	15.8	
			松川	松川	469	12,180.9	15,152	250,454.0	110,041,940	439	90,340	26.0	534	234,631	16.5	24.0日
長井	長井市 西置賜郡	飯豊町	松川	松川	202	4,470.6	5,857	92,421.5	41,187,640	446	92,130	22.1	458	203,899	15.7	
		計	松川	松川	58	902.8	1,288	18,075.5	7,947,640	440	88,033	15.6	312	137,028	14.0	
			松川	松川	260	5,373.4	7,175	110,497.0	49,135,280	445	91,442	20.7	425	188,982	15.4	14.5日
荒砥	西置賜郡	白鷹町	松川	松川	250	6,152.7	7,507	129,832.5	59,374,930	457	96,502	24.6	519	237,500	17.3	15.0日
赤湯	東置賜郡	宮内町 高島町 赤湯町 和郷村	松川	松川	141	3,066.3	3,849	62,555.0	27,072,315	433	88,290	21.7	444	192,002	16.3	
		計	松川	松川	129	2,225.6	3,252	46,869.0	20,770,975	443	93,328	17.3	363	161,015	14.4	
			松川	松川	16	236.3	358	4,725.5	2,122,215	449	89,810	14.8	295	132,638	13.2	
			松川	松川	61	1,238.0	1,561	24,775.5	11,198,485	452	90,456	20.3	406	183,582	15.9	
			松川	松川	347	6,766.2	9,020	138,925.0	61,163,990	440	90,396	19.5	400	176,265	15.4	15.0日



納取区域	郡市	町	村	種類	耕		作		収		納		1kg当り金	10a当り		1人当り		1kg当り数量	包納日数
					人員	面積	包数	数量	kg	代金	kg	代金		面積	数量	kg	代金		
小宮	西置賜郡	小国町	松川	松川	46	604.8	972	9,360.5	4,073,345	435	67,350	13.1	203	88,551	9.6	1.5日			
米	出張所	合計	松川	松川	1,372	31,078.0	39,826	639,069.0	283,789,485	444	91,315	22.7	466	206,844	16.0	70.0日			
昭	和	83年	松川	松川	1,283	26,781.8	40,048	544,898.0	218,087,460	400	81,431	20.9	425	169,982	13.6	58.0日			
昭	和	37年	松川	松川	1,211	22,873.5	32,141	427,294.0	168,235,710	394	73,550	18.9	353	138,923	13.3	48.0日			
昭	和	36年	松川	松川	1,156	20,990.9	30,622	89,420.0	125,000,845	321	59,550	18.2	337	108,132	12.7	49.5日			
東根	東根市	戸大	松川	松川	137	2,187.2	3,178	43,069.5	9,605,660	223	43,918	16.0	314	70,114	13.6	4.5日			
新庄	新庄市	沢村	松川	松川	1,293	23,178.1	33,800	432,489.5	134,606,505	311	58,075	17.9	334	104,104	12.8	54.0日			
東郷	東郷市	最上町	松川	松川	544	17,855.2	26,280	405,088.5	182,473,640	450	102,196	32.8	745	335,429	15.4	33.0日			
尾花沢	尾花沢市	大石田町	松川	松川	211	3,594.8	6,024	71,578.5	29,750,000	416	82,758	17.0	339	140,995	11.9				
真室川	真室川町	山村	松川	松川	127	2,801.2	3,674	55,355.5	25,590,085	462	91,354	22.1	436	201,497	15.1				
東郷	東郷市	計	松川	松川	27	411.1	655	7,868.0	3,442,510	438	83,739	15.2	291	127,500	12.0				
東郷	東郷市	計	松川	松川	365	6,807.1	10,353	134,802.0	58,782,595	436	86,355	18.6	369	161,048	13.0	15.0日			
東郷	東郷市	最上町	松川	松川	157	2,768.1	4,064	49,608.0	22,358,785	451	80,773	17.6	316	142,413	12.2	7.0日			
真室川	真室川町	山村	松川	松川	74	1,046.7	2,168	26,634.5	8,399,705	315	80,249	14.1	360	113,510	12.3				
東郷	東郷市	計	松川	松川	115	1,753.2	3,646	46,273.0	14,918,025	322	85,090	15.2	402	129,722	12.7				
東郷	東郷市	計	松川	松川	91	1,807.8	3,162	46,371.5	14,415,285	311	79,739	19.9	510	158,410	14.7				
東郷	東郷市	計	松川	松川	280	4,607.7	8,976	119,279.0	37,733,015	316	81,891	16.5	426	134,761	13.3	15.0日			
東郷	東郷市	計	松川	松川	809	24,121.4	37,320	505,868.0	230,272,700	456	95,464	29.8	625	284,639	13.6				
尾花沢	尾花沢市	大石田町	松川	松川	102	2,274.1	3,699	48,418.5	19,952,965	412	87,740	22.3	475	195,617	13.1				
尾花沢	尾花沢市	計	松川	松川	911	26,395.5	41,019	554,286.5	250,225,665	451	94,799	29.0	609	274,671	13.5	50.5日			
尾花沢	尾花沢市	北村山郡	松川	松川	56	923.9	1,317	18,714.5	7,632,280	408	82,609	16.5	334	136,291	14.2				
尾花沢	尾花沢市	計	松川	松川	436	8,215.4	11,890	171,407.5	68,330,560	399	83,174	18.8	393	156,721	14.4				
尾花沢	尾花沢市	計	松川	松川	157	2,743.2	4,107	56,292.0	22,718,875	404	82,819	17.5	359	144,706	13.7				
尾花沢	尾花沢市	計	松川	松川	649	11,882.5	17,314	246,414.0	98,681,715	400	83,048	18.3	380	152,052	14.9	24.0日			

鶴岡	東田川郡	黒島町	羽	松川	2,626	65,708.4	99,030	1,390,199.0	612,522,400	441	93,218	25.0	529	233,253	14.0	129.5日
臨時	酒田市	朝引村	藤	松川	596	9,114.8	18,449	230,414.5	72,292,650	314	79,313	15.3	387	121,296	12.5	31.5日
東根	出張所	合計	計	松川	3,222	74,823.2	117,479	1,620,613.5	684,815,050	423	91,524	23.2	503	212,543	13.8	161.0日
昭	和	38年	松川	松川	2,484	60,083.7	92,636	1,206,029.5	513,740,775	426	85,504	24.2	486	206,820	13.0	121.0日
昭	和	37年	松川	松川	622	8,633.5	17,119	189,251.5	59,051,780	312	68,398	13.9	304	94,939	11.1	26.0日
昭	和	36年	松川	松川	3,106	68,717.2	109,755	1,395,281.0	572,792,555	411	83,355	22.1	449	184,415	12.7	147.0日
昭	和	36年	松川	松川	2,406	54,752.5	84,062	1,068,773.0	433,769,320	406	79,224	22.8	444	180,287	12.7	104.0日
昭	和	36年	松川	松川	470	6,303.2	11,881	147,474.5	43,198,625	293	68,534	13.4	314	91,912	12.4	20.0日
昭	和	36年	松川	松川	2,876	61,055.7	95,943	1,216,247.5	476,967,945	392	78,120	21.2	423	165,844	12.7	124.0日
昭	和	36年	松川	松川	2,375	50,477.6	81,623	1,005,023.5	343,956,845	342	68,140	21.3	423	144,824	12.3	98.5日
昭	和	36年	松川	松川	471	5,705.9	10,464	118,272.5	25,120,335	212	44,025	12.1	251	53,334	11.3	17.5日
昭	和	36年	松川	松川	2,846	56,183.5	92,087	1,123,296.0	369,077,180	329	65,691	19.7	395	129,683	12.2	116.0日
天	男鹿市	天王町	松川	松川	175	3,002.7	5,441	99,816.5	26,079,785	261	86,854	17.2	570	149,027	18.3	
天	南秋田郡	昭和町	松川	松川	44	511.0	894	13,946.5	3,872,650	278	75,786	11.6	317	88,015	15.6	
天	南秋田郡	五城目町	松川	松川	17	223.0	399	7,016.5	1,853,930	264	83,136	13.1	413	109,055	17.6	
天	南秋田郡	琴浜村	松川	松川	26	301.0	474	6,821.0	1,731,365	254	57,520	11.6	262	66,591	14.4	
天	南秋田郡	井川村	松川	松川	239	3,809.0	7,033	130,166.5	34,758,925	267	91,255	15.9	545	145,435	18.5	
天	南秋田郡	井川村	松川	松川	56	938.0	1,484	24,972.0	6,826,275	273	72,775	16.8	446	121,898	16.8	



収取区域	郡市町	村	種類	耕作		収納		10a当り		1人当り		1当り数量	1当り重量	収納日数	
				人員	面積	包数	数量	kg	kg	kg	kg				kg
天王	山本郡	八竜村計	バーレー	122	2,028.8	3,678	58,880.0	16,447,945	279	290	81,072	16.6	483	134,819	35.0日
				679	10,813.5	19,403	341,619.0	91,570,875	268	316	84,682	15.9	503	134,861	
米内沢	北秋田郡	森吉町 合川町 上小阿仁村 阿仁町計	バーレー	304	4,813.5	7,623	124,407.0	35,410,530	285	258	73,565	15.8	409	116,482	16.3
				284	4,797.4	7,826	135,563.5	39,300,190	290	283	81,920	16.9	477	138,381	
花輪	鹿田郡	花輪町 八幡平村 十和田町計	バーレー	84	1,127.2	1,922	30,749.0	8,870,255	288	273	78,693	13.4	366	105,598	16.0
				561	7,792.0	14,265	237,641.0	69,025,725	290	305	88,585	13.9	424	123,041	
河臨	河田郡	河辺町 雄和村計	バーレー	116	1,276.0	2,407	32,396.0	9,014,210	278	254	70,644	11.0	279	77,709	13.5
				14	142.3	275	3,874.0	1,071,670	277	272	75,311	10.2	277	76,548	
大臨	大館市	田代町 内町 比内町 花矢町計	バーレー	165	1,596.0	3,341	47,609.0	13,565,475	285	298	84,997	9.7	289	82,215	14.2
				160	2,18.0	4,063	60,639.5	17,249,015	284	278	79,124	13.6	379	107,806	
秋田支局合計	昭和38年	2,600	バーレー	37,319.9	66,388	1,091,783.5	307,875,435	282	293	82,496	14.4	420	118,414	16.4	111.5日
				2,272	28,488.2	53,139	793,944.0	222,435,435	280	279	78,080	12.5	349	97,903	14.9

昭和37年	1,463	16,622.5	30,608	465,103.0	125,946,085	271	280	75,768	11.4	318	86,088	15.2	63.0日			
昭和36年	982	11,025.4	20,507	288,284.5	62,717,535	218	261	56,885	11.2	124	63,867	14.1	39.5日			
大曲市	仙北郡	中(長野)町 神岡村 南外村計	バーレー	184	2,670.3	4,717	70,185.5	22,631,060	322	263	84,751	11.2	382	122,995	14.9	
				70	832.8	1,517	20,499.5	6,414,130	314	245	77,019	11.9	292	91,630		13.5
角臨	仙北郡	角館町 田沢湖町 西木村計	バーレー	36	536.9	911	15,546.5	4,503,960	290	290	83,888	14.9	432	125,110	17.1	
				137	2,899.6	4,350	76,387.0	24,089,130	315	263	83,077	21.2	558	175,833		17.6
横臨	仙北郡	太田村 中(豊)町計	バーレー	427	6,939.6	11,495	182,558.5	57,638,280	316	263	83,057	16.3	428	134,984	15.9	16.5日
				141	1,721.7	3,035	38,670.0	11,360,100	294	225	65,982	12.2	274	80,568	12.7	
六臨	横手市	六郷町 千畑村 仙南村計	バーレー	89	961.9	1,791	23,047.0	7,028,245	305	240	73,066	10.8	259	78,969	12.9	
				51	800.0	1,274	18,419.5	5,323,520	289	230	66,544	15.7	361	104,383		14.5
刈和野	仙北郡	西仙北町 協和村計	バーレー	281	3,483.6	6,100	80,136.5	23,711,865	296	230	68,067	12.4	285	84,384	13.1	11.0日
				53	686.9	1,288	18,188.0	5,543,580	305	265	80,704	13.0	343	104,596	14.1	
大曲出張所合計	昭和38年	1,392	バーレー	2,617.6	35,247	533,456.5	166,536,270	312	259	80,774	14.8	383	119,638	15.1	64.0日	
				200	2,826.9	5,319	77,128.5	23,434,785	304	273	82,899	14.1	386	117,174	14.5	10.0日



収納取扱区域	郡市	町	村	種類	耕作		收穫		納代金		1kg当り金 円	10a当り		1人当り		1kg当り kg	収納 日数
					人員	面積 a	包数	数量 kg	代金 円	数量 kg		代金 円	面積 a	数量 kg	代金 円		
昭	和	38	年	パーレー	1,226	17,588.9	27,606	343,690.5	101,987,805	297	195	57,984	14.3	280	83,187	12.4	44.0日
昭	和	37	年	パーレー	838	11,473.5	18,922	271,231.5	74,142,735	273	236	64,621	13.7	324	88,476	14.3	32.5日
昭	和	36	年	パーレー	739	9,054.9	14,345	184,554.5	42,602,315	231	204	47,049	12.3	250	57,649	12.9	24.0日
増田	横手市 湯沢市 平鹿郡 雄勝郡	増田町 十字字町 平鹿町 稲庭川連町 計	松川 " " " " "	33	436.0	684	8,475.5	3,657,850	432	194	83,896	13.2	257	110,844	12.4		
				11	135.0	234	2,439.5	1,023,415	420	181	75,809	12.3	222	93,038	10.4		
				18	187.7	323	3,609.5	1,482,505	411	192	78,983	10.4	201	82,361	11.2		
				8	81.0	144	1,506.5	603,595	401	186	74,518	10.1	188	75,449	10.5		
				13	119.0	221	2,383.5	938,910	394	200	78,900	9.2	183	72,224	10.8		
稲庭	湯沢市 雄勝郡	稲庭川連町 計	松川 " " " "	79	1,005.6	1,645	19,814.5	8,104,865	409	197	80,597	12.7	251	102,593	12.0		
				162	1,964.3	3,251	38,229.0	15,811,140	414	195	80,492	12.1	236	97,600	11.8	4.5日	
				38	680.8	1,002	13,318.0	5,674,925	426	196	83,357	17.9	350	149,340	13.3		
				211	3,384.4	5,202	69,380.0	28,896,325	416	205	85,382	16.0	329	136,949	13.3		
				269	5,164.8	7,379	102,073.5	44,903,240	440	198	86,941	19.2	379	166,927	13.8		
東成瀬	平鹿郡 雄勝郡	増田町 東成瀬村 計	松川 " " "	111	2,150.8	3,076	43,302.0	19,043,740	440	201	88,542	19.4	390	171,565	14.1		
				238	3,870.0	6,196	83,013.5	36,532,880	440	215	94,400	16.3	349	153,499	13.4		
				349	6,020.8	9,272	126,315.5	55,576,620	440	210	92,308	17.3	362	159,245	13.6	15.0日	
				79	897.0	1,576	18,279.0	7,626,580	417	204	85,023	11.4	231	96,539	11.6	2.5日	
				103	985.0	1,874	23,548.0	7,183,990	305	239	72,934	9.6	229	69,747	12.6	3.0日	
笹子	雄勝郡 由利郡	鳥海村 計	松川 " " "	182	1,882.0	3,450	41,827.0	14,810,570	354	222	78,696	10.3	230	81,377	12.1	5.5日	

西馬音内 臨	湯沢市 雄勝郡	羽後町 計	松川 " "	33	325.0	588	6,252.5	2,460,905	394	192	75,720	9.8	189	74,573	10.6		
				182	2,396.0	3,831	47,336.0	19,338,855	409	198	80,713	13.2	260	106,257	12.4		
				215	2,721.0	4,419	53,588.5	21,799,760	407	197	80,117	12.7	249	101,394	12.1	7.0日	
				68	989.6	1,425	17,910.0	7,465,755	417	181	75,442	14.6	263	109,791	12.6		
				55	759.6	1,262	15,090.5	5,502,000	365	199	72,433	13.8	274	100,036	12.0		
横掘 臨	湯沢市 雄勝郡	雄勝町 計	松川 " "	123	1,749.2	2,687	33,000.5	12,967,755	393	189	74,135	14.2	268	105,429	12.3	5.0日	
				208	4,169.0	5,715	81,080.0	35,263,275	435	194	84,584	20.0	390	169,535	14.2	11.5日	
				79	1,365.4	1,928	27,132.5	11,522,150	425	199	84,387	17.3	343	145,850	14.1	4.0日	
				35	434.3	712	8,983.0	4,142,930	461	207	95,393	12.4	257	118,369	12.6		
				143	1,732.4	3,362	46,975.0	14,830,965	316	271	85,609	12.1	328	103,713	14.0		
沼館 臨	平鹿郡	十字字町 計	松川 " "	20	226.0	424	5,641.5	1,707,480	313	242	75,552	11.3	273	85,374	12.9		
				35	434.3	712	8,983.0	4,142,930	461	207	95,393	12.4	257	118,369	12.6	1.0日	
				163	1,958.4	3,786	52,436.5	16,538,445	315	268	84,449	12.0	322	101,463	13.9	7.0日	
				198	2,392.7	4,498	61,419.5	20,681,375	337	257	86,435	12.1	310	104,451	13.7	8.0日	
				34	412.0	678	7,434.5	2,822,310	380	180	68,503	12.1	219	83,009	11.0		
岩谷 臨	本荘市 由利郡	大内村 計	松川 " "	146	1,904.0	2,836	35,235.5	13,257,575	376	185	69,630	13.0	241	90,805	12.4		
				180	2,316.0	3,514	42,670.0	16,079,885	377	184	69,430	12.9	237	89,333	12.1	5.5日	
				19	227.0	392	4,045.0	1,279,230	316	178	56,354	11.9	213	67,328	10.3		
				173	1,978.0	3,591	41,158.5	14,508,750	353	208	73,351	11.4	238	83,866	11.5		
				192	2,205.0	3,983	45,203.5	15,787,980	349	205	71,601	11.5	235	82,229	11.3	6.5日	
川内 臨	由利郡	矢島海村 計	松川 " "	166	1,711.0	3,339	44,594.5	14,227,335	319	261	83,152	10.3	269	85,707	13.4	6.0日	
				2,140	33,072.0	50,640	659,253.0	276,052,565	419	199	83,470	15.5	308	128,997	13.0	84.0日	
				432	4,654.4	8,999	120,579.0	37,949,770	315	259	81,535	10.8	279	87,847	13.4	16.0日	
				2,572	37,726.4	59,639	779,832.0	314,002,335	403	207	83,231	14.7	303	122,085	13.1	100.0日	
				計													



収取区	郡市	町	年	村	種類	耕作		収穫		納		1kg当り kg	10a当り		1人当り		1kg当り kg	包り 数量	収納 日数
						人員	面積	包数	数量	kg	代金		数量	代金	面積	数量			
昭	和	38	年	松川 バーレー 計	松川 バーレー 計	1,620	23,906.2	37,407	480,878.0	184,523,435	384	201	77,186	14.8	113,903	297	113,903	12.9	57.5日
						757	8,795.7	14,181	181,844.5	50,626,965	278	207	57,559	11.6	66,878	240	66,878	12.8	25.0日
						2,377	32,701.9	51,588	662,722.5	235,150,400	355	203	71,907	13.8	98,927	279	98,927	12.8	82.5日
昭	和	37	年	松川 バーレー 計	松川 バーレー 計	1,400	19,572.8	32,846	400,064.0	149,474,500	374	204	76,368	14.0	106,768	286	106,768	12.2	50.0日
						612	6,578.6	11,728	154,151.0	40,357,470	262	234	61,347	10.7	65,944	252	65,944	13.1	20.5日
						2,012	26,151.4	44,574	554,215.0	189,831,970	343	212	72,590	13.0	94,350	275	94,350	12.4	70.5日
昭	和	36	年	松川 バーレー 計	松川 バーレー 計	1,327	17,327.2	29,278	325,804.0	106,982,270	328	188	61,742	13.1	80,620	246	80,620	11.1	44.0日
						535	5,505.3	9,661	118,426.5	26,773,620	226	215	48,632	10.3	50,044	221	50,044	12.3	18.0日
						1,862	22,832.5	38,939	444,230.5	133,755,890	301	195	58,581	12.3	71,835	239	71,835	11.4	62.0日
地	方	局	合	計	松川 (2在) 南部 (4在)	20,218	369,242.1	542,229	7,511,184.53	148,661,465	419	203	85,274	18.3	155,736	372	155,736	13.9	805.0日
						429	11,295.7	14,013	234,831.5	92,111,300	392	208	81,545	26.3	214,712	547	214,712	16.8	20.0日
						7,133	106,888.3	176,496	2,424,983.5	767,518,890	317	227	71,806	15.0	107,601	340	107,601	13.7	316.7日
昭	和	38	年	松川 バーレー 計	松川 バーレー 計	1,220	15,593.6	26,986	344,497.0	89,312,480	259	221	57,275	12.8	73,207	282	73,207	12.8	47.8日
						8,353	122,481.9	203,482	2,769,480.5	856,831,370	309	226	69,956	14.7	102,578	332	102,578	13.6	364.5日
						29,000	503,019.7	759,724	10,515,496.54	997,604,135	390	209	81,460	17.3	141,297	363	141,297	13.81	189.5日
昭	和	38	年	松川 南部 白だるま 在来種計	松川 南部 白だるま 在来種計	25,932	449,980.4	792,771	12,870,303.53	679,647,495	286	286	81,774	17.4	141,896	496	141,896	16.21	341.0日
						54,932	953,000.1	1,552,495	23,385,800.07	777,251,630	333	245	81,608	17.3	141,580	426	141,580	15.12	530.5日
						18,907	323,768.7	497,687	6,757,861.02	646,473,215	392	209	81,740	17.1	139,973	357	139,973	13.6	725.0日
昭	和	38	年	松川 南部 白だるま 在来種計	松川 南部 白だるま 在来種計	416	11,174.0	13,033	227,657.0	78,388,555	344	204	70,153	26.9	188,433	547	188,433	17.5	16.0日
						7,648	107,099.2	185,308	2,763,489.5	887,418,945	321	258	82,860	14.0	116,033	361	116,033	14.9	357.0日
						26,971	442,041.9	696,028	9,749,007.53	612,280,715	371	221	81,718	16.4	133,932	361	133,932	14.01	098.0日

昭	和	37	年	松川 南部 白だるま 在来種計	松川 南部 白だるま 在来種計	72	2,223.4	2,467	47,187.0	16,966,150	360	212	76,307	30.9	235,641	655	235,641	19.1	4.0日
						24,047	391,515.5	709,006	10,718,324.52	984,913,075	278	274	76,240	16.3	124,128	446	124,128	15.11	153.0日
						51,090	835,780.8	1,407,501	20,514,519.06	614,159,940	322	245	79,137	16.4	129,461	402	129,461	14.62	255.0日
昭	和	37	年	松川 南部 白だるま 在来種計	松川 南部 白だるま 在来種計	17,722	280,444.3	440,124	5,524,291.52	161,206,410	391	197	77,064	15.8	121,950	312	121,950	12.6	600.5日
						425	10,902.8	10,926	208,340.5	62,786,475	301	191	57,587	25.7	147,733	490	147,733	19.1	15.0日
						6,030	79,459.0	135,688	1,693,823.0	542,622,480	320	213	68,290	13.2	89,987	281	89,987	12.5	227.5日
昭	和	36	年	松川 南部 白だるま 在来種計	松川 南部 白だるま 在来種計	24,177	370,806.1	586,738	7,426,455.02	766,615,365	373	200	74,611	15.3	114,432	307	114,432	12.7	843.0日
						145	4,307.5	4,643	86,982.0	29,719,095	342	202	68,994	29.7	204,959	600	204,959	18.7	7.5日
						18,724	282,563.4	512,688	7,369,690.52	950,651,735	278	261	72,573	15.1	109,520	394	109,520	14.4	875.5日
昭	和	36	年	松川 南部 白だるま 在来種計	松川 南部 白だるま 在来種計	43,046	657,677.0	1,104,069	14,883,127.54	846,986,195	326	226	73,699	15.3	112,600	346	112,600	13.51	726.0日
						21,179	305,476.8	506,022	5,713,590.51	889,756,375	331	187	61,863	14.4	89,228	270	89,228	11.3	676.5日
						432	10,798.2	11,082	184,386.5	42,100,350	228	171	38,988	25.0	97,455	427	97,455	16.6	14.0日
昭	和	36	年	松川 南部 白だるま 在来種計	松川 南部 白だるま 在来種計	21,611	316,275.0	517,104	5,897,977.01	931,856,725	328	186	61,081	14.6	89,392	273	89,392	11.4	690.5日
						149	4,337.0	5,000	87,580.0	26,065,685	298	202	60,101	29.1	174,937	588	174,937	17.5	8.0日
						16,519	231,897.4	387,711	5,061,927.51	1,09,548,275	219	218	47,847	14.0	67,168	306	67,168	13.1	634.0日
昭	和	36	年	松川 南部 白だるま 在来種計	松川 南部 白だるま 在来種計	38,279	552,509.4	909,815	11,047,484.53	967,470,685	278	200	55,519	14.4	80,135	289	80,135	12.11	332.5日

備考 南部の葉のし加算金は( ) 書外書である



宮 城 県 ・ 郡 ・ 市 ・ 別 実 積

県	郡	市	町村数	種類	耕 作		収 入		納 入		10 a 当 り		1 人 当 り		1 当 り 包 当 量 kg
					人 員	面 積 a	包 数	数 量 kg	代 金 円	kg	代 金 円	面 積 a	数 量 kg	代 金 円	
宮 城 県	仙 台 市	1	白だるま	57	877.4	1,385	18,422.0	5,545,800	301	63,207	15.4	323	97,295	13.3	
				125	1,606.7	2,901	34,575.0	10,680,570	309	66,475	12.9	277	85,444	11.9	
				133	1,674.6	2,799	34,511.5	8,134,600	236	48,576	12.6	259	61,162	12.3	
	古 川 市	1	計	258	3,281.3	5,700	69,086.5	18,815,170	272	57,341	12.7	268	72,927	12.1	
				413	7,774.9	11,639	186,779.0	63,757,050	341	82,004	18.8	452	154,375	16.0	
	白 石 市	1	白だるま	172	2,403.0	4,392	61,455.5	20,104,105	327	83,663	14.0	357	112,944	14.0	
				12	149.8	343	4,211.5	998,175	237	66,634	12.5	351	83,181	12.3	
				184	2,552.8	4,735	65,667.0	21,102,280	321	82,663	13.9	357	114,686	13.9	
	名 取 市	1	計	9	112.3	192	1,792.5	591,895	330	52,707	12.5	199	65,766	9.3	
				120	1,773.6	2,679	368,815.6	12,443,645	337	70,160	14.8	307	103,697	13.8	
角 田 市	1	白だるま	220	3,406.5	4,727	3,197.0	17,691,890	280	51,936	15.5	287	80,418	13.4		
			340	5,180.1	7,406	100,078.5	30,135,535	301	58,176	15.2	294	88,634	13.5		
			537	7,180.0	13,022	171,094.0	54,273,700	317	75,590	13.4	319	101,068	13.1		
遠 田 郡	2	計	85	894.1	1,788	21,906.0	6,032,110	275	67,466	10.5	258	70,966	12.3		
			622	8,074.1	14,810	193,000.0	60,305,810	312	74,690	13.0	310	96,955	13.0		
志 田 郡	3	白だるま	308	3,909.6	7,137	92,568.5	29,186,890	315	74,654	12.7	301	94,763	13.0		
			55	594.6	1,151	13,274.5	3,561,645	268	59,899	10.8	241	64,757	11.5		
			363	4,504.2	8,288	105,843.0	32,748,535	309	72,707	12.4	292	90,216	12.8		

桃 生 郡	5	白だるま	235	2,774.2	5,163	68,482.5	18,997,440	277	68,479	11.8	291	80,840	13.3
			68	754.9	1,486	18,027.5	4,660,515	259	61,737	11.1	265	68,537	12.1
			303	3,529.1	6,649	86,510.0	23,657,955	273	67,037	11.6	286	78,079	13.0
牡 鹿 郡	2	計	141	2,703.9	4,506	69,069.5	22,272,805	322	82,372	19.2	480	157,963	15.3
			42	610.2	1,178	16,744.5	4,401,480	263	72,132	14.5	399	104,797	14.2
黒 川 郡	4	白だるま	183	3,314.1	5,684	85,814.0	26,674,285	311	80,487	18.1	469	145,761	15.1
			657	8,469.3	14,430	191,757.5	59,219,985	309	69,923	12.9	292	90,137	13.3
			153	1,760.1	3,054	39,458.5	9,372,440	238	53,249	11.5	258	61,258	12.9
宮 城 郡	3	計	810	10,229.4	17,484	231,216.0	68,592,425	297	67,054	12.6	285	84,682	13.2
			86	1,122.6	1,818	21,712.0	6,620,685	305	58,976	13.1	252	76,985	11.9
名 取 郡	2	計	12	128.3	244	3,338.5	777,210	233	60,578	10.7	278	64,768	13.7
			98	1,250.9	2,062	25,050.5	7,397,895	295	59,141	12.8	256	75,489	12.1
			222	3,401.1	5,264	67,743.0	21,259,875	314	62,509	15.3	260	95,765	12.9
玉 造 郡	1	計	14	174.8	290	3,903.5	916,415	235	52,426	12.5	279	65,458	13.5
			236	3,575.9	5,554	71,646.5	22,176,290	310	62,016	15.2	304	93,967	12.9
加 美 郡	3	計	136	2,177.4	3,526	47,790.0	14,738,900	308	67,690	16.0	351	108,374	13.6
			22	319.1	645	7,805.5	2,345,345	300	73,499	14.5	355	106,607	12.1
			158	2,496.5	4,171	55,595.5	17,084,245	307	68,433	15.8	352	108,128	13.3
加 美 郡	3	計	262	3,333.7	5,996	74,831.0	22,217,710	297	66,646	12.8	287	85,125	12.5
			25	325.5	657	7,976.0	2,021,930	254	62,118	13.0	318	80,877	12.1
加 美 郡	3	計	287	3,659.2	6,653	82,807.0	24,239,640	293	66,243	12.7	289	84,459	12.4



県	市	町村数	種類	耕		作		収		納		10 a 当り		1 人 当り		1 当り 数量	kg
				人員	面積	包数	数量	代金	kg	数量	代金	面積	数量	代金	kg		
宮 城 県	伊 具 郡	1	白だるま 白秦野 計	129	1,769.8	2,790	36,012.5	11,657,675	203	65,870	13.7	279	90,370	12.9			
				77	1,240.3	1,672	26,394.5	7,093,955	213	57,195	16.1	343	92,129	15.8			
				206	3,010.1	4,462	62,407.0	18,751,630	300	62,296	14.6	303	91,027	14.0			
	亘 理 郡	2	白だるま 白秦野 計	17	216.8	358	5,090.0	1,545,255	235	71,276	12.8	299	90,897	14.2			
				11	196.4	236	3,041.5	724,740	238	36,901	17.9	277	65,885	12.9			
	柴 田 郡	3	白だるま	28	413.2	594	8,131.5	2,269,995	197	54,937	14.8	290	81,071	13.7			
				1,007	19,627.3	26,971	391,178.0	127,868,520	327	65,148	19.5	388	126,980	14.5			
	刈 田 郡	1	白だるま	349	5,985.0	8,465	117,653.0	36,307,105	197	60,664	17.1	337	104,032	13.9			
				792	10,517.4	19,240	268,123.0	79,702,740	297	75,782	13.3	339	100,635	13.9			
	登 米 郡	8	白だるま 白秦野 計	97	1,076.1	2,252	27,843.0	7,111,310	255	66,084	11.1	287	73,312	12.4			
889				11,593.5	21,492	295,966.0	86,814,050	293	74,882	13.0	333	97,654	13.8				
栗 原 郡	8	白だるま 白秦野 計	839	10,988.3	20,861	269,324.5	85,129,690	316	77,473	13.1	321	101,466	12.9				
			141	1,542.2	3,068	35,951.5	9,131,210	254	59,209	10.9	255	64,760	11.7				
本 吉 郡	3	白だるま 白秦野 計	980	12,530.5	23,929	305,276.0	94,260,900	309	75,225	12.8	312	96,185	12.8				
			520	8,164.0	13,761	192,649.0	63,396,850	329	77,654	15.7	370	121,917	14.0				
57	白だるま 白秦野 計	1,220	15,593.6	26,986	344,497.0	89,312,480	259	57,275	12.8	282	73,207	12.8					
		7,133	106,888.3	176,496	2,424,983.5	767,518,890	317	71,806	15.0	340	107,601	13.7					
8	白だるま 白秦野 計	8,353	122,481.9	203,482	2,769,480.5	856,831,370	309	69,956	14.7	332	102,578	13.6					
		7,648	107,099.2	185,308	2,763,489.5	887,418,945	321	82,860	14.0	361	116,033	14.9					
昭 和 38 年	57	白だるま															

盛 岡 市	1	バーレー	115	1,595.0	3,168	41,667.0	12,891,820	309	80,826	13.9	362	112,103	13.2
一 陸 高 大 船 渡 市	1	松 川	1,215	20,558.9	28,621	401,959.0	168,289,690	419	81,857	16.9	331	138,510	14.0
宮 古 市	1	バーレー	307	3,617.6	7,307	92,570.5	29,677,960	321	82,038	11.8	302	96,671	12.7
水 沢 市	1	バーレー	93	1,116.1	2,254	30,102.5	9,620,440	320	86,197	12.0	324	103,446	13.4
北 上 市	1	バーレー	127	1,793.2	3,329	43,914.0	13,794,105	314	76,925	14.1	346	108,615	13.2
江 刺 市	1	松 川	391	5,151.1	8,564	105,666.0	38,269,575	362	74,294	13.2	270	97,876	12.3
岩 手 県	1	松 川	231	3,172.0	5,100	63,729.5	23,590,145	370	73,756	13.7	276	102,121	12.5
			1,631	25,820.3	38,471	492,115.0	190,438,940	387	73,756	15.8	302	116,762	12.8
久 慈 市	1	バーレー	199	2,596.4	5,317	78,224.0	23,666,175	303	91,150	13.0	393	118,926	14.7
			1,830	28,416.7	43,788	570,339.0	214,105,115	375	75,345	15.5	312	116,997	13.0
花 巻 市	1	バーレー	149	2,138.2	4,441	56,995.0	15,490,520	272	72,447	14.4	383	103,963	12.8
			368	5,239.3	10,155	147,897.0	48,388,510	327	92,357	14.2	402	131,491	14.6
遠 野 市	1	バーレー	1,554	27,770.6	48,691	809,512.5	244,234,035	302	87,949	17.9	521	157,165	16.6
			2,193	40,577.4	71,646	1,135,588.0	320,227,365	282	78,918	18.5	518	146,023	15.8
二 戸 郡	5	バーレー	2,852	54,083.2	97,098	1,513,490.5	433,979,090	287	80,243	19.0	531	152,167	15.6
			6,717	124,979.8	181,698	2,559,377.0	1,068,172,450	417	85,468	18.6	381	158,733	14.1
気 仙 郡	2	バーレー	757	10,977.9	20,276	296,407.5	93,599,715	316	85,262	14.5	392	123,646	14.6
			1,305	18,029.9	33,547	456,135.5	139,651,865	306	77,456	13.8	350	107,013	13.6
下 閉 伊 郡	2	松 川	1,097	16,128.0	23,689	309,990.0	131,185,305	423	81,340	14.7	283	119,586	13.1
			1,201	15,708.9	26,309	322,977.5	121,163,395	375	77,130	13.1	269	100,885	12.3
胆 沢 郡	4	バーレー	1,977	38,379.4	68,123	1,152,786.5	317,437,280	275	82,710	19.4	583	160,565	16.9
			399	5,380.3	10,744	162,050.0	49,100,340	303	91,259	13.5	406	122,816	15.1
上 閉 伊 郡	1	バーレー	429	11,295.7	14,013	234,831.5	92,111,300	392	81,545	26.3	547	214,712	16.8
			465	7,917.3	14,338	223,475.0	71,254,430	319	89,998	17.1	481	153,235	15.6
禰 貫 郡	2	バーレー	894	19,213.0	28,351	458,306.5	163,365,730	356	85,029	21.5	513	182,736	16.2



県	郡	市	町村数	種類	耕		作		収		納		1 kg 当り 金 円	10 a 当り		1 人 当り		1 包 り 当 り 数 kg
					人員	面積	包数	数	量	代	金	kg		金	kg	金	kg	
岩手県	和賀郡	紫波郡	1	パーレー	532	7,092.7	14,315	207,923.0	63,331,395	305	89,291	293	13.3	391	119,044	14.5		
			1	パーレー	513	8,632.4	16,866	258,897.0	82,106,330	317	95,114	300	16.8	505	160,051	15.4		
県	計	松川南部	52	パーレー	12,483	211,519.0	312,452	4,255,814.0	1,741,109,500	409	82,315	201	16.9	341	139,478	13.6		
			52	パーレー	429	11,295.7	14,013	234,831.5	92,111,300	392	81,545	208	26.3	547	214,712	16.8		
昭	和38年	計	13,905	パーレー	13,905	236,936.9	431,615	6,707,635.5	1,968,451,375	293	83,079	283	17.0	482	141,564	15.5		
			26,817	計	26,817	459,751.6	758,080	11,198,281.0	3,801,672,175	339	82,690	244	17.1	418	141,764	14.5		
青	森	市	11,915	松川	11,915	187,637.4	291,983	4,029,323.0	1,533,123,805	380	81,707	215	15.7	338	128,672	13.8		
			416	南部	416	11,174.0	13,033	227,657.0	(12,748,792) 78,388,555	344	70,153	204	26.9	547	188,434	17.5		
森	市	市	72	プライト	72	2,223.4	2,467	47,187.0	16,966,150	360	76,307	212	30.9	655	235,641	19.1		
			194	エロー	194	2,370.8	4,019	65,759.5	15,118,320	278	72,906	262	18.6	488	135,469	15.3		
県	市	市	3,561	パーレー	3,561	78,503.1	128,255	2,354,805.5	641,323,125	272	81,694	300	22.0	661	180,096	18.4		
			1,632	計	1,632	33,066.6	51,517	945,601.5	252,145,740	267	76,254	286	20.3	579	154,501	18.4		
北	北	郡	99	パーレー	99	1,345.2	2,266	35,549.5	9,582,230	270	71,233	264	13.6	359	96,790	15.7		
			145	パーレー	145	1,972.4	3,996	57,002.5	14,441,810	253	73,219	289	13.6	393	98,917	14.3		
北	津	郡	132	パーレー	132	2,179.0	4,172	68,909.5	20,532,270	298	94,228	316	16.5	522	155,548	16.5		
			7,007	計	7,007	141,336.8	232,073	4,186,434.5	1,126,541,995	269	79,706	296	20.2	597	160,774	18.0		

昭	和38年	山形市	26	パーレー	6,438	122,659.5	211,956	3,473,771.5	934,014,665	269	76,147	283	19.1	540	145,078	16.4
			1	松川	284	4,366.7	6,659	90,671.5	36,038,645	397	82,531	208	15.4	319	126,897	13.6
山	市	市	1	パーレー	174	3,179.8	4,602	66,198.0	26,624,010	402	83,729	208	18.3	380	153,012	14.4
			1	パーレー	122	2,312.1	3,130	45,912.5	18,558,810	404	80,268	199	19.0	376	152,121	14.7
形	市	市	365	パーレー	365	9,740.8	12,089	202,166.5	90,493,560	448	92,902	208	26.7	554	247,928	16.7
			202	パーレー	202	4,470.6	5,887	92,421.5	41,187,640	446	92,130	207	22.1	458	203,899	15.7
山	市	市	1,353	パーレー	1,353	41,976.6	63,600	910,956.5	412,746,340	453	98,328	217	31.0	673	305,060	14.3
			142	パーレー	142	3,009.6	4,758	63,498.0	25,722,860	405	85,469	211	21.2	447	181,147	13.3
形	市	市	73	パーレー	73	1,197.6	1,710	24,035.0	10,053,780	418	83,949	201	16.4	329	137,723	14.1
			211	パーレー	211	3,594.8	6,024	71,578.5	29,750,000	416	82,758	199	17.0	339	140,995	11.9
山	市	市	436	パーレー	436	8,215.4	11,890	171,407.5	68,330,560	399	83,174	209	18.8	393	156,721	14.4
			171	パーレー	171	2,442.9	5,645	64,895.5	20,306,525	313	83,125	266	14.3	380	118,752	11.5
形	市	市	117	松川	117	1,923.6	2,911	38,605.0	16,718,345	433	86,912	201	16.4	330	142,892	13.3
			843	パーレー	843	15,073.3	21,527	305,062.5	129,056,310	423	85,619	202	17.9	362	153,092	14.2
山	市	市	451	パーレー	451	9,206.3	12,083	187,212.5	80,712,370	431	87,671	203	20.4	415	178,963	15.5
			354	パーレー	354	7,660.3	9,767	157,268.5	71,395,915	454	93,203	205	21.6	444	201,683	20.5
形	市	市	311	パーレー	311	5,980.4	8,393	112,831.5	51,391,380	455	85,933	189	19.2	363	165,245	13.4
			280	パーレー	280	4,607.7	8,976	119,279.0	37,733,015	316	81,891	259	16.4	426	134,761	13.3
最	上	郡	591	パーレー	591	10,588.1	17,369	232,110.5	89,124,395	384	84,174	219	17.9	393	150,803	13.4
			157	計	157	2,743.2	4,107	56,292.0	22,718,875	404	82,819	205	17.5	359	144,706	13.7
北	村	郡	145	松川	145	2,064.2	3,828	46,240.0	14,253,110	308	69,049	224	14.2	319	98,297	12.1
			5,595	パーレー	5,595	124,651.1	179,137	2,596,117.5	1,131,499,400	436	90,773	208	22.3	464	202,234	14.5
東	田	郡	596	パーレー	596	9,114.8	18,449	230,414.5	72,292,650	314	79,313	253	15.3	387	121,296	12.5
			6,191	計	6,191	133,765.9	197,586	2,826,532.0	1,203,792,050	426	89,992	211	21.6	457	119,444	14.3



県	郡	市	町村数	種類	耕		作		収		納		10 a 当り		1 人 当り		1 当り kg																	
					人	員	面	積	包	数	数	量	代	金	面	積		数	量	代	金													
秋	男	鹿	1	バーレー	175	a	3,002.7	5,441	99,816.5	26,079,785	261	kg	332	円	86,854	kg	570	円	149,027	kg	18.3													
																						市	1	165	1,596.0	3,341	47,609.0	13,565,475	285	298	84,997	289	82,215	14.2
																						市	1	184	2,670.3	4,717	70,185.5	22,631,060	322	263	84,751	382	122,995	14.9
	横	手	市	1	松川	33	436.0	684	8,475.5	3,657,850	432	kg	194	円	83,896	257	110,844	12.4																
																			市	1	26	270.6	550	6,995.5	2,211,285	316	259	81,718	269	85,049	12.7			
																			市	1	59	706.6	1,234	15,471.0	5,869,135	379	219	83,062	262	99,477	12.5			
	田	本	庄	1	松川	34	412.0	678	7,434.5	2,822,310	380	kg	180	円	68,503	219	83,009	11.0																
																			市	1	150	2,130.4	3,249	39,920.0	16,625,000	416	187	78,037	266	110,833	12.3			
																			市	1	382	5,782.0	10,284	182,922.5	49,043,145	268	316	84,820	479	123,041	16.7			
		湯	南	秋	7	"	1,065	15,700.1	26,697	428,644.5	123,627,480	288	kg	273	円	78,743	402	116,082	16.1															
																				郡	1	122	2,028.8	3,678	58,880.0	16,447,945	279	290	81,072	483	134,819	16.0		
																				郡	1	561	7,792.0	14,265	237,641.0	69,025,725	290	305	88,585	424	123,041	16.7		
仙		北	郡	12	"	1,182	17,676.7	29,980	456,275.5	141,693,925	311	kg	258	円	80,159	386	119,876	15.2																
																			郡	2	130	1,418.3	2,682	36,270.0	10,085,880	278	256	71,112	279	77,584	13.5			
																			郡	1	472	8,507.2	12,119	167,997.0	72,997,105	435	197	85,806	356	154,655	13.9			
県		平	鹿	6	松川	163	1,958.4	3,786	52,436.5	16,538,445	315	kg	268	円	84,449	322	101,463	13.9																
																			郡	2	635	10,465.6	15,905	220,433.5	89,535,550	406	211	85,552	347	141,001	13.9			
																			郡	1	1,113	17,477.4	27,091	354,987.0	150,904,745	425	203	86,343	319	135,584	13.1			
	雄	勝	郡	5	松川	338	4,109.0	6,819	80,439.0	29,045,555	361	kg	196	円	70,688	238	85,934	11.8																
																			郡	2	269	2,686.0	5,213	68,142.5	21,411,325	314	253	79,419	253	79,596	13.1			
																			郡	4	607	6,805.0	12,032	148,581.5	50,456,880	340	218	74,147	245	83,125	12.3			
	由	利	郡	4	"	269	2,686.0	5,213	68,142.5	21,411,325	314	kg	253	円	79,419	253	79,596	13.1																
																			郡	4	607	6,805.0	12,032	148,581.5	50,456,880	340	218	74,147	245	83,125	12.3			
	県	計	51	松川	2,140	33,072.0	50,640	659,253.0	276,052,565	419	kg	199	円	83,470	408	128,997	13.0																	
																		郡	4,424	62,591.9	110,634	1,745,819.0	512,361,475	293	279	81,857	395	115,814	15.8					
	昭	和	38	年	計	6,564	95,663.9	161,274	2,405,072.0	788,414,040	328	kg	251	円	82,415	366	120,112	14.9																
																			年	1,620	23,906.2	37,407	480,878.0	184,523,435	384	201	77,186	297	113,903	12.9				
和	38	年	計	5,875	78,779.0	132,333	1,800,357.0	559,573,640	311	kg	229	円	71,031	306	95,247	13.6																		
																	年	4,255	54,872.8	94,926	1,319,479.0	375,050,205	284	240	68,349	310	88,143	13.9						
和	38	年	計	5,875	78,779.0	132,333	1,800,357.0	559,573,640	311	kg	229	円	71,031	306	95,247	13.6																		
																	年	4,255	54,872.8	94,926	1,319,479.0	375,050,205	284	240	68,349	310	88,143	13.9						

県	計	51	松川	2,140	33,072.0	50,640	659,253.0	276,052,565	419	kg	199	円	83,470	408	128,997	13.0	
																	郡
昭	和	38	年	計	6,564	95,663.9	161,274	2,405,072.0	788,414,040	328	kg	251	円	82,415	366	120,112	14.9
和	38	年	計	5,875	78,779.0	132,333	1,800,357.0	559,573,640	311	kg	229	円	71,031	306	95,247	13.6	
																	年
和	38	年	計	5,875	78,779.0	132,333	1,800,357.0	559,573,640	311	kg	229	円	71,031	306	95,247	13.6	
																	年



試 作 実 積

県	支 局 直 轄	所 種 類	試 人		作 面 積		収 包			納 代 金		1kg 当り 代 金		10 a 当り 代 金	
			人	員	面	積	包	数	量	代	金	代	金	数	量
宮城県	局 直 轄	白だるま 白秦野 計	(1)	5.0	35	211.0	79,820	378	422	159,640					
			(1)	10.0	12	180.5	54,775	303	181	54,775					
岩手県	水沢出張所	松川 白だるま 白秦野 パーレー 計	(1)	6.0	14	112.5	41,610	370	188	69,350					
			(1)	12.0	83	340.5	119,935	352	284	99,946					
山形県	東根出張所	松川 白だるま 白秦野 パーレー 計	(1)	3.0	20	82.5	21,880	265	275	72,933					
			(1)	10.0	28	258.5	78,680	304	259	78,680					
秋田県	増田出張所	松川 パーレー 計	(3)	31.0	145	794.0	262,105	330	256	84,550					
			(1)	3.9	29	78.0	40,255	516	200	103,218					
地方局合計	局 直 轄	松川 白だるま 白秦野 第5在来種 在来種 パーレー 計	(1)	13.0	173	273.5	97,135	355	210	74,719					
			(1)	2.0	24	48.0	12,765	266	240	63,825					
秋田県	増田出張所	松川 パーレー 計	(1)	26.0	56	602.0	169,985	282	232	65,379					
			(3)	44.9	282	1,001.5	320,140	320	223	71,301					
地方局合計	局 直 轄	松川 白だるま 白秦野 第5在来種 在来種 パーレー 計	(1)	10.9	21	216.5	99,195	458	199	91,005					
			(1)	10.7	18	241.0	91,065	378	225	85,107					
地方局合計	局 直 轄	松川 白だるま 白秦野 第5在来種 在来種 パーレー 計	(1)	21.6	39	457.5	190,260	416	212	88,083					
			(2)	20.8	64	407.0	181,060	445	196	87,048					
地方局合計	局 直 轄	松川 白だるま 白秦野 第5在来種 在来種 パーレー 計	(2)	30.0	291	825.0	296,890	360	275	98,963					
			(2)	15.0	56	311.0	89,420	288	207	59,613					
地方局合計	局 直 轄	松川 白だるま 白秦野 第5在来種 在来種 パーレー 計	(4)	45.0	347	1,136.0	386,310	340	252	85,847					
			(6)	65.8	411	1,543.0	567,370	368	234	86,226					
地方局合計	局 直 轄	松川 白だるま 白秦野 第5在来種 在来種 パーレー 計	(2)	46.7	102	1,101.5	339,730	308	236	72,747					
			(8)	112.5	513	2,644.5	907,100	343	235	80,631					

平 年 た ば こ 耕 作 季 節 表

種 類	耕作季節	年 次 別				平均 年	種 類	耕作季節	年 次 別				平均 年
		35年	36年	37年	38年				39年	35年	36年	37年	
松 川	は 種 期	月 3. 23	月 3. 24	月 3. 24	月 3. 24	日 3. 24	白秦野	は 種 期	月 3. 23	月 3. 24	月 3. 24	月 3. 24	日 3. 24
	発 芽 期	4. 1	4. 2	4. 1	4. 2	4. 1		発 芽 期	3. 25	3. 25	3. 25	3. 25	3. 25
	移 植 期	5. 20	5. 19	5. 18	5. 19	5. 19		移 植 期	5. 15	5. 15	5. 15	5. 15	5. 15
	土 寄 期	6. 23	6. 19	6. 18	6. 14	6. 19		土 寄 期	6. 21	6. 21	6. 21	6. 21	6. 21
	心 止 期	7. 22	7. 24	7. 21	7. 21	7. 22		心 止 期	7. 26	7. 26	7. 26	7. 26	7. 26
	収 穫 期	8. 18	8. 20	8. 19	8. 22	8. 20		収 穫 期	8. 24	8. 24	8. 24	8. 24	8. 24
南 部	乾 燥 期	8. 27	8. 28	8. 31	9. 1	8. 29	乾 燥 期	9. 10	9. 10	9. 10	9. 10	9. 10	
	は 種 期	5. 1	5. 4	5. 3	5. 3	5. 1	パーレー	は 種 期	3. 25	3. 24	3. 24	3. 24	3. 25
	発 芽 期	5. 16	5. 16	5. 13	5. 14	5. 15		発 芽 期	4. 3	4. 2	4. 2	4. 1	4. 1
	移 植 期	7. 4	7. 7	7. 5	7. 4	7. 5		移 植 期	5. 22	5. 20	5. 19	5. 19	5. 19
	土 寄 期	7. 25	7. 22	7. 28	7. 20	7. 26		土 寄 期	6. 24	6. 26	6. 19	6. 21	6. 21
	心 止 期	8. 5	8. 17	8. 15	8. 12	8. 13		心 止 期	8. 4	8. 8	8. 2	8. 4	8. 5
収 穫 期	9. 19	9. 19	9. 21	9. 16	9. 19	収 穫 期		8. 27	8. 31	8. 25	8. 29	8. 29	
白だるま	乾 燥 期	10. 30	10. 30	10. 30	10. 30	10. 31	乾 燥 期	9. 14	9. 17	9. 12	9. 16	9. 16	
	は 種 期	3. 21	3. 20	3. 19	3. 19	3. 20	白だるま	は 種 期	3. 25	3. 24	3. 24	3. 24	3. 25
	発 芽 期	3. 31	3. 29	3. 28	3. 28	3. 29		発 芽 期	4. 3	4. 2	4. 2	4. 1	4. 1
	移 植 期	5. 18	5. 17	5. 16	5. 18	5. 17		移 植 期	5. 22	5. 20	5. 19	5. 19	5. 19
	土 寄 期	6. 22	6. 20	6. 22	6. 22	6. 22		土 寄 期	6. 24	6. 26	6. 19	6. 21	6. 21
	心 止 期	7. 29	7. 27	7. 26	7. 25	7. 27		心 止 期	8. 4	8. 8	8. 2	8. 4	8. 5
収 穫 期	8. 21	8. 21	8. 23	8. 22	8. 22	収 穫 期		8. 27	8. 31	8. 25	8. 29	8. 29	
乾 燥 期	9. 1	9. 1	9. 1	9. 2	9. 1	乾 燥 期	9. 14	9. 17	9. 12	9. 16	9. 16		



気象観測年報

支所別	観測事項	平均気温	平均最高気温	平均最低気温	平均湿度	最小湿度	平均地中温度				天気			気象日数			風向	風速		日照時間	降水量	結霜日数
							1等	2等	3等	4等	5等	計	晴	快	曇	雨		雪	9時			
局直轄		11.9	15.8	8.3	69.8	34	13.6	2.2	12.8	15.2	12.0	2.3	NNW	NNW	2.6	2.5	1,772.0	1,521.6	85			
迫出張所		11.9	16.4	7.3	79.4	-	12.2	7.3	6.5	16.8	10.9	1.9	-	-	-	-	1,314.3	1,106.0	-			
千厩支局		11.7	16.1	6.1	76.9	25	11.5	6.7	7.0	16.8	9.2	2.2	-	-	-	-	1,343.1	1,070.7	76			
宮古出張所		10.2	14.7	6.2	74.0	16	11.7	6.1	8.2	16.3	11.0	2.3	NE	W	2.3	2.1	1,987.7	1,561.2	75			
水沢出張所		9.4	14.8	5.9	81.3	29	12.7	1.8	9.8	18.9	11.6	7.1	N	S	2.6	2.8	1,611.7	1,304.7	48			
大迫出張所		11.1	15.6	5.1	73.2	-	10.6	5.8	10.4	15.1	9.9	3.0	-	-	-	-	1,523.7	1,199.1	-			
八戸出張所		10.5	14.0	5.7	73.7	16	10.5	7.0	4.0	19.0	12.0	5.0	WWSW	SW	3.9	3.8	1,866.8	1,220.6	60			
山形支局		11.5	16.4	7.8	76.0	14	13.0	1.4	9.6	19.5	12.2	6.3	NNNE	SSW	1.5	1.7	1,719.2	1,310.8	64			
米沢出張所		11.6	16.5	6.6	77.7	14	12.3	4.3	14.3	12.6	12.7	14.2	W	W	1.1	1.2	2,088.5	1,612.1	19			
東根出張所		11.1	17.2	4.9	81.5	10	12.2	2.8	11.8	16.0	10.4	4.8	-	-	-	-	1,135.5	1,295.5	-			
秋田支局		11.1	15.0	7.3	90.8	17	11.9	3.0	5.8	21.6	13.5	6.9	ESE	ESE	4.1	3.8	1,681.1	2,089.5	23			
増田出張所		11.6	15.5	7.0	79.5	10	11.3	2.3	9.0	19.2	12.3	7.3	NE	NE	1.7	2.9	1,198.2	1,744.7	13			

葉たばこ収納葉分等級別表

取扱所	種類	面積 (検査)	葉分	等級別量目 (担)										収納代金	1 当 代 金	10 a 当り			
				優等	1等	2等	3等	4等	5等	計	量目	金額							
千厩米 (松川)	第2在種	128,137.8	土	76	127	206	316	237	38	515									
			中	102,471.5	171,462.5	277,905.5	427,385.0	320,016.5	52,189.0	1,351,430.0	411	105.5	43,349						
			本	97	168	242	276	190	27	437	432	89.4	38,663						
			天	110,974.5	192,106.0	276,883.5	316,622.0	217,849.0	31,472.5	1,145,907.5	432	89.4	38,663						
			雑				616	340	44	48	43	9.8	3,390						
計			81	139	212	313	221	34	921.5	138,225	150	0.1	11						
一関	"	33,528.9	土	213,446.0	363,568.5	554,789.0	821,449.5	580,640.0	90,143.5	2,624,036.5	417	204.8	85,413						
			中	124	142	172	239	247	76	504	410	97.3	39,892						
			本	40,590.0	46,150.5	56,116.5	78,012.0	80,463.5	24,844.0	326,176.5	441	85.1	38,020						
			天	138	228	224	200	164	46	441	447	10.6	3,559						
			雑	39,363.5	650,38.0	63,862.0	57,118.5	46,800.5	13,200.5	285,383.0	55	335	10.6	3,559					
計			123	172	185	239	218	63	921.5	16,200	150	0	5						
水沢	"	49,858.3	土	79,953.5	111,188.5	119,978.5	154,427.5	141,261.5	40,480.0	647,289.5	422	193.0	81,476						
			中	54	87	160	283	262	154	482	366	95.2	34,786						
			本	25,494.0	41,106.5	75,664.0	134,448.5	124,450.0	72,939.5	474,102.5	456	403	36,306						
			天	89	159	214	227	182	129	456	309	12.2	3,819						
			雑	39,909.0	71,220.5	96,203.0	102,066.5	81,520.5	57,821.0	448,740.5	62	19,042.190	309	12.2	3,819				
計			123	172	185	239	218	63	921.5	16,200	150	0	5						
山形	"		土	65,403.0	112,327.0	171,667.0	262,592.5	231,194.0	141,217.0	984,600.5	379	197.4	74,913						
			中	88	147	177	242	222	124	477	395	97.0	38,324						
			計	23,953.0	39,693.0	47,756.5	65,383.5	59,877.5	33,587.5	270,251.0	106,788,705	395	97.0	38,324					



取扱所	種類	面積 (検査)	葉分	等級別量目 (疋)										計	1. 収納代金	10 a 当り 量目金額		
				優等		1等		2等		3等		4等					5等	
				量	目	量	目	量	目	量	目	量	目				量	目
山形 第2在種 (松川)	本	27,864.7	a	110	236	226	258	129	41	465	263,438.5	447	465	117,818.890	94.5	42,282		
				28,989.5	62,067.5	59,578.5	67,942.5	33,954.5	10,906.0	433	466	129,054.475	433	466	129,054.475	95.8	41,526	
				36,953.5	52,728.0	71,291.5	68,001.0	51,407.5	17,353.5	476	476	141,782.035	467	476	141,782.035	97.8	45,621	
				105	211	354	246	73	3,433.0	37	57	36,487.5	351	37	12,812.125	11.7	4,123	
				94	180	189	263	188	407.5	1,000	999.0	140,850	150	1,000	140,850	0.3	45	
計	52,942.5	101,760.5	107,335.0	149,173.0	106,708.0	48,930.5	566,849.5	415	203.4	235,187.515	415	203.4	235,187.515	203.4	84,403			
米沢	中	31,078.0	土	124	177	240	228	173	58	466	297,735.0	433	466	129,054.475	95.8	41,526		
				36,953.5	52,728.0	71,291.5	68,001.0	51,407.5	17,353.5	476	476	141,782.035	467	476	141,782.035	97.8	45,621	
				105	211	354	246	73	3,433.0	37	57	36,487.5	351	37	12,812.125	11.7	4,123	
				94	180	189	263	188	407.5	1,000	999.0	140,850	150	1,000	140,850	0.3	45	
				計	68,679.5	116,913.0	178,903.5	166,961.0	84,544.0	23,068.0	639,069.0	444	205.6	283,789.485	444	205.6	283,789.485	205.6
東根	中	65,712.3	土	152	173	200	235	180	60	552	767,436.0	434	552	332,763.500	116.7	50,639		
				116,965.0	132,633.5	153,303.0	179,989.0	138,162.5	46,383.0	400	400	257,063.350	462	400	257,063.350	84.6	39,120	
				158	214	255	245	102	26	48	48	22,645.505	341	48	22,645.505	10.0	3,446	
				87,692.0	119,194.5	141,627.5	136,325.0	56,838.0	14,247.5	1,000	602.0	90,300	150	1,000	90,300	0	14	
				計	204,657.0	251,828.0	294,930.5	355,052.5	219,294.0	64,515.0	1,390,277.0	441	211.7	612,562.655	441	211.7	612,562.655	211.7
増田	中	33,082.9	土	72	153	222	269	216	68	508	334,999.0	411	508	137,711.790	101.3	41,626		
				24,148.0	51,400.0	74,385.0	90,073.5	72,229.5	22,763.0	439	439	127,227.895	439	439	127,227.895	87.5	38,457	
				76	209	268	271	136	40	53	53	11,174.425	323	53	11,174.425	10.5	3,378	
				21,928.0	60,387.0	77,654.5	78,622.5	39,406.0	11,739.0	1,000	251.0	37,650	150	1,000	37,650	0.1	11	
				計	46,076.0	111,787.0	151,939.5	184,459.5	127,377.0	37,830.5	659,469.5	419	199.3	276,151.760	419	199.3	276,151.760	199.3

取扱所	種類	面積 (検査)	葉分	等級別量目 (疋)										計	1. 収納代金	10 a 当り 量目金額		
				優等		1等		2等		3等		4等					5等	
				量	目	量	目	量	目	量	目	量	目				量	目
計	第2在種	369,262.9	土	97	140	198	273	221	71	509	3,822,130.0	410	509	1,568,976.540	103.5	42,489		
				370,575.0	535,174.0	756,422.0	1,043,292.5	846,607.0	270,059.5	43	438	1,447,801.785	440	438	1,447,801.785	89.2	39,208	
				110	193	250	253	151	43	3,292,938.5	335	10.7	131,568.525	335	10.7	131,568.525	10.7	3,563
				360,582.5	634,198.5	823,321.0	833,470.0	498,547.0	142,819.5	76	52	11,174.425	323	52	11,174.425	10.5	3,378	
				計	731,157.5	1,169,372.5	1,579,743.0	2,094,115.5	1,491,018.5	446,184.5	7,511,591.5	419	203.4	3,148,842.525	419	203.4	3,148,842.525	203.4
大迫第4在種 (計)	葉	11,295.7	土	92	200	359	329	494	29	494	59,070.5	478	494	28,220.285	52.3	24,983		
				5,431.5	12,979.5	21,191.5	19,468.0	12,949.5	1,019.5	34,849.0	282	30.9	9,812.910	282	30.9	9,812.910	30.9	8,687
				172	441	441	387	174	12	696	26,117.925	326	70.9	26,117.925	70.9	23,122		
				10,424.5	26,724.5	26,724.5	23,441.5	13,953.0	955.0	80,126.5	326	70.9	26,117.925	326	70.9	26,117.925	70.9	23,122
				計	45	196	400	359	372	29	302	56,151.215	469	302	56,151.215	105.9	49,710	
局直轄第5在種 (白だるま)	葉	35,704.8	土	235	279	279	512	234	19	2	195.0	150	2	29,250	0	26		
				27,390.0	66,904.0	118,964.0	115,846.5	67,591.5	29,535.0	426,231.0	327	119.4	139,497.505	327	119.4	139,497.505	119.4	39,070
				109	284	284	395	174	38	405	102,423.565	312	92.1	102,423.565	92.1	28,686		
				35,792.0	93,285.0	93,285.0	129,989.0	57,310.5	12,363.5	328,740.0	312	92.1	102,423.565	312	92.1	102,423.565	92.1	28,686
				計	23	100	319	434	115	9	1,000	92,111.300	392	207.8	92,111.300	207.8	74,5	
局直轄第5在種 (白だるま)	葉	35,704.8	土	64	157	279	272	159	69	526	426,231.0	327	526	139,497.505	119.4	39,070		
				27,390.0	66,904.0	118,964.0	115,846.5	67,591.5	29,535.0	426,231.0	327	119.4	139,497.505	327	119.4	139,497.505	119.4	39,070
				109	284	284	395	174	38	405	102,423.565	312	92.1	102,423.565	92.1	28,686		
				35,792.0	93,285.0	93,285.0	129,989.0	57,310.5	12,363.5	328,740.0	312	92.1	102,423.565	312	92.1	102,423.565	92.1	28,686
				計	5,431.5	23,404.0	74,995.5	101,928.5	26,902.5	2,169.5	234,831.5	392	207.8	92,111.300	392	207.8	92,111.300	207.8



取扱所	種類	面積 (検査)	等級別量目 (証)										1 当 代金	10 a 当 量目 金額	
			優 等	1 等	2 等	3 等	4 等	5 等	計	1,000 証	227.1 証	70.729 証			
白石	第5在種 来(白だる ま)	37,436.2	計	34	127	262	303	193	81	1,000	252,537,425	311	227.1	70.729	
			土	81	222	296	210	131	596						
			中	37,807.0	103,178.0	137,474.0	97,466.5	60,595.5	27,611.5	464,132.5	345	124.0	42,790		
			本		166	304	318	167	45	344					
			天		44,370.5	81,294.5	84,978.0	44,713.5	12,101.0	267,457.5	321	71.4	22,945		
迫	"	33,752.3	計	49	190	281	234	176	70	1,000	554,855	169	0.9	148	
			土	27	134	242	312	210	75	517					
			中	11,574.5	57,680.0	104,368.0	134,952.0	90,894.5	32,200.0	431,669.0	309	128.3	39,770		
			本		146	310	376	141	27	442					
			天		53,972.5	114,513.0	138,933.0	51,996.5	10,134.5	369,549.5	323	109.6	33,999		
水沢	"	12.0	計	14	134	262	328	198	64	1,000	381,550	152	0.7	231	
			土	78	156	367	202	135	62	640					
			中	17.0	34.0	80.0	44.0	29.5	13.5	218.0	339	181.6	61,663		
			本		444	358	185	13	341						
			天		51.5	41.5	21.5	1.5	116.0	384	96.7	37,150			
東根	"	13.0	計	50	251	357	192	107	43	1,000	119,935	352	283.7	99,946	
			土	224	191	227	188	115	55	669					
			中	41.0	35.0	41.5	34.5	21.0	10.0	183.0	364	140.8	51,200		
			本		289	372	256	83	285						
			天		22.5	29.0	20.0	6.5	78.0						

東根	"	天	計	150	210	258	199	145	38	1,000	97,135	355	210.4	74,719
			土	58	172	273	263	166	68	545				
			中	76,829.5	227,831.0	360,927.5	348,343.5	219,132.0	89,370.0	1,322,433.5	433,301,130	328	123.7	40,526
			本		139	299	366	160	36	398				
			天		134,209.0	289,163.0	353,941.5	154,028.5	34,599.0	965,941.0	307,761,415	314	90.3	28,785
局直轄 第5在種 来(白だる ま)	"	計	計	32	149	268	289	190	72	1,000	767,815,780	317	226.9	71,813
			土	76,829.5	362,040.0	650,090.5	702,285.0	460,848.0	173,715.5	2,425,808.5	23,154,830	198	10.9	2,165
			中											
			本											
			天											
白石	"	計	計	12	48	139	277	292	232	1,000	465,135	161	5.3	847
			土	1,521.5	6,217.5	18,189.0	36,160.5	38,028.5	30,234.0	130,351.0	33,583,865	258	237.4	61,168
			中											
			本											
			天											
迫	"	計	計	33	99	230	293	224	121	572				
			土	1,756.5	5,237.0	12,198.0	15,529.5	11,873.0	6,416.5	53,010.5	15,738,750	297	109.5	32,497
			中											
			本											
			天											



取扱所	種類	面積 (検査)	葉分	等級別量目 (証)										10 a 当り 量目金額		
				優等	1等	2等	3等	4等	5等	計	1等	納代金	10 a 当り 量目金額			
迫	第5在種 米(白秦野)	a	天						308	692	60	7,264.0	1,246.015	172	13.8	3,447
			雑	122.5	23	119	34,647.0	285	369	203	1,123.5	1,000	150	2.1	517	
			計													
水沢	"	3.0	土													
			中	61	193	11.0	211	439	96	691						
			本	3.5	11.0	83	500	417	5.5	57.0	15,415	270	190.0	51,383		
東郷	"	2.0	天													
			雑	122.5	23	119	34,647.0	285	369	203	1,123.5	1,000	150	2.1	517	
			計													
計	第5在種 米(白秦野)	15,608.6	土	21	52	136	281	354	156	1,000	48.0	12,765	266	240.0	63,825	
			中	1.0	2.5	6.5	13.5	17.0	7.5	48.0						
			本	3.401.5	11,377.5	31,022.0	50,274.5	47,539.0	25,661.0	169,275.5	47,004,295	278	108.4	30,114		
計	第5在種 米(白秦野)	15,608.6	天													
			雑	30	136	253	798,957.0	288	288	1,000	4,182.0	150	2.9	424		
			計													

第5在種計	中	80,231.0	54	160	263	267	179	77	538	322	121.7	39,200	
		239,208.5	24	391,949.5	398,618.0	266,671.0	115,031.0	1,491,709.0	480,305,425	310	91.1	28,226	
		138,192.0	276	307,954.5	400,339.0	207,644.5	62,107.5	1,116,237.5	345,843,860	195	11.2	2,188	
在來種合計	本	456,237.5	84	146	216	208	208	72	514	386	107.4	41,490	
		787,362.0	172	1,169,563.0	1,482,258.5	1,126,227.5	386,110.0	5,407,758.5	2,087,315,160	406	90.3	36,723	
		360,582.5	79	782,815.0	1,185,079.5	720,144.5	205,882.0	4,549,893.0	1,847,694,500	298	10.4	3,148	
盛岡	天	80,231.0	30	136	253	798,957.0	288	288	1,000	4,182.0	150	2.9	424
		377,400.5	253	699,904.0	798,957.0	569,571.0	244,553.0	2,770,616.5	857,217,660	309	226.1	69,962	
		1,570,177.0	224	2,354,642.5	2,985,001.0	2,087,492.0	682,907.0	10,517,039.5	4,098,171,505	390	209.0	81,461	
千厩	中	64,596.0	55	187	309	333	667	22	58,091.0	177	6.1	1,074	
		219,874.5	324	363,314.5	381,530.0	147,280.5	441	1,176,595.5	346,755,760	295	123.2	36,293	
		42,904.5	33	229,714.0	443,921.5	176,273.5	490	1,306,522.5	379,280,815	290	136.8	39,698	
千厩	本	107,500.5	40	169	303	330	158	36,671.0	1,000	150	3.8	576	
		449,588.5	807,236.0	879,940.5	421,904.0	269	10,857.0	2,263,630	208	6.9	1,441		
		1,570,177.0	224	2,354,642.5	2,985,001.0	2,087,492.0	682,907.0	10,517,039.5	4,098,171,505	390	209.0	81,461	
千厩	天	14,423.0	82	39,996.5	55,979.0	11,711.5	2,928.0	14,639.5	3,132,845	214	9.3	1,994	
		39,996.5	200	11,711.5	2,928.0	1,000	293.0	43,950	150	0.2	28		
		100,870.0	240	126,863.0	124,782.5	26,563.0	419,080.5	132,898,115	317	266.7	84,586		
千厩	計	40,002.0	95	240	303	299	63	1,000	1,000	150	3.8	576	
		100,870.0	240	126,863.0	124,782.5	26,563.0	419,080.5	132,898,115	317	266.7	84,586		
		1,029.5	519	1,029.5	1,984.5	188	7.6	1,435					



取扱所	種類	面積 (検査)	葉分	等級別量目 (疋)										計	1 当代金	10 a 当り 量目金額		
				優等		1等		2等		3等		4等					5等	
				117	200	290	251	142	431	33,807.0	10,391,065	307	129.6				39,868	
水沢	パーレ種	2,606.4	a	中	3,943.5	6,774.5	9,809.0	8,471.5	4,808.5	431	33,807.0	10,391,065	307	129.6	39,868			
				本	100	250	355	218	77	459	11,656,640	324	138.2	44,723				
				天	3,596.0	8,985.5	12,784.5	7,858.5	2,786.0	84	6,608.5	1,312,275	199	25.4	5,035			
				雑				4,012.5	2,596.0	1,000	72.0	10,800	150	0.3	41			
				計	7,539.5	15,760.0	22,593.5	21,297.5	11,292.0	1,000	78,482.5	23,744,855	303	301.1	91,102			
久慈	"	41,231.2		土	49	201	315	15,866.0	21,320.5	30	37,186.5	6,847,255	184	9.1	1,661			
				中	25,753.5	105,853.5	166,487.0	160,596.0	69,026.5	428	527,716.5	156,162,240	296	127.4	37,875			
				本	21	126	303	376	174	485	598,817.0	163,188,215	273	145.3	39,579			
				天	12,691.5	75,392.5	181,764.5	224,906.0	104,062.5	55	67,500.0	13,087,320	194	16.4	3,174			
				雑				37,029.0	30,471.0	1,000	3,137.5	470,625	150	0.8	114			
計	38,445.0	181,246.0	348,251.5	438,397.0	228,018.0	1,000	1,234,357.5	339,755,655	275	299.0	82,403							
宮古	"	19,823.1		土	165	257	256	14,500.0	7,863.0	45	22,363.0	4,514,450	202	11.2	2,277			
				中	35,527.0	55,266.5	54,999.5	46,768.5	22,531.5	430	215,093.0	70,388,920	327	108.5	35,509			
				本	73	257	318	246	106	458	228,872.0	71,626,015	313	115.5	36,133			
				天	16,655.0	58,824.0	72,728.5	56,380.5	24,284.0	62	31,032.0	6,513,160	210	15.6	3,286			
				雑				23,229.5	7,802.5	1,000	2,689.5	403,425	150	1.3	203			
計	52,182.0	114,090.5	127,728.0	140,878.5	65,170.5	1,000	500,049.5	153,445,970	307	252.1	77,408							
大迫	"	62,032.6		土	104	228	256	26,709.0	11,198.0	21	37,907.0	7,822,770	206	6.1	1,261			
				中	126,470.5	174,215.5	193,761.5	205,913.5	78,715.5	430	779,076.5	249,706,650	321	125.6	40,254			
				本	75	232	340	274	79	496	897,762.5	281,516,585	314	144.7	45,382			
				天	67,405.5	208,334.0	304,789.0	246,063.0	71,171.0	51	91,486.0	18,840,660	206	14.7	3,038			
				雑				63,972.0	27,514.0	1,000	3,522.5	528,375	150	0.6	85			
計	193,876.0	382,549.5	498,550.5	542,657.5	192,121.0	1,000	1,809,754.5	558,415,040	309	291.7	90,020							

大迫	パーレ種	計	107	211	276	300	106	1,000	1,809,754.5	558,415,040	309	291.7	90,020		
			193,876.0	382,549.5	498,550.5	542,657.5	192,121.0	42	111,882.0	19,279,580	172	12.7	2,203		
			42	146	242	31	80,666.0	720	461	331,372,360	272	139.2	37,863		
			51,152.0	178,604.0	295,133.5	443,086.0	250,723.5	206	143	1,181,494.0	336,979,630	285	135.0	38,504	
			36	167	299	355	166,959.0	143	448	130,599.0	26,747,330	205	14.9	3,056	
八戸	"	87,518.0		天	42,531.0	199,228.0	353,671.5	419,104.5	166,959.0	49	130,599.0	26,747,330	205	14.9	3,056
				雑				89,468.5	41,130.5	0	1,164.5	174,675	150	0	20
				計	93,683.0	377,832.0	648,805.0	982,875.0	540,643.5	205	1,000	714,553,575	270	301.8	81,646
				土				9,056.0	39,417.5	813	48,473.5	7,995,505	165	9.0	1,486
				中	18,928.0	99,373.5	227,067.5	238,148.0	147,086.0	201	730,603.0	200,036,215	274	135.8	37,168
十和田	"	53,818.8		本	12,504.0	93,289.5	232,640.0	233,353.0	133,053.5	457	704,840.0	193,343,015	274	130.9	35,925
				天				22,647.0	34,071.5	601	56,718.5	10,319,535	182	10.5	1,917
				雑					1,000	1,961.0	294,150	150	0.5	55	
				計	31,432.0	192,663.0	459,707.5	503,204.0	355,589.5	231	1,542,596.0	411,988,420	267	286.7	76,551
				土				2,210.0	4,409.0	666	6,619.0	1,169,650	177	7.2	1,283
東根	"	9,140.8		中	11,829.5	29,109.0	32,240.0	31,326.0	9,294.5	493	113,799.0	36,205,230	318	124.4	39,608
				本	13,987.0	28,328.0	27,372.0	20,504.5	5,095.5	412	95,287.0	32,138,470	337	104.2	35,159
				天				8,157.0	6,537.0	64	14,694.0	2,856,660	194	16.1	3,125
				雑					1,000	617.5	92,625	150	0.7	101	
				計	25,816.5	57,437.0	59,612.0	62,197.5	25,953.5	112	231,016.5	72,462,635	314	252.6	79,276
秋田	"	37,319.9		土				5,397.5	27,272.0	30	32,669.5	5,332,225	163	8.8	1,429
				中	15,057.0	81,904.5	141,307.0	140,189.0	73,461.0	414	451,918.5	129,431,380	286	121.1	34,681
				本	28	228	343	292	108	479	523,067.0	157,291,355	301	140.2	42,147
				天	14,527.0	119,696.5	179,566.0	152,840.0	56,437.5	77	83,935.5	15,791,525	188	22.5	4,231
				雑				40,015.0	43,920.5	1,000	193.0	28,950	150	0	8
計	25,816.5	57,437.0	59,612.0	62,197.5	25,953.5	112	231,016.5	72,462,635	314	252.6	79,276				



取扱所	種類	面積 (検査)	業分	等級別量目 (疋)							計	収納代金 円	1 当 代	10 a 当 り
				優 等	1 等	2 等	3 等	4 等	5 等	計				
秋田	パーレー	37,319.9	計	27 29,584.0	185 201,601.0	294 320,873.0	310 338,441.5	184 201,284.0	1,000 1,091,783.5	307,875,435	282	292.6	82,496	
大曲	"	20,617.6	土				221 3,938.0	779 13,872.5	34 17,810.5	2,986,615	168	8.7	1,449	
			中	111 27,715.5	252 63,064.5	279 69,672.0	283 70,648.0	75 18,816.0	468 249,916.0	2,986,615	319	121.3	38,686	
			本	88 21,060.5	312 75,087.0	302 72,802.0	248 59,682.5	50 12,035.5	451 240,667.5	329	116.8	38,350		
			天				612 12,004.0	388 7,599.5	37 19,603.5	199	9.5	1,892		
増田	"	4,665.1	雑	92 48,776.0	259 138,151.5	267 142,474.0	274 146,272.5	108 57,782.5	1,000 533,456.5	818,850	150	2.7	397	
			計											
			土	115 6,982.0	279 16,953.0	303 18,428.5	250 15,168.0	53 3,193.5	508 60,725.0	185	5.4	1,005		
			中	84 4,374.0	257 13,400.5	305 15,896.5	301 15,704.0	53 2,738.0	431 52,113.0	329	130.2	42,812		
パーレー計	"	450,027.1	天				435 2,331.0	565 3,031.0	44 5,362.0	990,780	185	11.5	2,124	
			雑	94 11,356.0	251 30,353.5	284 34,325.0	284 34,302.0	87 10,483.5	1,000 120,820.0	12,225	150	0.2	26	
			計											
			土	72 413,533.5	189 1,091,866.5	284 1,643,104.0	310 1,792,324.0	145 834,692.5	30 388,382.0	177	8.6	1,540		
全管合計	"	953,112.6	中	44 266,659.0	191 1,150,276.0	323 1,963,915.0	315 1,904,758.5	127 765,564.0	470 6,041,172.5	295	128.3	37,831		
			本											
			天											
			雑											
全管合計	"	953,112.6	計	53 680,192.5	174 2,242,142.5	280 3,597,019.0	327 4,215,246.0	166 2,136,805.0	1,000 12,871,405.0	286	286.0	81,773		
			土											
			中	78 869,771.0	168 1,879,228.5	252 2,812,667.0	293 3,274,562.5	175 1,960,920.0	34 386,110.0	178	4.4	727		
			本	59 627,241.5	183 1,933,091.0	296 3,138,994.5	302 3,200,148.0	140 1,485,708.5	20 205,882.0	339	117.3	39,763		
全管合計	"	953,112.6	計	64 1,497,012.5	163 3,812,319.5	254 5,951,661.5	308 7,210,247.0	181 4,224,297.0	1,000 23,388,444.5	333	244.7	81,608		
			天											
			雑											
			計											

全管合計	"	953,112.6	天				523 597,265.0	407 464,699.0	70 79,247.0	49 1,141,211.0	246	11.9	2,941	
			雑											
			計											
			本											



葉たばこ包装実績

支所	包装数量		臨時作業員数	包		費		1包当包装費	100疋当包装費	作業員1人当り工程
	包数	量		量	員	料	計			
局直	37,911	940,885.5	3,830.25	4,875,888	125,891	5,001,779	132	532	9.9	
白	34,938	871,362.5	2,930.00	3,769,847	588,680	4,358,527	125	500	11.9	
盛	38,458	957,232.5	3,675.75	4,570,695	290,858	4,861,553	126	508	10.5	
千	107,237	2,667,751.0	7,653.25	4,463,102	2,716,239	7,179,341	67	269	14.0	
宮	121,932	3,043,117.0	10,848.25	13,191,887	1,038,611	14,230,498	117	468	11.2	
一	20,050	500,049.5	1,471.50	847,044	420,852	1,267,896	63	254	13.6	
水	25,933	647,289.5	2,353.00	2,755,653	335,460	3,091,113	119	478	11.0	
久	42,667	1,063,506.0	3,963.25	3,520,761	1,197,198	4,717,959	111	444	10.8	
大	49,471	1,234,357.5	3,540.00	1,963,960	1,057,550	3,021,510	61	245	14.0	
八	79,718	2,027,178.5	5,783.75	3,274,337	6,998,492	10,272,829	129	507	13.8	
十	105,917	2,643,838.5	7,580.25	4,297,390	3,061,063	7,358,453	69	278	14.0	
山	61,807	1,542,596.0	4,390.75	2,630,700	1,825,593	4,456,293	72	289	14.1	
米	22,705	566,849.5	2,015.25	2,212,755	352,005	2,564,760	113	452	11.3	
東	25,618	639,069.0	2,208.75	2,659,765	447,161	3,106,926	121	486	11.6	
秋	64,976	1,621,615.0	5,475.50	6,092,839	1,140,310	7,233,149	111	446	11.9	
大	43,731	1,091,783.5	3,043.00	1,877,380	1,061,694	2,939,074	67	269	14.4	
増	21,438	533,456.5	1,686.50	967,815	479,720	1,447,535	68	271	12.7	
	31,339	780,289.5	2,888.75	3,342,656	145,029	3,487,685	111	447	10.8	
合 計	935,846	23,372,227.0	75,337.75	67,314,474	23,282,406	90,596,880	97	388	12.4	

葉たばこ納付運搬費支払実績

支所	種類	数量	廃棄量	金額	1人当り運搬費	支所	種類	数量	廃棄量	金額	1人当り運搬費
局直	白だるま	814,273.5	3,347.5	3,098,397	3.71	八戸	パーレー	2,649,207.0	5,368.5	8,326,012	3.14
	白秦野	130,965.0	614.0	530,330	4.05		パーレー	1,547,089.5	4,493.5	5,454,985	3.53
	計	945,238.5	3,961.5	3,628,727	3.84						
白	白だるま	782,063.0	3,333.5	2,331,779	2.98	山形	川	567,391.0	541.5	2,195,446	3.87
	白秦野	93,984.5	1,351.5	286,482	3.05		川	639,353.5	284.5	1,992,813	3.12
	計	876,047.5	4,685.0	2,618,261	2.99						
盛	白だるま	837,231.0	1,692.0	2,288,053	2.73	東根	川	1,391,147.0	870.0	3,124,909	2.25
	白秦野	122,117.5	424.0	384,527	3.15		白だるま	273.5	0	437	1.60
	計	959,348.5	2,116.0	2,672,580	2.79		白秦野	48.0	0	77	1.60
千	パーレー	2,666,829.0	659.5	7,288,227	2.73	秋田	パーレー	231,072.5	56.0	947,613	4.10
	川	2,624,562.0	525.5	5,062,060	1.93		計	1,622,541.0	926.0	4,073,036	2.51
	パーレー	419,208.5	128.0	973,243	2.32		パーレー	1,092,663.5	880.0	4,639,596	4.25
宮	計	3,043,770.5	653.5	6,035,303	1.98	大曲	パーレー	533,613.0	156.5	1,938,721	3.63
	パーレー	501,067.0	1,017.5	3,628,545	7.24		川	659,595.0	125.5	1,867,259	2.83
	川	648,688.0	1,398.5	1,444,805	2.23		パーレー	120,862.5	42.5	276,742	2.29
一	川	985,319.5	719.0	2,291,874	2.33	増田	計	780,457.5	168.0	2,144,001	2.75
	白だるま	340.5	0	442	1.30		川	7,516,056.0	4,464.5	17,979,166	2.39
	白秦野	82.5	0	107	1.30		部	234,862.5	31.0	811,476	3.46
水	パーレー	78,555.5	73.0	119,625	1.52	地方局合計	白だるま	2,434,181.5	8,373.0	7,719,108	3.17
	計	1,064,298.0	792.0	2,412,048	2.27		白秦野	347,197.5	2,389.5	1,201,523	3.46
	パーレー	1,236,163.0	1,805.5	4,003,844	3.24		在来種計	10,532,297.5	15,258.0	27,711,273	2.63
久	南	234,862.5	31.0	811,476	3.46	大	パーレー	12,887,617.0	16,212.0	42,369,417	3.29
	パーレー	1,811,286.0	1,531.5	4,772,264	2.63		計	23,419,914.5	31,470.0	70,080,690	2.99
	計	2,046,148.5	1,562.5	5,583,740	2.72						



たばこ災害補償金交付実績

支所	たばこ種類	災害種類		交付人員	補償金 円	1人当り 補償金 円	支所	たばこ種類	災害種類		交付人員	補償金 円	1人当り 補償金 円
		種類	区分						種類	区分			
局直轄	白だるま 白秦野	病	收穫前	855	11,810,349	13,813	久慈	バレー	病害	收穫前	56	850,014	15,179
		計	"	1,097	14,950,337	13,628			病	收穫前	3	41,677	13,892
白石	白だるま 白秦野	病	收穫前	481	8,777,931	18,249	大迫	バレー	病害	收穫前	28	424,844	15,173
		計	"	1,466	2,646,825	18,129			火災	收穫後	2	77,948	38,974
迫	白だるま 白秦野	雨	收穫前	54	582,008	10,778	八戸	バレー	病害	收穫前	92	1,491,489	16,212
		旱	"	23	260,311	11,318			病	收穫前	1	5,120	5,120
盛岡	白だるま 白秦野	病	收穫前	220	2,499,029	11,359	十和田	バレー	風	收穫前	2	28,427	14,214
		小計	"	297	3,341,348	11,250			雨	"	53	788,674	14,881
千	白だるま 白秦野	雨	收穫前	15	180,416	12,028	山形	川	病	收穫前	1	47,649	47,649
		旱	"	4	45,679	11,420			火災	收穫後	1	869,870	15,261
宮古	バレー	病	收穫前	186	2,654,314	14,271	米沢	川	水	收穫前	8	158,086	19,761
		小計	"	205	2,880,409	15,486			病	"	17	187,334	11,020
水	バレー	病	收穫前	502	6,221,757	12,394	東根	川	病	收穫前	25	345,420	13,817
		計	"	1,115	1,416,756	12,320			計	"	14	190,731	13,624
宮古	バレー	病	收穫前	46	479,751	10,429	松	川	水	收穫前	1	35,777	35,777
		病	收穫前	30	849,343	28,311			病	"	18	344,882	19,160
水	バレー	病	收穫前	206	2,880,796	13,984	松	川	火	收穫後	1	38,869	38,869
		計	"	210	2,970,342	14,144			小計	收穫前	20	419,528	20,976

支所	たばこ種類	災害種類		交付人員	補償金 円	1人当り 補償金 円	支所	たばこ種類	災害種類		交付人員	補償金 円	1人当り 補償金 円
		種類	区分						種類	区分			
秋田	バレー	風	收穫前	36	476,251	13,229	白だるま	バレー	雨	收穫前	54	582,008	10,778
		水	"	6	97,687	16,281			旱	"	23	260,311	11,318
大曲	バレー	病	收穫前	51	589,153	11,552	在来種計	川	病	收穫前	37	513,612	13,881
		火	收穫後	1	69,188	69,188			旱	"	2,594	38,707,757	14,922
増田	バレー	計	"	94	1,232,279	13,109	小計	川	火	收穫後	1	38,869	38,869
		水	收穫前	1	1,700	1,700			小計	收穫前	2,752	40,804,337	14,827
増田	バレー	病	收穫前	22	203,246	9,238	在来種計	川	病	收穫前	42	587,812	13,996
		火	收穫後	2	61,152	30,576			水	"	9	193,863	21,540
増田	バレー	病	收穫前	25	266,098	10,644	小計	川	雨	收穫前	69	762,424	11,050
		旱	"	1	9,666	9,666			旱	"	37	513,612	13,881
増田	バレー	病	收穫前	3	22,197	7,399	小計	川	病	收穫前	2,594	38,707,757	14,922
		小計	"	4	31,863	7,966			火	收穫後	1	38,869	38,869
増田	バレー	病	收穫前	59	790,389	13,396	小計	川	小計	收穫前	2,752	40,804,337	14,827
		小計	"	42	587,812	13,996			小計	收穫前	37	481,371	13,010
増田	バレー	風	收穫前	42	587,812	13,996	小計	川	水	收穫前	7	99,387	26,861
		水	"	9	193,863	21,540			旱	"	2	28,427	14,214
増田	バレー	旱	收穫前	10	207,622	20,762	小計	川	早	收穫前	1	9,666	9,666
		病	"	461	7,137,644	15,483			病	"	570	7,724,981	13,553
増田	バレー	火	收穫後	1	38,869	38,869	小計	川	火	收穫後	6	255,937	42,656
		小計	"	523	8,165,810	15,613			小計	收穫前	623	8,599,769	13,804
増田	バレー	病	收穫前	3	41,677	13,892	小計	川	風	收穫前	79	1,069,183	13,534
		小計	"	15	180,416	12,028			水	"	16	293,250	18,328
増田	バレー	雨	收穫前	4	45,679	11,420	小計	川	雨	收穫前	71	790,851	11,139
		旱	"	574	8,441,127	14,706			旱	"	38	523,278	13,770
増田	バレー	病	收穫前	593	8,667,222	14,616	小計	川	病	收穫前	3,164	46,432,738	14,675
		小計	"	593	8,667,222	14,616			火	收穫後	7	294,806	42,115
増田	バレー	病	收穫前	3	41,677	13,892	小計	川	計	收穫前	3,375	49,404,106	14,638
		小計	"	15	180,416	12,028			計	收穫前	79	1,069,183	13,534



葉たばこ収納代金概算払実績

支所	たばこ種類	耕作人員	概算払実績			支所	たばこ種類	耕作人員	概算払実績			
			人員	金額	年額				人員	金額	年額	
局直轄	白だるま	2,629	51,140	0	八戸	パレー	4,044	4,044	127,592	2,383	36,848	164,440
	白秦野	486	7,780	0	十和田	パレー	2,964	2,964	78,031	1,775	24,572	102,603
	計	3,115	58,920	0								
白石	白だるま	2,056	54,491	17,041	山形	川	1,597	1,597	48,243	1,101	15,880	64,123
	白秦野	308	6,979	0								
	計	2,364	61,470	17,041								
迫	白だるま	2,449	48,441	15,424	米沢	川	1,372	1,372	54,286	723	16,434	70,720
	白秦野	487	7,460	0								
	計	2,936	55,901	15,424								
盛岡	パレー	5,116	138,758	35,890	東根	計	3,223	3,223	128,341	1,485	22,580	150,921
	川	6,897	22,690	87,337								
	計	1,157	22,541	0								
千厩	パレー	8,054	245,231	87,337	秋田	パレー	2,601	2,601	53,423	1,436	13,180	66,603
	川	6,897	22,690	87,337								
	計	1,157	22,541	0								
宮古	パレー	1,432	28,480	0	大曲	パレー	1,394	1,394	29,700	820	8,989	38,689
	川	2,137	57,841	18,029								
	計	2,137	57,841	18,029								
一関	パレー	3,454	85,655	29,811	増田	川	2,140	2,140	57,094	1,360	19,696	76,790
	川	199	3,720	0								
	計	3,653	89,375	29,811								
水沢	パレー	2,170	59,938	14,637	松南	川	20,224	20,224	640,982	13,585	206,594	847,576
	川	3,454	85,655	29,811								
	計	2,170	59,938	14,637								
久慈	パレー	429	15,387	7,586	白だるま	計	7,134	7,134	154,072	2,650	32,465	186,537
	部	3,832	89,766	1,909								
	計	4,261	105,153	30,397								
大迫	パレー	11,295.7	368	68,448	地方局	計	55,005	55,005	1,484,382	29,301	406,745	1,891,127
	直	35,699.8	245	84,280								
	計	37,436.2	220	74,800								
宮古	直	33,752.3	249	81,921	松南	計	25,937	25,937	651,722	12,637	160,100	811,822
	迫	106,888.3	238	80,206								
	計	5,480.4	-	-								
一関	直	4,843.2	-	-	松南	計	55,005	55,005	1,484,382	29,301	406,745	1,891,127
	迫	5,270.0	-	-								
	計	15,593.6	-	-								
水沢	直	95,542.0	243	73,143	地方局	計	55,005	55,005	1,484,382	29,301	406,745	1,891,127
	迫	15,711.6	256	82,176								
	計	19,823.1	231	70,455								
久慈	直	2,596.4	252	78,372	松南	計	25,937	25,937	651,722	12,637	160,100	811,822
	迫	41,231.2	244	72,956								
	計	62,032.6	249	72,416								
水沢	直	87,518.0	248	66,402	松南	計	25,937	25,937	651,722	12,637	160,100	811,822
	迫	53,818.8	238	66,402								
	計	9,114.8	216	66,528								
久慈	直	37,319.9	254	73,660	松南	計	25,937	25,937	651,722	12,637	160,100	811,822
	迫	20,617.6	200	60,800								
	計	4,654.4	212	64,236								
水沢	直	449,980.4	242	72,600	松南	計	25,937	25,937	651,722	12,637	160,100	811,822
	迫	11,295.7	186	68,448								
	計	35,699.8	245	84,280								
久慈	直	37,436.2	220	74,800	松南	計	25,937	25,937	651,722	12,637	160,100	811,822
	迫	33,752.3	249	81,921								
	計	106,888.3	238	80,206								
水沢	直	5,480.4	-	-	松南	計	25,937	25,937	651,722	12,637	160,100	811,822
	迫	4,843.2	-	-								
	計	15,593.6	-	-								
久慈	直	95,542.0	243	73,143	松南	計	25,937	25,937	651,722	12,637	160,100	811,822
	迫	15,711.6	256	82,176								
	計	19,823.1	231	70,455								
久慈	直	2,596.4	252	78,372	松南	計	25,937	25,937	651,722	12,637	160,100	811,822
	迫	41,231.2	244	72,956								
	計	62,032.6	249	72,416								
水沢	直	87,518.0	248	66,402	松南	計	25,937	25,937	651,722	12,637	160,100	811,822
	迫	53,818.8	238	66,402								
	計	9,114.8	216	66,528								
久慈	直	37,319.9	254	73,660	松南	計	25,937	25,937	651,722	12,637	160,100	811,822
	迫	20,617.6	200	60,800								
	計	4,654.4	212	64,236								
水沢	直	449,980.4	242	72,600	松南	計	25,937	25,937	651,722	12,637	160,100	811,822
	迫	11,295.7	186	68,448								
	計	35,699.8	245	84,280								
久慈	直	37,436.2	220	74,800	松南	計	25,937	25,937	651,722	12,637	160,100	811,822
	迫	33,752.3	249	81,921								
	計	106,888.3	238	80,206								
水沢	直	5,480.4	-	-	松南	計	25,937	25,937	651,722	12,637	160,100	811,822
	迫	4,843.2	-	-								
	計	15,593.6	-	-								
久慈	直	95,542.0	243	73,143	松南	計	25,937	25,937	651,722	12,637	160,100	811,822
	迫	15,711.6	256	82,176								
	計	19,823.1	231	70,455								
久慈	直	2,596.4	252	78,372	松南	計	25,937	25,937	651,722	12,637	160,100	811,822
	迫	41,231.2	244	72,956								
	計	62,032.6	249	72,416								
水沢	直	87,518.0	248	66,402	松南	計	25,937	25,937	651,722	12,637	160,100	811,822
	迫	53,818.8	238	66,402								
	計	9,114.8	216	66,528								
久慈	直	37,319.9	254	73,660	松南	計	25,937	25,937	651,722	12,637	160,100	811,822
	迫	20,617.6	200	60,800								
	計	4,654.4	212	64,236								
水沢	直	449,980.4	242	72,600	松南	計	25,937	25,937	651,722	12,637	160,100	811,822
	迫	11,295.7	186	68,448								
	計	35,699.8	245	84,280								
久慈	直	37,436.2	220	74,800	松南	計	25,937	25,937	651,722	12,637	160,100	811,822
	迫	33,752.3	249	81,921								
	計	106,888.3	238	80,206								
水沢	直	5,480.4	-	-	松南	計	25,937	25,937	651,722	12,637	160,100	811,822
	迫	4,843.2	-	-								
	計	15,593.6	-	-								
久慈	直	95,542.0	243	73,143	松南	計	25,937	25,937	651,722	12,637	160,100	811,822
	迫	15,711.6	256	82,176								
	計	19,823.1	231	70,455								
久慈	直	2,596.4	252	78,372	松南	計	25,937	25,937	651,722	12,637	160,100	811,822
	迫	41,231.2	244	72,956								
	計	62,032.6	249	72,416								
水沢	直	87,518.0	248	66,402	松南	計	25,937	25,937	651,722	12,637	160,100	811,822
	迫	53,818.8	238	66,402								
	計	9,114.8	216	66,528								
久慈	直	37,319.9	254	73,660	松南	計	25,937	25,937	651,722	12,637	160,100	811,822
	迫	20,617.6	200	60,800								
	計	4,654.4	212	64,236								
水沢	直	449,980.4	242	72,600	松南	計	25,937	25,937	651,722	12,637	160,100	811,822
	迫	11,295.7	186	68,448								
	計	35,699.8	245	84,280								
久慈	直	37,436.2	220	74,800	松南	計	25,937	25,937	651,722	12,637	160,100	811,822
	迫	33,752.3	249	81,921								
	計	106,888.3	238	80,206								
水沢	直	5,480.4	-	-	松南	計	25,937	25,937	651,722	12,637	160,100	811,822
	迫	4,843.2	-	-								
	計	15,593.6	-	-								
久慈	直	95,542.0	243	73,143	松南	計	25,937	25,937	651,722	12,637	160,100	811,822
	迫	15,711.6	256	82,176								
	計	19,823.1	231	70,455								
久慈	直	2,596.4	252	78,372	松南	計	25,937	25,937	651,722	12,637	160,100	811,822
	迫	41,231.2	244	72,956								
	計	62,032.6	249	72,416								
水沢	直	87,518.0	248	66,402	松南	計	25,937	25,937	651,722	12,637	160,100	811,822
	迫	53,818.8	238	66,402								
	計	9,114.8	216	66,528								
久慈	直	37,319.9	254	73,660	松南	計	25,937	25,937	651,722	12,637	160,100	811,822
	迫	20,617.6	200	60,800								
	計	4,654.4	212	64,236								
水沢	直	449,980.4	242	72,600	松南	計	25,937	25,937	651,722	12,637	160,100	811,822
	迫	11,295.7	186	68,448								
	計	35,699.8	245	84,280								
久慈	直	37,436.2										



葉たばこ乾燥室建設費補助金交付実績

支所名	たばこ種類	建物区分	交付人員	棟数	建物面積	交付金額	平均1室当り交付金額	平均1平方メートル当り交付金額
千 厩 支 局	第二在来種 (松川)	普通建	161	161	7,249.4	7,623,844	47,353	1,052
一 関 出 張 所		簡易建	241	245	9,323.8	5,416,299	22,107	581
水 沢 出 張 所		普通建	80	80	3,465.9	3,513,648	43,378	1,014
		簡易建	46	46	1,901.6	1,117,911	24,302	588
山 形 支 局		普通建	59	59	2,754.3	2,842,338	48,175	1,032
		簡易建	193	202	7,073.5	3,880,650	19,211	549
米 沢 出 張 所		普通建	45	46	1,503.3	1,421,850	30,910	946
		簡易建	14	14	461.5	268,257	19,161	581
東 根 出 張 所		普通建	61	61	2,364.8	2,457,244	40,283	1,039
		簡易建	26	26	1,026.1	598,995	23,038	584
増 田 出 張 所	普通建	92	92	4,387.7	4,628,146	50,306	1,055	
	簡易建	1	1	52.9	30,471	30,471	576	
大 迫 出 張 所	普通建	96	96	3,986.7	3,926,634	41,528	985	
	簡易建	4	4	129.7	77,043	19,261	594	
計	普通建	594	595	25,712.1	26,413,704	44,393	1,027	
	簡易建	525	538	19,969.1	11,389,626	21,170	570	
局 直 轄	普通建	1,119	1,133	45,681.2	37,803,330	33,366	828	
	簡易建	7	7	410.9	454,210	64,887	1,105	
白 石 出 張 所	普通建	188	189	7,507.3	7,899,284	41,795	1,052	
	簡易建	33	33	1,305.2	721,779	21,872	553	
計	普通建	173	173	7,603.5	7,701,024	44,515	1,013	
	簡易建	13	13	601.1	348,402	26,800	580	

支所名	たばこ種類	建物区分	交付人員	棟数	建物面積	交付金額	平均1室当り交付金額	平均1平方メートル当り交付金額
迫 出 張 所	第 5 在 来 種 (白だるま 白藜野)	普通建	148	149	5,826.7	6,108,404	40,996	1,048
計		簡易建	59	60	1,998.7	1,139,121	18,985	570
		普通建	509	511	20,937.5	21,708,712	42,488	1,037
盛 岡 支 局		簡易建	105	106	3,905.0	2,209,302	20,843	566
		計	614	617	24,842.5	23,918,014	38,765	963
千 厩 支 局		普通建	236	236	12,072.0	12,468,042	52,831	1,033
		簡易建	26	26	1,021.7	596,574	22,945	584
宮 古 出 張 所		普通建	44	44	2,265.4	2,371,742	53,903	1,047
		簡易建	24	24	916.6	564,498	23,521	616
水 沢 出 張 所		普通建	32	32	1,242.3	1,308,738	40,898	1,053
	簡易建	22	22	755.9	459,399	20,882	608	
久 慈 出 張 所	普通建	3	3	151.0	157,430	52,477	1,043	
	簡易建	87	87	4,042.5	4,195,932	48,229	1,038	
大 迫 出 張 所	普通建	14	14	480.2	286,692	20,478	597	
	簡易建	138	140	8,150.5	8,566,724	61,191	1,051	
八 戸 出 張 計	普通建	26	26	810.3	478,518	18,405	592	
	簡易建	259	259	11,373.2	12,042,268	46,495	1,059	
十 和 田 出 張 所	普通建	7	7	259.2	156,729	22,390	605	
	簡易建	234	235	11,864.9	12,677,008	53,945	1,068	
東 根 出 張 所	普通建	16	16	684.1	417,870	26,117	611	
	簡易建	47	47	2,236.1	2,359,264	50,197	1,055	
秋 田 支 局	普通建	235	235	11,326.7	11,818,372	50,291	1,043	
	簡易建	43	43	1,791.4	1,058,787	24,623	591	



支所名	たばこ種類	建物区分	交付人員	棟数	建物面積	交付金額	平均1室当り 交付金額	平均1平方メ トル当り 交付金額
大曲出張所	たばこ種類 パーレー種 (パーレー)	普通建	131	131	6,557.8	6,699,320	51,140	1,022
増田出張所		普通建	26	26	1,347.4	1,355,924	52,151	1,006
計		普通建 簡易建 計	1,472 178 1,650	1,475 178 1,653	72,629.8 6,719.4 79,349.2	76,020,764 4,019,067 80,039,831	51,540 22,579 48,421	1,047 598 1,009
管内	合計	普通建 簡易建 計	2,582 808 3,390	2,588 822 3,410	119,690.3 30,593.5 150,283.8	124,597,390 17,617,995 142,215,385	48,144 21,433 41,705	1,041 576 946

たばこ耕作組合交付金および手数料交付実績表

組名	交付金額	手数料	計	組合名	交付金額	手数料	計
仙台	541,500	1,599,658	2,141,158	十和田地方	469,400	1,053,710	1,523,110
仙南	406,900	1,262,376	1,669,276	山形	369,000	758,645	1,127,645
宮北	575,800	1,577,978	2,153,778	米沢	268,200	634,212	902,412
北岩	796,100	2,093,284	2,889,384	東根	485,100	1,277,215	1,762,315
東山	525,300	1,467,976	1,993,276	秋田	483,100	1,040,249	1,523,349
気仙	214,000	462,545	676,545	大曲	302,500	663,826	966,326
宮古	390,600	751,808	1,142,408	増田	475,100	1,109,728	1,584,828
一関	308,600	845,969	1,154,569	宮城	690,900	24,750	715,650
江刺	331,600	845,601	1,177,201	岩手	721,100	-	721,100
胆沢	290,300	612,688	902,988	青森	53,300	-	53,300
九戸	409,500	934,354	1,343,854	山形	641,500	-	641,500
南	488,800	1,529,389	2,018,189	秋田	46,200	-	46,200
青森	168,600	248,198	416,798	計	2,153,000	24,750	2,177,750
八戸	705,000	1,776,504	2,481,504	合計	11,158,000	22,570,663	33,728,663



指導業務専担技術員配置表

支所	取扱所		専担技術員数	作積	耕人	作積	耕人	取扱所		専担技術員数	作積	耕人	作積	耕人	取扱所		専担技術員数	作積	耕人	作積	耕人	専担技術員数				
	常設	臨時						常設	臨時						常設	臨時							常設	臨時		
局直轄	谷	保	3	93612,436.6	人	1,069	20,936.7	千	千	6	1,399	30,860.7	水	水	6	1,069	20,936.7	梁	川	199	2,596.4	人	131	1,939.8	1	
	大	秋	2	89311,280.9	人	1,399	30,860.7	千	千	3	1,399	30,860.7	沢	沢	3	1,399	30,860.7	米	里	301	6,242.4	人	132	2,179.0	1	
		沼	1	2964,476.2	人	685	11,788.0	千	千	4	685	11,788.0	計	計	4	685	11,788.0	広	瀬	359	5,043.3	人	2,963	53,818.8	11	
		岩	1	3845,024.6	人	672	10,692.9	千	千	兼	672	10,692.9	計	計	兼	672	10,692.9			3,653	52,448.7	人	562	9,426.3	3	
		山	2	5867,961.9	人	492	7,685.4	千	千	2	492	7,685.4	計	計	2	492	7,685.4			3	6,550.5	人	494	9,144.6	3	
		計	9	3,09541,180.2	人	300	5,594.0	千	千	担	300	5,594.0	計	計	担	300	5,594.0			13	66813,748.7	人	279	4,561.1	2	
白石	石		2	4137,774.9	人	513	8,036.4	千	千	担	513	8,036.4	久	久	担	513	8,036.4	慈	慈	3	1,039	20,932.0	人	262	4,732.7	1
石村	田		3	5748,603.4	人	668	12,421.0	千	千	担	668	12,421.0	慈	慈	担	668	12,421.0	伊	伊	2	2,170	41,231.2	人	1,597	27,864.7	9
	田		4	1,37725,901.1	人	666	11,954.9	千	千	担	666	11,954.9	計	計	担	666	11,954.9	保	保	7	2,170	41,231.2	人	469	12,180.9	2
			9	2,36442,279.4	人	316	3,758.2	千	千	担	316	3,758.2	計	計	担	316	3,758.2	内	内	4	836	18,532.0	人	260	5,373.4	1
迫	迫		2	5156,237.5	人	239	3,339.0	千	千	担	239	3,339.0	大	大	担	239	3,339.0	久	久	3	1,232	20,517.3	人	250	6,152.7	2
	館		3	7189,363.0	人	422	6,673.0	千	千	担	422	6,673.0	大	大	担	422	6,673.0	伊	伊	1	454	6,350.4	人	347	6,766.2	1
			2	3274,645.8	人	180	1,941.4	千	千	担	180	1,941.4	花	花	担	180	1,941.4	保	保	2	480	6,514.5	人	46	604.8	1
			0	2754,286.3	人	8,052	143,849.4	千	千	担	8,052	143,849.4	宮	宮	担	8,052	143,849.4	内	内	2	322	7,253.3	人	1,372	31,078.0	7
			1	4415,247.5	人	803	11,376.4	千	千	担	803	11,376.4	小	小	担	803	11,376.4	友	友	1	513	8,632.4	人	544	17,855.2	5
			1	2935,045.1	人	629	8,446.7	千	千	担	629	8,446.7	迫	迫	担	629	8,446.7	土	土	13	423	5,528.4	人	365	6,807.1	4
			1	3254,197.1	人	1,432	19,823.1	千	千	担	1,432	19,823.1	計	計	担	1,432	19,823.1	波	波	4	4,260	73,328.3	人	157	2,768.1	1
			10	2,89439,022.3	人	1,432	19,823.1	千	千	担	1,432	19,823.1	計	計	担	1,432	19,823.1	沢	沢	13	4,260	73,328.3	人	280	4,607.7	1
盛	沼		2	81318,749.6	人	632	9,574.3	千	千	担	632	9,574.3	八	八	担	632	9,574.3	戸	戸	4	964	19,009.8	人	911	26,395.5	兼
	石		2	4716,663.6	人	405	7,826.6	千	千	担	405	7,826.6	五	五	担	405	7,826.6	戸	戸	4	867	16,091.1	人	649	9,334.9	兼
	館		2	5569,063.8	人	649	9,334.9	千	千	担	649	9,334.9	三	三	担	649	9,334.9	島	島	3	683	15,895.6	人	911	26,395.5	兼
	戸		3	78912,369.2	人	448	6,793.1	千	千	担	448	6,793.1	島	島	担	448	6,793.1	守	守	3	567	14,824.8	人	649	9,334.9	兼
	一		2	80715,101.9	人	2,134	33,528.9	千	千	担	2,134	33,528.9	計	計	担	2,134	33,528.9	友	友	1	490	10,100.3	人	316	4,507.1	2
	金		2	65013,110.7	人	721	8,606.9	千	千	担	721	8,606.9	計	計	担	721	8,606.9	士	士	8	4,044	87,518.0	人	3,222	74,823.2	17
	田		3	49011,398.8	人	721	8,606.9	千	千	担	721	8,606.9	計	計	担	721	8,606.9	波	波	2	4,044	87,518.0	人	679	10,813.5	3
	代		2	3014,917.3	人	632	8,955.3	千	千	担	632	8,955.3	計	計	担	632	8,955.3	沢	沢	3	1,175	18,461.6	人	654	10,516.6	2
	好		1	2394,167.1	人	865	12,535.6	千	千	担	865	12,535.6	計	計	担	865	12,535.6	北	北	4	824	14,945.7	人	561	7,792.0	2
	川		1	5,11695,542.0	人	316	4,288.9	千	千	担	316	4,288.9	計	計	担	316	4,288.9	上	上	4	526	13,975.4	人	130	1,418.3	1
			18		人	260	4,179.9	千	千	担	260	4,179.9	計	計	担	260	4,179.9	小	小	1	175	2,317.3	人	576	6,779.5	3
計					人	2,572	37,726.4	千	千	担	2,572	37,726.4	計	計	担	2,572	37,726.4	伊	伊	7	1,392	20,617.6	人	3,222	74,823.2	17
大	曲		2	4276,939.6	人	162	1,964.3	千	千	担	162	1,964.3	計	計	担	162	1,964.3	手	手	2	1,175	18,461.6	人	679	10,813.5	3
			2	2813,483.6	人	518	9,230.0	千	千	担	518	9,230.0	計	計	担	518	9,230.0	伊	伊	2	1,175	18,461.6	人	654	10,516.6	2
			1	1933,011.0	人	349	6,020.8	千	千	担	349	6,020.8	計	計	担	349	6,020.8	手	手	1	824	14,945.7	人	561	7,792.0	2
			1	2002,826.9	人	182	1,882.0	千	千	担	182	1,882.0	計	計	担	182	1,882.0	手	手	4	526	13,975.4	人	130	1,418.3	1
			1	2914,356.5	人	215	2,721.0	千	千	担	215	2,721.0	計	計	担	215	2,721.0	手	手	4	526	13,975.4	人	130	1,418.3	1
計			7	1,39220,617.6	人	123	1,749.2	千	千	担	123	1,749.2	計	計	担	123	1,749.2	伊	伊	1	175	2,317.3	人	576	6,779.5	3
増	田		1	1621,964.3	人	208	4,169.0	千	千	担	208	4,169.0	計	計	担	208	4,169.0	伊	伊	1	175	2,317.3	人	576	6,779.5	3
	庭		2	5189,230.0	人	79	1,365.4	千	千	担	79	1,365.4	計	計	担	79	1,365.4	伊	伊	1	175	2,317.3	人	576	6,779.5	3
	瀨		1	3496,020.8	人	198	2,392.7	千	千	担	198	2,392.7	計	計	担	198	2,392.7	伊	伊	1	175	2,317.3	人	576	6,779.5	3
増	子		2	1821,882.0	人	180	2,316.0	千	千	担	180	2,316.0	計	計	担	180	2,316.0	伊	伊	1	175	2,317.3	人	576	6,779.5	3
			2	2152,721.0	人	192	2,205.0	千	千	担	192	2,205.0	計	計	担	192	2,205.0	伊	伊	1	175	2,317.3	人	576	6,779.5	3
			1	1231,749.2	人	166	1,711.0	千	千	担	166	1,711.0	計	計	担	166	1,711.0	伊	伊	1	175	2,317.3	人	576	6,779.5	3
			1	2084,169.0	人	260	4,179.9	千	千	担	260	4,179.9	計	計	担	260	4,179.9	伊	伊	1	175	2,317.3	人	576	6,779.5	3
			1	791,365.4	人	192	2,205.0	千	千	担	192	2,205.0	計	計	担	192	2,205.0	伊	伊	1	175	2,317.3	人	576	6,779.5	3
			1	1982,392.7	人	166	1,711.0	千	千	担	166	1,711.0	計	計	担	166	1,711.0	伊	伊	1	175	2,317.3	人	576	6,779.5	3
			1	1802,316.0	人	260	4,179.9	千	千	担	260	4,179.9	計	計	担	260	4,179.9	伊	伊	1	175	2,317.3	人	576	6,779.5	3
			1	1922,205.0	人	260	4,179.9	千	千	担	260	4,179.9	計	計	担	260	4,179.9	伊	伊	1	175	2,317.3	人	576	6,779.5	3
			1	1661,711.0	人	260	4,179.9	千	千	担	260	4,179.9	計	計	担	260	4,179.9	伊	伊	1	175	2,317.3	人	576	6,779.5	3
計					人	2,572	37,726.4	千	千	担	2,572	37,726.4	計	計	担	2,572	37,726.4	伊	伊	7	1,392	20,617.6	人	3,222	74,823.2	17
合計					人	2,572	37,726.4	千	千	担																



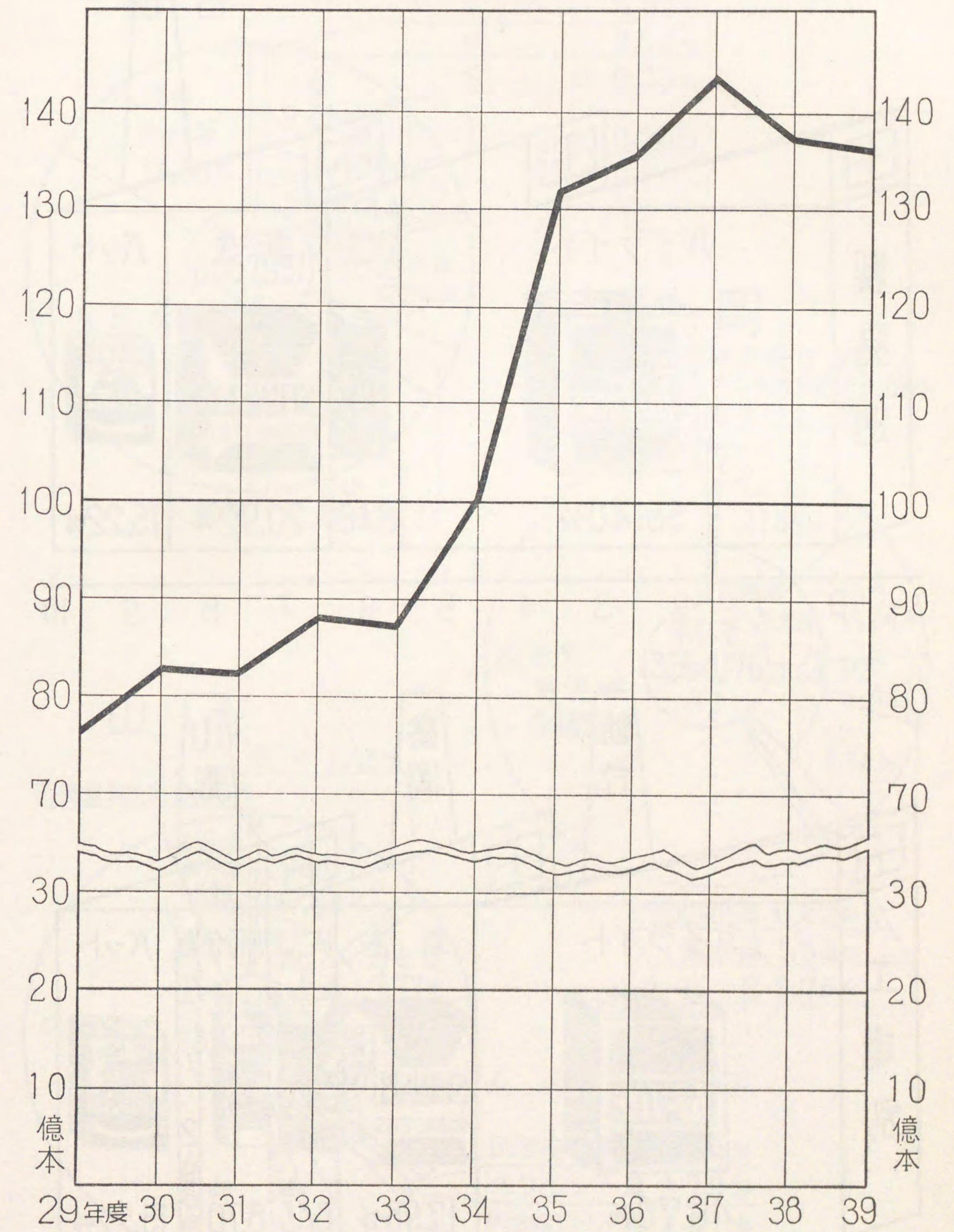
たばこ耕作組合役職員等現在数調

耕作組合名	組合員数	耕作面積 ha	小団体数			代議員現在数	総代現在数	役員			職員	要 摘
			改良団	婦人団	青年団			員内理事	員外理事	監事		
仙台たばこ耕作組合	3,107	380.0	226	226	-	△ 40	△ 226	人 11	人 1	人 3	人 3	
仙南	2,366	400.0	170	56	-	△ 57	△ 170	人 10	-	人 3	人 4	
仙北	2,887	370.0	239	239	-	△ 49	△ 239	人 11	-	人 3	人 2	
仙東	5,131	990.0	325	325	29	△ 9	△ 325	人 10	-	人 3	人 12	
仙手	4,587	849.4	383	383	383	△ 76	△ 325	人 23	-	人 3	人 2	△ 県連未加入 非組合員2,324 面積41.6ha
仙山	1,170	152.0	106	106	-	△ 30	△ 16	人 19	-	人 3	人 3	
仙古	1,449	188.0	124	124	-	△ 43		人 15	-	人 3	人 3	○ 代議員で総代 兼務のものとは代 議員職に△印内 書
仙関	2,149	330.0	139	128	1	△ 33	△ 128	人 13	-	人 3	人 5	○ 総代で改良団 長兼務のものとは 総代職に△印内 書
仙刺	2,345	357.0	178	178	-		△ 113	人 13	-	人 3	人 12	
仙沢	1,355	172.0	113	113	1		△ 113	人 13	-	人 3	人 2	
仙方	2,183	390.0	147	147	-	△ 24	△ 147	人 9	-	人 3	人 2	○ 総代で改良団 長兼務のものとは 総代職に△印内 書
仙部	4,265	710.0	252	241	-	△ 34	△ 8	人 11	-	人 3	人 6	
仙戸	4,056	840.0	289	289	18	△ 38	△ 289	人 13	-	人 3	人 4	
仙八	457	59.0	43	43	-		△ 43	人 6	-	人 3	人 1	○ 役員で常勤の ものは△印内書 も○職員で他と兼 務のものは△印 内書
仙青	2,525	421.0	173	173	-	△ 50	△ 173	人 12	-	人 3	人 1	
仙和	1,613	270.0	151	151	-	△ 45	△ 57	人 9	-	人 3	人 2	
仙山	1,381	300.0	97	97	-	△ 45		人 10△1	-	人 3	人 2	
仙米	3,230	735.0	255	255	13	△ 36	△ 17	人 11	-	人 3	人 6	
仙東	2,621	358.0	188	188	-		△ 160	人 10	-	人 3	人 5	
仙秋	1,413	200.0	115	115	30	△ 48	△ 60	人 10	-	人 3	人 2	
仙大	2,598	372.0	180	180	1	△ 39	△ 180	人 13	-	人 3	人 4	
仙増	52,888	8,783.4	3,920	3,757	476	△ 696	△ 1,770	人 252△1	人 25	人 63	人 83	
宮城県たばこ耕作組合連合会	3	1,150.0	-	-	-			人 6	-	人 3	人 1	他技術員 5
岩手県	8	3,229.0	-	-	-			人 3	-	人 2	人 3	" 5
青森県	3	1,320.0	-	-	-			人 3	-	人 2	人 1	" 5
山形県	3	1,305.0	-	-	-			人 9	-	人 3	人 4	" 5
秋田県	3	930.0	-	-	-			人 7	-	人 3	人 1	" 15
合計	20	7,934.0	3,920	3,757	476	△ 696	△ 1,770	人 280△1	人 25	人 76	人 92	

III  
製造の部

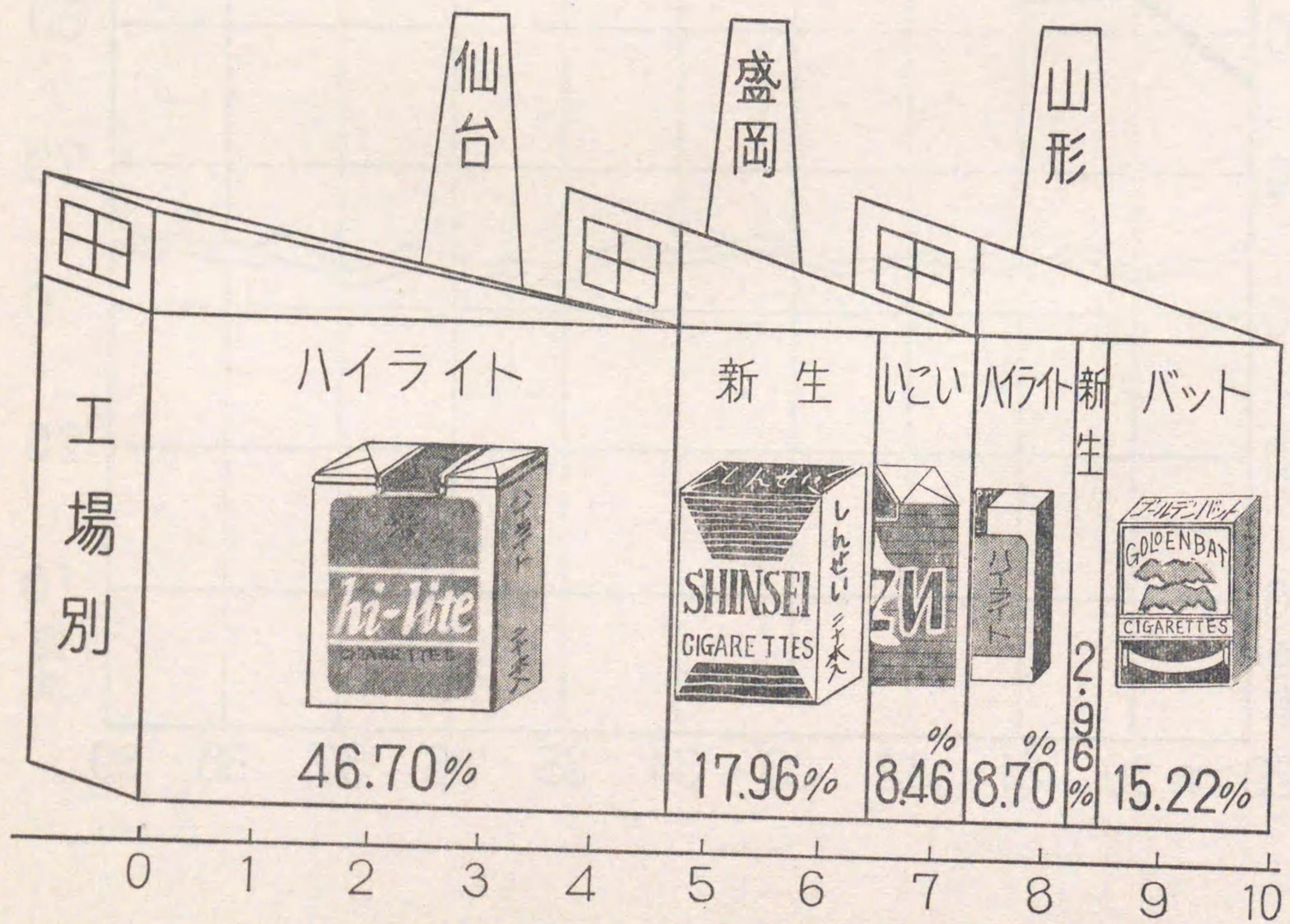
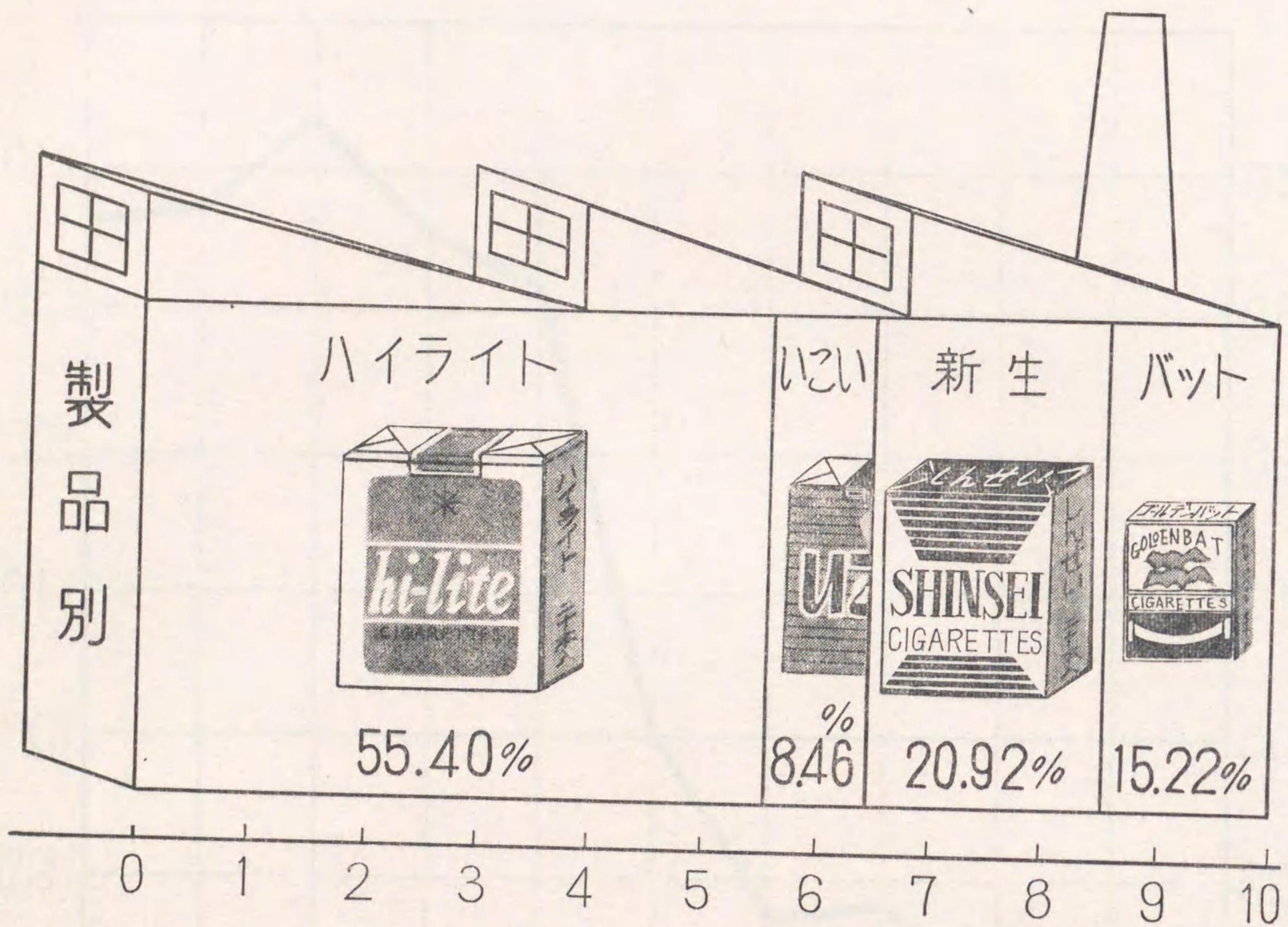


# たばこ製造高累年比較

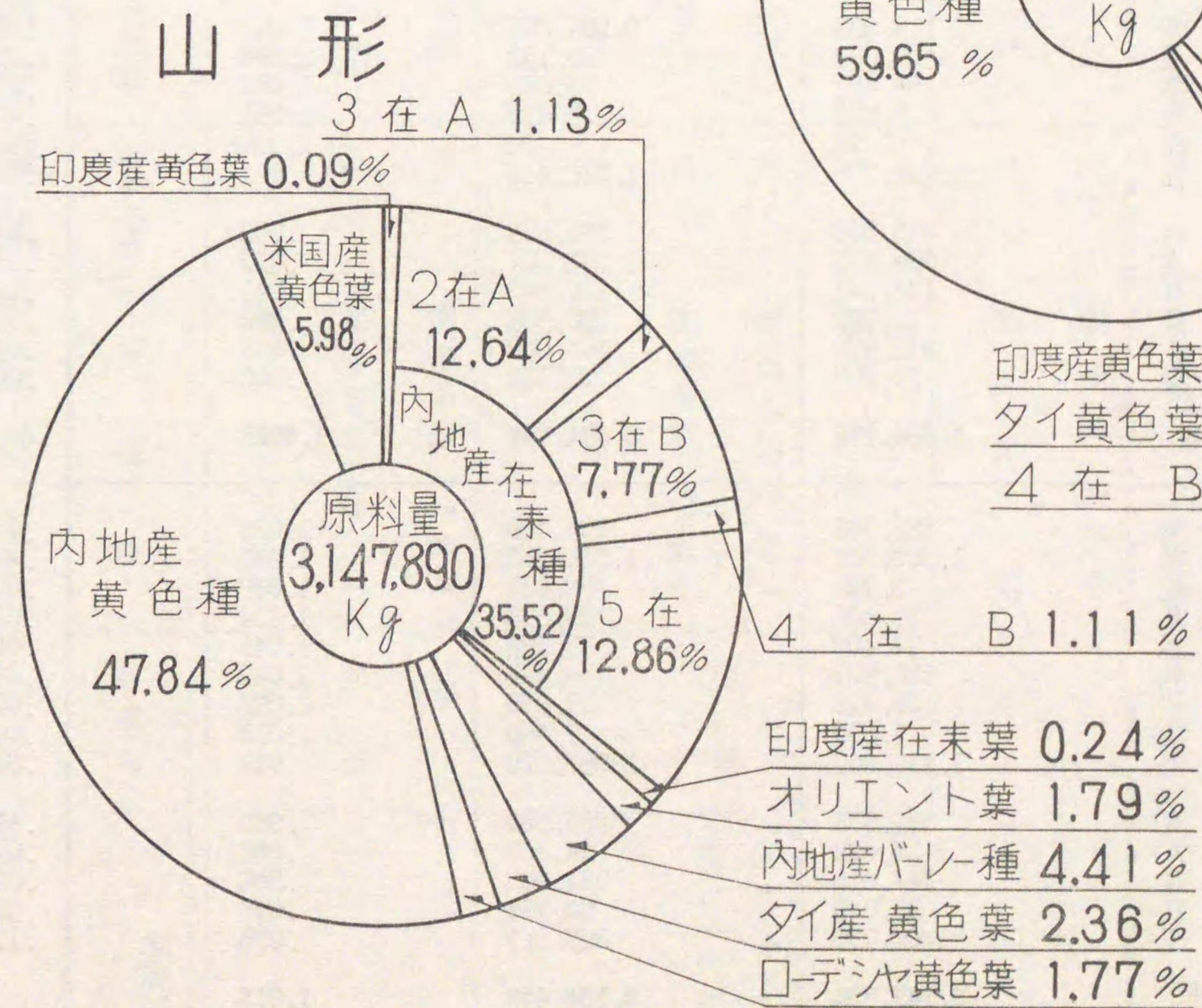
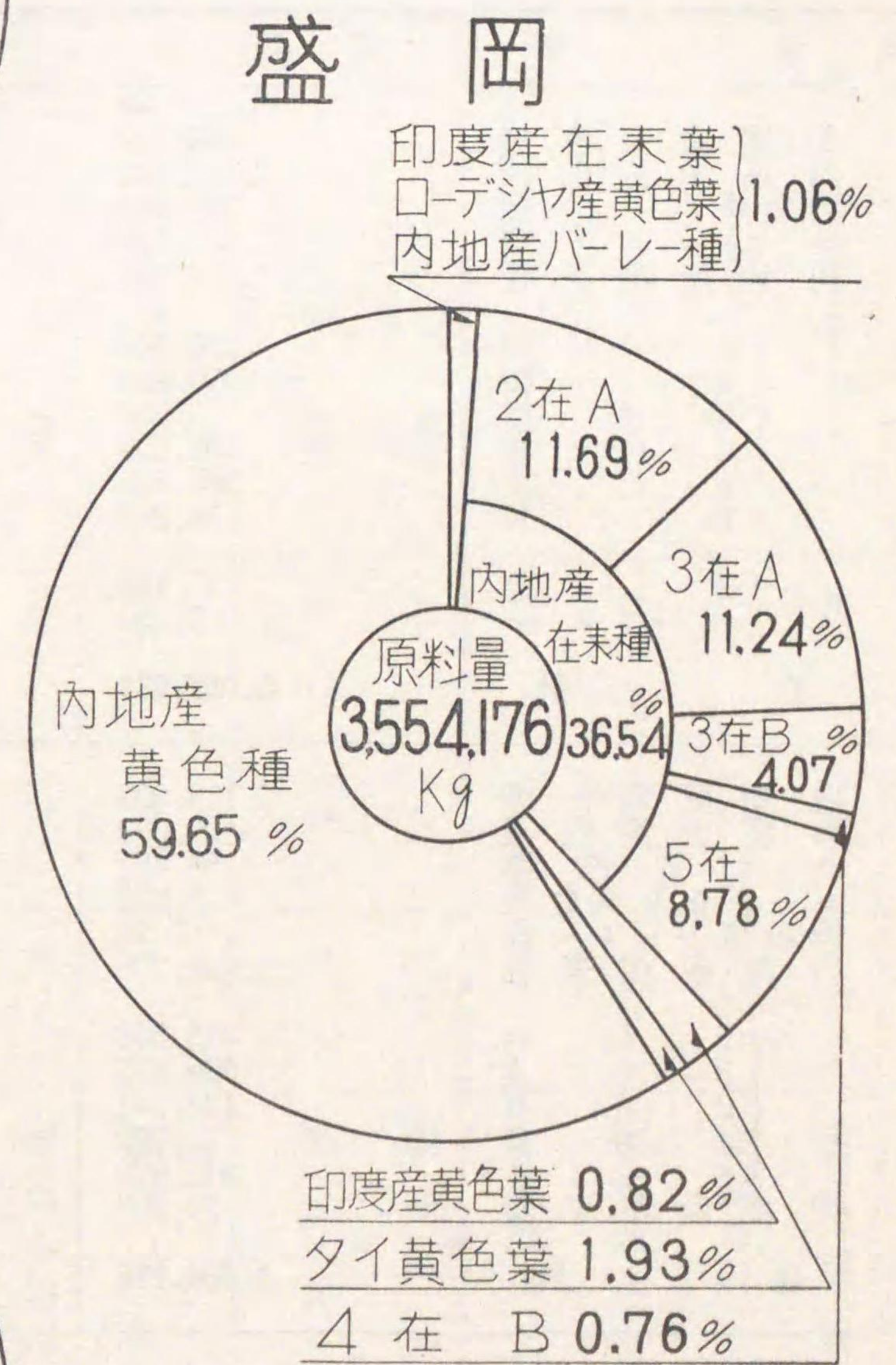
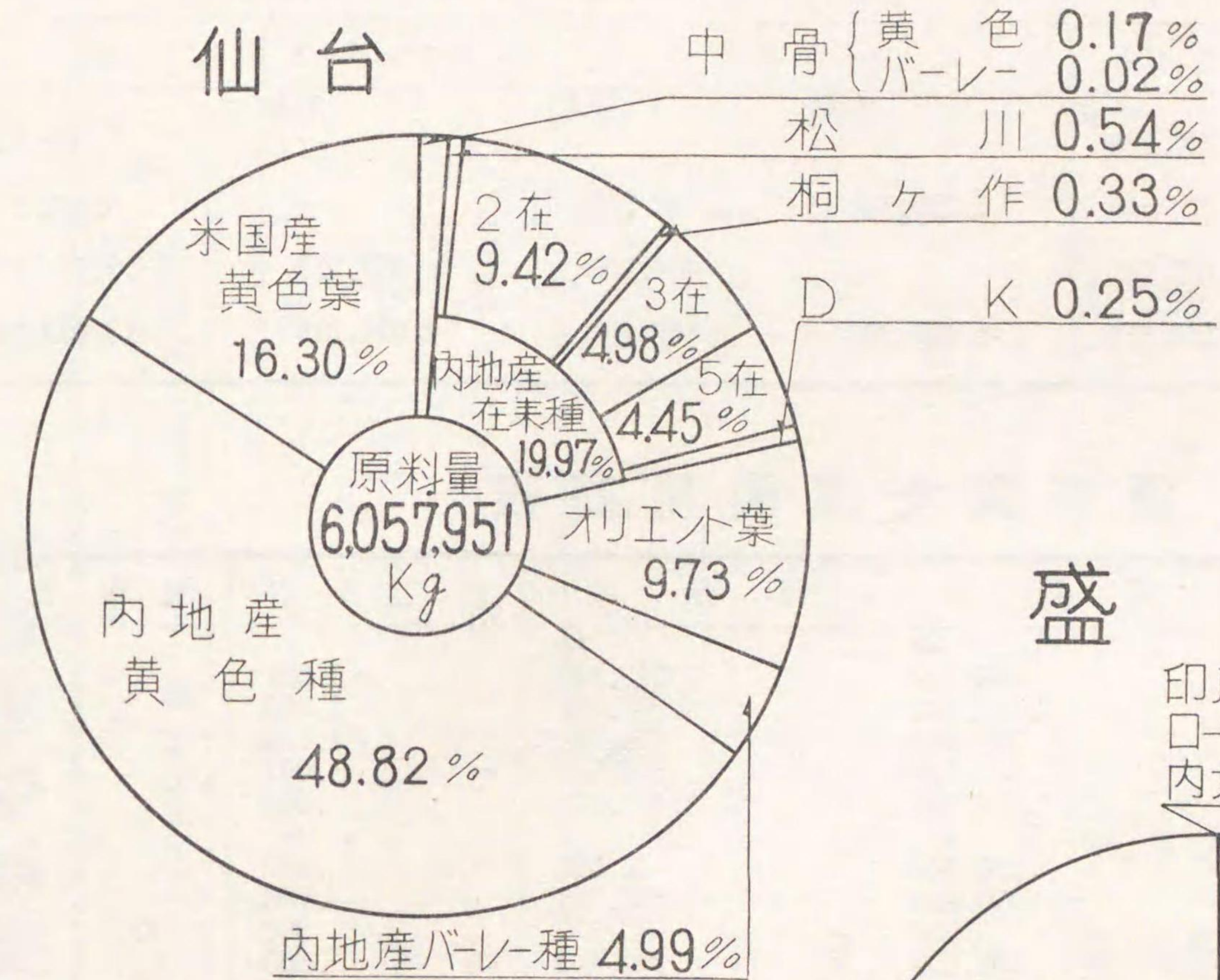




# 製品別工場別製造高割合



# 原料葉たばこ使用高表





たばこ製造高表

工場別	区分	両 切 (フィルター付を含む)				計
		ハイライト	いこい	新 生	ゴールデンバット	
仙	台	6,366,289	-	-	-	6,366,289
盛	岡	-	1,153,346	2,448,003	-	3,601,349
山	形	1,186,186	-	404,258	2,074,218	3,664,662
総	計	7,552,475	1,153,346	2,852,261	2,074,218	13,632,300

原料葉たば使用高表

工場別	種類	原 量 目	実 量 目	解 包 歩 合	使 用 割 合		
仙	米内地内オ内 国産地産 産黄バエ 色黄レ 葉種葉種 種葉種 種葉種 種葉種 種葉種 種葉種 種葉種 種葉種 種葉種 種葉種 種葉種 種葉種	987,474	1,017,666	1.031	.165		
		2,957,542	3,045,436	1.030	.495		
		302,312	310,542	1.027	.050		
		589,683	607,691	1.031	.099		
		1,209,640	1,171,816	.969	.189		
		32,847	31,778	.967	.005		
		570,913	552,798	.968	.090		
		19,750	19,127	.968	.003		
		301,659	292,193	.969	.047		
		269,528	261,408	.970	.042		
		14,943	14,512	.971	.002		
		10,150	10,404	1.025	.002		
		1,150	1,179	1.025	.002		
		合計	6,057,951	6,164,734	1.018	1.000	
		盛	内地度印 地度印 産度印 黄度印 色度印 葉度印 種度印 種度印 種度印 種度印 種度印 種度印 種度印 種度印 種度印	2,119,900	2,207,005	1.041	.597
29,097	30,132			1.036	.008		
68,481	73,010			1.066	.019		
15,976	16,472			1.031	.004		
24	24			1.000	-		
1,298,705	1,235,416			.951	.366		
415,688	395,597			.952	.117		
399,432	372,101			.932	.112		
144,541	135,942			.941	.041		
27,072	26,767			.989	.008		
311,972	305,009			.978	.088		
21,993	22,183			.009	.006		
合計	3,554,176			3,584,242	1.0081		
山	米内地内オ内 国産地産 産黄バエ 色黄レ 葉種葉種 種葉種 種葉種 種葉種 種葉種 種葉種 種葉種 種葉種 種葉種 種葉種 種葉種			188,309	194,439	1.033	.060
				1,505,969	1,566,262	1.040	.478
		2,725	2,835	1.040	.001		
		55,800	57,678	1.334	.018		
		74,400	77,980	1.048	.024		
		138,677	144,494	1.042	.044		
		56,428	58,056	1.029	.018		
		7,595	7,690	1.013	.002		
		1,117,987	1,085,019	.971	.355		
		397,958	385,560	.969	.126		
		35,628	34,405	.966	.011		
		244,616	234,909	.960	.078		
		35,049	34,198	.976	.011		
		404,736	395,947	.978	.129		
		合計	3,147,890	3,194,453	1.015		

たばこ製造用主要機械別運転実績表

区分 品種別	工場名	機械名	台数	運転台数	据付台数	運転台数	割合	K/M	10時間当り		要 摘			
									1人当り	1台当り				
両切 (フィルター付を含む)	仙	裁 刻 機	F T A (L) 付紙巻機	11.0	70	32	56.2	1,000	3.9	127	千本	3,601,349		
													1.5	2,367
													89	499
													92	5,746
													98	5,746
	盛	裁 刻 機	中研式 2 形紙巻機	7.3	30	6	27.2	1,200	4.0	157	千本	3,601,349		
													1.9	2,405
													93	634
													97	60,920
													98	61,200
	山	裁 刻 機	中研式 2 形紙巻機	6.5	16	12.4	14.1	1,202	4.0	162	千本	3,664,662		
													1.5	2,231
													97	501
													95	647
													93	528
形	裁 刻 機	F T A (L) 付紙巻機	9.0	6.1	11.4	5.3	1,000	3.3	132	千本	3,664,662			
												1.5	2,231	
												97	501	
												95	647	
												93	528	
形	裁 刻 機	U 字 2 L 型包装機	9.0	6.1	11.4	5.3	1,000	3.3	132	千本	3,664,662			
												1.5	2,231	
												97	501	
												95	647	
												93	528	
形	裁 刻 機	U 字 2 L 型包装機	9.0	6.1	11.4	5.3	1,000	3.3	132	千本	3,664,662			
												1.5	2,231	
												97	501	
												95	647	
												93	528	



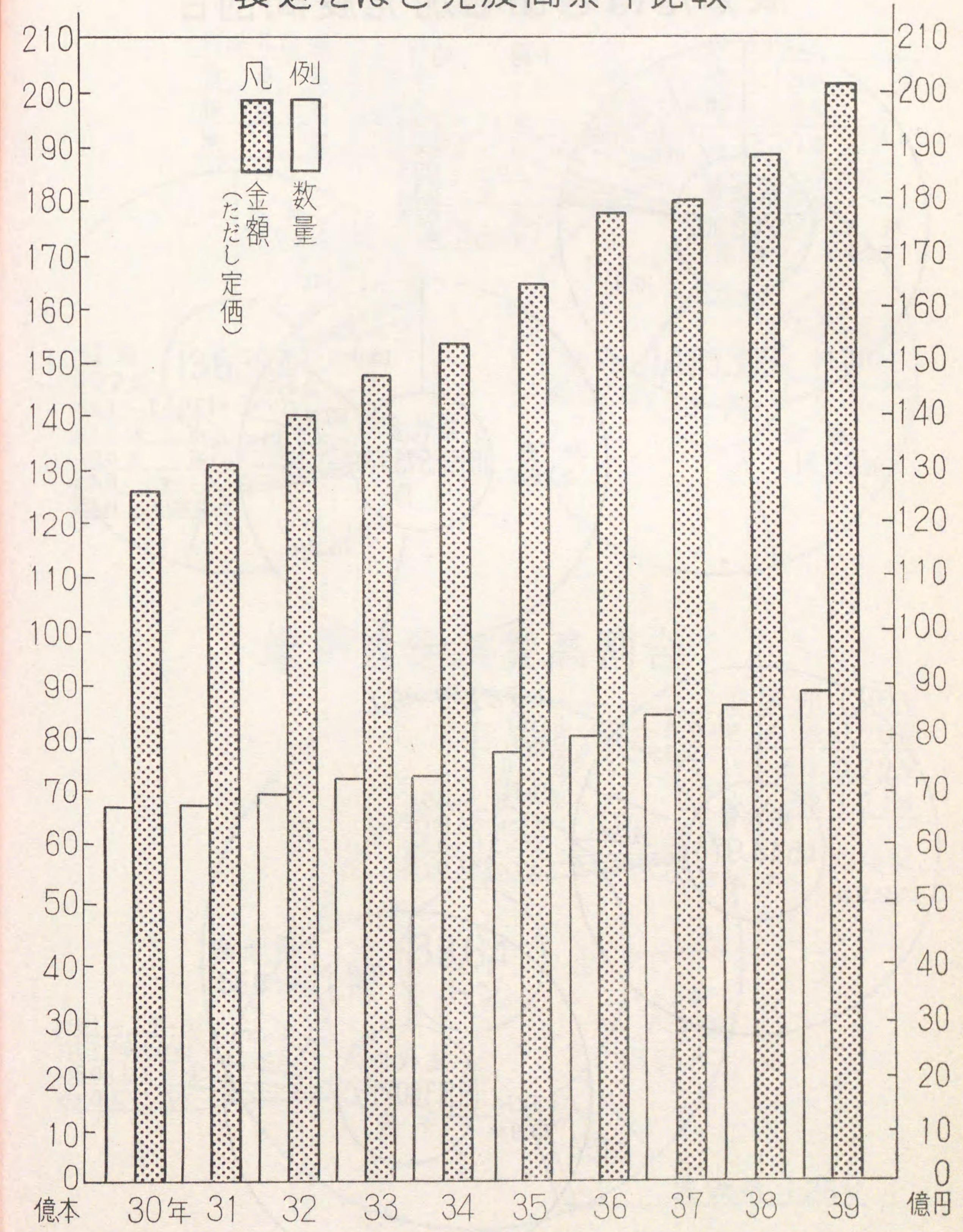
たばこ製造用主要機械効率功程年度別推移表

工場別	区分		率										1台(10時間)当功程							
	機械別	年次別	効										台							
			34年度	35年度	36年度	37年度	38年度	39年度	前年度に対する増△	34年度	35年度	36年度	37年度	38年度	39年度	前年度に対する増減(△)				
仙台	裁刻機		-	-	-	-	-	-	-	-	-	-	-	2,088	-	2,424	2,384	2,356	2,367	11
	FTA(L)付紙巻機		-	-	89	90	87	89	2	-	492	492	492	499	485	499	487	499	499	14
	中研式紙巻機		-	95	95	95	95	95	-	-	492	492	492	488	487	-	-	-	-	-
	U字2型包装機		95	-	91	93	90	92	2	-	55,998	57,187	55,429	57,460	57,187	55,429	57,460	57,187	55,429	2,031
	U字2型包装機		95	96	97	98	98	-	-	-	57,954	59,382	59,635	-	-	-	-	-	-	-
	U字型包装機		94	96	97	79	96	-	-	-	56,869	58,786	59,751	58,308	59,751	58,308	-	-	-	-
盛岡	裁刻機		-	-	-	-	-	-	-	-	-	-	-	2,022	-	2,246	2,326	2,368	2,405	-
	中研式2形紙巻機		69	90	93	93	94	93	△1	-	614	636	640	634	636	640	634	634	634	△6
	U字2型包装機		-	-	-	95	98	97	△1	-	-	-	60,920	60,737	60,920	60,920	60,920	60,920	183	
	U字型包装機		73	96	97	97	98	98	-	-	58,991	61,011	61,042	61,200	60,797	61,042	61,200	61,200	61,200	158
山形	裁刻機		-	-	-	-	-	-	-	-	-	-	-	2,205	-	2,133	2,145	2,121	2,231	110
	中研式紙巻機		97	97	98	98	98	97	△1	-	498	502	503	501	503	501	501	501	501	△2
	中研式2型紙巻機		-	-	-	96	96	95	△1	-	-	-	647	655	647	647	647	647	647	△8
	FTA(L)付紙巻機		-	-	-	-	-	93	-	-	-	-	-	-	-	-	-	-	528	-
	U字2L型包装機		-	-	-	-	-	90	-	-	-	-	-	-	-	-	-	-	34,902	-
	U字型包装機		97	98	98	98	98	98	98	-	61,833	61,718	61,751	61,581	61,751	61,581	61,285	61,285	61,285	△296

III  
販売の部

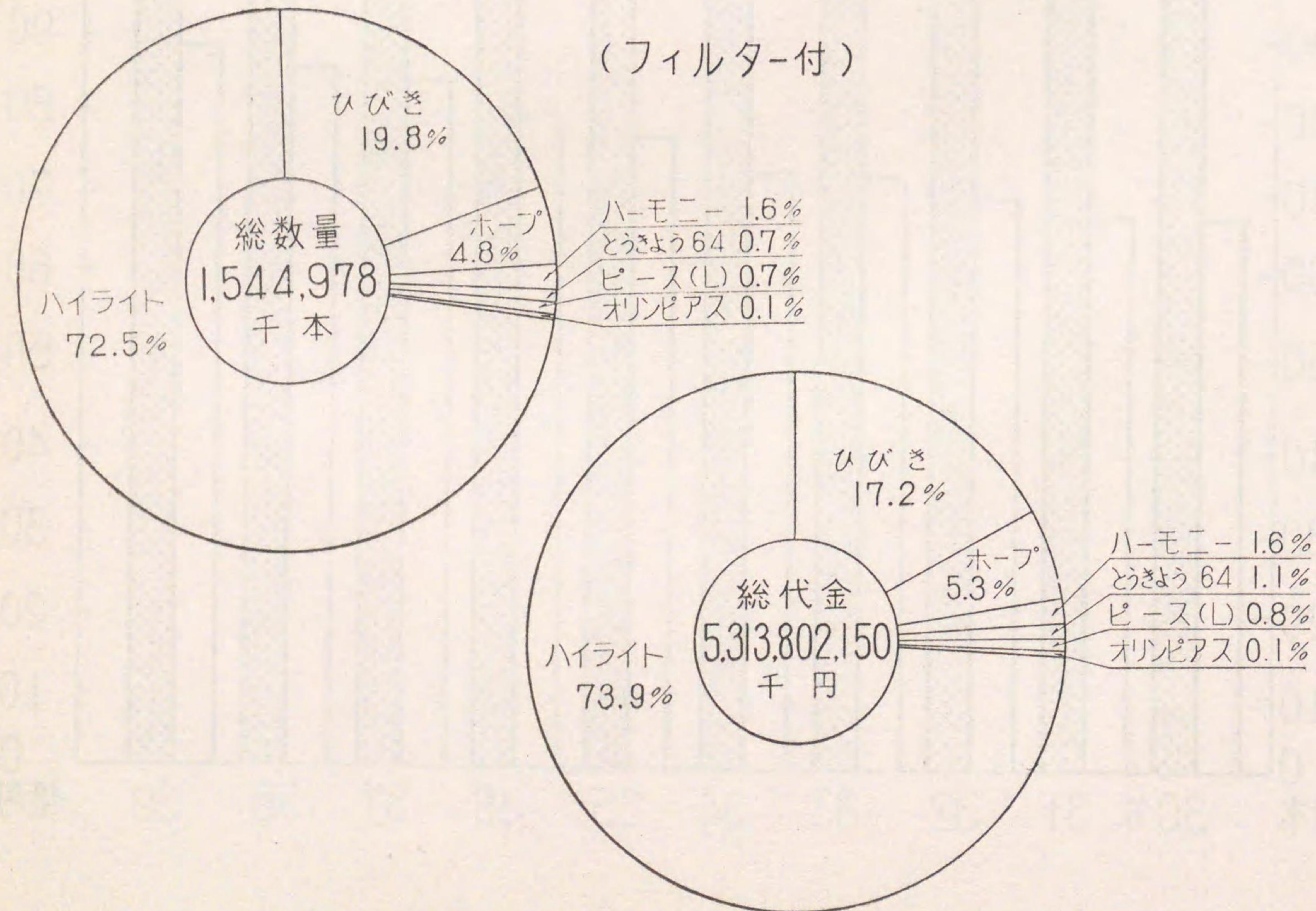
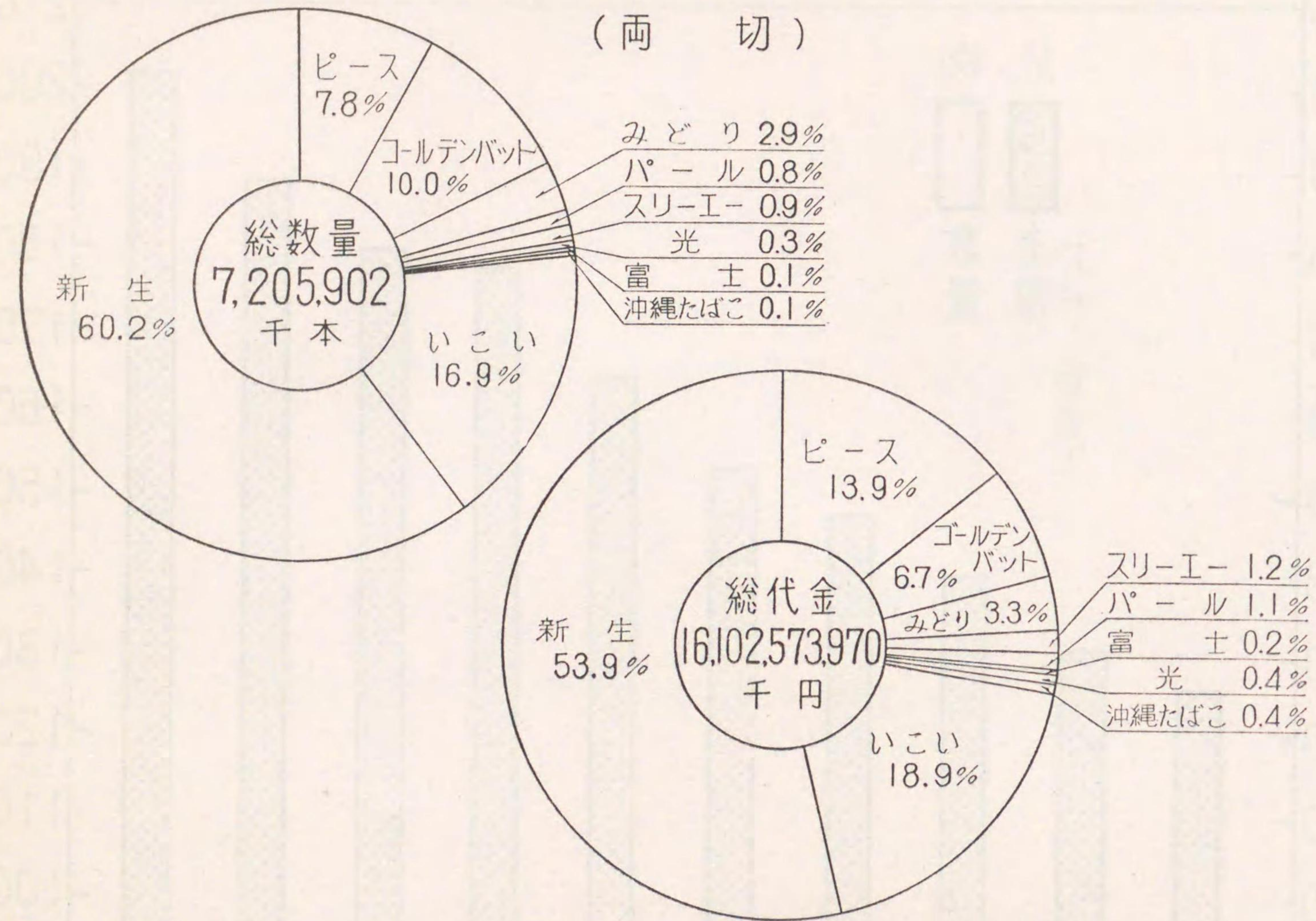


### 製造たばこ売渡高累年比較

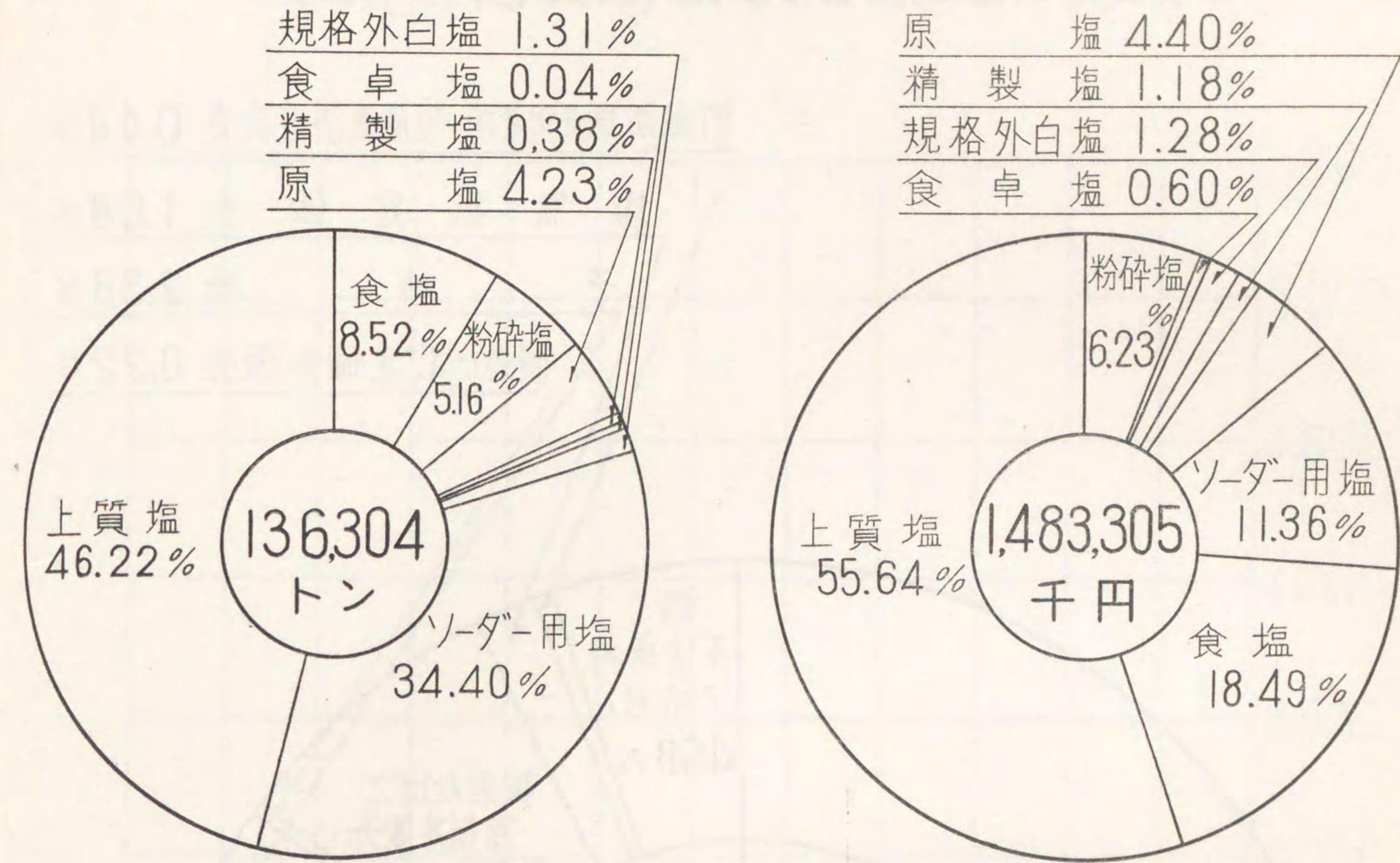




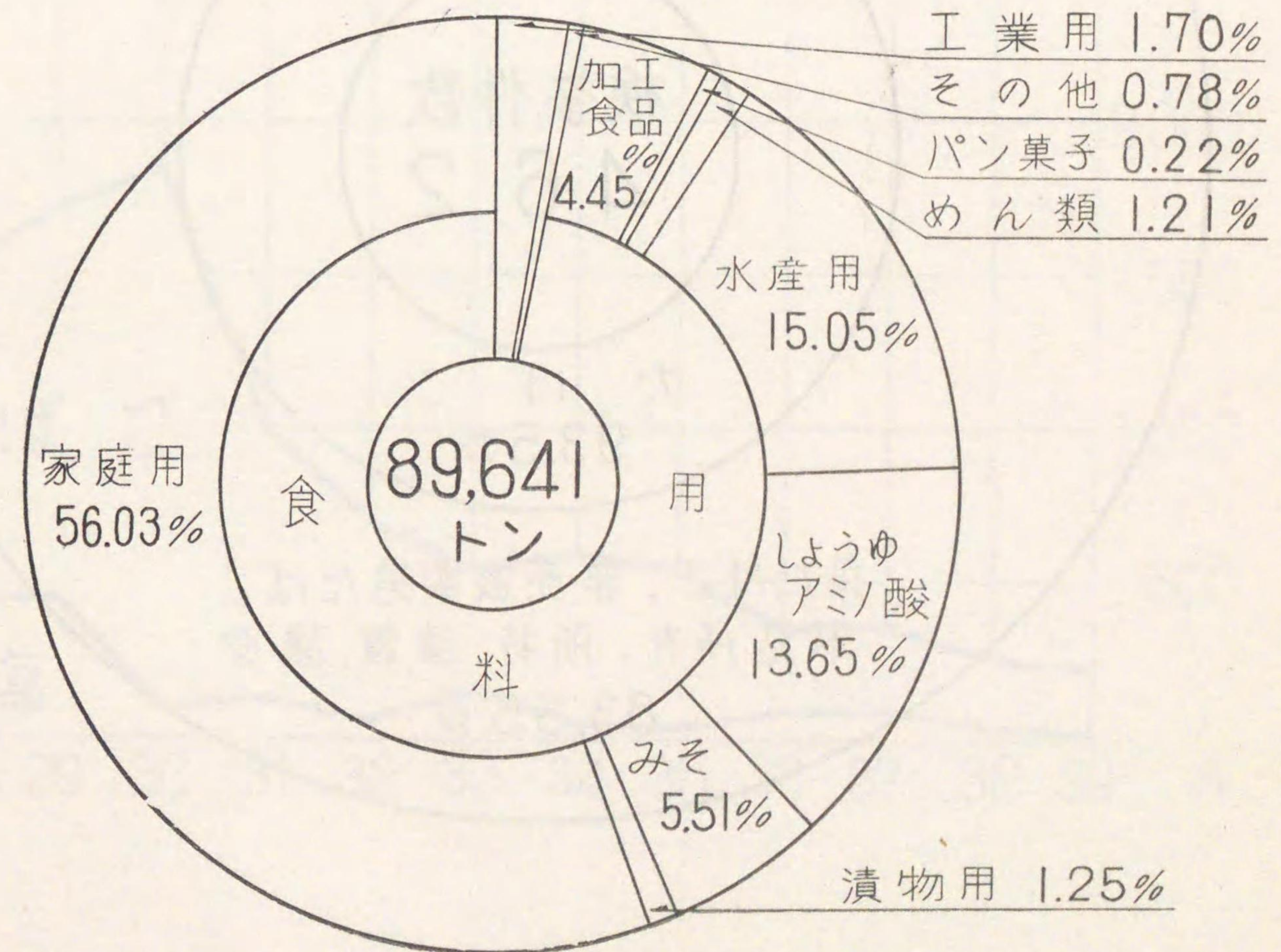
# 製造たばこ品名別売渡高割合



# 塩種別塩売渡高割合

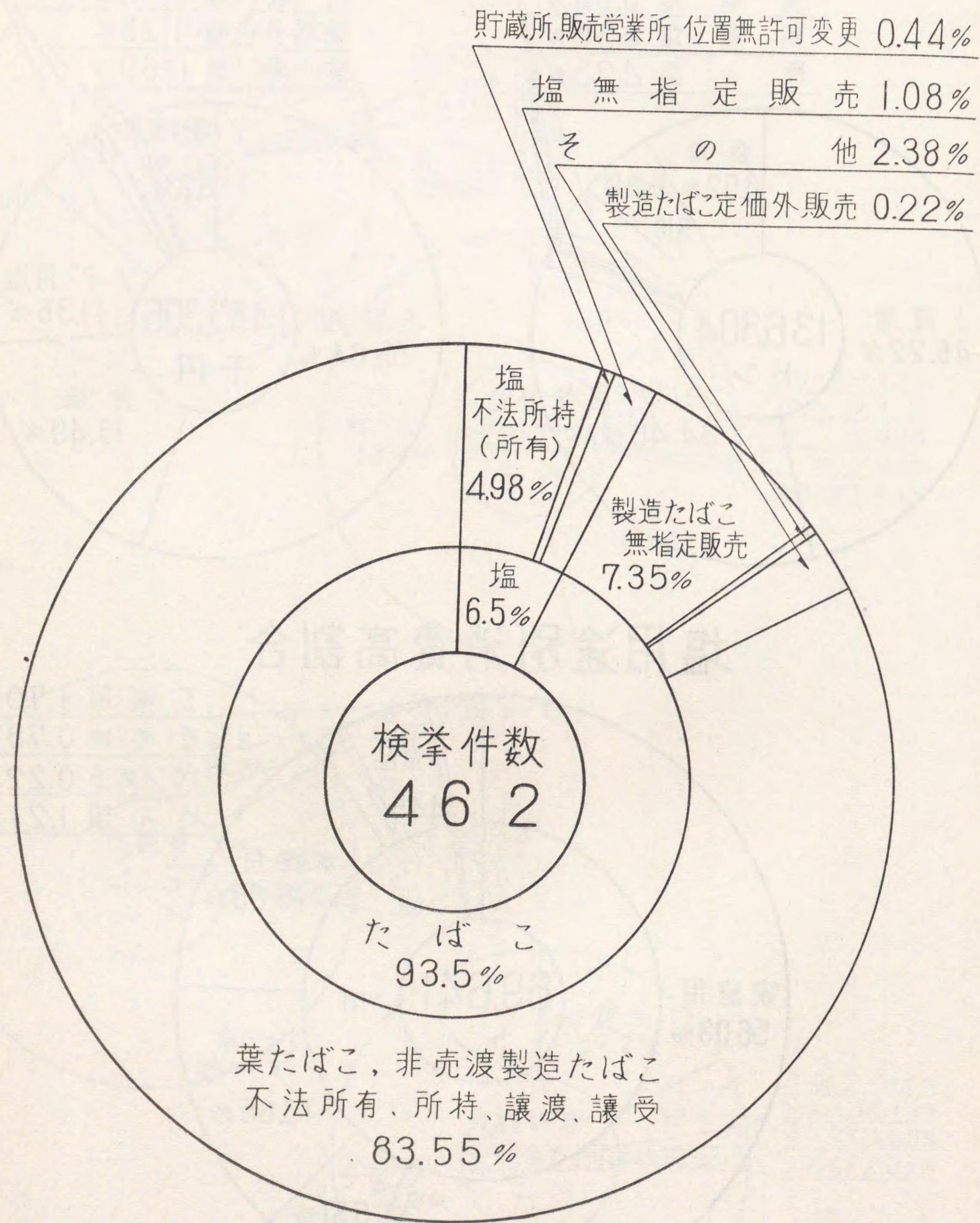


# 塩用途別消費高割合

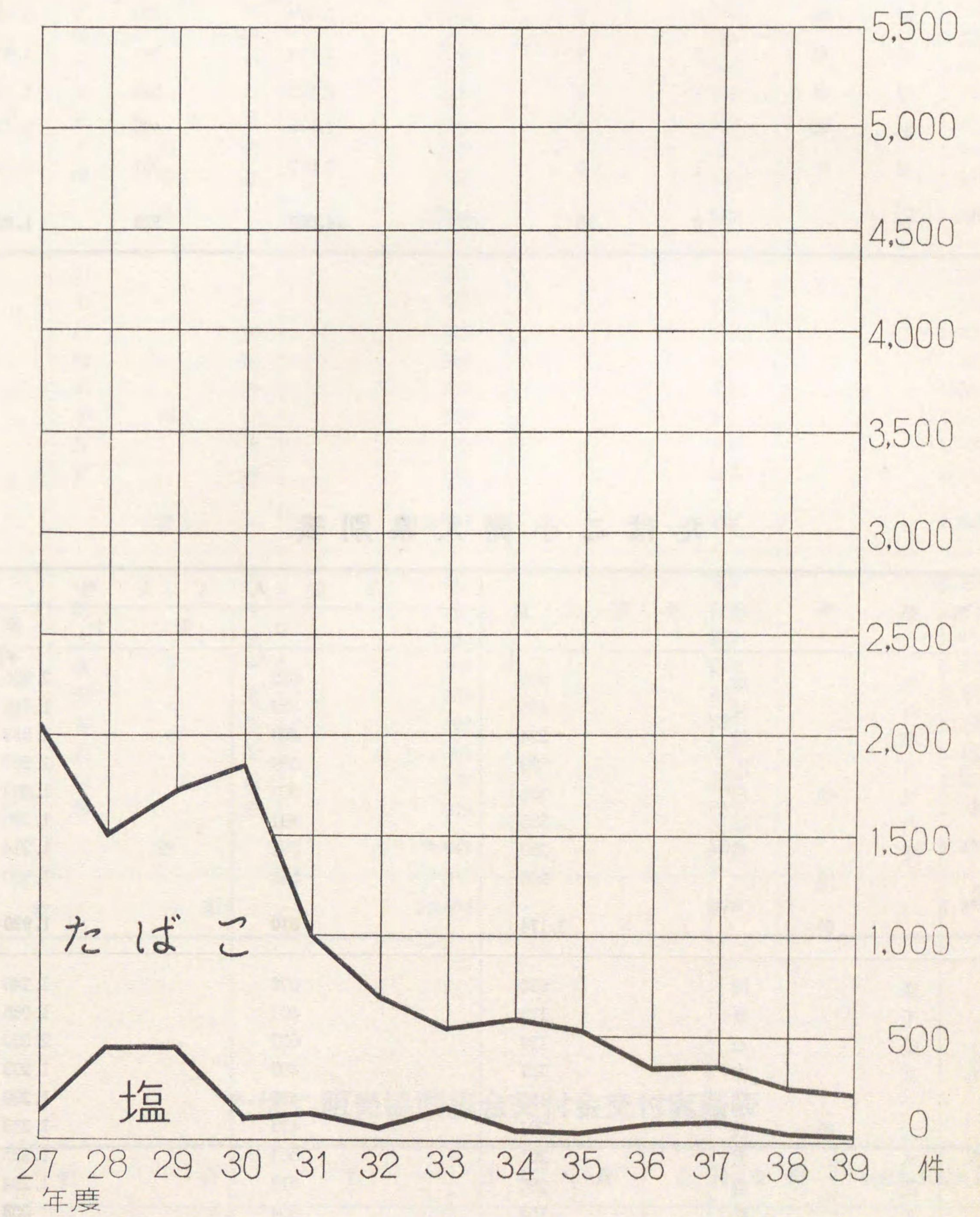




# 専売法違反者犯目別検挙件数



# 専売法違反者検挙件数累年比較





たばこ販売所および小売人員表

対 県 名	販 売 支 所			小 売 人 員	小 売 人 1 人 当	
	支 局	出張所	販売所		人 口	売 上 高
宮 城 県	0	8	0	3,174	570	1,930
岩 手 県	2	9	3	2,717	541	1,401
青 森 県	1	6	2	2,820	522	1,725
山 形 県	1	7	4	2,645	495	1,460
秋 田 県	1	8	4	2,647	501	1,426
計	5	38	13	14,003	528	1,578

たばこ小売人県別表

県 名	局 所 名	小 売 人 員	小 売 人 1 人 当		
			人 口	売 上 高	
宮 城 県	仙 台	石巻	980	675	2,936
		塩釜	466	554	1,718
		古川	274	490	1,833
	仙 台	沼 沼	389	539	1,357
		石 巻	166	507	1,882
		館 前	383	491	1,286
	追 分	白 旗	250	551	1,214
		築 前	266	510	1,160
	計		3,174	570	1,930
	岩 手 県	盛 岡	千 厩	636	578
釜 石			173	507	1,065
宮 古			170	627	2,235
一 宮			281	497	1,273
大 船			185	497	1,299
水 沢			204	473	1,383
花 巻			261	584	1,235
久 慈			290	518	1,294
北 上			155	564	958
二 戸			185	521	1,200
計				2,717	541

たばこ小売人県別表

県 名	局 所 名	小 売 人 員	小 売 人 1 人 当		
			人 口	売 上 高	
青 森 県	青 森 所 川	森 前	631	520	1,952
		戸 石	455	521	1,755
		原 田	505	540	1,857
		部 和	228	504	1,230
		計	491	462	1,184
		計	278	511	1,394
山 形 県	山 米 酒 鶴 新 寒 長 東	形 沢	232	436	1,297
		田 岡	584	494	1,786
		庄 江	383	512	1,587
		井 根	361	503	1,470
		計	346	507	1,465
		計	257	488	1,265
		計	246	483	1,241
		計	185	486	1,199
		計	283	469	1,138
		計	2,645	495	1,460
		秋 田 県	秋 能 大 横 男 本 大 花 増	田 代	651
館 手	297			449	1,328
鹿 荘	360			472	1,411
曲 輪	199			557	1,322
田 輪	153			457	1,227
計	262			535	1,195
計	398			481	1,153
計	148			508	1,471
計	279			534	1,217
計	2,647			501	1,426
合 計		14,003	528	1,578	

たばこ販売協同組合交付金交付実績表

組 合 名	小 売 人 員	交 付 金 額	小 売 人 1 人 当 金 額
東北たばこ販売協同組合連合会	13,741 人	347,000 円	25.25 円



製 造 た ば こ

区 分	総 計					国
	紙 巻	葉 巻	き ざ み	パイプ用たばこ	計	紙 フィルター付
仙 台 地 方 局	数量 8,823,413	61	291,873	5,093	9,120,440	1,544,978
	代金 21,525,174,540	3,167,250	544,066,575	17,498,900	22,089,907,265	5,312,802,150
昭 和 38 年 度	数量 8,397,019	63	334,123	3,499	8,734,704	895,923
	代金 19,901,231,430	3,324,750	613,363,620	10,370,670	20,528,290,470	3,156,813,410
昭 和 37 年 度	数量 7,839,114	81	389,835	2,977	8,232,007	455,922
	代金 18,088,892,290	4,119,750	701,531,025	7,238,460	18,801,781,525	1,608,225,290
昭 和 36 年 度	数量 7,495,416	90	472,337	3,242	7,971,085	247,131
	代金 16,909,550,800	4,787,000	841,788,795	7,643,100	17,763,769,695	870,634,840
昭 和 35 年 度	数量 6,931,720	64	585,879	3,526	7,521,189	86,447
	代金 15,310,046,270	2,114,850	1,044,492,855	8,125,450	16,364,779,425	302,563,380

製 造 た ば こ 品

区 分	合 計		オ リ ン ピ ア ス		と き よ う 64		ホ ー プ	
	数 量	代 金	数 量	代 金	数 量	代 金	数 量	代 金
フ ィ ル タ ー 付	1,544,978	5,313,802,150	1,399	6,993,150	11,302	56,507,800	70,561	282,245,840
昭 和 38 年 度	895,923	3,156,813,410	2,899	14,493,700	-	-	33,474	133,893,800
昭 和 37 年 度	455,922	1,608,225,290	-	-	-	-	25,001	100,002,000
昭 和 36 年 度	247,131	870,634,840	-	-	-	-	11,352	45,408,760
昭 和 35 年 度	86,447	302,563,380	-	-	-	-	-	-
両 切	合 計		富 士		オ リ ン ピ ア ス			
	数 量	代 金	数 量	代 金	数 量	代 金	数 量	代 金
仙 台 地 方 局 計	7,205,902	16,102,573,970	7,066	35,330,950	-	-	50	
昭 和 38 年 度	7,429,619	16,637,202,160	5,446	27,231,400	4,843	24,215,050	-	-
昭 和 37 年 度	7,310,664	16,371,876,080	6,581	32,905,500	-	-	-	-
昭 和 36 年 度	7,173,302	15,926,441,880	6,067	30,334,400	-	-	-	-
昭 和 35 年 度	6,772,432	14,898,220,190	5,608	28,039,700	-	-	-	-
両 切	い こ い		み ど り		新 生			
	数 量	代 金	数 量	代 金	数 量	代 金	数 量	代 金
仙 台 地 方 局 計	1,216,787	3,041,968,400	214,131	535,326,900	4,335,893	8,671,786,720	-	-
昭 和 38 年 度	1,289,989	3,224,972,450	238,814	597,035,200	4,397,136	8,794,272,240	-	-
昭 和 37 年 度	1,263,437	3,158,592,800	253,300	633,250,950	4,249,932	8,499,864,160	-	-
昭 和 36 年 度	1,162,549	2,906,373,200	281,704	704,260,200	4,262,928	8,525,857,040	-	-
昭 和 35 年 度	990,481	2,476,201,950	287,198	717,995,850	4,048,784	8,097,568,040	-	-

売 渡 高 表

単位：千本・キログラム・円（定価額）

内 製 品						輸 入 品		
巻			葉 巻			パイプ用たばこ		
両 切	口 付	計	葉 巻	き ざ み	パイプ用たばこ	紙 巻	葉 巻	パイプ用たばこ
7,197,713	72,532	8,815,223	55	291,873	3,662	8,190	6	1,431
16,042,418,970	108,798,420	21,465,019,540	2,725,500	544,066,575	10,958,300	60,155,000	441,750	6,513,600
7,423,699	71,477	8,391,099	60	334,123	3,328	5,920	3	171
16,594,791,770	107,215,860	19,858,821,400	2,980,500	613,363,620	9,549,870	42,410,392	344,250	820,800
7,305,385	72,527	7,833,834	79	389,835	2,848	5,280	2	129
16,334,106,360	108,790,920	18,051,122,570	3,950,250	701,531,025	6,624,060	37,769,720	169,500	614,400
7,168,030	74,983	7,490,144	48	472,337	3,129	5,272	6	113
15,888,689,880	112,474,080	16,871,798,800	3,897,500	841,788,795	7,114,300	37,752,000	889,500	528,800
6,764,554	72,842	6,923,843	61	585,879	3,378	7,817	3	148
14,849,848,900	109,262,700	15,261,674,980	1,823,850	1,044,492,855	7,369,850	48,371,290	291,000	755,600

名 別 売 渡 高 表

単位：千本・キログラム・円（定価額）

ピ ー ス (L)		ハ イ ラ イ ト		ひ び き		ハ ー モ ニ ー	
数 量	代 金	数 量	代 金	数 量	代 金	数 量	代 金
10,165	40,661,600	1,121,408	3,924,929,050	306,069	918,205,920	24,074	84,258,790
-	-	843,896	2,953,636,210	-	-	15,654	54,789,700
-	-	430,921	1,508,223,290	-	-	-	-
-	-	235,779	825,226,080	-	-	-	-
-	-	86,447	302,563,380	-	-	-	-
ピ ー ス		光		パ ー ル		ス リ ー エ ー	
数 量	代 金	数 量	代 金	数 量	代 金	数 量	代 金
563,162	2,252,649,560	18,787	56,362,320	61,033	183,098,760	63,074	189,221,040
575,249	2,300,997,560	24,847	74,539,980	58,145	174,433,920	70,091	210,272,820
561,845	2,247,381,320	33,867	101,600,400	64,365	193,096,440	76,578	229,733,100
502,685	2,010,740,160	44,445	133,333,590	64,835	194,504,760	79,374	238,122,480
415,047	1,660,186,080	53,904	161,711,850	64,951	194,853,900	110,279	330,837,780
バ ッ ト		沖 繩 た ば こ そ の 他					
数 量	代 金	数 量	代 金	数 量	代 金	数 量	代 金
717,772	1,076,657,820	8,197	60,171,450	-	-	-	-
731,026	1,096,538,700	34,033	112,692,840	-	-	-	-
751,017	1,126,525,440	49,742	148,925,970	-	-	-	-
763,443	1,145,164,050	5,272	37,752,000	-	-	-	-
788,303	1,182,453,750	7,877	48,371,290	-	-	-	-



製造たばこ品名別売渡高表

口 付	区 分	朝 日		葉	区 分	グロリア・その他	
		数 量	代 金			数 量	代 金
	仙台地方局計	72,532	108,798,420		仙台地方局計	61	3,167,250
	昭和38年度	71,477	107,215,860		昭和38年度	63	3,324,750
	昭和37年度	72,527	108,790,920		昭和37年度	81	4,119,750
	昭和36年度	74,983	112,474,080	卷	昭和36年度	90	4,787,000
	昭和35年度	72,842	109,262,700		昭和35年度	64	2,114,850

き ぎ み	区 分	合 計		ききよう		みのり		富貴煙	
		数 量	代 金	数 量	代 金	数 量	代 金	数 量	代 金
	仙台地方局計	291,873	544,066,575	213,409	426,818,760	78,132	117,198,045	332	49,770
	昭和38年度	334,123	613,363,620	225,501	451,002,300	108,198	162,297,765	424	63,555
	昭和37年度	389,835	701,531,025	234,174	468,346,740	155,433	233,150,040	228	34,245
	昭和36年度	472,337	841,788,795	267,578	535,155,360	204,385	306,577,215	374	56,220
	昭和35年度	585,879	1,044,492,855	332,488	664,975,320	252,969	379,454,310	422	63,225

パイ プ た ば こ	区 分	合 計		桃 山		日 光		そ の 他	
		数 量	代 金	数 量	代 金	数 量	代 金	数 量	代 金
	仙台地方局計	5,093	17,498,900	3,662	10,984,800	-	500	1,431	6,513,600
	昭和38年度	3,499	10,370,670	3,080	9,240,270	248	309,600	171	820,800
	昭和37年度	2,977	7,238,460	1,751	5,252,310	1,097	1,371,750	129	614,400
	昭和36年度	3,242	7,643,100	1,830	5,491,350	1,299	1,622,950	113	528,800
	昭和35年度	3,526	8,125,450	1,799	5,396,400	1,579	1,973,450	148	755,600

製造たばこ月別売渡高表

単位: 千本・キログラム・円 (定価額)

区 分	合 計	4 月	5 月	6 月	7 月	8 月		
公 社	フィル ター付	数量 1,544,978 代金 5,313,802,150	110,621 389,855,000	106,257 373,871,480	99,864 352,532,950	109,428 385,454,950	117,505 412,807,870	
	両 切	数量 7,197,713 代金 16,042,418,970	659,630 1,477,896,750	628,884 1,392,093,610	611,915 1,351,060,640	639,173 1,424,084,350	671,376 1,505,766,340	
製 品	口 付	数量 72,532 代金 108,798,420	6,487 9,730,350	5,876 8,814,450	6,138 9,207,270	6,125 9,187,500	6,530 9,795,000	
	刻	数量 291,873 代金 544,066,572	24,959 46,197,105	27,120 50,345,005	25,176 47,204,700	24,628 45,822,390	25,049 46,621,260	
品 葉 卷	数量 55 代金 2,725,500	4 180,000	5 265,250	5 256,500	2 94,000	2 75,750		
	パイプ たばこ	数量 3,662 代金 10,985,300	377 1,129,800	72 214,650	268 803,600	333 999,150	101 303,300	
輸 入 品	代金 67,110,350	6,090,500	14,186,300	1,368,400	-	12,473,400		
総 計	代金 22,089,907,265	1,931,079,505	1,839,790,945	1,762,434,060	1,865,645,340	1,987,842,920		
区 分	9 月	10 月	11 月	12 月	1 月	2 月	3 月	
公 社	フィル ター付	数量 118,976 代金 408,264,640	137,413 465,422,110	136,030 459,682,400	173,704 592,926,330	141,502 475,606,890	141,791 478,673,780	151,887 518,703,750
	両 切	数量 608,563 代金 1,357,557,950	604,043 1,346,929,090	607,048 1,342,313,750	700,838 1,577,618,880	494,418 1,110,296,660	471,542 1,043,836,970	500,283 1,112,963,980
製 品	口 付	数量 6,086 代金 9,128,700	6,296 9,444,810	6,291 9,436,350	6,744 10,116,750	5,711 8,565,900	5,310 7,964,580	4,938 7,406,760
	刻	数量 23,872 代金 44,435,625	24,360 45,360,990	27,028 50,237,375	26,041 48,581,205	22,055 41,334,375	20,939 39,210,480	20,646 38,714,865
品 葉 卷	数量 9 代金 464,500	9 466,000	5 249,250	4 200,750	6 298,750	2 93,000	2 81,750	
	パイプ たばこ	数量 279 代金 837,900	558 1,674,600	441 1,324,350	468 1,402,650	122 365,850	403 1,208,250	240 721,200
輸 入 品	代金 538,600	-	16,188,500	2,701,100	-	13,548,550	15,000	
総 計	代金 1,821,227,915	1,869,297,600	1,879,429,975	2,233,547,665	1,636,468,425	1,584,535,610	1,678,607,305	



支所別製造たばこ

県別	品名 支所名	オリン ピラス	とうきよ う64	ホープ (R)	ホープ (L)	ピース (F)	ハイライ ト	ハーモニ ー	ひびき	富士	ピース (R)	光	
宮 城 県	仙石塩古白築	278	3,528	9,431	5,175	3,171	226,636	4,824	38,319	1,787	85,206	2,138	
	台巻釜川沼石館	22	314	1,359	846	-	38,652	842	11,090	205	16,278	874	
	仙迫	23	219	849	732	-	26,785	599	8,240	151	10,754	614	
		20	-	79	707	-	18,253	435	7,832	140	10,486	382	
		15	-	100	561	-	13,518	304	4,514	100	10,088	236	
		23	-	462	574	-	20,110	337	7,699	88	6,759	330	
		10	-	60	432	-	9,088	205	3,840	40	4,936	174	
		9	-	60	301	-	7,309	140	3,551	36	4,262	122	
	県計		400	4,061	12,400	9,328	3,171	360,351	7,686	85,085	2,547	148,769	4,870
	岩 手 県	盛千釜宮一大水花久北二	66	1,248	3,239	2,210	1,674	74,721	1,757	12,065	351	35,431	980
岡鹿石古関渡沢巻慈上戸		8	-	40	215	-	5,860	122	2,203	20	2,054	64	
		34	-	654	499	-	18,262	288	5,505	117	14,152	347	
		18	-	155	669	-	13,294	289	5,125	108	8,974	362	
		13	-	340	362	-	9,599	173	3,460	79	6,215	137	
		24	-	80	524	-	13,289	299	3,894	37	6,503	203	
		9	-	80	453	-	10,190	233	4,612	44	7,542	188	
		24	-	579	539	-	16,696	357	5,751	106	9,468	157	
		4	-	40	207	-	6,180	130	2,336	39	2,670	104	
県計			221	1,248	5,326	6,244	1,674	185,508	4,020	50,749	1,014	101,923	2,736
青 森 県	青弘八黒五十田	115	1,663	3,643	2,376	1,705	79,898	1,774	18,287	574	37,556	1,759	
	森前戸石原田部	90	824	1,912	1,342	-	41,763	835	11,316	459	30,188	1,432	
	所和名	98	810	1,879	1,359	-	51,280	1,118	15,120	368	20,198	1,175	
		13	-	80	366	-	12,441	250	3,406	86	7,750	332	
		20	-	150	855	-	21,791	480	9,003	209	17,683	836	
		30	-	80	798	-	19,729	440	6,072	108	7,108	322	
		15	-	80	431	-	11,309	240	4,897	76	5,665	339	
	県計		381	3,297	7,824	7,527	1,705	238,211	5,137	68,101	1,880	126,148	6,195
	山 形 県	山米酒鶴新寒長東	45	1,105	2,025	2,417	1,534	61,527	1,454	14,361	270	24,964	516
		形沢田岡庄江井根	26	-	661	641	-	17,696	351	6,954	96	12,618	251
		36	-	740	965	-	21,369	400	5,942	63	13,682	408	
		23	-	110	810	-	23,350	502	6,440	67	10,060	416	
		15	-	80	518	-	10,980	160	4,446	72	6,757	160	
		12	-	100	410	-	8,232	180	4,150	30	5,021	126	
		5	-	60	280	-	7,143	170	3,320	18	2,961	68	
		5	-	85	305	-	9,017	158	4,491	41	4,942	71	
県計			167	1,105	3,861	6,346	1,534	159,314	3,375	50,104	657	81,005	2,016
秋 田 県		秋能大横男本大花増	76	1,591	3,065	2,489	2,081	61,700	1,439	13,622	417	42,880	1,137
	田代館手鹿荘曲輪田	31	-	140	712	-	18,278	466	5,796	72	9,488	387	
		23	-	811	731	-	24,788	406	7,511	111	14,883	438	
		27	-	80	506	-	10,670	267	4,239	37	5,584	88	
		7	-	59	318	-	8,874	170	2,497	65	4,410	172	
		18	-	80	583	-	12,344	320	4,669	67	6,774	155	
		26	-	574	419	-	17,834	285	6,091	81	9,993	238	
		17	-	80	400	-	10,823	173	2,568	54	5,266	225	
	県計		230	1,591	4,989	6,716	2,081	178,024	3,856	52,030	968	105,317	2,971
	合計		1,399	11,302	34,400	36,161	10,165	1,121,408	24,074	306,069	7,066	563,162	18,788

売渡実績表

単位：千本・千円

パール	スリーエ	いこい	みどり	新生	バット	朝日	ききよう	みのり	グロリア	桃山	富貴煙	総代金
11,463	18,459	159,991	24,436	424,128	27,900	3,963	6,933	3,617	13	851	44	2,877,691
2,378	1,783	47,255	8,535	175,493	17,692	3,099	6,670	1,330	-	92	-	800,502
1,935	2,139	40,083	4,983	92,151	6,828	2,533	1,751	1,128	-	78	-	502,372
1,646	1,209	26,454	6,057	127,325	17,164	1,986	6,539	3,634	-	39	-	527,806
703	715	17,023	2,670	67,773	7,322	671	2,064	660	-	50	-	312,494
846	872	24,141	5,469	117,881	18,702	1,132	9,706	620	-	27	6	492,500
524	528	13,723	3,482	77,257	13,495	1,094	5,656	1,995	-	24	48	303,478
534	497	13,319	3,800	83,680	15,855	1,203	4,633	3,099	-	29	-	308,647
20,029	26,202	341,989	59,432	1,165,688	124,958	15,681	43,952	16,083	13	1,190	98	6,125,490
3,069	2,826	40,822	13,567	200,113	27,041	3,490	6,097	3,390	9	244	44	1,111,762
209	196	8,261	2,888	42,395	12,245	1,173	4,330	2,961	-	20	-	184,280
731	749	23,282	2,999	71,945	10,942	1,189	1,365	321	1	24	-	380,020
712	572	17,431	4,297	79,285	17,441	1,437	3,306	1,443	-	51	-	357,809
674	387	11,306	3,095	52,089	9,900	1,094	1,896	2,259	-	47	-	240,302
706	391	20,479	2,787	54,888	8,324	1,444	3,029	952	-	38	-	282,073
762	606	12,950	4,811	79,887	12,561	989	2,887	2,867	-	30	-	322,216
1,156	726	14,842	5,279	80,644	17,118	1,397	3,230	2,129	-	63	-	375,258
229	169	8,007	1,285	31,974	8,334	645	1,597	1,351	-	31	-	148,442
477	331	10,487	2,279	49,539	8,652	1,082	1,555	1,136	-	31	4	222,008
498	263	9,618	2,149	37,486	9,972	1,399	2,986	2,010	-	36	-	183,034
9,223	7,216	177,485	45,436	780,245	142,530	15,339	32,228	20,819	10	615	48	3,807,204
3,324	3,636	70,297	10,153	194,056	37,448	3,284	4,085	2,169	10	333	66	1,231,586
2,401	2,471	41,567	6,316	139,498	28,662	2,140	3,941	1,692	7	107	-	798,581
3,326	2,536	68,498	7,212	172,098	24,859	2,392	4,603	2,270	8	184	-	937,878
558	536	15,636	2,561	57,214	13,885	1,040	2,482	632	-	36	-	280,525
1,195	1,172	33,334	4,512	120,316	25,626	2,912	5,326	1,332	-	43	-	581,297
1,738	1,221	27,610	4,446	76,363	9,997	1,186	2,005	1,692	-	59	-	387,659
685	669	19,198	2,541	67,974	11,643	1,461	2,199	699	-	40	-	300,869
13,227	12,241	276,140	37,741	827,519	152,120	14,415	24,641	10,486	25	802	66	4,518,385
3,555	3,282	52,804	8,969	191,346	32,280	2,248	12,859	3,475	4	203	8	1,042,865
1,973	1,418	32,468	6,046	148,050	19,756	2,340	11,803	4,800	-	55	18	607,749
1,567	1,151	30,049	4,975	113,080	20,270	2,378	7,415	1,626	-	79	7	530,632
1,021	1,046	27,036	5,264	109,698	19,956	1,781	9,284	558	-	73	24	507,003
967	681	18,373	3,924	67,559	17,236	1,086	9,148	471	-	51	11	325,106
877	686	13,811	2,441	76,712	13,763	739	9,208	1,193	-	30	-	305,392
345	288	10,612	2,739	52,852	9,042	808	7,553	1,233	-	23	-	221,863
846	608	16,823	3,232	76,525	14,262	1,658	9,481	2,785	-	29	-	322,011
11,151	9,160	201,976	37,590	835,822	146,565	13,038	76,751	16,141	4	543	68	3,862,621
2,967	3,708	67,542	8,947	169,915	27,257	2,117	4,509	2,078	3	214	30	1,093,374
613	690	23,383	3,320	81,629	15,438	1,811	3,284	1,328	-	49	4	394,522
728	1,078	26,680	4,062	101,175	22,089	1,849	3,090	1,772	-	43	3	507,898
494	384	14,236	2,428	55,279	12,931	1,214	4,527	1,004	-	35	3	262,994
325	380	11,811	1,589	39,654	6,636	399	1,202	439	-	22	-	187,773
675	484	17,244	2,956	64,687	17,587	1,905	4,897	1,143	-	30	1	313,160
731	739											



たばこ消費税

区 分	合 計	4 月	5 月	6 月	7 月	8 月	
宮 城 県	県 税 {37年度 38 39}	508,399	43,108	43,203	41,324	39,972	45,414
		551,780	47,456	47,917	44,570	45,730	50,141
		602,374	51,550	51,670	48,295	51,104	53,070
	市町村税 {37年度 38 39}	677,866	57,477	57,604	55,098	53,297	60,552
		821,544	70,658	71,344	66,360	68,087	74,654
		1,003,954	85,916	86,117	80,491	85,174	88,450
岩 手 県	県 税 {37年度 38 39}	347,731	28,833	29,750	28,519	28,295	31,889
		365,584	31,543	31,727	29,642	30,482	33,393
		390,161	34,545	32,723	31,282	33,674	34,968
	市町村税 {37年度 38 39}	463,640	38,444	39,666	38,026	37,727	42,518
		544,313	46,963	47,238	44,133	45,384	49,719
		650,269	57,575	54,538	52,137	56,123	58,279
青 森 県	県 税 {37年度 38 39}	386,466	32,616	32,810	31,435	31,034	35,291
		417,038	37,690	35,428	32,518	33,981	37,951
		449,978	39,910	36,448	35,864	37,507	39,280
	市町村税 {37年度 38 39}	515,288	43,488	43,747	41,914	41,379	47,054
		620,924	56,116	52,748	48,417	50,594	56,505
		749,964	66,517	60,747	59,773	62,511	65,467
山 形 県	県 税 {37年度 38 39}	351,432	29,813	30,234	29,827	29,280	33,706
		379,494	33,919	33,470	31,365	32,809	36,302
		406,244	35,651	34,904	34,671	35,442	38,059
	市町村税 {37年度 38 39}	468,578	39,751	40,312	39,770	39,040	44,942
		565,024	50,502	49,832	46,699	48,849	54,050
		677,071	59,418	58,173	57,785	59,070	63,432
秋 田 県	県 税 {37年度 38 39}	334,737	28,734	28,444	28,132	27,229	31,756
		356,944	31,998	31,287	29,948	30,385	33,309
		384,858	34,476	32,459	31,551	32,724	35,486
	市町村税 {37年度 38 39}	446,315	38,312	37,925	37,509	36,305	42,342
		531,447	47,642	46,583	44,589	45,240	49,593
		641,431	57,461	54,099	52,585	54,539	59,143
合 計	県 税 {37年度 38 39}	1,928,765	168,104	164,441	159,237	155,810	178,056
		2,070,840	182,606	179,829	168,043	173,387	191,096
		2,233,615	196,132	188,204	181,663	190,451	200,863
	市町村税 {37年度 38 39}	2,571,687	217,472	219,254	212,317	207,748	237,408
		3,083,252	271,881	267,745	250,198	258,154	284,521
		3,722,689	326,887	313,674	302,771	317,417	334,771

備考 1. 市町村税は概算額である。

2. 税率は37年度県税……	$\frac{9}{100}$	市町村税	$\frac{12}{100}$
38年度は	"	"	$\frac{13.4}{100}$
39年度は	"	"	$\frac{15}{100}$

月 別 納 付 額 表

単位：千円

9 月	10 月	11 月	12 月	1 月	2 月	3 月
43,793	41,703	44,104	50,608	39,451	37,060	38,659
45,868	47,111	45,695	54,280	42,605	40,002	40,405
50,224	50,821	49,475	60,790	43,246	43,858	48,271
58,390	55,604	58,806	67,477	52,602	49,414	51,545
68,293	70,143	68,035	80,818	63,435	59,558	60,159
83,706	84,702	82,458	101,316	72,077	73,096	80,451
29,174	28,819	30,244	33,631	26,136	25,900	26,541
30,373	31,248	30,417	35,619	28,025	26,072	27,043
31,940	33,397	31,662	38,409	29,123	28,002	30,436
38,898	38,425	40,325	44,841	34,848	34,534	35,388
45,222	46,525	45,288	53,033	41,726	38,819	40,263
53,233	55,662	52,770	64,016	48,538	46,670	50,728
31,589	31,389	36,416	38,049	29,139	28,512	28,186
33,288	34,437	37,475	41,289	32,527	30,210	30,244
37,318	36,846	39,704	44,796	34,179	32,255	35,871
42,118	41,852	48,555	50,732	38,852	38,016	37,581
49,562	51,272	55,796	61,474	48,429	44,980	45,031
62,197	61,410	66,174	74,660	56,965	53,759	59,784
29,984	28,962	31,328	33,053	26,055	24,475	24,715
31,654	32,959	31,890	35,133	28,163	25,321	26,509
33,572	34,753	34,636	38,314	29,169	27,694	29,379
39,979	38,616	41,771	44,071	34,739	32,634	32,953
47,129	49,073	47,481	52,309	41,931	37,701	39,468
55,953	57,921	57,727	63,856	48,615	46,156	48,965
29,101	26,563	31,409	32,362	23,504	23,733	23,770
29,467	30,261	32,419	35,572	24,850	23,695	23,753
32,082	32,958	34,839	39,547	26,450	25,017	27,269
38,802	35,417	41,879	43,148	31,339	31,644	31,693
43,872	45,055	48,267	52,963	36,999	35,278	35,366
53,471	54,930	58,065	65,911	44,083	41,695	45,449
163,641	157,436	173,501	187,703	144,285	139,680	141,871
170,650	176,016	177,896	201,893	156,170	145,300	147,954
185,136	188,775	190,316	221,856	162,167	156,826	171,226
218,187	209,914	231,336	250,269	192,380	186,242	189,160
254,078	262,068	264,867	300,597	232,520	216,336	220,287
308,560	314,625	317,194	369,759	270,278	261,376	285,377



塩 販 売 所 別

局 所 別	食 卓 塩		精 製 塩		食 塩		上 質 塩	
	数 量	代 金	数 量	代 金	数 量	代 金	数 量	代 金
直 轄	13,300	2,002,500	56,000	1,673,900	1,574,786 <sup>4</sup>	37,473,230	8,732,280	113,360,262
白 石	1,500	282,500	1,000	40,000	581,000 <sup>4</sup>	13,584,780	1,998,990	26,218,332
古 川	1,450	249,250	700	28,000	492,833	11,532,525	3,261,510	43,136,100
気 仙 沼	630	99,950	4,000	115,600	363,510	8,517,600	2,537,070	33,536,820
宮 城 県 計	<b>16,880</b>	<b>2,634,200</b>	<b>61,700</b>	<b>1,857,500</b>	<b>3,012,129<sup>8</sup></b>	<b>71,108,135</b>	<b>16,529,850</b>	<b>216,251,514</b>
盛 岡	5,840	973,000	80,000	2,855,900	1,059,724 <sup>8</sup>	25,030,410	5,162,700	68,314,452
水 沢	1,600	283,000	27,200	1,088,000	581,221 <sup>8</sup>	13,707,885	3,025,050	40,319,238
宮 古	1,470	279,050	15,946	637,840	299,725 <sup>8</sup>	7,128,485	3,501,780	45,435,882
岩 手 県 計	<b>8,910</b>	<b>1,535,050</b>	<b>123,146</b>	<b>4,581,740</b>	<b>1,940,672<sup>4</sup></b>	<b>45,866,780</b>	<b>11,689,530</b>	<b>154,069,572</b>
青 森	4,500	737,500	87,000	2,802,900	653,806 <sup>8</sup>	15,469,710	5,310,030	67,088,310
八 戸	5,000	795,000	29,500	1,046,800	580,996 <sup>8</sup>	13,820,010	5,606,190	72,769,248
弘 前	2,680	515,000	11,250	448,335	649,769 <sup>4</sup>	15,493,505	3,381,750	44,557,938
青 森 県 計	<b>12,180</b>	<b>2,047,500</b>	<b>127,750</b>	<b>4,298,035</b>	<b>1,884,573<sup>8</sup></b>	<b>44,783,225</b>	<b>14,297,970</b>	<b>184,415,496</b>
山 形	4,279	731,775	102,382	3,345,474	1,253,793 <sup>6</sup>	29,453,620	6,060,090	79,284,372
酒 田	1,400	194,000	34,000	1,126,900	87,220	11,507,000	2,565,150	34,237,740
新 庄	1,100	203,500	8,500	301,150	455,2924	10,673,650	1,524,000	20,340,438
山 形 県 計	<b>6,779</b>	<b>1,129,275</b>	<b>144,882</b>	<b>4,773,524</b>	<b>2,196,305<sup>6</sup></b>	<b>51,634,270</b>	<b>10,149,240</b>	<b>133,862,550</b>
秋 田	7,990	1,324,750	54,400	1,920,700	1,884,727 <sup>8</sup>	44,593,335	6,135,570	80,539,290
大 曲	1,250	281,250	2,000	80,000	696,933	16,271,625	4,191,540	56,031,366
秋 田 県 計	<b>9,240</b>	<b>1,606,000</b>	<b>56,400</b>	<b>2,000,700</b>	<b>2,581,660<sup>8</sup></b>	<b>60,864,960</b>	<b>10,327,110</b>	<b>136,570,656</b>
合 計	<b>53,989</b>	<b>8,952,025</b>	<b>513,878</b>	<b>17,511,499</b>	<b>11,615,341<sup>6</sup></b>	<b>274,257,370</b>	<b>62,993,700</b>	<b>825,169,788</b>
38 年 度	50,639 <sup>2</sup>	8,365,520	599,720	20,295,645	9,762,554 <sup>2</sup>	231,898,479	671,408,380	940,939,287
37 年 度	46,72	7,837,850	452,800	14,611,600	8,492,457 <sup>6</sup>	215,260,121	68,496,592	924,699,533
36 年 度	52,520	8,940,500	391,765	12,464,925	3,526,819 <sup>2</sup>	90,179,309	60,445,710	876,462,795

塩 売 渡 高 表

単位：キログラム・円

規 格 外 白 塩		粉 砕 塩		原 塩		計	
数 量	代 金	数 量	代 金	数 量	代 金	数 量	代 金
594,400	7,407,840	1,875,040	24,501,728	866,400	9,617,040	13,712,206 <sup>4</sup>	196,036,500
-	-	-	-	187,720	2,083,692	2,770,210 <sup>4</sup>	42,209,304
-	-	-	-	345,480	2,724,828	4,001,973	57,670,703
12,795	158,657	457,640	6,132,376	164,400	1,834,848	3,540,045	50,395,851
<b>607,195</b>	<b>7,566,497</b>	<b>2,332,680</b>	<b>30,634,104</b>	<b>1,464,000</b>	<b>16,260,408</b>	<b>24,024,434<sup>8</sup></b>	<b>346,312,358</b>
102,860	588,122	43,320	580,488	576,960	6,386,896	7,031,404 <sup>8</sup>	104,729,268
203,860	1,886,728	274,360	3,676,424	375,440	4,167,384	4,488,731 <sup>8</sup>	65,128,659
5,000	64,500	1,487,000	19,821,832	28,880	372,552	5,339,801 <sup>8</sup>	73,740,141
<b>311,720</b>	<b>2,539,350</b>	<b>1,804,680</b>	<b>24,078,744</b>	<b>981,280</b>	<b>10,926,832</b>	<b>16,859,938<sup>4</sup></b>	<b>243,598,068</b>
194,250	2,059,050	1,400,680	18,041,336	476,520	5,289,372	8,126,786 <sup>8</sup>	111,488,170
36,680	473,172	967,480	12,730,304	447,640	5,176,740	7,673,486 <sup>8</sup>	106,811,274
1,300	16,120	72,760	871,016	34,120	3,919,692	4,459,629 <sup>4</sup>	65,821,606
<b>232,230</b>	<b>2,548,342</b>	<b>2,440,920</b>	<b>31,642,656</b>	<b>1,264,280</b>	<b>14,385,804</b>	<b>20,259,903</b>	<b>284,121,058</b>
1,894	23,485	78,040	1,045,736	892,600	10,318,918	8,393,078 <sup>6</sup>	124,203,370
40,000	516,000	294,400	3,944,960	241,040	2,953,464	3,663,210	54,480,064
67,360	620,764	10,000	134,000	115,520	1,282,272	2,181,772	33,555,774
<b>109,254</b>	<b>1,160,249</b>	<b>382,440</b>	<b>5,124,696</b>	<b>1,249,160</b>	<b>14,554,644</b>	<b>14,238,060<sup>6</sup></b>	<b>212,239,208</b>
284,320	2,895,160	72,200	967,480	649,840	7,343,184	9,089,047 <sup>8</sup>	139,583,899
247,445	2,258,234	-	-	158,840	1,789,116	5,298,008	76,711,591
<b>531,765</b>	<b>5,153,394</b>	<b>72,200</b>	<b>967,480</b>	<b>808,680</b>	<b>9,132,300</b>	<b>14,387,055<sup>8</sup></b>	<b>216,295,490</b>
<b>1,792,164</b>	<b>18,966,832</b>	<b>7,032,920</b>	<b>92,447,680</b>	<b>5,767,400</b>	<b>65,259,988</b>	<b>89,769,392<sup>6</sup></b>	<b>1,302,566,182</b>
1,184,193 <sup>1</sup>	14,403,116	6,325,240	84,445,584	4,700,080	55,738,780	94,030,806 <sup>5</sup>	1,356,086,411
2,734,820	35,307,700	6,561,560	88,581,060	5,315,300	69,065,640	92,099,572 <sup>2</sup>	1,355,363,714
18,347,207	239,785,746	7,902,160	106,679,160	5,574,020	72,452,772	96,240,201 <sup>2</sup>	1,406,965,207



塩 売 渡 高

区 分	合 計	4 月	5 月	6 月	7 月	8 月	
食卓塩	数量	53,989	7,710	2,970	3,740	9,980	5,850
	代金	8,952,028	1,304,650	438,350	579,700	1,720,800	1,074,250
精製塩	数量	513,878	53,800	29,900	45,930	6,567	51,120
	代金	17,511,499	1,841,200	917,390	1,545,824	2,683,157	1,789,500
食 塩	数量	11,615,341 <sup>6</sup>	1,266,730 <sup>2</sup>	744,012 <sup>4</sup>	1,149,464 <sup>8</sup>	1,620,146 <sup>2</sup>	1,715,078 <sup>2</sup>
	代金	274,257,370	30,181,465	17,714,730	27,149,360	38,430,615	40,843,115
上質塩	数量	62,993,700	6,599,160	7,136,190	4,759,680	5,076,960	5,340,750
	代金	825,169,788	87,292,476	94,001,706	62,372,904	66,597,402	70,159,242
規格外塩	数量	1,792,164	82,884	175,926	169,175	204,830	200,885
	代金	18,967,832	866,213	1,773,182	1,783,935	2,265,230	1,677,771
粉碎塩	数量	7,032,920	1,276,720	1,101,200	634,680	338,120	386,440
	代金	92,447,680	17,108,048	14,704,096	8,400,744	4,426,840	4,788,416
原 塩	数量	5,767,400	652,920	484,880	384,640	464,760	282,480
	代金	65,259,988	7,460,964	5,501,184	4,338,040	5,319,612	3,055,960
一般用塩計	数量	89,769,312 <sup>6</sup>	9,939,924 <sup>2</sup>	9,675,078 <sup>4</sup>	7,147,309 <sup>8</sup>	7,791,363 <sup>2</sup>	7,982,603 <sup>2</sup>
	代金	1,302,566,182	146,055,016	135,050,638	106,170,515	121,444,114	123,388,254
ソーダ用塩	数量	46,535,000	3,683,000	-	8,467,000	3,897,000	3,571,000
	代金	180,738,905	11,989,348	-	32,295,208	15,332,647	14,719,662
合 計	数量	136,304,392 <sup>6</sup>	13,622,924 <sup>2</sup>	9,675,078 <sup>4</sup>	15,614,309 <sup>8</sup>	11,688,363 <sup>2</sup>	11,553,603 <sup>2</sup>
	代金	1,483,305,087	158,044,364	135,050,638	138,465,723	136,776,761	138,107,916
38年度	数量	143,344,806 <sup>5</sup>	12,500,562 <sup>3</sup>	9,015,703	8,368,517 <sup>6</sup>	15,349,981 <sup>8</sup>	14,642,592 <sup>4</sup>
	代金	1,529,927,762	146,295,932	122,708,540	1,886,469	129,844,610	156,034,191
37年度	数量	131,404,572 <sup>2</sup>	10,893,854	11,161,795 <sup>2</sup>	10,947,288 <sup>9</sup>	10,001,604 <sup>8</sup>	9,414,022 <sup>6</sup>
	代金	1,502,625,435	126,342,370	123,379,273	105,721,197	113,487,323	155,021,573
36年度	数量	136,122,201 <sup>2</sup>	12,637,401	16,078,689 <sup>8</sup>	11,225,917 <sup>4</sup>	9,881,789 <sup>2</sup>	9,027,589 <sup>2</sup>
	代金	1,561,536,023	150,841,298	192,493,952	108,251,195	95,134,223	135,556,170

月 別 表

単位：キログラム・円

9 月	10 月	11 月	12 月	1 月	2 月	3 月
2,860	6,885	5,044	2,580	2,520	1,100	2,750
469,700	1,340,125	683,900	323,100	437,200	214,500	365,750
35,046	64,810	37,655	42,350	35,200	25,000	16,500
1,179,840	2,419,795	1,278,650	1,375,985	1,191,550	794,650	493,500
1,325,407 <sup>6</sup>	1,327,229 <sup>2</sup>	1,203,740 <sup>6</sup>	576,334 <sup>4</sup>	125,106	223,031	339,061
31,287,770	31,063,640	28,117,945	13,447,280	2,910,400	5,211,625	7,899,425
5,050,140	7,975,860	8,166,840	4,861,290	1,777,620	1,784,820	4,464,390
66,532,422	10,498,448	107,448,078	63,585,276	22,101,774	22,126,542	57,970,518
162,270	172,184	132,490	146,030	86,740	104,030	154,720
1,822,992	1,918,281	1,446,864	1,515,092	988,424	1,187,548	1,722,300
504,960	584,160	730,040	314,800	340,120	185,280	636,400
6,428,568	7,489,848	9,574,600	4,140,344	4,479,632	2,430,768	8,451,776
519,840	447,640	428,320	504,640	419,000	575,480	602,800
5,874,192	5,046,780	4,849,536	5,730,096	4,729,308	6,513,900	6,840,408
7,600,523 <sup>6</sup>	10,578,768 <sup>2</sup>	10,704,129 <sup>6</sup>	6,448,024 <sup>4</sup>	2,786,306	2,898,741	6,216,621
113,595,484	15,425,997	153,399,573	90,117,173	36,838,288	38,479,533	83,767,677
3,694,000	-	7,732,000	4,252,000	3,756,000	3,800,000	3,683,000
15,257,399	-	29,297,614	15,769,109	15,386,529	15,602,800	15,089,889
11,294,523 <sup>6</sup>	10,578,768 <sup>2</sup>	18,436,129 <sup>6</sup>	10,700,024 <sup>4</sup>	6,542,306	6,698,741	9,899,621
128,852,883	154,259,917	182,697,187	105,886,282	52,224,817	54,082,333	98,857,566
8,513,339 <sup>6</sup>	10,875,762 <sup>2</sup>	22,279,069 <sup>6</sup>	15,244,146 <sup>6</sup>	8,636,429 <sup>4</sup>	2,885,931 <sup>6</sup>	15,032,770 <sup>4</sup>
121,231,033	157,635,739 <sup>4</sup>	226,793,590	158,450,040	64,124,327	42,017,798	112,905,493
10,457,150	20,325,069 <sup>4</sup>	11,098,601 <sup>4</sup>	7,210,222 <sup>4</sup>	7,105,472 <sup>2</sup>	10,322,544 <sup>4</sup>	12,468,947 <sup>8</sup>
130,121,854	215,154,933 <sup>2</sup>	160,177,423	103,810,820	62,743,381	75,696,942	130,968,349
11,762,670	13,158,222 <sup>2</sup>	14,074,214 <sup>8</sup>	113,618,321 <sup>6</sup>	3,233,860	10,281,871 <sup>6</sup>	11,641,646 <sup>4</sup>
131,259,928	14,452,194	196,725,310	152,341,893	50,753,520	82,151,207	120,479,646



塩用途別消費高表

単位：トン

用途別	月別	4月	5月	6月	7月	8月	9月	10月	11月	12月	1月	2月	3月	計
		家庭	6,075	5,172	3,663	3,663	5,388	4,419	3,697	9,648	5,305	696	683	
漬物	28	261	201	330	381	172	93	160	52	18	24	19	1,739	
みそ	475	545	478	482	391	305	410	326	338	457	388	441	5,036	
しょうゆ	1,056	1,002	770	833	810	1,024	933	1,009	1,088	1,073	985	1,332	11,915	
水産	1,352	1,690	750	957	901	1,365	1,365	1,321	1,459	927	447	580	13,114	
調味	7	5	12	7	11	6	9	13	7	6	5	8	96	
めん類	95	113	123	134	117	89	78	85	82	87	59	74	1,136	
パン菓子	19	12	19	18	16	17	16	19	23	14	16	15	204	
加工食品	311	296	246	159	209	380	362	294	490	373	365	358	3,943	
その他	21	28	45	-	5	1	1	2	1	3	3	1	111	
計	<b>3,364</b>	<b>3,952</b>	<b>2,644</b>	<b>2,920</b>	<b>2,841</b>	<b>3,359</b>	<b>3,267</b>	<b>3,229</b>	<b>3,540</b>	<b>2,958</b>	<b>2,292</b>	<b>2,828</b>	<b>37,194</b>	
化学薬品	-	40	15	30	30	30	-	15	15	20	40	30	265	
皮革	30	36	38	49	44	54	38	59	35	46	30	30	489	
油脂	4	4	-	9	-	7	9	-	-	10	-	8	51	
窯業	37	18	37	23	55	22	44	37	50	22	24	36	405	
鉱業	6	2	-	-	2	1	4	-	2	3	2	7	29	
イオン交換	12	12	17	12	15	13	14	45	12	18	34	27	231	
その他	6	4	2	8	2	1	4	4	15	3	3	3	55	
計	<b>95</b>	<b>116</b>	<b>109</b>	<b>131</b>	<b>148</b>	<b>128</b>	<b>113</b>	<b>160</b>	<b>129</b>	<b>122</b>	<b>133</b>	<b>141</b>	<b>1,525</b>	
家畜用	54	63	56	48	45	31	49	52	59	62	46	43	608	
医学用	10	-	-	-	-	-	-	7	10	6	6	2	41	
土壌処理用	-	-	-	-	-	26	-	-	-	-	-	-	26	
その他	2	-	2	-	-	-	-	1	-	4	1	4	14	
合計	<b>9,600</b>	<b>9,303</b>	<b>6,474</b>	<b>6,762</b>	<b>8,422</b>	<b>7,963</b>	<b>7,126</b>	<b>13,097</b>	<b>9,043</b>	<b>3,848</b>	<b>3,161</b>	<b>4,842</b>	<b>89,641</b>	

塩販売局所および塩販売人県別一覧表

県別	販売局所数			元売人			小売人		
	直轄	支局	出張所	人員	営業所数	営業所1ヶ所当小売人平均人員	人員	営業所数	1小売人当平均人口
宮城	1	-	3	4	15	116	(84) 1,740	(90) 1,745	991
岩手	-	1	2	3	17	81	(39) 1,369	(42) 1,395	1,017
青森	-	1	2	3	11	145	(59) 1,596	(59) 1,597	874
山形	-	1	2	3	14	109	(35) 1,524	(37) 1,524	826
秋田	-	1	1	2	16	97	(36) 1,554	(36) 1,565	810
合計	<b>1</b>	<b>4</b>	<b>10</b>	<b>15</b>	<b>73</b>	<b>107</b>	<b>(253)</b> <b>7,783</b>	<b>(264)</b> <b>7,826</b>	<b>903</b>

(注) ( ) 書は特定小売人で外書

たばこ・塩専売法違反事件犯目別検挙件数表

支所別	法別	たばこ						計										
		たばこ密耕作	製無(同)指定たばこ(備)	製造指外たばこ	納隠付葉たばこ消費	葉造所持たばこ譲渡非売法製有	その他	計	塩不法所持	塩無指定販売	塩(同)準販売	超制限販売	販外人譲渡	貯蔵所無許可	更位置無許可	合計		
地方局	-	(3)	5	-	-	(4)	8	4	(7)	17	-	2	-	-	-	2	(7)	19
盛岡	-	(1)	2	-	-	(1)	8	2	(2)	12	-	-	-	-	2	2	(2)	14
千厩	-	-	5	-	-	-	3	4	-	12	-	-	-	-	-	-	-	12
宮古	-	-	1	-	-	-	2	-	-	3	-	-	-	-	-	-	-	3
青森	-	-	1	-	-	(4)	4	-	(4)	5	-	-	-	-	-	-	(4)	5
八戸	-	-	-	-	-	(2)	315	-	(2)	315	23	-	-	-	-	23	(2)	338
山形	-	(4)	7	-	-	(5)	7	-	(9)	14	-	-	-	-	-	-	(9)	14
秋田	-	(2)	12	1	-	(1)	7	1	(3)	21	-	3	-	-	-	3	(3)	24
増田	-	(1)	1	-	-	(23)	32	-	(24)	33	-	-	-	-	-	-	(24)	33
計	-	(11)	34	1	-	(40)	386	11	(51)	432	23	5	-	-	2	30	(51)	462

( ) は警察引継事件で内書



委託加工

(1) 輸入原塩委託粉碎加工

月別		4	5	6	7	8	9
支所別							
塩釜	数量	1,000,000	1,000,000	500,000	0	0	0
	金額	2,002,000	2,002,000	1,001,000	0	0	0
青森	数量	200,000	392,000	558,000	0	0	0
	金額	383,200	751,072	1,069,128	0	0	0
計	数量	1,200,000	1,392,000	1,058,000	0	0	0
	金額	2,385,200	2,753,072	2,070,128	0	0	0
38年度	数量	1,150,000	1,700,000	1,150,000	0	214,000	386,000
	金額	2,168,600	3,230,800	2,168,600	0	415,160	748,840
37年度	数量	1,600,000	1,600,000	1,300,000	358,760	0	0
	金額	3,103,300	3,093,000	2,524,100	687,743	0	0
36年度	数量	1,562,000	838,000	600,000	100,000	600,000	500,000
	金額	2,386,600	1,528,400	1,097,500	180,000	1,095,000	910,000

(2) 委託再製加工

実績なし

実績表

単位：キログラム・円

10	11	12	1	2	3	計
0	0	0	500,000	600,000	500,000	4,100,000
0	0	0	1,001,000	1,201,200	1,001,000	8,208,200
0	386,000	414,000	400,000	200,000	100,000	2,650,000
0	739,576	793,224	766,400	383,200	191,600	5,077,400
0	386,000	414,000	900,000	800,000	600,000	6,750,000
0	739,576	793,224	1,767,400	1,584,400	1,192,600	13,285,600
700,000	300,000	0	1,000,000	500,000	900,000	8,000,000
1,358,000	582,000	0	1,940,000	970,000	1,746,000	15,328,000
0	0	0	34,800	923,720	1,182,720	7,000,000
0	0	0	66,711	1,770,771	2,267,274	13,512,899
0	0	0	800,000	1,000,000	700,000	6,700,000
0	0	0	1,460,000	1,830,000	1,285,000	12,272,500



た ば こ 専 売

処罰 条項	犯 目	受 理	直接告発	不得心証	通 告	通告履行	不 履 行 告 発	不 起 訴
"	非売渡製造たばこ不法所持	△ 2 316	-	△ (2) 1 (281)	34	37	-	-
"	同 不法譲渡	△ 11 20	△ 1 8	△ (7) (9)	△ 3 3	△ 3 3	-	-
"	同 不法譲受	△ 10 47	△ 7	(35)	△ 3 12	△ 3 12	-	-
"	非売渡巻紙不法所持	-	-	-	△ 1	△ 1	-	-
"	製造たばこ無指定販売	28	-	(23)	6	6	-	-
"	同 上 従 犯	7	-	(5)	2	2	-	-
"	同 上 準 備	2	-	(2)	-	1	-	-
第73条	製造たばこ定価外販売	1	-	-	1	-	-	-
"	製造たばこ無許可出張販売	3	-	1	2	2	-	-
"	同 上 従 犯	1	-	(1)	-	-	-	-
"	小売人指示事項違反	4	-	(4)	-	-	-	-
第74条	製造たばこ定価表不掲示	3	-	(3)	-	-	-	-
	合 計	△ 23 436	△ 8 8	△ (9) 2 (365)	△ 7 62	△ 7 65	-	-

△は併合罪, ( )は訓戒処分

塩 専 売 取

処罰 条項	犯 目	受 理	直接告発	不得心証	通 告	通告履行	不 履 行 告 発	不 起 訴
"	塩不法所持	23	-	(23)	-	-	-	-
第50条	販売営業所位置無許可設置	2	-	(1)	1	1	-	-
	合 計	30	-	(29)	1	1	-	-

取 締 処 分 表 (犯目別)

有罪判決	無罪判決	公 訴 権 消 滅 他	通 告 履 行 及 び 司 法 処 分				
			罰科金額	没 取 物 件 品 目 数 量	追徴金額	処 分 費	罰金の執行猶予 件数及び金額
-	-	-	5,000	葉たばこ 2,478g	-	220	-
-	-	-	119,000	外国製紙巻たばこ 10,777本 同 刻たばこ 1,117本 私製刻たばこ 23g	1,500	3,960	-
-	-	-	△ 7,500 5,000	-	△ 5,700 4,500	330	-
-	-	-	△ 6,000 19,000	外国製紙巻たばこ 105本	△ 4,860 16,072	1,320	-
-	-	-	△ 1,000	△ 巻 紙 6,000枚	-	-	-
-	-	-	37,000	公社製紙巻たばこ 2,040本	56,230	660	-
-	-	-	17,000	-	-	220	-
-	-	-	1,000	公社製紙巻たばこ 210本	-	110	-
-	-	-	4,000	-	-	220	-
-	-	-	△ 14,500 207,000	葉たばこ 2,478g 外国製紙巻たばこ 10,882本 同 刻たばこ 1,117g 私製刻たばこ 23g 公社製紙巻たばこ 2,250本 △ 巻 紙 6,000枚	△ 10,560 78,302	7,040	-

締 処 分 表 (犯目別)

有罪判決	無罪判決	公 訴 権 消 滅 他	通 告 履 行 及 び 司 法 処 分				
			罰科金額	没 取 物 件 品 目 数 量	追徴金額	処 分 費	罰金の執行猶予 件数及び金額
-	-	-	-	-	-	-	-
-	-	-	2,000	-	-	-	-
-	-	-	-	-	-	110	-
-	-	-	2,000	-	-	110	-



たばこ専売取締処分表 (支所別) その1

区分 支所別	受理 件数	処 理 済 件 数					不 履 行 告 発	公 訴 権 消 滅		通 告 履 行	告 発 後 の 処 理 結 果	左 内 訳			
		不 得 心 証	訓 戒 処 分	直 接 告 発				通 告	通 告 前			通 告 後	有 罪	無 罪	其 他
				局 長	監 視	右 以 外									
直 轄 計	17 17	- -	15 15	- -	- -	2 2	- -	- -	- -	5 5	2 2	1 1	- -	1 1	
盛 岡 千 厩 宮 古 計	10 12 3 25	- 1 - 1	9 10 3 22	- - - -	- - - -	1 1 - 2	- - - -	- - - -	- - - -	1 1 - 2	- - - -	- - - -	- - - -	- - - -	
青 森 八 戸 計	6 315 321	- 1 1	3 285 288	- - -	- - -	3 29 32	- - -	- - -	- - -	3 30 33	- 2 2	- 1 1	- - -	- 1 1	
山 形 計	16 16	- -	8 8	- -	- -	8 8	- -	- -	- -	8 8	- -	- -	- -	- -	
秋 田 増 田 計	24 33 57	- - -	19 13 32	- 8 8	- - -	6 12 18	- - -	- - -	- - -	5 12 17	2 9 11	1 7 8	- - -	1 2 3	
合 計	436	2	365	-	8	62	-	-	-	65	15	10	-	5	
昭和38年度	440	1	366	5	2	65	1	-	-	64	9	8	-	1	
昭和37年度	444	2	330	6	3	103	3	-	-	104	×1 24	×1 13	-	11	

△は体刑と罰金刑併科 ×は起訴中止が再起訴になり有罪確定したもの。

塩専売取締処分表 (支所別) その1

区分 支所別	受理 件数	処 理 済 件 数					不 履 行 告 発	公 訴 権 消 滅		通 告 履 行	有 罪 内 訳				
		不 得 心 証	訓 戒 処 分	直 接 告 発				通 告	通 告 前		通 告 後	懲 役 刑 件 数	罰 金 刑 件 数	罰 金 刑 金 額	追 徴 金
				局 長	監 視	右 以 外									
直 轄 計	2 2	- -	2 2	- -	- -	- -	- -	- -	- -	- -	- -	1 1	5,000 5,000	- -	
盛 岡 千 厩 宮 古 計	2 - - 2	- - - -	1 - - 1	- - - -	- - - -	1 - - 1	- - - -	- - - -	- - - -	- - - -	- - - -	- - - -	- - - -	1 - - 1	
青 森 八 戸 計	- 23 23	- - -	- 23 23	- - -	- - -	- - -	- - -	- - -	- - -	- 30 33	- 2 2	- 1 1	- - -	- - -	
山 形 計	- -	- -	- -	- -	- -	- -	- -	- -	- -	- -	- -	- -	- -	- -	
秋 田 増 田 計	3 - 3	- - -	3 - 3	- - -	- - -	- - -	- - -	- - -	- - -	5 12 17	2 9 11	1 7 8	13,000 232,000 245,000	19,160 180,000 199,160	
合 計	30	-	29	-	-	1	-	-	-	65	15	10	251,000	199,160	
昭和38年度	67	1	66	-	-	-	-	-	-	64	9	8	153,500	267,600	
昭和37年度	80	1	78	-	-	1	-	-	-	104	×1 24	×1 13	51,500	44,089	

△は体刑と罰金刑併科 ×は起訴中止が再起訴になり有罪確定したもの。



たばこ専売

支所別	区分	前年度末通告中				通告				通罰金
		罰金	追徴金	処分費	計	罰金	追徴金	処分費	計	
直轄	計	24,000	1,770	330	26,100	4,000	13,440	220	17,660	26,000
		<b>24,000</b>	<b>1,770</b>	<b>330</b>	<b>26,100</b>	<b>4,000</b>	<b>13,440</b>	<b>220</b>	<b>17,660</b>	<b>26,000</b>
盛岡	厩古	-	-	-	-	2,000	-	110	2,110	2,000
千代田	宮古	-	-	-	-	7,000	7,970	110	15,080	7,000
盛岡	計	-	-	-	-	49,000	1,800	330	51,130	49,000
		-	-	-	-	<b>58,000</b>	<b>9,770</b>	<b>550</b>	<b>68,320</b>	<b>58,000</b>
青森	森戸	-	-	-	-	-	-	-	-	-
八戸	計	-	-	-	-	43,000	-	3,190	46,190	45,000
		-	-	-	-	<b>43,000</b>	-	<b>3,190</b>	<b>46,190</b>	<b>45,000</b>
山形	形	-	-	-	-	48,500	35,162	880	84,542	48,500
	計	-	-	-	-	<b>48,500</b>	<b>35,162</b>	<b>880</b>	<b>84,542</b>	<b>48,500</b>
秋田	田	-	-	-	-	20,000	8,400	660	29,060	15,000
増田	田	-	-	-	-	29,000	20,320	1,320	50,640	29,000
	計	-	-	-	-	<b>49,000</b>	<b>28,720</b>	<b>1,980</b>	<b>79,700</b>	<b>44,000</b>
合計	計	<b>24,000</b>	<b>1,770</b>	<b>330</b>	<b>26,100</b>	<b>202,500</b>	<b>87,092</b>	<b>6,820</b>	<b>296,412</b>	<b>221,500</b>
昭和38年度		25,000	9,070	440	34,510	328,000	122,688	7,040	457,728	328,000
昭和37年度		26,000	65,000	550	91,550	412,500	242,952	11,220	666,672	385,500

取締処分表 (支所別) その2

告履行			不履行告発				通告中			
追徴金	処分費	計	罰金	追徴金	処分費	計	罰金	追徴金	処分費	計
14,010	440	40,450	-	-	-	-	-	-	-	-
<b>14,010</b>	<b>440</b>	<b>40,450</b>	-	-	-	-	-	-	-	-
-	110	2,110	-	-	-	-	-	-	-	-
7,970	110	15,080	-	-	-	-	-	-	-	-
1,800	330	51,130	-	-	-	-	-	-	-	-
<b>9,770</b>	<b>550</b>	<b>68,320</b>	-	-	-	-	-	-	-	-
-	-	-	-	-	-	-	-	-	-	-
1,200	3,300	49,500	-	-	-	-	-	-	-	-
<b>1,200</b>	<b>3,300</b>	<b>49,500</b>	-	-	-	-	-	-	-	-
35,162	880	84,542	-	-	-	-	-	-	-	-
<b>35,162</b>	<b>880</b>	<b>84,542</b>	-	-	-	-	-	-	-	-
8,400	550	23,950	-	-	-	-	5,000	-	110	5,110
20,320	1,320	50,640	-	-	-	-	-	-	-	-
<b>28,720</b>	<b>1,870</b>	<b>74,590</b>	-	-	-	-	5,000	-	110	5,110
<b>88,862</b>	<b>7,040</b>	<b>317,402</b>	-	-	-	-	<b>5,000</b>	-	<b>110</b>	<b>5,110</b>
129,988	7,040	465,028	1,000	-	110	1,110	24,000	1,770	330	26,100
266,162	11,330	662,992	33,000	34,800	330	68,130	25,000	9,070	440	43,510



塩 専 売 取 締

支所別	区分	前年度末通告中				通 告				通
		罰 金	追徴金	処分費	計	罰 金	追徴金	処分費	計	罰 金
直轄	轄	-	-	-	-	-	-	-	-	-
盛千宮	岡 厩 古	-	-	-	-	2,000	-	110	2,110	2,000
計		-	-	-	-	2,000	-	110	2,110	2,000
青八	森 戸	-	-	-	-	-	-	-	-	-
計		-	-	-	-	-	-	-	-	-
山	形	-	-	-	-	-	-	-	-	-
計		-	-	-	-	-	-	-	-	-
秋増	田 田	-	-	-	-	-	-	-	-	-
計		-	-	-	-	-	-	-	-	-
合 計		-	-	-	-	2,000	-	110	2,110	2,000
昭和38年度		-	-	-	-	-	-	-	-	-
昭和37年度		-	-	-	-	2,000	920	110	3,030	2,000

処 分 表 (支所別) その2

告 履 行			不 履 行 告 発				通 告 中			
追徴金	処分費	計	罰 金	追徴金	処分費	計	罰 金	追徴金	処分費	計
-	-	-	-	-	-	-	-	-	-	-
-	110	2,110	-	-	-	-	-	-	-	-
-	-	-	-	-	-	-	-	-	-	-
-	110	2,110	-	-	-	-	-	-	-	-
-	-	-	-	-	-	-	-	-	-	-
-	-	-	-	-	-	-	-	-	-	-
-	-	-	-	-	-	-	-	-	-	-
-	110	2,110	-	-	-	-	-	-	-	-
920	110	3,030	-	-	-	-	-	-	-	-

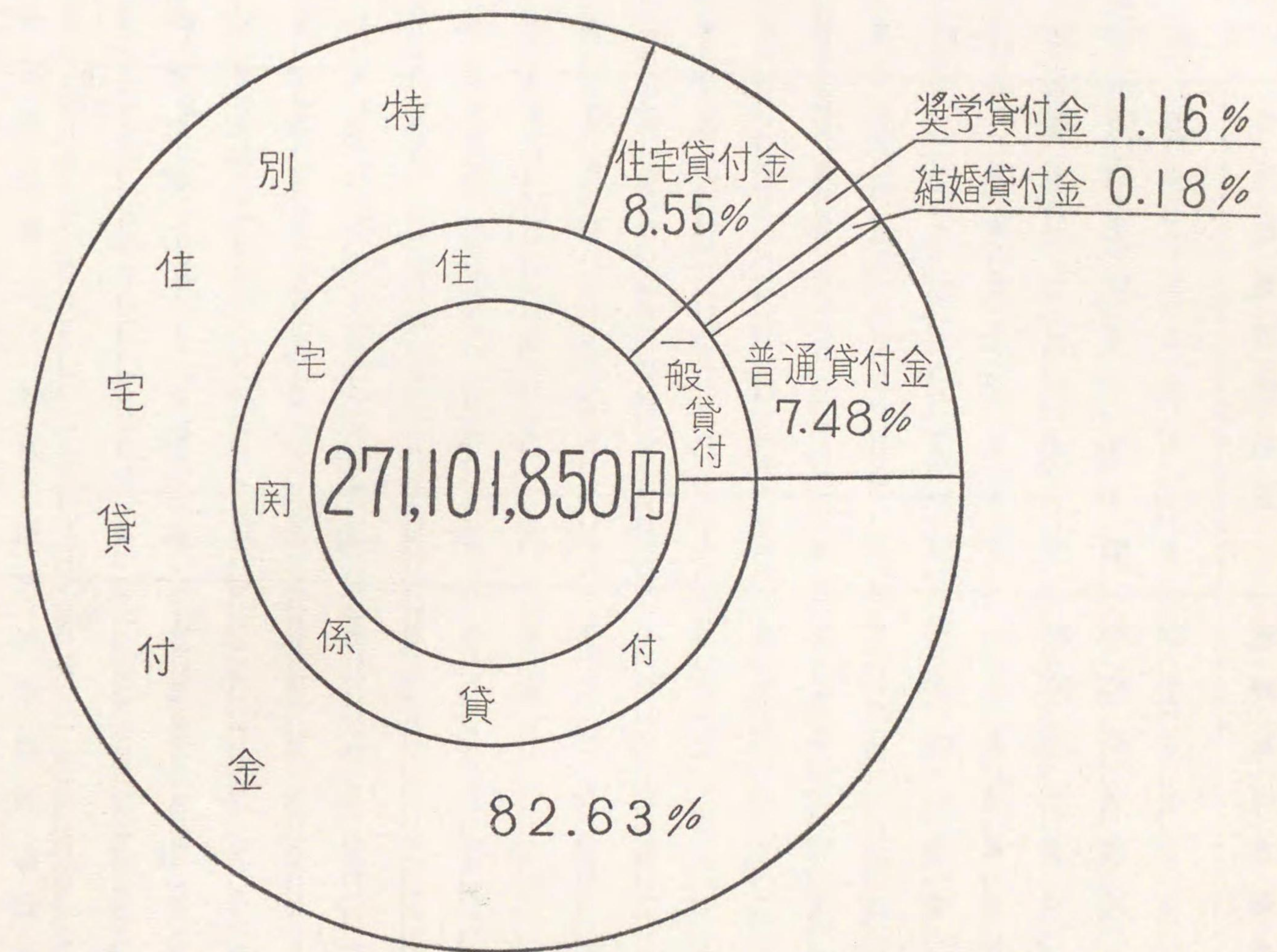


Table with multiple columns and rows, containing faint text and numbers, likely a ledger or account book.

V  
総務の部



# 共済組合資金貸付の使用割合





職 種 別

支所名	管理職	事務員	技術員	事務員(折衝業務)	技術員(指導)	厚生技術員(指導)	倉庫手	タイピスト	電話交換手	保母	巡視	運転手	医師(医療)	理職(含む)	薬剤師	レントゲン師	看護婦	汽缶士	庶務員	栄養士	製造職	計
直轄	40	(3) 144	22	-	11	5	2	7	2	-	5	6	4	1	1	(1) 9	-	5	1	2	(4) 267	
仙台工場	15	60 (1) 12	33	-	-	4	-	2	1	15	4	1	1	1	1	5	-	3	-	(8) 825	(8) 970 (1) 30	
仙台	1	12	-	15	-	-	2	-	-	-	-	-	-	-	-	-	-	-	-	-	-	30
石巻	1	6	-	4	-	-	2	-	-	-	-	-	-	-	-	-	-	-	-	-	-	13
塩釜	1	11	-	3	-	-	1	-	-	-	-	-	-	-	-	-	-	-	1	-	-	17
古川	1	6	-	6	-	-	-	-	-	-	-	-	-	-	-	-	-	-	-	-	-	13
気仙沼	1	6	-	2	-	-	-	-	-	-	-	-	-	-	-	-	-	-	-	-	-	9
白石	1	14	4	4	9	-	-	-	-	-	-	-	-	-	-	-	-	-	1	-	-	33
築館	1	4	-	4	-	-	-	-	-	-	-	-	-	-	-	-	-	-	-	-	-	9
迫	1	12	4	3	10	-	1	-	-	-	-	-	-	-	-	-	-	-	1	-	-	32
盛岡工場	13	37	22	-	-	7	13	1	2	1	8	2	1	1	1	4	-	10	-	(5) 389	(5) 512	
盛岡	1	30	10	8	18	-	1	-	-	-	-	1	-	-	-	-	-	-	1	-	-	70
千厩	1	25	9	2	19	-	2	-	-	-	-	-	-	-	-	-	-	-	2	-	-	60
釜石	1	4	-	2	-	-	-	-	-	-	-	-	-	-	-	-	-	-	-	-	-	7
宮古	1	15	3	4	8	-	-	-	-	-	-	-	-	-	-	-	-	-	1	-	-	32
一関	1	10	3	1	8	-	1	-	-	-	-	-	-	-	-	-	-	-	1	-	-	25
大船渡	1	4	-	3	-	-	-	-	-	-	-	-	-	-	-	-	-	-	-	-	-	8
水沢	1	15	5	2	13	-	-	-	-	-	-	-	-	-	-	-	-	-	1	-	-	37
花巻	1	4	-	4	-	-	-	-	-	-	-	-	-	-	-	-	-	-	-	-	-	9
久慈	1	11	5	2	7	-	-	-	-	-	-	-	-	-	-	-	-	-	1	-	-	27
北上	1	4	-	2	-	-	-	-	-	-	-	-	-	-	-	-	-	-	-	-	-	7
大迫	1	12	7	-	13	-	1	-	-	-	-	-	-	-	-	-	-	-	-	-	1	35
二戸	1	3	-	2	-	-	-	-	-	-	-	-	-	-	-	-	-	-	-	-	-	6
青森	1	18	-	7	-	-	2	-	-	-	-	1	-	-	-	-	-	-	-	-	-	29
弘前	1	8	-	6	-	-	-	-	-	-	-	-	-	-	-	-	-	-	-	-	-	15
八戸	1	29	10	7	(2) 10	-	1	-	-	-	-	-	-	-	-	-	-	-	-	-	-	(2) 58
黒石	1	4	-	3	-	-	-	-	-	-	-	-	-	-	-	-	-	-	-	-	-	8
五所川原	1	5	-	5	-	-	-	-	-	-	-	-	-	-	-	-	-	-	-	-	-	11
十和田	1	13	6	3	11	-	-	-	-	-	-	-	-	-	-	-	-	-	1	-	-	35
田名部	1	4	-	3	-	-	-	-	-	-	-	-	-	-	-	-	-	-	-	-	-	8

注 ( ) は休職人員を外書で示す

人 員 表

40. 3. 31 現在

支所名	管理職	事務員	技術員	事務員(折衝業務)	技術員(指導)	厚生技術員(指導)	倉庫手	タイピスト	電話交換手	保母	巡視	運転手	医師(医療)	理職(含む)	薬剤師	レントゲン師	看護婦	汽缶士	庶務員	栄養士	製造職	計
山形工場	13	(1) 45	21	-	-	16	18	2	3	1	(1) 8	3	1	1	-	-	4	-	(1) 5	-	(2) 476	(5) 617
山形	1	25	3	8	9	-	2	1	-	-	-	1	-	-	-	-	-	-	1	-	-	51
米沢	1	13	3	6	8	-	2	-	-	-	-	-	-	-	-	-	-	-	-	-	-	33
酒田	1	10	-	4	-	-	2	-	-	-	-	-	-	-	-	-	-	-	1	-	-	18
鶴岡	1	5	-	4	-	-	-	-	-	-	-	-	-	-	-	-	-	-	-	-	-	10
新庄	1	3	-	4	-	-	-	-	-	-	-	-	-	-	-	-	-	-	-	-	-	8
寒河江	1	4	-	3	-	-	-	-	-	-	-	-	-	-	-	-	-	-	-	-	-	8
長井	1	4	-	3	-	-	-	-	-	-	-	-	-	-	-	-	-	-	-	-	-	8
東根	1	16	6	5	17	-	2	-	-	-	-	-	-	-	-	-	-	-	2	-	-	49
秋田	1	24	5	7	11	-	1	-	-	-	-	1	-	-	-	-	-	-	2	-	-	52
能代	1	4	-	4	-	-	-	-	-	-	-	-	-	-	-	-	-	-	-	-	-	9
大館	1	5	-	5	-	-	-	-	-	-	-	-	-	-	-	-	-	-	-	-	-	11
横手	1	4	-	2	-	-	-	-	-	-	-	-	-	-	-	-	-	-	-	-	-	7
男鹿	1	3	-	2	-	-	-	-	-	-	-	-	-	-	-	-	-	-	-	-	-	6
本荘	1	4	-	3	-	-	-	-	-	-	-	-	-	-	-	-	-	-	-	-	-	8
大曲	1	12	3	5	7	-	1	-	-	-	-	-	-	-	-	-	-	-	1	-	-	30
花輪	1	4	-	2	-	-	-	-	-	-	-	-	-	-	-	-	-	-	-	-	-	7
増田	1	17	5	3	(1) 11	-	(1)	-	-	-	-	-	-	-	-	-	-	-	1	-	-	(2) 38
合計	125	(5) 732	189	177	(3) 200	32	(1) 57	11	9	3	(1) 36	19	7	4	3	(1) 22	-	(1) 42	1	(15) 1,693	(27) 3,362	



職員勤続年数別人員表 (所轄工場製造職掌を除く)

40. 3. 31 現在

勤続年数別	区分		直轄			支所			合計		
	性別		男	女	計	男	女	計	男	女	計
44 年 以上	-	-	-	-	-	-	2	1	-	2	2
43 "	-	-	-	-	-	1	-	2	1	-	1
42 "	-	-	-	-	-	-	1	1	-	1	1
41 "	-	-	-	-	-	1	-	1	1	-	1
40 "	-	-	-	-	-	-	-	-	-	-	-
39 "	-	-	-	-	-	1	-	1	1	-	1
38 "	-	-	-	-	-	4	1	4	4	1	5
37 "	-	-	-	-	-	3	1	5	3	1	4
36 "	2	-	2	-	2	3	-	3	5	-	5
35 "	2	1	3	1	5	5	1	6	7	2	9
34 "	4	-	4	-	4	3	1	4	7	1	8
33 "	7	-	7	-	7	21	-	21	28	-	28
32 "	3	-	3	-	3	3	-	3	6	-	6
31 "	3	-	3	-	3	6	1	7	9	1	10
30 "	5	-	5	-	5	6	2	8	11	2	13
29 "	2	-	2	-	2	3	-	3	5	-	5
28 "	3	1	4	1	5	5	2	7	8	3	11
27 "	2	1	2	1	3	7	-	7	9	-	9
26 "	4	-	4	-	4	15	-	15	19	-	19
25 "	2	-	2	-	2	28	6	34	30	6	36
24 "	3	-	3	-	3	21	4	25	24	4	28
23 "	3	-	3	-	3	13	2	15	16	2	18
22 "	2	-	2	-	2	17	4	21	19	4	23
21 "	5	4	9	4	13	26	4	30	31	8	39
20 "	2	4	6	4	10	24	12	36	26	16	42
19 "	3	3	6	3	9	45	9	54	48	12	60
18 "	15	-	15	-	15	141	15	156	156	15	171
17 "	31	2	33	2	35	181	16	197	212	18	230
16 "	57	3	60	3	63	200	17	217	257	20	277
15 "	5	-	5	-	5	61	7	68	66	7	73
14 "	15	7	22	7	29	53	6	59	68	13	81
13 "	3	-	3	-	3	15	3	18	18	3	21
12 "	5	4	9	4	13	28	-	28	33	4	37
11 "	5	2	7	2	9	30	-	30	35	2	37
10 "	7	5	12	5	17	42	2	44	49	7	56
9 "	3	-	3	-	3	65	5	70	68	5	73
8 "	2	2	4	2	6	28	-	28	30	2	32
7 "	2	3	5	3	8	34	3	37	36	6	42
6 "	4	1	5	1	6	11	1	12	15	2	17
5 "	5	-	5	-	5	17	2	19	22	2	24
4 "	2	1	3	1	4	20	1	21	22	2	24
3 "	2	2	4	2	6	27	1	28	29	3	32
2 "	3	-	3	-	3	22	1	23	25	1	26
1 "	2	1	3	1	4	37	3	40	39	4	43
1 年 以下	-	-	-	-	-	4	-	4	4	-	4
合 計	225	46	271	46	317	1,277	136	1,413	1,502	182	1,684

注 委嘱者を除く

職員年令別人員表 (所轄工場製造職掌を除く)

40. 3. 31 現在

年令別	区分		直轄			支所			合計		
	性別		男	女	計	男	女	計	男	女	計
63 才	-	-	-	-	-	1	-	1	1	-	1
62 "	-	-	-	-	-	1	-	1	1	-	1
61 "	1	1	2	-	2	-	-	-	1	1	2
60 "	1	-	1	-	1	2	-	2	3	-	3
59 "	1	-	1	-	1	3	-	3	4	-	4
58 "	2	-	2	-	2	3	-	3	5	-	5
57 "	-	1	1	1	2	26	3	29	26	4	30
56 "	5	-	5	-	5	26	1	27	31	1	32
55 "	4	-	4	-	4	26	3	29	30	3	33
54 "	5	3	8	3	11	35	-	35	40	3	43
53 "	5	-	5	-	5	33	1	34	38	1	39
52 "	10	-	10	-	10	33	3	36	43	3	46
51 "	3	1	4	1	5	29	3	32	32	4	36
50 "	9	-	9	-	9	33	4	37	42	4	46
49 "	5	1	6	1	7	26	3	29	31	4	35
48 "	5	2	7	2	9	28	2	30	33	4	37
47 "	4	-	4	-	4	25	3	28	29	3	32
46 "	5	1	6	1	7	29	3	32	34	4	38
45 "	2	1	3	1	4	27	-	27	29	1	30
44 "	7	1	8	1	9	31	3	34	38	4	42
43 "	4	-	4	-	4	23	3	26	27	3	30
42 "	3	-	3	-	3	34	4	38	37	4	41
41 "	15	-	15	-	15	46	3	49	61	3	64
40 "	12	2	14	2	16	45	2	47	57	4	61
39 "	10	1	11	1	12	58	7	65	68	8	76
38 "	13	2	15	2	17	59	8	67	72	10	82
37 "	14	2	16	2	18	66	6	72	80	8	88
36 "	14	2	16	2	18	82	7	89	96	9	105
35 "	16	4	20	4	24	67	14	81	83	18	101
34 "	12	4	16	4	20	70	9	79	82	13	95
33 "	8	1	9	1	10	29	5	34	37	6	43
32 "	1	3	4	3	7	32	5	37	33	8	41
31 "	4	2	6	2	8	24	14	38	28	16	44
30 "	8	3	11	3	14	25	1	26	33	4	37
29 "	4	-	4	-	4	38	3	41	42	3	45
28 "	4	2	6	2	8	26	1	27	30	3	33
27 "	1	1	2	1	3	25	5	30	26	6	32
26 "	1	3	4	3	7	17	1	18	18	4	22
25 "	-	-	-	-	-	18	1	19	18	1	19
24 "	2	1	3	1	4	8	-	8	10	1	11
23 "	2	-	2	-	2	10	2	12	12	2	14
22 "	1	-	1	-	1	7	1	8	8	1	9
21 "	-	1	1	1	2	8	-	8	8	1	9
20 "	2	-	2	-	2	20	-	20	22	-	22
19 "	-	-	-	-	-	23	2	25	23	2	25
合 計	225	46	271	46	317	1,277	136	1,413	1,502	182	1,684



製造職掌勤続年

工場別	年数		総人員			1年以下		1年以上		2年以上		3年以上	
	性別		計	男	女	男	女	男	女	男	女	男	女
	男	女											
仙台工場	(1) 255	(7) 570	(8) 825	-	1	9	32	(1) 21	16	15	(1) 34		
盛岡工場	(2) 148	(3) 241	(5) 389	-	-	4	6	1	1	9	14		
山形工場	(1) 180	(1) 296	(2) 476	1	7	-	-	-	-	2	3		
計	(4) 583	(11) 1,107	(15) 1,690	1	8	13	38	(1) 22	17	26	(1) 51		

注 ( ) は休職人員を外書で示す。

製造職掌年令

工場別	年数		総人員			15～18		18～20	
	性別		計	男	女	男	女	男	女
	男	女							
仙台工場	(1) 255	(7) 570	(8) 825	-	-	5	4		
盛岡工場	(2) 148	(3) 241	(5) 389	-	-	1	2		
山形工場	(1) 180	(1) 296	(2) 476	1	-	-	1		
計	(4) 583	(11) 1,107	(15) 1,690	1	-	6	7		

注 ( ) は休職人員を外書で示す。

数別人員表

(工場外勤務者を除く)

40. 3. 31 現在

5年以上		7年以上		10年以上		15年以上		20年以上		25年以上		30年以上	
男	女	男	女	男	女	男	女	男	女	男	女	男	女
33	(1) 35	9	76	23	39	116	(5) 278	24	41	8	8	2	10
1	11	4	1	10	-	(2) 78	(2) 134	20	(1) 52	8	9	13	13
-	-	6	1	9	2	(1) 108	(1) 140	30	119	11	6	13	18
34	(1) 46	19	78	42	41	(3) 302	(8) 552	74	(1) 212	22	23	28	41

別人員表

(工場外勤務者を除く)

40. 3. 31 現在

20～30		30～40		40～50		50以上	
男	女	男	女	男	女	男	女
(1) 74	(2) 207	80	(5) 295	62	43	34	21
18	30	(2) 54	(2) 159	47	(1) 38	28	12
6	10	(1) 62	(1) 239	82	33	29	13
(1) 98	(2) 247	(3) 196	(8) 693	191	(1) 114	91	46



専売共済組合員数、被扶養者数および本俸月額調

区分	組合員数			被扶養者数	本俸月額	
	男	女	計			
前月末	人 2,118	人 1,329	人 3,447	人 5,973	円 96,119,700	
加入	44	21	65	199	-	
脱退	36	40	76	211	-	
転入	19	1	20	47	-	
転出	19	0	19	50	-	
本 月 末	第1種組合員	2,126	1,311	3,437	5,958	105,438,360
	第2種組合員	-	-	-	-	-
	計	2,126	1,311	3,437	5,958	105,438,360

専売共済組合短期給付調

区分	本年度請求額			
	件数	日数	金額	
保 健 給 付	医療費	64,164	335,844	78,039,726
	出産費	97	-	2,263,030
	配偶者出産費	80	-	1,025,515
	育児手当金	168	-	403,200
	埋葬料	6	-	185,720
	家族埋葬料	28	-	494,245
	計	64,543	335,844	82,411,436
罹 災 給 付	弔慰金	-	-	-
	家族弔慰金	-	-	-
	災害見舞金	2	-	80,110
	計	2	-	80,110
休 業 給 付	傷病手当金	36	769	187,184
	出産手当金	1	7	4,083
	休養手当金	117	1,200	671,169
	計	154	1,976	862,436
附 加 給 付	出産費附加金	-	-	-
	配偶者出産費附加金	80	-	615,309
	育児手当金附加金	168	-	268,800
	埋葬料附加金	-	-	-
	家族埋葬料附加金	-	-	-
	結婚手当金	72	-	336,000
	計	320	-	1,220,109
合計	65,019	337,820	84,574,091	



専売共済組合長期給付調

区 分	本 年 度 請 求 額						
	新 法		旧 法		計		
	件 数	金 額	件 数	金 額	件 数	金 額	
退 職 給 付	退 職 年 金	963	51,704,019	516	11,576,018	1,479	63,280,037
	減 額 退 職 年 金	28	528,956	-	-	28	528,956
	退 職 一 時 金	35	11,123,522	-	-	35	11,132,522
	複 重 一 時 金	△ 1	△ 51,834	-	-	△ 1	△ 51,834
	計	△ 1 1,026	△ 51,834 63,356,497	- 516	- 11,576,018	△ 1 1,542	△ 51,834 74,932,515
廃 疾 給 付	廃 疾 年 金	20	729,276	16	280,401	36	1,009,677
	計	29	729,276	16	280,401	36	1,009,677
遺 族 給 付	遺 族 年 金	148	3,074,040	311	3,337,938	459	6,411,978
	遺 族 一 時 金	-	-	-	-	-	-
	年 金 者 遺 族 一 時 金	-	-	-	-	-	-
	未 帰 還 者 年 金	-	-	-	-	-	-
	重 複 一 時 金	-	-	-	-	-	-
計	148	3,074,040	311	3,337,938	459	6,411,978	
公 務 災 害 給 付	-	-	4	77,000	4	77,000	
合 計	△ 1 1,194	△ 51,834 67,159,813	847	15,271,357	△ 1 2,041	△ 51,834 82,431,170	

△ は返納分である。

専売共済組合年金種別受給者状況調

区 分	前年度末現在		本年度中増加		本年度中減少		本年度末現在		
	人 員	年 金 額	人 員	年 金 額	人 員	年 金 額	人 員	年 金 額	
	人	円	人	円	人	円	人	円	
退 給 中	新	209	43,433,923	34	9,787,530	2	471,865	241	52,749,588
	旧	131	11,964,000	-	-	5	423,300	126	11,540,700
	計	340	55,397,923	34	9,787,530	7	895,165	367	64,290,288
職 年 中	新	1	175,500	3	460,575	-	-	4	636,075
	旧	-	-	-	-	-	-	-	-
	計	1	175,500	3	460,575	-	-	4	636,075
金	在 職 停 止 者 旧	3	185,700	-	-	-	-	3	185,700
	新	210	43,609,423	-	-	-	-	245	53,385,663
	旧	134	12,149,700	-	-	-	-	129	11,726,400
計	344	55,759,123	-	-	-	-	374	65,112,063	
減 額 退 職 年 金 新	7	528,945	-	-	-	-	7	528,945	
廃 疾 年 金	新	4	432,936	1	323,280	-	-	5	756,216
	旧	4	289,100	-	-	-	-	4	289,100
	計	8	722,036	1	323,280	-	-	9	1,045,316
遺 族 年 金	新	33	2,751,295	7	652,323	-	-	40	3,403,638
	旧	78	3,446,100	4	169,550	3	150,300	79	3,465,350
	計	111	6,197,395	11	821,893	3	150,300	119	6,868,988
未 帰 還 者 年 金 新	-	-	-	-	-	-	-	-	
障 害 年 金	現 在 受 給 者 旧	1	77,000	-	-	-	-	1	77,000
	在 職 停 止 者 旧	-	-	-	-	-	-	-	-
	計 旧	1	77,000	-	-	-	-	1	77,000
殉 職 年 金 旧	-	-	-	-	-	-	-	-	
障 害 遺 族 年 金 旧	-	-	-	-	-	-	-	-	
合 計	新	254	47,322,599	45	11,223,728	2	471,865	297	58,074,462
	旧	217	15,961,900	4	169,550	8	573,600	213	15,557,850
	計	471	63,284,499	49	11,393,278	10	1,045,465	510	73,632,312



専売共済組合資金貸付状況調

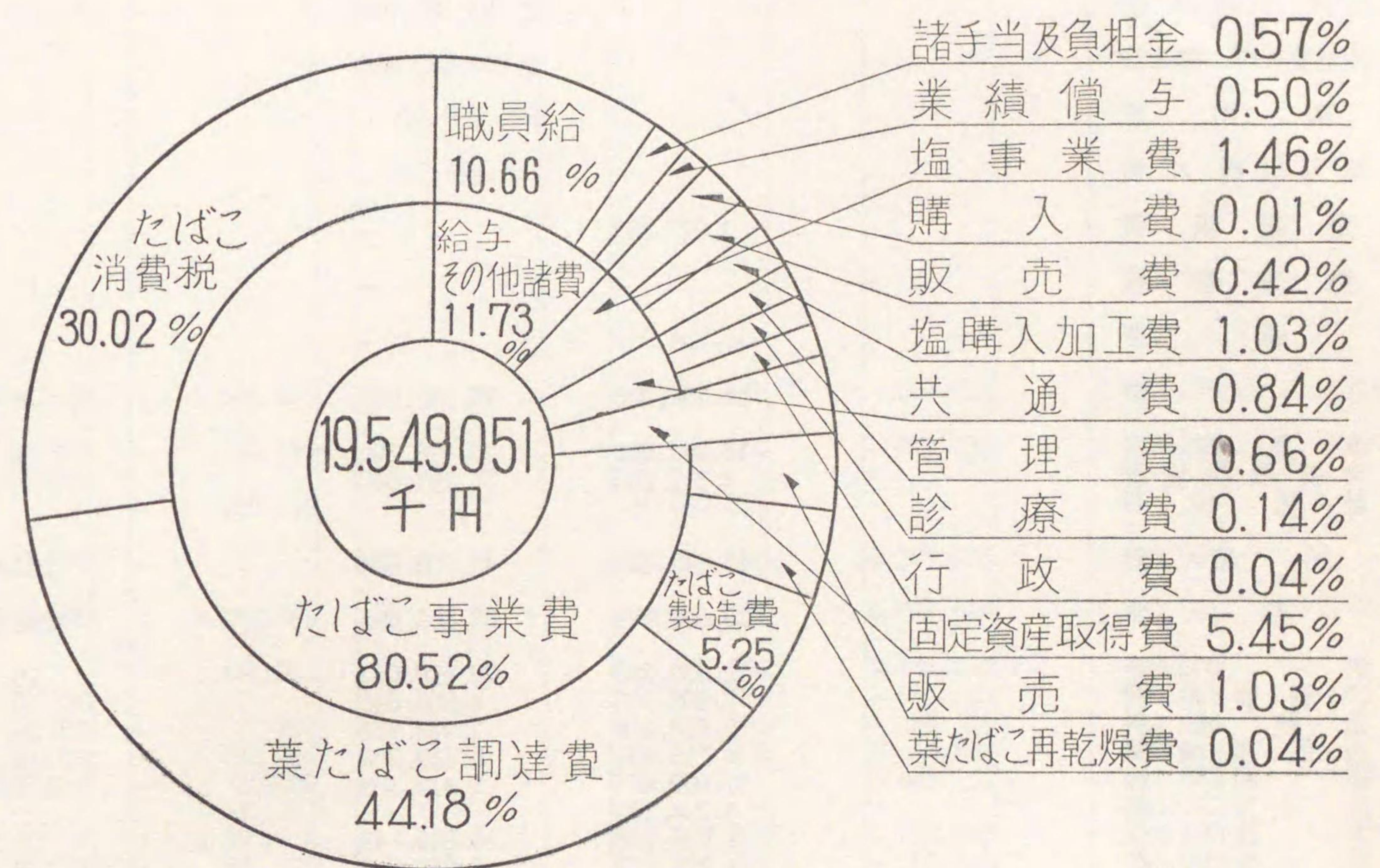
区 分	前 年 度 末		貸 付		返 済		本 年 度 末	
	人員	金 額	人員	金 額	人員	金 額	人員	金 額
一 般 貸 付 金	977	25,196,800	623	28,654,000	732	29,921,900	868	23,928,900
内 { 普 通 貸 付	896	21,099,600	608	27,333,000	707	28,144,100	797	20,288,500
{ 結 婚 貸 付	36	914,500	8	275,000	14	705,500	30	484,000
{ 奨 学 貸 付	45	3,182,700	7	1,046,000	11	1,072,300	41	3,156,400
住 宅 貸 付 金	420	26,593,000	49	6,616,800	105	10,039,100	364	23,170,700
特 別 住 宅 貸 付 金	582	181,836,150	121	76,797,200	50	34,631,100	653	224,002,250
災 害 貸 付 金	-	-	-	-	-	-	-	-
計	1,979	233,625,950	793	112,068,000	887	74,592,100	1,885	271,101,850

VI  
経 理 の 部

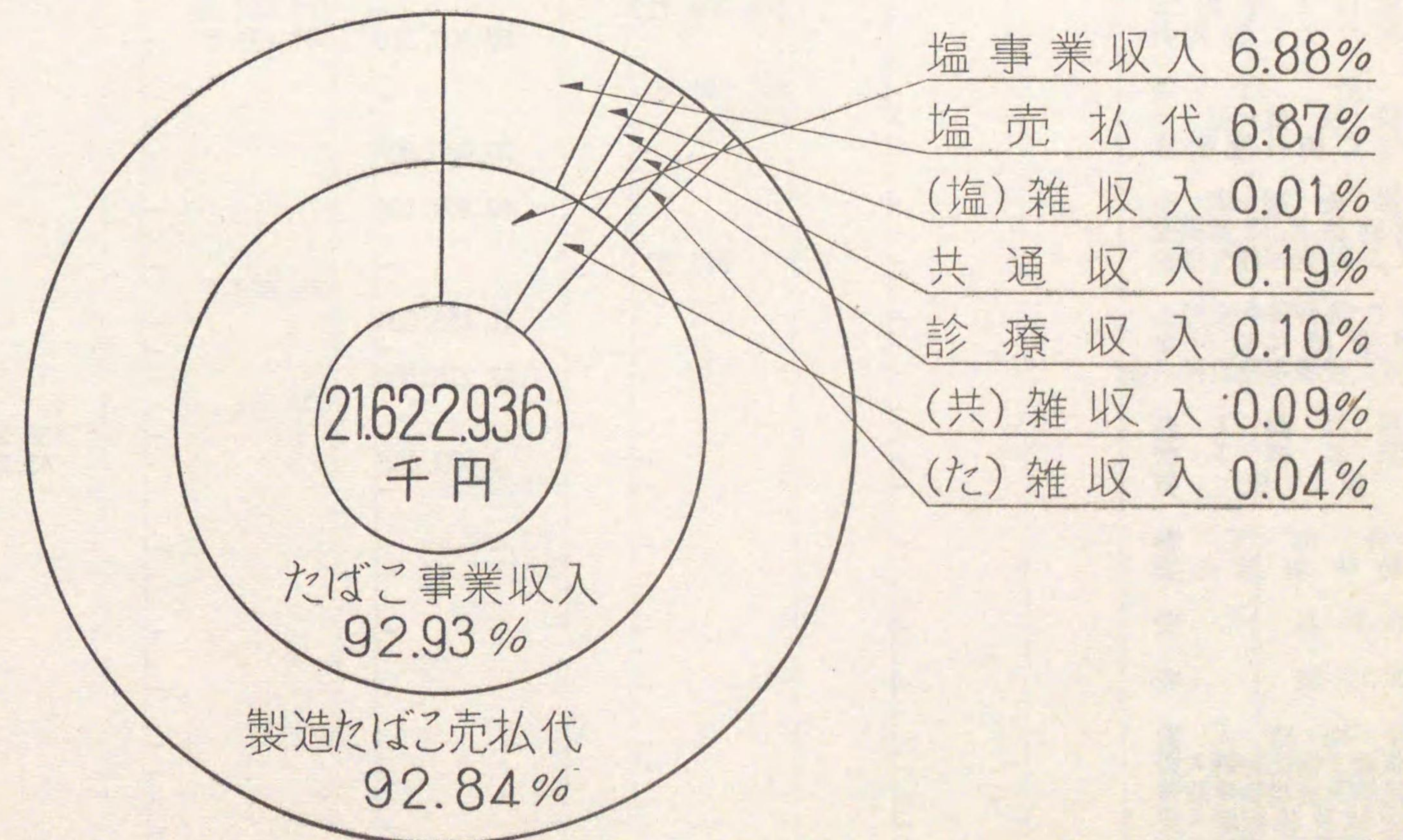


# 支出額割合

(支出未済繰越額を含む)



# 収入額割合









項 目	給 与 そ の 他 諸 費		
	職 員 給	諸 手 当 負 担 金	業 績 賞 与
(日 の 合 計)	2,051,702,182	111,243,658	56,441,779
給 料	1,266,625,416	-	-
扶 養 手 当	33,899,698	-	-
暫 定 手 当	49,457,941	-	-
石 炭 手 当	-	-	-
寒 冷 地 手 当	72,266,660	-	-
薪 炭 手 当	13,177,478	-	-
通 勤 手 当	13,454,944	-	-
宿 日 直 手 当	13,212,331	-	-
特 殊 勤 務 手 当	16,128,611	-	-
期 末 手 当	264,988,188	-	-
奨 励 手 当	145,451,981	-	-
超 過 勤 務 手 当	152,070,638	-	-
休 職 者 給 与	10,968,296	-	-
諸 手 当	-	111,243,658	-
退 職 手 当	-	109,181,935	-
公 務 災 害 補 償 手 当	-	2,061,723	-
臨 時 定 員 外 職 員 給 補 填 金	-	-	-
在 外 勤 務 手 当	-	-	-
専 売 共 済 組 合 負 担 金	-	-	-
恩 給 負 担 金	-	-	-
失 業 者 退 職 手 当 負 担 金	-	-	-

項 別	金 額
たばこ事業費	15,742,963,392
塩事業費	339,777,910
共通費	164,177,523
固定資産取得費	1,133,869,597
給与その他取得費	2,219,387,619
總 合 計	19,600,176,041

原 単 位 予 算 の 執 行 額 内 訳 表

科 目	たばこ販売経費				葉たばこ調達経費				葉たばこ乾燥経費	葉たばこ製造経費
	販売部門費	配給部門費	計	計	耕作部門費	収納部門費	包装部門費	回送保管部門費		
事業量	22,270	22,090	-	9,532	23,389	23,389	23,389	23,389	0	1,364
予算額	39,040,000	107,829,000	146,869,000	49,451,000	70,853,000	66,472,000	6,632,000	6,632,000	0	146,529,000
個別受領	0	5,320,000	5,320,000	0	0	6,186,000	0	6,186,000	0	0
計	39,040,000	113,149,000	152,189,000	49,451,000	70,853,000	72,658,000	6,632,000	199,594,000	0	146,529,000
旅費	13,292,320	3,372,835	16,665,155	20,406,995	44,033,435	0	2,952,315	67,392,745	0	4,046,120
旅費	13,292,020	0	13,292,020	14,838,405	44,033,435	0	1,395,700	16,234,105	0	4,046,120
旅費	300	3,372,835	33,373,135	5,568,590	0	0	1,556,615	51,158,640	0	0
旅費	12,088,174	1,786,979	13,875,15	14,513,022	4,699,264	0	854,358	20,066,644	0	35,910,400
旅費	15,885,195	916,243	16,801,438	17,245,073	21,059,961	0	1,616,655	39,921,689	0	68,468,006
旅費	856,880	0	856,880	5,346,060	12,613,812	0	161,330	17,959,872	0	1,611,098
旅費	2,856,584	0	2,856,584	2,807,280	1,238,610	0	0	4,207,220	0	5,944,053
旅費	2,558,206	0	2,558,206	1,343,044	769,817	0	117,966	2,230,827	0	23,263,868
旅費	5,599,176	0	5,599,176	4,298,012	1,345,656	0	483,748	6,127,416	0	5,217,574
旅費	1,002,266	916,243	1,918,509	1,411,974	594,281	0	15,420	2,021,675	0	14,472,480
旅費	1,480,714	0	1,480,714	1,731,864	1,244,439	0	835,499	3,811,802	0	15,728,213
旅費	1,531,369	0	1,531,369	306,839	3,253,346	0	2,692	3,562,877	0	2,113,120
旅費	0	0	0	0	0	0	0	0	0	117,600
旅費	0	104,704,717	104,704,717	0	0	68,007,516	0	68,007,516	0	0
旅費	0	104,704,717	104,704,717	0	0	8,007,516	0	8,007,516	0	0
旅費	0	0	0	0	0	0	0	68,007,516	0	0
旅費	0	0	0	0	0	3,082,318	0	3,082,318	0	37,726,277
計	41,265,689	110,780,774	152,046,463	52,165,090	69,792,660	71,089,834	5,423,328	198,470,912	0	146,150,803



収 入 調 書

科 目	調 定 済 額	収 納 済 額	不 納 欠 損 額	収 納 未 済 額
たばこ事業収入	20,093,168,273	20,093,168,273		0
製造たばこ売払代	20,086,567,524	20,086,567,524		0
国内売払代	20,075,623,924	20,075,633,924		0
輸出売払代	10,943,600	10,943,600		0
雑収入	6,600,749	6,600,749		0
塩事業収入	157,151,421			
塩売払代	1,483,603,790	1,487,473,375		153,281,836
一般用塩売払代	157,151,421	1,487,174,672		153,281,836
ソーダ用塩売払代	1,483,305,087	1,306,435,767		153,281,836
雑収入	157,151,421	180,738,905		0
共通収入	298,703	298,703		0
診療収入	42,293,870	42,293,800		70
雑収入	21,780,448	21,780,448		0
雑収入	20,513,422	20,513,352		70
合 計	157,151,421 21,619,065,933	21,622,935,448		153,281,906

注：塩事業収入、塩売払代、一般用塩売払代および合計の調定済額の上段は前年度繰越（外書）を示す。

支 出 調 書

科 目	支出計画示達額	支 出 済 額		支出計画示達残額	備 考
		自 局 分	資 金 交 付		
給与其他諸費			2,292,708,205		
たばこ事業費	2,792,779,032		12,947,267,586		
塩事業費	5,638,991		279,882,975		
共通費	82,988,435		81,321,462		
固定資産取得費	1,010,675,483		55,789,114		
計	19,549,059,886	3,892,081,941	15,656,969,342	8,603	内38年度から繰越額 75,279,886円 40年度へ繰越額 1,330,009円

貸 借 対 照 表

資 産 の 部		内 部 貸 借 勘 定	
当座資産	円	1. 本社資金へ振込	21,622,935,448
1. 収入現金		2. 他局へ保管転換払出	13,818,532,089
2. 支払資金		3. 他局分代理引渡	3,021,546
3. 売掛金	153,281,836	4. 他局分代理支払	
4. 未収金	70	内部貸借勘定合計	35,444,489,083
5. 前払金		資 産 合 計	50,431,875,612
当座資産合計	153,281,906		
たな卸資産			
1. 製造たばこ	686,418,539		
2. 葉たばこ	8,119,129,598		
3. たばこ用巻紙	48,308,690		
4. 塩	332,210,284		
5. 仕掛品	109,658,227		
6. 材料品	284,759,108		
7. 貯蔵品	90,460,313		
たな卸資産合計	9,670,945,119		
固定資産			
1. 土地	619,949,775		
2. 建物	2,782,501,843		
減価償却引当金	870,515,525		
3. 構築物	192,913,907		
減価償却引当金	67,606,429		
4. 装置	1,714,820,429		
減価償却引当金	640,261,851		
5. 機械	1,698,127,674		
減価償却引当金	603,671,738		
6. 器具及備品	243,585,145		
減価償却引当金	99,051,669		
7. 車両船及運搬具	56,284,500		
減価償却引当金	23,633,832		
8. 建設仮勘定	111,766,355		
9.			
固定資産合計	5,115,208,584		
無形資産			
1. 施設使用権	47,950,920		
2. その他			
無形資産合計	47,950,920		
		流動負債	
		1. 未払金	1,330,009
		2. 未渡物品	
		3.	
		流動負債合計	1,330,009
		負債合計	1,330,009
		資本勘定	
		1. 資本勘定	11,781,177,519
		資本勘定合計	11,781,177,519
		内部貸借勘定	
		1. 本社資金払出	19,547,721,274
		2. 他局から保管転換受入	11,694,132,432
		3. 他局引渡	150,353,723
		4. 他局支払	483,984,274
		内部貸借勘定合計	31,876,191,703
		当期利益金（損失）	
		1. 当期純利益（損失）	6,773,176,381
		負債及び資本合計	50,431,875,612

注 1. 保管現金 38,210円  
2. 保管有価証券 0円  
3. 保証書 424,323,000円



損 益 計 算 書

(総括)

I 総 売 上 高	円	
1. たばこ売上高	20,086,567,524	円
2. 塩 売 上 高	1,483,305,087	21,569,872,611
II 売 上 原 価		
1. たばこ売上原価	6,189,612,774	
2. 塩 売 上 原 価	1,165,976,009	7,355,588,783
売上総利益		14,214,283,828
III 一般管理及び販売費		
1. 購 入 及 販 売 費	648,787,685	
2. 試 験 研 究 費		
3. 管 理 費	419,009,622	
4. 診 療 費	69,570,486	
5. 行 政 費	39,224,116	1,176,591,909
営業利益		13,037,691,919
IV 営 業 外 収 益		
1. 雑 収 入	49,193,322	
2. 雑 益	47,567,008	
3. 価 格 改 定 益	323,773,016	420,533,346
V 営 業 外 費 用		
1. 雑 損	114,651,196	
2. 価 格 改 定 損	420,894,324	535,545,520
VI 中 間 勘 定 差 額		
1. たばこ事業勘定差額	△282,726,798	
2. 塩事業勘定差額	1,146,944	△281,579,854
当期総利益		12,641,099,891
VII たばこ消費税	5,867,923,510	
当期純利益		6,773,176,381

損 益 計 算 書

(たばこ事業)

I 総 売 上 高	円	
1. 製 造 たばこ売上高	20,086,567,524	円
2. 葉 たばこ売上高		20,086,567,524
II 売 上 原 価		
1. 製 造 たばこ売上原価	6,189,612,774	
2. 葉 たばこ売上原価		6,189,612,774
売上総利益		13,896,954,750
III 一般管理及び販売費		
1. 販 売 費	524,005,354	
2. 試 験 研 究 費		
3. 共 通 費 振 替 額	512,836,617	1,036,841,971
営業利益		12,860,112,779
IV 営 業 外 収 益		
1. 雑 収 入	6,600,749	
2. 雑 益	38,809,741	
3. 価 格 改 定 益	321,111,910	
4. 共 通 収 入 振 替 額	41,689,208	
5. 共 通 雑 益 振 替 額	8,757,267	416,968,875
V 営 業 外 費 用		
1. 雑 損	96,455,006	
2. 価 格 改 定 損	419,886,042	
3. 共 通 雑 損 振 替 額	8,538,036	524,879,084
VI 中 間 勘 定 差 額		
1. 葉たばこ調達勘定差額	12,490,265	
2. 葉たばこ再乾勘定差額	△7,976,596	
3. たばこ製造勘定差額	△308,197,097	
4. 材 料 品 製 造 勘 定 差 額		
5. 機 械 製 作 勘 定 差 額		
6. 巻 紙 調 達 勘 定 差 額		
7. 材 料 品 等 調 達 勘 定 差 額	20,956,630	△282,726,798
当期総利益		12,469,475,772
VII たばこ消費税	5,867,923,510	
当期純利益(損失)		6,601,552,262



## 損 益 計 算 書

(塩 事 業)

I	総 売 上 高	円
1.	塩 売 上 高	1,483,305,087
II	売 上 原 価	
1.	塩 売 上 原 価	1,165,976,009
	売 上 総 利 益	317,329,078
III	一 般 管 理 及 び 販 売 費	
1.	購 入 経 費	5,074,656
2.	販 売 費	119,707,675
3.	試 験 研 究 費	
4.	共 通 費 振 替 額	14,967,607
	営 業 利 益	139,749,938
IV	営 業 外 収 益	
1.	雑 収 入	298,703
2.	雑 益	
3.	価 格 改 定 益	2,661,106
4.	共 通 収 入 振 替 額	604,662
5.	共 通 雑 益 振 替 額	3,564,471
V	営 業 外 費	
1.	雑 損	9,576,482
2.	価 格 改 定 損	1,008,282
3.	共 通 雑 損 振 替 額	81,672
		10,666,436
VI	中 間 勘 定 額	
1.	塩 購 入 加 工 勘 定 差 額	1,146,944
	当 期 純 利 益 ( 損 失 )	171,624,119

## 財 産 目 録

### 資 産

当 座 資 金		
預 金	現 金	円
売 掛 金		153,281,836
た ば こ 事 業 収 入		
塩 事 業 収 入		153,281,836
未 収 金		70
前 払 金		
当 座 資 産 合 計		153,281,906
た な 卸 資 産		
製 造 た ば こ		1,011,676,085本
葉 た ば こ		17,727,750,460觔
た ば こ 用 巻 紙		66,565巻
塩		30,401,664,760觔
仕 掛 品		109,658,227
製 造 た ば こ 仕 掛 品		109,658,227
材 料 品 製 造 仕 掛 品		
機 械 製 作 仕 掛 品		
材 料 品		284,759,108
貯 蔵 品		90,460,313
た な 卸 資 産 合 計		9,670,945,119
固 定 資 産		
土 地		197,323坪
建 物		価額 2,782,501,843 償却 870,515,525
事 務 所		6,395.70坪 価額 258,879,268 償却 105,376,955
工 場		12,349坪 価額 838,155,221 償却 184,035,322
倉 庫		38,961坪 価額 1,147,958,584 償却 413,209,547
そ の 他 建 物		12,986.8坪 価額 3537,568,770 償却 167,893,701
構 築 物		価額 192,913,907 償却 67,606,429



財 産 目 録

装	置	価額 1,714,820,429 償却 640,261,851	円 1,074,558,578
機	械	価額 1,698,127,674 償却 603,671,738	1,094,455,936
た	ば	622台 価額 1,654,331,307 償却 573,072,729	1,081,263,578
材	料	台 価額 償却	
工	作	67台 価額 39,004,400 償却 27,588,280	11,416,120
そ	の	他 台 価額 4,786,967 償却 3,010,729	1,776,238
器	具	及 備 品 価額 243,585,145 償却 99,051,669	144,53,476
車	両	船 舶 及 運 搬 具 価額 56,284,500 償却 23,633,832	32,650,668
自	動	車 48台 価額 41,050,500 償却 18,018,048	23,032,452
自	動	三 輪 車 1台 価額 595,000 償却 535,500	59,500
自	動	自 転 車 11台 価額 1,832,000 償却 787,464	1,044,536
船	舶	隻 価額 償却	1512,807,000
そ	の	他 15台 価額 償却 4,292,820	8,514,180
建	設	仮 勘 定	111,766,355
	固	定 資 産 合 計	<b>5,115,208,584</b>
無	形	資 産	
施	設	使 用 権	47,950,920
そ	の	他	
	無	形 資 産 合 計	<b>47,950,920</b>
	資	産 合 計	<b>14,987,386,529</b>
負 債			
流	動	負 債	
未	払	金	1,330,009
未	渡	物 品	
流	動	負 債 合 計	<b>1,330,009</b>
負	債	合 計	<b>1,330,009</b>
差	引	純 財 産	<b>14,986,056,520</b>

備考 建物の数量は延坪

VII  
調 達 の 部



社 有 財 産 表 (不動産)

局 所 名	土 地		事 務 所 建		住 宅 建		工 場 建		倉 庫 建		雑 屋 建		構 築 物		装 置		
	数 量	価 格	数 量	価 格	数 量	価 格	数 量	価 格	数 量	価 格	数 量	価 格	数 量	価 格	数 量	価 格	
仙 台 地 方 局	10,810	63,652,796	1,492	55,040,745	486	16,943,310	-	-	475	11,318,997	322	9,588,010	8,793	903,49,240,924	-	-	
北 七 番 丁 宿 舎	453	2,614,464	-	54,753,445	91	4,015,655	-	-	-	-	10	269,600	615	786	484,260	-	
長 町	207	414,000	-	-	16	3,518,154	-	-	-	-	3	119,600	311	180	-	-	
米 ケ 袋	917	7,043,865	-	-	224	7,730,578	-	-	-	-	125	33,000	1,278	805	26,000	-	
米 ケ 袋	115	554,400	-	-	36	1,334,400	-	-	-	-	3	57,000	145	050	-	-	
五 十 人 町	42	325,248	-	-	18	660,741	-	-	-	-	2	59,400	49	680	-	-	
南 染 師	75	301,280	-	-	28	933,215	-	-	-	-	4	60,000	146	000	-	-	
木 ノ 下	300	1,140,000	-	-	72	2,763,711	-	-	-	-	3	77,668	391	304	-	-	
木 ノ 下 町	205	900,000	-	-	40	1,367,642	-	-	-	-	2	31,130	80	280	-	-	
二 軒 茶 屋	187	930,000	-	-	48	1,908,160	-	-	-	-	2	44,500	253	855	-	-	
東 十 番 丁	205	507,589	-	-	60	1,739,720	-	-	-	-	4	30,000	244	605	-	-	
宮 脇	154	525,000	-	-	33	1,072,868	-	-	-	-	3	204,000	175	435	-	-	
宮 脇	132	422,400	-	-	52	1,583,020	-	-	-	-	3	60,000	169	300	-	-	
宮 脇	180	624,345	-	-	33	1,066,455	-	-	-	-	-	-	-	83	340	-	
新 屋 敷	136	749,815	-	-	54	1,870,341	-	-	-	-	-	-	-	238	035	-	
柳 沢	129	982,908	-	-	34	1,089,361	-	-	-	-	3	8,000	305	847	-	-	
北 三 番 丁	44	341,760	-	-	20	726,000	-	-	-	-	-	-	77	250	-	-	
大 郷 葉 太 ば こ 取 扱 所	237	145,062	22	726,000	-	-	-	-	113	2,237,400	2	99,900	393	525	-	-	
涌 谷	-	-	-	-	-	-	-	-	145	2,871,000	-	-	-	12	820	-	-
涌 谷	502	1,707,208	-	-	-	-	-	-	164	4,780,000	12	488,000	402	200	63,800	-	
鳴 子 会 議 所	444	1,249,803	113	5,066,812	-	-	-	-	12	368,200	22	758,500	992	331	719,200	-	
仙 台 出 張 所	-	-	78	2,574,000	-	-	-	-	162	4,427,073	17	486,700	-	-	-	-	
仙 台 工 場	38,089	23,400,695	96	734,43,916,227	-	-	7,676	575,838,579	16,377	329,753,990	2,617	163,802,720,66	028	932,630,285,535	-	-	
引 込 線 敷 地	4,548	3,180,000	-	-	-	-	-	-	-	-	-	-	147	000	-	-	



社 有 財 産 表

局 所 名	土 地		事 務 所 建		住 宅 建		工 場 建		倉 庫 建		雑 屋 建		構 築 物		装 置
	数 量	価 格	数 量	価 格	数 量	価 格	数 量	価 格	数 量	価 格	数 量	価 格	数 量	価 格	
北二番丁宿舎	坪 185	円 800,064	坪 -	円 -	坪 84	円 3,193,300	坪 -	円 -	坪 -	円 -	坪 2	円 39,600	坪 -	円 204,460	-
大行院丁	95	427,500	-	-	61	1,409,100	-	-	-	-	-	-	-	620	-
松岡町	319	558,320	-	-	47	1,488,300	-	-	-	-	-	-	-	91,280	-
松岡町	362	688,959	-	-	86	3,049,200	-	-	-	-	7	150,100	-	8,072	-
外記丁	318	1,717,200	-	-	76	1,732,500	-	-	-	-	8	192,500	-	243,530	-
庚申前	50	390,312	-	-	16	630,000	-	-	-	-	1	23,800	-	132,500	-
石巻出張所	767	2,669,756	66	2,285,800	42	1,680,740	-	-	125	3,467,800	24	474,925	-	1,633,797	838,300
石巻出張所	62	112,022	-	-	17	549,616	-	-	-	-	-	-	-	211,400	-
塩釜出張所	-	-	78	2,442,000	46	1,711,962	-	-	817	19,376,600	71	1,972,800	-	1,388,733	558,680
野蒜出張所	-	-	-	-	-	-	-	-	0	0	0	0	-	0	-
古川出張所	240	761,760	47	1,642,700	-	-	-	-	100	2,640,110	11	389,500	-	332,196	599,190
古川出張所	618	10,302,687	-	-	-	-	-	-	-	-	-	-	-	-	-
古川宿舎	132	163,600	-	-	29	1,142,915	-	-	-	-	2	57,295	-	132,330	-
古川塩倉庫	279	270,875	-	-	-	-	-	-	144	3,484,800	-	-	-	231,061	-
気仙沼出張所	1,013	7,021,416	41	1,598,000	31	1,239,017	-	-	253	6,814,999	20	594,484	-	3,675,366	626,750
気仙沼宿舎	160	746,217	-	-	15	891,000	-	-	-	-	1	29,000	-	154,000	-
白石出張所	1,222	2,438,952	64	2,807,000	42	1,605,545	-	-	256	5,907,600	34	890,450	-	1,659,438	808,650
郡山宿舎	105	189,072	-	-	25	860,050	-	-	-	-	2	47,440	-	102,930	-
福岡	157	115,160	-	-	16	506,318	-	-	-	-	1	8,500	-	30,500	-
村田葉たばこ取扱所	85	1,228,480	-	-	-	-	-	-	183	3,723,700	42	1,201,200	-	251,443	8,550
角田	589	796,106	-	-	-	-	-	-	135	3,160,962	12	387,302	-	197,710	72,820
築館出張所	889	1,857,893	49	1,610,189	14	530,000	-	-	152	2,737,983	47	1,175,535	-	707,453	814,450
迫	1,656	1,030,379	81	2,673,000	-	-	-	-	396	6,960,131	58	1,272,898	-	993,935	649,990
迫町宿舎	240	432,522	-	-	45	1,718,440	-	-	-	-	3	38,000	-	374,278	-

迫町宿舎	88	264,780	-	-	29	1,160,300	-	-	2,444	81,838,186	-	-	107,700	-
盛岡工場	10,548	23,205,355	45	28,120,563	79	3,149,250	2,606	148,078,128	-	-	1,017	36,856,046	12,851,830	199,890,186
上田宿舎	483	1,563,696	-	-	144	3,886,625	-	-	-	-	12	455,698	110,737	60,000
上名須川	144	414,000	-	-	48	1,742,400	-	-	-	-	7	208,600	111,875	-
天神	100	1,000,000	-	-	24	1,037,785	-	-	-	-	1	24,000	239,969	-
庚申宿舎	80	292,000	-	-	-	-	-	-	-	-	-	-	5,800	-
売堤宿舎	150	2,979,500	-	-	15	760,036	-	-	-	-	1	30,400	-	-
上田宿泊所	280	6,440,725	-	-	91	6,964,659	-	-	-	-	-	-	-	-
盛岡支局	-	-	-	-	-	-	-	-	-	-	-	-	-	-
上名須川塩倉庫	720	2,070,000	-	-	40	1,717,170	-	-	321	7,115,799	47	1,410,750	286,614	-
上名須川宿舎	-	-	-	-	12	435,600	-	-	302	7,308,400	6	199,180	483,559	-
売堤	-	-	-	-	35	1,719,574	-	-	-	-	2	60,000	-	-
磐石葉たばこ取扱所	500	1,025,757	-	-	-	-	-	-	-	-	2	60,800	309,090	-
沼宮内たばこ販売所	1,175	2,462,480	22	793,000	-	-	-	-	135	2,887,840	12	364,430	194,855	50,100
平館葉たばこ取扱所	569	840,000	-	-	-	-	-	-	174	4,146,228	7	252,400	937,834	75,081
一戸	500	830,500	-	-	-	-	-	-	134	2,126,589	13	376,000	239,868	39,860
金田	500	1,000,000	-	-	-	-	-	-	147	2,600,822	12	296,000	225,669	36,532
花巻塩倉庫	-	-	-	-	-	-	-	-	152	3,619,000	12	396,000	192,700	162,275
浄法寺	526	1,578,000	-	-	-	-	-	-	175	2,408,405	-	-	-	-
安代	494	1,484,280	-	-	-	-	-	-	153	4,611,370	12	492,130	241,500	45,000
釜石出張所	503	1,495,036	33	1,100,000	15	564,310	-	-	151	4,875,500	12	490,600	270,400	57,500
釜石	602	19,270,720	-	-	-	-	-	-	220	5,321,600	8	246,259	703,301	407,300
釜石宿舎	50	200,000	-	-	29	1,030,288	-	-	-	-	-	-	-	-
宮古出張所	862	8,935,180	61	2,878,960	-	-	-	-	204	4,826,519	26	819,835	636,193	638,600
宮古宿舎	486	2,091,821	-	-	-	-	-	-	-	-	11	233,500	464,850	-
岩泉葉たばこ取扱所	500	1,250,000	20	776,000	-	-	-	-	170	4,195,244	13	482,500	239,150	106,000
一関出張所	1,688	4,254,008	62	1,984,000	-	-	-	-	1,015	34,183,828	36	1,159,626	1,659,051	1,198,516
一関宿舎	272	380,000	-	-	54	2,041,266	-	-	-	-	6	175,331	417,784	-



社 有 財 産 表

局 所 名	土 地		事 務 所 建 設		住 宅 建 設		工 場 建 設		倉 庫 建 設		雑 屋 建 設		構 築 物		装 置	
	数 量	価 格	数 量	価 格	数 量	価 格	数 量	価 格	数 量	価 格	数 量	価 格	数 量	価 格	数 量	価 格
一 関 宿 倉	159	1,674,760	52	3,211,950	-	-	-	-	-	-	3	131,000	323,500	-	-	
花泉葉たばこ取扱所	635	635,500	-	-	-	-	-	-	166	3,990,700	2	59,320	369,380	105,150	-	
舞 川 "	783	387,000	-	-	-	-	-	-	155	1,843,000	1	20,000	187,794	21,105	-	
大 船 渡 出 張 所	600	540,000	83	3,018,690	-	-	-	-	41	1,084,200	24	673,624	856,085	436,300	-	
大 船 渡 塩 倉 庫	-	-	-	-	-	-	-	-	503	13,281,100	-	-	498,900	18,000	-	
水 沢 出 張 所	2,609	10,926,257	42	1,613,640	-	-	-	-	689	18,731,750	42	1,251,800	1,955,520	986,230	-	
水 沢 倉 庫	381	899,865	-	-	-	-	-	-	200	3,300,000	9	227,400	186,442	18,500	-	
水 沢 宿 倉	135	407,100	31	1,064,571	-	-	-	-	-	-	1	22,400	120,500	-	-	
水 沢 "	170	476,924	45	1,860,618	-	-	-	-	-	-	3	87,000	63,110	-	-	
水 沢 前沢葉たばこ取扱所	761	837,617	-	-	-	-	-	-	198	5,063,000	2	48,500	351,954	69,490	-	
岩 谷 堂 "	885	1,934,971	14	572,150	-	-	-	-	185	3,692,500	46	1,304,100	561,495	92,574	-	
花 卷 出 張 所	1,945	10,967,385	30	1,451,000	-	-	-	-	426	10,372,764	27	861,494	3,014,319	542,720	-	
遠 野 販 売 所	710	995,000	21	1,278,000	-	-	-	-	198	3,211,000	1	33,000	477,969	97,460	-	
久 慈 出 張 所	552	1,810,100	41	1,345,491	-	-	-	-	182	4,331,600	38	1,059,945	601,530	748,584	-	
久 慈 宿 倉	168	336,000	58	2,166,778	-	-	-	-	-	-	4	83,300	261,720	8,500	-	
伊 保 内 葉たばこ取扱所	430	1,077,375	-	-	-	-	-	-	149	3,397,000	12	386,000	181,025	47,900	-	
輕 米 "	429	859,352	-	-	-	-	-	-	145	3,706,150	12	405,000	178,100	43,660	-	
北 上 出 張 所	300	1,620,000	38	1,326,800	-	-	-	-	65	1,593,160	12	312,700	473,110	613,000	-	
北 上 宿 倉	120	320,000	30	1,034,495	-	-	-	-	-	-	-	-	194,405	-	-	
大 迫 出 張 所	2,891	944,703	67	2,211,000	-	-	-	-	1,017	25,709,400	105	2,895,899	930,142	5,498,768	-	
大 迫 宿 倉	88	202,630	68	2,476,200	-	-	-	-	-	-	9	163,140	620,213	-	-	
大 迫 "	326	76,568	-	-	-	-	-	-	173	1,833,108	-	-	7,200	-	-	
小友葉たばこ取扱所	539	1,310,620	-	-	-	-	-	-	195	4,719,000	-	-	22,500	1,200	-	
宮 守 "	589	777,553	-	-	-	-	-	-	-	-	5	158,400	176,095	2,500	-	

千 厩 支 局	3,219	4,672,684	108	3,799,410	-	-	-	-	1,325	29,857,700	114	3,179,500	2,680,906	1,376,780	-
千 厩 宿 倉	216	837,243	56	2,106,390	-	-	-	-	-	-	4	75,150	738,150	-	-
千 厩 町 倉 庫	-	-	-	-	-	-	-	-	102	2,468,400	-	-	-	-	-
千 厩 町 "	-	-	-	-	-	-	-	-	203	4,912,600	-	-	-	-	-
長坂葉たばこ取扱所	-	-	-	-	-	-	-	-	327	7,913,400	4	158,400	23,700	-	-
摺 沢 "	777	1,258,974	-	-	-	-	-	-	285	6,897,000	-	-	114,340	-	-
藤 沢 "	715	1,121,930	-	-	-	-	-	-	227	5,493,400	13	514,800	66,150	-	-
高 田 "	538	598,944	-	-	-	-	-	-	212	4,810,800	1	30,000	250,446	55,600	-
興 田 "	245	614,875	-	-	-	-	-	-	172	2,935,000	2	40,000	134,755	11,375	-
大 原 "	511	1,047,011	-	-	-	-	-	-	146	1,758,770	2	136,500	415,000	11,185	-
二 戸 出 張 所	610	2,724,617	38	1,112,798	-	-	-	-	78	1,459,866	9	284,155	809,123	363,961	-
青 森 支 局	645	3,428,478	157	3,638,250	-	-	-	-	176	3,190,000	21	250,200	975,031	1,177,000	-
新 浜 倉 庫	878	4,163,943	-	-	-	-	-	-	392	9,486,400	-	-	2,255,318	6,000	-
舘 道 町 宿 倉	64	279,892	-	-	-	-	-	-	374	7,711,000	6	104,500	688,544	7,500	-
造 道 町 "	67	251,250	-	-	-	-	-	-	-	-	1	6,000	5,000	-	-
造 道 町 "	150	752,750	-	-	-	-	-	-	-	-	-	-	63,300	-	-
浦 松 町 "	126	315,375	-	-	-	-	-	-	-	-	-	-	115,870	-	-
新 松 町 "	109	2,400,860	54	1,385,140	-	-	-	-	-	-	2	5,000	90,875	-	-
弘 前 出 張 所	1,000	3,914,000	61	2,257,680	-	-	-	-	343	8,839,450	19	588,900	1,076,874	857,060	-
弘 前 宿 倉	91	637,210	28	1,190,820	-	-	-	-	-	-	-	-	115,180	-	-
八 戸 出 張 所	1,055	3,918,022	87	2,885,000	-	-	-	-	315	9,602,380	80	1,710,024	944,473	669,100	-
八 戸 倉 庫	589	1,921,902	-	-	-	-	-	-	168	3,258,300	2	59,400	616,995	-	-
八 戸 宿 倉	57	519,750	-	-	-	-	-	-	-	-	1	12,900	65,700	-	-
城 下 "	151	2,570,400	-	-	-	-	-	-	-	-	3	108,000	157,900	-	-
三戸葉たばこ取扱所	850	2,125,000	-	-	-	-	-	-	149	3,660,244	12	362,000	207,125	29,930	-
五 戸 "	500	750,000	-	-	-	-	-	-	133	3,167,844	12	382,000	186,350	37,080	-
島 守 "	498	1,095,688	-	-	-	-	-	-	150	3,532,995	10	373,000	209,145	32,400	-



社 有 財 産 表

局 所 名	土 地		事 務 所 建		住 宅 建		工 場 建		倉 庫 建		雑 屋 建		構 築 物		装 置	
	数 量	価 格	数 量	価 格	数 量	価 格	数 量	価 格	数 量	価 格	数 量	価 格	価 格	価 格	価 格	価 格
黒石出張所	419	4,474,372	60	3,050,000	32	2,094,000	-	-	52	2,081,000	8	244,000	1,095,300	517,150	-	-
黒石出張所	70	175,000	-	-	15	553,000	-	-	-	-	2	55,000	72,450	-	-	-
五所川原出張所	836	3,900,528	54	1,792,337	25	1,113,625	-	-	183	3,763,005	17	510,940	940,944	438,080	-	-
鯉ヶ沢販売所	152	608,880	20	796,000	-	-	-	-	21	608,000	-	-	459,436	62,280	-	-
十和田出張所	988	2,300,610	88	6,163,250	-	-	-	-	259	8,809,280	23	1,686,600	1,006,415	920,020	-	-
十和田出張所	100	643,500	-	-	30	1,625,870	-	-	-	-	2	76,470	232,310	-	-	-
金崎	369	2,117,900	-	-	142	10,959,589	-	-	-	-	13	54,255	446,656	-	-	-
七戸薬たばこ取扱所	748	1,578,439	-	-	-	-	-	-	216	4,413,596	9	541,495	630,316	43,200	-	-
田名部出張所	385	2,256,462	38	1,232,608	-	-	-	-	112	2,309,284	-	-	462,585	369,085	-	-
田名部出張所	60	143,936	-	-	15	566,325	-	-	-	-	-	-	224,675	-	-	-
田名部出張所	108	371,540	-	-	-	-	-	-	-	-	5	-	-	-	-	-
山形工場	5,699	16,910,771	39	13,226,625	-	-	2,067	114,238,514	1,301	53,002,764	917	33,359,983	13,126,781	140,911,835	-	-
山形工場	2,167	3,264,736	-	-	-	-	-	-	1,320	31,759,200	35	788,600	1,449,075	-	-	-
山形工場	-	-	54	2,230,995	-	-	-	-	-	-	-	-	154,000	288,000	-	-
山形工場	136	1,474,524	-	-	48	1,306,700	-	-	-	-	6	42,000	74,210	-	-	-
山形工場	133	1,473,670	-	-	45	2,390,500	-	-	-	-	3	86,800	247,700	-	-	-
山形工場	174	595,080	-	-	40	1,544,400	-	-	-	-	4	77,000	92,092	-	-	-
山形工場	-	-	-	-	17	852,850	-	-	-	-	1	30,800	-	-	-	-
山形工場	54	708,000	-	-	17	903,200	-	-	-	-	1	33,200	63,600	-	-	-
山形工場	25,000	175,000,350	-	-	-	-	-	-	-	-	-	-	-	-	-	-
山形工場	1,720	12,042,870	-	-	54	2,102,478	-	-	60	1,481,200	-	-	-	-	-	-
山形工場	324	1,402,704	-	-	98	4,528,100	-	-	540	10,928,444	7	146,879	897,801	436,000	-	-
山形工場	96	360,075	-	-	35	1,155,000	-	-	-	-	15	696,550	241,193	-	-	-
山形工場	199	987,525	-	-	48	1,781,514	-	-	-	-	5	71,500	65,130	-	-	-
山形工場	421	1,030,950	-	-	90	2,859,991	-	-	-	-	9	318,886	160,561	-	-	-
山形工場	84	2,101,000	-	-	24	1,272,450	-	-	-	-	8	101,000	620,418	-	-	-
山形工場	114	1,436,000	-	-	17	852,850	-	-	-	-	1	27,420	130,130	-	-	-
山形工場	1,038	882,309	-	-	-	-	-	-	166	3,483,500	12	396,000	525,437	104,050	-	-

宮宿薬たばこ取扱所	435	1,823,477	-	-	-	-	-	-	-	-	-	-	-	326,000	25,850	-
米沢塩倉	-	-	-	-	-	-	-	-	-	-	-	-	-	-	-	-
米沢出張所	2,106	1,792,817	70	2,376,400	-	-	-	-	533	11,952,260	111	3,327,200	788,171	817,320	-	-
米沢出張所	125	358,059	-	-	23	604,900	-	-	-	-	3	62,700	-	-	-	-
米沢出張所	300	270,000	-	-	70	2,738,655	-	-	-	-	3	73,570	385,015	-	-	-
米沢出張所	700	350,000	-	-	-	-	-	-	147	2,176,800	12	367,000	274,060	26,155	-	-
米沢出張所	706	3,536,669	25	1,618,270	-	-	-	-	185	6,556,016	13	596,214	605,818	104,063	-	-
米沢出張所	829	2,672,096	98	2,915,000	-	-	-	-	225	4,967,440	22	691,000	967,523	876,500	-	-
米沢出張所	2,500	1,782,500	-	-	-	-	-	-	600	14,520,000	17	319,000	145,695	-	-	-
米沢出張所	43	161,812	-	-	50	1,815,000	-	-	-	-	-	-	20,400	-	-	-
米沢出張所	138	416,970	-	-	44	1,816,411	-	-	-	-	1	22,500	129,900	-	-	-
米沢出張所	1,009	2,962,350	54	2,088,523	30	1,676,700	-	-	55	1,299,988	32	859,341	1,083,718	662,100	-	-
米沢出張所	31	62,460	43	1,419,000	-	-	-	-	-	-	-	-	7,500	-	-	-
米沢出張所	1,919	7,294,776	62	1,993,295	-	-	-	-	557	12,988,686	5	443,690	1,762,975	643,440	-	-
米沢出張所	112	1,186,320	-	-	15	769,000	-	-	-	-	1	36,000	131,000	-	-	-
米沢出張所	358	859,632	31	1,140,460	-	-	-	-	56	1,325,000	39	1,109,300	551,506	252,204	-	-
米沢出張所	96	129,520	-	-	16	580,074	-	-	-	-	1	59,600	124,994	-	-	-
米沢出張所	86	650,795	-	-	-	-	-	-	-	-	-	-	60,000	-	-	-
米沢出張所	898	754,320	37	1,278,500	11	327,087	-	-	285	5,115,900	41	834,000	856,759	431,460	-	-
米沢出張所	118	651,200	-	-	15	784,760	-	-	-	-	1	32,240	113,000	-	-	-
米沢出張所	4,852	3,906,206	94	2,707,550	-	-	-	-	1,632	39,621,450	108	2,826,750	1,057,137	1,656,170	-	-
米沢出張所	236	754,512	-	-	60	2,116,050	-	-	-	-	2	47,100	222,940	-	-	-
米沢出張所	107	263,424	-	-	28	1,034,160	-	-	-	-	4	94,200	324,250	-	-	-
米沢出張所	1,042	1,602,686	-	-	32	844,800	-	-	199	4,609,522	45	1,229,200	454,371	43,580	-	-
米沢出張所	1,000	545,161	-	-	-	-	-	-	252	4,987,200	-	-	760,030	23,970	-	-
米沢出張所	501	802,528	-	-	-	-	-	-	219	5,299,800	-	-	39,350	3,500	-	-
米沢出張所	754	565,030	-	-	-	-	-	-	139	2,827,877	12	384,656	667,587	63,383	-	-
米沢出張所	1,043	2,400,027	161	5,962,400	-	-	-	-	286	6,929,400	36	1,182,350	833,066	984,000	-	-
米沢出張所	-	-	-	-	-	-	-	-	200	4,326,500	-	-	-	-	-	-
米沢出張所	51	93,546	-	-	25	592,320	-	-	-	-	-	-	22,600	-	-	-
米沢出張所	100	700,000	-	-	22	554,705	-	-	-	-	-	-	8,300	-	-	-
米沢出張所	38	77,000	-	-	20	517,660	-	-	-	-	-	-	27,600	-	-	-
米沢出張所	50	98,000	-	-	15	395,680	-	-	-	-	-	-	50,900	-	-	-



社 有 財 産 表

局 所 名	土		地		事 務 所 建		工 場 建		倉 庫 建		雑 屋 建		構 築 物		装 置	
	数 量	価 格	数 量	価 格	数 量	価 格	数 量	価 格	数 量	価 格	数 量	価 格	数 量	価 格	数 量	価 格
館 越 宿 舎	坪 201	747,912	坪 46	1,695,945	坪 -	坪 -	坪 -	坪 -	坪 -	坪 -	坪 -	坪 -	坪 -	坪 -	坪 -	坪 -
天 王 葉 取 扱 所	499	999,500	17	947,500	-	-	-	-	-	-	-	-	-	-	-	-
長 沼 宿 舎	53	637,320	-	-	-	-	-	-	-	-	-	-	-	-	-	-
花 輪 取 扱 所	503	1,763,645	-	-	-	-	-	-	-	-	-	-	-	-	-	-
能 代 出 張 所	332	401,131	-	-	77.7	2,708,250	-	-	-	-	-	-	-	-	-	-
能 代 宿 舎	63	50,400	30	960,516	-	-	-	-	-	-	-	-	-	-	-	-
能 代 代 張 所	96	1,344,000	18	1,180,482	-	-	-	-	-	-	-	-	-	-	-	-
大 館 出 張 所	881	2,251,434	-	-	67	1,912,400	-	-	-	-	-	-	-	-	-	-
大 館 宿 舎	200	360,000	58	2,386,382	-	-	-	-	-	-	-	-	-	-	-	-
米 内 沢 販 売 所	1,295	2,180,000	-	-	22	805,200	-	-	-	-	-	-	-	-	-	-
横 手 出 張 所	514	984,897	-	-	51	1,795,655	-	-	-	-	-	-	-	-	-	-
男 鹿 宿 舎	337	1,420,050	-	-	54	1,564,181	-	-	-	-	-	-	-	-	-	-
男 鹿 宿 舎	133	214,795	33	1,475,000	-	-	-	-	-	-	-	-	-	-	-	-
本 莊 出 張 所	765	573,750	30	1,752,997	-	-	-	-	-	-	-	-	-	-	-	-
大 曲 宿 舎	1,654	3,609,255	14	445,640	-	-	-	-	-	-	-	-	-	-	-	-
飯 田 宿 舎	63	98,280	16	540,988	-	-	-	-	-	-	-	-	-	-	-	-
黒 瀬 宿 舎	149	610,675	42	1,551,810	-	-	-	-	-	-	-	-	-	-	-	-
角 館 販 売 所	600	3,000,000	-	-	68	3,217,800	-	-	-	-	-	-	-	-	-	-
花 輪 出 張 所	462	1,023,168	50	1,210,000	-	-	-	-	-	-	-	-	-	-	-	-
増 田 宿 舎	2,456	1,718,911	94	2,540,411	-	-	-	-	-	-	-	-	-	-	-	-
縫 殿 宿 舎	190	142,845	50	2,015,900	-	-	-	-	-	-	-	-	-	-	-	-
伊 勢 堂 宿 舎	150	394,175	30	1,174,369	-	-	-	-	-	-	-	-	-	-	-	-
月 山 宿 舎	105	294,000	28	808,900	-	-	-	-	-	-	-	-	-	-	-	-
稲 庭 葉 取 扱 所	509	1,018,980	-	-	-	-	-	-	-	-	-	-	-	-	-	-
東 成 頼 宿 舎	400	281,200	-	-	-	-	-	-	-	-	-	-	-	-	-	-
湯 沢 販 売 所	454	2,052,560	46	1,537,000	-	-	-	-	-	-	-	-	-	-	-	-
笹 子 葉 取 扱 所	512	542,562	-	-	-	-	-	-	-	-	-	-	-	-	-	-
合 計	197,323	619,949,775	6,395	5,703,224,527,795	12,349	838,155,221	5,703	224,527,795	12,349	838,155,221	38,961	1,147,958,584.7	283,833	313,040,975	192,913,907	1,714,820,429

く ず た ば こ 売 払 実 績 表

単位 { 数量...キログラム  
金額...円

品 名	仙 台 工 場		盛 岡 工 場		山 形 工 場	
	数 量	金 額	数 量	金 額	数 量	金 額
葉 く ず	12,471	12,471	1,724	1,724	-	-
刻 く ず	5,066	5,066	-	-	7,933	7,933
そ の 他 く ず	165,946	82,973	90,967	50	66,676	33,338
細 粉	67,717	148,977	46,365	102,003	71,835	158,037
中 骨	81,847	81,847	-	-	-	-
計	333,047	331,334	139,056	50	146,444	199,308

製 造 た ば こ 回 送 高 表

局 所 名	払 出 数 量		回 送 費	摘 要
	紙 卷	き ざ み		
仙 台 工 場	本	キ ざ み	円	
	782,888,960	-	5,283,397	
盛 岡 工 場	管内	-	-	
	5,566,825,920	-	65,165,054	
山 形 工 場	管内	-	-	
	2,073,360,000	-	11,471,370	
計	管内	-	-	
	1,532,664,000	-	22,161,305	
山 形 工 場	管内	-	-	
	1,550,008,000	-	9,740,111	
計	管内	-	-	
	2,195,318,400	-	23,984,527	
計	管内	-	-	
	4,406,256,960	-	26,494,878	
総 計	管内	-	-	
	9,294,808,320	-	111,310,886	
総 計	13,701,065,280	-	137,8,5,764	



葉たばこ回送高表 (本社契約区間)

単位: キログラム・円

支所名	払出数量		管内		管外		管内計		管外計		合計	
	管	外	直接費	間接費	直接費	間接費	直接費	間接費	直接費	間接費	直接費	間接費
直轄	450,998	688,288	954,580	1,686,769	2,651,349	1,618,210	9,039,354	10,657,564	2,572,790	10,736,123	13,308,913	
仙台(工)	83,675	14,575	112,210	176,316	288,526	72,530	51,289	123,819	184,740	227,605	412,345	
白石	198,309	469,750	384,950	808,911	1,193,861	3,120,830	1,940,637	5,061,467	3,505,780	2,749,548	6,255,328	
迫	458,770	303,269	1,837,520	1,601,895	3,439,415	3,577,850	1,146,141	4,723,991	5,415,370	2,748,036	8,163,406	
盛岡(工)	-	-	-	-	-	-	-	-	-	-	-	
盛岡(支)	4,509	2,665,826	20,740	10,784	31,524	18,207,090	8,881,403	27,088,493	18,227,830	8,892,187	27,120,017	
厩	541,054	1,523,512	1,534,110	1,984,513	3,518,623	15,396,650	6,042,616	21,439,266	16,930,760	8,027,129	24,957,889	
古	635	499,760	5,520	955	6,475	4,109,320	1,844,085	5,953,405	4,114,840	1,845,040	5,959,880	
関	174,426	379,707	345,290	626,066	971,356	2,704,880	1,130,844	3,835,724	3,055,170	1,756,910	4,807,080	
沢	147,012	610,792	270,110	565,917	836,027	4,613,790	2,310,055	6,923,845	4,883,900	2,875,972	7,759,872	
慈	1,025	1,233,858	9,490	1,537	11,027	14,643,890	6,059,377	20,703,267	14,653,380	6,060,914	20,714,294	
迫	28,033	2,002,808	68,720	116,203	194,923	12,281,440	6,742,587	19,024,027	12,350,160	6,858,790	19,208,950	
戸	1,979	2,642,523	17,370	2,686	20,056	25,339,860	11,165,315	36,505,175	25,357,230	11,168,001	36,525,231	
田	162	1,541,850	1,720	198	1,918	13,100,730	4,962,260	18,062,990	3,102,450	4,962,458	18,064,908	
和形(工)	63	0	16,270	33,320	49,590	0	0	0	16,270	33,320	49,590	
和形(支)	1,138	304,019	6,560	1,549	8,109	2,298,990	1,240,590	3,539,580	2,305,550	1,242,139	3,547,689	
沢	2,885	471,051	17,530	2,712	20,242	4,130,660	1,807,304	5,937,964	4,148,190	1,810,016	5,958,206	
根	84,891	1,109,137	299,590	247,810	547,400	7,345,450	4,270,405	11,615,855	7,645,040	4,518,215	12,163,255	
田	402	1,091,475	4,070	545	4,615	10,973,550	3,702,912	14,676,462	10,977,620	3,703,457	14,681,077	
曲	1,339	532,787	2,014	9,610	11,624	2,084,380	3,801,520	5,885,900	2,086,394	3,811,130	5,897,524	
田	203,033	386,975	536,000	791,679	1,327,679	4,694,870	1,659,841	6,354,711	5,230,870	2,451,520	7,682,390	
計	2,384,344	18,471,962	20,856,306	6,444,364	8,679,975	15,124,339	150,314,977	798,535	228,113,505	156,759,338	478,510,243,237,844	

葉たばこ回送高表 (地方局契約区間) 単位: キログラム・円

支所名	直送 (契約)		分	社有車 回送数量
	数量	運賃		
		小運搬賃	計	
直轄	302,670	2,037,447	2,037,447	0
仙台(工)	2,700	9,085	9,085	0
白石	688,368	2,099,185	2,099,185	0
迫	335,520	919,175	919,175	0
盛岡(支)	-	-	-	-
盛岡(工)	-	-	-	-
千宮	894,301	2,601,667	2,601,667	0
一	-	-	-	-
水	318,872	832,023	832,023	0
久	227,575	672,976	672,976	0
大	-	-	-	-
八	-	-	-	-
十	-	-	-	-
和	-	-	-	-
山形(支)	868,361	1,931,161	1,931,161	0
山形(工)	14,900	35,506	35,506	0
米	229,488	687,711	687,711	0
東	995,752	2,095,798	2,095,798	0
秋	-	-	-	-
大	-	-	-	-
増	263,407	1,028,444	1,028,444	0
計	5,141,922	14,950,178	14,950,178	0



葉 た ば こ

支 所 別	区 分	前年度より 越 高	受 入		
			収納・生産・購入	回 送	雑 件
直 轄	数 量	1,569,200,000	941,277,000	749,940,000	90,000
	価 格	729,474,764	342,597,910	337,209,680	18,898,831
仙 台(工)	数 量	1,862,828,280	-	6,211,386,505	237,728,260
	価 格	862,296,122	-	3,581,361,172	108,804,944
白 石	数 量	802,298,600	871,362,500	-	2,500
	価 格	306,774,362	333,217,685	-	14,154,899
迫	数 量	916,181,500	957,232,500	-	744,500
	価 格	355,575,363	347,342,690	-	17,402,556
盛 岡(工)	数 量	21,316,430,820	-	3,674,503,169	0
	価 格	602,461,91	-	1,462,314,283	44,858,203
盛 岡(支)	数 量	4,509,320	2,666,169,500	1,581,500	1,092,479
	価 格	1,714,575	884,743,690	537,115	512,091
千 厩	数 量	2,144,054,090	3,043,117,000	-	3,145,750
	価 格	898,428,369	1,404,418,703	-	14,528,135
一 関	数 量	629,984,860	647,289,500	-	549,230
	価 格	275,499,255	312,017,850	-	1,657,960
水 沢	数 量	820,762,250	1,063,506,000	21,092,500	912,000
	価 格	308,763,904	460,162,206	6,213,197	4,096,754
大 迫	数 量	503,961,650	2,044,586,000	62,101,500	1,611,610
	価 格	1,049,789	762,026,462	30,744,660	3,422,935
久 慈	数 量	1,022,26720	1,234,357,500	-	369,268
	価 格	354,910	397,309,493	-	149,548
宮 古	数 量	635,445	500,049,500	-	431,500
	価 格	211,912	176,808,067	-	146,450
八 戸	数 量	2,483,475	2,643,838,500	-	851,900
	価 格	911,849	837,655,122	-	356,106
十 和 田	数 量	162,500	1,542,596,000	-	593,500
	価 格	53,447	483,930,115	-	177,368
山 形(工)	数 量	1,106,316,160	-	2,960,364,310	800
	価 格	391,440,439	-	1,195,741,742	26,881,431
山 形(支)	数 量	521,661,470	566,849,500	-	609,000
	価 格	238,813,954	269,198,485	-	2,042,696
米 沢	数 量	549,213,700	639,069,000	-	691,000
	価 格	252,260,907	322,133,625	-	1,402,440
東 根	数 量	1,227,567,570	1,621,615,000	-	1,844,040
	価 格	593,663,556	779,368,716	-	5,132,192
秋 田	数 量	402,350	1,091,783,500	-	192,600
	価 格	149,457	353,798,390	-	73,160
大 曲	数 量	1,339,460	533,456,500	-	488,500
	価 格	438,273	191,457,769	-	169,978
増 田	数 量	367,476,610	780,289,500	-	526,230
	価 格	165,063,192	359,409,847	-	1,014,861
合 計	数 量	14,348,492,377	23,388,444,500	13,680,969,484	252,474,667
	価 格	6,185,400,311	9,022,596,825	6,614,121,849	265,883,538

受 払 表

単位 (数量……グラム  
価格……円)

高 計	払 出			高 計	現 在 高
	生産・売渡	回 送	雑 件		
1,691,307,000	-	733,047,000	1,001,000	734,048,000	2,526,459,000
5698,706,421	-	304,098,616	39,646,081	343,744,697	1,084,436,488
6,449,114,70	6,060,771,24	315,490,000	700,000	6,376,961,245	1,934,981,800
3,690,166,116	3,367,776,245	44,408,850	3,782,028	3,415,967,123	1,136,495,115
871,365,000	-	701,895,000	707,500	702,602,500	971,061,100
347,372,584	-	274,961,447	903,930	275,865,377	378,281,569
957,977,000	-	833,341,500	1,168,000	834,509,500	1,039,649,000
364,745,246	-	328,322,208	912,173	329,234,381	391,086,228
3,674,503,169	3,645,007,989	-	0	3,645,007,989	1,345,926,000
1,507,172,486	1,487,277,295	-	21,954,931	1,509,232,221	600,402,177
2,668,843,479	-	2,670,340,299	1,924,500	2,672,264,799	1,088,000
885,792,896	-	886,357,598	820,257	887,177,855	329,616
3,046,262,750	-	2,064,566,340	3,781,500	2,068,347,840	3,121,969,000
1,418,946,838	-	774,306,617	94,983,889	869,290,506	1,448,084,701
647,838,730	-	554,133,760	1,024,500	555,158,260	722,665,330
313,675,810	-	221,283,672	32,489,987	253,773,659	335,401,406
1,085,510,500	-	757,803,850	675,500	758,479,350	1,147,793,400
470,472,157	-	277,282,487	31,696,116	308,978,603	470,257,458
2,108,299,110	867,500	2,030,853,760	11,221,000	2,042,942,260	569,318,500
796,194,057	326,773	727,379,095	14,852,247	742,558,115	254,685,731
1,234,726,768	-	1,234,883,535	499,000	1,235,382,535	366,500
397,459,041	-	397,518,915	188,864	397,707,779	106,172
500,481,000	-	500,395,945	289,000	500,684,945	431,500
176,954,517	-	176,942,906	101,939	177,044,845	121,584
2,644,690,400	-	2,645,006,975	1,315,000	2,646,321,975	851,900
838,011,228	-	838,219,797	455,881	838,675,678	247,399
1,543,189,500	-	1,542,012,000	746,500	1,542,758,500	593,500
484,107,483	-	483,736,690	253,469	483,990,159	170,771
2,960,365,110	3,214,195,370	15,120,000	0	3,229,315,370	837,365,900
1,222,623,173	1,243,914,102	5,896,800	32,782,343	1,282,593,245	331,470,367
567,458,500	-	429,334,970	607,000	429,941,970	659,178,000
271,241,181	-	175,086,018	26,911,032	201,997,050	300,058,085
639,760,000	-	525,260,200	997,500	526,257,700	662,716,000
323,536,065	-	219,057,437	29,886,597	248,944,034	326,852,938
1,623,459,040	-	1,220,186,990	4,121,320	1,224,308,310	1,626,718,300
784,500,908	-	518,820,612	67,845,459	586,666,071	791,498,393
1,091,376,100	-	1,091,879,450	309,000	1,092,188,450	190,000
358,871,550	-	358,862,753	102,368	358,965,121	55,886
533,945,000	-	34,125,960	670,000	534,795,960	488,500
191,627,747	-	1,689,2675	258,926	191,948,193	117,827
780,815,730	-	590,008,110	345,000	590,353,110	557,939,230
360,424,708	-	19244,790,683	19,727,170	264,517,853	260,970,047
37,321,888,651	12,920,842,104	20,989,685,644	32,102,820	33,942,630,568	17,727,750,460
15,902,602,212	6,099,294,410	7,449,022,468	420,555,687	13,968,872,565	8,119,129,956



製 造 た ば

製 品 名	前年度より繰越	受 入					
		製 造	保 管 転 換		雑 件	計	
			管 外	管 内			
ファイルター付	数量	1,643,310	7,552,475,100	474,639,800	1,112,025,400	21,360	9,139,161,660
	価格	93,280,187	6,578,205,802	383,047,172	968,587,653	9,238,206	7,939,078,833
内 両 切	数量	874,963,620	6,079,824,900	2,978,438,000	3,331,634,000	600	13,389,897,500
	価格	515,572,164	3,336,682,107	2,685,283,490	1,890,770,244	46,290,036	7,959,025,877
地 口 付	数量	4,054,400	-	70,201,600	-	0	70,201,600
	価格	2,716,452	-	51,808,776	-	275,695	52,084,481
刻	数量	25,330,860	-	301,675,500	8300,500	0	301,976,000
	価格	20,211,276	-	283,455,509	226,413	3,331,521	287,013,448
製 葉 卷	数量	35	-	56,000	-	-	56,000
	価格	851	-	1,332,968	-	-	1,332,968
品 バイブ	数量	74,750	-	3,805,200	-	0	3,805,200
	価格	83,533	-	4,705,231	-	8,104	4,713,335
外 航 用	数量	68,000	-	864,000	-	4,683,400	5,547,400
	価格	87,040	-	1,169,856	-	4,037,336	5,207,192
輸 入 製 品	数量	855,995	-	10,071,166	-	0	10,071,166
	価格	1,551,565	-	18,026,018	-	1,332	18,027,350
雑 た ば こ	数量	128,030	-	5,428,680	267,920	509,912	6,026,512
	価格	143,678	-	6,839,158	337,579	520,247	7,696,984
合 計	数量	1,021,914,000	13,632,300,000	4,845,179,946	4,444,227,820	5,215,272	22,926,923,038
	価格	633,646,746	9,914,887,909	3,435,668,178	2,859,921,894	63,702,477	166,274,180,458

こ 受 払 表

単位 {数量……本  
価格……円}

売 払	払 出				翌年度へ繰越	
	保 管 管	保 管 転 換		雑 件		計
		管 外	管 内			
1,544,977,930	6,380,012,000	1,112,025,400	968,640	9,037,983,970	217,616,000	
1,320,478,746	5,556,990,428	968,587,653	912,347	7,846,969,174	185,389,846	
7,197,712,570	2,973,192,000	3,331,634,000	6,797,320	13,509,335,890	755,525,230	
4,513,632,465	1,600,765,650	1,890,770,244	5,744,199	8,010,912,558	463,685,483	
72,532,280	-	-	1,400	72,533,680	1,722,320	
53,528,818	-	-	1,028	53,529,846	1,271,077	
291,873,210	-	300,500	7,590	292,181,300	35,125,560	
273,825,790	-	226,418	6,550	274,058,758	33,165,966	
54,510	-	-	0	54,510	1,525	
1,297,493	-	-	18	1,297,511	36,308	
3,662,000	-	-	50	3,662,050	217,900	
4,528,867	-	-	67	4,528,934	267,934	
5,517,400	-	-	-	5,517,400	98,000	
5,161,540	-	-	-	5,161,540	132,692	
9,627,161	-	-	0	9,627,161	1,300,000	
17,159,055	-	-	14,860	17,173,915	2,405,000	
-	-	267,920	6,597,072	6,264,992	69,550	
-	-	337,579	7,438,850	7,776,429	64,233	
8,125,957,061	9,353,204,000	4,444,227,820	13,772,072	22,937,160,953	1,011,676,085	
6,189,612,774	7,157,756,078	2,859,921,894	14,117,919	16,221,408,665	686,418,539	



塩 受

塩 種	前年度繰越	受 入				計
		収 約 (購入・輸入)	生 産 (再製・加工)	保管転換	雑 件	
食卓塩 {数量 100g はこ {価 格	27,606 5,383,326	-	-	24,100 4,579,000	7 133	7 4,579,133
食卓塩 {数量 500g びん {価 格	550 48,400	-	-	0 0	80 7,040	80 7,040
食卓塩 {数量 500g はこ {価 格	22,548 1,622,456	-	-	27,500 1,842,500	0 0	27,500 1,842,500
精製塩 {数量 1kg {価 格	55,227 1,712,037	-	-	316,800 8,553,600	69 1,884	316,869 8,555,484
精製塩 {数量 25kg {価 格	134,150 2,951,300	-	-	307,500 5,535,000	0 0	307,500 5,535,000
食 塩 {数量 620g {価 格	534,075 8,929,762	-	-	5,157,110 86,226,870	25,764 430,786	5,182,875 86,657,656
食 塩 {数量 3.3kg {価 格	1,520,059 23,530,545	-	-	8,108,357 125,517,356	7,350 113,778	8,115,707 125,631,134
食 塩 {数量 1.6kg {価 格	0 0	-	-	1,091,328 18,006,912	0 0	1,091,328 18,006,912
食 塩 {数量 10kg {価 格	0 0	-	-	765,600 11,484,000	0 0	765,600 11,484,000
食 塩 {数量 3.2kg {価 格	115 1,828	-	-	0 0	0 0	0 0
上質塩 {数量 30kg {価 格	8,952,840 96,690,684	-	-	65,408,700 706,413,960	44,800 483,840	65,453,500 706,697,800
白 塩 {数量 40kg {価 格	11,538,040 12,233,219	-	-	1,650,821 17,498,706	651,240 6,903,140	2,302,061 24,401,846
白 塩散 {数量 散 {価 格	16,405 162,067	-	-	0 0	2,046,864 20,222,998	2,046,864 20,222,998
白塩竹原塩 {数量 40kg {価 格	24,080 240,800	-	-	0 0	79,760 669,984	79,760 469,984
国内等外塩散 {数量 散 {価 格	24 0	-	-	696,730 4,041,038	8 58	696,730 4,041,038
国内塩計 {数量 計 {価 格	22,825,697 263,577,425	-	-	82,857,817 985,657,904	3,552,660 32,874,621	86,410,477 1,018,532,525
粉碎塩 {数量 40kg {価 格	3,420,760 23,603,244	-	6,750,000 47,925,000	1,817,880 12,906,948	0 684,152	8,567,880 61,516,100
輸入原塩 {数量 40kg {価 格	614,800 3,934,720	-	5,309,240 34,510,060	173,280 1,126,320	13,920 15,960	5,496,440 35,788,340
輸入原塩散 {数量 散 {価 格	6,384,972 29,370,889	-	-	8,762,000 42,933,800	0 1,915,474	8,762,000 44,849,274
輸入等外塩散 {数量 散 {価 格	- 0	-	-	0 0	13,920 68,208	13,920 68,208
輸入塩計 {数量 計 {価 格	10,420,530 56,908,853	-	12,059,240 82,435,060	10,753,160 56,967,068	27,840 2,819,794	22,840,240 142,221,922
自己輸入塩 {数量 計 {価 格	0 0	46,535,000 179,342,855	-	-	0 0	46,535,000 179,342,854
合 計 {数量 計 {価 格	38 33,246,229 210,486,278	46,535,000 179,342,855	12,059,240 82,435,060	93,610,977 1,042,624,972	58 3,580,500 35,694,415	78 155,785,717 1,340,097,302

払 表

単位 {数量……キログラム  
{価格……円

生 産 (再製・加工)	払 出				翌 年 度 へ 繰 越		
	売 払	保管転換	雑 件	計	在 庫	そ の 他	計
-	24,939 4,738,410	1,000 190,000	4 138,300	4 5,066,710	24,6275 4,679,149	1,140 216,600	1 4,895,749
-	470 41,360	0 0	160 14,080	630 55,440	0 0	0 0	0 0
-	28,580 1,914,860	0 0	0 112,740	28,580 2,027,60	20,628 1,382,076	840 56,280	21,468 1,438,300
-	239,678 6,471,306	9,000 243,000	141 224,936	248,81980 6,939,042	113,277 3,058,479	10,000 270,000	123,277 3,328,479
-	274,200 4,935,600	14,000 252,000	0 536,600	288,200 5,724,200	153,450 2,762,100	0 0	153,450 2,762,100
-	2,716,616 45,421,821	593,488 9,923,127	56,209 939,796	3,366,314 56,284,744	2,151,333 35,970,336	199,302 3,322,341	2,250,635 39,302,674
-	6,246,999 96,703,529	1,076,922 16,670,747	30,341 469,659	7,354,262 113,843,935	2,056,392 31,842,296	224,12 3,475,448	2,281,504 3,527,744
-	0 0	1,072,512 17,696,442	4,275 70,539	1,076,787 17,766,981	14,540 239,931	0 0	14,540 239,931
-	0 0	755,040 11,325,600	2,200 33,000	757,240 11,358,600	8,360 125,400	0 0	8,360 125,400
-	0 0	0 0	115 1,828	115 1,828	0 0	0 0	0 0
-	3,299,350 575,632,980	8,674,140 93,680,712	1,228,110 13,262,579	63,201,600 682,577,271	9,851,290 106,393,953	1,353,450 14,617,260	11,204,740 121,211,213
-	692,880 7,344,528	2,557,2044 27,106,367	2,409,416 25,539,814	5,659,501 59,990,709	8,098,120 85,840,068	82,480 874,288	8,180,600 86,714,356
-	403,464 3,986,221	1,629,000 16,094,520	21,822 215,600	2,054,286 20,296,341	8,983 88,724	0 0	8,983 88,724
-	0 5	60,520 508,368	0 38,528	60,520 546,896	43,320 363,888	0 0	43,220 363,888
-	695,820 4,035,756	0 0	0 1	695,820 4,035,757	910 5,282	0 0	910 5,282
-	64,622,996 751,226,371	16,442,827 193,690,883	3,752,793 41,598,800	84,818,617 986,516,054	22,545,832 272,751,679	1,871,724 22,842,217	24,417,557 295,593,896
-	7,134,000 50,651,400	1,817,880 12,906,948	12,680 90,028	8,964,560 63,648,376	2,239,880 15,903,148	784,200 5,567,820	3,024,080 21,470,968
-	5,508,000 35,802,000	173,280 1,126,320	29,160 189,540	5,701,440 37,117,860	318,720 2,071,680	82,080 533,520	400,800 2,605,200
12,140,013 59,486,062	2500250 1,226,225	0 0	197,4816 967,656	12,587,744 61,679,942	2,112,401 10,350,773	446,816 2,189,447	2,559,2274 12,540,220
-	13,920 68,208	0 0	0 0	13,920 68,208	0 0	0 0	0 0
12,140,013 59,486,062	12,906,170 87,747,833	1,991,160 14,033,268	239,321 1,247,224	27,276,664 162,514,387	4,671,001 28,325,601	1,313,106 8,290,787	5,984,107 36,616,388
0 0	46,535,000 179,342,855	0 0	0 0	46,535,000 179,342,855	0 0	0 0	46,535,000 179,342,855
1 12,140,013 59,486,062	8 124,064,166 1,018,317,059	4 18,433,987 207,724,151	1 3,992,115 42,846,024	4 158,630,282 1,328,373,296	84 27,216,833 301,077,280	920 3,184,830 31,133,004	30,401,664 332,210,284