

局 計 統 處 計 主 府 政 民 國

統 計 月 報

中 華 民 國 二 十 一 年 五 六 月 號 合 刊

陳 其 采 題



THE STATISTICAL MONTHLY

Combined Issue For The Months of May & June 1932.

Published By

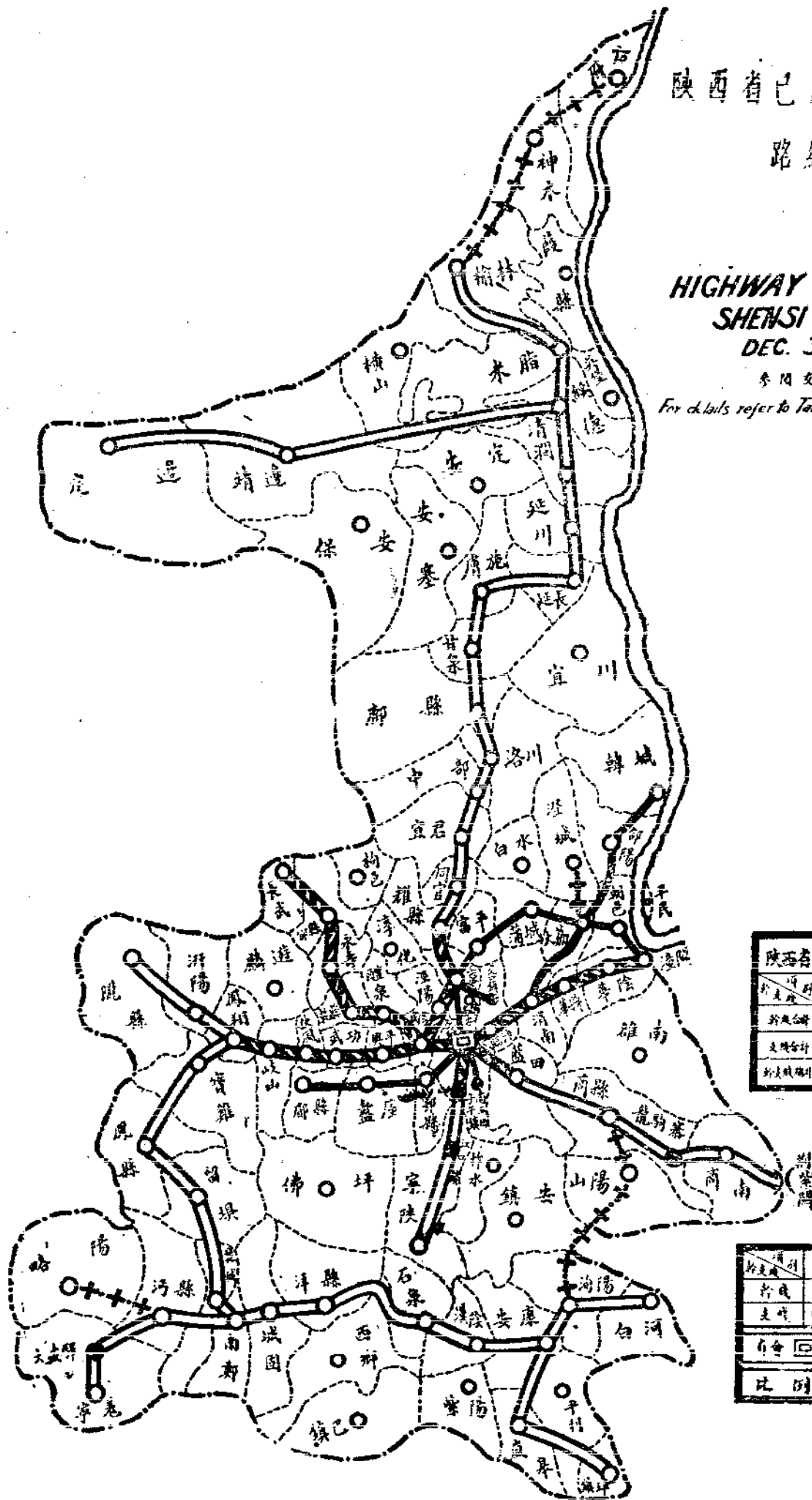
THE DIRECTORATE OF STATISTICS
DIRECTORATE-GENERAL OF BUDGET, ACCOUNTS AND STATISTICS
NATIONAL GOVERNMENT OF CHINA
NANKING, CHINA

陕西省已成未成公路
路线圖

HIGHWAY SYSTEM OF
SHENSI PROVINCE
DEC. 31, 1931

参阅交通册第二表

For details refer to Table 2 in Transportation Section.



项目	共长 公里	已成 公里	未成 公里
干线	4,156.99	771.84	3,385.15
支路	1,582.10	640.21	741.89
合计	5,739.09	1,412.05	4,327.04

项目	已成	未成
干线	———	———
支路	———	———
省会	◎	◎
县治	○	○
镇	●	●

比例 1:2,000,000

革
命
尚
未
成
功



同
志
仍
須
努
力

統 計 月 報

二十一年五六月號合訂本

目 錄

人 口

	頁 數
第一表 各市戶口變動統計表	1—4
第二表 各市人口死亡原因分類統計表	5—8
第三表 許可歸化人統計表	9—10

生 產

第一表 各煤礦附近車站包運煤斤噸數表	11—13
第二表 民國二十一年大小麥占面積及產量估計	14

物 價

第一表 各重要都市躉售物價指數表	15
第二表 南京躉售物價指數表	16
第三表 上海躉售物價指數表(新指數)	17
第四表 華北躉售物價指數表	18
第五表 漢口躉售物價指數表	19
第六表 青島躉售物價指數表	20

第七表	各重要都市零售物價指數及生活費指數表	21
第八表	南京市工人生活費指數表	22
第九表	上海生活費指數表	23
第十表	北平生活費指數表	24
第十一表	天津生活費指數表	25

金融商業

第一表	國內各銀行紙幣發行準備檢查數目表	26—27
第二表	上海銀元銀兩大條存底數目表	28
第三表	各重要都市日拆行市表	29—30
第四表	上海現銀經由京滬滬杭甬兩路運出入數目表——并附表二	31—33
第五表	上海錢業公單收付數額表	34
第六表	上海標金及世界條銀行市表	35
第七表	各重要商埠國外匯兌行市表	36—39
第八表	上海國內匯兌行市表	40—44
第九表	各重要都市申匯行市表	45—46
第十表	上海國內公債及庫券市况表	47—50
第十一表	倫敦中國外債債票市價表	51—53
第十二表	上海長期紗花市况表	54
第十三表	上海長期雜糧麵粉市况表	55
第十四表	公司註冊數目	56

貿易

第一表	進出口貨物總價值表	57
第二表	進出口貨物分類價值表	58—65
第三表	進出口貨物價值國別表	66—69
第四表	進出口貨物價值關別表	70—71
第五表	金銀進出口數目表	72
第六表	外洋進出口商船表	73

財政

第一表	二十年度下半年第一季各省市庫收支統計表——并附表三 (二十一年一月至三月份)	74—80
-----	---	-------

交通

第一表	國有鐵路運輸概況表	81—85
第二表	陝西省公路統計表	86

附錄一

國民政府現行法規目錄	1—14
------------	------

附錄二

主要刊物有關統計資料索引(二十一年一月至三月份)	i—37
--------------------------	------

人 口

P O P U L A T I O N

第一表 各市戶口變動統計表

TABLE 1. MONTHLY POPULATION CHANGES IN LARGE CITIES

年 月 Year Month	戶 數 House- holds	南 京 市 N A N K I N G			上 海 市 S H A N G H A I				
		口 數 Population			口 數 Population				
		男 Male	女 Female	合 計 Total	男 Male	女 Female	合 計 Total		
1930	1	102,995	318,706	214,646	533,352	341,154	930,166	636,557	1,616,723
	2	103,349	326,727	215,476	542,203	342,764	933,894	689,085	1,623,979
	3	103,570	326,625	214,575	541,200	345,356	939,712	695,114	1,634,826
	4	104,011	325,578	211,506	539,084	348,064	944,956	695,406	1,643,362
	5	104,385	327,992	209,870	527,862	350,423	945,716	701,907	1,651,625
	6	105,219	328,829	210,195	539,024	353,123	955,459	705,388	1,661,347
	7	105,991	331,482	211,338	542,720	355,648	959,960	709,615	1,669,575
	8	106,815	334,547	212,876	547,423	358,383	965,743	713,567	1,679,310
	9	107,706	338,496	214,639	553,135	363,378	979,727	719,350	1,692,335
	10	109,083	344,806	217,123	561,443	361,034	972,985	723,847	1,703,574
	11	110,658	348,927	221,145	570,072	366,357	988,700	729,339	1,717,939
	12	112,709	351,514	225,579	577,093	368,562	996,433	734,497	1,730,930
1931	1	113,903	353,173	227,983	581,156	370,331	1,001,906	738,382	1,740,788
	2	114,836	354,943	230,144	585,087	371,172	1,003,558	741,162	1,744,720
	3	115,416	459,355	230,916	590,271	373,775	1,011,051	745,897	1,756,948
	4	115,743	366,187	231,472	597,659	376,664	1,019,425	751,431	1,770,856
	5	116,773	368,967	232,479	601,446	380,007	1,023,017	757,454	1,786,451
	6	117,183	370,092	233,399	603,391	382,552	1,034,993	761,804	1,796,797
	7	117,484	369,458	234,348	603,806	383,336	1,037,409	763,523	1,800,932
	8	118,893	374,558	237,499	612,507	385,332	1,043,326	767,589	1,810,815
	9	121,039	381,060	242,354	623,314	388,144	1,051,294	772,695	1,823,989
	10	122,134	382,653	244,394	623,452	390,923	1,062,026	780,097	1,842,113
	11	124,596	393,683	249,570	643,253	393,601	1,070,358	785,757	1,856,115
	12	126,797	399,696	254,252	653,948	395,356	1,076,002	789,830	1,965,832
	1932	1	128,128	402,758	257,205	659,963	396,413	1,079,150	792,672
2		126,199	393,879	253,243	647,122	396,083	1,077,934	792,039	1,869,973
3		116,561	356,300	237,137	593,437	394,836	1,074,784	789,770	1,864,554
4		117,397	353,333	233,325	597,513	392,523	1,069,384	786,763	1,856,147
5		119,625	369,689	240,641	610,330	—	—	—	—

第一表 各市戶口變動統計表 (續)

TABLE 1. MONTHLY POPULATION CHANGES IN LARGE CITIES (Cont'd)

年 月 Year Month	戶 數 House- holds	北 平 市 PEIPING			* 天 津 市 TIEN TSI N				
		口 數 Population			口 數 Population				
		男 Male	女 Female	合 計 Total	男 Male	女 Female	合 計 Total		
1930	1	268,706	837,312	531,661	1,368,973	263,943	826,460	512,938	1,339,388
	2	268,172	833,797	531,076	1,364,873	261,006	826,338	512,850	1,339,188
	3	267,765	834,632	530,180	1,364,812	264,039	826,391	512,740	1,339,131
	4	268,626	837,592	531,104	1,368,996	264,170	826,274	512,634	1,338,908
	5	269,370	837,451	531,136	1,368,587	264,257	826,378	512,601	1,338,979
	6	269,713	836,416	531,835	1,368,251	264,223	826,137	512,331	1,338,516
	7	269,802	836,150	532,856	1,369,006	264,153	825,719	512,267	1,339,986
	8	269,414	835,420	532,783	1,368,203	264,162	825,469	512,037	1,337,556
	9	269,262	834,356	532,615	1,366,866	264,108	825,252	512,054	1,337,306
	10	269,948	839,207	532,062	1,372,269	264,030	824,922	511,998	1,336,927
	11	270,430	843,114	534,114	1,377,228	264,070	824,698	512,036	1,336,934
	12	270,837	844,165	534,751	1,378,916	264,050	824,759	511,874	1,336,633
1931	1	270,406	841,946	535,083	1,377,039	264,065	824,336	511,006	1,335,392
	2	270,191	838,196	534,633	1,372,829	264,026	823,974	510,751	1,334,725
	3	270,661	840,877	534,281	1,375,168	263,889	821,130	509,962	1,331,092
	4	271,952	847,753	535,341	1,383,094	263,966	821,264	509,843	1,331,107
	5	273,120	852,329	536,859	1,369,218	263,911	820,791	509,538	1,329,329
	6	273,139	852,999	536,947	1,389,946	263,888	820,460	509,368	1,329,828
	7	273,139	853,773	537,358	1,391,131	263,305	820,481	508,276	1,325,757
	8	275,949	858,314	539,024	1,397,338	263,254	820,115	507,901	1,328,016
	9	276,341	865,162	541,547	1,406,749	263,163	820,010	507,690	1,327,700
	10	279,309	874,263	546,636	1,420,899	263,162	819,922	507,742	1,327,664
	11	280,776	881,715	549,602	1,431,317	262,876	818,877	506,725	1,325,602
	12	281,564	883,311	552,177	1,435,488	262,066	818,517	507,076	1,325,893
1932	1	281,926	882,422	553,033	1,435,505	262,991	818,515	506,974	1,325,489
	2	281,901	879,720	552,973	1,432,693	262,959	817,977	506,656	1,324,633
	3	—	—	—	—	—	—	—	—
	4	—	—	—	—	—	—	—	—
	5	—	—	—	—	—	—	—	—

* 查自二十一年八月份起至二十一年二月份止之天津市戶口男女變
動數係按照天津市公安局最近報告修改合併註明

* From Aug. 1931 to Feb. 1932, revised figures.

第一表 各市戶口變動統計表 (續)

TABLE 1. MONTHLY POPULATION CHANGES IN LARGE CITIES (Cont'd)

年 Year	月 Month	漢口市 HANKOW				廣州市 CANTON			
		戶數 Households	口數 Population			戶數 Households	口數 Population		
			男 Male	女 Female	合計 Total		男 Male	女 Female	合計 Total
1930	1	132,619	388,120	232,411	620,531	180,566	489,407	347,814	837,221
	2	132,666	388,911	232,883	621,794	181,959	492,326	349,147	841,473
	3	134,036	392,114	235,797	627,911	183,662	494,533	352,732	847,265
	4	135,682	396,272	238,952	635,224	185,523	498,832	355,503	854,335
	5	136,771	399,851	241,467	641,318	186,126	501,351	356,400	857,751
	6	136,728	403,673	254,471	658,144	186,466	503,901	357,123	861,024
	7	136,379	402,874	253,744	656,618	186,945	503,967	357,586	861,553
	8	126,474	403,221	252,350	655,571	187,308	504,772	361,335	866,107
	9	124,450	405,396	254,731	661,017	176,474	484,202	363,766	852,968
	10	137,030	434,933	273,173	708,106	173,338	495,289	357,834	853,123
	11	139,770	442,597	277,111	719,708	175,502	501,602	361,680	863,282
	12	142,188	450,324	281,246	731,570	179,128	506,242	363,617	874,859
1931	1	143,495	452,030	283,499	736,529	180,034	506,732	370,275	877,007
	2	143,967	453,574	284,595	738,169	181,710	510,479	372,857	883,336
	3	145,797	459,901	287,790	747,691	182,640	512,180	374,061	886,261
	4	143,520	469,441	292,925	762,366	186,248	518,862	379,285	898,147
	5	149,819	471,741	294,464	766,205	187,048	524,638	380,880	905,518
	6	151,013	472,743	296,384	769,127	187,678	525,161	382,121	907,282
	7	152,255	475,120	298,613	773,739	172,295	504,526	359,242	863,768
	8	*	*	*	*	174,226	507,598	363,116	870,714
	9	*	*	*	*	173,067	509,329	364,308	873,637
	10	*	*	*	*	177,844	514,352	367,347	882,199
	11	*	*	*	*	181,051	515,504	373,229	889,033
	12	149,250	472,911	303,854	782,765	185,684	523,219	381,752	904,971
1932	1	149,947	476,023	311,693	787,716	187,621	525,831	384,546	910,377
	2	150,010	479,629	313,832	793,461	189,376	523,002	328,026	930,028
	3	146,129	465,434	305,711	771,145	—	—	—	—
	4	146,760	467,163	303,828	773,991	—	—	—	—
	5	146,624	464,968	305,511	770,479	—	—	—	—

* 查漢口市自二十年八月至十一月間因遭水患居民紛紛遷避且交通不便戶口調查無從辦理故該四個月戶口統計從缺

* No report, on account of Flood

第一表 各市戶口變動統計表 (續)

TABLE 1. MONTHLY POPULATION CHANGES IN LARGE CITIES (Cont'd)

年 Year	月 Month	杭 州 市 HANG CHOW				青 島 市 TSINGTAO			
		戶 數 House- holds	口 數 Population			戶 數 House- holds	口 數 Population		
			男 Male	女 Female	合 計 Total		男 Male	女 Female	合 計 Total
1930	1	93,799	290,123	189,379	479,502	69,731	224,125	137,920	362,045
	2	94,091	290,861	189,984	480,845	70,158	225,307	139,248	364,555
	3	94,646	292,522	190,821	484,344	72,261	230,334	143,573	373,907
	4	95,288	294,924	191,981	486,905	72,637	230,872	143,799	374,611
	5	95,727	299,904	192,782	490,686	72,942	231,477	144,279	375,756
	6	96,110	300,104	193,489	493,593	73,641	234,647	143,744	378,391
	7	96,558	299,490	193,744	493,234	73,989	236,269	144,874	381,143
	8	96,895	300,592	194,260	494,852	74,009	235,746	145,024	380,770
	9	97,316	301,678	194,938	496,616	73,989	233,641	144,796	378,437
	10	98,040	303,528	195,981	499,509	74,109	233,763	144,979	378,642
	11	98,177	308,587	196,320	504,907	74,162	233,474	145,025	378,499
	12	98,304	309,135	197,795	506,930	74,281	233,864	145,318	379,082
1931	1	98,522	309,840	198,317	508,157	74,409	234,701	145,549	380,250
	2	98,428	310,124	198,752	508,876	75,265	237,465	148,244	385,709
	3	94,451	301,795	200,668	502,463	75,971	240,991	151,380	392,371
	4	94,707	304,097	201,910	506,007	76,455	243,599	152,674	396,273
	5	95,340	305,637	202,756	508,393	76,542	244,966	153,460	398,426
	6	95,702	307,287	203,190	510,477	76,522	245,801	154,224	400,025
	7	96,121	308,230	203,822	512,162	76,534	247,140	155,089	402,229
	8	96,495	309,778	204,356	514,134	76,858	247,260	155,483	402,743
	9	96,754	309,701	204,551	514,252	76,220	246,764	156,048	402,812
	10	97,228	310,917	205,227	516,144	75,981	246,568	155,965	402,533
	11	97,573	311,866	205,712	517,578	75,792	246,554	155,917	402,471
	12	98,786	315,826	207,743	523,569	75,632	246,760	155,992	402,752
1932	1	99,075	316,697	208,548	525,245	75,597	246,909	156,067	402,976
	2	99,502	317,679	209,752	527,431	75,511	246,493	155,870	402,363
	3	99,951	318,631	210,330	528,961	75,426	246,122	155,736	401,858
	4	100,237	319,317	210,695	530,012	76,135	248,004	157,215	405,209
	5	100,547	319,935	210,934	530,919	76,654	249,263	158,056	407,319

第二表 各市人口死亡原因分類統計表

TABLE 2. STATISTICS ON CAUSES OF DEATH IN LARGE CITIES

時期	Period	傷寒或類傷寒 Typhoid Fever and Paratyphus	斑疹傷寒 Exanthematous Typhus	赤痢 Dysentery	天花 Small-pox	鼠疫 Plague	霍亂 Cholera	白喉 Diphtheria	流行性腦脊膜炎 Epidemic Cerebrospinal meningitis	猩紅熱 Scarlet Fever	癩疹 Measles	瘧毒 Malaria	其他發熱及發疹病 Other Fever Diseases	狂犬病 Rabies	抽風症 Tetanus
南 京 N A N K I N G															
二十年	1931														
二月	Feb.	23	—	11	5	—	—	4	7	1	37	6	11	—	105
三月	Mar.	28	—	7	19	—	—	9	17	1	74	12	22	—	136
四月	April	28	—	7	38	—	—	11	23	—	157	11	24	1	140
五月	May	17	—	12	47	—	—	7	11	4	167	10	27	—	119
六月	June	27	—	17	38	—	—	8	4	2	111	5	25	—	98
七月	July	31	—	28	11	—	2	4	2	—	84	8	29	—	121
八月	Aug.	58	—	106	8	—	4	3	1	2	12	14	76	—	222
九月	Sept.	93	—	188	6	—	3	9	3	1	7	13	87	—	207
十月	Oct.	75	—	42	6	—	12	21	—	1	6	15	123	2	149
十一月	Nov.	40	—	17	6	—	3	21	—	3	10	9	59	1	147
十二月	Dec.	37	—	9	17	—	1	38	3	3	32	6	61	—	123
二十一年	1932														
一月	Jan.	37	—	22	17	—	—	21	2	—	32	8	—	—	169
二月	Feb.	13	—	16	13	—	—	13	—	1	82	—	8	—	139
上 海 S H A N G H A I															
二十年	1931														
二月	Feb.	127	4	5	113	—	—	17	14	25	4	24	162	—	156
三月	Mar.	189	2	11	99	—	—	20	19	29	8	26	305	—	237
四月	April	137	5	55	4	—	—	19	27	31	5	23	221	—	187
五月	May	98	4	10	107	—	—	20	14	57	8	32	293	—	195
六月	June	119	5	10	74	—	—	16	—	70	6	26	335	—	146
七月	July	97	3	19	25	—	2	8	—	52	4	13	358	—	221
八月	Aug.	103	3	25	23	—	7	11	—	52	8	39	565	—	270
九月	Sept.	123	3	20	19	—	17	15	—	34	4	34	569	—	246
十月	Oct.	116	3	28	20	—	4	42	1	36	3	16	332	—	183
十一月	Nov.	113	2	31	41	—	—	42	2	53	7	18	221	—	167
十二月	Dec.	93	1	23	157	—	—	34	—	65	230	24	89	—	177
二十一年	1932														
一月	Jan.	62	—	2	115	—	—	23	—	79	368	16	81	—	145
二月	Feb.	32	—	—	62	—	—	8	—	27	203	7	31	—	42

第二表 各市人口死亡原因分類統計表 (續)

TABLE 2. STATISTICS ON CAUSES OF DEATH IN LARGE CITIES (Cont'd)

時期	Period	產後病 Puerperal Fever	肺癆 Pulmonary Tuberculosis	其他肺病 Other Tuberculosis	呼吸系統病 Diseases of the Respiratory System	腸瀉及腸炎 Diarrhea and Enteritis	其他腸胃病 Other Diseases of the Intestine and Stomach	心臟病 Diseases of the Heart and Kidney	老衰及中風 Decrepitude and Paralysis	初生虛弱及早產 Congenital Feebleness and Premature Birth	中毒及自殺 Poisoning and Suicide	外傷 External Injuries	其他原因 Other Causes	病因不明 Unknown Causes	總計 Total
南 京 N A N K I N G															
二十年 1931															
二月	Feb.	8	55	2	98	8	30	15	81	18	2	20	71	11	629
三月	Mar.	8	86	8	183	5	24	19	196	18	6	6	104	7	905
四月	April	4	50	36	133	7	36	23	76	13	1	3	82	5	908
五月	May	5	63	23	137	6	24	23	98	18	2	17	94	18	943
六月	June	9	49	24	81	19	25	10	75	16	7	9	85	7	751
七月	July	8	40	16	111	21	42	16	72	15	1	7	72	1	692
八月	Aug.	32	65	34	140	89	108	40	140	29	3	13	105	4	1,307
九月	Sept.	47	73	18	160	119	162	64	168	20	3	11	138	42	1,592
十月	Oct.	36	82	23	198	46	175	37	186	24	1	8	124	10	1,377
十一月	Nov.	16	83	10	162	15	76	24	131	21	1	2	63	9	1,929
十二月	Dec.	14	81	11	136	8	59	35	124	24	1	2	39	9	871
二十一年 1932															
一月	Jan.	14	179	7	66	10	11	3	208	10	4	7	105	24	956
二月	Feb.	11	175	4	65	11	22	10	145	7	1	—	87	19	842
上 海 S H A N G H A I															
二十年 1931															
二月	Feb.	59	263	20	79	6	71	43	326	5	6	15	30	225	1,739
三月	Mar.	69	335	44	99	7	51	67	466	2	26	9	17	296	2,423
四月	April	36	270	45	84	7	54	43	292	3	17	14	25	257	1,910
五月	May	32	268	29	103	5	63	68	232	2	40	14	44	202	1,940
六月	June	22	256	42	54	2	64	75	238	4	25	12	32	194	1,327
七月	July	32	223	27	47	7	91	51	196	3	18	8	22	54	1,591
八月	Aug.	59	245	36	37	12	135	51	284	5	21	18	26	71	2,156
九月	Sept.	43	267	33	44	20	226	77	260	4	11	10	15	78	2,172
十月	Oct.	39	228	26	62	10	196	73	252	1	14	7	20	60	1,772
十一月	Nov.	35	210	20	54	6	70	61	277	3	6	15	23	80	1,566
十二月	Dec.	47	250	28	89	41	33	133	230	11	4	15	11	147	1,932
二十一年 1932															
一月	Jan.	29	202	33	114	21	16	91	195	4	3	8	6	125	1,748
二月	Feb.	13	89	10	30	7	6	50	89	2	—	9	3	59	774

第二表 各市人口死亡原因分類統計表 (續)

TABLE 2. STATISTICS ON CAUSES OF DEATH IN LARGE CITIES (Cont'd)

時期	Period	傷寒或類傷寒 Typhoid Fever and Paratyphus	猩紅傷寒 Exanthematous Typhus	赤痢 Dysentery	天花 Small-pox	鼠疫 Plague	霍亂 Cholera	白喉 Diphtheria	流行性腦脊髓膜炎 Epidemic Cerebro- spinal meningitis	猩紅熱 Scarlet Fever	麻疹 Measles	傷寒 Wound and Furuncles	其他發熱及發疹病 Other Fever Diseases	狂犬病 Rabies	抽風症 Tetanus
天 津 TIENTSIN															
二十年	1931														
二月	Feb.	9	—	—	3	—	—	1	1	—	1	—	14	—	17
三月	Mar.	13	—	—	—	1	—	1	—	—	—	—	46	—	13
四月	April	18	—	84	4	—	13	2	1	—	14	3	30	—	22
五月	May	17	—	3	6	—	5	1	—	—	—	—	51	—	14
六月	June	12	—	3	2	—	2	—	—	—	2	—	48	—	20
七月	July	11	—	5	11	—	1	2	—	—	1	—	54	—	21
八月	Aug.	11	—	5	2	—	1	—	—	—	—	—	35	—	23
九月	Sept.	6	—	2	1	—	2	—	—	—	—	1	39	—	10
十月	Oct.	6	—	—	2	—	—	—	—	—	—	—	29	—	6
二十一年	1932														
一月	Jan.														
二月	Feb.														
杭 州 HANGCHOW															
二十年	1931														
二月	Feb.	58	—	—	31	—	—	7	56	85	21	—	—	—	161
三月	Mar.	103	13	2	47	—	—	8	159	51	16	—	6	—	120
四月	April	63	—	—	27	—	—	3	163	54	14	—	4	—	105
五月	May	95	7	—	39	—	1	5	27	134	31	—	2	—	68
六月	June	75	8	3	11	11	—	2	24	109	2	—	6	—	70
七月	July	74	21	7	3	—	2	4	8	91	—	—	13	—	106
八月	Aug.	138	28	19	8	—	8	1	4	69	2	—	4	—	116
九月	Sept.	130	6	10	5	—	7	6	3	31	—	—	20	—	123
十月	Oct.	130	18	21	4	—	5	6	4	29	—	—	6	—	98
十一月	Nov.	109	14	7	4	—	3	8	—	24	—	—	16	—	90
十二月	Dec.	81	13	1	14	—	—	7	1	31	—	—	6	—	102
二十一年	1932														
一月	Jan.	95	19	1	66	—	4	6	13	41	—	—	41	—	102
二月	Feb.	88	13	2	108	—	1	4	2	62	—	—	17	—	87

第二表 各市人口死亡原因分類統計表 (續)

TABLE 2. STATISTICS ON CAUSES OF DEATH IN LARGE CITIES (Cont'd)

時期	產褥病	肺癆	其他癆病	呼吸系統	腸瀉及腸炎	其他腸胃病	心腎病	霍亂及中風	先天性虛弱及早產	中毒及自殺	外傷	其他原因	病因不明	總計
Period	Puerperal Fever	Pulmonary Tuberculosis	Other Tuberculosis	Diseases of the Respiratory System	Diarrhea and Enteritis	Other Diseases of the Intestine and Stomach	Diseases of the Heart and Kidney	Cholera and Paralysis	Constitutional Feebleness and Premature Birth	Poisoning and Suicide	External Injuries	Other Causes	Unknown Causes	Total
天 津 TIENTSIN														
二十年 1931														
二月 Feb.	19	72	171	82	—	84	4	185	—	1	—	54	3	720
三月 Mar.	18	46	273	85	7	78	5	145	—	—	3	99	12	778
四月 April	21	295	33	93	19	9	13	170	—	3	2	12	—	864
五月 May	28	90	212	100	3	75	9	123	—	1	7	39	8	790
六月 June	28	78	199	80	4	93	7	141	—	2	9	20	6	766
七月 July	26	66	214	76	4	125	2	145	—	3	16	52	5	841
八月 Aug.	29	67	223	79	1	94	4	119	—	7	8	55	2	765
九月 Sept.	10	31	163	43	2	84	3	127	—	1	11	47	5	608
十月 Oct.	14	73	188	68	—	81	2	170	—	2	2	25	2	634
二十一年 1932														
一月 Jan.														
二月 Feb.														
杭 州 HANGCHOW														
二十年 1931														
二月 Feb.	7	37	30	15	17	8	1	172	2	—	—	1	—	649
三月 Mar.	12	77	—	—	—	—	—	164	1	—	—	8	—	506
四月 April	5	44	38	18	7	2	5	182	—	—	—	1	—	740
五月 May	4	73	16	2	2	11	1	102	1	1	2	5	—	629
六月 June	3	77	9	2	8	3	—	126	—	2	—	8	—	548
七月 July	6	85	14	—	—	3	—	99	—	3	—	13	—	552
八月 Aug.	7	62	10	—	4	2	—	121	—	—	—	12	1	606
九月 Sept.	12	74	26	4	1	3	—	142	—	2	—	12	—	617
十月 Oct.	12	81	20	4	1	2	—	85	—	1	—	16	—	543
十一月 Nov.	8	76	23	13	5	3	—	125	—	1	—	10	—	539
十二月 Dec.	6	63	19	—	—	5	—	123	1	2	3	2	—	472
二十一年 1933														
一月 Jan.	6	23	47	—	—	11	—	153	—	2	—	—	—	630
二月 Feb.	11	79	6	1	—	1	—	151	—	—	—	1	—	634

第三表 許可歸化人統計表

TABLE 3. STATISTICS OF NATURALIZED PERSONS

歸化日期		二十年一月	二月	三月	四月	五月	六月	七月	八月
Date of Naturalization		1931 Jan.	Feb.	Mar.	April	May	June	July	Aug.
性別	男 Male	50	29	41	—	267	4	84	114
	女 Female	1	—	1	1	52	1	1	—
年齡	1—20	3	—	1	1	14	—	—	3
	21—30	9	6	15	—	74	1	15	31
	31—40	20	15	16	—	133	1	25	31
	41—50	10	5	7	—	65	1	17	23
	51以上	9	3	3	—	33	2	28	36
原籍	俄國 Russia	1	2	2	1	316	1	82	113
	朝鮮 Korea	50	27	40	—	2	3	2	1
	阿富汗 Afghanistan	—	—	—	—	—	—	1	—
	波蘭 Poland	—	—	—	—	1	—	—	—
	丹麥 Denmark	—	—	—	—	—	1	—	—
	英國 England	—	—	—	—	—	—	—	—
	美國 U.S.A.	—	—	—	—	—	—	—	—
	土耳其 Turkey	—	—	—	—	—	—	—	—
現住地方	黑龍江 Heilungkiang	—	—	1	1	—	1	—	—
	吉林 Kirin	51	28	40	—	294	—	—	—
	遼寧 Liaoning	—	—	—	—	—	1	—	—
	新疆 Sinkiang	—	—	—	—	23	—	83	113
	山東 Shangtung	—	—	—	—	1	1	2	—
	河南 Honan	—	1	—	—	1	—	—	—
	江蘇 Kiangsu	—	—	—	—	—	2	—	—
	河北 Hopei	—	—	—	—	—	—	—	1
職業	農 Agriculture	46	18	39	—	5	1	14	109
	工 Industry	1	—	—	—	156	—	6	—
	商 Commerce	4	2	1	—	37	1	64	3
	漁 Fishery	—	—	—	—	5	—	—	—
	學 Education	—	1	—	—	37	2	1	—
	政 Government Service	—	—	1	1	2	1	—	—
	警 Police	—	—	1	—	—	—	—	—
	自由職業 Professional	—	—	—	—	38	—	—	3
不明 Unknown	—	8	—	—	19	—	—	—	
隨同歸化者	妻 Wife	46	26	38	—	116	3	77	107
	妾 Concubine	—	1	—	—	—	—	4	19
	子 Son	55	32	59	—	77	1	127	116
	女 Daughter	5	9	16	—	85	6	46	35
	媳 Daughter-in-law	3	1	7	—	—	—	—	—
孫 Grandson	1	2	—	—	—	—	—	—	
歸化人總數									
Total Number of Persons Naturalized		161	100	162	1	599	15	339	391

第三表 許可歸化人統計表 (續)

TABLE 3. STATISTICS OF NATURALIZED PERSONS (Cont'd)

歸化日期		二十年九月	十月	十一月	十二月	廿一年一月	二月	三月	四月	
Date of Naturalization		1931 Sep.	Oct.	Nov.	Dec.	1932 Jan.	Feb.	Mar.	April	
性別	男 Male	3	41	6	66	2	—	—	—	
	女 Female	—	1	—	5	—	—	—	—	
年齡	1—20	—	—	—	—	—	—	—	—	
	21—30	—	7	4	14	—	—	—	—	
	31—40	2	11	1	24	1	—	—	—	
	41—50	—	12	—	19	1	—	—	—	
	51以上	—	12	1	14	—	—	—	—	
原籍	俄國 Russia	1	38	—	70	1	—	—	—	
	朝鮮 Korea	1	1	3	—	1	—	—	—	
	阿富汗 Afghanistan	—	—	—	—	—	—	—	—	
	波蘭 Poland	—	—	—	1	—	—	—	—	
	丹麥 Denmark	—	—	—	—	—	—	—	—	
	英國 England	—	1	—	—	—	—	—	—	
	美國 U.S.A.	—	1	—	—	—	—	—	—	
	土耳其 Turkey	—	1	3	—	—	—	—	—	
現住地方	黑龍江 Heilungkiang	1	—	—	5	—	—	—	—	
	吉林 Kirin	—	—	—	8	1	—	—	—	
	遼寧 Liaoning	—	—	—	—	—	—	—	—	
	新疆 Sinkiang	—	39	3	55	1	—	—	—	
	山東 Shantung	—	—	3	—	—	—	—	—	
	河南 Honan	—	—	—	—	—	—	—	—	
	江蘇 Kiangsu	1	—	—	—	—	—	—	—	
	河北 Hopei	—	3	—	3	—	—	—	—	
職業	農 Agriculture	—	12	—	8	1	—	—	—	
	工 Industry	—	—	—	7	—	—	—	—	
	商 Commerce	—	26	3	31	1	—	—	—	
	漁 Fishery	—	—	3	—	—	—	—	—	
	學 Education	—	2	—	5	—	—	—	—	
	政 Government Service	1	—	—	3	—	—	—	—	
	警 Police	—	—	—	5	—	—	—	—	
	自由職業 Professional	1	2	—	5	—	—	—	—	
	不明 Unknown	—	—	—	7	—	—	—	—	
	隨同歸化者	妻 Wife	1	33	2	60	2	—	—	—
妾 Concubine		—	1	—	1	—	—	—	—	
子 Son		1	55	1	62	3	—	—	—	
女 Daughter		2	47	3	40	6	—	—	—	
媳 Daughter-in-law		—	—	—	1	—	—	—	—	
孫 Grandson		—	—	—	—	—	—	—	—	
歸化人總數										
Total Number of Persons Naturalized		6	173	13	235	13	—	—	—	

生 產 PRODUCTION

第一表 各煤礦附近車站起運煤斤噸數表

TABLE I ORIGINAL SHIPMENT OF COAL FROM STATIONS SITUATED
NEAR COAL MINING DISTRICTS

(In Metric Tons)

我國礦產以煤爲大宗，而各煤礦每月出產數目，發表報告者甚少。本局曾試徵集，亦鮮成效。乃商由鐵道部代向各鐵路徵集各煤礦附近車站起運煤斤數目，以略見出產情形。誠知運輸之數與出產之數原不相同，但在未有出產統計之前，有運輸之數，亦或聊勝於無。惜各路報告猶未完備，如津浦膠濟兩路，即迄今尙無報告。但自踏自去歲以來，報告已歷多月。經本局以起運數目，與各方面調查之附近各礦出產數目相較，覺大都尙在情理之中，長事闕置，亦爲可惜，爰自本年一月起爲之整理發布，以備社會參考。所列各站名係假定爲足以代表各該礦區原起運之數，但仍恐與實際有出入之處，如承熟悉各礦情形人士，加以指正，無任感企。

Successive attempts to obtain production statistics from the coal mines having failed, this Directorate made arrangements with the Ministry of Railways to collect statistical reports of original shipments of coal from railway stations situated near mining districts, as the nearest approach to mining production statistics. These reports have been turned in regularly from several railways except two, namely, the Tientsin-Pukow Railway and the Kiaochow-Tsinan Railway, which have so far failed to submit any report. The following table is published with the idea of giving partial information as well as of encouraging fuller report in future. While the quantity of coal shipped from the stations named are supposed to represent roughly original shipments of coal from the corresponding mining areas, and have been checked with known annual production figures, they may not exactly correspond to the actual total original shipments, due to the choice of stations. Any criticism in this respect is heartily welcome.

第一表附註：

1. 二月份平漢路蛇里車站因缺乏機車及車輛，全月未通車；周口店通車僅三日。
2. 原報告不足一噸之數凡在半噸以上本表均按一噸計。

Notes for Table 1.

1. No coal was shipped from Toli in this month on account of shortage of locomotives and Cars. For the same reason, goods train were available in Choukowitz for only 3 days in the month.
2. All fractions above $\frac{1}{2}$ ton were counted as one ton in the above table.

第一表 各煤礦附近車站起運噸數表

省名及煤區名稱 Name of Coal Mining Districts.	起運車站 Name of stations situated near the coal district.	二十一年一月 Jan. 1932				二十一年二月	
		烟煤 Bitumi- nous	無烟煤 Anth- racite	焦炭 Coke	煤 Coal (未分類) Total	烟煤 Bitumi- nous	無烟煤 Anth- racite
河北省 Hebei	開灤煤區 Kaitan			1,537	490,115	491,652	
	井陘縣煤區 Chinghsing	101,000		900	101,900	65,725	
	磁縣煤區 Tz'uhsien			40	7,940	7,980	
	臨榆煤區 Liuyu				60	60	
	宛平門頭煤區 Mentoukon				37,065	37,065	
	房山縣坨里及 長溝輪煤區 Toli, Chang- kouyu				18,095	18,095	
河南省 Henan	安陽縣六河 溝煤區 Linhokou	50,420		3,260	53,680	42,389	
	修武縣煤區 Sinwuh sien				83,168	83,168	
	榮陽縣煤區 Jungyang- hsien				160	160	
	沁水縣煤區 Szeshuihsien				650	650	
	登封縣煤區 Kunghsien				4,300	4,300	
	偃師縣煤區 Yenshih- hsien				40	40	
	新安縣煤區 Sinanhsien				360	360	55
	陝縣煤區 Shanhsien				3,987	3,987	2,200
山西省 Shansi	平定煤區 Pingting		82,745		82,745		37,092
	晉城煤區 Chincheng				380	380	
	大同煤區 Ta-Tung				42,828	42,828	
江西省 Kiangsi	萍鄉煤區 Pinghsiang			1,723	13,338	14,061	
湖南省 Hunan	醴陵煤區 Liling				2,527	2,527	
湖北省 Hupeh	武昌煤區 Wuchang				80	80	
察哈爾 Cha- har	宣化煤區 Hsuanhua				8,000	8,000	
綏遠 Suiyu- an	講拉齊察素 齊素煤區 Sarachi Tsarsuchi				1,665	1,665	
總計 Total		151,420	82,745	7,460	712,758	954,388	110,314 37,147

TABLE 1. ORIGINAL SHIPMENT OF COAL FROM STATIONS SITUATED
NEAR COAL MINING DISTRICTS

Feb. 1932			二十一年三月 Mar. 1932			二十一年四月 April 1932						
焦炭	煤	合計	烟煤	無烟煤	焦炭	煤	合計	烟煤	無烟煤	焦炭	煤	合計
Coke	(Unclassified)	Total	Bituminous	Anthracite	Coke	(Unclassified)	Total	Bituminous	Anthracite	Coke	(Unclassified)	Total
3,201	375,214	378,415			4,032	487,016	491,048			239	461,235	461,474
1,560		67,235	104,275		1,500		105,775	58,150		20		58,170
	3,535	3,535				14,455	14,455	17,635		100		17,735
	150	150			120	860	980				1,235	1,235
	61,870	61,870				56,665	56,665				77,065	77,065
	850	850				34,410	34,410				22,220	22,220
3,735		45,114	58,199		3,015		61,914	65,934			1,075	67,159
	73,202	73,202				69,199	69,197				54,944	54,944
	60	60				120	120				460	460
	180	180				290	290				280	280
	3,375	3,375				1,185	1,185				2,235	2,235
	20	75		200		60	260		300		80	380
	2,442	4,642	845			902	1,747	2,290			1,029	3,329
		37,092		61,912			61,912		53,251			53,251
	37,558	37,558				30,650	30,650				31,403	31,403
110	14,949	15,059			99	13,704	13,803			315	22,952	23,767
	3,694	3,694				1,680	1,680				2,335	2,335
						522	522				89	89
	7,650	7,650				8,090	8,090				5,280	5,280
	160	160			130	110	240				240	240
7,596	534,969	740,016	163,319	62,112	8,896	719,913	954,245	143,359	53,551	1,174	685,067	883,151

第二表 民國二十一年大小麥占面積及產量估計

報告截至六月一日

Table 2. Preliminary estimates of Acreage and Production of wheat and Barley Crops, 1932.
Based on Crop Reports Received Before June 1st.

本年大小麥面積及產量估計，係根據山西等八省一百八十三縣三百餘農況報告員截至六月一日止之報告編製。按平常年計算，此八省小麥產量為 29,368,685,000 斤，約占全國產量 42,337,471,000 斤之百分之七十。八省大麥產量為 8,673,125,000 斤約占全國產量 12,820,267,000 斤之百分之六十八。惟按本年估計，八省小麥產量，只當平常年八省產量百分之六十八。八省大麥產量，亦只當平常年八省產量百分之七十。

本估計係初步預測，將來恐仍有變動。因以後天時既有變化且本報報告員之報告多未能如期寄到。各地留心農業人士如覺表中估計收成之成數，有過高過低之處請隨時通信指正，並將所知地方及收成成數開明見示為感。

The following table gives the preliminary estimate of quantity of wheat and barley crops in 8 provinces. As many crop reporters failed to submit their report in due time, the estimate is based on a rather small sample. Any criticism and information from readers is welcome.

本年面積及產量估計
Estimated Acreage and Production of 1932.

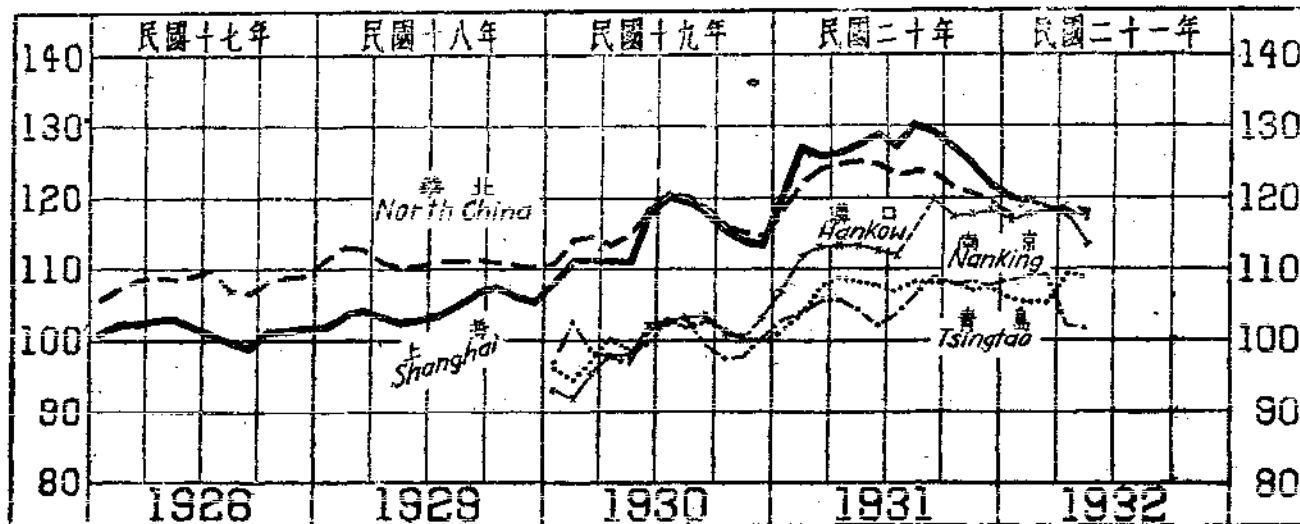
省 別	平常年之面積及產量		報 告 員 數 Number of Hsien Reported	本年耕種面積及收成當平 常年面積及收成百分數估 計		本年面積及產量估計	
	Acreage and production in normal year			Estimated Current year Acreage sown and crop conditions in percentages of normal year figures		Estimated Production in 1932	
Provinces	面積(千畝) Acreage (in 1,000 mow)	產量(千斤) (in 1,000 catties)		面積 % Acreage Sown	收成 % Crop Condition	面積(千畝) Acreage (in 1,000 mow)	產量(千斤) Production (in 1,000 catties)
小 麥 Wheat							
山 西 Shansi	16,520	1,727,428	30	96	71	15,859	1,174,651
河 北 Hopei	31,326	3,063,147	44	72	64	22,555	1,409,048
山 東 Shantung	49,688	6,100,197	33	89	76	44,222	4,146,134
江 蘇 Kiangsu	42,127	5,551,416	25	93	88	39,178	4,552,161
安 徽 Anhwei	21,295	2,655,557	14	88	86	18,740	2,018,451
河 南 Honan	59,528	6,216,442	14	84	73	50,004	3,792,030
湖 北 Hupeh	18,748	2,870,017	10	89	77	16,686	1,930,312
浙 江 Chekiang	8,996	1,174,181	13	97	84	8,726	951,687
總 計 Total	248,228	29,368,685	183	87	78	215,980	20,625,874
大 麥 Barley							
山 西 Shansi	2,159	241,600	24	76	69	1,623	125,632
河 北 Hopei	3,943	481,637	27	72	66	2,836	231,186
山 東 Shantung	3,670	465,502	15	95	76	2,486	335,161
江 蘇 Kiangsu	22,210	3,296,663	24	87	91	19,323	2,533,264
安 徽 Anhwei	7,140	971,188	12	97	91	6,926	854,645
河 南 Honan	10,373	1,192,909	11	86	71	8,921	727,674
湖 北 Hupeh	10,224	1,523,945	10	79	78	5,055	912,986
浙 江 Chekiang	4,566	593,681	12	93	84	4,046	426,291
總 計 Total	64,275	8,673,125	135	86	84	55,449	6,212,839

物 價 PRICES

第一表 各重要都市躉售物價指數表

TABLE I. INDEX NUMBERS OF WHOLESALE PRICES IN LEADING CITIES

地 名 Locality	南 京 Nanking	上 海 Shanghai	華 北 North China	漢 口 Hankow	青 島 Tsingtao	廣 州 Canton	瀋 陽 Mukden
基 期 Base Period	民十九 1930	民十五 1926	民十五 1926	民十九 1930	民十九 1930	民 元 1912	民十九 1930
民國十六年 1927	—	104.4	103.02	—	—	173.0	—
十七年 1928	—	101.7	107.98	—	—	167.2	—
十八年 1929	—	104.5	111.08	—	—	167.3	—
十九年 1930	100.0	114.8	115.85	100.0	100.0	167.7	100.0
二十年 1931	105.5	126.7	122.55	114.2	107.6	169.5	—
民國二十年 1931							
四 月 Apr.	105.6	126.2	124.51	113.1	108.7	—	98.4
五 月 May	103.8	127.5	124.98	113.3	107.9	—	100.1
六 月 June	101.9	129.2	124.56	112.6	107.5	—	104.3
七 月 July	103.5	127.4	123.30	111.9	106.7	—	105.8
八 月 Aug.	106.4	130.3	123.80	—	108.0	—	105.8
九 月 Sept.	108.9	129.2	123.51	119.9	108.2	—	—
十 月 Oct.	107.9	126.9	121.31	117.4	108.0	—	—
十一月 Nov.	108.3	124.8	120.54	117.6	107.0	—	—
十二月 Dec.	107.6	121.8	119.37	118.3	107.3	—	—
民國二十一年 1932							
一 月 Jan.	108.4	119.9	117.70	116.9	105.6	—	—
二 月 Feb.	108.9	—	119.90	117.6	105.1	—	—
三 月 Mar.	109.2	—	118.94	118.1	105.1	—	—
四 月 Apr.	101.9	118.2	118.75	115.5	105.8	—	—
五 月 May	115	117.4	116.99	113.2	105.2	—	—



註：自暴日侵佔東三省以後瀋陽物價不便調查故指數從缺又廣州指數因報告稽遲亦缺

Note: Figures for Mukden not available because of Japanese invasion, those for Canton not yet reported.

第二表 南京躉售物價指數表

TABLE 2. INDEX NUMBERS OF WHOLESALE PRICES IN NANKING

(簡單幾何平均數 Simple Geometric Mean)

基期：民國十九年 Base Period: 1930

來源：實業部統計科編製

Compiled by the Statistical Division of the Ministry of Industries

類別	食料類	衣料類	燃料類	金屬及 電器類	建築 材料類	雜項類	總指數
Groups	Foods	Clothing	Fuel & Lighting	Metals and Electrical Supplies	Building Materials	Miscella- neous	General Index
物品種數 No. of Commodities:	43	16	10	17	11	9	106
民國十九年 1930	100.0	100.0	100.0	100.0	100.0	100.0	100.0
二十年 1931	98.4	109.3	112.6	114.5	105.1	111.7	105.5
民國二十年 1931							
四月 Apr.	96.3	111.8	116.9	115.1	105.5	119.2	105.6
五月 May	95.6	111.6	112.2	112.4	103.1	107.0	103.8
六月 June	93.4	111.6	107.4	111.6	105.3	107.1	101.9
七月 July	95.5	112.0	105.9	111.9	106.0	108.4	103.5
八月 Aug.	101.9	112.3	107.9	112.6	106.0	107.4	106.4
九月 Sept.	106.3	109.7	109.8	115.6	106.2	109.5	108.9
十月 Oct.	103.2	110.0	115.2	109.8	111.8	112.3	107.9
十一月 Nov.	102.4	108.0	112.2	116.1	112.2	115.3	108.3
十二月 Dec.	101.5	104.8	114.0	118.5	109.7	113.7	107.6
民國二十一年 1932							
一月 Jan.	104.6	108.2	122.7	107.2	109.9	113.0	108.4
二月 Feb.	104.6	106.8	115.2	111.2	114.2	119.1	108.9
三月 Mar.	103.9	111.6	111.4	110.4	114.4	119.7	109.2
四月 Apr.	95.5	104.3	104.5	97.7	122.9	117.3	101.9
五月 May	96.9	105.1	101.9	96.1	116.2	115.1	101.5

註：參看第八表附註

Note: See footnote under table 8.

第三表 上海躉售物價指數表 (新指數)

TABLE 3. INDEX NUMBERS OF WHOLESALE PRICES IN SHANGHAI (*New Series*)

(簡單幾何平均數 Simple Geometric Mean)

基 期： 民國十五年 Base Period: 1926

來 源： 財政部國定稅則委員會編製

Compiled by the National Tariff Commission

類 別	糧 食	其他食物	紡織品及 其原料	金 屬	燃 料	建 築 材 料	化學品	雜 類	總指數
Groups	Cereals	Other Food Pro- ducts & Provisions	Textile Fibres & Manufac- tures Thereof	Metals	Fuel & Lighting	Building Materials	Chemicals & Pre- parations Thereof	Miscel- laneous	General Index
物 品 種 數	22	31	38	13	13	11	10	18	155
No. of Commodities									
民國十六年 1927	100.0	103.1	100.9	100.1	113.7	105.4	102.6	102.1	104.4
十七年 1928	89.6	108.7	102.1	102.9	104.0	103.0	101.2	102.0	101.7
十八年 1929	97.2	109.5	101.9	111.0	104.1	108.1	105.8	104.2	104.5
十九年 1930	100.3	120.3	105.6	136.2	117.1	118.2	120.1	111.4	114.8
二十年 1931	94.4	133.3	118.3	154.2	148.5	135.4	150.7	122.1	126.7
民國二十年 1931									
四 月 Apr.	91.9	131.0	121.4	160.2	152.4	137.2	147.2	122.7	126.2
五 月 May	95.0	137.6	118.9	159.5	153.1	136.0	147.6	123.8	127.5
六 月 June	94.0	141.3	121.4	157.4	152.9	137.1	153.2	126.0	129.2
七 月 July	90.6	140.1	120.7	152.9	152.7	136.2	155.2	123.2	127.4
八 月 Aug.	103.4	143.3	119.4	152.7	153.0	139.1	155.1	122.4	130.3
九 月 Sept.	100.3	143.9	119.4	150.0	149.1	138.5	153.6	123.9	129.2
十 月 Oct.	92.9	141.9	117.5	145.0	148.7	137.2	156.6	124.3	126.9
十一月 Nov.	90.9	139.6	115.3	142.2	150.1	135.5	156.5	120.3	124.8
十二月 Dec.	86.4	137.2	113.6	138.4	147.8	131.4	154.7	115.9	121.8
民國二十一年 1932									
一 月 Jan.	86.6	134.6	111.4	132.1	145.8	120.3	154.5	114.5	119.9
二 月 Feb.	因暴日侵佔上海商業停頓物價無從調查故缺								
三 月 Mar.	Figures for Feb. and Mar. not available because of Japanese invasion since Jan. 23.								
四 月 Apr.	89.0	131.0	109.2	128.8	141.2	120.0	151.3	112.6	118.2
五 月 May	89.9	133.0	106.0	128.1	140.3	125.9	151.3	112.4	117.4

第四表 華北躉售物價指數表

TABLE 4. INDEX NUMBERS OF WHOLESALE PRICES IN NORTH CHINA

(簡單幾何平均數 Simple Geometric Mean)

基期：民國十五年 Base Period: 1926

來源：南開大學經濟學院編製

Compiled by The School of Economics, Nankai University.

類 別 Groups	食 物 Foods	布 疋 及 其 原 料 Clothes & Clothing	金 屬 Metals & Metal Products	建 築 材 料 Building Materials	燃 料 Fuel & Lighting	雜 項 Miscel- laneous	總 指 數 General Index
物 品 種 數 No. of Commodities	43	19	15	12	12	5	106
民國十六年 1927	106.95	99.96	101.22	96.04	101.52	108.11	103.02
十七年 1928	113.07	103.26	99.51	103.81	110.02	110.72	107.98
十八年 1929	116.52	107.35	104.63	107.45	109.77	107.40	111.08
十九年 1930	119.72	108.76	131.76	104.34	116.50	116.11	115.65
二十年 1931	114.39	117.03	145.34	116.88	139.43	132.35	122.55
民國二十年 1931							
四 月 Apr.	117.20	117.97	148.18	110.45	149.20	131.86	124.51
五 月 May	116.55	118.63	150.00	110.22	150.01	132.26	124.98
六 月 June	114.21	119.38	149.21	118.60	148.04	138.45	124.76
七 月 July	112.83	118.44	144.12	122.33	141.11	131.89	122.50
八 月 Aug.	115.37	117.77	141.57	123.98	140.75	134.74	123.80
九 月 Sept.	114.05	118.96	142.52	123.94	140.45	134.12	123.51
十 月 Oct.	111.13	117.51	138.65	124.04	140.36	131.52	121.31
十一月 Nov.	109.18	119.23	137.61	122.41	140.80	129.23	120.54
十二月 Dec	108.44	118.67	134.63	123.21	136.49	129.23	119.37
民國二十一年 1932							
一 月 Jan.	110.44	113.44	126.97	122.18	133.25	129.33	117.70
二 月 Feb.	113.21	114.90	129.26	121.69	132.86	119.33	119.90
三 月 Mar.	112.51	112.41	130.14	122.92	133.34	110.61	118.04
四 月 Apr.	114.41	113.07	129.28	123.44	133.12	108.92	118.75
五 月 May	113.56	111.83	121.70	121.54	131.74	109.64	116.99

第五表 漢口躉售物價指數表

TABLE 5. INDEX NUMBERS OF WHOLESALE PRICES IN HANKOW

(簡單幾何平均數 Simple Geometric mean)

基期：民國十九年 Base Period: 1930

來源：實業部統計科編製

Compiled by the Statistical Division of the Ministry of Industries

類 別		食料類	衣服類	燃料類	金屬及建築材料類	雜項類	總指數
Groups		Foods	Clothing	Fuel and Lighting	Metals and Building Materials	Miscellaneous	General Index
物 品 種 數		48	20	15	17	11	111
No. of Commodities							
民國十九年	1930	100.0	100.0	100.0	100.0	100.0	100.0
二十年	1931	109.3	114.1	121.5	125.9	109.0	114.2
民國二十年	1931						
四 月	Apr.	108.0	113.6	123.2	124.5	104.8	113.1
五 月	May	107.1	113.6	123.0	127.3	107.0	113.3
六 月	June	104.3	113.9	124.2	129.2	108.6	112.6
七 月	July	104.4	113.9	119.4	127.9	108.3	111.9
八 月	Aug.	因水災無調查報告 No market quotation on account of inundation					
九 月	Sept.	113.3	115.3	123.5	126.9	117.1	119.9
十 月	Oct.	113.6	116.3	119.0	130.7	114.1	117.4
十一月	Nov.	113.1	117.7	119.3	131.0	115.3	117.6
十二月	Dec.	113.7	118.4	122.4	131.2	112.4	118.3
民國二十一年	1932						
一 月	Jan.	111.9	117.3	125.6	129.6	109.9	115.9
二 月	Feb.	112.6	117.3	124.9	133.4	108.3	117.6
三 月	Mar.	114.1	117.0	124.6	133.3	109.0	118.4
四 月	Apr.	113.8	115.3	123.6	130.7	109.7	117.5
五 月	May	103.6	111.3	122.5	122.1	101.9	113.2

第六表 青島躉售物價指數表

TABLE 6. INDEX NUMBERS OF WHOLESALE PRICES IN TSINGTAO

(簡單幾何平均數 Simple Geometric Mean)

基期：民國十九年 Base Period: 1930

來源：實業部統計科編製

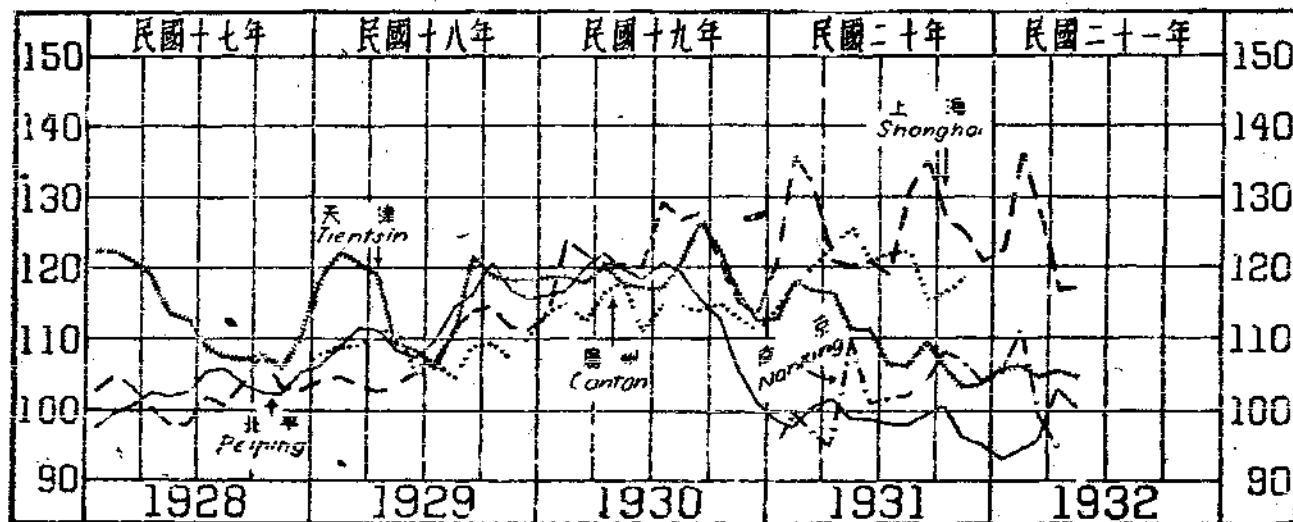
Compiled by the Statistical Division of the Ministry of Industries

類別 Groups	食料類 Foods	衣服類 Clothing	燃料類 Fuel and Lighting	金屬類 Metals	建築 材料類 Building Materials	雜項類 Miscel- laneous	總指數 General Index
物品種數 No. of Commodities	50	21	9	13	15	13	121
民國十九年 1930	100.0	100.0	100.0	100.0	100.0	100.0	100.0
二十年 1931	99.5	108.2	115.2	115.7	115.3	109.5	107.6
民國二十年 1931							
四月 Apr.	101.9	109.6	117.8	125.3	109.9	110.8	108.7
五月 May	99.6	109.8	117.8	126.1	110.6	110.9	107.9
六月 June	98.1	110.7	118.9	124.8	111.5	111.7	107.5
七月 July	96.1	110.6	117.7	119.9	117.3	111.1	106.7
八月 Aug.	99.4	111.1	114.3	117.3	119.8	110.9	108.0
九月 Sep.	99.7	111.8	112.3	115.5	122.1	111.7	108.2
十月 Oct.	100.6	110.4	111.1	112.3	122.9	111.3	108.0
十一月 Nov.	100.6	107.6	106.0	99.3	1238	115.2	107.0
十二月 Dec.	101.2	107.0	119.4	97.6	127.2	112.4	107.3
民國二十一年 1932							
一月 Jan.	98.8	106.8	117.8	95.1	126.5	111.4	105.6
二月 Feb.	98.1	107.0	111.9	95.2	126.6	111.4	105.1
三月 Mar.	98.9	106.4	112.1	95.3	125.8	111.3	105.1
四月 Apr.	100.4	107.0	113.4	95.2	125.7	111.2	105.8
五月 May	99.5	106.9	112.0	95.1	125.2	111.2	105.2

第七表 各重要都市零售物價指數及生活費指數表

TABLE 7. INDEX NUMBERS OF RETAIL PRICES AND OF COST OF LIVING IN LEADING CITIES

地名 Locality	南京 Nanking	*廣州 Canton	上海 Shanghai	北平 Peiping	天津 Tientsin
基期 Base Period	民十九 1930	民十五 1926	民十五 1926	民十六 1927	民十五 1926
民國十六年 1927	—	103.80	106.70	100.00	108.59
十七年 1928	—	107.60	102.50	101.60	113.28
十八年 1929	—	108.40	107.90	106.50	116.28
十九年 1930	100.00	114.20	121.40	109.60	119.05
二十年 1931	—	—	125.90	95.80	110.35
民國二十年 1931					
四月 Apr.	94.91	123.4	131.3	98.9	116.58
五月 May	109.93	125.6	120.3	94.7	111.50
六月 June	101.05	121.0	121.0	96.1	111.53
七月 July	101.73	122.1	119.3	98.9	106.66
八月 Aug.	102.27	122.4	130.9	98.8	106.91
九月 Sept.	104.20	115.4	135.3	97.4	109.86
十月 Oct.	108.32	117.0	137.3	97.8	106.56
十一月 Nov.	107.23	118.7	125.2	92.2	103.25
十二月 Dec.	104.02	**	121.2	91.2	103.79
民國二十一年 1932					
一月 Jan.	105.72	**	122.3	91.0	105.84
二月 Feb.	111.32	**	136.4	91.4	106.46
三月 Mar.	99.35	**	127.2	91.0	105.02
四月 Apr.	94.99	**	117.2	97.8	105.80
五月 May	**	**	117.5	95.5	104.57



* 為零售物價指數餘為生活費指數

* Denotes index numbers of retail prices, the rest are index numbers of cost of living.

** 近月物價指數因報告未到從缺

** Figures for recent months not yet reported.

第八表 南京市工人生活費指數表

TABLE 8. INDEX NUMBERS OF COST OF LIVING OF WORKING CLASS IN NANKING

(加權算術平均數 Weighted arithmetic average)

基期：民國十九年 Base Period: 1930

來源：南京市政府社會局編製

Compiled by The Bureau of Social Affairs, The Nanking City Government.

	類別 Groups	食品 Foods	服用品 Clothing	房租 Rent	燃料 Fuel and Lighting	雜項 Miscellaneous	總指數 General Index
物品種數 No. of Commodities		31	11	1	7	9	50
民國二十年 1931							
一月	Jan.	83.96	111.50	100.00	123.36	106.63	94.74
二月	Feb.	91.41	114.18	100.00	118.93	108.91	99.58
三月	Mar.	88.84	105.30	100.00	116.99	107.99	97.11
四月	April	93.31	109.13	100.00	114.21	103.71	94.91
五月	May	109.44	164.92	100.00	111.02	115.83	109.99
六月	June	89.99	104.84	100.00	116.62	121.58	101.05
七月	July	96.24	105.37	100.00	114.54	110.19	101.73
八月	Aug.	103.46	107.43	100.00	110.30	96.83	102.27
九月	Sept.	105.37	108.19	100.00	108.33	101.05	104.20
十月	Oct.	106.91	113.85	100.00	113.33	113.15	108.33
十一月	Nov.	108.74	108.76	100.00	106.54	106.95	107.22
十二月	Dec.	93.58	110.31	100.00	109.59	126.58	104.02
民國二十一年 1932							
一月	Jan.	97.72	111.30	100.00	106.86	124.91	105.72
二月	Feb.	101.87	172.81	100.00	108.37	125.69	111.33
三月	Mar.	91.13	104.92	99.14	93.58	119.03	99.35
四月	Apr.	88.52	106.91	99.14	83.44	109.53	94.99

註：京市度量衡器已于本年三月改市用制多較原制為小因之各單位物價表面一致下落編製機關因時間匆促未及完全調整故三月前後之指數目前難以直接比較閱者注意

Note: Since Mar. 1932 measures and weights in Nanking have been standardized in accordance with the National Measures and weights Act. As these units are generally smaller than the old ones all unit prices naturally declined after that month. While taking cognizance of this fact, the compiling organizations have not yet been able to make necessary adjustments to measure comparability.

第九表 上海生活費指數表

TABLE 9. INDEX NUMBERS OF COST OF LIVING IN SHANGHAI

(加權算術平均數 Weighted arithmetic average)

基期：民國十五年 Base Period: 1926

來源：財政部國定稅則委員會編製

Compiled by the National Tariff Commission

類 別 Groups		食 品 Food	衣 服 Clothing Materials	房 租 Housing	燃 料 Fuel and Lighting	雜 項 Miscel- laneous	總指數 General Index
物 品 種 數 No. of Commodities		24	8	1	4	6	43
民國十六年	1927	106.7	96.8	100.8	131.4	104.4	106.7
十七年	1928	93.1	95.1	101.1	114.6	130.0	102.5
十八年	1929	98.4	97.7	102.1	119.2	136.4	107.9
十九年	1930	118.8	99.6	104.4	122.5	145.1	121.8
二十年	1931	107.5	108.3	106.0	122.6	137.4	125.9
民國二十年	1931						
四 月	Apr.	98.7	107.7	105.6	122.7	139.5	121.3
五 月	May	98.7	108.2	105.6	125.0	137.7	120.3
六 月	June	99.6	110.2	105.6	128.3	136.4	121.0
七 月	July	96.4	110.3	105.6	128.4	135.9	119.2
八 月	Aug.	116.5	109.0	105.6	129.5	138.5	130.9
九 月	Sept.	124.4	104.9	107.2	126.9	130.0	135.3
十 月	Oct.	110.0	108.6	107.3	128.3	138.7	127.3
十一月	Nov.	103.2	113.5	107.3	141.6	139.8	125.2
十二月	Dec.	97.0	108.8	107.3	140.8	139.9	121.2
民國二十一年	1932						
一 月	Jan.	98.2	108.4	107.3	143.7	133.7	122.8
二 月	Feb.	122.8	108.2	107.3	141.4	133.6	136.4
三 月	Mar.	114.2	108.9	107.3	135.3	173.9	127.2
四 月	Apr.	99.1	107.3	107.3	122.5	172.1	117.2
五 月	May	98.4	106.0	107.3	132.4	172.1	117.5

第十表 北平生活費指數表

TABLE 10. INDEX NUMBERS OF COST OF LIVING IN PEIPING

(加權綜合數 Wighted Aggregative)

基期：民國十六年 Base Period: 1927

來源：北平社會調查所編製

Compiled by the Social Research Institute, Peiping.

類別 Groups	食品	衣服	房租	燃料	雜項	總生活費	總生活費
	Food	Clothing	Housing	Fuel & Lighting	Miscellaneous	Total Cost of Living	Total Cost of Living based on Copper prices
	按銀元價計算			Based on silver dollar prices			
物品種數 No. of Commodities	23	7	1	4	3	38	38
民國十六年 1927	100.0	100.0	100.0	100.0	100.0	100.0	100.0
十七年 1928	101.5	105.2	91.3	102.4	104.7	101.6	102.5
十八年 1929	107.6	114.5	82.6	114.3	111.1	106.5	112.5
十九年 1930	111.8	112.1	82.7	116.7	114.0	109.6	115.3
二十年 1931	92.5	114.4	83.9	113.1	115.3	95.8	98.6
民國二十年 1931							
四月 Apr.	97.5	114.7	82.3	109.5	115.4	98.9	101.7
五月 May	91.8	114.2	82.3	108.4	115.1	94.7	98.7
六月 June	93.4	114.3	82.3	111.4	116.2	96.1	98.8
七月 July	90.4	114.2	82.3	111.1	116.0	93.9	98.3
八月 Aug.	89.6	113.5	86.0	111.6	115.9	93.8	98.0
九月 Sept.	94.3	114.8	86.0	114.4	116.6	97.4	99.4
十月 Oct.	94.8	115.1	86.0	112.9	116.4	97.8	100.5
十一月 Nov.	87.2	115.4	86.0	112.3	115.9	92.2	96.2
十二月 Dec.	85.9	115.8	86.0	111.3	115.8	91.3	95.2
民國二十一年 1932							
一月 Jan.	85.5	116.1	86.0	111.7	116.4	91.0	92.9
二月 Feb.	86.2	117.2	86.0	110.2	115.9	91.4	94.3
三月 Mar.	85.8	117.4	86.0	107.6	115.1	91.0	95.3
四月 Apr.	94.7	118.5	89.7	107.7	114.7	97.8	120.9
五月 May	91.6	117.1	89.7	102.4	111.6	95.5	103.4

第十一表 天津生活費指數表

TABLE 11. INDEX NUMBERS OF COST OF LIVING IN TIENTSIN

(加權總合數 Wighted aggregative)

基期：民國十五年 Base Period: 1926

來源：南開大學經濟學院編製

Compiled by the School of Economics, Nankai University, formerly Nankai

University Committee on Social and Economical Research, Tientsin

	類 別 Groups	食 物 Foods	服 用 品 Clothing	燃 料 and Lighting	房 租 Rent	雜 項 Miscel- laneous	總 指 數 General Index
	物 品 種 數 No. of Commodities						40
民國十六年	1927	108.95	101.63	102.20	110.46	119.24	108.36
十七年	1928	113.37	117.97	106.44	129.19	123.53	114.23
十八年	1929	115.83	118.08	124.46	119.18	114.11	117.47
十九年	1930	118.31	109.35	138.29	118.95	139.11	131.50
二十年	1931	108.48	126.24	138.59	115.06	144.36	110.35
民國二十年	1931						
四 月	Apr.	115.23	126.23	140.86	117.35	143.43	116.59
五 月	May	109.52	129.13	143.53	116.84	143.40	111.50
六 月	June	109.70	128.19	142.24	112.68	143.62	111.53
七 月	July	104.33	126.72	136.63	112.68	143.25	106.66
八 月	Aug.	101.33	128.93	135.29	112.17	143.25	106.31
九 月	Sept.	107.79	129.52	140.67	112.17	143.80	109.86
十 月	Oct.	104.43	128.83	134.41	112.17	143.25	106.36
十一月	Nov.	101.24	126.63	132.18	112.17	143.25	103.25
十二月	Dec.	102.14	126.73	130.64	112.17	143.25	103.79
民國二十一年	1932						
一 月	Jan.	104.02	126.40	132.75	112.17	143.81	105.84
二 月	Feb.	104.33	125.47	130.15	112.17	143.30	106.46
三 月	Mar.	103.55	121.31	126.37	112.17	142.51	105.03
四 月	Apr.	104.33	121.21	126.26	112.17	142.51	105.80
五 月	May	103.30	121.02	124.48	112.17	141.93	104.77

金融

FINANCE AND

第一表. 國內各銀行紙幣

TABLE 1. THE AMOUNT OF NOTES ISSUED BY LEADING BANKS OF

銀行名稱 Name of the Bank	本月 檢查 日期 Date of Inspection	報告 次數 No. of Inspections Made	發行額 Amount of Notes Issued			
			本行發行 Issued through local office	聯行領用 Issued through outport banks	各行莊領用 Issued through other banks and native banks	合計 Total
民國二十一年四月份 April, 1932						
上海中央銀行 The Central Bank of China (d)	30	123	27,225,024.00 375,000.00 (關金券 in C.G.U.)	—	—	(b) 27,225,024.00 375,000.00 (關金券 C.G.U.)
上海中國銀行 The Bank of China (d)	24	50	54,592,748.00	20,107,760.00	28,421,824.00	(b) 103,122,332.00
上海交通銀行 The Bank of Communications (d)	16	16	31,993,269.00	—	—	(b) 31,993,269.00
上海浙江興業銀行 The National Commercial Bank (d)	6	23	2,976,302.50	—	3,340,000.00	6,316,302.50
上海中國實業銀行 The National Industrial Bank of China (d)			未 報 告		not yet reported	
上海 鹽業 中南 銀行準備庫 金城 大陸 Joint Treasury of 4 Banks (d)	30	122	19,213,457.00	—	—	19,213,457.00
天津 鹽業 中南 銀行準備庫 金城 大陸 Joint Treasury of 4 Banks (e)	30	147	5,981,400.00	—	—	5,981,400.00
民國二十一年						
上海中央銀行 The Central Bank of China (d)	31	126	27,962,206.00 375,000.00 (關金券 in C.G.U.)	—	—	(b) 27,962,206.00 375,000.00 (關金券 C.G.U.)
上海中國銀行 The Bank of China (d)	29	51	53,367,550.00	18,882,867.00	28,321,824.00	(b) 100,572,241.00
上海交通銀行 The Bank of Communications (d)	14	17	30,695,569.00	—	—	(b) 30,695,569.00
上海浙江興業銀行 The National Commercial Bank (d)	6	23	2,872,302.50	—	3,340,000.00	6,212,302.50
上海中國實業銀行 Industrial Development Bank of China (d)			未 報 告		not yet reported	
上海 鹽業 中南 銀行準備庫 金城 大陸 Joint Treasury of 4 Banks (d)	28	126	18,845,057.00	—	—	18,845,057.00
天津 鹽業 中南 銀行準備庫 金城 大陸 Joint Treasury of 4 Banks (e)	26	151	5,474,400.00	—	—	5,474,400.00

(a) 以檢查有報告者為限 Referring only to those banks where the system of inspection has been introduced
 (b) 包含輔幣券 Including subsidiary currency notes

商 業

COMMERCE

發行準備檢查數目表 (a)

CHINA AND THE CONDITIONS OF THEIR RESERVE

發行額 較上月增減 Amount of in- crease or decrease compared with preceding month	上年同月 發行額 Amount Issued Mar. 1931	準 備 Reserve			
		現金準備 In Cash		保證準備 In Securities	
		數 目 Amount	百分比 Percentage	數 目 Amount	百分比 Percentage
- 738,663.00	31,515,282.00	21,645,748.00	80	5,579,276.00	20
0	—————	150,000.00 (美金G.\$)	100	—————	—————
-4,451,196.00	122,533,199.00	(c)45,205,853.57	61	23,434,674.45	39
-1,134,900.00	40,797,369.00	19,245,869.00	60	12,747,400.00	40
- 524,000.00	7,241,057.50	3,987,300.00	62	3,222,000.50	37
—	26,187,661.00	—————	—————	—————	—————
-1,923,800.00	32,360,452.00	12,309,764.87	64	6,902,692.13	36
- 455,000.00	6,845,600.00	4,655,433.58	78	1,325,966.42	22
五 月 份 May 1932					
+ 737,132.00	32,176,350.00	22,474,572.00	80	5,487,437.00	20
0 (關金券C.G.U.)815,737.20	—————	150,000.00 (美金G.\$)	100	—————	—————
-2,549,791.00	129,356,236.00	(c)42,504,921.45	60	23,745,785.55	40
-1,297,700.00	39,763,469.00	18,459,089.00	60	12,226,480.00	40
- 104,000.00	7,281,037.50	3,923,599.18	68	3,288,703.32	37
—	27,343,361.00	—————	—————	—————	—————
- 367,400.00	33,308,152.00	11,930,314.87	63	6,914,742.13	37
- 507,000.00	7,068,800.00	4,282,683.18	78	1,191,716.82	22

(c) 行在領用部份除外

These figures do not include reserves for notes issued through other banks and native banks inspected separately.

(d) 專指上海一處

Shanghai branch only

(e) 專指天津一處

Tientsin branch only

第二表 上海銀元銀兩大條存底數目表

TABLE 2. STOCK OF SILVER IN SHANGHAI

時 期 Period	銀 元 Silver Dollars			銀 兩 Silver Sycee			大 條 Silver Bar			合 計 平均數 Total of Averages 單位千兩 Unit Tls. 1,000
	單位千元 Unit \$ 1,000			單位千兩 Unit Tls 1,000			單位一條 Unit 1 bar			
	最高 H.	最低 L.	平均 Av.	最高 H.	最低 L.	平均 Av.	最高 H.	最低 L.	平均 Av.	
民國十六年 1927	83,680	58,150	70,915	65,160	49,300	57,230	8,658	287	4,472	114,173
十七年 1928	84,110	58,730	71,415	59,700	41,540	50,620	13,607	245	6,926	105,765
十八年 1929	123,320	63,130	106,730	73,520	59,530	69,520	13,158	2,167	7,662	159,882
十九年 1930	134,600	117,300	125,982	104,400	74,690	91,180	22,338	1,707	8,602	190,968
二十年 1931	184,270	124,950	150,693	91,490	53,190	72,103	12,598	25	2,154	183,715
民國二十年 1931										
四 月 Apr.	135,400	133,790	124,565	80,050	76,350	76,037	3,906	1,013	1,997	177,877
五 月 May	139,280	136,560	137,698	75,390	75,890	75,890	8,017	1,723	3,622	179,945
六 月 June	144,660	139,870	141,952	75,770	72,770	74,663	5,969	3,025	4,157	182,073
七 月 July	150,090	145,810	147,985	71,650	70,030	70,942	2,108	676	1,513	179,790
八 月 Aug.	153,750	151,840	152,788	69,120	65,950	67,962	1,623	492	1,083	179,829
九 月 Sept.	154,240	152,710	153,715	65,990	61,000	63,508	375	241	310	175,256
十 月 Oct.	183,200	153,570	170,532	65,500	58,680	62,286	914	49	579	187,054
十一月 Nov.	184,270	182,430	183,313	61,900	57,890	59,323	57	57	57	192,389
十二月 Dec.	182,390	172,000	179,255	61,800	53,190	56,290	5,371	25	3,504	189,386
民國二十一年 1932										
一 月 Jan.	173,350	172,560	172,953	62,780	62,680	62,713	5,976	3,784	4,597	191,310
二 月 Feb.	172,360	163,660	170,035	60,200	59,500	59,800	6,721	6,480	6,621	191,420
三 月 Mar.	184,730	175,200	180,577	62,050	59,540	60,830	6,220	5,374	5,779	196,768
四 月 Apr.	209,780	195,930	202,470	66,850	61,640	64,228	4,566	4,289	4,433	213,220
五 月 May	335,570	214,280	220,678	72,320	66,930	69,662	5,937	4,320	5,139	229,579

根據經濟統計資料計出

Compiled from data in the Statistical Supplement, the Bankers' Weekly.

註：1. 民十六年至十八年平均係以各該年最高最低數平均而得十八年八月以後之平均數係以各月週末數平均而得

2. 銀元按當日洋釐折合銀兩大條每條作千兩折合規元三者相加按週平均而得每月之平均數再由每月平均數得每年之平均數

NOTE: 1. For 1927-1929 the annual average of the highest and the lowest figures for each year represents the mean. From August, 1929, the average represents the average of the stock held at the end of each week.

2. Silver dollars are converted into taels according to the daily rates, silver bar is converted into taels at 1,000 taels per bar. The monthly totals are the average of the weekly totals of the month, and the yearly totals the average of the monthly totals of the year.

第三表 各重要都市日拆行市表

TABLE 3. DAILY INTEREST RATE IN LEADING CITIES

地名 Locality		上海 1. Shanghai			漢口 2. Haknow			青島 3. Tsingtao		
		規元千兩 單位爲兩	Per Tls. 1,000 Unit TL. 1	Per Tls. 1,000 Unit TL. 1	洋例千兩 單位爲兩	Per Tls. 1,000 Unit TL. 1	Per Tls. 1,000 Unit TL. 1	每千元 單位爲元	Per \$ 1,000 Unit \$ 1	Per \$ 1,000 Unit \$ 1
時期 Period		最高	最低	平均	最高	最低	平均	最高	最低	平均
		H.	L.	AV.	H.	L.	AV.	H.	L.	AV.
民國十六年	1927	0.50	0.02	0.077	無市 No quotation			—	—	—
十七年	1928	0.55	0.00	0.128	0.74	0.10	0.451	—	—	—
十八年	1929	0.48	0.00	0.122	0.60	0.00	0.325	—	—	—
十九年	1930	0.60	0.00	0.066	0.58	0.00	0.225	—	—	—
二十年	1931	0.60	0.00 (a)	0.124	0.60	0.00	0.253	0.52	0.41	0.451
民國二十年	1931									
四月	April	0.05	0.00	0.02	0.25	0.00	0.125	0.45	0.45	0.450
五月	May	0.07	0.00	0.04	0.30	0.00	0.165	0.45	0.44	0.450
六月	June	0.18	0.02	0.05	0.26	0.05	0.122	0.44	0.44	0.440
七月	July	0.12	0.04	0.07	0.25	0.00	0.112	0.43	0.42	0.427
八月	Aug.	0.18	0.05	0.11	0.60	0.00	0.376	0.42	0.41	0.417
九月	Sept.	0.50	0.06	0.15	0.40	0.10	0.208	0.41	0.41	0.410
十月	Oct.	0.60	0.17	0.33	0.55	0.00	0.380	0.41	0.41	0.410
十一月	Nov.	0.55	0.22	0.37	0.60	0.00	0.481	0.50	0.45	0.483
十二月	Dec.	0.40	0.08	0.28	0.60	0.10	0.331	(b)0.52	(b)0.52	(b)0.520
民國二十一年	1932									
一月	Jan.	0.25	0.05	0.13	尙未報告			Not yet reported		
二月	Feb.	0.70	0.30	0.35	”			”		
三月	Mar.	0.30	0.10	0.19	”			”		
四月	Apr.	0.17	0.10	0.13	”			”		
五月	May	0.10	0.00	0.06	”			”		

(a)向係中數平均自二十年一月以後改用算術平均

(b)僅中下旬之行市

(a)After Jan. 1931 the median is used in lieu of arithmetic average

(b)Twenty days' figures only

第三表 各重要都市日拆行市表 (續)

TABLE 3. DAILY INTEREST RATE IN LEADING CITIES (Cont'd.)

地 名 Locality	時 期 Period	南 京 3. Nanking			杭 州 3. Hangchow			福 州 3. Foochow					
		每千兩 Per Tls. 1,000 單位爲兩 Unit TL 1	最高 H.	最低 L.	平均 Av.	每千元 Per \$ 1,000 單位爲元 Unit \$ 1	最高 H.	最低 L.	平均 Av.	每千元 Per \$ 1,000 單位爲元 Unit \$ 1	最高 H.	最低 L.	平均 Av.
民國十六年	1927	—	—	—	—	—	—	—	—	—	—	—	—
十七年	1928	—	—	—	—	—	—	—	—	—	—	—	—
十八年	1929	—	—	—	—	—	—	—	—	—	—	—	—
十九年	1930	0.55	0.15	0.410	0.60	0.05	0.246	0.45	0.10	0.318			
二十年	1931	0.65	0.25	0.453	0.60	0.05	0.312	0.30	0.00	0.215			
民國二十年	1931												
四 月	April	0.50	0.25	0.33	0.10	0.05	0.076	0.10	0.10	0.100			
五 月	May	0.50	0.50	0.50	0.60	0.05	0.210	0.30	0.10	0.273			
六 月	June	0.50	0.35	0.45	0.60	0.50	0.535	0.30	0.30	0.300			
七 月	July	0.35	0.35	0.35	0.60	0.50	0.157	0.30	0.30	0.300			
八 月	Aug.	0.40	0.35	0.37	0.60	0.05	0.228	0.30	0.00	0.144			
九 月	Sept.	0.50	0.40	0.45	0.60	0.05	0.353	無市	No Quotation				
十 月	Oct.	0.60	0.50	0.55	0.60	0.05	0.517	“	“	“			
十一月	Nov.	0.65	0.60	0.62	0.60	0.50	0.533	“	“	“			
十二月	Dec.	0.65	0.65	0.65	0.40	0.40	0.400	“	“	“			
民國廿一年	1932												
一 月	Jan.	0.65	0.65	0.65	尚未報告			Not yet reported					
二 月	Feb.	無市	no quotation		“			“					
三 月	Mar.	0.35	0.35	0.35	“			“					
四 月	Apr.	0.35	0.35	0.35	“			“					
五 月	May	0.40	0.40	0.40	“			“					

1. 根據國定稅則委員會調查

Based on the publications of the National Tariff Commission.

2. 十九年以前據銀行週報社經濟統計資料計出二十年以後據中央銀行調查

The figures for 1927—1930 are based on the Statistical Supplement of The Bankers' Weekly and those for 1931 collected by the Central Bank of China.

3. 據中央銀行調查

Data collected by the Central Bank of China.

第四表 上海現銀經由京滬滬杭甬兩路運出入數目總表

TABLE 4. SHIPMENT OF SILVER TO AND FROM SHANGHAI BY RAILS

時期 Period	運 出 Shipment from Shanghai			運 入 Arrivals at Shanghai		
	由京滬路 By the Shanghai- Nanking Ry.	由滬杭甬路 By the Shanghai- Hangchow- Ningpo Ry.	共 計 Total	由京滬路 By the Shanghai- Nanking Ry.	由滬杭甬路 By the Shanghai- Hangchow- Ningpo Ry.	共 計 Total
	元	元	元	元	元	元
民國十八年 1929	\$24,945,736	\$85,575,615	\$110,521,351	\$13,915,130	\$82,722,155	\$96,637,285
十九年 1930	9,895,010	74,542,385	84,437,395	13,752,700	80,065,741	93,817,441
二十年 1931	7,804,800	78,621,759	86,426,559	16,666,300	76,914,980	93,581,280
民國二十年 1931						
一 月 Jan.	70,400	5,485,885	5,556,285	1,217,300	8,030,428	9,247,728
二 月 Feb.	53,300	39,080	92,380	1,570,000	1,183,800	2,753,800
三 月 Mar.	184,700	3,934,129	4,118,829	1,655,300	5,268,000	6,923,300
四 月 Apr.	280,100	8,613,364	8,893,464	1,012,700	6,698,000	7,710,700
五 月 May	418,000	10,675,035	11,093,035	151,600	5,643,563	5,795,163
六 月 June	484,000	9,472,229	9,956,229	1,951,900	10,188,559	12,140,459
七 月 July	272,500	7,805,721	8,078,221	177,300	9,316,203	9,493,503
八 月 Aug.	41,600	5,438,508	5,480,108	226,800	3,768,400	3,995,200
九 月 Sept.	443,500	4,274,340	4,717,840	3,454,300	3,041,400	6,495,700
十 月 Oct.	1,979,800	6,597,725	8,577,525	2,660,400	6,640,324	9,300,724
十一月 Nov.	2,330,300	6,943,931	9,274,231	657,000	6,994,968	7,651,968
十二月 Dec.	1,241,400	9,341,802	10,583,202	1,931,700	10,141,316	12,073,016

本表係根據路局正式報告編製

Based on official reports of the Railway Administration to this Directorate

附表一 上海現銀經由京滬路各站運送數目表

APPENDIX I. SHIPMENT OF SILVER BULLION AND SILVER DOLLARS
FROM AND TO SHANGHAI NORTH TO AND FROM STATIONS
ALONG THE SHANGHAI-NANKING RAILWAY

站名 Locality	蘇州 Soochow	無錫 Wusih	常州 Changchow	鎮江 Chinkiang	南京 Nanking	其他 Other Stations	共計 Total
時期 Period							
1. 運出 Shipment from Shanghai North							
民國十八年 1929	元 65,457,750	元 8953,300	元 \$ 219,600	元 \$10,002,623	元 \$7,224,166	元 \$1,058,100	元 \$24,945,736
十九年 1930	2,081,280	1,598,720	151,150	4,889,800	772,360	401,700	9,895,010
二十年 1931	2,058,100	880,300	3,800	695,400	4,045,800	121,400	7,804,800
民國二十年 1931							
一月 Jan.	1,500	—	—	40,000	27,500	1,400	70,400
二月 Feb.	10,800	4,000	—	700	42,800	—	58,300
三月 Mar.	7,900	—	700	100,500	75,600	—	184,700
四月 Apr.	3,800	201,000	500	—	74,800	—	280,100
五月 May	7,000	298,800	700	1,000	80,700	20,000	413,200
六月 June	111,400	251,000	—	—	38,600	53,000	484,000
七月 July	203,600	—	—	2,200	66,700	—	272,500
八月 Aug.	2,200	—	—	—	38,500	—	41,600
九月 Sept.	381,500	24,500	—	—	30,500	1,000	448,500
十月 Oct.	1,032,500	101,000	500	550,000	290,800	6,000	1,979,800
十一月 Nov.	253,800	—	700	—	2,075,800	—	2,330,300
十二月 Dec.	51,000	—	700	1,000	1,188,700	—	1,241,400
2. 運入 Arrivals at Shanghai North							
民國十八年 1929	元 32,886,400	元 \$ 700,325	元 \$1,026,800	元 \$4,430,005	元 \$4,537,400	元 \$ 384,300	元 \$13,915,130
十九年 1930	1,482,200	3,215,000	1,053,100	4,358,350	3,564,550	79,500	13,752,700
二十年 1931	2,798,200	811,700	1,070,000	6,338,500	5,375,400	272,500	16,666,300
民國二十年 1931							
一月 Jan.	2,500	151,000	15,000	999,500	35,300	14,000	1,217,300
二月 Feb.	44,500	—	5,000	1,282,500	102,500	135,500	1,570,000
三月 Mar.	657,500	2,200	90,000	805,600	54,000	46,000	1,655,300
四月 Apr.	367,300	2,900	10,000	588,000	18,500	26,000	1,012,700
五月 May	42,900	—	—	14,600	88,100	6,000	151,600
六月 June	847,500	217,300	700,000	20,600	161,000	5,000	1,951,900
七月 July	22,500	12,000	—	5,800	127,000	10,000	177,300
八月 Aug.	10,000	13,200	—	3,300	185,300	15,000	226,800
九月 Sept.	216,500	7,200	—	546,900	2,673,600	10,000	3,454,300
十月 Oct.	288,100	379,200	250,000	534,200	1,203,900	5,000	2,660,400
十一月 Nov.	54,400	13,600	—	399,800	189,300	—	657,000
十二月 Dec.	244,500	12,500	—	1,127,700	537,000	—	1,931,700

附表二 上海現銀經由滬杭甬鐵路各站運送數目表

APPENDIX 2. SHIPMENT OF SILVER BULLION AND SILVER DOLLARS FROM AND TO SHANGHAI NORTH TO AND FROM STATIONS ALONG THE SHANGHAI-HANGCHOW-NINGPO RAILWAY

站名 Locality	嘉興 Kashing	硤石 Yehzah	長安 Changan	杭州 Hangchow	其他 Other stations	合計 Total		
時期 Period								
1. 運出 Shipment from Shanghai North								
民國十八年 1929	元 \$ 4,411,400	元 \$ 690,510	元 \$ 2,052,200	兩 Tls. 50,825,900	元 \$ 5,737,630	元 \$ 2,106,700	兩 Tls. 50,825,900	元 \$ 14,978,440
十九年 1930	3,179,500	958,070	1,903,200	47,383,150	650,080	2,137,340	47,383,150	8,728,190
二十年 1931	844,600	150,430	263,400	52,927,000	3,350,750	496,976	52,927,000	5,106,156
民國二十年 1931								
一月 Jan.	10,000	—	—	3,905,000	44,840	7,000	3,905,000	61,840
二月 Feb.	14,000	—	—	—	18,680	6,400	—	39,080
三月 Mar.	8,400	560	700	2,721,000	142,600	2,400	2,721,000	154,660
四月 Apr.	9,400	4,200	—	6,160,000	13,300	3,000	6,176,000	24,900
五月 May	713,000	137,350	155,000	6,665,000	15,600	396,400	6,665,000	1,417,350
六月 June	13,000	3,560	16,000	6,637,000	218,000	1,976	6,637,000	253,436
七月 July	10,200	—	1,700	5,579,000	43,200	1,400	5,579,000	56,500
八月 Aug.	14,400	700	—	3,872,000	33,400	11,800	3,872,000	60,300
九月 Sept.	—	560	80,000	2,970,000	62,150	6,300	2,970,000	149,010
十月 Oct.	13,100	—	10,000	4,655,000	71,530	37,300	4,655,000	131,930
十一月 Nov.	20,900	2,000	—	4,909,000	55,450	19,200	4,929,000	97,550
十二月 Dec.	18,200	1,500	—	4,818,000	2,626,100	2,300	4,818,000	2,649,600
2. 運入 Arrivals at Shanghai North								
民國十八年 1929	元 \$ 31,262,500	元 \$ 3372,524	元 \$ 3175,681	—	元 \$ 379,983,700	元 \$ 8437,750	—	元 \$ 332,722,155
十九年 1930	2,643,900	1,393,240	232,951	—	75,236,470	503,190	—	300,061,741
二十年 1931	974,050	442,798	66,332	—	75,327,700	104,100	—	76,914,980
民國二十年 1931								
一月 Jan.	2,250	448	2,240	—	8,006,400	19,100	—	8,030,438
二月 Feb.	246,400	370,000	21,600	—	534,000	12,800	—	1,183,800
三月 Mar.	236,000	40,000	—	—	4,923,000	23,000	—	5,268,000
四月 Apr.	3,400	—	—	—	6,689,600	5,000	—	6,693,000
五月 May	5,000	11,000	2,263	—	5,624,300	1,000	—	5,643,563
六月 June	424,500	7,100	8,159	—	9,745,300	3,500	—	10,168,159
七月 July	—	4,000	4,102	—	9,287,900	21,200	—	9,316,232
八月 Aug.	700	—	—	—	3,765,700	2,000	—	3,768,400
九月 Sept.	1,000	—	—	—	3,041,400	—	—	3,041,400
十月 Oct.	1,000	3,200	3,034	—	6,623,100	10,000	—	6,640,334
十一月 Nov.	1,500	7,050	15,518	—	6,965,900	5,000	—	6,994,368
十二月 Dec.	2,300	—	10,416	—	10,122,100	5,500	—	10,141,816

第五表 上海錢業公單收付數額表

TABLE 5. AMOUNT OF CHEQUES, BILLS AND ORDERS CLEARED
THROUGH THE NATIVE BANKERS' ASSOCIATION

時 期 Period	銀 兩 公 單 Amount of Orders and Bills in Tais		銀 元 公 單 Amount of Orders and Bills in Dollars		合 計 Total
	Tls.	兩	\$	元	
民國十六年 1927	8,092,653,200		1,506,198,000		9,181,634,354.00
十七年 1928	9,471,590,300		1,849,292,500		10,808,628,777.50
十八年 1929	10,463,162,000		2,309,687,500		12,133,066,062.50
十九年 1930	13,416,373,000		2,918,304,500		15,526,307,153.50
二十年 1931	16,622,098,500		4,066,081,500		19,551,875,424.50
民國二十年 1931					
四 月 Apr.	1,310,221,500		340,182,500		1,556,173,447.50
五 月 May	1,421,184,500		386,304,000		1,700,482,292.00
六 月 June	1,403,018,000		370,290,500		1,675,738,031.50
七 月 July	1,437,033,000		426,889,500		1,745,724,103.50
八 月 Aug.	1,540,984,500		393,643,500		1,825,588,750.50
九 月 Sept.	1,429,084,000		321,876,500		1,712,410,709.50
十 月 Oct.	1,500,306,000		372,279,000		1,769,463,717.00
十 一 月 Nov.	1,465,834,500		364,635,000		1,655,165,605.00
十 二 月 Dec.	1,812,488,500		264,208,000		2,003,510,848.00
民國廿一年 1932					
一 月 Jan.	1,188,652,000		213,659,500		1,343,127,818.50
二 月 Feb.	701,418,000		114,071,000		783,891,333.00
三 月 Mar.	* 946,112,000		135,111,500		* 1,043,797,614.50
四 月 Apr.	914,762,000		203,863,000		1,062,155,449.00
五 月 May	783,597,000		215,410,500		944,338,791.50

根據上海錢業月報 Source: The Shanghai Native Bankers' Monthly

* 校正數 Corrected figures

第六表 上海標金及世界條銀行市表

TABLE 6. QUOTATIONS OF GOLD BAR IN SHANGHAI AND BAR SILVER IN LONDON, NEW YORK, AND BOMBAY

時期 Period	標金 GOLD BAR			大條 BAR SILVER				
	最高 ¹	最低 ¹	平均 ²	上海金業交易 ³ 所標金成交數	倫敦 ⁴ London	紐約 ⁴ New York	孟買 ⁵ Bombay	
	H.	L.	Av.	Amount of Transactions in Bars	近期 Spot	現貨 Spot	盧比 R.S.	安那 A.
	兩 Tls.	兩 Tls.	兩 Tls.	條 Bars	辦士 d	美金分 G cts.		
民國十六年 1927	413.5	306.0	369.7	54,267,430	26 7/8	56.680	59	6.56
十七年 1928	374.8	330.0	354.5	42,973,882	26 3/4	58.488	60	11.24
十八年 1929	458.7	343.5	387.0	49,110,870	24 1/2	53.306	55	12.80
十九年 1930	670.2	452.5	548.2	46,916,635	17.596	38.151	48	14.75
二十年 1931	818.0	536.5	728.3	42,615,496	14.457	28.598	47	11.17
民國二十年 1931								
四月 Apr.	748.5	699.0	724.0	3,616,564	13.187	28.375	43	07
五月 May	818.0	731.5	762.2	3,990,714	13.000	28.000	43	06
六月 June	815.5	685.0	777.1	4,389,406	12.375	26.625	43	00
七月 July	758.5	689.5	736.1	3,149,286	13.143	28.177	44	01
八月 Aug.	795.5	735.5	768.9	3,065,608	12.813	27.500	43	12
九月 Sept	785.8	638.0	746.2	3,927,196	13.000	27.875	46	07
十月 Oct.	742.0	632.3	706.3	2,577,708	17.250	29.750	56	10
十一月 Nov.	707.5	586.5	649.5	3,912,496	18.875	31.125	61	09
十二月 Dec.	725.0	634.0	680.6	3,010,630	20.000	30.250	62	06
民國廿一年 1932								
一月 Jan.	711.0	658.0	685.5	1,856,218	19.625	28.813	58	12
二月 Feb.	681.0	593.0	646.8	136,600	19.625	30.125	59	07
三月 Mar.	696.0	617.2	659.7	271,726	18.093	29.750	56	07
四月 Apr.	736.5	678.0	710.5	1,414,366	16.075	28.325	54	06
五月 May	747.2	687.5	724.5	1,739,038	16.813	27.750	55	06

- 附註：
1. 標金最高最低價民國十九年以前根據中國股份檢查書所載，二十年以後本局自行調查。
 2. 標金平均價格自十七年以後用國定稅則委員會所計出之按月平均數，據該會刊物載係按每日最高最低開盤收盤四數平均計出。十七年以前因該會無計算，根據銀行週報經濟統計求每月最高最低及月初日末兩日之收盤價格之平均補足之。
 3. 標金成交數根據上海金業交易所報告，皆專指期貨，其數目係根據經紀人佣金推出。
 4. 倫敦紐約銀價民國十六年至十八年總平均用美國造幣廠報告中所載之數，其逐月數字根據國定稅則委員會平均數。
 5. 孟買銀價由民國十六年至十八年各年各月數目皆根據印度統計年鑑，十九年以後根據國定稅則委員會平均數。

- NOTE:
1. The figures for 1927-1930 are based on the China Stock and Share Handbook, 1931, and those for 1931 and 1932 the report of the Shanghai Gold Exchange to this Directorate.
 2. The figures for 1928-1931 are based on the publications of the National Tariff Commission in which the average of the daily high and low, opening and closing quotations is given. The present table, however, starts as far as 1927, for the period before 1928, only the highest and lowest quotations of every month and the closing quotations of the first and last days of every month are consulted in computing the average for that month.
 3. Based on the report of the Shanghai Gold Exchange.
 4. For 1927-1929 the figures given in the reports of the U. S. Director of Mint are adopted. All the other figures are based on the publications of the National Tariff Commission.
 5. The figures for 1927-1929 are based on the Statistical Abstract for British India, whereas the other figures are taken from the publications of the National Tariff Commission.

第七表 各重要商埠國外匯兌行市表 (a)

TABLE 7. FOREIGN EXCHANGE RATES IN LEADING COMMERCIAL

CENTERS OF CHINA (a)

甲. 上海 SHANGHAI (1) (2)

時 期 Period	地 名 Locality	倫 敦 London			紐 約 New York			橫 濱 Yokohama					
		規 銀 一 兩 合 per one tael			規 銀 百 兩 合 per one hundred taels			日 金 百 元 合 per one hundred Japanese Yen					
		先 令 便 士			金 圓			規 銀					
		最 高 H.	最 低 L.	平 均 Av.	最 高 H.	最 低 L.	平 均 Av.	最 高 H.	最 低 L.	平 均 Av.			
		s.	d.	s.	d.	s.	d.	G\$	G\$	G\$	Sh. Tls.	Sh. Tls.	Sh. Tls.
民國十六年	1927	2	8	2	5	2	6.371	64¼	58¼	61.39	84	72½	77.46
十七年	1928	2	9	2	6¾	2	7.422	69¼	63½	63.88	76¾	67	73.00
十八年	1929	2	7¼	2	1	2	4.540	63¼	56¾	57.72	96¾	71¼	80.31
十九年	1930	2	1¼	1	4¾	1	8.412	51¾	32¾	41.35	146½	95¾	131.19
二十年	1931	1	11¾	1	15	1	4.417	36¼	27½	30.53	179½	106	160.20
民國二十年	1931												
四 月	April	1	3½	1	3½	*1	3.125	31¾	29%	*30.63	166¾	156¼	*161.25
五 月	May	1	3¼	1	1¾	1	3.000	30%	27¾	30.38	177¼	161¼	162.63
六 月	June	1	4	1	1¾	1	2.000	32¾	27¾	28.38	177¼	152½	174.00
七 月	July	1	4½	1	3¾	1	2.000	32½	29¾	30.55	165½	151	165.25
八 月	Aug.	1	3¾	1	2¾	1	2.500	30¾	28¾	29¾	171¼	164	168.50
九 月	Sept.	1	6	1	2½	1	2.875	31	28¼	29.75	175	152¾	165.50
十 月	Oct.	1	7¾	1	5¾	1	7.250	33¼	28¾	31.31	171	154½	157.00
十一 月	Nov.	1	11	1	7¾	1	9.000	36¼	31	32.50	59	137	151.00
十二 月	Dec.	1	11¾	1	9¾	1	11.250	33½	30%	32.63	62	106	129.00
民國廿一年	1932												
一 月	Jan.	1	11¾	1	10¼	1	10.625	33¾	32	32.19	116½	107	113.00
二 月	Feb.	1	11½	1	10¾	1	10.638	34	32	32.63	113	93	108.00
三 月	Mar.	1	11¼	1	8¼	1	9.500	33¾	31½	32.38	105	94	99.00
四 月	Apr.	1	8¾	1	7½	1	7.750	32¼	30	31.00	108	102	106.75
五 月	May	1	8½	1	7½	1	7.625	31¼	29½	30.139	112¼	101	106.13

(a) 廣州外匯行市統計最近無報告暫缺

(a) Canton rates of foreign exchange for recent month have not been reported by the Statistical Bureau of the Canton Municipal Government. Hence they are not published, pending new arrangements being made.

第七表 各重要商埠國外匯兌行市表 (續)

TABLE 7. FOREIGN EXCHANGE RATES IN LEADING COMMERCIAL

CENTERS OF CHINA (Cont'd)

甲. 上海 SHANGHAI

時期 Period	地名 Locality	巴黎 Paris			漢堡 Hamburg			爪哇 Java		
		規銀百兩合 佛郎			規銀百兩合 新馬克			規銀百兩合 爪哇幣		
		最高 H.	最低 L.	平均 Av.	最高 H.	最低 L.	平均 Av.	最高 H.	最低 L.	平均 Av.
		Fcs.	Fcs.	Fcs.	Rm.	Rm.	Rm.	Guilder	Guilder	Guilder
民國十六年	1927	1,645	1,470	1,561.7	—	—	—	161	144½	152.40
十七年	1928	1,755	1,590	1,620.3	288¾	259½	267.63	171¼	154¼	158.02
十八年	1929	1,615	1,290	1,475.2	265	212½	242.13	157½	126¼	142.78
十九年	1930	1,300	862	1,052.2	215	142¼	175.26	127½	84	102.73
二十年	1931	923	703	778.1	152½	116	132.77	90	68¾	75.93
民國二十年	1931									
四月	April	809	757	*783.0	132¾	124¼	*128.50	78¾	73¾	*76.25
五月	May	784	712	777.0	128¾	118	127.50	75½	69¼	75.75
六月	June	828	711	724.0	136	117	119.00	80½	69¼	70.50
七月	July	835	761	766.0	142	125	178.00	81	74	75.00
八月	Aug.	768	736	748.0	127	121½	123.50	74¾	71½	72.50
九月	Sept.	792	714	755.0	132	120	126.50	77	70	74.00
十月	Oct.	816	734	766.0	140	123	134.00	79	72½	73.00
十一月	Nov.	923	794	827.0	152½	131	136.00	90	78½	81.50
十二月	Dec.	857	782	836.0	141½	129	137.50	84	76	81.00
民國二十一年	1932									
一月	Jan.	848	813	821.0	140	135	136.63	82½	78½	80.00
二月	Feb.	866	815	828.0	143	125	137.50	84½	79½	80.50
三月	Mar.	858	808	824.5	142½	133½	136.25	84¼	78½	80.63
四月	Apr.	820	764	785.0	135¾	126½	130.33	79¾	74¼	76.50
五月	May	793	754	763.0	131	125	126.5	77¼	73¼	74.25

第七表 各重要商埠國外匯兌行市表(續)

TABLE 7. FOREIGN EXCHANGE RATES IN LEADING COMMERCIAL

CENTERS OF CHINA (Cont'd)

甲. 上海 SHANGHAI

期時 Period	地名 Locality	孟買 Bombay			香 港 Hongkong			新加坡 Singapore		
		規銀百兩合銀比 per one hundred taels			港洋百元合規銀 per hundred Hk. dollars			坡幣百元合規銀 per one hundred Straits dollars		
		最高 H.	最低 L.	平均 Av.	最高 H.	最低 L.	平均 Av.	最高 H.	最低 L.	平均 Av.
		Rs.	Rs.	Rs.	Sh. Tl.	Sh. Tl.	Sh. Tl.	Sh. Tl.	Sh. Tl.	Sh. Tl.
民國十六年	1927	177½	159	168.46	81½	78	79.75	97	87	93.12
十七年	1928	169	169½	174.30	79¾	76½	78.37	91½	81¾	89.02
十八年	1929	172½	139¼	159.09	86¾	76½	80.92	111¼	89¼	98.03
十九年	1930	140½	93¾	114.56	86	78	81.72	166	110	163.62
二十年	1931	130¾	76¼	91.56	81½	75¼	78.53	203¾	119	174.02
民國二十年	1931									
四 月	April	67½	81¾	*84.75	79¼	78½	*78.50	189¾	177½	*183.50
五 月	May	84¾	77	83.75	81	78¾	78.88	202	189½	185.25
六 月	June	89¾	77	78.50	81¾	79¾	81.00	202	173½	198.50
七 月	July	90½	63¾	84.00	80¾	79¾	80.13	188½	172	185.00
八 月	Aug.	83½	80	81.50	80¾	79¾	80.44	195	180½	191.50
九 月	Sept.	101	81½	83.75	80¾	78	79.94	191½	154½	187.00
十 月	Oct.	111	99½	107.00	78¾	77¼	78.00	157	142½	146.25
十一月	Nov.	126½	108½	116.00	77½	75½	76.75	142½	123	134.00
十二月	Dec.	130¾	120	127.75	76.687	75¼	75.50	129	119	121.00
民國二十一年	1932									
一 月	Jan.	128½	122½	124.75	76.312	75¾	76.09	126½	120	124.00
二 月	Feb.	129¼	123¼	125.00	77¾	75	76.50	124½	119	123.00
三 月	Mar.	128	111½	118.63	75½	75	75.25	137½	120	129.50
四 月	Apr.	112½	107¾	109.63	76¾	75½	75.81	143	136½	141.00
五 月	May	114	108½	109.25	77¾	76¾	77	143	136	141.75

*自民國二十年四月起改爲中數平均

* Beginning from April 1931, the medians of daily rates are used, instead of the arithmetic mean.

第七表 各重要商埠國外匯兌行市表(續)

TABLE 7. FOREIGN EXCHANGE RATES IN LEADING COMMERCIAL

CENTERS OF CHINA (Cont'd)

乙. 天津 TIENTSIN (3)

時 期 Period	地 名 Locality	倫 敦 London 每行化銀一兩合 Per one tael 鎊 士	紐 約 New York 每行化銀百兩合 Per one hundred taels 金 圓	巴 黎 Paris 每行化銀一兩合 Per one tael 佛 郎	東 京 Tokyo 每日金百圓合行化銀 Per one hundred Japanese Yen
		d.	G \$.	Fcs.	Yls.
民國十六年	1927	32.25	65.12	16.59	73.31
十七年	1928	33.12	67.13	17.11	70.48
十八年	1929	30.16	61.04	15.56	76.52
十九年	1930	31.66	43.94	11.07	114.51
二十年	1931	17.49	33.51	8.15	151.24
民國二十年	1931				
四 月	April	16.07	32.39	8.17	152.67
五 月	May	15.53	31.53	7.93	157.13
六 月	June	15.40	31.35	7.83	159.34
七 月	July	15.79	32.21	8.09	153.44
八 月	Aug.	15.34	31.07	7.81	159.41
九 月	Sept.	16.49	31.48	7.95	154.93
十 月	Oct.	20.43	33.47	8.27	147.82
十一月	Nov.	22.75	35.77	8.90	138.25
十二月	Dec.	24.46	34.62	8.65	127.44
民國二十一年	1932				
一 月	Jan.	23.94	34.14	8.59	107.94
二 月	Feb.	24.08	34.72	8.64	102.09
三 月	Mar.	22.64	34.39	8.59	96.15
四 月	Apr.	20.72	32.54	8.15	103.23
五 月	May	20.70	31.70	7.93	103.54

材料來源： (1) 貨價季刊
(2) 貨價月報
(3) 南關統計週報

Sources: (1) The Shanghai Market Price Report.
(2) Prices and Price Indexes in Shanghai
(3) Nankai Weekly Statistical Service

第八表 上海國內匯兌行市表

TABLE 8 SHANGHAI RATES OF DOMESTIC EXCHANGE

時 期 Period	北 平 PEIPING					
	公 錢 Taels			銀 元 Dollars		
	公錢千兩合 per 1,000 Peiping Taels			銀元千元合 per \$1,000		
	單位爲兩元兩 Unit 1 Sh. Tl.			單位爲元 Unit \$1.00		
	最高 H.	最低 L.	平均 Av.	最高 H.	最低 L.	平均 Av.
民國十六年 1927	1,093.00	1,034.50	1,059.03	1,030.00	1,000.50	1,012.71
十七年 1928	1,065.50	1,032.00	1,050.25	1,033.00	1,000.00	1,012.77
十八年 1929	1,068.50	1,044.00	1,053.29	1,019.00	1,000.00	1,006.19
十九年 1930	1,059.00	1,044.00	1,050.04	1,017.00	1,000.00	1,004.02
二十年 1931	1,053.00	1,039.00	1,045.33	1,049.50	1,000.00	1,012.13
民國二十年 1931						
四 月 April	1,046.00	1,043.50	1,044.75	1,006.00	1,000.00	1,003.00
五 月 May	1,043.00	1,043.00	1,043.50	1,006.50	1,000.00	1,003.25
六 月 June	1,043.50	1,042.00	1,042.75	1,008.00	1,001.50	1,004.75
七 月 July	1,041.50	1,039.00	1,040.25	1,002.50	1,004.00	1,006.75
八 月 Aug.	1,042.50	1,040.00	1,041.50	1,008.50	1,046.00	1,009.25
九 月 Sept.	1,051.00	1,041.50	1,046.25	1,013.50	1,005.50	1,009.50
十 月 Oct.	1,052.00	1,041.50	1,046.75	1,037.50	1,009.50	1,023.50
十一月 Nov.	1,053.00	1,046.50	1,049.75	1,049.50	1,021.00	1,035.25
十二月 Dec.	1,052.50	1,040.00	1,046.25	1,042.00	1,017.00	1,029.50
民國二十一年 1932						
一 月 Jan.	1,044.50	1,042.00	1,043.25	1,020.00	1,007.50	1,013.75
二 月 Feb.	—	—	—	1,006.00	1,000.00	1,003.00
三 月 Mar.	—	—	—	1,005.00	1,000.00	1,002.50
四 月 Apr.	1,062.00	1,030.00	1,046.00	1,007.00	1,000.00	1,003.50
五 月 May	1,040.00	1,033.50	1,036.75	1,004.00	1,000.00	1,002.00

第八表 上海國內匯兌行市表 (續)

TABLE 8. SHANGHAI RATES OF DOMESTIC EXCHANGE (Cont'd)

時 期 Period	天 津 TIENTSIN					
	行 化 Taels 行化千兩合 per 1,000 Tientsin Taels 單位爲規元兩 Unit 1 Sh. Tl.			銀 元 Dollars 銀元千元合 per \$1,000 單位爲元 Unit \$1.00		
	最 高 H.	最 低 L.	平 均 Av.	最 高 H.	最 低 L.	平 均 Av.
民國十六年 1927	1,089.00	1,054.50	1,067.90	1,045.00	1,000.00	1,008.33
十七年 1928	1,075.50	1,046.00	1,057.54	1,029.00	1,000.00	1,011.83
十八年 1929	1,070.00	1,052.00	1,060.82	1,016.50	1,000.00	1,005.44
十九年 1930	1,068.50	1,050.00	1,057.98	1,016.00	1,000.00	1,003.67
二十年 1931	1,061.00	1,045.00	1,052.54	1,048.50	1,000.00	1,011.08
民國二十年 1931						
四 月 April	1,054.00	1,051.50	1,052.75	1,005.00	1,000.00	1,002.50
五 月 May	1,053.50	1,051.00	1,052.25	1,005.50	1,000.00	1,002.75
六 月 June	1,051.50	1,050.00	1,050.75	1,007.00	1,000.50	1,003.75
七 月 July	1,049.50	1,047.00	1,048.25	1,008.50	1,003.00	1,005.75
八 月 Aug.	1,050.50	1,043.00	1,049.25	1,007.50	1,005.00	1,006.25
九 月 Sept.	1,051.50	1,043.00	1,047.25	1,012.50	1,004.50	1,008.50
十 月 Oct.	1,000.00	1,049.50	1,054.75	1,036.50	1,008.50	1,022.50
十一月 Nov.	1,061.00	1,054.50	1,057.75	1,048.50	1,020.00	1,034.25
十二月 Dec.	1,058.50	1,048.00	1,053.25	1,041.00	1,016.00	1,028.50
民國二十一年 1932						
一 月 Jan.	1,052.50	1,050.00	1,051.25	1,019.50	1,006.50	1,013.00
二 月 Feb.	1,071.00	1,051.00	1,061.00	1,005.00	1,000.00	1,002.50
三 月 Mar.	1,062.50	1,039.00	1,050.75	1,004.00	1,000.00	1,002.00
四 月 Apr.	1,050.50	1,038.00	1,044.25	1,007.50	1,000.00	1,003.75
五 月 May	1,048.00	1,041.50	1,044.75	1,003.00	1,000.00	1,001.50

第八表 上海國內匯兌行市表 (續)

TABLE 8. SHANGHAI RATES OF DOMESTIC EXCHANGE (Cont'd)

時 期 Period	漢 口 HANKOW					
	洋 例 Tael			銀 元 Dollars		
	洋 例 子 兩 合	Per 1,000 Hankow Tael	Unit 1 Sh. Tl.	銀 元 千 元 合	Per \$ 1,000	Unit \$ 1.00
	最 高 H.	最 低 L.	平 均 Av.	最 高 H.	最 低 L.	平 均 Av.
民國十六年 1927	1,054.00(a)	1,008.00(a)	1,027.72(a)	1,075.00(a)	1,000.00(a)	1,020.45(a)
十七年 1928	1,040.00(a)	1,024.50(a)	1,030.38(a)	1,025.50(a)	1,000.50(a)	1,012.10(a)
十八年 1929	1,035.00	1,021.00	1,026.38	1,029.00	1,000.00	1,010.58
十九年 1930	1,044.00	1,021.50	1,029.23	1,020.00	1,000.00	1,007.65
二十年 1931	1,035.00	1,007.50	1,025.56	1,031.00	1,000.00	1,010.33
民國二十年 1931						
四 月 April	1,029.00	1,027.00	1,028.00	1,009.50	1,003.50	1,006.50
五 月 May	1,028.00	1,023.00	1,025.50	1,013.50	1,002.50	1,008.00
六 月 June	1,025.50	1,022.00	1,023.75	1,013.50	1,006.00	1,009.75
七 月 July	1,025.50	1,023.00	1,024.25	1,014.00	1,006.00	1,011.00
八 月 Aug.	1,035.00	1,023.50	1,029.25	1,031.00	1,010.50	1,020.75
九 月 Sept.	1,034.50	1,022.00	1,028.25	1,016.50	1,003.00	1,012.25
十 月 Oct.	1,023.50	1,017.00	1,020.25	1,010.50	1,001.50	1,006.00
十一月 Nov.	1,022.50	1,014.00	1,018.25	1,009.00	1,000.00	1,004.50
十二月 Dec.	1,030.00	1,007.50	1,018.75	1,018.00	1,000.50	1,009.25
民國二十一年 1932						
一 月 Jan.	1,034.00	1,021.50	1,027.75	1,011.00	1,000.00	1,005.50
二 月 Feb.	——	——	——	1,009.00	1,000.00	1,004.50
三 月 Mar.	——	——	——	1,005.00	1,000.00	1,002.50
四 月 Apr.	1,018.00	1,020.50	1,024.25	1,001.50	1,000.00	1,000.75
五 月 May	1,020.50	1,020.00	1,025.25	1,002.00	1,000.00	1,001.00

第八表 上海國內匯兌行市表 (續)

TABLE 8. SHANGHAI RATES OF DOMESTIC EXCHANGE (Cont'd)

時 期 Period	廈 門 Amoy			重 慶 Chungking		
	銀 元 Dollars			銀 元 Dollars		
	銀元千元合 Per \$ 1,000			銀元千元合 Per \$ 1,000		
	單位爲元 Unit \$ 1.00			單位爲元 Unit \$ 1.00		
	最高 H.	最低 L.	平均 Av.	最高 H.	最低 L.	平均 Av.
民國十六年 1927	1,030.00	1,010.00	1,018.92	1,055.00	940.00	993.00
十七年 1928	1,019.00	1,000.00	1,009.66	1,085.00	950.00	1,003.77
十八年 1929	1,022.00	1,003.50	1,013.19	1,030.00	950.00	996.67
十九年 1930	1,016.00	1,013.00	1,014.33	1,040.00	980.00	1,010.83
二十年 1931	1,013.00	1,000.00	1,009.13	1,050.00	960.00	1,013.54
民國二十年 1931						
四 月 April	1,010.00	1,010.00	1,010.00	1,045.00	1,040.00	1,042.50
五 月 May	1,010.00	1,006.00	1,008.00	1,040.00	1,020.00	1,030.00
六 月 June	1,010.00	1,009.00	1,009.50	1,045.00	1,020.00	1,032.50
七 月 July	1,010.00	1,010.00	1,010.00	1,045.00	1,035.00	1,040.00
八 月 Aug.	1,010.00	1,010.00	1,010.00	1,050.00	1,035.00	1,042.50
九 月 Sept.	1,010.00	1,010.00	1,010.00	1,045.00	1,005.00	1,025.00
十 月 Oct.	1,013.00	1,010.00	1,011.50	1,015.00	980.00	997.50
十一月 Nov.	1,010.00	1,000.00	1,005.00	990.00	960.00	975.00
十二月 Dec.	1,000.00	1,000.00	1,000.00	975.00	965.00	970.00
民國二十一年 1932						
一 月 Jan.	1,009.00	1,000.00	1,004.50	975.00	965.00	970.00
二 月 Feb.	1,003.00	1,003.00	1,003.00	—	—	—
三 月 Mar.	1,003.00	1,003.00	1,003.00	—	—	—
四 月 Apr.	1,003.00	1,003.00	1,003.00	—	—	—
五 月 May	1,003.00	1,003.00	1,003.00	—	—	—

第八表 上海國內匯兌行市表 (續)

TABLE 8. SHANGHAI RATES OF DOMESTIC EXCHANGE (Cont'd)

時 期 Period	廣 州 Canton			蕪 湖 Wuhu			哈 爾 濱 Harbin		
	毫 洋 Canton 20-cents coins			銀 元 Dollars			哈 大 洋 Harbin Dollar Notes		
	毫洋一元合 Per 5 20-cent coins			銀元千元合 Per \$ 1,000			哈大洋千元合 Per \$ 1,000 Harbin Notes		
	單位爲元兩 Unit 1 TL.			單位爲元 Unit \$ 1.00			單位爲元 Unit \$ 1.00		
	最高 H.	最低 L.	平均 Av.	最高 H.	最低 L.	平均 Av.	最高 H.	最低 L.	平均 Av.
民國十六年 1927	.6900	.6150	.6379	1,010.00(b)	1,003.00(b)	1,004.82(b)	—	—	—
十七年 1928	.6900	.5950	.6167	1,011.65	1,004.00	1,007.33	—	—	—
十八年 1929	.6650	.5950	.6263	1,014.00	1,003.00	1,006.10	751.00	714.00	737.21
十九年 1930	.6700	.6050	.6346	1,012.00	1,000.00	1,003.79	835.00	741.00	828.00
二十年 1931	.6250	.5750	.6078	1,006.00	1,004.00	1,004.08	900.00	645.00	801.15
民國二十年 1931									
四 月 Apr.	.6150	.6100	.6125	1,004.00	1,004.00	1,004.00	824.00	813.00	813.50
五 月 May	.6250	.6150	.6200	1,004.00	1,004.00	1,004.00	824.00	810.00	817.00
六 月 June	.6250	.6350	.6250	1,004.00	1,004.00	1,004.00	819.00	806.00	812.50
七 月 July	.6250	.6100	.6175	1,004.00	1,004.00	1,004.00	819.00	800.00	809.50
八 月 Aug.	.6100	.6050	.6075	1,004.00	1,004.00	1,004.00	819.00	800.00	809.50
九 月 Sept.	.6100	.6050	.6075	1,004.00	1,004.00	1,004.00	819.00	812.00	816.00
十 月 Oct.	.6050	.6050	.6050	1,004.00	1,004.00	1,004.00	813.00	645.00	729.00
十一月 Nov.	.5950	.5850	.5900	1,004.00	1,004.00	1,004.00	757.00	685.00	721.00
十二月 Dec.	.5850	.5750	.5800	1,004.00	1,004.00	1,004.00	769.00	725.00	747.00
民國二十一年 1932									
一 月 Jan.	.5750	.5650	.5700	1,004.00	1,002.00	1,003.00	800.00	781.00	790.50
二 月 Feb.	—	—	—	1,004.00	1,002.00	1,003.00	952.00	800.00	876.00
三 月 Mar.	—	—	—	1,004.00	1,003.00	1,002.50	930.00	815.00	871.50
四 月 Apr.	.5500	.5400	.5450	(c)	(c)	(c)	(c)	(c)	(c)
五 月 May	—	—	—	1,003.00	1,002.00	1,002.93	806.00	774.00	794.00

根據銀行週報經濟統計

Data taken from the Statistical Supplement of the Bankers' Weekly

(a) 十六年有五個月行市十七年有九個月行市

(b) 僅有十一個月行市

(c) 上海中國銀行行市

(a) Five months' quotations for 1927 and nine months' quotations for 1929

(b) Seven months' quotations only

(c) Quotations of Bank of China, Shanghai branch

第九表 各重要都市申匯行市表

TABLE 9. EXCHANGE RATES ON SHANGHAI IN LEADING CITIES OF CHINA

時 期 Period	地 名 Locality	漢 口 (3) Hankow 規元千兩合 per 1,000 Shanghai taels 單位為兩 Unit 1 TL.			天 津 (1) Tientsin 行化千兩合 per 1,000 Tientsin taels 單位為規元兩 Unit 1 TL. 按月每週 平均數 Average of weekly rates	廣 州 (3) Canton 大洋千元合 per \$ 1,000 單位為元(港紙) Unit HK. \$1		
		最 高 H.	最 低 L.	平 均 Av.	最 高 H.	最 低 L.	平 均 Av.	
民國十九年 1930		981.70	961.50	973.539	1,053.90	952.0	873.5	905.8
十 年 1931		993.50	969.00	978.056	1,049.45	(a)982.0	(a)915.0	(a)984.4
民國二十年 1931								
四 月 Apr.		976.50	973.75	975.606	1,049.7	950.0	937.5	944.0
五 月 May		980.75	976.75	978.041	1,049.1	947.5	933.5	936.4
六 月 June		980.50	978.00	979.166	1,047.9	927.5	915.0	—
七 月 July		980.80	978.00	979.726	1,045.1	尚未報告 Not yet reported		
八 月 Aug.		981.25	969.00	973.665	1,046.3	”		”
九 月 Sept.		979.75	970.85	977.997	1,047.3	”		”
十 月 Oct.		986.35	979.75	981.939	1,050.3	”		”
十一月 Nov.		990.50	981.00	984.447	1,053.9	”		”
十二月 Dec.		989.50	974.00	983.433	1,050.8	”		”
民國二十一年 1932								
一 月 Jan.		尚未報告 Not yet reported			1,047.9	”		”
二 月 Feb.		”	”		1,055.9	”		”
三 月 Mar.		”	”		1,044.8	”		”
四 月 Apr.		”	”		1,041.5	”		”
五 月 May		”	”		1,041.7	”		”

(a) 僅上半年數字 Six months' figures only

(b) 僅中下旬之行市 Twenty days' " "

第九表 各重要都市申匯行市表 (續)

TABLE 9. EXCHANGE RATES ON SHANGHAI IN LEADING CITIES OF CHINA (Cont'd)

時 期 Period	地 名 Locality	青 島 ⁽¹⁾ Tsingtao			福 州 ⁽³⁾ Foochow		
		大洋千元合 per \$ 1,000			規元千兩合 per 1,000 Shanghai taels		
		單位爲元 Unit \$ 1			單位爲元 Unit \$ 1		
		最 高 H.	最 低 L.	平 均 Av.	最 高 H.	最 低 L.	平 均 Av.
民國十九年	1930	1,012.0	996.0	1,002.15	1,400.0	1,353.0	1,369.3
二十年	1931	1,010.0	960.0	938.73	1,405.0	1,356.0	1,372.6
民國二十年	1931						
一月	Jan.	1,000.0	996.0	998.00	1,388.0	1,365.0	1,376.0
二月	Feb.	1,004.0	997.0	999.55	1,376.0	1,365.0	1,370.0
三月	Mar.	999.0	996.0	997.50	1,367.5	1,360.0	1,363.0
四月	Apr.	1,009.0	998.0	1,004.00	1,366.5	1,359.0	1,362.0
五月	May	1,010.0	1,005.0	1,007.20	1,359.5	1,356.0	1,358.0
六月	June	1,008.0	1,000.0	1,004.42	1,370.0	1,356.0	1,362.4
七月	July	1,003.0	999.0	1,002.27	1,370.0	1,356.0	1,363.0
八月	Aug.	1,002.0	998.0	1,001.91	1,367.0	1,364.0	1,365.5
九月	Sept.	1,001.0	997.0	999.37	1,384.0	1,365.0	1,371.8
十月	Oct.	1,002.0	990.0	995.13	1,389.0	1,375.0	1,383.2
十一月	Nov.	997.0	960.0	966.50	1,405.0	1,391.0	1,367.0
十二月	Dec.	(b)999.0	(b)982.0	(b)989.58	1,403.0	1,391.0	1,398.5
民國二十一年	1932						
一月	Jan.	尙 未 報 告			Not yet reported		
二月	Feb.	”			”		
三月	Mar.	”			”		
四月	Apr.	”			”		
五月	May	”			”		

材料來源：(1) 南開統計週報 (2) 廣州市政府統計週刊 (3) 中央銀行旬報
Sources: (1) Nankai Weekly Statistical Service

(2) Weekly Statistics Published by the Bureau of the Canton Municipal Government.

(3) Financial Bulletin of the Central Bank.

(b) 見上頁 See P. 45.

第十表 上海國內公債及庫券市況表

(均係現貨價格)

TABLE 10. QUOTATIONS OF DOMESTIC BONDS AND THE AMOUNT
OF BUSINESS DONE EVERY MONTH IN THE CHINESE
STOCK EXCHANGE, SHANGHAI

時期 Period		公 債 BONDS									
		整理六厘 6% Consolidation Loan		七年長期 7th Year Long Term Loan		九六公債 96-Million Loan		裁兵公債 15th Year Troop Disbandment Loan		善後公債 17th Year Rehabilitation Loan	
		最高 H.	最低 L.	最高 H.	最低 L.	最高 H.	最低 L.	最高 H.	最低 L.	最高 H.	最低 L.
民國十六年	1927	81.00	86.40	69.90	33.00	—	—	—	—	—	—
十七年	1928	83.40	55.00	80.70	63.60	30.00	18.00	—	—	73.00	65.50
十八年	1929	82.00	63.00	77.20	67.30	26.80	17.50	—	—	86.10	69.50
十九年	1930	73.50	60.20	85.50	72.00	22.20	22.00	77.00	40.50	95.10	79.00
二十年	1931	71.45	28.80	85.00	73.40	21.00	7.10	80.80	40.00	95.00	69.00
民國二十年	1931										
四月	April	69.90	69.20	73.50	73.40	—	—	79.50	77.40	95.00	93.90
五月	May	67.00	65.00	85.00	85.00	17.50	17.50	78.00	72.00	—	—
六月	June	63.00	59.00	84.40	81.00	—	—	77.50	67.20	—	—
七月	July	65.00	61.00	82.50	81.00	—	—	80.60	74.00	—	—
八月	Aug.	61.50	60.80	83.00	83.50	—	—	75.10	72.20	—	—
九月	Sept.	59.60	58.80	85.00	85.00	14.80	14.80	74.00	70.50	—	—
十月	Oct.	44.00	41.00	—	—	—	—	58.00	50.00	—	—
十一月	Nov.	42.10	33.70	—	—	7.10	7.10	53.20	49.00	—	—
十二月	Deci.	34.00	28.80	—	—	—	—	57.00	51.00	—	—
民國二十一年	1932										
一月	Jan.	31.80	26.50	—	—	* 7.00	* 4.00	51.80	36.60	—	—
二月	Feb.	因暴日侵佔上海滬市停業無報告 No Quotations on account of Japanese invasion in Shanghai									
三月	Mar.										
四月	Apr.										
五月	May										

* 北平證券交易所行市 Quotations in the Peiping Stock Exchange

第十表 上海國內公債及庫券市況表(續)

(均係現貨價格)

TABLE 10. QUOTATIONS OF DOMESTIC BONDS AND THE AMOUNT
OF BUSINESS DONE EVERY MONTH IN THE CHINESE STOCK
EXCHANGE, SHANGHAI (Cont'd.)

時 期 Period	公 債 BOND		券 庫		TREASURY NOTES						
	全 融 具 期 17th Year Currency Long Term Loan		二十 年 鹽 稅 20th Year Treasury Loan Secured On the Salt Surplus		二十 年 統 稅 20th Year Treasury Loan Secured on the Consolidated Excise		十 九 年 捲 菸 19th Year Treasury Loan Secured on the Rolled Tobacco Tax				
	最 高	最 低	期 初 票 面 價 Face Value	最 高	最 低	期 初 票 面 價 Face Value	最 高	最 低	期 初 票 面 價 Face Value	最 高	最 低
	H.	L.	at beginning of the Period	H.	L.	at beginning of the Period	H.	L.	at beginning of the period	H.	L.
民國十六年 1927	—	—	—	—	—	—	—	—	—	—	—
十七年 1928	—	—	—	—	—	—	—	—	—	—	—
十八年 1929	—	—	—	—	—	—	—	—	—	—	—
十九年 1930	34.50	28.60	—	—	—	—	—	—	100.00	78.10	73.60
二十年 1931	40.00	26.50	100.0	55.30	29.70	100.0	63.20	30.00	82.00	76.00	66.80
民國二十年 1931											
四 月 April	39.00	38.70	—	—	—	—	—	—	76.00	71.00	69.20
五 月 May	39.00	38.50	—	—	—	—	—	—	74.00	68.40	66.80
六 月 June	—	—	—	—	—	—	—	—	72.00	—	—
七 月 July	36.50	36.50	—	—	—	—	—	—	70.00	—	—
八 月 Aug.	—	—	—	—	—	—	—	—	68.00	—	—
九 月 Sept.	—	—	—	—	—	97.0	63.20	63.20	66.00	—	—
十 月 Oct.	29.00	27.00	98.0	55.30	46.00	96.0	50.00	44.00	64.00	—	—
十一 月 Nov.	29.00	26.50	97.0	50.50	33.20	95.0	51.00	36.80	62.00	—	—
十二 月 Dec.	—	—	96.0	45.50	29.70	94.0	44.00	30.00	60.00	—	—
民國二十一年 1932											
一 月 Jan.	—	—	95.0	34.00	29.80	93.0	33.80	28.50	58	—	—
二 月 Feb.)	因暴日侵佔上海罷市停業無報告 No Quotations on Account of Japanese invasion in Shanghai.										
三 月 Mar.)											
四 月 Apr.)											
五 月 May											

第十表 上海國內公債及庫券市況表 (續)

(均係現貨價格)

TABLE 10. QUOTATIONS OF DOMESTIC BONDS AND THE AMOUNT OF BUSINESS DONE EVERY MONTH IN THE CHINESE STOCK EXCHANGE, SHANGHAI (Cont'd.)

時 期 Period	庫 券			TREASURY NOTES			十八年關稅		
	二十年捲菸			編遣庫券			十八年關稅		
	20th Year Treasury Loan Secured on the Rolled Tobacco Tax			14th Year Military Reorganization and Disbandment Loan			18th Year Customs Surplus Loan		
	期初 票面價 Face Value at beginning of the Period	最高 H.	最低 L.	期初 票面價 Face Value at beginning of the Period	最高 H.	最低 L.	期初 票面價 Face Value at beginning of the Period	最高 H.	最低 L.
民國十六年 1927	—	—	—	—	—	—	—	—	—
十七年 1928	—	—	—	—	—	—	—	—	—
十八年 1929	—	—	—	—	—	—	100.00	77.50	58.50
十九年 1930	—	—	—	93.00	65.00	40.00	90.69	69.50	49.40
二十年 1931	100.00	78.00	30.70	84.00	65.60	27.50	73.70	62.90	28.60
民國二十年 1931									
四 月 April	97.00	76.40	54.60	81.00	63.00	61.90	69.22	61.00	60.50
五 月 May	96.00	70.50	64.00	80.00	58.80	54.80	67.70	57.00	57.00
六 月 June	95.00	64.50	56.00	79.00	55.50	47.20	66.17	53.50	49.00
七 月 July	94.00	65.10	63.65	78.00	55.50	53.00	64.63	53.60	52.50
八 月 Aug.	93.00	66.60	65.20	77.00	54.50	53.20	63.08	52.90	50.40
九 月 Sept.	92.00	60.50	60.00	76.00	51.50	47.00	61.53	50.30	48.50
十 月 Oct.	91.00	46.50	42.40	75.00	44.00	36.50	59.95	41.00	39.40
十一月 Nov.	90.00	46.20	41.00	74.00	40.50	30.50	58.37	31.10	31.10
十二月 Dec.	89.00	41.70	30.70	73.00	36.00	27.50	56.77	37.00	28.60
民國二十一年 1932									
一 月 Jan.	88.00	33.60	28.40	72.00	29.60	24.50	55.18	29.60	28.00
二 月 Feb.	同 前 頁 See page above								
三 月 Mar.									
四 月 Apr.									
五 月 May	85.58	33.90	34.60	69.80	31.50	28.10	51.62	29.90	27.10

第十表 上海國內公債及庫券市況表 (續)

(均係現貨價格)

TABLE 10 QUOTATIONS OF DOMESTIC BONDS AND THE AMOUNT
OF BUSINESS DONE EVERY MONTH IN THE CHINESE
STOCK EXCHANGE, SHANGHAI (Cont'd.)

時 期 Period	十九年關稅 19th Year Customs Loan Short Term			二十年關稅 20th Year Customs Short Term Loan			十九年善後庫券 19th Year Short Term Loan			期現貨成交總額 Total Amount of Spot and Forward Transactions
	期初 票面價 Face Value at beginn- ing of the Period	最高 H.	最低 L.	期初 票面價 Face Value at beginn- ing of the period	最高 H.	最低 L.	期初 票面價 Face Value at beginn- ing of the period	最高 H.	最低 L.	
民國十六年 1927	—	—	—	—	—	—	—	—	—	\$ 220,840,000
十七年 1928	—	—	—	—	—	—	—	—	—	380,470,000
十八年 1929	—	—	—	—	—	—	—	—	—	1,820,555,000
十九年 1930	100.0	89.50	87.40	—	—	—	100.0	78.90	75.00	2,343,940,300
二十年 1931	95.0	83.70	86.50	100.0	73.10	30.50	93.0	82.50	33.00	3,366,801,700
民國二十年 1931										
四 月 April	91.6	79.10	77.30	100.0	—	—	95.0	79.70	79.10	161,103,300
五 月 May	90.4	74.60	70.00	93.0	78.10	78.10	94.0	75.80	75.80	540,346,300
六 月 June	89.2	70.60	60.80	98.0	59.50	56.50	92.8	70.00	62.20	411,554,800
七 月 July	88.0	71.30	67.00	97.0	70.50	64.00	91.6	70.20	70.20	368,603,300
八 月 Aug.	89.8	71.00	67.00	96.0	68.70	67.00	90.4	69.50	68.30	339,509,300
九 月 Sept.	85.6	69.50	66.00	95.0	63.75	63.00	89.2	—	—	500,541,700
十 月 Oct.	84.4	55.90	50.00	94.0	57.00	44.50	88.0	47.00	46.00	233,551,900
十一月 Nov.	83.3	53.80	40.00	93.0	47.50	36.10	86.8	53.00	47.00	213,976,500
十二月 Dec	82.0	48.80	36.50	92.0	43.50	30.50	85.6	44.00	33.00	138,301,400
民國二十一年 1932										
一 月 Jan.	80.8	41.60	34.80	91.0	33.30	29.00	84.4	38.00	31.50	74,963,400
二 月 Feb.	同 前 頁 See page above									
三 月 Mar.										
四 月 Apr.										
五 月 May	77.2	42.60	37.00	88.8	37.90	34.50	81.6	40.30	35.50	59,360,800

價格根據銀行週刊社調查交易額根據華商證券交易所報告

Quotations based on the Statistical Supplement of Bankers Weekly, the amount of
transactions on the report of the Chinese Stock Exchange to this office.

第十一表 倫敦中國外債債票市價表

TABLE 11. THE MONTHLY AVERAGE OF DAILY QUOTATIONS
OF CHINESE GOVERNMENT BONDS IN LONDON

(單位除中法美金債券外皆以英鎊計票面皆為一百)

(The following quotations are all in pound sterling, except the 1925 5% Bonds which are in U. S. currency. The nominal value in all is 100)

時 期 period	關 稅 庫 券 Customs Revenue Bonds				賠款債券 Indemnity Bonds
	英鎊 (英發) 1896 5% E.I.	英鎊 (德發) 1896 5% G.I.	英鎊續 (英發) 1898 4.5% E.I.	善 後 1912 5%	中 法 1925 5%
民國十九年 1930	98.56	97.97	83.14	62.70	72.74
四 月 Apr.	98.00	97.61	82.60	64.24	72.12
五 月 May	98.00	97.50	82.21	64.04	71.94
六 月 June	97.50	96.50	81.50	62.00	70.50
七 月 July	97.35	96.15	81.75	57.13	69.19
八 月 Aug.	98.63	97.25	81.25	57.13	68.75
九 月 Sept.	100.06	99.63	83.13	62.25	72.13
十 月 Oct.	99.10	98.30	85.60	64.13	76.00
十一月 Nov.	99.50	99.13	88.00	67.56	78.19
十二月 Dec.	99.50	99.56	87.94	68.80	78.75
民國二十年 1931	100.24	100.10	85.37	65.15	80.24
一 月 Jan.	100.30	100.30	87.44	66.70	76.75
二 月 Feb.	100.75	100.50	88.00	64.25	75.875
三 月 Mar.	101.75	101.75	88.30	66.08	77.65
四 月 Apr.	100.125	100.20	89.25	69.25	79.25
五 月 May	100.00	100.00	85.12	66.92	79.40
六 月 June	100.80	100.80	85.48	67.25	80.17
七 月 July	101.50	101.20	89.83	69.75	82.01
八 月 Aug.	102.00	101.00	88.70	66.70	80.40
九 月 Sept.	100.50	100.20	81.10	63.90	80.92
十 月 Oct.	97.54	97.54	76.64	60.03	78.94
十一月 Nov.	98.83	98.82	81.67	60.30	82.23
十二月 Dec.	98.93	98.99	82.88	61.63	82.29
民國廿一年 1932					
一 月 Jan.	99.88	99.79	82.28	59.51	86.44
二 月 Feb.	100.63	100.66	79.70	55.97	79.66
三 月 Mar.	101.50	101.50	85.16	60.10	83.83
四 月 Apr.	—	—	86.27	59.25	83.04

第十一表 倫敦中國外債債票市價表 (續)

TABLE II. THE MONTHLY AVERAGE OF DAILY QUOTATIONS
OF CHINESE GOVERNMENT BONDS IN LONDON (Cont'd.)

(單位除中法美金債券外皆以英鎊計票面皆為一百)

(The following quotations are all in pound sterling, except the 1925 5% Bonds
which are in U. S. currency. The nominal value in all is 100)

時 期 period	鹽 稅 債 券 Salt Revenue Bonds				鐵 路 債 券 Railway Bonds			
	克利斯浦 Crisp	英法 1908 4.5%	湖廣 H.K.R. 5%	北平 P.M.R. 5%	京滬 S.N.R. 5%	廣九 C.K.R. 5%	滬杭甬 S.H.N.P. 5%	
	民國十九年 1930	44.33	54.41	18.48	72.02	57.08	14.8-20.2	73.28
四 月 Apr.	47.875	55.55	31.00	71.83	62.35	16.2-21.2	73.75	
五 月 May	46.35	55.68	30.00	73.31	62.50	15-20	74.25	
六 月 June	42.25	52.50	28.25	70.00	55.75	13-18	70.75	
七 月 July	36.69	49.88	25.50	68.50	45.00	12-17	69.50	
八 月 Aug.	32.25	45.25	22.25	68.00	45.75	10-15	69.25	
九 月 Sept.	38.25	48.63	24.63	71.89	54.50	11.7-16.1	73.38	
十 月 Oct.	42.20	56.56	30.63	74.75	57.13	11.8-16.2	74.30	
十一月 Nov.	49.50	62.75	33.00	77.69	59.56	17.4-22.4	77.75	
十二月 Dec.	52.63	65.00	32.50	77.70	60.50	20.0-26.9	77.94	
民國二十年 1931	43.71	61.30	24.76	74.88	46.35	10.8-16.1	75.44	
一 月 Jan.	50.70	65.40	30.60	77.90	58.90	18.7-23.7	78.00	
二 月 Feb.	46.70	62.75	29.25	75.26	56.50	16.5-23	77.80	
三 月 Mar.	43.90	65.55	27.00	75.90	48.25	15-20	78.75	
四 月 Apr.	48.20	65.75	28.56	77.81	47.95	14.1-19.1	80.50	
五 月 May	42.33	64.00	25.92	80.70	46.66	12.2-17.2	81.82	
六 月 June	42.45	65.48	25.36	80.46	45.05	10-15	79.88	
七 月 July	46.61	68.64	26.62	79.14	46.12	10-15	79.76	
八 月 Aug.	42.55	66.85	25.76	78.00	45.25	8.1-13.1	78.75	
九 月 Sept.	40.20	61.86	22.93	74.82	41.30	7-12.5	74.95	
十 月 Oct.	36.87	51.56	18.41	66.72	36.69	6-12	61.3-71.3	
十一月 Nov.	39.71	48.22	16.7-20.8	65.40	43.45	6-12	65.36	
十二月 Dec.	37.96	48.52	16-20	66.45	40.04	6-12	63.38	
民國廿一年 1932								
一 月 Jan.	38.26	52.75	14-18	69.02	38.90	5-10	63.56	
二 月 Feb.	35.08	51.38	12-16	65.96	37.04	5-10	63.52	
三 月 Mar.	40.06	59.02	14.8-19	68.72	36.78	5-10	65.14	
四 月 Apr.	36.04	57.80	16-20	70.65	33.87	5-10	63.61	

第十一表 倫敦中國外債債票市價表(續)

TABLE II. THE MONTHLY AVERAGE OF DAILY QUOTATIONS
OF CHINESE GOVERNMENT BONDS IN LONDON (Cont'd.)

(單位除中法美金債券外皆以英磅計票面皆為一百)

(The Following quotations are all in pound sterling, except the 1925 5% Bonds which are in U. S. currency. The nominal value in all is 100)

期 時 period	鐵 路 債 券 Railway Bonds				其 他 債 券 Misc. Bonds	
	津浦 T.P.R.5%	津浦續 T.P.R. 2nd 5%	龍海 L.H.R.5%	道清 H.N.R. 5%	馬可尼 Marconi	威克斯 Vickers
民國十九年 1930	21.5-26.1	17.5-23.1	15.50	—	10.2-15.2	10.2-15.2
四 月 Apr.	25.7-29.3	22.7-27	16.00	—	9-14	9-14
五 月 May	24-28	20-25	15.00	—	8-13	8-13
六 月 June	18.75-25.5	15.75-20.75	15.00	—	8-13	8-13
七 月 July	13-22	12-21	12.00	—	7-12	7-12
八 月 Aug.	10-20	10-20	11.75	—	7-12	7-12
九 月 Sept.	15.4-20.8	13.8-19.5	12.50	—	7.5-12.5	7.5-12.5
十 月 Oct.	20.4-24.6	18-22	15.10	—	9.9-14.9	9.9-14.9
十一月 Nov.	25.6-30.3	21.3-26.1	19.25	—	17.5-22.1	17.5-22.1
十二月 Dec.	29.4-34.5	23.9-28.5	21.39	—	16.5-21.8	16.8-21.8
民國二十年 1931	16.5-22.2	15.2-20.8	13.35	9-14	9-14	9-13.9
一 月 Jan.	28.5-33.5	23.2-28.2	19.04	—	15.5-20.5	15.5-20.5
二 月 Feb.	23.2-29.3	20.6-25.7	18.90	—	14-19	14-19
三 月 Mar.	21-26	20-25	17.95	—	10.7-15.7	10.7-15.7
四 月 Apr.	21.6-26.6	20-25	18.00	—	10-15	10-15
五 月 May	20-25	20-25	15.74	—	9.2-14.2	9.2-14.2
六 月 June	18.5-23.5	16.1-21.1	13.18	—	7.2-14.2	7.2-14.2
七 月 July	14.9-19.9	13.2-18.9	14.04	11.3-16.3	8-13	8-13
八 月 Aug.	14-19	13-18	13.10	10-15	8-13	8-13
九 月 Sept.	13.2-18.2	13.6-17.6	10.18	8.5-13.5	7-12	7-12
十 月 Oct.	10.3-15.3	10.3-15.3	9.00	8-13	6-11	6-11
十一月 Nov.	8.2-15	8.2-15	8.56	8-13	6.8-10.1	6.8-10.1
十二月 Dec.	5-15	5-15	8.50	8-13	6-10	5.3-9.3
民國廿一年 1932						
一 月 Jan.	5-15	5-15	8.50	6.25-11.25	6-10	5-9
二 月 Feb.	5-10	5-10	7.50	5-10	5-10	5-9
三 月 Mar.	5.8-11.5	5.8-11.5	7.94	5-10	5-10	5-9
四 月 Apr.	6-12	6-12	8.50	5-10	5-10	5-9

註：根據中國銀行調查

Note: Based on the information of The Bank of China.

第十二表 上海長期紗花市況表

TABLE 12. QUOTATIONS OF COTTON AND COTTON YARN AND THE AMOUNT OF BUSINESS DONE IN THE SHANGHAI COTTON GOODS EXCHANGE

時 期 Period	棉 紗 Cotton Yarn			花 Cotton			成 交 額 Amount of Transactions	
	最高 H.	最低 L.	平均 Average	最高 H.	最低 L.	平均 Average	紗 Yarn	花 Cotton
	Tls. 兩	Tls. 兩	Tls. 兩	Tls. 兩	Tls. 兩	Tls. 兩	Bale 包	Picul 担
民國十六年 1927	—	—	—	—	—	—	2,806,850	4,783,900
十七年 1928	169.00	146.80	157.72	40.90	31.95	35.88	3,131,850	14,438,900
十八年 1929	184.60	148.20	162.44	37.00	30.05	33.56	5,385,000	14,387,700
十九年 1930	166.60	135.50	152.56	38.55	30.60	33.93	5,053,350	12,709,600
二十年 1931	182.50	144.30	159.65	46.10	30.35	35.72	11,435,150	27,536,800
民國二十年 1931								
四 月 Apr.	160.00	155.50	161.00	42.00	37.05	40.25	573,300	1,207,700
五 月 May	162.00	153.00	159.15	39.85	35.45	37.95	883,700	1,980,700
六 月 June	160.20	158.10	163.08	40.55	36.75	38.27	1,005,000	1,698,300
七 月 July	166.50	157.10	162.12	39.00	36.15	37.57	1,320,800	2,106,300
八 月 Aug.	162.40	148.90	155.00	36.90	32.55	34.81	1,360,600	3,348,000
九 月 Sept.	167.10	149.50	156.96	35.10	31.90	33.49	1,310,650	2,594,500
十 月 Oct.	166.10	157.90	161.03	33.50	30.55	32.18	946,800	3,261,600
十一月 Nov.	161.40	145.20	154.54	33.75	30.60	31.85	858,300	2,601,700
十二月 Dec.	157.00	148.70	153.64	32.95	30.35	31.82	570,300	1,720,600
民國廿一年 1932								
一 月 Jan.	157.50	151.20	154.46	34.15	30.85	32.44	450,650	1,535,700
二 月 Feb.	因暴日侵佔上海罷市停業無報告 No quotations on account of Japanese invasion in Shanghai							
三 月 Mar.								
四 月 Apr.								
五 月 May	157.00	150.00	154.60	33.40	31.80	32.54	239,800	419,000

註：標紗原為順反手十六支人鐘牌自本年五月起改為反手二十支人鐘牌標花原為漢口細絨紡十六支紗原料自五月起亦改為鄭州細絨紡二十支紗原料

Note: Since May 1932, prices of yarn were quoted for 20's "Man and Bell" standard instead of 16's "Man and Bell" standard, and those for cotton were quoted for Chengchow fine staple standard instead of Hankow fine staple standard.

第十三表 上海長期雜糧麵粉市況表

TABLE 13. FUTURE QUOTATIONS OF COMMODITIES DEALT IN THE SHANGHAI FLOUR EXCHANGE AND THE SHANGHAI CEREAL, OIL & CAKE EXCHANGE AND THE AMOUNT OF BUSINESS TRANSACTED

甲. 市價		A. FUTURE QUOTATIONS											
時 期 Period	標準小麥 Wheat		大連黃豆 Soy bean		關東紅糧 Kaoliang		大連豆油 Bean oil		標準邊餅 Bean cake		標準麵粉 Flour		
	最高 H.	最低 L.	最高 H.	最低 L.	最高 H.	最低 L.	最高 H.	最低 L.	最高 H.	最低 L.	最高 H.	最低 L.	
民國二十年 1931	4.41	3.22	5.45	3.82	—	—	14.35	11.41	172.5	1.3575	2.2500	1.8025	
四 月 Apr.	4.08	3.78	4.73	4.58	3.00	2.56	—	—	1.5950	1.5375	2.1125	1.9400	
五 月 May	4.30	3.91	5.16	4.65	—	—	a. 14.35	a. 13.45	1.7275	1.5875	2.1825	1.9975	
六 月 June	4.25	3.67	5.07	4.64	a. 3.30	a. 2.97	a. 14.25	a. 13.65	1.7100	1.5700	2.2025	2.0000	
七 月 July	3.90	3.66	5.45	4.74	—	—	13.90	13.90	1.6500	1.3825	2.1850	2.0100	
八 月 Aug.	4.23	3.70	4.84	4.70	—	—	14.30	13.10	1.5200	1.3825	2.2500	2.0775	
九 月 Sept.	4.01	3.61	4.67	4.33	—	—	13.90	13.80	1.5050	1.4400	2.0850	1.9775	
十 月 Oct.	3.65	3.24	4.61	4.06	—	—	13.15	11.75	1.5100	1.4000	2.1400	1.8750	
十一月 Nov.	3.94	3.36	4.33	4.09	—	—	13.05	11.90	1.4000	1.3575	2.2050	1.8575	
十二月 Dec.	3.60	3.22	4.21	3.83	—	—	11.95	10.40	—	—	1.9475	1.8025	
民國廿一年 1932													
一 月 Jan.	3.71	3.39	4.40	3.83	—	—	12.65	10.75	1.5975	1.3900	1.9700	1.9700	
二 月 Feb.	因暴日侵佔上海罷市停業無報告												
三 月 Mar.	No quotations on account of Japanese invasion in Shanghai												
四 月 Apr.	No quotations on account of Japanese invasion in Shanghai												
五 月 May	No quotations on account of Japanese invasion in Shanghai												

(a) 除此數為上海商業月報社調查外其餘數字均由各交易所報告
These figures are based on the National Journal of Commerce, the others all based on official reports of the Exchange to this Directorate.

乙. 成交數量 (c) B. AMOUNT OF TRANSACTIONS

時 期 Period	標準小麥 Wheat (in 500 Shih)	大連黃豆 Soy bean (in 500 Shih)	關東紅糧 Kaoliang (in 500 Shih)	大連豆油 Bean oil (in piculs)	標準邊餅 Bean cake (in places)	標準麵粉 Flour (in bags)
民國十六年 1927	—車	—車	—車	—担	—片	104,323,000包
十七年 1928	(b) 25,978	(b) 1,135	(b) 381	—	(t) 3,045,400	121,925,911
十八年 1929	23,890	1,234	41	235,400	3,639,000	99,451,665
十九年 1930	61,046	8,776	267	3,000	5,331,000	166,186,000
二十年 1931	136,342	21,231	8	1,815,600	17,877,000	295,337,000
民國二十年 1931						
四 月 Apr.	6,427	1,610	2	—	1,635,000	19,172,000
五 月 May	9,482	1,411	—	21,700	2,832,000	22,970,000
六 月 June	11,229	1,073	5	52,100	2,214,000	21,107,000
七 月 July	13,958	679	—	162,300	4,230,000	21,314,000
八 月 Aug.	17,339	1,220	—	332,100	705,000	35,638,000
九 月 Sept.	18,920	2,851	—	386,100	58,000	31,712,000
十 月 Oct.	17,796	3,354	—	385,300	117,000	41,767,000
十一月 Nov.	11,452	2,212	—	175,000	127,000	28,982,000
十二月 Dec.	14,702	2,078	—	302,100	—	24,249,000
民國廿一年 1932						
一 月 Jan.	3,041	2,271	—	131,400	373,000	13,993,000
二 月 Feb.	因暴日侵佔上海罷市停業無報告					
三 月 Mar.	No quotations on account of Japanese invasion in Shanghai					
四 月 Apr.	No quotations on account of Japanese invasion in Shanghai					
五 月 May	No quotations on account of Japanese invasion in Shanghai					

(b) 本年一月僅有九天數字

The figures for January of this year include only nine days and are hence incomplete.

(c) 每車五百石

第十四表 公司註冊數目

TABLE 14. NUMBER OF COMPANIES REGISTERED

時 期 period	設立公司數 Number of Companies		資 本 額 Amount of Subscribed Capital	
	本期數目 During the period	累積數目 Cumulative	本期數目 During the period	累積數目 Cumulative
	民國以前 Before the Republic	50	50	78,533,312
元年 1912	13	63	5,668,031	84,001,333
二年 1913	10	73	3,477,539	87,478,772
三年 1914	20	93	15,425,500	102,904,272
四年 1915	18	111	21,888,328	124,792,500
五年 1916	15	126	20,090,800	144,883,300
六年 1917	11	137	16,279,667	161,162,967
七年 1918	27	164	18,946,766	180,109,733
八年 1919	37	201	62,207,956	242,317,689
九年 1920	39	240	54,563,833	296,881,522
十年 1921	56	296	43,673,593	340,554,414
十一年 1922	43	339	34,145,379	374,699,693
十二年 1923	37	376	14,835,935	389,535,628
十三年 1924	31	407	13,414,043	402,949,671
十四年 1925	34	441	5,941,045	408,890,716
十五年 1926	70	511	18,357,043	427,247,758
十六年 1927	73	584	17,761,672	445,009,430
十七年 1928	132	716	18,118,130	463,127,560
十八年 1929	160	876	27,700,033	490,827,593
十九年 1930	63	944	31,903,385	522,730,978
二十年 1931	316	1,249	55,411,984	578,142,962
民國二十一年 1932				
一月 Jan.	18	1,265	2,950,384	581,093,346
二月 Feb.	14	1,279	5,033,000	586,126,346
三月 Mar.	14	1,293	2,055,800	588,182,146
四月 Apr.	15	1,308	3,345,300	591,527,446
五月 May	17	1,325	4,095,500	605,622,946

根據實業部註冊科資料編製

Compiled from data supplied by The Ministry of Industries

註一 本表係根據實業部公司註冊材料編製所包括之公司以已在該部換照註冊者為限其本已註冊而國民政府成立後并未換照註冊及從未註冊者不在統計範圍以內

註二 凡解散之公司曾作解散註冊者均由累積數中除去增資減資公司其增減之資本亦由累積數內增減各期總數與累積數間有不同者即由於此又僅設分公司而未增資者亦未計入

NOTE: 1. In the above table only those companies which have been registered in the Ministry of Industries are given. Those companies which have not renewed their registration under the National Government, even though they were registered in Peiping, are not included.

2. From the cumulative figures, the number of dissolved companies and the amount of reduced and increased capital have been added and deducted, thereby causing a disparagement between the total of periodical figures and the cumulative total.

貿 易

FOREIGN TRADE

第一表 進出口貨物總價值表

TABLE I. TOTAL VALUE OF MERCHANDISE IMPORTED FROM
AND EXPORTED TO ABROAD

單位：千海關兩

Unit: 1,000 HK. Taels

時 期 Period	洋貨進口淨數 Net Imports	土貨出洋淨數 Net Exports	共 計 Total
民國十六年 1927	1,012,032	918,619	1,931,551
十七年 1928	1,195,969	991,355	2,187,324
十八年 1929	1,265,779	1,015,687	2,281,466
十九年 1930	1,309,756	894,843	2,204,599
二十年 1931	1,427,576	887,451	2,315,027
民國二十年 1931			
十 月 Oct.	106,894	52,453	159,347
十一月 Nov.	108,897	55,384	164,280
十二月 Dec.	122,572	67,946	190,518
民國二十一年 1932			
一 月 Jan.	102,190	47,759	150,939
二 月 Feb.	61,358	41,490	102,848
三 月 Mar.	95,720	51,887	147,607
四 月 Apr.	127,853	49,683	177,536

第二表 進出口貨物分類價值表

TABLE 2. VALUE OF MERCHANDISE IMPORTED FROM AND EXPORTED TO
ABROAD: BY GROUPS OF COMMODITIES

(A) 進口貨物 (二十一年三月份) Imports (March, 1932)

貨物種類 Classification of Goods	二十一年三月 Mar. 1932		去年同月 ⁽¹⁾ Mar. 1931		本年各月累計 Jan.-Mar. 1932		上年同期累計 ⁽¹⁾ Jan.-Mar. 1931	
	金單位	海關兩	金單位	海關兩	金單位	海關兩	金單位	海關兩
	in	in	in	in	in	in	in	in
	C. G. U.	Hk. Tls.	C. G. U.	Hk. Tls.	C. G. U.	Hk. Tls.	C. G. U.	Hk. Tls.
	皆 以 千 計				000	Omitted		
1. 本色棉布 Cotton Piece Goods, Grey.	1,005	1,109	850	1,017	1,780	1,965	2,559	3,051
2. 漂白或染色棉布 Cotton Piece Goods, White or Dyed.	4,193	4,625	5,673	6,785	8,125	8,973	17,019	20,355
3. 印花棉布 Cotton Piece Goods, Printed.	933	1,062	1,720	2,057	1,861	2,053	5,160	6,171
4. 雜項棉布 Cotton Piece Goods, Miscellaneous.	553	612	590	706	1,151	1,271	1,770	2,118
5. 棉花, 棉紗, 棉線 Cotton, Raw, Cotton Yarn, and Cotton Thread.	8,531	9,442	11,970	14,317	36,750	40,521	35,919	42,951
6. 其他棉製品 Cotton Manufactures, Sundry.	414	457	1,191	1,428	842	939	3,532	4,384
7. 亞麻, 苧麻, 大麻, 蔴及其製品 Flax, Ramie, Hemp, Jute, and Manufactures there of.	2,176	2,400	1,738	2,079	5,762	6,369	5,214	6,237
8. 毛及其製品 Wool and Manufactures thereof.	933	1,029	2,393	2,743	2,776	3,070	6,879	8,229
9. 絲(人造絲在內)及其製品 Silk (including Artificial Silk) and Manufactures thereof.	1,167	1,288	1,767	2,042	2,009	2,220	5,131	6,123
10. 金屬及礦砂 Metals and Ores.	5,916	6,525	6,360	7,606	13,123	14,493	19,080	22,818
11. 機器及工具 Machinery and Tools.	1,933	2,165	3,673	4,392	7,654	8,465	11,016	13,176
12. 車輛船隻 Vehicles and Vessels.	1,533	1,691	2,179	2,606	3,937	4,349	6,537	7,818
13. 雜項金屬製品 Miscellaneous Metal Manufactures.	1,891	2,090	3,953	4,728	6,559	7,257	11,859	14,184
14. 魚介海產品 Fishery and Sea Products.	1,749	1,930	1,586	1,899	5,293	5,818	4,758	5,691
15. 葷食, 罐頭食物, 日用雜貨 Animal Products, Canned Goods and Groceries.	978	1,078	1,056	1,262	2,739	3,037	3,168	3,786
16. 糧食及糧食粉 Cereals and Flour.	22,550	24,872	13,040	15,595	50,066	55,293	39,120	46,785
17. 菓品, 子仁, 菜蔬 Fruits, Seeds, and Vege- tables.	527	582	439	526	1,590	1,756	1,317	1,578
18. 藥材及香料 Medicinal Substances and Spices.	351	391	878	1,050	1,001	1,106	2,634	3,150

(1) 見次頁小註

(1) See footnote under Table 2 (A)

(A) 進 口 貨 物(二十一年三月份) 續 Imports (March, 1932) cont'd

貨 物 種 類 Classification of Goods	二十一年二月 Mar. 1932		去 年 同 月 Mar. 1931		本 年 各 月 累 計 Jan.-Mar. 1932		上 年 同 期 累 計 Jan.-Mar. 1931	
	金單位	海關兩	金單位	海關兩	金單位	海關兩	金單位	海關兩
	in C.G.U.	in Hk.Tls.	in C.G.U.	in Hk.Tls.	in C.G.U.	in Hk.Tls.	in C.G.U.	in Hk.Tls.
	皆 以 千 計				000	Omitted		
19. 糖 Sugar.	5,715	6,394	5,866	7,016	12,264	13,551	17,598	21,048
20. 酒,啤酒,燒酒,飲水等 Wines, Beer, Spirits, Table Waters, etc.	410	453	442	528	1,114	1,231	1,326	1,584
21. 菸草 Tobacco.	1,053	1,826	4,585	5,461	7,405	8,181	13,749	16,443
22. 化學產品及製藥 Chemicals and pharma- ceuticals.	2,279	2,513	3,936	4,708	5,440	6,011	11,903	14,124
23. 染料,顏料,油漆,凡立水 Dyes, pigments, paints, and Varnishes.	1,849	2,039	3,083	3,637	5,312	5,874	9,249	11,061
24. 燭,皂,油,脂,臘,膠,松香 Candles, Soap, Oils, Fats, Waxes, Gums, and Resins.	7,425	8,190	6,571	7,859	21,612	23,377	12,715	25,377
25. 書籍,地圖,紙及木質紙漿 Books, Maps, Paper, and Wood Pulp.	3,575	3,943	3,460	4,138	9,371	10,358	10,380	12,414
26. 生皮,熟皮,及其他動物產品 Hides, Leather, and other Animal Substan- ces.	443	488	820	981	1,290	1,425	2,460	2,943
27. 木材 Timber.	1,354	1,493	2,407	2,878	4,341	4,796	7,221	8,654
28. 木,竹,藤,棕,草及其製品 Wood, Bamboos, Rattans Coir, Straw, and Manu- factures thereof.	406	448	1,043	1,247	1,279	1,523	3,129	3,741
29. 煤,燃料,瀝青,煤膏(柏油) Coal, Fuel, Pitch, and Tar.	742	819	1,764	2,109	3,076	3,400	5,292	6,327
30. 磁器,搪磁器,玻璃等 China-ware, Enamelled- ware, Glass, etc.	514	566	637	762	1,171	1,294	1,911	2,286
31. 石料,泥土,及其製品 Stone, Earth, and Manu- factures thereof.	723	797	519	621	1,961	2,068	1,557	1,863
32. 雜貨 Sundry	2,262	2,495	5,057	6,065	6,697	7,400	15,171	18,195
共 計 Total	86,782	95,729	101,036	120,916	235,452	260,259	303,258	362,748

(1) 海關貿易月報自二十年十月始行公布本欄數目係由上年全年總數中減除十月至十二月之數餘數按九個月平均除計而得略備一格並非實數閱者注意

(1) As no monthly returns of the foreign trade of China was published before October, 1931 figures in this column are arrived at by first deducting from the known annual figures of 1931 the total of the monthly figures of October, November, December, and then dividing the remainder by nine. They represent therefore the average of the first nine months instead of being the actual monthly figures and should be so understood.

(A) 進 口 貨 物 Imports (Cont'd)

二十一年四月 April 1932

貨 物 種 類 Classification of Goods	二十一年四月 Apr. 1932		去 年 同 月 Apr. 1931		本年各月累計 Jan.-Apr. 1932		上年同期累計 Jan.-Apr. 1931	
	金單位	海關兩	金單位	海關兩	金單位	海關兩	金單位	海關兩
	in C.G.U.	in HK.Tls.	in C.G.U.	in HK.Tls.	in C.G.U.	in HK.Tls.	in C.G.U.	in HK.Tls.
	皆 以 千 計		000 Omitted					
1. 本色棉布 Cotton Piece Goods, Grey.	1,388	1,609	850	1,017	3,168	3,513	3,100	4,038
2. 漂白或染色棉布 Cotton Piece Goods, White or Dyed.	5,599	6,408	5,673	6,785	13,645	15,281	23,692	27,140
3. 印花棉布 Cotton Piece Goods, Printed.	1,649	1,911	1,720	2,057	3,510	3,934	6,880	8,228
4. 雜類棉布 Cotton Piece Goods, Miscellaneous.	1,178	1,366	590	706	3,330	3,637	2,360	2,834
5. 棉花棉紗線 Cotton, Raw, Cotton Yarn, and Cotton Thread.	12,941	14,998	11,970	13,817	49,691	55,737	47,850	57,268
6. 其他棉製品 Cotton Manufactures, Sundry.	673	780	1,194	1,428	1,543	1,740	4,776	5,712
7. 亞麻苧麻大麻藤麻及其製品 Flax, Ramie, Hemp, Jute, and Manufactures thereof.	1,494	1,731	1,738	2,019	7,256	8,100	6,952	8,316
8. 毛及其製品 Wool and Manufactures thereof.	1,372	1,591	2,393	2,743	4,158	4,671	9,172	10,972
9. 絲(人造絲在內)及其製品 Silk (including Artificial Silk) and Manufactures thereof.	1,487	1,724	1,707	2,042	3,537	3,988	6,928	8,168
10. 金屬及礦砂 Metals and Ores.	6,943	8,047	6,360	7,606	20,036	23,545	25,440	30,424
11. 機器及工具 Machinery and Tools.	3,476	4,029	3,672	4,392	11,177	13,545	14,688	17,568
12. 車輛船艇 Vehicles and Vessels.	1,611	1,868	2,176	2,606	5,549	6,316	8,716	10,424
13. 雜類金屬製品 Miscellaneous Metal Manufactures.	2,513	3,261	3,953	4,728	9,475	10,632	15,812	18,912
14. 魚介海產品 Fishery and Sea Products.	1,679	1,945	1,586	1,899	6,972	7,794	6,344	7,588
15. 葷食罐頭食物日用雜貨 Animal Products, Canned Goods and Groceries.	1,361	1,392	1,053	1,262	3,940	4,420	4,224	5,048
16. 糧食及糧食粉 Cereals and Flour.	25,979	30,110	13,049	15,595	76,045	85,462	53,160	62,383
17. 菓品,子仁,菜蔬 Fruits, Seeds, and Vege- tables.	608	704	439	526	2,198	2,460	1,756	2,104
18. 藥材及香料 Medicinal Substances and Spices.	863	999	878	1,057	1,944	2,195	3,512	4,200

(1) 見 次 頁 小 註

See footnote under Table 2 (A)

(A) 進 口 貨 物 (續) Imports - (Cont'd)

二十一年四月份 April, 1932.

貨 物 種 類 Classification of Goods	二十一年四月 Apr. 1932		去 年 同 月 ⁽¹⁾ Apr. 1931		本年各月累計 Jan.-Apr. 1932		上年同期累計 ⁽¹⁾ Jan.-Apr. 1931	
	金單位	海關兩	金單位	海關兩	金單位	海關兩	金單位	海關兩
	in C.G.U.	in Hk.Tls.	in C.G.U.	in Hk.Tls.	in C.G.U.	in Hk.Tls.	in C.G.U.	in Hk.Tls.
	皆	以	千	計	000	Omitted		
19. 糖 Sugar.	10,813	12,562	5,863	7,016	23,077	20,033	23,404	28,064
20. 酒(啤酒,燒酒,飲水等) Wines, Beer, Spirits, Table Waters, etc.	637	727	442	528	1,741	1,938	1,768	2,112
21. 菸草 Tobacco.	933	1,085	4,583	5,481	8,341	9,306	18,332	21,924
22. 化學產品及製藥 Chemicals and pharmaceu- ticals.	2,972	3,006	3,936	4,708	8,111	9,108	15,744	18,892
23. 染料,顏料,油漆,凡立水 Dyes, pigments, paints, and Varnishes.	2,376	2,754	3,982	3,637	7,658	8,628	12,322	14,748
24. 燭,皂,油,脂,膠,松香 Candles, Soap, Oils, Fats, Waxes, Gums, and Resins.	6,988	7,666	6,571	7,859	28,500	31,860	26,284	31,436
25. 書籍,地圖紙及木貨紙漿 Books, Maps, Paper, and Wood Pulp.	4,278	4,958	3,460	4,138	13,655	15,223	13,910	16,552
26. 生皮,熟皮,及其他動產物品 Hides, Leather, and Other Animal Substan- ces.	500	579	820	981	1,902	2,019	2,280	2,924
27. 木材 Timber.	1,371	1,589	2,407	2,878	5,712	6,385	9,628	11,512
28. 木竹,藤,棕,草,及其製品 Wood, Bamboos, Rattans Coir, Straw, and Manu- factures thereof.	622	731	1,043	1,247	2,901	2,344	4,172	4,988
29. 煤燃料,瀝青,煤膏(柏油) Coal, Fuel, Pitch, and Tar.	926	1,078	1,764	2,109	4,002	4,473	7,056	8,426
30. 磁器,搪磁器,玻璃等 China-ware, Enamelled- ware, Glass, etc.	621	729	637	726	1,792	2,012	2,548	3,048
31. 石料,泥土,及其製品 Stone, Earth and Manu- factures thereof.	437	854	519	621	2,698	3,022	2,076	2,484
32. 雜貨 Sundry.	4,063	4,709	5,057	6,065	11,145	12,535	20,228	24,260
共 計 Total	110,313	127,552	101,086	120,916	346,473	388,900	404,344	483,664

(1) 海關貿易月報自二十年十月始行公布本欄數目係由上年全年總數中減除十月至十二月之數餘數按九個月平均除計而得略備一格並非實數閱者注意

As no monthly returns of the foreign trade of China was published before October, 1931 figures in this column are arrived at by first deducting from the known annual figures of 1931 the total of the monthly figures of October, November, December, and then dividing the remainder by nine. They represent therefore the average of the first nine months instead of being the actual monthly figures and should be so understood.

(B) 出口貨物 (續) (二十一年三月) Exports (March, 1933) Cont'd

貨物種類 Classification of Goods	二十一年三月 Mar. 1932		去年同月 Mar. 1931		本年各月累計 Jan.-Mar. 1933		上年同期累計 Jan.-Mar. 1931	
	金單位 in C. G. U.	海關兩 in Hk. Tls.	金單位 in C. G. U.	海關兩 in Hk. Tls.	金單位 in C. G. U.	海關兩 in Hk. Tls.	金單位 in C. G. U.	海關兩 in Hk. Tls.
	皆以千計				000	Omitted		
1. 動物及動物產品 (生皮熟皮皮貨及魚介海產品不在內) Animals and Animal Products (Not including Hides, Leather, and Skins Furs and Fishery and Sea Products).	3,239	3,265	5,365	6,417	9,775	10,593	16,095	19,251
2. 生皮熟皮皮貨 Hides, Leather, and Skins (Furs).	2,173	2,397	3,063	3,664	5,232	5,772	9,180	10,993
3. 魚介海產品 Fishery and Sea Products.	302	333	187	234	773	853	561	673
4. 大豆豌豆 Beans and Peas.	9,135	10,076	9,531	11,400	23,081	25,495	28,593	31,300
5. 糧食及產品 Cereals and Cereal Products	7,570	8,250	7,325	8,55	19,702	21,774	21,705	25,963
5. 植物性染料 Dyestuffs, Vegetable.	97	107	153	182	265	222	459	516
7. 鮮菓, 乾菓, 製菓 Fruits, Fresh, Dried, and Preserved.	457	504	434	519	1,493	1,930	1,302	1,527
8. 藥材及香料 (化學產品不在內) Medicinal Substances and Spices (Not including Chemicals)	686	757	711	851	1,544	1,704	2,133	2,553
9. 油臘 Oil, Tallow, and Wax.	3,404	3,755	4,023	4,818	7,370	8,133	12,084	14,454
10. 子仁 Seeds.	2,424	2,674	4,316	5,163	7,174	7,929	12,948	15,439
11. 酒 Spirituous Beverages.	59	65	37	45	117	129	111	135
12. 糖 Sugar.	1	1	2	2	6	6	6	6
13. 茶 Tea.	1,568	1,730	2,434	2,911	3,187	3,519	7,302	8,733
14. 菸草 Tobacco.	362	399	737	881	1,476	1,631	2,311	2,643
15. 菜蔬 Vegetables.	667	736	535	640	1,533	1,691	1,605	1,920
16. 其他植物產品 Other Vegetable Products.	533	593	399	477	1,357	1,497	1,197	1,431

(1) 見前頁小註

(1) See footnote under Table 2 (A)

(B) 出口貨物 (二十一年三月份) 續 Exports (March, 1932) cont'd

貨物種類 Classification of Goods	二十一年三月 Mar. 1932		去年同月 Mar. 1931		本年各月累計 Jan.-Mar. 1932		上年同期累計 Jan.-Mar. 1931	
	金單位 in	海關兩 in	金單位 in	海關兩 in	金單位 in	海關兩 in	金單位 in	海關兩 in
	C.G.U.	HK.Tls.	C.G.U.	HK.Tls.	C.G.U.	HK.Tls.	C.G.U.	HK.Tls.
	皆以千計				000 Omitted			
17. 竹 Bamboo.	112	124	105	126	324	357	315	378
18. 燃料 Fuel.	2,021	2,229	2,191	2,221	5,249	5,799	6,573	7,863
19. 藤 Rattan.	5	6	15	18	13	15	45	54
20. 木材,木,及木製品 Timber, Wood, and Manu- factures thereof.	228	251	584	693	539	595	1,752	2,094
21. 紙 Paper.	288	317	267	319	740	818	801	957
22. 紡織纖維 Textile Fibres.	3,475	3,832	10,758	12,868	11,413	13,605	32,374	38,604
23. 紗,線,編織品,針織品 Yarn, Thread, Plaited and Knitted Goods.	2,129	2,348	3,801	4,547	6,784	7,492	11,403	13,641
24. 正頭 Piece Goods.	2,052	2,263	3,371	3,912	6,207	6,856	9,813	11,736
25. 其他紡織品 Other Textile Products.	415	458	858	1,037	1,580	1,746	2,574	3,081
26. 礦砂,金屬,及金屬製品 Ores, Metals, and Metallic Products.	1,287	1,410	2,010	2,405	3,203	3,540	6,030	7,315
27. 玻璃及玻璃器 Glass and Glassware.	32	35	69	82	88	98	207	246
28. 石,泥土及其製品(磁器,搪磁 器在內) Stone, Earth, Sand, and Manufactures thereof. (including Chinaware and Enamelledware)	251	277	415	497	628	694	1,245	1,491
29. 化學品,化學產品 Chemicals and Chemical Products.	487	537	619	741	1,417	1,565	1,557	2,223
30. 印刷品 Printed Matter.	77	85	69	83	245	270	207	249
31. 雜貨 Sundry.	1,511	1,667	1,907	2,281	4,963	5,483	5,721	6,843
共計 Total	47,042	51,837	66,106	79,074	127,778	141,137	198,213	237,222

(1) 見前表附註

(1) See footnote under Table 2 (A)

(B) 出口貨物 Exports
二十一年四月份 April, 1932.

貨物種類 Classification of Goods	二十一年四月 Apr. 1932		去年同月 (1) Apr. 1931		(1)本年各月累計 Jan.-Apr. 1932		上年同期累計 (1) Jan.-Apr. 1931	
	金單位	海關兩	金單位	海關兩	金單位	海關兩	金單位	海關兩
	in C.G.U.	in Hk.Tls.	in C.G.U.	in Hk.Tls.	in C.G.U.	in Hk.Tls.	in C.G.U.	in Hk.Tls.
	皆以千計		000		Omitted			
1. 動物及動物產品 (生皮熟皮皮貨及其他海產品不在內) Animals and Animal Products (Not including Hides, Leather, and Skins (Furs) and Fishery and Sea Products).	4,153	4,814	5,335	6,417	13,956	15,637	21,460	25,668
2. 生皮、熟皮、皮貨 Hides, Leather, and Skins (Furs).	2,656	3,028	3,063	3,664	7,906	8,870	12,252	14,656
3. 魚介海產品 Fishery and Sea Products.	336	374	187	324	1,010	1,137	748	896
4. 大豆豌豆 Beans and Peas.	4,363	5,055	9,531	11,400	27,443	30,550	28,124	45,000
5. 糧食及產品 Cereals and Cereal products.	7,705	8,930	7,235	855	27,406	30,704	23,940	34,620
6. 植物性染料 Dyestuffs, Vegetable.	69	99	153	182	325	363	612	728
7. 鮮菓、乾菓、製菓 Fruits, Fresh, Dried, and Preserved.	463	526	434	519	2,356	2,517	1,736	2,076
8. 藥材及香料 (化學產品不在內) Medicinal Substances and Spices (Not including Chemicals).	651	751	711	851	2,194	2,458	2,814	3,404
9. 油鹽 Oil, Tallow, and Wax.	2,477	2,871	4,028	4,818	9,817	11,008	16,112	19,373
10. 子仁 Seeds.	3,463	4,020	4,316	5,167	19,643	11,949	17,264	20,652
11. 酒 Spirituos Beverages.	49	56	37	45	166	186	148	180
12. 糖 Sugar.	2	2	2	2	8	9	8	8
13. 茶 Tea.	724	839	2,434	2,911	3,911	4,353	9,736	11,644
14. 菸草 Tobacco.	375	435	737	881	1,851	2,066	2,945	3,524
15. 菜蔬 Vegetables.	473	548	535	640	2,005	2,233	2,140	2,569
16. 其他植物產品 Other Vegetable Products.	247	287	339	477	1,624	1,782	1,596	1,928

(1) 見前頁小註
(1) See footnote under Table 2 (A)

(B) 出口貨物 (續) Exports Cont'd

二十一年四月份 April, 1932.

貨物種類 Classification of Goods	二十一年四月 Apr. 1932		去年同月(1) Apr. 1931		本年各月累計 Jan. Apr. 1932		上年同期累計(1) Jan. Apr. 1931	
	金單位	海關兩	金單位	海關兩	金單位	海關兩	金單位	海關兩
	in C. G. U.	in Hk. Tls.	in C. G. U.	in Hk. Tls.	in C. G. U.	in Hk. Tls.	in C. G. U.	in Hk. Tls.
	皆以千計		計		000 Omitted			
17. 竹 Bamboo.	116	131	105	126	410	492	420	504
18. 燃料 Fuel.	1,993	2,310	2,191	2,221	7,242	8,108	8,764	10,484
19. 藤 Rattan.	5	6	15	18	18	20	60	72
20. 木材,木,及木製品 Timber, Wood, and Manu- facturrs thereof.	235	261	584	618	765	856	2,226	2,792
21. 紙 Paper.	235	260	267	319	965	1,078	1,068	1,276
22. 紡織纖維 Textile Fibres.	3,237	3,810	10,753	12,868	14,700	16,415	43,032	51,472
23. 紗,綫,編織品,針織品 Yarn, Thread, Plaited and Knitted goods.	2,359	2,618	3,801	4,547	9,661	10,786	15,204	18,188
24. 疋頭 Piece Goods.	2,423	2,898	3,271	3,912	8,693	9,726	13,084	15,648
25. 其他紡織品 Other Textile Products.	605	725	858	1,027	2,247	2,517	3,452	4,108
26. 礦砂,金屬,及金屬製品 Ores, Metals and Metallic, Products.	1,372	1,474	2,010	2,495	4,474	5,014	3,040	9,630
27. 玻璃及玻璃器 Glass and Glassware.	26	30	69	82	114	127	276	328
28. 石,泥土及其製品(磁器搪磁 器在內) Stone, Earth, Sand, and Manufactures thereof. (including Chinaware and Enamelledware)	333	392	415	497	967	1,086	1,600	1,983
29. 化學品,化學產品 Chemicals and Chemical Products.	366	424	619	741	1,783	1,990	2,476	2,964
30. 印刷品 Printed Matter.	96	112	62	83	341	382	276	332
31. 雜貨 Sundry.	1,510	1,751	1,907	2,281	6,780	7,574	7,628	9,131
共計 Total	43,867	49,633	66,106	79,074	171,725	192,017	264,424	316,296

(1) 見前表附註

See footnote under Table 2 (A.)

第三表 進出口貨物價值國別表 (總進出口數) 續

TABLE 3. VALUE OF MERCHANDISE IMPORTED FROM AND EXPORTED TO ABROAD: BY COUNTRIES (GROSS FIGURES) Cont'd
(二十一年三月份 March, 1932)

國 別 COUNTRY	二十一年三月 Mar. 1932		二十年三月 ⁽¹⁾ Mar. 1931		本年各月累計 Jan.-Mar. 1932		上年同期累計 ⁽¹⁾ Jan.-Mar. 1931	
	進口	出口	進口	出口	進口	出口	進口	出口
	Imports	Exports	Imports	Exports	Imports	Exports	Imports	Exports
	(以千海關兩計 IN 1,000 HK. TAELS)							
阿爾及耳 Algeria	—	229	—	—	2	427	—	—
亞拉伯 (亞丁在內) Arabia (Incl. Aden)	—	2	1	263	14	40	3	789
阿根廷 Argentina	2	2	23	5	22	14	69	15
澳洲 Australia	3,830	94	5,288	104	5,148	229	15,361	313
奧國 Austria	292	—	216	20	648	1	648	60
比國 Belgium	1,007	254	2,575	324	4,185	787	7,725	972
英屬印度 (緬甸在內) British India (Incl. Burma)	3,161	1,931	7,236	1,462	19,900	4,376	21,708	4,386
加拿大 Canada	1,049	385	2,080	285	3,359	522	6,210	855
錫蘭 Ceylon	11	4	—	—	31	50	—	—
智利 Chile	1	—	—	—	32	3	—	—
捷克斯拉夫 Czechoslovakia	22	—	245	—	85	1	735	—
丹國 Denmark	54	80	38	291	105	360	114	873
東非洲 East Africa	1	5	21	63	1	17	63	204
埃及 (英埃蘇丹在內) Egypt (Incl. Anglo-Egypt. Sudan.)	103	171	242	359	355	537	726	2,577
芬蘭 Finland	120	2	86	5	236	4	258	15
臺灣 Formosa	430	1,212	572	1,256	577	3,415	1,716	3,768
法國 France	962	1,669	1,956	3,246	3,233	3,512	5,871	9,738
安南 French Indo-China	4,528	143	888	201	12,535	463	2,661	603
德國 Germany	5,168	3,613	7,085	2,067	15,463	8,851	21,255	6,201
英國 Great Britain	11,014	2,563	10,107	5,598	26,117	7,033	37,321	16,794
香港 Hongkong	6,605	6,763	19,537	12,667	16,395	18,933	58,611	38,001
義國 Italy	943	424	1,576	843	2,642	216	4,736	2,529
日本 Japan	13,449	13,090	27,978	21,321	31,336	37,887	52,021	63,968

第三表 進出口貨物價值國別表(總進出口數) 續

TABLE 3. VALUE OF MERCHANDISE IMPORTED FROM AND EXPORTED TO ABROAD: BY COUNTRIES (GROSS FIGURES) Cont'd
(二十一年三月份 March, 1932)

國 別 COUNTRY	二十一年三月 Mar. 1932		二十年三月 ⁽¹⁾ Mar. 1931		本年各月累計 Jan.-Mar. 1932		上年同期累計 ⁽¹⁾ Jan.-Mar. 1932	
	進口 Imports	出口 Exports	進口 Imports	出口 Exports	進口 Imports	出口 Exports	進口 Imports	出口 Exports
朝鮮 Korea	554	2,902	1,141	3,024	1,471	7,585	3,423	9,072
魯生堡 Luxemburg	98	—	285	—	146	—	855	—
澳門 Macao	339	253	409	369	833	604	1,227	1,107
摩洛哥 Morocco	—	437	—	—	—	978	—	—
和國 Netherlands	781	533	1,208	4,355	2,452	1,855	3,624	13,065
和屬東印度 Netherlands India	6,174	1,050	3,243	1,027	14,528	1,772	9,729	3,081
瑞威 Norway	414	196	189	56	1,080	238	567	163
菲律賓島 Philippine Islands	237	412	366	686	365	1,358	1,098	2,058
葡國 Portugal	3	22	—	—	13	52	—	—
俄國由陸路 Russia & Siberia by Land Frontier	251	1,691	250	62	509	3,474	750	186
俄國太平洋各口 Russia, Pacific ports	312	4,308	1,716	4,328	1,617	13,120	5,148	12,984
暹羅 Siam	3,446	316	387	450	9,285	969	1,161	1,350
南非洲聯邦及羅得新亞 S. Africa, Union of, & Rhodesia	9	16	23	73	44	39	69	219
西班牙 Spain	9	43	—	—	31	138	—	—
新嘉坡等處 Straits Settlements & F.M.S.	513	775	716	1,424	2,066	2,255	2,148	4,273
瑞典 Sweden	479	33	408	62	887	66	1,224	186
瑞士 Switzerland	150	15	342	10	697	50	1,023	30
的黎波里 Tripoli	—	52	—	—	—	100	—	—
美國 U.S. of America	24,480	5,328	23,477	11,241	82,448	13,775	70,431	33,723
烏拉圭 Uruguay	—	—	—	—	—	—	—	—
其他各國 Other Countries	496	809	255	1,022	1,561	4,350	765	3,066
共計 TOTAL	96,887	51,927	122,165	79,074	263,134	141,251	366,495	237,223

(1) 見第二表附注 See foot note under Table 2 (A)

第三表 進出口貨物價值國別表 (總進出口數)

TABLE 3. VALUE OF MERCHANDISE IMPORTED FROM AND EXPORTED TO ABROAD: BY COUNTRIES (GROSS FIGURES)

二十一年四月份 April, 1932.

國別 COUNTRY	二十一年四月 Apr. 1932		二十年四月 ⁽¹⁾ Apr. 1931		本年各月累計 Jan. Apr. 1932		上年同期累計 ⁽¹⁾ Jan. Apr. 1931	
	進口 Imports	出口 Exports	進口 Imports	出口 Exports	進口 Imports	出口 Exports	進口 Imports	出口 Exports
阿爾及耳 Algeria	3	330	—	—	4	766	—	—
亞拉伯 (亞丁在內) Arabia (Incl. Aden)	—	23	1	265	14	63	4	1,052
阿根廷 Argentina	464	2	53	5	487	17	93	20
澳洲 Australia	9,502	104	5,283	104	14,931	345	21,153	416
奧國 Austria	242	—	216	20	891	1	864	80
比國 Belgium	1,733	127	2,575	324	5,930	915	10,300	1,396
英屬印度 (緬甸在內) British India (Incl. Burma)	8,855	1,956	7,336	1,462	28,756	6,846	23,944	5,848
加拿大 Canada	1,071	259	2,080	285	4,433	656	8,320	1,140
錫蘭 Ceylon	24	13	—	—	55	63	—	—
智利 Chile	13	—	—	—	59	3	—	—
捷克斯拉夫 Czechoslovakia	82	—	245	—	170	1	980	—
丹國 Denmark	20	184	38	291	126	545	152	1,164
東非洲 East Africa	1	24	21	63	3	42	74	273
埃及 (英埃蘇丹在內) Egypt (Incl. Anglo. Egypt. Sudan.)	129	145	242	859	984	636	936	3,436
芬蘭 Finland	189	—	86	5	435	4	344	30
臺灣 Formosa	699	897	572	1,256	1,276	4,311	2,298	5,024
法國 France	1,432	2,230	1,957	3,246	4,725	5,777	7,828	12,984
安南 French Indo China	5,942	315	888	241	18,478	804	3,552	804
德國 Germany	8,317	3,092	7,085	2,067	23,889	11,952	28,340	8,268
英國 Great Britain	14,378	2,972	10,107	5,598	40,610	10,038	40,428	22,392
香港 Hongkong	10,263	6,973	19,537	12,667	26,581	25,971	73,148	50,663
義國 Italy	923	413	1,576	943	3,573	1,362	6,304	3,372
日本 Japan	20,551	11,931	27,978	21,321	51,941	49,813	111,912	85,384

第三表 進出口貨物價值國別表 (總進出口數) 續

TABLE 3. VALUE OF MERCHANDISE IMPORTED FROM AND EXPORTED TO ABROAD: BY COUNTRIES (GROSS FIGURES) Cont'd

二十一年四月份 April, 1932

國 別 COUNTRY	二十一年四月 Apr. 1932		二十年四月 ⁽¹⁾ Apr. 1931		本年各月累計 Jan. Apr. 1932		上年同期累計 ⁽¹⁾ Jan. Apr. 1931	
	進口 Imports	出口 Exports	進口 Imports	出口 Exports	進口 Imports	出口 Exports	進口 Imports	出口 Exports
	(以千海關兩計 IN 1,000 HK. TAELS)							
朝鮮 Korea	575	3,952	1,141	3,024	2,045	11,538	4,564	12,096
魯生堡 Luxemburg	286	—	285	—	432	—	1,140	—
澳門 Macao	296	204	409	360	1,129	806	1,636	1,476
摩洛哥 Morocco	—	185	—	—	—	1,162	—	—
和國 Netherlands	1,167	1,061	1,208	4,355	3,620	2,917	4,832	17,420
和屬東印度 Netherlands India	9,928	365	3,252	1,627	24,456	2,156	12,972	4,108
挪威 Norway	642	20	189	56	1,723	309	1,464	2,244
菲律賓島 Philippine Islands	200	550	366	686	566	1,915	1,464	2,744
葡國 Portugal	2	4	—	—	15	57	—	—
俄國由陸路 Russia & Siberia by land Frontier	25	223	250	62	544	3,677	1,000	248
俄國太平洋各口 Russia, Pacific port	423	3,299	1,716	4,328	2,040	16,419	6,864	17,312
暹羅 Siam	3,859	347	387	450	13,175	1,339	1,548	1,800
南非洲聯邦及羅得斯亞 S. Africa, Union of, & Rhodesia	3	24	23	73	46	76	92	292
西班牙 Spain	47	43	—	—	78	187	2,862	5,696
新嘉坡等處 Straits Settlements & F. M. S.	869	771	716	1,424	3,936	3,047	2,862	5,696
瑞典 Sweden	420	9	408	62	1,307	85	1,632	248
瑞士 Switzerland	184	30	341	10	931	89	1,364	40
的黎波里 Tripoli	—	3	—	—	—	104	—	—
美國 U. S. of America	25,122	5,685	23,477	11,241	107,937	20,296	93,908	44,964
烏拉乘 Uruguay	—	—	—	—	—	—	—	—
其他各國 Other Countries	1,446	949	255	1,022	3,007	5,599	1,020	4,088
共計	130,377	49,727	122,165	79,074	394,299	192,175	388,660	216,296

(1) 見第二表附注 See footnote under Table 2 (A.)

第四表 進出口貨物價值關別表

TABLE 4. VALUE OF MERCHANDISE IMPORTED FROM
AND EXPORTED TO ABROAD: BY PORTS

(二十一年三月份 March, 1932)

關 別 PORTS	二十一年三月 Mar. 1932		二十年三月 ⁽¹⁾ Mar. 1931		本年各月累計 Jan.-Mar. 1932		上年同期累計 ⁽¹⁾ Jan.-Mar. 1931		
	進口	出口	進口	出口	進口	出口	進口	出口	
	Imports	Exports	Imports	Exports	Imports	Exports	Imports	Exports	
(以千海關兩計 IN 1,000 HK. T.L.S.)									
瓊 瓊 門 東 州 廣 安 廣 長 煙 鎮 秦 重 中 大 機 哈 葫 蘇 宜 膠 九 江 江 九 扶 龍 龍 龍 南 南 牛 寧 北 三 三 上 沙 蘇 油 思 陵 天 高 威 溫 梧 蘇 岳 共	Aigun	8	—	2	3	21	—	6	9
	Amoy	3,292	221	2,075	262	6,480	575	6,225	756
	Antung	716	2,716	1,264	2,778	1,629	6,523	3,792	8,334
	Canton	3,950	2,168	4,638	5,385	12,054	6,196	13,914	16,155
	Changsha	595	260	89	1	1,571	511	267	3
	Chefoo	422	809	511	826	1,100	1,904	1,533	3,478
	Chinkiang	1,293	11	497	4	1,718	14	1,491	12
	Chingwangtao	170	531	1,041	295	606	526	3,123	235
	Chungking	58	312	155	56	175	415	465	168
	Chung Shan Port	—	—	—	—	—	—	—	—
	Dairen	8,439	16,187	9,249	18,666	31,095	38,541	25,747	55,902
	Foochow	626	573	625	465	1,497	547	1,875	1,365
	Hangchow	3	48	16	—	6	71	48	—
	Hankow	2,125	2,593	2,347	2,613	4,934	7,334	7,041	6,054
	Harbin	1,310	5,238	1,314	3,647	2,352	15,447	3,942	10,941
	Hulutao	—	—	—	—	—	—	—	—
	Hunchun	52	115	83	144	245	372	249	452
	Iehang	51	3	14	2	85	99	42	6
	Kiaochow	5,876	2,161	4,126	4,054	13,523	6,953	12,379	12,162
	Kukiang	594	33	227	74	696	78	681	232
	Kiangchow	288	196	300	212	1,597	546	900	636
	Kongmoon	1,649	596	307	227	2,584	1,160	2,421	631
	Kowloon	5,527	171	4,825	885	16,536	496	14,475	3,655
	Lappa	1,664	29	1,076	242	4,368	121	2,523	736
	Lungchingtsun	186	143	228	373	830	660	684	1,119
	Lungchow	3	1	9	5	8	15	27	15
	Lungkow	16	199	24	142	111	592	72	426
	Mengtsz	320	186	556	553	1,790	567	1,668	1,659
	Nanking	4,087	8	826	21	5,142	186	3,478	63
	Nanning	—	102	1	42	1	329	3	141
	Newchwang	—	—	813	1,943	—	—	2,429	5,529
	Ningpo	1,293	53	312	—	2,196	159	936	—
	Pakhai	19	50	162	174	311	462	486	522
	Samshui	505	64	294	78	1,069	197	852	234
	Santuo	77	—	9	6	100	—	27	18
	Shanghai	35,860	8,450	70,052	25,807	121,781	26,454	210,156	77,431
	Shasi	16	—	15	6	43	—	45	18
	Soochow	—	8	15	1	3	23	45	3
	Swatow	4,704	1,146	2,773	1,209	9,652	3,593	8,319	3,627
	Szema	8	11	19	5	17	26	57	15
	Tengyueh	667	259	157	105	1,324	463	471	315
	Tientsin	10,032	4,714	9,717	7,233	19,634	15,785	29,151	31,849
	Wanhsien	—	—	30	48	2	11	60	144
	Weihsaiwei	83	171	58	303	189	542	159	909
	Wenchow	61	55	23	48	63	63	69	144
	Wuchow	15	480	505	537	342	1,398	1,515	1,611
	Wuhu	163	—	298	121	359	235	504	363
	Yoehow	—	—	3	23	—	2	9	69
	Total	96,886	51,927	122,165	79,074	293,134	141,251	366,495	237,322

(1) 見第二表附註 See footnote under Table 2 (A)

第四表 進出口貨物價值關別表 (續)

TABLE 4. VALUE OF MERCHANDISE IMPORTED FROM
AND EXPORTED TO ABROAD: BY PORTS (Cont'd)

二十一年四月份 April, 1932.

關 別 PORTS	二十一年四月		二十年四月 ⁽¹⁾		本年各月累計		上年同期累計 ⁽¹⁾		
	Apr. 1932		Apr. 1931		Jan-Apr. 1932		Jan. Apr. 1931		
	進口	出口	進口	出口	進口	出口	進口	出口	
	Imports	Exports	Imports	Exports	Imports	Exports	Imports	Exports	
(以千海關兩計 IN 1,000 HK. TIS.)									
瓊 門	Agiun	1	—	2	3	22	—	8	12
廈 門	Amoy	1,373	101	2,075	262	8,353	677	3,300	1,348
安 東	Antung	840	3,680	1,264	2,778	2,469	10,203	5,053	11,112
廣 州	Canton	8,664	3,390	4,638	5,385	20,719	10,287	18,533	21,540
長 沙	Changsha	234	159	89	1	1,805	670	356	4
煙 台	Chefoo	432	851	511	826	1,532	2,316	2,044	3,304
鎮 江	Chinkiang	473	3	497	4	2,191	18	1,988	16
秦 皇 島	Chingwangtao	523	197	1,041	395	1,134	1,022	4,164	1,180
重 慶	Chungking	261	339	155	53	416	751	620	224
中 山 港	Chung San Port	—	—	—	—	—	—	—	—
大 連	Dairen	11,476	11,788	9,219	13,066	32,515	50,329	36,996	71,664
福 州	Foochow	699	186	625	455	2,195	733	2,500	1,820
杭 州	Hangchow	1	9	16	—	7	80	64	—
漢 口	Hankow	2,553	2,876	2,347	2,013	7,492	10,309	9,338	8,072
哈 爾 濱	Harbin	728	3,104	1,314	3,647	4,116	13,551	5,256	11,588
葫 蘆 島	Hulutao	—	—	—	—	—	—	—	—
煙 台	Huichun	71	62	83	144	316	433	332	576
宜 昌	Iehang	30	15	14	2	115	114	52	9
九 江	Kiuchow	0,930	5,410	4,126	4,054	20,488	10,363	16,504	13,216
江 州	Kiukiang	257	39	227	74	952	163	908	296
江 門	Kiangchow	584	266	309	212	2,130	512	1,200	348
江 門	Kongmoon	1,338	312	307	227	4,972	1,472	3,228	908
九 龍	Kowloon	3,514	210	4,825	885	25,059	706	11,200	3,540
龍 井	Lappa	1,550	15	1,076	242	5,919	136	4,334	968
龍 井	Lungch. ngt. sun	368	135	223	373	1,197	845	912	1,492
龍 井	Lungchow	2	3	9	5	19	17	36	20
龍 井	Lungkow	32	29	24	142	143	621	96	563
蒙 自	Mengtsz	448	78	556	553	2,229	665	2,224	2,212
南 寧	Nanking	1,946	6	826	21	7,088	192	3,304	84
南 寧	Nanning	—	69	1	42	1	338	4	138
牛 車 水	Newchwang	361	918	813	1,913	331	939	3,262	7,772
寧 波	Ningpo	900	29	312	—	4,095	183	1,248	693
北 海	Pakhai	310	203	162	174	621	605	648	312
三 水	Samshui	357	113	291	78	1,426	310	1,176	24
三 水	Santuaio	58	—	9	6	159	—	33	22
上 海	Shanghai	56,210	9,564	70,052	25,307	178,780	37,215	280,203	103,228
沙 市	Shasi	21	—	15	6	65	—	60	24
蘇 州	Soochow	—	14	15	1	3	37	60	4
汕 頭	Swatow	4,594	1,461	2,773	1,209	14,453	5,065	11,092	4,836
肇 慶	Szemaio	33	9	19	5	49	35	76	20
肇 慶	Tengyueh	429	115	157	105	1,823	578	638	450
天 津	Tientsin	15,626	4,875	9,717	7,263	35,260	20,657	33,868	19,132
萬 縣	Wanshsien	—	3	20	48	2	14	50	192
威 海 衛	Weihaiwei	191	483	53	303	290	1,025	212	1,212
溫 州	Wenchow	23	25	23	33	86	93	93	192
梧 州	Wuchow	390	412	505	537	722	1,809	2,010	2,143
蕪 湖	Wuhu	83	—	293	131	422	225	1,192	484
岳 陽	Yochow	—	1	2	22	—	3	13	93
共 計	Total	130,377	49,727	123,165	79,094	391,299	192,175	488,6603	16,293

(1) 見第二表附註 See footnote under Table 2 (A.)

第五表 金銀進出口數目表

TABLE 5. TREASURE IMPORTED FROM AND EXPORTED TO ABROAD.

時 期 PERIOD	金 GOLD				銀 SILVER		
	進 口	出 口	入 或 出 (-) 超		進 口	出 口	入 或 出 (-) 超
	Imports.	Exports.	Net imports. or Exports (-)		Imports.	Exports.	Net Imports or Exports (-)
	千金單位 1,000 C.G.U.	千金單位 1,000 C.G.U.	千金單位 1,000 C.G.U.	千海關兩 1,000 Hk.Tls.	千海關兩 1,000 Hk.Tls.	千海關兩 1,000 Hk.Tls.	千海關兩 1,000 Hk.Tls.
民國十六年 1927*	2,077*	3,376*		-1,299	81,889	16,805	65,084
十七年 1928*	6,339*	270*		6,059	111,603	5,207	106,395
十八年 1929*	1,005*	2,976*		-1,971	121,430	15,604	105,826
十九年 1930*	2,575*	19,100*		-16,535	102,560	35,554	67,006
二十年 1931	9	19,765		-19,759	71,570	26,445	45,125
民國二十年 1931							
十 月 Oct.	5	—	5	5.3	4,289	1,134	3,155
十一月 Nov.		—	—	—	2,593	3,193	-600
十二月 Dec.	4	—	4	4.4	6,580	1,203	5,377
民國廿一年 1932							
一 月 Jan.	2	—	2	2.2	3,749	1,613	2,136
二 月 Feb.	1	4,000	-3,999	-4,391	2,540	1,593	947
三 月 Mar.	79	3,511	-3,432	-3,785	1,941	617	1,324
四 月 Apr.	—	-2,500	-2,500	-2,898	5,234	1,362	3,872

* 此數年以千海關兩計 IN 1,000 HK. TIS.

第六表 外洋進出口商船表

TABLE 6. VESSELS ENTERED FROM AND CLEARED TO ABROAD

時 期 Period	由外洋進口船隻 Vessels entered from abroad		往外洋船隻 Vessels cleared for abroad		共 計 Total	
	隻 數 No. of vessels	千 噸 1,000 tons	隻 數 No. of vessels	千 噸 1,000 tons	隻 數 No. of vessels	千 噸 1,000 tons
	民國十六年 1927	30,733	22,350	28,058	22,165	58,791
十七年 1928	32,901	23,853	29,738	22,960	62,639	46,813
十八年 1929	34,434	26,081	31,415	25,003	65,849	51,034
十九年 1930	32,580	25,690	29,837	24,548	62,417	50,238
二十年 1931	33,994	25,972	31,395	25,602	65,389	51,574
民國二十年 1931						
十 月 Oct.	2,478	2,155	2,401	2,098	4,879	4,253
十一月 Nov.	2,918	2,269	2,672	2,303	5,590	4,573
十二月 Dec.	2,511	2,179	2,312	2,374	4,823	4,553
民國二十一年 1932						
一 月 Jan.	2,972	2,007	2,611	2,057	5,783	4,064
二 月 Feb.	2,507	1,855	2,454	1,854	4,961	3,709
三 月 Mar.	2,645	1,950	2,525	1,938	5,170	3,888
四 月 Apr.	2,981	2,111	2,826	2,101	5,807	4,312

財
PUBLIC

第一表 二十年度下半年第一季各省庫收支統計表

(二十一年一月至三月) (附註見77頁)

款 項 ITEMS	省 別 PROVINCES			
	江 蘇 省 Kiangsu	浙 江 省 Chekiang	安 徽 省 Anhui	河 北 省 Hopei
	收 入 門			
田 賦 Land Tax	1,407,808.85	2,538,927.56	183,815.50	1,216,763.78
契 稅 Title Deeds Tax		224,069.01	53,193.11	400,597.01
營業稅 Business Tax General	79,608.02	853,477.30	131,158.10	993,090.10
房 捐 House Tax				
船 捐 Ship Tax				45,301.73
地方財產收入 Revenue from Government Properties		1,930.33	97,906.33	468,700.00
地方事業收入 Revenue from Government Institutions	6,321.39			
地方行政收入 Administrative Receipt	75,682.17	88,389.06	44,907.17	
地方營業收入 Revenue from Government Enterprises		28,806.79	62,668.62	
補助款收入 Subsidies	150,044.46			300,000.00
債款收入 Receipt from Government Loans	1,449,955.60	2,063,103.46	290,338.21	11,497.00
經收國家各款 Revenues Belonging to the National Government		33,582.24	347,000.00	
其他收入 Other Revenues	568,150.36	2,495,591.29	208,370.00	491,082.94
共 計 Total	3,737,600.85	8,317,876.12	1,409,297.09	3,946,942.71
上半年度結存或不敷 Surplus or Deficit Brought Over	*	211,438.17	2,588.18	208,354.71
總 計 Grand Total	*	8,529,314.29	1,411,885.27	4,155,297.42
	支 出 門			
黨務費 Party Expenditure	34,384.00	37,250.00	69,327.42	35,211.82
行政費 Expenditure for Civil Administration	614,217.77	561,238.63	136,016.14	385,186.80
司法費 Judicial Expenditure	283,829.35	526,075.59	83,155.25	211,438.92
公安費 Expenditure for Public Safety	836,979.35	1,172,227.56	438,792.80	76,789.02
財務費 Expenditure for Financial Administration	232,025.09	241,329.15	137,412.26	1,000,236.17
教育文化費 Educational and Cultural Expenditure	44,134.00	544,727.82	179,360.28	508,832.06
實業費 Expenditure for Industrial Administration	127,568.49	10,684.50		51,883.65
交通費 Expenditure on Communications				
衛生費 Expenditure for Public Health	14,480.00	10,862.50		
建設費 Expenditure on Reconstruction	462,652.00	101,770.87	165,277.58	195,141.95
地方營業費 Expenditure on Government Enterprises				
協助費 Contributions	126,942.99	194,662.63		
債務費 Expenditure on Loan Service and Other	805,045.46	2,727,595.15	147,740.37	
省支軍費 Military Expenditure				1,406,522.32
代付國家各款 Expenditure on Behalf of the National Government		44,804.66	27,455.23	2,254.48
其他支出 Other Expenditure	105,753.48	2,171,903.43	25,320.66	21,594.16
共 計 Total	3,627,362.98	8,345,132.49	1,409,858.04	3,897,891.35
三月底結存或不敷 Surplus or Deficit Brought Over	*	181,180.80	2,027.23	257,406.07
總 計 Grand Total	*	8,529,314.29	1,411,885.27	4,155,297.42

政 FINANCE

TABLE 1. RECEIPTS AND EXPENDITURES OF PROVINCIAL TREASURIES,
JANUARY-MARCH, 1932.

河南省 Honan	山東省 Shantung	湖北省 Hupeh	湖南省 Hunan	察哈爾省 Chahar	寧夏省 Ningsia
REVENUE					
1,290,368.20	2,997,802.35	128,975.35	552,925.77	180,112.35	233,059.04
	801,314.50	116,567.25	171,006.38	34,497.35	
281,567.77	438,762.37	955,557.88	202,901.82	82,505.65	13,785.13
		186,424.58	40,923.11		
			9,819.31		
3,263.92	26,437.08	87,640.50	10,806.19	64,772.47	
			70.00		
	252,050.66	6,104.29	16,663.74		
19,444.53	273,353.88	198,351.89			
		1,251,280.05			
571,312.09		949,252.66			
					97,444.10
712,532.40	233,266.71	449,825.43	2,682,059.61	1,203,439.05	91,880.64
2,878,499.91	5,622,987.24	3,627,989.88	3,668,175.93	1,569,326.87	435,674.91
57,741.04	1,362,360.48	13,281.50	319.08	348,151.93	101,684.14
2,926,229.95	6,385,347.72	3,641,271.38	3,668,495.01	1,917,478.80	537,539.05
EXPENDITURE					
157,870.67	246,850.00	45,268.50	66,643.90	20,890.00	12,361.00
424,441.40	989,907.29	345,080.70	456,795.03	120,115.88	70,950.01
178,445.05	385,670.20	96,103.89	130,423.85	44,281.02	18,222.35
782,933.82	894,239.67	1,360,591.30	388,207.40	181,536.40	12,128.13
150,314.84	324,723.90	388,725.21	136,476.12	107,734.00	31,454.05
92,700.00	737,642.33	501,132.28	319,562.26	79,924.53	19,404.88
53,573.60	148,425.23	240,816.60	30,757.20		
		1,761.83	297,398.28		
		47,213.67	16,643.33		
199,462.15	323,623.32	48,096.70	1,724.00	26,073.97	14,468.65
20,837.87	262,244.00	37,976.09			
		31,983.70	59,762.23		
		445,750.00			
	425,645.59				353,812.18
72,389.65			1,764,085.69		
898,277.88	667,754.30	45,681.69		444,862.74	
3,031,236.93	5,405,725.83	3,631,182.16	3,668,486.44	1,025,222.54	552,801.25
95,006.98	979,621.89	10,089.22	8.57	892,150.26	4,737.80
2,926,229.95	6,385,347.72	3,641,271.38	3,668,495.01	1,917,478.80	537,539.05

附表一 二十年度下半年第一季南京市政府收支報告表

SUPPLEMENT A.

(二十一年一月至三月)

收 入		支 出	
款 項	金 額	款 項	金 額
上半年度庫存	\$ 137,589.96	市政府經費	\$ 225,067.31
存市金庫現	137,589.96	本府	63,232.11
契稅	69,843.71	南京市築路攤費審查委員會	2,935.00
牙稅	376.00	公園管理處	8,249.37
屠宰稅	11,774.51	南京市民銀行代理市庫	304.00
船捐	1,718.25	南京市民銀行各業間事處	1,488.00
房捐	72,042.32	音樂隊	2,927.00
當稅	1,810.00	浦口市政辦事處	1,437.50
內地漁業稅	250.00	自治事務所	35,463.50
地方財產收入	157,764.74	自來水工程處	118,264.83
田租	476.14	京市戲劇審查委員會	60.00
房租	10,985.01	財政局經費	63,072.57
地租	9,754.93	本局	35,900.57
洲租	324.00	大小黃洲管理處	3,527.00
雜租	3,578.00	八卦洲管理處	14,105.00
權賣地價	132,344.26	營業稅徵收處	9,340.00
業款	302.40	首都米市籌備處	200.00
地方行政收入	31,650.76	教育局經費	165,052.48
學費	9,306.79	本局	15,270.30
執照費	1,569.72	各附屬機關	149,782.18
勘丈費	2,635.00	工務局經費	394,371.62
登記費	2,808.17	本局	394,371.62
圖則費	1,647.78	土地局經費	60,864.25
檢驗費	13,649.00	本局	24,912.25
手續費	56.00	各附屬機關	35,952.00
罰金	478.30	社會局經費	70,800.44
沒收充公款	500.00	本局	22,838.34
補助款收入	380,000.00	救濟院	36,201.50
中央補助費	80,000.00	旗民口糧及管理	9,334.00
其他補助費	300,000.00	各附屬機關	2,426.60
其他收入	196,447.49	衛生局經費	66,371.62
車捐	145,139.40	本局	12,961.50
雜項	51,308.09	清潔隊及稽查隊	27,423.62

附表一 (續)

款 項	入 金 額	款 項	出 金 額
雜項收入	\$ 14,111.59	各附屬機關	\$ 25,980.90
利息	3,283.23	市鐵路管理處經費	47,223.48
公園雜收入	26.23	本處	47,223.48
地方營業收入	55,356.52	市公債監督用途委員會經費	130.00
鐵路	47,356.52	本會	130.00
典當業	8,000.00	市公債基金保管委員會經費	260.00
定額收回	40,352.74	本會	260.00
營業稅	9,423.56	雜項支出	40,617.12
補收款項	126,550.45	充賞金	85.00
地方財產收入	87,762.90	利息	21,917.70
其他收入	30.17	其他雜項支出	14,840.26
定額收回	38,757.38	徵用土地費	2,774.15
暫記交存	129,470.25	補發舊欠	59,336.58
存款	114,670.35	教育局經費	8,645.00
借款	14,799.90	工務局經費	79,593.76
暫記收回	559,272.64	社會局經費	654.78
墊款	190,000.00	市鐵路管理處經費	38.40
貸款	369,272.64	中山路建築費	45.30
交存保證金	37,963.20	拆遷費	45.30
押租	735.00	市公債基金	40,000.00
車證	741.00	暫記支出	195,195.90
其他保證金	36,487.20	貸款	195,195.90
		暫記歸還	528,293.45
		存款	147,176.39
		借款	381,122.06
		還付保證金	6,632.00
		押租	3,632.00
		其他保證金	3,000.00
		三月底庫存	126,438.58
		存市庫現金	126,438.58
總計	2,019,657.40	總計	2,019,657.40

第一表附註：

本表係根據各省財政廳每月函送收支報告彙總編製收支科目以二十年度辦理預算收支分類標準地方部份為準是項標準收支兩方均分「屬於普通會計者」及「屬於營業會計者」二類現各省報告尚未依此開列無從分析故本表祇列地方營業收入及地方營業費兩項實因事實需要增列經收經付國家各款及會支軍費三項以便歸納又各省收支種類甚為繁複有不易定其性質者出入取捨之間頗費斟酌有不出於武斷者原擬將各省寄來各表附後以限於篇幅暫行從緩其直屬行政院之各市收支科目不易一致暫緩彙編僅將每月原報告表加總照列以供參考統希閱者鑒諒

* 未報告 Unreported

附表二 二十年度下半年第一季青島市政府收支報告表

SUPPLEMENT B.

(二十一年一月至三月)

收 款 項	入 金 額	支 款 項	出 金 額
各項稅捐	\$ 183,099.99	經常費	\$ 851,403.59
地稅	72,291.86	市政府經費	59,250.60
營業稅	65,861.06	無線電台經費	4,550.35
賽馬稅	1,601.00	購辦委員會經費	1,250.00
車捐	40,576.33	財政局經費	43,465.00
娛樂捐	2,544.00	屠宰稅處經費	5,590.00
廣告捐	225.74	公安局經費	203,850.62
各項租款	303,862.99	第一保安隊經費	26,621.20
地租	117,328.62	第二保安隊經費	23,071.19
房租	13,033.95	社會局經費	27,727.80
租權金	173,006.07	市立醫院經費	14,796.86
雜項租款	1,494.35	乞丐收容所經費	4,777.50
清潔收入	50,643.71	度量衡檢定所經費	1,188.00
衛生費	40,710.53	國貨陳列館經費	760.00
糞便包款	9,933.18	港務局經費	137,400.66
各項雜款	34,432.61	工務局經費	105,620.55
移轉登記費	7,865.20	教育局經費	13,765.20
執照費	4,382.38	教育經費	98,915.86
各項罰款	4,442.44	觀象台經費	11,108.40
各項息金	754.49	農林事務所經費	18,519.20
測繪費	2,100.38	黨務經費	29,062.00
採土砂石費	926.00	各項補助費	13,010.00
售品收入	73.85	地方自治籌委會經費	2,073.00
查驗費	2,551.00	臨時費	215,278.47
手續費	3,094.05	市政府臨時費	15,710.00
雜收入	598.90	財政局臨時費	11,479.70
餘款撥回	7,663.92	公安局臨時費	18,732.08
屠宰收入	87,943.05	社會局臨時費	1,398.00
屠宰稅	24,828.65	港務局臨時費	120,030.74
鄉區屠宰稅	3,582.40	工務局臨時費	45,569.05
許可證費	59,532.00	教育局臨時費	14,893.90
各項報效金	21,331.83	農林事務所臨時費	4,465.00
電汽公司報效金	17,232.65	觀象台臨時費	1,000.00
宰畜公司公益金	4,099.18	借入金	150,000.00
水道收入	139,667.93	雜項借款	150,000.00
水費	125,894.80	暫時收項	91,056.51

附表二 (續)

收 入		支 出	
款 項	金 額	款 項	金 額
工程費	13,773.13	保管金	30,833.51
碼頭收入	439,098.26	保證金	218.00
繫船費	34,820.73	預繳款	60,000.00
碼頭費	262,346.26	暫時付項	348,485.50
貨物留置費	17,190.20	墊付款	348,485.50
臨時作業費	5,963.41	現金	96,831.52
小港收入	5,568.73	三月底結存	96,831.52
倉庫收入	34,092.68		
拖船費	3,570.26		
雜項費	96.09		
碼頭運輸盈餘	76,449.90		
農林收入	6,989.84		
林產收入	5,191.44		
農產收入	169.65		
畜產收入	1,628.75		
關稅補助費	100,000.00		
關稅補助費	100,000.00		
前年度未收訖	21,433.75		
各項稅捐	3,583.00		
各項租款	17,201.21		
清潔收入	553.99		
碼頭收入	35.55		
特別收入	1,610.00		
特別收入	1,610.00		
借入金	150,000.00		
雜項借款	150,000.00		
暫時收項	73,516.04		
保證金	180.00		
保管金	13,267.96		
預繳款	60,068.08		
暫時付項	26,575.50		
墊付款	26,575.50		
上半年度結餘	112,840.39		
總計	1,753,045.89	總計	1,753,045.89

附表三 二十年度上半年上海市政府收支報告表

SUPPLEMENT C.

(二十年七月至十二月)

收 款 項	入 金 額	支 款 項	出 金 額
上年結轉	\$ 1,710,877.94	上年結轉	\$ 1,076,307.39
田賦	395,677.71	經常門	3,874,621.33
契稅	630,078.33	薪務費	130,980.00
牙稅	794.00	行政費	190,543.00
當稅	3,668.00	公安費	941,630.38
屠宰稅	157,904.43	財務費	237,516.00
車捐	642,909.26	教育文化費	627,877.90
船捐	218,604.05	社會費	178,096.14
房捐	1,377,579.57	公用費	167,548.25
營業稅	360,644.63	衛生費	167,339.96
碼頭稅	262,319.66	建設費	619,513.43
地方財產收入	241,692.17	土地費	209,760.00
地方專業收入	143,521.16	各市區經費	31,639.71
地方行政收入	375,654.12	債務費	1,301.56
補助費收入	6,000.00	臨時費	194,527.42
其他收入	108,907.72	官營業費	93,392.00
地方營業收入	372,666.64	其他支出	33,055.57
名義出科目貸方	69,093.73	臨時門	1,514,182.25
暫時收入	8,147,901.45	行政費	19,171.30
保證金	158,559.40	公安費	220,109.77
暫記	7,989,342.05	財務費	16,505.31
收付差額	4,818,995.98	教育文化費	83,530.31
		社會費	16,841.91
		公用費	106,945.24
		衛生費	24,397.39
		建設費	945,333.62
		各市區經費	1,694.00
		官營業費	76,652.90
		名義入科目借方	2,683.78
		暫時支出	8,836,371.43
		保證金	164,549.37
		暫記	8,671,822.06
		收付差額	4,440,854.37
總計	19,744,530.55	總計	19,744,530.55

交 通 TRANSPORTATION

第一表 國有鐵路運輸概况表

TABLE 1. APPROXIMATE TRAFFIC RETURNS OF NATIONAL RAILWAYS

一 總 表

I. ALL NATIONAL RAILWAYS

時 期 Period	客運人數 Number of Passengers	載運貨物噸數 Number of Tons	時 期 Period	客運人數 Number of Passengers	載運貨物噸數 Number of Tons
民國十五年 1926	33,711,843	16,128,676	民國二十年 1931		
十六年 1927	29,784,458½	17,267,784	一月 Jan.	4,269,796	2,359,915
十七年 1928	28,704,650½	14,511,959	二月 Feb.	3,979,408½	2,033,195
十八年 1929	34,425,557	17,524,451	三月 Mar.	5,139,389	2,400,599
十九年 1930	45,463,805	22,244,406	四月 Apr.	4,932,359½	2,375,738
民國十九年 1930			五月 May	4,174,666	2,422,630
三月 Mar.	4,403,443½	2,034,420	六月 June	3,707,699½	2,138,862
四月 Apr.	4,545,246	2,326,208	七月 July	3,535,595½	1,912,997
五月 May	3,053,503	1,408,616	八月 Aug.	3,606,893½	1,798,144
六月 June	2,744,715	1,261,409	九月 Sept.	3,666,687	1,942,230
七月 July	2,597,409	1,211,337	十月 Oct.	3,197,624	1,865,438
八月 Aug.	3,310,599½	1,255,346	十一月 Nov.	3,734,434	2,224,527
九月 Sept.	3,299,407½	1,562,135	十二月 Dec.	3,878,419	2,413,897
十月 Oct.	3,978,275	1,866,322	民國二十一年 1932		
十一月 Nov.	3,860,274	1,875,797	一月 Jan.	3,747,513	2,104,281
十二月 Dec.	3,776,231	1,747,763	二月 Feb.	2,977,675	1,447,268
			三月 Mar.	2,886,230	1,669,371

客運貨運業務收入因鐵道部認為初步報告須經詳核暫緩發布

At the request of the Ministry of Railways all revenue figures will be withheld for the time being on account of their disparity with the annual returns.

根據鐵道部統計處資料編製

Compiled from data supplied by Bureau of Railway Statistics, Ministry of Railways.

註：以上各年月數目皆僅就有報告各路之數總計故難以一概比較，請閱各分表即知其詳。又表中每月數目，均係概略之數，確數須以年報為準。

Note: The figures for different periods are not strictly comparable, for the reports of some railways are irregular and incomplete. The monthly figures are only approximate returns. Their sums often differ considerably from the final figures given in the annual report.

二 平 漢 路

2. PEIPING-HANKOW RAILWAY

時 期	客運人數	載運貨物噸數
Period	Number of Passengers	Number of Tons
民國十五年 1926	(1)	(1)
十六年 1927	"	"
十七年 1928	"	"
十八年 1929	"	"
十九年 1930	371,560	1,330,915
民國二十年 1931		
三 月 Mar.	241,175	256,444
四 月 Apr.	208,696	299,987
五 月 May	195,538	317,983
六 月 June	170,772	215,211
七 月 July	145,659	145,188
八 月 Aug.	151,374	115,808
九 月 Sept.	171,809	231,950
十 月 Oct.	204,550	263,710
十一月 Nov.	198,558	300,459
十二月 Dec.	196,101	311,070
民國廿一年 1932		
一 月 Jan.	208,294	294,592
二 月 Feb.	222,011	211,868
三 月 Mar.	(1)	(1)

四 津 浦 路

4. TIENTSIN-PUKOW RAILWAY

時 期	客運人數	載運貨物噸數
Period	Number of Passengers	Number of Tons
民國十五年 1926	(1)	(1)
十六年 1927	"	"
十七年 1928	"	"
十八年 1929	3,791,454½	1,074,110
十九年 1930	1,415,797½	1,172,949
民國二十年 1931		
三 月 Mar.	425,089	132,135
四 月 Apr.	305,336	153,153
五 月 May	291,001	158,523
六 月 June	242,692½	151,972
七 月 July	264,965	109,273
八 月 Aug.	248,639	109,024
九 月 Sept.	268,036	123,616
十 月 Oct.	58,994	160,328
十一月 Nov.	257,768	177,977
十二月 Dec.	237,635½	162,655
民國廿一年 1932		
一 月 Jan.	229,744½	194,503
二 月 Feb.	203,037	115,021
三 月 Mar.	264,281	155,024

三 北 寧 路

3. PEIPING-MUKDEN RAILWAY

民國十五年 1926	4,992,497	5,820,236
十六年 1927	5,516,569	5,535,696
十七年 1928	3,854,301	5,268,594
十八年 1929	4,693,198	7,533,581
十九年 1930	6,906,904	8,611,243
民國二十年 1931		
三 月 Mar.	696,609	633,133
四 月 Apr.	664,236	708,982
五 月 May	582,910	696,097
六 月 June	527,321	860,384
七 月 July	557,740	999,219
八 月 Aug.	530,010	978,012
九 月 Sept.	484,892	594,704
十 月 Oct.	549,730	913,037
十一月 Nov.	479,047	854,238
十二月 Dec.	400,196	894,226
民國廿一年 1932		
一 月 Jan.	297,786	750,462
二 月 Feb.	300,425	568,102
三 月 Mar.	350,425	754,923

五 京 滬 路

5. NANKING-SHANGHAI RAILWAY

民國十五年 1926	11,313,102	1,532,315
十六年 1927	8,657,304	743,600
十七年 1928	10,861,405	1,296,223
十八年 1929	11,705,039	1,447,680
十九年 1930	12,661,987	1,370,601
民國二十年 1931		
三 月 Mar.	1,133,907	125,472
四 月 Apr.	1,147,449	132,576
五 月 May	1,008,872	134,248
六 月 June	907,259	102,571
七 月 July	858,294	114,864
八 月 Aug.	970,429	114,440
九 月 Sept.	1,027,356	84,433
十 月 Oct.	172,153	113,993
十一月 Nov.	967,692	99,898
十二月 Dec.	1,023,176	119,592
民國廿一年 1932		
一 月 Jan.	1,023,432	83,429
二 月 Feb.	270,332	22,820
三 月 Mar.	203,843	21,423

(1) 未報告 Not Reported

六 滬杭甬路

6. SHANGHAI-HANGCHOW-NINGPO

RAILWAY

時 期	客運人數	載運貨物噸數
Period	Number of Passengers	Number of Tons
民國十五年 1926	5,450,912	879,966
十六年 1927	3,885,704	543,598
十七年 1928	5,207,158	889,656
十八年 1929	5,341,510	901,845
十九年 1930	5,824,859	938,397
民國二十年 1931		
三月 Mar.	574,769	73,757
四月 Apr.	599,072	72,668
五月 May	512,987	71,165
六月 June	449,068	75,767
七月 July	430,209	78,631
八月 Aug.	442,898	67,859
九月 Sept.	446,680	84,941
十月 Oct.	478,360	97,094
十一月 Nov.	408,865	102,880
十二月 Dec.	429,296	102,344
民國廿一年 1932		
一月 Jan.	479,586	61,684
二月 Feb.	437,602	11,366
三月 Mar.	411,925	29,629

八 正太路

8. CHENGTING-TAIYUAN

RAILWAY

時 期	客運人數	載運貨物噸數
Period	Number of Passengers	Number of Tons
民國十五年 1926	661,610	1,381,183
十六年 1927	708,940	950,214
十七年 1928	900,873	1,090,733
十八年 1929	1,051,561	1,409,577
十九年 1930	1,299,329	1,453,955
民國二十年 1931		
三月 Mar.	93,971	173,140
四月 Apr.	94,477	176,421
五月 May	83,765	177,878
六月 June	67,341	134,035
七月 July	87,777	77,722
八月 Aug.	94,963	77,020
九月 Sept.	65,194	113,094
十月 Oct.	81,248	163,130
十一月 Nov.	51,136	133,131
十二月 Dec.	79,370	222,338
民國廿一年 1932		
一月 Jan.	84,059	201,455
二月 Feb.	83,939	116,393
三月 Mar.	99,443	159,316

七 平綏路

7. PEIPING-SUIYUAN RAILWAY

民國十五年 1926	842,102	970,779
十六年 1927	810,675	753,435
十七年 1928	(1)	(1)
十八年 1929	,,	,,
十九年 1930	803,356	645,198
民國二十年 1931		
三月 Mar.	86,248	71,600
四月 Apr.	94,078	58,223
五月 May	73,909	66,271
六月 June	68,600	57,552
七月 July	70,644	75,206
八月 Aug.	69,346	59,176
九月 Sept.	60,831	65,131
十月 Oct.	56,194	74,161
十一月 Nov.	79,454	94,029
十二月 Dec.	72,811	125,836
民國廿一年 1932		
一月 Jan.	52,138	73,633
二月 Feb.	45,094	107,347
三月 Mar.	60,765	100,865

九 道清路

9. TAOKOW-CHINGHUA RAILWAY

民國十五年 1926	331,242	465,965
十六年 1927	446,419	399,795
十七年 1928	550,176	645,915
十八年 1929	501,379	540,317
十九年 1930	611,581½	706,384
民國二十年 1931		
三月 Mar.	35,568	95,879
四月 Apr.	68,263	70,583
五月 May	34,335	83,180
六月 June	35,152	64,901
七月 July	21,817½	37,167
八月 Aug.	26,603	29,037
九月 Sept.	28,288	49,765
十月 Oct.	28,851½	77,069
十一月 Nov.	29,513½	81,091
十二月 Dec.	73,433	85,401
民國廿一年 1932		
一月 Jan.	27,694½	94,639
二月 Feb.	22,020	72,228
三月 Mar.	43,597	83,831

(1) 未報告 Not Reported

十 隴 海 路

10. LUNG-HAI RAILWAY

時 期	客運人數	載運貨物噸數
Period	Number of Passengers	Number of Tons
民國十五年 1926	1,297,907	677,564
十六年 1927	1,092,683	296,734
十七年 1928	(1)	(1)
十八年 1929	"	"
十九年 1930	627,592	293,874
民國二十年 1931		
三月 Mar.	176,596	61,282
四月 Apr.	145,662	59,039
五月 May	157,197	54,235
六月 June	113,764	33,337
七月 July	123,793	21,598
八月 Aug.	131,392	22,682
九月 Sept.	143,947	40,692
十月 Oct.	148,399	41,415
十一月 Nov.	139,613	41,903
十二月 Dec.	156,211	61,286
民國廿一年 1932		
一月 Jan.	157,517	46,670
二月 Feb.	153,713	39,971
三月 Mar.	189,958	49,484

十二 廣 九 路

12. CANTON-KOWLOON RAILWAY

時 期	客運人數	載運貨物噸數
Period	Number of Passengers	Number of Tons
民國十五年 1926	766,905½	73,759
十六年 1927	1,103,333½	82,462
十七年 1928	1,455,897½	87,544
十八年 1929	1,630,609½	78,459
十九年 1930	1,750,999	74,611
民國二十年 1931		
三月 Mar.	185,586	7,222
四月 Apr.	162,048	4,942
五月 May	110,567	10,245
六月 June	113,144	5,909
七月 July	133,120	5,236
八月 Aug.	133,120	4,957
九月 Sept.	140,621	6,493
十月 Oct.	168,877	81,697
十一月 Nov.	143,601	7,970
十二月 Dec.	153,575	7,351
民國廿一年 1932		
一月 Jan.	182,123	7,844
二月 Feb.	206,095	11,113
三月 Mar.	180,086	11,606

十一 膠 濟 路

11. KIAOCHOW-TSINAN RAILWAY

民國十五年 1926	3,435,879	1,635,355
十六年 1927	3,550,867	2,138,274
十七年 1928	3,097,005	2,537,741
十八年 1929	3,737,541	2,236,632
十九年 1930	3,228,869	1,956,608
民國二十年 1931		
三月 Mar.	363,201	230,333
四月 Apr.	311,843	197,329
五月 May	275,447	170,130
六月 June	205,613	203,608
七月 July	235,055	231,496
八月 Aug.	235,288	184,076
九月 Sept.	333,309	200,173
十月 Oct.	287,867	224,092
十一月 Nov.	267,478	193,260
十二月 Dec.	269,910	237,572
民國廿一年 1932		
一月 Jan.	298,079	235,020
二月 Feb.	304,713	156,776
三月 Mar.	282,023	311,184

十三 湘 鄂 路

13. HUPEH-HUNAN RAILWAY

民國十五年 1926	419,917	312,492
十六年 1927	400,961	228,282
十七年 1928	802,945	340,537
十八年 1929	1,043,638	452,359
十九年 1930	675,999	281,398
民國二十年 1931		
三月 Mar.	105,282	30,111
四月 Apr.	103,184	24,629
五月 May	71,224	66,263
六月 June	81,635	23,203
七月 July	30,185	17,552
八月 Aug.	57,495	9,240
九月 Sept.	75,359	11,697
十月 Oct.	61,878	21,484
十一月 Nov.	71,293	28,804
十二月 Dec.	87,796	28,558
民國廿一年 1932		
一月 Jan.	(1)	(1)
二月 Feb.	"	"
三月 Mar.	"	"

(1) 未報告 Not Reported

十四 南 潯 路

14. NANCHANG-KIUKIANG RAILWAY

十五 廣 韶 路

15. CANTON-SHIUCHOW RAILWAY

時 期 Period	客運人數 Number of Passengers	載運貨物噸數 Number of Tons	時 期 Period	客運人數 Number of Passengers	載運貨物噸數 Number of Tons
民國十五年 1926	318,020	237,313	民國十五年 1926	,,	,,
十六年 1927	450,965	274,081	十六年 1927	,,	,,
十七年 1928	356,080	461,598	十七年 1928	,,	,,
十八年 1929	(1)	(1)	十八年 1929	,,	,,
十九年 1930	374,954	196,537	十九年 1930	6,027,446	444,257
民國二十年 1931			民國二十年 1931		
三 月 Mar.	34,264	11,887	三 月 Mar.	624,672	40,203
四 月 Apr.	125,218½	22,093	四 月 Apr.	665,913	26,194
五 月 May	52,645	13,523	五 月 May	547,286	33,400
六 月 June	122,553	10,414	六 月 June	530,354	29,351
七 月 July	62,467	13,730	七 月 July	471,781	10,855
八 月 Aug.	44,965½	5,673	八 月 Aug.	485,070	20,185
九 月 Sept.	24,481	7,118	九 月 Sept.	481,461	25,383
十 月 Oct.	33,989½	20,088	十 月 Oct.	552,347	35,436
十一月 Nov.	54,731½	17,791	十一月 Nov.	555,675	51,090
十二月 Dec.	94,748½	22,469	十二月 Dec.	598,660	43,199
民國廿一年 1932			民國廿一年 1932		
一 月 Jan.	32,680	20,311	一 月 Jan.	657,380	40,039
二 月 Feb.	23,663	12,254	二 月 Feb.	693,141	36,049
三 月 Mar.	30,800	26,059	三 月 Mar.	652,676	39,164

(1)未報告 Not Reported.

東北各鐵路自日軍強佔後久無報告姑暫從缺 Reports from railways in Manchuria are not obtainable since the unlawful military occupation of Manchuria by the Japanese. Hence no separate tables are given for these railways for the time being.

第二表 陝西省公路統計表 (截至民國廿年十二月底止)

Table 2. Length of Highways in Shensi Province (Dec. 31, 1931)

單位：公里 Unit: Kilometer

路 別 Highways	已 成 公里數 Completed	未 成 公里數 Projected	全 路 公里數 Total	起 訖 及 經 過 重 要 地 點 Termini and Important Cities Passed Through		備 考 Remarks
				已 成 部 分 Completed Part	未 成 部 分 Projected Part	
幹 線 Trunk Lines						
西潼路 Sian-Tungkwan	167.04	—	167.04	由西安經陸渾渭南		
西長路 Sian-Changwu	241.93	—	241.93	由西安經咸陽醴泉 乾縣永壽郿縣至長武		
西隴路 Sian-Lunghsien	307.36	161.28	368.64	由西安經咸陽興平 武功扶風岐山至鳳翔	由鳳翔經汧陽至隴縣	鳳翔至隴縣一段尙 未完成又修成者西 安咸陽間經西長路 28.74公里
咸榆路 Sienyang-Yulin	92.16	737.28	829.44	由咸陽經涇陽三原 至耀縣	由耀縣經同官官君 中郿洛川醴縣甘泉 膚施延長延川清澗 綏德米脂子榆林	耀縣至榆林一段尙 未完成其中醴縣至 同官一段已測量竣 事
西荆路 Sian-Chintzekwan	34.56	371.52	406.08	西安至藍田	由藍田經商縣商南 以達荆紫關	藍田至荆紫關一段 尙未完成
西甯路 Sian-Ningshen	25.50	250.56	276.06	西安至子午鎮	由子午鎮經江口鎮 以至寧陝	子午鎮至寧陝一段 尙未完成
鳳羌路 Fengsiang-Ningkiang	—	617.47	617.47	—	由鳳翔經寶鷄鳳縣 留壩褒城南鄭沔縣 至寧羌	
漢白路 Nancheng-Paiho	—	685.44	685.44	—	由南鄭經城固洋縣 石泉漢陰安康洵陽 至白河	
安坪路 Ankang-Chengping	—	201.60	201.60	—	由安康經嵐皋至鎮 坪	
綏邊路 Suiteh-Tingpian	—	260.00	260.00	—	由綏德經靖邊至定 邊	
支 線 Branch Lines						
西原支路 Sian-Sanyuan	51.84	—	51.84	西安至三原	—	
原潼支路 Sanyuan-Tungkwan	124.27	—	124.27	由三原經富平蒲城 大荔朝邑至潼關	—	
原交支路 Sanyuan-Chiaokocheng	43.20	—	43.20	由三原經高陵至臨 潼之交口鎮	—	
西鄜支路 Sian-Meishien	167.04	—	167.04	由西安經鄜縣整屋 至鄜縣	—	
渭韓支路 Weinan-Hancheng	207.36	—	207.36	由渭南經大荔郃陽 至韓城	—	
西南支路 Sian-Nanwutai	28.50	—	28.50	由西安至南五台	—	
河嘴支路 Mienhsien-Lioyang	—	201.60	201.60	—	河縣至略陽	
華澄支路 Hwayin-Fengcheng	—	119.81	119.81	—	由華陰經朝邑大荔 至澄城	華澄支路朝邑至大 荔間經過原潼支路 19.95公里該段爲 已成公路
榆谷支路 Yulin-Fukuo	—	120.96	120.96	—	由榆林經神木至府 谷	
商陶支路 Shanhsien-Sunyang	—	299.52	299.52	—	由商縣經山陽至陶 陽	
共 計 Total	1,412.05	4,127.04	5,539.09			

根據陝西省政府建設廳資料編製
Compiled from data Supplied by Bureau of Reconstruction, Shensi.

附 錄 一

國民政府現行法規目錄

(編至民國二十一年五月底止)

編 輯 例 言

- 一、本編所載法規目錄，以經國民政府明令公布者為限。
- 一、本編所載法規目錄，係自國民政府成立日起（民國十四年七月一日至二十一年五月底止），凡經公布而現行有效者，概行輯入，其民國十四年七月一日以前廣東中央政府所頒布之法規繼續現行有效者，亦行輯入。
- 一、本編所載法規目錄，曾經修正者，概從最近，其公布施行及最後修正之年月日，併予列註，以備參考。
- 一、本編所載法規目錄，係依條文之性質，暫分為：約法，官制，官規，行政（內政，外交，軍政，財政，實業，教育，交通，鐵道，蒙藏），立法，司法，考試，監察，其他例規等九目，藉便檢閱。
- 一、本編所載法規目錄之外，本局另編有分類分年法規目錄，其由中央及地方各機關自行頒佈之單行法規，亦在着手編製，陸續付刊。
- 一、本編所載法規目錄，以期其完備為原則，第恐頭緒紛繁，容有未當，倘荷閱者，正其舛誤，俾於再版時改正，尤為企望！

民國二十一年，六月一日。

類 別	名 稱	公布時期	修正時期	修 正 項 目	備 註
約 法	中華民國訓政時期約法	20, 6, 1.			
官 制	中華民國國民政府組織法	20, 12, 30.	21, 3, 15.	第三十七條條文	
(國民政府 直轄機關)	行政院組織法	17, 10, 20.	18, 7, 31. 19, 6, 10.	第七條第二款 第一,五,七,八,條	
	立法院組織法	17, 10, 20.	19, 7, 7.	第十一條	
	司法院組織法	17, 11, 17.			
	考試院組織法	17, 10, 20.			
	監察院組織法	17, 10, 20.	18, 9, 17.	第十三條	
	國民政府文官處條例	17, 12, 12.	18, 4, 10.	第五,七,條	
	國民政府參軍處條例	17, 10, 23.	18, 4, 22.	第五,七,條	
	國民政府主計處組織法	19, 11, 25.	20, 6, 29.	第五,九,條	
	軍事委員會暫行組織大綱	21, 3, 11.			
	訓練總監部條例	17, 11, 21.			十八年一月二十二日經府修正
	參謀本部條例	17, 11, 22.			十七年十二月三日國府修正
	軍事參議院組織法	21, 4, 18.			
	京滬衛戍司令部官公署組織大綱	21, 1, 12.			
	中央研究院組織法	17, 11, 9.			

國民政府現行法規目錄

類 別	名 稱	公布時期	修正時期	修 正 項 目	備 註
	建設委員會組織法	20, 2, 17.			
	導淮委員會組織法	20, 1, 31.			
	廣東治河委員會組織條例	18, 7, 24.			
	黃河水利委員會組織條例	18, 1, 26.	18, 7, 24.	第二條	
	首都建設委員會組織條例	18, 1, 8.			
	總理陵園管理委員會組織條例	19, 12, 30.			
	西京籌備委員會組織條例	21, 5, 3.			
(行政院直轄機關)	內政部組織法	20, 4, 4.			
	外交部組織法	17, 12, 8.	20, 2, 21.	第十三條	
	軍政部條例	17, 11, 21.			
	海軍部組織法	19, 2, 4.	20, 2, 21.	第十四條	
	財政部組織法	17, 12, 8.	18, 5, 9.	第四,十七條	
			20, 2, 21.	第十九條	
	實業部組織法	20, 1, 17.	20, 2, 21.	第十五條	
	教育部組織法	18, 10, 1.	20, 2, 21.	第十六條	
			20, 7, 6.	第二十條至二十四條	
	司法行政部組織法	18, 4, 17.			
	交通部組織法	19, 2, 3.	20, 2, 21.	第十二條	
	鐵道部組織法	18, 11, 18.	20, 2, 21.	第十二條	
	蒙藏委員會組織法	18, 2, 7.			
	禁煙委員會組織法	18, 2, 27.			
	振務委員會組織條例	20, 6, 30.			
	全國財政委員會組織大綱	21, 1, 12.			
	全國經濟委員會組織條例	20, 6, 6.			
	管理英國退還庚款董事會章程	20, 3, 28.			
	接收東北各地事宜委員會組織規程	20, 11, 9.			
	僑務委員會組織法	20, 12, 7.			國府二十一年一月九日開會以准中政會一月二日會議改隸行政院
	鹽政改革委員會組織法	21, 5, 3.			

國民政府現行法規目錄

類 別	名 稱	公布時期	修正時期	修 正 項 目	備 註
	中央古物保管委員會組織條例	21, 5, 16.			
	威海衛管理公署組織條例	20, 4, 25.			
(立法院直轄機關)	立法院各委員會組織法	17, 12, 26.			
(司法院直轄機關)	最高法院組織法	18, 8, 14.			
	公務員懲戒委員會組織法	20, 6, 8.			
(考試院直轄機關)	銓敘部組織法	17, 11, 17.			
	考選委員會組織法	19, 3, 17.			
	公務員甄別初審委員會組織條例	23, 7, 18.			
(監察院直轄機關)	審計部組織法	18, 10, 29.			
(參謀本部直轄機關)	陸地測量總局組織大綱	19, 2, 27.			
	各省陸地測量局組織大綱	19, 2, 27.			
	測量設計委員會組織條例	23, 10, 31.			
(內政部直轄機關)	內政部衛生署組織法	20, 4, 4.			
	首都警察廳組織法	18, 10, 22.	20, 7, 6.	第十二, 十三, 十四, 十五, 十六, 十八條	
	海港檢疫管理處組織條例	21, 5, 31.			
(外交部直轄機關)	駐外使領館組織條例	19, 2, 3.			
	國際聯合會中國全權代表辦事處組織條例	19, 3, 3.			
(軍政部直轄機關)	陸海空軍撫卹委員會組織條例	18, 2, 18.	19, 9, 17.	第二條	
	兵工廠組織條例	23, 7, 6.			
	軍人反省院條例	19, 3, 3.	23, 12, 5.	第三條	
	四川善後督辦公署暫行組織大綱	23, 3, 21.			
	駐贛, 鄂, 豫, 特派綏靖主任公署組織大綱	23, 11, 20.			

國民政府現行法規目錄

類 別	名 稱	公布時期	修正時期	修 正 項 目	備 註
	洛陽衛戍司令部暫行組織條例	21, 3, 19.			
(實業部直轄機關)	實業部林墾署組織法	20, 4, 11.			
	國際貿易局組織條例	20, 7, 20.			
	中央工業試驗所組織條例	20, 12, 26.			
	全國度量衡局組織條例	21, 5, 14.			
	商標局組織條例	21, 5, 31.			
	北平實業博覽會籌備委員會組織大綱	20, 3, 28.			
(教育部直轄機關)	教育部編審處組織條例	17, 12, 12.			
	華僑教育設計委員會組織條例	18, 12, 21.			
(交通部直轄機關)	中國航空公司組織規程	18, 5, 21.	18, 10, 29.	第四條	
	郵運航空處組織條例	19, 3, 18.			
	郵政總局組織法	20, 6, 29.			
	郵政儲金匯業總局組織法	20, 6, 29.			
	航政局組織法	20, 9, 26.			
(省市地方政府)	省政府組織法	20, 3, 23.			
	市組織法	19, 5, 20.			
	縣組織法	18, 6, 5.	19, 7, 7.	第六,七,四十,四十三條	
	設治局組織條例	20, 6, 2.			
	中山縣訓政實施委員會組織大綱	20, 1, 14.			
官 規	國民政府委員會會議規程	21, 1, 23.			
	國民政府委員隨從官吏條例	17, 10, 23.			
	行政院會議規則	18, 3, 5.			
	立法院議事規則	17, 11, 13.			
	國民政府文官處參事服務規則	17, 12, 11.			
	國民政府主計處辦理各機關歲計會計統計人員暫行規程	20, 7, 4.			
	官吏服務規程	20, 6, 2.			

國民政府現行法規目錄

類 別	名 稱	公布時期	修正時期	修 正 項 目	備 註
	公務員任用條例	18, 10, 29.			
	公務員懲戒法	20, 6, 8.			
	公務員交代條例	20, 13, 19.			
	宣誓條例	19, 5, 27.			
	各部職員等級表	16, 11, 10.			
	修正文官俸給表	16, 10, 25.			
	兼職條例	14, 9, 5.			
	官吏卹金條例	16, 9, 9.	20, 12, 19.	第三條	
	警察服制條例	16, 12, 1.			
	國民政府政務官請假條例	18, 3, 11.			
	政府職員給假條例	14, 11, 2.			
	陸軍官佐服役任免調補條例	18, 3, 13.			
	國民政府頒發印信條例	18, 4, 13.			
	各機關及學校放假日期表	18, 5, 29.			
	簡任人員來京接受任命規則	18, 6, 12.			
	國內出差旅費規則	18, 11, 20.			
	公文程式條例	17, 11, 15.			
行 政	著作權法	17, 5, 14.			
(內 政)	著作權法施行細則	17, 5, 14.			
	違警罰法	17, 7, 21.			
	戶籍法	20, 12, 13.			
	國籍法	18, 2, 5.			
	國籍法施行條例	18, 2, 5.			
	土地徵收法	17, 7, 28.			
	土地法	19, 6, 30.			
	出放法	19, 12, 16.			
	縣組織法施行法	18, 10, 2.			
	區自治施行法	18, 10, 2.	19, 7, 7.	第十七, 十九, 二十, 二十六, 三十八, 六十四, 六十五條	
	鄉鎮自治施行法	18, 9, 18.	19, 7, 7.	第十四, 十五, 二十一, 六十三條	
	鄉鎮坊自治職員選舉及罷免法	19, 7, 19.			
	縣保衛團法	18, 7, 13.	20, 4, 11.	第四, 六, 九條	
	青島務處組織法	18, 6, 27.			
	監督慈善團體法	18, 6, 12.			

國民政府現行法規目錄

類 別	名 稱	公布時期	修正時期	修 正 項 目	備 註
	電影檢查法	19, 11, 3.			
	救災準備金法	19, 10, 18.			
	各省釐定縣導辦法	18, 12, 23.			
	監督寺廟條例	18, 12, 7.			
	寺廟管理條例	18, 1, 25.			
	西醫條例	19, 5, 27.			
	中央衛生試驗所組織條例	21, 4, 16.			
	麻醉藥品管理條例	20, 11, 7.			
	興辦水利防禦水災獎懲條例	18, 1, 24.			
	辦振人員懲罰條例	20, 10, 27.			
	辦振團體及在事人員獎勵條例	20, 10, 27.			
	辦理振務公務員獎勵條例	20, 10, 27.			
	剿匪期間內各級行政人員獎懲條例	20, 7, 4.			
	水陸地圖審查委員會規則	21, 1, 18.			
行 政	外交官領事官官等表	19, 2, 3.			
(外 交)	護照條例	20, 1, 31.			
(軍 政)	國民革命軍戰時撫卹暫行條例	19, 7, 8.			
	戒嚴條例	15, 7, 29.			
	國民革命軍退伍軍官佐考試任用條例	17, 12, 31.			
	軍官佐退役俸率及給與規則	18, 8, 31.	18, 10, 7.	第四條	
	陸海空軍刑法	18, 9, 25.			
	陸海空軍審判法	19, 3, 24.			
	陸海空軍懲罰法	19, 10, 7.			
	陸海空軍勳章條例	18, 5, 15.	18, 8, 27.	第六, 八條	
	陸海空軍獎章給與法	18, 8, 15.			
	陸海空軍敘勳規則	18, 9, 27.			
	陸海空軍勳章授與佩帶規則	18, 9, 27.	18, 12, 30.	第二, 十六, 十八條	
	陸軍官佐考績條例	18, 10, 29.			

國民政府現行法規目錄

類 別	名 稱	公布時期	修正時期	修 正 項 目	備 註
	陸軍軍常服軍禮服條例	19, 3, 5.			
	海軍服裝條例	20, 2, 20.	20, 8, 31.	第二十五條	
	陸軍禮節條例	19, 8, 8.			
	海軍禮節條例	20, 2, 23.			
	頒發陸海空軍勳刀規則	20, 11, 23.			
	軍隊教育令	18, 11, 14.	19, 1, 13.	第四十二, 四十四條	
	陣中要務令	19, 12, 31.			
	陸軍軍隊內務規則	20, 10, 23.			
	要塞堡地壘帶法	20, 9, 18.			
	衛戍區軍隊查緝盜匪考 績條例	18, 5, 16.			
	國軍勸懲暫行條例	18, 10, 15.			
	搬運陣亡官兵靈柩暫行 規則	18, 1, 31.			
	各項船舶旗幟圖	18, 11, 20.	19, 3, 21.	一度修正	
	殘廢軍人教養院條例	18, 12, 24.			
	陸海軍留學條例	18, 4, 9.			
	保留陸軍大學校學員原 職原薪辦法	18, 5, 3.			
	陸軍大學校組織法	18, 8, 23.	19, 12, 4. 21, 4, 23.	第六條 第四, 五, 十六, 十七條	
	陸軍大學附設特別班章 程	18, 9, 19.			
	中央陸地測量學校條例	19, 2, 27.			
	各區陸地測量學校條例	19, 2, 27.			
	航空學校條例	19, 6, 2.			
	陸軍步兵學校條例	20, 9, 7.			
	陸軍砲兵學校條例	20, 9, 7.			
	陸軍工兵學校條例	20, 9, 7.			
	測量標條例	19, 2, 27.			
	測量標條例施行細則	19, 2, 27.			
	海軍測量標條例	19, 5, 6.			
	鐵道軍運條例	19, 6, 3.	20, 7, 11.	第十八條	
	參謀本部陸海空軍駐外 武官條例	19, 9, 15.			
	國民政府運輸護照規則	18, 6, 13.			
	國民政府發給運輸護照 規則施行細則	18, 6, 13.			
	國民政府查驗自衛槍砲 及給照暫行條例	18, 12, 31.			
	國民政府軍用運輸護照 規則	19, 5, 12.			

國民政府現行法規目錄

類 別	名 稱	公布時期	修正時期	修 正 項 目	備 註
	國民政府軍用運輸護照規則施行細則	18, 12, 31.	19, 5, 6. 31, 3, 24.	第三條三項 第三, 六條	
	國民政府硝磺類專運護照規則	18, 12, 31.	27, 4, 11. 29, 6, 5.	第三條 第七條	
	軍事機關製發執照證明書規則	19, 12, 31.	20, 6, 2	第五條	
	稽核智利硝暫行辦法	20, 7, 7.			
	水陸地圖審查條例	20, 5, 24.			
	航空器件輸入條例	21, 3, 24			
行 政 (財 政)	國民政府財政部印花稅暫行條例	16, 8, 4.			
	常關徵收考成條例	16, 12, 2.			
	財政部直轄各機關組織通則	16, 12, 31.			
	出產稅條例	16, 7, 20.			
	所得捐徵收條例	16, 8, 18.			
	所得捐徵收細則	18, 5, 16.			
	裁撤國內通過稅條例	16, 7, 23.			
	國民政府財政部徵收捲菸統稅條例	18, 2, 6.			
	中央銀行條例	17, 10, 5.			
	中央銀行監理委員會組織條例	16, 10, 25.			
	中國銀行條例	17, 10, 26.			
	交通銀行條例	17, 11, 16.			
	銀行運送鈔幣免驗護照規則	18, 12, 31.			
	銀行法	20, 3, 28.			
	銀行兌換券發行稅法	20, 8, 1.			
	銀行業收益稅法	20, 8, 1.			
	地方官協助鹽務獎懲條例	18, 2, 7.			
	鹽法	20, 5, 30.			
	國民政府監督地方財政暫行法	18, 4, 8.			
	整理內外債委員會章程	18, 2, 6.	19, 12, 4.	第二條	
	棉紗火柴水泥統稅條例	20, 1, 28.			
	傾銷貨物稅法	20, 2, 9.			
	民國十九年中華民國海關進口稅則	19, 12, 29.			
	海關出口稅則	20, 5, 7.			

國民政府現行法規目錄

類 別	名 稱	公布時期	修正時期	修 正 項 目	備 註
	營業稅法	20, 6, 13.			
	中華民國十九年度試辦預算章程	19, 2, 26.			
	中華民國編製十九年度決算章程	20, 9, 9.			
	預算章程	20, 11, 2.			
	辦理預算收支分類標準	20, 11, 2.			
	中華民國二十年度國家普通歲入歲出總預算	21, 4, 28.			
	中華民國二十年度國家普通歲入歲出總預算施行條例	21, 4, 28.			
	國民政府救災附加稅徵收條例	20, 11, 29.			
*	國民政府財政部軍需公債條例	17, 4, 28.			
*	國民政府財政部善後短期公債條例	17, 6.			
*	民國十七年金融短期公債條例	17, 10, 6.			此項公債仍照原條例規定每半年抽籤一次惟利息按新訂辦法以年息六厘計算
*	民國十七年金融長期公債條例	17, 10, 31.			此項公債仍照原條例規定辦理
*	民國十八年賑災公債條例	18, 1, 8.			
*	民國十八年裁兵公債條例	18, 2, 6.			
*	民國十九年關稅公債條例	19, 1, 20.			
*	民國二十年賑災公債條例	20, 9, 11.			
*	民國二十年金融短期公債條例	20, 10, 16.			
*	疏濬河北魯海河工程短期公債條例	18, 5, 15.	20, 7, 6. 20, 10, 3.	第十一條 第十一條	此項公債付息基金支配在新定程表內其應還本金仍照原條例辦理所有劃還手續另案規定
*	民國二十年江浙絲業公債條例	20, 4, 25.	20, 6, 29.	第九條	此項公債付息基金支配在新定程表內所有劃還手續另案規定其應還本金仍以原有基金撥充
*	國民政府修正續發江海關二五兩稅國庫券條例	17, 1, 11.			
*	民國十八年關稅庫券條例	18, 5, 30.			

國民政府現行法規目錄

類 別	名 稱	公布時期	修正時期	修 正 項 目	備 註
	* 民國十八年鑄造庫券條例	18, 8, 23.			
	* 民國十九年捲菸稅庫券條例	19, 3, 31.			
	* 民國十九年關稅短期庫券條例	19, 8, 14.	19, 10, 7.	重行修正	
	* 民國十九年善後短期庫券條例	19, 10, 31.			
	* 民國二十年捲菸稅庫券條例	19, 12, 30.			
	* 民國二十年關稅短期庫券條例	20, 3, 28.			
	* 民國二十年統稅短期庫券條例	20, 6, 6.			
	* 民國二十年鹽稅短期庫券條例	20, 7, 29.			
	整理湖北財政公債條例	16, 3, 30.			
	整理湖北金融公債條例	16, 3, 30.			
	武漢特別市市政公債條例	18, 5, 30.			
	南京特別市市政公債條例	18, 6, 3.			
	民國十八年遼甯省整理金融公債條例	18, 10, 15.			
	民國十八年浙江省建設公債條例	18, 10, 22.			
	民國十八年山西省賑災短期公債條例	18, 10, 22.			
	民國十八年交通部電政公債條例	18, 10, 26.			
	民國十八年南京特別市特種建設公債條例	18, 10, 29.			
	鐵道部收回廣東粵漢鐵路公債條例	18, 11, 18.			
	民國十九年建設委員會電氣事業長期公債條例	18, 12, 23.			
	民國十九年建設委員會電氣事業短期公債條例	18, 11, 23.			

上列各項公債，債券，及庫券，除備註欄固有說明外，概遵照 國民政府二十一年二月二十四日命令，就原頒之條例重擬適當標準，并經決定每月由海關關稅劃出八百六十萬元，作為支配各項債券基金，其利息長年六厘，還本期限按照財政部擬定程表辦理。

國民政府現行法規目錄

類 別	名 稱	公布時期	修正時期	修 正 項 目	備 註
	民國十九年交通部電政公債條例	19, 3, 17.			
	浙江省杭州市自來水公債條例	19, 5, 28.			
	民國十九年浙江省賑災公債條例	19, 6, 9.			
	江蘇省建設公債條例	19, 8, 4.			
	民國二十年湖北省善後公債條例	20, 2, 9.			
	上海市市政公債條例	20, 3, 28.			
	民國二十年浙江省清理舊欠公債條例	20, 6, 30.			
	民國二十年四川省善後公債條例	20, 7, 25.			
	河南省民國二十年善後公債條例	21, 8, 8.			
	民國二十年江蘇省運河工程短期公債條例	20, 10, 12.			
行 政 (實 業)	全國舉辦物品展覽會通則	17, 12, 17.			
	華僑回國興辦實業獎勵法	18, 2, 27.			
	度量衡法	18, 2, 16.			
	度量衡器具營業條例	19, 9, 1.			
	特種工業獎勵法	18, 7, 31.			
	商會法	18, 8, 15.	19, 3, 3.	第四十二條	
	工商同業公會法	18, 8, 17.	19, 8, 9.	第十四, 十五, 十六條	
	交易所法	18, 10, 3.			
	工會法	18, 10, 21.	20, 12, 12.	第十六條	
	工會法施行法	19, 6, 6.	20, 12, 19.	第十三, 十六條	
	票據法	18, 10, 30.			
	票據法施行法	19, 7, 1.			
	公司法	18, 12, 26.			
	公司法施行法	20, 2, 21.			
	海商法	18, 12, 30.			
	海商法施行法	19, 11, 25.			
	工廠法	18, 12, 30.			
	工廠法施行條例	19, 12, 16.			
	工廠檢查法	20, 2, 10.			
	保險法	18, 12, 30.			
漁業法	18, 11, 11.				

國民政府現行法規目錄

類 別	名 稱	公布時期	修正時期	修 正 項 目	備 註	
	漁會法	18, 11, 11.				
	商標法	19, 5, 6.				
	礦業法	19, 5, 26.	21, 1, 23.	第二, 九十三, 百十六條		
	農會法	19, 13, 30.				
	農會法施行法	20, 1, 31.				
	民營公用事業監督條例	18, 13, 21.	20, 3, 7.	第十四條		
	會計師條例	19, 1, 25.				
	勞資爭議處理法	19, 3, 17.				
	電氣事業條例	21, 4, 15.				
	團體協約法	19, 10, 28.				
	技師登記法	18, 6, 28.				
	農工績技副登記條例	20, 7, 25.				
行 政 (教 育)	中華民國教育宗旨及其 實施方針	18, 4, 26.				
	學校教職員養老金及俸 金條例	15, 2, 20.				
	捐資興學褒獎條例	18, 1, 29.				
	國民體育法	18, 4, 16.				
	大學組織法	18, 7, 26.				
	專科學校組織法	18, 7, 26.				
	司法院監督國立大學法 律科規程	18, 11, 19.	19, 4, 7.	第二條		
	司法院特許私立法政學 校設立規程	19, 4, 7.				
	古物保存法	19, 6, 2.				
	教育會法	20, 12, 7.				
	(文 通)	電信條例	18, 8, 5.			
		東北交通委員會暫行組 織條例	18, 12, 16.			
		郵政儲金匯業總局章程	19, 1, 22.			
國民政府整理招商局暫 行條例		19, 9, 16.				
船舶法		19, 12, 4.				
船舶登記法		19, 12, 5.				
郵政儲金法		23, 6, 29.				
郵政國內匯兌法		20, 6, 29.				
船舶載重線法		20, 12, 5.				
(鐵 道)		鐵路員工服務條例	19, 3, 3.			
	國道條例	23, 6, 6.				

國民政府現行法規目錄

類 別	名 稱	公布時期	修正時期	修 正 項 目	備 註
行 政 (蒙 藏)	蒙藏委員會駐平辦事處規則	15, 3, 7.			
	蒙古喇嘛寺廟監督條例	20, 6, 15.			
	蒙古風部統組織法	20, 10, 12.			
立 法	法規制定標準法	18, 5, 14.			
司 法	懲治盜匪暫行條例	16, 11, 18.			國府二十一年五月十八日令施行期間再予展期六個月
	黨員背誓罪條例	15, 9, 23.			
	禁止民衆團體及民衆自由執行死刑條例	16, 5, 10.			
	中華民國刑法	17, 3, 10.			
	中華民國刑法施行條例	17, 6, 9.			
	刑事訴訟法	17, 7, 23.			
	刑事訴訟法施行條例	17, 7, 23.			
	特別刑事法令刑等計算標準條例	17, 8, 25.			
	共產黨人自首法	17, 10, 20.	19, 4, 26.	第七條	
	民法第一編總則	18, 5, 23.			
	民法總則施行法	18, 6, 24.			
	民法第二編 債	18, 11, 22.			
	民法債編施行法	19, 2, 10.			
	民法第三編 物權	18, 11, 30.			
	民法物權施行法	19, 2, 10.			
	民法第四編 親屬	19, 13, 26.			
	民法親屬編施行法	20, 1, 24.			
	民法第五編 繼承	19, 13, 26.			
	民法繼承編施行法	20, 1, 24.			
	民事調解法	19, 1, 20.			
	民事訴訟法	19, 13, 26.			
	民事訴訟法施行法	21, 5, 14.			
	禁烟法	18, 7, 25.			
	反革命案件陪審暫行法	18, 8, 17.	18, 13, 30.	第五條	
	處理遺產條例	18, 11, 23.			
	已嫁女子追溯繼承財產施行細則	18, 8, 19.			
	反省院條例	18, 12, 2.	20, 12, 5.	第三條	
	首都反省院組織條例	20, 3, 21.	20, 12, 5.	第五,六條	

國民政府現行法規目錄

類 別	名 稱	公布時期	修正時期	修 正 項 目	備 註
	訴願法	19, 3, 24.			
	政治犯大赦條例	20, 1, 1.			
	危害民國緊急治罪法	20, 1, 31.			
	危害民國緊急治罪法施行條例	20, 3, 9.	20, 4, 18.	第五條	
	管轄在華外國人實施條例	20, 5, 4.			二十年十二月九日 國府令暫緩施行
考 試	考試法	18, 8, 1.			
	考試法施行細則	19, 12, 30.	20, 6, 20.	第六條	
	典試委員會組織法	18, 8, 2.			
	典試規程	20, 6, 13.			
	考試覆核條例	19, 11, 29.			
	特種考試法	20, 3, 21.			
	驗禁法	19, 11, 25.			
	甄試法	20, 6, 13.			
	法官初試暫行條例	19, 10, 7.			
	高等考試典試委員會辦事處條例	20, 6, 13.			
	現任公務員甄別審查條例	18, 10, 30.			國府二十一年五月 十五日令，施行期 間著再展長六個月
	現任公務員甄別審查條例施行細則	19, 4, 14.			
	考績法	18, 11, 4.			
	公營事業技術人員領照法	18, 8, 19.			
	第一屆高等考試及格人員任用規程	20, 9, 12.			
	第一屆高等考試及格人員分發規程	20, 9, 12.			
監 察	審計法				廣東國民政府公布
	審計法施行規則				廣東國民政府公布
	彈劾法	18, 5, 29.			
	監察委員保障法	18, 9, 3.			
其他例規	中華民國國徽國旗法	17, 11, 17.			
	服制條例	18, 4, 16.			
	國葬法	19, 10, 7.			
	國葬儀式	19, 10, 15.			

附 錄 二

主要刊物有關統計資料索引

(二十一年一月至三月)

弁 言

年來我國出版刊物種類甚多以取材之各別卷帙之繁複每使讀者幾有不能遍覽之憾故刊物目錄之索引誠為需要我國編製索引之工作迄今尚不多觀就編者所知其綜合各科而關於刊物之後者有前立法院統計處之統計月報(現已停刊)及現行之人文月刊此外尚有日人刊行之支那研究等其單獨印行專門學科者有北平圖書館之國學論文索引及廣州中山大學之教育論文索引等而已本局辦理統計因每感統計資料之不易搜集故對於刊物之有關統計文字與圖表均製成索引卡片以供隨時之檢討茲為便利研究統計者之參考起見特將最近所製卡片摘錄於后深以本局所有刊物未盡完備而此中遺略之處所在甚多爰列編製要點尚賴讀者時教正之

- 一、此項索引因各種刊物之出版寄送或有遲延未能按時彙齊故擬每間三月發表一次如本月號所搜集者俾及本年一二三各月份之出版刊物至於四五六各月份之材料則擬於九月號中刊布之
- 二、每次所用之刊物均以本局已經收集並在本報刊布前一季內所出版者為限如期內未及收到者則於下次補刊之
- 三、此項索引之分類方法但就事實上之情形力求檢閱者之便利並不採用任何一家之方法
- 四、每期資料之刊載均按下列分類標準排列如有一類缺乏材料時則該類之標題從略
- 五、此次索引包括題目著者刊物名稱出版年月日及卷期頁等五項

統計資料索引分類標準

I. 統計學及統計方法	23 漁業
II. 統計制度	24 畜牧
III. 統計消息	25 礦業
IV. 統計材料	26 工業
1 總類	27 商業
2 土壤與福壽	28 貿易
3 地質與氣象	29 物價
4 歷史	30 金融商情
5 政治組織與行政	31 財政
6 法制	32 交通
7 司法	33 水利，電汽，與公用事業
8 官吏與考試	
9 監察	
10 外交	
11 軍備	
12 人口	
13 生計與勞工	
14 教育文化	
15 禮俗道德	
16 衛生	
17 保衛	
18 救濟與防患	
19 人民團體	
20 經濟	
21 農業	
22 林業	

本期統計資料索引引用刊物一覽表

雜誌名稱	出版處	卷期	出版年月
經濟統計	上海銀行週報社		二十一年一月至三月
金融統計月報	中國銀行總管理處	二十五號至二十七號	二十一年一月至三月
物價統計月報	實業部	四卷一期至三期	二十一年一月至三月
上海物價月報	國定稅則委員會	八卷一期至三期	二十一年一月至三月
北平生活費指數月報	北平社會調查所	四卷一期至三期	二十一年一月至三月
南開統計週刊	南開大學	一號至十三號	二十一年一月至三月
中行月刊	中國銀行總管理處調查部	四卷一期至三期	二十一年一月至三月
中央銀行旬報	中央銀行總務處	九十四期至九十七期	二十一年一月至二月
銀行週報	上海銀行週報社	十六卷一號至十一號	二十一年一月至三月
工商半月刊	工商訪問局	四卷一期至六期	二十一年一月至三月
錢業月報	上海市錢業同業公會	十二卷一期至三期	二十一年一月至三月
商業月報	上海市商會	十二卷一期至三期	二十一年一月至三月
中國經濟週刊	工商訪問局	二十卷一期至十三期	二十一年一月至三月
中國經濟月刊	工務訪問局	十卷一期至三期	二十一年一月至三月
中東經濟月刊	中東經濟月刊編輯部	八卷一期	二十一年一月
中東半月刊	中東半月刊編輯部	四卷一，三，四，五期	二十一年一月至三月
國際貿易導報	上海商品檢驗局	三卷一期	二十一年二月
紡織週刊	上海紡織週刊社	二卷一期至十一期	二十一年一月至三月
鐵業週報	中華鐵學會	一百七十三期至一百八十四期	二十一年一月至三月
鹽政雜誌	鹽政雜誌社	五十四期	二十一年
天津商品檢驗局季刊	天津商品檢驗局	四期	二十一年二月
道路月刊	上海道路月刊社	三十六卷一期至二期	二十一年一月至三月
新陝西月刊	新陝西月刊編輯委員會	二卷一期至三期	二十一年一月至三月
建國月刊	南京建國月刊社	六卷三期	二十一年一月
人文月刊	上海人文編輯所	三卷一期至二期	二十一年二月至三月
中國建設	中國建設協會	五卷一期至三期	二十一年一月至三月
建設季刊	建設委員會	十三期	二十一年一月
建設委員會公報	建設委員會	二十期	二十一年二月
江西建設月刊	江西建設廳	六卷一期至二期	二十一年一月至二月
安徽建設公報	安徽建設廳	三十七期	二十一年一月
浙江省建設月刊	浙江建設廳	五卷七期至八期	二十一年一月至二月
山東建設月刊	山東建設廳	二卷一期至三期	二十一年一月至三月
鐵道公報	鐵道部	二二六期至二五三期	二十一年一月至三月
平綏鐵路旬刊	平綏鐵路局	一二九期至一三七期	二十一年一月至三月
平漢鐵路月刊	平漢鐵路局	二十一一期至二十三期	二十一年一月至三月
膠濟鐵路月刊	膠濟鐵路局	二卷一期至三期	二十一年一月至三月
正太鐵路月刊	正太鐵路局	二卷一期至三期	二十一年一月至三月
隴海鐵路週刊	隴海鐵路局	四十八期至六十期	二十一年一月至三月
吉長吉敦鐵路公報	吉長吉敦鐵路局	三九八期至四〇五期	二十一年一月至三月
四洮鐵路公報	四洮鐵路局	三九七期至三九九期	二十一年一月
河北財政公報	河北財政廳	二十八期至三十期	二十一年一月至三月
山東財政公報	山東財政廳	三卷四期至六期	二十一年一月至三月
安徽財政公報	安徽財政廳	十三期	二十一年二月
江西財政月刊	江西財政廳	一期至二期	二十一年一月至二月
統稅公報	財政部統稅署	二卷一期至三期	二十一年一月至三月
實業公報	實業部	五十二期至六十三期	二十一年一月至三月
河北實業公報	河北省實業廳	九期至十期	二十一年一月至二月

雜誌名稱	出版處	卷期	出版年月
教育部公報	教育部	四卷一期至三期	二十一年一月
河南教育月刊	河南教育廳	二卷四期至五期	二十一年二月至三月
山東教育行政週報	山東教育廳	一六六期至一六九期	二十一年一月
浙江教育行政週刊	浙江教育廳	一二三期至一二四期	二十一年一月
東省特別區教育行政週報	東省特別區教育廳	三卷一期至四期	二十一年一月
察哈爾教育公報	察哈爾教育廳	二卷一期至三期	二十一年一月至三月
湖北教育廳公報	湖北教育廳	三卷一期至五期	二十一年一月至三月
甘肅教育週刊	甘肅教育廳	四卷一期至二期	二十一年二月
安徽教育行政週刊	安徽教育廳	五卷一期至十期	二十一年一月至三月
內政公報	內政部	五卷一期至十三期	二十一年一月至三月
廣東省政府公報	廣東省政府	一七六期至一八二期	二十一年一月至三月
雲南省政府公報	雲南省政府	四二七期至四三八期	二十一年一月
上海市政府公報	上海市政府	一一三期至一一四期	二十一年一月
南京市政府公報	南京市政府	九九期至一〇二期	二十一年一月至二月
山東民政公報	山東民政廳	一〇六期至一一四期	二十一年一月至三月
安徽民政公報	安徽民政廳	七期至九期	二十一年二月至三月
河北民政刊要	河北民政廳	第三號	二十一年一月
河南民政月刊	河南民政廳	二卷一期	二十一年一月
江西民政公報	江西民政廳	九一期至九二期	二十一年一月至二月
軍政公報	軍政部	一二四至一二九期	二十一年一月至三月
軍醫公報	軍政部軍醫司	二十八至二十九期	二十一年二月至三月
海軍公報	海軍部	三十一期至三十二期	二十一年二月至三月
海軍期刊	海軍部	四卷五期至六期	二十一年一月至二月
商標公報	商標局	六十期至六十一期	二十一年二月至三月

統計材料

土地與疆界

題目	著者	雜誌名稱	年	月	日	卷	期	頁
河南全省面積人口耕地數量分配表		中國建設	21	3		5	3	63
各國面積人口表		新陝西月刊	21	2	1	2	2	11
日本土地面積分配表		新陝西月刊	21	2	1	2	2	11
俄領東部西伯利亞區面積人口表 (1934)		中東經濟月刊	21	1	15	8	1	91
本部奉准變更縣名一覽表(二十年十二月)		內政公報	21	2	12	5	5-7	18

地質與氣象

西南雨量長		建設季刊(西南專號)	21	1		13		92-93
魯南安兩面積圖列表		山東省建設月刊	21	3		2	2	22-24
泰安雨量紀錄表		山東省建設月刊	21	5		2	3	26

官吏與考試

題	目	著	者	雜誌名	年	月	日	卷	期	頁
南京市政府暨所屬各機關職員人數統計表				南京市政府公報	21	1	5			99
南京市政府暨所屬各機關職員籍貫統計表				南京市政府公報	21	1	5			99
南京市政府暨所屬各機關職員年齡統計表				南京市政府公報	21	1	5			99
南京市政府暨所屬各機關職員任職年限統計表				南京市政府公報	21	1	5			99
南京市政府暨所屬各機關職員月薪統計表				南京市政府公報	21	1	31			100
南京市政府暨所屬各機關職員教育程度統計表				南京市政府公報	21	1	31			100
南京市政府暨所屬各機關職員黨籍統計表(二十年十一月)				南京市政府公報	21	2	15			101
南京市政府暨所屬各機關職員黨籍比較圖(二十年十一月)				南京市政府公報	21	2	15			101
南京市政府暨所屬各機關職員婚姻概況統計表				南京市政府公報	21	1	31			100
南京市政府暨所屬各機關職員子女人數統計表				南京市政府公報	21	1	31			100
南京市政府職員在家庭中之經濟地位比較圖				南京市政府公報	21	2	15			101
南京市政府暨所屬各機關職員在家庭中之經濟地位統計表				南京市政府公報	21	2	15			101
南京市政府職員各個家庭每年收支比較比較圖				南京市政府公報	21	2	15			101
南京市政府暨所屬各機關職員各個家庭每年收支比較統計表(二十年十一月)				南京市政府公報	21	2	15			101
南京市政府暨所屬各機關職員各個家庭中生利人數統計表(二十年十一月)				南京市政府公報	21	2	29			102
南京市政府職員各個家庭中生利人數比較圖				南京市政府公報	21	2	29			102
南京市政府暨所屬各機關職員家庭共有入數統計表(二十年十一月)				南京市政府公報	21	2	29			102
南京市政府職員家庭共有入數比較圖				南京市政府公報	21	2	29			102
東省特別區教育廳十九年度職員年齡統計表				東省特別區教育行政週報	21	1	8	3	2	37
東省特別區教育廳十九年度職員籍貫統計表				東省特別區教育行政週報	21	1	1	3	1	37
東省特別區教育廳十九年度職員籍貫比較圖				東省特別區教育行政週報	21	1	1	3	1	35

外 交

滬變損失之中央初步統計			工商半月刊	21	3	1	4	4-5		
滬變損失統計	吳大鈞		銀行週報	21	3	29		742		
上海戰區損失估計	上海社會局		銀行週報	21	3	13		741		
京滬滬杭甬鐵路滬變損失報告書			工商半月刊	21	3	1	4	4-5		
東北奉變後官方財產損失初步統計	吳大鈞		工商半月刊	21	3	1	4	4-5		
東三省日僑之統計			新北方月刊	21	3		2	3		
日本滿蒙哈爾濱人數統計表(朝鮮附)			中東半月刊	21	2	16	3	3		6

軍 備

一九三一年二月十一日美國海軍大臣 造就之五大強國海軍噸數比較表			海軍期刊	21	1		4	5		
------------------------------------	--	--	------	----	---	--	---	---	--	--

題 目	著 者	雜 誌 名 稱	年 份	發 行 日 月	卷 期	頁
各國空軍比較表		山東省建設月刊	21	3	2 3	65
外國軍艦十二月份進出我國各港口一覽表(二十年十二月)		海軍公報	21	1	31	314
外國軍艦一月份進出我國各港口一覽表(二十一年一月份)		海軍公報	21	1	32	370
十九年度中央軍費統計(上)		銀行週報	21	3 29	16 11	
日本軍費統計表		銀行週報	21	3 9	795	
軍政部承發國府軍用運輸護照統計表(二十年十一月份)		軍政公報	21	1 10	124	81-85
軍政部承發國府軍用運輸護照統計表		軍政公報	21	1 31	126	74-77

人 口

河南各縣人口數目表	河南民政月刊	21	1	2 1	
河南全省面積人口耕地數量分配表	中國建設	21	3	5 3	63
各縣縣城及所屬鎮市村落名稱及居民人數一覽表(續)	內政公報	21	1 22	5 4	
東北四省人口性別百分比比較表	銀行週報	21	3 16	736	
各國面積人口表	新陝西月刊	21	3 1	2 2	11
一九二一年台灣民族人數表	中東經濟月刊	21	1 15	8 1	73
俄領東部西伯利亞面積人口表(1924)	中東經濟月刊	21	1 15	8 1	91
本部二十一年一二月份當然取得國籍人一覽表	內政公報	21	3 25	5 9-13	
本部許可歸化人一覽表(二十年十二月至二十一年一月份)	內政公報	21	1 22	5 4	
本部二十年十二月份許可回復國籍人一覽表	內政公報	21	2 12	5 5	
本部二十一年一二月份許可喪失國籍人一覽表	內政公報	21	2-3 16-25	5 9-13	
本部二十年十二月二十一年一月核准更名改姓及冠姓人一覽表	內政公報	21	2 12	5 5-9	

生 計 與 勞 工

上海生活費指數表(十五年——二十一年一月份)	上海物價月報	21	1	8 1	
上海生活費指數表(十五年——二十一年二月份)	上海物價月報	21	2	8 2	
上海生活費指數表(十五年——二十一年三月份)	上海物價月報	21	3	8 3	
上海生活費指數比較圖(十七年——二十一年一月)	上海物價月報	21	1	8 1	
上海生活費指數比較圖(十七年——二十一年二月)	上海物價月報	21	2	8 2	
上海生活費指數比較圖(十七年——二十一年三月)	上海物價月報	21	3	8 3	
上海生活費指數表(二十年)	工商半月刊	21	2 1	4 2-3	
上海生活費指數表(二十年十一月、十二月份)	錢業月報	21	1 15	12 1	
上海生活費指數表(二十年一月至二十一年二月)	工商半月刊	21	3 15	4 6	
天津生活費指數表(二十年一月至十一月)	工商半月刊	21	2 1	4 2-3	

題 目	著 者	雜 誌 名 稱	發 行 日			卷	期	頁
			年	月	日			
天津生活費指數表(二十年一月至二十一年二月)		工商半月刊	21	3	15	4	6	
北平生活費指數表(十五年——廿一年二月)		北平生活費指數月報	21	12		4	1-3	
天津工人生活費指數(十五年一月——二十一年三月)		物價統計月刊	21	3		4	1-3	
北平生活費指數表(二十年一月至十一月)		工商半月刊	21	2	1	4	2-3	
北平生活費指數表(二十年一月至二十一年三月)		工商半月刊	21	3	15	4	6	
北平工人生活統計(十五年一月——廿一年三月)		物價統計月刊	21	3		4	1-3	
主要各國生活費指數表(二十年一月至十一月)		工商半月刊	21	2	1	4	2-3	
主要各國生活費指數表(二十年一月至二十一年一月)		工商半月刊	21	3	15	4	6	
歐洲各城市之生活費比較表(1929)		中央銀行旬報	21	2		4	3-4	9
各地肥皂工人統計表(1930)		中國經濟月刊	21	2		10	2	116
浙江草帽工業工人統計表		中國經濟月刊	21	2		10	2	144
宣化硝皮工人每日所獲工資及工作統計		天津商品檢驗局季刊	21	2	1		4	4
哈爾濱礦工工業之概況其職位及薪金額數表(1930—31)		中東半月刊	21	1	16	3	1	4
滬社會局發表戰後工人失業損失統計		工商半月刊	21	3	1	4	4-5	
英美德之失業保障及失業救濟預算(1923—1930)		錢業月報	21	3	15	13	3	

教育文化

國立各大學豫籍學生年級性別人數統計表	河南教育月刊	21	2	15	2	4	67
國立各大學豫籍學生院系別一覽表	河南教育月刊	21	2	15	2	4	68
國內私立各大學豫籍學生年級性別人數統計表	河南教育月刊	21	2	15	2	4	69
國內公私立各大學豫籍學生院系別人數統計表	河南教育月刊	21	2	15	2	4	70
國立各大學豫籍畢業人數及考取人數比較表	河南教育月刊	21	2	15	2	4	71
安徽二十年份國外留學省費生及獎學金生一覽表	安徽教育行政週刊	21	2	23	5	7	7
河南二十年派遣公費留學生一覽表	河南教育月刊	21	2	15	2	4	55
河南全省中等學校統計表	河南教育月刊	21	2	15	2	4	74
經本部核準備案之私立中等學校及校董會一覽表	教育部公報	21	1	10	4	1	36
河南各縣縣立中學概況一覽表	河南教育月刊	21	2	15	2	4	138
河南各縣縣立師範學校概況一覽表	河南教育月刊	21	2	15	2	4	139
河南各中等學校各年級人數統計表	河南教育月刊	21	2	15	2	4	51
中等以上學校河南各縣學生人數統計表	河南教育月刊	21	2	15	2	4	84
河南全省中等學校學生年齡統計表	河南教育月刊	21	2	15	2	4	82
河南全省中等學校教職員籍貫統計表	河南教育月刊	21	2	15	2	4	76
河南全省中等學校教職員學歷統計表	河南教育月刊	21	2	15	2	4	75
陝西省中等學校概況一覽表	新陝西月刊	21	1	1	2	1	78-79

題 目	著 者	雜 誌 名 稱	年	月	日	卷	期	頁
陝西中等學校教職員人數統計表		新陝四月刊	21	1	1	2	1	80-81
東省特別區十九年度中等以上學校教職員人數統計表		東省特別區教育行政週報	21	1	22	3	4	51
東省特別區十九年度中等以上學校教職員職別分配表		東省特別區教育行政週報	21	1	22	3	4	52
東省特別區中學校十九年度學生每人應估經常費比較表(附圖)		東省特別區教育行政週報	21	1	15	3	3	50
河南全省各級學校比較表		河南教育月刊	21	2	15	2	4	72
河南全省各級學校二十年份畢業學生人數統計表		河南教育月刊	21	2	15	2	4	78
河南各縣小學統計表		河南教育月刊	21	2	15	2	4	89
河南各縣小學概況一覽表		河南教育月刊	21	2	15	2	4	141
懷遠縣全縣學校一覽表		安徽教育行政週刊	21	3	25	5	12	63
穎上縣全縣學校一覽表		安徽教育行政週刊	21	2	8	5	5	55
南嶺縣全縣學校一覽表		安徽教育行政週刊	21	3	7	5	9	32
太湖縣全縣學校一覽表(二十年十二月)		安徽教育行政週刊	21	3	21	5	11	31
渦陽縣全縣學校一覽表		安徽教育行政週刊	21	2	1	5	4	46
黟縣全縣學校一覽表(十九年度下學期)		安徽教育行政週刊	21	1	25	5	3	43
黟縣全縣學校一覽表(二十年十二月)		安徽教育行政週刊	21	2	23	5	8	49
和縣全縣公私立學校一覽表		安徽教育行政週刊	21	1	18	5	2	40
甘肅會通縣公私立各級小學校學事比較表		甘肅教育週刊	21	2	14	4	1-2	
浙江省各縣市十九年度暑期小學講習會各項統計表		浙江教育行政週刊	21	1	9	3	19	
核准立案華僑學校一覽表(二十年九月至十二月份)		教育部公報	21	1	19	4	1	34
江蘇各縣十九年度失學入學學童比較表		安徽教育行政週刊	21	1	25	5	5	31
和縣學齡兒童人數之統計		安徽教育行政週刊	21	1	18	5	2	
河南全省社會教育機關統計表		河南教育月刊	21	2	15	2	4	96
陝西省立第一民衆教育館民衆學校一覽表		新陝四月刊	21	1	1	2	1	81-83
河南各縣民衆學校概況一覽表		河南教育月刊	21	2	15	2	4	147
河南各縣民衆教育館一覽表		河南教育月刊	21	2	15	2	4	145
河南各縣圖書館概況一覽表		河南教育月刊	21	2	15	2	4	146
河南各縣公共運動場一覽表		河南教育月刊	21	2	15	2	4	151
捐資興學人員一覽表		教育部公報	21	1	10	4	1	16
教育部准予審定准予發行及不予審定之教科圖書表(二十年十二月份)		安徽教育行政週刊	21	2	8	5	5	45
電影片檢查報告表(續)		內政公報	21	2	12	5	5-9	

禮 俗 道 德

民國二十年上半年各大市自殺人數統計表	內政公報	21	3	25	5	12	15
民國二十年上半年各大市自殺原因方法及結果統計表	內政公報	21	3	25	5	12	16
民國二十年上半年各大市自殺者年齡職業及教育程度統計表	內政公報	21	3	25	5	12	17

衛 生

各路自辦醫院診療所所在地調查表(二十一年一月)	平綏鐵路管理局旬刊	21	1				131
-------------------------	-----------	----	---	--	--	--	-----

題 目	著 者	雜 誌 名 稱	年 份	月 份	日 期	卷 期	頁 數
各路最高衛生醫務領袖資歷調查表 (二十一年一月)		平綏鐵路管 理局旬刊	21	1			131
各路各站各式男女廁所數目統計表 (二十一年一月)		平綏鐵路管 理局旬刊	21	1			131
膠濟鐵路自辦及特約各醫院醫務統計表		膠濟鐵路月刊	21	1-3		2	1-3
平綏鐵路全年診療員工疾病人數統計表		平綏鐵路管 理局旬刊	21	1			131
吉長鐵路醫務報告表(二十年一月 至二十一年一月)		吉長吉敦鐵 路局公報	21	2-3			400 403-5
吉長鐵路長春醫院診療分類報告表 (二十年一月至二十一年一月)		吉長吉敦鐵 路局公報	21	2-3			400 403-5

保 衛

民國二十年上半年各大市救護人數統計表	內政公報	21	3	25	5	12
民國二十年上半年各大市公安局救護 各種人數統計表	內政公報	21	3	25	5	12
民國二十年上半年各大市違警犯人數 統計表	內政公報	21	3	11	5	11
民國二十年上半年各大市違警犯種類 統計表	內政公報	21	3	11	5	11
民國二十年上半年各大市違警犯職業 統計表	內政公報	21	3	11	5	11
民國二十年上半年各大市違警犯年齡 統計表	內政公報	21	3	11	5	11
民國二十年上半年各大市公安局緝獲 強盜竊盜財物統計表	內政公報	21	3	11	5	11
民國二十年上半年各大市假預審刑事 犯統計表	內政公報	21	3	11	5	11

救濟與防患

全國各省救濟事業統計報告(續)	內政公報	21	1	1-15	5	1-3
河北省各縣救濟院概況表	河北民政刊要	21	1			3
河北省十九年度各縣倉儲概況表	河北民政刊要	21	1			3
河北省十九年度各縣賑災情形表	河北民政刊要	21	1			3
二十年份水災調查	中國銀行調查部 中行月刊	21	2		4	1-2 53
江浙湘鄂贛皖汴魯八省水災調查表 (二十年)	中行月刊	21	3		4	3 9
河北省各縣水災簡明表(二十年)	河北民政刊要	21	1			3
民國廿年上半年各大市火災損失統計表	內政公報	21	3	25	5	12
民國廿年上半年各大市火災原因統計表	內政公報	21	3	25	5	12
十九年二十年各路(平綏)飛災死傷人 數統計表(二十一年一月)	平綏鐵路管 理局旬刊	21	1			131
英日鐵道傷害事變比較對照表 (1926-1933)	平綏鐵路管 理局旬刊	21	2			133

人 民 團 體

核准備案各農會一覽表(二十年十 月——十二月)	實業公報	21	1-2	7-25		52-53
五大類職工組合會員人數分配表(1929)	人文月刊	21	2	15	3	1

題	目	著	者	雜	誌	名	稱	年	月	日	卷	期	頁
職工組合會員分洲統計表(1931-1933)				人文月刊				21	2	15	3	1	
世界主要國家職工組合運動會員人數統計表(1929)				人文月刊				21	2	15	3	1	

經濟總類

濟陽經濟概況(續)				中東經濟月刊				21	1	15	8	1	59
富錦經濟概況調查				中東半月刊				21	3	1	3	4	23-35
經濟絕交後日輪在華損失之調查				平漢鐵路月刊				21	1				21
一九三一年日本經濟概況統計				中央銀行旬報							4	3-4	7
北美合衆國經濟活動指數表(1929-1933)				中東經濟月刊				21	1	15	8	1	84
美國之國富統計				工商半月刊				21	2	1	4	2-3	
德國經濟恐慌統計				銀行週報				21	1	19			132

農 業

各省市七等田地每畝產量及租額總平均數比較表				內政公報				21	3	11	5	10-11	
各省正副業主要生產種類所佔區數百分比比例表				內政公報				21	3	11	5	10	
浙江省杭縣土壤調查表				浙江省建設月刊				21	2		5	8	
浙江十縣耕地與棉田面積比較及棉產表				浙江省建設月刊				21	2		5	8	12
河南全省面積人口耕地數量分配表				中國建設				21	3		5	3	63
各縣耕地種類畝數調查表		冰	魚	新陝西月刊				21	1	1	2	1	87-94
黑吉沿岸各縣之總共面積及其農產地畝與人口數目表				中東經濟月刊				21	1		8	1	35
富錦縣境各種糧食之種植面積比較表				中東經濟月刊				21	1		8	1	37
松花江下遊區域之熟地面積表(15-19年)				中東經濟月刊				21	1		8	1	37
俄領黑龍後貝加爾沿海三郡耕作面積表(1933-1935)				中東經濟月刊				21	1	15	8	1	93
俄領黑龍後貝加爾沿海三郡耕作收穫量表				中東經濟月刊				21	1	15	8	1	93
俄領東部西伯利亞區種植主要作物分配表(1933)				中東經濟月刊				21	1	15	8	1	93
日本本國耕種土地分配表				新陝西月刊				21	2	1	2	2	13
一九三一年度印棉棉田第三次估計				天津棉鑑				21	3	25	3	4-6	
台灣近年來農業統計表(1925-1926)				中東經濟月刊				21	1	15	8	1	74
浙江海甯硤石各鄉鎮主要農作物之產量表				浙江省建設月刊				21	2		5	8	
河南全省農業出產概況統計表(食糧類一)				中國建設				21	3		5	3	57-58
河南全省農業出產概況統計表(特作物類二)				中國建設				21	3		5	3	59
河南全省農業出產概況統計表(蔬菜類三)				中國建設				21	1		5	3	60-61
河南全省農業出產概況統計表(菓品類四)				中國建設				21	3		5	3	61-62
湖北省蕪水、廣濟、均、公安、等縣物產狀況調查表				工商半月刊				21	2	1	4	2-3	
湖南省江華縣物產狀況調查表				工商半月刊				21	1	1	4	1	
湖南省臨武縣物產狀況調查表				工商半月刊				21	1	1	4	1	
湖南省湘潭縣物產狀況調查表				工商半月刊				21	1	1	4	1	
雲南各縣物產調查				工商半月刊				21	3	1	4	4-5	
貴州省物產狀況調查				工商半月刊				21	3	15	4	6	
安徽各縣的糧本年秋成分數一覽表				安徽財政公報				20-21	12-1				13
陝西各縣本年夏禾收成調查				新陝西月刊				21	1	1	2	1	46-48
長安今年農產統計				新陝西月刊				21	2	1	2	2	76

題	目	著	者	雜	誌	名	稱	年	月	日	卷	期	頁
北滿農產物統計表 (1931—1931)				中國經濟週刊	21	1	23	20	4	59			
各省農民副業生產估計價值比較表				內政公報	21	3	11	5	10-11				
滿洲特產物堆積數額表 (21年1月)				中行月刊	21	3		4	3	123			
二十年各項農品檢驗數量統計表				天津商品檢驗局季刊	21	3	1		4	78			
二十年各項農品檢驗比較圖				天津商品檢驗局季刊	21	3	1		4				
二十年各項農品檢驗費統計表				天津商品檢驗局季刊	21	3	1		4				
二十年各項農品檢驗費比較圖				天津商品檢驗局季刊	21	3	1		4				
浙江各舊府屬米麥產量表				浙江省建設月刊	21	2		5	8	9			
上海米行銷數統計				國際貿易導報	21	1	10	3	1	5			
糧米種類數量起訖地點詳表				平綏鐵路管理局旬刊	21	3				136			
各主要產米國糙米化學成分表				中行月刊	21	3		4	3	40			
各主要產米國白米化學成分表				中行月刊	21	3		4	3	41			
中國麥類生產統計表		Dr. Friedrich	otte	中東經濟月刊	21	1		8	1	21			
中國麥類生產年統計表(民國三年至七年)				中東經濟月刊	21	1		8	1	23			
中國小麥生產數量統計表		工商部		中東經濟月刊	21	2		8	1	22			
世界小麥生產表 (1929—1931)				錢業月報	21	1	15	13	1	43			
世界小麥生產國產額統計表(1927)		日本統計材料		中東經濟月刊	21	1		8	1	21			
世界小麥狀況				工商半月刊	21	3	1	4	4-5				
中國各地並類收穫量及每畝產額比較表				中東經濟月刊	21	1		8	1	24			
中國各省落花生產地與產量統計表				中國經濟月刊	21	2		10	3	139			
印度加爾喀答之菜籽芝麻生產及貿易狀況				工商半月刊	21	3	1	4	45				
一九三一年中國中部春夏秋用無毒普通蠶種來源張數表				國際貿易導報	21	1	10	3	1				
南京上海兩市暨國立各製種場普通種總收穫量與淘汰量表(1931)				國際貿易導報	21	1	10	3	1				
一九三一年國外春夏秋用原蠶種進口檢驗表				國際貿易導報	21	1	10	3	1				
中國合衆蠶桑改良會辦理春秋蠶指導所一覽表				國際貿易導報	21	1	10	3	1				
江蘇省農蠶改良會辦理春秋蠶指導所一覽表				國際貿易導報	21	1	10	3	1				
江蘇省其他春秋蠶指導所一覽表				國際貿易導報	21	1	10	3	1				
浙江省立蠶絲改良場辦理春秋蠶指導所一覽表				國際貿易導報	21	1	10	3	1				
一九三一年南京上海兩市暨國立各製種場場數比較表		李	安	國際貿易導報	21	1	10	3	1	4			
一九三一年江蘇省各縣設立製種場場數比較表		李	安	國際貿易導報	21	1	10	3	1	3			
一九三一年浙江省各縣設立製種場場數比較表		李	安	國際貿易導報	21	3	10	3	1	3			
國立浙江大學農學院辦理春秋蠶指導所一覽表				國際貿易導報	21	1	10	3	1				
浙江省繭行繭灶表				浙江省建設月刊	21	2		5	8	11			
中國絲之產量表 (1925—1930)				新陝西月刊	21	2	1	3	2	26			
近五年來世界生絲產量表 (1927—1931)				國際貿易導報	21	1	10	3	1	1			
美國、倫敦十二月份生絲統計				紡織週刊	21	1	15	2	3				
全國棉產統計				新陝西月刊	21	1	1	3	1	108			
最近十年來中國棉花之生產及消費之估計(10年—19年)				銀行週報	21	2	16			137			
一九三一年中國各省棉產估計表				國際貿易導報	21	1	10	3	1	9			
二十年份全國棉產第二次估計		中華棉業統計會		中行月刊	21	2		4	1-2	177			

題 目	著 者	雜 誌 名 稱	年 份	月 份	行 日	卷 期	頁
民國二十年全國棉產第二次估計		工商半月刊	21	1	1	4	1
全國棉業二次估計		天津商品檢驗局季刊	21	3	1		4 6-7
日商之廿年度中國棉產估計		天津棉鑑	21	3	25	3	4-6
一九三一年蘇省主要棉區棉田棉產估計表		國際貿易導報	21	1	10	3	1 6
浙江棉產二十二縣第二次估計表		浙江省建設月刊	21	3		5	8
全世界棉產估計		紡織週刊	21	3	11	2	9
民二十年下半年世界棉業統計		紡織週刊	21	3	11	2	9
國外原棉統計表(二十一年一月份)		中行月刊	21	3		4	1-2 231
一九三一年度美政府第六次棉產估計及第九次軋花報告		天津棉鑑	21	3	25	2	4-6 77
一九三一年度美棉第十次軋花數額表		天津棉鑑	21	3	25	2	4-6 78
一九三一年度第二次埃及棉產估計		天津棉鑑	21	3	25	2	4-6 78
三月來內地運津棉花商別比較表(二十年十月至十二月)		天津商品檢驗局季刊	21	2	1		4 124
三月來內地運津棉花地別比較表(二十年十月至十二月)		天津商品檢驗局季刊	21	2	1		4 127
三月來內地運津棉花類別比較表(二十年十月至十二月)		天津商品檢驗局季刊	21	2	1		4 135
天津報運出口棉花商號統計表(20年1-3月-21年2月)		天津棉鑑	21	3	25	2	4-6
天津報運出口棉花地別比較表(20年1-3月-21年2月)		天津棉鑑	21	3	25	2	4-6
天津棉花檢驗收費統計表(20年12月-21年2月)		天津棉鑑	21	3	25	2	4-6
天津棉花檢驗分類比較表(20年12月-21年2月)		天津棉鑑	21	3	25	2	4-6
三月來棉花檢驗數量統計表(20年1-12月)		天津商品檢驗局季刊	21	2	1		4
天津棉花檢驗產地統計及不合格比較表(20年12月-21年2月)		天津棉鑑	21	3	25	2	4-6
天津各商號報驗棉花不合格與總數比較表(20年12月-21年2月)		天津棉鑑	21	3	25	2	4-6
棉花之下脚及細砂強力比較表		紡織週刊	21	1	8	2	2
上海二十年各茶銷數及市價統計表		中行月刊	21	3		4	3 155
一九三一年茶葉品質等第審查結果統計表		國際貿易導報	21	1	10	3	1 7
國內之烟葉產區調查		中行月刊	21	3		4	1 2 181
山東煙草產銷調查	陳篤人	中行月刊	21	3		4	3 116
二十年天津進口蜜蜂檢驗統計表及月份比較圖		天津商品檢驗局季刊	21	2	1		4
二十年天津進口蜜蜂檢驗統計圖		天津商品檢驗局季刊	21	2	1		4
三月來肥料檢驗數量統計表(20年10月-12月)		天津商品檢驗局季刊	21	2	1		4
二十年華北進口人造肥料檢驗統計表		天津商品檢驗局季刊	21	2	1		4
二十年華北進口人造肥料檢驗統計圖		天津商品檢驗局季刊	21	2	1		4
佃農制度下之佃戶分配之狀況		新陝西月刊	21	3	1	2	2 18
各省市農民生活收支總平均數概況表		內政公報	21	3	11	5	1-11
浙江桐廬縣農民經濟狀況		工商半月刊	21	1	1	4	1
浙江海寧縣普通農家全年支出表		浙江省建設月刊	21	3		5	6-7
浙江海寧縣普通農家全年收入表		浙江省建設月刊	21	3		5	5
鹽山農家資金多寡和工作進款的比較		銀行週報	21	3	1		758
蕪湖農家資金多寡和農場經營進款的比較		銀行週報	21	3	1		758
浙江各縣農事機關調查表(20年8月-12月)		浙江省建設月刊	21	3		5	5

林 業

浙江森林區二十八縣山地面積表	浙江省建設月刊	21	2		5	8	13
吉會路沿綫森林面積表(1930)	平綫路管理局旬刊	21	2				152
吉會路沿綫森林可採伐的蓄積量表(1930)	平綫路管理局旬刊	21	2				152
台灣近年來木材生產額表(1925-1926)	中東經濟月刊	21	1	15	8	1	75
俄領東部西伯利亞區森林面積表	中東經濟月刊	21	1	15	8	1	94
俄領東部西伯利亞區森林採伐額表(1922)	中東經濟月刊	21	1	15	8	1	94
俄領東部西伯利亞區俄人經營林業收支表(1922-1925)	中東經濟月刊	21	1	15	8	1	94

漁 業

浙江漁業區七縣漁民人數及每年漁獲物價值表	浙江省建設月刊	21	2		5	8	15
台灣水產及生產價額表(1925-1926)	中東經濟月刊	21	1	15	8	1	76
俄領東部西伯利亞區魚類生產數量表(1910-1914)	中東經濟月刊	21	1	15	8	1	97

畜 牧

滇省家畜數目統計	建設季刊(西南專號)	21	1				13 59
十九年份大同縣出產牲畜種類數目表	天津商品檢驗局季刊	21	2	1			4 15-16
察哈爾省赤城等八縣畜牧狀況表	天津商品檢驗局季刊	21	2	1			4 9-11
三月來牲畜產品檢驗數量統計表(二十年十月至十二月)	天津商品檢驗局季刊	21	2	1			4
一九二六年台灣家畜數目表	中東經濟月刊	21	1	15	8	1	75
俄領東部西伯利亞區畜類出產表(1923-1925)	中東經濟月刊	21	1	15	8	1	93
俄領東部西伯利亞區獸類捕獲數表(1918-1921)	中東經濟月刊	21	1	15	8	1	96
台灣牛豚肉出產價額表(1925-1926)	中東經濟月刊	21	1	15	8	1	75
俄領東部西伯利亞區肉類需要與生產比較表	中東經濟月刊	21	1	15	8	1	93
東三省之獸皮統計	中東半月刊	21	3	1	3	4	15-20
松花江下游皮毛產量及價格表	中國經濟週刊	21	3	26	20	13	181-3
富錦縣每年各種皮張之平均產量及其每張之價格表	中東經濟月刊	21	1		8	1	41
宣化出產皮張種類及市價表	天津商品檢驗局季刊	21	2	1			4 2-3

鑛 業

民國十九年湖南全省各鑛產銷概況	鑛業週報	21	2	21			179 166-176
四川鑛產表	建設季刊(西南專號)	21	1				13 184
廣西鑛產表	建設季刊(西南專號)	21	1				13 153
雲南鑛產表	建設季刊(西南專號)	21	1				13 93
貴州鑛產表	建設季刊(西南專號)	21	1				15 133
西康鑛產表	建設季刊(西南專號)	21	1				13 207
西藏鑛產表	建設季刊(西南專號)	21	1				13 215
山東煤鑛調查表	中國經濟週刊	21	1	9	20	2	23
河南煤鑛調查表	中行月刊	21	2			4	1-2 182
撫順煤消費總量統計表(二十年)	中行月刊	21	3			4	3 125
撫順鑛產煤及運銷數量表(1907-1931)	膠濟鐵路月刊	21	2			4	2

題 目	著 者	雜 誌 名 稱	年	發 行 日	卷	期	頁
近十二年來各國煤產統計		工商半月刊	21	1 1	4	1	
俄領東部西伯利亞區煤炭出產額表 (1907-1935)		中東經濟月刊	21	1 15	8	1	99
英德兩國煤產經濟的比較表(1935-1937)		中行月刊	21	2	4	1-2	51
哈爾濱一帶煤炭消費實數表(十九年度)		中東半月刊	21	1 16	3	1	10
哈爾濱各種煤炭消費量表(1931)		中國經濟週刊	21	3 26	20	13	134
哈爾濱一帶各種煤炭消費數量表 (十九年度)		中東半月刊	21	1 16	3	1	10
哈爾濱一帶各種煤消費於各種用度百 分比表		中東半月刊	21	1 16	3	1	11
南滿鐵道株式會社所經營之鐵業收支 表(1937-1931)		膠濟鐵路月刊	21	2	2	2	
近十二年來各國生鐵產量統計		江商半月刊	21	1 1	4	1	
世界原鐵生產統計(1929-1931)		中行月刊	21	2	4	1-2	47
世界鐵礦確定儲量表		山東省建設月刊	21	3	2	3	67
近十二年來各國純鐵產量統計		工商半月刊	21	1 1	4	1	
世界粗鋼生產統計(1929-1931)		中行月刊	21	2	4	1-2	47
世界煤油生產統計(1929-1931)		中行月刊	21	2	4	1-2	48
近十二年來各國煤油產量統計		工商半月刊	21	1 1	4	1	
世界產油估計		工商半月刊	21	1 1	4	1	
各國產油比較表		中行月刊	21	3	4	3	128-9
德國戰前鉀鹽輸出統計表		中行月刊	21	3	4	3	130
河北省建設廳沙石產地品質調查表		道路月刊	21	4 15	36	3	
核准採礦權一覽表(二十年十一月份)		實業公報	21	2 13		57-58	8-9

工 業

民二十年各國貨工廠之營業數量增加 百分數表		紡織週刊	21	3 25	2	11	
浙江省平湖縣工廠調查記		工商半月刊	21	1 1	4	1	
浙江縉雲等八縣手工業調查表		浙江省建設月刊	21	2	5	8	
湖南省湘潭縣工廠調查表		工商半月刊	21	1 1	4	1	
各國工業生產指數表(1924-1931)		中東經濟月刊	21	1 15	8	1	56
大連各種工業生產價額表(十九年度)		中東經濟月刊	21	1	8	1	25
大連主要工業各種物品平均指數表(十 九年度)		中東經濟月刊	21	1	8	1	25
日本最近各工業生產限制率(1931-1931)		中東半月刊	21	2 16	3	3	16
大連主要工業增加比較表(1931與1931 下半年)		中東半月刊	21	3 16	3	5	
哈爾濱鐵工廠統計表		中東半月刊	21	3 16	3	5	35-40
鞍山鐵廠營業狀況表(1919-1931)		膠濟鐵路月刊	21	2	2	2	
江浙絲廠絲車數統計表(十七年一二十年)		國泰貿易導報	21	1 10	3	1	3
江浙絲廠及繅絲廠統計表(1928-1931)		中國經濟月刊	21	3	10	3	213
上海市電機絲廠業公會會員出品 一覽表		國泰貿易導報	21	1 10	3	1	
安東絲廠表		中行月刊	21	2	4	1-2	94
上海市電機絲廠業公會會員出品 一覽表		紡織週刊	21	3 4	2	6	
安東榨蠶絲工場一覽表(十八年度)		國泰貿易導報	21	1 10	3	1	
安東織綢工廠細表		中行月刊	21	2	4	1-2	97
各國人造絲產量表(1931,1-3月)		中國經濟月刊	21	1	10	1	48

題 目	著 者	雜 誌 名 稱	年	發 行 日	卷	期	頁
一九三一年華商紡織工廠概況表		國際貿易導報	21	1 10	3	1	4
瀋陽紡織工廠統計表		中東經濟月刊	21	1 15	8	1	64
在滬日商紡織廠紗錠布機統計		錢業月報	21	1 15	12	1	9
各商紡織工廠磅費及廠存原棉統計表 (1931上半年)		國際貿易導報	21	1 10	3	1	17
一九三一年上半年在華各日廠紗錠布 機增加表		國際貿易導報	21	1 10	3	1	13
上海華日紗廠每日出品總計廠數		中行月刊	21	2	4	1-2	194
一九三一年上海日商紗廠出品比較表		國際貿易導報	21	1 10	3	1	19
俄國棉織品供給力之統計		新陝西月刊	21	2 1	3	2	75
中國各省產糖額表	呂雙華	錢業月報	21	3 15	12	3	
中國食糖消費量及日糖輸出總數表 (1931-1936)		錢業月報	21	3 15	12	3	
四川原糖生產量表		中國經濟週刊	21	1 2	20	1	1
中國每人每年平均消費洋糖數量及價 值表(1912-1938)	呂雙華	錢業月報	21	3 15	12	3	
二十年天津進口糖品檢驗統計表		天津商品檢驗局季刊	21	2 1		4	
二十年天津進口糖品檢驗統計圖		天津商品檢驗局季刊	21	2 1		4	
世界各國產糖額統計表(1830-1931)		國際貿易導報	21	1 16	3	1	
世界主要各國砂糖產額統計(1928-1929)		浙江省建設月刊	21	2	5	2	40
各國糖之生產消耗估計表(1930)		國際貿易導報	21	1 10	3	1	
哈爾濱各火礮生產表(二十年十月十一 月份)		中東半月刊	21	3 1	3	4	36
哈爾濱中國火礮工廠生產量表		中東半月刊	21	1 16	3	1	16
哈爾濱戰前原有之火礮生產額表		中東半月刊	21	1 16	3	1	14
哈爾濱戰後新建之火礮生產額表		中東半月刊	21	1 16	3	1	14
近四年中哈爾濱各火礮之工作時間及 生產數目表(16-19年)		中東半月刊	21	1 16	3	1	17
哈爾濱油力礮生產量表(2)年10-11月)		中東半月刊	21	3 1	5	4	37-39
滿洲豆油工廠及生產量統計表		中國經濟月刊	21	2	10	2	152-190
安東油力表		中行月刊	21	2	4	1-2	100
哈爾濱油力礮業統計表		中東半月刊	21	3 16	3	5	31-33
哈爾濱油力礮業統計表(共七表)		中東半月刊	21	2 16	3	3	38-43
杭州肥皂工廠表(1931)		中國經濟週刊	21	1 2	20	1	4
上海天津兩地肥皂工廠調查表		中國經濟月刊	21	1	10	1	
中國皮革工業調查表		工商半月刊	21	2-3	1	4	24
五年來掛鏈生產總額比較表(十六年 至二十年)		中東半月刊	21	1 16	3	1	21
哈爾濱機器掛鏈工廠		中東半月刊	21	1 16	3	1	19
瀋陽烟草工廠表		中東經濟月刊	21	1 15	8	1	66
中國火柴業工廠及資本統計表		中國經濟月刊	21	3	10	3	199-200
中國自製火柴之生產與消費統計表		中國經濟月刊	21	3	10	3	304
上海紙廠一覽表		國際貿易導報	21	1 10	3	1	
浙江草帽產量價值統計表		中國經濟月刊	21	2	10	2	143
上海紙廠上年出品一覽表(1931)		國際貿易導報	21	1 10	3	1	
天章造紙廠出產紙類一覽表		國際貿易導報	21	1 10	3	1	
上海市場上流行各種洋紙一覽表		國際貿易導報	21	1 10	3	1	
中國六大水泥工廠產量統計表(1920 -1930)		中國經濟月刊	21	1	10	1	32
上海滬東電氣公司調查記		工商半月刊	21	1 1	4	1	
河南明遠電燈公司，普臨電燈股份兩 合公司調查詳表		中國建設	21	3	5	3	39-50

題	目	著	者	雜	誌	名	稱	年	月	日	卷	期	頁
中國礦業工業調查				工商半月刊				21	3,3		4	2-4,6	
魯省各縣平民工廠表(至二十年止)				中行月刊				21	2		4	1-2	133
國貨與日貨化粧品對照表				工商半月刊				21	2	1	4	2-3	14
哈爾濱最近五年來鋸成木料及木料價格變動表				中東半月刊				21	2	16	3	3	10
最近五年來各油坊工作情形表(15-19年)				中東半月刊				21			3	4	
申新九廠甲乙班各排工作比賽成績表(21年1,2月)				紡織週刊				21	1	22	2	4	
商 業													
商業最近註冊公司一覽				紡織週刊				21	2	26	2	7	
商業註冊一覽表				實業公報				21	3	24		62-63	
公司登記一覽表				實業公報				21	1-2			53-56	
公司登記一覽表				實業公報				21	3	24		62-63	
公司支店登記一覽表				實業公報				21	3	24		62-63	
公司變更登記一覽表				實業公報				21	2	4		56	4-6
二十年度各種營業總值指數(十九年度為基數)				中行月刊				21	3		4	3	12
滬區股份公司表				中東經濟月刊				21	1	15	3	1	67
上海紗布業之現狀(調查)				中行月刊				21	2		4	1-2	103
沙市商業概況調查				中行月刊				21	3		4	3	21
安東絲織表				中行月刊				21	3		4	1-2	98
安東木棧表				中行月刊				21	2		4	1-2	99
營口等四地草帽業商店統計表				中國經濟月刊				21	3		10	2	145
哈爾濱毛織品輸入之主要商店表				中東半月刊				21	2	16	3	3	7
蒙古中央購買組合營業數額表(1921-1927)				平綏鐵路管理局旬刊				21	2				132
本湖之股份合資公司及附屬地等日人經營表				中東半月刊				21	3	1	3	4	29-33
外蒙外商商店數目表(1924-1926)				平綏鐵路管理局旬刊				21	2				132
上海日商化糖洋行一覽表				工商半月刊				21	2	1	4	2-3	25
上海棉花現貨市價與成交數額表(一月份)				經濟統計				21	1				
上海棉花現貨市價與成交數額表				工商半月刊				21	1	1	4	1	
上海棉花現貨市價與成交數額表				工商半月刊				21	3	1	4	4-5	
上海每週棉紗成交數量表(二十年十二月二十一日至廿六日)				紡織週刊				21	1	1	2	1	
上海每週棉紗成交數量(二十一年一月四日九至日)				紡織週刊				21	1	15	2	3	
上海每週棉紗成交數量(二十一年一月十八至廿三日)				紡織週刊				21	1	29	2	5	
上海絲經成交數額表(一月份)				經濟統計				21	1				
最近兩年上海成交茶葉數量比較表(1930-1931)				國際貿易導報				21	1	10	3	1	2
上海日布存貨統計				中行月刊				21	2		4	1-2	195
最近上海存棉之調查(民二十年十一月七日至二十一日)				銀行週報				21	3	16			737
上海各堆棧存棉調查(二十年十二月廿一日至二十一年一月份)				中行月刊				21	2		4	1-2	222
三月來天津倉庫棉花存底調查表				天津商品檢驗局季刊				21	3	1	4	140-141	
上海存棉統計(二十年七,八月)				中行月刊				21	2		4	1-2	194
濟南七通公司經濟狀況表				鹽政雜誌				21	1	31		54	12

題	目	著	者	雜	誌	名	冊	發	行	日	卷	期	頁
				年	月	日							
四川鹽業概況				建設季刊(西南專號)	21			1					13 339-362
各區承運新鹽商統計				鹽政雜誌	21			1	31				54 1-72
揚子西岸行新鹽商總數表				鹽政雜誌	21			1	31				54 10
哈爾濱近三年來油坊營業狀況表(十七年至十九年)				中東半月刊	21			3	16	3	5		33-34
各國人民用紙統計				新陝西月刊	21			1	1	2	1		14
哈爾濱市需用木樺木料統計表(十七年至二十年)				中東半月刊	21			2	16	3	3		9
中國紗廠紗布商標一覽表				天津棉織	21			2	25	2	4-6		19
紡織業廠商訂購紗袋布機分期還本付息一覽表				紡織週刊	21			2	26	2	7		
抗日會封存日貨統計				錢業月報	21			1	15	12	1		
核准會計師登記一覽表				實業公報	21			3	24				62-63
貿 易													
中國進出口貿易總額表(民元-十九年)				銀行週報	21			2	16				737
十年來進出口貿易額統計表(民十一年——二十年)				商業月報	21			3	31	12	3		1
民國十年暨最近三年來中國對外貿易淨值表				中行月刊	21			2			4	1-2	29
我國之對外國際貿易表(1929-30)				中東半月刊	21			3	16	3	5		
中國對外國際貿易表(民二十年度進出口表)				紡織週刊	21			3	25	2	11		
二十年份中國對外貿易統計表				中行月刊	21			3			4	3	157-161
各種貨物輸入輸出統計表(十九年——二十年)				商業月報	21			3	31	12	3		2
中國對外貿易國別價額表(十八年——二十年)				中行月刊	21			2			4	1-2	33
中國對外貿易國別比較圖(十九年——二十年)				中行月刊	21			2			4	1-2	31
兩年來對華進口國別及價值統計表(十九年——二十年)				商業月報	21			3	31	12	3		3
全國貨物進出口價值國別比較表(二十年份)				中行月刊	21			3			4	3	163
三年來重要貨品進口價值表(十八年——二十年)				中行月刊	21			2			4	1-2	39
三年來重要貨品出口價值表(十八年——二十年)				中行月刊	21			2			4	1-2	40
一九三一年上中朔貿易額概算表				中東半月刊	21			2	16	3	3		13
全國及上海輸出輸進詳細數目表				中行月刊	21			2			4	1-2	214
一九三一年中日貿易額				中央銀行旬報	21			1			4	1	
去年之中日貿易額				錢業月報	21			2	15	12	3		
最近三年來中國輸入日本重要商品表(1929——1931)				中東半月刊	21			2	1	3	4		12
十九年度日貨輸入我國統計				平漢鐵路月刊	21			1					31
中國全國對美輸出之份量及價值(1931)				中行月刊	21			2			4	1-2	202
我國輸往法國之貨物比較表(一九三〇年與一九三一年一至十月)				中行月刊	21			2			4	1-2	206
我國向法國所進口之貨物比較表(一九三〇年與一九三一年一至十月)				中行月刊	21			2			4	1-2	204
中國輸出菲律賓統計表(1930——1931)				中國經濟週刊	21			3	26	20	13		185
重要口岸對外貿易價額表(十八年至二十年)				中行月刊	21			2			4	1-2	36

題 目	著 者	雜 誌 名 稱	年 數	月 行	日	卷 期	頁
一九三一年上海之輸出統計		中行月刊	21	3		4 1-3	202
上海每週主要貨物輸入表(二十年十二月至二十一年三月)		中國經濟週刊	21	1	2	20 1	8-14
上海十、十一兩月進出口數量表(二十年)		紡織月刊	21	1	3	3 2	
上海輸入美國統計表(1930——1931)		中行月刊	21	3		4 3	148
近四月東海關進口大宗貨物數量與價值統計		工商半月刊	21	2	1	4 2-3	
日本上年之對外貿易表		中央銀行旬報	21	1		4 2	7-9
近四月來江海關進出口貨物價值按國比較表		工商半月刊	21	2	1	4 2-3	
近四月來江海關外洋進出口商船按國比較表		工商半月刊	21	2	1	4 2-3	
青島重要物產輸出數量統計表(二十年至二十一年)		中行月刊	21	3		4 3	124
民國二十年十一月份天津出口貨物及其比較一覽表		河北實業公報	21	1			9
民國二十年十二月份天津直由外洋進口貨物及其比較一覽表		河北實業公報	21	2			10
民國二十年十二月份天津出口貨物及其比較一覽表		河北實業公報	21	1			10
東北各口貿易表(17,18,19年)		銀行週報	21	2	16		736
東三省對俄國主要輸出入物品價值表(1929)		中東經濟月刊	21				
安埠近三年出口特產區別表(十八年至二十年)		中行月刊	21	2		4 1-2	93
五年來安東關輸外國各種貨物數量表(1925——1929)		中東經濟月刊	21	1	15	8 1	113
五年來安東關向我國各地移出貨物數量表(1925——29)		中東經濟月刊	21	1	15	8 1	117
安東關輸出各貨分配表		中東經濟月刊	21	1	15	8 1	120
五年來出入安東關船舶之國籍及其貿易額表(1925——29)		中東經濟月刊	21	1	15	8 1	127
五年來營口港與各區各地貿易額表(1925——29)		中東經濟月刊	21	1	15	8 1	104
五年來營口港輸入輸出表(1925-29)		中東經濟月刊	21	1	15	8 1	103
大連最近一年來每月貿易價額表		中東半月刊	21	3	16	3 5	28
五年來中國各港與營口港貿易表(1925——1929)		中東經濟月刊	21	1	15	8 1	107
近三年來東省對日貿易關係表(1929-31)		中東半月刊	21	3	1	3 4	14
二十年一月至十一月份關東州貿易		中行月刊	21	2		4 1-2	212
一九三二年一月與一九三一年一月旅順大連貿易之比較表		中東半月刊	21	3	16	3 5	
廿年度大連港輸出入貨物數量統計表		中行月刊	21	3		4 3	149
民十九二十年大連輸出入貨物之價額數量比較表		中東半月刊	21	3	16	3 5	
大連港輸出入貿易之月別額表(1931——1931一月)		中東半月刊	21	3	16	3 5	
最近數年間大連港貨物輸出入之價額數量表		中東半月刊	21	3	16	3 5	
大連主要物品輸出入國別表		中東半月刊	21	3	16	3 5	
大連輸出入物品表(十九二十年)		中東半月刊	21	3	16	3 5	
蒙俄貿易額表(1924——1927)		平綏鐵路管理局旬刊	21	2			133
世界各國貿易表		紡織週刊	21	3	11	3 9	

目	著者	雜誌名稱	年	月	日	卷	期	頁
各國貿易統計表(1929—1931)		中行月刊	21	2		4	1-2	46
各國進口數量表(二十年下半期)		中行月刊	21	2		4	1-2	210
一九三一年前半年各國進出口貨值表		中央銀行旬報	21	2		4	3-4	8
一九二九年各國貨物出口分佈洲別統計(百分率)		中行月刊	21	2		4	1-2	47
去年歐洲各國貿易概況		工商半月刊	21	3	1	4	4-5	
四國貿易比較表(二十年九月,十月份與十九年十月份)		國際貿易導報	21	1	10	3	1	
一九三〇年度日美英三國對外貿易額比較表		中東半月刊	21	2	16	3	3	17
一九三一年一至五月間英美日三國對外貿易額比較表		中東半月刊	21	2	16	3	3	19
日本國際貿易表(1921—1930)		銀行週報	21	2	9			735
一九三一年日本國際貿易表		銀行週報	21	1	19			732
日本對外貿易一九三〇與一九二九比較表		中東半月刊	21	2	16	3	3	17
日本二十年度對外貿易統計表		國際貿易導報	21	1	10	3	1	
日本對各國貿易數額表(1931)		中行月刊	21	3		4	3	50
日本對外貿易表(1926—1930)		中東經濟月刊	21	1		3	1	1
日本對外貿易數額表(1929:1—2月)		中行月刊	21	3		4	3	49
日本對外貿易與對華貿易(下)	高伯時	商業月報	21	3	31	12	3	1-5
最近三年來日本對華貿易表(1929—1931)		中東半月刊	21	3	1	3	4	6
最近三年來日本對華輸出重要商品表(1929—1931)		中東半月刊	21	3	1	3	4	10-11
日本對華貿易統計		中國建設	21	2		5	2	11
日本對華輸出貿易統計表(二十年九月至十二月)		中行月刊	21	3		4	3	139
去年日本之對華貿易統計	劉仲康	商業月報	21	3	31	12	3	1-3
日本對華貿易月別比較表(十九年,二十年)		中行月刊	21	2		4	1-3	34
日貨輸入我國統計(十九年度)		中國建設	21	2		5	2	11
日貨輸入廣州概況(十九年度調查)		中行月刊	21	2		4	1-2	196
日本對滿貿易統計表(1918—1930)		商業月報	21	3	31	12	3	
日本對華關東州及香港貿易統計(二十年一月份)		中行月刊	21	2		4	1-2	195
日本對華關東州及香港貿易比較表(二十年二月份)		中行月刊	21	3		4	3	139
一九三一年日本北海道重要海產物對華貿易統計表		中行月刊	21	3		4	3	145
近三年來日本對各國輸入輸出表(1928—1930)		中東經濟月刊	21	1		3	1	6-7
近三年來日本各種輸出入物品輸出入額表(1928—1930)		中東經濟月刊	21	1		3	1	2
一九三一年英美法之貿易統計		銀行週報	21	1	26			733
英國對華貿易統計(二十年十二月份二十一年一二月份)		中行月刊	21	2-3		4	1-2,4	
英國對外貿易表(1929—1931)		中行月刊	21	2		4	1-2	28
英國貨物在各洲進口中之百分率表(1915,1925,1927—1928)		中行月刊	21	2		4	1-3	79
英國近年來輸出入對照表		新陝西月刊	21	2	1	2	2	3
英國近年來輸出總額表(1929-1930)		新陝西月刊	21	2	1	2	2	7-8
英國近年來輸入總額表(1921-1930)		新陝西月刊	21	2	1	2	2	7

題 目	著 者	雜 誌 名 稱	年 份	行 日	卷 期	頁
英國對外貿易數額表(1932,1-2月)		中行月刊	21	3	4 3	49
美國對外貿易數額表(1932,1-3月)		中行月刊	21	3	4 3	49
美國對華之貿易(1932,1月)		中行月刊	21	2	4 12	292
美國對華輸出價值比較表(1932,1-2月)		中行月刊	21	3	4 3	148
近三年來台灣對各國輸出入表(1928—1930)		中東經濟月刊	21	1	8 1	8
美國對華出口貿易比較圖(十九,二十年)		中行月刊	21	2	4 12	33
歐亞對外貿易狀況表(1922—1930)		中東經濟月刊	21	1	8 1	
俄國對各國貿易數額表(1928—1930)		中東經濟月刊	21	1	8 1	15
俄國對歐亞各國貿易表(1928—1930)		中東經濟月刊	21	1	8 1	17
俄國各種輸出入數量表(1928—1930)		中東經濟月刊	21	1	8 1	13
近三年來朝鮮對外貿易額數表(1928—1930)		中東經濟月刊	21	1	8 1	4
近三年來朝鮮對各國輸出入表(1928—1930)		中東經濟月刊	21	1	8 1	8
近三年來台灣對外貿易額數表(1928—1930)		中東經濟月刊	21	1	8 1	5
印度對外貿易數額表(1932,1-3月)		中行月刊	21	3	4 3	49
荷屬東印度對外貿易數額表(1929-1931)		中行月刊	21	3	4 3	50
荷屬東印度各國進口貨值表(1927-1932)		中東經濟月刊	21	1	15 8 1	77
荷屬東印度主要輸入品表(1927—1928)		中東經濟月刊	21	1	15 8 1	80
菲律賓輸出中國統計表(1931—1931)		中國經濟週刊	21	3	26 20 13	186
一九二二至三〇年度瑞典國際收支表		中行月刊	21	3	4 3	52
民元以來食糧進口數量統計表	陳方濟	浙江建設月刊 刊農林專號	21	1	5 7	2
由上海出口各埠米糧比較表(二十年一月至九月)		國際貿易導報	21	1	10 3 1	9
各地米糧進口上海比較表(二十年一月至九月)		國際貿易導報	21	1	10 3 1	6
上海各月米糧進口調查統計		國際貿易導報	21	1	10 3 1	5
上海各月米糧出口調查統計		國際貿易導報	21	1	10 3 1	5
二十年十二月份定購洋米洋麥數量表		錢業月報	21	2	15 12 2	
各地麥類進口上海比較表(二十年一月至九月)		國際貿易導報	21	1	10 3 1	10
由上海出口各埠麥類比較表(二十年一月至九月)		國際貿易導報	21	1	10 3 1	10
上海各月麥類進出口統計		國際貿易導報	21	1	10 3 1	6
上海各月麵粉進出口統計		國際貿易導報	21	1	10 3 1	7
上海進口各地麵粉比較表(二十年一月至九月)		國際貿易導報	21	1	10 3 1	11
上海出口各埠麵粉比較表(二十年一月至九月)		國際貿易導報	21	1	10 3 1	11
同江海關出口之麵粉數量表(十七年至十九年)		中東經濟月刊	21	1	8 1	40
暹羅米輸出概況		工商半月刊	21	1	1 4 1	
世界小麥輸出入表		錢業月報	21	1	15 12 1	48
最近五年輸出大豆於綏芬河寬城子數目表(民15—19年)		中東半月刊	21	3	1 3 4	3
近五年中國花生輸出各國數量價值統計表(1928—1930)		中國經濟月刊	21	2	10 2	155
花生類輸出數量價值統計表(1913—1930)		中國經濟月刊	21	2	10 2	134
歷年中國絲之輸出統計表(1914—1930)		新陝西月刊	21	2	1 2 2	27

題 目	著 者	誌 名 稱	年	月	日	卷	期	頁
華絲出口統計		中行月刊	21	2		4	1-2	212
一九三一年每月生絲出口數量統計表		國際貿易導報	21	1	10	3	1	6
上海生絲輸出統計表(1931)		中國經濟月刊	21	3		10	3	215
上海絲綢出口統計(二十年六月至二十一年一月)		中行月刊	21	2		4	1-2	221
上海每週生絲出口報告(20年12月21—25日)		紡織週刊	21	1	1	2	1	
上海每週生絲出口報告(21年1月18—21日)		紡織週刊	21	1	29	2	5	
上海每週生絲出口報告(20年12月20日—21年1月10日)		紡織週刊	21	1	15	2	3	
兩年來上海人造絲進口統計表(1928, 1930)		中國經濟月刊	21	1		10	1	49
廣東生絲輸出統計表(1929—1931)		中國經濟月刊	21	3		10	3	217
廣東生絲輸出國別統計表		國際貿易導報	21	1	10	3	1	9
廣東水絲輸出統計		國際貿易導報	21	1	10	3	1	9
近三年度美國生絲輸入額按類比較表		工商半月刊	21	3	1	4	4-6	
最近十年來中國棉產輸出入棉花統計表(民10—19年)		銀行週報	21	2	16			737
二十年來我國棉織品輸入額與輸入品價值之消漲比率表		工商半月刊	21	2	1	4	4-5	
一九三一年上海進口棉花數量統計		國際貿易導報	21	1	10	3	1	16
一九三一年上海出口棉花數量統計		國際貿易導報	21	1	10	3	1	17
天津海關出口棉花按日統計表(二十年十二月至二十一年二月)		天津棉運	21	2	25	2	4-6	
天津棉花檢驗報運出口數量統計表(二十年十二月至二十一年二月)		天津棉運	21	2	25	2	4-6	
三月來天津報運出口棉花地別比較表(附20年1—12月總計)		天津商品檢驗局季刊	21	2	1	4	132-134	
三月來天津報運出口棉花地別比較表		天津商品檢驗局季刊	21	2	1	3	132	
天津對日輸出日本棉花數量表		中行月刊	21	3		4	3	143
英國棉織品對華貿易統計表(二十年十月至十二月)		中行月刊	21	3		4	3	147
去年日本棉貨輸出表(二十年)		平漢鐵路月刊	21	2			22	
二十年日本棉貨輸出與十九年比較表		中行月刊	21	3		4	3	142
荷屬東印度棉紗輸入表(1925, 1928-29)		中東經濟月刊	21	1	15	8	1	79
荷屬東印度棉織物輸入表(1925, 1928-29)		中東經濟月刊	21	1	15	8	1	79
近五年中國茶葉輸出額(1924—1928)		浙江省建設月刊	21	2		5	8	27
五年來中國茶輸入俄國數量及價值表(1927—1931)		中東經濟月刊	21	3		10	3	222
近四年中國茶輸出統計表(1928-1931)		中國經濟月刊	21	3		10	3	221
上海茶之貿易統計表(1920—1931)		中國經濟月刊	21	3		10	3	221
上海輪島茶葉最近統計表(1927-1931)		國際貿易導報	21	1	10	3	1	4
各產茶國最近輸出茶葉數量表(1920—1931)		國際貿易導報	21	1	10	3	1	4
中國糖類輸入表(1928)	呂慶華	錢業月報	21	3	15	12	3	
二十年下半年天津糖類各貨進口數量表		天津商品檢驗局季刊	21	2	1		4	
去年下半年天津各國糖類進口數量表(二十年七月至十二月)		天津商品檢驗局季刊	21	2	1		4	
二十年天津進口糖品月份統計圖		天津商品檢驗局季刊	21	2	1		4	
二十年天津進口糖品種類比較圖		天津商品檢驗局季刊	21	2	1		4	
二十年天津進口糖品來源比較圖		天津商品檢驗局季刊	21	2	1		4	

題 目	著 者	雜 誌 名 稱	年	發 行 日 月	卷	期	頁
十四年來我國主要礦類產輸出數量與價值統計		工商半月刊	21	3 1	4	4-5	
菸草出口海關統計表		中行月刊	21	3	4	3	117
上海桐油輸出表(1931)		中國經濟週刊	21	3 5	20	9 10	128
一九三一年由滬運銷國外桐油數量統計		國際貿易導報	21	1 10	3	1	
五年來水泥輸入價值數量表(1926-1930)		中國經濟月刊	21	1	10	1	33
中國火柴原料輸入統計表(1926-1930)		中國經濟月刊	21	3	10	3	201
瑞典火柴輸入中國數量價值統計表(1921—1930)		中國經濟月刊	21	3	10	3	205
外國火柴輸入箱數及價值統計表		中國經濟月刊	21	3	10	3	205
外國肥料逐年進口統計表	陳方濟	浙江省建設月刊 刊農林專號	21	1	5	7	23-30
民國十九年上海進口人造肥料統計表		國際貿易導報	21	1 10	3	1	
二十年華北進口人造肥料種類比較圖		天津商品檢驗局季刊	21	2 1		4	
二十年華北進口人造肥料月份比較圖		天津商品檢驗局季刊	21	2 1		4	
二十年華北進口人造肥料產地及進口地點比較表		天津商品檢驗局季刊	21	2 1		4	
二十年華北進口人造肥料產地及進口地點比較圖		天津商品檢驗局季刊	21	2 1		4	
五年來安東關輸入輸出金銀及銅貨數量表(1925—1929)		中東經濟月刊	21	1 15	8	1	124
兩年來機器輸入價值表(1929—1930)		中國經濟月刊	21	1	10	1	24
十年來汽車輸入吾國價值表(1919-1928)		錢業月報	21	1 15	12	1	50
Chinas' Export of Sheep and Sheep Products, 1867-1930		Nankai Weekly Statistical Service	21	3 28	5	18	
十九年份由張家口輸出各種牲畜數目統計		天津商品檢驗局季刊	21	2 1		4	11
大同每年輸出牲畜產品種類及數量表		天津商品檢驗局季刊	21	2 1		4	14
包頭每年輸出牲畜及其產品數量統計		天津商品檢驗局季刊	21	2 1		4	28
綏遠每年輸出牲畜產物種類及數量表		天津商品檢驗局季刊	21	2 1		4	16
豐鎮每年輸出牲畜產品數量及市價統計		天津商品檢驗局季刊	21	2 1		4	31-32
牲畜產品貿易狀況表(包頭, 辛集, 順德)		天津商品檢驗局季刊	21	2 1		4	37, 41, 43
張家口熟皮及生皮每年輸出數量表		天津商品檢驗局季刊	21	2 1		4	8 9
順德每年輸出皮毛種類及數量表		天津商品檢驗局季刊	21	2 1		4	43
交城, 榆次每年輸出皮毛之數量表		天津商品檢驗局季刊	21	2 1		4	39
一九三〇年與一九三一年各年運洋蛋類數量統計表		國際貿易導報	21	1 10	3	1	
各國輸出雞蛋統計表		工商半月刊	21	1 1	4	1	
一九三〇年中倫敦市場輸入雞蛋價格表		國際貿易導報	21	1 10	3	1	
上海鱈水魚類每月輸入表(二十年七月至十二月)		中國經濟週刊	21	1 20	20	7-8	114
浙江草帽製造原料輸入數量價值統計表		中國經濟月刊	21	2	10	2	142
浙江及全國草帽輸出統計表		中國經濟月刊	21	2	10	2	146
日本化粧品進口統計(十七年至十九年)		工商半月刊	21	2 1	4	2-3	13
英國近年來食物輸入額表(1921—1924)		新陝西月刊	21	2 1	2	2	7
俄領東部西伯利亞區森林輸出量表(1922—1925)		中東經濟月刊	21	1 15	8	1	94
華僑貿易調查		工商半月刊	21	3 15	4	6	
物 價							
上海零售物價指數表(10年-21年1月份)		上海物價月報	21	1	2	1	

題	目	著	者	雜	誌	名	稱	年	發	行	日	卷	期	頁
上海躉售物價指數表(10年-21年2月份)				上海物價月報				21	2			8	2	
上海躉售物價指數表(10年-21年3月份)				上海物價月報				21	3			8	3	
上海躉售輸出入物價指數表比較圖 (17年——21年)				上海物價月報				21	2			8	2	
上海輸出入物價指數表(15年——21 年1月份)				上海物價月報				21	1			8	1	
上海輸出入物價指數表(15年——21 年2月份)				上海物價月報				21	2			8	2	
上海躉售輸出入物價指數比較圖 (17年——21年)				上海物價月報				21	1			8	1	
上海批發物價指數(10年—20年12月)				物價統計月刊				21	1			4	1	
修正上海批發物價指數表				工商半月刊				21	2	1		4	2-3	
修正上海批發物價指數表				工商半月刊				21	3	15		4	6	
民國二十年上海躉售物價指數之修正				南開統計週刊				21	2	1		5	5	
上海躉售物價指數表(20年11月-21年1月)				錢業月報				21	1	15		12	1	
二十年十二月份上海物價指數				中央銀行旬報				21	1			4	1	49
二十一年一月份上海物價指數				中央銀行旬報				21	2			4	2-4	
上海物價指數表(一月份至三月份)				經濟統計				21	1-3					
二十一年二月份上海物價指數				商業月報				21	3	31		12	3	2-3
南京批發物價指數(19年1月—21年3月)				物價統計月刊				21	3			4	1-2	
南京批發物價表(21年1月份)				物價統計月刊				21	1			4	1	
南京批發物價表(21年2月份)				物價統計月刊				21	2			4	2	
南京批發物價表(21年3月份)				物價統計月刊				21	3			4	3	
南京糧食批發物價指數(18年1月-21年3月)				物價統計月刊				21	3			4	1-3	
漢口批發物價指數(19年1月—21年3月)				物價統計月刊				21	3			4	1-3	
漢口批發物價統計表(21年1月份)				物價統計月刊				21	1			4	1	
漢口批發物價表(21年2月份)				物價統計月刊				21	2			4	2	
漢口批發物價表(21年3月份)				物價統計月刊				21	3			4	3	
青島批發物價指數(19年1月—21年3月)				物價統計月刊				21	3			4	1-3	
青島批發物價表(21年1月份)				物價統計月刊				21	1			4	1	
青島批發物價表(21年2月份)				物價統計月刊				21	2			4	2	
青島批發物價表(21年3月份)				物價統計月刊				21	3			4	3	
華北物價指數(1913年——1932年3月)				南開統計週刊				21	1-3			5	1-13	
華北批發物價指數(20年——21年3月)				物價統計月刊				21	3			4	1-3	
華北批發物價指數表				工商半月刊				21	2	1		4	2-3	
華北批發物價指數表				工商半月刊				21	3	15		4	6	
主要各國批發物價指數				工商半月刊				21	2	1		4	2-3	
主要各國批發物價指數表				工商半月刊				21	3	15		4	6	
北平本月平均零售物價表(21年1月 ——2月)				北平生活費 指數月報				21	1-2			4	1-2	
北平日用零售物價表				工商半月刊				21	1-2	1		4	1-3	
上海輸入物價指數表(20年11月-21年 1月份)				錢業月報				21	1-2	15		12	1	
上海輸出物價指數表(20年11月份-21 年1月份)				錢業月報				21	1-2	15		12	1	
南京市一月份糧食指數表				南京市政府公報				21	2	15			101	
上海絲價指數表				工商半月刊				21	1	1		4	1	
九年來東北特產市價年價格表 (1922——1930)			密檢	錢業月報				21	2	15		12	2	
日本十種主要商品低落狀況表				中東半月刊				21	3	16		3	3	22
上海各月米價變動比較表(1930-1931)				國際貿易導報				21	1	10		3	1	3
上海米價表(一月份)				經濟統計				21	1					

題 目	著 者	雜 誌 名 稱	年 份	月 份	日 期	卷 期	頁 數
上海米市表 (20年12月-21年1月)		中行月刊	21	2		4 1-2	334
一月來上海米市情況表 (21年1月)		國際貿易導報	21	1	10	3 1	
米糧價格表: (2月13日—19日)		南京市政府公報	21	2	15	101	57
米糧價格表 (2月28日—3月4日)		南京市政府公報	21	2	29	102	61
米糧價格表, 麵粉價格表(2月20日-26日)		南京市政府公報	21	2	29	102	60
上海各月麵粉價格變動比較表 (1930—1931)		國際貿易導報	21	1	10	3 1	4
上海麵粉市價表 (20年12月份)		中行月刊	21	2		4 1-2	235
上海各月麵粉變動比較表(1930-1931)		國際貿易導報	21	1	10	3 1	3
上海雜糧市價表 (一月份)		經濟統計	21	1			
最近五年哈爾濱大豆價格表 (民15年—20年)		中東半月刊	21	3	1	3 4	5
哈爾濱每月大豆每甬特平均價格表 (19年10月—20年9月)		中東半月刊	21	3	1	3 4	4
一九三一年歷月棉市表		國際貿易導報	21	1	10	5 1	15
民國二十年各月份上海棉花市價表(6—10月)		銀行週報	21	2	16		737
上海現棉市價表(20年12月至21年1月份)		中行月刊	21	2		4 1-2	232
上海標準棉花市價變遷表 (20年12月—21年2月)		天津棉鑑	21	3	25	3 4-6	62
上海長期棉花統計表(21年一月份)		經濟統計	21	1			
漢口棉花市價變遷表(20年12月-21年2月)		天津棉鑑	21	3	25	2 4-6	49
近三月天津各類棉花市價表 (20年11月—12月)		天津商品檢驗局季刊	21	2	1	4	143
天津棉花市價變遷表(20年12月-21年2月)		天津棉鑑	21	3	25	2 4-6	44
近三月天津各類棉花最高最低市價表		天津商品檢驗局季刊	21	2	1	4	145-146
美棉埃及棉印度棉一週統計 (20年12月—21年1月)		紡織週刊	21	1	3	3	
美棉印棉埃及棉一週統計 (21年1月1日—8日)		紡織週刊	21	1	15	3	3
美棉印棉埃及棉一週統計 (21年1月8日—15日)		紡織週刊	21	1	22	3 4	
美棉印棉埃及棉一週統計(21年1月15-22)		紡織週刊	21	1	29	3 5	
世界標準花紗市價變遷表 (20年12月—21年1月)		天津棉鑑	21	3	25	3 4-6	83
一月來紗市市況表 (21年1月)		國際貿易導報	21	1	10	3 1	
一九三一年上海現紗價格變動表		國際貿易導報	21	1	10	3 1	27
一九三一年下期上海期紗價格變動表		國際貿易導報	21	1	10	3 1	22
上海標準棉花市價變遷表 (20年12月—21年2月)		天津棉鑑	21	3	25	2 4-6	65
上海現紗市價表(20年12月-21年2月)		中行月刊	21	2		4 1-2	233
上海長期棉紗統計表 (21年1月份)		經濟統計	21	1			
最近三月津市各支牌紗之最高最低市價表		天津商品檢驗局季刊	21	2	1	4	143-144
最近三月津市各支牌紗市價表 (20年10月—12月)		天津商品檢驗局季刊	21	2	1	4	143
民國二十年度灰絲市價變遷圖		國際貿易導報	21	1	10	3 1	15
民國二十年度上海各種絲市價變遷表		國際貿易導報	21	1	10	3 1	4
二十年度上海絲之價格各月變動表		中國經濟月刊	21	3		10 3	213
上海洋莊絲二十一年十二月份市價加本年與去年比較表		中行月刊	21	2		4 1-2	221
民國二十年度山東廠絲市價變遷圖		國際貿易導報	21	1	10	3 1	14
廣東生絲價格變動表(19年—20年)		國際貿易導報	21	1	10	3 1	10

題 目	著 者	雜 誌 名 稱	年	月	日	卷	期	頁
民國二十年四川廠絲市價變動圖		國際貿易導報	21	1	10	3	1	13
紐約生絲市場報告(1931年12月至1932年1月份)		中行月刊	21	2		4	1-2	229
里昂生絲市場報告表(1931年12月及1932年1月份)		中行月刊	21	2		4	1-2	229
上海茶市表(20年12月份)		中行月刊	21	2		4	1-2	229
上海婺源珍眉市價表(18年—20年)		國際貿易導報	21	1	10	3	1	6
上海龍門紅茶市價表(18年—20年)		國際貿易導報	21	1	10	3	1	5
一九三一年上海糖價各月比較圖		國際貿易導報	21	1	10	3	1	7
上海糖市表(20年12月—21年1月)		中行月刊	21	2		4	1-2	227
一九三一年古巴及爪哇糖價各月比較圖		國際貿易導報	21	1	10	3	1	4
一九三一年桐油價格逐月升降統計		國際貿易導報	21	1	10	3	1	
上海桐油價格變動表(1931年)		中國經濟週刊	21	3	5	20	9-10	128
上海二十一年度五金燃料暨舊物價表		礦業週報	21	3	14		182	223
哈爾濱市上各種煤炭價格表(20年)		中東半月刊	21	1	16	3	1	11
國內平均蛋價比較表(1930年3月至1931年7月)		國際貿易導報	21	1	10	3	1	
五年來哈爾濱各號麵粉之平均價格表(16年—20年)		中東半月刊	21	1	16	3	1	21
常熟和寬羅家弄材料價目表		道路月刊	21	3	15	36	2	

金融商情

中國鑄造銀幣統計(民二十年)		銀行週報	21	1	26			733
中國銀幣流通數額表	耿愛德	中行月刊	21	2		4	3	102
中國銀行十年來鈔票流通數		中國建設	21	2		5	2	
Note Issue and Reserve of Chinese Bank in Shanghai, July, 1930-December, 1931.		Nankai Weekly Statistical Service	21	2	15	5	7	
吉林官帖各統計表		銀行週報	21	2				737-738
中央銀行發行關金兌換券暨準備金數目表(二十年五月至十二月)		中央銀行旬報	21	1		4	1	57
中央銀行發行關金兌換券暨準備金數目表(二十年份)		中央銀行旬報	21	1		4	2	58
國內各銀行發券及準備金數目表		中央銀行旬報	21	1		4	2	60-61
中央銀行發行兌換券暨準備金數目表(二十年一月至二十一年一月)		中央銀行旬報	21	1		4	2	59
中國銀行充實鈔票準備金		工商半月刊	21	3	1	4	4-5	
中國銀行發行鈔票準備金額表		中國經濟週刊	21	1	23	20	4	71
上海各銀行發行檢查報告(二十年十二月)		中行月刊	21	2		4	1-2	122
二十一年一二月份上海各銀行發行檢查報告表		中行月刊	21	2		4	3	87
中央銀行兌換券發行準備金第一百十三次檢查報告		中央銀行旬報	21	1		4	2	48
一年來十一國中央銀行週末發行數表(1931)		中行月刊	21	2		4	1-2	45
日本明治三十年以降金幣鑄造額表		錢業月報	21	2	15	12	2	7
日本銀行兌換券發行額準備金額及金出入額表(明治三十年至昭和四年)		錢業月報	21	3	15	12	3	21
日本政府及日本銀行之正幣所有額及其在國內或海外區別表		錢業月報	21	3	15	12	3	
日本金幣輸出入表(明治三十年至昭和四年)		錢業月報	21	2	15	12	3	
南非洲一九二五年至一九三一年各月金產額表		中央銀行旬報				4	3-4	4

題	目	著	者	雜	誌	名	冊	年	月	日	卷	期	頁
特爾斯瓦最近三年金產統計表(1929—1931)				中行月刊				31	3		4	3	58
美國現金流出額				工商半月刊				21	3	1	4	4-5	
戰前後美國等七國所有現金比較表(1921.1929.1931)				中行月刊				21	2		4	1-2	86
世界銀產狀況(1928—1931)				銀行週報				21	3	1			738
世界銀產額減少				工商半月刊				21	3	15	4		6
一九三一年世界上銀之供給與消費額				中央銀行旬報				21	2		4	3-4	4
上海金銀每週移動表(二十一年一、二月份)				中行月刊				21	3		4	3	100-7
上海銀之移動表				中國經濟週刊				21	1	2	20	1	17
上海銀元移動概況表(二十年份)				中行月刊				21	2		4	1-2	69
上海銀兩移動概況表(二十年份)				中行月刊				21	2		4	1-2	
上海銀元銀兩及大條輸出入統計				中行月刊				21	2		4	1-2	169
一九三一年上海大條銀進出概況				銀行週報				21	1	19			732 10
上海大條移動概況表(二十年份)				中行月刊				21	2		4	1-2	
英國條銀價格進口出口量及運入中印數量表(1922—1931)				銀行週報				21	3	1			738
標金大條行市表				工商半月刊				21	3	1	4	4-5	
標金大條行市表				工商半月刊				21	1	1	4	1	
標金大條市價統計圖(二十一年一二月份)				中行月刊				21	3		4		
上海金市表(二十年份)				中行月刊				21	3		4	1-2	175
上海標金市價表(二月份)				經濟統計				21	2				
二十年度標金市價表				中國經濟週刊				21	2	6	20	6	93
十年來標金市價月別高低比較表(十一年至二十年)				銀行週報				21	3	8	16	8	
上海標金市價表(二十年十二月下旬)				中央銀行旬報				21	1		4	1	67
上海標金市價表(二十年份)				中行月刊				21	2		4	1-2	
上海標金市價表				中央銀行旬報				21	1		4	2	69
上海標金市價表(一月份)				經濟統計				21	1				
標金市價變動表(二十年十二月)				中國經濟週刊				21	1	2	20	1	7
標金大條市價表				金融統計月報				21	1				25
標金大條市價表				金融統計月報				21	2				26
標金大條市價表				金融統計月報				21	3				27
上海標金市價(二月份)				商業月報				21	3	31	12	3	4
大條銀市價表				中行月刊				21	2		4	1-2	
二十年度銀之市價表				中國經濟月刊				21	2	6	20	6	93
一九三一年九月後銀價逐日變動表				中東半月刊				21	3	1	3	4	23-24
世界金融市場銀價變動表(1931.1月—10月)				銀行週報				21	1	26			733
海外銀市概況表(二十年十二月至二十一年一月)				中行月刊				21	3		4	3	115
英美銀價表(民國二十年十二月中旬)				中央銀行旬報				21	1		4	1	70
英美銀價表				中央銀行旬報				21	1		4	2	73
英美銀價與匯價(二月份)				商業月報				21	3	31	12	3	2
十年來倫敦銀價及滬埠英美日匯價高低比較表				銀行週報				21	3	8	16	8	
倫敦銀價與匯價表(一月份)				經濟統計				21	1				
倫敦銀價與匯價表(二月份)				經濟統計				21	2				
1931年倫敦銀價每月變動表				中東半月刊				21	3	1	3	4	22
紐約銀價與匯價表(一月份)				經濟統計				21	1				

目	著者	雜誌名稱	年	月	日	卷	期	頁
紐約銀價與匯價表(二月份)		經濟統計	21	2				
上海中央銀行關金行市表(廿年十月)		中央銀行旬報	21	1		4	1	55
海關金單位折合規元逐日行市統計表(二十年份)		中央銀行旬報	21	1		4	1	56
上海中央銀行關金行市表(二十年十一月)		中央銀行旬報	21	1		4	2	56
海關金單位折合規元逐日行市統計表(二十年份)		中央銀行旬報	21	1		4	2	57
最近三年海關兩與英美日貨幣比價表(民國十八年至二十年)		中行月刊	21	2		4	1-2	29
上海銀洋錢市表(二十年十二月下旬)		中央銀行旬報	21	1		4	1	70
上海銀洋錢市表(一月份)		經濟統計	21	1				
上海銀洋錢市表(二月份)		經濟統計	21	2				
上海銀洋錢市(二月份)		商業月報	21	3	31	12	3	1
上海銀洋錢市表		中央銀行旬報	21	1		4	2	73
上海銀洋錢市價表		金融統計月報	21	1				25
上海銀洋錢市價表		金融統計月報	21	2				26
上海銀洋錢市市價表		金融統計月報	21	3				27
上海銀洋錢市及金銀市價表(20年-21年)		上海物價月報	21	1		9	1	
上海銀洋錢市及金銀市價表(20年-21年)		上海物價月報	21	2		9	2	
國內匯兌行市表(二十年十二月下旬)		中央銀行旬報	21	1		4	1	64
上海國內匯兌行市表		工商半月刊	21	1	1	4	1	
上海國內匯兌行市表		工商半月刊	21	3	1	4	1-5	
上海內匯兌價表		金融統計月報	21	1				25
上海內匯兌價表		金融統計月報	21	2				26
上海內匯兌價表		金融統計月報	21	3				27
上海國內匯兌行市表(一月份)		經濟統計	21	1				
上海國內匯兌行市表(二月份)		經濟統計	21	2				
南京銀洋及匯兌行市表(二十年十二月中旬)		中央銀行旬報	21	1		4	2	74
南京銀洋及匯兌行市表(二十年十二月下旬)		中央銀行旬報	21	1		4	2	75
南京鎮江揚州杭州紹興福州南昌九江漢口濟南鄭州等處銀洋及匯兌行市表(十二月上旬)		中央銀行旬報	21	1		4	1	
揚州銀洋及匯兌行市表(二十年十二月中旬)		中央銀行旬報	21	1		4	2	76
揚州銀洋及匯兌行市表(二十年十二月下旬)		中央銀行旬報	21	1		4	2	77
徐州銀洋及匯兌行市表		中央銀行旬報	21	1		4	2	78
徐州銀洋及匯兌行市表		中央銀行旬報	21	1		4	2	79
杭州銀洋及匯兌行市表(二十年十二月中旬)		中央銀行旬報	21	1		4	2	80
杭州銀洋及匯兌行市表(二十年十二月下旬)		中央銀行旬報	21	1		4	2	81
紹興銀洋及匯兌行市表(二十年十二月中旬)		中央銀行旬報	21	1		4	2	82
紹興銀洋及匯兌行市表(二十年十二月下旬)		中央銀行旬報	21	1		4	2	83
蕪湖銀洋及匯兌行市表(二十年十二月中旬)		中央銀行旬報	21	1		4	2	86
蕪湖銀洋及匯兌行市表(二十年十二月下旬)		中央銀行旬報	21	1		4	2	87

題 目	著 者	雜 誌 名 稱	年 號	月 日	卷	期	頁
九江銀洋及匯兌行市表(二十年十二月中旬)		中央銀行旬報	21	1	4	2	90
九江銀洋及匯兌行市表		中央銀行旬報	21	1	4	2	91
南昌銀洋及匯兌行市表(二十年十二月中旬)		中央銀行旬報	21	1	4	2	88
南昌銀洋及匯兌行市表(二十年十二月下旬)		中央銀行旬報	21	1	4	3	89
漢口銀洋及匯兌行市表		中央銀行旬報	21	1	4	2	79
國內匯兌行市表(一,二)廿一年一月		中央銀行旬報	21	1	4	2	67-68
漢口銀洋及匯兌行市表(二十年十二月中旬)		中央銀行旬報	21		4	2	92
濟南銀洋及匯兌行市表(廿年十二月)		中央銀行旬報	21	1	4	2	72
濟南銀洋及匯兌行市表(二十年十二月下旬)		中央銀行旬報	21	1	4	2	94
青島銀洋及匯兌行市表		中央銀行旬報	21	1	4	2	78
青島銀洋及匯兌行市表(二十年十二月下旬)		中央銀行旬報	21	1	4	2	93
鄭州銀洋及匯兌行市表(二十年十二月中旬)		中央銀行旬報	21	1	4	2	92
鄭州銀洋及匯兌行市表(二十年十二月下旬)		中央銀行旬報	21	1	4	2	93
天津銀洋及國內匯兌行市表(二十年十二月中旬)		中央銀行旬報	21	1	4	2	95
天津銀洋及國內匯兌行市表(二十年十二月下旬)		中央銀行旬報	21	1	4	2	96
北平銀洋及匯兌行市表		中央銀行旬報	21	1	4	2	76
北平銀洋及匯兌行市表(二十年十二月下旬)		中央銀行旬報	21	1	4	2	94
福州銀洋及匯兌行市表(二十年十二月中旬)		中央銀行旬報	21	1	4	2	84
福州銀洋及匯兌行市表(二十年十二月下旬)		中央銀行旬報	21	1	4	2	85
Foreign Exchange Rates		Nankai Weekly Statistical Service	21	1-3	5	1-13	
各項外匯市價(二月份)		商業月報	21	3	31	12	3
一九三一年上海外匯市一覽		銀行週報	21	1	19		732
上海國外匯兌表(二十年十二月下旬)		中央銀行旬報	21	1	4	1	66
上海國外匯兌表		中央銀行旬報	21	1	4	2	69
上海對外匯兌各月平均比較表(二十年十二月至二十一年二月)		中行月刊	21	3	4	3	113
上海對外匯兌市價表(二十年份)		中行月刊	21	2	4	1-2	
上海外匯市價表		金融統計月報	21	1			25
上海外匯市價表		金融統計月報	21	2			26
上海外匯市價表		金融統計月報	21	3			27
上海國外匯兌市價表(廿年至廿一年)		上海物價月報	21	1	8	1	
上海國外匯兌市價表(廿年至廿一年)		上海物價月報	21	2	8	2	
上海國外匯兌行市表(一月份)		經濟統計	21	1			
上海國外匯兌行市表(二月份)		經濟統計	21	2			
上海對外匯兌市價統計圖(二十一年一,二月份)		中行月刊	21	3	4	3	
上海外匯指數表		工商半月刊	21	1	1	4	1
天津外匯指數表		工商半月刊	21	1	1	4	1
近時匯兌管理圖一覽表		中行月刊	21	2	4	1-2	90

目 錄	著 者	雜 誌 名 稱	年	月	日	卷	期	頁
各國主要市場外匯兌表(一,二) 二十年十二月廿旬		中央銀行旬報	21	1		4	1	62-63
各國主要市場外匯兌表(一,二) 二十年十二月		中央銀行旬報	21	1		4	2	63-64
海外主要市場外匯兌表(一,二) 二十年十二月		中央銀行旬報	31	1		4	2	65-66
英磅對美法每日匯價表(二十年十二月 至二十年二月)		中行月刊	31	3		4	3	56
Domestic Exchange Rates, Native Interest Rates, Rates of Dollars, Prices of Bar Silver and Gold Prices(1931-1933 march.)		Nankai Weekly Statistical Service	21	1-3		5	1-13	
上海洋厘銀拆行市表		工商半月刊	21	1	1	4	1	
上海銀拆月別市價表(二十年)		銀行週刊	21	1	26			733
上海銀拆市價表(圖)		中行月刊	21	2		4	1-2	
上海洋厘銀拆統計圖(二十一年一、 二月份)		中行月刊	21	3		4	3	
上海洋厘市價表(圖)		中行月刊	21	2		4	1-2	
上海洋厘銀拆行市表		工商半月刊	21	3	1	4	4-5	
上海拆市每月平均價比較表(二十年)		中行月刊	21	2		4	1-2	13
上海厘市每月平均價比較表(二十年)		中行月刊	21	2		4	1-2	172
洋厘月別市價表(二十年)		銀行週報	21	1	26			733
上海厘拆市價表(二十年份)		中行月刊	21	2		4	1-2	
各國中央銀行貼現率與市場貼現率比較表		工商半月刊	21	1	1	4	1	
各國中央銀行貼現利率表(二十年十 二月下旬編)		中央銀行旬報	21	1		4	1	7
各國中央銀行貼現利率表(二十年十二月)		中央銀行旬報	21	1		4	2	10
各國中央銀行貼現利率表		中央銀行旬報	21	1		4	1	
各國中央銀行貼現利率表(二十年十 二月下旬編)		中央銀行旬報	21	2		4	3-4	11
英美日三國市場利息逐日變動表(二 十年十月一日至十五日)		中央銀行旬報	21	1		4	1	14
英美日三國市場利息逐日變動表(二 十年十月十六日至三十一日)		中央銀行旬報	21	1		4	2	
全國重要銀行最近十年來營業概況表(續)		中行月刊	21	2		4	1-2	
滬銀行業公會會員銀行二十年度盈餘概況		中行月刊	21	3		4	1-2	153
上海中國各銀行廿年度盈餘表		銀行週報	21	2	2			734
上海各大銀行營業盈餘表		銀行週報	21	3	1			738
上海各銀行營業報告(二十年度)		銀行週報	21	3	1			738
中國銀行十年來存款總數		中國建設	21	3		5	3	
二十年度中國銀行資產負債表		中行月刊	21	3		4	3	3
交通銀行滬區貸借對照表(二十年十 二月三十一日止)		銀行週報	21	1	26			733
上海商業儲蓄銀行貸借對照表(二十 年十二月三十一日止)		銀行週報	21	1	26			733
浙江興業銀行儲蓄部報告(二十年十 二月三十一日止)		銀行週報	21	1	26			733
浙江實業銀行儲蓄部報告(二十年十 二月三十一日止)		銀行週報	21	1	26			733
中國實業銀行上海儲蓄部報告(二十 年十二月三十一日止)		銀行週報	21	1	26			733
中國國貨銀行儲蓄部報告(二十年十 二月三十一日止)		銀行週報	21	1	26			733
上海廣東銀行資產負債表(二十年十 二月三十一日止)		銀行週報	21	2	2			734

題	目	著	者	雜	誌	名	稱	年	月	日	卷	期	頁
上海各銀行庫存現銀及銀幣數與歷年比較表				銀行週報				21	1	19			732
上海中外各銀行六條存款與十九年份比較表				中行月刊				21	2		4	1-2	
全海中外各銀行銀兩存款與十九年份比較表				中行月刊				21	2		4	1-2	
上海中外各銀行銀元存款與十九年份比較表				中行月刊				21	2		4	1-2	
上海中華銀行最近十年來營業概況表(民國十五年至十九年)				中行月刊				21	3		4	3	
永亨銀行最近十年來營業概況表(民國十五年至十九年)				中行月刊				21	3		4	3	
上海商業儲蓄銀行證券購置表(二十年十二月三十一日止)				銀行週報				21	1	26			733
上海各銀行錢莊存款現款表(十九年一月)				銀行週報				21	3	1			738
英國金本位停止前各國中央銀行所有外幣資產表(1931)				中行月刊				21	3		4	1-2	59
上海華洋銀行庫存表(廿年十二月份)				中央銀行旬報				21	1		4	1	61
上海華洋銀行庫存表(廿一年一月份)				中央銀行旬報				21	1		4	2	62
上海中外各銀行週末庫存表(二十年十二月份)				中行月刊				21	2		4	1-2	171
上海中外各銀行週末庫存表(二十年一、二月份)				中行月刊				21	3		4	3	108
上海中外銀行週末庫存表(一月份)				經濟統計				21	1				
上海中外銀行週末庫存表(二月份)				經濟統計				21	2				
區區匯劃銀行資產負債統計表				中央銀行旬報				21	1		4	3	11
英屬銀行資產負債統計表				中央銀行旬報				21	1		4	2	13
美國連台準備銀行資產負債統計表				中央銀行旬報				21	1		4	2	12
德國國家銀行資產負債統計表				中央銀行旬報				21	1		4	3	15
法蘭西銀行資產負債統計表				中央銀行旬報				21	1		4	2	12
日本銀行資產負債統計表				中央銀行旬報				21	1		4	3	16
蘇俄國家銀行資產負債統計表				中央銀行旬報				21	1		4	2	16
意大利銀行資產負債統計表				中央銀行旬報				21	1		4	2	14
印度帝國銀行資產負債統計表				中央銀行旬報				21	1		4	2	15
南非準備銀行資產負債統計表				中央銀行旬報				21	1		4	2	14
最近二年來各國股票物價狀況表				國際貿易導報				21	1	10	3	1	
大連各種股票金幣禁前後價比較表				中東半月刊				21	1	16	3	2	
日本股票升降現象表(1928-1930年)				中東半月刊				21	2	16	3	3	23
股票每週市價表(二十年十一月至二十一年三月)				中國經濟週刊				21	1	2	20	1	6
一月份大連錢糧市況				中東半月刊				21	3	1	3	4	47-50
一月份哈埠錢糧市況(廿一年一月份)				中東半月刊				21	3	1	3	4	42-46
倫敦五大銀行之股息統計				中央銀行旬報				21	1		4	3	
美國銀行倒閉數目表(1867-1929)				錢業月報				21	3	15	13	3	35
美國停止付現銀行表				錢業月報				21	3	15	13	3	36
近七年滬甯東洋拓殖會社支店貸收金額表(1924-1930)				錢業月報				21	3		12	2	
日本內地一千二百五十個主要銀行公司營業概況表				中東半月刊				21	2	16	3	3	16
英國英倫銀行之業務局及發行局報告(1930年10月)				銀行週報				21	2	16			787
去年倫敦發行之新資本額(過去三年中投資分配表)				中央銀行旬報				21	1		4	2	5-6

題 目	著 者	雜 誌 名 稱	發 行 日			卷 期	頁
			年	月	日		
一年來十一國中央銀行週末存款數值數(1931)	歐陽執吾	中行月刊	21	2		4 1-2	45
主要各國證券價格指數表		工商半月刊	21	2	1	4 2-3	
財 政							
中政會議定二十年度國家普通歲入總概算書		工商半月刊	21	2	1	4 2-3	
中央政治會議核定民國二十年度國家普通歲入總概算書		中行月刊	21	2		4 1-2	117
中央彙編二十年度全國各省市概算一覽表		工商半月刊	21	2	1	4 2-3	
立法院通過民國二十年國家總預算		商業月報	21	3	31	12 3	1-5
二十年度全國各省市概算		中行月刊	21	2		4 1-2	137
財部提出財委會之二十一年上半年收支估計表		工商半月刊	21	1	1	4 1	
農品檢驗處二十一年度經常收入預算書		天津商品檢驗局季刊	21	2	1	4	120
農品檢驗處二十一年度支出預算書(歲出臨時門)		天津商品檢驗局季刊	21	2	1	4	121
二十年度中國各關稅收統計表		中國經濟週刊	21	1	30	20 5	75
民國二十年關稅收支狀況		錢業月報	21	2	15	12 2	
民國二十年關稅收支狀況		工商半月刊	21	3	1	4 4-5	
民國二十年關稅收支狀況表		平漢鐵路月刊	21	2			22
二十年份各重要海關稅收實數與十九年稅收之增減比較表		中行月刊	21	2		4 1-2	125
二十年份各重要海關稅收實數與十九年份稅收比較表		銀行週報	21	1	26		733
天津海關稅收累年比較表(十二年至二十年)		中行月報	21	3		4 3	70
淮鹽產銷數及稅收估計	曹仰豐	鹽政雜誌	21	1	31		54 1
淮鹽行銷揚子各岸餘斤損失稅款數量表		鹽政雜誌	21	1	31		54 7
淮鹽票數價值及租值估計表		鹽政雜誌	21	1	31		54 15
鹽務稽核所直轄機關之名稱地點及開辦年月表		鹽政雜誌	21	1	31		54 58-77
二十年份每月統稅收入統計表		中行月刊	21	3		4 3	69
二十年十一月份統稅收入表		中行月刊	21	3		4 1-2	130
二十年十二月份統稅收入額數表		中行月刊	21	3		4 3	65
財政部統稅署稅收月報表(二十年十二月至二十一年二月)		統稅公報	21	2-3		2 2-3	
麥粉火柴水泥各廠納稅數目表(二十一年一二月份)		統稅公報	21	2-3		2 2-3	
財政部統稅署各麥粉廠納稅數目表(二十年十二月份)		統稅公報	21	1		2 1	
豫屬各粉廠產銷及稅收表(二十年十一月至二十一年一月份)		統稅公報	21	2	1	2 2	
鄂省麥粉廠產銷及稅收表(二十年十一月份)		統稅公報	21	3	1	2 3	
財政部統稅署各水泥廠數目表(二十年十二月份)		統稅公報	21	1		2 1	
湘鄂贛區水泥廠產銷稅收存儲表(二十年十一月份)		統稅公報	21	3	1	2 3	
財政部統稅署各火柴廠納稅數目表(二十年十二月份)		統稅公報	21	1		2 1	
各火柴廠銷用火柴印花分等表(二十年十二月至二十一年二月)		統稅公報	21	1-3		2 1-3	

目	著者	雜誌名	發行日期			卷	期	頁
			年	月	日			
豫省各火柴廠產銷及稅收表		統稅公報	21	3	1	2	2	
湘鄂贛區火柴產銷稅收存儲表		統稅公報	21	3	1	2	3	
各棉紗廠納稅數目表(二十年十二月至二十一年一月)		統稅公報	21	1-3		2	1-3	
豫省各紗廠製銷及稅收表(二十年十一月至二十一年一月)		統稅公報	21	2	1	2	2	
湘鄂贛區各紡織廠棉紡產銷存儲暨稅收表(二十年十一月)		統稅公報	21	3	1	2	3	
湘鄂贛區各紡織廠棉紗直接織成品產銷存儲及輸送織廠經緯紗暨稅收表(二十年十一月)		統稅公報	21	3	1	2	3	
統稅署發行各菸公司捲菸及雪茄菸稅印花分等表(二十年十二月至二十一年一月)		統稅公報	21	2-3		2	2-3	
財政部統稅署各菸公司納稅數目表(二十年十二月)		統稅公報	21	1		2	1	
豫省各菸廠製銷額及納稅數目表(二十年十一月至二十一年一月)		統稅公報	21	2	1	2	2	24
鄂省各菸廠製銷額及納稅數目表(二十年十一月)		統稅公報	21	3	1	2	3	
蘇浙皖三省統稅局菸廠運銷捲菸及寶貼印花統計表(二十年十二月至二十一年二月)		統稅公報	21	2-3		2	2-3	
統稅署暫准各菸公司捲菸牌照稅第一覽表(二十一年二三月)		統稅公報	21	2-3	1	2	2-3	
財政部統稅署改訂捲菸稅率一級各牌名一覽表		統稅公報	21	2	1	2	2	
滿清政府之內債		錢業月報	21	2	15	12	2	
北京政府自元年至十五年發行公債一覽表		人文月刊	21	2	15	3	1	15
國民政府自十六年至十九年發行公債一覽表		人文月刊	21	2	15	3	1	14
民國廿年一年間政府發行公債一覽表		人文月刊	21	2	15	3	1	12
國府成立以來歷年所發公債統計表		錢業月報	21	1	15	12	1	22
國民政府成立以後歷年發行公債數目比較表(十六年至二十年)		中行月刊	21	3		4	3	61
國府二十年來內債發行額統計表		銀行週報	21	1	26			733
逐年內債發行數額比較表		人文月刊	21	2	15	3	1	4
國民政府內國債券分類統計表		銀行週報	21	1	26			733
國府廿年來債券發行原因分類統計表		銀行週報	21	1	26			733
國內債發行原因百分比比較表		銀行週報	21	1	26			733
各種担保財源負擔債額表		中行月刊	21	2		4	3	62
未還本各種公債表(截至廿年十一月止)	鄧佑治	錢業月報	21	1	15	12	1	15
截至民國二十年底尚未還之內債總額表		人文月刊	21	2	15	3	1	19
民國廿年度財政部應付各種內債預計表		人文月刊	21	2	15	3	1	7
國府應付內債統計表(二十一年二月)		銀行週報	21	1	26			733
中國內債未付數額統計表		中國經濟週刊	21	2	12	20	11	146
各項公債擬定全年還本數目表		中行月刊	21	3		4	3	65
各項公債剩餘額及擬定還本年限表		中行月刊	21	3		4	7	65
國民政府應付內債本息統計表及說明(二十一年二月至三月)		銀行週報	21	2	99	16	11	
各項東券剩餘額及擬定還本年限表		中行月刊	21	3		4	3	65
二十年度各月償還內債本息數目表		中行月刊	21	3		4	3	60
民國二十一年度內債應付本息數額表		中國經濟週刊	21	1	30	20	5	73-74

題 目	著 者	雜 誌 名 稱	年 月 日	卷 期	頁
二十一年二月份應付本息內債一覽表		銀行週報	21 1 26		733
二十一年二月份應付本息統計表		銀行週報	21 1 26		733
財政部新訂定各項債券還本表		銀行週報	21 3 12		741
各項債券還本每月還本數目表		中行月刊	21 3	4 3	65
財政部十二月份應償付各債券本息數目		中央銀行旬報	21 1	4 1	
民國二十一年二月底暨三月初各項債券還本付息數目表		中行月刊	21 3	4 3	
民國二十一年二月底暨三月初各項債券還本付息數目表		錢業月報	21 3 15	12 3	
各項債券還本付息數目表(二十一年二月至三月)		銀行週報	21 3 3		739
各債平均價比較表(二十年十一,二月)		中行月刊	21 3	4 1-2	174
廿一年一月份各債平均價與上月比較表		中行月刊	21 3	4 3	113
民國二十年上海公債市價表		銀行週報	21 3 15		740
一月來上海公債市況表(廿一年一月)		國際貿易導報	21 1 10	3 1	
上海公債市價表(一月份)		經濟統計	21 1		
上海債券市價表(二十年十二月下旬)		中央銀行旬報	21 1	4 1	67
上海債券市價表		中央銀行旬報	21 1	4 2	70-71
海外債券行市		銀行價報	21 1 19		732 11-12
海外債券市況表		銀行價報	21 1 26		733
海外中國債券市況		銀行週報	21 2 16		736
最近兩年中國外債債票倫敦市價比較表(19.30年)	羅從謙	中行月刊	21 2	4 1-2	
中國國外債票倫敦市價表(二十年份)		中行月刊	21 2	4 1-2	
中國外債債票倫敦市價表		金融統計月報	21 1		25
中國外債債票倫敦市價表		金融統計月報	21 2		26
中國外債債票倫敦市價表		金融統計月報	21 3		27
中國外債債票倫敦市價表		中行月刊	21 2	4 1-2	
倫敦證券市場中國各外債平均市價表(二十年十一,二月)		中行月刊	21 2	4 1-2	173
倫敦中國外債市價平均比較表(二十一年一,二月份)		中行月刊	21 3	4 3	112
中國鐵路債票倫敦市價表		金融統計月報	21 1		25
中國鐵路債票倫敦市價表		金融統計月報	21 2		26
中國鐵路債票倫敦市價表		金融統計月報	21 3		27
中國鐵路債票市價表(倫敦市價)		中行月刊	21 2	4 1-2	
上海債券成交數目表(廿年十二月下旬)		中央銀行旬報	21 1	4 1	69
上海債券成交數目表		中央銀行旬報	21 1	4 2	72
上海華商證券交易所二十年度債券成交總數		中央銀行旬報	21 1	4 2	44
各省市及特種內債統計(二十一年第一二兩季)		銀行週報	21 2 2		734
省市及特種內債統計之試編	上海浙江興業銀行調查部	錢業月報	21 3 15	12 3	
浙江省各項公債債票因債額利息償還情形一覽表		浙江財政月刊附 江省公債專號		4 7	附錄36
浙江省各項公債自民國二十一年起還本付息表		浙江財政月刊附 江省公債專號		4 7	
浙江省地方公債清冊表(廿年七月止)		中行月刊	21 3	4 3	72
安徽各縣難捐券公債數目表		安徽財政公報	21 1		13
浙江省二十年度歲計總冊表		中行月刊	21 3	4 3	75

題	目	著	者	雜	誌	名	稱	年	月	日	卷	期	頁
江西省各縣按月坐支經費表				江西財政月刊				21	1-2				1-2
江西省財政廳二十年上半年度收支統計表				江西財政月刊				21	1-2				1-2
安徽省政府財政廳金庫收支月計表(二十年十二月至二十一年一月份)				安徽財政公報				21	1				13
安徽省政府財政廳歲入分類統計表(二十年十月份)				安徽財政公報				21	1				13
安徽省政府財政廳歲出分類統計表(二十年十月份)				安徽財政公報				21	1				13
安徽省政府財政廳歲入經常門分戶統計表(二十年十月份)				安徽財政公報				21	1				13
安徽省政府財政廳歲入臨時門分戶統計表(二十年十月份)				安徽財政公報				21	1				13
安徽省米糧出境查禁處暫行月支經費數目表				安徽財政公報				21	1				13
皖省征收烟稅之比額				中行月刊				21	3		4	3	78
廿一年一月份河北省金庫收支統計表				河北財政公報				21	1				28
廿一年二月份河北省金庫收支統計表				河北財政公報				21	2				29
民國二十一年三月份河北省金庫收支統計表				河北財政公報				21	3				30
河北省二十年度全省牙稅包額數目表				河北財政公報				21	2				29
河北省廿年度全省屠宰稅包額數目表				河北財政公報				21	1				28
河北省廿年度全省牲畜稅包額數目表				河北財政公報				21	3				30
山東省政府財政廳金庫民國二十一年二月份收支報告表				山東財政公報				21	1-3		3	5-7	
山東建設廳小清河臨時工程委員會遺送民國二十年度濟南附近小清河排洪暨通航工事費支付預算書				山東省建設月刊				21	3		3	3	6-8
河南省教育經費收入概況一覽表				河南教育月刊				21	2	15	2	4	3-6
河南省各縣教育經費收入比較表				河南教育月刊				21	2	15	2	4	58
河南省各縣教育經費支出比較表				河南教育月刊				21	2	15	2	4	62
河南省教育經費分配概況一覽表				河南教育月刊				21	2	15	2	4	57
河南省各縣教育經費概數				河南教育月刊				21	2	15	2	4	22
河南省立學校臨時經費總類簡明表				河南教育月刊				21	2	15	2	4	57
湖北教育文化經費中華民國二十年度第一級概算書				湖北教育廳公報				21	3	31	3	5	
綏遠所收各種稅費數目				天津商品檢驗局季刊				21	2	1		4	17
南京市政府財政局收支對照明細表(二十年十二月份)				南京市政府公報				21	1	31			100
南京市政府財政局二十年一月份收支報告				南京市政府公報				21	2	15			101 70-76
南京市政府財政局收支對照明細表(二十一年一月)				南京市政府公報				21	2	29			102
廣州市政府本年度建設費收入支出預算				道路月刊				21	3	15	35	2	
蘇湖公安局經証各員警員減薪原因表(十九年十一月至二十年六月)				安徽財政公報				21	1				13
郎溪縣青陽三縣廿年度教育出入概算				安徽教育行政週刊				21	1	11	5	1	
望江南凌兩縣二十年度教育出入概算				安徽教育行政週刊				21	1	18	5	2	
來安阜陽葉三縣廿年度教育出入概算				安徽教育行政週刊				21	2	15	5	6	
和縣泗陽兩縣廿年度教育經費出入概算				安徽教育行政週刊				21	2	29	5	8	
廬江巢縣天長三縣廿年度教育出入概算				安徽教育行政週刊				21	3	14	5	10	
六安太湖二縣二十年度教育出入概算				安徽教育行政週刊				21	3	28	5	13	
山東省各縣建設局十九年度經費建設總手續費維持費數目一覽表				山東省建設月刊				21	2		2	2	

題 目	著 者	雜 誌 名 稱	年	發 行 日 月	卷	期	頁
山東省政府建設廳疏濬馬頰河督工臨時費支付預算書		山東省建設月刊	21	1	2	3	9-10
最近日本概況(財政)	羅迪光	浙江教育行政週刊	21	1	9	3	19
主要國家歲計及剩餘表(1929-1931)		錢業月報	21	3	15	12	3
日本本國普通決算表(1914-1931年)		銀行週報	21	2	9		135
日本歷次戰費特別決算表		銀行週報	21	2	16		756
各國租稅收入狀態表(1929-1930)		錢業月報	21	3	15	12	3
外國外債市價統計圖(二十一年一、二月份)		中行月刊	21	2		4	5
一九三一至三二年德國之賠償年金表		錢業月報	21	3	15	12	3
日本本國及屬地租地財政表(1914-1931)		銀行週報	21	2	9		735
台灣近年來收支統計表(1923-1928)		中東經濟月刊	21	1	15	3	1 73
中國金融公債未付數額統計表(至二十年一月止)		中國經濟週刊	21	3	12	20	11 749
民國二十年金融短期公債還本付息表		中行月刊	21	2		4	1-2 244
民國廿年度財政部應付各項外債數目表		人文月刊	21	2	15	2	1 10
民國二十年十六種外債應付本息數目表		人文月刊	21	2	15	3	1 11
國民政府應付外債本息統計表		銀行週報	21	1	19		733 35-43
各項外債現負餘額表(截至二十年底止)		中行月刊	21	2		4	1-2 6
庚子賠款現負餘額表(截至二十年底止)		中興月刊	21	2		4	1-2 20
Foreign Loans of the Central Government of China		Nankai Weekly Statistical Service	21	3	14	5	11
蒙滿各路借款表		銀行週報	21	2	16		737
滿蒙鐵路借款以外之對華現存借款表		銀行週報	21	2	16		737
國府各種內債基金保管方法分類統計表		銀行週報	21	1	26		735
國內公債票市價表		金融統計月報	21	1			25
江海關二五附加庫券基金保管委員會收支統計表(二十年十二月)		銀行週報	21	1	26		733
財政部統稅署短期庫券基金收支月報表(二十年十二月份)		統稅公報	21	1		2	1
國債基金收支月報表(民國二十年統稅短期庫券)		統稅公報	21	2	1	2	2
財政部統稅署捲菸統稅國庫基金收入月報表(二十年十二月份)		統稅公報	21	1		2	1
江海關二五附稅國庫券基金保管委員會捲菸稅國庫券基金收支月報表		統稅公報	21	2	1	2	2
內債市價統計圖(二十一年一月份)		中行月刊	21	3		4	3
中國內債市價表(二十年份)		中行月刊	21	2		4	1-2
交 通							
浙江海甯縣交通業統計表		浙江省建設月刊	21	2		5	6
中華國有鐵路載運旅客統計(二十年四月份)		鐵道公報	21	3	29		252
中華國有鐵路貨物運輸統計(二十年四月份)		鐵路公報	21	3	29		252
平漢北段車輛狀況百分比圖表(二十年十月份)		平漢鐵路月刊	21	1			21
平漢北段車輛狀況百分比圖表(二十年十一月份)		平漢鐵路月刊	21	2			22
平漢路二十年行車報告表(上半年)		平漢鐵路月刊	21	1			21
平漢路特別快車，尋常快車，短票車組織表(二十一年一月)		平漢鐵路月刊	21	1			21

題 目	著 者	雜 誌 名 稱	年 月 日	卷 期	頁
平漢北段機車行駛里程鐘點統計比較表(圖)(二十年十月)		平漢鐵路月刊	21 2		22
平漢北段修竣機車車輛統計比較表(二十年十,十一,二月份)		平漢鐵路月刊	21 2		22
平漢鐵營業進款概數旬報表(二十年七月一日至十月三十日)		平漢鐵路月刊	21 1-3		21-23
平漢路現金出納旬報表(二十年十一月上旬至二十一年一月份)		平漢鐵路月刊	21 1-3		21-23
平漢路收入概數比較表(二十年十一,十二月份)		平漢鐵路月刊	21 2		22
平漢鐵路警務段官長員司公丁,保安隊員警,護路隊官佐兵夫薪津統計表		平漢鐵路月刊	21 1		21
本路(平綏)客貨雜三項進款比較表(十八,十九,二十,年上半年)		平漢鐵路管理局旬刊	21 2		133
平綏路營業進款概數旬報表(二十年十月二十一日至二十一年一月十日)		平漢鐵路管理局旬刊	21 1-3		133-137
博山縣輸入大宗貨物調查表(廿年六月)		膠濟鐵路月刊	21 1	2	1
萊蕪縣輸入大宗貨物調查表(廿年六月)		膠濟鐵路月刊	21 1	2	1
博山縣輸出大宗貨物調查表(廿年六月)		膠濟鐵路月刊	21 1	2	1
新泰縣輸入輸出大宗貨物調查表(二十年六月)		膠濟鐵路月刊	21 1	2	1
萊蕪縣輸出大宗貨物調查表(廿年六月)		膠濟鐵路月刊	21 1	2	1
泰安縣輸入輸出大宗貨物調查表(二十年六月)		膠濟鐵路月刊	21 1	2	1
膠濟路訂購國內外材料分類及價值統計表(二十年一月至十月)		膠濟鐵路月刊	21 1-3	2	1-3
膠濟鐵路營業進款概數旬報表(二十年十一月一日至十二月三十一日)		膠濟鐵路月刊	21 1	2	1
膠濟鐵路財政收支狀況表(二十一年一,二,三月份)		膠濟鐵路月刊	21 1-3	2	1-3
膠濟鐵路員司人數統計表(二十一年一月份)		膠濟鐵路月刊	21 2	2	2
膠濟路雇員薪給等級表		膠濟鐵路月刊	21 1	2	1
膠濟鐵路工役散布各站調查表(二十一年一月)		膠濟鐵路月刊	21 1	2	1
正太鐵路載運旅客統計(二十一年一月至三月份)		正太鐵路月刊	21 1-3	2	1-3
正太鐵路運輸貨物統計(二十年十二月至二十一年一,二月份)		正太鐵路月刊	21 1-3	2	1-3
正太鐵路各旬營業進款概數表(二十一年一月至三月份)		正太鐵路月刊	21 1-3	2	1-3
正太鐵路各旬現金出納統計表(二十一年一月至三月份)		正太鐵路月刊	21 1-3	2	1-3
東北九大鐵路營業收入表(十九年)		銀行週報	21 2 16		286
東北各鐵路營業概況月報表(十九年十月份)		吉長吉敦鐵路局公報	21 1		398
東三省鐵路聯籍運輸調查		平漢鐵路月刊	21 1		22
北甯路員姑屯站發着貨物噸數表(民十七年)		中東經濟月刊	21 1 15	8	1 53
吉長鐵路站別客貨進款一覽表		吉長吉敦鐵路局公報	21 1		508
吉長吉敦鐵路主要站別普通貨物,他路局轉輸噸數表		吉長吉敦鐵路局公報	21 1		308
吉長吉敦鐵路區國二十年十一月上旬中旬營業進款概數表		吉長吉敦鐵路局公報	21 3		403-5
吉長吉敦鐵路警務處官員階級待遇比較表		吉長吉敦鐵路局公報	21 2-3		400 403-5

題	目	著	者	雜	誌	名	稱	年	月	日	卷	期	頁
吉長鐵路營業進款類別表(十九年八月份)		吉長	吉	敦	鐵	路	局	公	報	21	1		398
吉長鐵路站別發送到着客貨數量一覽表(十九年八月份)		吉長	吉	敦	鐵	路	局	公	報	21	1		398
吉長鐵路與各路聯運主要貨物噸數表(十九年八、九月份)		吉長	吉	敦	鐵	路	局	公	報	21	1-3		399 403-5
吉長鐵路與各路聯運貨物整車零担噸數增減表(十九年八、九月)		吉長	吉	敦	鐵	路	局	公	報	21	1-3		399 403-5
吉長鐵路貨物業務細則表(十九年八月份)		吉長	吉	敦	鐵	路	局	公	報	21	1		398
吉長鐵路與各路聯運旅客業務狀況表(十九年八、九月份)		吉長	吉	敦	鐵	路	局	公	報	21	1-3		399 403-5
吉長鐵路旅客狀況表(十九年八月份)		吉長	吉	敦	鐵	路	局	公	報	21	1		398
吉長鐵路主要站別乘車人數表(十九年八月份)		吉長	吉	敦	鐵	路	局	公	報	21	1		398
吉長鐵路行李包裹狀況表(十九年八月份)		吉長	吉	敦	鐵	路	局	公	報	21	1		398
吉長鐵路貨車列車運轉成績表(十九年八、九月)		吉長	吉	敦	鐵	路	局	公	報	21	2-3		400 403-5
吉長鐵路客車運轉成績表(十九年八、九月份)		吉長	吉	敦	鐵	路	局	公	報	21	2-3		400 403-5
吉長鐵路機車運轉成績表(十九年八、九月份)		吉長	吉	敦	鐵	路	局	公	報	21	2-3		400 403-5
吉長鐵路機車種類別使用成績表(十九年八月份)		吉長	吉	敦	鐵	路	局	公	報	21	2-3		400 403-5
四洮路二十年份營業收支比較表		四洮	鐵	路	公	報	21	1					397-9
瀋海路瀋陽站發着貨物噸數表(十七年)		中東	經	濟	月	刊	21	1	15	8	1		59
瀋海路南滿兩線運輸送貨物噸數表(十七年十月至十八年三月)		中東	經	濟	月	刊	21	1	15	8	1		62
民國二十年至二十一年出口時期中東路第一二兩個月之運輸概況		中東	經	濟	月	刊	21	2	16	3	3		29
中東鐵路一九三二年一月份前十日之運輸概況		中東	半	月	刊	21	3	16	3	5			29-30
滿鐵奉天站發着貨物噸數表(十九年度)		中東	經	濟	月	刊	21	1	15	8	1		61
滿鐵營業收入比較表(1930-1931)		中東	半	月	刊	21	3	16	3	5			
日本鐵道貨物運輸狀況表		中東	半	月	刊	21	2	16	3	3			29
山東省各縣十九年度修築道路一覽表		山	東	省	建	設	月	刊	21	2	2		2
山東省汽車路分區通車路線里數比較表(二十年八月)		山	東	省	建	設	月	刊	21	2	2		乙編
河南各縣道路統計表		中	國	建	設	21	2		5	2			27
西南各省已成公路表		建	設	季	刊	(西	南	專	號)21	1			13 28-29
山東省各汽車路局十九年度各月份乘客人數比較表		山	東	省	建	設	月	刊	21	2	2		乙編
山東省各汽車路局十九年度職工人數統計表		山	東	省	建	設	月	刊	21	2	2		乙編
山東省各汽車路局十九年度各月份經常費支出統計表		山	東	省	建	設	月	刊	21	2	2		乙編
山東省政府建設廳架設周灘十三縣長途電訊臨時工程費預算書		山	東	省	建	設	月	刊	21	3	2		2-4
河南全省長途電訊通商路一覽表		中	國	建	設	21	3		5	3			8-11
河南全省長途電訊里數預計表		中	國	建	設	21	3		5	3			2
河南全省長途電訊第一架線路各縣應撥工料費數目表		中	國	建	設	21	3		5	3			13-15
河南全省長途電訊第二架線路各縣應撥工料費數目表		中	國	建	設	21	3		5	3			19-23

題	目	著者	雜誌名稱	年	月	日	卷	期	頁
河南全省長途電話第一期線路各縣應機電桿數目表			中國建設	21	3		5	3	15-16
河南全省長途電話第二期線路各縣應機電桿數目表			中國建設	21	3		5	3	22-27
河南全省長途電話第一期線路料款估計表			中國建設	21	3		5	3	11-12
河南全省長途電話第二期線路料款估計表			中國建設	21	3		5	3	16-19
開封市電話營業狀況(民國十六年至十九年)			中國建設	21	3		5	3	32-33
本路(平漢)電線傳遞電報用途一覽表			平漢鐵路月刊	21	1				21
西南重要水路表			建設季刊(西南專號)	21	1			13	28-29
青島華商航業之調查			平漢鐵路月刊	21	1				21
最近五年來松嫩黑烏匹江沿岸碼頭之貨運表			中國半月刊	21	3	16	3	5	
軍政部承發國府硝磺類專運護照統計表 二十年十一月份			軍政公報	21	1			124	76-79
軍政部承發國府硝磺類運輸護照統計表 二十年十二月份			軍政公報	21	1	31		126	68-72
軍政部承發國府智利硝專運護照統計表 二十年十一月份			軍政公報	21	1	10		124	75-76
軍政部承發國府智利硝專運護照統計表 二十年十二月份			軍政公報	21	1	31		126	73
軍政部承發銀行運鈔專運護照統計表 二十年十一月份			軍政公報	21	1	10		114	30
大連港運輸概況(民國十七年至十九年)	孫照源		中國經濟月刊	21	1	15	8	1	43
世界主要各國造船噸數統計表(1930-1931)			中央銀行旬報	21	2		4	3-4	10
山東各汽車路局民國二十年十月份收入百分比較圖表			山東省建設月刊	21	1		2	1	
山東建設廳各汽車路局民國二十年十一月份收入百分比較圖表			山東省建設月刊	21	3		2	3	
山東建設廳各汽車路局民國二十年十二月份收入百分比較圖表			山東省建設月刊	21	3		2	3	
河南第一期省道幹綫修築工程經費估計表			中國建設	21	3		5	3	10
民二十年廈門島道路工程紀錄			道路月刊	21	3	15	36	2	
世界各國民間航空比較表			山東省建設月刊	21	3		2	3	63
山東省長途電話線路里數表			山東省建設月刊	21	2		2	2	乙編
山東省各縣十九年度架設縣有長途電話一覽表			山東省建設月刊	21	2		2	2	丙編
山東省長途電話管理處各分局十九年度各月收入比較表			山東省建設月刊	21	2		2	2	
西南航空路線表			建設季刊(西南專號)	21	1			13	28-29
大連日本間航空運輸統計表			中東半月刊	21	1	16	3	1	8
水利、電汽、與公共事業									
哈爾濱歷年建業統計(民16-20年)			中央半月刊	21	3	16	3	5	
山東省各縣十九年度興辦水利事項一覽表			山東省建設月刊	21	2		2	2	丙編
漢口海關歷年江水漲落報告表(圖)(1928-1931)			平漢鐵路月刊	21	2			23	
各湖進水量表			山東省建設月刊	21	3		2	3	25
微山湖淤量計算表			山東省建設月刊	21	3		2	3	24

The Statistical Monthly

The Combined Issue for the Months of May and June, 1932.

Table of Contents

	POPULATION	Page
Table	1. Monthly Population Changes in Large Cities	1-4
Table	2. Statistics on Causes of Death in Large Cities	5-8
Table	3. Statistics of Naturalized Persons	9-10
	PRODUCTION	
Table	1. Original Shipment of Coal from Stations Near Coal Mining Districts	11-13
Table	2. Preliminary Estimates of Acreage and Production of wheat and Barley Crops, 1932	14
	PRICE	
Table	1. Index Numbers of Wholesale Prices in Leading Cities	15
Table	2. Index Numbers of Wholesale Prices in Nanking	16
Table	3. Index Numbers of Wholesale Prices in Shanghai (New Series)	17
Table	4. Index Numbers of Wholesale Prices in North China	18
Table	5. Index Numbers of Wholesale Prices in Hankow	19
Table	6. Index Numbers of Wholesale Prices in Tsingtao	20
Table	7. Index Numbers of Retail Prices and of Cost of Living in Leading Cities	21
Table	8. Index Numbers of Cost of Living of Working Class in Nanking	22
Table	9. Index Numbers of Cost of Living in Shanghai	23
Table	10. Index Numbers of Cost of Living in Peiping	24
Table	11. Index Numbers of Cost of Living in Tientsin	25
	FINANCE AND COMMERCE	
Table	1. The Amount of Notes Issued by Leading Banks of China and the Conditions of their Reserve	26-27
Table	2. Stock of Silver in Shanghai	28
Table	3. Daily Interest Rate in Leading Cities	29-30
Table	4. Shipment of Silver to and from Shanghai By Rails with Appendices I-II	31-33
Table	5. Amount of Cheques, Bills and Orders Cleared Through the Native Bankers' Association	34
Table	6. Quotations of Gold Bar in Shanghai and Bar Silver in London, New York and Bombay	35
Table	7. Foreign Exchange Rates in Leading Commercial Centers of China	36-39

Table 8.	Shanghai Rates of Domestic Exchange	40-44
Table 9.	Exchange Rates on Shanghai in Leading Cities of China	45-46
Table 10.	Quotations of Domestic Bonds and the Amount of Business Done Every Month in the Chinese Stock Exchange, Shanghai	47-50
Table 11.	The Monthly Average of Daily Quotations of Chinese Government Bonds in London	51-53
Table 12.	Quotations of Cotton and Cotton Yarn and the Amount of Business Done in the Shanghai Cotton Goods Exchange	54
Table 13.	Future Quotations of Commodities Dealt in the Shanghai Flour Exchange and the Shanghai Cereal, Oil and Cake Exchange and the Amount of Business Transacted	55
Table 14.	Number of Companies Registered	56

FOREIGN TRADE

Table 1.	Total Value of Merchandise Imported From and Exported to Abroad	57
Table 2.	Value of Merchandise Imported From and Exported to Abroad: By Groups of Commodities	58-65
Table 3.	Value of Merchandise Imported From and Exported to Abroad: By Countries	66-69
Table 4.	Value of Merchandise Imported From and Exported to Abroad: By Ports	70-71
Table 5.	Treasure Imported From and Exported to Abroad	72
Table 6.	Vessels Entered From and Cleared to Abroad	73

PUBLIC FINANCE

Table 1.	Receipts and Expenditures of Provincial Treasuries, Jan.-March, 1932	74-80
----------	--	-------

TRANSPORTATION

Table 1.	Approximate Traffic Returns of National Railways	81-85
Table 2.	Length of Highways in Shensi Province	86

APPENDIX I 1-14

An Index of Laws and Regulations Promulgated by the National Government of China
(To the End of May, 1932)

APPENDIX II 1-37

Classified Index of Statistical Materials in the Leading Chinese Magazines

國民政府主計處

Directorate-General of Budget, Accounts & Statistics

主計長 陳其采

C. T. Chen, Director-General

主計官 Directors

劉大鈞	D. K. Lieu
楊汝梅	J. M. Yang
秦汾	F. Chin
吳大鈞	T. C. Wu
趙棟華	T. H. Chao
趙德馨	T. S. Chao

統計局 Directorate of Statistics

局長 劉大鈞	D. K. Lieu, Director
副局長 吳大鈞	T. C. Wu, C-Director

科長 Division Chiefs

- 第一科 (人口及社會統計) 陳華寅 Warren Y. Chen,
Population, Social & Educational Statistics
- 第二科 (產業統計) 張心一 C. C. Chang,
Statistics Concerning Agriculture & Other Extractive Industries
- 第三科 (經濟及財政統計) 孫拯 C. Sun,
Economic & Financial Statistics
- 第四科 (政治及國際統計) 曾昭承 C. C. Tseng,
Political, & International Statistics
- 第五科 (總務及人事統計) 楊祥華 T. A. Yang,
General Affairs & Personnel Statistics

以前各期目錄提要

<p>縣指導員須知 監察員須知 農業調查員須知 全國農業總調查計劃提要 附錄</p> <ol style="list-style-type: none"> 1. 各省農戶田地總表 2. 主要作物產量總表 3. 各縣農戶田地表 4. 各縣作物產量表 <p>農業專號</p> <p>二十一年一月號合刊</p>	<p>計提要等</p> <p>交通各類及全國統計</p> <p>金融商業貿易財政</p> <p>包括人口生產物價</p> <p>二十年十月號 (創刊)</p>
<p>計提要等 (續十月號)</p> <p>交通各類及全國統計</p> <p>金融商業貿易財政</p> <p>包括人口生產物價</p> <p>二十一年三四月號合刊</p>	<p>羅馬國際人口問題會議開幕致辭論文 附錄</p> <ol style="list-style-type: none"> 1. 國際統計會議記錄 2. 中國人口統計 3. 我國各種職業之差別生育率 4. 考察各國統計制度報告 <p>國際統計會議專號</p> <p>二十年十一月十二月號合刊</p>

統計月報廣告價目表

期數	半面	全面
一期	二十元	三十元
六期	一百元	一百五十元
十二期	二百元	三百元

ADVERTISEMENT RATE

No. of Issues	Half Page	Full Page
1 Issue	\$ 20.00	\$ 30.00
6 Issues	100.00	150.00
12 Issues	200.00	300.00

本報訂閱價目

	國內	郵匯各國
每期	國幣三角	美金三角
半年	國幣一元五角	美金一元五角
全年	國幣三元	美金三元

寄報郵費在內報費一律現金或匯票郵票代價不收
 ◀倘蒙惠訂請註明自某月號起至某月號止▶

SUBSCRIPTION RATE

(Postage included)

	China	Foreign Countries
Single Copy	\$ 0.30	G. \$0.30
Semi-annual	\$ 1.50	G. \$1.50
Annual	\$ 3.00	G. \$3.00

出版者 南京國民政府主計處統計局
 發行者 南京國民政府主計處統計局
 印刷者 南京國府路大陵印書館
 代售處：
 上海 漢口路三九八號正中書局
 南京 太平路正中書局及各大書坊