

16
H29.6.66
25

農 業

(21)

農家戸數及田圃面積	1
農產物	50
米田及茶田	111
蔬菜	116
蠶絲	162
茶	172
荒地	181
農田災歌	214

森 林

森林所有別	226
保安林	234
森林栽植	242
森林採伐	282

漁 牧

水産	292
畜産物	314

工 業

工廠	317
紡績工廠	366
中央官廳直轄工廠	368
油類	376
酒類	382
鹽類	386
菸草類	391
澱粉類	394

罐頭食物類	399
絲織物	402
綿織物	408
麻織物	413
毛織物	416
絲綿交織物	418
綉物類	422
胰皂	424
蠟燭	428
漆液	430
蠟類	432
靛青	436
火柴	437
玻璃製品	439
甄瓦	441
薄荷及樟腦	441
紙類	441
皮革	451
化粧品	455
工業用藥品	455
陶瓷器	462
漆器	464
五金製品	468
眼鏡	471
鐘錶	474
雕球器	477
雜工產物	480
商 業	
商會	487
公司	534

銀行	562
保險	580
錢業	588

礦 業

探礦	610
探礦	656
砂礦	666
礦產	669
礦稅	714
礦業職工	728

附 錄

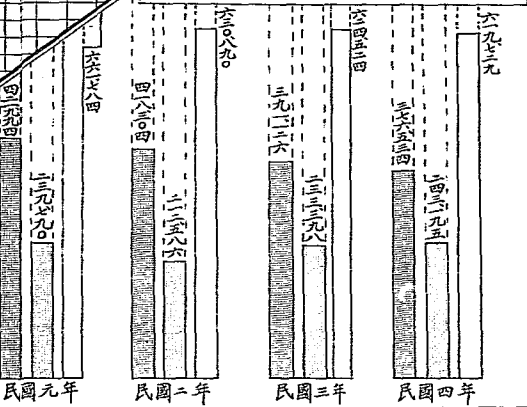
直省歲支農商經費	775
本部直轄機關	787
公司註冊	811
探礦照	812
各省區探礦領照件數及礦區畝數	820
中國鐵產額約計表	824
中國鐵產總額約計表	841

工廠數及職工數

民國四年

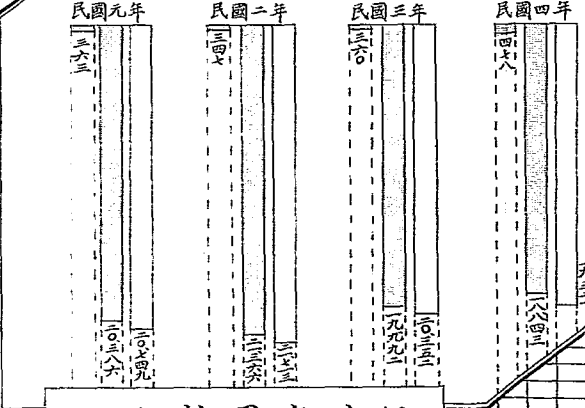
各省區工廠職工數比較

工廠職工數累年比較



各省區工廠數比較

工廠數累年比較



省區	民國元年	民國二年	民國三年	民國四年
浙江	10	15	20	25
直隸	15	20	25	30
四川	20	25	30	35
江西	25	30	35	40
山西	30	35	40	45
江蘇	35	40	45	50
福建	40	45	50	55
河南	45	50	55	60
山東	50	55	60	65
奉天	55	60	65	70
廣東	60	65	70	75
湖南	65	70	75	80
吉林	70	75	80	85
湖北	75	80	85	90
陝西	80	85	90	95
安徽	85	90	95	100
黑龍江	90	95	100	105
甘肅	95	100	105	110
京兆	100	105	110	115
察哈爾	105	110	115	120
察西	110	115	120	125
新疆	115	120	125	130
貴州	120	125	130	135

93,000
90,000
87,000
84,000
81,000
78,000
75,000
72,000
69,000
66,000
63,000
60,000
57,000
54,000
51,000
48,000
45,000
42,000
39,000
36,000
33,000
30,000
27,000
24,000
21,000
18,000
15,000
12,000
9,000
6,000
3,000

新 貴 廣 察 熱 甘 黑 陝 京 吉 奉 河 山 安 湖 福 山 湖 四 直 江 廣 浙 江
疆 州 西 哈 哈 肅 龍 西 北 林 天 南 西 徽 南 建 東 西 東 江 蘇

第一圖

各種公司數及資本金比較

公司數及資本金數

民國四年

及各省區
資本金公司
比較數


公司類別	公司數	資本金
農	3	11,177
	91	5,547,550
	2	51,500
	12	179,500
	4	33,048
	1	30,000
業	16	388,300
	19	2,806,600
	42	1,530,045
	27	2,150,446
	59	2,009,707
	5	125,450
工	1	200,000
	65	1,319,136
	5	16,700
	103	14,996,017
	5	46,200
	12	553,500
商	14	454,500
	4	19,000
	1	4,800
	48	1,002,163
	3	34,000
	79	837,250
業	6	837,250
	24	344,800
	15	644,500
	23	1,446,200
	3	34,000
	79	837,250
水陸運輸業	6	837,250
	24	344,800
	15	644,500
	23	1,446,200
	3	34,000
	79	837,250

公司數及資本金累年比較

業別	年次	公司數	資本金
農	民國元年	171	6,351,672
	民國二年	142	6,069,962
	民國三年	129	4,960,209
	民國四年	129	6,241,075
工業	民國元年	531	54,803,202
	民國二年	565	49,875,160
	民國三年	641	62,108,218
	民國四年	622	103,721,166
商業	民國元年	131	13,427,249
	民國二年	151	7,695,998
	民國三年	201	11,688,830
	民國四年	192	17,092,880
水陸運輸業	民國元年	144	30,308,658
	民國二年	134	22,782,888
	民國三年	139	11,764,915
	民國四年	150	29,917,559

年次	公司數	資本金
民國元年	977	110,890,781
民國二年	992	86,364,008
民國三年	1,110	90,522,171
民國四年	1,093	156,972,680

(資本金以圓計)



第二圖

農 業

農家戶數及田圃面積

農家戶數及田圃面積累年比較

地 方	年 次	農家戶數	田 圃 面 積			百 分 比 例	
			農 田	園 圃	計	田	圃
		戶	畝	畝	畝		
1 京 兆	民國三年	598,885	12,689,760	452,500	13,142,260	96.56	3.44
	民國四年	603,479	14,032,878	509,469	14,542,347	96.50	3.50
2 直 隸	民國三年	4,044,320	77,743,893	4,546,971	82,290,864	94.48	5.52
	民國四年	4,008,979	77,454,013	4,639,406	82,093,419	94.36	5.64
3 奉 天	民國三年	1,630,438	48,994,967	2,417,743	51,412,710	95.29	4.71
	民國四年	1,645,685	48,707,036	2,419,573	51,126,638	95.26	4.74
4 吉 林	民國三年	550,769	43,082,754	4,727,305	47,810,059	90.11	9.89
	民國四年	546,474	41,205,424	3,011,382	44,216,806	93.18	6.82
5 黑龍江	民國三年	275,662	32,493,437	2,313,211	34,806,648	93.35	6.65
	民國四年	276,569	33,700,488	2,173,199	35,873,687	93.94	6.06
6 山 東	民國三年	5,303,163	219,666,870	2,493,225	222,160,095	98.87	1.13
	民國四年	5,051,354	254,879,996	1,882,720	256,762,716	99.27	0.73
7 河 南	民國三年	6,078,171	343,495,062	56,498,643	399,993,705	85.87	14.13
	民國四年	6,096,443	343,496,062	56,498,645	399,994,707	85.87	14.13
8 山 西	民國三年	1,947,977	46,855,107	3,605,625	50,460,732	92.85	7.15
	民國四年	1,928,791	56,095,056	1,455,675	57,550,731	97.47	2.53
9 江 蘇	民國三年	4,865,097	85,390,761	433,796	85,824,557	99.49	0.51
	民國四年	4,593,120	136,535,944	4,506,270	141,042,214	96.80	3.20

民國四年
九月

農 業

農家戶數及田圃面積累年比較(續)

地 方	年 次	農 家 戶 數	田 圃 面 積			百 分 比 例	
			農 田	園 圃	計	田	圃
10 安 徽	民國三年	2,359,579	28,017,940	1,641,556	29,659,496	94.46	5.54
	民國四年	2,748,611	39,789,937	2,531,564	42,321,501	93.32	6.68
11 江 西	民國三年	4,077,145	34,261,262	4,698,608	38,959,870	87.90	12.10
	民國四年	4,110,949	34,650,691	4,663,952	39,314,643	88.13	11.87
12 福 建	民國三年	1,228,903	16,810,452	4,884,959	21,695,411	77.48	22.52
	民國四年	1,767,346	22,908,282	4,290,517	27,198,799	84.22	15.78
13 浙 江	民國三年	3,967,453	27,020,722	4,550,445	31,571,167	88.58	11.42
	民國四年	3,488,121	27,558,737	6,431,154	33,989,891	83.17	16.82
14 湖 北	民國三年	3,931,033	126,680,446	3,210,214	129,890,660	97.51	2.49
	民國四年	4,020,864	121,680,446	3,237,218	124,917,664	97.40	2.60
15 湖 南	民國三年	3,098,415	28,464,606	6,727,732	35,192,338	80.88	19.12
	民國四年	3,831,483	229,536,301	7,658,407	237,194,708	96.77	3.23
16 陝 西	民國三年	1,971,874	30,800,806	899,991	31,700,797	97.16	2.84
	民國四年	1,301,808	31,176,763	844,895	32,021,658	97.36	2.64
17 甘 肅	民國三年	767,277	23,090,012	519,746	23,609,758	97.79	2.21
	民國四年	761,794	26,856,303	379,512	27,235,815	98.60	1.40
18 新 疆	民國三年	422,365	10,916,682	762,760	11,679,442	93.46	6.54
	民國四年	414,290	12,897,795	812,115	13,709,910	94.07	5.93

農家戶數及田圃面積累年比較 (續)

地 方	年 次	農家戶數	田 圃 面 積			百 分 比 例	
			農 田	園 圃	計	田	圃
19 四 川	民國三年	戶	畝	畝	畝		
	民國四年	6,099,594	55,891,984	68,992,922	124,884,906	44.76	55.24
20 廣 東	民國三年	2,624,134	22,592,175	6,847,239	29,439,414	76.74	23.26
	民國四年	11,562,293	65,594,396	71,282,748	136,877,144	47.91	52.09
21 廣 西	民國三年	1,683,434	43,623,354	1,412,241	45,035,595	96.77	3.23
	民國四年	2,273,896	77,699,009	4,775,684	82,474,693	95.42	4.85
22 雲 南	民國三年	1,300,252	10,456,704	1,040,152	11,496,856	90.70	8.30
	民國四年	—	—	—	—	—	—
23 貴 州	民國三年	—	—	—	—	—	—
	民國四年	190,653	1,336,516	134,522	1,471,038	90.86	9.14
24 熱 河	民國三年	471,506	15,340,016	514,212	15,854,228	96.75	3.25
	民國四年	498,791	15,656,554	819,654	16,476,208	95.02	4.98
25 察哈爾	民國三年	104,866	9,766,646	9,711	9,776,357	99.90	0.10
	民國四年	112,884	11,078,684	13,028	11,091,712	99.88	0.12
計	民國三年	59,402,315	1,394,146,418	184,201,507	1,578,347,925	88.33	11.67
	民國四年	40,737,886	1,253,196,785	53,704,176	1,316,900,961	95.91	4.09

農家戶數及田圃面積 民國四年

地 方			農家戶數	田 圃 面 積		
				農 田	園 圃	計
			戶	畝	畝	畝
I 京	大宛良固永	興平鄉安清	20,946	371,433	4,632	376,065
			39,735	1,991,210	184,265	2,175,475
			10,846	308,000	7,100	315,100
			18,769	870,157	11,297	881,454
			19,271	1,879,944	5,656	1,885,600
	安香三箭涿	次河河縣縣	25,209	922,734	113,985	1,036,719
			28,322	425,250	3,128	428,378
			36,000	604,373	4,300	608,673
			16,469	401,333	5,869	407,202
			27,526	510,297	10,934	521,231
	通創昌武寶	縣縣平清坻	57,279	803,304	7,219	810,523
			41,896	677,793	28,328	706,121
			36,180	424,000	6,930	430,930
			50,735	949,107	9,871	958,978
			32,110	1,243,700	16,300	1,260,000
順密懷房平	義雲柔山谷	56,123	315,328	6,740	322,068	
		47,392	113,991	4,000	117,991	
		8,213	694,896	15,946	710,842	
		20,894	331,080	33,111	364,191	
		9,564	194,948	29,858	224,806	
兆	計	603,479	14,032,878	509,469	14,542,347	
2 直	天青滄鹽慶	津縣縣山雲	87,274	644,312	181,048	825,360
			34,000	1,292,079	30,005	1,325,084
			50,123	1,387,792	22,564	1,410,356
			48,100	521,577	17,879	539,456
			25,174	742,900	1,240	744,140
	南靜河獻肅	皮海間縣寧	18,990	524,000	8,400	532,400
			40,180	1,767,600	112,300	1,879,900
			72,718	1,492,753	165,923	1,658,676
			65,949	1,905,230	8,772	1,914,002
			25,149	473,387	16,411	489,798
綠	任阜	邱城	42,000	764,000	292	764,292
			17,773	442,050	5,766	447,816

農家戶數及田圃面積 (續)

地 方		農家戶數	田 圃 面 積			
			農 田	園 圃	計	
		戶	畝	畝	畝	
2 直	交寧景吳故	河津	50,132	839,691	37,907	877,598
		臨縣	60,255	643,800	3,590	647,390
		橋	45,038	917,140	70,081	987,221
		吳	39,770	650,762	190,076	840,838
		故	17,358	606,676	60	606,736
	東盧遷善昌	光龍	41,411	396,100	34,070	430,170
		安	18,543	269,000	453	269,453
		遷	45,939	269,838	40,762	310,600
		善	31,824	272,292	78,598	350,890
		昌	43,700	1,347,000	7,270	1,354,270
	渠樂臨道豐	縣	72,100	1,753,410	13,820	1,767,230
		亭	2,600	236,740	25,118	261,858
		榆	43,673	194,390	3,359	197,749
		化	49,815	1,142,790	57,212	1,200,002
		道	89,887	2,384,300	63,175	2,447,475
	玉文大新寧	田	42,545	646,279	30,219	676,498
		安	34,468	886,021	19,828	905,849
		城	28,426	965,450	9,803	975,253
		鎮	2,485	43,812	385	44,197
		河	11,117	1,033,000	51,830	1,084,830
清蒲徐定新	苑	199,509	429,901	23,797	453,698	
	城	15,536	173,905	5,983	179,888	
	水	31,374	240,300	3,721	244,021	
	與	28,866	420,626	4,500	425,126	
	城	38,000	2,198,026	495,300	2,693,326	
唐博望容完	縣	34,108	412,304	1,586	413,890	
	野	15,615	289,130	49,483	338,613	
	都	14,107	175,239	8,684	183,923	
	城	12,918	193,291	25,409	218,700	
	縣	25,324	409,437	60,000	469,437	
靈雄安安東	縣	20,400	390,000	211,000	601,000	
	縣	15,311	412,730	20,065	432,795	
	國	31,533	322,591	41,787	364,378	
	新	28,005	427,154	274,600	701,754	
	靈	58,469	762,910	24,807	787,717	

農家戶數及田圃面積 (續)

地 方	農 家 戶 數	田 圃 面 積				
		農 田	園 圃	計		
	戶	畝	畝	畝		
2 直	高正 獲井 阜	陽定	14,400	635,190	7,230	642,420
		鹿徑	30,523	550,537	1,853	552,390
		平	41,537	614,269	9,956	624,225
			38,948	627,230	4,000	631,230
			2,104	25,521	5,369	30,890
	藥行 盤平 元	城唐	14,320	462,373	4,610	466,983
		壽山	87,546	118,450	10,557	129,007
		氏	15,574	91,144	572	91,716
			39,429	413,234	30,533	443,767
			22,144	521,805	78,195	600,000
	贊晉 無蕪 新	皇縣	9,014	46,569	419	46,988
		極城	30,316	669,450	19,600	689,050
		樂	26,026	513,216	2,047	515,263
			45,900	505,425	200,692	706,117
			20,180	544,201	49,400	593,601
	易涇 株定 曲	縣水	34,727	220,056	81,639	301,695
		源縣	15,940	303,050	2,050	305,100
		陽	17,051	149,650	2,128	151,778
		50,425	202,890	1,080	203,970	
		23,691	146,511	4,070	150,581	
深深 武德 安	澤縣	17,080	325,234	45,365	370,599	
	強陽	67,218	703,900	296,100	1,000,000	
	平	21,029	564,208	9,158	573,366	
		23,427	544,189	1,330	545,519	
		32,164	579,276	38,339	617,615	
大南 清東 濮	名樂	84,360	2,263,700	48,076	2,311,776	
	豐明	22,747	669,708	1,043	670,751	
	陽	57,155	687,190	3,425	690,615	
		23,855	727,469	4,399	731,868	
		46,700	2,100,000	50,000	2,150,000	
隸	長邢 沙南 平	垣台	32,290	886,636	94,248	980,884
		河和	63,100	770,577	4,000	774,577
		鄉	26,151	278,380	67,955	346,335
			24,457	481,203	1,855	483,058
			13,542	540,000	60,000	600,000

農家戶數及田圃面積 (續)

地 方		農家戶數	田 圃 面 積		
			農 田	園 圃	計
		戶	畝	畝	畝
2 直	廣 鹿 宗 鍾 鹿 山 唐 唐 邱 內 內 縣 任 任	16,523	544,614	29,397	574,011
		29,053	662,829	65,845	728,674
		14,722	301,588	6,722	308,310
		30,749	341,506	486	341,992
		18,047	503,355	3,841	507,196
	永 年 曲 周 肥 鄉 鷄 澤 廣 平	43,793	1,021,455	33,700	1,055,155
		36,097	1,024,003	2,500	1,026,503
		12,020	754,881	1,129	756,010
		12,263	486,715	85,101	571,816
		9,520	311,500	36,500	348,000
	邯 鄲 威 安 清 縣 感 河 冀 縣	42,519	692,819	27,500	720,319
		15,021	604,551	2,449	607,000
		31,290	804,707	8,125	812,832
		12,712	350,960	13,140	364,100
		33,600	717,678	1,736	719,414
	冀 縣 衡 水 南 宮 新 河 棗 強	71,176	782,400	222	782,622
		30,767	367,913	2,608	370,521
		32,067	793,600	46,400	840,000
		18,488	396,000	14,400	410,400
		31,122	941,084	34,168	975,252
	武 邑 趙 縣 柏 鄉 隆 平 臨 城	40,906	441,238	1,560	442,798
		43,288	776,931	4,131	780,762
		14,813	329,294	28,897	358,191
		15,558	478,152	98,000	576,152
		19,470	337,950	864	338,514
	高 邑 寧 晉 宣 化 赤 城 萬 全	14,327	297,294	1,528	298,822
		100,000	844,881	3,158	848,039
48,096		1,353,074	9,748	1,362,822	
9,461		382,251	631	382,882	
24,115		579,990	40,422	620,412	
龍 關 懷 來 懷 安 懷 縣 蔚 縣	12,569	454,900	332	455,232	
	9,089	449,060	4,278	453,338	
	32,517	875,250	15,755	891,005	
	17,222	712,780	61,360	774,140	
	24,926	1,734,763	10,072	1,744,335	
延 慶	18,631	274,711	6,550	281,261	
	13,181	531,780	132,920	664,700	
錄 計	4,008,979	77,454,013	4,639,406	82,093,419	

農家戶數及田圃面積 (續)

地 方		農 家 戶 數	田 圃 面 積			
			農 田	園 圃	計	
		戶	畝	畝	畝	
3 奉	海 輝 柳 金 復	龍 南 河 縣 縣	26,994	574,428	74,524	648,952
			9,554	386,427	4,289	390,716
			19,448	343,089	4,830	347,919
			—	—	—	—
	幽 莊 洗 遠 雙	巖 河 南 源 山	36,007	1,526,207	29,445	1,555,652
			23,417	387,096	5,800	392,896
			17,692	414,396	4,450	418,846
			9,698	428,423	51,984	401,407
			9,487	286,427	14,996	301,423
	昌 康 開 洗 梨	圖 平 通 安 樹	1,889	558,204	5,429	563,633
			27,024	2,688,994	2,617	2,691,611
			27,008	847,428	1,428	848,856
			4,023	254,108	4,005	258,113
	安 懷 瞻 突 鎮	廣 德 榆 其 東	2,049	341,000	38,824	379,824
			35,704	2,214,496	81,879	2,296,375
			4,284	276,203	1,057	277,260
	法	廣 德 榆 其 東	47,994	2,374,296	26,296	2,400,592
		1,024	65,248	10,028	75,276	
		—	—	—	—	
天	庫	1,883	129,984	3,439	133,423	
	計	27,243	921,189	17,723	938,912	
		1,645,685	48,707,063	2,419,573	51,126,636	
4 吉 林	吉 長 伊 溧 農	林 春 通 江 安	28,427	2,193,867	706,447	2,900,314
			34,902	2,738,442	124,143	2,862,585
			25,992	2,007,828	287,772	2,355,600
			3,638	193,254	14,593	207,847
			31,094	1,746,531	258,469	2,005,000
	長 舒 樺 盤 雙	嶺 南 甸 石 陽	13,513	1,650,000	—	1,650,000
			10,490	1,141,885	15,434	1,157,319
			15,600	516,400	9,330	525,730
			27,165	1,167,233	5,773	1,173,006
			7,312	1,239,483	155,898	1,395,381

農家戶數及田圃面積 (續)

地 方		農 家 戶 數	田 圃 面 積			
			農 田	園 圃	計	
		戶	畝	畝	畝	
4 吉	德濱扶雙賓	惠江餘城縣	22,488	1,825,684	76,205	1,901,889
			6,025	340,900	63,100	404,000
			50,707	4,459,054	21,083	4,480,137
			46,984	3,189,210	131,375	3,320,585
		34,400	2,151,700	68,800	2,220,500	
	五楡同阿延	常樹賓城吉	5,462	938,045	658,006	1,596,051
			66,680	4,481,118	133,200	4,614,318
			14,984	711,867	2,828	714,695
			13,252	1,075,798	2,227	1,078,025
		6,367	744,274	22,152	766,426	
	寧理東敦額	安春寧化穆	11,338	1,814,830	45,090	1,859,920
			5,559	343,671	14,391	358,062
			2,623	—	2,333	2,333
			6,151	482,262	78,771	561,033
		2,148	373,793	746	374,539	
	汪和依同寶	清龍蘭江清	3,732	114,176	5,285	119,461
			16,626	400,858	33,386	434,244
			11,265	898,600	12,075	910,675
			1,703	12,473	194	12,667
		—	—	—	—	
密虎綏樺富	山林遠川錦	3,768	300,000	36,600	336,600	
		783	38,130	389	38,519	
		233	910	250	1,160	
		4,182	521,407	12,942	534,349	
	6,320	228,600	500	229,100		
儂方穆	河正稜	262	29,200	819	30,019	
		2,748	388,142	5,338	393,480	
		1,551	75,799	5,438	81,237	
林 計	546,474	41,205,424	3,011,382	44,216,806		
5 黑 龍 江	龍 張 嫩 大	江 鏡 設 治 局 江 賓	11,453	439,561	117,060	556,621
			1,330	72,930	5,480	78,410
			1,838	335,166	22,774	357,940
			7,588	607,742	10,657	618,399
			—	—	—	—

農家戶數及田圃面積 (續)

地方		農家數戶	田 圃 面 積		
			農 田	園 圃	計
		戶	畝	畝	畝
5 黑	肇安州	15,675	3,121,000	631,000	3,752,000
	林甸設治局	3,816	338,000	6,766	344,766
	訥河	2,315	323,416	211	323,627
	克山	4,226	464,510	16,710	481,220
	青岡	5,122	414,375	32,555	446,930
	齊齊哈爾	8,779	1,261,660	10,715	1,272,375
	拜泉	17,971	2,190,300	40,311	2,230,611
	肇東	10,865	2,826,082	173,918	3,000,000
	布西設治局	656	95,116	1,965	97,081
	呼蘭	—	—	—	—
	廬龍鎮設治局	5,344	300,145	20,385	320,530
	泰來鎮設治局	—	—	—	—
	吉拉林設治局	26,250	2,262,239	123,121	2,385,360
	綏化綏芬設治局	5,692	56,070	510	56,580
	呼蘭	33,230	3,140,661	25,719	3,166,380
	海倫	27,382	3,613,847	9,748	3,623,595
	通北設治局	1,792	325,070	1,930	327,000
	巴彦	28,111	2,547,950	130,500	2,678,450
	慶城	11,833	3,948,000	541,766	4,489,766
	龍	蘭西	17,507	2,130,088	12,508
木蘭		11,938	1,225,601	185,903	1,411,504
通河		4,220	480,686	13,372	494,058
湯原		4,779	370,757	1,335	372,092
龍門鎮設治局		339	63,600	3,565	67,165
鐵嶺設治局		1,565	247,462	3,612	251,074
東興		—	—	—	—
瑗瑗		3,644	441,001	24,812	465,813
呼瑪		100	320	480	800
蘿北		1,100	56,499	3,611	60,110
漠河設治局	109	634	200	834	
江	計	276,569	33,700,488	2,173,199	35,873,687

農家戶數及田圃面積 (續)

地 方		農 家 戶 數	田 圃 面 積			
			農 田	園 圃	計	
		戶	畝	畝	畝	
6 山	歷 章 鄒 濬 長	城 邱 平 川 山	72,721	7,965,010	4,399	7,969,409
			69,389	958,254	4,259	962,513
			29,656	52,466	8,864	61,330
		46,453	673,091	1,121	674,212	
		65,000	140,000	8,500	148,500	
	桓 齊 濟 長	臺 河 東 陽 濟	41,973	594,050	1,480	595,530
			10,658	1,004,225	144,594	1,148,819
			24,445	597,669	6,685	604,354
		51,266	1,367,643	809	1,368,452	
		71,006	559,000	957	559,957	
	泰 新 萊 肥 惠	安 泰 蕪 城 民	83,865	514,832	1,220	516,052
			19,970	412,485	9,820	422,305
			102,803	8,326,695	23,468	8,350,163
		5,637	977,728	10,330	988,058	
		51,886	1,155,871	40,087	1,195,958	
	陽 無 濱 利 樂	信 隸 縣 津 陵	42,908	1,004,870	18,670	1,023,540
			37,532	993,971	11,783	1,005,754
			47,793	56,792	1,762	58,554
		21,533	1,719,656	1,310	1,720,976	
		66,836	1,180,600	45,510	1,226,110	
	營 潘 商 青 博	化 台 河 城 興	26,256	609,887		609,887
			19,858	326,099	125	326,224
			54,918	685,527	2,060	687,587
		11,736	165,900	1,279	167,179	
	49,953	499,293	28,537	527,830		
高 博 濟 滋 曲	苑 山 濰 陽 阜	15,729	300,292	508	300,800	
		17,173	161,239	761	162,000	
		60,882	407,564	140,829	548,393	
	19,383	559,514	9,095	568,609		
	39,459	601,208	2,757	603,965		
濰 縣 膠 濟 汶	陽 縣 水 上	44,891	888,878	5,002	893,880	
		39,998	1,133,750	25,146	1,158,896	
		63,011	1,334,091	3,200	1,337,291	
	24,324	579,547	3,462	582,009		
	4,123	1,466,017	142	1,466,159		
東						

農家戶數及田圃面積 (續)

地 方		農 家 戶 數	田 圃 面 積			
			農 田	園 圃	計	
		戶	畝	畝	畝	
6 山	嶧 金嘉魚臨	縣鄉祥台沂	34,630	1,037,967	51,189	1,089,156
			39,772	929,983	1,120	931,103
			22,489	473,090	35,616	508,706
			28,375	840,269	17,351	857,620
			118,995	1,501,602	12,402	1,514,004
	邳 費蒙蒼沂	城縣陰縣水	48,721	1,041,665	16,659	1,058,324
			70,789	54,815,517	3,773	54,819,290
			30,515	231,403	775	232,178
			72,817	1,212,490	100,497	1,312,987
			73,292	1,090,900	16,011	1,106,911
	荷 曹單城定	澤縣縣武陶	91,700	5,838,085	1,516	5,839,601
			16,000	182,100	5,000	187,100
			63,543	1,973,655	1,907	1,975,562
			27,829	1,050,500	300	1,050,800
			33,637	748,800	1,023	749,823
	鉅 鄆聊堂博	野城城邑平	64,950	1,473,330	1,970	1,475,300
			70,148	1,563,726	68,504	1,632,230
			30,960	937,637	76,241	1,013,878
			26,313	834,986	268	835,254
			27,348	645,563	44	645,607
	茌 濟莘冠館	平平縣縣陶	40,560	909,090	44,880	953,970
			26,677	783,480	4,620	788,100
			60,650	595,500	77,000	672,500
			—	703,000	1,420	704,420
			33,047	312,500	2,590	315,090
	高 恩臨武夏	唐縣清城津	6,450	760,000	30,000	790,000
			34,020	9,440,000	4,210	9,444,210
		39,600	1,045,894	12,097	1,057,991	
		24,921	594,937	2,618	597,555	
		33,756	697,200	16,500	713,700	
邱 德平陵	縣縣平原縣	14,802	689,779	5,962	695,741	
		39,892	877,613	112,166	989,779	
		62,531	718,000	729	718,729	
		32,269	1,092,040	16,046	1,108,086	
		23,891	300,743	80	300,823	
東						

農家戶數及田園面積 (續)

地	方	農家戶數	田園面積			
			農田	園圃	計	
		戶	畝	畝	畝	
6 山	臨禹東東平	邑城平阿陰	25,555	1,716,995	181	1,717,176
			36,283	196,515	932	197,447
			11,621	2,289,100	11,285	2,300,385
			24,847	198,776	12,222	210,998
			23,150	425,500	2,120	427,688
	陽壽漢朝觀	靈張縣城城	44,626	1,041,305	3,729	1,045,034
			10,210	567,162	74	567,236
			51,100	1,570,000	15,152	1,585,152
			27,265	696,560	7,412	703,972
			9,037	291,680	3,820	295,500
	范福蓬黃棧	縣山萊縣棧	11,549	670,014	2,356	672,370
			36,823	269,200	8,884	278,084
			25,494	376,409	6,726	383,135
			43,400	404,585	459	405,044
			57,219	550,135	768	550,903
	招萊牟文萊	遼陽平登成	12,657	131,050	1,270	132,320
			95,000	3,680,000	33,700	3,713,700
			71,716	1,134,037	4,680	1,178,717
			69,759	521,348	1,532	522,880
	海掖平濰昌	陽縣度縣邑	35,672	174,740	42,210	216,950
			56,091	362,182	3,900	366,082
			16,812	37,683,668	—	37,683,668
	膠高卽益臨	縣密墨都濬	135,951	965,375	7,600	972,975
			181,071	1,573,849	16,852	1,590,701
			38,695	23,854,800	1,492	23,856,292
			80,557	172,940	6,000	178,940
			75,901	3,919,893	241,057	4,160,950
廣壽昌臨安	饒光樂胸邱	102,145	1,088,656	4,362	1,093,018	
		44,300	1,218,234	1,843	1,220,077	
		24,138	665,893	185	666,078	
		112,490	790,000	—	790,000	
		84,496	3,994,400	105,600	4,100,000	
東		50,000	484,752	5,500	490,252	
		48,000	184,000	575	184,575	
		77,000	1,297,454	10,429	1,307,883	

農家戶數及田圃面積 (續)

地 方		農 家 戶 數	田 圃 面 積		
			農 田	園 圃	計
6 山	諸 日 城 照	53,410	20,996,200	4,960	21,001,160
		75,085	805,401	1,238	906,639
東	計	5,051,354	254,879,996	1,882,720	256,762,716
7 河	開 陳 杞 通 尉	1,051,550	2,089,956	995,368	3,085,324
		91,750	578,635	109,382	688,017
	封 留 縣 許 氏	61,980	11,555,968	1,157,605	12,713,573
		62,401	113,345,387	11,987,653	125,333,040
		58,120	235,165	115,897	351,062
	褚 鄆 中 關 禹	22,987	326,537	19,979	346,516
	川 陵 牟 封 縣	39,341	440,030	18,793	458,823
		18,478	511,303	17,354	528,657
		10,195	317,635	18,443	335,078
		19,030	563,254	29,304	592,558
	密 新 商 審 鹿	10,821	645,791	39,954	685,645
	縣 鄆 鄆 陵 邑	23,371	76,076,500	11,513,453	87,589,953
		83,525	670,000	110,000	780,000
		17,130	756,453	101,400	857,853
		69,701	9,063,435	1,761,453	10,824,888
	夏 永 虞 睢 考	63,505	551,645	230,000	781,645
	邑 城 城 縣 城	59,025	28,557,654	11,765,300	40,322,954
		63,531	659,765	165,939	825,704
		82,031	1,430,000	606,450	2,036,450
		20,351	343,450	95,678	439,128
	柘 淮 商 西 項	32,571	786,530	194,350	980,880
	城 陽 水 華 城	308,954	327,400	98,765	426,165
		39,961	549,765	39,764	589,529
		18,293	985,643	135,678	1,121,321
		69,072	1,755,300	136,673	1,893,973
南	沈 太 扶 許 臨	17,095	1,563,414	151,234	1,714,648
		9,739	2,557,653	119,679	2,677,332
		91,592	4,358,765	156,993	4,515,758
		41,153	253,735	93,649	347,384
		58,471	384,435	119,934	504,369

農家戶數及田圃面積 (續)

地方		農家數戶	田圃面積			
			農田	園圃	計	
		戶	畝	畝	畝	
7 河	襄陽長鄖荊	城城葛縣勝	8,267	594,465	67,345	662,310
			65,515	881,336	115,112	996,448
			43,758	305,539	100,000	405,539
			23,972	315,564	99,459	415,023
			20,259	386,541	79,300	465,841
	河荊汜汲武	陰澤水縣陟	4,559	533,454	110,091	643,545
			14,830	590,000	110,054	700,054
			14,684	8,300,000	100,050	8,400,050
			20,091	1,141,414	198,304	1,339,718
			47,195	345,432	124,010	469,442
	安湯臨林內	陽陰漳縣黃	125,842	2,567,895	398,466	2,966,361
			18,240	8,675,500	839,567	9,515,067
			20,197	315,666	136,789	452,455
			11,988	316,754	129,953	446,707
			25,224	985,143	135,041	1,120,184
	武涉新獲淇	安縣鄉嘉縣	30,056	1,587,653	195,691	1,783,344
			28,704	936,783	105,367	1,042,150
			30,825	557,654	156,934	714,588
			15,189	256,513	135,314	391,827
			11,782	196,344	115,991	312,335
	輝延滎滑封	縣津縣縣邱	26,194	554,213	156,345	710,558
			92,346	475,412	115,321	590,733
			26,920	1,401,241	113,010	1,514,251
			54,145	2,519,543	996,745	3,516,288
			19,361	350,201	113,598	463,799
	沁濟原修孟	陽源武武縣	33,524	652,565	156,399	808,964
			39,678	485,033	140,000	625,033
		9,984	431,501	110,050	541,551	
		25,146	1,150,000	169,934	1,319,934	
		109,289	440,501	111,030	551,531	
南	溫陽洛陝偃	縣武陽縣師	10,297	956,531	239,990	1,196,521
			14,449	285,001	119,341	404,342
			75,150	3,956,745	206,051	4,252,796
			20,127	1,305,000	190,000	1,495,000
			17,790	4,804,165	156,741	4,960,906

農家戶數及田圃面積 (續)

地 方		農 家 戶 數	田 圃 面 積			
			農 田	園 圃	計	
		戶	畝	畝	畝	
7 河	鞏 孟 宜 登 洛	縣	45,612	315,771	109,345	425,116
		津	12,487	589,415	119,435	708,850
		陽	9,986	445,344	119,521	564,865
		封	30,691	353,545	113,499	467,044
		壽	9,984	157,899	109,156	267,055
	新 滎 嵩 靈 閩	安	7,037	167,599	103,904	271,503
		池	9,987	568,939	154,345	723,284
		縣	40,008	1,539,341	1,100,000	2,639,341
		寶	91,538	1,350,000	135,300	1,485,300
		鄉	10,821	120,000	105,100	225,100
	盧 臨 魯 鄭 賁	氏	9,956	110,301	95,000	205,301
		汝	125,895	110,000	95,345	205,345
		山	20,095	35,973	16,878	52,851
		縣	15,197	24,553	16,954	41,507
		臺	62,098	36,791?	19,845	56,636
	伊 信 南 南 鎮	陽	15,010	340,005	113,544	453,549
		陽	276,624	1,111,010	115,441	1,226,451
		召	87,549	435,213	109,141	544,354
		平	21,912	150,549	103,312	253,861
	批 泌 桐 鄆 內	南	57,460	871,050	65,451	936,501
		派	125,671	205,322	60,051	265,373
		陽	19,401	700,549	99,356	799,905
		柏	4,739	235,000	69,900	304,900
		縣	90,208	100,024	30,000	130,024
	新 方 舞 葉 汝	鄉	101,840	920,000	125,456	1,045,456
		野	11,091	316,530	115,451	431,981
		城	19,320	312,090	113,999	426,089
陽		55,130	355,122	150,331	505,453	
縣		39,247	4,330,000	1,210,000	5,540,000	
正 上 新 西 遂	南	69,127	2,500,000	311,500	2,811,500	
	陽	19,954	335,451	111,511	446,962	
	蔡	75,435	1,450,000	135,679	1,585,679	
	蔡	27,152	356,798	151,251	508,049	
	平	31,403	586,151	119,451	705,602	
南	87,260	754,441	136,141	890,582		

農家戶數及田圃面積 (續)

地 方			農 家 戶 數	田 圃 面 積			
				農 田	圃 圃	計	
戶	畝	畝	畝	畝	畝		
7 河	確 纒 濱 光 固	山	47,481	430,000	156,798	586,798	
		山	388,426	445,614	112,341	557,955	
		川	20,139	985,344	139,945	1,125,289	
		山	17,326	15,974	98,745	255,719	
		始	33,201	5,354,123	998,756	6,352,879	
	南	息 商 浙	縣	10,897	993,496	129,995	1,123,491
			城	31,005	715,465	139,541	855,006
			川	39,742	325,705	115,914	441,679
			計	6,096,443	343,496,062	56,498,645	399,994,707
	8 山	陽 太 楡 太 郡	曲	34,825	1,549,048	31,303	1,580,351
原			20,375	494,927	—	494,927	
次			36,135	814,900	11,886	826,786	
谷			16,584	546,722	2,624	549,346	
縣			12,440	171,550	6,135	177,685	
交 文 嵐 興 徐		城 水 縣 縣 溝	10,748	255,049	3,423	258,472	
			172,441	552,638	216,135	768,773	
			3,939	8,155,248	10,935	8,166,183	
			117,332	131,435	23,655	155,090	
肯 汾 孝 平 介		嵐 陽 義 遙 休	23,400	477,987	1,346	479,333	
			12,817	157,435	536	157,971	
			27,625	788,961	1,310	790,271	
			32,298	976,108	6,944	983,052	
			25,334	894,284	24,325	918,609	
石 臨 中 離 長		樓 縣 陽 石 治	12,033	584,546	6,256	590,802	
			5,099	14,250	2,011	16,261	
			5,604	1,524,726	756	1,525,482	
			9,838	405,087	68,139	473,226	
			22,476	391,707	35,897	427,604	
			15,711	488,000	27,300	515,300	
	長 屯 襄 潞 壺		子 留 垣 城 關	21,568	571,179	12,320	583,499
15,480		55,264		4,755	60,019		
25,450		62,462		3,620	66,082		
22,815		735,156		495	735,651		
21,531		368,177		—	368,177		
西							

農家戶數及田圃面積 (續)

地 方		農家戶數	田 圃 面 積			
			農 田	圃 圃	計	
		戶	畝	畝	畝	
8 山	黎晉高陽陵	城城平城川	12,104	278,080	68,650	346,730
			42,878	869,229	2,050	871,279
			32,951	738,091	3,859	741,950
			18,556	385,323	10,712	396,035
	沁遂和榆沁	水縣順社縣	16,770	401,218	4,880	406,098
			9,115	280,260	1,646	281,906
			8,492	99,400	294	99,694
			10,036	407,890	—	407,890
	沁武平昔孟	源鄉定陽縣	8,681	358,452	2,834	361,286
			20,036	395,879	479	396,358
			7,250	64,632	—	64,632
			21,612	388,960	3,334	292,294
	壽大代懷山	陽同縣仁陰	24,270	219,677	4,018	223,695
			51,718	174,747	386	175,133
			19,600	296,300	2,080	298,380
			20,131	266,533	1,012	367,545
	陽天廣靈渾	高鎮靈邱源	20,100	849,500	7,790	857,290
			13,503	217,648	435	218,083
			11,140	386,524	946	387,470
			8,534	507,210	12,415	519,625
	應右左平朔	縣玉雲魯縣	6,669	411,845	1,993	413,838
			13,824	477,029	6,010	483,039
			12,000	313,350	628	313,978
			24,660	658,266	24,910	683,176
	寧偏神五折	武關池秦縣	12,236	458,004	11,570	469,574
			15,097	921,338	59,662	981,000
			7,240	48,146	6,520	54,666
		5,748	328,242	68,714	396,956	
西		4,197	644,428	180	644,608	
		14,524	1,568,606	817	1,569,423	
		21,468	485,543	809	486,392	
		3,431	35,126	84	35,210	
	5,811	432,468	844	433,312		
	4,857	297,303	150,055	447,358		
	22,940	1,386,920	43,100	1,430,020		

農家戶數及田圃面積 (畝)

地 方		農 家 戶 數	田 圃 面 積			
			農 田	園 圃	計	
		戶	畝	畝	畝	
8 山	定 靜 五 嶺 繁	襄 樂	11,670	32,000	400	32,400
		臺 縣	6,329	218,290	3,585	221,875
		漳 縣	1,883	349,257	356	349,613
		臨 漳	30,600	82,214	—	82,214
		魏 縣	16,500	409,935	391	410,326
	保 河 安 臨 洪	德 縣	9,645	29,640	1,474	31,114
		曲 陽	7,696	574,416	3,322	577,738
		汾 陽	6,604	130,717	1,565	132,282
		沁 源	20,041	499,739	5,045	504,784
		洪 洞	10,248	587,564	4,017	591,581
	浮 鄉 安 曲 翼	山 西	7,835	379,796	350	380,146
		澤 州	7,308	144,545	350	144,895
		沃 城	7,450	219,345	172	219,517
		城 關	12,520	585,474	—	585,474
		翼 城	9,770	651,600	401	652,001
	汾 襄 吉 永 臨	城 關	15,884	514,612	9,892	524,504
		陵 縣	10,031	389,875	3,647	393,522
		濟 寧	3,913	149,339	778	150,117
		晉 州	32,000	744,340	36,260	780,600
		永 臨	13,276	725,477	2,721	728,198
	虞 榮 萬 騎 屏	鄉 河	9,345	27,500	89,943	117,443
		泉 氏	12,066	247,906	148,839	396,745
		縣 城	11,095	453,917	2,260	456,177
		氏 縣	16,612	562,236	290	562,526
		屏 鄉	9,970	321,485	—	321,485
	夏 平 芮 新 垣	縣 城	19,264	678,451	799	679,250
		絳 州	19,840	2,722,617	2,334	2,724,951
絳 曲		10,595	341,056	2,464	343,520	
新 垣		143,920	229,359	1,988	231,347	
垣 曲		7,485	263,318	3,832	267,150	
聞 絳 稷 河 霍	縣 城	22,677	825,700	63,385	889,085	
	山 西	12,100	321,875	54	321,929	
	津 縣	33,000	1,386,000	31,800	1,417,800	
	河 霍	14,632	279,545	5,567	285,112	
	西 霍	9,135	268,577	3,611	272,188	

農家戶數及田圃面積 (續)

地 方			農 家 戶 數	田 圃 面 積			
				農 田	園 圃	計	
			戶	畝	畝	畝	
8 山	汾 靈 趙 隰 大	西 石 城 縣 寧	7,880	101,099	10,415	111,514	
			9,041	2,615	46	2,661	
			8,270	2,009,300	41	2,009,341	
			7,763	186,790	233	187,023	
			1,746	50,286	418	50,704	
	西	蒲 永	縣 和	17,594	106,185	6,721	112,906
				7,382	72,011	87	72,098
				1,928,791	56,095,056	1,455,675	57,550,731
				計			
9 江	江 甸 溧 高 江	寧 容 水 淳 浦	60,841	374,081	4,554	378,625	
			37,114	594,349	400	594,749	
			21,089	404,669	1,871	406,540	
			33,800	36,958,247	6,960	36,965,207	
			14,668	299,373	2,891	302,264	
	六 丹 丹 金 溧	合 徒 陽 壇 陽	35,981	1,351,025	62,965	1,413,990	
			52,297	709,865	30,256	740,121	
			180,671	1,053,323	32,627	1,085,950	
			27,240	710,562	41,568	752,130	
			42,228	879,464	155,199	1,034,663	
	揚 上 松 南 青	中 海 江 匯 浦	15,761	219,062	15,919	234,981	
			93,980	611,420	67,939	679,359	
			58,482	872,353	53,693	926,046	
			71,369	1,076,750	49,934	1,126,684	
			41,709	524,246	62,325	586,571	
	奉 金 川 太 嘉	寶 山 沙 倉 定	35,022	461,365	17,305	478,670	
			24,172	345,049	99,440	444,489	
			13,639	214,427	2,073	216,500	
			42,967	791,018	32,356	823,374	
			42,405	522,422	17,578	540,000	
寶 崇 海 吳 常	山 明 門 縣 蕪	32,707	493,410	35,070	528,480		
		89,710	2,230,000	16,300	2,246,300		
		101,730	1,479,090	187,308	1,666,398		
		42,231	1,809,821	5,944	1,815,765		
		137,647	1,456,050	34,128	1,490,178		

農家戶數及田圃面積 (續)

地 方	農 家 戶 數	田 圃 面 積			
		農 田	園 圃	計	
	戶	畝	畝	畝	
9 江	崑山	42,172	1,007,761	—	1,007,761
	吳江	100,000	1,100,000	100,000	1,200,000
	武進	138,222	1,073,113	18,918	1,092,031
	無錫	142,134	933,941	311,530	1,245,471
	宜興	23,759	1,347,731	1,152	1,348,883
	江陰	77,695	615,376	246,151	861,527
	靖江	48,718	420,117	120,030	540,147
	南通	201,374	2,993,500	52,920	3,046,420
	如皋	214,237	2,907,950	349,487	3,257,437
	泰興	153,371	1,115,371	285,392	1,400,763
	淮安	9,043	26,949	16,080	43,029
	泗陽	94,800	1,384,545	33,000	1,417,545
	盱眙	121,679	292,835	107,373	400,208
	漣水	92,208	2,548,521	185,601	2,734,122
	阜寧	103,466	291,463	—	291,463
	鹽城	129,779	2,691,751	22,670	2,714,421
	江都	271,266	2,245,580	4,801	2,250,381
	儀徵	27,410	234,891	—	234,891
	東興	120,346	35,788,564	20,874	35,809,438
	東興	155,147	1,979,592	14,470	1,994,062
	秦郵	117,113	547,340	—	547,340
	高郵	97,621	1,374,952	7,800	1,382,752
	寶應	21,942	158,090	436	158,526
	銅山	110,881	3,091,613	37,549	3,129,162
	豐縣	37,224	1,514,599	3,532	1,518,131
	沛縣	41,964	639,444	61,613	701,057
	蕭縣	45,057	2,143,290	5,110	2,148,400
揚州	28,929	16,173?	141	16,314	
邳州	91,822	738,112	116,532	854,644	
宿遷	92,752	1,248,000	8,400	1,256,400	
睢寧	95,730	12,127?	1,090	13,217	
東海	35,720	20,376?	369	20,745	
灌雲	24,968	2,212,958	14,012	2,226,970	
沐陽	74,569	3,205,180	795,332	4,000,512	
嶺南	60,532	2,172,698	527,302	2,700,000	
蘇 計	4,593,120	136,535,944	4,506,270	141,042,214	

農家戶數及田圃面積(續)

地	方	農家戶數	田 圃 面 積			
			農 田	園 圃	計	
		戶	畝	畝	畝	
10	安	榎桐宿太藩	85,650	328,339	38,922	367,261
		穽城松湖山	105,986	333,271	—	333,271
		—	—	—	—	
		63,389	363,410	7,451	370,861	
		—	—	—	—	
		38,361	213,449	156,971	370,420	
		121,465	3,030,033	—	3,030,033	
		42,934	1,036,710	142,647	1,179,357	
		38,547	662,565	32,313	694,878	
		18,710	841,800	26,200	868,000	
		—	—	—	—	
		89,899	1,050,983	32,713	1,083,696	
		46,459	625,133	6,419	631,544	
		16,880	757,100	23,550	780,650	
		70,748	1,481,384	23,556	1,504,940	
		137,750	48,278	20,694	68,972	
		—	—	—	—	
		20,169	312,678	—	312,678	
		50,110	249,225	15,544	264,769	
		19,596	205,179	100,010	305,189	
		39,551	698,000	1,567	699,567	
		17,537	504,306	1,305	505,611	
		—	—	—	—	
		21,210	348,291	1,809	350,100	
		52,350	345,452	384,989?	730,441	
		13,146	—	—	—	
		20,957	341,830	28,570	370,400	
		50,590	503,049	434,707	937,756	
		—	—	—	—	
		6,841	178,004	3,965	181,969	
		22,166	107,606	9,503	117,169	
		57,080	1,112,987	105,355	1,218,342	
		23,385	456,396	1,271	457,667	
		19,100	172,277	19,142	191,419	
		—	—	—	—	
		8,839	35,349	18,847	54,196	
		5,294	152,925	3,062	155,987	
		8,501	100,436	12,821	113,257	
		56,833	168,495	112,470	280,965	
		37,800	139,960	46,500	186,460	
徽		—	—	—	—	

農家戶數及田圃面積 (續)

地 方		農家戶數	田 圃 面 積			
			農 田	園 圃	計	
		戶	畝	畝	畝	
10 安	石東 秋青 鳳	埭流	5,530	42,762	2,996	45,758
		浦	12,688	25,626	66,889	323,150
		陽	14,074	96,504	5,871	102,375
		陽	13,305	184,249	—	184,249
		陽	55,690	858,280	90,968	949,248
	定風 懷靈 壽	遠	45,724	850,705	166,987	1,017,692
		臺	75,000	715,000	44,000	759,000
		壁	94,009	473,246	114,444	587,699
		縣	117,935	2,092,396	9,500	2,101,895
		縣	19,882	2,107,690	1,000	2,108,690
	宿阜 頌太 雀	縣	111,500	3,038,900	7,280	3,046,180
		陽	193,223	2,111,194	10,306	2,121,500
		上	24,145	1,132,461	6,971	1,139,432
		和	92,493	2,212,550	44,400	2,256,950
		邱	64,723	1,549,900	4,697	1,554,597
蒙鴻 毫泗 五	城	56,835	743,397	1,488	744,885	
	陽	79,994	729,862	—	729,862	
	縣	146,770	1,053,900	76	1,053,976	
	縣	89,843	236,200	7,335	243,535	
	河	19,511	558,101	13,026	571,127	
盱天 縣全 來	胎	21,892	282,618	13,275	295,893	
	長	22,362	236,542	27,300	263,842	
	縣	3,148	579,309	52,267	631,576	
	椒	26,469	431,000	6,568	437,568	
	安	12,083	312,010	21,055	333,065	
徽	計	2,748,611	39,789,937	2,531,564	42,321,501	
11 江	南新 豐進 南	昌	84,837	1,187,900	9,046	1,196,946
		建	85,257	197,817	82,588	280,405
		賢	86,045	1,138,542	131,955	1,270,497
		城	55,803	506,150	10,946	517,096
	黎南 廣資	川	39,878	242,820	45,209	288,029
		豐	24,557	255,971	3,068	259,039
西	黎南 廣資	昌	45,485	512,321	53,565	565,866
		溪	4,913	247,809	47,329	295,138
		溪	9,850	95,250	1,524	96,774

農家戶數及田圃面積 (續)

地 方	農 家 戶 數	田 圃 面 積				
		農 田	園 圃	計		
	戶	畝	畝	畝		
II 江	臨金崇宜樂	川 鑑	95,982	1,342,670	34,201	1,376,871
		仁	7,836	613,874	15,830	629,704
		黃	62,487	573,730	23,110	596,840
		安	10,483	658,695	17,046	675,741
			43,277	66,663	5,155	71,818
	東餘上玉弋	鄉	25,150	53,680	8,840	62,520
		江	60,529	441,039	85,746	526,785
		饒	66,512	484,850	122,817	607,667
		山	33,942	381,117	31,925	413,042
		陽	32,584	65,486	35,788	101,274
	貴餘廣橫吉	溪	43,042	537,238	23,286	560,524
		山	16,300	320,060	19,300	339,360
		豐	19,709	210,000	310,000	520,000
		峰	11,674	133,691	10,553	144,244
		安	316,328	1,149,466	172,557	1,322,023
	宜泰吉永安	春	31,984	374,698	107,880	482,578
		和	27,746	350,419	2,137	252,556
		水	41,460	460,021	24,920	484,941
		豐	82,466	605,396	20,285	625,681
		福	43,251	585,539	42,278	627,817
遠萬永審蓮	川	40,485	741,280	42,240	783,520	
	安	35,732	475,346	74,550	549,896	
	新	182,630	365,260	1,460	366,720	
	岡	17,377	75,168	5,146	80,314	
	花	39,113	284,458	18,327	302,785	
清新新峽分	江	29,346	71,484	6,908	78,392	
	淦	25,873	422,239	18,359	440,598	
	喻	21,532	401,193	10,416	411,609	
	江	30,256	352,540	2,621	355,161	
	宜	21,219	217,078	2,669	219,747	
萍萬高上宜	鄉	296,431	475,200	282,162	757,362	
	載	48,236	285,085	140,016	425,101	
	安	44,620	942,000	47,271	989,271	
	高	83,827	397,373	6,536	403,909	
	上	30,174	801,900	49,034	850,934	
西						

農家戶數及田圃面積 (續)

地 方		農 家 戶 數	田 圃 面 積			
			農 田	圃 圃	計	
		戶	畝	畝	畝	
II 江	徽 寧 信 興 會	縣 都 豐 國 昌	64,350	79,547	21,497	101,044
			56,043	453,180	9,700	462,880
			46,650	405,950	3,378	409,328
			33,311	148,795	46,474	195,269
			31,100	155,700	1,450	157,150
	安 尋 龍 定 虔	遠 鄂 南 南 南	9,557	139,842	2,558	142,400
			47,742	238,392	12,255	250,647
			20,505	111,476	1,527	113,003
			4,951	86,756	136	86,892
			12,485	93,578	870	94,448
	大 南 上 崇 壽	庚 庚 猶 義 都	47,737	88,315	42,839	131,154
			42,712	403,590	15,310	418,900
			9,685	115,916	228	116,144
			6,770	81,645	8,000	89,645
			162,000	718,526	359,263	1,077,789
	瑞 石 九 德 瑞	金 城 江 安 昌	84,458	258,203	23,359	281,562
			8,938	205,248	457	205,705
			44,250	298,400	32,413	330,813
			14,650	155,014	6,667	161,681
		35,875	184,477	1,103	185,580	
湖 彭 星 都 永	口 澤 子 昌 修	19,802	233,289	7,193	240,482	
		16,910	293,506	3,638	297,144	
		20,226	129,052	4,712	133,764	
		71-229	385,354	214,958	600,312	
		26,705	564,128	7,399	571,497	
安 鄱 餘 樂 浮	義 陽 千 平 梁	33,970	200,560	3,454	204,014	
		114,463	2,576,556	303,389	2,939,945	
		45,407	634,769	118,331	753,100	
		88,520	1,047,074	8,490	1,055,564	
		40,200	394,779	91,990	486,769	
西	德 萬 奉 靖 武	182,398	1,814,347	907,174	2,721,521	
		35,220	277,037	65,115	342,152	
		24,142	450,500	2,157	452,657	
		5,211	202,431	1,906	204,337	
		21,504	411,247	39,601	450,848	

農家戶數及田圃面積 (續)

地 方		農家戶數	田 圃 面 積		
			農 田	園 圃	計
		戶	畝	畝	畝
II 江	修 水 銅 鼓	110,000	469,672	4,400	474,072
		14,995	143,324	23,092	166,416
西	計	4,110,949	34,650,691	4,663,952	39,314,643
12 福	岡 侯 古 田 屏 南 岡 清 長 樂	27,000	620,000	75,000	695,000
		45,200	232,260	2,000	234,260
		18,456	77,801	4,696	82,497
		3,739	8,392	7,578	15,970
		33,734	262,600	35,800	298,400
	連 江 羅 源 永 泰 福 清 岐 浦	35,450	186,598	6,954	193,552
		10,387	84,840	5,205	90,045
		39,357	45,000	5,000	50,000
		28,937	389,037	172,001	561,038
		30,000	272,000	1,018,000	1,890,000
	福 鼎 壽 德 福 壽 平 安	18,878	86,543	60,557	147,100
		30,000	183,720	2,000	185,720
		7,348	86,722	5,470	92,192
		12,405	11,516	7,630	19,146
		12,313	116,707	10,000	126,707
	思 明 莆 田 仙 游 金 門 晉 江	5,081	5,252	1,003	6,255
		250,739	430,395	221,868	652,263
		12,274	277,771	13,715	291,486
		3,185	627	18,568	19,195
		13,108	15,000	23,544	38,544
	南 安 惠 安 同 永	204,411	527,957	13,509	541,466
		26,840	117,797	134,742	252,539
		12,671	142,000	11,348	153,348
		46,992	93,866	4,178	98,044
		11,632	115,402	21,463	136,865
	德 化 大 田 龍 巖 長 汀 建 寧	22,934	477,300	6,343	483,643
		11,228	12,811	936	13,747
		21,730	17,600	6,230	23,830
		72,100	2,408,340	31,504	2,439,844
		46,960	230,820	460,702	691,522

農家戶數及田圃面積 (續)

地 方		農 家 戶 數	田 圃 面 積			
			農 田	園 圃	計	
		戶	畝	畝	畝	
12 福	上武清運歸	杭平流城化	3,380	66,152	2,986	69,138
			14,205	126,300	2,547	128,847
			5,267	131,578	23,153	154,731
			6,565	130,018	315	130,333
		18,944	91,573	15,360	106,933	
	永雲龍澤南	定雲溪浦靖	40,463	83,783	11,951	95,734
			12,000	290,000	5,660	295,660
			68,023	122,467	41,260	163,727
			25,238	114,606	12,412	127,018
		20,000	133,456	43,246	176,702	
	長平詔東海	泰和安山澄	4,432	120,400	165,902	286,302
			14,530	31,287	1,381	32,668
		23,859	106,208	2,012	308,220	
		—	—	—	—	
	19,990	133,848	17,354	151,202		
漳霧南將沙	平洋平樂縣	5,290	815,500	8,870	824,370	
		4,658	40,865	2,275	43,140	
		9,641	151,787	15,162	166,949	
		5,541	561,578	654	562,232	
	24,680	14,816	270	15,086		
尤順永建建	溪昌安甌陽	13,069	159,910	104	160,014	
		3,952	166,566	51,762	218,328	
		11,960	1,807,610	1,228	1,808,838	
		166,000	8,000,000	332,000	8,332,000	
	26,000	360,000	100,000	460,000		
崇浦政松郡	安城和溪武	5,710	13,665	2,167	15,832	
		26,865	482,734	134,325	617,059	
		6,583	78,837	8,226	87,063	
		8,291	110,200	31,294	141,494	
	16,883	455,810	5,533	461,343		
建	光泰建	23,342	176,220	6,881	183,101	
		14,913	142,374	4,321	146,695	
		1,983	151,160	52,362	203,522	
	計	1,767,346	22,908,282	4,290,517	27,198,799	

農家戶數及田園面積 (續)

地 方		農 家 戶 數	田 園 面 積			
			農 田	園 圃	計	
		戶	畝	畝	畝	
江 浙	杭 海 富 餘 臨	縣 霽 陽 杭 安	64,080	612,166	284,951	897,117
			62,471	608,460	1,927,272	2,535,732
			18,880	78,290	90,467	168,757
		26,686	157,280	10,598	167,878	
		11,057	113,809	30,077	143,886	
	於 新 昌 嘉 嘉	澹 登 化 興 善	6,095	51,412	12,815	64,227
			9,921	51,058	31,796	82,854
			6,192	34,521	20,981	55,502
			98,343	1,234,624	69,995	1,304,619
			47,323	522,930	83	523,013
	海 崇 平 桐 吳	鹽 德 湖 鄉 興	40,985	389,460	4,286	393,746
			39,610	263,837	63,080	326,917
			45,535	528,482	—	538,482
			34,345	195,102	259,519	454,621
			157,896	994,071	134,068	1,128,139
	長 德 武 安 孝	興 清 康 吉 壘	40,028	513,033	14,837	527,870
			32,504	282,433	—	282,433
			11,896	108,542	—	108,542
			9,238	160,089	28,300	188,389
			19,934	119,307	13,961	133,268
	鄞 慈 奉 鎮 象	縣 鎔 化 海 山	83,936	828,014	21,546	849,560
			40,016	473,844	58,430	532,274
			114,500	1,038,300	168,510	1,206,810
		54,328	402,789	19,659	422,448	
		37,493	203,722	40,206	243,928	
	南 定 紹 甯 諸	田 海 興 山 壘	4,511	58,529	3,020	61,549
			33,677	319,452	29,149	348,601
		89,902	1,132,626	527,190	1,659,816	
		70,632	386,416	619	387,035	
		89,963	762,780	133,918	896,698	
餘 上 槀 新 臨	姚 虞 縣 昌 海	76,835	869,564	33,915	903,479	
		29,718	397,808	96,292	494,100	
		9,851	738,976	3,949	742,925	
		44,539	310,520	—	310,520	
		70,630	467,960	99,749	567,709	

農家戶數及田園面積 (續)

地 方	農 家 戶 數	田 園 面 積			
		農 田	園 圃	計	
	戶	畝	畝	畝	
I3 浙	黃天	126,741	658,804	49,738	708,542
	巖台	125,568	241,866	82,940	324,806
	仙居	3,479	12,441	1,200	13,641
	縉溫	68,800	401,500	32,100	433,600
	溫嶺	110,000	429,000	121,000	550,000
	關金	49,769	451,313	137,740	589,053
	東義	35,874	587,518	17,179	604,697
	永	130,675	740,482	21,492	761,974
	永	48,700	456,040	181,461	637,501
	永	53,305	425,960	487,405	913,365
	武浦	16,485	292,759	480	293,239
	湯	41,206	299,930	15,709	315,639
	衢	6,851	406,412	932	407,344
	龍	43,153	488,405	173,253	661,658
	龍	21,138	532,985	331,447	864,432
	江常	90,872	337,561	9,797	347,358
	開	15,436	63,555	24,106	87,661
	建	134,967	160,993	97,028	258,021
	信	—	400,270	66,060	466,330
	信	21,295	187,671	15,955	203,626
桐	17,549	172,803	30,844	203,647	
遂	28,427	228,803	35,115	263,918	
壽	10,470	115,293	33,513	148,806	
分	5,299	55,231	15,350	70,581	
永	204,328	701,175	92,205	853,380	
麗	41,896	150,407	6,581	156,988	
青	9,271	149,072	7,624	156,696	
縉	38,898	187,929	19,610	207,539	
松	19,226	165,804	25,135	190,939	
遂	14,678	246,591	—	246,591	
龍	7,964	192,525	875	193,400	
慶	19,498	95,115	6,944	102,059	
雲	16,864	143,363	8,794	152,157	
宣	3,826	74,111	1,681	75,792	
景	20,399	84,763	403	85,166	
江					

農家戶數及田圃面積 (續)

地 方	農 家 戶 數	田 圃 面 積			
		農 田	園 圃	計	
	戶	畝	畝	畝	
13 浙 江	瑞安	66,113	482,841	19,160	502,001
	樂平	97,861	478,310	17,301	495,611
	泰玉	62,221	500,000	7,000	507,000
	順	15,191	70,397	1,827	72,224
	環	10,277	218,423	932	219,355
	計	3,488,121	27,558,737	6,431,154	33,989,891
14 湖 北	武昌	20,845	504,329	1,638	505,967
	嘉魚	92,859	267,502	1,800	269,302
	蒲	31,260	237,246	10,254	247,500
	蘆	36,000	1,982,390	24,445	2,006,835
	咸寧	36,892	197,287	18,396	215,683
	崇陽	26,711	2,525,596	74,404	2,600,000
	通山	24,989	161,883	2,350	164,233
	大	23,288	287,993	10,330	298,323
	陽	105,850	417,532	78,190	495,722
	新	59,820	685,617	18,383	704,000
	漢川	30,108	463,955	25,142	489,097
	夏	47,972	209,566	940	210,506
	黃	43,997	334,245	11,300	345,545
	孝	74,378	1,066,156	13,844	1,080,000
	黃	121,314	773,213	193,303	966,516
	黃	100,613	3,412,000	74,772	3,486,772
	新	250,000	7,938,165	77,542	7,115,707
	安	51,449	373,008	82,745	455,753
	梅	56,873	563,585	12,316	575,901
	春	42,171	652,249	75,335	727,584
水	93,574	700,008	40	700,048	
城	130,520	10,196,014	241,808	10,437,822	
田	29,011	161,889	1,109	162,998	
濟	58,983	392,570	138,970	531,540	
陸	80,510	244,411	86,428	330,839	

農家戶數及田圃面積 (續)

地 方	農 家 戶 數	田 圃 面 積			
		農 田	園 圃	計	
	戶	畝	畝	畝	
I4 湖	隨雲應應蕤	縣 1,239	769,446	271,314	1,040,760
		縣 22,960	266,608	1,639	268,247
		縣 59,336	600,070	17,000	617,070
		縣 54,500	565,920	1,584	567,504
		縣 100,800	2,618,489	39,918	2,658,407
	鍾京稽天荆	祥 90,299	2,260,060	18,044	2,278,104
		山 101,859	1,272,420	588,337	1,860,757
		江 44,583	1,041,263	41,937	1,083,200
		門 147,491	1,841,877	91,230	1,933,107
		門 150,677	1,997,483	176,910	2,174,393
	當遠宜南棗	陽 49,018	612,567	7,533	620,100
		安 21,386	104,113	580	104,693
		城 35,634	322,682	55,175	377,857
		漳 68,726	521,241	16,153	537,394
		陽 60,072	2,526,856	4,144	2,531,000
	穀光均鄧房	城 56,429	640,733	79,812	720,545
		化 35,350	1,460,520	9,720	1,470,240
		縣 41,563	1,654,061	6,882	1,660,943
		縣 51,375	1,354,692	74,968	1,429,660
	房 26,613	147,330	8,670	156,000	
竹竹保鄧宜	谿 21,880	10,245	2,504	12,749	
	山 49,804	32,338,911	61,039	32,399,950	
	康 3,511	460,890	2,300	463,190	
	西 73,412	439,612	42,215	481,827	
	昌 76,178	3,114,158	125,842	3,240,000	
江公石監松	陵 100,813	4,481,000	29,000	4,510,000	
	安 34,371	434,386	6,514	440,900	
	首 25,750	363,717	583	364,300	
	利 94,310	957,312	453	957,765	
	滋 62,502	1,561,168	8,015	1,569,183	
北	枝宜長興巴	江 59,255	410,820	16,375	427,195
		都 31,360	314,049	6,771	320,820
		陽 30,580	178,342	5,499	183,841
		山 18,404	11,943	4,007	15,950
		東 31,549	625,667	2,333	628,000

農家戶數及田圃面積 (續)

地 方		農 家 戶 數	田 圃 面 積			
			農 田	園 圃	計	
		戶	畝	畝	畝	
14 湖 北	五 稔 恩 宜 建	峯 歸 施 恩 始	47,252	40,999	2,930	43,929
			28,958	428,917	9,450	438,367
			3,888	1,213,540	43,798	1,257,338
			18,470	1,789,690	5,810	1,795,500
	利 來 咸 鶴	川 風 豐 峯	34,176	143,448	21,150	164,598
			11,231	278,265	5,860	284,125
			252,640	14,979,472	16,920	14,996,392
			10,505	192,217	16,250	208,467
		10,968	484,838	14,266	499,104	
		計	4,020,864	121,680,446	3,237,218	124,917,664
15 湖 南	長 湖 澗 醴 湖	沙 陰 陽 陵 潭	46,054	1,311,382	314,610	1,625,992
			71,615	635,734	273,571	909,305
			60,453	845,637	254,010	1,099,647
			82,161	634,500	261,762	896,262
	寧 益 湘 攸 安	鄉 陽 鄉 縣 化	66,907	1,311,254	33,949	1,345,203
			56,178	726,257	570,893	1,297,150
			99,453	893,180	99,658	992,838
			63,672	719,900	72,530	792,430
	茶 寶 新 武 新	陵 慶 化 陶 寧	199,998	23,705	7,861	31,566
			2,545	2,545?	117,954	120,499
			14,094	4,735,891	23,212	4,759,103
			7,906	3,719,700	65,746	3,785,446
	城 衡 衡 安 未	步 陽 山 仁 陽	6,647	80,000	39,471	119,471
			155,527	927,890	167,339	1,095,229
			29,270	170,336,894	289,346	170,626,240
			12,943	89,400	7,421	96,821
	常 關 零 祁 東	寧 縣 陵 陽 安	196,210	13,976,093	386,327	14,362,420
			66,963	803,041	23,897	826,938
			28,127	206,876	10,698	217,574
			31,848	573,285	329,450	902,735
	74,489	1,557,405	358	1,557,763		
	20,962	94,817	9,080	103,897		
	34,581	797,888	98,333	896,221		
	108,106	769,609	1,122	770,731		
	37,041	195,561	5,117	280,678		

農家戶數及田圃面積 (續)

地 方	農 家 戶 數	田 圃 面 積			
		農 田	園 圃	計	
	戶	畝	畝	畝	
15 湖	道 縣	46,000	411,932	928,500	1,340,432
	寧 遠	94,841	394,886	34,805	429,691
	永 明	18,536	194,329	31,308	225,637
	江 華	18,714	147,050	54,805	201,855
	新 田	1,810	217,100	826	217,926
	柳 縣	47,400	21,750	28,070	49,820
	永 興	48,630	289,000	32,200	321,200
	資 章	19,535	265,342	105,247	370,589
	宜 城	42,451	178,998	10,485	189,483
	汝 城	20,630	150,423	12,096	162,519
	桂 東	1,874	7,392	1,608	9,000
	臨 陽	80,526	342,099	8,584	350,683
	藍 武	18,294	152,878	4,880	157,758
	嘉 禾	16,200	3,205,790	13,722	3,219,512
	常 平	18,257	57,650	473	58,123
南	德 縣	40,572	1,070,000	73,748	1,143,748
	陽 平	58,894	777,676	172,614	950,290
	江 湘	70,919	469,747	73,753	543,500
	容 裕	50,325	449,083	59,364	508,447
	桃 源	32,715	358,230	1,254	359,484
	漢 縣	61,898	905,099	24,670	929,769
	沅 江	40,185	492,818	6,283	499,101
	澧 縣	12,000	364,400	23,072	387,472
	石 門	95,000	960,000	400,000	1,360,000
	慈 利	15,117	2,771,013	128,829	2,899,842
	安 鄉	79,493	721,367	1,092,012	1,813,379
	臨 澧	106,872	4,267,032	41,461	4,308,493
	大 南	17,084	448,000	31,808	479,808
	沅 江	20,597	211,589	21,370	232,959
	沅 陽	10,949	415,582	24,747	440,329
芷 江	26,329	276,874	1,857	278,731	
風 陵	3,057	432,000	40,000	472,000	
澧 溪	38,202	201,630	72,537	274,167	
辰 溪	13,769	66,854	2,293	69,147	
南 辰	39,214	228,200	5,119	233,319	

農家戶數及田圃面積 (續)

地 方	農 家 戶 數	田 圃 面 積				
		農 田	園 圃	計		
	戶	畝	畝	畝		
15 湖	溆陽 麻永保	浦陽	34,910	247,150	3,020	250,170
		陽	37,215	275,148	95,056	370,204
		順	17,636	89,019	2,518	91,537
		靖	43,350	43,319	27,486	70,805
		靖	25,787	16,500	185,600	202,100
	龍桑 古靖綏	山植	43,900	49,562	390	49,952
		文	18,332	120,500	87,460	207,960
		縣	18,732	28,490	1,390	29,880
		綏	582,731	177,036	54	177,080
		綏	40,510	217,000	32,118	349,118
	會通 乾永晃	同道	10,228	221,061	2,700	223,761
		城	6,246	9,746	14,405	24,151
		綏	7,464	46,520	164,700	211,220
		縣	32,205	32,526	7,801	40,327
			11,498	70,467	5,594	76,061
南	計	3,831,483	229,536,301	7,658,407	237,194,708	
16 峽	長成 興臨高	安陽	64,099	1,915,785	93,042	2,008,827
		平	14,443	674,206	—	674,206
		潭	5,611	681,600	4,695	686,295
		陵	49,046	1,218,815	4,219	1,223,034
		陵	8,655	244,385	—	244,385
	鄂藍 涇三整	縣	11,099	488,108	828	488,936
		田	25,309	651,864	1,981	653,845
		陽	13,232	837,674	11,048	848,722
		原	10,854	424,787	116,369	541,156
		屋	31,231	755,527	2,155	757,682
	渭富 醴同耀	南平	32,350	1,219,594	6,908	1,226,502
		泉	28,914	1,253,981	10,653	1,264,634
		官	15,126	842,955	550	843,505
		縣	5,289	1,722,262	—	1,722,262
	西		6,085	396,832	2,980	399,812

農家戶數及田圃面積 (續)

地 方	農 家 戶 數	田 圃 面 積			
		農 田	園 圃	計	
	戶	畝	畝	畝	
16 硯	大朝領澄白	14,860	688,758	26,338	715,096
	赫邑陽城水	20,663	577,474	16,653	594,127
		29,423	1,167,540	4,200	1,171,740
		18,216	815,016	10,105	825,121
		10,347	527,170	6,317	533,487
	韓華滄華商	16,807	371,914	69	371,983
		13,444	410,845	5,874	416,719
		6,428	134,481	1,250	134,606
		19,883	477,158	1,050	478,208
		43,956	15,748	1,116	16,864
	蒲維柞鳳岐	25,071	1,397,816	64,523	1,462,339
		29,483	100,185	1,515	101,700
		1,504	30,661	—	30,661
		31,527	1,629,992	—	1,629,992
		32,783	555,813	10,057	565,870
	寶扶廓麟汧	49,450	612,770	28,757	641,527
	24,193	498,872	11,926	510,798	
	13,614	301,555	1,473	363,028	
	4,200	81,301	17,325	98,626	
	8,935	195,947	2,640	198,587	
隴慶枸道長	12,368	35,225	8,091	43,316	
	6,047	12,126	1,721	13,847	
	9,484	21,115	50	21,165	
	3,330	587,121	609	587,730	
	5,366	198,138	6,439	204,577	
乾武永南褒	21,600	116,950	2,739	119,689	
	26,671	573,035	1,320	574,355	
	7,572	405,548	5,793	411,341	
	18,213	98,400	44,856	143,256	
	12,747	221,576	18,263	239,839	
城洋西寧西	23,876	350,646	9,227	359,873	
	37,036	297,859	23,262	321,121	
	14,024	35,675	5,410	41,085	
	10,810	377,115	98,000	475,115	
	11,831	91,394	1,200	92,594	

農家戶數及田圃面積 (續)

地 方	農 家 戶 數	田 圃 面 積			
		農 田	園 圃	計	
	戶	畝	畝	畝	
16 陝	陽坪	2,674	5,601	338	5,939
	略佛鎮留漢	3,860	4,313	174	4,487
	陽坪巴壩陰	15,000	9,430?	6,970	16,400
		2,046	7,114	72	7,186
		6,000	13,017	647	13,664
	碑安平洵白	18,050	18,700	3,941	22,641
		53,952	127,400	15,878	143,338
		9,381	19,245	6,525	25,770
		21,000	15,857	1,215	13,072
		15,520	122,640	—	122,640
	紫石寧山鎮	8,652	33,547	523	34,070
		8,858	49,369	50	49,419
		8,900	2,410?	1,170	3,580
		11,207	23,975	1,103	25,078
		17,329	111,827	18,962	130,789
	商鳳榆神府	3,956	15,748	1,116	16,864
	10,763	35,324	867	36,191	
	4,326	47,545	11,168	58,713	
	8,234	112,097	14,944	127,041	
	8,409	137,290	10,546	147,836	
橫葭膚安甘	3,825	78,020	6,716	84,736	
	21,640	1,755,000	670	1,755,670	
	2,828	19,214	9,338	28,552	
	1,852	41,412	18,153	59,565	
	6,006	47,362	6,566	53,928	
保安延延定	1,107	5,361	434	5,795	
	3,791	11,610	1,061	12,671	
	1,923	1,773	360	2,133	
	2,137	13,165	—	13,165	
	3,007	107,822	1,147	108,969	
靖綏米清吳	5,220	23,620	2,315	25,935	
	13,214	103,706	2,159	105,865	
	7,724	63,475	504	63,979	
	4,900	78,100	20	78,120	
	4,023	69,110	4,223	73,333	
西					

農家戶數及田圃面積 (續)

地 方		農 家 戶 數	田 圃 面 積			
			農 田	園 圃	計	
		戶	畝	畝	畝	
16 陝	鄜 洛 中 宜 宣	縣	4,064	219,926	1,022	220,948
		川	7,400	73,100	—	73,100
		都	3,400	74,689	—	74,689
		君	3,531	44,184	1,275	45,459
		若	4,994	32,291	252	32,543
西	計	130,1808	31,176,763	844,895	32,021,658	
17 甘	皋 狄 紅 導 洮	蘭	13,199	252,631	2,916	255,547
		道	5,110	835,433	5,200	840,633
		水	1,778	10,182	100	10,282
	靖 金 渭 定 隴	河	41,981	273,244	22,170	295,414
		沙	3,246	63,771	437	64,208
		遠	7,266	142,008	5,600	147,608
	秦 清 徽 甯 通	源	7,089	397,084	2,418	399,502
		西	7,124	411,859	57	411,916
		西	11,360	89,837	35	89,872
	臨 會 岷 漳 天	西	15,360	77,012	716	77,728
		潭	3,776	56,323	358	56,681
		寧	8,404	50,780	2,022	52,802
	秦 清 徽 甯 通	縣	12,843	87,699	159	87,858
		水	9,000	23,683	617	24,300
		水	55,969	8,151,140	3,928	8,155,068
	秦 清 徽 甯 通	安	29,190	97,674	5,900	103,574
		水	14,291	453,447	28,113	481,560
		縣	21,284	2,214,672	925	2,215,597
	通 武 伏 西 武	當	3,575	6,256	21	6,277
		縣	16,851	1,241,530	1,346	1,242,876
		渭	18,326	393,575	756	394,331
	西 文 成 平 華	山	7,966	48,325	1,273	49,598
		光	17,760	257,173	13,319	270,492
		和	16,335	214,983	504	215,487
	肅	都	21,832	71,624	311	71,935
		固	4,153	26,515	1,687	28,202
		縣	20,173	43,999	7,165	51,164
涼		6,085	104,848	7,323	112,171	
亭		11,000	309,000	200	309,200	
		5,006	223,655	30	223,685	

農家戶數及田圃面積 (續)

地 方		農 家 戶 數	田 圃 面 積				
			農 田	園 圃	計		
17 甘	張東山 撫酒	掖樂丹彝泉	9,315	67,000	2,780	69,780	
			3,935	135,885	462	136,347	
			2,815	280,087	414	280,501	
			5,948	103,068	700	103,768	
	金高毛 安敦	塔登目西煌	8,677	83,788	278	84,066	
			1,855	61,015	25	61,040	
			7,057	102,254	31,466	133,720	
			1,364	20,625	638	21,263	
	玉 門		917	33,800	64	33,864	
			2,343	115,057	2,102	117,159	
	齋 計		9,735	46,943	2,342	49,285	
			761,794	26,856,303	379,512	27,235,815	
	18 新	迪奇昌 阜孚	化台吉康遠	2,978	169,200	4,418	173,618
				2,792	221,109	64	221,173
			7,788	106,251	6,893	113,144	
			858	56,897	1,173	58,070	
綏沙鎮 哈吐		來灣西密番	1,500	122,500	815	123,315	
			1,680	121,443	1,080	122,523	
			620	26,240	119	26,359	
			1,230	42,759	500	43,259	
烏 魯		蘇善寧定河	503	20,773	426	21,199	
			4,075	2,384,000	6,035	2,390,035	
			247	8,160	870	9,030	
			5,279	149,703	3,301	153,004	
塔 城		伊綏精	6,300	343,456	13,102	356,558	
			372	54,502	640	55,142	
			9120	4,003	85	4,088	
			620	43,220	230	43,450	
爾 果		斯 賓	175	17,600	50	17,650	
			14,344	630,804	5,672	636,476	
			11,818	423,266	10,006	433,272	
			10,549	430,888	1,619	432,507	
疆							

農家戶數及田圃面積 (續)

地 方		農家戶數	田 圃 面 積			
			農 田	園 圃	計	
		戶	畝	畝	畝	
18 新	鳥庫沙焉轄 尉塔且疏巴 疏伽沙蒲葉 皮英和子洛	什車雅善台	4,924	501,898	2,627	504,525
			10,356	703,709	100,200	803,909
			4,361	313,386	7,070	320,456
			4,792	228,822	4,858	233,680
			4,709	174,263	3,862	178,125
			896	14,174	3,651	17,825
			684	24,263	2,915	27,178
			816	34,236	1,880	36,116
			36,360	551,150	75,624	626,774
	疆	附塔且疏巴	12,593	256,451	102	256,553
		附師軍犁城	20,818	596,109	46,325	942,434
		附師軍犁城	19,372	442,400	24,020	466,420
		附師軍犁城	44,395	1,059,277	18,055	1,077,332
		附師軍犁城	406	1,250	—	1,250
		附師軍犁城	25,485	667,216	39,073	706,289
		附師軍犁城	8,244	319,472	51,088	370,560
		附師軍犁城	34,903	378,586	22,727	401,313
		附師軍犁城	68,910	487,249	229,180	716,429
	16,232	471,403	70,639	542,042		
	21,186	295,707	51,121	346,828		
	計	414,280	12,897,795	812,115	13,709,910	
19	四 川	—	—	—	—	
20 廣	番禺順東從 龍台增香新 三清賀花	禺海德榮化	166,560	1,239,092	411,090	1,650,182
			53,073	674,595	87,679	762,274
			4,895	67,482	3,352	70,834
			—	—	—	—
			34,495	—	308,823	308,823
			—	—	—	—
			—	—	—	—
			65,549	535,977	107,710	643,687
			8,000,000	1,706,022	5,000	1,711,022
			392,709	748,990	306,965	1,055,955
			31,998	38,170,797	63,272,015	101,442,812
		東	水遠安縣	68,280	43,106	1,442
	2,680		1,146	1,435	2,581	
	52,373		112,142	28,319	140,461	
	—		—	—	—	

農家戶數及田圃面積 (續)

地	方	農家戶數	田 圃 面 積			
			農 田	園 圃	計	
		戶	畝	畝	畝	
20 廣	佛赤高四新	岡溪要會興	16,463	280,072	3,869	283,941
		—	10,584	826,128	5,788	31,916
		—	110,682	25,263	11,693	836,956
		—	—	—	—	—
	高廣開鶴德	明寧平山慶	29,926	272,534	10,706	283,240
		—	38,230	148,640	4,655	153,295
		—	22,770	347,586	?	347,586
		—	11,666	247,236	20,231	267,467
	封開恩羅雲	川建平定浮	14,426	141,060	17,800	158,860
		—	12,990	75,552	1,428	76,980
		—	—	—	—	—
		—	49,742	110,865	2,213	113,078
	鬱曲南始樂	南江雄興昌	83,669	234,230	73,203	307,433
		—	30,322	235,508	25,592	261,100
		—	24,029	391,807	91,300	483,107
		—	44,223	521,824	5,972	527,796
	仁乳英翁運	化源德源縣	30,039	185,323	462	185,785
		—	14,166	169,992	15,586	185,578
		—	10,572	146,258	1,190	147,448
		—	25,569	92,278	44	92,322
陽連澄惠博	山海陽羅	27,826	581,620	—	581,620	
	—	43,458	210,071	86,496	296,567	
	—	38,732	290,060	12,997	303,057	
	—	12,870	256,800	680	257,480	
新紫海陸龍	豐金豐豐川	9,891	45,500	985	46,485	
	—	36,501	264,810	991,220	1,256,030	
	—	59,090	531,849	186,897	718,746	
	—	17,080	307,430	324,434	631,864	
東	—	50,000	850,000	33,000	883,000	
	—	38,319	231,790	7,430	239,220	
	—	60,200	493,407	2,098	495,505	
	—	32,935	131,675	320,377	452,052	
—	23,017	12,177	619	12,796		

農家戶數及田圃面積 (續)

地 方		農 家 戶 數	田 圃 面 積			
			農 田	園 圃	計	
		戶	畝	畝	畝	
20 廣	河和連湖豐	源平安順	27,652	455,369	137,019	592,388
		源平安順	29,123	20,435	1,029	21,464
		源平安順	16,505	28,135	14,286	42,421
		源平安順	38,800	287,160	9,800	296,960
	湖揭饒惡大	陽陽平茶埔	41,313	133,830	6,361	140,191
		陽陽平茶埔	57,976	372,153	253,210	625,363
		陽陽平茶埔	37,210	671,770	3,850	675,620
		陽陽平茶埔	83,504	363,050	4,029	367,079
	普南能五興	審澳縣華寧	42,210	251,900	67,500	319,400
		審澳縣華寧	38,722	70,171	21,858	92,029
		審澳縣華寧	203,100	235,290	3,146	238,436
		審澳縣華寧	1,061	4,943	305	5,248
	平蕉茂電信	遠嶽名白宜	—	—	—	—
		遠嶽名白宜	67,141	307,155	12,882	320,037
		遠嶽名白宜	18,666	116,250	17,168	133,418
		遠嶽名白宜	13,800	47,890	931	48,821
	化吳鹿海遂	縣川江康溪	29,502	378,159	60,453	438,612
		縣川江康溪	47,635	3,100	120,000?	123,100
		縣川江康溪	30,826	203,577	11,032	214,609
		縣川江康溪	4,171	380,424	174,709	555,133
徐陽陽瓊澄	開江春山邁	15,206	100,215	41,915	142,130	
	開江春山邁	54,000	370,608	53,987	424,595	
	開江春山邁	72,770	161,410	20,710	182,120	
	開江春山邁	25,209	542,540	588,600	1,131,140	
楚文瓊藥廳	安昌東會高	—	—	—	—	
	安昌東會高	65,000	465,868	—	465,868	
	安昌東會高	37,653	2,510,500	1,211,741	3,722,241	
	安昌東會高	90,760	378,947	33,081	412,028	
瓊	安昌東會高	安昌東會高	51,050	250,145	37,683	287,828
		安昌東會高	73,263	366,479	1,701	368,180
		安昌東會高	11,020	30,070	5,795	35,865
		安昌東會高	54,000	119,362	4,800	124,162
		21,220	90,000	2,150	92,150	
		25,686	2,064,297	1,327,881	3,392,178	

農家戶數及田園面積 (續)

地 方			農 家 戶 數	田 園 面 積		
				農 田	園 圃	計
			戶	畝	畝	畝
20 廣	儋崖萬陵感	縣縣寧水恩	46,868	303,502	128,685	432,187
			7,614	185,601	21,506	207,107
			37,400	42,702	12,565	55,267
			14,874	386,438	2,620	389,058
	昌欽防合靈	江縣城浦山	5,685	28,347	10,973	39,320
			1,206	311	4,849?	5,160
			17,000	67,400	17,970	85,370
			18,000	26,230	432	26,662
	東	計	57,562	403,000	20,329	423,329
			27,731	183,916	17,996	201,912
			11,562,293?	65,594,396?	71,282,748?	136,877,144
21 廣	邕扶隆永橫	甯南安淳縣	92,130	497,436	26,388	523,824
			22,262	307,835	13,273	321,108
			12,713	117,062	78	117,140
			19,325	90,310	4,190	94,500
	武賓上那上	鳴陽林馬恩	35,288	37,022	7,020	44,042
			41,330	105,044	4,005	109,049
			68,532	220,201	290	220,491
			23,891	505,114	1,748	506,862
	都隆果蒼藤	安山德梧縣	28,250	10,100	59	10,159
			10,537	19,968	4,667	24,635
			—	—	—	—
			—	—	—	—
	容岑懷信桂	縣溪集都平	153,974	336,000	729	336,729
			38,101	231,960	12,397	244,357
			41,159	132,634	40,237	172,871
			14,170	188,590	1,196	189,786
	平貴武鬱母	南縣宜林白	18,978	16,720,207	207	16,720,414
			10,470	59,248	8,328	67,576
250,000			626,500	52,100	678,600	
55,353			34,367,552	—	34,367,552	
西		52,407	384,480	54,172	438,652	
		13,884	5,799?	5,673	11,472	
		46,052	341,998	5,577	347,575	
		26,940	694,850	537,700	1,232,550	

農家戶數及田圃面積 (續)

地	方	農家戶數	田 圃 面 積			
			農 田	園 圃	計	
		戶	畝	畝	畝	
2I 廣	北陸興桂興	流川	13,336	22,013	243	22,256
		業林	13,618	71,140	6,118	77,258
		安	15,270	11,500?	125	11,625
			43,489	310,000	106,530	416,530
			12,146	214,305	161	214,466
	靈陽古永義	川朔	24,944	285,389	197,097	482,477
		化福	14,343	49,608	—	49,608
		禰	9,087	133,179	13,321	146,500
		禰	9,885	156,418	242	156,660
			8,709	138,000	2,135	140,135
	全灌龍平恭	縣勝	76,330	600,077	108,675	708,752
		陽樂	13,000	96,000	16,000	112,000
		城	15,497	28,646	3,966	32,612
			18,598	425,478	51,281	476,759
			12,840	3,490?	380	3,870
	富賀務修昭	川縣	20,013	109,991	8,186	118,177
		蒲仁	22,514	73,500	27,903	101,403
		平	10,190	183,000	20,000	203,000
			6,950	10,000	960	10,960
			11,600	170,800	60,900	231,700
	蒙中馬維融	山渡	18,200	61,421	5,200	66,621
平容		6,670	59,480	1,004	60,484	
縣		26,882	175,256	15,348	190,604	
		8,629	17,760	4,440	22,200	
		32,908	161,670	404	162,074	
羅柳三來象	城城	18,300	133,950	10,840	144,790	
	江賓	15,054	305,540	8,547	314,087	
	縣	2,695	27,281	5,675	32,956	
		12,696	1,760,700	—	1,760,700	
		24,855	100,832	119,251	220,083	
西	宜天恩池宜	山河	73,591	115,625	7,342	122,967
		恩	115,819	35,597?	—	35,597
		池	20,370	69,216	29,630	98,846
		宜	28,354	85,487	—	85,487
			11,315	22,941	—	22,941

農家戶數及田圃面積 (續)

地 方		農家戶數	田 圃 面 積			
			農 田	園 圃	計	
		戶	畝	畝	畝	
21 廣	遷百恩恩凌 西西東天奉 龍恐崇養左 同寧明靖鎮	江色隆陽雲	21,157	26,886	9,724	36,610
			17,042	8,100?	—	8,100
			23,635	2,507,040	13,900	2,520,940
			15,860	119,766	26,960	146,726
			18,125	37,772	4,764	42,536
			49,750	488,900	562	489,462
			12,638	16,636	—	16,636
			28,672	50,500	165	50,665
			25,000	2,170,000	2,740,000?	4,910,000
		19,718	129,100	170,300	299,400	
		州祥善利縣	15,891	21,890	9,759	31,649
			2,473	8,062	1,685	9,747
			9,217	86,161	13,018	99,179
			16,875	184,006	96,755	280,761
			6,585	21,208	7,805	29,013
		正明江西邊	47,865	81,562	11,865	93,427
			4,240	39,884	7,088	46,972
			10,714	93,083	9,299	102,382
			38,892	1,135,662	23,916	1,159,578
			25,104	8,247,600	16,181	8,263,781
	西	計	2,273,896	77,699,009	4,775,684	82,474,693
22	雲 南	—	—	—	—	
23 貴	貴息修龍貴 榮定大廣長 羅平魏涪餘	陽烽文里定	8,637	53,000	1,500	54,500
			910	8,100	600	8,700
			1,000	9,000	700	9,700
			980	8,300	690	8,990
			4,500	43,991	1,174	45,165
			3,900	25,000	3,800	28,800
			2,970	20,000	1,000	21,000
			2,726	43,357	2,887	46,244
			510	800	530	1,330
			4,150	22,450	2,245	24,695
			2,080	18,000	800	18,800
			5,000	31,000	1,300	32,300
			640	510	245	755
			2,125	28,000	3,490	31,490
		州		1,069	25,339	6,255

農家戶數及田圃面積 (續)

地 方	農 家 戶 數	田 圃 面 積			
		農 田	園 圃	計	
23 貴 州	義陽梓懷水	戶	畝	畝	畝
	遼綏桐仁羅	8,010	59,000	3,000	62,000
		710	3,150	248	3,398
		820	4,190	310	4,500
		1,200	19,300	1,420	20,720
		—	—	—	—
	安勻舟山波	390	2,200	710	2,910
	正都平鐘荔	4,300	30,100	1,500	31,600
		—	—	—	—
		9,533	28,600	2,536	31,136
		800	900	700	1,600
	哈山合樂江	1,010	12,318	3,275	15,593
		980	760	420	1,180
		3,798	22,150	9,371	31,521
		480	600	710	1,310
		4,728	16,375	3,600	19,975
	江遠柱秉水	4,540	37,116	3,094	40,210
		—	—	—	—
		4,094	13,000	5,128	18,128
		400	317	400	717
		—	—	—	—
	平拱河平屏	5,287	54,000	2,718	56,718
		710	490	510	1,000
	—	—	—	—	
	2,825	82,322	2,235	84,557	
	900	600	800	1,400	
從江江仁口	410	790	540	1,330	
	3,200	20,900	1,150	22,050	
	580	910	630	1,540	
	5,994	38,831	7,722	46,553	
	8,738	60,156	1,630	61,786	
溪縣溪屏南	2,333	10,392	314	10,706	
	1,000	5,100	903	6,003	
	810	900	600	1,500	
	720	830	490	1,320	
	—	—	—	—	

農家戶數及田圃面積 (畝)

地 方	農 家 戶 數	田 圃 面 積			
		農 田	園 圃	計	
23 貴 州	江 河 江 川 坪	500	410	303	713
	德 沿 印 葵 后	1,347	1,380	2,039	3,419
		420	610	510	1,120
		2,874	61,909	8,000	69,909
		—	—	—	—
	桃 阡 泉 節 順	6,100	38,000	960	39,960
	松 石 鳳 畢 安	3,900	28,000	2,000	30,000
		4,249	70,200	5,310	75,510
		4,090	20,370	2,230	22,600
		6,300	40,000	2,100	42,100
	普 清 鎮 郎 平	600	3,800	517	3,317
		910	3,500	910	4,410
		610	3,200	560	3,760
		416	2,900	610	3,510
		700	2,200	610	2,810
	雲 籠 安 義 仁	590	3,000	600	3,600
	紫 南 普 興 興	8,271	35,078	5,730	40,808
		810	6,000	900	6,900
		3,782	47,332	1,281	48,613
		1,687	1,760	2,831	4,591
	嶺 南 豐 亨 縣	810	4,700	700	5,400
		610	4,900	700	5,600
		790	5,100	800	5,900
	1,100	1,523	171	1,694	
	5,000	31,000	1,000	32,000	
大 威 黔 織 水	7,400	33,000	1,900	34,900	
	—	—	—	—	
	810	4,900	230	5,130	
	700	5,100	380	5,480	
	410	2,100	200	2,300	
赤 水	4,370	12,400	6,560	18,960	
州 計	190,653	1,336,516	134,522	1,471,038	
24 熱 河	德 平 泉 化 寧	24,737	278,757	—	278,757
	承 深 平 隆 豐	16,493	274,958	2,904	277,862
		80,955	1,790,300	42,800	1,833,100
		12,100	665,413	17,975	684,388
		37,967	492,990	195,410	88,400

農家戶數及田圃面積 (續)

地 方		農 家 戶 數	田 圃 面 積				
			農 田	園 圃	計		
		戶	畝	畝	畝		
24 熱	凌 朝 阜 建 綏	源 陽 新 平 東	71,072	980,910	12,585	993,495	
			98,963	1,167,146	3,013	1,170,159	
			27,301	2,078,160	231,990	3,210,150	
			52,342	3,418,424	7,140	3,425,564	
			5,650	757,000	28,180	785,180	
	赤 開 林 圖 經	峯 魯 西 場 棚	30,121	1,454,240	25,200	1,479,440	
			1,980	133,400	2,857	136,257	
			2,037	193,029	1,985	195,014	
			35,233	903,727	230,715	1,134,442	
			1,840	167,100	16,900	184,000	
河	計	498,791	15,656,554	819,654	16,476,208		
25 察	張 沽 多 豐 涼	北 源 倫 鎮 城	17,841	3,068,800	—	3,068,800	
			9,500	169,500	—	169,500	
			3,628	314,370	11,338	325,708	
			36,950	3,291,641	—	3,291,641	
			22,415	2,094,400	201	2,094,601	
	哈	興 陶	和 林	20,221	1,895,173	782	1,895,955
				2,329	244,800	707	245,507
	爾	計	112,884	11,078,684	13,028	11,091,712	
	合	計	40,737,886	1,263,196,785	53,704,176	1,316,900,961	

- (1) 本年度農家戶數及田圃畝數照各省原報告備列縣名以資參考
- (2) 本表各縣名次依內務部全國行政區畫表為準其民國四年始改置縣治者亦按表列入
- (3) 表內農家戶數多於農田畝數或園圃畝數多於農田畝數者悉加？以存其疑
- (4) 廣東全省園圃畝數多於農田畝數殊屬疑問

農 產

(1) 山西所報麥豆之作物面積及收穫量兩項計

(2) 京兆察哈爾之藥材作物面積及收穫量僅報計

(3) 就較爲重要之各種農產物增列輸出累年比較

米 累 年

地 方	年 次	作 物 面 積			收	
		粳 米	糯 米	計	粳 米	石
1 京 兆	民國三年	31,829	43,573	75,402	15,291	
	民國四年	37,458	38,808	76,266	15,718	
2 直 隸	民國三年	1,151,385	1,267,421	2,418,806	695,625	
	民國四年	782,750	1,386,362	2,169,112	490,040	
3 奉 天	民國三年	1,236,732	429,922	1,666,654	725,840	
	民國四年	1,248,984	389,947	1,638,931	738,987	
4 吉 林	民國三年	27,281	12,649	39,930	78,867	
	民國四年	502,085	8,745	510,830	206,933	
5 黑龍江	民國三年	—	—	—	—	
	民國四年	—	—	—	—	
6 山 東	民國三年	600,323	—	600,323	630,434	
	民國四年	501,526	2,276,431	2,777,957	275,040	
7 河 南	民國三年	4,575,239	3,600,500	8,175,739	2,287,619	
	民國四年	4,535,419	3,612,520	8,147,939	2,267,710	
8 山 西	民國三年	5,034,507	896,029	5,930,536	1,986,588	
	民國四年	2,347,117	267,429	2,614,546	1,357,034	
9 江 蘇	民國三年	19,825,478	5,298,158	25,123,636	24,068,540	
	民國四年	20,550,799	5,319,756	25,870,555	26,088,176	

物

數核與各欄數目不合本表所能填載計數餘從闕
 數未填各欄數目浙江吉林之瓜蔬菜及果品等均漏報合併聲明
 表

比較

種 量		每 畝 收 種 量			次 序
種	計	種	米	計	
石	石	石	石	石	
25,691	40,982	0.471	0.589	0.543	1
22,904	38,622	0.419	0.590	0.506	
526,351	1,221,976	0.604	0.415	0.505	2
802,401	1,292,441	0.626	0.579	0.596	
218,279	944,119	0.586	0.508	0.566	3
199,974	938,961	0.592	0.513	0.573	
1,218	80,085	2.891	0.096	2.005	4
2,361	209,294	0.412	0.270	0.409	
—	—	—	—	—	5
—	—	—	—	—	
—	630,434	1.050	—	1.050	6
1,197,100	1,472,140	0.548	0.525	0.529	
180,025	2,467,644	0.500	0.050	0.301	7
1,806,260	4,073,970	0.500	0.500	0.500	
329,612	2,316,200	0.394	0.368	0.390	8
145,622	1,502,656	0.578	0.544	0.574	
7,033,151	31,101,691	1.214	1.327	1.238	9
8,919,145	35,097,321	1.269	1.676	1.353	

米 累 年

地 方	年 次	作 物 面 積			收
		粳 米	糯 米	計	粳 米
		畝	畝	畝	石
10 安 徽	民國三年	12,072,206	1,170,846	13,243,052	12,072,206
	民國四年	16,278,435	1,672,943	17,951,378	52,414,817
11 江 西	民國三年	30,729,909	3,531,353	34,261,262	75,522,260
	民國四年	31,079,251	3,501,440	34,580,691	78,475,109
12 福 建	民國三年	8,297,469	4,157,570	12,455,039	19,025,897
	民國四年	8,339,850	4,158,787	12,498,637	18,549,149
13 浙 江	民國三年	19,231,984	2,811,067	22,043,051	28,847,976
	民國四年	19,447,765	2,941,454	22,389,219	32,025,351
14 湖 北	民國三年	64,936,227	10,126,492	75,062,719	111,040,948
	民國四年	26,547,523	4,358,126	30,905,649	41,414,136
15 湖 南	民國三年	211,744,421	2,549,650	214,294,071	196,902,336
	民國四年	46,698,511	10,086,204	56,784,715	169,125,091
16 陝 西	民國三年	964,325	256,320	1,220,645	540,022
	民國四年	1,384,869	492,908	1,877,777	1,080,198
17 甘 肅	民國三年	364,291	109,934	474,225	248,732
	民國四年	300,815	58,276	359,091	335,183
18 新 疆	民國三年	499,816	36,928	536,744	462,215
	民國四年	461,316	37,328	498,644	467,415

比 較 (續)

種 量		每 畝 收 穫 量			次 序
種	計	種	計	計	
米	石	米	石	米	石
1,17,846 3,737,687	13,243,052 56,152,504	1.000 3.220?	1.000 2.234	1.000 3.128?	10
6,850,825 7,405,546	82,373,035 85,880,655	2.458 2.525	1.940 2.115	2.696 2.483	11
7,497,244 6,833,730	26,523,141 25,382,879	2.293 2.224	1.803 1.649	2.129 2.030	12
4,216,600 4,432,394	33,064,576 36,457,745	1.500 1.646	1.500 1.507	1.500 1.628	13
16,202,387 13,056,945	127,243,335 54,471,081	1.710 1.560	1.600 2.996	1.695 1.762	14
9,473,822 29,553,739	206,376,158 198,678,830	0.930 3.643?	3.715 2.930	0.963 3.498?	15
148,683 332,713	688,705 1,412,911	0.560 0.780	0.580 0.675	0.564 0.752	16
25,017 85,256	275,949 420,439	0.683 1.114	0.228 1.461	0.624 1.239	17
43,103 43,383	505,318 510,798	0.925 1.013	1.167 1.062	1.038 1.024	18

米 累 年

地 方	年 次	作 物 面 積			收
		粳 米	糯 米	計	粳 米
		畝	畝	畝	石
19 四 川	民國三年 民國四年	101,421,242 —	484,453 —	106,269,695 —	85,193,643 —
20 廣 東	民國三年 民國四年	31,579,818 40,789,214	1,582,852 3,162,100	33,162,670 43,951,314	1,481,454,942? 1,367,193,663?
21 廣 西	民國三年 民國四年	6,702,289 12,971,195	1,308,915 8,729,970	8,011,204 21,701,165	10,705,990 32,427,942
22 雲 南	民國三年 民國四年	5,466,918 —	498,601 —	5,965,519 —	7,210,247 —
23 貴 州	民國三年 民國四年	3,182,148 3,182,148	2,863,933 2,863,933	6,046,081 6,046,081	6,364,296 6,682,510
24 熱 河	民國三年 民國四年	820,715 840,531	3,000 4,459,541	823,715 5,300,072	185,688 3,822?
25 察哈爾	民國三年 民國四年	1,323,150 1,217,143	— —	1,323,150 1,217,143	529,260 304,286
計	民國三年 民國四年	531,819,702 240,044,704	47,404,166 59,823,008	579,223,868 299,867,712	2,066,795,482 1,831,938,310

比 較 (續)

稈 量		每 畝 收 稈 量			次 序
米	計	米	米	計	
石 3,878,923	石 89,072,566	石 0.840	石 0.800	石 0.838	19
4,789,822? 61,572,108	1,486,244,764? 1,428,765,771?	? 3.351?	? 1.947	? 3.250?	20
2,635,364 25,996,299	13,341,354 58,424,241	1.597 ?	2.013 ?	1.665 ?	21
712,388	7,922,635	1.310	1.420	1.328	22
5,727,866 6,014,259	12,092,162 12,696,770	2.000 2.099	2.000 2.099	2.000 2.099	23
360 862,973	186,048 866,795	0.226 0.004	0.120 0.193	0.226 0.163	24
— —	529,260 304,286	0.400 0.250	— —	0.400 0.250	25
71,687,577 173,022,799	2,138,483,039 2,004,961,109	3.886? 7.631?	1.090 2.892	3.692? 6.689?	

米

方 地	作 物 〇 面 積			收
	粳 米	糯 米	計	米
	畝	畝	畝	石
1 京 兆	37,458	38,808	76,266	15,718
2 直 隴	782,750	1,386,362	2,169,112	490,040
3 奉 天	1,248,984	389,947	1,638,931	738,987
4 吉 林	502,085	8,745	510,830	206,933
5 黑 龍 江	—	—	—	—
6 山 東	501,526	2,276,431	2,777,957	275,040
7 河 南	4,535,419	3,612,520	8,147,939	2,267,710
8 山 西	2,347,117	267,429	2,614,546	1,357,034
9 江 蘇	20,550,799	5,319,756	25,870,555	26,088,176
10 安 徽	19,278,435	1,672,943	17,951,378	52,414,817
11 江 西	31,079,251	3,501,440	34,580,691	78,475,109
12 福 建	8,339,850	4,158,787	12,498,637	18,549,149
13 浙 江	19,447,765	2,641,454	22,389,219	32,025,351
14 湖 北	26,547,523	4,358,126	30,905,649	41,414,136
15 湖 南	46,698,511	10,086,204	56,784,715	169,125,091
16 陝 西	1,384,869	492,908	1,877,777	1,080,198
17 甘 肅	300,815	58,276	359,091	335,183
18 新 疆	461,316	37,328	498,644	467,415
19 廣 東	—	—	—	—
20 廣 西	40,789,214	3,162,100	43,951,314	1,367,193,663?
21 廣 西	12,971,195	8,729,970	21,701,165	32,427,942
22 雲 南	—	—	—	—
23 貴 州	3,182,148	2,863,933	6,040,081	6,682,510
24 熱 河	840,531	4,459,541	5,300,072	3,822?
25 察 哈 爾	1,217,143	—	1,217,143	304,286
計	240,044,704	59,823,008	299,867,712	1,831,938,310

民國四年

稈 量		每 畝 收 稈 量			次 序
糯 米	計	粳 米	糯 米	計	
石	石	石	石	石	
22,904	38,622	0.419	0.590	0.506	1
802,401	1,292,441	0.626	0.579	0.596	2
199,974	938,961	0.592	0.513	0.573	3
2,301	209,294	0.412	0.270	0.409	4
—	—	—	—	—	5
1,197,100	1,472,140	0.548	0.525	0.529	6
1,806,260	4,073,970	0.500	0.500	0.500	7
145,622	1,502,656	0.578	0.544	0.574	8
8,919,145	35,007,321	1.269	1.676	1.353	9
3,737,687	56,152,504	3.220?	2.234	3.128?	10
7,405,546	85,880,655	2.525	2.115	2.483	11
6,833,730	25,382,879	2.224	1.649	2.030	12
4,432,394	36,457,745	1.646	1.507	1.628	13
13,056,945	54,471,081	1.560	2.996	1.762	14
29,553,739	198,678,830	3.643?	2.930	3.498?	15
332,713	1,412,911	0.780	0.675	0.752	16
85,256	420,439	1.114	1.461	1.239	17
43,383	510,798	1.013	1.062	1.024	18
—	—	—	—	—	19
61,572,108	1,428,765,771?	3.351?	1.947	3.250?	20
25,996,299	58,424,241	?	?	?	21
—	—	—	—	—	22
6,014,259	12,696,769	2.099	2.099	2.099	23
862,973	866,795	0.004	0.193	0.163	24
—	304,286	0.250	—	0.250	25
173,022,799	2,004,961,109	7.031?	2.892	6.689?	

麥 累 年

地 方	年 次	作 物 面 積				收 大 麥 石
		大 麥 畝	小 麥 畝	其 他 畝	計 畝	
1 京 兆	民國三年	579,000	1,206,051	746,606	2,531,657	306,100
	民國四年	569,155	1,360,847	505,352	2,435,354	295,234
2 直 隸	民國三年	2,058,157	17,674,112	959,126	20,691,395	1,061,111
	民國四年	2,214,710	18,663,332	763,072	21,641,114	971,855
3 奉 天	民國三年	936,191	1,821,080	522,622	3,279,893	546,767
	民國四年	847,928	1,779,273	328,928	2,956,129	507,928
4 吉 林	民國三年	2,111,756	5,547,665	554,383	8,213,834	1,156,366
	民國四年	2,275,659	5,675,861	331,727	8,283,247	1,103,450
5 黑龍江	民國三年	2,906,757	6,307,938	931,864	10,146,559	1,485,924
	民國四年	5,578,242	8,221,284	1,765,029	15,564,555	2,734,731
6 山 東	民國三年	4,642,641	42,205,303	1,085,437	47,933,381	6,499,698
	民國四年	3,435,866	34,291,852	—	37,727,718	2,385,854
7 河 南	民國三年	8,654,900	9,300,720	151,123	18,106,743	4,361,906
	民國四年	8,664,810	9,301,720	153,123	18,119,653	3,465,924
8 山 西	民國三年	1,470,880	13,678,014	2,822,040	17,970,934	607,597
	民國四年	—	—	—	12,552,448	—
9 江 蘇	民國三年	10,695,439	19,486,942	9,946,138	40,128,519	9,773,602
	民國四年	12,590,246	19,945,515	5,912,399	37,548,160	12,316,526

比 較

穫 量			每 畝 收 穫 量				次 序
小 麥	其 他	計	大 麥	小 麥	其 他	計	
石	石	石	石	石	石	石	
525,738 281,379	232,067 406,333	1,063,905 982,946	0.528 0.518	0.435 0.206	0.310 0.804	0.420 0.463	1
7,822,353 7,547,031	611,947 250,515	9,495,411 8,769,401	0.515 0.438	0.443 0.404	0.660 0.328	0.459 0.405	2
763,023 728,927	771,702 154,297	2,081,492 1,391,152	0.585 0.599	0.419 0.410	1.503 0.469	0.634 0.457	3
1,743,678 1,756,942	224,548 143,899	3,124,592 3,004,291	0.548 0.484	0.314 0.309	0.405 0.433	0.384 0.362	4
1,933,834 1,435,967	694,036 549,588	4,113,794 4,710,286	0.511 0.490	0.306 0.175	0.705 0.311	0.413 0.363	5
51,912,523 30,700,485	14,61,518 —	59,873,739 33,886,339	1.400 0.695	1.230 0.895	1.175 —	1.249 0.876	6
2,780,216 2,790,516	60,449 61,249	7,202,571 6,317,689	0.400 0.400	0.300 0.300	0.400 0.400	0.348 0.248	7
10,078,360 —	572,229 —	11,258,186 7,907,168	0.415 —	0.730 —	0.295 —	0.626 0.629	8
13,946,801 19,950,447	8,802,336 3,991,584	32,522,739 35,958,557	0.904 0.978	0.904 1.031	0.810 0.675	0.810 0.957	9

年 累 麥

地 方	年 次	作 物 面 積				收
		大 麥	小 麥	其 他	計	大 麥
		畝	畝	畝	畝	石
10 安 徽	民國三年	4,385,249	7,798,507	63,028	12,246,784	3,859,019
	民國四年	3,047,628	8,428,766	32,445	11,508,839	3,948,952
11 江 西	民國三年	653,564	480,088	166,943	1,300,595	1,423,998
	民國四年	575,843	524,997	218,544	1,319,384	1,141,321
12 福 建	民國三年	747,643	1,038,109	63,274	2,449,026	1,628,952
	民國四年	1,226,314	1,545,968	61,342	2,833,624	1,781,583
13 浙 江	民國三年	2,279,433	3,687,645	2,005,754	7,972,832	2,279,433
	民國四年	2,468,373	4,039,918	756,777	7,265,068	2,421,085
14 湖 北	民國三年	7,451,165	10,253,141	1,778,389	19,482,695	8,492,993
	民國四年	7,932,518	10,440,770	1,457,240	19,830,528	10,415,396
15 湖 南	民國三年	1,915,205	2,055,792	241,037	4,212,034	2,972,161
	民國四年	1,781,323	1,648,371	583,274	4,012,968	4,684,800
16 陝 西	民國三年	2,486,194	15,554,175	754,215	18,794,584	1,088,955
	民國四年	3,031,028	16,729,400	849,401	20,609,829	2,546,063
17 甘 肅	民國三年	1,158,970	8,549,446	2,259,993	11,968,409	515,844
	民國四年	1,013,872	15,213,868	2,038,350	18,266,090	399,292
18 新 疆	民國三年	153,933	5,933,251	434,549	6,521,733	222,743
	民國四年	153,935	5,942,251	—	6,096,186	222,745

比 較 (續)

稷 量			每 畝 收 稷 量				次 序
小 麥	其 他	計	大 麥	小 麥	其 他	計	
石	石	石	石	石	石	石	
6,862,686 4,251,458	56,725 27,049	10,778,430 8,227,459	0.880 1.295	0.880 0.504	0.804 0.833	0.864 0.715	10
1,258,235 1,099,344	317,380 464,406	2,999,613 2,705,071	2.179 1.981	2.625 2.094	1.878 2.125	2.306 2.050	11
2,890,938 2,462,508	130,854 131,750	4,650,744 4,375,241	2.178 1.452	1.765 1.593	2.068 2.136	1.898 1.544	12
3,687,645 3,563,063	2,005,754 584,068	7,972,832 6,568,216	1.000 0.981	1.000 0.882	1.000 0.772	1.000 0.904	13
13,124,020 13,604,323	2,391,688 17,457,735	24,008,701 41,477,454	1.325 1.312	1.280 1.303	1.506 1.198	1.231 2.091	14
3,579,950 4,304,615	1,450,339 1,891,734	8,002,450 10,881,149	1.551 2.629	1.741 2.611	6.017? 3.243?	1.900 2.711	15
8,710,338 9,703,952	319,175 473,781	11,018,468 12,722,896	0.800 0.840	0.500 0.580	0.436 0.557	0.585 0.622	16
4,819,688 4,129,049	1,096,348 730,091	6,431,880 5,258,432	0.531 0.395	0.540 0.272	0.890 0.357	0.537 0.287	17
5,866,043 5,874,943	445,226 —	6,534,012 6,097,688	1.447 1.447	0.988 0.989	0.890 —	1.001 1.000	18

年 累 麥

地 方	年 次	作 物 面 積				收
		大 麥	小 麥	其 他	計	大 麥
		畝	畝	畝	畝	石
19 四 川	民國三年	5,987,424	100,948,421	934,870	107,870,715	7,184,810
	民國四年	—	—	—	—	—
20 廣 東	民國三年	411,700	313,859	137,486	863,045	2,104,924
	民國四年	2,493,089	222,078	64,088	2,779,255	1,780,873
21 廣 西	民國三年	779,739	367,573	688,806	1,836,118	1,344,203
	民國四年	899,653	423,775	24,246	1,347,674	2,816,780
22 雲 南	民國三年	585,768	1,034,071	846,100	2,465,939	672,305
	民國四年	—	—	—	—	—
23 貴 州	民國三年	723,257	10,000	—	733,257	600,303
	民國四年	723,257	10,000	—	733,257	178,605
24 熱 河	民國三年	76,557	339,064	85,826	501,447	28,881
	民國四年	86,196	378,534	224,588	689,318	26,181
25 察哈爾	民國三年	122,915	1,107,142	5,310,176	6,540,233	30,492
	民國四年	141,286	1,075,917	5,361,432	6,578,635	32,855
計	民國三年	63,974,467	277,298,109	33,489,785	374,762,361	61,149,087
	民國四年	61,750,931	164,964,297	21,431,357	266,699,033	56,178,033

比較 (續)

穫 量			每 畝 收 穫 量				次 序
小 麥	其 他	計	大 麥	小 麥	其 他	計	
石	石	石	石	石	石	石	
121,138,105	816,551	129,139,466	1.200	1.200	0.873	1.159	19
608,020	932,920?	3,645,864?	?	?	?	?	20
522,022	161,069	2,463,864	0.718	2.350	2.514	0.866	
420,422	155,393	1,920,018	1.737	1.144	0.226	1.046	21
109,205	33,476	3,559,461	3.133?	1.673	1.381	2.641	
1,082,093	.985,580	2,739,978	1.140	1.040	1.165	1.111	22
7,000	—	607,303	0.830	0.700	—	0.828	23
7,200	—	185,805	0.247	0.720	—	0.253	
97,553	103,714	220,148	0.377	0.288	1.208	0.459	24
86,647	51,117	163,945	0.304	0.229	0.227	0.237	
193,351	1,328,038	1,551,881	0.240	0.170	0.250	0.237	25
162,117	710,154	905,126	0.230	0.150	0.132	0.137	
265,852,613	25,966,517	352,968,217	0.986	0.959	0.775	0.942	
115,371,240	28,297,295	207,729,736	0.909	0.681	1.319	0.796	

麥

地 方	作 物 面 積				收
	大 麥	小 麥	其 他	計	大 麥
	畝	畝	畝	畝	石
1 京 兆	569,155	1,360,847	505,352	2,435,354	295,234
2 直 隸	2,214,710	18,663,332	763,072	21,641,114	971,855
3 奉 天	847,928	1,779,273	328,928	2,956,129	507,928
4 吉 林	2,275,659	5,675,861	331,727	8,283,247	1,103,450
5 黑 龍 江	5,578,242	8,221,284	1,765,029	15,564,555	2,734,731
6 山 東	3,435,866	34,291,852	—	37,727,718	2,385,854
7 河 南	8,664,810	9,301,720	153,123	18,119,653	3,465,924
8 山 西	—	—	—	12,552,448	—
9 江 蘇	12,590,246	19,045,515	5,912,399	37,548,160	12,316,526
10 安 徽	3,047,628	8,428,766	32,445	11,508,839	3,948,952
11 江 西	575,843	524,997	218,544	1,319,384	1,141,321
12 福 建	1,226,314	1,545,968	61,342	2,833,624	1,781,583
13 浙 江	2,468,373	4,039,918	756,777	7,265,068	2,421,085
14 湖 北	7,932,518	10,440,770	1,457,240	19,830,528	10,415,396
15 湖 南	1,781,323	1,648,371	583,274	4,012,968	4,684,800
16 陝 西	3,031,028	16,729,400	849,401	20,609,829	2,546,063
17 甘 肅	1,013,872	15,213,868	2,038,350	18,266,090	399,292
18 新 疆	153,935	5,942,251	—	6,096,186	222,745
19 四 川	—	—	—	—	—
20 廣 東	2,493,089	222,078	64,088	2,779,255	1,780,873
21 廣 西	899,653	423,775	24,246	1,347,674	2,816,780
22 雲 南	—	—	—	—	—
23 貴 州	723,257	10,000	—	733,257	178,605
24 熱 河	86,196	378,534	224,588	689,318	26,181
25 察 哈 爾	141,286	1,075,917	5,361,432	6,578,635	32,855
計	61,750,931	164,964,297	21,431,357	260,699,033	56,178,033

第四圖

種 量			每 畝 收 穫 量				次 序
小 麥	其 他	計	大 麥	小 麥	其 他	計	
石	石	石	石	石	石	石	
281,379	406,333	982,946	0.518	0.206	0.804	0.403	1
7,547,031	250,515	8,769,401	0.438	0.404	0.328	0.405	2
728,927	154,297	1,391,152	0.599	0.410	0.469	0.457	3
1,756,942	143,899	3,004,291	0.484	0.309	0.433	0.362	4
1,435,967	549,588	4,720,286	0.490	0.175	0.311	0.303	5
30,700,485	—	33,086,339	0.695	0.895	—	0.876	6
2,790,516	61,249	6,317,689	0.400	0.300	0.400	3.600	7
—	—	7,907,168	—	—	—	0.629	8
19,650,447	3,991,584	35,958,557	0.978	1.031	0.675	0.957	9
4,251,458	27,049	8,227,459	1.295	0.504	0.833	0.715	10
1,099,344	464,406	2,705,071	1.981	2.094	2.125	2.050	11
2,462,508	131,150	4,375,241	1.452	1.593	2.136	1.544	12
3,563,063	584,068	6,568,216	0.981	0.882	0.772	1.904	13
13,604,323	17,457,735	41,477,454	1.312	1.303	1.198	2.091	14
4,304,615	1,891,734	10,881,149	2.629	2.611	3.243?	2.711	15
9,703,052	473,781	12,722,896	0.840	0.580	0.557	0.622	16
4,129,049	730,091	5,258,432	0.395	0.272	0.357	0.287	17
5,874,943	—	6,097,688	1.447	0.989	—	1.000	18
—	—	—	—	—	—	—	19
522,022	161,069	2,463,964	0.718	2.350	2.514	0.866	20
709,205	33,476	3,559,461	3.133?	1.673	1.381	2.641	21
—	—	—	—	—	—	—	22
7,200	—	185,805	0.247	0.720	—	0.253	23
86,647	51,117	163,945	0.304	0.229	0.227	0.237	24
162,117	710,154	905,126	0.232	0.150	0.132	0.137	25
115,371,240	28,273,295	207,729,736	0.909	0.681	1.319	0.796	

豆 果 年

地 方	年 次	作 物 面 積				收
		大 豆	小 豆	其 他	計	大 豆
		畝	畝	畝	畝	石
1 京 兆	民國三年	913,421	320,267	572,197	1,805,885	365,895
	民國四年	971,010	366,894	309,409	1,647,313	393,735
2 直 隸	民國三年	3,725,430	1,048,266	5,212,742	9,986,438	1,778,115
	民國四年	4,089,988	1,606,609	3,707,257	9,403,854	1,598,527
3 奉 天	民國三年	10,488,507	1,544,078	749,210	12,781,795	6,525,144
	民國四年	10,257,423	1,687,531	413,200	12,358,154	6,078,943
4 吉 林	民國三年	10,102,273	838,246	1,707,673	12,648,192	4,710,049
	民國四年	6,407,120	1,156,729	1,087,685	8,651,534	2,737,860
5 黑龍江	民國三年	7,740,133	1,235,203	478,760	9,454,096	2,791,004
	民國四年	7,215,472	385,386	146,457	7,749,315	2,660,525
6 山 東	民國三年	17,750,642	3,799,257	4,737,048	26,286,947	16,443,059
	民國四年	13,828,970	11,920,717	81,261	25,830,948	7,423,333
7 河 南	民國三年	6,453,164	2,240,000	2,232,900	10,926,064	3,871,898
	民國四年	6,455,184	2,240,300	2,454,000	11,149,484	3,873,110
8 山 西	民國三年	968,184	870,525	2,678,090	4,516,799	273,252
	民國四年	—	—	—	1,817,656	—
9 江 蘇	民國三年	6,553,123	3,349,034	10,494,239	20,396,396	4,177,937
	民國四年	6,305,974	3,322,777	3,014,446	12,643,197	5,433,918

比較

穫 量			每 畝 收 穫 量				次 序
小 豆	其 他	計	大 豆	小 豆	其 他	計	
石	石	石	石	石	石	石	
130,336	207,661	703,892	0.400	0.406	0.363	0.390	1
133,634	113,541	640,910	0.405	0.364	0.366	0.389	
447,092	1,903,250	4,128,457	0.477	0.427	0.365	0.413	2
648,843	1,430,406	3,677,776	0.391	0.404	0.386	0.391	
993,600	354,928	7,873,672	0.620	0.643	0.593	0.616	3
1,087,445	203,969	7,370,357	0.592	0.644	0.493	0.586	
288,570	442,402	5,441,021	0.466	0.344	0.259	0.431	4
328,485	94,557	3,160,902	0.427	0.284	0.088	0.385	
406,586	184,779	3,436,369	0.361	0.402	0.310	0.363	5
231,352	38,928	2,930,805	0.369	0.600	0.260	0.378	
3,495,316	4,977,098	24,915,473	0.870	0.920	1.050	0.947	6
3,513,771	79,497	11,016,601	0.537	0.294	0.978	0.430	
1,568,000	1,229,160	6,669,058	0.600	0.700	0.554	0.610	7
1,120,150	1,072,320	6,065,580	0.500	0.500	0.437	0.544	
331,398	435,194	1,139,844	0.385	0.380	0.170	0.252	8
—	—	858,698	—	—	—	0.472	
2,183,831	9,545,176	15,906,944	0.631	0.650	0.632	0.781	9
2,826,819	2,203,590	10,464,327	0.861	0.790	0.731	0.827	

年 累 豆

地 方	年 次	作 物 面 積				收
		大 豆	小 豆	其 他	計	大 豆
		畝	畝	畝	畝	石
10 安 徽	民國三年	2,305,765	1,284,233	1,979,729	5,569,727	1,844,608
	民國四年	3,291,258	287,629	1,425,930	5,004,817	1,435,985
11 江 西	民國三年	491,606	423,494	631,931	1,547,031	1,019,174
	民國四年	420,683	485,176	378,509	1,284,368	818,228
12 福 建	民國三年	609,296	314,541	73,740	997,577	775,522
	民國四年	440,284	147,903	14,816	603,003	579,900
13 浙 江	民國三年	886,222	1,910,201	2,183,572	4,979,995	531,733
	民國四年	1,741,747	1,492,818	933,460	4,168,025	1,099,177
14 湖 北	民國三年	1,757,271	868,526	5,261,578	7,887,375	1,616,689
	民國四年	2,702,426	1,735,936	1,447,562	5,885,924	4,019,429
15 湖 南	民國三年	724,064	740,018	365,311	1,829,393	1,413,896
	民國四年	643,263	771,652	872,467	2,287,582	3,095,462
16 陝 西	民國三年	416,154	270,641	2,780,156	3,466,951	181,026
	民國四年	416,907	325,782	2,841,495	3,584,184	166,763
17 甘 肅	民國三年	488,960	829,389	1,662,439	2,980,788	207,836
	民國四年	534,148	575,661	1,378,760	2,488,569	300,736
18 新 疆	民國三年	12,756	5,070	353,425	371,251	10,630
	民國四年	13,756	5,170	—	18,926	11,430

比較 (續)

種 量			每 畝 收 穫 量				次 序
小 豆	其 他	計	大 豆	小 豆	其 他	計	
石	石	石	石	石	石	石	
898,963 683,425	1,257,462 649,109	4,001,033 2,768,519	0.800 0.436	0.700 2.376	0.790 0.455	0.800 0.553	10
917,935 1,693,102	856,911 598,801	2,794,020 2,510,131	2.073 1.945	2.168 2.253	1.341 1.582	1.806 1.954	11
235,901 153,454	99,524 30,872	1,110,947 764,226	1.273 1.317	0.750 1.037	1.349 2.083	1.114 1.267	12
1,146,121 1,043,506	1,310,043 1,062,256	2,987,897 3,204,939	0.600 0.631	0.600 0.699	0.600 1.138	0.600 0.768	13
851,155 1,238,069	6,989,477 1,689,304	9,457,321 6,946,802	0.920 1.455	0.980 0.713	1.342 1.167	1.199 1.168	14
662,094 1,082,245	982,022 1,071,210	3,058,013 5,248,917	1.952 4.872?	0.895 1.402	2.688 1.227	1.671 2.294	15
11,637 117,281	1,454,878 1,329,974	1,647,541 1,614,018	0.435 0.400	0.430 0.360	0.560 0.452	0.475 0.450	16
217,955 125,507	611,437 410,578	1,037,228 836,821	0.429 0.563	0.263 0.218	0.399 0.298	0.349 0.336	17
2,602 2,652	416,950 —	430,182 14,082	0.833 0.831	0.513 0.513	1.179 —	1.158 0.744	18

年 累 豆

地 方	年 次	作 物 面 積				收
		大 豆	小 豆	其 他	計	
		畝	畝	畝	畝	石
19 四 川	民國三年 民國四年	334,782 —	1,647,964 —	34,319,800 —	36,302,546 —	234,347 —
20 廣 東	民國三年 民國四年	292,047 929,975	107,906 1,631,936	255,101 1,568,285	655,054 4,130,196	776,817? 4,851,438?
21 廣 西	民國三年 民國四年	184,727 440,948	127,627 168,648	330,727 118,213	643,081 727,809	232,260 5,977,089
22 雲 南	民國三年 民國四年	283,930 —	95,491 —	1,557,304 —	1,936,725 —	381,983 —
23 貴 州	民國三年 民國四年	30,000 30,000	90,000 90,000	84,000 —	204,000 120,000	1,800 18,900
24 熱 河	民國三年 民國四年	265,425 395,721	68,817 222,693	173,145 98,247	507,387 716,661	110,935 305,173
25 察哈爾	民國三年 民國四年	131,924 126,134	600 —	495,424 453,182	627,948 579,316	20,098 14,828
計	民國三年 民國四年	73,909,803 67,718,391	24,029,394 30,627,947	81,370,241 22,746,641	179,309,438 122,910,635	50,395,687 62,894,489

比 較 (續)

穫 量			每 畝 收 穫 量				次 序
小 豆	其 他	計	大 豆	小 豆	其 他	計	
石	石	石	石	石	石	石	
1,318,372	24,664,787	26,217,506	0.700	0.800	0.719	0.722	19
194,967?	890,402?	1,862,186?	?	?	?	?	20
3,373,081	3,359,441	12,083,960	5.216?	2.066	2.460	2.925	
102,506	319,266	654,032	1.246	0.803	0.965	1.170	21
505,944	115,906	6,598,939	13.554?	3.000?	0.980	9.066?	
65,791	2,020,318	2,468,092	1.340	0.680	1.297	1.223	22
63,000	39,600	104,400	0.600	0.700	0.471	0.512	23
58,500	—	77,400	0.630	0.650	—	0.628	
35,202	70,487	216,624	0.412	0.510	0.407	0.427	24
78,365	20,490	404,028	0.768	0.196	0.209	0.564	
175	129,259	149,532	0.150	0.290	0.260	0.238	25
—	107,835	122,663	0.430	—	0.222	0.212	
16,659,105	61,356,471	128,411,263	0.682	0.693	0.754	0.717	
19,445,630	16,182,584	89,381,401	0.781	0.634	0.711	0.727	

豆

地 方	作 物 面 積				收
	大 豆	小 豆	其 他	計	大 豆
	畝	畝	畝	畝	石
1 京 兆	971,010	366,894	309,409	1,647,313	393,735
2 直 隸	4,089,988	1,606,609	3,707,257	9,403,854	1,598,527
3 奉 天	10,257,423	1,687,531	413,200	12,358,154	6,078,943
4 吉 林	6,407,120	1,156,729	1,087,685	8,651,534	2,737,860
5 黑龍江	7,215,472	385,386	148,457	7,749,315	2,660,525
6 山 東	13,828,970	11,920,717	81,261	25,830,948	7,423,333
7 河 南	6,455,184	2,240,300	2,454,000	11,149,484	3,873,110
8 山 西	—	—	—	1,817,688	—
9 江 蘇	6,305,974	3,322,777	3,014,446	12,643,197	5,433,918
10 安 徽	3,291,258	287,629	1,425,930	5,004,817	1,435,985
11 江 西	420,683	485,176	378,509	1,284,368	818,228
12 福 建	440,284	147,903	14,816	603,003	579,900
13 浙 江	1,741,747	1,492,818	933,460	4,168,025	1,099,177
14 湖 北	2,762,426	1,735,936	1,447,562	5,945,924	4,019,429
15 湖 南	643,263	771,652	872,467	2,287,382	3,095,462
16 陝 西	416,907	325,782	2,841,495	3,584,184	166,763
17 甘 肅	534,148	575,661	1,378,760	2,488,569	300,736
18 新 疆	13,756	5,170	—	18,926	11,430
19 四 川	—	—	—	—	—
20 廣 東	929,975	1,631,936	1,568,285	4,130,195	4,851,438?
21 廣 西	440,948	168,648	118,213	727,809	5,977,089?
22 雲 南	—	—	—	—	—
23 貴 州	30,000	90,000	—	120,000	18,900
24 熱 河	395,721	222,693	98,247	716,661	305,173
25 察 哈爾	126,174	—	453,182	579,316	14,828
計	67,718,391	30,627,947	22,746,641	122,910,635	52,894,489

民國四年

種 量			每 畝 收 穫 量				次
小 豆	其 他	計	大 豆	小 豆	其 他	計	序
石	石	石	石	石	石	石	
133,634	113,541	640,810	0.405	0.364	0.366	0.389	1.
648,843	1,430,406	3,677,776	0.391	0.404	0.386	0.391	2.
1,087,445	203,969	7,370,357	0.592	0.644	0.493	0.596	3.
328,485	94,557	3,160,902	0.427	0.284	0.088	0.355	4.
231,352	38,928	2,930,805	0.309	0.600	0.260	0.378	5.
3,513,771	79,497	11,016,601	0.537	0.294	0.978	0.430	6.
1,120,150	1,072,320	6,065,580	0.500	0.500	0.437	0.544	7.
—	—	858,698	—	—	—	0.472	8.
2,826,819	2,203,590	10,464,327	0.861	0.790	0.731	0.827	9.
683,425	649,109	2,768,519	0.436	2.376	0.455	0.553	10.
1,093,102	598,801	2,510,131	1.945	2.253	1.582	1.954	11.
153,454	30,872	764,226	1.317	1.037	2.083	1.267	12.
1,043,506	1,062,256	3,204,939	0.631	0.699	1.138	0.768	13.
1,238,069	1,689,304	6,946,802	1.455	0.713	1.167	1.168	14.
1,082,245	1,071,210	5,248,917	4.872?	1.402	1.227	2.294	15.
117,281	1,329,974	1,614,018	0.400	0.360	0.452	0.450	16.
125,507	410,578	836,821	0.563	0.218	0.298	0.336	17.
2,652	—	14,082	0.831	0.513	—	0.744	18.
—	—	—	—	—	—	—	19.
3,373,081	3,859,441	12,083,960	5.216?	2.066	2.460	2.925	20.
505,944	115,906	6,598,939	13.554?	3.000?	0.980	9.066?	21.
—	—	—	—	—	—	—	22.
58,500	—	77,400	0.630	0.650	—	0.628	23.
78,365	20,490	404,828	0.768	0.196	0.209	0.564	24.
—	107,835	122,663	0.430	—	0.222	0.212	25.
19,445,630	16,182,584	89,381,401	0.781	0.634	0.711	0.727	

米 收 穫 量 比 較

地 方	民 國 三 年	民 國 四 年	比 較 上 年	
			增	減
	石	石	石	石
I 京 兆	40,982	38,622	—	2,360
2 直 隸	1,221,976	1,292,441	70,465	—
3 奉 天	944,119	938,961	—	5,158
4 吉 林	80,085	209,294	129,209	—
5 黑 龍 江	—	—	—	—
6 山 東	630,434	1,472,140	841,706	—
7 河 南	2,467,644	4,073,970	1,606,326	—
8 山 西	2,316,200	1,502,656	—	813,544
9 江 蘇	31,101,691	35,007,321	3,905,630	—
10 安 徽	13,243,052	56,152,504	42,909,052	—
11 江 西	82,373,085	85,880,655	3,507,570	—
12 福 建	26,523,141	25,382,879	—	1,140,262
13 浙 江	33,064,576	36,457,745	3,393,169	—
14 湖 北	127,243,335	54,471,081	—	72,772,254
15 湖 南	206,376,158	198,678,830	—	7,697,328
16 陝 西	688,705	1,412,911	724,206	—
17 甘 肅	275,949	420,439	144,490	—
18 新 疆	505,318	510,798	5,480	—
19 四 川	89,072,566	—	—	—
20 廣 東	1,486,244,764	1,428,765,771	—	57,078,993
21 廣 西	13,341,354	58,424,241	45,082,887	—
22 雲 南	7,922,635	—	—	—
23 貴 州	12,092,162	12,696,769	604,607	—
24 熱 河	186,048	866,795	680,747	—
25 察 哈 爾	529,260	304,286	—	224,974
計	2,138,483,039	2,004,961,109	—	133,521,930

麥 收 穫 量 比 較

地 方	民 國 三 年	民 國 四 年	比 較 上 年	
			增	減
	石	石	石	石
1 京 兆	1,063,905	982,946	—	80,959
2 直 隸	9,495,411	8,769,401	—	726,010
3 奉 天	2,081,492	1,391,152	—	690,340
4 吉 林	3,124,592	3,004,291	—	120,301
5 黑 龍 江	4,113,794	4,720,286	606,492	—
6 山 東	59,873,739	33,086,339	—	26,787,400
7 河 南	7,202,571	6,317,689	—	884,882
8 山 西	11,258,186	7,907,168	—	3,351,018
9 江 蘇	32,522,739	35,958,557	3,435,818	—
10 安 徽	10,778,430	8,227,459	—	2,550,971
11 江 西	2,999,613	2,705,071	—	294,542
12 福 建	4,650,744	4,375,241	—	275,503
13 浙 江	7,972,832	6,568,216	—	1,404,616
14 湖 北	24,008,701	41,477,454	17,468,753	—
15 湖 南	8,002,450	10,881,149	2,878,699	—
16 陝 西	11,018,468	12,722,896	1,704,428	—
17 甘 肅	6,431,880	5,258,432	—	1,173,448
18 新 疆	6,534,012	6,097,688	—	436,324
19 四 川	129,139,466	—	—	—
20 廣 東	3,645,864	2,463,964	—	1,181,900
21 廣 西	1,920,018	3,559,461	1,639,443	—
22 雲 南	2,739,978	—	—	—
23 貴 州	607,303	185,805	—	421,498
24 熱 河	230,148	163,945	—	66,203
25 察 哈 爾	1,551,881	905,126	—	646,755
計	352,968,217	207,729,736	—	145,238,481

豆 收 穫 量 比 較

地 方	民 國 三 年	民 國 四 年	比 較 上 年	
			增	減
	石	石	石	石
1 京 兆	703,892	640,910	—	62,982
2 直 隸	4,128,457	3,677,776	—	450,681
3 奉 天	7,873,672	7,370,357	—	503,315
4 吉 林	5,441,021	3,160,902	—	2,280,119
5 黑 龍 江	3,436,369	2,930,805	—	505,564
6 山 東	24,915,473	11,016,601	—	13,898,872
7 河 南	6,609,058	6,005,580	—	603,478
8 山 西	1,139,844	858,698	—	281,146
9 江 蘇	15,906,944	10,464,327	—	5,442,617
10 安 徽	4,001,033	2,768,519	—	1,232,514
11 江 西	2,794,020	2,510,131	—	283,889
12 福 建	1,110,947	764,226	—	346,721
13 浙 江	2,987,897	3,204,939	217,042	—
14 湖 北	9,457,321	6,946,802	—	2,510,519
15 湖 南	3,058,013	5,248,917	2,190,904	—
16 陝 西	1,647,541	1,614,018	—	33,523
17 甘 肅	1,037,228	836,821	—	200,407
18 新 疆	430,182	14,082	—	416,101
19 四 川	26,217,506	—	—	—
20 廣 東	1,862,186	12,083,960	10,221,774	—
21 廣 西	654,032	6,598,939	944,907	—
22 雲 南	2,468,092	—	—	—
23 貴 州	104,400	77,400	—	27,000
24 熱 河	216,624	404,028	182,404	—
28 察 哈 爾	149,532	122,663	—	26,869
計	128,411,263	89,381,401	—	39,029,862

米及穀輸出累年比較

年次	數量	價額
民國元年	37,051	199,502
民國二年	84,428	345,108
民國三年	27,939	124,644
民國四年	22,263	110,331

麥類輸出累年比較

類別	民國元年		民國二年		民國三年		民國四年	
	數量	價額	數量	價額	數量	價額	數量	價額
大麥	235,932	661,149	265,761	627,158	188,737	402,981	68,856	143,670
小麥	1,376,689	5,757,678	1,848,071	7,142,258	1,969,048	5,775,269	1,514,536	6,092,382
燕麥	123,634	406,232	68,304	190,058	77,666	225,450	77,802	226,936
裸麥	192	1,008	—	—	—	—	—	—
計	—	6,826,067	—	7,959,474	—	6,403,700	—	6,462,988

豆類輸出累年比較

類別	民國元年		民國二年		民國三年		民國四年	
	數量	價額	數量	價額	數量	價額	數量	價額
黃豆	7,666,063	23,619,426	7,419,511	24,720,315	8,606,257	28,508,564	10,235,797	25,299,177
青豆	241,727	995,454	340,049	1,414,617	193,259	758,603	262,107	1,038,723
白豆	353,933	1,354,065	103,502	411,029	54,528	221,429	106,491	379,005
黑豆	104,360	394,089	93,921	372,738	112,951	420,174	156,782	565,006
豌豆	4,695	19,952	2,005	12,005	276,881	1,118,349	403,469	1,548,939
其他	2,563,401	8,678,253	2,366,976	8,014,611	2,190,152	7,840,008	978,557	3,046,462
計	—	35,061,238	—	34,945,315	—	38,867,127	—	31,877,312

食 用 農 產 物

方 地	年 次	黍			玉 蜀	
		作物面積	收 穫 量	每畝收穫量	作物面積	收 穫 量
		畝	石	石	畝	石
1 京 兆	民國三年	1,299,846	976,113	0.750	2,415,015	1,604,688
	民國四年	1,076,741	579,761	0.538	2,857,250	1,588,157
2 直 隸	民國三年	5,861,614	3,093,442	0.528	5,689,722	3,281,265
	民國四年	5,587,330	2,819,758	0.505	6,954,317	3,416,660
3 奉 天	民國三年	3,471,716	1,999,813	0.576	4,210,000	3,493,487
	民國四年	3,467,423	1,908,476	0.550	4,208,428	3,489,428
4 吉 林	民國三年	3,085,877	1,273,934	0.412	6,454,233	2,758,793
	民國四年	2,574,112	1,043,317	0.405	4,210,394	1,393,871
5 黑龍江	民國三年	1,908,381	790,979	0.413	2,692,081	1,291,886
	民國四年	5,581,351	1,776,767	0.961	3,313,406	918,438
6 山 東	民國三年	12,577,586	1,886,637	0.150	3,313,223	3,015,033
	民國四年	4,473,810	15,391,481	3.440?	2,419,119	1,308,454
7 河 南	民國三年	—	—	—	530,000	212,000
	民國四年	—	—	—	551,000	220,400
8 山 西	民國三年	30,355,210	1,288,976	0.424	1,892,893	1,368,288
	民國四年	2,469,039	1,146,872	0.468	1,551,127	1,124,567
9 江 蘇	民國三年	894,138	640,893	0.716	2,418,208	2,574,714
	民國四年	1,027,331	815,764	0.794	2,003,610	2,320,065

累 年 比 較

黍	高		梁	落 花 生			次 序
	每畝收穫量	作物面積		收 穫 量	每畝收穫量	作物面積	
石	畝	石	石	畝	石	石	
0.665	2,945,834	1,734,968	0.588	241,756	462,458	1.955	1
0.555	3,404,015	2,203,595	0.647	319,561	1,136,213	3.555	
0.577	15,331,399	8,331,224	0.543	2,044,692	3,024,065	1.479	2
0.491	15,774,774	7,742,904	0.491	1,248,558	2,315,074	1.854	
0.830	23,108,347	25,100,922	1.090	20,802	18,859	0.899	3
0.829	23,158,925	25,118,996	1.090	20,027	18,496	0.923	
0.427	11,460,302	3,933,843	0.343	11,584,050	2,224,200	0.192	4
0.310	5,878,916	2,056,086	0.350	269,119	11,615	0.432	
0.443	1,324,642	1,187,021	0.896	—	—	—	5
0.277	4,808,408	1,267,088	0.264	—	—	—	
0.910	30,752,226	47,358,428	1.540	1,767,103	2,473,944	1.400	6
0.522	22,591,262	33,819,198	1.452	3,136,287	178,933,508?	5.713?	
0.400	8,300,005	5,810,003	0.700	293,451	254,760	0.800	7
0.400	8,301,505	4,150,753	0.500	395,451	355,906	0.900	
0.723	5,712,318	2,944,591	0.515	144,566	119,730	0.136	8
0.724	2,580,243	1,844,874	0.715	112,189	2,804,725?	?	
1.065	5,453,738	4,029,524	0.738	1,649,758	2,679,896	1.624	9
0.891	5,108,229	10,869,169	2.114	1,556,267	4,512,897	2.293	

食 用 農 產 物

地 方	年 次	瓜		蔬 菜		芋	
		作物面積 畝	收 穫 量 斤	作物面積 畝	收 穫 量 斤	作物面積 畝	收 穫 量 斤
1 京 兆	民國三年	164,390	41,538,364	71,301	88,828,220	30,792	40,111,500
	民國四年	144,003	100,467,420	82,823	120,974,538	14,176	4,800,000
2 直 隸	民國三年	760,096	790,153,239	680,569	1,795,941,668	173,004	157,572,215
	民國四年	687,312	704,996,107	1,677,586	2,941,020,939	296,154	197,210,057
3 奉 天	民國三年	509,000	436,195,469	905,969	315,334,734	1,891	356,580
	民國四年	497,517	436,195,469	906,147	301,156,918	2,205	789,789
4 吉 林	民國三年	240,770	109,708,475	898,864	643,996,809	—	—
	民國四年	—	—	—	—	—	—
5 黑龍江	民國三年	295,737	267,388,953	854,404	844,948,017	2,198	944,611
	民國四年	303,912	85,721,505	671,524	286,807,768	—	—
6 山 東	民國三年	442,379	401,662,032	285,850	483,944,509	584,486	485,904,380
	民國四年	392,310	4,137,200,000	585,900	58,494,456,900	4,835,749	69,138,247
7 河 南	民國三年	1,365,277	41,509,332	1,553,792	57,566,895	346,724	9,345,789
	民國四年	1,385,367	41,509,773	1,563,792	57,606,997	346,724	9,345,789
8 山 西	民國三年	1,748,042	253,213,486	1,004,706	331,084,788	1,338,149	6,280
	民國四年	675,533	134,205,197	24,774	76,620,492	4,614	1,791,958
9 江 蘇	民國三年	876,446	391,650,900	2,453,608	2,041,204,300	1,221,131	618,361,800
	民國四年	667,869	400,721,400	2,340,790	1,638,553,000	1,204,865	199,739,366

累 年 比 較 (續)

馬 鈴 薯		蘿 蔔		甘 蔗		果 品	次 序
作物面積	收穫量	作物面積	收穫量	作物面積	收穫量	收穫量	
畝	斤	畝	斤	畝	斤	斤	
95,495 101,512	30,264,860 48,716,700	13,655 13,664	9,565,900 11,895,506	50 —	根 250,000 —	29,060,308 20,177,307	1
84,969 92,244	56,497 64,511,790	319,474,825 1,287,825	371,146? 1,690,617,671	942 9,084	1,343,340? 976,794	1,867,449,471 289,936,370	2
98,202 94,281	9,671,081 9,518,428	456,594 459,783	11,526,800 12,037,946	— —	— —	42,111,762 39,430,893	3
81,031 —	73,928,922 —	302,073 255,736	203,354,756 62,326,542	— —	— —	30,857,861 —	4
66,165 119,985	79,119,175 100,966,689	423,802 519,989	583,860,327 214,307,938	— —	— —	59,395 7,280	5
I 618,043	165 127,366,100	357,878 762,351	208,779,976 179,597,501	10 —	35,000 —	487,706,748 795,890,700	6
— —	— —	539,783 539,783	18,936,654 18,936,655	113,215 113,225	6,935,782 6,935,783	46,850,094 46,852,998	7
136,022 285,225	44,146,384 94,146,384	210,612 224,412	107,559,198 117,559,198	154 —	154,000 —	194,821,382 83,186,893	8
279,641 298,161	130,464,500 357,793,200	418,836 534,609	467,669,800 641,530,800	1,842 1,784	551,500 1,605,600	91,880,200 47,909,579	9

食 用 農 產 物

地 方	年 次	黍			玉 蜀	
		作物面積 畝	收 穫 量 石	每畝收穫量 石	作物面積 畝	收 穫 量 石
10 安 徽	民國三年	129,359	103,487	0.800	373,047	306,644
	民國四年	130,133	186,864	1.430	187,249	450,892
11 江 西	民國三年	97,566	254,257	2.608	109,219	182,014
	民國四年	79,632	201,071	2.525	88,275	127,999
12 福 建	民國三年	360,729	701,122	1.944	5,405	15,433
	民國四年	21,988	41,983	1.909	5,421	1,745
13 浙 江	民國三年	502,742	502,742	1.000	1,393,967	1,393,967
	民國四年	480,350	740,805	1.542	1,493,178	1,812,525
14 湖 北	民國三年	1,010,749	1,283,651	1.270	2,496,095	3,095,158
	民國四年	847,805	572,781	0.675	3,168,270	4,140,929
15 湖 南	民國三年	187,109	264,513	1.413	1,532,338	1,249,390
	民國四年	173,349	446,778	2.578	167,634	1,543,071
16 陝 西	民國三年	865,076	432,538	0.500	1,470,075	882,045
	民國四年	908,214	454,107	0.500	1,701,323	1,361,058
17 甘 肅	民國三年	1,565,908	554,965	0.354	168,510	615,685
	民國四年	911,409	384,264	0.422	1,270,098	620,220
18 新 疆	民國三年	80,649	96,762	1.199	2,825,008	5,625,360
	民國四年	81,849	97,962	1.197	2,825,108	5,625,460

累 年 比 較 (續)

黍		高粱		落花生		次	
每畝收穫量	作物面積	收 穫 量	每畝收穫量	作物面積	收 穫 量	每畝收穫量	序
石	畝	石	石	畝	石	石	
0.822 2.400	2,287,053 4,749,238	2,104,089 1,246,916	0.920 0.262	417,679 471,709	417,679 7,259,876	1,000 1.539	10
1.667 1.450	62,231 72,403	99,732 92,893	1.603 1.283	285,151 391,163	856,561 1,220,429	3,000 3.120	11
2.920 0.322	6,771 7,263	9,784 9,577	1.445 1.318	654,045 501,185	1,195,547 1,239,644	1.828 2.472	12
1.000 1.214	90,684 51,195	90,684 45,733	1.000 0.893	321,312 140,521	321,312 142,078	1.000 1.011	13
1.240 1.307	2,405,025 3,651,155	3,145,772 3,422,641	0.308 1.291	856,331 1,105,937	207,232 4,291,935	2.420 3.880	14
0.814 9.202?	590,232 552,903	886,945 1,148,799	1.502 2.077	374,529 375,048	1,233,065 1,028,620	3.293 2.742	15
0.600 0.800	477,575 477,582	210,133 200,584	0.440 0.420	36,539 26,609	32,885 23,948	0.900 0.900	16
0.363 0.488	445,078 596,995	271,440 350,374	0.610 0.587	— —	— —	— —	17
1.991 1.991	617,766 620,866	541,750 564,830	0.876 0.910	24 25	20 21	0.833 0.840	18

食 用 農 產 物

方 地	年 次	瓜		蔬 菜		芋	
		作物面積	收 穫 量	作物面積	收 穫 量	作物面積	收 穫 量
		畝	斤	畝	斤	畝	斤
10 安 徽	民國三年	245,675	39,852,720	946,369	565,713,600	166,134	33,226,800
	民國四年	?	2,666,917	?	1,034,270,975	1,318,536	495,316,829
11 江 西	民國三年	587,066	156,282,890	1,271,681	425,595,880	399,586	101,683,600
	民國四年	635,974	168,833,040	1,330,612	492,974,830	527,716	394,608,850
12 福 建	民國三年	923,661	10,244,699	299,731	30,905,100	5,154,573	32,085,244
	民國四年	130,784	72,454,336	298,939	31,217,000	140,601	11,291,378
13 浙 江	民國三年	585,771	112,610,200	1,835,604	550,681,200	353,716	35,371,600
	民國四年	—	—	—	—	312,780	86,830,413
14 湖 北	民國三年	532,399	217,953,760	1,361,429	660,128,925	333,646	248,167,340
	民國四年	234,897	97,892,547	7,485,174	97,892,547	671,395	100,747,747
15 湖 南	民國三年	990,621	966,415,603	1,477,134	1,429,760,719	282,299	335,538,490
	民國四年	753,964	5,070,345,800	1,764,342	18,641,950,800	319,452	318,953,600
16 陝 西	民國三年	204,689	377,006,867	179,111	134,840,245	50,772	35,618,000
	民國四年	97,817	81,148,400	382,906	176,027,600	48,331	38,664,800
17 甘 肅	民國三年	27,399	34,022,191	50,286	36,882,393	9,864	31,650,811
	民國四年	27,953	35,132,387	48,937	36,125,346	74,554	3,207,815
18 新 疆	民國三年	231,798	494,114,700	172,811	18,721,400	890	45,000
	民國四年	231,875	491,100,000	172,856	18,800,000	900	48,000

累 年 比 較 (續)

馬 鈴 薯		蘿 蔔		甘 蔗		果 品	次
作物面積	收 穫 量	作物面積	收 穫 量	作物面積	收 穫 量	收 穫 量	序
畝	斤	畝	斤	畝	斤	斤	
15,639 56,428	3,440,580 75,472,340	109,608 407,308	54,804,000 265,590,091	14,530 41,179	1,453,000 7,800,532	83,164,950 50,010,270	10
585,646 515,482	181,068,250 127,351,300	322,423 423,226	56,699,040 82,514,160	215,544 357,268	108,335,650 274,387,530	— 32,692,430	11
277,963 334,752	24,652,030 20,360,247	703,493 187,371	16,315,074 13,954,613	394,986 1,013,395	51,350,005 62,719,709	38,298,177 36,727,584	12
332,041 388,183	33,204,100 96,690,040	596,079 476,801	59,607,900 129,378,655	26,488 23,357	2,648,800 8,148,950	125,618,846 —	13
296,640 319,525	20,750,420 166,152,127	798,385 859,462	438,593,291 392,214,630	17,651 32,251	9,486,778 7,568,477	257,748,570 19,476,295	14
839,964 809,045	1,207,360,466 1,359,425,400	515,127 664,201	1,412,826,459 1,006,776,500	125,606 227,162	235,799,518 116,882,900	142,199,023,135 150,340,579,800	15
31,536 23,972	63,073,100 47,944,000	29,755 99,821	594,312,000 1,996,740,000	3,109 3,014	658,060 602,800	12,673,573,585 7,545,240,180	16
156,552 68,985	16,258,224 2,200,234	18,522 28,632	12,189,048 10,646,160	— 990	— 90,000	305,026,104 31,418,629	17
333 335	1,524,000 1,530,000	8,958 8,985	2,090,300 2,117,000	— —	— —	62,478,300 63,567,100	18

食 用 農 產 物

地 方	年 次	黍			玉 蜀	
		作 物 面 積	收 穫 量	每 畝 收 穫 量	作 物 面 積	收 穫 量
		畝	石	石	畝	石
19 四 川	民國三年	483,249	338,274	0.700	8,934,674	7,147,738
	民國四年	—	—	—	—	—
20 廣 東	民國三年	97,344	303,428?	?	72,718	302,785?
	民國四年	85,187	284,272	3.337?	365,110	1,993,715
21 廣 西	民國三年	92,805	117,806	1.269	546,721	987,207
	民國四年	50,918	127,295	2.500	3,347,938	3,053,892
22 雲 南	民國三年	490,358	280,692	0.570	2,073,296	2,188,515
	民國四年	—	—	—	—	—
23 貴 州	民國三年	—	—	—	44,400	26,640
	民國四年	32,319	64,638	2.000	44,400	27,528
24 燕 河	民國三年	449,599	1,127,657	0.251	82,573	26,605
	民國四年	695,233	287,894	0.414	154,397	56,615
25 察 哈 爾	民國三年	143,951	53,012	0.360	1,961	821
	民國四年	132,029	46,515	0.257	1,011	244
計	民國三年	66,011,570	18,365,663	0.278	51,745,382	43,646,251
	民國四年	30,887,452	29,419,425	0.952	43,488,663	36,595,933

累 年 比 較 (續)

黍 每畝收穫量	高		梁		落 花 生			次 序
	作物面積	收 穫 量	每畝收穫量	作物面積	收 穫 量	每畝收穫量		
石 0.800	畝 567,846	石 397,492	石 0.700	畝 3,042,424	石 1,825,454	石 0.600	19	
? 5.460?	148,257 127,193	456,370? 354,377	? 2.786	485,673 8,659,119	18,920,570? 7,251,773	? 0.837	20	
1.806 0.912	85,790 126,233	79,453 1,002,093	0.926 7.939?	271,146 1,576,238	560,473 4,776,356	2.062 3.030	21	
1.050 —	171,650 —	142,501 —	0.830 —	38,530 —	73,161 —	1.890 —	22	
0.600 0.600	10,000 10,000	5,000 6,000	0.500 0.600	11,200 11,200	672,000 3,920?	0.600 0.350	23	
0.322 0.366	8,091,787 5,820,754	3,013,145 2,998,316	0.372 0.515	— —	— —	— —	24	
0.410 0.350	5,302 3,732	1,595 1,089	0.300 0.245	— —	— —	— —	25	
0.843 0.841	120,453,868 108,465,794	111,890,409 100,516,885	0.932 0.925	24,540,761 20,316,213	37,473,871 217,326,134	1.527 1.069		

食 用 農 產 物

地 方	年 次	瓜		蔬 菜		芋	
		作物面積 畝	收 穫 量 斤	作物面積 畝	收 穫 量 斤	作物面積 畝	收 穫 量 斤
19四 川	民國三年 民國四年	1,571,424 —	28,712,650 —	2,643,701 —	40,921,471 —	14,386 —	127,840 —
20廣 東	民國三年 民國四年	300,399 564,596	7,603,779,748 451,836,700	2,341,674 3,940,668	4,605,860,138 1,132,393,600	260,602 500,044	391,204,905 1,045,689,400
21廣 西	民國三年 民國四年	131,227 467,923	31,931,074 16,254,231	434,614 314,742	73,700,732 63,406,946	332,206 455,902	32,254,471 87,048,594
22雲 南	民國三年 民國四年	133,236 —	4,410,106,900 —	143,257 —	9,928,810,100 —	101,341 —	1,932,851,900 —
23貴 州	民國三年 民國四年	19,840 —	1,438,278,000 —	315,160 —	3,626,100,000 —	13,700 33,700	685,000,000 598,000,000
24熱 河	民國三年 民國四年	31,776 —	11,461,344 —	37,765 —	969,555,506 —	1,258 34,607	1,233,000 4,648,444
25察哈爾	民國三年 民國四年	1,554 3,469	1,364,010 3,656,995	32,677 17,932	20,542,903 20,710,478	— —	— —
計	民國三年	12,920,676	18,301,962,137	22,252,067	29,731,570,252	11,173,348	6,208,662,211
	民國四年	7,903,075	12,531,738,230	23,610,444	85,656,667,674	11,143,065	4,229,715,306

累 年 比 較

馬 鈴 薯		蘿 蔔		甘 蔗		果 品	次 序
作物面積	收 穫 量	作物面積	收 穫 量	作物面積	收 穫 量	收 穫 量	
畝	斤	畝	斤	畝	斤	斤	
2,080	22,678	2,257,894	123,034,664	3,298,560	101,035,258	220,298,296	19
433,911 475,932	402,044,420 561,742,800	143,906 330,479	162,359,907 471,958,500	400,162 806,277	410,085,700 2,009,756,000	186,640,732,500 8,501,696,000	20
46,202 805,286	10,806,742 10,332,133	67,263 169,982	10,319,751 12,249,664	359,206 697,968	147,672,523 91,754,858	131,761,847 265,989,861	21
67,081	3,733,534,000	48,291	3,594,147,700	76,772	7,041,592,500	39,454,346,000	22
2,865,000 65,000	3,428,000,000 3,254,000,000	1,640,000 1,640,000	1,443,287,000 1,735,000,000	100 100	500,000 470,000	1,741,725,000	23
50,380 90,135	10,769,000 2,340,549	12,653 17,587	15,770,595 26,997,308	— —	— —	8,247,022 31,418,629	24
94,253 146,354	80,290,550 98,948,400	35,591 45,311	35,287,900 45,959,706	— —	— —	— —	25
6,936,747	9,584,460,144	130,505,405	9,643,183,240	4,958,926	8,119,637,414 根 250,000	381,732,839,503	
8,508,865	6,627,508,861	9,957,318	9,140,907,554	3,327,054	2,589,759,933	168,242,208,898	

食 用 農

地 方	黍			蜀 黍		
	作物面積	收 穫 量	每畝收穫量	作物面積	收 穫 量	每畝收穫量
	畝	石	石	畝	石	石
1 京 兆	1,076,741	579,761	0.538	2,857,250	1,588,157	0.555
2 直 隸	5,587,330	2,819,758	0.505	6,954,317	3,416,660	0.491
3 奉 天	3,467,423	1,908,476	0.550	4,208,428	3,489,428	0.829
4 林 吉	2,574,112	1,043,317	0.405	4,210,394	1,393,871	0.331
5 黑龍江	5,581,351	1,776,767	0.256	3,313,406	918,438	0.277
6 山 東	4,473,810	15,391,481	3.440?	2,419,119	1,308,454	0.522
7 河 南	—	—	—	551,000	220,400	0.400
8 山 西	2,469,039	1,146,872	0.468	1,551,127	1,124,567	0.724
9 江 蘇	1,027,331	815,764	0.794	2,603,610	2,320,065	0.891
10 安 徽	130,133	186,864	1.430	187,249	450,892	2.400
11 江 西	79,632	201,071	2.525	88,275	127,999	1.450
12 福 建	21,988	41,983	1.909	5,421	1,745	0.322
13 浙 江	480,350	740,805	1.542	1,493,178	1,812,525	1.214
14 湖 北	847,805	572,781	0.675	3,168,270	4,140,929	1.307
15 湖 南	173,249	446,778	2.578	167,634	1,543,071	9.202?
16 陝 西	908,214	454,107	0.500	1,701,323	1,361,058	0.800
17 甘 肅	911,409	384,264	0.422	1,270,098	620,220	0.488
18 新 疆	81,849	97,962	1.197	2,825,108	5,625,460	1.991
19 四 川	—	—	—	—	—	—
20 廣 東	85,187	284,272	3.337?	365,110	1,993,715	5.460?
21 廣 西	50,918	127,295	2.500	3,347,938	3,053,892	0.912
22 雲 南	—	—	—	—	—	—
23 貴 州	32,319	64,638	2.000	44,400	27,528	0.600
24 熱 河	695,233	287,894	0.414	154,397	56,615	0.366
25 察 哈爾	132,029	46,515	0.257	1,011	244	0.350
計	30,887,452	29,419,425	0.952	43,488,063	36,595,933	0.841

食 用 農

地 方	瓜		蔬		菜		芋	
	作物面積 畝	收 穫 量 斤	作物面積 畝	收 穫 量 斤	作物面積 畝	收 穫 量 斤	作物面積 畝	收 穫 量 斤
1 京 兆	114,003	100,467,426	82,823	120,974,538	14,176	4,800,000		
2 直 隸	687,312	704,996,107	1,677,586	2,941,020,939	296,154	197,210,057		
3 奉 天	497,517	436,195,469	906,147	301,156,918	2,205	389,789		
4 吉 林	—	—	—	—	—	—		
5 黑龍江	303,912	85,721,505	671,524	286,807,768	—	—		
6 山 東	392,310	4,137,200,000	585,900	58,494,456,900	4,835,749	691,382,477		
7 河 南	1,385,367	41,509,773	1,563,792	57,606,997	346,724	9,345,789		
8 山 西	675,533	134,205,197	24,774	70,620,492	4,614	1,791,958		
9 江 蘇	667,869	400,721,400	2,340,790	1,638,553,000	1,204,865	199,739,366		
10 安 徽	?	2,666,917	?	1,034,270,975	1,318,536	495,316,829		
11 江 西	635,974	168,833,040	1,330,612	492,974,830	527,716	394,608,850		
12 福 建	130,784	72,454,336	298,939	31,217,000	140,601	11,291,378		
13 浙 江	—	—	—	—	312,780	86,830,413		
14 湖 北	234,897	97,892,547	7,485,174	97,892,547	671,395	100,747,747		
15 湖 南	753,964	5,070,345,800	1,764,342	18,641,650,800	319,452	318,953,600		
16 陝 西	97,817	81,148,400	382,906	176,027,600	48,331	38,664,800		
17 甘 肅	27,953	35,132,387	48,937	36,125,346	74,554	3,207,815		
18 新 疆	231,875	491,100,000	172,856	18,800,000	900	48,000		
19 四 川	—	—	—	—	—	—		
20 廣 東	564,596	451,836,700	3,940,668	1,132,393,600	500,044	1,045,689,400		
21 廣 西	467,923	16,254,231	314,742	63,406,946	455,902	87,048,594		
22 雲 南	—	—	—	—	—	—		
23 貴 州	—	—	—	—	33,700	598,000,000		
24 熱 河	—	—	—	—	34,607	4,648,444		
25 察 哈爾	3,469	3,056,995	17,932	20,710,478	—	—		
計	7,903,075	12,531,738,230	23,810,444	85,656,667,674	11,143,005	4,289,715,306		

產 物 (續)

馬鈴薯		蘿 蔔		甘 蔗		果 品	次
作物面積	收 穫 量	作物面積	收 穫 量	作物面積	收 穫 量	收 穫 量	序
畝	斤	畝	斤	畝	斤	斤	
101,512	48,716,700	13,664	11,895,506	—	—	20,177,307	1
92,244	64,511,790	1,287,825	1,690,617,671	9,084	976,794	289,936,370	2
94,281	9,518,428	459,783	12,037,946	—	—	39,430,893	3
—	—	255,736	62,326,542	—	—	—	4
119,985	100,966,689	519,989	214,307,938	—	—	7,280	5
618,043	127,366,100	762,351	179,597,501	—	—	795,890,700	6
—	—	539,783	18,936,655	113,225	6,935,783	40,852,998	7
285,225	94,146,384	224,412	117,559,198	—	—	83,186,893	8
298,161	357,793,200	534,609	641,530,800	1,784	1,605,600	47,909,579	9
56,428	75,472,340	407,308	265,590,901	41,179	7,860,532	50,010,270	10
515,482	127,351,300	423,226	82,514,160	357,268	274,387,530	32,692,430	11
334,752	20,360,247	187,371	13,954,613	1,013,395	62,719,709	36,727,584	12
388,183	96,690,040	476,801	129,378,655	23,357	8,148,950	—	13
319,525	166,153,127	859,462	392,214,630	32,251	7,568,477	19,476,295	14
809,045	1,359,425,400	664,201	1,006,776,500	227,162	116,882,900	150,340,579,800	15
23,972	47,944,000	99,821	1,996,740,000	3,014	602,800	7,545,240,180	16
68,985	2,200,234	28,632	10,646,160	990	90,000	31,418,629	17
335	1,530,000	8,985	2,117,000	—	—	63,567,100	18
—	—	—	—	—	—	—	19
475,932	561,742,800	330,479	471,958,500	806,277	2,009,756,000	8,501,696,000	20
805,286	10,332,133	169,982	12,249,664	697,968	91,754,858	265,989,961	21
—	—	—	—	—	—	—	22
2,865,000	3,254,000,000	1,640,000	1,735,000,000	100	470,000	—	23
90,135	2,340,549	17,587	26,997,308	—	—	31,418,629	24
146,354	98,948,400	45,311	45,959,706	—	—	—	25
8,508,865	6,627,508,861	9,957,318	9,140,907,554	3,327,054	2,589,759,933	168,242,208,898	

特 用 農 產 物

地 方	年 次	麻				
		大 麻		苧 麻		亞
		作物面積	收 穫 量	作物面積	收 穫 量	作物面積
		畝	斤	畝	斤	畝
1 京 兆	民國三年	23,491	714,810	3,585	10,400	—
	民國四年	23,798	2,031,210	1,550	7,000	1,200
2 直 隸	民國三年	139,874	8,888,637	142,112	7,403,465	12,840
	民國四年	227,360	15,063,285	106,868	5,929,781	28,854
3 奉 天	民國三年	85,847	1,331,076	3,918	303,060	2,900
	民國四年	89,643	1,348,942	2,396	227,445	4,057
4 吉 林	民國三年	161,505	26,038,653	1,725,300	24,083,819	—
	民國四年	186,360	6,661,797	221,490	24,390,584	1,500
5 黑龍江	民國三年	196,048	3,331,332	121,027	5,857,952	750
	民國四年	147,795	14,363,412	306,019	39,203,823	860
6 山 東	民國三年	134,650	15,906,291	2,723	411,890	494
	民國四年	396,670	6,943,925	10,911	403,229	1,800
7 河 南	民國三年	329,155	5,676,932	13,566	124,573	219,560
	民國四年	329,255	5,676,593	14,666	124,574	229,563
8 山 西	民國三年	1,274,034	217,036,485	17,533	46,083,400	6,348
	民國四年	148,221	9,170,432	34,450	1,360,025	5,195
9 江 蘇	民國三年	51,090	294,239	17,913	9,630	308
	民國四年	55,285	5,710,886	16,594	931,729	2,884

累 年 比 較

							次	
麻		蔴		其 他		計		序
收 穫 量	作 物 面 積	收 穫 量	作 物 面 積	收 穫 量	作 物 面 積	收 穫 量		
斤	畝	斤	畝	斤	畝	斤		
— 6,000	579 1,138	35,850 170,700	14 233	560 15,100	27,669 27,919	761,620 2,230,016	1	
11,202 2,271,888	14,064 6,227	666,400 182,808	11,088 9,795	429,016 409,682	319,978 379,164	18,590,088 23,857,444	2	
168,000 207,896	7,745 7,128	632,845 602,439	36,432 35,542	617,770 629,781	137,842 138,766	3,052,751 3,016,503	3	
— 30,000	32,348 34,862	6,563,505 6,356,033	37,082 9,035	2,676,702 327,780	1,956,235 453,247	59,362,679 37,766,194	4	
45,000 51,000	1,490 5,360	111,203 190,752	26,799 9,030	1,922,396 742,216	246,114 469,064	11,267,883 54,551,263	5	
11,500 134,050	41,835 164	157,060 1,084	— —	— —	179,702 409,545	16,486,741 7,482,288	6	
3,534,697 2,534,698	19,300 19,305	345,665 347,666	— —	— —	581,581 592,789	9,681,867 8,683,531	7	
6,309,000 73,997	145 27,411	57,000 568,902	58,938 68,877	35,456,500 654,561	1,356,998 224,154	304,942,385 11,827,917	8	
85? 1,316,520	200 330	60? 46,500	46,458 46,280	39,370 4,751,280	115,969 121,373	243,384 12,756,915	9	

特 用 農 產 物

地 方	年 次	棉		花		菸		葉	
		作物面積	收 穫 量	作物面積	收 穫 量	草			
						作物面積	收 穫 量	作物面積	
		畝	斤	畝	斤	畝			
1 京 兆	民國三年	80,161	244,007	12,815	1,297,082	235			
	民國四年	35,780	629,021	11,630	675,557	—			
2 直 隸	民國三年	4,392,967	282,314,538	188,512	13,072,805	2,915			
	民國四年	4,237,217	279,860,682	153,842	14,533,104	3,370			
3 奉 天	民國三年	317,918	2,640,560	114,489	4,012,344	17,102			
	民國四年	316,942	2,789,423	109,949	3,949,673	18,921			
4 吉 林	民國三年	—	—	550,525	98,004,588	11,164			
	民國四年	—	—	512,748	33,808,236	168,172			
5 黑龍江	民國三年	—	—	246,896	9,157,201	?			
	民國四年	—	—	241,488	35,194,503	?			
6 山 東	民國三年	1,726,638	104,131,254	63,710	20,954,357	4,296			
	民國四年	1,463,985	94,876,147	181,596	8,450,940	6,455			
7 河 南	民國三年	1,743,529	23,615,239	135,000	3,175,663	9,875			
	民國四年	1,745,539	23,625,539	135,150	3,174,763	9,875			
8 山 西	民國三年	1,674,729	4,851,392	132,013	14,030,071	20,427			
	民國四年	5,534,584	15,690,207	107,907	14,030,071	16,485			
9 江 蘇	民國三年	9,536,010	6,346,255	32,638	55,078	26,690			
	民國四年	10,023,169	6,818,810,600	30,557	1,475,374	25,786			

累 年 比 較 (噸)

材							次 序
類	木 類		果 實 類		計		
收 穫 量	作 物 面 積	收 穫 量	作 物 面 積	收 穫 量	作 物 面 積	收 穫 量	
斤	畝	斤	畝	斤	畝	斤	
18,250 —	? —	2,000 —	? —	2,000 —	235 2,735	22,250 124,978	1
951,189 768,783	1,386 1,537	217,035 274,886	911 2,070	405,992 522,843	5,212 6,977	1,574,216 1,566,512	2
1,015,729 1,047,928	86 79	12,300 11,298	12 38	4,150 12,315	17,200 19,038	1,032,179 1,071,541	3
101,116 4,779,763	17,901 18,097	170,923 214,992	2,860 302	147,080 8,130	31,925 186,571	419,119 5,002,885	4
275,412 35,082	? ?	1,236,200 1,260,810	? ?	164 202	? ?	1,511,776 1,296,094	5
1,167,353 244,540	377 4	34,811 880	1,944 536	264,539 17,085	6,617 6,995	1,466,703 262,505	6
618,799 628,799	9,135 9,335	132,176 133,277	24,137 26,137	345,678 345,679	43,147 45,447	1,096,653 1,107,755	7
2,125,614 3,763,343	5,774 4,406	30,871 20,771	3,823 2,236	8,312 8,879	30,024 23,127	2,164,797 3,792,993	8
51,347 6,691,340	3,787 3,684	15,311 1,367,170	2,417 2,978	5,004 610,350	32,894 32,448	71,662 8,668,860	9

特 用 農 產 物

地 方	年 次	麻				
		大 麻		苧 麻		亞
		作物面積	收 穫 量	作物面積	收 穫 量	作物面積
		畝	斤	畝	斤	畝
10 安 徽	民國三年	94,816	12,326,100	34,930	4,540,900	3,484
	民國四年	96,439	28,187,242	31,599	6,323,120	6,423
11 江 西	民國三年	55,142	4,180,430	174,833	12,958,838	15,774
	民國四年	47,932	3,864,950	261,049	26,405,380	15,738
12 福 建	民國三年	29,459	890,650	78,851	681,905	140
	民國四年	30,292	5,028,472	57,326	14,503,478	2,255
13 浙 江	民國三年	18,256	1,683,844	44,371	2,384,991	10,255
	民國四年	17,887	1,834,214	45,344	2,784,506	10,206
14 湖 北	民國三年	91,548	8,423,643	221,114	116,065,302	1,628
	民國四年	121,162	15,005,543	204,257	8,221,197	1,197
15 湖 南	民國三年	130,466	8,075,147	136,913	14,768,520	41,682
	民國四年	159,047	43,156,300	164,996	30,830,300	60,875
16 陝 西	民國三年	26,630	1,065,200	18,245	829,844	46,754
	民國四年	27,000	1,300,032	18,245	912,215	40,054
17 甘 肅	民國三年	63,513	1,320,323	262	11,400	3,200
	民國四年	14,071	1,454,392	4,652	139,201	1,273
18 新 疆	民國三年	271	97,000	3,192	109,800	—
	民國四年	219	97,100	3,200	109,900	—

累 年 比 較 (續)

							次	
麻		藥		其 他		計		序
收 穫 量	作物面積	收 穫 量	作物面積	收 穫 量	作物面積	收 穫 量		
斤	畝	斤	畝	斤	畝	斤	斤	
871,000 707,230	7,585 9,536	910,200 2,030,740	90,598 79,167	16,307,600 4,148,087	231,413 223,164	34,955,860 41,386,419	10	
591,884 572,420	6,919 6,873	330,300 312,250	24,152 31,520	3,384,386 5,836,730	276,820 363,112	21,445,838 36,991,730	11	
48,056 597,575	260 256	3,574 80,640	457 140	21,130 20,960	109,167 90,289	1,645,315 20,231,125	12	
1,116,660 919,483	1,000 1,321	70,000 141,200	13,025 6,722	1,357,345 563,453	86,907 81,480	6,612,840 6,242,856	13	
139,481 105,711	91,450 17,750	1,640,406 751,633	10,807 584,920	3,348,307 20,600,850	416,547 929,286	129,617,139 44,664,934	14	
3,385,220 2,801,900	403 —	494 —	7,883 21,785	619,844 2,203,800	317,347 406,703	26,849,225 78,992,300	15	
636,604 1,602,160	1,563 2,563	97,850 128,125	32,552 132,502	480,273 19,875,300	125,744 220,364	3,109,771 23,817,832	16	
128,000 45,345	— 794	— 33,935	120 150	5,000 7,500	67,095 20,940	1,464,723 1,679,473	17	
— —	— —	— —	— —	— —	3,463 3,419	206,800 207,000	18	

特 用 農 產 物

地 方	年 次	棉 花		菸 葉		藥
		作物面積	收 穫 量	作物面積	收 穫 量	草
						作物面積
		畝	斤	畝	斤	畝
10 安 徽	民國三年	343,165	10,294,950	59,652	6,561,720	27,794
	民國四年	605,472	46,838,719	158,437	19,384,453	53,694
11 江 西	民國三年	404,552	19,569,830	431,074	87,005,750	9,222
	民國四年	455,279	27,855,970	473,824	97,738,530	11,408
12 福 建	民國三年	597	18,573	100,435	5,107,031	12,334
	民國四年	602	23,391	94,205	5,239,202	12,480
13 浙 江	民國三年	860,102	64,084,533	261,695	29,297,227	89,849
	民國四年	1,215,266	109,088,353	439,889	34,505,708	67,062
14 湖 北	民國三年	3,310,927	284,211,423	435,289	56,669,033	23,746
	民國四年	2,912,949	621,293,392	387,589	38,213,332	154,226
15 湖 南	民國三年	775,174	402,197,477	1,076,123	222,324,857	28,450
	民國四年	882,572	113,415,100	1,181,428	230,096,200	116,725
16 陝 西	民國三年	2,284,484	67,112,180	97,342	10,220,900	11,166
	民國四年	2,856,080	85,682,400	62,177	66,217,700	16,584
17 甘 肅	民國三年	8,405	165,244	91,799	5,730,188	49,425
	民國四年	6,525	120,839	91,889	4,975,034	36,149
18 新 疆	民國三年	420,603	6,930,400	32,048	520,700	375
	民國四年	449,000	471,450	32,148	534,800	385

累 年 比 較 (續)

材							次
類	木 類		果 實 類		計		
收 穫 量	作物面積	收 穫 量	作物面積	收 穫 量	作物面積	收 穫 量	序
斤	畝	斤	畝	斤	畝	斤	
2,640,430 5,688,270	10,630 10,875	977,960 1,692,499	5,367 8,777	590,370 746,930	43,791 73,346	4,208,760 8,127,699	10
1,870,268 1,874,730	6,862 7,833	1,285,690 1,353,710	8,774 8,785	1,513,550 1,629,340	24,858 28,026	4,669,508 4,857,780	11
422,448 3,207,360	7,093 6,070	74,967 655,560	2,141 1,938	34,197 331,398	21,568 20,488	531,612 4,194,318	12
18,656,647 12,917,767	6,161 5,903	1,039,215 747,630	7,457 7,886	419,066 412,596	103,467 80,851	20,114,928 14,077,993	13
5,316,970 4,529,555	21,475 161,433	7,939,350 3,637,805	8,224 277,464	1,135,203 4,647,393	53,445 593,123	14,391,523 12,814,753	14
4,086,992 23,919,700	41,561 37,073	8,530,170 8,898,200	46,918 125,559	3,227,189 12,841,900	116,929 279,357	15,844,351 45,659,800	15
2,344,760 2,132,400	2,459 2,397	1,197,442 11,985,000	1,905 8,636	256,909 3,318,000	15,530 27,617	3,799,111 17,435,400	16
4,659,823 5,333,624	8 209	169 67,562	3 39	642 2,689	49,436 36,397	4,660,624 5,403,875	17
143 29,300	533 523	5 5	303 34	720 73,400	405 419	863 102,700	18

特 用 農 產 物

地 方	年 次	麻				
		大 麻		苧 麻		亞
		作 物 面 積	收 穫 量	作 物 面 積	收 穫 量	作 物 面 積
		畝	斤	畝	斤	畝
19 四 川	民國三年	256,789	10,261,500	145,678	5,826,120	35,676
	民國四年	—	—	—	—	—
20 廣 東	民國三年	30,528	43,082,400	15,032	12,305,000	2,981
	民國四年	803,646	222,921,000	847,040	86,074,500	27,257
21 廣 西	民國三年	87,527	5,690,528	15,876	1,326,839	1,348
	民國四年	27,029	683,791	76,545	1,424,778	7,052
22 雲 南	民國三年	28,763	526,529,900	7,274	76,934,800	643
	民國四年	—	—	—	—	—
23 貴 州	民國三年	27,500	137,500,000	—	—	—
	民國四年	27,500	146,800,000	12,455	4,682,700	1,770
24 熱 河	民國三年	98,176	721,642	73	93,796	153
	民國四年	25,063	963,008	11,205	151,440	653
25 察哈爾	民國三年	169,167	1,586,900	—	—	—
	民國四年	14,659	1,087,960	—	—	—
計	民國三年	3,705,245	1,042,653,762	2,944,321	333,126,244	406,918
	民國四年	3,016,333	539,354,486	2,452,857	255,140,905	450,666

累 年 比 較 (續)

							次
麻		蔘		其 他		計	序
收 穫 量	作 物 面 積	收 穫 量	作 物 面 積	收 穫 量	作 物 面 積	收 穫 量	
斤	畝	斤	畝	斤	畝	斤	
1,483,960	23,782	743,694	10,456	522,800	472,381	18,838,074	19
2,033,250 977,507,500	— —	— —	850 27,509	10,498 38,631,300	49,391 1,705,452	57,431,148 1,325,134,360	20
127,375 104,356	150 183	4,450 30,744	719 2,761	24,965 461,087	105,620 113,570	7,174,257 2,704,756	21
16,950,000	1,117	26,326,000	387	2,855,100	38,184	639,235,800	22
— 1,708,600	— —	— —	100 100	500,000 490,000	27,600 41,825	138,000,060 153,681,300	23
30,600 32,100	— —	— —	8,940 8,270	381,400 667,300	107,342 45,191	1,227,438 1,813,848	24
— —	— —	— —	306,144 318	6,121,900 7,800	475,311 14,977	7,708,800 1,095,760	25
38,452,942 993,330,429	251,945 141,201	28,696,556 11,975,251	742,001 1,074,656	77,082,862 101,044,567	7,932,420 7,135,713	1,520,012,366 1,900,845,638	

特 用 農 產 物

地 方	年 次	棉 花		菸 葉		藥
		作物面積	收 穫 量	作物面積	收 穫 量	草
						畝
19 四 川	民國三年 民國四年	345,656 —	13,826,240 —	503,444 —	100,689,280 —	68,456 —
20 廣 東	民國三年 民國四年	58,414 8,146	35,984,800 1,007,500	286,728 197,775	566,234,200 46,909,500	84,623 393,744
21 廣 西	民國三年 民國四年	50,906 118,397	1,149,216 801,228	149,412 219,080	11,994,487 3,399,404	17,341 14,400
22 雲 南	民國三年 民國四年	60,514 —	243,501,400 —	47,835 —	735,535,100 —	45,200 —
23 貴 州	民國三年 民國四年	3,110 3,110	622,000 641,000	178,950 178,950	198,950,000 213,520,000	7,400 7,400
24 熱 河	民國三年 民國四年	17,341 19,106	165,600 182,770	60,715 25,520	3,688,502 4,514,227	? ?
25 察哈爾	民國三年 民國四年	— —	— —	— 42	— 28,300	? ?
計	民國三年 民國四年	28,415,902 32,894,720	1,573,977,109 6,943,156,332	5,289,139 5,027,620	2,204,188,164 648,467,746	568,085 1,133,421

累 年 比 較 (續)

材							次 序
類	木 類		果 實 類		計		
收穫量	作物面積	收穫量	作物面積	收穫量	作物面積	收穫量	
斤	畝	斤	畝	斤	畝	斤	
7,530,160	59,865	7,183,800	64,786	5,730,740	193,107	120,444,700	19
789,240,500 26,053,500	230,899 10,026	524,092,700 49,374,000	524,992 12,244	340,289,300 20,679,500	240,514 416,014	1,653,622,500 96,107,000	20
1,151,608 2,649,600	15,509 15,805	201,231 3,698,370	21,223 19,084	916,608 7,609,800	54,073 49,289	2,269,446 13,957,770	21
2,882,701,000	11,951	3,576,392,100	2,714	40,525,300	59,865	6,499,618,400	22
22,300,000 26,000,000	8,950 8,950	54,700,000 56,320,000	29,300 29,300	96,500,000 98,470,000	45,650 45,650	173,500,000 180,790,000	23
135,420 236,580	?	106,550	?	10,800 5,000	?	252,770 241,580	24
14,765	?	?	?	?	?	14,765 42,999	25
3,729,396,742 132,531,964	461,859 303,716	4,185,572,871 141,714,420	759,938 534,043	492,333,513 152,293,429	1,789,892 1,973,957	8,427,303,226 426,707,790	

特 用 農

麻

地 方	大 麻		苧 麻		亞 麻	
	作物面積	收 穫 量	作物面積	收 穫 量	作物面積	收 穫 量
	畝	斤	畝	斤	畝	斤
1 京 兆	23,798	2,031,210	1,550	7,000	1,200	6,000
2 直 隸	227,360	15,063,285	106,868	5,929,781	28,854	2,271,888
3 奉 天	89,643	1,348,942	2,396	227,445	4,057	207,896
4 吉 林	186,360	6,661,797	221,490	24,390,584	1,500	30,000
5 黑龍江	147,795	14,303,412	300,019	39,203,823	860	51,000
6 山 東	396,670	6,943,925	10,911	403,229	1,800	134,050
7 山 南	329,255	5,676,593	14,666	124,574	229,563	2,534,698
8 河 西	148,221	9,170,432	34,450	1,360,025	5,195	73,997
9 江 蘇	55,285	5,710,886	16,594	931,729	2,884	1,316,520
10 安 徽	96,439	28,187,242	31,599	6,323,120	6,423	707,230
11 江 西	47,932	3,864,950	261,049	26,405,380	15,378	572,420
12 福 建	30,292	5,028,472	57,326	14,503,478	2,255	597,575
13 浙 江	17,887	1,834,214	45,344	2,784,506	10,206	919,483
14 湖 北	121,162	15,005,543	204,257	8,221,197	1,197	105,711
15 湖 南	159,047	43,156,300	164,996	30,830,300	60,875	2,801,900
16 陝 西	27,000	1,300,032	18,245	912,215	40,054	1,602,160
17 甘 肅	14,071	1,454,392	4,652	139,201	1,273	45,345
18 新 疆	219	97,100	3,200	109,900	—	—
19 四 川	—	—	—	—	—	—
20 廣 東	803,646	222,921,600	847,040	86,074,500	27,257	977,507,500
21 廣 西	27,029	683,791	76,545	1,424,778	7,052	104,356
22 雲 貴	—	—	—	—	—	—
23 貴 州	27,500	146,800,000	12,455	4,682,700	1,770	1,708,600
24 熱 河	25,063	963,008	11,205	151,440	653	32,100
25 察 哈爾	14,659	1,087,960	—	—	—	—
計	3,016,333	529,354,486	2,452,657	255,140,905	450,666	993,330,429

產 物 民 國 四 年

菸 廠		其 他		計		次 序
作物面積	收 穫 量	作物面積	收 穫 量	作物面積	收 穫 量	
畝	斤	畝	斤	畝	斤	
1,138	170,700	233	15,100	27,919	2,230,010	1
6,227	182,808	9,795	409,682	379,104	23,257,444	2
7,128	602,439	35,542	629,781	138,766	3,016,503	3
34,862	6,356,033	9,035	327,780	453,247	37,766,184	4
5,360	190,752	9,030	742,216	469,064	54,551,263	5
164	1,084	—	—	409,545	7,482,288	6
19,305	347,666	—	—	592,789	8,683,531	7
27,411	568,902	68,877	654,561	284,154	11,827,917	8
330	46,500	46,280	4,751,280	121,373	12,756,915	9
9,536	2,030,740	79,167	4,148,087	223,164	41,396,419	10
6,373	312,350	31,520	5,836,730	363,112	36,991,730	11
256	80,640	140	20,960	90,269	20,231,125	12
1,321	141,200	6,722	563,453	81,460	6,242,856	13
17,750	751,633	584,920	20,600,850	929,286	44,684,934	14
—	—	21,785	2,203,800	406,703	78,992,360	15
2,563	128,125	132,502	19,875,300	220,364	23,817,832	16
794	33,035	150	7,500	20,940	1,679,473	17
—	—	—	—	3,419	207,000	18
—	—	27,509	38,631,300	1,705,452	1,325,134,300	19
183	30,744	2,761	461,087	113,570	2,704,756	21
—	—	100	490,000	41,825	153,681,300	22
—	—	8,270	667,300	45,191	1,813,848	23
—	—	318	7,800	14,977	1,095,760	24
—	—	—	—	—	—	25
141,201	11,975,251	1,074,656	101,044,567	7,135,713	1,900,845,638	

農 用 特

地 方	棉 花		菸 葉		藥 草 類	
	作物面積	收 穫 量	作物面積	收 穫 量	草	類
					作物面積	收 穫 量
	畝	斤	畝	斤	畝	斤
1 京 兆	35,780	629,021	11,630	675,557	—	—
2 直 隸	4,237,217	279,860,682	153,842	14,533,104	3,370	768,783
3 奉 天	316,942	2,789,423	109,949	3,949,673	18,921	1,047,928
4 吉 林	—	—	512,748	33,808,236	168,172	4,779,763
5 黑 龍 江	—	—	241,488	35,194,503	?	35,082
6 山 東	1,468,985	94,876,147	181,596	8,450,940	6,455	244,540
7 河 南	1,745,539	23,625,539	135,150	3,174,763	9,975	628,799
8 山 西	5,534,584	15,690,207	107,907	14,030,071	16,485	3,763,343
9 江 蘇	10,923,169	6,818,810,600	30,557	1,475,374	25,786	6,691,340
10 安 徽	605,472	46,838,719	158,437	19,384,453	53,694	5,688,270
11 江 西	455,279	27,855,970	473,824	97,738,530	11,408	1,874,730
12 福 建	602	23,391	94,205	10,833,575	12,480	3,207,360
13 浙 江	1,215,266	109,088,353	439,889	34,505,708	67,062	12,917,767
14 湖 北	2,912,949	621,293,392	387,589	28,313,332	154,226	4,529,555
15 湖 南	882,572	1,134,151	1,181,428	2,300,962	116,725	23,919,700
16 陝 西	2,856,080	850,682,400	62,177	66,217,700	16,584	2,132,400
17 甘 肅	6,525	120,839	91,889	4,975,034	36,149	5,333,624
18 新 疆	449,000	47,145,000	32,148	534,800	385	29,300
19 四 川	—	—	—	—	—	—
20 廣 東	8,146	1,007,500	197,775	46,909,500	393,744	26,053,500
21 廣 西	118,397	861,228	219,080	3,399,404	14,400	2,649,600
22 雲 南	—	—	—	—	—	—
23 貴 州	3,110	641,000	178,950	213,520,000	7,400	26,000,000
24 熱 河	19,106	182,770	25,520	45,14,227	?	236,580
25 察 哈 爾	—	—	42	28,300	—	—
計	32,894,720	8,943,156,332	5,027,820	648,467,746	1,133,421	132,531,964

產 物 (續)

材						次
木 類		果 實 類		計		序
作物面積	收穫量	作物面積	收穫量	作物面積	收穫量	
畝	斤	畝	斤	畝	斤	
—	—	—	—	2,735	124,978	1
1,537	274,886	2,070	522,843	6,977	1,566,512	2
79	11,298	38	12,315	19,038	1,071,541	3
18,097	214,992	302	8,130	186,571	5,002,885	4
?	1,260,810	?	202	?	1,296,094	5
4	880	536	17,085	6,995	262,505	6
9,335	133,277	26,137	345,679	45,447	1,107,755	7
4,406	20,771	2,236	8,879	23,127	3,792,993	8
3,684	1,367,170	2,978	610,350	32,448	8,668,860	9
10,875	1,692,499	8,777	746,930	73,346	8,127,699	10
7,833	1,353,710	8,785	1,629,340	28,026	4,857,780	11
6,070	655,560	1,938	331,308	20,488	4,194,318	12
5,903	747,630	7,886	412,596	80,851	14,077,993	13
161,433	3,937,805	277,464	4,647,393	593,123	12,814,753	14
37,073	8,898,200	125,559	12,841,900	279,357	45,659,800	15
2,397	11,985,000	8,636	3,318,000	27,617	17,435,400	16
209	67,562	39	2,689	36,397	5,403,875	17
—	—	34	73,400	419	102,700	18
10,026	49,374,000	12,244	20,679,500	416,014	96,107,000	19
15,805	3,698,370	19,084	7,609,800	49,289	13,957,770	21
8,950	56,320,000	29,300	98,470,000	45,650	180,790,000	22
—	—	?	5,000	?	241,580	24
—	—	—	—	42	42,999	25
303,716	141,714,420	534,043	152,293,429	1,973,957	426,707,790	

蘇類輸出累年比較

類別	民國元年		民國二年		民國三年		民國四年	
	數量	價額	數量	價額	數量	價額	數量	價額
	擔	圓	擔	圓	擔	圓	擔	圓
青蘇	927	8,457	1,043	7,572	199	1,349	—	—
大蘇	74,641	963,271	80,913	939,050	73,824	1,018,146	74,990	1,275,233
蘇	52,341	416,687	105,404	1,072,959	60,487	514,607	103,838	723,489
半蘇	178,415	3,396,684	171,126	3,733,311	129,795	2,496,695	161,700	3,445,677
各種蘇	31,642	328,122	27,954	291,926	31,324	324,057	32,337	365,748
計	—	5,113,221	—	6,044,818	—	4,354,854	—	5,810,147

棉花輸出累年比較

類別	民國元年		民國二年		民國三年		民國四年	
	數量	價額	數量	價額	數量	價額	數量	價額
	擔	圓	擔	圓	擔	圓	擔	圓
棉花	805,711	25,531,640	738,812	24,353,406	659,704	18,509,324	725,955	20,550,744
碎棉花	37,110	345,804	56,103	526,541	41,218	433,982	55,906	511,176
計	—	25,877,444	—	24,879,947	—	18,943,306	—	21,061,920

藥材輸出價額累年比較

年次	價額
民國元年	4,078,233
民國二年	5,126,961
民國三年	4,008,512
民國四年	4,764,366

桑 田 及 茶 田

桑 田 及 茶 田 累 年 比 較

地 方	年 次	桑 田			茶 田		
		面 積	約 計 面 積	計	面 積	約 計 面 積	計
		畝	畝	畝	畝	畝	畝
1 京 兆	民國三年	—	—	—	—	—	—
	民國四年	80	155	235	—	—	—
2 直 隸	民國三年	3,912	19,491	23,403	—	—	—
	民國四年	4,159	19,544	23,703	—	—	—
3 奉 天	民國三年	2,043	—	2,043	—	—	—
	民國四年	—	2,101	2,101	—	—	—
4 吉 林	民國三年	—	—	—	—	—	—
	民國四年	—	—	—	—	—	—
5 黑龍江	民國三年	—	—	—	—	—	—
	民國四年	—	—	—	—	—	—
6 山 東	民國三年	15,047	64,421	79,468	—	—	—
	民國四年	20,445	81,741	102,186	—	—	—
7 河 南	民國三年	10,036	46,208	56,244	20,438	—	20,438
	民國四年	21,303	48,568	59,871	21,148	—	21,148
8 山 西	民國三年	4,7575	94,612	502,187	—	—	—
	民國四年	4,280	10,631	14,911	—	101	101
9 江 蘇	民國三年	—	26,394	26,394	—	144,055	144,055
	民國四年	—	882,174	882,174	—	144,450	144,450

桑 田 及 茶 田 累 年 比 較 (續)

地 方	年 次	桑		田	茶		田
		面 積	約計面積	計	面 積	約計面積	計
		畝	畝	畝	畝	畝	畝
10 安 徽	民國三年	133,298	212,146	345,444	308,053	5,541	313,594
	民國四年	50,978	35,574	86,552	479,189	270,930	750,119
11 江 西	民國三年	1,824	78	1,902	1,203,150	219	1,203,369
	民國四年	2,678	768	3,446	1,205,816	2,786	1,208,602
12 福 建	民國三年	242	621	861	55,478	33,635	89,113
	民國四年	654	481	1,135	66,541	55,934	122,475
13 浙 江	民國三年	1,369,222	217,106	1,586,328	491,602	324,101	815,703
	民國四年	1,255,719	214,402	1,470,121	554,620	331,357	885,977
14 湖 北	民國三年	155,067	107,909	262,976	1,057,826	40,643	1,116,469
	民國四年	162,580	108,803	271,383	482,677	39,098	521,775
15 湖 南	民國三年	30,336	19,898	50,234	534,296	697,302	1,331,598
	民國四年	115,195	32,250	147,445	330,548	364,039	694,587
16 陝 西	民國三年	6,281	10,635	16,916	245	1,921	2,166
	民國四年	7,753	12,814	20,567	120	2,228	2,348
17 甘 肅	民國三年	—	—	—	—	—	—
	民國四年	—	—	—	—	—	—
18 新 疆	民國三年	6	57,503	57,509	—	—	—
	民國四年	8	57,731	57,739	—	—	—

桑田及茶田累年比較 (續)

地 方	年 次	桑 田			茶 田		
		面 積	約計面積	計	面 積	約計面積	計
19 四 川	民國三年	—	—	—	—	—	—
	民國四年	159,582	426,272	585,854	99,350	195,655	295,005
20 廣 東	民國三年	620,277	19,147	639,424	49,310	14,847	64,157
	民國四年	1,524,546	132,934	1,657,480	26,995	17,848	44,843
21 廣 西	民國三年	12,578	11,614	24,192	53,577	16,323	69,900
	民國四年	24,352	12,613	36,965	53,195	24,703	77,898
22 雲 南	民國三年	16,727	11,614	28,341	8,720	2,451	11,171
	民國四年	—	—	—	—	—	—
23 貴 州	民國三年	—	763	763	—	429	429
	民國四年	—	2,140	2,140	—	1,645	1,645
24 熱 河	民國三年	—	52	52	—	—	—
	民國四年	—	58	58	—	—	—
25 察哈爾	民國三年	—	—	—	—	—	—
	民國四年	—	—	—	—	—	—
計	民國三年	2,944,051	1,346,484	4,290,535	3,882,045	1,471,122	5,353,167
	民國四年	3,184,730	1,655,482	4,840,212	3,220,849	1,255,119	4,475,968

桑 田 及

地 方	桑		田
	面 積	約 計 面 積	計
1 京 兆	80	155	235
2 直 隸	4,159	19,544	23,703
3 奉 天	—	2,101	2,101
4 吉 林	—	—	—
5 黑 龍 江	—	—	—
6 山 東	20,445	81,741	102,186
7 河 南	11,303	48,568	59,871
8 山 西	4,280	10,631	4,911
9 江 蘇	—	882,174	882,174
10 安 徽	50,978	35,574	86,552
11 江 西	2,678	768	3,446
12 福 建	654	481	1,135
13 浙 江	1,255,719	214,402	1,470,121
14 湖 北	162,580	108,803	271,383
15 湖 南	115,195	32,250	147,445
16 陝 西	7,753	12,814	20,567
17 甘 肅	—	—	—
18 新 疆	8	57,731	57,739
19 四 川	—	—	—
20 廣 東	1,524,546	132,934	1,657,480
21 廣 西	24,352	12,613	36,965
22 雲 南	—	—	—
23 貴 州	—	2,140	2,140
24 熱 河	—	58	58
25 察 哈 爾	—	—	—
計	3,184,730	1,655,482	4,840,212

約 計 面 積 係 指 桑 樹 茶 樹 在 他 項 田 屬 混 種 一 處 者

茶 田 民國四年

茶		田		次 序
面	積	約 計 面 積	計	
	畝		畝	
	—		—	1
	—		—	2
	—		—	3
	—		—	4
	—		—	5
	—		—	6
	21,148		21,148	7
	—	101	101	8
	—	144,450	144,450	9
	479,189	270,930	750,119	10
	1,205,816	2,786	1,208,602	11
	66,541	55,934	122,475	12
	554,620	331,357	885,977	13
	482,677	39,008	521,775	14
	330,548	304,039	634,587	15
	120	2,228	2,348	16
	—	—	—	17
	—	—	—	18
	—	—	—	19
	26,995	17,848	44,843	20
	53,195	24,703	77,898	21
	—	—	—	22
	—	1,645	1,645	23
	—	—	—	24
	—	—	—	25
	3,220,849	1,255,119	4,475,968	

特將桑茶所佔畝數記入本欄內

蠶

春 夏 秋 柞 天 蠶

地 方	年 次	春 蠶 繭	夏 蠶 繭	秋 蠶 繭	柞 蠶 繭	天 蠶 繭
		斤	斤	斤	斤	斤
1 京 兆	民國三年	500	866,000	—	—	—
	民國四年	500	2,762	—	—	—
2 直 隸	民國三年	475,417	75,946	2,735	4,500	850
	民國四年	473,430	88,440	5,165	4,400	960
3 奉 天	民國三年	661,237	—	563,472	136,998	—
	民國四年	706,304	—	568,811	141,033	—
4 吉 林	民國三年	—	—	—	—	—
	民國四年	—	—	—	—	—
5 黑龍江	民國三年	—	—	—	—	—
	民國四年	—	—	—	—	—
6 山 東	民國三年	11,268,600	—	—	16,797,400	—
	民國四年	70,244,400	2,723,400	4,500	2,939,000	6,500
7 河 南	民國三年	959,243	—	—	304,978	—
	民國四年	959,248	—	—	305,398	—
8 山 西	民國三年	59,002,609	551,771	4,962	—	600
	民國四年	2,753,935	1,988,027	22,494	—	28,623
9 江 蘇	民國三年	40,645,400	5,042,200	287,100	1,000	1,300
	民國四年	225,539,800	8,449,600	332,900	1,300	1,700

蘭

蘭 累 年 比 較

計	百 分 比 例					次 序
	春 蠶 繭	夏 蠶 繭	秋 蠶 繭	柞 蠶 繭	天 蠶 繭	
斤	斤	斤	斤	斤	斤	
866,500 3,262	0.06 15.32	99.94 84.68	— —	— —	— —	1
559,448 572,395	84.97 82.72	13.58 15.45	0.49 0.91	0.80 0.76	0.16 0.16	2
1,361,707 1,416,148	48.56 49.88	— —	41.38 40.17	10.06 9.95	— —	3
— —	— —	— —	— —	— —	— —	4
— —	— —	— —	— —	— —	— —	5
28,066,000 75,917,800	40.15 92.52	— 3.51	— 0.00	59.85 3.87	— 0.00	6
1,264,221 1,264,646	75.88 75.85	— —	— —	24.12 24.15	— —	7
59,559,942 4,793,079	99.06 57.46	0.92 41.48	0.02 0.47	— —	0.00 0.59	8
45,977,000 234,325,300	88.42 96.25	10.96 3.60	0.52 0.15	0.00 0.00	0.00 0.00	9

春 夏 秋 柞 天 蠶

地 方	年 次	春 蠶 繭	夏 蠶 繭	秋 蠶 繭	柞 蠶 繭	天 蠶 繭
		斤	斤	斤	斤	斤
10 安 徽	民國三年	3,669,100	1,170,800	18,000	167,000	—
	民國四年	9,006,700	625,800	346,000	173,000	131,000
11 江 西	民國三年	49,100	5,100	—	—	—
	民國四年	78,300	7,100	—	—	—
12 福 建	民國三年	28,993	59,574	60,000	—	—
	民國四年	40,700	26,800	32,340	9,250	15,700
13 浙 江	民國三年	667,408,200	323,312,200	6,369,600	47,432	—
	民國四年	56,703,200	9,249,800	1,167,900	7,200	—
14 湖 北	民國三年	39,267,400	6,370,300	3,700	12,400	361,100
	民國四年	25,543,280	2,169,200	3,700	13,700	99,000
15 湖 南	民國三年	1,371,107	706,677	35,503	49,200	62,200
	民國四年	1,544,285	410,998	1,460	6,000	—
16 陝 西	民國三年	14,030,900	4,754	108,100	—	691,100
	民國四年	12,750,500	419,000	31,800	—	654,500
17 甘 肅	民國三年	63	—	—	—	—
	民國四年	11,000	—	1,100	—	—
18 新 疆	民國三年	—	1,204,900	45,000	—	6,800
	民國四年	—	1,213,900	46,300	—	6,900

蘭 累 年 比 較 (續)

計	百 分 比 例					次 序
	春 蠶 繭	夏 蠶 繭	秋 蠶 繭	柞 蠶 繭	天 蠶 繭	
斤	斤	斤	斤	斤	斤	
5,024,900	73.02	23.31	0.35	3.32	—	10
10,282,500	87.59	6.08	3.36	1.69	1.28	
54,200	90.59	9.41	—	—	—	11
85,400	91.68	8.32	—	—	—	
148,587	19.52	40.10	40.38	—	—	12
124,790	32.61	21.48	25.92	7.41	12.58	
997,137,432	66.93	32.42	0.64	0.01	—	13
67,128,100	84.47	13.78	1.74	0.01	—	
46,014,900	85.35	13.84	0.00	0.03	0.78	14
27,828,880	91.79	7.80	0.00	0.05	0.36	
2,224,687	61.63	31.77	1.60	2.21	2.79	15
1,962,743	78.68	20.94	0.07	0.31	—	
14,834,854	94.58	0.03	0.73	—	4.66	16
13,855,800	92.02	3.03	0.23	—	4.72	
63	100.00	—	—	—	—	17
12,100	90.91	—	9.09	—	—	
1,256,700	—	95.88	3.58	—	0.54	18
1,267,100	—	95.80	3.65	—	0.55	

春 夏 秋 柞 天 蠶

地 方	年 次	春 蠶 繭	夏 蠶 繭	秋 蠶 繭	柞 蠶 繭	天 蠶 繭
		斤	斤	斤	斤	斤
19 四 川	民國三年 民國四年	14,527,628 —	752,323 —	91,616 —	— —	14,086 —
20 廣 東	民國三年 民國四年	5,626,400 128,068	25,087,000 206,237	28,480,200 794,163	722,300 7,255	880,300 24
21 廣 西	民國三年 民國四年	272,802 29,840,100	2,307,838 53,608,500	937,130 30,131,100	4,531 65,500	16,520 556,100
22 雲 南	民國三年 民國四年	193,036,300 —	13,457,200 —	433,670 —	34,700 —	264,400 —
23 貴 州	民國三年 民國四年	66,000 69,000	310,000 327,000	— —	— —	30,000 —
24 熱 河	民國三年 民國四年	1,800 —	1,642,600 57,788	— —	— —	178,000 9,755
25 察 哈 爾	民國三年 民國四年	— —	— —	— —	— —	— —
計	民國三年 民國四年	1,052,368,799 436,392,750	382,927,183 81,574,352	37,440,788 33,489,733	18,282,439 3,673,036	2,507,256 1,510,782

繭 累 年 比 較 (續)

計	百 分 比 例					次 序
	春 蠶 繭	夏 蠶 繭	秋 蠶 繭	柞 蠶 繭	天 蠶 繭	
15,385,653	94.43	4.89	0.59	—	0.09	19
60,796,200	9.27	41.22	46.85	1.20	1.46	20
1,135,745	11.28	18.16	69.92	0.64	0.00	
3,538,821	7.71	65.21	26.49	0.12	0.47	21
114,201,300	26.13	46.94	26.38	0.06	0.49	
207,226,270	93.16	6.49	0.21	0.01	0.13	22
406,000	16.26	76.35	—	—	7.39	23
386,000	17.42	82.58	—	—	—	
1,822,400	0.09	90.14	—	—	9.77	24
87,543	85.55	—	—	—	14.45	
—	—	—	—	—	—	25
—	—	—	—	—	—	
1,493,526,465	70.46	25.64	2.51	1.22	0.17	
556,640,633	78.40	14.65	6.20	0.48	6.27	

春 蠶 繭 果

地 方	年 次	養 蠶 戶 數	繭		玉 繭	
			數 量	價 額	數 量	價 額
		戶	斤	圓	斤	圓
1 京 兆	民國三年	58	500	705	—	—
	民國四年	58	500	75	—	—
2 直 隸	民國三年	12,927	453,425	146,959	9,200	1,893
	民國四年	9,759	452,945	149,560	8,950	1,931
3 奉 天	民國三年	13,574	65,882	219,353	140,042	88,622
	民國四年	13,697	67,831	150,584	139,942	84,296
4 吉 林	民國三年	—	—	—	—	—
	民國四年	—	—	—	—	—
5 黑龍江	民國三年	—	—	—	—	—
	民國四年	—	—	—	—	—
6 山 東	民國三年	179,589	10,240,400	3,932,116	288,800	34,443
	民國四年	124,757	42,273,200	16,275,182	25,954,600	7,786,380
7 河 南	民國三年	58,396	835,325	253,414	57,456	15,675
	民國四年	59,296	835,526	254,425	57,157	15,695
8 山 西	民國三年	9,311	2,549,789	286,897	4,393,921	18,271
	民國四年	31,434	2,553,244	258,227	67,316	18,312
9 江 蘇	民國三年	484,865	36,644,000	11,103,651	1,258,100	391,780
	民國四年	394,900	102,067,600	13,238,920	65,656,500	109,646,355

年 比 較

罽		出 穀		計		次 序
數	價 額	數	價 額	數	價 額	
斤	圓	斤	圓	斤	圓	
—	—	—	—	—	—	1
—	—	—	—	500	75	
3,040	351	9,752	1,079	475,417	150,282	2
2,400	1,171	9,135	865	473,430	153,527	
45,045	18,635	410,268	287,047	661,237	613,657	3
49,639	19,997	448,892	294,057	706,304	548,934	
—	—	—	—	—	—	4
—	—	—	—	—	—	
—	—	—	—	—	—	5
—	—	—	—	—	—	
470,000	146,098	269,400	25,469	11,268,600	4,138,126	6
1,585,300	443,884	431,300	129,390	70,244,400	24,634,836	
36,866	6,456	29,596	2,998	959,243	278,543	7
36,967	7,466	29,598	2,988	959,248	280,574	
1,955,383	1,556	50,103,516	978	59,002,609	307,702	8
80,242	13,917	53,133	4,081	2,753,935	294,537	
1,496,100	123,246	1,247,200	141,426	40,645,400	11,760,103	9
38,181,200	45,817,440	19,634,500	18,849,120	225,539,800	187,551,835	

春 蠶 繭 果

地 方	年 次	養 蠶 戶 數	繭		玉 繭	
			數 量	價 額	數 量	價 額
		戶	斤	圓	斤	圓
10 安 徽	民國三年	61,216	3,010,500	421,470	265,100	53,020
	民國四年	107,081	7,000,600	953,983	838,700	132,006
11 江 西	民國三年	5,183	33,500	15,976	7,900	3,832
	民國四年	5,745	58,300	22,357	9,600	3,793
12 福 建	民國三年	664	25,524	12,756	1,760	511
	民國四年	116	21,000	15,750	10,000	7,000
13 浙 江	民國三年	1,058,046	394,773,700	177,648,165	177,396,400	79,828,380
	民國四年	1,169,365	47,100,600	18,515,369	5,009,400	1,666,756
14 湖 北	民國三年	246,554	29,124,700	3,739,892	2,485,300	627,231
	民國四年	287,988	18,325,000	4,002,828	4,676,400	221,651
15 湖 南	民國三年	17,758	956,798	238,487	153,730	35,738
	民國四年	19,745	992,650	219,073	267,780	57,985
16 陝 西	民國三年	22,916	12,963,800	3,629,864	310,500	86,742
	民國四年	21,375	11,906,600	3,571,980	241,600	65,232
17 甘 肅	民國三年	—	49	467	—	—
	民國四年	36	9,400	623?	—	—
18 新 疆	民國三年	—	—	—	—	—
	民國四年	—	—	—	—	—

春 蠶 繭 果

地 方	年 次	養 蠶 戶 數	繭		玉 繭	
			數 量	價 額	數 量	價 額
		戶	斤	圓	斤	圓
19 四 川	民國三年	567,346	11,867,484	3,996,885	1,622,080	454,182
	民國四年	—	—	—	—	—
20 廣 東	民國三年	9,203	2,084,500	250,970	1,400,700	191,004
	民國四年	37,175	73,063	2,594,418	17,217	766,507
21 廣 西	民國三年	15,216	204,634	110,304	33,590	29,397
	民國四年	16,548	26,526,600	31,841,920	2,402,300	121,369
22 雲 南	民國三年	10,329	168,268,400	65,543	14,340,700	4,814
	民國四年	—	—	—	—	—
23 貴 州	民國三年	50	48,000	7,200	6,000	120
	民國四年	52	49,200	7,380	7,000	140
24 熱 河	民國三年	85	1,800	3,850	—	—
	民國四年	—	—	—	—	—
25 察哈爾	民國三年	—	—	—	—	—
	民國四年	—	—	—	—	—
計	民國三年	2,773,228	674,152,710	206,084,924	204,171,279	81,865,700
	民國四年	2,299,127	260,373,859	92,072,654	105,364,462	120,595,608

年 比 較 (續)

層 繭		出 殼 繭		計		次 序
數 量	價 額	數 量	價 額	數 量	價 額	
斤	圓	斤	圓	斤	圓	
638,298	128,838	399,766	59,964	14,527,628	4,640,869	19
1,882,200 8,750	972,400 576,653	259,000 29,038	30,855 50,040	5,626,400 128,068	1,445,229 3,987,618	20
16,511 314,600	5,424 65,438	18,067 596,600	2,656 248,470	272,802 29,840,100	147,781 32,277,197	21
9,345,100	3,803	1,082,100	1,809	193,036,300	75,969	22
4,000 3,700	60 55	8,000 9,100	80 91	66,000 69,000	7,460 7,666	23
— —	— —	— —	— —	1,800	3,850	24
— —	— —	— —	— —	— —	— —	25
96,756,947 45,997,590	24,329,090 47,895,141	77,287,863 24,656,839	7,823,685 20,005,845	1,052,368,299 436,392,750	320,102,694 280,569,248	

春 蠶

地 方	養 蠶 戶 數	繭		玉 繭	
		數 量	價 額	數 量	價 額
	戶	斤	圓	斤	圓
1 京 兆	58	500	75	—	—
2 直 隸	9,759	452,945	149,560	8,950	1,931
3 奉 天	13,697	67,831	150,584	139,942	84,296
4 吉 林	—	—	—	—	—
5 黑 龍 江	—	—	—	—	—
6 山 東	124,757	42,273,200	16,275,182	25,954,600	7,786,380
7 河 南	59,296	835,526	254,425	57,157	15,695
8 山 西	31,434	2,553,244	258,227	67,316	18,312
9 江 蘇	394,900	102,067,600	13,238,920	65,656,500	109,646,355
10 安 徽	107,081	7,000,600	953,983	838,700	132,006
11 江 西	5,745	58,300	22,357	9,600	3,793
12 福 建	116	21,000	15,750	10,000	7,000
13 浙 江	1,169,365	47,160,600	18,515,369	5,009,400	1,666,756
14 湖 北	287,988	18,325,000	4,002,828	4,676,400	221,851
15 湖 南	19,745	992,650	219,073	267,780	57,985
16 陝 西	21,375	11,906,600	3,571,980	241,600	65,232
17 甘 肅	36	9,400	623?	—	—
18 新 疆	—	—	—	—	—
19 四 川	—	—	—	—	—
20 廣 東	37,175	73,063	2,594,418	17,217	766,507
21 廣 西	16,548	26,526,600	31,841,920	2,402,300	121,369
22 雲 南	—	—	—	—	—
23 貴 州	52	49,200	7,380	7,000	140
24 熱 河	—	—	—	—	—
25 察 哈 爾	—	—	—	—	—
			7		
計	2,299,127	260,373,859	92,072,654	105,364,462	120,595,608

繭 民國四年

層 繭		出 殼 繭		計		次 序
數 量	價 額	數 量	價 額	數 量	價 額	
斤	圓	斤	圓	斤	圓	
—	—	—	—	500	75	1
2,400	1,171	9,135	865	473,430	153,527	2
49,639	19,997	448,892	294,057	706,304	548,934	3
—	—	—	—	—	—	4
—	—	—	—	—	—	5
1,585,300	443,884	431,300	129,390	70,244,400	24,624,636	6
36,967	7,466	29,598	2,988	959,248	280,574	7
80,242	13,917	53,133	4,081	2,753,935	294,537	8
38,181,200	45,817,440	19,634,500	18,849,120	225,539,800	187,551,835	9
423,500	50,175	743,900	33,009	9,006,700	1,169,173	10
7,300	2,488	3,100	1,052	78,300	29,690	11
8,500	5,100	1,200	420	40,700	28,270	12
2,972,100	630,913	1,561,100	327,234	56,703,200	21,140,272	13
1,821,480	163,933	720,400	9,964	25,543,280	4,398,576	14
179,912	22,451	103,943	15,762	1,544,285	315,271	15
322,000	74,060	280,300	39,242	12,750,500	3,750,514	16
—	—	1,600	60	11,000	683	17
—	—	—	—	—	—	18
—	—	—	—	—	—	19
8,750	576,653	29,038	50,040	128,068	3,987,618	20
314,600	65,438	596,600	248,470	29,840,100	32,277,197	21
—	—	—	—	—	—	22
3,700	55	9,100	91	69,000	7,666	23
—	—	—	—	—	—	24
—	—	—	—	—	—	25
45,997,590	47,895,141	24,656,839	20,005,845	436,392,750	280,569,248	

夏 蠶 繭 累

地 方	年 次	養 蠶 戶 數	繭		玉 繭	
			數 量	價 額	數 量	價 額
		戶	斤	圓	斤	圓
1 京 兆	民國三年	?	450,000	1,125	—	—
	民國四年	370	1,700	85,000?	—	—
2 直 隸	民國三年	2,560	64,840	10,628	3,695	3,975
	民國四年	2,970	76,280	8,778	3,595	2,159
3 奉 天	民國三年	—	—	—	—	—
	民國四年	—	—	—	—	—
4 吉 林	民國三年	—	—	—	—	—
	民國四年	—	—	—	—	—
5 黑龍江	民國三年	—	—	—	—	—
	民國四年	—	—	—	—	—
6 山 東	民國三年	—	—	—	—	—
	民國四年	6,857	2,704,500	946,575	9,900	2,772
7 河 南	民國三年	—	—	—	—	—
	民國四年	—	—	—	—	—
8 山 西	民國三年	24,698	410,041	45,468	11,848	3,281
	民國四年	15,699	751,544	12,795?	203,258	3,626?
9 江 蘇	民國三年	?	4,326,800	1,669,880	141,000	66,282
	民國四年	?	7,663,100	1,810,651	441,800	89,776

年 比 較

層		出 殼 鹼		計		次 序
數 量	價 額	數 量	價 額	數 量	價 額	
斤	圓	斤	圓	斤	圓	
358,000 990	609 39,600?	58,000 72	40 1,800?	866,000 2,762	1,774 126,400	1
4,755 5,014	2,424 1,966	2,656 3,551	3,330 1,352	75,946 88,440	20,361 14,255	2
— —	— —	— —	— —	— —	— —	3
— —	— —	— —	— —	— —	— —	4
— —	— —	— —	— —	— —	— —	5
— 5,700	— 1,425	— 3,300	— 990	— 2,723,400	— 951,762	6
— —	— —	— —	— —	— —	— —	7
61,901 85,142	10,792 10,086	67,981 948,083	4,689 4,653?	551,771 1,988,027	64,230 31,160?	8
119,900 171,400	24,360 31,536	454,500 173,300	18,230 18,941	5,042,200 8,449,600	1,778,752 1,950,904	9

夏 蠶 繭 累

地 方	年 次	養 蠶 戶 數	繭		玉 繭	
			數 量	價 額	數 量	價 額
			斤	圓	斤	圓
10 安 徽	民國三年	13,999	371,300	48,269	231,200	46,240
	民國四年	14,952	300,100	82,684	180,300	31,186
11 江 西	民國三年	523	3,900	832	600	156
	民國四年	467	4,200	1,328	1,800	644
12 福 建	民國三年	664	51,380	20,204	4,283	8,061
	民國四年	165	10,650	6,390	8,650	5,190
13 浙 江	民國三年	172,054	195,731,600	88,079,670	82,841,500	37,278,675
	民國四年	405,575	6,664,700	2,192,957	1,382,000	355,114
14 湖 北	民國三年	8,725	4,442,500	139,927	1,353,200	21,116
	民國四年	7,664	1,643,000	443,171	201,100	152,277
15 湖 南	民國三年	8,038	500,520	40,906	62,210	5,167
	民國四年	8,461	305,300	31,259	41,334	6,725
16 陝 西	民國三年	10,064	2,858	75,096	797	19,818
	民國四年	9,520	183,100	47,606	98,200	23,586
17 甘 肅	民國三年	—	—	—	—	—
	民國四年	—	—	—	—	—
18 新 疆	民國三年	37,023	569,000	213,936	543,900	56,540
	民國四年	37,123	570,000	204,136	549,900	60,000?

年 比 較 (續)

屠 繭		出 殺 繭		計		次 序
數 量	價 額	數 量	價 額	數 量	價 額	
斤	圓	斤	圓	斤	圓	
263,500 115,200	36,890 18,105	304,800 30,200	85,344 18,201	1,170,800 625,800	216,743 150,176	10
500 900	124 258	100 200	16 30	5,100 7,100	1,128 2,269	11
3,295 5,350	6,061 2,675	652 2,150	637 697	59,574 26,800	34,983 14,952	12
42,051,700 824,600	12,615,510 151,585	2,687,400 378,500	806,220 66,066	323,312,200 9,249,800	138,780,075 2,765,722	13
258,300 107,500	4,314 69,461	316,300 217,600	9,833 6,514	6,370,300 2,169,200	175,190 671,423	14
70,433 26,428	3,983 2,623	73,514 37,936	10,451 2,008	706,677 410,992	60,507 42,615	15
738 93,000	21,754 26,970	361 44,700	6,714 8,046	4,754 419,000	123,384 106,208	16
— —	— —	— —	— —	— —	— —	17
52,800 53,800	22,858 22,888	39,200 40,200	17,046 17,146	1,204,900 1,213,900	310,380 304,170	18

夏 蠶 繭 果

地 方	年 次	養 蠶 戶 數	繭		玉 繭	
			數 量	價 額	數 量	價 額
		戶	斤	圓	斤	圓
19 四 川	民國三年	20,456	448,839	136,840	206,488	52,622
	民國四年	—	—	—	—	—
20 廣 東	民國三年	1,050	12,598,000	1,298,804	5,987,700	102,340
	民國四年	21,593	99,201	3,032,930	19,765	529,561
21 廣 西	民國三年	17,275	2,170,779	143,021	60,165	36,049
	民國四年	9,767	45,674,900	77,647,330	3,694,000	7,143,300
22 雲 南	民國三年	3,995	11,428,600	20,066	1,127,100	2,509
	民國四年	—	—	—	—	—
23 貴 州	民國三年	180	190,000	27,000	40,000	8,000
	民國四年	184	200,000	28,000	50,000	10,000
24 熱 河	民國三年	1,668	1,608,500	14,615	28,000	360
	民國四年	1,688	56,960	13,788	233	233
25 察 哈 爾	民國三年	—	—	—	—	—
	民國四年	—	—	—	—	—
計	民國三年	322,972	235,369,457	91,986,287	92,643,686	37,711,195
	民國四年	543,055	66,909,235	86,595,378	6,885,835	8,416,149

年 比 較 (續)

購		出 發 購		計		次 序
數 量	價 額	數 量	價 額	數 量	價 額	
斤	圓	斤	圓	斤	圓	
74,548	14,909	22,448	3,384	752,323	207,755	19
4,388,800	9,755	5,112,500	3,577	25,087,000	1,414,476	20
50,432	271,504	36,839	580,480	206,237	4,414,475	
39,230	7,580	37,664	3,299	2,307,838	189,949	21
3,909,000	3,556,280	330,600	214,890	53,608,500	88,601,800	
93,100	1,369	808,400	795	13,457,200	24,739	22
30,000	4,500	50,000	5,000	310,000	44,500	23
29,000	4,350	48,000	4,800	327,000	47,150	
3,500	40	2,600	34	1,642,600	15,049	24
—	—	595	438	57,788	14,459	
—	—	—	—	—	—	25
47,874,964	12,787,832	10,039,076	978,639	382,927,183	143,463,953	
5,483,456	4,251,312	2,295,826	947,052	81,574,352	100,209,891	

夏 蠶

地 方	養 蠶 戶 數	繭		玉 繭	
		數 量	價 額	數 量	價 額
	戶	斤	圓	斤	圓
1 京 兆	370	1,700	85,000?	—	—
2 直 隸	2,970	76,280	8,778	3,595	2,159
3 奉 天	—	—	—	—	—
4 吉 林	—	—	—	—	—
5 黑 龍 江	—	—	—	—	—
6 山 東	6,857	2,704,500	946,575	9,900	2,772
7 河 南	—	—	—	—	—
8 江 西	15,699?	751,544	12,795?	203,258	3,626?
9 安 徽	—	7,663,100	1,810,651	441,800	89,776
10 江 蘇	14,952	300,100	82,684	180,300	31,186
11 江 蘇	467	4,200	1,328	1,800	644
12 福 建	165	10,650	6,390	8,650	5,190
13 浙 江	405,575	6,664,700	2,192,957	1,382,000	355,114
14 湖 北	7,664	1,643,000	443,171	201,100	152,277
15 湖 南	8,461	305,300	31,259	41,334	6,725
16 陝 西	9,520	183,100	47,606	98,200	23,586
17 甘 肅	—	—	—	—	—
18 新 疆	37,123	570,000	204,136	549,900	60,000?
19 四 川	—	—	—	—	—
20 廣 東	21,593	99,201	3,032,930	19,765	529,561
21 廣 西	9,767	45,674,900	77,647,330	3,694,000	7,143,300
22 雲 南	—	—	—	—	—
23 貴 州	184	200,000	28,000	50,000	10,000
24 熱 河	1,688	56,960	13,788	233	233
25 察 哈 爾	—	—	—	—	—
計	543,055	66,909,235	86,595,378	6,885,835	8,416,149

蘭 民 國 四 年

層		出 發		計		次
數 量	價 額	數 量	價 額	數 量	價 額	序
斤	圓	斤	圓	斤	圓	
990	39,600?	72	1,800?	2,762	126,400	1
5,014	1,966	3,551	1,352	88,440	14,255	2
—	—	—	—	—	—	3
—	—	—	—	—	—	4
—	—	—	—	—	—	5
5,700	1,425	3,300	990	2,723,400	951,762	6
—	—	—	—	—	—	7
85,142	10,086	948,083	4,653?	1,988,027	31,160?	8
171,400	31,536	173,300	18,941	8,449,600	1,950,904	9
115,200	18,105	30,200	18,201	625,800	150,176	10
900	258	200	30	7,100	2,260	11
5,350	2,675	2,150	697	26,800	14,952	12
824,600	151,585	378,500	66,066	9,249,800	2,765,722	13
107,500	69,461	217,600	6,514	2,169,200	671,423	14
26,428	2,623	37,936	2,008	410,998	42,615	15
93,000	26,970	44,700	8,046	419,000	106,208	16
—	—	—	—	—	—	17
53,800	22,888	40,200	17,146	1,213,900	304,170	18
—	—	—	—	—	—	19
50,432	271,504	36,839	580,480	206,237	4,414,475	20
3,909,000	3,596,280	330,600	214,890	53,608,500	88,601,800	21
—	—	—	—	—	—	22
29,000	4,350	48,000	4,800	327,000	47,150	23
—	—	595	438	57,788	14,459	24
—	—	—	—	—	—	25
5,483,456	4,251,312	2,295,826	947,052	81,574,352	100,209,891	

秋 蘭 蠶 累

地 方	年 次	養 蠶 戶 數	蘭		玉 蘭	
			數 量	價 額	數 量	價 額
		戶	斤	圓	斤	圓
1 京 兆	民國三年	—	—	—	—	—
	民國四年	—	—	—	—	—
2 直 隸	民國三年	550	2,050	370	265	28
	民國四年	580	4,500	410	295	42
3 奉 天	民國三年	18,033	476,878	608,039	2,618	6,160
	民國四年	18,439	480,247	594,784	2,935	6,596
4 吉 林	民國三年	—	—	—	—	—
	民國四年	—	—	—	—	—
5 黑龍江	民國三年	—	—	—	—	—
	民國四年	—	—	—	—	—
6 山 東	民國三年	—	—	—	—	—
	民國四年	960	4,500	1,575	—	—
7 河 南	民國三年	—	—	—	—	—
	民國四年	—	—	—	—	—
8 山 西	民國三年	196	3,125	518	824	24
	民國四年	424	16,928	498	2,655	82
9 江 蘇	民國三年	?	255,300	65,508	14,400	2,992
	民國四年	?	319,400	69,994	6,300	1,312

年 比 較

肩 繭		出 殼 繭		計		次 序
數 量	價 額	數 量	價 額	數 量	價 額	
斤	圓	斤	圓	斤	圓	
—	—	—	—	—	—	1
—	—	—	—	—	—	
15	3	405	29	2,735	430	2
15	3	355	27	5,165	482	
52,085	1,685	31,891	17,350	563,472	633,224	3
53,342	58,676	32,287	19,403	768,811	679,459	
—	—	—	—	—	—	4
—	—	—	—	—	—	
—	—	—	—	—	—	5
—	—	—	—	—	—	
—	—	—	—	—	—	6
—	—	—	—	4,500	1,575	
—	—	—	—	—	—	7
—	—	—	—	—	—	
335	114	678	105	4,962	761	8
824	61	2,087	41?	22,494	682	
15,100	2,746	2,300	342	287,100	71,588	9
6,600	1,070	600	90	332,900	72,466	

秋 蠶 繭 果

地 方	年 次	養 蠶 戶 數	繭		玉 繭	
			數 量	價 額	數 量	價 額
		戶	斤	圓	斤	圓
10 安 徽	民國三年	4,400	15,000	165	1,200	180
	民國四年	620	100,000	13,880	87,000	11,800
11 江 西	民國三年	—	—	—	—	—
	民國四年	—	—	—	—	—
12 福 建	民國三年	650	60,000	18,000	—	—
	民國四年	122	13,900	8,896	7,140	4,427
13 浙 江	民國三年	487	5,897,700	2,653,965	142,600	64,170
	民國四年	62,217	703,700	186,721	237,900	47,909
14 湖 北	民國三年	12	1,800	1,248	800	126
	民國四年	42	1,700	332	900	124
15 湖 南	民國三年	1,093	22,360	2,092	5,785	361
	民國四年	8	1,100	209	120	29
16 陝 西	民國三年	7	50,800	12,186	37,500	7,971
	民國四年	435	1,200	300	15,500	3,255
17 甘 肅	民國三年	—	—	—	—	—
	民國四年	21	600	70	400	60
18 新 疆	民國三年	1,398	44,600	3,375	200	37
	民國四年	1,598	45,600	3,975?	300	47

年 比 較 (續)

肩 繭		出 殼 繭		計		次 序
數 量	價 額	數 量	價 額	數 量	價 額	
斤	圓	斤	圓	斤	圓	
900 86,000	72 10,540	900 73,000	42 9,480	18,000 346,000	459 45,700	10
— —	— —	— —	— —	— —	— —	11
— 5,300	— 2,650	— 6,000	— 2,130	60,000 32,340	18,000 18,103	12
107,500 110,700	32,250 16,750	221,800 115,600	66,540 15,196	6,369,600 1,167,900	2,816,925 266,576	13
600 500	35 35	500 600	35 33	3,700 3,700	1,444 524	14
5,824 122	228 24	1,534 118	49 33	35,503 1,460	2,730 295	15
16,300 10,100	3,735 2,200	3,500 5,000	700 1,000	108,100 31,800	24,592 6,755	16
— —	— —	— 100	— 14	— 1,100	— 144	17
100 200	18 28	100 200	6 13?	45,000 46,300	3,436 4,063	18

秋 蠶 繭 累

地 方	年 次	養 蠶 戶 數	繭		玉 繭	
			數 量	價 額	數 量	價 額
		戶	斤	圓	斤	圓
19 四 川	民國三年	13,205	53,488	16,046	18,860	3,715
	民國四年	—	—	—	—	—
20 廣 東	民國三年	950	10,985,200	1,099,753	9,154,000	90,460
	民國四年	16,768	747,900	3,637,714	11,383	711,987
21 廣 西	民國三年	15,049	851,328	104,971	33,882	17,726
	民國四年	15,063	24,322,100	36,483,150	3,000,000	207,795
22 雲 南	民國三年	1,107	3,352,800	5,203	382,700	992
	民國四年	—	—	—	—	—
23 廣 州	民國三年	—	—	—	—	—
	民國四年	—	—	—	—	—
24 雲 南	民國三年	—	—	—	—	—
	民國四年	—	—	—	—	—
25 廣 西	民國三年	—	—	—	—	—
	民國四年	—	—	—	—	—
計	民國三年	58,037	22,072,429	4,591,429	9,795,634	194,936
	民國四年	117,297	26,763,375	41,002,508	3,372,828	995,465

年 比 較 (續)

册		出 殼		計		次 序
數 量	價 額	數 量	價 額	數 量	價 額	
斤	圓	斤	圓	斤	圓	
12,448	2,484	6,820	798	91,616	23,048	19
5,556,000	3,778	2,785,000	19,988	28,480,200	1,213,979	20
21,510	186,335	13,370	719,904	784,163	5,255,940	
26,418	6,022	25,502	2,343	937,130	131,062	21
2,318,000	85,690	491,000	188,714	30,131,100	38,985,349	
346,900	732	254,300	275	433,670	7,202	22
—	—	—	—	—	—	23
—	—	—	—	—	—	
—	—	—	—	—	—	24
—	—	—	—	—	—	25
—	—	—	—	—	—	
6,140,525	53,902	3,335,230	108,602	37,440,788	4,948,890	
2,613,213	364,062	740,317	956,078	33,489,733	43,318,113	

秋 蠶

地 方	養 蠶 戶 數	繭		玉 繭	
		數	價 額	數	價 額
	戶	斤	圓	斤	圓
1 京 兆	—	—	—	—	—
2 直 隸	580	4,500	410	295	42
3 奉 天	18,439	480,247	594,784	2,935	6,596
4 吉 林	—	—	—	—	—
5 黑 龍 江	—	—	—	—	—
6 山 東	960	4,500	1,575	—	—
7 河 南	—	—	—	—	—
8 江 蘇	424	16,928	498	2,655	82
9 安 徽	?	319,400	69,994	6,300	1,312
10 江 西	620	100,000	13,880	87,000	11,800
11 江 蘇	—	—	—	—	—
12 浙 江	122	13,900	8,896	7,140	4,427
13 湖 北	62,217	703,700	186,721	237,900	47,909
14 湖 南	42	1,700	332	900	124
15 廣 東	8	1,100	209	120	29
16 陝 西	435	1,200	300	15,500	3,255
17 甘 肅	21	600	70	400	60
18 新 疆	1,598	45,600	3,975?	300	47
19 四 川	—	—	—	—	—
20 廣 東	16,768	747,900	3,637,714	11,383	711,987
21 廣 西	15,063	24,322,100	36,483,150	3,000,000	207,795
22 雲 南	—	—	—	—	—
23 貴 州	—	—	—	—	—
24 熱 河	—	—	—	—	—
25 察 哈 爾	—	—	—	—	—
計	117,297	26,763,375	41,002,508	3,372,828	995,465

蘭 民 國 四 年

屑		出 殼		計		次
數	價 額	數	價 額	數	價 額	序
斤	圓	斤	圓	斤	圓	
—	—	—	—	—	—	I
15	3	355	27	5,165	482	2
53,342	58,676	32,287	19,403	568,811	679,459	3
—	—	—	—	—	—	4
—	—	—	—	—	—	5
—	—	—	—	4,500	1,575	6
—	—	—	—	—	—	7
824	61	2,087	41?	22,434	682	8
6,600	1,070	600	90	332,900	72,466	9
86,000	10,540	73,000	9,480	346,000	45,700	10
—	—	—	—	—	—	II
5,300	2,650	6,000	2,130	32,340	18,163	12
110,700	16,750	115,600	15,196	1,167,900	266,576	13
500	35	600	33	3,700	524	14
122	24	118	33	1,460	295	15
10,100	2,200	5,000	1,000	31,800	6,755	16
—	—	100	14	1,100	144	17
200	28	200	13?	46,300	4,063	18
—	—	—	—	—	—	19
21,510	186,335	13,370	719,904	794,163	5,255,940	20
2,318,000	85,690	491,000	188,714	30,131,100	36,965,349	21
—	—	—	—	—	—	22
—	—	—	—	—	—	23
—	—	—	—	—	—	24
—	—	—	—	—	—	25
2,613,213	364,062	740,317	956,078	33,489,733	43,318,113	

果 蘭 蠶 柞

地 方	年 次	養 蠶 戶 數	蘭		玉	
			數 量	價 額	數 量	價 額
		戶	斤	圓	斤	圓
1 京 兆	民國三年	—	—	—	—	—
	民國四年	—	—	—	—	—
2 直 隸	民國三年	1	4,000	560	—	—
	民國四年	1	4,000	400	—	—
3 奉 天	民國三年	1,575	81,780	145,585	98	611
	民國四年	1,627	82,428	152,783	137	704?
4 吉 林	民國三年	—	—	—	—	—
	民國四年	—	—	—	—	—
5 黑龍江	民國三年	—	—	—	—	—
	民國四年	—	—	—	—	—
6 山 東	民國三年	9,746	16,400,100	4,860,104	265,600	19,294
	民國四年	4,586	2,903,100	812,868	15,400	3,850
7 河 南	民國三年	34,562	67,563	35,470	89,354	57,140
	民國四年	34,762	67,652	35,471	89,564	57,141
8 山 西	民國三年	—	—	—	—	—
	民國四年	—	—	—	—	—
9 江 蘇	民國三年	?	300	108	400	112
	民國四年	?	400	136	500	145

年 比 較

層		出 穀		計		次 序
數	價 額	數	價 額	數	價 額	
斤	圓	斤	圓	斤	圓	
—	—	—	—	—	—	1
—	—	—	—	—	—	
—	—	500	50	4,500	610	2
—	—	400	20	4,400	420	
52,035	1,688	3,085	8,242	136,998	156,126	3
54,429	1,942	4,039	10,373	141,033	165,802	
—	—	—	—	—	—	4
—	—	—	—	—	—	
—	—	—	—	—	—	5
—	—	—	—	—	—	
56,400	5,880	75,300	6,906	16,797,400	4,892,184	6
16,800	3,360	3,700	1,036	2,939,000	821,114	
93,500	43,515	54,561	13,000	304,978	149,125	7
93,511	43,525	54,671	13,410	305,398	149,547	
—	—	—	—	—	—	8
—	—	—	—	—	—	
200	44	100	44	1,000	308	9
200	46	200	78	1,300	405	

柞 蠶 繭 果

地 方	年 次	養 蠶 戶 數	繭		玉 繭	
			數 量	價 額	數 量	價 額
		戶	斤	圓	斤	圓
10 安 徽	民國三年	15,000	65,000	8,080	50,500	6,050
	民國四年	1,112	61,000	7,280	50,200	6,003
11 江 西	民國三年	—	—	—	—	—
	民國四年	—	—	—	—	—
12 福 建	民國三年	—	—	—	—	—
	民國四年	96	8,200	4,264	500	265
13 浙 江	民國三年	500	46,916	21,112	411	185
	民國四年	732	7,000	1,525	200	34
14 湖 北	民國三年	100	7,200	508	1,800	135
	民國四年	128	7,500	528	1,600	124
15 湖 南	民國三年	1,265	17,500	2,260	14,500	1,900
	民國四年	785	2,300	890	1,500	620
16 雲 南	民國三年	—	—	—	—	—
	民國四年	—	—	—	—	—
17 甘 肅	民國三年	—	—	—	—	—
	民國四年	—	—	—	—	—
18 新 疆	民國三年	—	—	—	—	—
	民國四年	—	—	—	—	—

年 比 較 (續)

屠		出 殺		計		次 序
數 量	價 額	數 量	價 額	數 量	價 額	
斤	圓	斤	圓	斤	圓	
30,500	3,650	21,000	2,600	167,000	20,380	10
31,500	3,803	30,300	1,003	173,000	18,089	
—	—	—	—	—	—	11
—	—	—	—	—	—	12
300	126	250	55	9,250	4,710	12
74	22	31	9	47,432	21,328	13
—	—	—	—	7,200	1,559	
2,900	360	500	30	12,400	1,033	14
4,200	275	400	24	13,700	951	
13,900	1,246	3,300	1,590	49,200	6,996	15
1,200	220	1,000	96	6,000	1,826	
—	—	—	—	—	—	16
—	—	—	—	—	—	17
—	—	—	—	—	—	18

杳 蠶 繭 果

地 方	年 次	養 蠶 戶 數	繭		玉 繭	
			數 量	價 額	數 量	價 額
		戶	斤	圓	斤	圓
19 四 川	民國三年	—	—	—	—	—
	民國四年	—	—	—	—	—
20 廣 東	民國三年	150	594,100	592,800	28,000	22,400
	民國四年	40	5,720	488,790	885	11,629
21 廣 西	民國三年	136	2,300	700	1,239	335
	民國四年	92	32,600	680?	21,600	508?
22 雲 南	民國三年	121	27,700	129	2,900	15
	民國四年	—	—	—	—	—
23 貴 州	民國三年	—	—	—	—	—
	民國四年	—	—	—	—	—
24 熱 河	民國三年	—	—	—	—	—
	民國四年	—	—	—	—	—
25 察 哈 爾	民國三年	—	—	—	—	—
	民國四年	—	—	—	—	—
計	民國三年	63,156	17,314,459	5,667,416	454,802	108,177
	民國四年	43,960	3,181,900	1,505,615	182,086	81,023

年 比 較 (續)

肩 繭		出 殼 繭		計		次 序
數 量	價 額	數 量	價 額	數 量	價 額	
斤	圓	斤	圓	斤	圓	
—	—	—	—	—	—	19
—	—	—	—	—	—	
52,000	13,208	48,200	37,204	722,300	665,612	20
400	16,000	250	25,000	7,255	541,419	
578	269	414	166	4,531	1,470	21
8,500	321?	2,800	176	65,500	1,685	
1,500	65	2,600	66	34,700	275	22
—	—	—	—	—	—	
—	—	—	—	—	—	23
—	—	—	—	—	—	
—	—	—	—	—	—	24
—	—	—	—	—	—	
—	—	—	—	—	—	25
—	—	—	—	—	—	
303,587	69,947	209,591	69,907	19,282,439	5,815,447	
211,040	69,618	98,010	51,271	3,673,036	1,707,527	

柞 蠶

地 方	養 蠶 戶 數	繭		玉 繭					
		數	量	價	額	數	量	價	額
	戶		斤		圓		斤		圓
1 京 兆	—	—	—	—	—	—	—	—	—
2 直 隸	1	4,000	400	—	—	—	—	—	—
3 奉 天	1,627	82,428	152,783	137	704?	—	—	—	—
4 吉 林	—	—	—	—	—	—	—	—	—
5 黑 龍 江	—	—	—	—	—	—	—	—	—
6 山 東	4,586	2,903,100	812,868	15,400	3,850	—	—	—	—
7 河 南	34,762	67,632	35,471	89,564	57,141	—	—	—	—
8 江 蘇	—	—	—	—	—	—	—	—	—
9 江 西	?	400	136	500	145	—	—	—	—
10 安 徽	1,112	61,000	7,280	50,200	6,003	—	—	—	—
11 江 西	—	—	—	—	—	—	—	—	—
12 福 建	96	8,200	4,264	500	265	—	—	—	—
13 浙 江	732	7,000	1,525	200	34	—	—	—	—
14 湖 北	128	7,500	528	1,600	124	—	—	—	—
15 湖 南	785	2,300	890	1,500	620	—	—	—	—
16 陝 西	—	—	—	—	—	—	—	—	—
17 甘 肅	—	—	—	—	—	—	—	—	—
18 新 疆	—	—	—	—	—	—	—	—	—
19 四 川	—	—	—	—	—	—	—	—	—
20 廣 東	40	5,720	488,790	885	11,629	—	—	—	—
21 廣 西	92	32,600	680?	21,600	508?	—	—	—	—
22 雲 南	—	—	—	—	—	—	—	—	—
23 貴 州	—	—	—	—	—	—	—	—	—
24 熱 河	—	—	—	—	—	—	—	—	—
25 察 哈 爾	—	—	—	—	—	—	—	—	—
計	43,960	3,181,900	1,505,615	182,086	81,023	—	—	—	—

蘭 民國四年

屠 蘭		出 殼 蘭		計		次 序
數 量	價 額	數 量	價 額	數 量	價 額	
斤	圓	斤	圓	斤	圓	
—	—	—	—	—	—	1
—	—	400	20	4,400	420	2
54,429	1,942	4,039	10,373?	141,033	165,802	3
—	—	—	—	—	—	4
—	—	—	—	—	—	5
16,800	3,360	3,700	1,036	2,939,000	821,114	6
93,511	43,525	54,671	13,410	305,398	149,547	7
—	—	—	—	—	—	8
200	46	200	78	1,300	405	9
31,500	3,803	30,300	1,003	173,000	18,089	10
—	—	—	—	—	—	11
300	126	250	55	9,250	4,710	12
—	—	—	—	7,200	1,559	13
4,200	275	400	24	13,700	951	14
1,200	220	1,000	96	6,000	1,826	15
—	—	—	—	—	—	16
—	—	—	—	—	—	17
—	—	—	—	—	—	18
—	—	—	—	—	—	19
400	16,000	250	25,000	7,255	541,419	20
—	—	—	—	—	—	21
8,500	321?	2,800	176	65,500	1,685	22
—	—	—	—	—	—	23
—	—	—	—	—	—	24
—	—	—	—	—	—	25
211,040	69,618	98,010	51,271	3,673,036	1,707,527	

天 蠶 繭 累

地 方	年 次	養 蠶 戶 數	繭		玉 繭	
			數 量	價 額	數 量	價 額
		戶	斤	圓	斤	圓
1 京 兆	民國三年	—	—	—	—	—
	民國四年	—	—	—	—	—
2 直 隸	民國三年	65	—	—	—	—
	民國四年	50	—	—	—	—
3 奉 天	民國三年	—	—	—	—	—
	民國四年	—	—	—	—	—
4 吉 林	民國三年	—	—	—	—	—
	民國四年	—	—	—	—	—
5 黑龍江	民國三年	—	—	—	—	—
	民國四年	—	—	—	—	—
6 山 東	民國三年	—	—	—	—	—
	民國四年	163	5,200	4,112	—	—
7 河 南	民國三年	—	—	—	—	—
	民國四年	—	—	—	—	—
8 山 西	民國三年	?	600	3	—	—
	民國四年	3	28,500	114?	17	8
9 江 蘇	民國三年	?	400	126	400	112
	民國四年	?	500	155	500	125

年 比 較

屠 商		出 殼 商		計		次 序
數 量	價 額	數 量	價 額	數 量	價 額	
斤	圓	斤	圓	斤	圓	
—	—	—	—	—	—	1
—	—	850	36	850	36	2
—	—	960	48?	960	48?	
—	—	—	—	—	—	3
—	—	—	—	—	—	4
—	—	—	—	—	—	5
—	—	—	—	—	—	6
1,000	200	300	66	6,500	4,378	
—	—	—	—	—	—	7
—	—	—	—	—	—	8
8	2	98	10	600	3	
				28,623	134?	
300	72	200	76	1,300	386	9
400	94	300	112	1,700	486	

天 蠶 繭 果

地 方	年 次	養 蠶 戶 數	繭		玉 繭	
			數 量	價 額	數 量	價 額
		戶	斤	圓	斤	圓
10 安 徽	民國三年	—	—	—	—	—
	民國四年	1,000	30,000	3,600	21,000	2,200
11 江 西	民國三年	—	—	—	—	—
	民國四年	—	—	—	—	—
12 福 建	民國三年	—	—	—	—	—
	民國四年	183	10,000	4,200	3,000	1,230
13 浙 江	民國三年	—	—	—	—	—
	民國四年	—	—	—	—	—
14 湖 北	民國三年	1,143	332,100	85,497	19,000	4,112
	民國四年	7,058	85,600	17,150	5,500	528
15 湖 南	民國三年	628	22,400	1,788	21,400	1,506
	民國四年	—	—	—	—	—
16 陝 西	民國三年	689	215,300	38,254	197,200	25,500
	民國四年	653	205,300	34,901	200,200	24,024
17 甘 肅	民國三年	—	—	—	—	—
	民國四年	—	—	—	—	—
18 新 疆	民國三年	—	—	—	—	—
	民國四年	?	—	—	—	—

年 比 較 (續)

前		出 殼 前		計		次 序
數 量	價 額	數 量	價 額	數 量	價 額	
斤	圓	斤	圓	斤	圓	
— 10,000	— 1,100	— 70,000	— 1,000	— 131,000	— 7,900	10
— —	— —	— —	— —	— —	— —	11
— 2,200	— 792	— 500	— 105	— 15,700	— 6,327	12
— —	— —	— —	— —	— —	— —	13
7,000 4,500	1,227 248	33,000 3,400	193 225	361,100 99,000	91,029 18,151	14
19,900 —	1,386 —	28,500 —	1,719 —	62,200 —	6,399 —	15
188,600 161,000	33,896 17,710	90,000 88,000	10,932 8,800	691,100 654,500	108,582 85,435	16
— —	— —	— —	— —	— —	— —	17
— —	— —	6,800 6,900	1,269 1,328	6,800 6,900	1,269 1,328	18

天 蠶 繭 累

地 方	年 次	養 蠶 戶 數	繭		玉 繭	
			數 量	價 額	數 量	價 額
		戶	斤	圓	斤	圓
19 四 川	民國三年	1,142	8,948	1,689	4,506	676
	民國四年	—	—	—	—	—
20 廣 東	民國三年	110	500,400	11,000	210,000	3,720
	民國四年	10	8	64	3	23
21 廣 西	民國三年	556	13,520	13,903	2,100	8
	民國四年	156	553,000	1,023,050	2,200	280
22 雲 南	民國三年	161	13,600	975	120,400	785
	民國四年	—	—	—	—	—
23 貴 州	民國三年	2	30,000	6,000	—	—
	民國四年	—	—	—	—	—
24 熱 河	民國三年	84	83,500	1,539	—	—
	民國四年	?	9,240	1,431	—	—
25 察 哈 爾	民國三年	—	—	—	—	—
	民國四年	—	—	—	—	—
計	民國三年	4,544	1,220,768	160,774	575,006	36,419
	民國四年	9,276	927,348	1,088,777	232,420	28,418

年 比 較 (續)

肩 繭		出 殼 繭		計		次 序
數 量	價 額	數 量	價 額	數 量	價 額	
斤	圓	斤	圓	斤	圓	
388	47	244	20	14,086	2,432	19
79,000	2,900	90,900	3,600	880,300	21,220	20
7	49	6	56	24	192	
100	98	800	518	16,520	14,527	21
100	8	800	98	556,100	1,023,436	
80,300	362	50,100	76	264,400	2,198	22
—	—	—	—	30,000	6,000	23
—	—	—	—	—	—	
94,500	380	515	380	178,000	1,919	24
—	—	—	—	9,755	1,811	
—	—	—	—	—	—	25
—	—	—	—	—	—	
470,088	40,368	301,394	18,439	2,537,256	256,000	
179,215	20,203	171,779	12,228	1,510,762	1,149,626	

天 蠶

地 方	養 蠶 戶 數	絹		玉 繭	
		數 量	價 額	數 量	價 額
	戶	斤	圓	斤	圓
1 京 兆	—	—	—	—	—
2 直 隸	50	—	—	—	—
3 奉 天	—	—	—	—	—
4 吉 林	—	—	—	—	—
5 黑 龍 江	—	—	—	—	—
6 山 東	163	5,200	4,112	—	—
7 河 南	—	—	—	—	—
8 山 西	3	28,500	114?	17	8
9 江 蘇	?	500	155	500	125
10 安 徽	1,000	30,000	3,000	21,000	2,200
11 江 西	—	—	—	—	—
12 福 建	183	10,000	4,200	3,000	1,230
13 浙 江	—	—	—	—	—
14 湖 北	7,058	85,600	17,150	5,500	528
15 湖 南	—	—	—	—	—
16 陝 西	653	205,300	34,901	200,200	24,024
17 甘 肅	—	—	—	—	—
18 新 疆	?	—	—	—	—
19 四 川	—	—	—	—	—
20 廣 東	10	8	64	3	23
21 廣 西	156	553,000	1,023,050	2,200	280
22 雲 南	—	—	—	—	—
23 貴 州	—	—	—	—	—
24 熱 河	?	9,240	1,431	—	—
25 察 哈 爾	—	—	—	—	—
計	9,276	927,348	1,088,777	232,420	28,418

蘭 民 國 四 年

肩 蘭		出 殼 蘭		計		次 序
數 量	價 額	數 量	價 額	數 量	價 額	
斤	圓	斤	圓	斤	圓	
—	—	—	—	—	—	1
—	—	960	48?	960	48?	2
—	—	—	—	—	—	3
—	—	—	—	—	—	4
—	—	—	—	—	—	5
1,000	200	300	66	6,500	4,378	6
—	—	—	—	—	—	7
8	2	98	10	28,623	134?	8
400	94	300	112	1,700	486	9
10,000	1,100	70,000	1,000	131,000	7,900	10
—	—	—	—	—	—	11
2,200	792	500	105	15,700	6,327	12
—	—	—	—	—	—	13
4,500	248	3,400	225	99,000	18,151	14
—	—	—	—	—	—	15
161,000	17,710	88,000	8,800	654,500	85,435	16
—	—	—	—	—	—	17
—	—	6,900	1,328	6,900	1,328	18
—	—	—	—	—	—	19
7	49	6	56	24	192	20
—	—	—	—	—	—	21
100	8	800	98	556,100	1,023,436	22
—	—	—	—	—	—	23
—	—	515	380	9,755	1,811	24
—	—	—	—	—	—	25
179,215	20,203	171,779	12,228	1,510,762	1,149,626	

蠶

蠶 絲 累

地 方	年 次	製 造 戶 數			白 絲		黃 絲	
		人工揀製	機器揀製	計	數 量	價 額	數 量	價 額
		戶	戶	戶	斤	圓	斤	圓
1 京 兆	民國三年	1	—	1	—	—	405	157
	民國四年	?	?	?	—	—	45	157
2 直 隸	民國三年	2,025	—	2,025	40,482	159,527	64,217	268,698
	民國四年	2,337	—	2,337	114,597	165,760	177,487	286,833
3 奉 天	民國三年	3,725	—	3,725	1,345,870	1,971,993	23,740	56,740
	民國四年	3,807	—	3,807	1,341,869	6,038,410	24,783	58,246
4 吉 林	民國三年	—	—	—	—	—	—	—
	民國四年	—	—	—	—	—	—	—
5 黑龍江	民國三年	—	—	—	—	—	—	—
	民國四年	—	—	—	—	—	—	—
6 山 東	民國三年	36,063	2	36,065	1,849,800	7,399,200	2,424,500	9,698,000
	民國四年	29,186	—	29,186	199,800	1,617,289	5,701,200	12,800,758
7 河 南	民國三年	25,676	—	25,676	53,676	195,678	93,699	275,000
	民國四年	25,796	—	25,796	53,677	195,779	93,699	275,101
8 山 西	民國三年	2,722	6	2,728	3,957,067	291,529	1,745,098	583,216
	民國四年	3,538	5	3,543	11,355	60,600	49,742	253,443
9 江 蘇	民國三年	1,650	—	1,650	8,262,700	25,157,081	2,258,100	2,522,505
	民國四年	88,792	69	88,861	405,204,400	1,742,378,920	2,613,700	10,350,252

絲

年 比 較

野 蠶 絲		亂 絲		其 他		計		次 序
數 量	價 額	數 量	價 額	數 量	價 額	數 量	價 額	
斤	圓	斤	圓	斤	圓	斤	圓	
—	—	—	—	—	—	465	157	1
—	—	—	—	—	—	45	157	
85	240	1,181	1,940	140	83	106,105	430,488	2
80	240	1,468	1,700	110	66	293,742	454,599	
—	—	471,200	326,938	54,511	545,592	1,895,321	2,901,263	3
—	—	428,985	299,795	598,412	1,795,236	2,384,049	8,191,688	
—	—	—	—	—	—	—	—	4
—	—	—	—	—	—	—	—	5
99,500	274,606	377,000	1,200,494	1,400	654	4,752,200	18,572,954	6
10,500	33,741	42,500	7,090	—	—	5,954,000	14,458,878	
99,367	143,996	58,000	60,665	—	—	304,742	675,339	7
99,369	145,997	58,115	61,666	304,145	675,969	609,005	1,354,512	
52	260	3,073	2,498	24,892	1,752	5,730,182	879,255	8
214	125	5,337	4,353	18,810	1,374	85,458	319,895	
—	—	600,300	47,634	1,135,000	158,534	11,256,100	27,885,754	9
368,600	1,256,926	37,568,000	87,533,440	1,005,900	2,119,788	447,360,600	1,843,639,326	

蠶 絲 累

地 方	年 次	製 造 戶 數			白 絲		黃 絲	
		人工揀製	機器揀製	計	數 量	價 額	數 量	價 額
		戶	戶	戶	斤	圓	斤	圓
10 安 徽	民國三年	36,401	17	36,418	441,300	2,471,280	785,600	3,928,000
	民國四年	35,378	222	35,600	2,008,500	10,444,200	4,595,200	23,895,040
11 江 西	民國三年	—	—	—	—	—	—	—
	民國四年	1,979	—	1,979	13,700	22,216	5,200	8,562
12 福 建	民國三年	664	—	664	?	3,727	?	800
	民國四年	?	?	?	1,920	10,500	3,160	12,640
13 浙 江	民國三年	465,906	675	466,581	5,060,234	50,602,340	77,851	778,510
	民國四年	442,570	12	442,582	4,083,500	19,716,531	92,000	441,482
14 湖 北	民國三年	30,494	—	30,494	1,274,000	1,464,082	3,488,600	3,675,955
	民國四年	23,199	—	23,199	1,195,300	6,153,432	1,596,700	14,081,470
15 湖 南	民國三年	11,111	—	11,111	805,706	1,112,469	246,308	205,032
	民國四年	12,082	82	12,164	120,100	199,026	111,300	306,474
16 陝 西	民國三年	3,949	4	3,953	533,800	2,924,200	611,400	1,834,200
	民國四年	3,546	4	3,550	507,100	1,622,720	621,500	1,491,600
17 甘 肅	民國三年	111	—	111	1,800	231	5,800	349
	民國四年	114	—	114	4,800	1,000?	6,000	902?
18 新 疆	民國三年	1,407	—	1,407	251,500	152,534?	478,500	32,690?
	民國四年	1,417	—	1,417	252,500	155,534?	478,600	33,770?

年 比 較 (續)

野 蠶 絲		亂 絲		其 他		計		次 序
數 量	價 額	數 量	價 額	數 量	價 額	數 量	價 額	
斤	圓	斤	圓	斤	圓	斤	圓	
10,000	25,000	23,000	69,000	800	752	1,260,700	6,424,032	10
10,000	6,000?	128,600	514,400	900	1,005	6,743,200	34,860,645	
—	—	—	—	—	—	—	—	11
—	—	100	112	—	—	13,000	30,890	
—	—	—	—	—	—	—	—	12
4,066	12,200	800	1,600	166	375 250	10,112	4,902 37,190	
28	280	176,061	1,760,610	135,034	1,350,340	5,449,208	54,492,080	13
—	—	94,600	237,289	37,300	171,758	4,307,400	20,567,060	
103,900	203,224	746,800	165,872	295,400	58,170	5,908,700	5,567,303	14
19,600	19,707	331,100	1,575,329	321,100	858,585	3,463,800	22,688,523	
22,602	2,572	27,578	4,947	24,677	4,074	1,126,871	1,329,094	15
10,000	17,536	38,000	31,719	26,100	3,156	305,500	557,911	
60,100	150,024	183,500	367,000	800	559	1,389,600	5,275,983	16
45,900	55,080	124,400	99,520	1,800	1,260	1,300,700	3,270,180	
—	—	800	20	100	2?	8,500	602	17
—	—	1,600	23?	190	2?	12,500	1,927?	
—	—	4,700	6,371	700	3,116	735,400	194,711	18
—	—	4,800	6,400	800	3,226	736,700	198,930	

蠶 絲 累

地 方	年 次	製 造 戶 數			白 絲		黃 絲	
		人工揀製	機器揀製	計	數 量	價 額	數 量	價 額
		戶	戶	戶	斤	圓	斤	圓
19 四 川	民國三年	120,482	217	120,699	882,040	4,488,546	1,721,320	7,782,064
	民國四年	—	—	—	—	—	—	—
20 廣 東	民國三年	4,208	720	4,928	2,480,500	130,915	3,251,200	241,402
	民國四年	6,869	619	7,488	40,669	13,865,544	39,319	1,454,037?
21 廣 西	民國三年	103	—	193	345,344	409,980	309,479	487,513
	民國四年	2,595	1	2,596	1,335,800	592,318?	23,930,000	1,460,640?
22 雲 南	民國三年	3,257	29	3,286	4,434,700	72,699	3,709,100	70,039
	民國四年	—	—	—	—	—	—	—
23 貴 州	民國三年	132	—	132	17,400	39,800	42,800	85,600
	民國四年	136	—	136	19,300	39,600	41,600	83,200
24 熱 河	民國三年	31	—	31	9,160	19,980	10,015	19,165
	民國四年	60	—	60	2,017	12,210	512	12,558?
25 察哈爾	民國三年	—	—	—	—	—	—	—
	民國四年	—	—	—	—	—	—	—
計	民國三年	750,202	1,670	752,877	32,047,079	99,067,791	20,347,732	32,545,635
	民國四年	683,401	1,014	684,415	416,510,904	1,794,054,960	40,181,747	44,111,287

年 比 較 (續)

野 蠶 絲		亂 絲		其 他		計		次 序
數 量	價 額	數 量	價 額	數 量	價 額	數 量	價 額	
斤	圓	斤	圓	斤	圓	斤	圓	
2,560	5,238	1,240	992	840	440	2,808,000	12,277,280	19
12,055,500 631	209,990 1,574?	2,489,400 2,288	195,888 492,096	124,600 5,063	248,089 60,245	20,401,200 87,970	1,026,284 15,873,496	20
—	—	77,007 2,359,500	34,830 371,635?	10	20	731,910 27,625,300	932,343 2,424,593?	21
101,700	1,671	568,800	2,951	292,300	2,923	9,106,600	150,283	22
20,000 21,300	6,000 6,390	2,000 1,800	400 360	2,000 2,100	300 215	84,200 86,100	132,100 129,865	23
740 355	1,660 1,920	2,640 375	1,680 725	210	63	22,765 3,259	42,548 37,413	24
—	—	—	—	—	—	—	—	25
13,076,134 590,615	1,024,761 1,557,436	5,814,280 41,192,368	4,250,730 90,807,412	2,093,414 2,922,866	2,375,838 5,692,235	73,078,709 501,398,440	139,264,755 1,936,223,330	

蠶

地 方	製 造 戶 數			白 絲		黃 絲	
	人工揀製	機器揀製	計	數 量	價 額	數 量	價 額
	戶	戶	戶	斤	圓	斤	圓
1 京 兆	?	?	?	—	—	45	150
2 直 隸	2,337	—	2,337	114,597	165,760	177,487	286,833
3 奉 天	3,807	—	3,807	1,341,869	6,038,410	24,783	58,246
4 吉 林	—	—	—	—	—	—	—
5 黑龍江	—	—	—	—	—	—	—
6 山 東	29,186	—	29,186	199,800	1,617,289	5,701,200	12,800,758
7 河 南	25,796	—	25,796	53,677	195,779	93,699	275,101
8 江 蘇	3,538	5	3,543	11,355	60,600	49,742	253,443
9 江 西	88,792	69	88,861	405,204,400	1,742,378,920	2,613,700	10,350,252
10 安 徽	35,378	222	35,600	2,008,500	10,444,200	4,595,200	23,895,040
11 江 西	1,979	—	1,979	13,700	22,216	5,200	8,562
12 福 建	?	?	?	1,920	10,500	3,160	12,640
13 浙 江	442,570	12	442,582	4,083,500	19,716,531	92,000	441,482
14 湖 北	23,199	—	23,199	1,195,300	6,153,432	1,596,700	14,081,470
15 湖 南	12,082	82	12,164	120,100	199,026	111,300	306,474
16 陝 西	3,546	4	3,550	507,100	1,622,720	621,500	1,491,600
17 甘 肅	114	—	114	4,800	1,000?	6,000	902?
18 新 疆	1,417	—	1,417	252,500	155,534?	478,600	33,770?
19 四 川	—	—	—	—	—	—	—
20 廣 東	6,869	619	7,488	40,669	13,865,544	39,319	1,454,037?
21 廣 西	2,595	1	2,596	1,335,800	592,318?	23,930,000	1,460,640?
22 雲 南	—	—	—	—	—	—	—
23 貴 州	136	—	136	19,300	39,600	41,600	83,200
24 熱 河	60	—	60	2,017	12,210	512	12,558?
25 察 哈爾	—	—	—	—	—	—	—
計	683,401	1,014	684,415	416,510,904	1,794,054,960	40,181,747	44,111,287

各省原報告蠶絲價額每與市價懸殊除各省長查復更正外難保不無過低過昂之處

絲 民國四年

野 蠶 絲		亂 絲		其 他		計		次 序
數 量	價 額	數 量	價 額	數 量	價 額	數 量	價 額	
斤	圓	斤	圓	斤	圓	斤	圓	
—	—	—	—	—	—	45	150	1
80	240?	1,468	1,700	110	66	293,742	454,599	2
—	—	428,985	299,796	598,412	1,795,236	2,394,049	8,191,688	3
—	—	—	—	—	—	—	—	4
—	—	—	—	—	—	—	—	5
10,500	33,741	42,500	7,090	—	—	5,954,000	14,458,878	6
99,369	145,997	58,115	61,666	304,145	675,969	609,005	1,354,512	7
214	125	5,337	4,353	18,810	1,374	85,458	319,895	8
368,600	1,256,926	37,568,000	87,533,440	1,605,900	2,119,788	447,360,600	1,843,639,326	9
10,000	6,000?	128,600	514,400	900	1,005	6,743,200	34,860,645	10
—	—	100	112	—	—	19,000	30,890	11
4,066	12,200	800	1,600	166	250	10,112	37,190	12
—	—	94,600	237,289	37,300	171,758	4,307,400	20,567,060	13
19,600	19,707	331,100	1,575,329	321,100	858,585	3,463,800	22,688,523	14
10,000	17,536	38,000	31,719	26,100	3,156	305,500	557,911	15
45,900	55,080	124,400	99,520	1,800	1,260	1,300,700	3,270,180	16
—	—	1,600	23?	100	2?	12,500	1,927?	17
—	—	4,800	6,400	800	3,226	736,700	198,930	18
—	—	—	—	—	—	—	—	19
631	1,574?	2,288	492,096	5,063	60,245	87,970	15,873,496	20
—	—	2,359,500	371,635?	—	—	27,625,300	2,424,593?	21
—	—	—	—	—	—	—	—	22
21,300	6,390	1,800	360	2,100	315	86,100	129,865	23
355	1,920	375	725	—	—	3,259	27,413	24
—	—	—	—	—	—	—	—	25
590,615	1,557,436	41,192,368	90,807,412	2,922,806	5,692,235	501,398,440	1,936,223,330	

本表特加 ? 號以記之

蠶 絲 輸 出

年 次	白 絲		白 經 絲		白 縲 絲	
	數 量	價 額	數 量	價 額	數 量	價 額
	擔	圓	擔	圓	擔	圓
民國元年	20,876	11,879,432	22,429	15,686,058	56,678	51,566,246
民國二年	11,617	7,319,048	20,553	15,820,623	68,342	68,403,596
民國三年	6,491	4,217,051	9,583	8,328,191	54,016	56,076,728
民國四年	6,780	4,161,168	24,950	20,057,388	59,762	60,283,645

年 次	野 蠶 絲		野 蠶 縲 絲		蠶 繭	
	數 量	價 額	數 量	價 額	數 量	價 額
	擔	圓	擔	圓	擔	圓
民國元年	21,299	6,615,740	14,862	5,319,897	22,897	3,689,294
民國二年	29,053	10,475,375	609	277,289	25,469	3,492,147
民國三年	20,969	6,109,166	103	39,491	23,679	3,118,082
民國四年	9,779	2,215,563	24,225	7,444,083	34,177	3,874,654

年 次	綢 緞		繭 綢		絲 綢 杆	
	數 量	價 額	數 量	價 額	數 量	價 額
	擔	圓	擔	圓	擔	圓
民國元年	15,840	16,053,404	12,115	6,950,385	8	9,674
民國二年	17,179	21,193,035	16,749	9,957,104	5	6,927
民國三年	13,571	16,262,208	13,150	7,081,371	5	4,649
民國四年	16,382	19,276,455	24,776	13,060,654	5	186,322

累 年 比 較

黃 絲		黃 經 絲		黃 纜 絲	
數 量	價 額	數 量	價 額	數 量	價 額
擔	圓	擔	圓	擔	圓
19,414	8,859,197	1	638	2,479	1,609,530
17,633	7,299,399	—	—	1,199	669,185
14,659	6,658,610	18	11,061	2,750	1,901,120
13,145	5,904,213	1,079	789,084	3,377	2,763,841

亂 絲 頭		爛 網 殼		絲 織 貨	
數 量	價 額	數 量	價 額	數 量	價 額
擔	圓	擔	圓	擔	圓
103,635	8,231,046	36,226	1,359,885	584	1,152,405
116,860	10,009,092	26,049	968,672	576	1,165,970
81,304	7,538,519	12,621	380,855	276	566,678
118,049	8,624,155	41,961	1,493,418	160	306,751

絲		其 他 價 額	價 額 計
數 量	價 額		
擔	圓	圓	圓
425	385,569	885,167	140,253,567
510	461,415	759,339	157,278,216
618	539,055	509,672	119,342,507
479	395,958	543,723	151,201,075

茶

茶 累 年

地 方	年 次	種 茶 戶 數	收	
			紅 茶	綠 茶
		戶	斤	斤
1 京 兆	民國三年	—	—	—
	民國四年	—	—	—
2 直 隸	民國三年	—	—	—
	民國四年	—	—	—
3 奉 天	民國三年	—	—	—
	民國四年	—	—	—
4 吉 林	民國三年	—	—	—
	民國四年	—	—	—
5 黑龍江	民國三年	—	—	—
	民國四年	—	—	—
6 山 東	民國三年	—	—	—
	民國四年	—	—	—
7 河 南	民國三年	998	13,513	25,145
	民國四年	1,061	13,565	25,265
8 山 西	民國三年	155	115	175
	民國四年	164	115	572
9 江 蘇	民國三年	4,435	44,567,400	36,726,600
	民國四年	4,871	528,200	209,270

比 較

種		量		次 序
茶 末	茶 子	茶 芽	計	
斤	斤	斤	斤	
—	—	—	—	1
—	—	—	—	2
—	—	—	—	3
—	—	—	—	4
—	—	—	—	5
—	—	—	—	6
15,469	24,310	5,679	84,116	7
15,479	24,440	5,689	84,438	
160	145	180	775	8
160	145	180	1,172	
4,637,300	3,153,200	2,244,600	91,329,100	9
19,600	6,500	15,100	778,670	

茶 累 年

地 方	年 次	種 茶 戶 數	收	
			紅 茶	綠 茶
		戶	斤	斤
10 安 徽	民國三年	31,567	3,859,481	15,344,824
	民國四年	297,046	6,842,872	6,253,889
11 江 西	民國三年	105,137	8,862,960	3,990,350
	民國四年	105,725	8,978,350	6,834,120
12 福 建	民國三年	158,028	4,033,392	4,098,837
	民國四年	183,695	3,973,545	4,081,525
13 浙 江	民國三年	258,751	5,743,334	29,148,951
	民國四年	273,234	5,995,893	24,468,226
14 湖 北	民國三年	56,899	28,979,230	8,048,869
	民國四年	61,567	8,028,692	6,954,670
15 湖 南	民國三年	183,569	108,601,872	34,945,172
	民國四年	380,273	186,935,700	18,060,400
16 陝 西	民國三年	5,288	1,766	37,807
	民國四年	2,087	1,766	29,000
17 甘 肅	民國三年	—	—	—
	民國四年	—	—	—
18 新 疆	民國三年	—	—	—
	民國四年	—	—	—

比 較

磅		量		次 序
茶 末	茶 子	茶 芽	計	
斤	斤	斤	斤	
796,867 30,397,627	78,861 901,811	39,876 3,532,589	26,119,909 47,928,788	10
3,009,670 3,572,940	116,600 154,220	143,102 197,230	16,122,682 19,736,860	11
174,147 221,950	108,220 890,923	261,917 183,062	8,766,513 9,351,005	12
136,521 818,782	118,794 560,854	788,942 933,247	35,936,542 32,777,002	13
498,271 714,028	5,295,940 3,071,417	3,090,392 23,001,028	45,912,702 41,769,835	14
3,456,500 4,515,100	12,708,012 9,285,100	1,514,554 3,195,400	161,226,110 221,991,700	15
— —	98 11,800	4,652 48,032	44,323 90,598	16
— —	— —	— —	— —	17
— —	— —	— —	— —	18

茶 累 年

地 方	年 次	種 茶 戶 數	收	
			紅 茶	綠 茶
		戶	斤	斤
19 四 川	民國三年	92,431	9,357,860	8,069,440
	民國四年	—	—	—
20 廣 東	民國三年	9,596	2,340,500	144,008,090
	民國四年	46,999	4,144,300	7,141,400
21 廣 西	民國三年	22,397	1,512,038	689,323
	民國四年	28,088	2,186,735	93,989
22 雲 南	民國三年	7,544	107,129,000	28,543,400
	民國四年	—	—	—
23 貴 州	民國三年	2,872	—	106,470
	民國四年	6,771	13,995,000	12,153,200
24 熱 河	民國三年	—	—	—
	民國四年	—	—	—
25 察哈爾	民國三年	—	—	—
	民國四年	—	—	—
計	民國三年	935,337	325,002,461	313,783,453
	民國四年	1,391,581	241,624,733	86,305,526

比 較 (續)

磅 量				次 序
茶 末	茶 子	茶 芽	計	
斤	斤	斤	斤	
129,720 —	56,060 —	1,551,380 —	19,164,460 —	19
21,700,060 1,266,000	3,395,900 1,321,600	4,599,900 2,488,800	167,044,450 16,362,100	20
35,812 55,749	301,197 27,480,347	287,827 400,632	2,826,197 30,217,452	21
11,263,000 —	3,467,400 —	7,682,900 —	158,085,700 —	22
— —	— 1,706,700	— —	106,470 27,854,960	23
— —	— —	— —	— —	24
— —	— —	— —	— —	25
45,853,497 41,597,415	28,914,737 45,415,857	22,215,901 34,000,989	726,770,049 448,944,520	

茶

地 方	種 茶 戶 數	收	
		紅 茶	綠 茶
	戶	斤	斤
1 京 兆	—	—	—
2 直 隸	—	—	—
3 奉 天	—	—	—
4 吉 林	—	—	—
5 黑 龍 江	—	—	—
6 山 東	—	—	—
7 河 南	1,061	13,565	25,265
8 山 西	164	115	572
9 江 蘇	4,871	528,200	209,270
10 安 徽	297,046	6,842,872	6,253,889
11 江 西	105,725	8,978,350	6,834,120
12 福 建	183,695	3,973,545	4,081,525
13 浙 江	273,234	5,995,893	24,468,226
14 湖 北	61,567	8,028,692	6,954,670
15 湖 南	380,273	186,935,700	18,060,400
16 陝 西	2,087	1,766	29,000
17 甘 肅	—	—	—
18 新 疆	—	—	—
19 四 川	—	—	—
20 廣 東	46,999	4,144,300	7,141,400
21 廣 西	28,088	2,186,735	93,989
22 雲 南	—	—	—
23 貴 州	6,771	13,995,000	12,153,200
24 熱 河	—	—	—
25 察 哈 爾	—	—	—
計	1,391,581	241,624,733	86,305,526

民國四年

種 量				次 序
茶 末	茶 子	茶 芽	計	
斤	斤	斤	斤	
—	—	—	—	1
—	—	—	—	2
—	—	—	—	3
—	—	—	—	4
—	—	—	—	5
—	—	—	—	6
15,479	24,440	5,689	84,438	7
160	145	180	1,172	8
19,600	6,500	15,100	778,670	9
30,397,627	901,811	3,532,589	47,928,788	10
3,572,940	154,220	197,230	19,736,860	11
221,950	890,923	183,062	9,351,005	12
818,782	560,854	933,247	32,777,002	13
714,028	3,071,417	23,001,028	41,769,835	14
4,515,100	9,285,100	3,195,400	221,991,760	15
—	11,800	48,032	90,598	16
—	—	—	—	17
—	—	—	—	18
—	—	—	—	19
1,266,000	1,321,600	2,488,800	16,362,100	20
55,749	27,480,347	400,632	30,217,452	21
—	—	—	—	22
—	1,706,700	—	27,854,900	23
—	—	—	—	24
—	—	—	—	25
41,597,415	45,415,857	34,000,989	448,944,520	

茶 輸 出 累 年 比 較

年 次	紅 茶		綠 茶	
	數 量	價 額	數 量	價 額
民國元年	644,328	23,627,814	310,157	16,554,587
民國二年	542,105	21,486,140	277,343	16,334,499
民國三年	613,295	24,305,321	266,738	16,178,376
民國四年	771,141	41,345,186	306,324	22,876,093

年 次	紅 靛 茶		綠 靛 茶	
	數 量	價 額	數 量	價 額
民國元年	342,681	7,631,984	163,780	2,469,108
民國二年	430,819	10,159,515	175,201	2,511,138
民國三年	346,781	10,066,529	237,102	3,484,889
民國四年	390,074	13,324,635	251,244	4,180,161

年 次	小 京 靛 茶		茶 末	
	數 量	價 額	數 量	價 額
民國元年	8,499	225,608	8,039	86,534
民國二年	9,843	304,598	1,195	13,601
民國三年	12,145	352,650	12,412	156,515
民國四年	30,712	1,152,826	31,295	378,840

年 次	末 烘 茶 葉		計	
	數 量	價 額	數 量	價 額
民國元年	4,215	70,643	1,481,699	50,666,278
民國二年	5,603	95,664	1,442,109	50,905,155
民國三年	7,325	141,315	1,495,798	54,685,595
民國四年	1,563	36,036	1,782,353	83,293,777

地 荒

比 較 年 累 地 荒

地 方	年 次	荒 地 面 積		
		官 有	民 有	計
1 京 兆	民國三年	315,519	831,340	1,146,859
	民國四年	341,374	288,058	629,432
2 直 隸	民國三年	6,092,062	903,441	6,995,503
	民國四年	6,094,869	651,839	6,746,708
3 奉 天	民國三年	342,051	8,563,992	8,906,043
	民國四年	1,407,043	9,544,004	10,951,047
4 吉 林	民國三年	34,994,339	43,165,239	78,159,568
	民國四年	32,254,930	50,085,456	82,340,386
5 黑龍江	民國三年	122,048,101	44,396,483	166,444,584
	民國四年	121,517,240	54,022,197	175,539,437
6 山 東	民國三年	2,290,098	585,840	2,875,938
	民國四年	3,951,028	365,149	4,316,177
7 河 南	民國三年	266,286	5,766,775	6,033,061
	民國四年	99,411	2,498,816	2,598,227
8 山 西	民國三年	512,056	1,756,947	2,269,003
	民國四年	29,818,846	3,843,896	33,662,742
9 江 蘇	民國三年	887,567	1,670,260	2,557,827
	民國四年	861,072	1,568,806	2,429,878

荒地累年較比 (續)

地 方	年 次	荒 地 面 積		
		官 有	民 有	計
		畝	畝	畝
10 安 徽	民國三年	1,512,781	2,029,519	3,542,300
	民國四年	1,687,046	3,003,108	4,690,154
11 江 西	民國三年	98,882	2,950,851	3,049,733
	民國四年	98,882	2,946,690	3,045,572
12 福 建	民國三年	122,393	586,949	709,342
	民國四年	129,336	600,241	729,577
13 浙 江	民國三年	533,552	14,523,357	15,056,909
	民國四年	257,512	1,508,274	1,765,786
14 湖 北	民國三年	248,983	487,750	736,733
	民國四年	252,654	3,171,648	3,424,302
15 湖 南	民國三年	846,535	4,132,047	4,978,582
	民國四年	1,765,392	3,511,422	5,276,814
16 陝 西	民國三年	507,345	1,372,628	1,879,973
	民國四年	474,046	1,297,170	1,771,216
17 甘 肅	民國三年	9,285,489	2,453,704	11,739,193
	民國四年	12,679,771	2,247,723	14,927,494
18 新 疆	民國三年	5,021,925	175,703	5,197,628
	民國四年	5,302,327	165,831	5,468,158

荒地累年比較 (續)

地 方	年 次	荒 地 面 積		
		官 有	民 有	計
		畝	畝	畝
19 四 川	民國三年	435,309	21,485,342	21,920,651
	民國四年	—	—	—
20 廣 東	民國三年	1,321,869	2,313,993	3,635,862
	民國四年	1,493,486	616,990	2,110,476
21 廣 西	民國三年	1,112,692	3,058,889	4,171,581
	民國四年	6,014,927	10,089,689	16,104,616
22 雲 南	民國三年	182,124	2,338,049	2,520,173
	民國四年	—	—	—
23 貴 州	民國三年	1,991?	5,377?	7,368?
	民國四年	4,488	27,268	31,756
24 熱 河	民國三年	941,510	1,110,262	2,051,772
	民國四年	1,281,910	1,095,519	2,377,429
25 察哈爾	民國三年	1,350,565	299,116	1,649,681
	民國四年	1,250,565	296,715	1,547,280
計	民國三年	191,272,014	166,963,853	358,235,867
	民國四年	229,038,155	153,446,509	382,484,664

荒 地 民 國 四 年

地 方		荒 地 面 積			
		官 有	民 有	計	
I 京 兆	涿通顏香固	縣	—	5,717	5,717
		縣	—	221,103	221,103
		縣	25,855	46,783	72,638
		縣	—	7,643	7,643
		縣	—	1,412	1,412
	永密懷	清雲柔	5,500	—	5,500
		計	310,000	—	310,000
			19	5,400	5,419
			341,374	288,058	629,432
2 直	豐景灤新曲	涇縣	4,808	290	5,098
		陽	2,920	890	3,810
		樂	10,000	—	10,000
		陽	—	31,913	31,913
		計	113	—	113
	平延龍霽雞	鄉	84	—	84
		慶	60	—	60
		晉	98	95	193
		澤	—	18	18
		計	—	243	243
	無衛蔚易贊	極水縣	25,492	—	25,492
		縣	—	1,345	1,345
		皇	—	685	685
		計	1,328	302	1,630
			—	30,139	30,139
	赤昌宣陽南	城	5,832,100	155,972	5,988,072
		黎	2,950	—	2,950
		化	3,473	—	3,473
		原	1,630	—	1,630
		皮	—	2,300	2,300
井元磁清懷	涇	—	5,376	5,376	
	氏	—	60,000	60,000	
	縣	56	—	56	
	河	2,273	—	2,273	
	來	825	—	825	

荒地 (續)

地方		荒地 面積			
		官 有	民 有	計	
2 直	撫唐獲武盟	寧山鹿嶺山	—	—	250
			—	2,400	100
			—	21,900	—
			1,417	—	—
			29,547	—	—
	天河阜唐洽	津間城縣縣	13,990	234,156	—
			1,289	—	—
			33,000	—	—
			5,865	1,835	—
			17,200	—	—
	高臨漢新遷	全榆縣河安	12,831	—	—
			1,440	848	—
			28,500	86,500	—
			—	6,400	—
			3,150	3,037	—
深正	澤定	—	5,195	—	
		58,080	—	—	
隸	計	6,084,869	651,839	6,746,708	
3 奉	新盤興蓋東	民山城平豐	—	—	29,431
			—	464,782	—
			—	383,429	—
			30	—	—
	北遼彰興長	鎮中武京白	—	622,428	—
			—	1,800	—
			—	1,043	—
			224,921	—	—
	輝撫輯柳臨	南順安河江	—	503	—
			1,051,981	—	—
			—	1,029	—
			—	33,073	—
天		—	2,495	—	
		—	3,447	—	
		—	9,075	—	
		—	—	—	

荒 地 (續)

地 方		荒 地 面 積			
		官 有	民 有	計	
		畝	畝	畝	
3 奉 天	安撫本復法	圖松溪縣庫	24,521	1,007,646	1,032,167
			9,600	34,296	43,896
			—	6,100	6,100
			56,131	—	56,131
	梨開安鎮突	樹迤廣東泉	—	804,296	804,296
			10,428	3,323,428	3,333,856
			—	1,403,928	1,403,928
			—	477,312	477,312
	雙 山		—	628,924	628,924
			—	334,200	334,200
	計	1,407,043	9,544,004	10,951,047	
4 吉 林	扶貧密五依	餘縣山常關	162,717	—	162,717
			765	—	765
			663,295	7,404,134	8,067,429
			100,000	—	100,000
	伊阿同寧理	通城賓安春	18,842,500	4,551,244	23,394,744
			610	—	610
			—	700,000	700,000
			155,260	65,127	220,387
	方東敦舒同		77,825	74,679	152,504
			22,549	94,642	117,191
			—	254,305	254,305
	樺額虎汪長	正寧化蘭江	30,700	—	30,700
			—	211,914	211,914
			1,446	40,125	41,571
			—	4,315,396	4,315,396
			2,020,700	219,050	2,239,750
	樺 川	甸穆林清嶺	338,625	3,483,733	3,822,358
		94,547	2,916,572	3,011,119	
		16,000	40,000	56,000	
		—	1,494,000	1,494,000	
		33,321	1,823,576	1,856,897	

荒地 (續)

地方		荒地			
		官	民	計	
		有	有	計	
		畝	畝	畝	
4 吉	和龍糧富濠 綏	龍河稜錦江	25,000	82,346	107,346
			54,000	2,348,246	2,402,246
			117,934	1,925,403	2,043,337
			530,000	9,305,600	9,835,600
	遠	8,967,136	8,222,864	17,190,000	
林	計	32,254,930	50,085,456	82,340,386	
5 黑	龍大拜樂青	江	—	2,319,207	2,319,207
		香	696,967	667,053	1,364,020
		泉	16,200	5,302,823	5,319,023
		州	89,999	—	89,999
		岡	—	1,391,711	1,391,711
	訥嫩安肇克	河	1,013,400	6,202,910	7,216,310
		江	91,868,132	3,694,599	95,562,731
		達	3,472,500	1,931,425	5,403,925
		東	—	1,029,888	1,029,888
	山	832,200	6,047,490	6,879,690	
	秦林景布綏	局	315,187	1,204,344	1,519,531
		治	4,450,155	4,226,218	8,676,373
		局	1,044,000	1,865,000	2,909,000
	海慶木通湯	局	114,300	1,040,834	1,155,134
		化	—	20,000	20,000
龍通鐵綏	倫	—	753,385	753,385	
	城	820,000	6,212,935	7,032,935	
	蘭	174,668	85,532	260,200	
	河	499,991	430,290	930,281	
龍通鐵綏	原	7,335,874	2,499,452	9,832,326	
	局	6,459,622	4,803,817	11,263,439	
	治	27,000	1,324,874	1,351,874	
江	局	425,250	768,550	1,193,800	
	局	—	98,350	98,350	
	璦	1,559,100	—	1,559,100	

荒地 (續)

地方		面積			
		官	民	計	
5 黑龍江	呼瑪河設治局 計	畝	畝	畝	
		189,295	104,510	293,805	
		113,400	—	113,400	
	計	121,517,240	54,022,197	175,539,437	
6 山	濛桓濟博泰	川臺陽興安	1,654,345	—	1,654,345
			3,100	—	3,100
			74	1,474	1,548
			3,874	748	4,622
			2,247	—	2,247
	新惠無雲蒲	泰民桂化臺	—	10,818	10,818
			34	2,790	2,824
			11,850	230,900	242,750
			182,543	—	182,543
			5,524	—	5,524
	商寧滕輝金	河陽縣縣鄉	7,067	—	7,067
			1,088	—	1,088
			3,500	—	3,500
			3,665	21,069	24,734
			—	1,284	1,284
	魚費苦沂曹	召縣縣水縣	86	—	86
			1,016,716	—	1,016,716
			—	1,449	1,449
			216	—	216
			25,000	—	25,000
	往清恩夏邱	平平縣津縣	60,000	—	60,000
		6,056	—	6,056	
		37,550	1,000	38,550	
		180	—	180	
		1,348	2,552	3,900	
東	德陵禹東濮	平縣城阿縣	480	16,065	16,545
			735	—	735
			145	—	145
			1,246	455	1,701
			89	—	89

荒地 (續)

地 方		荒 地 面 積					
		官 有	民 有	計			
6 山 東	觀 范 瀛 蓬 樓	城 縣 山 萊 霞	— 32 430 9,061 1,335	3,242 — — — —	3,242 32 430 9,061 1,335		
		牟 榮 海 平 高	平 城 陽 度 密	240,000 20,827 1,200 1,252 5,412	70,000 — — — —	310,000 20,827 1,200 1,252 5,412	
		壽 昌 日	光 邑 照	538,000 38,317 66,404	— — 1,303	538,000 38,620 66,404	
		計		3,951,028	365,149	4,316,177	
		7 河 南	開 杞 通 尉 中	封 縣 許 氏 牟	1,156 — — 11,780 7,182	514,286 554,117 25,420 — 25,596	515,442 554,117 25,420 11,780 32,778
	閻 商 寧 虞 考			封 邱 陵 城 城	1,900 14,157 — — 21,511	10,051 — 27,595 21,510 —	11,951 14,157 27,595 21,510 21,511
	襄 汜 宜 新 澗			城 水 陽 安 池	2,901 — 1,710 788 291	— — 19,549 — 918 —	2,901 19,549 1,710 1,706 291
	靈 關 泌 鄆 浙			寶 鄉 陽 縣 川	— — 191 24 257	4,350 32,147 519 — 157,393	4,350 32,147 710 24 157,650
	計			3,951,028	365,149	4,316,177	

荒 地 (續)

地 方		荒 地 面 積			
		官 有	民 有	計	
7 河	方 乘 上 薩 羅	城 縣	—	20,410	20,410
		蔡 山	2,919	735,154	738,073
		山 山	—	185	187
			46	11,965	11,965
	淡 光 息 安 湯	川 山	18	948	966
		縣 陽	170	—	170
		陰	—	2,150	2,150
			—	119,890	119,890
	臨 內 汲 新 淇	津 黃	—	47,174	47,174
		縣 鄉	—	13,171	13,171
		縣	482	29,911	30,393
			9,175	41,154	50,329
	延 沿 滌 沁 修	津 縣	1,164	490	1,654
		縣 陽	2,910	1,400	4,300
武		2,990	4,115	7,105	
		380	2,410	2,790	
武 原	陝 武	12,455	27,113	39,568	
		2,854	—	2,854	
南	計	99,411	2,498,816	2,598,227	
8 山	陽 太 榆 太 徐	曲 原	—	4,713	4,713
		次 谷	500	2,138,993	2,139,493
		溝	—	9,100	9,100
	交 文 肯 嵐 興	城 水	2,572	5,367	7,939
		嵐 縣	9,367	3,930	13,297
		縣	17,812	39,607	57,419
西			—	5,488	5,488
			70	1,352	1,422
			7,660	15,341	23,001
		125	13,875	14,000	

荒地 (續)

地 方		荒 地 面 積			
		官 有	民 有	計	
8 山	晉高陽陵和	城平城川順	37,237	—	37,237
		—	—	1,286	1,286
		—	—	4,420	4,420
		—	—	5,051	5,051
		—	—	—	17,315
	榆沁平清臨	社縣定源汾	—	22,649	22,649
		—	—	415	415
		—	320	350	670
		—	225	2,075	2,300
		—	—	29,780	29,780
	洪襄汾委曲	洞陵城澤沃	—	9,683	9,683
		—	—	10,546	10,546
		—	—	50,615	50,615
		—	3,533	66,424	69,957
		—	—	47,661	47,661
	翼吉鄉永臨	城縣寧濟晉	20	138,415	138,435
		—	—	49,161	49,161
		—	—	5,573	5,573
		—	440	30	470
		—	51,334	17,123	68,457
虞萬夏稷聞	鄉泉縣山喜	1,635	57,634	59,269	
	—	—	136	136	
	—	6,961	—	6,961	
	—	4,362	—	4,362	
	—	15,456	—	15,456	
絳河霍靈汾	縣津縣石西	29,276,677	—	29,276,677	
	—	—	11,981	11,981	
	—	—	25,943	25,943	
	—	—	71,100	71,100	
	—	—	14,653	14,653	
隰大永大懷	縣寧和同仁	530	139,720	140,250	
	—	—	23,693	23,693	
	—	84,476	32	84,508	
	—	—	138,698	138,698	
	—	3,099	148,024	151,123	
西					

荒 地 (續)

地 方			荒 地 面 積		
			官 有	民 有	計
8 山	山應渾陽天	陰縣源高鎮	74,271	34,473	108,744
			137,472	47,020	184,492
			780	1,220	2,000
			—	540	540
	右朔左平寧	玉縣雲魯武	12,757	—	12,757
			46,750	106,073	152,823
			3,492	9,652	13,144
			—	30,284	30,284
	折定靜繁汾	縣襄樂峙陽	—	5,362	5,362
			221	270	491
			—	43,760	43,760
			—	121,352	121,352
	平介石離中	遙休樓石陽	39	1,503	1,542
			—	92	92
		5	1,072	1,077	
		—	36,151	36,151	
長屯襄	治留垣	—	8,035	8,035	
		21	48,495	49,707	
		100	625	625	
		—	—	21	
西	計	29,818,846	3,843,896	33,662,742	
9 江	江甸高江六	寧容淳浦合	—	680	680
			79	—	79
			16	—	16
			5,330	133,591	138,921
	丹丹金深松	徒陽增陽江	—	1,923	1,923
			63,962	149,244	213,206
蘇		1,248	—	1,248	
		—	212,666	212,666	
		20,025	30,038	50,063	
		111	18	129	

荒地 (續)

地 方		荒 地 面 積			
		官 有	民 有	計	
		畝	畝	畝	
9 江	崑 武 無 宜 江	山	—	2,345	2,345
		進	—	29,030	29,030
		錫	2,909	6,008	8,917
		興	589	179,681	180,270
	淮 潁 阜 鹽 儀	陰	146	12,307	12,453
		安	—	21,583	21,583
		水	—	274,351	274,351
		寧	388,022	—	388,022
	寶 銅 沛 宿 灌	城	72,415	335,090	407,505
		徽	2,100	1,530	3,630
		應	30,000	—	30,000
		山	12,265	—	12,265
	南 青 金 太 嘉	縣	47,000	57,950	104,950
		遷	—	59,220	59,220
雲		203,400	—	203,400	
淮		26	929	955	
崇 吳 常 贛	浦	5,528	2,201	7,729	
	山	650	2,535	3,185	
	倉	—	7,890	7,890	
	定	63	770	833	
蘇	明	272	—	272	
	縣	657	—	657	
	熟	876	47,226	48,102	
	榆	3,383	—	3,383	
	計	861,072	1,568,806	2,429,878	
10 安	懷 潛 太 望 合	寧	1,431	21,026	22,457
		山	30,750	—	30,750
		湖	—	27,823	27,823
		江	121	53,598	53,719
	舒 廬 無 巢 和	肥	—	140,253	140,253
		城	163	—	163
		江	200	9,125	9,325
徽	爲	12,192	19,966	32,158	
	縣	8	230	238	
	縣	4,310	121,527	125,837	

荒 地 (續)

地 方		荒 地 面 積			
		官 有	民 有	計	
		畝	畝	畝	
10 安	宣南涇寧旌	城陵縣國德	126,989	135,638	262,627
			17	110,541	110,558
			832	144,206	145,038
			—	72,390	72,390
			32	2,830	2,862
	太貴青銅石	平池陽陵塘	93	59,347	59,440
			31,486	29,770	61,256
			26	83,014	83,040
			18,070	25,320	43,390
			4	22,214	22,218
	秋當蕪繁鳳	浦塗湖昌陽	2,890	4,745	7,635
			12,870	287,130	300,000
			150	45,003	45,153
			790	51,811	52,601
			54,000	195,000	249,000
	懷壽定靈鳳	遠縣遠壁台	1,492	87,005	88,497
			—	83,577	83,677
			1,236,000	770,308	2,006,308
	霍蒙滁全來	邱城縣椒安	—	100	100
			—	33,869	33,869
		13,000	4,300	17,300	
		—	3,831	3,831	
		9,995	9,000	18,995	
盱天五合欽	盱長河山縣	1,800	67,926	69,726	
		9,726	38,221	47,947	
		103,303	—	103,303	
		—	42,741	42,741	
		13,320	—	13,320	
休葵新績	寧源門溪	8	160	168	
		978	194,684	195,662	
		—	2,525	2,525	
		—	107	107	
		—	1,319	1,319	
徽	計	1,687,046	3,003,108	4,690,154	

荒地 (續)

地 方		荒 地 面 積			
		官 有	民 有	計	
江 西	南黎	城川	40	2,510	2,550
		豐昌	—	184	184
	南廣	廣	372	133,927	134,299
		資	7	30	37
	臨金	仁	—	7,719	7,719
		崇	390	17,680	18,070
	宜業	黃	—	25,830	25,830
		安	132	10,540	10,672
	東玉	鄉	1,486	29,640	31,126
		弋	530	1,350	1,880
	貴	山	36	372	408
		谿	—	1,500	1,500
	廣	陽	1,499	89	1,588
		谿	1,100	640	1,740
	宜	山	65	435	500
		泰	545	2,456	3,001
	泰	春	—	2,972	2,972
		和	108	190	298
	永	水	264	255,687	255,951
		新	—	969	969
安	豐	825	87,003	87,828	
	福	—	16,000	16,000	
遂	川	305	311,670	311,975	
	安	73	36,769	36,842	
萬	新	30,060	79,518	109,578	
	新	9	1,800	1,809	
寧	岡	60	844	904	
	花	12	42	54	
遠	江	47	1,389	1,436	
	淦	123	163,784	163,907	
清	喻	78	26,221	26,299	
	新	4	12	16	
新	江	769	25,768	26,537	
	安	14	7,716	7,730	
峽	宜	11	65	76	
	分				
萬	載				
	安				

荒 地 (續)

地 方		荒 地 面 積			
		官 有	民 有	計	
江 西	上宜贛零信	高豐縣都豐	46	38	84
			14	53	67
			90	800	890
			6	750	756
			50	190	240
	興會安尋龍	國昌遠鄖南	3,974	896	4,870
			3	175	178
			—	225	225
			22	200	222
			592	941	1,533
	虔大南上崇	南庾康猶義	—	117,100	117,100
			219	2,962	3,181
			3,511	2,357	5,868
			72	—	72
			—	54	54
	甯瑞石九瑞	都金城江昌	742	14,584	15,326
			528	2,162	2,690
			220	1,065	1,285
			—	20,319	20,319
			27	3,143	3,170
湖彭星都永	口澤子昌修	332	1,019	1,351	
		17,280	40,300	57,580	
		4	3,967	3,971	
		—	25	25	
		765	18,220	18,985	
安鄱餘樂浮	義陽干平梁	130	820	950	
		68	84	152	
		675	2,573	3,248	
		160	40	200	
		5	14,425	14,430	
德萬奉靖武	興年新安寧	18,754	166,383	185,137	
		—	41	41	
		—	2,400	2,400	
		—	2,688	2,688	
		34	1,241,016	1,241,050	

荒 地 (續)

地 方		荒 地 面 積					
		官 有	民 有	計			
II 江 西	修 銅 南 新 豐 進	水 鼓 昌 建 成	款	款	款		
			400	1,150	1,550		
			—	2,956	2,956		
			9,740	14,490	24,230		
			645	11,490	12,135		
			808	942	1,750		
		賢	2	326	328		
		計	98,882	2,946,690	3,045,572		
		12 福 建	閩 福 連 羅 古 屏 平 霞 福 福 寧 仙 思 晉 南 同 永 德 金 長 寧 清 連 武 永	侯 清 江 源 田	—	18	18
					102	—	102
	4,063			2,000	6,063		
	56			49	105		
	—			50	50		
南 潭 浦 鼎 安	32			488	520		
	2,595			—	2,595		
	4,327			—	4,327		
	2,100			160	2,260		
	—			160	160		
德 遊 明 江 安	—			112	112		
	18			—	18		
	3			—	3		
	10			568	578		
	4			4	8		
安 春 化 門 汀	521			—	521		
	4			3,250	3,254		
	29			546	575		
	—			617	617		
計	88,815			193,761	282,576		
化 流 城 平 定	75	—	75				
	3	779	782				
	32	216	248				
	—	885	885				
建	—	307	307				

荒地 (續)

地 方		荒 地 面 積			
		官 有	民 有	計	
I2 福	龍潭寧南順	嚴平洋平昌	畝	畝	畝
			1,300	29,970	31,270
			6	58	64
	將尤永建建	樂溪安甌陽	5	252	257
			60	7,840	7,900
			24	53,880	53,904
	崇浦松政邵	安城溪和武	21	167	188
			19,000	5,138	24,138
			5	150	155
	光建泰龍漳	澤寧寧溪浦	43	925	968
			25	230	255
			3,954	10,836	14,790
	南長詔	靖泰安	41	235	276
			34	141	175
			13	1,112	1,125
建	計	302	9,522	9,824	
		128	13,787	13,915	
		3	—	3	
I3 浙	杭海富餘於	縣寧陽姚潛	4	1	5
			405	174,219	174,684
			8	360	368
江	新昌海崇平	登化鹽德湖	435	84,000	84,435
			671	—	671
			—	3,448	3,448
	計	129,336	600,241	729,577	
I3 浙	杭海富餘於	縣寧陽姚潛	38,510	27,630	66,140
			122	52,601	52,723
			751	—	751
	新昌海崇平	登化鹽德湖	—	12,794	12,794
			—	5,196	5,196
			4	444	448
江	新昌海崇平	登化鹽德湖	200	—	200
			204	53,175	53,379
			1,527	—	1,527
	計	557	28,852	29,409	

荒地 (續)

地 方	荒 地 面 積		
	官 有	民 有	計
	畝	畝	畝
江 浙	—	918	918
	1,322	—	1,322
	—	341	341
	65	—	65
	10,530	239	10,769
	20,970	—	20,970
	—	13,442	13,442
	—	3,246	3,246
	7	10,240	10,247
	145	217	362
	118	138	256
	—	194	194
	56	458	514
	5,900	18,247	24,147
	220	560	780
	46,622	32,237	78,859
	173	8,692	8,865
	200	—	200
	27	40	67
47	998	1,045	
8,670	—	8,670	
28	1,170	1,198	
133	37,900	38,033	
71	18,479	18,550	
101,750	344,520	446,270	
—	3,663	3,663	
5,337	18,628	23,965	
138	17,171	17,309	
8	545	553	
502	2	504	
—	145	145	
9	59	68	
553	770	1,323	
—	6,000	6,000	
3,567	—	3,567	

荒 地 (續)

地 方		荒 地 面 積		
		官 有	民 有	計
		畝	畝	畝
13 浙	水田	39	106	145
	雲陽泉	—	947	947
	松龍	75	175	250
	宜桐吳長德	7,396	688	8,084
	平鄉興與清	5	1,161	1,166
	計	—	329	329
		935	55,726	56,661
		—	556,610	556,610
		—	13,226	13,226
		19	159,355	159,374
江	計	257,512	1,508,274	1,765,786
14 湖	昌城	36,352	364	36,716
	魚圻寧	15,231	28,648	43,879
	浦咸	—	40,700	40,700
	咸	—	55	55
	城新	34	379	413
	陽漢	—	900,000	900,000
	夏漢	43,425	2,433	45,858
	漢	558	24,383	24,941
	口川	320	1,050	1,370
	岐	—	32	32
	感陽	50	14,000	14,050
	崗梅	—	11,570	11,570
	水田	—	1,743,249	1,743,249
	濟陸	143,787	124,979	268,766
	陸縣	560	3,912	4,472
	山	—	753	753
	江門	—	415	415
		101	184	285
		4	930	934
		971	150	1,121
	10	360	370	
	—	23,300	23,300	
	—	5,600	5,600	
	—	18,249	18,249	
北	計	2,176	258	2,434

荒 地 (續)

地 方		荒 地 面 積			
		官 有	民 有	計	
14 湖	棗 澗 光 縣 房	陽 城 化 縣 縣	畝	畝	畝
			1,125	16,250	17,375
			114	—	114
			—	19,440	19,440
	保 江 公 石 監	康 陵 安 首 利	35	12,333	12,368
			4,255	3,798	8,053
			—	5,539	5,539
			1,170	—	1,170
	枝 宜 宜 長 興	江 都 昌 陽 山	1,021	80	1,101
			—	22,735	22,735
			600	124,942	125,542
			—	3,227	3,227
	恩 宣 咸 鶴 宜	施 恩 豐 峰 城	—	2,101	2,101
			—	5,387	5,387
		11	356	367	
		136	4,078	4,214	
南	漳	440	480	920	
		7	155	162	
北	計	252,654	3,171,648	3,424,302	
15 湖	湘 澗 湘 寧 益	陰 陽 潭 鄉 陽	98,420	37,580	136,000
			340	280	620
			—	1,463	1,463
			360	7,838	8,198
	湘 攸 安 茶 資	鄉 縣 化 陵 慶	11	610	621
			—	130	130
南		1,853	—	1,853	
		—	62	62	
		339	3,212	3,551	
		—	23,469	23,469	

荒地 (續)

地 方		荒 地 面 積			
		官 有	民 有	計	
		畝	畝	畝	
15 湖 南	衡安耒耨祁	山仁陽縣陽	150	9,950	10,100
		—	—	20,368	20,368
		—	—	1,037,595	1,037,595
		—	I	2,779	2,780
		—	505	30,135	30,640
	東永江柳永	安朋華縣興	5	24	29
		—	44,619	283,391	328,010
		—	167	41,784	41,951
		—	720	300	1,020
		—	2,700	13,300	16,000
	資宜汝桂臨	興章城東武	127	4,970	5,097
		—	970	31,480	32,450
		—	2,035	137,087	139,122
		—	—	5,899	5,899
		—	—	52	52
藍岳平臨華	山陽江湘容	256,690	160,800	417,490	
	—	3,520	2,710	6,230	
	—	5,340	6,660	12,000	
	—	12,857	192	13,049	
	—	—	8,700	8,700	
桃源沅澧石	源壽江縣門	910,227	—	910,227	
	—	59,761	61,130	120,891	
	—	—	153,069	153,069	
	—	1,000	1,000	2,000	
	—	—	212	212	
慈安臨大南	利鄉澧庸縣	1,600	—	1,600	
	—	—	140,210	140,210	
	—	—	28,363	28,363	
	—	—	92,940	92,940	
	—	48,432	125	48,557	
鳳沅辰淑瀘	鳳陵澧浦溪	540	—	540	
	—	5,252	—	5,252	
	—	—	455	455	
	—	254	966	1,220	
	—	—	21	21	

荒地 (續)

地 方		荒 地 面 積			
		官 有	民 有	計	
		畝	畝	畝	
15 湖	芷黔麻永保	江陽	—	4,345	4,345
		陽順	—	17,000	17,000
		順靖	—	22	22
			—	4,336	4,336
			—	1,030	1,030
	龍古靖綏會	山丈	—	5,204	5,204
		縣寧	120	293	413
		同	3,300	705,300	708,600
			—	173,737	173,737
	乾晃道長新	城縣	140	1,320	1,460
		縣沙	6,950	3,280	10,230
		化	48	2,783	2,831
	零柔武新城	陵植	310	46,200	46,510
		岡陵	293,860	155,853	449,713
		步	—	1,157	1,157
衡		100	12,513	12,613	
衡	陽	40	1,095	1,135	
		1,519	—	1,519	
		—	14,413	14,413	
南	計	210	3,380	3,590	
		—	6,850	6,850	
		1,765,392	3,511,422	5,276,814	
16 陝	長淳鄒永麟	安化	197	958	1,155
		縣壽	228	80,900	81,128
		遊	—	15,001	15,001
			—	335,875	335,875
	同蓋華犒滯	官田	380	2,275	2,655
		縣邑	10,639	—	10,639
		城	—	6,510	6,510
			—	700	700
西		4,900	31,000	35,900	
		370	30,050	30,420	

荒 地 (續)

地 方		荒 地 面 積		
		官 有	民 有	計
16 區	水縣縣風康	—	28,562	28,562
		1,640	—	1,640
		106,889	213,778	320,667
		16,698	—	16,698
		50	40	90
	巴陽羌陝安	—	8	8
		—	300	300
		12	9,000	9,012
		85	—	85
		25	—	25
	坪坪鄉城陽	—	24	24
		3,683	80,176	83,859
		8	1,500	1,508
		—	12,569	12,569
		—	8,300	8,300
	縣山部縣德	5	1,641	1,646
		—	34,901	34,901
		440	1,828	2,268
		—	255,000	255,000
		69	660	729
君泉邊邊川	464	8,431	8,895	
	—	4,576	4,576	
	118	—	118	
	81,868	—	81,868	
	—	5,206	5,206	
木川長施川	13,213	50	13,263	
	—	9,000	9,000	
	222,909	58,090	280,999	
	4,212	5,338	9,550	
	—	20	20	
城陽城泉武	—	15,865	15,865	
	1,344	—	1,344	
	—	2,375	2,375	
	3,600	30,000	33,600	
	—	6,663	6,663	
計	474,046	1,297,170	1,771,216	

荒地 (續)

地	方	荒 地 面 積			
		官 有	民 有	計	
		畝	畝	畝	
17 甘	狄金靖隴臨	道縣	166,785	—	166,785
		遠西	245,890	—	245,890
		潭	38,590	94,908	133,498
			56,401	—	56,401
	眠洮潭定武	縣沙	—	8,147	8,147
		縣西	11,280	1,097	12,377
		郡	21,982	—	21,982
			4,040	160	4,200
	武文成兩平	山縣	30,866	90,972	121,838
		營涼	—	46,350	46,350
			—	10,598	10,598
			8,410	4,030	12,440
	莊合固化靜	浪水	3,213	37,444	40,657
		原平	6,588	6,588	13,176
		亭	104,983	—	104,983
			18	9,450	9,468
	寧環鎮海隆	縣原	958	3,892	4,850
原德		—	449,530	449,530	
		485	—	485	
		—	86,713	86,713	
慶正涇靈寧	縣	9,463	142,089	151,552	
	原	41,734	20,390	62,124	
	德	120	50,567	50,687	
		239,344	—	239,344	
寧靈中平金	陽	9,628	—	9,628	
	寧川	—	47,481	47,481	
	台	—	32,661	32,661	
	夏	625,591	130,063	755,654	
肅	朔	9,832,006	49,261	9,881,267	
	武	167,850	105,556	273,406	
	衛	110,011	134,620	244,631	
	羅	15,088	—	15,088	
肅	羅	15,175	67,971	83,146	
	積	520,425	—	520,425	
		1,552	—	1,552	

荒地 (續)

地 方		荒 地 面 積		
		官 有	民 有	計
		畝	畝	畝
17 甘 肅	鹽鎮西麻循	—	33,320	33,320
	池戎寧伯化	188,585	92,366	280,951
	武永鎮古平	9,747	22,024	31,771
	威昌番浪番	744	759	1,503
	東張山撫酒	120	485	605
	樂掖丹祿泉	—	121,386	121,386
	台西煌門蘭	53,458	23,787	77,245
	高安敦玉皋	—	37,528	37,528
	導 河	—	70,129	70,129
	計	—	112,072	112,072
	—	800	900	1,700
	—	—	2,581	2,581
	—	18,738	17,780	36,527
	—	—	1,910	1,910
	—	—	1,241	1,241
—	—	41,927	41,927	
—	—	6,541	6,541	
—	14,314	—	14,314	
—	100,297	—	100,297	
—	4,492	27,120	31,612	
計	12,679,771	2,247,723	14,927,494	
18 新 疆	化康遠台密	283,732	—	283,732
	西蕃善吉來	45,646	—	45,646
	—	111,558	13,219	124,777
	—	140,809	—	140,809
	—	1,097	64	1,161
	—	2,100	24,387	26,487
	—	71,600	32,600	104,200
	—	725	—	725
	—	6,083	—	6,083
	—	287,501	—	287,501

荒 地 (續)

地 方	荒 地 面 積		
	官 有	民 有	計
	畝	畝	畝
18 新 疆	20,700	—	20,700
	24,157	—	24,157
	3,929	—	3,929
	236,000	—	236,000
	149,945	—	149,945
	25,000	—	25,000
	141,450	375	141,825
	24,000	—	24,000
	54,360	1,802	56,162
	94,143	—	94,143
	18,110	—	18,110
	12,087	—	12,087
	570,000	—	570,000
	66,550	3,775	70,325
	64,860	—	64,860
3,000	—	3,000	
117,340	—	117,340	
18,996	2,432	21,428	
50,890	30,078	80,968	
—	37,054	37,054	
59,800	—	59,800	
2,228,510	1,511	2,230,021	
166,590	—	166,590	
18,900	—	18,900	
7,000	—	7,000	
9,000	9,584	18,584	
22,000	2,750	24,750	
28,320	—	28,320	
43,900	6,200	50,100	
71,939	—	71,939	
計	5,302,327	165,831	5,468,158
19 四 川	—	—	—

荒 地 (續)

地 方		荒 地 面 積		
		官 有	民 有	計
		畝	畝	畝
20 廣	番增三消寶	300	410	710
		—	7,572	7,572
		2,032	1,519	3,551
		276	1,590	1,866
		7,032	506	7,538
		—	2,342	2,342
		—	2,500	2,500
		36	322	358
		89	19	108
		5,884	—	5,884
		200	3,002	3,202
		228	626	854
		4,010	936	4,946
		3,833	686	4,519
		—	178	178
		1,182	—	1,182
		2,631	—	2,631
		90	1,633	1,723
	38,944	53	38,997	
	4,000	3,250	7,250	
	262,115	223,485	485,600	
	15	798	813	
	23,516	500	24,016	
	92	30	122	
	18,380	5,695	24,075	
	29	54	83	
	17,900	137,240	155,140	
	422,519	19,222	441,741	
	44	210	254	
	23	651	674	
	125	260	385	
	1,480	140	1,620	
	574	—	574	
	32,578	12,562	45,140	
	110	—	110	
東				

荒地 (續)

地方		荒地面積		
		官	民	計
		畝	畝	畝
20 廣	興平蕉茂屯	42	3,043	3,085
		98,809	4,060	102,869
		—	132	132
	化信吳海途	97	244	341
		180,000	20,000	200,000
		—	—	—
	陽瓊文儋澄	1,928	5,806	7,734
		14	25	39
		25,823	6,917	32,740
	臨樂瓊崖陵	29,083	—	29,083
		2,963	556	3,519
		—	—	—
	高感昌合盛	4,500	2,000	6,500
		15,172	470	15,642
		100	—	100
	欽防	198,460	4,050	202,510
		4,530	1,090	5,620
—		—	—	
武扶龍永橫	54	94,724	94,778	
	2,700	1,700	4,400	
	29	118	147	
鳴南安淳縣	5,800	7,950	13,750	
	—	3,856	3,856	
	—	—	—	
東	136	87	223	
	10,322	—	10,322	
	5,150	878	6,028	
計	48,000	5,200	53,200	
	6,942	4,813	11,755	
	—	—	—	
西	—	2,300	2,300	
	2,565	18,980	21,545	
	1,493,486	616,980	2,110,476	
21 廣	3,759	5,370	9,129	
	—	1,484	1,484	
	60	500	560	
西	200	600	800	
	568	598	1,166	
	—	—	—	

荒地 (續)

地 方	荒 地 面 積			
	官 有 畝	民 有 畝	計 畝	
21 廣 西	邕 賓 上 芥 容	103,690	84,000	149,690
		—	36,983	140,673
		—	1,250	1,250
		—	1,140	1,140
		—	107	107
	信 桂 平 貴 武	—	58	58
		—	1,420	1,420
		—	36	36
		15	5,721	5,736
		1,411	995	2,406
	鬱 北 桂 靈 古	—	2,093,200	2,093,200
		—	271	271
		540	175	715
		450	6,873	7,323
		114,500	262,000	376,500
	永 溪 全 龍 平	380	5,000	5,380
		2,350	300	2,650
	1,572	1,285	2,857	
	191	—	191	
	4,474	5,478	9,952	
恭 富 賀 荔 修	820	—	820	
	—	6,803,808	6,803,808	
	20	106	126	
	100	9,000	9,100	
	1	1	2	
昭 蒙 中 馬 維	48	55	103	
	351	240	591	
	54	6,252	6,306	
	4,836,386	759	4,837,145	
	69,270	29,670	98,940	
臨 柳 三 來 象	32,857	2,100	34,957	
	70,458	28,866	99,324	
	3	57	60	
	534	5,310	5,844	
	8,122	63	8,185	

荒地 (續)

地方		荒地			
		官	民	計	
21 廣 西	宜思河宜邊	山恩池北江	46,600	13,810	60,410
			1,000	940	1,940
			—	5,855	5,855
			14	5	19
			552,610	519,836	1,072,446
	百恩恩凌西	色隆陽藝隆	379	—	379
			32,750	17,250	50,000
			—	9,617	9,617
			300	800	1,100
			—	20,000	20,000
	天奉龍憑養	保讓州祥利	15,072	90,538	105,610
			38,453	1,500	39,953
			38	73	111
			153	440	593
			5,018	—	5,018
同明靖鎮	正江西邊	1,020	7,250	8,270	
		1,956	523	2,519	
		—	31	31	
		1,340	90	1,430	
	計	6,014,927	10,089,689	16,104,616	
22	雲南	—	—	—	
23 貴 州	貴南興安松	陽籠義順桃	84	146	230
			—	670	670
			92	78	170
			64	46	110
			97	190	287
	黎都息織永	平均烽金從	—	6,024	6,024
			—	198	198
			—	92	92
			—	180	180
			2,450	6,310	8,760

荒地 (畝)

地方		荒地			
		官	民	計	
23 貴 州	正濟盤赤安	安鎮縣水南	畝	畝	畝
			—	1,940	1,940
			20	101	121
			52	137	189
			300	—	300
		86	30	116	
	施思鳳石錦	秉縣泉阡屏	82	193	275
			29	35	64
			279	630	909
			6	130	136
	台定思龍綏	拱番南里陽	12	294	306
			91	130	221
			5	20	25
			10	100	110
	魏貞桐沿廣	安豐梓河順	73	110	183
			49	57	106
			—	170	170
			2	130	132
	大畢羅紫仁	定節斛雲懷	—	160	160
			—	473	473
			9	124	133
			—	4,158	4,158
			51	45	96
都遠平折鎮	江義壩波弄	15	100	115	
		6	172	178	
		5	120	125	
		75	80	155	
		93	—	93	
麻修黔江筵	哈文西口山	87	120	207	
		—	147	147	
		91	140	231	
		—	195	195	
		—	120	120	
	—	190	190		
	—	192	192		
	90	189	279		

荒地 (續)

地方		荒地 面積			
		官 有	民 有	計	
23 貴 州	郎 長 平 威 冊	俗 寨 越 甯 亨	畝	畝	畝
			—	150	150
			81	120	201
			—	198	198
	八 三 餘 丹 邛	寨 合 慶 江 水	—	4	4
			—	14	14
			—	170	170
			—	1,475	1,475
	計	計	2	161	161
			—	—	2
			80	80	
		4,488	27,268	31,756	
24 熱 河	承 赤 平 建 豐	德 峯 泉 平 齊	79	—	79
			—	52,810	52,810
			—	11,100	11,100
			350,000	—	350,000
	隆 綏 開 林	化 東 魯 西	125,172	92,380	217,552
			—	210	210
			448,179	—	448,179
			309,900	360,713	670,613
	計	計	48,580	578,306	626,886
			1,281,910	1,095,519	2,377,429
45 察 哈 爾	多 興 陶	倫 和 林	1,233,165	12,315	1,245,480
			12,400	135,600	148,000
			5,000	148,800	153,800
			1,250,565	296,715	1,547,280
合 計		229,038,155	153,446,509	382,484,664	

本年度荒地而按照各省原報告備列縣名以資參考其無荒地之縣從省

農田

農田災歉

地 方	年 次	被災 縣數	風		雨	被		水
			農 田 面 積	園 圃 面 積	計	農 田 面 積	園 圃 面 積	計
			畝	畝	畝	畝	畝	畝
1 京 兆	民國三年	11	—	—	—	1,592,695	4,831	1,597,436
	民國四年	14	4,422	5,216	9,638	848,849	643	849,492
2 直 隸	民國三年	60	643,952	29,540	673,592	7,828,256	352,194	8,180,450
	民國四年	55	472,978	10,738	482,816	3,299,563	101,878	3,491,441
3 奉 天	民國三年	16	87,024	4,108	92,032	1,901,997	51,501	1,653,498
	民國四年	34	478,939	6,795	485,234	5,783,888	68,173	5,852,061
4 吉 林	民國三年	24	166,619	789	167,408	893,465	29,434	922,893
	民國四年	29	1,370,151	5,263	1,375,414	4,891,370	21,852	4,913,222
5 黑龍江	民國三年	19	—	—	—	1,549,561	30,461	1,579,722
	民國四年	29	1,203,821	16,088	1,219,909	6,579,665	85,913	6,664,676
6 山 東	民國三年	52	922,351	47,090	969,441	5,912,052	93,016	6,005,078
	民國四年	48	3,203,074	314,989	3,518,063	3,951,479	154,484	3,865,953
7 河 南	民國三年	70	269,142	3,090	272,232	168,340	8,572	176,912
	民國四年	34	8,015,755	1,203	8,016,958	7,835,402	3,381	7,836,783
8 山 西	民國三年	50	261,723	1,703	263,426	1,396,087	72,692	1,468,779
	民國四年	46	676,821	443	677,264	881,933	121,530	1,002,563
9 江 蘇	民國三年	47	1,428,220	165,647	1,593,867	4,807,118	701,847	5,508,985
	民國四年	48	6,304,474	402,321	6,706,795	5,553,027	450,781	6,003,208

災 歛

累 年 比 較

被 旱			被 雹			蟲		害	次 序
農 田 面 積	園 圃 面 積	計	農 田 面 積	園 圃 面 積	計	農 田 面 積	園 圃 面 積	計	
畝	畝	畝	畝	畝	畝	畝	畝	畝	
— 2,875	— 7,064	— 9,939	500 4,550	400 4,000	900 8,550	16,229 343,814	900 499	17,129 344,313	1
296,136 1,307,137	979 27,754	297,115 1,334,891	118,545 78,259	62,836 2,103	181,381 80,362	1,563,499 2,638,821	54,805 95,205	1,618,304 2,704,027	2
13,093 506,785	5,892 2,634	18,985 509,419	18,243 96,835	579 3,896	18,822 100,731	21,277 35,906	1,280 574	22,557 36,480	3
49,691 12	2,135 109	51,826 121	69,408 2,635	— —	69,408 2,635	3,642 13,321	835 33	4,477 13,354	4
— —	— —	— —	1,949 45,210	— —	1,949 45,210	3,356 —	470 —	3,626 —	5
3,880,650 549,203	68,604 4,830	3,949,254 554,033	7,589 105,667	560 257	8,149 106,224	816,307 999,068	5,989 6,670	822,296 1,005,738	6
883,092 3,714,584	27,422 84,871	910,514 3,799,455	29,797 79,212	— 3,800	29,797 83,012	443,510 1,077,848	18,459 47,194	461,969 1,123,042	7
275,192 1,854,627	3,088 2,431	278,280 1,857,058	113,502 235,423	1,711 648	115,213 236,071	157,637 931,544	16,740 16,251	174,377 947,795	8
491,107,832 1,375,201	273,266 15,454	491,381,098 1,390,655	411,550 21,500	70 200	411,620 1,170	2,624,214 793,137	162,850 87,770	2,787,064 880,967	9

農田災歉累年比較 (續)

地方	年次	病 害			其 他			計		
		農田 面積	園圃 面積	計	農田 面積	園圃 面積	計	農田 面積	園圃 面積	計
		畝	畝	畝	畝	畝	畝	畝	畝	畝
1 京 兆	民國三年	—	—	—	—	—	—	1,609,334	6,131	1,615,465
	民國四年	800	250	1,050	—	—	—	1,205,310	17,672	1,222,982
2 直 隸	民國三年	3,399	90	3,489	—	—	—	10,453,787	500,544	10,954,331
	民國四年	—	—	—	—	—	—	7,765,858	327,679	8,093,537
3 奉 天	民國三年	2,505	1,136	3,641	—	396	396	1,745,039	64,892	1,809,931
	民國四年	804	132	936	14,358	1,003	15,361	6,917,575	82,707	7,000,282
4 吉 林	民國三年	—	—	—	—	—	—	1,182,825	33,193	1,216,018
	民國四年	8,004	850	8,854	20	—	20	6,285,513	28,107	6,313,620
5 黑龍江	民國三年	—	—	—	8,780	713	9,493	1,563,346	33,644	1,594,990
	民國四年	—	—	—	74,950	5,291	80,241	7,903,646	106,392	8,010,038
6 山 東	民國三年	36,433	3,500	39,933	234,694	—	234,694	11,810,086	218,759	12,028,845
	民國四年	—	3,000	3,000	92,812	—	92,812	8,601,603	484,230	9,085,833
7 河 南	民國三年	14,049	2,500	16,549	—	—	—	1,807,930	60,043	1,867,973
	民國四年	13,500	—	13,500	—	—	—	20,739,301	138,454	20,874,755
8 山 西	民國三年	68,712	876	69,588	23,643	1,762	25,405	2,296,496	98,572	2,395,068
	民國四年	38,248	923	39,171	37,441	1,438	38,879	4,655,137	143,664	4,798,801
9 江 蘇	民國三年	401,111	68,680	469,791	—	—	—	500,780,045	1,372,360	502,152,405
	民國四年	192,570	9,684	202,254	4,201	38	4,239	14,224,170	966,248	15,190,418

農田災歉累年比較 (續)

地 方	年 次	被災 縣數	風 雨			被 水		
			農 田 面 積	園 圃 面 積	計	農 田 面 積	園 圃 面 積	計
			畝	畝	畝	畝	畝	畝
10 安 徽	民國三年	41	593,598	43,979	637,577	1,937,604	64,755	2,002,359
	民國四年	41	1,100,843	51,206	1,152,049	4,098,847	71,427	4,170,274
11 江 西	民國三年	47	198,486	23,518	222,004	2,123,667	136,373	2,260,040
	民國四年	48	171,190	7,945	179,135	2,604,440	159,702	2,764,142
12 福 建	民國三年	20	69,432	3,112	72,544	42,087	13,808	55,895
	民國四年	26	251,248	2,549	253,797	7,914	3,863	11,777
13 浙 江	民國三年	61	157,717	23,856	181,573	269,334	14,328	283,662
	民國四年	44	582,572	3,200	585,772	1,743,732	126,609	7,870,341
14 湖 北	民國三年	60	542,777	33,217	575,994	786,350	22,862	809,212
	民國四年	43	195,454	50,980	246,434	849,179	37,534	886,713
15 湖 南	民國三年	50	264,495	72,302	336,799	1,648,049	454,775	2,102,824
	民國四年	54	543,393	20,096	563,489	844,922	72,739	917,661
16 陝 西	民國三年	45	453,130	7,862	460,992	67,030	10,824	77,854
	民國四年	35	173,688	8,641	182,329	66,076	350	66,426
17 甘 肅	民國三年	17	1,204	2,230	3,434	4,940	154	5,094
	民國四年	31	1,204	2,230	3,434	23,182	59	23,241
18 新 疆	民國三年	5	385	65	450	2,934	12	2,946
	民國四年	5	—	—	—	16,262	—	16,262

農 田 災 歉

地 方	年 次	被 旱			被 雹			蟲 害		
		農 田 面 積	園 圃 面 積	計	農 田 面 積	園 圃 面 積	計	農 田 面 積	園 圃 面 積	計
10安 徽	民國三年	8,512,306	292,667	8,804,973	172,614	707	173,321	764,523	47,036	811,559
	民國四年	1,530,079	85,276	1,615,355	264,794	4,736	269,530	708,629	30,059	738,688
11江 西	民國三年	911,155	178,087	1,089,242	42,306	3,504	45,810	354,007	50,809	404,816
	民國四年	94,982	11,237	106,219	18,291	2,437	20,728	157,710	17,550	175,266
12福 建	民國三年	198,700	70,905	269,605	6,326	2,802	9,128	10,910	3,935	14,845
	民國四年	118,346	40,301	158,647	4,975	2,396	7,371	10,586	3,261	13,847
13浙 江	民國三年	5,277,003	668,667	5,945,670	69,335	20,049	89,384	26,058	16,442	42,500
	民國四年	51,350	16,926	68,276	—	945	945	151,119	44,405	195,524
14湖 北	民國三年	6,953,294	647,751	7,601,045	196,082	11,629	207,711	637,365	161,131	798,496
	民國四年	1,704,178	88,199	1,792,377	3,047	1,137	4,184	2,170,332	50,124	2,220,456
15湖 南	民國三年	2,080,808	578,959	2,659,767	44,000	95	44,095	698,668	143,994	842,662
	民國四年	576,144	639,160	1,215,304	—	—	—	192,397	130,532	322,929
16陝 西	民國三年	311,414	2,662	314,076	522,287	13,431	535,718	102,726	9,278	112,004
	民國四年	373,693	8,330	382,023	263,439	14,608	278,047	32,754	3,776	36,530
17甘 肅	民國三年	724,154	168	724,322	105,889	412	106,301	1,280	1,316	2,596
	民國四年	4,957,173	529	4,957,702	179,232	479	179,711	1,291	1,457	2,748
18新 疆	民國三年	10,117	300	11,317	385	65	450	—	13	13
	民國四年	900	—	900	47,461	786	48,247	—	—	—

累年比較 (續)

病 害			其 他			計			次 序
農 田 面 積	園 圃 面 積	計	農 田 面 積	園 圃 面 積	計	農 田 面 積	園 圃 面 積	計	
畝	畝	畝	畝	畝	畝	畝	畝	畝	
177,492 18,495	17,737 9,559	195,229 28,054	6,227 8,965	9,148 2,296	15,375 11,261	12,164,364 7,730,652	476,029 254,559	12,640,393 7,985,211	10
17,244 1,657	1,373 3,760	18,617 5,417	53,461 21,429	25,616 20,088	79,077 41,517	3,700,326 3,069,600	419,280 222,725	4,119,606 3,292,424	11
2,469 4,725	1,048 1,947	3,517 6,672	2,435 1,584	983 20	3,418 1,604	332,359 399,378	96,593 54,337	428,952 453,715	12
40,701 164,634	26,069 895	66,770 165,529	186 130	7,402 118	7,588 248	53,339,364 2,693,537	776,813 193,098	54,116,177 2,886,635	13
541,154 25,521	12,253 7,798	553,407 33,319	5,142 13,810	35,292 3,460	40,434 17,270	9,662,164 4,961,521	924,135 239,232	10,586,299 5,200,753	14
476,377 8,619	10,835 8,075	487,212 16,694	20,011 21,163	3,220 3,957	23,231 25,120	5,232,408 2,186,638	1,264,180 874,559	6,496,588 3,061,197	15
209,601 21,670	6,703 4,269	216,304 25,939	255,980 146	625 82	256,605 228	1,922,168 931,466	51,385 40,056	1,973,553 971,522	16
2,034 2,034	1,458 1,423	3,492 3,457	1,002 5,264	466 242	1,468 5,506	840,503 5,169,380	6,204 6,419	846,707 5,175,799	17
2,003 —	75 —	2,078 —	— —	— —	— —	16,724 64,623	530 786	17,254 65,409	18

農 田 災 歉

地 方	年 次	被災 縣數	風		雨	被 水		
			農 田 面 積	園 圃 面 積	計	農 田 面 積	園 圃 面 積	計
			畝	畝	畝	畝	畝	畝
19 四 川	民國三年	114	231,012	93,066	324,078	779,459	131,569	911,028
	民國四年	—	—	—	—	—	—	—
20 廣 東	民國三年	43	258,681	22,751	281,432	5,111,009	246,091	5,357,100
	民國四年	55	363,142	141,530	504,672	2,814,332	324,089	3,138,421
21 廣 西	民國三年	46	170,697	45,482	216,179	484,251	82,286	566,537
	民國四年	48	136,553	50,736	187,289	826,655	95,229	921,884
22 雲 南	民國三年	55	50,739	7,696	58,435	59,685	7,014	66,699
	民國四年	—	—	—	—	—	—	—
23 貴 州	民國三年	14	150	130	280	1,739	1,030	2,769
	民國四年	20	16,602	377	16,979	8,547	1,746	10,293
24 熱 河	民國三年	6	—	—	—	24,809	—	24,809
	民國四年	8	407,908	89,000	496,908	22,606	1,000	23,606
25 察 哈 爾	民國三年	—	—	—	—	—	—	—
	民國四年	3	—	—	—	—	—	—
計	民國三年	983	6,772,434	631,111	7,403,767	39,092,138	2,530,429	41,622,567
	民國四年	798	25,673,332	1,191,051	26,864,383	53,250,970	1,992,082	55,243,052

累 年 比 較 (續)

被 旱			被 雹			蟲 害			次 序
農 田 面 積	園 圃 面 積	計	農 田 面 積	園 圃 面 積	計	農 田 面 積	園 圃 面 積	計	
畝	畝	畝	畝	畝	畝	畝	畝	畝	
12,854,575	2,776,603	15,631,178	111,240	322,199	433,439	138,066	119,414	257,480	19
418,205 469,676	118,926 21,303	527,141 490,979	9,742 500	2,428 —	21,170 500	60,740 77,592	6,873 61,764	67,613 139,356	20
333,098 429,148	55,964 41,509	389,062 470,657	56,560 56,560	32,670 32,600	89,230 89,160	77,119 93,485	49,247 55,356	126,366 148,841	21
355,459	35,681	391,140	9,511	1,841	11,352	22,002	4,311	26,312	22
120 28,441	9 34,882	129 63,323	400 4,026	490 1,172	890 5,198	850 11,080	5 1,911	855 12,991	23
36,036	—	36,036	150,537 127,239	3,915 3,115	154,452 130,354	— 2,000	428 —	428 2,000	24
650	124	780	89,611	82	89,693	—	—	—	25
582,972,070 19,645,190	5,808,735 1,132,923	588,780,805 20,778,113	2,268,297 1,708,766	482,393 79,397	2,750,690 1,788,163	8,543,984 10,412,434	876,560 652,398	9,420,544 11,064,832	

農田災歉累年較比 (續)

地方	年次	病 害			其 他			計		
		農田 面積 畝	園圃 面積 畝	計 畝	農田 面積 畝	園圃 面積 畝	計 畝	農田 面積 畝	園圃 面積 畝	計 畝
19四川	民國三年	39,537	14,733	54,270	28,378	4,577	32,955	14,182,267	3,462,141	17,644,428
	民國四年	—	—	—	—	—	—	—	—	—
20廣東	民國三年	29,806	3,496	33,302	837	30	867	5,879,030	400,595	6,279,625
	民國四年	20,473	16,143	36,616	829	87	916	3,745,544	564,916	4,311,460
21廣西	民國三年	11,422	5,611	17,033	253,509	10,752	264,261	762,326	72,906	835,232
	民國四年	26,432	22,550	48,982	2,159	3,311	5,470	1,570,992	301,291	1,872,283
22雲南	民國三年	129,673	21,714	151,387	1,100	100	1,200	1,252,498	287,463	1,539,961
	民國四年	—	—	—	—	—	—	—	—	—
23貴州	民國三年	120	10	130	180	240	420	3,559	1,914	5,473
	民國四年	50	—	50	624	136	760	69,370	40,224	109,594
24熱河	民國三年	—	—	—	94,446	—	94,446	305,828	4,343	310,171
	民國四年	—	—	—	363,116	7,200	370,316	922,869	100,315	1,023,184
25察哈爾	民國三年	—	—	—	—	—	—	—	—	—
	民國四年	—	—	—	—	—	—	90,267	206	90,473
計	民國三年	2,205,842	199,897	2,405,739	990,011	101,322	1,093,338	642,844,776	10,630,669	653,475,445
	民國四年	548,296	91,258	639,554	663,061	48,767	711,828	111,902,049	5,187,876	117,089,925

農田災歉 民國四年

地方	被災縣數	風			雨			水		
		農田面積	園圃面積	計	農田面積	園圃面積	計	農田面積	園圃面積	計
1 京兆	14	4,422	5,216	9,638	848,849	643	849,492			
2 直隸	55	472,078	10,738	482,816	3,299,563	191,878	3,491,441			
3 奉天	34	478,939	6,295	485,234	5,783,888	68,173	5,852,061			
4 吉林	29	1,370,151	5,263	1,375,414	4,891,370	21,852	4,913,222			
5 黑龍江	29	1,203,821	16,088	1,219,909	6,579,665	85,013	6,664,678			
6 山東	48	3,203,074	314,989	3,518,063	3,651,479	154,484	3,805,963			
7 河南	34	8,015,755	1,208	8,016,963	7,835,402	3,381	7,838,783			
8 山西	46	676,821	443	677,264	881,033	121,530	1,002,563			
9 江蘇	48	6,304,474	402,321	6,706,795	5,553,027	450,781	6,003,808			
10 安徽	41	1,100,843	51,206	1,152,049	4,098,847	71,427	4,170,274			
11 江西	48	171,190	7,945	179,135	2,604,440	159,702	2,764,142			
12 福建	26	251,248	2,549	253,797	7,914	3,863	11,777			
13 浙江	44	582,572	3,200	585,772	1,743,732	126,609	1,870,341			
14 湖北	43	195,454	50,980	246,434	849,179	37,534	886,713			
15 湖南	54	543,393	20,096	563,489	844,922	72,739	917,661			
16 陝甘	35	173,688	8,641	182,329	66,076	350	66,426			
17 新疆	31	1,204	2,230	3,434	23,182	59	23,241			
18 四川	5	—	—	—	16,262	—	16,262			
19 廣東	—	—	—	—	—	—	—			
20 廣西	55	363,142	141,530	504,672	2,814,332	324,089	3,138,421			
21 雲南	48	136,553	50,736	187,289	826,655	95,240	921,884			
22 貴州	—	—	—	—	—	—	—			
23 貴州	20	16,602	377	16,979	8,547	1,746	10,293			
24 熱河	8	407,908	89,000	496,908	22,606	1,000	23,606			
25 察哈爾	3	—	—	—	—	—	—			
計	798	25,673,332	1,191,051	26,864,383	53,250,970	1,992,682	55,243,052			

(1) 表列災歉類別有六但各省各縣被災之狀況不必盡同茲僅列各省被災縣數則係就其被災縣分之總數言之不復分析其災之輕重也

(2) 黑龍江被災地畝係就被害六分以上者核計其被災較輕各屬概從闕略

農 田

地 方	被 旱			被 雹			蟲 害		
	農 田 面 積	園 圃 面 積	計	農 田 面 積	園 圃 面 積	計	農 田 面 積	園 圃 面 積	計
1 京 兆	2,875	7,064	9,939	4,550	4,000	8,550	343,814	499	344,313
2 直 隸	1,307,137	27,754	1,334,891	78,259	2,103	80,362	2,608,821	95,206	2,704,027
3 奉 天	506,785	2,634	509,419	96,835	3,896	100,731	35,906	574	36,480
4 吉 林	12	109	121	2,635	—	2,635	13,321	33	13,354
5 黑龍江	—	—	—	45,210	—	45,210	—	—	—
6 山 東	549,203	4,830	554,033	105,967	257	106,224	999,068	6,670	1,005,738
7 河 南	3,714,584	84,871	3,799,455	79,212	3,800	83,012	1,077,848	45,194	1,123,042
8 山 西	1,854,627	2,431	1,857,058	235,423	648	236,071	931,544	16,251	947,795
9 江 蘇	1,375,201	15,454	1,390,655	1,500	200	1,700	793,137	87,770	880,907
10 安 徽	1,530,079	85,276	1,615,355	264,794	4,736	269,530	708,629	30,059	738,688
11 江 西	94,982	11,237	106,219	18,291	2,437	20,728	157,710	17,556	175,266
12 福 建	118,346	40,301	158,647	4,975	2,396	7,371	10,586	3,261	13,847
13 浙 江	51,350	16,926	68,276	—	—	945	151,119	44,405	195,524
14 湖 北	1,704,178	88,199	1,792,377	3,047	1,137	4,184	2,170,332	50,124	2,220,456
15 湖 南	576,144	639,160	1,215,304	—	—	—	192,397	130,532	322,929
16 陝 西	373,693	8,330	382,023	263,439	14,608	278,047	32,754	3,776	36,530
17 甘 肅	4,957,173	529	4,957,702	179,232	479	179,711	1,291	1,457	2,748
18 新 疆	900	—	900	47,461	786	48,247	—	—	—
19 四 川	—	—	—	—	—	—	—	—	—
20 廣 東	469,676	21,303	490,979	500	—	500	77,592	61,764	139,356
21 廣 西	429,148	41,509	470,657	56,560	32,600	89,160	93,485	55,356	148,841
22 雲 南	—	—	—	—	—	—	—	—	—
23 貴 州	28,441	34,882	63,323	4,026	1,172	5,198	11,080	1,911	12,991
24 河 南	—	—	—	127,239	3,115	130,354	2,000	—	2,000
25 察 哈爾	656	124	780	89,611	82	89,693	—	—	—
計	19,645,190	1,132,923	20,778,113	1,708,766	79,397	1,788,163	10,412,434	652,398	11,064,832

災 歉 (續)

病 害			其 他			計			次 序
農 田 面 積	園 圃 面 積	計	農 田 面 積	園 圃 面 積	計	農 田 面 積	園 圃 面 積	計	
畝	畝	畝	畝	畝	畝	畝	畝	畝	
800	250	1,050	—	—	—	1,205,310	17,672	1,222,982	1
—	—	—	—	—	—	7,765,858	327,579	8,093,537	2
864	132	996	14,358	1,003	15,361	6,917,575	82,707	7,000,282	3
8,004	850	8,854	20	—	20	6,285,513	28,107	6,313,620	4
—	—	—	74,950	5,291	80,241	7,903,646	106,392	8,010,038	5
—	3,000	3,000	92,812	—	92,812	8,601,603	484,230	9,085,833	6
13,500	—	13,500	—	—	—	20,736,301	138,454	20,874,755	7
38,248	923	39,171	37,441	1,438	38,879	4,655,137	143,564	4,798,801	8
192,570	9,684	202,254	4,201	38	4,239	14,224,170	966,248	15,190,418	9
18,495	9,559	28,054	8,965	2,296	11,261	7,730,652	254,559	7,985,211	10
1,657	3,760	5,417	21,429	20,088	41,517	3,069,699	222,725	3,292,424	11
4,725	1,947	6,672	1,584	20	1,604	399,378	54,337	453,715	12
164,634	895	165,529	130	118	248	2,693,537	193,088	2,886,625	13
25,521	7,798	33,319	13,810	3,460	17,270	4,961,521	239,232	5,200,753	14
8,619	8,075	16,694	21,163	3,957	25,120	2,186,638	874,559	3,061,197	15
21,670	4,269	25,939	146	82	228	931,466	40,056	971,522	16
2,034	1,423	3,457	5,264	242	5,506	5,169,380	6,419	5,175,799	17
—	—	—	—	—	—	64,623	786	65,409	18
20,473	16,143	36,616	829	87	916	3,746,544	564,916	4,311,460	19
26,432	22,550	48,982	2,159	3,311	5,470	1,570,992	301,291	1,872,283	21
50	—	50	624	136	760	69,370	40,224	109,594	22
—	—	—	363,116	7,200	370,316	922,869	100,315	1,023,184	24
—	—	—	—	—	—	90,267	206	90,473	25
548,296	91,258	639,554	663,061	48,767	711,828	11,902,049	5,187,876	17,089,925	

森

- (1) 森林表所稱國有係指由中央直接管理或委託地方官署管理及確無業主之山林而言所稱公有
 (2) 黑龍江與安徽及青黑兩山森林過地惟無徑人跡罕到一時尙難調查本年度所報係就各屬調
 (3) 甘肅森林多屬番育得難調查本年度甘省各表僅填官道兩旁或地畔渠岸栽植之林故無面積經

森 林 所

森 林 所 有 別

地 方	年 次	國 有		公 有		私
		場 數	面 積	場 數	面 積	場 數
1 京 兆	民國三年	4	?	—	—	1,347
	民國四年	—	—	22	490	1,488
2 直 隸	民國三年	668	2,468	3,120	72,247	45,504
	民國四年	676	2,535	5,011	80,099	42,476
3 奉 天	民國三年	13	1,551,668	156	18,700	12,817
	民國四年	15	1,647,984	294	34,289	14,289
4 吉 林	民國三年	456	2,158,496	49	61,852	1,148
	民國四年	721	10,785,216	1,221	3,814,741	74
5 黑龍江	民國三年	15	38,572	5	24,730	14
	民國四年	73	18,380,479	12	108,500	34
6 山 東	民國三年	10	10,880	247	94,602	12,931
	民國四年	7	90	17	21,258	3,715
7 河 南	民國三年	239	2,545	399	8,743	1,987
	民國四年	2,986	9,675	95,987	17,753?	189,671
8 山 西	民國三年	2	50	875	336,101	11,353
	民國四年	6	173	1,018	350,156	11,755
9 江 蘇	民國三年	—	—	19	618	4,082
	民國四年	—	—	22	768	4,376

林

係指省道縣市鎮鄉所有之山林而言所稱私有係指私人所有而言

查之零星森林並聲明現在所能調查者僅有保安林一種故森林所有別表與保安林表所填之數全然相同

費

有 別

累 年 比 較

有 面 積	計		百 分 比 例			次 序
	場 數	面 積	國 有	公 有	私 有	
14,114 14,936	1,351 1,510	14,114 15,426	? —	— 3.18	100.00 96.82	1
346,772 617,823	49,292 48,163	421,487 700,457	0.59 0.35	17.14 11.44	82.27 88.21	2
311,669 346,984	12,986 14,598	1,882,037 2,029,257	82.45 81.22	0.99 1.69	16.56 17.09	3
2,530,966 64,967	1,653 2,016	4,751,314 14,664,924	45.43 73.55	1.30 26.01	53.27 0.44	4
28,128 275,717	34 119	91,430 18,764,686	42.19 97.95	27.05 0.59	30.76 1.46	5
423,611 27,602	13,188 3,739	529,093 48,950	2.06 0.18	17.88 43.44	80.06 56.38	6
28,321 29,921?	2,625 288,644	39,609 57,349?	6.42 16.87	22.08 30.96	71.50 52.17	7
487,284 378,517	12,230 12,779	823,435 728,846	0.00 0.02	40.82 48.03	59.18 51.95	8
155,763 161,368	4,101 4,398	156,391 162,136	— —	0.39 0.49	99.61 99.51	9

森 林 所 有 別

地 方	年 次	國 有		公 有		私
		場 數	面 積 畝	場 數	面 積 畝	場 數
10 安 徽	民國三年	27	621	2,620	115,280	48,993
	民國四年	17	620	2,637	70,387	49,641
11 江 西	民國三年	—	—	1,058	3,346,031	8,734
	民國四年	—	—	790	35,243	87,858
12 福 建	民國三年	66	3,150	1,781	914,080	65,567
	民國四年	77	3,430	1,763	912,751	66,562
13 浙 江	民國三年	28	309	3,854	34,036	230,959
	民國四年	33	301	3,948	40,353	227,956
14 湖 北	民國三年	49	65	1,948	2,067,899	159,126
	民國四年	1,513	111,514	2,334	1,148,608	151,717
15 湖 南	民國三年	10	156	3,720	232,185	1,467,815
	民國四年	59	22,955	25,333	1,693,094	547,481
16 陝 西	民國三年	3	859	639	2,169	19,548
	民國四年	3	859	639	2,169	18,910
17 甘 肅	民國三年	—	—	135	180,287	109
	民國四年	4	4,410	61	185,755	117
18 新 疆	民國三年	450	1,057,958	288	6,757,790	1,550
	民國四年	450	1,057,958	288	6,757,790	1,550

累 年 比 較 (續)

有 面 積	計		百 分 比 例			次 序
	場 數	面 積	國 有	公 有	私 有	
畝 1,479,588 1,525,284	51,640 52,295	畝 1,595,489 1,596,291	0.04 0.04	7.22 4.28	92.74 95.68	10
15,163,236 316,265,181	9,792 88,648	畝 18,509,267 316,300,424	— —	18.07 0.01	81.93 99.99	11
4,713,660 4,370,386	67,414 68,402	5,630,890 5,286,567	0.06 0.07	16.23 17.26	83.71 82.67	12
3,668,722 4,166,988	234,841 231,937	3,702,967 4,207,642	0.00 0.01	0.91 0.65	99.09 99.03	13
23,905,180 3,257,328	161,123 155,564	25,973,144 4,517,450	0.00 2.47	7.97 25.43	92.03 72.10	14
20,387,375 25,182,389	1,471,545 572,873	20,619,716 26,898,438	0.00 0.08	1.13 6.29	88.87 93.63	15
318,843 208,848	20,190 19,552	321,871 211,876	0.27 0.41	0.68 1.02	99.05 98.57	16
38,850 28,805	244 182	219,137 218,970	— 2.02	82.27 84.83	17.73 13.15	17
211,005 211,005	2,288 2,288	8,026,753 8,026,753	13.18 13.18	84.19 84.19	2.63 2.63	18

森林所有別

地 方	年 次	國 有		公 有		私
		場 數	面 積	場 數	面 積	場 數
19 四 川	民國三年	256	49,067	78,567	253,435	158,729
	民國四年	—	—	—	—	—
20 廣 東	民國三年	30	14,250	1,285	261,495	35,989
	民國四年	105	69,270	22,787	60,573,294,111?	42,756
21 廣 西	民國三年	43	725	2,765	229,928	52,939
	民國四年	7,274	388,822	14,056	615,140	170,950
22 雲 南	民國三年	11,128	90,521	15,561	723,289	116,415
	民國四年	—	—	—	—	—
23 貴 州	民國三年	—	—	373	2,870	5,000
	民國四年	—	—	373	2,870	5,692
24 熱 河	民國三年	1	3,000	204	2,005	10,027
	民國四年	17	470	197	2,334	10,012
25 察哈爾	民國三年	—	—	—	—	—
	民國四年	—	—	—	—	263
計	民國三年	13,488	4,985,260	119,688	15,740,372	2,472,683
	民國四年	14,036	32,466,761	178,810	60,589,188,661	1,649,343

累年比較 (續)

有		計		百 分 比 例			次 序
面 積	場 數	面 積	國 有	公 有	私 有		
款 15,873,128 —	237,552 —	款 16,175,630 —	款 0.30 —	款 1.56 —	款 98.13 —	19	
23,790,945 440,374,916?	37,304 65,648	24,066,690 61,013,738,297?	0.07 0.00	1.08 99.28	98.85 0.72	20	
749,558 2,858,410	55,747 192,280	980,211 3,662,380	0.08 10.07	23.46 15.93	76.46 74.00	21	
1,216,171 —	143,104 —	2,029,981 —	4.46 —	35.63 —	59.91 —	22	
31,200 36,348	5,373 6,065	34,070 39,218	— —	8.42 7.32	91.58 92.68	23	
49,894 50,140	10,232 10,226	54,899 52,944	5.46 0.89	3.66 4.41	90.88 94.70	24	
— 139?	— 263	— 139?	— —	— —	— 100.00	25	
115,923,983 300,454,008	2,605,849 1,842,189	136,649,615 61,422,129,430	3.65 0.05	11.52 98.64	84.83 1.31		

森 林 所

地 方	國 有		公 有	
	場 數	面 積	場 數	面 積
1 京 兆	—	—	22	490
2 直 隸	676	2,535	5,011	80,999
3 奉 天	15	1,647,984	294	34,289
4 吉 林	721	10,785,216	1,221	3,814,741
5 黑 龍 江	73	18,380,479	12	108,500
6 山 東	7	90	17	21,258
7 河 南	2,986	9,675	95,987	177,537
8 山 西	6	173	1,018	350,156
9 江 蘇	—	—	22	768
10 安 徽	17	620	2,637	70,387
11 江 西	—	—	760	35,243
12 福 建	77	3,430	1,763	912,751
13 浙 江	33	301	3,948	40,353
14 湖 北	1,513	111,514	2,334	1,148,608
15 湖 南	59	22,955	25,333	1,693,094
16 陝 西	3	859	639	2,169
17 甘 肅	4	4,410	61	185,755
18 新 疆	450	1,057,958	288	6,757,790
19 四 川	—	—	—	—
20 廣 東	105	69,270	22,787	60,573,294,111?
21 廣 西	7,274	388,822	14,056	615,142
22 雲 南	—	—	—	—
23 貴 州	—	—	373	2,870
24 熱 河	17	470	197	2,334
25 察 哈 爾	—	—	—	—
計	14,036	32,486,761	178,810	60,509,188,661

有 別 民國四年

私		有		計		次 序		
場	數	面	積	場	數		面	積
	1,488		14,936		1,510		15,426	1
	42,476		617,823		48,163		700,457	2
	14,289		346,984		14,598		2,029,257	3
	74		64,967		2,016		14,664,924	4
	34		275,717		119		18,764,696	5
	3,715		27,602		3,739		48,950	6
	189,671		29,921?		288,644		57,349?	7
	11,755		378,517		12,779		728,846	8
	4,376		161,368		4,398		162,136	9
	49,641		1,525,284		52,295		1,596,291	10
	87,358	316,265,181		88,648		316,300,424		11
	66,562	4,370,386		66,402		5,286,567		12
	227,956	4,166,988		231,937		4,207,642		13
	151,717	3,257,328		155,664		4,517,450		14
	547,481	25,182,389		572,873		26,898,438		15
	18,910	208,848		19,552		211,876		16
	117	28,805		182		218,970		17
	1,550	211,005		2,288		8,026,753		18
	—	—		—		—		19
	42,756	440,374,916?		65,648		61,013,738,297?		20
	170,950	2,858,416		192,280		3,862,380		21
	—	—		—		—		22
	5,692	36,348		6,065		39,218		23
	10,012	50,140		10,226		52,944		24
	263	139?		263		139?		25
	1,649,343	800,454,008		1,842,189		61,422,129,430		

安 保

累 林 安 保

年 次	關於預防水患者		關於涵養水源者		關於公衆衛生者	
	場 數	面 積	場 數	面 積	場 數	面 積
民國三年	42,163	529,388	29,971	1,057,134	30,545	366,365
民國四年	42,214	49,493,600	33,249	11,995,523	30,275	515,734

安 保

地 方	所有別	關於預防水患者		關於涵養水源者		關於公衆衛生者	
		場 數	面 積	場 數	面 積	場 數	面 積
1 京 兆	國 有	1	360	—	—	—	—
	公 有	1	16	—	—	9	1,043
	私 計	—	—	—	—	—	—
	計	2	376	—	—	9	1,043
2 直 隸	國 有	11	426	1	25	2	3
	公 有	54	22,236	38	370	199	4,738
	私 有	174	2,450	157	28,503	387	14,178
	計	239	25,112	195	28,898	588	18,919
3 奉 天	國 有	—	—	1	60	—	—
	公 有	32	67	3	23	1	20
	私 有	220	6,260	70	20?	—	—
	計	252	6,327	74	103	1	20
4 吉 林	國 有	—	—	1	7,000	—	—
	公 有	7	77	—	—	2	52
	私 有	7	82	33	12,720	—	—
	計	14	159	34	19,720	2	52
5 黑龍江	國 有	30	7,551,220	35	10,791,200	—	—
	公 有	—	—	12	108,500	—	—
	私 有	19	119,245	15	156,472	—	—
	計	49	7,670,465	62	11,056,172	—	—

林

年 比 較

關於航行目標者		關於便利漁業者		關於防蔽風沙者		計	
場 數	面 積	場 數	面 積	場 數	面 積	場 數	面 積
	畝		畝		畝		畝
382	1,238	3,880	16,785	26,795	1,550,174	133,736	3,521,084
471	31,147	9,586	25,622	18,525	58,528,281	134,320	150,589,907

林 民 國 四 年

關於航行目標者		關於便利漁業者		關於防蔽風沙者		計		次 序
場 數	面 積	場 數	面 積	場 數	面 積	場 數	面 積	
	畝		畝		畝		畝	
—	—	—	—	—	—	1	360	1
—	—	—	—	—	—	10	1,058	
—	—	—	—	85	425	85	425	
—	—	—	—	85	425	96	1,844	
—	—	—	—	—	—	14	454	2
—	—	—	—	22	233	313	27,577	
—	—	—	—	188	2,498	908	47,629	
—	—	—	—	210	2,731	1,235	75,960	
—	—	—	—	—	—	1	60	3
—	—	—	—	2	3	36	113	
—	—	—	—	95	1,020	385	7,300	
—	—	—	—	97	1,023	454	7,473	
—	—	—	—	1	5,000	2	12,000	4
—	—	—	—	12	104	21	233	
—	—	4	120	30	6,271	74	19,193	
—	—	4	120	43	11,375	97	31,426	
—	—	—	—	8	38,059	73	18,380,479	5
—	—	—	—	—	—	12	108,500	
—	—	—	—	—	—	34	275,717	
—	—	—	—	8	38,959	119	18,764,696	

保 安

地 方	所 有 別	關於預防水患者		關於涵養水源者		關於公眾衛生者	
		場 數	面 積	場 數	面 積	場 數	面 積
6 山 東	國 有	—	—	—	—	—	—
	公 有	204	2,284	—	—	7	610
	私 有	197	3,820	—	—	450	1,120
	計	401	6,104	—	—	457	1,730
7 河 南	國 有	35	120	45	175	—	—
	公 有	109	248	106	410	—	—
	私 有	51	589	71	797	—	—
	計	195	957	222	1,382	—	—
8 山 西	國 有	3	6	2	83	2	25
	公 有	146	5,680	18	4,915	14	3,798
	私 有	1,562	3,648	107	31,394	228	16,163
	計	1,711	9,334	127	36,362	244	19,986
9 江 蘇	國 有	—	—	—	—	—	—
	公 有	29	75	52	130	183	386
	私 有	56	656	269	345	185	717
	計	85	731	321	475	368	1,103
10 安 徽	國 有	—	—	—	—	—	—
	公 有	436	2,667	323	2,894	25	1,051
	私 有	1,643	16,601	2,344	7,207	1,990	9,051
	計	2,079	19,268	2,667	10,101	2,015	10,102
11 江 西	國 有	—	—	—	—	—	—
	公 有	82	2,493	24	222	57	2,890
	私 有	352	2,194	2,531	3,508	1,034	12,822
	計	434	4,687	2,555	3,730	1,091	15,712
12 福 建	國 有	1	20	—	—	—	—
	公 有	1,069	10,658	2,547	338,620	3,088	31,273
	私 有	498	7,331	1,314	10,362	702	15,841
	計	1,568	18,009	3,861	348,982	3,790	47,114

林 (續)

關於航行目標者		關於便利漁業者		於關防蔽風沙者		計		次 序
場 數	面 積	場 數	面 積	場 數	面 積	場 數	面 積	
	畝		畝		畝		畝	
—	—	—	—	—	—	—	—	6
—	—	—	—	4	8,800	215	11,694	
—	—	—	—	617	1,230	1,264	6,170	
—	—	—	—	621	10,030	1,479	17,864	
—	—	—	—	91	270	171	565	7
—	—	—	—	171	789	386	1,447	
—	—	—	—	295	1,651	417	3,037	
—	—	—	—	557	2,710	374	5,049	
—	—	—	—	—	—	7	114	8
—	—	—	—	114	1,385	292	15,778	
—	—	—	—	360	4,992	2,257	56,167	
—	—	—	—	474	6,377	2,556	72,059	
—	—	—	—	—	—	—	—	9
—	—	236	424	1,609	7,517	2,109	8,532	
—	—	586	629	154	185	1,250	2,532	
—	—	822	1,053	1,763	7,702	3,359	11,064	
—	—	—	—	—	—	—	—	10
12	82	11	348	21	150	828	7,192	
—	—	51	154	469	7,769	6,497	40,782	
12	82	62	502	490	7,919	7,325	47,974	
—	—	—	—	—	—	—	—	11
—	—	12	80	88	514	263	6,199	
—	—	—	—	506	1,685	4,423	20,209	
—	—	12	80	594	2,199	4,886	26,408	
—	—	—	—	—	—	1	20	12
—	—	—	—	2,641	491,935	9,345	872,486	
—	—	—	320	202	21,943	2,716	55,797	
—	—	—	320	2,843	513,878	12,062	928,303	

保 安

地 方	所 有 別	關於預防水患者		關於涵養水源者		關於公衆衛生者	
		場 數	面 積	場 數	面 積	場 數	面 積
13 浙 江	國 有 公 有 私 有 計	—	—	—	—	—	—
		558	6,509	39	4,055	578	4,457
		200	6,070	139	549	740	421?
		758	12,579	178	4,604	1,318	4,878
14 湖 北	國 有 公 有 私 有 計	5	4,300	—	—	—	—
		77	13,061	30	3,120	11	8?
		124	6,639	154	9,617	2,500	10,000
		206	24,000	184	12,737	2,511	10,008
15 湖 南	國 有 公 有 私 有 計	—	—	—	—	—	—
		1,232	74,242	1,263	90,111	468	16,208
		22,126	310,275	8,038	126,890	8,765	211,514
		23,358	384,517	9,301	217,001	9,233	227,722
16 陝 西	國 有 公 有 私 有 計	—	—	—	—	—	—
		3	116	—	—	20	60
		3,282	8,664	57	259	911	9,956
		3,285	8,780	57	259	931	10,016
17 甘 肅	國 有 公 有 私 有 計	—	—	2	4,010	—	—
		9	709	18	119,544	10	34,682
		—	—	—	—	1	15
		9	709	20	123,554	11	34,697
18 新 疆	國 有 公 有 私 有 計	?	135	?	210	—	—
		?	78	—	—	?	215
		852	1,990	?	525	?	253
		852	2,203	?	735	?	468
19 四 川	國 有 公 有 私 有 計	—	—	—	—	—	—
		—	—	—	—	—	—
		—	—	—	—	—	—
		—	—	—	—	—	—

保 安

地 方	所 有 別	關於預防水患者		關於涵養水源者		關於公衆衛生者	
		場 數	面 積 畝	場 數	面 積 畝	場 數	面 積 畝
20 廣 東	國 有	—	—	—	—	—	—
	公 有	266	19,825	1,149	12,808	186	8,542
	私 有	345	41,235,718?	1,074	11,518	307	11,498
	計	611	41,255,543?	2,223	24,326	493	20,040
21 廣 西	國 有	204	9,228	586	15,227	402	9,800
	公 有	167	8,188	1,208	46,967	6,392	77,716
	私 有	2,099	8,826	9,295	42,241	217	3,229
	計	2,470	26,242	11,089	104,435	7,011	90,745
22 雲 南	國 有	—	—	—	—	—	—
	公 有	—	—	—	—	—	—
	私 有	—	—	—	—	—	—
	計	—	—	—	—	—	—
23 貴 州	國 有	—	—	—	—	—	—
	公 有	—	—	—	—	—	—
	私 有	—	—	—	—	—	—
	計	—	—	—	—	—	—
24 熱 河	國 有	1	5	—	—	1	5
	公 有	69	1,528	6	183	17	133
	私 有	3,566	15,965	72	1,764	184	1,241
	計	3,636	17,498	78	1,947	202	1,379
25 察哈爾	國 有	—	—	—	—	—	—
	公 有	—	—	—	—	—	—
	私 有	—	—	—	—	—	—
	計	—	—	—	—	—	—
計	國 有	291	7,565,820	67	10,817,990	407	9,833
	公 有	4,550	170,757	6,836	732,872	11,267	187,882
	私 有	37,373	41,757,023	25,740	444,661	18,601	318,019
	計	42,214	49,493,600	33,249	11,995,523	30,275	515,734

林 (續)

關於航行目標者			關於便利漁業者			關於防蔽風沙者			計		次序
場數	面積	畝	場數	面積	畝	場數	面積	畝	場數	面積	
—	—	—	—	—	—	—	—	—	—	—	—
1	30	—	1	250	—	4,024	1,556,245	—	5,627	1,597,700	20
1	10	—	2	182	—	2,180	56,160,037?	—	3,909	97,418,963?	
2	40	—	3	432	—	6,204	57,716,282?	—	9,536	99,016,963?	
3	3	—	—	—	—	3	3	—	1,198	34,261	21
9	925	—	16	921	—	117	40,308	—	7,909	175,025	
5	17	—	43	283	—	384	64,466	—	12,043	119,062	
17	945	—	59	1,204	—	504	104,777	—	21,150	328,348	
—	—	—	—	—	—	—	—	—	—	—	22
—	—	—	—	—	—	—	—	—	—	—	
—	—	—	—	—	—	—	—	—	—	—	
—	—	—	—	—	—	—	—	—	—	—	23
—	—	—	—	—	—	—	—	—	—	—	
—	—	—	—	—	—	—	—	—	—	—	
—	—	—	—	—	—	—	—	—	2	10	24
—	—	—	—	—	—	15	1,414	—	107	3,258	
—	—	—	—	—	—	373	3,906	—	4,195	22,876	
—	—	—	—	—	—	388	5,320	—	4,304	26,144	
—	—	—	—	—	—	—	—	—	—	—	25
—	—	—	—	—	—	—	—	—	—	—	
—	—	—	—	—	—	—	—	—	—	—	
—	—	—	—	—	—	—	—	—	—	—	
—	—	—	—	—	—	—	—	—	—	—	
3	3	—	5	3,720	—	104	43,372	—	1,483	18,440,738	
96	1,254	—	6,117	5,644?	—	9,030	2,114,106	—	37,896	3,212,515	
372	29,890	—	3,464	16,286	—	9,391	56,370,803	—	94,841	98,936,654	
471	31,147	—	9,586	25,622	—	18,525	58,528,281	—	134,320	120,589,907	

森 林

森 林 栽 植

年 次	松			杉			面 積 畝
	面 積 畝	數 量 株	經 費 圓	面 積 畝	數 量 株	經 費 圓	
民國三年	21,234,053	1,781,061,098	125,653,551	15,938,720	486,024,076	16,478,232	12,004,456
民國四年	22,394,670	1,932,369,414	30,515,536	28,459,071	851,164,488	11,891,928	422,088

森 林

地 方	所有別	松			杉			面 積 畝
		面 積 畝	數 量 株	經 費 圓	面 積 畝	數 量 株	經 費 圓	
1 京 兆	國公有	—	—	—	—	—	—	
	國公私	80	30,000	300	—	—	90	
	計	80	30,000	300	—	—	90	
2 直 隸	國公有	1,800	540,000	1,000,000	—	—	—	
	國公私	3	3,004	40	—	—	491	
	計	494	83,969	710	?	4,400	11,173	
		2,297	626,973	1,000,750		4,400	?	
3 奉 天	國公有	20,829	102,964	?	50,000	478,000	?	
	國公私	420,928	4,134,128	?	—	—	—	
	計	534,289	6,012,498	3,547	344,000	501,928	?	
		976,046	10,249,590	3,547	394,000	979,928	?	
4 吉 林	國公有	300	7,000	?	—	—	—	
	國公私	—	—	—	—	—	—	
	計	300	7,000	?	—	—	—	
5 黑龍江	國公有	7,588,610	9,416,250	?	3,232,000	5,133,500	?	
	國公私	1,776	250,670	?	—	—	—	
	計	7,590,386	9,666,920	?	3,232,000	5,133,500	?	

森 林 栽 植

年 次	植			植			面 積
	面 積	數 量	經 費	面 積	數 量	經 費	
	畝	株	圓	畝	株	圓	畝
民國三年	49,389	4,684,940	40,728	23,852	405,528	345,037	42,440
民國四年	148,310	6,811,265	70,530	93,473	1,775,877	42,007	62,089

森 林

地 方	所 有 別	植			植			面 積
		面 積	數 量	經 費	面 積	數 量	經 費	
		畝	株	圓	畝	株	圓	畝
1 京 兆	國 有	—	—	—	—	—	—	—
	公 有	—	—	—	—	—	—	—
	私 有	—	—	—	—	—	—	—
	計	—	—	—	—	—	—	—
2 直 隸	國 有	—	—	—	—	—	—	—
	公 有	—	—	—	—	—	—	—
	私 有	—	—	—	—	—	—	—
	計	—	—	—	—	—	—	—
3 奉 天	國 有	—	—	—	—	—	—	—
	公 有	—	—	—	—	—	—	—
	私 有	—	—	—	—	—	—	—
	計	—	—	—	—	—	—	—
4 吉 林	國 有	—	—	—	—	—	—	—
	公 有	—	—	—	—	—	—	—
	私 有	—	—	—	—	—	—	—
	計	—	—	—	—	—	—	7
								5,000
								5,007
5 黑龍江	國 有	—	—	—	—	—	—	—
	公 有	—	—	—	—	—	—	—
	私 有	—	—	—	—	—	—	—
	計	—	—	—	—	—	—	—

累年比較 (續)

楮		樟			槐		
數量	經費	面積	數量	經費	面積	數量	經費
株	圓	畝	株	圓	畝	株	圓
3,552,603	8,081	426,539	20,628,195	552,681	196,525	4,439,943	358,038
3,942,882	29,496	482,546	31,809,511	234,099	450,432	5,370,839	195,019

栽植 (續)

楮		樟			槐			次序
數量	經費	面積	數量	經費	面積	數量	經費	
株	圓	畝	株	圓	畝	株	圓	
—	—	—	—	—	—	—	—	1
—	—	—	—	—	110	15,450	100	
—	—	—	—	—	110	15,450	100	
—	—	—	—	—	—	—	—	2
—	—	—	—	—	1,914	15,533	1,820	
—	—	—	—	—	5,056	193,083	33,101	
—	—	—	—	—	6,070	268,616	34,921	
—	—	—	—	—	12,986	102,928	—	?
—	—	—	—	—	—	—	—	3
—	—	—	—	—	43,079	142,967	—	
—	—	—	—	—	56,065	245,895	—	?
—	—	—	—	—	483	216	36	4
40,000	?	—	—	—	32	253	3	
142,000	?	—	—	—	1,790	341	91	
162,000	?	—	—	—	2,305	810?	130	
—	—	—	—	—	281,525	834,000	—	?
—	—	—	—	—	—	—	—	5
—	—	—	—	—	30	15,000	—	
—	—	—	—	—	281,555	849,000	—	?

森 林 栽 植

年 次	榆			栗			面 積
	面 積	數 量	經 費	面 積	數 量	經 費	
	畝	株	圓	畝	株	圓	畝
民國三年	228,264	11,189,946	617,048	374,877	35,026,350	799,382	879,163
民國四年	5,645,925	19,086,251	660,251	6,265,086	26,364,246	418,504	1,121,550

森 林

地 方	所有別	榆			栗			面 積
		面 積	數 量	經 費	面 積	數 量	經 費	
		畝	株	圓	畝	株	圓	畝
1 京 兆	國公有	—	—	—	—	—	—	—
	國公私	—	—	—	—	—	—	—
	計	918	85,650	5,562	12,471	569,202	12,627	—
2 直 隸	國公有	—	—	—	—	—	—	—
	國公私	644	18,205	3,739	—	—	—	—
	計	6,312	872,984	444,486	299	10,570	285	—
		8,556	890,289	448,225	299	10,570	285	—
3 奉 天	國公有	600	10,273	?	—	—	—	—
	國公私	—	—	—	—	—	—	—
	計	692	12,973	?	100	3,200	?	—
		1,292	23,246	?	100	3,200	?	—
4 吉 林	國公有	240	10,000	12	56	165	20	—
	國公私	1,108	129,000	2,670	—	—	—	—
	計	48,231	2,589,800	2,925	—	—	—	—
		49,579	2,728,800	5,607	56	165	20	—
5 黑龍江	國公有	5,365,027	7,695,000	?	—	—	—	—
	國公私	6,762	849,250	?	—	—	—	—
	計	85,507	952,500	50?	—	—	—	—
		5,457,296	9,496,750	50?	—	—	—	—

累 年 比 較 (續)

樅		楸			柞		
數 量	經 費	面 積	數 量	經 費	面 積	數 量	經 費
株	圓	畝	株	圓	畝	株	圓
69,202,139	59,008	98,230	1,883,896	20,814	276,367	56,263,568	226,195
166,691,295	47,200	402,623	3,991,743	33,117	447,843	58,277,660	93,001

栽 植 (續)

樅		楸			柞			次 序
數 量	經 費	面 積	數 量	經 費	面 積	數 量	經 費	
株	圓	畝	株	圓	畝	株	圓	
—	—	—	—	—	—	—	—	1
—	—	56	1,200	68	—	—	—	
—	—	56	1,200	68	—	—	—	
—	—	—	—	—	150	3,400	180	2
—	—	—	—	—	85	4,800	?	
—	—	5	352	?	37	440	75	
—	—	—	352	?	272	8,640	255	
—	—	15,000	137,968	?	18,000	192,467	?	3
—	—	—	—	—	24	8,000	?	
—	—	32,842	150,096	?	52,428	706,647	20,208	
—	—	47,842	288,064	?	70,452	997,114	20,508	
—	—	150	800	1,028	267	1,481	?	4
—	—	67,600	925	9,000	22,388	48,552,951	373	
—	—	57,000	?	?	54,595	934,350	745	
—	—	124,750	1,725	10,028	77,250	49,488,782	1,118	
—	—	—	—	—	—	—	—	5
—	—	—	—	—	—	—	—	
—	—	—	—	—	94,510	1,856,910	?	
—	—	—	—	—	84,510	1,856,910	?	

森 林 栽 植

年 次	楓			椿			面 積
	面 積	數 量	經 費	面 積	數 量	經 費	
	畝	株	圓	畝	株	圓	畝
民國三年	189,166	9,784,734	116,071	171,568	19,545,283	208,336	220,191
民國四年	243,320	8,359,124	151,427	135,473	3,961,830	251,795	198,325

森 林

地 方	所有別	楓			椿			面 積
		面 積	數 量	經 費	面 積	數 量	經 費	
		畝	株	圓	畝	株	圓	畝
1 京 兆	國 有	—	—	—	—	—	—	—
	公 有	—	—	—	—	—	—	—
	私 計	—	—	—	80	14,200	85	—
					80	14,200	85	—
2 直 隸	國 有	—	—	—	—	—	—	—
	公 有	—	—	—	135	2,964	126	—
	私 計	10	450	30	2,127	169,391	18,809	—
		10	450	30	2,262	172,355	18,935	—
3 奉 天	國 有	—	—	—	—	—	—	—
	公 有	—	—	—	—	—	—	—
	私 計	—	—	—	—	—	—	—
4 吉 林	國 有	—	—	—	—	—	—	—
	公 有	—	—	—	—	—	—	—
	私 計	—	—	—	—	—	—	—
5 黑龍江	國 有	—	—	—	—	—	—	—
	公 有	—	—	—	—	—	—	—
	私 計	—	—	—	—	—	—	—

累 年 比 較 (續)

櫟		楊				柳			
數 量	經 費	面 積	數 量	經 費	面 積	數 量	經 費		
株	圓	畝	株	圓	畝	株	圓		
89,230,154	1,073,165	755,870	50,585,497	856,357	835,057	50,215,502	1,644,700		
834,746,676	1,114,522	2,192,667	154,931,056	1,075,521	993,973	48,135,473	1,501,235		

栽 植 (續)

櫟		楊				柳				次 序
數 量	經 費	面 積	數 量	經 費	面 積	數 量	經 費			
株	圓	畝	株	圓	畝	株	圓			
—	—	—	—	—	—	—	—	—	1	
—	—	8,835	414,540	8,265	96,800	2,590,520	12,972	—		
—	—	8,835	414,540	8,265	96,800	2,590,520	12,972	—		
—	—	—	—	—	31	170	12	—	2	
—	—	5,469	727,109	3,219	6,344	542,868	17,295	—		
—	—	27,734	1,480,231	253,577	43,341	4,630,641	713,019	—		
—	—	33,203	2,207,340	256,796	49,716	5,173,679	730,326	—		
—	—	41,806	620,000	?	—	—	—	—	3	
—	—	18	247	35	43	289	18	—		
—	—	253,247	1,342,967	896	49,304	590,428	7,434	—		
—	—	295,065	1,963,214	931	49,347	590,717	7,452	—		
—	—	1,564	7,965	68	2,638	60,016	121	—	4	
—	—	17,089	29,791,808	757	2,751	658,210	24	—		
—	—	49,019	3,533,045	762	35,266	2,578,395	1,183	—		
—	—	67,672	33,332,818	1,587	40,655	3,296,621	1,328	—		
—	—	1,256,334	98,285,000	?	241,983	5,630,500	?	—	5	
—	—	46,438	1,407,200	?	53,524	9,684,100	45	—		
—	—	48,312	1,634,400	?	47,358	1,862,200	550	—		
—	—	1,351,084	101,326,600	?	342,865	17,176,800	595?	—		

森 林 栽 植

年 次	竹			其
	面 積	數 量	經 費	面 積
民國三四年	畝 10,026,914 7,870,784	株 1,748,295,127 1,374,341,704	圓 238,827,671 16,700,505	畝 6,147,438 1,752,258

森 林

地 方	所 有 別	竹			其
		面 積	數 量	經 費	面 積
		畝	株	圓	畝
1 京 兆	國公	—	—	—	—
	有私	—	—	—	276
	有計	—	—	—	—
	有計	—	—	—	276
2 直 隸	國公	—	—	—	—
	有私	—	—	—	71
	有計	—	20	—	2,811
	有計	—	20	—	2,902
3 奉 天	國公	—	—	—	—
	有私	—	—	—	—
	有計	—	—	—	—
	有計	—	—	—	—
4 吉 林	國公	—	—	—	—
	有私	—	—	—	126
	有計	—	—	—	—
	有計	—	—	—	126
5 黑龍江	國公	—	—	—	415,000
	有私	—	—	—	—
	有計	—	—	—	—
	有計	—	—	—	415,000

累 年 比 較 (續)

他		計							
數	量	經	費	面	積	數	量	經	費
	株		圓		畝		株		圓
343,688,261		2,133,509		73,009,558		5,232,728,832		394,205,901	
131,856,494		2,271,926		80,711,731		5,756,859,475		68,789,582	

栽 植 (續)

他		計				次 序				
數	量	經	費	面	積		數	量	經	費
	株		圓		畝		株		圓	
—		—		—		—		—		
4,450		1,938		276		4,450		1,938		1
—		—		119,440		3,733,774		40,329		
4,450		1,938		119,716		3,738,224		42,267		
—		—		1,981		543,570		1,000,192		
1,150		91		14,256		1,339,611		36,567		2
108,908		6,433		99,430		7,672,323		1,568,608		
110,058		6,524		115,667		9,555,504		2,605,567		
—		—		159,215		1,644,600		?		
—		—		421,013		4,142,664		53?		3
—		—		1,309,981		9,553,704		32,085		
—		—		1,890,209		15,340,968		32,138		
—		—		5,698		87,643		1,285		
284		18		111,101		79,173,431		12,845		4
—		—		250,901		9,777,931		5,706		
284		18		367,700		89,039,004		19,836		
9,217,400		?		18,380,479		136,211,650		?		5
—		—		108,500		12,191,220		45?		
—		—		275,717		6,321,010		600?		
9,217,400		?		18,764,696		154,723,880		645?		

森 林

地 方	所有別	松			杉			面積 畝
		面積 畝	數量 株	經費 圓	面積 畝	數量 株	經費 圓	
6 山 東	國	—	—	—	—	—	—	300
	有	666	35,072	755	—	—	—	3,146
	私	45,331	972,369	202,871	—	—	—	5,229
	計	45,997	1,007,441	203,626	—	—	—	8,675
7 河 南	國	161	3,241	?	—	—	—	83
	有	345	3,990	?	—	—	—	190
	私	682	2,997	?	—	—	—	9,955
	計	1,188	10,228	?	—	—	—	10,228
8 山 西	國	—	—	—	—	—	—	2
	有	45,702	5,752,053	5,416	21,000	625,000	1,287	36,513
	私	474,965	11,434,975	2,953	2,300	504,700	?	35,734
	計	520,668	17,187,028	8,369	23,300	1,129,700	1,287	72,249
9 江 蘇	國	—	—	—	—	—	—	—
	有	415	20,750	996	9	1,560	42	230
	私	73,522	6,578,635	273,649	—	—	—	9,805
	計	73,937	6,599,385	274,645	9	1,560	42	10,035
10 安 徽	國	—	—	—	—	—	—	—
	有	16,452	648,858	12,923	14,534	840,314	11,363	518
	私	561,511	19,807,553	685,197	462,295	20,838,491	559,394	5,264
	計	577,963	20,456,411	698,120	476,829	21,678,805	570,757	5,782
11 江 西	國	—	—	—	—	—	—	—
	有	2,530	63,825	1,479	658	3,493	746	—
	私	794,826	96,553,218	1,274,596	1,048,663	228,648,435	1,736,047	25,795
	計	797,356	96,617,043	1,276,075	1,049,321	228,651,928	1,736,793	25,795
12 福 建	國	653	20,459	272	20	4,065	211	?
	有	879,497	4,379,658	109,580	412,880	1,944,600	112,579	51
	私	1,331,918	47,293,638	679,962	1,237,955	13,610,009	598,539	5,687
	計	2,212,068	51,693,755	789,814	1,650,855	15,558,674	711,329	5,738

栽 植 (續)

柏		桐			檜			次 序
數 量	經 費	面 積	數 量	經 費	面 積	數 量	經 費	
株	圓	畝	株	圓	畝	株	圓	
43,000	3,344	—	—	—	—	—	—	6
190,895	6,809	128	820	317	—	—	—	
108,059	16,082	22	2,799	275	—	—	—	
241,954	26,235	150	3,619	592	—	—	—	
2,719	?	76	2,645	?	—	—	—	7
5,296	?	209	4,619	?	—	—	—	
18,715	?	5,798	11,824	?	—	—	—	
26,730	?	6,083	19,088	?	—	—	—	
120	4	—	—	—	—	—	—	8
1,513,770	2,571	3	300	5	—	—	—	
1,693,971	741	84	2,374	?	8	300	?	
3,207,861	3,316	87	2,674	5	8	300	?	
—	—	—	—	—	—	—	—	9
13,200	180	150	17,250	1,205	2	60	24	
1,813,362	21,647	3,342	204,941	7,790	50	2,000	200	
1,826,562	21,827	3,492	422,191	8,995	52	2,060	224	
—	—	—	—	—	—	—	—	10
7,997	9,649	5,751	269,824	15,708	297	18,795	4,154	
331,595	110,203	21,396	1,763,045	100,115	535	49,650	11,477	
339,592	119,852	27,147	2,032,868	115,823	832	68,445	15,631	
—	—	—	—	—	—	—	—	11
—	—	279	13,632	495	—	—	—	
679,527	9,486	79,241	569,476	15,753	—	—	—	
679,527	9,486	79,520	583,108	16,248	—	—	—	
—	—	—	—	—	—	—	—	12
—	10	?	?	9	?	?	12	
542	241	4,259	59,334	4,365	?	?	110	
631,403	9,079	17,029	1,014,996	43,409	1	42	?	
631,945	9,330	21,288	1,074,330	47,783	1	42	122	

森 林

地 方	所 有 別	椴			楠			面 積 畝
		面 積 畝	數 量 株	經 費 圓	面 積 畝	數 量 株	經 費 圓	
6 山 東	國 有	—	—	—	—	—	—	—
	公 有	—	—	—	—	—	—	—
	私 計	—	—	—	—	—	—	—
7 河 南	國 有	—	—	—	—	—	—	—
	公 有	—	—	—	—	—	—	—
	私 計	—	—	—	—	—	—	—
8 山 西	國 有	—	—	—	—	—	—	—
	公 有	—	—	—	—	—	—	—
	私 計	—	—	—	—	—	—	—
9 江 蘇	國 有	—	—	—	—	—	—	—
	公 有	—	—	—	—	—	—	159
	私 計	—	—	—	—	—	—	13,229
10 安 徽	國 有	—	—	—	—	—	—	—
	公 有	437	15,790	299	—	—	—	223
	私 計	1,432 1,869	136,476 152,266	50,840 51,148	118 118	11,292 11,292	558 558	1,454 1,677
11 江 西	國 有	—	—	—	—	—	—	—
	公 有	—	—	—	—	—	—	—
	私 計	592 592	16,794 16,794	286 286	—	—	—	—
12 福 建	國 有	—	—	—	—	—	—	—
	公 有	—	—	—	—	—	—	—
	私 計	3 3	25 25	? ?	1,214 1,214	27,220 27,220	11,700 11,700	—

栽 植 (續)

樹		樟			槐			次 序
數 量	經 費	面 積	數 量	經 費	面 積	數 量	經 費	
株	圓	畝	株	圓	畝	株	圓	
—	—	—	—	—	—	—	—	6
—	—	—	—	—	194	1,326	516	
—	—	—	—	—	4,447	223,957	8,041	
—	—	—	—	—	4,641	225,283	8,557	
—	—	—	—	—	235	5,495	?	7
—	—	—	—	—	475	9,564	?	
—	—	—	—	—	951	2,691	?	
—	—	—	—	—	1,661	17,750	?	
—	—	—	—	—	1	20	?	8
—	—	—	—	—	10,346	299,023	1,179	
—	—	—	—	—	1,963	121,667	999	
—	—	—	—	—	12,310	420,710	2,178	
—	—	—	—	—	—	—	—	9
2,160	29	—	—	—	140	440	34	
1,229,288	15,426	—	—	—	11,828	843,146	27,306	
1,231,448	15,455	—	—	—	11,968	843,586	27,340	
—	—	—	—	—	—	—	—	10
849	54	58	3,440	98	438	22,071	2,924	
64,373	3,202	3,089	52,620	761	1,936	185,320	52,537	
65,222	3,256	3,147	56,060	859	2,374	207,391	55,461	
—	—	—	—	—	—	—	—	11
—	—	244	13,682	356	—	—	—	
—	—	24,509	12,653,462	15,794	2,716	78,521	1,425	
—	—	24,753	12,667,144	16,150	2,716	78,521	1,425	
—	—	—	—	—	—	—	—	12
—	—	3	209	51	6	2,880	28	
—	—	4,802	13,812	3,090	15	4,857	48	
—	—	8,568	78,680	12,459	127	18,635	1,745	
—	—	13,373	92,701	16,200	148	26,372	1,821	

森 林

地 方	所 有 別	榆			栗			面 積
		面 積	數 量	經 費	面 積	數 量	經 費	
		畝	株	圓	畝	株	圓	畝
6 山 東	國 有	20	2,600	30	—	—	—	—
	公 有	2,823	1,080,289	947	101	555	408	—
	私 有	10,177	570,105	28,467	1,235	116,839	23,044	—
	計	13,020	1,652,994	29,444	1,336	117,394	23,452	—
7 河 南	國 有	276	5,751	?	85	2,351	?	—
	公 有	586	9,967	?	198	6,767	?	—
	私 有	629	1,992	?	198	1,857	?	—
	計	1,491	17,710	?	481	10,975	?	—
8 山 西	國 有	—	—	—	—	—	—	—
	公 有	28,900	977,761	2,991	—	—	—	—
	私 有	27,426	182,751	1,975	110	2,700	100	—
	計	56,326	1,160,512	4,956	110	2,700	100	—
9 江 蘇	國 有	—	—	—	—	—	—	—
	公 有	—	—	—	38	1,000	150	—
	私 有	235	64,250	3,615	640	31,570	15,044	—
	計	235	64,250	3,615	678	32,570	15,194	—
10 安 徽	國 有	—	—	—	—	—	—	—
	公 有	145	26,129	2,524	819	51,242	11,170	283
	私 有	1,132	820,881	16,529	5,997,818	1,972,778?	127,570	8,812
	計	1,277	847,010	19,053	5,998,637	2,024,020?	138,740	9,095
11 江 西	國 有	—	—	—	—	—	—	—
	公 有	52	1,274	36	135	1,252	88	—
	私 有	1,587	149,649	827	27,458	855,797	15,488	568
	計	1,639	150,923	863	27,593	857,049	15,576	958
12 福 建	國 有	—	—	—	—	—	—	—
	公 有	—	—	—	?	?	10?	—
	私 有	2	39	?	320	7,001	500	160
	計	2	39	?	320	7,001	510	160

栽 植 (續)

椏		楸			柞			次 序
數	量 經 費	面 積	數 量	經 費	面 積	數 量	經 費	
株	圓	畝	株	圓	畝	株	圓	
—	—	—	—	—	—	—	—	6
—	—	448	6,680	456	304	27,770	300	
—	—	3,616	19,677	1,814	73,882	1,189,488	42,320	
—	—	4,064	26,357	2,270	74,186	1,217,258	42,620	
—	—	—	—	—	140	3,197	—	?
—	—	—	—	—	296	4,386	—	?
—	—	—	—	—	676	1,956	—	?
—	—	—	—	—	1,112	9,539	—	?
—	—	—	—	—	—	—	—	8
—	—	36,041	936,585	1,689	—	—	—	
—	—	354	24,591	165	100	30,100	310	
—	—	36,395	961,176	1,854	100	30,100	310	
—	—	—	—	—	—	—	—	9
—	—	—	—	—	—	—	—	
—	—	20	200	60	1,980	118,937	3,564	
—	—	20	200	60	1,980	118,937	3,564	
—	—	—	—	—	—	—	—	10
18,370	1,339	271	1,374	390	362	2,169	1,857	
1,265,079	8,435	539	33,330	5,019	840	45,596	8,272	
1,263,449	9,774	810	34,704	5,409	1,202	47,765	10,129	
—	—	—	—	—	—	—	—	11
—	—	—	—	—	—	—	—	
21,652	441	—	—	—	17,450	1,825,622	3,528	
21,652	441	—	—	—	17,450	1,825,622	3,528	
—	—	—	—	—	—	—	—	12
—	—	—	—	—	—	—	—	
12,377	97	173	59,014	400	30	302	50	
12,377	97	173	59,014	400	30	302	50	

森 林

地 方	所 有 別	楓			椿			面 積
		面 積	數 量	經 費	面 積	數 量	經 費	
		畝	株	圓	畝	株	圓	畝
6 山 東	國 有	—	—	—	8	650	20	—
	公 有	5	45	45	186	1,650	290	530
	私 有	10	543	62	4,041	395,386	12,470	20
	計	15	588	107	4,235	397,686	12,780	550
7 河 南	國 有	—	—	—	—	—	—	—
	公 有	—	—	—	—	—	—	—
	私 有	—	—	—	—	—	—	—
	計	—	—	—	—	—	—	—
8 山 西	國 有	—	—	—	—	—	—	—
	公 有	?	20	?	85	1,063	19	—
	私 有	?	310	?	233	22,748	208	60
	計	?	330	?	318	23,811	227	60
9 江 蘇	國 有	—	—	—	—	—	—	—
	公 有	—	—	—	—	—	—	—
	私 有	1,240	347,240	?	5,710	419,964	13,387	1,811
	計	1,240	347,240	?	5,710	419,964	13,387	1,811
10 安 徽	國 有	—	—	—	—	—	—	—
	公 有	514	36,684	7,428	439	26,802	3,332	492
	私 有	3,054	155,591	35,139	3,293	309,899	69,904	5,234
	計	3,568	192,275	42,567	3,732	336,701	73,236	5,726
11 江 西	國 有	—	—	—	—	—	—	—
	公 有	120	3,600	52	—	—	—	—
	私 有	19,953	2,678,485	5,792	5,477	842,756	1,419	—
	計	20,073	2,682,085	5,844	5,477	842,756	1,419	—
12 福 建	國 有	—	—	—	—	—	—	—
	公 有	23	587	14	5	67	?	—
	私 有	5,058	77,754	5,519	192	4,996	243	159
	計	5,081	78,341	5,533	197	5,063	243	159

栽 植 (續)

櫻		楊				柳			次 序
數	量 經 費	面 積	數 量	經 費	面 積	數 量	經 費		
株	圓	畝	株	圓	畝	株	圓		
—	—	40	3,600	200	50	48,000	350		
1,360	480	20,463	1,086,090	6,968	5,889	832,392	2,434	6	
80	70	20,023	1,358,256	36,504	22,539	1,690,049	28,524		
1,440	550	40,526	2,447,946	42,672	28,478	2,570,441	31,308		
—	—	437	7,994	?	487	8,956	?		
—	—	894	16,771	?	2,969	16,995	?	7	
—	—	2,055	5,657	?	7,766	10,551	?		
—	—	3,386	30,422	?	11,222	45,502	?		
—	—	25	1,300	?	13	810	100		
—	—	44,274	1,683,887	4,298	41,641	1,682,568	16,052	8	
2,040	150	39,244	1,574,774	57,745	48,734	652,265	15,473		
2,040	150	82,543	3,259,961	62,043	90,388	2,325,642	31,625		
—	—	—	—	—	—	—	—		
—	—	150	17,250	240	110	4,300	750	9	
108,660	3,260	12,285	692,943	22,076	4,881	487,023	14,536		
108,660	3,260	12,435	710,193	22,316	4,991	491,323	15,286		
—	—	—	—	—	—	—	—		
—	—	824	87,950	14,487	1,306	121,519	16,243	10	
23,605	1,204	87,818	763,242	95,976	13,849	951,725	134,728		
824,025,246	1,923	88,642	851,192	110,463	15,155	1,072,244	150,971		
824,048,851	3,127	—	—	—	—	—	—		
—	—	—	—	—	—	—	—		
—	—	—	—	—	—	—	—		
—	—	758	12,823	527	280	2,429	364	11	
—	—	758	12,823	527	25,689	1,847,951	9,538		
—	—	—	—	—	25,969	1,850,380	9,902		
—	—	—	—	—	—	—	—		
—	—	19	487	12	157	4,227	455	12	
4,929	280	375	113,770	3,455	2,302	38,123	1,922		
4,929	280	394	114,257	3,467	2,459	42,350	2,377		

森 林

地 方	所 有 別	竹			其
		面 積	數 量	經 費	
		畝	株	圓	畝
6 山 東	國 有	—	—	—	—
	公 有	—	—	—	—
	私 計	125	313,850	13	—
		125	313,850	13	—
7 河 南	國 有	—	—	—	—
	公 有	—	—	—	—
	私 計	—	—	—	—
		—	—	—	—
8 山 西	國 有	—	—	—	—
	公 有	—	—	—	26,282
	私 計	60	141,710	58	26,580
		60	141,710	58	52,392
9 江 蘇	國 有	—	—	—	—
	公 有	—	—	—	—
	私 計	40,136	7,377,241	640,375	390
		40,136	7,377,241	640,375	390
10 安 徽	國 有	—	—	—	—
	公 有	1,566	184,050	44,552	2,030
	私 計	192,109	96,122,380	289,705	4,937
		193,675	96,306,430	325,257	6,967
11 江 西	國 有	—	—	—	—
	公 有	3,742	458,466	1,517	624
	私 計	1,748,835	548,573,218	286,299	55,682
		1,752,577	549,031,684	287,816	56,306
12 福 建	國 有	12	5,600	112	19
	公 有	11,767	277,561	4,098	35,284
	私 計	369,632	124,832,837	599,140	69,447
		381,411	125,115,998	603,350	104,750

栽 植 (續)

他			計			次 序
數	量	經 費	面 積	數 量	經 費	
	株	圓	畝	株	圓	
	—	—	418	97,850	3,944	6
	—	—	34,883	3,264,944	20,725	
	—	—	190,697	6,961,457	400,557	
	—	—	225,998	10,324,251	425,226	
	—	—	1,980	42,349	?	7
	—	—	6,162	78,355	?	
	—	—	28,710	67,240	?	
	—	—	36,852	187,944	?	
	—	—	41	2,250	104	8
	630,020	777	290,787	14,102,050	36,284	
	48,627,596	852	657,956	65,019,572	81,729	
	49,257,616	1,629	948,784	79,123,872	118,117	
	—	—	—	—	—	9
	48,200	2,700	1,403	77,970	3,650	
	48,200	2,700	181,104	20,367,600	1064,635	
			182,507	20,445,570	1,068,285	
	—	—	—	—	—	10
	53,745	550	47,759	2,461,577	162,248	
	281,722	11,730	7,378,465	969,987,884	2,370,223	
	335,467	12,280	7,426,224	972,449,461	2,532,471	
	—	—	—	—	—	11
	21,853	558	8,664	583,506	5,691	
	3,792,597	16,483	3,879,799	899,799,983	3,393,729	
	3,814,450	17,041	3,888,463	900,383,489	3,399,420	
	—	—	—	—	—	12
	860	43	713	34,073	748	
	1,764,200	152,926	1,348,759	8,449,932	388,128	
	3,395,182	197,038	3,050,952	191,220,972	2,165,537	
	5,160,242	350,007	4,400,424	199,704,977	2,554,413	

森 林

地 方	所有別	松			杉			面 積 畝
		面 積 畝	數 量 株	經 費 圓	面 積 畝	數 量 株	經 費 圓	
13 浙 江	國 有	42	155,720	168	?	5,434	68	—
	公 有	11,092	1,752,500	9,480	7,657	887,288	10,705	295
	私 計	1,133,474	188,790,110	446,728	512,356	54,441,695	572,260	23,597
	計	1,144,608	190,698,339	456,376	520,013	55,334,417	583,042	23,892
14 湖 北	國 有	—	—	—	6	2,224	58	17
	公 有	90,842	8,104,550	2,712	180,102	3,603,180	1,420	2,056
	私 計	386,388	68,274,332	5,313,924	209,166	48,632,703	155,728	31,099
	計	477,230	76,378,882	5,316,626	389,274	52,228,107	157,206	32,172
15 湖 南	國 有	1	310	3	—	—	—	—
	公 有	33,727	5,519,870	115,034	76,863	13,421,118	79,947	11,592
	私 計	867,016	87,051,202	497,495	1,384,848	136,756,009	877,044	102,316
	計	900,744	92,571,382	612,532	1,461,711	150,177,127	956,991	113,908
16 陝 西	國 有	—	—	—	—	—	—	784
	公 有	202	51,283	273	765	154,840	?	80
	私 計	62,330	613,157	2,812	60,760	804,815	624	16,151
	計	62,532	664,440	3,085	61,525	959,655	624	17,015
17 甘 肅	國 有	—	—	—	—	—	—	—
	公 有	?	4,946	?	—	—	—	?
	私 計	?	328,828	?	—	—	—	?
	計	?	333,774	?	—	—	—	?
18 新 疆	國 有	51,970	869,000	?	30,000	600,000	?	5,000
	公 有	38,008	5,200,800	?	40,000	800,000	?	60
	私 計	1,057	20,700	?	—	—	—	—
	計	91,035	6,090,500	?	70,000	14,00,000	?	5,060
19 四 川	國 有	—	—	—	—	—	—	—
	公 有	—	—	—	—	—	—	—
	私 計	—	—	—	—	—	—	—
	計	—	—	—	—	—	—	—

森 林

地 方	所 有 別	楡			楠			面 積 畝
		面 積 畝	數 量 株	經 費 圓	面 積 畝	數 量 株	經 費 圓	
13 浙 江	國 有	—	—	—	—	—	—	—
	公 有	30	360	15	—	—	—	—
	私 有	102	9,014	176	—	—	—	50
	計	132	9,374	191	—	—	—	50
14 湖 北	國 有	—	—	—	—	—	—	—
	公 有	—	—	—	—	—	—	—
	私 有	1,105	15,242	1,022	548	6,229	561	1,062
	計	1,105	15,242	1,022	548	6,229	561	1,062
15 湖 南	國 有	—	—	—	—	—	—	—
	公 有	9,242	1,414,343	2,940	107	1,835	2,040	4,537
	私 有	37,335	3,176,823	4,603	1,423	69,492	5,838	25,338
	計	46,577	4,591,166	7,543	1,530	71,327	7,878	29,875
16 陝 西	國 有	—	—	—	—	—	—	—
	公 有	—	—	—	—	—	—	—
	私 有	1	800	5	—	—	—	32
	計	1	800	5	—	—	—	32
17 甘 肅	國 有	—	—	—	—	—	—	—
	公 有	—	—	—	—	—	—	—
	私 有	—	—	—	—	—	—	—
	計	—	—	—	—	—	—	—
18 新 疆	國 有	—	—	—	—	—	—	—
	公 有	—	—	—	—	—	—	—
	私 有	—	—	—	—	—	—	—
	計	—	—	—	—	—	—	—
19 四 川	國 有	—	—	—	—	—	—	—
	公 有	—	—	—	—	—	—	—
	私 有	—	—	—	—	—	—	—
	計	—	—	—	—	—	—	—

森 林

地 方	所 有 別	榆			栗			面 積
		面 積	數 量	經 費	面 積	數 量	經 費	
		畝	株	圓	畝	株	圓	畝
13 浙 江	國 有	—	—	—	—	—	—	—
	公 有	80	7,039	334	735	16,518	2,237	9
	私 計	,953	35,377	684	25,570	3,518,088	15,999	944
	計	,033	42,416	1,018	26,305	3,534,606	18,236	953
14 湖 北	國 有	1	5	1	—	—	—	—
	公 有	50	346	350	2,224	123,340	609	4
	私 計	5,363	632,796	86,776	28,879	16,163,000	9,266	2,666
	計	5,414	633,147	87,127	31,103	16,286,340	9,875	2,670
15 湖 南	國 有	—	—	—	—	—	—	—
	公 有	207	6,006	2,500	7,058	669,722	6,995	171,108
	私 計	1,067	44,270	3,806	137,422	1,630,985	71,051	933,128
	計	1,274	50,276	6,306	144,480	2,300,707	78,046	1,104,236
16 陝 西	國 有	—	—	—	—	—	—	—
	公 有	21	3,916	47	16	1,757	66	—
	私 計	6,556	256,806	2,654	695	58,008	435	24
	計	6,577	260,722	2,701	711	59,765	501	24
17 甘 肅	國 有	—	—	—	—	—	—	—
	公 有	?	5,105	?	?	60,000	?	—
	私 計	?	81,558	?	?	20,312	?	—
	計	?	86,663	?	?	80,312	?	—
18 新 疆	國 有	20,400	106,000	36,000	—	—	—	—
	公 有	5,000	100,124	?	—	—	—	—
	私 計	2,342	163,054	?	—	—	—	—
	計	27,742	369,178	36,000	—	—	—	—
19 四 川	國 有	—	—	—	—	—	—	—
	公 有	—	—	—	—	—	—	—
	私 計	—	—	—	—	—	—	—

森 林

地 方	所 有 別	楓			樺			面 積 畝
		面 積 畝	數 量 株	經 費 圓	面 積 畝	數 量 株	經 費 圓	
13 浙 江	國 有	4	57	2	—	—	—	—
	公 有	143	16,487	12	8	56	6	785
	私 計	14,201	394,129	10,927	946	17,115	950	1,792
		14,248	410,673	10,941	954	17,171	956	2,577
14 湖 北	國 有	—	—	—	—	—	—	—
	公 有	420	7,800	650	5	1,500	40	—
	私 計	12,017	1,659,393	6,378	5,645	112,489	35,220	33,396
		12,437	1,667,193	7,028	5,650	113,989	35,260	33,896
15 湖 南	國 有	—	—	—	—	—	—	—
	公 有	19,565	941,673	5,469	10,403	202,768	2,935	32,805
	私 計	112,861	1,308,106	25,370	68,102	406,154	5,898	116,956
		132,426	2,249,779	30,839	78,505	608,922	8,833	149,761
16 陝 西	國 有	—	—	—	—	—	—	—
	公 有	—	—	—	28	3,096	66	—
	私 計	2,110	215,895	415	14,189	693,500	2,456	250
		2,110	215,895	415	14,217	696,596	2,522	250
17 甘 肅	國 有	—	—	—	—	—	—	—
	公 有	—	—	—	?	241	?	—
	私 計	—	—	—	?	59,254	?	—
		—	—	—	?	59,495	?	—
18 新 疆	國 有	—	—	—	—	—	—	—
	公 有	—	—	—	—	—	—	—
	私 計	—	—	—	—	—	—	—
19 四 川	國 有	—	—	—	—	—	—	—
	公 有	—	—	—	—	—	—	—
	私 計	—	—	—	—	—	—	—

森 林

地 方	所 有 別	竹			其	
		面 積	數 量	經 費	面 積	積 款
13 浙 江	國 有	—	1,000	—	—	—
	公 有	4,049	2,432,077	10,439	2,432	—
	私 有	873,674	129,763,878	473,273	141,060	—
	計	877,723	132,186,955	483,712	143,492	—
14 湖 北	國 有	—	—	—	—	—
	公 有	551,632	22,527,630	27,041	7,206	—
	私 有	767,884	50,996,491	2,058,605	77,912	—
	計	1,319,516	73,524,121	2,085,646	85,118	—
15 湖 南	國 有	—	100	—	—	—
	公 有	139,323	12,402,624	6,673	4,786	—
	私 有	1,021,746	155,233,911	259,692	547,791	—
	計	1,161,070	167,636,635	266,366	552,578	—
16 陝 西	國 有	—	—	—	—	—
	公 有	41	9,000	12	—	—
	私 有	19,402	2,086,231	31,098	3,589	—
	計	19,443	2,095,231	31,110	3,589	—
17 甘 肅	國 有	—	—	—	—	—
	公 有	—	—	—	—	—
	私 有	—	578,680	—	—	—
	計	—	578,680	—	—	—
18 新 疆	國 有	—	—	—	—	—
	公 有	—	—	—	—	—
	私 有	—	—	—	—	—
	計	—	—	—	—	—
19 四 川	國 有	—	—	—	—	—
	公 有	—	—	—	—	—
	私 有	—	—	—	—	—
	計	—	—	—	—	—

栽 植 (續)

他			計			次 序
數	量	經 費	面 積	數 量	經 費	
	株	圓	畝	株	圓	
	600	30	46	163,341	285	
	55,679	4,509	28,390	5,215,108	38,963	13
	3,165,525	179,169	2,775,520	386,804,238	1,879,037	
	3,221,604	174,708	2,803,956	392,182,687	1,918,285	
	—	—	84	24,976	746	
	144,080	198	839,638	35,637,967	35,726	14
	11,919,235	3,345	1,642,136	234,083,372	9,790,376	
	12,063,315	3,543	2,481,858	269,756,315	9,826,848	
	40	1	543	450	5	
	322,185	6,515	603,088	62,301,346	254,752	15
	27,453,193	118,955	6,004,885	610,406,827	2,486,421	
	27,775,418	125,471	6,608,516	672,708,623	2,741,178	
	—	—	859	38,915	319	
	—	—	1,778	253,438	1,493	16
	139,340	1,252	296,913	8,419,574	64,810	
	139,840	1,252	299,550	8,711,927	66,622	
	—	—	—	—	—	
	80,000	?	?	172,724	?	17
	502	?	?	1,810,884	?	
	80,502	?	?	1,983,608	?	
	—	—	398,318	7,333,071	36,000	
	—	—	156,360	6,414,786	?	18
	—	—	35,085	5,577,780	?	
	—	—	589,783	19,325,637	36,000	
	—	—	—	—	—	
	—	—	—	—	—	19
	—	—	—	—	—	

森 林

地 方	所有別	松			杉			面 積
		面 積	數 量	經 費	面 積	數 量	經 費	
		畝	株	圓	畝	株	圓	畝
20 廣 東	國 有	63	14,700	500	—	—	—	894
	公 有	4,372,077	53,403,760	27,184	222,806	800,760	4,876	1,021
	私 有	1,582,546	1,256,952,705	19,060,872	18,009,736	300,699,527	5,790,190	71,008
	計	5,954,686	1,310,371,165	19,088,556	18,232,542	301,500,287	5,795,066	72,923
21 廣 西	國 有	120	2,700	2,600	30	3,700	1,125	10
	公 有	32,462	2,679,354	319,350	52,580	1,560,761	636,003	153
	私 有	930,078	37,601,315	460,747	845,082	14,132,265	741,663	5,699
	計	962,660	40,283,369	782,697	897,692	15,696,726	1,378,791	5,862
22 雲 南	國 有	—	—	—	—	—	—	—
	公 有	—	—	—	—	—	—	—
	私 有	—	—	—	—	—	—	—
	計	—	—	—	—	—	—	—
23 貴 州	國 有	—	—	—	—	—	—	—
	公 有	?	8,140	?	?	21,790	?	—
	私 有	?	751,251	?	?	697,884	?	?
	計	?	759,391	?	?	719,674	?	?
24 熱 河	國 有	—	—	—	—	—	—	—
	公 有	64	3,113	157	—	—	—	—
	私 有	2,825	63,285	251	—	—	—	—
	計	2,889	66,398	408	—	—	—	—
25 察 哈 爾	國 有	—	—	—	—	—	—	—
	公 有	—	—	—	—	—	—	—
	私 有	—	—	—	—	—	—	—
	計	—	—	—	—	—	—	—
計	國 有	7,664,549	11,132,344	1,003,543	3,312,056	6,226,923	1,462	7,090
	公 有	5,946,788	92,020,324	605,379	1,029,854	24,664,704	858,968	56,396
	私 有	8,783,333	1,829,216,746	28,906,614	24,117,161	820,272,261	11,031,498	358,602
	計	22,394,670	1,932,369,414	30,515,536	28,459,071	851,164,488	11,891,928	422,088

栽 植 (續)

柏		桐			檜			次 序	
數	量	經	費	面	積	數	量		經
株	圓	畝	株	圓	畝	株	圓	畝	株
		—	—	—			?	1,000	?
3,915	600	—	—	—			—	—	
185?	1,488	96	1,086	131			—	—	
1,047,137	19,735	5,114	599,381	11,667	148	9,116	156		20
1,051,237	21,823	5,210	600,467	11,198	148	10,116	156		
40	?	550	1,420	50	—	—	—	—	
3,218	2,674	2,206	170,551	13,744	?	700	300		21
122,815	6,233	247,901	11,429,171	203,890	503	50,600	60		
126,073	8,907	250,657	11,601,142	217,624	503	50,700	360		
—	—	—	—	—	—	—	—	—	
—	—	—	—	—	—	—	—	—	22
—	—	—	—	—	—	—	—	—	
—	—	—	—	—	—	—	—	—	
—	—	—	—	—	—	—	—	—	
—	—	—	—	—	—	—	—	—	
97,551	?	?	987,000	?	—	—	—	—	23
97,551	?	?	987,000	?	—	—	—	—	
—	—	—	—	—	—	—	—	—	
—	—	—	—	—	—	—	—	—	24
—	—	—	—	—	—	—	—	—	
—	—	—	—	—	—	—	—	—	
—	—	—	—	—	—	—	—	—	25
—	—	—	—	—	—	—	—	—	
183,633	4,559	269,643	5,249,595	174	10	4,500	112		
3,436,993	37,673	27,325	4,126,491	39,596	6,013	800,202	7,734		
43,244,364	365,824	596,320	32,951,132	1,019,312	29,814	2,674,667	17,119		
46,964,980	408,116	693,288	42,427,218	1,058,882	35,637	3,479,389	24,966		

森 林

地 方	所 有 別	檜			楠			面 積 畝
		面 積 畝	數 量 株	經 費 圓	面 積 畝	數 量 株	經 費 圓	
20 廣 東	國 有	—	—	—	?	100	?	—
	公 有	40	228	32	490	2,405	4,405?	—
	私 有	97,381	2,013,270	10,143	88,944	1,600,904	16,500	10,788
	計	97,421	2,013,498	10,175	89,434	1,603,409	21,005	10,788
21 廣 西	國 有	—	—	—	—	—	—	—
	公 有	10	100	100	65	13,800	65	—
	私 有	600	12,000	60	564	42,600	240	210
	計	610	12,100	160	629	56,400	305	210
22 雲 南	國 有	—	—	—	—	—	—	—
	公 有	—	—	—	—	—	—	—
	私 有	—	—	—	—	—	—	—
	計	—	—	—	—	—	—	—
23 貴 州	國 有	—	—	—	—	—	—	—
	公 有	—	—	—	—	—	—	—
	私 有	—	—	—	—	—	—	—
	計	—	—	—	—	—	—	—
24 熱 河	國 有	—	—	—	—	—	—	—
	公 有	—	—	—	—	—	—	—
	私 有	—	—	—	—	—	—	—
	計	—	—	—	—	—	—	—
25 察 哈 爾	國 有	—	—	—	—	—	—	—
	公 有	—	—	—	—	—	—	—
	私 有	—	—	—	—	—	—	—
	計	—	—	—	—	—	—	—
計	國 有	—	—	—	?	100	?	—
	公 有	9,759	1,430,821	3,386	662	18,040	6,510	4,926
	私 有	138,551	5,380,444	67,144	92,811	1,757,737	35,497	57,163
	計	148,310	6,811,265	70,530	93,473	1,775,877	42,007	62,089

栽 植 (續)

楡		樟			槐			次 序
數	量 經 費	面 積 畝	數 量 株	經 費 圓	面 積 畝	數 量 株	經 費 圓	
—	—	1,600	7,653	300	?	30	?	20
—	—	415	2,623	678	—	—	—	
78,375	8,500	10,514	134,885	46,472	500	10,008	546	20
78,375	8,500	12,529	145,161	47,450	500	10,038	546	
—	—	?	300	?	24	440	36	21
—	—	1,716	61,065	11,983	566	1,610	182	
4,180	38	164,143	749,588	64,967	3,291	39,761	1,138	21
4,180	38	165,859	810,952	76,950	3,881	41,811	1,356	
—	—	—	—	—	—	—	—	22
—	—	—	—	—	—	—	—	
—	—	—	—	—	—	—	—	
—	—	—	—	—	—	—	—	23
—	—	—	—	—	?	717	?	
—	—	—	—	—	?	717	?	
—	—	—	—	—	—	—	—	24
—	—	—	—	—	87	3,910	?	
—	—	—	—	—	87	3,910	?	
—	—	—	—	—	—	—	—	25
—	—	—	—	—	—	—	—	
—	—	—	—	—	—	—	—	
—	—	1,603	8,162	351	295,274	951,541	181	25
748,033	193	47,347	3,969,717	18,404	21,224	1,128,215	8,955	
3,149,849	29,303	432,596	27,831,632	215,344	133,924	3,291,083	125,883	
3,942,882	29,496	482,546	31,209,511	234,089	450,432	5,370,839	195,019	

森 林

地 方	所 有 別	榆			栗			面 積
		面 積	數 量	經 費	面 積	數 量	經 費	
		畝	株	圓	畝	株	圓	畝
20 廣 東	國 公 有	—	—	—	—	—	—	—
		10	?	?	89	838	165	20
	國 公 有 計	125	5,126	135	14,335	243,583	45,849	374
		135	5,126	135	14,424	244,421	46,014	394
21 廣 西	國 公 有	2	50	10	—	—	—	—
		3	65	38	2,345	106,170	11,595	100
	國 公 有 計	1,010	6,200	118	3,637	108,958	47,733	3,450
		1,015	6,315	166	5,982	215,128	59,328	3,550
22 雲 南	國 公 有	—	—	—	—	—	—	—
		—	—	—	—	—	—	—
	國 公 有 計	—	—	—	—	—	—	—
		—	—	—	—	—	—	—
23 貴 州	國 公 有	—	—	—	—	—	—	—
		—	—	—	—	—	—	—
	國 公 有 計	—	—	—	?	8,121	?	—
		—	—	—	?	8,121	?	—
24 熱 河	國 公 有	—	—	—	—	—	—	—
		45	420	?	—	—	—	—
	國 公 有 計	11,657	512,887	9,279	—	—	—	—
		11,702	513,307	9,279	—	—	—	—
25 察 哈 爾	國 公 有	—	—	—	—	—	—	—
		—	—	—	—	—	—	—
	國 公 有 計	2	928	134	—	—	—	—
		2	928	134	—	—	—	—
計	國 公 有	5,386,566	7,829,679	36,053	141	2,516	20	—
		46,436	3,214,896	16,176	13,758	1,039,161	33,493	171,524
	國 公 有 計	212,923	8,041,676	608,022	6,251,187	25,322,569	364,991	950,126
		5,645,925	9,086,251	660,251	6,265,086	26,364,246	418,504	1,121,650

栽 植 (續)

樅		楸				柞			次序
數 量	經 費	面 積	數 量	經 費	面 積	數 量	經 費		
株	圓	畝	株	圓	畝	株	圓		
—	—	—	—	—	—	—	—	—	20
402	24	—	—	—	—	—	—	—	
11,584	2,950	185,000	2,284,315	10,000	—	—	—	—	
11,986	2,974	185,000	2,284,315	10,000	—	—	—	—	
—	—	—	—	—	I	250	—	—	21
400	32	—	—	—	4	950	30	—	
212,500	1,800	900	18,000	90	1,235	25,917	135	—	
212,900	1,832	900	18,000	90	1,240	27,117	165	—	
—	—	—	—	—	—	—	—	—	22
—	—	—	—	—	—	—	—	—	
—	—	—	—	—	—	—	—	—	
—	—	—	—	—	—	—	—	—	23
—	—	—	—	—	—	—	—	—	
—	—	—	—	—	—	—	—	—	
—	—	—	—	—	—	—	—	—	24
—	—	—	—	—	—	—	—	—	
—	—	—	—	—	—	—	—	—	
—	—	—	—	—	—	—	—	—	25
—	—	—	—	—	—	—	—	—	
—	—	—	—	—	—	—	—	—	
15,355,768	6,409	15,150	138,768	1,028	18,558	200,795	180	—	
151,335,527	40,791	104,452	946,629	11,542	35,265	48,788,749	3,542	—	
166,691,295	47,200	283,021	2,906,345	20,547	394,020	9,286,116	89,279	—	
		402,623	3,991,743	33,117	447,843	58,277,660	93,001	—	

森 林

地 方	所 有 別	楓			樺			面 積
		面 積	數 量	經 費	面 積	數 量	經 費	
		畝	株	圓	畝	株	圓	畝
20 廣 東	國 有	—	—	—	?	25	?	—
	公 有	24	127	12	—	—	—	14
	私 有	1,382	14,301	1,068	5	1,080	30	156
	計	1,406	14,428	1,080	5	1,105	30	170
21 廣 西	國 有	1	20	500?	1	300	?	—
	公 有	840	20,720	6,863	611	11,560	4,488	2,002
	私 有	48,949	469,154	39,631	13,519	233,390	79,394	1,363
	計	49,790	489,894	47,014	14,131	245,250	83,882	3,365
22 雲 南	國 有	—	—	—	—	—	—	—
	公 有	—	—	—	—	—	—	—
	私 有	—	—	—	—	—	—	—
	計	—	—	—	—	—	—	—
23 貴 州	國 有	—	—	—	—	—	—	—
	公 有	—	—	—	—	—	—	—
	私 有	?	1,250	?	?	6,766	?	—
	計	?	1,250	?	?	6,766	?	—
24 熱 河	國 有	—	—	—	—	—	—	—
	公 有	57	3,580	29	—	—	—	—
	私 有	159	6,123	?	—	—	—	—
	計	216	8,703	29	—	—	—	—
25 察 哈 爾	國 有	—	—	—	—	—	—	—
	公 有	—	—	—	—	—	—	—
	私 有	—	—	—	—	—	—	—
	計	—	—	—	—	—	—	—
計	國 有	5	77	502	14	2,475	60	—
	公 有	21,711	1,030,323	20,574	11,900	250,267	11,262	37,128
	私 有	221,604	7,328,724	130,351	123,559	3,709,088	240,473	161,197
	計	243,320	8,359,124	151,427	135,473	3,961,630	251,795	198,325

栽 植 (續)

櫟		楊			柳			次 序	
數	量	經	費	面	積	數	量		經
株	圓	畝	株	圓	畝	株	圓		
—	—	?	150	?	?	146	?		
80	5	350	696	218	545	784	27		20
5,427	683	1,382	32,065	1,050	1,541	52,319	1,350		
5,507	888	1,732	32,911	1,268	2,066	52,249	1,577		
—	—	13	900	32	20	800	20		
12,450	1,905	1,114	2,594	230	1,657	18,046	2,199		21
31,600	9,444	4,794	96,030	542	4,916	74,133	48,475		
44,050	10,449	5,921	99,524	804	5,693	92,979	50,694		
—	—	—	—	—	—	—	—		
—	—	—	—	—	—	—	—		
—	—	—	—	—	—	—	—		
—	—	—	—	—	—	—	—		
—	—	?	9,847	?	?	14,285	?		23
—	—	?	9,847	?	?	14,285	?		
—	—	3	193	27	7	357	51		
—	—	72	32,941	332	1,265	115,077	330		
—	—	15,652	1,379,308	7,113	14,163	1,477,990	22,383		24
—	—	15,727	1,412,442	7,472	15,435	1,593,424	22,764		
—	—	—	—	—	—	—	—		
—	—	—	—	—	—	—	—		
—	—	136	141,560	20,796	1	6,190	52		25
—	—	136	141,560	20,796	1	6,190	52		
—	—	1,304,851	99,061,319	369	263,171	5,945,900	698		
355,150	6,790	163,854	35,895,109	32,906	173,202	14,337,982	58,378		
834,381,526	1,107,732	723,962	19,974,628	1,042,246	557,600	27,851,591	1,442,159		
834,746,676	1,114,522	2,192,667	154,931,056	1,075,521	993,973	48,135,473	1,501,235		

森 林

地 方	所 有 別	竹			其
		面 積	數 量	經 費	
		畝	株	圓	畝
20 廣 東	國 有 公 有 私 有 計	5,659 1,264,512 1,270,171	10,000 2,023,842 157,888,054 159,921,896	? 9,322 10,946,314 10,955,636	3,697 1,333 277,399 282,429
21 廣 西	國 有 公 有 私 有 計	12,040 16,805 825,972 854,877	2,300? 1,925,000 57,335,993 59,263,893	500 173,140 847,526 1,021,166	— 2,130 31,493 33,623
22 雲 南	國 有 公 有 私 有 計	— — — —	— — — —	— — — —	— — — —
23 貴 州	國 有 公 有 私 有 計	— — — —	— — 837,420 837,420	— — ? ?	— — ? ?
24 熱 河	國 有 公 有 私 有 計	— — — —	— — — —	— — — —	— — 11,850 11,850
25 察 哈 爾	國 有 公 有 私 有 計	— — — —	— — — —	— — — —	— — — —
計	國 有 公 有 私 有 計	12,053 734,644 7,124,087 7,870,784	19,600 42,230,850 1,332,081,914 1,374,341,764	613 276,794 16,423,098 16,700,505	418,717 82,580 1,250,961 1,752,258

木 料 輸 入

類 別	民 國 元 年		民 國 二 年	
	數 量	價 額	數 量	價 額
重 木 料 輕 木 料 鐵 路 枕 木 計	2,069,851立方尺 80,473,344平方尺 842,529 塊	1,252,775 2,672,654 1,081,602 5,007,601	2,660,682立方尺 164,847,623平方尺 1,530,136 塊	1,610,979 6,056,267 2,168,571 9,835,817

栽 植 (續)

他		計				次 序				
數	量	經	費	面	積		數	量	經	費
	株		圓		畝		株		圓	
	68,283		1,500		6,254		106,002		2,900	
	91,700		6,120		4,604,989		56,329,516		54,687	
	11,211,487		1,502,259		21,622,890		1,734,894,649		37,475,989	20
	11,271,470		1,509,879		26,234,133		1,791,330,167		37,533,556	
	—		—		12,812		13,220		4,873	
	133,020		1,200		117,429		6,722,124		1,185,221	21
	8,779,848		63,736		3,138,409		131,576,018		2,617,680	
	8,912,868		64,936		3,268,650		138,311,372		3,807,774	
	—		—		—		—		—	
	—		—		—		—		—	22
	—		—		—		—		—	
	—		—		—		—		—	
	30,020		?		?		59,950		?	?
	151,950		?		?		3,564,042		?	23
	181,970		?		?		3,623,992		?	
	—		—		10		550		78	
	—		—		1,503		154,131		848	
	161,140		?		56,293		3,604,643		39,026	24
	161,140		?		57,906		3,759,324		39,952	
	—		—		—		—		—	
	—		—		—		—		—	
	—		—		139		148,678		20,982	25
	—		—		139		148,678		20,982	
	9,287,183		1,574		18,969,451		146,244,510		1,051,479	
	3,332,366		175,400		8,746,758		299,130,810		2,239,664	
	119,226,925		1,094,952		52,995,522		5,311,324,155		65,498,239	
	131,856,494		2,271,926		80,711,731		5,756,859,475		68,789,582	

累 年 比 較

民 國 三 年			民 國 四 年		
數	量	價 額	數	量	價 額
		圓			圓
	3,537,052立方尺	2,254,245		2,125,654立方尺	1,430,661
	198,988,023平方尺	7,123,427		88,372,228平方尺	3,740,068
	2,930,527 塊	4,493,999		1,094,001 塊	2,335,408
	—	13,871,671		—	7,506,137

森 林

森 林 採 伐 價

年 次	松			杉			用 材
	用 材	薪 炭 材	計	用 材	薪 炭 材	計	
民國三年	24,258,041	113,201,457	137,459,498	32,955,868	28,847,996	61,803,864	12,667,467
民國四年	21,424,132	85,179,641	106,603,773	28,117,396	12,275,188	40,392,584	3,372,361

森 林 採

地 方	松			杉			用 材
	用 材	薪 炭 材	計	用 材	薪 炭 材	計	
1 京 兆	1,800	—	1,800	—	—	—	2,100
2 直 隸	63,642	9,260	72,902	45	2,500	2,545	76,714
3 奉 天	142,984	98,423	241,407	64,296	48,973	113,269	—
4 吉 林	350,969	144,521	495,490	81,680	11,806	93,486	7,471
5 黑 龍 江	393,833	164,910	558,743	—	—	—	—
6 山 東	15,211	614,626	629,837	—	—	—	76,091
7 河 南	2,550	1,536	4,086	—	—	—	59,541
8 山 西	22,595	101,125	123,720	418	199	617	12,958
9 江 蘇	318,377	172,941	491,318	64,000	—	64,000	144,592
10 江 安 徽	1,013,410	506,025	1,519,435	1,717,038	60,701	1,777,739	81,587
11 江 西	1,943,796	12,257,092	14,200,888	1,158,972	779,548	1,938,520	5,261
12 福 建	7,249,997	50,174,690	57,424,687	14,354,138	5,847,240	20,201,378	537,715
13 浙 江	4,185,991	9,150,599	13,336,590	3,296,531	1,175,966	4,472,497	162,585
14 湖 北	463,610	1,125,214	1,588,824	208,024	71,563	279,587	146,853
15 湖 南	1,879,094	2,182,733	4,061,827	4,284,112	217,074	4,501,186	442,700
16 陝 西	50,766	83,511	134,277	46,607	3,593	50,200	47,106
17 甘 肅	29,030	1,289	30,319	—	15	15	3,063
18 新 疆	300,000	9,000	309,000	160,000	—	160,000	10,000
19 四 川	—	—	—	—	—	—	—
20 廣 東	1,284,976	4,457,438	5,742,414	1,041,768	3,328,386	4,370,154	1,534,507
21 廣 西	1,579,369	3,922,605	5,501,974	1,453,767	727,204	2,180,971	14,336
22 雲 南	—	—	—	—	—	—	—
23 貴 州	117,000	310	117,310	186,000	420	186,420	3,121
24 熱 河	15,132	1,793	16,925	—	—	—	4,060
25 察 哈 爾	—	—	—	—	—	—	—
計	21,424,132	85,179,641	106,603,773	28,117,396	12,275,188	40,392,584	3,372,361

採 伐

額 累 年 比 較

柏		桐				檜		
薪 炭 材	計	用 材	薪 炭 材	計	用 材	薪 炭 材	計	
圓	圓	圓	圓	圓	圓	圓	圓	
6,786,106	19,453,573	905,003	939,825	1,844,828	35,912	19,382	55,294	
459,622	3,831,983	1,110,125	589,272	1,699,397	14,013	7,385	21,398	

伐 價 額 民 國 四 年

柏		桐				檜			次 序
薪 炭 材	計	用 材	薪 炭 材	計	用 材	薪 炭 材	計		
圓	圓	圓	圓	圓	圓	圓	圓	圓	
—	2,100	—	—	—	—	—	—	—	1
4,521	81,235	—	—	—	—	—	—	—	2
—	—	—	—	—	—	—	—	—	3
1,235	8,706	—	—	—	—	—	—	—	4
—	—	—	—	—	—	—	—	—	5
1,351	77,442	40,423	2,708	42,131	—	—	—	—	6
5,897	65,428	14,426	3,492	17,918	—	—	—	—	7
938	13,896	1,038	233	1,271	—	—	—	—	8
6,367	150,959	84,313	41,101	125,414	170	12	182	—	9
24,972	106,559	56,083	7,846	63,929	500	100	600	—	10
6,432	11,693	2,354	7,859	10,213	—	—	—	—	11
57,113	594,828	19,956	1,324	21,280	2,120	—	2,120	—	12
194,170	356,755	131,934	126,514	258,448	1,843	1,419	3,262	—	13
19,135	158,988	162,999	5,499	168,498	1,515	60	1,575	—	14
70,530	513,220	165,898	17,113	183,011	3,630	2,859	6,489	—	15
27,614	74,720	40,263	16,263	56,526	100	200	300	—	16
422	3,485	191	—	191	—	—	—	—	17
3,000	13,000	11,000	351,000	362,000	—	—	—	—	18
—	—	—	—	—	—	—	—	—	19
30,932	1,565,439	16,262	1,330	17,592	132	1,400	1,532	—	20
11,086	25,422	361,785	6,760	368,545	298	—	298	—	21
—	—	—	—	—	—	—	—	—	22
2,267	5,328	1,200	230	1,430	—	—	—	—	23
700	4,760	—	—	—	—	—	—	—	24
—	—	—	—	—	—	—	—	—	25
459,622	3,831,983	1,110,125	589,272	1,699,397	14,013	7,385	21,398	—	25

森林探伐價

年次	樅			楠			用材
	用材	薪炭材	計	用材	薪炭材	計	
民國三年	53,475,541	12,164	53,487,705	576,839	175,473	752,312	213,941
民國四年	3,307,749	23,762	3,331,511	2,724,323	2,852	2,727,175	557,930

森林探

地方	樅			楠			用材
	用材	薪炭材	計	用材	薪炭材	計	
1 京兆	—	—	—	—	—	—	—
2 直隸	—	—	—	—	—	—	—
3 奉天	—	—	—	—	—	—	—
4 吉林	—	—	—	—	354	354	2,569
5 黑龍江	—	—	—	—	—	—	—
6 山東	—	—	—	—	—	—	—
7 河南	—	—	—	—	—	—	—
8 山西	97	35	132	—	—	—	—
9 江蘇	65,626	—	65,626	—	—	—	524,567
10 安徽	58,958	13,571	72,529	161	476	637	2,889
11 江西	438	1,622	2,060	—	—	—	—
12 福建	60	—	60	69,443	—	69,443	—
13 浙江	1,248	224	1,472	50	—	50	1,155
14 湖北	4,300	25	4,325	3,088	482	3,570	1,450
15 湖南	21,463	8,155	29,618	34,191	940	35,131	24,803
16 陝西	102	25	127	—	—	—	70
17 甘肅	—	—	—	—	—	—	—
18 新疆	—	—	—	—	—	—	—
19 四川	—	—	—	—	—	—	—
20 廣東	3,155,257	105	3,155,362	2,607,425	—	2,607,425	—
21 廣西	200	—	200	9,965	600	10,565	427
22 雲南	—	—	—	—	—	—	—
23 貴州	—	—	—	—	—	—	—
24 熱河	—	—	—	—	—	—	—
25 察哈爾	—	—	—	—	—	—	—
計	3,307,749	23,762	3,331,511	2,724,323	2,852	2,727,175	557,930

額 累 年 比 較 (續)

楮		樟			槐		
薪 炭 材	計	用 材	薪 炭 材	計	用 材	薪 炭 材	計
圓	圓	圓	圓	圓	圓	圓	圓
3,508,886	30,722,827	2,798,646	1,334,808	4,133,454	702,279	195,717	897,996
11,811	569,741	1,541,018	233,178	1,774,196	561,509	224,498	786,007

伐 價 額 (續)

楮		樟			槐			次 序
薪 炭 材	計	用 材	薪 炭 材	計	用 材	薪 炭 材	計	
圓	圓	圓	圓	圓	圓	圓	圓	
—	—	—	—	—	10,605	46	10,651	1
—	—	—	—	—	45,812	6,078	51,890	2
—	—	—	—	—	107,928	24,976	132,904	3
200	2,769	—	—	—	2,516	4,300	6,816	4
—	—	44,376	14,000	58,376	4,465	572	5,037	5
—	—	—	—	—	145,900	3,750	149,650	6
—	—	—	—	—	15,859	2,423	18,282	7
—	—	—	—	—	9,948	1,127	11,075	8
70	524,637	—	—	—	64,242	22,402	86,644	9
4,438	7,327	11,049	2,035	13,084	41,439	23,806	65,245	10
—	—	35,297	82,079	117,376	344	1,384	1,728	11
—	—	227,390	—	227,390	5,487	—	5,487	12
428	1,583	47,790	1,979	49,769	2,253	966	3,219	13
1,061	2,511	26,504	13,199	39,703	21,203	10,524	31,787	14
5,182	29,985	271,004	30,344	201,348	19,063	5,671	24,734	15
—	70	821	180	1,001	47,534	24,793	72,327	16
9	9	2	—	2	873	2,468	3,341	17
—	—	—	—	—	—	—	—	18
—	—	—	—	—	—	—	—	19
—	—	777,364	43,216	820,580	1,819	87,262	89,081	20
423	850	99,421	46,146	145,567	642	1,000	1,642	21
—	—	—	—	—	—	—	—	22
—	—	—	—	—	230	—	230	23
—	—	—	—	—	13,287	950	14,237	24
—	—	—	—	—	—	—	—	25
11,811	569,741	1,541,018	233,178	1,774,196	561,509	224,498	786,007	

森林採伐價

年次	榆			栗			用材
	用材	薪炭材	計	用材	薪炭材	計	
民國三年	2,944,639	858,624	3,803,263	4,796,995	4,183,800	8,980,495	288,872
民國四年	2,519,966	1,051,158	3,571,124	1,698,457	688,693	2,387,150	276,170

森林採

地方	榆			栗			用材
	用材	薪炭材	計	用材	薪炭材	計	
1 京兆	16,845	3,145	19,990	1,700	—	1,700	—
2 直隸	255,981	42,584	298,565	373	35	408	—
3 奉天	24,976	4,293	29,269	4,939	4,283	9,222	—
4 吉林	116,895	55,495	172,390	3,519	17,361	20,880	—
5 黑龍江	33,404	71,722	105,126	—	—	—	—
6 山東	107,453	7,687	115,140	638	—	638	—
7 河南	14,960	2,227	17,187	9,872	378	10,250	—
8 山西	22,140	89,255	111,395	71	40	111	—
9 江蘇	23,456	2,440	25,896	1,640	1,700	3,340	—
10 安徽	205,270	10,796	216,066	921,376	84,629	1,006,005	6,268
11 江西	1,579	4,638	6,217	193	375	568	—
12 福建	—	—	—	35,936	—	35,936	—
13 浙江	88,991	4,846	93,837	100,630	31,842	132,472	2,443
14 湖北	40,106	301,372	341,478	65,498	98,356	163,854	14,802
15 湖南	6,663	49,738	56,401	157,768	199,915	357,683	240,539
16 陝西	36,771	44,948	81,719	60,602	46,164	106,766	1,705
17 甘肅	5,395	2,349	7,744	4,022	23	4,045	—
18 新疆	10,900	—	10,900	—	—	—	—
19 四川	—	—	—	—	—	—	—
20 廣東	89	550	639	311,116	187,044	498,160	7,350
21 廣西	110	1,429	1,539	17,771	10,165	27,936	2,500
22 雲南	—	—	—	—	—	—	—
23 貴州	—	—	—	790	6,383	7,173	563
24 熱河	1,508,882	351,668	1,860,550	—	—	—	—
25 察哈爾	—	—	—	—	—	—	—
計	2,519,966	1,051,158	3,571,124	1,698,457	688,693	2,387,150	276,170

額 累 年 比 較 (續)

樅		楸			柞		
薪炭材	計	用材	薪炭材	計	用材	薪炭材	計
圓	圓	圓	圓	圓	圓	圓	圓
592,111	860,979	194,651	49,647	244,298	607,458	3,852,013	4,459,471
543,721	819,891	181,563	97,707	279,270	284,833	422,838	707,671

伐 價 額 (續)

樅		楸			柞			次 序
薪炭材	計	用材	薪炭材	計	用材	薪炭材	計	
圓	圓	圓	圓	圓	圓	圓	圓	
—	—	600	—	600	—	—	—	1
—	—	85	2,070	2,155	821	529	1,350	2
—	—	14,296	3,897	18,193	67,729	42,983	110,712	3
—	—	13,761	30,274	44,035	115,295	185,161	300,456	4
—	—	4,593	2,919	7,512	5,849	51,268	57,117	5
—	—	94,698	2,083	96,781	1,186	47,934	49,120	6
—	—	—	—	—	3,520	596	4,116	7
—	—	6,187	345	6,532	120	211	331	8
—	—	—	—	—	24,159	80	24,239	9
1,102	7,370	2,226	2,170	4,396	6,451	11,598	18,049	10
—	—	—	—	—	158	394	552	11
—	—	6,000	18,700	24,700	3,000	148	3,148	12
5,192	7,635	—	2,300	2,300	5,438	4,080	9,518	13
12,446	27,248	26,294	7,747	34,041	26,210	16,195	42,569	14
524,587	765,126	944	6,609	7,553	17,594	50,103	67,697	15
80	1,785	9,213	17,657	26,870	7,074	10,566	17,640	16
—	—	805	438	1,243	120	764	884	17
—	—	—	—	—	—	—	—	18
—	—	—	—	—	—	—	—	19
200	7,550	—	—	—	—	—	—	20
114	2,614	231	333	564	109	264	373	21
—	563	1,280	—	1,280	—	—	—	22
—	—	350	165	515	—	—	—	24
—	—	—	—	—	—	—	—	25
543,721	819,891	181,563	97,707	279,270	284,833	422,838	707,671	

森林採伐價

年次	楓			椿			用材
	用材	薪炭材	計	用材	薪炭材	計	
民國三年	1,747,631	2,461,677	3,938,307	519,955	211,269	731,224	51,506
民國四年	471,563	185,079	656,642	377,791	322,316	700,107	34,963

森林採

地方	楓			椿			用材
	用材	薪炭材	計	用材	薪炭材	計	
1 京兆	—	—	—	900	25	925	—
2 直隸	200	280	480	42,579	7,516	50,095	—
3 奉天	—	—	—	—	—	—	—
4 吉林	—	12,800	12,800	—	—	—	1,170
5 黑龍江	—	—	—	—	—	—	—
6 山東	—	—	—	38,239	2,653	40,892	—
7 河南	—	—	—	5,425	891	6,316	—
8 山西	—	—	—	8,012	332	8,344	53
9 江蘇	204,000	900	204,900	73,065	45,758	118,823	2,173
10 安徽	19,846	27,582	47,428	60,607	28,101	88,708	8,787
11 江西	2,163	17,957	20,120	92	184	276	—
12 福建	17,111	25,186	42,297	630	252	882	406
13 浙江	27,442	27,325	54,767	2,822	3,347	6,169	1,784
14 湖北	28,781	615	29,396	6,521	55,969	62,490	16,670
15 湖南	141,829	32,631	174,460	74,509	152,170	226,679	7,339
16 陝西	952	300	1,252	45,634	10,194	55,828	1,737
17 甘肅	—	1	1	1,796	3,998	5,794	—
18 新疆	—	—	—	—	—	—	—
19 四川	—	—	—	—	—	—	—
20 廣東	18,017	26,172	44,189	—	100	100	824
21 廣西	11,062	13,280	24,342	11,860	10,784	22,644	20
22 雲南	—	—	—	—	—	—	—
23 貴州	—	—	—	—	—	—	—
24 熱河	160	50	210	5,100	42	5,142	—
25 察哈爾	—	—	—	—	—	—	—
計	471,563	185,079	656,642	377,791	322,316	700,107	34,963

額累年比較 (續)

樺		楊			柳		
薪炭材	計	用材	薪炭材	計	用材	薪炭材	計
圓	圓	圓	圓	圓	圓	圓	圓
155,080	206,586	6,346,686	3,475,495	9,822,181	4,657,821	3,946,824	8,604,645
78,821	113,784	5,335,353	3,050,971	8,386,324	4,152,650	3,452,088	7,604,738

伐價額 (續)

樺		楊			柳			次 序
薪炭材	計	用材	薪炭材	計	用材	薪炭材	計	
圓	圓	圓	圓	圓	圓	圓	圓	
—	—	47,216	18,168	65,384	38,857	14,422	53,279	1
6,250	6,250	313,041	26,270	339,311	353,141	48,951	402,092	2
—	—	87,928	14,269	102,197	20,273	10,847	31,120	3
15,000	16,170	374,027	449,780	823,807	135,193	133,667	268,860	4
—	—	69,425	34,912	104,337	40,018	19,394	59,412	5
—	—	166,450	37,298	203,748	222,122	27,344	249,466	6
—	—	5,543	1,699	7,242	6,491	2,464	8,955	7
—	53	31,409	46,198	77,607	41,847	425,427	467,274	8
5,216	7,389	92,174	104,141	196,315	75,280	225,188	300,468	9
13,199	21,986	51,525	43,154	94,679	106,293	51,927	158,220	10
—	—	—	—	—	13,753	32,816	46,569	11
485	891	12,201	505	12,706	7,652	7,520	15,172	12
4,282	6,066	54,204	1,844	56,048	2,152	1,719	3,871	13
1,474	12,144	105,125	222,809	387,934	445,915	289,335	735,250	14
31,381	38,720	25,459	12,463	37,922	73,088	15,324	88,412	15
523	2,260	41,570	87,265	128,835	70,150	84,643	154,793	16
3	3	24,140	42,912	67,052	13,139	28,601	41,740	17
—	—	2,000	211,900	213,900	10,000	111,000	121,000	18
—	—	—	—	—	—	—	—	19
350	1,174	5,880	3,000	8,880	6,175	3,291	9,466	20
658	678	237	1,234	1,471	932	1,410	2,342	21
—	—	—	—	—	—	—	—	22
—	—	120	—	120	—	—	—	23
—	—	3,658,929	1,686,090	5,345,019	2,470,179	1,916,798	4,386,977	24
—	—	106,750	5,060	111,810	—	—	—	25
78,821	113,784	5,335,353	3,050,971	8,386,324	4,152,650	3,452,088	7,604,738	

森 林 採 伐 價

年 次	竹			其
	用 材	薪 炭 材	計	用 材
民 國 三 年	21,532,288	10,143,842	31,676,130	12,750,143
民 國 四 年	24,069,851	1,275,305	25,345,156	13,347,930

森 林 採

地 方	竹			其
	用 材	薪 炭 材	計	用 材
I 京 兆	—	—	—	1,000
2 直 隸	—	—	—	9,059
3 奉 天	—	—	—	24,496
4 吉 林	—	—	—	29,063
5 黑 龍 江	—	—	—	10,193
6 山 東	298	106	404	—
7 河 南	7,490	—	7,490	—
8 山 西	1,800	71	1,871	47,405
9 江 蘇	557,301	22,567	579,868	35,600
10 安 徽	428,868	10,619	439,487	5,845
11 江 西	1,562,966	821,033	2,383,999	488,271
12 福 建	9,566,151	10,188	9,576,339	1,797,303
13 浙 江	4,832,014	160,552	4,992,566	143,554
14 湖 北	997,243	1,735	998,978	89,808
15 湖 南	1,161,936	48,610	1,210,546	244,114
16 陝 西	131,794	10,065	141,859	68,835
17 甘 肅	1,518	322	1,840	11,220
18 新 疆	—	—	—	—
19 四 川	—	—	—	—
20 廣 東	4,808,556	158,112	4,966,668	10,226,677
21 廣 西	8,836	31,325	40,161	113,953
22 雲 南	—	—	—	—
23 貴 州	3,080	—	3,080	—
24 熱 河	—	—	—	1,534
25 察 哈 爾	—	—	—	—
計	24,069,851	1,275,305	25,345,156	13,347,930

額 累 年 比 較 (續)

他		計		
薪 炭 材	計	用 材	薪 炭 材	計
圓	圓	圓	圓	圓
48,825,761	61,575,904	194,754,882	260,777,956	445,532,838
7,668,549	21,016,479	115,481,646	117,844,455	233,326,101

伐 價 額 (續)

他		計			次 序
薪 炭 材	計	用 材	薪 炭 材	計	
圓	圓	圓	圓	圓	
7,000	8,000	121,623	42,806	164,429	1
7,173	16,232	1,161,493	164,017	1,325,510	2
24,283	48,779	559,845	277,227	837,072	3
47,754	76,817	1,234,122	1,109,678	2,343,806	4
89,269	99,462	606,156	448,966	1,055,122	5
—	—	908,799	747,540	1,656,249	6
—	—	145,677	21,603	187,280	7
2,908	50,313	206,268	668,456	874,724	8
40,150	75,750	2,355,065	691,127	3,046,192	9
3,890	9,735	4,809,684	933,972	5,743,656	10
796,852	1,285,123	5,215,637	14,810,265	20,025,902	11
4,055,645	5,852,948	33,912,696	60,198,996	94,111,692	12
345,377	488,931	13,092,854	11,244,971	24,337,825	13
80,174	169,982	2,956,579	2,325,953	5,282,532	14
1,788,207	2,032,321	9,297,740	5,452,359	14,750,079	15
52,349	121,184	709,406	520,933	1,230,339	16
1,557	12,777	95,314	85,171	180,485	17
—	—	503,000	685,900	1,188,900	18
—	—	—	—	—	19
66,193	10,292,870	25,804,194	8,395,081	34,199,275	20
128,218	242,181	3,687,831	4,915,038	8,602,869	21
—	—	—	—	—	22
129,300	129,300	313,384	138,850	452,234	23
2,250	3,784	7,677,613	3,960,506	11,638,119	24
—	—	106,750	5,060	111,810	25
7,668,549	21,016,479	115,481,646	117,844,455	233,326,101	

漁

水

漁獲物累

年次	魚											
	鯉		魚		鯽		青魚					
	數	量	價	額	數	量	價	額				
民國三年	9,877,803	斤 115	93,003,805	圓	10,115,228	斤 896	65,448,202	圓	76,276,179	斤 195	3,285,915	圓
民國四年	100,499,432		12,421,194		67,012,997		5,582,455		37,106,793		4,106,905	

漁獲

地方	魚											
	鯉		魚		鯽		青魚					
	數	量	價	額	數	量	價	額				
1 京兆	124,822	斤	10,274	圓	78,808	斤	4,542	圓	580	斤	29	圓
2 直隸	6,668,554		486,432		5,036,371		304,400		354,242		8,838	
3 奉天	524,986		70,847		604,874		138,964		8,425		694	
4 吉林	2,377,579		239,918		2,195,496		136,279		295,955		33,676	
5 黑龍江	1,627,052		117,652		1,461,751		94,549		12,843		483	
6 山河	462,716		34,758		648,999		56,936		3,265		1,533	
7 山東	35,899		5,699		198,997		26,487		19,661		1,412	
8 山西	52,447		3,146		14,446		686		—		—	
9 江蘇	9,253,645		458,755		22,960,203		1,375,198		6,539,261		570,310	
10 安徽	5,109,754		430,633		5,570,718		309,784		2,341,620		109,043	
11 江西	36,534,795		5,859,796		2,153,177		137,080		1,102,548		78,425	
12 福建	158,925		72,093		156,730		33,181		245,089		22,115	
13 浙江	2,374,672		271,543		1,812,255		191,298		1,848,507		213,860	
14 湖北	23,490,216		2,699,073		17,954,832		1,923,446		16,802,688		1,746,248	
15 湖南	3,034,853		492,936		3,573,943		361,612		1,630,031		292,438	
16 陝甘	50,187		35,131		14,152		1,118		3,050		964	
17 新疆	450,791		6,510		9,781		805		1,650		132	
18 新四	—		—		—		—		14,000		500	
19 廣東	—		—		—		—		—		—	
20 廣西	6,545,617		970,393		1,687,456		186,002		5,470,400		870,550	
21 雲貴	1,548,383		141,539		536,271		314,030		385,078		15,2402	
22 貴州	—		—		—		—		—		—	
23 雲南	72,080		13,515		27,910		2,168		26,360		3,163	
24 熱河	303		337		313,952		13,702		1,540		90	
25 察哈爾	1,156		214		1,875		188		—		—	
計	100,499,432		12,421,194		67,012,997		5,582,455		37,106,793		4,106,905	

牧 產

年 比 較

類

白 魚		鱈 魚		銀 魚		鱒 魚	
數 量	價 額	數 量	價 額	數 量	價 額	數 量	價 額
斤	圓	斤	圓	斤	圓	斤	圓
24,937,286	3,495,299	72,659,498	1,708,821	1,480,177	415,857	3,613,199	415,112
34,193,748	3,669,055	8,248,484	1,758,937	1,988,103	659,451	1,851,134	235,918

物 民 國 四 年

類

白 魚		鱈 魚		銀 魚		鱒 魚		次 序
數 量	價 額	數 量	價 額	數 量	價 額	數 量	價 額	
斤	圓	斤	圓	斤	圓	斤	圓	
2,050	107	—	—	380	220	—	—	1
1,186,535	62,242	12,925	528	5,254	2,916	360,000	38,000	2
48,942	4,293	28,859	5,974	10,728	4,809	—	—	3
2,096,900	428,401	662,940	94,856	—	—	—	—	4
349,451	21,017	277,770	5,785	—	—	—	—	5
102,227	5,519	238,386	21,536	—	—	—	—	6
159,996	25,352	—	—	—	—	—	—	7
—	—	—	—	—	—	—	—	8
1,911,233	355,711	377,754	23,699	286,000	35,899	489,892	104,914	9
1,646,322	83,133	1,035,588	960,668	341,443	14,404	453,012	31,839	10
1,827,060	73,547	1,953,942	172,853	332,508	86,942	25,346	1,564	11
762,629	50,617	152,404	16,795	36,740	5,578	51,670	8,002	12
2,092,227	192,953	566,464	109,805	39,037	6,769	278,196	25,668	13
10,386,388	1,061,877	2,254,556	269,058	340,843	103,232	19,372	6,621	14
699,483	71,097	542,476	59,073	45,899	29,333	22,970	2,403	15
7,841	598	—	—	—	—	—	—	16
11,309	1,732	—	—	—	—	—	—	17
150,000	18,000	—	—	—	—	—	—	18
—	—	—	—	—	—	—	—	19
9,747,087	1,200,333	88,322	12,107	539,836	368,494	118,638	11,248	20
121,958	12,126	55,937	5,959	9,435	855	32,038	5,659	21
—	—	—	—	—	—	—	—	22
3,630	355	—	—	—	—	—	—	23
670	45	161	241	—	—	—	—	24
—	—	—	—	—	—	—	—	25
34,193,748	3,669,055	8,248,484	1,758,937	1,988,103	659,451	1,851,134	235,918	

漁 獲 物 累

年 次	魚					
	鱸 魚		鯉 魚		烏 魚	
	數 量	價 額	數 量	價 額	數 量	價 額
民國三年 民國四年	斤	圓	斤	圓	斤	圓
	2,391,629	330,008	218,810,417	12,891,943	21,731,607	1,862,013
	1,931,399	365,756	56,753,283	5,186,320	42,173,786	3,040,536

漁 獲

地 方	魚					
	鱸 魚		鯉 魚		烏 魚	
	數 量	價 額	數 量	價 額	數 量	價 額
	斤	圓	斤	圓	斤	圓
1 京 兆	—	—	1,900	95	19,700	531
2 直 隸	3,238	129	77,564	4,676	31,694	950
3 奉 天	32,924	2,408	10,054	1,843	1,800	565
4 吉 林	661,334	92,590	350,370	43,652	—	—
5 黑 龍 江	15,946	646	1,012,248	19,154	17,284	779
6 山 東	2,859	300	142,595	7,482	92,671	9,715
7 河 南	—	—	—	—	—	—
8 山 西	—	—	—	—	—	—
9 江 蘇	204,223	30,795	6,228,777	529,265	7,277,974	370,384
10 安 徽	76,700	3,322	1,531,731	971,706	677,492	28,736
11 江 西	—	—	17,940,852	1,185,793	1,837,216	8,742
12 福 建	123,686	36,661	183,370	59,537	701,208	64,996
13 浙 江	267,682	29,056	11,708,307	577,896	174,545	13,758
14 湖 北	12,500	1,560	3,305,516	262,363	15,051,588	1,664,141
15 湖 南	20,292	4,598	2,933,675	160,760	121,182	5,358
16 陝 西	87	52	8,647	557	1,300	52
17 甘 肅	—	—	680	14	—	—
18 新 疆	—	—	—	—	50,000	3,000
19 四 川	—	—	—	—	—	—
20 廣 東	454,488	88,734	10,997,697	1,235,781	16,044,727	861,432
21 廣 西	55,440	74,905	286,900	102,586	73,342	7,334
22 雲 南	—	—	—	—	—	—
23 貴 州	—	—	10,500	1,260	—	—
24 熱 河	—	—	21,900	24,900	63	63
25 察 哈 爾	—	—	—	—	—	—
計	1,931,399	365,756	56,753,283	5,186,320	42,173,786	3,040,536

年 比 較 (續)

類

魷 魚		鰻 魚		鯛 魚		鯊 魚	
數 量	價 額	數 量	價 額	數 量	價 額	數 量	價 額
斤	圓	斤	圓	斤	圓	斤	圓
7,689,377	150,658	38,502,955	2,787,370	302,174	27,997	7,751,867	500,937
2,300,867	477,327	28,126,482	3,860,252	791,063	306,209	15,075,487	1,486,057

物 (續)

類

次

魷 魚		鰻 魚		鯛 魚		鯊 魚		序
數 量	價 額	數 量	價 額	數 量	價 額	數 量	價 額	
斤	圓	斤	圓	斤	圓	斤	圓	
700	35	—	—	—	—	—	—	1
33,298	1,691	—	—	—	—	47,000	2,200	2
32,889	5,973	—	—	—	—	207,964	28,973	3
—	—	489,650	65,450	—	—	—	—	4
46,800	7,020	157,958	5,052	—	—	—	—	5
29,050	21,300	203,850	4,877	—	—	6,460	557	6
—	—	—	—	—	—	—	—	7
—	—	—	—	—	—	—	—	8
1,327,795	112,431	282,504	30,138	—	—	1,363,742	55,711	9
388,711	10,249	1,141,486	703,427	—	—	9,100	546	10
—	—	3,151,550	179,220	—	—	12,733	886	11
21,170	9,029	2,415	451	1,360	252	2,211,810	151,794	12
63,642	21,261	137,309	18,781	16,458	1,394	3,775,720	192,934	13
90,995	6,244	21,432,293	2,712,409	676,355	295,444	2,140	366	14
202,630	22,195	682,972	60,397	38,261	3,175	31,321	3,402	15
—	—	3,474	332	—	—	1,852	282	16
—	—	—	—	—	—	588	223	17
—	—	—	—	—	—	—	—	18
—	—	—	—	—	—	—	—	19
61,054	258,343	379,399	72,294	42,629	4,344	7,394,257	1,047,133	20
2,133	1,556	61,622	7,424	16,000	1,600	10,800	1,050	21
—	—	—	—	—	—	—	—	22
—	—	—	—	—	—	—	—	23
—	—	—	—	—	—	—	—	24
—	—	—	—	—	—	—	—	25
2,300,867	477,327	28,126,482	3,860,252	791,063	306,209	15,075,487	1,486,057	

漁 獲 物 累

年 次	魚							
	大 頭 魚		黃 花 魚		鱒 魚		帶 魚	
	數 量	價 額	數 量	價 額	數 量	價 額	數 量	價 額
民國三年	斤	圓	斤	圓	斤	圓	斤	圓
民國四年	斤	圓	斤	圓	斤	圓	斤	圓
	10,101,012	774,916	57,661,302	2,805,336	4,153,058	508,596	32,286,434	1,696,318
	8,715,858	2,045,483	92,496,962	5,976,482	16,132,179	885,621	32,683,738	47,235,931

漁 獲

地 方	魚							
	大 頭 魚		黃 花 魚		鱒 魚		帶 魚	
	數 量	價 額	數 量	價 額	數 量	價 額	數 量	價 額
1 京 兆	斤	圓	斤	圓	斤	圓	斤	圓
2 直 隸	斤	圓	斤	圓	斤	圓	斤	圓
3 奉 天	斤	圓	斤	圓	斤	圓	斤	圓
4 吉 林	斤	圓	斤	圓	斤	圓	斤	圓
5 黑 龍 江	斤	圓	斤	圓	斤	圓	斤	圓
6 山 東	斤	圓	斤	圓	斤	圓	斤	圓
7 河 南	斤	圓	斤	圓	斤	圓	斤	圓
8 山 西	斤	圓	斤	圓	斤	圓	斤	圓
9 江 蘇	斤	圓	斤	圓	斤	圓	斤	圓
10 安 徽	斤	圓	斤	圓	斤	圓	斤	圓
11 江 西	斤	圓	斤	圓	斤	圓	斤	圓
12 福 建	斤	圓	斤	圓	斤	圓	斤	圓
13 浙 江	斤	圓	斤	圓	斤	圓	斤	圓
14 湖 北	斤	圓	斤	圓	斤	圓	斤	圓
15 湖 南	斤	圓	斤	圓	斤	圓	斤	圓
16 陝 甘	斤	圓	斤	圓	斤	圓	斤	圓
17 西 康	斤	圓	斤	圓	斤	圓	斤	圓
18 新 疆	斤	圓	斤	圓	斤	圓	斤	圓
19 廣 東	斤	圓	斤	圓	斤	圓	斤	圓
20 廣 西	斤	圓	斤	圓	斤	圓	斤	圓
21 貴 州	斤	圓	斤	圓	斤	圓	斤	圓
22 雲 南	斤	圓	斤	圓	斤	圓	斤	圓
23 貴 州	斤	圓	斤	圓	斤	圓	斤	圓
24 熱 河	斤	圓	斤	圓	斤	圓	斤	圓
25 察 哈 爾	斤	圓	斤	圓	斤	圓	斤	圓
計	8,715,858	2,045,483	92,496,962	5,976,482	16,132,179	885,621	32,683,738	47,235,931

年 比 較 (續)

類				介 類			
比 目 魚		其他價額	價 額 計	鮑 魚		蛤	
數 量	價 額			數 量	價 額	數 量	價 額
斤	圓	圓	圓	斤	圓	斤	圓
755,794	142,103	8,339,187	200,580,967	363,733	296,614	7,812,239	287,374
3,304,614	312,727	105,361,202	204,973,818	309,024	85,330	14,580,102	484,060

物 (續)

類				介 類				次 序
比 目 魚		其他價額	價 額 計	鮑 魚		蛤		
數 量	額 價			數 量	價 額	數 量	價 額	
斤	圓	圓	圓	斤	圓	斤	圓	
—	—	4,768	20,911	—	—	—	—	1
443,700	50,375	68,041	1,658,855	—	—	451,124	5,852	2
1,829	185	634,963	1,195,911	800	325	384,967	12,897	3
—	—	163,953	1,309,848	100,000	47,183	3,600	222	4
—	—	19,990	269,507	—	—	5,498	254	5
—	—	34,512	466,554	—	—	85,866	2,518	6
—	—	—	58,950	—	—	—	—	7
—	—	88	4,088	—	—	—	—	8
1,547,400	47,708	467,338	7,016,861	66,200	3,525	2,119,188	51,521	9
17,700	618	1,122,661	4,849,089	—	—	13,794	163	10
—	—	5,173,649	12,958,497	—	—	—	—	11
106,840	17,866	188,839	1,532,474	—	—	1,325,943	29,062	12
30,575	10,622	1,170,496	6,092,280	87,844	10,950	4,903,885	180,056	13
1,705	—	170,595	13,013,160	24,639	1,644	642,960	12,114	14
—	—	209,716	1,805,367	150	15	39,394	3,144	15
—	—	4,498	44,572	—	—	—	35	16
—	—	4734	10,150	—	—	—	—	17
—	—	—	22,300	—	—	—	—	18
—	—	—	—	—	—	—	—	19
1,156,032	185,273	95,782,946	151,499,880	29,391	21,688	4,349,428	183,771	20
538	80	143,135	1,087,043	—	—	254,420	2,454	21
—	—	280	20,741	—	—	—	—	22
—	—	—	36,378	—	—	—	—	23
—	—	—	402	—	—	—	—	24
3,304,614	312,727	105,361,202	204,973,818	309,024	85,330	14,580,102	484,060	25

漁 獲 物 累

年 次	介 類						計 量
	牡 蠣		蠔 子		其他價額	價 額 計	
	數 量	價 額	數 量	價 額			
民國三年	斤	圓	斤	圓	圓	圓	斤
民國四年	2,253,760	146,684	4,353,039	253,807	449,308	1,432,181	258,492
	5,767,896	2,198,530	12,347,669	306,294	905,639	3,979,853	2,150,341

漁 獲

地 方	介 類						計 量
	牡 蠣		蠔 子		其他價額	價 額 計	
	數 量	價 額	數 量	價 額			
I 京 兆	斤	圓	斤	圓	圓	圓	斤
2 直 隸	980	35	352,600	3,910	—	9,797	—
3 奉 天	107,996	6,649	18,967	1,928	—	21,799	—
4 吉 林	—	—	—	—	—	47,405	—
5 黑 龍 江	—	—	—	—	—	254	—
6 山 東	61,850	4,167	335,113	7,950	10,166	24,801	—
7 河 南	—	—	—	—	—	—	—
8 山 西	—	—	—	—	—	—	—
9 江 蘇	40,540	2,002	322,323	13,938	33,713	104,699	—
10 江 安	16,200	240	—	—	100	503	—
11 江 西	—	—	—	—	—	—	—
12 福 建	4,106,185	238,272	3,626,983	193,058	3,496	463,888	192,397
13 浙 湖	523,120	27,057	1,449,840	54,035	49,237	321,335	—
14 湖 北	—	—	—	—	454	14,212	—
15 湖 南	60,200	610	—	—	358	4,127	8,600
16 陝 西	—	—	—	—	—	32	35
17 甘 肅	—	—	—	—	—	—	—
18 新 疆	—	—	—	—	—	—	—
19 廣 東	—	—	—	—	—	—	—
20 廣 西	850,825	1,919,498?	6,241,843	31,475	807,957	2,964,389	1,901,109
21 貴 州	—	—	—	—	19	2,473	48,200
22 雲 南	—	—	—	—	—	—	—
23 察 哈 爾	—	—	—	—	—	—	—
24 熱 河	—	—	—	—	—	—	—
25 察 哈 爾	—	—	—	—	—	—	—
計	5,767,896	2,198,530	12,347,669	306,294	905,639	3,979,853	2,150,341

年 比 較 (續)

其 他 水 產 動 物										
魚	鳥		賊		蝦		蟹		海 參	
	價 額	數 量	價 額	數 量	價 額	數 量	價 額	數 量	價 額	
圓	斤	圓	斤	圓	斤	圓	斤	圓	斤	
160,693	20,123,489	1,533,891	163,489,792	4,027,513	9,457,760	543,863	63,448	71,159	87,943	
556,411	26,355,911	3,307,309	50,381,164	9,633,180	22,424,642	2,051,505	366,957			

物 (續)

其 他 水 產 動 物									次	
魚	鳥		賊		蝦		蟹		海 參	序
	價 額	數 量	價 額	數 量	價 額	數 量	價 額	數 量		
—	—	—	38,302	2,211	50,260	1,949	—	—	1	
—	39,800	2,075	2,022,644	136,519	2,188,711	95,348	30,000	20,000	2	
—	74,286	5,428	789,642	170,843	204,289	20,489	14,242	15,968	3	
—	—	—	8,250	1,225	12,585	698	—	—	4	
—	—	—	—	—	—	—	—	—	5	
—	236,565	89,810	9,892,648	5,150,746	—	25,734	3,700	572	6	
—	—	—	—	—	556,191	—	—	—	7	
—	3,569,455	82,052	17,856,868	949,331	11,898,527	698,282	—	—	8	
—	31,397	5,403	2,740,192	501,058	390,541	30,246	—	—	9	
—	—	—	538,410	37,582	473,622	52,547	—	—	11	
22,440	1,082,545	36,642	1,081,824	105,287	535,148	40,524	—	—	12	
—	20,710,910	1,419,515	3,465,363	332,006	4,477,458	388,224	—	—	13	
—	12	2	7,527,330	1,205,236	174,577	21,666	—	—	14	
350	—	—	641,524	33,157	33,641	3,994	—	—	15	
32	—	—	—	—	200	80	—	—	16	
—	—	—	—	—	—	—	—	—	17	
—	—	—	—	—	—	—	—	—	18	
—	—	—	—	—	—	—	—	—	19	
527,679	601,736	1,659,509	3,728,328	1,001,353	1,427,003	671,552	319,015	51,403	20	
5,910	9,205	6,873	49,599	6,146	1,889	172	—	—	21	
—	—	—	240	480	—	—	—	—	22	
—	—	—	—	—	—	—	—	—	23	
—	—	—	—	—	—	—	—	—	24	
—	—	—	—	—	—	—	—	—	25	
556,411	26,355,911	3,307,309	50,381,164	9,633,180	22,424,642	2,051,505	366,957	87,943		

漁 獲 物 果

年 次	其 他 水 產 動 物				藻	
	髓		其他價額	價 額 計	海 帶	
	數 量	價 額			數 量	價 額
民國三年	斤	圓	圓	圓	斤	圓
民國四年	斤	圓	圓	圓	斤	圓
	3,218,585	394,942	28,813	6,790,874	1,132,089	51,964
	2,853,691	542,020	22,886,940	39,065,308	1,025,430	51,162

漁 獲

地 方	其 他 水 產 動 物				藻	
	髓		其他價額	價 額 計	海 帶	
	數 量	價 額			數 量	價 額
1 京 兆	斤	圓	圓	圓	斤	圓
2 直 隸	8,986	280	400	254,682	5,196	255
3 奉 天	3,000	509	20,777	234,014	—	—
4 吉 林	17,825	2,665	—	4,588	—	—
5 黑龍江	45,606	3,080	—	3,080	—	—
6 山 東	19,435	2,687	920	5,270,469	—	—
7 河 南	—	—	—	—	—	—
8 山 西	1,675	72	—	72	—	—
9 江 蘇	231,910	10,443	2,970	1,743,078	45,300	2,265
10 江 安	241,185	27,751	—	564,458	—	—
11 江 西	752,080	26,809	—	116,938	—	—
12 福 建	14,210	3,107	23,100	231,100	14,000	1,400
13 浙 江	333,840	52,613	18,737	2,211,095	822,900	39,345
14 湖 北	514,667	33,437	—	1,260,341	—	—
15 湖 南	391,857	46,280	610	84,391	—	—
16 陝 西	6,166	382	1,000	1,494	—	—
17 甘 肅	841	174	—	174	—	—
18 新 疆	—	—	—	—	—	—
19 四 川	—	—	—	—	—	—
20 廣 東	236,706	306,191	22,815,172	27,032,859	138,034	7,897
11 廣 西	33,637	25,535	2,906	47,542	—	—
22 雲 南	—	—	—	—	—	—
23 貴 州	—	—	—	480	—	—
24 熱 河	—	—	—	—	—	—
25 察 哈爾	—	—	—	—	—	—
計	2,853,691	542,020	22,886,940	39,065,308	1,025,430	51,162

(1) 本表所列漁獲物係指新鮮或略乾之品足供食料及製造原料之用而言

(3) 本表所列介類其數量係附殼計算

年 比 較 (續)

海 苔(紫菜)		類		價 額 合 計
數 量	價 額	其 他 價 額	價 額 計	
斤	圓	圓	圓	圓
10,729,703	193,018	38,671	283,653	208,815,048
1,839,847	401,011	3,353,126	3,805,299	251,824,278

物 (續)

海 苔(紫菜)		類		價 額 合 計	次 序
數 量	價 額	其 他 價 額	價 額 計		
斤	圓	圓	圓	圓	
—	—	—	—	25,503	1
4,000	200	—	455	1,923,789	2
—	—	—	—	1,451,724	3
—	—	—	—	1,361,841	4
—	—	—	—	272,841	5
1,000,400	20,020	920	20,940	5,782,764	6
—	—	—	—	58,950	7
—	—	—	—	4,160	8
85,850	130,275	—	132,540	8,997,178	9
—	—	—	—	5,414,050	10
—	—	—	—	13,077,435	11
371,790	46,252	—	47,652	2,275,114	12
151,955	37,306	1,875	78,526	8,703,236	13
—	—	—	—	14,287,713	14
—	—	12	12	1,893,897	15
—	—	—	—	46,098	16
—	—	—	—	10,324	17
—	—	—	—	22,300	18
—	—	—	—	—	19
225,852	166,958	3,350,319	3,525,174	185,022,302	20
—	—	—	—	1,137,058	21
—	—	—	—	—	22
—	—	—	—	21,221	23
—	—	—	—	36,378	24
—	—	—	—	402	25
1,839,847	401,011	3,353,126	3,805,299	251,824,278	

(2) 凡水產養殖之收穫數均合計入本表數內

(4) 黑龍江沿江各屬魚產豐富准理鄂北兩縣向准俄人領票捕魚故難調查

水 產 製 造 物

年 次	魚 翅		魚 唇		魚 肚		魚 皮	
	數 量	價 額	數 量	價 額	數 量	價 額	數 量	價 額
	斤	圓	斤	圓	斤	圓	斤	圓
民國三年	41,456	81,760	13,056	6,924	378,745	445,100	250,475	92,255
民國四年	186,128	8,113,465	25,420	14,032	178,799	160,415	130,786	77,815

水 產 製

地 方	魚 翅		魚 唇		魚 肚		魚 皮	
	數 量	價 額	數 量	價 額	數 量	價 額	數 量	價 額
	斤	圓	斤	圓	斤	圓	斤	圓
1 京 兆	—	—	—	—	—	—	—	—
2 直 隸	—	—	—	—	—	—	—	—
3 奉 天	—	—	—	—	285	304	—	—
4 吉 林	—	—	—	—	—	—	—	—
5 黑 龍 江	—	—	—	—	—	—	—	—
6 山 東	—	—	—	—	—	—	200	230
7 河 南	—	—	—	—	—	—	—	—
8 山 西	—	—	—	—	—	—	—	—
9 江 蘇	4,240	25,340	864	1,125	28,086	19,086	44,845	30,838
10 安 徽	—	—	—	—	5,650	365	177	200
11 江 西	—	—	—	—	2,520	4,376	—	—
12 福 建	9,456	10,073	3,830	3,201	385	1,168	6,050	346
13 浙 江	15,587	34,704	2,360	1,330	112,587	98,272	905	375
14 湖 北	—	—	—	—	2,492	5,800	—	—
15 湖 南	3	48	5	60	815	1,020	150	240
16 陝 西	—	—	—	—	—	—	—	—
17 甘 肅	—	—	—	—	—	—	—	—
18 新 疆	—	—	—	—	—	—	—	—
19 四 川	—	—	—	—	—	—	—	—
20 廣 東	156,842	8,043,300	18,361	8,316	25,979	30,024	78,459	45,586
21 廣 西	—	—	—	—	—	—	—	—
22 雲 南	—	—	—	—	—	—	—	—
23 貴 州	—	—	—	—	—	—	—	—
24 熱 河	—	—	—	—	—	—	—	—
25 察 哈 爾	—	—	—	—	—	—	—	—
計	186,128	8,113,465	25,420	14,032	178,799	160,415	130,786	77,815

累 年 比 較

魚 膠		魚 子		鮫 魚		烏 賊	
數 量	價 額	數 量	價 額	數 量	價 額	數 量	價 額
斤	圓	斤	圓	斤	圓	斤	圓
407,856	184,993	2,586,823	1,392,894	20,935,882	1,503,963	38,550,284	3,374,402
189,348	145,307	1,357,367	140,509	513,599	231,017	13,699,631	1,961,124

造 物 民 國 四 年

魚 膠		魚 子		鮫 魚		烏 賊		次 序
數 量	價 額	數 量	價 額	數 量	價 額	數 量	價 額	
斤	圓	斤	圓	斤	圓	斤	圓	
—	—	—	—	—	—	—	—	1
—	—	—	—	—	—	—	—	2
350	447	496	617	—	—	—	—	3
—	—	—	—	—	—	—	—	4
—	—	—	—	—	—	—	—	5
—	—	23,129	12,321	—	—	221,540	88,616	6
—	—	—	—	—	—	—	—	7
—	—	—	—	—	—	—	—	8
1,790	2,010	26,520	3,002	—	—	94,000	6,920	9
—	—	6,800	475	—	—	—	—	10
—	—	—	—	—	—	—	—	11
2,611	3,150	289,500	11,904	33,108	13,126	570,650	43,135	12
138,955	111,654	29,415	6,203	—	—	12,746,670	1,044,668	13
—	—	—	—	—	—	—	—	14
10	20	68,995	5,494	40	80	—	—	15
—	—	—	—	—	—	—	—	16
—	—	—	—	—	—	—	—	17
—	—	—	—	—	—	—	—	18
—	—	—	—	—	—	—	—	19
45,632	28,086	112,512	20,493	480,451	218,411	66,871	177,785	20
—	—	800,000	80,000	—	—	—	—	21
—	—	—	—	—	—	—	—	22
—	—	—	—	—	—	—	—	23
—	—	—	—	—	—	—	—	24
—	—	—	—	—	—	—	—	25
189,348	145,367	1,357,367	140,509	513,599	231,617	13,699,731	1,961,124	

水 產 製 造 物

年 次	明 骨		燕 窩		海 參		淡 菜	
	數 量	價 額	數 量	價 額	數 量	價 額	數 量	價 額
	斤	圓	斤	圓	斤	圓	斤	圓
民國三年	500	20	27	485	140,979	485,033	1,470,717	25,551
民國四年	12,550	4,035	2	60	256,080	89,561	1,453,254	14,975

水 產 製

地 方	明 骨		燕 窩		海 參		淡 菜	
	數 量	價 額	數 量	價 額	數 量	價 額	數 量	價 額
	斤	圓	斤	圓	斤	圓	斤	圓
1 京 兆	—	—	—	—	—	—	—	—
2 直 隸	—	—	—	—	—	—	—	—
3 奉 天	—	—	—	—	89,428	9,247	—	—
4 吉 龍	12,550	4,035	—	—	—	—	—	—
5 黑 龍 江	—	—	—	—	—	—	—	—
6 山 東	—	—	—	—	4,546	3,172	—	—
7 河 南	—	—	—	—	—	—	—	—
8 山 西	—	—	—	—	—	—	—	—
9 江 蘇	—	—	—	—	—	—	—	—
10 江 安	—	—	—	—	—	—	—	—
11 江 西	—	—	—	—	—	—	—	—
12 福 建	—	—	—	—	—	—	5,000	400
13 浙 江	—	—	—	—	—	—	1,444,128	12,301
14 湖 北	—	—	—	—	—	—	—	—
15 湖 南	—	—	2	60	10	120	30	90
16 陝 西	—	—	—	—	—	—	—	—
17 甘 肅	—	—	—	—	—	—	—	—
18 新 疆	—	—	—	—	—	—	—	—
19 四 川	—	—	—	—	—	—	—	—
20 廣 東	—	—	—	—	162,096	77,022	4,096	2,184
21 廣 西	—	—	—	—	—	—	—	—
22 雲 南	—	—	—	—	—	—	—	—
23 貴 州	—	—	—	—	—	—	—	—
24 熱 河	—	—	—	—	—	—	—	—
25 察 哈 爾	—	—	—	—	—	—	—	—
計	12,550	4,035	2	60	256,080	89,561	1,453,254	14,975

累 年 比 較 (續)

鮑		魚		乾		貝		蠔		干		干			
數	量	價	額	數	量	價	額	數	量	價	額	數	量	價	額
	斤		圓		斤		圓		斤		圓		斤		圓
	231,145		7,181,854		89,939		203,156		689,411		8,586,415		133,812		147,757
	7,878		20,525		3,152		3,682		444,703		118,933		378,634		80,169

造 物 (續)

鮑		魚		乾		貝		蠔		干		干		次 序	
數	量	價	額	數	量	價	額	數	量	價	額	數	量		價
	斤		圓		斤		圓		斤		圓		斤		圓
—	—	—	—	—	—	—	—	—	—	—	—	—	—	—	1
—	—	—	—	—	—	—	—	—	—	—	—	—	—	—	2
180	—	375	—	800	—	695	—	125	—	80	—	900	—	200	3
—	—	—	—	—	—	—	—	—	—	—	—	—	—	—	4
—	—	—	—	—	—	—	—	—	—	—	—	—	—	—	5
—	—	—	—	—	—	—	—	19,000	—	2,950	—	2,000	—	400	6
—	—	—	—	—	—	—	—	—	—	—	—	—	—	—	7
—	—	—	—	—	—	—	—	—	—	—	—	—	—	—	8
360	—	360	—	—	—	—	—	74,204	—	28,738	—	—	—	—	9
—	—	—	—	—	—	—	—	—	—	—	—	—	—	—	10
—	—	—	—	—	—	—	—	—	—	—	—	—	—	—	11
680	—	952	—	—	—	—	—	104,540	—	25,602	—	366,090	—	77,424	12
—	—	—	—	942	—	1,647	—	45,700	—	21,063	—	1,444	—	115	13
—	—	—	—	—	—	—	—	—	—	—	—	—	—	—	14
20	—	40	—	40	—	80	—	30	—	60	—	—	—	—	15
—	—	—	—	—	—	—	—	—	—	—	—	—	—	—	16
—	—	—	—	—	—	—	—	—	—	—	—	—	—	—	17
—	—	—	—	—	—	—	—	—	—	—	—	—	—	—	18
—	—	—	—	—	—	—	—	—	—	—	—	—	—	—	19
6,638	—	18,798	—	1,370	—	1,260	—	201,104	—	40,440	—	8,200	—	2,030	20
—	—	—	—	—	—	—	—	—	—	—	—	—	—	—	21
—	—	—	—	—	—	—	—	—	—	—	—	—	—	—	22
—	—	—	—	—	—	—	—	—	—	—	—	—	—	—	23
—	—	—	—	—	—	—	—	—	—	—	—	—	—	—	24
—	—	—	—	—	—	—	—	—	—	—	—	—	—	—	25
7,878	—	20,525	—	3,152	—	3,682	—	444,703	—	118,933	—	378,634	—	80,169	

水 產 製 造 物

年 次	乾 蛤		鹽 乾 魚		大 海 蝦		蝦 米	
	數 量	價 額	數 量	價 額	數 量	價 額	數 量	價 額
	斤	圓	斤	圓	斤	圓	斤	圓
民國三年	232,384	106,484	259,427,602	33,231,762	2,698,457	2,512,263	12,188,312	988,461
民國四年	700,267	143,969	49,114,989	5,989,653	768,461	158,019	12,228,180	851,334

水 產 製 造 物

地 方	乾 蛤		鹽 乾 魚		大 海 蝦		蝦 米	
	數 量	價 額	數 量	價 額	數 量	價 額	數 量	價 額
	斤	圓	斤	圓	斤	圓	斤	圓
1 京 兆	—	—	—	—	—	—	—	—
2 直 隸	5,800	460	63,600	12,360	123,800	24,180	172,577	26,340
3 奉 天	2,547	614	9,000	594	150	150	149,642	90,428
4 吉 林	300	150	228,500	18,770	—	—	—	—
5 黑 龍 江	—	—	—	—	—	—	—	—
6 山 東	1,500	300	22,270,089	2,867,639	49,027	8,413	10,070,977	416,413
7 河 南	—	—	—	—	—	—	—	—
8 山 西	—	—	—	—	—	—	—	—
9 江 蘇	42,607	9,412	2,218,920	188,276	29,048	3,900	759,440	149,809
10 安 徽	—	—	279,668	97,805	—	—	65,987	12,855
11 江 西	—	—	733,684	87,792	—	—	12,500	1,579
12 浙 江	26,500	2,780	1,931,200	149,274	109,800	11,540	475,660	23,179
13 湖 北	60,666	3,634	17,621,352	1,436,093	53,090	5,512	36,222	10,137
14 湖 南	540,555	124,777	38,600	7,898	—	—	168,972	43,832
15 廣 東	—	—	91,274	334,019	20	30	40,896	11,465
16 陝 西	—	—	—	—	1,200	120	—	—
17 甘 肅	—	—	4,289	795	—	—	—	—
18 新 疆	—	—	—	—	—	—	—	—
19 四 川	—	—	—	—	—	—	—	—
20 廣 東	19,792	1,842	2,622,813	787,878	401,726	104,174	275,307	65,297
21 廣 西	—	—	2,000	460	—	—	—	—
22 雲 南	—	—	—	—	—	—	—	—
23 貴 州	—	—	—	—	—	—	—	—
24 熱 河	—	—	—	—	—	—	—	—
25 察 哈 爾	—	—	—	—	—	—	—	—
計	700,267	143,969	49,114,989	5,989,653	768,461	158,019	12,228,180	851,334

累 年 比 較 (續)

小 蝦		蝦 子		蟹 肉		海 蜆	
數 量	價 額	數 量	價 額	數 量	價 額	數 量	價 額
斤	圓	斤	圓	斤	圓	斤	圓
14,780,213	2,905,603	1,260,910	202,781	1,186,710	111,558	15,580,919	240,416
13,558,415	779,519	1,822,912	754,018	1,243,681	112,743	5,726,440	266,263

造 物 (續)

小 蝦		蝦 子		蟹 肉		海 蜆		次
數 量	價 額	數 量	價 額	數 量	價 額	數 量	價 額	序
斤	圓	斤	圓	斤	圓	斤	圓	
—	—	—	—	—	—	—	—	1
6,749,435	45,724	6,100	3,130	97,463	33,646	275,600	14,900	2
75,400	18,428	700	249	2,400	1,328	30,000	1,700	3
300	30	—	—	—	—	—	—	4
—	—	—	—	—	—	—	—	5
193,536	13,613	5,250	770	15,284	1,233	—	—	6
—	—	—	—	—	—	—	—	7
—	—	—	—	—	—	—	—	8
5,229,160	45,4430	65,675	35,307	78,579	31,306	2,866,780	161,212	9
23,608	1,726	539	1,291	—	—	—	—	10
125,345	13,627	6,794	2,142	—	—	—	—	11
177,200	13,172	44,400	1,574	—	—	1,037,300	46,438	12
138,700	13,949	5,545	375	1,035,100	41,445	1,428,895	40,778	13
234,911	109,652	418,524	615,556	—	—	—	—	14
74,965	15,139	158,184	11,788	—	—	50	50	15
—	—	—	—	—	—	—	—	16
—	—	—	—	—	—	—	—	17
—	—	—	—	—	—	—	—	18
—	—	—	—	—	—	—	—	19
133,897	39,638	610,985	31,814	14,855	3,785	87,815	1,185	20
401,958	40,391	500,216	50,022	—	—	—	—	21
—	—	—	—	—	—	—	—	22
—	—	—	—	—	—	—	—	23
—	—	—	—	—	—	—	—	24
—	—	—	—	—	—	—	—	25
13,558,415	779,519	1,822,912	754,018	1,243,681	112,743	5,726,440	266,263	

水 產 製 造 物

年 次	海 帶		海 粉		海 苔(紫菜)	
	數 量	價 額	數 量	價 額	數 量	價 額
	斤	圓	斤	圓	斤	圓
民國三年	192,464	29,317	1,500	200	1,582,545	195,597
民國四年	340,903	48,834	42,410	40,831	368,402	257,787

水 產 製 造 物

地 方	海 帶		海 粉		海 苔(紫菜)	
	數 量	價 額	數 量	價 額	數 量	價 額
	斤	圓	斤	圓	斤	圓
1 京 兆	—	—	—	—	—	—
2 直 隸	6,000	250	—	—	3,200	160
3 奉 天	—	—	1,200	159	—	—
4 吉 林	—	—	—	—	—	—
5 黑 龍 江	—	—	—	—	—	—
6 山 東	—	—	—	—	—	—
7 河 南	—	—	—	—	—	—
8 山 西	—	—	—	—	—	—
9 江 蘇	28,400	2,010	—	—	45,000	81,000
10 安 徽	—	—	—	—	—	—
11 江 西	—	—	—	—	—	—
12 福 建	111,400	3,770	—	—	185,250	46,607
13 浙 江	131,540	6,577	—	—	58,806	109,763
14 湖 北	—	—	—	—	—	—
15 湖 南	100	100	—	—	—	—
16 陝 西	—	—	—	—	—	—
17 甘 肅	—	—	—	—	—	—
18 新 疆	—	—	—	—	—	—
19 四 川	—	—	—	—	—	—
20 廣 東	63,463	36,127	41,210	40,672	76,146	20,257
21 廣 西	—	—	—	—	—	—
22 雲 南	—	—	—	—	—	—
23 貴 州	—	—	—	—	—	—
24 熱 河	—	—	—	—	—	—
25 察 哈 爾	—	—	—	—	—	—
計	340,903	48,834	42,410	40,831	368,402	257,787

累 年 比 較 (續)

魚		油		其 他		價 額 計		
數	量	價	額	數	量		價	額
	斤		圓		斤		圓	
	16,900		2,852		1,185,123		411,183	64,651,037
	179,896		27,273		3,042,544		394,775	21,001,302

造 物 (續)

魚		油		其 他		價 額 計	次 序	
數	量	價	額	數	量			價
	斤		圓		斤		圓	
	—		—		—		—	I
	—		—		11,000		1,400	162,550
	—		—		172,000		90,425	216,040
	—		—		—		—	22,985
	—		—		—		—	—
	—		—		31,335		1,253	3,417,323
	—		—		—		—	—
	—		—		—		—	—
	—		—		173,904		78,435	1,312,516
	15,500		465		17,360		3,458	118,649
	—		—		—		—	—
	—		—		105,380		13,640	123,156
	131,300		7,878		71,200		1,856	498,549
	1,270		60		566,010		54,886	3,655,541
	—		—		—		—	987,515
	100		100		55,000		20,200	400,303
	—		—		—		—	120
	—		—		6,589		201	995
	—		—		—		—	—
	—		—		—		—	—
	—		—		—		—	—
	31,726		18,770		1,832,766		129,021	9,994,195
	—		—		—		—	170,873
	—		—		—		—	—
	—		—		—		—	—
	—		—		—		—	—
	178,896		27,273		3,042,544		394,775	21,001,302

水產物輸出入價額累年比較

類 別		民 國 元 年	民 國 二 年	民 國 三 年	民 國 四 年
		圓	圓	圓	圓
輸	鮮 魚	325,379	862,802	780,843	124,133
	乾 魚 鹹 魚	676,199	844,053	822,944	850,559
	蚶	—	—	774	1,494
	魷 魚 墨 魚	552,642	426,072	438,042	497,916
	蝦 米 蝦 乾	93,450	53,649	49,353	84,479
	海 蜆	57,459	51,644	47,307	29,066
	魚 翅	10,430	19,212	11,342	10,382
	他 類	686,573	558,839	521,861	440,792
出	計	2,402,132	2,816,271	2,672,466	2,638,821
輸	海 參	1,714,016	1,748,632	1,783,604	2,507,201
	燕 窩	836,943	981,677	1,040,849	1,104,998
	魚 介 海 味	15,826,788	19,461,810	19,783,349	22,705,685
	魚 膠	267,714	401,969	346,131	364,742
	海 帶 海 菜	2,617,955	2,571,014	2,515,620	2,651,367
入	計	21,263,416	25,165,102	25,469,553	29,333,993
輸	入 超 過	18,861,284	22,348,831	22,797,087	26,695,172

水產養殖累年比較

年次	魚				蝦			
	場數	養殖場面積	收穫量		場數	養殖場面積	收穫量	
			數量	價額			數量	價額
		畝	斤	圓			斤	圓
民國三年	135,411	3,277,150	59,425,586	30,879,485	3,076	58,616	8,183,104	2,458,818
民國四年	178,270	3,543,013	81,752,254	12,718,431	3,970	2,040,903	8,850,006	1,140,359

水產養殖 (民國四年)

地方	魚				蝦			
	場數	養殖場面積	收穫量		場數	養殖場面積	收穫量	
			數量	價額			數量	價額
		畝	斤	圓			斤	圓
1 京兆	2	7	3,500	125	1	4	350	18
2 直隸	19	111	3,518	369	—	—	93	6
3 奉天	7	48,000	2,235	615	2	35,000	124,275	63,814
4 吉林	—	—	—	—	—	—	—	—
5 黑龍江	—	—	—	—	—	—	—	—
6 山東	183	289	10,183	414	9	12	821	89
7 河南	—	—	—	—	—	—	—	—
8 山西	5	114	11,875	1,388	—	—	—	—
9 江蘇	2,716	18,773	5,578,267	472,709	126	3,936	112,447	17,479
10 安徽	1,188	73,390	2,300,127	146,316	284	1,301	333,720	16,056
11 江西	11,941	166,343	1,642,859	356,085	—	—	—	—
12 福建	50,480	56,325	15,375,657	1,532,474	2,517	14,638	1,081,824	105,287
13 浙江	3,315	9,505	1,378,584	248,846	247	3,041	36,863	5,019
14 湖北	11,633	419,781	25,040,863	2,507,698	?	?	6,367,636	1,070,645
15 湖南	32,584	180,710	3,937,997	2,182,431	136	1,652	68,997	21,524
16 陝西	31	295	17,302	1,938	—	—	—	—
17 甘肅	—	—	—	—	—	—	—	—
18 新疆	—	—	—	—	—	—	—	—
19 四川	—	—	—	—	—	—	—	—
20 廣東	47,647	238,791	23,158,747	3,837,147	153	364	583,071	38,409
21 廣西	16,518	2,330,579	2,990,540	1,417,876	495	1,980,955	139,909	102,013
22 雲貴	—	—	—	—	—	—	—	—
23 貴州	—	—	—	—	—	—	—	—
24 熱河	1	?	300,000	12,000	—	—	—	—
25 察哈爾	—	—	—	—	—	—	—	—
計	178,270	3,543,013	81,752,254	12,718,431	3,970	2,040,903	8,850,006	1,140,359

水 產 養 殖

年 次	介 類				海 藻 類			
	場 數	養殖場面積	收 穫 量		場 數	養殖場面積	收 穫 量	
			數 量	價 額			數 量	價 額
民國三年	13,889	272,675	斤	10,563,594	1,003	畝	斤	156,422
民國四年	6,316	72,468	斤	786,786	567	畝	斤	51,152

水 產

地 方	介 類				海 藻 類			
	場 數	養殖場面積	收 穫 量		場 數	養殖場面積	收 穫 量	
			數 量	價 額			數 量	價 額
1 京 兆	—	—	斤	—	—	畝	斤	—
2 直 隸	—	—	斤	—	—	畝	斤	—
3 奉 天	—	—	斤	—	—	畝	斤	—
4 吉 林	—	—	斤	—	—	畝	斤	—
5 黑 龍 江	—	—	斤	—	—	畝	斤	—
6 河 南	—	—	斤	—	—	畝	斤	—
7 山 東	—	—	斤	—	—	畝	斤	—
8 山 西	1	2	680	27	—	—	—	—
9 江 蘇	—	—	—	—	—	—	—	—
10 江 安	189	340	5,547	449	—	—	—	—
11 江 西	—	—	—	—	—	—	—	—
12 福 建	5,415	57,290	9,163,091	463,888	557	2,000	385,790	47,652
13 浙 江	563	2,419	1,615,210	55,885	—	—	—	—
14 湖 北	?	?	51,000	6,630	—	—	—	—
15 湖 南	50	80	7,213	5,853	—	—	—	—
16 陝 西	—	—	—	—	—	—	—	—
17 甘 肅	—	—	—	—	—	—	—	—
18 新 疆	—	—	—	—	—	—	—	—
19 四 川	—	—	—	—	—	—	—	—
20 廣 東	98	12,337	9,941,422	252,970	10	30	14,000	3,500
21 廣 西	?	?	9,773	1,084	—	—	—	—
22 雲 南	—	—	—	—	—	—	—	—
23 貴 州	—	—	—	—	—	—	—	—
24 熱 河	—	—	—	—	—	—	—	—
25 察 哈 爾	—	—	—	—	—	—	—	—
計	6,316	72,468	20,493,936	786,786	567	2,030	399,790	51,152

浙江水產養殖表所列魚蝦養殖場均係內地河溝又介類養殖場內有耕田一種合行聲明

累 年 比 較 (續)

其 他				計			
場 數	養殖場面積	收 穫 量		場 數	養殖場面積	收 穫 價 額	
		數	量				價 額
20,129	445,627	畝	斤	圓	172,508	4,006,950	45,049,412
4,003	9,276	2,995,117	991,093	295,017	198,126	5,667,690	15,291,745

養 殖 (續)

其 他				計			次 序	
場 數	養殖場面積	收 穫 量		場 數	養殖場面積	收 穫 價 額		
		數	量				價 額	
—	畝	—	斤	圓	3	11	143	1
?	?	86	—	4	19	111	379	2
—	—	—	—	—	9	83,000	64,429	3
—	—	—	—	—	—	—	—	4
—	—	—	—	—	—	—	—	5
—	—	—	—	—	192	301	503	6
—	—	—	—	—	—	—	—	7
—	—	—	—	—	6	116	1,415	8
?	?	84,635	42,156	2,842	22,709	532,344	532,344	9
?	?	10,450	740	1,661	75,031	162,561	162,561	10
—	—	—	—	—	11,941	166,343	356,085	11
3,514	7,895	2,279,300	125,813	62,483	138,148	2,275,114	2,275,114	12
—	—	—	—	—	4,125	14,965	209,750	13
—	—	—	—	—	11,633	419,781	3,524,973	14
58	10?	2,000	100	32,828	182,452	2,209,908	2,209,908	15
—	—	—	—	—	31	295	1,936	16
—	—	—	—	—	—	—	—	17
—	—	—	—	—	—	—	—	18
—	—	—	—	—	—	—	—	19
431	1,371	618,116	126,159	48,339	252,893	4,258,185	4,258,185	20
?	?	503	45	17,013	4,311,534	1,521,018	1,521,018	21
—	—	—	—	—	—	—	—	22
—	—	—	—	—	—	—	—	23
—	—	—	—	—	1	?	12,000	24
—	—	—	—	—	—	—	—	25
4,003	9,276	2,995,117	295,017	198,126	5,667,690	15,291,745	15,291,745	

畜 產

畜 產 物 累

年 次	馬				牛	
	內 種	雜 種	外 種	計	內 種	雜 種
	頭	頭	頭	頭	頭	頭
民國三年	4,832,002	74,900	27,324	4,934,226	21,926,662	32,641
民國四年	4,567,955	68,725	33,829	4,670,509	19,678,172	38,131

地 方	馬				牛	
	內 種	雜 種	外 種	計	內 種	雜 種
	頭	頭	頭	頭	頭	頭
1 京 兆	19,966	2,550	529	23,045	29,263	—
2 直 隸	403,581	1,301	150	405,032	641,003	1,211
3 奉 天	717,988	17,868	17,533	753,389	450,240	984
4 吉 林	709,799	32,169	5,021	746,989	288,651	21,670
5 黑 龍 江	937,431	1,161	703	939,295	261,686	—
6 山 東	248,312	—	942	249,254	2,416,022	—
7 河 南	215,803	—	—	215,803	198,805	—
8 山 西	58,106	1,658	11	59,775	244,496	17
9 江 蘇	25,620	83	26	25,729	1,269,910	—
10 安 徽	120,582	3,967	4,116	128,665	960,585	138
11 江 西	9,108	—	—	9,168	1,929,584	—
12 福 建	5,141	2,251	—	7,392	375,438	2,478
13 浙 江	1,042	—	—	1,042	630,298	—
14 湖 北	129,267	—	1,320	130,587	1,720,029	—
15 湖 南	46,051	390	178	46,619	2,247,020	—
16 陝 西	182,553	4,260	2,300	189,133	449,494	2,960
17 甘 肅	220,784	—	—	220,784	403,184	—
18 新 疆	116,435	790	885	118,110	458,256	1,560
19 四 川	—	—	—	—	—	—
20 廣 東	31,124	—	115	31,239	2,234,825	2
21 廣 西	59,283	257	—	59,540	1,974,549	7,111
22 雲 南	—	—	—	—	—	—
23 貴 州	135,130	—	—	135,130	314,630	—
24 熱 河	133,532	—	—	133,532	115,818	—
25 察 哈 爾	41,317	—	—	41,317	64,386	—
計	4,567,955	68,725	33,829	4,670,509	19,678,172	38,131

物

年 比 較

		總			
外 種	計	內 種	雜 種	外 種	計
頭	頭	頭	頭	頭	頭
37,390	21,996,693	4,372,702	16,786	4,979	4,394,487
62,747	19,779,050	5,106,851	14,341	4,176	5,125,368

物 民 國 四 年

						次
外 種	計	內 種	雜 種	外 種	計	序
頭	頭	頭	頭	頭	頭	
389	29,652	69,837	1,573	1,273	72,663	1
—	642,214	546,450	678	—	547,128	2
3,621	454,845	336,759	1,147	—	337,906	3
23,529	333,850	181,794	5,537	—	187,331	4
4	281,690	42,947	—	—	42,947	5
112	2,416,124	1,809,212	3,215	1,045	1,813,472	6
—	198,805	292,925	—	—	292,925	7
—	244,513	237,703	39	—	237,742	8
283	1,270,193	234,807	—	152	234,959	9
27,267	987,990	250,466	203	1,080	251,749	10
—	1,929,584	3,059	—	—	3,059	11
—	377,916	1,488	490	—	1,978	12
—	630,298	1,478	26	—	1,504	13
3,160	1,723,189	191,915	—	—	191,915	14
—	2,247,020	19,179	—	—	19,179	15
2,420	454,874	197,833	250	100	198,183	16
—	403,184	301,753	—	—	301,753	17
1,132	460,948	274,984	1,182	526	276,692	18
—	—	—	—	—	—	19
734	2,235,561	964	1	—	965	20
96	1,981,756	4,129	—	—	4,129	21
—	—	—	—	—	—	22
—	314,630	—	—	—	—	23
—	115,818	98,592	—	—	98,592	24
—	64,386	8,577	—	—	8,577	25
62,747	19,779,050	5,106,851	14,341	4,176	5,125,368	

畜產物累年比較 (續)

年次	羊				豬			
	內種	雜種	外種	計	內種	雜種	外種	計
	頭	頭	頭	頭	頭	頭	頭	頭
民國三年	22,108,108	35,169	42,899	22,186,176	76,312,686	59,427	447,160	76,819,273
民國四年	21,192,840	33,455	11,605	21,237,906	49,282,666	99,141	589,928	49,971,735

畜產物 (續)

地方	羊				豬			
	內種	雜種	外種	計	內種	雜種	外種	計
	頭	頭	頭	頭	頭	頭	頭	頭
1 京兆	84,982	—	1,430	86,412	201,440	—	2,585	204,025
2 直隸	1,141,151	852	—	1,142,003	2,624,365	—	400,000	3,024,265
3 奉天	508,634	2,029	19	510,682	6,076,085	18,761	10,016	6,105,762
4 吉林	309,541	5,961	—	315,502	2,036,878	54,479	10,872	2,102,229
5 黑龍江	118,113	—	—	118,113	1,112,663	32	—	1,112,695
6 山東	1,200,121	—	294	1,200,415	1,426,151	—	804	1,426,955
7 河南	374,511	—	—	374,511	567,007	—	—	567,007
8 山西	2,986,086	—	—	2,986,086	421,590	—	—	421,590
9 江蘇	957,021	—	—	957,021	4,522,978	—	—	4,522,978
10 安徽	894,143	141	1,654	895,938	3,648,475	—	3,000	3,756,359
11 江西	59,105	—	—	59,105	3,443,880	—	—	3,443,880
12 福建	370,615	3,061	—	373,676	1,837,449	15,335	—	1,852,784
13 浙江	829,756	—	—	829,756	1,933,313	—	—	1,933,313
14 湖北	605,248	—	—	605,248	3,856,413	—	—	3,856,413
15 湖南	702,948	—	—	702,948	4,384,009	386	—	4,384,395
16 陝西	802,781	1,400	1,000	805,181	919,190	10	—	919,200
17 甘肅	3,062,874	—	—	3,062,874	362,753	—	—	362,758
18 新疆	4,612,777	18,530	5,608	4,636,915	23,347	20	17	23,384
19 四川	—	—	—	—	—	—	—	—
20 廣東	393,863	—	1,600	395,463	5,992,172	—	54,750	6,046,922
21 廣西	370,241	1,481	—	371,722	2,765,085	10,118	—	2,775,203
22 雲南	—	—	—	—	—	—	—	—
23 貴州	77,874	—	—	77,874	473,849	—	—	473,849
24 熱河	433,109	—	—	433,109	578,022	—	—	578,022
25 察哈爾	297,352	—	—	297,352	74,652	—	—	74,652
計	21,192,846	33,455	11,605	21,237,906	49,282,666	99,141	589,928	49,971,736

江西畜產物表驢之雜種以騾填報因非本表所調查故刪去

工 業

工 廠

- (1) 本年度工廠統計除普通工廠外另設紡織工廠一表其紡織工廠內之廠數職工數及工資仍列入普通工廠表內
- (2) 本年度工廠表所列種類比較上年略有增加並於各類增設細目
- (3) 工廠調查票內原動力及煤炭消費額等項各該工廠間有誤將非原動力之馬力及柴薪等記入者本表均經酌量刪除

工 廠 累 年 比 較

年 次	工 廠 數			原 動 力						煤 炭 消 費 額
	用原動力 之工廠	不用原動力 之工廠	計	蒸 汽 機		電 機		其 他		
				機關數	馬 力	機關數	馬 力	機關數	馬 力	
民國元年	363	20,386	20,749	379	20,351	144	2,853	214	1,340	557,833
民國二年	347	21,366	21,713	296	43,448	146	20,198	212	2,220	900,959
民國三年	360	19,992	20,352	357	55,120	332	12,153	476	9,092	2,337,745
民國四年	478	18,843	19,321	350	53,311	259	13,067	381	12,227	1,204,582

年 次	職 工 數		
	男	女	計
民國元年			661,784
民國二年			630,890
民國三年			624,524
民國四年			619,729

工

地 方	工 廠 數			原 動 力						煤 炭 消 費 額
	用 原 動 力 之 工 廠	不 用 原 動 力 之 工 廠	計	蒸 汽 機		電 機		其 他		
				機 關 數	馬 力	機 關 數	馬 力	機 關 數	馬 力	
1 京 兆	6	216	222	3	274	3	20	2	2	6,135
2 直 隸	26	2,241	2,267	24	566	6	1,804	22	4,069	10,162
3 奉 天	24	759	783	13	224	2	?	22	157	80,806
4 吉 林	6	631	637	7	197	1	12	—	—	22,719
5 黑 龍 江	—	276	276	—	—	—	—	—	—	21,646
6 山 東	121	815	936	1	?	—	—	—	—	15,886
7 河 南	3	839	842	1	1,000	—	—	2	10	4,941
8 山 西	1	1,293	1,294	1	10	—	—	—	—	50,680
9 江 蘇	149	1,139	1,288	107	5,789	154	2,279	53	2,283	122,039
10 安 徽	—	386	386	—	—	—	—	—	—	6,096
11 江 西	—	1,610	1,610	—	—	—	—	—	—	286,169
12 福 建	—	1,129	1,129	—	—	—	—	—	—	—
13 浙 江	13	2,488	2,501	10	572	6	192	14	89	121,663
14 湖 北	17	515	532	57	40,364	66	4,885	181	2,600	38,051
15 湖 南	6	680	686	25	500	3	250	31	81	260
16 陝 西	—	465	465	—	—	—	—	—	—	3,049
17 甘 肅	—	234	234	—	—	—	—	—	—	1,016
18 新 疆	—	31	31	—	—	—	—	—	—	—
19 四 川	4	1,951	1,955	1	10	3	?	—	—	184,092
20 廣 東	101	755	856	100	3,805	15	3,625	53	2,936	1,938,326
21 廣 西	—	74	74	—	—	—	—	—	—	—
22 雲 南	—	—	—	—	—	—	—	—	—	—
23 貴 州	—	17	17	—	—	—	—	—	—	41,420
24 熱 河	1	172	173	—	—	—	—	1	—	5,231
25 察 哈 爾	—	127	127	—	—	—	—	—	—	182,412
計	478	18,843	19,321	350	53,311	259	13,067	381	12,227	1,204,582

廠 民國四年

職 工 數			雜役人數	工 資				一年間 平均作 工日數	次 序
男	女	計		男		女			
				最 多	最 少	最 多	最 少		
6,417	66	6,483	390	0.29	0.15	0.09	0.07	2.97	1
37,181	6,002	43,183	1,207	0.28	0.15	27	0.14	2.95	2
12,828	80	12,908	991	0.32	0.15	15	0.13	3.03	3
10,861	50	10,911	1,091	0.43	0.22	24	0.10	3.02	4
3,715	36	3,751	249	0.28	0.18	?	?	2.48	5
21,787	2,987	24,774	506	0.24	0.16	0.24	0.14	2.50	6
13,251	1,640	14,891	649	0.20	0.11	0.20	0.09	2.61	7
13,763	284	14,047	1,868	0.20	0.12	0.11	0.07	2.39	8
41,076	101,602	142,678	5,583	0.55	0.22	0.37	0.20	2.64	9
8,729	15,951	24,680	801	0.21	0.16	0.22	0.12	2.43	10
38,115	22,687	60,802	1,470	0.23	0.14	0.15	0.11	2.29	11
18,915	4,180	23,095	748	0.38	0.18	0.23	0.13	2.26	12
47,384	26,355	73,739	776	0.48	0.21	0.24	0.14	2.27	13
27,612	9,178	36,790	2,936	0.29	0.15	0.20	0.10	2.35	14
18,023	4,638	22,661	1,102	0.44	0.18	0.16	0.12	2.40	15
4,359	699	5,058	301	0.16	0.09	0.13	0.06	2.38	16
1,787	542	2,329	276	0.13	0.10	0.10	0.08	2.20	17
373	44	417	25	0.25	0.17	0.20	0.16	2.46	18
32,602	5,599	38,201	1,717	0.21	0.11	0.13	0.09	2.44	19
13,783	40,398	54,181	850	0.63	0.26	0.25	0.14	1.73	20
863	90	953	81	0.38	0.20	0.27	0.15	2.95	21
—	—	—	—	—	—	—	—	—	22
523	83	606	85	0.21	0.10	0.12	?	2.61	23
1,586	—	1,586	107	0.26	0.18	—	—	3.12	24
1,001	—	1,001	46	0.21	0.11	—	—	2.20	25
376,534	243,195	619,729	23,855	—	—	—	—	—	—

工廠職工別累年比較

年次	七人以上 三十人未滿	三十人以上 五十人未滿	五十人以上 百人未滿	百人以上 五百人未滿	五百人以上 千人未滿	千人以上	計
民國元年	18,212	990	798	514	181	54	20,749
民國二年	18,830	1,145	833	726	145	33	21,712
民國三年	17,447	1,187	869	548	161	47	20,352
民國四年	16,618	1,068	819	602	174	40	19,321

工廠職工別 民國四年

地方	七人以上 三十人未滿	三十人以上 五十人未滿	五十人以上 百人未滿	百人以上 五百人未滿	五百人以上 千人未滿	千人以上	計
1 京兆	171	27	14	10	—	—	222
2 直隸	2,108	87	45	22	4	1	2,267
3 奉天	704	53	21	5	—	—	783
4 吉林	574	36	23	4	—	—	637
5 黑龍江	260	11	5	—	—	—	276
6 山東	807	50	37	33	8	1	936
7 河南	789	33	12	6	1	2	842
8 山西	1,265	20	6	3	—	—	1,294
9 江蘇	860	88	108	148	64	20	1,288
10 安徽	322	14	3	32	13	2	386
11 江西	1,183	133	197	82	15	—	1,610
12 福建	904	134	77	14	—	—	1,129
13 浙江	2,197	119	89	74	15	7	2,501
14 湖北	398	43	40	40	7	4	532
15 湖南	576	59	25	17	7	2	686
16 陝西	444	11	7	3	—	—	465
17 甘肅	204	20	9	1	—	—	234
18 新疆	31	—	—	—	—	—	31
19 四川	1,806	63	44	41	1	—	1,955
20 廣東	643	56	51	66	39	1	856
21 廣西	70	3	1	—	—	—	74
22 雲南	—	—	—	—	—	—	—
23 貴州	9	2	5	1	—	—	17
24 熱河	168	5	—	—	—	—	173
25 察哈爾	125	2	—	—	—	—	127
計	16,618	1,068	819	602	174	40	19,321

工廠種類別累年比較

類別		工廠數				職工數			
		民國元年	民國二年	民國三年	民國四年	民國元年	民國二年	民國三年	民國四年
織染工廠	繅絲業	316	1,177	458	591	90,506	131,348	113,368	117,972
	製綿業	115	974	240	84	1,831	26,008	6,713	1,315
	紡績業	16	317	101	35	17,955	19,046	34,376	42,953
	製線業	243	36	64	48	3,342	563	809	743
	束總業	8	26	26	18	1,353	1,228	394	2,411
	織物業	2,130	1,289	2,412	3,467	87,829	59,586	97,166	108,154
	編物業	70	21	67	85	7,214	267	8,096	5,562
	成衣業	987	547	621	489	14,886	7,813	11,476	7,632
	染工及漂白業	265	255	284	252	3,581	3,435	15,814	8,193
	計	4,150	4,642	4,273	5,069	228,497	249,324	288,212	294,935
機械及器具工廠	機器製造業	13	25	60	111	900	736	9,379	5,175
	船舶及車輛製造業	212	195	152	141	2,706	2,838	1,864	1,849
	器具製造業	316	375	577	175	3,446	7,972	8,621	2,505
	金屬品製造業	1,852	1,929	1,393	1,216	26,215	25,151	17,651	15,654
	計	2,393	2,524	2,182	1,643	33,267	36,697	37,515	28,183
化學工廠	密瓷業	2,214	1,875	1,701	1,695	67,685	31,626	38,306	40,081
	造紙業	2,788	2,608	2,850	2,327	38,346	36,184	34,285	30,263
	製油製蠟業	1,703	1,014	1,549	1,501	20,725	11,839	19,171	18,721
	漆器業	—	—	—	85	—	—	—	1,014
	製火柴火藥業	80	33	54	93	10,459	6,303	15,510	11,438
	製藥業	123	79	78	83	1,732	818	862	1,863
	胰皂製造業*	80	28	40	32	1,519	536	620	374
	製皮製革業*	—	—	70	237	—	—	1,172	4,439
	製燭業*	264	107	206	177	9,480	1,931	2,191	1,752
	化粧品製造業	23	28	32	26	215	356	371	735
	製染料顏料業	73	52	72	49	721	463	940	793
	漆液製造業	18	32	87	2	203	721	1,084	18
	雜業	201	174	170	66	3,536	4,868	3,554	1,624
計	7,567	6,030	6,910	6,373	154,621	94,745	118,066	113,115	

工廠種類別累年比較(續)

類 別		工 廠 數				職 工 數			
		民國元年	民國二年	民國三年	民國四年	民國元年	民國二年	民國三年	民國四年
飲 食 物 工 廠	釀造業	1,387	2,445	1,787	1,755	19,526	30,096	20,790	20,286
	製糖業	728	975	896	496	9,410	13,682	16,244	7,072
	製烟草業	996	760	821	659	17,956	14,048	13,495	12,382
	製汽水及冰業	6	9	6	10	136	168	92	180
	製茶業	617	703	504	495	145,722	100,327	69,466	84,988
	糕點製造業	267	202	263	236	2,333	2,276	2,795	2,535
	罐頭食物業	98	49	24	6	1,508	723	492	217
	碾米製粉業	298	261	258	313	5,914	3,360	4,612	5,319
	畜產及小產製造業	15	46	3	9	91	467	25	128
	雜業	389	695	746	405	6,304	16,585	13,555	6,010
計	4,801	6,145	5,308	4,384	208,900	181,732	141,566	139,117	
雜 工 廠	印刷刻字業	50	56	47	32	1,972	4,587	6,230	4,292
	紙製品業	115	304	183	205	3,469	7,215	3,166	4,450
	木竹藤藤柳製品業	631	599	251	639	7,955	10,429	3,492	9,976
	製草帽及草帽綑業	—	—	—	70	—	—	—	1,112
	皮革毛羽製品業	427	551	400	240	7,665	9,814	6,975	3,151
	玉石牙骨介角製品業	57	69	60	48	609	960	811	507
	雜業	466	605	388	272	9,056	31,347	9,330	10,840
	計	1,746	2,145	1,329	1,506	30,726	64,352	30,004	34,328
特 別 工 廠	電氣業	2	9	12	8	146	392	337	523
	瓦斯業	—	—	1	—	—	—	8	—
	金屬精煉業	90	149	337	337	5,627	3,648	8,816	12,490
	自來水業	—	—	—	1	—	—	—	38
	計	92	158	350	346	5,773	4,040	9,161	13,051
合 計	20,749	21,683	20,352	19,321	661,784	630,890	624,524	619,729	

(1) 前屆洋胰洋蠟業本屆改為胰皂製造業製革業改為製皮革業製香燭業改為製燭業而比較表所列元二三年之工廠職工則仍係前屆之數特加*符號以區別之

(2) 漆液業為本年度新增之項故元二三年各欄無數可列

工 廠 種 類 別 民 國 四 年

地 方	織 染 工 廠													
	線 絲 業						製 棉 業							
	工 廠 數	職 工 數		每 日 工 資				工 廠 數	職 工 數		每 日 工 資			
		男	女	最 多	最 少	最 多	最 少		男	女	最 多	最 少	最 多	最 少
			圓	圓	圓	圓				圓	圓	圓	圓	
1 京 兆	—	—	—	—	—	—	—	—	—	—	—	—	—	—
2 直 隸	—	—	—	—	—	—	—	—	—	—	—	—	—	—
3 奉 天	8	230	—	0.29	0.19	—	3	37	—	0.14	0.10	—	—	
4 吉 黑	—	—	—	—	—	—	—	—	—	—	—	—	—	—
5 龍 江	—	—	—	—	—	—	—	—	—	—	—	—	—	—
6 山 東	71	11,398	297	0.25	0.20	0.15	0.11	15	105	—	0.10	0.05	—	—
7 山 南	—	—	—	—	—	—	—	5	36	—	0.07	0.05	—	—
8 江 西	—	—	—	—	—	—	—	—	—	—	—	—	—	—
9 安 徽	71	2,218	49,481	0.39	0.18	0.44	0.16	32	561	176	0.31	0.18	0.26	0.15
10 江 蘇	—	—	—	—	—	—	—	—	—	—	—	—	—	—
11 江 蘇	—	—	—	—	—	—	—	—	—	—	—	—	—	—
12 浙 北	192	5,706	4,855	0.31	0.16	0.32	0.18	15	229	38	0.40	0.20	0.25	0.10
13 湖 北	8	165	—	0.18	?	—	—	—	—	—	—	—	—	—
14 湖 南	97	1,504	399	0.26	0.19	0.20	0.16	—	—	—	—	—	—	—
15 廣 西	—	—	—	—	—	—	—	—	—	—	—	—	—	—
16 陝 甘	—	—	—	—	—	—	—	—	—	—	—	—	—	—
17 新 疆	—	—	—	—	—	—	—	—	—	—	—	—	—	—
18 四 川	46	2,825	425	0.19	0.12	0.15	0.08	14	133	—	1.40	?	—	—
19 廣 東	97	2,445	36,009	0.57	0.21	0.33	0.13	—	—	—	—	—	—	—
20 廣 東	—	—	—	—	—	—	—	—	—	—	—	—	—	—
21 廣 西	—	—	—	—	—	—	—	—	—	—	—	—	—	—
22 雲 南	—	—	—	—	—	—	—	—	—	—	—	—	—	—
23 貴 州	1	5	—	0.15	0.10	—	—	—	—	—	—	—	—	—
24 察 哈	—	—	—	—	—	—	—	—	—	—	—	—	—	—
25 河 南	—	—	—	—	—	—	—	—	—	—	—	—	—	—
計	591	26,496	91,476	—	—	—	—	84	1,101	214	—	—	—	—

工 廠 種

地 方	織 染													
	紡 織 業						製 絲 業							
	工 職 工 數			每 日 工 資				工 職 工 數			每 日 工 資			
	廠 數	男	女	男		女		廠 數	男	女	男		女	
				最 多	最 少	最 多	最 少				最 多	最 少	最 多	最 少
數	男	女	圓	圓	圓	圓	數	男	女	圓	圓	圓	圓	
1 京 兆	—	—	—	—	—	—	—	—	—	—	—	—	—	
2 直 隸	1	150	—	0.70	0.20	—	—	2	23	—	0.11	0.05	—	
3 奉 天	—	—	—	—	—	—	—	5	48	—	0.19	0.12	—	
4 吉 林	—	—	—	—	—	—	—	—	—	—	—	—	—	
5 黑 龍 江	—	—	—	—	—	—	—	—	—	—	—	—	—	
6 山 東	—	—	—	—	—	—	—	12	339	30	0.25	0.15	0.24	
7 河 南	5	2,855	400	0.69	0.12	0.8	0.11	1	7	—	0.28	0.18	—	
8 山 西	—	—	—	—	—	—	—	—	—	—	—	—	—	
9 江 蘇	20	8,410	20,323	0.85	0.21	0.43	0.14	3	76	4	0.32	0.12	0.20	
10 安 徽	—	—	—	—	—	—	—	—	—	—	—	—	—	
11 江 西	—	—	—	—	—	—	—	3	21	5	0.20	0.15	0.10	
12 福 建	—	—	—	—	—	—	—	6	49	—	0.16	0.10	—	
13 浙 江	4	1,984	3,770	0.76	0.22	0.36	0.11	2	16	—	0.30	0.18	—	
14 湖 北	1	3,800	1,200	0.30	0.10	0.25	0.10	1	8	—	0.13	0.06	—	
15 湖 南	—	—	—	—	—	—	—	1	19	—	0.18	0.12	—	
16 陝 西	3	38	5	0.16	0.08	0.12	0.07	5	29	—	0.20	0.08	—	
17 甘 肅	1	18	—	0.22	0.09	—	—	—	—	—	—	—	—	
18 新 疆	—	—	—	—	—	—	—	—	—	—	—	—	—	
19 四 川	—	—	—	—	—	—	—	7	69	—	0.23	0.11	—	
20 廣 東	—	—	—	—	—	—	—	—	—	—	—	—	—	
21 廣 西	—	—	—	—	—	—	—	—	—	—	—	—	—	
22 雲 南	—	—	—	—	—	—	—	—	—	—	—	—	—	
23 貴 州	—	—	—	—	—	—	—	—	—	—	—	—	—	
24 熱 河	—	—	—	—	—	—	—	—	—	—	—	—	—	
25 察 哈 爾	—	—	—	—	—	—	—	—	—	—	—	—	—	
計	35	17,255	25,698	—	—	—	—	48	704	39	—	—	—	

類 別 (續)

工 廠														次 序
刺 繡 業								織 物 業						
職 工 數		每 日 工 資				職 工 數		每 日 工 資						
工 廠 數	男	女	男		女		工 廠 數	男	女	男		女		
			最 多	最 少	最 多	最 少				最 多	最 少	最 多	最 少	
			圓	圓	圓	圓				圓	圓	圓	圓	
1	—	25	—	—	0.10	0.05	—	—	—	—	—	—	—	1
—	—	—	—	—	—	—	3	40	4	0.31	0.10	?	?	2
—	—	—	—	—	—	—	1	5	—	0.20	0.10	—	—	3
—	—	—	—	—	—	—	—	—	—	—	—	—	—	4
—	—	—	—	—	—	—	—	—	—	—	—	—	—	5
3	21	19	0.40	0.25	0.30	0.15	143	3,353	514	0.30	0.16	0.10	0.05	6
—	—	—	—	—	—	—	140	1,567	60	0.16	0.06	0.12	0.08	7
—	—	—	—	—	—	—	12	112	37	0.15	0.09	0.07	0.05	8
2	352	1,710	0.75	0.45	0.45	0.16	220	6,377	4,257	0.23	0.09	0.13	0.06	9
—	—	—	—	—	—	—	6	62	6	0.21	0.15	0.13	?	10
—	—	—	—	—	—	—	4	30	7	0.21	0.12	0.12	0.08	11
—	—	—	—	—	—	—	—	—	—	—	—	—	—	12
4	41	35	0.40	0.25	0.30	0.16	155	5,078	1,540	0.57	0.22	0.31	0.13	13
1	11	9	0.24	0.15	0.35	0.15	6	197	100	0.37	0.14	0.20	0.10	14
2	—	80	—	—	?	?	1	26	—	0.19	0.14	—	—	15
—	—	—	—	—	—	—	14	115	—	0.21	0.15	—	—	16
—	—	—	—	—	—	—	—	—	—	—	—	—	—	17
—	—	—	—	—	—	—	—	—	—	—	—	—	—	18
4	73	—	0.16	0.09	—	—	119	1,766	216	0.27	0.15	0.12	0.08	19
1	5	30	1.20	0.85	0.85	0.50	3	18	12	0.40	0.25	0.30	0.13	20
—	—	—	—	—	—	—	—	—	—	—	—	—	—	21
—	—	—	—	—	—	—	—	—	—	—	—	—	—	22
—	—	—	—	—	—	—	2	45	—	0.17	0.15	—	—	23
—	—	—	—	—	—	—	—	—	—	—	—	—	—	24
—	—	—	—	—	—	—	—	—	—	—	—	—	—	25
18	503	1,908	—	—	—	—	829	18,791	6,753	—	—	—	—	

工 廠 種

地 方		織 染														
		織										麻				
		綿					織					織		物		
		工 廠 數	職 工 數		每 日 工 資				工 廠 數	職 工 數		每 日 工 資				
男	女		男		女		男	女		男		女				
		最 多	最 少	最 多	最 少	最 多			最 少	最 多	最 少	最 多	最 少			
				圓	圓	圓	圓			圓	圓	圓	圓			
1	京 兆	65	2,973	1	0.28	0.11	?	?	—	—	—	—	—	—	—	—
2	直 隸	1,264	18,350	4,562	0.48	0.30	0.29	0.15	—	—	—	—	—	—	—	—
3	奉 天	61	1,355	2	0.24	0.12	?	?	—	—	—	—	—	—	—	—
4	吉 林	14	331	—	0.20	0.08	—	—	—	—	—	—	—	—	—	—
5	黑 龍 江	1	17	—	0.35	0.18	—	—	—	—	—	—	—	—	—	—
6	山 東	35	667	29	0.28	0.16	0.15	0.10	—	—	—	—	—	—	—	—
7	河 南	62	1,340	84	0.20	0.12	0.10	0.06	4	30	—	0.11	0.08	—	—	—
8	西 北	35	1,320	—	0.18	0.10	—	—	—	—	—	—	—	—	—	—
9	江 蘇	159	3,756	19,377	0.52	0.15	0.35	0.11	2	26	—	0.31	0.21	—	—	—
10	安 徽	43	932	181	0.22	0.11	0.14	0.10	—	—	—	—	—	—	—	—
11	江 西	38	624	413	0.17	0.15	0.14	0.09	33	272	58	0.18	0.16	0.20	0.17	—
12	浙 江	50	393	513	0.31	0.16	0.20	0.18	3	13	8	0.30	0.20	0.20	0.10	—
13	湖 北	72	1,970	3,371	0.32	0.15	0.25	0.10	—	—	—	—	—	—	—	—
14	湖 南	61	1,053	1,198	0.25	0.18	0.19	0.14	—	—	—	—	—	—	—	—
15	湖 南	59	811	190	0.23	0.13	0.12	0.09	—	—	—	—	—	—	—	—
16	陝 西	10	273	10	0.32	0.14	0.18	0.04	—	—	—	—	—	—	—	—
17	甘 肅	4	50	10	0.14	0.07	0.05	0.02	1	4	3	0.09	0.05	—	?	?
18	新 疆	3	37	22	0.21	0.16	0.19	0.15	—	—	—	—	—	—	—	—
19	四 川	285	6,244	2,635	0.17	0.10	0.07	0.05	32	336	67	0.15	0.12	0.20	0.14	—
20	廣 東	67	819	2,022	0.36	0.16	0.20	0.10	—	—	—	—	—	—	—	—
21	廣 西	3	15	48	0.23	0.14	0.25	0.13	—	—	—	—	—	—	—	—
22	雲 南	—	—	—	—	—	—	—	—	—	—	—	—	—	—	—
23	貴 州	6	247	23	0.21	0.10	0.11	0.09	—	—	—	—	—	—	—	—
24	熱 河	1	2	—	0.15	?	—	—	—	—	—	—	—	—	—	—
25	察 哈 爾	—	—	—	—	—	—	—	—	—	—	—	—	—	—	—
計		2,398	4,3579	34,691	—	—	—	—	75	681	136	—	—	—	—	—

類別 (續)

工業														次 序
物							業							
毛織物			絲綿交織物				職工數			每日工資				
工廠數	職工數		男		女		工廠數	職工數		男		女		
	男	女	最多	最少	最多	最少		男	女	最多	最少	最多	最少	
			圓	圓	圓	圓				圓	圓	圓	圓	
13	802	—	0.47	0.15	—	—	—	—	—	—	—	—	—	1
4	82	9	0.18	0.10	0.10	0.06	—	—	—	—	—	—	—	2
10	150	—	0.32	0.15	—	—	—	—	—	—	—	—	—	3
1	10	—	0.20	0.10	—	—	—	—	—	—	—	—	—	4
12	548	—	0.21	0.15	—	—	—	—	—	—	—	—	—	5
5	53	—	0.14	0.09	—	—	2	29	15	0.12	0.09	?	?	6
2	28	—	0.15	0.10	—	—	—	—	—	—	—	—	—	7
—	—	—	—	—	—	—	—	—	—	—	—	—	—	8
—	—	—	—	—	—	—	1	11	—	0.20	0.14	—	—	9
—	—	—	—	—	—	—	—	—	—	—	—	—	—	10
—	—	—	—	—	—	—	—	—	—	—	—	—	—	11
1	35	256	1.00	0.50	0.40	0.25	—	—	—	—	—	—	—	12
7	110	—	0.21	?	—	—	—	—	—	—	—	—	—	13
—	—	—	—	—	—	—	1	18	2	0.20	0.15	0.10	?	14
—	—	—	—	—	—	—	—	—	—	—	—	—	—	15
8	110	—	0.18	0.10	—	—	—	—	—	—	—	—	—	16
13	83	7	0.14	0.10	0.04	0.03	—	—	—	—	—	—	—	17
3	53	—	0.26	0.19	—	—	—	—	—	—	—	—	—	18
3	39	19	0.24	0.15	0.25	0.22	—	—	—	—	—	—	—	19
—	—	—	—	—	—	—	—	—	—	—	—	—	—	20
—	—	—	—	—	—	—	—	—	—	—	—	—	—	21
—	—	—	—	—	—	—	—	—	—	—	—	—	—	22
—	—	—	—	—	—	—	—	—	—	—	—	—	—	23
13	93	—	0.10	0.09	—	—	—	—	—	—	—	—	—	24
10	130	—	0.21	0.12	—	—	—	—	—	—	—	—	—	25
105	2,332	291	—	—	—	—	4	58	17	—	—	—	—	

工廠種

地 方		織 染 業														
		織 物						小 計								
		工 廠 數		職 工 數		每 日 工 資				工 廠 數	職 工 數		每 日 工 資			
						男		女					男		女	
男	女	最 多	最 少	最 多	最 少	最 多	最 少	最 多	最 少	最 多	最 少					
1	京 兆	3	53	—	0.21	0.15	—	—	81	3,828	1	0.32	0.13	?	?	
2	直 隸	20	188	33	0.20	0.11	0.13	0.08	1,291	18,660	4,608	0.29	0.15	0.17	0.10	
3	奉 天	4	39	—	0.21	0.12	—	—	76	1,549	2	0.24	0.12	?	?	
4	吉 林	—	—	—	—	—	—	—	14	331	—	0.20	0.08	—	—	
5	黑 龍 江	—	—	—	—	—	—	—	2	27	—	0.27	0.14	—	—	
6	山 東	4	37	—	0.10	0.05	—	—	194	4,605	543	0.22	0.13	0.12	0.07	
7	河 南	1	4	3	0.15	0.12	0.12	0.10	214	3,023	162	0.15	0.09	0.11	0.08	
8	江 蘇	13	181	45	0.19	0.11	0.10	0.08	62	1,641	82	0.17	0.10	0.12	0.07	
9	江 西	6	42	146	0.21	0.15	0.40	0.12	387	10,261	23,760	0.32	0.15	0.29	0.10	
10	安 徽	—	—	—	—	—	—	—	49	1,005	187	0.21	0.13	0.14	0.10	
11	江 西	—	—	—	—	—	—	—	75	926	478	0.14	0.11	0.15	0.11	
12	福 建	—	—	—	—	—	—	—	53	406	521	0.31	0.18	0.20	0.14	
13	浙 江	1	6	—	0.12	?	—	—	229	7,092	5,167	0.50	0.29	0.32	0.16	
14	湖 北	5	35	8	0.86	?	0.30	0.25	79	1,395	1,306	0.41	0.16	0.23	0.16	
15	湖 南	—	—	—	—	—	—	—	61	855	194	0.34	0.19	0.19	0.11	
16	陝 西	—	—	—	—	—	—	—	32	498	10	0.24	0.13	0.18	0.04	
17	甘 肅	—	—	—	—	—	—	—	18	137	20	0.12	0.07	0.05	0.03	
18	新 疆	—	—	—	—	—	—	—	6	90	22	0.24	0.18	0.19	0.15	
19	四 川	—	—	—	—	—	—	—	439	8,385	2,927	0.41	0.13	0.16	0.12	
20	廣 東	—	—	—	—	—	—	—	70	837	2,034	0.38	0.21	0.25	0.12	
21	廣 西	—	—	—	—	—	—	—	3	15	48	0.23	0.14	0.25	0.13	
22	雲 南	—	—	—	—	—	—	—	—	—	—	—	—	—	—	
23	貴 州	—	—	—	—	—	—	—	8	292	23	0.13	0.08	0.11	0.09	
24	熱 河	—	—	—	—	—	—	—	14	95	—	0.12	0.09	—	—	
25	察 哈 爾	—	—	—	—	—	—	—	10	136	—	0.21	0.12	—	—	
計		57	588	235	—	—	—	—	3,467	66,029	42,125	—	—	—	—	

類 別 (續)

工 廠														次 序	
編 物								業							
衛 生 衣 褲				汗 衫 手 套 線 襪				工 廠 數	職 工 數		每 日 工 資				
工 廠 數	職 工 數		每 日 工 資		每 日 工 資		男		女	男		女			
	男	女	最多	最少	最多	最少				最多	最少	最多	最少		
—	—	—	—	—	—	—	—	—	—	—	—	—	—	1	
—	—	—	—	—	—	—	2	22	—	0.16	0.13	—	—	2	
—	—	—	—	—	—	—	4	56	—	0.46	0.30	—	—	3	
—	—	—	—	—	—	—	—	—	—	—	—	—	—	4	
—	—	—	—	—	—	—	—	—	—	—	—	—	—	5	
—	—	—	—	—	—	—	8	122	4	0.31	0.20	0.25	0.20	6	
—	—	—	—	—	—	—	—	—	—	—	—	—	—	7	
—	—	—	—	—	—	—	—	—	—	—	—	—	—	8	
—	—	—	—	—	—	—	12	227	1,375	0.48	0.20	0.35	0.20	9	
—	—	—	—	—	—	—	2	14	—	0.16	0.14	—	—	10	
—	—	—	—	—	—	—	—	—	—	—	—	—	—	11	
—	—	—	—	—	—	—	—	—	—	—	—	—	—	12	
—	—	—	—	—	—	—	27	383	1,329	0.36	0.26	0.35	0.18	13	
—	—	—	—	—	—	—	—	—	—	—	—	—	—	14	
2	2	53	0.40	0.30	0.35	0.24	3	—	77	—	—	0.26	0.15	15	
—	—	—	—	—	—	—	—	—	—	—	—	—	—	16	
—	—	—	—	—	—	—	—	—	—	—	—	—	—	17	
—	—	—	—	—	—	—	—	—	—	—	—	—	—	18	
—	—	—	—	—	—	—	5	112	74	0.23	0.07	0.22	0.10	19	
—	—	—	—	—	—	—	5	23	165	0.40	0.15	0.27	0.12	20	
—	—	—	—	—	—	—	1	3	—	0.25	0.15	—	—	21	
—	—	—	—	—	—	—	—	—	—	—	—	—	—	22	
—	—	—	—	—	—	—	—	—	—	—	—	—	—	23	
—	—	—	—	—	—	—	—	—	—	—	—	—	—	24	
—	—	—	—	—	—	—	—	—	—	—	—	—	—	25	
2	2	53	—	—	—	—	69	962	3,024	—	—	—	—		

工廠種

地 方	織 染													
	編 物						業							
	花 邊						小 計							
	工 廠 數	職 工 數		每 日 工 資				工 廠 數	職 工 數		每 日 工 資			
				男		女					男		女	
男	女	最多	最少	最多	最少	男	女	最多	最少	最多	最少			
		圓	圓	圓	圓			圓	圓	圓	圓			
1 京 兆	—	—	—	—	—	—	—	—	—	—	—	—		
2 直 隸	—	—	—	—	—	—	2	22	—	0.16	0.13	—		
3 奉 天	—	—	—	—	—	—	4	56	—	0.46	0.30	—		
4 吉 林	—	—	—	—	—	—	—	—	—	—	—	—		
5 黑 龍 江	—	—	—	—	—	—	—	—	—	—	—	—		
6 山 東	10	33	1,451	0.29	0.12	0.09	0.04	18	155	1,455	0.30	0.16	0.17	0.12
7 河 南	—	—	—	—	—	—	—	—	—	—	—	—	—	
8 江 蘇	—	—	—	—	—	—	—	—	—	—	—	—	—	
9 安 徽	—	—	—	—	—	—	—	12	227	1,375	0.48	0.20	0.35	0.20
10 江 西	—	—	—	—	—	—	—	2	14	—	0.16	0.14	—	—
11 江 蘇	—	—	—	—	—	—	—	—	—	—	—	—	—	
12 浙 江	—	—	—	—	—	—	—	27	383	1,329	0.36	0.26	0.35	0.18
13 湖 北	—	—	—	—	—	—	—	—	—	—	—	—	—	
14 湖 南	—	—	—	—	—	—	—	5	2	130	0.40	0.30	0.31	0.20
15 湖 南	—	—	—	—	—	—	—	—	—	—	—	—	—	
16 陝 西	—	—	—	—	—	—	—	—	—	—	—	—	—	
17 甘 肅	—	—	—	—	—	—	—	—	—	—	—	—	—	
18 新 疆	—	—	—	—	—	—	—	—	—	—	—	—	—	
19 廣 東	4	31	6	0.12	0.08	0.10	0.08	9	143	80	0.17	0.08	0.16	0.09
20 廣 東	—	—	—	—	—	—	—	5	23	165	0.40	0.15	0.27	0.12
21 廣 西	—	—	—	—	—	—	—	1	3	—	0.25	0.15	—	—
22 雲 南	—	—	—	—	—	—	—	—	—	—	—	—	—	
23 貴 州	—	—	—	—	—	—	—	—	—	—	—	—	—	
24 熱 河	—	—	—	—	—	—	—	—	—	—	—	—	—	
25 察 哈 爾	—	—	—	—	—	—	—	—	—	—	—	—	—	
計	14	64	1,457	—	—	—	—	85	1,028	4,534	—	—	—	—

類 別 (續)

工 廠												次 序		
成 衣 業						染 工 及 漂 白 業								
工 廠 數	職 工 數		每 日 工 資				工 廠 數	職 工 數		每 日 工 資				
	男	女	男		女			男	女	男			女	
			最多	最少	最多	最少				最多	最少	最多	最少	
		圓	圓	圓	圓			圓	圓	圓	圓			
17	230	—	0.52	0.19	—	—	5	162	—	0.19	0.12	—	—	1
77	1,296	72	0.25	0.16	0.32	0.25	10	186	—	0.38	0.19	—	—	2
78	1,183	—	0.25	0.12	—	—	2	39	—	0.41	0.26	—	—	3
29	582	39	0.36	0.19	?	?	11	118	—	0.28	0.14	—	—	4
3	16	36	0.25	0.15	?	?	—	—	—	—	—	—	—	5
17	217	—	0.16	0.16	—	—	7	57	—	0.30	?	—	—	6
38	326	13	0.13	0.08	0.15	0.10	20	238	3	0.14	0.10	0.20	0.10	7
45	409	89	0.26	0.17	0.14	0.11	6	59	—	0.21	0.16	—	—	8
20	199	99	0.30	0.16	0.21	0.12	63	1,256	12	0.48	0.25	0.30	0.15	9
—	—	—	—	—	—	—	—	—	—	—	—	—	—	10
21	174	38	0.21	0.14	0.09	0.07	34	2,339	2,280	0.16	0.08	0.13	0.04	11
—	—	—	—	—	—	—	18	207	—	0.20	0.14	—	—	12
74	1,000	707	0.33	0.16	0.17	0.11	36	322	—	0.46	0.29	—	—	13
3	53	3	0.20	0.09	0.15	0.08	14	134	—	0.19	0.15	—	—	14
17	271	—	0.19	0.13	—	—	6	205	—	0.19	0.15	—	—	15
11	110	70	0.20	0.09	0.13	0.07	1	7	—	0.08	0.06	—	—	16
4	32	18	0.26	0.22	0.18	0.16	3	22	—	0.12	?	—	—	17
4	35	22	0.30	0.23	0.20	0.17	—	—	—	—	0.13	—	—	18
11	109	10	0.39	0.13	0.10	0.06	3	24	—	0.26	0.20	—	—	19
9	48	29	0.26	0.16	0.15	0.10	9	484	7	0.50	?	?	?	20
4	24	—	0.50	0.20	—	—	—	—	—	—	—	—	—	21
—	—	—	—	—	—	—	—	—	—	—	—	—	—	22
1	9	2	0.60	0.10	0.20	0.08	—	—	—	—	—	—	—	23
3	17	—	0.05	?	—	—	—	—	—	—	—	—	—	24
4	45	—	0.20	0.10	—	—	5	32	—	0.20	0.10	—	—	25
489	6,385	1,247	—	—	—	—	252	5,891	2,302	—	—	—	—	

工 廠 種

地 方	織 染 工 廠								機 械 及							
	計								機 器 製 造 業							
	工 廠 數	職 工 數		每 日 工 資				工 廠 數	職 工 數		每 日 工 資					
		男	女	男		女			男	女	男		女			
最 多				最 少	最 多	最 少	最 多				最 少	最 多	最 少			
I 京 兆	104	4,220	26	0.34	0.15	0.10	0.05	1	28	—	0.50	0.20	—	—		
2 直 隸	1,384	20,374	4,680	0.29	0.14	0.25	0.18	33	1,236	—	0.22	0.12	—	—		
3 奉 天	173	3,105	2	0.31	0.19	—	—	—	—	—	—	—	—	—		
4 吉 林	54	1,031	39	0.28	0.14	—	—	5	420	—	1.90	0.28	—	—		
5 黑 龍 江	5	43	36	0.26	0.15	—	—	—	—	—	—	—	—	—		
6 山 東	337	16,897	2,344	0.25	0.16	0.20	0.12	3	157	30	0.47	0.27	0.35	0.20		
7 河 南	283	6,485	578	0.24	0.10	0.32	0.10	1	28	—	0.80	0.20	—	—		
8 江 蘇	113	2,109	171	0.21	0.14	0.13	0.09	—	—	—	—	—	—	—		
9 江 西	610	23,506	96,980	0.47	0.21	0.33	0.14	5	963	—	1.63	0.25	—	—		
10 安 徽	51	1,019	187	0.19	0.14	0.14	0.10	—	—	—	—	—	—	—		
II 江 蘇	133	3,460	2,801	0.18	0.13	0.11	0.09	3	35	—	0.60	0.23	—	—		
12 浙 江	77	,662	521	0.22	0.14	0.20	0.14	—	—	—	—	—	—	—		
13 湖 北	583	16,773	15,901	0.42	0.22	0.30	0.14	2	120	—	1.80	0.30	—	—		
14 湖 南	107	5,566	2,518	0.24	0.12	0.25	0.12	18	698	—	0.67	0.20	—	—		
15 西 北	189	2,856	803	0.24	0.17	0.21	0.15	38	1,207	—	0.53	0.23	—	—		
16 陝 西	52	692	85	0.18	0.09	0.14	0.06	—	—	—	—	—	—	—		
17 甘 肅	25	191	38	0.17	0.15	0.12	0.10	—	—	—	—	—	—	—		
18 新 疆	25	276	44	0.29	0.17	0.20	0.16	—	—	—	—	—	—	—		
19 四 川	519	11,628	3,452	0.26	0.11	0.14	0.09	—	—	—	—	—	—	—		
20 廣 東	191	3,242	38,284	0.53	0.28	0.37	0.19	2	248	5	1.70	0.43	0.50	0.30		
21 廣 西	8	42	48	0.33	0.16	0.25	0.13	—	—	—	—	—	—	—		
22 雲 南	—	—	—	—	—	—	—	—	—	—	—	—	—	—		
23 貴 州	10	306	25	0.25	0.10	0.16	0.09	—	—	—	—	—	—	—		
24 熱 河	17	112	—	0.09	0.09	—	—	—	—	—	—	—	—	—		
25 察 哈 爾	19	213	—	0.20	0.11	—	—	—	—	—	—	—	—	—		
計	5,069	125,392	169,543	—	—	—	—	111	5,140	35	—	—	—	—		

類 別 (續)

器 具 工 廠														次
船 船 及 車 輛 製 造 業														
船 船							車 輛							
工 廠 數	職 工 數		每 日 工 資				工 廠 數	職 工 數		每 日 工 資				
	男	女	男		女			男	女	男		女		
			最 多	最 少	最 多	最 少				最 多	最 少	最 多	最 少	
圓	圓	圓	圓	圓	圓	圓	圓	圓	圓	圓	圓	圓	圓	
—	—	—	—	—	—	—	1	8	—	0.30	0.15	—	—	1
—	—	—	—	—	—	—	8	76	—	0.32	0.19	—	—	2
—	—	—	—	—	—	—	17	135	—	0.25	0.13	—	—	3
—	—	—	—	—	—	—	34	425	—	0.26	0.12	—	—	4
—	—	—	—	—	—	—	14	137	—	0.26	0.18	—	—	5
—	—	—	—	—	—	—	2	25	—	0.48	0.30	—	—	6
—	—	—	—	—	—	—	3	27	—	0.15	0.09	—	—	7
—	—	—	—	—	—	—	29	267	—	0.16	0.11	—	—	8
3	375	—	0.68	0.12	—	—	1	8	—	0.30	0.20	—	—	9
—	—	—	—	—	—	—	—	—	—	—	—	—	—	10
5	95	—	0.34	0.22	—	—	—	—	—	—	—	—	—	11
8	99	—	0.36	0.23	—	—	—	—	—	—	—	—	—	12
4	32	—	0.30	0.18	—	—	—	—	—	—	—	—	—	13
I	26	—	0.20	?	—	—	—	—	—	—	—	—	—	14
I	8	—	0.26	0.15	—	—	—	—	—	—	—	—	—	15
I	7	—	0.20	0.15	—	—	—	—	—	—	—	—	—	16
—	—	—	—	—	—	—	2	24	—	0.21	0.14	—	—	17
—	—	—	—	—	—	—	—	—	—	—	—	—	—	18
I	5	2	0.20	0.12	0.06	0.04	—	—	—	—	—	—	—	19
I	8	2	0.30	0.20	0.20	0.10	1	20	—	0.70	0.25	—	—	20
—	—	—	—	—	—	—	—	—	—	—	—	—	—	21
—	—	—	—	—	—	—	—	—	—	—	—	—	—	22
—	—	—	—	—	—	—	—	—	—	—	—	—	—	23
—	—	—	—	—	—	—	—	—	—	—	—	—	—	24
—	—	—	—	—	—	—	4	38	—	0.20	0.11	—	—	25
25	655	4	—	—	—	—	116	1,190	—	—	—	—	—	

工 廠 種

地 方	機 械 及 器 具															
	船 舶 及 車 輛 製 造 業						器 具									
	小 計						科 學 器 具									
	工 廠 數		職 工 數		每 日 工 資				工 廠 數		職 工 數		每 日 工 資			
	廠 數	男	女	男	女	男		女		廠 數	男	女	男		女	
最 多						最 少	最 多	最 少	最 多				最 少	最 多	最 少	
1 京 兆	1	8	—	0.30	0.15	—	—	—	—	—	—	—	—	—	—	
2 直 隸	8	76	—	0.32	0.19	—	—	1	6	1	0.60	0.20	0.60	0.20		
3 奉 天	17	135	—	0.25	0.13	—	—	—	—	—	—	—	—	—		
4 吉 林	34	425	—	0.26	0.12	—	—	—	—	—	—	—	—	—		
5 黑 龍 江	14	137	—	0.26	0.18	—	—	—	—	—	—	—	—	—		
6 山 東	2	25	—	0.48	0.30	—	—	—	—	—	—	—	—	—		
7 河 南	3	27	—	0.15	0.09	—	—	—	—	—	—	—	—	—		
8 山 西	29	267	—	0.16	0.11	—	—	—	—	—	—	—	—	—		
9 江 蘇	4	383	—	0.49	0.16	—	—	7	188	—	1.00	0.24	—	—		
10 安 徽	—	—	—	—	—	—	—	—	—	—	—	—	—	—		
11 江 西	5	95	—	0.34	0.22	—	—	—	—	—	—	—	—	—		
12 福 建	8	99	—	0.36	0.23	—	—	—	—	—	—	—	—	—		
13 浙 江	4	32	—	0.30	0.18	—	—	—	—	—	—	—	—	—		
14 湖 北	1	26	—	0.20	?	—	—	—	—	—	—	—	—	—		
15 湖 南	1	8	—	0.26	0.15	—	—	—	—	—	—	—	—	—		
16 陝 西	1	7	—	0.20	0.15	—	—	—	—	—	—	—	—	—		
17 甘 肅	2	24	—	0.21	0.14	—	—	1	7	—	0.22	0.20	—	—		
18 新 疆	—	—	—	—	—	—	—	—	—	—	—	—	—	—		
19 四 川	1	5	2	0.20	0.12	0.06	0.04	—	—	—	—	—	—	—		
20 廣 東	2	18	2	0.50	0.22	0.20	0.10	—	—	—	—	—	—	—		
21 廣 西	—	—	—	—	—	—	—	—	—	—	—	—	—	—		
22 雲 南	—	—	—	—	—	—	—	—	—	—	—	—	—	—		
23 貴 州	—	—	—	—	—	—	—	—	—	—	—	—	—	—		
24 熱 河	—	—	—	—	—	—	—	—	—	—	—	—	—	—		
25 察 哈 爾	4	38	—	0.20	0.11	—	—	—	—	—	—	—	—	—		
計	141	1,845	4	—	—	—	—	9	201	1	—	—	—	—		

類 別 (續)

具 工 廠														次
製 造 業														
農 工 用 具							軍 用 器 具							序
工 廠 數	職 工 數		每 日 工 資				工 廠 數	職 工 數		每 日 工 資				
	男	女	男		女			男	女	男		女		
			最多	最少	最多	最少				最多	最少	最多	最少	
			圓	圓	圓	圓				圓	圓	圓	圓	
—	—	—	—	—	—	—	I	34	—	0.25	0.20	—	—	I
11	202	—	0.22	0.12	—	—	4	120	—	0.65	0.15	—	—	2
4	28	—	0.40	0.20	—	—	—	—	—	—	—	—	—	3
26	290	—	0.38	0.18	—	—	—	—	—	—	—	—	—	4
5	48	—	0.38	0.18	—	—	—	—	—	—	—	—	—	5
11	126	—	0.27	0.17	—	—	—	—	—	—	—	—	—	6
8	66	11	0.15	0.10	0.20	0.10	—	—	—	—	—	—	—	7
12	117	18	0.20	0.10	?	?	—	—	—	—	—	—	—	8
5	66	—	0.34	0.18	—	—	—	—	—	—	—	—	—	9
3	23	—	0.20	0.10	—	—	—	—	—	—	—	—	—	10
6	104	—	0.28	0.18	—	—	—	—	—	—	—	—	—	11
17	289	59	0.96	0.29	0.29	0.22	—	—	—	—	—	—	—	12
6	53	—	0.27	0.16	—	—	—	—	—	—	—	—	—	13
—	—	—	—	—	—	—	—	—	—	—	—	—	—	14
—	—	—	—	—	—	—	—	—	—	—	—	—	—	15
24	349	67	0.16	0.13	0.10	0.07	I	34	—	0.30	0.05	—	—	16
—	—	—	—	—	—	—	—	—	—	—	—	—	—	17
—	—	—	—	—	—	—	—	—	—	—	—	—	—	18
11	99	2	0.18	0.11	0.05	0.04	I	10	—	0.16	0.08	—	—	19
4	58	—	0.38	0.25	—	—	—	—	—	—	—	—	—	20
—	—	—	—	—	—	—	—	—	—	—	—	—	—	21
—	—	—	—	—	—	—	—	—	—	—	—	—	—	22
—	—	—	—	—	—	—	—	—	—	—	—	—	—	23
—	—	—	—	—	—	—	—	—	—	—	—	—	—	24
6	30	—	0.18	0.08	—	—	—	—	—	—	—	—	—	25
159	1,948	157	—	—	—	—	7	198	—	—	—	—	—	

工廠種

地 方	機 械 及 器													
	器 具 製 造 業								金 屬					
	小 計								金 銀 器					
	工 廠 數	職 工 數		每 日 工 資				工 廠 數	職 工 數		每 日 工 資			
				男		女					男		女	
最 多				最 少	最 多	最 少	最 多				最 少	最 多	最 少	
		圓	圓	圓	圓			圓	圓	圓	圓			
1 京 兆	1	34	—	0.25	0.20	—	—	9	237	—	0.34	0.18	—	—
2 直 隸	16	328	1	0.49	0.16	0.60	0.20	15	143	—	0.20	0.11	—	—
3 奉 天	4	28	—	0.40	0.20	—	—	53	706	—	0.35	0.18	—	—
4 吉 林	26	290	—	0.38	0.18	—	—	64	765	—	0.37	0.20	—	—
5 黑 龍 江	5	48	—	0.38	0.18	—	—	19	193	—	0.29	0.15	—	—
6 山 東	11	126	—	0.27	0.17	—	—	5	32	—	0.18	0.16	—	—
7 河 南	8	66	11	0.15	0.10	0.20	0.10	29	396	—	0.14	0.08	—	—
8 江 蘇	12	117	18	0.20	0.10	—	?	38	321	—	0.20	0.11	—	—
9 江 安	12	254	—	0.67	0.21	—	—	15	352	—	0.41	0.21	—	—
10 西 徽	3	23	—	0.20	0.10	—	—	1	8	—	0.16	0.14	—	—
11 江 西	6	104	—	0.28	0.18	—	—	18	381	—	0.30	0.17	—	—
12 浙 江	17	289	59	0.96	0.29	0.29	0.22	—	—	—	—	—	—	—
13 湖 北	6	53	—	0.27	0.16	—	—	24	335	—	0.33	0.19	—	—
14 湖 南	—	—	—	—	—	—	—	2	14	—	0.25	0.15	—	—
15 湖 北	—	—	—	—	—	—	—	7	149	—	0.55	0.28	—	—
16 陝 西	25	383	67	0.23	0.09	0.10	0.07	5	20	—	0.24	0.15	—	—
17 甘 肅	1	7	—	0.22	0.20	—	—	5	34	—	0.14	0.10	—	—
18 新 疆	—	—	—	—	—	—	—	—	—	—	—	—	—	—
19 四 川	12	109	2	0.17	0.10	0.05	0.04	2	14	—	0.18	0.12	—	—
20 廣 東	4	58	—	0.38	0.25	—	—	3	38	—	0.40	0.30	—	—
21 廣 西	—	—	—	—	—	—	—	—	—	—	—	—	—	—
22 雲 南	—	—	—	—	—	—	—	—	—	—	—	—	—	—
23 貴 州	—	—	—	—	—	—	—	—	—	—	—	—	—	—
24 熱 河	—	—	—	—	—	—	—	12	66	—	0.05	?	—	—
25 察 哈 爾	6	30	—	0.18	0.08	—	—	9	70	—	0.21	0.11	—	—
計	175	2,347	158	—	—	—	—	335	4,274	—	—	—	—	—

類 別 (續)

具 工 廠														次
品 製 造 業														
銅 鋸 等 器						小 計								
工 廠 數	職 工 數		每 日 工 資				工 廠 數	職 工 數		每 日 工 資				
	男	女	男		女			男	女	男		女		
			最 多	最 少	最 多	最 少				最 多	最 少	最 多	最 少	
18	319	—	0.29	0.14	—	—	27	556	—	0.32	0.16	—	—	1
21	236	—	0.23	0.15	—	—	36	379	—	0.22	0.13	—	—	2
55	674	—	0.28	0.15	—	—	108	1,380	—	0.32	0.17	—	—	3
30	350	—	0.39	0.19	—	—	94	1,115	—	0.38	0.20	—	—	4
2	14	—	0.25	0.20	—	—	21	207	—	0.27	0.18	—	—	5
25	225	—	0.24	0.18	—	—	30	257	—	0.21	0.17	—	—	6
38	488	—	0.16	0.12	—	—	67	884	—	0.15	0.10	—	—	7
343	3,297	24	0.25	0.10	?	?	381	3,618	24	0.23	0.11	?	?	8
17	409	—	0.31	0.16	—	—	32	761	—	0.36	0.19	—	—	9
15	110	—	0.20	0.11	—	—	16	118	—	0.18	0.13	—	—	10
33	517	39	0.21	0.14	0.19	0.17	51	898	39	0.26	0.16	0.19	0.17	11
11	178	16	0.63	0.24	0.30	0.15	11	178	16	0.63	0.24	0.30	0.15	12
68	822	7	0.28	0.17	0.27	0.17	92	1,157	7	0.31	0.18	0.27	0.17	13
9	285	—	0.24	0.15	—	—	11	299	—	0.23	0.15	—	—	14
11	148	—	0.31	0.20	—	—	18	297	—	0.43	0.24	—	—	15
21	172	—	0.20	0.10	—	—	26	192	—	0.22	0.13	—	—	16
18	116	5	0.18	0.14	?	?	23	150	5	0.16	0.12	?	?	17
—	—	—	—	—	—	—	—	—	—	—	—	—	—	18
65	1,286	4	0.22	0.12	?	0.10	67	1,300	4	0.20	0.12	?	0.10	19
54	684	630	0.40	0.20	0.12	0.10	57	722	650	0.40	0.25	0.12	0.10	20
7	122	—	0.37	0.23	—	—	7	122	—	0.37	0.23	—	—	21
—	—	—	—	—	—	—	—	—	—	—	—	—	—	22
—	—	—	—	—	—	—	—	—	—	—	—	—	—	23
15	80	—	0.08	0.07	—	—	27	146	—	0.07	0.07	—	—	24
5	123	—	0.32	0.22	—	—	14	193	—	0.27	0.17	—	—	25
881	10,655	725	—	—	—	—	1,216	14,929	725	—	—	—	—	

工 廠 種

地 方	機 械 及 器 具 工 廠								化							
	計								密							
	工 廠 數	職 工 數		每 日 工 資				工 廠 數	職 工 數		每 日 工 資					
		男	女	男		女			男	女	男		女			
				最 多	最 少	最 多	最 少				最 多	最 少	最 多	最 少		
圓	圓	圓	圓	圓	圓	圓	圓	圓	圓	圓	圓	圓	圓			
1 京 兆	30	626	—	0.34	0.18	—	—	2	28	—	0.30	0.10	—	—		
2 直 隸	92	2,019	1	0.31	0.15	0.60	0.20	58	807	—	0.25	0.16	—	—		
3 奉 天	129	1,543	—	0.22	0.17	—	—	8	96	—	0.33	0.19	—	—		
4 吉 林	159	2,250	—	0.73	0.18	—	—	8	82	7	0.59	0.31	0.35	?		
5 黑 龍 江	40	392	—	0.30	0.18	—	—	1	15	—	0.30	0.52	—	—		
6 山 東	48	565	30	0.36	0.23	0.35	0.20	40	437	103	0.20	0.13	0.20	0.10		
7 河 南	79	1,005	11	0.31	0.12	0.20	0.10	10	97	6	0.16	0.11	0.15	0.10		
8 山 西	422	4,002	42	0.20	0.11	?	?	17	190	20	0.21	0.12	0.10	0.06		
9 江 蘇	53	2,361	—	0.77	0.20	—	—	28	246	107	0.62	0.32	0.35	0.15		
10 安 徽	19	141	—	0.19	0.12	—	—	10	76	15	0.17	0.14	0.11	0.10		
11 江 西	65	1,132	39	0.37	0.20	0.19	0.17	467	14,362	81	0.23	0.12	0.09	0.07		
12 福 建	35	566	75	4.65	0.25	0.30	0.19	8	254	398	0.28	0.17	0.18	0.09		
13 浙 江	104	1,362	7	0.68	0.21	0.27	0.17	42	691	127	0.32	0.18	?	0.18		
14 湖 北	30	1,023	—	0.37	0.18	—	—	7	78	—	0.22	0.14	—	—		
15 湖 南	57	1,512	—	0.41	0.21	—	—	32	1,478	37	0.29	0.16	0.15	0.06		
16 陝 西	52	582	67	0.22	0.12	0.10	0.07	2	17	—	0.12	0.08	—	—		
17 甘 肅	26	181	5	0.20	0.15	?	?	2	15	—	0.38	0.23	—	—		
18 新 疆	—	—	—	—	—	—	—	—	—	—	—	—	—	—		
19 四 川	66	1,414	8	0.19	0.11	0.06	0.06	53	770	55	0.15	0.09	0.07	0.06		
20 廣 東	65	1,056	637	0.75	0.29	0.27	0.17	53	787	287	0.51	0.29	0.35	0.22		
21 廣 西	7	122	—	0.37	0.23	—	—	1	8	—	0.50	0.30	—	—		
22 雲 南	—	—	—	—	—	—	—	—	—	—	—	—	—	—		
23 貴 州	—	—	—	—	—	—	—	—	—	—	—	—	—	—		
24 熱 河	27	146	—	0.07	0.07	—	—	—	—	—	—	—	—	—		
25 察 哈 爾	24	261	—	0.22	0.12	—	—	—	—	—	—	—	—	—		
計	1,643	24,261	922	—	—	—	—	849	20,524	1,243	—	—	—	—		

類 別 (續)

學 工 廠														次 序
瓷							業							
磚 瓦 石 灰 及 洋 灰							玻 璃 及 玻 璃 製 品							
工 廠 數	職 工 數		每 日 工 資				工 廠 數	職 工 數		每 日 工 資				
	男	女	男		女			男	女	男		女		
			最 多	最 少	最 多	最 少			最 多	最 少	最 多	最 少		
			圓	圓	圓	圓			圓	圓	圓	圓		
3	334	—	0.23	0.13	—	—	1	14	—	0.40	0.05	—	—	1
113	4,861	—	0.26	0.13	—	—	—	—	—	—	—	—	—	2
23	271	—	0.30	0.12	—	—	3	40	—	0.91	0.48	—	—	3
20	291	—	0.24	0.19	—	—	2	19	—	0.30	0.20	—	—	4
8	151	—	0.35	0.21	—	—	—	—	—	—	—	—	—	5
33	335	—	0.22	0.15	—	—	21	148	—	0.36	0.20	—	—	6
59	582	4	0.14	0.10	0.20	0.10	—	—	—	—	—	—	—	7
58	624	6	0.20	0.13	0.15	0.08	7	95	—	0.22	0.11	—	—	8
56	793	88	0.31	0.21	0.26	0.17	2	102	—	0.60	0.35	—	—	9
15	652	7	0.11	0.08	0.12	0.10	—	—	—	—	—	—	—	10
61	613	17	0.17	0.12	0.15	0.10	—	—	—	—	—	—	—	11
44	517	11	0.26	0.14	0.20	0.10	—	—	—	—	—	—	—	12
48	577	25	0.22	0.14	0.18	0.12	11	387	1,758	0.47	0.15	0.26	0.11	13
41	1,783	3	0.23	0.15	0.15	0.10	1	20	—	0.80	0.03	—	—	14
26	417	3	0.20	0.14	0.12	?	2	280	—	0.75	0.12	—	—	15
15	163	—	0.17	0.08	—	—	—	—	—	—	—	—	—	16
11	28	—	0.10	0.05	—	—	—	—	—	—	—	—	—	17
—	—	—	—	—	—	—	—	—	—	—	—	—	—	18
47	565	18	0.14	0.11	0.08	0.05	2	56	—	0.22	0.12	—	—	19
97	1,443	6	0.28	0.18	—	—	10	134	—	0.54	0.38	—	—	20
4	33	4	0.48	0.20	0.35	0.20	—	—	—	—	—	—	—	21
1	12	6	0.15	0.10	0.10	?	—	—	—	—	—	—	—	22
—	—	—	—	—	—	—	—	—	—	—	—	—	—	23
—	—	—	—	—	—	—	—	—	—	—	—	—	—	24
1	8	—	0.20	0.10	—	—	—	—	—	—	—	—	—	25
784	15,053	198	—	—	—	—	62	1,295	1,758	—	—	—	—	

工 廠 種

地 方	化 學								造 紙 業							
	密 瓷 業								造 紙 業							
	小 計								造 紙 業							
	工 廠 數	職 工 數		每 日 工 資				工 廠 數	職 工 數		每 日 工 資					
		男	女	男		女			男	女	男		女			
最 多				最 少	最 多	最 少	最 多				最 少	最 多	最 少			
1京 兆	6	376	—	0.31	0.09	—	—	3	48	—	0.11	0.05	—	—		
2直 隸	171	5,668	—	0.26	0.15	—	—	42	511	—	0.15	0.08	—	—		
3奉 天	34	407	—	0.51	0.26	—	—	23	376	—	0.28	0.18	—	—		
4吉 林	30	292	7	0.38	0.23	0.35	?	18	234	3	0.26	0.16	0.12	0.10		
5黑 龍 江	9	166	—	0.33	0.23	—	—	10	129	—	0.24	0.18	—	—		
6山 東	94	920	103	0.26	0.16	0.20	0.10	2	18	—	0.20	?	—	—		
7河 南	69	679	10	0.15	0.11	0.18	0.10	4	62	—	0.19	0.11	—	—		
8山 西	82	909	26	0.21	0.12	0.13	0.07	18	265	—	0.18	0.10	—	—		
9江 蘇	86	1,141	195	0.50	0.35	0.18	0.08	1	260	370	1.00	0.30	0.20	0.12		
10安 徽	25	728	22	0.14	0.11	0.12	0.10	65	808	—	0.16	0.12	—	—		
11江 西	528	14,975	98	0.20	0.12	0.12	0.09	149	1,677	142	0.23	0.17	0.13	0.08		
12福 建	52	771	409	0.27	0.16	0.19	0.10	344	4,531	657	0.30	0.16	0.22	0.11		
13浙 江	101	1,655	1,910	0.34	0.16	0.22	0.14	882	12,109	58	0.24	0.13	0.17	0.12		
14湖 北	49	1,881	3	0.42	0.11	0.15	0.10	89	821	83	0.20	0.15	0.15	0.11		
15湖 南	60	2,175	40	0.41	0.14	0.13	0.06	145	1,497	20	0.24	0.18	0.16	0.14		
16陝 西	17	180	—	0.15	0.08	—	—	86	764	15	0.17	0.11	0.10	0.05		
17甘 肅	13	43	—	0.24	0.14	—	—	—	—	—	—	—	—	—		
18新 疆	—	—	—	—	—	—	—	—	—	—	—	—	—	—		
19四 川	102	1,391	73	0.17	0.11	0.08	0.06	360	3,349	177	0.14	0.10	0.33	0.09		
20廣 東	160	2,354	293	0.46	0.28	0.27	0.16	65	685	211	0.30	0.20	0.20	0.10		
21廣 西	5	41	4	0.49	0.25	0.35	0.20	9	56	28	0.45	0.23	0.34	0.17		
22雲 南	—	—	—	—	—	—	—	—	—	—	—	—	—	—		
23貴 州	1	12	6	0.15	0.10	0.10	?	5	195	50	0.17	0.10	0.06	?		
24熱 河	—	—	—	—	—	—	—	5	40	—	0.18	?	—	—		
25察 哈 爾	1	8	—	0.20	0.10	—	—	2	14	—	0.18	0.08	—	—		
計	1,695	36,882	3,199	—	—	—	—	2,327	28,449	1,814	—	—	—	—		

類 別 (續)

工 廠														次 序
製 油 類							蠟 業 類							
工 廠 數	職 工 數		每 日 工 資				工 廠 數	職 工 數		每 日 工 資				
	男	女	男		女			男	女	男		女		
			最 多	最 少	最 多	最 少				最 多	最 少	最 多	最 少	
圓	圓	圓	圓	圓	圓	圓	圓	圓	圓	圓	圓	圓		
7	114	—	0.21	0.12	—	—	—	—	—	—	—	—	—	1
74	893	—	0.21	0.13	—	—	—	—	—	—	—	—	—	2
113	1,977	—	0.39	0.21	—	—	—	—	—	—	—	—	—	3
49	560	—	0.40	0.26	—	—	—	—	—	—	—	—	—	4
42	435	—	0.29	0.21	—	—	—	—	—	—	—	—	—	5
80	640	—	0.17	0.12	—	—	—	—	—	—	—	—	—	6
71	785	32	0.15	0.09	0.12	0.07	—	—	—	—	—	—	—	7
54	427	—	0.24	0.13	—	—	—	—	—	—	—	—	—	8
143	2,785	—	0.27	0.18	—	—	—	—	—	—	—	—	—	9
44	69	4	0.18	0.12	0.17	0.16	—	—	—	—	—	—	—	10
91	887	39	0.20	0.15	0.18	0.16	—	—	—	—	—	—	—	11
47	352	—	0.35	0.21	—	—	—	—	—	—	—	—	—	12
171	2,774	13	0.28	0.19	0.25	0.13	—	—	—	—	—	—	—	13
119	2,037	64	0.25	0.15	0.25	0.10	—	—	—	—	—	—	—	14
20	584	—	0.19	0.14	—	—	1	5	—	0.30	0.20	—	—	15
105	610	—	0.22	0.15	—	—	—	—	—	—	—	—	—	16
43	222	6	0.11	0.07	0.06	0.03	1	7	—	0.08	?	—	—	17
—	—	—	—	—	—	—	—	—	—	—	—	—	—	18
61	612	58	0.19	0.12	?	0.13	—	—	—	—	—	—	—	19
113	1,394	2	0.25	0.15	?	?	—	—	—	—	—	—	—	20
9	72	4	0.39	0.23	0.25	0.20	—	—	—	—	—	—	—	21
—	—	—	—	—	—	—	—	—	—	—	—	—	—	22
—	—	—	—	—	—	—	—	—	—	—	—	—	—	23
8	76	—	0.32	0.25	—	—	—	—	—	—	—	—	—	24
32	161	—	0.20	0.10	—	—	3	21	—	0.18	0.08	—	—	25
1,486	18,466	222	—	—	—	—	5	23	—	—	—	—	—	

工 廠 種

地 方	化 學													
	製 油 製 蠟 業							漆 器 業						
	小 計													
	工 廠 數	職 工 數		每 日 工 資				工 廠 數	職 工 數		每 日 工 資			
		男	女	最 多	最 少	最 多	最 少		男	女	最 多	最 少	最 多	最 少
			圓	圓	圓	圓			圓	圓	圓	圓		
1 京 兆	7	114	—	0.21	0.12	—	—	2	49	—	0.62	0.35	—	—
2 直 隸	74	893	—	0.21	0.13	—	—	3	25	—	0.15	0.13	—	—
3 奉 天	113	1,977	—	0.39	0.21	—	—	7	98	—	0.27	0.16	—	—
4 吉 林	49	560	—	0.40	0.26	—	—	1	6	1	0.40	0.28	?	?
5 黑 龍 江	42	425	—	0.29	0.21	—	—	—	—	—	—	—	—	—
6 山 東	80	640	—	0.17	0.12	—	—	5	41	—	0.22	0.15	—	—
7 河 南	71	785	32	0.15	0.09	0.12	0.07	10	88	—	0.10	0.05	—	—
8 西 北	54	427	—	0.24	0.13	—	—	5	39	—	0.19	0.10	—	—
9 江 蘇	143	2,785	—	0.27	0.18	—	—	5	74	5	0.23	0.17	0.20	0.10
10 安 徽	44	69	4	0.13	0.12	0.17	0.16	—	—	—	—	—	—	—
11 江 西	91	887	39	0.20	0.15	0.18	0.16	13	102	2	0.20	0.14	0.23	0.21
12 浙 江	47	352	—	0.25	0.21	—	—	—	—	—	—	—	—	—
13 湖 北	171	2,774	13	0.28	0.19	0.25	0.13	—	—	—	—	—	—	—
14 湖 南	119	2,637	64	0.25	0.15	0.25	0.10	—	—	—	—	—	—	—
15 西 北	21	589	—	0.25	0.17	—	—	25	267	—	0.42	0.20	—	—
16 陝 西	105	610	—	0.22	0.15	—	—	7	190	—	0.24	0.11	—	—
17 甘 肅	44	229	6	0.10	0.07	0.06	0.03	—	—	—	—	—	—	—
18 新 疆	—	—	—	—	—	—	—	—	—	—	—	—	—	—
19 內 蒙	61	612	58	0.19	0.12	?	0.13	1	9	2	0.20	0.12	0.10	0.06
20 廣 東	113	1,394	2	0.25	0.15	—	—	—	—	—	—	—	—	—
21 廣 西	9	72	4	0.39	0.23	0.25	0.20	1	16	—	0.16	0.14	—	—
22 雲 南	—	—	—	—	—	—	—	—	—	—	—	—	—	—
23 貴 州	—	—	—	—	—	—	—	—	—	—	—	—	—	—
24 熱 河	8	76	—	0.15	0.10	—	—	—	—	—	—	—	—	—
25 察 哈 爾	35	182	—	0.19	0.09	—	—	—	—	—	—	—	—	—
計	1,501	18,499	222	—	—	—	—	85	1,604	10	—	—	—	—

類 別 (續)

工 廠														次
製 火 柴							火 藥 業							
工 廠 數	職 工 數		每 日 工 資				工 廠 數	職 工 數		每 日 工 資				序
	男	女	男		女			男	女	男		女		
			最多	最少	最多	最少				最多	最少	最多	最少	
—	—	—	—	—	—	—	—	—	—	—	—	—	—	1
3	1,326	150	0.30	0.21	0.25	0.20	3	30	4	0.15	0.09	?	?	2
—	—	—	—	—	—	—	10	93	—	0.22	0.13	—	—	3
—	—	—	—	—	—	—	4	40	—	0.15	0.10	—	—	4
—	—	—	—	—	—	—	1	12	—	0.25	0.15	—	—	5
—	—	—	—	—	—	—	—	—	—	—	—	—	—	6
1	415	530	0.35	0.17	0.25	0.10	2	11	4	0.14	0.10	0.10	0.08	7
1	330	—	0.22	0.14	—	—	—	—	—	—	—	—	—	8
2	430	900	0.56	0.19	0.30	0.10	2	16	—	0.19	0.13	—	—	9
1	60	—	0.20	0.15	—	—	1	7	—	0.16	0.14	—	—	10
—	—	—	—	—	—	—	26	327	373	0.17	0.13	0.11	0.08	11
—	—	—	—	—	—	—	4	36	2	0.33	0.09	0.12	?	12
—	—	—	—	—	—	—	—	—	—	—	—	—	—	13
1	430	1,200	0.13	0.10	0.05	0.05	—	—	—	—	—	—	—	14
2	230	850	0.35	0.20	0.12	0.07	4	37	3	0.22	0.16	0.08	?	15
3	150	530	0.22	0.08	0.22	0.05	—	—	—	—	—	—	—	16
1	55	70	0.40	0.16	0.25	0.12	1	7	—	0.12	0.08	—	—	17
1	22	—	0.45	0.40	—	—	—	—	—	—	—	—	—	18
5	666	1,367	0.18	0.11	0.11	0.08	—	—	—	—	—	—	—	19
5	179	468	0.46	0.25	0.17	0.05	—	—	—	—	—	—	—	20
—	—	—	—	—	—	—	4	54	4	0.36	0.15	0.20	0.10	21
—	—	—	—	—	—	—	—	—	—	—	—	—	—	22
—	—	—	—	—	—	—	—	—	—	—	—	—	—	23
—	—	—	—	—	—	—	5	20	—	?	0.05	—	—	24
—	—	—	—	—	—	—	—	—	—	—	—	—	—	25
26	4,293	6,065	—	—	—	—	67	690	290	—	—	—	—	

工廠種

地 方	化 學													
	製 火 柴 火 藥 業						製 藥 業							
	小 計						製 藥 業							
	工 廠 數	職 工 數		每 日 工 資				工 廠 數	職 工 數		每 日 工 資			
		男	女	男		女			男	女	男		女	
數			最 多	最 少	最 多	最 少	數			最 多	最 少	最 多	最 少	
			圓	圓	圓	圓				圓	圓	圓	圓	
1 京 兆	—	—	—	—	—	—	1	9	—	0.20	0.12	—	—	
2 直 隸	6	1,356	154	0.23	0.15	0.25	0.20	2	39	—	0.42	0.22	—	—
3 天 林	10	93	—	0.22	0.13	—	—	3	21	—	0.46	0.10	—	—
4 吉 龍	4	40	—	0.15	0.10	—	—	—	—	—	—	—	—	—
5 黑 龍 江	1	12	—	0.25	0.15	—	—	—	—	—	—	—	—	—
6 山 東	—	—	—	—	—	—	—	—	—	—	—	—	—	—
7 河 南	3	426	534	0.25	0.14	0.18	0.09	12	147	—	0.12	0.09	—	—
8 西 蘇	1	330	—	0.22	0.14	—	—	—	—	—	—	—	—	—
9 江 蘇	4	446	900	0.38	0.16	0.20	0.10	10	244	319	0.76	0.21	0.28	0.16
10 安 徽	2	67	—	0.18	0.15	—	—	—	—	—	—	—	—	—
11 江 西	26	327	373	0.17	0.13	0.11	0.08	8	72	—	0.14	0.08	—	—
12 福 建	4	36	2	0.33	0.09	0.12	?	—	—	—	—	—	—	—
13 浙 江	—	—	—	—	—	—	—	31	792	76	0.35	0.27	0.30	0.15
14 湖 北	1	420	1,200	0.13	0.10	0.05	0.05	—	—	—	—	—	—	—
15 湖 南	6	267	853	0.29	0.18	0.10	0.07	2	17	13	0.55	0.20	0.20	0.10
16 陝 西	3	150	520	0.22	0.08	0.22	0.05	9	70	—	0.15	0.08	—	—
17 甘 肅	2	62	70	0.26	0.12	0.25	0.12	—	—	—	—	—	—	—
18 新 疆	1	22	—	0.45	0.40	—	—	—	—	—	—	—	—	—
19 四 川	5	666	1,367	0.18	0.11	0.11	0.08	1	7	—	0.22	0.20	—	—
20 廣 東	5	179	468	0.46	0.25	0.17	0.05	—	—	—	—	—	—	—
21 廣 西	4	54	4	0.36	0.15	0.20	0.10	—	—	—	—	—	—	—
22 雲 南	—	—	—	—	—	—	—	—	—	—	—	—	—	—
23 貴 州	—	—	—	—	—	—	—	1	10	2	0.15	0.10	0.10	0.05
24 熱 河	5	20	—	?	0.05	—	—	3	25	—	0.10	0.06	—	—
25 察 哈 爾	—	—	—	—	—	—	—	—	—	—	—	—	—	—
計	93	4,983	6,455	—	—	—	—	83	1,452	410	—	—	—	—

類 別 (續)

工 廠														次
胰 皂 製 造 業							製 皮 製 革 業							
工 廠 數	職 工 數		每 日 工 資				工 廠 數	職 工 數		每 日 工 資				序
	男	女	男		女			男	女	男		女		
			最多	最少	最多	最少				最多	最少	最多	最少	
2	12	—	0.25	0.15	—	—	1	7	—	?	?	—	—	1
18	240	2	0.25	0.13	?	?	51	897	—	0.12	0.10	—	—	2
3	31	—	0.30	0.15	—	—	6	111	—	0.24	0.08	—	—	3
—	—	—	—	—	—	—	5	179	—	0.72	0.38	—	—	4
6	53	—	0.16	0.10	—	—	4	32	12	0.30	0.16	?	?	5
1	9	—	0.08	0.03	—	—	6	250	100	0.25	0.13	0.20	0.10	6
—	7	—	0.30	0.25	—	—	31	444	—	0.15	0.10	—	—	7
—	—	—	—	—	—	—	—	—	—	—	—	—	—	8
—	—	—	—	—	—	—	—	—	—	—	—	—	—	9
—	—	—	—	—	—	—	—	—	—	—	—	—	—	10
—	—	—	—	—	—	—	—	—	—	—	—	—	—	11
—	—	—	—	—	—	—	—	—	—	—	—	—	—	12
—	—	—	—	—	—	—	—	—	—	—	—	—	—	13
—	—	—	—	—	—	—	—	—	—	—	—	—	—	14
—	—	—	—	—	—	—	2	27	—	0.40	0.30	—	—	15
—	—	—	—	—	—	—	—	—	—	—	—	—	—	16
—	—	—	—	—	—	—	24	446	401	0.20	0.13	0.12	0.09	17
—	—	—	—	—	—	—	—	—	—	—	—	—	—	18
1	20	—	0.60	0.10	—	—	18	183	—	0.19	0.10	—	—	19
—	—	—	—	—	—	—	—	—	—	—	—	—	—	20
—	—	—	—	—	—	—	—	—	—	—	—	—	—	21
—	—	—	—	—	—	—	—	—	—	—	—	—	—	22
—	—	—	—	—	—	—	—	—	—	—	—	—	—	23
—	—	—	—	—	—	—	9	110	—	0.19	?	—	—	24
—	—	—	—	—	—	—	7	52	—	0.19	0.09	—	—	25
32	372	2	—	—	—	—	164	2,738	513	—	—	—	—	

工 廠 種

地 方	化 學													
	製 皮 製 革							業						
	製 革							小 計						
	工 廠 數	職 工 數		每 日 工 資				工 廠 數	職 工 數		每 日 工 資			
		男	女	最 多	最 少	最 多	最 少		男	女	最 多	最 少	最 多	最 少
1 京 兆	—	—	—	—	—	—	1	7	—	?	?	—	—	
2 直 隸	5	95	3	0.28	0.15	?	56	992	3	0.20	0.13	?	?	
3 奉 天	16	157	—	0.28	0.17	—	22	268	—	0.26	0.13	—	—	
4 吉 林	16	583	—	0.36	0.21	—	21	762	—	0.54	0.30	—	—	
5 黑 龍 江	—	—	—	—	—	—	—	—	—	—	—	—	—	
6 山 東	2	15	—	0.25	0.20	—	6	47	12	0.28	0.18	?	?	
7 河 南	—	—	—	—	—	—	6	250	100	0.25	0.13	0.20	0.10	
8 西 蘇 聯	5	30	—	0.13	0.09	—	36	474	—	0.14	0.10	—	—	
9 江 蘇	2	40	—	0.30	0.20	—	2	40	—	0.30	0.30	—	—	
10 安 徽	—	—	—	—	—	—	—	—	—	—	—	—	—	
11 江 西	—	—	—	—	—	—	—	—	—	—	—	—	—	
12 福 建	—	—	—	—	—	—	—	—	—	—	—	—	—	
13 浙 江	—	—	—	—	—	—	—	—	—	—	—	—	—	
14 湖 北	—	—	—	—	—	—	—	—	—	—	—	—	—	
15 湖 南	—	—	—	—	—	—	2	27	—	0.40	0.30	—	—	
16 陝 西	2	17	—	0.24	0.09	—	2	17	—	0.24	0.09	—	—	
17 甘 肅	9	81	—	0.21	0.16	—	33	527	401	0.21	0.15	0.12	0.09	
18 新 疆	2	29	—	0.31	0.21	—	2	29	—	0.31	0.21	—	—	
19 四 川	6	46	—	0.27	0.15	—	24	229	—	0.23	0.13	—	—	
20 廣 東	—	—	—	—	—	—	—	—	—	—	—	—	—	
21 廣 西	8	92	—	0.49	0.20	—	8	92	—	0.49	0.20	—	—	
22 雲 南	—	—	—	—	—	—	—	—	—	—	—	—	—	
23 貴 州	—	—	—	—	—	—	—	—	—	—	—	—	—	
24 熱 河	—	—	—	—	—	—	9	110	—	0.19	?	—	—	
25 察 哈 爾	—	—	—	—	—	—	7	52	—	0.19	0.09	—	—	
計	73	1,185	3	—	—	—	237	3,923	516	—	—	—	—	

類 別 (續)

工 廠												次 序		
製 燭						蠟 燭								
工 廠 數	職 工 數		每 日 工 資				工 廠 數	職 工 數		每 日 工 資				
	男	女	男		女			男	女	男			女	
			最多	最少	最多	最少				最多	最少	最多	最少	
—	—	—	—	—	—	—	—	—	—	—	—	—	—	1
—	—	—	—	—	—	—	2	16	—	0.16	0.09	—	—	2
1	12	—	0.30	0.20	—	—	1	9	—	0.30	0.15	—	—	3
2	100	—	0.68	0.28	—	—	1	13	—	0.35	0.25	—	—	4
—	—	—	—	—	—	—	—	—	—	—	—	—	—	5
—	—	—	—	—	—	—	10	82	—	0.15	0.05	—	—	6
—	—	—	—	—	—	—	8	59	—	0.15	0.12	—	—	7
—	—	—	—	—	—	—	7	52	—	0.24	0.13	—	—	8
4	47	32	0.34	0.21	0.40	0.30	27	253	—	0.40	0.24	—	—	9
—	—	—	—	—	—	—	6	57	—	0.12	0.11	—	—	10
—	—	—	—	—	—	—	35	254	9	0.21	0.14	0.08	0.06	11
—	—	—	—	—	—	—	15	105	—	0.25	0.10	—	—	12
—	—	—	—	—	—	—	46	443	3	0.28	0.16	0.24	0.10	13
4	124	20	0.65	0.16	0.10	0.06	3	27	—	0.24	0.09	—	—	14
—	—	—	—	—	—	—	—	—	—	—	—	—	—	15
—	—	—	—	—	—	—	3	17	—	0.21	0.16	—	—	16
—	—	—	—	—	—	—	2	18	—	0.10	0.05	—	—	17
—	—	—	—	—	—	—	—	—	—	—	—	—	—	18
—	—	—	—	—	—	—	—	—	—	—	—	—	—	19
—	—	—	—	—	—	—	—	—	—	—	—	—	—	20
—	—	—	—	—	—	—	—	—	—	—	—	—	—	21
—	—	—	—	—	—	—	—	—	—	—	—	—	—	22
—	—	—	—	—	—	—	—	—	—	—	—	—	—	23
—	—	—	—	—	—	—	—	—	—	—	—	—	—	24
—	—	—	—	—	—	—	—	—	—	—	—	—	—	25
11	283	52	—	—	—	—	166	1,405	12	—	—	—	—	

工 廠 種

地 方	化 學													
	製 藥 業						化 粧 品 製 造 業							
	小 計													
	工 廠 數	職 工 數		每 日 工 資				工 廠 數	職 工 數		每 日 工 資			
		男	女	男		女			男	女	男		女	
			最 多	最 少	最 多	最 少			最 多	最 少	最 多	最 少		
			圓	圓	圓	圓			圓	圓	圓	圓		
1 京 兆	—	—	—	—	—	—	—	—	—	—	—	—	—	
2 直 隸	2	16	—	0.16	0.09	—	—	—	—	—	—	—	—	
3 天 林	2	21	—	0.20	0.18	—	—	—	—	—	—	—	—	
4 吉 林	3	113	—	0.52	0.27	—	—	—	—	—	—	—	—	
5 黑 龍 江														
6 山 東	10	82	—	0.15	0.05	—	—	—	—	—	—	—	—	
7 河 南	8	59	—	0.15	0.12	—	—	—	—	—	—	—	—	
8 西 蘇	7	52	—	0.24	0.13	—	—	1	8	—	0.25	0.18	—	
9 江 蘇	31	300	32	0.37	0.23	0.40	0.30	19	378	264	0.40	0.18	0.28	0.16
10 安 徽	6	57	—	0.12	0.11	—	—	—	—	—	—	—	—	—
11 江 西	35	254	9	0.21	0.14	0.08	0.06	—	—	—	—	—	—	—
12 福 建	15	105	—	0.25	0.10	—	—	—	—	—	—	—	—	—
13 浙 江	46	443	3	0.28	0.16	0.24	0.10	—	—	—	—	—	—	—
14 湖 北	7	151	20	0.45	0.13	0.10	0.06	1	6	4	0.30	0.10	0.20	0.10
15 湖 南														
16 陝 西	3	17	—	0.21	0.16	—	—	4	68	—	0.23	0.12	—	—
17 甘 肅	2	18	—	0.10	0.05	—	—	—	—	—	—	—	—	—
18 新 疆	—	—	—	—	—	—	—	—	—	—	—	—	—	—
19 四 川	—	—	—	—	—	—	—	—	—	—	—	—	—	—
20 廣 東	—	—	—	—	—	—	—	—	—	—	—	—	—	—
21 廣 西	—	—	—	—	—	—	—	—	—	—	—	—	—	—
22 雲 南	—	—	—	—	—	—	—	—	—	—	—	—	—	—
23 貴 州	—	—	—	—	—	—	—	—	—	—	—	—	—	—
24 熱 河	—	—	—	—	—	—	—	1	7	—	0.40	0.35	—	—
25 察 哈 爾	—	—	—	—	—	—	—	—	—	—	—	—	—	—
計	177	1,688	64	—	—	—	—	26	467	268	—	—	—	—

類 別 (續)

工 廠							次							
製 染 料 顏 料 業							漆 液 製 造 業							
工 廠 數	職 工 數		每 日 工 資				工 廠 數	職 工 數		每 日 工 資				序 號
	男	女	男		女			男	女	男		女		
			最 多	最 少	最 多	最 少				最 多	最 少	最 多	最 少	
圓	圓	圓	圓	圓	圓	圓	圓	圓	圓	圓	圓	圓		
—	—	—	—	—	—	—	—	—	—	—	—	—	—	1
3	29	—	0.18	0.11	—	—	—	—	—	—	—	—	—	2
—	—	—	—	—	—	—	—	—	—	—	—	—	—	3
—	—	—	—	—	—	—	—	—	—	—	—	—	—	4
—	—	—	—	—	—	—	—	—	—	—	—	—	—	5
—	—	—	—	—	—	—	—	—	—	—	—	—	—	6
12	110	9	0.14	0.11	0.20	0.10	—	—	—	—	—	—	—	7
5	43	—	0.13	0.12	—	—	—	—	—	—	—	—	—	8
2	84	250	1.03	0.14	0.50	0.10	2	18	—	0.40	0.15	—	—	9
—	—	—	—	—	—	—	—	—	—	—	—	—	—	10
—	—	—	—	—	—	—	—	—	—	—	—	—	—	11
11	98	—	0.36	0.14	—	—	—	—	—	—	—	—	—	12
—	—	—	—	—	—	—	—	—	—	—	—	—	—	13
—	—	—	—	—	—	—	—	—	—	—	—	—	—	14
—	—	—	—	—	—	—	—	—	—	—	—	—	—	15
4	13	—	0.20	0.20	—	—	—	—	—	—	—	—	—	16
3	22	—	0.10	?	—	—	—	—	—	—	—	—	—	17
—	—	—	—	—	—	—	—	—	—	—	—	—	—	18
1	10	—	0.13	0.09	—	—	—	—	—	—	—	—	—	19
8	125	—	0.32	0.15	—	—	—	—	—	—	—	—	—	20
—	—	—	—	—	—	—	—	—	—	—	—	—	—	21
—	—	—	—	—	—	—	—	—	—	—	—	—	—	22
—	—	—	—	—	—	—	—	—	—	—	—	—	—	23
—	—	—	—	—	—	—	—	—	—	—	—	—	—	24
—	—	—	—	—	—	—	—	—	—	—	—	—	—	25
49	534	259	—	—	—	—	2	18	—	—	—	—	—	

工 廠 種

地 方	化 學 工 廠													
	雜 業							計						
	工 廠 數	職 工 數		每 日 工 資				工 廠 數	職 工 數		每 日 工 資			
		男	女	男		女			男	女	男		女	
				最 多	最 少	最 多	最 少				最 多	最 少	最 多	最 少
1 京 兆	2	22	—	0·14	0·07	—	—	24	637	—	0·26	0·14	—	—
2 直 隸	8	168	—	0·18	0·12	—	—	385	9,937	159	0·22	0·13	0·25	0·20
3 奉 天	1	7	—	0·30	0·12	—	—	215	3,268	—	0·33	0·16	—	—
4 吉 林	5	56	—	0·40	0·18	—	—	134	2,194	11	0·37	0·21	0·24	0·10
5 黑 龍 江	—	—	—	—	—	—	—	62	742	—	0·25	0·19	—	—
6 山 東	—	—	—	—	—	—	—	203	1,801	115	0·21	0·13	0·20	0·10
7 山 西	2	268	205	0·40	0·20	0·12	0·10	198	2,883	890	0·18	0·11	0·17	0·09
8 江 蘇	13	270	—	0·27	0·25	—	—	223	2,824	26	0·20	0·13	0·13	0·07
9 江 安	1	15	—	0·30	0·15	—	—	306	5,785	2,335	0·48	0·20	0·33	0·16
10 安 徽	—	—	—	—	—	—	—	142	1,729	26	0·18	0·12	0·15	0·13
11 江 西	—	—	—	—	—	—	—	850	18,294	663	0·19	0·13	0·14	0·11
12 浙 江	—	—	—	—	—	—	—	473	5,893	1,068	0·31	0·14	0·18	0·11
13 湖 北	—	—	—	—	—	—	—	1,231	17,773	2,060	0·30	0·18	0·24	0·13
14 湖 南	—	—	—	—	—	—	—	266	5,326	1,374	0·29	0·12	0·15	0·09
15 陝 西	1	5	—	0·20	0·10	—	—	262	4,844	926	0·35	0·18	0·15	0·12
16 甘 肅	—	—	—	—	—	—	—	240	2,078	545	0·20	0·12	0·16	0·05
17 新 疆	—	—	—	—	—	—	—	97	901	477	0·17	0·11	0·14	0·08
18 廣 東	—	—	—	—	—	—	—	3	51	—	0·38	0·31	—	—
19 廣 西	33	608	—	0·11	0·09	—	—	589	6,901	1,677	0·22	0·12	0·16	0·08
20 雲 南	—	—	—	—	—	—	—	351	4,747	974	0·36	0·21	0·21	0·10
21 貴 州	—	—	—	—	—	—	—	36	331	40	0·39	0·20	0·28	0·16
22 廣 西	—	—	—	—	—	—	—	—	—	—	—	—	—	—
23 貴 州	—	—	—	—	—	—	—	7	217	58	0·16	0·10	0·09	?
24 熱 河	—	—	—	—	—	—	—	31	278	—	0·27	0·20	—	—
25 察 哈 爾	—	—	—	—	—	—	—	45	256	—	0·19	0·09	—	—
計	66	1,419	205	—	—	—	—	6,373	99,691	13,424	—	—	—	—

類 別 (續)

飲 食 物 工 廠														次
釀 造 業														
酒 類							醬 油 類							序
工 廠 數	職 工 數		每 日 工 資				工 廠 數	職 工 數		每 日 工 資				
	男	女	男		女			男	女	男		女		
			最多	最少	最多	最少				最多	最少	最多	最少	
16	131	—	0.13	0.09	—	—	—	—	—	—	—	—	—	1
163	2,192	—	0.26	0.17	—	—	5	58	—	0.11	0.05	—	—	2
119	2,335	—	0.39	0.19	—	—	—	—	—	—	—	—	—	3
124	3,229	—	0.35	0.21	—	—	—	—	—	—	—	—	—	4
126	2,052	—	0.34	0.22	—	—	—	—	—	—	—	—	—	5
282	1,897	—	0.14	0.11	—	—	2	20	—	?	?	—	—	6
73	672	29	0.13	0.10	0.14	0.09	4	72	—	0.09	0.05	—	—	7
182	1,292	—	0.15	0.09	—	—	4	33	—	0.25	0.22	—	—	8
78	907	—	0.30	0.20	—	—	16	158	—	0.32	0.14	—	—	9
19	173	—	0.14	0.10	—	—	10	76	—	0.23	0.13	—	—	10
52	47	10	0.24	0.16	0.09	0.05	9	84	—	0.20	0.11	—	—	11
60	439	—	0.33	0.21	—	—	—	—	—	—	—	—	—	12
107	1,173	12	0.20	0.11	0.23	0.16	28	313	—	0.25	0.13	—	—	13
10	87	—	0.24	0.11	—	—	1	10	—	0.18	?	—	—	14
6	54	4	0.21	0.12	0.10	?	4	37	—	0.63	0.13	—	—	15
53	358	—	0.20	0.12	—	—	—	—	—	—	—	—	—	16
59	318	—	0.20	0.15	—	—	—	—	—	—	—	—	—	17
1	7	—	?	?	—	—	—	—	—	—	—	—	—	18
30	285	16	0.15	0.09	0.08	0.06	2	16	—	0.14	0.10	—	—	19
4	113	—	0.30	0.19	—	—	—	—	—	—	—	—	—	20
—	—	—	—	—	—	—	2	32	—	0.15	0.13	—	—	21
—	—	—	—	—	—	—	—	—	—	—	—	—	—	22
—	—	—	—	—	—	—	—	—	—	—	—	—	—	23
88	950	—	0.34	0.25	—	—	—	—	—	—	—	—	—	24
16	95	—	0.20	0.10	—	—	—	—	—	—	—	—	—	25
1,668	19,306	71	—	—	—	—	87	909	—	—	—	—	—	

工廠種

地 方	飲 食 物														
	釀 造 業								製 糖 業						
	小 計								工 廠 數	職 工 數		每 日 工 資			
	工 廠 數	職 工 數		每 日 工 資				男		女	男		女		
		男	女	最 多	最 少	最 多	最 少				最 多	最 少	最 多	最 少	
1 京 兆	16	131	—	0.13	0.09	—	—	—	—	—	—	—	—	—	
2 直 隸	168	2,250	—	0.19	0.11	—	—	4	36	—	0.12	?	—	—	
3 奉 天	119	2,835	—	0.26	0.17	—	—	—	—	—	—	—	—	—	
4 吉 林	124	3,229	—	0.35	0.21	—	—	—	—	—	—	—	—	—	
5 黑 龍 江	126	2,052	—	0.34	0.22	—	—	—	—	—	—	—	—	—	
6 山 東	284	1,917	—	0.14	0.11	—	—	6	44	—	0.20	?	—	—	
7 河 南	77	744	29	0.11	0.08	0.14	0.09	—	—	—	—	—	—	—	
8 西 北	186	1,325	—	0.20	0.17	—	—	1	4	—	0.23	0.05	—	—	
9 江 蘇	94	1,065	—	0.31	0.17	—	—	5	29	—	0.45	0.30	—	—	
10 安 徽	29	249	—	0.19	0.12	—	—	—	—	—	—	—	—	—	
11 江 西	61	131	10	0.22	0.14	0.09	0.05	2	14	2	0.20	0.12	0.10	0.08	
12 福 建	60	439	—	0.33	0.21	—	—	55	630	—	0.43	0.37	—	—	
13 浙 江	135	1,486	12	0.22	0.12	0.23	0.16	28	244	—	0.20	?	—	—	
14 湖 北	11	97	—	0.21	0.11	—	—	—	—	—	—	—	—	—	
15 湖 南	10	91	4	0.42	0.13	0.10	?	2	10	4	0.12	0.10	0.10	0.08	
16 陝 西	53	358	—	0.20	12	—	—	—	—	—	—	—	—	—	
17 甘 肅	59	318	—	0.20	15	—	—	3	13	5	0.10	0.05	0.06	0.04	
18 新 疆	1	7	—	?	?	—	—	—	—	—	—	—	—	—	
19 四 川	32	301	16	0.15	0.10	0.08	0.06	218	3,582	—	0.19	0.13	—	—	
20 廣 東	4	113	—	0.30	0.19	—	—	169	2,428	—	0.30	0.15	—	—	
21 廣 西	2	32	—	0.15	0.13	—	—	—	—	—	—	—	—	—	
22 雲 南	—	—	—	—	—	—	—	3	25	2	0.45	0.18	?	?	
23 貴 州	—	—	—	—	—	—	—	—	—	—	—	—	—	—	
24 熱 河	88	950	—	0.34	0.25	—	—	—	—	—	—	—	—	—	
25 察 哈 爾	16	95	—	0.20	0.10	—	—	—	—	—	—	—	—	—	
計	1,755	20,215	71	—	—	—	—	496	7,069	13	—	—	—	—	

類 別 (續)

工 廠														次 序
製 煙 草 業							製 汽 水 及 冰 業							
工 廠 數	職 工 數		每 日 工 資				工 廠 數	職 工 數		每 日 工 資				
	男	女	男		女			男	女	男		女		
			最多	最少	最多	最少				最多	最少	最多	最少	
—	—	—	—	—	—	—	—	—	—	—	—	—	—	1
30	373	9	0.15	0.12	?	?	3	66	—	0.40	0.18	—	—	2
1	33	70	0.63	0.13	0.15	0.13	—	—	—	—	—	—	—	3
—	—	—	—	—	—	—	—	—	—	—	—	—	—	4
—	—	—	—	—	—	—	—	—	—	—	—	—	—	5
20	192	1	0.29	0.14	0.30	0.20	—	—	—	—	—	—	—	6
45	614	8	0.16	0.10	0.20	0.10	—	—	—	—	—	—	—	7
12	100	—	0.15	0.09	—	—	—	—	—	—	—	—	—	8
34	556	726	0.37	0.21	0.42	0.17	5	81	—	0.76	0.34	—	—	9
26	220	—	0.19	0.11	—	—	—	—	—	—	—	—	—	10
118	1,623	267	0.22	0.13	0.11	0.06	—	—	—	—	—	—	—	11
184	3,151	1,667	1.16	0.29	0.30	0.15	—	—	—	—	—	—	—	12
39	736	22	0.29	0.16	0.22	0.14	—	—	—	—	—	—	—	13
14	144	4	0.25	0.14	0.21	0.10	—	—	—	—	—	—	—	14
19	264	—	0.37	0.14	—	—	—	—	—	—	—	—	—	15
18	349	—	0.21	0.12	—	—	—	—	—	—	—	—	—	16
3	12	1	0.12	0.08	0.04	0.02	—	—	—	—	—	—	—	17
—	—	—	—	—	—	—	—	—	—	—	—	—	—	18
68	447	232	0.17	0.12	0.13	0.12	—	—	—	—	—	—	—	19
16	325	26	0.47	0.23	0.10	0.04	2	29	4	0.60	0.13	0.15	?	20
—	—	—	0.48	0.20	—	—	—	—	—	—	—	—	—	21
—	—	—	—	—	—	—	—	—	—	—	—	—	—	22
—	—	—	—	—	—	—	—	—	—	—	—	—	—	23
—	—	—	—	—	—	—	—	—	—	—	—	—	—	24
—	—	—	—	—	—	—	—	—	—	—	—	—	—	25
659	9,349	3,032	—	—	—	—	10	176	4	—	—	—	—	

工 廠 種

地 方	飲 食 物													
	製 茶 業							糕 點 製 造 業						
	工 廠 數	職 工 數		每 月 工 資				工 廠 數	職 工 數		每 日 工 資			
		男	女	最 多	最 少	最 多	最 少		男	女	最 多	最 少	最 多	最 少
			圓	圓	圓	圓				圓	圓	圓	圓	
1 京 兆	—	—	—	—	—	—	—	2	29	—	0.20	?	—	—
2 直 隸	—	—	—	—	—	—	—	15	156	—	0.26	0.18	—	—
3 奉 天	—	—	—	—	—	—	—	16	178	8	0.29	0.15	?	?
4 吉 林	—	—	—	—	—	—	—	15	288	—	0.17	0.09	—	—
5 黑 龍 江	—	—	—	—	—	—	—	1	7	—	0.25	0.20	—	—
6 山 東	3	24	—	0.05	?	—	—	4	30	—	0.05	?	—	—
7 河 南	—	—	—	—	—	—	—	34	306	5	0.11	0.06	0.20	0.10
8 西 北	—	—	—	—	—	—	—	30	328	—	0.11	0.06	—	—
9 江 蘇	—	—	—	—	—	—	—	22	206	50	0.25	0.17	0.30	0.20
10 安 徽	60	4,656	15,719	0.48	0.22	0.47	0.17	11	109	—	0.10	0.09	—	—
11 江 西	190	10,946	18,835	0.30	0.11	0.17	0.06	35	369	24	0.20	0.14	0.10	0.08
12 福 建	120	5,517	837	0.28	0.15	0.19	0.09	—	—	—	—	—	—	—
13 浙 江	64	3,508	7,660	0.27	0.16	0.14	0.09	22	189	—	0.27	0.18	—	—
14 湖 北	32	5,143	5,235	0.18	0.13	0.14	0.09	3	25	—	0.18	0.10	—	—
15 湖 南	18	4,102	2,639	0.18	0.16	0.15	0.13	7	74	—	0.24	0.17	—	—
16 陝 西	—	—	—	—	—	—	—	3	12	—	?	0.13	—	—
17 甘 肅	—	—	—	—	—	—	—	1	7	—	0.18	0.06	—	—
18 新 疆	—	—	—	—	—	—	—	—	—	—	—	—	—	—
19 四 川	8	167	—	0.18	0.13	—	—	8	92	—	0.23	0.15	—	—
20 廣 東	—	—	—	—	—	—	—	—	—	—	—	—	—	—
21 廣 西	—	—	—	—	—	—	—	—	—	—	—	—	—	—
22 雲 南	—	—	—	—	—	—	—	—	—	—	—	—	—	—
23 貴 州	—	—	—	—	—	—	—	—	—	—	—	—	—	—
24 熱 河	—	—	—	—	—	—	—	—	—	—	—	—	—	—
25 察 哈 爾	—	—	—	—	—	—	—	7	43	—	0.20	0.10	—	—
計	495	34,063	50,925	—	—	—	—	236	2,448	87	—	—	—	—

類 別 (續)

工 廠														次 序
麵 粉 製 米 業							麵 粉 製 米 業							
工 廠 數	職 工 數		每 日 工 資				工 廠 數	職 工 數		每 日 工 資				
	男	女	男		女			男	女	男		女		
			最 多	最 少	最 多	最 少				最 多	最 少	最 多	最 少	
—	—	—	—	—	—	—	2	23	—	0.22	0.10	—	—	1
—	—	—	—	—	—	—	69	722	4	0.19	0.11	—	—	2
—	—	—	—	—	—	—	1	7	—	0.20	0.10	—	—	3
1	30	—	1.00	0.40	—	—	18	256	—	0.34	0.13	—	—	4
—	—	—	—	—	—	—	3	74	—	?	?	—	—	5
—	—	—	—	—	—	—	9	36	—	0.07	?	—	—	6
—	—	—	—	—	—	—	34	374	40	0.14	0.08	0.11	0.06	7
—	—	—	—	—	—	—	11	79	—	0.22	0.09	—	—	8
2	126	40	0.50	0.26	0.25	0.20	66	2,155	14	0.70	0.26	0.35	0.30	9
—	—	—	—	—	—	—	1	7	—	0.73	0.66	—	—	10
3	18	3	0.15	0.10	0.08	0.04	13	315	—	0.24	0.14	—	—	11
—	—	—	—	—	—	—	23	255	—	0.25	0.15	—	—	12
—	—	—	—	—	—	—	24	276	31	0.31	0.18	0.15	0.11	13
—	—	—	—	—	—	—	11	297	3	0.70	0.14	—	—	14
—	—	—	—	—	—	—	8	163	—	0.20	0.15	—	—	15
—	—	—	—	—	—	—	1	7	—	0.09	0.04	—	—	16
—	—	—	—	—	—	—	3	23	5	0.10	0.05	0.06	0.04	17
—	—	—	—	—	—	—	—	—	—	—	—	—	—	18
—	—	—	—	—	—	—	2	15	—	0.20	0.11	—	—	19
—	—	—	—	—	—	—	11	97	19	0.38	0.20	0.16	0.13	20
—	—	—	—	—	—	—	—	—	—	—	—	—	—	21
—	—	—	—	—	—	—	—	—	—	—	—	—	—	22
—	—	—	—	—	—	—	—	—	—	—	—	—	—	23
—	—	—	—	—	—	—	3	22	—	0.23	0.13	—	—	24
6	174	43	—	—	—	—	313	5,203	116	—	—	—	—	25

工 廠 種

地 方	飲 食 物													
	畜 產 及 水 產 製 造 業							雜 業						
	工 廠 數	職 工 數		每 日 工 資				工 廠 數	職 工 數		每 日 工 資			
		男	女	男		女			男	女	男		女	
	最 多			最 少	最 多	最 少	最 多	最 少			最 多	最 少		
圓	圓	圓	圓	圓	圓	圓	圓	圓	圓	圓	圓	圓	圓	
1 京 兆	—	—	—	—	—	—	—	6	98	40	0.20	0.13	0.08	0.08
2 直 隸	—	—	—	—	—	—	—	1	11	—	0.15	?	—	—
3 奉 天	—	—	—	—	—	—	—	—	—	—	—	—	—	—
4 吉 林	—	—	—	—	—	—	—	—	—	—	—	—	—	—
5 黑 龍 江	—	—	—	—	—	—	—	—	—	—	—	—	—	—
6 山 東	—	—	—	—	—	—	—	—	—	—	—	—	—	—
7 河 南	—	—	—	—	—	—	—	21	216	—	0.11	0.06	—	—
8 山 西	—	—	—	—	—	—	—	—	—	—	—	—	—	—
9 江 蘇	3	60	—	0.20	0.13	—	—	10	429	298	0.45	0.33	0.16	0.03
10 安 徽	—	—	—	—	—	—	—	8	110	—	0.19	0.14	—	—
11 江 西	2	38	—	0.24	0.18	—	—	50	750	13	0.22	0.15	0.12	0.11
12 福 建	3	22	—	0.30	0.20	—	—	51	457	—	0.30	0.16	—	—
13 浙 江	—	—	—	—	—	—	—	20	392	3	0.34	0.20	0.42	0.24
14 湖 北	1	8	—	0.46	0.20	—	—	2	23	—	0.10	0.06	—	—
15 湖 南	—	—	—	—	—	—	—	—	—	—	—	—	—	—
16 陝 西	—	—	—	—	—	—	—	11	45	2	0.21	0.17	?	?
17 甘 肅	—	—	—	—	—	—	—	1	7	—	0.08	0.06	—	—
18 新 疆	—	—	—	—	—	—	—	—	—	—	—	—	—	—
19 四 川	—	—	—	—	—	—	—	224	3,112	4	0.22	0.12	0.26	0.22
20 廣 東	—	—	—	—	—	—	—	—	—	—	—	—	—	—
21 廣 西	—	—	—	—	—	—	—	—	—	—	—	—	—	—
22 雲 南	—	—	—	—	—	—	—	—	—	—	—	—	—	—
23 貴 州	—	—	—	—	—	—	—	—	—	—	—	—	—	—
24 熱 河	—	—	—	—	—	—	—	—	—	—	—	—	—	—
25 察 哈 爾	—	—	—	—	—	—	—	—	—	—	—	—	—	—
計	9	158	—	—	—	—	—	405	5,880	360	—	—	—	—

類 別 (續)

工 廠							雜 工 廠							次
計							印 刷 刻 字 業							
工 廠 數	職 工 數		每 日 工 資				工 廠 數	職 工 數		每 日 工 資				序
	男	女	男		女			男	女	男		女		
			最多	最少	最多	最少				最多	最少	最多	最少	
26	281	40	0.19	0.11	0.08	0.08	—	—	—	—	—	—	—	1
290	3,614	13	0.21	0.14	?	?	1	7	—	0.35	0.25	—	—	2
127	3,053	78	0.37	0.14	0.15	0.13	—	—	—	—	—	—	—	3
158	3,803	—	0.47	0.41	—	—	—	—	—	—	—	—	—	4
120	2,133	—	0.30	0.21	—	—	—	—	—	—	—	—	—	5
326	2,243	1	0.13	0.12	0.30	0.20	—	—	—	—	—	—	—	6
211	2,254	82	0.13	0.08	0.16	0.09	7	57	—	0.11	0.06	—	—	7
240	1,836	—	0.18	0.09	—	—	—	—	—	—	—	—	—	8
341	4,707	1,128	0.44	0.24	0.30	0.18	9	2,777	1,058	0.17	0.11	0.46	0.17	9
135	5,351	15,719	0.32	0.23	0.47	0.17	—	—	—	—	—	—	—	10
474	14,204	10,154	0.22	0.13	0.11	0.08	—	—	—	—	—	—	—	11
496	10,471	2,504	0.43	0.22	0.25	0.12	2	17	—	0.20	0.10	—	—	12
332	6,331	7,728	0.26	0.14	0.23	0.15	4	51	—	0.48	0.20	—	—	13
74	5,737	5,242	0.30	0.13	0.18	0.10	1	16	—	0.32	0.12	—	—	14
64	4,704	2,647	0.26	0.14	0.11	0.10	1	7	—	0.08	0.06	—	—	15
86	771	2	0.18	0.10	?	?	—	—	—	—	—	—	—	16
70	380	11	0.14	0.08	0.05	0.03	—	—	—	—	—	—	—	17
1	7	—	?	?	—	—	—	—	—	—	—	—	—	18
560	7,716	252	0.19	0.12	0.16	0.13	5	99	—	0.70	0.19	—	—	19
202	2,992	49	0.41	0.18	0.14	0.09	2	178	25	0.60	0.50	0.30	0.22	20
17	267	2	0.36	0.17	?	?	—	—	—	—	—	—	—	21
—	—	—	—	—	—	—	—	—	—	—	—	—	—	22
—	—	—	—	—	—	—	—	—	—	—	—	—	—	23
91	972	—	0.25	0.16	—	—	—	—	—	—	—	—	—	24
23	138	—	0.20	0.10	—	—	—	—	—	—	—	—	—	25
4,384	64,465	54,652	—	—	—	—	32	3,209	1,033	—	—	—	—	

工 廠 種

地 方	雜 工													
	紙 製 品 業						木 竹 櫻 籐 柳 製 品 業							
	工 廠 數	職 工 數		每 日 工 資				工 廠 數	職 工 數		每 日 工 資			
		男	女	男		女			男	女	男		女	
				最 多	最 少	最 多	最 少				最 多	最 少	最 多	最 少
圓	圓	圓	圓	圓	圓	圓	圓	圓	圓	圓	圓			
1 京 兆	—	—	—	—	—	—	25	464	—	0.31	0.06	—	—	
2 直 隸	3	42	—	0.41	0.28	—	34	431	—	0.22	0.19	—	—	
3 奉 天	—	—	—	—	—	—	65	872	—	0.28	0.13	—	—	
4 吉 林	—	—	—	—	—	—	69	931	—	0.31	0.18	—	—	
5 黑 龍 江	—	—	—	—	—	—	12	141	—	0.32	0.20	—	—	
6 山 東	2	14	—	0.20	0.15	—	5	51	2	0.12	0.12	?	?	
7 河 南	—	—	—	—	—	—	32	261	23	0.14	0.09	0.16	0.10	
8 江 蘇	—	—	—	—	—	—	102	967	—	0.18	0.11	—	—	
9 江 安	1	145	—	0.25	0.15	—	30	959	7	0.35	0.19	0.14	0.06	
10 西 蘇 徽	—	—	—	—	—	—	8	80	6	0.16	0.10	0.10	0.05	
11 江 西	2	18	6	0.19	0.13	0.15	0.09	39	385	13	0.17	0.12	0.07	0.05
12 浙 建	3	43	—	0.28	0.14	—	—	16	869	—	0.50	0.30	—	—
13 湖 浙	100	2,621	500	0.24	0.14	0.17	0.09	89	986	133	0.30	0.16	0.13	0.09
14 湖 北	10	148	38	0.33	0.17	0.25	0.10	16	403	6	0.33	0.16	0.15	0.06
15 南 湖	6	128	—	0.21	0.10	—	—	34	647	34	0.24	0.16	0.16	0.12
16 陝 甘	13	48	—	?	0.17	—	—	8	100	—	0.27	0.11	—	—
17 新 疆	—	—	—	—	—	—	—	7	49	—	0.10	?	—	—
18 廣 西	—	—	—	—	—	—	—	—	—	—	—	—	—	—
19 四 川	65	509	190	0.20	0.10	0.10	0.06	27	910	7	0.19	0.10	0.13	0.10
20 東 廣	—	—	—	—	—	—	—	4	74	4	0.33	0.10	0.15	0.03
21 廣 西	—	—	—	—	—	—	—	4	34	—	0.46	0.24	—	—
22 雲 南	—	—	—	—	—	—	—	—	—	—	—	—	—	—
23 貴 州	—	—	—	—	—	—	—	—	—	—	—	—	—	—
24 熱 河	—	—	—	—	—	—	—	7	78	—	0.05	?	—	—
25 察 哈 爾	—	—	—	—	—	—	—	6	50	—	0.27	0.11	—	—
計	205	3,716	734	—	—	—	—	639	9,741	235	—	—	—	—

類 別 (續)

廠														次
製草帽及草帽辮業							皮革羽毛製品業							
工廠數	職工數		每日工資				工廠數	職工數		每日工資				序
	男	女	男		女			男	女	男		女		
			最多	最少	最多	最少				最多	最少	最多	最少	
—	—	—	—	—	—	—	—	—	—	—	—	—	—	I
57	131	839	0.45	0.16	0.28	0.16	5	84	—	0.37	0.28	—	—	2
—	—	—	—	—	—	—	41	580	—	0.37	0.22	—	—	3
—	—	—	—	—	—	—	59	621	—	0.29	0.15	—	—	4
—	—	—	—	—	—	—	27	264	—	0.22	0.13	—	—	5
2	33	—	0.40	0.18	—	—	1	17	—	0.30	0.20	—	—	6
7	43	12	0.18	0.15	0.15	?	1	5	2	0.20	0.15	0.12	0.10	7
—	—	—	—	—	—	—	4	33	—	0.17	0.14	—	—	8
2	25	10	0.36	0.16	0.90	0.15	4	36	—	0.30	0.16	—	—	9
—	—	—	—	—	—	—	—	—	—	—	—	—	—	10
—	—	—	—	—	—	—	3	60	4	0.14	—	0.20	?	11
—	—	—	—	—	—	—	—	—	—	—	—	—	—	12
—	—	—	—	—	—	—	11	194	10	0.46	0.24	0.15	0.12	13
—	—	—	—	—	—	—	7	61	—	0.20	?	—	—	14
—	—	—	—	—	—	—	9	292	3	0.30	0.22	0.20	0.10	15
—	—	—	—	—	—	—	—	—	—	—	—	—	—	16
2	11	8	0.08	?	?	?	4	39	—	0.19	0.11	—	—	17
—	—	—	—	—	—	—	2	14	—	0.12	0.08	—	—	18
—	—	—	—	—	—	—	2	39	—	0.31	0.21	—	—	18
—	—	—	—	—	—	—	4	97	7	0.31	0.16	0.12	0.10	19
—	—	—	—	—	—	—	3	24	—	0.30	0.04	—	—	20
—	—	—	—	—	—	—	—	—	—	—	—	—	—	21
—	—	—	—	—	—	—	—	—	—	—	—	—	—	22
—	—	—	—	—	—	—	—	—	—	—	—	—	—	23
—	—	—	—	—	—	—	—	—	—	—	—	—	—	24
—	—	—	—	—	—	—	10	83	—	0.20	0.12	—	—	25
70	243	869	—	—	—	—	197	2,543	26	—	—	—	—	

工 廠 種

地 方	工 廠 種													
	雜 業													
	皮 革 羽 毛 製 品 業													
	羽 毛 製 品						小 計							
	工 廠 數	職 工 數		每 日 工 資				工 廠 數	職 工 數		每 日 工 資			
男		女	男		女		男		女	男		女		
			最 多	最 少	最 多	最 少				最 多	最 少	最 多	最 少	
			圓	圓	圓	圓			圓	圓	圓	圓		
1 京 兆	—	—	—	—	—	—	—	—	—	—	—	—	—	
2 直 隸	—	—	—	—	—	—	5	84	—	0.37	0.28	—	—	
3 天 林	—	—	—	—	—	—	41	580	—	0.37	0.22	—	—	
4 吉 龍	—	—	—	—	—	—	59	821	—	0.29	0.15	—	—	
5 黑 龍 江	—	—	—	—	—	—	27	264	—	0.22	0.13	—	—	
6 山 東	—	—	—	—	—	—	1	17	—	0.50	0.20	—	—	
7 河 南	10	120	10	0.13	0.09	0.10	0.06	11	125	12	0.17	0.12	0.11	0.08
8 西 蘇	—	—	—	—	—	—	—	4	33	—	0.17	0.14	—	—
9 江 安	10	138	12	0.23	0.15	0.20	0.10	14	174	12	0.27	0.16	0.20	0.10
10 安 徽	—	—	—	—	—	—	—	—	—	—	—	—	—	—
11 江 西	5	57	—	0.17	0.13	—	—	8	117	4	0.16	0.13	0.50	?
12 福 建	—	—	—	—	—	—	—	—	—	—	—	—	—	—
13 浙 江	6	87	—	0.38	0.20	—	—	17	261	10	0.42	0.22	0.15	0.12
14 湖 北	1	30	—	0.16	0.08	—	—	8	91	—	0.18	0.08	—	—
15 湖 南	11	123	5	0.23	0.15	0.08	0.05	20	415	8	0.27	0.19	0.14	0.08
16 陝 西	—	—	—	—	—	—	—	4	39	—	0.19	0.11	—	—
17 甘 肅	—	—	—	—	—	—	—	2	14	—	0.12	0.08	—	—
18 新 疆	—	—	—	—	—	—	—	2	39	—	0.31	0.21	—	—
19 四 川	—	—	—	—	—	—	—	4	97	7	0.31	0.16	0.12	0.10
20 廣 東	—	—	—	—	—	—	—	3	24	—	0.30	0.04	—	—
21 廣 西	—	—	—	—	—	—	—	—	—	—	—	—	—	—
22 雲 南	—	—	—	—	—	—	—	—	—	—	—	—	—	—
23 貴 州	—	—	—	—	—	—	—	—	—	—	—	—	—	—
24 熱 河	—	—	—	—	—	—	—	—	—	—	—	—	—	—
25 察 哈 爾	—	—	—	—	—	—	—	10	83	—	0.50	0.12	—	—
計	43	555	27	—	—	—	—	240	3,098	53	—	—	—	—

類 別 (續)

廠														次 序
玉石牙骨介角製品業							雜業							
工廠數	職工數		每日工資				工廠數	職工數		每日工資				
	男	女	男		女			男	女	男		女		
			最多	最少	最多	最少				最多	最少	最多	最少	
1	8	—	0.37	0.22	—	—	12	181	—	0.31	0.21	—	—	1
3	11	—	0.20	0.16	—	—	12	531	310	0.28	0.15	0.20	0.11	2
4	9	—	0.15	0.07	—	—	22	398	—	0.30	0.16	—	—	3
—	31	—	0.25	0.15	—	—	—	—	—	—	—	—	—	4
—	—	—	—	—	—	—	—	—	—	—	—	—	—	5
3	63	—	0.25	0.20	—	—	11	103	495	0.22	0.15	0.16	0.06	6
—	—	—	—	—	—	—	13	114	32	0.18	0.14	0.15	0.11	7
4	59	—	0.20	0.15	—	—	24	160	45	0.17	0.10	0.09	0.04	8
—	—	—	—	—	—	—	6	284	76	0.48	0.17	0.15	0.09	9
—	—	—	—	—	—	—	4	57	13	0.24	0.19	0.13	0.09	10
9	114	—	0.20	0.12	—	—	30	391	7	0.19	0.13	0.14	0.11	11
7	54	—	0.22	0.11	—	—	19	340	12	0.32	0.19	0.20	0.10	12
8	62	3	0.26	0.21	?	?	32	631	13	0.27	0.18	0.18	0.14	13
—	—	—	—	—	—	—	17	3872	—	0.40	0.20	—	—	14
2	16	—	0.15	0.12	—	—	15	1045	220	0.21	0.15	?	?	15
—	—	—	—	—	—	—	10	59	—	0.14	0.11	—	—	16
1	3	—	0.10	0.05	—	—	4	57	3	0.19	0.16	?	?	17
—	—	—	—	—	—	—	—	—	—	—	—	—	—	18
2	36	—	0.23	0.12	—	—	6	99	6	0.17	0.11	0.08	0.06	19
3	23	15	0.63	0.22	0.20	0.06	33	805	414	0.29	0.20	0.19	0.10	20
—	—	—	—	—	—	—	—	—	—	—	—	—	—	21
—	—	—	—	—	—	—	2	67	—	0.40	?	—	—	22
—	—	—	—	—	—	—	—	—	—	—	—	—	—	23
—	—	—	—	—	—	—	—	—	—	—	—	—	—	24
—	—	—	—	—	—	—	—	—	—	—	—	—	—	25
48	489	18	—	—	—	—	272	9,184	1,645	—	—	—	—	

工 廠 種

地 方	雜 工 廠								特								
	計								電 氣 業								
	工 廠 數	職 工 數		每 日 工 資				工 廠 數	職 工 數		每 日 工 資						
		男	女	男		女			男	女	男		女				
				最 多	最 少	最 多	最 少				最 多	最 少	最 多	最 少			
圓	圓	圓	圓	圓	圓	圓	圓	圓	圓	圓	圓	圓					
I 京 兆	38	653	—	0.33	0.16	—	—	—	—	—	—	—	—	—	—	—	—
2 直 隸	115	1237	1149	0.33	0.21	0.24	0.14	—	—	—	—	—	—	—	—	—	—
3 奉 天	129	1859	—	0.27	0.15	—	—	—	—	—	—	—	—	—	—	—	—
4 吉 林	132	1583	—	0.28	0.16	—	—	—	—	—	—	—	—	—	—	—	—
5 黑 龍 江	39	405	—	0.27	0.17	—	—	—	—	—	—	—	—	—	—	—	—
6 山 東	24	281	497	0.25	0.17	0.16	0.06	—	—	—	—	—	—	—	—	—	—
7 河 南	70	690	79	0.16	0.11	0.14	0.09	—	—	—	—	—	—	—	—	—	—
8 山 西	134	1219	45	0.18	0.13	0.09	0.04	—	—	—	—	—	—	—	—	—	—
9 江 蘇	62	4364	1163	0.31	0.16	0.37	0.11	4	37	16	0.81	0.56	0.50	0.40	—	—	
10 安 徽	12	137	19	0.20	0.15	0.12	0.07	—	—	—	—	—	—	—	—	—	—
11 江 西	88	1025	30	0.18	0.09	0.19	0.08	—	—	—	—	—	—	—	—	—	—
12 浙 江	47	1323	12	0.30	0.17	0.20	0.10	—	—	—	—	—	—	—	—	—	—
13 湖 北	250	4632	659	0.33	0.19	0.16	0.11	I	13	—	0.90	0.30	—	—	—	—	—
14 湖 南	52	4530	44	0.31	0.15	0.20	0.08	I	400	—	?	?	—	—	—	—	—
15 廣 東	78	2258	262	0.19	0.13	0.15	0.10	I	23	—	1.87	0.27	—	—	—	—	—
16 陝 西	35	246	—	0.20	0.12	—	—	—	—	—	—	—	—	—	—	—	—
17 甘 肅	16	134	11	0.12	0.10	—	?	—	—	—	—	—	—	—	—	—	—
18 新 疆	2	39	—	0.31	0.21	—	—	—	—	—	—	—	—	—	—	—	—
19 四 川	109	1750	210	0.20	0.13	0.11	0.08	—	—	—	—	—	—	—	—	—	—
20 廣 東	44	1095	458	0.43	0.21	0.21	0.10	I	34	—	1.70	0.40	—	—	—	—	—
21 廣 西	6	101	—	0.43	0.24	—	—	—	—	—	—	—	—	—	—	—	—
22 雲 南	—	—	—	—	—	—	—	—	—	—	—	—	—	—	—	—	—
23 貴 州	—	—	—	—	—	—	—	—	—	—	—	—	—	—	—	—	—
24 熱 河	7	78	—	0.05	?	—	—	—	—	—	—	—	—	—	—	—	—
25 察 哈 爾	16	133	—	0.24	0.12	—	—	—	—	—	—	—	—	—	—	—	—
計	1,506	29,690	4,638	—	—	—	—	8	507	16	—	—	—	—	—	—	—

類 別 (續)

別 工 廠														次 序
金 屬 精 鍊 業							自 來 水 業							
工 廠 數	職 工 數		每 日 工 資				工 廠 數	職 工 數		每 日 工 資				
	男	女	男		女			男	女	男		女		
			最多	最少	最多	最少				最多	最少	最多	最少	
		圓	圓	圓	圓			圓	圓	圓	圓			
—	—	—	—	—	—	—	—	—	—	—	—	—	—	1
—	—	—	—	—	—	—	—	—	—	—	—	—	—	2
—	—	—	—	—	—	—	—	—	—	—	—	—	—	3
—	—	—	—	—	—	—	—	—	—	—	—	—	—	4
—	—	—	—	—	—	—	—	—	—	—	—	—	—	5
—	—	—	—	—	—	—	—	—	—	—	—	—	—	6
I	24	—	0.18	0.13	—	—	—	—	—	—	—	—	—	7
162	1,772	—	0.20	0.10	—	—	—	—	—	—	—	—	—	8
11	284	—	0.40	0.14	—	—	I	38	—	1.33	0.26	—	—	9
27	352	—	0.22	0.20	—	—	—	—	—	—	—	—	—	10
—	—	—	—	—	—	—	—	—	—	—	—	—	—	11
—	—	—	—	—	—	—	—	—	—	—	—	—	—	12
—	—	—	—	—	—	—	—	—	—	—	—	—	—	13
2	5,030	—	1.24	0.22	—	—	—	—	—	—	—	—	—	14
35	1,826	—	0.44	0.24	—	—	—	—	—	—	—	—	—	15
—	—	—	—	—	—	—	—	—	—	—	—	—	—	16
—	—	—	—	—	—	—	—	—	—	—	—	—	—	17
—	—	—	—	—	—	—	—	—	—	—	—	—	—	18
98	3,193	—	0.17	0.10	—	—	—	—	—	—	—	—	—	19
I	9	—	0.40	0.30	—	—	—	—	—	—	—	—	—	20
—	—	—	—	—	—	—	—	—	—	—	—	—	—	21
—	—	—	—	—	—	—	—	—	—	—	—	—	—	22
—	—	—	—	—	—	—	—	—	—	—	—	—	—	23
—	—	—	—	—	—	—	—	—	—	—	—	—	—	24
—	—	—	—	—	—	—	—	—	—	—	—	—	—	25
337	12,490	—	—	—	—	—	1	38	—	—	—	—	—	

工廠種類別 (續)

地 方	特 別 工 廠								合 計							
	計								計							
	工 廠 數	工 職 工 數		每 日 工 資				工 廠 數	工 職 工 數		每 日 工 資					
		男	女	男		女			男	女	男		女			
最多				最少	最多	最少	最多				最少	最多	最少			
1 京 兆	—	—	—	—	—	—	—	222	6,417	66	0.29	0.15	0.09	0.07		
2 直 隸	—	—	—	—	—	—	—	2,267	37,181	6,002	0.28	0.15	0.27	0.14		
3 天 津	—	—	—	—	—	—	—	763	12,828	80	0.32	0.15	0.15	0.13		
4 吉 林	—	—	—	—	—	—	—	637	10,861	50	0.43	0.22	0.24	0.10		
5 黑 龍 江	—	—	—	—	—	—	—	276	3,715	36	0.28	0.18	?	?		
6 山 東	1	—	—	—	—	—	—	936	21,787	2,987	0.24	0.16	0.24	0.14		
7 河 南	—	24	—	0.18	0.13	—	—	842	13,251	1,640	0.20	0.11	0.20	0.09		
8 山 西	162	1,772	—	0.20	0.10	—	—	1,294	13,763	284	0.20	0.12	0.11	0.07		
9 江 蘇	16	359	16	0.85	0.32	0.50	0.40	1,288	41,076	101,602	0.55	0.22	0.37	0.20		
10 安 徽	27	352	—	0.22	0.20	—	—	386	8,729	15,951	0.21	0.16	0.22	0.12		
11 江 西	—	—	—	—	—	—	—	1,610	38,115	22,687	0.23	0.14	0.15	0.11		
12 福 建	—	—	—	—	—	—	—	1,129	18,915	4,180	0.38	0.18	0.23	0.13		
13 浙 江	1	13	—	0.90	0.30	—	—	2,501	47,384	26,355	0.48	0.21	0.24	0.14		
14 湖 北	3	5,430	—	1.24	0.22	—	—	532	27,612	9,178	0.29	0.15	0.20	0.10		
15 湖 南	36	5,849	—	1.20	0.27	—	—	686	18,023	4,638	0.44	0.18	0.16	0.12		
16 陝 西	—	—	—	—	—	—	—	465	4,359	699	0.16	0.09	0.13	0.06		
17 甘 肅	—	—	—	—	—	—	—	234	1,787	542	0.13	0.10	0.10	0.08		
18 新 疆	—	—	—	—	—	—	—	31	373	44	0.25	0.17	0.20	0.16		
19 四 川	98	3,193	—	0.17	0.10	—	—	1,955	32,602	5,599	0.21	0.11	0.13	0.09		
20 廣 東	2	43	—	1.10	0.35	—	—	856	1,651	252	0.63	0.26	0.25	0.14		
51 廣 西	—	—	—	—	—	—	—	74	863	90	0.38	0.20	0.27	0.15		
22 雲 南	—	—	—	—	—	—	—	—	—	—	—	—	—	—		
23 貴 州	—	—	—	—	—	—	—	17	523	83	0.21	0.10	0.12	?		
24 熱 河	—	—	—	—	—	—	—	173	1,586	—	0.26	0.18	—	—		
25 察 哈 爾	—	—	—	—	—	—	—	127	1,001	—	0.21	0.11	—	—		
計	346	13,035	16	—	—	—	—	19,321	376,534	243,195	—	—	—	—		

工 廠 設 立 年 別 民國四年

地 方	光緒二十九年以前	光緒三十年	光緒三十一年	光緒三十二年	光緒三十三年	光緒三十四年	宣統元年	宣統二年	宣統三年	民國元年	民國二年	民國三年	民國四年	計
	1京兆	76	2	4	12	2	10	6	3	6	19	37	17	
2直隸	440	52	19	69	40	40	134	149	163	222	445	324	170	2,267
3奉天	267	42	23	39	35	25	48	50	42	92	53	44	23	783
4吉林	268	40	10	13	7	15	86	46	22	32	20	28	20	637
5黑龍江	9	68	6	16	2	17	26	25	21	24	28	58	6	276
6山東	273	65	27	41	21	31	78	50	48	146	62	46	48	936
7河南	301	47	16	24	18	17	57	34	24	67	102	70	65	842
8山西	540	74	24	39	33	45	123	66	77	126	82	49	16	1,294
9江蘇	704	55	24	33	19	20	68	40	49	86	73	84	33	1,288
10安徽	198	18	5	9	6	6	23	9	11	34	3	14	50	386
11江西	848	69	40	46	28	48	130	81	51	106	67	24	72	1,610
12福建	502	110	20	28	32	36	106	80	43	46	52	42	32	1,129
13浙江	1,769	53	45	54	28	37	128	95	45	75	46	68	58	2,591
14湖北	269	24	5	15	10	11	28	23	10	50	31	33	23	532
15湖南	222	43	17	25	16	17	52	46	35	64	55	42	52	686
16陝西	225	30	12	12	20	19	31	27	14	30	21	14	10	465
17甘肅	99	11	6	4	5	14	23	14	8	16	13	9	12	234
18新疆	5	—	1	4	—	1	4	3	2	3	5	2	1	31
19四川	972	101	28	50	20	38	167	88	79	165	128	80	39	1,955
20廣東	445	40	10	24	16	11	35	48	29	79	40	64	15	856
21廣西	39	6	3	1	2	—	6	5	3	7	1	—	1	74
22雲南	—	—	—	—	—	—	—	—	—	—	—	—	—	—
23貴州	5	—	—	1	—	—	2	—	1	2	3	1	2	17
24熱河	101	8	3	2	5	10	5	3	4	10	10	10	2	173
25察哈爾	98	9	4	1	3	6	1	1	—	3	1	—	—	127
計	8,675	967	352	562	368	474	1,367	986	787	1,504	1,378	1,123	778	19,321

紡 績

綿 紗

—→

地 方	工廠數	已繳資本金	蒸 汽 機		發 電 機		其 他		一年間煤 炭消費額	錠子總數
			機 關 數	馬 力	機 關 數	馬 力	機 關 數	馬 力		
		圓							噸	
2 直 隸	1	160,000	—	—	—	—	—	—	1,100	1,920
7 河 南	5	1,007,985	4	1,000	—	—	—	—	8,500	29,000
9 江 蘇	20	8,366,653	698	695	1,255	3,264	555	863	95,596	386,598
13 浙 江	4	2,450,000	7	2,425	5	400	346	—	1,852	70,248
14 湖 北	1	1,080,000	4	3,000	4	150	—	—	20,000	110,000
16 陝 西	3	4,800	—	—	—	—	30	425	—	1,148
17 甘 肅	1	2,700	—	—	—	—	12	—	2,377	120
計	35	12,072,138	713	7,120	1,264	3,814	943	1,288	129,425	599,034

(1) 紡績工廠之廠數機工數及工資仍算入普通工廠內

(2) 本年度各省所報紡績工廠調查票有誤將織物業填入者編製時悉數改入普通工廠表內

(3) 紡績工廠除綿紗紡績外復有絲麻毛紡績三項惟本屆調查時該三項工廠尚開故未編入

(4) 本年度紡績工廠查有上海九成又新兩紗廠未曾填報由部函令照填迄未聲復

工 廠

紡 績 民國四年

職 工			雜 役 人 數	工 資				一 工 年 日 間 數	一 日 做 工 時 數	原 料 品 需 用 額		製 造 額	
				男		女				數 量	價 額	數 量	價 額
男	女	計		最 多	最 少	最 多	最 少						
150	—	150	15	0.70	0.20	—	—	308	22	420,000	121,800	374,400斤	149,700
2,855	400	3,255	131	0.54	0.11	0.80	0.12	250	12	7,348,259	1,491,319	37,072斤	1,802,469
8,410	20,323	28,733	699	0.85	0.21	0.43	0.14	239	16	65,836,500	17,031,014	33,901,500斤 118,050包	2,805,674
1,984	3,770	5,754	232	0.76	0.22	0.36	0.11	292	16	15,446,910	3,927,450	13,519,000斤	4,870,650
3,800	1,200	5,000	100	0.30	0.10	0.25	0.10	270	13	6,000,000	1,840,000	布 100,000 疋 紗 15,000 担 絲 200 担	2,900,000
38	5	43	3	0.16	0.08	0.12	0.07	233	8	362	1,888	2,922斤	2,404
18	—	18	—	0.22	0.09	—	—	300	—	1,095	2,009	1,460斤	2,700
17,255	25,698	42,953	1,180	—	—	—	—	—	—	95,053,126	24,415,480	—	32,533,597

中央官廳

中央官廳直轄

官廳別	年次	工 廠 數	原 動 機					
			蒸 汽 機		發 電 機		瓦 斯 機	
			機 關 數	馬 力	機 關 數	馬 力	機 關 數	馬 力
國 務 院	民國元年	2	—	—	—	—	—	—
	民國二年	2	—	—	—	—	—	—
	民國三年	2	—	—	—	—	—	—
	民國四年	2	1	24	—	—	—	—
內 務 部	民國元年	13	—	—	—	—	—	—
	民國二年	18	—	—	—	—	—	—
	民國三年	11	—	—	—	—	—	—
	民國四年	15	—	—	—	—	—	—
財 政 部	民國元年	8	38	4,749	9	654	—	—
	民國二年	11	49	7,292	4	615	10	100
	民國三年	9	45	4,082	15	1,367	20	220
	民國四年	10	48	5,398	24	1,515	—	—
陸 軍 部	民國元年	12	1,862	8,688	10	294	1	?
	民國二年	12	674	7,763	—	—	2	4
	民國三年	12	100	8,645	11	297	8	4
	民國四年	15	217	8,915	21	487	2	4
海 軍 部	民國元年	2	12	475	2	69	—	—
	民國二年	3	39	1,919	—	—	—	—
	民國三年	3	39	1,929	6	201	—	—
	民國四年	3	39	1,919	6	201	—	—
交 通 部	民國元年	21	60	2,228	70	1,648	1	8
	民國二年	28	56	3,113	3	222	1	30
	民國三年	20	74	5,572	41	2,328	1	30
	民國四年	35	70	3,934	47	2,611	1	30
計	民國元年	58	1,973	16,175	91	2,665	2	8
	民國二年	74	818	20,097	7	837	13	134
	民國三年	57	258	20,228	73	4,193	29	254
	民國四年	80	375	20,190	98	4,814	3	34

直轄工廠

HCC

工廠累年比較

力				一年間煤 炭消費額	職工數		雜役人數	
煤油機		其他			男	女	男	女
機關數	馬力	機關數	馬力	噸	工	工		
1	8	—	—	—	98	—	23	—
2	30	5	?	—	101	—	23	—
2	16	—	—	—	114	—	20	—
2	20	—	—	490	144	—	26	—
—	—	186	?	—	1,129	76	82	1
—	—	—	—	5	1,524	—	124	—
1	6	268	—	6	1,214	—	94	—
1	6	329 ₂	?	80	1,251	—	58	—
4	11	783	1,206	42,009	4,476	—	320	—
3	78	615	1,292	5,589	5,589	—	430	—
5	90	836	1,598	3,918	3,918	—	311	—
5	82	725	1,579	40,703	4,535	—	665	—
—	—	5,308	?	50,098	8,984	—	445	—
—	—	38	80	50,259	9,421	—	430	—
—	—	2,283	136	42,292	8,338	—	477	—
—	—	5,054	50	52,118	8,067	—	724	—
—	—	—	—	5,497	940	—	29	—
—	—	—	—	12,496	2,097	—	96	—
—	—	—	—	12,496	2,178	—	86	—
—	—	—	—	10,930	2,206	—	96	—
—	—	77	16	297,210	7,058	—	3,647	—
5	27	49	2,200	78,894	7,086	15	1,424	—
3	15	13	104	82,865	6,608	—	1,921	—
5	32	29	232	76,596	6,817	—	1,852	—
6	94	6,373	1,250	595,264	21,920	76	4,577	1
10	125	1,673	3,572	255,096	25,818	15	2,527	—
11	127	3,400	1,838	169,851	22,370	—	2,909	—
13	140	6,137	1,861	180,917	23,020	—	3,341	—

直轄工廠 民國四年

力				一年間煤 炭消費額	職 工 數	雜 役 人 數	工 資		一年間做 工 日 數	一日間做 工 時 數
煤	油	機	其 他				最 多	最 少		
機關數	馬力	機關數	馬力	噸	數	數	圓	圓	工 日 數	工 時 數
2	20	—	—	480	120	20	1.26	0.03	355	9.0
—	—	—	—	10	24	6	1.16	0.13	331	9.0
2	20	—	—	490	144	26	—	—	—	—
—	—	136	—	—	331	20	0.19	0.08	320	12.0
—	—	—	—	—	—	—	—	—	—	—
—	—	—	—	—	—	—	—	—	—	—
—	—	—	—	—	—	—	—	—	—	—
—	—	55	—	—	341	—	0.03	0.01	310	8.0
—	—	47	—	—	152	—	0.07	0.01	300	9.0
—	—	35	—	50	87	3	0.60	0.10	310	12.0
—	—	30	—	—	74	4	0.12	0.02	290	8.0
—	—	—	—	—	64	4	—	—	—	10.0
—	—	—	—	—	49	5	0.20	0.06	300	8.0
—	—	15	—	—	48	4	0.30	0.10	320	8.0
—	—	10	—	—	42	4	0.15	0.05	321	8.0
—	—	1	—	—	42	10	0.10	0.05	324	10.0
1	6	—	—	30	21	4	0.40	0.14	320	12.0
1	6	329	—	80	1,251	58	—	—	—	—
—	—	134	571	4,519	277	27	0.95	0.14	320	10.0
—	—	113	300	?	152	33	2.00	0.20	300	9.0
—	—	8	186	5,245	517	58	1.40	0.20	303	9.0
1	—	156	—	8,624	414	35	2.00	0.16	300	10.0
—	—	—	—	2,988	277	43	1.33	0.13	336	10.0
—	—	—	—	2,058	679	32	2.06	0.13	275	9.5
—	—	—	—	4,480	237	103	2.00	0.20	280	9.0
—	—	—	—	825	126	14	1.56	0.14	300	8.5
4	82	314	522	2,264	1,723	103	2.83	0.20	304	8.0
—	—	—	—	10,000	133	217	3.30	0.20	300	22.0
5	82	725	1,579	40,703	665	665	—	—	—	—

直 轄 工 廠 (續)

力				一年間炭 炭消費額	職 工 數	雜 役 人 數	工 資		一年間做 工日數	一日間做 工時數
煤	油	機	其 他				最 多	最 少		
機關數	馬力	機關數	馬力	噸			圓	圓		
—	—	876	—	10,737	1,420	203	1.32	0.16	290	8.5
—	—	327	—	3,946	531	12	1.00	0.20	290	8.5
—	—	1,452	—	10,000	1,802	52	2.00	0.13	300	9.0
—	—	—	—	6,000	372	74	2.20	0.13	300	9.0
—	—	760	?	9,000	1,256	143	3.66	0.10	298	8.5
—	—	574	—	3,363	934	146	2.82	0.10	291	9.0
—	—	41	—	2,405	124	22	2.74	0.20	291	9.0
—	—	205	—	2,055	480	32	2.06	0.10	291	9.0
—	—	—	—	—	16	3	0.42	0.19	291	9.0
—	—	154	—	630	260	—	3.28	0.14	324	9.0
—	—	314	—	1,166	454	30	2.93	0.14	324	9.0
—	—	258	—	1,264	279	—	4.80	0.14	324	9.0
—	—	57	50	1,048	109	—	1.43	0.14	324	9.0
—	—	36	—	504	26	7	1.35	0.30	324	9.0
—	—	—	—	—	4	—	0.46	0.30	—	—
—	—	5,054	50	52,118	8,067	724	—	—	—	—
—	—	—	—	530	152	9	1.95	0.10	331	9.0
—	—	—	—	5,000	838	20	3.17	0.20	355	9.0
—	—	—	—	5,400	1,216	67	3.00	0.15	350	9.5
—	—	—	—	10,930	2,206	96	—	—	—	—
—	—	—	—	3,277	694	105	2.00	0.40	333	10.0
—	—	—	—	243	100	20	2.00	0.40	333	10.0
—	—	—	—	2,370	340	61	2.00	0.40	333	10.0
—	—	—	—	250	167	16	1.17	0.20	333	10.0
—	—	—	—	100	34	4	1.17	0.20	333	10.0
—	—	—	—	250	67	33	1.17	0.20	333	10.0
—	—	—	—	150	9	6	1.17	0.20	333	10.0
—	—	—	—	18,160	1,661	415	1.80	0.22	300	9.5
—	—	—	—	1,370	270	60	1.60	0.22	300	9.5
—	—	—	—	394	454	166	1.18	0.16	328	10.0

中央官廳

官廳別	工廠名稱	所在地	原動					
			蒸汽機		發電機		瓦斯機	
			機數	馬力	機數	馬力	機數	馬力
交通部	津浦鐵路機器廠	天津西	3	74	3	54	—	—
	京張鐵路製造廠	張家口	3	750	3	746	—	—
	張綏鐵路製造廠	張家口	1	42	—	—	—	—
	滬甯鐵路機器廠	上海華	2	145	2	114	—	—
	粵漢鐵路車輛修理廠	武昌徐家棚	6	253	3	228	—	—
	滬杭甬鐵路機車處	上海	1	45	1	40	—	—
	滬杭甬鐵路機器廠	上海	6	6	—	—	—	—
	滬杭甬鐵路機器廠	上海	—	—	—	—	—	—
	滬杭甬鐵路機器廠	上海	—	—	—	—	—	—
	滬杭甬鐵路機器廠	上海	—	—	—	—	—	—
	滬杭甬鐵路機器廠	上海	—	—	—	—	—	—
	滬杭甬鐵路機器廠	上海	—	—	—	—	—	—
	正太鐵路修工廠	石家莊	4	199	1	75	—	—
吉長鐵路工廠	長春	1	16	—	—	—	—	
株萍鐵路車輛修理廠	萍鄉	1	6	—	—	—	—	
道廣漳鐵路汽機工廠	河東	2	70	—	—	—	—	
濟九鐵路汽機工廠	濟寧	1	35	13	109	—	—	
廣廈鐵路汽機工廠	廈門	1	8	—	—	—	—	
宜夔鐵路汽機工廠	夔州	1	5	—	—	—	—	
宜夔鐵路汽機工廠	夔州	1	250	6	120	—	—	
部計	35		70	3,934	47	2,611	1	30
合計	80		375	20,190	98	4,814	3	34

(1) 本表係據各院部調查報告材料編製而成

(2) 內務部直轄各工廠多係慈善事業其職工一項習藝所由犯人充之妓院由貧民充之

(3) 職工悉為男工惟漢口財政部造紙廠雜役人數有女役八十名在內

直轄工廠 (續)

力				一年間煤 炭消費額	職 工 數	雜 役 人 數	工 資		一年間做 工日數	一日間做 工時數
煤	油	機	其 他				最 多	最 少		
機關數	馬力	機關數	馬力	噸			圓	圓		
—	—	4	63	1,133	132	37	1-00	0-28	313	10-0
—	—	—	—	824	322	84	1-10	0-20	331	10-0
—	—	—	—	708	279	60	1-00	0-30	313	10-0
—	—	?	3	1,800	565	7	1-40	0-20	330	10-0
—	—	—	—	360	80	4	1-00	0-25	330	10-0
—	—	5	23	39,660	94	155	1-26	0-12	305	10-0
—	—	14	143	?	35	38	1-77	0-15	305	10-0
—	—	—	—	?	222	200	1-70	0-25	305	10-0
—	—	—	—	—	—	—	—	—	—	—
—	—	—	—	—	18	7	1-60	0-60	305	10-0
—	—	—	—	—	14	78	1-00	0-30	301	9-0
—	—	—	—	97	34	68	1-52	0-16	301	9-0
I	4	—	—	241	28	27	1-28	0-22	301	9-0
3	15	—	—	420	87	14	1-20	0-25	300	9-5
—	—	—	—	—	50	35	0-80	0-25	300	9-5
—	—	—	—	3,360	463	—	1-33	0-25	300	10-5
—	—	—	—	?	41	—	1-33	0-25	300	10-5
—	—	—	—	?	49	—	1-33	0-25	300	10-5
—	—	—	—	180	119	43	1-50	0-30	301	10-0
—	—	—	—	230	209	14	1-30	0-17	337	10-0
—	—	I	?	759	97	52	1-72	0-22	296	10-0
—	—	—	—	224	73	39	0-90	0-60	300	9-0
—	—	5	—	36	10	4	0-70	0-40	332	10-0
—	—	—	—	—	—	—	—	—	—	—
I	13	—	—	?	?	?	1-33	0-50	305	10-0
5	32	29	232	76,596	6,817	1,852	—	—	—	—
13	140	6,137	1,861	180,917	23,020	3,421	—	—	—	—

油 類

油 類 累 年 比 較

年 次	製 造 戶 數	工 數			豆 油	
		男	女	計	數 量	價 額
民 國 元 年	299,571	1,805,091	13,999	1,819,090	斤 177,262,642	圓 22,122,199
民 國 二 年	122,787	617,731	49,342	667,073	226,400,707	30,249,703
民 國 三 年	147,195	533,642	42,546	576,188	199,081,203	29,405,314
民 國 四 年	235,277	1,146,335	142,426	1,288,761	181,179,093	23,426,850

年 次	麻 油		花 生 油		菜 子 油	
	數 量	價 額	數 量	價 額	數 量	價 額
民 國 元 年	斤 126,544,912	圓 14,750,506	斤 80,142,980	圓 28,337,013	斤 1,142,241,586	圓 154,367,456
民 國 二 年	179,037,848	19,440,332	194,150,173	27,460,423	274,818,906	25,050,121
民 國 三 年	177,933,977	20,446,840	117,768,964	19,734,910	200,723,708	21,520,301
民 國 四 年	129,185,101	14,571,606	85,043,713	19,468,431	153,003,477	19,085,720

年 次	桐 油		棉 油	
	數 量	價 額	數 量	價 額
民 國 元 年	斤 401,461,097	圓 5,587,043	斤 7,729,109,773	圓 885,144,825
民 國 二 年	48,151,372	6,072,117	圓 42,661,296	5,059,886
民 國 三 年	52,444,857	6,341,622	圓 35,760,460	4,262,474
民 國 四 年	45,837,181	6,228,440	圓 32,235,566	8,302,096

年 次	其 他		計	
	數 量	價 額	數 量	價 額
民 國 元 年	斤 6,817,400,730	圓 1,009,728,028	斤 16,474,163,720	圓 2,170,037,070
民 國 二 年	—	37,414,336	圓 242	150,746,918
民 國 三 年	561,731,531	32,211,318	圓 945,944,706	1,592
民 國 四 年	198,240,802	28,039,649	圓 7,824,724,933	133,922,779

油 類 民國四年

地 方	製 造 戶 數	職 工 數			豆 油	
		男	女	計	數 量	價 額
					斤	圓
1 京 兆	442	1,156	19	1,175	82,150	9,581
2 直 隸	4,589	16,326	489	16,815	5,642,687	642,170
3 奉 天	885	5,300	—	5,300	28,479,26	5,083,46
4 吉 林	592	2,701	—	2,701	9,636,467	1,321,953
5 黑 龍 江	201	1,132	—	1,132	4,785,188	937,677
6 山 東	4,229	23,793	—	23,793	31,825,830	3,467,160
7 河 南	11,031	17,192	544	17,736	421,820	75,676
8 山 西	1,956	6,754	—	6,754	625,435	67,738
9 江 蘇	4,886	32,281	220	32,501	75,435,405	7,250,574
10 安 徽	12,195	20,606	2,078	22,684	4,534,123	1,914,184
11 江 西	19,187	34,837	939	35,776	1,370,040	163,172
12 福 建	1,658	8,283	—	8,283	735,628	84,735
13 浙 湖	7,840	21,961	193	22,154	5,665,825	773,449
14 北 湖	17,112	110,650	19,666	130,316	9,359,398	1,098,494
15 湖 南	122,521	41,554	97,923	139,477	1,560,322	222,638
16 陝 西	3,303	12,584	333	12,917	130,720	13,208
17 甘 肅	1,952	29,173	52	29,225	—	—
18 新 疆	3,461	6,593	38	6,631	9,630	2,900
19 四 川	—	—	—	—	—	—
20 廣 東	6,781	50,058	15,801	65,859	868,249	284,164
21 廣 西	7,843	659,317	2,545	661,862	86,883	7,352
22 雲 南	—	—	—	—	—	—
23 貴 州	2,190	5,993	986	6,979	39,287	3,908
24 熱 河	128	532	—	532	12,500	2,500
25 察 哈 爾	295	37,559	—	37,559	3,580	251
計	235,277	1,146,335	142,426	1,288,761	181,179,993	23,426,850

油

地 方	麻 油		花 生 油		菜 子
	數 量	價 額	數 量	價 額	數 量
	斤	圓	斤	圓	斤
1 京 兆	2,862,079	583,531	67,170	6,433	457
2 直 隸	9,497,879	1,550,322	4,804,988	649,652	2,200,660
3 奉 天	2,013,428	312,428	—	—	29,428
4 吉 林	657,198	148,223	—	—	8,615
5 黑龍江	1,700,283	167,539	—	—	—
6 山 東	1,527,496	223,805	7,497,776	2,902,952	177,767
7 河 南	44,007,628	1,825,685	5,546,888	295,036	3,054,889
8 山 西	5,009,427	633,411	10,630	8,007	4,067,103
9 江 蘇	10,272,381	1,224,692	8,460,941	1,105,302	22,305,983
10 安 徽	7,463,948	2,250,679	10,729,195	1,069,663	26,340,621
11 江 西	2,643,580	292,909	2,746,600	371,340	23,537,360
12 福 建	108,350	41,639	4,127,137	653,985	913,500
13 浙 江	803,855	166,524	503,435	108,788	14,741,119
14 湖 北	30,909,201	2,972,427	1,750,244	315,044	18,728,221
15 湖 南	2,305,269	609,894	1,954,646	292,698	19,371,125
16 陝 西	1,493,900	164,329	87,435	122,409	6,126,298
17 甘 肅	1,725,210	298,252	—	—	1,892,907
18 新 疆	1,209,333	341,880	—	—	2,022,888
19 四 川	—	—	—	—	—
20 廣 東	861,720	210,304	29,547,094	8,497,846	1,927,285
21 廣 西	449,466	287,670	7,202,034	3,068,646	621,361
22 雲 南	—	—	—	—	—
23 貴 州	28,620	7,626	1,500	150	4,891,820
24 熱 河	797,340	167,612	6,000	480	—
25 察 哈爾	837,450	90,225	—	—	44,070
計	129,185,101	14,571,606	85,043,713	19,468,431	153,003,477

類 (續)

油		桐		油		棉		油		次
價	額	數	量	價	額	數	量	價	額	序
圓		斤		圓		斤		圓		
73		27,300		5,928		27,300		3,979		1
234,551		171,200		35,745		6,967,072		908,457		2
6,474		18,474		7,476		123,876		15,896		3
1,580		10,478		1,999		—		—		4
—		—		—		—		—		5
18,440		—		—		1,302,373		142,306		6
264,587		7,520		4,063		2,470,820		359,024		7
581,732		3,550		1,136		193,115		30,296		8
2,362,099		18,650		1,912		739,093		809,659		9
3,581,649		801,991		113,497		3,789,121		358,635		10
3,302,292		1,739,410		238,647		463,110		52,563		11
137,025		1,073,577		193,243		—		—		12
2,190,237		3,446,965		398,630		3,762,625		369,341		13
2,502,319		11,760,195		1,543,223		6,166,715		665,892		14
426,316		9,033,982		1,505,896		2,488,770		516,009		15
796,418		1,943,314		252,631		3,289,970		3,947,964		16
315,181		1,977		428		440		880		17
886,880		—		—		297,446		108,511		18
—		—		—		—		—		19
667,586		786,557		75,715		—		—		20
158,128		8,046,803		1,154,009		—		—		21
—		—		—		—		—		22
645,543		6,942,538		693,538		11,680		1,278		23
—		—		—		—		—		24
6,610		2,700		724		142,040		11,406		25
19,085,720		45,837,181		6,228,440		32,235,566		8,332,096		

油 類 (續)

地 方	其		他		計			
	數	量	價	額	數	量	價	額
		斤		圓		斤		圓
1 京 兆		75,800		20,542		3,142,256		630,067
2 直 隸		5,250,481		266,569		34,534,967		4,287,466
3 奉 天		216,910		38,861		30,750,042		5,464,561
4 吉 林		33,500		140,414		10,346,258		1,614,169
5 黑龍江		4,130		516		6,489,601		1,105,732
6 山 東		300		32		42,331,542		6,754,695
7 河 南		168,814		112,024		55,678,379		2,936,095
8 山 西		1,762,501		428,697		11,671,761		1,751,017
9 江 蘇		71,990,782		7,590,613		189,223,235		20,344,851
10 江 安		411,171		113,178		54,070,170		9,401,485
11 江 西		65,787,765		9,978,943		98,287,865		14,299,866
12 福 建		932,479		150,547		7,890,671		1,261,174
13 浙 江		7,620,439		2,640,006		36,544,263		6,646,975
14 湖 北		13,242,816		1,724,397		91,916,850		10,821,796
15 湖 南		21,265,683		3,076,213		57,979,797		5,649,664
16 陝 西		574,624		45,808		13,646,261		5,342,767
17 甘 肅		4,379		2,861		3,624,913		617,602
18 新 疆		2,639,922		551,771		6,178,919		1,891,942
19 四 川		—		—		—		—
20 廣 東		2,292,476		333,786		36,283,361		10,069,341
21 廣 西		3,821,850		1,799,172		20,228,397		6,474,977
22 雲 南		—		—		—		—
23 貴 州		—		—		11,915,445		1,352,043
24 熱 河		94,280		19,699		1,052,160		201,697
25 察 哈爾		50,000		5,000		937,800		102,810
計		198,240,802		28,039,649		7,824,724,933		119,122,792

油類輸出累年比較

年次	民國元年		民國二年		民國三年		民國四年	
	數量	價額	數量	價額	數量	價額	數量	價額
豆油	525,688	5,924,744	491,817	5,598,018	595,027	7,291,341	1,017,922	11,221,748
棉子油	12,631	132,792	66,484	838,707	127,185	1,396,640	129,528	1,941,044
花生油	304,216	5,328,104	256,573	4,249,497	228,228	3,622,350	352,098	5,147,940
菜子油	12,338	163,394	36	542	2,942	39,866	41,350	488,187
芝麻油	18,228	313,758	8,526	177,149	11,179	199,473	22,008	293,403
茶油	15,108	240,534	7,003	123,525	20,062	315,468	9,403	122,234
桐油	582,815	8,734,806	463,647	6,002,255	438,867	5,604,413	310,344	4,518,515
柏油	214,349	3,500,639	220,998	3,400,442	190,058	3,111,426	181,482	2,943,269
其他植物油	35,963	1,730,594	301,052	1,923,951	24,463	1,302,561	44,668	1,741,508
其他動物油	115,593	1,941,858	198,367	3,431,201	189,713	3,064,848	199,031	3,451,812
計	1,836,929	28,011,222	1,743,553	25,745,287	1,827,724	25,948,386	2,207,834	31,269,660

酒 類

酒 類 累 年 比 較

年 次	製 造 戶 數	職 工 數			黃	
		男	女	計	數 量	價 額
民國元年	82,052	673,857	21,611	695,468	斤 1,753,969,753 240	圓 10,994,652
民國二年	120,267	645,641	20,002	665,643	罐 2,081,528,868 296,204	8,129,329 806,897
民國三年	92,365	492,348	15,838	508,186	259,577,402	8,694,480
民國四年	123,542	573,208	20,933	594,141	罐 324,555,315 81,985	21,541,704 68,337

年 次	燒 酒		高 梁 酒	
	數 量	價 額	數 量	價 額
民國元年	斤 9,206,524,007	圓 385,026,146	斤 6,742,702,871	圓 505,966,556
民國二年	罐 479,035,217 43,305	3,944,624 173,392	罐 200,318,985 150	240 17,288,162
民國三年	470,740,991	40,968,079	234,233,293	54,619,493
民國四年	罐 497,008,655 39,060	45,417,710 163,368	罐 154,433,419 32,530	18,887,660 110,980

年 次	果 子 酒		藥 酒	
	數 量	價 額	數 量	價 額
民國元年	斤 1,473,116 13,550	圓 690,681 27,100	斤 1,862,692 250	圓 705,249
民國二年	打 13,282,679 5,320	996,681 32,750	罐 3,609,023 268	892,414 536
民國三年	12,653,260	1,021,942	4,960,164	1,032,969
民國四年	瓶 2,434,429 5,902	1,108,005 33,180	罐 3,179,845 4,385	1,003,965 28,708

年 次	其 他		計	
	數 量	價 額	數 量	價 額
民國元年	斤 356,507,820 20,750	圓 46,087,093	斤 18,063,040,259 490 34,300	圓 949,470,377
民國二年	打 186,976,326 352,016	6,329,887 397,569	罐 2964,751,098 692,003 5,320	37,581,097 1,378,634 32,750
民國三年	打 174,389,264 37,100	5,601,344 28,400	打 1,156,554,374 37,100	111,938,307 28,400
民國四年	瓶 156,993,494 1,500	6,195,975	罐 1,138,605,157 1,578 163,862	94,154,479 404,573

酒 類 民 國 四 年

地 方	製 造 戶 數	職 工 數			黃 酒	
		男	女	計	數 量	價 額
1 京 兆	172	1,211	—	1,211	斤 79,705	冊 8,734 434
2 直 隸	1,516	6,842	14	6,856	2,125,493	150,971
3 奉 天	545	1,508	—	1,508	455,976	67,459
4 吉 林	511	4,534	—	4,534	475,514	54,025
5 黑 龍 江	224	2,405	—	2,405	104,380	10,692
6 山 東	20,927	23,912	—	23,912	6,620,435	3,125,736
7 河 南	6,672	6,320	—	6,320	703,682	51,098
8 山 西	1,816	7,212	—	7,212	1,115,950	87,715
9 江 蘇	6,933	28,181	34	28,215	29,185,927	1,820,782
10 安 徽	3,451	7,114	82	7,196	673,680	283,002
11 江 西	5,554	13,508	710	14,218	31,327,500	3,411,565
12 福 建	3,157	9,444	55	9,499	22,243,600	795,834
13 浙 江	8,324	181,144	465	181,609	173,130,452	10,147,475
14 湖 北	9,631	36,402	564	36,966	39,315,145	532,563
15 湖 南	24,151	42,953	3,669	46,622	81,910	67,903
					10,936,825	289,842
16 陝 西	1,760	5,530	291	5,821	2,708,250	162,495
17 甘 肅	763	2,787	220	3,007	553,559	17,731
18 新 疆	160	927	—	927	46,181	8,600
19 四 川	—	—	—	—	—	—
20 廣 東	11,551	51,272	7,758	59,030	6,506,703	336,187
21 廣 西	13,058	56,507	6,112	62,619	740,828	95,374
22 雲 南	—	—	—	—	—	—
23 貴 州	2,165	4,300	959	5,259	3,994,800	51,232
24 熱 河	313	1,674	—	1,674	149,460	12,415
25 察 哈 爾	188	77,521	—	77,521	361,269	19,877
計	123,542	573,208	2,0933	594,141	324,555,315 81,985	21,541,704 68,337

酒

地 方	燒 酒		高 梁 酒		果 子 酒	
	數 量	價 額	數 量	價 額	數 量	價 額
	斤	圓	斤	圓	斤	圓
1 京 兆	4,032,060	500,178	12,179,500	1,343,642	瓶 20,930 78	2,916
2 直 隸	10,893,530	1,225,886	16,030,327	2,047,400	227,240	21,956
3 奉 天	52,178,974	799,496	—	—	—	—
4 吉 林	16,565,770	2,718,127	9,956,970	1,351,217	—	—
5 黑 龍 江	9,165,891	1,185,464	5,403,300	812,792	—	—
6 山 東	31,461,606	4,038,765	—	—	3,690	332
7 河 南	3,586,768	525,402	4,005,687	552,569	6,810	662
8 山 西	7,341,666	951,456	2,489,456	254,687	4,990	338
9 江 蘇	82,396,758	8,223,072	67,191,910	7,619,981	1,680	780
10 安 徽	16,882,805	887,824	3,167,015	417,100	—	—
11 江 西	11,866,470	1,003,883	2,538,300	280,736	30,504	2,237
12 福 建	2,136,400	203,958	—	—	52,039	5,204
13 浙 江	17,295,751	1,983,467	88,722	7,182	—	—
14 湖 北	87,416,030	3,750,536	14,557,010	1,531,438	56,450	214,810
15 湖 南	39,050	163,368	32,530	110,980	5,902	33,180
	19,681,542	1,343,516	9,434,130	473,317	29,950	7,570
16 陝 西	3,627,039	435,244	1,394,187	153,360	1,900	180
17 甘 肅	1,497,793	754,511	112,442	12,772	—	—
18 新 疆	339,811	194,474	372,000	63,157	—	—
19 四 川	—	—	—	—	—	—
20 廣 東	81,656,307	8,683,933	425,157	1,356,294	1,991,186	850,660
21 廣 西	19,142,388	3,958,814	54,209	2,609	7,060	360
22 雲 南	—	—	—	—	—	—
23 貴 州	5,407,678	340,080	667,837	33,255	—	—
24 熱 河	11,221,000	1,569,538	4,365,260	574,152	—	—
25 察 哈 爾	1,214,528	140,546	—	—	—	—
計	497,008,655	45,417,170	154,432,419	18,887,660	2,434,429	1,108,005
	39,060	163,368	32,530	110,980	78	33,180
					5,902	

類 (類)

藥 酒		其 他		計		次 序
數 量	價 額	數 量	價 額	數 量	價 額	
斤	圓	斤	圓	斤	圓	
—	—	54,700	1,244	16,366,895 78 75	1,856,714 434	1
112,190	11,535	—	67,239	29,388,780	3,524,987	2
47,962	7,897	7,400	842	52,690,317	875,694	3
75,610	14,318	48,422	7,344	27,122,286	4,145,031	4
2,800	664	—	—	14,676,371	2,009,612	5
34,080	5,745	—	—	38,119,901	7,170,578	6
55,624	25,352	359,337	43,249	8,717,908	1,198,332	7
450	135	97,390 1,500	38,513	11,049,902 1,500	1,332,844	8
445,132	66,330	6,643,839	172,177	185,866,246	17,993,122	9
144,076	31,256	379,222	50,341	21,246,798	1,669,523	10
34,872	6,108	126,001,420	3,812,280	171,799,066	8,516,809	11
354,300	10,629	—	—	24,786,339	1,014,625	12
207,090	131,897	2,173,988	794,074	192,896,003	13,064,095	13
319,125	57,636	3,635,375	336,274	136,299,136	6,423,557	14
4,385	28,708	—	—	163,787	404,139	15
229,425	107,302	10,200,943	375,814	50,512,815	2,597,361	16
17,980	3,596	546,203	19,074	8,295,559	773,949	17
684	137	21,600	8,480	2,186,078	793,631	18
390	200	1,000	2,000	759,382	268,431	19
—	—	—	—	—	—	20
1,095,146	522,617	2,708,081	288,977	94,392,580	12,038,668	21
2,304	451	2,841,338	157,123	22,788,127	4,214,731	22
—	—	—	—	—	—	23
600	160	1,273,236	20,930	11,344,151	445,657	24
—	—	—	—	15,735,720	2,156,105	25
—	—	—	—	1,575,797	168,423	
3,179,845	1,003,965	156,993,494	—	1,138,605,157	94,154,479	
4,385	28,708	1,500	6,185,975	1578 163,862	404,573	

酒類輸出入價

年次	輸出			輸
	酒	藥酒	計	啤 酒
民國元年	787,727	909,486	1,697,213	1,104,986
民國二年	878,375	995,582	1,873,957	1,036,266
民國三年	750,234	925,392	1,675,626	1,206,260
民國四年	739,516	953,885	1,693,401	1,096,598

糖

糖類果

年次	製 造 戶 數	職 工 數			冰 糖	
		男	女	計	數 量	價 額
民國元年	18,452	916,737	32,735	949,472	4,490,237	613,158
民國二年	26,826	916,623	11,058	927,681	8,095,219	807,421
民國三年	25,691	767,013	9,182	776,195	6,604,519	972,963
民國四年	23,443	181,398	19,364	200,762	4,077,673	637,579

額 累 年 比 較

入				輸 入 超 過
燒 酒	酒	其 他	計	
圓	圓	圓	圓	圓
1,836,492	1,756,745	106,803	4,805,026	3,107,813
1,491,972	1,818,339	80,429	4,477,006	2,603,049
1,284,396	1,828,611	96,279	4,415,546	2,739,920
1,765,937	1,513,874	108,432	4,484,841	2,791,440

類

年 比 較

白 糖		紅 糖		其 他		計	
數 量	價 額	數 量	價 額	數 量	價 額	數 量	價 額
斤	圓	斤	圓	斤	圓	斤	圓
24,456,475	3,029,869	144,032,786	37,024,554	56,365,705	3,223,050	229,345,203	43,890,631
56,278,617	5,248,054	204,133,214	11,857,810	90,162,577	5,589,815	358,669,627	23,503,100
50,169,584	5,536,124	172,794,388	11,562,746	74,258,059	5,606,472	303,826,550	23,678,305
47,349,167	5,834,095	272,137,859	24,146,043	60,393,918	4,253,928	383,958,617	34,871,645

糖

地 方	製 造 戶 數	職 工 數			冰 糖		白 糖	
		男	女	計	數	價 額	數 量	價 額
					斤	圓	斤	圓
1 京 兆	31	128	2	130	—	—	111,800	7,480
2 直 隸	176	304	4	308	—	—	3,000	500
3 奉 天	48	184	—	184	—	—	—	—
4 吉 林	4	19	—	19	—	—	—	—
5 黑 龍 江	—	—	—	—	—	—	—	—
6 山 東	34	161	—	161	—	—	—	—
7 河 南	129	373	—	373	95,262	2,503	—	—
8 山 西	139	395	—	395	10,005	1,785	15,000	2,040
9 江 蘇	374	895	—	895	—	—	54,000	7,560
10 安 徽	420	1,575	6	1,581	1,400	350	184,200	21,078
11 江 西	3,924	14,326	2,204	16,530	372,565	51,712	6,660,380	800,578
12 福 建	1,948	17,127	1,000	18,127	1,806,505	289,041	5,130,100	615,612
13 浙 江	1,003	2,160	50	2,210	7,500	430	47,500	6,420
14 湖 北	2,498	5,743	216	5,959	—	—	56,500	5,647
15 湖 南	2,662	6,582	1,275	7,857	19,174	10,166	236,583	28,062
16 陝 西	395	1,858	56	1,914	—	—	—	—
17 甘 肅	30	1,143	8	1,151	—	—	—	—
18 新 疆	—	—	—	—	—	—	—	—
19 西 藏	—	—	—	—	—	—	—	—
20 廣 東	5,789	83,719	13,277	96,996	1,565,012	237,922	7,497,641	784,258
21 廣 西	3,537	43,947	1,063	45,010	200,250	43,670	27,352,463	3,554,860
22 雲 南	—	—	—	—	—	—	—	—
23 貴 州	298	749	187	936	—	—	—	—
24 熱 河	3	6	—	6	—	—	—	—
25 察 哈 爾	1	4	16	20	—	—	—	—
計	23,443	181,398	19,364	200,762	4,077,673	637,579	47,349,167	5,834,095

類 民國四年

紅 糖		其 他		計		次
數 量	價 額	數 量	價 額	數 量	價 額	序
斤	圓	斤	圓	斤	圓	
62,300	3,445	328,840	40,361	502,940	51,286	1
13,000	1,800	610,784	65,540	626,784	67,840	2
—	—	354,276	94,284	354,276	94,284	3
—	—	100,700	9,273	100,700	9,273	4
—	—	—	—	—	—	5
7,200	976	90,740	8,196	97,940	9,172	6
—	—	650,676	16,453	745,938	18,956	7
17,000	2,023	914,513	56,091	966,518	61,939	8
—	—	2,340,014	116,474	2,394,014	124,034	9
238,600	26,213	16,527,417	866,092	16,951,617	913,733	10
11,394,502	1,134,131	19,882,930	1,214,847	38,310,377	3,201,268	11
82,473,550	3,298,942	—	—	89,410,155	4,203,595	12
956,130	55,696	2,324,591	288,041	3,335,721	350,587	13
5,031,524	383,053	5,272,636	404,357	10,360,660	793,057	14
2,905,104	264,936	2,667,071	202,570	5,827,932	505,734	15
32,000	880	493,507	20,545	515,507	21,425	16
—	—	101,981	14,550	101,981	14,550	17
—	—	—	—	—	—	18
—	—	—	—	—	—	19
41,856,719	2,697,708	7,429,722	795,507	58,249,094	4,515,395	20
126,976,090	16,268,326	33,200	18,100	154,562,003	19,884,956	21
—	—	—	—	—	—	22
164,140	7,914	220,920	19,502	405,060	27,416	23
—	—	41,300	1,445	41,300	1,445	24
—	—	8,100	1,700	8,100	1,700	25
272,137,859	24,146,043	60,393,918	4,253,928	383,958,617	24,871,645	

糖類輸出入累年比較

		民國元年		民國二年		民國三年		民國四年	
		數量	價額	數量	價額	數量	價額	數量	價額
輸 出	赤糖	303,202	1,802,529	108,512	667,134	138,938	848,261	215,926	1,455,285
	白糖	20,369	193,922	551	4,425	3,697	32,579	31,519	354,603
	冰糖	84	1,242	96	1,325	166	2,478	678	11,315
	計	323,655	1,997,692	109,159	672,883	142,801	883,424	247,123	1,821,203
	輸入超過	4,231,011	33,869,680	7,002,569	53,785,821	5,937,683	48,302,608	4,529,457	42,957,879
輸 入	赤糖	1,310,617	7,997,558	2,277,593	13,855,266	1,786,671	10,812,419	1,680,275	11,897,697
	白糖	1,299,613	10,598,610	1,933,067	15,950,780	1,628,211	13,312,353	987,023	10,692,300
	車白糖	1,717,976	14,844,600	2,627,907	21,888,770	2,487,654	19,117,794	1,979,031	20,755,233
	冰糖	226,450	2,426,604	273,161	2,764,890	177,948	1,943,466	130,251	1,433,852
	計	4,554,656	35,867,372	7,111,728	54,458,704	6,080,484	49,186,032	4,776,580	44,779,082

菸 草 類

菸 草 類 累 年 比 較

年 次	製 造 戶 數	職 工 數			紙 捲 菸	
		男	女	計	數 量	價 額
民國元年	116,717	405,452	54,829	460,281	斤 54,170 圓 95,850 匁 450 330 匣 箱 731,780 支 3,654,150 1,906,515 18,008	
民國二年	73,407	212,936	25,368	238,304	斤 121,957 圓 33,183 匣 箱 600 15,100 1,644,400	
民國三年	59,289	258,141	48,338	306,479	斤 309,352 圓 1,619,447 匣 箱 3,215 782,218	
民國四年	50,797	210,949	59,391	270,340	斤 547,768 圓 2,633,678 箱 34,285 89,428	
年 次	旱 菸		水 菸			
	數 量	價 額	數 量	價 額		
民國元年	斤 153,201,028 匁 4,630	19,767,602	斤 72,222,241 包 24,000	17,533,050		
民國二年	159,826,584	22,317,270	68,914,805	14,356,741		
民國三年	134,518,324	20,875,231	74,857,679	13,626,673		
民國四年	83,572,198	15,962,365	84,458,375	14,097,458		
年 次	鼻 煙		其 他		價 額 計	
	數 量	價 額	數 量	價 額		
民國元年	斤 24,081	圓 16,762	斤 801,843	圓 218,980	39,557,097	
民國二年	3,831	11,655	6,098,050	2,635,558 104,862	411,042,870	
民國三年	36,092	13,333	4,705,074 匣 489,758	2,243,307 114,889	38,571,098	
民國四年	11,042	12,401	3,988,466 匣 265,710	998,477	33,793,807	

菸 草

地 方	製 造 戶 數	職 工 數			紙 捲 菸		旱
		男	女	計	數 量	價 額	數 量
					匣	圓	斤
1 京 兆	2,092	2,648	230	2,878	—	—	78,343
2 直 隸	1,176	2,891	90	2,981	10,000	6,000	3,187,832
3 奉 天	149	342	—	342	箱 34,285	89,428	342,993
4 吉 林	393	690	—	690	—	—	392,230
5 黑 龍 江	100	411	—	411	—	—	84,040
6 山 東	824	1,837	—	1,837	—	—	5,669,677
7 河 南	2,159	5,641	18	5,659	56,986	2,529	4,028,680
8 山 西	521	1,481	—	1,481	—	—	1,202,269
9 江 蘇	1,548	8,589	9	8,598	1,850	3,685	14,522,556
10 安 徽	12,074	6,115	70	6,185	—	—	2,150,970
11 江 西	1,717	7,661	567	8,228	—	—	5,800,870
12 福 建	903	7,796	1,580	9,376	—	—	2,007,155
13 浙 江	2,054	4,297	162	4,459	50	100	22,319,940
14 湖 北	3,258	10,584	1,633	12,217	94,600	2,317,756	6,957,262
15 湖 南	5,873	44,370	406	44,776	88,318	31,095	4,424,246
16 陝 西	2,031	6,973	—	6,973	—	—	1,401,130
17 甘 肅	991	7,233	1,433	8,666	—	—	214,090
18 新 疆	239	134	70	204	—	—	221,720
19 四 川	—	—	—	—	—	—	—
20 廣 東	6,167	80,798	50,554	131,352	145,964	137,543	3,612,150
21 廣 西	4,349	7,184	1,627	8,811	150,000	135,000	3,255,772
22 雲 貴	1,992	2,920	942	3,862	—	—	1,337,833
23 寧 夏	—	—	—	—	—	—	—
25 熱 河	187	354	—	354	—	—	360,440
26 察 哈 爾	—	—	—	—	—	—	—
計	50,797	210,949	59,391	270,340	547,768 箱 34,285	2,633,678 89,428	83,572,198

類

民國四年

菸		水 菸		鼻 煙		其 他		價 額 計	次 序
價 額	數 量	價 額	數 量	價 額	數 量	價 額	價 額		
圓	斤	圓	斤	圓	斤	圓	圓		
7,782	7,350	1,497	8,040	3,768	150,000	22,500	35,547	1	
348,807	91,644	13,944	—	—	—	—	368,751	2	
31,284	—	—	—	—	—	—	120,712	3	
61,694	—	—	—	—	—	—	61,694	4	
6,796	—	—	—	—	—	—	6,796	5	
602,980	373,981	52,173	—	—	3,560	50,240	705,393	6	
165,048	9,952,604	782,056	—	—	—	—	949,633	7	
1,126,648	75,250	37,321	50	45	328,278	30,768	1,194,782	8	
2,579,188	916,252	184,036	—	—	97,894	31,326	2,798,235	9	
622,014	3,833,132	864,699	—	—	411,300	48,156	1,534,869	10	
1,295,914	7,524,154 箱 17,592	4,032,065	—	—	179,900	37,671	5,365,650	11	
481,717	2,507,723	1,755,406	2,400	3,600	—	—	2,240,723	12	
2,864,296	367,176	199,505	—	—	?	6,468	3,070,369	13	
1,231,095	8,938,935	1,448,615	—	—	圓 205,110	55,916	5,053,382	14	
632,428	8,160,649	1,395,232	—	—	131,781	20,165	2,078,890	15	
209,329	7,579,862	757,986	—	—	57,500	3,463	970,778	16	
17,092	31,120,903	1,352,284	—	—	—	—	1,369,376	17	
50,000	6,500	6,500	—	—	23,898	1,088	57,588	18	
2,294,917	1,582,298	1,022,186	552	4,988	2,098,355	550,216	4,009,850	19	
1,172,139	532,840	72,831	—	—	506,000 圓 60,000	140,500	1,520,470	21	
—	—	—	—	—	—	—	—	22	
116,438	887,122	119,122	—	—	—	—	235,560	23	
44,759	—	—	—	—	—	—	44,759	24	
—	—	—	—	—	—	—	—	25	
15,962,365	84,458,375	14,097,458	11,042	12,401	3,988,466 圓 265,110	998,477	33,793,807		

菸草類輸出

年次	輸 出						價 額 計
	紙 菸		雪 茄 菸		菸 葉 菸 梗	菸 絲 價 額	
	數 量	價 額	數 量	價 額	價 額		
民國元年	13,607	1,150,148	4,178,245	14,133	4,467,555	5,681,836	
民國二年	7,447	547,022	2,056,965	5,490	3,838,398	4,380,910	
民國三年	5,957	362,415	1,407,945	5,288	3,627,218	3,994,921	
民國四年	4,478	284,441	1,955,904	6,243	4,700,177	4,990,861	

澱 粉
澱 粉 類 果

年次	製造戶數	職 工 數			豆 粉	
		男	女	計	數 量	價 額
民國元年	90,459	313,415	84,724	398,139	88,145,675	275,853,827
民國二年	43,531	128,265	17,485	145,750	103,014,744	14,608,040
民國三年	156,355	615,426	37,700	653,126	186,405,702	7,343,919
民國四年	199,564	873,348	120,134	993,482	82,489,569	6,635,579

年次	馬 鈴 薯 粉		麥 粉	
	數 量	價 額	數 量	價 額
民國元年	11,375,585	74,095,381	—	—
民國二年	5,265,128	515,263	—	—
民國三年	9,832,534	650,583	2,127,778,176	63,111,611
民國四年	15,411,520	817,862	345,168,438	30,146,102

入 累 年 比 較

輸				入			輸 入 超 過
紙		菸		雪 茄 菸	其 他 價 額 (製 紙 菸 材 料)	價 額 計	
數 量	價 額	數 量	價 額				
千 枝	圓	千 枝	圓	圓	圓	圓	
4,339,782	13,009,479	38,638	693,050	320,244	14,022,573	8,390,737	
6,209,037	18,883,950	38,565	717,738	242,901	19,844,589	15,453,679	
6,045,408	19,982,424	26,897	575,094	172,149	20,729,667	16,734,746	
5,245,852	18,207,639	32,584	800,519	302,391	19,310,549	14,319,688	

類

年 比 較

藕 粉		山 芋 粉		葛 粉	
數 量	價 額	數 量	價 額	數 量	價 額
斤	圓	斤	圓	斤	圓
1,525,923	5,303,295	3,160,184	562,097	31,601,076	12,228,099
3,028,172	391,045 300	6,995,498	533,901	2,029,473	199,609
4,006,016	714,303	7,403,557	424,185	2,119,854	301,995
3,351,876	605,684	7,014,708	675,225	9,203,528	833,772

其 他		計	
數 量	價 額	數 量	價 額
斤	圓	斤	圓
67,020,037	5753,019	202,828,480	373,795,718
109,663,032	6,092,370 289,066	229,996,047	22,340,228 289,366
76,530,832	3,938,750	2,413,076,671	76,485,346
62,128,285	4,008,389	524,767,925	43,722,613

澱 粉

地 方	製 造 戶 數	職 工 數			豆 粉		藕 數 量
		男	女	計	數 量	價 額	
					斤	圓	斤
1 京 兆	405	1,253	12	1,265	903,424	83,130	9,410
2 直 隸	19,739	9,931	701	10,632	10,882,133	1,191,110	32,770
3 奉 天	918	2,528	—	2,528	6,478,972	842,954	—
4 吉 林	876	2,513	—	2,513	2,647,046	341,962	—
5 黑龍江	202	497	12	509	733,344	240,330	—
6 山 東	3,948	10,597	—	10,597	10,285,886	730,162	32,470
7 河 南	3,551	6,056	141	6,797	2,525,010	137,595	12,620
8 山 西	1,180	3,025	—	3,025	3,878,780	271,315	4,020
9 江 蘇	17,234	31,141	2,520	33,661	16,252,030	1,142,575	176,910
10 安 徽	7,847	14,891	9,097	23,988	446,155	62,107	311,051
11 江 西	322	7,108	1,267	8,375	1,359,735	146,851	1,385,008
12 福 建	3,224	6,156	28	6,184	140,072	7,003	12,500
13 浙 江	30,946	57,134	3,378	60,512	2,028,371	225,665	31,916
14 湖 北	5,051	74,986	3,924	78,910	4,661,353	284,707	327,353
15 湖 南	4,678	18,588	1,070	19,658	10,075,569	292,819	844,861
16 陝 西	87,577	434,056	817	435,473	2,335,916	204,770	31,871
17 甘 肅	24	1,356	16	1,372	403,882	69,869	—
18 新 疆	55	152	13	165	131,838	23,084	—
19 四 川	—	—	—	—	—	—	—
20 廣 東	7,426	142,284	93,739	236,023	309,155	61,343	115,165
21 廣 西	2,011	12,616	3,074	15,690	78,258	36,237	23,951
22 雲 南	—	—	—	—	—	—	—
23 貴 州	414	872	325	1,197	425,990	25,916	—
24 熱 河	1,839	11,815	—	11,815	5,015,100	151,584	—
25 察 哈爾	97	22,593	—	22,593	491,550	62,491	—
計	199,564	873,348	120,134	993,482	62,489,569	6,635,579	3,351,876

類 民國四年

粉		山 芋 粉		葛		粉		馬 鈴 薯 粉		次
價 額	數 量	價 額	數 量	價 額	數 量	價 額	數 量	價 額	序	
圓	斤	圓	斤	圓	斤	圓	斤	圓		
2,523	—	—	—	—	—	—	17,900	179	1	
8,986	227,436	14,339	—	—	—	—	20,000	1,000	2	
—	—	—	—	—	—	—	30,842	2,185	3	
—	—	—	—	—	—	—	7,900	788	4	
—	—	—	—	—	—	—	270,395	29,965	5	
6,365	6,000	420	—	—	—	—	—	—	6	
1,904	61,500	1,855	—	—	—	—	3,080	220	7	
1,440	—	—	—	—	—	—	58,225	3,990	8	
22,967	303,040	16,651	21,690	3,117	—	—	—	—	9	
38,520	2,264,517	138,533	89,327	19,527	901,000	45,100	—	—	10	
155,121	2,679,830	166,149	165,243	131,700	1,528,417	98,410	—	—	11	
12,000	56,950	7,403	171,300	17,825	1,455,600	69,869	—	—	12	
6,673	880,951	122,617	169,702	13,817	3,525,270	104,246	—	—	19	
131,724	292,505	156,452	138,288	29,440	78,730	16,913	—	—	14	
169,277	30,854	13,746	249,444	54,341	4,507,955	149,029	—	—	15	
8,605	16,678	1,929	3,450	604	8,860	802	—	—	16	
—	—	—	—	—	—	—	—	—	17	
—	—	—	—	—	—	—	—	—	18	
—	—	—	—	—	—	—	—	—	19	
41,145	143,822	24,427	8,165,252	561,646	2,618,274	282,732	—	—	20	
8,434	17,159	8,300	24,222	1,521	167,709	8,476	—	—	21	
—	33,466	2,404	5,610	234	27,655	1,705	—	—	22	
—	—	—	—	—	—	—	—	—	23	
—	—	—	—	—	—	—	—	—	24	
—	—	—	—	—	—	—	—	—	25	
605,684	7,014,708	675,225	9,203,528	833,772	51,411,520	817,862	—	—		

澱粉類 (續)

地 方	麥 粉		其 他		計	
	數 量	價 額	數 量	價 額	數 量	價 額
	斤	圓	斤	圓	斤	圓
1 京 兆	6,546,595	453,856	—	54,457	7,477,329	594,145
2 直 隸	13,683,408	583,404	521,101	40,937	25,366,848	1,639,776
3 奉 天	23,285	6,247	79,601	11,133	6,612,700	862,519
4 吉 林	36,299,907	2,503,047	8,112,280	185,076	47,067,133	3,030,873
5 黑龍江	7,760,164	790,250	—	—	8,769,903	1,060,545
6 山 東	45,800,764	1,671,708	580,329	49,828	56,705,449	2,458,483
7 河 南	3,921,388	123,588	—	—	6,623,598	265,162
8 山 西	10,540,383	824,480	1,709,530	383,561	16,190,938	1,484,786
9 江 蘇	80,689,943	3,011,097	37,184,044	785,058	134,627,657	4,981,465
10 安 徽	26,796,632	827,355	564,157	55,169	31,372,839	1,186,311
11 江 西	5,310,952	413,617	2,328,529	189,633	14,757,714	1,301,481
12 福 建	25,734,550	1,080,851	—	—	27,570,972	1,184,951
13 浙 江	16,814,472	1,848,215	—	413,562	23,450,682	2,734,795
14 湖 北	13,136,174	458,787	3,553,089	739,313	22,187,492	1,817,336
15 湖 南	16,299,441	741,850	3,718,340	284,194	35,726,464	1,705,256
16 陝 西	19,863,379	13,994,365	544,644	45,134	22,804,798	14,256,209
17 甘 肅	14,500	435	—	—	418,382	70,304
18 新 疆	129,000	10,120	—	—	260,838	33,204
19 四 川	—	—	—	—	—	—
20 廣 東	4,225,656	386,767	2,568,456	269,623	18,145,760	1,627,683
21 廣 西	562,009	62,963	649,185	499,911	1,522,493	625,842
22 貴 州	—	—	—	—	—	—
23 雲 南	594,677	36,341	—	—	1,087,398	66,600
24 熱 河	6,066,300	114,309	15,000	1,800	11,266,400	269,393
25 察 哈爾	4,354,860	202,450	—	—	4,854,118	265,494
計	345,168,438	30,146,102	62,128,285	4,908,389	524,767,925	43,722,613

粉類輸出累年比較

年次	麪粉		山薯粉		其他		價額計
	數量	價額	數量	價額	數量	價額	
民國元年	617,004	4,748,250	17,705	93,264	20,835	148,352	4,989,866
民國二年	119,451	775,496	19,313	101,139	21,270	150,680	1,027,314
民國三年	69,932	509,759	15,581	91,133	17,109	123,705	714,592
民國四年	196,596	1,045,548	13,964	81,816	19,629	142,307	1,269,671

罐頭食物類

罐頭食物累年比較

年次	製造戶數	職工數			計
		男	女	計	
民國元年	54,272	149,653	27,032	176,685	
民國二年	39,294	239,961	9,943	249,904	
民國三年	29,330	102,151	5,313	107,464	
民國四年	23,186	76,131	5,305	81,436	

年次	魚介類	肉類	果實類	餅乾類	其他	計
民國元年	1,496,722	13,669,315	2,368,299	32,954,566	3,236,232	53,725,161
民國二年	2,111,107	7,367,544	6,291,113	25,798,239	6,642,438	48,510,441
民國三年	766,001	7,608,964	1,774,803	7,018,044	2,615,859	19,833,671
民國四年	977,636	5,439,671	2,272,570	5,963,423	2,839,365	17,492,665

罐 頭 食

地 方	製 造 戶 數	職 工 數			魚 介 類		肉 類	
		男	女	計	數 量	價 額	數 量	價 額
					斤	圓	斤	圓
1 京 兆	49	180	—	180	—	—	75,700	10,005
2 直 隸	1,304	4,227	333	4,560	66,019	8,686	2,436,141	303,096
3 奉 天	548	1,292	—	1,292	930,875	52,476	1,854,987	374,257
4 吉 林	154	534	—	534	1,088,820	45,787	47,600	7,998
5 黑龍江	114	497	—	497	—	—	—	—
6 山 東	546	1,118	—	1,118	18,518	31,492	1,129,661	81,585
7 河 南	941	4,168	—	4,168	22,200	2,280	1,054,330	133,620
8 山 西	763	2,942	—	2,942	—	—	502,796	1,185,326
9 江 蘇	2,317	5,463	1,315	6,778	600,830	25,278	602,480	160,557
10 安 徽	1,062	2,752	134	2,886	284,210	28,635	201,830	43,068
11 江 西	2,555	8,779	594	9,373	392,420	467,765	2,557,308	512,846
12 福 建	490	7,221	—	7,221	273,574	54,715	120,500	57,840
13 浙 江	3,997	9,689	103	9,792	7,870	4,221	575,950	248,526
14 湖 北	1,358	5,758	113	5,871	2,104,228	132,389	2,808,362	363,031
15 湖 南	2,839	6,057	187	6,244	759,383	110,856	2,449,412	1,617,075
16 陝 西	1,663	8,116	122	8,238	1,000	100	1,909,496	191,494
17 甘 肅	54	425	1	426	1,250	437	170,622	20,664
18 新 疆	—	—	—	—	—	—	—	—
19 四 川	—	—	—	—	—	—	—	—
20 廣 東	2,017	5,950	2,295	8,245	54,506	10,624	30,575	3,747
21 廣 西	117	299	41	340	—	—	900	270
22 雲 南	—	—	—	—	—	—	—	—
23 貴 州	267	540	67	607	14,210	1,895	1,116,400	114,132
24 熱 河	22	73	—	73	—	—	100,000	10,534
25 察 哈爾	9	51	—	51	—	—	—	—
計	23,186	76,131	5,305	81,436	6,619,913	977,636	19,745,110	5,439,671

物 類 民 國 四 年

果 實 類		餅 乾 類		其 他		價 額 計	次 序
數 量	價 額	數 量	價 額	數 量	價 額		
斤	圓	斤	圓	斤	圓	圓	
—	—	28,300	2,830	?	35,264	48,099	1
360,774	47,860	7,437,051	546,273	5,334,519	212,579	1,118,494	2
1,094,444	258,989	2,124,976	159,428	—	—	845,150	3
75,275	15,055	376,813	85,426	146,656	27,945	182,211	4
—	—	258,720	22,526	—	—	22,526	5
1,804,516	76,933	200,514	33,506	—	—	223,516	6
388,020	12,524	1,448,862	71,080	1,344,886	20,688	240,192	7
510,699	27,471	4,105,284	177,840	6,784,031	24,551	1,415,188	8
190,301	22,373	1,472,775	376,178	1,696,830	196,355	780,741	9
86,892	84,795	137,009	15,482	1,593,814	249,413	421,393	10
628,513	195,998	36,590,050	1,083,202	14,458,973	1,547,110	3,806,921	11
793,622	103,170	327,656	43,250	—	—	258,975	12
500,520	61,460	2,525,441	327,004	—	290,426	931,637	13
233,829	93,532	330,330	206,513	—	—	795,485	14
2,097,092	1,176,208	1,221,234	210,264	163,420	22,035	3,142,438	15
799,495	85,795	14,877,490	2,099,280	4,365,887	146,666	2,523,335	16
125,000	2,225	53,900	8,613	—	—	31,939	17
—	—	—	—	—	—	—	18
—	—	—	—	—	—	—	19
281,663	3,653	733,383	279,634	191,012	65,701	363,359	20
61,030	3,546	306,805	90,192	—	—	94,008	21
—	—	—	—	—	—	—	22
20,360	983	240,480	52,090	—	—	69,100	23
—	—	301,950	48,312	—	—	58,846	24
—	—	245,700	18,500	15,500	632	19,132	25
9,927,045	2,272,570	75,314,693	5,963,423	36,095,528	2,839,365	17,492,665	
125,000							

絲 織

絲 織 物 累

年 次	製 造 戶 數	職 工 數			綢 類	
		男	女	計	數 量	價 額
民國元年	24,152	145,103	69,998	215,101	正 1,520,254	圓 13,312,451
民國二年	24,567	99,176	52,661	151,837	丈 879,374 103,797	6,659,171 116,478
民國三年	33,033	215,166	40,769	255,935	丈 1,085,013 1,172	9,282,402 29,550
民國四年	23,521	80,330	44,345	124,675	914,294	4,580,757

年 次	絹 類		紗 類	
	數 量	價 額	數 量	價 額
民國元年	正 924,487	圓 3,959,035	正 279,111	圓 7,076,689
民國二年	丈 255,717 38,448	624,911 87,831	丈 1,813,065 119,412	5,403,130 34,216
民國三年	142,053	704,901	斤 502,509 1,600	5,358,276 920
民國四年	丈 125,805 119	936,036	磅 615,768 2,700	5,362,853

年 次	羅 類		絨 類		被 面	
	數 量	價 額	數 量	價 額	數 量	價 額
民國元年	正 253,817	圓 3,186,470	正 28,075	圓 75,786	件 37,007 14,080	圓 53,840 11,681
民國二年	丈 122,662 3,330	1,548,972 3,700 415	387,114 2,025	534,242 12,500	正 84,580 3,300 丈 4,164	281,417 3,135 12,500
民國三年	104,248	875,680	4,793	315,161	664,997	1,072,587
民國四年	210,645	1,328,928	兩 8,931 4,594 530	84,189	條 716,337	131,117

物

年 比 較

總		類		緞		類	
數	量	價	額	數	量	價	額
	正		圓		正		圓
	498,503		4,030,381		123,147		3,871,475
	715,259		66,050,399		130,892		3,607,923
	17,532		40,365	丈	2,007		9,893
	477,007		2,270,213		325,375		7,070,214
	333,498		3,008,671		68,034		2,214,605
綾		類		紡		類	
數	量	價	額	數	量	價	額
	正		圓		正		圓
	318,664		2,107,654		269,676		2,649,895
	403,323		3,101,503		58,151		589,333
丈	1,035		794	丈斤	26,203		279,180
	372,566		3,038,290		79,420		20,560
	227,563		358,250	條	98,753		1,096,216
					146,182		1,904,456
					18,500		
絲		帶		其他價額		價額	
數	量	價	額				
	件		圓				
	1,604,298		916,732				
	547		6,449				
	168,658		80,058	38,985,437		80,378,327	
	198,049		54,294				
	2,880,910		1,001,528				
	385,629		138,379	34,449,744		124,640,697	
斤	191		272				
副	?		28,206				
丈							
	—		—	6,269,038		41,384,448	
	—		—	4,597,926		24,507,787	

絲 織

地 方	製 造 戶 數	職 工 數			綢 類	
		男	女	計	數 量	價 額
					正	圓
1 京 兆	67	291	5	296	—	—
2 直 隸	121	484	41	525	9,123	43,626
3 奉 天	57	273	—	273	44,276	167,800
4 吉 林	—	—	—	—	—	—
5 黑 龍 江	—	—	—	—	—	—
6 山 東	1,288	10,129	—	10,129	68,094	218,838
7 河 南	1,727	4,648	—	4,648	158,892	650,608
8 山 西	126	1,136	22	1,158	1,489	10,486
9 江 蘇	2,548	9,970	5,974	15,944	39,420	662,003
10 安 徽	280	1,088	70	1,158	1,828	11,793
11 江 西	1,157	3,488	854	4,342	—	—
12 福 建	6	37	4	41	—	—
13 浙 江	8,305	16,032	11,742	27,774	72,460	1,247,231
14 湖 北	1,316	16,728	11,711	28,439	27,457	139,042
15 湖 南	1,793	2,377	3,115	5,492	780	8,305
16 陝 西	230	561	30	591	4,386	57,018
17 甘 肅	8	15	5	20	19	475
18 新 疆	139	893	1,021	1,914	15,500	67,750
19 四 川	—	—	—	—	—	—
20 廣 東	2,844	9,633	9,103	18,736	262,389	400,046
21 廣 西	246	14	286	300	1,365	2,913
22 雲 南	—	—	—	—	—	—
23 貴 州	713	1,963	362	2,325	206,816	892,823
24 熱 河	550	570	—	570	—	—
25 察 哈 爾	—	—	—	—	—	—
計	23,521	80,330	44,345	124,675	914,294	4580,757

物 民國四年

綿 類		織 類		絹 類		紗 類		次 序
數 量	價 額	數 量	價 額	數 量	價 額	數 量	價 額	
—	—	—	—	—	—	—	—	1
244	1,090	53	1,010	4,360	17,546	694	1,004	2
—	—	—	—	—	—	—	—	3
—	—	—	—	—	—	—	—	4
—	—	—	—	—	—	—	—	5
1,714	18,420	1,383	8,261	11,138	61,013	10,746	29,728	6
54,200	292,036	862	6,980	4,008	13,762	5,832	13,606	7
1,699	13,684	2,700	13,436	—	—	3,000	30,000	8
4,573	67,116	26,700	924,000	3,477	31,569	17,771	185,239	9
1,198	5,764	—	—	1,080 丈 119	730	4,301 條 2,700	9,232	10
14,320	16,468	—	—	1,850	20,350	225	3,600	11
—	—	—	—	—	—	—	—	12
104,649	1,201,408	34,286	1,230,110	45,436	399,972	39,829	838,785	13
5,553	54,178	500	4,500	6,575	82,696	5,795	19,138	14
65,390	537,105	16	1,758	30,626	113,665	14	935	15
9,308	121,312	—	—	1,161	2,755	5,917	130,147	16
—	—	—	—	—	—	—	—	17
—	—	—	—	—	—	—	—	18
—	—	—	—	—	—	—	—	19
58,464	637,560	1,534	24,550	12,424	173,940	519,088	4,098,768	20
250	1,250	—	—	—	—	—	—	21
—	—	—	—	—	—	—	—	22
11,936	41,280	—	—	770	3,538	2,556	2,671	23
—	—	—	—	2,900	14,500	—	—	24
—	—	—	—	—	—	—	—	25
333,498	3,008,671	68,034	2,214,605	125,805 丈 119	936,936	615,768 條 2,700	5,362,853	

絲 織

地 方	綾 類		紡 類		羅 類	
	數 量	價 額	數 量	價 額	數 量	價 額
	正	圓	正	圓	正	圓
1 京 兆	—	—	—	—	—	—
2 直 隸	1,385	2,735	5,365	2,935	1,625	7,030
3 奉 天	—	—	—	—	459	1,296
4 吉 林	—	—	—	—	—	—
5 黑 龍 江	—	—	—	—	—	—
6 山 東	3,440	11,117	276	6,900	—	—
7 河 南	56,380	104,160	—	—	3,138	38,220
8 山 西	6,440	14,168	—	—	5,773	7,026
9 江 蘇	3,120	19,530	17,370	117,810	9,330	42,127
10 安 徽	2,677	11,725	條 18,500	9,250	25,950	25,950
11 江 西	—	—	74	888	—	—
12 浙 江	—	—	—	—	332	2,656
13 湖 北	6,034	8,439	56,032	862,824	18,982	380,168
14 湖 南	247	2,636	948	13,405	1,150	6,250
15 湖 南	20	1,866	2,262	4,394	10	1,654
16 陝 西	14,550	20,560	—	—	—	—
17 甘 肅	—	—	—	—	—	—
18 新 疆	—	—	—	—	—	—
19 四 川	—	—	—	—	—	—
20 廣 東	133,204	159,454	63,855	886,050	143,896	816,550
21 廣 西	—	—	—	—	—	—
22 雲 南	—	—	—	—	—	—
23 貴 州	66	1,860	—	—	—	—
24 熱 河	—	—	—	—	—	—
25 察 哈 爾	—	—	—	—	—	—
計	227,563	358,250	條 146,182 18,500	1,904,456	210,645	1,328,927

物 (續)

絨 類		被 面		其 他 價 額	價 額 計	次 序
數 量	價 額	數 量	價 額			
	疋		方		圓	
—	—	—	—	61,685	61,685	1
—	—	—	—	34,480	111,456	2
—	—	—	—	—	169,086	3
—	—	—	—	—	—	4
—	—	—	—	—	—	5
—	—	1,300	950	97,105	382,332	6
—	—	296	1,136	9,948	1,130,456	7
—	—	—	—	122,237	211,037	8
230	8,200	9,400	38,100	233,163	2,328,857	9
雨 1,700	5,747	240	480	108,817	189,488	10
4,694						
—	—	1,879	9,771	539,917	590,994	11
—	—	265	265	—	2,921	12
—	—	24,105	36,772	2,802,957	9,008,666	13
112	2,480	26,650	32,585	353,117	710,027	14
打 530	2,077	1,490	4,633	113,139	789,531	15
1,699	25,485	—	—	26,956	384,233	16
—	—	—	—	—	475	17
—	—	4,800	4,900	14,630	87,280	18
—	—	—	—	—	—	19
5,320	40,200	582	595	134,145	7,371,858	20
—	—	30	210	5,290	9,663	21
—	—	—	—	—	—	22
—	—	600	720	10,340	953,232	23
—	—	—	—	—	14,500	24
—	—	—	—	—	—	25
雨 8,961	84,189	71,637	131,117	4,597,926	24,507,787	
打 4,684						
530						

綿 織 物

綿 織 物 累 年 比 較

年 次	製 造 戶 數	職 工 數			大 布	
		男	女	計	數 量	價 額
民國元年	423,052	1,703,665	1,494,718	3,198,383	5,607,180	58,337,788
民國二年	426,464	531,386	1,682,825	2,214,211	49,159,118 138,373,005	51,419,000 25,659,561 1,112
民國三年	693,571	712,335	985,561	1,697,896	64,182,677	82,500,744
民國四年	525,857	884,093	919,093	1,803,186	64,908,367 19,250	24,412 61,629,244
年 次	柳 條 布		竹 布		漂 白 布	
	數 量	價 額	數 量	價 額	數 量	價 額
民國元年	4,934,552	12,601,651	368,432	301,473	2,046,497	1,117,285
民國二年	4,556,099 861,156	6,825,019 372,038	427,889 10,650	618,375 28,332	3,000,549 447,695	2,694,702 15,511
民國三年	13,877,270 393	6,629,617 154	462,662	585,177	3,392,494	7,520,342
民國四年	10,363,044	190,825,378	201,459	570,112	1,889,615	3,653,475
年 次	愛 國 布		紗 布		絨 布	
	數 量	價 額	數 量	價 額	數 量	價 額
民國元年	1,497,264 576	3,666,610	5,943,564	3,954,650	38,445 820	53,541
民國二年	1,859,376 147,768	4,854,813 158,577	6,390,176 32,916	11,842,222 101,841	49,296 87,816	261,620 12,668
民國三年	3,335,519	8,015,307	10,246,467	6,225,522	71,941	113,696
民國四年	3,800,119 1,782	8,497,691	8,857,205	7,487,406	108,966	267,757
年 次	斜 紋 布		綫 帶			
	數 量	價 額	數 量	價 額		
民國元年	891,631 10,700	2,215,859	—	—		
民國二年	504,049 259,825		959,168 107,365	1,850,609		
民國三年	531,599	1,084,230	—	—		
民國四年	1,653,888	9,784,514	—	—		
年 次	綫 毯		其 他 價 額	價 額 計		
	數 量	價 額				
民國元年	163,519 85,138 760,000	140,547 2,425 37,000	5,732,464	90,011,935		
民國二年	74,201 69,648	124,879 54,924	8,584,381	117,283,790		
民國三年	280,560	282,748	5,383,253	106,365,452		
民國四年	210,961	184,927	16,933,896	299,834,400		

綿 織 物 民 國 四 年

地 方	製 造 戶 數	職 工 數			大 布	
		男	女	計	數 量	數 額
1 京 兆	1,654	6,101	1,764	7,865	442,960	1,082,810
2 直 隸	106,525	59,167	213,415	272,582	9,579,048	9,592,277
3 奉 天	879	369	503	872	493,766	2,184,736
4 吉 林	74	406	11	417	54,694	70,481
5 黑 龍 江	28	130	—	130	20,270	18,580
6 山 東	86,503	445,226	10,034	455,260	1,394,584	2,392,954
7 河 南	7,064	7,765	8,026	15,791	1,360,028	1,369,206
8 山 西	30,985	5,315	81,237	86,552	703,563	179,005
9 江 蘇	57,625	39,649	74,040	113,689	1,470,965	11,760,772
10 安 徽	10,647	17,449	15,252	32,701	1,131,283	1,151,930
11 江 西	7,239	9,736	17,366	27,102	306,283	425,733
12 福 建	1,818	1,958	6,073	8,031	368,408	195,256
13 浙 江	22,705	8,735	41,521	50,256	1,303,452	1,713,938
14 湖 北	34,050	82,234	73,421	155,655	5,917,705	5,874,263
15 湖 南	31,509	73,178	25,407	98,585	19,200	10,662,409
16 陝 西	6,619	573	9,229	9,802	357,685	5,365,275
17 甘 肅	4,964	1,061	15,715	16,776	80,600	90,500
18 新 疆	1,777	4,178	1,785	5,963	2,373,400	1,374,000
19 四 川	—	—	—	—	—	—
20 廣 東	29,666	113,970	217,399	331,369	4,824,214	4,764,296
21 廣 西	81,049	5,936	102,677	108,613	622,357	722,983
22 雲 南	—	—	—	—	—	—
23 貴 州	2,427	816	4,212	5,028	527,347	623,960
24 熱 河	50	141	—	141	7,580	15,080
25 察 哈 爾	—	—	—	—	—	—
計	525,857	884,093	919,093	1,803,186	54,902,967 19,200	61,629,244

綿 織

地 方	柳 條 布		竹		漂 白 布	
	量 數	價 額	量 數	價 額	量 數	價 額
	疋	圓	疋	圓	疋	圓
1 京 兆	63,070	243,685	—	—	30	33
2 直 隸	340,587	1,174,468	19,176	78,138	115,349	364,520
3 奉 天	54,785	58,979	—	—	105	1,077
4 吉 林	1,820	9,400	—	—	—	—
5 黑 龍 江	64	134	—	—	60	114
6 山 東	47,203	146,584	—	—	2,500	3,000
7 河 南	113,820	17,604	2,505	23,210	120	200
8 山 西	33,750	100,128	2,083	5,383	1,245	4,819
9 江 蘇	6,481,956	175,012,812	1,100	3,300	11,538	11,538
10 江 安 徽	253,714	338,439	—	—	174	338
11 江 西	548,943	1,118,200	—	—	1,321,950	2,419,169
12 福 建	133,470	53,388	10,525	88,937	3,465	34,650
13 浙 江	336,101	707,289	16,696	91,828	302	972
14 湖 北	288,892	9,254,470	213	509	161,249	280,407
15 湖 南	241,322	440,178	356	2,420	77,742	98,964
16 陝 西	2,697	48,546	400	560	—	—
17 甘 肅	30,250	28,360	—	—	—	—
18 新 疆	1,200	1,800	—	—	7,900	15,800
19 四 川	—	—	—	—	—	—
20 廣 東	1,344,177	1,990,021	148,405	275,827	123,180	193,538
21 廣 西	5,135	37,873	—	—	53,553	215,917
22 雲 南	—	—	—	—	—	—
23 貴 州	39,762	41,436	—	—	9,153	8,419
24 熱 河	322	1,524	—	—	—	—
25 察 哈 爾	—	—	—	—	—	—
計	10,363,040	190,825,378	201,459	570,112	1,689,615	3,653,475

物 (續)

愛 國 布		紗 布		絨 布		次 序
數 量	價 額	數 量	價 額	數 量	價 額	
正 圓		正 圓		正 圓		
324,589 尺 1,782	962,501	—	—	—	—	1
1,390,848	3,371,437	268,900	258,250	1,103	6,325	2
123,496	214,476	2,245	1,386	16,377	14,998	3
4,428	12,161	—	—	—	—	4
380	952	—	—	—	—	5
33,801	55,718	54,810	15,262	—	—	6
21,218	24,038	432	620	—	—	7
55,147	160,167	3,656	1,855	283	616	8
350,090	826,216	1,275,284	2,045,423	—	—	9
40,221	106,076	77,570	132,669	—	—	10
370,804	1,186,573	79,821	83,811	—	—	11
13,366	14,034	1,099,769	356,325	2,372	15,418	12
144,208	526,389	477,395	345,098	356	1,780	13
62,772	197,567	192,659	160,278	23,340	65,800	14
126,065	380,439	1,650,513	3,468,035	5,563	9,481	15
3,686	11,038	—	—	—	—	16
652	4,121	—	—	—	—	17
—	—	—	—	—	—	18
—	—	—	—	—	—	19
220,738	335,888	168,944	278,337	57,692	150,805	20
1,968	6,323	492,803	326,345	1,880	2,534	21
—	—	—	—	—	—	22
7,395	73,950	12,404	13,712	—	—	23
4,247	21,627	—	—	—	—	24
—	—	—	—	—	—	25
3,300,119 尺 1,782	8,497,691	8,857,205	7,467,406	108,966	267,757	

綿 織 物 (續)

地 方	斜 紋 布		線 毯		其他價額	價 額 計
	數 量	價 額	數 量	價 額		
	正	圓	方	圓	圓	圓
1 京 兆	150	225	—	—	49,698	2,336,952
2 直 隸	86,919	475,148	46,613	29,491	7,011,131	22,361,185
3 奉 天	18,496	27,476	6,897	9,145	330,426	2,842,699
4 吉 林	4,660	12,987	—	—	45,963	151,052
5 黑龍江	255	510	—	—	14,953	35,243
6 山 東	12,072	14,038	1,650	3,745	44,716	2,676,017
7 河 南	1,600	4,520	360	610	28,369	1,468,377
8 山 西	6,775	11,382	—	—	573,006	1,026,361
9 江 蘇	1,089,864	8,718,912	1,800	2,115	4,658,085	203,039,173
10 安 徽	5,543	16,868	11,272	11,660	107,696	1,865,376
11 江 西	22,875	86,925	13,406	15,417	108,213	5,444,041
12 福 建	—	—	244	366	—	758,374
13 浙 江	4,333	16,404	2,510	2,710	1,566,348	4,971,856
14 湖 北	33,407	81,273	83,795	65,504	526,389	16,506,460
15 湖 南	39,947	150,514	17,990	30,938	1,260,742	16,510,120
16 陝 西	400	800	1,740	3,440	3,409	5,433,068
17 甘 肅	—	—	—	—	—	122,981
18 新 疆	—	—	—	—	223,088	1,614,688
19 四 川	—	—	—	—	—	—
20 廣 東	323,821	161,272	4,000	8,000	243,829	8,401,813
21 廣 西	861	800	—	—	70,313	1,383,088
22 雲 南	—	—	—	—	—	—
23 貴 州	1,910	4,460	18,684	1,786	64,900	832,623
24 熱 河	—	—	—	—	2,622	40,853
25 察 哈爾	—	—	—	—	—	—
計	1,653,888	9,784,514	210,961	184,927	16,933,896	299,634,400

棉貨輸入價額累年比較

年次	棉織物	棉紗	其他	計
民國元年	115,693,311	92,168,390	9,251,793	217,113,494
民國二年	155,657,120	106,590,134	12,701,544	274,948,798
民國三年	162,521,735	98,590,193	7,409,187	268,521,115
民國四年	119,229,825	100,661,285	5,135,672	225,026,782

本表係摘錄海關貿易冊所列各數積算編製惟本屆所錄各物品之種類較第三次統計略有變動故元二三年各數新舊兩表不能一致

麻織物

麻織物累年比較

年次	製戶 造數	職工數			精製夏布	
		男	女	計	數量	額價
民國元年	73,914	396,924	171,712	568,636	827,806	5,417,925
民國二年	46,731	39,248	633,656	172,904	923,837	3,271,432
民國三年	140,270	177,961	215,276	373,237	975,658	4,001,776
民國四年	65,707	64,939	111,324	176,263	926,745	3,493,268

年次	粗製夏布		麻布		其他		價額計
	數量	價額	數量	價額	數量	價額	
民國元年	7,077,443	2,660,437	2,922,042 17,820 2,900 丈	1,984,110 28	371,530 848,445 512,880 件	3,869,477	13,931,977
民國二年	2,324,594 丈 628	4,401,726 192	1,915,333 丈 46,632	1,414,519 15,532	637,001 302,502 ?	121,344 152,938 149,090	9,526,773
民國三年	2,685,099	5,045,507	2,064,664	903,866	?	601,466	10,552,615
民國四年	2,038,599	3,682,844	835,310	885,827	?	447,469	8,509,408

麻 織

地 方	製 造 戶 數	職 工 數			精 製 夏 布	
		男	女	計	數 量	價 額
1 京 兆	32	38	44	82	—	—
2 直 隸	4	10	2	12	—	—
3 奉 天	—	—	—	—	—	—
4 吉 林	—	—	—	—	—	—
5 黑 龍 江	15	78	—	78	—	—
6 山 東	—	—	—	—	—	—
7 河 南	289	1,440	—	1,440	—	—
8 山 西	33	120	1	121	—	—
9 江 蘇	2,532	2,523	2,526	5,049	26,626	101,730
10 安 徽	482	380	653	1,033	—	—
11 江 西	4,732	9,751	6,961	16,712	536,846	2,040,016
12 福 建	2,081	9,094	15,594	24,688	12,503	75,018
13 浙 江	2,326	1,638	5,807	7,445	621	2,284
14 湖 北	138	123	348	471	—	—
15 湖 南	12,500	15,315	4,869	20,184	21,210	120,155
16 陝 西	79	736	106	842	—	—
17 甘 肅	331	2,528	27	2,555	—	—
18 新 疆	39	556	50	606	—	—
19 四 川	—	—	—	—	—	—
20 廣 東	8,309	9,108	37,632	56,740	288,439	757,165
21 廣 西	31,478	1,382	36,309	37,691	40,500	396,900
22 雲 南	—	—	—	—	—	—
23 貴 州	307	119	395	514	—	—
24 熱 河	—	—	—	—	—	—
25 察 哈 爾	—	—	—	—	—	—
計	65,707	64,939	111,324	176,263	926,745	3,493,268

物 民 國 四 年

粗 製 夏 布		麻 布		其 他 價 額	價 額 計	次 序
數 量	價 額	數 量	價 額			
—	—	—	—	3,600	3,600	1
—	—	2,700	5,400	—	5,400	2
—	—	—	—	—	—	3
—	—	—	—	—	—	4
—	—	—	—	10,724	10,724	5
—	—	—	—	—	—	6
—	—	—	—	53,596	53,596	7
—	—	3,300	36	8,355	8,391	8
185,127	311,997	16,310	33,813	51,704	499,244	9
451	5,912	17,935	14,821	948	21,681	10
978,932	2,055,757	85,760	102,912	27,272	4,225,957	11
74,397	133,914	158,900	44,492	—	253,424	12
13,087	37,209	29,570	80,821	52,852	173,166	13
1,030	2,880	9,070	12,675	630	16,185	14
89,315	247,296	88,126	306,928	70,634	745,013	15
—	—	438	219	8,551	8,770	16
—	—	4,574	4,824	12,548	17,372	17
—	—	3,290	3,450	22,927	26,377	18
—	—	—	—	—	—	19
571,996	571,752	234,909	167,502	117,928	1,614,347	20
123,992	315,257	151,536	87,630	3,500	803,287	21
—	—	—	—	—	—	22
272	870	28,892	20,304	1,700	32,874	23
—	—	—	—	—	—	24
—	—	—	—	—	—	25
2,038,599	3,682,844	835,310	885,827	447,469	8,509,408	

毛 織 物 累

毛 織 物

年 次	製 造 戶 數	職 工 數			呢
		男	女	計	
民國元年	2,927	35,487	1,741	37,228	138,405
民國二年	4,181	17,162	1,561	18,723	316,453
民國三年	3,785	59,855	2,273	62,138	237,196
民國四年	5,338	55,964	1,312	57,276	7,268

毛 織

地 方	製 造 戶 數	職 工 數			呢	
		男	女	計	數 量	價 額
1 京 兆	48	478	6	484	—	—
2 直 隸	242	2,701	195	2,896	—	—
3 奉 天	131	462	—	462	—	—
4 吉 林	40	140	4	144	—	—
5 黑 龍 江	16	78	—	78	—	—
6 山 東	14	68	—	68	—	—
7 河 南	923	1,919	341	2,260	—	—
8 山 西	296	1,916	—	1,916	—	—
9 江 蘇	3	15	6	21	—	—
10 江 安	21	64	—	64	—	—
11 江 西	32	109	18	127	—	—
12 福 建	—	—	—	—	—	—
13 浙 江	1,871	292	9	301	—	—
14 湖 北	5	29	—	29	800	4,990
15 湖 南	86	2,773	—	2,773	40	1,418
16 陝 西	397	7,762	341	8,103	134	860
17 甘 肅	284	701	39	740	—	—
18 新 疆	683	1,414	195	1,609	—	—
19 四 川	—	—	—	—	—	—
20 廣 東	—	—	—	—	—	—
21 廣 西	—	—	—	—	—	—
22 雲 南	—	—	—	—	—	—
23 貴 州	98	156	158	314	—	—
24 熱 河	78	500	—	500	—	—
25 察 哈 爾	70	34,387	—	34,387	—	—
計	5,338	55,964	1,312	57,276	974	7,268

物 年 比 較

地 毯	其 他	計
圓	圓	圓
601,835	380,161	1,651,508
935,784	238,448	2,508,154
376,707	240,033	2,339,012
301,197	551,715	2,266,498

物 民 國 四 年

地 毯		地 毯		其他價額	價 額 計	次 序
數 量	價 額	數 量	價 額			
方	圓	方	圓	圓	圓	
350	1,400	?	158,644	13,610	173,654	1
24,097	52,448	15,248	268,212	314,294	634,954	2
2,842	54,989	2,574	13,416	77,132	145,537	3
20,400	18,075	1,100	—	4,421	22,826	4
12,140	15,648	—	—	330	19,758	5
554	582	150	1,922	2,674	5,178	6
4,755	6,457	12,757	12,577	57,566	76,600	7
16,985	35,892	5,746	13,451	209,854	259,197	8
—	—	5,500	6,875	16,340	23,215	9
640	1,264	90	900	13,710	15,874	10
—	—	—	—	1,869	1,869	11
—	—	—	—	—	—	12
—	—	500	1,500	8,379	9,879	13
1,250	1,302	—	—	—	6,292	14
2,788	3,096	38	152	20,000	24,666	15
8,477	27,335	9,253	13,019	49,951	91,165	16
2,745	19,020	1,186	6,288	32,777	58,085	17
31,580	39,798	29,660	52,366	412,514	504,678	18
—	—	—	—	—	—	19
—	—	—	—	—	—	20
—	—	—	—	—	—	21
—	—	—	—	—	—	22
1,200	1,606	603	448	—	2,054	23
4,866	18,693	38	380	84,520	103,593	24
568	3,592	830	1,235	102,597	107,424	25
136,237	301,197	85,273	551,715	1,426,318	2,266,498	

毛織物及絨貨輸出

年次	輸 出			
	地 毯	羽 紗 呢 絨	絨 氈 絨 毯	氈 及 氈 片
民國元年	85,664	3,917,474	708,201	38,412
民國二年	149,795	4,457,859	920,850	52,311
民國三年	155,664	3,653,888	573,594	72,188
民國四年	247,253	1,296,632	239,735	58,601

本表係摘錄海關貿易冊所列各數積算編製惟本屆所錄各物品之種類較第三次統計略有變動故元二三

絲 綿 交 織 物

年次	製 造 戶 數	職 工	
		男	女
民國元年	729	6,399	1,523
民國二年	1,852	2,593	4,889
民國三年	1,691	4,374	4,278
民國四年	1,604	2,904	3,861

年次	錦		布	
	數	量	價	額
民國元年		尺 6,092 方 470		圓 15,098 705
民國二年		149,577 丈 9,184		133,835 7,184
民國三年		174,851		156,580
民國四年		180,239		167,640

入 價 額 累 年 比 較

入			輸 入 超 過
絨	綫	其 他 計	
	圓	圓	圓
	1,523,468	6,207,162	12,394,717
	2,390,984	5,535,077	13,357,081
	1,359,425	3,963,686	9,622,781
	887,388	1,249,043	3,731,399
			12,309,053
			13,207,286
			9,464,117
			3,484,146

年各數新舊兩表不能一致

織 物
累 年 比 較

數 計	綫		網		布	
	數	量	價	額	數	量
7,922	48,923	正	234,763	圓	31,674	正
7,482	67,137		262,005		丈 1,500	圓
8,652	91,104		366,413		丈 2,000	圓
6,765	40,785		157,251		26,350	圓
					57,115	圓
						28,724
						1,800
						45,965
						1,900
						60,884
						246,261

被 面		其 他 價 額	價 額 計
數	價 額		
正	205,738 2,227	158,023 2,949	110,568
正	293,715 5,019	226,638 4,018	656,703
	130,011	130,122	305,870
	119,071	134,793	146,152
			552,630
			1,338,254
			1,019,669
			852,097

交 綿 絲

地 方	製 造 戶 數	職 工 數			線 綿		綳 數 量
		男	女	計	數 量	價 額	
					正	圓	正
1 京 兆	1	1	—	1	—	—	—
2 直 隸	26	115	16	131	—	—	—
3 奉 天	—	—	—	—	—	—	—
4 吉 林	—	—	—	—	—	—	—
5 黑 龍 江	5	35	—	35	—	—	—
6 山 東	122	124	—	124	—	—	2,800
7 河 南	232	336	173	509	1,690	5,410	2,700
8 山 西	8	25	—	25	—	—	—
9 江 蘇	31	156	26	182	26,700	108,000	6,000
10 安 徽	90	259	57	316	2,000	8,000	5,406
11 江 西	159	430	472	902	—	—	849
12 福 建	4	12	2	14	—	—	—
13 浙 江	77	132	52	184	—	—	930
14 湖 北	79	62	116	178	—	—	—
15 湖 南	95	166	15	181	152	539	465
16 陝 西	34	190	44	234	—	—	—
17 甘 肅	—	—	—	—	—	—	—
18 新 疆	75	183	76	259	—	—	—
19 四 川	—	—	—	—	—	—	—
20 廣 東	166	428	2,232	2,660	10,243	35,302	37,965
21 廣 西	400	250	580	830	—	—	—
22 雲 南	—	—	—	—	—	—	—
23 貴 州	—	—	—	—	—	—	—
24 熱 河	—	—	—	—	—	—	—
25 察 哈 爾	—	—	—	—	—	—	—
計	1,604	2,904	3,861	6,765	40,785	157,251	57,115

物 民 國 四 年

布		錦 布		被 面		其他價額	價 額 計	次 序
價 額	數 量	價 額	數 量	價 額	價 額			
—	—	—	—	112	134	—	134	1
—	190	205	4,435	5,324	4,446	—	9,975	2
—	—	—	3,719	3,747	—	—	3,747	3
—	—	—	3,685	3,500	360	—	3,860	4
460	—	—	—	—	—	18,016	18,476	6
2,340	—	—	3,054	2,951	334	—	1,035	7
—	—	—	165	224	1,659	—	1,883	8
54,000	10,000	39,000	65,450	69,840	51,943	—	322,783	9
16,507	2,500	7,500	9,865	5,791	3,000	—	40,798	10
5,170	—	—	4,137	6,578	—	—	11,748	11
—	540	756	666	333	—	—	1,089	12
3,720	—	—	3,526	2,458	16,629	—	22,607	13
—	4,484	13,180	3,444	10,224	—	—	23,404	14
1,348	130	910	1,692	2,921	8,360	—	14,078	15
—	—	—	2,183	1,849	11,100	—	12,049	16
—	—	—	—	—	—	—	—	17
—	—	—	1,411	1,200	27,500	—	28,700	18
—	—	—	—	—	—	—	—	19
162,716	153,815	92,289	7,759	6,207	315	—	296,829	20
—	8,580	13,800	3,768	11,512	2,490	—	27,802	21
—	—	—	—	—	—	—	—	22
—	—	—	—	—	—	—	—	23
—	—	—	—	—	—	—	—	24
—	—	—	—	—	—	—	—	25
246,261	180,239	167,640	119,071	134,793	146,152	—	852,097	

編 物

編 物 類 累

年 次	製 造 戶 數	職 工 數			衛 生 衣 褲
		男	女	計	
民 國 元 年	74,388	14,250	128,402	142,652	7,906,823
民 國 二 年	10,548	17,112	62,924	80,036	191,728
民 國 三 年	9,649	18,130	23,536	41,666	438,911
民 國 四 年	147,993	23,179	34,236	57,415	953,847

編 物

地 方	製 造 戶 數	職 工 數			衛 生 衣 褲		手 套	
		男	女	計	數 量	價 額	數 量	價 額
1 京 兆	43	220	3	223	打 400 350	4,550	打 850	1,115
2 直 隸	100	374	46	420	—	—	—	—
3 奉 天	438	1,434	—	1,434	15,847	312,496	104,296	99,876
4 吉 林	20	231	—	231	500	6,600	5,000	15,000
5 黑 龍 江	8	27	—	27	件 3,000	6,000	付 10,500	2,300
6 山 東	39	168	—	168	—	—	—	—
7 河 南	115	175	177	352	—	—	付 295	187
8 江 西	53	398	—	398	—	—	—	—
9 江 蘇	19,827	2,957	12,951	15,908	1,500	13,365	13,123	19,571
10 安 徽	355	617	658	1,275	40	960	5,027	6,374

類

年 比 較

手 套	線 襪	汗 衫	毛 手 巾	其 他	計
圓	圓	圓	圓	圓	圓
565,804	1,205,234	940,867	1,753,392	323,094	12,695,214
113,204	968,685	250,624	1,698,334	477,173	3,699,748
308,212	1,360,619	217,657	1,843,799	501,614	4,670,812
264,468	1,580,958	355,969	1,536,657	997,561	5,689,460

類

民 國 四 年

洋 襪		汗 衫		毛 手 巾		其他價額	價 額 計
數 量	價 額	數 量	價 額	數 量	價 額		
打	圓	打	圓	打	圓	圓	圓
3,851	15,279	—	—	22,790 條 75,640	15,042	14,879	50,865
15,319	28,925	—	—	53,255	38,105	23,417	90,447
128,935	137,415	—	—	8,476	6,842	—	556,629
15,000	38,920	—	—	12,010	11,177	141,758	213,455
付 11,000	3,300	件 600	1,200	條 11,500	1,150	975	14,925
1,950	620	—	—	條 357,956	34,455	—	35,075
付 275	195	—	—	條 898,492	14,115	1,013	15,510
120	216	—	—	1,012	1,275	104,082	105,573
164,311	384,448	1,250	4,900	1,142,173	744,880	52,600	1,219,764
140,930	40,296	2,050	1,490	90,501	63,489	—	112,609

編 物

地 方	製 造 戶 數	職 工 數			衛 生 衣 褲		手 套	
		男	女	計	數 量	價 額	數 量	價 額
					打	圓	打	圓
11 江 西	1,913	1,539	4,502	6,041	件 1,828	3,725	624	1,273
12 福 建	33	86	20	106	50	1,050	—	—
13 浙 江	2,745	4,454	6,901	11,355	33,432	105,765	5,931	17,174
14 湖 北	459	2,780	1,988	4,768	8,500	57,500	14,297	13,496
15 湖 南	648	4,076	846	4,922	5,796	8,256	30,575	30,645
16 陝 西	52	1,790	320	2,110	—	—	—	—
17 甘 肅	19	20	—	20	50	100	—	—
18 新 疆	—	—	—	—	—	—	—	—
19 四 川	—	—	—	—	—	—	—	—
20 廣 東	117,933	1,487	2,270	3,757	47,331	430,480	48,559	56,657
21 廣 西	3,168	314	3,524	3,838	—	—	50	100
22 雲 南	—	—	—	—	—	—	—	—
23 貴 州	25	32	30	62	1,000	3,000	5,000	700
24 河 南	—	—	—	—	—	—	—	—
25 察 哈爾	—	—	—	—	—	—	—	—
計	147,993	23,179	34,236	57,415	109,268 件 5,178	953,847	222,537 付 10,795	264,468

胰

胰 皂 類 累

年 次	製 造 戶 數	職 工 數			洗 濯 用
		男	女	計	
民 國 元 年	5,831	20,747	148	20,895	762,917
民 國 二 年	6,516	7,317	10,761	18,078	1,408,498
民 國 三 年	1,713	7,782	684	8,466	905,887
民 國 四 年	6,871	10,711	2,560	13,271	3,436,840

類 (續)

洋 襪		汗 衫		毛 巾		其他價額	價 額 計	次 序
數 量	價 額	數 量	價 額	數 量	價 額			
打	圓	打	圓	打	圓	圓	圓	
15,982	17,580	件 987	1,727	48,286	54,080	68,257	146,642	11
15,055	10,756	204	1,504	5,005	4,109	—	17,419	12
328,013	371,659	8,590	42,085	135,605	118,554	219,628	874,865	13
111,437	129,535	件 420	210	61,628	50,320	6,324	257,385	14
130,316	117,252	578	10,663	380,686	143,259	1,907	311,982	15
2,700	5,400	—	—	3,840	4,120	28,975	38,495	16
—	—	180	1,500	—	—	—	1,600	17
—	—	—	—	—	—	—	—	18
—	—	—	—	—	—	—	—	19
129,400	270,182	51,713	288,080	236,354	219,917	24,383	1,289,699	20
5,600	8,980	394	2,610	11,567	5,520	309,363	326,573	21
—	—	—	—	—	—	—	—	22
—	—	—	—	6,140	6,248	—	9,948	23
—	—	—	—	—	—	—	—	24
—	—	—	—	—	—	—	—	25
1,208,919 件 11,275	1,580,958	件 64,959 2,007	355,969	2,219,328 除 1,343,588	1,536,657	997,561	5,689,460	

皂

年 比 較

工 業 用	化 粧 用	其 他	計
圓	圓	圓	圓
32,935	109,782	9,633	915,267
83,209	48,256	114,243	1,654,206
264,753	105,933	39,894	1,316,467
214,750	766,092	21,184	4,438,866

胰

地 方	製 造 戶 數	職 工 數			洗 滌 用	
		男	女	計	數 量	價 額
					斤	圓
1 京 兆	70	347	2	349	?	36,582
2 直 隸	253	641	47	688	1,287,698	166,352
3 奉 天	127	377	—	377	96,489	28,454
4 吉 林	13	68	—	68	185,450	56,680
5 黑 龍 江	—	—	—	—	—	—
6 山 東	137	164	—	164	119,001	13,360
7 河 南	118	178	102	280	16,095	930
8 山 西	38	91	—	91	110,334	10,340
9 江 蘇	101	1,194	593	1,787	8,934,977	2,680,493
10 江 安 徽	32	250	1	251	17,420	4,754
11 江 西	189	587	36	623	46,215	3,397
12 福 建	22	159	—	159	12,755	38,265
13 浙 江	5,086	115	1,213	1,328	891,716	170,605
14 湖 北	68	1,771	76	1,847	584,470	49,147
15 湖 南	98	205	14	219	1,300	31,844
16 陝 西	4	313	140	453	21,365	2,563
17 甘 肅	30	101	—	101	33,155	2,935
18 新 疆	380	591	196	787	176,000	133,000
19 四 川	—	—	—	—	—	—
20 廣 東	76	316	134	450	54,705	5,136
21 廣 西	—	—	—	—	—	—
22 雲 南	—	—	—	—	—	—
23 貴 州	10	34	6	40	9,780	978
24 熱 河	4	13	—	13	3,600	780
25 察 哈 爾	15	3,196	—	3,196	550	245
計	6,871	10,711	2,560	13,271	13,178,288 14,055	3,436,840

胰 皂 輸 出 入 價

年 次	輸 出	圓
民 國 元 年		22,697
民 國 二 年		8,972
民 國 三 年		12,516
民 國 四 年		31,163

皂

民國四年

工業用		化粧用		其他		價額計	次序
數量	價額	數量	價額	數量	價額		
斤	圓	斤	圓	斤	圓	圓	
塊 1,355	169	?	28,957	—	—	65,708	1
—	—	51,505	20,425	13,100	590	187,367	2
—	—	4,896	1,027	—	—	29,481	3
—	—	1,000	200	21,560	4,139	61,019	4
—	—	—	—	—	—	—	5
—	—	9,020	472	—	—	13,852	6
4,659	271	19,879	740	—	—	1,941	7
—	—	12,000	1,200	12	36	11,576	8
54,200	1,843	928,868	678,002	80,000	1,800	3,362,138	9
—	—	2,745	2,800	—	—	7,554	10
2,099,740	198,006	—	—	塊 27,685	891	202,294	11
—	—	—	—	30,500	2,440	40,705	12
—	—	—	—	—	—	170,605	13
—	—	—	—	塊箱 390,000	8,304	57,451	14
6,766	3,011	打 9,194	19,955	打 400			
—	—	1,800	720	—	—	3,283	16
—	—	1,000	100	—	—	3,035	17
1,500	600	—	—	—	—	133,600	18
—	—	—	—	—	—	—	19
105,200	10,500	96,000	9,600	56,777	2,080	27,316	20
—	—	—	—	—	—	—	21
—	—	—	—	—	—	—	22
—	—	—	—	6,720	424	1,402	23
—	—	—	—	—	—	780	24
180	350	7,688	1,894	—	—	2,489	25
2,272,245	214,750	1,136,401	766,092	?	21,184	4,438,866	
塊 1,355		打 9,194					

額 累 年 比 較

輸 入	輸 入 超 過
圓	圓
3,473,955	3,451,258
4,026,767	4,017,795
3,794,958	3,782,442
3,486,458	3,455,295

燭

燭 燭 累

年 次	製 造 戶 數	職 工 數			清 油 燭	
		男	女	計	數 量	價 額
民國元年	31,996	81,977	3,676	85,653	130,173,321 打 9,780	8,622,423
民國二年	33,247	94,319	3,849	98,168	1,164,218,363	27,052,464
民國三年	41,426	101,494	5,136	106,630	38,393,799	10,100,886
民國四年	31,879	123,372	7,059	130,431	40,414,232	8,579,701

燭

地 方	製 造 戶 數	職 工 數			清 油 燭		牛 油 燭	
		男	女	計	數 量	價 額	數 量	價 額
I 京 兆	56	155	4	159	15,460	3,656	55,670	10,804
2 直 隸	491	1,350	3	1,353	113,556	18,248	1,408,336	289,919
3 奉 天	255	694	—	694	61,248	10,423	1,258,976	384,474
4 吉 林	44	197	—	197	64,122	20,151	107,883	22,818
5 黑 龍 江	68	172	—	172	35,169	9,761	171,460	39,844
6 山 東	846	2,287	20	2,307	100,197	15,462	1,361,893	165,428
7 河 南	907	831	559	1,390	69,915	5,490	2,514,530	339,094
8 山 西	644	1,965	—	1,965	78,795	14,561	143,052	27,262
9 江 蘇	1,032	4,376	193	4,569	6,670,550	1,591,212	8,355,563	1,221,782
10 江 安	1,102	3,918	109	4,027	704,833	158,355	2,993,719	399,867
11 江 蘇	2,831	7,106	96	7,202	4,357,168	793,005	1,650,085	321,770
12 福 建	1,777	4,280	118	4,398	2,977,230	446,584	691,377	165,930
13 浙 江	1,798	4,856	47	4,903	8,751,203	2,616,285	57,666	12,941
14 湖 北	2,785	15,182	211	15,393	7,880,840	1,615,449	2,520,335	509,473
15 湖 南	5,251	25,831	374	26,205	2,035,406	385,125	498,858	168,304
16 陝 西	1,130	9,089	35	9,124	569,291	85,393	290,632	43,594
17 甘 肅	724	1,493	97	1,590	88,825	18,403	19,403	3,601
18 新 疆	364	634	114	748	48,000	39,517	248,000	91,040
19 四 川	—	—	—	—	—	—	—	—
20 廣 東	5,222	15,941	4,588	20,529	3,126,085	373,941	1,302,926	508,851

燭

年 比 較

牛 油 燭		洋 燭		其 他		價 額 計
數 量	價 額	數 量	價 額	數 量	價 額	
斤	圓	斤	圓	斤	圓	圓
20,861,587	12,538,389	2,102,197	305,910	4,486,924	672,353	22,143,874
打 75,420		箱包 150	350			
24,771,173	5,558,845	23,742	3,499	10,145,805	893,243	34,050,867
支 72,000	1,530	1,333,798	376,386			
23,109,373	11,658,258	箱 599,175	168,399	4,812,239	825,503	23,266,089
		2,300,919	681,442			
26,165,793	4,892,954	箱 158	5,985,123	6,457,162	1,488,151	15,653,402
		箱 45,788	692,596			

燭 民國四年

洋 燭		其 他		價 額 計	次 序
數 量	價 額	數 量	價 額		
斤	圓	斤	圓	圓	
箱 120	350	62,890	12,396	27,206	1
12,380	2,056	28,450	4,930	315,153	2
324,874	86,475	—	—	481,372	3
1,250,000	176,000	—	—	218,969	4
—	—	10,000	1,690	51,295	5
109,136	16,689	—	—	197,579	6
41,710	5,790	—	—	350,374	7
55,305	8,933	244,408	35,279	86,035	8
1,451,121	118,939	1,200,000	397,000	3,328,933	9
8,940	2,325	90,000	1,595	562,142	10
—	—	1,517,930	255,017	1,369,792	11
箱 267	1,335	152,176	182,611	796,460	12
734,230	146,071	932,110	214,189	2,989,486	13
1,573,736	74,034	1,784,859	305,692	2,504,648	14
箱 45,401	972	165,039	25,376	579,777	15
1,350	—	74,281	7,428	136,415	16
—	—	6,407	4,772	27,608	17
1,000	832	24,400	18,480	149,037	18
—	—	—	—	—	19
421,341	51,795	67,180	3,843	938,430	20

燭

地 方	製 造 戶 數	職 工 數			清 油 燭		牛 油 燭	
		男	女	計	數 量	價 額	數 量	價 額
21 廣 西	3,896	4,956	241	5,197	1,470,955	295,487	296,192	109,286
22 雲 南	—	—	—	—	—	—	—	—
23 貴 州	612	1,161	250	1,411	1,095,384	43,193	179,632	26,037
24 熱 河	20	63	—	63	100,000	20,000	19,605	27,485
25 察 哈爾	24	16,835	—	16,835	—	—	19,800	3,350
計	31,879	123,372	7,059	130,431	40,414,232	8,579,701	26,165,793	4,892,954

漆

漆 液 果

年 次	製 造 戶 數	職 工 數			熟 漆	
		男	女	計	數 量	價 額
民國元年	6,605	25,441	1,121	26,562	769,418	10,381,747
民國二年	4,616	19,850	514	20,364	1,337,279	1,619,474
民國三年	6,477	12,852	683	13,265	896,648	568,366
民國四年	8,173	24,122	504	24,626	466,624	357,731

漆

地 方	製 造 戶 數	職 工 數			熟 漆	
		男	女	計	數 量	價 額
1 京 兆	2	6	—	6	1,400	1,400
2 直 隸	24	56	—	56	20,496	21,488
3 奉 天	—	—	—	—	—	—
4 吉 林	—	—	—	—	—	—
5 黑 龍江	—	—	—	—	—	—
6 山 東	—	—	—	—	—	—
7 河 南	347	664	210	874	14,000	12,549
8 山 西	41	61	—	61	1,960	2,352
9 江 蘇	40	208	—	208	27,700	4,800
10 安 徽	650	1,114	13	1,127	52,532	12,376

燭 (續)

洋 燭		其 他		價 額 計	次 序
數 量	價 額	數 量	價 額		
斤	圓	斤	圓	圓	
—	—	13,800	?	404,773	21
—	—	—	—	—	22
—	—	5,232	907	70,137	23
—	—	12,800	2,560	50,045	24
—	—	65,200	14,386	17,736	25
5,985,123 45,788 箱	692,596	6,457,162	1,468,151	15,653,402	

液

年 比 較

生 漆		其 他		計	
數 量	價 額	數 量	價 額	數 量	價 額
斤	圓	斤	圓	斤	圓
2,313,421	1,160,398	202,590	25,111	2,385,429	11,567,256
3,062,765	2,113,338	205,896	26,938	4,605,940	3,759,750
3,896,929	1,285,438	49,175	18,389	4,842,552	1,872,193
1,725,633	1,162,309	186,482	12,578	2,378,739	1,532,618

液 民國四年

生 漆		其 計		他		次 序
數 量	價 額	數 量	價 額	數 量	價 額	
斤	圓	斤	圓	斤	圓	
—	—	—	—	1,400	1,400	1
4,450	6,400	?	15	24,946	27,903	2
—	—	—	—	—	—	3
—	—	—	—	—	—	4
—	—	—	—	—	—	5
—	—	—	—	—	—	6
115,510	68,943	—	—	129,510	81,492	7
3,780	3,556	—	—	5,740	5,908	8
10,380	790	170,000	2,400	208,080	7,990	9
147,963	52,365	2,000	3,000	202,495	67,741	10

漆

地 方	製 造 戶 數	職 工 數			熟 漆	
		男	女	計	數 量	價 額
					斤	圓
11 江 西	248	560	13	573	2,653	2,852
12 建 江	49	129	—	129	3,391	4,341
13 湖 北	277	443	26	469	65,670	35,041
14 湖 南	1,201	2,637	43	2,680	120,772	111,796
15 湖 北	3,897	8,366	4	8,370	57,456	50,418
16 陝 西	909	8,692	15	8,707	3,494	4,891
17 甘 肅	85	154	—	154	—	—
18 新 疆	—	—	—	—	—	—
19 四 川	—	—	—	—	—	—
20 廣 東	40	196	2	198	87,905	86,501
21 廣 西	25	36	—	36	2,500	3,200
22 雲 南	—	—	—	—	—	—
23 貴 州	338	800	178	978	4,695	3,126
24 熱 河	—	—	—	—	—	—
25 察 哈	—	—	—	—	—	—
計	8,173	24,122	504	24,626	466,624	357,731

蠟

蠟 類 累

年 次	製 造 戶 數	職 工 數			白 蠟	
		男	女	計	數 量	價 額
					斤	圓
民 國 元 年	7,327	12,970	1,327	14,297	795,977	515,450
民 國 二 年	6,730	14,201	2,956	17,157	696,296	427,787
民 國 三 年	9,847	18,184	2,443	20,627	11,494	119,178
民 國 四 年	6,551	17,372	1,207	18,579	803,381	603,743
					1,462,201	333,263

液 (續)

生 漆		其 他		計		次 序
數 量	價 額	數 量	價 額	數 量	價 額	
斤	圓	斤	圓	斤	圓	
50,097	44,088	—	—	52,750	46,940	11
12,241	12,241	622	274	16,254	16,856	12
57,943	22,786	500	500	124,113	58,927	13
725,696	548,325	9,990	5,041	856,458	665,162	14
160,444	109,224	3,370	1,348	221,270	160,990	15
256,313	179,419	—	—	259,807	184,310	16
14,230	12,975	—	—	14,230	12,975	17
—	—	—	—	—	—	18
—	—	—	—	—	—	19
71,157	44,256	—	—	159,662	130,757	20
400	400	—	—	2,900	3,600	21
—	—	—	—	—	—	22
95,029	56,541	—	—	99,724	59,667	23
—	—	—	—	—	—	24
—	—	—	—	—	—	25
1,725,633	1,162,309	186,482	12,578	2,378,739	1,532,618	

類

年 比 較

黃 蠟		其 他		計	
數 量	價 額	數 量	價 額	數 量	價 額
斤	圓	斤	圓	斤	圓
310,086	197,160	54,800	10,256	1,160,863	722,866
625,629	139,543	21,860	6,014	1,343,785	573,344
摺 1,360	7,205	1,950	43,300	14,804	169,683
449,572	276,027	21,960	6,064	1,274,913	879,834
359,628	216,182	38,570	7,581	1,860,399	557,026

蠟

地 方	製 造 戶 數	職 工 數			白 蠟	
		男	女	計	數 量	價 額
					斤	圓
1 京 兆	—	—	—	—	—	—
2 直 隸	248	404	18	422	9,712	4,145
3 奉 天	14	38	—	38	—	—
4 吉 林	14	14	—	14	—	—
5 黑 龍 江	—	—	—	—	—	—
6 山 東	135	176	—	176	20	60
7 河 南	160	207	110	317	6,200	1,099
8 山 西	410	440	1	441	382	420
9 江 蘇	24	38	—	38	1,100	1,052
10 安 徽	723	1,128	600	1,728	8,187	19,285
11 江 西	64	85	19	104	2,380	1,238
12 福 建	65	121	—	121	—	—
13 浙 江	367	371	135	506	1,188,778	167,742
14 湖 北	391	8,002	46	8,048	20,161	6,732
15 湖 南	2,649	3,843	127	3,970	82,351	94,038
16 陝 西	371	262	12	274	3,921	3,136
17 甘 肅	99	582	—	582	—	—
18 新 疆	—	—	—	—	—	—
19 四 川	—	—	—	—	—	—
20 廣 東	151	448	3	451	129,251	21,100
21 廣 西	172	249	7	256	2,700	3,780
22 雲 南	—	—	—	—	—	—
23 貴 州	489	959	129	1,088	6,758	9,286
24 熱 河	5	5	—	5	300	150
25 察 哈 爾	—	—	—	—	—	—
計	6,551	17,372	1,207	18,579	1,462,201	333,263

類 民國四年

黃		蠟		其 他		計		次 序
數	量	價	額	數	量	價	額	
	斤		圓		斤		圓	
—	—	—	—	—	—	—	—	1
26,673	—	8,434	—	—	—	36,385	12,579	2
2,479	—	1,537	—	—	—	2,479	1,537	3
1,451	—	622	—	—	—	1,451	622	4
—	—	—	—	—	—	—	—	5
2,585	—	3,053	—	—	—	2,605	3,113	6
5,900	—	800	—	—	—	12,100	1,899	7
6,576	—	3,170	—	—	—	6,958	3,590	8
18,090	—	14,168	—	—	—	19,190	15,220	9
26,382	—	81,107	21,000	2,730	—	55,569	103,122	10
19,826	—	9,920	—	—	—	22,206	11,158	11
7,455	—	4,473	—	—	—	7,455	4,473	12
59,565	—	29,102	—	—	—	1,248,243	196,844	13
35,837	—	10,761	—	—	—	55,998	17,493	14
25,012	—	8,509	—	—	—	107,363	102,547	15
7,995	—	3,997	—	—	—	11,916	7,133	16
1,907	—	923	—	—	—	1,907	923	17
—	—	—	—	—	—	—	—	18
—	—	—	—	—	—	—	—	19
86,270	—	17,893	—	—	—	215,521	38,993	20
17,332	—	10,671	—	—	—	20,032	14,451	21
—	—	—	—	—	—	—	—	22
6,793	—	6,642	17,570	4,851	—	31,121	20,779	23
1,500	—	400	—	—	—	1,800	550	24
—	—	—	—	—	—	—	—	25
359,628	—	216,182	38,570	7,581	—	1,860,299	557,026	

靛 青

靛 青 累 年 比 較

年 次	製 造 戶 數	職 工 數			靛 青	
		男	女	計	數 量	價 額
民國元年	20,266	138,389	8,096	146,485	41,322,244 斤	14,564,116 圓
民國二年	28,271	121,632	13,344	124,976	—	914,795,119
民國三年	32,840	85,119	18,358	103,477	48,576,553 斤 104,648 箱	19,506,856
民國四年	30,548	601,732	19,079	120,811	104,477,712 斤 19,636 箱	6,818,341

靛 青 民 國 四 年

地 方	製 造 戶 數	職 工 數			靛 青	
		男	女	計	數 量	價 額
1 京 兆	8	18	—	18	1,450 斤	798 圓
2 山 蘇	1,469	4,513	356	4,869	2,324,521	466,368
3 直 隸	499	1,476	—	1,476	498,764	332,473
4 吉 林	10	49	—	49	50,850	12,353
5 黑 龍 江	7	19	—	19	19,884	7,566
6 山 東	142	336	—	336	135,790	79,292
7 河 南	1,990	1,700	1,100	2,800	4,951,500	619,134
8 山 西	737	5,826	—	5,826	375,219	343,924
9 江 蘇	6,331	16,825	226	17,051	26,161,790	754,922
10 安 徽	4,266	7,665	3,499	11,164	29,495,168	645,580
11 江 西	3,191	5,762	4,357	10,119	6,273,590	429,789
12 福 建	1,230	7,212	—	7,212	2,151,464	232,358
13 浙 江	2,056	3,915	166	4,081	9,008,540	899,068
14 湖 北	1,509	17,687	125	17,812	3,482,126 斤 19,636 箱	406,326
15 湖 南	1,059	9,568	251	9,819	1,784,249	137,445
16 陝 西	1,442	3,332	—	3,332	1,334,655	133,465
17 甘 肅	235	561	472	1,033	182,118	65,350
18 新 疆	—	—	—	—	—	—
19 四 川	—	—	—	—	—	—
20 廣 東	1,509	8,741	5,041	13,782	8,835,689	623,715
21 廣 西	2,620	5,952	3,284	9,236	5,682,862	556,609
22 雲 南	—	—	—	—	—	—
23 貴 州	200	430	202	632	1,715,814	53,128
24 熱 河	38	145	—	145	11,669	18,678
25 察 哈 爾	—	—	—	—	—	—
計	30,548	101,732	19,079	120,811	104,477,712 斤 19,636 箱	6,818,341

靛 青 輸 入 累 年 比 較

年 次	製 成 靛		生 成 靛		價 額 計
	數 量	價 額	數 量	價 額	
民國元年	211,881	11,014,413	20,483	148,489	11,163,002
民國二年	319,575	14,449,736	12,620	85,409	14,535,145
民國三年	250,127	13,110,386	9,189	68,643	13,179,029
民國四年	—	—	31,719	234,453	224,453

火 柴

火 柴 累 年 比 較

年 次	製 造 職 工 數			安 全 火 柴		普 通 火 柴		價 額 計	
	戶 數	男	女	計	數 量	價 額	數 量		價 額
民國元年	898	5,489	5,863	11,352	箱 73,300 40,000 8,500 包 1,455,980	圓 789,750 2,000 13,065 45,893	—	1,796,720	2,648,469
民國二年	131	6,696	6,919	13,615	斤 139,440 1,320 ?	圓 56,845 1,240 65,530	20,043,413 420 斤 29,924,707 ?	1,968,395 600 811,643 155,894	2,961,178
民國三年	621	8,357	4,951	13,308	240,318	445,450	58,693,117	2,962,250	3,407,700
民國四年	430	75,344	13,778	89,122	69,365	1,563,259	2,076,652	20,721,958	22,285,217

柴 火 民 國 四 年

地 方	製 造 職 工 數			安 全 火 柴		普 通 火 柴		價 額 計
	戶 數	男	女	計	數 量	價 額	數 量	
					箱	圓	箱	圓
1 京 兆	—	—	—	—	—	—	—	—
2 直 隸	14	1,364	150	1,514	—	—	15,351	452,804
3 奉 天	—	—	—	—	—	—	—	—
4 吉 林	—	—	—	—	—	—	—	—
5 黑 龍 江	—	—	—	—	—	—	—	—
6 山 東	1	50	—	50	—	—	19,000	357,400
7 河 南	1	1,800	710	2,510	—	—	39,795	79,551
8 山 西	1	30	—	30	—	—	1,617	12,300
9 江 蘇	4	490	776	1,266	18,360	422,280	34,685	693,700
10 安 徽	29	115	—	115	1,050	46,200	12,500	525,000
11 江 西	—	—	—	—	—	—	—	—
12 福 建	80	267	—	267	—	—	57,317	286,585
13 浙 江	2	268	1,740	2,008	10,800	216,000	22,855	490,550
14 湖 北	1	430	1,210	1,640	38,000	870,000	—	870,000
15 湖 南	63	264	800	1,064	555	799	5,736	86,206
16 陝 西	158	69,800	7,900	77,700	—	—	5,738,900	17,366,700
17 甘 肅	64	96	—	96	—	—	7,662	1,277
18 新 疆	1	22	—	22	600	7,980	—	7,980
19 四 川	—	—	—	—	—	—	—	—
20 廣 東	6	168	272	440	—	—	118,144	310,655
21 廣 西	—	—	—	—	—	—	—	—
22 雲 南	—	—	—	—	—	—	—	—
23 貴 州	5	180	220	400	—	—	3,090	59,230
24 熱 河	—	—	—	—	—	—	—	—
25 察 哈 爾	—	—	—	—	—	—	—	—
計	430	75,344	13,778	89,122	69,365	1,563,259	2,076,652	20,721,958

火柴輸入累年比較

年次	自來火		製造自來火材料價額	價額計
	數	價		
民國元年	30,090,020	10,477,719	819,393	11,297,112
民國二年	28,448,155	9,511,737	743,486	10,255,223
民國三年	20,408,313	7,411,974	757,625	8,169,599
民國四年	20,970,934	7,917,347	1,158,711	9,076,058

玻璃製品 玻璃製品累年比較

年次	製造戶數	職工數		
		男	女	計
民國元年	771	2,807	89	2,896
民國二年	674	6,288	333	6,621
民國三年	643	2,665	304	2,969
民國四年	665	2,836	124	2,960

年次	瓶	洋燈罩	平片玻璃
民國元年	117,520	172,949	135,176
民國二年	259,503	264,371	926,973
民國三年	273,987	171,598	844,970
民國四年	269,664	337,078	818,877

年次	鏡子	其他	計
民國元年	207,366	125,711	748,722
民國二年	155,386	104,693	1,710,926
民國三年	168,667	181,269	1,740,491
民國四年	417,309	113,443	1,956,371

玻璃製品 民國四年

地 方	製造 戶數	職 工 數			瓶	洋燈罩	平片玻璃	鏡 子	其 他	計
		男	女	計						
1 京 兆	10	42	—	42	3,432	—	—	710	11,385	15,527
2 直 隸	43	331	—	331	1,000	25,926	—	15,014	13,735	55,675
3 奉 天	55	166	—	166	—	8,497	4,935	198,976	—	212,408
4 吉 林	9	46	—	46	280	8,000	—	18,460	2,260	29,000
5 黑 龍 江	3	8	—	8	—	—	—	1,873	—	1,873
6 山 東	89	418	—	418	6,500	720	—	—	33,320	40,540
7 河 南	24	62	—	62	—	—	—	2,850	—	2,850
8 山 西	13	130	—	130	12,300	1,050	—	—	1,886	15,236
9 江 蘇	9	99	—	99	4,397	1,498	—	2,380	—	8,275
10 安 徽	—	—	—	—	—	—	—	—	—	—
11 江 西	105	204	34	238	—	—	—	8,202	829	9,031
12 福 建	20	121	—	121	1,634	4,117	—	1,034	—	6,785
13 浙 江	1	52	—	52	—	9,155	—	—	—	9,155
14 湖 北	31	101	—	101	6,900	40,000	170,000	48,800	—	265,700
15 湖 南	129	360	90	450	14,272	142,492	57,700	2,929	7,200	172,593
16 陝 西	—	—	—	—	—	—	—	—	—	—
17 甘 肅	—	—	—	—	—	—	—	—	—	—
18 新 疆	—	—	—	—	—	—	—	—	—	—
19 四 川	—	—	—	—	—	—	—	—	—	—
20 廣 東	118	666	—	666	218,949	95,623	638,242	114,761	34,892	1,102,467
21 廣 西	5	17	—	17	—	—	—	—	7,936	7,936
22 雲 南	—	—	—	—	—	—	—	—	—	—
23 貴 州	—	—	—	—	—	—	—	—	—	—
24 熱 河	1	13	—	13	—	—	—	1,320	—	1,320
25 察 哈 爾	—	—	—	—	—	—	—	—	—	—
計	665	2,836	124	2,960	269,664	337,078	818,877	417,309	113,443	1,956,371

玻璃及玻璃器輸入累年比較

年次	玻璃片		玻璃及玻璃器		計
	數量	價額	數量	價額	
民國元年	箱 305,647	圓 967,133	箱 —	圓 797,100	圓 1,764,233
民國二年	311,950	1,712,466	—	1,306,320	3,018,786
民國三年	253,168	1,481,996	—	938,043	2,420,039
民國四年	102,517	1,208,838	—	620,591	1,829,429

瓦

瓦累年比較

年次	製造戶數	職工		數計
		男	女	
民國元年	31,628	424,107	10,763	434,870
民國二年	31,117	232,423	10,703	243,126
民國三年	45,891	283,204	6,467	289,701
民國四年	79,989	647,037	17,526	664,563

年次	瓦		
	火瓦	花瓦	普通瓦
民國元年	圓 11,023,916	圓 503,865	圓 13,538,527
民國二年	8,773,626	438,811	14,257,049
民國三年	5,962,096	517,650	1,494,252
民國四年	11,018,414	517,917	30,477,834

年次	瓦		計
	其他	瓦	
民國元年	圓 1,058,405	圓 14,608,882	圓 40,733,595
民國二年	1,796,230	15,723,993	40,989,709
民國三年	1,856,236	68,006,363	90,110,393
民國四年	2,277,225	14,744,874	59,036,264

甄

地 方	製 造 戶 數	職 工 數			火 磚
		男	女	計	
1 京 兆	141	936	—	936	1,032
2 直 隸	2,149	12,314	—	12,314	98,219
3 奉 天	512	2,722	—	2,722	38,742
4 吉 林	115	716	—	716	48,313
5 黑 龍 江	153	558	—	558	22,495
6 山 東	10,445	6,843	—	6,843	61,383
7 河 南	2,065	7,811	—	7,811	25,440
8 山 西	1,111	5,133	—	5,133	91,896
9 江 蘇	17,233	8,826	1,433	10,259	24,377
10 安 徽	2,649	9,144	811	9,955	175,832
11 江 西	2,517	10,724	538	11,262	519,473
12 福 建	542	2,975	143	3,118	34,173
13 浙 江	6,162	24,892	213	25,105	692,998
14 湖 北	5,809	87,405	396	87,801	2,337,909
15 湖 南	18,417	242,684	—	242,684	1,364,124
16 陝 西	1,068	10,464	—	10,464	48,129
17 甘 肅	131	953	5	958	15,967
18 新 疆	72	223	—	223	52,800
19 四 川	—	—	—	—	—
20 廣 東	4,315	196,964	12,437	209,401	2,350,552
21 廣 西	3,755	12,382	1,415	13,797	2,949,018
22 雲 南	—	—	—	—	—
23 貴 州	554	2,013	135	2,148	65,542
24 熱 河	70	330	—	330	—
25 察 哈 爾	4	25	—	25	—
計	79,989	647,037	17,526	664,563	11,018,414

瓦 民國四年

概			瓦	計	次 序
花	普通概	其他			
647	87,309	306	58,533	147,827	1
3,099	1,414,238	159,706	301,468	1,976,730	2
—	428,976	45,300	88,492	601,516	3
5,325	116,148	—	36,909	206,695	4
1,024	100,803	—	24,479	148,801	5
69,224	1,715,243	4,239	69,127	1,919,216	6
7,450	494,951	—	275,140	802,981	7
35,000	8,618,806	2,860	334,213	9,082,775	8
7,672	7,361,358	8,363	2,831,607	10,233,377	9
105,506	555,545	147,420	465,504	1,449,807	10
65,008	1,125,070	1,624,132	910,854	4,244,537	11
1,734	148,485	23,170	237,214	444,776	12
1,785	1,533,700	85,058	1,153,398	3,466,939	13
5,384	4,866,702	36,023	2,883,363	10,159,381	14
5,222	458,762	—	1,041,840	2,869,948	15
19,485	230,515	10,088	586,301	894,518	16
10,108	9,332	—	9,223	44,630	17
—	2,500	—	—	55,300	18
—	—	—	—	—	19
71,234	1,074,674	101,960	2,133,282	5,731,702	20
102,818	55,341	10,600	1,131,266	4,249,043	21
—	—	—	—	—	22
192	24,750	18,000	159,321	267,805	23
—	22,626	—	12,680	35,306	24
—	2,000	—	660	2,660	25
517,917	30,477,824	2,277,225	14,744,874	59,036,264	

薄荷及樟腦 民國四年

地 方	製 造 戶 數	職 工 數			薄 荷					
		男	女	計	薄 荷 霜		薄 荷 油		計	
					數 量	價 額	數 量	價 額	數 量	價 額
					斤	圓	斤	圓	斤	圓
1 京 兆	—	—	—	—	—	—	—	—	—	—
2 直 隸	—	—	—	—	—	—	—	—	—	—
3 奉 天	—	—	—	—	—	—	—	—	—	—
4 吉 林	—	—	—	—	—	—	—	—	—	—
5 黑 龍 江	—	—	—	—	—	—	—	—	—	—
6 山 東	—	—	—	—	—	—	—	—	—	—
7 河 南	—	—	—	—	—	—	—	—	—	—
8 山 西	6	23	—	23	—	—	—	—	—	—
9 江 蘇	66	94	—	94	—	—	5,750	2,375	5,750	2,375
10 安 徽										
11 江 西	90	440	63	503	—	—	11,345	70,032	11,345	70,032
12 福 建	—	—	—	—	—	—	—	—	—	—
13 浙 江	—	—	—	—	—	—	—	—	—	—
14 湖 北	—	—	—	—	—	—	—	—	—	—
15 湖 南	68	113	—	113	160	96	540	120	700	216
16 陝 西	—	—	—	—	—	—	—	—	—	—
17 甘 肅	—	—	—	—	—	—	—	—	—	—
18 新 疆	—	—	—	—	—	—	—	—	—	—
19 四 川	—	—	—	—	—	—	—	—	—	—
20 廣 東	52	197	37	234	6,000	3,000	6,674	93,200	12,674	96,200
21 廣 西	—	—	—	—	—	—	—	—	—	—
22 雲 南	—	—	—	—	—	—	—	—	—	—
23 貴 州	—	—	—	—	—	—	—	—	—	—
24 熱 河	—	—	—	—	—	—	—	—	—	—
25 察 哈 爾	—	—	—	—	—	—	—	—	—	—
計	282	867	100	967	6,160	3,096	24,309	165,727	30,469	168,823

薄荷及樟腦 (續)

地 方	樟				腦				價 額 計
	精 製 樟 腦		粗 製 樟 腦		計		價 額 計		
	數 量	價 額	數 量	價 額	數 量	價 額			
斤	圓	斤	圓	斤	圓	圓			
1 京 兆	—	—	—	—	—	—	—	—	
2 直 隸	—	—	—	—	—	—	—	—	
3 奉 天	—	—	—	—	—	—	—	—	
4 吉 林	—	—	—	—	—	—	—	—	
5 黑 龍 江	—	—	—	—	—	—	—	—	
6 山 東	—	—	—	—	—	—	—	—	
7 河 南	—	—	—	—	—	—	—	—	
8 山 西	—	—	—	—	—	—	—	—	
9 江 蘇	—	—	—	—	—	—	—	2,375	
10 安 徽	600	508	500	304	1,100	812	812		
11 江 西	42,130	21,973	67,592	28,394	109,722	50,367	120,399		
12 福 建	—	—	—	—	—	—	—	—	
13 浙 江	—	—	—	—	—	—	—	—	
14 湖 北	—	—	—	—	—	—	—	—	
15 湖 南	240	120	2,769	3,708	3,009	3,828	4,044		
16 陝 西	—	—	—	—	—	—	—	—	
17 甘 肅	—	—	—	—	—	—	—	—	
18 新 疆	—	—	—	—	—	—	—	—	
19 四 川	—	—	—	—	—	—	—	—	
20 廣 東	—	—	1,000	2,000	1,000	2,000	98,200		
21 廣 西	—	—	—	—	—	—	—	—	
22 雲 南	—	—	—	—	—	—	—	—	
23 貴 州	—	—	—	—	—	—	—	—	
24 熱 河	—	—	—	—	—	—	—	—	
25 察 哈 爾	—	—	—	—	—	—	—	—	
計	42,970	22,601	71,861	34,406	114,831	57,007	225,820		

紙 類

紙 類 累 年 比 較

年 次	製 造 戶 數	職 工 數			連 史 紙
		男	女	計	
民 國 元 年	44,771	220,118	40,999	261,117	462,994
民 國 二 年	55,181	228,782	24,354	253,136	531,669
民 國 三 年	42,076	181,810	17,451	199,261	691,016
民 國 四 年	51,100	253,318	22,965	276,283	540,772
年 次	毛 邊 紙	宣 紙	畫 心 紙		
民 國 元 年	1,905,208	132,167	21,204		
民 國 二 年	2,602,018	93,062	24,909		
民 國 三 年	4,213,534	97,778	27,304		
民 國 四 年	4,291,826	104,150	43,441		
年 次	皮 紙	白 關 紙	油 紙		
民 國 元 年	2,509,172	645,008	337,941		
民 國 二 年	1,622,766	634,560	224,991		
民 國 三 年	1,511,029	632,169	213,969		
民 國 四 年	2,097,269	577,547	272,235		
年 次	仿 造 西 洋 紙	粗 製 紙	其 他	計	
民 國 元 年	3,340	14,803,625	7,143,855	27,964,514	
民 國 二 年	519,418	15,678,263	16,181,331	38,112,987	
民 國 三 年	516,394	17,981,246	20,859,728	46,750,374	
民 國 四 年	145,772	21,226,989	15,935,775	45,235,776	

紙

地 方	製 造 戶 數	職 工 數			運 史 紙	毛 邊 紙	宣 紙
		男	女	計			
1 京 兆	109	406	—	406	—	—	—
2 直 隸	925	5,242	176	5,418	—	4,350	—
3 奉 天	74	400	—	400	—	52,497	—
4 吉 林	51	350	3	353	—	3,800	—
5 黑 龍 江	20	132	—	132	—	17,360	—
6 山 東	372	1,682	—	1,682	—	965	—
7 河 南	1,242	3,814	—	3,814	—	2,162	—
8 山 西	660	2,196	—	2,196	—	12,087	—
9 江 蘇	224	1,236	211	1,447	400	—	—
10 安 徽	1,740	4,480	820	5,300	—	—	102,532
11 江 西	6,702	26,566	1,600	28,166	121,770	775,939	—
12 福 建	4,897	21,579	2,128	23,707	293,711	2,527,157	1,198
13 浙 江	7,254	30,123	5,116	35,239	11,950	21,211	—
14 湖 北	2,263	22,828	1,198	24,026	6,326	73,300	—
15 湖 南	2,280	47,501	465	47,966	106,615	281,050	420
16 陝 西	1,100	8,602	87	8,689	—	134,079	—
17 甘 肅	153	468	2	470	—	123	—
18 新 疆	57	112	46	158	—	—	—
19 四 川	—	—	—	—	—	—	—
20 廣 東	2,392	21,635	5,506	27,141	—	324,576	—
21 廣 西	18,032	13,812	5,428	19,240	—	59,570	—
22 雲 南	—	—	—	—	—	—	—
23 貴 州	518	1,308	179	1,487	—	1,600	—
24 熱 河	19	234	—	234	—	—	—
25 察 哈 爾	16	38,612	—	38,612	—	—	—
計	51,100	253,318	22,965	276,283	540,772	4,291,826	104,150

類 民國四年

畫心紙	皮紙	白關紙	油紙	仿造西洋紙	粗製紙	其他	價額計	次序
—	—	1,720	—	—	18,123	77,735	97,578	1
815	304,170	150	582	1,600	300,446	79,335	691,448	2
—	24,296	—	—	—	289,742	—	366,535	3
—	51,215	—	—	8	49,974	108,327	213,324	4
—	—	—	—	—	8,344	29,490	55,184	5
—	7,281	—	—	—	63,285	25,454	96,985	6
628	1,288	—	—	—	36,498	12,476	53,052	7
—	2,659	5,408	2,404	—	9,085,350	180,539	9,288,447	8
—	23,940	—	—	63,580	50,866	34,249	173,035	9
21,666	92,362	560	992	—	93,201	176,831	488,144	10
84	131,675	374,125	14,036	55,508	3,549,900	2,342,589	7,365,626	11
13,233	37,998	175,177	32,784	12,376	3,772,535	459,057	7,325,826	12
1,623	93,422	2,294	49,912	7,500	1,556,728	774,073	2,518,713	13
—	44,586	—	35,477	—	257,114	1,107,618	1,524,421	14
5,392	70,898	16,102	21,297	5,200	805,286	513,307	1,825,567	15
—	177,591	—	1,370	—	131,042	121,005	565,987	16
—	—	—	—	—	40,966	—	41,089	17
—	83,000	—	—	—	24,724	—	107,724	18
—	—	—	—	—	—	—	—	19
—	25,750	—	20,341	—	470,403	9,806,961	10,648,031	20
—	885,118	2,011	86,713	—	545,093	46,135	1,624,640	21
—	—	—	—	—	—	—	—	22
—	35,400	—	6,327	—	55,764	8,199	107,290	23
—	—	—	—	—	18,800	18,420	37,220	24
—	4,620	—	—	—	2,805	13,375	20,800	25
43,441	2,097,269	577,547	272,235	145,772	21,226,989	15,935,775	45,235,776	

紙類輸出入累

輸		民國元年		民國
		擔	圓	擔
出	上等紙	78,627	2,176,485	84,498
	次等紙	126,065	1,635,096	106,603
	紙箱	51,007	1,021,068	50,949
	廠製紙	19	252	58
	其他	6,846	45,036	7,366
	計	262,564	487,937	249,474
輸入	紙(紙板在內)	482,667	5,169,821	971,347
輸入超過		220,103	4,681,884	721,873

皮

皮革累

年次	製造戶數	職工數			皮
		男	女	計	上等獸皮
民國元年	28,274	77,804	1,523	79,327	650,331
民國二年	14,846	66,846	1,543	68,389	672,004
民國三年	13,928	111,391	1,897	113,288	393,372
民國四年	19,092	194,643	2,267	196,910	739,312

年 比 較

二 年	民 國	三 年	民 國	四 年
圓	擔	圓	擔	圓
2,324,021	60,356	1,595,607	57,879	1,843,334
1,369,188	93,471	1,212,339	96,589	1,323,356
1,029,146	70,152	1,448,979	86,163	3,117,455
798	120	1,611	177	2,382
51,140	5,860	38,939	12,205	105,053
4,774,293	229,959	4,297,475	253,013	6,391,590
9,181,338	811,754	8,355,140	595,656	6,952,016
4,407,180	581,795	4,057,661	342,643	560,436

革

年 比 較

普通獸皮	革			價 額 計
	牛 革	馬 革	其 他	
圓	圓	圓	圓	圓
3,725,251	11,867,952	2,070,868	756,563	19,070,665
4,783,463	8,108,208	2,127,688	788,435	15,979,798
5,331,957	8,341,805	1,083,075	882,766	16,032,676
47,593,598	9,899,131	1,212,168	974,972	60,419,181

皮 革

地 方	製 造 戶 數	職 工 數			皮	
		男	女	計	上 等 獸 皮	
					數 量	價 額
				件	圓	
1 京 兆	88	341	—	341	—	—
2 直 隸	835	3,506	216	3,722	16,389	81,610
3 奉 天	668	2,239	—	2,239	6,896	2,895
4 吉 林	244	1,334	—	1,334	7,166	293,967
5 黑 龍 江	162	491	—	491	436	14,160
6 山 東	612	1,105	—	1,105	—	—
7 河 南	935	1,494	469	1,963	310	2,018
8 山 西	575	1,943	—	1,943	1,462	4,418
9 江 蘇	291	969	—	969	—	—
10 安 徽	993	2,467	340	2,807	15,200	36,000
11 江 西	362	1,357	67	1,424	473	5,402
12 福 建	202	539	14	553	237	948
13 浙 江	388	1,105	—	1,105	1,832	4,763
14 湖 北	1,757	13,627	64	13,691	693	10,814
15 湖 南	7,097	20,177	25	20,202	57,258	66,716
16 陝 西	205	17,139	—	17,139	9,295	139,425
17 甘 肅	352	1,425	451	1,876	1,275	7,524
18 新 疆	1,094	1,963	59	2,022	672	49,100
19 四 川	—	—	—	—	—	—
20 廣 東	931	23,378	413	23,791	334	2,552
21 廣 西	713	1,028	—	1,028	200	800
22 雲 南	—	—	—	—	—	—
23 貴 州	438	880	149	1,029	—	—
24 熱 河	62	200	—	200	1,670	6,550
25 察 哈 爾	88	95,936	—	95,936	1,865	9,650
計	19,092	194,643	2,267	196,910	123,663	739,312

類 民國四年

普通獸皮		革		次 序
數量	價額	數量	價額	
件	圓	件	圓	
30,993	55,984	8,770	36,520	1
512,036	1,173,126	77,418	457,007	2
1,054,295	409,498	289,427	547,934	3
127,783	138,684	269,706	671,871	4
25,925	60,823	149,867	235,908	5
330,685	268,806	78,465	382,492	6
121,623	829,899	131,618	493,886	7
120,089	449,923	154,756	161,323	8
8,381,440	41,907,230	521,152	1,311,975	9
41,477	43,512	142,419	503,703	10
28,507	128,502	67,059	415,789	11
3,276	9,828	44,413	177,652	12
96,111	74,352	204,731	330,921	13
112,606	395,609	54,196	303,586	14
109,737	398,366	229,682	1,192,083	15
48,170	269,020	78,466	392,330	16
21,365	88,799	15,222	23,406	17
507,996	548,000	107,598	576,800	18
—	—	—	—	19
17,644	60,736	236,551	872,515	20
18,552	25,922	263,245	572,839	21
—	—	—	—	22
8,513	9,038	29,955	149,637	23
210,977	233,007	4,900	34,015	24
10,628	14,934	10,814	55,339	25
11,940,524	47,593,598	3,170,429	9,899,131	

皮 草 類 (續)

地 方	草				價 額 計
	馬		其 他		
	數 量	價 額	數 量	價 額	
	件	圓	件	圓	圓
1 京 兆	—	—	7,094 斤 2,400	14,779	107,283
2 直 隸	29,696	71,732	—	86,736	1,870,211
3 奉 天	89,208	187,634	10,854	9,975	1,157,936
4 吉 林	109,544	80,307	23,548	33,401	1,218,230
5 黑 龍 江	67,452	65,298	73,710	4,367	380,556
6 山 東	2,174	9,202	7,077	21,460	681,960
7 河 南	64,302	239,894	—	—	1,565,697
8 山 西	37,262	48,274	37,492	41,718	705,656
9 江 蘇	1,869	6,004	213,173	21,069	43,246,278
10 安 徽	44,192	95,335	3,570	5,695	684,245
11 江 西	232	1,025	—	—	550,718
12 福 建	14	60	—	—	188,488
13 浙 江	172	51	5,390	10,310	419,497
14 湖 北	4,814	32,159	86,189	83,815	825,983
15 湖 南	11,358	13,743	558	1,270	1,672,178
16 陝 西	13,908	55,632	14,926	44,778	901,185
17 甘 肅	7,397	8,766	9,570	14,286	142,781
18 新 疆	49,888	118,300	192,110	482,528	1,774,728
19 四 川	—	—	—	—	—
20 廣 東	14,725	109,500	15,000	22,500	1,067,803
21 廣 西	803	2,960	—	—	602,521
22 雲 南	—	—	—	—	—
23 貴 州	7,042	36,200	—	—	194,875
24 熱 河	2,200	8,115	—	—	281,687
25 察 哈 爾	8,300	21,977	52,257	76,285	176,685
計	566,552	1,212,168	572,518 斤 2,400	974,972	60,419,181

皮革及皮製器輸出入累年比較

	年 次	熟 皮	熟皮製器(除皮鞋)	計
輸 出	民國元年	1,098,971	200,462	1,299,433
	民國二年	889,920	261,765	1,151,685
	民國三年	897,764	249,189	1,146,953
	民國四年	1,162,980	254,706	1,417,686
輸 入	民國元年	9,620,528	551,103	10,171,631
	民國二年	10,768,382	534,959	11,303,341
	民國三年	8,957,387	482,702	9,340,083
	民國四年	8,276,355	350,582	8,626,937
輸 入 超 過	民國元年	8,521,557	351,641	8,873,298
	民國二年	9,908,461	273,193	10,181,654
	民國三年	8,059,617	233,513	8,193,130
	民國四年	7,113,375	95,876	7,209,251

化 粧 品

化 粧 品 累 年 比 較

年 次	製 造 戶 數	職 工 數			香 粉	牙 粉
		男	女	計		
民國元年	1,389	41,024	1,297	42,321	625,312	105,565
民國二年	1,111	33,261	1,766	35,027	599,716	86,488
民國三年	1,490	4,521	762	5,283	584,181	187,110
民國四年	1,481	4,620	1,096	5,716	473,184	71,044
年 次	胭 脂	香 油	香 水	香 蜜	其 他	計
民國元年	98,499	966,237	363,495	25,066	90,505	2,274,679
民國二年	24,006	155,314	128,947	16,433	9,057	1,019,961
民國三年	26,863	100,407	280,300	39,017	9,868	1,228,226
民國四年	21,580	158,323	258,596	7,798	18,001	1,008,526

化粧

地 方	製 造 戶 數	職 工 數			香 粉	牙 粉	胭 脂
		男	女	計			
1 京 兆	9	19	—	19	14,402	—	3,407
2 直 隸	159	410	80	490	125,753	324	350
3 奉 天	43	154	—	154	—	6,495	—
4 吉 林	3	12	—	12	—	3,000	—
5 黑 龍 江	—	—	—	—	—	—	—
6 山 東	10	19	—	19	2,020	—	—
7 河 南	345	721	—	721	16,582	310	136
8 山 西	9	35	—	35	10,645	—	—
9 江 蘇	305	1,234	253	1,487	108,033	10,346	840
10 安 徽	47	117	—	117	2,432	—	—
11 江 西	144	551	608	1,159	11,072	—	—
12 福 建	17	41	—	41	785	58	234
13 浙 江	74	141	34	175	52,309	—	5,180
14 湖 北	75	312	3	315	102,529	240	4,324
15 湖 南	126	229	26	255	12,640	2,525	2,920
16 陝 西	4	37	—	37	3,525	—	1,995
17 甘 肅	3	3	1	4	—	—	—
18 新 疆	—	—	—	—	—	—	—
19 四 川	—	—	—	—	—	—	—
20 廣 東	110	585	91	676	10,457	47,746	2,194
21 廣 西	—	—	—	—	—	—	—
22 雲 南	—	—	—	—	—	—	—
23 貴 州	—	—	—	—	—	—	—
24 熱 河	—	—	—	—	—	—	—
25 察 哈 爾	—	—	—	—	—	—	—
計	1,481	4,620	1,096	5,716	473,184	71,044	21,580

品 民 國 四 年

香 油	香 水	香 蜜	其 他	計	次 序
圓	圓	圓	圓	圓	
—	—	—	—	17,809	1
9,884	—	—	1,050	137,361	2
8,497	—	—	—	14,992	3
—	—	500	—	3,500	4
—	—	—	—	—	5
100	—	—	—	2,120	6
2,692	—	—	—	19,720	7
2,794	—	243	—	13,682	8
33,173	65,380	3,438	5,100	226,310	9
—	—	—	390	2,822	10
3,583	2,977	254	1,897	19,768	11
1,514	212	153	—	2,956	12
1,623	—	35	8,550	67,697	13
7,124	—	—	—	114,217	14
2,654	590	316	—	21,645	15
—	—	—	—	5,520	16
—	—	159	—	159	17
—	—	—	—	—	18
—	—	—	—	—	19
84,685	189,437	2,700	1,014	338,233	20
—	—	—	—	—	21
—	—	—	—	—	22
—	—	—	—	—	23
—	—	—	—	—	24
—	—	—	—	—	25
158,323	258,586	7,798	18,001	3,008,526	

工 業 用 藥 品

工 業 用 藥 品 累 年 比 較

年 次	製 造 戶 數	職 工 數			硫 酸	
		男	女	計	數 量	價 額
					斤	圓
民國元年	2,423	56,117	258	65,375	15,442	2,175
民國二年	3,655	14,413	3,980	18,393	176,010	40,021
民國三年	3,257	14,884	4,004	18,888	7,510	21,815
民國四年	2,892	13,447	152	13,599	5,000	500

年 次	鹽 酸		硝 酸		石 膏	
	數 量	價 額	數 量	價 額	數 量	價 額
	斤	圓	斤	圓	斤	圓
民國元年	13,507	3,466	347,194	58,122	5,649,767	1,008,307
民國二年	26,440	6,391	128,291	31,477	9,452,933	172,634
民國三年	514,270	25,147	295,333	50,738	8,685,150	204,645
民國四年	622,374	20,535	296,323	46,468	2,282,361	99,413

年 次	明 礬		其 他		計	
	數 量	價 額	數 量	價 額	數 量	價 額
	斤	圓	斤	圓	斤	圓
民國元年	4,929,505	688,289	626,527,476	3,123,710	637,482,891	4,884,069
民國二年	5,520,640	49,5351	204,681,950	1,089,969	219,986,264	1,835,843
民國三年	8,660,142	682,902	278,012,520	959,850	296,174,925	19,445,006
民國四年	6,532,224	690,342	224,209,513	1,421,467	233,948,795	2,278,725

工 業 用 藥 品 民 國 四 年

地 方	製 造 戶 數	職 工 數			硫 酸	
		男	女	計	數 量	價 額
					斤	圓
1 京 兆	47	71	—	71	—	—
2 直 隸	177	338	38	376	—	—
3 奉 天	4	13	—	13	—	—
4 吉 林	19	29	—	29	—	—
5 黑 龍 江	—	—	—	—	—	—
6 山 東	36	58	—	58	—	—
7 河 南	161	450	—	450	—	—
8 山 西	20	95	—	95	—	—
9 江 蘇	3	20	—	20	—	—
10 安 徽	1,464	1060	—	1,060	—	—
11 江 西	441	3,850	66	3,916	—	—
12 福 建	5	7	—	7	—	—
13 浙 江	47	1,016	—	1,016	—	—
14 湖 北	164	3,512	40	3,552	—	—
15 湖 南	191	1,799	—	1,799	—	—
16 陝 西	37	890	—	890	—	—
17 甘 肅	7	31	—	31	—	—
18 新 疆	—	—	—	—	—	—
19 四 川	—	—	—	—	—	—
20 廣 東	27	139	—	139	5,000	500
21 廣 西	27	37	—	37	—	—
22 雲 南	—	—	—	—	—	—
23 貴 州	15	32	8	40	—	—
24 熱 河	—	—	—	—	—	—
25 察 哈 爾	—	—	—	—	—	—
計	2,892	13,447	152	13,599	5,000	500

工 業 用

地 方	硝 酸		石 膏		明
	數 量	價 額	數 量	價 額	數 量
	斤	圓	斤	圓	斤
1 京 兆	464	14,363	—	—	—
2 直 隸	—	—	—	—	—
3 奉 天	—	—	—	—	—
4 吉 林	14,600	2,600	—	—	—
5 黑 龍 江	—	—	—	—	—
6 山 東	32,300	3,475	—	—	—
7 河 南	11,060	2,066	3,620	104	820
8 山 西	150,007	150	1,132,500	4140	43,200
9 江 蘇	—	—	—	—	—
10 江 安 徽	3,160	6,227	37,485	7,931	386,044
11 江 西	31,804	4,398	668,542	57,390	1,083,950
12 福 建	—	—	52,360	419	22,770
13 浙 江	—	—	—	—	4,925,500
14 湖 北	40,060	5,828	49,288	20,290	38,900
15 湖 南	6,380	1,276	134,820	3,193	18,440
16 陝 西	5,688	5,965	170,113	5,130	—
17 甘 肅	800	120	4,610	205	—
18 新 疆	—	—	—	—	—
19 四 川	—	—	—	—	—
20 廣 東	—	—	4,500	61	—
21 廣 西	—	—	18,923	378	—
22 雲 南	—	—	—	—	—
23 貴 州	—	—	5,600	112	13,600
24 熱 河	—	—	—	—	—
25 察 哈 爾	—	—	—	—	—
計	295,323	46,468	2,282,361	99,413	6,532,224

藥品 (續)

藥		其 他		計		次 序
價 額	數 量	價 額	數 量	價 額	數 量	
—	9,909	679	10,373	15,042	—	1
—	—	266,346	—	266,346	—	2
—	4,785	1,393	4,785	1,393	—	3
—	—	—	14,600	2,600	—	4
—	—	—	—	—	—	5
—	—	—	32,300	3,475	—	6
164	3,950,000	128,000	3,965,500	130,324	—	7
395	645,900	2,954	2,442,407	17,179	—	8
—	125,000	8,000	125,000	8,000	—	9
178,860	469,000	8,470	1,015,689	206,288	—	10
42,952	73,782,100	162,037	75,576,447	169,926	—	11
228	2,314	162	77,444	809	—	12
461,500	19,560,800	319,314	24,486,300	780,814	—	13
481	136,900	6,134	265,148	32,733	—	14
3,676	82,151,245	235,908	82,310,885	244,053	—	15
—	1,447,560	144,756	1,624,884	157,897	—	16
—	—	—	5,410	385	—	17
—	—	—	—	—	—	18
—	—	—	—	—	—	19
—	41,894,000	136,834	41,923,500	138,395	—	20
—	30,000	480	48,923	858	—	21
—	—	—	—	—	—	22
2,086	—	—	19,200	2,198	—	23
—	—	—	—	—	—	24
—	—	—	—	—	—	25
690,342	224,209,513	1,421,467	233,948,795	2,278,725	—	

陶 瓷

陶 瓷 器 具

年 次	製 造 戶 數	職 工 數		
		男	女	計
民 國 元 年	11,328	67,631	3,862	71,493
民 國 二 年	23,657	157,202	8,688	165,890
民 國 三 年	142,996	406,617	9,284	415,881
民 國 四 年	140,426	488,336	38,617	526,953

陶 瓷

地 方	製 造 戶 數	職 工 數			飲 食 器
		男	女	計	
1 京 兆	20	64	12	76	290
2 直 隸	615	8,358	2	8,360	165,462
3 奉 天	116,959	293,752	1,097	294,849	487,763
4 吉 林	81	323	6	329	31,155
5 黑 龍 江	36	128	—	128	19,641
6 山 東	636	2,042	—	2,042	44,197
7 河 南	372	840	—	840	26,022
8 山 西	585	1,906	42	1,948	85,223
9 江 蘇	603	2,889	1,750	4,639	275,112
10 安 徽	1,057	3,953	—	3,953	40,745
11 江 西	1,348	20,503	321	20,824	2,055,932
12 福 建	446	2,701	142	2,843	251,275
13 浙 江	547	2,247	212	2,459	133,811
14 湖 北	797	46,614	95	46,709	88,771
15 湖 南	2,096	20,168	768	20,936	1,001,350

器

年 比 較

飲 食 器	裝 飾 器	雜 用 器	其 他	計
圓	圓	圓	圓	圓
6,183,989	783,716	4,070,309	86,710	11,084,724
14,564,377	1,472,664	2,409,758	162,354	18,609,153
11,325,294	1,722,552	3,761,090	425,567	17,234,503
6,569,171	1,910,162	2,859,490	505,971	11,844,794

器 民 國 四 年

裝 飾 器	雜 用 器	其 他	計	次 序
圓	圓	圓	圓	
—	5,553	100	5,943	1
117,042	205,060	64,314	551,678	2
250,042	487,428	24,976	1,250,209	3
180	9,934	9,960	51,229	4
978	9,970	300	30,889	5
3,380	157,428	—	205,005	6
14,950	20,969	—	61,941	7
20,101	77,863	2,956	186,143	8
18,424	88,865	24,244	406,645	9
17,315	79,777	8,006	145,843	10
1,023,928	548,284	327,770	3,955,914	11
2,032	41,372	—	294,679	12
8,615	200,318	8,123	350,867	13
92,577	178,055	5,450	364,853	14
143,303	168,941	8,373	1,321,967	15

陶 瓷

地 方	製 造 戶 數	職 工 數			飲 食 器
		男	女	計	
16 陝 西	9,494	1,427	—	1,427	509,143
17 甘 肅	89	1,338	2	1,340	271,420
18 新 疆	169	65	—	65	39,047
19 四 川	—	—	—	—	—
20 廣 東	2,099	57,936	33,873	91,809	672,425
21 廣 西	11,247	19,207	217	19,424	348,324
22 雲 南	—	—	—	—	—
23 貴 州	1,120	1,837	78	1,915	19,741
24 熱 河	10	38	—	38	2,322
25 察 哈 爾	—	—	—	—	—
計	140,426	488,336	38,617	526,953	6,569,171

陶 瓷 器 輸 出

年 次	輸 出					價 額 計
	瓷 器		瓦 器 陶 器		價 額 計	
	數 量	價 額	數 量	價 額		
民 國 元 年	120,824	1,537,874	333,955	1,362,959	2,900,833	
民 國 二 年	135,842	1,741,037	358,395	1,479,033	3,220,070	
民 國 三 年	122,890	1,613,900	326,001	1,293,668	2,907,568	
民 國 四 年	142,619	2,559,434	327,357	1,245,228	3,804,662	

漆 器 累 年

年 次	製 造 戶 數	職 工 數		
		男	女	計
民 國 元 年	21,252	237,314	2,026	239,340
民 國 二 年	21,203	251,236	4,098	255,334
民 國 三 年	20,153	92,743	2,942	95,685
民 國 四 年	20,613	80,185	1,935	82,120

器 (續)

裝 飾 器	雜 用 器	其 他	計	次 序
圓	圓	圓	圓	
2,700	135,913	800	648,556	16
4,315	2,328	—	278,063	17
—	6,900	900	46,847	18
—	—	—	—	19
156,171	313,192	14,985	1,156,773	20
26,950	110,177	2,000	487,451	21
—	—	—	—	22
7,159	9,979	2,000	38,879	23
—	1,184	714	4,220	24
—	—	—	—	25
1,910,162	2,859,490	505,971	11,844,794	

入 累 年 比 較

輸 入		輸 出 超 過
粗	細 瓷 器	
	圓	圓
	1,223,657	1,677,176
	1,816,250	1,403,820
	1,520,474	1,387,094
	1,169,387	2,635,275

器

比 較

家 具	裝 飾 器	飲 食 器	其 他	計
圓	圓	圓	圓	圓
10,793,369	4,992,708	239,851	477,782	16,503,710
12,664,781	1,627,589	339,157	761,291	15,392,818
9,402,998	1,692,665	268,511	657,665	12,021,839
11,639,870	2,084,026	315,053	1,118,719	15,157,668

漆

地 方	製 造 戶 數	職 工		數 計
		男	女	
1 京 兆	127	490	—	490
2 直 隸	1,121	4,283	—	4,283
3 奉 天	567	2,566	—	2,566
4 吉 林	202	2,078	—	2,078
5 黑 龍 江	143	636	—	636
6 山 東	3,055	2,125	—	2,125
7 河 南	348	1,094	—	1,094
8 山 西	489	1,588	—	1,588
9 江 蘇	1,582	5,182	35	5,217
10 安 徽	1,824	4,062	2	4,064
11 江 西	2,035	6,029	185	6,214
12 福 建	813	1,451	15	1,466
13 浙 江	1,411	5,398	47	5,445
14 湖 北	1,528	10,237	96	10,333
15 湖 南	2,002	13,293	243	13,536
16 陝 西	147	905	—	905
17 甘 肅	71	234	5	239
18 新 疆	25	68	—	68
19 四 川	—	—	—	—
20 廣 東	1,893	15,638	1,172	16,810
21 廣 西	713	1,709	77	1,786
22 雲 南	—	—	—	—
23 貴 州	394	792	58	850
24 熱 河	33	127	—	127
25 察 哈 爾	30	200	—	200
計	20,613	80,185	1,935	82,120

器 民 國 四 年

家 具	裝 飾 器	飲 食 器	其 他	計	次 序
138,985	17,028	—	200	156,213	1
537,495	77,013	7,310	42,587	664,405	2
627,864	183,473	—	48,976	860,313	3
250,408	26,017	5,180	503,787	785,392	4
96,865	3,480	—	93,101	193,446	5
167,259	49,769	4,835	—	221,863	6
1,918,629	11,783	368	—	1,930,780	7
553,658	459,772	2,888	21,076	1,037,394	8
777,040	132,218	15,773	109,554	1,034,585	9
345,480	187,076	15,583	186	548,325	10
293,008	22,544	37,891	14,987	368,430	11
138,955	69,799	6,527	—	215,381	12
1,065,795	141,214	45,907	26,168	1,279,054	13
1,125,597	143,392	27,217	142,876	1,439,082	14
2,270,229	216,981	73,988	8,820	2,570,018	15
57,843	5,827	400	—	64,070	16
5,161	—	—	—	5,161	17
13,900	—	—	—	13,900	18
—	—	—	—	—	19
959,768	298,218	63,122	101,637	1,422,745	20
204,902	23,775	3,400	3,180	235,257	21
45,502	7,474	3,900	—	56,876	22
23,212	3,808	—	—	27,020	23
22,345	3,265	764	1,584	27,958	24
11,639,870	2,084,026	315,053	1,118,719	15,157,668	25

五 金 製 器

五 金 製 器 累 年 比 較

年 次	製 造 戶 數	職 工 數		
		男	女	計
民 國 元 年	55,281	356,055	3,569	359,624
民 國 二 年	59,641	359,003	7,269	366,272
民 國 三 年	64,179	268,043	7,184	275,327
民 國 四 年	56,679	289,945	10,296	300,241

年 次	金 銀 製 器	銅 錫 製 器
民 國 元 年	23,853,028	12,733,511
民 國 二 年	43,769,930	18,015,781
民 國 三 年	20,742,807	8,231,408
民 國 四 年	21,172,941	19,431,828

年 次	鐵 製 器	其 他	計
民 國 元 年	29,845,392	1,502,215	67,934,146
民 國 二 年	17,185,385	1,656,675	80,627,771
民 國 三 年	46,470,340	1,914,452	77,359,007
民 國 四 年	36,866,206	3,859,779	81,921,745

五金製器 民國四年

地 方	製 造 戶 數	職 工 數			金 銀 製 器 數
		男	女	計	
1 京 兆	896	3,945	—	3,945	372,145
2 直 隸	2,752	10,617	6	10,623	689,683
3 奉 天	1,960	8,103	—	8,103	1,804,937
4 吉 林	784	4,147	—	4,147	1,270,019
5 黑 龍 江	322	1,137	—	1,137	216,682
6 山 東	1,667	5,692	—	5,692	1,228,592
7 河 南	1,833	5,806	—	5,806	480,376
8 山 西	2,153	8,581	—	8,581	1,242,297
9 江 蘇	4,843	16,924	83	17,007	1,727,022
10 安 徽	2,912	9,109	341	9,450	363,073
11 江 西	3,891	12,349	935	13,284	809,370
12 福 建	2,237	13,725	1,181	14,906	572,722
13 浙 江	4,031	13,382	470	13,852	2,311,924
14 湖 北	6,043	85,713	47	85,760	2,143,203
15 湖 南	4,042	18,797	33	18,830	2,443,188
16 陝 西	1,358	5,320	—	5,320	128,408
17 甘 肅	366	1,256	—	1,256	59,921
18 新 疆	745	1,811	—	1,811	140,300
19 四 川	—	—	—	—	—
20 廣 東	4,720	25,265	6,911	32,176	2,754,118
21 廣 西	7,445	9,281	122	9,403	269,083
22 雲 南	—	—	—	—	—
23 貴 州	1,338	3,264	167	3,431	78,366
24 熱 河	268	982	—	982	145,575
25 察 哈 爾	73	24,739	—	24,739	2,937
計	56,679	289,945	10,286	300,241	21,172,941

五 金 製 器 (續)

地 方	銅 錫 製 器	鐵 製 器	其 他	計
1 京 兆	287,544	191,958	205	851,852
2 直 隸	510,441	1,173,404	956	2,374,484
3 奉 天	382,767	709,428	—	2,897,132
4 吉 林	75,226	608,389	7,071	1,960,705
5 黑龍江	19,354	494,172	6,650	736,818
6 山 東	117,690	197,445	—	1,543,727
7 河 南	98,400	500,086	4,610	1,063,472
8 山 西	292,147	1,577,265	4,300	3,116,009
9 江 蘇	819,717	405,043	144,282	3,096,064
10 安 徽	225,796	786,447	633	1,375,949
11 江 西	1,284,329	3,705,982	651,740	6,461,421
12 福 建	424,377	1,254,634	—	2,251,733
13 浙 江	2,647,566	89,283	2,870,672	7,919,445
14 湖 北	9,568,860	20,543,202	33,683	32,288,948
15 湖 南	1,324,895	2,100,212	44,258	5,912,553
16 陝 西	57,646	547,798	22,977	756,829
17 甘 肅	9,107	78,873	—	147,901
18 新 疆	109,300	296,200	—	545,800
19 四 川	—	—	—	—
20 廣 東	984,341	1,112,233	20,782	4,871,474
21 廣 西	93,677	272,638	15,661	651,059
22 雲 南	—	—	—	—
23 貴 州	25,848	135,255	—	239,469
24 熱 河	12,994	75,065	12,290	154,924
25 察 哈爾	59,806	11,194	—	83,937
計	19,431,828	36,866,206	3,850,770	81,321,745

眼 鏡

眼 鏡 累 年 比 較

年 次	製 造 戶 數	職 工 數			水 晶 製	
		男	女	計	數 量	價 額
民國元年	684	5,211	660	5,871	副 747,310 件 144	圓 730,505 2,510
民國二年	433	4,346	670	5,019	513,664	769,074
民國三年	531	2,061	13	2,074	97,826	313,439
民國四年	472	2,076	19	2,095	503,329	530,475
年 次	玻 璃 製		其 他		計	
	數 量	價 額	數 量	價 額	數 量	價 額
民國元年	副 751,630	圓 120,642	副 3,786	圓 657	副 1,554,070	圓 854,314
民國二年	253,896	150,392	1,499	3,166	769,059	922,632
民國三年	207,222	184,809	1,843	33,611	306,891	531,859
民國四年	261,485	178,977	1,913	34,166	766,727	743,618

眼

地 方	製 造 戶 數	職 工 數			水 品 製	
		男	女	計	數 量	價 額
1 京 兆	29	125	1	126	22,825	17,779
2 直 隸	5	17	—	17	1,350	2,040
3 奉 天	—	—	—	—	—	—
4 吉 林	—	—	—	—	—	—
5 黑 龍 江	—	—	—	—	—	—
6 山 東	3	9	—	9	1,600	3,010
7 河 南	28	90	—	90	298	2,306
8 山 西	2	7	—	7	86	258
9 江 蘇	41	292	—	292	305,786	305,786
10 安 徽	—	—	—	—	—	—
11 江 西	69	285	11	296	8,005	13,271
12 福 建	56	171	—	171	4,500	54,000
13 浙 江	15	46	—	46	5,631	8,076
14 湖 北	78	442	4	446	82,816	62,528
15 湖 南	73	222	3	225	16,880	17,280
16 陝 西	—	—	—	—	—	—
17 甘 肅	—	—	—	—	—	—
18 新 疆	—	—	—	—	—	—
19 四 川	—	—	—	—	—	—
20 廣 東	73	370	—	370	53,552	44,141
21 廣 西	—	—	—	—	—	—
22 雲 南	—	—	—	—	—	—
23 貴 州	—	—	—	—	—	—
24 熱 河	—	—	—	—	—	—
25 察 哈 爾	—	—	—	—	—	—
計	472	2,076	19	2,095	503,329	530,475

鏡 民國四年

玻 璃 製		其 他		計		次 序
數 量	額 價	數 量	價 額	數 量	價 額	
—	—	—	—	—	—	—
92,550	8,775	—	—	115,375	26,554	1
906	1,300	—	—	2,250	3,340	2
—	—	—	—	—	—	3
—	—	—	—	—	—	4
—	—	—	—	—	—	5
1,700	5,010	—	—	3,200	8,020	6
—	—	—	—	298	2,366	7
20	6	—	—	106	264	8
8,954	58,960	—	—	314,740	364,746	9
—	—	—	—	—	—	10
6,832	2,197	1,728	34,008	16,565	49,476	11
5,700	31,350	—	—	10,200	85,350	12
1,310	1,505	—	—	6,941	9,581	13
9,895	7,323	—	—	92,711	69,851	14
19,584	16,698	—	—	36,464	33,978	15
—	—	—	—	—	—	16
—	—	—	—	—	—	17
—	—	—	—	—	—	18
—	—	—	—	—	—	19
114,040	45,853	185	158	167,777	90,152	20
—	—	—	—	—	—	21
—	—	—	—	—	—	22
—	—	—	—	—	—	23
—	—	—	—	—	—	24
—	—	—	—	—	—	25
261,485	178,977	1,913	34,166	766,727	743,618	

鐘 錶

鐘 錶 累 年 比 較

年 次	製 造 戶 數	職 工 數			座 鐘	
		男	女	計	數 量	價 額
民 國 元 年	220	15,663	—	15,663	6,267 件	71,929 圓
民 國 二 年	190	15,711	6	15,717	2,464	35,476
民 國 三 年	191	1,356	6	1,362	11,170	77,300
民 國 四 年	190	1,232	—	1,232	13,588	112,171

年 次	挂 鐘		錶		計	
	數 量	價 額	數 量	價 額	數 量	價 額
民 國 元 年	3,599 件	33,204 圓	12,107 件	31,699 圓	21,973 件	136,832 圓
民 國 二 年	2,135	18,390	6,429	26,129	11,028	79,995
民 國 三 年	5,407	43,650	5,079	86,294	21,656	207,244
民 國 四 年	13,099	97,638	33,943	137,675	60,630	347,484

鐘

錶

民國四年

地 方	製 造 戶 數	職 工 數			座 鐘	
		男	女	計	數 量	價 額
1 京 兆	—	—	—	—	—	—
2 直 隸	—	—	—	—	—	—
3 奉 天	8	15	—	15	208	784
4 吉 林	—	—	—	—	—	—
5 黑 龍 江	—	—	—	—	—	—
6 山 東	3	4	—	4	500	1,500
7 河 南	—	—	—	—	—	—
8 山 西	—	—	—	—	—	—
9 江 蘇	76	263	—	263	3,874	59,987
10 安 徽	—	—	—	—	—	—
11 江 西	—	—	—	—	—	—
12 福 建	49	767	—	767	7,527	24,086
13 浙 江	1	1	—	1	60	180
14 湖 北	33	103	—	103	1,185	23,700
15 湖 南	18	74	—	74	234	1,934
16 陝 西	—	—	—	—	—	—
17 甘 肅	—	—	—	—	—	—
18 新 疆	—	—	—	—	—	—
19 四 川	—	—	—	—	—	—
20 廣 東	2	5	—	5	—	—
21 廣 西	—	—	—	—	—	—
22 雲 南	—	—	—	—	—	—
23 貴 州	—	—	—	—	—	—
24 熱 河	—	—	—	—	—	—
25 察 哈 爾	—	—	—	—	—	—
計	190	1,232	—	1,232	13,588	112,171

鐘 錶 (續)

地 方	掛 鐘		錶		計	
	數 量	價 額	數 量	價 額	數 量	價 額
	件	圓	件	圓	件	圓
1 京 兆	—	—	—	—	—	—
2 直 隸	—	—	—	—	—	—
3 奉 天	89	297	94	1,028	391	2,109
4 吉 林	—	—	—	—	—	—
5 黑 龍 江	—	—	—	—	—	—
6 山 東	—	—	—	—	500	1,500
7 河 南	—	—	—	—	—	—
8 山 西	—	—	—	—	—	—
9 江 蘇	4,487	69,266	12,556	63,695	20,917	192,948
10 安 徽	—	—	—	—	—	—
11 江 西	—	—	—	—	—	—
12 浙 江	3,410	10,912	20,400	61,200	31,337	96,198
13 湖 北	40	120	60	360	160	660
14 湖 南	4,596	15,320	569	9,180	6,350	48,200
15 湖 南	377	1,493	264	2,212	875	5,639
16 陝 西	—	—	—	—	—	—
17 甘 肅	—	—	—	—	—	—
18 新 疆	—	—	—	—	—	—
19 四 川	—	—	—	—	—	—
20 廣 東	100	230	—	—	100	230
21 廣 西	—	—	—	—	—	—
22 雲 南	—	—	—	—	—	—
23 貴 州	—	—	—	—	—	—
24 熱 河	—	—	—	—	—	—
25 察 哈 爾	—	—	—	—	—	—
計	13,099	97,638	33,943	137,675	60,630	347,484

鐘錶輸入累年比較

年次	數	價額
民國元年	327,198	829,472
民國二年	549,180	1,398,455
民國三年	505,278	1,218,762
民國四年	338,270	868,980

彫琢器

彫琢器累年比較

年次	製 造 戶 數	職 工 數			玉 器	石 器
		男	女	計		
民國元年	4,893	42,237	443	42,680	1,008,377	1,760,761
民國二年	5,759	30,504	710	31,214	963,525	1,829,865
民國三年	5,400	20,514	639	21,153	381,557	1,665,061
民國四年	6,795	52,124	569	52,693	375,580	1,542,285

年次	骨角器	象牙器	貝介器	其 他	計
民國元年	164,798	146,296	23,456	497,624	3,601,312
民國二年	408,521	56,674	3,891	468,381	3,730,857
民國三年	208,320	28,703	6,305	200,115	2,490,061
民國四年	223,190	51,612	28,107	388,479	2,609,253

彫琢

地 方	製 造 戶 數	職 工 數			玉 器	石 器
		男	女	計		
1 京 兆	112	473	—	473	48,369	9,089
2 直 隸	209	717	—	717	1,240	59,749
3 奉 天	75	338	48	386	—	31,248
4 吉 林	9	39	—	39	—	929
5 黑 龍 江	9	35	—	35	—	12,170
6 山 東	106	364	—	364	3,000	39,823
7 河 南	445	1,161	—	1,161	2,747	16,454
8 山 西	64	308	—	308	2,241	5,942
9 江 蘇	286	972	—	972	41,965	55,034
10 安 徽	255	893	71	964	750	32,584
11 江 西	960	1,723	22	1,745	85,032	33,970
12 福 建	163	3,851	—	3,851	42,355	36,114
13 浙 江	837	3,002	339	3,341	9,586	869,362
14 湖 北	356	797	28	825	83,863	29,165
15 湖 南	2,004	10,873	47	10,920	4,581	6,105
16 陝 西	46	158	—	158	3,710	5,022
17 甘 肅	5	12	—	12	174	—
18 新 疆	32	72	—	72	5,270	6,200
19 四 川	—	—	—	—	—	—
20 廣 東	688	25,923	10	25,933	39,697	271,206
21 廣 西	109	367	2	369	—	21,241
22 雲 南	—	—	—	—	—	—
23 貴 州	19	34	2	36	1,000	400
24 熱 河	3	6	—	6	—	220
25 察 哈 爾	3	6	—	6	—	258
計	6,795	52,124	569	52,693	375,580	1,542,285

器 民國四年

骨角器	象牙器	貝介器	其他	計	次序
—	—	—	—	79,777	1
22,319	—	—	—	71,397	2
2,903	—	660	6,845	34,483	3
3,235	—	—	—	7,134	4
24	156	—	6,025	12,170	5
—	—	—	—	—	—
1,726	700	—	—	45,249	6
4,556	—	—	5,657	29,414	7
1,849	—	—	23,339	33,371	8
19,741	16,556	3,610	22,870	159,776	9
5,286	130	—	28,642	67,392	10
—	—	—	—	—	—
3,584	1,072	—	40,571	164,229	11
17,723	2,896	—	—	99,088	12
6,798	1,250	—	11,885	898,881	13
31,680	6,790	2,450	25,997	179,945	14
68,908	375	100	172,333	252,402	15
—	—	—	—	8,732	16
—	—	—	—	174	17
400	—	—	—	11,870	18
—	—	—	—	—	19
29,349	21,687	21,287	43,985	427,211	20
—	—	—	—	—	—
1,348	—	—	200	22,789	21
—	—	—	—	—	22
1,541	—	—	—	2,941	23
—	—	—	—	—	—
220	—	—	—	220	24
—	—	—	130	608	25
223,190	51,612	28,107	388,479	2,609,253	

雜 工 產 物

雜 工 產 物 累 年 比 較

年 次	製 戶 造 數	工 數			針	釘	洋 灰
		職 男	女	計			
民國元年	81,911	528,245	81,188	609,433	80,393	737,929	3,259,754
民國二年	159,903	371,574	78,787	450,361	180,310	1,034,797	3,084,550
民國三年	281,107	570,495	250,339	281,024	111,306	955,775	3,517,340
民國四年	279,793	679,894	396,750	1,076,644	91,494	2,181,063	2,674,218
年 次	刺 繡	竹 製 器	梳 篦	柳 藤 製 器	草 帽 辦	蓆 類	
民國元年	2,754,338	3,950,797	1,188,927	843,790	8,816,380	7,364,531	
民國二年	2,390,742	5,461,792	811,946	1,052,028	4,227,791	114,954,491	
民國三年	1,164,009	4,998,802	596,673	1,524,561	1,132,898	5,560,850	
民國四年	1,568,399	4,314,238	734,413	1,554,534	1,416,347	7,186,679	
年 次	音 樂 器	雨 傘	洋 傘	扇 子	香 類	金 銀 箔 類	
民國元年	1,659,677	2,061,419	234,413	921,193	11,857,980	41,851,074	
民國二年	162,637	6,727,084	141,165	1,091,794	4,045,692	40,642,176	
民國三年	704,234	1,834,501	260,585	1,173,597	4,736,197	39,415,907	
民國四年	131,349	2,314,247	284,333	5,190,106	4,424,382	1,857,406	
年 次	筆 墨 類	革 製 器	燧 炮	玩 具	其 他	計	
民國元年	1,907,921	1,385,508	9,675,757	1,751,610	3,420,807	89,543,287	
民國二年	1,780,046	1,835,486	10,646,941	1,569,555	9,651,080	92,309,821	
民國三年	1,268,807	2,928,881	6,658,652	1,404,445	10,115,194	90,063,414	
民國四年	2,690,582	6,956,469	*11,733,671	1,445,578	9,325,694	68,075,202	

四年度紙製品一項附入燧炮內故作符號*以區別之

雜 工 產 物 民 國 四 年

地 方	製 造 戶 數	職 工 數			針	釘	洋 灰
		男	女	計			
1 京 兆	738	2,348	70	2,418	—	—	—
2 直 隸	47,349	25,487	88,937	114,424	100	14,084	2,300,000
3 奉 天	963	3,443	—	3,443	—	2,298	8,747
4 吉 林	464	2,038	45	2,083	25	434	3,625
5 黑 龍 江	185	664	30	694	—	—	—
6 山 東	33,433	14,877	75,379	90,256	1,135	24,832	847
7 山 西	1,708	3,798	—	3,798	3,750	5,440	—
8 江 蘇	2,923	9,407	3,806	13,213	1,818	1,468,582	—
9 安 徽	11,517	51,567	12,543	64,110	8,360	167,840	55,573
10	23,182	37,289	4,834	42,123	6,513	49,756	504
11 江 西	46,147	134,418	40,871	175,289	8,106	29,253	7,730
12 福 建	5,386	14,643	4,915	19,558	3,254	18,542	—
13 浙 江	26,235	29,820	42,356	63,176	5,132	140,609	54,290
14 湖 北	9,170	133,039	23,910	156,949	13,642	56,213	187,022
15 湖 南	37,302	83,562	17,131	100,693	6,665	104,543	580
16 陝 西	3,659	10,830	1,822	12,652	487	14,376	—
17 甘 肅	712	1,386	423	1,809	—	562	—
18 新 疆	587	995	—	995	—	2,877	—
19 四 川	—	—	—	—	—	—	—
20 廣 東	14,588	107,741	75,097	182,838	32,187	72,503	55,300
21 廣 西	13,416	20,968	4,581	25,549	320	6,863	—
22 雲 南	—	—	—	—	—	—	—
23 貴 州	—	—	—	—	—	—	—
24 熱 河	112	535	—	535	—	1,456	—
25 察 哈 爾	17	39	—	39	—	—	—
計	279,793	679,884	396,750	1,076,634	91,494	2,181,063	2,674,218

雜 工

地 方	刺	繡	竹 製 器	梳 篦	柳 藤 製 器	草 帽 辦
		圓	圓	圓	圓	圓
1 京 兆	—	—	28,998	6,502	112,717	9,500
2 直 隸	3,025	—	55,950	21,294	98,431	335,298
3 奉 天	1,896	—	43,597	8,935	75,428	24,237
4 吉 林	—	—	5,000	—	37,965	1,500
5 黑 龍 江	—	—	—	—	18,589	500
6 山 東	47,188	—	27,682	47,852	49,986	856,095
7 河 南	1,457	—	64,450	24,500	63,750	2,740
8 山 西	650	—	697	793	91,114	8,208
9 江 蘇	41,290	—	498,436	17,327	69,396	63,849
10 安 徽	5,906	—	331,462	20,578	66,191	29,185
11 江 西	28,907	—	561,034	110,507	554,908	8,200
12 福 建	28,437	—	179,475	123,750	—	57
13 浙 湖	197,154	—	438,057	43,690	27,066	7,094
14 湖 北	56,003	—	295,188	85,126	48,981	6,953
15 湖 南	105,944	—	312,963	21,796	13,869	6,986
16 陝 西	668	—	59,278	6,943	21,684	53,602
17 甘 肅	180	—	2,026	—	3,410	725
18 新 疆	—	—	—	510	3,744	—
19 四 川	—	—	—	—	—	—
20 廣 東	1,048,426	—	1,049,915	187,498	182,002	1,418
21 廣 西	1,268	—	360,030	6,432	3,532	200
22 雲 南	—	—	—	—	—	—
23 貴 州	—	—	—	—	—	—
24 熱 河	—	—	—	380	10,037	—
25 察 哈 爾	—	—	—	—	834	—
計	1,568,399	—	4,314,238	734,413	1,554,534	1,416,347

產 物 (續)

產 物 (續)							次	
標	簾	篾	蓆	草	蓆	龍	類	序
簾	簾	蓆	蓆	蓆	蓆	蓆	其	
圓	圓	圓	圓	圓	圓	圓	圓	圓
—	—	—	12,426	—	—	—	11,360	1
—	—	—	700,919	1,225	13,781	—	—	2
—	—	—	81,285	—	24,574	—	—	3
1,032	—	—	8,203	—	700	—	—	4
—	—	—	1,886	—	—	—	—	5
7,703	408,180	—	409,076	—	—	5,860	—	6
—	—	—	1,500	—	—	—	—	7
—	—	—	952,248	—	—	—	—	8
149,089	45,265	—	561,275	113,150	1,700	—	—	9
1,700	64,218	—	62,360	—	—	—	—	10
70,896	103,970	—	59,008	4,533	3,808	—	—	11
—	1,557	—	32,137	4,036	18,430	—	—	12
39,335	3,995	—	161,792	1,206,448	100	—	—	13
3,530	64,999	—	24,876	1,740	2,940	—	—	14
13,550	91,363	—	19,799	4,790	1,080	—	—	15
910	36,289	—	60,776	27	3,143	—	—	16
—	—	—	6,125	—	3,025	—	—	17
—	—	—	54,000	—	294	—	—	18
—	—	—	—	—	—	—	—	19
530,131	68,295	—	84,354	—	667,717	—	—	20
9,128	8,423	—	35,581	19,500	13,256	1,360	—	21
—	—	—	—	—	—	—	—	22
—	—	—	—	—	—	—	—	23
—	—	—	3,918	—	—	—	—	24
—	—	—	—	—	—	—	—	25
827,004	896,554	—	3,333,544	1,355,449	761,408	12,720	—	

雜 工

地 方	音 樂 器	雨 傘	洋 傘	扇 子	香 類	金 銀 箔 類
	圓	圓	圓	圓	圓	圓
1 京 兆	232	2,184	—	1,176	50,994	—
2 直 隸	4,367	4,875	—	4,646	165,208	6,740
3 奉 天	—	10,283	571	2,983	418,976	—
4 吉 林	200	16,223	—	—	66,458	—
5 黑 龍 江	—	400	—	—	5,550	2,443
6 山 東	550	11,810	5,500	1,970	221,912	5,290
7 河 南	—	—	—	954	1,700	16,540
8 山 西	5,290	250	4,210	110	262,330	—
9 江 蘇	16,806	221,219	300	88,112	594,718	78,816
10 安 徽	1,227	91,847	—	5,705	265,867	2,955
11 江 西	9,075	219,852	25,416	79,904	360,017	627,439
12 福 建	13,422	103,758	1,024	2,036	271,217	253,127
13 浙 江	15,035	648,109	—	317,401	231,248	149,075
14 湖 北	1,825	221,800	68,560	278,116	55,961	192,774
15 湖 南	5,754	506,562	19,168	19,113	226,472	42,652
16 陝 西	—	12,429	—	—	43,297	—
17 甘 肅	—	—	—	—	33,780	—
18 新 疆	784	—	—	—	17,700	—
19 四 川	—	—	—	—	—	—
20 廣 東	56,692	194,287	152,304	4,376,768	586,064	475,297
21 廣 西	90	48,269	7,280	11,112	533,421	4,258
22 雲 貴	—	—	—	—	—	—
23 貴 州	—	—	—	—	—	—
24 熱 河	—	—	—	—	9,947	—
25 察 哈 爾	—	—	—	—	545	—
計	131,349	2,314,247	284,333	5,190,106	4,424,382	1,857,406

產 物 (續)

筆 墨 類	革 製 器	紙 製 品	玩 具	其 他	計	次 序
圓	圓	圓	圓	圓	圓	
19,594	37,550	58,723	210	10,185	362,351	1
44,336	94,121	257,826	77,287	252,348	4,455,661	2
57,835	42,497	—	2,985	—	807,127	3
10,252	695,714	139,425	135	123,774	1,110,665	4
500	122,154	—	856	18,073	170,951	5
28,551	28,345	112	93,108	95,924	2,379,508	6
1,464	—	1,945	350	—	190,540	7
238,770	75,742	207,634	9,428	38,104	3,365,978	8
136,324	143,130	259,046	107,346	299,343	3,737,710	9
160,953	72,576	194	1,714	259,273	1,500,784	10
115,321	59,715	76,021	7,253	3,169,520	6,300,393	11
23,514	57,378	257,978	127,315	—	1,520,344	12
194,424	153,358	236,097	27,462	1,360,814	5,658,775	13
682,930	568,395	5,536,125	753	—	8,455,452	14
591,915	278,667	2,197,075	10,876	2,829,191	7,430,773	15
14,407	22,758	6,843	899	87,697	439,670	16
1,450	7,848	17,000	84	—	66,058	17
—	57,700	—	—	3,800	158,409	18
—	—	—	—	—	—	19
334,178	4,341,689	2,335,048	975,753	635,125	18,442,951	20
34,764	70,194	146,679	1,449	92,549	1,415,958	21
—	—	—	—	—	—	22
—	—	—	—	—	—	23
—	26,810	—	315	46,965	99,828	24
—	728	—	—	3,009	5,116	25
2,690,582	6,956,469	11,732,671	1,445,578	9,325,694	68,075,202	

- (1) 自油類至雜工產物共三十表悉據各省區公署報告編製京師則由京師警察廳調查併合於京兆列爲一區
- (2) 本年度工產物調查表所列物品種類比照前屆無所增減
- (3) 各表所揭製造戶數職工數及數量價額均由各省就七人以上之工廠及七人未滿之家內工作兩項合算計入
- (4) 凡同一製造戶數兼造二種以上之工產物者其戶數及職工數僅就其製造物主要之一種記入餘則省略以免重複
- (5) 各種工產物價額比照數量有離奇可疑者均經查明原省查核更正
- (6) 除玻璃磚瓦紙類化粧品陶瓷器漆器五金製器彫琢器雜工產物各表原未列有數量外餘均填明數量並於表末記其總數惟間有數表或因一表內物品性質各殊或因單位繁多艱於排印故合計一項從闕
- (7) 各種工產物均設累年比較表比較表內所列數量一開間有因單位較繁不便排列者酌量從省
- (8) 四川雲南兩省工產物因報部過遲故未列入
- (9) 鑄鍊一項各省製造者頗少其有以修理件數記入者編製時概行刪除

商 業

商 會

商 會 累 年 比 較

地 方	年 次	商會數	會董數	會員數	會議次數	議事件數	一年間經費狀況	
							收入總額	支出總額
1 京 兆	民國元年	—	—	—	—	—	—	—
	民國二年	6	309	4,105	138	153	10,008	9,332
	民國三年	10	354	4,542	232	224	13,654	13,133
	民國四年	13	391	4,423	325	335	15,235	15,140
2 直 隸	民國元年	61	1,799	12,784	1,635	1,780	56,850	64,879
	民國二年	68	1,762	11,370	1,871	2,336	46,688	56,134
	民國三年	72	1,456	8,703	1,746	2,932	49,878	54,588
	民國四年	90	1,883	12,035	2,380	3,505	51,853	57,067
3 奉 天	民國元年	64	1,368	12,366	2,496	3,388	196,540	559,721
	民國二年	64	1,327	12,087	2,818	3,685	323,661	334,428
	民國三年	66	1,047	5,820	2,637	3,953	317,298	349,239
	民國四年	66	1,112	5,985	2,292	3,070	315,424	341,769
4 吉 林	民國元年	26	405	5,231	1,117	1,582	184,771	221,661
	民國二年	17	264	3,966	584	1,013	98,827	101,545
	民國三年	29	424	2,979	1,469	2,006	152,594	157,533
	民國四年	32	550	3,725	1,584	2,291	155,089	168,587
5 黑 龍 江	民國元年	2	32	594	67	125	5,444	5,163
	民國二年	3	91	835	116	360	10,350	9,937
	民國三年	17	220	1,130	523	817	53,030	51,992
	民國四年	26	311	2,308	896	1,348	83,844	80,735

商會累年比較 (續)

地 方	年 次	商會數	會董數	會員數	會議次數	議事件數	一年間經費狀況	
							收入總額	支出總額
6 山 東	民國元年	47	917	6,043	1,271	1,395	36,949	43,106
	民國二年	45	944	6,836	1,709	2,458	38,994	42,263
	民國三年	61	1,222	8,723	2,332	2,820	50,215	60,501
	民國四年	78	1,586	9,875	2,458	2,922	58,217	68,605
7 河 南	民國元年	51	977	6,870	1,159	1,441	17,968	18,353
	民國二年	32	1,056	4,154	725	1,216	8,172	9,009
	民國三年	72	1,548	5,905	1,842	2,211	27,738	30,252
	民國四年	82	1,543	7,587	2,142	3,298	33,049	34,345
8 山 西	民國元年	28	547	4,220	790	1,389	24,984	25,412
	民國二年	28	540	3,915	817	1,148	21,094	20,511
	民國三年	50	611	3,618	1,179	1,664	19,856	22,627
	民國四年	47	694	4,490	1,152	1,545	21,944	25,865
9 江 蘇	民國元年	72	2,578	22,418	2,683	5,434	115,512	139,226
	民國二年	71	2,428	21,844	2,321	3,744	112,756	130,279
	民國三年	82	1,864	21,431	4,309	6,403	120,929	140,794
	民國四年	77	1,858	22,754	2,463	4,228	124,632	126,755
10 安 徽	民國元年	17	335	2,943	495	435	12,309	14,179
	民國二年	23	513	4,758	611	842	15,387	17,676
	民國三年	41	883	7,226	1,200	1,661	28,026	25,113
	民國四年	61	1,415	11,150	1,452	2,314	40,387	45,486
11 江 西	民國元年	61	1,617	10,325	2,617	3,577	42,158	44,943
	民國二年	58	1,623	12,369	2,762	4,220	45,166	53,782
	民國三年	68	1,399	10,698	2,817	4,451	48,354	47,373
	民國四年	71	1,631	11,391	3,161	4,427	52,800	55,978
12 福 建	民國元年	35	1,118	5,611	1,147	1,606	22,386	20,773
	民國二年	34	979	5,242	1,259	1,481	23,799	28,561
	民國三年	52	823	2,421	2,526	2,243	33,053	37,847
	民國四年	56	1,540	7,402	1,883	2,375	38,630	42,154

商會累年比較 (續)

地 方	年 次	商會數	會董數	會員數	會議次數	議事件數	一年間經費狀況	
							收入總額	支出總額
							圓	圓
13 浙 江	民國元年	76	2,384	16,739	2,748	2,941	62,559	65,745
	民國二年	73	2,348	16,818	3,065	3,300	65,117	69,919
	民國三年	82	1,954	13,977	3,228	3,461	75,927	80,226
	民國四年	87	2,054	15,864	3,636	4,075	77,906	83,464
14 湖 北	民國元年	19	463	5,953	536	636	37,106	43,703
	民國二年	24	782	9,361	1,136	2,317	49,304	53,517
	民國三年	27	904	8,928	1,233	2,079	47,755	54,258
	民國四年	61	1,473	14,873	2,331	4,007	87,662	73,986
15 湖 南	民國元年	15	485	12,665	1,060	1,498	23,883	24,486
	民國二年	11	282	4,790	427	531	21,074	23,814
	民國三年	39	785	10,996	1,516	2,001	31,381	36,164
	民國四年	57	1,347	18,072	2,123	2,644	88,806	94,140
16 陝 西	民國元年	4	116	1,848	205	313	3,787	5,580
	民國二年	7	192	2,622	248	478	9,017	10,504
	民國三年	33	540	3,368	774	1,713	13,757	15,513
	民國四年	37	493	3,420	804	1,728	15,053	15,701
17 甘 肅	民國元年	7	109	713	132	141	700	1,001
	民國二年	6	82	428	153	92	588	879
	民國三年	23	278	1,117	648	600	4,126	4,484
	民國四年	29	345	849	735	720	4,847	5,075
18 新 疆	民國元年	1	15	1,200	18	3	800	800
	民國二年	1	14	1,200	22	42	800	800
	民國三年	3	15	2,234	94	194	5,896	5,953
	民國四年	3	56	2,331	95	179	5,613	5,647
19 四 川	民國元年	96	1,841	30,655	2,406	4,396	44,304	44,251
	民國二年	102	2,099	34,649	9,322	6,144	51,011	53,942
	民國三年	110	2,327	35,402	3,316	5,655	131,359	147,362
	民國四年	107	2,526	39,635	3,249	5,451	47,243	51,553

商會累年比較 (續)

地 方	年 次	商會數	會董數	會員數	會議次數	議事件數	一年間經費狀況	
							收入總額	支出總額
20 廣 東	民國元年	63	3,527	28,848	3,154	4,940	82,651	88,984
	民國二年	37	2,276	25,124	1,716	2,935	55,810	62,056
	民國三年	58	1,798	32,875	2,707	4,022	52,558	52,968
	民國四年	59	1,414	30,589	2,278	3,991	59,161	61,430
21 廣 西	民國元年	36	900	5,977	1,252	1,918	46,140	43,140
	民國二年	18	1,290	1,923	654	993	16,379	16,101
	民國三年	26	550	3,820	880	1,215	26,369	22,871
	民國四年	35	757	4,102	1,022	1,247	29,057	26,983
22 雲 南	民國元年	8	148	730	263	385	4,818	5,472
	民國二年	7	133	640	626	399	7,208	6,260
	民國三年	5	65	200	161	212	1,952	2,370
	民國四年	—	—	—	—	—	—	—
23 貴 州	民國元年	5	173	1,897	261	557	933	2,186
	民國二年	5	101	1,897	257	529	866	1,832
	民國三年	5	94	2,305	207	263	1,829	2,563
	民國四年	16	296	3,685	939	1,059	5,284	5,471
24 熱 河	民國元年	—	—	—	—	—	—	—
	民國二年	4	100	450	87	196	35,962	38,758
	民國三年	12	173	587	287	521	10,166	10,686
	民國四年	16	344	1,148	335	566	14,395	14,845
25 綏 遠	民國元年	1	53	856	57	554	8,270	7,977
	民國二年	1	53	856	57	554	8,270	7,973
	民國三年	1	44	928	40	189	15,326	14,969
	民國四年	—	—	—	—	—	—	—
26 察 哈 爾	民國元年	—	—	—	—	—	—	—
	民國二年	—	—	—	—	—	—	—
	民國三年	6	51	358	255	313	24,265	25,773
	民國四年	5	77	853	284	263	22,109	26,193
計	民國元年	794	21,854	196,636	27,512	39,912	1,023,556	1,482,764
	民國二年	745	21,238	192,589	33,137	41,166	1,076,308	1,158,615
	民國三年	1,050	21,482	203,020	38,215	54,467	1,365,861	1,474,171
	民國四年	1,211	25,696	238,535	40,019	57,588	1,448,240	1,526,974

商 會 (續)

地方	商會名稱	設立年月	會長姓名	會董數	會員數	會議次數	議事件數	一年間經費狀況	
								收入總額	支出總額
2 直	盧龍商務分會	宣. 1. 9	朱鴻圖	8	16	5	5	120	120
	蠡縣辛橋鎮商務分會	宣. 1. 9	靳梅溪	30	120	20	10	505	722
	東鹿辛集鎮商務分會	宣. 1. 10	李鳳凱	35	297	12	2	1,300	1,040
	大城王口鎮商務分會	宣. 1. 12	王增堃	31	49	14	17	190	203
	文安勝芳鎮商務分會	宣. 2. 2	王瑞甫	30	135	30	45	937	1,189
	威縣商會	宣. 2. 2	張吟清	20	113	14	38	350	320
	交河泊鎮商務分會	宣. 2. 3	蘇沂春	31	125	22	14	321	363
	靜海商會	宣. 2. 3	楊甲春	30	128	24	24	363	534
	獲鹿商務分會	宣. 2. 5	葛如楮	30	160	28	31	710	685
	吳橋商會	宣. 2. 5	張崇嶽	33	155	26	26	800	742
	河間商會	宣. 2. 6	吳廷萱	20	140	74	60	460	540
	遷安商會	宣. 2. 6	凌雲錦	29	155	12	56	1,100	1,230
	肅甯商務分會	宣. 2. 6	孔昭麟	18	86	24	41	485	485
	昌黎商務分會	宣. 2. 7	馬慶鳴	12	67	28	32	454	790
	樂亭商會	宣. 2. 8	曹嶸	13	120	48	82	510	950
	遵化商會	宣. 2. 8	吳毓庚	24	95	95	120	897	753
	安平商務分會	宣. 2. 8	龐建清	30	140	2	8	420	420
	獲鹿石家莊商務分會	宣. 2. 8	王之華	30	150	60	152	500	480
	大名商會	宣. 2. 9	吳承泰	27	224	36	78	420	450
	武強商會	宣. 2. 10	賀德郡	20	120	24	30	510	480
	南宮商會	宣. 2. 10	張澀	30	150	28	28	900	800
	宣化商會	宣. 2. 10	邢汝霖	30	153	48	40	294	301
永年商會	宣. 2. 12	李熙燾	25	300	28	80	386	382	
深澤商務分會	宣. 3. 3	王孝燾	14	75	15	27	325	309	
趙縣商會	宣. 3. 4	靳如賓	18	100	24	20	264	264	
武邑商務分會	宣. 3. 4	國紀昌	20	190	25	60	420	480	
安國商務分會	宣. 3. 5	卜金臺	21	145	24	60	346	338	
任邱商會	宣. 3. 5	吳振珂	10	75	12	21	350	454	
完縣商會	宣. 3. 6	鄒瑞祥	16	65	12	38	120	120	
晉州商會	宣. 3. 7	李森	22	150	24	30	480	470	
濮陽商務分會	宣. 3. 8	王佑人	30	150	1	3	193	310	
濮陽縣商務分會	宣. 3. 9	田金綸	20	55	16	12	207	230	
懷來商會	宣. 3. 9	楊子綱	12	130	20	5	250	315	
平山商會	宣. 3. 10	王子達	27	73	26	30	500	490	
靈壽商會	宣. 3. 10	馬維霖	25	157	17	17	646	599	

商 會 (續)

地方	商會名稱	設立年月	會長姓名	會董數	會員數	會議次數	議事件數	一年間經費狀況	
								收入總額	支出總額
								圓	圓
2直	鉅鹿商會	民. 4. 8	劉青藜	13	131	13	18	270	320
	博野商會	民. 4. 11	蔣毓川	15	46	6	15	48	13
線	計 90			1,883	12,035	2,380	3,505	51,853	57,067
3奉	奉天商務總會	光. 32. 2	孫百斛	16	50	103	173	27,831	32,474
	安東總商會	光. 32. 6	方韶九	50		24	12	9,200	9,200
	營口總商會	光. 33. 1	李序園	20		48		10,597	9,645
	昌圖商會	光. 30. 2	李開第	30	120	20	30	2,125	7,550
	昌圖同江口商務分會	光. 31. 2	陳會文	15	20	30	70	4,800	4,600
	莊河青堆子商務分會	光. 31. 10	王省三	8	16	16	19	1,800	1,800
	海城牛莊商會	光. 31. 11	馬忠魁	30	240	36	42	8,143	9,543
	海城商會	光. 32. 1	姜雨田	17	23	17	9	2,050	2,050
	鳳城商會	光. 32. 2	張慶恩	15	30	18	35	1,920	1,889
	錦縣商務分會	光. 32. 3	劉會津	19	300	50	150	6,000	6,000
	復縣商會	光. 32. 4	王舜臣	12	103	30	32	2,506	2,710
	岫巖商會	光. 32. 4	王尙德	29	53	40	75	2,600	2,600
	莊河商務分會	光. 32. 4	王禮吉	11	26	53	31	5,891	5,896
	蓋平商會	光. 32. 4	孔廣銳	26	358	50	45	3,000	3,000
	新民商會	光. 32. 4	徐 超	25	24	48	120	1,600	2,500
	桓仁商會	光. 32. 4	盧運生	13	48	23	24	1,892	1,892
	梨樹商會	光. 32. 4	金寶盛	6	20	2	8	5,500	5,500
	法庫商會	光. 32. 4	羅 聘	22	318	48	38	11,047	14,549
	開原商務分會	光. 32. 4	羅玉瑛	25	56	14	17	9,000	9,300
	鐵嶺商會	光. 32. 4	彭錫庚	21	310	48	147	14,875	16,318
	梨樹榆樹台商務分會	光. 32. 4	王伯勳	4	16	2	6	3,000	3,000
	海龍商會	光. 32. 5	王富江	12	209	6	12	7,547	7,896
	海龍山城子商會	光. 32. 5	史慶關	18	243	48	57	12,981	11,963
	昌圖營盤樹商務分會	光. 32. 5	馬增祿	8	8	30	60	1,250	2,500
	昌圖大窪商務分會	光. 32. 6	尹占先	4	10	40	80	3,000	3,000

商 會 (續)

地方	商會名稱	設立年月	會長姓名	會董數	會員數	會議次數	議事件數	一年間經費狀況	
								收入總額	支出總額
3奉	昌圖八面城商會	光. 32. 6	宋悅	30	83	73	45	7,505	9,102
	興京陵街商會	光. 32. 6	富有德	15	66	42	63	1,200	1,450
	東豐商會	光. 32. 6	楊直吉	25	96	25	33	4,200	4,800
	鳳城龍王廟商會	光. 32. 7	衣雲貴	13	25	15	28	1,800	1,770
	寬甸商會	光. 32. 7	趙思寬	16	340	25	108	1,564	1,564
	柳河商會	光. 32. 8	趙錫藩	28	230	8	8	1,979	1,979
	錦西商會	光. 32. 8	高振奎	4	8	6	10		
	蔚安岔溝商務分會	光. 32. 8	梁日贊	26	273	48	75	1,737	1,737
	遼源商會	光. 32. 8	趙正榮	18	149	132	38	9,500	9,500
	西安商會	光. 32. 8	金玉振	16	153	43	62	6,937	6,795
	安東太平溝商務分會	光. 32. 10	孫玉堂	6	17	18	28	4,573	6,875
	懷德商務分會	光. 32. 10	劉榮榮	15	55	25	44	1,720	1,720
	西豐商務分會	光. 32. 10	牛耀東	25	237	44	75	12,976	14,503
	通化商務分會	光. 32.	解起雲	30	148	10	16	3,790	2,710
	遼陽商會	光. 32.	李榮璉	23	185	65	109	11,439	12,330
	興新賓保務分會	光. 33. 2	蘇文元	10	80	75	56	6,230	6,230
	莊河大孤山商務分會	光. 33. 3	于錫魁	10	20	25	21	3,600	3,600
	營口田莊台商會	光. 33. 3	曲建游	1	19	24	70	6,110	7,832
	昌圖金家屯商務分會	光. 33. 5	李祚	10	20	40	20	2,500	3,000
	海龍朝陽鎮商會	光. 33. 6	蘇邦國	16	38	63	107	8,474	8,474
	黑山商會	光. 33. 11	李文坦	16	92	36	40	4,407	4,407
	彰武商務分會	光. 33.	王鳳樓	4	8	24	28	383	387
	北鎮商會	光. 34. 3	趙文林	23	9	48	30	1,700	1,600
	遼中商會	光. 34. 8	楊敬庭	15	30	2	10	1,200	1,200
	康平商務分會	光. 34. 9	修雲鶴	14	47	4	12	843	843
	綏中商會	宣. 1. 2	陳謨	22	70	24	15	4,245	4,245
	義縣商會	宣. 1. 3	韓俊三	23	52	48	55	725	725
	懷德公主嶺商會	宣. 1. 3	張永贊	6	14	42	48	9,830	9,830
	本溪商會	宣. 1. 9	常崇起	19	71	38	45	2,950	2,950
	興城商會	宣. 1. 9	李長慶	14	100	12	8	1,500	2,000
	洮南商會	宣. 1. 11	劉樹堂	16	180	69	28	8,448	8,574
	黑山新立屯商會	宣. 2. 2	張迎起	15	96	37	16	5,120	5,120
	蓋山商會	宣. 2. 3	蕭璇	10	30	58	85	1,595	1,595
桓仁沙尖子商會	宣. 2. 6	劉慶業	15	73	24	18	3,474	4,213	
撫順商會	宣. 2. 6	郭敬賢	12	58	15	6	1,665	1,672	

商 會 (續)

地 方	商 會 名 稱	設 立 年 月	會 長 姓 名	會 董 數	會 員 數	會 議 次 數	議 事 件 數	一 年 間 經 費 狀 況	
								收 入 總 額	支 出 總 額
								圓	圓
3 奉	蓋平熊岳商會	宣. 2. 8	王建章	14	52	24	28	1,820	1,820
	寬甸長甸河商會	宣. 3. 1	宋國勛	15	34	25	104	635	635
	臨江商務分會	宣. 3. 6	蘇乃來	20	20	76	170	4,462	4,364
	開通商務分會	宣. 3. 10	王金財	14	31	12	18	423	423
	錦縣天橋旅商會	民. 1. 4	張壽彭	13	55	19	12	810	620
	雙山商務分會	民. 2. 12	朱長生	19	20	5	6	1,200	1,200
天	計 66			1,112	5,985	2,292	3,070	315,424	341,768
4 吉	吉林總商會	光. 32. 10	馮蘭秀	18	50	30	60	14,364	14,364
	長春總商會	光. 32.	史心清	6	30	167	134	35,335	42,548
	哈爾濱總商會	光. 34. 11	于衡湘	18	59	45	148	9,539	8,797
	伊通商會	光. 32. 6	李連吉	12	54	253	144	4,647	4,647
	依蘭商會	光. 33. 6	程國盛	56	15	20	34	3,600	3,970
	農安商務分會	光. 33. 9	劉任珍	15	65	64	43	8,560	12,580
	五常商會	光. 33. 10	華遠洲	10	89	12	17	3,492	3,492
	扶餘商會	光. 33. 12	魯家和	10	10	50	150	9,742	9,389
	濱江商會	光. 34. 1	張 泮	11	1,200	48	260	6,563	4,686
	阿城商務分會	光. 34. 3	李永昌	9	280	74	65	7,970	7,938
	延吉商會	光. 34. 7	吳兆鳳	30	188	32	108	2,190	3,850
	琿春商會	光. 34. 8	蕭義精	20	320	73	75	2,245	2,245
	吉林阜拉鎮商會	光. 34. 9	傅蔚亭	19	155	156	242	3,632	3,645
	磐石商務分會	光. 34. 10	楊耀亭	16	41	24	45	—	—
	雙城商會	光. 34. 10	譚世貴	16	163	72	144	8,748	8,748
	寯安商務分會	光. 34. 11	王福貴	20	112	48	89	1,192	1,038
	敦化商務分會	光. 34. 12	張萬金	14	58	30	45	827	922
	東寯商會	宣. 1. 1	白金鼐	12	58	53	68	2,768	3,589
	同賓商務分會	宣. 1. 5	陳 慶	26	75	50	24	2,610	2,610
	寯安商會	宣. 1. 5	范 珍	24	126	38	146	5,629	5,443
	林	賓縣商會	宣. 1. 11	張九奎	20	80	16	17	5,742
密山商務分會		宣. 2. 4	寇輔卿	11	67	13	37	—	—
長嶺商會		宣. 2. 6	雷俊傑	20	—	—	—	1,806	1,806

商 會 (續)

地方	商會名稱	設立年月	會長姓名	會董數	會員數	會議次數	議事件數	一年間經費狀況	
								收入總額	支出總額
								圓	圓
5 黑 龍 江	綏楞商會	民. 4. 12	孟廣山	1	12	15	15	3,333	3,333
	計 26			311	2,308	896	1,348	83,844	80,735
6 山	山東總商會	光. 32. 12	張肇銓	28	870	98	350	4,350	4,350
	煙台總商會	光. 32.	劉兆嵩	33	650	42	88	3,732	4,437
	臨沂商會	光. 30. 7	翼 瀾	28	120	24	4	400	400
	滋陽商務分會	光. 30. 11	夏其昌	26	71	13	13	807	1,054
	濰縣商會	光. 31.	陳星燭	22	476	37	31	2,566	2,580
	黃縣商會	光. 31. 10	丁世鈞	28	231	55	122	1,501	1,812
	牟平商會	光. 32. 1	王述章	15	65	57	15	270	500
	益都商務分會	光. 32. 3	趙 鏞	32	207	203	248	435	426
	諸城商會	光. 32. 11	朱培基	22	182	25	60	505	525
	壽光羊角溝商務分會	光. 33.	單同修	10	40	24	20	2,000	10,000
	榮成石島商務分會	光. 33.	王德維	10	185	32	48	1,700	2,100
	文登威海商會	光. 34. 1	戚秉政	22	82	140	50	558	430
	臨沂商會	光. 34. 5	蔣鴻相	26	130	39	35	530	530
	濟寧商會	光. 34. 7	王宗驥	20	120	24	—	1,000	900
	冠縣商會	宣. 1. 3	沙靈華	13	68	24	—	250	250
	費縣商會	宣. 1. 7	孫德基	20	110	11	—	—	300
	長清商會	宣. 2.	鍾 翰	8	79	24	32	300	300
	臨朐商會	宣. 2. 2	李鳳喈	20	220	25	10	500	700
	掖縣沙河鎮商會	宣. 2. 2	王書堂	14	58	55	24	1,400	1,435
	萊陽商會	宣. 2. 8	王憲彤	30	110	44	8	600	700
	鄒城馬頭鎮商務分會	宣. 2. 8	于化鵬	24	72	28	13	512	684
	臨邑商會	宣. 2. 9	馬壽汝	2	8	24	—	500	500
	單縣商會	宣. 2. 9	劉玉文	4	30	32	31	2,209	2,218
	即墨商會	宣. 2. 11	孫悅正	19	71	42	48	540	670
	齊東商務分會	宣. 2. 11	李礎溪	12	32	24	14	247	247
	利津商會	宣. 3. 2	蓋鏡光	18	53	30	60	600	600
	東 濟南商務分會	宣. 3. 3	王允智	29	310	49	230	1,710	1,720

商會 (續)

地方	商會名稱	設立年月	會長姓名	會董數	會員數	會議次數	議事事件數	一年間經費狀況	
								收入總額	支出總額
6 山	鄒縣商會	宣. 3. 6	董 祐	21	132	12	9	768	768
	高邑商會	宣. 3. 6	李百川	24	132	51	117	1,350	1,410
	昌唐商會	宣. 3. 8	田勤	14	33	3	7	225	220
	濟寧商會	宣. 3. 9	王和言	30	300	42	120	5,470	5,830
	滕縣商會	宣. 3.	蔣鴻斌	24	130	24	18	224	224
	德縣商會	宣. 3. 11	鄒金閣	24	108	36	34	516	506
	恩縣商會	民. 1. 2	曹槐庭	20	60	40	20	360	360
	泰安商會	民. 1. 5	宋應安	30	420	40	85	1,100	1,050
	惠民商會	民. 1. 6	邵應安	25	175	15	27	581	536
	聊城商會	民. 1. 7	邵瑛琦	30	180	24	30	267	267
	濱縣商會	民. 1. 7	杜 禎	18	42	12	18	130	130
	莒縣商會	民. 1. 8	于樹封	14	40	15	10	200	300
	古商會	民. 1. 8	王玉年	43	20	20	35	57	57
	魚台商會	民. 1. 9	彭殿樞	25	72	100	80	615	610
	歷城商會	民. 1. 10	于伯升	24	129	52	27	573	880
	平度商會	民. 1. 10	周鏡	28	—	24	54	520	610
	桓臺商會	民. 1. 10	王瑞芹	22	151	20	39	289	306
	曲阜商會	民. 1. 11	王乃璿	—	—	2	—	369	369
	章丘商會	民. 1. 11	齊語	20	180	24	25	900	840
	濟寧商會	民. 1. 12	石金魁	20	245	15	18	1,120	1,119
	淄川商會	民. 1. 12	梁維模	25	62	36	25	125	125
	平原商會	民. 1. 12	崔錫祺	30	76	28	56	380	380
	鄒平商會	民. 2. 1	劉儀廷	22	60	25	25	300	500
	館陶商會	民. 2. 1	張馨洲	12	184	4	4	120	120
	濟陽商會	民. 2. 2	張文肇	4	55	2	7	110	40
	曹縣商會	民. 2. 2	孫翰軒	30	110	26	22	240	236
	霑化商會	民. 2. 3	張春照	10	44	2	12	260	320
棗嶺商會	民. 2. 3	蔣殿甲	20	89	8	10	200	190	
濮陽商會	民. 2. 4	孫在慶	19	78	62	43	580	635	
無棣商會	民. 2. 4	吳成福	20	60	11	14	400	?	
禹城商會	民. 2. 5	劉克廣	19	42	1	—	—	—	
膠縣商會	民. 2. 5	逢緒湖	12	120	25	48	1,861	1,612	
沂水商會	民. 2. 6	秦錫	24	124	16	6	815	422	
蓬萊商會	民. 2. 6	韓文中	23	300	59	63	559	639	
廣饒商會	民. 2. 10	李鳴春	16	3	24	8	300	300	

商 會 (續)

地方	商會名稱	設立年月	會長姓名	會董數	會員數	會議次數	議事件數	一年間經費狀況	
								收入總額	支出總額
7 河	羅山商務分會	光. 34. 5	羅待斌	6	12	12	25	82	97
	臨潁商務分會	光. 34. 10	陳疑之	15	76	51	28	231	236
	游縣商務分會	光. 34. 1	王希霄	02	80	28	18	330	330
	方城商務分會	宣. 1. 1	王騰雲	17	124	24	54	1,123	1,132
	南陽商務分會	宣. 1. 4	楊維瀛	17	6	48	38	180	221
	沁陽商務分會	宣. 1. 6	楊子俊	14	88	12	39	480	480
	沈邱商務分會	宣. 1. 8	王永謙	20	38	17	30	70	70
	隰縣商務分會	宣. 1. 8	郭彝均	12	125	15	28	120	120
	光山商會	宣. 1. 1	梁士晉	20	47	5	17	571	571
	淅川商會	宣. 2. 2	徐士琛	24	36	46	52	510	560
	孟縣商會	宣. 2. 3	李禹臣	14	113	24	44	112	116
	長葛商會	宣. 2. 3	席兆豐	30	30	24	32	1,300	1,293
	滑縣商會	宣. 2. 3	王長榮	24	230	28	30	422	535
	鄆城商務分會	宣. 2. 4	高其炳	30	120	30	43	200	200
	襄城商會	宣. 2. 4	田樹棠	28	60	12	9	200	195
	獲嘉商務分會	宣. 2. 6	陳英	10	106	24	28	276	276
	信陽商會	宣. 2. 7	王清	28	36	25	20	400	440
	新野商會	宣. 2. 7	喬翰昌	5	5	24	20	200	200
	淇縣商會	宣. 2. 7	王復璣	10	20	12	18	—	—
	湯陰商會	宣. 2. 9	王	12	52	26	18	340	312
	武陟商務分會	宣. 2. 1	王士廉	26	105	28	5	110	100
商邱商會	宣. 3. 1	孫永慶	16	54	24	6	456	528	
靈寶商會	宣. 3. 2	孫思忠	20	30	20	21	541	522	
嵩縣商會	宣. 3. 3	何海東	3	—	16	83	21	23	
新安商會	宣. 3. 3	黃元愷	30	32	5	30	—	—	
舞陽商會	宣. 3. 4	孟廣錫	18	116	28	47	282	282	
中牟商務分會	宣. 3. 5	吳鳳階	12	24	24	36	191	96	
桐柏商務分會	宣. 3. 6	何壽同	34	45	8	36	254	312	
新鄉商會	宣. 3. 7	李鳳儀	24	128	26	13	300	300	
溫縣商務分會	宣. 3. 7	張全儀	10	85	8	9	300	300	
孟津商會	宣. 3. 8	謝蘭軒	12	205	9	22	—	74	
伊陽商會	宣. 3. 8	劉子侯	5	20	—	—	—	—	
鄧縣商會	宣. 3. 11	楊興倫	30	109	20	11	1,350	1,290	
固始商會	宣. 3. 5	顧學文	28	280	29	42	670	840	
封邱商會	宣. 3. 12	張	22	125	3	4	41	46	

商 會 (續)

地方	商會名稱	設立年月	會長姓名	會董數	會員數	會議次數	議事件數	一年間經費狀況	
								收入總額	支出總額
7 河	正陽商會	宣. 3.	盧桂枝	4	16	56	56	432	462
	祀縣商會	民. 1. 2	常裕泉	30	110	24	12	118	116
	南陽縣旗鎮商會	民. 1. 8	李綴信	6	8	27	38	56	100
	太康商會	民. 1. 8	劉學勤	12	20	26	42	600	600
	遂平商務分會	民. 1. 9	張濟溱	24	62	48	46	250	280
	汜水商會	民. 1. 3	張佩璠	11	30	12	6	148	148
	內鄉商會	民. 1. 7	田世薰	4	24	3	3	168	180
	新蔡商務分會	民. 1. 8	熊德潤	10	14	36	56	380	370
	淮陽商會	民. 1.10	嚴汝梓	27	33	36	17	274	274
	潢川商會	民. 1.11	熊尚桓	22	30	24	49	321	642
	夙縣商會	民. 1.12	李友梅	18	67	14	24	650	650
	扶溝商務分會	民. 1.12	路仕田	4	44	4	52	229	229
	魯山商務分會	民. 1.	丁玉麟	12	14	72	14	350	350
	陳留商務分會	民. 1.	劉廷楠	10	61	24	4	120	120
	羅山河口寨商務分會	民. 2. 8	張乃柱	6	10	12	23	68	70
	濟源商務分會	民. 2.10	郝步洲	26	121	23	31	80	77
	淇源商會	民. 2. 3	扈沛恩	10	30	3	8	100	100
	林縣商會	民. 3. 3	王樂書	4	20	18	12	—	—
	商城商會	民. 3. 5	張延彝	30	310	40	50	400	600
	通許商會	民. 3. 5	馬秋田	15	108	25	16	450	408
	虞城商會	民. 3. 6	郝景昌	11	31	7	15	250	250
	葉縣商務分會	民. 3.10	焦心泰	30	35	24	6	200	200
	息縣商會	民. 3.12	夏樹芬	14	24	1	—	320	360
	南召商會	民. 4. 1	張鳳詔	14	36	12	32	480	600
	滎陽商務分會	民. 4. 2	張觀陞	11	80	30	87	200	360
	上蔡商會	民. 4. 4	劉俊彥	17	82	32	59	377	408
	沁陽商會	民. 4. 9	杜國寶	15	272	42	56	230	230
	滑川商會	民. 4. 9	何朝昌	12	67	24	16	430	430
	永城商會	民. 4. 9	牛允執	13	36	8	12	88	92
	偃師商會	民. 4.10	馬紹光	36	90	8	3	157	157
	柘城商會	民. 4.12	曹鶴鳴	3	11	25	20	50	50
	確山商會	民. 4.12	黃慶餘	28	35	24	30	1,300	1,250
	南	計 82			1,543	7,587	2,142	3,298	33,049

商 會 (續)

地 方	商 會 名 稱	設 立 年 月	會 長 姓 名	會 董 數	會 員 數	會 議 次 數	議 事 件 數	一 年 間 經 費 狀 况		
								收 入 總 額	支 出 總 額	
8 山	沁縣商務分會	民. 1. 10	范大祿	20	290	85	120	326	290	
	沁源商務分會	民. 1. 10	關正臨	20	10	15	12	152	150	
	孝義商務分會	民. 1. 11	李元晉	17	192	11	36	604	627	
	汾陽商務分會	民. 2. 1	宋蔣成	16	82	24	27	300	300	
	嵐縣商務分會	民. 2. 3	朱廣心	10	20	3	2	30	285	
	沁水商務分會	民. 2. 3	張鳳岡	2	5	4	4	30	30	
	武鄉商會	民. 2. 8	段雨田	18	255	14	28	433	432	
	和順商務分會	民. 2. 9	趙文翰	23	12	16	13	80	80	
	臨縣商務分會	民. 2. 9	樊溫潤	10	32	4	7	56	56	
	太原商務分會	民. 2. 12	崔象峯	4	28	24	3	54	54	
	中陽商務分會	民. 3. 3	武子俊	2	4	9	8	163	106	
	屯留商務分會	民. 3. 7	孟萬全	4	21	6	8	—	—	
	西	計 47			694	4,490	1,152	1,545	21,944	25,865
	9 江	上海商務總會	光. 28.	朱佩珍	28	220	19	63	28,770	30,140
南京總商會		光. 30. 11	蘇錫岱	50	1,140	41	142	4,420	5,930	
通崇海泰總商會		光. 31.	劉桂馨	50	1,457	86	419	8,376	1,135	
蘇州總商會		光. 31.	吳理景	28	1,519	40	—	5,328	5,510	
東海商會		光. 24. 12	殷克勤	31	187	27	79	2,459	3,157	
宜興商務分會		光. 28.	史悠澤	28	250	13	—	1,500	1,400	
海門商務分會		光. 30. 8	劉燮鈞	36	292	59	95	3,611	4,162	
鹽樞商會		光. 31. 3	周維斌	8	110	24	85	1,450	1,600	
武進商會		光. 31. 4	錢以振	16	77	41	41	4,260	4,600	
無錫商會		光. 31. 6	孫鳴圻	24	762	28	38	4,712	4,463	
嘉定南翔商會		光. 31. 7	李佑康	30	658	53	36	137	151	
鎮江商務分會		光. 31. 7	吳兆恩	31	339	32	32	4,375	4,638	
金山朱涇商會		光. 31. 7	丁彥卿	16	60	32	18	200	200	
嘉定商會		光. 31. 8	黃世求	12	446	61	11	325	788	
崇明外沙商會		光. 31. 9	黃 棠	30	598	5	7	735	778	
金山張堰商會		光. 31. 11	錢潤澤	24	65	38	22	195	291	
溧陽商會		光. 31.	查 鑒	30	185	84	55	1,315	1,276	
寶應商會		光. 32. 2	友裕	20	300	40	139	1,395	1,626	
松江商會		光. 32. 3	閔 巖	36	318	24	84	2,439	2,319	
江陰商會		光. 32. 4	鄭頌熙	30	365	25	90	1,200	1,500	

商 會 (續)

地 方	商 會 名 稱	設立年月	會長姓名	會 董 數	會 員 數	會 議 次 數	議 事 件 數	一年間經費狀況	
								收入總額	支出總額
								圓	圓
9 江	上海閔行商會	光.32. 4	范欽鏞	17	156	26	27	340	350
	常熟商務分會	光.32. 4	趙允毅	28	168	34	31	215	246
	上海南商會	光.32. 5	顧履桂	17	140	36	36	5,000	4,900
	江都商務分會	光.32. 6	周樹年	20	510	32	112	1,000	1,200
	淮陰商會	光.32. 7	王文藻	30	30	52	39	800	800
	川沙商務分會	光.32. 7	陸清澤	20	60	5	13	306	297
	丹陽商會	光.32. 9	東秉勳	23	212	39	46	2,479	2,077
	奉賢莊行鎮商會	光.32. 9	范光祖	14	253	32	43	148	142
	南匯周浦商會	光.32. 10	馮興善	16	38	12	6	298	312
	六合商會	光.32. 10	徐承烈	27	5	28	37	540	520
	崑山商會	光.32. 12	陳觀瀾	10	151	33	14	432	408
	泰興商會	光.32. 12	吳長吉	24	496	24	24	1,183	1,261
	蕭縣商會	光.32. 18	劉廣思	18	126	—	—	—	—
	金壇商會	光.32. 19	宣嘉謨	26	160	56	32	838	817
	泰縣商會	光.33. 3	陳恩洽	20	420	36	64	1,000	1,400
	南匯商會	光.33. 3	陶愷達	16	217	36	42	103	263
	寶山雞店商會	光.33. 3	朱詒烈	24	206	28	66	277	280
	儀徵商會	光.33. 4	歐陽鈺	30	206	54	68	1,564	1,850
	滄安商會	光.33. 9	徐鍾性	36	200	24	—	1,200	1,300
	宿遷商會	光.33. 10	季學源	36	170	30	81	143	—
	泰縣海安商會	光.33. 12	王錫光	28	50	54	156	1,096	1,421
	松江泗涇商務分會	光.33. 18	趙逢源	21	94	24	38	280	300
	江浦商會	光.33. 18	楊福餘	18	136	96	240	480	600
	東臺商會	光.34. 1	丁立案	28	216	62	265	2,540	2,250
	揚山商會	光.34. 2	趙振南	20	140	40	24	250	245
	泗陽總務分會	光.34. 4	賈煥章	28	95	24	—	1,025	1,234
	銅山商務分會	光.34. 4	張佐卿	27	383	41	62	1,122	1,220
	如皋商會	光.34. 4	沙元柄	36	704	25	12	2,794	2,352
	溧水商會	光.34. 6	蕭文淵	20	230	65	49	645	720
	鹽城上岡鎮商會	光.34. 9	胡福勝	30	282	36	51	245	284
	句容商會	光.34. 10	劉盛富	15	65	19	24	221	237
	興化商會	光.34. 10	成啓昌	18	453	48	76	1,235	1,296
	泰縣姜堰商會	光.34. 11	沈 沅	30	325	54	212	1,181	1,560
松江華莊商會	光.34. 11	胡壽南	16	66	16	32	200	200	
高淳商會	光.34. 11	魏鶴載	36	129	14	48	340	334	

商 會 (續)

地 方	商 會 名 稱	設立年月	會長姓名	會 費 數	會 員 數	會 議 次 數	議 事 件 數	一年間經費狀況	
								收入總額	支出總額
9 江	邳縣商務分會	宣. 1. 2	李榮庭	30	155	19	43	915	932
	吳淞商務分會	宣. 1. 2	陸顯周	26	78	36	21	546	1,247
	太倉商會	宣. 1. 2	楊元淮	28	366	34	23	526	854
	沛縣商會	宣. 1. 4	王德柱	16	72	25	52	1,240	1,110
	寶應朱家園商務分會	宣. 1. 8	金福康	16	116	12	3	810	760
	沭陽商會	宣. 1. 11	程榮溟	21	152	36	55	573	571
	青浦商會	宣. 1. 1	施恩藩	14	158	16	7	402	390
	盪縣商會	宣. 2. 2	孫俊升	21	125	27	24	365	382
	奉賢南橋鎮商會	宣. 2. 5	黃承吉	20	431	25	39	286	293
	高郵商務分會	宣. 2. 5	朱子壽	30	300	4	13	1,190	1,236
	睢寧商會	宣. 2. 2	嚴希齡	26	228	27	31	500	550
	上海漣鴻商務分會	宣. 3. 8	孫枚臣	12	64	24	40	94	138
	南京下關商會	宣. 3. 3	卞寶瑩	30	500	24	60	1,000	1,200
	鹽城商會	宣. 3. 3	蔣裕先	26	305	24	70	290	290
	儀徵十二圩商會	宣. 1. 7	吳福基	27	190	68	100	1,300	1,360
	揚中商會	民. 1. 7	王潤泉	15	36	4	7	—	—
	灌雲商務分會	民. 1. 8	許榮琛	4	24	10	32	864	952
	阜寧商會	民. 3. 5	劉雨學	16	54	8	16	500	500
	靖江商會	民. 4. 3	姚序鏞	21	308	21	18	376	359
	吳江商會	民. 4. 3	張文蔚	30	700	—	—	2,000	2,000
崇明商會	民. 4. 6	黃 棠	36	1,590	15	46	2,037	3,198	
漣水商會	民. 4. 7	李鳳來	12	162	7	2	96	92	
蘇	計	77		1,858	22,754	2,463	4,228	124,632	126,755
10 安	蕪湖總商會	光. 32. 3	崔 澧	30	238	56	49	5,650	6,550
	壽縣正陽關總商會	光. 33. 9	王世晉	30	184	38	20	922	920
	安徽總商會	光. 33. 3	蔡 馨	50	420	24	123	1,700	2,900
	銅陵大通總商會	宣. 2. 3	陳壽鴻	40	320	36	20	3,389	3,321
	宣城商務分會	光. 30. 3	俞世壽	35	300	24	—	1,320	1,450
	繁昌商會	光. 32. 2	王敏麟	24	254	35	47	650	856
	六安商務分會	光. 32. 5	桂 馥	27	870	18	30	920	918
	桐城商會	光. 32. 3	方廷瓌	32	215	32	63	340	420
	桐溪商務分會	光. 32. 2	汪德源	18	16	12	16	700	680
	歙縣商務分會	光. 32. 2	吳敦仁	28	32	25	170	750	910
	太湖商會	光. 32. 2	張慶麟	10	220	18	21	400	420
	瓜陽臨淮商務分會	光. 33. 3	朱錦銓	22	157	12	26	—	1,200
	霍山商會	光. 33. 7	程秉文	22	215	24	46	420	460
	合肥商會	光. 33. 3	李國衛	30	536	49	76	1,820	2,309
徽	無為商會	光. 34. 6	沈定揚	3	32	14	25	710	750

商 會 (續)

地方	商會名稱	設立年月	會長姓名	會董數	會員數	會議次數	議事件數	一年間經費狀況	
								收入總額	支出總額
								圓	圓
10 安	青陽商會	光. 34.	陳 謨	28	40	20	18	402	501
	壽國商會	光. 34.	鳳佩琛	15	153	31	24	309	371
	和縣商會	光. 34.	朱廣淵	28	124	24	7	550	550
	全椒商會	宣. 1. 1	江紹禹	30	508	54	38	242	285
	天長商務分會	宣. 1. 2	張書文	24	18	12	28	180	180
	貴池商會	宣. 1. 2	方汝金	80	20	10	165	365	356
	定遠商務分會	宣. 1. 4	施文德	19	52	24	16	94	136
	黟縣商會分會	宣. 1. 4	余 超	31	193	21	23	246	237
	廣德商會	宣. 1. 5	陳鳳章	40	142	15	29	850	780
	蒙城商會	宣. 1. 8	毋可登	20	23	36	18	703	699
	含山商務分會	宣. 1.	陳修文	18	20	24	80	84	84
	宿松商會	宣. 2. 2	方 華	20	124	36	56	168	184
	鳳台商會	宣. 2. 2	吳可興	1	20	24	48	360	480
	英山商會	宣. 2. 2	李盛林	24	127	24	29	194	194
	婺源商會	宣. 2. 7	江峯青	29	267	39	71	910	950
	含山運糧鎮商務分會	宣. 2.	黃銓孫	6	28	24	50	120	120
	舒城商會	宣. 3. 6	汪興富	14	232	42	76	380	365
	當塗商會	宣. 3. 6	鳳 餘	30	262	33	24	727	740
	鳳陽商務分會	宣. 3.	熊仕燾	26	170	12	30	600	600
	南陵商會	宣. 1. 1	朱宗煊	36	258	50	108	1,260	1,560
	五河商會	民. 1. 1	許家駿	20	142	31	22	360	356
	祁門商會	民. 1. 2	黃光第	14	—	27	30	122	150
	懷壽縣石牌商會	民. 1. 3	王賜時	22	200	24	96	200	320
潛山商會	民. 1. 4	吳金奎	16	80	24	12	180	200	
涇縣商務分會	民. 1. 5	趙應熙	4	20	24	50	150	150	
宿縣商會	民. 1. 9	張正本	10	348	32	58	720	650	
旌德商會	民. 1. 9	曹成美	30	110	28	13	600	590	
阜陽商務分會	民. 1. 9	倪道煌	24	350	24	24	1,100	1,100	
廬江礬山商務分會	民. 1. 9	盧元英	19	26	15	7	342	342	
東流商務分會	民. 1.10	胡家驥	20	41	20	8	162	161	
渦陽商務分會	民. 1.10	馬成驥	4	16	6	6	120	80	
潁上商會	民. 1.10	李玉光	24	212	4	2	365	379	
懷遠商務分會	民. 1.11	楊乃炎	34	400	35	58	2,434	2,256	
盱眙商會	民. 1.11	秦爾熾	8	24	8	21	—	—	
泗縣商務分會	民. 1.11	羅維川	12	80	26	7	300	300	

商 會 (續)

地方	商會名稱	設立年月	會長姓名	會董數	會員數	會議次數	議事件數	一年間經費狀況	
								收入總額	支出總額
								圓	圓
IO 安	績谿商會	民. 1.	章定建	35	200	33	15	1,200	1,220
	靈璧商務分會	民. 2. 6	莊可善	16	72	2	3	70	70
	廬江商務分會	民. 2. 6	管忠發	28	174	24	32	712	698
	石埭商務分會	民. 2. 6	陳朝舉	8	16	—	—	100	100
	滁縣商務分會	民. 2.10	侯白	5	8	12	9	320	320
	鳳陽蚌埠商務分會	民. 2.11	周業勤	19	190	12	26	1,200	1,200
	秋浦商會	民. 3. 2	張泰慶	17	74	24	60	365	380
	望江商會	民. 4. 1	陳崇議	28	209	4	10	300	300
	休寧商會	民. 4. 7	夏慎大	24	120	30	56	500	500
	巢縣商會	民. 4.11	汪有林	34	978	6	13	—	158
徽	巢縣柘皋商務分會	民. 4.12	韓安信	20	270	5	6	30	70
計 61				1,415	11,150	1,452	2,314	40,387	45,486
II 江	南昌總商會	光. 32. 5	曾秉鈺	46	432	63	1,216	10,381	11,281
	九江總商會	光. 33.11	舒法甲	12	50	280	160	4,500	4,100
	浮梁景德鎮總商會	光. 34. 7	吳簡廷	18	1,025	176	275	3,500	3,500
	南豐商務分會	光. 1.10	李師福	8	29	34	19	311	515
	吉安商會	光. 31.	李庚平	4	24	40	3	1,000	500
	新建吳城商務分會	光. 32. 9	許世瑗	30	375	60	23	1,120	1,370
	高安商務分會	光. 33. 7	晏英賢	36	130	32	24	254	258
	崇仁商務分會	光. 33.10	晏謝毓石	6	32	82	75	786	791
	臨川商務分會	光. 33.10	何仕鉅	30	174	63	86	1,620	1,590
	鄱陽商務分會	光. 33.11	王美奐	30	149	44	44	1,078	1,150
	黎川商會	光. 34. 3	傅成可	29	91	45	122	492	445
	廣豐商務分會	光. 34. 3	俞良輔	12	321	48	32	381	741
	鉛山商會	光. 34. 4	程國浩	16	102	35	22	295	312
	星子商務分會	光. 34. 7	李鴻書	20	130	46	30	100	120
	金谿潯澗商務分會	光. 34. 7	周拜堉	30	120	84	68	330	330
	鉛山河口鎮商會	光. 34. 9	汪增元	48	197	62	121	1,330	1,330
	玉山商會	光. 34. 9	張辰采	33	226	60	32	660	670
	興國商務分會	光. 34.10	李文華	12	156	41	74	759	695
	上饒商務分會	光. 34.	張學華	13	315	36	60	605	659
	西	樂平商務分會	宣. 1. 4	汪銜	26	220	46	62	1,640

商 會 (續)

地方	商會名稱	設立年月	會長姓名	會董數	會員數	會議次數	議事件數	一年間經費狀況	
								收入總額	支出總額
II 江	會昌筠門嶺商務分會	民. 1. 5	廖心田	12	20	10	6	70	70
	蓮花商務分會	民. 1. 7	李純壽	20	60	50	76	490	480
	奉新商務分會	民. 1. 8	徐鍾熙	30	264	12	13	480	515
	信豐商會	民. 1. 10	王懋熙	28	356	12	23	485	483
	靖安商會	民. 1. 10	舒寬懋	24	125	29	76	120	120
	餘江商務分會	民. 1. 11	周庚南	18	227	97	164	1,244	1,227
	東鄉商會	民. 1. 12	章文茵	132	—	48	54	112	110
	安瀾商務分會	民. 2. 1	鄒煜南	20	84	68	43	496	648
	瑞金商會	民. 2. 3	楊會蓬	24	153	33	21	324	332
	萬年商會	民. 2. 3	汪榮林	29	57	9	12	500	500
	萬安商務分會	民. 2. 4	曾秀升	36	389	25	14	240	258
	湖口商務分會	民. 2. 4	談經書	32	153	32	42	820	870
	瑞昌商務分會	民. 3. 7	高屏群	16	128	25	38	876	876
	新淦商務分會	民. 3. 11	胡國俊	25	150	20	24	500	500
	橫峯商務分會	民. 4. 10	鄧玉孟	19	—	6	6	40	43
	泰和商務分會	民. 4. 12	歐陽輔	12	16	32	32	132	129
	西	計 71			1,631	11,391	3,161	4,427	52,860
I2 福	廈門總商會	光. 30. 7	葉崇華	40	423	74	115	3,413	4,136
	福州總商會	光. 30. 6	陳耀琛	16	310	38	57	6,692	6,755
	福安商會	光. 30. 6	王守巡	25	85	77	121	1,844	1,988
	龍溪商會	光. 31. 8	陳延佐	40	266	36	200	1,100	1,300
	上杭商會	光. 31. 10	阮燧	6	40	15	35	610	499
	霞浦商會	光. 32. 8	劉啟賓	11	126	15	72	600	677
	長汀商會	光. 32. 10	盧成端	20	100	49	42	360	284
	建甌商會	光. 32. 8	章象乾	20	185	72	50	525	614
	南靖商會	光. 32. 8	阮巨川	—	75	—	—	—	—
	建 詔安商會	光. 32. 8	張 俞	28	102	32	61	306	434

商 會 (續)

地方	商會名稱	設立年月	會長姓名	會董數	會員數	會議次數	議事件數	一年間經費狀況	
								收入總額	支出總額
12 福	漳浦商會	光.33.9	會吳英	30	110	24	28	422	640
	連江商會	光.33.	林壽椿	38	141	34	58	1,050	1,200
	建甌上洋商會	光.33.	黃玉珍	?	?	?	?	?	?
	仙遊商會	光.34.4	姚宗慶	426	32	61	82	492	512
	雲霄商會	光.34.4	方德容	26	64	27	24	540	540
	福清商會	光.34.10	吳德潤	30	250	32	65	420	450
	浦城商會	光.34.12	徐作謀	12	96	16	21	922	998
	龍巖商會	光.34.	林紹安	6	24	32	57	740	725
	古田商會	光.34.	高 明	30	70	24	6	186	212
	德化商會	宣. 1. 2	蘇慶元	19	332	36	8	220	210
	崇安商會	宣. 1. 3	黃維崧	15	86	76	19	784	878
	壽化商會	宣. 1. 6	劉映菱	22	116	22	19	72	72
長樂商會	宣. 1. 7	陳宗文	6	30	24	56	550	600	
永安商會	宣. 1. 9	羅德緯	16	80	12	36	600	600	
永定商會	宣. 1. 9	鄭 棟	30	320	38	20	520	520	
南平峽陽商務分會	宣. 1. 12	蘇錦章	15	44	27	34	230	260	
莆田涵江商務分會	宣. 1. 12	黃紀雲	22	79	48	30	464	550	
南平商會	宣. 1. 12	劉士泉	16	94	48	76	1,198	1,310	
壽德商務分會	宣. 2. 2	王振崙	10	92	55	40	303	425	
羅源商會	宣. 2. 3	鄭鴻浩	6	13	22	43	800	980	
建陽商會	宣. 2. 4	周德琨	16	48	85	34	375	350	
平潭商會	宣. 2. 5	陳猷琛	20	60	46	54	280	464	
連江塔江商會	宣. 2. 5	楊景雲	30	56	36	7	600	600	
惠安商會	宣. 2. 6	陳炳輝	20	325	21	1	650	687	
沙縣商會	宣. 2. 6	王之臣	36	66	24	24	610	725	
同安商會	宣. 2. 6	楊緒楨	30	95	26	42	865	918	
霞浦三沙商會	宣. 2. 8	魏鵬章	20	115	49	42	231	231	
順昌商會	宣. 2. 8	上官琳	8	137	39	51	816	976	
光澤商會	宣. 2. 8	上官瑩	14	130	27	22	220	300	
平和商會	宣. 3. 4	曾養龍	30	121	25	28	500	500	
福鼎商會	宣. 3. 4	顏煥文	15	75	32	23	460	550	
金門商會	宣. 3. 8	林致實	20	178	32	87	966	1,052	
建甯商會	宣. 3. 10	黃友山	26	98	56	95	130	635	
政和商會	民. 1. 1	李仰攀	16	48	66	54	546	522	
海澄商會	民. 1. 2	林宗海	20	282	17	19	281	278	

商 會 (續)

地方	商會名稱	設立年月	會長姓名	會董數	會員數	會議次數	議事件數	一年間經費狀況	
								收入總額	支出總額
12 福	閩清商會	民. 1. 7	黃震	30	6	4	—	660	667
	泰甯商會	民. 1. 10	翁光輝	16	92	26	35	250	260
	漳平商會	民. 1. 10	李成吉	30	118	36	50	400	380
	長泰商會	民. 1. 10	楊國泰	10	40	48	—	70	148
	晉江安海商務分會	民. 1. 11	蔡紹訓	8	21	—	—	—	—
	永春商會	民. 1. 12	孫永靖	40	480	24	64	636	750
	清流商會	民. 2. 3	雷瑞聲	28	136	23	29	78	78
	壽洋商會	民. 2. 5	謝鑑賢	18	58	—	—	56	56
	武平商會	民. 2. 8	李玉璋	16	200	12	12	540	560
	南安商會	民. 4. 5	陳貽矩	30	295	16	85	1,537	1,038
邵武商會	民. 4.	吳作賓	12	310	47	42	910	1,060	
建	計	56		1,540	7,402	1,883	2,375	38,630	42,154
13 浙	杭州總商會	光. 31. 2	顧松慶	30	?	51	39	8,663	8,448
	寧波總商會	光. 31. 8	費紹冠	38	796	47	59	7,479	8,588
	永嘉商會	光. 30. 6	葉維周	32	360	63	90	2,182	2,162
	崇德商務分會	光. 30. 6	趙炳	19	218	57	24	586	694
	衢縣商會	光. 30. 8	高振聲	30	283	83	41	809	791
	杭縣拱宸橋商務分會	光. 30.	謝錫嘏	30	75	70	38	1,463	1,625
	慈谿商會	光. 31. 9	馮保忠	6	30	15	14	416	638
	慈谿商務分會	光. 31. 10	孫逢辰	13	132	44	28	648	632
	桐鄉商會	光. 31. 12	王康祚	30	312	56	42	450	467
	紹興商務分會	光. 31. 12	高鵬	16	80	89	162	2,980	2,920
	上虞商會	光. 31.	王佐	24	132	19	23	640	770
	蘭谿商會	光. 31.	周其潤	20	20	32	68	1,200	1,200
	清商會	光. 32. 2	丁炳祺	24	231	24	60	415	410
	常山商會	光. 32. 2	徐廷能	17	25	24	120	480	500
	孝豐商務分會	光. 32. 5	邱廷壽	22	40	24	42	700	693
	鎮海商會	光. 32. 7	馮其庚	16	30	31	53	1,400	1,600
	定海商務分會	光. 32. 11	馬學疇	61	205	10	10	1,236	1,233
	海寧硤石商務分會	光. 33. 1	徐光輝	30	100	—	—	1,500	1,800
	吳興商務分會	光. 33. 2	王樹舟	13	358	55	62	330	310
	松陽商會	光. 33. 3	徐樹芳	17	80	43	17	214	311
	餘姚商會	光. 33. 3	陳繼業	16	261	56	26	1,616	1,914
	嘉興商會	光. 33. 5	高如澄	36	368	56	184	925	961
	德清新市鎮商會	光. 33. 5	胡家瑤	20	258	185	84	486	479
象山口浦商會	光. 33. 6	金榕堂	30	115	38	10	630	680	
江 湯溪羅埠鎮商務分會	光. 33. 6	胡昭瑞	30	287	66	36	448	424	

商 會 (續)

地 方	商 會 名 稱	設立年月	會長姓名	會董數	會員數	會議次數	議事件數	一年間經費狀況	
								收入總額	支出總額
								圓	圓
浙	平湖乍浦商務分會	光.33. 6	徐清華	20	103	12	30	610	622
	於潛商會	光.33. 8	高德炳	10	38	12	14	200	208
	金華商會	光.33. 8	丁文燭	28	276	50	32	637	796
	象山商會	光.33. 9	正史弼	30	193	45	50	462	497
	吳興桐鄉烏青鎮商會	光.33. 9	沈澍昌	40	192	86	64	743	896
	奉化商會	光.33. 10	蔣衡卿	30	224	17	43	1,150	1,150
	諸暨商會	光.33.	孫誦洛	16	142	62	79	896	798
	開化商會	光.34. 1	涂 山	28	44	28	20	368	382
	寧海商會	光.34. 5	王明光	26	223	29	45	571	574
	嘉善商會	光.34. 5	朱其鎮	15	309	23	28	1,500	1,312
	樂清商務分會	光.34. 5	董自超	12	35	12	16	520	650
	麗水商務分會	光.34. 5	金 容	30	91	31	22	378	432
	龍山商會	光.34. 6	湯在客	12	98	96	72	500	650
平湖商會	光.34. 8	陸惟登	22	233	33	139	1,215	1,203	
富陽商會	宣. 1. 1	方 理	19	122	31	30	360	380	
天台商會	宣. 1. 1	陳鍾屏	30	106	13	16	2,874	3,175	
海鹽商會	宣. 1. 1	王家樑	20	385	25	19	1,000	964	
青田商務分會	宣. 1. 1	陳燦然	20	210	47	82	950	950	
臨海商務分會	宣. 1. 1	楊興錦	20	304	76	43	853	1,041	
平陽商會	宣. 1. 1	陳錫琛	30	32	10	10	508	615	
長興商會	宣. 1. 2	鍾學書	26	163	36	57	863	846	
東陽商會	宣. 1. 4	方寶賢	20	618	53	74	114	154	
武義商會	宣. 1. 4	汪希賢	21	279	70	45	790	780	
海鹽沈滄商務分會	宣. 1. 5	李廷煜	24	202	28	41	320	430	
永康商會	宣. 1. 8	應貽誥	16	16	10	4	120	140	
龍游商會	宣. 1. 9	包 涵	24	—	37	63	316	316	
餘姚周巷鎮商會	宣. 1. 10	勞錫駿	16	114	51	13	399	408	
淳安商務分會	宣. 1. 11	錢桂芬	32	103	61	89	1,370	1,250	
義烏佛堂鎮商務分會	宣. 1. 12	王 爵	28	260	35	46	500	500	
桐廬商會	宣. 1.	鄭文達	20	68	12	12	540	420	
義烏商務分會	宣. 2. 1	樓平文	30	584	43	35	380	520	
蕭山義橋商會	宣. 2. 2	壽而康	12	48	48	36	100	100	
武康上柏商務分會	宣. 2. 3	曹嘉謨	20	75	20	62	240	276	
浦江商會	宣. 2. 3	陳其猷	26	168	71	86	156	298	
武康商務分會	宣. 2. 3	陳其禾	20	115	22	39	135	168	

商 會 (續)

地 方	商 會 名 稱	設立年月	會長姓名	會董數	會員數	會議次數	議事件數	一年間經費狀況		
								收入總額	支出總額	
								圓	圓	
江 浙	建德商會	宣. 2. 4	王慶弼	22	122	32	30	644	671	
	遂昌商務分會	宣. 2. 5	董永淮	19	90	25	36	129	188	
	饒縣商會	宣. 2. 6	周之楨	30	432	84	21	760	740	
	龍泉商會	宣. 2. 8	王壽仁	34	392	28	23	380	410	
	紹興滬浦商會	宣. 2. 8	呂祖楨	24	118	44	40	1,000	1,000	
	安吉商會	宣. 3. 1	程 彝	24	178	39	45	1,667	1,453	
	長興四安商會	宣. 3. 2	許之楨	16	159	24	19	840	750	
	壽昌商務分會	宣. 3. 3	葉德潤	15	56	47	68	432	452	
	嘉興新陸鎮商會	宣. 3. 6	江廷瀉	20	183	52	13	719	728	
	海鹽商會	民. 1. 1	陳汝聰	20	40	—	—	800	1,200	
	江山商會	民. 1. 1	姜宗羲	27	220	80	70	570	570	
	江山清湖鎮商務分會	民. 1. 1	王敬祖	28	65	36	17	517	502	
	溫嶺松門商會	民. 1. 3	劉銘藻	33	100	65	44	291	308	
	鎮海柴橋商務分會	民. 1. 4	曹育楨	28	268	29	65	485	1,000	
	海寧袁花商務分會	民. 1. 5	黃寶瑛	25	70	—	—	1,585	1,820	
	定海沈家門商務分會	民. 1. 7	劉信懋	29	179	37	52	720	685	
	嘉興新篁商務分會	民. 1. 8	張善城	32	227	27	24	788	707	
	新昌商會	民. 1. 8	呂鍾杰	34	894	34	45	320	320	
	上虞百官商務分會	民. 1. 9	陳壽昌	12	56	16	13	450	530	
	諸暨楓橋商會	民. 1. 10	陳時熙	15	48	98	124	308	346	
	溫嶺商會	民. 2. 5		30	200	64	48	294	328	
	臨海海門商務分會	民. 2. 5	黃乃鈺	49	142	17	34	1,050	1,160	
	海寧長安商務分會	民. 2. 5	張驥翔	20	50	—	—	600	800	
	宣平商會	民. 2. 9	吳道南	18	150	42	61	496	489	
	臨安商會	民. 3. 9	陳德厚	11	31	6	5	132	130	
	瑞安商會	民. 4. 3	王 潤	20	265	54	5	515	520	
	黃巖商會	民. 4. 6	柯 逸	16	160	83	168	880	906	
	計	87			2,054	15,864	3,636	4,075	77,906	83,464

商 會 (續)

地方	商會名稱	設立年月	會長姓名	會董數	會員數	會議次數	議事件數	一年間經費狀況	
								收入總額	支出總額
北 湖	漢口總商會	光. 33.11	吳祖棟	38	1,563	162	264	24,305	22,954
	武昌總商會	光. 34. 1	殷爾彝	60	2,003	43	51	4,637	4,252
	孝感商會	光. 31. 8	屠仁鵠	28	380	52	81	650	650
	監利商會	光. 32. 4	李作棟	30	120	25	67	700	680
	蘄水商會	光. 34. 7	談自清	28	91	96	64	422	616
	廣濟武穴商會	光. 34.10	王念曾	19	148	97	123	1,541	1,593
	南漳武鎮商會	光. 34. 1	張天惠	20	154	34	86	1,640	1,730
	光化老河口商務分會	宣. 1. 1	李蔭福	30	62	40	50	2,400	2,600
	大冶商會	宣. 1. 4	葉開華	33	282	40	64	390	410
	來鳳商會	宣. 1. 5	劉 焜	24	257	58	116	680	900
	棗陽商會	宣. 1. 7	尉秉臣	30	150	42	85	850	655
	宜都商會	宣. 1. 8	劉起甯	35	400	24	44	402	402
	陽新商務分會	宣. 1.10	余宗欽	30	120	24	32	460	580
	恩施施南商務分會	宣. 1.11	王維藩	18	285	43	68	1,200	1,120
	黃梅商務分會	宣. 2. 1	梅祖陶	20	380	60	70	1,480	1,560
	蒲圻羊樓崗商務分會	宣. 2. 3	游開綽	4	14	44	48	280	310
	鍾祥商會	宣. 2. 5	黃慈瑞	28	60	20	21	600	600
	廣濟商會	宣. 2. 6	朱振聲	21	110	—	—	360	480
	宜昌商務分會	宣. 2. 8	李稷勤	30	821	36	128	2,200	3,800
	宜東商務分會	宣. 2. 8	崔之玉	8	16	45	67	300	280
	大冶黃石港商會	宣. 2. 9	李炳南	30	164	23	37	500	480
	安陸商務分會	宣. 2.10	陳 俊	30	20	33	58	570	612
	江陵沙市商會	宣. 2.11	彭春晉	36	632	44	156	3,860	3,954
	穀城商會	宣. 2.12	劉步雲	15	—	25	48	—	300
	羅田商會	宣. 2.12	熊慶旌	18	81	24	35	170	152
	咸豐商會	宣. 3. 3	馮鴻澄	4	110	5	10	240	90
	沔陽仙桃鎮商務分會	宣. 3. 4	詹崇光	10	134	30	72	1,200	1,290
	天門商務分會	宣. 3. 4	鄒有謨	30	97	54	58	300	400
	京山宋河商務分會	宣. 3. 5	劉作諭	30	168	62	72	844	842
	五峯滙關商務分會	宣. 3. 6	龍見田	3	16	2	6	—	300
	應城商會	宣. 3. 7	朱 弼	20	340	26	200	2,000	2,000
	襄陽商會	宣. 3. 8	胡德忠	32	220	36	146	1,493	1,913
	沔陽新堤商務分會	宣. 3. 8	關崇善	48	345	61	88	800	900
	新水巴河鎮商會	宣. 1. 2	章煥采	24	90	32	46	340	380
	漢陽商務分會	宣. 1. 3	周文盛	16	280	24	154	1,632	2,150

商 會 (續)

地方	商會名稱	設立年月	會長姓名	會董數	會員數	會議次數	議事件數	一年間經費狀況	
								收入總額	支出總額
								圓	圓
15 湖	零陵商會	宣. 1. 2	楊紹芳	20	226	72	60	530	580
	南縣商會	宣. 1. 2	陳玉麟	30	342	65	48	695	850
	衡山商會	宣. 1. 3	趙德輝	10	644	2	33	530	696
	永明商務分會	宣. 1. 4	王明瑜	4	266	24	34	420	450
	平江商會	宣. 1. 6	鍾聲鏗	24	479	59	185	865	858
	瀏陽商會	宣. 1. 7	王猷美	33	680	24	12	720	740
	衡陽商會	宣. 1. 11	蕭邦愷	36	764	96	104	822	1,014
	永順商會	宣. 1. 12	周裕泰	15	160	12	24	240	250
	未陽商會	宣. 1. 12	伍圭璋	16	—	30	41	481	608
	岳陽商會	宣. 1. 12	吳濟衷	27	356	48	36	2,003	2,400
	湘鄉商務分會	宣. 1. 12	左紹明	30	420	30	35	430	430
	鳳凰商會	宣. 1.	熊欽廷	24	112	68	97	428	423
	祁陽商會	宣. 2. 2	黃延祐	34	322	9	7	1,826	1,808
	沅江商務分會	宣. 2. 4	陳輝祖	26	134	25	11	841	954
	新田商務分會	宣. 2. 4	王振基	16	94	38	43	135	158
	保靖商會	宣. 2. 8	魏官雲	12	—	28	20	320	450
	桃源商會	宣. 2. 9	廖精藻	20	286	28	42	1,200	1,200
	常寧商會	宣. 2. 10	胡朝賓	24	6	118	138	380	380
	城步商務分會	宣. 2. 10	戴嘉善	14	68	9	24	390	390
	桂陽商會	宣. 2. 11	何澤林	34	585	62	50	385	354
醴陵商會	宣. 2. 12	文啟晉	30	260	32	46	750	736	
湘潭商會	宣. 3. 1	何欽榜	—	430	48	176	2,912	3,134	
晃縣龍市商務分會	宣. 3. 3	楊啓瑞	18	98	30	20	510	980	
芷江商會	宣. 3. 3	王麟書	20	238	156	112	1,487	1,215	
會同洪江商會	宣. 3. 5	王鎮之	25	378	16	30	1,400	1,510	
慈利商會	宣. 3. 5	朱葆真	16	124	12	43	340	835	
道縣商會	宣. 3. 9	雷鳴夏	10	45	50	86	740	890	
安化東坪商務分會	宣. 3.	曾昭謨	16	20	32	18	240	240	
永綏商會	民. 1. 2	董厚培	24	63	3	3	24	24	
湘陰商務分會	民. 1. 3	吳炳熙	20	842	29	31	848	874	
辰溪商會	民. 1. 3	張盛震	30	300	15	15	400	450	
攸縣商會	民. 1. 3	劉家麟	26	474	44	42	546	1,020	
會同商會	民. 1. 4	楊枝樞	20	40	25	18	47,643	47,554	
新寧商會	民. 1. 5	陳永貴	26	380	65	46	446	523	
資慶商會	民. 1. 5	左秉剛	33	1,670	24	207	3,000	1,500	

商 會 (續)

地 方	商 會 名 稱	設 立 年 月	會 長 姓 名	會 董 數	會 員 數	會 議 次 數	議 事 件 數	一 年 間 經 費 狀 況	
								收 入 總 額	支 出 總 額
15 湖	柳縣商務分會	民. 1. 7	潘賢鍾	30	41	40	?	951	1,260
	通道商會	民. 1. 8	楊啓桂	9	20	6	12	30	30
	武岡商會	民. 1. 8	夏本銜	24	1,130	29	41	820	900
	麻陽商會	民. 1. 10	藤久如	34	95	15	38	786	815
	寧遠商會	民. 1. 10	胡啓焯	60	386	26	28	488	800
	宜章商會	民. 1. 10	蕭祖化	20	230	32	58	482	504
	臨澧商會	民. 1. 11	陳庚韶	30	941	—	—	752	761
	黔陽商會	民. 1. 12	胡際春	24	252	22	15	212	222
	藍山商會	民. 1.	朱樹欣	20	428	9	21	124	146
	溆浦商會	民. 2. 5	朱祖閻	12	121	16	12	141	168
	安鄉商會	民. 2. 10	譚玉書	29	232	69	37	1,000	1,100
	沅陵商會	民. 2.	張言良	30	650	60	68	1,586	1,534
	安化藍田商務分會	民. 2.	梁景皋	15	—	22	12	230	230
	江華商會	民. 3. 7	范有益	24	236	12	19	990	1,200
	汝城商會	民. 4. 3	朱樂堯	34	333	74	87	610	281
	醴縣商會	民. 4. 5	羅英焯	24	260	3	43	160	204
	乾城商會	民. 4. 9	蕭朝榮	20	57	28	37	384	372
南	計 57			1,347	18,072	2,123	2,644	88,806	94,140
16 映	長安總商會	光. 34. 3	郭毓璋	30	1,086	51	335	3,162	3,584
	鳳翔商務分會	光. 34. 8	張繼厚	14	572	11	61	1,991	1,824
	高陵商會	宣. 1. 5	鄧鍾蘭	16	58	48	52	220	215
	安康商務分會	宣. 1. 10	羅聯柱	28	120	36	360	800	800
	涇陽商會	宣. 1. 11	符浩應	30	258	46	103	685	757
	三原商務分會	宣. 2. 2	張培功	35	65	40	70	1,218	1,212
	洋縣商會	宣. 2. 6	左長榮	4	30	24	32	309	300
	城固商會	宣. 2. 6	盧錫緯	22	220	12	10	289	288
	南鄭商會	宣. 2. 11	牛鴻恩	30	110	12	10	450	450
	隴縣商會	宣. 2.	張仁厚	16	12	8	6	—	—
	醴泉商會	宣. 3. 4	王夢潤	16	86	46	56	300	300
	朝邑商會	宣. 3. 8	陰應元	4	16	12	15	150	150
	韓城商務分會	民. 1. 1	程仲昭	12	12	60	57	290	290
	府谷商務分會	民. 1. 5	吳乾元	2	4	5	14	210	210
	武功商務分會	民. 1. 6	陳維熙	4	26	13	38	240	240
	白河商會	民. 1. 8	胡澤崇	10	30	78	82	—	—
	郿陽商務分會	民. 1. 8	張文炳	9	8	13	15	170	160
西	沔縣商務分會	民. 2. 7	朱敬明	4	8	8	11	65	65

商 會 (續)

地 方	商 會 名 稱	設 立 年 月	會 長 姓 名	會 董 數	會 員 數	會 議 次 數	議 事 件 數	一 年 間 經 費 狀 況	
								收 入 總 額	支 出 總 額
16 陝	山陽商會	民. 1. 9	王篤厚	2	20	4	8	40	34
	鳳縣商務分會	民. 1. 10	王海榮	12	35	9	23	216	209
	樺坪商會	民. 1.	裴家慶	30	90	3	16	—	—
	郿縣齊鎮商務分會	民. 2. 2	達守謙	12	40	24	36	800	800
	商南商會	民. 2. 3	張林魁	2	7	3	15	320	380
	鎮安商務分會	民. 3. 5	楊國珍	12	31	12	13	143	143
	鞏陽商會	民. 2. 5	楊敦品	31	36	25	—	300	420
	澄城商會	民. 2. 5	侯邦翰	16	80	4	7	240	300
	維南商務分會	民. 2. 5	楊鵬翔	2	15	8	13	70	70
	臨潼商會	民. 2. 5	王維屏	10	192	57	92	550	670
	富平商務分會	民. 2. 6	雷 濤	21	20	12	10	480	480
	西縣商務分會	民. 2. 7	朱敬明	4	8	8	11	65	65
	鎮巴商會	民. 2. 8	張綺芳	8	12	4	8	9	9
	渭南商務分會	民. 2. 11	韓志誠	12	46	48	32	600	600
	白水商務分會	民. 3. 1	馬振乾	5	—	19	19	142	138
	咸陽商務分會	民. 3. 9	趙汝璜	20	20	24	36	310	310
	淳化商務分會	民. 3. 11	高步玉	3	7	3	4	68	68
	郿縣商會	民. 4. 1	王潤璋	2	12	6	7	160	160
	華縣商會	民. 4. 7	張書紳	3	28	8	51	—	—
西	計 37			493	3,420	804	1,728	15,053	15,701
17 甘	甘肅總商會	光. 33. 8	張履錕	30	4	24	—	—	—
	天水商務分會	宣. 3. 1	張致和	27	16	60	92	84	92
	西甯商會	宣. 3. 4	尉瑞昌	15	16	50	33	336	359
	成縣商務分會	宣. 3. 7	黃國棟	8	22	12	32	146	146
	循化商務分會	民. 1. 12	趙起英	4	48	3	5	32	32
	碾伯商會	民. 1. 12	趙東陞	1	1	—	—	—	—
	固原商務分會	民. 2. 1	強永浚	16	40	36	28	300	350
	靜寧商務分會	民. 2. 2	司政柄	13	46	35	20	105	183
	金縣商會	民. 2. 3	馮彥文	5	19	30	13	—	—
	霽夏商會	民. 2. 5	王敬宗	6	30	30	34	1,300	1,300
	巴戎商會	民. 2. 6	賈輔邦	15	—	4	6	84	84
	漳源商務分會	民. 2. 7	歐陽珪	10	70	48	20	370	330
	中衛商會	民. 2. 8	歐陽慶	4	24	42	89	120	120
	酒泉商務分會	民. 2. 9	齊顯煜	4	17	5	—	400	400

商 會 (續)

地方	商會名稱	設立年月	會長姓名	會董數	會員數	會議次數	議事事件數	一年間經費狀況	
								收入總額	支出總額
江 蘇	大通商務分會	民. 2. 9	張鳳棲	4	8	8	10	215	198
	徽縣商務分會	民. 2. 10	李大湖	9	30	6	10	300	300
	武都商會	民. 2. 11	姚希舜	30	42	24	26	276	315
	隨西商務分會	民. 2. 11	何永清	6	6	12	8	—	—
	古浪商務分會	民. 3. 6	常康年	16	28	35	52	60.	60
	通渭商會	民. 3. 8	魏駝業	12	18	24	64	52	55
	古浪土門堡商務分會	民. 3. 9	王恒基	6	15	31	46	50	50
	古浪大靖堡商務分會	民. 3. 9	張登瀛	12	18	33	51	50	50
	導河商會	民. 3. 12	張學仁	15	240	60	—	360	360
	化平商會	民. 4. 1	藍玉祥	15	3	7	8	10	10
	海原商會	民. 4. 1	任秉安	12	24	—	—	—	—
	西和商會	民. 4. 1	李興遠	10	10	12	8	—	—
	文縣商會	民. 4. 2	劉長慶	12	28	36	60	147	231
	鹽池商會	民. 4. 4	顏敬信	8	—	—	—	—	—
慶陽商會	民. 4. 9	馮翊清	20	30	8	5	50	50	
	計 29			345	849	735	720	4,847	5,075
18 新 疆	迪化總商會	宣. 3. 9	易富元	12	1,200	22	65	3,000	3,000
	綏定伊犁商務分會	宣. 2. 3	張富堂	2	1,000	40	25	1,279	1,291
	奇臺古城商務分會	民. 2. 3	喬長福	42	131	33	89	1,334	1,356
	計 3			56	2,331	95	179	5,613	5,647
19 四	重慶總商會	光. 30. 9	古秉鈞	84	1,300	48	—	3,793	5,773
	成都總商會	光. 31. 6	周龍佑	30	5,801	41	31	7,336	7,328
	涇江商務分會	?	陳德隆	18	131	24	28	270	270
	萬縣商會	光. 31.	金秀珩	34	458	72	144	598	745
	宜賓商會	光. 32. 2	劉子英	24	334	43	129	1,458	879
	健爲壩廠商會	光. 32. 12	刁化成	36	324	36	42	812	1,212
	簡陽商會	光. 34. 8	張履謙	5	32	4	7	40	40
	健爲五通鎮商務分會	光. 34. 9	賀昌霖	23	590	18	8	530	510
	內江商會	光. 34. 11	劉奉璋	2	42	120	334	350	356
	廣安商會	光. 34. 12	陳作梅	30	305	24	32	592	592
	江津商會	宣. 1. 1	陳邦治	30	620	24	12	112	779
	石柱商會	宣. 1. 1	陳 鑫	30	160	44	57	224	254
	德陽商會	宣. 1. 2	王位徵	30	284	28	64	80	230
南江商會	宣. 1. 3	傅文筠	22	127	12	12	20	20	
通江商會	宣. 1. 3	鄭廷典	10	36	12	28	60	54	
川	雲陽商會	宣. 1. 3	閔兆豐	4	120	12	18	520	600
	資中商會	宣. 1. 3	廖承瑤	28	576	113	39	462	450

商 會 (續)

地方	商會名稱	設立年月	會長姓名	會董數	會員數	會議次數	議事件數	一年間經費狀況	
								收入總額	支出總額
								圓	圓
19 四	樂山商會	宣. I. 3	施澤	14	1,020	39	120	1,073	1,008
	江油商會	宣. I. 3	涂守齋	42	328	46	93	410	410
	永壁山商務分會	宣. I. 4	會祥基	34	515	36	40	272	272
	金山商會	宣. I. 4	黃希耀	180	330	34	64	219	256
	金室商會	宣. I. 4	池澤鴻	28	208	30	40	50	51
	巫溪商會	宣. I. 4	陳長和	12	38	42	14	80	80
	青神商會	宣. I. 4	邵從文	4	20	12	6	438	408
	井研商會	宣. I. 4	周文階	20	50	40	65	258	201
	大足商會	宣. I. 5	黃錚	32	1,070	6	72	58	69
	榮縣商會	宣. I. 5	黃德參	115	1,668	38	35	509	482
	忠縣商會	宣. I. 5	柳仁炳	18	84	30	46	958	1,000
	達縣商會	宣. I. 5	袁步瀨	30	148	47	56	604	604
	豐寧商會	宣. I. 5	王懋官	9	126	9	18	105	105
	羅江商會	宣. I. 5	范從雲	18	280	20	30	110	185
	新繁商會	宣. I. 6	何桂森	24	36	24	4	496	496
	安岳商務分會	宣. I. 6	蔡從周	36	422	32	44	510	561
	武勝商會	宣. I. 6	李璧	18	148	24	50	90	120
	資陽商會	宣. I. 6	廖驥	40	320	24	48	397	410
	雙流商會	宣. I. 7	胡本	6	160	—	—	—	—
合江商會	宣. I. 7	盧汝清	20	440	55	125	747	717	
雷波商會	宣. I. 8	劉文魁	10	110	22	18	70	70	
長寧商會	宣. I. 8	盧宏緒	24	163	48	85	130	177	
犍眉商會	宣. I. 8	羅錦玉	30	340	50	62	100	100	
郫都商會	宣. I. 9	郎宗霖	8	120	32	69	243	243	
綿陽商會	宣. I. 9	陳致典	22	180	76	54	943	1,037	
南川商會	宣. I. 10	楊光綬	34	84	24	52	298	315	
廣元商會	宣. I. 10	劉克孝	20	106	26	40	250	262	
鹽源商會	宣. I. 10	羅正邦	14	136	8	13	70	70	
蓬安商會	宣. I. 10	劉宇翹	20	184	24	51	240	242	
廣漢商會	宣. I. 10	張敏文	19	247	4	11	136	161	
隆昌商會	宣. I. 10	江宗海	18	423	38	27	214	354	
巫山商會	宣. I. 11	韓恩	20	88	7	12	220	222	
什邡商會	宣. I. 11	張錫珍	28	162	27	54	118	118	
威遠商會	宣. I. 11	王文龍	26	280	28	36	274	274	
威遠商會	宣. I. 11	李元書	16	63	15	29	275	276	

商 會 (續)

地 方	商 會 名 稱	設立年月	會長姓名	會董數	會員數	會議次數	議事件數	一年間經費狀況	
								收入總額	支出總額
19 四	長壽商會	宣. 1. 11	傅元琳	26	658	15	11	450	537
	西昌商會	宣. 2. 1	羅文炳	4	8	15	4	1,280	455
	高縣商務分會	宣. 2. 1	江嘉秀	16	78	22	11	120	130
	榮昌商會	宣. 2. 2	羅學書	8	720	28	65	319	221
	合川商會	宣. 2. 2	左鳴鶴	4	62	78	113	620	735
	中江商會	宣. 2. 2	余德馨	25	328	37	52	210	260
	邛崃商務分會	宣. 2. 3	喻位元	22	344	19	69	202	280
	瀘縣商會	宣. 2. 3	劉振圻	26	894	36	80	1,320	1,296
	彭山商會	宣. 2. 3	李敬修	17	265	24	50	232	215
	南部商會	宣. 2. 4	劉式瑛	28	1,035	60	70	480	705
	富順商會	宣. 2. 4	陳伯龍	26	318	84	192	765	836
	樂至商會	宣. 2. 4	陳培基	26	34	35	80	120	120
	劍閣商務分會	宣. 2. 5	陳南高	8	87	21	32	112	99
	綦江商會	宣. 2. 5	李熙融	24	185	16	32	250	250
	梁山商會	宣. 2. 5	袁錫溢	18	270	40	83	480	532
	鄰水商會	宣. 2. 5	黃致炳	26	387	43	61	145	142
	閬中商會	宣. 2. 6	劉兆源	24	120	54	150	380	448
	遂寧商會	宣. 2. 6	劉 械	26	440	35	80	960	1,540
	蒼溪商會	宣. 2. 7	陶鴻恩	20	170	10	9	350	370
南充商會	宣. 2. 7	常棣榮	21	370	81	135	560	684	
開江商會	宣. 2. 7	曠大昌	22	395	14	36	719	704	
西充商會	宣. 2. 9	趙 輝	14	194	8	12	186	173	
新津商務分會	宣. 2. 9	陳耀周	8	245	24	38	250	250	
南溪商會	宣. 2. 10	董 奎	20	1,550	28	65	356	308	
開縣商會	宣. 2. 10	吳玉璋	30	440	12	29	320	389	
巴中商會	宣. 2. 11	姚光漢	14	75	35	97	125	121	
郫縣商會	宣. 3. 1	李榮發	30	2,132	42	27	339	468	
渠縣商會	宣. 3. 3	閻雲沛	20	846	36	45	269	285	
洪雅商會	宣. 3. 4	李懋先	16	444	3	8	223	210	
彭水商會	宣. 3. 4	王炳臣	20	96	20	9	584	628	
墊江商會	宣. 3. 9	李培基	24	67	38	160	170	170	
眉山商會	宣. 3. 9	彭仕俊	16	500	26	144	206	207	
梓潼商會	宣. 3. 9	潘天漢	32	91	21	7	113	148	
營山商會	宣. 民. 1. 2	羅錦裳	16	178	12	26	80	80	
昭化商會	宣. 民. 1. 4	戴致祥	4	96	7	14			

商 會 (續)

地方	商會名稱	設立年月	會長姓名	會董數	會員數	會議次數	議事件數	一年間經費狀況	
								收入總額	支出總額
								圓	圓
20 廣	蕉嶺商會	光. 33. 8	李平元	18	106	12	16	226	242
	電白水東商務分會	光. 33. 11	鄭洪錫	16	328	?	93	436	408
	鬱南都城商務分會	光. 34. 3	黃子英	26	153	63	45	1,215	1,203
	欽縣商務分會	光. 34. ?	黃昭琦	?	22	52	200	800	780
	清遠商會	光. 34. 4	王家璧	19	?	32	75	1,200	1,200
	增城新墟商務分會	光. 34. 4	洪際清	6	19	23	25	452	460
	防城商務分會	光. 34. 4	江濟潮	31	42	10	10	80	80
	潮陽商會	光. 34. 6	鄭懋修	34	?	13	?	1,200	1,300
	合浦康州商務分會	光. 34. 8	龐錫善	24	175	45	59	698	655
	海康雷州商務分會	光. 34. 11	吳應銓	20	147	46	30	1,677	1,645
	翁源商會	光. 34. 12	黃詔緯	30	548	30	40	1,300	1,400
	潮安商務分會	宣. 1.	柯映榮	30	60	24	45	1,450	1,430
	惠陽商務分會	宣. 1. 4	梁恩熙	30	240	33	61	2,142	2,104
	鶴山商務分會	宣. 1. 4	文世昌	30	?	58	88	1,283	1,295
	河源商務分會	宣. 1. 4	邱兆珊	30	858	54	86	899	940
	紫金商務分會	宣. 1. 4	周希京	30	80	8	8	120	192
	始興商務分會	宣. 1.	鍾江	12	120	24	?	64	68
	三水商務分會	宣. 1.	何先俠	30	18,000	30	172	1,920	1,780
	龍川老隆商務分會	宣. 1. 7	苗致鴻	30	227	18	29	1,635	1,753
	順德商務分會	宣. 1. 9	潘景文	?	?	34	300	1,850	1,850
雲浮商會	宣. 1. 9	吳昆賓	27	623	38	67	1,013	992	
南海官山商務分會	宣. 1. 10	凌倪慶	?	?	?	?	440	430	
紫金古竹墟商務分會	宣. 1. 10	戴照堯	28	82	9	9	150	195	
崖縣三亞港商務分會	宣. 1. 11	賀重	12	150	22	6	704	735	
羅定商務分會	宣. 1. 12	唐觀廷	25	272	32	45	910	1,400	
南雄商會	宣. 2. 1	張公房	29	364	32	46	1,072	1,031	
連平商會	宣. 2. 2	湛大受	40	143	48	61	220	232	
潮安庵埠商務分會	宣. 2.	林純傑	16	19	24	28	1,180	1,090	
南海九江商務分會	宣. 2. 4	張廷湛	30	1,142	51	142	964	926	
寶安深圳商務分會	宣. 2.	梁鏡湖	20	70	24	?	1,500	1,600	
瓊東嘉積商務分會	宣. 2. 5	王 鶴	20	120	25	28	800	900	
新興商務分會	宣. 2. 8	葉行華	24	672	42	54	845	824	
陵水商務分會	宣. 2. 8	邢毅權	?	?	?	?	—	—	
番禺市橋埠商會	宣. 2. 11	鄧奎杰	27	600	38	60	1,600	1,600	
東 開建商會	宣. 3. 1	侯鏡培	16	126	41	48	428	428	

商 會 (續)

地 方	商 會 名 稱	設 立 年 月	會 長 姓 名	會 董 數	會 員 數	會 議 次 數	議 事 件 數	一 年 間 經 費 狀 況		
								收 入 總 額	支 出 總 額	
21 廣	興安商會 奉議田州商務分會 武鳴商會 永淳商務分會 永福商務分會	宣. 3. 3	甘 總 瑜	20	132	35	30	350	350	
		民. 1. 1	曾 象 賢	24	405	25	32	680	560	
		民. 1. 1	唐 超 俊	19	111	25	21	400	365	
		民. 1. 1	蘇 鶴 齡	20	62	48	62	548	533	
		民. 1. 8	陳 福 康	16	20	2	4	360	286	
	義得商務分會 崇善商會 修仁商會 宜山遠鎮商會 上思商會	民. 1. 10	唐 景 堯	4	10	6	17	120	120	
		民. 2. 5	林 成 富	20	20	6	12	270	270	
		民. 2. 5	劉 汝 材	16	120	5	—	320	300	
		民. 2. 10	梁 兆 雄	?	24	24	48	652	641	
		民. 3. 5	田 有 秋	30	300	25	21	200	200	
	西	計 35			757	4,102	1,022	1,247	29,057	26,983
	22 貴	貴州商會 安順商務分會 黎平商會 鎮遠商會 赤水商務分會	光. 3. 2	徐 治 濤	28	1,123	136	212	486	1,231
			宣. 1. 2	陳 發 春	20	245	60	100	390	390
			宣. 1. 1	張 登 雲	20	158	50	20	—	10
			宣. 1. 8	上 官 芴	22	258	34	21	398	382
宣. 2. 8			田 毓 麟	24	390	15	4	285	297	
銅仁商會 思南商會 湄江商會 正安商會 關嶺商會		宣. 2. 10	張 登 慶	17	203	108	506	800	1,000	
		民. 2. 9	張 鎮 東	4	18	60	30	1,000	800	
		民. 3. 11	陳 德 堃	30	320	11	32	140	92	
		民. 3. 3	李 泌 芬	20	240	12	70	140	140	
		民. 4. 5	劉 德 榮	15	16	30	30	—	56	
盤縣商會 錦屏商會 普定商會 貞豐商會 綏陽商務分會		民. 4. 8	項 秉 鎰	2	18	4	4	50	50	
		民. 4. 9	匡 涵 春	14	111	3	—	1,000	408	
		民. 4. 10	廖 瑞 鐘	20	120	3	5	—	—	
		民. 4. 11	吳 樹 棠	18	66	4	2	160	80	
		民. 4. 12	吳 傅 尊	20	152	406	17	295	295	
玉屏商會		民. 4.	鄭 洪 楷	22	246	3	6	240	240	
州	計 16			296	3,684	939	1,059	5,284	5,471	

商 會 (續)

地方	商會名稱	設立年月	會長姓名	會董數	會員數	會議次數	議事件數	一年間經費狀況	
								收入總額	支出總額
								圓	圓
23 熱	熱河總商會	光.32. 6	高錫恩	30	50	36	68	1,200	2,050
	赤峯商會	光.32. 2	朱錫葵	28	117	39	38	2,660	2,660
	豐審商會	光.33. 9	胡正陶	30	50	24	72	300	300
	平泉商會	光.34. 8	張朋義	30	150	45	80	1,800	1,800
	凌源商會	光.34. 11	宮葆廉	30	380	4	24	280	?
	綏東商會	宣. 1. 2	張祚齡	7	13	12	28	—	—
	建平商會	宣. 1. 4	張滋大	29	32	26	71	765	7,65
	圍場商會	宣. 2. 3	張榮恩	30	90	2	12	520	450
	開魯商務分會	宣. 2. 4	孫桂垣	10	37	24	11	1,100	1,080
	阜新商會	宣. 2.	馬長英	4	12	4	8	1,500	1,500
	林西商務分會	宣. 3. 8	曾紀綱	4	—	6	4	—	—
	圍場天寶山商會	民. 1. 11	喬玉坡	22	102	55	96	600	560
	經棚商會	民. 4. 4	王佐	13	30	24	12	550	550
	隆化商會	民. 4. 10	張鳳瑞	16	55	25	32	320	320
	朝陽商會	民. 4. 11	王運宏	36	—	6	8	2,800	2,800
	灤平商會	民. 4. 12	馬維融	25	30	3	2	—	—
河	計 16			344	1,148	335	566	14,395	14,845
24 察 哈 爾	多倫商會	光.34. 7	武遠相	25	325	12	38	11,319	14,803
	豐鎮商會	宣. 3.	楊映淵	30	500	190	157	1,590	1,590
	興和商會	民. 1. 11	陳善	4	16	36	36	9,200	9,200
	涼城商會	民. 1.	楊增元	10	8	73	29	—	—
	陶林商會	民. 1.	范玉璽	8	4	3	3	—	600
爾	計 5			77	853	284	263	22,109	26,193
	合 計 1,211	—	—	25,696	238,535	40,019	57,588	1,448,240	1,526,974

續 報 商 會 民 國 四 年

地 方	商 會 名 稱	設 立 年 月	會 長 姓 名	會 董 數	會 員 數	會 議 次 數	議 事 件 數	一 年 間 經 費 狀 況	
								收 入 總 額	支 出 總 額
								圓	圓
山 東	長山周村商務分會	光. 3. 9	王遜善	36	457	32	221	1,490	1,515
	黃縣北馬商務分會	民. 1. 2	曲金榮	15	30	12	30	250	220
	濰光商會	民. 2. 2	張文焯	12	73	12	22	240	240
	高密商會	民. 4. 1	單步青	20	278	12	18	277	172
	計 4			83	838	68	291	2,257	2,147
四 川	江安商會	光. 3. 3	李紹堃	12	290	83	87	57	152
	綿竹商會	宣. 1. 2	成金清	22	26	36	78	42	42
	綿竹商會	宣. 1. 3	陳其清	18	274	78	116	425	380
	三台商會	宣. 1. 4	潘世富	32	450	52	76	1,600	1,552
	叙永商會	宣. 1. 4	李 鵬	15	194	68	160	640	640
	新都商會	宣. 1. 6	周繼洪	36	420	38	66	712	705
	江安商會	宣. 1. 10	楊 澐	36	286	48	63	12	108
	涪陵商會	宣. 2. 2	劉肇康	26	342	12	8	728	756
	天金商會	宣. 2. 2	高鼎鐘	16	20	60	24	100	100
	夾江商會	宣. 2. 3	郭光垓	37	130	20	21	48	48
	大邑商會	宣. 2. 3	駱龍駿	20	84	12	25	?	80
	雅安商會	宣. 2. 8	余世善	30	384	46	32	130	158
	古宋商會	宣. 2. 10	袁崇甲	16	500	24	8	461	460
	仁壽商會	宣. 2. 11	鄒保之	16	28	6	10	30	30
	西陽商會	宣. 3. 1	王昭魯	36	805	5	18	325	328
			03	93	24	56	2,626	3,738	

續 報 商 會 (續)

地方	商會名稱	設立年月	會長姓名	會董數	會員數	會議次數	議事件數	一年間經費狀況	
								收入總額	支出總額
								圓	圓
四	崇寧商會	宣. 3. 2	尹恒興	22	130	8	5	87	87
	納谿商會	宣. 3. 2	童嘉	24	286	91	82	776	775
	丹稜商會	宣. 3. 5	羅天煦	15	50	24	52	186	186
	萬縣商會	宣. 3. 6	衛崇山	32	318	65	132	503	557
	安縣商會	宣. 3. 7	李增燦	16	136	12	16	49	49
	灌縣商會	宣. 31. 1	官興文	18	468	23	48	100	100
	銅梁商會	民. 1. 3	張汝弼	24	250	12	124	180	220
	興文商會	民. 1. 10	梁光鑑	24	34	48	82	240	240
	懋功商會	民. 1. 11	李仁義	15	30	5	42	135	135
	潼南商會	民. 2. 5	夏士奇	15	67	20	39	462	488
	古蔺商會	民. 2. 11	袁允修	24	260	34	73	540	610
	川	計 27			627	6,355	954	1,543	11,194
合	計 31			710	7,193	1,022	1,834	13,451	14,871

- (1) 本表所列各商會以本部核准有案為限凡未經報部核准者概不列入
- (2) 凡未經報部改組之商會本表仍用各該商會舊名稱
- (3) 各商會排列次序按設立年月先後為準
- (4) 三年度續報商會均分別編入本年度商會比較表內
- (5) 三年度商會表內誤刊各點本年度均行更正
- (6) 凡商會分事務所本表悉行刪除
- (7) 本表編製將竣復據各商會補行報部頗多本年度另擬續報商會表以免遺漏

外 洋 各 埠

所 在 地		商 會 名 稱	設 在 地 址	
南	暹 羅	Siam, Capital of Siam.	暹羅中華商務總會 暹京曼谷越三飯梯頭	
	法屬 越 南	Cachin-China.	越南南圻中華商務總會 西貢堤岸廣東街一百二十號 七府武廟內	
	英 檳 榔 嶼 新 嘉 坡 緬 甸 仰 光 露 露 莪 雪 蘭 莪	Penang Island. Singapore. Rongoon, British Burma. I bob, Perok, Malay States. Silangor, Kuala Lumpur, Malay States.	檳榔嶼中華商務總會 新嘉坡中華總商會 緬甸仰光中華商務總會 霹靂巴羅華僑總商會 雪蘭莪中華商務總會	本埠平章公館內 本埠禧如實得力街四十九號 本埠檳榔嶼百尺路十七號 怡保華英路街第三十五、三十七號 吉隆坡埠茨山街
	麻 株 巴 轄 噶 嘑 關 丹 香 港	Batu-Pahaf. Kuantan, Pahang. Hongkong.	麻株巴轄中華商務分會 噶嘑關丹中華商會 香港華商總會	本埠中街三十號 本埠窩士的力(Wall Street, Kuantan, Pahang.) 本埠禧輔道中三十、三十二號
	美 小 呂 宋 屬 蘇 祿	Manila. Sulu-Iolo, Philippine Island.	小呂宋中華總商會 蘇祿中華總商會	本埠范倫亞街一百十二號 (Juan Luna, Street Num. 123) 本埠株咪街(Tulay Street Solo P. I.)
	荷 泗 水 三 寶 壠 梭 羅 巴 達 維 亞 坤 甸	Soerabaia, Java. Semarang, Java. Solo, Java. Batavia, Java. Pontianak, Dutch Colony.	泗水商務總會 三寶壠中華商務總會 梭羅中華商務總會 巴達維亞中華商務總會 坤甸華商總會	本埠前池安街 本埠北支蘭中街 本埠保老停那丹街 本埠八茶罐 本埠街頭三神廟後 荷蘭城前
	渤 良 安 望 加 錫 日 惹 安 班 蘭 峇 釐	Preager Regent, Java. Macassar, Celebes Island. Diogja, Java. Ampanan, Sumbowa. Boeielang, Java.	渤良安中華商務總會 望加錫中華商務總會 日惹中華商務總會 安班蘭中華商務總會 峇釐中華商務總會	萬隆埠新吧剎街 本埠嚨崗支那湖底地方 本埠道士街 本埠八支蘭西畔 本埠大街
	萬 里 洞 松 柏 港 巨 港 多 隆 亞 山 口 羊	Fandjong Pandan, Billiton Island. Soengelpinjo, Dutch Colony. Palembang, Sumatra. Tueloengagoeng, Java. Singkawang west Borneo.	萬里洞中華商務總會 松柏港中華商務分會 巨港中華商務總會 多隆亞中華商務總會 山口羊中華商務總會	本埠丹榕板閣迎祥街 本埠新街 本埠十六鑿榜 (16 Uet Palembang, Sumatra.) 本埠 本埠
	洋 日 麗	Deli Medan, Sumatra.	日麗中華商務總會	本埠
	葡 屬 澳 門	Macao.	旅澳華商總會	本埠木橋橫街四號

中 華 商 會 民 國 四 年

會長姓名	設立年月	會董數	會員數	會議次數	議事件數	一年間經費狀況		
						收入總額	支出總額	
高學修	宣. 2. 3	30	531	43	56	5,923	5,633	
馮佩琨	宣. 1. 4	20	2?	12	15	5,655	5,995	
柯林梁胡葉	孟進	光.29. 5	14	273	10	24	1,699	1,403
	林業	光.32. 4	36	1,031	8	32	31,078	18,287
	梁震	光.33. 12	54	1,695	39	31	4,262	4,891
	胡國	光.34. 7	48	737	15	42	2,106	2,276
	葉隆	宣. 1. 8	38	280	16	34	2,969	3,530
黃陳劉	怡根	宣. 2. 2	34	317	32	37	2,540	2,467
	陳奇	宣. 3. 4	37	111	15	102	3,287	2,339
	劉錄	民. 2. 10	164	522	21	148	21,916	4,432
施陳	光.30. 7	15	532	32	172	7,580	7,370	
	民. 2. 8	13	108	12	?	740	1,050	
李炳吳胡唐	耀極	光.32. 12	32	962	91	115	9,244	8,965
	俊家	光.33. 1	32	315	23	76	12,704	12,237
	吳運	光.33. 3	31	182	22	50	3,488	3,342
	胡先	光.33. 3	32	1,100	12	25	2,500	4,300
	唐文	光.33. 6	18	155	24	23	1,497	1,299
楊湯鄭王邱	簡界	光.34. 2	55	682	15	28	4,133	3,176
	重振	光.34. 3	32	374	12	136	10,699	9,889
	加承	光.34. 5	48	200	12	36	2,939	2,374
	王藤	光.34. 8	32	297	23	56	20,589	9,350
	邱承	光.34	22	140	39	100	10,800	6,400
鍾梁謝鄭唐	連軒	宣. 1. 4	32	1,504	38	33	4,595	3,692
	梁謙	宣. 1. 6	18	76	25	13	485	596
	謝諶	宣. 2. 1	32	187	42	265	5,790	5,599
	鄭民	宣. 2. 4	20	524	41	92	14,999	22,615
	唐文	宣. 2. 9	37	831	42	34	7,670	9,680
張鴻南	宣. 2. 10	84	1,925	37	58	3,185	3,978	
區惠波	民. 2. 1	13	845	76	106	1,892	1,776	

外 洋 各 埠

所 在 地		商 會 名 稱	設 立 地 址
日 本	長崎 橫濱 神戶 大阪	Nagasaki. Yokohama. Kobe. Osaka.	長崎中華商務總會 橫濱中華商務總會 神戶中華總商會 大阪中華商務總會
朝 鮮	朝鮮京城 仁川 新義州		朝鮮京城華商總會 仁川中華商務總會 新義州中華商會
俄 屬	海參崴 聖彼得堡 亞羅利馬	Aladivostok. Rikolsk. Khohrosk.	海參崴中華總商會 雙城子中華商會 伯利中華總商會 驛馬河華商協助會
美 洲	美國紐約 加拿大 域多利 巴拿馬 古巴	New York. Victoria, B.C., Canada. Panama. Cuba.	紐約華商總會 域多利中華商務總會 巴拿馬中華商務總會 古巴中華商會
澳 洲	南 雪 澳 梨	South Australia. Sydney, Australia.	南澳華商總會 雪梨中華商會
計			46
民國元年			39
民國二年			46
民國三年			46

- (1) 本表係本部直接向外洋各埠中華商會調查彙總編製
- (2) 凡前數屆未經調查之商會本屆均補調查
- (3) 未經報告調查表之商會尚有十七所屬於南洋羣島者八曰文東上嘮呀曰萬鴉老曰士甲巫眉曰坎拿大部朋度曰坎拿大滯地可又美國屬地一曰檀香山
- (4) 表內所列經費悉照本國貨幣折合計算

中 華 商 會 (續)

會長姓名	設立年月	會 董 數	會 員 數	會 議 次 數	議 事 件 數	一 年 間 經 費 狀 況	
						收 入 總 額	支 出 總 額
蘇 本 立 嵐 瑞 業 娜 瑞 圖 蔡 鐘 麟	光. 29. 宣. 1. 3 宣. 1. 4 宣. 1.	9	40	16	20	670	597
		47	135	46	68	661	644
		27	53	12	29	1,000	1,266
		10	198	115	47	3,000	2,472
張 時 英 陳 繼 葵 畢 心 之	光. 31. 4 民. 2. 1 民. 2. 10	24	163	30	106	3,500	3,300
		4	63	24	50	2,629	3,176
		14	40	26	30	1,242	1,150
馬 紹 謨 達 學 增 孫 作 德 馬 良 贍	光. 32. 宣. 1. 7 宣. 2. 10 民. 2.	31	?	28	96	11,063	11,447
		24	225	32	16	4,378	5,026
		30	213	39	32	5,320	6,970
		30	40	25	24	1,255	1,465
李 煉 明 黃 潔 為 娜 始 發 陳 燦 祺	宣. 3. 8 宣. 1. 3 宣. 2. 2 民. 2. 1	35	55	24	60	3,516	2,951
		30	75	12	18	2,106	1,918
		31	115	42	24	2,659	2,880
		24	303	44	68	4,800	4,500
朱 和 葉 炳 南	宣. 1. 6 民. 2. 2	14	130	24	30	1,820	1,310
		28	334	12	20	2,190	1,750
		1,485	18,620	1,380	2,677	258,773	221,763
		1,325	17,665	1,430	2,988	294,879	287,192
		1,844	16,849	1,191	2,390	277,612	270,414
		1,444	22,304	1,439	2,566	287,638	246,650

北般島曰把東曰廣律曰嗎辰曰怡朗屬於美洲者七曰舊金山曰墨西哥曰厄瓜多曰秘魯曰坎拿大溫哥佛曰

公

- (1) 各項公司大率經本部註冊立案其有未經註冊立案者各省既有調查票填送到部查無錯誤亦
 (2) 凡分公司調查票不列資本金及公積金二項本表特列一欄分別種類以記其數
 (3) 公司條例於民國三年一月三十日公布本年度所報公司票尙有未經改組仍用舊名者故本表
 (4) 各省公司票間有因填報過遲未及列入表內者如福建四川兩省尤爲較多
 (5) 甘肅雲南兩省公司票迄未報部無從填入

公司營業類

年次	類別	農 業			工 業			商 業		
		公司數	資本金	公積金	公司數	資本金	公積金	公司數	資本金	公積金
民國元年	股份有限	9	288,998	9,150	31	545,706	556	2	104,500	?
	合資有限	153	4,391,729	3,088	269	47,465,177	1,596,350	72	10,990,945	22,560
	合資有限	3	105,750	?	53	998,280	15,730	17	366,520	1,000
	未詳	32	923,390	2,865	128	2,417,808	10,320	21	334,584	1,590
	未詳	24	642,805	?	50	3,376,231	150	19	1,630,700	500
	計	171	6,351,672	15,103	531	54,803,202	1,623,106	131	13,427,249	25,500
民國二年	股份有限	15	264,876	3,000	21	1,039,520	356	4	110,800	35,080
	合資有限	73	4,746,032	22,000	261	39,244,905	1,801,668	36	3,728,938	13,100
	合資有限	7	142,280	?	60	1,165,571	7,150	31	247,700	8,250
	未詳	21	260,434	5,100	82	2,924,551	40,329	24	219,040	2,450
	未詳	26	596,340	930	141	5,500,613	7,800	56	3,389,520	17,1235
	計	142	6,009,962	21,030	565	49,875,160	1,857,303	151	7,695,998	230,715
民國三年	股份有限	8	160,226	?	23	958,828	850	5	116,500	35,200
	合資有限	88	4,022,425	12,740	340	50,766,483	794,447	100	10,082,623	534,339
	合資有限	1	100	?	80	2,826,197	23,360	17	208,100	950
	無限	18	95,150	2,950	59	3,303,478	38,550	20	437,370	8,500
	兩合	1	100	?	54	611,700	80,450	26	57,240	?
	未詳	12	680,708	8,500	82	3,609,532	18,475	32	782,997	3,179
計	129	4,960,209	24,190	641	32,108,218	956,132	201	11,688,830	582,177	
民國四年	股份有限	3	11,177	—	19	2,806,600	108,150	5	16,700	2,250
	合資有限	91	5,547,550	16,380	404	93,599,782	1,973,592	103	14,996,017	946,308
	合資有限	2	51,500	—	42	1,510,045	1,000	5	46,200	2,379
	無限	12	179,500	18,088	27	2,150,440	27,700	12	553,500	2,900
	兩合	4	33,048	7,000	59	2,009,707	98,600	14	454,500	50,000
	未詳	16	388,300	2,907	65	1,319,136	12,170	28	1,002,163	50,858
計	129	6,241,075	44,375	622	103,721,168	2,225,462	192	17,092,880	1,055,895	

司

省酌量算入

於公司種類欄並列新舊兩種名稱以存其真

別 累 年 比 較

水 陸 運 輸 業			計			分 公 司 數				
公司數	資 本 金	公 積 金	公司數	資 本 金	公 積 金	農	工	商	運	計
22	6,594,703	17,700	64	7,533,907	27,406	—	—	1	2	3
42	16,297,608	29,823	486	79,145,459	1,651,821	2	13	8	27	50
25	175,750	—	98	1,646,200	16,730	—	—	1	2	3
27	633,097	7,600	208	4,707,879	22,285	—	9	12	19	40
28	12,607,500	5,000	121	18,257,236	5,650	1	6	21	70	98
144	36,308,658	60,123	977	110,890,781	1,723,892	3	28	43	120	194
10	153,230	—	50	1,568,446	38,436	—	—	3	33	36
45	16,113,448	106,872	415	63,833,323	1,943,640	2	17	6	26	51
22	404,950	3,000	120	1,960,501	18,400	1	2	5	8	16
28	3,293,990	30,410	155	6,688,015	78,289	1	12	8	19	40
29	2,817,250	1,400	252	12,303,723	181,365	—	14	20	33	67
134	22,782,888	141,682	992	86,364,008	2,260,130	4	45	42	119	210
4	8,400	—	40	1,243,954	36,050	—	5	8	69	82
62	9,392,815	48,823	590	74,264,346	1,390,349	4	21	15	17	57
16	994,500	26,500	114	4,028,897	50,810	1	2	5	5	13
19	315,400	32,150	116	4,151,397	82,159	—	5	4	—	9
3	12,500	—	84	681,540	80,450	—	—	—	2	2
—	—	—	1	30,000	—	—	—	2	1	3
—	—	—	4	8,500	—	—	—	—	—	—
35	1,041,300	5,315	161	6,113,537	35,469	1	8	24	20	53
129	11,764,915	112,788	1,110	90,522,171	1,675,287	6	41	58	114	219
3	34,000	—	30	2,868,477	110,400	—	—	—	—	—
79	26,610,809	123,550	677	140,754,158	3,059,830	4	30	21	34	90
6	837,250	—	55	2,444,995	3,379	2	3	3	6	14
24	344,800	38,060	75	3,228,246	86,748	—	—	2	18	20
15	644,500	1,650	92	3,141,755	157,250	—	2	3	33	38
—	—	—	10	174,450	3,450	—	1	—	—	1
—	—	—	2	204,600	2,000	—	—	—	2	2
23	1,446,200	3,550	152	4,155,799	69,485	—	15	4	51	80
150	29,917,559	166,810	1,093	156,972,680	3,492,542	6	51	44	144	245

公 司 營

地 方	類 別	農 業			工 業			商 業		
		公司數	已繳資本金	公積金	公司數	已繳資本金	公積金	公司數	已繳資本金	公積金
1 京 兆	股分有限	—	—	—	11	7,005,600	144,640	5	5,298,330	4,000
	合資有限	—	—	—	—	—	—	1	5,000	—
	合無兩	—	—	—	1	12,000	—	—	—	—
	合未詳	—	—	—	1	950	—	—	—	—
	計	—	—	—	13	7,018,550	144,640	6	5,303,330	4,000
2 直 隸	股分有限	—	—	—	—	—	—	1	2,000	200
	合資有限	—	—	—	25	28,412,765	1,120,101	10	615,112	6,840
	合無兩	—	—	—	—	—	—	—	—	—
	合未詳	—	—	—	4	23,000	—	3	160,000	900
	股分有限	—	—	—	—	—	—	5	355,000	50,000
	合無兩	—	—	—	—	—	—	2	6,000	1,000
計	—	—	—	30	28,592,765	1,120,101	21	1,138,112	58,840	
1 奉 天	股分有限	9	237,340	12,000	2	216,475	?	—	—	—
	合資有限	—	—	—	—	—	—	—	—	—
	合無兩	3	66,000	3,400	2	42,000	?	1	5,000	—
	合未詳	—	—	—	2	48,000	?	2	27,000	—
	計	12	303,340	15,400	6	306,475	?	6	102,000	11,133
4 吉 林	股分有限	2	548,000	2,500	10	695,916	50,000	11	695,533	?
	合資有限	1	50,000	—	—	—	—	—	—	—
	合無兩	1	98,000	14,188	4	200,050	20,700	—	—	—
	合未詳	1	150,000	2,357	2	100,000	10,000	—	—	—
	計	5	846,000	19,045	17	1,027,966	80,700	26	1,097,931	?
5 龍 江	股分有限	3	224,440	?	6	226,000	7,054	1	711,528	499,236
	合資有限	1	4,048	—	—	—	—	—	—	—
	計	4	228,488	?	6	226,000	7,054	1	711,528	499,236?

業 類 別 民 國 四 年

水 陸 運 輸 業			計			分 公 司 數				次
公 司 數	已 繳 資 本 金	公 積 金	公 司 數	已 繳 資 本 金	公 積 金	農	工	商	運 計	序
—	—	—	16	12,303,930	148,640	—	1	2	—	3
—	—	—	1	5,000	—	—	—	—	—	—
—	—	—	1	12,000	—	—	—	—	1	1
—	—	—	1	950	—	—	1	—	—	1
—	—	—	19	12,321,880	148,640	—	2	2	1	5
—	—	—	1	2,000	200	—	—	—	—	—
1	14,000	—	36	29,041,877	1,126,941	—	1	7	1	9
—	—	—	3	160,000	900	—	—	—	1	1
—	—	—	9	3788,000	50,000	—	—	—	2	2
—	—	—	2	6,000	1,000	—	—	—	—	—
—	—	—	—	—	—	—	—	—	1	1
—	—	—	1	157,000	?	—	1	1	—	2
1	14,000	—	52	29,744,877	1,179,041	—	2	8	5	15
4	16,000	10,000	15	469,815	22,000	—	—	—	1	1
—	—	—	—	—	—	2	—	—	—	2
17	43,200	2,060	23	156,200	5,460	—	—	—	—	—
6	10,000	1,650	10	85,000	1,650	—	—	1	29	30
6	4,700	550	9	74,700	11,883	—	—	—	—	—
33	73,900	14,260	57	785,715	40,793	2	—	1	30	33
1	91,000	?	24	2,030,449	52,500	—	—	1	—	1
—	—	—	1	50,000	?	—	—	—	—	—
—	—	—	5	298,050	34,888	—	—	—	—	—
—	—	—	2	100,000	10,000	—	—	—	—	—
—	—	—	17	584,398	2,357	—	1	—	—	1
1	91,000	?	49	3,062,897	99,745	—	1	1	—	2
2	50,000	?	12	1,211,968	506,290	—	1	5	—	6
—	—	—	1	4,048	—	—	1	—	—	1
2	50,000	?	13	1,216,016	506,290	—	2	5	—	7

公 司 營

地 方	類 別	農 業			工 業			商 業		
		公司數	已繳資本金	公積金	公司數	已繳資本金	公積金	公司數	已繳資本金	公積金
6 山 東	股 分	—	—	—	1	4,000	100	4	14,700	2,050
	股 分 有 限 公 司	4	26,200	—	16	5,999,400	5,978	3	320,000	1,785
	合 資 有 限 公 司	—	—	—	—	—	—	—	—	—
	無 限 公 司	—	—	—	—	—	—	—	—	—
	未 詳 股 份	1	200	—	1	5,000	1,000	1	20,000	—
	計	5	28,400	—	22	6,068,900	9,078	8	354,700	3,835
7 河 南	股 分	—	—	—	1	1,410	—	—	—	—
	股 分 有 限 公 司	3	21,200	—	20	2,148,314	2,955	—	—	—
	合 資 有 限 公 司	—	—	—	1	5,358	—	—	—	—
	無 限 公 司	—	—	—	1	5,000	—	—	—	—
	未 詳 股 份	1	30,000	—	1	7,000	—	—	—	—
	計	4	51,200	—	36	2,435,218	5,755	2	3,200	—
8 山 西	股 分	—	—	—	12	259,608	1,647	5	24,494	—
	股 分 有 限 公 司	2	34,500	—	2	29,143	500	1	13,000	—
	合 資 有 限 公 司	—	—	—	3	33,400	56	1	7,000	—
	無 限 公 司	—	—	—	—	—	—	—	—	—
	未 詳 股 份	—	—	—	3	10,000	—	—	—	—
	計	2	34,500	—	20	332,151	2,147	7	44,494	—
9 江 蘇	股 分	—	—	—	4	990,000	20,000	—	—	—
	股 分 有 限 公 司	23	3,013,411	930	117	17,248,284	581,923	24	3,254,100	428,927
	合 資 有 限 公 司	3	7,500	—	23	1,070,687	—	—	—	—
	無 限 公 司	1	13,000	—	6	68,000	4,500	—	—	—
	未 詳 股 份	—	—	—	21	1,313,650	87,600	1	2,500	200
	計	1	100,000	?	1	75,000	2,250	—	—	—
10 安 徽	股 分	—	—	—	8	356,900	—	1	4,800	—
	股 分 有 限 公 司	7	59,200	—	4	559,985	5,000	—	—	—
	合 資 有 限 公 司	4	7,000	500	—	—	—	3	8,500	—
	無 限 公 司	2	5,500	—	5	9,100	—	1	2,000	—
	未 詳 股 份	—	—	—	—	—	—	—	—	—
	計	13	71,700	500	9	569,085	5,000	4	10,500	—

業 類 別 (續)

水 陸 運 輸 業			計					分 公 司 數				次 序
公 司 數	已 繳 資 本 金	公 積 金	公 司 數	已 繳 資 本 金	公 積 金	農	工	商	運	計		
—	—	—	5	18,700	2,150	—	—	—	—	—	6	
—	—	—	23	6,345,690	7,763	1	4	2	—	7		
—	—	—	—	—	—	—	3	2	—	5		
—	—	—	—	—	—	—	—	2	—	3		
1	120,000	?	3	145,000	1,000	—	—	1	—	1		
—	—	—	5	60,700	2,000	—	—	3	6	9		
1	120,000	?	36	6,570,000	12,913	1	7	10	7	25		
—	—	—	1	1,410	—	—	—	—	—	—	7	
1	50,000	?	24	2,219,514	3,955	—	—	—	9	9		
—	—	—	1	5,358	—	—	—	1	5	6		
—	—	—	1	5,000	—	—	—	—	—	—		
—	—	—	1	7,000	—	—	—	—	1	1		
—	—	—	1	200,000	2,000	—	—	—	—	—		
4	6,000	—	18	107,336	800	—	1	—	30	31		
5	56,000	?	47	2,545,618	5,755	—	1	1	45	47		
1	8,000	—	20	326,602	1,647	—	1	—	—	1	8	
—	—	—	3	42,143	—	—	—	—	—	—		
—	—	—	4	40,400	500	—	—	—	—	1		
—	—	—	—	—	—	—	—	—	1	3		
—	—	—	3	10,000	—	—	2	1	—	—		
1	8,000	—	30	419,145	2,147	—	3	1	1	5		
—	—	—	4	990,000	20,000	—	—	—	—	—	9	
23	18,740,209	23,000	187	42,256,004	1,034,780	—	10	—	1	11		
2	787,500	—	25	1,858,187	—	—	—	—	—	—		
—	—	—	9	75,500	4,500	—	—	—	—	—		
1	1,000	—	24	1,230,150	87,800	—	—	—	—	—		
—	—	—	1	75,000	2,250	—	—	—	—	—		
—	—	—	1	4,800	—	—	—	—	—	—		
4	27,500	3,000	15	490,060	3,000	—	5	2	—	7		
30	19,556,209	26,000	266	47,079,701	1,152,330	—	15	2	1	18		
—	—	—	11	619,185	5,000	—	—	2	12	14	10	
—	—	—	7	15,500	500	—	—	—	16	16		
—	—	—	8	16,600	—	—	—	—	—	—		
—	—	—	26	651,285	5,500	—	—	2	28	30		

公 司 營

地 方	類 別	農 業			工 業			商 業		
		公司數	已繳資本金	公積金	公司數	已繳資本金	公積金	公司數	已繳資本金	公積金
II 江西	股 分 股 分 合 有 合 資 無 限 未 限 詳 詳	3	11,177	—	—	400	—	—	—	—
		1	5,000	—	12	21,170,100	2,160	1	10,000	—
		—	—	—	—	—	—	—	—	—
		—	—	—	1	5,000	—	—	—	—
		—	—	—	—	—	—	—	—	—
		—	—	—	3	17,000	2,000	4	22,000	2,000
	計	4	16,177	—	17	21,192,500	4,160	5	32,000	2,000
12 福建	股 分 合 有 合 資 無 限 未 限 詳 詳	2	15,699	—	5	258,500	16,300	2	7,300	—
		1	1,500	—	1	2,000	500	—	—	—
		—	—	—	1	3,000	—	—	—	—
		—	—	—	1	1,000	—	—	—	—
		計	3	17,197	—	8	264,500	16,800	2	7,300
13 浙江	股 分 合 有 合 資 無 限 未 限 詳 詳	7	283,900	—	28	1,619,725	11,678	5	226,000	—
		1	1,000	—	3	39,000	—	1	5,000	—
		1	5,000	—	9	175,000	—	—	—	—
		—	—	—	1	3,000	—	—	—	—
		計	9	289,900	—	41	1,836,725	11,678	6	231,000
14 湖北	股 分 合 有 合 資 無 限 未 限 詳 詳	—	—	—	1	1,090,000	?	—	—	—
		4	21,400	—	7	586,000	176	3	80,000	—
		—	—	—	—	—	—	1	7,200	350
		—	—	—	1	20,000	—	—	—	—
		—	—	—	5	90,500	—	1	18,000	—
		—	—	—	3	108,000	—	3	108,000	—
	計	4	21,400	—	14	1,786,500	176	8	213,200	350
15 湖南	股 分 股 分 合 有 合 資 無 限 未 限 詳 詳	—	—	—	10	714,400	88,050	—	—	—
		1	1,500	—	80	2,090,257	16,400	8	187,100	4,500
		—	—	—	8	339,000	—	—	—	—
		—	—	—	1	5,000	2,000	—	—	—
		1	1,000	—	4	5,500	—	1	10,000	—
		—	—	—	2	19,500	—	2	13,000	—
		3	11,000	—	20	309,000	7,370	2	86,000	35,605
	計	5	13,500	—	125	3,488,657	113,820	13	296,100	40,105

業 類 別 (續)

水 陸 運 輸 業			計			分 公 司 數					次
公 司 數	已 繳 資 本 金	公 積 金	公 司 數	已 繳 資 本 金	公 積 金	農	工	商	運	計	序
—	—	—	4	11,577	—	—	—	—	—	—	II
I	3,000	—	14	21,178,100	2,160	—	I	—	3	4	
I	10,000	—	1	10,000	—	—	—	—	—	1	
—	—	—	2	15,000	—	—	—	—	I	1	
—	—	—	—	—	—	—	—	I	—	1	
—	—	—	7	39,000	4,000	—	I	2	3	6	
2	13,000	—	28	21,253,677	6,160	—	2	3	7	12	
2	42,000	—	11	323,497	16,300	—	I	—	—	1	I2
—	—	—	2	3,500	500	—	—	—	—	—	
—	—	—	1	3,000	—	—	—	—	—	—	
—	—	—	1	1,000	—	—	—	—	—	—	
2	42,000	—	15	330,997	16,300	—	1	—	—	1	
I5	504,600	1,550	55	2,634,225	13,228	I	—	3	6	10	I3
3	39,750	—	3	39,750	—	—	—	—	—	—	
—	—	—	5	45,000	—	—	—	—	—	—	
I	15,000	—	10	190,000	—	—	—	—	—	—	
2	123,000	—	4	131,000	—	—	—	—	8	8	
21	682,350	1,550	77	3,039,975	13,228	1	—	3	14	18	
2	20,000	—	3	1,110,000	?	—	—	—	—	—	I4
3	495,000	80,000	17	1,182,400	80,176	I	3	—	I	5	
—	—	—	1	7,200	350	—	—	—	—	—	
—	—	—	1	20,000	—	—	—	—	—	—	
—	—	—	1	18,000	—	—	—	—	—	—	
—	—	—	8	198,500	—	—	3	2	—	5	
5	515,000	80,000	31	2,536,100	80,526	1	6	2	1	10	
—	—	—	10	714,400	88,050	—	I	—	—	1	I5
5	645,000	3,000	94	2,929,857	23,900	—	—	—	—	—	
—	—	—	8	339,000	—	—	—	—	—	—	
—	—	—	1	5,000	2,000	—	—	—	—	—	
—	—	—	6	16,500	—	—	I	—	—	1	
—	—	—	4	32,500	—	—	—	—	—	—	
—	—	—	25	406,000	42,975	—	I	I	I	3	
5	645,000	3,000	148	4,443,257	156,925	—	3	1	1	5	

公 司 營

地 方	類 別	農 業			工 業			商 業		
		公司數	已繳資本金	公積金	公司數	已繳資本金	公積金	公司數	已繳資本金	公積金
16 陝 西	股分有限	—	—	—	3	61,428	—	2	103,000	900
	無 限	—	—	—	2	82,857	—	—	—	—
	計	—	—	—	5	144,285	—	2	103,000	900
18 新 疆	股分有限	1	60,000	—	—	—	—	1	40,000	—
	計	1	60,000	—	—	—	—	1	40,000	—
19 四 川	股分有限	4	25,042	900	10	139,500	80	1	2,000	120
	合 資	—	—	—	1	7,000	—	—	—	—
	無 限	—	—	—	1	42,253	—	1	52,000	2,000
	南 合	1	30,000	—	—	—	—	—	—	—
	計	5	55,042	900	12	188,753	80	2	54,000	2,120
20 廣 東	股分有限	9	889,620	50	28	4,655,975	6,600	15	3,294,020	—
	合 資	—	—	—	4	70,000	—	1	4,000	2,029
	無 限	—	—	—	5	1,695,000	—	1	300,000	—
	南 合	—	—	—	8	201,300	—	2	15,000	—
	未 詳	—	—	—	1	30,000	—	—	—	—
	計	5	81,600	550	2	105,000	—	13	277,605	2,000
	計	14	971,220	600	48	6,757,275	6,600	32	3,890,625	4,029
21 廣 西	股分有限	8	77,100	—	2	100,000	100	5	110,000	—
	無 限	1	15,000	7,000	—	—	—	—	—	—
	未 詳	—	—	—	1	100,000	?	2	10,300	120
計	9	92,100	7,000	3	200,000	100	7	120,300	120	

業 類 別 (續)

水 陸 運 輸 業			計			分 公 司 數					次
公 司 數	已 繳 資 本 金	公 積 金	公 司 數	已 繳 資 本 金	公 積 金	農	工	商	運	計	序
—	—	—	5	164,428	900	—	—	2	—	—	2
—	—	—	2	82,857	—	—	—	—	—	—	16
—	—	—	7	247,285	900	—	—	2	—	—	2
—	—	—	2	100,000	—	—	—	—	—	—	18
—	—	—	2	100,000	—	—	—	—	—	—	—
I	50,000	6,000	16	216,542	7,100	—	—	—	—	—	19
—	—	—	1	7,000	—	—	—	—	—	—	—
—	—	—	2	94,253	2,000	—	—	—	—	—	—
3	486,000	—	3	486,000	—	—	—	—	—	—	—
—	—	—	1	30,000	—	—	—	—	—	—	—
4	536,000	6,000	23	833,795	9,100	—	—	—	—	—	—
11	4,226,000	—	83	13,065,615	6,650	—	—	2	—	—	20
—	—	—	5	74,000	2,029	—	—	—	—	—	—
7	301,600	36,000	13	2,296,600	36,000	—	—	—	—	—	—
3	12,500	—	13	228,800	—	—	—	—	—	—	—
—	—	—	1	30,000	—	—	—	—	—	—	—
3	205,000	—	23	669,205	2,550	—	—	—	—	—	—
24	4,745,100	36,000	118	16,364,220	47,227	—	—	2	—	—	2
9	1,690,000	—	24	1,977,100	100	—	I	I	—	—	2
—	—	—	1	15,000	7,000	—	—	—	—	—	—
4	1,080,000	?	7	1,190,300	120	—	—	2	—	—	2
13	2,770,000	?	32	3,182,400	7,220	—	I	3	—	—	4

公 司 營

地 方	類 別	農 業			工 業			商 業		
		公司數	已繳資本金	公積金	公司數	已繳資本金	公積金	公司數	已繳資本金	公積金
23 貴州	股分有限 合資未詳	1	4,000	—	4	139,200	800	2	27,500	—
		—	—	—	4	16,000	500	2	30,000	—
		1	5,000	—	—	—	—	—	—	—
	計	2	9,000	—	8	155,200	1,300	4	57,500	—
24 熱河	股分有限 合資未詳	—	—	—	1	6,390	—	—	—	—
		—	—	—	1	750	—	—	—	—
		—	—	—	—	—	—	1	15,000	—
	計	—	—	—	2	7,140	—	1	15,000	—
25 察哈爾	股分有限	—	—	—	—	—	—	—	—	
合 計	股分有限	3	11,177	—	19	2,806,600	108,150	5	16,700	2,250
	合資有限	91	5,547,550	16,380	404	93,599,782	1,973,592	103	14,996,017	946,308
	合資有限	2	51,500	—	42	1,510,045	1,000	5	46,200	2,379
	無兩股分合	12	179,500	18,088	27	2,150,446	27,700	12	553,500	2,900
	未詳	4	33,048	7,000	59	2,009,707	98,600	14	454,500	50,000
	—	1	30,000	—	5	125,450	2,250	4	19,000	1,200
	—	—	—	—	1	200,000	2,000	1	4,800	—
	計	16	388,300	2,907	65	1,319,136	12,170	48	1,002,163	50,858
計	128	6,241,075	44,375	622	103,721,166	2,225,462	192	17,092,880	1,055,895	

業 類 別 (續)

水 陸 運 輸 業			計			分 公 司 數					次 序
公 司 數	已 繳 資 本 金	公 積 金	公 司 數	已 繳 資 本 金	公 積 金	農	工	商	運	計	
—	—	—	7	170,700	800	—	—	—	—	—	23
—	—	—	6	46,000	500	—	—	—	—	—	
—	—	—	1	5,000	—	—	—	—	—	—	
—	—	—	14	221,700	1,300	—	—	—	—	—	
—	—	—	1	6,380	—	—	—	—	—	—	24
—	—	—	1	750	—	—	—	—	—	—	
—	—	—	1	15,000	—	—	—	—	—	—	
—	—	—	3	22,140	—	—	—	—	—	—	
—	—	—	—	—	—	1	—	—	—	1	25
3	34,000	—	30	2,868,477	110,400	—	—	—	—	—	90
79	26,610,809	123,550	677	140,754,158	3,059,839	4	30	22	34	6	
6	837,250	—	55	2,444,995	3,379	2	3	3	6	14	
24	344,800	38,060	75	3,228,246	86,748	—	—	2	18	20	
15	644,500	1,650	92	3,141,755	157,250	—	2	3	33	38	
—	—	—	10	174,450	3,450	—	1	—	—	1	
—	—	—	2	204,800	2,000	—	—	—	2	2	
23	1,446,200	3,550	152	4,155,799	69,485	—	15	4	51	80	
150	29,917,559	166,810	1,093	156,972,680	3,492,542	6	51	44	144	245	

公司營業種類細別 民國四年

類 別		公 司 數	已 繳 資 本 金	公 積 金	分 公 司 數
農 業	農牧種植	71	5,320,642	36,475	3
	森林園藝	23	307,398	200	3
	茶葉	22	444,635	7,300	—
	蠶業	7	46,700	400	—
	其他	6	121,700	—	—
	計	129	6,241,075	44,375	6
工 業	製油	8	1,230,525	39,000	—
	造酒	6	3,059,600	2,000	8
	碾米	1	50,000	—	—
	製麵製粉	38	6,062,000	200,634	8
	製鹽	4	686,653	—	1
	製茶	—	—	—	1
	製糖	2	115,000	—	—
	製菸草	4	30,600	1,000	1
	製罐頭食物	4	327,300	16,300	1
	製水產物	1	26,000	—	—
	自來水	3	5,500,000	—	—
	製汽水	3	50,000	—	—
	其他飲食物	5	21,950	—	—
	製絲	9	1,419,500	—	—
	紡紗	11	6,547,653	160,000	—
	製棉	1	30,000	—	—
	絲織物	18	407,313	300	1
	綿織物	70	1,984,396	28,013	—
	橡物雜類	3	14,500	10,680	—
	編物類	1	15,000	—	—
	製皮製革	1	18,800	—	—
	製冠服	10	33,700	100	—
	製草蓆蓆及草帽	1	30,000	300	—
	染坊漂洗業	21	57,200	700	2
	製肥皂	13	190,400	2,350	—
	製燭及燭芯	4	31,400	100	—
	製染料	4	55,000	—	—
	製火柴	28	1,314,179	51,435	2
	製玻璃及玻璃器	6	136,800	12,965	1
	製眼鏡	—	—	—	1

公 司 營 業 種 類 細 別 (續)

類 別		公 司 數	已 繳 資 本 金	公 積 金	分 公 司 數
工 業	陶 器	- 13	6,854,073	278,230	1
	製 紙	1	508,500	?	2
	製 化 粧 品	—	—	—	4
	製 藥 物	10	738,593	29,240	—
	製 石 棉	1	30,000	1,000	—
	製 城	1	12,000	—	—
	製 肥 料	1	5,000	—	—
	建 築 業	10	4,139,216	—	—
	製 車 輛 船 舶	38	37,050	—	—
	採 礦 及 精 鍊 業	168	48,807,638	916,761	12
	製 教 育 用 品 及 美 術	2	184,000	5,000	2
	製 木 器 傢 俱 及 竹 藤 品	5	8,500	—	—
	製 工 業 用 機 械	4	354,850	—	—
	電 器 業	54	8,257,810	147,666	—
	革 製 品	1	3,000	—	—
	紙 製 品	1	4,000	—	—
	印 刷 及 雕 刻	17	3,930,592	321,288	8
	製 煙 炮 及 香 類	—	—	—	1
	其 他 雜 用 品	15	400,875	400	1
	計	622	103,721,166	2,225,462	51
商 業	販 賣 飲 食 物 雜 類	42	1,278,475	17,533	8
	販 賣 服 用 品 及 化 粧 品	22	606,124	—	1
	茶 業	1	2,000	—	—
	販 賣 工 業 用 機 械	1	5,000	—	2
	販 賣 諸 器 具	6	1,370,640	36,605?	—
	租 售 車 輿 家 具 等	14	202,700	250	—
	販 賣 煤 炭 煤 油	22	160,700	7,200	13
	販 賣 藥 物	4	15,500	—	1
	販 賣 書 籍 及 教 育 用 品	5	32,660	120	1
	販 賣 雜 物	14	151,500	3,250	2
	金 融 業	27	11,646,693	983,717	12
	其 他 營 業	34	1,620,888	7,220	4
	計	192	17,092,880	1,055,895	44
水 陸 運 輸 業	水 運	97	26,346,109	159,550	22
	陸 運	22	3,412,750	3,000	84
	其 他	31	158,700	4,260	38
	計	150	29,917,559	166,810	144
合 計		1,093	156,972,680	3,492,542	245

公 司 資 本 別

年 次	類 別	一 萬 圓 未 滿		一 萬 圓 以 上 五 萬 圓 未 滿		五 萬 圓 以 上 十 萬 圓 未 滿		十 萬 圓 以 上 二 十 萬 圓 未 滿	
		公 司 數	已 繳 資 本 金	公 司 數	已 繳 資 本 金	公 司 數	已 繳 資 本 金	公 司 數	已 繳 資 本 金
民 國 元 年	股 分 股 有 限 合 資 有 限 未 詳 計		圓		圓		圓		圓
		32	102,544	22	530,793	6	392,000	2	200,000
		210	693,209	122	2,432,110	44	2,864,521	42	5,095,504
		70	195,550	19	365,750	4	235,000	3	340,000
		139	404,820	47	966,125	7	382,000	10	1,164,934
	71	175,254	31	535,324	7	437,406	3	340,000	
	計	522	1,571,377	241	4,830,102	68	4,310,897	60	7,170,430
民 國 二 年	股 分 股 有 限 合 資 有 限 未 詳 計		圓		圓		圓		圓
		29	82,946	15	262,500	2	158,000	2	265,000
		148	539,747	132	2,557,893	37	2,177,290	39	5,052,767
		67	241,451	44	904,050	7	395,000	1	120,000
		163	328,881	35	742,000	8	427,600	6	699,534
	153	344,760	68	1,231,493	14	797,000	7	769,120	
	計	500	1,537,785	294	5,697,936	68	3,954,890	55	6,906,421
民 國 三 年	股 分 股 有 限 合 資 有 限 無 兩 股 分 未 詳 計		圓		圓		圓		圓
		27	74,422	7	207,532	3	187,000	1	100,000
		239	716,817	176	3,770,502	51	3,177,466	45	5,686,912
		53	164,019	43	750,491	10	542,000	4	595,000
		70	209,158	29	646,640	6	375,600	7	850,000
		72	114,540	9	152,000	1	50,000	1	110,000
		—	—	1	30,000	—	—	—	—
	4	8,500	—	—	—	—	—	—	
86	201,804	40	914,722	14	976,703	15	1,742,308		
	計	551	1,489,260	305	6,471,887	85	5,308,769	73	9,084,220
民 國 四 年	股 分 股 有 限 合 資 有 限 無 兩 股 分 未 詳 計		圓		圓		圓		圓
		16	53,477	8	120,000	1	50,000	1	135,000
		243	777,174	223	4,886,083	59	3,774,164	59	7,219,945
		28	75,358	18	317,250	3	190,000	3	385,000
		40	93,393	23	533,253	5	301,600	4	500,000
		48	143,648	29	596,357	4	233,000	6	703,750
		5	14,450	4	85,000	1	75,000	—	—
		1	4,800	—	—	—	—	—	—
	83	233,601	45	805,198	9	510,000	11	1,307,000	
	計	464	1,395,901	350	7,343,141	82	5,133,764	85	10,450,695

累 年 比 較

二十萬圓以上 五十萬圓未滿		五十萬圓以上 一百萬圓未滿		一百萬圓以上		計		分 公 司 數
公司數	已繳資本金	公司數	已繳資本金	公司數	已繳資本金	公司數	已繳資本金	
	圓		圓		圓		圓	
—	—	—	—	2	6,308,370	64	7,533,907	3
39	12,223,050	11	7,864,022	18	47,973,043	486	79,145,459	50
2	510,000	—	—	—	—	98	1,646,300	3
3	1,390,000	—	—	—	—	208	4,307,879	40
3	1,069,150	1	750,000	5	14,920,042	121	16,257,236	98
49	15,192,200	12	8,614,022	25	69,201,655	977	110,890,781	194
1	300,000	1	500,000	—	—	50	1,568,446	36
34	10,704,750	14	9,821,870	11	32,979,006	415	63,833,323	51
1	300,000	—	—	—	—	120	1,960,501	16
—	—	1	500,000	2	4,000,000	155	6,698,015	40
6	2,011,350	1	600,000	3	6,550,000	252	12,303,723	67
42	13,316,100	17	11,421,870	16	43,529,003	992	86,364,008	210
2	675,000	—	—	—	—	40	1,243,954	82
43	12,479,723	15	9,499,798	21	38,933,128	590	74,264,346	57
2	727,387	2	1,250,000	—	—	114	4,028,897	13
2	570,000	1	500,000	1	1,000,000	116	4,151,398	9
1	255,000	—	—	—	—	84	681,540	2
—	—	—	—	—	—	1	30,000	3
—	—	—	—	—	—	4	8,500	—
5	1,378,000	1	900,000	—	—	161	6,133,537	53
55	16,085,110	9	12,149,798	22	39,933,128	1,110	90,522,172	219
1	420,000	2	1,000,000	1	1,090,000	30	2,868,477	—
53	15,984,861	17	11,245,778	23	97,766,153	677	140,754,158	90
1	224,887	2	1,252,500	—	—	55	2,444,995	14
1	300,000	1	500,000	1	1,000,000	75	3,228,246	20
5	1,465,000	—	—	—	—	92	3,141,755	38
—	—	—	—	—	—	10	174,450	1
—	—	—	—	—	—	2	204,800	2
4	1,300,000	—	—	—	—	152	4,155,799	80
65	18,794,748	22	13,998,278	25	99,856,153	1,093	156,972,680	245

各省公司

地 方	類 別	一 萬 圓 未 滿		一 萬 圓 以 上 五 萬 圓 未 滿		五 萬 圓 以 上 十 萬 圓 未 滿		十 萬 圓 以 上 二十 萬 圓 未 滿	
		公司數	已繳資本金	公司數	已繳資本金	公司數	已繳資本金	公司數	已繳資本金
1 京 兆	股分有限 合資無兩 計	3	10,600	5	103,330	1	60,000	1	160,000
		1	5,000	—	—	—	—	—	—
		1	950	1	12,000	—	—	—	—
		—	—	—	—	—	—	—	—
		5	16,550	6	115,330	1	60,000	1	160,000
2 直 隸	股分有限 合資無兩 股分未 計	1	2,000	1	14,000	—	—	—	—
		10	19,265	15	446,562	4	245,850	—	—
		—	—	—	—	—	—	—	—
		2	10,000	—	—	—	—	1	150,000
		5	18,000	1	10,000	—	—	3	350,000
		2	6,000	—	—	—	—	—	—
		—	—	—	—	—	—	1	157,000
20	55,265	17	470,562	4	245,850	5	657,000		
3 奉 天	股分有限 合資無未 計	7	11,340	4	82,000	2	126,475	2	250,000
		—	—	—	—	—	—	—	—
		19	26,200	4	130,000	—	—	—	—
		7	18,000	3	67,000	—	—	—	—
		6	4,700	2	20,000	1	50,000	—	—
39	60,240	13	299,000	3	176,475	2	250,000		
4 吉 林	股分有限 合資無未 計	2	14,250	13	347,200	2	187,666	3	333,333
		—	—	—	—	1	50,000	—	—
		1	50	—	—	3	198,000	1	100,000
		—	—	—	—	2	100,000	—	—
		2	13,600	13	260,798	—	—	2	310,000
5	27,900	26	607,998	8	533,666	6	743,333		
5 黑龍江	股分有限 無 限 計	2	15,000	5	121,000	2	119,440	2	245,000
		1	4,048	—	—	—	—	—	—
		3	19,048	5	121,000	2	119,440	2	245,000

資 本 別 民 國 四 年

二十萬圓以上 五十萬圓未滿		五十萬圓以上 一百萬圓未滿		一百萬圓以上		計		分 公 司 數	次 序
公司數	已繳資本金	公司數	已繳資本金	公司數	已繳資本金	公司數	已繳資本金		
	圓		圓		圓		圓		
2	670,000	—	—	4	11,300,000	16	12,303,930	3	1
—	—	—	—	—	—	1	5,000	1	
—	—	—	—	—	—	1	12,000	1	
—	—	—	—	—	—	1	950	1	
2	670,000	—	—	4	11,300,000	19	12,321,880	5	
—	—	—	—	—	—	2	16,000	—	2
2	666,650	2	1,649,550	2	26,000,000	35	29,027,877	9	
—	—	—	—	—	—	—	—	1	
—	—	—	—	—	—	3	160,000	—	
—	—	—	—	—	—	9	378,000	2	
—	—	—	—	—	—	2	6,000	—	
—	—	—	—	—	—	—	—	1	
2	666,650	2	1,649,550	2	26,000,000	52	29,744,877	15	
—	—	—	—	—	—	15	469,815	1	3
—	—	—	—	—	—	—	—	2	
—	—	—	—	—	—	23	156,200	—	
—	—	—	—	—	—	10	85,000	30	
—	—	—	—	—	—	9	74,700	—	
—	—	—	—	—	—	57	785,715	33	
4	1,148,000	—	—	—	—	34	2,030,449	1	4
—	—	—	—	—	—	1	50,000	—	
—	—	—	—	—	—	5	298,050	—	
—	—	—	—	—	—	2	100,000	—	
—	—	—	—	—	—	17	584,398	1	
4	1,148,000	—	—	—	—	49	3,062,897	2	
—	—	1	711,528	—	—	12	1,211,968	—	5
—	—	—	—	—	—	1	4,048	—	
—	—	1	711,528	—	—	13	1,216,016	—	

各省公司

地方	類別	一萬圓未滿		一萬圓以上 五萬圓未滿		五萬圓以上 十萬圓未滿		十萬圓以上 二十萬圓未滿	
		公司數	已繳資本金	公司數	已繳資本金	公司數	已繳資本金	公司數	已繳資本金
6 山東	股分	5	18,700	—	—	—	—	—	—
	股有	7	16,800	8	178,800	1	50,000	4	400,000
	合資	—	—	—	—	—	—	—	—
	無限	1	5,000	1	20,000	—	—	1	120,000
	未詳	4	10,700	—	—	1	50,000	—	—
	計	17	51,200	9	198,800	2	100,000	5	520,000
7 河南	股分	1	1,410	—	—	—	—	—	—
	股有	8	24,813	9	203,101	3	211,600	1	100,000
	合資	1	5,358	—	—	—	—	—	—
	無限	1	5,000	—	—	—	—	—	—
	未詳	1	7,000	—	—	—	—	—	—
	計	12	21,936	6	85,400	—	—	—	—
	計	24	65,517	15	288,501	3	211,600	1	100,000
8 山西	股分	12	39,108	7	207,494	1	80,000	—	—
	股有	1	7,143	2	35,000	—	—	—	—
	合資	2	7,400	2	33,000	—	—	—	—
	無限	—	—	—	—	—	—	—	—
	未詳	3	10,000	—	—	—	—	—	—
	計	18	63,651	11	275,494	1	80,000	—	—
9 江蘇	股分	—	—	1	20,000	1	50,000	—	—
	股有	76	228,716	34	699,551	18	1,003,493	18	2,374,450
	合資	15	15,800	5	110,000	1	90,000	1	165,000
	無限	4	8,500	5	67,000	—	—	—	—
	未詳	14	30,400	5	111,000	—	—	1	123,750
	分兩	—	—	—	—	—	—	—	—
	合詳	1	4,800	—	—	1	75,000	—	—
	計	7	20,060	3	70,000	3	180,000	2	220,000
	計	117	308,276	53	1,077,551	24	1,398,493	22	2,883,200
10 安徽	股分	6	9,200	1	32,000	2	140,000	—	—
	股有	7	15,500	—	—	—	—	—	—
	合資	8	16,000	—	—	—	—	—	—
	未詳	—	—	—	—	—	—	—	—
	計	21	41,300	1	32,000	2	140,000	—	—

資 本 別 (續)

二十萬圓以上 五十萬圓未滿		五十萬圓以上 一百萬圓未滿		一百萬圓以上		計		分公司數	次 序
公司數	已繳資本金	公司數	已繳資本金	公司數	已繳資本金	公司數	已繳資本金		
—	—	—	—	—	—	5	18,700	—	6
1	200,000	—	—	2	5,500,000	23	6,245,600	7	
—	—	—	—	—	—	—	—	5	
—	—	—	—	—	—	3	145,000	3	
—	—	—	—	—	—	5	60,700	1	
1	200,000	—	—	2	5,500,000	36	6,570,000	9	
—	—	—	—	—	—	1	1,418	—	7
2	680,000	—	—	1	1,000,000	24	2,219,514	9	
—	—	—	—	—	—	1	5,358	6	
—	—	—	—	—	—	1	5,000	—	
1	200,000	—	—	—	—	1	7,000	1	
3	880,000	—	—	1	1,000,000	18	2,545,618	31	
—	—	—	—	—	—	20	326,602	1	8
—	—	—	—	—	—	3	42,143	—	
—	—	—	—	—	—	4	40,400	—	
—	—	—	—	—	—	—	—	1	
—	—	—	—	—	—	3	10,000	3	
—	—	—	—	—	—	30	419,145	5	
1	420,000	1	500,000	—	—	4	990,000	—	9
25	6,970,941	10	6,784,700	6	24,194,153	187	42,256,004	11	
1	224,887	2	1,252,500	—	—	25	1,858,187	—	
—	—	—	—	—	—	9	75,500	—	
4	1,065,000	—	—	—	—	24	1,330,150	—	
—	—	—	—	—	—	1	75,000	—	
—	—	—	—	—	—	1	4,800	—	
—	—	—	—	—	—	15	490,060	7	
31	8,680,828	13	8,537,200	6	24,194,153	266	47,079,701	18	
2	437,985	—	—	—	—	11	619,185	14	10
—	—	—	—	—	—	7	15,500	16	
—	—	—	—	—	—	8	16,600	—	
2	437,985	—	—	—	—	26	651,285	30	

各省公司

地 方	類 別	一 萬 圓 未 滿		一 萬 圓 以 上 五 萬 圓 未 滿		五 萬 圓 以 上 十 萬 圓 未 滿		十 萬 圓 以 上 二十 萬 圓 未 滿	
		公司數	已繳資本金	公司數	已繳資本金	公司數	已繳資本金	公司數	已繳資本金
11 江 西	股 分 股 有 合 資 合 有 無 限 未 詳 計	4	11,577	—	—	—	—	—	—
		4	10,900	4	96,100	1	60,000	4	540,000
		1	5,000	1	10,000	—	—	—	—
		—	—	—	—	—	—	—	—
		6	29,000	1	10,000	—	—	—	—
		15	55,577	7	126,100	1	60,000	4	540,000
12 福 建	股 分 股 有 合 資 合 有 無 限 未 詳 計	6	19,400	3	54,097	—	—	2	250,000
		2	3,500	—	—	—	—	—	—
		1	3,000	—	—	—	—	—	—
		1	1,000	—	—	—	—	—	—
		10	26,900	3	54,097	—	—	2	250,000
13 浙 江	股 分 股 有 合 資 合 有 無 限 未 詳 計	12	50,400	23	455,820	10	681,000	7	780,100
		1	7,500	2	32,250	—	—	—	—
		2	6,000	3	39,000	—	—	—	—
		1	5,000	9	185,000	—	—	—	—
		3	11,000	—	—	—	—	1	120,000
19	79,900	37	712,070	10	681,000	8	900,100		
14 湖 北	股 分 股 有 合 資 合 有 無 限 未 詳 計	—	—	2	20,000	—	—	—	—
		4	17,400	9	240,000	—	—	2	260,000
		1	7,200	—	—	—	—	—	—
		—	—	1	20,000	—	—	—	—
		4	18,500	3	80,000	—	—	1	100,000
9	43,100	16	378,000	—	—	3	360,000		
15 湖 南	股 分 股 有 合 資 合 有 無 限 未 詳 計	4	13,400	4	66,000	—	—	1	135,000
		45	149,179	37	650,000	2	130,000	7	750,687
		1	4,000	4	65,000	1	50,000	2	220,000
		1	5,000	—	—	—	—	—	—
		5	6,500	1	10,000	—	—	—	—
		2	7,500	2	25,000	—	—	—	—
		10	34,000	12	192,000	3	180,000	—	—
		68	219,570	60	1,008,000	6	360,000	10	1,105,687

資 本 別 (續)

二十萬圓以上 五十萬圓未滿		五十萬圓以上 一百萬圓未滿		一百萬圓以上		計		分 公 司 數	次 序
公司數	已繳資本金	公司數	已繳資本金	公司數	已繳資本金	公司數	已繳資本金		
—	—	—	—	—	—	4	1,577	—	11
—	—	—	—	1	20,472,000	14	21,178,100	4	
—	—	—	—	—	—	1	10,000	—	
—	—	—	—	—	—	2	15,000	1	
—	—	—	—	—	—	—	—	1	
—	—	—	—	—	—	7	39,000	6	
—	—	—	—	1	20,472,000	28	21,253,677	12	
—	—	—	—	—	—	11	323,497	1	12
—	—	—	—	—	—	2	3,500	—	
—	—	—	—	—	—	1	3,000	—	
—	—	—	—	—	—	1	1,000	—	
—	—	—	—	—	—	15	330,997	1	
3	666,905	—	—	—	—	55	2,624,225	10	13
—	—	—	—	—	—	3	39,750	—	
—	—	—	—	—	—	5	45,000	—	
—	—	—	—	—	—	10	190,000	—	
—	—	—	—	—	—	4	131,000	8	
3	666,905	—	—	—	—	77	3,039,975	18	
—	—	—	—	1	1,090,000	3	1,110,000	5	14
2	665,000	—	—	—	—	17	1,182,400	—	
—	—	—	—	—	—	1	7,200	—	
—	—	—	—	—	—	1	20,000	—	
—	—	—	—	—	—	1	18,000	—	
—	—	—	—	—	—	8	198,500	5	
2	665,000	—	—	1	1,080,000	31	2,556,190	10	
—	—	1	500,000	—	—	10	714,400	—	15
1	250,000	2	1,000,000	—	—	24	2,929,857	1	
—	—	—	—	—	—	8	339,000	—	
—	—	—	—	—	—	1	5,000	—	
—	—	—	—	—	—	6	16,500	1	
—	—	—	—	—	—	4	32,500	—	
—	—	—	—	—	—	25	406,000	6	
1	250,000	3	1,500,000	—	—	148	4,443,257	8	

各省公司

地 方	類 別	一 萬 圓 未 滿		一 萬 圓 以 上 五 萬 圓 未 滿		五 萬 圓 以 上 十 萬 圓 未 滿		十 萬 圓 以 上 二十 萬 圓 未 滿	
		公司數	已繳資本金	公司數	已繳資本金	公司數	已繳資本金	公司數	已繳資本金
16 陝 西	股 分 有 限	1	7,000	3	61,428	1	96,000	—	—
	無 限	—	—	2	82,857	—	—	—	—
	計	1	7,000	5	144,285	1	96,000	—	—
18 新 疆	股 分 有 限	—	—	1	40,000	1	60,000	—	—
19 四 川	股 分 有 限	8	32,542	7	134,000	1	50,000	—	—
	合 資	1	7,000	—	—	—	—	—	—
	無 限	—	—	1	42,253	1	52,000	—	—
	合 資	1	3,000	—	—	1	83,000	—	—
	無 限	—	—	1	30,000	—	—	—	—
計	10	42,542	9	206,253	3	185,000	—	—	
20 廣 東	股 分 有 限	21	78,520	20	423,700	6	377,640	4	556,375
	合 資	1	4,000	4	70,000	—	—	—	—
	無 限	1	5,000	6	190,000	1	51,600	2	250,000
	合 資	9	36,300	2	32,500	1	50,000	1	110,000
	無 限	—	—	1	30,000	—	—	—	—
	未 詳	16	37,205	2	32,000	1	50,000	3	300,000
計	48	161,025	35	778,200	9	529,240	10	1,216,375	
21 廣 西	股 分 有 限	4	11,000	13	271,100	1	95,000	1	100,000
	無 限	—	—	1	15,000	—	—	—	—
	未 詳	1	300	2	40,000	—	—	1	100,000
計	5	11,300	16	326,100	1	95,000	2	200,000	

資 本 別 (續)

二十萬圓以上 五十萬圓未滿		五十萬圓以上 一百萬圓未滿		一百萬圓以上		計		分 公 司 數	次 序
公司數	已繳資本金	公司數	已繳資本金	公司數	已繳資本金	公司數	已繳資本金		
—	—	—	—	—	—	5	164,428	2	16
—	—	—	—	—	—	2	82,857	—	
—	—	—	—	—	—	7	247,285	2	
—	—	—	—	—	—	2	100,000	—	18
—	—	—	—	—	—	16	216,542	—	19
—	—	—	—	—	—	1	7,000	—	
—	—	—	—	—	—	2	84,253	—	
1	400,000	—	—	—	—	3	486,000	—	
—	—	—	—	—	—	1	30,000	—	
1	400,000	—	—	—	—	23	833,795	—	
5	1,729,380	1	600,000	6	9,300,000	63	13,065,615	2	20
—	—	—	—	—	—	5	74,000	—	
1	300,000	1	500,000	1	1,000,000	13	2,296,600	—	
—	—	—	—	—	—	13	228,800	—	
—	—	—	—	—	—	1	30,000	—	
1	250,000	—	—	—	—	23	669,205	—	
7	2,279,380	2	1,100,000	7	10,300,000	118	16,364,220	2	
4	1,000,000	1	500,000	—	—	24	1,977,100	—	21
—	—	—	—	—	—	1	15,000	—	
3	1,050,000	—	—	—	—	7	1,190,300	—	
7	2,050,000	1	500,000	—	—	32	3,182,400	—	

各省公司

地 方	類 別	一 萬 圓 未 滿		一 萬 圓 以 上 五 萬 圓 未 滿		五 萬 圓 以 上 十 萬 圓 未 滿		十 萬 圓 以 上 二 十 萬 圓 未 滿		
		公司數	已繳資本金	公司數	已繳資本金	公司數	已繳資本金	公司數	已繳資本金	
23 貴 州	股分有限 合資未詳	4	11,900	2	31,800	—	—	1	120,000	
		4	16,000	2	30,000	—	—	—	—	
		1	5,000	—	—	—	—	—	—	
	計	9	32,900	4	68,800	—	—	1	120,000	
24 熱 河	股分有限 合資未詳	1	6,390	—	—	—	—	—	—	
		1	750	—	—	—	—	—	—	
		—	—	1	15,000	—	—	—	—	
	計	2	7,140	1	15,000	—	—	—	—	
25 察哈爾	股分有限	—	—	—	—	—	—	—	—	
合 計	股分有限 合資未詳	16	53,477	8	120,000	1	50,000	1	135,000	
		243	777,174	223	4,886,083	59	3,774,164	59	7,219,945	
		28	75,358	18	317,250	3	190,000	3	385,000	
		40	93,393	23	533,253	5	301,600	4	500,000	
		48	143,648	29	596,357	4	233,000	6	703,750	
		5	14,450	4	85,000	1	75,000	—	—	
		1	4,800	—	—	—	—	1	200,000	
		83	233,601	45	805,198	9	510,000	11	1,307,000	
		計	464	1,395,901	350	7,343,141	82	5,133,764	85	10,450,695

資 本 別 (續)

二十萬圓以上 五十萬圓未滿		五十萬圓以上 一百萬圓未滿		一百萬圓以上		計		分公司數	次 序
公司數	已繳資本金	公司數	已繳資本金	公司數	已繳資本金	公司數	已繳資本金		
	圓		圓		圓		圓		
—	—	—	—	—	—	7	170,700	—	23
—	—	—	—	—	—	6	46,000	—	
—	—	—	—	—	—	1	5,000	—	
—	—	—	—	—	—	-14	221,700	—	
—	—	—	—	—	—	1	6,390	—	24
—	—	—	—	—	—	1	750	—	
—	—	—	—	—	—	1	15,000	—	
—	—	—	—	—	—	3	22,140	—	
—	—	—	—	—	—	—	—	1	25
1	420,000	2	1,000,000	1	1,090,000	30	2,868,477	—	90
53	15,084,861	17	11,245,778	23	97,766,153	677	140,754,158	90	
1	224,887	2	1,252,500	—	—	55	2,444,995	14	
1	300,000	1	500,000	1	1,000,000	75	3,228,246	20	
5	1,465,000	—	—	—	—	92	3,141,755	38	
—	—	—	—	—	—	10	174,450	1	
—	—	—	—	—	—	2	204,800	2	
4	1,300,000	—	—	—	—	152	4,155,799	80	
65	18,794,748	22	13,998,278	25	99,856,153	1,093	156,972,660	245	

各種公司

類別		一萬圓未滿		一萬圓以上 五萬圓未滿		五萬圓以上 十萬圓未滿		十萬圓以上 二十萬圓未滿	
		公司數	已繳資本金	公司數	已繳資本金	公司數	已繳資本金	公司數	已繳資本金
農 業	股 分	3	11,177	—	—	—	—	—	—
	股 分	44	127,013	23	456,397	9	519,440	5	555,100
	合 資	1	1,500	—	—	1	50,000	—	—
	合 資	9	18,500	2	63,000	1	98,000	—	—
	無 限	2	5,948	2	28,000	—	—	—	—
	合 資	—	—	1	30,000	—	—	—	—
	未 詳	11	36,300	2	52,000	1	50,000	2	250,000
計	70	199,538	30	629,397	12	717,440	7	805,100	
工 業	股 分	8	25,600	5	86,000	1	50,000	1	135,000
	股 分	151	476,761	124	2,716,341	32	2,084,084	43	5,319,462
	合 資	23	50,158	12	207,500	2	140,000	3	385,000
	合 資	8	33,193	13	267,253	2	100,000	2	250,000
	無 限	30	92,600	20	468,357	3	150,000	2	233,750
	合 資	2	4,450	2	45,000	1	75,000	—	—
	未 詳	—	—	—	—	—	—	1	200,000
計	33	103,736	22	398,400	6	340,000	4	477,000	
計	255	787,498	198	4,188,851	47	2,939,084	56	7,000,212	
商 業	股 分	5	16,700	—	—	—	—	—	—
	股 分	34	122,400	43	986,586	3	239,640	6	758,333
	合 資	3	10,200	2	30,000	—	—	—	—
	合 資	7	28,500	2	23,000	1	52,000	1	150,000
	無 限	5	19,500	6	85,000	—	—	3	350,000
	合 資	3	9,000	1	10,000	—	—	—	—
	未 詳	1	4,800	—	—	—	—	—	—
計	24	62,365	19	309,798	2	120,000	2	260,000	
計	82	279,465	73	1,444,384	6	411,640	12	1,518,333	
水 陸 運 輸	股 分	—	—	3	34,000	—	—	—	—
	股 分	14	51,000	33	726,759	15	931,000	5	587,050
	合 資	1	7,500	4	79,750	—	—	—	—
	合 資	16	13,200	6	180,000	1	51,600	1	100,000
	無 限	11	26,500	1	15,000	1	83,000	1	120,000
	合 資	—	—	—	—	—	—	—	—
	未 詳	15	31,200	2	45,000	—	—	3	320,000
計	57	129,400	49	1,080,509	17	1,065,600	10	1,127,050	
計	股 分	16	53,477	8	120,000	1	50,000	1	135,000
	股 分	243	777,174	223	4,886,083	59	3,774,164	59	7,219,945
	合 資	28	75,358	18	317,250	3	190,000	3	385,000
	合 資	40	93,393	23	533,253	5	201,600	4	500,000
	無 限	48	143,648	29	596,357	4	233,000	6	703,750
	合 資	5	14,450	4	85,000	1	75,000	—	—
	未 詳	1	4,800	—	—	—	—	1	200,000
計	83	233,601	45	805,198	9	510,000	11	1,307,000	
計	464	1,395,901	350	7,343,141	82	5,133,764	85	10,450,695	

資 本 別 民國四年

三十萬圓以上 五十萬圓未滿		五十萬圓以上 一百萬圓未滿		一百萬圓以上		計		分公司數
公司數	已繳資本金	公司數	已繳資本金	公司數	已繳資本金	公司數	已繳資本金	
—	—	—	—	—	—	3	11,177	—
7	2,189,900	3	1,699,700	—	—	91	5,547,550	4
—	—	—	—	—	—	2	51,500	2
—	—	—	—	—	—	12	179,500	—
—	—	—	—	—	—	4	33,048	—
—	—	—	—	—	—	1	30,000	—
—	—	—	—	—	—	16	388,300	—
7	2,189,900	3	1,699,700	—	—	129	6,241,075	6
1	420,000	2	1,000,000	1	1,090,000	19	2,806,600	—
30	8,478,931	7	4,958,050	17	69,566,153	404	93,599,782	30
1	224,887	1	502,500	—	—	42	1,510,045	3
—	—	1	500,000	1	1,000,000	27	2,150,446	—
4	1,065,000	—	—	—	—	59	2,009,707	2
—	—	—	—	—	—	5	125,450	1
—	—	—	—	—	—	1	200,000	—
—	—	—	—	—	—	65	1,319,136	15
36	10,188,818	11	6,960,550	19	71,656,153	622	103,721,166	51
—	—	—	—	—	—	5	16,700	—
10	2,801,030	4	2,888,028	3	7,200,000	103	14,996,017	22
—	—	—	—	—	—	5	46,200	3
1	300,000	—	—	—	—	12	553,500	2
—	—	—	—	—	—	14	454,500	3
—	—	—	—	—	—	4	19,000	—
—	—	—	—	—	—	1	4,800	—
1	250,000	—	—	—	—	48	1,002,163	14
12	3,351,030	4	2,888,028	3	7,200,000	192	17,092,880	44
—	—	—	—	—	—	3	34,000	—
6	1,615,000	3	1,700,000	3	21,000,000	79	26,610,809	34
—	—	1	750,000	—	—	6	837,250	6
—	—	—	—	—	—	24	344,800	18
1	400,000	—	—	—	—	15	644,500	33
—	—	—	—	—	—	—	—	2
3	1,050,000	—	—	—	—	23	1,446,200	51
10	3,065,000	4	2,450,000	3	21,000,000	150	29,917,559	144
—	—	—	—	—	—	—	—	—
1	420,000	2	1,000,000	1	1,090,000	30	2,868,477	—
53	15,024,861	17	11,245,778	23	97,766,153	677	140,754,158	90
1	224,887	2	1,252,500	—	—	55	2,444,995	14
1	300,000	1	500,000	1	1,000,000	75	3,228,246	20
5	1,465,000	—	—	—	—	92	3,141,755	38
—	—	—	—	—	—	10	174,450	1
—	—	—	—	—	—	2	264,800	2
4	1,300,000	—	—	—	—	152	4,155,799	80
65	18,794,748	22	13,998,278	25	99,856,153	1,093	156,972,680	245

銀

銀 行 累

地 方	年 次	總 行			
		行 數	資 本 金 額	各 戶 存 款 額	紙 幣 發 行 額
			圓	圓	圓
1 京 兆	民國元年	2	21,000,000	4,176,213	1,531,500
	民國二年	2	21,000,000	57,221,966	7,154,824
	民國三年	5	26,650,000	4,348,630	468,510
	民國四年	5	27,260,000	20,935,591	310,260
2 直 隸	民國元年	2	1,885,581	6,435,346	6,049
	民國二年	2	1,972,922	4,337,520	7,388
	民國三年	2	7,948,946	6,344,870	496,165
	民國四年	2	7,948,946	8,835,837	475,970
3 奉 天	民國元年	3	1,500,000	358,539	9,085,727
	民國二年	6	1,918,100	440,000	1,397,000
	民國三年	5	1,750,000	566,294	9,367,000
	民國四年	5	2,026,980	1,340,538	6,706,811
4 吉 林	民國元年	—	—	—	—
	民國二年	1	—	45,593	14,187,725
	民國三年	—	—	—	—
6 山 東	民國元年	3	1,600,000	205,894	52,705
	民國二年	4	769,114	3,062,182	480,000
	民國三年	1	500,000	876,520	266,400
	民國四年	2	1,100,000	1,200,542	293,230
	民國五年	4	1,840,000	1,251,480	58,000
7 河 南	民國元年	1	100,000	—	—
	民國二年	1	100,000	—	—
	民國三年	—	—	—	—
8 山 西	民國元年	11	7,865,800	?	?
	民國二年	3	164,719	104,452	442,420
	民國三年	6	2,115,300	1,087,411	555,500
	民國四年	2	900,000	212,054	104,250
9 江 蘇	民國元年	8	4,617,000	9,557,933	72,340
	民國二年	7	2,455,880	7,825,200	785,000
	民國三年	6	5,750,000	3,954,668	660,000
	民國四年	5	8,750,000	2,299,400	315,000

行

年 比 較

公 積 金	分		行		代理店數	兌換所數	次 序
	行 數	各 戶 存 款 額	紙 幣 發 行 額				
166,500	I	—	—	—	—	—	
3,003,873	I	—	—	—	—	—	I
36,000	3	5,700	—	—	—	—	2
48,837	—	—	—	—	—	—	I
50,153	I	—	—	—	—	—	2
1,812,296	5	20,000	130,000	—	—	—	
920,812	6	20,000	4,000	—	—	—	2
680,205	7	?	150,000	—	—	—	
714,000	7	—	1,280,000	—	—	—	3
724,540	11	—	1,280,000	—	—	—	
4520	11	155,130	778,000	—	—	—	
—	—	—	—	—	—	—	
1,150,358	3	51,405	212,160	—	—	—	4
—	4	231,220	574,000	—	—	—	
13,400	5	1,660,000	100,000	—	—	—	
—	2	1,500	—	—	—	—	I
—	2	792,559	302,744	—	—	—	I
6,718	9	23,000	32,275	—	—	—	6
9,085	12	143,664	160,542	—	—	—	
—	I	150,000	190,000	—	—	—	I
—	3	—	16,000	—	—	—	7
—	6	9,000	—	—	—	—	
—	7	10,500	65,000	—	—	—	
?	I	?	?	—	—	—	
600	3	—	1,350	—	—	—	8
1,600	3	538,361	—	—	—	—	
6,119	4	—	—	—	—	—	
?	8	4,979,065	736,013	—	—	—	2
566,070	8	4,279,000	789,400	—	—	—	9
168,113	16	5,445,514	750,000	—	—	—	
224,800	14	2,728,005	1,960,313	—	—	—	

銀 行 累

地 方	年 次	總 行			
		行 數	資 本 金 額	各 戶 存 款 額	紙 幣 發 行 額
10 安 徽	民國元年	1	200,000	300,000	300,000
	民國二年	—	—	—	—
	民國三年	—	—	—	—
11 江 西	民國四年	4	1,575,074	251,057	79,000
	民國三年	3	150,629	2,613,210	1,741,500
	民國二年	2	2,060,000	2,126,219	—
	民國一年	2	2,050,000	975,113	—
12 福 建	民國四年	1	307,617	27,710	337,956
	民國三年	1	309,000	192,082	616,120
	民國二年	1	1,000,000	261,389	702,132
	民國一年	1	1,000,000	640,971	651,070
13 浙 江	民國四年	2	1,222,850	3,076,476	79,000
	民國三年	3	1,272,850	2,082,021	1,471,500
	民國二年	4	4,100,000	1,893,292	1,029,228
	民國一年	3	2,100,000	2,593,097	77,700
14 湖 北	民國四年	—	—	—	—
	民國三年	2	1,170,150	403,000	403,000
	民國二年	3	2,400,000	1,000,000	1,000,000
15 湖 南	民國一年	1	400,000	279,840	—
	民國四年	4	2,453,580	9,034,973	27,547,582
	民國三年	5	789,580	1,884,486	2,039,273
	民國二年	2	100,000	1,500	1,200
	民國一年	5	3,230,687	11,831,660	27,723,754
16 陝 西	民國四年	2	1,588,380	30,000	1,800,000
	民國三年	1	1,430,000	29,000	1,200,000
	民國二年	—	—	—	—
17 西 川	民國一年	1	1,430,000	—	—
	民國四年	2	905,000	3,962,864	—
	民國三年	3	800,225	8,835,868	—
	民國二年	2	1,004,225	9,277,269	—
	民國一年	1	704,225	5,127,742	748,791

年 比 較 (續)

公積金額	分 行		代理店數	兌換所數	次 序
	行 數	各戶存款額			
—	—	—	—	—	10
—	I	—	—	—	
—	I	—	—	—	
—	I	—	—	—	
213,000	I	125,000	190,000	12	6
24,542	5	1,193,000	260,000	8	5
48,469	16	829,331	—	I	11
46,847	11	371,475	45,000	—	
8,184	—	—	—	—	—
26,525	5	81,526	—	I	12
63,462	4	349,654	6,000	—	
85,768	4	601,651	—	—	
—	—	—	—	—	
213,000	I	125,000	190,000	—	13
24,542	5	1,193,000	260,000	—	
36,323	6	1,735,000	410,000	—	
224,751	7	1,252,217	570,000	—	
—	I	150,000	—	—	14
3,200,000	12	5,965,000	5,914,286	—	
1,800,000	9	3,600,000	3,500,000	—	
3,100	6	1,317,448	160,000	—	
225,670	7	40,000	323,880	—	15
133,016	10	2,052,290	594,326	—	
—	14	680,559	90,260	—	
1,548,658	25	2,934,732	601,191	—	
—	—	—	—	—	16
—	I	2,017	16,039	—	
—	2	—	—	—	
—	—	—	—	—	19
44,104	4	143,000	—	—	
52,104	2	94,000	—	—	
296,230	I	20,000	—	—	

銀 行 累

地 方	年 次	總 行			
		行 數	資 本 金 額	各 戶 存 款 額	紙 幣 發 行 額
			圓	圓	圓
20 廣 東	民 國 元 年	1	500,000	585,000	65,000
	民 國 元 年	7	796,000	657,000	62,500
	民 國 元 年	16	430,000	353,300	—
	民 國 元 年	1	800,000	585,000	65,000
21 廣 西	民 國 元 年	1	1,000,000	144,477	4,407,050
	民 國 元 年	1	1,500,000	192,627	1,896,654
	民 國 元 年	1	61,599	913,675	—
22 雲 南	民 國 元 年	1	1,000,000	500,000	900,000
	民 國 元 年	1	519,000	500,000	860,000
	民 國 元 年	—	—	—	—
23 貴 州	民 國 元 年	1	142,638	1,091,782	1,258,501
	民 國 元 年	1	142,638	1,091,782	1,258,502
	民 國 元 年	1	142,637	1,091,782	1,258,501
	民 國 元 年	1	138,889	270,077	3,000,000
24 熱 河	民 國 元 年	—	—	—	—
	民 國 元 年	—	—	—	—
	民 國 元 年	1	94,500	—	—
25 察 哈 爾	民 國 元 年	—	—	—	—
	民 國 元 年	3	34,833	6,050	12,500
	民 國 元 年	—	—	—	—
計	民 國 元 年	51	26,885,634	42,594,552	50,726,148
	民 國 元 年	44	26,997,526	89,338,377	43,010,954
	民 國 元 年	59	56,717,207	34,102,841	15,831,466
	民 國 元 年	42	62,189,727	56,484,294	40,289,311

年 比 較 (續)

公 積 金 額	分		行		代理店數	兌換所數	次 序
	行 數	各戶存款額	紙幣發行額				
—	—	—	—	—	—	—	—
—	—	—	—	—	—	—	—
3,800	1	3,190,884	1,839,514	—	—	—	20
—	2	3,688,859	5,000,000	—	—	—	—
25,985	—	—	—	—	—	—	—
28,399	—	—	—	—	—	—	—
5,936	—	—	—	—	—	—	21
—	—	—	—	—	—	—	—
9,500	6	17,974	269,298	—	—	—	—
34,900	5	729,652	309,728	—	—	—	—
—	8	904,494	1,144,100	—	—	—	22
—	—	—	—	—	—	—	—
6,944	—	—	—	—	—	—	—
6,944	—	—	—	—	—	—	—
6,944	—	—	—	—	—	—	—
15,493	1	—	27,386	—	—	—	23
—	—	—	—	—	—	—	—
—	—	—	—	—	—	—	—
5,400	—	—	—	—	—	—	—
—	1	—	—	—	—	—	24
—	—	—	—	—	—	—	—
1,200	—	—	—	—	—	—	—
—	1	—	—	—	—	—	—
—	1	4,641	6,452	—	—	—	25
1,364,825	44	6,118,009	1,949,191	12	—	12	—
6,328,114	86	16,209,973	9,761,033	9	—	6	—
4,139,905	116	17,631,017	9,756,149	1	—	—	—
3,435,583	125	14,914,022	9,737,884	—	—	12	—

行 民 國 四 年

經部註冊年月	資 本 金		各戶存款額	紙幣發行額	公 積 金 額	次 序
	總 額	已 繳 納 額				
	圓	圓	圓	圓	圓	
民. 1. 5	6,000,000	5,400,000	15,505,591	306,760	—	1
民. 3. 5	50,000	—	30,000	—	—	
民. 3. 10	1,000,000	—	3,000,000	—	36,000	
民. 3. 3	20,000,000	1,520,000	1,500,000	3,500	—	
民. 3. 12	10,000	—	—	—	—	
民. 4. 9	200,000	100,000	—	—	—	
民. 1. 9	—	—	—	—	—	
民. 2. 1	—	—	5,700	—	—	
民. 1. 12	—	—	—	—	—	
	27,260,000	7,020,000	20,041,291	310,260	36,000	
宣. 2. 4	5,997,000	4,887,176	4,726,067	475,970	871,607	2
宣. 2. 9	1,951,946	—	4,109,770	—	49,205	
	—	—	20,000	—	—	
	—	—	—	—	—	
	—	—	—	—	—	
	—	—	—	—	—	
	—	—	—	—	—	
	—	—	—	—	—	
	—	—	—	4,000	—	
	7,948,946	4,887,176	8,855,837	479,970	920,812	
民. 2. 12	200,000	150,000	53,240	125,000	4,520	3
民. 2. 11	200,000	200,000	203,700	117,000	—	
民. 3. 7	1,166,000	1,166,000	1,083,598	5,806,841	—	
	350,980	350,980	—	457,970	—	
	110,000	110,000	—	200,000	—	
光. 33. 3	—	—	—	150,000	—	
宣. 2. 3	—	—	—	528,000	—	
民. 2. 6	—	—	—	50,000	—	
	—	—	—	—	—	
民. 1. —	—	—	30,000	50,000	—	
	—	—	—	—	—	
	—	—	—	—	—	
	—	—	—	—	—	
	—	—	—	—	—	
	—	—	125,130	—	—	

銀

地 方		銀 行 名 稱		營 業 種 類		設 立 年 月	
3 奉天	瀋陽縣	殖邊分銀行 16		商 業 兼 儲 蓄	民	3	3
4 吉	五濱濱濛濛 吉 扶	常江江安安 林林餘	匯豐長銀行 農產銀行 儲蓄銀行 殖邊分銀行 交通分銀行 殖邊分銀行 中國分銀行	商商商商商 匯商商	業業業業業 兌業業	民民民民民 民民民民民	4. 5 4. 12 1. 2 4. 11 4. 9 1. 3 4. 4 4. 12
林	計	8					
6 山	歷長歷黃惠 惠藤藤嶧濟 德福歷膠長 泰	城山城縣民 民縣縣縣寧 縣山城縣山 安	山東銀行 周村商銀行 阜陽口銀行 龍中國銀行 商業分銀行 山東分銀行 中國分銀行 交通分銀行 山東分銀行 交通分銀行 商業分銀行 山東分銀行 山東分銀行 山東分銀行	商商匯商匯 商匯匯匯匯 匯匯匯匯商 商	業業業業業 兌兌兌兌兌 兌兌兌業業	民民宣民民 民民民民民 民民民民民 民民民民民 民民民民民	1. 8 2. 2 2. 3 2. 6 3. 5 3. 10 1. 5 3. 9 2. 3 1. 1 4. 1 3. 7 2. 3 2. 3
東	計	16					
7 河	鄆信新濟鄭 洛安	城陽鄉縣縣 陽陽	交通分銀行 交通分銀行 交通分銀行 交通分銀行 交通分銀行 交通分銀行	匯匯匯匯匯 商匯	兌兌兌兌兌 業兌	宣民民宣民 民民民民民	1. 1 1. 4 4. 3 1. 1 1. 12 1. 11
南	計	7					

行 (續)

經部註冊年月	資 本 金		各戶存款額	紙幣發行額	公積金額	次序
	總 額	已 繳 納 額				
民. 2. 12	— 2,026,980	— 1,976,980	— 1,495,668	— 7,484,811	— 4,520	3
民. 5. 3	200,000	200,000	4,894	52,705	—	?
—	1,200,000	300,000	—	—	—	
民. 1. —	200,000	143,000	201,000	—	13,400	4
民. 3. 5	—	—	—	—	—	
—	—	—	1,460,000	—	—	
民. 3. 3	—	—	200,000	100,000	—	
—	1,600,000	643,000	1,865,894	152,705	13,400	
民. 1. 8	1,000,000	1,000,000	1,100,000	31,000	6,800	6
民. 2. 6	,600,000	187,300	3,257	4,500	—	
—	40,000	40,000	15,000	10,000	500	
—	200,000	200,000	133,223	12,500	1,785	
—	—	—	—	107,142	—	
—	—	—	1,215	3,200	—	
—	—	—	—	—	—	
—	—	—	—	—	—	
光. 33. 11	—	—	48,600	—	—	
—	—	—	—	—	—	
—	—	—	10,000	—	—	
—	—	—	15,000	3,200	—	
—	—	—	56,531	25,000	—	
民. 3. —	—	—	12,318	12,000	—	
—	1,840,000	1,427,300	1,395,144	218,542	9,085	
—	—	—	—	—	—	7
—	—	—	—	65,000	—	
—	—	—	—	—	—	
—	—	—	—	—	—	
宣. 3. —	—	—	10500	—	—	
—	—	—	10,500	65,000	—	

行 (續)

經部註冊年月	資 本 金		各戶存款額	紙幣發行額	公積金額	次 序
	總 額	已 繳 納 額				
	圓	圓	圓	圓	圓	
—	800,000	152,520	98,818	88,250	4,119	8
—	100,000	72,910	113,236	16,000	2,000	
—	—	—	—	—	—	
—	—	—	—	—	—	
—	—	—	—	—	—	
—	900,000	225,430	212,054	104,250	6,119	
民. 1. 12	5,000,000	250,000	960,000	—	—	9
光. 32. 10	300,000	215,000	139,400	—	34,800	
—	1,000,000	—	—	—	50,000	
民. 1. —	200,000	200,000	210,000	30,000	5,000	
光. 34. 12.	2,250,000	1,125,000	990,000	285,000	135,000	
—	—	—	82,300	—	—	
—	—	—	—	—	—	
—	—	—	540,000	165,000	—	
民. 1. —	—	—	—	—	—	
光. 34. 1	—	—	?	?	—	
光. 34. 2	—	—	—	300,000	—	
民. 1. 2	—	—	843,533	235,913	—	
—	—	—	400,000	300,000	—	
—	—	—	100,000	—	—	
—	—	—	205,129	—	—	
—	—	—	452,429	709,400	—	
—	—	—	—	200,000	—	
—	—	—	104,614	—	—	
—	—	—	—	50,000	—	
—	8,750,000	1,790,000	5,027,405	2,275,313	224,800	
—	—	—	—	—	—	10
—	2,000,000	43,861	975,113	—	43,392	11
—	60,000	60,000	—	—	3,455	
—	—	—	30,000	—	—	
—	—	—	6,245	—	—	
—	—	—	—	5,000	—	

銀

地 方		銀 行 名 稱	營 業 種 類	設 立 年 月
II 江 西	玉鉛宜高贛 九九鄱浮武修	山 國分銀行 山 駐河口贛省民國分銀行 山 駐袁國銀行匯兌處 山 駐瑞民國銀行 山 中國分銀行	匯匯商商 匯匯 匯兌 匯兌	民.民.民.民.民. 2.1.2.1.5. 98581 民.民.民.民.民. 1.2.1.1.2. 4 1024 1. 1.
		江 國分銀行 江 交通分銀行 江 駐饒州民國銀行匯兌處 江 民國分銀行 江 民國銀行兌換所 水 駐修民國分銀行	匯匯 匯兌 匯兌 匯兌	民.民.民.民.民. 1.2.1.1.2. 4 1024 1. 1.
計	計	16		
12 福 建	閩閩建莆崇	侯 福建銀行 侯 福建分銀行 侯 福建分銀行 侯 滬江中國分銀行 侯 中國分銀行	匯匯匯匯匯匯	宣.侯.民.民.民.民. 3.1.1.4.3. 1021083 3.
		田 福建銀行 田 福建分銀行 田 中國分銀行	匯匯匯匯匯匯	宣.侯.民.民.民.民. 3.1.1.4.3. 1021083 3.
計	計	5		
13 浙 江	杭鎮杭永臨 紹象定鄞永	縣 浙江實業銀行 縣 鎮海漁業銀行 縣 浙江興業銀行 縣 四明分銀行 縣 浙江實業分銀行 與 中國分銀行 與 鎮海漁業分銀行 與 鎮海漁業分銀行 與 鎮海漁業分銀行 與 四明分銀行 與 中國銀行溫州分號 嘉 中國銀行	商匯商商商 業業業業業 匯匯匯匯匯	民.民.光.民.民.民. 4.1.33.1.2. 7109115 民.民.民.民.宣.民. 3.1.2.1.1.3. 9121079 3.
		嘉 浙江實業銀行 嘉 鎮海漁業銀行 嘉 浙江興業銀行 嘉 四明分銀行 嘉 浙江實業分銀行 嘉 中國分銀行 嘉 鎮海漁業分銀行 嘉 鎮海漁業分銀行 嘉 鎮海漁業分銀行 嘉 四明分銀行 嘉 中國銀行溫州分號	商匯商商商 業業業業業 匯匯匯匯匯	民.民.光.民.民.民. 4.1.33.1.2. 7109115 民.民.民.民.宣.民. 3.1.2.1.1.3. 9121079 3.
計	計	10		
14 湖 北	夏夏夏	口 黃陂實業銀行 口 浙江興業銀行支行 口 廣西分銀行	商商匯 業業業 匯匯匯	民.光.宣. 2.34.1. 84

行 (續)

經部註冊年月	資 本 金		各戶存款額	紙幣發行額	公積金額	次序
	總 額	已繳納額				
	圓	圓	圓	圓	圓	
民. 1.	—	—	—	—	—	11
	—	—	74,974	—	—	
	—	—	—	—	—	
	—	—	3,470	—	—	
	—	—	—	40,000	—	
	—	—	100,000	—	—	
	—	—	—	—	—	
	—	—	442	—	—	
	—	—	150,000	—	—	
	—	—	6,344	—	—	
	—	—	—	—	—	
	2,060,000	103,861	1,246,588	45,000	46,847	
民. 3. 7	1,000,000	230,287	640,971	651,070	85,768	12
民. 3. 11	—	—	597,268	—	—	
民. 4. 8	—	—	—	—	—	
民. 3. 11	—	—	4,383	—	—	
	1,000,000	230,287	1,242,622	651,070	65,768	
民. 4. 6	1,000,000	698,850	1,658,736	—	201,526	13
民. 1. 11	100,000	50,000	5,000	—	—	
民. 5. 3	1,000,000	750,000	929,361	77,700	23,225	
	—	—	40,000	30,000	—	
	—	—	105,217	—	—	
	—	—	140,000	50,000	—	
	—	—	17,000	—	—	
	—	—	—	—	—	
	—	—	950,000	490,000	—	
	—	—	—	—	—	
	2,100,000	1,498,850	3,845,314	647,700	224,751	
光. 34. I	400,000	318,550	279,840	—	3,100	14
	—	—	1,317,448	160,000	—	

行 (續)

經部註冊年月	資 本 金		各戶存款額	紙幣發行額	公積金額	次序
	總 額	已繳資本金				
民. 5. 2	—	—	—	—	—	14
—	—	—	—	—	—	
民. 3. 4	—	—	—	—	—	
—	—	—	—	—	—	
—	—	—	—	—	—	
	400,000	318,550	1,597,288	160,000	3,100	
光. 29. 1	610,687	610,687	6,396,342	25,400,992	1,147,628	15
民. 1. 6	300,000	—	2,636,269	—	29,835	
民. 3. 7	2,000,000	1,780,080	2,759,386	2,259,429	363,379	
—	20,000	20,000	30,030	40,000	—	
民. 3. 12	300,000	100,000	9,633	23,333	7,816	
—	—	—	235,000	50,000	—	
—	—	—	92,338	—	—	
—	—	—	17,460	—	—	
—	—	—	398,000	484,000	—	
—	—	—	—	—	—	
—	—	—	—	—	—	
—	—	—	87,500	525	—	
—	—	—	—	—	—	
—	—	—	—	—	—	
—	—	—	—	—	—	
—	—	—	—	—	—	
—	—	—	120,000	—	—	
民. 2. —	—	—	100,000	—	—	
民. 2. 4	—	—	42,174	—	—	
—	—	—	—	—	—	
—	—	—	—	—	—	
—	—	—	82,206	—	—	
民. 2. —	—	—	265,600	235,000	—	
宣 1	—	—	131,600	—	—	

銀

地 方		銀 行 名 稱		營 業 種 類		設 立 年 月				
15 湖 南	衡 衡 寶 平 平	陽 陽 慶 江 江	儲蓄分銀行 實業分銀行 湖南分銀行支店 湖南分銀行 實業分銀行	儲匯 匯匯 匯商	蓄 兌 兌 兌 業	民.	3.	5		
	計		- 33			民.	2.	1	7	
16 陝 西	長 三 南	安 原 鄭	泰豐銀行 泰豐分銀行 泰豐分銀行	— — —	— — —	民.	2.	—		
	計		3			民.	3.	2	4	
18 新 疆	通	化	殖邊分銀行	—	—	民.	4.	12		
19 四 川	成 富	都 順	濬川源銀行 濬川源分銀行	匯 匯	兌 兌	光.	31.	5		
	計		2			光.	1.	9		
20 廣 東	南 南 番	海 海 禺	大信銀行 廣東分銀行 廣東中國分銀行	匯 匯 存	兌 兌 款	儲 儲 匯	蓄 蓄 兌	宣. 民. 民.	1. 1. 3.	8 11 5
	計		3							
23 貴 州	貴 安	陽 順	貴州銀行 貴州分銀行	匯 匯	兌 兌	光. 光.	34. 34.	3		
	計		2							
24 熱 河	承	德	交通分銀行	匯	兌	民.	3.	1		
25 察 哈 爾	多	倫	殖邊分銀行	匯	兌	民.	4.	7		
合 計			179							

(1) 本表所編各銀行悉依原報調查票編列惟查有不合銀行組織者均分別編入錢業表內

(2) 山東商業銀行如長山縣周村及惠民歷城福山等縣各行均未填明總分行字樣惟查長山縣周村一行據

行 (續)

經部註冊年月	資 本 金		各戶存款額	紙幣發行額	公積金額	次 序
	總 額	已 繳 納 額				
	圓	圓	圓	圓	圓	
—	—	—	975,368	—	—	15
—	—	—	—	—	—	
—	—	—	237,486	—	—	
—	—	—	150,000	91,666	—	
	3,230,687	2,510,767	14,766,392	28,584,945	1,548,658	
—	1,430,000	—	—	—	—	16
—	—	—	—	—	—	
—	1,430,000	—	—	—	—	
—	—	—	—	—	—	18
民. 2. 2	704,225	704,225	5,127,742	748,791	296,230	19
	704,225	704,225	20,000	—	—	
			5,147,742	748,791	296,230	
宣. 1. 11	500,000	500,000	585,000	65,000	—	20
民. 4. 8	300,000	300,000	688,859	—	—	
—	—	—	3,000,000	5,000,000	—	
	800,000	800,000	4,273,859	5,065,000	—	
宣. 1. 2	138,889	—	270,077	3,000,000	15,493	23
光. 34. —	—	—	—	27,386	—	
	138,889	—	270,077	3,027,386	15,493	
—	—	—	—	—	—	24
民. 3. 3	—	—	4,641	6,452	—	25
	62,189,727	24,136,426	71,398,316	50,027,195	3,435,583	

票較爲詳明資本亦厚暫列入總行內

保

保 險 累

類 別	年 次	總 公 司 數	分 公 司 數	已 繳 資 本 金 額	公 積 金 額	一 年	
						收	
						保 險 費	利 息
				圓	圓	圓	圓
人 壽	民國元年年	7	9	2,478,000	111,041	351,716	15,930
	民國元年年	4	12	1,906,000	111,041	514,045	40,864
	民國元年年	8	23	2,316,500	415,066	4,892,988	871,318
	民國元年年	7	20	1,209,646	281,069	5,390,249	723,855
火 險	民國元年年	5	2	10,030,000	5,002,550	100,940	22,885
	民國元年年	4	3	10,500,000	2,550	102,086	22,796
	民國元年年	2	2	55,500	8,317	114,227	36,660
	民國元年年	1	2	220,000	5,200	72,300	15,200
水 險	民國元年年	2	6	501,500	?	4,413	?
	民國元年年	1?	3	6,200?	?	11,675	1,200?
	民國元年年	2	4	11,400	4,000	21,674	13,200
	民國元年年	2	2	55,000	6,000	32,916	2,400
水 火 險	民國元年年	6	4	1,851,500	57,000	478,028	81,470
	民國元年年	1?	6	601,500	57,000	102,700	53,770
	民國元年年	2	7	1,351,500	108,735	721,162	241,969
	民國元年年	1	14	601,500	80,498	300,270	45,884
人 壽 兼 水 火	民國元年年	1	—	?	?	15,000,000	?
	民國元年年	—	—	—	—	—	—
	民國元年年	2	3	1,250,000	—	450,000	250,000
	民國元年年	3	7	1,750,000	373,653	764,898	48,713
計	民國元年年	21	21	14,831,000	5,170,591	15,935,106	120,235
	民國元年年	10	24	13,013,700	170,591	730,506	118,630
	民國元年年	16	39	5,484,400	626,118	6,200,051	1,401,267
	民國元年年	14	45	3,836,146	746,420	6,560,633	836,052

險

年 比 較

間 之 財 況				現 在 契 約 狀 況		罹 災 件 數
入		支 出		件 數	金 額	
其 他	保 險 賠 償 金	營 業 費	其 他			
圓	圓	圓	圓		圓	
117	6,500	233,331	16,818	2,002	301,750	25
5,247	38,397	322,424	11,547	3,438	4,661,096	10
9,633	920,131	1,024,332	71,450	3,332,154	28,212,368	280
19,849	1,092,327	1,575,554	98,609	20,732	28,009,518	680
—	22,500	4,500	—	1,507	3,989,840	17
—	22,500	40,500	—	1,517	4,239,840	18
2,111	23,955	81,760	12,147	4,269	9,592,651	25
—	10,100	10,750	17,920	1,110	30,800	10
—	?	1,830	—	1,737	975,000	?
—	6,400?	8,971	—	602	980,650	28
—	5,461	11,281	150	770	774,371	210
—	1,435	11,563	230	1,416	6,454	58
—	218,859	96,950	—	1,000	850,000	1
26,400?	36,300	21,000	?	?	?	?
—	74,163	154,870	12,000	4,027	2,622,428	53
—	118,676	48,236	13,150	16,470	2,966,930	53
?	?	?	?	?	—	?
—	—	8,000	—	2,013	1,270,000	1
28,019	244,023	336,266	90,850	2,661	6,732,801	21
117	247,859	336,611	16,818	6,246	6,116,590	43
31,647	103,597	392,895	11,547	5,557	9,651,586	56
11,744	1,023,710	1,180,243	95,747	3,343,233	42,471,818	569
47,868	1,466,561	1,973,845	220,759	42,389	37,746,503	822

保

地 方		保 險 公 司 名 稱	營 業 種 類	設 立 年 月	註 冊 年 月	資 本 金		公 積 金 額
						總 額	已 繳 納 額	
I 京 兆	宛平縣	星金人壽水火保險分公司	人壽水火險	民. 3. 4.	民. 3. 6.	—	—	—
2 直 隸	天 津 天 津 天 萬 計	福安保險公司	人壽水火險	民. 3. 5.	民. 4. 8.	1,000,000	500,000	373,653
		金星水火保險分公司	水火險	民. 4. 10.	—	—	—	—
		華安保險分公司	水火險	光. 32. 31	民. 4. 4.	—	—	—
		華興保險分公司	火險通輪險	民. 4. 8.	—	—	—	—
		永年人壽保險分公司	人壽險	民. 1.	—	—	—	—
	計	5				1,000,000	500,000	373,653
3 奉 天	營 口 營 口 計	華安水火保險有限公司	水火險	宣. 1. 3.	—	—	—	—
		福安水火人壽保險分公司	人壽水火險	宣. 2. 7.	民. 5. 8.	—	—	—
		金星東三省分公司	水火險	民. 4. 5.	—	—	—	—
	計	3						
4 吉 林	濱 江	福安保險分公司	人壽水火險	?	—	—	—	—
6 山 東	歷 城 歷 城 計	華安合羣保壽有限公司	人壽險	民. 1. 6.	民. 1. 12.	—	—	—
		金星人壽保險有限公司	人壽險	民. 3. 3.	民. 3. 3.	—	—	—
	計	2						
7 河 南	鄆 城	華洋人壽分公司	人壽險	民. 3. 8.	—	—	—	—
9 江 蘇	上 海 上 海 上 海 上 海 上 海 計	華安合羣保壽股份有限公司	人壽險	民. 1. 6.	民. 1. 12.	1,500,000	150,000	111,040
		華洋人壽保險公司	人壽險	光. 30.	民. 1. 8.	1,500,000	825,000	165,000
		華成火險有限公司	火險	光. 32. 10.	—	400,000	220,000	5,200
		愛眾聯保壽險公司	人壽險	民. 2. 7.	—	75,000	25,000	5,029
		金星保險公司	人壽水火險	民. 3. 4.	民. 3. 12.	1,000,000	250,000	—
	計	5						
蘇	上 海 上 海	康年保壽有限公司	人壽火險	民. 1. 3.	民. 3. 3.	3,500,000	150,000	—
		華安水火保險股份有限公司	水火險	光. 32. 3.	民. 4. 4.	4,500,000	601,500	80,498
	計	2						

險 民國四年

一 年 間 之 財 況						總 計 現 在 契 約 狀 況		罹 災 件 數	次 序
收 入			支 出			件 數	金 額		
保 險 費	利 息	其 他	保 險 賠 償 金	營 業 費	其 他				
圓	圓	圓	圓	圓	圓		圓		
—	—	—	—	—	—	—	—	—	1
15,780	264	19	60	7,234	2,850	332	1,241,320	—	2
4,139	—	—	—	2,632	—	61	365,500	—	
28,495	—	—	6,215	6,917	—	559	401,700	12	
3,165	—	—	109	791	—	—	—	—	
30,000	1,000	—	5,000	1,500	—	209	30,000	—	
81,579	1,264	19	11,324	19,074	2,850	1,161	2,098,520	13	
8,000	—	—	—	4,000	—	880	250,000	—	3
37,000	800	—	11,000	8,900	—	700	1,300,000	15	
33,000	600	—	13,500	7,200	—	200	1,500,000	—	
78,000	1,400	—	24,500	20,100	—	1,080	3,050,000	15	
404,000	35,000	28,000	225,000	107,000	88,000	—	—	—	4
6,000	600	—	600	3,000	—	650	50,000	—	6
3,000	300	—	—	1,900	—	130	30,000	—	
9,000	900	—	600	4,900	—	780	80,000	—	
—	—	—	—	100	—	—	—	—	7
106,758	4,638	36	1,500	106,111	5,759	608	118,876	—	9
283,500	8,250	—	39,000	133,500	6,000	250	75,000	—	
30,800	15,200	—	10,100	10,750	17,920	1,100	30,800	10	
97,862	1,038	—	75,700	25,517	—	5,724	35,110	356	
229,401	9,415	—	1,978	190,299	—	1,194	3,176,254	2	
54,176	9,803	—	8,500	42,952	9,855	998	1,769,250	—	
113,648	30,784	—	62,102	8,269	—	12,340	356,730	19	
33,000	14,500	—	13,500	11,300	12,400	920	33,000	12	

保

地 方	保 險 公 司 名 稱	營 業 種 類	設 立 年 月	註 冊 年 月	資 本 金		公 積 金 額	
					總 額	已 繳 納 額		
9 江 蘇	江 寧 江 寧 江 浦 江 丹	華洋人壽保險有限公司	人壽保險	光.30.12	—	—	—	
		金星人壽保險有限公司	人壽保險	民.3.3	—	—	—	
		華安人壽保險有限公司	人壽保險	民.1.6	—	—	—	
		保泰人壽保險有限公司	火人壽保險	民.2.1	—	—	—	
	丹 徒 丹 徒 吳 縣 吳 縣	華安人壽保險有限公司	人壽保險	民.1.8	—	—	—	
		上海華洋人壽保險有限公司	人壽保險	民.2.2	—	—	—	
		允康保險有限公司	人壽保險	—	—	—	—	
		金星人壽保險有限公司	人壽保險	民.1.7	民.1.12	—	—	
	武 進 江 都 江 都 高 郵	上海華通保險有限公司	水火保險	宣.3.7	民.1.12	—	—	
		華安人壽保險有限公司	人壽保險	民.3.4	民.3.12	—	—	
		金星人壽保險有限公司	人壽保險	民.4.9	民.3.1	—	—	
		計	22			7,475,000	2,221,500	366,767
	11 江 西	九 江 九 江 九 江	宜安保險有限公司	水火保險	民.1.32	—	—	—
			永安人壽保險有限公司	人壽保險	光.3.3	—	—	—
仁安保險有限公司			水火保險	—	—	—	—	
計	3							
13 浙 江	蘭 谿 永 嘉 金 華 金 華 杭 嘉 杭 嘉	利運保險有限公司	水火保險	民.1.7	—	5,000	5,000	
		華安人壽保險有限公司	人壽保險	民.3.5	—	—	—	
		利運保險有限公司	水火保險	民.2.5	—	—	—	
		華安人壽保險有限公司	人壽保險	民.1.7	民.1.12	—	—	
		上海聯保有限公司	水火保險	民.4.6	—	—	—	
計	5			5,000	5,000	—		

險 (續)

一 年 間 之 財 況						總計現在契約狀況		次 序
收 入			支 出			件 數	金 額	
保 險 費	利 息	其 他	保 險 賠 償 金	營 業 費	其 他			
圓	圓	圓	圓	圓	圓		圓	
3,440,190	663,852	—	790,432	502,113	—	12,000	24,535,200	241
2,650	—	—	—	1,210	—	21	21,000	—
332,151	13,402	8,539	51,063	244,941	26,931	?	388,761	28
1,500	—	—	—	—	—	10	—	—
450	—	—	—	100	—	20	54,000	—
1,000	—	—	—	300	—	10	27,000	—
2,852	—	—	1,500	1,551	—	22	—	—
—	—	—	—	—	—	—	—	—
—	—	—	—	—	—	—	—	—
3,750	—	—	—	540	—	—	—	—
505,842	9,189	5,637	56,758	244,125	25,012	?	447,451	26
—	—	—	—	—	—	—	—	—
—	—	—	—	—	—	—	—	—
5,239,530	780,071	14,212	1,112,133	1,523,578	103,877	35,217	31,068,432	695
10,000	—	—	—	200	—	1,210	—	—
100,000	—	—	—	500	—	56	—	—
10,000	—	—	—	250	—	1,320	—	—
120,000	—	—	—	950	—	2,586	—	—
2,450	—	—	—	1,840	230	—	—	—
1,830	54	—	—	—	—	19	26,500	—
466	—	—	435	215	—	—	—	?
355,842	9,189	5,637	41,758	251,625	25,012	?	447,450	26
6,282	—	—	—	—	—	—	—	—
366,870	9,243	5,637	42,193	253,680	25,242	19	473,950	26

保

地 方	保 險 公 司 名 稱	營 業 種 類	設 立 年 月	註 冊 年 月	資 本 金		公 積 金 額
					總 額	已 繳 納 額	
14 湖 北	華年人壽水火保險股份有限公司	人壽水火保險	民. 4. 6	民. 5. 1	1,000,000	1,000,000	—
	華安保險分公司	水火保險	—	民. 4. 4	—	—	—
	華僑合資水火有限公司	水火	民. 4. 6	—	—	—	—
	金星分公司	人壽水火	民. 3. 4	民. 3. 3	—	—	—
	華興水火保險分公司	水火	民. 4. 10	光. 33. 7	—	—	—
	計 5				1,000,000	1,000,000	—
15 湖 南	華洋人壽保險有限公司	人壽保險	民. 2. 3	—	—	—	—
	金星保險有限公司	人壽水火	民. 4. 10	—	—	—	—
	計 2				—	—	—
19 四 川	船商水運保險公司	水險	民. 1. 10	民. 1. 12	56,000	50,000	6,000
	華洋人壽保險分公司	人壽	民. 1. 5	民. 1. 8	—	—	—
	計 2				56,000	50,000	6,000
20 廣 東	中華人壽保險總會	人壽保險	民. 2. 12	—	6,000	5,646	—
	仁濟保壽公司	人壽保險	民. 3. 12	—	4,000	4,000	—
	金星人壽保險有限公司	人壽水火	民. 3. 6	民. 4. 1	—	—	—
	源安水火保險分公司	水火	—	—	—	—	—
	福安保險分公司	水火	—	—	—	—	—
	華通燕疏公司	水火	—	—	—	—	—
	計 6				10,000	9,646	—
21 廣 西	蒼梧人壽保險公司	人壽保險	民. 3.	民. 3.	50,000	50,000	—
合 計	59	—	—	—	9,596,000	3,836,146	746,420

險 (續)

一 年 間 之 財 況						總計現在契約狀況		罹災件數	次 序
收 入			支 出			件 數	金 額		
保 險 費	利 息	其 他	保 險 賠 償 金	營 業 費	其 他				
圓	圓	圓	圓	圓	圓	圓	圓		
15,637	3,234	—	5,985	11,633	—	415	961,227	3	14
30,000	—	—	15,000	4,500	—	1,000	—	7	
10,500	—	—	4,500	—	—	—	—	2	
62,630	—	—	—	7,500	—	—	—	—	
6,291	—	—	3,750	1,887	750	—	—	1	
125,058	3,234	—	29,235	25,520	750	1,415	961,227	13	
—	—	—	—	6,000	—	—	—	1	15
—	—	—	—	3,600	—	—	—	—	
—	—	—	—	9,600	—	—	—	1	
20,000	2,400	—	1,000	9,258	—	96	6,454	58	19
7,920	—	—	—	85	40	35	7,920	—	
27,920	2,400	—	1,000	9,343	40	131	14,374	58	
23,127	—	—	17,241	4,540	—	?	?	—	20
1,789	240	—	875	2,184	—	?	?	—	
23,760	—	—	2,400	1,800	—	?	?	1	
—	—	—	—	—	—	?	?	—	
40,000	—	—	—	—	—	?	?	—	
10,000	—	—	—	—	—	?	?	—	
98,676	240	—	20,516	8,524	—	?	?	1	
10,000	2,300	—	—	—	—	—	—	—	21
6,560,633	836,052	47,868	1,466,561	1,982,369	220,759	42,389	37,746,503	822	

錢業

錢業累年比較

地 方	年 次	錢 業 戶 數					資本金額	各戶存款額	紙幣發行額	公積金額
		官 錢 局	銀 號	錢 莊	其 他	計				
1 京 兆	民國元年	—	—	—	—	—	—	—	—	—
	民國二年	—	26	64	53	143	2,159,908	2,605,008	99,650	261,892
	民國三年	—	15	124	29	158	1,578,540	1,966,659	104,237	78,045
2 直 隸	民國四年	1	14	117	44	176	1,870,915	2,319,882	196,505	132,401
	民國元年	5	42	426	52	525	6,731,027	1,473,499	847,911	544,328
	民國二年	12	30	346	—	388	11,031,976	451,032	812,514	157,222
3 奉 天	民國三年	—	24	154	—	378	3,391,127	539,479	347,550	341,786
	民國四年	1	38	287	—	426	4,082,349	3,855,433	278,096	407,176
	民國元年	1	141	—	11	153	6,410,200	7,740,200	1,272,500	535,200
4 吉 林	民國二年	—	188	—	1	189	3,643,143	789,963	1,061,082	532,357
	民國三年	—	3	149	2	154	3,600,210	1,096,781	852,480	528,168
	民國四年	7	11	152	6	176	5,336,312	1,500,794	1,2413,877	1,005,498
5 黑 龍 江	民國元年	2	—	62	—	64	753,277	577,438	145,225	594,089
	民國二年	3	2	52	—	57	5,311,430	587,509	14,852,772	1,906,563
	民國三年	—	—	47	—	47	1,169,925	619,397	326,273	333,676
6 山 東	民國四年	—	1	54	—	55	1,377,001	661,767	247,900	441,129
	民國元年	5	6	12	1	24	1,618,438	4,737,245	3,077,948	345,276
	民國二年	11	—	16	11	38	1,547,438	7,983,583	4,567,249	583,708
7 河 南	民國三年	—	—	27	—	27	1,053,990	588,098	21,227,266	1,088,822
	民國四年	—	1	24	—	25	1,699,136	1,224,590	13,369,579	755,673
	民國元年	—	—	977	—	977	4,338,111	1,197,901	1,129,684	196,582
8 山 東	民國二年	—	—	944	—	944	3,995,163	985,846	1,019,225	205,506
	民國三年	—	—	909	—	909	3,610,094	811,700	943,394	155,648
	民國四年	—	1	894	—	895	3,189,613	709,588	785,257	181,855
9 河 南	民國元年	1	2	94	9	106	1,476,364	593,239	1,738,906	392,410
	民國二年	1	1	86	10	98	1,122,500	603,130	1,244,400	137,068
	民國三年	—	—	228	—	228	1,056,838	90,561	90,552	159,815
10 河 南	民國四年	1	—	332	—	333	1,693,704	1,461,262	2,307,030	251,314

錢業累年比較 (續)

地 方	年 次	錢 業 戶 數				資本金額	各戶存款額	紙幣發行額	公積金額	
		官 錢 局	銀 號	錢 莊	其 他					計
8 山 西	民國元年	4	9	412	7	432	1,962,668	783,284	1,145,263	70,004
	民國二年	2	12	526	15	555	4,208,372	749,668	666,139	701,465
	民國三年	2	—	561	—	563	4,129,316	507,456	940,025	590,323
	民國四年	—	4	300	—	304	3,658,158	847,097	1,433,330	74,376
9 江 蘇	民國元年	2	—	192	—	194	3,422,350	2,427,200	163,080	218,200
	民國二年	—	1	228	—	229	3,292,185	1,193,000	307,380	169,700
	民國三年	—	—	247	—	247	4,107,220	4,131,005	79,198	574,426
	民國四年	—	—	290	—	290	3,781,815	1,870,668	329,316	53,148
10 安 徽	民國元年	—	—	43	—	43	277,500	157,131	7,566	10,214
	民國二年	—	1	35	—	36	444,500	97,800	534,360	3,310
	民國三年	—	—	54	—	54	326,000	13,000	—	3,600
	民國四年	1	—	76	—	77	451,800	44,400	22,000	80,600
11 江 西	民國元年	—	1	194	12	207	1,716,299	971,190	1,456,880	141,057
	民國二年	—	—	285	7	292	2,142,770	661,630	81,850	70,210
	民國三年	—	—	283	—	283	1,862,793	936,054	25,096	129,784
	民國四年	—	—	278	—	278	1,614,770	933,880	40,600	135,230
12 福 建	民國元年	—	6	21	65	92	1,137,506	819,510	1,368,786	419,483
	民國二年	—	—	64	7	71	848,814	1,178,500	1,774,384	464,245
	民國三年	—	—	79	—	79	1,003,910	2,481,151	2,725,882	594,124
	民國四年	—	—	95	—	95	1,393,076	2,644,746	2,847,725	576,437
13 浙 江	民國元年	—	—	245	1	246	3,376,700	5,582,611	—	269,538
	民國二年	—	—	235	1	236	860,030	5,418,624	—	174,255
	民國三年	—	—	267	—	267	3,538,800	6,982,770	234,100	238,152
	民國四年	—	—	253	—	253	2,932,200	5,856,250	227,600	241,080
14 湖 北	民國元年	—	—	206	—	206	1,233,548	237,423	151,093	44,680
	民國二年	—	3	244	6	253	4,085,840	1,468,612	186,413	273,262
	民國三年	—	—	311	6	317	3,782,155	1,223,932	—	323,330
	民國四年	—	—	295	—	295	4,138,230	127,301	—	342,461

錢業果年比較 (續)

地 方	年 次	錢 業 戶 數					資本金額	各戶存款額	紙幣發行額	公積金額
		官 錢 局	銀 號	錢 莊	其 他	計				
15 湖 南	民 國 元 年	8	—	374	—	392	31,402,674	10,343,000	5,108,757	1,156,964
	民 國 二 年	—	10	319	7	326	3,772,757	516,431	2,786,413	181,432
	民 國 三 年	—	—	204	—	204	2,263,711	1,018,216	687,564	154,712
	民 國 四 年	—	—	208	7	215	2,235,026	849,892	329,355	144,558
16 陝 西	民 國 元 年	12	—	525	10	547	1,728,022	1,750,915	117,602	46,468
	民 國 二 年	12	2	288	7	309	3,989,291	346,060	2,349,574	52,029
	民 國 三 年	—	—	233	10	243	1,939,250	1,309,853	203,077	65,847
	民 國 四 年	—	—	168	—	168	1,164,255	452,723	158,442	46,068
17 甘 肅	民 國 元 年	1	—	11	5	17	195,307	294,400	2,419	5,650
	民 國 二 年	2	—	18	1	21	654,870	202,303	88,770	12,683
	民 國 三 年	—	—	21	—	21	126,500	3,141	2,390	10,135
	民 國 四 年	—	1	26	5	32	238,880	8,102	5,550	20,367
18 新 疆	民 國 元 年	7	—	5	3	15	552,937	100,297	111,577	9,306
	民 國 二 年	9	—	6	2	17	621,554	83,259	2,765,726	21,086
	民 國 三 年	—	—	18	—	18	645,799	37,428	3,027,802	14,281
	民 國 四 年	12	—	7	—	19	706,392	60,093	3,043,895	15,428
19 四 川	民 國 元 年	—	22	196	33	251	2,881,728	1,957,085	155,300	121,455
	民 國 二 年	2	9	243	31	285	15,171,344	2,371,973	223,270	328,048
	民 國 三 年	—	4	161	2	167	8,428,805	2,152,325	—	153,772
	民 國 四 年	—	—	71	—	71	2,080,190	857,624	29,670	52,044
20 廣 東	民 國 元 年	—	31	49	—	80	1,215,537	300,400	495,500	74,000
	民 國 二 年	—	46	51	64	161	3,179,111	830,630	1,796,400	86,490
	民 國 三 年	—	—	128	—	128	3,373,100	239,600	1,924,400	16,810
	民 國 四 年	16	18	145	—	179	15,454,758	2,054,208	2,079,400	814,190

錢業累年比較 (續)

地 方	年 次	錢 業 戶 數					資本金額	各戶存款額	紙幣發行額	公積金額
		官 錢 局	銀 號	錢 莊	其 他	計				
21 廣 西	民國元年	2	13	8	—	23	2,320,890	845,400	222,500	160,300
	民國二年	—	8	13	—	21	1,347,000	808,400	149,400	133,200
	民國三年	—	—	8	—	8	1,107,000	535,400	—	104,800
	民國四年	—	—	27	—	27	2,726,000	1,070,800	—	271,500
22 雲 南	民國元年	—	—	2	—	2	11,000	—	—	—
	民國二年	—	—	33	—	33	101,780	4,900	—	—
	民國三年	—	—	11	—	11	38,000	4,900	—	—
	民國四年	—	—	—	—	—	—	—	—	—
23 貴 州	民國元年	—	—	10	1	20	336,300	3,000	—	2,060
	民國二年	—	—	18	—	18	138,000	8,500	—	60
	民國三年	—	—	15	—	15	109,850	2,700	—	—
	民國四年	—	—	4	2	6	42,000	—	—	—
24 熱 河	民國元年	—	—	—	—	—	—	—	—	—
	民國二年	3	2	41	—	46	2,906,828	249,489	259,961	17,525
	民國三年	1	—	41	—	42	758,336	51,223	349,894	48,794
	民國四年	1	—	35	—	36	853,723	103,550	349,691	60,086
25 察哈爾	民國元年	—	—	—	—	—	—	—	—	—
	民國二年	—	—	5	—	5	51,660	—	3,050	—
	民國三年	—	—	11	—	11	99,366	20,316	31,388	7,050
	民國四年	—	—	15	—	15	111,470	26,880	20,040	7,974
計	民國元年	50	283	3,829	203	4,365	71,721,613	37,029,757	18,718,497	5,087,726
	民國二年	57	331	4,160	213	4,761	86,628,664	28,895,850	37,629,982	6,473,316
	民國三年	3	46	4,491	49	4,589	53,110,535	27,453,145	34,128,568	5,718,900
	民國四年	40	89	4,313	64	4,506	62,831,773	29,541,530	40,513,958	6,104,693

錢 業 民 國 四 年

地 方	錢 業 戶 數					資本金額	各戶存款額	紙幣發行額	公積金額	
	官錢局	銀號	錢莊	其他	計					
1 京	大宛固安三 興平安次河	—	5	33	5	43	667,393	2,024,030	82,962	26,950
		—	—	23	39	71	931,421	213,048	—	84,824
		—	—	4	—	4	16,400	—	4,100	4,000
		—	—	4	—	4	7,300	—	—	—
		—	—	1	—	1	3,000	—	—	—
	寶平霸通永 坻谷縣縣清	—	—	21	—	21	18,385	—	5,927	2,538
		—	—	6	—	6	17,200	9,560	—	—
		1	—	8	—	9	30,816	6,844	94,066	389
		—	—	4	—	4	18,500	3,000	—	1,000
		—	—	9	—	9	136,500	55,000	?	12,700
兆 懷 柔	—	—	4	—	4	24,000	8,300	9,450	—	
計	1	14	117	44	176	1,870,915	2,319,882	196,505	132,401	
2 直	天青滄南靜 津縣縣皮海	—	25	3	—	28	1,107,500	3,240,000	—	55,000
		—	—	7	—	7	35,400	1,550	—	800
		—	—	15	—	15	214,000	79,000	—	42,300
		—	—	1	—	1	5,000	950	—	—
		—	—	1	—	1	5,000	—	—	—
	河任交審吳 間邱河津橋	—	—	5	—	5	30,400	720	1,255	—
		—	—	12	—	12	90,000	19,800	17,710	5,450
		—	—	5	—	5	25,000	3,800	—	—
		1	—	13	—	14	162,000	28,000	—	2,000
		—	—	1	—	1	7,582	—	—	—
	故遷撫昌臨 城安審黎榆	—	—	2	—	2	10,500	900	—	—
		—	—	7	—	7	36,100	22,050	900	—
		—	—	15	—	15	133,500	—	42,500	—
		—	—	17	—	17	123,500	37,600	—	—
		—	—	12	—	12	111,500	54,000	—	12,000
遊豐玉文大 化酒田安城	—	—	2	—	2	10,000	1,350	4,500	950	
	—	—	23	—	23	142,000	29,030	—	—	
	—	—	2	—	2	11,500	—	—	—	
	—	—	12	—	12	77,345	22,794	5,519	—	
	—	—	5	—	5	40,000	4,000	2,438	3,590	

錢 業 (續)

地 方	錢 業 戶 數					資本金額	各戶存款額	紙幣發行額	公積金額	
	官錢局	銀 號	錢 莊	其 他	計					
						圓	圓	圓	圓	
2 直	清博	—	—	5	—	5	71,000	36,000	—	—
	博	—	—	11	—	11	56,454	10,230	—	3,283
	蠡	—	—	8	—	8	47,000	29,000	—	18
	雄	—	—	1	—	1	5,000	—	1,000	100
	安	—	—	8	—	8	50,300	2,714	3,834	1,500
	安東	—	—	1	—	1	5,000	1,000	3,070	—
	高	—	—	9	—	9	45,000	6,920	—	730
	機	—	—	14	—	14	103,000	37,500	—	84,000
	行	—	—	2	—	2	15,000	3,750	15,333	54,160
	元	—	—	7	—	7	41,000	22,000	4,500	—
	無	—	—	5	—	5	38,800	—	—	—
	發	—	—	8	—	8	43,000	1,200	7,200	3,890
	定	—	—	8	—	8	54,000	13,900	18,000	14,900
	曲	—	—	1	—	1	8,000	—	—	—
	曲	—	—	2	—	2	11,000	—	2,000	—
	深	—	—	9	—	9	52,000	12,000	21,200	3,500
	深	—	—	18	—	18	107,000	10,200	4,100	9,200
	武	—	10	—	—	10	127,000	—	10,822	29,930
	饒	—	—	17	—	17	188,000	61,800	—	35,550
	安	—	—	5	—	5	25,400	1,000	19,340	—
大	—	1	—	—	1	20,000	—	690	340	
南	—	—	1	—	1	5,000	—	—	—	
東	—	—	10	—	10	50,400	—	16,000	—	
漢	—	—	1	—	1	5,000	—	1,600	—	
那	—	—	2	—	2	10,000	—	—	—	
鉅	—	—	1	—	1	5,000	1,000	—	1,000	
內	—	—	5	—	5	29,500	—	6,200	—	
肥	—	—	1	—	1	5,000	—	1,000	—	
那	—	—	1	—	1	5,000	—	900	—	
威	—	—	2	—	2	15,000	—	7,900	—	
衡	—	—	2	—	2	25,000	4,200	1,400	3,300	
南	—	—	13	—	13	67,500	—	31,360	25,600	
新	—	—	1	—	1	10,000	—	—	—	
某	—	—	1	—	1	6,000	—	435	—	
趙	—	—	2	—	2	2,000	2,825	270	70	

錄

錢業 (續)

地 方			錢 業 戶 數					資本金額	各戶存款額	紙幣發行額	公積金額	
			官錢局	銀 號	錢 莊	其 他	計					
2 直 隸	臨 滸 宣	城 晉 化	—	—	1	—	1	7,000	2,500	—	—	
		—	—	2	—	—	2	60,000	1,200	3,000	515	
		—	—	—	4	—	4	77,000	16,200	4,740	6,500	
	萬 龍 涿	—	—	—	—	12	—	275,508	31,780	16,150	44,000	
		—	—	—	—	1	—	21,160	—	1,230	—	
		—	—	—	—	2	—	10,000	—	—	3,000	
		計	—	—	—	—	426	4,082,349	3,855,433	278,096	407,176	
	3 奉 天	瀋 鐵 東 營 遼	陽 嶺 口	2	—	14	1	17	2,401,000	461,537	11,462,725	680,203
			—	—	—	—	—	3	205,000	59,200	175,000	—
			—	—	—	—	—	1	70,020	—	109,000	—
—			—	—	—	—	19	513,500	102,000	—	110,000	
—			—	—	—	—	2	5,000	—	—	500	
海 錦 新 北 義		城 縣 民 鎮 縣	—	—	2	—	2	13,000	6,430	—	1,420	
		—	—	—	10	—	10	165,000	255,000	—	7,000	
		—	—	—	7	—	7	213,000	—	68,800	65,100	
		—	—	—	19	—	19	604,399	102,300	123,800	21,810	
興 安 通 鳳 撫		—	—	—	—	11	—	291,900	386,000	53,332	77,500	
		—	—	—	—	—	1	—	53,546	78,200	—	
		—	—	—	—	—	5	24,600	781	5,700	2,500	
		—	—	—	—	—	1	—	—	—	—	
		—	—	—	—	—	1	100,000	22,000	40,000	13,500	
撫 海 洮 遼 昌		城 東 化 城 松	—	—	—	—	—	16,006	—	—	—	65
		—	—	—	—	—	—	—	—	—	—	—
		—	—	—	—	—	2	10,000	—	—	—	
	—	—	—	—	—	40	293,000	—	90,620	16,500		
	—	—	—	—	—	1	30,000	—	57,000	—		
	—	—	—	—	—	30	255,887	52,000	119,700	9,400		
梨 懷	—	—	—	—	—	—	35,000	—	30,000	—		
	—	—	—	—	—	—	70,000	—	—	—		
	—	—	—	—	—	—	20,000	—	—	—		
計	—	—	—	—	—	7	5,336,312	1,500,794	12,413,877	1,005,498		

錢業 (續)

地方			錢業戶數				計	資本金額	各戶存款額	紙幣發行額	為積金額
			官錢局	銀號	錢莊	其他					
							圓	圓	圓	圓	
4 吉	吉 長 伊 濱 賓	林 春 遠 江 縣	—	—	18	—	18	254,751	161,737	—	106,806
			—	—	18	—	18	541,700	—	—	—
			—	—	1	—	1	4,500	—	—	7,220
			—	—	10	—	10	492,000	481,000	—	325,000
			—	—	1	—	1	—	—	244,000	—
	延 寧 額 依	吉 安 穆 蘭	—	—	2	—	2	20,000	—	—	—
			—	1	—	—	1	37,500	—	—	—
			—	—	1	—	1	3,050	400	3,000	—
			—	—	3	—	3	23,500	18,630	—	2,103
			—	1	54	—	55	1,377,001	661,767	247,000	441,128
5 黑 龍 江	龍 綏 呼 海 巴	江 化 蘭 倫 彥	—	1	10	—	11	1,537,102	1,198,952	13,369,579	755,673
			—	—	5	—	5	100,972	—	—	—
			—	—	3	—	3	7,062	55,638	—	—
			—	—	2	—	2	10,000	—	—	—
			—	—	4	—	4	44,000	—	—	—
			—	—	—	—	—	—	—	—	—
	—	1	24	—	25	1,699,136	1,224,599	13,369,579	755,673		
6 山 東	歷 章 桓 齊 濟	城 邱 臺 東 陽	—	—	37	—	37	400,000	30,000	90,200	5,200
			—	—	74	—	74	53,150	53,980	20,480	6,150
			—	—	13	—	13	20,500	1,280	360	—
			—	—	7	—	7	41,700	—	—	—
			—	—	13	—	13	44,179	—	22,683	—
			—	—	—	—	—	—	—	—	—
	長 泰 新 萊 肥	清 安 泰 蕪 城	—	—	5	—	5	12,000	—	2,900	700
			—	—	12	—	12	31,995	—	5,221	—
			—	—	9	—	9	47,600	—	—	—
			—	—	29	—	29	293,700	—	—	—
			—	—	6	—	6	13,340	7,410	5,240	—
			—	—	—	—	—	—	—	—	—
			—	—	—	—	—	—	—	—	—
惠 陽 無 濱 利	民 信 棧 縣 津	—	—	13	—	13	30,892	3,780	11,318	2,098	
		—	—	6	—	6	10,711	—	1,670	—	
		—	—	4	—	4	2,800	1,580	2,800	—	
		—	—	11	—	11	6,750	—	—	—	
—	—	16	—	16	37,150	—	7,900	—			

錢業 (續)

地 方	錢 業 戶 數					資本金額	各戶存款額	紙幣發行額	公積金額	
	官錢局	銀號	錢莊	其他	計					
6 山	樂商青博濟	陵河城	—	8	—	8	7,000	—	—	3,690
		博興	—	5	—	5	4,060	5,821	565	—
		博興	—	5	—	5	5,900	1,400	—	—
		博興	—	11	—	11	41,200	—	—	—
		博興	—	15	—	15	54,554	32,646	40,742	37,716
	滋曲滕汶鄒	陽阜	—	6	—	6	6,130	—	4,819	—
		滕縣	—	3	—	3	4,200	—	4,200	—
		汶上	—	10	—	10	93,700	—	47,200	—
		鄒縣	—	5	—	5	16,500	—	4,100	—
	嶧金魚臨鄒	縣	—	1	—	1	1,071	850	1,000	—
		嶧縣	—	7	—	7	22,679	—	9,701	250
		金魚	—	9	—	9	15,600	3,230	8,300	3,270
		臨沂	—	6	—	6	2,037	—	—	—
		鄒縣	—	10	—	10	48,000	32,800	30,920	4,200
	費蒙莒沂荷	縣	—	11	—	11	73,800	18,425	35,070	1,250
		蒙陰	—	1	—	1	5,000	—	—	150
		費縣	—	11	—	11	21,500	8,600	4,925	1,600
		莒縣	—	3	—	3	16,400	—	1,700	—
		沂水	—	6	—	6	31,000	1,111	14,500	—
		荷澤	—	1	—	1	12,300	—	6,900	—
	單定鉅鄒聊	縣	—	5	—	5	5,100	—	3,800	—
		定陶	—	4	—	4	11,000	1,600	3,600	—
鉅野		—	2	—	2	2,000	—	1,600	—	
鄒縣		—	1	—	1	714	659	288	150	
聊城		—	2	—	2	11,000	—	1,200	—	
堂博幸冠高	邑	—	2	—	2	14,000	—	—	—	
	博山	—	9	—	9	13,000	1,300	—	200	
	幸村	—	2	—	2	2,000	1,250	1,700	—	
	冠縣	—	9	—	9	7,500	—	—	—	
	高唐	—	13	—	13	32,600	—	4,200	—	
恩臨夏德德	縣	—	22	—	22	46,400	770	2,500	1,020	
	臨沂	—	3	—	3	5,400	3,400	4,100	—	
	夏津	—	19	—	19	18,995	—	—	—	
	德縣	—	5	—	5	16,000	—	2,400	2,200	
東	德縣	—	1	—	1	10,000	—	—	—	

錢業 (續)

地 方	錢 業 戶 數					資本金額	各戶存款額	紙幣發行額	公積金額	
	官銀局	銀 號	錢 莊	其 他	計					
6 山	平 陵 臨 禹 東	原 縣	—	9	—	9	14,200	8,000	—	11,200
		邑	—	1	—	1	1,000	—	—	400
		城	—	9	—	9	34,000	7,830	8,540	—
		阿	—	20	—	20	23,713	3,575	4,847	509
			—	1	—	1	7,000	—	4,500	—
	平 壽 濮 觀 范	陰 張	—	10	—	10	22,344	6,606	1,723	—
		縣	—	2	—	2	9,000	4,000	5,000	—
		城	—	5	—	5	6,500	3,750	2,500	—
		縣	—	4	—	4	1,650	650	—	—
	福 賁 棧 招 萊	山 縣	—	51	—	51	403,500	50,400	57,000	20,300
		微	—	52	—	52	153,543	139,603	—	7,497
		遠	—	16	—	16	22,700	—	—	5,900
		陽	—	5	—	5	28,000	7,000	5,200	7,800
			—	4	—	4	10,500	3,500	6,000	6,000
	牟 文 叢 昌 膠	平 登	—	1	—	1	5,000	3,000	3,750	—
		縣	—	6	—	6	6,507	—	—	—
		邑	—	5	—	5	44,000	71,575	—	5,105
		縣	—	3	—	3	17,000	8,000	—	1,000
	卽 益 廣 壽 臨	墨 都	—	1	—	1	10,000	6,000	6,000	—
		饒	—	28	—	28	52,000	600	29,738	250
		光	—	14	—	14	830	—	—	—
朮		—	11	—	11	68,500	—	3,000	6,480	
胸		—	9	—	9	46,500	7,100	—	3,400	
日 長 諸 濰 淄	照 山	—	15	—	15	88,000	—	35,300	5,460	
	城	—	29	—	29	181,680	66,622	75,465	9,080	
	縣	—	13	—	13	65,000	—	—	—	
	川	—	43	—	43	82,000	73,350	95,000	16,240	
		—	9	—	9	12,000	—	5,300	—	
博 高 安	山 密	—	8	—	8	17,800	5,900	7,750	—	
	邱	—	4	—	4	8,400	7,000	7,800	—	
		—	12	—	12	12,240	3,635	11,250	5,390	
東	計	—	1	894	—	895	3,189,613	709,588	785,257	181,855

錢 業 (續)

地 方	錢 業 戶 數					資本金額	各戶存款額	紙幣發行額	公積金額	
	官錢局	銀號	錢莊	其他	計					
7 河	杞 縣 考 城 襄 城 鄆 長	—	—	26	—	26	35,200	—	—	
		—	—	1	—	1	2,916	—	—	
		—	—	4	—	4	4,444	—	800	
		—	—	14	—	14	25,500	—	—	
		—	—	16	—	16	15,351	—	—	
		—	—	—	—	—	—	—	—	—
	臨 濟 孟 津 宜 陽	—	—	5	—	5	7,200	900	—	450
		—	—	7	—	7	14,400	—	—	—
		—	—	3	—	3	4,500	2,200	—	—
		—	—	1	—	1	500	—	—	—
		—	—	5	—	5	2,500	—	—	—
	南 陽 舞 陽 汝 南 汝 確	—	—	13	—	13	88,700	35,700	—	—
		—	—	6	—	6	38,300	—	—	—
		—	—	1	—	1	2,000	1,900	—	—
		—	—	3	—	3	15,555	5,925	—	4,500
	羅 山 漢 川 固 始 商 城 開 封	—	—	11	—	11	88,000	11,230	—	14,500
		—	—	8	—	8	22,000	1,000	—	—
		—	—	5	—	5	21,000	—	—	—
		—	—	18	—	18	88,000	22,458	—	—
		I	—	34	—	35	252,160	1,218,361	2,307,030	—
	尉 氏 密 縣 新 鄉 鄆 邱	—	—	1	—	1	5,000	—	—	—
		—	—	11	—	11	150,822	70,727	—	24,364
		—	—	3	—	3	15,000	5,000	—	—
		—	—	10	—	10	37,800	6,200	—	600
		—	—	8	—	8	17,000	—	—	—
		—	—	—	—	—	—	—	—	—
寧 陵 淮 陽 太 康	—	—	1	—	1	3,000	1,000	—	—	
	—	—	5	—	5	6,700	1,230	—	2,400	
	—	—	4	—	4	133,000	2,500	—	20,200	
	—	—	1	—	1	8,000	—	—	—	
	—	—	5	—	5	70,000	26,500	—	—	
許 昌 臨 潁 林 南	—	—	13	—	13	18,500	—	—	—	
	—	—	2	—	2	10,000	—	—	2,000	
	I	—	7	—	8	47,000	—	—	—	
	—	—	2	—	2	2,700	200	—	700	
南	—	—	4	—	4	3,300	—	—	—	

錢 業 (續)

地 方		錢 業 戶 數					資本金額	各戶存款額	紙幣發行額	公積金額	
		官錢局	銀 號	錢 莊	其 他	計					
7 河	新浙新西息 洛限安汲新 淇滑修武	野川	—	—	1	—	1	46,500	680	—	4,600
		蔡平縣	—	—	5	—	5	43,866	6,188	—	174,300
		陽縣	—	—	4	—	4	9,000	—	—	—
		陽縣	—	—	1	—	1	2,000	—	—	400
		陽縣	—	—	1	—	1	5,000	—	—	—
		陽縣	—	—	10	—	10	79,700	33,400	—	—
		陽縣	—	—	5	—	5	2,960	—	—	—
		陽縣	—	—	8	—	8	59,500	4,550	—	—
		陽縣	—	—	14	—	14	13,100	—	—	—
		陽縣	—	—	5	—	5	10,500	—	—	—
		縣	—	—	5	—	5	145,000	—	—	—
		縣	—	—	3	—	3	5,500	—	—	—
		縣	—	—	5	—	5	9,230	1,113	—	—
		縣	—	—	6	—	6	4,700	2,300	—	—
		計	2	—	352	—	333	1,696,704	1,461,262	2,307,030	251,314
8 山	陽太榆太祁 交文嵐徐汾 孝平介離長 長屯襄潞	曲原	—	—	12	—	12	659,449	117,694	107,989	7,235
		衣谷縣	—	—	8	—	8	20,000	7,650	4,786	2,159
		城水縣	—	—	5	—	5	51,000	2,500	4,500	200
		溝陽	—	—	32	—	32	530,569	165,661	93,411	—
		義遙	—	4	16	—	20	1,066,250	95,250	649,300	500
		休石治	—	—	6	—	6	48,463	11,108	9,180	2,602
		子留垣城	—	—	9	—	9	81,249	22,755	24,112	7,970
		—	—	—	1	—	1	2,000	9,253	752	—
		—	—	—	10	—	10	80,193	30,838	18,138	200
		—	—	—	18	—	18	95,147	232,260	26,492	11,897
		—	—	—	9	—	9	42,000	2,235	—	2,700
		—	—	—	25	—	25	261,211	—	284,989	—
		—	—	—	8	—	8	65,700	2,170	24,400	745
		—	—	—	10	—	10	63,000	6,290	21,800	5,700
		—	—	—	14	—	14	11,900	6,800	2,500	—
		—	—	—	19	—	19	19,500	—	11,700	—
		—	—	—	3	—	3	2,500	—	—	—
		—	—	—	25	—	25	17,076	8,989	—	—
—	—	—	12	—	12	11,500	—	5,800	—		

錢業 (續)

地 方	錢 業 戶 數					資本金額	各戶存款額	紙幣發行額	公積金額		
	官錢局	銀 號	錢 莊	其 他	計						
9 江	寶 崇 海 吳 常	山 明	—	—	2	—	2	16,000	16,823	—	—
		山 明	—	—	1	—	1	20,000	1,000	—	—
		山 明	—	—	1	—	1	12,000	5,000	—	—
		山 明	—	—	13	—	13	236,500	—	—	—
		山 明	—	—	3	—	3	33,500	—	—	23,500
	崑 吳 武 無 宜	山 江	—	—	1	—	1	5,000	20,000	—	—
		山 江	—	—	4	—	4	35,000	70,000	—	—
		山 江	—	—	8	—	8	169,000	358,900	—	57,960
		山 江	—	—	9	—	9	47,500	107,185	56,000	16,040
		山 江	—	—	2	—	2	18,000	27,000	—	2,600
	江 靖 南 如 泰	陰 江	—	—	4	—	4	22,000	36,000	—	—
		陰 江	—	—	4	—	4	43,000	59,900	—	8,300
		陰 江	—	—	15	—	15	183,330	—	—	—
		陰 江	—	—	3	—	3	15,000	20,000	—	2,400
		陰 江	—	—	9	—	9	95,000	79,600	—	26,500
	淮 泗 鹽 江 儀	陰 陽	—	—	4	—	4	6,500	—	—	—
		陰 陽	—	—	2	—	2	2,500	—	—	—
		陰 陽	—	—	2	—	2	6,000	7,800	—	—
		陰 陽	—	—	12	—	12	115,000	—	—	—
		陰 陽	—	—	6	—	6	27,000	16,000	—	—
	東 泰 高 寶 錫	臺 縣	—	—	9	—	9	33,700	2,000	11,200	—
		臺 縣	—	—	10	—	10	20,000	12,000	—	—
		臺 縣	—	—	28	—	28	38,000	39,360	18,480	5,160
		臺 縣	—	—	4	—	4	20,000	19,000	—	—
		臺 縣	—	—	4	—	4	100,000	14,000	44,000	15,000
	蕭 陽 邳 遷 睢	縣 山	—	—	1	—	1	5,000	—	4,000	—
		縣 山	—	—	1	—	1	6,400	—	4,000	320
縣 山		—	—	1	—	1	57,000	—	40,000	—	
縣 山		—	—	8	—	8	98,400	—	98,400	1,600	
縣 山		—	—	6	—	6	31,000	—	14,400	3,600	
東 灌	海 雲	—	—	7	—	7	21,500	—	5,760	—	
	海 雲	—	—	3	—	3	34,385	5,000	33,976	—	
蘇	計	—	—	290	—	290	3,781,815	1,870,668	329,316	53,148	

錢 業 (續)

地 方		錢 業 戶 數					資本金額	各戶存款額	紙幣發行額	公積金額	
		官錢局	銀 號	錢 莊	其 他	計					
10 安	懷宿潛無六 蕪休婺南涇 貴銅阜渦亳 五全壽	審松山爲安	—	—	7	—	7	71,000	—	—	—
		—	—	3	—	3	15,000	2,400	17,000	1,300	
		—	—	1	—	1	5,000	—	—	—	
		—	—	1	—	1	5,000	—	—	—	
		—	—	2	—	2	20,000	20,000	—	60,000	
		—	—	21	—	21	125,000	—	—	16,300	
		—	—	5	—	5	20,000	—	—	—	
		—	—	1	—	1	3,000	—	—	—	
		—	—	2	—	2	9,000	5,000	—	—	
		—	—	1	—	1	20,000	5,000	—	—	
		—	—	—	—	—	16,000	6,000	—	1,800	
		—	—	—	—	—	50,000	—	—	—	
		—	—	—	—	—	12,000	—	—	1,200	
		—	—	1	—	1	5,000	3,000	5,000	—	
		—	—	—	—	—	33,000	—	—	—	
		—	—	—	—	—	19,500	—	—	—	
		—	—	—	—	—	5,000	3,000	—	—	
—	—	—	—	—	12,300	—	—	—			
徽	計	1	—	76	—	77	451,800	44,400	22,000	80,600	
11 江	壽新南南臨 金崇餘上玉 鉛宜泰蓮清	昌建城墨川	—	—	34	—	34	289,000	160,000	—	73,500
		—	—	6	—	6	25,500	50,000	—	—	
		—	—	1	—	1	1,000	—	—	—	
		—	—	2	—	2	900	—	—	—	
		—	—	24	—	24	66,980	10,720	—	8,230	
		—	—	1	—	1	8,000	5,000	—	2,000	
		—	—	3	—	3	38,200	22,700	—	1,230	
		—	—	2	—	2	20,000	—	—	—	
		—	—	6	—	6	23,000	34,000	—	—	
		—	—	9	—	9	48,000	75,000	—	7,500	
		—	—	—	—	—	23,000	58,600	—	—	
		—	—	—	—	—	46,000	1,000	—	1,000	
		—	—	—	—	—	5,000	—	—	—	
		—	—	—	—	—	10,000	—	—	—	
西	計	—	—	14	—	14	72,000	35,000	—	—	

錢業 (續)

地 方		錢 業 戶 數					資本金額	各戶存款額	紙幣發行額	公積金額	
		官錢局	銀號	錢莊	其他	計					
II 江	新 吉 拜 高 上	淦安鄉	—	—	5	—	5	12,060	1,850	—	—
		徽高	—	—	13	—	13	51,500	—	—	—
			—	—	1	—	1	12,000	5,400	—	—
			—	—	13	—	13	197,000	17,250	25,200	13,540
			—	—	3	—	3	5,000	—	—	—
	宜 贛 興 九 瑞	豐縣	—	—	16	—	16	91,000	24,600	15,400	9,000
		國江	—	—	13	—	13	96,000	—	—	—
		昌	—	—	2	—	2	18,000	25,000	—	—
			—	—	24	—	24	16,800	95,100	—	10,500
			—	—	6	—	6	36,630	6,370	—	—
	彭 鄱 餘 樂 浮	澤陽	—	—	1	—	1	3,000	1,000	—	3,000
		干平	—	—	7	—	7	10,100	8,800	—	—
		梁	—	—	1	—	1	5,000	750	—	—
			—	—	7	—	7	64,000	1,000	—	—
			—	—	15	—	15	160,000	164,000	—	—
萬 武 修	年寧	—	—	3	—	3	4,600	—	—	670	
	水	—	—	8	—	8	28,100	12,740	—	5,000	
		—	—	22	—	22	127,400	17,000	—	—	
西	計	—	—	278	—	278	1,614,770	933,880	40,600	135,230	
12 福	閩 長 連 福 寧	侯樂	—	—	47	—	47	1,100,926	2,543,716	2,793,925	558,237
		江清	—	—	9	—	9	40,500	24,500	24,500	—
		德	—	—	9	—	9	33,700	30,730	16,200	7,400
			—	—	2	—	2	18,000	6,400	5,000	200
			—	—	1	—	1	5,000	—	—	—
	龍 南 沙 浦 龍	岩平	—	—	1	—	1	2,000	—	—	—
		縣城	—	—	11	—	11	9,250	900	—	100
		溪	—	—	1	—	1	5,000	—	2,000	500
			—	—	9	—	9	48,700	38,500	6,300	10,000
			—	—	3	—	3	30,000	—	—	—
	政	和	—	—	2	—	2	10,000	—	—	—
			—	—	95	—	95	1,393,076	2,644,746	2,847,725	576,437
建	計	—	—	95	—	95	1,393,076	2,644,746	2,847,725	576,437	

錢業 (續)

地 方	錢 業 戶 數					資本金額	各戶存款額	紙幣發行額	公積金額	
	官錢局	銀號	錢莊	其他	計					
13 浙	杭 海 嘉 嘉 吳 鄞 紹 興 蘭 金 衢 龍 江 常 永 瑞 富 新 崇 平 德 慈 泰 鎮 定 蕭 餘 嶧 新 華 縣 游 山 嘉 安 縣 寧 陽 登 興 善 德 湖 興 濟 縣 谿 化 海 海 興 山 桃 縣 昌 谿 華 縣 游 山 嘉 安	—	—	20	—	20	391,000	97,900	—	22,830
		—	—	3	—	3	80,000	140,000	—	60,000
		—	—	2	—	2	10,000	—	—	—
		—	—	3	—	3	19,200	15,770	—	9,900
		—	—	7	—	7	118,000	274,000	—	28,000
		—	—	8	—	8	45,000	38,600	—	—
		—	—	1	—	1	10,000	20,410	—	—
		—	—	7	—	7	44,000	46,000	—	2,000
		—	—	9	—	9	180,000	—	—	—
		—	—	3	—	3	15,000	12,000	—	—
		—	—	58	—	58	1,140,000	4,254,000	—	39,000
		—	—	3	—	3	4,500	—	—	—
		—	—	5	—	5	31,200	13,900	—	750
		—	—	9	—	9	35,000	52,000	—	2,100
		—	—	9	—	9	74,300	108,000	—	—
		—	—	33	—	33	189,800	66,100	227,600	66,900
		—	—	18	—	18	177,500	91,000	—	—
		—	—	23	—	23	188,000	344,100	—	—
		—	—	2	—	2	5,000	—	—	—
		—	—	2	—	2	6,500	11,810	—	800
—	—	4	—	4	37,200	27,160	—	—		
—	—	6	—	6	27,000	9,500	—	—		
—	—	4	—	4	40,000	16,000	—	—		
—	—	2	—	2	11,000	24,000	—	6,000		
—	—	1	—	1	4,000	—	—	—		
—	—	4	—	4	13,000	4,000	—	—		
—	—	5	—	5	35,000	190,000	—	2,800		
—	—	2	—	2	1,000	—	—	—		
江 計	—	—	253	—	253	2,932,200	5,856,250	227,600	241,080	
14 湖 北	通 城 大 陽 夏 黃 大 陽 夏 黃	—	—	6	—	6	51,700	—	—	—
		—	—	3	—	3	17,000	—	—	—
		—	—	14	—	14	29,000	—	—	36,000
		—	—	56	—	56	488,500	32,000	—	83,410
		—	—	3	—	3	3,000	—	—	—

錢業 (概)

地 方			錢 業 戶 數					資本金額	各戶存款額	紙幣發行額	公積金額	
			官錢局	銀 號	錢 莊	其 他	計					
16 陝 西	涇陽 巴 鹿 河	縣 陽 巴 鹿 河	—	—	12	—	12	76,100	11,370	8,620	8,640	
			—	—	14	—	14	129,500	5,510	4,250	6,370	
			—	—	2	—	2	9,433	60	1,620	10,400	
			—	—	1	—	1	10,000	—	92,333	1,667	
			—	—	2	—	2	2,541	305	1,285	716	
	風 榆	縣 林	—	—	4	—	4	21,018	1,563	2,299	3,681	
			—	—	1	—	1	36,756	—	15,000	347	
	計			—	—	168	—	168	1,164,255	452,723	158,442	46,088
	17 甘 肅	通 成 海 金 西	渭 縣 源 積 壽	—	—	—	3	3	16,050	1,920	200	—
				—	—	11	—	11	66,800	—	—	13,531
—				—	1	—	1	5,000	—	—	—	
—				—	1	—	1	5,000	3,000	1,000	1,000	
—				1	—	—	1	60,430	—	1,960	2,676	
伏 平		光 涼	—	—	11	2	13	75,600	3,182	2,390	2,060	
			—	—	2	—	2	10,000	—	—	1,100	
計			—	1	26	5	32	238,880	8,102	5,550	20,367	
18 新 疆		迪 綏 哈 吐 鄯	化 來 密 番 善	1	—	2	—	3	346,135	—	—	—
				—	—	5	—	5	51,331	—	13,986	3,855
	1			—	—	—	1	32,108	42,333	2,108	—	
	1			—	—	—	1	53,333	—	21,300	4,266	
	1			—	—	—	1	43,178	17,760	43,178	3,454	
	綏 拜 庫 輪 巴	定 城 車 臺 楚	1	—	—	—	1	—	—	2,900,000	—	
			1	—	—	—	1	10,025	—	2,145	70	
			1	—	—	—	1	72,000	—	61,178	2,880	
			1	—	—	—	1	7,200	—	—	—	
			1	—	—	—	1	28,800	—	—	—	
疏 伽 英	附 師 爾 吉 沙	1	—	—	—	1	28,080	—	—	903		
		1	—	—	—	1	21,600	—	—	—		
計			12	—	7	—	19	706,392	60,093	3,043,895	15,428	

錢業 (續)

地方			錢業戶數					資本金額	各戶存款額	紙幣發行額	公積金額	
			官錢局	銀號	錢莊	其他	計					
20 廣東	順 德 信 南 三	德 山 宜 海 水	—	—	2	—	2	28,400	13,900	—	—	
			—	—	10	—	10	70,000	15,800	—	1,910	
			—	—	13	—	13	63,300	14,900	12,900	9,000	
			I	—	14	—	15	10,455,058	1,514,435	—	358,744	
			15	—	21	—	36	158,000	59,500	—	38,000	
	香 港 湖 梅	山 海 安 縣	—	—	28	—	28	239,000	173,230	—	6,473	
			—	6	57	—	63	3,926,000	274,943	6,904,500	397,063	
			—	II	—	—	11	415,000	17,500	162,000	3,000	
			—	I	—	—	1	100,000	—	—	—	
			—	—	—	—	—	—	—	—	—	—
東	計	16	18	145	—	179	15,454,758	2,054,208	2,079,400	814,190		
21 廣 西	邕 蒼 計	霽 梧 計	—	—	16	—	16	2,214,000	1,070,800	—	271,600	
			—	—	11	—	11	512,000	—	—	—	
			—	—	27	—	27	2,726,000	1,070,600	—	271,600	
22 貴 州	遵 貞 計	義 豐 計	—	—	4	—	4	32,000	—	—	—	
			—	—	—	2	2	10,000	—	—	—	
			—	—	4	2	6	42,000	—	—	—	
24 熱 河	承 平 圍 隆 豐 凌 赤 朝 計	德 泉 場 化 霽 源 峯 陽 計	—	—	7	—	7	116,900	67,310	27,730	1,540	
			—	—	4	—	4	172,200	—	30,000	5,400	
			I	—	1	—	2	105,714	—	—	—	
			—	—	1	—	1	15,000	8,600	10,000	800	
			—	—	3	—	3	65,000	2,600	—	—	
			—	—	3	—	3	86,888	—	40,968	21,326	
			—	—	5	—	5	160,790	25,040	169,840	31,020	
			—	—	II	—	11	131,231	—	71,153	—	
			—	—	—	—	—	—	—	—	—	—
			—	I	—	—	35	—	36	553,723	103,550	349,691
25 察 哈 爾	多 豐 興 計	倫 鎮 和 計	—	—	7	—	7	63,250	1,680	8,800	274	
			—	—	7	—	7	43,220	20,300	6,240	7,700	
			—	—	I	—	1	5,000	4,900	5,000	—	
			—	—	15	—	15	111,470	26,800	20,040	7,974	
合	計	40	89	4,313	64	4,506	62,831,773	29,541,530	40,513,958	6,104,693		

鑛業

探鑛

探鑛種類別累年比較

類 別	年 次	開 採		停 採	
		區 數	畝 數	區 數	畝 數
金	元 年	39	6,385,430	4	6,615
	三 年	34	449,820	22	13,718
	四 年	230	3,435,287	32	26,471
	國民 年	28	12,224	28	13,095
銀	元 年	10	2,424	—	—
	三 年	7	23,280	5	8,211
	四 年	3	383	7	17,215
	國民 年	9	13,403	6	3,853
銅	元 年	44	119,354	—	—
	三 年	41	124,247	34	20,023
	四 年	52	132,305	39	17,235
	國民 年	32	115,039	36	27,158
鐵	元 年	481	40,926	1	117
	三 年	454	55,843	15	1,366
	四 年	404	52,983	91	16,529
	國民 年	348	49,491	96	2,847
錫	元 年	23	164,694	5	415
	三 年	41	18,577	?	1,200
	四 年	109	4,989	1	?
	國民 年	11	5,114	1	4
鉛	元 年	14	6,134	?	3
	三 年	19	7,983	13	4,883
	四 年	20	6,414	16	6,249
	國民 年	51	4,917	14	5,283
錳	元 年	170	4,282,252	1	88
	三 年	50	3,216	1	370
	四 年	4	3,227	—	—
	國民 年	194	8,709	14	?
鈷	元 年	—	—	—	—
	三 年	1	12	1	200
	四 年	4	12	—	—
	國民 年	—	—	—	—
銻	元 年	2	60	—	—
	三 年	—	—	—	—
	四 年	3	589	3	140
	國民 年	4	589	—	—

採鑛種類別累年比較 (續)

類 別	年 次	開 採		停 採	
		區 數	畝 數	區 數	畝 數
鋅	民國元年	—	—	—	—
	民國二年	—	—	—	—
	民國三年	1	365	—	—
	民國四年	6	884	—	—
砒	民國元年	—	—	—	—
	民國二年	—	—	—	—
	民國三年	1	1	—	—
	民國四年	—	—	—	—
汞	民國元年	5	191	—	—
	民國二年	8	82	—	—
	民國三年	1	15	—	—
	民國四年	5	30	1	15
銅	民國元年	8	170	—	—
	民國二年	8	170	—	—
	民國三年	—	—	—	—
	民國四年	1	32	—	—
煤	民國元年	2	64	—	—
	民國二年	2	64	—	—
	民國三年	3,083	303,178	36	46,042
	民國四年	4,807	459,984	179	67,106
炭	民國元年	4,172	1,054,357	696	215,223
	民國二年	3,821	3,160,411	789	83,601
	民國三年	—	—	—	—
	民國四年	—	—	—	—
寶 石 類	民國元年	13	11	—	—
	民國二年	1	3	1	1
	民國三年	1	9,720	1	310
	民國四年	—	—	1	310
石 油	民國元年	2	29	—	—
	民國二年	2	29	4	5,401
	民國三年	17	1,879	13	5,881
	民國四年	17	1,878	14	5,882
水 晶	民國元年	—	—	—	—
	民國二年	—	—	1	18
	民國三年	—	—	—	—
	民國四年	—	—	1	9,720
石 棉	民國元年	5	27	—	—
	民國二年	—	—	—	—
	民國三年	4	540	—	—
	民國四年	4	540	—	—

採鑛種類別累年比較 (續)

類	別	年	次	開		採		停		採	
				區	數	畝	數	區	數	畝	數
石	膏	民國	年		7		25		—		—
		元二	年		33		59		26		26
		三	年		55		154		—		—
		四	年		81		80		—		—
明	礬	民國	年		—		—		—		—
		元二	年		—		—		—		—
		三	年		—		—		—		—
		四	年		19		130		3		105
天	然	民國	年		—		—		—		—
		元二	年		—		—		—		—
		三	年		—		—		—		—
		四	年		2		60		—		—
硝	酸	民國	年		2		?		—		—
		元二	年		9		81		?		14
		三	年		2		77		—		—
		四	年		12		1,758		?		2
硫	磺	民國	年		51		1,874		—		—
		元二	年		68		4,534		1		392
		三	年		81		6,823		4		723
		四	年		72		2,694		2		728
大	理	民國	年		—		—		—		—
		元二	年		—		—		—		—
		三	年		—		—		—		—
		四	年		1		10		—		—
滑	石	民國	年		—		—		—		—
		元二	年		—		—		—		—
		三	年		—		—		—		—
		四	年		1		25		?		7
磁	土	民國	年		—		—		—		—
		元二	年		—		—		—		—
		三	年		39		792		—		—
		四	年		35		725		5		96
顏	料	民國	年		—		—		—		—
		元二	年		—		—		—		—
		三	年		—		—		—		—
		四	年		2		10		—		—

採鑛種類別累年比較 (續)

類 別	年 次	開 採		停 採	
		區 數	畝 數	區 數	畝 數
青 石	民國元年	—	—	—	—
	民國二年	—	—	—	—
	民國三年	—	—	—	—
石 灰 石	民國三年	2	6	—	—
	民國四年	2	3	—	—
	民國五年	55	337	—	135
砂 石	民國三年	23	4,905	11	45
	民國四年	80	2,389	10	292
	民國五年	—	—	—	—
粘 土	民國三年	—	—	—	—
	民國四年	—	—	—	—
	民國五年	30	66	—	—
鐵 鉛	民國三年	—	—	—	—
	民國四年	—	—	—	—
	民國五年	1	350	1	246
鉛 銀	民國三年	1	350	—	—
	民國四年	—	—	—	—
	民國五年	—	—	—	—
錫 銅	民國三年	—	—	—	—
	民國四年	6	130	1	22
	民國五年	1	4	—	—
其 他	民國三年	—	—	—	—
	民國四年	2	1,080	—	—
	民國五年	—	—	—	—
計	民國三年	—	—	4	505
	民國四年	?	50	1	540
	民國五年	—	—	1	540
計	民國三年	90	2,468	4	80
	民國四年	146	3,875,455	9	9,629
	民國五年	133	32,670	6	675
計	民國三年	9	470	—	—
	民國四年	4,049	11,310,052	52	53,900
	民國五年	5,770	5,024,107	312	132,593
計	民國三年	5,371	4,749,045	927	307,544
	民國四年	4,888	3,382,511	1,021	153,523

探鑛地方別累年比較

地 方	年 次	開 採		停 採	
		區 數	畝 數	區 數	畝 數
1 京 兆	民國元年	101	712	—	—
	民國二年	37	1,379	43	201
	民國三年	50	3,999	—	—
	民國四年	71	8,478	3	2,297
2 直 隸	民國元年	41	3,731	—	—
	民國二年	77	5,737	7	869
	民國三年	141	390,909	80	7,607
	民國四年	85	405,637	54	3,410
3 奉 天	民國元年	20	68,195	?	1,828
	民國二年	20	66,639	3	692
	民國三年	14	24,066	3	258
	民國四年	21	27,960	5	1,864
4 吉 林	民國元年	18	4,868	—	—
	民國二年	16	304	?	39
	民國三年	41	17,068	?	518
	民國四年	21	6,695	—	1,603
5 黑 龍 江	民國元年	13	6,395,800	?	4,750
	民國二年	25	3,870,756	8	9,458
	民國三年	36	3,397,584	—	—
	民國四年	1	1,080	?	?
6 山 東	民國元年	69	34,216	1	525
	民國二年	39	179,957	35	525
	民國三年	27	181,574	—	—
	民國四年	24	183,068	—	—
7 河 南	民國元年	26	880	2	16,340
	民國二年	30	2,110	9	1,038
	民國三年	49	19,001	1	540
	民國四年	65	80,190	1	540

探鑛地方別累年比較 (續)

地 方	年 次	開 採		停 採	
		區 數	畝 數	區 數	畝 數
8 山 西	民國元年	672	17,323	—	—
	民國二年	901	35,687	5	10
	民國三年	906	33,805	—	—
	民國四年	953	45,016	389	4,669
9 江 蘇	民國元年	4	21,508	—	—
	民國二年	3	12,019	2	273
	民國三年	5	6,088	—	—
	民國四年	8	7,160	—	—
10 安 徽	民國元年	9	4,860	18	26,460
	民國二年	15	1,937	18	27,275
	民國三年	21	5,431	—	—
	民國四年	39	6,835	—	—
11 江 西	民國元年	368	53,987	1	10
	民國二年	259	4,488	?	967
	民國三年	250	70,299	10	1,049
	民國四年	253	2,233,832	98	2,529
12 福 建	民國元年	24	7,271	—	—
	民國二年	17	2,515	—	—
	民國三年	45	1,556	—	—
	民國四年	50	1,839	—	—
13 浙 江	民國元年	2	211	2	75
	民國二年	14	5,731	8	76
	民國三年	9	3,960	—	—
	民國四年	10	5,842	—	—
14 湖 北	民國元年	43	36,904	?	?
	民國二年	141	52,426	46	4,619
	民國三年	148	34,444	26	947
	民國四年	168	32,120	6	562

探鑛地方別累年比較 (續)

地 方	年 次	開 採		停 採	
		區 數	畝 數	區 數	畝 數
15 湖 南	民國元年	256	4,250,075	?	171
	民國二年	130	441,504	—	—
	民國三年	70	11,950	—	—
	民國四年	283	20,201	—	—
16 陝 西	民國元年	120	1,296	?	339
	民國二年	150	1,342	5	396
	民國三年	103	1,607	57	325
	民國四年	104	2,007	67	382
17 甘 肅	民國元年	13	115	—	—
	民國二年	24	204	—	—
	民國三年	34	517	—	—
	民國四年	37	4,261	—	—
18 新 疆	民國元年	52	132,200	9	2,184
	民國二年	60	162,020	105	69,374
	民國三年	84	176,390	152	130,895
	民國四年	97	141,599	138	125,205
19 四 川	民國元年	1,880	42,365	—	—
	民國二年	3,423	83,665	?	7,956
	民國三年	2,947	206,594	545	44,443
	民國四年	2,384	118,883	243	10,294
20 廣 東	民國元年	26	165,395	15	559
	民國二年	28	3,462	10	558
	民國三年	26	119,545	18	106,386
	民國四年	24	8,021	—	—
21 廣 西	民國元年	29	2,501	?	259
	民國二年	28	10,024	?	2,526
	民國三年	14	152	—	—
	民國四年	70	1,218	14	46

探鑛地方別累年比較 (續)

地 方	年 次	開 採		停 採	
		區 數	畝 數	區 數	畝 數
22 雲 南	民國元年	4	39,950	3	250
	民國二年	86	28,028	6	5,730
	民國三年	210	25,738	32	1,536
	民國四年	—	—	—	—
23 貴 州	民國元年	203	7,622	—	—
	民國二年	156	14,543	2	11
	民國三年	99	1,071	—	—
	民國四年	73	9,944	—	—
24 熱 河	民國元年	22	3,108	1	150
	民國二年	37	15,862	—	—
	民國三年	37	2,547	3	13,040
	民國四年	43	17,710	3	122
25 察 哈 爾	民國元年	13	1,033	—	—
	民國二年	7	20,087	—	—
	民國三年	5	13,150	—	—
	民國四年	4	12,915	—	—
26 歸 綏	民國元年	21	13,926	—	—
	民國二年	47	1,681	—	—
	民國三年	—	—	—	—
	民國四年	—	—	—	—
計	民國元年	4,049	11,310,052	52	53,900
	民國二年	5,770	5,024,167	312	132,693
	民國三年	5,371	4,749,045	927	307,544
	民國四年	4,888	3,392,511	1,021	153,523

探 鑛 (續)

地 方			金		銅		鉛		煤 炭		計	
			區數	畝數	區數	畝數	區數	畝數	區數	畝數	區數	畝數
2 直	臨 榆	開探	—	—	—	—	—	—	4	4,072	4	4,072
		停探	—	—	—	—	—	—	17	37	17	37
	磁 縣	開探	—	—	—	—	—	—	13	4,206	13	4,206
		停探	—	—	—	—	—	—	—	—	—	—
	曲 陽	開探	—	—	—	—	—	—	5	39	5	39
		停探	—	—	—	—	—	—	—	—	—	—
	赤 城	開探	—	—	—	—	—	—	—	—	—	—
		停探	—	—	—	—	—	—	2	1,950	2	1,950
	蔚 縣	開探	—	—	—	—	—	—	13	111	13	111
		停探	—	—	—	—	—	—	1	6	1	6
	延 慶	開探	—	—	—	—	—	—	—	—	—	—
		停探	—	—	—	—	3	1,293	—	—	3	1,293
	井 陘	開探	—	—	—	—	—	—	—	—	—	—
		停探	—	—	—	—	—	—	4	17,318	4	17,318
	撫 寧	開探	—	—	—	—	—	—	4	29	4	29
		停探	2	50	—	—	—	—	—	—	2	50
遵 化	開探	1	337	—	—	—	—	—	—	1	337	
	停探	2	335	—	—	—	—	—	—	2	335	
完 縣	開探	—	—	—	—	—	—	—	—	—	—	
	停探	—	—	1	905	—	—	—	—	1	905	
灤 縣	開探	—	—	—	—	—	—	5	355,000	5	355,000	
	停探	—	—	—	—	—	—	—	—	—	—	
計	開探	3	387	—	—	3	1,293	79	403,957	85	405,637	
	停探	2	335	1	905	—	—	51	2,170	54	3,410	
3 奉 天	錦 西	開探	—	—	—	—	—	—	3	6,373	3	6,373
		停探	—	—	—	—	—	—	2	222	2	222
天	遼 陽	開探	—	—	—	—	—	—	1	111	1	111
		停探	—	—	—	—	—	—	—	—	—	—
地 方			銅		鐵		煤 炭		計			
			區數	畝數	區數	畝數	區數	畝數	區數	畝數		

探 礦 (續)

地 方			銅		鐵		煤 炭		計	
			區 數	畝 數	區 數	畝 數	區 數	畝 數	區 數	畝 數
3 奉 天	西 安	開探	—	—	—	—	4	1,893	4	1,893
		停探	—	—	—	—	—	—	—	—
	海 龍	開探	—	—	—	—	2	1,245	2	1,245
		停探	—	—	—	—	3	1,642	3	1,642
	安 東	開探	1	210	—	—	—	—	1	210
		停探	—	—	—	—	—	—	—	—
	撫 順	開探	—	—	—	—	2	1,390	2	1,390
		停探	—	—	—	—	—	—	—	—
	柳 河	開探	—	—	—	—	1	181	1	181
		停探	—	—	—	—	—	—	—	—
通 化	開探	—	—	—	—	2	392	2	392	
	停探	—	—	—	—	—	—	—	—	
本 溪	開探	—	—	1	11,880	4	4,285	5	16,165	
	停探	—	—	—	—	—	—	—	—	
計	開探	1	210	1	11,880	19	15,870	21	37,960	
	停探	—	—	—	—	5	1,864	5	1,864	
地 方			銅		煤 炭		顏 料 石 類		計	
			區 數	畝 數	區 數	畝 數	區 數	畝 數	區 數	畝 數
4 吉 林	吉 林	開探	—	—	2	3,004	—	—	2	3,004
		停探	—	—	—	1,500	—	—	—	1,500
	琿 春	開探	—	—	7	135	—	—	7	135
		停探	—	—	—	23	—	—	—	23
	延 吉	開探	—	—	6	3,500	—	—	6	3,500
		停探	—	—	—	80	—	—	—	80
	伊 通	開探	—	—	3	6	2	10	5	16
		停探	—	—	—	—	—	—	—	—
	磐 石	開探	1	40	—	—	—	—	1	40
		停探	—	—	—	—	—	—	—	—
計	開探	1	40	18	6,645	2	10	21	6,695	
	停探	—	—	?	1,603	—	—	—	1,603	

探 鑛 (續)

地 方			煤		炭		計		
			區 數	畝 數	區 數	畝 數	區 數	畝 數	
5 黑龍江	西布特哈	開採 停採	—	1	—	1,080	—	1	1,080

地 方			金		煤		炭		計	
			區 數	畝 數	區 數	畝 數	區 數	畝 數	區 數	畝 數
6 山 東	淄川	開採 停採	—	—	—	4	1,040	—	4	1,040
	博山	開採 停採	—	—	—	5	4,353	—	5	4,353
	濰陽	開採 停採	—	—	—	1	964	—	1	964
	嶧縣	開採 停採	—	—	—	4	171,180	—	4	171,180
	費縣	開採 停採	—	—	—	7	131	—	7	131
	招遠	開採 停採	3	5,400	—	—	—	—	3	5,400
	計	開採 停採	3	5,400	21	177,668	—	—	24	183,068

地 方			煤		炭		鉛		銀		計	
			區 數	畝 數	區 數	畝 數	區 數	畝 數	區 數	畝 數	區 數	畝 數
7 河 南	禹縣	開採 停採	1	300	—	—	—	—	—	—	1	300
	密縣	開採 停採	2	750	—	—	—	—	—	—	2	750
	榮陽	開採 停採	1	497	—	—	—	—	—	—	1	497
	羅山	開採 停採	—	—	—	—	—	—	—	—	—	—
	洛陽	開採 停採	2	130	—	—	1	540	—	—	1	540

探 鑛 (續)

地 方		鐵		煤		炭		硫 磺		計	
		區 數	畝 數	區 數	畝 數	區 數	畝 數	區 數	畝 數	區 數	畝 數
8 山	晉 高 陽 陵 沁 遼 和 沁 武 五 尊 保 河 定 陽 興 汾 西	城 平 城 川 水 縣 順 源 鄉 台 縣 德 曲 襄 曲 縣 陽 遙	探探	—	7	64	—	—	7	64	
			開停	—	2	25	—	—	2	25	
			探探	2	9	31	341	—	—	33	350
			開停	—	—	28	93	—	—	28	93
			探探	23	?	177	?	—	—	200	?
			開停	—	—	202	674	—	—	202	674
			探探	8	?	12	14?	—	—	20	14?
			開停	—	—	—	—	—	—	—	—
			探探	12	56	—	—	—	—	12	56
			開停	—	—	9	27	—	—	9	27
			探探	2	25	6	37	—	—	8	62
			開停	—	—	8	13	—	—	8	13
			探探	3	67	4	90	—	—	7	157
			開停	—	—	—	—	—	—	—	—
			探探	2	170	5	46?	—	—	7	216
			開停	2	170?	5	46?	—	—	7	216
			探探	—	—	4	16	—	—	4	16
			開停	—	—	4	19	—	—	4	19
			探探	—	—	13	19	—	—	13	19
			開停	—	—	—	—	—	—	—	—
探探	—	—	5	20	—	—	5	20			
開停	—	—	5	17	—	—	5	17			
探探	1	16	7	89	—	—	8	105			
開停	—	—	—	—	—	—	—	—			
探探	—	—	55	55?	—	—	55	55?			
開停	—	—	—	—	—	—	—	—			
探探	—	—	2	10	—	—	2	10			
開停	—	—	—	—	—	—	—	—			
探探	—	—	—	—	4	4?	4	4			
開停	—	—	—	—	—	—	—	—			
探探	—	—	4	20	—	—	4	20			
開停	—	—	—	—	—	—	—	—			
探探	—	—	3	5?	—	—	3	5?			
開停	—	—	—	—	—	—	—	—			
探探	—	—	5	108	—	—	5	108			
開停	—	—	4	41	—	—	4	41			

鑛 (續)

磁		土		石 灰 石		砂		石		計		次 序
區	數	畝	數	區	數	畝	數	區	數	區	數	
—	—	—	—	—	—	—	—	—	—	1	206,280	II
—	—	—	—	—	—	—	—	—	—	—	—	
—	—	—	—	—	—	—	—	—	—	8	121	
13	—	510	—	8	—	290	—	—	—	21	800	
—	—	—	—	—	—	—	—	—	—	9	440	
—	—	—	—	—	—	—	—	—	—	—	188	
—	—	—	—	—	—	—	I	12	—	1	12	
—	—	—	—	—	—	—	—	—	—	—	—	
—	—	—	—	—	—	—	—	—	—	8	26	
—	—	—	—	—	—	—	—	—	—	2	220	
—	—	—	—	—	—	—	—	—	—	—	122	
—	—	—	—	7	—	26	—	—	—	62	109	
—	—	—	—	1	—	13	—	—	—	25	53	
—	—	—	—	—	—	—	—	—	—	1	25	
—	—	—	—	—	—	—	—	—	—	—	7	
—	—	—	—	—	—	—	—	—	—	1	23	
—	—	—	—	—	—	—	—	—	—	—	11	
—	—	—	—	—	—	—	—	—	—	4	8	
—	—	—	—	—	—	—	—	—	—	33	40	
—	—	—	—	—	—	—	—	—	—	8	37	
—	—	—	—	—	—	—	—	—	—	—	—	
—	—	—	—	—	—	—	—	—	—	4	23	
—	—	—	—	—	—	—	—	—	—	—	11	
—	—	—	—	—	—	—	—	—	—	1	5	
—	—	—	—	—	—	—	—	—	—	—	1	
—	—	—	—	3	—	72	—	—	—	3	72	
—	—	—	—	1	—	66	—	—	—	1	66	

探

地 方		金		鐵		錫		鉛		銻		鋅	
		區數	畝數	區數	畝數	區數	畝數	區數	畝數	區數	畝數	區數	畝數
15 湖	醴陵	開探	—	—	—	—	—	—	—	—	—	2	3
	資興	開探	—	—	—	—	—	—	—	—	—	1	14
	益陽	開探	—	—	—	—	—	—	—	6	2,463	—	—
	溆浦	開探	—	—	—	—	—	—	—	4	?	—	—
	東安	開探	—	—	—	—	—	—	—	6	600	—	—
	新寧	開探	—	—	—	—	—	—	—	2	1,418	—	—
	祁陽	開探	—	—	—	—	—	—	—	—	—	—	—
	湘鄉	開探	—	—	—	—	—	—	—	—	—	—	—
	辰谿	開探	—	—	—	—	—	—	—	—	—	—	—
	茶陵	開探	—	—	—	—	—	—	—	1	9	—	—
	慈利	開探	—	—	—	—	—	—	—	—	—	—	—
	石門	開探	—	—	—	—	—	—	—	—	—	—	—
	桑植	開探	—	—	12	320	—	—	—	—	—	—	—
	寶慶	開探	—	—	—	—	—	—	—	—	15	2,873	—
	新化	開探	—	—	—	—	—	—	—	—	107	503	—
	武岡	開探	—	—	—	—	—	—	—	—	—	—	—

南

鑛 (續)

砒		汞		煤 炭		硫 磺		銅 錫 砒		錫 砒		計		次 序
區數	畝數	區數	畝數	區數	畝數	區數	畝數	區數	畝數	區數	畝數	區數	畝數	
—	—	—	—	2	20	—	—	—	—	—	—	4	23	
—	—	—	—	7	465	1	7	—	—	—	—	9	466	
—	—	—	—	5	1,572	1	242	—	—	—	—	12	4,277	
—	—	—	—	—	—	—	—	—	—	—	—	4	?	
—	—	—	—	—	—	—	—	—	—	—	—	6	600	
—	—	—	—	—	—	—	—	—	—	—	—	2	1,418	
—	—	—	—	1	90	—	—	—	—	—	—	1	90	15
—	—	—	—	4	848	2	80	—	—	—	—	6	928	
—	—	—	—	?	343	—	—	—	—	—	—	?	343	
—	—	—	—	4	58	—	—	—	—	—	—	5	67	
—	—	—	—	—	—	1	90	—	—	—	—	1	90	
—	—	—	—	—	—	7	60	—	—	—	—	7	60	
—	—	—	—	15	2,789	1	200	—	—	—	—	28	3,309	
—	—	—	—	—	—	—	—	—	—	—	—	15	2,873	
—	—	—	—	—	—	—	—	—	—	—	—	107	503	
2	150	—	—	—	—	—	—	—	—	—	—	2	150	

探

地 方			金		鐵	
			區 數	畝 數	區 數	畝 數
17 甘	碾伯	開探	—	—	—	—
		停探	—	—	—	—
	大通	開探	—	—	—	—
		停探	—	—	—	—
	東樂	開探	—	—	—	—
		停探	—	—	—	—
	中衛	開探	—	—	—	—
		停探	—	—	—	—
	平羅	開探	—	—	—	—
		停探	—	—	—	—
	鎮戎	開探	—	—	—	—
停探		—	—	—	—	
徽縣	開探	—	—	—	3	
	停探	—	—	—	—	
成縣	開探	—	—	—	2	
	停探	—	—	—	—	
西固	開探	—	—	—	1	
	停探	—	—	—	—	
兩當	開探	—	—	—	2	
	停探	—	—	—	—	
玉門	開探	3	—	1,900	—	
	停探	—	—	—	—	
肅	計	開探	3	—	1,900	8
		停探	—	—	—	—

地 方			金		銀		銅		鐵		錫		鉛	
			區數	畝數	區數	畝數	區數	畝數	區數	畝數	區數	畝數	區數	畝數
18 新 疆	奇台	開探	—	—	—	—	—	—	—	—	—	—	—	—
		停探	4	255	—	—	—	—	—	—	—	—	—	—
疆	鎮西	開探	—	—	—	—	—	—	—	—	—	—	—	—
		停探	3	9	4	15	8	26	—	—	1	4	4	15

鑛 (續)

		煤		炭		計		次序
畝	數	區	數	畝	數	區	數	
—	—	—	1	—	15	—	1	15
—	—	—	1	—	3	—	1	3
—	—	—	1	—	50	—	1	50
—	—	—	3	—	14	—	3	14
—	—	—	3	—	20	—	3	20
—	—	—	4	—	4?	—	4	4?
—	30	—	—	—	—	—	3	30
—	15	—	—	—	—	—	2	15
—	120	—	—	—	—	—	1	120
—	3	—	—	—	—	—	2	3
—	—	—	4	—	1,567	—	7	3,467
—	168	—	26	—	2,193	—	37	4,261
—	—	—	—	—	—	—	—	—

17

煤		炭		寶石類		石		油		水		晶		明礬石		硫磺		礦		計		次序
區數	畝數	區數	畝數	區數	畝數	區數	畝數	區數	畝數	區數	畝數	區數	畝數	區數	畝數	區數	畝數	區數	畝數	區數	畝數	
1	200	—	—	—	—	—	—	—	—	—	—	—	—	—	—	—	—	—	—	1	200	18
1	41	—	—	—	—	—	—	—	—	—	—	—	—	—	—	—	—	—	—	5	296	
8	56	—	—	—	—	—	—	—	—	—	—	—	—	—	—	—	—	—	—	8	56	
4	33	—	—	—	—	—	—	—	—	—	—	—	—	—	—	—	—	—	—	24	102	

鑛 (續)

煤		炭		寶石類		石		油		水		品		明礬石		硫		礱		計		次序	
區數	畝數	區數	畝數	區數	畝數	區數	畝數	區數	畝數	區數	畝數	區數	畝數	區數	畝數	區數	畝數	區數	畝數	區數	畝數		
—	—	—	—	—	—	—	—	—	—	—	—	—	—	—	—	—	—	—	—	—	—	—	
—	—	—	—	—	—	—	—	—	—	—	—	—	—	—	—	—	—	—	—	4	80	—	
3	4,860	—	—	—	—	—	—	—	—	—	—	—	—	—	—	—	—	—	7	24,300	—		
—	—	—	—	—	—	—	—	—	—	—	—	—	—	—	—	—	—	—	—	—	—	—	
—	—	—	—	—	—	—	—	—	—	—	—	—	—	—	—	—	—	—	—	1	720	—	
—	—	—	—	—	—	—	—	—	—	—	—	—	—	—	—	—	—	—	—	2	5,720	—	
2	21	—	—	—	—	—	—	—	—	—	—	—	—	—	—	—	—	—	—	2	21	—	
2	5	—	—	—	—	—	—	—	—	—	—	—	—	—	—	—	—	—	—	2	5	—	
2	20	—	—	—	—	—	—	—	—	—	—	—	—	—	—	—	—	—	—	2	20	18	
2	10	—	—	—	—	—	—	—	—	—	—	—	—	—	—	—	—	—	—	4	40	—	
1	20	—	—	—	—	—	—	—	—	—	—	—	—	—	—	—	—	—	—	1	20	—	
1	10	—	—	—	—	—	—	—	—	—	—	—	—	—	—	—	—	—	—	1	10	—	
—	—	—	—	—	—	—	—	—	—	—	—	—	—	—	—	—	—	—	—	—	—	—	
1	4,020	—	—	—	—	—	—	—	—	—	—	—	—	—	—	—	—	—	—	—	2	4,100	—
21	277	—	—	—	—	—	—	—	—	—	—	—	—	—	—	—	—	—	—	21	277	—	
—	—	—	—	—	—	—	—	—	—	—	—	—	—	—	—	—	—	—	—	—	—	—	
21	267	—	—	—	—	—	—	—	—	—	—	—	—	—	—	—	—	—	—	21	267	—	
?	559	—	—	—	—	—	—	—	—	—	—	—	—	—	—	—	—	—	—	?	559	—	
73	19,509	—	—	15	1,850	—	—	—	—	—	—	—	—	—	—	—	—	—	—	97	141,599	—	
33	64,280	1	310	14	5,882	1	9,720	3	105	2	720	—	—	—	—	—	—	—	138	125,205	—		

粘		土		銀		鉛		鐵		鉛		錫青石石灰石		顏料石石灰石		計		次序			
區數	畝數	區數	畝數	區數	畝數	區數	畝數	區數	畝數	區數	畝數	區數	畝數	區數	畝數	區數	畝數				
—	—	—	—	?	50	1	4	—	—	—	—	—	—	—	—	—	—	2	59	—	
—	—	—	—	—	—	—	—	—	—	—	—	—	—	—	—	—	—	—	—	—	—
—	—	—	—	—	—	—	—	—	—	—	—	—	—	—	—	—	—	—	1	1080	20
—	—	—	—	—	—	—	—	—	—	—	—	—	—	—	—	—	—	—	—	—	—
—	—	—	—	—	—	—	—	—	—	4	87	—	—	—	—	—	—	—	4	117	—

探

地方			鐵		錫		錳		煤 炭		石 灰 石	
			區數	畝數	區數	畝數	區數	畝數	區數	畝數	區數	畝數
20 廣	連 縣	開探	—	—	—	—	—	—	2	200	—	—
		停探	—	—	—	—	—	—	—	—	—	—
	湖 陽	開探	—	—	—	—	—	—	—	—	—	—
		停探	—	—	—	—	—	—	—	—	—	—
	防 城	開探	—	—	—	—	3	589	—	—	—	—
		停探	—	—	—	—	—	—	—	—	—	—
	南 海	開探	—	—	—	—	—	—	?	576	—	—
		停探	—	—	—	—	—	—	—	—	—	—
	陽 山	開探	—	—	—	—	—	—	1	400	—	—
		停探	—	—	—	—	—	—	—	—	—	—
	三 水	開探	—	—	—	—	—	—	—	—	1	814
		停探	—	—	—	—	—	—	—	—	—	—
	雲 浮	開探	—	—	—	—	—	—	—	—	1	472
		停探	—	—	—	—	—	—	—	—	—	—
平 遠	開探	—	—	—	—	—	—	1	540	—	—	
	停探	—	—	—	—	—	—	—	—	—	—	
瓊 山	開探	—	—	—	—	—	—	—	—	—	—	
	停探	—	—	—	—	—	—	—	—	—	—	
陸 豐	開探	—	—	1	2,700	—	—	—	—	—	—	
	停探	—	—	—	—	—	—	—	—	—	—	
儋 縣	開探	—	—	3	100	—	—	—	—	—	—	
	停探	—	—	—	—	—	—	—	—	—	—	
東 計	開探	1	1,080	4	2,800	3	589	5	1,751	2	1,286	
	停探	—	—	—	—	—	—	—	—	—	—	

地方			鐵		錳		煤	
			區 數	畝 數	區 數	畝 數	區 數	畝 數
21 廣	北 流	開探	—	15	—	—	—	—
		停探	—	—	—	—	—	—
西 靈 川	開探	2	40	—	—	—	—	
	停探	?	10	—	—	—	—	

探

地方			鐵		錫		煤		
			區	數	畝	數	區	數	區
21 廣	富川	開探	—	—	—	—	—	—	—
		停探	—	—	—	—	—	—	—
	馬平	開探	—	—	—	—	—	—	—
		停探	—	—	—	—	—	—	—
	宣山	開探	—	—	—	—	—	—	—
		停探	—	—	—	—	—	—	—
	河池	開探	—	—	—	?	—	?	—
		停探	—	—	—	—	—	—	—
天保	開探	—	—	—	12	—	30	—	
	停探	—	—	—	—	—	—	—	
奉議	開探	—	—	—	39	—	?	—	
	停探	—	—	—	14	—	?	—	
天河	開探	—	—	—	—	—	—	—	
	停探	—	—	—	—	—	—	—	
西	計	開探	3	55	51	30?	1	?	
		停探	?	10	14	?	?	?	

地方			鐵		汞			
			區	數	畝	數	區	數
23 貴	冊亨	開探	—	—	—	—	—	—
		停探	—	—	—	—	—	—
	銅仁	開探	—	—	—	1	—	100
		停探	—	—	—	—	—	—
州	入寨	開探	—	—	—	4	—	40
		停探	—	—	—	—	—	—
州	葵川	開探	—	—	—	1	—	10
		停探	—	—	—	—	—	—

探

地方			鐵			汞			
			區	數	畝	數	區	數	畝
貴州	遵義	開探	3		7		—		—
		閉停	—		—		—		—
	正安	開探	3		420		—		—
		閉停	—		—		—		—
	赤水	開探	1		200		—		—
		閉停	—		—		—		—
	貞豐	開探	—		—		—		—
		閉停	—		—		—		—
	修文	開探	—		—		—		—
		閉停	—		—		—		—
	紫雲	開探	1		2		—		—
		閉停	—		—		—		—
	青巖	開探	4		10		—		—
		閉停	—		—		—		—
	貴定	開探	4		2,340		—		—
		閉停	—		—		—		—
	荔波	開探	1		15		—		—
閉停		—		—		—		—	
平壩	開探	—		—		—		—	
	閉停	—		—		—		—	
甕安	開探	2		17		—		—	
	閉停	—		—		—		—	
都勻	開探	3		12		—		—	
	閉停	—		—		—		—	
平舟	開探	6		480		—		—	
	閉停	—		—		—		—	
安南	開探	—		—		—		—	
	閉停	—		—		—		—	
南籠	開探	—		—		—		—	
	閉停	—		—		—		—	
計	開探	28		3,503		6		150	
	閉停	—		—		—		—	

鑛 (續)

煤		炭		硝 酸 鹽		硫 磺		計		次 序
區 數	畝 數	區 數	畝 數	區 數	畝 數	區 數	畝 數	區 數	畝 數	
1	2	—	—	—	—	4	9			23
3	420	—	—	2	350	8	1,190			
2	600	—	—	1	100	4	900			
5	26	—	—	—	—	5	26			
3	7	—	—	—	—	3	7			
—	—	—	—	—	—	1	2			
—	—	—	—	—	—	4	10			
8	2,752	—	—	—	—	12	5,092			
—	—	—	—	—	—	1	15			
2	192	—	—	—	—	2	192			
5	7	—	—	—	—	7	24			
—	—	—	—	—	—	3	12			
—	—	—	—	—	—	6	480			
5	100	—	—	—	—	5	100			
—	—	1	280	—	—	1	280			
34	4,106	2	1,735	3	450	73	9,944			

探

地 方		金		銀	
		區 數	畝 數	區 數	畝 數
24 熱 河	承 德	開探	—	—	3
		停探	—	—	—
	赤 峯	開探	—	—	—
		停探	—	—	—
	平 泉	開探	—	—	—
		停探	—	—	—
	凌 源	開探	—	—	—
		停探	—	—	—
	豐 寧	開探	—	—	—
		停探	1	?	—
隆 化	開探	—	—	2	
	停探	—	—	—	
阜 新	開探	—	—	—	
	停探	—	—	—	
計		—	—	5	
		1	?	—	

地 方		煤	
		區 數	畝 數
25 察 哈 爾	張 北	開探	2
		停探	—
	沽 源	開探	2
		停探	—
計		4	—

合 計	金		銀		銅		鐵		錫		鉛		錫		鋅	
	區數	畝數	區數	畝數	區數	畝數	區數	畝數	區數	畝數	區數	畝數	區數	畝數	區數	畝數
開探	13	10,816	5	13,343	11	112,676	208	48,490	11	5,114	46	4,855	194	8,709	4	589
停探	26	13,095	6	3,853	34	21,758	65	2,361	1	4	14	5,283	14	?	—	—

合 計	明礬石		天然城		硝 酸 鹽		硫 磺		大理石		滑 石		磁 土		顏料石類		青 石	
	區數	畝數	區數	畝數	區數	畝數	區數	畝數	區數	畝數	區數	畝數	區數	畝數	區數	畝數	區數	畝數
開探	19	130	2	60	12	1,758	41	2,496	1	10	1	25	35	725	2	10	2	16
停探	3	105	—	—	?	2	2,728	—	—	—	?	7	5	96	—	—	—	—

探礦表依據省表及調查票編製查省表及調查票每有兩不相符之處採其數較確者編入以求真實其銅、鉛、

鑛 (續)

		煤		炭		計		次		
畝	數	區	數	畝	數	區	數	畝	數	序
	383		2		43		5		426	24
	—		1		70		1		70	
	—		5		1,124		5		1,124	
	—		12		267		12		267	
	—		1		14		1		14	
	—		12		1,833		12		1,833	
	—		—		—		—		—	
	—		—		—		—		—	
	—		—		—		1		?	
	12,960		1		34		3		12,994	
	38		—		—		—		38	
	—		6		1,066		6		1,066	
	—		—		—		—		—	
	13,343		38		4,367		43		17,710	
	38		2		84		3		122	

		炭		計		次
畝	數	區	數	畝	數	序
	11,880		2		11,880	25
	—		—		—	
	1,035		2		1,035	
	—		—		—	
	12,915		4		12,915	
	—		—		—	

砒		汞		鉬		煤		炭		寶石類		石		油		水		品		石		棉		石		膏	
區數	畝數	區數	畝數	區數	畝數	區數	畝數	區數	畝數	區數	畝數	區數	畝數	區數	畝數	區數	畝數	區數	畝數	區數	畝數	區數	畝數	區數	畝數	區數	畝數
5	191	7	155	2	64	1,583	3,046,758	—	—	17	1,878	—	—	—	—	—	—	—	—	4	540	81	80	—	—	—	—
—	—	—	—	—	—	587	79,208	1	310	14	5,882	1	9,720	—	—	—	—	—	—	—	—	—	—	—	—	—	—

石灰石		砂		石		粘		土		銅		錫		砒		鉛		銀		錳		石		石		顏		料		石		合		計	
區數	畝數	區數	畝數	區數	畝數	區數	畝數	區數	畝數	區數	畝數	區數	畝數	區數	畝數	區數	畝數	區數	畝數	區數	畝數	區數	畝數	區數	畝數	區數	畝數	區數	畝數	區數	畝數	區數	畝數	區數	畝數
51	2,326	30	66	1	350	?	120	1	4	2	239	?	50	4	87	3	24	2,504	3,263,628	778	143,229	—	—	—	—	—	—	—	—	—	—	—	—	—	
2	277	—	—	—	—	—	—	—	—	—	—	1	540	—	—	—	—	—	—	—	—	—	—	—	—	—	—	—	—	—	—	—	—	—	

砒、錳、砒、錳、青石、石灰石、顏料、石、石灰石等鑛在採鑛種類別累年比較表中列於其他欄內

探 鑛

探 鑛 種 類 別 累 年 比 較

類 別	年 次	區 數	畝 數	類 別	年 次	區 數	畝 數
金	民國元年	41	51,871	錫	民國元年	9	4,508
	民國二年	16	24,266		民國二年	9	1,059
	民國三年	16	4,916		民國三年	13	2,841
	民國四年	14	4,551		民國四年	70	33,684
銀	民國元年	10	18,742	銻	民國元年	—	—
	民國二年	1	43		民國二年	1	153
	民國三年	—	—		民國三年	—	—
	民國四年	1	273		民國四年	—	—
銅	民國元年	38	13,579	鋁	民國元年	1	63
	民國二年	9	1,180		民國二年	—	—
	民國三年	1	1,500		民國三年	—	—
	民國四年	3	1,311		民國四年	—	—
鐵	民國元年	35	41,380	砒	民國元年	—	—
	民國二年	43	6,366		民國二年	—	—
	民國三年	32	3,568		民國三年	2	120
	民國四年	26	4,126		民國四年	2	120
錫	民國元年	46	290	鉬	民國元年	—	—
	民國二年	—	—		民國二年	—	—
	民國三年	11	11,934		民國三年	2	64
	民國四年	1	760		民國四年	2	1,249
鉛	民國元年	5	137	煤 炭	民國元年	362	39,059
	民國二年	18	823		民國二年	437	33,506
	民國三年	3	461		民國三年	200	56,724
	民國四年	5	3,593		民國四年	265	169,750

探鑛種類別累年比較 (續)

類別	年次	區數	畝數	類別	年次	區數	畝數
雲母	民國元年	—	—	金鉛	民國元年	—	—
	民國二年	3	8		民國二年	—	—
	民國三年	—	—		民國三年	9	2,506
	民國四年	—	—		民國四年	—	—
硫磺	民國元年	2	994	銀鉛	民國元年	—	—
	民國二年	—	—		民國二年	1	—
	民國三年	—	—		民國三年	1	53,584
	民國四年	4	289		民國四年	2	198
滑石	民國元年	—	—	其他	民國元年	31	24,986
	民國二年	—	—		民國二年	25	8,664
	民國三年	—	—		民國三年	7	1,507
	民國四年	5	374		民國四年	3	192
石灰石	民國元年	—	—	計	民國元年	580	195,609
	民國二年	—	—		民國二年	562	75,078
	民國三年	—	—		民國三年	300	139,725
	民國四年	2	409		民國四年	466	220,874
粘土	民國元年	—	—				
	民國二年	—	—				
	民國三年	—	—				
	民國四年	1	95				

探 鑛 地 方 別 累 年 比 較

地 方	年 次	區 數	畝 數	地 方	年 次	區 數	畝 數
1 京 兆	民國元年	—	—	8 山 西	民國元年	4	36,094
	民國二年	123	2,617		民國二年	—	—
	民國三年	1	2,160		民國三年	2	2
	民國四年	3	4,368		民國四年	48	189
2 直 隸	民國元年	11	132	9 江 蘇	民國元年	—	—
	民國二年	126	6,093		民國二年	11	5,674
	民國三年	69	16,382		民國三年	3	307
	民國四年	52	1,316		民國四年	2	307
3 奉 天	民國元年	17	3,987	10 安 徽	民國元年	12	6,480
	民國二年	23	9,326		民國二年	19	2,697
	民國三年	26	24,991		民國三年	—	—
	民國四年	48	29,578		民國四年	5	1,745
4 吉 林	民國元年	18	42,122	11 江 西	民國元年	7	8,291
	民國二年	2	500		民國二年	38	132
	民國三年	—	—		民國三年	32	6,259
	民國四年	—	—		民國四年	52	119,907
6 山 東	民國元年	3	970	12 福 建	民國元年	2	113
	民國二年	18	1,985		民國二年	—	—
	民國三年	8	2,647		民國三年	45	1,556
	民國四年	5	5,603		民國四年	3	2,558
7 河 南	民國元年	2	398	13 浙 江	民國元年	2	47
	民國二年	1	761		民國二年	9	401
	民國三年	—	—		民國三年	4	1,574
	民國四年	—	—		民國四年	1	288

探鑛地方別累年比較 (續)

地 方	年 次	區 數	畝 數	地 方	年 次	區 數	畝 數
14 湖 北	民國元年	—	—	21 廣 西	民國元年	10	188
	民國二年	33	3,708		民國二年	7	3,005
	民國三年	7	651		民國三年	5	2,000
	民國四年	12	1,476		民國四年	27	29,304
15 湖 南	民國元年	9	3?	22 雲 南	民國元年	183	82,521
	民國二年	6	82		民國二年	6	607
	民國三年	28	5,260		民國三年	1	1,500
	民國四年	83	13,248		民國四年	—	—
16 陝 西	民國元年	—	—	24 熱 河	民國元年	65	2,780
	民國二年	3	5		民國二年	10	20,281
	民國三年	—	—		民國三年	9	521
	民國四年	—	—		民國四年	3	1?
17 甘 肅	民國元年	51	7,425	25 察哈爾	民國元年	—	—
	民國二年	36	6,363		民國二年	1	150
	民國三年	32	3,316		民國三年	1	710
	民國四年	31	1,065		民國四年	2	770
19 四 川	民國元年	178	1,771	計	民國元年	580	195,609
	民國二年	73	3,280		民國二年	562	75,078
	民國三年	11	27		民國三年	300	139,725
	民國四年	20	61		民國四年	406	220,874
20 廣 東	民國元年	6	2,287				
	民國二年	17	7,411				
	民國三年	16	69,862				
	民國四年	9	9,090				

探 礦 民國四年

地 方		金		煤		炭		計	
		區	數	區	數	區	數	區	數
I 京	宛 密 房	平 雲 山	—	—	1	2,208	1	2,208	
			1	2,160	—	—	1	2,160	
			—	—	1	?	1	?	
兆	計		1	2,160	2	2,208	3	4,368	

地 方		煤		炭		計	
		區	數	區	數	區	數
2 直	阜 易 宣 井	平 縣 化 陘	1	19	1	19	
			3	842	3	842	
			47	451	47	451	
			1	4	1	4	
綠	計		52	1,316	52	1,316	

地 方		金		鐵		鉛		煤		炭		滑		石		粘		土		計		
		區	數	區	數	區	數	區	數	區	數	區	數	區	數	區	數	區	數	區	數	
3 奉	錦 遼 海 西 海	西 陽 城 安 龍	—	—	—	—	—	—	2	542	—	—	—	—	—	—	—	—	2	542		
			—	—	—	—	—	—	1	428	—	—	—	—	—	—	—	—	1	428		
			—	—	—	—	—	—	2	497	5	374	—	—	—	—	—	—	—	7	871	
			—	—	—	—	—	—	2	917	—	—	—	—	—	—	—	—	—	2	917	
			3	1,090	—	—	—	—	2	426	—	—	—	—	—	—	—	—	—	5	1,516	
天	興 鳳 輝 善 縣	京 城 南 順 安	1	60	—	—	—	—	3	1,428	—	—	—	—	—	—	—	—	4	1,488		
			—	—	—	—	—	—	2	573	—	—	—	—	—	—	—	—	2	573		
			2	525	1	1,080	—	—	2	17,428	—	—	—	—	—	—	—	—	5	19,033		
			—	—	—	—	—	—	3	756	—	—	—	—	—	—	—	—	—	3	756	
			2	247	—	—	—	—	—	—	—	—	—	—	—	—	—	—	—	2	247	

探 礦 (續)

地 方		金		鐵		鉛		煤 炭		滑 石		粘 土		計	
		區數	畝數	區數	畝數	區數	畝數	區數	畝數	區數	畝數	區數	畝數	區數	畝數
3奉 天	柳 臨 本 復 河 江 溪 縣	—	—	—	—	—	—	2	347	—	—	—	—	2	347
		—	—	—	—	—	—	1	273	—	—	—	—	1	273
		1	60	—	—	2	943	7	1,249	—	—	1	95	9	2,192
計		9	1,982	1	1,080	2	943	30	25,104	5	374	1	95	48	29,578

地 方		煤 炭		計	
		區 數	畝 數	區 數	畝 數
6山 東	章 來 邱 雋		2		5,508
			3		95
計			5		5,603

地 方		鐵		煤 炭		計	
		區 數	畝 數	區 數	畝 數	區 數	畝 數
8山 西	陽 偏 曲 關		7		40		35
			—		—		6
計			7		40		41
						131	42
						18	6
						149	48
							171
							18
							189

地 方		煤 炭		計	
		區 數	畝 數	區 數	畝 數
9江 蘇	江 寧		2		307
					2
					307

探 鑛 (續)

地 方		煤		炭		鐵		磷		計			
		區	數	畝	數	區	數	畝	數	區	數	畝	數
10 安徽	貴 繁 池 昌 計	—	—	—	—	1	—	50	—	1	—	50	
		4	—	1,695	—	—	—	—	—	4	—	1,695	
		4	—	1,695	—	1	—	50	—	5	—	1,745	
地 方		煤 炭				計							
		區	數	畝	數	區	數	畝	數	區	數	畝	數
11 江西	豐 進 玉 廣 吉 龍 鄱 餘 樂 南 陽 干 平 計	1	—	—	—	—	—	—	—	1	—	—	275
		3	—	—	—	—	—	—	—	3	—	—	84,383
		3	—	—	—	—	—	—	—	3	—	—	16
		34	—	—	—	—	—	—	—	34	—	—	66
		1	—	—	—	—	—	—	—	1	—	—	47
		2	—	—	—	—	—	—	—	2	—	—	6
		6	—	—	—	—	—	—	—	6	—	—	30,495
1	—	—	—	—	—	—	—	1	—	—	4,607		
1	—	—	—	—	—	—	—	1	—	—	12		
西	計	—	—	52	—	—	—	119,907	—	52	—	119,907	
地 方		銅		鋁		計							
		區	數	畝	數	區	數	畝	數	區	數	畝	數
12 福建	甯 南 德 平 計	—	—	—	—	2	—	1,249	—	2	—	—	1,249
		1	—	1,309	—	—	—	—	—	1	—	—	1,309
		1	—	1,309	—	2	—	1,249	—	3	—	—	2,558
地 方		煤 炭				計							
		區	數	畝	數	區	數	畝	數	區	數	畝	數
13 浙江	長 興	—	—	1	—	—	—	288	—	1	—	—	288

探 鑛 (續)

地 方		鉛		煤		炭		計											
		區 數	畝 數	區 數	畝 數	區 數	畝 數	區 數	畝 數										
14 湖	蒲崇大陽與 折陽冶新山 北 計	—	—	6	491	6	491	6	491										
		—	—	1	270	1	270	1	270										
		—	—	3	151	3	151	3	151										
		1	95	1	—	1	—	1	95										
		1	95	11	1,381	12	1,476	12	1,476										
地 方		金	銅	鐵	鉛	錫	砒	煤	炭	硫磺	石灰石	砒錫	計						
		區數	畝數	區數	畝數	區數	畝數	區數	畝數	區數	畝數	區數	畝數	區數	畝數				
15 湖	沅桃桂茶醴 陵源陽陵陵 衡平東湘瀟 山江安潭陽 武植慶化鄉 臨桑寶新湘 南 計	3	309	—	—	—	—	—	—	—	—	—	—	3	309				
		—	—	2	2	—	—	—	—	—	—	—	—	2	2				
		—	—	1	150	—	1	30	2	20	—	—	—	4	260				
		—	—	2	19	—	1	—	—	—	—	—	—	2	19				
		—	—	—	—	—	9	—	—	—	—	—	—	1	9				
—	—	—	—	—	2,546	—	—	1	270	—	—	—	2	2,816					
—	—	—	—	—	—	2	?	—	—	—	—	—	2	?					
—	—	—	—	—	—	1	503	—	—	—	—	—	1	503					
—	—	—	—	—	—	—	—	4	1,750	—	1	85	5	1,835					
—	—	—	—	—	—	—	—	1	247	—	—	—	1	247					
—	—	—	—	—	—	—	—	—	—	—	2	142	2	142					
—	—	—	1	20	—	—	—	—	—	1	10	—	36	30					
—	—	—	—	—	—	34	5,667	2	670	—	—	—	19	6,337					
—	—	—	—	—	—	19	475	—	—	—	—	—	1	475					
—	—	—	—	—	—	—	—	—	—	—	1	324	1	324					
3	309	2	2	4	169	2	2,555	57	6,675	2	20	8	2,937	110	2,409	2	142	83	13,248

探 鑛 (續)

地 方		煤		炭		計	
		區 數	畝 數	區 數	畝 數	區 數	畝 數
17 甘	鎮 番 撫 彝 山 丹 武 威 永 昌	1	81			1	81
		4	4?			4	4?
		6	100			6	100
		4	730			4	730
		5	125			5	125
	古 浪 固 原 酒 泉	1	3			1	3
	4	4?			4	4?	
	6	18			6	18	
肅 計		31	1,065			31	1,065

地 方		金		錫		鎳		煤 炭		銀 鉛		計	
		區數	畝數	區數	畝數	區數	畝數	區數	畝數	區數	畝數	區數	畝數
20 廣	番 馮 雲 浮 揭 陽 曲 江 高 明	—	—	—	—	—	—	—	—	1	53	1	53
		—	—	—	—	—	—	—	—	1	145	1	145
		—	—	1	760	—	—	—	—	—	—	1	760
		—	—	—	—	2	1,069	2	4,588	—	—	4	5,657
	—	—	—	—	—	—	1	2,375	—	—	1	2,375	
	羅 定	1	100	—	—	—	—	—	—	—	—	1	100
東 計		1	100	1	760	2	1,069	3	6,963	2	198	9	9,090

地 方		銀		鐵		鎳		硫 磺		計	
		區數	畝數	區數	畝數	區 數	畝 數	區 數	畝 數	區 數	畝 數
21 廣 西	邕 寧 賓 陽	1	273	—	—	1	20,000	—	—	2	20,273
		—	—	—	—	5	4,940	—	—	5	5,940

探 鑛 (續)

地 方		銀		鐵		錫		硫 磺		計	
		區 數	畝 數	區 數	畝 數	區 數	畝 數	區 數	畝 數	區 數	畝 數
21 廣	北 流 全縣 羅城 宜北 奉議	—	—	1	15	—	—	—	—	1	15
		—	—	1	2,700	—	—	—	—	1	2,700
		—	—	—	—	—	—	3	279	3	279
		—	—	10	97	—	—	—	—	10	97
西	計	1	273	12	2,812	11	25,940	3	279	27	29,304

地 方		煤		炭		計	
		區 數	畝 數	區 數	畝 數	區 數	畝 數
25 熱 河	承 德 深 平 計	—	—	1	—	1	—
		—	—	2	—	2	—
		—	—	3	—	3	—

地 方		煤		炭		計	
		區 數	畝 數	區 數	畝 數	區 數	畝 數
25 察 哈 爾	張 北	—	—	2	—	2	—

合 計	金		銀		銅		鐵		錫		鉛		鋅		砒		鉍	
	區數	畝數	區數	畝數	區數	畝數	區數	畝數	區數	畝數	區數	畝數	區數	畝數	區數	畝數	區數	畝數
計	14	4,551	1	273	3	1,311	24	4,121	1	760	5	3,593	76	33,884	2	20	2	1,248

合 計	煤		炭		硫 磺		滑 石		石 灰 石		粘 土		銀 鉛		鐵 砒		砒 錫		合 計	
	區數	畝 數	區數	畝數	區數	畝數	區數	畝數	區數	畝數	區數	畝數	區數	畝數	區數	畝數	區數	畝數	區數	畝數
計	274	169,684	4	289	5	374	2	409	1	95	2	198	1	50	2	142	413	221,513		

探鑛表依據省表及調查票類製其鐵砒、錫砒二類在探鑛種類別累年比較表中列入其他欄內

砂

鑛 民國四年

地 方				砂 金		砂 鐵		砂 錫		計	
				區數	畝 數	區數	畝數	區數	畝數	區數	畝 數
4 吉 林	琿 依 延 汪 計	春 蘭 吉 清	開探	11	188	—	—	—	—	11	188
			停探	—	58	—	—	—	—	—	58
			開探	1	1,835	—	—	—	—	1	1,835
			停探	—	—	—	—	—	—	—	—
			開探	1	100	—	—	—	—	1	100
			停探	—	2	—	—	—	—	—	2
5 黑 龍 江	黑 呼 羅 漠 河 設 治 局 計	道 瑪 北 局	開探	8	1,132	—	—	—	—	8	1,132
			停探	—	—	—	—	—	—	—	—
			開探	22	358,673	—	—	—	—	22	358,673
			停探	—	—	—	—	—	—	—	—
			開探	10	3,037,500	—	—	—	—	10	3,037,500
			停探	—	—	—	—	—	—	—	—
6 山 東	歷 沂 計	城 水	開探	1	1,572	—	—	—	—	1	1,572
			停探	—	—	—	—	—	—	—	—
			開探	1	260	—	—	—	—	1	260
			停探	—	—	—	—	—	—	—	—
			開探	2	1,832	—	—	—	—	2	1,832
			停探	—	—	—	—	—	—	—	—
10 安徽	舒	城	開探	—	—	1	720丈	—	—	1	720丈
11 江西	虔	南	開探	—	—	8	32	—	—	8	32

砂 鑛 (續)

地 方			砂 金		砂 鐵		砂 錫		計	
			區 數	畝 數	區 數	畝 數	區 數	畝 數	區 數	畝 數
12 福 建	閩 清	開探	—	—	1	20	—	—	1	20
		停探	—	—	—	—	—	—	—	—
	寧 化	開探	—	—	1	6	—	—	1	6
		停探	—	—	—	—	—	—	—	—
	上 杭	開探	—	—	1	5	—	—	1	5
停探		—	—	—	—	—	—	—	—	
永 安	開探	—	—	2	10	—	—	2	10	
	停探	—	—	—	—	—	—	—	—	
建 計		開探	—	—	5	41	—	—	5	41
		停探	—	—	—	—	—	—	—	—
13 浙 江	雲 和	開探	—	—	1	60	—	—	1	60
		停探	—	—	—	15	—	—	—	15
15 湖 南	平 江	開探	4	640,615 ²	—	—	—	—	4	640,615 ²
		停探	—	—	—	—	—	—	—	—
	桃 源	開探	3	103	—	—	—	—	3	103
		停探	—	—	—	—	—	—	—	—
	桂 陽	開探	—	—	—	—	2	180	2	180
停探		—	—	—	—	—	—	—	—	
南 計		開探	7	640,718	—	—	2	180	9	640,898
		停探	—	—	—	—	—	—	—	—
17 甘 肅	大 通	開探	12	69,500	—	—	—	—	12	69,500
		停探	—	4,525	—	—	—	—	—	4,525
	酒 泉	開探	14	380	—	—	—	—	14	380
		停探	—	20	—	—	—	—	—	20
敦 煌	開探	8	4,320	—	—	—	—	8	4,320	
	停探	—	2,160	—	—	—	—	—	2,160	
肅 計		開探	34	74,200	—	—	—	—	34	74,200
		停探	—	6,705	—	—	—	—	—	6,705

砂 鑛 (續)

地 方			砂 金		砂 鐵		砂 錫		計	
			區 數	畝 數	區 數	畝 數	區 數	畝 數	區 數	畝 數
18 新 疆	綏 子	來 開探 停探	3	17,300	—	—	—	—	3	17,300
		闊 開探 停探	1	3,000	—	—	—	—	1	3,000
	且	末 開探 停探	2	11,265 11,110	—	—	—	—	2	11,265 11,110
		計 開探 停探	6	31,565 11,110	—	—	—	—	6	31,565 11,110
	20 廣 東	開	建 開探 停探	1	100	—	—	—	—	1
21 廣 西	富	川 開探 停探	—	—	—	—	9 3,800 65	9	3,800 65	
24 熱 河	承 深	德 開探 停探	1	193	—	—	—	—	1	193
		平 開探 停探	2	—	—	—	—	—	2	?
	平 計	泉 開探 停探	1	80	—	—	—	—	1	80
		計 開探 停探	4	291	—	—	—	—	4	219
合 計		開探 停探	113	4,150,969 17,875	15	133 720 15 畝 丈	11	3,900 65	139	4,155,082 720 17,955 畝 丈

本年度砂鑛一項查各省省表及調查票錯誤甚多如山西陝西廣西湖南等省所報表票竟有數處以煤及石油硫磺砂等鑛填入砂鑛殊與學理不合又吉林黑龍江兩省所產之金曾經本部屢次調查確係砂金為多而該省所報者均為普通鑛列入探鑛表中亦與實地未符故編輯時特將不近學理各砂鑛及本部確知錯誤者略為增刪再表中所列停探畝數依據省表及調查票所報開採完畢之畝數編製

鑛 產

鑛 產 價 額 種 類 別 累 年 比 較

類 別	年 次	原 產 品	製 煉 品
		圓	圓
金	民國元年	5,243	267,938
	民國二年	85,727	206,213
	民國三年	3,664,040	172,550
	民國四年	3,902,420	188,512
銀	民國元年	1,232	19,534
	民國二年	1,210	?
	民國三年	3?	22,064
	民國四年	21,700	39,909
銅	民國元年	247,512	510,810
	民國二年	254,970	598,859
	民國三年	44,388	295,942
	民國四年	42,474	194,682
鐵	民國元年	419,552	777,752
	民國二年	1,157,656	2,478,862
	民國三年	1,356,141	851,362
	民國四年	842,716?	479,986?
錫	民國元年	2,147,700	3,036,585
	民國二年	1,664,498	8,913,730
	民國三年	9,258,987	9,477,695
	民國四年	457,380	588,639
鉛	民國元年	96,097	189,635
	民國二年	4,206	94,634
	民國三年	162,280	197,131
	民國四年	22,334	3,855
錳	民國元年	1,438,916	206,000
	民國二年	31,770	47,220
	民國三年	1,062,710	881,800
	民國四年	2,492,759	1,618,654
鈷	民國元年	240	—
	民國二年	?	—
	民國三年	360	?
	民國四年	—	—

鑛產價額種類別累年比較 (續)

類 別	年 次	原 產 品	製 煉 品
		圓	圓
錳	民國	—	—
	國民	—	—
	國	16,000	—
	元二三四	36,000	—
鋅	民國	—	—
	國民	—	—
	國	6,000	—
	元二三四	809,900	145,400
砒	民國	—	—
	國民	—	—
	國	3,480	2,680
	元二三四	5,520	10,694
汞	民國	—	44,617
	國民	168	114
	國	432	1,132
	元二三四	620?	12,147
鎢	民國	—	—
	國民	—	—
	國	—	—
	元二三四	6,424	—
煤 炭	民國	98,895,764	65,374,603
	國民	9,688,662	1,685,809
	國	17,268,104	2,037,327
	元二三四	26,318,413	2,761,695
寶 石 類	民國	1,600	240
	國民	3,200	4,800
	國	—	—
	元二三四	—	—
石 油	民國	?	10,800
	國民	980	12,960
	國	?	10,800
	元二三四	1,000	870

鑛產價額種類別累年比較 (續)

類 別		年 次		原 產 品	製 煉 品
石	膏	民國	元	—	—
		民國	二	7,104	—
		民國	三	301,436	—
		民國	四	3,236	—
明	礬 石	民國	元	150	—
		民國	二	—	—
		民國	三	—	—
		民國	四	33,148	182,339
天	然 城	民國	元	10,000	30,000
		民國	二	—	—
		民國	三	—	—
		民國	四	8,500	15,631
硝	鹼 鹽	民國	元	527	1,042
		民國	二	1,879	4,348
		民國	三	3,964	1,969
		民國	四	15,760	11,304
硫	磺	民國	元	73,420	37,288
		民國	二	48,474	85,258
		民國	三	102,270	129,774
		民國	四	89,389	107,307
滑	石	民國	元	12	—
		民國	二	—	—
		民國	三	28,480	—
		民國	四	54,672	—
磁	土	民國	元	—	—
		民國	二	—	—
		民國	三	18,385	27,764
		民國	四	84,680	122,540
顏 料	石 類	民國	元	160	—
		民國	二	—	—
		民國	三	—	—
		民國	四	—	14,560

鑛產價額種類別累年比較 (續)

類 別		年 次		原 產 品	製 煉 品	
青	石	民國	元	年	圓	
		民國	二	年	—	
		民國	三	年	—	
		民國	四	年	—	
				87,989	5,168	
石	灰	石	民國	元	年	圓
			民國	二	年	—
			民國	三	年	—
			民國	四	年	—
				1,157	600	
				15,170	37,232	
				27,765	60,810	
				48,689	63,192	
砂	石	民國	元	年	—	
		民國	二	年	—	
		民國	三	年	—	
		民國	四	年	—	
				—	—	
				5,520	3,879	
粘	土	民國	元	年	—	
		民國	二	年	—	
		民國	三	年	—	
		民國	四	年	—	
				133,729	3,368	
				—	—	
				6,080	21,300	
				7,700	22,996	
銀	鉛	民國	元	年	—	
		民國	二	年	—	
		民國	三	年	—	
		民國	四	年	—	
				4,468	3,673	
				—	—	
				40	—	
				40	—	
其	他	民國	元	年	—	
		民國	二	年	—	
		民國	三	年	—	
		民國	四	年	—	
				31,517	—	
				34,105	143,998	
				343,289	41,842	
				88,300	14,300	
計		民國	元	年	圓	
		民國	二	年	—	
		民國	三	年	—	
		民國	四	年	—	
				103,604,069	70,519,653	
				13,284,111	14,314,037	
				23,376,434	14,243,942	
				35,700,658	6,603,151	

鑛產價額地方別累年比較

地 方	年 次	原 產 品	製 煉 品
1 京 兆	民 國 元 年	102,211	—
	民 國 二 年	54,727	—
	民 國 三 年	8,374	—
	民 國 四 年	310,288	—
2 直 隸	民 國 元 年	1,065,518	13,738
	民 國 二 年	1,520,187	148,655
	民 國 三 年	1,947,554	29,845
	民 國 四 年	13,476,592	18,003
3 奉 天	民 國 元 年	7,743,215	3,569,284
	民 國 二 年	651,009	51,381
	民 國 三 年	542,438	32,684
	民 國 四 年	1,039,353	29,850
4 吉 林	民 國 元 年	8,344	36,855
	民 國 二 年	57,621	46,890
	民 國 三 年	72,109	17,864
	民 國 四 年	—	96,287
5 黑 龍 江	民 國 元 年	—	—
	民 國 二 年	—	—
	民 國 三 年	3,370,669	—
	民 國 四 年	3,462,028	—
6 山 東	民 國 元 年	860,498	41,067
	民 國 二 年	1,163,932	29,649
	民 國 三 年	1,262,333	314,260
	民 國 四 年	1,422,741	348,200
7 河 南	民 國 元 年	265,716	—
	民 國 二 年	468,452	—
	民 國 三 年	1,649,459	—
	民 國 四 年	1,092,758	—

鑛產價額地方別累年比較 (續)

地 方		年 次		原 產 品	製 煉 品
8 山 西		民國	元	1,292,548	124,823
		國	二	1,685,103	93,065
		國	三	8,776,487	576,486
		國	四	1,791,591	150,493
9 江 蘇		民國	元	30,660	?
		國	二	—	—
		國	三	6,118	—
		國	四	47,187	—
10 安 徽		民國	元	12,856	—
		國	二	10,316	30,760
		國	三	66,300	15,000
		國	四	276,248	190,795
11 江 西		民國	元	1,598,013	61,620
		國	二	556,801	1,366,883
		國	三	500,254	1,526,391
		國	四	2,025,887	2,457,700
12 福 建		民國	元	3,200	—
		國	二	37,400	3,318
		國	三	12,838	13,622
		國	四	19,882	11,660
13 浙 江		民國	元	9,900	—
		國	二	4,899	—
		國	三	8,674	7,670
		國	四	21,500	—
14 湖 北		民國	元	29,965	600
		國	二	1,197,910	10,341
		國	三	574,176	1,926
		國	四	932,706?	2,498?

鑛產價額地方別累年比較 (續)

地 方		年 次		原 產 品	製 煉 品
				圓	圓
15	湖 南	民	元	21,598,146	519,122
		民	二	1,276,879	4,184,095
		國	三	1,795,782	1,402,526
		國	四	3,063,861	1,763,641
16	陝 西	民	元	151,068	75,495
		民	二	166,895	66,350
		國	三	124,373	36,870
		國	四	1,226,004	21,310
17	甘 肅	民	元	10,088	—
		民	二	23,462	—
		國	三	52,035	—
		國	四	146,281	12,792
18	新 疆	民	元	65,543,889	61,780,464
		民	二	343,928	146,761
		國	三	580,161	115,594
		國	四	894,390	115,575
19	四 川	民	元	2,568,057	720,434
		民	二	2,559,780	651,866
		國	三	2,232,088	690,949
		國	四	2,407,776	497,676
20	廣 東	民	元	25,370	600
		民	二	25,280	19,914
		國	三	57,506	19,175
		國	四	125,289	36,100
21	廣 西	民	元	164,470	236,207
		民	二	884,560	632,978
		國	三	4,305	19,634
		國	四	1,250,975	761,554

鑛產價額地方別累年比較 (續)

地 方	年 次	原 產 品	製 煉 品
22 雲 南	民 國 元 年	362,621	3,139,753
	民 國 元 年	300,610	6,701,327
	民 國 元 年	9,129,970	9,306,541
	民 國 元 年	?	?
23 貴 州	民 國 元 年	78,975	159,946
	民 國 元 年	153,048	122,025
	民 國 元 年	85,618	32,697
	民 國 元 年	40,900	59,604
24 熱 河	民 國 元 年	70,086	39,645
	民 國 元 年	151,180	7,779
	民 國 元 年	513,738	84,208
	民 國 元 年	661,810	29,413
25 察 哈 爾	民 國 元 年	8,675	—
	民 國 元 年	132	—
	民 國 元 年	3,075	—
	民 國 元 年	6,480	—
計	民 國 元 年	103,604,089	70,519,653
	民 國 元 年	13,294,111	14,314,037
	民 國 元 年	33,376,434	14,243,942
	民 國 元 年	35,700,058	6,603,151

鑛 產 民 國 四 年

地 方		煤				炭								
		原 產 品		製 煉 品		原 產 品		製 煉 品						
		數 量	價 額	數 量	價 額	數 量	價 額	數 量	價 額					
		噸		圓										
I 京 兆	宛 平 房 山 計	101,517	304,551	—	—	—	—	—	—					
		3,220	5,737?	—	—	—	—	—	—					
		104,737	310,288	—	—	—	—	—	—					
地 方		金		鉛		煤		炭						
		原 產 品		製 煉 品		原 產 品		製 煉 品						
		數 量	價 額	數 量	價 額	數 量	價 額	數 量	價 額					
		兩		圓		噸		圓						
2 直 隸	撫 寧 灤 州 井 陘 平 泉	—	—	1,000	15,000?	—	—	—	—	—	—	—	—	
		—	—	—	—	—	—	2,969,119	10,095,005	—	—	—	—	
		—	—	—	—	—	—	20,750	1,397,300?	—	—	—	—	
		—	—	—	—	—	—	190,360	888,518	—	—	—	—	
		—	—	—	—	—	—	795	3,680	—	—	—	—	
	曲 陽 沙 城 臨 城 鄆 城	—	—	—	—	—	—	—	3,840	1,067?	—	—	—	—
		—	—	—	—	—	—	—	7,500	27,000	—	—	—	—
		—	—	—	—	—	—	—	55,952	131,151	—	—	—	—
		—	—	—	—	—	—	—	259,708	741,256	394	3,003	—	—
	宣 化 懷 慶 陶 縣 蔚 縣	—	—	—	—	—	—	—	4,251	2,000?	—	—	—	—
		—	—	—	—	—	—	—	45,888	157,920	—	—	—	—
		—	—	—	—	—	—	—	2,145	8,563	—	—	—	—
		—	—	—	—	—	—	—	5,850	3,720?	—	—	—	—
—	—	—	—	—	—	—	13,500	19,512?	—	—	—	—		
—	—	—	—	300	?	—	—	—	—	—	—	—	—	
隸 計	—	—	1,000	15,000?	300	?	—	3,579,658	13,476,592	394	3,003	—	—	

鑛

地 方		金				銅				鐵				
		原 產 品		製 煉 品		原 產 品		製 煉 品		原 產 品		製 煉 品		
		數 量	價 額	數 量	價 額	數 量	價 額	數 量	價 額	數 量	價 額	數 量	價 額	
3 奉	龍南 安京縣 海輝 興復	撈	圓	兩	圓	斤	圓			斤	圓			
		700	1,247	58	3,248	—	—	—	—	—	—	—	—	
		142	783	20	987	—	—	—	—	8,497,428	74,298	—	—	
		450	1,000	48	2,893	—	—	—	—	—	—	—	—	
		400	849	32	1,742	—	—	—	—	—	—	—	—	
		750	4,200	73	3,484	—	—	—	—	—	—	—	—	
	本安 海錦 遼	溪東	—	—	—	—	—	—	—	—	137,000	17,489	—	—
		城西	—	—	—	—	60,000	24,800	—	—	—	—	—	—
		陽	—	—	—	—	—	—	—	—	—	—	—	—
	西風 撫柳 臨	安城	—	—	—	—	—	—	—	—	—	—	—	—
順河		—	—	—	—	—	—	—	—	—	—	—	—	
江		—	—	—	—	—	—	—	—	—	—	—	—	
通	化	—	—	—	—	—	—	—	—	—	—	—		
天	計	2,442	8,079	231	12,354	60,000	24,800	—	—	8,634,428?	91,787	?	—	

地 方		金				銅			
		原 產 品		製 煉 品		原 產 品		製 煉 品	
		數 量	價 額	數 量	額 價	數 量	價 額	數 量	價 額
4 吉 林	林春 蘭吉 吉理 依延	—	—	兩	圓	—	—	—	—
		—	—	211	12,631	—	—	—	—
		—	—	200	?	—	—	—	—
		—	—	80	2,400	—	—	—	—

產 (續)

鉛		煤		炭									
原 產 品		製 煉 品		原 產 品		製 煉 品		原					
數 量	價 額	數 量	價 額	數 量	價 額	數 量	價 額	數					
斤	圓	噸	圓										
—	—	24,287	80,729	—	—	—	—	—	—	—	—	—	—
—	—	8,000	27,426	—	—	—	—	—	—	—	—	—	—
—	—	23,000	82,428	—	—	—	—	—	—	—	—	—	—
—	—	47,000	159,428	—	—	—	—	—	4,200	4,200	4,200	17,496	—
18,000	4,894	32,700?	137,894	—	—	—	—	—	—	—	—	—	—
—	—	8,000	23,428	—	—	17,284,237	54,000	—	—	—	—	—	3
—	—	22,000	81,730	—	—	—	—	—	—	—	—	—	—
—	—	7,000	29,432	—	—	—	—	—	—	—	—	—	—
—	—	13,000	54,289	—	—	—	—	—	—	—	—	—	—
—	—	3,850	14,873	—	—	—	—	—	—	—	—	—	—
—	—	28,000?	97,428	—	—	—	—	—	—	—	—	—	—
—	—	8,000	34,284	—	—	—	—	—	—	—	—	—	—
—	—	185	796	—	—	—	—	—	—	—	—	—	—
—	—	5,400	27,428	—	—	—	—	—	—	—	—	—	—
18,000	4,894	230,422	851,593	—	—	17,284,237	54,000	—	4,200	4,200	4,200	17,496	—

煤		炭		顏 料		石 類		次 序
原 產 品		製 煉 品		原 產 品		製 煉 品		
數 量	價 額	數 量	價 額	數 量	價 額	數 量	價 額	
—	—	噸	圓	—	—	—	圓	4
—	—	6,469	16,682	—	—	—	—	
—	—	5,613	28,066	—	—	—	—	
—	—	2,024	3,740?	—	—	—	—	—

鑛

地 方			金				銅			
			原 產 品		製 煉 品		原 產 品		製 煉 品	
			數 量	價 額	數 量	價 額	數 量	價 額	數 量	價 額
4 吉 林	伊 肇	通 石 計	—	—	兩	圓	—	—	—	—
			—	—	—	—	—	—	22	16,000
			—	—	491?	15,031	—	—	22	16,000

地 方			金			
			原 產 品		製 煉 品	
			數 量	價 額	數 量	價 額
5 黑 龍 江	黑 河 西 布 特 哈 爾 濱 道 理 北 特 哈 爾 局 計	兩	圓	—	—	
		1,184	50,263	—	—	
		57,065	2,841,072	—	—	
		6,000	254,000	—	—	
		—	—	—	—	
		6,490	275,000	—	—	
計	70,739	3,420,335	?	—		

地 方			金			
			原 產 品		製 煉 品	
			數 量	價 額	數 量	價 額
6 山 東	萊 博 審 煙 費 沂 招 淄 水 遠 川 計	兩	圓	兩	圓	
		—	—	—	—	
		—	—	—	—	
		—	—	—	—	
		—	—	—	—	
		—	—	—	—	
		—	—	—	—	
	1,400	?	1,200	60,000		
—	—	700	25,000			
計	1,400	?	1,900	85,000		

產)續)

煤				炭				顏 料 石 類				次 序
原 產 品		製 煉 品		原 產 品		製 煉 品		原 產 品		製 煉 品		
數 量	價 額	數 量	價 額	數 量	價 額	數 量	價 額	數 量	價 額	數 量	價 額	
—	—	噸	圓	—	—	—	—	—	—	套	圓	4
—	—	328	2,208	—	—	—	—	2,400	14,560	—	—	
—	—	14,434?	50,696	—	—	—	—	2,400	14,560	—	—	

煤				炭				次 序
原 產 品		製 煉 品		原 產 品		製 煉 品		
數 量	價 額	數 量	價 額	數 量	價 額	數 量	價 額	
—	—	噸	圓	—	—	—	—	5
—	—	—	—	—	—	—	—	
—	—	—	—	—	—	—	—	
2,482	—	—	41,693?	—	—	—	—	
2,482?	—	—	41,693?	—	—	—	—	

煤				炭				次 序
原 產 品		製 煉 品		原 產 品		製 煉 品		
數 量	價 額	數 量	價 額	數 量	價 額	數 量	價 額	
—	—	噸	圓	—	—	—	—	6
27,667	—	—	221,336	—	—	—	16,670	
22,600	—	—	31,200?	10,220	—	—	14,530?	
18,000	—	—	76,000	—	—	—	—	
248,400	—	—	1,043,280	29,000	—	—	232,000	
8,450	—	—	21,125	—	—	—	—	
—	—	—	—	—	—	—	—	
—	—	—	—	—	—	—	—	
16,200	—	—	2	—	—	—	—	
241,317?	—	—	1,42	40,887?	—	—	263,200	

鑛

地 方		煤				
		原 產		品		
		數	量	價	額	
		噸	圓			
7 河	禹 密 榮 洛 鞏	縣 陽 陽 縣	431,460	14,464?		
			140,000	150,000?		
			35,685	67,000		
			4,425	11,062		
			261,400	21,483?		
	登 新 滎 安 湯	封 安 池 陽 陰	18,930	31,575		
			19,841	48,690		
			16	540		
			179,500	359,000		
	濟 修 武	源 武 安	17,250	20,700		
			10,502	9,684?		
			100,000	200,000		
南	計	63,120	158,560			
		1,282,129	1,092,758?			

地 方		鐵				煤							
		原 產		品		製 煉		品		原 產		品	
		數	量	價	額	數	量	價	額	數	量	價	額
		噸	圓			噸	圓			噸	圓		
8 山	沁 武 平 孟 濬	源 鄉 定 縣 陽	30	151	3	420	2,380	2,470					
			—	—	—	—	3,760	?					
			12,055	24,090	6,966	43,143	132,702	147,115					
			1,799	5,300	—	—	8,510	8,510					
			—	—	—	—	9,030	9,151					
	西	普 定 大	陽 襄 同	5,693	5,007	—	—	38,442	36,148				
—				—	—	—	119	100					
—				—	—	—	153,000	765,000					

鑛

地 方	鐵				煤				
	原 產 品		製 煉 品		原 產 品		原 產 品		
	數	價 額	數	價 額	數	價 額	數	價 額	
	噸	圓	噸	圓	噸	圓	噸	圓	
8 山	陽 曲 太 原 榆 次 徐 交	531,527	13,831	21,677	14,805	1,274,267	67,632		
		—	—	—	—	20,275	31,147		
		668	605	101	4,040	17,000	17,724		
		—	—	—	—	9,320	11,376		
		—	—	—	—	17,300	24,127		
	文 水 興 縣 汾 陽 平 介	—	—	—	—	1,671	9,855		
		—	—	—	—	1,369	2,460		
		—	—	—	—	2,470	2,075		
		—	—	—	—	8,640	12,900		
		—	—	—	—	59,800	59,800		
	孝 義 臨 縣 離 石 中 長	—	—	—	—	44,400	60,720		
		548	2,624	51	2,065	18,228	13,868		
—		—	—	—	6,850	7,620			
—		—	—	—	1,844	20,604			
	3,000	1,200	—	—	12,590	12,411			
長 子 潞 城 壺 關 晉 高	—	—	—	—	14,930	32,316			
	—	—	—	—	2,735	2,745			
	4,275	1,710	530	3,186	15,394	23,866			
	—	—	—	—	58,800	47,720			
	1,720	2,236	172	7,430	59,950	32,485			
陽 城 陵 水 沁 縣 遼 和	11,600	5,800	2,900	23,300	72,111	43,683			
	192	4,578	—	—	10,197	3,545			
	6,800	6,528	1,218	20,014	—	—			
	164	2,080	57	2,710	4,840	7,410			
西	—	—	—	—	1,082	1,948			

產 (續)

炭				硫				磷				次
製 煉 品				原 產 品				製 煉 品				序
數	量	價	額	數	量	價	額	數	量	價	額	
	噸		圓		斤		圓		斤		圓	8
—			—	—			—	—			—	
—			—	—			—	—			—	
—			—	—			—	—			—	
—			—	—			—	—			—	
—			—	—			—	—			—	
—			—	—			—	—			—	
—			—	—			—	—			—	
—			—	—			—	—			—	
—			—	—			—	—			—	
3,074			3,380	6,000,000			13,000	400,000			16,000	

炭				次
製 煉 品				序
數	量	價	額	
			—	9
			—	
			—	
			—	

明 礬 石				鐵 磷				次
原 產 品		製 煉 品		原 產 品		製 煉 品		序
數	量	價	額	數	量	價	額	
	個		圓		擔		圓	10
—			—	—			—	
—			—	—			—	
—			—	—			—	

鑛

地 方	鐵				煤				炭				硫 磺				
	原 產 品		製 煉 品		原 產 品		製 煉 品		原 產 品		製 煉 品		原 產 品		製 煉 品		
	數 量	價 額	數 量	價 額	數 量	價 額	數 量	價 額	數 量	價 額	數 量	價 額	數 量	價 額	數 量	價 額	
	噸	圓	噸	圓	噸	圓	噸	圓	噸	圓	斤	圓	斤	圓	斤	圓	
II 江	廣 昌 貴 谿 永 豐 浮 梁 遂 川	—	—	—	—	—	—	—	—	—	—	—	—	—	—	—	
		33	572	—	—	—	—	—	—	—	—	—	—	—	—	—	
		—	—	—	—	—	—	—	—	—	—	—	—	—	—	—	—
		—	—	—	—	—	—	—	—	—	—	—	—	—	—	—	—
	星 子 都 陽 度 南 瑞 金 九 江	—	—	—	—	—	—	—	—	—	—	—	—	—	—	—	—
		229	1,005	109	6,143	—	—	—	—	—	—	—	—	—	—	—	—
		—	—	—	—	3,871	4,831?	3,565	5,757	785	560	740	602	—	—	—	—
	瑞 昌 餘 干 修 水 南 豐	—	—	—	—	1,621	4,773	—	—	26,150	425?	—	—	—	—	—	—
		—	—	—	—	18,343	89,881	—	—	—	—	—	—	—	—	—	—
		—	—	—	—	1,244	5,270	—	—	—	—	—	—	—	—	—	—
西	計	4,735	14,620	1,219	26,939	1,071,184	1,891,166	252,096	2,258,472	26,935	985	740	602	—	—	—	

地 方	鐵				鉛				
	原 產 品		製 煉 品		原 產 品		製 煉 品		
	數 量	價 額	數 量	價 額	數 量	價 額	數 量	價 額	
	擔	圓	擔	圓	噸	圓			
12 福	閩 清 永 泰 寧 德 邵 武 德 化	4,000	2,000	1,000	4,000	—	—	—	—
		—	—	—	—	200	4,000	—	—
		—	—	—	—	—	—	—	—
		15,000	2,000	—	—	—	—	—	—
建	甯 化 上 杭	500	1,000	200	2,500	—	—	—	—
		700	1,680	50	320	—	—	—	—

鑛

地 方		鐵				鉛			
		原 產 品		製 煉 品		原 產 品		製 煉 品	
		數 量	價 額	數 量	價 額	數 量	價 額	數 量	價 額
12 屬 建	武 寧 南 永 平 洋 安 安 計	擔	圓	擔	圓	噸	圓		
		—	—	—	—	—	—	—	—
		—	—	—	—	—	—	—	—
		150	120	100	700	—	—	—	—
		20,350	6,800	1,350?	7,520	200	4,000	—	—

地 方		鐵				鉛				錫			
		原 產 品		製 煉 品		原 產 品		製 煉 品		原 產 品		製 煉 品	
		數 量	價 額	數 量	價 額	數 量	價 額	數 量	價 額	數 量	價 額	數 量	價 額
13 浙 江	長 興 諸 湯 淳 雲 安 和 計	噸	圓			噸	圓			噸	圓		
		—	—	—	—	—	—	—	—	—	—	—	—
		—	—	—	—	20	2,100	—	—	—	—	—	—
		—	—	—	—	—	—	—	—	90	7,200	—	—
		298	1,000	—	—	—	—	—	—	—	—	—	—
江 計	298	1,000	?	—	20	2,100	—	—	90	7,200	—	—	

地 方		銅				錢				煤	
		原 產 品		製 煉 品		原 產 品		製 煉 品		原 產 品	
		數 量	價 額	數 量	價 額	數 量	價 額	數 量	價 額	數 量	價 額
14 湖 北	蒲 圻 大 治 荊 門 當 陽 竹 溪 松 滋	噸	圓			噸	圓			噸	圓
		—	—	—	—	—	—	—	—	75,400	142,820
		—	—	—	—	546,789	?	—	—	27,128	90,973
		1,240	?	—	—	—	—	—	—	53,000	142,631
		—	—	—	—	—	—	—	—	1,000	5,400
北 計	—	—	—	—	238	858	18	1,044	74,400	125,904	
		—	—	—	—	—	—	—	—	2,800	8,970
		—	—	—	—	—	—	—	—	6,732	19,708

產 (續)

				煤				炭				次 序
製煉品				原產品				製煉品				
數	量	價	額	數	量	價	額	數	量	價	額	14
	噸		圓		噸		圓		噸		圓	
—	—	—	—	4	—	—	—	—	—	—	—	
—	—	—	—	10,680	—	—	—	—	—	—	—	
—	—	—	—	413	—	—	—	—	—	—	—	
—	—	—	—	9,960	—	—	—	—	—	—	—	
18?	—	—	1,044	261,517	—	—	625,331	—	—	—	—	

錫				鉛				鎳				鋅				次 序
原產品		製煉品		原產品		製煉品		原產品		製煉品		原產品		製煉品		
數量	價額	數量	價額	數量	價額	數量	價額	數量	價額	數量	價額	數量	價額	數量	價額	
斤	圓	斤	圓	磅	圓	斤	圓	噸	圓	噸	圓	噸	圓	噸	圓	
—	—	—	—	—	—	—	—	43	490?	11	6,188	—	—	—	—	
—	—	—	—	—	—	—	—	—	—	—	—	—	—	—	—	
—	—	—	—	—	—	—	—	—	—	—	—	—	—	—	—	
300?	30	—	—	—	—	200?	300	—	—	—	—	—	—	—	—	
—	—	—	—	—	—	—	—	—	—	—	—	—	—	—	—	
—	—	—	—	—	—	—	—	—	—	—	—	—	—	—	—	
—	—	1,666	1,999	—	—	—	—	11	1,000	—	—	—	—	—	—	
—	—	—	—	146	?	—	—	—	—	—	—	—	—	—	—	
—	—	—	—	—	—	—	—	28,333	1,063,000	2,503	1,007,000	—	—	—	—	
—	—	—	—	—	—	—	—	—	—	—	—	—	—	—	—	
—	—	—	—	—	—	—	—	—	—	—	—	—	—	—	—	
—	—	—	—	—	—	—	—	—	—	—	—	25,870	798,000	6,470	79,800	
—	—	—	—	—	—	—	—	—	—	—	—	5,200	5,200	5,200	65,600	
—	—	—	—	—	—	—	—	144	?	—	—	—	—	—	—	
—	—	—	—	—	—	—	—	29	5,000	—	—	—	—	—	—	

產 (續)

然 城		硫 磺				石 灰 石				砂 石				次	
製 煉 品		原 產 品		製 煉 品		原 產 品		製 煉 品		原 產 品		製 煉 品		序	
數 量	價 額	數 量	價 額	數 量	價 額	數 量	價 額	數 量	價 額	數 量	價 額	數 量	價 額		
噸	圓	斤	圓					斤	圓	件	圓	件	圓	16	
—	—	—	—	—	—	—	—	—	—	—	—	—	—		
—	—	—	—	—	—	—	—	—	—	—	—	—	—		
—	—	—	—	—	—	—	—	—	—	—	—	—	—		
—	—	—	—	—	—	—	—	—	—	—	—	—	—		
4,560	15,631	—	—	—	—	—	—	—	—	—	—	—	—		
—	—	—	—	—	—	—	—	—	—	—	—	—	—		
—	—	16,000	4,800	—	—	—	—	—	—	—	—	—	—		
—	—	—	—	—	—	—	—	—	—	—	—	—	—		
—	—	—	—	—	—	?	—	14,000	1,800	—	—	—	—		
—	—	—	—	—	—	—	—	—	—	746	3,355	616	3,879		
4,560	15,631	16,000	4,800	—	—	?	?	14,000	1,800	746	3,355	616	3,879		

		煤				炭				次	
製 煉 品		原 產 品		製 煉 品		原 產 品		製 煉 品		序	
數 量	價 額	數 量	價 額	數 量	價 額	數 量	價 額	數 量	價 額		
噸	圓	噸	圓	噸	圓	噸	圓	噸	圓	17	
—	—	43,500	2,890	?	2,100	—	—	—	—		
—	—	1,900	3,800	—	—	—	—	—	—		
—	—	1,987	7,729	—	—	—	—	—	—		
—	—	25	209	—	—	—	—	—	—		
—	—	2,180	2,221	—	—	—	—	—	—		

鑛

地 方		金								鐵				
		原 產 品				製 煉 品				原 產 品				
		數	量	價	額	數	量	價	額	數	量	價	額	
17 甘 肅	彝丹樂威昌	兩	—	—	—	兩	—	—	—	噸	—	—	—	
	撫山東武永	—	—	—	—	—	—	—	—	—	—	—	—	
	鎮平中酒敦	—	—	—	—	—	—	—	—	—	—	—	—	
	番羅衛泉煌	—	—	—	—	—	—	—	—	—	—	—	—	
	玉固西徽成	—	—	—	—	—	—	—	—	—	—	—	—	
	門原固縣縣	—	—	—	—	—	—	—	—	151	—	—	683	
	兩 當	—	—	—	—	—	—	—	—	53	—	—	540	
	計	1,830	—	88,998	—	200	—	8,504	—	240	—	—	54?	
	肅	計	1,830	—	88,998	—	200	—	8,504	—	150	—	—	520
	肅	計	1,830	—	88,998	—	200	—	8,504	—	594	—	—	1,797

地 方		金				銅				鐵							
		原 產 品		製 煉 品		原 產 品		製 煉 品		原 產 品		製 煉 品					
		數	量	價	額	數	量	價	額	數	量	價	額	數	量	價	額
18 新 疆	來圖未附城	兩	80	5,123	—	—	—	—	—	—	—	—	—	—	—	—	—
	綏子且疏拜	3,400	400	231,000	—	—	—	—	—	—	—	—	—	—	—	—	—
	綏子且疏拜	400	—	24,009	—	—	—	—	—	—	—	—	—	—	—	—	—
	綏子且疏拜	—	—	—	—	—	—	—	—	—	—	—	—	—	—	—	—
	綏子且疏拜	—	—	—	—	56	730	2,500	—	70	220	6,090	19,175	—	—	—	—

鑛

地 方		金			鐵				錫				鉍			
		原產品		製煉品	原產品		製煉品		原產品		製煉品		原產品		製煉品	
		數量	價額	數量	價額	數量	價額	數量	價額	數量	價額	數量	價額	數量	價額	
20 廣	平 山 建 豐 縣 平 遠 開 陸 陸 僑	噸	圓	兩	圓	擔	圓	擔	圓	斤	圓	噸	圓	噸	圓	
		—	—	—	—	—	—	—	—	—	—	—	—	—	—	
		120	?	—	—	—	—	—	—	4,200	10,680	2,060	16,080	—	—	
		—	—	—	—	—	—	—	—	300	10,200	30,000?	10,200?	—	—	
東	計	120	?	450	192	7,200	4,320	4,500	20,880	32,060	26,280	3,600	36,000	—	—	

地 方		銀				鐵				錫			
		原產品		製煉品		原產品		製煉品		原產品		製煉品	
		數量	價額	數量	價額	數量	價額	數量	價額	數量	價額	數量	價額
21 廣	甯 陽 梧 流 川 縣 平 城 山 河 池 北 保 議 天 奉	噸	圓	兩	圓	噸	圓	噸	圓	噸	圓	斤	圓
		119	20,000	8,000	12,000	—	—	—	—	—	—	—	—
		—	—	—	—	—	—	—	—	—	—	—	—
		—	—	—	—	34	1,632?	3	2,100?	—	—	—	—
		—	—	—	—	94	182	38	1,200	—	—	—	—
		—	—	—	—	?	3,000	4	3,000?	—	—	—	—
		—	—	—	—	—	—	—	—	464	429,000	522,400	548,520
		—	—	—	—	—	—	—	—	—	—	—	—
		—	—	—	—	—	—	—	—	—	—	—	—
		—	—	—	—	532	2,754?	139	13,612	—	—	—	—
西	計	119	20,000	8,000	12,000	660	7,568	184	19,912	464	429,000	522,400	548,520

鑛

地	方	鐵				煤				炭					
		原 產 品		製 煉 品		原 產 品		製 煉 品		原 產 品		製 煉 品			
		數 量	價 額	數 量	價 額	數 量	價 額	數 量	價 額	數 量	價 額	數 量	價 額		
噸	圓	噸	圓	噸	圓	噸	圓	噸	圓	噸	圓	噸	圓		
23 費	遊正赤貞條	義安水壘文	394	1,416	112	10,080	1,900	3,420	—	—	—	—	—	—	
			41	1,400	—	—	300	1,000	—	—	—	—	—	—	
			—	—	146	8,000	323	1,625	—	—	—	—	—	—	—
			—	—	—	—	2,140	1,120?	—	—	—	—	—	—	—
	—	—	—	—	—	—	690	600?	—	—	—	—	—		
	紫背貴精平	雲嶺定波壩	36	380	27	680?	—	—	—	—	—	—	—	—	
			71	1,200	38	1,300?	—	—	—	—	—	—	—	—	
			62	523	26	556?	250	250	—	—	—	—	—	—	
			41	340	14	922	—	—	—	—	—	—	—	—	
	—	—	—	—	—	—	631	3,030	—	—	—	—	—		
	紫都平安南	安勻丹南瀧	113	4,200	—	—	3,511	2,340?	—	—	—	—	—	—	
			6,660	?	138	6,624	—	—	—	—	—	—	—	—	
1,369			6,900	136	9,200	—	—	—	—	—	—	—	—		
—			—	—	—	3,358	1,128	—	—	—	—	—	—		
—	—	—	—	—	—	—	—	—	—	—	—	—			
毋委八畷	亨川葵仁	—	—	—	—	—	—	—	—	—	—	—	—		
		—	—	—	—	—	—	—	—	—	—	—	—		
		—	—	—	—	—	—	—	—	—	—	—	—		
		—	—	—	—	—	—	—	—	—	—	—	—		
州	計	8,787?	16,359	637?	37,362	13,103?	14,513	—	—	—	—	—	—		

鑛

地 方		金						銀			
		原 產 品			製 煉 品			原 產 品			
		數	量	價 額	數	量	價 額	數	量	價 額	額
24 熱	德 承 平 承 平 凌 深 隆 阜 化 新	斤			兩		圓	斤			
		74,500		?	23		1,236	177,000			?
		—		—	—		—	—			—
		—		—	—		—	—			—
		17,500		?	6		268	—			—
		—		—		—	18,000			?	
		—		—		—	—			—	
河	計	92,000		?	29?		1,504	195,000			?

地 方		煤			
		原 產 品			
		數	量	價	額
25 察 哈 爾	張 沽 北 源 計			噸	圓
				?	—
				1,200	6,480
				1,200?	6,480

價 額 合 計			價 額 合 計		
類 別	原 產 品	製 煉 品	類 別	原 產 品	製 煉 品
金	3,806,696	176,153	錳	809,960	145,400
銀	20,000	39,909	砒	5,520	10,684
銅	27,300	41,655	汞	620	10,892
鐵	421,338	247,613	鎳	6,424	—
錫	457,380	588,639	煤 炭	24,503,059	2,724,666
鉛	21,794	300	石 油	1,000	870
鎳	2,492,759	1,618,654	石 膏	304,000	—
銻	36,000	—	明 礬 石	33,148	182,339

1. 本表依據省表及調查票編製查表票中所填報者或因調查不確或有遺漏未載故於實際上有不合均與事實不符另將本部地質調查所編制各種鑛產表加入附錄以資參考請閱者注意

1. 本表銅錫鈾,鐵砒,錳鈾,鎳青石灰石,顏料石灰石等鑛在鑛產價額種類別累年比較表中列入

產 (續)

製 煉 品		原 產 品		製 煉 品		次 序
數 量	價 額	數 量	價 額	數 量	價 額	
噸	圓	噸	圓	噸	圓	24
17,978	26,980	870	2,853	—	—	
—	—	33,080	63,893	—	—	
—	—	15,723	528,320	—	—	
—	—	2,320	9,280	—	—	
—	—	—	—	—	—	
620	929	599	4,632	—	—	
—	—	15,732	52,832	—	—	
18,598	27,909	68,324	661,810	—	—	

製 煉 品		次 序
數 量	價 額	
—	—	—
—	—	—
—	—	—
—	—	25

價 額 合 計			價 額 合 計		
類 別	原 產 品	製 煉 品	類 別	原 產 品	製 煉 品
天 然 城	8,500	15,631	粘 土	7,700	22,996
硝 酸 鹽	14,636	10,110	銀 鉛	40	—
硫 磺	44,697	58,528	鐵 礦	3,000	6,000
滑 石	54,672	—	錫 砒	27,300	8,360
磁 土	84,680	122,540	銅 錫 砒	50,000	—
顏 料 石	—	14,560	銻 青 石 灰 石	?	?
石 灰	36,599	55,087	顏 料 石 灰 石	8,000	—
砂 石	5,520	3,879	計	33,292,282	6,105,475
粘 土	7,730	22,996			

之處如奉天吉林黑龍江等所產之金又湖北山西貴州等所產之鐵奉天山東察哈爾等所產之煤其數量總額

其他欄內

鑛 稅

鑛 稅 累 年 比 較

地 方	年 次	一 年 間 鑛 稅 額			
		鑛 區 稅	鑛 產 稅	其 他	計
1 京 兆	民國元年	—	3,878	—	3,878
	民國二年	381	12,207	—	12,588
	民國三年	1,186	6,445	—	7,631
	民國四年	2,455	11,488	—	13,943
2 直 隸	民國元年	4,284	68,430	—	72,714
	民國二年	3,973	78,300	—	82,273
	民國三年	4,539	336,324	—	340,863
	民國四年	4,428	403,608	—	408,036
3 奉 天	民國元年	722	29,909	1,891	32,522
	民國二年	9,188	56,486	3,974	69,648
	民國三年	102	181,380	—	181,482
	民國四年	4,916	171,314	—	176,230
4 吉 林	民國元年	189	2,303	—	2,492
	民國二年	126	7,574	87	7,787
	民國三年	122	1,659	—	1,781
	民國四年	508	2,486	—	2,994
5 黑龍江	民國元年	—	—	—	—
	民國二年	—	12,426	—	12,426
	民國三年	—	78,508	—	78,508
	民國四年	—	192,987	827,097	1,020,084
6 山 東	民國元年	—	47,082	7,949	35,031
	民國二年	—	45,934	18,617	64,551
	民國三年	1,587	71,021	18,617	91,225
	民國四年	11,125	23,974	—	35,099
7 河 南	民國元年	10,841	8,629	—	19,470
	民國二年	818	9,628	—	10,446
	民國三年	9,216	10,430	—	19,646
	民國四年	8,770	25,709	—	34,479

鑛稅累年比較 (續)

地 方	年 次	一 年 間 鑛 稅 額			
		鑛 區 稅	鑛 產 稅	其 他	計
8 山 西	民國元年	3,637	19,178	—	22,815
	民國二年	10,386	15,599	—	25,985
	民國三年	8,860	33,455	—	42,315
	民國四年	10,114	29,611	—	39,725
9 江 蘇	民國元年	341	39	—	380
	民國二年	—	—	—	—
	民國三年	158	1,212	—	1,370
	民國四年	445	2,280	—	2,725
10 安 徽	民國元年	—	483	—	483
	民國二年	—	1,105	—	1,105
	民國三年	—	950	—	950
	民國四年	1,259	3,069	—	4,328
11 江 西	民國元年	6,672	17,187	—	23,859
	民國二年	5,282	103,645	1,070	109,997
	民國三年	3,422	73,647	—	77,069
	民國四年	3,619	35,152	300	39,071
12 福 建	民國元年	—	—	—	—
	民國二年	956	507	—	1,463
	民國三年	714	445	—	1,159
	民國四年	819	742	—	1,561
13 浙 江	民國元年	3	496	—	499
	民國二年	190	475	—	665
	民國三年	263	15	—	278
	民國四年	627	155	—	782
14 湖 北	民國元年	362	188	?	550
	民國二年	272	168	—	440
	民國三年	1,764	426	—	2,190
	民國四年	134	3,110	—	3,244

鑛稅累年比較 (續)

地 方	年 次	一 年 間 鑛 稅 額			
		鑛 區 稅	鑛 產 稅	其 他	計
15 湖 南	民國元年	8,794	62,814	—	71,608
	民國二年	56,171	8,097	—	64,268
	民國三年	1,064	2,196	—	3,260
	民國四年	16,835	81,429	—	98,264
16 陝 西	民國元年	—	—	606	606
	民國二年	—	—	2,027	2,027
	民國三年	1,150	4,387	370	5,907
	民國四年	663	2,392	—	3,055
17 甘 肅	民國元年	60	1,690	—	1,750
	民國二年	204	2,294	—	2,498
	民國三年	140	1,161	—	1,301
	民國四年	305	13,150	—	13,455
18 新 疆	民國元年	4,391	666	—	5,057
	民國二年	1,125	4,993	—	6,118
	民國三年	1,240	7,711	—	8,951
	民國四年	1,240	7,711	—	8,951
19 四 川	民國元年	—	20,020	—	20,020
	民國二年	—	32,885	—	32,885
	民國三年	—	147,351	—	147,351
	民國四年	—	29,564	—	29,564
20 廣 東	民國元年	1,935	1,648	—	3,583
	民國二年	2,169	652	—	2,821
	民國三年	2,803	477	—	3,280
	民國四年	2,145	2,085	60	4,290
21 廣 西	民國元年	396	7,587	—	7,983
	民國二年	603	8,057	—	8,660
	民國三年	606	88	—	694
	民國四年	527	9,325	62	9,914

鑛稅累年比較 (續)

地 方	年 次	一 年 間 鑛 稅 額			
		鑛 區 稅	鑛 產 稅	其 他	計
22 雲 南	民國元年	17,781	95,243	—	113,024
	民國二年	—	335,209	—	335,209
	民國三年	1,220	596,107	208	597,535
	民國四年	?	?	?	463,690
23 貴 州	民國元年	—	—	—	—
	民國二年	—	—	—	—
	民國三年	—	—	—	—
	民國四年	87	339	—	426
24 熱 河	民國元年	1,838	9,518	—	11,356
	民國二年	1,388	20,524	—	22,412
	民國三年	12,267	15,766	—	28,033
	民國四年	6,240	16,176	—	22,416
25 察 哈 爾	民國元年	21	35	—	56
	民國二年	—	286	—	286
	民國三年	288	300	—	588
	民國四年	324	310	—	634
計	民國元年	62,267	377,023	10,446	449,736
	民國二年	93,732	757,051	25,775	876,558
	民國三年	52,711	1,571,461	19,195	1,643,367
	民國四年	77,585	1,068,166	827,519	2,422,960

鑛 稅 民 國 四 年

地 方		一 年 間 鑛 稅 額					
		鑛 區 稅	鑛 產 稅	其 他	計		
		圓	圓	圓	圓		
I 京	宛房密昌劍	平山雲平縣	1,083	8,500	—	9,583	
			173	2,082	—	3,155	
			1,000	—	—	1,000	
			191	6	—	197	
			8	—	—	8	
兆	計	2,455	11,468	—	13,943		
2 直	阜易沙邯臨宣懷蔚延井撫瀼隨磁曲遵完	平縣河鄆城	—	172	—	172	
			317	—	—	317	
			675	2,025	—	2,700	
			288	10	—	298	
			86	51,884	—	51,970	
			—	6,891	—	6,891	
			184	347	—	531	
			126	2,025	—	2,151	
			388	—	—	388	
			317	28,245	—	28,562	
			15	—	—	15	
			—	300,396	—	300,396	
隸	化縣	甯縣榆縣陽	1,845	3,533	—	5,378	
			—	6,596	—	6,596	
			—	873	—	873	
			51	611	—	662	
			136	—	—	136	
隸	計	4,428	403,608	—	408,036		
3 奉	錦遼海四海興鳳輝撫安	西陽城安龍京城南城東安	2,349	15	—	2,364	
			24	3,140	—	3,164	
			35	237	—	272	
			327	42	—	369	
			249	2,374	—	2,623	
			90	2,048	—	2,138	
			142	450	—	592	
			85	4,284	—	4,369	
			189	128,497	—	128,686	
			42	103	—	145	
		天	計	22	35	—	57

鑛 稅 (續)

地 方		一 年 間 鑛 稅 額				
		鑛 區 稅	鑛 產 稅	其 他	計	
		圓	圓	圓	圓	
3 奉 天	柳 臨 通 本 復 計	河 江 化 溪 縣	105	407	—	512
			37	105	—	142
			82	48	—	130
			1,098	28,497	—	29,595
			40	1,032	—	1,072
		4,916	171,314	—	176,230	
4 吉 林	吉 理 延 伊 東 額 羅 計	林 春 吉 通 稱	325	455	—	780
			—	1,561	—	1,561
			20	470	—	490
			122	—	—	122
			3	—	—	3
	穆 稔 石	11	—	—	11	
	27	—	—	27		
	508	2,486	—	2,994		
5 黑 龍 江	庫 瑪 爾 河 金 礦 局 觀 音 溝 河 金 礦 局 餘 慶 河 金 礦 局 奇 奇 義 和 公 司 計	局	—	31,207	378,585	409,792
		礦	—	2,855	44,773	47,628
		局	—	80,420	14,189	94,609
		局	—	41,690	348,746	390,436
		局	—	26,185	5,800	31,985
	公 司	—	10,630	35,004	45,634	
	—	192,987	827,097	1,020,084		
6 山 東	歷 章 淄 萊 博 嶧 費 沂 招 計	城 邱 川 蕪 山	472	—	—	472
			—	1,278	—	1,278
			—	962	—	962
			475	672	—	1,147
			1,326	3,371	—	4,697
	縣 縣 水 遼	8,852	13,975	—	22,827	
	—	786	—	786		
	—	2,700	—	2,700		
	—	230	—	230		
	11,125	23,974	—	35,099		

鑛 稅 (續)

地 方		一 年 間 鑛 稅 額				
		鑛 區 稅	產 鑛 稅	其 他	計	
7 河	禹 密 榮 洛 羣	縣	1,500	2,300	—	3,800
		縣	600	5,500	—	6,100
		陽	19	1,300	—	1,319
		陽	—	234	—	234
		縣	6	?	—	6
		縣	—	—	—	—
	登 新 澗 安 湯	封	62	795	—	857
		安	—	1,000	—	1,000
		池	—	394	—	394
		陽	3,600	1,520	—	5,120
	濟 修 武	陰	72	3,439	—	3,511
		源	1,735	1,299	—	3,034
		武	1,000	—	—	1,000
	南 計	安	176	7,928	—	8,104
計		8,770	25,709	—	34,479	
8 山	陽 太 徐 交 文	曲	164	600	—	764
		原	—	575	—	575
		溝	3	1,300	—	1,303
		城	2,603	1,425	—	4,028
		水	90	170	—	260
		縣	8	14	—	22
	與 汾 介 臨 離	縣	—	132	—	132
		陽	1,118	3,427	—	4,545
		休	17	158	—	175
		縣	35	508	—	543
		石	—	—	—	—
	中 長 長 潞 晉	陽	10	110	—	120
		治	470	620	—	1,090
		子	553	549	—	1,102
		城	30	259	—	289
		城	170	—?	—	170?
高 陽 陵 遼 和	平	1,104	1,826	—	2,930	
	城	—	4,912	—	4,912	
	川	58	129	—	187	
	縣	48	191	—	239	
	順	84	62	—	146	
西						

鑛 稅 (續)

地 方		一 年 間 鑛 稅 額				
		鑛 區 稅	鑛 產 稅	他 其	計	
8 山	源 鄉 定 縣 陽	120	120	—	240	
		—	212	—	212	
		371	—	—	371	
		68	366	—	366	
	大 樓 右 朔 信	同 仁 玉 縣 關	1,212	—?	—	1,212?
		290	—	—	290	
		—	36	—	36	
		—	1,418	—	1,418	
	帶 五 尊 保 河	樂 台 縣 德 曲	—	230	—	230
		111	208	—	319	
		253	1,220	—	1,473	
		—	270	—	270	
	天 鎮	—	8,175	—	8,175	
		—	173	—	173	
1,124		—	—	1,124		
西 計	10,114?	29,611?	—	39,725?		
9 江	寧 容 縣 山 縣	61	—	—	61	
		82	—	—	82	
		219	—	—	219	
		61	2,280	—	2,341	
		22	—	—	22	
	蘇 計	445	2,280	—	2,725	
10 安	廬 繁 宿 貴 當	52	2,518	—	2,570	
		233	200	—	433	
		103	45	—	148	
		—	81	—	81	
		341	—	—	341	
	宿 縣	530	225	—	755	
徽 計	1,259	3,069	—	4,328		

鑛 稅 (續)

地 方		一 年 間 鑛 稅 額				
		鑛 區 稅	鑛 產 稅	其 他	計	
II 江	豐 貴 廣 橫 泰	城 谿 豐 隆 和	14	—	—	14
			—	—	300	300
			—	3,430	—	3,430
			297	—	—	297
			48	210	—	258
	永 新 萍 興 九	豐 喻 鄉 國 江	7	—	—	7
			1,805	—	—	1,805
			—	29,489	—	29,489
	星 餘 樂	子 干 平	18	—	—	18
			105	—	—	105
西	計	—	2,023	—	2,023	
		230	—	—	230	
		1,095	—	—	1,095	
		3,619	35,152	300	39,071	
I2 福	永 寧 德 上 南	泰 德 化 杭 平	19	210	—	229
			233	200	—	433
			144	—	—	144
			100	—	—	100
			315	300	—	615
	邵	武	8	32	—	40
			819	742	—	1,561
I3 浙	長 諸 湯 建 淳	興 賢 溪 德 安	391	32	—	423
			109	15	—	124
			12	108	—	120
			45	—	—	45
			70	—	—	70
			627	155	—	782
江	計					

鑛 稅 (續)

地 方		一 年 間 鑛 稅 額				
		鑛 區 稅	鑛 產 稅	其 他	計	
14 湖	蒲崇大陽新	圀	圀	圀	圀	
		30	25	—	55	
		13	—	—	13	
		37	1,550	—	1,587	
		49	1,374	—	1,423	
	竹嘉	5	—	—	5	
		—	3	—	3	
	山魚	—	158	—	158	
		計	134	3,110	—	3,244
	15 湖	新安寶石慈	439	53,089	—	53,528
			140	3,544	—	3,684
1,021			9,295	—	10,316	
—			39	—	39	
27			1,012	—	1,039	
—			—	—	—	
沅益激武常		238	1,653	—	1,891	
		412	1,773	—	2,185	
		746	762	—	1,508	
		120	86	—	206	
		—	1,748	—	1,748	
		—	—	—	—	
柳資攸澄禾		267	745	—	1,012	
		448	78	—	526	
		—	32	—	32	
		—	15	—	15	
		290	321	—	611	
瀏桂湘永新		3	2	—	5	
		751	3,950	—	4,701	
		85	427	—	512	
		220	89	—	309	
		56	135	—	191	
平祁臨會湘	5	18	—	23		
	5	450	—	455		
	53	1,948	—	2,001		
	418	—	—	418		
南		78	—	78		

鑛 稅 (續)

地 方		一 年 間 鑛 稅 額				
		鑛 區 稅	鑛 產 稅	其 他	計	
15 湖	安辰 醴桃 臨	仁鎔	83	—	—	83
		陵源	181	—	—	181
		湘	510	—	—	510
			36	—	—	36
			97	—	—	97
	茶東 鳳衛	陵安	9,955	218	—	10,173
		鳳山	112	—	—	112
			30	—	—	30
			9	—	—	9
		計	16,835	81,429	—	98,264
16 陝	同商 羅白 鳳	官縣	—	1,403	—	1,403
		南水	343	—	—	343
		翔	—	208	—	208
			—	646	—	646
			—	40	—	40
	府橫 鄜	谷山	320	—	—	320
		縣	—	90	—	90
			—	5	—	5
西	計	663	2,392	—	3,055	
17 甘	西酒 敦皋 天	寧泉	—	10,468	—	10,468
		煌蘭	5	1,464	—	1,469
		水	—	135	—	135
			172	293	—	465
			—	2	—	2
	固鎮 平莊 張	原番	1	—	—	1
		番浪	100	20	—	120
		掖	—	281	—	281
			—	5	—	5
			—	50	—	50
肅	中平	衛羅	—	4	—	4
			11	26	—	37

鑛 稅 (續)

地 方		一 年 間 鑛 稅 額				
		鑛 區 稅	鑛 產 稅	其 他	計	
17 甘 肅	鎮大礮永成 武東玉山	戎道伯昌縣 威樂門丹	—	—	—	—
			2	133	—	135
			2	6	—	8
			4	9	—	13
			—	17	—	17
	計	—	—	124	—	124
			—	17	—	17
			—	40	—	40
			8	—	—	8
			—	56	—	56
計	—	305	13,150	—	13,455	
18 新 疆	鎮奇迪阜李 昌鄯拜伊	西台化康遠 吉善城霏	—	90	—	90
			—	138	—	138
			—	4,568	—	4,568
			276	1,095	—	1,371
			80	—	—	80
	計	—	—	216	—	216
			—	280	—	280
			884	287	—	1,171
			—	1,037	—	1,037
			—	—	—	—
計	—	1,240?	7,711?	—	8,951?	
20 廣 東	南陽順陸平 番揭曲防香	海山建豐遠 禺陽江城山	576	1,500	—	2,076
			20	—	—	20
			500	—	—	500
			250	140	—	390
			5	—	—	5
	計	—	2	—	—	2
			114	—	—	114
			268	192	—	460
			237	150	60	447
			15	—	—	15

鑛 稅 (續)

地 方		一 年 間 鑛 稅 額			
		鑛 區 稅	鑛 產 稅	其 他	計
20 廣 東	梅 縣 樂 昌 紫 金	158	21	—	179
		—	71	—	71
		—	11	—	11
		2,145	2,085	60	4,290
	計				
21 廣 西	甯 密 靈 川 全 縣 隆 城 天 河 天 保	—	2,269	—	2,269
		6	68	—	74
		500	—	—	500
		21	—	—	21
	—	800	—	800	
計	527	9,325	62	9,914	
22 雲 南	全 省	?	?	?	463,690
23 貴 州	甯 安 都 勻 冊 亨 南 籠	63	—	—	63
		24	59	—	83
		—	135	—	135
		—	145	—	145
	計	87	339	—	426
24 熱 河	承 德 赤 峯 隆 化 灤 平 平 泉	226	594	—	820
		—	5,490	—	5,490
		12	524	—	536
		—	28	—	28
		1,001	5,636	—	6,637
		3,225	3,225	—	6,450
	1,776	679	—	2,455	
計	6,240	16,176	—	22,416	

鑛 稅 (續)

地 方		一 年 間 鑛 稅 額			
		鑛 區 稅	鑛 產 稅	其 他	計
25 察 哈 爾	沽 源	324	310	—	634?
	合 計	77,525	1,038,602	827,519	2,398,396

本表依據各省省表調查票及財政廳報告三種材料編製但各財政廳報告有以稅局列表者有以各縣列表者有報總數而不列局縣者格式紛歧故編輯時頗難劃一茲將不同之處說明於下

- I. 京兆吉林江蘇安徽江西福建湖北湖南甘肅廣東諸省據省表及財政廳報告編輯
- I. 直隸奉天山東河南廣西熱河察哈爾等均參照省表及財政廳報告合編惟各廳報告中多載總數並未列明各縣故不能按縣編入查財政廳報告稅額總數較省表為多茲將其總數列後以資參考
 直隸計426,124圓 奉天計209,921圓 山東計53,960圓 河南計118,953圓 廣西計14,293圓
 熱河計24,928圓 察哈爾計784圓
- I. 黑龍江依據財政廳報告編輯查該省無鑛區稅多以官辦之故惟其他稅一項因該地各鑛廠有貨利雜捐等收入故為數甚巨
- I. 山西陝西貴州三省省表錯誤過多且有未編鑛稅者故僅根據調查票編製惟查山西財政廳報告煤釐一項計114,597圓鑛區稅計3,083圓總計117,680圓又貴州財政廳所報鑛稅計24,045圓
- I. 浙江新疆以省表編製而成惟新疆省表與三年度所報者類同
- I. 雲南川邊均未有省表及調查票報部無從分別列表特將各財政廳所報稅額總數列下
 雲南計463,690圓 川邊計10,137圓

鑛業職工

鑛業職工累年比較

地 方	年 次		鑛業區數	職 工 數		
				辦事人員	鑛 師	鑛 工
1 京 兆	民國元年	探 鑛	—	—	—	—
		採 鑛	88	206	93	839
	民國二年	探 鑛	54	75	—	115
		採 鑛	37	92	30	171
民國三年	探 鑛	1	5	—	—	
	採 鑛	48	56	17	195	
民國四年	探 鑛	3	17	2	70	
	採 鑛	71	152	19	422	
2 直 隸	民國元年	探 鑛	65	110	—	1,148
		採 鑛	54	533	67	3,664
	民國二年	探 鑛	91	170	—	577
		採 鑛	90	575	62	4,011
民國三年	探 鑛	69	128	10	336	
	採 鑛	137	1,126	85	15,754	
民國四年	探 鑛	52	99	6	283	
	採 鑛	84	790	72	18,066	
3 奉 天	民國元年	探 鑛	17	168	20	1,561
		採 鑛	18	307	39	17,635
	民國二年	探 鑛	25	77	12	1,569
		採 鑛	18	316	30	3,104
民國三年	探 鑛	26	145	56	2,368	
	採 鑛	14	166	28	6,631	
民國四年	探 鑛	48	127	49	2,962	
	採 鑛	21	165	23	7,957	

鑛業職工累年比較 (續)

地 方	年 次		鑛業區數	職 工 數		
				辦事人員	鑛 師	鑛 工
4 吉 林	民國元年	探採 鑛鑛	— 32	— 427	— 7	— 894
	民國二年	探採 鑛鑛	1 29	4 50	— 7	12 798
	民國三年	探採 鑛鑛	— 41	— 57	— 98	— 1,118
	民國四年	探採 鑛鑛	— 33	— 49	— 10	— 1,349
5 黑龍江	民國元年	探採 鑛鑛	— 22	— 593	— —	— 6,913
	民國二年	探採 鑛鑛	— 25	— 638	— —	— 11,291
	民國三年	探採 鑛鑛	— 36	— 755	— —	— 11,216
	民國四年	探採 鑛鑛	— 46	— 804	— —	— 10,780
6 山 東	民國元年	探採 鑛鑛	3 68	28 490	3 103	290 7,390
	民國二年	探採 鑛鑛	19 40	250 477	19 75	1,411 3,364
	民國三年	探採 鑛鑛	8 27	110 384	12 60	330 5,630
	民國四年	探採 鑛鑛	5 26	92 297	6 57	283 6,260

鑛業職工累年比較 (續)

地 方	年 次		鑛業區數	職 工 數		
				辦事人員	鑛 師	鑛 工
7 河 南	民國元年	探採 鑛鑛	— 26	— 246	— 72	— 2,523
	民國二年	探採 鑛鑛	2 30	11 339	5 108	220 5,140
	民國三年	探採 鑛鑛	— 50	— 306	— 126	— 7,545
	民國四年	探採 鑛鑛	— 66	— 365	— 131	— 7,091
8 山 西	民國元年	探採 鑛鑛	— 688	— 1,589	— 636	— 12,135
	民國二年	探採 鑛鑛	1 901	7 1,803	1 844	10 8,920
	民國三年	探採 鑛鑛	2 1,031	13 1,845	3 845	72 11,124
	民國四年	探採 鑛鑛	54 1,374	122 1,792	73 532	807 10,410
9 江 蘇	民國元年	探採 鑛鑛	— 4	— 27	— 2	— 200
	民國二年	探採 鑛鑛	— —	— —	— —	— —
	民國三年	探採 鑛鑛	3 5	16 59	1 5	60 490
	民國四年	探採 鑛鑛	2 7	16 69	1 4	60 420

鑛業職工累年比較 (續)

地 方	年 次	鑛業區數	職 工 數			
			辦事人員	鑛 師	鑛 工	
10 安 徽	民國元年	探 鑛	12	55	10	—
		探 鑛	9	61	—	535
	民國二年	探 鑛	3	19	2	84
		探 鑛	22	70	62	345
	民國三年	探 鑛	—	—	—	—
		探 鑛	21	72	6	899
	民國四年	探 鑛	6	37	3	350
		探 鑛	40	173	35	1,557
11 江 西	民國元年	探 鑛	—	—	—	—
		探 鑛	352	1,881	534	15,895
	民國二年	探 鑛	37	89	22	222
		探 鑛	259	1,042	302	15,702
	民國三年	探 鑛	33	140	38	1,629
		探 鑛	266	979	82	17,205
	民國四年	探 鑛	52	159	55	1,675
		探 鑛	255	949	132	19,692
12 福 建	民國元年	探 鑛	2	15	2	50
		探 鑛	24	20	2	201
	民國二年	探 鑛	—	—	—	—
		探 鑛	19	61	34	278
	民國三年	探 鑛	—	—	—	—
		探 鑛	45	47	29	446
	民國四年	探 鑛	3	10	2	12
		探 鑛	55	48	12	514

鑛業職工累年比較 (續)

地 方	年 次		鑛業區數	職 工 數		
				辦事人員	鑛 師	鑛 工
13 浙 江	民國元年	探 鑛	2	8	—	120
		探 鑛	2	28	—	88
	民國二年	探 鑛	2	11	1	64
		探 鑛	15	39	6	120
	民國三年	探 鑛	4	33	2	121
		探 鑛	14	50	3	346
	民國四年	探 鑛	1	8	—	10
		探 鑛	14	121	8	419
14 湖 北	民國元年	探 鑛	—	—	—	—
		探 鑛	43	166	8	3,098
	民國二年	探 鑛	33	21	3	110
		探 鑛	143	682	192	9,783
	民國三年	探 鑛	4	30	4	188
		探 鑛	139	809	271	11,152
	民國四年	探 鑛	11	72	10	31,540
		探 鑛	170	1,163	309	2,018,957
15 湖 南	民國元年	探 鑛	23	217	5	258
		探 鑛	252	1,434	95	46,670
	民國二年	探 鑛	6	15	3	70
		探 鑛	130	1,025	105	132,940
	民國三年	探 鑛	28	172	10	1,514
		探 鑛	74	611	114	12,144
	民國四年	探 鑛	57	277	38	2,598
		探 鑛	270	1,436	295	31,416

鑛業職工累年比較 (續)

地 方	年 次		鑛業區數	職 工 數		
				辦事人員	鑛 師	鑛 工
16 陝 西	民國元年	探 鑛 探 鑛	— 120	— 306	— 122	— 1,933
	民國二年	探 鑛 探 鑛	3 147	7 350	6 152	160 2,232
	民國三年	探 鑛 探 鑛	— 103	— 307	— 104	— 1,156
	民國四年	探 鑛 探 鑛	— 102	— 278	— 86	— 1,025
17 甘 肅	民國元年	探 鑛 探 鑛	51 49	37 52	3 14	662 1,635
	民國二年	探 鑛 探 鑛	71 68	67 74	11 16	786 2,987
	民國三年	探 鑛 探 鑛	36 72	46 98	15 24	3,877 1,374
	民國四年	探 鑛 探 鑛	43 64	42 94	20 26	436 2,734
18 新 疆	民國元年	探 鑛 探 鑛	— 26	— 112	— 149	— 3,895
	民國二年	探 鑛 探 鑛	— 59	— 140	— 199	— 6,006
	民國三年	探 鑛 探 鑛	— 77	— 148	— 91	— 5,709
	民國四年	探 鑛 探 鑛	— 126	— 162	— 127	— 6,309

鑛業職工累年比較 (續)

地 方	年 次	鑛業區數	職 工 數			
			辦事人員	鑛 師	鑛 工	
19 四 川	民國元年	探 鑛	178	171	254	359
		探 鑛	1,882	2,142	1,077	17,994
	民國二年	探 鑛	73	16	17	—
		探 鑛	3,425	4,121	1,761	28,592
民國三年	探 鑛	11	13	20	1	
	探 鑛	3,016	3,673	1,830	39,708	
民國四年	探 鑛	20	33	7	—	
	探 鑛	2,385	2,824	794	26,629	
20 廣 東	民國元年	探 鑛	7	48	6	55
		探 鑛	24	99	51	667
	民國二年	探 鑛	14	74	12	358
		探 鑛	29	135	23	977
民國三年	探 鑛	18	102	20	645	
	探 鑛	27	140	23	1,264	
民國四年	探 鑛	9	74	14	429	
	探 鑛	27	140	15	754	
21 廣 西	民國元年	探 鑛	—	—	—	—
		探 鑛	18	109	49	1,430
	民國二年	探 鑛	7	25	21	360
		探 鑛	28	79	32	892
民國三年	探 鑛	5	9	2	60	
	探 鑛	14	24	18	79	
民國四年	探 鑛	23	68	25	574	
	探 鑛	78	219	15	620	

鑛業職工累年比較 (續)

地 方	年 次		鑛業區數	職 工 數		
				辦事人員	鑛 師	鑛 工
22 雲 南	民國元年	探 鑛	185	524	246	10,825
		探 鑛	4	62	6	1,060
	民國二年	探 鑛	7	25	9	118
		探 鑛	81	800	258	155,249
民國三年	探 鑛	1	2	3	9	
	探 鑛	216	686	321	86,612	
民國四年	探 鑛	—	—	—	—	
	探 鑛	—	—	—	—	
23 貴 州	民國元年	探 鑛	—	—	—	—
		探 鑛	43	396	302	3,551
	民國二年	探 鑛	—	—	—	—
		探 鑛	157	246	117	5,086
民國三年	探 鑛	—	—	—	—	
	探 鑛	152	236	138	2,803	
民國四年	探 鑛	—	—	—	—	
	探 鑛	73	308	241	1,367	
24 熱 河	民國元年	探 鑛	23	68	22	92
		探 鑛	22	74	15	1,614
	民國二年	探 鑛	11	39	—	1,030
		探 鑛	32	162	10	1,527
民國三年	探 鑛	9	49	3	253	
	探 鑛	44	196	64	1,914	
民國四年	探 鑛	4	3	7	16	
	探 鑛	46	196	62	1,808	

鑛業職工累年比較 (續)

地 方	年 次		鑛業區數	職 工 數		
				辦事人員	鑛 師	鑛 工
25 察哈爾	民國元年	探探 鑛鑛	— 2	— 20	— —	— —
	民國二年	探探 鑛鑛	— 3	— 6	— 3	— —
	民國三年	探探 鑛鑛	1 2	2 9	1 5	— 45
	民國四年	探探 鑛鑛	2 4	4 26	2 3	— 6,100
26 歸 綏	民國元年	探探 鑛鑛	— —	— —	— —	— —
	民國二年	探探 鑛鑛	— 47	— 118	— 1	— 401
	民國三年	探探 鑛鑛	— —	— —	— —	— —
	民國四年	探探 鑛鑛	— —	— —	— —	— —
計	民國元年	探探 鑛鑛	568 3,872	1,449 11,380	571 3,443	15,420 152,459
	民國二年	探探 鑛鑛	460 5,834	1,002 13,440	190 4,429	7,276 399,916
	民國三年	探探 鑛鑛	259 5,671	1,015 12,839	260 4,387	11,463 242,559
	民國四年	探探 鑛鑛	395 5,437	1,260 12,620	313 3,008	42,105 2,185,346

鑛業職工 民國四年

地方			鑛業區數	職工數			地方			鑛業區數	職工數		
				辦事人員	鑛師	鑛工					辦事人員	鑛師	鑛工
I 京	宛平	探鑛	1	8	1	50	2 直	蔚縣	探鑛	—	—	—	—
		探鑛	68	74	5	280?			蔚縣	13	65	11	
	密雲	探鑛	1	5	—	11		延慶	探鑛	—	—	—	—
		探鑛	1	52	2	?			延慶	3	12	1	
	房山	探鑛	1	4	1	9		井陘	探鑛	1	16	4	42
探鑛		1	19	12	120	井陘	4		70	5	1,212		
兆 昌平	探鑛	—	—	—	—	撫甯	探鑛	—	—	—	—		
	探鑛	1	7	—	22		撫甯	2	7	—		80	
兆 計	探鑛	3	17	2	70	遵化	探鑛	—	—	—	—		
	探鑛	71	152	19	422		遵化	1	4	1		10	
2 直	阜平	探鑛	1	1	—	19	灤縣	探鑛	—	—	—	—	
		探鑛	1	1	—	22		灤縣	5	332	22		13,499
	易縣	探鑛	3	22	2	25	臨榆	探鑛	—	—	—	—	
		探鑛	2	17	2	27		臨榆	4	29	—		345
	沙河	探鑛	—	—	—	—	磁縣	探鑛	—	—	—	—	
		探鑛	2	17	4	85		磁縣	13	107	14		665
	邯鄲	探鑛	—	—	—	—	曲陽	探鑛	—	—	—	—	
		探鑛	1	5	—	20		曲陽	5	10	—		12
	臨城	探鑛	—	—	—	—	計	探鑛	52	99	6	283	
		探鑛	1	56	3	1,593		探鑛	84	790	72	18,066	
宣化	探鑛	47	60	—	197	3 奉	通化	探鑛	—	—	—	—	
	探鑛	1	19	1	201			通化	2	13	2		184
懷來	探鑛	—	—	—	—	本溪	探鑛	9	18	6	307		
	探鑛	18	31	—	143		探鑛	5	82	7	4,639		
綠 陽原	探鑛	—	—	—	—	天 復縣	探鑛	3	24	3	349		
	探鑛	8	8	8	42		探鑛	—	—	—	—		

鑛業職工 (續)

地方		鑛業區數	職工數			地方		鑛業區數	職工數			
			辦事人員	鑛師	鑛工				辦事人員	鑛師	鑛工	
3 奉	錦西	探鑛	2	3	2	4 吉	吉林	探鑛	—	—	—	
		探鑛	3	7	3			148	探鑛	2	2	1
	遼陽	探鑛	1	2	1		855	琿春	探鑛	—	—	—
		探鑛	1	2	1		45		探鑛	18	28	—
	海城	探鑛	7	13	8		348	依蘭	探鑛	—	—	—
		探鑛	—	—	—		—		探鑛	1	3	—
	西安	探鑛	2	5	2		303	延吉	探鑛	—	—	—
		探鑛	4	13	4		1,484		探鑛	7	5	6
	海龍	探鑛	5	8	5		377	伊通	探鑛	—	—	—
		探鑛	2	7	2		194		探鑛	3	6	3
	興京	探鑛	4	7	4		108	汪清	探鑛	—	—	—
		探鑛	—	—	—		—		探鑛	1	—	—
	鳳城	探鑛	2	5	2		75	磐石	探鑛	—	—	—
		探鑛	—	—	—		—		探鑛	1	5	—
	輝南	探鑛	5	27	8		498	林計	探鑛	—	—	—
探鑛		—	—	—	—	探鑛	33		49	10	1,249	
撫順	探鑛	3	6	3	142	5 黑	黑河道	探鑛	—	—	—	
	探鑛	2	37	2	405			探鑛	8	28	—	1,200
安東	探鑛	—	—	—	—	龍	呼瑪	探鑛	—	—	—	
	探鑛	1	3	1	78			探鑛	22	403	—	6,180
輯安	探鑛	2	5	2	149	龍	蘿北	探鑛	—	—	—	
	探鑛	—	—	—	—			探鑛	10	275	—	2,000
柳河	探鑛	2	2	2	85	龍	漠河 漠河 漠河	探鑛	—	—	—	
	探鑛	1	1	1	34			探鑛	5	81	—	1,400
臨江	探鑛	1	2	1	28	龍	西布特哈	探鑛	—	—	—	
	探鑛	—	—	—	—			探鑛	1	17	—	—
天	計	探鑛	48	177	49	2,962	江	計	探鑛	—	—	—
		探鑛	21	165	23	7,957			探鑛	46	304	—

鑛業職工(續)

地方			鑛業區數	職工數			地方			鑛業區數	職工數		
				辦事人員	鑛師	鑛工					辦事人員	鑛師	鑛工
6 山	辰城	探鑛	—	—	—	—	7 河	洛陽	探鑛	—	—	—	
		探鑛	1	6	5	45			探鑛	2	8	2	60
	章邱	探鑛	—	—	—	—		探鑛	—	—	—	—	
		探鑛	2	20	6	40		探鑛	3	12	5	178	
	淄川	探鑛	—	—	—	—		探鑛	—	—	—	—	
		探鑛	4	15	5	63		探鑛	12	11	10	345	
	萊蕪	探鑛	3	72	?	243		探鑛	—	—	—	—	
		探鑛	—	—	—	—		探鑛	8	62	40	1,600	
	博山	探鑛	—	—	—	—		探鑛	—	—	—	—	
		探鑛	5	60	34?	740		探鑛	21	21	—	300	
	濰陽	探鑛	—	—	—	—		探鑛	—	—	—	—	
		探鑛	1	30	?	500		探鑛	1	16	3	660	
	嶧縣	探鑛	—	—	—	—		探鑛	—	—	—	—	
		探鑛	4	130	3	3,000		探鑛	3	100	9	552	
費縣	探鑛	—	—	—	—	探鑛	—	—	—	—			
	探鑛	7	37	8	312	探鑛	10	13	23	506			
沂水	探鑛	—	—	—	—	探鑛	—	—	—	—			
	探鑛	1	14	2	1,500	探鑛	1	15	10	2,000			
招遠	探鑛	—	—	—	—	南 計	探鑛	—	—	—	—		
	探鑛	3	5	?	100		探鑛	66	365	131	7,091		
東 計	探鑛	5	92	6	283	8 山	嶧縣	探鑛	—	—	—	—	
	探鑛	26	297	57	5,280			探鑛	10	4	—	56	
7 河	禹縣	探鑛	—	—	—		探鑛	—	—	—	—		
		探鑛	1	45	20?		270	探鑛	8	5	—	549	
密縣	探鑛	—	—	—	—		探鑛	—	—	—	—		
	探鑛	2	47	6	540		探鑛	54	?	?	89		
萊陽	探鑛	—	—	—	—		探鑛	—	—	—	—		
	探鑛	1	15	3	80		探鑛	2	—	—	4		
南 羅山	探鑛	—	—	—	—		西 應縣	探鑛	1	12	1	30	
	探鑛	1	—	—	—			探鑛	—	—	—	—	

鑛業職工(續)

地 方		鑛業 區數	職 工 數			地 方		鑛業 區數	職 工 數		
			辦事 人員	鑛師	鑛 工				辦事 人員	鑛師	鑛 工
8 山	陽 曲	探鑛 47	107	59	748	8 山	長 治	探鑛 —	—	—	—
	太 原	探鑛 —	—	—	—		長 子	探鑛 —	—	—	—
	榆 次	探鑛 —	—	—	—		潞 城	探鑛 —	—	—	—
	徐 潘	探鑛 —	—	—	—		壺 關	探鑛 —	—	—	—
	交 城	探鑛 —	—	—	—		晉 城	探鑛 —	—	—	—
	文 水	探鑛 —	—	—	—		高 平	探鑛 —	—	—	—
	興 縣	探鑛 —	—	—	—		陽 城	探鑛 —	—	—	—
	汾 陽	探鑛 —	—	—	—		沁 水	探鑛 —	—	—	—
	平 遙	探鑛 —	—	—	—		沁 水	探鑛 —	—	—	—
	介 休	探鑛 —	—	—	—		遼 縣	探鑛 —	—	—	—
	孝 義	探鑛 —	—	—	—		和 順	探鑛 —	—	—	—
	臨 縣	探鑛 —	—	—	—		沁 源	探鑛 —	—	—	—
	離 石	探鑛 —	—	—	—		武 鄉	探鑛 —	—	—	—
	西 中	探鑛 —	—	—	—		西 平	探鑛 —	—	—	—
			47	107	59		748		18	24	19
		—	—	—	—		—	—	—	—	
		10	60	10	613		14	58	32	201	
		—	—	—	—		—	—	—	—	
		47	8	26	96		21	41	26	224	
		—	—	—	—		—	—	—	—	
		10	31	—	68		16	14	9	84	
		—	—	—	—		—	—	—	—	
		48	55	28	249		9	16	6	57	
		—	—	—	—		—	—	—	—	
		20	6	—	24		61	41	52	453	
		—	—	—	—		—	—	—	—	
		4	11	7	54		428	241	?	1,292	
		—	—	—	—		—	—	—	—	
		3	8	3	127		20	20	32	121	
		—	—	—	—		—	—	—	—	
		9	16	5	53		21	68	35	65	
		—	—	—	—		—	—	—	—	
		63	127	83	384		16	9	—	77	
		—	—	—	—		—	—	—	—	
		9	158	19	656		7	21	6	73	
		—	—	—	—		—	—	—	—	
		10	37	16	110		14	6	4	68	
		—	—	—	—		—	—	—	—	
		9	14	7	59		8	15	4	42	
		—	—	—	—		—	—	—	—	
		10	31	—	?		180	144	2	1,564	

鑛業職工(續)

地 方	鑛業區數	職 工 數			地 方	鑛業區數	職 工 數			
		辦事人員	鑛師	鑛工			辦事人員	鑛師	鑛工	
8 山	探鑛	—	—	—	9 江	探鑛	16	1	60	
	探鑛	8	17	60		江 甯	3	40	2	110
	探鑛	—	—	—		探鑛	—	—	—	—
	探鑛	18	56	?		探鑛	1	—	—	—
	探鑛	—	—	—		探鑛	—	—	—	—
	探鑛	42	51	172		探鑛	2	17	—	150
	探鑛	—	—	—		探鑛	—	—	—	—
	探鑛	17	95	860		探鑛	1	12	2	160
	探鑛	—	—	—		探鑛	—	—	—	—
	探鑛	3	15	35		探鑛	2	16	1	60
	探鑛	—	—	—		探鑛	7	69	4	420
	探鑛	5	11	104		蘇 計	—	—	—	—
	探鑛	—	—	—		探鑛	1	16	14	136
	探鑛	12	4	28		探鑛	—	—	—	—
	探鑛	—	—	—		探鑛	1	3	1	7
	探鑛	6	13	114		探鑛	1	3	—	20
	探鑛	—	—	—		探鑛	11	13	—	68
	探鑛	25	60	287		探鑛	—	—	—	—
	探鑛	—	—	—		探鑛	1	16	1	90
	探鑛	19	130	625		探鑛	—	—	—	—
探鑛	—	—	—	探鑛	4	19	1	110		
探鑛	38	?	83	探鑛	6	75	3	680		
探鑛	6	3	29	探鑛	—	—	—	—		
探鑛	—	—	—	探鑛	1	15	2	220		
探鑛	—	—	—	探鑛	—	—	—	—		
探鑛	9	35	169	探鑛	1	25	2	500		
探鑛	—	—	—	探鑛	—	—	—	—		
探鑛	13	16	224	探鑛	19	25	14	76		
探鑛	—	—	—	探鑛	—	—	—	—		
探鑛	54	122	807	探鑛	6	37	3	350		
探鑛	1,374	1,792	10,410	探鑛	40	173	35	1,557		
西 計				徽 計						

鑛業職工(續)

地 方	鑛業區數	職 工 數		地 方	鑛業區數	職 工 數							
		辦 事 員	鑛 師			辦 事 員	鑛 師						
II 江	豐 城	探鑛 探鑛	1 —	51 —	12 —	1,047 —	II 江	遂 川	探鑛 探鑛	— 12	— 11	— 12	— 67
	進 賢	探鑛 探鑛	3 9	12 18	— 11	60 170		永 新	探鑛 探鑛	— 4	— 16	— 5	— 352
	南 豐	探鑛 探鑛	— 2	— 5	— —	— 5?		蓮 花	探鑛 探鑛	— 18	— 16	— —	— 130
	廣 昌	探鑛 探鑛	— 1	— —	— —	— 1?		新 喻	探鑛 探鑛	— 6	— 15	— 9	— 204
	東 鄉	探鑛 探鑛	— 2	— 5	— —	— 36		吉 安	探鑛 探鑛	1 4	1 7	— —	1? 7?
	上 饒	探鑛 探鑛	— 62	— 100	— —	— 937		分 宜	探鑛 探鑛	— 8	— 55	— —	— 206
	玉 山	探鑛 探鑛	3 —	4 —	— —	80 —		萍 鄉	探鑛 探鑛	— 8	— 470	— 7	— 11,950
	貴 谿	探鑛 探鑛	— 1	— 6	— —	— 9		上 高	探鑛 探鑛	— 4	— 2	— —	— 16
	鉛 山	探鑛 探鑛	— 1	— 5	— 10	— 20		興 國	探鑛 探鑛	— 2	— 4	— —	— 18
	廣 豐	探鑛 探鑛	34 4	79 9	36 4	443 39		龍 南	探鑛 探鑛	2 10	2 18	2 16	9 105
	橫 峰	探鑛 探鑛	— 8	— 16	— 11	— 242		虔 南	探鑛 探鑛	— 8	— 10	— —	— 22
	宜 春	探鑛 探鑛	— 4	— 8	— 10	— 245		瑞 金	探鑛 探鑛	— 2	— 12	— 2	— 52
	泰 和	探鑛 探鑛	— 1	— 9	— 2	— 54		九 江	探鑛 探鑛	— 1	— 7	— 2	— 44
西	永 豐	探鑛 探鑛	— 3	— 3	— 2	— 16	西	瑞 昌	探鑛 探鑛	— 16	— 30	— 5	— 270

鑛業職工(續)

地方		鑛業區數	職工數				地方		鑛業區數	職工數			
			辦事人員	鑛師	鑛工	辦事人員				鑛師	鑛工		
II江	星子	探鑛	—	—	—	—	12 福	武平	探鑛	—	—	—	—
		探鑛	22	22	22	164			探鑛	2	—	—	—
	鄱陽	探鑛	6	1	—	—		探鑛	—	—	—	—	
		探鑛	1	4	2	36		探鑛	3	—	—	3	
	餘干	探鑛	1	5	3	5?		南平	探鑛	1	1	2	12
		探鑛	1	14	—	620			探鑛	2	7	7	55
	浮梁	探鑛	—	—	—	—		永安	探鑛	—	—	7	—
探鑛		21	24	—	3,570	探鑛	2		3	2	50		
修水	探鑛	—	—	—	—	邵武	探鑛	—	—	—	—		
	探鑛	9	28	—	85		探鑛	1	3	2	6		
樂平	探鑛	1	4	2	30	計	探鑛	3	10	2	12		
	探鑛	52	159	55	1,675		探鑛	5	43	12	514		
西	計	255	949	132	19,692	13 浙	長興	探鑛	1	8	—	10	
12 福	閩清	探鑛	—	—	—	—	江	諸暨	探鑛	3	56	2	144
		探鑛	1	—	—	50			探鑛	—	—	—	—
	永泰	探鑛	—	—	—	—		溫嶺	探鑛	1	25	1	65
		探鑛	2	15	—	38			探鑛	—	—	—	—
	寧德	探鑛	2	—	—	—		湯溪	探鑛	6	—	—	100
		探鑛	38	12	1	48			探鑛	—	—	—	—
	安溪	探鑛	—	—	—	—		建德	探鑛	1	5	1	11
		探鑛	1	4	—	200			探鑛	1	24	1	46
	德化	探鑛	—	—	—	—		淳安	探鑛	—	—	—	—
		探鑛	1	4	—	64			探鑛	1	10	—	31
寧化	探鑛	—	—	—	—	雲和	探鑛	—	—	—	—		
	探鑛	1	—	—	—		探鑛	1	1	3	22		
建上	探鑛	—	—	—	—	計	探鑛	1	8	—	10		
	探鑛	1	—	—	—		探鑛	14	121	8	419		

鑛業職工(續)

地方		鑛業區數	職工數				地方		鑛業區數	職工數			
			辦事人員	鑛師	鑛工	總計				辦事人員	鑛師	鑛工	總計
14湖	鄂城	探鑛	—	—	—	—	15湖	郴縣	探鑛	—	—	—	—
		探鑛	2	7	—	?			探鑛	1	17	1	100
	蒲圻	探鑛	6	27	3	21,900		鳳凰	探鑛	—	—	—	—
		探鑛	2	?	?	?			探鑛	1	28	—	6,200
	崇陽	探鑛	1	10	1	2,640		常寧	探鑛	—	—	—	—
		探鑛	—	—	—	—			探鑛	1	131	13	1,147
	大冶	探鑛	3	27	6	2,000		宜章	探鑛	—	—	—	—
		探鑛	6	169	11	187,370			探鑛	4	32	21	315
	陽新	探鑛	1	8	—	5,000		益陽	探鑛	1	5	2	70
		探鑛	6	98	5	30,840			探鑛	7	80	15	154
	應城	探鑛	—	—	—	—		永興	探鑛	—	—	—	—
		探鑛	81	821	271	1,718,800			探鑛	5	12	—	270
	荊門	探鑛	—	—	—	—		辰谿	探鑛	—	—	—	—
		探鑛	1	3	—	9,400			探鑛	?	21	2	110
	當陽	探鑛	—	—	—	—		慈利	探鑛	—	—	—	—
		探鑛	27	22	11	38,200			探鑛	1	6	—	100
	竹谿	探鑛	—	—	—	—		湘鄉	探鑛	1	26	—	120
		探鑛	7	—	—	1,020			探鑛	3	31	2	497
	松滋	探鑛	—	—	—	—		沅陵	探鑛	3	12	—	150
探鑛		8	14	2	9,450	探鑛	—		—	—	—		
宜昌	探鑛	—	—	—	—	耒陽	探鑛	—	—	—	—		
	探鑛	9	10	8	?		探鑛	19	108	20	604		
長陽	探鑛	—	—	—	—	祁陽	探鑛	—	—	—	—		
	探鑛	15	13	—	20,737		探鑛	1	10	2	120		
興山	探鑛	—	—	—	—	攸縣	探鑛	—	—	—	—		
	探鑛	2	6	1	1,740		探鑛	20	36	—	239		
巴東	探鑛	—	—	—	—	桂陽	探鑛	6	35	4	314		
	探鑛	4	—	—	1,400		探鑛	2	60	6	779		
北計	探鑛	11	72	10	51,540	南衡山	探鑛	1	13	3	166		
	探鑛	170	1,163	309	2,018,957		探鑛	—	—	—	—		

鑛業職工 (續)

地 方			礦業 區數	職 工 數			地 方			礦業 區數	職 工 數		
				辦事 人員	鑛師	礦 工					辦事 人員	鑛師	礦 工
15 湖	石 門	探鑛	—	—	—	—	15 湖	桑 植	探鑛	2	2	3	22
		探鑛	7	17	—	64			28	28	25	263	
	武 岡	探鑛	—	—	—	—	15 湖	寶 慶	探鑛	10	66	4	1,040
		探鑛	2	12	6	6?			15	31	4	780	
	會 同	探鑛	—	—	—	—	15 湖	新 化	探鑛	19	48	2	323
		探鑛	2	25	3	150			107	517	131	5,160	
	體 陵	探鑛	1	3	1	20	南	計	探鑛	57	277	38	2,588
		探鑛	4	66	20?	410			270	1,436	295	31,416	
	綏 寧	探鑛	—	—	—	—	16 湖	雒 南	探鑛	—	—	—	—
		探鑛	3	8	—	23			4	2	4	47	
	茶 陵	探鑛	3	24	10	95		商 縣	探鑛	—	—	—	—
		探鑛	4	17	12	76			6	9	13	86	
	臨 武	探鑛	2	10	2	60		同 官	探鑛	—	—	—	—
		探鑛	8	37	4	670			7	90	8	249	
	激 浦	探鑛	—	—	—	—		輻 縣	探鑛	—	—	—	—
		探鑛	4	12	4	120			2	12	2	23	
資 興	探鑛	—	—	—	—	韓 城		探鑛	—	—	—	—	
	探鑛	9	45	—	121			9	15	1	135		
瀏 陽	探鑛	1	5	1	50	郟 縣		探鑛	—	—	—	—	
	探鑛	—	—	—	—			1	3	1	2		
平 江	探鑛	2	7	2	140	白 水		探鑛	—	—	—	—	
	探鑛	4	27	4	12,832			7	21	7	105		
桃 源	探鑛	4	16	3	28	府 谷		探鑛	—	—	—	—	
	探鑛	—	—	—	—			2	32	3	120		
東 安	探鑛	1	5	1	?	西 橫 山	探鑛	—	—	—	—		
	探鑛	6	3	—	10?		7	9	7	45			
南 新 寧	探鑛	—	—	—	—								
	探鑛	2	19	—	96								

鑛業職工(組)

地 方			鑛業 區數	職 工 數			地 方			鑛業 區數	職 工 數								
				辦事 人員	鑛師	鑛工					辦事 人員	鑛師	鑛工						
17 甘	鎮 戎	探鑛	—	—	—	18 新	綏 來	探鑛	—	—	—	疆	20 廣	湖 陽	探鑛	—	—	—	
		探鑛	4	1	1			60	探鑛	9	2				2	67	探鑛	3	6
	撫 彝	探鑛	4	4	4		72	鎮 西	探鑛	—	—		—	于 閩	探鑛	—	—	—	—
		探鑛	—	—	—		—		探鑛	22	4		4		57	探鑛	1	1	6
	徽 縣	探鑛	3	3	—		4	奇 台	探鑛	—	—		—	疏 附	探鑛	—	—	—	—
		探鑛	—	—	—		—		探鑛	4	13		—		52	探鑛	2	8	—
	成 縣	探鑛	2	11	6		56	迪 化	探鑛	—	—		—	拜 城	探鑛	—	—	—	—
探鑛		—	—	—	—	探鑛	9		90	—	700	探鑛	7		7	32	433		
肅 計	探鑛	43	42	20	436	阜 康	探鑛	—	—	—	常 遠	探鑛	—	—	—	—			
	探鑛	64	94	26	2,734		探鑛	2	15	—		200	探鑛	20	?	44	600		
18 新	孚 遠	探鑛	—	—	—	疆	伊 寧	探鑛	—	—	—	伊 寧	探鑛	—	—	—	—		
		探鑛	2	2	—			12	探鑛	—	—		—	—	探鑛	21	12?	34?	600
	昌 吉	探鑛	—	?	—		60	疏 附	探鑛	—	—	—	伊 寧	探鑛	—	—	—	—	
		探鑛	1	—	—		—		探鑛	2	8	—		626	探鑛	—	—	—	—
	哈 密	探鑛	—	—	—		—	拜 城	探鑛	—	—	—	常 遠	探鑛	—	—	—	—	
		探鑛	2	1	3		20		探鑛	7	7	32		433	探鑛	—	—	—	—
	鄯 善	探鑛	—	?	—		120	伊 寧	探鑛	—	—	—	伊 寧	探鑛	—	—	—	—	
探鑛		3	—	—	—	探鑛	—		—	—	—	探鑛		—	—	—	—		
吐 魯 蕃	探鑛	—	?	—	400	疆 計	探鑛	—	—	—	疆 計	探鑛	—	—	—	—			
	探鑛	3	—	—	—		探鑛	126	162	127		6,309	探鑛	—	—	—	—		
塔 城	探鑛	—	—	—	—	20 廣	湖 陽	探鑛	—	—	—	東 平	遠	探鑛	—	—	—	—	
	探鑛	1	1	1	20			探鑛	3	6	—			24	探鑛	—	—	—	—
烏 蘇	探鑛	—	—	—	—	東 平	遠	探鑛	—	—	—	遠	探鑛	—	—	—	—		
	探鑛	15	1	1	5			探鑛	1	1	2		3	探鑛	—	—	—	—	
且 未	探鑛	—	—	—	—	東 平	遠	探鑛	—	—	—	遠	探鑛	—	—	—	—		
	探鑛	2	5	—	337			探鑛	1	1	2		3	探鑛	—	—	—	—	

鑛業職工 (續)

地 方			鑛業職工數				地 方			鑛業職工數				
			區數	辦事人員	礦師	鑛工				區數	辦事人員	礦師	鑛工	
20 廣	大 埔	探鑛	—	—	—	—	東	番 禺	探鑛	1	7	1	20	
		探鑛	3	?	?	—			揭 陽	探鑛	1	6	1	20
	化 縣	探鑛	—	12	—	24		高 明	探鑛	1	?	?	?	
	防 城	探鑛	—	—	—	—		羅 定	探鑛	1	—	—	—	
	南 海	探鑛	—	—	—	—		東 計	探鑛	9	74	14	429	
	陽 山	探鑛	—	—	—	—		探鑛	27	140	15	754		
	三 水	探鑛	—	—	—	—		21 廣	邕 寧	探鑛	2	14	2	105
	雲 浮	探鑛	1	?	?	—				賓 陽	探鑛	5	13	3
	瓊 山	探鑛	1	5	1	5			蒼 梧	探鑛	—	—	—	—
	增 城	探鑛	—	10	6	50			靈 川	探鑛	—	22	1	110
	開 建	探鑛	—	—	—	—			全 縣	探鑛	2	4	2	13
	陸 豐	探鑛	—	8	1	?			富 川	探鑛	1	9	2	60
	儋 縣	探鑛	—	—	—	—			馬 平	探鑛	—	—	—	—
	曲 江	探鑛	—	5	1	30			羅 城	探鑛	10	26	—	180
東	連 縣	探鑛	—	—	—	—	宜 山	探鑛	—	—	—	—		
		探鑛	1	5	1	48	探鑛	7	3	4	40			
		探鑛	—	—	—	—	探鑛	3	12	2	252			
		探鑛	—	—	—	—	探鑛	—	—	—	—			
		探鑛	4	51	9	344	探鑛	—	—	—	—			
		探鑛	5	10	1	75	探鑛	—	—	—	—			
		探鑛	—	—	—	—	探鑛	—	—	—	—			
		探鑛	—	6	—	—	探鑛	3	2	1	22			

鑛業職工 (續)

地方			鑛業區數	職工數			地方			鑛業區數	職工數		
				辦事人員	鑛師	鑛工					辦事人員	鑛師	鑛工
21 廣	天	河探鑛	—	—	—	—	23 貴	赤	水探鑛	—	—	—	—
		探鑛	5	10	—	—			4	4	4	41	
	宜	北探鑛	12	20	16	66		貞	豐探鑛	—	—	—	—
		探鑛	—	—	—	—			5	6	—	10	
	天	保探鑛	—	—	—	—		修	文探鑛	—	—	—	—
		探鑛	12	81	6	105			3	9	6	15	
	奉	議探鑛	—	—	—	—		紫	雲探鑛	—	—	—	—
探鑛		38	69	—	136	1	4		—	40			
北	流探鑛	—	—	—	—	青	雞探鑛	—	—	—	—		
	探鑛	1	2	1	14		4	2	2	8			
西	計	探鑛	23	68	25	574	貴	定探鑛	—	—	—	—	
		探鑛	78	219	15	620		12	186	30	166		
23 貴	南	籠探鑛	—	—	—	—	荔	波探鑛	—	—	—	—	
		探鑛	1	16	90	110		1	2	1	15		
	冊	亭探鑛	—	—	—	—	平	場探鑛	—	—	—	—	
		探鑛	1	19	44	300		2	14	?	29		
	銅	仁探鑛	—	—	—	—	甕	安探鑛	—	—	—	—	
		探鑛	1	11	?	20		7	7	17	90		
	八	寨探鑛	—	—	—	—	都	勻探鑛	—	—	—	—	
		探鑛	4	4	5	21		3	6	6	138		
葵	川探鑛	—	—	—	—	平	舟探鑛	—	—	—	—		
	探鑛	1	2	2	30		6	10	14	155			
遵	義探鑛	—	—	—	—	安	南探鑛	—	—	—	—		
	探鑛	4	—	6	54		5	—	—	20			
州	正	安探鑛	—	—	—	—	州	計	探鑛	—	—	—	—
		探鑛	8	6	14	105			73	308	241	1,367	

鑛業職工 (續)

地 方		鑛業 區數	職 工 數			地 方		鑛業 區數	職 工 數			
			辦 事 人 員	鑛 師	鑛 工				辦 事 人 員	鑛 師	鑛 工	
24 熱 河	承 德	探鑛	1	2	—	6	24 熱 阜 新	探鑛	—	—	—	
		探鑛	7	63	—	498		探鑛	6	24	—	562
	赤 峯	探鑛	—	—	—	—	河 計	探鑛	4	3	—	
		探鑛	5	41	11	286		探鑛	46	196	62	16 1,808
	平 泉	探鑛	—	—	—	—	25 察 張 北	探鑛	2	4	2	?
		探鑛	13	31	36	149		探鑛	2	4	2	?
	凌 源	探鑛	—	—	—	—	哈 沽 源	探鑛	—	—	—	—
		探鑛	12	29	13	273		探鑛	2	22	1	6,100
	深 平	探鑛	4	1	—	10	爾 計	探鑛	2	4	2	?
		探鑛	—	—	—	—		探鑛	4	26	3	6,100
隆 化	探鑛	—	—	—	—	合 計	探鑛	375	1,227	306	42,105	
	探鑛	3	8	2	40		探鑛	3,052	9,796	2,241	2,158,717	

本表依據省表及調查票編製惟查各鑛業中有未延鑛師以熟悉鑛務之工目填報為鑛師者又鑛工人數遺漏者不少

探 鑛 (續)

地 方	金		銀		銅		鐵		鉛		汞		煤 炭		硫 磺		石 灰 石		計	
	區數	畝數	區數	畝數	區數	畝數	區數	畝數	區數	畝數	區數	畝數	區數	畝數	區數	畝數	區數	畝數	區數	畝數
19 四	雅 安	開探	—	—	—	—	—	—	—	—	—	—	3	10	—	—	—	—	3	10
		停探	—	—	—	—	—	—	—	—	—	—	—	4	12	—	—	—	—	4
	蘆 山	開探	—	—	—	—	—	—	—	—	—	—	3	60	—	—	—	—	3	60
		停探	—	—	—	—	—	—	—	—	—	—	—	—	—	—	—	—	—	—
	樂 山	開探	—	—	—	—	—	—	—	—	—	—	1	235	—	—	—	—	1	235
		停探	—	—	—	—	—	—	—	—	—	—	—	—	—	—	—	—	—	—
	戛 眉	開探	—	—	—	—	—	—	—	—	—	—	12	2,260	—	—	—	—	12	2,260
		停探	—	—	—	—	—	—	—	—	—	—	—	—	—	—	—	—	—	—
	夾 江	開探	—	—	—	—	—	—	—	—	—	—	9	598	—	—	—	—	9	598
		停探	—	—	—	—	—	—	—	—	—	—	4	35	—	—	—	—	4	35
	犍 爲	開探	—	—	—	—	—	—	—	—	—	—	44	96	—	7	14	51	—	—
		停探	—	—	—	—	—	—	—	—	—	—	6	8	—	—	—	6	8	—
	榮 縣	開探	—	—	—	—	—	—	—	—	—	—	50	239	—	—	—	—	50	239
		停探	—	—	—	—	—	—	—	—	—	—	—	—	—	—	—	—	—	—
	威 遠	開探	—	—	—	—	—	—	—	—	—	—	4	18	—	—	—	—	4	18
		停探	—	—	—	—	—	—	—	—	—	—	—	—	—	—	—	—	—	—
	邛 崃	開探	—	—	—	—	—	—	—	—	—	—	1	30	—	—	—	—	1	30
		停探	—	—	—	—	—	—	—	—	—	—	—	—	—	—	—	—	—	—
	大 邑	開探	—	—	—	—	—	—	—	—	—	—	6	219	—	—	—	—	6	219
		停探	—	—	—	—	—	—	—	—	—	—	—	—	—	—	—	—	—	—
	蒲 江	開探	—	—	—	—	—	—	—	—	—	—	5	25	—	—	—	—	5	25
		停探	—	—	—	—	—	—	—	—	—	—	1	9	—	—	—	—	1	9
	宜 賓	開探	—	—	—	—	—	—	—	—	—	—	4	198	—	—	—	—	4	198
		停探	—	—	—	—	—	—	—	—	—	—	—	—	—	—	—	—	—	—
	南 溪	開探	—	—	—	—	—	—	—	—	—	—	21	562	—	—	—	—	21	562
		停探	—	—	—	—	—	—	—	—	—	—	1	5	—	—	—	—	1	5
川	長 寧	開探	—	—	—	—	—	—	—	—	—	—	10	87	—	—	—	—	10	87
		停探	—	—	—	—	—	—	—	—	—	—	8	46	—	—	—	—	8	46

探 鑛 (續)

地 方	金		銀		銅		鐵		鉛		汞		煤 炭		硫 磺		石 灰 石		計	
	區數	畝數	區數	畝數	區數	畝數	區數	畝數	區數	畝數	區數	畝數	區數	畝數	區數	畝數	區數	畝數	區數	畝數
19 四 岳 鄰 江 長 永 榮 南 銅 合 涪 大 璧 奉 巫 川	開探	—	—	—	—	—	—	—	—	—	—	—	4	3,490	—	—	—	—	4	3,490
	停探	—	—	—	—	—	—	—	—	—	—	—	—	—	—	—	—	—	—	—
	開探	—	—	—	—	—	5	16	—	—	—	—	199	1,133	—	—	—	—	204	1,149
	停探	—	—	—	—	—	3	10	—	—	—	—	43	99	—	—	—	—	46	109
	開探	—	—	—	—	—	—	—	—	—	—	—	62	3,771	—	—	—	—	62	3,771
	停探	—	—	—	—	—	—	—	—	—	—	—	—	—	—	—	—	—	—	—
	開探	—	—	—	—	—	—	—	—	—	—	—	36	166	—	—	—	—	36	166
	停探	—	—	—	—	—	—	—	—	—	—	—	—	—	—	—	—	—	—	—
	開探	—	—	—	—	—	—	—	—	—	—	—	41	136	—	6	16	—	47	152
	停探	—	—	—	—	—	—	—	—	—	—	—	7	30	—	5	10	—	12	40
	開探	—	—	—	—	—	1	3	—	—	—	—	17	88	—	—	—	—	18	91
	停探	—	—	—	—	—	—	—	—	—	—	—	—	—	—	—	—	—	—	—
	開探	—	—	—	—	—	24	256	—	—	—	—	60	1,270	—	—	—	—	84	1,526
	停探	—	—	—	—	—	6	64	—	—	—	—	4	67	—	—	—	—	10	131
	開探	—	—	—	—	—	—	—	—	—	—	—	80	252	—	—	—	—	80	252
	停探	—	—	—	—	—	—	—	—	—	—	—	4	10	—	—	—	—	4	10
	開探	—	—	—	—	—	—	—	—	—	—	—	36	77	—	6	7	—	42	94
	停探	—	—	—	—	—	—	—	—	—	—	—	—	—	—	—	—	—	—	—
	開探	—	—	—	—	—	—	—	—	—	—	—	75	566	—	—	—	—	75	566
停探	—	—	—	—	—	5	9	—	—	—	—	3	7	—	—	—	—	8	16	
開探	—	—	—	—	—	1	3	—	—	—	—	38	159	—	9	23	—	48	185	
停探	—	—	—	—	—	—	—	—	—	—	—	—	—	—	—	—	—	—	—	
開探	—	—	—	—	—	—	—	—	—	—	—	78	70,910	—	—	—	—	78	70,910	
停探	—	—	—	—	—	—	—	—	—	—	—	2	206	—	—	—	—	2	206	
開探	—	—	—	—	—	11	39	—	—	—	—	29	87	920	—	—	—	49	146	
停探	—	—	—	—	—	—	—	—	—	—	—	2	11	—	—	—	—	2	11	
開探	—	—	—	—	—	2	24	—	—	—	—	11	109	—	—	—	—	13	133	
停探	—	—	—	—	—	—	—	—	—	—	—	1	20	—	—	—	—	1	20	

探 鑛 (續)

地 方	金		銀		銅		鐵		鉛		汞		煤 炭		磷 硫		石 灰 石		計	
	區數	畝數	區數	畝數	區數	畝數	區數	畝數	區數	畝數	區數	畝數	區數	畝數	區數	畝數	區數	畝數	區數	畝數
19 四 萬 開 巫 達 宣 開 渠 大 萬 城 忠 鄧 墊 川 梁 山	開探	—	—	—	—	—	5	120	—	—	—	—	24	485	—	—	—	—	29	605
	開探	—	—	—	—	—	2	11	—	—	—	—	147	1,031	—	—	—	—	149	1,042
	開探	—	—	—	—	—	—	—	—	—	—	—	6	19	—	—	—	—	6	19
	開探	—	—	—	—	—	7	72	—	—	—	—	87	1,088	—	—	1	3	95	1,163
	開探	—	—	—	—	—	2	5	—	—	—	—	11	63	—	—	—	—	13	68
	開探	—	—	—	—	—	—	—	—	—	—	—	20	515	—	—	—	—	20	515
	開探	—	—	—	—	—	1	25	—	—	—	—	33	730	—	—	—	—	24	751
	開探	—	—	—	—	—	—	—	—	—	—	—	21	448	—	—	—	—	21	448
	開探	—	—	—	—	—	—	—	—	—	—	—	4	57	—	—	—	—	4	57
	開探	—	—	—	—	—	—	—	—	—	—	—	38	415	—	—	—	—	38	415
	開探	—	—	—	—	—	—	—	—	—	—	—	13	72	—	—	—	—	13	72
	開探	—	—	—	—	—	13	106	—	—	—	—	—	—	—	—	—	—	13	106
	開探	—	—	—	—	—	14	37	—	—	—	—	2	4	—	—	3	5	19	46
	開探	—	—	—	—	—	—	—	—	—	—	—	7	12	—	—	—	—	7	12
	開探	—	—	—	—	—	—	—	—	—	—	—	4	370	—	—	—	—	4	370
	開探	—	—	—	—	—	6	21	—	—	—	—	—	13	46	—	—	—	19	67
	開探	—	—	—	—	—	1	1	—	—	—	—	—	—	—	—	—	—	1	1
	開探	—	—	—	—	—	—	—	—	—	—	—	100	897	—	—	—	—	100	897
	開探	—	—	—	—	—	1	340	—	—	—	—	31	2,324	—	—	—	—	32	2,664
開探	—	—	—	—	—	—	—	—	—	—	—	122	619	—	—	—	—	122	619	
開探	—	—	—	—	—	—	—	—	—	—	—	2	23	—	—	—	—	2	23	

探 鑛 (續)

地 方	金		銀		銅		鐵		鉛		汞		煤 炭		硫 磺		石 灰 石		計				
	區數	畝數	區數	畝數	區數	畝數	區數	畝數	區數	畝數	區數	畝數	區數	畝數	區數	畝數	區數	畝數	區數	畝數			
19 四	石 硯	開探	—	—	—	—	5	29	—	—	—	—	7	16	—	—	—	—	12	45			
		停探	—	—	—	—	—	—	—	—	—	—	—	—	—	—	—	—	—	—			
	江 油	開探	—	—	—	—	10	26	—	—	—	—	—	—	—	—	—	—	10	26			
		停探	—	—	—	—	—	—	—	—	—	—	—	—	—	—	—	—	—	—			
	興 文	開探	—	—	—	—	—	—	—	—	—	—	23	3,687	—	—	—	—	23	3,687			
		停探	—	—	—	—	—	—	—	—	—	—	3	505	—	—	—	—	3	505			
	廣 安	開探	—	—	—	—	—	—	—	—	—	—	44	235	—	—	—	—	44	235			
		停探	—	—	—	—	—	—	—	—	—	—	3	6	—	—	—	—	3	6			
	計	開探	15	1,408	4	120	21	2,363	140	1,001	5	52	1	15	2,138	113	653	31	198	29	63	2,384	118,883
		停探	—	—	—	—	25,400	31	486	—	—	—	—	—	202	4,393	—	—	8	15	243	10,294	

探 礦 民國四年

地 方		鐵		煤 炭		計	
		區 數	畝 數	區 數	畝 數	區 數	畝 數
19 四 川	犍 爲	—	—	2	4	2	4
	鄰 水	1	4	3	11	4	15
	長 壽	—	—	5	15	5	15
	南 川	1	1	1	1	2	2
	銅 梁	—	—	1	5	1	5
	涪 陵	—	—	6	20	6	20
	計	2	5	18	56	20	61

產 (續)

汞		煤				硝				硫				磷				石 灰 石			
原產品		製煉品		原產 品		製煉品		原產品		製煉品		原產、品		製煉 品		原產 品		製煉品			
數量	價額	數量	價額	數量	價額	數量	價額	數量	價額	數量	價額	數量	價額	數量	價額	數量	價額	數量	價額		
擔	圓	兩	圓	噸	圓	噸	圓	斤	圓	斤	圓	噸	圓	斤	圓	噸	圓	噸	圓		
				590	2,640							3,333	13,332	193,800	7,752						
				8,028	4,581																
				60,635	89,920																
				1,030	3,036																
				5,244	10,095																
				10,042	29,460																
				19,775	63,280							894	25,820	848,640	33,946						
				700	1,650																
				920	3,238																
				6,150	14,152																
				259	1,159																
				21,223	32,108																
				10,435	52,260																
				5,480	16,440																
				5,951	18,441																
				7,078	4,982											1,852	1,132				

鑛

地 方	金		銀		銅		鐵				鉛					
	原產品		製煉品		原產品		製煉品		原產品		製煉品		原產品		製煉品	
	數量	價額	數量	價額	數量	價額	數量	價額	數量	價額	數量	價額	數量	價額	數量	價額
	噸	圓	噸	圓	噸	圓	噸	圓	噸	圓	噸	圓	噸	圓	噸	圓
19 四	南	川							2,479	24,790	611	19,552				
	銅	梁														
	合	川														
	涪	陵														
	大	足						450	6,750	180	7,560					
	璧	山														
	奉	節						1,208	3,987							
	巫	山						142	1,080	55	2,750					
	萬	縣						322	3,506	118	5,258					
	開	縣						1,110	5,469							
	巫	溪														
	達	縣						11,720	17,074							
	宣	漢						15,800	38,650							
	開	江														
	渠	縣														
川	大	竹														

鑛

地 方		金				銀			
		原 產 品		製 煉 品		原 產 品		製 煉 品	
		數 量	價 額	數 量	價 額	數 量	價 額	數 量	價 額
19 四 川	城 口	噸	元	兩	元	噸	元	兩	元
	忠 縣	—	—	—	—	—	—	—	—
	墊 江	—	—	—	—	—	—	—	—
	梁 山	—	—	—	—	—	—	—	—
	。江 油	—	—	—	—	—	—	—	—
	理 番	—	—	—	—	—	—	—	—
	石 柱	—	—	—	—	—	—	—	—
	通 江	—	—	—	—	—	—	—	—
	萬 源	—	—	—	—	—	—	—	—
	鄧 都	—	—	—	—	—	—	—	—
計	2,419	95,724	351	12,359	24	1,700	—	—	

產 (續)

銅				鐵				鉛			
原 產 品		製 煉 品		原 產 品		製 煉 品		原 產 品		製 煉 品	
數 量	價 額	數 量	價 額	數 量	價 額	數 量	價 額	數 量	價 額	數 量	價 額
噸	圓	斤	圓	噸	圓	噸	圓	噸	圓	斤	圓
—	—	—	—	—	—	—	—	—	—	—	—
—	—	—	—	—	—	—	—	—	—	—	—
—	—	—	—	—	—	—	—	—	—	—	—
—	—	—	—	—	—	—	—	—	—	—	—
—	—	—	—	426	3,890	121	7,260	—	—	—	—
—	—	—	—	—	—	—	—	—	—	—	—
—	—	—	—	284	2,915	123	9,287	—	—	—	—
—	—	—	—	800	1,596	261	2,431	—	—	—	—
—	—	—	—	2,093	6,455	1,228	38,607	—	—	—	—
—	—	—	—	4,388	19,016	239	8,521	—	—	—	—
16,859	15,174	367,028	153,027	52,870	421,378	6,088	232,373	90	540	24,664	3,555

鑛

地 方	汞				煤 炭				
	原 產 品		製 煉 品		原 產 品		製 煉 品		
	數 量	價 額	數 量	價 額	數 量	價 額	數 量	價 額	
19									
四									
	城 口	—	—	—	—	噸	圓	噸	圓
						139	1,351	—	—
	忠 縣	—	—	—	—	750	3,500	—	—
	墊 江	—	—	—	—	1,891	10,668	—	—
	梁 山	—	—	—	—	20,210	34,638	—	—
	江 油	—	—	—	—	—	—	—	—
	理 番	—	—	—	—	—	—	—	—
	石 碛	—	—	—	—	1,140	8,468	—	—
	通 江	—	—	—	—	—	—	—	—
	萬 源	—	—	—	—	—	—	—	—
	酆 都	—	—	—	—	7,193	10,628	—	—
川	計	17	?	450	1,255	710,777	1,815,354	5,895	37,029

產 (續)

硝				硫				磷				石 灰 石			
原 產 品		製 煉 品		原 產 品		製 煉 品		原 產 品		製 煉 品		原 產 品		製 煉 品	
數 量	價 額	數 量	價 額	數 量	價 額	數 量	價 額	數 量	價 額	數 量	價 額	數 量	價 額	數 量	價 額
斤	圓	斤	圓	噸	圓	斤	圓	噸	圓	噸	圓	噸	圓	噸	圓
—	—	—	—	—	—	—	—	—	—	—	—	—	—	—	—
—	—	—	—	—	—	—	—	—	—	—	—	—	—	—	—
—	—	—	—	—	—	—	—	—	—	—	—	—	—	—	—
—	—	—	—	—	—	—	—	—	—	—	—	—	—	—	—
16,040	1,124	7,930	1,194	—	—	—	—	—	—	—	—	—	—	—	—
—	—	—	—	—	—	—	—	—	—	—	—	—	—	—	—
—	—	—	—	—	—	—	—	—	—	—	—	—	—	—	—
—	—	—	—	—	—	—	—	—	—	—	—	—	—	—	—
—	—	—	—	—	—	—	—	—	—	—	—	—	—	—	—
—	—	—	—	—	—	—	—	—	—	—	—	—	—	—	—
16,040	1,124	7,930	1,194	4,757	44,692	1,496,140	48,779	19,713	12,090	1,623	8,105	—	—	—	—

鑛 稅 (續)

地 方		一 年 間 鑛 稅 額				
		鑛 區 稅	鑛 產 稅	其 他	計	
19 四 川	古 廣 通 岳 鄰	宋 元 江 池 水	—	76	—	76
		—	690	—	690	
		—	56	—	56	
		—	13	—	13	
		—	1,012	—	1,012	
	江 長 永 榮 南	津 壽 川 昌 川	—	518	—	518
		—	155	—	155	
		—	298	—	298	
		—	309	—	309	
		—	371	—	371	
	涪 大 巫 開 巫	陵 足 山 縣 溪	—	780	—	780
		—	473	—	473	
		—	36	—	36	
		—	920	—	920	
		—	77	—	77	
	達 宣 渠 鄭 梁	縣 漢 縣 都 山	—	1,908	—	1,908
		—	159	—	159	
		—	1,538	—	1,538	
		—	270	—	270	
—		359	—	359		
石	碛	—	78	—	78	
計	—	29,564	—	29,564		

據四川財政廳報告鑛稅總額計39,068圓

鑛 業 職 工 民 國 四 年

地 方	鑛業區數	職 工 數			地 方	鑛業區數	職 工 數						
		辦事人員	鑛師	鑛工			辦事人員	鑛師	鑛工				
19 四 川	灌 縣	探鑛 探鑛	— 81	— 103	— 1,570	19 四 川	榮 經	探鑛 探鑛	— 18	— 85	— —	— 247	
	彭 縣	探鑛 探鑛	— 11	— 23	— 17		廬 山	探鑛 探鑛	— 3	— 6	— —	— 20	
	崇 慶	探鑛 探鑛	— 30	— 67	— 461		天 全	探鑛 探鑛	— 103	— 80	— —	— 251	
	什 邛	探鑛 探鑛	— 7	— 7	— 4		115	竄 山	探鑛 探鑛	— 11	— 9	— 6	— 767
	綿 竹	探鑛 探鑛	— 9	— 42	— 8		177	峽 眉	探鑛 探鑛	— 12	— 12	— 12	— 92
	江 油	探鑛 探鑛	— 10	— 22	— 9		88	洪 雅	探鑛 探鑛	— 13	— 13	— —	— 75
	茂 縣	探鑛 探鑛	— 15	— 19	— 14		153	夾 江	探鑛 探鑛	— 9	— 10	— —	— 98
	理 番	探鑛 探鑛	— ?	— 10	— 4		8	犍 爲	探鑛 探鑛	2 51	4 148	2 68	— 1,237
	冕 寧	探鑛 探鑛	— 4	— 35	— 13		128	榮 縣	探鑛 探鑛	— 50	— 42	— 12	— 155
	鹽 源	探鑛 探鑛	— 15	— 79	— —		3,826	威 遠	探鑛 探鑛	— 4	— 10	— 11	— 123
	會 理	探鑛 探鑛	— 5	— 59	— —		605	邛 崃	探鑛 探鑛	— 1	— 2	— —	— 60
	鹽 邊	探鑛 探鑛	— 1	— 6	— 1		20	大 邑	探鑛 探鑛	— 6	— 10	— —	— 359
	雅 安	探鑛 探鑛	— 3	— 5	— —		44	蒲 江	探鑛 探鑛	— 5	— ?	— —	— 26

鑛業職工(續)

地 方	鑛業區數	職 工 數			地 方	鑛業區數	職 工 數				
		辦事人員	鑛師	鑛工			辦事人員	鑛師	鑛工		
19 四 宜 賓	探鑛 探鑛	— 4	— 14	— 4	— 68	19 四 仁 壽	探鑛 探鑛	— 32	— 57	— 2	— 209
南 溪	探鑛 探鑛	— 21	— 20	— 24	— 191	廣 元	探鑛 探鑛	— 79	— 135	— 84	— 1,400
長 寧	探鑛 探鑛	— 10	— 7	— 1	— 46	昭 化	探鑛 探鑛	— 4	— 4	— 5	— 27
興 文	探鑛 探鑛	— 23	— 9	— —	— 24	通 江	探鑛 探鑛	— 6	— 29	— 7	— 65
馬 邊	探鑛 探鑛	— 1	— 4	— —	— 12	南 江	探鑛 探鑛	— 13	— 10	— 6	— 96
隆 昌	探鑛 探鑛	— 28	— 24	— —	— 158	廣 安	探鑛 探鑛	— 44	— 43	— 2	— 239
屏 山	探鑛 探鑛	— 32	— 51	— 21	— 488	岳 池	探鑛 探鑛	— 4	— ?	— —	— 19
雷 波	探鑛 探鑛	— 10	— 6	— 6	— 31	鄰 水	探鑛 探鑛	4 204	4 68	2 11	? 1,004
叙 永	探鑛 探鑛	— 7	— ?	— —	— 61	江 津	探鑛 探鑛	— 63	— 96	— —	— 279
古 蔞	探鑛 探鑛	— 4	— 6	— 5	— 23	長 壽	探鑛 探鑛	5 36	12 77	— —	? 595
瀘 縣	探鑛 探鑛	— 91	— 96	— —	— 504	永 川	探鑛 探鑛	— 47	— 46	— —	— 235
古 宋	探鑛 探鑛	— 5	— 4	— 1	— 28	榮 昌	探鑛 探鑛	— 18	— 47	— 21	— 264
川 江 安	探鑛 探鑛	— 5	— 7	— 1	— 56	川 南 川	探鑛 探鑛	2 84	? 122	— 89	? 573

鑛 職 業 工 (續)

地 方	鑛業區數	職 工 數			地 方	鑛業區數	職 工 數						
		辦事人員	鑛師	鑛工			辦事人員	鑛師	鑛工				
19 四	銅 梁	探鑛 探鑛	1 80	4 179	— ?	1,068	19 四	開 江	探鑛 探鑛	— 20	— 20	— —	— 99
	合 川	探鑛 探鑛	— 42	— ?	— —	409		渠 縣	探鑛 探鑛	— 21	— 53	— 79	— 366
	涪 陵	探鑛 探鑛	6 75	9 83	3 8	459		大 竹	探鑛 探鑛	— 38	— 39	— 37	— 270
	大 足	探鑛 探鑛	— 48	— 58	— 2	724		萬 源	探鑛 探鑛	— 13	— 8	— 7	— 24
	璧 山	探鑛 探鑛	— 78	— 72	— 45	662		城 口	探鑛 探鑛	— 7	— ?	— —	— 17
	奉 節	探鑛 探鑛	— 49	— 22	— —	815		忠 縣	探鑛 探鑛	— 4	— ?	— —	— 25
	巫 山	探鑛 探鑛	— 13	— 10	— 13	42		酆 都	探鑛 探鑛	— 19	— 20	— —	— 242
	萬 縣	探鑛 探鑛	— 29	— 19	— 20	257		墊 江	探鑛 探鑛	— 100	— 20	— —	— 84?
	開 縣	探鑛 探鑛	— 149	— 147	— 31	648		梁 山	探鑛 探鑛	— 122	— ?	— —	— 1,013
	巫 溪	探鑛 探鑛	— 6	— 12	— 6	96		石 柱	探鑛 探鑛	— 22	— 35	— 25	— 181
	達 縣	探鑛 探鑛	— 95	— 106	— 33	1,356		川 計	探鑛 探鑛	20 2,385	33 2,824	7 794	— 26,629
川	宣 漢	探鑛 探鑛	— 13	— 35	— 15	355							

附 錄

直省歲支農商經費

直省歲支農商經費累年比較

地 方		民 國 元 年	民 國 二 年	民 國 三 年	民 國 四 年
		圓	圓	圓	圓
2 直 隸	（經常）	93,131	224,716	140,471	124,683
	（臨時）	22,065	57,308	2,065	347
		115,196	282,024	143,436	125,030
3 奉 天	（經常）	235,105	35,244	328,327	390,001
	（臨時）	63,628	1,375	244,502	283,264
		298,733	36,619	572,829	673,265
4 吉 林	（經常）	81,936	22,926	54,165	80,505
	（臨時）	8,657	474	1,183	4,052
		90,643	23,400	55,348	84,557
5 黑 龍 江	（經常）	572,272	605,873	680,134	1,133,291
	（臨時）	278,442	267,370	451,038	339,046
		850,714	873,243	1,131,172	1,472,337
6 山 東	（經常）	33,821	113,699	71,720	80,717
	（臨時）	3,146	22,206	2,430	960
		36,967	135,905	74,150	81,677
7 河 南	（經常）	12,009	23,737	24,653	35,594
	（臨時）	4,706	—	—	—
		16,805	23,737	24,653	35,594
8 山 西	（經常）	49,037	131,239	19,870	26,935
	（臨時）	1,679	33,984	1,149	179
		50,716	165,225	21,019	27,114
9 江 蘇	（經常）	10,302	234,762	425,810	470,530
	（臨時）	36,000	93,541	200,422	238,482
		46,302	328,303	626,232	709,012
10 安 徽	（經常）	13,402	2,769	31,547	81,321
	（臨時）	4,920	5,445	3,009	5,463
		18,322	8,214	34,556	86,784
11 江 西	（經常）	40,581	219,658	160,041	66,349
	（臨時）	1,241,645	3,618	25,460	6,000
		1,282,226	223,276	185,501	72,349
12 福 建	（經常）	13,176	43,402	16,567	24,791
	（臨時）	3,088	5,008	5,170	6,539
		16,264	48,410	21,737	31,330
13 浙 江	（經常）	40,253	63,349	143,145	78,353
	（臨時）	1,350	2,064	56,381	21,201
		41,603	65,413	199,526	99,554
14 湖 北	（經常）	561,943	858,991	78,704	318,710
	（臨時）	23,164	15,575	48,615	8,146
		585,107	874,566	127,319	326,856

直省歲支農商經費累年比較 (續)

地 方		民 國 元 年	民 國 二 年	民 國 三 年	民 國 四 年
15 湖 南	費	16,600	1,301,011	986,794	17,284
	常時計	18,000	103,598	846	—
	臨	34,600	1,404,009	987,640	17,284
16 陝 西	費	48,960	119,078	48,584	46,333
	常時計	7,500	4,740	162	16,075
	臨	56,460	123,818	48,696	62,408
17 甘 肅	費	78,385	76,810	24,684	27,897
	常時計	16,689	19,420	34,448	34,622
	臨	95,074	96,230	59,132	62,519
18 新 疆	費	877	11,624	7,880	9,947
	常時計	573	1,303	1,638	1,703
	臨	1,450	12,927	9,518	11,650
19 四 川	費	212,948	195,941	228,237	554,422
	常時計	63,739	138,259	75,144	261,400
	臨	276,687	334,200	363,381	815,822
20 廣 東	費	1,749,419	726,991	—	77,010
	常時計	1,092,657	130,149	—	—
	臨	2,842,376	857,140	—	77,010
21 廣 西	費	294,176	532,886	367,052	—
	常時計	20,000	23,712	—	—
	臨	314,176	556,598	367,052	—
22 雲 南	費	406,753	94,770	133,256	61,654
	常時計	594,043	20,193	17,121	23,149
	臨	1,000,796	114,963	150,377	84,803
23 貴 州	費	29,308	44,786	26,534	39,531
	常時計	4,944	4,880	1,974	6,333
	臨	34,250	49,666	28,508	45,864
24 熱 河	費	—	—	3,686	1,342
	常時計	—	—	91	—
	臨	—	—	3,777	1,342
25 察 哈 爾	費	—	—	7,376	64,866
	常時計	—	—	7,999	48,753
	臨	—	—	15,375	113,619
26 阿 爾 泰	費	—	—	1,881,600	1,728
	常時計	—	—	1,641,600	9,159
	臨	—	—	3,523,200	10,887
計	費	4,594,534	5,684,262	5,950,787	3,813,794
	常時計	3,510,935	954,312	2,803,347	1,314,873
	臨	8,105,469	6,638,574	8,747,134	5,128,667

直省歲支農商經費 (續)

省別	機關別	經常費	臨時費	計
6 山 東	淄濰金化利	4,721	—	4,721
	川縣嶺	4,412	—	4,412
	馬坊鎮分津	1,320	—	1,320
	莊子山礦壘	1,320	—	1,320
	礦礦礦質務	1,320	—	1,320
	務務務	1,320	—	1,320
	局局局局局	2,470	—	2,470
	局局局局局	1,998	—	1,998
	局局局局局	1,998	—	1,998
	局局局局局	1,998	—	1,998
	局局局局局	1,998	—	1,998
	工傳習所	28,546	—	28,546
博山磁	1,000	—	1,000	
計	80,717	960	81,677	
7 河 南	模模蠶繅中	5,719	—	5,719
	省水	15,000	—	15,000
	實習工	2,310	—	2,310
	城實利	1,384	—	1,384
	省水	4,433	—	4,433
	省水	1,748	—	1,748
	計	5,000	—	5,000
計	35,594	—	35,594	
8 山 西	科處局所局	2,340	—	2,340
	業代辦	3,481	—	3,481
	實科	15,391	—	15,391
	署實業工陳	1,020	179	1,199
	公署省工桑	4,703	—	4,703
	計	26,935	179	27,114

直省歲支農商經費 (續)

省別	機關別	經常費	臨時費	計	
12 福 建	局所	1,350	—	1,350	
	殖習	10,681	—	10,681	
	工務	8,428	—	8,428	
	廠務	765	—	765	
	局科	2,967	—	2,967	
	辦開	—	309	309	
	殖拓	—	182	182	
	局貸	—	941	941	
	局建	—	259	259	
	局建	—	128	128	
	勸業	—	615	615	
	財政	—	1,017	1,017	
	閩海	—	590	590	
	小呂	—	687	687	
	勸業	—	979	979	
	國貨	—	841	841	
	省展	600	—	600	
	計	24,791	6,539	31,330	
	13 浙 江	科所	4,565	—	4,565
		會場	1,197	—	1,197
所		19,551	—	19,551	
所		14,917	—	14,917	
所		7,871	—	7,871	
會會		1,200	—	1,200	
會會		870	—	870	
處處		887	—	887	
廠廠		1,423	—	1,423	
廠廠		4,831	5,242	10,073	
廠廠		5,545	90	5,635	
廠廠		5,283	4,319	9,602	
廠廠		4,991	—	4,991	
廠廠		5,222	11,550	16,772	
計		78,353	21,201	99,554	

直省歲支農商經費 (續)

省別	機關別	經常費	臨時費	計
14 湖 北	農模蠶 事絕林 試事試 驗事試 場場場 場場場 局局局 廠廠廠 廠廠廠 計計計	7,810 2,742 3,299 1,573 17,111 16,715 66,998 202,462 318,710	— 133 — 106 — 247 7,660 8,146	7,810 2,875 3,299 1,679 17,111 16,962 66,998 210,122 326,856
15 湖 南	公女蠶 立子蠶 森樹林 模鏡樹 巴拿馬 會會會 計計計	4,596 3,586 998 5,253 2,851 17,284	— — — — — —	4,596 3,586 998 5,253 2,851 17,284
16 陝 西	實工蠶 業藝講 業工長 業工長 石發官 油木 石神省 會會會 計計計	8,900 10,548 5,988 2,400 7,773 1,844 6,568 2,312 46,333	— — — — 7,585 — 5,723 2,767 16,075	8,900 10,548 5,988 2,400 15,358 1,844 12,291 5,079 62,408
17 甘 肅	農織勸 事民報 試呢工 報書售 政民報 石工鑿 務務計	1,230 5,077 3,088 3,715 7,647 3,551 1,496 519 1,574 27,897	165 7,545 5,349 6,752 10,165 2,788 754 180 924 34,622	1,395 12,622 8,437 10,467 17,812 6,339 2,250 699 2,498 62,519

直省歲支農商經費 (續)

省別	機關別	經常費	臨時費	計	
19 四	觀維金叙彭 武星佛 鎮渡山 永山 巴縣縣山廣 匯全江 彭家眉 都江 駐京 堰流 農學 歲河 各生 修大 津 費工 程貼	局局局卡局	1,676	9,864	11,540
			1,458	323	1,781
			1,383	1,248	2,631
			920	3,011	3,931
			1,410	1,954	2,464
		局局局卡	2,021	2,464	4,485
			1,508	895	2,403
			1,431	604	2,035
			1,544	665	2,209
			929	226	1,155
		卡卡卡卡	958	3,634	4,592
			1,300	771	2,071
			1,109	318	1,427
			164	6	170
			1,206	—	1,206
川	計	554,422	261,400	815,822	
20 廣 東	農林 試分 驗場 兼講 習 實業 科務 局局 局科	32,255	—	32,255	
		1,607	—	1,607	
		38,536	—	38,536	
		4,612	—	4,612	
		77,010	—	77,010	
22 雲 南	省財 長政 公廳 署附 林試 實設 礦務 業務 科科 局局 場場 蠶蠶	11,767	—	11,767	
		4,580	—	4,580	
		3,488	—	3,488	
		3,013	—	3,013	
		821	—	821	
		833	—	833	
		922	—	922	
		5,644	—	5,644	
		3,281	—	3,281	
		840	—	840	
南	督辦 阿迷 模鏡 實業 製業				

直省歲支農商經費 (續)

省別	機關別	經常費	臨時費	計
22 雲南	製省會機出 絲子製 織子製 工業協 工廠所會	— 8,903 7,358 9,561 643	— 10,412 5,994 6,743 —	— 10,412 14,897 14,101 9,561 643
	計	61,654	23,149	84,803
23 貴州	省行政公署政務廳實業科 省立農墾牧場 墾牧場 女工講習所 貧民工廠 模範工廠 商銅貨 品思業 陳石礦 列務公 總務局	3,000 2,486 4,138 599 11,213 181 393 1,977 3,048 1,622 363 3,945 6,566	840 — — 2,200 — 80 — — 3,213 — — — —	3,840 2,486 4,138 2,799 11,213 261 393 1,977 6,261 1,622 363 3,945 6,566
	計	39,531	9,333	48,864
24 熱河	朝阜建礦課徵收局員 建金礦監課課委員	743 599	— —	743 599
	計	1,342	—	1,342
25 察哈爾	實區八旗墾 業辦旗務 事辦旗務 務苗籽總 所圃種務局	3,715 392 1,020 323 59,416	516 1,124 — — 47,113	4,231 1,516 1,020 323 106,529
	計	64,866	48,753	113,619

直省歲支農商經費 (續)

省別	機關別	經常費	臨時費	計
26 阿 爾 泰		圓	圓	圓
	總務處	1,728	—	1,728
	總務處	—	1,588	1,588
	總務處	—	2,152	2,152
	總務處	—	5,419	5,419
	計	1,728	9,159	10,887
合	計	3,813,794	1,314,873	5,128,667

京兆廣西綏遠川邊等處均未報部故未編輯

本部直轄機關

中央農事試驗場 民國四年

職員及農夫人數

場長	職員	技手	學生	農夫	守衛巡警	看護	茶役	計
I	24	I	II	96	5	12	19	169

土地

		面積	價額
全場土地		1,018畝	40,700圓
田	圃	553	33,180
動物園		32	1,280

動物

植 物				動 物			
科別	類別	種數	價額約計	類別	種數	價額	價額
樹藝科	食用作物	251種	1,781圓	獸類	30種	9,000圓	
	工用作物	83	1,043				
園藝科	菜類	193		禽類	503	1,000	
	果類	125	15,886				
	花卉類	263	6,957	水產類	6	600	
蠶絲科	桑樹類	11	6,820				
計		926	32,492	計	539	10,600	

建築

類別	間數	類別	間數	類別	間數	價額約計
試驗房屋	66間	陳列房屋	20間	遊覽房屋	228間	270,000圓
大小溫室	2座	貯藏房屋	77間	日式大漆屋	1座	
洋式樓房	1座	居住房屋	116間	日式亭臺	4座	
平房	1座	營業房屋	100間	各式	6座	
辦公房屋	124間	洋樓	1座	各式	22座	
農具		標本		書籍		儀器
件數	790件		776件		962冊	2,217件
價額	1,318圓		8,000圓		620圓	8,000圓
價額合計						402,190圓

中央農事試驗場 (續)

試驗種類

樹藝科	選種 浸種 移植 播種期 播種法 肥料種類 肥料用量 肥料同價 肥料三要素 異株交配 行間疎密
蔬菜	三要素效力 人工交種 壓蔓加蔓比較 移植次數 肥料種類 病害預防 蟲害預防 肥料用量 播種期 肥料同價 畦向 新舊施肥法比較 種類
園藝科 果木類	剪枝 病蟲害預防 防風試驗 摘果試驗 肥料 斷根 輪狀剝皮 枝梢扦插
花卉	播種繁殖 壓條繁殖 分根繁殖 扦插繁殖 接貼繁殖 人工交種 熱帶植物栽培
蠶絲科	蠶種貯藏溫度調查 桑葉發芽調查 催青時氣溫調查 掃蟻及試驗事項 中國種類飼育試驗 外國種類飼育試驗 新種種類飼育試驗 微粒子種飼育試驗 經濟的普通飼育試驗 春蠶各種製種 夏蠶飼育試驗 壓制種 秋蠶飼育試驗 夏蠶製種
化驗科	化學分析 土壤 肥料 動物肥料分析 植物肥料分析 農產 動物質產分析 理學檢定 洗滌分析 鑛務肥料分析 肥料製造試驗 嗜好品產分析 洗滌分析 農產製造品分析
蟲害科	(蟲害) 一個套試驗 二燈火誘殺試驗 三藥品用量試驗 四各種預防試驗 五各種驅除試驗 六益蟲保護試驗 (病害) 一病菌接種試驗 二預防試驗 三作物品種抗病抵抗力試驗

產物

樹藝科				園藝科				蠶絲科			
類別	數	量	價額	類別	數	量	價額	類別	數	量	價額
食用作物	石	608	圓 1,786	蔬菜	斤	87,652	圓 530	桑苗	株	27,000	圓 371
工用作物	斤	42,571	圓 1,043	果實	斤	16,958	圓 612	生絲	兩	982	圓 589
				花卉	盒	3,070	圓 887	蠶種	頭	253	圓 75
計	—	—	圓 2,829	計	—	—	圓 2,029	計	—	—	圓 1,035

經費

歲入	基本財產收入		出產品收入		本部補助費		計				
	圓	圓	圓	圓	圓	圓	圓	圓	圓	圓	
		11,029		4,311		46,282					61,622
歲出	職員費	工人費	僕役費	試驗費	動物飼養費	修繕費	辦公費	特別費	其他	計	
	圓 14,719	圓 7,663	圓 3,321	圓 801	圓 3,758	圓 1,858	圓 4,937	圓 5,651	—	圓 42,168	

觀 測 所 民 國 四 年

職 員 人 數

所 長	技 正	觀 測 員	助 理 員	僕 役	計
一人(由技正兼)	1	5	1	2	9

科 別

觀 測 科	預 報 科	編 輯 科
-------	-------	-------

職 掌 事 項

(一)每日二十四小時逐時觀測氣象 (一)每日與上海徐家匯天文台互相通電 (一)每日於午後四時預報次日二十四小時內天氣狀況 (一)每日報告關於農事氣象 (一)警告天氣非常之災異 (一)標準各分所儀器 (一)檢核并編輯各分所旬報及月報 (一)研究關於氣象之各種學理 (一)解釋各界關於氣象學理上之質疑 (一)除每日編造各種氣象報告外并於每月彙總月報一次

經 費

歲 入	農商部發給全年費共計	6,278 ^圓
-----	------------	--------------------

歲 出	職 員 費	僕 役 費	辦 公 費	其 他	計
	5,278 ^圓	177 ^圓	8,097 ^圓		13,552 ^圓

分 所

所數	駐在地點	觀測員數	所數	駐在地點	觀測員數	所數	駐在地點	觀測員數	所數	駐在地點	觀測員數
五	天 津 都 天 州 慶 安	五	五	長 清 濟 抗 綏	五	五	南 松 花 江 陽 江 定 保	五	五	開 襄 福 吉 太 雲	五
處		人	處		人	處		人	處		人

備考 (1)觀測所在北京西直門外農事試驗場內於民國二年八月創設

(1)分所二十一處除南京分所一處每月經費由總所發給外其餘各分所均附設於各省農林機關內所支經費均由各該省按月發給總所不列報

第一棉業試驗場 民國四年

所 在 地		直隸省正定縣南關外						
創 設 年 月 日		中華民國四年三月二十五日						
職 員 及 工 人 數								
場 長	技 術 員	事 務 員	工 人	僕 役	計			
I	技術員I 助理I	事務員I 助理I 錄事I	20	6	32			
全 場 土 地 面 積				280 畝				
建 築 物 間 數								
辦 公 室	陳 列 所	客 室	儲 藏 室	工 人 室	膳 室	僕 役 室	其 他	計
7	6	2	5	8	I	3	廠棚 7	39
試 驗 種 類								
種 類 試 驗		2 類		計 77 項				
栽 培 試 驗		10 類		計 39 項				
肥 料 試 驗		2 類		計 29 項				
產 物								
種 類		數 量		價 額				
子 棉	棉 稽 (各種)	斤		圓				
		18,695		1,369				
		22,100		—				
經 費								
歲 入	部 發 款 項		本 場 收 入		計			
	經 常 門 臨	時 門	圓	圓	圓			
		3,041		1,369	10,822			
		6,412						
歲 出	職 員 費	工 人 費	僕 役 費	試 驗 費	修 繕 費	辦 公 費	其 他	計
	圓	圓	圓	圓	圓	圓	圓	圓
	571	867	292	280	44	3,065	4,312	9,431
						(購置整地特別等費)	(建築費)	
備考 (I)場長暨技術員事務員係部派僉事技士主事兼任本場不另支薪								
(I)工人僕役等名數每月或有增減茲表以各月平均計算								
(I)收入子棉上中下三等共18695斤內除本場自用及分給各場棉種1723斤又留製標本供試驗紗未售各棉73種共711斤外實計售出子棉16261斤收入銀元1369元35分								

第二棉業試驗場 民國四年

所 在 地	在南通縣狼山麓本年因場尙須填築暫借南通縣東門外養老院所屬之義園試種							
創 設 年 月 日	民國四年四月							
職 員 及 工 人 數								
場 長	技 術 員	事 務 員	工 人	僕 役	計			
I	助理 2	會計 庶務 I I	6	3	14			
全 場 面 積					40 畝			
試 驗 種 類								
種 類 試 驗	中國棉七十一種 外國棉二十八種							
栽 培 試 驗	浸種一 播法三 深淺種法三 距離三 灌溉二 斷根一 摘心二 摘花二 交配一							
肥 料 試 驗	肥料試驗三種							
產 物								
種 類	數		量	價	額			
中外棉花九十九種	籽 花	花 筭	擔 11 44		圓 169 15			
經 費								
歲 入	部 發 款 項		本 場 收 入		計			
	圓 2,972		—		圓 2,972			
歲 出	職員費	工 人 費	僕 役 費	試 驗 費	修 繕 費	辦 公 費	其 他	計
	圓 850	圓 常工 383 散工 177	圓 181	圓 131	圓 —	圓 466	圓 554	圓 2,742
備考 歲出項下購地及填地費未列入								

第三棉業試驗場 民國四年

所在地	湖北武昌武勝門外二郎廟西首							
創設年月日	民國四年四月二十八日							
職員及工人數								
場長	技術員	事務員	工人	僕役	計			
1	2	3	26	4	36			
全場面積				362畝				
建築物間數								
辦公室	陳列室	儲藏室	工人室	客室	僕役室	膳室	其他	計
8	1	9	6	3	3	1	牛室3 厨屋4 厠屋2	40
試驗種類								
種類試驗	(1)中國種二十種 (2)外國種十六種							
栽培試驗	(1)浸種 (2)播種法 (3)距離疎密 (4)灌溉 (5)中種 (6)摘心 (7)異種支配 (8)摘除晚花 (9)留莖多少							
肥料試驗	(1)施肥法 (2)三要素效力比較 (3)三要素適量比較							
產物								
種類	數	量	價	額				
子棉		斤 280		圓 17				
經費								
歲入	部發款項		本場收入		計			
	圓 7,618		-		圓 7,618			
歲入	職員費	工人費	僕役費	試驗費	修繕費	辦公費	其他	計
	圓 1,346	圓 799	圓 171	圓 254	圓 3,239	圓 312	圓 1,377	圓 7,498
備考	1 創設月日係官產清理處交地之日 1 本年建築物尚未成立因支出經費會計手續業於本年列報故照預定間數填列 1 本年產物因墾地後復俟原種戶前作物收穫完竣至六月七日甫得耕作種期既理產量自少 1 本場收入因所收子棉無多且留備檢查及標本之用均未出售故收入數無從填列 1 歲出各款試驗費係由辦公費項下將子種材料雜品提出計算修繕費係由開辦費項下將建築費提出計算辦公費內係將雜費併入計算							

安 徽 模 範 種 茶 場 民 國 四 年

所 在 地		安徽祁門縣平里					
創 設 年 月 日		民國四年十月十日					
職 員 及 工 人 數							
場 長	職 員	工 人	僕 役 及 場 警	計			
1	7	17	4	29			
全 場 面 積		一百三十畝六分八厘四毫六絲九忽					
建 築 物 間 數		低山建木亭一為監工辦事房三為工人看守又低山高 各建草亭一為監工休息處餘三十二間均係暫租民房					
辦 公 室	陳 列 室	儲 藏 室	客 室	工 人 室	僕 役 室	膳 室	其 他 計
4	1	1	-3	7	1	1	製 茶 廠 14
試 驗 種 類							
種 類 試 驗	湖南湖北江西浙江福建安徽等省種并祁門種三十五種計一萬叢并分點播條播播種粒數入土深淺播種時期距離疏密耕次數獨本叢本施肥各試驗						
修 剪 試 驗	就原有茶樹七千三百八十叢修剪四分之一并分全樹修剪略加枝葉修剪平面修剪山形修剪南傾修剪等試驗						
肥 料 試 驗	用木灰菜餅草灰草計堆肥人糞猪糞牛糞骨粉分別堆厩減用以符壟素加里磷酸三要素之試驗於分老樹施肥新株施肥等試驗						
產 物							
種 類	數	量	價 額				
茶 葉	點種一萬叢條播三萬餘叢移栽五百二十叢預計五年後可採青葉二萬零三百二十五斤七年後可採青葉五萬零六百五十斤原有老茶七千三百八十叢年採青葉四千六百十二斤		共計青葉價銀三千三百餘元加製工運售價一萬二千二百餘元				
經 費							
歲 入	部 發 款 項		本 場 收 入		計		
	原定常年一萬四千三百元 現發常年三千八百十六元		本年十月甫經創辦尚無收入		部發三千八百十六元 本省允助分區費五千八百零八元		
歲 出	職 員 費	工 人 費	僕 役 費 (及場警)	試 驗 費	修 膳 費 (及農具)	辦 公 費	其 他 (祁山經費及雜費)
	計 320	計 914	計 300	計 300	計 48	計 210	計 624
備 考							
茶場緣起肇始於前農商總長張謇次派陸深赴各省產茶地方研究并兩赴祁門調查因祁門荒山最多茶質最高於四年七月由部呈請設場試驗為提倡改良茶業之基礎常年費暫由部勻撥分區補助費由皖省協助奉前大總統批准當於九月七日派陸深赴祁門開辦十月十日成立旋又奉批茶場經費交財政部查照撥定名曰安徽模範種茶場							

農 林 傳 習 所 民國四年

所 在 地		北京西直門外二里溝農商部農事試驗場西首					
改 組 年 月 日		民國四年七月十三日					
職 員 及 工 人 數							
所 長	傳習主任	傳 習 員	事 務 員	繕 寫 員	工 人	僕 役	計
1	5	15	3	1	—	12	37
傳 習 生 數							
第 一 區		第 二 區		第 三 區		第 四 區	
畢業人數	現在人數	畢業人數	現在人數	畢業人數	現在人數	畢業人數	現在人數
—	80	—	47	—	68	—	37
耕 作 地 畝 數							56
建 築 物 間 數							
辦 公 室	教 室	客 室	儲 藏 室	膳 室	僕 役 室	其 他	計
43	20	6	38	5	14	28	154
傳 習 事 項							
(1) 農事巡迴講演		(6) 改良子種及代遞或發給子種		(10) 編訂農民疾苦開見錄			
(2) 模範耕作		(7) 改良農具		(11) 召集農產物開設農產品評會			
(3) 冬期學校		(8) 編訂農事講義及淺說		(12) 召集農民大會			
(4) 農事調查		(9) 編訂農事講演綱要		(13) 代辦京兆各縣冬期農事巡迴講演事宜			
(5) 答問農事疑難							
分 所 管 轄 區 域 及 設 立 地 點							
第 一 區		第 二 區		第 三 區		第 四 區	
管 轄 區 域	設 立 地 點	管 轄 區 域	設 立 地 點	管 轄 區 域	設 立 地 點	管 轄 區 域	設 立 地 點
清河鎮一帶二十九村及下清河一帶又北郊京營全境	清 河 鎮	海淀一帶共三十六村	海 淀	三家店一帶共二十二村	三 家 店	南苑內外及京營所轄一帶約計百餘村	南 苑
經 費							
歲 入							6,223
歲 出							
職 員 費	僕 役 費	辦 公 費	修 膳 費	其 他	計		
2,444	297	743	57	2,105	5,706		
備考 本所係由前農政專門學校改組成立所有一切房舍均仍其舊共計一百零七間增設分所四處共有房舍四十七間總計一百五十四間茲依照原定表式混合填載							

第一林業試驗場 民國四年

所在地	總場	天廬									
	分場	西山遺光寺									
創設年月日	總場	元年八月									
	分場	二年四月									
職員及工人數											
場長	技術員	事務員	工人	僕役	計						
I	4	3	75	6	89						
土地面積											
全場面積	總場					畝					
	分場					369					
苗圃面積	總場					45					
	分場					251					
林地					45	3,053					
建築物											
類別	辦公室	客廳	聽差房	工人房	廚房	馬房	堆房	厩房	游藝房	計	
總場	5	3	2	5	2	2	4	15	—	38	
分場	3	—	1	4	1	1	2	—	3	15	
試驗種類											
土壤試驗		播量試驗		種子浸水試驗		播種期節試驗		播種覆土試驗			
產物											
種類				數量		價額					
夜合槐	槐	刺槐	槭	榆	柏	欖	桑	梓	1,910,000 株		未詳
馬尾松	白栝松	杉松	枞	美國栗	楊	梓	桃				
皂莢	皂膠	銀杏	柞	栗	核桃						
經費											
歲入	本場收入			本部補助		計					
	圓 766			圓 12,480		圓 14,246					
歲出	職員費	工人費	僕役費	試驗費	修繕費	辦公費	其他	計			
	圓 2,772	圓 5,635	圓 662	圓 209	圓 176	圓 1,629	圓 1,099	圓 12,182			
備考 (1)工人人數日各有差係按平均數計算											
(1)總場全場土地之面積係按已墾之地計算惟二年在內墾所墾之地已劃歸內務部管理者不列入本表											
(1)分場全場土地之面積只按苗圃及工人住屋計算其餘辦公室等均係暫時租用面積未詳											
(1)僕役費內有游藝隊津貼費一百二十元											

第二 林 業 試 驗 場 民國四年

所 在 地 山東省長清縣五峯山廟山鎮

創 設 年 月 日 民國四年二月

職 員 及 工 人 數

場 長	技 術 員	事 務 員	工 人	僕 役	計
1	3	1	6	4	15

土 地 面 積

全 場 面 積 五峯山二千六百七十畝 廟山三十五畝四分

苗 圃 面 積 五峯山三十一畝 廟山三十四畝

建 築 物

房 舍	井	籬	泉 道	水 池	儲 種 窖
29	2	北 240	2	7	1

試 驗 種 類

浸水·敷土·肥料·種莖·四種試驗計樹種十種一側柏·二刺槐·三中國槐·四榆·五苦楝·六黃連·七女貞·八椿樹·九白果松·十烏白·

產 物

種 類	數	量	價	額
舊有側柏林		株		圓
		27,380		54,768
苗	側柏		97,384	1,498
	刺槐		178,493	2,745
	中國槐		11,981	108
	榆		152,218	2,214
	楝		15,283	236
	黃連		1,225	19
	女貞		920	14
木	椿		1,090	17
	白果松		125	2
	烏白		2,121	32
計		488,220		61,653

經 費

歲入	本 場 收 入	本 部 補 助	計
	—	圓 5,100	圓 5,100

歲出	職員費	工人費	僕役費	試驗費	修繕費	辦公費	其 他	計
	圓 543	圓 699	圓 275	圓 391	圓 162	圓 603	圓 225 如造林經費	圓 4,417

備考 五峯全場面積係連同舊有林地新造林地及預備地荒山均統括在內

東三省林務局 民國四年

所 在 地	哈爾濱道裏石頭道街
-------	-----------

創 設 年 月 日	民國三年一月設東三省林務局四年七月改爲東三省林務總局
-----------	----------------------------

職 員 及 工 人 數

局 長	技 術 員	事 務 員	書 記 員	僕 役 人	計
1	8	5	3	9	26

承 領 林 地 面 積

吉 林 省	方里 541	奉 天 省	方里 50
合 計		方里 591	

經 費

歲 入	本 省 補 助	本 局 收 入	部 發	計
	圓 9,000	圓 1,438	圓 4,000	圓 14,438

歲 出	職 員 費	工 人 費	僕 役 費	辦 公 費	其 他	計
	圓 8,243	圓 80	圓 1,041	圓 3,273	圓 5,679	圓 18,316

- 備考 (1) 員工人數一欄每月人數因事務之繁簡常有參差所填數目係以十二平均一年之數是也
- (1) 承領林場面積在四年分內以已經給照者論吉省五常縣屬大青川林場三百五十一方里由德政堂代表羅鳳閣承領吉林和龍縣屬五六道溝北面林場四十方里由商人徐承慶陳玉庭等承領奉省撫松縣屬五道崙子河森林五十方里吉省柳江縣屬頭二三道花園森林一百方里額穆縣屬北大狹森林五十方里均由吉林松江林業股份有限公司承領以上各林場均於本年給照
- (1) 本局經費七月以前請用部款七月以後改由三省分認三省認款除奉省外吉黑兩省所認經費歸由本局領用惟該兩省認款未能如期撥清不敷之款悉由銀行支借未便列入歲入至歲出則除奉局不計外自八月起加入所轄吉垣辦事處自十月起又加入所轄舊古塔辦事處此以各該處均屬本局附屬機關經費均由本局支出統應編入本局經費之內

奉 天 林 務 局 民 國 四 年

所 在 地 奉天省城大南門內

創 設 年 月 日 民國四年五月二十七日

職 員 及 工 人 數

局 長	派往安東本溪辦事	技 術 員	事 務 員	書 記	工 人	僕 役	計
1	2	1	8	1	3	8	24

承 領 林 地 面 積

昌新公司承領興京松子官山大東河以南林地	方里 200
張澤仁等承領本溪黃玻璃峪林地	方里 85

經 費

歲 入	本 省 補 助 本 局 收 入	計
	奉天財政廳撥來七千元 小票費一百九十七元 興業銀行借用一千元	圓 8,197

歲 出	職 員 費	工 人 費	僕 役 費	辦 公 費	開 辦 費	計
	圓 4,018	圓 216	圓 356	圓 2,447	圓 1,100	圓 8,137

備考 查本省應撥林務經費每年大洋二萬元因本年六月開辦林務經費以半年度計大洋一萬元財政廳截至年終僅撥大洋七千元不敷之款由小票費及向本省興業銀行借用到支計算書為結清年度起見係由七月分造報六月分支出各費均歸七月內合造所屬辦事處本溪七月開辦安東八月開辦十月裁撤撫安九月派張正坊前往籌設嗣因事停止改委本局技術員仍支原薪故四年度所有支出各費與原定預算略有變更合併聲明

第一種畜試驗場 民國四年

所在地		察哈爾東牛羣									
創設年月日		民國二年四月二十日									
職員及牧夫人數											
場長	技術員	辦事員	牧夫	農夫	小工	僕役	計				
1	1	1	8	2	1	2	16				
土地面積											
全場		運動場		放牧草場		肥料場					
畝		畝		畝		畝		畝			
20		15		19.80		5					
建築物間數											
辦公室	會客室	農具室	種子室	牧草貯藏室	牛舍	羊舍	車馬舍	隔離室	地下暖坑	其他	計
2	1	2	1	1	2	10	2	2	—	1	24
試驗事項											
專試驗蕃殖種牛種羊並毛質乳量乳質試驗本年並添購中國綿羊二百餘以行改良試驗											
產物											
種類	數量	價額	種類	數量	價額	種類	數量	價額			
牛乳	斤 300	圓 60	種羊	隻 100	圓 5,000						
種牛	隻 8	4,000	中國綿羊	224	895	西洋牧草	石 —	圓 —			
犏牛	隻 2	400	種豬	—	—	本國飼料產品	377	1,130			
羊毛	斤 1,100	330	雞	—	—						
經費											
歲入	部發		本場收入			計					
	圓 4,910		圓 390			圓 5,300					
歲出	職員費	僕役費	試驗費	修繕費	辦公費	其他	計				
	圓 1,860	圓 730	—	圓 9	圓 608	圓 1,706	圓 4,913				
備考 場中自去歲原有美利奴羊一百零九隻贈與四川九隻故百餘隻再年終未屆產羔期故無羔羊											

第二種畜試驗場 民國四年

所在地		西山來遠齋												
創設年月日		民國四年六月初四日												
職員及牧夫人數														
場長	技術員	辦事員	牧夫	農夫	小工	僕役	計							
1	2	1	4	9	無定額	3	20							
土地面積														
全場		運動場		放牧草場		肥料場								
畝 200		畝 6				畝 200				畝 5				
建築物間數														
辦公室	會客室	農具室	種子室	牧草貯藏室	牛舍	羊舍	車馬舍	隔離室	地下暖坑	其他	計			
5	3	2	1	36	8	8	2	3	1	4	73			
試驗事項														
(1) 改良牛種			(2) 改良羊種			(3) 改良豬種			(4) 改良馬種			(5) 改良鷄種		
(6) 種畜交配法			(7) 牧草改良法			(8) 牧場布置法			(9) 牛乳製造法			(10) 羊毛改良法		
(11) 牲畜衛生法			(12) 種畜檢查法			(13) 防疫預防法			(14) 獸病診治法			(15) 附產物利用法		
產物														
種類	數量	價額	種類	數量	價額	種類	數量	價額						
牛乳	每頭1,500磅	圓150	種羊	支80	圓4,800	西洋牧草	斤1,000	圓6						
種牛	支5	1,500	羊羔	20	500	本國飼料產品	60,000	800						
犏牛	支6	1,200	種豬	—	—									
羊毛	斤1,000	300	鷄	—	—									
經費														
歲入	部發		本場收入			計								
	圓4,800		圓2,000			圓6,800								
歲出	職員費	僕役費	試驗費	修繕費	辦公費	其他	計							
	圓300	圓700	—	圓3,000	圓120	圓2,000	圓6,120							
備考 所有本場種畜正在搜羅添購現定額未足故支出多而收入寡俟後種畜額足則產生羔犏等自必加多而各種附產物亦自隨之而多收支相較或可有盈無絀也														

第三種畜試驗場 民國四年

所在地		安徽鳳陽石門山									
創設年月日		民國四年五月一日									
職員及收夫人數											
場長	技術員	辦事員	牧夫	農夫	小工	僕役	計				
1	2	6	3	18	4	4	38				
土地面積											
全場		運動場		放牧草場		肥料場					
畝 650		畝 40		畝 20		畝 10					
建築物間數											
辦公室	檢客室	器具室	種子室	牧草貯藏室	牛舍	羊舍	車馬舍	隔離室	地下駿坑	其他	計
6	2	3	3	5	6	15	2	2	—	12	56
試驗事項											
(1)改良羊種 (2)改良乳用牛種 (3)改良肉用牛種 (4)改良豬種 (5)改良雞種 (6)牧草改良法 (7)飼養改良法 (8)牧場布置法 (9)牛乳製造法 (10)羊毛改良法 (11)牲畜衛生法 (12)種畜檢查法 (13)獸疫防治法 (14)附產物利用法											
產物											
種類	數量	價額	種類	數量	價額	種類	數量	價額			
牛乳	—	圓 —	種羊	176	圓 4,580	西洋牧草	斤 —	圓 —			
種牛	11	2,180	羊羔	42	172	本國飼料產品	78,631	669			
犏牛	—	—	種豬	20	20						
羊毛	—	—	雞	50	14						
經費											
歲入	部發			本場收入			計				
	圓 3,200			圓 670			圓 3,870				
歲出	職員費	僕役費	試驗費	修繕費	辦公費	其他	計				
	圓 744	圓 1,558	圓 60	圓 65	圓 364	圓 385	圓 3,185				
備考 (1)表內種牛欄內所列者為美國哈利佛牛五頭每頭價洋三百五十元高麗牛一頭價洋百一十元中國牛五頭每頭五十元 (1)種羊欄內所列者為美利奴羊七十二隻每隻平均價洋六十元中國羊一百零四隻每隻平均二元五角 (1)羊羔欄內所列者為美利奴羊十五隻每隻平均價洋十元中國羊羔二十七隻每隻平均八角											

權 度 製 造 所 民 國 四 年

職 員 及 工 人 數

所 長	主 任	課 長	課 員	錄 事	工 目	工 匠	工 徒	小 工	僕 役	計
1	1	5	10	4	3	138	79	10	10	261

建 築 物 間 數

類 別	辦 公 室	工 場	標 本 室	客 廳	臥 室	飯 廳	僕 役 室	號 房	衛 兵 室	稽 查 室	正 樓 上	東 樓 上
間 數	4	30	1	1	23	1	7	2	1	1	9	4
類 別	庫 房	西 樓 上	工 具 室	雜 件 室	工 匠 住 室	茶 房	廚 房	廁 所	乾 燥 室	計		
間 數	13	7	2	12	5	1	7	2	2	135		

製 造 品 件 數 及 價 額

民 用 器						標 準 器				合 計
類 別	度 類	量 類	衡 類	法 馬	雜 件	銅 尺	法 甲 種	馬 乙 種	銅 升	
件 數	27,954	894	3,081	163	23	900	1,800	900	2,329	38,044
價 額	1,645	964	5,673	1,062	884	3,600	39,600	16,200	18,632	88,260

經 費

歲 入	本 所 收 入	—
	本 部 補 助	73,641
	計	73,641

歲 出	類 別	價 額	類 別	價 額
	職 員 費	12,313	旅 費	175
	工 人 費	19,284	雜 支 費	576
	僕 役 費	926	製 造 消 耗 費	5,918
	文 具 費	738	材 料 費	30,195
	郵 電 費	121	臨 時 購 置 費	1,780
	購 置 費	651	調 查 費	8
	消 耗 費	672	其 他	—
	修 繕 費	285	計	73,642

備 考 本 所 自 八 月 起 始 設 分 售 處 收 入 只 一 千 七 百 二 百 六 十 六 元 六 角 七 分 均 經 總 部 故 未 列 入 歲 入 經 費 項 下

權 度 檢 定 所 民 國 四 年

所 在 地		西四牌樓北福家街				
創 設 年 月 日		民國四年八月一日				
職 員 及 工 人 數						
試 充 檢 定 員	事 務 員	錄 事	小 工	僕 役	計	
20	1	2	8	6	37	
建 築 物 間 數						
檢 定 室	2		辦 公 室	4		
標 準 器						
物 名	一 尺 銅 尺	甲 種 法 馬	乙 種 法 馬	甲 種 銅 升	乙 種 銅 升	計
數 量	根 2	套 2	套 2	箇 2	箇 2	10
檢 定 成 績						
度 器	種 類	長 度	收 到 總 數	合 格 數	不 合 格 數	
	標 準 銅 尺	一 尺	25	25	—	
	甲 種 度 器 (金 屬 製)	五 丈	149	143	6	
		十 公 尺	6	6	—	
	乙 種 度 器 (竹 木 製)	一 公 尺	31	29	2	
		二 十 公 分	11	11	—	
		五 尺	163	146	17	
	甲 種 度 器 (竹 木 製)	二 尺	1,322	1,271	51	
		一 尺	33,069	26,048	7,021	
		五 寸	12	12	—	
	計	34,788	27,691	7,097		
量 器	種 類	物 名	收 到 總 數	合 格 數	不 合 格 數	
	甲 種 標 準 器	銅 升	25	25	—	
		乙 種 標 準 器	銅 升	25	25	—
	甲 種	斛	256	146	110	
		斗	211	179	32	
		升	211	170	41	
		合	206	152	54	
		概	260	254	6	
		計	1,194	951	243	

權 度 檢 定 所 (續)

衡	種 類	稱 量	收 到 總 數	合 格 數	不 合 格 數	
器	甲 種	五 百 斤	127	99	28	
		三 百 斤	293	239	54	
		二 百 斤	257	201	56	
		一 百 斤	254	148	106	
		五 十 斤	287	167	120	
		三 十 斤	90	62	28	
		二 十 斤	160	125	35	
		十 斤	1,108	879	229	
		桿 秤	五 斤	1,234	1,057	177
			三 斤	5	4	1
	二 斤		2	2	—	
	二 十 兩		5	5	—	
	一 斤		2	2	—	
	秤	五 兩	4	3	1	
		十 公 斤	2	2	—	
		五 公 斤	6	5	1	
		二 公 斤	5	5	—	
		五 百 公 分	1	1	—	
	乙 種	桿 秤	一 百 公 分	2	2	—
			五 十 兩	40	21	19
	甲 種	天 平	一 兩	31	24	7
			一 公 斤	5	5	—
	乙 種	天 平	一 百 公 分	2	2	—
五 十 公 分			1	1	—	
一 千 斤			2	1	1	
甲 種	台 平	八 百 斤	30	17	13	
		一 千 五 百 公 分	5	5	—	
乙 種	台 平	計	3,960	3,084	876	
		錘 數	3,843	3,007	836	

權 度 檢 定 所 (續)

法	種 類	重 量	收 到 總 數	合 格 數	不 合 格 數	
馬	甲 種 法 馬	二 十 斤	9	9	—	
		十 斤	9	9	—	
		五 百 兩	2	2	—	
		二 百 兩	3	3	—	
		一 百 兩	2	2	—	
	乙 種 法 馬	一 百 公 分 至 一 公 絲	2	2	—	
	甲 種 標 準 法 馬	五 十 兩 至 五 毫	12	12	—	
	乙 種 標 準 法 馬	一 公 斤 至 十 公 絲	25	25	—	
	計			64	64	—
經 費						
歲 入	部 發		本 所 收 入		計	
	圓 7,640		—		圓 7,640	
歲 出	薪 水	役 食	辦 公 費	購 儀 器	存 餘	計
	圓 3,201	圓 243	圓 570	圓 3,000	圓 627	圓 7,641

備考 本所檢定各種權度器具均係權度製造所所造者故未收檢定費

勸業委員會 民國四年

所 在 地		彰儀門大街											
創 設 年 月 日		民國四年六月十五日											
所 轄 各 機 關		工業試驗所 工商訪問所 商品陳列所											
建 築 物 間 數													
本 會	工業試驗所	工商訪問所	商品陳列所	寄 宿 舍	其 他	計							
20	26	19	560	72	27	724							
職 員 及 工 人 數													
本 會						所 轄 各 機 關				部 派	僕 役		
正會長	副會長	總務課	統計課	編譯課	計	工業試驗所	工商訪問所	商品陳列所	計	委員	守 衛	僕 役	計
1	2	4	2	2	11	21	18	29	68	19	4	21	44
經 費													
歲 入	部 發	本 會 收 入							合 計				
		試 驗 費	售 券 費	計									
		18,814	—	—	—	—	—	—	18,814				
歲 出	職 員 費	僕 役 費	辦 公 費	修 繕 費	其 他	計							
	9,843	1,295	7,588	88	—	18,814							
備考 建築物間數本會工業試驗所等皆以一方丈合房一間計算經費決算冊凡三所支出各費悉與本會合併列記故未分填													

勸業委員會工業試驗所 民國四年

創設年月日 民國四年九月

職員人數

所長	第一課	第二課	第三課	第四課	練習生	書記	僕役	計
1	5	6	5	2	3		4	26

建築物間數

辦公室	試驗室	藥品室	天秤室	儀器室	密爐室	製圖室	堆房	計
2	13	8	1	1	5	1	3	34

儀器件數及價額

本所儀器物品碍難標以總數因非常瑣碎之故且此等器件均由前清工業試驗所中初等工業學堂及地質研究所移來故價額亦難稽考

試驗物品件數

自成立日起至年終止共計一百二十三件

勸業委員會工商訪問所 民國四年

設立年月日 民國四年六月十日

職員人數

所長	第一課	第二課	書記	僕役	計
1	1	7	9	1	19

調查款目

普通調查* 各縣工商統計金融狀況運輸情形大宗輸出輸入，特別調查* 全國大宗工商業

調查省分

普通調查* 直魯已竣江浙始入手
特別調查* 直隸省之棉業東三省之大豆全國之印刷業全國之膠皮鞋南洋之各樹膠公司全國之靛青英美兩國之大製造廠及機器之價值種類

訪問件數

本所開辦未久調查未竣尚未開始接受訪問其有來訪即調查答覆之計自開辦以來華人訪問者約有二十餘起洋人訪問者不足十起俟調查稍有歸緒即當正式登報接受商民之訪問也

勸業委員會商品陳列所 民國四年

職員及看護人數

所長	第一課	第二課	書記	看護生	匠人	僕役	計
1	4	4	4	16	1	6	36

建築物間數

陳列樓	事務室	寄宿舍	守衛室	僕役室	茶社	其他	計
472	10	17	2	4	7	48	560

陳列品件數

省別	京兆	直隸	奉天	吉林	察哈爾	黑龍江	江蘇	安徽	江西	浙江	福建	湖北
寄贈品	893	1,353	401	296	92	2	2,465	124	442	281	841	93
寄陳品	131	508	283	68	—	—	483	—	305	531	888	—
寄售品	已售 72	—	—	—	—	—	—	—	—	—	—	—
現存	—	—	—	—	—	—	75	—	—	16	—	—
計	1,096	1,861	684	364	92	2	3,023	124	747	828	1,729	93

省別	湖南	山東	河南	山西	陝西	甘肅	新疆	四川	廣東	廣西	雲南	貴州	計
寄贈品	557	1,043	319	460	703	556	22	1,974	1,918	394	3	165	15,597
寄陳品	458	—	—	140	84	—	—	10	—	—	189	—	4,078
寄售品	已售 —	—	—	—	—	—	—	—	—	—	—	—	72
現存	1	—	320	—	—	—	—	—	—	—	—	—	412
計	1,016	1,043	639	600	787	556	22	1,984	1,918	394	192	165	19,959

入覽人數

月次	一月	二月	三月	四月	五月	六月	七月	八月	九月	十月	十一月	十二月	計
開所日數	26	24	27	27	26	26	28	27	—	—	—	—	—
內國人	軍人 —	—	—	—	—	—	—	—	—	—	—	—	—
男	1,694	1,642	2,001	3,361	3,428	2,880	2,201	2,307	—	—	—	—	19,514
女	233	375	534	750	681	813	463	568	—	—	—	—	4,477
小兒	299	260	281	308	278	350	215	244	—	—	—	—	2,235
小計	2,226	2,277	2,816	4,419	4,387	4,043	2,879	3,119	—	—	—	—	26,166
外國人	軍人 —	—	2	7	9	7	6	4	—	—	—	—	35
男	14	9	25	28	11	11	12	21	—	—	—	—	131
女	—	5	—	4	13	2	4	5	—	—	—	—	33
小計	14	14	27	39	33	20	22	30	—	—	—	—	199
優待人	內國人	軍人 47	131	82	277	404	170	102	86	—	—	—	1,299
男	21	23	28	63	38	21	17	10	—	—	—	—	221
女	8	2	11	22	10	12	11	8	—	—	—	—	84
小兒	1	—	1	3	2	5	3	—	—	—	—	—	15
外國人	軍人 —	—	—	—	—	—	—	—	—	—	—	—	—
男	—	2	8	5	1	—	1	—	—	—	—	—	17
女	—	—	—	2	—	—	—	—	—	—	—	—	2
小兒	—	—	—	—	—	—	—	—	—	—	—	—	—
小計	77	158	130	372	455	208	134	104	—	—	—	—	1,638
合計	2,317	2,449	2,973	4,830	4,875	4,271	3,035	3,253	—	—	—	—	28,003
一日平均人數	89	102	11	179	188	164	108	12	—	—	—	—	—

備考 (一) 本年自九月一日起籌辦國貨展覽會停止入覽 (二) 陳列樓間數以一方丈為一間 (三) 開所日數計二百一十一日

京師第一勸業場 民國四年

職員人數

部派管理員	事務員	僕役	計
1	2	13	16

建築物間數及月租價額

類別	間數	攤數	未租間數		租出間數	租出攤數	月租價額	
			公用	暫未租出				
南樓	下層	69	24	1	1	67	24	436
	中層	63	5			63	5	380
	上層	66				66		366
北樓	下層	28	22	2		26	22	214
	中層	27	2	4		23	2	130
	上層	27				27		115
中東兩院	5	6			5	6	33	
東西夾道	3				3		14	
前後院	21	10	7		14	10	74	
中層過堂		2				2	4	
計	309	71	14	1	294	71	1,766	

經費

歲入	部發		本場收入			計
		7,803		21,167		28,970
歲出	職員費	僕役費	修繕費	辦公費	其他	計
	1,173	1,181	1,049	3,186	1,132	7,721

備考 本場建築物租出間數及租價額均以民國四年十二月份狀況計算本場事務員原係三員自十一月起裁去一員合併聲明

地 質 研 究 所 民 國 四 年

所 在 地 豐盛胡同

創 設 年 月 日 民國二年九月

職 員 及 學 生 人 數

所 長	教 員	事 務 員	學 生	僕 役	計
1	20	4	22	8	55

建 築 物 間 數

辦 公 室	教 室	書 籍 儀 器 標 本 室	寄 宿 舍	膳 室	僕 役 室	其 他	計
5	2	12	30	3	2		54

研 究 課 程 表 (自第七學期至第九學期)

地文學 鑛床學 冶金學 探鑛學 岩石學實習 製圖學 機械學 經緯測量
德文 國文 照像術 地質旅行 地質報告

經 費

歲 入	部 發 款 項							計
								圓 18,383
歲 出	職 教 員 費	僕 役 費	購 置 費	修 繕 費	辦 公 費	其 他	計	
	圓 5,964	圓 675	圓 2,313	圓 1,618	圓 3,126	—	圓 13,696	

備考 本年度標本書籍儀器與三年度不能劃分故概具前表茲不備載

公 司 註 冊

本表係依據本部公司註冊檔案編製而成

公司註冊戶數及資本數 民國四年

類 別	公 司 數	資 本 金			
		總 額	已 繳 納 額		
股 分 有 限	農	10	3,208,698	918,895	
	工	43	8,064,720	6,373,598	
	商	12	7,239,999	2,433,099	
	運	5	137,500	137,500	
	計	70	18,650,917	9,863,092	
無 限	公 司 數	出 資 人 數	各 人 出 資 數	共 額	
	農	2	10	900	4,400
	工	14	108	781,868	10,052,400
	商	3	51	17,667	309,000
	運	4	18	11,252	65,400
計	23	187	811,687	10,428,200	
兩 合	公 司 數	總 額			
	農	1	4,000		
	工	4	154,000		
	商	3	44,700		
計	8	202,700			
股 分 兩 合	公 司 數	已 繳 納 額	無 限 責 任 股 東 股 分 以 外 出 資 之 價 值		
	工	1	120,000	90,000	—
	商	2	200,400	504,800	200,000
	計	3	320,400	594,800	200,000
	農	13	62	20	9
公 司 合 計	13	62	20	9	104

探 鑛 照

開採各種鑛質領照件數及鑛區畝數累年比較

鑛 別	民 國 元 年		民 國 二 年		民 國 三 年		民 國 四 年	
	件數	畝 數	件數	畝 數	件數	畝 數	件數	畝 數
金	1	44	2	162	9	33,392	41	98,139
銀	1	89	—	—	2	383	2	990
銅	—	—	4	1,109	5	1,625	2	2,779
鐵	1	82	2	1,034	6	1,729	2	21,625
錫	—	—	—	—	—	—	17	(8,136畝 1,000丈)
鉛	—	—	2	1,145	3	4,953	7	2,641
鎳	2	25	1	24	2	489	11	3,891
鉍	—	—	—	—	1	169	2	370
銻	—	—	—	—	1	365	1	2,296
雄 黃	—	—	—	—	—	—	1	64
銀	—	—	—	—	—	—	1	64
煤	14	5,145	19	8,397	27	253,542	56	241,818
石 棉	—	—	1	540	1	960	—	—
硫 磺	2	578	1	183	1	540	6	3,226
滑 石	—	—	—	—	—	—	4	1,689
計	21	5,963	32	12,594	58	298,147	153	(387,728畝 1,000丈)

此表按照前工商部及本部發給探鑛照底冊編成惟查前三次統計表所列元二兩年份件數畝數略有錯誤今特更正

各省區探鑛領照件數及鑛區畝數累年比較

地 方	民 國 元 年		民 國 二 年		民 國 三 年		民 國 四 年	
	件數	畝 數	件數	畝 數	件數	畝 數	件數	畝 數
1 京 兆	—	—	—	—	4	6,457	7	7,742
2 直 隸	8	2,873	16	6,111	12	25,048	6	12,305
3 奉 天	2	193	5	892	5	1,300	16	47,300
4 吉 林	—	—	—	—	1	3,800	4	9,444
5 黑 龍 江	—	—	—	—	—	—	30	80,809
6 山 東	1	82	—	—	2	172,545	5	4,112
7 河 南	3	1,955	3	950	5	33,972	3	2,467
8 山 西	2	578	1	2,200	5	10,848	5	3,018
9 江 蘇	—	—	1	589	1	5,263	3	913
10 安 徽	—	—	1	444	7	5,078	10	11,615
12 福 建	—	—	2	601	—	—	6	23,067
13 浙 江	5	282	1	24	1	365	4	5,733
14 湖 北	—	—	—	—	1	625	1	79
15 湖 南	—	—	—	—	—	—	16	7,891
16 陝 西	—	—	1	540	—	—	—	—
19 四 川	—	—	—	—	2	27,799	6	13,193
20 廣 東	—	—	—	—	5	1,194	5	1,154
21 廣 西	—	—	1	183	—	—	6	1,051畝
22 雲 南	—	—	—	—	—	—	14	1,000丈
24 熱 河	—	—	—	—	6	2,893	6	7,357
25 察 哈 爾	—	—	—	—	1	960	—	148,478
計	21	5,962	32	12,594	58	298,147	153	317,728畝 1,000丈

件數及鑛區畝數 民國四年

鋁		鋅		砒		鉍		煤		硫 磺		滑 石		計		次 序
件數	畝數	件數	畝數	件數	畝數	件數	畝數	件數	畝數	件數	畝數	件數	畝數	件數	畝數	
—	—	—	—	—	—	—	—	4	4,226	—	—	—	—	4	4,226	1
—	—	—	—	—	—	—	—	1	536	—	—	—	—	1	536	
—	—	—	—	—	—	—	—	—	—	—	—	—	—	2	2,980	
—	—	—	—	—	—	—	—	5	4,762	—	—	—	—	7	7,742	
—	—	—	—	—	—	—	—	—	—	—	—	—	—	3	2,947	2
—	—	—	—	—	—	—	—	1	3,570	—	—	—	—	1	3,570	
—	—	—	—	—	—	—	—	1	4,320	—	—	—	—	1	4,320	
—	—	—	—	—	—	—	—	—	—	1	1,468	—	—	1	1,468	
—	—	—	—	—	—	—	—	2	7,890	1	1,468	—	—	6	12,305	
—	—	—	—	—	—	—	—	3	11,070	—	—	—	—	3	11,070	3
—	—	—	—	—	—	—	—	2	1,180	—	—	—	—	2	1,180	
—	—	—	—	—	—	—	—	—	—	—	—	4	1,689	4	1,689	
—	—	—	—	—	—	—	—	1	16,200	—	—	—	—	1	1,355	
—	—	—	—	—	—	—	—	1	16,200	—	—	—	—	1	16,200	
—	—	—	—	—	—	—	—	3	14,001	—	—	—	—	3	14,001	
—	—	—	—	—	—	—	—	1	450	—	—	—	—	1	450	
—	—	—	—	—	—	—	—	1	1,355	—	—	—	—	1	1,355	
—	—	—	—	—	—	—	—	11	44,256	—	—	4	1,689	16	47,300	
—	—	—	—	—	—	—	—	2	1,364	—	—	—	—	2	1,364	4
—	—	—	—	—	—	—	—	1	5,380	—	—	—	—	1	2,700	
—	—	—	—	—	—	—	—	3	6,744	—	—	—	—	4	5,380	
—	—	—	—	—	—	—	—	—	—	—	—	—	—	4	9,444	
—	—	—	—	—	—	—	—	—	—	—	—	—	—	30	80,809	5
—	—	—	—	—	—	—	—	5	4,112	—	—	—	—	5	4,112	6
—	—	—	—	—	—	—	—	1	1,605	—	—	—	—	1	1,605	7
—	—	—	—	—	—	—	—	1	360	—	—	—	—	1	360	
—	—	—	—	—	—	—	—	1	497	—	—	—	—	1	497	
—	—	—	—	—	—	—	—	3	2,467	—	—	—	—	3	2,467	
—	—	—	—	—	—	—	—	1	1,360	—	—	—	—	1	1,360	8
—	—	—	—	—	—	—	—	—	—	4	1,658	—	—	4	1,658	
—	—	—	—	—	—	—	—	1	1,360	4	1,658	—	—	5	2,018	

件數及鑛區畝數 (續)

銻		鋅		砒		銅		煤		硫 磺		滑 石		計		次 序
件數	畝數	件數	畝數	件數	畝數	件數	畝數	件數	畝數	件數	畝數	件數	畝數	件數	畝數	
—	—	—	—	—	—	—	—	2	626	—	—	—	—	2	626	9
—	—	—	—	—	—	—	—	1	287	—	—	—	—	1	287	
—	—	—	—	—	—	—	—	3	913	—	—	—	—	3	913	
—	—	—	—	—	—	—	—	2	720	—	—	—	—	2	720	10
—	—	—	—	—	—	—	—	1	5,375	—	—	—	—	1	5,375	
—	—	—	—	—	—	—	—	1	344	—	—	—	—	1	344	
—	—	—	—	—	—	—	—	1	277	—	—	—	—	1	277	
—	—	—	—	—	—	—	—	3	4,236	—	—	—	—	3	4,236	
—	—	—	—	—	—	—	—	1	393	—	—	—	—	1	393	
—	—	—	—	—	—	—	—	1	270	—	—	—	—	1	270	
—	—	—	—	—	—	—	—	10	11,615	—	—	—	—	10	11,615	
—	—	—	—	—	—	—	—	—	—	—	—	—	—	—	11,095	12
—	—	—	—	—	—	—	—	—	—	—	—	—	—	2	8,636	
—	—	—	—	—	—	—	—	附前項	110	—	—	—	—	1	2,019	
—	—	—	—	—	—	1	64	—	—	—	—	—	—	1	64	
—	—	—	—	—	—	—	—	1	124	—	—	—	—	2	1,144	
—	—	—	—	—	—	1	64	1	234	—	—	—	—	6	23,067	
—	—	—	—	—	—	—	—	2	4,642	—	—	—	—	2	4,642	13
—	—	—	—	—	—	—	—	1	900	—	—	—	—	1	191	
—	—	—	—	—	—	—	—	3	5,542	—	—	—	—	4	900	
—	—	—	—	—	—	—	—	—	—	—	—	—	—	—	5,733	
—	—	—	—	—	—	—	—	—	—	—	—	—	—	1	79	14
—	—	—	—	—	—	—	—	—	—	—	—	—	—	2	1,528	15
—	—	—	—	—	—	—	—	—	—	—	—	—	—	1	228	
—	—	—	—	—	—	—	—	—	—	—	—	—	—	2	249	
—	—	—	—	—	—	—	—	—	—	—	—	—	—	1	759	
—	—	—	—	—	—	—	—	—	—	—	—	—	—	2	435	
—	—	—	—	—	—	—	—	—	—	—	—	—	—	3	1,446	
—	—	—	—	—	—	—	—	—	—	—	—	—	—	1	79	
—	—	—	—	—	—	—	—	—	—	—	—	—	—	1	76	
—	—	—	—	—	—	—	—	1	344	—	—	—	—	1	344	

各省區探鑛領照

地 方	金		銀		銅		鐵		錫		鉛		鋅	
	件數	畝數	件數	畝數	件數	畝數	件數	畝數	件數	畝數	件數	畝數	件數	畝數
15 湖 南	道宣縣	—	—	—	—	—	—	—	—	—	1	144	—	—
	彰縣	—	—	—	—	—	—	—	—	1	—	—	—	—
	計	—	—	—	—	—	—	—	1	2,603	3	1,088	10	3,792
19 四 川	源縣	1	180	—	—	—	—	—	—	—	—	—	—	—
	功縣	3	9,493	—	—	—	—	—	—	—	—	—	—	—
	巴會縣	—	—	1	845	—	—	—	—	—	—	—	—	—
計	4	9,673	1	845	—	—	—	—	—	—	—	—	—	
20 廣 東	城浮縣	—	—	—	—	—	—	—	—	—	—	—	1	99
	江縣	—	—	1	145	—	—	—	—	—	—	—	—	—
	計	—	—	1	145	—	—	—	—	—	—	—	1	99
21 廣 西	河池縣	—	—	—	—	—	—	—	5	910畝	—	—	—	—
	土地州	—	—	—	—	—	—	—	1	1,000丈	—	—	—	—
	計	—	—	—	—	—	—	—	6	1,051畝	—	—	—	—
22 雲 南	箇羅縣	—	—	—	—	—	—	—	10	4,482	—	—	—	—
	平川縣	—	—	—	—	—	—	—	—	—	1	218	—	—
	江縣	—	—	—	—	—	—	—	—	—	—	—	—	—
計	—	—	—	—	—	—	—	10	4,482	1	218	—	—	
24 熱 河	朝陽縣	1	375	—	—	—	—	—	—	—	—	—	—	—
	平泉縣	1	375	—	—	—	—	—	—	—	—	—	—	—
合 計	14	98,139	2	990	2	2,779	2	21,625	17	8,136畝 1,000丈	7	2,641	11	3,891

(1) 本表依據本部發給探鑛領照底冊編製

(1) 凡有二種鑛質給發一照者此表隨時均以貴重者為主如銀鉛鑛即列入銀鑛欄內

(1) 此表所列砵鑛即堆黃鑛

件數及鑛區畝數 (續)

錳		鋅		砒		鉬		煤		硫 磺		滑 石		計		次 序
件數	畝數	件數	畝數	件數	畝數	件數	畝數	件數	畝數	件數	畝數	件數	畝數	件數	畝數	
—	—	—	—	—	—	—	—	—	—	—	—	—	—	1	144	15
—	—	—	—	—	—	—	—	—	—	—	—	—	—	1	2,603	
—	—	—	—	1	64	—	—	1	344	—	—	—	—	16	7,891	
—	—	—	—	—	—	—	—	—	—	—	—	—	—	1	180	19
—	—	—	—	—	—	—	—	—	—	—	—	—	—	3	9,493	
—	—	—	—	—	—	—	—	1	2,675	—	—	—	—	1	2,675	
—	—	—	—	—	—	—	—	1	2,675	—	—	—	—	6	13,193	
2	370	—	—	—	—	—	—	—	—	—	—	—	—	3	469	20
—	—	—	—	—	—	—	—	—	—	—	—	—	—	1	145	
—	—	—	—	—	—	—	—	1	540	—	—	—	—	1	540	
2	370	—	—	—	—	—	—	—	—	—	—	—	—	5	1,154	
—	—	—	—	—	—	—	—	—	—	—	—	—	—	5	910畝 1,000丈	21
—	—	—	—	—	—	—	—	—	—	—	—	—	—	1	141	
—	—	—	—	—	—	—	—	—	—	—	—	—	—	6	1,051畝 1,000丈	
—	—	—	—	—	—	—	—	—	—	—	—	—	—	10	4,482	22
—	—	1	2,296	—	—	—	—	—	—	1	100	—	—	2	2,396	
—	—	—	—	—	—	—	—	—	—	—	—	—	—	1	218	
—	—	—	—	—	—	—	—	1	261	—	—	—	—	1	261	
—	—	1	2,296	—	—	—	—	1	261	1	100	—	—	14	7,357	
—	—	—	—	—	—	—	—	4	146,032	—	—	—	—	5	148,407	24
—	—	—	—	—	—	—	—	1	2,071	—	—	—	—	1	2,071	
—	—	—	—	—	—	—	—	5	148,103	—	—	—	—	6	148,478	
2	370	1	2,296	1	64	1	64	56	241,818	6	3,226	4	1,689	153	387,726畝 1,000丈	

各省區探鑛領照件

地方		金		銀		銅		鐵		錫	
		件數	畝數	件數	畝數	件數	畝數	件數	畝數	件數	畝數
1 京兆	昌平縣 平雲縣 計	—	—	—	—	1	991	—	—	—	—
		1	68 68	—	—	1	991	—	—	—	—
3 奉天	興寧縣 錦州縣 本柳河縣 計	—	—	1	1,080	—	—	—	—	—	—
		1	1,080	—	—	—	—	—	—	—	—
4 吉林	吉林縣 博山縣 計	—	—	—	—	—	—	—	—	—	—
		1	705	—	—	—	—	—	—	—	—
6 山東	博山縣 林安縣 計	—	—	—	—	—	—	—	—	—	—
		—	—	—	—	—	—	—	—	—	—
7 河南	林安縣 陽縣 計	—	—	—	—	—	—	—	—	—	—
		—	—	—	—	—	—	—	—	—	—
9 江蘇	江吳縣 寧縣 計	—	—	—	—	—	—	—	—	—	—
		—	—	—	—	—	—	—	—	—	—
10 安徽	東青縣 貴宣縣 流陽池城昌縣 計	—	—	—	—	—	—	—	—	—	—
		—	—	—	—	—	—	—	—	—	—
11 江西	樂星縣 平子縣 計	—	—	—	—	—	—	—	—	—	—
		—	—	—	—	—	—	—	—	—	—
13 浙江	遂象昌縣 安山化縣 縣縣縣 計	—	—	—	—	—	—	—	—	—	—
		—	—	—	—	1	54	—	824	—	—
		—	—	—	—	—	—	1	824	—	—

數 及 鑛 區 畝 數 民國四年

鉛		錫		煤		石 棉		計		次 序
件數	畝 數	件數	畝 數	件數	畝 數	件數	畝 數	件數	畝 數	
—	—	—	—	—	—	—	—	1	991	1
—	—	—	—	—	—	—	—	1	68	
—	—	—	—	—	—	—	—	2	1,059	
I	958	—	—	—	—	—	—	2	2,038	3
—	—	—	—	1	1,080	I	540	2	1,620	
—	—	—	—	—	—	—	—	1	1,080	
—	—	—	—	2	2,865	—	—	2	2,865	
—	—	—	—	1	275	—	—	1	275	
1	958	—	—	4	4,220	1	540	8	7,678	
—	—	—	—	—	—	—	—	1	705	4
—	—	—	—	1	370	—	—	1	370	6
—	—	—	—	1	835	—	—	1	835	7
—	—	—	—	I	953	—	—	1	953	
—	—	—	—	2	1,788	—	—	2	1,788	
I	56	—	—	—	—	—	—	1	56	9
—	—	—	—	3	13,386	—	—	3	17,366	
1	56	—	—	3	17,366	—	—	4	17,442	
—	—	—	—	I	407	—	—	1	407	10
—	—	—	—	I	5,106	—	—	1	5,106	
—	—	—	—	I	4,150	—	—	1	4,150	
—	—	—	—	I	10,679	—	—	1	10,679	
—	—	—	—	I	925	—	—	1	925	
—	—	—	—	5	21,261	—	—	5	21,261	
—	—	—	—	3	30,347	—	—	3	30,347	11
I	50	—	—	—	—	—	—	1	50	
1	50	—	—	3	30,347	—	—	4	30,397	
—	—	I	III	—	—	—	—	1	111	13
—	—	—	—	—	—	—	—	1	54	
—	—	—	—	—	—	—	—	1	824	
—	—	—	—	I	515	—	—	1	515	
—	—	1	111	1	515	—	—	4	1,504	

各省區探鑛領照件

地方		金		銀		銅		鐵		錫	
		件數	畝數	件數	畝數	件數	畝數	件數	畝數	件數	畝數
14湖	京興廣蒲崇 山山 陽陽 歸歸 山山 計計	縣縣縣縣縣縣	—	—	—	—	—	—	—	—	—
		縣縣縣縣縣縣	—	—	—	—	—	—	—	—	—
		縣縣縣縣縣縣	—	—	—	—	—	—	—	—	—
		縣縣縣縣縣縣	—	—	—	—	—	—	—	—	—
		縣縣縣縣縣縣	—	—	—	—	—	—	—	—	—
		縣縣縣縣縣縣	—	—	—	—	—	—	—	—	—
北	計		—	—	—	1	72	—	—	—	—
			—	—	—	1	72	—	—	—	—
15湖	桂陽縣縣縣 臨湘縣縣縣 醴陵縣縣縣 新醴陵縣縣 資興縣縣縣 衡陽縣縣縣 安化縣縣縣 益陽縣縣縣 新化縣縣縣 東安縣縣縣 辰溪縣縣縣 沅江縣縣縣 計	縣縣縣縣縣縣	—	—	—	—	—	—	—	—	—
		縣縣縣縣縣縣	—	—	—	—	—	—	—	—	—
		縣縣縣縣縣縣	—	—	—	—	—	—	—	—	—
		縣縣縣縣縣縣	—	—	—	—	—	—	—	—	—
		縣縣縣縣縣縣	—	—	—	—	—	—	—	—	—
		縣縣縣縣縣縣	—	—	—	—	—	—	—	—	—
		縣縣縣縣縣縣	—	—	—	—	—	—	—	—	—
		縣縣縣縣縣縣	—	—	—	—	—	—	—	—	—
		縣縣縣縣縣縣	—	—	—	—	—	—	—	—	—
		縣縣縣縣縣縣	—	—	—	—	—	—	—	—	—
		縣縣縣縣縣縣	—	—	—	—	—	—	—	—	—
		縣縣縣縣縣縣	—	—	—	—	—	—	—	—	—
南	計		—	—	—	—	—	—	—	—	—
			—	—	—	—	—	—	—	—	—
			—	—	—	—	—	—	—	—	—
20廣	曲江縣縣 揭陽縣縣 崇金縣縣 計	縣縣縣縣	—	—	—	—	—	—	—	—	—
		縣縣縣縣	—	—	—	—	—	—	—	1	644
		縣縣縣縣	—	—	—	—	—	—	—	1	200
東	計		—	—	—	—	—	—	—	2	844
			—	—	—	—	—	—	—	—	—
			—	—	—	—	—	—	—	—	—
24熱	阜新縣縣 朝陽縣縣 計	縣縣縣縣	—	—	—	—	—	—	—	—	—
		縣縣縣縣	—	—	—	—	—	—	—	—	—
		縣縣縣縣	—	—	—	—	—	—	—	—	—
河	計		—	—	—	—	—	—	—	—	—
			—	—	—	—	—	—	—	—	—
合	計	3	1,853	1	1,080	3	1,117	1	824	2	844

(1) 本表依據本部發給探鑛照底冊編製

(1) 查探鑛照向由各區鑛務監督署發給四

數及鑛區畝數 (續)

鉛		錫		煤		石 棉		計		次 序
件數	畝 數	件數	畝 數	件數	畝 數	件數	畝 數	件數	畝 數	
1	106	—	—	—	—	—	—	1	106	14
—	—	—	—	1	931	—	—	1	931	
—	—	—	—	2	1,959	—	—	2	1,959	
—	—	—	—	1	270	—	—	1	270	
—	—	—	—	1	1,032	—	—	1	1,032	
—	—	—	—	—	—	—	—	1	72	
1	106	—	—	5	4,192	—	—	7	4,370	
—	—	1	965	—	—	—	—	1	965	15
—	—	1	286	—	—	—	—	1	286	
—	—	1	97	—	—	—	—	1	97	
—	—	3	1,725	—	—	—	—	3	1,725	
—	—	7	500	—	—	—	—	1	500	
—	—	1	267	—	—	—	—	1	267	
—	—	1	118	—	—	—	—	1	118	
—	—	1	89	—	—	—	—	1	89	
—	—	1	222	—	—	—	—	1	222	
—	—	—	—	1	374	—	—	1	374	
1	139	—	—	—	—	—	—	1	139	
—	—	3	420	—	—	—	—	3	420	
—	—	1	71	—	—	—	—	1	71	
—	—	—	—	1	1,483	—	—	1	1,483	
1	139	15	2,760	2	1,857	—	—	18	6,756	
—	—	1	210	—	—	—	—	1	210	20
—	—	—	—	—	—	—	—	1	644	
—	—	—	—	—	—	—	—	1	260	
—	—	1	210	—	—	—	—	3	1,054	
—	—	—	—	6	30,047	—	—	6	30,047	24
—	—	—	—	2	30,295	—	—	2	30,295	
—	—	—	—	8	60,342	—	—	8	60,342	
5	1,309	17	5,081	34	142,278	1	540	67	154,926	

年三月該監督署裁撤後始經本部核發故此表編研自四月間為始

中國鑛產額約計表 (鑛政司地質調查所編)

中國鑛產額可分二部(甲)有歷年數目各公司本有統計者則即據其數自確(乙)有零星小鑛作額不常雖採鑛者亦不自知其確數者則惟憑中外調查者之報告或徵收鑛稅之數目推算而約計之遠邇各省調查未周各鑛產數仍以歷年農商統計最為詳備然亦間有滯略錯誤者茲為參酌而補正之雖未免意為出入然欲得一較為完全之約計舍此殆無他道全國總產額則為甲乙二項之總數故在大鑛較多之鑛質其產額總數亦較確然亦有鑛公司已有統計而搜集有未盡者改良擴充顯依諸異日且無統計各鑛之調查報告其時期先後各省頗難一致茲皆就其最近而最可信者錄之雖未必盡確然大致數目或不甚遠本表數目不徒求其詳備而尤求其可信惟間有根據缺乏不得已而出於臆度者閱者深表詳察於其根據之確否當易自為鑒別總期於重要各鑛之產額各有其翔實可徵之確數而於全國之產額能得一大致可信之約計此則本表編輯之旨也

(甲) 有統計確數各鑛產額表

金 (製煉品)				金 (續)					
地	方	年 次	數 量	地	方	年 次	數 量		
5 黑 龍 江	呼 瑪	庫瑪爾金鑛局	民國元年	19,275	6 山 東	招 遠	招遠金鑛局	民國元年	108
			民國二年	18,980				民國二年	297
			民國三年	22,006				民國三年	444
			民國四年	—				民國四年	391
			民國五年	—				民國五年	687
	廣 餘 滿	廣餘滿金鑛局	民國元年	13,355	15 湖	平 江	平江金鑛局	民國元年	1,934
			民國二年	10,285				民國二年	1,528
			民國三年	31,455				民國三年	1,135
			民國四年	—				民國四年	1,262
			民國五年	—				民國五年	983
漢 河	漢河金鑛局	民國元年	13,088	會 同	漢濱金鑛局	民國元年	—		
		民國二年	27,635			民國二年	—		
		民國三年	8,297			民國三年	683		
		民國四年	—			民國四年	(上半年)350		
		民國五年	—			民國五年	—		
奇 乾 河	奇乾河金鑛局	民國元年	—	銅 (製煉品)					
		民國二年	—	地	方	年 次	數 量		
		民國三年	17,156	4 吉	盤 石	盤石銅鑛局	民國元年	—	
		民國四年	—				民國元年	71	
		民國五年	—				民國二年	90	
民國元年	7,756	民國三年	44						
民國二年	5,989	民國四年	—						
北 原	視都金鑛局	民國三年	6,488	民國五年	—				
		民國四年	—	林 19 四	彭 縣	彭縣銅鑛局	民國元年	114	
		民國五年	—				民國二年	127	
		民國元年	2,700				民國三年	149	
		民國二年	2,200				民國四年	—	
民國三年	1,600	民國五年	—						
沂 水	沂水金鑛局	民國四年	—	6 山 東	沂 水	沂水金鑛局	民國元年	—	
		民國五年	—				民國二年	2,700	
		民國元年	—				民國三年	2,200	
		民國二年	2,700				民國四年	1,600	
		民國三年	1,600				民國五年	—	

中國鑛產額約計表 (續)

鐵(製煉品)				錫					
如數字未位註有 *者概為原產品									
地	方	年次	數量	地	方	年次	數量		
3奉	本溪	本溪湖煤鐵公司	民國元年	—	15湖	長沙	華昌公司煉廠	民國元年	2,306
			民國二年	—				民國二年	2,658
			民國三年	—				民國三年	1,928
			民國四年	51,001*				民國四年	6,046
			民國五年	25,904*				民國五年	5,979
天14湖	大冶	漢冶萍公司	民國元年	221,280*	南22雲	益陽	華昌公司板溪鐵	民國元年	6,255
			民國二年	459,711*				民國二年	5,044
			民國三年	505,140*				民國三年	4,196
			民國四年	620,000*				民國四年	4,439
			民國五年	—				民國五年	8,500
北	漢陽	漢冶萍公司	民國元年	7,989	南	文山阿迷	寶華公司	民國元年	1,328
			民國二年	79,513				民國二年	1,289
			民國三年	128,555				民國三年	891
			民國四年	135,781				民國四年	1,213
			民國五年	—				民國五年	—
錫(製煉品)				錳					
地	方	年次	數量	地	方	年次	數量		
21廣	富川	富川官鑛	民國元年	103	南	蒙自	寶華煉廠	民國元年	28
			民國二年	298				民國二年	448
			民國三年	—				民國三年	494
			民國四年	—				民國四年	424
			民國五年	—				民國五年	170
西22雲	箇舊	錫務公司	民國元年	219	錳(原產品)含錳約百分之四十五				
			民國二年	72	地	方	年次	數量	
			民國三年	450	15湖	常寧	水口山官鑛	民國元年	9,444
			民國四年	640				民國二年	10,310
			民國五年	—				民國三年	11,454
民國四年	—	民國四年	26,722						
民國五年	—	民國五年	28,104						
鉛(原產品)含鉛約百分之七十				煤					
地	方	年次	數量	地	方	年次	數量		
15湖	常寧	水口山官鑛	民國元年	2,987	2直	深縣	開源鐵務總局	民國元年	1,636,085
			民國二年	3,146				民國二年	2,036,967
			民國三年	5,777				民國三年	2,798,932
			民國四年	10,668				民國四年	2,971,792
			民國五年	9,684				民國五年	2,844,610
南	新化	錫鑛山官鑛	民國元年	—	南	宣化	鷄鳴山官鑛	民國元年	22,270
			民國二年	—				民國二年	20,556
			民國三年	523				民國三年	36,282
			民國四年	266				民國四年	35,102
			民國五年	156				民國五年	52,385

中國鑛產額約計表 (續)

煤 (續)				煤 (續)				
地 方		年 次	數 量	地 方		年 次	數 量	
2 直隸	臨城 臨城鑛務局	民國元年	259,659	6 山東	濰 陽 華豐公司	民國元年	25,000	
		民國二年	231,544			民國二年	30,000	
		民國三年	290,048			民國三年	35,161	
		民國四年	259,705			民國四年	41,007	
		民國五年	—			民國五年	(估) 38,843	
	井陘 井陘鑛務局	民國元年	132,694	7 河南	修 武 福 公 司	民國元年	—	
		民國二年	174,290			民國二年	421,803	
		民國三年	146,058			民國三年	252,767	
		民國四年	179,154			民國四年	425,942	
		民國五年	—			民國五年	449,242	
3 奉天	撫順 撫順煤鑛公司	民國元年	1,471,126	安 陽 六河溝煤鑛	民國元年	87,750		
		民國二年	2,179,203		民國二年	122,850		
		民國三年	2,147,692		民國三年	129,870		
		民國四年	2,162,575		民國四年	105,300		
		民國五年	—		民國五年	154,335		
5 黑龍江	本溪 本溪湖煤鑛公司	民國元年	133,149	8 山西	平 定 保 晉 公 司	民國元年	7,298	
		民國二年	248,623			民國二年	117,822	
		民國三年	279,642			民國三年	126,411	
		民國四年	275,777			民國四年	131,396	
		民國五年	322,625			民國五年	—	
5 黑龍江	嫩江 甘河官鑛	民國元年	3,597	江 蘇	萍 鄉 漢冶萍公司	民國元年	400,000	
		民國二年	3,043			民國二年	700,000	
		民國三年	3,123			民國三年	800,000	
		民國四年	3,000			民國四年	927,463	
		民國五年	—			民國五年	950,000	
6 山東	濰縣 德華公司坊子鑛	民國元年	199,000	石 油				
		民國二年	224,600	地 方 年 次 數 量				
		民國三年	停 採	16 陝 西	延 長 延長官油廠	民國元年	6) 輕 油
		民國四年	停 採			民國二年	51	
		民國五年	停 採			民國三年	89	
	民國元年	375,000	民國四年			60		
	民國二年	414,000	民國五年			136		
	淄川 德華公司魯山鑛	民國三年	?	2) 重 油	民國元年	2		
		民國四年	146,000		民國二年	57		
		民國五年	—		民國三年	71		
		民國元年	250,000		民國四年	73		
		民國二年	250,000		民國五年	209		
	嶧縣 中興公司	民國三年	248,424	東 西	(估) 221,418			
		民國四年	244,825		(估) 221,418			
		民國五年	(估) 221,418		(估) 221,418			
民國元年		250,000	(估) 221,418					
民國二年		248,424	(估) 221,418					

中國鑛產額約計表 (續)

(乙) 無統計確數各鑛產額表

金 (製煉品)			金 (續)		
地 方	數 量	說 明	地 方	數 量	說 明
1 京兆及直隸 3 奉天	密 雲 昌 平 計	兩	15 湖 沅 陵 湘 陰 江華等縣 南 計	兩	柳林叉所產民國三年 調查 童家山官鑛民國五年 產額
		400 100 500		800 1,020 200 2,620	
4 吉林	鐵 嶺 岫 巖 鳳 城 計	1,200 100 200 1,500	17 甘 大 通 平 番 酒 泉 敦 煌 肅 古浪等縣 計	2,070 960 200 3 200 3,433	民國三年統計報告 民國六年調查探獲產750 兩大小兒子程共50兩大程 萬鎰120兩合前數 民國三年統計報告
		2,500 600 50 30 100 300 100 3,680		3 200 3,433	
5 黑龍江	依 蘭 琿 春 汪 清 和 東 穆 稜 密 山 其 他 各 處 林 計	2,500 600 50 30 100 300 100 3,680	18 新 于 闐 且 末 綏 來 疆 計	3,570 70 3,640	費里瓦克等四大廠包 繳官金數目據外人調 查實在產額其鉅無從 定其確否
		1,500 1,500 1,500 1,500 5,500		70 3,640	
7 河南	吉 拉 林 阿 拉 木 汗 其 他 各 處 計	1,500 1,500 1,500 1,500 5,500	19 四 鹽 池 茂 天 茂 安 寧 其 他 各 縣 川 計	2,960 1,000 240 200 26 900 300 5,626	窪裏出金最多田坪較 少 裕華公司商辦 廣哈業姑清季出金萬 餘兩近已衰 據歷年統計報告參攷 特別調查
		50 213		900 300 5,626	
12 福建	建 甌	50 213	22 雲 中 甸 保 化 永 其 他 南 計	320 150 60 50 100 680	民國五年調查 民國五年調查
		650 600		680	
14 湖北	建 甌	650 600	22 雲 中 甸 保 化 永 其 他 南 計	320 150 60 50 100 680	民國五年調查漢水 上流附近各縣產額并 計在內 按沙坡官鑛民國三年 產金500兩黎雲渡官 鑛民國四年上半年產 金53兩
		600		680	
15 湖南	建 甌	600	22 雲 中 甸 保 化 永 其 他 南 計	320 150 60 50 100 680	民國五年調查漢水 上流附近各縣產額并 計在內 按沙坡官鑛民國三年 產金500兩黎雲渡官 鑛民國四年上半年產 金53兩
		600		680	

中國鑛產額約計表 (續)

金 (續)				銅 (製煉品) 凡數字末位有*符號者為原產品			
地 方		數 量	說 明	地 方		數 量	說 明
24熱	建承平 承豐深 平	兩 500 110 50 20 20	(承平公司產100兩 民國三年調查)	7 河南	濟 源	噸 1	(孫真人墳小鑛所產 民國五年調查)
	赤 峯 其 他 各 處	5 100		14 湖 北	竹 山 大新官銅鑛	噸 3,100 1 3,100	
河 計		805	(參據歷年統計報告 及特別調查)	15 湖 南	瀏 陽 辰 計	噸 14 54 68	(民國五年調查 和尚洞官鑛 民國五年日產數百斤)
27 川 邊	康 定 理 化 理 登 等 縣	500 1,500		(據外人調查每年產金 萬餘兩無從知其確否)	18 新 疆	拜 疏 庫 城 附 車 計	
28 蒙 古	色 楞 格 河 東 南	56,340	(此係清季產額今不甚 異有牙爾兩克等六廠 皆歸私人承辦)		19 四 川	會 榮 洪 理 經 雅 計	噸 100 65 165
銀 (製煉品)				22 雲 南	易 門 東 家 昆 巧 建 明 麗 水 江 龍 車 定 休 納 定 遠 永 北 計	噸 40 850 24 20 14 11 959	(官商合辦東川鑛業公 司產額平均約數 建水12麗江8 牟定休納各70噸 定遠6永北5 除東川外據歷年統計 報告)
12 福 建	壽 德	兩 900	(據民國元二年統計調 查)	鐵 (原產品) 凡數字末位有*符號者為製煉品			
19 四 川	天 全	700		地 方	數 量	說 明	
22 雲 南	新 永 東 東 計	1,500 600 500 2,600	(據鑛產表)	3 奉 天	輝 興 縣 京 計	噸 5,400 10 5,410	(據民國三年統計報告 約合生鐵1,790噸)
24 熱 河	承 德 平 泉 化 隆 計	13,900 12,000 2,400 28,300		(獐耳山及三道河萬石 白溝等處所產 烟筒山孤子山等處所產 小黑溝所產 據民國三年特別調查)	7 河 南	信 陽 羅 商 計	
8 山 西	平 定	63,700					

中國鑛產額約計表 (續)

鐵 (續)			鐵 (續)		
地 方	數 量	說 明	地 方	數 量	說 明
8 山	晉 晉 晉 晉 晉 晉 晉 晉 晉 晉 晉 晉 晉 晉 晉	城平冶陽縣 長昔縣 陽臨沁孟保 靈陽蒲定和 陵岳鄉遼 其他各處	城縣水縣德 關曲縣襄順 川陽審縣 其他各處	噸	
		54,000			
		48,000			
		6,100			
		5,800			
		4,500			
		3,500			
		3,290			
		3,000			
		3,000			
		2,200			
		2,080			
		1,000			
		600			
		500			
	500				
	300				
	100				
	100				
	100				
	10,000				
	計	212,370			
		據民國四五年多次調查折中約計晉係小鐵土法鍊鐵平均約得百分之三十三鐵石實在含鐵約自百分之四十五至五十以平均得鐵數推算生鐵產額約70,080噸			
西					
10 安	晉 貴 六 安	山池 安	1,700 900 3,500 1,500		
	計		6,100 1,500		
		晉係砂鐵			
		(民國四年度原產品額以平均得鐵產額數推算約鐵產額2,390噸)			
11 江 西	永 蓮 分	新 花 宜	900 500 400		
11 江 西	計		1,800	噸	民國五年度以平均得鐵數推算鐵產額約600噸
12 福	古 德 閩 龍	田 化 清 巖	3,600 300 360 350		福建各縣皆係砂鐵
	霞 安 建 浦 長	浦 溪 甌 城 汀	160 150 90 90 72		
	上 大 永 永 壽	杭 田 安 奉 化	72 66 50 30 30		
	建 計		5,540		民國五年度以平均得鐵數推算鐵產額約2,600噸
13 浙 江	縉 遂 松	雲 昌 陽	15 10 5		
	計		30		民國三年度以平均得鐵數推算鐵產額約14噸
14 湖 北	鄖 長 松 建 其 他 各 處	西 陽 溪 姑 處	700 600 250 200 200		
	計		1,950		(據歷年統計報告以平均得鐵數推算鐵產額約640噸)
15 湖 南	寶 安 新 茶	慶 化 化 陵	35,000 27,000 25,000 5,000		

中國鑛產額約計表 (續)

鐵 (續)				鐵 (續)			
地 方		數 量	說 明	地 方		數 量	說 明
15 湖	綏 寧	5,000	(以平均得鐵數推算鐵 產額約36,530噸)	19 四	天 全	1,600	(據歷年統計報告以平 均得鐵數推算鐵產額 約23,120噸)
	攸 寧	3,700			冕 寧	1,500	
其他各處	10,000	新 巴 萬		1,200			
南 計	110,700		南 江	1,000			
16 峽	鳳 城	1,700	(據歷年統計報告以平 均得鐵數推算鐵產額 約1,230噸)	南 理	1,000		
	商 安	500		琪 會	900		
	鎮 宣	350		通 石	900		
	其他各處	200		江 柱	500		
西 計	3,750		榮 經	400			
17 甘	西 固	700	(據民國歷年報告以平 均得鐵數推算鐵產額 約400噸)	巫 山	250		
	南 當	200		榮 仁	200		
	其他各處	300		雷 波	200		
肅 計	1,200		其他各處	5,000			
18 新	拜 城	300	(據歷年統計報告以平 均得鐵數推算鐵產額 約170噸)	川 計	70,050		
	其他各處	200					
疆 計	500		20 廣	興 寧	900		
19 四	涪 陵	13,000	(參據民國三年統計報 告以平均得數推算鐵 產額約400噸)	東 計	1,200		
	恭 都	8,000		興 寧	300		
	鄧 鄰	5,500		其他各處	如紫金等縣		
	鄰 水	5,000					
	開 縣	4,200					
	洪 雅	3,400					
	南 川	3,000					
	廣 元	3,000					
	江 油	2,000					
	達 縣	2,000					
川	奉 節	2,000	(據歷年統計報告以平 均得鐵數推算鐵產額 約1,060噸)	21 廣	富 川	600	
	萬 源	2,000		全 北	600		
				宜 池	500		
				河 明	500		
				寧 處	400		
				中 渡	300		
				鐵 川	100		
				其他各處	200		
				西 計	3,200		

中國鑛產額約計表 (續)

錫 (續)			鉛 (續)		
地方	數量	說明	地方	數量	說明
21 廣西	南丹計 噸 125 255	參據歷年統計報告 (參據民國三年統計報告及鑛稅報告)	22 雲南	勐宜 4	參據歷年統計及特別調查
22 雲南	箇舊 7,050		南	勐宜 3	
鉛 (製煉品)			南	瀾滄 3	
地方			南	尋甸 2	
數量			南	摩芻 3	
說明			南	路南計 787	
地方			23 貴州	施秉 2	參據歷年統計報告
數量			鎢		
說明			地方		
3-5 東三省	本溪 2 盤石 2 東陽 1 計 5	據歷年統計報告	15 湖	長沙 (純鎢) 192 (生鎢) 3,199 (鎢渣) 350	大同太和等所煉 (三井三益大會籌局出生鎢四百餘噸 大吉太和保利怡豐各二百噸左右)
14 湖北	長陽 3	據歷年統計報告	寶慶	(生鎢) 2,367 (鎢礦) 200 (鎢渣) 1,900	廣益福元吉二家各九百噸以上
15 湖	常寧 260 湘鄉 100 醴陽 50 醴陵 40 長沙 30	桐柏煉廠每月能煉黑鉛九十餘石鑛砂即水口山所產 此係在長沙公司經運產地無從考知者入之	新化	(生鎢) 2,268 (鎢砂) 200 (鎢礦) 150 (鎢渣) 4,280	大德生益豐三益生鎢各四百餘噸
南	郴縣 3 新化 1 臨武 17 計 501	民國五年度調查	臨武	(生鎢) 1,188 (鎢砂) 34 (鎢礦) 3	湘泰裕公司所產
18 新疆	拜城 3	據歷年統計報告	安化	(生鎢) 750 (鎢礦) 114 (鎢渣) 3,900	資紀東與天生和三家各二百噸左右 鴻廣公司最多
19 四川	洪雅 15 會理 5 計 20	據歷年統計報告并特別調查	沅陵	(生鎢) 524	匯通公司最多
22 雲南	東川 720 騰衝 36 廣通 12 保山 4		醴陵	(生鎢) 400 (鎢砂) 200	
			南	桂陽 (生鎢) 340 (鎢礦) 32	義成鈺成二家所出

中國鑛產額約計表 (續)

鎊				銻 (製鍊品)				
地 方	數 量	說 明		地 方	數 量	說 明		
15湖 南	淑 浦	(生鎊) 213	華林公司最多	15湖 南	常 壽	噸 1,416	(松柏煉廠每月可煉九 百石鑛砂即水山口所 出民國五年度)	
	武 岡	(生鎊) 70 (鎊渣) 550			19四 川	會 理	125	(參據歷年統計及民國 三年特別調查)
	益 陽	(生鎊) 58 (鎊渣) 600		22雲 南		東 川 麓 江	312 100	(參據歷年統計及民國 三年特別調查)
	(武 陵 祁 陽)	(生鎊) 50	武陵30噸祁陽20噸		23貴 州	威 甯	156	
	東 安	(鎊渣) 10 (鎊渣) 1,000		汞 (製煉品)				
	其他各處	(生鎊) 3,000 (鎊砂) 5,000 (鎊渣) 200		地 方	數 量	說 明		
	南 計	(純鎊) 192 (生鎊) 14,427 (鎊砂) 5,434 (鎊渣) 709 (鎊渣) 12,580	(民國五年度據報稅 數目鑛砂僅就未煉 者計入)	15湖 南	鳳 凰	噸 10	(猴子坪所產據民國四 年特別調查)	
	20廣 東	曲 江	(生鎊) 500 (鎊砂) 1,900	民國五年度約計	19四 川	酉 陽	2	龍門殿砂溪所產
	23貴 州	銅 仁	(生鎊) 360 (鎊砂) 300	民國五年度約計	23貴 州	青 溪 紫 黎 江 川 南	120 20 5 5 2	(萬山場最大喇叭次 之 羊朗寨所產 白馬廟所產 羊伍寨所產 楠木廠所產 民國四年調查湘黔辰 砂不省煉汞茲皆以所 含汞量計入)
	錳 (原產品)				州 計	152		
地 方	數 量	說 明		錫 (原產品)				
14湖 北	陽 新	噸 3,500	(漢冶萍公司日採約 10噸)	地 方	數 量	說 明		
15湖 南	湘 潭	1,121	裕姓公司所產	2直 隸	遷 安	噸 30	(陸軍部官局所產民國 五年度調查)	
	常 甯 未 陽	1,200	(漢冶萍公司所採未 據報告此係約數)	15湖 南	資 興 宜 縣	400	(鑛在三縣交界磁陶仙 一帶公司甚多每月平 均產砂自30至50民國 五年度)	
南 計	2,321	(民國五年度據特別 調查)	20廣 東		惠 陽	?	(民國六年發見土人私 採)	
20廣 東	防 城	3,000	(裕欽公司所採約數 民國五年度據特別 調查)					

中國鑛產額約計表 (續)

煤 (續)			煤 (續)		
地 方	數 量	說 明	地 方	數 量	說 明
7 河	噸		8 山	噸	
陝西及臨南	1,028	(武安宜陽皆以民國五 年下半年產數二倍之 爲全年額其餘係民國 四年產額)	潞	15,082	永興公司出煤最多 裕晉公司出煤最多
兵及臨南	600		城	15,395	
南	288		關	13,400	
嵩	288		川	19,312	
其 他 各 處	5,000		次	15,300	
南 計	950,503	黎			
		孟	8,720		
		寧	8,600		
		武	8,400		
		陽	8,350		
8 山	噸	據山西報告共141,99 0噸內建昌公司係產 八千餘噸除皆小窰數 似過小茲約估之 (寶豐公司等出五萬餘 噸除皆小窰)	縣	7,585	
平	250,000	(日人調查謂澤州產煤 二百萬噸殊失之過多)	寧	7,500	
大	152,000		武	7,350	
廣	120,000		陽	7,990	
晉	92,000		懷	6,350	
長	66,549		陽	6,200	
鄉	63,284		平	5,347	
埠	46,500		五	4,000	
臨	48,823		左	3,900	
介	44,080		洪	3,500	
平	43,750		洋	3,247	
高	60,000		隰	2,809	
陽	43,900		蒲	2,738	
中	39,048		沁	2,700	
徐	30,185		興	1,980	
孝	25,100		安	1,310	
朔	23,320		汾	690	
和	27,232		翼	516	
遼	19,038		襄	395	
昔	18,269				
昔	16,625				
長	19,821				
源	16,000				
文					

中國鑛產額約表計 (續)

煤 (續)				煤 (續)			
地 方		數 量	說 明	地 方		數 量	說 明
8 山	平 陸	350	有詳細數目者係民國 五年下半年及民國六 年上半之產額僅有 約數者係據民國三四 年調查	11 江	進 賢	8,820	裕興協成二公司所出
	靈 石	200			橫 嶺	7,000	
西	其 餘 各 縣	30,000	計	新 運 瑞	7,000	分 瑞 修 興 安	宜 昌 水 國 福
	計	1,484,740		洋 鉛 上	4,000		
9 江	銅 山	29,000	買注公司產額約數 (內興華公司一千一百 餘噸 天然公司 民國五年度	西	鄉 山 高	3,000	內用於南昌市上者佔 (200 小鑛所產
	江 甸	2,220			計	1,500	
蘇	句 容	600	計	鄉 山 高	1,200	計	重要各數據民國四五 年調查約計餘酌廣統 計報告
	計	31,820		鄉 山 高	1,000		
10 安	宿 縣	36,000	普益公司所產 華生公司等四公司所 產 長康公司所產 大興等三公司所產 鼎興振興二公司所產 涇銅公司所產 眠牛山及牛茨山所產	12 福	龍 巖	43,840	水龍潭鑛最大餘皆小 鑛
	懷 寧	33,240			邵 武	850	
徽	懷 昌	18,000	據四五年間調查	武 平	600	計	民國五年度
	繁 昌	6,860		其 他 各 處	2,000		
11 江	涇 宣	2,500	內用於南昌市上者佔 (30,000 皆由滬港官鑛所產	建	計	57,290	民國五年度
	其 他 各 處	2,450			13 浙	長 興	
西	計	106,930	內用於南昌市上者佔 (30,000 皆由滬港官鑛所產	江	桐 廬	50	廣興公司最多
	計	106,930			其 他 各 處	2,000	
11 江	吉 安	121,950	內用於南昌市上者佔 (30,000 皆由滬港官鑛所產	14 湖	蒲 折	80,000	官鑛局產7,000噸 官鑛局所產
	上 餘 宣 龍	48,000			陽 新	76,000	
西	樂 平	40,000	孤塘煤鑛所產 晉城公司最多	大 新	20,000	計	民國五年度
	宜 龍	28,000		長 新	10,000		
西	樂 平	18,000	計	大 新	9,000	計	民國五年度
	樂 平	42,990		大 新	9,000		
西	樂 平	16,400	計	大 新	9,000	計	民國五年度
	樂 平	15,800		大 新	9,000		
西	樂 平	10,000	計	大 新	9,000	計	民國五年度
	樂 平	10,000		大 新	9,000		

中國鑛產額約計表 (續)

煤 (續)				煤 (續)								
地	方	數	量	說	明	地	方	數	量	說	明	
17 甘 肅	平 撫 武 平 玉	番 彝 威 羅 門	噸		據 民 國 三 年 統 計 報 告	19 四	開 壁 奉 鄧 灌	縣 爲 節 都 縣	噸		壁 鹽 梁 達 大	山 源 山 縣 竹
			600	48,500								
			500	48,000								
			500	43,000								
			500	46,030								
	370	42,670										
	東 其 他 各 處	樂 處	100				25,800		24,000			
			30,000				23,300		22,800			
			45,670				22,800		22,500			
			肅 計				20,000		21,000			
				19,100		18,700						
18 新	伊 迪 塔 昌 吐 番	寧 化 城 吉 魯	29,700		鄯 威 廣 漢 大	水 遠 元 源 邑	18,000		17,900		江 涪 隆 長 崇	津 陵 昌 寧 慶
			6,200				20,000		16,700			
			6,000				21,000		16,500			
			4,700				19,100		12,500			
			1,130				18,700		12,000			
	拜 阜 奇 鎮 鄯	城 康 台 西 善	1,000			17,900		12,000				
			900			16,700		10,600				
			400			16,500		9,700				
			350			12,500		9,300				
			330			12,000		9,000				
	疏 孚 綏 哈 其 他 各 處	附 遠 來 密	300			12,000		12,000				
			220			10,600		12,000				
			200			9,700		12,000				
			10,000			9,300		12,000				
			79,430			9,000		12,000				
19 四 川	江 蘆 渠 巴	北 縣 縣 縣	130,000		綿 宜 萬 廣 榮	竹 賓 縣 安 昌	77,000		12,000		榮 合 慶	經 川 符
			75,200				10,600		8,700			
			65,000				9,700		8,000			
				龍王洞鑛所產最多								

中國鑛產額約計表 (續)

煤 (續)				煤 (續)				
地	方	數	量	地	方	數	量	
		說				說		
		明				明		
19 四	熱古南仁永	江蘭川 壽川	7,500	(續歷年統計報告及以前調查)	20 廣	平遠 連縣 其他各處	1,000	
			7,000				240	
			7,700				32,140	
			6,700				42,280	
			6,000				(據歷年統計報告約計數似過低)	
	長屏安王南	壽山縣 溪溪	5,800		21 廣	富川 其他各處	4,000	富賀官煤鑛今已停採 根據缺乏數似過低
			5,600				40,000	
			5,500				44,000	
			3,000					
			2,800					
	忠彭茂榮義	縣縣縣 縣	2,430		22 雲	彌大 徵雲 賓賓	28,060	勒關 江南 南川
			2,300				25,000	
			2,000				18,000	
			2,000				5,500	
			1,700				4,400	
	夾印琪興會	江味縣 文理	1,700		建廣 永呈 綏綏	水南 昌貢 貢江	2,200	陽海 旬益 益良
			1,700				1,300	
			1,300				1,300	
			1,200				600	
1,000			500					
雷其他各處	波 各處	1,000	河通 尋雲 雲宜	其他各處	400	30,000		
		10,000			400			
					300			
					200			
					100			
川	計	1,021,230	南	計	117,960	(據歷年統計報告)		
20 廣	始興 番翁 翁陽	興寧 禹源 源山	3,600	23 貴	貴安 魏郎 郎郎	陽順 安安 安安	12,800	
			1,700				11,700	
			1,600				9,800	
			1,000				8,200	
			1,000					
東			州					

中國鑛產額約計表 (續)

煤 (續)				煤 (續)																	
地 方		數 量	說 明	地 方		數 量	說 明														
23 貴 州	桐 遼 都 定 貞	梓 義 勻 番 豐	7,100 4,000 4,700 3,400 1,400		24 熱 河	凌 源 隆 化 其 他 各 處	2,300 150 2,000	計 69,950 民國五年度													
									正 南 畢 修 龍	安 安 節 文 星	1,300 1,000 1,000 800 500	25 察 哈 爾	張 北 興 和 沽 源 其 他 各 處	10,432 5,000 3,600 3,000	恆 升 威 平 兩 鑛 所 產						
																貴 赤 其 他	定 水 各 處	200 100 20,000	爾	計	22,032 民國五年度
									油				石								
	地 方		數 量	說 明	地 方		數 量	說 明													
	24 熱 河	赤 平 承	峯 泉 德	41,800 23,400 300	元 寶 山 小 鑛 所 產	19 四 川	富 順	50 (民國四年特別調查自流井貢井一帶總數)													

中國鑛產總額約計表

地方	金	銀	銅	鐵	錫	鉛	銻
	兩	兩	噸	噸	噸	噸	噸
1 京兆	} 500	—	—	—	—	—	—
2 直隸		—	—	—	—	—	—
3 奉天		1,500	—	—	27,694	—	—
4 吉林		3,680	—	90	—	—	5
5 黑龍江		90,902	—	—	—	—	—
6 山東	2,644	—	—	—	—	—	—
7 河南	50	—	1	14,400	—	—	—
8 山西	—	—	—	70,080	—	—	—
9 江蘇	—	—	—	—	—	—	—
10 安徽	—	—	—	2,390	—	—	—
11 江西	—	—	—	600	—	—	—
12 福建	213	900	—	2,600	—	—	—
13 浙江	—	—	—	14	—	—	純銻 6,171
14 湖北	650	—	—	136,021	—	3	銻砂 5,434
15 湖南	4,438	—	—	36,530	288	501	生銻 14,427
16 陝西	—	—	—	1,230	—	—	銻渣 12,580
17 甘肅	3,433	—	—	400	—	—	銻礦 709
18 新疆	3,640	—	17	170	—	3	—
19 四川	5,626	700	314	23,120	—	20	—
20 廣東	—	—	—	400	4	—	生銻 500 銻砂 7,900
21 廣西	—	—	—	1,060	553	—	—
22 雲南	680	2,600	959	9,260	7,500	787	純銻 170
23 貴州	—	—	—	5,960	—	2	生銻 300 銻砂 300
24 熱河	805	28,300	—	—	—	—	—
25 察哈爾	—	—	—	—	—	—	—
26 綏遠	—	—	—	—	—	—	—
27 川邊	2,000	—	—	—	—	—	—
28 外蒙	56,340	—	—	—	—	—	—
29 其他	1,000	—	—	—	—	—	—
計	178,101	32,500	1,381	331,929	8,245	1,321	約計純銻 21,576
說明	甲項各鑛年產實數以四川等省為失之過小者	以上皆就鑛計出之銀及所合之計	以上皆就鑛計出之銀及所合之計	甲項各鑛年產實數以四川等省為失之過小者	甲項各鑛年產實數以四川等省為失之過小者	甲項各鑛年產實數以四川等省為失之過小者	銻砂僅就未煉者而言其合淨銻 21,576 噸

勘 誤 表

頁次	縱欄	橫行	誤	正	頁次	縱欄	橫行	誤	正
8	6	25	742,869	742,866	358	13	15	9.11	0.11
9	6	12	401,407	480,407	362	8	9	01.4	0.14
14	3	25	16,812	168,128	371	6	32	665	4,535
15	6	6	906,639	806,639	376	2	16	油	油
17	6	29	1,045,450	1,045,456	397	6	30	51,411,520	15,411,520
41	6	15	942,434	642,434	421	7	10	1,035	11,035
42	4	6	826,128	26,128	485	3	19	6,843	—
42	4	7	25,263	825,263	485	3	20	17,000	6,843
56	3	17	2,641,454	2,941,454	485	3	21	—	17,000
65	7	11	3,600	0,348	499	2	6	黃縣商會	黃縣龍口商會
89	3	5	2,257,894	3,257,894	502	2	30	消	消
139	5	10	768,811	568,811	522	2	30	商匯市	三匯市
167	8	16	37,413	27,413	528	3	7	光.3.3.	光.33.
213	4	12	161	191	528	5	23	03	30
228	4	11	309	209	529	3	8	宣.31.1.	宣.3.11
229	5	12	0.65	0.95	683	6	23	26,000	—
231	1	20	300,454,008	800,454,008	729	7	27	6,260	5,260
239	5	6	40	84	739	7	25	5,290	5,260
253	4	20	422,191	222,191	750	12	15	2,241	2,214
269	4	6	739	769	763	17	21	—	1,852
278	4	22	3,580	2,580	763	17	22	1,852	—
299	6	18	—	556,191	763	18	21	—	1,132
299	6	20	556,191	—	763	18	22	1,132	—
309	5	18	118,649	118,640	787	5	28	8,000	4,000
310	6	4	124,133	724,133	789	10	20	五	六
322	4	22	2,145	2,184	789	12	20	五	六
331	12	25	0.13	—	818	2	28	14	41
331	12	26	0.20	0.13	818	1	30	時朝	朝時
331	12	27	—	0.20	823	3	16	7	1,
338	5	19	4.65	0.65	823	4	26	2,760	4,760
351	5	30	9.25	0.25					

