

وزارت کشور



آمار عمومی

جلد نود و دوم

گزارش مشروح حوزه سرشماری کنگاور

شماره ثبت ۱۲۲

مترکز آمار ایران
آرشیو آمار

مهرماه ۱۳۳۸

فهرست

شماره جدول	عنوان	صفحه	شماره جدول	عنوان	صفحه
	مقدمه	الف		مقدمه	الف
	توضیحات	الف		توضیحات	الف
	تعاریف	ب		تعاریف	ب
۱	جمعیت برحسب جنس در شهر - دهات و سایر نقاط مسکونی حوزه سرشماری گنگاور	۱	۱	جمعیت برحسب جنس و سن و جنس در جمعیت از ده ساله به بالا	۱
۲	مشخصات برجسته دهات کفراز - نفر در حوزه سرشماری گنگاور	۴	۲	جمعیت برحسب جنس و سن	۲
			۳	درکل حوزه سرشماری گنگاور	۵
			۴	در شهر گنگاور	۵
			۵	در بقیه نقاط حوزه سرشماری گنگاور	۵
			۶	در هر سن	۶
			۶	در نقاط کفراز - نفر گنگاور	۶
۴	وضع زناشویی برحسب سن و جنس در جمعیت از ده ساله به بالا :	۶	۷	درکل حوزه سرشماری گنگاور	۷
			۷	در شهر گنگاور	۷
			۸	در بقیه نقاط حوزه سرشماری گنگاور	۸
			۸	در هر سن	۸
			۹	در نقاط کفراز - ۵۰۰۰ نفر گنگاور	۹
۵	وضع سواد برحسب سن و جنس در جمعیت از ده ساله به بالا :	۱۰	۱۰	درکل حوزه سرشماری گنگاور	۱۰
			۱۰	در شهر گنگاور	۱۰
			۱۱	در بقیه نقاط حوزه سرشماری گنگاور	۱۱
			۱۲	در هر سن	۱۲
			۱۲	در نقاط کفراز - ۵۰۰۰ نفر گنگاور	۱۲
۶	آخرین حدرك جمعیتی برحسب سن و جنس در جمعیت از ده ساله به بالا :	۱۳	۱۳	درکل حوزه سرشماری گنگاور	۱۳
			۱۴	در شهر گنگاور	۱۴
			۱۵	در بقیه نقاط حوزه سرشماری گنگاور	۱۵
			۱۷	وضع مذهب برحسب جنس	۱۷
			۱۸	درکل حوزه سرشماری گنگاور	۱۸
			۱۸	در شهر گنگاور	۱۸
			۱۸	در بقیه نقاط حوزه سرشماری گنگاور	۱۸
۸	توزیع جمعیت مقيم درکل حوزه سرشماری بنفلك شهرستان پسا گنگاور محل تولد	۱۹	۱۹	توزیع جمعیت مقيم در جمعیت مقيم	۱۹
			۲۰	درکل حوزه سرشماری گنگاور	۲۰
			۲۰	در شهر گنگاور	۲۰
			۲۰	در بقیه نقاط حوزه سرشماری گنگاور	۲۰
۱۰	وضع نعلایت اقتصادی برحسب سن و جنس در جمعیت از ده ساله به بالا :	۲۱			
۲۱	درکل حوزه سرشماری گنگاور	۲۱			
۲۲	در شهر گنگاور	۲۲			
۲۳	در بقیه نقاط حوزه سرشماری گنگاور	۲۳			
۱۱	تقسیمات عمده مشاغل برحسب سن و جنس در جمعیت شاغل به کار از ده ساله به بالا :	۲۴			
۲۴	درکل حوزه سرشماری گنگاور	۲۴			
۲۵	در شهر گنگاور	۲۵			
۲۶	در بقیه نقاط حوزه سرشماری گنگاور	۲۶			
۱۲	طبقات مشاغل برحسب وضع اشتغال و جنس در جمعیت شاغل به کار از ده ساله به بالا :	۲۷			
۲۷	درکل حوزه سرشماری گنگاور	۲۷			
۲۸	در شهر گنگاور	۲۸			
۱۳	تقسیمات عمده نعلایت صنعتی برحسب سن و جنس در جمعیت شاغل به کار از ده ساله به بالا :	۲۹			
۲۹	درکل حوزه سرشماری گنگاور	۲۹			
۳۰	در شهر گنگاور	۳۰			
۳۱	در بقیه نقاط حوزه سرشماری گنگاور	۳۱			
۱۴	طبقات نعلایت صنعتی برحسب وضع اشتغال و جنس در جمعیت شاغل به کار از ده ساله به بالا :	۳۲			
۳۲	درکل حوزه سرشماری گنگاور	۳۲			
۳۳	در شهر گنگاور	۳۳			
۳۴	در بقیه نقاط حوزه سرشماری گنگاور	۳۴			
۱۵	تعداد نفقات خانوار برحسب تعداد افراد با سواد در دهه خانوار :	۳۵			
۳۵	درکل حوزه سرشماری گنگاور	۳۵			
۳۶	در شهر گنگاور	۳۶			
۳۷	در بقیه نقاط حوزه سرشماری گنگاور	۳۷			
۱۶	تعداد نفقات خانوار برحسب تعداد افراد شاغل به کار در دهه خانوار :	۳۸			
۳۸	درکل حوزه سرشماری گنگاور	۳۸			
۳۹	در شهر گنگاور	۳۹			
۴۰	در بقیه نقاط حوزه سرشماری گنگاور	۴۰			
۱۷	صنایع خانگی :	۴۱			
۴۱	درکل حوزه سرشماری گنگاور	۴۱			
۴۲	در شهر گنگاور	۴۲			
۴۳	در بقیه نقاط حوزه سرشماری گنگاور	۴۳			
۱۸	نوع اشتغال برحسب نوع تصرف در واحدهای مسکونی :	۴۴			
۴۴	درکل حوزه سرشماری گنگاور	۴۴			
۴۵	در شهر گنگاور	۴۵			
۴۶	در بقیه نقاط حوزه سرشماری گنگاور	۴۶			

H4
۴۳۱۰۰
۱۳۳۵
۹۳۰۲



وزارت کشور

آمار عمومی

سرشماری عمومی ایران
گزارش حوزه سرشماری کنگاور
مقدمه

در آبان ماه سال ۱۳۳۵ (نوامبر ۱۹۵۶) دولت شاهنشاهی ایران اولین سرشماری عمومی خود را انجام داد.
سرشماری در روز جمعه آبان (اول نوامبر) شروع و تا روز ۲۵ آبان (۱۵ نوامبر) در کلیه نقاط کشور با تمام رسید.
جمعا ۲۶۸۲۶ مأمور سرشمار و سرپرست مأمورین در سرشماری شرکت کرده و با عنایت داشتند که تمام خانوارهای کشور مراجعه و اطلاعات مورد لزوم را در باره هر فرد خانوار کسب نمایند. اغلب مأمورین سرشمار و سرپرستهای آنان از معلمین مدارس و ناگردان کلاسهای متوسطه (کلاسهای یازده و دوازده) بودند.

رواستی احوال هر حوزه سرشماری که قبلا خود در تهران تعلیمات عالی دیده بودند کلاسهای جهت تعلیم مأمورین سرشماری در محل تشکیل داده و برای جلب همکاری مردم تبلیغات محلی بعمل آوردند و نیز در جمع آوری اطلاعات حوزه تعدی خود نظارت داشتند. اجرای سرشماری عمومی کشور بمسئله قسمت سرشماری اداره کتب آمار عمومی که خود تهیه کنند برنامه سرشماری بود واگذار شد.
نتایج کامل سرشماری طی یک رشته نشریات آماری برای هر حوزه منتشر خواهد شد و نیز یک خلاصه سرشماری عمومی منتشر خواهد گردید. این گزارش که راجع به حوزه سرشماری کنگاور میباشد بود چهارمین گزارش از یک سری گزارشهای مشابه است که برای تمام حوزه های سرشماری به تازمه پس از استخراج اطلاعات منتشر خواهد شد.

توضیحات :

کل جمعیت

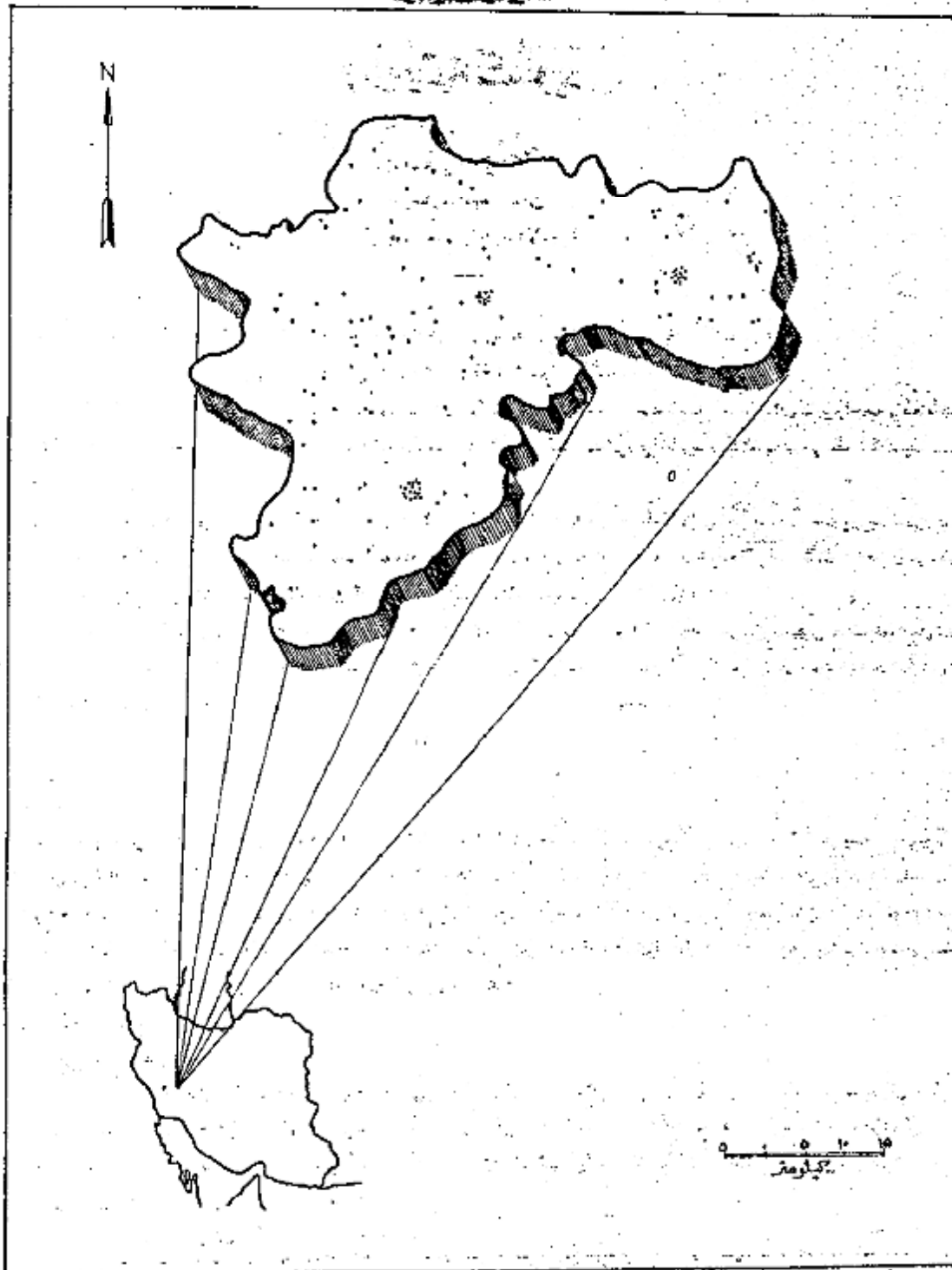
کل جمعیت سرشماری شده حوزه سرشماری (۵۵) کنگاور ۷۰۹۷۲ نفر جمعیت نسبی در هر کیلومتر مربع ۲۱۱/۳ نفر بوده در شهر کنگاور جمعاً ۶۲۵۱ نفر در نقاط دیگر که دارای ۵۰۰۰ نفر یا بیشتر جمعیت (۵۵۵) بودند ۶۱۳۱ نفر و ۷۱۲۱ نفر در سایر نقاط واقع در حوزه سرشماری کنگاور که کنگاور پنج هزار نفر جمعیت داشتند سرشماری شدند و بقیه یا ۶۶۶ نفر هم کسانی بودند که محل اقامتشان در این حوزه سرشماری دائمی نبوده است.
جدول شماره ۱ - کل جمعیت را بابت تک تک تعداد مردان و زنان مقیم شهر کنگاور و نقاط دیگر که دارای ۵۰۰۰ نفر یا بیشتر جمعیت بودند و همچنین نقاط کنگاور پنج هزار نفر و سایر آبادیهای مسکن حوزه سرشماری را نشان میدهد.
بعضی از مشخصات برجسته دهات

حوزه سرشماری کنگاور دارای ۲۱۲ ده کنگاور پنج هزار نفر بود که از آن ۱۰۳ ده دارای شورای ده و ۱۰۹ ده دارای مدرسه دولتی یا ملی و فقط اده یا کنگاور ادرصد از مجموع دهات دارای درمانگاه یا موسسات بهداشتی دیگر بودند. بیست و چهار ده مسجد داشتند ۲۹ ده دارای گریه به عمومی بودند در ۵ ده یک یا چند راه وجود داشت در ۹۲ درصد از دهات قسمتی یا همه زمینها را باغی یا همه زمینها را باغی یا باغی غیر کشاورزی و تنها در ۱۸ درصد دهات قسمتی یا همه زمینها را باغی یا باغی کشاورزی داشت.
این اطلاعات در جدول شماره ۲ به تفصیل درج شده است.

- مناسب آنست که برای فهم صحیح این توضیحات در همه صفحات مربوط به همانند که بعد از توضیحات آمده است دقت شود.
- منظور استخراج نتایج سرشماری عمومی تمام کشور به ۱۱۱ منطقه تقسیم شد که حوزه سرشماری کنگاور یکی از آنهاست حدود این حوزه سرشماری با حدود شهرستان مطابقت نداشته و شامل دهستانهای چمچال - خداپنده - بر - دیور - صحنه - کنگاور - هرمین - بوده است.
- نقاطی که دارای ۵۰۰۰ نفر جمعیت یا بیشتر بود در چهار تنه از هرمین

۱۳۳۵

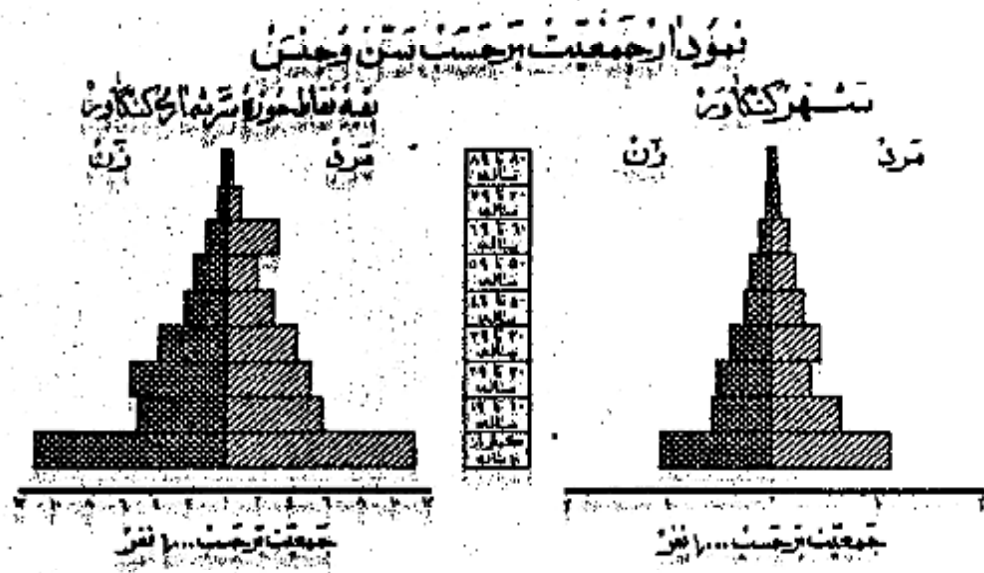
نقشه تراکم جمعیت شهرستان کنگا و آورا



هر نقطه نماینده ۵ نفر است
 جمعیت کل حوزه شهرستان کنگا و آورا ۲۰۹۷۲
 جمعیت شهر کنگا و آورا ۶۲۵۱

اگرچه در این حوزه سرشماری تعداد مردان بیشتر از زنان بود ولی اختلاف قابل توجهی در نقاط مختلف این حوزه وجود داشته و در ۱۰۲ محل تعداد مردان بیش از تعداد زنان بود در نقطه تعداد مرد و زن مساوی و فقط در ۵۳ نقطه تعداد مردان کمتر از زنان بود. در کل حوزه سرشماری ۲۰۲۴۰ نفر مرد و فقط ۱۷۰۱۷ نفر زن وجود داشت. این از دیدگاه مردان و زنان تقریباً در همین بالا دیده می‌شود چنانکه در همین گزارش ۳۵ تعداد زنان بصورت بیش از تعداد مردان بود. در اکثر نقاط حوزه سرشماری میانگی سنی مردان بیشتر از میانگی سنی زنان بود. میانگی سنی مردان و زنان تفاوت در حدود ۱۱ سال برای کل حوزه سرشماری و در حدود ۱۸ سال برای شهر کنگاور بود.

جدول شماره ۲ - جمع کل نفوس حوزه سرشماری کنگاور که بر حسب سن و جنس طبقه بندی شده اند نشان می‌دهد. این جدول حاوی اطلاعات مشابهی برای همه کنگاور همسین و بقیه نقاط حوزه سرشماری کنگاور است.



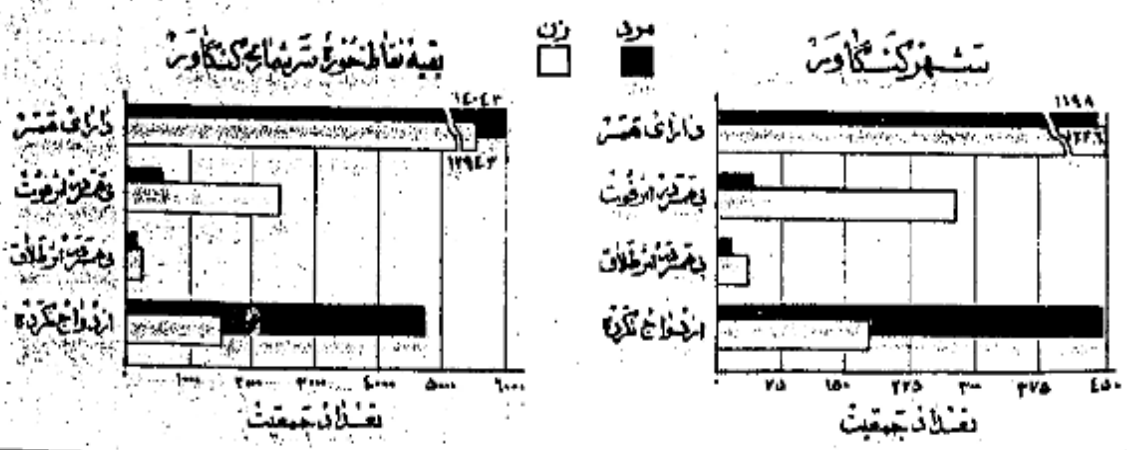
وضع زنان و مردان

در جمعیت از ۱۵ ساله به بالای تمام نقاط حوزه سرشماری کنگاور نسبت زنان دارای همسر بیشتر از مردان دارای همسر بود. در کل حوزه این نسبت برای زنان ۱۱ درصد و برای مردان ۷۲ درصد بود سایر نسبتهای وضع زنان و مردان در حوزه سرشماری کنگاور تقریباً عبارت بود از زنان ۱۴ درصد از زنان بی همسر و از مردان ۲۱ درصد از مردان که اصلاً زوج نگردیده بودند ۱ درصد و نیز سایر نسبتهای وضع زنان و مردان نشان می‌دهد که ۲ درصد همسرشان فوت شده و ۱۰ درصد همسرشان را طلاق کرده ۲۵ درصد بقیه اصلاً ازدواج نکرده بودند.

بطوریکه حد متوسط سن شوهران بیشتر از حد متوسط سن همسرانشان می‌باشد زیرا مردان جوان در سن پانزده تا بیست و شش سالگی جوانان کمتر از دوازده تا بیست و یک ساله و همچنین نسبت بین زنان بیوه که برآیند بیشتر از مردان زن برده می‌باشد تأکید میکند. در گروه سنی ۱۵ تا ۱۴ ساله فقط ۱۶ درصد از مردان همسر داشتند در صورتیکه ۷۱ درصد از زنان دارای همسر بودند از طرف دیگر در گروه سنی ۱۵ ساله به بالا فقط ۶ درصد از مردان همسرشان فوت شده بود در حالی که ۴۸ درصد از زنان بیوه بودند. این اختلاف این حقیقت را می‌رساند که بطور متوسط سن شوهران از سن همسران است.

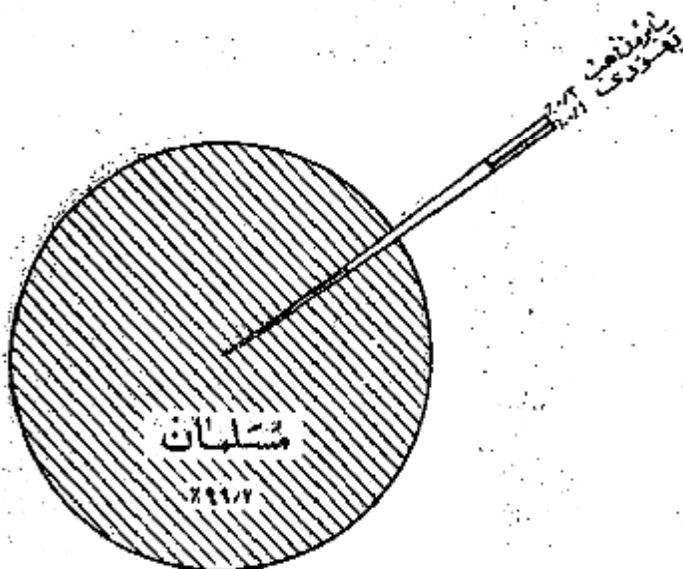
جدول شماره ۴ - وضع زنان و جمعیت ۱۵ ساله به بالا بر حسب سن و جنس در حوزه سرشماری کنگاور نشان می‌دهد حاوی اطلاعات مشابهی برای شهر و همسین و بقیه نقاط حوزه سرشماری می‌باشد.

نمودار وضع زنان و جمعیت ۱۵ ساله به بالا



توديك ۱۰۰ درصد افراد حوزه سرشماری کنگاور مسلمان بودند و شهرستان کنگاور این نسبت ۱۱ درصد بود و نسبت کم بالاتر آنده شامل مسیحیان - کلیسایان و سایر مذاهب می‌باشد.
جدول شماره ۲- وضع مذهب جمعیت کل حوزه و شهرستان کنگاور بر حسب جنس طبقه بندی شده نشان می‌دهد.

نمودار وضع مذاهب مختلف در جمعیت حوزه سرشماری کنگاور



محل تودک

تودیک درصد از کسانی که در حوزه سرشماری کنگاور مقیم بودند در داخل حوزه مزبور ۸ درصد در شهرستانهای جاوید و در دستهای دیگر ازان و ششاهه بسیار قلیلی هم در خارج از ایران بدنیآمد بودند جمعیت تودک در خارج از این حوزه سرشماری ۱۱۷۶ نفر بود که از آن عده ۲-۱۱۶ نفر در همدان و ۱۴۸۷ نفر در کرمانشاه و ۱۴۶۷ نفر در خرم آباد و ۵۳۹ نفر در تبریز و ۳۱۲ نفر در زنجان و ۲۷ نفر در ملایر و ۱۱ نفر در رازان و ۵۹ نفر در تهران و بقیه متولدین سایر شهرستانها یا کشورهای خارجی بودند. از متولدین در خارج از کشور بیش از همه ۵ نفر متولدین عراق و ۱ نفر متولدین روسیه و ۱ نفر متولد ترکیه بودند. ۲ نفر از متولدین در خارج از کشور مقیم شهرستان کنگاور و فقط ۱۲ نفر در بقیه نقاط حوزه سرشماری مقیم بودند.

نسبت کسانی که هم متولد هم مقیم در این حوزه سرشماری بودند در سنین مختلف تفاوت مختصری داشت به عبارت دیگر ۸۰ درصد از کسانی که سنشان ۲۰ ساله به بالا بود و ۹۶ درصد آنها یک سنشان کمتر از ۵ سال بود متولد و مقیم حوزه سرشماری کنگاور بودند.

- جدول شماره ۸- ساکنین حوزه سرشماری کنگاور بر حسب شهرستان و کشور محل تولد نشان می‌دهد.
- جدول شماره ۹- حاکی از اطلاعات مزبور است که سن در کل حوزه و شهرستان کنگاور سرشماری می‌باشد.

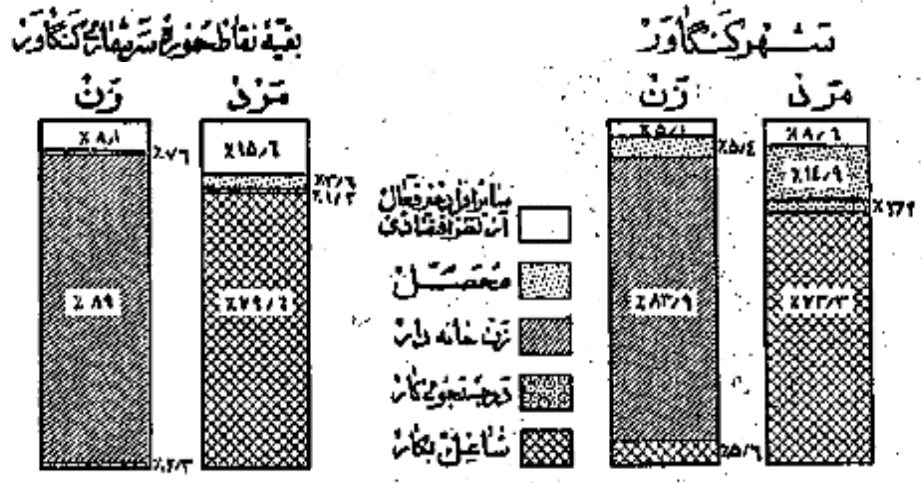
شاغلین و بیکاران

هنگام دونه درصد یا ۲۰ هزار نفر از مردان ۲۰ ساله به بالای ساکن حوزه سرشماری کنگاور بکار اشتغال داشتند. در شهرستان کنگاور ۹۶ درصد یا ۲ هزار نفر از مردان بکار اشتغال بودند. از تمام مردان بین ۲۰ تا ۲۵ ساله ۹۷ درصد بکار اشتغال داشتند و این رقم بزرگترین نسبت مردان شاغل بکار در سنین مختلف بود. نسبت مردان در جستجوی کار در کل حوزه سرشماری ۱ درصد و در شهرستان کنگاور ۰ درصد بود نسبت مردانیکه متشاغل بکار و در جستجوی کار بودند در کل حوزه در حدود ۲۰ درصد و در شهرستان کنگاور ۰ درصد بود. اکثریت این افراد غیر فعال را در سنین پائین محصلین تشکیل میدادند در بین زنان از ده ساله بالا که در حوزه سرشماری کنگاور سکونت داشتند ۸۹ درصد خانها در فقط ۲ درصد شاغل بکار و کمتر از ۳ نفر در جستجوی کار بودند.

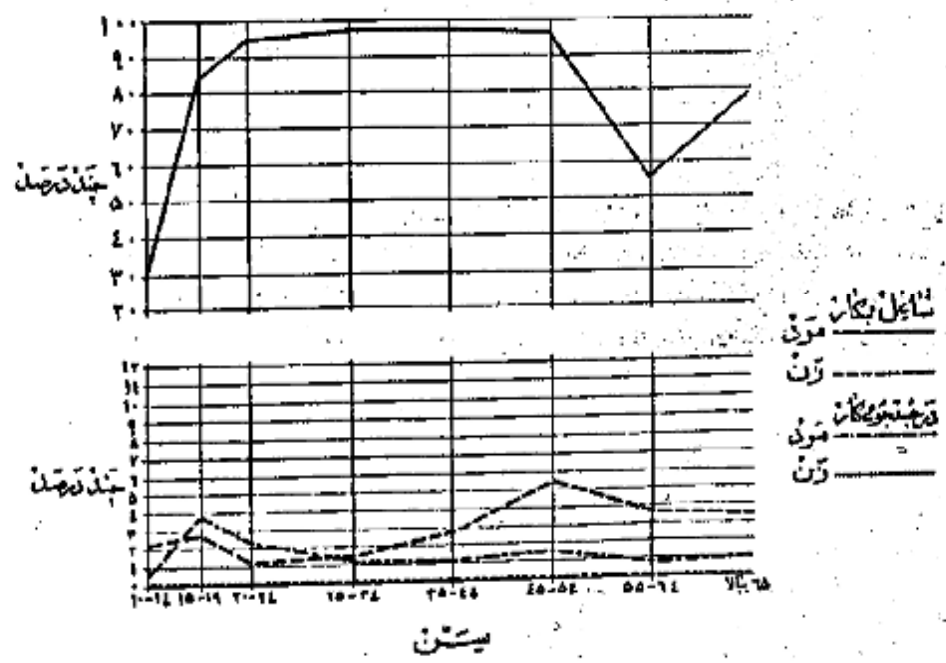
رغم زمان شافل بکار هرگز روشن نشان می دهد که زنان جوان بالنسبه بیشتر در مشغول بودن و حال آنکه در همین ازدواج و پرورش بکار بودند و نیز بعد از بیشتری از زنان مشغول تر و شادتر از زمان بیوه برای تأمین معاش خود بکار اشتغال داشتند.

جدول شماره ۱- وضع نسالت اقتصادی جمعیت از ده ساله به بالا بر حسب سن و جنس در کل حوزه و شهرستان نقاط حوزه سرشماری کنگاور نشان می دهد.

نمودار مربوط به وضع فعالیت اقتصادی جمعیت از ده ساله به بالا بر حسب جنس



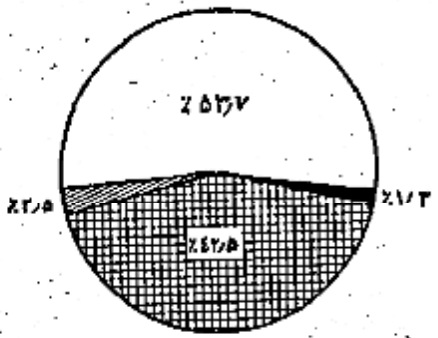
نمودار مربوط به کار طبقات فعال از نظر اقتصادی بر حسب سن و جنس جمعیت از ده ساله به بالای حوزه سرشماری کنگاور



در حوزه سرشماری کنگا در جمعیت ۲۰ هزار نفر از افراد ۱۰ ساله به بالا اظهار کرده بودند که بکارهای سودمند اشتغال دارند. از این گروه ۳۲ نفر

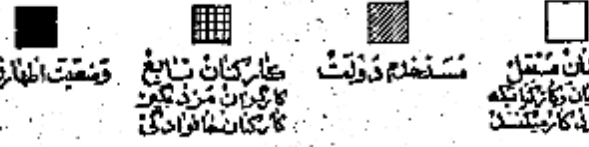
نمودار وضع اشتغال در جمعیت ۱۰ ساله به بالا حوزه سرشماری کنگا و ...

درصد مزد بگیر بوده و برای کارفرمایان غیر دولتی کار میکردند و آرد درصد مستخدم دولت و آرد درصد کارفرمایان بودند که بکارهای غیر دولتی اشتغال داشتند و ۳ درصد هم در دولت و آرد درصد کار خود بودند بدون اینکه کارگری در استخدام داشته باشند و ۱۰ درصد هم کارگر خانوادگی بودند که بدون دریافت مزدی در کارگاههای کوچک متعلق به خانواده خودشان داشتند کار میکردند.



شکل

دو تا دوسه درصد از مردان شاغل بکار حوزه سرشماری کنگا را اظهار کردند. بودند که به شغل زراعت و ۸ درصد به پیشه های صنعتی و ۸ درصد به فروش و ۸ درصد خدمات (سروسها) و ۱۰ درصد با مراداری و ۶ درصد بقیه بکارهای گوناگون دیگر از قبیل شغلهای حرفه ای و حمل و نقل و استخراج معدن و غیره اشتغال داشتند. بنجاء و سه درصد از زنان شاغل بکار در خدمات (سروسها) و ۲۳ درصد

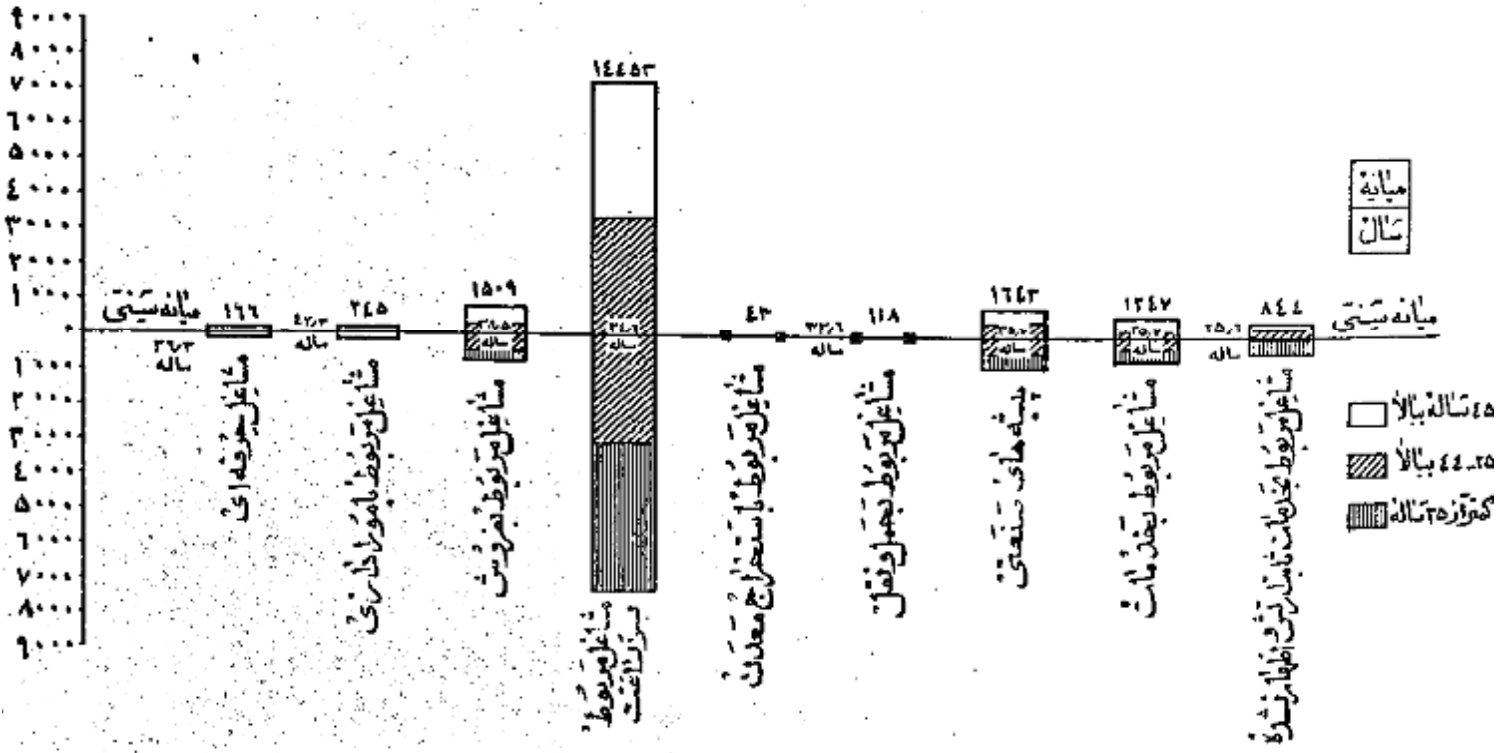


بقره های صنعتی و ۱۳ درصد به زراعت و ۵ درصد به فروش و ۶ درصد بقیه بکارهای دیگر اشتغال داشتند. در میان زنان و مردان شاغل بکارهدهه ای که در شغل زراعت و حمل و نقل کار میکردند جوانتر از آنهاست. بودند که اشتغال بکارهای دیگر داشتند سن مردان و زنان شاغل بکار در امری که مستلزم تعلیمات و تجربیات بیشتری بود مانند فروشندگی و امراداری پیش از سن افرادی است که بکارهای دیگر اشتغال داشتند.

جدول شماره ۱۱ - تقسیمات عمده مشاغل را بر حسب سن و جنس در جمعیت شاغل بکار از ۱۰ ساله به بالا در کل حوزه و شهرستان نقاط حوزه سرشماری کنگا و ...

جدول شماره ۱۲ - با تفصیل بیشتری حاوی طبقات مختلف مشاغل بر حسب جنس و وضع اشتغال در جمعیت شاغل بکار از ۱۰ ساله به بالای کل حوزه سرشماری و شهرستان کنگا و ...

نمودار تقسیمات عمده مشاغل بر حسب سن در جمعیت ۱۰ ساله به بالا کل حوزه سرشماری کنگا و ...



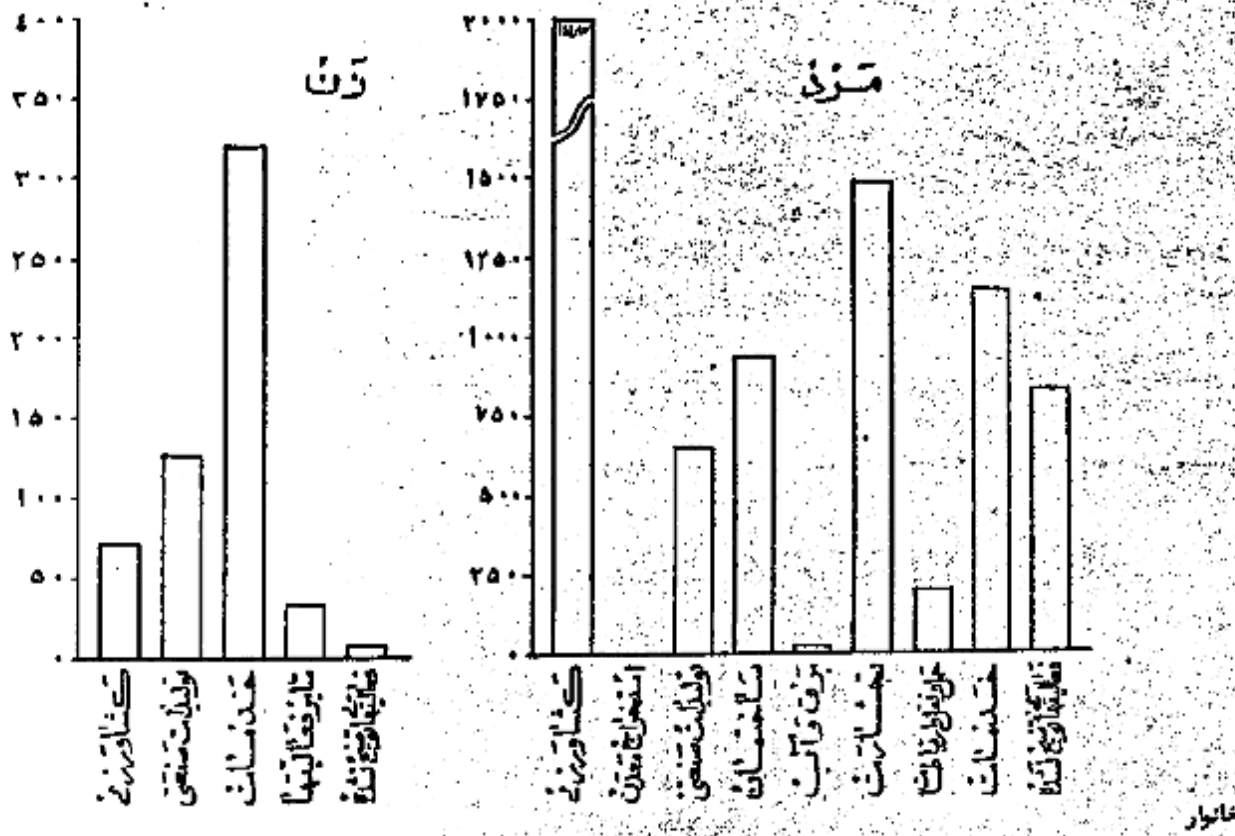
فعالیت دستگاه صنایع صنعتی

هنگامی که در مورد درصد اشتغال بکار در کشاورزی و ۷ درصد در تجارت و ۷ درصد در خدمات (سویسها) و ۵ درصد در ساختمان و ۴ درصد در تولیدات صنعتی و بقیه در حمل و نقل و گاز و آب و سایر امور صنعتی فعالیت می‌نمایند. و این نسبتها بین شهرکها در بقیه نقاط حوزه سرشماری نیز بر مبنای سرشماری کشاورزی تولیدات صنعتی مختلف بود. بطوریکه در شهرکها ۱۷ درصد در کشاورزی و ۱۲ درصد به تولیدات صنعتی اشتغال داشتند در حالیکه در بقیه نقاط حوزه این امر برای کشاورزی ۲۲ درصد برای تولیدات صنعتی ۲ درصد بوده است.

جدول شماره ۱۳ - تقسیمات مده فعالیت صنعتی جمعیت شامل بکار از ده ساله به بالا در کل حوزه و شهر بقیه نقاط حوزه سرشماری کنگا بر حسب سن و جنس میدهد.

جدول شماره ۱۴ - با تحصیل بیشتری شامل فعالیت صنعتی جمعیت شامل بکار اشتغال در حوزه سرشماری و شهرکها و روستاها.

فهرست شهرها و عمده صنایع جمعیت از ده ساله به بالا بر حسب جنس و سن و شهرها و روستاها



خانوارهای سرشماری شده در حوزه سرشماری کنگا و ۱۴۴۱ خانوار بود که از این عدد ۱۲۲۴ خانوار در شهرکها و ۲۱۶ خانوار در بقیه نقاط حوزه سرشماری شده بودند. همانته نفرات خانوار در کل حوزه سرشماری و همچنین شهرکها و روستاها ۱۲ درصد خانوارهای حوزه سرشماری کنگا در نقطه بکفر باسواد وجود داشت ۷ درصد خانوارها و بیاجند ناسواد بودند و در ۸۱ درصد خانوارها کسی قادر بخواندن و نوشتن نبود. پنج درصد خانوارهای کل حوزه سرشماری اظهار نموده که هیچک از افراد خانوار آنها شامل بکار نیست و ۷۳ درصد اظهار کرده بودند که فقط بکفر شامل بکار در بین افراد خانوار وجود دارد و ۲۱ درصد بقیه اظهار کرده بودند و بیاجند نفر از افراد خانوار آنها بکار اشتغال دارند.

جدول شماره ۱۵ - خانوارهای کل حوزه و شهر بقیه نقاط حوزه سرشماری کنگا و روستاها بر حسب تعداد نفرات و دهها خواهد در هر خانوار نشان میدهد.

جدول شماره ۱۶ - حاوی طبقه بندی خانوارها بر حسب نفرات آنها و تعداد افراد شامل بکار در هر خانوار است.

صنایع خانگی

لغت ۳۱۲ خانوار از ۱۴ هزار خانوار حوزه سرشماری کنگا و روستاها بکار کرده بودند که برای دریافت مزایای استفاده شخصی بساختن و تولید بعضی محصولات صنایع در داخل خانه اشتغال دارند. در این خانوارها ۴۱۱ کارگاه صنایع خانگی وجود داشت که از این تعداد ۷ کارگاه در داخل شهرکها و روستاها بود.

مهمترین این صنایع در شهرکنگاور تهیه و تولید مواد غذایی و در رقیه نقاط حوزه سرشماری تهیه و تولید مواد غذایی بود .
جدول شماره ۱۷ - انواع صنایع خانگی را در کل حوزه سرشماری و شهر رقیه نقاط حوزه سرشماری کنگاور نشان میدهد .

نمودار انواع صنایع خانگی حوزه سرشماری کنگاور



انواع صنایع خانگی

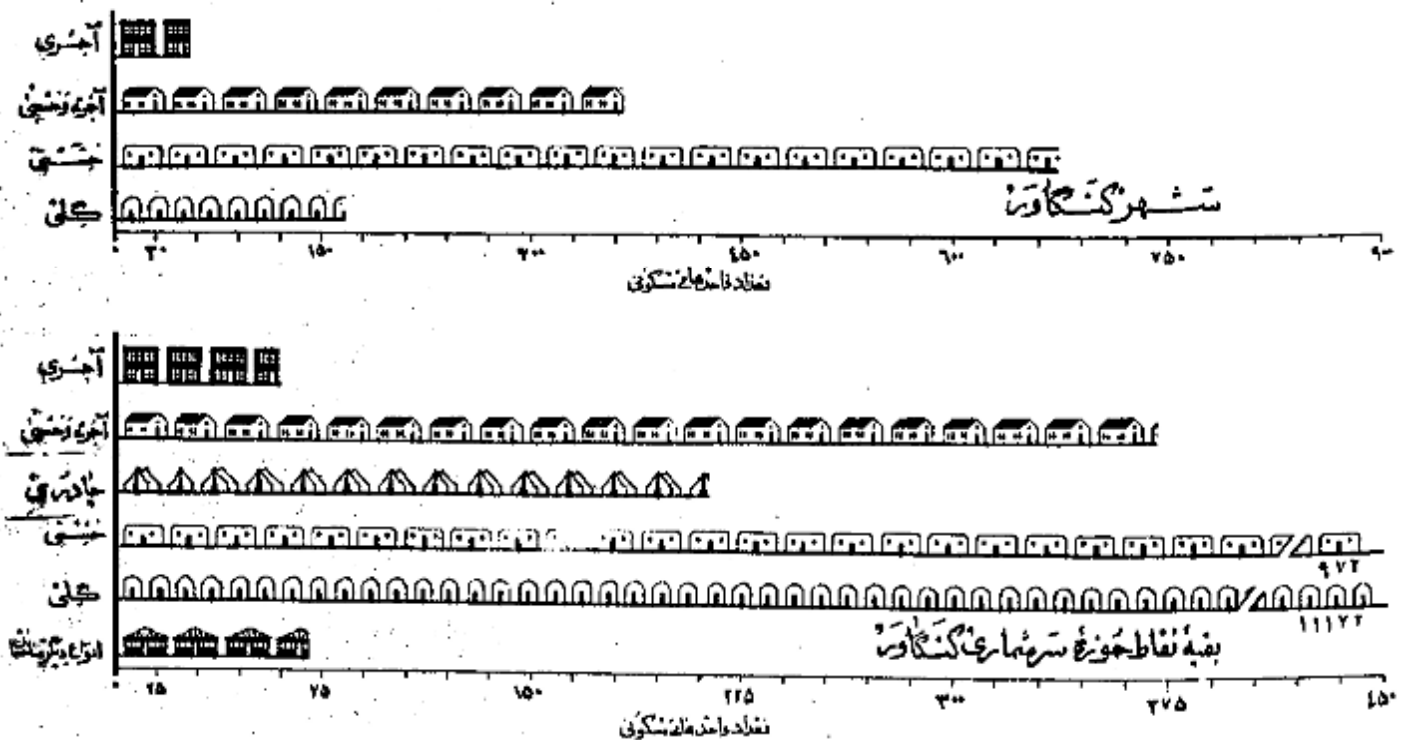
نوع ساختمان و وضع تصرف

تقریباً ۷۱ درصد از واحدهای مسکونی در حوزه سرشماری از گل ساخته شده بود این نسبت برای شهر ۱۲ درصد بود و همچنین ۱۱ درصد در کل حوزه و ۱۰ درصد در شهرکنگاور از خشت بود مصالح عمده ای که در ۵۰ درصد از واحدهای مسکونی در شهرکنگاور بکار برده بود از مخلوط آجر و خشت ساخته شده بود چند درصد با نیمانده از واحدهای مسکونی کل حوزه از سنگ و آجر و حصیر و چوب و غیره ساخته شده بود ۲۴ درصد ساکنین حوزه سرشماری اظهار کرده بودند که مالکین منزل مسکونی خود هستند ۱۷ درصد اظهار کرده بودند که در منازل اجاره ای ساکن میباشند ۴۸ درصد اظهار کرده بودند که در منازل سکونت دارند که متعلق به خودشان نیست و در ضمن حال اجاره هم نمیپردازند . در شهرکنگاور ۹۹ درصد از خانوارها اجاره نشین بودند در صورتیکه در رقیه نقاط حوزه سرشماری ۱۴ درصد در منازل اجاره ای زندگی میکردند .

در شهرکنگاور نسبت مالکین خانه های آجری و خشتی به ساز مالکین ساکن در انواع دیگر واحدهای مسکونی بود (۵۲ درصد) و در رقیه نقاط بزرگترین نسبت مالکین (۶۱ درصد) در خانه های چادری اقامت داشتند .

جدول شماره ۱۸ - ساختمان و وضع تصرف واحدهای مسکونی را در کل حوزه و شهر رقیه نقاط حوزه سرشماری نشان میدهد .

نمودار واحدهای مسکونی بر حسب نوع مصالح ساختمان



پرستشامه ده

در موقوف سرشماری مأمورین سرشماره ستورده ایشانند علاوه بر پرستشامه نفوس پرستشامه دیگری برای دهات بر ماخذ پاسخ هائیکه که خداوند ریشاب اورش سفیدان محفل میدادند تکمیل نمائند . این پرستشامه حاوی سئوالاتی راجع به مشخصات کلی ده یسج زیر بود :

شورای ده

شورای ده مطابق قانون محوب ششم مرداد ۱۳۳۰ عبارت از هیئتی است که بمنظور بهبود امور اجتماعی و عمرانی دهات از میان اهالی ده انتخاب میشوند .

مدارس ده

مدارس ده دولتی ریالی هستند که در صورت اول بوسیله وزارت فرهنگ و محضرت دوم توسط مردم اداره میشود .

درمانگاه یا تاسیسات بهداشتی

در مانگاه یا تاسیسات بهداشتی ده در ساختمان (یا ساختمانها) یا اطالی ترا گرفته بوسیله پلک یا چند پزشک یا پزشککار - پرستار یا ماما برای درمان بیماران و اعطیاسات مقدماقی درمانی بیمارانی و یا بجزو حین تاسیس شده . این تاسیسات رایگان یا پولی در دسترس عموم قرار دارد .

حمام عمومی

حمام عمومی عبارت از محل است که بمنظور استحمام عموم ساخته شده .

مسجد

مسجد ساختمان یا اطالی است که فقط برای ادای نماز سایر مراسم مذهبی اختصاص دارد .

رادپو

دستگاههای گیرنده اخبار و برنامه های مذهبی - فرهنگی و تفریحی است که تعدادی از آن در تاریخ سرشماری در دهات مورد استفاده بوده است .

خالصه جات

خالصه اراضی دایر یا پاری است که دولت مالک آن شناخته میشود و از آن بهره برداری میکند .

املاک موقوفه

املاک موقوفه عبارت از املاکی است که بنا بر درخواست صاحب ملک یا قانون در دسترس استفاده عمومی یا معارف خاص قرار داده شده است .

زمینهای متعلق به مالکین کشاورز

این تعریف شامل املاک متعلق به مالکینی است که خود یا همزراعت مشغول میباشدند .

زمینهای متعلق به مالکین غیر کشاورز (اریایی)

این تعریف شامل املاک متعلق به مالکینی است که خود بزراعت مشغول نیستند .

املاک پشنگهای غیر دولتی

این تعریف شامل املاک متعلق به مؤسسات غیر دولتی است مانند شرکتهای - مؤسسات تعاونی - انجمنها .

میانته

میانته یکی از سه سنجش آماری است که اعداد وابسته بیک موضوع آماری را از نظر شمارش به دو قسمت مساوی تقسیم مینماید و خود در مرکز این تساوی قرار میگیرد با این ترتیب مثلا میانته سنی ۲۱/۷ سال در شهر تهران جمعیت را به دو قسمت تقسیم مینماید بطوریکه از میان ۱۰۱۲۰۸۲ نفر جمعیت شهر تهران ۲۰۶۰۶۱ نفر در گروههای سنی بالاتر از ۲۱/۷ سال و ۷۰۶۰۲۱ نفر در گروههای سنی کمتر از ۲۱/۷ سال قرار میگیرند .

در شهر تهران میانته سالهای تحصیلی ۶/۵ سال است یعنی نیمی از کسانی که دارای مدرک رسمی تحصیلی هستند (۲۱۱۰۰۹ نفر) تحصیلاتشان بالاتر از ۶/۵ سال و نیمی دیگر (۲۱۱۰۰۹ نفر) تحصیلاتشان پایین تر از ۶/۵ سال است .

در شهر تهران میانته تعداد نفقات خانوار ۱/۴ است یعنی معنی که نیمی از خانوارها (۱۶۶۷۱۹ خانوار) نفقاتشان بیش از ۱/۴ و نیم دیگر (۱۶۶۷۲۱ خانوار) نفقاتشان کمتر از ۱/۴ است .

میانگین (حد متوسط) که غیر از میانته یکی دیگر از سه سنجش آماری است عبارت است از حاصل تقسیم جمع کل یک گروه عددی بر تعداد و مستجابات آن گروه و بنا بر این نباید است عیبگاه رقم میانته را با رقم میانگین (حد متوسط) اشتباه کرد .

سن

طبقه بندی سن بر اساس سن شخص در موقوف سرشماری قرار دارد که در پاسخ سئوال (چند سال دارید؟) تعیین گشته . در مواردیکه پاسخ دهندگان قادرند سن خود را بیان کنند مأمور سرشماره مستتر داشت سن او را بر حسب ظواهر حال تعیین زند .

زبان‌نوی

طبقه بندی وضع زبان‌نوی مربوط به وضع زبان‌نوی در مروج سرشماری است که چهار دسته تقسیم شده است :
دارای همسر - بی همسر در انزلیت - طلاق واقع شده و مرکز ازدواج نگردد .

سواد

در طبقه بندی سواد تقسیمات زیر رعایت شده :

- الف - کسانی که یکی از زبانها بتوانند بخوانند و بنویسند بشکلی که آنها را که تحصیلات رسمی دارند یا ندارند .
 - ب - کسانی که فقط بتوانند بخوانند .
 - ج - کسانی که نمیتوانند بخوانند و بنویسند .
- با سواد در این تشریح شامل قسمت الف در طبقه بندی بالا است .

تحصیلات

آخرین مدرک تحصیلی عبارت است از گواهنامه ای که بر رویه ایان رساندن آخرین سال مدرسه ابتدائی متوسطه یا دانشگاه داده شده یا کارنامه ای که شخص را قادر میسازد که تحصیلات خود را در کلاس بالاتر ادامه دهد یا این طریق اگر محصلی در زمان پنجم متوسطه شرکت کرده ولی در امتحانات مربوطه برده شده باشد جز آنهاست که سال چهارم را تکمیل کرده اند طبقه بندی میشود . همچنین یک محصل ۱۲ ساله که در تاریخ سرشماری در زمان ششم ابتدائی بوده جزو افرادی محسوب شده است که سال پنجم در پستان را به پایان رسانده اند .

طبقه بندی مدارس ابتدائی با متوسطه بر اساس طبقه بندی رسمی دولتی قرار دارد . اشخاصی که تحصیلات رسمی دارند یا تحت نظر معلم خصوصی یا در مدارس غیر رسمی تحصیل نموده اند یا خانه کسانی که اصلاً تحصیل نگردد اند جزو دسته "مدرک تحصیلی رسمی ندارند" یا درجه تحصیلی خود را اظهار نگردد اند "طبقه بندی میشوند .

مذهب

طبقه بندی مذهب بر اساس مباحث مسئول "مذهب شما چیست" بعمل آمده است .

شهرستان محل تولد

افرادیکه درین حوزه سرشماری زندگی میکردند ولی در سایر شهرستانها متولد شده بودند بر حسب شهرستان محل تولد خود طبقه بندی شده اند . طبقه بندی در حوزه سرشماری مجاور شامل شهرستانهایی است که با این حوزه سرشماری هم مرز اند . و حوزه های سرشماری غیر مجاور نیز شامل کلیه شهرستانهای دیگر که با این حوزه سرشماری هم مرز میباشند . نام شهرستانهای مجاور و غیر مجاور در جدول ۸ ذکر شده است .

کشور محل تولد

متولدین خارج از کشور بر حسب کشورهای زیر طبقه بندی شده اند :

- آلمان - افغانستان - آمریکا - انگلستان - ایتالیا - پاکستان - ترکیه - چکسلواکی - روسیه (اتحاد جماهیر شوروی) - سوئد - سوئیس - سوریه - عراق - اسپانیا - سعودی - فرانسه - لبنان - لیستان - مصر - هندوستان - یونان .
- متولدین در کشورهای دیگر تحت عنوان "متولدین در سایر کشورها" نشان داده شده .

وضع فعالیت اقتصادی

مقصود از فعالیت اقتصادی فعالیتی است که بهره ای برای اجتناع از آن حاصل شود و یا سخنهایی که از افراد ده ساله به بالا بعنوان "شغل فعلی شما چیست" حاصل شده طبقه بندی فعالیتهای اقتصادی را نشان میدهد .

افراد فعال از نظر اقتصادی از دو دسته تشکیل میشوند دسته ای که شاغل بکارهای اقتصادی هستند و دسته ای که قادر به انجام کارهای مفید از نظر اقتصادی نیستند ولی در جستجوی کار میباشند .

با زنان خانه دار و محصلین و متاهلیم در دسته غیر فعال (از نظر اقتصادی) طبقه بندی شده اند زیرا فعالیت این افراد تاثیر مستقیمی در وضع اقتصادی ندارند .

شغل

طبقه بندی مشاغل حاوی انواع مشخص کارهایی است که موضوع فعالیت روزانه اشخاص میباشد صرف نظر از اینکه در چه محیطی یا در چه نوع فعالیت های دسته جمعی یا منتهی انجام وظیفه میکنند مثل کسانی که در فعالیتهای دسته جمعی صنعت نساجی و یا توسازی و یا حمل و نقل و یا سایر فعالیتها مشغول حسابند از آنجا که در مواردیکه شخص دارای دو یا چند شغل مختلف باشد بر حسب شغلی که از آن بیشتر بهره برداری میکند طبقه بندی شده است .

طبقه بندی مشاغل بر اساس طبقه بندی فرارده ای بین المللی مشاغل (S. I. C. ۱) تنظیم گردیده و شامل ۱ دسته تقسیمات عمده و ۵۶ دسته طبقات مشاغل میباشد . مشاغل مربوط به خدمات (سرویسها) شامل فعالیتهایی است که به منظور حفاظت و حراست مال و جان و همچنین انجام خدمات شخصی نسبت بفرز یا گروهی از افراد

سُرُوحُ جَدِّ أَوْلُ

بقیه جدول شماره ۱ - جمعیت بر حسب جنس در شهر - دهات و بکر نقاط مسکونی حوزه سرشماری کنگار، آبانماه ۱۳۳۵ (نوامبر ۱۹۵۶)

شهر - دهه - بلور نقاط مسکونی	مرد وزن	مرد	زن	شهر - دهه - سایر نقاط مسکونی	مرد وزن	مرد	زن
بقیه نقاط کنتراز پنجمزار نفر				بقیه نقاط کنتراز پنجمزار نفر			
دره آباد	۲۷	۱۴	۱۳	شاه آباد علیا	۲۶۵	۱۴۶	۱۱۹
دره کبک	۱۸۰	۹۲	۸۸	شریف آباد	۱۰۰	۴۷	۵۲
دره نظر	۱۰	۷	۸	مشیمکان	۷۱	۳۵	۳۶
دستجرد علیا	۱۰۶	۵۸	۴۸	نسر آباد	۵۰	۲۹	۲۱
دستجرد سفلی	۱۸۴	۱۰۰	۸۴	شورجه	۲۹۹	۱۵۶	۱۴۳
ده مبادام	۱۳۲	۶۹	۶۳	شو	۱۰۶	۵۲	۵۷
ده باب	۱۴۸	۸۱	۶۷	شیخی آباد	۱۸۰	۱۰۴	۷۶
دره ک	۳۷۷	۲۱	۲۱	صحنه	۴۸۷۴	۲۶۰۷	۲۲۶۷
دولت	۱۴۰	۱۰۶	۳۴	صوفیوند	۱۴۸	۸۶	۶۲
دولت آباد	۲۱۱	۱۱۸	۹۳	ظاهر آباد	۴۷۶	۲۵۰	۲۲۶
ده آسیاب				طوبه گاه	۸۵	۵۰	۳۵
ده بالا	۸۱	۴۸	۳۳	ظفر آباد علیا	۱۰۸	۶۴	۴۴
ده هلق علیا	۸۰	۴۲	۳۷	ظفر آباد سفلی	۱۹۲	۱۰۲	۸۹
ده هلق سفلی	۳۰۷	۱۶۹	۱۳۸	حاجه	۹۹	۵۹	۴۰
ده خزان بجان	۲۱۷	۱۶۰	۱۲۷	حاجر آباد صحنه	۲۹۶	۱۵۲	۱۱۲
دهنو هرسین	۸۹	۳۷	۵۲	حاجر آباد کنگار	۲۸۲	۱۴۷	۱۳۵
دهنو کنگار	۲۵۲	۱۲۹	۱۲۳	عبدالتاحدین	۲۶۹	۱۴۵	۱۲۴
رایگان	۳۰۳	۱۵۷	۱۴۶	عزیز آباد کنگار	۴۰	۲۳	۱۷
رحمن آباد	۱۱۰	۶۳	۴۷	عزیز آباد خندانده لو	۷۳	۴۲	۳۱
رحمت آباد	۲۸۳	۱۴۶	۱۲۷	عزیز آباد دینور	۱۵۸	۸۲	۷۶
رسیم آباد کوچک	۱۲۰	۶۶	۵۴	علی آباد چم جال	۸۳	۴۰	۳۲
رستم آباد بزرگ	۲۵۲	۱۲۹	۱۲۳	علی آباد مزوه	۸۵	۴۵	۳۰
رشتیان	۲۵۸	۱۲۹	۱۲۷	علی آباد هرسین	۸۷	۴۶	۳۱
زادام	۴۱۵	۲۳۴	۱۸۱	علی آباد دینور	۱۱۶	۶۱	۵۵
زرداب بچ	۶۵	۴۸	۳۷	علی کرزان سفلی	۱۹۶	۱۰۰	۹۶
زرداب	۱۰۲	۵۰	۵۲	علی آباد کنگار	۲۸۰	۱۵۱	۱۲۹
سر آسیاب	۸۴	۴۸	۳۶	علی کرزان علیا	۲۲۲	۱۳۸	۱۵۴
سر آب بادیه	۱۹۹	۹۸	۹۸	عمارت	۱۵۹	۹۲	۶۷
سر آب کنگار	۲۰۷	۱۰۳	۱۰۴	مین القاسم	۱۴۷	۸۰	۶۷
سر آب صحنه	۲۸۰	۱۴۴	۱۱۶	نورانی	۱۴۲	۷۸	۶۴
سرخوند	۱۰۸	۵۰	۵۸	فشخواران	۲۷۰	۱۹۱	۱۷۹
سرخه ده	۱۱۰	۵۰	۶۰	فشر	۲۳۷	۱۳۰	۱۴۷
سرخه مبری	۲۴۱	۱۳۴	۱۰۷	تیروز آباد تپه	۲۹۷	۱۵۴	۱۴۲
سرد آباد	۵۷	۳۰	۲۷	تیروز آباد کوچک	۱۲۴	۶۸	۵۶
سرد هلق	۱۹۹	۹۸	۱۰۱	قارلق	۲۴۰	۱۲۰	۱۲۰
سرمست	۱۵۰	۸۴	۶۶	قاسم آباد	۶۹	۳۷	۳۲
سرمیاج	۸۳۶	۴۴۹	۳۸۷	قره کوزلو علیا	۱۰۰	۵۵	۴۵
سیرزه	۴۸	۲۹	۲۱	قره دی	۱۲۶	۶۷	۵۹
سفید چقا	۲۵۹	۱۳۷	۱۲۲	قره توشه	۳۵۵	۱۸۱	۱۷۴
سنگار	۲۲۷	۱۲۲	۱۰۵	قشلاق علیا	۷۸	۴۴	۳۴
سلطان آباد	۶۰۷	۳۲۲	۲۷۵	قشلاق سفلی	۳۹	۲۲	۱۶
سلیمان آباد	۲۲۱	۱۰۶	۱۱۵	قشلاق ده	۷۳	۳۱	۲۲
سماقستان	۲۶۳	۱۳۷	۱۲۶	قشلاق	۸۳	۵۲	۳۰
سنگان سفلی	۱۱۴	۵۹	۵۵	قشلاق علیا	۱۰	۴۶	۴۴
سنگان علیا	۱۶۹	۹۳	۷۶	قشلاق سفلی	۱۰۴	۵۹	۵۲
سنگر آباد	۲۰۱	۱۰۲	۹۹	قشلاق سفید چقا	۱۱۸	۶۴	۵۴
سنگ سفید خلیل آباد	۱۸۰	۱۰۰	۸۰	قلعه محمد علی	۱۱	۴۸	۴۳
سنگ چین	۱۱۳	۶۰	۵۳	قم لیجه	۴۴۶	۲۰۱	۲۴۵
سهم الدین	۸۱	۴۳	۳۸	قوره جیل	۸۲	۴۲	۴۰
سیاه چقا	۲۱۲	۱۲۹	۸۳	قوز بوند	۱۴۰	۷۲	۶۸
شاه آباد سفلی	۱۳۳	۶۸	۶۵				

جدول شماره ۱ - مشخصات برجسته نقاطیکه کثرت از پنجهزار فرسومیت دارند در حوزه سرشماری کنگاور - آبانماه ۱۳۳۵ (نوامبر ۱۹۵۶)

چند درصد جمع دهات	تعداد دهات	مشخصات برجسته	چند درصد جمع دهات	تعداد دهات	مشخصات برجسته در این
		رایج		۲۶۲	جمع نقاط کثرت از پنجهزار فرسومیت
۷۸/۱	۳۰۶	دهاتی که ران پود دارند و یا اظهار کرده اند	۳۹/۳	۱۰۷	هرای ده
۳۰/۱	۵۴	دهاتی که ۱ تا ۱۰ ران پود دارند			در سه یا سایر موسسات فرهنگی
۰/۱	۱	دهاتی که ۱۰ تا ۹ ران پود دارند	۹/۱	۱۲	دهاتی که فقط مدارس دولتی دارند
۰/۱	۱	دهاتی که ۱۰ ران پود و یا بیشتر دارند	۰/۱	۲	دهاتی که فقط مدارس غیر دولتی دارند
		وضع تصرف زمین (تمام دهه و یا قسمی از دهه)			دهاتی که مدارس دولتی و ملی دارند
		خالصه			دهاتی که موسسات فرهنگی ندارند
		موقوفه	۹۴/۱	۲۴۸	بداری یا در نگاه و یا سایر موسسات بهداشتی
۱۱/۵	۳۸	متعلق به مالکین کشاورز	۰/۱	۱	رحام عمومی
۱۲/۱	۴۶	متعلق به مالکین غیر کشاورز (ارباب)	۱۱/۱	۲۹	مسجد
۱۱/۱	۲۴۰	متعلق به نگاههای غیر دولتی	۹/۱	۳۴	
۰/۱	۲				

اطلاعات مربوط به صحت در این جدول نشان داده نشده است

جدول شماره ۲ - جمعیت بر حسب جنس و در حوزه سرشماری کنگاور: آبانماه ۱۳۳۵ (نوامبر ۱۹۵۶)

چنددرصد			تعداد			سن
زن	مرد	مردوزن	زن	مرد	مردوزن	
۱۰۰/۰	۱۰۰/۰	۱۰۰/۰	۲۲ ۹۱۳	۲۱ ۹۷۱	۷۰ ۹۷۱	کلیه سنین
۱۰۰/۰	۱۰۰/۰	۱۰۰/۰	۱ ۸۷۱	۷ ۳۰۱	۱۱ ۱۷۷	کثر از ۵ ساله
۲۰/۲	۱۹/۱	۲۰/۰	۱ ۰۰۰	۱ ۳۷۱	۱ ۳۸۲	کثر از یکساله
۳/۰	۲/۲	۳/۱	۰ ۸۷۰	۰ ۹۷۰	۱۱ ۸۱۵	۱-۴ ساله
۱۷/۲	۱۶/۲	۱۶/۲	۰ ۳۳۰	۰ ۷۱۳	۱۰ ۰۴۳	۵-۹ ساله
۱۵/۲	۱۴/۲	۱۴/۲	۳ ۰۰۰	۲ ۶۸۰	۱ ۶۸۵	۱۰-۱۴ ساله
۸/۸	۱۰/۰	۶/۴	۲ ۰۱۱	۲ ۴۸۱	۰ ۰۰۰	۱۵-۱۹ ساله
۷/۱	۶/۲	۷/۰	۲ ۰۲۷	۲ ۳۲۷	۰ ۳۶۱	۲۰-۲۴ ساله
۸/۱	۶/۳	۷/۱	۰ ۵۲۸	۰ ۱۲۷	۱۰ ۶۵۵	۲۵-۲۹ ساله
۱۶/۳	۱۳/۱	۱۵/۰	۱ ۲ ۱۱۲	۱ ۰ ۰۱	۷ ۱۵۳	۳۰-۳۴ ساله
۱/۲	۱۰/۱	۱۰/۱	۲ ۲۶۱	۲ ۵۲۱	۱ ۷۹۱	۳۵-۳۹ ساله
۶/۲	۶/۸	۶/۸	۱ ۳۷۰	۲ ۳۱۲	۱ ۶۸۲	۴۰-۴۴ ساله
۱/۰	۱/۰	۱/۱	۶۰۶	۱۱۰	۱ ۵۸۱	۴۵-۴۹ ساله
۱/۱	۲/۵	۲/۴	۲۳۰	۳۱۲	۵۴۲	۵۰-۵۴ ساله
۰/۲	۰/۸	۰/۸	۷۲	۱۵۷	۲۳۱	۵۵-۵۹ ساله
۰/۲	۰/۱	۰/۳	۱۰	۳	۱۲	سن اظهار نشده
-	-	-	۱۸/۵	۱۰/۵	۱۱/۵	بیانه سنی
-	-	-	۳ ۰۸۱	۳ ۱۷۰	۶ ۵۲۱	شهر کنگاور
۱۰۰/۰	۱۰۰/۰	۱۰۰/۰	۰ ۹۱	۰ ۹۱	۱ ۱۹۰	کلیه سنین
۱۹/۳	۱۸/۸	۱۶/۰	۱۱	۱۱۶	۲۲۰	کثر از ۵ ساله
۳/۲	۲/۰	۳/۱	۱۵۰	۱۷۰	۱۶۵	کثر از یکساله
۱۴/۱	۱۴/۸	۱۵/۱	۱۵۲	۱۹۰	۹۴۲	۱-۴ ساله
۱۴/۲	۱۵/۵	۱۵/۱	۳۱۱	۳۸۱	۷۰۳	۵-۹ ساله
۱۰/۱	۱۱/۱	۱۱/۲	۲۳۱	۲۲۰	۱ ۶۱	۱۰-۱۴ ساله
۷/۸	۷/۱	۷/۴	۲۴۱	۲۴۲	۳۹۲	۱۵-۱۹ ساله
۸/۱	۶/۵	۶/۳	۰ ۰ ۰	۱۳۷	۹۴۲	۲۰-۲۴ ساله
۱۶/۱	۱۳/۸	۱۵/۱	۳۰۲	۳۶۱	۶۶۷	۲۵-۲۹ ساله
۶/۸	۱۱/۵	۱۰/۲	۲۳۱	۲۵۰	۱ ۸۲	۳۰-۳۴ ساله
۷/۵	۷/۱	۷/۲	۱۱۳	۱۱۳	۲۷۶	۳۵-۳۹ ساله
۱/۵	۱/۱	۱/۱	۵۷	۷۸	۱۳۵	۴۰-۴۴ ساله
۲/۲	۰/۱	۰/۲	۱۳	۱۶	۳۶	۴۵-۴۹ ساله
۱/۸	۰/۲	۰/۲	۵	۱۱	۱۶	۵۰-۵۴ ساله
۰/۲	۰/۱	۰/۳	-	-	-	سن اظهار نشده
-	-	-	۱۸/۷	۱۷/۱	۱۸/۱	بیانه سنی
-	-	-	۳۰ ۹۱۲	۳۲ ۸۰۱	۶۱ ۷۲۱	بقیه نواحی حوزه سرشماری کنگاور
۱۰۰/۰	۱۰۰/۰	۱۰۰/۰	۶ ۱۸۲	۶ ۷۵۰	۱۲ ۰۳۷	کلیه سنین
۲۰/۲	۲۰/۰	۲۰/۱	۶ ۰۷	۶ ۲۵۰	۲ ۱۵۷	کثر از ۵ ساله
۲/۸	۲/۲	۲/۳	۰ ۳۷۰	۰ ۵۰۰	۱۰ ۸۸۰	کثر از یکساله
۱۷/۱	۱۶/۳	۱۶/۸	۰ ۸۷۸	۰ ۱۲۳	۱ ۱۰۰	۱-۴ ساله
۱۵/۸	۱۲/۵	۱۴/۱	۲ ۶۸۱	۲ ۳۰۱	۰ ۹۸۲	۵-۹ ساله
۸/۲	۹/۸	۹/۱	۲ ۱۷۷	۲ ۲۰۹	۱ ۵۳۶	۱۰-۱۴ ساله
۷/۱	۶/۲	۷/۰	۲ ۷۷۸	۲ ۱۱۲	۱ ۱۷۲	۱۵-۱۹ ساله
۶/۱	۶/۵	۶/۲	۰ ۰ ۳۳	۰ ۶۵۰	۱ ۷۱۳	۲۰-۲۴ ساله
۱۶/۱	۱۳/۱	۱۵/۰	۱ ۸۰۹	۲ ۶۷۷	۱ ۴۸۶	۲۵-۲۹ ساله
۶/۱	۱۰/۱	۱۰/۰	۱ ۰ ۰ ۰	۲ ۳۸۱	۱ ۳۱۰	۳۰-۳۴ ساله
۶/۱	۶/۲	۶/۲	۱۰۵۷	۳ ۱۵۰	۱ ۴۰۷	۳۵-۳۹ ساله
۱/۱	۱/۵	۱/۱	۰ ۱۱	۸۱۷	۱ ۴۴۶	۴۰-۴۴ ساله
۰/۲	۰/۸	۰/۸	۲۱۷	۲۸۶	۵۰۳	۴۵-۴۹ ساله
۰/۲	۰/۱	۰/۳	۷۲	۱۴۷	۲۱۵	۵۰-۵۴ ساله
-	-	-	۱۰	۳	۱۲	سن اظهار نشده
-	-	-	۱۸/۵	۲۰/۸	۱۱/۷	بیانه سنی

بقیه جدول شماره ۲ - جمعیت بر حسب سن و جنس در منطقه سرشماری کنگار: آبانماه ۱۳۳۵ (تیرماه ۱۹۵۶)

چند درصد			تعداد			سن
زن	مرد	مرد و زن	زن	مرد	مرد و زن	
۱۰۰/۰	۱۰۰/۰	۱۰۰/۰	۳۳۵	۳۶۱	۳۳۴	کلیه سنین
۱۱/۲	۱۱/۱	۱۱/۱	۲۵	۷۰	۱۳۴	کتر از ۵ ساله
۲/۱	۳/۳	۲/۰	۸۸	۱۲۱	۲۰۹	کتر از یکساله
۱۶/۱	۱۶/۳	۱۶/۱	۵۵۷	۵۸۰	۱۱۳۷	۱- ۴ ساله
۱۶/۳	۱۸/۱	۱۷/۲	۵۴۴	۶۱۶	۱۱۶۰	۵- ۹ ساله
۸/۱	۹/۸	۹/۲	۳۸۹	۳۴۸	۳۳۷	۱۰- ۱۴ ساله
۶/۵	۶/۷	۶/۱	۲۲۱	۲۲۹	۴۵۰	۱۵- ۱۹ ساله
۷/۱	۵/۳	۶/۵	۲۶۵	۱۸۶	۴۵۱	۲۰- ۲۴ ساله
۱۶/۱	۱۲/۰	۱۴/۱	۵۵۳	۴۲۷	۹۸۰	۲۵- ۲۹ ساله
۱۰/۵	۱۰/۱	۱۰/۵	۳۵۴	۳۷۷	۷۳۱	۳۰- ۳۴ ساله
۷/۱	۷/۵	۷/۱	۲۱۸	۲۱۱	۴۲۹	۳۵- ۳۹ ساله
۴/۵	۵/۱	۵/۳	۱۵۲	۲۰۹	۳۶۱	۴۰- ۴۴ ساله
۲/۱	۲/۱	۲/۱	۶۱	۱۱۲	۱۸۱	۴۵- ۴۹ ساله
۰/۱	۱/۰	۰/۸	۱۹	۳۶	۵۵	۵۰- ۵۴ ساله
۰/۲	۰/۵	۰/۸	۶	۱۱	۱۷	۵۵ ساله و بالا
-	-	-	-	-	-	سن اظهار نشده
-	-	-	۱۱/۱	۱۶/۱	۱۸/۲	میان سنی
-	-	-	-	-	-	نقاط کمتر از ۵۰۰۰ نفر
۱۰۰/۰	۱۰۰/۰	۱۰۰/۰	۲۷۰۵۷	۳۰۰۲۴	۵۷۰۸۱	کلیه سنین
۲۰/۵	۱۰/۰	۲۰/۲	۵۰۳۳	۶۰۰۴	۱۱۰۳۷	کتر از ۵ ساله
۳/۰	۳/۷	۳/۱	۸۱۹	۱۰۳۹	۱۰۲۸	کتر از یکساله
۱۷/۵	۱۶/۳	۱۶/۱	۴۸۱۸	۴۶۳۵	۹۴۵۳	۱- ۴ ساله
۱۵/۷	۱۱/۸	۱۳/۷	۴۳۳۴	۳۵۷۷	۷۹۱۱	۵- ۹ ساله
۸/۷	۹/۸	۹/۲	۲۳۱۲	۲۱۵۳	۴۴۶۵	۱۰- ۱۴ ساله
۷/۵	۶/۷	۷/۱	۲۰۵۶	۲۰۲۰	۴۰۷۶	۱۵- ۱۹ ساله
۹/۱	۶/۱	۷/۸	۲۰۵۳	۲۰۰۵	۴۰۵۸	۲۰- ۲۴ ساله
۱۶/۲	۱۴/۱	۱۵/۱	۴۴۷۰	۴۲۳۳	۸۷۰۳	۲۵- ۲۹ ساله
۸/۱	۱۰/۱	۱۰/۵	۲۴۵۵	۳۲۰۰	۵۶۵۵	۳۰- ۳۴ ساله
۶/۵	۶/۷	۶/۱	۱۷۸۱	۲۰۱۵	۳۷۹۶	۳۵- ۳۹ ساله
۴/۱	۹/۷	۷/۰	۱۱۰۵	۲۱۴۱	۳۲۴۶	۴۰- ۴۴ ساله
۱/۱	۲/۴	۲/۲	۵۳۰	۷۳۵	۱۲۶۵	۴۵- ۴۹ ساله
۰/۷	۰/۸	۰/۸	۱۱۸	۴۵۰	۵۶۸	۵۰- ۵۴ ساله
۰/۷	۰/۱	۰/۳	۶۶	۱۲۴	۱۹۰	۵۵ ساله و بالا
-	-	-	۱۰	۳	۱۳	سن اظهار نشده
-	-	-	۱۶/۲	۲۱/۲	۱۷/۱	میان سنی

جدول شماره ۴ - وضع زناشویی بر حسب سن و جنس در جمعیت از ۱۰ ساله به بالا از حوزه سرشماری کنگاور - آبان ماه ۱۳۳۵ (مسن اظهار نشده است)

سن و جنس	جمع	دارای همسر		ازدواج مجدد
		دارای همسر	دارای همسر	
جمع از ۱۰ ساله به بالا - زن	۲۱,۲۳۰	۱۰,۲۳۲	۱۱,۰۹۸	۱,۰۰۰
۱۹-۱۰ ساله	۲,۳۸۴	۰	۲/۰	۰
۲۰-۲۹ ساله	۲,۳۳۷	۱	۱۱/۱	۰
۳۰-۳۹ ساله	۵,۱۲۷	۱۲	۸۰/۸	۰
۴۰-۴۹ ساله	۴,۰۴۱	۳۳	۳۱/۸	۰
۵۰-۵۹ ساله	۲,۵۲۱	۳۱	۳۲/۱	۰
۶۰-۶۹ ساله	۲,۲۱۲	۳۱	۱۱/۱	۰
۷۰-۷۹ ساله	۱,۲۳۵	۱۳	۸۱/۸	۰
۸۰-۸۹ ساله	۲۱۴	۱	۸۱/۸	۰
۸۰ ساله به بالا - سن اظهار نشده	۱۶۷	۰	۱۸/۸	۰
جمع از ۱۰ ساله به بالا - زن	۱۸,۲۸۴	۱۰,۲۳۲	۱۰,۰۵۴	۱,۰۰۰
۱۹-۱۰ ساله	۲,۰۱۶	۰	۰/۱	۰
۲۰-۲۹ ساله	۲,۰۲۸	۰	۰/۱	۰
۳۰-۳۹ ساله	۵,۰۲۸	۰	۰/۱	۰
۴۰-۴۹ ساله	۲,۱۲۴	۰	۰/۱	۰
۵۰-۵۹ ساله	۲,۳۲۸	۰	۰/۱	۰
۶۰-۶۹ ساله	۱,۲۳۵	۰	۰/۱	۰
۷۰-۷۹ ساله	۱۰۲	۰	۰/۱	۰
۸۰-۸۹ ساله	۲۳۰	۰	۰/۱	۰
۸۰ ساله به بالا - سن اظهار نشده	۲۲	۰	۰/۱	۰
جمع از ۱۰ ساله به بالا - زن	۱۷,۲۰۰	۱۰,۲۳۲	۱۰,۰۵۴	۱,۰۰۰
۱۹-۱۰ ساله	۲۳۵	۰	۰/۱	۰
۲۰-۲۹ ساله	۱۴۲	۰	۰/۱	۰
۳۰-۳۹ ساله	۱۲۷	۰	۰/۱	۰
۴۰-۴۹ ساله	۳۱۰	۰	۰/۱	۰
۵۰-۵۹ ساله	۲۰۰	۰	۰/۱	۰
۶۰-۶۹ ساله	۱۶۳	۰	۰/۱	۰
۷۰-۷۹ ساله	۷۸	۰	۰/۱	۰
۸۰-۸۹ ساله	۲۲	۰	۰/۱	۰
۸۰ ساله به بالا - سن اظهار نشده	۱۴	۰	۰/۱	۰
جمع از ۱۰ ساله به بالا - زن	۱,۲۱۶	۱,۲۳۲	۱,۲۳۲	۱,۲۳۲
۱۹-۱۰ ساله	۲۳۹	۰	۰/۱	۰
۲۰-۲۹ ساله	۲۴۹	۰	۰/۱	۰
۳۰-۳۹ ساله	۵۰۰	۰	۰/۱	۰
۴۰-۴۹ ساله	۲۰۳	۰	۰/۱	۰
۵۰-۵۹ ساله	۲۳۲	۰	۰/۱	۰
۶۰-۶۹ ساله	۱۱۳	۰	۰/۱	۰
۷۰-۷۹ ساله	۵۷	۰	۰/۱	۰
۸۰-۸۹ ساله	۱۲	۰	۰/۱	۰
۸۰ ساله به بالا - سن اظهار نشده	۰	۰	۰/۱	۰

در مواردیکه جمع کنگاور ۱ باشد جدول بعد نشان داده میشود.

بقیه جدول شماره ۹ - وضع زانشویی هر حساب من و جنس در جمعیت از ۱۵ ساله بالای حوزه سرشماری ننگر : آبانماه ۱۳۳۵ (نوامبر ۱۹۵۶)
 (درج اظهارنامه نیز بر جمع ستون از ۱۵ ساله بالا منظور شده است)

ازدواج تکرره	بن هسر		دارای هسر		جمع	سن و جنس
	در انطلاق	در ان توت	چند درصد	تعداد		
۴۷۷۸	۱۸۷	۵۲۲	۷۱/۱	۱۴۰۴۲	۱۱۰۳۰	جمع از ۱۵ ساله بالا
۲۱۷۲	۱	۲	۲/۸	۸۵	۲۱۵۶	۱۱-۱۵ ساله
۱۰۳۰	۲۱	۲	۲۱/۰	۳۷	۲۱۷۴	۱۶-۲۰ ساله
۷۱۴	۵۹	۷۷	۸۰/۱	۲۷۱۲	۴۱۱۰	۲۱-۲۵ ساله
۱۸۴	۴۷	۶۱	۲۱/۸	۲۳۷۷	۲۱۳۷	۲۶-۳۰ ساله
۵۴	۲۲	۸۲	۱۲/۰	۲۳۲۶	۲۲۸۱	۳۱-۳۵ ساله
۳۲	۲۹	۱۲۰	۱۲/۸	۲۱۶۹	۲۱۸۰	۳۶-۴۰ ساله
۰	۰	۲۰۰	۸۱/۴	۷۳۹	۸۹۷	۴۱-۴۵ ساله
۰	۰	۴۸	۷۱/۷	۲۲۸	۲۸۱	۴۶-۵۰ ساله
-	۱	۴۴	۶۸/۵	۴۸	۱۴۲	۵۱-۵۵ ساله
۱	-	-	-	۲	۲	سن اظهار نشده
۱۴۱۵	۲۴۶	۲۳۸۷	۷۵/۸	۱۲۱۴۲	۱۷۰۷۱	جمع از ۱۵ ساله بالا
۱۱۳۵	۲۲	۰	۴۸/۵	۱۱۰۵	۲۲۷۷	۱۱-۱۵ ساله
۱۱۴	۴۷	۱۱	۲۰/۱	۲۵۱۸	۲۷۷۸	۱۶-۲۰ ساله
۸۵	۵۸	۹۰	۱۵/۴	۴۷۱۰	۵۰۳۲	۲۱-۲۵ ساله
۲۹	۲۹	۲۱۵	۸۷/۱	۲۴۴۶	۲۸۰۰۱	۲۶-۳۰ ساله
۲۲	۴۰	۸۷۴	۵۹/۴	۱۱۰۳	۲۰۲۱	۳۱-۳۵ ساله
۱۳	۱۹	۴۲۶	۶۲/۸	۷۸۹	۱۲۵۷	۳۶-۴۰ ساله
۸	۱	۴۴۲	۲۲/۲	۱۲۹	۵۹۱	۴۱-۴۵ ساله
۰	۱	۱۷۲	۱۸/۰	۲۹	۲۱۷	۴۶-۵۰ ساله
۰	-	۶۱	-	۱۱	۷۲	۵۱-۵۵ ساله
۴	۱	۲	-	۳	۱۰	سن اظهار نشده
۴۷۸	۲۱	۲۱	۷۱/۵	۱۳۲۹	۱۸۷۴	جمع از ۱۵ ساله بالا
۲۳۵	-	-	۱/۷	۴	۲۳۹	۱۱-۱۵ ساله
۱۳۱	-	-	۲۱/۱	۵۶	۱۸۱	۱۶-۲۰ ساله
۹۳	۱	۱	۷۱/۸	۲۲۸	۴۲۷	۲۱-۲۵ ساله
۱۱	۵	۵	۱۲/۸	۲۵۲	۲۷۷	۲۶-۳۰ ساله
۲	۶	۶	۱۵/۵	۲۵۴	۲۶۱	۳۱-۳۵ ساله
-	۱	۱	۱۶/۷	۲۰۲	۲۰۹	۳۶-۴۰ ساله
-	۱۱	۱۱	۸۸/۴	۲۹	۱۱۲	۴۱-۴۵ ساله
-	۴	۴	-	۲۰	۳۶	۴۶-۵۰ ساله
-	-	-	-	۱۴	۱۱	۵۱-۵۵ ساله
-	-	-	-	-	-	سن اظهار نشده
۱۳۱	۲۰	۲۰۷	۷۵/۲	۱۴۱۹	۱۸۸۷	جمع از ۱۵ ساله بالا
۹۶	۴	۱	۵۵/۱	۱۲۲	۲۱۱	۱۱-۱۵ ساله
۱۷	۲	۲	۱۰/۱	۲۴۰	۲۱۵	۱۶-۲۰ ساله
۱۰	۸	۱۱	۳۲/۲	۵۱۶	۵۵۳	۲۱-۲۵ ساله
۲	۶	۲۱	۸۶/۴	۲۰۶	۴۴	۲۶-۳۰ ساله
۱	۷	۷۸	۱۵/۲	۱۱۲	۲۴۸	۳۱-۳۵ ساله
-	۲	۲	۲۸/۲	۵۸	۱۵۴	۳۶-۴۰ ساله
-	-	۵۷	۷/۵	۱۲	۶۹	۴۱-۴۵ ساله
-	-	۱۵	-	۲	۱۱	۴۶-۵۰ ساله
-	-	۵	-	۱	۶	۵۱-۵۵ ساله
-	-	-	-	-	-	سن اظهار نشده

بقیه جدول شماره ۶ - وضع زنان و جنس در جمعیت از ۱۵ ساله بیالای حوزه سرشماری کشور (آبادی ۱۱۴۳۵) (نویس ۱۹۵۱)
 (سن اظهار نشده نیز جز جمع سنین از ۱۵ ساله بیالا منظور شده است)

ازدواج کرده	دارای همسر		جمع	سن و جنس
	در اثر طلاق	در اثر فوت		
				نقاط کمتر از ۵۰۰۰ نفر
				جمع از ۱۵ ساله بیالا
۳۰۰	۱۶۱	۴۸۶	۶۴۷	۱۷۶۵۶
۱۳۸	۱	-	۱	۲۰۲۰
۲۱۱	۳۳	۹	۴۲	۲۰۰۵
۷۰۱	۵۱	۴۶	۹۷	۴۱۶۳
۱۱۸	۴۴	۷۸	۱۲۲	۳۳۰۰
۵۱	۱۱	۷۷	۸۸	۲۰۱۵
۲۲	۲۱	۱۱۶	۱۳۷	۲۹۴۱
۳	۳	۱۴	۱۷	۲۳۰
۵	۳	۴۴	۴۷	۲۵۰
-	۱	۳۹	۴۰	۱۲۱
۱	-	-	-	۳
				جمع از ۱۵ ساله بیالا
۱۳۳۱	۲۱۶	۳۰۸۰	۳۴۰۶	۱۵۱۸۹
۱۵۳	۳۰	۹	۳۹	۲۰۵۶
۱۷۷	۴۲	۱۳	۵۵	۲۰۱۳
۷۵	۵۰	۲۱	۷۱	۴۴۷۰
۹۱	۳۳	۲۰۹	۲۴۲	۲۴۵۰
۵۳	۳۳	۲۸۶	۳۶۹	۱۷۸۱
۳۱	۱۷	۳۴۶	۳۶۴	۱۱۰۰
۸	۱	۲۸۶	۲۸۷	۵۳۰
۳	۱	۱۵۷	۱۶۰	۱۶۸
-	-	۵۳	۵۳	۶۶
۳	۳	-	-	۱۰

* در مواردیکه جمع کمتر از ۱۰۰ باشد چند درصد نشان دادن نمیشود.

جدول شماره ۵ - وضع سواد بر حسب سن و جنس در جمعیت از دهه ساله پهلای حوزه سرشماری کنگاور و آبانماه ۱۳۳۰ (نوامبر ۱۹۵۱)
(سن اظهار نشده نیز جز جمع سنین از دهه ساله پهلای منظور شده است)

وضع سواد نشان اطهار نشده	نمی‌توانند بخوانند و می‌نویسند	فقط می‌توانند بخوانند	می‌توانند بخوانند و می‌نویسند (با سواد)			جمع کل	سن و جنس
			تحصیلات رسمی ندارند	تحصیلات رسمی دارند	چند درصد		
۱۲۹	۴۲۳۳۱	۴۷۱	۱۱۴۶	۲۶۲۵	۸/۱	۳۷۷۱	۴۶۷۰۲
کل حوزه سرشماری کنگاور							
مردان							
جمع از دهه ساله پهلای							
۲۵	۵۴۷۰	۳۲	۴۱	۱۱۲۶	۱۷/۵	۱۱۶۷	۲۶۸۵
۱۹-۱۰	۴۳۷۰	۴۷	۶۴	۵۰۰	۱۱/۲	۵۶۴	۵۰۰۰
۱۰	۴۱۲۹	۴۸	۱۳۵	۳۲۲	۷/۰	۳۷۷	۵۳۴۴
۲۹-۲۰	۱۷۶۸	۱۳۸	۳۱۲	۴۱۱	۶/۸	۷۲۲	۱۰۶۵۵
۲۹-۲۵	۶۵۴۵	۱۲۲	۲۵۴	۲۱۷	۶/۶	۴۷۱	۷۱۵۲
۳۵-۲۵							
۳۵-۴۰	۴۴۴۴	۴۸	۱۶۳	۷۴	۴/۱	۲۳۷	۴۷۱۲
۴۰-۴۵	۴۴۱۰	۲۴	۱۴۶	۲۷	۳/۲	۱۵۲	۴۶۸۲
۴۵-۵۰	۲۲۵۲	۲۰	۷۱	۷	۳/۲	۷۸	۲۳۵۷
۵۰-۶۵	۱۲	-	-	۱	-	۱	۱۲
۶۵	۱۲	-	-	-	-	-	۱۲
-	۱۲	-	-	-	-	-	۱۲
۴۶	۲۱۱۳۲	۴۲۵	۱۱۱۷	۲۶۱۴	۱۲/۲	۳۳۱۱	۲۴۹۱۵
ساز							
جمع از دهه ساله پهلای							
۱۰	۲۷۲۵	۲۰	۳۸	۸۱۲	۲۵/۲	۱۳۰	۳۶۸۵
۱۰-۱۰	۱۴۴۳	۳۷	۶۲	۴۳۲	۱۱/۶	۴۶۴	۲۴۸۴
۲۰-۱۰	۱۱۶۱	۴۱	۱۰۸	۲۲۳	۱۴/۲	۳۲۱	۲۳۲۷
۲۵-۲۰	۴۲۵۴	۱۲۲	۳۰۷	۳۳۷	۱۲/۶	۶۴۴	۵۱۱۷
۳۵-۲۵	۳۴۶۱	۱۱۴	۲۴۶	۲۰۴	۱۱/۲	۴۵۳	۴۰۴۱
۴۰-۳۵							
۴۵-۴۰	۲۱۵۱	۴۷	۱۵۷	۷۲	۶/۰	۲۲۴	۲۵۳۱
۵۰-۴۵	۳۱۳۴	۲۳	۱۲۵	۲۷	۴/۶	۱۵۲	۲۳۱۲
۵۵-۶۵	۱۲۹۲	۲۰	۷۱	۷	۵/۶	۷۸	۱۳۱۴
۶۵	۲	-	-	-	-	-	۲
-	۲	-	-	-	-	-	۲
۸۳	۲۱۱۹۸	۴۶	۲۹	۴۳۱	۲/۱	۴۶۰	۱۱۷۸۷
زن							
جمع از دهه ساله پهلای							
۱۵	۲۷۴۵	۳	۳	۲۳۴	۵/۸	۲۳۷	۳۰۰۰
۱۰-۱۰	۲۴۷۷	۱۰	۲	۶۸	۲/۸	۷۰	۲۵۶۶
۲۰-۱۰	۲۱۶۸	۷	۷	۳۹	۱/۵	۴۶	۳۰۲۷
۲۵-۲۰	۵۴۱۴	۱۵	۵	۷۴	۱/۴	۷۶	۵۵۲۸
۳۵-۲۵	۳۰۷۶	۱	۵	۱۳	۵/۶	۱۸	۳۱۱۲
۴۰-۳۵							
۴۵-۴۰	۲۲۴۳	۱	۶	۲	۵/۴	۸	۲۲۶۱
۵۰-۴۵	۱۳۵۶	۱	۱	-	۵/۱	۱	۱۳۷۰
۵۵-۶۵	۱۶۰	-	-	-	-	-	۱۶۲
۶۵	۱	-	-	۱	-	۱	۱۰
-	۱	-	-	-	-	-	۱۰
۳۴	۳۱۳۲	۷۱	۱۳۲	۷۵۰	۲۱/۴	۸۸۲	۴۱۱۹
شهر کنگاور							
مردان							
جمع از دهه ساله پهلای							
۴	۳۵۰	۳	۴	۲۴۲	۴۱/۲	۳۴۶	۷۰۳
۱۰-۱۰	۳۲۶	۱	۲	۱۲۴	۲۷/۲	۱۶۶	۴۶۴
۱۹-۱۰	۳۰۸	۵	۶	۶۹	۱۱/۱	۷۵	۳۱۲
۲۹-۲۰	۷۶۵	۲۰	۲۴	۱۶۶	۱۵/۱	۱۵۰	۴۴۲
۳۵-۲۵	۵۶۱	۱۶	۲۵	۶۲	۱۳/۰	۸۷	۶۶۷
۴۰-۳۵							
۴۵-۴۰	۴۱۹	۶	۳۱	۲۰	۱۰/۶	۵۱	۴۸۲
۵۰-۴۵	۲۳۷	۳	۲۵	۶	۱۱/۲	۲۱	۲۷۱
۵۵-۶۵	۱۶۶	۱	۱۵	۱	۸/۳	۱۶	۱۹۲
۶۵	-	-	-	-	-	-	-
-	-	-	-	-	-	-	-

* در مواردیکه جمع کل کمتر از ۱۰۰ باشد چند درصد نشان داده نمیشود.

شماره ۵ - وضع سواد بر حسب سن و جنس در جمعیت از ده ساله بیالای حوزه سرشماری کشور، آبانماه ۱۳۳۵ (تیرماه ۱۳۳۶)
 (سن اظهار شده نیز جزء جمع سنین از ده ساله بیالای منظور شده است)

سن و جنس	جمع کل	میتوانند بخوانند و میهند (با سواد)			جمع یا سواد	چند درصد	تحصیلات رسمی ندارند	تحصیلات رسمی ندارند	نقطه میتوانند بخوانند	میتوانند بخوانند و میهند	آنها که وضع سوادشان اظهار نشده
		جمع یا سواد	چند درصد	تحصیلات رسمی ندارند							
جمع از ده ساله بیالا	۲۰۸۴	۶۶۵	۳۲/۲	۵۷۴	۱۲۱	۴۸	۱۳۴۴	۲	۱۳۴۴	۲	
۱۰-۱۴ ساله	۲۸۴	۱۳۰	۴۶/۱	۱۵۴	۲	۲	۱۵۱	۲	۱۵۱	۱	
۱۵-۱۹ ساله	۲۲۵	۱۰۸	۴۸/۰	۱۱۷	۲	۲	۱۱۳	۲	۱۱۳	۲	
۲۰-۲۴ ساله	۱۴۲	۵۶	۳۹/۵	۸۶	۳	۳	۸۴	۳	۸۴	۱	
۲۵-۳۴ ساله	۴۲۷	۱۲۲	۲۸/۱	۳۰۵	۱۱	۲۲	۳۰۴	۱۱	۳۰۴	۱	
۳۵-۴۴ ساله	۳۶۴	۸۲	۲۲/۸	۲۸۲	۱۴	۳۲	۳۶۲	۱۴	۳۶۲	۲	
۴۵-۵۴ ساله	۲۵۰	۴۹	۱۹/۱	۲۰۱	۲	۲	۲۴۸	۲	۲۴۸	۱	
۵۵-۶۴ ساله	۱۶۳	۳۱	۱۹/۰	۱۳۲	۳	۳	۱۶۰	۳	۱۶۰	۱	
۶۵ ساله بیالا	۱۱۸	۱۶	۱۳/۱	۱۰۲	۱	۱	۱۱۷	۱	۱۱۷	۱	
سن اظهار نشده	-	-	-	-	-	-	-	-	-	-	
جمع از ده ساله بیالا	۲۰۳۵	۱۸۷	۹/۲	۱۹۴۸	۱۱	۱۱	۱۹۲۸	۱۱	۱۹۲۸	۲۷	
۱۰-۱۴ ساله	۳۱۶	۱۱۶	۳۶/۵	۲۰۰	۳	۳	۳۱۳	۳	۳۱۳	۳	
۱۵-۱۹ ساله	۲۲۹	۱۸	۷/۰	۲۱۱	۲	۲	۲۲۷	۲	۲۲۷	۲	
۲۰-۲۴ ساله	۲۴۹	۱۹	۷/۱	۲۳۰	۳	۳	۲۴۶	۳	۲۴۶	۲	
۲۵-۳۴ ساله	۵۰۵	۲۸	۵/۵	۴۷۷	۳	۳	۵۰۲	۳	۵۰۲	۲	
۳۵-۴۴ ساله	۳۰۲	۴	۱/۲	۲۹۸	۳	۳	۳۰۰	۳	۳۰۰	۲	
۴۵-۵۴ ساله	۲۲۲	۲	۰/۱	۲۲۰	۳	۳	۲۲۰	۳	۲۲۰	۲	
۵۵-۶۴ ساله	۱۱۳	-	-	۱۱۳	-	-	۱۱۳	-	۱۱۳	۰	
۶۵ ساله بیالا	۷۵	-	-	۷۵	-	-	۷۵	-	۷۵	۰	
سن اظهار نشده	-	-	-	-	-	-	-	-	-	-	
جمع از ده ساله بیالا	۴۴۵۲	۲۸۸	۶/۸	۴۱۶۴	۱۱	۱۱	۴۱۵۳	۱۱	۴۱۵۳	۵۰	
۱۰-۱۴ ساله	۵۲۸	۸۲	۱۵/۷	۴۴۶	۳	۳	۵۲۵	۳	۵۲۵	۳	
۱۵-۱۹ ساله	۴۵۶	۴۳	۹/۴	۴۱۳	۳	۳	۴۵۳	۳	۴۵۳	۲	
۲۰-۲۴ ساله	۱۹۷	۳۰	۱۵/۱	۱۶۷	۳	۳	۱۹۴	۳	۱۹۴	۲	
۲۵-۳۴ ساله	۱۷۱۳	۵۷۳	۳۳/۱	۱۱۴۰	۱۱	۲۸	۱۱۳۲	۱۱	۱۱۳۲	۱	
۳۵-۴۴ ساله	۱۸۶	۲۸	۱۵/۱	۱۵۸	۱۱	۱۰	۱۸۵	۱۱	۱۸۵	۱	
۴۵-۵۴ ساله	۴۳۱	۱۸	۴/۲	۴۱۳	۲	۲	۴۳۰	۲	۴۳۰	۲	
۵۵-۶۴ ساله	۴۰۷	۱۲	۲/۸	۳۹۵	۱	۱	۴۰۶	۱	۴۰۶	۱	
۶۵ ساله بیالا	۱۶۴	۱۶	۹/۱	۱۴۸	۱	۱	۱۶۳	۱	۱۶۳	۱	
سن اظهار نشده	۱۲	۱	۰/۰	۱۱	۱	۱	۱۱	۱	۱۱	۱	
جمع از ده ساله بیالا	۲۹۸۳۱	۲۶۱	۸/۱۱	۲۹۵۷۰	۱۱	۱۱	۲۹۴۰۹	۱۱	۲۹۴۰۹	۳۹	
۱۰-۱۴ ساله	۲۳۰۱	۲۰۱	۸/۱	۲۲۸۱	۳	۳	۲۲۹۸	۳	۲۲۹۸	۱	
۱۵-۱۹ ساله	۲۲۵۹	۲۸۱	۱۲/۱	۲۰۷۸	۳	۳	۲۲۵۶	۳	۲۲۵۶	۲	
۲۰-۲۴ ساله	۲۱۳۴	۲۷۵	۱۲/۵	۱۸۵۹	۳	۳	۲۱۳۱	۳	۲۱۳۱	۲	
۲۵-۳۴ ساله	۴۶۱۰	۵۲۲	۱۱/۱	۴۰۸۸	۱۱	۲۳	۴۰۷۷	۱۱	۴۰۷۷	۲	
۳۵-۴۴ ساله	۳۶۷۲	۲۷۰	۷/۱	۳۴۰۲	۱۱	۱۱	۳۶۶۱	۱۱	۳۶۶۱	۲	
۴۵-۵۴ ساله	۲۲۸۱	۱۸۰	۷/۱	۲۱۰۱	۲	۲	۲۲۷۹	۲	۲۲۷۹	۲	
۵۵-۶۴ ساله	۲۱۵۰	۱۲۱	۵/۸	۲۰۲۹	۱	۱	۲۱۴۹	۱	۲۱۴۹	۲	
۶۵ ساله بیالا	۱۲۷۶	۶۲	۴/۱	۱۲۱۴	۱	۱	۱۲۷۵	۱	۱۲۷۵	۲	
سن اظهار نشده	۳	-	-	۳	-	-	۳	-	۳	۳	

در مواردیکه جمع کل کشور از ۱۰۰۰ باشد چند درصد نشان داده میشود.

بایه جدول شماره ۵۵ - وضع سواد بر حسب سن و جنس در جمعیت از ده ساله به بالای حوزه سرشماری کنگاور - آبانماه ۱۳۳۵ (توامبر ۱۹۵۶)
 (سن اظهار نشده نیز جز جمع ستون ازده ساله به بالا منظور شده است)

آنها بیکه وضع سوادشان اظهار نشده	نمیخوانند بخوانند و میخوانند	فقط نمیتوانند بخوانند	نمیخوانند و نمیخوانند (یا سواد)			جمع کل	جمع ازده ساله به بالا	
			تعمیرات رسمی ندارند	تعمیرات رسمی دارند	چند درصد			
۵۶	۱۹ ۶۰۰	۲۳	۱۸	۲۵۵	۱/۱	۲۷۳	۱۹ ۷۵۲	
۱۲	۲ ۵۶۶	۲	۱	۱۲۰	۴/۵	۱۲۱	۲ ۶۸۱	
۸	۲ ۲۱۱	۳	۲	۵۰	۲/۳	۵۱	۲ ۲۷۷	
۳	۲ ۷۴۴	۱	۴	۲۳	۱/۵	۲۷	۲ ۷۷۸	
۱۳	۴ ۹۵۳	۶	۳	۴۸	۱/۵	۵۱	۵ ۰۰۴	
۶	۲ ۷۸۲	۷	۳	۱۱	۰/۵	۱۴	۲ ۸۰۶	
۴	۲ ۰۳۸	۱	۴	۲	۰/۳	۶	۲ ۰۴۴	
۸	۱ ۲۴۸	-	۱	-	۰/۱	۱	۱ ۲۵۷	
۲	۸۸۶	-	-	-	-	-	۸۸۸	
-	۹	-	-	۱	*	۱	۱۰	
هر سن							۲۷۳	۱۹ ۷۵۲
مردان							۱۲۷	۴ ۳۹۸
۱۰	۳ ۰۶۶	۱۰۵	۱۸۹	۵۴۸	۱۲/۸	۷۲۷	۴ ۳۹۸	
۳	۴۳۴	۵	۳	۱۹۲	۳۰/۱	۱۹۵	۴۳۷	
۲	۲۲۲	۷	۹	۱۲۰	۳۸/۵	۱۲۹	۴۶۰	
-	۲۷۰	۶	۹	۶۹	۱۷/۲	۷۸	۴۵۴	
۱	۸۱۵	۲۵	۳۵	۱۰۴	۱۴/۲	۱۳۹	۸۸۰	
-	۶۱۰	۳۴	۴۵	۴۲	۱۱/۶	۸۷	۶۹۷	
۱	۴۴۸	۱۵	۳۸	۱۲	۱/۷	۵۰	۵۱۴	
۲	۲۱۱	۷	۳۱	۷	۱۰/۵	۳۸	۲۶۱	
۱	۲۳۳	۶	۱۹	۲	۸/۵	۲۱	۲۶۱	
سرا							۱۴۶	۲ ۳۵۴
۱	۱ ۱۶۷	۱۴	۱۸۵	۴۷۵	۲۱/۷	۶۶۰	۲ ۳۵۴	
۱	۱۸۳	۴	۳	۱۵۷	۴۶/۵	۱۶۰	۳۴۸	
-	۱۱۹	۷	۹	۱۰۴	۴۷/۳	۱۱۳	۲۳۹	
-	۱۱۳	۴	۸	۶۴	۳۸/۱	۷۲	۱۸۹	
-	۲۸۲	۲۱	۳۵	۸۸	۲۸/۸	۱۲۳	۴۱۷	
-	۲۱۲	۳۰	۴۴	۴۱	۲۲/۵	۸۵	۳۷۷	
-	۲۱۳	۱۵	۳۶	۱۲	۱۸/۵	۴۸	۲۶۶	
-	۱۶۴	۷	۳۱	۷	۱۸/۲	۳۸	۲۰۹	
-	۱۴۰	۶	۱۹	۲	۱۲/۱	۲۱	۱۶۷	
زنان							۱۴۶	۲ ۳۵۴
۲	۲۵۱	۱	-	۳۵	۱۲/۱	۳۵	۲۸۶	
۲	۲۰۳	-	-	۱۶	۷/۳	۱۶	۲۲۱	
-	۲۵۷	۲	۱	۵	۲/۳	۶	۲۶۵	
۱	۵۳۲	۱	-	۱۶	۲/۱	۱۶	۵۴۸	
-	۲۴۸	۱	۱	۱	۰/۱	۲	۲۵۱	
۱	۲۴۵	-	۲	-	۰/۸	۲	۲۴۸	
۲	۱۵۰	-	-	-	-	-	۱۵۲	
۱	۱۳	-	-	-	-	-	۱۴	

در مواردیکه جمع کل کمتر از ۱۰۰ باشد چند درصد نشان داده نمیشود.

بینه جدول شماره ۵۰ وضع سواد بر حسب سن و جنس در جمعیت از ده ساله به بالا بر سیزده سرشماری کشور (آبان ماه ۱۳۳۵ شمسی ۱۹۵۶ میلادی)
 (سن اظهار نشده نیز جز جمع سنین از ده ساله به بالا منظور شده است)

آنها که وضع سوادشان اظهار نشده است	تعداد سواد نده پسران	تعداد سواد نده زنان	مجموع سواد نده و بی سواد (با سواد)				جمع کل	سن و جنس
			تعداد سواد نده پسران	تعداد سواد نده زنان	جمع سواد نده	جمع بی سواد		
			۸۲۵	۱۳۳۷	۵/۱	۲۱۵۲	۲۸ ۱۸۵	نقاط کمتر از ۵۰۰ نفر
								جمع از ده ساله به بالا
								۱۰-۱۴ ساله
								۱۵-۱۹ ساله
								۲۰-۲۴ ساله
								۲۵-۲۹ ساله
								۳۰-۳۴ ساله
								۳۵-۳۹ ساله
								۴۰-۴۴ ساله
								۴۵-۴۹ ساله
								۵۰-۵۴ ساله
								۵۵-۵۹ ساله
								۶۰ ساله به بالا
								سن اظهار نشده
								جمع از ده ساله به بالا
								۱۰-۱۴ ساله
								۱۵-۱۹ ساله
								۲۰-۲۴ ساله
								۲۵-۲۹ ساله
								۳۰-۳۴ ساله
								۳۵-۳۹ ساله
								۴۰-۴۴ ساله
								۴۵-۴۹ ساله
								۵۰-۵۴ ساله
								۵۵-۵۹ ساله
								۶۰ ساله به بالا
								سن اظهار نشده
								جمع از ده ساله به بالا
								۱۰-۱۴ ساله
								۱۵-۱۹ ساله
								۲۰-۲۴ ساله
								۲۵-۲۹ ساله
								۳۰-۳۴ ساله
								۳۵-۳۹ ساله
								۴۰-۴۴ ساله
								۴۵-۴۹ ساله
								۵۰-۵۴ ساله
								۵۵-۵۹ ساله
								۶۰ ساله به بالا
								سن اظهار نشده

* در مواردیکه جمع کمتر از ۱۰۰ باشد چند درصد نشان داده نشده است

بقيه جدول شماره ۶ - آخرین مدرک تحصیلی بر حسب سن و جنس در جمعیت از ده ساله بیالای حوزه سرشماری کنگاور: آبانماه ۱۳۳۵ (شماره ۱۱۵۶)
 (سن اظهارکننده نیز جزو جمع سنون از ده ساله بیالای منظور شده است)

سن اظهارکننده	از ۱۰ ساله بیالا						از ۱۰ تا ۱۴ ساله			جمع از ده ساله بیالا	آخرین درجه تحصیلی و جنس	
	۱۰-۱۱ ساله	۱۱-۱۲ ساله	۱۲-۱۳ ساله	۱۳-۱۴ ساله	جمع	۱۰-۱۱ ساله	۱۱-۱۲ ساله	۱۳-۱۴ ساله				
									جمع			
۱	۱۳۲	۱۳۷۰	۲۲۰۹	۳۰۹۹	۵۴۸۴	۱۳۱۰۵	۲۹۸۸	۲۴۴۸	۲۷۶۶	۸۲۰۲	۲۱۲۵۶	کلی حوزه سرشماری کنگاور شماره اشخاصیکه مدرک تحصیلی رسمی ندارند و یا درجه تحصیلی خود را اظهار نکرده اند
												سالهای ابتدائی
												سال ۱ ابتدائی
												سال ۲ ابتدائی
												سال ۳ ابتدائی
												سال ۴ ابتدائی
												سال ۵ ابتدائی
												سال ۶ ابتدائی
												سالهای متوسطه
												سال ۱ متوسطه
												سال ۲ متوسطه
												سال ۳ متوسطه
												سال ۴ متوسطه
												سال ۵ متوسطه
												سال ۶ متوسطه
												سالهای دانشگاه
												سال ۱ دانشگاه
												سال ۲ دانشگاه
												سال ۳ دانشگاه
												سال ۴ دانشگاه و بیشتر
												شهر کنگاور
												شماره
												اشخاصیکه مدرک تحصیلی رسمی ندارند و یا درجه تحصیلی خود را اظهار نکرده اند
	۱۹۲	۱۷۰	۴۱۲	۶۰۰	۸۱۶	۲۳۰۵	۳۹۲	۳۴۰	۳۶۱	۱۰۲۴	۲۳۶۹	سالهای ابتدائی
												سال ۱ ابتدائی
												سال ۲ ابتدائی
												سال ۳ ابتدائی
												سال ۴ ابتدائی
												سال ۵ ابتدائی
												سال ۶ ابتدائی
												سالهای متوسطه
												سال ۱ متوسطه
												سال ۲ متوسطه
												سال ۳ متوسطه
												سال ۴ متوسطه
												سال ۵ متوسطه
												سال ۶ متوسطه
												سالهای دانشگاه
												سال ۱ دانشگاه
												سال ۲ دانشگاه
												سال ۳ دانشگاه
												سال ۴ دانشگاه و بیشتر

بقيه جدول شماره ۶- آخرین مدرک تحصیلی بر حسب سن و جنس در جمعیت از ده ساله به بالای حوزه سرشماری کنگاور: آبانماه ۱۳۳۵ (برابر ۱۹۵۶)
 (سن اظهار نشده نیز جز جمع سنین از ده ساله به بالا منظور شده است)

سن اظهار شده	از ۱۰ تا ۱۴ ساله						از ۱۵ تا ۱۹ ساله			جمع از ده ساله به بالا	آخرین درجه تحصیلی و جنس	
	۱۰-۱۱ ساله	۱۱-۱۲ ساله	۱۲-۱۳ ساله	۱۳-۱۴ ساله	۱۴-۱۵ ساله	جمع	۱۵-۱۶ ساله	۱۶-۱۷ ساله	۱۷-۱۹ ساله			
-	۱۱۷	۱۰۷	۲۳۰	۲۰۴	۲۳۷	۱۱۹۵	۹۰	۱۱۹	۱۰۶	۲۱۵	۱۵۱۰	شهر کنگاور سرک اشخاصیکه مدرک تحصیلی رسمی ندارند و یا درجه تحصیلی خود را اظهار نکرده اند
-	-	-	-	-	-	-	-	-	۸	۸	۸	سالهای ابتدائی
-	-	-	-	-	-	-	-	-	۳۵	۳۵	۴۱	سال ۱ ابتدائی
-	۱	۲	۱	۴	۲	۱۱	-	-	۵۱	۶۱	۷۲	سال ۲ ابتدائی
-	-	۱	۱	۲	۱۱	۱۴	۲	۷	۵۲	۶۷	۱۰۱	سال ۳ ابتدائی
-	-	-	-	۱۲	۱۲	۱۹	۶	۱۲	۳۸	۵۶	۷۵	سال ۴ ابتدائی
-	-	-	۸	۲۱	۵۲	۱۱	۱۱	۳۷	۳۰	۸۶	۱۷۷	سال ۵ ابتدائی
-	-	-	-	-	-	-	-	-	-	-	-	سالهای متوسطه
-	-	-	-	-	۱	۱	-	۱۲	۵	۱۷	۱۸	سال ۱ متوسطه
-	-	-	-	-	-	-	-	۱۶	-	۱۶	۲۰	سال ۲ متوسطه
-	-	-	-	-	۲	۷	۷	۱۳	-	۲۰	۲۷	سال ۳ متوسطه
-	-	-	-	-	۱	۱	۲	۶	-	۹	۱۰	سال ۴ متوسطه
-	-	-	-	-	۲	۷	۴	-	-	۹	۱۳	سال ۵ متوسطه
-	-	-	-	-	۱	۱	۱	-	-	۲	۲	سال ۶ متوسطه
-	-	-	-	-	-	-	-	-	-	-	-	سالهای دانشگاه
-	-	-	-	-	-	-	-	-	-	-	-	سال ۱ دانشگاه
-	-	-	-	-	۲	۲	-	-	-	-	۲	سال ۲ دانشگاه
-	-	-	-	-	۳	۳	-	-	-	-	۳	سال ۳ دانشگاه
-	-	-	-	-	-	-	-	-	-	-	-	سال ۴ دانشگاه و بیشتر
-	-	-	-	-	-	-	-	-	-	-	-	زن
-	۷۵	۱۱۳	۲۳۲	۲۰۱	۴۷۹	۱۲۰۰	۲۲۲	۲۲۱	۲۰۵	۲۵۱	۱۸۵۹	اشخاصیکه مدرک تحصیلی رسمی ندارند و یا درجه تحصیلی خود را اظهار نکرده اند
-	-	-	-	-	-	-	-	-	-	-	-	سالهای ابتدائی
-	-	-	-	-	-	-	-	-	۱	۱	۱	سال ۱ ابتدائی
-	-	-	-	-	-	-	-	-	۱۸	۱۸	۱۹	سال ۲ ابتدائی
-	-	-	-	-	۱	۱	-	-	۱۸	۱۹	۲۱	سال ۳ ابتدائی
-	-	-	-	-	۲	۳	-	-	۲۹	۳۱	۳۴	سال ۴ ابتدائی
-	-	-	-	-	۳	۳	-	۲	۲۷	۳۱	۳۴	سال ۵ ابتدائی
-	-	-	-	-	۳	۱۰	۱۱	۱۳	۱۰	۳۴	۴۹	سال ۶ ابتدائی
-	-	-	-	-	-	-	-	-	-	-	-	سالهای متوسطه
-	-	-	-	-	-	-	-	۱	-	۱	۱	سال ۱ متوسطه
-	-	-	-	-	-	-	-	-	۱	۱	۲	سال ۲ متوسطه
-	-	-	-	-	۱	۱	-	-	-	۱	۲	سال ۳ متوسطه
-	-	-	-	-	۲	۲	۱	-	-	-	-	سال ۴ متوسطه
-	-	-	-	-	-	-	-	۲	-	۲	۲	سال ۵ متوسطه
-	-	-	-	-	-	-	-	-	-	-	-	سال ۶ متوسطه
-	-	-	-	-	-	-	-	-	-	-	-	سالهای دانشگاه
-	-	-	-	-	-	-	-	-	-	-	-	سال ۱ دانشگاه
-	-	-	-	-	-	-	-	-	-	-	-	سال ۲ دانشگاه
-	-	-	-	-	-	-	-	-	-	-	-	سال ۳ دانشگاه
-	-	-	-	-	-	-	-	-	-	-	-	سال ۴ دانشگاه و بیشتر

بقیه جدول شماره ۲ - آخرین مدرک تحصیلی بر حسب سن و جنس در جمعیت از ده ساله بیالای حوزه سرشماری کنگاور: آبانماه ۱۳۳۵ (نوامبر ۱۹۵۶)
(سن اظهار نشده نیز جزو جمع سنون ازده ساله بیالای منظور شده است)

سن اظهار نشده	از ۱۰ تا ۱۴ ساله بیالای						از ۱۵ تا ۱۹ ساله				جمع ازده ساله بیالای	آخرین درجه تحصیلی و جنس
	۱۰-۱۱ ساله بیالای	۱۱-۱۲ ساله	۱۲-۱۳ ساله	۱۳-۱۴ ساله	۱۴-۱۵ ساله	جمع	۱۵-۱۶ ساله	۱۶-۱۷ ساله	۱۷-۱۸ ساله	جمع		
۱	۸۸۸	۱۲۵۷	۲۰۲۷	۲۷۹۸	۳۹۷۵	۱۱۹۴۵	۲۷۵۵	۲۲۲۷	۲۵۶۱	۷۵۴۳	۱۱۹۹۷	بقیه نقاط حوزه سرشماری کنگاور نک شماره مدرک تحصیلی رسمی ندارند و یا درجه تحصیلی خود را اظهاری نکرده اند
-	-	-	-	-	-	-	-	-	۳	۳	۳	سال ۱ ابتدایی
-	-	-	-	-	-	-	۱	۱	۱۶	۱۸	۱۸	سال ۲ ابتدایی
-	-	-	-	۱	۳	۴	۱	۶	۲۶	۳۵	۳۶	سال ۳ ابتدایی
-	-	-	-	۴	۹	۱۳	۳	۵	۲۴	۳۲	۳۵	سال ۴ ابتدایی
۲	-	-	-	۲	۱	۱۱	۲	۷	۱۸	۲۱	۲۳	سال ۵ ابتدایی
-	-	-	۲	۱	۲۲	۲۵	۱۰	۲۸	۲۰	۴۸	۵۲	سال ۶ ابتدایی
-	-	-	-	-	-	-	-	-	-	-	-	سالهای متوسطه
-	-	-	-	-	۱	۱	-	۱	-	۱	۲	سال ۱ متوسطه
-	-	-	-	-	-	-	-	۱	-	۱	۱	سال ۲ متوسطه
-	-	-	-	-	-	۳	۳	-	۲	۲	۸	سال ۳ متوسطه
-	-	-	۲	-	-	-	-	-	-	-	۲	سال ۴ متوسطه
-	-	-	-	۱	-	-	-	۱	-	-	۱	سال ۵ متوسطه
-	-	-	-	-	۱	۱	-	-	-	-	-	سال ۶ متوسطه
-	-	-	-	-	-	-	-	-	-	-	-	سالهای دانشگاه
-	-	-	-	-	-	-	-	-	-	-	-	سال ۱ دانشگاه
-	-	-	-	-	-	-	-	-	-	-	-	سال ۲ دانشگاه
-	-	-	-	-	-	-	-	-	-	-	-	سال ۳ دانشگاه
-	-	-	-	-	-	-	-	-	-	-	-	سال ۴ دانشگاه و بیشتر

جدول شماره ۷ - وضع مذهب بر حسب جنس در حوزه سرشماری کنگاور: آبانماه ۱۳۳۵ (نوامبر ۱۹۵۶)

مذهب اظهار شده	سایر مذاهب	زرتشتی	یهودی	مسیحی	مسلمان	جمع	جنس
							کل حوزه سرشماری کنگاور
۳۰	۱۰۶	-	۱۳	۱۰	۷۰۷۶۰	۷۰۹۱۹	مرد زن
۱۶	۵۵	-	۲۱	۹	۲۶۸۱۰	۲۶۹۷۹	مرد زن
۱۴	۵۴	-	۲۴	۱	۲۲۹۰۰	۲۳۱۱۲	زن
							شهر کنگاور
-	۴۷	-	۱۸	-	۶۱۸۶	۶۲۵۱	مرد زن
-	۲۱	-	۱۱	-	۳۱۳۸	۳۱۷۰	مرد زن
-	۲۶	-	۷	-	۳۰۴۸	۳۰۸۱	زن
							بقیه نقاط حوزه سرشماری کنگاور
۳۰	۶۲	-	۴۵	۱۰	۱۴۵۷۴	۱۴۷۲۱	مرد زن
۱۶	۳۴	-	۲۸	۱	۲۲۷۲۱	۲۲۸۰۱	مرد زن
۱۴	۲۸	-	۱۷	۱	۳۰۸۵۲	۳۱۱۱۲	زن

شهرستان یا کشور محل تولد	تعداد	چند درصد	شهرستان یا کشور محل تولد	تعداد	چند درصد
کل جمعیت جزیره سرشماری	۷۰ ۱۷۲	۱۰۰/۰	خوی	۱	۱/۱۰۰
متولدین در این جزیره سرشماری	۲۴ ۷۶۶	۳۵/۲	داراب	۱	۱/۱۰۰
متولدین در سایر شهرستانها	۲ ۱۶۲	۳/۰	دامغان	۱	۱/۱۰۰
متولدین در کشورهای خارجی	۴۴	۶/۲	درگر	۱	۱/۱۰۰
محل تولد اظهار نشده	۳۰	۴/۳	درزویل	۱	۱/۱۰۰
جمع متولدین در شهرستانهای مجاور	۵ ۴۵۷	۷/۸	دشت گرگان (گند کاوس)	۱	۱/۱۰۰
نوسرکان	۵۳۱	۷/۶	دشت میشان (سوسنگرد)	۱	۱/۱۰۰
خرم آباد	۱ ۴۶۷	۲/۱	دشتی و دشتستان	۱	۱/۱۰۰
کرمانشاه	۱ ۴۸۷	۲/۱	دماوند	۱	۱/۱۰۰
تهماوند	۳۶۲	۵/۱	رامهرمز	۱	۱/۱۰۰
همدان	۱ ۶۰۲	۲/۳	رشت	۲	۲/۱۰۰
جمع متولدین در شهرستانهای غیر مجاور	۷۰۵	۱۰/۰	رزن	۲	۲/۱۰۰
آبادان	۲	۰/۳	رزنجان	۲	۲/۱۰۰
آباده	-	-	زاهدان	۱	۱/۱۰۰
آمل	-	-	زیند کرمان	۱	۱/۱۰۰
اراک	-	-	زنجان	۷	۱/۰
اردبیل	۶۱	۸/۷	ساری	۱	۱/۱۰۰
اردستان	-	-	ساره	۱	۱/۱۰۰
ارمنجان (اهر)	-	-	سبزوار	۱	۱/۱۰۰
اصفهان	۱۷	۲/۴	سبزواران (جیرفت)	۱	۱/۱۰۰
الیگودرز	-	-	سراب	۱	۱/۱۰۰
اهواز	۸	۱/۱	سراوان	۱	۱/۱۰۰
ایران شهر	-	-	سقز	۱۵	۲/۱
ایلام	-	-	سنان	۱	۱/۱۰۰
بابل	-	-	سندج	۵۲	۷/۴
باقت	-	-	سیرجان	۱	۱/۱۰۰
بجنورد	-	-	شادگان	۱	۱/۱۰۰
بروجرد	-	-	شاه آباد غرب	۱۷	۲/۴
بندر بیهقی	-	-	شاهرود	۲	۰/۳
بندر عباس	-	-	شاهین	۱	۱/۱۰۰
بندر لنگه	-	-	شاهیندر	۲	۰/۳
بوشهر	-	-	شوشتر	۱	۱/۱۰۰
بهبهان	-	-	شهرضا	۱	۱/۱۰۰
بجشهر	-	-	شیراز	۱۱	۱/۲
بیرجند	-	-	شیراز	۱	۱/۱۰۰
تبریز	۱۸	۲/۶	طبرستان (خمسه)	۱	۱/۱۰۰
تربت جام	۲	۰/۳	لردوس	۱	۱/۱۰۰
تربت حیدریه	۱	۰/۱	لردون	۱	۱/۱۰۰
نوسرکان	-	-	نسا	۱	۱/۱۰۰
تهران	۵۶	۸/۱	نوشات	۱	۱/۱۰۰
چاسک	-	-	قزوین	۱	۱/۱۰۰
چهارمحال (شهرکرد)	-	-	قزوین	۱	۱/۱۰۰
خرم آباد	-	-	قزوین	۱	۱/۱۰۰
خرمشهر	-	-	قزوین	۱	۱/۱۰۰
خلخال	-	-	قزوین	۱	۱/۱۰۰
چهر	-	-	قزوین	۱	۱/۱۰۰
چهارمحال	-	-	قزوین	۱	۱/۱۰۰
خرم آباد	-	-	قزوین	۱	۱/۱۰۰
خرمشهر	-	-	قزوین	۱	۱/۱۰۰
محل تولد اظهار نشده	۳۰	۴/۳	قزوین	۱	۱/۱۰۰
شهرستان اظهار نشده	۳۰	۴/۳	قزوین	۱	۱/۱۰۰
شهرستان با کشور اظهار نشده	۳۰	۴/۳	قزوین	۱	۱/۱۰۰

۱- آرقام این شهرستان جز "متولدین در شهرستانهای مجاور" نشان داده شده است
 ۲- آرقام این شهرستان جز "متولدین در این جزیره سرشماری" نشان داده شده است
 ۳- در مواردیکه جمع کمتر از ۱۰۰ باشد چند درصد نشان داده نمیشود

-۲۰-

جدول شماره ۱ - جدول محل تولد بر حسب سن در جمعیت بقم حوزه سرشماری کنگاور: آبانماه ۱۳۳۰ تا نوامبر ۱۳۳۰

محل تولد اظهاری نشده	محل تولد از کشور	متولدین در سایر حوزه‌های سرشماری		متولدین در این حوزه سرشماری		جمع	سن
		غیر مجاور این حوزه	مجاور این حوزه	چند درصد	تعداد		
۳۰	۱۴	۷۰۰	۰ ۴۰۷	۹۱/۳	۲۴ ۷۱۶	۷۰۹۷۲	کل حوزه سرشماری کنگاور
۸	-	۶۰	۰۳۱	۹۰/۸	۱۳ ۶۶۳	۱۴ ۲۱۷	کلیه سنین
۱	-	۶	۰۶	۹۷/۱	۲ ۳۱۹	۲۳۸۲	کتر از ۶ ساله
۷	-	۰۹	۰۷۰	۹۰/۴	۱۱ ۳۰۴	۱۱ ۸۱۰	کتر از ۵ ساله
۸	-	۱۳۱	۱۰۸	۹۳/۴	۱۰ ۶۳۱	۱۱ ۷۶۸	۱- ۴ ساله
۲	۱	۹۲	۸۱۱	۹۱/۳	۹ ۴۰۸	۱۰ ۳۱۴	۰- ۱۴ ساله
۰	۱	۱۱۸	۱ ۱۰۱	۸۸/۰	۹ ۴۳۰	۱۰ ۶۰۰	۱۰- ۲۴ ساله
۲	۰	۱۱۸	۷۹۲	۸۷/۲	۲ ۱۳۰	۷ ۱۰۳	۲۴- ۲۰ ساله
-	۰	۸۰	۰۰۷	۸۶/۷	۴ ۱۰۳	۴ ۷۹۲	۲۰- ۴۴ ساله
۲	۱	۶۳	۳۸۹	۹۰/۳	۴ ۲۳۸	۴ ۱۸۳	۴۰- ۰۴ ساله
۳	۱	۳۸	۳۱۷	۸۴/۰	۱ ۱۷۶	۲ ۳۳۸	۰۰- ۶۴ ساله
-	-	-	-	-	۳۲	۳۲	۶۰ ساله به بالا
-	-	-	-	-	-	-	سن اظهاری نشده
-	۲	۱۲۲	۸۴۴	۸۹/۰	۰ ۲۸۳	۶ ۳۰۱	شهر کنگاور
-	-	۰	۷۹	۹۳/۰	۱ ۱۰۷	۱ ۱۹۰	کلیه سنین
-	-	-	۳	۹۷/۳	۲۱۹	۲۲۰	کتر از ۰ ساله
-	-	۰	۷۳	۹۳/۰	۸۸۸	۹۶۰	کتر از ۵ ساله
-	-	۱۷	۱۱۱	۸۹/۲	۱ ۴۶۷	۱ ۶۴۰	۱- ۴ ساله
-	-	۲۰	۱۲۰	۸۳/۶	۷۱۶	۸۰۶	۰- ۱۴ ساله
-	-	۱۸	۱۰۳	۸۱/۸	۷۲۱	۹۴۲	۱۰- ۲۴ ساله
-	-	۲۴	۱۱۰	۷۸/۱	۰۳۳	۶۶۷	۲۴- ۲۰ ساله
-	-	۱۰	۱۰۳	۷۰/۰	۳۱۴	۴۸۲	۲۰- ۴۴ ساله
-	۱	۱۳	۶۶	۷۱/۰	۱۹۶	۲۱۶	۴۰- ۰۴ ساله
-	۱	۱۱	۴۲	۶۶/۰	۱۲۰	۱۷۴	۰۰- ۶۴ ساله
-	-	-	-	-	۱۹	۱۹	سن اظهاری نشده
۳۰	۱۲	۰۸۲	۱ ۶۱۳	۹۱/۱	۰۹ ۴۸۳	۱۴ ۷۲۱	بقیه نقاط حوزه سرشماری کنگاور
۸	-	۶۱	۴۰۲	۹۶/۰	۱۳ ۰۹۶	۱۳ ۰۳۷	کلیه سنین
۱	-	۶	۰۰	۹۷/۱	۲ ۱۰۰	۲ ۱۰۷	کتر از ۰ ساله
۷	-	۰۰	۰۰۲	۹۰/۷	۱۰ ۴۱۶	۱۰ ۸۸۰	کتر از ۵ ساله
۸	-	۱۱۴	۷۹۷	۹۳/۱	۱۴ ۱۶۴	۱۰ ۰۸۳	۱- ۴ ساله
۲	۱	۷۲	۶۱۱	۹۱/۱	۸ ۷۶۲	۱۰ ۰۰۸	۰- ۱۴ ساله
۰	۱	۱۰۰	۱۴۸	۸۶/۱	۸ ۶۰۹	۱ ۷۱۳	۱۰- ۲۴ ساله
۲	۰	۹۴	۶۷۳	۸۸/۱	۰ ۷۱۲	۶ ۴۸۱	۲۴- ۲۰ ساله
-	۰	۶۰	۴۰۴	۸۷/۱	۳ ۷۸۱	۴ ۳۱۰	۲۰- ۴۴ ساله
۲	۰	۰۰	۳۲۳	۹۱/۰	۴ ۰۳۲	۴ ۰۰۷	۴۰- ۰۴ ساله
۳	۰	۱۷	۱۷۰	۸۰/۸	۱ ۸۰۶	۲ ۱۶۴	۰۰- ۶۴ ساله
-	-	-	-	-	۱۳	۱۳	سن اظهاری نشده

در مواردیکه جمع کمتر از ۱۰۰ باشد چند درصد نشان داده نمیشود.

۸۸۷

جدول شماره ۱۰ - وضع فعالیت اقتصادی بر حسب سن و جنس و جمعیت از ده ساله بیالای حوزه سرشماری کنگاور و آبانبار (۱۳۳۵ تا ۱۳۳۶) (شماره ۱۱۹۶)

(سن اظهار شده نیز جزو جمع متین از ده ساله بیالا منظور شده است)

فوقفعال از نظر اقتصادی		فعال از نظر اقتصادی					جمع کل	سن و جنس	
		جمع	در جستجوی کار	فعال بکار	چند درصد	جمع			
مقدار	مجموع	زن خانداندار					کل حوزه سرشماری کنگاور		
۱۰۴	۱۳۵۲	۱۹۳۹	۲۱۰۱۶	۲۳۸	۲۰۲۶۸	۴۱/۱	۲۰۶۰۶	۴۱۷۰۲	جمع از ده ساله بیالا
۲۱۸۷	۱۰۵۴	۱۷۸۰	۵۰۵۱۹	۲۰	۱۳۴۱	۱۷/۴	۱۳۳۲	۱۶۸۵	۱۰-۱۴ ساله
۵۷	۲۷۰	۲۰۱۷	۲۷۴۴	۲۸	۲۱۰۸	۴۰/۱	۲۳۵۱	۵۰۰۰	۱۵-۱۹ ساله
۴۱	۲۵	۲۰۷۲	۲۰۲۸	۵۲	۲۲۷۲	۴۲/۴	۲۳۲۶	۵۳۶۴	۲۰-۲۴ ساله
۳۷	۲	۵۰۱۰	۵۰۰۴	۵۵	۵۰۰۹	۴۸/۲	۵۱۵۱	۱۰۶۵۵	۲۵-۲۹ ساله
۱۰۵	-	۲۰۷۷	۲۰۸۲	۴۲	۴۰۲۹	۵۶/۱	۴۰۷۱	۷۱۵۲	۳۰-۳۴ ساله
۱۴۲	-	۲۰۶۴	۲۰۰۶	۳۵	۲۰۵۱	۵۴/۰	۲۰۵۶	۴۷۹۲	۳۵-۳۹ ساله
۱۳۸	۲	۱۰۳۶	۲۷۷۷	۲۳	۱۸۱۲	۴۰/۱	۱۹۱۶	۴۶۸۲	۴۰-۴۴ ساله
۲۱۵	۱	۵۱۸	۱۲۴۴	۱۲	۱۱۲۱	۴۸/۱	۱۱۲۲	۲۳۵۷	۴۵-۴۹ ساله
۲	-	۱	۱۲	-	۱	-	۱	۱۲	سن اظهار نشده
۱۸/۱	۱۳/۱	۲۱/۱	۲۸/۱	۲۱/۱	۲۲/۱	-	۲۶/۱	۲۰/۱	بیانه مشن
۲۷۱۱	۱۱۳۰	-	۴۱۷۱	۲۳۵	۱۹۷۰۹	۸۰/۴	۲۰۰۴۱	۲۴۱۱۵	جمع از ده ساله بیالا
۱۷۵۱	۸۷۸	-	۲۰۸۱	۲۰	۱۰۷۶	۲۹/۷	۱۰۶۶	۲۶۸۵	۱۰-۱۴ ساله
۲۶	۳۲۲	-	۲۱۶	۱۷	۲۰۱۱	۸۸/۱	۲۱۸۸	۲۴۸۴	۱۵-۱۹ ساله
۲۷	۲۵	-	۵۱	۵۲	۲۲۴	۱۷/۸	۲۲۸۶	۲۳۲۷	۲۰-۲۴ ساله
۲۰	۲	-	۲۱	۵۵	۵۰۱۱	۹۸/۸	۵۰۶۶	۵۱۲۷	۲۵-۲۹ ساله
۲۲	-	-	۲۲	۴۱	۲۳۸	۱۸/۵	۲۱۷۲	۴۰۴۱	۳۰-۳۴ ساله
۳۷	-	-	۲۷	۳۵	۲۴۲۱	۱۷/۴	۲۴۶۴	۲۵۲۱	۳۵-۳۹ ساله
۱۴۵	۲	-	۱۴۸	۲۳	۱۸۴۲	۵۶/۲	۱۸۶۵	۳۳۱۲	۴۰-۴۴ ساله
۲۱۴	۱	-	۲۱۵	۱۲	۱۰۸۷	۷۸/۸	۱۰۹۹	۱۳۹۴	۴۵-۴۹ ساله
۲	-	-	۲	-	۱	-	۱	۲	سن اظهار نشده
۲۴/۸	۱۳/۱	-	۱۴/۷	۲۴/۱	۲۲/۱	-	۲۲/۸	۲۴/۷	بیانه مشن
۱۷۱۲	۲۲۲	۱۹۳۹	۲۱۳۲۵	۲	۵۰۹	۱/۱	۵۶۲	۲۱۷۸۷	جمع از ده ساله بیالا
۳۲۶	۲۱۴	۱۷۸۰	۲۱۳۰	-	۷۰	۴/۲	۷۰	۲۰۰۰	۱۰-۱۴ ساله
۳۲	۸	۲۰۱۷	۲۰۱۸	۱	۲۷	۲/۷	۲۸	۲۰۱۶	۱۵-۱۹ ساله
۱۵	-	۲۰۷۲	۲۰۸۷	۱	۳۱	۱۰/۲	۴۰	۲۰۲۷	۲۰-۲۴ ساله
۳۲	۱	۵۰۱۰	۵۰۱۳	-	۸۵	۱/۵	۸۵	۵۰۲۸	۲۵-۲۹ ساله
۴۳	-	۲۰۷۷	۲۰۲۰	۱	۹۱	۲/۰	۹۲	۳۱۱۲	۳۰-۳۴ ساله
۷۵	-	۲۰۶۴	۲۰۳۱	-	۱۲۲	۵/۱	۱۲۲	۲۶۶۱	۳۵-۳۹ ساله
۱۸۲	-	۱۰۳۶	۱۳۱۹	-	۵۱	۲/۷	۵۱	۱۳۷۰	۴۰-۴۴ ساله
۴۰۱	-	۵۱۸	۱۲۱	-	۲۴	۲/۵	۲۴	۱۶۲	۴۵-۴۹ ساله
۴	-	۱	۱۰	-	-	-	-	۱۰	سن اظهار نشده
۱۴/۱	۱۳/۱	۲۱/۱	۲۹/۱	-	۲۷/۱	-	۲۷/۰	۲۹/۱	بیانه مشن

* در مواردی که جمع کل کمتر از ۱۰۰ باشد چند درصد و میان نشان داده نشده.

کتابخانه مرکز آمار ایران
۲۴۸۸

بینه جدول شماره ۱۰ - وضع فعالیت اقتصادی بر حسب سن و جنس و جمعیت از ده ساله بیالای حوزه سرشماری گنگاور: آبانماه ۱۳۳۰ تا اسفندماه ۱۳۳۰ (س از اظهار شده جز جز جمع سنین از ده ساله بیالا منظور شده است)

فهرست نام از نظر اقتصادی			فعال از نظر اقتصادی				جمع کل	جمع کل	شهر گنگاور
مترق	مستل	زن خانه دار	جمع	درجه شغلی	شغل بکار	چند در صد			
۱۸۲	۱۱۹	۱۷۰۹	۲۱۱۰	۱۷	۱۶۱۲	۱۱/۵	۱۷۰۹	۱۱۱۹	جمع از ده ساله بیالا
۱۶۱	۳۳۱	۱۳۹	۶۳۲	-	۷۱	۱۰/۱	۷۱	۷۰۲	۱۰-۱۰ ساله
۶	۷۶	۱۲۱	۳۰۹	۱۷	۱۲۸	۲۲/۱	۱۰۰	۱۶۱	۱۰-۱۰ ساله
۲	۸	۱۳۹	۳۰۱	-	۱۳۶	۲۳/۰	۱۶۱	۳۱۱	۱۱-۱۰ ساله
۱۱	-	۱۸۲	۱۱۱	۱۰	۱۲۳	۱۷/۱	۱۱۱	۱۱۲	۱۱-۱۰ ساله
۱۲	-	۲۸۰	۱۶۷	۰	۳۶۰	۰۰/۰	۳۷۰	۱۱۲	۱۱-۱۰ ساله
۱۳	-	۲۰۲	۲۱۰	۱۱	۲۰۶	۰۰/۱	۲۱۷	۱۸۱	۱۱-۱۰ ساله
۱۴	-	۸۸	۱۱۲	۳	۱۱۱	۰۱/۱	۱۱۱	۱۶۱	۱۱-۱۰ ساله
۱۵	-	۱۹	۱۰۰	۱	۹۲	۱۸/۲	۹۲	۱۱۲	۱۰ ساله بیالا
-	-	-	-	-	-	-	-	-	سن اظهار نشده
۱۱/۱	۱۳/۲	۳۰/۳	۲۰/۳	۰	۳۶/۵	-	۳۶/۱	۳۰/۳	میان سن
۱۷۹	۳۱۰	-	۱۸۹	۱۷	۱۰۳۸	۷۱/۵	۱۰۳۵	۱۰۸۱	جمع از ده ساله بیالا
۱۰۶	۲۱۱	-	۳۳۰	-	۵۱	۱۱/۱	۵۱	۲۸۱	۱۰-۱۰ ساله
۵	۷۸	-	۸۲	۱۷	۱۱۰	۱۳/۱	۱۱۲	۱۳۰	۱۰-۱۰ ساله
۲	۸	-	۱۰	۰	۱۲۸	۱۳/۰	۱۳۲	۱۱۲	۱۱-۱۰ ساله
۸	-	-	۸	۱۰	۱۱۱	۱۸/۲	۱۲۹	۱۳۷	۱۰-۱۰ ساله
۱۰	-	-	۱۰	۰	۳۱۱	۱۲/۲	۳۰۹	۲۱۱	۱۱-۱۰ ساله
۸	-	-	۸	۱۱	۲۳۱	۱۶/۸	۲۳۶	۲۰۰	۱۱-۱۰ ساله
۱۱	-	-	۱۱	۳	۱۱۱	۱۲/۲	۱۰۲	۱۱۳	۱۱-۱۰ ساله
۱۶	-	-	۱۶	۱	۸۸	۲۰/۱	۸۹	۱۱۸	۱۰ ساله بیالا
-	-	-	-	-	-	-	-	-	سن اظهار نشده
۱۱/۲	۱۳/۵	-	۱۳/۷	۰	۳۶/۵	-	۳۶/۱	۳۱/۶	میان سن
۱۰۲	۱۰۹	۱۷۰۹	۱۹۲۱	-	۱۱۱	۰/۱	۱۱۱	۲۰۳۵	جمع از ده ساله بیالا
۵۵	۱۰۸	۱۳۹	۳۰۲	-	۱۷	۰/۳	۱۷	۲۱۹	۱۰-۱۰ ساله
۱	۱	۱۲۱	۲۲۶	-	۱۳	۰/۱	۱۳	۲۳۹	۱۰-۱۰ ساله
۲	-	۲۳۹	۲۱۱	-	۸	۲/۲	۸	۲۱۱	۱۱-۱۰ ساله
۳	-	۱۸۲	۱۸۹	-	۱۱	۲/۸	۱۱	۲۰۰	۱۱-۱۰ ساله
۲	-	۲۸۰	۲۸۷	-	۱۱	۰/۳	۱۱	۳۰۲	۱۱-۱۰ ساله
۵	-	۲۰۲	۲۰۷	-	۲۰	۱۰/۸	۲۰	۲۳۱	۱۱-۱۰ ساله
۱۳	-	۸۸	۱۰۱	-	۱۲	۱۰/۱	۱۲	۱۱۲	۱۱-۱۰ ساله
۱۶	-	۱۹	۷۱	-	۱	۰/۲	۱	۷۰	۱۰ ساله بیالا
-	-	-	-	-	-	-	-	-	سن اظهار نشده
۱۱/۷	۱۳/۵	۳۰/۳	۱۹/۵	-	۳۵/۰	-	۳۵/۰	۲۶/۱	میان سن

در مواردی که جمع کل کمتر از ۱۰۰ است چند درصد و میان نشان داده میشود.

۸۸۷۷

در پیوند جدول شماره ۱۱ (تجزیه و تحلیل هزینه ها) در جدول زیر، کلیه هزینه های مربوط به بخش های مختلف سازمان در سالهای ۱۳۳۵ تا ۱۳۳۶ (نوامبر ۱۳۳۶) (شماره اظهارنامه نیز جزء جمع ستون از آن ساله بیایا منظور شده است)

سنة اظهار شده	۱۳۳۵-۳۶	۱۳۳۴-۳۵	۱۳۳۳-۳۴	۱۳۳۲-۳۳	۱۳۳۱-۳۲	۱۳۳۰-۳۱	جمع از آن ساله بیایا	شرح و توضیحات
								بقیه نقاط حوزه سرشماری کشاورزی
								مراد از آن
۱	۱۰۲۱	۴۰۲۷	۸۲۲۷	۲۱۳۷	۲۰۳۰	۱۰۷۸	۱۸۶۱۱	مشاغل حرفه ای - فنی و کارهای مربوط به آن
-	۸	۲۰	۶۷	۱۰	۱	-	۱۱۶	مشاغل مربوط به امور اداری و شناسایی و امور مربوط به آن
-	۴	۸۰	۶۲	۰	۱	-	۱۸۲	فروش و مشاغل مربوط به آن
-	۰۴	۲۱۰	۰۸۰	۶۲	۱۶	۲۰	۱۰۹۲	مشاغل مربوط به زراعت و جنگلکاری و شکار و ماهیگیری
۱	۸۴۶	۲۱۸۳	۱۲۴۳	۱۱۸۰	۱۰۲۲	۱۰۸	۱۴۱۸۳	امور مربوط به استخراج معدن و استخراج سنگ و حفاری
-	۴	۰	۱۱	۰	-	-	۲۰	
-	۲	۱۱	۴۰	۱۷	۷	-	۸۰	مشاغل مربوط به حمل و نقل
-	۱۱	۲۸۰	۰۹۲	۱۳۱	۱۴	۲۷	۱۱۶۱	حرفه های صنعتی و عملیات تولیدی و مشاغل مربوط به آن
-	۱۸	۲۴۶	۴۰۱	۷۲	۱۰۸	۸۸	۶۶۳	مشاغل مربوط به انجام خدمات (سروسها)
-	۱۴	۱۱	۲۹۱	۱۱۷	۲۴۱	۲۲	۷۸۱	مشاغل مربوط به خدمات ثابت ارتشی و مشاغل کسه دقیقاً مشخص و یا اظهار نشده
								مرد
۱	۱۱۱	۳۸۱۱	۸۱۸۶	۲۱۰۲	۱۰۲۶	۱۰۲۲	۱۸۱۸۱	جمع شغلین
-	۶	۲۰	۰۸	۱۴	۱	-	۹۹	مشاغل حرفه ای - فنی و کارهای مربوط به آن
-	۴	۷۸	۶۲	۰	۱	-	۱۸۰	مشاغل مربوط به امور اداری و شناسایی و امور مربوط به آن
-	۰۳	۲۹۱	۰۸۴	۶۲	۱۶	۲۰	۱۰۸۹	فروش و مشاغل مربوط به آن
۱	۸۴۰	۲۱۰۸	۱۲۱۱	۱۱۷۸	۱۰۱۲	۱۰۲	۱۴۱۹۰	مشاغل مربوط به زراعت و جنگلکاری و شکار و ماهیگیری
-	۴	۰	۱۱	۰	-	-	۲۰	امور مربوط به استخراج معدن و استخراج سنگ و حفاری
-	۲	۱۱	۴۰	۱۷	۷	-	۸۰	مشاغل مربوط به حمل و نقل
-	۱۰	۲۴۶	۰۹۲	۱۳۱	۱۴	۲۷	۱۱۶۱	حرفه های صنعتی و عملیات تولیدی و مشاغل مربوط به آن
-	۱۸	۲۴۶	۴۰۱	۷۲	۱۰۸	۸۸	۶۶۳	مشاغل مربوط به انجام خدمات (سروسها)
-	۱۴	۱۱	۲۹۱	۱۱۷	۲۴۱	۲۲	۷۸۱	مشاغل مربوط به خدمات ثابت ارتشی و مشاغل کسه دقیقاً مشخص و یا اظهار نشده
								زن
-	۳۰	۱۳۶	۱۴۱	۳۱	۰۴	۰۲	۴۴۰	جمع شغلین
-	۲	۰	۹	۱	-	-	۱۷	مشاغل حرفه ای - فنی و کارهای مربوط به آن
-	۲	۲	-	-	-	-	۲	مشاغل مربوط به امور اداری و شناسایی و امور مربوط به آن
-	۱	۱	۱	-	-	-	۳	فروش و مشاغل مربوط به آن
-	۱	۲۰	۲۴	۲	۱۰	۱	۲۸	مشاغل مربوط به زراعت و جنگلکاری و شکار و ماهیگیری
-	-	-	-	-	-	-	-	امور مربوط به استخراج معدن و استخراج سنگ و حفاری
-	-	-	-	-	-	-	-	مشاغل مربوط به حمل و نقل
-	-	-	-	-	-	-	-	حرفه های صنعتی و عملیات تولیدی و مشاغل مربوط به آن
-	۹	۴۳	۳۱	۱۰	۷	۰	۱۱۸	مشاغل مربوط به انجام خدمات (سروسها)
-	۱۷	۰۸	۶۰	۱۲	۲۷	۱۴	۲۳۱	مشاغل مربوط به خدمات ثابت ارتشی و مشاغل کسه دقیقاً مشخص و یا اظهار نشده
-	۲	۲	۳	۱	-	-	۶	

۲۶ - ۴۵ - ۴۴ - ۵۰۵ - ۲۸ - ۲۵ - ۲۰۳ - ۱۰۱ - ۱۰۱

جدول شماره ۱۲ - طبقات مشاغل بر حسب وضع اشتغال و جنس در جمعیت مشاغل بکار ازرده ساله بی‌الای حوزه سرشماری کنگاور: آبانماه ۱۳۲۴ تا دیماه ۱۳۲۴

وضعیت اشتغال	کارکنان خانوار کنگاور به غیر	مرد بگير	مستخفم دولت	کارکنان که برای خود کار میکنند	کارفرما	جمع مشاغلین	طبقات مشاغل و جنس
		۶۵۲۱	۵۰۵	۱۰۷۳۰	۱۶۱	۲۰۲۸۸	کل حوزه سرشماری کنگاور مردون
۱۰۱	۱۰۱۱						جمع ازرده ساله بی‌الای
						۱۶۶	مشاغل حرفه‌ای - فنی و کارهای مربوط بآن
			۱۰۴	۵۳		۲۵	مشاغل مربوط به علوم طبیعی و بهداشتی و امور مربوط بآن
			۱۳	۱۰		۲۸	مشاغل مربوط به تعلیم و تدریس و سایر امور مربوط بآن
			۲۳				مشاغل حقوقی که شامل قضات و وکلای دادگستری و غیره
				۴		۴	دفترخانه های رسمی نیز میباشند
				۲۴		۲۱	مشاغل مذهبی امور خیریه و عام المنفعه
				۷		۱	مشاغل هنری - نویسندگی و سایر مشاغل تفریحی
			۱۸	۳		۲۱	سایر مشاغل حرفه‌ای فنی و سایر مشاغل آن
		۲۴	۱۶۵	۴۰	۶	۲۴۵	مشاغل مربوط بامور اداری و منشیگری و امور مربوط بآن
		۸	۴۵	۲۷	۵	۸۵	مشاغل مدیریت و اداره کردن امور (بجز کشاورزی)
		۱۳	۱۲۰	۱۳	۱	۱۶۰	منشیگری و مشاغل دفتری و کارهای مربوط بآن
		۵۷	۱	۱۰۴۱۷		۱۰۰۱	فروش و مشاغل مربوط بآن
	۲۸	۴۷	۱	۱۰۶۳		۱۱۴۰	خرده فروشی در دستگاهها و نمازخانه ها
	۶	۱۰		۳۳۴		۳۴۹	خرده فروشی دوره گرد ها
				۲۰		۲۰	عمده فروشی و مشاغل مربوط بآن
	۲۰۴۹	۳۷۷۶	۱	۸۰۰۱	۱۴۷	۱۴۰۴۳	مشاغل مربوط بزراعت - جنگلهائی - شکار و ماهیگیری
					۱۱۷	۱۲۳۸۷	مشاغل زراعتی
	۳۰۴۸	۱۷۲۱	۱	۸۴۱۰		۱	مشاغل مربوط بشکار و تله گذاری
						۳	مشاغل مربوط به جنگلهائی (از جمله قطع اشجار)
							عمله های تله در زراعت و شکار و ماهیگیری و جنگلهائی مشغول بکار هستند
		۲۰۰۱		۱۰		۲۰۶۲	امور مربوط با استخراج معدن و استخراج سنگ و حفاری
		۲۳		۸		۴۳	
						۲۶	مشاغل مربوط بساختن و حمل آوردن مواد معدنی
		۱۶		۸		۱۷	مشاغل مربوط بچاه کس
		۱۷					
						۱۱۸	مشاغل مربوط به حمل و نقل
						۳۰	مشاغل مربوط وسائط نقلیه موتوری
							مشاغل مربوط برانندگی وسائط نقلیه ای که بوسیله حیوان کشیده میشوند (مانند تازی و درشکه و غیره)
						۸۸	
		۱۱۰۶	۴۶	۴۶۱	۲	۱۶۴۳	حرفه های صنعتی و عملیات تولیدی و مشاغل مربوط بآن
		۳۱	۱	۵۲		۸۶	مشاغل مربوط به نساجی (غیر از نالی بافی)
		۳۲		۵۱		۸۳	مشاغل مربوط بنالی بافی
		۵۵		۱۰۱		۱۵۷	مشاغل مربوط بنسبیه بونابک و محصولات چرمی و قشایی
							مشاغل مربوط بسبک سازی و سایر وسایل و اجزای باکس
						۵	ساز
						۱۰۹	مشاغل مربوط بساختن اشیاء چوبی و کارهای مربوط بآن
						۱۰۷	مشاغل مربوط بفلزکاری
						۱	مشاغل الکتریکی و الکترونیکی
							مشاغل ساختمانی و کارهای مربوط بآن که درجهای دیگر
						۱۰۰	طبقه بندی نشده
		۸۴۵	۳۱	۱۶			مشاغل مربوط بماندنیهای مستقر بر انتقال و مشاغل مربوط به
						۶	عملیات ساختمانی ماندنیهای ساختمانی مستقر
						۱	مشاغل مربوط به اجاره و تهیه محصولات گانگزی

بقیه جدول شماره ۱۲ - طبقات مشاغل بر حسب وضع اشتغال و جنس در جمعیت مشاغل بکار ازرده ساله بهایای حوزه سرشماری کنگاور: آبانماه ۱۳۳۰ (نوامبر ۱۹۵۱)

طبقات مشاغل و جنس	جمع ناظرین	کارفرما	کارکنانیکه برای خود کار میکنند	مستخدم دولت	مزد بگیر	کارکنان خانوادگی بدون مزد	وضعیت اظهار نشده
کل حوزه سرشماری کنگاور							
بقیه مرد							
مشاغل مربوط به جاده کنی	۱۷	-	-	-	۱۷	-	-
مشاغل مربوط به حمل و نقل	۱۱۸	-	۱۴	۳	۵۰	۱	-
مشاغل مربوط به براندگی و وسایط نقلیه موتوری	۳۰	-	۰	۳	۲۱	-	-
مشاغل مربوط به براندگی و وسایط نقلیه ای که بواسطه حیوان کشیده میشوند مانند گاری و درشکه و غیره	۸۸	-	۰	-	۲۸	۱	-
حرفه های صنعتی و عملیات تولیدی و مشاغل مربوط به آن	۱۰۱۶	۲	۳۶۸	۴۰	۱۰۶۱	۷	-
مشاغل مربوط به نساجی (غیر از قالی بافی)	۶۶	-	۴۷	۱	۱۷	۱	-
مشاغل مربوط به تهیه پوشاک و محصولات چرمی و قماش	۱۰۶	-	۱۰۱	-	۵	۱	-
مشاغل مربوط به بسد سازی و چارو سازی و ماهیت پاک کن سازی	۰	-	۰	-	-	-	-
مشاغل مربوط به ساختن انبیا چوبی و کارهای مربوط به آن	۱۰۱	۱	۷۰	-	۲۲	۱	-
مشاغل مربوط به فلز کاری	۱۰۲	۱	۷۰	-	۲۸	۱	-
مشاغل الکتریکی و الکترونیکی	۱	-	-	-	۱	-	-
مشاغل ساختمانی و کارهای مربوط به آن که در جای دیگر طبقه بندی نشده	۹۰۰	-	۱۶	۳۹	۸۴۵	-	-
مشاغل مربوط به ماشینهای مستقر جراثغال و مشاغل مربوط به عملیات مکانیکی ماشینهای ساختمانی مستقر	۹	-	۲	-	۷	-	-
مشاغل مربوط به چاپ - صحافی و تهیه محصولات کاغذی	۱	-	۱	-	-	-	-
مشاغل مربوط به سفالگری و کارهای مربوط به آن	۱	-	۱	-	-	-	-
مشاغل مربوط به ساختن مواد شیمیایی و کارهای مربوط به آن	۳	-	۲	-	۱	-	-
مشاغل مربوط به تهیه مواد غذایی و دخانیات	۱۴۸	-	۷۲	-	۷۶	۱	-
حرفه های صنعتی و تولیدی و مشاغل و کارهای مربوط به آن - عمده هائیکه در پیشه های صنعتی مختلف برای تولید محصولات و عملیات مربوط به آنها کار میکنند	۰	-	۱	-	۲	۱	-
مشاغل مربوط به انجام خدمات (سروسها)	۹۴۹	۰	۱۶۸	۱۷۷	۵۰۴	۳	-
مشاغل مربوط به خدمات حفاظت و حراست و نگهبانی	۱۹۶	-	-	۱۴۴	۵۲	-	-
خدمات خانگی و شخصی و کارهای مربوط به آنها	۶۲۰	۰	۱۰۰	۱	۵۱۸	۱	-
مشاغل خدمات متفرقه	۲۷	-	۱۷	-	۱۰	-	-
عمه هائیکه در مشاغل مربوط به خدمات کار میکنند	۱۰۶	-	۱	۳۴	۷۱	-	-
مشاغل مربوط به خدمات ثابت ارتشی و مشاغل که دقیقاً مشخص یا اظهار نشده اند	۸۳۶	-	۰	۸	۵۶۳	۲	۲۰۸
خدمات ثابت ارتشی	۷	-	-	۷	-	-	-
مشاغل که دقیقاً مشخص یا اظهار نشده اند	۲۶۱	-	۳	-	-	-	۲۰۷
عمه هائیکه در جای دیگر طبقه بندی نشده اند	۰۶۸	-	۲	۱	۵۱۳	۱	۱
زن							
جمع ازرده ساله بیایا	۰۰۹	۱	۱۳۷	۱۷	۳۲۳	۲۶	-
مشاغل حرفه ای - فنی و کارهای مربوط به آن	۲۴	-	۸	۱۴	۲	-	-
مشاغل مربوط به علم طبی و بهداشتی و امور مربوط به آن	۱۰	-	۸	-	۲	-	-
مشاغل مربوط به تعلیم و تدریس و سایر امور مربوط به آن	۱۴	-	-	۱۱	-	-	-
مشاغل مربوط به امور اداری و منشیگری و امور مربوط به آن	۳	-	۱	۲	-	-	-
منشیگری و مشاغل دفتری و کارهای مربوط به آن	۳	-	۱	۲	-	-	-

بقیه در این طبقه طبقه مشاغل بر حسب وضع اشتغال و جنس در جمعیت مشاغل بکار ازده ساله بیالای حوزه سرشماری کشاورز آبانماه ۱۳۳۵ (نوامبر ۱۹۵۶)

شماره	مشاغل مشاغل و جنس	جمع مشاغلین	کارفرما	کارکنانیکه برای خود کار میکنند	مستخدم دولت	مرد بگیر	کارکنان سازمان اداری و پیشروین	وضع اظهار
	کل حوزه سرشماری کشاورز							
	بقیه زن							
۲۶	فروش و مشاغل مربوط بان	۲۶	-	۲۵	-	۱	-	-
۲۶	خرده فروشی در بناها و بناها	۲۶	-	۲۵	-	۱	-	-
۲۳	مشاغل مربوط به زراعت - جنگلیان - شکار و ماهگیری	۲۳	۱	۲۲	-	۲۷	۱۳	-
۵۱	مشاغل زراعتی	۵۱	۱	۲۷	-	۵	۱۳	-
۲۲	عمله هائیکه در زراعت و شکار و ماهگیری و جنگلیان مشغول بکار هستند	۲۲	-	-	-	۲۲	-	-
۱۱۷	حرثه های صنعتی و صنایع تولیدی و مشاغل مربوط بان	۱۱۷	-	۲۱	۱	۴۲	۱۳	-
۲۰	مشاغل مربوط به نساجی (غیر از تالی بافی)	۲۰	-	۵	-	۱۴	۱	-
۸۳	مشاغل مربوط به تالی بافی	۸۳	-	۵۱	-	۲۲	۱۰	-
۱	مشاغل مربوط به تهیه پوشاک و محصولات چرمی و قشاق	۱	-	-	-	۱	-	-
۲۱	مشاغل مربوط به تهیه مواد غذایی و غذایات	۲۱	-	۱۵	۱	۵	-	-
۲	حرثه های صنعتی و تولیدی و شرکتها و کارهای مربوط بانها	۲	-	-	-	-	۲	-
۲۹۸	مشاغل مربوط به انجام خدمات (سروسها)	۲۹۸	-	۵	-	۲۹۳	-	-
۲۹۴	خدمات خانگی و شخصی و کارهای مربوط بانها	۲۹۴	-	۲	-	۲۹۲	-	-
۴	مشاغل خدمات متفرقه	۴	-	۳	-	۱	-	-
۸	مشاغل مربوط به خدمات ثابت ارتشی و مشاغل که دقیقاً مشخصه یا اظهار نشده اند	۸	-	-	-	۸	-	-
۸	عمله هائیکه در جای دیگر طبقه بندی نشده اند	۸	-	-	-	۸	-	-
	شهر کشاور							
	مرد و زن							
۱۶۴۱	جمع ازده ساله بیالای	۱۶۴۱	۱۰	۲۱۴	۱۵۲	۷۱۵	۲۶	۲۱
۵۰	مشاغل حرثه ای - قنی و کارهای مربوط بان	۵۰	-	۱۸	۳۰	۲	-	-
۵	مشاغل مربوط به علم طب و بهداشتی و امور مربوط بان	۵	-	۲	۳	-	-	-
۲۳	مشاغل مربوط به علم طب و بهداشتی و امور مربوط بان	۲۳	-	-	۲۳	-	-	-
۶	مشاغل مذهبی و امور خیریه و عام المنفعه	۶	-	۶	-	-	-	-
۱	مشاغل هنری - نویسندگی و سایر مشاغل هنری	۱	-	۷	-	-	-	-
۷	سایر مشاغل حرثه ای و قنی و امور مشابه بان	۷	-	۳	۴	۲	-	-
۶۳	مشاغل مربوط به امور اداری و منشیگری و امور مربوط بان	۶۳	-	۱	۵۸	۴	-	-
۱۱	مشاغل مدیریت و اداره کردن امور (بجز کشاورز)	۱۱	-	۱	۱۰	-	-	-
۵۲	منشیگری و مشاغل دستری و کارهای مربوط بان	۵۲	-	-	۴۸	۴	-	-
۴۱۷	فروتن و مشاغل مربوط بان	۴۱۷	-	۳۸۳	۱	۲۶	۷	-
۲۵۹	خرده فروشی در بناها و بناها	۲۵۹	-	۳۲۷	۱	۲۵	۶	-
۴۵	خرده فروشی در دوگردها	۴۵	-	۴۳	-	۱	-	-
۱۳	عمده فروشی و مشاغل مربوط بان	۱۳	-	۱۷	-	-	-	-
۲۷۰	مشاغل مربوط به زراعت - جنگلیان - شکار و ماهگیری	۲۷۰	۲	۱۵۵	-	۱۵	۱۷	-
۲۲۸	مشاغل زراعتی	۲۲۸	۲	۱۵۴	-	۵۴	۱۷	-
۱	مشاغل مربوط به شکار و تله گذاری	۱	-	۱	-	-	-	-

بقیه جدول شماره ۱۲ - طبقات مشاغل بر حسب وضع اشتغال و جنس و جمعیت مشاغل بکار آزرده ساله بیابانی حوزه تیرشماره تکاور: آبانماه ۱۳۳۵ (بومهر ۱۳۳۵)

طبقات مشاغل و جنس	جمع مشاغلین	کارفرمایان	کارگزارانیکه برای خود کار میکنند	مستخدم دولتی	مزد بگیر	کارگران خانوادگی بدون مزد	وضعیت اظهار شده
<u>شهر مکر</u>							
<u>بقیه مرد وزن</u>							
مشاغل مربوط به جنگلی (از جمله قطع اشجار) ----- عمله هائیکه در زراعت و شکار و ماهیگیری و جنگلی مشغول بکار هستند -----	۳ ۲۸	- -	- -	- -	۲ ۲۸	- -	- -
امور مربوط به استخراج سنگ و سفالی	۹۸	۱	-	-	۱۷	-	-
مشاغل مربوط به ساختن و اول آوردن مواد شیمیایی ----- مشاغل مربوط به چاه کنی -----	۱۶ ۲	۱ -	- -	- -	۱۵ ۲	- -	- -
مشاغل مربوط به حمل و نقل -----	۲۳	-	۱۱	-	۱۱	-	-
مشاغل مربوط به براندگی و ساختن بنایه موزونی ----- مشاغل مربوط به براندگی و ساختن بنایه ایکه بر وسیله چسبوان کشیده میشوند (مانند کاری و در شکه و غیره) -----	۵ ۲۸	- -	۲ ۱۲	- -	۳ ۱۱	- -	- -
حرفه های صنعتی و ملیات تولیدی و مشاغل مربوط بآن	۱۵۲	۲	۱۰۳	۱۱	۳۵	۱	-
مشاغل مربوط به نساجی (غیر از قالی بافی) ----- مشاغل مربوط به تهیه پرده ها و سجده ها و جودات چرمی و قالی ----- مشاغل مربوط به ساختن اشیا چرمی و کارهای مربوط بآن ----- مشاغل مربوط به فلز کاری ----- مشاغل الکتریکی و الکترونیکی ----- مشاغل ساختمان و کارهای مربوط بآن که در جای دیگر طبقه بندی نشده اند -----	۶ ۵۷ ۱۹ ۲۸ ۱ ۲۱۶	- - ۱ ۱ - -	۲ ۲۹ ۱۱ ۲۳ - -	- - - - - ۶	۴ ۱۸ ۷ ۱۴ ۱ ۲۵۸	۱ - - - - -	- - - - - -
مشاغل مربوط به ماشینهای سنگین و تراش و مشاغل مربوط به ملیات مکانیکی مانند ساختن ساختمان مستقر ----- مشاغل مربوط به چاپ - منادیم و تهیه محصولات کاغذی ----- مشاغل مربوط به ساختن مواد شیمیایی و کارهای مربوط بآن ----- مشاغل مربوط به تهیه مواد غذایی و خانجانات ----- عمله هائیکه در پیشه های صنعتی مختلف برای تولید محصولات و ملیات مربوط بآنها کار میکنند -----	۲ ۱ ۳ ۵۱ ۵	- - - - -	- ۱ ۲ ۲۳ -	۶ - - -	۲ ۲ ۱ ۲۱ -	- - - - -	- - - - -
مشاغل مربوط به انجام خدمات (سروسها) -----	۲۸۱	۱	۱۰	۵۳	۱۸۲	۱	-
مشاغل مربوط به خدمات بهداشتی و مراقبتی و نگهداری ----- خدمات خانگی و تخصص و کارهای مربوط بآنها ----- مشاغل خدمات رفاهی ----- عمله هائیکه در مشاغل مربوط به خدمات کار میکنند -----	۱۵ ۱۷۹ ۹ ۵۱	- ۱ - -	- ۲۴ ۱ -	۴۰ - - ۱۳	۵ ۱۲۷ ۳ ۲۸	- ۱ - -	- - - -
مشاغل مربوط به خدمات ثابت ارتش و مشاغل که دقیقاً مشخص و یا اظهار نشده اند -----	۵۵	-	-	-	۲۴	-	۲۱
مشاغل که دقیقاً مشخص و یا اظهار نشده اند ----- عمله هائیکه در جای دیگر طبقه بندی نشده اند -----	۲۱ ۲۴	- -	- -	- -	- ۲۴	- -	۲۱ -
<u>مرد</u>							
جمع آزرده ساله بیابانی -----	۱۵۲۸	۱۰	۶۸۱	۱۴۶	۱۱۲	۲۸	۲۱
مشاغل حرفه ای - فنی و کارهای مربوط بآن -----	۴۳	-	۱۷	۲۴	۲	-	-
افضل مربوط به علم طبی و کارهای مربوط بآن ----- افضل مربوط به علم طب و بهداشتی و امور مربوط بآن ----- افضل مدعی و امور خیریه و عام المنفعه ----- افضل هنری - نویسندگی و سایر مشاغل تفریحی ----- بر مشاغل حرفه ای و فنی و امور مشابه بآن -----	۱ ۱۷ ۶ ۶ ۷	- - - - -	۱ - ۱ ۷ ۳	۲ ۱۷ - - ۱	- - - ۲ -	- - - - -	- - - - -

بقیه جدول شماره ۱۲ - طبقات مشاغل بر حسب وضع اشتغال و جنس در صنعت مشاغل بکار ازرده ساله بهای ای حوزه سرشماری کنگاور : آبانماه ۱۳۳۵ (نوامبر ۱۱۵۶)

طبقات مشاغل و جنس	جمع مشاغلین	کارفرما	کارکنانیکه برای خود کار میکنند	مستخدم دولت	هزده بگیر	کارکنان خانوادگی بدون مزد	وضعیت اظهارنده
شهر کنگاور							
بقیه مرد							
مشاغل مربوط با امور اداری و پیشگیری و امور مربوط بان	۶۲	-	۱	۵۷	۴	-	-
مشاغل مدیریت و اداره کردن امور (جز کشاورزی) -----	۱۱	-	۱	۱۰	-	-	-
فکشیگری و مشاغل دولتی و کارهای مربوط بان -----	۵۱	-	-	۴۷	۴	-	-
فروش و مشاغل مربوط بان -----	۲۴۴	-	۲۶۱	۱	۲۵	۷	-
فروده فروشی در بناها و بناها -----	۲۳۶	-	۲۰۵	۱	۲۹	۱	-
فروده فروشی دوره گرد ها -----	۴۵	-	۴۳	-	۱	-	-
فروده فروشی و مشاغل مربوط بان -----	۱۳	-	۱۳	-	-	-	-
مشاغل مربوط به زراعت - جنگلیان - شکار و ماهیگیری	۲۶۵	۳	۱۵۵	-	۱۰۰	۱۷	-
مشاغل زراعتی -----	۲۱۸	۳	۱۵۴	-	۵۹	۱۷	-
مشاغل مربوط به شکار و ماهیگیری -----	۱	-	۱	-	-	-	-
مشاغل مربوط به جنگلیان (از جمله قطع اشجار) -----	۳	-	-	-	۳	-	-
عمله ماهیکه در زراعت و شکار و ماهیگیری و جنگلیان مشغول بکار هستند -----	۲۲	-	-	-	۲۲	-	-
امور مربوط با استخراج معدن و استخراج سنگ و حفاری	۱۸	۱	-	-	۱۷	-	-
مشاغل مربوط به ساختن و حمل آوردن مواد معدنی -----	۱۶	۱	-	-	۱۵	-	-
مشاغل مربوط به چاه کنی -----	۲	-	-	-	۲	-	-
مشاغل مربوط به حمل و نقل -----	۲۳	-	۱۴	-	۱۱	-	-
مشاغل مربوط به براندگی وسائط نقلیه موتوری -----	۵	-	۴	-	۳	-	-
مشاغل مربوط به براندگی وسائط نقلیه ای که بوسیله حیوان کشیده میشوند (مانند گاری و درشکه و غیره) -----	۲۸	-	۱۲	-	۱۱	-	-
حرفه های صنعتی و صنایع تولیدی و مشاغل مربوط بان	۱۴۳	۲	۲۵	۱۱	۳۳۰	-	-
مشاغل مربوط به نساجی (غیر از قالی بافی) -----	۴	-	۱	-	۳	-	-
مشاغل مربوط به تهیه پوشاک و محصولات چرمی و قاشق -----	۵۷	-	۳۹	-	۱۸	-	-
مشاغل مربوط به ساختن اشیاء چوبی و کارهای مربوط بان -----	۱۹	۱	۱۱	-	۷	-	-
مشاغل مربوط به فلز کاری -----	۲۸	۱	۲۳	-	۱۴	-	-
مشاغل الکتریکی و الکترونیکی -----	۱	-	-	-	۱	-	-
مشاغل ساختمانی و کارهای مربوط بان که در جای دیگر طبقه بندی نشده اند -----	۲۶۱	-	۲	۲	۲۵۸	-	-
مشاغل مربوط به ماشینهای مستقر جراثقال و مشاغل مربوط به عملیات مکانیکی ماشینهای ساختمانی مستقر -----	۲	-	-	-	۲	-	-
مشاغل مربوط به چاپ - صحافی و تهیه محصولات کاغذی -----	۱	-	۱	-	-	-	-
مشاغل مربوط به ساختن مواد شیمیایی و کارهای مربوط بان -----	۳	-	۲	-	۱	-	-
مشاغل مربوط به تهیه مواد غذایی و خانگیات -----	۴۷	-	۱۶	-	۳۱	-	-
عمله ماهیکه در پیشه های صنعتی مختلف برای تولید محصولات و صنایع مربوط بانها کار میکنند -----	۵	-	-	-	-	-	-
مشاغل مربوط بانجام خدمات (سرویسها) -----	۲۱۷	۴	۲۸	۵۳	۱۱۸	۴	-
مشاغل مربوط به خدمات مراقبت و حرمت و نگهبانی -----	۴۵	-	-	۴۰	۵	-	-
خدمات خانگی و شخصی و کارهای مربوط بان -----	۱۱۲	۴	۳۱	-	۷۷	-	-
مشاغل خدمات متفرقه -----	۱	-	۱	-	۳	-	-
عمله ماهیکه در مشاغل مربوط بانها کار میکنند -----	۵۱	-	-	۱۳	۳۸	-	-
مشاغل مربوط بانجام خدمات ثابت ارتشی و مشاغل که در اینجا مشخصه یا اظهار نشده اند -----	۵۳	-	-	-	۳۱	-	-
مشاغل که در اینجا مشخصه یا اظهار نشده اند -----	۲۱	-	-	-	-	-	۲۱

بقیه جدول شماره ۱۲ - طبقات مشاغل بر حسب وضع اشتغال و جنس در جمعیت مشاغل بکار از ده ساله به بالای حوزه سرشماری کنکور آبانماه ۱۳۳۰ (نوامبر ۱۹۵۱)

طبقات مشاغل و جنس	جمع مشاغلین	کارفرما	کارکنانیکه برای خود کار میکنند	مستخدم دولت	مزدبگیر	کارگسبان خانوادگی بدون مزد	اهمیت اظهار نشده
شهر کنکور							
بقیه مرد							
عمله هائیکه در جای دیگر طبقه بندی نشده اند	۳۲	-	-	-	۲۲	-	-
زن							
جمع از ده ساله به بالا	۱۱۱	-	۳۳	۷	۷۲	۱	-
مشاغل حرفه ای - فنی و کارهای مربوط بآن	۷	-	۱	۶	-	-	-
مشاغل مربوط به علم طبی و بهداشتی و امور مربوط بآن	۱	-	۱	-	-	-	-
مشاغل مربوط به تعلیم و تدریس و سایر امور مربوط بآن	۶	-	-	۶	-	-	-
مشاغل مربوط با امور اداری و منشی گری و امور مربوط بآن	۱	-	-	۱	-	-	-
منشی گری و مشاغل دفتری و کارهای مربوط بآن	۸	-	-	۱	-	-	-
فروش و مشاغل مربوط بآن	۲۳	-	۲۲	-	۱	-	-
خرده فروشیش در دستگاهها و مغازه ها	۲۳	-	۲۲	-	۱	-	-
مشاغل مربوط بزراعت - جنگلیانی - شکار و ماهیگیری	۵	-	-	-	۵	-	-
عمله هائیکه در زراعت و شکار و ماهیگیری و جنگلیانی مشغول بکار هستند	۵	-	-	-	۵	-	-
حرفه های صنعتی و ملیات تولیدی و مشاغل مربوط بآن	۱	-	۸	-	-	۱	-
مشاغل مربوط به نساجی (غیر از قالی بافی)	۲	-	۱	-	-	۱	-
مشاغل مربوط بتهیه مواد غذایی و دخانیات	۷	-	۷	-	-	-	-
مشاغل مربوط با انجام خدمات (سروسها)	۱۷	-	۲	-	۱۵	-	-
خدمات خانگی و شخصی و کارهای مربوط بآن	۱۷	-	۲	-	۱۵	-	-
مشاغل مربوط بخدمات ثابت ارتشی و مشاغلی که دقیقاً مشخص یا اظهار نشده اند	۲	-	-	-	۲	-	-
عمله هائیکه در جای دیگر طبقه بندی نشده اند	۲	-	-	-	۲	-	-

جدول شماره ۱۲ - تسهیلات عمده مشاغل بر حسب سن و جنس در جمعیت مشاغل بکار ازرده ساله بهالای حوزه سرشماری کنگاور: آبانماه ۱۳۳۵ (نوامبر ۱۹۵۶)

(سن اظهار نشده نیز جزو جمع سنون ازرده ساله بیابا منظور شده است)

سن اظ نوده	۶۵ ساله بیابا	۶۴-۶۵ ساله	۶۳-۶۴ ساله	۶۲-۶۳ ساله	۶۱-۶۲ ساله	۶۰-۶۱ ساله	جمع ازرده ساله بیابا	تسهیلات عمده مشاغل بر حسب سن و جنس
کل حوزه سرشماری کنگاور								
مردان								
جمع مشاغلین								
۱	۱۱۲۱	۹۹۹	۹۱۲۵	۲۲۷۲	۲۱۵۸	۱۱۹۶	۲۰۲۶۸	
۱	۸۷۸	۳۰۸۹	۶۹۰۰	۱۷۱۱	۱۵۵۱	۹۲۶	۱۹۵۶۰	کشاورزی - جنگلانی - شکار و ماهیگیری
-	-	-	-	-	-	-	-	استخراج معدن و استخراج سنگ
-	۳۸	۱۸۹	۳۵۶	۸۴	۶۶	۲۱	۷۵۴	تولیدات صنعتی و نوسازی
-	۲۶	۲۲۱	۹۹۲	۹۴	۷۵	۲۲	۱۳۰	ساختمان
-	۱	۵	۷	-	۲	-	۱۵	برق - گاز - آب و سروسهیای بهداشتی
-	-	-	-	-	-	-	-	تجارت (کلی و جزئی)
-	۸۲	۴۱۲	۸۰۱	۱۲۸	۶۶	۲۵	۱۵۱۵	حمل و نقل - انبارداری و ارتباطات
-	۶	۴۵	۱۱۲	۱۴	۱۲	۳	۱۱۳	خدمات (سروسهیای)
-	۷۱	۳۷۹	۶۴۵	۱۱۸	۱۲۳	۱۱۶	۱۴۶۲	فعالیهائیکه باندازه کافی توضیح نشده
-	۱۸	۱۰۴	۳۰۷	۱۲۴	۲۵۳	۳۳	۸۳۹	
سرو								
جمع مشاغلین								
۱	۱۰۸۷	۹۱۷	۸۳۹۱	۲۲۳۴	۲۰۹۱	۱۰۷۶	۱۹۷۰۹	
۱	۸۷۷	۳۰۶۱	۶۳۸۰	۱۷۰۸	۱۵۹۱	۹۱۹	۱۹۴۸۷	کشاورزی - جنگلانی - شکار و ماهیگیری
-	-	-	-	-	-	-	-	استخراج معدن و استخراج سنگ
-	۲۹	۱۹۱	۳۱۵	۶۸	۵۸	۱۶	۶۲۷	تولیدات صنعتی و نوسازی
-	۲۶	۲۲۱	۹۹۲	۹۴	۷۵	۲۲	۱۳۰	ساختمان
-	۱	۵	۷	-	۲	-	۱۵	برق - گاز - آب و سروسهیای بهداشتی
-	-	-	-	-	-	-	-	تجارت (کلی و جزئی)
-	۸۲	۳۱۸	۷۱۱	۱۲۷	۶۵	۲۵	۱۴۸۸	حمل و نقل - انبارداری و ارتباطات
-	۶	۴۵	۱۱۲	۱۴	۱۲	۳	۱۱۳	خدمات (سروسهیای)
-	۴۸	۳۰۱	۵۴۹	۱۰۰	۸۶	۵۸	۱۱۴۲	فعالیهائیکه باندازه کافی توضیح نشده
-	۱۸	۱۰۲	۳۰۲	۱۲۳	۲۵۳	۳۳	۸۳۹	
زنان								
جمع مشاغلین								
-	۴۹	۱۷۳	۱۷۶	۳۹	۶۷	۷۰	۵۵۹	
-	۱	۲۸	۲۹	۳	۱۰	۷	۲۳	کشاورزی - جنگلانی - شکار و ماهیگیری
-	-	-	-	-	-	-	-	استخراج معدن و استخراج سنگ
-	۶	۴۸	۹۱	۱۶	۸	۵	۱۲۷	تولیدات صنعتی و نوسازی
-	-	-	-	-	-	-	-	ساختمان
-	-	۳	-	-	۱	-	۴	برق - گاز - آب و سروسهیای بهداشتی
-	-	-	-	-	-	-	-	تجارت (کلی و جزئی)
-	۱	۱۹	۱۰	۱	۱	-	۲۷	حمل و نقل - انبارداری و ارتباطات
-	-	-	-	-	-	-	-	خدمات (سروسهیای)
-	۲۳	۷۸	۹۶	۱۸	۴۷	۵۸	۳۲۰	فعالیهائیکه باندازه کافی توضیح نشده
-	-	۶	۵	۱	-	-	۸	

بینه جدول شماره ۱۳ - تقسیمات عمده مشاغل بر حسب سن و جنس در جمعیت شامل بکار ازرده ساله بیالای حوزه سرشماری کنگاور: آبانماه ۱۳۳۵ (نوامبر ۱۱۵۶)
 (سن اظهار نشده نیز جزو جمع سنین ازرده ساله بیالا منظور شده است)

سن اظهار شده	۶۵ ساله بیالا	۶۴-۶۵ ساله	۶۱-۶۵ ساله	۶۴-۶۵ ساله	۶۱-۶۵ ساله	۶۴-۶۵ ساله	جمع ازرده ساله بیالا	تقسیمات عمده فعالیت صنعتی و حرفه‌ای
بقیه نقاط حوزه سرشماری کنگاور								
مردان								
	۱۰۲۹	۴۰۲۷	۸۳۲۷	۴۱۳۷	۲۰۳۰	۱۰۷۵	۱۸۶۲۲	جمع شاغلین
۱	۸۴۹	۳۰۲۴	۶۲۸۸	۳۶۹۰	۱۵۲۵	۹۰۸	۱۴۲۸۵	کشاورزی - جنگلی - شکار و ماهیگیری
-	-	-	-	-	-	-	-	استخراج معدن و استخراج سنگ
-	۳۹	۱۳۹	۲۶۹	۶۲	۴۳	۱۴	۵۵۲	تولیدات صنعتی و نساجی
-	۱۹	۱۵۲	۳۴۰	۷۶	۶۱	۱۳	۶۶۱	ساختن
-	۱	۵	۵	-	۲	-	۱۳	برق - گاز - آب و سروسپای بهداشتی
-	۵۵	۲۹۷	۵۸۷	۹۴	۴۶	۲۰	۱۰۳۹	تجارت (کلی و جزئی)
-	۴	۲۷	۷۶	۱۳	۹	-	۱۲۹	حمل و نقل - انبارداری و ارتباطات
-	۵۵	۲۹۰	۴۸۲	۸۶	۱۰۴	۸۸	۱۱۰۵	خدمات (سروسپا)
-	۱۴	۴۳	۲۸۷	۱۱۶	۲۴۰	۳۲	۷۸۲	فعالیتها تکیه باندازه کاری توضیح نشده
سرد								
	۹۹۹	۳۸۹۹	۸۱۸۶	۴۱۰۶	۱۹۷۶	۱۰۲۲	۱۸۱۸۹	جمع شاغلین
۱	۸۴۸	۲۹۹۹	۶۲۶۴	۳۶۸۸	۱۵۱۵	۹۰۲	۱۴۲۱۷	کشاورزی - جنگلی - شکار و ماهیگیری
-	-	-	-	-	-	-	-	استخراج معدن و استخراج سنگ
-	۴۳	۱۵	۲۲۴	۴۷	۳۶	۹	۴۲۴	تولیدات صنعتی و نساجی
-	۱۹	۱۵۲	۳۴۰	۷۶	۶۱	۱۳	۶۶۱	ساختن
-	۱	۵	۵	-	۱	-	۹	برق - گاز - آب و سروسپای بهداشتی
-	۵۴	۲۹۵	۵۸۶	۹۴	۴۶	۲۰	۱۰۳۵	تجارت (کلی و جزئی)
-	۴	۲۷	۷۶	۱۳	۹	-	۱۲۹	حمل و نقل - انبارداری و ارتباطات
-	۴۶	۲۳۰	۴۰۷	۷۲	۶۸	۴۶	۸۶۰	خدمات (سروسپا)
-	۱۴	۴۳	۲۸۴	۱۱۵	۲۴۰	۳۲	۷۷۶	فعالیتها تکیه باندازه کاری توضیح نشده
زنان								
	۳۰	۱۲۶	۱۴۱	۳۶	۵۴	۵۳	۴۴۵	جمع شاغلین
-	۱	۲۵	۲۴	۲	۱۰	۶	۶۸	کشاورزی - جنگلی - شکار و ماهیگیری
-	-	-	-	-	-	-	-	استخراج معدن و استخراج سنگ
-	-	-	-	-	-	-	-	تولیدات صنعتی و نساجی
-	۱	۴۴	۳۸	۱۵	۷	۵	۱۱۸	ساختن
-	-	-	-	-	-	-	-	برق - گاز - آب و سروسپای بهداشتی
-	-	۳	-	-	۱	-	۴	تجارت (کلی و جزئی)
-	۱	۲	۱	-	-	-	۴	حمل و نقل - انبارداری و ارتباطات
-	-	-	-	-	-	-	-	خدمات (سروسپا)
-	۱۹	۱۰	۷۵	۱۳	۳۶	۴۲	۲۴۵	فعالیتها تکیه باندازه کاری توضیح نشده
-	-	۲	۳	۱	-	-	۶	

۲۶ ۰۴۱ ۰۲۸ ۰۰۵ ۰۲۳ ۰۰۳ ۰۰۱

جدول شماره ۱۱ - طبقات فعالیت صنعتی بر حسب وضع اشتغال و جنس در صنعت شغل بکارزده ساله بهای میز سرشماری کنگاور - آبانماه ۱۳۳۰ (توابع ۱۱)

صنعت - وضعیت اظهار شده	کارکنان خانوادگی بدون مزد	مزد بگیر	مستخدم دولت	کارکنانیکه برای خود کار میکنند	کارفرما	جمع شغلین	طبقات فعالیت صنعتی و جنس
							کل حوزه سرشماری کنگاور
							مرد و زن
						۲۰۲۶۸	جمع از ده ساله -
						۱۹۰۶۰	کشاورزی - جنگلبانی - شکار - ماهیگیری -
						۱۹۰۰۴	محصولات کشاورزی و دامی -
						۳	جنگلبانی و قطع اشجار -
						۱	شکار و نگهداری و تکثیر حیوانات شکار -
						۲	بعضی شکار و کسب و تجارت ماهیگیری -
						۷۰۴	تولیدات صنعتی و نساجی -
						۱۷۱	صنعت مواد غذایی (غیر از آشپزی و پخت)
						۴	صنعت دخانیات -
						۱۶۶	صنعت نساجی -
						۱۰۷	صنعت کفش سازی سایر پوششها و اشیاء ساخته شده از منسوجات -
						۱۱۰	صنعت چوب و در و پنجه (غیر از صنعت میل) -
						۴	صنعت مواد شیمیائی و محصولات شیمیائی -
						۶	صنایع محصولات نفت و ذغال سنگ -
						۱۶	صنایع محصولات معدنی غیر فلزی (غیر از محصولات نفت و ذغال سنگ) -
						۸۹	صنایع محصولات فلزی (غیر از ماشین آلات و لوازم حمل و نقل) -
						۶	صنعت ماشین آلات (غیر از ماشین آلات الکتریکی) -
						۱۲	صنعت لوازم و وسایط نقلیه -
						۸	صنایع متفرقه -
						۹۳۰	ساختمان -
						۱۰	برق - گاز - آب و سرویسهای بهداشتی -
						۷	برق - گاز و بخار -
						۸	آب و سرویسهای بهداشتی -
						۱۰۱۰	تجارت -
						۱۰۰۱	تجارت کلی و جزئی -
						۶	بانکها و سایر موسسات مالی -
						۱۹۳	حمل و نقل و انبارداری و ارتباطات -
						۱۸۰	حمل و نقل -
						۱۳	ارتباطات -
						۱۴۶۴	خدمات (سرویسها) -
						۳۱۸	خدمات دولتی -
						۲۱۰	خدمات اجتماعی و خدمات تجاری و صنعتی و ساختمانی -
						۱۱	خدمات تفریحی -
						۹۱۸	مستشارت -
						۸۳۹	فعالیهائیکه با اندازه کافی توضیح نشده -

بلیه جدول شماره ۱۰ - طبقات فعالیت صنعتی بر حسب وضع اشتغال و جنس در جمعیت شغل نگارزده ساله بهایای حوزه سرشماری کنگاور: آبانماه ۱۳۳۵ (شماره ۱۱۰۶)

وضعیت اظهار شده	کارکنان خانوادگی بدون مزد	مزد بگیر	مستخدم دولت	کارکنانیکه برای خود کار میکنند	کارفرما	جمع شاغلین	طبقات فعالیت صنعتی و جنس
							کل حوزه سرشماری کنگاور
							مرد
۲۵۹	۲۰۶۶	۶۱۴۸	۴۸۸	۱۰۰۹۳	۱۵۵	۱۱۷۰۶	جمع ازده ساله بهایای
-	۲۰۱۶	۳۸۹۴	۶	۸۴۱۷	۱۴۴	۱۴۴۸۷	کشاورزی - جنگلبانی - شکار - ماهیگیری
-	۲۰۱۶	۳۸۲۰	۶	۸۴۱۵	۱۴۴	۱۴۴۸۱	محصولات کشاورزی و دامی
-	-	۳	-	-	-	۳	جنگلبانی و قطع اشجار
-	-	-	-	۱	-	۱	شکار و تله گذاری و شکار حیوانات شکار (بمنظور کسب و تجارت)
-	-	۱	-	۱	-	۲	ماهیگیری
-	۷	۲۲۸	۶	۳۸۰	۳	۶۶۷	توليدات صنعتی و کشاورزی
-	-	۷۷	-	۷۲	-	۱۵۰	صنعت مواد غذایی (غیر از آشامیدنیها)
-	-	-	۳	-	-	۳	صنعت دخانیات
-	۱	۱۷	-	۱۶	-	۱۷	صنعت نساجی
-	-	-	-	-	-	-	صنعت کفش سازی سایر پوششها و اشیا ساخته شده از
-	۱	۵۵	-	۱۰۰	-	۱۵۶	مشروبات
-	۱	۲۲	-	۸۱	۱	۱۱۵	صنعت چوب و چوب پشم (غیر از صنعت بوم)
-	-	۱	-	۳	-	۴	صنعت مواد شیمیایی و محصولات شیمیایی
-	-	-	۶	۳	-	۹	صنایع محصولات نفت و ذغال سنگ
-	-	-	-	-	-	-	صنایع محصولات معدنی غیر فلزی (غیر از محصولات نفت و ذغال سنگ)
-	-	۱۴	-	۱	۱	۱۶	صنعت چوب و چوب پشم (غیر از صنعت بوم)
-	۳	۱۸	-	۱۷	۱	۲۹	صنعت ماشین آلات (غیر از ماشین آلات الکتریکی)
-	-	۶	-	-	-	۶	صنعت لوازم و وسایل نقلیه
-	۱	۷	-	۵	-	۱۲	صنایع مشترکه
-	۱	۱	-	۱	-	۳	ساختن
-	-	۸۵۶	۴۸	۲۵	-	۹۲۹	برق - گاز - آب و سردیهای بهداشتی
-	-	۸	-	۳	-	۱۱	برق - گاز و بخار
-	-	۷	-	-	-	۷	آب و سردیهای بهداشتی
-	-	۱	-	۲	-	۳	تجارت
۱	۳۳	۵۴	۶	۱۳۹۱	-	۱۴۸۵	تجارت کلی و جزئی
۱	۳۳	۵۴	۳	۱۳۹۱	-	۱۴۸۲	بانکها و سایر موسسات مالی
-	-	-	۶	-	-	۶	حمل و نقل و انبارداری و ارتباطات
-	۱	۱۰۲	۱۱	۷۱	-	۱۸۴	حمل و نقل
-	۱	۱۰۲	۶	۷۱	-	۱۸۰	ارتباطات
-	-	-	۱۳	-	-	۱۳	خدمات (سرویسها)
-	۶	۵۱۲	۳۱۲	۲۲۰	۸	۱۰۶۴	خدمات دولتی
-	-	-	۳۱۶	-	-	۳۱۶	خدمات اجتماعی خدمات تجاری و صنعتی و ساختمانی
-	-	۵۲	۷۹	۵۸	۲	۱۹۱	خدمات عمومی
-	-	۲	-	۱	-	۳	خدمات شخصی
-	۶	۴۵۸	۱	۱۵۳	۱	۶۱۹	فعالیتها و کارهای تفریحی
۲۵۸	۲	۵۶۴	۱	۶	-	۸۲۱	فعالیتها و کارهای تفریحی

بینه جدول شماره ۱ - طبقه فعالیت صنعتی بر حسب وضع اشتغال و جنس و جمعیت شاغل به کار از ده ساله به بالای حوزه سرشماری کشاورزی گرانده ۱۳۳۵ (تاریخ ۱۱۰۱)

طبقه فعالیت صنعتی و جنس	جمع شاغلین	کارفرما	کارکنانیکه برای خود کار میکنند	مستخدم دولت	مزدبگیر	کارکنان خانوار کسی بدوین مزد	جمعیت اظهار نشده
ساختن	۲۱۱	-	۲	۱	۲۱۱	-	-
برق - گاز - آبرو - وسایل بهداشتی	۲	-	-	-	۲	-	-
برق - گاز و بخار	۲	-	-	-	۲	-	-
تجارت	۳۹۳	-	۳۵۸	۲	۱۵	۲	-
تجارت کلی و جزئی	۳۹۰	-	۳۵۸	-	۲۵	۷	-
بانکها و سایر موسسات مالی	۳	-	-	۲	-	-	-
حمل و نقل و آب و برق	۱۴	-	۱۲	۵	۱۲	-	-
حمل و نقل	۱۴	-	۱۲	۵	۱۲	-	-
خدمات (سرپرست)	۲۸۲	۴	۵۵	۱۲۳	۱۱	-	-
خدمات دولتی	۱۰۳	-	-	۱۰۳	-	-	-
خدمات اجتماعی خدمات دولتی و صنعتی و ساختمانی	۵۵	-	۱۳	۲۰	۲۲	-	-
خدمات عمومی	۱۰	-	۸	-	۲	-	-
خدمات شخصی	۱۱۴	۴	۳۴	-	۲۲	-	-
فعالیتهایکه با این طبقه تعلق ندارد	۵۵	-	۱	۱	۲۲	-	-
جمع از ده ساله به بالا	۱۱۴	-	۳۳	۷	۷۳	۱	-
کشاورزی - جنگل - ماهگیری	۵	-	-	-	۵	-	-
محصولات کشاورزی و ماهیگیری	۵	-	-	-	۵	-	-
توليدات صنعتی و معدنی	۶	-	۸	-	-	-	-
صنعت مواد غذایی (غیر از آب و نمکها)	۷	-	۷	-	-	-	-
صنعت نساجی	۲	-	۱	-	-	-	-
تجارت	۲۳	-	۲۲	-	۱	-	-
تجارت کلی و جزئی	۲۳	-	۲۲	-	۱	-	-
خدمات (سرپرست)	۷۵	-	۳	۷	۱۵	-	-
خدمات دولتی	۱	-	-	۱	-	-	-
خدمات اجتماعی و خدمات دولتی و صنعتی و ساختمانی	۲	-	۱	۱	-	-	-
خدمات شخصی	۶۷	-	۲	-	۱۵	-	-
فعالیتهایکه با این طبقه تعلق ندارد	۲	-	-	-	۲	-	-

تاریخ: ۱۳۳۵
محل: ...

-۴۲-

۰۳۱ ۰۴۴ ۰۳۵ ۰۱ ۰۱

جدول شماره ۱۵- تعداد نفرات خانوار بر حسب تعداد افراد با سواد هر خانوار در حوزه سرشماری کنگاور آبانماه ۱۳۳۰ (توامبر ۱۹۵۶)

تعداد خانوار بر حسب تعداد افراد با سواد										
انفرای بیشتر					جمع		کلیه خانوارها			نفرات خانوار
۳ نفر یا بیشتر	۲ نفر	۱ نفر	چند درصد	جمع	چند درصد	تعداد	چند درصد	تعداد		
۴۷۶	۵۱۷	۱۷۶۲	۱۰۰/۰	۲۷۸۶	۱۰۰/۰	۱۱۶۳۰	۱۰۰/۰	۱۴۴۶۶	کل حوزه سرشماری کنگاور	
مجموع خانوارها										
-	-	۸۰	۲/۱	۸۰	۳/۱	۳۹۹	۳/۳	۴۷۶	خانوار ۱ نفری	
-	۳۳	۱۴۰	۷/۲	۱۷۳	۱۰/۸	۱۲۵۵	۱۰/۹	۱۴۷۸	خانوار ۲ نفری	
۱۳	۵۱	۲۰۳	۱/۱	۲۱۷	۱۶/۷	۱۶۶۷	۱۵/۴	۲۲۱۴	خانوار ۳ نفری	
۲۹	۵۸	۲۷۵	۱۳/۴	۳۷۲	۱۶/۳	۲۳۰۰	۱۸/۳	۲۶۶۲	خانوار ۴ نفری	
۴۲	۷۸	۳۳۰	۱۶/۲	۴۵۰	۱۸/۳	۲۶۳۸	۱۷/۹	۲۵۷۸	خانوار ۵ نفری	
۷۵	۱۰	۳۰۴	۱۶/۸	۴۶۹	۱۳/۹	۱۶۶۳	۱۴/۴	۲۰۸۲	خانوار ۶ نفری	
۱۳۳	۱۱	۳۱۵	۱۴/۷	۴۰۹	۸/۲	۱۵۹	۱/۵	۱۳۶۸	خانوار ۷ نفری	
۷۷	۵۴	۱۲۰	۱/۰	۲۵۱	۴/۶	۵۳۰	۵/۴	۷۸۱	خانوار ۸ نفری	
۶۱	۲۹	۶۲	۵/۵	۱۵۲	۲/۳	۲۷۰	۲/۹	۴۲۲	خانوار ۹ نفری	
۶۶	۳۳	۶۴	۵/۸	۱۶۳	۲/۴	۲۷۹	۳/۱	۴۴۲	خانوار ۱۰ نفری یا بیشتر	
۷/۲	۵/۹	۵/۱	-	۵/۸	-	۴/۵	-	۴/۷	میانگین نفرات خانوار	
۱۲۱	۱۳۲	۲۷۷	۱۰۰/۰	۵۳۰	۱۰۰/۰	۷۶۴	۱۰۰/۰	۱۳۲۴	مجموع خانوارها	
-	-	۸	۱/۵	۸	۶/۳	۵۰	۴/۴	۵۸	خانوار ۱ نفری	
-	۶	۲۷	۶/۲	۳۳	۱۷/۱	۱۳۶	۱۲/۸	۱۶۶	خانوار ۲ نفری	
۱	۱۱	۳۴	۱۰/۶	۴۶	۱۶/۱	۱۵۲	۱۵/۷	۲۰۸	خانوار ۳ نفری	
۶	۱۶	۴۶	۱۳/۴	۶۱	۱۶/۳	۱۵۳	۱۶/۹	۲۲۴	خانوار ۴ نفری	
۱۵	۲۷	۴۷	۱۶/۸	۸۶	۱۸/۶	۱۴۸	۱۷/۹	۲۳۷	خانوار ۵ نفری	
۱۶	۱۱	۵۱	۱۶/۶	۸۸	۱/۱	۷۶	۱۶/۶	۱۶۷	خانوار ۶ نفری	
۲۷	۱۸	۳۱	۱۶/۴	۸۷	۵/۳	۴۲	۱/۷	۱۲۹	خانوار ۷ نفری	
۲۱	۱۴	۱۴	۱/۲	۴۹	۲/۵	۲۰	۵/۲	۶۶	خانوار ۸ نفری	
۱۵	۷	۴	۴/۹	۲۶	۵/۸	۶	۲/۴	۳۲	خانوار ۹ نفری	
۱۷	۱	۴	۱/۳	۲۳	۱/۰	۸	۱/۳	۲۱	خانوار ۱۰ نفری یا بیشتر	
۷/۲	۵/۸	۴/۸	-	۵/۶	-	۳/۹	-	۴/۵	میانگین نفرات خانوار	
بقیه نقاط حوزه سرشماری کنگاور										
۳۵۵	۲۸۵	۱۰۱۶	۱۰۰/۰	۲۷۵۶	۱۰۰/۰	۱۰۸۳۶	۱۰۰/۰	۱۳۰۹۲	مجموع خانوارها	
-	-	۷۲	۳/۳	۷۲	۳/۲	۳۴۹	۲/۲	۴۲۱	خانوار ۱ نفری	
-	۱۷	۱۱۳	۶/۲	۱۴۰	۱۰/۳	۱۱۱۹	۹/۶	۱۳۵۹	خانوار ۲ نفری	
۱۲	۴۰	۱۵۶	۱/۴	۲۱۱	۱۶/۶	۱۷۹۵	۱۵/۳	۲۰۰۶	خانوار ۳ نفری	
۳۰	۴۴	۲۲۹	۱۳/۲	۳۰۱	۱۶/۴	۲۰۹۷	۱۸/۳	۲۳۱۸	خانوار ۴ نفری	
۲۷	۵۱	۲۸۳	۱۶/۰	۳۶۱	۱۸/۳	۱۶۸۰	۱۷/۹	۲۳۴۹	خانوار ۵ نفری	
۵۹	۶۴	۲۵۳	۱۶/۹	۳۸۱	۱۴/۲	۱۵۳۴	۱۴/۶	۱۹۹۵	خانوار ۶ نفری	
۷۶	۶۳	۱۸۳	۱۴/۳	۳۲۹	۸/۵	۹۱۷	۱/۵	۱۳۳۹	خانوار ۷ نفری	
۵۶	۴۰	۱۰۶	۱/۰	۲۰۲	۴/۷	۵۱۰	۵/۴	۷۱۲	خانوار ۸ نفری	
۴۶	۲۲	۵۸	۵/۶	۱۲۶	۲/۴	۲۶۴	۳/۰	۳۶۰	خانوار ۹ نفری	
۴۹	۳۱	۶۰	۶/۲	۱۴۰	۲/۵	۲۷۱	۳/۱	۴۱۱	خانوار ۱۰ نفری یا بیشتر	
۷/۲	۶/۰	۵/۲	-	۵/۶	-	۴/۵	-	۴/۷	میانگین نفرات خانوار	

جدول شماره ۱ - تعداد نفقات خانوار بر حسب تعداد افراد شامل بکار در حوزه سرشماری کنگاور - آبان ماه ۱۳۳۵ - نوامبر ۱۳۳۵

تعداد خانوار بر حسب تعداد افراد شامل بکار					کلیه خانوارها		نفقات خانوار	
انفریابیشتر					هیچ			
۳ نفر یا بیشتر	۲ نفر	۱ نفر	چند درصد	جمع	چند درصد	تعداد	چند درصد	تعداد
۸۰۲	۲۲۳۰	۱۰۰۹۳	۱۰۰/۰	۱۳۲۳۰	۱۰۰/۰	۷۸۶	۱۰۰/۰	۱۴۴۱۶
مجموع خانوارها								
۱	۲۱۱	۲/۳	۲۱۱	۲۱۱/۰	۱۳۸	۲/۳	۴۷۱	خانوار ۱ نفری
۲	۱۱۷۲	۱/۲	۱۱۷۲	۲۲۵۱	۱۷۷	۱/۹	۱۴۳۸	خانوار ۲ نفری
۳	۱۸۲۵	۱۵/۱	۱۸۲۵	۲۰۵۹	۱۶۰	۱۵/۴	۲۲۱۴	خانوار ۳ نفری
۴	۲۰۷۷	۱۸/۲	۲۰۷۷	۲۰۰۱	۱۲۱	۱۸/۱	۲۲۲۴	خانوار ۴ نفری
۵	۲۰۲۸	۱۸/۲	۲۰۲۸	۲۰۸۹	۹۹	۱۷/۱	۲۵۷۸	خانوار ۵ نفری
۶	۱۰۲۶	۱۵/۰	۱۰۲۶	۲۰۰۰	۵/۳	۱۱/۴	۲۰۸۲	خانوار ۶ نفری
۷	۸۱۲	۱/۹	۸۱۲	۱۳۵۳	۱/۹	۱/۵	۱۳۶۸	خانوار ۷ نفری
۸	۴۱۷	۵/۷	۴۱۷	۷۲۵	۰/۸	۵/۴	۷۸۱	خانوار ۸ نفری
۹	۱۷۶	۳/۱	۱۷۶	۴۲۱	۰/۱	۲/۱	۴۲۲	خانوار ۹ نفری
۱۰	۱۵۹	۳/۲	۱۵۹	۴۴۰	۰/۳	۳/۱	۴۴۲	خانوار ۱۰ نفری یا بیشتر
۷/۸	۵/۷	۴/۵	-	۴/۸	-	۲/۸	-	۴/۷
میان نفقات خانوار								
شهر کنگاور								
۱۸۹	۱۳۲	۱۰۰/۰	۱۰۰/۰	۱۲۰۱	۱۰۰/۰	۱۲۲	۱۰۰/۰	۱۴۱۶
مجموع خانوارها								
۱	۳۰	۲/۵	۳۰	۲۲/۸	۷۸	۴/۴	۵۸	خانوار ۱ نفری
۲	۱۲۳	۱۱/۴	۱۲۳	۱۲۶	۲۲	۱۲/۸	۱۶۶	خانوار ۲ نفری
۳	۱۶۸	۱۵/۳	۱۶۸	۱۱۶	۲۴	۱۵/۷	۲۰۸	خانوار ۳ نفری
۴	۱۷۵	۱۷/۲	۱۷۵	۲۰۷	۱۷	۱۶/۹	۲۲۴	خانوار ۴ نفری
۵	۱۸۸	۱۸/۷	۱۸۸	۲۲۵	۱۲	۱۷/۱	۲۳۷	خانوار ۵ نفری
۶	۱۲۷	۱۳/۳	۱۲۷	۱۶۰	۷	۱۲/۶	۱۶۷	خانوار ۶ نفری
۷	۱۱۱	۱۰/۶	۱۱۱	۱۲۷	۲	۱/۷	۱۴۹	خانوار ۷ نفری
۸	۳۸	۵/۷	۳۸	۶۸	۰/۸	۵/۲	۶۶	خانوار ۸ نفری
۹	۱۲	۲/۷	۱۲	۳۲	-	۱/۴	۳۱	خانوار ۹ نفری
۱۰	۱	۲/۶	۱	۲۱	-	۲/۳	۳۱	خانوار ۱۰ نفری یا بیشتر
۴/۵	۴/۴	-	۴/۷	-	۲/۶	-	۴/۵	میان نفقات خانوار
بابه نقاط حوزه سرشماری کنگاور								
۲۰۴۱	۱۳۲۱	۱۰۰/۰	۱۰۰/۰	۱۲۴۲۹	۱۰۰/۰	۶۶۲	۱۰۰/۰	۱۴۰۹۲
مجموع خانوارها								
۱	۲۸۱	۲/۳	۲۸۱	۲۱/۱	۱۴۰	۳/۲	۴۲۱	خانوار ۱ نفری
۲	۱۰۴۹	۱/۰	۱۰۴۹	۲۱/۹	۱۵۵	۱/۶	۱۳۵۶	خانوار ۲ نفری
۳	۱۳۵۷	۱۵/۰	۱۳۵۷	۲۰/۵	۱۲۶	۱۵/۳	۲۰۰۶	خانوار ۳ نفری
۴	۱۶۰۲	۱۸/۵	۱۶۰۲	۲۲۹۰	۱۰۴	۱۸/۳	۲۴۱۸	خانوار ۴ نفری
۵	۱۸۰۰	۱۸/۲	۱۸۰۰	۲۲۰۹	۸۲	۱۷/۹	۲۳۴۱	خانوار ۵ نفری
۶	۱۳۱۹	۱۵/۱	۱۳۱۹	۱۸۸۰	۳۵	۱۴/۶	۱۶۱۵	خانوار ۶ نفری
۷	۸۰۱	۱/۹	۸۰۱	۱۲۲۶	۱۳	۱/۵	۱۳۲۹	خانوار ۷ نفری
۸	۳۸۹	۵/۷	۳۸۹	۷۰۷	۰/۸	۵/۴	۷۱۲	خانوار ۸ نفری
۹	۱۳۳	۲/۱	۱۳۳	۳۸۹	۱	۳/۵	۳۶۰	خانوار ۹ نفری
۱۰	۱۵۰	۳/۳	۱۵۰	۴۰۹	۲	۳/۱	۴۱۱	خانوار ۱۰ نفری یا بیشتر
۴/۵	۴/۵	-	۴/۸	-	۲/۸	-	۴/۵	میان نفقات خانوار

در مواردیکه جمع کمتر از ۱۰۰ باشد چند درصد و میان نشان داده میشود.

صنایع خانگی	تعداد	چند درصد	صنایع خانگی	تعداد	چند درصد
کل حوزه سرشماری کنگاور					
جمع صنایع خانگی	۴۱۲	۱۰۰ / ۰	تهیه و تولید مواد غذایی	۵	۰
به تولید قالی و گلیم و زبلو و غیره	۱۴۶	۳۴ / ۸	روغن کنس نباتی (غیر خوراکی)	-	-
چه بانی و ریسیدن و عمل آوردن نخ	۹۰	۲۱ / ۵	تهیه و تولید صابون و شمع	-	-
به و برنج پاک کنی و آسیا کردن غلات	۱	۰ / ۲	سایر صنایع خانگی	-	-
به و تولید مشروبات و کنس	۲۶	۶ / ۲	میانگین تعداد صنایع خانوار در خانوارهای یکسه	۱ / ۱	-
به و تولید مواد غذایی	۱۵۰	۳۵ / ۸	دارای يك صنعت یا بیشتر هستند	-	-
ن کنس نباتی (غیر خوراکی)	۱	۰ / ۲	بقیه نقاط حوزه سرشماری کنگاور	-	-
به و تولید صابون و شمع	۵	-	جمع صنایع خانگی	۴۱۲	۱۰۰ / ۰
بر صنایع خانگی	۵	۱ / ۲	تهیه و تولید قالی و گلیم و زبلو و غیره	۱۴۵	۳۵ / ۲
میانگین تعداد صنایع خانوار در خانوارهای یکسه	۲ / ۲	-	پارچه بانی و ریسیدن و عمل آوردن نخ	۹۰	۲۱ / ۸
دارای يك صنعت یا بیشتر هستند	-	-	به و برنج پاک کنی و آسیا کردن غلات	۱	۰ / ۲
شهر کنگاور					
جمع صنایع خانگی	۲	۰	تهیه و تولید مشروبات و کنس	۲۵	۶ / ۱
به و تولید قالی و گلیم و زبلو و غیره	۱	۰	تهیه و تولید مواد غذایی	۱۴۵	۳۵ / ۱
چه بانی و ریسیدن و عمل آوردن نخ	-	-	روغن کنس نباتی (غیر خوراکی)	۱	۰ / ۲
به و برنج پاک کنی و آسیا کردن غلات	-	-	تهیه و تولید صابون و شمع	-	-
به و تولید مشروبات و کنس	۱	۰	سایر صنایع خانگی	۵	۱ / ۲
میانگین تعداد صنایع خانوار در خانوارهای یکسه	۱ / ۱	-	دارای يك صنعت یا بیشتر هستند	-	-

در مواردیکه جمع کتر از ۱۰۰ باشد چند درصد نشان داده نمیشود *

جدول شماره ۱۱ - نوع ساختمان بر حسب نوع تصرف در واحد های مسکونی حوزه سرشماری کنگاور آبانماه ۱۳۳۵ (تواجم ۱۱۰۶)

نوع ساختمان	جمع	خانه ملکی		شماره اجارهای	خانه غیرملکی مجانی	وضع تصرف اظهار نشده
		تعداد	چند درمد			
مجموع واحد های مسکونی	۱۴ ۴۱۶	۴۶۰	۳۳ / ۰	۲ ۴۴۰	۶ ۶۶۰	۲۵۶
آجری	۱۱۴	۶۶	۵۲ / ۱	۳۰	۱۶	۱
آجر و خشتی	۷۳۹	۳۶۶	۵۲ / ۱	۲۴۷	۱۱	۵
چادری	۲۱۲	۱۴۰	۶۰ / ۲	۲۳	۴۲	۸
چوبی	۱۱	۱	*	۱	۶	-
حصیری	۱۷	۱	*	۲	۱۰	-
خشتی	۱ ۶۴۵	۷۱۷	۴۳ / ۱	۵۲۴	۳۷۳	۲۱
سنگی	۱	-	-	-	۱	-
کلی	۱۱ ۳۴۴	۳ ۳۹۱	۳۰ / ۰	۱ ۴۸۷	۶ ۳۰۶	۱۰۰
انواع دیگر	۵۱	۲۱	*	۱۴	۱۷	۷
اظهاری نشده	۲۸۳	۲۴	۸ / ۵	۱۸	۱۸	۱۳
شهر کنگاور						
مجموع واحد های مسکونی	۱ ۳۴۴	۵۶۷	۴۲ / ۸	۶۵۳	۷۸	۱۶
آجری	۵۵	۳۴	*	۱۶	۴	۱
آجر و خشتی	۳۶۶	۱۹۵	۵۳ / ۲	۱۴۸	۲۱	۲
چادری	-	-	-	-	-	-
چوبی	-	-	-	-	-	-
حصیری	-	-	-	-	-	-
خشتی	۶۷۳	۲۷۵	۱۰ / ۱	۳۹۱	۳۴	۳
سنگی	-	-	-	-	-	-
کلی	۱۶۲	۴۷	۲۶ / ۰	۱۸	۱۷	-
انواع دیگر	-	-	-	-	-	-
اظهاری نشده	۱۸	۱۶	*	۳۰	۲	۲۰
بقیه نقاط حوزه سرشماری کنگاور						
مجموع واحد های مسکونی	۱۳ ۰۶۲	۴ ۱۱۳	۳۲ / ۰	۱ ۷۸۷	۶ ۸۸۲	۲۳۰
آجری	۵۱	۳۲	*	۱۴	۱۲	۱
آجر و خشتی	۳۷۳	۲۰۱	۵۳ / ۱	۱۹	۷۰	۳
چادری	۲۱۲	۱۴۰	۶۰ / ۲	۲۳	۴۲	۸
چوبی	۱۱	۱	*	۱	۶	-
حصیری	۱۷	۱	*	۲	۱۰	-
خشتی	۹۷۲	۴۴۲	۱۵ / ۵	۱۷۳	۳۳۹	۱۸
سنگی	۱	-	-	-	۱	-
کلی	۱۱ ۱۷۲	۳ ۳۴۴	۲۶ / ۱	۱ ۳۸۱	۶ ۲۸۹	۱۰۰
انواع دیگر	۵۱	۲۱	*	۱۴	۱۷	۷
اظهاری نشده	۲۱۵	۸	۳ / ۲	۶۸	۱۶	۴۳

* در مواردیکه جمع کمتر از ۱۰۰ باشد چند درمد نشان داده نشود.