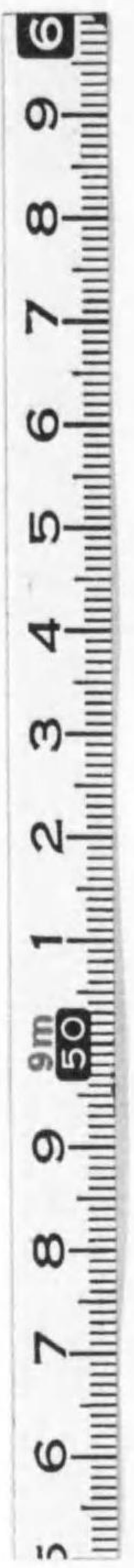


蚕絲類及真綿統計表 昭和九年

農林大臣官房統計課編



始



14.4
2194

4.4-2194

昭和九年

蠶絲類及眞綿統計表

農林大臣官房統計課

昭和十年五月刊行



蠶絲類及真綿統計表

農林大臣官房統計課

昭和十年五月刊行

發行所寄贈本



14.4-219

凡 例

- 一、本書ハ大正十四年農林省令第二十五號農林省統計報告規則ニ基キ道府縣ヨリ提出セル報告書ニ依リ之ヲ編整ス但シ參考表ノ第一表ハ佛國里昂蠶絲商組合、第二表及第三表中輸出入ノ分ハ大藏省ノ各調査資料ニ依ル
- 二、本書ハ昭和九年ノ事實ヲ掲載シ尙各表ノ冒頭ニ最近十箇年間ニ於ケル數字ヲ添附シテ累年比較ノ便ニ供ス
- 三、累年比較表末行ゴシツクノ數字ハ下段道府縣別ノ計ナリ
- 四、本書各表中事實ナキモノニ付テハ「—」ヲ、事實不詳ナルモノ又ハ調査ヲ缺クモノニ付テハ「…」ヲ、數ガ單位ニ滿タザルモノニ付テハ「0」ヲ附ス
- 五、累年ノ數字ニシテ彙ニ刊行ノ統計表ト異ルモノアルハ誤認訂正ヲ爲シタルニ由ル



蠶絲及真絲產情表

農林省官報

昭和九年



發行所 農林省

目次

生絲生產額及輸出狀況
一、世界各國生絲生產額
二、我國生絲生產額
三、生絲輸出狀況
四、生絲貿易狀況
五、生絲生產之展望

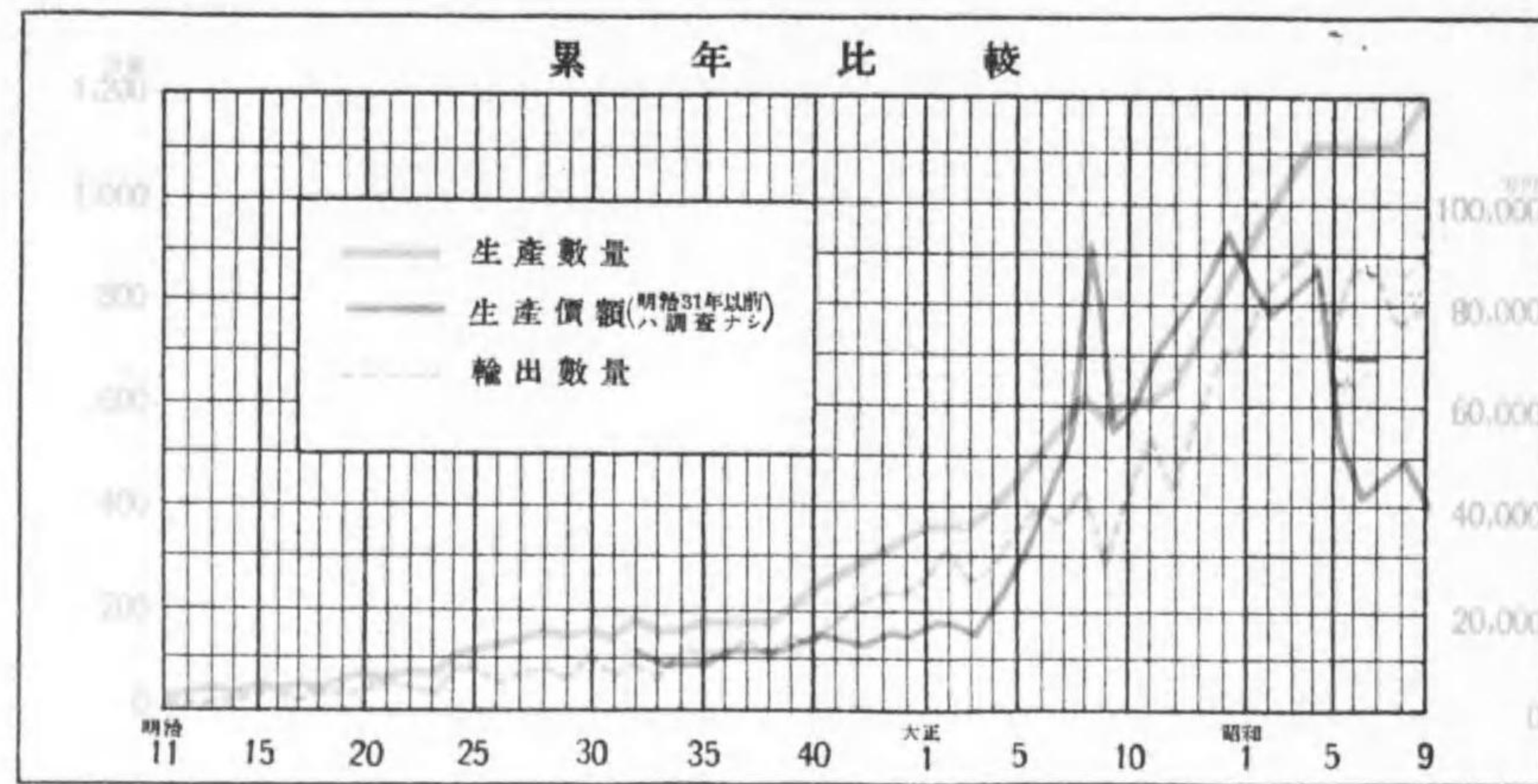
目次

圖表 生絲生產額及輸出狀況

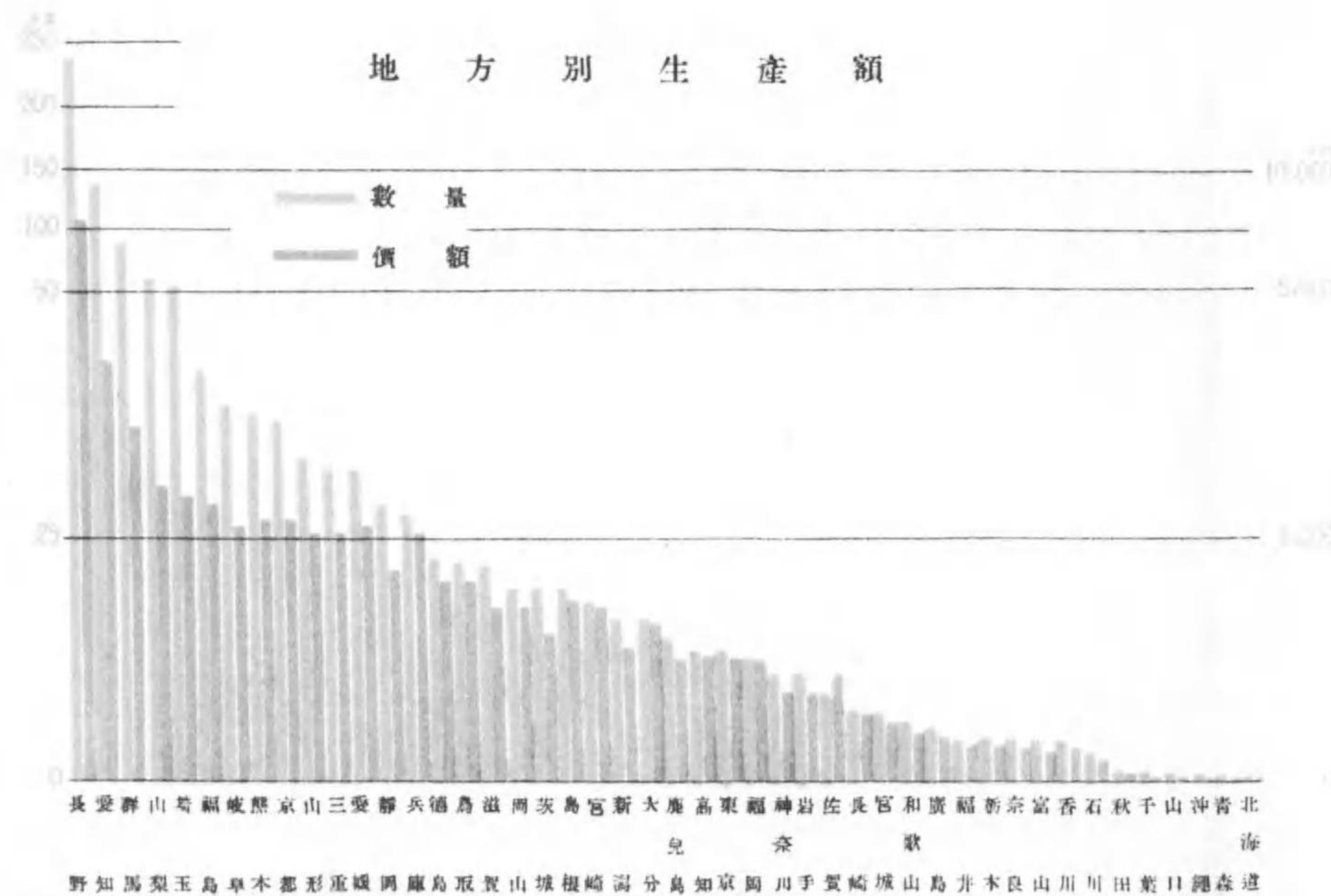
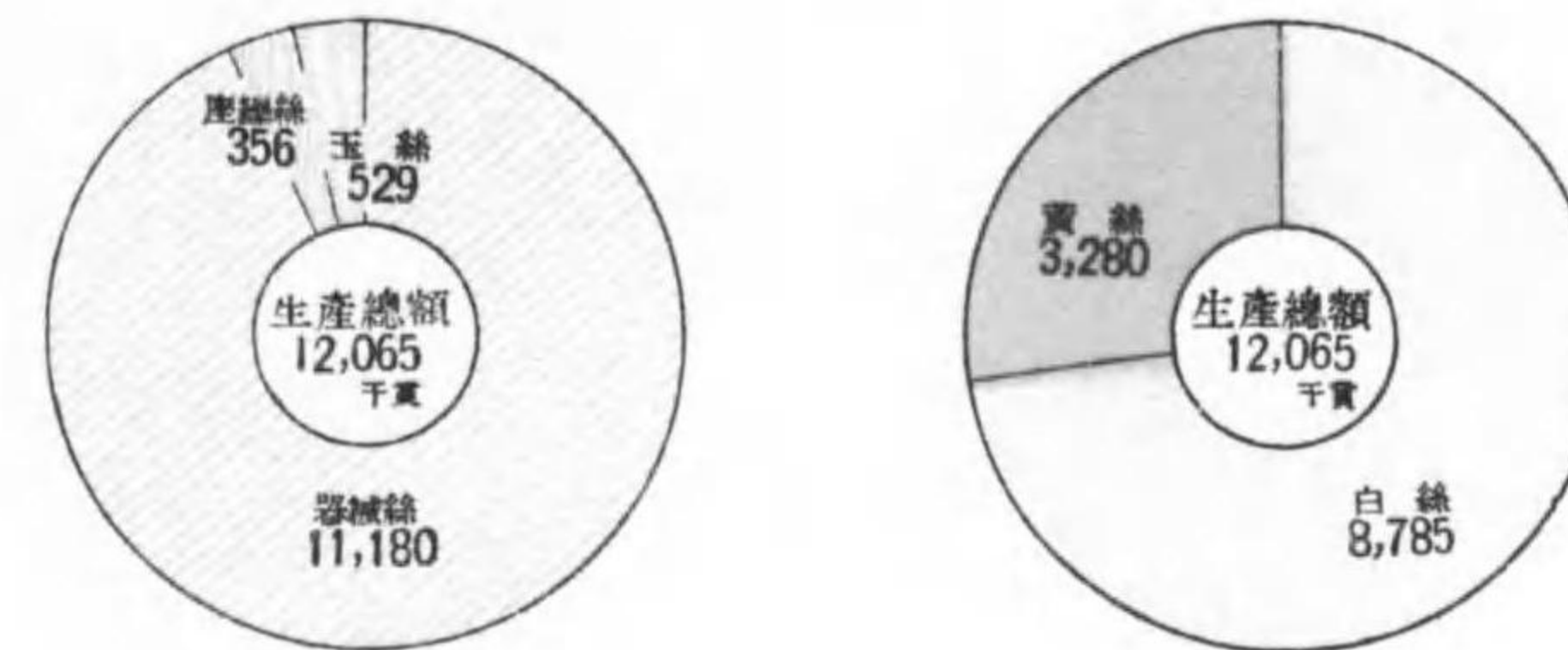
概要.....	頁 1
統計表	
1. 蠶絲類.....	2
1. 總數.....	2
2. 器械絲.....	8
3. 座繰絲.....	14
4. 玉絲.....	20
2. 真綿.....	26
3. 天蠶絲及柞蠶絲.....	26
參考表	
1. 世界各國生絲產額.....	28
2. 生絲產出及輸出.....	29
3. 屑物及柞蠶絲輸出入.....	29

生絲生產額及輸出狀況

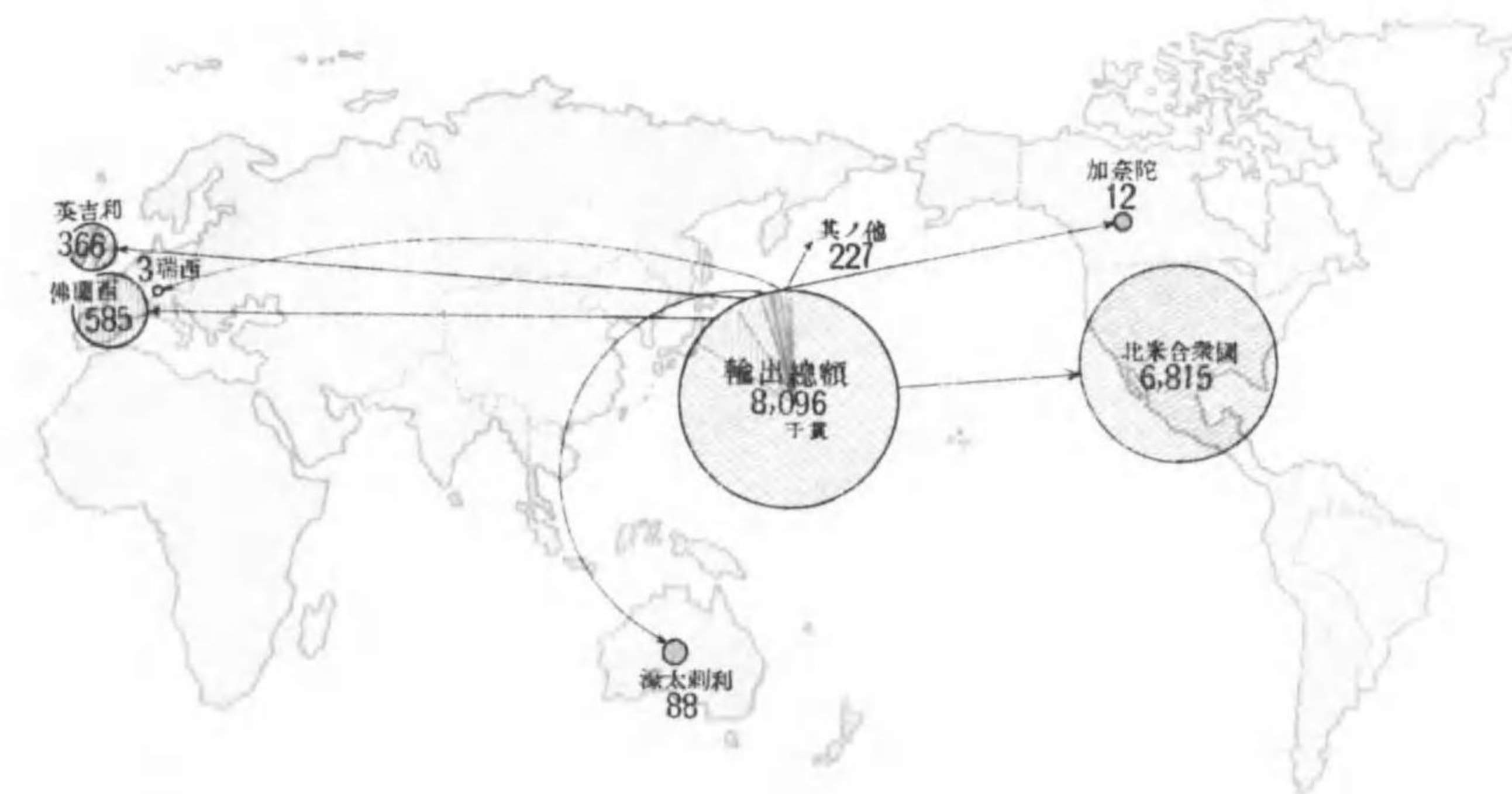
昭和九年



製絲別及白絲黃絲別



輸出狀況





製絲場數 昭和九年ニ於ケル製絲場數ハ

總數	51,168	前年ニ比シ	3,229 (五分九厘) 減
十釜未満使用ノモノ	48,163 (九割四分一厘)	前年ニ比シ	3,058 (六分) 減
十釜以上五十釜未満使用ノモノ	1,454 (二分九厘)	前年ニ比シ	58 (三分八厘) 減
五十釜以上百釜未満使用ノモノ	779 (一分五厘)	前年ニ比シ	47 (五分六厘) 減
百釜以上三百釜未満使用ノモノ	621 (一分二厘)	前年ニ比シ	46 (六分九厘) 減
三百釜以上使用ノモノ	151 (三厘)	前年ニ比シ	20 (一割一分七厘) 減

又之ヲ器械絲、座繰絲、玉絲ノ別ニ觀レバ

器械絲	3,013 (六分)	前年ニ比シ	205 (六分) 減
座繰絲	42,553 (八割三分)	前年ニ比シ	2,183 (五分) 減
玉絲	5,602 (一割一分)	前年ニ比シ	841 (一割三分) 減

而シテ最近十箇年ノ趨勢ヲ觀ルニ大正十二年以降昭和四年迄ハ漸減ノ傾向ヲ迎リ昭和五年ニ於テ一時増加ヲ見タルモ翌年ヨリ再ビ減少ヲ示セリ。尙之ヲ器械絲、座繰絲、玉絲ノ別ニ觀レバ器械絲ハ大正十二年以來相次デ減少セルモ昭和元年ヨリ多少ノ増加ヲ見ルニ至リ昭和六年ヨリ減少ノ傾向ニ轉ジ座繰絲及玉絲ハ共ニ逐年減少ノ傾向ニアリ。更ニ之ヲ地方別ニ觀レバ群馬ノ5,154最モ多ク、之ニ次グハ神奈川、福島、埼玉ノ順序ニシテ何レモ製絲場數四千以上ヲ有ス。

繰絲釜數 昭和九年ニ於ケル繰絲釜數ハ

總數	321,040	前年ニ比シ	22,539 (七分) 減
十釜未満使用ノ製絲場ニ於ケルモノ	60,336 (一割九分)		
十釜以上五十釜未満使用ノ製絲場ニ於ケルモノ	39,235 (一割二分)		
五十釜以上百釜未満使用ノ製絲場ニ於ケルモノ	52,051 (一割六分)		
百釜以上三百釜未満使用ノ製絲場ニ於ケルモノ	97,069 (三割)		
三百釜以上使用ノ製絲場ニ於ケルモノ	72,349 (二割三分)		

又之ヲ器械絲、座繰絲、玉絲ノ別ニ分テバ

器械絲ノ釜數 249,724(七割八分) 座繰絲ノ釜數54,834(一割七分) 玉絲ノ釜數16,482(五分)
 而シテ最近十箇年ノ趨勢ヲ觀ルニ器械絲ノ釜數ハ大正十四年以來漸増ノ傾向ニアリシガ昭和
 五年ヨリ漸減ノ傾向ヲ示スニ至レリ。座繰絲及玉絲ノ釜數ハ共ニ大正十二年以來減少ノ傾向
 ニアリ。
 次ニ之ヲ地方別ニ觀レバ長野ノ 62,316 最モ多ク、之ニ次グハ蓬ニ下ツテ群馬ノ 35,871 ニシ
 テ以下愛知 28,647、山梨 19,190、埼玉 16,599、福島 13,780 ノ順序ナリ。

製絲職工數 昭和九年ニ於ケル製絲職工數ハ

總數	362,510人	前年ニ比シ	32,517人 (八分)減
男	27,450人	前年ニ比シ	605人 (二分)減
女	335,060人	前年ニ比シ	31,912人 (九分)減

而シテ之ヲ使用釜數ノ多少ニ依リ區分シタル製絲場別ニ觀ルトキハ

十釜未滿使用ノ製絲場ニ於ケルモノ	61,567人 (一割七分)
十釜以上五十釜未滿使用ノ製絲場ニ於ケルモノ	42,670人 (一割二分)
五十釜以上百釜未滿使用ノ製絲場ニ於ケルモノ	58,032人 (一割六分)
百釜以上三百釜未滿使用ノ製絲場ニ於ケルモノ	113,675人 (三割一分)
三百釜以上五百釜未滿使用ノ製絲場ニ於ケルモノ	48,325人 (一割三分)
五百釜以上使用ノ製絲場ニ於ケルモノ	38,241人 (一割一分)

更ニ之ヲ器械絲、座繰絲、玉絲ノ別ニ分テバ

器械絲ノ製絲ニ従事スル職工數	288,457人 (八割)
座繰絲ノ製絲ニ従事スル職工數	55,855人 (一割五分)
玉絲ノ製絲ニ従事スル職工數	18,198人 (五分)

ニシテ器械絲ノ製絲ニ従事スル職工ハ全數ノ約八割ヲ占ム。

蠶絲產額 昭和九年ニ於ケル蠶絲產額ハ

生絲	數量	12,064,894貫	前年ニ比シ	822,078貫 (七分三厘)増
	價額	398,369,167圓		99,371,641圓 (二割)減
屑物	數量	4,014,305貫	前年ニ比シ	284,022貫 (八分)増
	價額	19,103,476圓		209,726圓 (一分)減
價額合計		417,472,643圓	前年ニ比シ	99,581,367圓 (一割九分)減

之ヲ器械絲、座繰絲、玉絲ニ分テバ

生絲	器械絲	11,180,338貫	座繰絲	355,374貫	玉絲	529,182貫
		(九割三分)		(三分)		(四分)
屑物		3,726,374貫		136,083貫		151,848貫
		(九割三分)		(三分)		(四分)

最近十箇年ノ趨勢ヲ觀ルニ生絲、屑物ヲ通ジ數量、價額共ニ大正十二年ヨリ絲價漸次回復シタ
 ルニ依リ漸増ノ傾向ヲ示シタルモ昭和五年ヨリハ絲價ノ不況ニ因リ價額ノミ激減ヲ見ルニ至
 レリ。

之ヲ地方別ニ觀レバ生絲、屑物共ニ長野一頭地ヲ抜キ生絲 2,395,530 貫、屑物 652,922 貫
 ヲ算シ、之ニ次グハ生絲ニアリテハ愛知 1,388,934 貫、群馬 910,047 貫、屑物ニアリテハ愛
 知 396,330 貫、群馬 215,873 貫ノ順序ニシテ何レモ二十萬貫以上ヲ産ス。

眞綿 昭和九年ニ於ケル眞綿ハ

製造場數	10,303	前年ニ比シ	1,745 (一割四分五厘)減
生産數量	79,439貫	前年ニ比シ	7,794貫 (八分九厘)減
價額	1,707,773圓	前年ニ比シ	49,021圓 (三分)増

最近ニ於ケル趨勢ヲ觀ルニ昭和二年以降製造場數、生産數量及價額共ニ概シテ漸減ノ傾向ニ
 アリ。尙生産額ヲ地方別ニ觀レバ滋賀ノ 21,318 貫ヲ最高トシ之ニ次グハ新潟、福島、愛知
 ノ順序ニシテ何レモ八千貫以上ヲ産ス。

天蠶絲及柞蠶絲 昭和九年ニ於ケル天蠶絲及柞蠶絲ハ

製造場數	118	繰絲釜數	255
職工數	218人	生産價額	11,897圓

而シテ内生絲ノ生産額ヲ示セバ數量 140 貫、價額 11,800 圓ニシテ之ヲ天蠶絲、柞蠶絲別ニ
 觀レバ天蠶絲ハ數量 60 貫、價額 9,000 圓、柞蠶絲ハ數量 80 貫、價額 2,800 圓ナリ。
 更ニ之ヲ前年ニ比スレバ天蠶絲ハ 13 貫、4,490 圓、柞蠶絲ハ 46 貫、2,108 圓ヲ何レモ減
 少シタリ。而シテ其ノ産出ハ長野縣ノミトス。

1. 蠶 絲
1. 總

年次 又 地	次 ハ 方	製 絲 場 數							年次 又ハ 地方
		總 數	十 釜 未 滿	十 釜 以 上 五十釜未滿	五十釜以上 百釜未滿	百釜以上 三百釜未滿	三百釜以上 五百釜未滿	五百釜以上 千釜未滿	
大正	13	196 920	193 608	1 691	806	625	104	78	8
"	14	185 149	181 841	1 683	804	623	108	82	8
昭和	1	91 751	88 311	1 747	838	649	113	85	8
"	2	83 469	79 935	1 734	875	707	128	82	8
"	3	76 090	72 299	1 909	930	730	132	82	8
"	4	69 407	65 431	1 997	985	768	141	77	8
"	5	70 728	66 790	1 977	972	769	138	77	5
"	6	66 400	62 663	1 798	903	817	138	79	2
"	7	60 461	57 070	1 674	846	687	120	64	-
"	8	54 397	51 221	1 512	826	667	120	49	2
"	9	51 168	48 163	1 454	779	621	99	49	3
1	北海	20	20	-	-	-	-	-	-
2	道	82	81	1	-	-	-	-	-
3	青	45	17	12	9	5	2	-	-
4	岩	448	431	2	4	10	1	-	-
5	宮	1 474	1 470	3	-	1	-	-	-
6	秋								
7	山	2 889	2 813	26	18	26	5	-	1
8	福	4 161	4 096	27	8	22	4	4	-
9	茨	64	35	4	9	14	1	1	-
10	群	24	19	1	-	2	2	-	-
11	島	5 154	4 778	133	184	45	7	7	-
12	木								
13	馬								
14	玉	4 053	3 947	38	31	24	10	3	-
15	葉	90	85	3	2	-	-	-	-
16	京	3 382	3 359	4	11	6	1	1	-
17	東	4 856	4 823	10	13	9	1	-	-
18	奈	3 127	3 060	43	13	8	3	-	-
19	新								
20	富	1 768	1 745	15	8	-	-	-	-
21	石	88	79	4	4	1	-	-	-
22	福	177	158	10	5	4	-	-	-
23	山	3 689	3 442	145	54	47	-	1	-
24	長	3 840	3 170	354	125	161	21	8	1
25	岐	2 898	2 793	56	28	16	3	2	-
26	靜	217	145	32	21	16	1	2	-
27	愛	1 851	1 479	223	78	62	6	2	1
28	三	462	398	39	10	11	4	-	-
29	滋	1 192	1 177	7	2	5	1	-	-
30	京	1 110	1 086	6	5	6	3	4	-
31	大	-	-	-	-	-	-	-	-
32	兵	232	215	5	1	4	4	3	-
33	奈	70	62	2	3	3	-	-	-
34	和	87	75	4	2	6	-	-	-
35	歌								
36	鳥	338	298	21	7	8	3	1	-
37	島	145	128	3	4	7	3	-	-
38	岡	108	78	14	7	6	1	2	-
39	廣	59	34	16	5	4	-	-	-
40	山	73	66	7	-	-	-	-	-
41	德	293	253	22	11	4	1	2	-
42	香	14	3	5	2	4	-	-	-
43	愛	214	92	65	38	18	-	1	-
44	高	192	141	25	17	8	1	-	-
45	福	17	4	5	4	1	2	1	-
46	佐	532	528	1	-	1	1	1	-
47	長	31	15	6	6	3	1	-	-
48	熊	123	80	10	8	22	3	-	-
49	本	27	13	2	4	6	1	1	-
50	分	145	101	28	6	7	1	2	-
51	崎								
52	大								
53	宮								
54	鹿	478	443	14	12	8	1	-	-
55	兒	829	828	1	-	-	-	-	-
56	島								
57	繩								

1. 昭和元年以降ノ分ニハ自家用生産ニ屬スルモノヲ含マズ
 2. 製絲場數ハ其ノ年ニ於テ作業ヲ爲シタル場數、絲釜數ハ其ノ年ニ於テ使用シタル釜數トス

類
數

年次 又 地	總 數	製 絲 場 數						年次 又ハ 地方	
		十 釜 未 滿	十 釜 以 上 五十釜未滿	五十釜以上 百釜未滿	百釜以上 三百釜未滿	三百釜以上 五百釜未滿	五百釜以上 千釜未滿		千釜以上
13	523 582	229 298	41 076	53 358	101 226	39 217	50 955	8 452	13
14	513 247	215 504	40 668	53 593	99 653	41 291	54 097	8 441	14
1	427 174	116 928	44 544	55 772	103 134	42 816	55 421	8 559	1
2	425 595	105 482	42 918	58 365	110 927	48 281	51 044	8 578	2
3	435 735	94 747	49 348	63 212	116 352	50 351	52 991	8 734	3
4	437 738	86 808	51 030	65 892	122 213	53 718	49 607	8 470	4
5	433 637	88 286	51 242	65 051	120 673	52 423	50 502	5 460	5
6	418 402	81 171	47 072	60 680	125 751	50 931	50 407	2 390	6
7	365 417	71 638	44 349	56 471	108 547	45 119	39 293	-	7
8	343 579	64 672	41 010	53 249	105 364	46 798	29 966	2 520	8
9	321 040	60 336	39 235	52 051	97 069	38 309	30 630	3 410	9
10	26	26	-	-	-	-	-	-	1
11	93	81	12	-	-	-	-	-	2
12	2 779	37	262	464	1 204	812	-	-	3
13	2 623	456	40	272	1 385	470	-	-	4
14	2 266	1 939	64	-	263	-	-	-	5
15	11 981	2 956	685	1 299	4 160	1 845	-	1 036	6
16	13 780	4 962	706	560	3 728	1 612	2 212	-	7
17	3 963	164	83	693	2 062	400	561	-	8
18	1 140	26	20	-	416	678	-	-	9
19	35 871	5 038	4 931	12 413	6 441	2 472	4 576	-	10
20	16 599	4 325	943	2 076	3 492	4 123	1 640	-	11
21	345	137	84	124	-	-	-	-	12
22	6 902	4 106	117	693	1 026	340	620	-	13
23	8 468	5 356	309	828	1 615	360	-	-	14
24	7 792	3 817	998	816	1 071	1 090	-	-	15
25	2 925	2 133	256	536	-	-	-	-	16
26	796	172	123	240	261	-	-	-	17
27	1 568	385	312	352	519	-	-	-	18
28	19 190	4 076	3 674	3 856	7 034	-	550	-	19
29	62 316	4 012	9 719	8 473	25 582	7 925	5 321	1 284	20
30	11 219	3 470	1 429	1 452	2 410	1 271	1 187	-	21
31	6 145	226	779	1 235	2 258	463	1 184	-	22
32	28 647	3 099	5 845	5 344	9 388	2 592	1 289	1 090	23
33	5 753	740	962	635	2 066	1 350	-	-	24
34	3 431	1 610	239	150	1 114	318	-	-	25
35	6 744	1 482	242	359	931	1 324	2 406	-	26
36	4 853	296	85	60	663	1 517	2 232	-	27
37	794	133	63	213	385	-	-	-	28
38	1 374	166	105	101	002	-	-	-	29
39	4 863	467	459	660	1 347	1 210	720	-	30
40	3 307	354	111	318	1 384	1 140	-	-	31
41	3 709	165	292	428	1 138	300	1 386	-	32
42	1 390	123	401	286	580	-	-	-	33
43	206	81	125	-	-	-	-	-	34
44	4 135	454	644	771	806	412	1 048	-	35
45	810	24	151	162	473	-	-	-	36
46	7 557	204	1 881	2 519	2 443	-	510	-	37
47	3 675	407	615	1 034	1 161	458	-	-	38
48	1 748	24	89	259	100	772	504	-	39
49	1 829	541	20	-	160	308	800	-	40
50	1 312	56	152	334	410	360	-	-	41
51	5 585	292	250	606	3 250	1 187	-	-	42
52	2 668	37	70	295	1 160	344	762	-	43
53	3 659	220	586	383	972	376	1 122	-	44
54	3 349	628	280	752	1 209	480	-	-	45
55	855	833	22	-	-	-	-	-	46
56									47

3. 職工數ハ大正十四年以前ノ分ハ一日平均使用數、昭和元年以降ノ分ハ其ノ年中通常ノ作業狀態ニ於ケル數トス

1. 蠶 類
1. 總

年次 又地方	職	職											
		總數			十釜未満			十釜以上五十釜未満			五十釜以上百釜未満		
		總數	男	女	總數	男	女	總數	男	女	總數	男	女
大正13		546 813	28 425	518 388	218 214	953	217 261	41 102	2 915	38 187	54 920	4 066	50 854
昭和14		547 202	29 785	517 417	205 675	967	204 708	41 873	3 015	38 858	56 161	4 024	52 137
" 1		483 342	33 062	450 280	114 734	1 494	113 240	45 481	3 471	42 010	60 692	4 616	56 076
" 2		496 230	33 735	462 495	106 206	1 434	104 772	46 783	3 545	43 238	66 047	4 859	61 188
" 3		515 504	36 731	478 773	95 771	1 384	94 387	55 016	4 302	50 714	71 923	5 377	66 546
" 4		525 307	38 346	486 961	87 556	1 312	86 244	55 662	4 454	51 208	75 821	5 850	69 971
" 5		509 124	36 830	472 294	89 907	1 377	88 530	57 223	4 599	52 624	75 304	5 848	69 456
" 6		495 449	36 185	459 264	82 776	1 890	80 886	52 667	4 359	48 308	70 908	5 747	65 161
" 7		428 763	30 120	398 643	72 790	1 241	71 549	49 221	3 816	45 405	65 482	5 388	60 094
" 8		395 027	28 055	366 972	65 624	1 126	64 498	44 246	3 577	40 669	61 191	5 186	56 005
" 9		362 510	27 450	335 060	61 567	1 069	60 498	42 670	3 755	38 915	58 032	5 343	52 689
1	北海	24	-	24	24	-	24	-	-	-	-	-	-
2	道	96	2	94	81	-	81	15	2	13	-	-	-
3	青森	3 261	304	2 957	41	2	39	266	14	252	49	473	
4	岩手	2 977	270	2 707	459	2	457	40	-	40	54	327	
5	宮城	2 246	15	2 231	1 939	-	1 939	51	5	46	-	-	
6	山形	13 486	671	12 815	2 962	4	2 958	779	52	727	1 433	109	1 324
7	福島	16 048	777	15 271	4 985	5	4 980	775	51	724	629	25	604
8	茨城	4 863	525	4 338	174	8	166	75	6	69	808	72	736
9	栃木	1 200	119	1 081	31	3	28	21	2	19	-	-	-
10	群馬	39 239	2 520	36 719	5 060	5	5 055	5 574	464	5 110	13 567	904	12 663
11	埼玉	17 551	1 232	16 319	4 337	17	4 320	1 004	76	928	2 021	180	1 841
12	東京	391	32	359	138	2	136	108	13	95	145	17	128
13	神奈川	7 624	403	7 221	4 078	10	4 068	137	20	117	786	144	642
14	新潟	8 120	225	7 895	5 356	-	5 356	290	15	275	767	54	713
15	富山	8 691	479	8 212	3 877	30	3 847	1 123	100	1 023	936	86	850
16	石川	2 996	103	2 893	2 150	22	2 128	276	9	267	570	72	498
17	福井	869	65	804	174	5	169	105	7	98	275	23	252
18	山梨	1 653	112	1 541	403	27	376	260	20	240	359	32	327
19	長野	20 932	1 597	19 335	4 147	79	4 068	3 999	333	3 666	4 283	406	3 877
20	岐阜	71 344	6 672	64 672	4 069	79	3 990	10 809	954	9 855	9 873	1 004	8 869
21	愛知	12 552	844	11 708	3 533	79	3 454	1 611	118	1 493	1 695	167	1 528
22	三重	6 009	632	5 377	225	8	217	831	68	763	1 205	131	1 074
23	滋賀	30 667	2 927	27 740	3 687	211	3 476	5 783	552	5 231	5 564	588	4 976
24	京都	6 473	513	5 960	787	67	720	953	83	870	605	59	546
25	大阪	4 039	320	3 719	1 774	169	1 605	253	29	224	231	13	218
26	兵庫	8 165	453	7 712	1 401	15	1 386	314	56	258	516	100	416
27	奈良	-	-	-	-	-	-	-	-	-	-	-	-
28	和歌山	5 895	421	5 474	322	23	299	94	10	84	89	9	80
29	鳥取	956	91	865	149	16	133	63	5	58	225	20	205
30	徳島	1 521	191	1 330	185	20	165	123	13	110	76	12	64
31	香川	5 716	408	5 308	490	20	470	488	39	449	593	54	539
32	愛媛	4 452	309	4 143	353	13	340	138	14	124	390	50	340
33	高松	4 408	288	4 120	169	10	159	252	18	234	520	41	479
34	岡山	1 468	138	1 330	126	12	114	374	32	342	324	38	286
35	広島	191	13	178	82	4	78	109	9	100	-	-	-
36	山口	4 964	546	4 418	477	23	454	842	105	737	917	116	801
37	徳島	924	100	824	23	1	22	215	29	186	269	29	240
38	香川	8 902	766	8 136	213	16	197	2 176	228	1 948	2 986	263	2 723
39	愛媛	4 529	349	4 180	419	19	400	714	40	674	1 249	93	1 156
40	高松	2 404	150	2 254	27	5	22	103	14	89	387	37	350
41	岡山	2 472	224	2 248	541	-	541	18	2	16	-	-	-
42	広島	1 669	180	1 489	60	3	57	200	24	176	375	55	320
43	山口	7 285	450	6 835	297	7	290	333	39	294	741	65	676
44	香川	3 492	324	3 168	38	1	37	81	9	72	405	40	365
45	愛媛	4 557	326	4 231	208	6	202	515	40	475	348	36	312
46	徳島	4 326	362	3 964	663	21	642	350	34	316	967	96	871
47	香川	863	2	861	833	-	833	30	2	28	-	-	-

類
數 (續)

年次 又地方	工	數											
		百釜以上三百釜未満			三百釜以上五百釜未満			五百釜以上千釜未満			千釜以上		
		總數	男	女	總數	男	女	總數	男	女	總數	男	女
13		111 939	9 356	102 583	48 244	4 326	43 918	62 098	5 645	56 453	10 296	1 164	9 132
14		115 123	9 639	105 484	50 335	4 486	45 849	67 121	6 342	60 779	10 914	1 312	9 602
1		124 274	10 727	113 547	55 607	4 851	50 756	70 779	6 701	64 078	11 775	1 202	10 573
2		135 856	11 469	124 387	63 915	5 266	58 649	66 216	6 133	60 083	11 207	1 029	10 178
3		146 019	12 624	133 395	65 665	5 449	60 216	69 117	6 417	62 700	11 993	1 178	10 815
4		153 567	13 307	140 260	72 943	6 012	66 931	68 018	6 080	61 938	11 740	1 331	10 409
5		148 682	12 626	136 056	67 324	5 729	61 595	63 506	5 870	57 636	7 178	781	6 397
6		154 619	12 930	141 689	66 604	5 324	61 280	65 265	5 640	59 625	2 610	295	2 315
7		132 195	11 038	121 157	58 704	4 556	54 148	50 371	4 081	46 290	-	-	-
8		125 992	10 412	115 580	58 627	4 588	54 039	36 631	2 893	33 738	2 716	273	2 443
9		113 675	10 306	103 369	48 325	3 953	44 372	34 493	2 620	31 873	3 748	404	3 344
1		-	-	-	-	-	-	-	-	-	-	-	-
2		-	-	-	-	-	-	-	-	-	-	-	-
3		1 717	172	1 545	671	715	67	648	-	-	-	-	-
4		1 417	144	1 273	680	70	610	-	-	-	-	-	-
5		256	10	246	-	-	-	-	-	-	-	-	-
6		4 983	300	4 683	2 316	159	2 157	-	-	-	1 013	47	966
7		5 132	387	4 745	1 904	110	1 794	2 623	199	2 424	-	-	-
8		2 629	310	2 319	470	60	410	707	69	638	-	-	-
9		528	41	487	620	73	547	-	-	-	-	-	-
10		6 719	564	6 155	3 273	244	3 029	5 046	339	4 707	-	-	-
11		3 677	341	3 336	4 976	478	4 498	1 536	140	1 396	-	-	-
12		-	-	-	-	-	-	-	-	-	-	-	-
13		1 434	127	1 307	385	40	345	804	62	742	-	-	-
14		1 476	128	1 348	231	28	203	-	-	-	-	-	-
15		1 299	135	1 164	1 456	128	1 328	-	-	-	-	-	-
16		-	-	-	-	-	-	-	-	-	-	-	-
17		315	30	285	-	-	-	-	-	-	-	-	-
18		631	33	598	-	-	-	-	-	-	-	-	-
19		7 893	739	7 154	-	-	-	610					

1. 蠶 絲
1. 總

年次 又地方	總價額	生 絲						年次 又地方
		總 數		白 絲		黃 絲		
		數量	價 額	數量	價 額	數量	價 額	
大正 13	859 633 456	7 577 170	837 230 677	6 158 148	673 368 553	1 419 022	163 862 124	13
" 14	986 358 692	8 284 317	956 052 187	6 822 065	784 720 379	1 462 252	171 331 808	14
昭和 1	875 174 412	9 101 310	850 751 982	7 151 726	667 505 253	1 949 584	183 246 729	1
" 2	818 442 042	9 880 306	798 798 455	7 800 821	629 015 493	2 079 485	169 782 962	2
" 3	858 254 359	10 584 232	835 467 904	7 760 865	615 721 117	2 823 367	219 746 787	3
" 4	881 377 159	11 292 399	857 577 692	8 246 583	624 955 155	3 045 816	232 622 537	4
" 5	552 618 420	11 365 026	536 663 848	8 097 133	384 978 584	3 267 893	151 685 264	5
" 6	441 508 631	11 682 814	427 690 988	8 036 360	295 289 433	3 646 454	132 401 555	6
" 7	472 324 428	11 090 711	454 457 838	7 805 617	320 777 178	3 285 094	133 680 660	7
" 8	517 054 010	11 242 816	497 740 808	8 429 370	370 840 466	2 813 446	126 900 342	8
" 9	417 472 643	12 064 894	398 369 167	8 785 013	294 268 393	3 279 881	104 100 774	9
1 北海 道	1 904	41	1 880	25	1 080	16	800	1
2 青森	5 355	219	5 297	192	4 562	27	735	2
3 岩手	4 094 507	110 648	3 838 261	80 622	2 927 130	30 026	911 131	3
4 宮城	2 479 951	66 932	2 350 338	64 960	2 281 003	1 972	69 335	4
5 秋田	339 950	9 831	315 747	9 831	315 747	-	-	5
6 山形	11 140 523	325 411	10 480 242	312 974	10 134 372	12 437	345 870	6
7 福島	15 795 109	424 076	14 993 595	352 616	12 609 279	71 460	2 384 316	7
8 茨城	6 382 156	197 186	6 085 879	88 377	2 831 012	108 809	3 254 867	8
9 栃木	1 516 087	43 513	1 460 746	24 268	873 877	19 245	586 869	9
10 群馬	29 684 738	910 047	28 411 945	482 471	15 401 052	427 576	13 010 893	10
11 埼玉	17 220 551	507 333	16 467 202	355 616	11 942 407	151 717	4 524 795	11
12 東京	234 588	7 945	224 642	5 417	151 882	2 528	72 760	12
13 神奈川	5 315 251	139 283	5 144 161	134 844	5 006 351	4 439	137 810	13
14 新潟	3 991 284	113 294	3 847 766	110 659	3 765 279	2 635	82 487	14
15 富山	5 573 136	173 861	5 317 263	154 661	4 727 383	19 200	589 880	15
16 石川	1 178 069	38 275	1 129 750	38 096	1 124 788	179	4 962	16
17 福山	1 009 978	28 533	962 011	28 214	951 464	319	10 547	17
18 山梨	1 516 207	44 187	1 459 054	43 192	1 428 283	995	30 771	18
19 長野	19 453 819	599 921	18 526 985	527 595	16 424 357	72 326	2 102 628	19
20 岐阜	81 964 061	2 395 530	78 224 568	1 804 387	60 241 362	591 143	17 983 206	20
21 靜岡	13 094 412	389 024	12 443 158	272 998	8 593 753	116 026	3 849 405	21
22 愛知	8 933 096	279 509	8 516 841	221 037	6 658 122	58 472	1 858 719	22
23 三重	41 138 548	1 388 934	39 291 270	1 105 186	31 247 274	283 748	8 043 996	23
24 滋賀	11 061 680	324 262	10 524 185	190 979	6 333 641	133 283	4 190 544	24
25 京都	7 187 584	221 432	6 918 390	81 301	2 667 116	140 131	4 251 274	25
26 大阪	13 917 484	365 901	13 347 213	308 940	11 494 535	56 961	1 852 678	26
27 兵庫	-	-	-	-	-	-	-	27
28 奈良	10 724 749	274 438	10 170 497	193 909	7 606 096	80 529	2 564 401	28
29 和歌山	1 339 851	43 261	1 283 733	25 196	754 454	18 065	529 279	29
30 鳥取	2 080 379	58 539	1 991 197	42 179	1 456 194	16 360	535 003	30
31 島根	8 660 276	223 132	8 262 514	140 997	5 339 815	82 135	2 922 699	31
32 岡山	8 019 403	196 219	7 585 403	133 419	5 281 946	62 800	2 303 457	32
33 廣島	7 355 231	199 066	7 015 719	132 453	4 859 458	66 613	2 156 261	33
34 山口	2 021 894	54 833	1 904 527	37 950	1 352 941	16 883	551 586	34
35 徳島	146 576	4 002	142 411	3 027	102 481	975	39 930	35
36 香川	8 432 561	226 784	8 109 534	121 523	4 304 500	105 261	3 805 034	36
37 愛媛	1 423 670	37 459	1 352 922	25 377	935 617	12 082	417 305	37
38 高松	12 071 137	323 568	11 610 763	225 084	8 130 325	98 484	3 480 438	38
39 福岡	5 280 064	141 732	5 064 050	115 986	4 100 205	25 746	963 845	39
40 佐賀	5 204 892	127 197	4 924 734	82 885	3 139 493	44 312	1 785 241	40
41 長門	4 392 624	87 262	4 207 181	65 815	3 137 395	21 447	1 069 786	41
42 熊本	2 749 877	71 125	2 638 832	36 977	1 388 252	34 148	1 250 580	42
43 鹿兒島	13 886 725	383 378	13 215 086	255 139	9 096 063	128 239	4 119 023	43
44 大分	6 778 544	170 674	6 460 454	98 882	3 974 103	71 792	2 486 351	44
45 宮崎	7 396 356	188 286	7 125 197	150 526	5 772 203	37 760	1 352 994	45
46 鹿兒島	5 231 726	147 504	4 970 785	96 984	3 356 565	50 520	1 614 220	46
47 沖縄	46 130	1 307	45 239	1 247	43 176	60	2 063	47

絲 類
數 (續)

年次 又地方	總 數	價 額	層 物				年次 又地方	
			斗 絲		皮 苧			
			數量	價 額	數量	價 額		
1	10	24	5	19	5	5	-	1
2	8	58	2	8	6	50	-	2
3	109 389	256 246	259	2 014	14 548	155 158	94 582	99 074
4	24 265	129 613	1 140	7 860	10 868	94 439	12 257	27 314
5	5 128	24 203	104	722	1 152	9 992	3 872	13 489
6	94 140	660 281	2 925	25 470	37 237	378 283	53 978	256 528
7	187 199	801 514	10 751	47 474	49 504	453 393	126 944	300 647
8	64 475	296 277	250	600	25 991	202 512	38 234	93 165
9	33 299	55 341	457	2 503	3 880	30 302	28 962	22 536
10	215 873	1 272 793	8 905	28 995	143 502	1 058 056	63 466	185 742
11	126 186	753 349	1 332	9 289	62 826	586 225	62 028	157 835
12	2 261	9 946	22	95	1 419	8 578	820	1 273
13	27 278	171 090	2 020	8 512	16 041	139 306	9 217	23 272
14	62 190	143 518	4 540	23 010	10 974	85 255	46 676	35 253
15	46 737	255 873	4 116	18 744	22 878	186 886	19 743	50 243
16	9 372	48 319	9	63	5 788	42 495	3 575	5 761
17	7 182	47 967	25	78	3 706	33 690	3 451	14 199
18	7 541	57 153	-	-	5 790	50 425	1 751	6 728
19	176 044	926 834	816	5 126	126 324	814 271	48 904	107 437
20	652 922	3 739 493	1 349	7 789	416 363	3 101 943	235 210	629 761
21	140 614	651 254	334	4 177	42 877	387 339	97 403	259 738
22	116 109	416 255	5 753	39 060	38 927	284 704	71 429	92 491
23	396 330	1 847 278	142	684	219 173	1 568 868	177 015	277 726
24	101 643	537 495	191	1 242	45 922	396 842	55 530	139 411
25	49 695	269 194	24	120	21 646	186 037	28 025	83 037
26	141 643	570 221	8 604	46 869	33 413	319 907	99 626	203 445
27	-	-	-	-	-	-	-	-
28	196 698	554 252	7 158	32 242	27 630	305 255	161 910	216 755
29	31 012	56 118	1 716	5 150	5 236	43 060	24 060	7 908
30	16 367	89 182	11	66	8 272	75 181	8 084	13 935
31	98 266	397 762	6 165	37 940	24 835	244 758	67 266	115 064
32	160 248	434 000	1 932	25 674	17 795	185 950	140 521	222 376
33	50 901	339 512	3 120	27 791	21 318	211 287	26 463	100 434
34	22 700	117 367	379	3 267	7 253	64 544	15 068	49 556
35	1 187	4 165	175	1 480	453	2 122	559	563
36	63 200	323 027	4 066	43 450	22 172	206 452	36 962	73 125
37	12 662	70 748	-	-	5 584	53 311	7 078	17 437
38	92 486	460 374	21 268	212 021	18 697	146 798	52 521	101 555
39	34 353	216 014	202	1 516	18 776	160 373	16 275	54 125
40	71 823	280 158	614	11 100	15 700	170 548	55 509	98 510
41	26 308	185 443	4	40	9 795	112 846	16 509	72 557
42	24 333	111 045	1 486	11 063	11 243	68 883	11 604	31 099
43	97 684	671 639	1	3	36 773	459 588	60 910	212 048
44	114 558	318 090	168	1 680	18 109	192 882	96 281	123 528
45	56 442	271 159	1 441	13 690	18 744	185 888	36 257	

1. 蠶 2. 器 絲 械

Table with columns for year (年次), location (地方), and various categories of silkworm rearing (製絲場數) and silk production (繰絲). Rows list locations from 大正 (Taisho) to 昭和 (Showa) and specific prefectures like 北海道 (Hokkaido) and 青森県 (Aomori).

類 絲

Table with columns for categories of silk (釜, 繰) and their counts (數). Rows list various types of silk and their production volumes across different years and locations.

1. 緒數ハ其ノ年ニ於テ使用シタル釜ノ總緒數トス

1. 蠶 2. 器 絲 械

Table with columns for year (年), place (地方), sex (男/女), and employment status (職). Rows list various prefectures like 北海道, 青森, 岩手, etc., with corresponding worker counts.

類 絲 (續)

Table with columns for industry (工), sex (男/女), and employment status (數). Rows list various industries like 蠶絲, 絹織, etc., with corresponding worker counts.

1. 蠶 2. 器 絲 械

Table with columns for year/location, total value, and production of raw silk (white and yellow) in quantity and value.

絲 類 (續)

Table with columns for year/location, total value, and production of various silk products (reel, cocoon, etc.) in quantity and value.

1. 蠶 3. 座 絲 繰

年次 又ハ 地方	製 絲 場 數							
	總 數	十 釜 未 滿	十 釜 以 上 五十釜未滿	五十釜以上 百釜未滿	百釜以上 三百釜未滿	三百釜以上 五百釜未滿	五百釜以上 千釜未滿	千釜以上
大正 13	142 149	141 899	248	1	1	-	-	-
" 14	132 626	132 295	325	4	2	-	-	-
昭和 1	73 579	73 245	318	14	2	-	-	-
" 2	66 511	66 173	329	7	2	-	-	-
" 3	62 088	61 815	268	4	1	-	-	-
" 4	56 149	55 835	309	2	3	-	-	-
" 5	57 764	57 497	265	1	1	-	-	-
" 6	53 760	53 572	187	1	-	-	-	-
" 7	49 454	49 248	204	2	-	-	-	-
" 8	44 736	44 619	114	3	-	-	-	-
" 9	42 553	42 427	121	5	-	-	-	-
1 北海道	20	20	-	-	-	-	-	-
2 青森	65	64	1	-	-	-	-	-
3 岩手	14	12	2	-	-	-	-	-
4 宮城	411	409	2	-	-	-	-	-
5 秋田	1 209	1 208	1	-	-	-	-	-
6 山形	2 511	2 510	1	-	-	-	-	-
7 福島	3 427	3 426	-	1	-	-	-	-
8 茨城	32	31	1	-	-	-	-	-
9 栃木	19	19	-	-	-	-	-	-
10 群馬	3 236	3 234	2	-	-	-	-	-
11 埼玉	3 229	3 226	3	-	-	-	-	-
12 千葉	81	81	-	-	-	-	-	-
13 東京都	3 299	3 299	-	-	-	-	-	-
14 神奈川県	4 448	4 448	-	-	-	-	-	-
15 新潟	2 942	2 941	1	-	-	-	-	-
16 富山	1 616	1 604	12	-	-	-	-	-
17 石川	76	76	-	-	-	-	-	-
18 福井	157	154	3	-	-	-	-	-
19 山梨	3 062	3 034	28	-	-	-	-	-
20 長野	2 937	2 917	20	-	-	-	-	-
21 岐阜	2 598	2 597	1	-	-	-	-	-
22 静岡県	143	141	2	-	-	-	-	-
23 愛知県	1 404	1 402	2	-	-	-	-	-
24 三重	388	388	-	-	-	-	-	-
25 滋賀	1 135	1 135	-	-	-	-	-	-
26 京都	980	978	2	-	-	-	-	-
27 大阪	-	-	-	-	-	-	-	-
28 兵庫県	208	205	3	-	-	-	-	-
29 奈良	58	58	-	-	-	-	-	-
30 和歌山	71	70	1	-	-	-	-	-
31 鳥取	302	296	5	1	-	-	-	-
32 島根	116	116	-	-	-	-	-	-
33 岡山	68	67	1	-	-	-	-	-
34 広島	27	27	-	-	-	-	-	-
35 山口	66	64	2	-	-	-	-	-
36 徳島	183	182	1	-	-	-	-	-
37 香愛	-	-	-	-	-	-	-	-
38 高知	66	65	-	1	-	-	-	-
39 高松	107	101	5	1	-	-	-	-
40 福岡	1	1	-	-	-	-	-	-
41 佐賀	474	474	-	-	-	-	-	-
42 熊本	11	11	-	-	-	-	-	-
43 鹿嶋	72	71	1	-	-	-	-	-
44 大宮	11	11	-	-	-	-	-	-
45 鹿嶋	116	100	16	-	-	-	-	-
46 鹿嶋	432	429	3	-	-	-	-	-
47 鹿嶋	725	725	-	-	-	-	-	-

類 1 絲 繰

年次 又ハ 地方	製 絲 場 數							
	總 數	十 釜 未 滿	十 釜 以 上 五十釜未滿	五十釜以上 百釜未滿	百釜以上 三百釜未滿	三百釜以上 五百釜未滿	五百釜以上 千釜未滿	千釜以上
13	174 864	170 973	3 483	240	168	-	-	-
14	162 572	158 428	3 423	270	451	-	-	-
1	104 625	97 429	5 822	974	400	-	-	-
2	92 874	87 847	4 207	427	393	-	-	-
3	85 363	80 927	3 996	240	200	-	-	-
4	79 094	73 787	4 841	100	366	-	-	-
5	80 019	75 596	4 173	80	170	-	-	-
6	71 925	69 001	2 864	60	-	-	-	-
7	64 803	61 019	3 683	101	-	-	-	-
8	57 692	55 529	1 970	193	-	-	-	-
9	54 834	52 387	2 019	428	-	-	-	-
1	26	26	-	-	-	-	-	-
2	76	64	12	-	-	-	-	-
3	69	32	37	-	-	-	-	-
4	470	430	40	-	-	-	-	-
5	1 681	1 671	10	-	-	-	-	-
6	2 607	2 597	10	-	-	-	-	-
7	4 252	4 162	90	-	-	-	-	-
8	153	138	15	-	-	-	-	-
9	26	26	-	-	-	-	-	-
10	3 431	3 400	31	-	-	-	-	-
11	3 531	3 489	42	-	-	-	-	-
12	131	131	-	-	-	-	-	-
13	3 966	3 966	-	-	-	-	-	-
14	4 975	4 975	-	-	-	-	-	-
15	3 677	3 667	10	-	-	-	-	-
16	2 184	1 992	192	-	-	-	-	-
17	169	169	-	-	-	-	-	-
18	426	381	45	-	-	-	-	-
19	3 853	3 408	445	-	-	-	-	-
20	3 712	3 328	384	-	-	-	-	-
21	3 204	3 184	20	-	-	-	-	-
22	242	191	51	-	-	-	-	-
23	2 848	2 793	55	-	-	-	-	-
24	687	687	-	-	-	-	-	-
25	1 553	1 553	-	-	-	-	-	-
26	1 449	1 314	65	70	-	-	-	-
27	-	-	-	-	-	-	-	-
28	307	272	35	-	-	-	-	-
29	121	121	-	-	-	-	-	-
30	147	133	14	-	-	-	-	-
31	584	458	56	70	-	-	-	-
32	293	293	-	-	-	-	-	-
33	193	109	-	84	-	-	-	-
34	89	89	-	-	-	-	-	-
35	89	69	20	-	-	-	-	-
36	341	329	12	-	-	-	-	-
37	-	-	-	-	-	-	-	-
38	179	129	-	50	-	-	-	-
39	487	326	97	64	-	-	-	-
40	4	4	-	-	-	-	-	-
41	485	485	-	-	-	-	-	-
42	35	35	-	-	-	-	-	-
43	269	256	13	-	-	-	-	-
44	26	26	-	-	-	-	-	-
45	480	216	264	-	-	-	-	-
46	577	533	44	-	-	-	-	-
47	730	730	-	-	-	-	-	-

1. 蠶 絲
3. 座 綠

年次 又地方	總價額	生 絲					
		總 數		白 絲		黃 絲	
		數 量	價 額	數 量	價 額	數 量	價 額
大正 13	44 955 101	440 374	43 743 973	407 486	40 675 910	32 888	3 068 063
" 14	48 692 443	461 179	47 165 124	424 040	43 543 127	37 139	3 621 997
昭和 1	31 705 629	391 913	30 676 164	360 855	28 406 210	31 058	2 269 954
" 2	30 885 602	458 496	30 079 018	426 762	28 112 751	31 734	1 966 267
" 3	32 547 904	477 530	31 650 412	440 357	29 351 826	37 173	2 298 586
" 4	27 065 961	414 320	26 209 799	377 575	24 168 499	36 745	2 041 300
" 5	16 315 084	460 748	15 803 818	416 344	14 374 945	44 404	1 428 873
" 6	12 687 759	411 205	12 209 175	355 604	10 648 366	55 601	1 560 809
" 7	12 235 316	337 232	11 677 674	295 173	10 320 144	42 059	1 357 530
" 8	11 328 082	310 144	10 864 390	273 023	9 632 053	37 121	1 232 337
" 9	9 929 551	355 374	9 447 637	311 942	8 362 856	43 432	1 084 781
1 北海 道	1 904	41	1 880	25	1 080	16	800
2 青森	4 489	186	4 435	163	3 820	23	615
3 岩手	8 260	261	7 716	249	7 406	12	310
4 宮城	84 069	3 044	76 003	2 988	74 983	56	1 020
5 秋田	42 679	1 623	41 640	1 623	41 640	-	-
6 山形	120 182	4 633	114 633	4 597	113 703	36	930
7 福島	324 039	11 554	304 860	9 794	263 902	1 760	40 958
8 茨城	48 192	1 697	42 196	1 191	29 982	506	12 214
9 栃木	5 166	186	5 044	158	4 380	28	664
10 群馬	170 339	5 913	162 718	3 350	89 903	2 563	72 815
11 埼玉	490 554	15 009	472 112	12 742	404 516	2 267	67 596
12 千葉	26 810	965	24 417	668	17 141	297	7 276
13 茨城	367 650	12 114	360 217	11 857	353 217	257	7 000
14 茨城	743 845	24 601	721 388	24 455	717 380	146	4 008
15 茨城	244 247	9 409	232 556	8 840	219 238	569	13 318
16 富山	428 865	14 832	412 389	14 809	411 847	23	542
17 石川	60 634	1 885	58 716	1 885	58 716	-	-
18 福井	111 297	3 801	106 275	3 779	105 695	22	580
19 山梨	716 933	27 944	662 254	22 988	536 542	4 956	125 712
20 長野	715 983	27 468	641 684	21 358	512 835	6 110	128 849
21 岐阜	1 187 055	39 299	1 161 640	32 695	989 681	6 604	171 959
22 靜岡	257 198	10 300	245 523	10 168	242 180	132	3 343
23 愛知	1 042 602	46 237	979 446	40 746	876 969	5 491	102 477
24 三重	253 475	9 709	239 098	7 865	190 667	1 844	48 431
25 滋賀	359 190	11 531	341 745	11 344	337 486	187	4 259
26 京都	352 684	12 655	340 235	11 613	312 636	1 042	27 599
27 大阪	-	-	-	-	-	-	-
28 兵庫	187 440	6 179	179 643	4 733	136 765	1 446	42 878
29 奈良	41 727	1 470	40 091	1 240	34 531	230	5 560
30 和歌山	80 558	2 796	77 532	2 668	74 347	128	3 185
31 鳥取	273 512	9 221	258 048	8 551	241 607	670	16 441
32 島根	109 225	3 424	102 773	2 232	65 140	1 192	37 633
33 岡山	73 688	2 353	71 387	2 023	61 572	330	9 815
34 廣島	72 592	2 654	70 444	1 910	51 380	744	19 064
35 山口	16 235	429	15 958	381	14 060	48	1 898
36 德島	116 656	4 015	110 587	2 808	77 333	1 207	33 254
37 香川	-	-	-	-	-	-	-
38 愛媛	80 288	2 339	76 797	1 604	53 789	735	23 008
39 高松	250 770	8 583	241 417	8 569	241 077	14	340
40 福岡	181	9	171	6	114	3	57
41 佐賀	14 372	413	13 509	187	5 893	226	7 616
42 長門	19 269	615	18 115	293	8 797	322	9 318
43 熊本	121 805	4 661	117 563	4 396	111 983	265	5 580
44 大宮	3 639	136	3 427	85	2 250	51	1 177
45 鹿兒	193 648	5 890	185 902	5 140	164 752	750	21 150
46 鹿兒	75 967	2 535	73 962	2 448	71 841	87	2 121
47 鹿兒	29 638	755	29 491	718	28 080	37	1 411

類
絲 (續)

年次 又地方	屑						物			
	總 數		鬚 斗 絲		生 皮 學		其 他		年次 又地方	
	數 量	價 額	數 量	價 額	數 量	價 額	數 量	價 額		
13	161 294	1 211 128	34 435	337 193	66 960	636 930	59 899	237 005	13	
14	153 025	1 527 319	42 521	512 463	78 167	907 681	32 337	107 175	14	
1	150 819	1 029 465	32 491	292 476	82 922	650 872	35 406	86 117	1	
2	157 162	806 584	28 947	191 705	92 784	543 609	35 431	71 270	2	
3	161 034	897 492	29 001	195 855	95 173	618 648	36 860	82 989	3	
4	159 699	856 162	22 124	140 778	106 219	652 064	31 356	63 320	4	
5	163 374	511 266	24 033	90 255	107 314	372 994	32 027	48 017	5	
6	150 840	478 584	21 663	98 987	100 862	341 517	28 315	38 080	6	
7	144 624	557 642	19 554	101 286	91 579	408 892	33 491	47 464	7	
8	125 520	463 692	19 914	97 379	73 719	316 489	31 887	49 824	8	
9	136 083	481 914	17 732	83 731	90 932	355 223	27 419	42 960	9	
10	10	24	5	19	5	5	-	-	10	
11	7	54	1	4	6	50	-	-	11	
12	146	544	16	84	59	316	71	144	12	
13	1 225	8 066	1 126	7 792	37	175	62	99	13	
14	211	1 039	99	686	66	251	46	102	14	
15	1 415	5 549	200	843	561	2 832	654	1 874	15	
16	3 808	19 179	3 251	17 679	259	913	298	587	16	
17	1 958	5 996	-	-	1 845	5 837	113	159	17	
18	32	122	7	28	25	94	-	-	18	
19	2 063	7 621	1 716	6 334	262	1 101	85	186	19	
20	4 162	18 442	595	2 807	2 883	13 426	684	2 209	20	
21	617	2 393	12	57	567	2 250	38	86	21	
22	2 263	7 433	1 442	5 118	671	1 920	150	395	22	
23	5 494	22 457	3 292	14 892	1 190	6 482	1 012	1 083	23	
24	2 915	11 691	1 944	8 276	517	2 600	454	815	24	
25	3 545	16 476	9	63	2 528	15 176	1 008	1 237	25	
26	407	1 918	22	63	326	1 784	59	71	26	
27	1 004	5 022	-	-	910	4 812	94	210	27	
28	18 106	54 679	471	2 262	16 979	50 079	656	2 338	28	
29	23 480	74 299	786	3 837	21 825	68 619	869	1 843	29	
30	4 893	25 415	10	1 120	3 479	21 995	1 404	2 300	30	
31	3 637	11 675	108	216	3 227	11 264	302	195	31	
32	24 143	63 156	52	319	16 565	53 510	7 526	9 327	32	
33	4 179	14 377	61	202	2 918	12 111	1 200	2 064	33	
34	3 694	17 445	24	120	2 597	14 473	1 073	2 852	34	
35	2 949	12 449	308	1 040	1 811	9 731	830	1 678	35	
36	-	-	-	-	-	-	-	-	36	
37	2 947	7 797	65	332	733	5 522	2 149	1 943	37	
38	799	1 636	16	50	319	1 198	464	388	38	
39	866	3 026	11	66	664	2 809	191	151	39	
40	3 168	15 464	1 237	4 742	1 379	9 350	552	1 372	40	
41	1 747	6 452	484	2 774	459	2 612	804	1 066	41	
42	556	2 301	-	-	236	1 633	320	668	42	
43	779	2 148	2	13	95	679	682	1 456	43	
44	56	277	12	75	29	197	15	5	44	
45	2 357	6 069	109	663	941	4 423	1 307	983	45	
46	674	3 491	198	1 030	256	2 119	220	342	46	
47	1 531	9 353	-	-	1 331	8 988	200	365	47	
48	5	10	-	-	2	6	3	4	48	
49	175	863	2	20	109	503	64	340	49	
50	201	1 154	2	20	114	1 019	85	115	50	
51	857	4 242	1	3	570	3 810	286	429	51	
52	54	212	-	-	39	201	15	11	52	
53	2 301	7 746	-	-	1 212	6 644	1 089	1 102	53	
54	601	2 005	14	46	304	1 593	283	366	54	
55	46	147	22	36	22	111	2	0	55	

1. 蠶 絲 類
4. 玉

年次 又ハ 地方	製 絲 場 數							
	總 數	十 釜 未 滿	十 釜 以 上 五十釜未滿	五十釜以上 百釜未滿	百釜以上 三百釜未滿	三百釜以上 五百釜未滿	五百釜以上 千釜未滿	千釜以上
大正 13	51 097	50 740	231	73	45	8	-	-
" 14	48 880	48 549	209	69	47	6	-	-
昭和 1	14 404	14 087	193	68	50	6	-	-
" 2	13 171	12 870	165	83	47	6	-	-
" 3	10 493	10 190	161	89	47	6	-	-
" 4	9 539	9 229	156	99	50	5	-	-
" 5	9 205	8 914	140	95	51	5	-	-
" 6	8 953	8 696	121	86	46	4	-	-
" 7	7 651	7 433	116	66	35	1	-	-
" 8	6 443	6 263	98	57	24	1	-	-
" 9	5 602	5 432	92	51	26	1	-	-
1	-	-	-	-	-	-	-	-
2	17	17	-	-	-	-	-	-
3	6	5	1	-	-	-	-	-
4	22	22	-	-	-	-	-	-
5	262	262	-	-	-	-	-	-
6	292	290	-	1	1	-	-	-
7	662	658	4	-	-	-	-	-
8	1	1	-	-	-	-	-	-
9	-	-	-	-	-	-	-	-
10	1 613	1 544	33	29	7	-	-	-
11	713	712	1	-	-	-	-	-
12	6	4	2	-	-	-	-	-
13	62	59	3	-	-	-	-	-
14	375	375	-	-	-	-	-	-
15	120	115	5	-	-	-	-	-
16	141	141	-	-	-	-	-	-
17	3	3	-	-	-	-	-	-
18	4	4	-	-	-	-	-	-
19	375	373	1	1	-	-	-	-
20	188	182	5	1	-	-	-	-
21	185	185	-	-	-	-	-	-
22	9	-	5	2	2	-	-	-
23	109	48	27	17	16	1	-	-
24	7	4	3	-	-	-	-	-
25	41	41	-	-	-	-	-	-
26	104	104	-	-	-	-	-	-
27	-	-	-	-	-	-	-	-
28	6	6	-	-	-	-	-	-
29	3	3	-	-	-	-	-	-
30	1	1	-	-	-	-	-	-
31	1	1	-	-	-	-	-	-
32	5	5	-	-	-	-	-	-
33	6	4	2	-	-	-	-	-
34	-	-	-	-	-	-	-	-
35	-	-	-	-	-	-	-	-
36	64	64	-	-	-	-	-	-
37	-	-	-	-	-	-	-	-
38	3	3	-	-	-	-	-	-
39	33	33	-	-	-	-	-	-
40	-	-	-	-	-	-	-	-
41	54	54	-	-	-	-	-	-
42	1	1	-	-	-	-	-	-
43	4	4	-	-	-	-	-	-
44	-	-	-	-	-	-	-	-
45	-	-	-	-	-	-	-	-
46	1	1	-	-	-	-	-	-
47	103	103	-	-	-	-	-	-

絲 類

年次 又ハ 地方	製 絲 場 數							
	總 數	十 釜 未 滿	十 釜 以 上 五十釜未滿	五十釜以上 百釜未滿	百釜以上 三百釜未滿	三百釜以上 五百釜未滿	五百釜以上 千釜未滿	千釜以上
1	-	-	-	-	-	-	-	-
2	17	17	-	-	-	-	-	-
3	30	5	25	-	-	-	-	-
4	26	26	-	-	-	-	-	-
5	268	268	-	-	-	-	-	-
6	540	318	-	88	134	-	-	-
7	845	737	108	-	-	-	-	-
8	5	5	-	-	-	-	-	-
9	-	-	-	-	-	-	-	-
10	5 667	1 638	1 260	1 881	888	-	-	-
11	801	780	21	-	-	-	-	-
12	45	6	39	-	-	-	-	-
13	230	133	97	-	-	-	-	-
14	381	381	-	-	-	-	-	-
15	190	119	71	-	-	-	-	-
16	141	141	-	-	-	-	-	-
17	3	3	-	-	-	-	-	-
18	4	4	-	-	-	-	-	-
19	539	421	20	98	-	-	-	-
20	445	231	124	90	-	-	-	-
21	195	195	-	-	-	-	-	-
22	529	-	110	152	267	-	-	-
23	4 949	75	803	1 322	2 266	483	-	-
24	89	16	73	-	-	-	-	-
25	48	48	-	-	-	-	-	-
26	134	134	-	-	-	-	-	-
27	-	-	-	-	-	-	-	-
28	12	12	-	-	-	-	-	-
29	3	3	-	-	-	-	-	-
30	1	1	-	-	-	-	-	-
31	1	1	-	-	-	-	-	-
32	15	15	-	-	-	-	-	-
33	43	8	35	-	-	-	-	-
34	-	-	-	-	-	-	-	-
35	-	-	-	-	-	-	-	-
36	74	74	-	-	-	-	-	-
37	-	-	-	-	-	-	-	-
38	5	5	-	-	-	-	-	-
39	33	33	-	-	-	-	-	-
40	-	-	-	-	-	-	-	-
41	56	56	-	-	-	-	-	-
42	3	3	-	-	-	-	-	-
43	7	7	-	-	-	-	-	-
44	-	-	-	-	-	-	-	-
45	-	-	-	-	-	-	-	-
46	5	5	-	-	-	-	-	-
47	103	103	-	-	-	-	-	-

1. 蠶 絲
4. 玉

年次 又ハ 地方	總價額	生 絲								
		總 數		白 絲		黃 絲		其 他		
		數 量	價 額	數 量	價 額	數 量	價 額	數 量	價 額	
大正	13	30 170 511	547 425	28 937 831	514 780	27 207 838	32 645	1 729 993		
"	14	32 529 415	591 778	31 286 688	557 913	29 497 302	33 865	1 789 386		
昭和	1	30 371 404	629 346	29 221 195	596 722	27 847 050	32 624	1 374 145		
"	2	23 902 832	620 606	23 001 182	579 013	21 494 633	41 593	1 506 549		
"	3	27 121 648	654 815	26 004 528	599 291	23 759 723	55 524	2 244 805		
"	4	30 231 869	826 140	29 061 074	758 700	26 718 915	67 440	2 342 159		
"	5	18 599 023	725 142	17 847 254	629 541	15 818 485	95 601	2 028 769		
"	6	15 588 128	747 162	14 985 162	647 298	12 857 905	99 864	2 127 257		
"	7	16 164 041	683 550	15 569 637	600 111	13 760 607	83 439	1 809 030		
"	8	15 554 102	636 730	14 916 637	570 640	13 335 172	66 090	1 581 465		
"	9	11 638 425	529 182	11 048 753	457 079	9 548 021	72 103	1 500 732		
1	北海	-	-	-	-	-	-	-	-	-
2	道	866	33	862	29	742	4	120		
3	森	372	24	328	24	328	-	-		
4	手	1 565	79	1 469	75	1 389	4	80		
5	城	654	43	580	43	580	-	-		
6	田	219 448	9 376	207 195	9 371	207 065	5	130		
7	形	168 696	6 557	155 730	6 470	154 164	87	1 566		
8	島	4 831	199	4 454	12	299	187	4 155		
9	城	-	-	-	-	-	-	-		
10	木	2 806 354	116 222	2 625 659	78 772	1 811 310	37 450	814 349		
11	馬	121 229	5 244	111 203	4 401	95 814	843	15 389		
12	玉	29 319	1 718	28 355	1 449	24 338	269	4 017		
13	葉	162 384	8 340	159 379	8 310	158 735	30	644		
14	京	20 958	1 120	20 322	1 118	20 282	2	40		
15	川	25 927	1 340	24 745	1 312	24 287	28	458		
16	湯	2 616	123	2 548	123	2 548	-	-		
17	山	187	8	160	8	160	-	-		
18	川	424	19	392	19	392	-	-		
19	井	109 826	4 537	104 766	4 113	95 837	424	8 929		
20	梨	270 555	13 480	258 524	11 166	218 424	2 314	40 100		
21	野	20 844	1 095	19 728	842	15 562	253	4 166		
22	阜	550 415	23 313	534 714	23 313	534 714	-	-		
23	同	6 917 658	327 197	6 597 676	298 049	6 014 019	29 148	583 657		
24	知	61 008	2 685	55 871	2 259	47 422	426	8 449		
25	重	1 933	93	1 804	93	1 804	-	-		
26	賀	83 965	3 878	77 726	3 878	77 726	-	-		
27	都	-	-	-	-	-	-	-		
28	阪	13 852	656	13 440	646	13 210	10	230		
29	庫	309	13	299	13	299	-	-		
30	良	628	30	600	30	600	-	-		
31	山	735	23	708	16	498	7	210		
32	取	1 851	78	1 740	58	1 340	20	400		
33	根	10 410	438	10 362	185	4 300	253	6 062		
34	山	10	4	10	4	10	-	-		
35	島	296	10	270	10	270	-	-		
36	口	13 254	561	12 743	344	7 871	217	4 872		
37	島	-	-	-	-	-	-	-		
38	川	880	36	849	29	695	7	154		
39	媛	822	61	778	54	680	7	98		
40	知	-	-	-	-	-	-	-		
41	岡	1 585	66	1 493	41	914	25	579		
42	賀	2 353	82	2 260	32	1 020	50	1 240		
43	崎	2 326	88	2 138	88	2 138	-	-		
44	本	133	8	128	7	112	1	16		
45	分	-	-	-	-	-	-	-		
46	崎	3 828	175	3 657	145	3 057	30	600		
47	島	3 119	130	3 088	128	3 066	2	22		

類
絲 (續)

年次 又ハ 地方	總 數	價 額	物						
			鬚 斗 絲		生 皮 學		其 他		
			數 量	價 額	數 量	價 額	數 量	價 額	
大正	13	189 540	1 232 680	13 289	87 950	92 901	937 229	83 350	207 501
"	14	179 297	1 242 727	15 677	137 472	101 871	905 093	61 749	200 162
昭和	1	213 305	1 150 209	11 610	76 015	106 987	881 898	94 708	192 296
"	2	228 159	901 650	10 259	52 609	109 747	675 844	108 153	173 197
"	3	276 671	1 117 120	11 056	62 290	112 340	779 801	153 275	275 029
"	4	327 564	1 170 795	8 640	45 714	132 536	863 951	186 388	261 130
"	5	220 153	751 769	9 899	30 336	115 430	555 638	94 824	165 795
"	6	206 204	602 966	7 093	22 372	100 612	430 998	98 499	149 596
"	7	176 431	594 404	7 100	25 613	91 485	459 200	77 846	109 591
"	8	172 533	637 465	5 838	24 695	90 902	488 113	75 793	124 657
"	9	151 848	589 672	5 555	19 064	89 600	494 683	56 693	75 925
1	-	-	-	-	-	-	-	-	-
2	1	4	1	4	-	-	-	-	-
3	14	44	3	10	7	22	4	12	8
4	29	96	14	68	7	20	8	8	8
5	17	74	5	36	6	21	6	17	5
6	2 832	12 253	71	327	1 006	7 252	1 755	4 674	6
7	3 031	12 966	2 218	9 358	551	3 266	262	342	7
8	132	377	-	-	128	371	4	6	8
9	-	-	-	-	-	-	-	-	9
10	40 876	180 695	1 970	3 198	38 107	175 132	799	2 365	10
11	2 922	10 026	66	487	1 869	7 328	987	2 211	11
12	233	964	10	38	106	651	117	275	12
13	2 176	3 005	3	13	1 578	2 511	595	481	13
14	297	636	57	150	237	481	3	5	14
15	461	1 182	399	1 060	33	101	29	21	15
16	19	68	-	-	10	50	9	18	16
17	7	27	3	15	4	12	-	-	17
18	5	32	-	-	-	-	5	32	18
19	980	5 060	51	270	897	4 719	32	71	19
20	2 184	12 031	484	2 827	1 559	8 907	141	297	20
21	259	1 116	43	309	154	689	62	118	21
22	4 877	15 701	-	-	1 886	7 631	2 991	8 070	22
23	87 575	319 982	-	-	39 983	266 629	47 592	53 353	23
24	1 165	5 137	-	-	560	3 875	605	1 262	24
25	27	129	-	-	26	128	1	1	25
26	1 223	6 239	102	609	600	3 550	521	2 080	26
27	-	-	-	-	-	-	-	-	27
28	60	412	-	-	60	412	-	-	28
29	2	10	-	-	2	10	-	-	29
30	10	28	-	-	5	20	5	8	30
31	9	27	6	24	-	-	3	3	31
32	30	111	10	56	5	35	15	20	32
33	8	48	-	-	8	48	-	-	33
34	-	-	-	-	-	-	-	-	34
35	2	26	-	-	2	26	-	-	35
36	208	511	20	100	113	336	75	75	36
37	-	-	-	-	-	-	-	-	37
38	6	31	5	26	1	5	-	-	38
39	21	44	2	16	3	18	16	10	39
40	-	-	-	-	-	-	-	-	40
41	27	92	2	20	8	33	17	39	41
42	12	93	3	36	8	56	1	1	42
43	42	188	-	-	31	166	11	22	43
44	3	5	-	-	1	3	2	2	44
45	-	-	-	-	-	-	-	-	45
46	52	171	-	-	32	145	20	26	46
47	14	31	7	7	7	24	-	-	47

2. 眞 綿

年次 又 地	次 ハ 方	製 造 場 數	數 量	價 額
大正	13	253 859	116 305	4 678 293
"	14	245 859	120 056	5 041 506
昭和	1	33 160	75 541	2 546 403
"	2	23 944	90 014	2 808 835
"	3	18 705	91 403	2 612 478
"	4	15 183	88 558	2 300 189
"	5	14 385	84 648	1 667 335
"	6	11 687	87 330	1 586 047
"	7	12 752	87 009	1 766 475
"	8	12 048	87 233	1 658 752
"	9	10 303	79 439	1 707 773
1	北 道	42	52	1 234
2	青 森	173	137	3 247
3	岩 手	281	643	12 852
4	宮 城	242	523	12 795
5	秋 田	879	723	16 195
6	山 形	940	1 168	27 570
7	福 島	600	9 833	191 518
8	茨 城	-	-	-
9	栃 木	128	305	6 351
10	群 馬	228	3 972	86 236
11	埼 玉	83	389	7 381
12	千 葉	17	90	2 320
13	東 京	46	126	2 237
14	神 奈 川	174	357	4 580
15	新 潟	788	12 686	283 881
16	富 山	58	345	8 040
17	石 川	130	121	2 388
18	福 井	446	383	9 780
19	山 梨	54	1 380	28 455
20	長 野	503	4 521	97 215
21	岐 阜	490	3 056	73 490
22	靜 岡	25	418	8 120
23	愛 知	119	8 694	162 738
24	三 菱	15	1 209	35 965
25	滋 賀	397	21 318	464 984
26	京 都	78	61	1 222
27	大 阪	-	-	-
28	兵 庫	48	322	7 970
29	奈 良	2	70	1 900
30	和 歌 山	-	-	-
31	鳥 取	7	766	19 974
32	島 根	66	309	7 491
33	岡 山	-	-	-
34	廣 島	11	654	14 509
35	山 口	360	103	2 834
36	德 島	578	867	15 992
37	香 川	16	55	1 405
38	愛 媛	69	697	18 050
39	高 松	5	65	1 486
40	福 岡	7	250	6 560
41	佐 賀	94	67	1 329
42	長 門	13	42	865
43	熊 本	8	949	19 344
44	大 分	30	290	6 866
45	宮 崎	18	729	16 959
46	鹿 兒 島	1 888	484	9 465
47	沖 縄	147	210	3 980

1. 昭和元年以降ノ分ニハ自家用生産ニ屬スルモノヲ含マズ
2. 製造場數ハ其ノ年ニ於テ作業ヲ爲シタル場數トス

3. 天 蠶 絲

年次 又 地	次 ハ 方	製 絲 場 數		
		總 數	十 釜 未 滿	十 釜 以 上
大正	13	110	109	1
"	14	106	105	1
昭和	1	107	106	1
"	2	95	94	1
"	3	114	113	1
"	4	113	111	2
"	5	119	115	4
"	6	120	116	4
"	7	121	117	4
"	8	120	117	3
"	9	118	115	3
20	長 野	118	115	3
年次 又 地	次 ハ 方	總 價 額	生 產 數	
			數 量	價 額
大正	13	27 082	202	26 500
"	14	34 675	160	34 540
昭和	1	34 810	165	34 680
"	2	12 694	61	12 630
"	3	82 736	282	80 926
"	4	96 406	354	94 650
"	5	150 445	730	148 000
"	6	135 359	818	131 140
"	7	38 737	299	34 760
"	8	18 565	199	18 398
"	9	11 897	140	11 800
20	長 野	11 897	140	11 800
年次 又 地	次 ハ 方	總 價 額	屑 生 產 數	
			數 量	價 額
大正	13	160	480	
"	14	15	50	
昭和	1	16	55	
"	2	8	27	
"	3	130	1 672	
"	4	136	1 558	
"	5	380	2 355	
"	6	628	4 128	
"	7	542	3 956	
"	8	152	146	
"	9	90	81	
20	長 野	90	81	

1. 昭和元年以降ノ分ニハ自家用生産ニ屬ス
2. 製絲場數ハ其ノ年ニ於テ作業ヲ爲シタル
3. 職工數ハ大正十四年以前ノ分ハ其ノ年平
4. 昭和八年分ハ長野縣ノミニ係ルモノトス

及 柞 蠶 絲

總 數	十 釜 未 滿	十 釜 以 上	職 工 數								
			總 數			十 釜 未 滿			十 釜 以 上		
			總 數	男	女	總 數	男	女	總 數	男	女
131	120	11	131	-	131	120	-	120	11	-	11
131	120	11	111	-	111	105	-	105	6	-	6
137	126	11	116	-	116	110	-	110	6	-	6
137	126	11	110	-	110	98	-	98	12	-	12
201	190	11	186	-	186	173	-	173	13	-	13
218	198	20	190	-	190	172	-	172	18	-	18
286	190	96	259	6	253	160	-	160	99	6	93
301	198	103	271	3	268	168	-	168	103	3	100
307	204	103	273	5	268	171	-	171	102	5	97
269	216	53	228	3	225	175	-	175	53	3	50
255	202	53	218	3	215	165	-	165	53	3	50
255	202	53	218	3	215	165	-	165	53	3	50

天 蠶 絲	柞 蠶 絲	屑 生 產 數							
		總 數			天 蠶 絲				
		數	量	價 額	數	量	價 額		
126	18 900	76	7 600	200	582	114	337	86	245
103	28 840	57	5 700	49	135	30	80	19	55
101	28 280	64	6 400	46	130	27	72	19	58
34	10 200	27	2 430	22	64	12	36	10	28
193	67 550	89	13 376	176	1 810	125	1 534	51	276
210	73 500	144	21 150	202	1 756	143	1 366	59	390
350	105 000	380	43 000	530	2 445	120	117	410	2 328
368	93 640	450	37 500	783	4 219	205	211	578	4 008
68	14 640	231	20 120	597	3 977	115	87	482	3 890
73	13 490	126	4 908	207	167	105	77	102	90
60	9 000	80	2 800	130	97	70	53	60	44
60	9 000	80	2 800	130	97	70	53	60	44

天 蠶 絲	柞 蠶 絲	其 他							
		總 數			天 蠶 絲				
		數	量	價 額	數	量	價 額		
90	270	70	210	40	102	24	67	16	35
10	30	5	20	34	85	20	50	14	35
9	27	7	28	30	75	18	45	12	30
3	9	5	18	14	37	9	27	5	10
97	1 450	33	222	46	138	28	84	18	54
103	1 246	33	312	66	198	40	120	26	78
50	75	330	2 280	150	90	70	42	80	48
130	168	498	3 960	155	91	75	43	80	48
90	78	452	3 878	55	21	25	9	30	12
80	68	72	78	55	21	25	9	30	12
50	45	40	36	40	16	20	8	20	8
50	45	40	36	40	16	20	8	20	8

ルモノヲ含マズ
場數、絲釜數ハ其ノ年ニ於テ使用シタル釜數トス
均一日使用數、昭和元年以降ノ分ハ其ノ年中通常ノ作業状態ニ於ケル數トス
其ノ他ノ地方ニハ該當事實ナシ

參 考 表 絲 蠶 雜 類

1. 世界各國生絲產額

國 名	大正13年	14	昭和 1	2	3	4	5	6	7	8	9
總 數	39 100	40 675	44 140	46 070	49 185	44 575	48 045	40 960	39 732	38 302	37 700
西 歐											
總 數	5 685	4 740	4 180	5 005	5 120	5 095	5 080	3 410	3 640	3 514	2 727
佛 蘭 西	335	260	240	295	205	195	140	80	78	76	77
伊 太 利	5 255	4 380	3 855	4 627	4 836	4 826	4 882	3 286	3 520	3 400	2 625
西 班 牙	95	100	85	83	79	74	58	44	42	38	25
奧 洪 國	-	-	-	-	-	-	-	-	-	-	-
東 歐 及 中 亞											
總 數	1 095	1 145	1 070	1 040	1 140	1 350	1 220	810	706	854	974
洪 牙 利、チエツコス ロバキア、ユーゴ スラヴィア、ルーマ ニア、ブルガリア等	260	295	300	315	335	390	395	210	214	203	210
希 臘、サロニカ、ア ドリアノーブル及ク レテ	280	320	225	210	220	210	155	140	168	180	175
ア ナ ト リ ヤ	90	95	70	80	125	135	95	85	140	190	250
シリア及サイプラス	270	250	265	270	280	290	245	230	146	116	100
コーカシア(輸出) 土耳其及中央亞細亞 (輸出) 波 斯(輸出)	195	185	210	165	180	325	330	145	38	165	239
東 亞											
總 數	32 320	34 790	38 890	40 025	42 925	38 130	41 745	36 740	35 386	33 934	34 000
支 那											
上 海(輸出)	4 765	5 715	5 545	6 025	6 420	6 480	4 820	2 160	2 716	2 274	1 500
廣 東(輸出)	2 950	3 140	3 200	2 635	2 795	2 845	3 310	1 550	1 570	1 720	1 500
日 本(輸出)	24 525	25 845	30 025	31 225	33 600	28 745	33 595	33 020	31 100	29 940	31 000
印 度(輸出)	35	30	55	80	60	20	-	-	-	-	-
印 度 支 那(輸出)	45	60	65	60	50	40	20	10	-	-	-

1. 本表ノ生絲產額ハ佛國里昂蠶絲商組合ニ於テ各國ノ生産額ヲ基礎トシテ推定シタルモノ多ク從テ輸入國ニ在リテハ輸入
額ニ依リ製造セラレタル生絲ヲ含マズ又輸出國ニ在リテハ輸出額ニ依リ他國ニ於テ製造セラレタル生絲ヲ包含セルモノ多
シ

2. 生絲產出及輸出

年 次	產 出	輸 出	產 出 下 輸出下ノ差	百 分 比		輸 出		
				內 國 存 留	輸 出	價 額	百 斤 當 價 格	
大 正	13	47 357 312	37 256 400	10 100 912	21	79	685 365 537	1 840
"	14	51 776 981	43 844 900	7 932 081	15	85	879 657 088	2 006
昭 和	1	56 883 188	44 297 800	12 585 388	22	78	734 052 448	1 657
"	2	61 751 913	52 177 300	9 574 613	16	84	742 265 820	1 423
"	3	66 151 450	54 925 600	11 225 850	17	83	733 435 584	1 335
"	4	70 577 494	58 095 000	12 482 494	18	82	784 150 494	1 350
"	5	71 031 413	47 732 200	23 299 213	33	67	419 107 335	878
"	6	73 017 588	56 057 700	16 959 888	23	77	356 932 116	637
"	7	69 317 082	54 854 100	14 462 982	21	79	382 949 584	698
"	8	70 267 600	48 403 600	21 864 000	31	69	391 191 821	808
"	9	75 405 587	50 599 800	24 805 787	33	67	286 793 875	567

3. 屑物及柞蠶絲輸出入

年 次	產 出	屑 物			柞 蠶 絲			
		輸 出	輸 入	輸 入	輸 入	輸 入		
		數 量	價 額	百 斤 當 價 格	數 量	價 額	百 斤 當 價 格	
大 正	13	17 993 888	8 688 700	19 432 703	224	231 870	2 592 633	1 118
"	14	22 080 000	9 532 900	28 488 524	299	153 686	1 526 990	994
昭 和	1	22 236 831	5 940 400	14 648 945	247	193 727	1 761 948	910
"	2	23 579 688	6 156 900	10 073 363	164	146 887	1 450 967	988
"	3	24 628 756	6 532 300	9 932 117	152	82 672	543 020	657
"	4	25 765 550	5 325 200	8 370 802	157	46 701	261 708	560
"	5	23 382 494	2 280 600	3 362 826	144	76 482	368 873	482
"	6	22 904 900	463 800	466 647	101	313 360	1 040 490	332
"	7	22 597 675	333 300	219 362	66	195 670	610 821	312
"	8	23 314 269	392 900	216 566	55	80 885	270 156	334
"	9	25 089 406	876 900	647 356	74	75 557	226 868	300

出納式出納帳簿

日	摘要	借方	貸方	借方	貸方	借方	貸方
1							
2							
3							
4							
5							
6							
7							
8							
9							
10							
11							
12							
13							
14							
15							
16							
17							
18							
19							
20							
21							
22							
23							
24							
25							
26							
27							
28							
29							
30							
31							



出納式出納帳簿

日	摘要	借方	貸方	借方	貸方	借方	貸方
1							
2							
3							
4							
5							
6							
7							
8							
9							
10							
11							
12							
13							
14							
15							
16							
17							
18							
19							
20							
21							
22							
23							
24							
25							
26							
27							
28							
29							
30							
31							

昭和十年五月二十五日印刷
昭和十年五月二十八日發行

農林大臣官房統計課

東京市京橋區橫町二丁目七番地六
印刷者 小松善作
東京市京橋區橫町二丁目七番地六
印刷所 小松印刷所
電話京橋(56) 二六六番
六五〇番



14. 4-2191
1200501201724

14.4
2191

終