

燈箱

中華民國廿六年七月六日 收圖

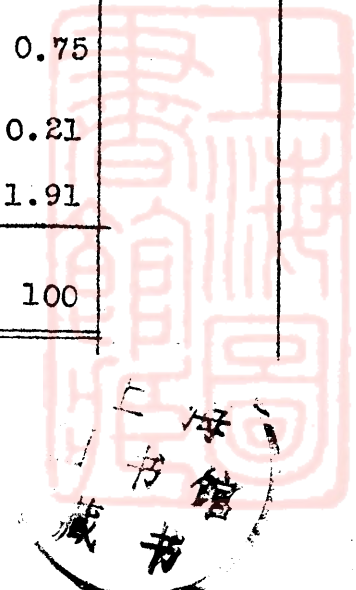
有關中和貿易之統計材料

和印華僑促進中和貿易專門委員會秘書處編製



各國輸入和印貨價之比較

國別	1932		1935		1936		1937	
	貨價	%	貨價	%	貨價	%	貨價	%
Japan	78,339	21.24	82,028	30.11	75,194	26.71		
Netherland	58,096	15.76	36,423	13.37	47,114	16.73		
Singapore	46,275	12.55	29,301	10.75	28,023	9.95		
Great Britain	35,498	9.63	21,822	8.01	22,109	7.85		
Germany	28,374	7.69	22,041	8.09	25,675	9.12		
U. S. A.	24,558	6.66	18,871	6.93	21,691	7.70		
British India	17,323	4.70	9,272	3.40	8,801	3.13		
Australia	12,126	3.29	9,024	3.31	8,317	2.95		
Siam	8,047	2.18	2,023	0.74	915	0.32		
Hongkong	7,763	2.11	3,457	1.27	4,546	1.62		
Penang	7,233	1.96	3,697	1.36	3,332	1.18		
China	6,010	1.63	5,046	1.85	5,992	2.13		
Belgium & Lux.	7,728	1.55	5,948	2.18	7,044	2.50		
Indo China	5,674	1.54	3,184	1.17	899	0.32		
Dalav & Others	4,194	1.14	653	0.24	-	-		
Italy	3,930	1.07	1,534	0.56	602	0.21		
Sweden	3,721	1.01	1,981	0.73	2,183	0.78		
France	3,679	1.00	3,161	1.16	3,699	1.31		
Switzerland	3,187	0.86	1,586	0.58	1,697	0.60		
British East Afrika	1,083	0.29	1,243	0.46	1,931	0.69		
Canada	978	0.27	1,542	0.57	2,300	0.82		
Egypt	891	0.24	-	-	-	-		
British Borneo	771	0.21	1,146	0.42	1,431	0.51		
Austria, Hungary & Czechoslovakia	-	-	1,625	0.60	2,099	0.75		
Norway	-	-	-	-	602	0.21		
Other Countr.	5,280	1.42	5,835	2.14	5,365	1.91		
Total	368,758	100	272,443	100	281,561	100		



和印輸出各國貨價之比較

國 別	1 9 3 2		1 9 3 5		1 9 3 6		1 9 3 7	
	貨價	%	貨價	%	貨價	%	貨價	%
Netherland	103,653	19.15	100,201	22.48	121,792	22.86		
Singapore	90,091	16.64	66,620	14.95	64,967	12.19		
U. S. A.	65,587	12.11	63,704	14.29	95,578	17.94		
Great Britain	48,380	8.94	30,547	6.85	27,542	5.17		
British India	29,593	5.47	13,522	3.03	4,049	0.77		
Japan	23,657	4.37	24,253	5.44	30,282	5.68		
Hongkong	23,477	4.34	8,795	1.97	12,792	2.40		
France	19,630	3.63	14,513	3.26	13,148	2.47		
Australia	17,825	3.29	21,556	4.84	25,525	4.79		
China	14,318	2.64	8,925	2.00	9,706	1.82		
Germany	10,994	2.03	9,110	2.05	12,947	2.43		
Denmark	9,596	1.77	7,614	1.71	10,866	2.04		
Ceylon	8,740	1.61	4,124	0.93	3,510	0.66		
Italy	7,370	1.36	6,824	1.53	3,528	0.66		
Egypt	7,290	1.33	9,569	2.15	12,739	2.39		
Penang	5,928	1.09	5,856	1.31	6,903	1.30		
Belgium & Lux.	5,007	0.92	3,036	0.68	4,956	0.93		
Norway	4,090	0.76	2,717	0.61	4,554	0.85		
Union of South Africa	3,566	0.66	3,210	0.72	6,069	1.14		
Philippine	3,541	0.65	2,524	0.57	2,413	0.45		
British Malaya	3,145	0.58	1,484	0.33	2,342	0.44		
Siam	2,964	0.55	1,989	0.45	1,879	0.35		
Spain	2,762	0.51	3,264	0.73	1,143	0.21		
Arabia	1,672	0.31	2,195	0.49	3,855	0.72		
French Indo China	1,187	0.22	881	0.20	-	-		
South America	787	0.15	1,381	0.31	2,617	0.49		
Sweden	780	0.14	1,150	0.26	1,525	0.29		
Dalny & other	-	-	1,928	0.43	3,184	0.60		
Mexico	-	-	-	-	2,455	0.46		
Other countr.	23,467	4.34	24,187	5.43	40,084	7.50		
Total	541,375	100	445,679	100	532,990	100		

### 和印對外貿易之統計

年份	輸出		輸入		出超 單位千盾
	重量單位千噸	貨值單位百萬盾	重量單位千噸	貨值單位百萬盾	
1928	9,643	1,577	2,847	948	629
1929	10,183	1,443	3,389	1,052	391
1930	9,979	1,157	2,823	830	327
1931	8,069	747	3,198	545	202
1932	8,571	541	1,725	369	172
1933	8,494	468	1,670	318	150
1934	9,004	487	1,590	286	201
1935	9,367	451	1,638	273	178
1936	9,790	533	1,606	282	251

### 和印對和蘭貿易之統計

年份	和蘭輸入和印		和印輸往和蘭		出超 單位千盾
	重量單位千噸	貨值單位千盾	重量單位千噸	貨值單位千盾	
1928	372,939	196,894	742,901	262,985	66,091
1929	409,069	213,505	677,206	231,320	18,815
1930	301,928	163,315	586,541	177,865	14,550
1931	209,121	98,557	541,074	130,432	31,975
1932	124,247	58,096	515,353	103,653	45,557
1933	91,498	39,354	515,688	86,723	47,369
1934	92,059	37,951	560,179	104,327	66,376
1935	100,239	36,423	564,164	100,201	63,778
1936	130,891	47,114	593,028	121,792	74,678

### 和印對中國貿易之統計

年份	中國輸入和印		和印輸往中國		出超 單位千盾
	重量單位千噸	貨值單位千盾	重量單位千噸	貨值單位千盾	
1928	35,346	18,870	559,220	60,489	41,619
1929	62,594	18,746	620,259	52,222	36,472
1930	42,912	18,196	565,150	43,788	25,592
1931	30,253	14,192	413,185	23,491	9,299
1932	15,727	6,010	358,932	14,318	8,308
1933	21,443	6,615	402,592	14,940	8,325
1934	22,283	6,696	324,857	9,937	3,265
1935	17,906	5,118	380,701	8,925	3,807
1936	25,657	5,992	350,262	9,706	3,714

### 和印對香港貿易之統計

年份	香港輸入和印		和印輸往香港		出超 單位千盾
	重量單位千噸	貨值單位千盾	重量單位千噸	貨值單位千盾	
1928	11,043	6,277	504,454	50,542	44,265
1929	15,618	8,913	569,791	45,332	36,418
1930	19,568	10,224	711,392	51,412	41,187
1931	21,790	10,179	675,358	37,767	27,588
1932	20,247	7,763	620,506	23,477	14,914
1933	21,260	6,043	551,870	16,908	10,865
1934	18,741	4,864	563,764	14,310	9,446
1935	14,546	3,457	410,457	8,795	5,356
1936	21,096	4,543	474,241	12,792	8,246

和印对日本貿易之統計

年份	日本輸入和印		和印輸往日本		入超 單位千盾
	重量單位千噸	貨值單位千盾	重量單位千噸	貨值單位千盾	
1928	251,029	93,683	693,519	57,178	36,505
1929	308,235	114,869	703,035	47,974	36,895
1930	305,159	100,154	685,473	46,233	53,021
1931	300,885	92,551	608,631	33,051	59,500
1932	303,248	78,338	768,452	23,657	34,681
1933	367,312	98,715	843,629	22,770	75,945
1934	303,192	92,916	794,631	19,427	73,489
1935	281,941	82,028	1,061,962	24,253	57,775
1936	286,515	75,194	1,117,956	30,282	44,912

和印对英國貿易之統計

年份	英國輸入和印		和印輸入英國		出超 單位千盾
	重量單位千噸	貨值單位千盾	重量單位千噸	貨值單位千盾	
1928	203,926	119,928	421,883	128,381	8,453
1929	227,979	117,313	390,312	127,690	10,857
1930	255,682	87,924	365,304	96,356	8,432
1931	110,900	45,941	458,009	68,547	24,608
1932	103,042	35,493	705,420	48,380	12,882
1933	74,829	30,640	400,042	25,967	4,673
1934	65,634	23,573	521,812	38,306	14,733
1935	70,509	21,822	530,826	30,547	8,725
1936	62,854	22,109	348,189	27,542	5,433

和印对德國貿易之統計

年份	德國輸入和印		和印輸往德國		入超 單位千盾
	重量單位千噸	貨值單位千盾	重量單位千噸	貨值單位千盾	
1928	330,043	104,733	264,451	47,247	57,486
1929	368,758	116,105	180,462	37,468	78,637
1930	243,940	86,025	118,342	24,502	62,523
1931	160,967	51,953	101,323	16,699	35,254
1932	77,701	28,374	125,380	10,994	17,380
1933	84,617	24,264	131,545	11,203	13,061
1934	99,571	21,258	159,024	12,486	8,772
1935	92,818	22,041	105,840	9,100	12,931
1936	121,103	25,675	225,229	12,947	12,728

和印对意大利貿易之統計


年份	意大利輸入和印		和印輸往意大利		入超 單位千盾
	重量單位千噸	貨值單位千盾	重量單位千噸	貨值單位千盾	
1928	27,574	20,480	52,017	12,290	8,191
1929	24,348	18,453	35,397	11,046	7,407
1930	28,824	13,312	21,780	9,033	4,279
1931	21,513	7,196	29,650	5,541	1,655
1932	9,107	3,931	68,629	7,370	3,479
1933	7,104	2,517	55,746	6,662	4,145
1934	5,012	1,832	71,365	7,402	5,570
1935	4,021	1,534	50,669	6,824	5,290
1936	2,311	602	25,018	3,528	2,926

有" ) 為入超, 有" ) 為出超

和印主要輸入物品之統計

1000.-

物 品	1932		1935		1936		1937	
	貨 值	%	貨 值	%	貨 值	%	貨 值	%
1. 棉織物(馬未福在內)	73,157	19.8	48,005	17.6	47,966	17.0		
2. 各種食品	41,995	11.4	31,022	11.4	30,394	10.8		
3. 精米	33,678	9.1	17,077	6.3	11,384	4.0		
4. 各種織物(麻袋在內)	26,327	7.1	17,370	6.4	20,138	7.3		
5. 紙張及工具	17,558	4.8	19,406	7.1	24,534	8.7		
6. 鋼鐵及其製品	16,742	4.5	18,412	6.8	18,756	6.7		
7. 紙及紙製以及文具	12,260	3.3	9,672	3.6	11,241	4.0		
8. 煙,香煙及雪加煙	11,563	3.1	5,943	2.2	5,375	2.0		
9. 化學藥品及藥材	8,411	3.3	7,300	2.7	7,712	2.8		
10. 人造肥料	8,223	2.2	3,431	1.3	5,227	1.9		
11. 服裝及時裝	8,132	2.2	7,175	2.6	7,367	2.6		
12. 各種紡線	7,362	2.-	8,581	3.2	8,865	3.2		
13. 錫及錫製品	6,361	1.7	4,200	1.5	4,315	1.5		
14. 啤酒,葡萄酒等	6,347	1.7	3,734	1.4	3,580	1.3		
15. 煤油產品	5,510	1.5	4,905	1.8	4,904	1.7		
16. 漆料	5,206	1.4	5,047	1.9	5,147	1.8		
17. 汽車及其配件	5,036	1.4	5,772	2.1	7,071	2.5		
18. 麵粉	5,030	1.4	4,458	1.6	4,027	1.4		
19. 牛奶	4,876	1.3	3,436	1.3	3,337	1.2		
20. 汽車及腳車用輪胎	4,700	1.3	4,120	1.5	2,304	0.8		
21. 各種之化學製造品	4,555	1.2	5,063	1.9	5,103	1.8		
22. 木料	3,260	0.9	2,184	0.8	2,284	0.8		
23. 茶葉	3,236	0.9	1,000	0.4	336	0.1		
24. 皮及皮製品	3,147	0.9	2,329	0.9	2,298	0.8		
25. 火柴	2,681	0.7	825	0.3	1,063	0.4		
26. 瓷器	2,621	0.7	1,722	0.6	1,876	0.7		
27. 香水,化粧用品及香料	2,403	0.7	1,988	0.7	2,223	0.8		
28. 玻璃及玻璃製品	2,321	0.6	2,286	0.8	2,256	0.8		
29. 腳車及摩托腳車與配件	2,242	0.6	3,484	1.3	3,707	1.3		
30. 肥皂	1,949	0.5	662	0.2	595	0.2		



和印主要輸入物品之統計—續—

f1000.-

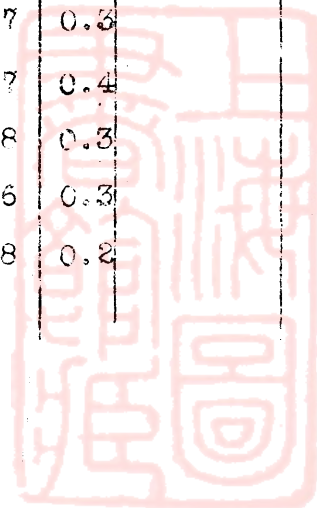
物 品	1932		1935		1936		1937	
	貨值	%	貨值	%	貨值	%	貨值	%
31. 水泥	1,889	0.5	680	0.3	1,134	0.4		
32. 銅及銅製品	1,808	0.5	1,827	0.7	2,488	0.9		
33. 酒精	1,786	0.5	1,271	0.5	1,319	0.5		
34. 煤炭及其他礦物燃料	1,480	0.4	747	0.3	788	0.3		
35. 造鐵路原料	1,351	0.4	415	0.2	486	0.2		
36. 松膠	1,299	0.4	769	0.3	966	0.3		
37. 電燈泡	1,212	0.3	926	0.3	1,112	0.4		
38. 樂器	1,161	0.3	451	0.2	486	0.2		
39. 爆竹	1,103	0.3	415	0.2	554	0.2		
40. 燈類及其配件	1,084	0.3	1,082	0.4	1,144	0.4		
41. 植物油	634	0.2	471	0.2	652	0.2		
42. 咖啡	525	0.1	-	-	-	-		
43. 硫黃	476	0.1	-	-	-	-		
44. 鋁及鋁製品	-	-	658	0.3	682	0.2		
45. 建築用原料	-	-	496	0.2	576	0.2		
46. 繩及繩製品	-	-	472	0.2	534	0.2		
47. 玩具	-	-	669	0.3	793	0.3		
其他(金及銀例外)	16,061	4.4	10,485	3.9	12,482	4.4		
總計	368,758	100	272,443	100	281,561	100		



和印主要輸出物品之統計

f1000.-

物 品	1932		1935		1936		1937	
	貨 值	%	貨 值	%	貨 值	%	貨 值	%
1. 各種之糖	97,712	18.1	55,147	7.9	33,766	6.3		
2. 煤油產品	96,900	17.9	86,496	12.4	96,628	18.1		
3. 煙	46,830	8.7	29,258	6.7	32,532	6.1		
4. 椰 乾	42,299	7.8	26,000	5.8	41,334	7.8		
5. 咖啡	35,195	6.5	18,654	4.2	15,854	3.1		
6. 樹膠	34,012	6.3	70,001	15.7	87,797	16.5		
7. 茶葉	32,549	6.1	36,710	8.2	42,891	8.1		
8. 錫及錫礦	17,854	3.3	36,109	8.1	47,076	8.8		
9. 白椒及黑椒	16,159	3.0	11,673	2.6	10,697	2.1		
10. 棕油	11,844	2.2	13,637	3.1	21,396	4.0		
11. 薯粉產品	8,896	1.6	6,904	1.6	11,780	2.2		
12. 木棉	8,216	1.5	6,271	1.4	7,394	1.4		
13. 粗繩纖維	8,161	1.5	7,293	1.6	8,897	1.7		
14. 雜納樹皮及金雜納霜	7,919	1.5	7,710	1.7	11,099	2.1		
15. 皮類	6,592	1.2	5,563	1.3	5,674	1.1		
16. 玉蜀黍	5,536	1.0	2,673	0.6	4,393	0.8		
17. 木料	5,365	1.0	3,550	0.8	3,974	0.8		
18. 檳榔果	5,323	1.0	3,558	0.8	6,929	0.7		
19. 椰油	2,976	0.6	768	0.2	843	0.2		
20. 出油之子	2,958	0.6	2,558	0.6	3,315	0.6		
21. 織物	2,572	0.5	1,126	0.3	1,133	0.2		
22. 松膠	2,514	0.5	2,812	0.6	2,931	0.6		
23. 椰乾餅	2,475	0.5	1,604	0.4	1,802	0.4		
24. 精油	2,428	0.5	1,771	0.4	1,649	0.3		
25. 各種藤類	2,396	0.4	2,415	0.5	2,404	0.5		
26. 西米 (Sago)	2,242	0.4	1,034	0.2	1,457	0.3		
27. 花生仁	1,989	0.4	966	0.2	1,977	0.4		
28. 獸 畜	1,765	0.3	1,000	0.2	1,548	0.3		
29. 製皮原料	1,595	0.3	1,213	0.3	1,546	0.3		
30. 礦物燃料(煤油)	1,591	0.3	885	0.2	828	0.2		





和印主要輸出物品之統計—續—

f1000.-

物 品	1 9 3 2		1 9 3 5		1 9 3 6		1 9 3 7	
	貨 值	%	貨 值	%	貨 值	%	貨 值	%
31. 洋糖及糖醬	1,542	0.3	837	0.2	330	0.1		
32. 殼類動物	1,445	0.3	1,142	0.3	1,421	0.3		
33. 各種油脂(椰油及棕油除外)	1,424	0.3	1,319	0.3	1,794	0.3		
34. 荳蔻	1,353	0.3	791	0.2	946	0.2		
35. 魚類	1,328	0.3	774	0.2	763	0.2		
36. 酒精	1,107	0.2	313	0.1	330	0.1		
37. 藥材及香料	974	0.2	865	0.2	781	0.2		
38. 竹帽及班蘭草帽	796	0.2	569	0.1	577	0.1		
39. 可食的殼類及軟骨動物	753	0.1	602	0.1	575	0.1		
40. 精米	635	0.1	1,033	0.2	1,780	0.3		
41. 錫	570	0.1	456	0.1	497	0.1		
42. 肉荳蔻	558	0.1	629	0.1	697	0.1		
43. 肉桂	552	0.1	633	0.1	569	0.1		
44. 穀米	525	0.1	226	0.1	451	0.1		
45. 纖維	269	0.1	677	0.2	571	0.1		
46. 果子	-	-	453	0.1	587	0.1		
非本地之物產	1,815	0.4	3,323	0.6	2,284	0.4		
其他	9,451	1.7	7,142	1.6	9,543	1.8		
總計	445,679	100	541,375	100	532,990	100		



中國輸入和印主要物品之統計

f1000.-

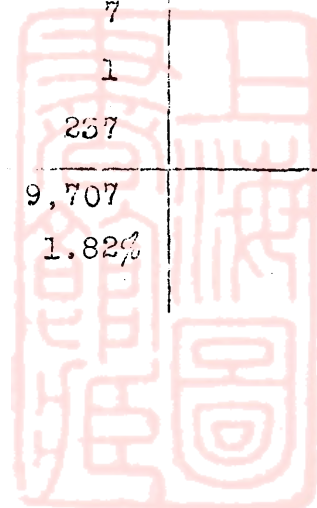
物 品	1928	1932	1935	1936	1937
棉織物	2,317	534	225	371	
各種織物	1,603	316	228	308	
服裝及時服	1,902	623	325	506	
各種紗線	2,828	674	1,185	1,055	
各種食品	2,849	1,148	948	1,058	
機械及工具	142	102	172	220	
鋼鐵及其製品	31	15	6	7	
煙,香煙及雪茄煙	1,094	520	315	233	
化學藥品及藥材	826	398	361	495	
紙及紙製品及文具	553	362	240	302	
麵粉	54	-	-	46	
啤酒,葡萄酒等	5	131	161	155	
瓷器	177	33	14	23	
茶葉	469	87	46	40	
漆料	21	18	7	16	
銅及銅製品	21	3	2	3	
火柴	9	17	11	37	
木料	45	28	15	17	
玻璃及玻璃製品	25	16	4	15	
燈類及其配件	46	69	78	70	
水泥	120	3	2	30	
皮及皮製品	165	63	33	58	
香水,化粧用品及香料	358	104	98	122	
酒精	104	26	12	16	
植物油	110	39	30	30	
樂器	213	15	17	17	
爆竹	1,521	208	154	205	
電燈泡	21	55	80	104	
化學製造品	-	127	59	81	
錫及錫製品	-	1	4	2	
松香	-	-	6	91	
玩具	-	-	9	12	
繩製品	-	-	5	14	
建築用原料	-	-	5	6	
其他	880	260	187	224	
總計	13,870 1.92%	6,010 1.63%	5,046 1.85%	5,992 2.13%	



## 和印輸往中國主要物品之統計

f1000.-

物 品	1928	1932	1935	1936	1937
各種之糖	47,381	6,837	1,845	1,507	
煤油產品	8,505	5,860	5,500	5,553	
薯粉產品	764	129	60	246	
酒精	772	395	34	21	
白椒及黑椒	462	77	291	125	
茶葉	752	76	14	179	
雞納樹皮及金雞納霜	456	273	323	431	
花生仁	345	-	-	-	
藤類	163	8	50	32	
木料	154	98	25	3	
咖啡	79	53	26	23	
精油	62	75	64	62	
樹膠	31	37	134	966	
玉蜀黍	-	5	1	-	
煙		66	2	23	
木棉		2	7	37	
皮類		1	-	-	
檳榔果		1	-	-	
椰油		21	14	-	
松膠		1	-	1	
西米 (Cago)		1	-	-	
製皮原料		10	14	8	
漆物原料		76	15	7	
淨糖及糖醬		8	-	17	
可食的殼類動及軟俸 <sup>動物</sup>		65	69	38	
魚類		-	11	7	
药材及香料		-	-	1	
其他	563	155	253	257	
總計	60,489	14,318	8,925	9,707	
	3.84%	2.64%	2%	1.82%	



各國輸入和印各種物品之比較 (貨值單位千盾)

1. 棉織物 (馬來裙包括在內)

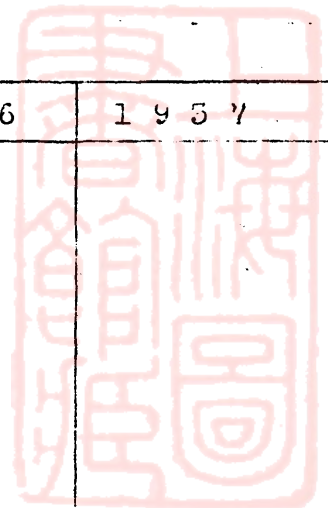
國 別	1 9 3 2	1 9 3 5	1 9 3 6	1 9 3 7
Japan	38,300	36,323	31,718	
Netherland	13,559	7,168	9,675	
Great Britain	8,539	1,992	4,172	
Singapore	6,935	744	540	
Italy	1,386	204	69	
British India	1,171	305	290	
Switzerland	944	215	272	
Penang	535	40	10	
China	534	225	371	
U. S. A.	373	39	340	
Hongkong	259	94	32	
Germany	196	95	128	
Belgium & Luxemburg	142	148	217	
France	97	77	70	
Siam	3	3	-	
Australia	2	1	2	
Canada	1	-	-	
Austria, Hungary & Czechoslovakia	-	25	58	
Other Countries	181	307	2	
Total	73,157 19.84%	48,005 17.62%	47,966 17.04%	

2. 精米

國 別	1 9 3 2	1 9 3 5	1 9 3 6	1 9 3 7
British India	9,083	5,296	2,772	
Singapore	7,915	5,073	5,627	
Siam	7,887	1,921	820	
French Indo China	5,657	3,157	793	
Penang	3,061	1,601	1,331	
China	4	-	-	
Hongkong	4	1	2	
British Borneo	2	-	-	
Japan	-	1	-	
Other Countries	65	27	39	
Total	33,678 9.13%	17,077 6.21%	11,384 4.04%	

3. 各種食品

國 別	1 9 3 2	1 9 3 5	1 9 3 6	1 9 3 7
Singapore	16,503	13,078	12,064	
Australia	5,120	3,644	3,312	
Netherland	5,113	4,005	4,091	
Dalny	4,001	377	-	
Penang	2,233	1,193	1,156	
Hongkong	1,983	1,042	1,423	
Japan	1,421	2,305	2,138	
U. S. A.	1,265	913	1,043	
China	1,148	948	1,058	
British North Borneo	1,083	1,243	1,917	

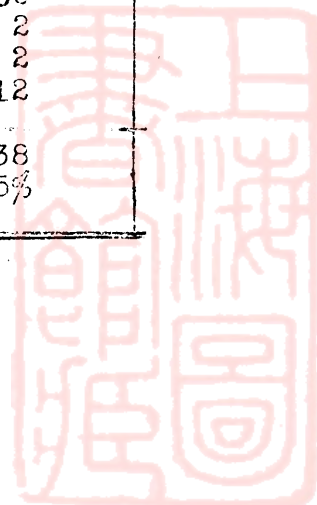


### 3. 各种食品 — 续 —

國 别	1 9 3 2	1 9 3 5	1 9 3 6	1 9 3 7
Great Britain	588	513	499	
Switzerland	279	196	193	
French	230	138	119	
British India	174	84	191	
Germany	104	66	53	
Siam	86	41	37	
Belgium & Luxemburg	79	64	72	
British Borneo	72	66	47	
Egypt	70	-	-	
Italy	42	33	5	
Canada	38	28	24	
Austria, Hungary & Czechoslovakia	-	9	11	
French Indo China	-	13	-	
Norway	-	-	7	
Sweden	-	-	1	
Other Countries	361	1,023	933	
<b>Total</b>	<b>41,995</b> 11.39%	<b>31,022</b> 11.39%	<b>30,394</b> 10.80%	

### 4. 各种織物 (麻袋包括在内)

國 别	1 9 3 2	1 9 3 5	1 9 3 6	1 9 3 7
Japan	11,448	8,391	7,991	
British India	6,360	3,201	5,065	
Great Britain	2,084	1,175	1,530	
Netherland	1,618	899	1,730	
Singapore	1,681	1,054	1,070	
Germany	518	537	673	
U. S. A.	425	405	363	
Italy	421	305	63	
Switzerland	321	125	102	
China	316	228	308	
Hongkong	282	89	219	
French	251	208	195	
Belgium & Luxemburg	199	560	609	
Penang	137	88	82	
Canada	32	-	1	
Australia	9	6	6	
Siam	7	6	1	
Sweden	3	3	7	
British Borneo	1	1	1	
Austria, Hungary & Czechoslovakia	-	77	106	
French Indo China	-	1	2	
Norway	-	-	2	
Other Countries	14	11	12	
<b>Total</b>	<b>26,327</b> 7.14%	<b>17,370</b> 6.38%	<b>20,138</b> 7.15%	




5. 机械及工具

國 別	1 9 3 2	1 9 3 5	1 9 3 6	1 9 3 7
Germany	5,241	4,554	5,734	
Netherland	4,728	4,656	7,522	
U. S. A.	3,063	4,527	5,258	
Great Britain	2,032	1,937	1,987	
Singapore	491	789	808	
Japan	423	1,220	1,296	
Franch	394	383	171	
Hongkong	245	257	220	
Switzerland	111	149	253	
Belgium & Luxemburg	184	116	253	
Italy	130	47	5	
Sweden	122	193	267	
China	102	172	220	
Canada	34	10	45	
Penang	32	45	30	
Australia	14	6	14	
British India	12	6	1	
French Indo China	7	-	-	
British Borneo	3	11	8	
Austria, Hungary & Czechoslovakia	-	83	236	
Norway	-	-	11	
Other Countries	90	245	195	
<b>Total</b>	<b>17,558</b> 4.76%	<b>19,406</b> 7.12%	<b>24,534</b> 8.71%	

6. 鋼鐵及其製品

國 別	1 9 3 2	1 9 3 5	1 9 3 6	1 9 3 7
Japan	4,587	5,889	6,267	
Germany	3,498	3,353	3,678	
Belgium & Luxemburg	2,544	3,065	3,479	
Netherland	2,388	1,615	2,128	
Great Britain	2,080	1,332	578	
U. S. A.	570	1,564	1,161	
Singapore	504	405	226	
Sweden	238	245	217	
Australia	58	38	16	
Penang	55	24	10	
Franch	44	409	488	
Italy	32	4	-	
China	15	6	7	
Hongkong	14	4	10	
British India	11	16	29	
Switzerland	8	27	23	
Dalay	4	2	-	
Canada	2	3	-	
Siam	1	-	-	
French Indo China	1	-	-	
British Borneo	1	42	8	
Austria, Hungary & Czechoslovakia	-	303	343	
Norway	-	-	1	
Other Countries	87	66	87	
<b>Total</b>	<b>16,742</b> 4.54%	<b>18,412</b> 6.76%	<b>18,756</b> 6.66%	




7. 紙, 紙製品及文具

國 別	1 9 3 2	1 9 3 5	1 9 3 6	1 9 3 7
Netherland	4,129	2,245	2,954	
Germany	1,624	955	918	
U. S. A.	1,388	1,041	992	
Great Britain	780	914	926	
Sweden	727	638	540	
Japan	627	1,012	1,286	
Singapore	594	460	524	
Belgium & Luxemburg	497	404	380	
China	362	240	302	
Italy	326	120	163	
Hongkong	292	109	128	
Egypt	143	-	-	
Franch	129	46	407	
Penang	122	112	123	
Switzerland	31	5	4	
Canada	14	190	193	
British India	6	20	17	
Australia	5	12	26	
Austria, Hungary & Czechoslovakia	-	399	501	
British Borneo	-	-	1	
Norway	-	-	395	
Other Countries	454	750	461	
Total	12,260 3.32%	9,672 3.55%	11,241 3.99%	

8. 煙, 香煙及雪茄煙

國 別	1 9 3 2	1 9 3 5	1 9 3 6	1 9 3 7
U. S. A.	3,922	370	491	
Netherland	3,473	2,265	2,902	
Great Britain	1,524	2,294	999	
Singapore	1,140	469	504	
China	520	315	233	
Hongkong	423	75	50	
Egypt	328	-	-	
Penang	103	40	40	
British India	18	1	1	
Switzerland	14	1	1	
Germany	12	1	1	
Belgium & Luxemburg	3	-	2	
Franch	2	2	1	
British Borneo	1	-	-	
Siam	-	1	-	
Japan	-	-	1	
Canada	-	-	2	
Austria, Hungary & Czechoslovakia	-	-	1	
British East Afrika	-	-	13	
Other Countries	80	109	133	
Total	11,563 3.14%	5,943 2.18%	5,375 1.91%	



9. 化学药品及药材


國 別	1932	1935	1936	1937
Germany	1,646	1,704	2,016	
Hongkong	1,333	590	764	
Netherland	1,105	706	595	
Great Britain	1,047	678	607	
Singapore	929	895	992	
Japan	766	1,140	986	
China	398	361	495	
U. S. A.	344	450	442	
Franch	234	227	221	
Australia	128	100	120	
Switzerland	118	201	205	
Penang	96	86	97	
Belgium & Luxemburg	84	79	61	
Italy	66	40	-	
Sweden	60	12	13	
British India	13	10	20	
Siam	1	-	-	
British Borneo	1	1	1	
Austria, Hungary & Czechoslovakia	-	6	59	
Norway	-	-	2	
Other Countries	42	14	16	
Total	8,411 2.28%	7,300 2.68%	7,712 2.74%	

10. 人造肥料

國 別	1932	1935	1936	1937
Netherland	3,483	1,371	1,908	
U. S. A.	1,437	125	174	
Great Britain	1,222	308	8	
Germany	953	822	1,509	
Canada	338	209	511	
Belgium & Luxemburg	256	136	378	
Singapore	204	132	113	
Japan	200	183	159	
Bahry	79	77	-	
Hongkong	16	1	2	
Franch	8	-	21	
British India	5	-	-	
China	4	-	-	
Egypt	3	-	-	
Other Countries	15	67	444	
Total	8,223 2.28%	3,431 1.26%	5,227 1.86%	

11. 服装及时装

國 別	1932	1935	1936	1937
Japan	3,857	4,883	4,594	
Netherland	945	393	457	
Singapore	876	412	368	
Hongkong	629	229	358	
China	623	325	506	
Germany	386	312	360	
Great Britain	307	220	242	
U. S. A.	278	253	334	
Italy	87	18	3	





11. 服裝及時裝 — 續 —

國 別	1 9 3 2	1 9 3 5	1 9 3 6	1 9 3 7
Franch	53	15	9	
Penang	33	18	16	
Belgium & Luxemburg	17	9	14	
Switzerland	16	4	11	
British India	5	4	2	
Australia	5	13	6	
British Borneo	2	1	-	
Egypt	1	-	-	
Sweden	1	1	-	
Austria, Hungary & Czechoslovakia	-	61	79	
Canada	-	-	5	
Other Countries	9	4	3	
Total	8,132 2.21%	7,175 2.63%	7,367 2.62%	

12. 各種紗線

國 別	1 9 3 2	1 9 3 5	1 9 3 6	1 9 3 7
Great Britain	2,456	1,629	2,033	
Japan	2,225	4,574	4,229	
China	674	1,185	1,055	
Belgium & Luxemburg	497	181	338	
Netherland	491	391	518	
Germany	290	72	63	
Singapore	287	253	221	
British India	218	124	208	
Franch	105	74	94	
Switzerland	48	12	12	
Penang	26	23	29	
Italy	23	5	-	
Hongkong	10	29	24	
Dalay	4	10	-	
U. S. A.	1	1	1	
Austria, Hungary & Czechoslovakia	-	7	9	
Other Countries	7	11	31	
Total	7,303 2.00%	8,581 3.15%	8,865 3.15%	

13. 錫及錫製品

國 別	1 9 3 2	1 9 3 5	1 9 3 6	1 9 3 7
Great Britain	4,811	2,991	3,223	
Singapore.	744	234	196	
U. S. A.	576	583	734	
Netherland	95	29	21	
Germany	92	147	35	
Belgium & Luxemburg	17	8	6	
Japan	9	41	72	
Australia	4	1	2	
Italy	2	80	15	
Penang	1	2	4	
China	1	4	2	
Franch	1	-	-	

13. 錫及錫製品 — 續 —


國 別	1 9 3 2	1 9 3 5	1 9 3 6	1 9 3 7
Switzerland	1	3	-	
Hongkong	-	5	4	
Austria, Hungary & Czechoslovakia	-	1	-	
Other Countries	7	1	1	
Total	6,361 1.72%	4,200 1.54%	4,315 1.53%	

14. 啤酒, 葡萄酒等

國 別	1 9 3 2	1 9 3 5	1 9 3 6	1 9 3 7
Germany	2,114	566	471	
Netherland	1,727	1,243	1,020	
Japan	636	300	253	
Great Britain	440	259	230	
Singapore	413	340	422	
French	378	348	427	
China	131	161	155	
Australia	104	66	76	
Italy	85	98	56	
Hongkong	38	19	34	
Penang	22	8	6	
U. S. A.	10	15	33	
Belgium & Luxemburg	4	5	13	
British Borneo	6	2	1	
Switzerland	3	5	7	
Dalay	3	-	-	
Austria, Hungary & Czechoslovakia	-	6	7	
Canada	-	-	1	
French Indo China	-	-	1	
Other Countries	233	293	367	
Total	6,347 1.72%	3,734 1.37%	3,580 1.27%	

15. 煤油產品

國 別	1 9 3 2	1 9 3 5	1 9 3 6	1 9 3 7
U. S. A.	5,000	4,000	4,048	
British Borneo	583	991	1,323	
Singapore	367	965	627	
Egypt	341	-	-	
Great Britain	96	83	85	
Germany	76	98	152	
Netherland	65	81	34	
Penang	7	17	13	
Hongkong	6	1	2	
Australia	4	1	23	
Siam	4	-	-	
Japan	3	14	10	
French	3	1	2	
Sweden	2	-	-	
China	1	1	5	
Belgium & Luxemburg	1	18	23	
Other Countries	651	1,282	957	
Total	5,510 1.49%	4,905 1.80%	4,904 1.74%	



## 16. 漆料

國 別	1 9 3 2	1 9 3 5	1 9 3 6	1 9 3 7
Germany	2,615	2,593	2,773	
Netherland	1,034	709	506	
Great Britain	332	255	254	
U. S. A.	271	258	349	
Switzerland	260	256	282	
Belgium & Luxemburg	203	143	126	
Franch	197	130	198	
Japan	153	595	505	
Singapore	73	68	69	
Hongkong	20	8	11	
China	18	7	16	
Italy	13	9	2	
British India	9	6	3	
Penang	3	1	1	
Canada	2	1	1	
Australia	1	1	2	
Austria, Hungary & Czechoslovakia	-	1	2	
Sweden	-	-	1	
Other Countries	2	6	46	
Total	5,206 1.41%	5,047 1.85%	5,147 1.83%	

## 17. 汽車及其配件

國 別	1 9 3 2	1 9 3 5	1 9 3 6	1 9 3 7
U. S. A.	2,830	2,729	3,367	
Germany	721	307	705	
Great Britain	442	1,023	883	
Singapore	385	124	125	
Canada	232	934	1,336	
Italy	164	269	174	
Franch	110	180	244	
Netherland	92	91	97	
Japan	29	95	92	
Sweden	14	1	4	
Penang	8	1	8	
Australia	4	10	15	
Hongkong	1	-	-	
Switzerland	-	3	2	
Austria, Hungary & Czechoslovakia	-	2	14	
British India	-	1	1	
Belgium & Luxemburg	-	-	1	
Other Countries	4	2	3	
Total	5,036 1.37%	5,772 2.12%	7,071 2.51%	

## 18. 麵粉

國 別	1 9 3 2	1 9 3 5	1 9 3 6	1 9 3 7
Australia	4,806	4,125	3,628	
Singapore	117	173	147	
Canada	37	72	77	
Japan	25	28	71	
U. S. A.	14	7	6	
Penang	13	30	36	
Netherland	12	8	6	

18. 麵粉 — 續 —

國 別	1 9 3 2	1 9 3 5	1 9 3 6	1 9 3 7
British India	2	1	2	
Hongkong	-	1	4	
Austria, Hungary & Czechoslovakia	-	1	1	
China	-	-	46	
Other Countries	4	4	3	
Total	5,030 1.36%	4,458 1.64%	4,027 1.43%	

19. 牛奶

國 別	1 9 3 2	1 9 3 5	1 9 3 6	1 9 3 7
Netherland	1,718	2,111	2,276	
Singapore	655	410	265	
Australia	613	25	23	
Switzerland	607	204	131	
U. S. A.	267	123	156	
Italy	174	67	-	
Penang	102	5	4	
Great Britain	80	69	51	
Canada	53	4	5	
Germany	27	5	6	
Japan	19	91	112	
Franch	9	3	10	
Belgium & Luxemburg	6	2	2	
Hongkong	4	-	-	
China	1	-	-	
Norway	-	-	142	
Other Countries	541	317	154	
Total	4,876 1.32%	3,436 1.26%	3,337 1.19%	

20. 汽車及腳車用輪胎

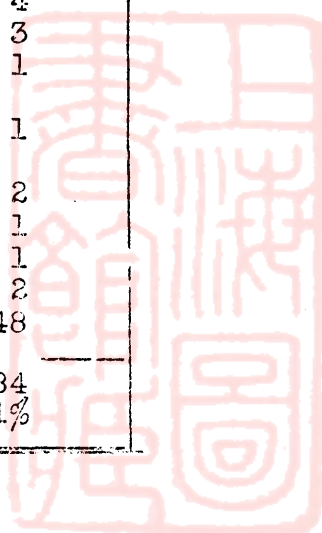
國 別	1 9 3 2	1 9 3 5	1 9 3 6	1 9 3 7
U. S. A.	1,214	501	155	
Great Britain	789	550	338	
Japan	681	2,299	1,216	
Singapore	552	138	114	
Franch	477	108	217	
Italy	362	90	-	
Germany	353	328	172	
Canada	180	92	73	
Netherland	81	18	11	
Belgium & Luxemburg	8	-	3	
Penang	1	2	4	
Australia	-	1	-	
British India	-	1	-	
China	-	-	1	
Other Countries	2	2	-	
Total	4,700 1.27%	4,120 1.51%	2,304 0.82%	

21. 各种化学製造品

國 別	1 9 3 2	1 9 3 5	1 9 3 6	1 9 3 7
Netherland	1,287	1,124	988	
Germany	1,120	980	925	
U. S. A.	541	718	911	
Japan	447	1,129	1,276	
Great Britain	298	310	287	
Singapore	230	156	144	
China	127	59	81	
Franch	113	168	112	
Belgium	89	115	87	
Australia	81	45	40	
Hongkong	78	33	48	
Sweden	48	49	65	
Penang	37	26	20	
Italy	22	14	3	
British India	2	10	7	
Egypt	2	-	-	
Dalny	1	6	-	
Switzerland	1	3	1	
Austria, Hungary & Czechoslovakia	-	29	72	
Siam	-	1	-	
British Borneo	-	1	-	
Canada	-	-	2	
British East Africa	-	-	1	
French Indo China	-	-	1	
Norway	-	-	1	
Other Countries	31	87	31	
Total	4,555 1.24%	5,063 1.86%	5,103 1.82%	

22. 木料

國 別	1 9 3 2	1 9 3 5	1 9 3 6	1 9 3 7
Great Britain	671	268	213	
Singapore	660	333	425	
Japan	450	443	602	
Netherland	414	301	353	
Germany	282	34	45	
U. S. A.	81	41	36	
Sweden	79	124	88	
Siam	38	24	17	
China	28	15	17	
Hongkong	16	10	14	
Penang	13	8	11	
British Borneo	10	14	4	
Australia	5	4	3	
Belgium & Luxemburg	2	2	1	
British India	1	-	-	
Franch	1	1	1	
Austria, Hungary & Czechoslovakia	-	6	2	
Switzerland	-	-	1	
Italy	-	-	1	
Norway	-	-	2	
Other Countries	509	556	448	
Total	3,260 0.89%	2,184 0.80%	2,284 0.81%	



## 23. 茶葉


國 別	1 9 3 2	1 9 3 5	1 9 3 6	1 9 3 7
Japan	2,943	841	172	
Singapore	111	63	65	
Hongkong	93	44	52	
China	87	46	40	
Penang	16	4	5	
British India	3	-	-	
Other Countries	3	2	2	
Total	3,236 0.68%	1,000 0.37%	336 0.21%	

## 24. 皮及皮製品

國 別	1 9 3 2	1 9 3 5	1 9 3 6	1 9 3 7
Singapore	661	256	249	
Japan	594	790	651	
Netherland	446	176	156	
Australia	293	203	221	
U. S. A.	201	203	273	
Germany	167	130	127	
Great Britain	116	105	88	
Hongkong	111	60	91	
China	63	33	58	
Penang	23	14	14	
Switzerland	22	29	41	
British India	9	22	14	
Italy	9	2	-	
Franch	9	1	5	
British Borneo	4	-	-	
Canada	2	2	2	
Belgium & Luxemburg	1	2	3	
Austria, Hungary & Czechoslovakia	-	288	289	
Sweden	-	-	1	
Siam	-	-	5	
Other Countries	416	10	10	
Total	3,147 0.85%	2,329 0.86%	2,298 0.82%	

## 25. 火柴

國 別	1 9 3 2	1 9 3 5	1 9 3 6	1 9 3 7
Sweden	2,362	651	902	
Japan	134	97	87	
Penang	88	16	-	
Singapore	65	28	30	
China	17	11	37	
Netherland	6	2	3	
Hongkong	4	2	2	
British India	1	-	-	
British Borneo	-	1	-	
Germany	-	-	1	
Other Countries	4	17	1	
Total	2,681 0.73%	825 0.30%	1,063 0.38%	



## 26. 陶瓷器

國 別	1 9 3 2	1 9 3 5	1 9 3 6	1 9 3 7
Japan	1,918	1,354	1,456	
Germany	193	85	74	
Netherland	180	64	133	
Singapore	150	86	32	
Great Britain	84	43	60	
China	33	14	23	
Hongkong	20	7	6	
Penang	11	12	4	
Belgium & Luxemburg	7	4	9	
British Borneo	3	2	-	
U. S. A.	3	42	40	
Austria, Hungary & Czechoslovakia	-	9	16	
Sweden	-	-	1	
Other Countries	12	-	22	
Total	2,621 0.71%	1,722 0.63%	1,876 0.67%	

## 27. 香水,化粧用品及香料

國 別	1 9 3 2	1 9 3 5	1 9 3 6	1 9 3 7
Germany	544	420	512	
Netherland	330	289	300	
U. S. A.	308	256	306	
Singapore	284	167	173	
Franch	284	221	258	
Hongkong	233	127	156	
Great Britain	164	214	199	
China	104	98	122	
Japan	60	121	106	
Sweden	37	20	25	
Penang	29	21	24	
Australia	10	6	8	
British India	2	15	11	
Belgium & Luxemburg	2	1	-	
Switzerland	2	-	5	
Italy	1	-	-	
Austria, Hungary & Czechoslovakia	-	1	1	
Other Countries	9	11	17	
Total	2,403 0.65%	1,988 0.73%	2,223 0.80%	

## 28. 玻璃及玻璃製品

國 別	1 9 3 2	1 9 3 5	1 9 3 6	1 9 3 7
Japan	786	1,377	1,386	
Germany	511	207	249	
Belgium & Luxemburg	373	339	297	
Netherland	212	86	84	
Singapore	102	64	76	
Dalny	101	104	-	
Great Britain	89	42	26	
Italy	51	2	1	
China	16	4	15	
Penang	16	7	11	
U. S. A.	15	15	21	
Hongkong	8	2	9	
French Indo China	7	-	-	

28. 玻璃及玻璃製品—續—

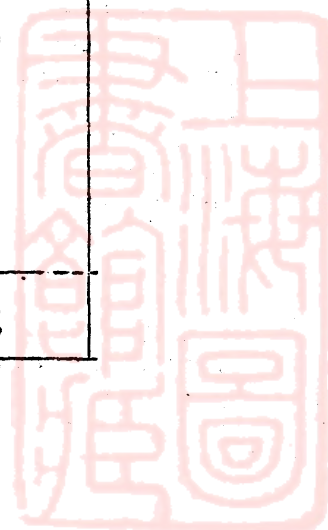
國 別	1 9 3 2	1 9 3 5	1 9 3 6	1 9 3 7
Franch	4	7	2	
Australia	1	-	-	
Sweden	1	1	1	
Austria, Hungary & Czechoslovakia	-	27	25	
Switzerland	-	-	1	
Other Countries	28	2	52	
Total	2,321 0.63%	2,286 0.84%	2,256 0.80%	

29. 腳車, 摩托腳車及其配件

國 別	1 9 3 2	1 9 3 5	1 9 3 6	1 9 3 7
Japan	849	2,135	2,060	
Great Britain	521	626	739	
Germany	477	349	545	
Netherland	265	171	225	
Singapore	66	144	58	
U. S. A.	24	38	68	
Switzerland	17	7	5	
Franch	13	2	1	
Belgium & Luxemburg	5	6	4	
Hongkong	2	-	-	
Penang	1	1	1	
Italy	1	5	-	
Other Countries	1	-	1	
Total	2,242 0.61%	3,484 1.28%	3,707 1.32%	

30. 肥皂

國 別	1 9 3 2	1 9 3 5	1 9 3 6	1 9 3 7
Great Britain	1,168	138	87	
Netherland	175	95	120	
Singapore	173	49	16	
Germany	148	89	72	
Japan	97	117	75	
U. S. A.	68	145	194	
Australia	40	13	12	
China	28	-	-	
Franch	21	7	9	
Penang	13	2	-	
Hongkong	5	-	-	
Belgium & Luxemburg	3	-	-	
Italy	1	-	-	
Egypt	1	-	-	
Other Countries	8	7	10	
Total	1,949 0.53%	662 0.24%	595 0.21%	





## 31. 水泥

國 別	1 9 3 2	1 9 3 5	1 9 3 6	1 9 3 7
Japan	1,791	632	639	
Singapore	37	15	18	
Germany	18	7	128	
Netherland	10	3	6	
Franch	10	2	1	
U. S. A.	5	5	7	
Great Britain	4	10	16	
China	3	2	30	
Hongkong	2	-	1	
Belgium & Luxemburg	1	1	73	
Italy	-	1	-	
Dalny	-	1	-	
Sweden	-	-	2	
French Indo China	-	-	95	
Other Countries	8	1	118	
Total	1,889 0.51%	680 0.25%	1,134 0.40%	

## 32. 銅及銅製品

國 別	1 9 3 2	1 9 3 5	1 9 3 6	1 9 3 7
Germany	794	662	797	
Netherland	610	484	941	
Japan	160	421	481	
Great Britain	105	66	82	
U. S. A.	46	60	48	
Singapore	34	26	13	
Belgium & Luxemburg	27	67	91	
Penang	7	2	1	
Italy	6	-	-	
Hongkong	5	2	1	
China	3	2	3	
Sweden	2	14	9	
Franch	2	2	9	
Siam	1	-	-	
Austria, Hungary & Czechoslovakia	-	9	6	
Switzerland	-	2	-	
Norway	-	-	1	
Other Countries	6	7	5	
Total	1,808 0.49%	1,827 0.67%	2,488 0.88%	

## 33. 酒精

國 別	1 9 3 2	1 9 3 5	1 9 3 6	1 9 3 7
Netherland	681	430	457	
Great Britain	540	456	442	
Franch	361	263	262	
Singapore	88	64	99	
Hongkong	45	16	15	
China	26	12	16	
Penang	23	6	8	
Germany	7	6	4	
Italy	2	1	-	
Japan	1	-	-	
Switzerland	1	1	1	
U. S. A.	-	4	-	
Australia	-	4	3	

33. 酒精—續—

國 別	1 9 3 2	1 9 3 5	1 9 3 6	1 9 3 7
Sweden	-	1	1	
Belgium & Luxemburg	-	-	1	
Other Countries	11	7	10	
Total	1,786 0.49%	1,271 0.47%	1,319 0.47%	

34. 煤炭及其他礦物燃料

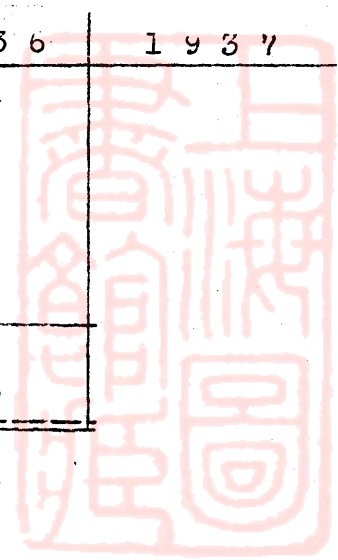
國 別	1 9 3 2	1 9 3 5	1 9 3 6	1 9 3 7
Australia	700	401	393	
Great Britain	463	76	58	
Germany	20	119	166	
Singapore	19	34	30	
Japan	19	-	8	
British India	4	-	-	
Netherland	2	19	4	
Belgium & Luxemburg	-	1	1	
Other Countries	253	97	125	
Total	1,480 0.40%	747 0.27%	788 0.28%	

35. 造鐵路之原料

國 別	1 9 3 2	1 9 3 5	1 9 3 6	1 9 3 7
Netherland	867	170	207	
Germany	371	163	178	
Belgium & Luxemburg	65	49	59	
Great Britain	22	13	20	
Sweden	10	-	-	
Italy	7	-	-	
U. S. A.	6	3	8	
Singapore	3	7	4	
Japan	-	10	4	
Franch	-	-	4	
Austria, Hungary & Czechoslovakia	-	-	1	
Switzerland	-	-	1	
Other Countries	-	-	-	
Total	1,351 0.37%	415 0.15%	486 0.17%	

36. 松香

國 別	1 9 3 2	1 9 3 5	1 9 3 6	1 9 3 7
U. S. A.	1,085	751	754	
Japan	196	10	1	
Hongkong	10	3	119	
China	6	-	91	
Netherland	1	-	-	
Singapore	1	1	1	
Other Countries	-	-	-	
Total	1,299 0.35%	769 0.28%	966 0.34%	



37. 電燈泡


國別	1932	1935	1936	1937
Netherland	654	548	742	
Japan	220	111	74	
Germany	177	126	112	
China	55	80	104	
Hongkong	30	9	8	
U. S. A.	29	4	11	
Singapore	16	4	2	
Belgium & Luxemburg	14	-	-	
Great Britain	6	-	-	
Penang	2	1	-	
Switzerland	1	-	-	
Austria, Hungary & Czechoslovakia	-	43	58	
Other Countries	8	-	1	
Total	1,212 0.33%	926 0.34%	1,112 0.39%	

38. 樂器

國別	1932	1935	1936	1937
Great Britain	524	108	97	
Germany	327	106	114	
Netherland	106	16	18	
Singapore	65	58	60	
U. S. A.	25	7	6	
Japan	18	74	98	
British India	17	36	48	
Australia	17	3	2	
China	15	17	17	
Franch	13	1	1	
Switzerland	13	2	-	
Hongkong	10	2	4	
Penang	6	16	21	
Italy	1	1	-	
Sweden	1	-	-	
Austria, Hungary & Czechoslovakia	-	3	-	
Other Countries	3	1	-	
Total	1,161 0.31%	451 0.71%	486 0.17%	

39. 爆竹

國別	1932	1935	1936	1937
China	200	154	205	
Hongkong	725	246	313	
Singapore	133	-	-	
Penang	24	-	-	
Japan	5	8	4	
Great Britain	5	-	-	
Germany	3	6	7	
Franch	-	1	1	
Netherland	-	-	2	
Other Countries	-	-	2	
Total	1,103 0.30%	415 0.15%	534 0.19%	



## 40. 灯類及其配件


國 別	1 9 3 2	1 9 3 5	1 9 3 6	1 9 3 7
Japan	295	366	315	
Hongkong	223	99	140	
Germany	192	312	352	
Netherland	92	60	50	
U. S. A.	92	54	80	
Singapore	88	43	64	
China	69	78	70	
Franch	10	9	9	
Penang	8	4	8	
Great Britain	7	4	5	
Sweden	6	20	26	
Belgium & Luxemburg	1	-	1	
Italy	1	1	-	
Austria, Hungary & Czechoslovakia	-	28	24	
Other Countries	-	4	-	
Total	1,084 0.30%	1,082 0.40%	1,144 0.41%	

## 41. 植物油

國 別	1 9 3 2	1 9 3 5	1 9 3 6	1 9 3 7
Netherland	296	275	446	
Singapore	154	81	67	
Penang	75	33	36	
Hongkong	46	21	25	
China	39	30	32	
Germany	9	5	9	
Great Britain	5	8	12	
U. S. A.	2	9	14	
British India	1	-	1	
Japan	1	6	5	
Italy	1	-	1	
Sweden	-	1	-	
Australia	-	-	1	
Other Countries	4	2	3	
Total	634 0.17%	471 0.17%	652 0.23%	

## 42. 玩具

國 別	1 9 3 2	1 9 3 5	1 9 3 6	1 9 3 7
Japan		479	565	
Germany		42	116	
Singapore		32	40	
Great Britain		18	18	
Netherland		16	13	
U. S. A.		14	16	
China		9	12	
Hongkong		4	4	
Austria, Hungary & Czechoslovakia		3	4	
Penang		1	3	
Franch		1	1	
Belgium & Luxemburg		-	1	
Other Countries		-	-	
Total		669 0.25%	793 0.28%	



## 43. 鋁及鋁製品

國 別	1932	1935	1936	1937
Germany		266	244	
Switzerland		111	112	
Netherland		99	160	
Japan		90	94	
Great Britain		40	26	
Singapore		18	21	
U. S. A.		13	7	
Austria, Hungary & Czechoslovakia		8	4	
Belgium & Luxemburg		5	6	
British India		3	1	
China		1	-	
Penang		1	1	
Franch		1	1	
Sweden		1	2	
Canada		-	3	
Other Countries		1	-	
Total		658 0.24%	682 0.24%	

## 44. 建築用原料

國 別	1932	1935	1936	1937
Japan		179	182	
Belgium & Luxemburg		71	103	
Singapore		54	16	
Germany		28	66	
Italy		28	15	
Netherland		24	75	
Great Britain		22	37	
U. S. A.		22	31	
China		5	6	
Austria, Hungary & Czechoslovakia		5	6	
Canada		2	4	
Other Countries		56	35	
Total		496 0.18%	576 0.20%	

## 45. 繩及繩製品

國 別	1932	1935	1936	1937
Singapore		194	195	
Penang		87	85	
Japan		46	52	
Netherland		27	48	
Belgium & Luxemburg		17	15	
British India		11	11	
Germany		7	2	
Austria, Hungary & Czechoslovakia		7	8	
China		5	14	
Italy		5	-	
Hongkong		4	3	
Great Britain		3	2	
Other Countries		59	94	
Total		472 0.18%	534 0.19%	

一九三五年份和印經濟部所發國貨輸入之額外分配量清單

統計號碼	貨別	數量
六二〇	包物用紙	八,四九七公斤
一六二八	浴巾(每打重量一,三二〇克以下者)	一,〇五二打
九〇八	牙刷	三三,二九五打
四八〇	腳車及手電筒用之電灯泡	九〇〇,九六二個
九一三	削筆用刀	一九打
九一四	家居用剪,化粧用剪,剪花用剪及剪髮器	一五五公斤
九一五	家居用刀	一五七打
九一六	化粧用刀(包括安全剃刀及刀片在內)	三五公斤
九一七	其他未列名之刀	一,三五三公斤

一九三五年份和印經濟部所發國產布疋輸入之額外分配量清單

統計號碼	貨別	數量
一五八四	多色密織之白地棉斜紋布,其寬在二十四寸以下而其棉線支數在四十九 <sup>支</sup> 之面積內在三十三支以下者	二〇二,四〇〇碼
一六〇九,一六二六 一六二九,一六三〇	未列名之棉織柈布,用膳或飲茶所用之小巾,被單及枕套以及棉織染紅色之手帕	七七二公斤
五八八	棉織背心	五三,五三三打
一六一六,一六一七	未列名之絲及半絲織物	四,一二二公斤
一六一八	未列名之人造絲織物	五,八七六公斤
一六一九至一六二一 一六二七	麻及半麻質之織物,未列名之其他組合如棉與麻之合織物,以及麻及半麻織之柈布,用膳或飲茶所用之小巾,被單及枕套等	三二三公斤
一六二三,一六二五	毛織及半毛織之毯及未列名之被單	四一公斤
一六三一	未列名之手帕	七一九公斤

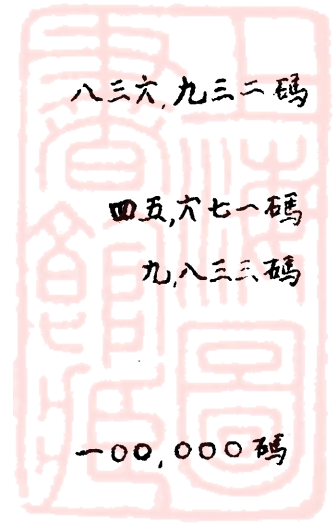


一九三六年和印經濟部所發國貨輸入之額外分配量清單

統計號碼	貨別	數量
六二〇	包物用紙	六一,八二四公斤
一六二八	浴巾(每打重量在一三二〇克以下者)	二〇,七四八打
一六二八	浴巾(每打重量在一三二〇克以上者)	一一打
一六二二	棉毯	一〇,一四六件
七四二至七四五	搪磁製之燉鍋,傳遞食物用器,洗用盆及水壺	三〇〇打
七四六	搪磁製之盤,洗脂用盤,有柄之杯,湯匙及其他未列名之廚房用器皿	八,〇〇〇公斤
九〇八	牙刷	五二,七二五打
四八〇	腳車及手電筒用之電灯泡	二,五六三,九五二個
二四八〇	普通發光用之電灯泡	一〇,〇〇〇個
九一四	家用剪,化粧用剪,剪花用剪及剪髮器	五二六公斤
九一五	家居用刀	五七打
九一六	化粧用刀(包括安全剃刀及刀片在內)	一七公斤
九一七	其他未列名之刀	六三七公斤

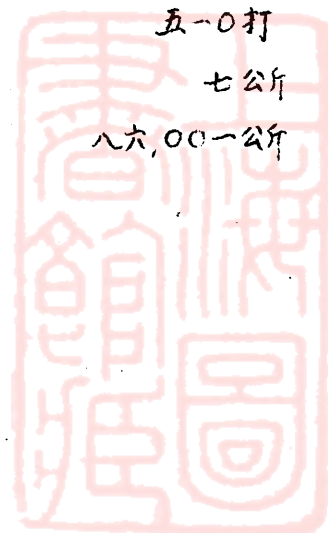
一九三六年和印經濟部所發國產布疋輸入之額外分配量清單

統計號碼	貨別	數量
一五七一	染色棉斜紋布,其寬在二十六寸以下者	一〇,一五〇碼
一五七二	染全黑之棉斜紋布,其寬在二十七至二十八寸,而其棉線支數在每四十九方耗之面積內在三十二支以下者	一〇〇,〇五〇碼
二五七二	其他非染全黑之棉斜紋布,其寬在二十七至二十八寸,而其棉線支數在每四十九方耗之面積內在三十二支以下者	二五一,七七二碼
三五七二	染色斜紋布,其寬在二十七寸以上,而其棉線支數在每四十九方耗之面積內在三十三 <sup>支</sup> 以上者	六〇三,八二〇碼
一五七五,二五九六	其他未列名之染色棉織物,其寬在二十四寸以下,而其棉線支數在每四十九方耗之面積內在三十二支以下者	八三六,九三二碼
二五七五,二五九六	其他未列名之染色棉織物,其寬在二十四寸以下,而其棉線支數在每四十九方耗之面積內在三十三支以上者	四五,六七一碼
一五七六,二五九六	其他未列名之染色棉織物,其寬在二十五寸以上者	九,八三三碼
一五七七	印花或曾經染色或未染色之棉斜紋布,其寬在二十八寸以下,而其棉線支數在每四十九方耗之面積內在三十三 <sup>支</sup> 以下者	一〇〇,〇〇〇碼
一五八三	其他未列名之印花或曾經染色或未染色之棉織物,其寬在二十五寸以上者	一四一碼



一九三六年和印經濟部所管國產布疋輸入之額外分配量清單 一續一


統計號碼	貨別	數量
一五八四	多色密織之白地斜紋布,其寬在二十四寸以下,而其棉線支數在每四十九方耗之面積內在三十支以下者	一〇〇,〇〇〇碼
二五八四	其他未列名之多色密織物	一九,一〇三碼
一五九〇	多色密織之棉織床褥用布	一,二〇〇碼
一五九一	其他未列名之多色密織之棉織物,其寬在二十四寸以下,而其棉線支數在每四十九方耗之面積內在二十六支以下者	二六〇,〇〇〇碼
一五九二	其他未列名之多色密織之棉織物,其寬在二十五寸以上者	一,四九六,九五六碼
一五九四	棉織床帳材料及網布	四〇〇碼
二五九六	印金或銀之透孔織物,其用麥塞法之人造絲或其他幼線織成者,及其他未列名之棉織衣料	五六九碼
一六一〇,一六一三	未列名之毛織及半毛織物	四〇公斤
一六一六	未列名之絲織物	一九,七二六公斤
一六一七	未列名之半絲織物	三,二七六公斤
一六一八	未列名之人造絲織物及半人造絲織物	四〇,〇六二公斤
一六一九,一六二〇	麻及半麻質之織物	一〇公斤
二六一	其他組合如棉麻合織物	七七公斤
一六二三,一六二五	毛織及半毛織之毯及未列名之被單	三三六公斤
一六二六,一六二七	未列名之棉織,麻織及半麻織之枱布及用膳或飲茶所用之小巾,以及床用被單及枕套	九,八九四公斤
一六三〇	白色棉織,麻織及半麻織之手帕,其每條面積在四百方寸以下者	六二九打
二六三〇	其他白色棉織,麻織及半麻織之手帕	七八八打
二六三一	其他多色密織之棉織,麻織及半麻織之手帕,其每條之面積在四百方寸以下者	一一,七二二打
一六三一	未列名之手帕,其非由人造絲或半人造絲製者	二六,一一五打
一六三一	未列名之手帕,其由人造絲或半人造絲製者	五〇打
一六三三	未列名之棉織絲絨及天鵝絨之衣料	七公斤
五八八,五八九	未列名之編織內衣及棉織背心	八六,〇〇一公斤





和蘭对各种限制物品之輸入分配量及其他取得分配量之國家

統計號碼	物 品	和蘭	其他國家
132	啤酒	22.4%	德國
b項	多色密織物： 全棉馬來裙或長 <sup>襪</sup> 其支數在一百三十支以上者	55%	
d項	半棉半人造絲之馬來裙或長裙	100%	
1543/1551, 1529/1530	漂白棉織物： 白葛布	61%	
1552/1556	白葛布之襯衣材料及粗竹布	80%	
1557/1565, 1525/1528	襯衣材料及長布	47.78%	英國
1556	粗斜紋布	14%	英國
1567/1569	未列名之假絨, 棉絨及其他漂白之棉織物	17%	英國
1566	斜紋布類		英國
	人造肥料：		
357	過磷酸鹽及重磷酸鹽	40%	德國
359	未列名之人造肥料	46%	德國及美國
	電燈泡：		
1480	摩托車用燈電泡	55%	
2480	普通發光用燈電泡	55%	
	衛生陶瓷用器：		
448	可移動之衛生陶瓷用器	42%	英國及德國
449	固定 —— " ——	40%	德國
1449	未列名之衛生陶瓷用器之配件	20%	英國
	浴用毛巾：		
1628	每打之純重在一,三二〇克者	80%	
	棉織氈毯：		
1622	棉毯	72%	
1624	軍用棉毯	100%	
	棉線：		
1511/1512	棉線之用軸者	17.5%	英國
1513/1514	棉線之繞成球形者	17.5%	英國
620	包物用紙	30%	意大利及德國



和蘭對各種限制物品之輸入分配量及其他取得分配量之國家一續一

統計號碼	物 品	和 蘭	其他國家
	織物類：		
1570	染色棉葛布	30%	
1572	染色棉斜紋布	20%	英國、意大利、德國
1573, 2596	染色棉織假緞	5%	英國及意大利
1575, 2596	未列名之染色棉織物，其寬在二十五寸以上者	50%	英國及意大利
1579	印花或經染色或未染色之棉織絨	40%	英國及意大利
1583	未列名之印花或經染色或未染色之棉織物，其寬在二十五寸以上者	28%	英國及德國
2584	其他多色密織棉斜紋布	40%	
1590	多色密織之棉織床褥用布	40%	
1592	未列名之多色密織之棉織物，其寬在二十五寸以上者	40%	英國及意大利
1594	棉織床帳材料及綢布	10%	英國、意大利、德國
1610, 1613	未列名之毛織及半毛織物	14.28%	英國、意大利、德國
1618	未列名之人造絲及半人造絲織物	5.74%	英國、意大利、德國
1619, 1620	麻及半麻質之織物	20%	
2621	其他組合如棉與麻之合織物	20%	英國及意大利
1623, 1625	毛織及半毛織之毯及未列名之被單	70%	英國及意大利
1626, 1627	未列名之棉織、麻織及半麻織之粗布，用膳或飲茶此用之小巾，床用被單及枕套等	45%	英國、意大利、德國
358	硫酸銻	46%	
3319	蟻酸	65%	



上海图书馆藏书  
AS41 212 0018 24458



307914

1608370