



35
304



臺灣現勢要覽

大正十五年版


35
302

和
三
〇
一
五
四
号

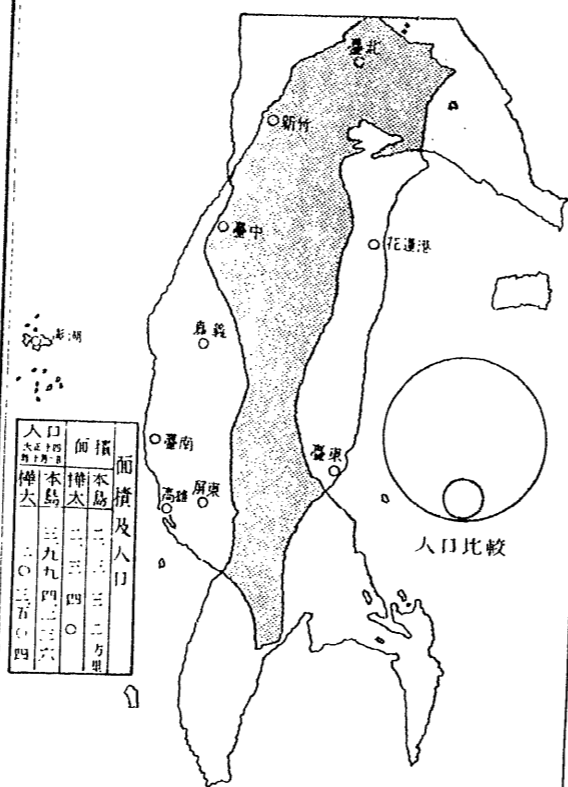
20154

| |
|-------|
| 352 |
| 30233 |
| 16 |

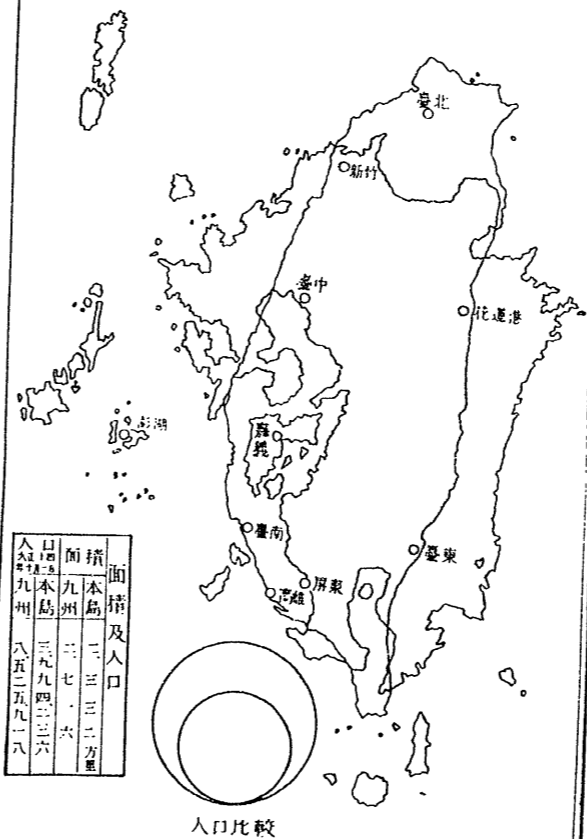
臺灣現勢要覽



臺灣及樺太面積並人口比較



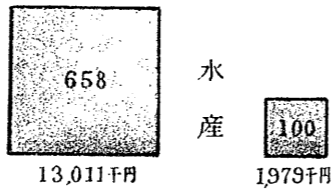
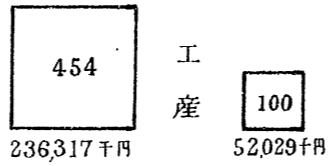
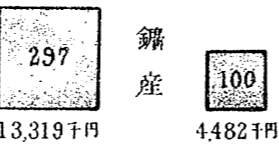
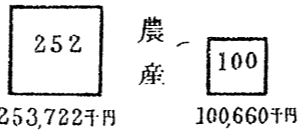
臺灣及九州面積並人口比較



露光量違いにより重複撮影

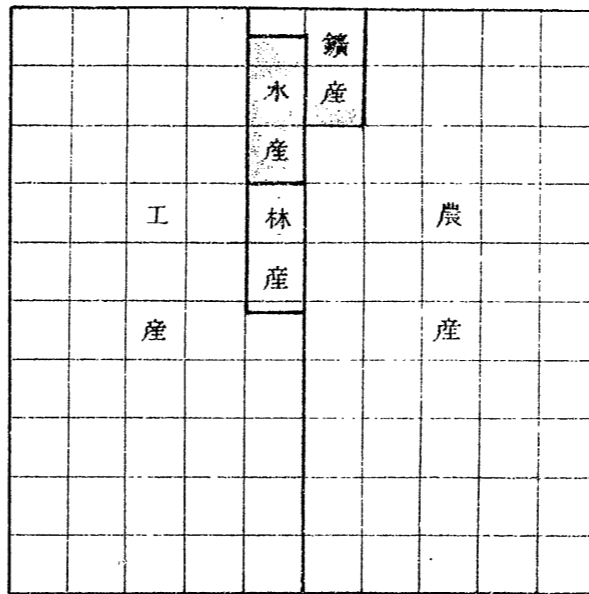
産業ノ進歩

大正十三年 大正元年



生産價額百分比例

(大正十三年)



露光量違いにより重複撮影

産業ノ進歩

大正十三年 大正元年

252 農産 100
253,722千円 100,660千円

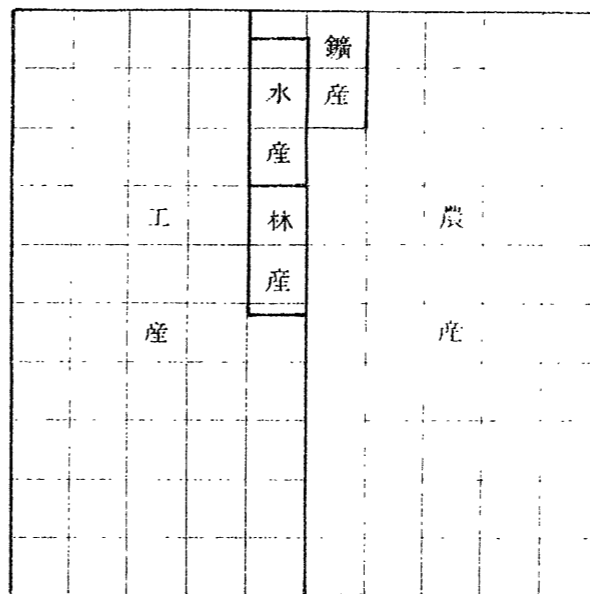
297 鑛産 100
13,319千円 4,482千円

454 工業 100
236,317千円 52,029千円


658 水産 100
13,011千円 1,979千円

生産額百分比例

(大正十三年)



露光量違いにより重複撮影



凡例

- 一 本書は、臺灣の現勢を知るの便に資せんか爲め、主要なる事項に就て、その統計的説明を試みたるものなり。
- 二 本書は、大正十三年の事實を基礎としたるも、その最近の統計あるものは、努めて之を採り、又大正十三年の事實不明のもの又は特に必要と認めたるものは、大正十三年以前の統計をも採りたり。
- 三 本書は、主として臺灣の現勢を知るを目的とするも、特にその變遷進歩の狀態を説明するの必要ある事項に就ては、累年の統計をも擧げたり。
- 四 本書は、帝國に於ける臺灣の地位を説明するの便に供せんか爲め、その必要なる事項に就ては、内地府縣、北海道、朝鮮、樺太、關東州等との比較對照をも試みたり。

大正十五年五月

臺灣總督府

| | | | |
|----|------------|-------|-------|
| 一八 | 蕃人 | | |
| 一九 | 行政區劃 | | |
| 二〇 | 州及廳の面積 | | |
| 二一 | 州及廳の人口 | | |
| 二二 | 主要都市 | | |
| 二三 | 農業戶數 | | |
| 二四 | 耕地面積 | | |
| 二五 | 水利 | | |
| 二六 | 農產 | | |
| 二七 | 畜產 | | |
| 二八 | 林產 | | |
| 二九 | 礦產 | | |
| 三〇 | 水產 | | |
| 三一 | 工業 | | |
| 三二 | 糖業 | | |
| 三三 | 貿易 | | |
| 三四 | 對手國別外國貿易 | | |
| 三五 | 支那、香港及南洋貿易 | | |
| 三六 | 重要品別外國貿易 | | |

| | | | |
|----|--------------|-------|-------|
| 三七 | 重要品別內地貿易 | | |
| 三八 | 港別貿易 | | |
| 三九 | 財政 | | |
| 四〇 | 專賣 | | |
| 四一 | 銀行 | | |
| 四二 | 物價 | | |
| 四三 | 教育 | | |
| 四四 | 衛生機關 | | |
| 四五 | 水道 | | |
| 四六 | ペストマラリア | | |
| 四七 | 阿片吸食特許者 | | |
| 四八 | 鐵道 | | |
| 四九 | 郵便、電信、電話 | | |
| 五〇 | 警察官署及職員 | | |
| 五一 | 最近十三年間の進歩 | | |
| 一 | 臺灣及九州面積並人口比較 | | |
| 二 | 臺灣及樺太面積並人口比較 | | |
| 三 | 生産額百分比例 | | |

四 産業ノ進歩

[Faint, illegible text, likely bleed-through from the reverse side of the page]

新嘉坡

一八五
二六四

盤四海麻香上汕厦福大釜横神門長鹿那

尼 兒 距

谷貢 防 刺 港 海 頭 門 州 連 山 濱 戶 司 崎 島 瀾 離

(香港經由)
(鹿兒島沖通過)
(門司經由)

基隆を基點とする直航距離

一八五 二六四 二七三 二八二 二九一 三〇〇 三〇九 三一八 三二七 三三六 三四五 三五四 三六三 三七二 三八一 三九〇 三九九 四〇八 四一七 四二六 四三五 四四四 四五三 四六二 四七一 四八〇 四八九 四九八 五〇七 五一六 五二五 五三四 五四三 五五二 五六一 五七〇 五七九 五八八 五九七 六〇六 六一五 六二四 六三三 六四二 六五一 六六〇 六六九 六七八 六八七 六九六 七〇五 七一四 七二三 七四二 七五二 七六一 七七〇 七八九 七九八 八〇七 八一六 八二五 八三四 八四三 八五二 八六二 八七一 八八〇 八九九 九〇八 九一七 九二6 九三5 九44 953 962 971 980 989 998

二面積

臺灣の面積は二千三百三十二方里にして、帝國の總面積四萬四千百三十五方里中その五分三厘を占め、九州よりは稍小さく、樺太と伯仲し、朝鮮に比すれば約その六分の一に當る。尙ほ之を列國の面積に比すれば、瑞西(二千六百七十八方里)とサルバドル(二千二百三十三方里)との中間に位す。

| 總數 | 面積 | 百分比 |
|------|-------|-----|
| 臺灣 | 2,332 | 5.3 |
| 朝鮮 | 1,433 | 3.2 |
| 樺太 | 1,433 | 3.2 |
| 北海道 | 2,410 | 5.5 |
| 内地府縣 | 2,410 | 5.5 |
| 内地府縣 | 1,902 | 4.3 |

本表の外租借地として關東州の面積二百四十一方里及南洋委任統治區域の面積百六十三方里あり。
 朝鮮、樺太、關東州は同總統計書に依る。
 北海道、内地府縣及南洋委任統治區域は帝國統計年鑑に依る。

三山嶽

臺灣は帝國第一の高山新高山を始めとし、海拔一萬尺以上のもの四十八座、九千尺以上のもの十七座、八千尺級のもの二十四座、七千尺級のもの二十六座を有す。故に七千尺以上の高山の總數は百十五座の多きに達し、所謂「高山國」の名に背かずして熱帯、暖帯、温帯、寒帯等各種の林相を有す。

帝國の全領土を通して一萬尺以上の高山は總數六十一座を算し、就中臺灣四十八座を占め、内地は僅かに十三座を有し、北海道、朝鮮、樺太は共に之を缺く。即ち新高山は一萬三千三十五尺を以て第一位を占め、富士山は漸く第六位に在り、内地第二の高山北嶽は僅かに四十一位を占むるに過ぎず。

| | | |
|---------|-------|----|
| 新高山 | 三、〇五〇 | 順位 |
| 次高山 | 三、〇三三 | 一 |
| 秀姑巒山 | 三、〇三〇 | 二 |
| マボラス山 | 三、〇二〇 | 三 |
| 南湖大山 | 三、〇一〇 | 四 |
| 富士山(内地) | 三、〇〇〇 | 五 |
| 中央尖山 | 三、〇〇〇 | 六 |
| 關山 | 三、〇〇〇 | 七 |

海面よりの高さ

| | | |
|--------|-------|---|
| 大水窟山 | 二、八〇六 | 九 |
| 壽榮主山北峰 | 二、八〇五 | 〇 |
| 東郡大山 | 二、八〇〇 | 一 |
| 大霧山 | 二、七九〇 | 二 |
| 大霸尖山 | 二、七九〇 | 三 |
| 雲梯主峰 | 二、七六六 | 四 |
| 壽榮主山 | 二、七六六 | 五 |
| 東巒大山 | 二、七六六 | 六 |
| 合巒大山 | 二、七〇〇 | 七 |
| 北合歡山 | 二、七〇〇 | 八 |
| 東合歡山 | 二、七〇〇 | 九 |
| 南玉山 | 二、六八〇 | 〇 |
| 桃山 | 二、六七〇 | 一 |
| シンカン山 | 二、六七〇 | 二 |
| 學嶺山 | 二、六五〇 | 三 |
| 丹大山 | 二、六五〇 | 四 |
| 白姑大山 | 二、六五〇 | 五 |
| 壽榮主山南峰 | 二、六〇〇 | 六 |
| 南双頭山 | 二、六〇〇 | 七 |

| | | |
|---------|--------|---|
| 能高山 | 11,000 | 天 |
| 卑南山 | 10,950 | 天 |
| 千卓萬山 | 10,900 | 天 |
| カシバ山 | 10,850 | 天 |
| 那大 | 10,800 | 天 |
| ヲロコ山 | 10,750 | 天 |
| 卓大 | 10,700 | 天 |
| 小關 | 10,650 | 天 |
| 能高 | 10,600 | 天 |
| 屏風 | 10,550 | 天 |
| 大武 | 10,500 | 天 |
| 尖 | 10,450 | 天 |
| ハトツノ山 | 10,400 | 天 |
| 北嶽(内地) | 10,350 | 天 |
| 間嶽(内地) | 10,300 | 天 |
| 鎗ヶ嶽(内地) | 10,250 | 天 |
| ハイントナ山 | 10,200 | 天 |
| アベーサン山 | 10,150 | 天 |

| | | |
|----------|--------|---|
| 白石山 | 10,100 | 天 |
| ツラノ山 | 10,050 | 天 |
| 赤石山(内地) | 10,000 | 天 |
| 奥穂高岳(内地) | 9,950 | 天 |
| 東俣山(内地) | 9,900 | 天 |
| 穂高岳(内地) | 9,850 | 天 |
| 安東郡山 | 9,800 | 天 |
| 巒大 | 9,750 | 天 |
| 御嶽山(内地) | 9,700 | 天 |
| 關門山 | 9,650 | 天 |
| 大石公山 | 9,600 | 天 |
| 白根山(内地) | 9,550 | 天 |
| 小雪山 | 9,500 | 天 |
| 仙丈ヶ嶽(内地) | 9,450 | 天 |
| 南嶽(内地) | 9,400 | 天 |

内地の分は第四十三回國勢一表に依る。

四河川

臺灣は幅員狭く、その最も廣き部分と雖、僅かに四十里内外に過ぎず、且つ高峯南北に貫通するを以て、河川の發源孰れも近く、舟楫の便は多く望むべからず。流域二十里以上のもの僅かに十を算し、最長の河川たる濁水溪にして漸く四十二里に過ぎず。

| | |
|------|-----|
| 濁水溪 | 四十二 |
| 下淡水溪 | 三十九 |
| 曾文溪 | 三十七 |
| 淡水河 | 三十七 |
| 大甲溪 | 三十一 |
| 烏水溪 | 三十一 |
| 八獎溪 | 二十六 |
| 秀姑巒溪 | 二十六 |
| 卑南溪 | 三十五 |
| 大安溪 | 三十五 |

本表は流域二十里以上のもののみを描く。

五 土地の利用

臺灣の總面積は三百六十二萬七千町歩(三百七十萬八千甲)にして内、耕地七十六萬八千町歩(七十八萬五千甲)、林野三百五十七萬四千町歩(三百六十三萬甲)、其の他二十八萬五千町歩(二十九萬一千甲)なり。
 今之を内地其の他と比較するに、總面積に對する耕地の割合最も大なるは、關東州の五割一分一厘にして、臺灣は二割一分二厘を以て之に亞き、樺太の五厘最も小なり。林野に於ては、樺太の九割一分五厘最も大にして、臺灣は七割九厘を以て第三位を占め、關東州の二割五分四厘最も小なり。耕地及林野以外の土地の割合最も大なるは、北海道の三割四分七厘にして、樺太の八分最も小なり。

| 實數 | 百分比例 | | |
|----------------|------|------|------|
| | 耕地 | 林野 | 其他 |
| 臺灣 | 二一・二 | 七九・九 | 七・九 |
| 朝鮮 | 二一・八 | 七九・〇 | 七・二 |
| 關東州 | 二一・九 | 七九・〇 | 七・一 |
| 樺太 | 一・五 | 八〇・五 | 一八・〇 |
| 關東州 | 二一・九 | 七九・〇 | 七・一 |
| 北海道 | 三三・五 | 六六・五 | 〇・〇 |
| 内地府縣 | 二一・九 | 七九・〇 | 七・一 |
| 耕地は大正十三年末現在なり。 | | | |

林野の臺灣、樺太、關東州(州内)は大正十三年末現在、朝鮮は大正十四年五月末日現在、内地及北海道は大正十年末現在なり。
 朝鮮、樺太、關東州は同種統計表に依る。
 北海道、内地府縣の耕地は農林省農事統計表に依り、林野は第四十四回帝國統計年鑑に依る。

| | | | | | | | | | | |
|----|----|----|----|----|----|-----|-----|-----|-----|-----|
| 東京 | 三八 | 四八 | 二九 | 五〇 | 五九 | 九一 | 一〇七 | 一〇三 | 八〇 | 七一 |
| 新潟 | 三六 | 四六 | 三六 | 四七 | 五二 | 一〇三 | 一〇八 | 一〇七 | 一〇二 | 一一一 |
| 青森 | 六六 | 四三 | 九三 | 四七 | 五〇 | 六八 | 四八 | 四八 | 四三 | 四三 |

(1)は零點下を示す。

七. 雨量

臺灣は南北に依り其の降雨期を異にす。即ち北部は十月より翌年三月迄の冬季六箇月、南部は五月より九月に至る夏期五箇月を雨期とす。北部は基隆附近最も降雨量多く、基隆に近き火燒寮(腰腰街より約一里)は一年六千七百耗を以て全島の第一位を占め、且つ世界有数の降雨地として知らる。南部に於ては阿里山の四千耗最多量を示し、降雨量の最も少きは澎湖島にして一年の總量九百六十耗なり。更に之を内地其他と比較するに、臺灣は全島を通して一般に他の地方よりも降雨量多し。

| | | | | | | | | | | |
|----|----|----|----|----|----|----|----|----|----|----|
| 臺北 | 三三 | 三三 | 三三 | 三三 | 三三 | 三三 | 三三 | 三三 | 三三 | 三三 |
| 基隆 | 三三 | 三三 | 三三 | 三三 | 三三 | 三三 | 三三 | 三三 | 三三 | 三三 |
| 新竹 | 三三 | 三三 | 三三 | 三三 | 三三 | 三三 | 三三 | 三三 | 三三 | 三三 |
| 苗栗 | 三三 | 三三 | 三三 | 三三 | 三三 | 三三 | 三三 | 三三 | 三三 | 三三 |
| 桃園 | 三三 | 三三 | 三三 | 三三 | 三三 | 三三 | 三三 | 三三 | 三三 | 三三 |
| 臺中 | 三三 | 三三 | 三三 | 三三 | 三三 | 三三 | 三三 | 三三 | 三三 | 三三 |
| 南投 | 三三 | 三三 | 三三 | 三三 | 三三 | 三三 | 三三 | 三三 | 三三 | 三三 |
| 雲林 | 三三 | 三三 | 三三 | 三三 | 三三 | 三三 | 三三 | 三三 | 三三 | 三三 |
| 嘉義 | 三三 | 三三 | 三三 | 三三 | 三三 | 三三 | 三三 | 三三 | 三三 | 三三 |
| 台南 | 三三 | 三三 | 三三 | 三三 | 三三 | 三三 | 三三 | 三三 | 三三 | 三三 |
| 高雄 | 三三 | 三三 | 三三 | 三三 | 三三 | 三三 | 三三 | 三三 | 三三 | 三三 |
| 屏東 | 三三 | 三三 | 三三 | 三三 | 三三 | 三三 | 三三 | 三三 | 三三 | 三三 |
| 澎湖 | 三三 | 三三 | 三三 | 三三 | 三三 | 三三 | 三三 | 三三 | 三三 | 三三 |
| 金門 | 三三 | 三三 | 三三 | 三三 | 三三 | 三三 | 三三 | 三三 | 三三 | 三三 |
| 馬祖 | 三三 | 三三 | 三三 | 三三 | 三三 | 三三 | 三三 | 三三 | 三三 | 三三 |

大正十三年 總雨量
 大正十三年 累年平均 總雨量
 大正十三年 最多日量
 大正十三年 最多日量
 大正十三年 最多日量

八人口

臺灣の總人口は大正十三年末現在四百四萬人にして中、内地人十八萬三千人、本島人三百七十四萬三千人、蕃人八萬五千人(蕃地居住)、外國人三萬一千人なり。
 大正十四年十月一日施行の國勢調査の結果に依れば、帝國の總人口は八千三百萬人を算し、臺灣は三百九十九萬人にして、實に其の四分八厘を占む。(蕃地居住の蕃人を除く)更に臺灣の人口を列國のそれに比すれば、勃爾牙利(四、八四六、九七一)と瑞西(三、一八八、〇九〇)との中間に位す。

一 種族別人口 (大正十三年末現在)

| 種族 | 總數 | 男 | 女 | 百分比 |
|---|---------|---------|----------|-----|
| 内地人 | 四〇四、七〇三 | 二〇〇、八八三 | 一、九六、〇八六 | 一〇〇 |
| 本島人 | 八五、三三七 | 四〇、〇〇〇 | 四五、三三七 | 四五 |
| 蕃人 | 三七、四二六 | 一九、三三九 | 一八、〇八七 | 三六 |
| 外國人 | 八、〇九六 | 四、三〇五 | 三、七九一 | 三 |
| 本島人中には平地居住の蕃人五萬七、二五五人を合算せり。故に本表の蕃人には蕃地居住の者のみを掲せり。 | 三、七三三 | 二、〇〇〇 | 一、七三三 | 〇八 |

二 内地其の他との人口比較 (大正十四年十月一日現在)

| 種族 | 實數 | 百分比 | 一方里に付 |
|------|--------|-----|-------|
| 總數 | 八五、四三三 | 一〇〇 | 一八、四 |
| 朝鮮 | 三九、四三三 | 四六 | 三、三 |
| 樺太 | 一九、五九七 | 二三 | 一、四 |
| 北海道 | 三〇、五〇三 | 三六 | 〇、七 |
| 内地府縣 | 三、四六六 | 四 | 〇、三 |
| 内地府縣 | 五、三三三 | 六 | 〇、三 |

本表の外租借地としての關東州は人口一、〇五六、〇七六人を有し、一方里に付人口四、三八二人及南洋委任統治區域は人口五六、三九九人を有し、一方里に付人口三四五人を算す。
 朝鮮、樺太、關東州及南洋委任統治區域は列國々勢要覽に依る。
 北海道、内地府縣は國勢調査速報に依る。

九 本籍別内地人

臺灣在住内地人の總數は大正九年十月一日施行の國勢調査の結果に依れば、十六萬四千二百七十八人を以て之に亞き、熊本縣の一萬六千三百五十三人第一位を占め鹿兒島縣は一萬六千二百七十二人を以て之に亞き、福岡縣は遙かに下りて八千八百九十八人を以て第三位に在り、廣島、山口の兩縣順次に亞き其の最も少きは青森縣の二百八十二人なり。

| 府縣 | 人口 | 百分比 | 順位 |
|------|--------|------|-----|
| 熊本縣 | 一六,三五三 | 二〇・二 | 一 |
| 鹿兒島縣 | 一六,二七二 | 一九・九 | 二 |
| 福岡縣 | 八,八〇二 | 一四・五 | 三 |
| 廣島縣 | 八,四〇二 | 一四・三 | 四 |
| 山口縣 | 八,〇〇〇 | 一四・一 | 五 |
| 佐賀縣 | 六,六〇〇 | 一〇・五 | 六 |
| 東京府 | 六,〇〇〇 | 九・九 | 七 |
| 神奈川縣 | 六,〇〇〇 | 九・九 | 八 |
| 大阪府 | 四,五〇〇 | 七・三 | 九 |
| 京都府 | 四,五〇〇 | 七・三 | 一〇 |
| 奈良縣 | 四,五〇〇 | 七・三 | 一一 |
| 和歌山縣 | 四,五〇〇 | 七・三 | 一二 |
| 徳島縣 | 四,五〇〇 | 七・三 | 一三 |
| 香川縣 | 四,五〇〇 | 七・三 | 一四 |
| 岡山縣 | 四,五〇〇 | 七・三 | 一五 |
| 広島縣 | 四,五〇〇 | 七・三 | 一六 |
| 山口縣 | 四,五〇〇 | 七・三 | 一七 |
| 徳島縣 | 四,五〇〇 | 七・三 | 一八 |
| 香川縣 | 四,五〇〇 | 七・三 | 一九 |
| 岡山縣 | 四,五〇〇 | 七・三 | 二〇 |
| 広島縣 | 四,五〇〇 | 七・三 | 二一 |
| 山口縣 | 四,五〇〇 | 七・三 | 二二 |
| 徳島縣 | 四,五〇〇 | 七・三 | 二三 |
| 香川縣 | 四,五〇〇 | 七・三 | 二四 |
| 岡山縣 | 四,五〇〇 | 七・三 | 二五 |
| 広島縣 | 四,五〇〇 | 七・三 | 二六 |
| 山口縣 | 四,五〇〇 | 七・三 | 二七 |
| 徳島縣 | 四,五〇〇 | 七・三 | 二八 |
| 香川縣 | 四,五〇〇 | 七・三 | 二九 |
| 岡山縣 | 四,五〇〇 | 七・三 | 三〇 |
| 広島縣 | 四,五〇〇 | 七・三 | 三一 |
| 山口縣 | 四,五〇〇 | 七・三 | 三二 |
| 徳島縣 | 四,五〇〇 | 七・三 | 三三 |
| 香川縣 | 四,五〇〇 | 七・三 | 三四 |
| 岡山縣 | 四,五〇〇 | 七・三 | 三五 |
| 広島縣 | 四,五〇〇 | 七・三 | 三六 |
| 山口縣 | 四,五〇〇 | 七・三 | 三七 |
| 徳島縣 | 四,五〇〇 | 七・三 | 三八 |
| 香川縣 | 四,五〇〇 | 七・三 | 三九 |
| 岡山縣 | 四,五〇〇 | 七・三 | 四〇 |
| 広島縣 | 四,五〇〇 | 七・三 | 四一 |
| 山口縣 | 四,五〇〇 | 七・三 | 四二 |
| 徳島縣 | 四,五〇〇 | 七・三 | 四三 |
| 香川縣 | 四,五〇〇 | 七・三 | 四四 |
| 岡山縣 | 四,五〇〇 | 七・三 | 四五 |
| 広島縣 | 四,五〇〇 | 七・三 | 四六 |
| 山口縣 | 四,五〇〇 | 七・三 | 四七 |
| 徳島縣 | 四,五〇〇 | 七・三 | 四八 |
| 香川縣 | 四,五〇〇 | 七・三 | 四九 |
| 岡山縣 | 四,五〇〇 | 七・三 | 五〇 |
| 広島縣 | 四,五〇〇 | 七・三 | 五一 |
| 山口縣 | 四,五〇〇 | 七・三 | 五二 |
| 徳島縣 | 四,五〇〇 | 七・三 | 五三 |
| 香川縣 | 四,五〇〇 | 七・三 | 五四 |
| 岡山縣 | 四,五〇〇 | 七・三 | 五五 |
| 広島縣 | 四,五〇〇 | 七・三 | 五六 |
| 山口縣 | 四,五〇〇 | 七・三 | 五七 |
| 徳島縣 | 四,五〇〇 | 七・三 | 五八 |
| 香川縣 | 四,五〇〇 | 七・三 | 五九 |
| 岡山縣 | 四,五〇〇 | 七・三 | 六〇 |
| 広島縣 | 四,五〇〇 | 七・三 | 六一 |
| 山口縣 | 四,五〇〇 | 七・三 | 六二 |
| 徳島縣 | 四,五〇〇 | 七・三 | 六三 |
| 香川縣 | 四,五〇〇 | 七・三 | 六四 |
| 岡山縣 | 四,五〇〇 | 七・三 | 六五 |
| 広島縣 | 四,五〇〇 | 七・三 | 六六 |
| 山口縣 | 四,五〇〇 | 七・三 | 六七 |
| 徳島縣 | 四,五〇〇 | 七・三 | 六八 |
| 香川縣 | 四,五〇〇 | 七・三 | 六九 |
| 岡山縣 | 四,五〇〇 | 七・三 | 七〇 |
| 広島縣 | 四,五〇〇 | 七・三 | 七一 |
| 山口縣 | 四,五〇〇 | 七・三 | 七二 |
| 徳島縣 | 四,五〇〇 | 七・三 | 七三 |
| 香川縣 | 四,五〇〇 | 七・三 | 七四 |
| 岡山縣 | 四,五〇〇 | 七・三 | 七五 |
| 広島縣 | 四,五〇〇 | 七・三 | 七六 |
| 山口縣 | 四,五〇〇 | 七・三 | 七七 |
| 徳島縣 | 四,五〇〇 | 七・三 | 七八 |
| 香川縣 | 四,五〇〇 | 七・三 | 七九 |
| 岡山縣 | 四,五〇〇 | 七・三 | 八〇 |
| 広島縣 | 四,五〇〇 | 七・三 | 八一 |
| 山口縣 | 四,五〇〇 | 七・三 | 八二 |
| 徳島縣 | 四,五〇〇 | 七・三 | 八三 |
| 香川縣 | 四,五〇〇 | 七・三 | 八四 |
| 岡山縣 | 四,五〇〇 | 七・三 | 八五 |
| 広島縣 | 四,五〇〇 | 七・三 | 八六 |
| 山口縣 | 四,五〇〇 | 七・三 | 八七 |
| 徳島縣 | 四,五〇〇 | 七・三 | 八八 |
| 香川縣 | 四,五〇〇 | 七・三 | 八九 |
| 岡山縣 | 四,五〇〇 | 七・三 | 九〇 |
| 広島縣 | 四,五〇〇 | 七・三 | 九一 |
| 山口縣 | 四,五〇〇 | 七・三 | 九二 |
| 徳島縣 | 四,五〇〇 | 七・三 | 九三 |
| 香川縣 | 四,五〇〇 | 七・三 | 九四 |
| 岡山縣 | 四,五〇〇 | 七・三 | 九五 |
| 広島縣 | 四,五〇〇 | 七・三 | 九六 |
| 山口縣 | 四,五〇〇 | 七・三 | 九七 |
| 徳島縣 | 四,五〇〇 | 七・三 | 九八 |
| 香川縣 | 四,五〇〇 | 七・三 | 九九 |
| 岡山縣 | 四,五〇〇 | 七・三 | 一〇〇 |

| 府縣 | 人口 | 百分比 | 順位 |
|------|--------|------|-----|
| 熊本縣 | 一六,三五三 | 二〇・二 | 一 |
| 鹿兒島縣 | 一六,二七二 | 一九・九 | 二 |
| 福岡縣 | 八,八〇二 | 一四・五 | 三 |
| 廣島縣 | 八,四〇二 | 一四・三 | 四 |
| 山口縣 | 八,〇〇〇 | 一四・一 | 五 |
| 佐賀縣 | 六,六〇〇 | 一〇・五 | 六 |
| 東京府 | 六,〇〇〇 | 九・九 | 七 |
| 神奈川縣 | 六,〇〇〇 | 九・九 | 八 |
| 大阪府 | 四,五〇〇 | 七・三 | 九 |
| 京都府 | 四,五〇〇 | 七・三 | 一〇 |
| 奈良縣 | 四,五〇〇 | 七・三 | 一一 |
| 和歌山縣 | 四,五〇〇 | 七・三 | 一二 |
| 徳島縣 | 四,五〇〇 | 七・三 | 一三 |
| 香川縣 | 四,五〇〇 | 七・三 | 一四 |
| 岡山縣 | 四,五〇〇 | 七・三 | 一五 |
| 広島縣 | 四,五〇〇 | 七・三 | 一六 |
| 山口縣 | 四,五〇〇 | 七・三 | 一七 |
| 徳島縣 | 四,五〇〇 | 七・三 | 一八 |
| 香川縣 | 四,五〇〇 | 七・三 | 一九 |
| 岡山縣 | 四,五〇〇 | 七・三 | 二〇 |
| 広島縣 | 四,五〇〇 | 七・三 | 二一 |
| 山口縣 | 四,五〇〇 | 七・三 | 二二 |
| 徳島縣 | 四,五〇〇 | 七・三 | 二三 |
| 香川縣 | 四,五〇〇 | 七・三 | 二四 |
| 岡山縣 | 四,五〇〇 | 七・三 | 二五 |
| 広島縣 | 四,五〇〇 | 七・三 | 二六 |
| 山口縣 | 四,五〇〇 | 七・三 | 二七 |
| 徳島縣 | 四,五〇〇 | 七・三 | 二八 |
| 香川縣 | 四,五〇〇 | 七・三 | 二九 |
| 岡山縣 | 四,五〇〇 | 七・三 | 三〇 |
| 広島縣 | 四,五〇〇 | 七・三 | 三一 |
| 山口縣 | 四,五〇〇 | 七・三 | 三二 |
| 徳島縣 | 四,五〇〇 | 七・三 | 三三 |
| 香川縣 | 四,五〇〇 | 七・三 | 三四 |
| 岡山縣 | 四,五〇〇 | 七・三 | 三五 |
| 広島縣 | 四,五〇〇 | 七・三 | 三六 |
| 山口縣 | 四,五〇〇 | 七・三 | 三七 |
| 徳島縣 | 四,五〇〇 | 七・三 | 三八 |
| 香川縣 | 四,五〇〇 | 七・三 | 三九 |
| 岡山縣 | 四,五〇〇 | 七・三 | 四〇 |
| 広島縣 | 四,五〇〇 | 七・三 | 四一 |
| 山口縣 | 四,五〇〇 | 七・三 | 四二 |
| 徳島縣 | 四,五〇〇 | 七・三 | 四三 |
| 香川縣 | 四,五〇〇 | 七・三 | 四四 |
| 岡山縣 | 四,五〇〇 | 七・三 | 四五 |
| 広島縣 | 四,五〇〇 | 七・三 | 四六 |
| 山口縣 | 四,五〇〇 | 七・三 | 四七 |
| 徳島縣 | 四,五〇〇 | 七・三 | 四八 |
| 香川縣 | 四,五〇〇 | 七・三 | 四九 |
| 岡山縣 | 四,五〇〇 | 七・三 | 五〇 |
| 広島縣 | 四,五〇〇 | 七・三 | 五一 |
| 山口縣 | 四,五〇〇 | 七・三 | 五二 |
| 徳島縣 | 四,五〇〇 | 七・三 | 五三 |
| 香川縣 | 四,五〇〇 | 七・三 | 五四 |
| 岡山縣 | 四,五〇〇 | 七・三 | 五五 |
| 広島縣 | 四,五〇〇 | 七・三 | 五六 |
| 山口縣 | 四,五〇〇 | 七・三 | 五七 |
| 徳島縣 | 四,五〇〇 | 七・三 | 五八 |
| 香川縣 | 四,五〇〇 | 七・三 | 五九 |
| 岡山縣 | 四,五〇〇 | 七・三 | 六〇 |
| 広島縣 | 四,五〇〇 | 七・三 | 六一 |
| 山口縣 | 四,五〇〇 | 七・三 | 六二 |
| 徳島縣 | 四,五〇〇 | 七・三 | 六三 |
| 香川縣 | 四,五〇〇 | 七・三 | 六四 |
| 岡山縣 | 四,五〇〇 | 七・三 | 六五 |
| 広島縣 | 四,五〇〇 | 七・三 | 六六 |
| 山口縣 | 四,五〇〇 | 七・三 | 六七 |
| 徳島縣 | 四,五〇〇 | 七・三 | 六八 |
| 香川縣 | 四,五〇〇 | 七・三 | 六九 |
| 岡山縣 | 四,五〇〇 | 七・三 | 七〇 |
| 広島縣 | 四,五〇〇 | 七・三 | 七一 |
| 山口縣 | 四,五〇〇 | 七・三 | 七二 |
| 徳島縣 | 四,五〇〇 | 七・三 | 七三 |
| 香川縣 | 四,五〇〇 | 七・三 | 七四 |
| 岡山縣 | 四,五〇〇 | 七・三 | 七五 |
| 広島縣 | 四,五〇〇 | 七・三 | 七六 |
| 山口縣 | 四,五〇〇 | 七・三 | 七七 |
| 徳島縣 | 四,五〇〇 | 七・三 | 七八 |
| 香川縣 | 四,五〇〇 | 七・三 | 七九 |
| 岡山縣 | 四,五〇〇 | 七・三 | 八〇 |
| 広島縣 | 四,五〇〇 | 七・三 | 八一 |
| 山口縣 | 四,五〇〇 | 七・三 | 八二 |
| 徳島縣 | 四,五〇〇 | 七・三 | 八三 |
| 香川縣 | 四,五〇〇 | 七・三 | 八四 |
| 岡山縣 | 四,五〇〇 | 七・三 | 八五 |
| 広島縣 | 四,五〇〇 | 七・三 | 八六 |
| 山口縣 | 四,五〇〇 | 七・三 | 八七 |
| 徳島縣 | 四,五〇〇 | 七・三 | 八八 |
| 香川縣 | 四,五〇〇 | 七・三 | 八九 |
| 岡山縣 | 四,五〇〇 | 七・三 | 九〇 |
| 広島縣 | 四,五〇〇 | 七・三 | 九一 |
| 山口縣 | 四,五〇〇 | 七・三 | 九二 |
| 徳島縣 | 四,五〇〇 | 七・三 | 九三 |
| 香川縣 | 四,五〇〇 | 七・三 | 九四 |
| 岡山縣 | 四,五〇〇 | 七・三 | 九五 |
| 広島縣 | 四,五〇〇 | 七・三 | 九六 |
| 山口縣 | 四,五〇〇 | 七・三 | 九七 |
| 徳島縣 | 四,五〇〇 | 七・三 | 九八 |
| 香川縣 | 四,五〇〇 | 七・三 | 九九 |
| 岡山縣 | 四,五〇〇 | 七・三 | 一〇〇 |

長 福 千 神 滋 山 島 富 山 群 山 嶺 北 奈 岩 秋 青
 野 井 川 賀 形 取 山 梨 馬 玉 良 道 木 手 田 森
 一八五 一八六 一八七 一八八 一八九 一九〇 一九一 一九二 一九三 一九四 一九五 一九六 一九七 一九八 一九九 二〇〇 二〇一 二〇二 二〇三 二〇四 二〇五 二〇六 二〇七 二〇八 二〇九 二一〇 二一一 二一二 二一三 二一四 二一五 二一六 二一七 二一八 二一九 二二〇 二二一 二二二 二二三 二二四 二二五 二二六 二二七 二二八 二二九 二三〇 二三一 二三二 二三三 二三四 二三五 二三六 二三七 二三八 二三九 二四〇 二四一 二四二 二四三 二四四 二四五 二四六 二四七 二四八 二四九 二五〇 二五一 二五二 二五三 二五四 二五五 二五六 二五七 二五八 二五九 二六〇 二六一 二六二 二六三 二六四 二六五 二六六 二六七 二六八 二六九 二七〇 二七一 二七二 二七三 二七四 二七五 二七六 二七七 二七八 二七九 二八〇 二八一 二八二 二八三 二八四 二八五 二八六 二八七 二八八 二八九 二九〇 二九一 二九二 二九三 二九四 二九五 二九六 二九七 二九八 二九九 三〇〇 三〇一 三〇二 三〇三 三〇四 三〇五 三〇六 三〇七 三〇八 三〇九 三一〇 三一〇

内地人總數十六萬四千二百六十六人中、内地に本籍を有せざる者二十六人、本籍不詳九人を除く。

一〇 在外臺灣人

在外臺灣人の總數は、大正九年十月一日施行の國勢調査の結果に依れば、四千七百八十五人にしてその大部分は支那に在留す。即ち支那に在留臺灣人の總數は四千二百三十六人にして、就中その三千八十五人は對岸廈門に居住し、福州は七百六十六人、汕頭は二百三十六人を算す。支那以外の地方に在りては、爪哇の二百十八人第一位を占め、海峽植民地の百五人之に亞く。

| | | |
|-----|-----|-----|
| 總數 | 男 | 女 |
| 四七五 | 三〇五 | 一七〇 |
| 支那 | 四一五 | 一五〇 |
| 廈門 | 三〇五 | 一五〇 |
| 福州 | 七六六 | — |
| 汕頭 | 二六六 | — |
| 廣東 | — | — |
| 爪哇 | — | — |
| 其他 | — | — |

| | |
|-------|----|
| 海峽植民地 | 二〇 |
| 新嘉坡 | 一〇 |
| 檳榔嶼 | 一〇 |
| 其他 | — |
| 緬甸 | — |
| 暹羅 | — |
| 香港 | — |
| 汕頭 | — |
| 比羅 | — |
| 泗水 | — |
| 其外 | — |
| 總數 | — |

一 在留外國人

滿洲在留外國人の總數は大正九年十月一日施行の國勢調査の結果に依れば、二萬三千六百六十四人なり。今之が國籍を繰ねるに、支那人はその大部分を占め二萬三千四百六十七人を算し、英吉利人の八十九人、北米合衆國人の四十二人順次に強く。

| | | | | | | | | | | | | |
|---|---|---|---|---|---|---|---|---|---|---|---|---|
| 佛 | 瑞 | 露 | 獨 | 比 | ベ | 英 | 智 | 四 | 北 | 英 | 支 | 總 |
| 蘭 | 典 | 亞 | 逸 | 賓 | ラ | 領 | 印 | 班 | 合 | 米 | 吉 | 數 |
| 四 | 典 | 亞 | 逸 | 賓 | ラ | 度 | 利 | 牙 | 國 | 國 | 那 | |
| 一 | 二 | 三 | 四 | 五 | 六 | 七 | 八 | 九 | 〇 | 一 | 二 | 三 |

| | | | | | | | | |
|---|---|---|---|---|---|---|---|---|
| 瀋 | 波 | 伯 | 墨 | 加 | 希 | 諾 | 丁 | 葡 |
| 刺 | 四 | 刺 | 四 | 刺 | 刺 | 刺 | 刺 | 刺 |
| 洲 | 洲 | 洲 | 洲 | 洲 | 洲 | 洲 | 洲 | 洲 |
| 一 | 二 | 三 | 四 | 五 | 六 | 七 | 八 | 九 |

本表の外、外國に國籍を有せざる者七百九十九人、國籍不詳三人あり。本表には調査當日基隆碇泊の外國船乗組員をも含むを以て國籍數比較的多し。

二 臺灣語を話す内地人

内地人にして臺灣語を話すもの、数は、明治三十八年の六千八百二十九人より、大正四年の一萬六千五百九十一人に増加し、更に大正九年には一萬七千二百七十三人に増加したるも、その内地人千に對する割合は、大正四年の百二十二・五分より、大正九年の百五人二分に減退したり。

| 年次 | 總數 | | 男女別内地人千に付 | |
|--------|------|------|-----------|-----|
| | 男 | 女 | 男 | 女 |
| 明治三十八年 | 六八元 | 六〇〇 | 二九二 | 七零八 |
| 大正四年 | 一六五元 | 一三四元 | 三三三 | 五五九 |
| 同 九年 | 一七〇元 | 一四八元 | 三三六 | 五五九 |

本表は第一回及第二回戸口調査並に第一回國勢調査の結果にして、何れも十月一日現在なり。

三 國語を解する本島人

本島人にして國語を解するもの、数は、明治三十八年の一萬一千二百七十人より、大正四年の五萬四千三百三十七人に増加し、更に大正九年には九萬九千六十五人に増加したるも、尙ほ本島人千に對し、僅かに二十八・八六分を算するに過ぎず。

| 年次 | 總數 | | 男女別本島人千に付 | |
|--------|------|------|-----------|-----|
| | 男 | 女 | 男 | 女 |
| 明治三十八年 | 二七〇 | 二〇八一 | 一〇〇 | 一七〇 |
| 大正四年 | 一五五元 | 一四二五 | 六八 | 一〇五 |
| 同 九年 | 一五〇元 | 一四八元 | 六六 | 一〇五 |

本表は第一回及第二回戸口調査並に第一回國勢調査の結果にして、何れも十月一日現在なり。

一四 婚姻、離婚、出生、死亡

臺灣に於ける最近十三年間の婚姻、離婚、出生及死亡を觀るに、人口千に付婚姻は大正元年の十一人三分より、大正十三年には十人六分に減少し、離婚は同く一人五分より、一人一分に減少し、出生は年により多少の差異あるも、大體に於て増加の傾向を有し、大正元年の四十一人九分より、大正十三年には四十二人に増加したり。死亡は年に依り非常の相違あり、大正七年の如き三十八人八分の多きに達したるも、大正十三年には二十四人九分に減退したり。從つて出生の死亡超過数は年により甚しき懸隔あり、大正七年の如き僅かに二萬人に過ぎざりしか、大正十三年には六萬七千人に達したり。

| 年 | 婚姻 | 離婚 | 出生(生産) | 死亡 | 自然増加 |
|------|-------|-------|---------|--------|--------|
| 大正元年 | 五,240 | 五,023 | 一四〇,四九六 | 八〇,六四三 | 五九,八五三 |
| 同二年 | 五,一七〇 | 五,一〇〇 | 一四〇,七九七 | 八〇,六二〇 | 五九,一七七 |
| 同三年 | 五,二七〇 | 五,一〇〇 | 一四〇,七九七 | 八〇,六二〇 | 五九,一七七 |
| 同四年 | 五,二七〇 | 五,一〇〇 | 一四〇,七九七 | 八〇,六二〇 | 五九,一七七 |
| 同五年 | 五,二七〇 | 五,一〇〇 | 一四〇,七九七 | 八〇,六二〇 | 五九,一七七 |
| 同六年 | 五,二七〇 | 五,一〇〇 | 一四〇,七九七 | 八〇,六二〇 | 五九,一七七 |
| 同七年 | 五,二七〇 | 五,一〇〇 | 一四〇,七九七 | 八〇,六二〇 | 五九,一七七 |
| 同八年 | 五,二七〇 | 五,一〇〇 | 一四〇,七九七 | 八〇,六二〇 | 五九,一七七 |

| 年 | 婚姻 | 離婚 | 出生(生産) | 死亡 | 自然増加 |
|------|-------|-------|---------|--------|--------|
| 同九年 | 五,二七〇 | 五,一〇〇 | 一四〇,七九七 | 八〇,六二〇 | 五九,一七七 |
| 同十年 | 五,二七〇 | 五,一〇〇 | 一四〇,七九七 | 八〇,六二〇 | 五九,一七七 |
| 同十一年 | 五,二七〇 | 五,一〇〇 | 一四〇,七九七 | 八〇,六二〇 | 五九,一七七 |
| 同十二年 | 五,二七〇 | 五,一〇〇 | 一四〇,七九七 | 八〇,六二〇 | 五九,一七七 |
| 同十三年 | 五,二七〇 | 五,一〇〇 | 一四〇,七九七 | 八〇,六二〇 | 五九,一七七 |

各年の年齢別人口の調査なきを以て各割合は總人口に依り算出せり。

一五 出生率

臺灣の出生率は之を最近十三年間に就て觀るに、年に依りて高低常ならず雖、大正十年には人口千に付四十三人二分を以て最高度を示す。次に之を内地人のみに就て觀るに、逐年増加の趨勢にありしものか、大正七年以來降下の傾向を示せしも、大正十年以後は再び増加の傾向に復したり。又本島人の出生率は特に高低常ならずしも、大正十年には四十三人七分を以て最近十三年間の新記録を示せり。

更に之を内地其の他と比較するに、臺灣は其の割合最も高くして、大正九年迄は北海道を稍々一致し、内地府縣は我臺灣に於ける内地人のみの出生率と相似たる所あり。又列國中出生率の最も高きは智利の三十九人二分（大正十二年）なるか故に、我臺灣の出生率は世界に於て最も高き部類に屬す。

一 出生率（人口千に付生産）

| 大正 | 平均 | 内地人 | 本島人 | 外國人 |
|----|----|-----|-----|-----|
| 元年 | 四九 | 二八 | 四五 | 二八 |
| 二年 | 四九 | 二八 | 四五 | 二八 |
| 三年 | 四九 | 二八 | 四五 | 二八 |
| 四年 | 四九 | 二八 | 四五 | 二八 |
| 五年 | 四九 | 二八 | 四五 | 二八 |

二 内地其の他との出生率累年比較（人口千に付）

| 大正元年 | 二年 | 三年 | 四年 | 五年 | 六年 | 七年 | 八年 | 九年 | 十年 | 十一年 | 十二年 | 十三年 |
|------|----|----|----|----|----|----|----|----|----|-----|-----|-----|
| 臺灣 | 四九 | 四九 | 四九 | 四九 | 四九 | 四九 | 四九 | 四九 | 四九 | 四九 | 四九 | 四九 |
| 朝鮮 | 二九 | 二九 | 二九 | 二九 | 二九 | 二九 | 二九 | 二九 | 二九 | 二九 | 二九 | 二九 |
| 樺太 | 三〇 | 三〇 | 三〇 | 三〇 | 三〇 | 三〇 | 三〇 | 三〇 | 三〇 | 三〇 | 三〇 | 三〇 |
| 關東州 | 三六 | 三六 | 三六 | 三六 | 三六 | 三六 | 三六 | 三六 | 三六 | 三六 | 三六 | 三六 |
| 北海道 | 四五 | 四五 | 四五 | 四五 | 四五 | 四五 | 四五 | 四五 | 四五 | 四五 | 四五 | 四五 |
| 内地府縣 | 三九 | 三九 | 三九 | 三九 | 三九 | 三九 | 三九 | 三九 | 三九 | 三九 | 三九 | 三九 |

一七 人口の増加

臺灣の人口は、明治三十八年十月一日施行の第一回戸口調査の結果に依れば、三百萬なりしものか、大正元年には三百三十五萬に増加し、更に大正十三年には三百九十五萬に達し過去十三年間に一割八分の増加を示せり。而して大正十四年十月一日施行の第二回國勢調査の結果に依れば三百九十九萬餘を算するに至れり。
更に人口増加の趨勢を内地共の他と比較するに、増加の割合最も大なるは樺太にして、關東州之に次ぎ、北海道は第三位を占め、大正八年迄は臺灣と内地とは殆んど其の歩調を一にす。

一 最近十三箇年間の人口 (各年末現在)

| 年 | 總數 | 男 | 女 | 指數 |
|------|-----------|-----------|-----------|-----|
| 大正元年 | 3,359,442 | 1,755,860 | 1,603,582 | 100 |
| 二年 | 3,418,376 | 1,794,608 | 1,623,768 | 101 |
| 三年 | 3,477,310 | 1,833,456 | 1,643,854 | 102 |
| 四年 | 3,536,244 | 1,872,304 | 1,663,940 | 103 |
| 五年 | 3,595,178 | 1,911,152 | 1,684,026 | 104 |
| 六年 | 3,654,112 | 1,950,000 | 1,704,112 | 105 |
| 七年 | 3,713,046 | 1,988,848 | 1,724,198 | 106 |
| 八年 | 3,771,980 | 2,027,696 | 1,744,284 | 107 |
| 九年 | 3,830,914 | 2,066,544 | 1,764,370 | 108 |
| 十年 | 3,889,848 | 2,105,392 | 1,784,456 | 109 |
| 十一年 | 3,948,782 | 2,144,240 | 1,804,542 | 110 |
| 十二年 | 4,007,716 | 2,183,088 | 1,824,628 | 111 |
| 十三年 | 4,066,650 | 2,221,936 | 1,844,714 | 112 |

同 九年 3,935,306 1,213,706 1,721,600 110
 同 十年 3,994,240 1,252,554 1,741,686 111
 同 十一年 4,053,174 1,291,402 1,761,772 112
 同 十二年 4,112,108 1,330,250 1,781,858 113
 同 十三年 4,171,042 1,369,098 1,801,944 114

本表には蕃地居住の蕃人を除き、平地居住の蕃人は之を算入せり。

二 内地其の他との累年人口指數 (各年末現在)

| 年 | 臺灣 | 朝鮮 | 樺太 | 關東州 | 北海道 | 内地府縣 |
|------|-----|-----|-----|-----|-----|------|
| 大正元年 | 100 | 100 | 100 | 100 | 100 | 100 |
| 二年 | 100 | 100 | 100 | 100 | 100 | 101 |
| 三年 | 100 | 100 | 100 | 100 | 100 | 102 |
| 四年 | 100 | 100 | 100 | 100 | 100 | 103 |
| 五年 | 100 | 100 | 100 | 100 | 100 | 104 |
| 六年 | 100 | 100 | 100 | 100 | 100 | 105 |
| 七年 | 100 | 100 | 100 | 100 | 100 | 106 |
| 八年 | 100 | 100 | 100 | 100 | 100 | 107 |
| 九年 | 100 | 100 | 100 | 100 | 100 | 108 |
| 十年 | 100 | 100 | 100 | 100 | 100 | 109 |
| 十一年 | 100 | 100 | 100 | 100 | 100 | 110 |
| 十二年 | 100 | 100 | 100 | 100 | 100 | 111 |
| 十三年 | 100 | 100 | 100 | 100 | 100 | 112 |

| | | | | | | |
|------|----|----|----|----|----|-----|
| 同十一年 | 二四 | 一九 | 二五 | 二六 | 一九 | 一〇〇 |
| 同十二年 | 二六 | 二三 | 二五 | 二六 | 二五 | 一〇〇 |
| 同十三年 | 二六 | 二三 | 二五 | 二六 | 二五 | 一〇〇 |

朝鮮、樺太、關東州は同統計書に依る。
北海道、内地府縣は第四十四回帝國統計年鑑に依る。
内地府縣及北海道の大正九年以後は十月一日現在なり。

一八 蕃 人

臺灣の蕃人は之をタイヤル、サイセツト、ブモン、ツオウ、パイロン、アミ及ナミの七種族に分つ。大正十三年末現在蕃社數は七百十六、戸數二萬二千六百七十四、人口十三萬五千人なるも、就中五萬七百二十五人は平地の蕃社に居住するが故に、實際蕃地に居住するもの、數は八萬四千九百九十六人なり。
各種族中人口最も多きはパイロン族にして、總人口の三割一分を占め、アミ族の二割九分、タイヤル族の二割三分五厘等順次に亞く。

| 種族 | 總數 | 男 | 女 | 百分比 |
|-------|------|------|------|-----|
| タイヤル | 二五七三 | 一五七三 | 一〇〇〇 | 二五 |
| サイセツト | 三二五五 | 一五七三 | 一六八二 | 二五 |
| ブモン | 一三三五 | 六九六 | 六三九 | 〇九 |
| ツオウ | 一七五五 | 八六六 | 八八九 | 一三 |
| パイロン | 三〇〇〇 | 一五〇〇 | 一五〇〇 | 一五 |
| アミ | 三〇〇〇 | 一五〇〇 | 一五〇〇 | 一五 |
| ナミ | 一五〇〇 | 七五〇 | 七五〇 | 一五 |

本表中、平地の蕃社に居住する蕃人五萬七百二十五人は本島人として人口統計に計上せらる。

一九 行政區劃

臺灣の地方行政區劃は、幾多の變遷を経たる後、大正九年九月一日に至り、地方官官制に根本的改正を加へたり。即ち従來の十二廳を五州二廳に改め、現に五州は之を五市四十六郡に分ち、郡の下には三十二街、二百二十六庄を置き、二廳は之を七支廳に分ち、支廳の下には二街一庄十九區を置き、以て従來の行政區域を全く一變したり。

| | | | | | | | |
|---|---|---|---|---|---|----|----|
| 全 | 北 | 竹 | 中 | 南 | 東 | 高雄 | 花蓮 |
| 島 | 州 | 州 | 州 | 州 | 州 | 州 | 州 |
| 興 | 九 | 八 | 二 | 〇 | 八 | 一 | 一 |
| 郡 | 支 | 支 | 支 | 支 | 支 | 支 | 支 |
| 七 | 七 | 七 | 七 | 七 | 七 | 七 | 七 |
| 市 | 市 | 市 | 市 | 市 | 市 | 市 | 市 |
| 五 | 五 | 五 | 五 | 五 | 五 | 五 | 五 |
| 街 | 街 | 街 | 街 | 街 | 街 | 街 | 街 |
| 三 | 三 | 三 | 三 | 三 | 三 | 三 | 三 |
| 庄 | 庄 | 庄 | 庄 | 庄 | 庄 | 庄 | 庄 |
| 二 | 二 | 二 | 二 | 二 | 二 | 二 | 二 |
| 區 | 區 | 區 | 區 | 區 | 區 | 區 | 區 |
| 元 | 元 | 元 | 元 | 元 | 元 | 元 | 元 |
| 八 | 八 | 八 | 八 | 八 | 八 | 八 | 八 |

本表は大正十四年十二月末現在なり。

二 州及廳の人口

五州二廳中、人口の最多なるは臺南州の百一萬九千人にして、臺中州は八十五萬五千人を以て之に亞き、以下臺北、新竹、高雄、花蓮港、臺東の順序を以てし、一方里の人口は臺北州四千五百七十一人を以て最高度を示し、花蓮港廳の六百十九人最も低し。今之を内地府縣に比較すれば、臺南州は宮城、秋田の中間に、臺中、臺北の兩州は岩手、青森の中間に、新竹、高雄の兩州は福井、沖繩の中間に位し、花蓮港及臺東の兩州は、人口餘りに少くして比較すべき類似の府縣なし。

一 州及廳の人口 (大正十三年末現在)

| 州及廳 | 實數 | 百分比例 | 一方里に付人口 | |
|------|----------|-------|-------------|-----|
| | | | 平地(海抜700以下) | 全面積 |
| 全 | 三,九六七,七六 | 100.0 | 三二八 | 一七三 |
| 臺北州 | 八二〇,六 | 二〇.四 | 四七二 | 二七四 |
| 新竹州 | 五七五,九 | 一四.五 | 三五四 | 二〇四 |
| 臺南州 | 八五二,一 | 二一.五 | 三七九 | 一八〇 |
| 高雄州 | 一,〇九八,三 | 二七.四 | 三二五 | 二〇五 |
| 花蓮港廳 | 五七,七 | 一.四 | 二九六 | 一七七 |
| 臺東廳 | 四,六 | 〇.一 | 六九 | 三三 |
| 花蓮港廳 | 四,六 | 〇.一 | 六九 | 三三 |

本表には蕃地居住の蕃人を含まず。但し一方里に付人口の全面積には、蕃地居住の蕃人も加へて算出せり。

二 内地府縣との人口比較 (大正十四年十月一日現在)

| 内地府縣 | 人口 |
|------|----------|
| 宮城縣 | 一,〇四〇,三 |
| 臺南縣 | 一,〇三九,六〇 |
| 秋田縣 | 九六六,四〇 |
| 岩手縣 | 九〇〇,六二 |
| 青森縣 | 八六三,三〇 |
| 福井縣 | 八五三,〇六 |
| 新竹縣 | 八三二,六 |
| 高雄縣 | 五七五,七三 |
| 花蓮港廳 | 五七,七 |
| 臺東廳 | 四,六 |
| 花蓮港廳 | 四,六 |

内地府縣は國勢調査速報に依る。

三三 主要都市

臺灣には五市、三十四街あり。就中人口二萬以上の市及街は二十にして、その第一位を占むるは臺北市の十九萬一千、之に亞くは臺南市の八萬四千、基隆市の五萬八千、嘉義街の四萬三千、高雄市の四萬一千、臺中市の三萬九千、新竹街の三萬七千等なり。而して東部に於ける廳所在地たる臺東街は僅かに八千四百、同じく花蓮港街は七千二百を有するのみなり。(大正十三年末現在)

次に州及廳並に郡役所の所在地たる五市、三街を内地其の他の都市に比較するに、大正十四年十月一日現在に依れば、我が臺北市は大阪、東京、名古屋、京都、神戸、横濱、京城、廣島の八市に亞ひて實に第九位を占め、長崎市の上に位し、臺南市は平壤、靜岡兩市の中間に、基隆市は松本、福井兩市の中間に、高雄市は秋田、郡山兩市の中間に、臺中市は瀋陽、四日市兩市の中間に、新竹街は沼津、戸畑兩市の中間に位す。而して臺東、花蓮港の兩街は共にその人口樺太の首府豊原よりも少し。

一 主要都市の人口 (大正十三年末現在)

| | 總數 | 内地人 | 本島人 | 外國人 | 順位 |
|----------|------|------|------|------|----|
| 臺北市(臺北州) | 一九二五 | 五三〇七 | 三三〇三 | 三二一六 | 一 |
| 臺南市(臺南州) | 八四五九 | 三六九 | 六三三 | 二五六 | 二 |
| 基隆市(臺北州) | 五五三 | 二五〇三 | 四五七 | 三九三 | 三 |

| | | | | | | | | | | | | | | | | | | | |
|----------|----------|----------|----------|----------|----------|----------|----------|----------|----------|----------|----------|----------|--------|--------|----------|--------|----------|----------|-------|
| 嘉義街(臺南州) | 豐原街(臺南州) | 高雄市(高雄州) | 臺中市(臺中州) | 新竹街(新竹州) | 鹿港街(臺中州) | 斗六街(臺南州) | 清水街(臺中州) | 大溪街(新竹州) | 屏東街(高雄州) | 麻豆街(臺南州) | 埔里街(臺中州) | 豐原街(臺中州) | 員林街(同) | 南投街(同) | 淡水街(臺北州) | 宜蘭街(同) | 馬公街(高雄州) | 臺東街(臺東州) | |
| 四二,四七 | 三九,八三 | 四二,四七 | 三九,八三 | 三九,八三 | 三九,八三 | 三九,八三 | 三九,八三 | 三九,八三 | 三九,八三 | 三九,八三 | 三九,八三 | 三九,八三 | 三九,八三 | 三九,八三 | 三九,八三 | 三九,八三 | 三九,八三 | 三九,八三 | 三九,八三 |
| 六,四〇 | 六,四〇 | 六,四〇 | 六,四〇 | 六,四〇 | 六,四〇 | 六,四〇 | 六,四〇 | 六,四〇 | 六,四〇 | 六,四〇 | 六,四〇 | 六,四〇 | 六,四〇 | 六,四〇 | 六,四〇 | 六,四〇 | 六,四〇 | 六,四〇 | 六,四〇 |
| 三,〇〇 | 三,〇〇 | 三,〇〇 | 三,〇〇 | 三,〇〇 | 三,〇〇 | 三,〇〇 | 三,〇〇 | 三,〇〇 | 三,〇〇 | 三,〇〇 | 三,〇〇 | 三,〇〇 | 三,〇〇 | 三,〇〇 | 三,〇〇 | 三,〇〇 | 三,〇〇 | 三,〇〇 | 三,〇〇 |
| 八,九〇 | 八,九〇 | 八,九〇 | 八,九〇 | 八,九〇 | 八,九〇 | 八,九〇 | 八,九〇 | 八,九〇 | 八,九〇 | 八,九〇 | 八,九〇 | 八,九〇 | 八,九〇 | 八,九〇 | 八,九〇 | 八,九〇 | 八,九〇 | 八,九〇 | 八,九〇 |

花蓮港街(花蓮港廳) 七,三三三 三,三三四 三,三三九 三,三三九
 本表には、人口二萬以上の市及街のみを挙げ、且つ廳所在地たる臺東、花蓮港兩街を掲ぐ。

二 内地其の他の都市との人口比較 (大正十四年十月一日現在)

| | | | | | | | | | | | |
|-------|-------|-------|-----|-----|-----|-----|-----|-----|-----|-----|-----|
| 廣島 | 長門 | 釜山 | 濱田 | 平賀 | 藤原 | 靜岡 | 松本 | 基山 | 福井 | 仁田 | 秋田 |
| 一,九七五 | 一,八〇七 | 一,〇七九 | 九三三 | 八四二 | 八四七 | 八四七 | 八四七 | 八四七 | 八四七 | 八四七 | 八四七 |
| 一,九七五 | 一,八〇七 | 一,〇七九 | 九三三 | 八四二 | 八四七 | 八四七 | 八四七 | 八四七 | 八四七 | 八四七 | 八四七 |
| 一,九七五 | 一,八〇七 | 一,〇七九 | 九三三 | 八四二 | 八四七 | 八四七 | 八四七 | 八四七 | 八四七 | 八四七 | 八四七 |
| 一,九七五 | 一,八〇七 | 一,〇七九 | 九三三 | 八四二 | 八四七 | 八四七 | 八四七 | 八四七 | 八四七 | 八四七 | 八四七 |

北海道、内地府縣は農林省農事統計表に依る。

二四 耕地面積

臺灣の耕地は總面積の二割餘を占め、其の面積は七十六萬八千町歩（七十八萬五千甲）にして内、田三十七萬一千町歩（三十八萬甲）畑三十九萬六千町歩（四十萬五千甲）なり。今之を内地其の他と比較するに、耕地面積の總面積に對する割合の最大なるは、關東州の五割一分一厘にして、臺灣は之に亞き、朝鮮の一割九分四厘はその第三位を占む。耕地の内、田の割合畑より大なるは内地府縣のみにして、樺太の如きは全然田を有せず。

耕地面積 百分比例
 田 畑 田 畑
總面積に對する
 耕地面積の割合

| 内地府縣 | 總數 | 田 | 畑 | 田 | 畑 |
|------|--------|--------|--------|-------|-------|
| 樺太 | 六、四四 | 三、七三 | 二、七二 | 五、六 | 三、三 |
| 朝鮮 | 四三、三五 | 一、五九 | 四一、七六 | 三、〇 | 三九、七六 |
| 關東 | 一七、九 | 一 | 一七、九 | 一〇〇 | 〇、九 |
| 北海道 | 二九、六四 | 一四、〇 | 一五、六四 | 〇、八 | 一四、八 |
| 内地府縣 | 五、六、五五 | 三、九、五五 | 一、七、〇〇 | 一、五、九 | 〇、四 |

本表は大正十三年末の事實なり。
 朝鮮、樺太、關東州は同縣統計表に依る。
 北海道、内地府縣は農林省農事統計表に依る。

二五 水利

臺灣に於ける埤圳の数は、一萬二千二百十九にして内、水利組合九十六、公共埤圳七、認定外埤圳一萬二千百十六なり。又其の灌漑面積は三十四萬三千甲にして内、其の五割は水利組合の灌漑に屬す。

| 總 | 埤圳數 | 灌漑面積 | 灌漑面積 百分比 |
|-------|-------|--------|-------------|
| 水利組合 | 九十六 | 一八、八二九 | 五五・〇 |
| 公共埤圳 | 七 | 六、四八五 | 一八・九 |
| 認定外埤圳 | 一、二二六 | 九、〇八六 | 二六・一 |
| 總計 | 一、三二九 | 三四、四〇〇 | 一〇〇・〇 |

本表は大正十四年四月一日現在の事實なり。
本表の外事業計畫中の組合二あり。

二六 農 産

臺灣の農産物は、大正十三年中の總生産價額二億二千二百萬圓にして内、普通作物一億五千百萬圓、特用作物五千百萬圓、園藝作物千九百萬圓なり。
 更に之を作物別に觀るに、米は一億三千萬圓を以て第一位を占め、甘蔗は三千九百萬圓を以て之に亞ぎ、甘蔗の千八百五十萬圓、蔬菜類の八百六十萬圓、薯蕷の八百萬圓、茶の六百五十萬圓、落花生の二百三十萬圓、柑橘の百四十萬圓、豆類の百六十萬圓等順次に亞ぐ。

| 作物 | 生産價額 | 百分比例 | 作付面積 | 收穫高 |
|-------|-----------|-------|------|-----|
| 總額 | 三,二二〇,〇〇〇 | 100.0 | | |
| 普通作物 | 一,五〇〇,〇〇〇 | 46.6 | | |
| 米(玄米) | 一,三〇〇,〇〇〇 | 40.4 | | |
| 甘藷 | 一,八〇〇,〇〇〇 | 56.0 | | |
| 豆類 | 一,五〇〇,〇〇〇 | 46.6 | | |
| 小麥 | 一,〇〇〇,〇〇〇 | 31.2 | | |
| 其他 | 一,〇〇〇,〇〇〇 | 31.2 | | |
| 特用作物 | 一,〇〇〇,〇〇〇 | 31.2 | | |
| 甘蔗 | 一,〇〇〇,〇〇〇 | 31.2 | | |
| 落花生 | 一,〇〇〇,〇〇〇 | 31.2 | | |
| 其他 | 一,〇〇〇,〇〇〇 | 31.2 | | |

| 作物 | 生産價額 | 百分比例 | 作付面積 | 收穫高 |
|------|-----------|------|------|-----|
| 茶 | 一,〇〇〇,〇〇〇 | 31.2 | | |
| 落花生 | 一,〇〇〇,〇〇〇 | 31.2 | | |
| 煙草 | 一,〇〇〇,〇〇〇 | 31.2 | | |
| 黄麻 | 一,〇〇〇,〇〇〇 | 31.2 | | |
| 苧麻 | 一,〇〇〇,〇〇〇 | 31.2 | | |
| 胡椒 | 一,〇〇〇,〇〇〇 | 31.2 | | |
| 藍 | 一,〇〇〇,〇〇〇 | 31.2 | | |
| 其他 | 一,〇〇〇,〇〇〇 | 31.2 | | |
| 園藝作物 | 一,〇〇〇,〇〇〇 | 31.2 | | |
| 薯蕷 | 一,〇〇〇,〇〇〇 | 31.2 | | |
| 柑橘 | 一,〇〇〇,〇〇〇 | 31.2 | | |
| 龍眼 | 一,〇〇〇,〇〇〇 | 31.2 | | |
| 檳榔 | 一,〇〇〇,〇〇〇 | 31.2 | | |
| 鳳梨 | 一,〇〇〇,〇〇〇 | 31.2 | | |
| 椰子 | 一,〇〇〇,〇〇〇 | 31.2 | | |
| 李 | 一,〇〇〇,〇〇〇 | 31.2 | | |
| 蘋果 | 一,〇〇〇,〇〇〇 | 31.2 | | |
| 其他 | 一,〇〇〇,〇〇〇 | 31.2 | | |
| 蔬菜 | 一,〇〇〇,〇〇〇 | 31.2 | | |
| 其他 | 一,〇〇〇,〇〇〇 | 31.2 | | |

二七 畜産

臺灣の畜産物生産總價額は、大正十三年に三千百萬圓を算し内、家畜生産二千六百五十萬圓、家禽生産四百四十萬圓、牛乳三十七萬圓なり。
 家畜生産中、豚は二千四百萬圓を以て第一位を占め、水牛の百五十萬圓之に亞き、家禽生産中第一位を占むるは鶏の三百四十萬圓なり。

| 種類 | 生産價額 | 生産價額 百分比例 |
|------|-----------|--------------|
| 總額 | 三,000,000 | 100.0 |
| 家畜 | 二,650,000 | 88.3 |
| 水牛 | 一,500,000 | 50.0 |
| 黄牛 | 一,150,000 | 38.3 |
| 其他の牛 | 100,000 | 3.3 |
| 豚 | 二,400,000 | 79.9 |
| 山羊 | 170,000 | 5.6 |
| 其他 | 30,000 | 1.0 |
| 家禽 | 440,000 | 14.6 |
| 鷄 | 340,000 | 11.3 |
| 鴨 | 100,000 | 3.3 |

牛七鷺
面鳥
乳鳥

二五七五
二八四〇
七五三三

〇九
〇〇
三三

二八 林 産

臺灣の林産物生産總價額は、大正十三年に一千百四十萬圓を算し内、官行生産價額二百九十萬圓、一般生産價額八百四十萬圓なり。官行生産價額中第一位を占むるは丸太の百七十萬圓にして、一般生産價額中にては薪の二百九十萬圓第一位を占む。

| 品名 | 價額 | 價額百分比 |
|---------|---------|-------|
| 總官行生産價額 | 二四七、三〇〇 | 一〇〇 |
| 丸太 | 三六五、三〇〇 | 四二 |
| 製材 | 一七二、一〇〇 | 一五 |
| 副生品 | 一〇、三〇〇 | 一 |
| 一般生産價額 | 八〇九、一〇〇 | 九六 |
| 木材 | 三〇九、一〇〇 | 三七 |
| 竹材 | 一〇八、五〇〇 | 一三 |
| 籐材 | 一〇、八〇〇 | 一 |
| 木炭 | 三三〇、八〇〇 | 四〇 |
| 薪 | 二九七、四〇〇 | 三六 |
| 竹炭 | 六八、〇〇〇 | 八 |

蓮 葉 三
 薯 榔 六三六
 姜 黃 二八六
 其 他 五四九
 官行生産價額は營林所に於ける賣拂價額にして、大正十三年度の事實を掲
 上せり。

二九 鑛 産

臺灣の鑛産總價額は、大正十三年に一千三百萬圓を算し内、石炭は總産價額の八割強、
 即ち一千百六十萬圓を以て第一位を占め、金銅鑛は八十一萬圓を以て之に亞き、金の三
 十八萬圓、石油の二十八萬圓等順次に亞く。

| 品名 | 産 額 | 價 額 | 價額百分比 |
|-----|------------|------------|-------|
| 石 炭 | 一、四〇五、〇〇〇噸 | 一、〇〇〇、〇〇〇圓 | 100.0 |
| 銅 | 一、〇〇〇噸 | 一、〇〇〇圓 | 0.1 |
| 石 油 | 一、〇〇〇噸 | 一、〇〇〇圓 | 0.1 |
| 金 | 一、〇〇〇噸 | 一、〇〇〇圓 | 0.1 |
| 硫 磺 | 一、〇〇〇噸 | 一、〇〇〇圓 | 0.1 |
| 銀 | 一、〇〇〇噸 | 一、〇〇〇圓 | 0.1 |
| 砂 金 | 一、〇〇〇噸 | 一、〇〇〇圓 | 0.1 |
| 總 計 | | 一、〇〇〇、〇〇〇圓 | 100.0 |

三二 工業

臺灣の工業總生産價額は大正十三年に二億三千六百萬圓を算し内、砂糖の一億六千八百萬圓は糖を抜いてその第一位を占め、再製茶の一千萬圓、酒精の四百九十萬圓、金屬製品の三百七十萬圓等順次に亞く。

| 品名 | 生産價額 | 百分比例 |
|-------|---------------|-------|
| 總額 | 三,360,000,000 | 100.0 |
| 砂糖 | 一,600,000,000 | 47.6 |
| 酒精 | 490,000,000 | 14.6 |
| 再製茶 | 1,000,000,000 | 29.7 |
| 金屬製品 | 370,000,000 | 11.0 |
| 木製品 | 1,000,000,000 | 29.7 |
| セメント | 1,000,000,000 | 29.7 |
| 染料 | 1,000,000,000 | 29.7 |
| 麵粉 | 1,000,000,000 | 29.7 |
| 煉瓦 | 1,000,000,000 | 29.7 |
| 調合肥料 | 1,000,000,000 | 29.7 |
| 金銀細工 | 1,000,000,000 | 29.7 |
| 味増及醬油 | 1,000,000,000 | 29.7 |

| 品名 | 生産價額 | 百分比例 |
|--------|---------------|------|
| 植物性油 | 373,500,000 | 11.1 |
| 及同類 | 758,800,000 | 22.6 |
| 敷瓦 | 1,278,000,000 | 38.0 |
| 金銀 | 3,273,000,000 | 97.4 |
| 製粉 | 3,273,000,000 | 97.4 |
| 綿布、麻布類 | 1,000,000,000 | 29.7 |
| 糖蜜(稅抜) | 3,273,000,000 | 97.4 |
| 靴子 | 1,000,000,000 | 29.7 |
| 靴 | 1,000,000,000 | 29.7 |
| 板狀 | 1,000,000,000 | 29.7 |
| 他 | 1,000,000,000 | 29.7 |

三三糖業

臺灣の糖業は大正十四年期に於て、公稱資本額二億八千萬圓、作業工場數百八十九、許可作業能力三萬五千八百六十英噸を有し、其の製糖高七億九千九百萬斤に達す。就中新式製糖會社の數は十三にして作業工場數四十四、許可作業能力三萬三千三百六十英噸を有し、その製糖高七億七千八百萬斤を算す。

| 總數 | 公稱資本金 | 作業工場數 | 許可作業能力 | 製糖高 | 製糖高百分比 |
|--------|-----------|-------|--------|-----------|--------|
| 新式製糖會社 | 一、八〇〇,〇〇〇 | 一八 | 三、〇〇〇 | 七、九〇〇,〇〇〇 | 一〇〇 |
| 臺灣製糖 | 一、〇〇〇,〇〇〇 | 四 | 一、〇〇〇 | 七、〇〇〇,〇〇〇 | 九〇 |
| 東洋製糖 | 一、〇〇〇,〇〇〇 | 一〇 | 一、〇〇〇 | 一、〇〇〇,〇〇〇 | 一三 |
| 明治製糖 | 一、〇〇〇,〇〇〇 | 六 | 一、〇〇〇 | 一、〇〇〇,〇〇〇 | 一三 |
| 帝國製糖 | 一、〇〇〇,〇〇〇 | 五 | 一、〇〇〇 | 一、〇〇〇,〇〇〇 | 一三 |
| 新高製糖 | 一、〇〇〇,〇〇〇 | 三 | 一、〇〇〇 | 一、〇〇〇,〇〇〇 | 一三 |
| 鹽水港製糖 | 一、〇〇〇,〇〇〇 | 三 | 一、〇〇〇 | 一、〇〇〇,〇〇〇 | 一三 |
| 大日本製糖 | 一、〇〇〇,〇〇〇 | 六 | 一、〇〇〇 | 一、〇〇〇,〇〇〇 | 一三 |
| 臺南製糖 | 一、〇〇〇,〇〇〇 | 二 | 一、〇〇〇 | 一、〇〇〇,〇〇〇 | 一三 |
| 新竹製糖 | 一、〇〇〇,〇〇〇 | 一 | 一、〇〇〇 | 一、〇〇〇,〇〇〇 | 一三 |

| 林本源製糖 | 沙撈越製糖 | 臺東製糖 | 新興製糖 | 改良糖廠 | 舊式糖廠 |
|-----------|-----------|-----------|-----------|-----------|-----------|
| 三、〇〇〇,〇〇〇 | 一、〇〇〇,〇〇〇 | 一、〇〇〇,〇〇〇 | 一、〇〇〇,〇〇〇 | 一、〇〇〇,〇〇〇 | 一、〇〇〇,〇〇〇 |
| 一 | 一 | 一 | 一 | 一 | 一 |
| 七、〇〇〇,〇〇〇 | 五、〇〇〇,〇〇〇 | 五、〇〇〇,〇〇〇 | 五、〇〇〇,〇〇〇 | 五、〇〇〇,〇〇〇 | 五、〇〇〇,〇〇〇 |
| 三、七 | 〇、六 | 〇、五 | 〇、五 | 〇、五 | 〇、五 |

大正十四年期は、大正十三年十一月より同十四年十月に至る期間を云ふ。

貿易

臺灣の貿易は之を外國貿易及内地貿易(臺灣内地間貿易)の二種に分つべきも、今之を總括すれば明治三十年の三千一百万圓より大正元年の一億二千五百萬圓に進みたり。然るに大正二、三の兩年は砂糖の減産と一般商況の不振に依り少く減退したるも、大正五年には世界大戦の影響を受けて、一億七千万圓に達し、大正六年には二億圓を上り、大正八年には更に三億圓を突破し、翌大正九年には三億八千九百萬圓を云ふ新紀錄を作り、之を大正元年に比すれば實に二十一割の増加にして、人口一人當百六圓を算す。然るに大正十年及十一年には世界經濟界の不況に伴ひ再び二億七、八千萬圓に減退したりしも、大正十二年には復た三億圓を上り、大正十三年には三億八千萬圓に達せり。

次に貿易總額に對する内外兩貿易の割合を觀るに、内地貿易は常に過半数を占め少くも七割、多きは七割八分に達す。

貿易總表

| 年 | 總額 | | 指數 | | 外國貿易 | | 内地貿易 | | 百分比例 | |
|------|------------|-----|-----|-----|------------|-----|------------|-----|------|------|
| | 千圓 | 百圓 | 千圓 | 百圓 | 千圓 | 百圓 | 千圓 | 百圓 | 外國貿易 | 内地貿易 |
| 大正元年 | 31,000,000 | 310 | 100 | 100 | 10,000,000 | 100 | 21,000,000 | 210 | 32 | 68 |
| 大正二年 | 24,000,000 | 240 | 77 | 77 | 8,000,000 | 80 | 16,000,000 | 160 | 33 | 67 |

外國貿易

| 年 | 總額 | | 指數 | | 輸出 | | 輸入 | | 輸入超過 | |
|-------|------------|-----|-----|-----|------------|-----|------------|-----|------|----|
| | 千圓 | 百圓 | 千圓 | 百圓 | 千圓 | 百圓 | 千圓 | 百圓 | 千圓 | 百圓 |
| 大正元年 | 10,000,000 | 100 | 100 | 100 | 5,000,000 | 50 | 5,000,000 | 50 | 0 | 0 |
| 大正二年 | 8,000,000 | 80 | 80 | 80 | 4,000,000 | 40 | 4,000,000 | 40 | 0 | 0 |
| 大正三年 | 9,000,000 | 90 | 90 | 90 | 4,500,000 | 45 | 4,500,000 | 45 | 0 | 0 |
| 大正四年 | 11,000,000 | 110 | 110 | 110 | 5,500,000 | 55 | 5,500,000 | 55 | 0 | 0 |
| 大正五年 | 13,000,000 | 130 | 130 | 130 | 6,500,000 | 65 | 6,500,000 | 65 | 0 | 0 |
| 大正六年 | 15,000,000 | 150 | 150 | 150 | 7,500,000 | 75 | 7,500,000 | 75 | 0 | 0 |
| 大正七年 | 17,000,000 | 170 | 170 | 170 | 8,500,000 | 85 | 8,500,000 | 85 | 0 | 0 |
| 大正八年 | 19,000,000 | 190 | 190 | 190 | 9,500,000 | 95 | 9,500,000 | 95 | 0 | 0 |
| 大正九年 | 21,000,000 | 210 | 210 | 210 | 10,500,000 | 105 | 10,500,000 | 105 | 0 | 0 |
| 大正十年 | 23,000,000 | 230 | 230 | 230 | 11,500,000 | 115 | 11,500,000 | 115 | 0 | 0 |
| 大正十一年 | 21,000,000 | 210 | 210 | 210 | 10,500,000 | 105 | 10,500,000 | 105 | 0 | 0 |
| 大正十二年 | 23,000,000 | 230 | 230 | 230 | 11,500,000 | 115 | 11,500,000 | 115 | 0 | 0 |
| 大正十三年 | 25,000,000 | 250 | 250 | 250 | 12,500,000 | 125 | 12,500,000 | 125 | 0 | 0 |

(1) 同同同同同
 八九年十
 十一年十
 十二年十
 十三年十
 は移入超過なり。

三三六八
 三三六八
 三三六八
 三三六八
 三三六八
 三三六八

三三六八
 三三六八
 三三六八
 三三六八
 三三六八
 三三六八

三三六八
 三三六八
 三三六八
 三三六八
 三三六八
 三三六八

三三六八
 三三六八
 三三六八
 三三六八
 三三六八
 三三六八

三三六八
 三三六八
 三三六八
 三三六八
 三三六八
 三三六八

(1) 同同同同同
 六七年八
 九十年十
 十一年十
 十二年十
 十三年十
 は輸出超過なり。

六三三三
 六三三三
 六三三三
 六三三三
 六三三三
 六三三三

六三三三
 六三三三
 六三三三
 六三三三
 六三三三
 六三三三

六三三三
 六三三三
 六三三三
 六三三三
 六三三三
 六三三三

六三三三
 六三三三
 六三三三
 六三三三
 六三三三
 六三三三

六三三三
 六三三三
 六三三三
 六三三三
 六三三三
 六三三三

三 内地貿易

同同同同同
 正元
 二三年
 三四年
 四五年
 五六年
 六七年

二二二二
 二二二二
 二二二二
 二二二二
 二二二二
 二二二二

二二二二
 二二二二
 二二二二
 二二二二
 二二二二
 二二二二

二二二二
 二二二二
 二二二二
 二二二二
 二二二二
 二二二二

二二二二
 二二二二
 二二二二
 二二二二
 二二二二
 二二二二

二二二二
 二二二二
 二二二二
 二二二二
 二二二二
 二二二二

三四 對手國別外國貿易

臺灣の外國貿易は大體に於て輸入超過を示す。而して對手國中支那は累年主要の地位に在り。即ち輸出貿易總額に對する其の割合は少きも二割八分五厘、多きは五割二分を占め、輸入貿易に於ては更にその割合大にして、少きも三割四分、多きは五割七分を占む。

今大正十三年の外國貿易に就て觀るに、貿易總額八千九百萬圓中、輸出額は四千二百萬圓にして、就中支那の二千二百萬圓最も多く、總額の五割二分に當り、香港の五百七十萬圓、北米合衆國の五百二十萬圓、蘭領印度の三百五十萬圓等順次に亞く。輸入額は四千六百萬圓中第一位を占むるは支那の二千六百萬圓にして、總額の五割七分に當り、北米合衆國の三百五十萬圓、蘭領印度の三百萬圓、英吉利の二百八十萬圓、英領印度の二百七十萬圓、波斯の百三十萬圓等順次に亞く。

一 輸出

| 總額 | 大正十三年 | 同十二年 | 同十一年 | 同十年 | 同九年 | 同八年 | 同元年 |
|-----|-----------|-----------|-----------|-----------|-----------|-----------|-----------|
| 支那 | 2,200,000 | 2,200,000 | 2,200,000 | 2,200,000 | 2,200,000 | 2,200,000 | 2,200,000 |
| 香港 | 570,000 | 570,000 | 570,000 | 570,000 | 570,000 | 570,000 | 570,000 |
| 關東州 | 310,000 | 310,000 | 310,000 | 310,000 | 310,000 | 310,000 | 310,000 |
| 支那 | 1,000,000 | 1,000,000 | 1,000,000 | 1,000,000 | 1,000,000 | 1,000,000 | 1,000,000 |
| 支那 | 1,000,000 | 1,000,000 | 1,000,000 | 1,000,000 | 1,000,000 | 1,000,000 | 1,000,000 |

二 輸入

| 總額 | 大正十三年 | 同十二年 | 同十一年 | 同十年 | 同九年 | 同八年 | 同元年 |
|----|-----------|-----------|-----------|-----------|-----------|-----------|-----------|
| 支那 | 2,600,000 | 2,600,000 | 2,600,000 | 2,600,000 | 2,600,000 | 2,600,000 | 2,600,000 |
| 支那 | 2,600,000 | 2,600,000 | 2,600,000 | 2,600,000 | 2,600,000 | 2,600,000 | 2,600,000 |
| 支那 | 2,600,000 | 2,600,000 | 2,600,000 | 2,600,000 | 2,600,000 | 2,600,000 | 2,600,000 |
| 支那 | 2,600,000 | 2,600,000 | 2,600,000 | 2,600,000 | 2,600,000 | 2,600,000 | 2,600,000 |
| 支那 | 2,600,000 | 2,600,000 | 2,600,000 | 2,600,000 | 2,600,000 | 2,600,000 | 2,600,000 |

| | | | | |
|-----|-----|-------------|------|-----|
| 綿織物 | 小麥 | 硫酸アンモニア(粗製) | 鐵工織物 | 麻織物 |
| 一四七 | 一四七 | 一八五 | 一七九 | 一七九 |
| 一四七 | 一四七 | 一八五 | 一七九 | 一七九 |
| 一四七 | 一四七 | 一八五 | 一七九 | 一七九 |
| 一四七 | 一四七 | 一八五 | 一七九 | 一七九 |
| 一四七 | 一四七 | 一八五 | 一七九 | 一七九 |
| 一四七 | 一四七 | 一八五 | 一七九 | 一七九 |
| 一四七 | 一四七 | 一八五 | 一七九 | 一七九 |
| 一四七 | 一四七 | 一八五 | 一七九 | 一七九 |
| 一四七 | 一四七 | 一八五 | 一七九 | 一七九 |

| | | | | | | | | |
|-----|-----|-----|-----|-----|-----|-----|-----|-----|
| 豆油 | 砂糖 | 阿片 | 米 | 木材 | 石及油 | 包油 | 煙草 | 紙類 |
| 二六八 | 二六八 | 二六八 | 二六八 | 二六八 | 二六八 | 二六八 | 二六八 | 二六八 |
| 二六八 | 二六八 | 二六八 | 二六八 | 二六八 | 二六八 | 二六八 | 二六八 | 二六八 |
| 二六八 | 二六八 | 二六八 | 二六八 | 二六八 | 二六八 | 二六八 | 二六八 | 二六八 |
| 二六八 | 二六八 | 二六八 | 二六八 | 二六八 | 二六八 | 二六八 | 二六八 | 二六八 |
| 二六八 | 二六八 | 二六八 | 二六八 | 二六八 | 二六八 | 二六八 | 二六八 | 二六八 |
| 二六八 | 二六八 | 二六八 | 二六八 | 二六八 | 二六八 | 二六八 | 二六八 | 二六八 |
| 二六八 | 二六八 | 二六八 | 二六八 | 二六八 | 二六八 | 二六八 | 二六八 | 二六八 |
| 二六八 | 二六八 | 二六八 | 二六八 | 二六八 | 二六八 | 二六八 | 二六八 | 二六八 |
| 二六八 | 二六八 | 二六八 | 二六八 | 二六八 | 二六八 | 二六八 | 二六八 | 二六八 |

大正五年
同十二年
同十一年
同十年
同九年
同八年
同元年

| | | | |
|----|------|-----|-----|
| 三池 | 三八七 | 八六七 | 五二四 |
| 安平 | 一〇五七 | 一〇六 | 九三九 |
| 鹿島 | 九八七 | 一四 | 九六三 |
| 糸崎 | 三六三 | 一 | 九六三 |
| 淡路 | 三六三 | 八三 | 三〇三 |
| 徳山 | 三三〇 | 三六 | 三九六 |

臺灣及朝鮮の輸出中には移出を、輸入中には移入を含む。
朝鮮、關東州は同統統計書に依る。
北海道、内地府縣は第四十四回帝國統計年鑑に依る。

三九 財政

臺灣總督府特別會計が全く國庫の補助を受けずして、獨立の實を擧ぐるに至りしは、明治三十八年度なりき。而して同年度の歳入は僅かに二千五百萬圓に過ぎざりしが、爾來年々共に其の額を増大し、大正八年度には一億圓を突破し、大正九年度には一億一千九百萬圓を以て新記録を作りたり。然るに大正十年度よりは更に減退を示し、大正十四年度には八千九百八十萬圓を豫算せり。

次に歳入中其の主要部分を占むるは、官業及官有財産收入にして、其の歳入總額に對する割合は、年に依り多少の高低あるも、少きは三割九分、多きは七割六分を占む。

歳出は明治三十八年度の二千萬圓より、大正八年度の七千二百萬圓に増加し、更に大正十一年度には九千六百萬圓に増額したりしも、大正十二年度以降は八千萬圓に減退せり。

| 年次 | 歳入 | | | 歳入百分比 | | | 歳出 | | |
|---------|-----------|-----------|-----------|-------|----|----|-----------|-----------|-----------|
| | 總額 | 租稅 | 其他 | 租稅 | 其他 | 其他 | 總額 | 租稅 | 其他 |
| 明治三十八年度 | 二,五〇〇,〇〇〇 | 一,七〇〇,〇〇〇 | 八〇〇,〇〇〇 | 六八 | 三二 | 三二 | 二,〇〇〇,〇〇〇 | 一,〇〇〇,〇〇〇 | 一,〇〇〇,〇〇〇 |
| 大正元年度 | 三,三〇〇,〇〇〇 | 二,三〇〇,〇〇〇 | 一,〇〇〇,〇〇〇 | 七〇 | 三〇 | 三三 | 三,〇〇〇,〇〇〇 | 二,〇〇〇,〇〇〇 | 一,〇〇〇,〇〇〇 |
| 同 六年度 | 五,〇〇〇,〇〇〇 | 三,六〇〇,〇〇〇 | 一,四〇〇,〇〇〇 | 七二 | 二八 | 三三 | 四,〇〇〇,〇〇〇 | 二,八〇〇,〇〇〇 | 一,二〇〇,〇〇〇 |
| 同 七年度 | 六,〇〇〇,〇〇〇 | 四,二〇〇,〇〇〇 | 一,八〇〇,〇〇〇 | 七〇 | 三〇 | 三三 | 五,〇〇〇,〇〇〇 | 三,五〇〇,〇〇〇 | 一,五〇〇,〇〇〇 |

| | | | | | | | | | |
|---|--|---------|-----|-----|-----|-----|-----|-----|---|
| 同 | 八年度 | 二〇一、四〇〇 | 鹽六元 | 五元七 | 一元三 | 鹽六元 | 一元三 | 七元三 | 鹽 |
| 同 | 九年度 | 二〇一、四〇〇 | 鹽六元 | 五元七 | 一元三 | 鹽六元 | 一元三 | 七元三 | 鹽 |
| 同 | 十年度 | 二〇一、四〇〇 | 鹽六元 | 五元七 | 一元三 | 鹽六元 | 一元三 | 七元三 | 鹽 |
| 同 | 十一年度 | 二〇一、四〇〇 | 鹽六元 | 五元七 | 一元三 | 鹽六元 | 一元三 | 七元三 | 鹽 |
| 同 | 十二年度 | 二〇一、四〇〇 | 鹽六元 | 五元七 | 一元三 | 鹽六元 | 一元三 | 七元三 | 鹽 |
| 同 | 十三年度 | 二〇一、四〇〇 | 鹽六元 | 五元七 | 一元三 | 鹽六元 | 一元三 | 七元三 | 鹽 |
| 同 | 十四年度 | 二〇一、四〇〇 | 鹽六元 | 五元七 | 一元三 | 鹽六元 | 一元三 | 七元三 | 鹽 |
| 同 | 本表中大正十一年度迄は決算、大正十二年度及同十三年度は現計、大正十四年度は豫算なり。 | | | | | | | | |

四〇 專 賣

臺灣の專賣は現在、阿片、食鹽、樟腦、煙草及酒の五種なるが、就中酒は大正十一年七月以降の實施さす。今最近十三年間に於ける賣渡價額を觀るに、大正元年度に千七百萬圓なりしものが、大正六年度には二千萬圓を越ゆるに至り、更に大正九年度には三千萬圓を突破したるも、翌大正十年度には經濟界の世界的不況に伴ひ、樟腦の如きは特に前年度の一千萬圓より五百萬圓に減退したる爲め、總額も二千五百萬圓に低下したりしか、大正十一年度には稍々状況を回復したるを、酒專賣實施の結果總額三千四百萬圓に達し、大正十三年度には四千百萬圓に増加せり。

| | | | |
|-------|----------|----------|----------|
| 大正元年度 | 賣渡總價額 | 阿片煙膏 | 食鹽 |
| 同 | 一、七〇、九二二 | 六、〇七、八六八 | 七、四〇、三三三 |
| 同 | 一、六四、七五〇 | 五、八六、四〇〇 | 八、八、九三三 |
| 同 | 一、六五、一八三 | 五、六三、八六四 | 八、八、九三三 |
| 同 | 一、六五、二七三 | 五、八〇、〇三三 | 八、八、九三三 |
| 同 | 一、九五、九三三 | 六、五〇、三三三 | 八、八、九三三 |
| 同 | 三、〇五、七〇〇 | 六、六四、七〇七 | 一、〇、四四五 |
| 同 | 三、六四、三三三 | 七、五三、四四五 | 一、〇、四四五 |
| 同 | 三、七四、三三三 | 七、六二、四四五 | 一、〇、四四五 |
| 同 | 三、九三、八三三 | 七、七〇、八三三 | 一、〇、四四五 |

但し勸業銀行支店元金は毎月末本店勘定の平均額なり。

四二物 價

臺灣の物價は世界大戰の影響を受くること比較的少かりしも、戦局の進展に伴ひ、大正七年頃より著しき増騰を示し、大正九年にはその絶頂に達したりしが、翌大正十年以降は稍々低落の趨勢に在り。即ち主要なる日常生活必需品の臺北市に於ける物價の最近十三箇年の指數はよくその趨勢を示せり。

| | | | | | | | | | |
|---|---|---|---|---|---|---|---|---|---|
| 同 | 同 | 同 | 同 | 同 | 同 | 同 | 同 | 同 | 大 |
| 十 | 九 | 八 | 七 | 六 | 五 | 四 | 三 | 二 | 正 |
| 一 | 年 | 年 | 年 | 年 | 年 | 年 | 年 | 年 | 元 |
| 年 | 年 | 年 | 年 | 年 | 年 | 年 | 年 | 年 | 年 |
| 米 | 米 | 米 | 米 | 米 | 米 | 米 | 米 | 米 | 米 |
| 甘 | 甘 | 甘 | 甘 | 甘 | 甘 | 甘 | 甘 | 甘 | 甘 |
| 白 | 白 | 白 | 白 | 白 | 白 | 白 | 白 | 白 | 白 |
| 麵 | 麵 | 麵 | 麵 | 麵 | 麵 | 麵 | 麵 | 麵 | 麵 |
| 太 | 太 | 太 | 太 | 太 | 太 | 太 | 太 | 太 | 太 |
| 油 | 油 | 油 | 油 | 油 | 油 | 油 | 油 | 油 | 油 |
| 醬 | 醬 | 醬 | 醬 | 醬 | 醬 | 醬 | 醬 | 醬 | 醬 |
| 肉 | 肉 | 肉 | 肉 | 肉 | 肉 | 肉 | 肉 | 肉 | 肉 |
| 牛 | 牛 | 牛 | 牛 | 牛 | 牛 | 牛 | 牛 | 牛 | 牛 |
| 豚 | 豚 | 豚 | 豚 | 豚 | 豚 | 豚 | 豚 | 豚 | 豚 |
| 肉 | 肉 | 肉 | 肉 | 肉 | 肉 | 肉 | 肉 | 肉 | 肉 |
| 木 | 木 | 木 | 木 | 木 | 木 | 木 | 木 | 木 | 木 |
| 炭 | 炭 | 炭 | 炭 | 炭 | 炭 | 炭 | 炭 | 炭 | 炭 |
| 薪 | 薪 | 薪 | 薪 | 薪 | 薪 | 薪 | 薪 | 薪 | 薪 |

| | |
|-----|-----|
| 同 | 同 |
| 十三年 | 十二年 |
| 二〇 | 二〇 |
| 九 | 二〇 |
| 四 | 四六 |
| 四 | 三〇 |
| 三 | 二六 |
| 二 | 二五 |
| 一 | 二五 |
| 一 | 二六 |

四三 教育

臺灣の教育は、大正十一年二月發布の臺灣教育令に依り、從來の方針を一變し、初等教育を除くの外は、悉く内遷人共學の制を採るに至れり。而して初等教育機關たる小學校及公學校の八百五十六校、児童二十四萬三千人、高等普通教育機關たる高等學校、中學校及高等女學校の二十一校、生徒六千五百人、師範學校は三校、生徒千八百人、實業教育機關たる實業補習學校、農林學校、工業學校、商業學校の十三校、生徒千九百人、專門教育機關たる醫學專門學校、高等農林學校、高等商業學校、商業專門學校の四校、生徒八百人、私立各種學校十八校、生徒二千四百人、書房百二十六、生徒五千五百人あり。次に初等教育機關を内地其他と比較するに、人口千に對する小學校児童數は、内地府縣の百五十三人一分最も多く、關東州の百一人六分最も少く、我臺灣は百二十九人七分を以て僅かに關東州の上に位す。又臺灣の公學校、朝鮮の官公私立普通學校、樺太の土人教育所及關東州の官立公學校及公立普通學堂児童の人口千に對する割合は、樺太の百十九人五分最も多く、我臺灣は五十八人六分を以て之に亞き、朝鮮は僅かに十九人六分を以て最下位に在り。

一 教育機關 (大正十四年三月末日現在)

| | | | | | | | | |
|--------|-----|---|-----|---|---------|----|-----------|----|
| 醫學專門學校 | 學校數 | 一 | 教員數 | 一 | 生徒又は児童數 | 三三 | 教員一人に付生徒數 | 三三 |
|--------|-----|---|-----|---|---------|----|-----------|----|

臺灣の児童は大正十四年三月一日現在なり。
 朝鮮は大正十三年度末(児童は大正十四年三月一日)現在にして大正十三年朝鮮總督府統計年報に依る。
 樺太は大正十三年度末現在にして第十七回樺太廳治一班に依る。
 關東州(州内、州外、領事館)は大正十三年末現在にして關東廳第十九統計書に依る。
 北海道、内地府縣は大正十一年度末(児童は大正十二年三月一日)現在にして第四十四回帝國統計年鑑に依る。

四四 衛生機關

臺灣には大正十三年末現在、官立十二、公立二十二、私立七十一、計百五の醫院と、九百二十七名の醫師と、五百五十八名の醫生と、九百三十二名の産婆を有す。醫師、醫生一人に對する人口は全島平均二千六百六十四人にして、その割合の最も少きは新竹州の二千五百五十七人、最も多きは臺南州の三千九十九人なり。

| 總數 | 醫院 | | 醫師及醫生 | | 産婆 | 一人に對する人口 |
|------|----|----|-------|-----|-----|----------|
| | 官立 | 公立 | 醫師 | 醫生 | | |
| 總數 | 12 | 22 | 927 | 558 | 932 | 2664 |
| 臺北州 | 3 | 3 | 145 | 77 | 53 | 2630 |
| 新竹州 | 1 | 1 | 70 | 46 | 27 | 2530 |
| 臺南州 | 1 | 1 | 100 | 68 | 27 | 2530 |
| 臺南州 | 2 | 2 | 100 | 68 | 27 | 2530 |
| 高雄州 | 1 | 1 | 100 | 68 | 27 | 2530 |
| 屏東州 | 1 | 1 | 100 | 68 | 27 | 2530 |
| 花蓮港廳 | 1 | 1 | 100 | 68 | 27 | 2530 |

醫師及醫生
 産婆
 一人に對する人口

醫生は明治三十四年府令第四十七號臺灣醫生免許規則に依り免許を得て其の管轄内に於て醫師を兼ぶる者とす。
 本表の外藥劑師八十二名、齒科醫師九十七名を有す。


四五 水道

臺灣に於ける既設水道の總數は二十七箇所にして、其の所管は臺灣總督府所管一（恒春種畜支所）、陸軍省所管三（臺東、玉里、パロン）、州所管一（蘇澳）、廳所管二（花蓮港、ピナ）にして其の他は總て所在市街庄の經營に係る。

大正十三年度未現在給水戸數は、計量器の設備なき分の中九箇所を除き、専用給水戸數二萬四千三百八十一戸、共用給水戸數一萬八千六百九十六戸にして、同年度中の消費水量は同しく二千七百四十三萬餘立方米なり。

| 名稱 | 給水開始年月 | 年度未現在 戸數 | 年度中消費水量 (立方米) |
|------|----------|-------------|------------------|
| 淡水 | 明治三二年三月 | 四〇〇 | 七六六七 |
| 基隆 | 同 三五年三月 | 一〇〇 | 一〇〇〇〇 |
| 彰化 | 同 四一年四月 | 三三六 | 三三、五三〇 |
| 南投 | 同 四二年四月 | 四五五 | 四七、五五五 |
| 北投 | 同 四二年四月 | 三六八 | 四三、六三三 |
| 士林 | 同 四四年六月 | 八八〇 | 九九、〇六〇 |
| 林甲 | 同 四四年五月 | 六〇 | 一、八五〇 |
| 大甲 | 同 四五年六月 | 一七六 | 二〇、一三〇 |
| 斗六 | 同 四五年八月 | 一五〇 | 一六、〇〇〇 |
| 高雄 | 同 大正二年四月 | 一八四 | 二〇、三三〇 |
| 總數 | | 二、八四〇 | 六二、五七〇 |
| 計量供給 | | | 三三、〇〇〇 |
| 放任供給 | | | 二九、五七〇 |

同同同同同同同同
十十十十
三二一九八七六五
年年年年年年年年



四七 阿片吸食特許者

臺灣總督府は阿片問題に就ては、嚴禁主義を避けて漸禁の方針を執り、阿片癮者を認むる者に限り其の吸食を特許し、漸次之を絶滅を期し、逐年豫期の目的の到達に近づきつゝあり。即ち之を最近十三年間に就て觀るに、阿片吸食特許者（本島人）の數は八萬七千三百七十一人より三萬六千六百二十七人に減少したり。

大正
同同同同同同同同
元二三年四五年六七八九
十一年
年年年年年年年年

| Year | Male | Female | Total |
|------|------|--------|-------|
| 1911 | 7599 | 2333 | 9932 |
| 1912 | 7161 | 2079 | 9240 |
| 1913 | 6880 | 2025 | 8905 |
| 1914 | 6155 | 1959 | 8114 |
| 1915 | 5887 | 1906 | 7793 |
| 1916 | 5887 | 1849 | 7736 |
| 1917 | 5773 | 1764 | 7537 |
| 1918 | 5686 | 1714 | 7400 |
| 1919 | 5337 | 1654 | 6991 |
| 1920 | 5003 | 1603 | 6606 |
| 1921 | 4828 | 1551 | 6379 |

同十二年 元 四 五
 同十三年 三 六 七
 本表は各年十二月末日現在にして本島人のみなり。

四八 鐵道

臺灣の鐵道は、大正十三年度末には官設鐵道(阿里山鐵道を含む)の營業哩數五百五十哩に達し、外に私設鐵道千三百七哩を有す。私設鐵道は主として製糖會社の經營する所にして内、營業線は三百十四哩なり。
 今之を内地共の他と比較するに、百方里に付鐵道營業線の哩數は、關東州の二百八十八哩四分最も多く、我臺灣の六十九哩五分之に亞き、樺太の五哩六分最も少く、更に人口萬に付哩數は樺太の八哩六分最も多く、朝鮮は約一哩にして最も少く、臺灣は二哩二分を以て内地の上に在り。

營業線延長(哩)

| 總數 | 營業線延長(哩) | | 百方里に付哩 | 人口萬に付哩 |
|------------------------------|----------|----|--------|--------|
| | 官設 | 私設 | | |
| 八四 | 五五 | 三〇 | 六五 | 三三 |
| 一七五 | 一三〇 | 四五 | 一三一 | 一〇 |
| 一三 | 一三 | 一 | 一六 | 八六 |
| 六五 | 一 | 六五 | 六六 | 六六 |
| 一五 | 一六 | 一 | 三五 | 一五 |
| 八二 | 五八 | 二四 | 四五 | 一五 |
| 朝鮮、樺太、關東州は大正十三年度末にして同統計書に依る。 | | | | |

北海道、内地府縣は大正十二年度中の平均營業哩にして第四十四回帝國統計年鑑に依る。

四九 郵便、電信、電話

臺灣に於ける郵便、電信、電話の現況を觀るに、大正十三年度に於て通常郵便は引受五千五百萬、配達六千三百萬、電信は發信百三十萬、著信百三十六萬、爲替は振出二千四百七十萬圓、拂渡千七百萬圓、貯金は預入一千百二十萬圓、拂戻一千六十萬圓なり。又同年度末現在電話加入者數は一萬一千百七十九、年度中加入者發信通話數は四千六百二十萬、公設電話發信通話時數二十三萬なり。今之を内地其の他と比較するに、人口十に對する割合は通常郵便引受、電報發信、爲替振出及貯金預入を通して最多數を示すは樺太にして、其の最小數は通常郵便引受、電報發信及爲替振出の三は朝鮮、貯金預入は臺灣なり。又人口十に付電話加入者數の最も多きは樺太、最も少きは朝鮮にして、同加入者一に付通話數の最も多きは關東州、最も少きは内地府縣なり。

一 郵便、電信、爲替、貯金及電話

通常郵便 配引 受 達 引人口十に對する

要 公 九 八 六
空 五 四 三
一 四 七

| 電信 | 貯蓄 | 爲替 | 電信 | | 貯蓄 | | 爲替 | |
|----|----|----|----|----|----|----|----|----|
| | | | 發入 | 振出 | 預入 | 振入 | 振入 | 振出 |
| 電信 | 電信 | 電信 | 電信 | 電信 | 電信 | 電信 | 電信 | 電信 |
| 電信 | 電信 | 電信 | 電信 | 電信 | 電信 | 電信 | 電信 | 電信 |
| 電信 | 電信 | 電信 | 電信 | 電信 | 電信 | 電信 | 電信 | 電信 |

二 内地其の他との比較 (大正十三年度)

| 内地府縣 | 電信 | | 貯蓄 | | 爲替 | |
|------|-----|-----|-----|-----|-----|-----|
| | 發入 | 振出 | 預入 | 振入 | 振入 | 振出 |
| 北海道 | ... | ... | ... | ... | ... | ... |
| 内地府縣 | ... | ... | ... | ... | ... | ... |

北海道、内地府縣は大正十三年度の事實にして第四十四回帝國統計年鑑に依る。

朝鮮、樺太、關東州は同縣統計書に依る。

北海道及内地府縣の通常郵便引受には外國郵便を、爲替振出には外國爲替を含みます。

五〇 警察官署及職員

臺灣の地方警察機關數は大正十三年末現在に依れば、州警務部五、廳警務課二、警察署六、郡警察課四十六、支廳七、派出所及駐在所千四百二十六にして、同職員の數は警察視十五人、警部及警部補四百九十人、巡查六千八百六十六人なり。

今之を内地其他と比較するに、一方里に對する巡查の數は、關東州の八八八分最も多く、臺灣は二人九分を以て之に亞き、巡查一人に付人口は北海道の千三百五十八人第一位を占め、内地府縣の千八十五人之に亞き、我臺灣は五百五十九人を以て僅かに關東州の上に在り。

| 警察官署及職員 | 臺灣 | 朝鮮 | 關東 | 北地 | 内地府縣 |
|---------|---------|---------|---------|---------|---------|
| 警察署 | 六 | 六 | 六 | 六 | 六 |
| 警察課 | 四十六 | 四十六 | 四十六 | 四十六 | 四十六 |
| 支廳 | 七 | 七 | 七 | 七 | 七 |
| 派出所及駐在所 | 千四百二十六 | 千四百二十六 | 千四百二十六 | 千四百二十六 | 千四百二十六 |
| 警察視 | 十五 | 十五 | 十五 | 十五 | 十五 |
| 警部及警部補 | 四百九十 | 四百九十 | 四百九十 | 四百九十 | 四百九十 |
| 巡查 | 六千八百六十六 | 六千八百六十六 | 六千八百六十六 | 六千八百六十六 | 六千八百六十六 |
| 一方里に付人口 | 八八八 | 八八八 | 八八八 | 八八八 | 八八八 |

本表は大正十三年末現在なり。

本表巡査一人に付人口中警務の分は蕃地居住の藩人を算入して算出す。
 臺灣の警察署には郡役所警察課及支廳を含む。
 關東州の警察支署及民政支署は警察分署として掲す。
 朝鮮、樺太、關東州は同體統計書に依る。
 北海道、内地府縣は第四十四回帝國統計年鑑に依る。

五一 最近十三年間の進歩

| 人 | 耕 | | | | 總 |
|-----------|-----------|-----------|-----------|---------|-----------|
| | 内地 | 藩地 | 外 | 總 | |
| 人口 | 人 | 人 | 地 | 地 | 人口 |
| 大正元年 | 3,451,710 | 1,317,282 | 3,333,331 | 813,710 | 7,215,733 |
| 同十三年 | 4,012,713 | 1,833,717 | 3,742,216 | 899,966 | 7,588,612 |
| 大正元年を百として | 100 | 100 | 100 | 100 | 100 |
| 同十三年 | 116 | 140 | 113 | 110 | 105 |

| | | | |
|----------|-----------|-----------|-----|
| 阿片賣渡價額 | 六〇七、八六〇 | 五、四〇〇、〇〇〇 | 六 |
| 食鹽賣渡價額 | 七、四七九、三三〇 | 二、八六六、八二〇 | 免 |
| 樟腦賣渡價額 | 五、七五〇、〇〇〇 | 二、〇九八、七五〇 | 免 |
| 煙草賣渡價額 | 四、四一五、四四〇 | 二、〇三二、五七〇 | 一 |
| 酒賣渡價額 | — | 二、六八〇、〇〇〇 | — |
| 教育 | — | — | — |
| 小學校兒童 | 八、六〇〇 | 三、七六五 | 五五 |
| 公學校兒童 | 四、五五〇 | 三、九四三 | 四四 |
| 中等學校生徒 | 一、〇〇二 | 六、五二〇 | 四四 |
| 實業學校生徒 | 天 | 一、九三三 | 四四 |
| 師範學校生徒 | 四、四〇〇 | 一、八七〇 | 三三 |
| 專門學校生徒 | 三〇〇 | 八二〇 | 免 |
| 鐵道 | — | — | — |
| 官設鐵道線路延長 | 五、〇〇哩 | 五、〇〇哩 | 一八三 |
| 運輸(乘客貨金) | 三、三五六、四四〇 | 六、二八八、四四〇 | 三三 |
| 收入(貨物貨金) | 三、五八〇、〇〇〇 | 八、三九八、四四〇 | 三六 |

| | | | |
|---|----------|----------|---|
| 鐵 | 四、四三、三二〇 | 三、三九、三三〇 | 免 |
| 水 | 三、五〇、六七〇 | 一、六四、二八二 | 免 |
| 工 | 五、〇八、九二〇 | 三、六三、六六四 | 免 |
| 精 | — | — | — |
| 製 | — | — | — |
| 甘 | — | — | — |
| 蔗 | — | — | — |
| 收 | — | — | — |
| 穫 | — | — | — |
| 面 | — | — | — |
| 積 | — | — | — |
| 高 | — | — | — |
| 總 | — | — | — |
| 外 | — | — | — |
| 國 | — | — | — |
| 貿 | — | — | — |
| 易 | — | — | — |
| 內 | — | — | — |
| 地 | — | — | — |
| 貿 | — | — | — |
| 易 | — | — | — |
| 政 | — | — | — |
| 入 | — | — | — |
| 出 | — | — | — |
| 總 | — | — | — |

私設鐵道線路延長

六哩

一〇七哩

一〇

郵便、電信及電話

通常郵便引受通數

五五五三四

五八六八八

一〇

電報發信通數

九三三三

一〇七六五

一〇

爲替振出金額

一四九七〇圓

一四七三〇圓

一五

貯金預入金額

三二六三三圓

二六二七〇圓

一五

電話加入者

三九六

二二九

一七

電話通話度數

一七六萬六千

一六六三三

一七

大正十五年六月廿八日印刷
大正十五年六月三十日發行

臺灣總督府

臺北市八甲町一丁目六番地

印刷者 青木 崑

臺北市八甲町一丁目六番地

印刷所 盛文社



臺灣現勢要覽

昭和二年版

