

發行會社名 及記號	發行高	未償 還高	發行價額 (百円=付)	利率	發行 年月	据置 満期	償還 満期	利子 支拂期	備考
雜事業									
玉川水道									
第六回	10,000	10,000	100	4.5	9.4	11.4	16.4	3.9	每半年十萬圓以上抽籤償還
三共									
第三回	2,000	2,000	100	5.0	8.9	10.9	18.9	3.9	每半年十萬圓以上
海外興業									
第七回	2,000	2,000	100	5.0	8.9	10.9	18.9	2.8	每半年十萬圓以上
百貨店 キネマル ホテル									
三越									
第十二回	6,000	5,000	100	4.5	8.10	10.10	16.10	4.10	毎年三十萬圓以上
第十三回	2,000	2,000	100	4.5	8.10	10.10	15.10	4.10	隨時
第十四回	3,000	3,000	100	4.3	10.1	12.1	20.1	7.1	同
白木屋									
第八號	4,500	4,500	100	4.5	10.5	11.5	17.5	5.1	每半年十五萬圓以上
松屋									
第二回	1,000	1,000	100	4.5	10.4	12.4	17.4	14.10	每半年十萬圓以上
大丸									
第一回 物上擔保	6,000	6,000	100	4.7	9.4	11.4	14.4	4.10	每半年三十萬圓以上

發行會社名 及記號	發行高	未償 還高	發行價額 (百円=付)	利率	發行 年月	据置 満期	償還 満期	利子 支拂期	備考
日本 レイヨン									
第二回	3,000	2,300	100	5.0	8.10	9.10	15.10	4.10	每半年二十萬圓以上
第三回	5,000	5,000	100	4.3	10.6	12.6	17.6	6.12	同
旭ベル ベルグ									
第一回イ號	15,000	15,000	100	5.0	8.10	10.10	15.10	4.10	每半年五十萬圓以上
第一回ろ號	10,000	9,700	100	4.5	9.4	10.4	16.4	4.10	每半年三十萬圓以上
第二回	12,000	12,000	100	4.3	10.10	12.10	17.10	4.10	每半年二十萬圓以上
日本絹織									
	1,245	302	100	7.0	5.10	7.10	10.10	4.10	毎年十五萬圓以上
	800	800	100	5.0	9.8	11.9	14.9	4.10	同
	100	100	100	5.0	9.9	11.9	14.9	4.10	同
	22	22	100	5.0	10.5	11.9	14.9	4.10	同
	20	20	100	5.0	10.10	11.9	14.9	4.10	同
帝國製麻									
第一回 物上擔保	6,000	6,000	100	4.5	9.11	11.11	16.11	5.11	隨時
福島人絹	3,000	3,000	100	4.5	10.8	2.8	17.8	6.12	同
東京人造 絹糸	3,000	3,000	100	4.5	10.10	11.10	17.10	4.10	同

配當金支拂場所

支拂場所ハ會社ニヨリ毎期幾分變更
スルコトアルモ大體ハ一定シテ居ル
取扱銀行ノ配當金支拂ニハ夫々期限
ガアリ、其滿了後ハ各支社ア支拂フ
ヲ普通トスル
次ニ掲ゲルモノハ最近ノ調査ニ依ル

▲取引所

- 東京株式取引所 本 所
- 大阪株式取引所 野村銀行北濱支店 日本信託銀行 神戸岡崎銀行大阪支店 第三銀行大阪支店 安田銀行廣島支店

○名古屋株式取引所

- 名古屋銀行本店
- 野村銀行名古屋支店

○京都取引所

- 第一銀行京都支店

○神戸取引所

- 安田銀行三宮支店
- 野村銀行三宮支店

毎決算期交互ニ取扱フ

○博多株式取引所

- 野村銀行福岡支店
- 十七銀行天神町支店

○廣島株式取引所

- 本 所

○大阪堂島米穀取引所

- 野村銀行堂島支店
- 三和銀行堂島支店

○東京米穀商品取引所

- 安田銀行小舟町支店

○大阪三品取引所

- 三和銀行船場支店

○横濱取引所

- 東京府一區在住株主 安田銀行本店
- 三重愛知岐阜 三縣在住株主 第一銀行名古屋支店
- 右以外ノモノ 安田銀行横濱支店

○大連取引所信託

- 朝鮮銀行東京支店
- 同 大阪支店
- 同 大連支店
- 同 滿洲各支店

○大連株式商品取引所

- 滿洲其他 本 社
- 内地 三井銀行本店

○大連取引所錢鈔信託

- 本 社

○東株代行

- 第三銀行本店
- 野村銀行東京支店

○大株代行

- 日本信託銀行
- 野村銀行北濱支店
- 第三銀行大阪支店
- 神戸岡崎銀行大阪支店

○朝鮮取引所

- 朝鮮商業銀行本店
- 同 仁川支店

○滿洲取引所

- 當 所

▲セメント、煉瓦

- 淺野セメント 第一銀行本店 安田銀行本店

○東亞セメント

- 本 社

○大阪窯業

- 本 社

○品川白煉瓦

- 安田銀行本店

○日之出セメント

- 東京本社

○日東セメント

- 藝備銀行本店

○東洋セメント工業

- 三和銀行本店

○昭和セメント

- 未 定

○日本セメント

- 安田銀行本店
- 武州銀行東京支店
- 第一銀行丸ノ内支店

○磐城セメント

- 三井銀行丸ノ内支店

○土佐セメント

- 大阪方面 安田銀行大阪支店
- 高知縣下 四國銀行本店

○大阪窯業セメント

- 本 社

○大分セメント

- 野村銀行本店
- 同 東京支店
- 大分合同銀行
- 三和銀行御坊支店
- 岩手殖産盛岡支店

○秩父セメント

- 第一銀行本店
- 日本興業銀行
- 西武銀行

○三池セメント

- 安田銀行名古屋支店
- 大野銀行豊橋支店

○豊國セメント

- 三菱銀行丸ノ内支店
- 同 名古屋支店
- 同 中之島支店
- 三井銀行門司支店
- 佐賀中央銀行佐賀支店

○七尾セメント

- 川崎第百銀行丸ノ内支店

○宇部セメント

- 毎期定時株主總會終了日ヨリ次
月末日迄ハ 宇部銀行本店
- 以後ハ 本 社

○小野田セメント

- 日本興業銀行本店
- 武州銀行東京支店
- 日本晝夜銀行本店
- 本社、大連支社
- 平壤支社、川内支社
- 三井銀行本店
- 三井銀行大阪支店
- 同 名古屋上前津支店
- 同 門司支店
- 百十銀行
- 同 小野田支店
- 同 山口支店
- 同 宇部支店
- 同 山口支店
- 同 防府支店
- 同 徳山支店
- 同 萩支店
- 同 長府支店

▲肥料、化學工業

○三池窒素工業 三井銀行 三池銀行本店 (大牟田地方住 在株ニ限ル)	○電氣化學工業 三井銀行本店 大阪支店	○日本窒素肥料 三菱銀行本店 中之島支店 愛知銀行本店 大阪支店 第一銀行支店 同 熊本支店 同 大阪支店 安田銀行本店 大阪支店	○大日本人造肥料 三井銀行本店 第一銀行本店 同 室町支店 同 大阪支店 日本興業銀行本店 大阪支店 同 百十銀行 昭和肥料 安田銀行本店 住友化學工業 住友銀行	同 鹿兒島支店 三和銀行瓦町支店 住友銀行本店 同 東京支店 同 熊本支店 日本興業銀行大阪支店 當社水俣工場	○滿洲化學工業 朝鮮銀行東京支店 大阪支店 同 下關支店 同 大連支店	○日本染料製造 三和銀行高麗橋支店 同 彌留支店 住友銀行船場支店 名古屋支店	○日本ペイント 名古屋支店 第一銀行本店 名古屋支店 住友銀行本店 ○大日本セルロイド 三井銀行本店 同 大阪支店 同 神戸支店	○攝津製油 本社	○日清製油 三菱銀行永代橋支店	○東硫化學工業 第一銀行室町支店 安田銀行本店 野村銀行東京支店	○新潟硫酸 新潟銀行	○東京硫酸 第一銀行室町支店	○日東硫曹 武州銀行東京支店 (新潟縣ノ株主ハ當社 新潟支店ニ於テ)	○德山曹達 三和銀行東京支店 三和銀行瓦町支店 川崎第百銀行德山支店 百十銀行德山支店
--	---------------------------	--	--	---	---	---	--	-------------	--------------------	---	---------------	-------------------	---	---

○北海曹達 三井銀行	○大阪曹達 大阪 三和銀行高麗橋支店 小倉 住友銀行小倉支店	○合同油脂(豫定) 第一銀行丸ノ内支店 日本興業銀行大阪支店	○ラサ工業 野村銀行本店	○日本曹達 第一銀行丸ノ内支店	○南海晒粉 三和銀行本店 同 和歌山支店	○日本電氣工業 安田銀行本店	○大日本製糖 本社	○帝國火藥工業 第一銀行	○東洋高壓工業 三井銀行本店 三池銀行本店 (在大牟田市ノミニ限ル)	○東京セロファン紙 野村銀行東京支店	○日本硫黃 安田銀行本店	○大日本製糖 當本社 第一銀行本店 同 大阪支店 三井銀行日本橋支店 千代田信託本店	○帝國製糖 日本興業銀行本店 第一銀行京橋支店	○北海道製糖 第一銀行	○臺灣製糖 三井銀行本店	○明治製糖 第一銀行本店 同 橫濱支店 同 名古屋支店 同 函館支店 同 大阪支店 同 神戸支店 同 下關支店	○鹽水港製糖 内地 三井銀行 臺灣 臺灣銀行	○臺東製糖 臺灣銀行東京支店	○沖繩製糖 日本興業銀行本店	○昭和製糖 臺灣銀行本支店	○南洋興發 第一銀行日比谷支店	○大日本麥酒 第一銀行支店 同 大阪支店 同 札幌支店 三井銀行本店	▲麥酒、製菓、製粉、 水産
---------------	--------------------------------------	--------------------------------------	-----------------	--------------------	----------------------------	-------------------	--------------	-----------------	---	-----------------------	-----------------	---	-------------------------------	----------------	-----------------	--	------------------------------	-------------------	-------------------	------------------	--------------------	--	------------------

<p>○麒麟麥酒</p> <p>三菱銀行本店 三井銀行横濱支店 仙臺市 七十七銀行</p> <p>○昭和キリン麥酒</p> <p>朝鮮銀行</p> <p>○朝鮮麥酒</p> <p>第一銀行本店 第一銀行京城支店</p> <p>○明治製菓</p> <p>第一銀行京橋支店 第一銀行札幌支店</p> <p>○東洋製菓</p> <p>第一銀行本店 横濱支店</p> <p>○森永製菓</p> <p>三菱銀行本店</p>	<p>○日清製粉</p> <p>三菱銀行本店</p> <p>○日本製粉</p> <p>三井銀行日本橋支店</p> <p>○日魯漁業</p> <p>朝鮮銀行 安田銀行</p> <p>○大日本鹽業</p> <p>正金銀行東京支店 大阪支店 名古屋支店 神戸支店 安田銀行小倉支店</p> <p>○釜山水産</p> <p>朝鮮銀行 朝鮮殖産銀行</p>	<p>釜山商業銀行 安田銀行 第一銀行</p> <p>▲製作工業</p> <p>○日本車輛製造</p> <p>名古屋銀行本店</p> <p>○新潟鐵工所</p> <p>三井銀行丸の内支店 住友銀行東京支店 西脇銀行 第一銀行本店 柏崎銀行 第四銀行 六十九銀行 新潟銀行</p> <p>○栗本鐵工所</p> <p>三井銀行泉尾支店</p>	<p>○三菱重工業</p> <p>三菱銀行本店 同 小樽支店 同 名古屋、京都、大阪、神戸 百十銀行本店 十八銀行本店</p> <p>○豐田式織機</p> <p>三井銀行本店 大阪支店 同 名古屋支店</p> <p>○大阪機械工作所</p> <p>野村銀行堂島支店</p> <p>○大阪製鎖造機</p> <p>安田銀行安治川支店</p> <p>○東洋工業</p> <p>三井銀行中ノ島支店</p>
--	---	---	--

<p>○國産工業</p> <p>日本興業銀行本店 三井銀行丸の内支店 大阪支店 同 門司支店 同 若松支店</p> <p>○日本エタニットパイプ</p> <p>三菱銀行本店 野村銀行東京支店</p> <p>○大阪機械製作所</p> <p>本社 三和銀行本店 同 福島支店 住友銀行西野田支店 同 日本橋支店 野村銀行本店 六十九銀行本店 長岡銀行本店</p> <p>○田中機械製作所</p> <p>住友銀行川口支店</p>	<p>○芝浦製作所</p> <p>三井銀行本店</p> <p>○島津製作所</p> <p>三菱銀行本店 京都支店</p> <p>○日本電線</p> <p>本社 川崎第百銀行浅草支店</p> <p>○汽車製造</p> <p>本社 支社</p> <p>○帝國製紙</p> <p>野村銀行新町支店</p> <p>○古河電氣工業</p> <p>第一銀行本店</p> <p>○富士電機製造</p> <p>第一銀行 三井銀行 三菱銀行</p>	<p>○紡機製造</p> <p>三菱銀行神戸三宮支店 大阪支店 同 第一銀行神戸三宮支店 大阪支店</p> <p>○大同電氣製鋼所</p> <p>三菱銀行丸の内支店 同 名古屋支店</p> <p>○發動機製造</p> <p>三和銀行高麗橋支店</p> <p>○東海電極製造</p> <p>川崎第百銀行丸の内支店 三菱銀行名古屋支店</p> <p>○日本電池</p> <p>三菱銀行</p> <p>○日本カーボン</p> <p>横濱興信銀行</p>	<p>○東京製鋼</p> <p>第一銀行</p> <p>○池貝鐵工所</p> <p>安田銀行本店</p> <p>○東洋製罐</p> <p>三井銀行本店 大阪川口支店</p> <p>○日本樂器製造</p> <p>遠州銀行本店</p> <p>○日本板硝子</p> <p>住友銀行本店</p> <p>○東京電氣</p> <p>住友銀行東京支店</p> <p>○大阪電氣</p> <p>三菱銀行大阪支店 川崎第百銀行大阪支店</p>
---	---	---	--

○壽製作所

川崎第百銀行大阪支店

○神戸電機製作所

三十八銀行
三井銀行
第一銀行
三和銀行神戸支店
住友銀行

○自動車工業

第一銀行

○日本デューゼル工業

本社

○日本特殊鋼管

川崎第百銀行

○東京瓦斯電気工業

十五銀行

▲製紙、皮革、ゴム、木材、煙草

○王子製紙

三井銀行本店
大阪支店
第一銀行札幌支店
住友銀行

○岡山製紙

中國銀行本店

○聯合紙器

住友銀行船場支店
東京日本橋支店

○日本皮革

第一銀行本店
大阪支店

○朝鮮皮革

本社

○山陽皮革

三十八銀行本店
安田銀行兵庫支店

○熱帶産業

三井銀行本店

○南洋護謨拓殖

野村銀行

○南洋護謨

大分合同銀行
野村銀行九ノ内支店
其ノ他

○日本産業護謨

安田銀行本店
野村銀行九ノ内支店

○東京護謨工業

三井銀行日本橋通町支店
昭和銀行

○スマトラ興業

第一銀行

○ポルネオ護謨

野村銀行九ノ内支店
大分合同銀行支店

○馬來護謨公司

野村銀行九ノ内支店

○南亞公司

三井銀行日本橋通町支店

○秋田木材

三和銀行東京支店
秋田銀行能代支店
秋田縣

○東洋木材防腐

住友銀行江戸堀支店

○東亞煙草

朝鮮銀行本店
東京支店
及關東洲
及關東洲

▲石油

○日本石油

三井銀行九ノ内支店
第一銀行本店
大阪西區支店
名古屋支店
同
同
新 湯 銀行
第 四 銀行
長 岡 銀行
六 十 九 銀行
柏 崎 銀行
百 三 十 九 銀行
西 脇 銀行

○北樺太石油

三菱銀行本店
三井銀行九ノ内支店
第一銀行本店
安田銀行本店
住友銀行本店
同 東京支店
日本興業銀行本店

○旭石油

第一銀行九ノ内支店

▲鑛業、製煉

○日本産業

野村銀行
三井銀行
第一銀行
日本興業銀行

○北樺太鑛業

三菱銀行本店
三井銀行本店
住友銀行本店
第一銀行本店

○三菱鑛業

三菱銀行本店
名古屋支店
京都支店
大阪支店
神戸支店
同
同
同
同
下 關
百十銀行本店

○北海道炭礦汽船

三井銀行本店

○日本鑛業

三井銀行
野村銀行
日本興業銀行

○九州炭礦汽船

三菱銀行本店
大阪支店
名古屋支店

○神戸製鋼所

三井銀行神戸支店
安田銀行神戸支店

○入山採炭

三井銀行銀座支店

○磐城炭礦

安田銀行本店
第一銀行九ノ内支店

○大日本炭礦

川崎第百銀行

○土肥金山

住友銀行本店

○鋼 生

本社

○日本鋼管

安田銀行本店
大阪支店
同
同
日本晝夜銀行本店
武州銀行東京支店
野村銀行本店
同 東京支店

○日本製鐵

日本興業銀行本店
三井銀行名古屋支店
同 橫濱支店
三菱銀行京都支店
同 小樽支店
安田銀行仙臺支店
第一銀行大阪支店
三井銀行廣島支店
住友銀行福岡支店

○大阪製鐵

住友銀行川口支店
野村銀行新町支店

○大阪製鋁

第一銀行西區支店
野村銀行新町支店
住友銀行立賣堀支店

○大島製鋼所

武州銀行東京支店

○吾嬬製鋼所

野村銀行銀座支店

○德山鐵板

三和銀行瓦町支店
東京支店

○淺野小倉製鋼所

第一銀行本支店
小倉支店
安田銀行本支店
小倉支店

○日本製鋼所

本社

○日本金鑛

三和銀行

○鳳泉無煙炭礦

安田銀行新橋支店

○朝鮮無煙炭

朝鮮銀行本店
東京支店

○朝鮮無煙炭礦

安田銀行大阪支店
京都支店

○住友金屬工業

住友銀行本店
東京支店
橫濱支店
京都支店
名古屋支店
神戸支店
外十四行支店

○帝國產金興業

三井銀行本店

▲鐵道、自動車、航空

○南滿洲鐵道

日本興業銀行
同 神戸支店
三井銀行小樽支店
同 京都支店
三和銀行高麗橋支店
第一銀行橫濱支店
同 四日市支店
同 下關支店
三菱銀行名古屋支店
八十二銀行
安田銀行仙臺支店
十二銀行
第四銀行
高岡銀行

住友銀行門司支店

臺灣銀行
朝鮮銀行
同 大連支店

○南海鐵道

住友銀行本店
同 東京支店
三和銀行本店
同 堺支店
同 和歌山支店
五十一銀行本店
和泉銀行

○阪神電氣鐵道

住友銀行本店
同 神戸支店
安田銀行本店
同 大阪支店
同 大阪本町支店
同 神戶支店
日本信託銀行
三和銀行

○阪神急行電鐵

住友銀行本店
三和銀行瓦町支店

○京阪電氣鐵道(豫定)

本社
第一銀行本店
同 京都支店
同 大阪支店
同 神戸支店
野村銀行本店
三井銀行本店
同 京都支店
同 大阪西支店
同 神戸支店
住友銀行本店
三和銀行本店
同 和歌山支店
同 御坊支店
三菱銀行大阪支店

○大阪電氣軌道

日本信託銀行本店
滋賀銀行本店
三菱銀行大阪支店
住友銀行本店
百五銀行上野支店
南都銀行本店

○參宮急行電鐵

住友銀行本店
南都銀行

○奈良電氣鐵道

第一銀行京都支店
同 伏見支店
川崎第百銀行伏見支店
三井銀行大阪西支店
住友銀行立賣堀支店
南都銀行本店營業部

○信貴山急行電鐵

三和銀行上六支店
同 上本町支店
野村銀行上六支店

○阪和電鐵

三和銀行
住友銀行
野村銀行
川崎第百銀行

○東武鐵道

安田銀行本店

○播丹鐵道

高砂銀行加古川支店

○京濱電氣鐵道

三菱銀行本店
安田銀行橫濱支店

○京成電氣軌道

三井銀行日本橋支店
三和銀行堀留支店
川崎第百銀行押上支店

○王子電氣軌道

本社
第一銀行神田支店
三菱銀行日本橋通町支店

○京王電氣軌道

三菱銀行日本橋通町支店
第一銀行新宿支店
武陽銀行調布支店
中野銀行府中支店

○玉川電氣鐵道

昭和銀行澁谷支店
第一銀行澁谷支店

○東京地下鐵道

三井銀行本店
三菱銀行本店

<p>○九州電氣軌道</p> <p>三井銀行本店 大阪支店 神戸支店 門司支店 福岡支店 三和銀行本店 住友銀行本店 同 神戸支店 同 下關支店 同 門司支店 同 小倉支店 同 福岡支店 同 久留米支店 野村銀行本店 第一銀行下關支店 同 門司支店 同 小倉支店 同 福岡支店 同 久留米支店 同 熊本支店</p>	<p>○秩父鐵道</p> <p>日本興業銀行本店 八十五銀行熊谷支店 西武銀行本店 同 大瀧支店 同 野上支店 武州銀行熊谷支店 忍商業銀行本店 同 羽生支店 秩父銀行小鹿野支店</p>	<p>○武藏野鐵道</p> <p>川崎第百銀行 武藏銀行 安田銀行 三十六銀行</p>
<p>○東京高速鐵道</p> <p>三井銀行本店 三菱銀行本店</p>	<p>○青梅電氣鐵道</p> <p>武陽銀行 同 八王子支店 第一銀行丸ノ内支店</p>	<p>○飯山鐵道</p> <p>八十二銀行本店 同 飯山支店 十日町銀行本店 同 水澤支店 同 大割野支店 信濃銀行飯山支店</p>
<p>○東京橫濱電鐵</p> <p>第一銀行本店</p>	<p>○相模鐵道</p> <p>日本興業銀行</p>	<p>○博多灣鐵道汽船</p> <p>十七銀行 安田銀行</p>
<p>○目黒蒲田電鐵</p> <p>第一銀行本店</p>	<p>○富士身延電鐵(豫定)</p> <p>三井銀行丸ノ内支店</p>	<p>○金剛山電氣鐵道</p> <p>朝鮮銀行本店 同 東京支店 同 大阪支店</p>
<p>○小田原急行鐵道(豫定)</p> <p>三井銀行本店 三和銀行本店</p>	<p>○中國鐵道</p> <p>安田銀行本店 大阪支店 名古屋支店 同 西陣支店 同 岡山支店 同 京橋支店 同 津山支店 同 米子支店</p>	<p>○朝鮮鐵道</p> <p>朝鮮銀行本店 同 東京支店 同 大阪支店</p>
<p>○藝備鐵道</p> <p>第一銀行廣島支店 三和銀行廣島支店 同 東京支店 三井銀行廣島支店 三次銀行本店 藝備銀行 松江銀行</p>	<p>○伊豫鐵道電氣</p> <p>藝備銀行松山支店 豫州銀行 大洲支店 宇和島支店 御莊支店 仲田銀行 三津濱銀行 今治商業銀行 伊豫相互貯蓄三島支店 同 西條支店 同 壬生川支店 宇和卯之町銀行 同 野村支店 同 土豫銀行 住友銀行 名古屋支店</p>	<p>○大阪乘合自動車</p> <p>第一銀行本店 同 大阪支店 同 名古屋支店</p>
<p>○朝鮮京南鐵道</p> <p>朝鮮殖産銀行本店 朝鮮銀行東京支店</p>	<p>○伊那電鐵</p> <p>日本興業銀行 安田銀行 八十二銀行 百十七銀行</p>	<p>○東京乘合自動車</p> <p>安田銀行八重洲橋支店</p>
<p>○伊那電鐵</p> <p>日本興業銀行 安田銀行 八十二銀行 百十七銀行</p>	<p>○帝都電鐵</p> <p>東京、大阪 三井銀行</p>	<p>○金澤電氣軌道</p> <p>加州銀行本店 十二銀行東京支店 同 大阪支店 同 金澤支店</p>
<p>○名古屋鐵道</p> <p>名古屋銀行本店 愛知銀行本店 十六銀行本店</p>	<p>○豐川鐵道</p> <p>本社 愛知銀行東京支店</p>	<p>○金澤電氣軌道</p> <p>加州銀行本店 十二銀行東京支店 同 大阪支店 同 金澤支店</p>

▲船舶、造船、船渠、運輸

○日本郵船

三菱銀行本店
三和銀行瓦町支店
三菱銀行京都支店
安田銀行横濱支店
同 横松支店
第一銀行名古屋支店
同 四日市支店
住友銀行神戸支店
三和銀行岡山支店
三井銀行廣島支店
同 門司支店
住友銀行福岡支店
安田銀行長崎支店
住友銀行久留米支店
第一銀行熊本支店
安田銀行鳥取支店
加州銀行本店
六十九銀行新潟支店

○大阪商船

安田銀行宇都宮支店
同 福島支店
同 盛岡支店
同 秋田支店
第一銀行函館支店
同 小樽支店
臺灣銀行本店
住友銀行本店
三和銀行本店
同 高麗橋支店
同 瓦町支店
十五銀行大阪支店
安田銀行大阪支店
野村銀行本店
三井銀行本店
第一銀行本店
住友銀行東京支店
同 京都支店
三菱銀行京都支店
住友銀行横濱支店

三菱銀行名古屋支店
明治銀行本店
第一銀行四日市支店
三和銀行奈良支店
安田銀行福井支店
三和銀行神戸支店
三菱銀行神戸支店
住友銀行神戸支店
十五銀行神戸支店
川崎第百銀行鳥取支店
加州銀行本店
安田銀行松江支店
十五銀行和歌山支店
高松百十四銀行本店
三和銀行徳島支店
同 岡山支店
同 廣島支店
住友銀行下關支店
同 門司支店

○日清汽船

同 福岡支店
第一銀行熊本支店
豐前銀行大分支店
十五銀行鹿兒島支店
三井銀行小樽支店
臺灣銀行本店
同 臺南支店
朝鮮銀行本店
本 社
三 菱 銀 行
三 和 銀 行
三 十 四 銀 行
三和銀行神戸支店
野村銀行東京支店
安田銀行本店
武州銀行東京支店

○太湖汽船

滋賀銀行本店

○東洋汽船

安田銀行本店

○川崎造船所

第一銀行
十五銀行

○石川島造船

第一銀行本店

○横濱船渠(豫定)

第一銀行本支
同 横濱支店

○浦賀船渠

第一銀行本店

○函館船渠

安田銀行小舟町支店
北海道銀行函館支店

○明治海運

三井銀行本店
同 神戸支店
同 大阪支店
同 福岡支店
同 門司支店
同 小樽支店
三池銀行本店
川崎第百銀行本店
三菱銀行本店

○國際通運

三井銀行本店

○大阪鐵工所

本社

▲電燈、電力

○東京電燈

三井銀行本店
同 丸ノ内支店
同 日本橋支店
同 名古屋支店
同 京都支店
同 大阪支店
同 大阪西支店

○京都電燈

第一銀行大阪支店
同 名古屋支店
同 京都支店
同 福井銀行本店
同 小樽支店
滋賀銀行本店
大和田銀行本店

○宇治川電氣(豫定)

野村銀行

第一銀行本店
同 京都支店
同 大阪支店
同 神戸支店
同 下關支店
同 福岡支店
同 熊本支店
同 四日市支店
同 函館支店
同 札幌支店
同 釜山支店
同 京城支店

三和銀行本店

三和銀行高麗橋支店

同 瓦町支店

同 曾根崎支店

同 姫路支店

同 市之町支店

同 上之町支店

同 名古屋支店

同 四條支店

同 平田屋町支店

同 和歌山支店

同 徳島支店

同 奈良支店

同 臺北支店

三井銀行本店

同 大阪支店

同 横濱支店

同 小樽支店

住友銀行本店

同 東京支店

同 神戸支店

同 尾道支店

○大同電力

神戸岡崎銀行本店
 加州銀行本店
 三菱銀行本店
 同 大阪支店
 同 京都支店
 南都銀行下市支店
 滋賀銀行本店
 同 彦根支店
 同 八日市支店
 日本興業銀行 大阪支店
 宇治川電氣熊野出張所

○日本電力

三井銀行大阪支店
 同 京都支店
 同 名古屋支店
 同 上前津支店
 愛知銀行本店
 名古屋銀行本店
 同 岐阜支店
 伊藤銀行本店
 岡崎銀行本店
 福井銀行本店

○東邦電力

第一銀行本店
 安田銀行本店
 三菱銀行本店
 三井銀行京都支店
 住友銀行横濱支店
 同 名古屋支店
 第一銀行四日市支店
 三和銀行神戸支店
 十五銀行神戸支店
 滋賀銀行本店
 同 彦根支店
 三和銀行奈良支店
 同 和歌山支店
 大垣共立銀行本店
 十六銀行本店
 十二銀行本店
 加州銀行本店
 大和田銀行福井支店
 三和銀行岡山支店
 住友銀行廣島支店
 同 下關支店
 三和銀行徳島支店
 十五銀行福岡支店
 同 鹿兒島支店

三井銀行本店
 同 名古屋、名古屋
 上前津、大阪、
 神戸、門司、福
 岡、各支店
 三菱銀行本店
 同 名古屋支店
 安田銀行本店
 同 博多、長崎各支店
 住友銀行本店
 同 博多、下關、久
 留米、各支店
 川崎第百九ノ内支店
 第一銀行 四日市、
 下關、久留米、福岡、
 各支店
 三和銀行 大阪瓦町、
 奈良、福岡各支店
 愛知銀行本店
 同 津島支店
 名古屋銀行本店
 同 豊橋支店
 岡崎銀行

○鬼怒川水力電氣

東京 三井銀行本店
 大阪 三和銀行本店
 名古屋 御幸通支店

○東部電力

東京 日本興業銀行
 第一銀行吳服橋支店
 川崎第百九ノ内支店
 同 水戸支店
 野村銀行九ノ内支店
 安田銀行郡山支店

○九州水力電氣

本社 三井銀行本店
 同 若松支店
 同 福岡支店
 住友銀行本店
 同 東京支店
 同 門司支店
 同 博多支店
 同 久留米支店
 同 熊本支店
 同 平京支店

○大日本電力

第一銀行本店
 住友銀行本店

○合同電氣

百五銀行
 同 山田支店
 同 上野支店
 同 松阪支店
 同 尾鷲支店
 同 名古屋支店
 勢南銀行本店
 同 松坂支店
 野村銀行本店
 三和銀行瓦町支店
 三井銀行本店
 同 大阪支店
 同 名古屋支店
 阿波商業銀行
 高松百十四銀行
 四國銀行
 愛知銀行津支店
 滋賀銀行彦根支店

伊藤銀行
 十六銀行本店
 同 美濃町支店
 中野銀行
 大垣共立銀行
 百十銀行
 十七銀行本店
 同 久留米支店
 同 大牟田支店
 同 大岐銀行本店
 同 前原支店
 博多銀行
 三池銀行
 佐賀中央銀行本店
 同 佐賀支店
 同 伊萬里支店
 同 伊賀百六銀行
 同 佐賀百六銀行
 同 伊萬里銀行
 同 鹿兒島銀行
 同 佐世保銀行京町支店
 同 横濱正金銀行長崎支店
 同 十八銀行

<p>○山陽中央水電</p> <p>合同電氣淡路營業所 大阪出張所</p> <p>同 三和銀行東京支店 名古屋 日本興業銀行名古屋支店 大阪 三和銀行 三井銀行大阪支店 三井銀行大阪西支店 高砂 銀行 姫路銀行飾磨支店 三十八 銀行 同 神戸支店 同 奧 銀行 三和銀行岡山支店 安田銀行岡山支店 同 西大寺支店 中國銀行牛窓支店 同 津山支店 藝備銀行油木支店</p>	<p>○西鮮合同電氣</p> <p>同 姫路支店 三十八 銀行 同 三木支店 姫路 銀行 昭和銀行小網島支店 野村 銀行 東播合同銀行 加西合同銀行 安田銀行鳥取支店</p>	<p>○四國水力</p> <p>多度津銀行本店 九龜支店 同 琴平支店 同 觀音寺支店 安田銀行丸龜支店 中國銀行坂出支店 高松百十四銀行本店 川崎第百銀行本店 三和銀行高麗橋支店 同 御幸通支店 阿波商業銀行池田支店</p>	<p>○臺灣電力</p> <p>臺灣銀行本店 東京支店</p>	<p>○京城電氣</p> <p>第一銀行本店</p>	<p>○東信電氣</p> <p>安田 銀行 京都、大阪、神戸、名古屋、岡山、熊本、仙臺各支店 三井 銀行</p>	<p>○富士電力</p> <p>三井銀行本店 三井銀行本店 第一銀行本店 昭和銀行本店</p>	<p>○上毛電力</p> <p>安田銀行本店</p>	<p>○關東電力</p> <p>安田信託名古屋支店 武州銀行東京支店 有信 銀行 安田銀行本店 安田銀行本店 東京 川崎第百銀行日比谷支店 同 橫濱支店 甲府 第十銀行本店 長野 八十二銀行本店</p>	<p>○昭和電力</p> <p>本 社</p>	<p>○多摩川水力(豫定)</p> <p>昭和銀行京橋支店</p>	<p>○關東水力電氣</p> <p>川崎第百銀行丸ノ内支店 日本晝夜銀行本店 三井銀行本店</p>
---	---	---	-------------------------------------	----------------------------	--	---	----------------------------	---	-------------------------	-----------------------------------	---

<p>○矢作水力</p> <p>武州銀行東京支店 十五銀行丸ノ内支店 安田銀行本店 前橋支店</p>	<p>○南海水力電氣</p> <p>大阪支店 廣島支店 野村銀行本店 米子銀行本店 藝備銀行本店 同 福山、尾道各支店 三井銀行廣島支店 三和銀行廣島支店 同 平田屋町支店 同 吳支店 安田銀行廣島支店 川崎第百銀行廣島支店 同 福山支店 三 次 銀行 同 庄原銀行</p>	<p>○庄川水力電氣</p> <p>高岡銀行本店 同 井波支店 富山銀行本店 中越銀行本店 安田銀行本店</p>	<p>○長野電燈</p> <p>安田銀行長野支店</p>	<p>○日本海電氣</p> <p>日本興業銀行本店 十二銀行本店 同 高岡支店 同 東京支店 同 魚津支店 同 永見支店 同 羽咋支店 同 七尾支店 同 輪島支店 同 七尾商工銀行本店 同 羽咋支店 同 輪島支店 同 井波銀行福野支店</p>	<p>○越前電氣</p> <p>五十七銀行 福井銀行</p>	<p>○福島電燈</p> <p>日本興業銀行支本店</p>	<p>○山形電氣</p> <p>兩 羽 銀行 安田銀行山形支店 羽前銀行長井支店 山形商業銀行 三 浦 銀行</p>	<p>○帝國電力(舊名函館水電)</p> <p>安田 銀行 北海道銀行函館支店 住友銀行東京支店 仙 南 銀行</p>	<p>○福島電氣</p> <p>同 廣島支店 同 野村銀行本店 同 米子銀行本店 同 藝備銀行本店 同 福山、尾道各支店 同 三井銀行廣島支店 同 三和銀行廣島支店 同 平田屋町支店 同 吳支店 同 安田銀行廣島支店 同 川崎第百銀行廣島支店 同 福山支店 同 三 次 銀行 同 庄原銀行</p>	<p>○南海水力電氣</p> <p>三和銀行海南支店 湯淺支店 同 和歌山支店 同 新通支店 同 支店 金澤出張所 紀州銀行箕島支店</p>	<p>○廣島電氣</p> <p>本 社 第一銀行本店</p>	<p>○掛斐川電氣(豫定)</p> <p>日本興業銀行 十六銀行大垣支店 大垣共立銀行</p>	<p>○廣島電氣</p> <p>本 社 第一銀行本店</p>
--	---	--	------------------------------	---	------------------------------------	-------------------------------	--	---	--	--	------------------------------------	---	------------------------------------

<p>○新潟電力 第四銀行本店 同 新發田支店 同 若松支店 同 東京支店 長岡銀行栃尾支店</p> <p>○日立電力 日本興業銀行本店</p> <p>○中央電氣 百三十九銀行本店 同 直江津支店 同 新井支店 同 糸魚川支店 能生銀行支店 長岡銀行支店 安田銀行支店 八十二銀行本店 同 上田支店 同 上諏訪支店 同 岡谷支店</p> <p>○信濃電氣 八十二銀行本店 同 支店</p>	<p>○高岡電燈 高岡商業銀行本店 同 富山支店 能登銀行本店</p> <p>○出雲電氣 松江銀行本店 三井銀行廣島支店 藝備銀行本店</p> <p>○中部電力 同 崎銀行 住友銀行本店 同 名古屋支店 同 三井銀行名古屋支店 同 日本興業銀行名古屋支店 東京 第一銀行本店 同 豐橋支店</p> <p>○土佐電氣 四國銀行本店</p> <p>○熊本電氣 安田銀行本店 同 鏗橋支店 同 大阪支店 同 高瀬支店 同 熊本支店 同 坪井支店</p>	<p>○日本水電 第百四十七銀行本店</p> <p>○鹿兒島電氣 本 社</p> <p>○鳥取電燈 同 中國銀行 安田銀行鳥取支店</p> <p>○朝鮮瓦斯電氣 朝鮮銀行本店 同 釜山支店 同 東京支店 同 大阪支店</p> <p>○營口水道電氣 朝鮮銀行營口支店 正隆銀行營口支店</p>	<p>○新潟電力 八代支店 同 鹿兒島支店 同 長崎支店 肥後銀行隈府支店 同 山鹿支店 同 人吉支店 同 宮地支店 同 御船支店 同 松橋支店 同 小川支店 同 第一銀行本店 同 熊本支店 住友銀行熊本支店 十八銀行島原支店 同 十七銀行 同 三池銀行</p> <p>○北海水力電氣 同 川內支店 同 宮城支店 安田銀行鹿兒島支店 鹿兒島銀行加世田支店 同 川邊支店 同 伊作支店</p>
--	---	---	---

▲瓦斯

<p>○東京瓦斯 第一銀行本店 三井銀行名古屋支店</p> <p>○大阪瓦斯 野村銀行</p> <p>○京都瓦斯 第一銀行京都支店</p> <p>○神戸瓦斯 安田銀行兵庫支店 第一銀行神戸支店 十五銀行神戸支店 同 大阪支店 三井銀行神戸支店 同 大阪支店</p>	<p>○北海道瓦斯 同 名古屋支店 三菱銀行神戸支店</p> <p>○新潟瓦斯 第一銀行 六十九銀行新潟支店</p> <p>○東邦瓦斯 名古屋銀行本店 愛知銀行本店 三井銀行本店 同 名古屋支店 同 福岡支店 十七銀行小倉支店 佐世保銀行京町支店 住友銀行熊本支店 安田銀行鹿兒島支店</p> <p>○廣島瓦斯電軌 本社尾道支店 同 藤本證券 同 三和銀行本店 同 廣島支店</p>	<p>○浪速瓦斯 三和銀行梅田支店</p> <p>○岡山瓦斯 安田銀行京橋支店 同 岡山支店</p> <p>○下關瓦斯 住友銀行下關支店 華浦銀行防府支店</p> <p>○南滿洲瓦斯 朝鮮銀行</p>	<p>○鐘淵紡績 三菱銀行本店 同 各支店 三井銀行本店 同 各支店 安田銀行本店 同 金澤支店 同 鐘紡各工場 同 鐘紡本社支店</p> <p>○東洋紡績 第一銀行本店 同 大阪支店 同 京都支店 同 名古屋支店 同 四日市支店 同 三菱銀行大阪支店 同 愛知銀行本店</p>
--	---	--	---

▲紡績

○大日本紡績 三和銀行高麗橋支店 同 東京堀留支店 三菱銀行大阪支店	○錦華紡績 昭和銀行本店 第一銀行兜町支店	○日出紡績 三井銀行大阪支店 五十二銀行松山支店	○和歌山紡績 三和銀行和歌山支店 同 岸和田支店 日本興業銀行大阪支店 同 神戸支店
○大日本紡績 三和銀行高麗橋支店 同 東京堀留支店 三菱銀行大阪支店	○錦華紡績 加州銀行本店 三和銀行本店 同 廣島支店 同 東京支店 同 名古屋支店 同 神戸支店 同 福岡支店 同 十二銀行福井支店 同 高岡銀行富山支店 本社	○日出紡績 第一銀行大阪支店 三十八銀行本店 同 神戸支店 三和銀行御坊支店	○京都織物 第一銀行京都支店
○日清紡績 川崎第百銀行富澤町支店	○岸和田紡績 和泉銀行本店 第一銀行船場支店	○長崎紡績 三和銀行本店 十八銀行本店	○近江帆布 滋賀銀行八幡支店 同 彦根支店 安田銀行京都支店 住友銀行備後町支店
○富士瓦斯紡績 三井銀行本店 三菱銀行本店	○倉敷紡績 中國銀行本支店	○和泉紡績 大 三和銀行本店 岸和田銀行	○吳羽紡績 第一銀行大阪支店 十二銀行本店 高岡銀行福野支店 本社
○福島紡績 野村銀行本店 三和銀行堺支店 同 姫路支店	○泉州織物 岸和田 五十一銀行 大 三菱銀行船場支店	○和泉紡績 大 三和銀行本店 岸和田銀行	○名古屋紡績 三井銀行本店 三菱銀行本店 名古屋支店

○出雲製織 東京 三菱銀行本店 其他 大阪營業所 鳥取、島根、松江銀行本店	○貝塚紡績 貞塚銀行	○上海製造絹絲 本社	○東京モスリン紡績 第一銀行堀留支店
○相模紡績 住友銀行人形町支店 安田銀行小船町支店	○旭紡績 三和銀行東京支店	○日本綿花 橫濱正金銀行大阪支店	○東洋モスリン 野村銀行東京支店 三和銀行銀座支店 安田銀行本店
○足利紡績 安田銀行小船町支店	○帝國撚絲織物 名古屋銀行本店	○江商 本社	○大阪毛織 住友銀行本店 同 東京支店 同 名古屋支店
○朝鮮紡績 朝鮮殖産銀行釜山支店	○内外綿 住友銀行本店 三和銀行本店 安田銀行堂島支店	○日東捺染 南本町當社出張所	○昭和美絲紡績 名古屋銀行本店 愛知銀行本店 住友銀行本店 同 神戸支店
○大阪紡績 寺田銀行本店	○同興紡績 (配當開始ノ日ヨリ一週間) 三菱銀行大阪支店 (其ノ後) 本社出張所	▲毛織、人絹、製麻、生糸	
○大阪織物 大 住友銀行道頓堀支店 東京 同 東京支店	○東華紡績 三和銀行曾根崎支店	○日本毛織 三井銀行神戸支店 三和銀行高麗橋支店 安田銀行神戸支店 同 兵庫支店	

○中央毛織紡績

三和銀行瓦町支店
東京支店
名古屋支店

○新興毛織(豫定)

三井銀行大阪支店
第一銀行大阪支店

○東洋毛織紡績

三和銀行高麗橋支店
第一銀行大阪支店

○伊丹製絨

住友銀行備後支店

○錦華毛糸

住友銀行備後町支店
加州銀行本店
三和銀行本店
東京支店

○東京人造絹絲

正金銀行日本橋支店

○帝國人造絹絲

三和銀行本店
臺灣銀行東京支店

○錦華人絹

第一銀行
大阪支店
三和銀行瓦町支店
高麗橋支店
三井銀行大阪支店
住友銀行備後町支店
加州銀行本店

○昭和人造絹

安田銀行
第一銀行

○旭ベンベルグ絹絲

三和銀行高麗橋支店
住友銀行本店

○日清レリオン

川崎第百銀行

○日本レリオン

三和銀行高麗橋支店

○東洋レリオン

三井銀行本店
大阪支店
京都支店

○倉敷絹織

中國銀行本店
倉敷支店
坂出支店
高松支店

○滿蒙毛織

奉天皇姑屯、本社、
東京支社

○帝國製麻

安田銀行本店
大阪本町支店
京都支店
宇都宮支店
札幌支店
滋賀銀行本店

○神榮生糸

神戸岡崎銀行

○郡是製絲

三菱銀行大阪支店
同 京都支店
同 三ノ宮支店
本社分工場二十一ヶ所

○片倉製絲紡績

十九銀行東京支店

○日本絹織

三和銀行高麗橋支店

▲銀行

○日本銀行

本店支店

○橫濱正金銀行

内地本支店

○日本勸業銀行

本店及各支店、出張所
及各縣農工銀行本店
(但シ東京、大阪農工
銀行ヲ除ク)

○日本興業銀行

當行本店

◇内國分

日本橋支店
大阪支店
神戸支店
福岡支店
名古屋支店
三井銀行京都支店
第一銀行橫濱支店
第四銀行
六十九銀行
百五銀行
愛知銀行津支店
靜岡銀行
遠州銀行
第十銀行
滋賀銀行
名古屋銀行岐阜支店
大垣共立銀行
八十二銀行

◇外國分

橫濱正金銀行倫敦支店
佛國ソシエテ・セネラル

○臺灣銀行

本支店
第一銀行京都支店
名古屋支店
門司支店

○朝鮮銀行

本支店
東京支店
大阪支店
下關支店
第一銀行名古屋支店

○北海道拓殖銀行

北道、本
在任株主
右以外
株主ノ指定ニ依リ右以外ノ支
店及ビ左記各店ニ於テモ取扱
フ

○朝鮮殖産銀行

本支店
朝鮮銀行東京支店

○三井銀行

東京本店
日本橋支店
丸ノ内支店
小樽支店
横濱支店
名古屋支店
名古屋上前津支店

○三菱銀行

本店及左記各支店
大阪 神戶
京都 名古屋
小樽

○住友銀行

本支店
佐賀百六銀行本店
豐前銀行本店
三州平和銀行本店

○安田銀行

本店及各支店

○第一銀行

本店支店

○三和銀行 本店支店	○川崎第百銀行 本店 横濱、所澤、名古屋、 京都、大阪、神戸、島 取各支店	○名古屋銀行 本店支店	○愛知銀行 本店支店	○中國銀行 本店支店	○高松百十四銀行 本店支店	○不動貯蓄銀行 本店及全國七十六ヶ支 店	○愛知縣農工銀行 本店支店
○野村銀行 本店支店	○第三銀行 本店支店	○藝備銀行 本店支店	○正隆銀行 本店支店	○大阪農工銀行 本店支店	○大坂農工銀行 本店支店	○滋賀縣農工銀行 本店支店	○岡山縣農工銀行 本店支店及代理店
○日本信託銀行 本店並ニ東京支店	○昭和銀行 本店及大阪支店	○明治銀行 本店支店	○大坂貯蓄銀行 本店支店	○兵庫縣農工銀行 本店支店及代理店	○兵庫縣農工銀行 本店支店及代理店	○三井信託 三井銀行	○三重縣農工銀行 本店支店及代理店
○三井信託 三井銀行	○三菱信託 三菱銀行	○住友信託 住友銀行 同左記各支店	○安田信託 安田銀行 本店支店	○共同信託 東京三和銀行八丁堀支店 三和銀行德島支店 三和銀行臺灣支店	○安田信託 安田銀行 本店支店	○三井生命 三井銀行	○愛知縣農工銀行 各出張所
○三井信託 三井銀行	○三菱信託 三菱銀行	○住友信託 住友銀行 同左記各支店	○安田信託 安田銀行 本店支店	○共同信託 東京三和銀行八丁堀支店 三和銀行德島支店 三和銀行臺灣支店	○安田信託 安田銀行 本店支店	○三井生命 三井銀行	○滋賀縣農工銀行 滋賀縣各町村役場 滋賀銀行守山支店 相原銀行 同 醒井支店 湖北銀行

▲信託

○三井信託 三井銀行	○三菱信託 三菱銀行	○住友信託 住友銀行 同左記各支店	○安田信託 安田銀行 本店支店	○共同信託 東京三和銀行八丁堀支店 三和銀行德島支店 三和銀行臺灣支店	○安田信託 安田銀行 本店支店	○三井生命 三井銀行	○愛知縣農工銀行 各出張所
○三井信託 三井銀行	○三菱信託 三菱銀行	○住友信託 住友銀行 同左記各支店	○安田信託 安田銀行 本店支店	○共同信託 東京三和銀行八丁堀支店 三和銀行德島支店 三和銀行臺灣支店	○安田信託 安田銀行 本店支店	○三井生命 三井銀行	○滋賀縣農工銀行 滋賀縣各町村役場 滋賀銀行守山支店 相原銀行 同 醒井支店 湖北銀行
○三井信託 三井銀行	○三菱信託 三菱銀行	○住友信託 住友銀行 同左記各支店	○安田信託 安田銀行 本店支店	○共同信託 東京三和銀行八丁堀支店 三和銀行德島支店 三和銀行臺灣支店	○安田信託 安田銀行 本店支店	○三井生命 三井銀行	○滋賀縣農工銀行 滋賀縣各町村役場 滋賀銀行守山支店 相原銀行 同 醒井支店 湖北銀行
○三井信託 三井銀行	○三菱信託 三菱銀行	○住友信託 住友銀行 同左記各支店	○安田信託 安田銀行 本店支店	○共同信託 東京三和銀行八丁堀支店 三和銀行德島支店 三和銀行臺灣支店	○安田信託 安田銀行 本店支店	○三井生命 三井銀行	○滋賀縣農工銀行 滋賀縣各町村役場 滋賀銀行守山支店 相原銀行 同 醒井支店 湖北銀行

▲保險

○福壽生命 本社	○日本徵兵 三井銀行本店	○明治火災 本社	○共同火災 三井銀行本店 三井銀行瓦町支店	○千代田火災 三井銀行本店	○日本共立火災 三井銀行本店 大阪支店	○東京火災 安田銀行本店	○日本火災 川崎第百日本橋支店 大阪支店 京都支店
○橫濱火災海上 本社	○東神火災 川崎第百銀行	○豐國火災 三井銀行曾根崎支店	○福壽火災 名古屋銀行本店	○帝國火災 川崎第百日比谷支店	○日本海上保險 住友銀行	○東京海上火災 三菱銀行丸ノ内支店	○神戸海上運送火災 神戸岡崎銀行
○大阪海上火災 (左記ノ中何レカニ決スル管)	○大阪海上火災 三井銀行本店	○東洋海上火災 第一銀行丸ノ内支店	○帝國海上火災 安田銀行本店	○扶桑海上火災 住友銀行本店東京支店	○朝日海上火災 神戸岡崎銀行本店	○第一火災海上 安田銀行本店	○大平火災海上 安田銀行本店
○第一機織 三井銀行本店	○東洋拓殖 不	○泉尾土地 (分配金支拂場所) 三井銀行大正橋支店	○大阪土地建物 三井銀行本店 野村銀行本店	○大阪港土地 野村銀行川口支店	○安治川土地 三井銀行高麗橋支店 (但總會終了翌日ヨリ向フ一ヶ月間)	○大神中央土地 三井銀行船場支店	○市岡土地 三井銀行本田支店 三井銀行和歌山支店
○關西土地 三井銀行高麗橋支店 日本信託銀行本店	○今里土地 三井銀行瓦町支店						

○城東土地 (豫定) 三井銀行今橋支店	○阪神土地建物 (豫定) 大分合同銀行大阪支店	○北大阪土地 本社	○大濱土地 本社	○木津川土地建物 三井銀行大正橋支店	○木津川土地運河 三井銀行今橋支店	○濱寺土地 野村銀行本店 五十一銀行堺支店 同 濟寺支店	○城北土地 三井銀行	○復興建築助成 第一銀行兜町支店
○日本不動産 三井銀行本店	○東京建物 安田銀行本店	○名古屋土地 本社	○名港土地 名古屋銀行熱田支店	○廣島土地建物 三井銀行平田屋町支店	○臺灣土地建物 本社	○大阪支店 同 大阪支店	○大阪支店 同 大阪支店	○大阪支店 同 大阪支店
○大阪支店 同 大阪支店	○大阪支店 同 大阪支店	○大阪支店 同 大阪支店	○大阪支店 同 大阪支店	○大阪支店 同 大阪支店	○大阪支店 同 大阪支店	○大阪支店 同 大阪支店	○大阪支店 同 大阪支店	○大阪支店 同 大阪支店
○大阪支店 同 大阪支店	○大阪支店 同 大阪支店	○大阪支店 同 大阪支店	○大阪支店 同 大阪支店	○大阪支店 同 大阪支店	○大阪支店 同 大阪支店	○大阪支店 同 大阪支店	○大阪支店 同 大阪支店	○大阪支店 同 大阪支店
○大阪支店 同 大阪支店	○大阪支店 同 大阪支店	○大阪支店 同 大阪支店	○大阪支店 同 大阪支店	○大阪支店 同 大阪支店	○大阪支店 同 大阪支店	○大阪支店 同 大阪支店	○大阪支店 同 大阪支店	○大阪支店 同 大阪支店

▲百貨店、キネマ、ホテ
ル、ビルチング

○三越 三井銀行本店 大阪支店 京都支店	○大丸 三菱銀行大阪支店 三井銀行大寶寺町支店	○高島屋 大阪方面 三井銀行大寶寺町支店 京都方面 同 四條支店 東京方面 同 吳服橋支店	○白木屋 第一銀行本店 安田銀行本店 三菱銀行日本橋通町支店 野村銀行東京支店 川崎第百銀行本店
-------------------------------	-------------------------------	---	---

<p>○松屋吳服店 第十銀行東京支店</p> <p>○日本活動寫眞(豫定) 昭和銀行本店</p> <p>○新興キネマ 東京本社 大阪支社</p> <p>○松竹キネマ 日本信託銀行</p> <p>○松竹興行(豫定) 松竹本社 三和銀行 日本信託銀行</p> <p>○帝國劇場 第一銀行丸ノ内支店</p> <p>○大阪ホテル 三和銀行本店</p> <p>○北濱ビルヂング 第三銀行大阪支店 岡崎銀行大阪支店</p>	<p>○堂島ビルヂング 本社</p> <p>○都ホテル 住友銀行京都支店</p> <p>○帝國ホテル 第一銀行本店</p> <p>▲雜事業</p> <p>○日本無線電信 第一銀行本店 三菱銀行本店 安田銀行本店 川崎第百銀行本店 三井銀行大阪支店</p> <p>○國際電話 三井銀行本店 大阪支店 名古屋支店</p> <p>○玉川水道 安田銀行本店 三菱銀行品川支店</p>	<p>○日露實業 朝鮮銀行</p> <p>○三共 第一銀行室町支店 (一月中及七月中ノミ)</p> <p>○福助足袋 三和銀行堺支店</p> <p>○大阪毎日新聞 第一銀行本町支店</p> <p>○不二興業 東京支店</p> <p>○日本合同工船 野村銀行丸ノ内支店</p> <p>○釜石鑛山 本社</p> <p>○東亞殖産 十五銀行本社</p>	<p>▲滿洲事業</p> <p>○滿洲工廠 野村銀行</p> <p>○滿洲電信電話 日本興業銀行 朝鮮銀行</p> <p>○滿洲毛織 川崎第一銀行日比谷支店</p> <p>○滿洲興業 安田銀行 正隆銀行</p> <p>○日滿アルミ 安田銀行本店 住友銀行内幸町支店</p>
---	---	---	--

外債利子支拂場所

<p>▲國債</p> <p>○第一回四分利英貨債 倫敦 橫濱正金銀行支店</p> <p>○第三回四分利英貨債 倫敦 橫濱正金銀行支店 巴里 ロツチルド、フレール 瑞西 スイス、バンク、フェ 東京 日本銀行</p> <p>○五分利英貨債 倫敦 橫濱正金銀行支店 紐育 同 支店</p> <p>○六分利英貨債 倫敦 橫濱正金銀行支店 東京 日本銀行 (呈出日ニ於ケル倫敦宛) (爲替相場)</p> <p>○五分半利英貨債 倫敦 橫濱正金銀行支店 紐育 同 支店 (一磅ニ付四弗八六五) 瑞西 スイス、バンク、フェ ライオン</p> <p>○四分利佛貨債 巴里 ロツチルド、フレール 倫敦 橫濱正金銀行支店 ブラツセル(パロン、リオン、 ランペルト、ロツチル ド)取扱店ノ定ムル巴 里宛爲替相場</p> <p>東京 日本銀行 (二五八法ニ付一〇〇圓)</p>	<p>○六分半利米貨債 紐育 橫濱正金銀行支店 倫敦 同 支店 (英貨一磅ニ付米貨) (四弗八六六五)</p> <p>○五分半利米貨債 紐育 橫濱正金銀行支店 倫敦 同 支店 (一磅ニ付四弗八六五)</p> <p>○十九回南滿鐵道英貨債 倫敦 橫濱正金銀行支店</p>	<p>▲市債</p> <p>東京市 倫敦 橫濱正金銀行支店</p> <p>○事業公債(英貨五分利) 倫敦 橫濱正金銀行支店</p>	<p>○電氣事業公債(英貨五分利) 倫敦 橫濱正金銀行支店 紐育 同 支店</p> <p>○同 (佛貨五分利) 巴里 ソシエチ、セネラール</p> <p>○復興事業公債(英貨五分半利) 倫敦 橫濱正金銀行支店</p> <p>○同 (米貨五分半利) 紐育 橫濱正金銀行支店 大阪市</p> <p>○電氣軌道及水道事業公債 (英貨五分利) 倫敦 橫濱正金銀行支店</p> <p>○第一回築港公債(英貨六分利) 倫敦 エム、サミュエル商會 日本 安田銀行本支店 三和銀行本支店</p>
--	--	---	---

外債利子支拂場所

横濱市

○第二回水道公債(英貨五分利)

倫敦 横濱正金銀行支店
(日本興業銀行代理店)

○震災復興公債(米貨六分利)

紐育 横濱正金銀行支店
(日本興業銀行代理店)

名古屋市

○五分利英貨公債

倫敦 ラザード、ブラザース
商會
阿姆斯特ダム、アントワープ、
ジュネーブニ於テ時ノ倫
敦宛爲替相場ニヨリ、夫々ギ
ルター貨法貨ニテ支拂フ

社債利子支拂場所

(回数ヲ特記セザルモノハ何
レモ記載場所ニテ取扱フ)

▲鐵道、自動車

○南滿洲鐵道

(第六回第三十四回三十九回四十
二回四十五回)

滿鐵 東京支社
(第二十七回ヨリ四十八回迄
但シ第三十四回三十九回
四十二回四十五回ヲ除ク)

日本興業銀行本店
支店及代理店
英貨債(第四及第十九回)
倫敦 横濱正金支店

○南海鐵道

(第五回)

三和銀行本店
堺、岩和田、和歌
山、東京、京都、神
戶、名古屋各支店
住友銀行
三和銀行
安田信託

○阪神電氣鐵道

(第十、十一、十二回)

住友銀行、住友信託
各本店及内地支店
三和銀行本店

○京阪電氣鐵道

(第一回、號ろ號)

第一銀行本店
大阪、京都、神戸、
名古屋各支店
三井銀行本店
同 大阪西、京都、神
戶、名古屋各支店

○大阪電氣軌道

(第九、十回)

三井銀行本店内地支店

(第十一回) 住友銀行本店
住友信託本店

○阪神急行電鐵

(第六回)

(第七回)

住友銀行本店
三和銀行本店
住友信託本店

(第八回)

住友銀行、三和銀行各
本店、東京、名古屋
京都、神戸各支店
住友信託本店

(第九回)

住友銀行本店
三和銀行本店
住友信託本店

○大阪鐵道

(第二、三回)

三井銀行内地支店
大阪鐵道阿部野橋事務所

○參宮急行電鐵

(第三回)

三井信託本店及各支店
三和銀行本店及各支店

(第四回)

三和銀行本店及各支店
鴻池信託本店及各支店

○奈良電氣鐵道

(第一回)

安田信託本店
住友信託本店

○東武鐵道

(第九、十回)

野村證券本店
野村證券本店
山一證券本店
野村銀行本店
同 東京支店

○京濱電氣鐵道

(第一回、號物上擔保附)

日本興業銀行本店
三井銀行本店及日
本橋通、町大阪兩支店
安田銀行本店及
大阪、横濱兩支店

○京成電氣軌道

(第十回)

野村銀行本店及東京支店
三和銀行堀留支店
川崎第百本店
野村證券本店
山一證券本店

(第十一回)

野村證券本店
川崎第百本店

○王子電氣軌道

(第五回物上擔保附)

三井銀行本店

○京王電氣軌道

(第二回擔保附)

野村證券本店
三和銀行本店

○東京地下鐵道

(第一回ろ號)

三井、三
安田各信託
山一證券

(第一回、號)

日本興業銀行本店

○小田原急行鐵道

(第一回物上擔保附、ろ號)

三井銀行本店内地支店
三井信託本店及
大阪支店

○目黒蒲田電鐵

(第九、十、十一回)

山一證券本店

○東京横濱電鐵

(第六、七回)

山一證券本店

○西武鐵道

(第四、五回)

日本興業銀行

○武藏野鐵道

(第三、四回)

安田信託本店
安田銀行本店

○秩父鐵道

(第三回物上)

日本興業銀行

社債利子支拂場所(電鐵)

一一八五

○伊那電氣鐵道
(第四回物上)
日本興業銀行本支店

○富士身延鐵道
(第一回)
三井銀行本支店

○名古屋鐵道
(第一回ろ號、十三回)
愛知名古屋各本支店
(任、癸、十一回(以上)
舊名岐)一回、二回)
野村、山一、藤本、
各本支店

○金澤電氣軌道
(石川社債)
支拂期日ヨリ一ヶ月間
加 州 銀 行
以 後
本 社

(第五回物上擔保附)
支拂期日ヨリ一ヶ月間

加能合同銀行本支店
同 行 出 張 所
共 同 信 託 社

以後本

○近江鐵道
(第二回)
三和銀行本店

○九州電氣軌道
(第七回い號ろ號物上擔保附)
日本興業銀行本支店
第一銀行門司支店
同 久留米支店
三井銀行門司支店

○伊豫鐵道電氣
(第一回い號物上擔保附)
仲田銀行本店
五十二銀行本店
住友銀行本支店
住友信託本支店
藝備銀行松山支店

○博多灣鐵道汽船
(第七回)
本 社
日本興業銀行本支店

同 若松支店
住友銀行小倉支店
同 博多支店

○朝鮮京南鐵道
(第四回物上擔保附)
朝鮮殖産銀行本店

○金剛山電氣鐵道
(第四回)
朝鮮殖産銀行本店

○朝鮮鐵道
(第九、十回)
朝鮮銀行本店
同 鮮内各支店

○東京乘合自動車
(第六回物上擔保附)
安 田 信 託

○岡山電氣軌道
(第四回)
中國銀行本支店
日 興 證 券
三和銀行岡山支店
同 上之町支店

○藝備鐵道
(第二回物上擔保附)
藤本ビルプロカ!
證 券 本 支 店

○山陽電氣鐵道
(第二回)
野村銀行本支店
野村證券本支店

○長崎電氣軌道
(第五回)
十八銀行本店
野村證券本支店
野村銀行本支店
共 同 信 託

○琴平參宮鐵電
(第二回)
共同信託本支店

○豊川鐵道
(第三回)
山一證券本支店
當 社

○九州鐵道
(第一回)
佐賀百六銀行
住友銀行本店
同 東京、下關各支店
同 九州各支店
豐前銀行本支店

○北丹鐵道
(第二回)
關 西 信 託

○金福鐵路公司
(第七、八回)
大連市 當 本 社

○高野山電氣鐵道
(第一回)
野村銀行本支店
本 社

○北勢鐵道
(第一、二回)
百五銀行桑名支店
大垣共立銀行桑名支店
名古屋銀行桑名支店

▲船舶、造船、
船渠、運輸

○日本郵船
(第五回)
三菱銀行本店
同 内地各支店

○大連汽船
(第一、二回)
朝鮮銀行本店
同 大連支店

○東京灣汽船
(第二回)
野村證券本支店

○大阪鐵工所
(第一回)
三和銀行本支店

○東京石川島造船所
(第四回)
日本興業銀行本店
同 大阪支店
第一銀行本店
同 大阪支店

○淺野造船
(第一回い號)
安田銀行本支店

▲電燈、電力

○東京電燈

(第一回物上擔保附、號ろ號は號に號ほ號、第二回い號)

三井銀行本店
及内地各支店
日本興業銀行各本支店
安田銀行本店並横濱、名古屋、京都、大阪、神戸各支店
三菱銀行本店
並京都、大阪各支店
第一銀行本店
並名古屋、大阪各支店
住友銀行本店
並東京、神戸各支店
川崎第百銀行本店
並大阪支店
三井信託本店
並大阪支店
安田信託本店
並大阪支店

(英貨債六分利)

△倫敦 ラザード、ブラザース、
エンド、コンパニー
△紐育 ガランテイ・トラスト、
コンパニー
米貨債(六分利)
△倫敦 ラザード、ブラザース、
エンド、コンパニー
△紐育 ガランテイ・トラスト、
コンパニー

米貨債(六分利)

△紐育 アイロン、リード、
エンド、コンパニー
△倫敦 シェー、ヘンリー、
シユ、ロエグラー、
エンド、コンパニー

○京都電燈

(第十四回)

住友信託本支店
鴻池信託本支店
共同信託本店
住友銀行京都、神戸、
名古屋各支店
第一銀行本店
同 京都、大阪、
神戸、名古屋、各支店

○宇治川電氣

(第二十五回)

住友銀行本店内地支店
住友信託本支店
野村銀行本店内地支店
野村證券本支店
(第一回い號ろ號は號に號物上擔保附)

米貨債(七分利付)

日本興業銀行本支店
三菱銀行本支店
住友銀行本支店
三井銀行本支店
住友信託本支店
三菱信託本支店

○大同電力

(第八回)

紐育ナショナル、シテ
イー銀行本店
倫敦 同行 倫敦支店

○大回電力

(第一回い號)

日本興業銀行本支店

(第一回ろ號は號物上擔保附)

日本興業銀行本支店
三井銀行本店大阪
及名古屋兩支店
三菱銀行本店
大阪及名古屋兩支店
住友銀行本店
東京及名古屋兩支店
三井銀行本店
東京及京都兩支店
三井信託本店
及大阪支店

米貨債(七分利並六分利)

△紐育 アイロン、リード商會
各事務所
△倫敦 シェー、ヘンリー、
シユ、ロエグラー會社倫敦本店

○日本電力

(擔保附第一回、第二回)

日本興業銀行本支店
三井銀行本店
及内地各支店
住友銀行本店
同 東京、京都、名古屋、
神戸、廣島、各支店

○鬼怒川水力

(第一回物上擔保附、號ろ號)

三井銀行本店内地支店
三井銀行本店内地支店
住友銀行本店内地支店
三井信託本支店

○九州水力電氣

(第六回ろ號は號)

住友銀行内地本支店
住友信託本支店

○大日本電力

(第十一回)

日本興業銀行本支店
安田、三井、三菱
住友各信託本支店

○合同電氣

(第十三回い號ろ號は號)

三井銀行本店内地支店

日興證券本支店

(第十六回) 右ノ外ニ
姫路銀行本支店

○臺灣電力

(第十一、十二、十三、十四回)

臺灣銀行本支店

米貨債(五分利)

橫濱正金紐育支店

○東信電氣

(第八、九回)

安田銀行本店及
大阪、京都、神戸、
名古屋、岡山、熊本、
仙臺各支店
安田信託本支店

○富士電力

(第三回物上擔保)

三菱銀行本店
同 大阪支店

三井銀行本店
同 東京、京都、名古屋、
神戸、廣島、各支店
三井信託本店
同 大阪支店

米貨債(六分半利)

シカゴ ハリス、トラスト、アソ
シカゴ セービングス、バンク
倫敦 ボールドマン會社

○東邦電力

(物上擔保附第一回い號)

(同第二回子號丑號)

三井銀行本店
同 各地各支店

(第一、二回小額)

三井銀行本店
同 内地各支店
本社、支社、營業所

米貨債(七分利)

○米國 △紐育 ガランテイ、ト
△倫敦 ラスト
英貨債(五分利)
○英國 △倫敦 セール、エンド、
コンパニー

社債利子支拂場所(電燈、電力)

<p>○昭和電力 (第一回物上擔保) 三井銀行本店 同行内地各支店</p> <p>○京濱電力 (第三回い號) 三井信託本店 同 大阪支店</p> <p>○東部電力 (第十回い號) 安田銀行本支店 安田信託本支店</p> <p>○上毛電力 (第三回物上擔保附) 安田銀行本店 安田信託本支店</p> <p>○福島電燈 (第八回) 日本興業銀行</p>	<p>○山形電氣 (第三回) 山形 兩羽銀行 住友信託本支店 日本興業銀行本店</p> <p>○矢作水力 (第一回い號、ろ號物上擔保附) 日本興業銀行本支店</p> <p>○揖斐川電氣 (第七回) 日本興業銀行本支店</p> <p>○長野電燈 (第二回物上保附) 安田信託 三井信託</p> <p>○信濃電氣 (第十一回) 三菱銀行本店</p>	<p>○日本海電氣 (第七回い號) 十二銀行本支店 日本興業銀行本支店</p> <p>○日本水電 (第二回) 日本興業銀行本支店</p> <p>○新潟電力 (第七回) 第四銀行 山一證券本支店 野村證券本支店 新潟信託本店</p> <p>○中央電氣 (第八回) 當本 當社小出出張所</p> <p>○廣島電氣 (第十三回ろ號) 住友信託本支店</p>	<p>○中部電力 (第二回い號) 日本興業銀行本支店 住友信託本支店</p> <p>○出雲電氣 (第六回い號) 日本興業銀行本支店 日興證券本支店</p>
--	--	---	---

<p>○庄川水力電氣 (第一回い號) 三井銀行 三井信託</p> <p>○越前電氣 (第二回) 福井信託本店</p> <p>○熊本電氣 (第五回) 三菱信託本支店 安田信託本支店 安田銀行本支店</p> <p>○土佐電氣 (第一回) 三菱信託本支店</p> <p>○鹿兒島電氣 (第八回) 野村銀行本支店</p>	<p>○北越水力 (第三回) 長岡銀行本支店</p> <p>○球磨川電氣 (第二回) 三菱信託</p> <p>○朝鮮瓦斯電氣 (第一回い號) 朝鮮銀行本支店</p> <p>○南朝鮮電氣 (第二回) 朝鮮殖産銀行本支店</p> <p>○安曇電氣 (第三回) 日本興業銀行本支店</p>	<p>○盛岡電燈 (第十四回) 日本興業銀行本支店</p> <p>○關西共同火力 (第一回い號) 第一、三井、安田、住友、 三和、興銀、各本支店</p> <p>○滿洲電業 (第一、二回) 朝鮮銀行本店 同 支店</p> <p>○日立電力 (第二回) 日本興業銀行本支店</p>	<p>▲瓦斯</p> <p>○神戸瓦斯 (第三回) 住友銀行本店 同 左記各支店 東京、名古屋、京都 神戸</p> <p>○東邦瓦斯 (第四回) 三井銀行本店 同 内地支店 三井信託 同 支店</p> <p>○廣島瓦斯電軌 (第八回) 藝備銀行、共同信託、 鴻池信託、藤本證券 各本支店</p> <p>(第九回) 右ノ外山一證券</p>
--	---	--	--

▲土地、建物

○東洋拓殖

(第百五、百六回、百二十回、百二十一回、百二十四回)

月本興業銀行
朝鮮銀行
三井銀行
三菱銀行
安田銀行
住友銀行
川崎第百銀行
三和銀行
第一銀行
日本信託銀行
各本支店
(第百二十二、百二十三回)
野村、山一、藤本、
共同各證券
米貨債(六分利並五分半利)
△紐育 ナショナル、シテイ、
パンク紐育本店

△倫敦 同 倫敦支店
△日本 同 東京支店

○關西土地

(第一、二、三回)

本社

○東京建物

(第三回)

安田銀行本店
同大阪、京都、名古屋、
横濱、京城各支店
安田信託本支店

○臺灣土地建物

(第一回)

臺灣銀行

○不二興業

(第五回)

朝鮮殖産銀行

○箱根土地

(第四、六回)

本社

○杉村倉庫

(第一回擔保附)

野村銀行本支店
野村證券本支店

▲百貨店、キネマ

○三越

(第十三、十四回)

野村銀行本店
野村銀行東京支店
野村證券本支店

○三井

(第十二回)

三井銀行本店
同横濱、京都、
大阪、神戸各支店

○白木屋

(第八回)

第一銀行本店
住友銀行東京支店
安田銀行本店
三井信託本店

第一銀行本店
野村銀行東京支店
三井信託本店
安田信託
(但シ据置満期六ヶ月
後ハ三井信託ノミ)

○松屋呉服店

(第二回)

鴻池信託

○大丸

(第一回擔保附)

野村銀行
野村證券各本支店

○日本活動寫眞

(第六回)

藤本證券

(第七回)

藤本證券

(第八回)

山一證券

野村銀行本支店

▲鑛業、製煉

○日本石油

(第三回、第四回)

第一銀行
三井銀行

○旭石油

(第九回)

本社

○國産工業

(第二回物上擔保附)

三井銀行内地本支店
日本興業銀行本支店

○磐城炭礦

(第一回物上擔保附)

安田信託本支店

(第二回物上擔保)

安田銀行本支店
安田信託本支店

○北海道炭礦汽船

(第十五、十六回)

三井銀行内地本支店
三井信託本支店

○滿洲炭礦

(第一回)

朝鮮銀行本支店
野村銀行本支店
野村證券本支店

○南滿鑛業

(第一回)

朝鮮銀行本支店

○神戸製鋼所

(第三回物上擔保附)

臺灣銀行本店及東京支店
安田信託本店及大阪支店
三和銀行本店及神戸支店
安田銀行本店及神戸支店
第一銀行本店及神戸支店

○太陽産業

當會社

○昭和製鋼

(第一回)

日本興業銀行本支店

○日本鋼管

(第一回)

安田銀行本支店
安田信託本支店

○壽製作

(第一回)

共同信託

○汽車製造

(第三回)

第一銀行本支店
三井銀行本支店

▲肥料、化學工業

○日本窒素肥料

(第一回ハ號ヲ號ハ號物上擔保附)

日本興業銀行本支店

○大日本人造肥料

(第十一、十二回、ろ號)
日本興業銀行本支店
安田銀行本支店
同 左記各支店
大 阪 神 戶
名古屋 熊 本
博 多
三井信託本支店
同 大阪支店
安田信託本支店
同 大阪、名古屋、京都各支店

○朝鮮窒素肥料

(第一、二回)
朝鮮銀行本支店

○日本電氣工業

(第一回、號、ろ號)
安田銀行本支店
安田信託本支店
○日本曹達
(第二回)
日本興業銀行本支店

○電氣化學工業

(第六回物上擔保附)
三井銀行本支店
三井信託各本支店

○合同油脂

(第二回擔保附)
日本興業銀行本支店

○三

(第三回)
第一銀行本店
同 室町支店

(第十二回)

日本興業銀行本支店

○日本セメント

(第四回)
安田信託本支店

○磐城セメント

(第五回ろ號)
(第六回い號)
三井信託本支店
同 大阪支店

○大分セメント

(第二回い號)
日本興業銀行本支店

○七尾セメント

(第一回い號、ろ號)
川崎信託本支店

▲製紙、工作

○王子製紙
(第十一、十三、十五回)
三井銀行本店
同 内地各支店
三井信託本店
同 大阪支店

○日本紙業
(第二回物上擔保附)
安田信託

○北越製紙
(第五回)
長岡銀行
六十九銀行本支店
第四銀行本支店
新潟信託本支店
山一證券本支店
野村證券本支店

○中國製紙
(第二回)
本 社

○東京瓦斯電氣工業

本 社

○川北電氣企業社

每 期 指 定

○大日本木管工業

本 社

▲麥酒、製粉

○櫻 麥 酒
(第一回)
藤本ビルアローカー
證券本支店
三和銀行高麗橋、
神戸、兵庫、姫路、
廣 島 各 支 店

○日本製粉
(第三回)
日本興業銀行本支店

○日清製粉
(第五回、六回)

○日東製粉

(第二回)
日本興業銀行本支店

▲製 糖

○鹽水港製糖
(第三回)
三井銀行本店
同 内地各支店

○帝國製糖
(第四回物上擔保附)
日本興業銀行本支店

▲紡 績

○鐘淵紡績
(第五、六、七、八回)
三菱銀行本支店
三井銀行本支店

○富士瓦斯紡績

(第六回)
三井銀行本店
同 内地支店

○倉敷紡績

(第八回、九回物上擔保附)
日本興業銀行本支店
三井銀行本店
同 大阪、神戸、
名古屋、廣島各支店

○日出紡績

(第一回擔保附)
第一銀行本店
同 大阪、京都、
名古屋各支店

○明正紡績

(第五回)
三和銀行本店

○長崎紡績
(第二回物上擔保附)
日本興業銀行本支店

○吳羽紡績

(第一、二回物上擔保附)
日本興業銀行本支店
第一銀行本支店
(第一回八三和銀行ヲ
含ム)

○旭紡績

(第一回)
織田信託

○名古屋紡績

(第一回物上擔保附)
野村證券本支店
野村銀行本支店

○出雲製織

(第二回物上擔保附)
日本興業銀行本支店

○内外紡績

(第一回)
當 社 本 店
藤本證券本支店

○天滿織物
(第二回)

共同信託本支店
住友信託本支店

▲毛織、人絹、製麻、生糸

○帝國製麻

(第一回物上擔保附)

安田銀行本店
同 大阪、京都
名古屋各支店
安田信託本支店

○日本絹織

本社

○旭ベンベルグ絹織

(第一回物上擔保附、號ろ號)

(第二回物上擔保)

住友銀行本店
同 東京、名古屋、

○中央毛糸紡績
(第一回)

三和銀行本支店
鴻池、共同、關西、
各信託本支店

○東洋モスリン
(第五回)

安田銀行本店
同 大阪、京都、
名古屋各支店
安田信託本支店

○滿蒙毛織

東洋拓殖奉天支店

○上海製造絹絲
(第一回)

三井銀行本支店
三菱銀行本支店

○東京人造絹絲
(第一回)

安田信託本支店

▲雜事業

○海外興業
(第七回)

本社

○滿洲電信電話
(第一、二、三回)

朝鮮銀行本支店

○日本レイヨン
(第二回、三回)

三和銀行高麗橋支店
共同信託

○合同毛織

(第一、第二回物上擔保附)

三井銀行本支店
第一銀行本支店

○東京モスリン紡績
(第五回)

小池證券本支店
山一證券本支店
藤本證券本支店

二十五、
貿易金融統計
一般統計

本邦貿易年表	一九九	大阪金利率表	二四〇
主要港旬別輸出入	〇〇四	東京、大阪、市中金利率	二四二
國別輸出入額	〇〇四	預金協定率	二四八
輸出品明細表	〇〇四	郵便貯金高表	二四九
輸入品明細表	〇〇四	公社債發行償還現在高	二五一
貿易外收支年表	〇〇八	月別	二六〇
受取勘定	〇〇八	拂込金調	二六〇
支拂勘定	〇〇八	銀行會計資本金高	二六〇
受拂超過額	〇〇二	減資會計資本	二六六
金貨及金地輸出入年表	〇〇二	解散會計資本	二六六
米國貿易並金輸出入年表	〇〇三	爲替相場月別表	二六八
英國貿易並金輸出入年表	〇〇三	財政統計	二七三
金銀統計	〇〇四	國庫歲出入累年對照表	二七三
日本銀行兌換券發行高年表	〇〇五	國庫歲出入類別表	二七五
日本銀行兌換券發行高表	〇〇七	租稅收入內譯表	二八一
紙幣及銀行券流通高表	〇〇八	一般統計	二八五
外資輸入高表	〇〇八	本邦重要價格指數	二八五
日本銀行貸出高月別表	〇〇九	米國卸賣物價指數	二八七
預金、貸出、現金、有價證	〇一〇	英國卸賣物價指數	二八九
券在高表(東京組合銀行)	〇一〇	全國重要倉庫在貨累年表	二九一
券在高表(大阪組合銀行)	〇一〇	本邦重要倉庫在貨累年表	二九三
手形交換高表	〇一〇	本邦重要倉庫在貨累年表	二九三
日本銀行金利率表	〇一〇	定期米公定相場表	三〇〇
英蘭銀行並紐育聯準金利率表	〇一〇	內地米產額表	三〇〇
東京金利率表	〇一〇	麥產額表	三〇〇
	〇一〇	米消費高表	三〇七

貿易

本邦貿易

貿易統計

年次	内地及樺太			朝	
	輸出	輸入	差引 △入 △出	輸出	輸入
昭和10年	2,499,073	2,472,236	26,836	64,902	100,093
9	2,171,924	2,282,530	△ 110,606	57,673	79,527
8	1,861,045	1,917,219	△ 56,174	52,773	64,368
7	1,409,991	1,431,461	△ 21,469	29,209	61,685
6	1,146,981	1,235,672	△ 88,691	12,771	52,695
5	1,469,852	1,546,070	△ 76,218	25,852	88,854
4	2,148,618	2,216,238	△ 67,619	35,773	107,767
3	1,971,955	2,196,314	△ 224,359	32,149	118,151
2	1,992,317	2,179,153	△ 186,836	28,133	113,943
大正15	2,044,727	2,377,484	△ 332,756	24,779	123,933
14	2,305,589	2,572,657	△ 267,068	24,341	105,388
13	1,807,034	2,453,402	△ 646,367	22,379	97,776
12	1,447,750	1,982,230	△ 534,479	20,403	98,338
11	1,637,451	1,890,308	△ 252,856	17,489	95,797
10	1,252,837	1,614,154	△ 361,317	20,884	75,899
9	1,948,394	2,336,174	△ 387,780	27,639	106,174
8	2,098,872	2,173,459	△ 74,587	19,816	95,868
7	1,962,100	1,668,143	293,956	16,984	41,035
6	1,603,005	1,035,811	567,193	19,049	30,190
5	1,127,468	756,427	371,040	13,837	21,997
4	708,306	532,449	175,857	8,591	17,664

一一九九

統計

易年表 (大藏省調) 備考 合計欄ニ於テ昭和四年度以降ハ南洋ノ分ヲ含ム

貿易統計

年次	臺灣			合計		
	輸出	輸入	差引 △入 △出	輸出	輸入	差引 △入 △出
昭和10年	36,544	44,978	△ 8,434	2,603,180	2,617,880	△ 14,699
9	26,518	38,030	△ 11,512	2,258,080	2,400,423	△ 142,343
8	17,666	35,476	△ 17,810	1,932,069	2,017,503	△ 85,434
7	18,045	31,040	△ 12,995	1,457,295	1,524,529	△ 67,233
6	19,448	30,858	△ 11,410	1,179,211	1,319,405	△ 140,194
5	22,807	45,131	△ 22,323	1,518,573	1,680,314	△ 161,740
4	33,187	64,541	△ 31,353	2,217,658	2,389,175	△ 171,517
3	33,895	58,334	△ 24,438	2,038,000	2,372,799	△ 334,799
2	44,597	65,561	△ 20,963	2,065,048	2,358,658	△ 293,610
大正15	49,323	62,008	△ 12,684	2,118,830	2,563,426	△ 444,596
14	47,966	56,489	△ 8,522	2,377,898	2,734,535	△ 356,637
13	42,575	46,424	△ 3,848	1,871,989	2,597,602	△ 725,612
12	29,152	39,111	△ 9,958	1,497,306	2,119,680	△ 622,373
11	30,547	36,609	△ 6,061	1,685,489	2,022,715	△ 337,226
10	23,541	40,433	△ 16,891	1,297,263	1,730,487	△ 433,223
9	35,172	60,366	△ 25,193	2,011,206	2,502,716	△ 491,509
8	35,622	64,132	△ 28,510	2,154,311	2,333,461	△ 179,149
7	33,394	33,554	△ 160	2,012,478	1,742,734	269,744
6	40,215	21,099	19,116	1,622,270	1,087,101	535,169
5	31,652	15,430	16,222	1,172,958	793,855	379,103
4	15,430	12,781	2,648	732,328	562,895	169,432

一一九八

年 月 旬	輸 出		輸 入		差 引	
	當 期	前年同期	當 期	前年同期	當 期	前年同期
昭和 10. 5. 下	97,212	78,972	91,671	82,541	+ 5,541	3,569
中	65,252	59,378	70,172	67,372	- 4,920	7,994
上	65,703	61,290	76,639	81,360	- 10,936	- 20,070
4. 下	71,861	55,681	65,661	63,933	+ 6,200	- 8,252
中	74,157	66,152	85,089	98,112	- 10,932	- 31,960
上	68,674	50,072	79,050	58,239	- 10,376	8,167
3. 下	85,963	71,899	80,764	72,174	+ 5,199	- 275
中	76,149	50,580	81,637	71,752	- 5,489	- 21,172
上	54,338	56,882	78,267	68,605	- 23,929	- 11,723
2. 下	62,643	55,825	93,347	57,106	- 30,704	- 1,281
中	65,851	48,309	89,174	50,462	- 23,323	- 2,153
上	56,120	53,172	81,397	69,388	- 25,277	- 13,216
1. 下	96,151	69,990	106,468	60,813	- 10,317	+ 9,177
中	59,461	45,627	103,326	68,263	- 43,865	- 22,636
上	13,449	11,375	27,291	12,313	- 13,842	- 938
9. 12. 下	—	—	—	—	—	—
中	65,682	53,866	74,417	57,202	- 8,735	- 3,336
上	52,767	46,052	72,662	50,108	- 19,895	- 4,056
11. 下	78,462	62,055	82,319	67,932	- 3,857	- 5,877
中	62,156	50,456	52,026	52,558	+ 10,130	- 2,102
上	56,904	49,158	80,521	44,934	+ 6,383	+ 4,224
10. 下	78,974	68,688	68,251	63,085	+ 1,072	+ 5,603
中	65,023	49,896	60,099	39,662	+ 34,924	+ 10,234
上	57,359	50,528	49,081	33,686	+ 8,278	+ 16,842
9. 下	49,223	64,444	37,869	41,598	+ 11,354	+ 22,846
中	70,009	56,905	59,088	44,203	- 10,931	+ 12,702
上	58,945	57,323	52,231	46,512	- 6,714	+ 10,811
8. 下	85,655	71,573	71,466	49,840	+ 14,194	+ 21,733

主要港旬別輸出入

昭和十年以降ハ大蔵省發表(内地、朝鮮、臺灣ヲ含ム)
 十三主要貿易港
 横濱、神戸、大阪、長崎、門司、函館、名古屋
 四日市、清水、鹿児島、小樽、若松、下關
 昭和七年一月ヨリ十六港ニ改正
 上記十三港ニ下ノ三港ヲ加フ
 武豊、尾道、糸崎、徳山

年 月 旬	輸 出		輸 入		差 引	
	當 期	前年同期	當 期	前年同期	當 期	前年同期
昭和 10. 12. 下	—	—	—	—	—	—
中	70,702	68,158	85,223	78,181	- 14,521	- 10,023
上	61,842	54,789	71,951	76,212	- 10,109	- 21,423
11. 下	87,792	80,822	89,774	85,758	- 1,982	- 4,936
中	83,649	65,057	82,059	56,231	+ 1,590	+ 8,826
上	55,846	59,192	54,366	54,172	+ 1,480	+ 5,020
10. 下	101,657	82,698	78,876	72,188	+ 22,781	+ 10,510
中	65,555	68,029	47,460	62,607	+ 18,095	- 5,422
上	79,188	60,121	60,089	51,798	+ 19,099	+ 8,323
9. 下	81,257	51,530	55,537	40,012	+ 25,720	+ 11,517
中	74,125	72,955	62,896	61,308	+ 11,229	+ 11,575
上	81,376	55,517	46,726	61,117	+ 34,649	- 5,600
8. 下	91,702	88,187	65,148	74,496	+ 26,554	+ 13,691
中	64,503	61,862	51,904	53,884	+ 12,599	+ 7,978
上	65,588	66,543	64,483	62,703	+ 1,105	+ 3,840
7. 下	87,304	72,802	62,325	67,979	+ 24,979	+ 4,823
中	67,176	60,349	69,705	56,146	- 2,529	+ 4,203
上	61,154	53,062	79,719	53,626	- 18,565	- 564
6. 下	75,126	76,378	73,119	77,182	+ 2,007	- 10,804
中	68,523	62,469	70,068	78,058	- 1,545	- 15,589
上	55,693	52,777	63,829	58,077	- 8,136	- 5,202

年 月 旬	輸 出		輸 入		差 引	
	當 期	前年同期	當 期	前年同期	當 期	前年同期
昭和 8.12.下						
中	53,866	46,254	57,202	41,948	- 3,336	+ 4,306
上	46,052	54,551	50,108	46,669	- 4,056	+ 7,882
11.下	62,055	57,616	67,932	42,032	- 5,877	- 15,584
中	50,456	45,659	52,558	40,179	- 2,102	+ 5,480
上	49,158	46,994	44,934	34,645	+ 4,224	+ 12,349
10.下	68,688	57,236	63,085	37,278	+ 5,603	+ 19,958
中	49,896	47,366	39,662	29,517	+ 10,234	+ 17,849
上	50,528	41,081	33,686	29,162	+ 16,842	+ 11,919
9.下	64,444	51,708	41,598	34,334	+ 22,846	+ 17,374
中	56,905	43,337	44,203	29,131	+ 12,702	+ 14,206
上	57,323	43,931	46,512	29,303	+ 10,811	+ 14,628
8.下	71,573	55,840	49,840	25,084	+ 21,733	+ 30,756
中	51,783	40,803	39,414	25,910	+ 12,369	+ 14,893
上	57,226	38,721	38,980	19,997	+ 18,246	+ 18,724
7.下	60,370	42,256	50,308	22,643	+ 10,062	+ 19,614
中	52,939	38,083	40,309	22,139	+ 12,630	+ 15,944
上	42,948	29,059	45,950	21,781	- 3,002	+ 7,278
6.下	59,949	39,425	49,066	25,607	+ 10,883	+ 13,818
中	52,616	29,085	42,005	40,591	+ 10,614	- 11,506
上	48,554	32,010	42,271	42,445	+ 6,283	- 10,435

年 月 旬	輸 出		輸 入		差 引	
	當 期	前年同期	當 期	前年同期	當 期	前年同期
昭和 9. 8.中	59,685	51,783	51,375	39,414	+ 8,310	+ 12,369
上	64,384	57,226	59,905	38,980	+ 18,586	+ 18,246
7.下	70,292	60,370	65,708	50,308	+ 4,584	+ 10,062
中	58,038	52,939	53,726	40,309	+ 4,312	+ 12,630
上	50,976	42,948	49,996	45,950	+ 980	- 3,002
6.下	73,919	59,949	73,254	49,066	+ 663	+ 10,883
中	59,789	52,619	73,689	42,005	- 13,900	+ 10,614
上	50,096	48,554	54,564	42,271	- 4,468	+ 6,283
5.下	74,488	60,566	76,759	58,927	- 1,971	+ 1,639
中	56,233	46,919	62,642	59,361	- 6,409	- 12,442
上	58,735	53,716	75,352	58,923	- 16,617	- 5,207
4.下	51,982	41,279	59,091	40,678	- 7,109	+ 563
中	63,274	49,508	91,794	58,921	- 28,520	- 9,413
上	47,595	40,989	52,817	53,781	- 5,225	- 12,792
3.下	69,488	58,257	66,622	60,260	+ 2,866	- 2,003
中	47,723	36,944	67,068	57,019	- 19,345	- 20,075
上	56,882	47,365	68,605	62,685	- 11,723	- 15,320
2.下	55,825	41,507	57,106	56,347	- 1,281	- 14,840
中	48,309	33,684	50,462	58,820	- 2,153	- 25,136
上	53,172	42,253	66,388	62,656	- 13,216	- 20,403
1.下	69,990	54,533	60,813	76,212	+ 9,177	- 21,679
中	45,627	39,836	68,263	71,401	- 22,636	- 31,565
上	11,375	11,664	12,313	22,590	- 938	- 10,926

貿易統計

國名	昭和十年		同九年		同八年	
	輸出	輸入	輸出	輸入	輸出	輸入
露西亞	2,137	14,503	1,638	8,055	1,575	5,717
波蘭	—	—	212	267	44	947
西班牙	—	—	1,749	2,851	1,844	3,629
丁抹	—	—	1,262	1,657	1,412	504
土耳其	3,241	1,035	2,194	1,973	2,431	976
葡萄牙	—	—	572	1,448	529	1,515
其他諸國	16,329 —印ヲ含ム	21,218 —印ヲ含ム	6,259	5,479	3,700	3,901
亞米利加小計	652,786	913,124	512,367	848,295	545,711	681,012
北美合衆國	535,389	809,644	398,928	769,359	492,232	620,778
加奈陀	7,997	52,531	8,666	45,093	6,580	46,891
墨西哥	5,464	6,443	4,009	189	1,491	188
秘露	6,961	11,414	6,879	1,822	3,899	1,553
智利	6,647	4,472	7,439	3,438	1,475	2,962
亞爾然丁	28,603	16,370	20,013	12,128	12,261	6,738
其他諸國	61,725	12,250	66,433	7,266	14,549	1,898
大洋洲小計	95,492	248,916	79,885	214,295	65,380	211,391
濠太刺利亞	74,793	235,128	64,461	197,757	51,416	204,586
布哇	7,242	287	5,526	153	6,484	135
其他大洋洲諸國	13,457	13,501	9,898	16,385	7,479	6,668
阿弗利加小計	183,527	69,185	182,396	79,573	137,238	48,406
埃及	53,800	51,304	72,988	46,259	55,607	26,455
南阿弗利加	32,769	4,761	29,539	8,233	26,740	4,312
東部阿弗利加	96,958	13,120	79,869	25,081	23,174	14,356
其他	—	—	—	—	31,715	3,281
合計	2,499,073	2,453,375	2,171,923	2,249,805	1,861,045	1,917,219

一一〇五

(1) 國別輸出入額 (大藏省調)

國名	昭和十年		同九年		同八年	
	輸出	輸入	輸出	輸入	輸出	輸入
亞細亞小計	1,304,433	869,871	1,169,503	812,019	930,636	658,557
滿洲	126,045	191,005	107,151	164,209	82,071	147,897
支那	148,788	133,817	117,062	119,562	108,253	113,357
關東州	300,269	25,517	295,868	27,222	221,068	20,161
香港	49,731	2,835	33,497	1,481	23,419	2,093
英領印度	275,637	305,646	205,154	289,671	205,154	204,737
同海峽殖民地	48,536	40,647	63,320	63,320	46,133	38,771
蘭領印度	143,041	78,186	158,450	63,464	157,487	55,709
佛領印度支那	4,020	15,010	2,654	10,620	3,680	9,909
露領亞細亞	26,181	3,401	11,366	32,752	12,090	31,311
比律賓諸島	48,058	23,948	36,460	18,890	24,050	14,185
暹羅	40,258	5,457	28,048	1,540	18,124	12,255
其他諸國	93,869	44,402	110,473	19,288	29,104	8,434
歐羅巴小計	262,831	352,276	227,772	295,623	182,078	282,812
英吉利	119,458	82,160	109,269	70,036	87,849	82,558
佛蘭西	42,467	19,808	38,318	18,299	38,763	21,741
獨逸	26,766	120,817	19,677	109,583	12,441	95,801
白耳義	15,393	24,562	9,675	17,226	7,739	14,693
伊太利	6,988	5,831	9,579	3,461	6,167	6,035
瑞西	470	13,455	307	10,925	323	9,185
奧太利	—	—	198	3,542	93	2,473
チエツコ スロバキア	—	—	40	1,755	26	1,702
和蘭	18,316	5,873	17,882	3,652	12,325	3,717
瑞典及諾威	11,266	43,014	8,941	35,419	4,867	27,710

貿易統計

一一〇四

貿易統計

國名	昭和七年		同六年		同五年	
	輸出	輸入	輸出	輸入	輸出	輸入
露西亞	1,378	1,356	2,134	3,787	1,345	2,582
波蘭	18	1,638	15	4,999	10	5,388
西班牙	910	2,273	683	924	880	827
丁抹	1,411	311	1,114	536	1,430	5,384
土耳其	5,964	189	3,790	374	3,949	54
葡萄牙	344	1,303	59	874	69	853
其他諸國	965	1,767	656	1,247	684	1,014
亞米利加小計	472,229	554,737	452,392	385,288	545,069	496,272
北美合衆國	445,147	509,873	425,330	342,289	506,112	442,881
加奈陀	8,562	39,504	13,067	35,672	17,884	46,164
墨西哥	638	318	666	90	1,032	327
秘露	840	41	800	17	2,234	253
智利	286	761	804	2,942	2,471	3,100
亞爾然丁	7,553	2,719	4,700	2,901	4,448	2,812
其他諸國	9,201	1,518	7,022	1,374	10,884	732
太平洋小計	47,277	139,921	26,591	117,482	35,630	98,113
濠太刺利亞	36,895	134,277	18,405	113,337	25,486	94,215
布哇	6,676	532	5,623	268	6,392	73
其他太平洋諸國	3,705	5,111	2,561	3,876	3,752	3,824
阿弗利加小計	85,695	27,450	58,868	18,226	57,039	23,972
埃及	41,876	19,787	22,829	13,567	28,997	16,222
其他阿弗利加諸國	16,418	2,635	30,149	3,595	—	—
不詳其他	15,760	3,414	—	—	—	—
合計	1,409,991	1,431,461	1,146,981	1,235,672	1,469,852	1,546,070

1107

(2) 國別輸出入額 (大藏省調)

國名	昭和七年		同六年		同五年	
	輸出	輸入	輸出	輸入	輸出	輸入
亞細亞小計	677,613	450,018	505,018	493,936	704,030	632,459
支那(關東州共)	25,947	51,569	—	—	—	—
	129,478	77,175	328,291	285,898	347,639	283,071
	120,583	76,718	—	—	—	—
香港	18,041	977	36,754	498	55,646	538
英領印度	192,491	116,865	110,367	133,165	129,262	180,405
同海峽殖民地	25,549	25,337	19,119	21,857	26,930	28,925
蘭領印度	100,251	40,409	63,450	46,080	66,047	59,963
佛領印度支那	2,343	5,691	1,709	6,380	2,412	7,907
露領亞細亞	13,065	31,078	14,941	30,880	26,973	37,218
比律賓諸島	22,362	9,764	20,425	8,987	28,368	10,759
暹羅	8,581	11,197	4,721	6,792	9,476	18,843
其他諸國	18,917	4,124	12,235	3,446	11,270	4,806
歐羅巴小計	127,176	225,261	104,111	199,748	125,368	279,773
英吉利	60,536	78,760	53,166	63,334	60,682	92,561
佛蘭西	21,358	21,094	15,774	12,407	26,302	16,635
獨逸	9,349	71,741	8,423	73,250	11,106	106,183
白耳義	4,160	6,133	2,451	4,726	1,973	8,024
伊太利	5,672	3,971	3,215	4,262	6,120	4,259
瑞西	311	12,104	468	10,410	660	15,231
埃太利	54	1,549	84	934	203	1,423
チエツコ	30	1,453	55	2,947	23	2,273
スロバキア	—	—	—	—	—	—
和蘭	12,444	3,879	10,136	2,884	8,074	2,938
瑞典及諾威	2,074	15,783	1,549	11,873	1,850	14,137

貿易統計

1106

貿易統計

國名	昭和四年		同三年		同二年	
	輸出	輸入	輸出	輸入	輸出	輸入
露西亞	2,303	3,080	1,197	2,141	869	1,606
波蘭	13	5,487	11	8,235	7	7,572
西班牙	1,258	748	869	1,312	836	1,343
丁抹	1,033	6,050	1,580	1,775	1,388	844
土耳其	2,551	202	3,430	247	2,947	301
葡萄牙	17	717	9	445	5	419
其他諸國	1,072	1,253	455	507	538	190
亞米利加小計	970,756	738,615	870,723	705,819	887,634	750,450
北美合衆國	914,084	654,060	826,141	625,503	833,804	673,685
加奈陀	27,096	68,729	27,047	66,498	27,401	55,669
墨西哥	1,342	700	1,312	234	1,265	19
秘露	2,601	58	1,785	935	1,222	168
智利	2,719	10,414	1,884	6,266	2,063	7,868
亞爾然丁	8,579	3,235	6,970	4,673	9,528	2,003
其他諸國	14,335	1,415	14,587	1,707	11,717	11,035
太平洋小計	54,842	138,599	53,020	136,549	61,021	127,224
濠太刺利亞	44,075	132,600	43,000	130,494	50,566	122,840
布哇	6,271	145	6,472	175	6,894	104
其他太平洋諸國	4,496	5,854	3,548	5,880	3,561	4,280
阿弗利加小計	60,534	42,537	43,924	47,051	51,234	40,825
埃及	31,352	25,824	23,714	20,340	29,006	24,633
其他阿弗利加諸國	29,180	16,711	20,210	11,868	22,228	11,767
不詳其他	—	18,690	0	14,843	0	4,425
合計	2,146,618	2,216,238	1,971,955	2,196,314	1,992,317	2,179,153

一一〇九

(3) 國別輸出入額 (大藏省調)

國名	昭和四年		同三年		同二年	
	輸出	輸入	輸出	輸入	輸出	輸入
亞細亞小計	915,232	857,953	834,934	903,199	844,534	872,910
支那(關東州共)	471,128	376,297	483,332	384,986	425,454	358,482
香港	61,065	607	56,204	1,123	66,528	1,598
英領印度	198,056	288,119	14,606	285,270	167,580	270,592
同海峽殖民地	27,928	41,634	20,449	37,404	36,657	35,873
蘭領印度	87,125	77,345	73,414	112,038	82,581	103,775
佛領印度支那	2,695	9,590	4,112	20,355	5,873	33,179
露領亞細亞	15,101	22,874	11,197	21,916	7,776	24,526
比律賓諸島	30,528	18,044	29,054	16,342	32,834	17,841
暹羅	10,633	20,811	5,763	19,067	11,146	22,260
其他諸國	10,969	2,627	5,399	4,438	8,101	4,781
歐羅巴小計	147,248	419,842	160,345	403,693	147,892	387,739
英吉利	63,183	153,045	58,904	164,840	64,929	153,271
佛蘭西	44,494	26,185	63,408	24,006	54,045	27,309
獨逸	13,446	157,273	12,581	133,533	10,612	131,390
白耳義	2,890	15,828	1,869	14,497	2,205	14,318
伊太利	6,108	7,550	6,190	9,334	3,865	6,323
瑞西	647	17,570	1,279	19,940	1,416	18,095
奧太利	62	1,718	104	1,724	273	2,857
チエツコ スロバキア	14	1,960	9	1,382	5	2,805
和蘭	6,917	5,462	6,914	4,772	3,387	3,981
瑞典及諾威	1,230	15,706	1,530	15,305	556	15,103

貿易統計

一一〇八

貿易統計

輸 出	昭和十年度		同 九 年 度		同 八 年 度	
	數 量	金 額	數 量	金 額	數 量	金 額
全 製 品		1,451,330		1,345,512		1,031,576
燐 寸	千擔 201	3,209	千擔 178	2,928	千擔 161	3,248
絹 織 物	—	77,444	—	77,487	—	63,544
人 絹 織 物	—	128,260	—	113,484	—	77,381
綿 織 物	百萬平方碼 2,725	496,097	千打 2,577	492,351	百萬平方碼 2,090	383,215
毛 織 物	—	32,400	—	29,848	—	12,377
綿タオル及手巾	千打 16,221	12,101	11,397	11,275	千打 9,368	9,686
メリヤス製品	19,763	50,266	18,017	47,617	16,648	42,047
帽 子	3,909	16,284	3,765	17,860	3,352	13,926
紐 釦	—	10,141	—	9,648	—	7,748
紙 類	1,499	23,084	1,292	20,650	1,156	17,689
セメント	千擔 10,918	8,081	千擔 8,998	8,038	千擔 7,904	7,395
陶 磁 器	—	42,734	—	41,877	—	35,633
硝子及同製品	—	23,337	—	19,454	—	15,327
鐵 製 品	—	37,503	—	35,276	—	27,624
機械品同部分品	—	63,856	—	57,777	—	25,857
瓶 具	—	33,852	—	30,385	—	26,374
其 他	—	392,681	—	329,557	—	262,505
其他雜品	—	28,997	—	27,484	—	30,193
計	—	2,460,313	—	2,139,195	—	1,832,315
再輸出品	—	38,759	—	32,729	—	28,730
總 計	—	2,499,073	—	2,171,924	—	1,861,045

一一一

(1) 輸 出 品 明 細 表

輸 出	昭和十年度		同 九 年 度		同 八 年 度	
	數 量	金 額	數 量	金 額	數 量	金 額
食 料 品		197,110		171,931		157,988
米 及 粳	千擔 533	5,225	千擔 1,101	8,420	千擔 272	2,115
豆 類	675	6,721	968	9,051	656	7,159
水 産 物	1,176	20,734	1,146	16,473	—	10,301
小 麥 粉	4,819	33,699	4,427	28,451	5,304	34,955
製 茶	281	11,418	240	9,557	222	8,449
精 糖	2,669	17,576	2,019	13,531	2,172	14,909
麥 酒	千石 135	5,870	千石 118	5,535	千石 132	7,685
罐 頭 諸 食 物	千擔 1,436	57,129	1,104	50,304	984	46,984
其 他	—	38,738	—	30,606	—	25,431
原 料 品		110,463		95,739		73,765
屑 糸 及 眞 綿	—	—	—	—	7	1,302
石 炭	千噸 1,002	9,721	千噸 1,070	10,375	千噸 1,535	14,159
木 材	—	23,181	—	23,915	—	18,639
其 他	—	77,561	—	61,448	—	39,665
原 料 用 製 品		672,413		498,529		538,793
植 物 性 脂 肪 油	1,322	33,051	千擔 563	12,291	千擔 344	8,300
樟 腦	28	5,039	27	4,603	27	4,443
人 絹 糸	230	22,852	167	22,399	66	9,483
生 糸	553	387,032	505	286,793	491	390,899
綿 織 糸	289	35,873	194	23,484	144	15,713
鐵	7,207	65,835	5,838	53,029	3,841	34,566
製 帽 用 眞 田	百萬匁 15	4,614	百萬匁 23	8,125	百萬匁 20	6,950
銅 及 銅 材	296	12,257	210	8,407	—	—
其 他	—	105,860	—	79,298	—	68,439

貿易統計

一一一〇

貿易統計

輸 品	昭和七年度		同 六年度		同 五年度	
	數量	金額	數量	金額	數量	金額
全製品		700,509		532,930		691,189
燐 寸	千円 46	988	千擔 75	1,407	千擔 122	2,965
絹織物	—	110,828	—	82,766	—	100,710
人絹織物	—	—	—	—	—	—
綿織物	百萬平方碼 2,031	288,713	—	198,730	—	272,117
毛織物	—	4,481	千打 853	1,396	—	2,758
絹手巾	千打 761	1,403	6,709	1,631	千打 733	2,357
綿メリヤスツ	8,883	20,733	2,217	16,477	8,575	23,846
帽子	2,203	7,713	—	10,532	1,590	9,364
紐 釦	—	5,863	—	4,676	—	5,619
紙 類	994	14,022	千擔 7,428	20,996	—	27,560
セメント	千擔 7,426	8,546	—	9,090	千擔 8,146	10,067
陶磁器	—	22,937	—	19,309	—	27,171
硝子及同製品	—	9,282	—	6,532	—	9,609
鐵製品	—	14,193	—	10,246	—	14,095
機械及同部分品	—	10,943	—	13,641	—	13,956
玩 具	—	15,119	—	9,823	—	11,699
其 他	—	164,795	—	125,678	—	157,296
其他雜品	—	23,707	—	18,707	—	26,038
計		1,365,812		1,121,580		1,434,644
再輸出品		44,180		25,401		35,208
總 計		1,409,992		1,146,981		1,469,852

一一三

(2) 輸出品明細表

輸 出	昭和七年度		同 六年度		同 五年度	
	數量	金額	數量	金額	數量	金額
食料品		104,330		102,297		128,320
米 及 粳	千擔 781	4,766	千擔 3,171	15,879	千擔 950	6,571
豆 類	584	5,905	873	5,079	972	7,225
水 產 物	—	7,757	—	10,177	—	18,080
小 麥 粉	3,694	20,539	2,252	9,517	1,998	14,480
製 茶	223	8,173	192	8,232	153	8,387
精 糖	1,389	7,797	2,622	14,861	3,637	26,735
麥 酒	千石 68	4,835	千石 36	3,034	千石 38	3,440
罐 頭 詰 食 物	568	22,774	433	18,947	千擔 42,746	21,763
其 他	—	21,764	—	16,571	—	22,139
原料品		51,067		44,802		64,497
屑糸及眞綿	6	1,242	10	2,393	—	6,578
石 炭	千噸 1,365	13,451	千噸 1,515	115,009	千擔 32	21,783
木 材	—	11,329	—	9,954	千噸 2,097	14,622
其 他	—	25,045	—	17,446	—	21,514
原料用製品		486,199		422,844		524,100
植物性脂肪油	千噸 328	5,297	千擔 343	5,227	—	11,331
樟 腦	23	3,541	22	2,944	千擔 563	3,109
人 絹 糸	—	—	—	—	21	—
生 糸	546	382,366	555	355,395	469	416,647
綿 織 糸	268	21,547	95	8,510	178	15,033
鐵	1,926	12,278	1,230	7,411	1,213	9,059
製帽用眞田	百萬碼 13	3,228	千束 7,001	1,821	千束 8,225	3,467
銅 及 銅 材	—	—	—	—	—	—
其 他	—	57,942	—	41,536	—	65,454

貿易統計

一一三

貿易統計

輸 入	昭和十年度		同 九 年 度		同 八 年 度	
	數 量	金 額	數 量	金 額	數 量	金 額
原料用製品		468,616		415,841		328,799
皮 革 類	千擔 521	26,299	千擔 428	21,150	千擔 360	17,475
苛性曹達及曹達灰	970	5,492	784	4,355	910	4,946
染 料	20	9,338	18	9,147	16	8,059
毛 織 絲	8	1,930	6	1,708	12	3,022
製紙用パルプ	4,569	55,101	3,814	44,255	2,708	27,068
銑 鐵	16,031	41,179	10,239	26,528	10,680	25,253
レール及 フィッシュプレート	35,508	141,346	28,541	110,782	66,000	346
其 他 ノ 鐵	1,738	24,632	2,635	34,252	25,219	111,042
アルミニウム	223	18,362	169	12,576	120	10,231
鉛 (塊及錠)	1,503	20,292	1,576	17,903	1,109	11,901
錫 (同上)	70	15,581	67	15,316	58	10,672
亜鉛 (塊錠及粒)	546	8,502	442	7,227	451	7,462
其 他	—	100,562	—	110,636	—	91,322
全 製 品		286,292		276,219		220,328
石油及揮發油	184,029	37,271	千ガロン 168,621	33,683	千ガロン 137,461	34,821
綿 織 物	1,528	1,158	1,404	952	—	2,954
毛 織 物	—	6,753	—	5,198	—	7,213
印刷料紙	1,010	8,211	千擔 762	5,657	千擔 518	3,668
自動車及同部分品	—	32,589	—	32,302	—	13,869
機械類及同部分品	—	105,008	—	98,022	—	70,860
其 他	—	95,302	—	100,402	—	86,943
其 他 雜 品	—	10,507	—	10,322	—	8,672
計	—	2,465,640	—	2,277,041	—	1,912,130
再 輸 入 品	—	6,595	—	5,489	—	5,090
總 計	—	2,472,236	—	2,282,530	—	1,917,220

一一一五

(I) 輸 入 品 明 細 表 (日本銀行調)

輸 入	昭和十年度		同 九 年 度		同 八 年 度	
	數 量	金 額	數 量	金 額	數 量	金 額
食 料 品		192,605		174,449		173,185
米 及 粳	千擔 655	3,349	千擔 115	660	千擔 2,375	11,521
小 麥 類	7,417	43,199	8,155	40,748	8,520	44,384
豆 類	11,454	71,648	11,221	51,968	9,362	50,339
鳥 卵	—	—	—	—	—	16
食 鹽	17,558	14,540	17,941	14,839	—	—
砂 糖	2,341	12,701	1,732	9,678	2,210	12,794
牛 肉 (生)	193	6,114	221	6,876	178	5,267
煙 草	—	10,202	—	9,435	—	—
其 他	—	30,849	—	40,241	—	48,864
原 料 品		1,507,620		1,413,797		1,181,146
採 油 用 原 料	千擔 5,724	43,087	千擔 3,965	25,257	千擔 3,460	23,292
生 コ ム	994	51,639	1,197	57,337	1,165	29,685
硫 酸 曹 達 (粗製)	1,042	5,422	663	3,494	581	3,857
硫 酸 ア ン モ ン (粗製)	3,976	21,069	2,681	13,806	1,807	9,420
燐 鐵 石	12,628	20,059	11,375	16,677	11,728	15,374
油 精	9,602	38,678	13,113	42,052	11,146	41,169
實 綿 及 繰 綿	12,283	714,261	13,554	731,424	12,489	604,847
其 他 ノ 植 物 纖 維	1,995	27,794	1,847	27,461	1,527	23,138
羊 毛	1,840	191,760	1,372	186,455	1,805	164,191
石 炭	千噸 3,984	48,970	千噸 3,996	47,192	千噸 3,440	36,657
鐵 鐵 其 他 鐵	千擔 61,048	44,541	千擔 38,548	27,805	千擔 28,235	22,172
木 材	—	49,775	—	40,183	—	40,585
穀	2,254	7,487	3,019	8,884	2,362	6,077
原 油 及 重 油	9,187	106,825	7,439	82,482	3,460	23,292
其 他	—	136,254	—	103,280	—	137,392

貿易統計

一一二四

輸 入	昭和七年度		同 六 年 度		同 五 年 度	
	数 量	金 額	数 量	金 額	数 量	金 額
原料用製品		201,231		181,138		236,427
皮 革 類	千擔 281	11,515	千擔 291	11,607	千擔 260	13,704
苛性曹達及曹達灰	1,243	6,385	1,598	8,149	1,713	8,981
染 料	32	9,066	33	7,285	千斤 2,574	5,809
毛 織 絲	24	5,113	71	12,431	6,008	14,149
製紙用パルプ	1,712	15,329	1,703	11,840	千擔 1,339	12,084
鉄 鐵	7,407	12,174	6,657	11,229	6,768	15,846
レール及 フィシユプレート	97	874	104	535	219	1,152
其 他 ノ 鐵	13,414	52,027	9,579	36,263	16,292	76,610
アルミニウム	138	7,794	86	3,314	195	9,865
鉛 (塊及錠)	922	9,973	893	8,129	933	11,117
錫 (同上)	57	5,956	53	3,528	53	4,846
亜鉛 (塊錠及粒)	348	4,624	341	3,092	374	4,995
其 他	—	60,401	—	63,736	—	57,269
全 製 品		219,619		197,534		255,009
石油及揮發油	千ガロン 134,807	36,903	千ガロン 122,428	36,787	千ガロン 113,719	38,853
綿 織 物	—	4,131	—	4,376	—	4,999
毛 織 物	—	10,488	—	9,993	—	11,434
印刷料紙	千擔 590	5,531	千擔 683	5,362	千擔 415	4,524
自動車及同部分品	—	14,821	—	16,329	—	20,774
機械類及同部分品	—	58,818	—	48,748	—	81,820
其 他	—	88,827	—	75,939	—	92,605
其 他 雜 品	—	7,135	—	10,115	—	13,790
計	—	1,427,458	—	1,231,737	—	1,542,074
再 輸 入 品	—	4,003	—	3,938	—	3,977
總 計	—	1,431,461	—	1,235,675	—	1,546,051

(2) 輸 入 品 明 細 表

輸 入	昭和七年度		同 六 年 度		同 五 年 度	
	数 量	金 額	数 量	金 額	数 量	金 額
食 料 品		160,673		158,612		208,296
米 及 粳	千擔 2,546	12,165	千擔 2,097	6,973	千擔 3,003	19,583
小 麥	12,443	49,573	12,039	32,936	8,063	41,559
豆 類	9,911	42,070	11,797	37,350	9,627	49,784
鳥 卵	1	43	137	2,959	92	2,817
食 鹽	—	—	—	—	—	—
砂 糖	671	3,332	305	15,603	4,077	25,973
牛 肉 (生)	173	4,480	334	8,762	311	8,340
煙 草	—	—	—	—	—	—
其 他	—	49,011	—	54,029	—	60,290
原 料 品		837,800		684,338		825,552
採油用原料	千擔 2,546	14,772	千擔 3,128	14,549	千擔 3,407	19,969
生 ゴ ム	952	15,988	737	13,182	557	17,931
硝酸曹達(粗製)	395	2,049	583	2,691	509	3,084
硫酸アム(粗製)	1,978	7,035	3,735	15,861	5,050	29,624
磷 鐵 石	9,323	11,097	6,866	7,214	9,504	12,012
油 精	12,386	34,599	19,650	44,349	17,879	66,417
實棉及繰綿	12,740	447,401	11,156	296,273	9,573	362,047
其他ノ植物纖維	1,344	17,102	1,371	13,698	1,198	16,449
羊 毛	1,543	87,559	1,430	86,145	867	73,610
石 炭	千噸 2,673	27,358	千噸 2,650	28,268	千噸 2,650	34,204
鐵 鐵 其 他 鐵	千擔 26,766	16,479	千擔 27,054	14,570	千擔 35,188	23,906
木 材	—	35,029	—	43,379	—	53,084
穀	2,445	6,132	4,090	7,928	3,453	10,899
原油及重油	—	—	—	—	千ガロン 426,374	44,775
其 他	—	116,200	—	96,231	—	60,541

課目	昭和九年	同八年	同七年	同六年	同五年	同四年	同三年
外國艦船乘組員消費	4,607	4,000	3,262	2,794	3,079	3,354	3,063
外國人留學生消費	1,000	633	637	1,159	1,600	1,291	1,200
布教費等消費	12,082	11,653	9,018	11,009	10,985	8,305	10,391
外國公館經費	6,945	6,871	6,592	4,448	4,643	5,101	5,001
(六)政府國外收入	5,800	7,218	4,964	7,647	15,834	13,208	8,794
(七)其他	93,730	51,120	41,268	12,278	18,873	18,320	26,789
貿易表掲載外船舶賣却代	—	0	0	0	—	—	772
貿易表掲載外水産物輸出代	24,460	15,872	17,478	11,015	16,497	16,536	24,552
雜	69,270	35,248	23,790	1,263	2,376	1,784	1,465
第二 臨時的收入	312,006	—	190,463	439,574	430,755	367,602	362,165
(一)外國人本邦放資	93,371	119,556	84,475	152,624	281,138	158,344	292,615
本邦國債募集	0	0	0	0	102,463	—	—
本邦地方債募集	0	0	0	0	—	—	—
本邦社債募集	0	0	0	49,656	—	22,969	130,806
本邦銀行會社借入金	45,314	35,204	76,501	28,483	68,850	69,663	29,400
本邦國債(內債、國債賣渡)	0	39,401	484	42,619	77,786	23,138	55,406
本邦地方債社債賣渡	467	29,818	379	15,760	17,666	9,062	18,553
本邦株式賣渡等	47,590	15,133	7,111	16,106	14,373	33,512	8,450
(二)本邦人海外放資回收	218,635	174,287	105,988	286,950	149,617	209,258	69,550
外國國債償還及賣渡	131,411	2,758	60,926	237,381	111,792	165,536	36,693
外國地方債社債同上	5,442	20,043	4,302	5,068	1,994	2,358	1,417
外國株式等同上	2,197	0	9,654	191	835	726	202
海外貸付金回收	33,561	56,684	12,734	9,671	7,543	13,646	204
海外事業投資回收	46,024	94,802	18,372	34,639	27,453	26,992	31,035
合計	1,100,236	958,323	771,653	886,338	955,951	967,767	921,835

貿易外收支年表 (大藏省調)

I 受取勘定

課目	昭和九年	同八年	同七年	同六年	同五年	同四年	同三年
第一 經常的收入	788,230	664,480	581,190	446,764	524,836	600,165	559,670
(一)外國證券利子及配當等	22,517	23,806	21,455	17,971	22,442	18,878	20,363
外國國債利子	11,241	11,982	9,897	9,695	10,827	9,335	11,708
外國地方債社債利子	5,253	4,184	2,415	756	832	567	541
外國株式配當及預金利子等	6,023	7,640	9,143	7,520	10,783	8,976	8,114
(二)海外事業及勞務利益	186,913	167,378	157,244	89,979	106,319	133,254	123,023
事業地益	82,301	68,773	67,817	58,276	68,301	80,634	72,706
出稼人等仕送及持歸金	104,612	98,605	89,427	31,703	38,018	52,620	50,317
(三)海運關係收入	251,520	227,930	181,843	166,911	194,420	238,534	216,992
輸入貨物運賃	88,719	83,055	63,545	58,790	69,593	102,907	93,555
輸出貨物運賃	70,913	60,944	45,380	36,807	40,897	44,958	39,109
外國間輸送貨物運賃	54,131	52,671	45,562	44,609	50,553	57,429	54,764
外國旅客運賃	17,059	15,445	12,716	13,906	16,845	15,037	13,825
船舶料	304	478	1,617	2,195	3,946	1,794	1,499
外國艦船需品購入代	11,967	10,006	8,015	6,731	9,422	12,568	10,745
外國艦船修繕代	1,574	1,646	1,462	985	933	1,606	1,633
噸稅及水先案内料	4,694	3,685	3,546	2,918	2,231	2,235	1,892
船舶會社雜收入	2,159	0	0	—	—	—	—
(四)保險關係收入	138,518	117,570	117,258	108,812	119,218	119,988	110,701
本邦海上保險會社收入	51,512	41,873	40,402	37,112	45,443	49,088	48,294
本邦生命火災保險會社收入	60,759	53,934	54,273	49,401	49,209	55,588	48,872
外國保險會社ヨリ收入	26,247	21,763	22,583	22,299	21,566	15,312	13,535
(五)外國人本邦內消費	89,232	69,458	57,158	43,166	50,730	57,983	53,008
外遊外人消費	64,598	46,301	37,649	23,756	30,405	39,932	33,353

課目	昭和九年同		八年同		七年同		六年同		五年同		四年同		三年	
	丙	丙	丙	丙	丙	丙	丙	丙	丙	丙	丙	丙	丙	丙
船舶乘組員消費	3,114	3,192	3,631	3,139	4,896	5,206	5,319							
私費留學生消費	9,275	9,738	5,606	4,684	5,857	6,246	5,675							
其他本邦人海外消費	802	804	719	609	601	603	365							
在外公館經費	10,369	10,614	9,550	9,866	9,744	9,783	10,357							
(六)外債元利拂政府海外支拂	141,696	128,008	92,882	37,896	30,058	48,241	47,088							
(七)其他	32,312	21,677	14,440	5,935	8,022	7,177	8,684							
輸入御料品代	0	—	—	—	—	—	11							
貿易表掲記輸入圖書新聞代	0	—	—	—	—	—	1,203							
貿易表掲記外船舶購入代	0	0	0	0	—	1,177	1,802							
漁場借區料等	13,628	8,986	5,959	3,669	5,638	4,547	5,668							
其他雜	18,684	12,676	8,481	2,266	2,384	1,453	—							
第二臨時的支拂	495,447	—	290,599	672,238	578,673	457,662	314,251							
(一)本邦人海外放資	398,537	215,775	100,954	302,154	269,272	225,091	69,637							
外國債應募及購入	9,800	36,156	0	219,719	181,041	142,514	25,023							
外國地方債社債購入	38,229	0	4,811	4,415	7,967	3,397	1,837							
外國株式購入等	0	800	0	943	4,199	6,547	8,105							
海外貸付金	57,034	6,525	8,233	7,016	10,653	9,165	21,486							
海外事業投資	293,474	172,294	87,910	71,061	65,412	63,438	14,822							
(二)外國人本邦放資回收	96,910	99,044	189,645	369,084	309,401	232,571	244,614							
本邦國債償還	18,399	18,364	50,041	93,287	1,726	4,947	3,223							
本邦地方債償還	6,105	6,252	7,094	4,668	4,375	4,470	4,025							
本邦社債償還	35,960	45,368	52,835	12,399	9,831	28,285	57,823							
本邦銀行會社借入金返償等	5,520	15,253	8,782	27,194	124,705	106,927	34,862							
本邦國債(內債、外債)買戻	14,022	334	38,040	163,599	129,810	50,209	72,618							
本邦地方債社債買戻	8,934	14	24,100	63,734	34,299	25,267	68,421							
本邦株式買戻等	7,970	13,459	8,753	4,203	4,655	12,466	3,642							
合計	1,091,489	892,090	769,653	1,035,382	970,494	876,873	703,545							

貿易統計

一一三

2 支 拂 勘 定

課目	昭和九年同		八年同		七年同		六年同		五年同		四年同		三年	
	丙	丙	丙	丙	丙	丙	丙	丙	丙	丙	丙	丙	丙	丙
第一經常的支拂	596,042	577,271	479,054	363,144	391,821	419,211	389,294							
(一)外國人本邦證券及利子配當等	124,633	138,914	118,885	90,355	103,103	102,863	98,853							
國債(外債及流出內債)利子	60,075	57,020	44,454	46,380	54,810	53,980	56,845							
地方債利子	12,373	13,558	13,547	8,650	9,454	11,724	12,113							
社債利子	24,763	40,580	39,751	25,092	25,541	28,379	23,525							
借入金利子	1,407	881	718	756	2,559	2,062	1,356							
配當金等	18,055	17,774	12,909	3,568	4,369	5,804	3,739							
預金利子	7,960	9,101	7,506	5,909	6,370	919	1,275							
(二)外國人內地事業及勞務利益	9,621	9,466	11,088	11,895	15,632	14,226	12,181							
事業純益	6,552	4,652	7,871	9,468	12,763	10,261	9,103							
仕送及持歸金	3,069	4,814	3,217	2,427	2,919	3,965	3,078							
(三)海運關係支拂	106,906	101,868	82,142	66,270	69,085	79,359	78,702							
船舶會社海外支店經費	8,587	9,652	8,789	7,371	7,785	8,632	8,702							
備船料	6,725	2,872	1,735	595	341	889	1,275							
船舶需品購入代等	23,351	26,249	22,278	17,735	39,018	21,894	22,602							
船舶修繕代	1,962	758	772	557	1,119	1,523	1,601							
荷役費及噸稅等	57,890	62,338	48,568	40,012	39,822	46,421	44,522							
船舶會社雜支拂	8,391	0	0	0	0	0	0							
(四)保險關係支拂	115,080	103,876	103,359	105,896	115,854	114,839	106,020							
本邦海上保險會社支拂	41,123	34,918	37,306	36,502	41,345	41,767	41,851							
本邦生命火災保險會社支拂	51,453	50,810	47,448	45,103	48,940	51,835	45,638							
外國保險會社支拂	22,505	23,148	23,605	24,291	25,569	21,237	18,531							
(五)本邦人海外消費	65,794	68,462	51,258	44,897	50,017	52,501	37,766							
海外旅行者消費	42,234	44,114	31,753	26,599	28,919	30,663	26,407							

貿易統計

一一三〇

米國貿易並金輸出入年表 (單位千弗) (×入超)

年次	輸入	輸出	出超	金		
				輸入	輸出	出入超
昭和10年	2,048,015	2,282,446	234,431	1,740,997	1,961,018	220,021
9	1,655,049	2,133,414	478,365	1,186,671	52,759	×1,133,912
8	1,449,208	1,674,975	225,767	192,917	366,652	173,735
7	1,322,774	1,611,016	288,242	393,315	839,528	446,213
6	2,090,635	2,424,288	333,653	612,119	466,794	×145,325
5	3,060,908	3,843,181	782,273	396,054	115,967	×280,087
4	4,400,534	5,248,483	847,949	291,649	116,583	×175,066
3	4,089,930	5,129,133	1,039,202	168,887	560,759	391,872
2	4,184,453	4,866,160	681,707	207,535	201,455	×6,080
大正15	4,432,541	4,812,411	379,870	213,472	115,707	×97,765
14	4,572,663	5,308,103	735,440	128,273	262,639	134,366
13	3,554,115	4,311,659	757,544	417,025	10,206	×406,819
12	3,780,959	3,956,733	175,774	234,090	49,022	×235,068
11	2,608,079	3,771,156	1,163,077	468,310	27,345	×440,965
10	3,654,459	6,516,510	2,862,051	638,560	133,538	×505,022
9	5,238,352	8,108,989	2,870,637	150,540	466,421	315,881
8	3,095,720	7,232,283	4,136,563	62,394	116,576	54,182
7	2,945,655	5,919,711	2,974,056	124,413	190,852	66,439
6	2,659,355	6,290,048	3,630,693	977,176	291,921	×685,255
5	2,197,884	4,333,483	2,135,599	494,009	90,250	×403,759
4	1,674,170	2,768,589	1,094,419	171,569	149,224	×25,345

貿易統計

一三三三

3 受拂超過額 (+受取超過) (-支拂超過)

	昭和九年	同八年	同七年	同六年	同五年	同四年	同三年
第一經常的收支	+ 192,188	+ 87,209	+ 102,136	+ 83,620	+ 133,015	+ 187,250	+ 161,196
第二臨時的收支	- 183,441	- 20,976	- 100,136	- 232,664	- 147,918	- 92,421	+ 25,067
合計	+ 8,747	+ 66,233	+ 2,000	+ 149,044	+ 14,903	+ 94,829	+ 186,263

貿易統計

金貨及金地金輸出入年表 (內地、朝鮮、臺灣、南洋、通計) (外國貿易月報=ヨル)

年次	輸出	輸入	差引 ×出超	年次	輸出	輸入	差引 ×出超
昭和10年	227,340	80,675	146,665	大正13年	6	26	×20
9	13,942	854	13,088	12	264	138	126
8	28,633	166	28,467	11	0	1,092	×1,092
7	121,408	903	120,504	10	0	132,531	×132,531
6	419,834	9,054	410,779	9	10	407,531	×407,521
5	308,634	9,043	299,591	8	1,485	325,784	×324,298
4	0	462	×462	7	922	867	54
3	0	409	×409	6	150,711	387,032	×236,321
2	36,108	113	35,994	5	22,446	101,065	×78,618
大正15年	32,101	293	31,807	4	40,975	24,287	16,387
14	22,069	81	21,987	3	26,039	7,123	18,915

一三三三

金融統計

日本銀行兌換券發行高年表 (銀行通信錄各月末現在 年別ハ十二月末現在)

年月	兌換券發行高	正貨準備	保證準備	餘力又ハ制限外(△)	月中平均發行高
昭和10年12	1,766,555	504,065	1,262,490	△ 262,490	1,461,682
11	1,442,778	499,737	943,041	56,959	1,273,992
10	1,390,428	495,773	894,655	105,345	1,262,347
9	1,322,003	492,620	829,383	170,617	1,179,023
8	1,296,296	489,670	806,626	193,374	1,192,554
7	1,305,692	485,840	819,852	180,148	1,206,961
6	1,376,245	482,016	894,229	105,771	1,208,900
5	1,280,854	477,881	802,973	191,027	1,175,664
4	1,354,970	474,187	880,783	119,217	1,187,963
3	1,334,071	472,021	862,050	137,905	1,203,901
2	1,319,550	470,569	848,981	151,019	1,238,386
1	1,449,147	468,413	980,734	19,262	1,336,331
9.12	1,627,349	466,338	1,161,010	△ 161,010	1,345,729
11	1,318,668	464,335	854,330	145,669	1,169,455
10	1,289,502	462,246	827,256	172,743	1,160,684
9	1,223,466	460,028	763,438	236,562	1,072,977
8	1,232,996	458,516	774,480	225,520	1,141,707
7	1,241,429	456,933	784,496	215,504	1,145,914
6	1,294,504	455,504	839,000	160,999	1,208,102
5	1,221,296	452,975	768,321	231,678	1,145,415
4	1,528,024	466,059	1,061,965	△ 61,965	1,178,978
3	1,270,600	425,069	845,530	154,469	1,145,415
2	1,280,169	425,069	855,099	144,900	1,208,102

備考 保證發行限度ハ昭和七年六月迄120,000千圓、其後ハ1,000,000千圓

金融統計

一一二五

英國貿易並金輸出入年表 (單位千磅 ×ハ入超年)

年次	商 品				金		
	輸入	輸出	再輸出	入超	輸入	輸出	出入超
昭和10年	761,191	426,225	55,565	279,401	241,173	172,352	× 68,821
9	732,331	396,108	51,263	284,960	128,712	262,483	133,771
8	675,847	367,423	49,079	259,345	251,647	60,311	× 191,336
7	701,670	365,024	51,021	285,624	134,319	152,176	17,857
6	861,253	390,622	63,867	406,764	98,302	132,883	34,581
5	1,043,975	570,755	86,778	336,442	86,658	81,791	× 4,866
4	1,220,765	729,349	109,702	381,714	62,411	77,563	15,152
3	1,196,940	723,427	120,352	353,160	47,808	60,523	12,715
2	1,219,387	709,105	123,063	387,219	32,447	28,153	× 4,294
大正15年	1,243,394	651,893	125,566	465,895	38,551	27,153	× 11,398
14	1,322,858	773,086	154,411	395,361	41,509	49,675	8,166
13	1,227,439	800,966	139,970	336,503	35,792	49,420	13,628
12	1,098,016	767,329	118,573	212,114	43,987	57,434	13,447
11	1,003,099	719,507	103,695	179,897	34,542	44,838	10,296
10	1,085,500	703,400	106,919	275,181	49,676	59,348	9,672
9	1,932,649	1,334,469	222,753	375,427	50,678	92,565	41,887
8	1,626,156	798,638	164,746	662,772	66,544	14,599	× 51,945
7	1,316,111	501,419	30,945	783,787	發 表 ナ シ		
6	1,064,165	527,080	69,677	467,408	發 表 ナ シ		
5	948,506	506,280	97,566	344,660	17,790	38,449	20,659
4	851,893	384,868	99,062	367,963	10,828	39,218	28,390

金輸出入ニ關スル備考

- 1 大正八年四月一日金輸出禁止
- 2 大正八年七月廿四日英政府ト南阿産金者ト協定成立シ之ニヨツテ南阿産金ヲ英蘭銀行ニ納付スル契約上ノ義務ハ解カレ之ヲ市場ニ自由ニ賣却シ又外國へ輸出シ得ルニ至ル
- 3 大正九年十二月二十三日金銀輸出(管理等)法施行
- 4 大正十年二月七日布告ヲ以テ金銀貨及金地金ハ其儘トシ銀地金ノ輸出解禁ヲ行フ
- 5 大正十四年四月二十八日金銀輸出管理法ハ同年十二月三十一日ヲ以テ滿了シ即日一回四百おんず以上ノ金輸出ヲ許可シ得ル一般特許ノ權ヲ英蘭銀行ニ賦與ス
- 6 昭和六年九月二十一日金輸出再禁止

貿易統計

一一二四

日本銀行兌換券發行高最高最低表

年次	兌換券發行高		正貨準備發行高		發行餘力發行高(最高)	制限外發行高(最高)
	最高	最低	最高	最低		
昭和10年	(12.30) 1,837,611	(9.18) 1,106,315	(12.29) 466,338	(2.24) 425,069	(9.18) 385,295	(12.30) 333,546
9	(12.29) 1,668,801	(9.18) 1,038,364	(12.11) 465,242	(1.1) 425,068	(9.18) 421,087	(12.29) 202,462
8	(12.30) 1,598,225	(5.18) 973,868	(6.1) 425,069	(1.1) 425,068	(5.18) 298,273	(12.30) 119,728
7	(12.30) 1,478,846	(9.17) 913,524	(12.22) 469,552	(12.15) 425,068	(9.17) 515,542	(3.5) 696,334
6	(1.1) 1,436,295	(9.18) 904,999	(7.25) 855,202	(12.24) 469,544	(9.18) 32,284	(12.30) 810,947
5	(1.1) 1,641,851	(9.18) 968,496	(1.18) 1,088,187	(11.14) 817,759	(9.18) 20,244	(12.30) 557,612
4	(1.1) 1,739,096	(9.19) 1,122,963	(12.31) 1,072,273	(2.9) 1,061,135	(9.19) 58,773	(1.1) 557,459
3	(12.30) 1,773,718	(5.18) 1,138,733	(7.4) 1,062,738	(12.27) 1,061,636	(5.19) 44,003	(12.30) 592,081
2	(12.30) 1,708,432	(3.14) 1,088,036	(12.26) 1,062,737	(2.16) 1,058,131	(3.14) 90,096	(5.25) 1,476,827
大正15年	(1.1) 1,631,783	(5.19) 1,040,795	(12.26) 1,058,132	(5.19) 1,040,795	(5.21) 120,000	(1.1) 464,785
14	(12.30) 1,668,787	(5.19) 1,070,486	(1.5) 1,059,024	(11.4) 1,056,999	(5.19) 108,517	(12.31) 491,788
13	(1.1) 1,703,596	(5.18) 1,140,644	(8.26) 1,065,390	(2.25) 1,054,709	(9.18) 42,251	(1.1) 526,124
12	(12.31) 1,703,596	(5.18) 1,052,157	(1.5) 1,063,912	(5.18) 1,052,157	(3.19) 110,049	(12.31) 526,124
11	(12.30) 1,590,692	(5.18) 1,042,816	(1.4) 1,245,619	(5.18) 1,042,816	(1.9(附)) 120,000	(12.30) 406,865
10	(12.30) 1,559,862	(5.19) 979,732	(11.30) 1,264,615	(5.19) 979,732	(1.7(附)) 120,000	(12.31) 180,971
9	(1.1) 1,555,100	(11.18) 1,027,294	(11.29) 1,249,452	(4.27) 915,571	(9.11) 20,000	(1.1) 483,124
8	(12.30) 1,563,831	(5.14) 777,798	(12.28) 967,410	(6.28) 703,651	(5.14) 47,809	(12.30) 491,854
7	(12.31) 1,144,739	(5.17) 613,391	(12.27) 722,022	(6.17) 613,391	(5.27) 120,000	(12.31) 311,813
6	(12.31) 831,371	(3.18) 417,654	(12.26) 649,861	(2.8) 395,596	(11.22) 120,000	(12.31) 61,753
5	(12.30) 610,539	(3.17) 312,270	(12.29) 411,974	(1.4) 248,417	(3.17) 67,691	(12.30) 79,048
4	(12.30) 436,281	(5.14) 271,475	(12.30) 248,419	(9.18) 207,511	(3.18) 61,895	(12.30) 67,861
3	(1.1) 392,782	(11.17) 281,436	(1.8) 224,367	(10.23) 207,894	(5.19) 59,415	(12.30) 48,503

備考 括弧内ハ月日ヲ示ス

一三二七

續表

年月	兌換券發行高	正貨準備	保證準備	餘力又ハ制限外(△)	月中平均發行高
昭和9年1	1,323,963	425,069	898,894	101,105	1,259,404
8年12	1,544,797	425,069	1,119,728	△ 119,728	1,277,735
昭和7年末	1,426,158	425,068	1,001,090	△ 1,090	1,189,035
6	1,330,575	469,549	861,025	△ 741,025	1,044,100
5	1,436,295	825,998	610,297	△ 490,297	1,139,648
4	1,641,851	1,072,273	569,578	△ 449,578	1,267,784
3	1,739,096	1,061,636	677,459	△ 557,459	1,268,734
2	1,682,390	1,062,737	619,653	△ 499,653	1,308,134
大正15年末	1,569,708	1,058,131	511,576	△ 391,576	1,188,547
14	1,631,783	1,056,998	574,785	△ 454,785	1,228,002
13	1,662,315	1,059,024	603,291	△ 483,291	1,260,002
12	1,703,596	1,057,471	646,124	△ 526,124	1,242,335
11	1,558,402	1,063,886	494,515	△ 374,515	1,175,322
10	1,546,545	1,245,574	300,971	△ 180,971	1,117,526
9	1,439,240	1,246,688	192,551	△ 72,551	1,192,183
8	1,555,100	951,976	603,124	△ 483,124	979,693
7	1,144,739	712,925	431,813	△ 311,813	747,976
6	831,371	649,618	181,753	△ 61,753	544,604
5	601,224	410,519	190,705	△ 70,705	386,847
4	430,138	248,417	181,720	△ 61,720	308,682
3	385,589	218,237	167,352	△ 47,352	316,866
2	426,388	224,365	202,022	△ 82,022	334,578

備考 平均發行高ハ昭和六年迄ハ年中平均ヲ掲ケ

一三二六

金融統計

金融統計

金融統計

續 表					
年 月	小 額 紙 幣	*日本銀行券	朝鮮銀行券	臺灣銀行券	合 計
昭 和 9. 2	11,160	1,218,186	134,673	43,591	1,407,611
1	11,160	1,261,018	137,574	46,304	1,456,057
8. 12	11,260	1,470,467	148,176	48,993	1,678,897
7年末	11,380	1,373,619	124,622	52,619	1,562,241
6	11,480	1,312,054	100,909	44,414	1,468,858
5	11,680	1,413,890	90,615	39,903	1,556,089
4	12,085	1,591,400	118,701	49,241	1,771,428
3	12,486	1,665,896	132,444	55,712	1,865,540
2	13,188	1,640,633	124,527	53,602	1,831,981
大 正 15年末	14,492	1,541,645	110,936	48,640	1,715,714
14	17,500	1,599,206	120,540	53,186	1,790,433
13	25,887	1,625,898	129,118	51,260	1,832,164
12	68,000	1,676,000	110,233	39,702	1,893,936
11	158,577	1,537,590	100,544	34,244	1,830,956
10	216,500	1,520,570	136,360	40,863	1,914,295
9	200,000	1,400,448	114,034	40,249	1,754,732
8	145,300	1,515,458	163,600	49,653	1,874,012
7	91,210	1,087,287	115,523	42,108	1,336,129
6	19,825	796,594	67,364	33,512	917,297
5	—	586,842	46,627	25,451	658,921
4	—	420,775	34,387	17,611	472,774
3	—	380,565	21,850	14,247	416,664
2	—	420,903	25,693	18,785	465,382

一一二九

紙幣及銀行券流通高 (日本銀行調査局)

年 月	小 額 紙 幣	日本銀行券	朝鮮銀行券	臺灣銀行券	合 計
昭 和 10. 12	11,040	1,607,870	220,777	70,190	1,909,878
11	11,040	1,303,896	208,246	61,397	1,584,580
10	11,160	1,304,860	176,122	56,989	1,549,132
9	11,160	1,242,747	154,955	57,824	1,466,687
8	11,161	1,230,750	141,948	59,844	1,443,703
7	11,160	1,234,167	138,738	60,908	1,444,974
6	11,160	1,297,917	147,937	58,631	1,515,646
5	11,160	1,201,619	146,719	85,234	1,414,733
4	11,160	1,259,625	159,858	56,123	1,486,767
3	11,160	1,247,034	161,512	54,542	1,474,249
2	11,160	1,235,461	166,268	55,051	1,467,935
1	11,160	1,346,866	174,938	62,851	1,595,816
昭 和 9. 12	11,160	1,538,188	192,457	62,653	1,804,460
11	11,160	1,219,042	172,424	54,461	1,457,088
10	11,160	1,222,375	146,599	50,779	1,430,914
9	11,160	1,166,684	133,057	51,372	1,362,274
8	11,160	1,181,217	125,906	52,420	1,370,704
7	11,160	1,193,210	121,143	52,091	1,377,604
6	11,160	1,243,381	125,537	47,954	1,428,033
5	11,160	1,170,822	125,070	42,949	1,350,002
4	11,160	1,231,297	136,796	45,297	1,424,551
3	11,160	1,213,170	132,392	44,090	1,400,814

金融統計

一一二八

備考 * 日本銀行券流通高ハ其發行中ヨリ小額紙幣引換準備及朝鮮銀行正貨準備ニ充當セラルタル分ヲ除ク

日本銀行貸出高月別表 (日本銀行發賣週報 各月末最終土曜日現在)

年 月	總貸出高	外 國	一 般	年 月	總貸出高	外 國	一 般
	(政府貸上 金ヲ除ク)	爲替貸	貸付高		(政府貸上 金ヲ除ク)	爲替貸	貸付高
	千円	千円	千円		千円	千円	千円
昭和10.12	871,020	164,454	706,566	昭和 8.12.30	955,013	147,946	807,066
11	897,832	164,973	732,859	11.25	743,464	88,960	654,504
10	833,823	146,319	687,504	10.28	810,550	124,824	685,725
9	854,585	144,105	710,480	9.30	892,809	140,397	752,412
8	835,245	153,541	681,704	8.26	726,595	78,354	648,240
7	631,532	31,309	600,223	7.29	699,065	58,287	640,777
6	672,103	94,812	577,290	6.24	740,188	83,140	657,047
5	621,681	26,281	595,400	5.27	703,187	29,997	673,189
4	686,594	76,929	609,664	4.49	713,741	29,996	683,774
3	848,379	164,002	684,377	3.25	708,565	29,970	678,596
2	698,476	88,857	609,619	2.25	708,098	29,999	678,098
1	749,095	128,171	620,923	1.28	781,783	92,212	689,571
9.12	965,129	165,398	799,731	7.12.31	798,711	139,671	659,040
11	756,223	134,785	621,438	11.26	723,473	29,999	693,474
10	741,625	110,601	631,024	10.29	747,557	45,486	702,071
9	866,895	133,275	733,620	9.24	730,920	29,909	701,011
8	835,162	128,981	706,182	8.27	776,903	62,793	714,110
7	747,589	117,022	630,567	7.30	783,496	59,632	723,837
6	729,306	125,141	604,166	6.25	739,404	35,565	703,839
5	687,585	67,811	619,774	5.28	781,892	36,385	745,507
4	750,922	101,154	649,773	4.30	910,207	104,907	805,300
3.31	837,376	135,776	701,600	3.26	896,649	102,655	793,984
2.24	749,360	119,496	629,864	2.27	915,515	113,663	801,852
1.27	739,772	108,171	631,600	1.30	979,263	103,002	876,261

金融統計

一一三〇

外資輸入高表 (大藏省理財局調)

年 次	國 債	海外流出	地方債	社 債	外人ノ内	計
	(海外票 集ノ分)	内國債 (見込額)	(海外票 集ノ分)	(海外票 集ノ分)	地銀行會 社放資 (見込額)	
	兩	兩	兩	兩	兩	兩
昭和 10年末	1,372,886	25,012	222,116	336,032	—	1,956,046
9	1,408,303	49,751	226,472	356,082	113,828	2,040,608
8	1,421,210	50,019	230,961	383,116	—	2,085,307
7	1,398,296	51,428	235,502	467,820	113,828	2,266,876
6	1,477,334	59,181	240,697	505,964	113,828	2,397,004
5	1,567,325	84,178	245,173	455,867	113,828	2,466,372
4	1,446,894	31,779	245,666	465,623	113,828	2,303,719
3	1,453,092	31,367	254,163	470,406	113,828	2,322,857
2	1,460,232	14,768	257,640	315,500	97,992	2,146,132
大正 15年末	1,477,868	9,687	220,233	347,633	92,133	2,147,546
14	1,500,215	8,712	124,627	331,557	21,993	1,987,105
13	1,514,265	25,954	127,403	193,460	21,993	1,833,077
12	1,320,614	7,016	130,214	132,941	21,993	1,612,780
11	1,358,973	5,669	134,219	26,400	24,831	1,550,093
10	1,362,370	18,483	136,969	33,357	25,416	1,576,596
9	1,428,293	34,308	140,290	47,540	30,507	1,680,939
8	1,311,137	63,185	147,317	165,284	35,046	1,721,971
7	1,311,137	31,627	168,525	165,525	27,352	1,704,168
6	1,348,587	40,999	172,533	166,048	26,275	1,754,443
5	1,384,853	56,173	175,106	166,188	26,697	1,809,019
4	1,493,155	71,831	176,894	166,539	28,102	1,936,523
3	1,524,602	81,331	177,023	166,739	29,171	1,978,918
2	1,524,607	74,596	177,147	166,884	26,448	1,969,684

金融統計

一一三〇

備 考 換算法ハ英貨一磅ニ付九圓七十六錢三厘、米價ハ一弗ニ付二圓六厘、佛貨一法ニ付三十八錢七厘、但シ地方債ハ起債當時ノ換算率ニヨルモノアリ一定セズ又海外流出内國債見込額ハ外人ニ支拂ヒタル内國債利子額ニ基キ推定ス 海外募集ノ國債カ大正九年末ニ於テ増額シタルハ南滿洲鐵道會社英貨社債ヲ政府ガ承繼シタルニ依ル

東京組合銀行
預金、貸出、現金、有價証券在高表
(銀行通信録)

年次	拂込資本金	積立金	預金	貸出金	金銀在高	有價証券
昭和10年末	479,833	377,385	3,022,885	2,388,125	252,441	2,499,467
9	481,383	360,908	2,831,189	2,128,943	286,151	2,423,420
8	482,608	338,595	2,645,538	2,252,238	260,054	2,124,089
7	482,608	322,628	2,446,330	2,556,709	247,371	1,847,425
6	484,260	325,569	2,349,293	2,471,537	230,947	1,661,988
5	484,108	330,535	2,233,785	2,437,680	245,512	1,562,381
4	529,218	315,221	2,233,871	2,297,462	261,941	1,690,087
3	494,298	296,472	2,251,123	2,212,601	287,092	1,577,327
2	496,885	285,245	2,145,176	2,591,417	255,820	1,185,492
大正15年末	519,835	322,047	2,185,828	2,994,270	243,241	902,683
14	519,835	306,635	2,108,036	2,767,299	236,175	847,803
13	527,755	279,666	2,000,216	3,631,521	324,180	798,422
12	501,367	249,306	2,078,541	2,535,671	201,832	760,622
11	455,702	207,926	2,112,038	2,295,966	236,570	721,811
10	420,633	163,624	2,019,540	2,301,058	214,333	740,401
9	383,500	130,913	1,918,768	2,137,100	239,184	534,200
8	310,402	71,351	1,940,728	1,801,783	221,958	402,588
7	199,968	84,171	1,836,870	1,493,005	167,577	391,328
6	171,260	73,236	1,335,390	1,040,597	124,782	250,328
5	154,512	64,309	821,026	724,701	85,074	223,444
4	150,812	59,269	561,305	532,376	64,414	181,758

金融統計

一一三三二

續表 (金融事項参考書ニヨル)

年 月	總貸出高 (政府債上 金ヲ除ク)	外 國 爲 替 貨	一 般 貸 付 金	年 月	總貸出高 (政府債上 金ヲ除ク)	外 國 爲 替 貨	一 般 貸 付 金
昭和 6. 12. 26	1,025,876	86,695	839,181	昭和 4. 12	679,687	30,033	649,654
11. 28	906,144	74,137	832,007	11	709,306	24,422	684,884
10. 31	783,235	75,846	707,389	10	702,991	14,998	687,993
9. 26	676,765	16,526	660,239	9	716,240	30,069	686,171
8. 29	712,201	30,567	681,634	8	708,378	15,008	693,370
7. 25	665,778	14,999	650,779	7	704,396	15,015	689,381
6. 27	672,259	15,000	657,259	6	683,447	15,055	668,392
5. 30	684,650	14,693	669,957	5	724,635	15,029	678,382
4. 25	688,010	15,000	673,010	4	731,623	15,116	732,210
3. 28	690,177	15,000	675,177	3	732,473	15,387	741,139
2. 28	717,888	29,999	687,884	2	741,299	15,273	726,026
1. 31	713,968	29,928	684,040	1	774,998	29,492	745,506
5. 12	754,217	65,739	688,478	3. 12	848,854	87,682	761,172
11	741,538	31,542	709,996	2. 12	893,107	77,770	815,337
10	695,752	30,110	665,642	15. 12	609,165	69,219	539,946
9	676,412	19,582	656,830	14. 12	697,908	233,875	464,033
8	717,185	29,920	687,265	13. 12	724,285	200,396	523,889
7	687,460	25,246	662,214	12. 12	853,757	211,766	641,609
6	703,777	44,732	659,045				
5	699,476	30,477	668,999				
4	707,939	26,522	681,417				
3	696,029	15,002	681,027				
2	691,115	15,001	676,114				
1	685,617	15,017	670,600				

金融統計

一一三三二

手形交換高 (東京銀行集會所調)

金融統計 年次	東京	大阪	京都	横濱	神戸	名古屋
	両	両	両	両	両	両
昭和10年中	25,512,018	22,668,248	1,429,804	1,445,350	6,009,722	2,893,104
9	25,338,571	24,438,934	1,386,731	1,228,257	5,433,362	2,919,071
8	31,549,888	22,175,225	1,392,011	1,231,718	4,654,868	2,795,720
7	26,562,719	15,624,538	1,148,001	1,059,703	3,520,515	2,435,575
6	21,593,185	14,432,145	1,113,439	1,062,295	4,384,685	3,077,598
5	21,366,615	17,888,936	1,140,666	1,267,053	4,454,990	2,331,177
4	25,070,554	22,374,043	1,403,493	1,786,106	6,226,484	2,911,930
3	31,126,238	21,684,366	1,535,241	1,716,378	6,255,738	2,884,022
2	27,327,475	20,130,091	1,499,100	1,711,072	6,079,824	2,678,793
大正15年	39,460,447	28,386,748	2,062,002	1,972,969	9,860,562	3,436,364
14	37,320,355	37,577,760	1,834,112	2,023,722	8,580,729	2,871,007
13	30,739,301	26,880,402	1,665,505	1,701,545	7,789,433	2,484,623
12	30,715,120	23,993,188	1,586,433	2,107,383	4,892,022	2,337,597
11	34,013,835	23,816,370	1,609,008	3,020,219	4,578,690	2,355,319
10	30,864,024	23,955,456	1,867,126	2,700,525	4,244,601	2,273,473
9	32,691,459	24,427,547	1,797,698	3,821,552	6,386,967	2,423,120
8	35,097,131	23,515,651	1,735,092	4,528,241	7,209,437	2,416,260
7	22,376,387	17,800,399	1,069,234	2,940,277	6,576,006	1,296,693
6	12,854,889	10,847,575	732,655	2,236,699	3,599,466	773,381
5	9,083,119	6,035,160	533,638	1,693,010	1,948,448	505,995
4	5,187,411	3,398,876	308,923	1,075,818	1,077,504	286,210
3	4,490,126	3,001,333	269,717	986,049	1,005,600	255,339

大阪組合銀行
預金、貸出、現金、有價証券在高表
(銀行通信録)

金融統計 年次	拂込資本金	積立金	預金	貸出金	金銀在高	有價証券
	両	両	両	両	両	両
昭和10年末	176,137	106,522	2,066,084	1,345,957	171,585	1,324,433
9	176,137	95,204	1,947,904	1,349,177	208,045	1,161,032
8	176,137	84,789	1,861,144	1,436,028	167,169	988,541
7	186,512	106,748	1,665,013	1,643,061	137,144	907,024
6	186,512	112,754	1,542,490	1,596,137	123,775	873,823
5	184,512	108,635	1,574,786	1,578,832	145,664	861,469
4	184,512	104,438	1,641,857	1,590,197	174,389	863,363
3	184,512	97,451	1,577,415	1,642,351	161,471	829,593
2	193,950	103,751	1,441,412	1,437,471	149,796	631,099
大正15年末	203,360	95,481	1,499,106	1,635,493	149,157	585,345
14	206,190	88,969	1,460,995	1,538,230	133,233	477,620
13	204,940	80,878	1,395,435	1,334,547	154,770	436,186
12	226,015	82,625	1,345,510	1,367,443	169,353	463,304
11	219,320	73,942	1,385,983	1,347,335	146,464	441,502
10	218,641	60,937	1,479,722	1,388,638	162,816	322,081
9	201,205	42,285	1,369,530	1,420,561	130,897	305,739
8	136,083	32,649	1,449,094	1,367,495	178,623	307,685
7	110,865	25,969	1,223,559	1,025,183	127,633	175,672
6	77,565	19,176	813,088	714,404	112,008	116,715
5	56,415	20,056	484,277	515,838	54,968	92,724
4	44,252	18,775	336,896	374,984	38,929	65,194
3	51,002	17,329	257,704	305,443	30,534	75,199

英蘭銀行並紐育聯準金利表

英 蘭 銀 行		紐 育 聯 準 備 銀 行		英 蘭 銀 行		紐 育 聯 準 備 銀 行	
實 施 日	步 合	實 施 日	步 合	實 施 日	步 合	實 施 日	步 合
昭 和 7.6.30	2	昭 和 9. 2. 1	1½	大 正 14. 8. 6	4½	大 正 15. 4. 23	3½
5.21	2½	8.10.20	2	3. 5	5	15. 1. 8	4
4.21	3	5.26	2½	12. 7. 5	4	14. 2.27	3½
3.17	3½	4. 7	3	11.7.13	3	13. 8. 8	3
3.10	4	3. 3	3½	6.15	3½	6.13	3½
2.18	5	7. 6.23	2	4.13	4	5. 1	4
6.9.21	6	2.26	3	2.16	4½	12.2. 23	4½
7.30	4½	6.10.15	3½	10.11. 3	5	11. 6.22	4
7.23	3½	10. 8	2½	7.21	5½	10.11. 3	4½
5.14	2½	5. 7	1½	6.23	6	9.22	5
5.5. 1	3	5.12.23	2	4.28	6½	7.21	5½
3.20	3½	6.18	2½	9. 4.15	7	6.16	6
3. 6	4	5. 1	3	8.11.16	6	5. 5	6½
2. 6	4½	3.13	3½	6. 4. 5	5	9. 6. 1	7
4.12.12	5	2. 6	4	1.18	5½	1.23	6
11.21	5½	4.11.15	4½	5. 7.13	6	7. 4. 3	4¾
10.31	6	11.1	5	3. 8. 8	5	6.12.21	4½
9.26	6½	8. 9	6	8. 6	6	4. 2.17	4
2. 7	5½	3. 7.13	5	8. 1	10	2. 3	4½
2. 4.21	4½	5.18	4½			3.12.23	5
大 正 14.12. 3	5	2. 3	4			12.18	5½
10. 1	4	2. 8. 5	3½			11.16	6
		大 正 15. 8.13	4				

金融統計

一三三七

日 本 銀 行 金 利 表

改 定 年 月 日	繼 續 日 數	國 債	國 債	當 所 商 業 手	他 所 商 業 手	當 座 貸 越 及	金 融 統 計
		抵 當 ト ス ル 債 手 形 割 引 步 合	以 外 ノ 債 手 形 割 引 步 合	形 割 引 步 合	形 割 引 步 合	コ ル レ ス ホ ン ア ン ス 子 越 利	
昭 和 10. 4. 7	—	1.00	1.10		0.90	1.30	
8. 7. 3	642	1.10	1.20		1.00	1.40	
7. 8. 18	319	1.30	1.40		1.20	1.60	
6. 8	71	1.50	1.60		1.40	1.80	
3.12	88	1.70	1.80		1.60	2.00	
6.12. 5	98	1.90	2.00		1.80	2.20	
10. 6	60	1.70	1.80		1.60	2.00	
5.10. 7	363	1.50	1.60		1.40	1.80	
3.10.10	727	1.60	1.70		1.50	1.90	
2. 3. 9	580	1.70	1.80		1.60	2.00	
大 正 15.10. 4	155	1.80	2.00		1.80	2.10	
14. 4.15	587	2.00	2.20		2.00	2.30	
8.11.19	1,974	2.20	2.40		2.20	2.50	
10. 6	44	2.00	2.20		2.00	2.30	
7.11.25	315	1.80	1.90		1.80	2.10	
9.15	71	1.60	1.70		1.60	1.90	
6. 3.16	547	1.40	1.50		1.40	1.70	
5. 7. 5	254	1.60	1.70		1.60	1.90	
4.17	79	1.80	1.90		1.80	2.10	
3. 7. 6	651	2.00	2.10		2.00	2.30	
1.11.14	599	1.80	1.90		1.80	2.10	
10. 2	43	1.70	1.80		1.70	2.00	
明 治 45. 2. 7	238	1.60	1.70		1.60	1.80	
1. 1	37	1.50	1.60		1.50	1.70	
44. 9.27	96	1.50	1.60		1.50	1.70	
3. 7	569	1.30	1.40	(當 所 他 所 ノ 區 別 廢 止)	1.30	1.50	
43. 1.11	55	1.40	1.60	1.40	1.50	1.70	
42. 8.13	151	1.60	1.80	1.60	1.90	1.90	
5. 4	101	1.80	2.00	1.80	2.10	2.10	
40.12. 4	517	2.00	2.20	2.00	2.30	2.30	

金融統計

一三三六

年 月	貸 付 日 歩			割 引 日 歩		
	最 高	最 低	平 均	最 高	最 低	平 均
	銭	銭	銭	銭	銭	銭
昭和9年3	3.20	1.20	2.06	3.00	0.90	1.58
2	3.20	1.20	2.07	3.00	0.87	1.59
1	3.20	1.20	2.08	3.00	0.90	1.60
昭和8年	3.20	1.10	2.14	3.20	0.95	1.70
7年中	3.30	1.10	2.21	3.60	1.05	1.94
6	3.30	1.10	—	3.30	1.00	—
5	3.30	1.10	—	3.20	0.85	—
4	3.00	1.30	2.29	3.20	0.80	1.88
3	3.30	1.60	2.40	3.20	0.85	2.07
2	3.40	1.20	2.55	3.40	1.07	2.30
大正15年	3.60	1.37	2.59	3.20	1.70	2.43
14	3.40	1.50	2.62	3.60	1.55	2.52
13	3.33	1.63	2.67	3.60	1.80	2.62
12	3.56	1.30	2.66	4.00	1.65	2.59
11	4.30	0.27	2.67	4.00	1.30	2.55
10	3.61	0.44	2.70	4.00	1.10	2.47
9	3.60	1.50	2.77	4.00	1.50	2.86
8	3.50	1.10	2.21	3.20	1.50	2.07
7	3.30	1.10	2.04	3.00	1.40	1.79
6	3.29	0.90	2.02	3.00	0.70	1.66
5	3.30	0.90	2.01	2.90	0.80	1.57
4	3.30	1.00	2.27	3.20	0.75	1.93
3	3.50	1.23	2.48	3.20	1.55	2.32
2	3.30	1.60	2.45	3.20	1.60	2.30
1	3.30	1.00	2.15	3.50	1.30	1.99

金融統計

一三三九

備考 本表ハ東京組合銀行ノ金利ヲ掲グ

東京金利表 (東京銀行通信録)
貸付金ハ手形貸

年 月	貸 付 日 歩			割 引 日 歩		
	最 高	最 低	平 均	最 高	最 低	平 均
	銭	銭	銭	銭	銭	銭
昭和10年中	3.00	1.05	—	3.00	0.85	—
12	3.00	1.00	1.56	2.70	1.05	1.46
11	3.00	1.00	1.56	3.00	1.00	1.47
10	3.00	1.10	1.57	3.00	0.95	1.47
9	3.00	0.98	1.59	3.00	0.87	1.46
8	3.00	1.00	1.57	3.00	0.85	1.46
7	3.00	0.90	1.59	3.00	0.85	1.47
6	3.00	1.02	1.58	3.00	0.85	1.47
5	3.00	1.02	1.59	3.00	0.85	1.46
4	3.00	1.06	1.59	3.00	0.95	1.46
3	3.00	1.00	1.59	3.00	0.95	1.46
2	3.00	1.05	1.56	3.00	0.95	1.48
1	3.00	1.05	1.62	3.00	0.95	1.49
昭和9年中	3.20	1.00	1.66	3.00	0.87	1.45
12	3.00	1.05	1.62	3.00	0.95	1.49
11	3.00	1.06	1.62	3.00	0.95	1.48
10	3.00	1.10	1.61	3.00	0.95	1.49
9	3.00	1.12	1.64	3.00	0.97	1.51
8	3.00	1.00	1.61	3.00	0.87	1.52
7	3.00	1.06	1.63	3.00	0.87	1.52
6	3.00	1.00	1.67	3.00	0.87	1.54
5	3.00	1.00	1.67	3.00	0.87	1.56
4	3.00	1.00	1.67	3.00	0.90	1.56

金融統計

一三三八

金融統計

年次	續 表					
	貸 付 日 步			割 引 日 步		
	最 高	最 低	平 均	最 高	最 低	平 均
2	1.90	1.31	1.42	1.78	1.21	1.46
1	1.90	1.30	1.41	1.80	1.22	1.46
昭和 8 年中	2.13	1.31	1.60	1.91	1.19	1.50
7	2.15	1.51	1.70	2.12	1.26	1.70
6	2.21	1.41	—	2.13	1.20	—
5	2.23	1.42	—	2.04	1.19	—
4	2.27	1.46	1.76	2.02	1.16	1.60
3	2.46	1.58	1.92	2.26	1.23	1.77
2	2.44	2.03	2.21	2.38	1.76	2.06
大正 15 年	2.60	2.22	2.38	2.46	1.96	2.21
14	2.74	2.32	2.50	2.57	2.08	2.30
13	2.69	2.29	2.47	2.69	2.30	2.51
12	2.71	2.30	2.51	2.69	2.32	2.51
11	2.76	2.21	2.49	2.74	2.32	2.47
10	2.79	2.15	2.48	2.71	2.03	2.40
9	3.03	2.57	2.80	3.07	2.61	2.89
8	2.26	1.90	2.09	2.18	1.86	2.01
7	2.06	1.75	1.89	1.92	1.61	1.75
6	2.09	1.72	1.88	1.86	1.44	1.62
5	2.17	1.72	1.89	1.82	1.25	1.48
4	2.32	1.99	2.12	2.04	1.49	1.75
3	2.46	2.22	2.35	2.36	1.97	2.14
2	2.47	2.21	2.33	2.38	2.02	2.16
1	2.23	1.88	2.03	2.10	1.73	1.87

一四一

大 阪 金 利 表 (大阪銀行通信録)

貸付金ハ手形貸付

年次	大 阪 金 利 表					
	貸 付 日 步			割 引 日 步		
	最 高	最 低	平 均	最 高	最 低	平 均
昭和 10 年中	1.85	1.20	1.46	1.77	1.21	1.41
12	1.73	1.20	1.41	1.71	1.20	1.34
11	1.77	1.20	1.42	1.72	1.20	1.36
10	1.77	1.20	1.38	1.73	1.20	1.36
9	1.77	1.20	1.43	1.73	1.20	1.36
8	1.76	1.20	1.44	1.71	1.20	1.39
7	1.76	1.20	1.43	1.73	1.20	1.38
6	1.64	1.21	1.44	1.73	1.20	1.39
5	1.78	1.21	1.45	1.73	1.20	1.39
4	1.82	1.21	1.46	1.77	1.21	1.41
3	1.83	1.21	1.44	1.77	1.21	1.39
2	1.84	1.20	1.46	1.76	1.21	1.41
1	1.85	1.21	1.46	1.77	1.21	1.41
昭和 9 年中	1.90	1.21	1.45	1.74	1.21	1.42
12	1.86	1.21	1.46	1.77	1.21	1.41
11	1.82	1.21	1.46	1.77	1.21	1.41
10	1.83	1.21	1.46	1.76	1.21	1.41
9	1.83	1.21	1.44	1.76	1.21	1.41
8	1.84	1.21	1.47	1.78	1.22	1.42
7	1.85	1.21	1.48	1.76	1.21	1.42
6	1.86	1.21	1.49	1.74	1.35	1.43
5	1.85	1.21	1.49	1.77	1.21	1.45
4	1.86	1.22	1.49	1.78	1.21	1.45
3	1.90	1.32	1.44	1.78	1.21	1.46

金融統計

一四〇

(2) 續 表

		東 京					
年 次	割 引 歩 合		コ ー ル、マ ネ ー				
	商 業 手 形		翌 日 物		無 條 件		
	最 高	最 低	最 高	最 低	最 高	最 低	
		銭	銭	銭	銭	銭	銭
昭和 9. 5	1.70	1.20	0.80	0.55	0.80	0.60	
4	1.70	1.20	0.75	0.60	0.75	0.61	
3	1.70	1.20	0.75	0.65	0.80	0.63	
2	1.80	1.20	0.70	0.65	0.75	0.65	
1	1.80	1.20	0.80	0.60	0.80	0.65	
8.12	1.80	1.20	1.10	0.60	1.00	0.65	
11	1.80	1.20	0.75	0.65	0.80	0.65	
10	1.80	1.20	0.80	0.65	0.85	0.63	
9	1.80	1.20	0.80	0.63	0.80	0.65	
8	1.80	1.20	0.75	0.61	0.75	0.65	
7	1.80	1.20	0.80	0.55	0.80	0.53	
6	1.80	1.25	1.00	0.60	1.20	0.65	
5	1.80	1.25	0.80	0.43	0.80	0.50	
4	1.80	1.30	0.90	0.55	0.90	0.60	
3	1.80	1.30	0.90	0.70	0.90	0.75	
2	1.80	1.35	0.90	0.65	0.90	0.70	
1	1.80	1.35	0.95	0.75	0.90	0.75	
7.12	1.80	1.40	1.10	0.55	1.20	0.55	
11	1.80	1.40	1.00	0.65	1.00	0.70	
10	1.90	1.40	1.00	0.80	1.00	0.90	
9	1.90	1.45	1.10	0.85	1.10	0.95	
8	1.90	1.45	1.25	0.90	1.30	1.00	
7	2.00	1.45	1.50	1.00	1.50	1.05	
6	2.00	1.45	1.70	1.00	1.70	1.10	

(1) 東京、大阪、市中金利表 (日本銀行調)

		東 京					
年 次	割 引 歩 合		コ ー ル、マ ネ ー				
	商 業 手 形		翌 日 物		無 條 件		
	最 高	最 低	最 高	最 低	最 高	最 低	
		銭	銭	銭	銭	銭	銭
昭和 11. 3	1.60	1.00	1.05	0.63	1.20	0.63	
2	1.70	1.00	0.75	0.63	0.90	0.63	
1	1.70	1.00	0.80	0.65	0.85	0.63	
10.12	1.70	1.10	1.00	0.65	1.20	0.63	
11	1.70	1.00	0.90	0.63	0.95	0.70	
10	1.70	1.00	0.90	0.63	1.00	0.70	
9	1.70	1.00	0.85	0.63	0.90	0.70	
8	1.70	1.00	0.85	0.63	0.85	0.63	
7	1.70	1.00	0.75	0.60	0.80	0.65	
6	1.70	1.00	0.70	0.60	0.75	0.63	
5	1.70	1.00	0.75	0.60	0.80	0.65	
4	1.70	1.00	0.85	0.65	0.85	0.63	
3	1.70	1.00	0.95	0.63	0.95	0.63	
2	1.70	1.00	0.85	0.63	0.85	0.63	
1	1.70	1.00	0.80	0.63	0.85	0.63	
9.12	1.70	1.00	0.80	0.65	1.10	0.63	
11	1.70	1.20	0.75	0.63	0.80	0.63	
10	1.70	1.20	0.75	0.65	0.80	0.63	
9	1.70	1.20	0.85	0.63	0.90	0.70	
8	1.70	1.20	0.95	0.70	1.00	0.70	
7	1.70	1.20	0.80	0.65	0.85	0.65	
6	1.70	1.20	0.80	0.60	0.80	0.60	

備考 商業手形割引歩合ハ從來市中大銀行ノ報告ニヨリタレドモ昭和10年1月ヨリ調査範囲ヲ擴大シテ作成スルコト、セリ

(4) 續 表							
大 阪							
年 次	割 引 歩 合		コ ー ル、マ ネ ー				
	紡 績 手 形		型 日 物		無 條 件		
	最 高	最 低	最 高	最 低	最 高	最 低	
	銭	銭	銭	銭	銭	銭	銭
昭 和 11. 3	1.20	0.81	1.10	0.70	1.15	0.70	
2	1.20	0.81	1.00	0.70	1.05	0.70	
1	1.20	0.81	0.80	0.70	0.90	0.70	
10. 12	1.20	0.90	1.00	0.70	1.10	0.70	
11	1.20	0.90	1.00	0.70	1.05	0.71	
10	1.20	0.80	1.00	0.70	1.05	0.70	
9	1.20	0.73	0.90	0.70	0.95	0.70	
8	1.20	0.73	0.80	0.70	0.95	0.70	
7	1.20	0.71	0.80	0.60	0.85	0.65	
6	1.20	0.73	0.70	0.60	0.90	0.65	
5	1.20	0.81	0.80	0.60	0.90	0.70	
4	1.20	0.80	0.80	0.70	0.85	0.70	
3	1.20	0.80	1.00	0.70	1.10	0.70	
2	1.20	0.80	0.80	0.70	0.90	0.70	
10. 1	1.20	0.80	0.80	0.70	0.90	0.70	
9. 12	1.20	0.90	0.90	0.70	1.10	0.70	
11	1.20	0.90	0.90	0.70	0.90	0.70	
10	1.20	0.85	0.90	0.70	0.85	0.70	
9	1.20	0.85	0.80	0.70	0.85	0.70	
8	1.20	0.73	1.00	0.70	1.10	0.70	
7	1.20	0.71	0.80	0.70	0.90	0.70	
6	1.20	0.71	0.70	0.60	0.80	0.65	
5	1.20	0.75	0.70	0.60	0.75	0.70	
4	1.20	0.71	0.80	0.60	0.85	0.70	

(3) 續 表							
東 京							
年 次	割 引 歩 合		コ ー ル、マ ネ ー				
	商 業 手 形		型 日 物		無 條 件		
	最 高	最 低	最 高	最 低	最 高	最 低	
	銭	銭	銭	銭	銭	銭	銭
昭 和 7. 5	2.00	1.45	1.70	1.00	1.70	1.10	
4	2.00	1.45	2.00	1.15	2.00	1.25	
3	2.00	1.45	2.05	1.25	2.10	1.30	
2	2.00	1.45	2.15	1.55	2.15	1.55	
1	2.00	1.45	2.20	1.40	2.20	1.45	
6. 12	2.00	1.40	2.50	1.55	2.50	1.60	
11	1.90	1.35	2.00	1.35	2.10	1.40	
10	1.80	1.25	1.70	0.85	1.70	0.90	
9	1.80	1.25	1.10	0.50	1.10	0.55	
8	1.80	1.25	1.30	0.80	1.30	0.85	
7	1.80	1.25	1.30	0.40	1.30	0.50	
6	1.90	1.30	1.00	0.30	1.00	0.40	
5	1.90	1.30	1.00	0.40	1.00	0.50	
4	1.90	1.30	1.10	0.60	1.10	0.60	
3	1.90	1.30	1.10	0.50	1.10	0.60	
2	1.90	1.30	1.10	0.50	1.10	0.60	
1	1.90	1.30	1.10	0.70	1.10	0.75	
5. 12	1.90	1.30	1.60	0.75	1.60	0.80	
11	1.90	1.30	1.25	0.90	1.30	0.90	
10	1.90	1.30	1.10	0.80	0.10	0.85	
9	1.90	1.30	1.20	0.80	1.20	0.85	
8	1.90	1.30	1.30	1.00	1.30	1.05	
7	1.90	1.30	1.20	0.90	1.30	0.90	
6	1.90	1.30	1.50	0.95	1.50	1.00	

		大 阪					
		割 引 步 合		コ ー ル、マ ネ ー			
年 次		紡 績 手 形		型 日 物		無 條 件	
		最 高	最 低	最 高	最 低	最 高	最 低
		銭	銭	銭	銭	銭	銭
昭 和	7. 3	1.90	1.55	1.90	1.20	1.90	1.20
	2	1.90	1.70	2.00	1.50	2.05	1.50
	1	2.00	1.50	2.10	1.40	2.10	1.50
	6. 12	2.20	1.90	2.50	1.60	2.50	1.60
	11	2.10	1.50	2.00	1.20	2.10	0.20
	10	1.50	0.95	1.50	0.80	1.50	0.80
	9	1.20	0.75	1.00	0.50	1.10	0.50
	8	1.20	0.80	1.20	0.90	1.35	0.95
	7	1.20	0.65	1.10	0.50	1.10	0.50
	6	1.30	0.65	1.00	0.40	1.05	0.40
	5	1.30	0.90	1.00	0.50	1.00	0.50
	4	1.20	0.85	1.00	0.60	1.00	0.60
	3	1.30	0.80	1.00	0.50	1.05	0.50
	2	1.30	0.95	1.00	0.60	1.00	0.60
	1	1.30	0.95	1.00	0.60	1.05	0.65
	5. 12	1.40	1.10	1.50	0.70	1.50	0.70
	11	1.40	1.10	1.00	0.80	1.05	0.80
	10	1.30	1.05	1.00	0.70	1.05	0.70
	9	1.30	1.05	1.10	0.80	1.05	0.80
	8	1.30	1.00	1.30	0.90	1.10	0.95
	7	1.30	1.00	1.00	0.80	1.05	0.80

		大 阪					
		割 引 步 合		コ ー ル、マ ネ ー			
年 次		紡 績 手 形		型 日 物		無 條 件	
		最 高	最 低	最 高	最 低	最 高	最 低
		銭	銭	銭	銭	銭	銭
昭 和	9. 3	1.20	0.74	0.80	0.70	0.85	0.70
	2	1.20	0.74	0.70	0.70	0.75	0.70
	1	1.20	0.71	0.70	0.60	0.75	0.70
	8. 12	1.35	0.75	0.80	0.60	1.00	0.65
	11	1.35	0.85	0.70	0.70	0.75	0.70
	10	1.20	0.75	0.70	0.70	0.80	0.70
	9	1.20	0.70	0.70	0.60	0.85	0.65
	8	1.20	0.65	0.70	0.60	0.80	0.60
	7	1.20	0.65	0.80	0.50	0.85	0.50
	6	1.20	0.70	0.80	0.60	0.95	0.60
	5	1.20	0.65	0.80	0.50	0.85	0.50
	4	1.20	0.65	0.90	0.50	0.90	0.50
	3	1.20	0.75	0.90	0.70	0.90	0.70
	2	1.20	0.80	0.90	0.70	0.95	0.75
	1	1.20	0.75	0.90	0.70	0.95	0.60
	7. 12	1.20	0.80	1.00	0.60	1.20	0.70
	11	1.30	0.90	1.00	0.70	1.00	0.80
	10	1.25	0.95	1.00	0.80	1.00	0.80
	9	1.30	0.95	1.00	0.80	1.05	1.00
	8	1.40	1.10	1.20	1.00	1.25	1.05
	7	1.60	1.10	1.30	1.00	1.35	1.20
	6	1.70	1.20	1.60	1.10	1.60	1.20
	5	1.80	1.45	1.60	1.20	1.60	1.25
	4	1.75	1.55	1.80	1.20	1.80	1.20

郵便貯金高 (貯金局統計月報)
振替貯金ヲ含マズ

年次	預入高	利子繰入高	計	拂戻高	差引増減 (△ハ減)	年末残高
昭和 10 年末	2,097,253	126,118	2,223,371	2,058,311	165,060	3,155,315
9	1,974,153	79,638	2,053,791	1,924,828	128,963	3,021,453
8	1,829,909	97,334	1,927,243	1,830,325	96,918	2,801,400
7	1,949,802	109,337	2,059,140	1,964,336	94,803	2,710,312
6	1,713,734	104,497	1,818,231	1,552,037	266,194	2,615,509
5	1,673,000	99,126	1,772,132	1,480,971	291,161	2,349,315
4	1,522,907	81,257	1,604,165	1,295,821	308,344	2,051,125
3	1,330,411	69,474	1,399,886	1,180,142	219,743	1,742,781
2	1,408,642	56,819	4,164,827	1,098,204	366,622	1,523,037
大正 15	827,245	51,939	879,187	859,364	19,821	1,156,415
14	867,700	51,396	919,097	882,913	36,183	1,136,593
13	903,479	44,966	948,446	950,165	△ 1,718	1,100,410
12	950,256	41,214	991,471	865,718	125,753	1,102,129
11	825,245	46,464	871,710	796,257	75,453	976,375
10	785,865	43,281	829,147	769,424	59,723	906,726
9	855,914	34,886	890,800	741,957	148,842	847,003
8	671,279	26,549	697,828	562,295	135,532	698,161
7	532,966	20,227	553,193	407,512	145,680	562,628
6	394,495	15,227	409,723	291,341	118,381	416,947
5	275,863	12,325	288,189	211,466	76,722	298,565
4	179,146	9,841	188,988	163,042	25,945	221,842
3	153,664	9,597	163,262	163,039	222	195,896
2	150,540	9,295	159,836	161,456	△ 1,619	195,673
1	151,635	8,413	160,048	146,268	13,779	197,293

一二四九

預金協定率 (日本銀行調)

東京 加 盟 銀 行				大 阪 加 盟 銀 行			
實 施 月 日	定期預金 (年利)	當座預金 (日歩)	特別當座 預金(日歩)	實 施 月 日	定期預金 (年利)	當座預金 (日歩)	特別當座 預金(日歩)
昭和 11. 4. 10	{甲 3.3 乙 3.5	0.10 0.20	0.50 0.60	昭和 11. 4. 10	{甲 3.3 乙 3.5	0.1 0.2	0.5 0.6
9. 7. 1	{甲 3.7 乙 4.0	0.2 0.3	0.6 0.7	9. 7. 1	{甲 3.7 乙 4.0	0.2 0.3	0.6 0.7
8. 7. 1	{甲 3.7 乙 4.2	0.2 0.3	0.6 0.8	8. 7. 1	{甲 3.7 乙 4.2	0.2 0.3	0.6 0.8
7. 8. 26	{甲 4.2 乙 4.7	0.2 0.3	0.7 0.9	7. 8. 26	{甲 4.2 乙 4.7	0.2 0.3	0.7 0.9
6. 12. 14	{甲 4.7 乙 5.2	0.3 0.4	0.8 1.0	6. 12. 14	{甲 4.7 乙 5.2	0.3 0.4	0.8 1.0
6. 4. 1	{甲 4.2 乙 4.7	0.2 0.3	0.7 0.9	6. 4. 1	{甲 4.2 乙 4.7	0.2 0.3	0.7 0.9
4. 2. 1	{甲 4.5 乙 5.0	0.3 0.4	0.8 1.0	4. 2. 1	{甲 4.5 乙 5.0	0.3 0.4	0.8 1.0
2. 10. 8	{甲 5.0 乙 5.8	0.4 0.5	0.9 1.1	2. 10. 8	{甲 5.0 乙 5.8	0.4 0.5	0.9 1.1
2. 2. 9	{甲 5.5 乙 6.0	0.5 0.6	1.0 1.2	2. 2. 9	{甲 5.5 乙 6.0	0.5 0.6	1.0 1.2
大正 11. 4. 1	{甲 6.0 乙 6.5	0.6 0.7	1.1 1.3	大正 11. 4. 1	{甲 6.0 乙 6.5	0.6 0.7	1.1 1.3
10. 8. 5	{甲 5.2 乙 5.7	0.6 0.7	1.0 1.2	10. 8. 5	{甲 5.2 乙 5.7	0.6 0.7	1.0 1.2
10. 3. 1	{甲 5.7 乙 6.2	0.7 0.8	1.1 1.3	10. 3. 1	{甲 5.7 乙 6.2	0.7 0.8	1.1 1.3
9. 2. 1	{甲 6.5 乙 6.8	1.0 1.1	1.4 1.5	9. 2. 1	{甲 6.5 乙 6.8	0.9 0.9	1.3 1.4
7. 12. 12	5.5	0.8	1.2	7. 12. 15	5.5	0.6	1.0
6. 10. 15	5.0	0.6	1.1	6. 10. 15	4.5	0.5	0.9
4. 8. {11 9	— 4.0	0.4 —	0.9 —	4. 8. 11	4.0	0.4	0.8
4. 6. {21 18	— 5.0	0.5 —	1.0 —	4. 6. 21	5.0	0.5	1.0
4. 3. {20 17	— 5.5	0.7 —	1.1 —	4. 3. 20	5.5	0.6	1.1
1. 11. 21	6.0	0.9	1.2	1. 12. 1	6.0	0.8	1.2
明治 45. 1. 16	5.0	0.7	1.0	明治 45. 1. 20	5.0	0.6	1.0

一二四八

公社債發行償還

年 月	發 行 高				償 還	
	公 債	銀行債	會社債	合 計	公 債	銀行債
昭和 10. 12	184,007	19,239	63,252	266,499	155,783	24,897
11	203,902	12,839	64,050	280,791	184,178	25,995
10	330,538	64,614	134,700	529,852	106,573	55,406
9	135,523	35,143	69,000	239,666	177,352	50,579
8	99,008	62,138	121,400	282,546	115,178	65,924
7	259,175	28,952	28,000	316,127	113,389	22,680
6	144,676	58,976	45,590	249,242	168,986	44,863
5	170,308	10,465	89,622	270,395	70,479	30,949
4	159,146	74,662	64,394	298,202	146,677	80,806
3	645,210	25,813	47,750	718,773	182,327	25,476
2	120,059	37,080	55,500	192,639	78,993	38,182
1	71,112	16,490	62,800	150,402	59,208	16,398
9 年 合 計	3,238,154	343,593	1,468,928	5,050,675	2,083,794	490,939
9. 12	124,913	13,862	13,000	151,775	14,885 132,623	33,802
11	418,134	63,300	41,075	522,509	134,375	69,671
10	101,692	20,935	1,000	123,628	122,080	26,374
9	104,923	14,037	89,800	208,760	203,930	13,622

現在高月別高 (日本銀行調) 備考

〔公債ニハ國債、地方債、大藏省券、米穀證券ヲ含ム ×ハ外債〕

高	現 在	高			
		會社債	合 計	公 債	銀行債
58,040	238,720	10,726,909	1,913,969	3,025,552	15,666,432
33,065	243,238	10,698,682	1,919,627	3,020,341	15,638,653
86,161	248,140	10,678,960	1,932,783	2,989,356	15,601,099
20,949	298,880	10,454,995	1,923,576	2,940,817	15,319,388
81,950	263,052	10,496,824	×1,939,011	2,942,767	× 15,378,602
19,335	155,404	10,512,995	1,942,797	2,908,475	× 15,364,267
26,502	240,351	10,371,894	1,935,146	2,899,810	15,206,850
71,222	172,650	10,396,203	1,921,034	2,880,722	15,197,959
75,899	303,382	10,296,374	×1,941,518	× 2,862,322	15,100,214
43,664	251,467	10,283,905	1,942,084	2,889,865	15,115,854
50,124	167,299	9,821,020	1,941,747	2,885,780	14,648,547
17,601	93,207	8,862,400	2,880,404	2,880,404	14,623,208
1,217,106	3,791,839				
18,572	33,457	1,632,018			1,996,563
33,037	199,462	9,768,048	1,962,758	2,835,205	14,566,013
24,811	228,857	1,632,054 9,775,752	1,982,698	2,855,242	1,996,599 14,613,694
45,961	194,416	9,491,984	1,989,070	2,838,978	1,996,599 14,320,043
52,729	270,282	9,512,383	1,994,509	2,883,939	1,996,599 14,390,831

(1) 續						
年 月	發 行 高				償 還	
	公 債	銀 行 債	會 社 債	合 計	公 債	銀 行 債
	百	百	百	百	百	百
昭和 9. 8	157,088	14,266	107,800	279,155	135,084	18,374
7	287,837	1,000	74,480	363,318	160,998	-30,591
6	182,377	40,556	168,500	401,435	184,965	51,923
5	389,044	17,085	164,550	579,680	189,400	48,549
4	398,778	37,546	229,550	665,876	404,700	49,933
3	616,744	33,521	359,380	1,009,646	78,112	38,963
2	300,613	59,121	185,815	545,550	204,407	69,140
1	136,994	30,509	32,477	199,981	133,115	29,367
8 年 合 計	3,918,178	674,594	918,224	5,510,996	× 18,885 2,564,231	× 11,927 811,041
昭和 8. 12	190,795	26,493	46,050	263,388	223,061	× 10,107 41,979
11	477,665	30,101	157,655	665,421	145,647	17,999
10	323,707	75,967	186,500	586,184	288,290	124,565
9	421,937	82,804	113,500	618,241	247,662	127,955
8	204,455	120,634	121,450	446,538	× 6,401 243,007	78,187
7	286,763	74,528	25,700	486,991	× 1,843 254,190	81,810
6	123,428	72,416	35,050	230,894	246,680	× 1,820 86,731
5	367,989	61,608	57,000	486,597	204,506	76,107

表

高					
高		現 在 高			
會 社 債	合 計	公 債	銀 行 債	會 社 債	合 計
百	百	百	百	百	百
48,600	202,059	9,611,391	2,006,808	2,853,629	2,011,633 14,471,828
60,880	252,460	9,589,386	2,010,419	2,794,429	2,017,665 14,394,732
143,101	379,990	9,462,536	2,040,507	2,780,830	2,019,809 14,283,875
114,211	579,680	9,455,123	2,051,874	2,755,431	2,021,830 14,262,430
198,116	652,753	9,245,269	2,083,339	2,703,092	2,022,155 14,033,702
270,295	387,373	9,251,154	2,125,235	2,682,747	2,045,587 14,059,178
182,030	455,578	8,712,562	2,130,677	2,593,663	2,046,139 13,436,905
35,284	197,767	8,616,298	2,140,697	2,589,877	2,051,558 13,346,933
× 52,947 901,690	83,761 4,276,962				
46,957	10,107 311,997	× 1,650,567 8,612,480	— 2,139,554	× 402,885 2,592,683	× 2,053,454 13,344,718
169,360	0 333,006	× 1,650,567 8,644,746	× 10,107 2,155,040	× 402,885 2,593,590	× 2,063,561 13,393,378
195,174	— 608,030	× 1,650,567 8,312,728	× 10,107 2,142,938	× 402,885 2,605,295	× 2,063,561 13,060,963
× 551 80,150	× 551 455,760	× 1,650,568 8,277,311	× 10,107 2,191,527	× 402,885 2,613,969	× 2,063,562 13,082,809
× 702 121,450	× 7,104 425,155	× 1,650,568 8,081,861	× 10,107 2,236,679	× 403,473 2,580,619	× 2,064,114 12,899,161
× 39,052 40,895	× 40,895 399,784	× 1,659,719 8,120,450	× 10,107 2,208,516	× 415,538 2,591,837	× 2,035,365 12,920,804
17,993	× 1,820 129,394	× 1,622,510 7,987,828	× 10,107 2,215,798	× 454,590 2,629,920	× 2,087,208 12,833,598
40,850	0 321,464	× 1,622,510 7,889,120	× 11,927 2,230,112	× 454,590 2,612,863	× 2,089,028 12,732,097

(2) 續							
年 月	發 行 高				債 還		
	公 債	銀 行 債	會 社 債	合 計	公 債	銀 行 債	
	127,370	20,347	20,000	167,717	× 36 107,298	54,562	
3	506,615	35,594	58,570	600,779	× 27 362,280	23,456	
2	430,756	54,385	66,500	551,641	× 6,037 308,351	43,674	
1	333,180	19,449	15,459	368,088	147,528	39,497	
7 年 合 計	2,724,471	380,771	286,015	3,391,257	× 85,346 1,804,983	× 121 258,368	
昭和 7. 12	450,844	39,727	50,000	540,571	284,475	× 50 42,046	
11	327,471	57,138	27,400	412,009	114,370	17,630	
10	223,014	68,212	55,000	346,226	117,057	46,414	
9	125,373	11,826	28,500	165,699	× 3 101,972	21,015	
8	193,271	10,456	61,479	265,206	× 6,041 157,708	24,675	
7	164,065	31,037	0	95,102	× 60,314 38,678	14,844	
6	148,183	40,045	17,200	205,428	× 5,154 94,742	× 50 16,040	
5	223,063	25,070	2,400	250,533	× 2,646 140,267	3,905	
4	74,496	33,387	21,858	129,736	× 121 88,701	25,181	
3	321,163	15,346	1,500	338,009	× 18 234,695	8,043	
2	227,618	17,870	43	245,534	× 3,052 178,725	10,940	
1	250,507	33,684	0	284,193	× 1,684 255,192	20,484	

表

高					
會社債	合 計	現 在			
		公 債	銀 行 債	會 社 債	合 計
20,623	× 36 182,484	× 1,622,510 7,725,637	× 11,927 2,244,612	× 454,590 2,596,713	× 2,089,028 12,566,964
× 551 46,251	× 579 431,988	× 1,622,547 7,705,201	× 11,927 2,278,827	× 454,590 2,597,336	× 2,089,065 12,581,731
× 702 61,909	× 6,739 413,935	× 1,624,859 7,559,498	× 11,927 2,254,663	× 458,621 2,658,748	× 2,095,408 12,472,912
17,732	× 1,790 204,757	× 1,630,896 7,437,094	× 11,927 2,243,952	× 459,323 2,654,157	× 2,102,147 12,335,205
× 34,537 198,740	× 120,004 2,262,091				
22,281	× 50 348,802	× 1,632,686 7,251,442	× 11,927 2,264,000	× 459,323 2,656,429	× 2,103,938 12,171,874
54,810	186,810	× 1,632,688 7,085,076	× 11,977 2,266,320	× 459,323 2,628,710	× 2,103,988 11,980,106
14,313	177,785	× 1,632,988 6,871,977	× 11,977 2,226,811	× 459,323 2,656,120	× 2,103,988 11,754,908
× 970 36,060	× 974 159,048	× 1,632,688 6,766,019	× 11,977 2,205,014	× 459,323 2,615,433	× 2,103,988 11,586,466
× 702 7,400	× 6,743 189,784	× 1,632,691 6,731,690	× 11,999 2,221,353	× 460,294 2,642,259	× 2,104,984 11,595,302
× 22,963 1,931	× 83,282 55,454	× 1,638,763 6,696,128	× 11,999 2,235,572	× 460,966 2,588,180	× 2,111,728 11,519,830
1,072	× 5,204 111,856	× 1,705,353 6,570,742	× 11,999 2,219,379	× 492,969 2,590,111	× 2,210,321 11,380,232
2,709	× 2,646 146,832	× 1,710,508 6,517,302	× 12,049 2,195,375	× 492,969 2,573,983	× 2,215,526 11,286,600
11,500	× 121 125,384	× 1,713,155 6,434,506	× 12,049 2,174,210	× 492,969 2,574,292	× 2,218,173 11,183,008
× 551 14,069	× 570 256,808	× 1,713,276 6,471,876	× 12,046 2,166,005	× 492,969 2,563,939	× 2,218,294 11,201,822
× 702 1,401	× 3,754 191,067	× 1,715,320 6,385,408	× 12,049 2,158,702	× 493,520 2,576,509	× 2,220,891 11,120,620
1,130	× 1,684 276,807	× 1,718,372 6,336,514	× 12,049 2,164,548	× 497,075 2,599,915	× 2,227,497 11,100,979

(3) 續							
年 月	發 行 高				償 還		
	公 債	銀 行 債	會 社 債	合 計	公 債	銀 行 債	
6 年 合 計	2,057,177	311,541	× 60,381 201,256	× 60,381 2,569,975	× 91,945 1,699,570	× 100 230,805	
6. 12	194,560	16,690	10,000	221,251	47,736	× 50 21,439	
11	114,544	42,058	5,734	162,337	133,834	22,407	
10	96,311	24,898	400	121,610	57,644	22,685	
9	321,553	1,565	17,300	340,419	284,258	30,139	
8	62,225	26,782	64,525	153,533	127,745	14,715	
7	136,413	47,974	× 45,736 14,950	× 45,736 199,383	× 1,635 90,490	27,339	
6	118,932	12,644	28,100	159,677	× 2 73,167	× 50 34,941	
5	164,006	6,858	11,000	181,865	× 7 113,475	4,602	
4	112,739	58,099	37,000	207,839	× 43 112,303	26,104	
3	281,114	33,277	4,500	318,900	× 210 266,639	18,416	
2	246,524	3,858	× 14,644 2,400	× 14,644 252,784	× 37 195,404	5,778	
1	204,589	36,060	5,230	245,879	× 88,052 190,039	4,763	
5 年 合 計	× 264,463 1,245,212	414,203	188,155	× 264,463 1,847,572	× 147,651 1,091,497	× 100 229,351	
5. 12	337,636	139,258	32,648	509,543	× 18,887 281,995	× 50 117,759	
11	97,054	45,028	32,000	174,083	135,021	4,829	
10	66,927	31,575	5,000	103,503	919	10,053	
9	173,135	25,068	15,280	213,484	× 1,514 172,077	7,469	

表

高						現 在 高					
會 社 債	合 計	公 債	銀 行 債	會 社 債	合 計	會 社 債	合 計	公 債	銀 行 債	會 社 債	合 計
× 7,023 107,235	× 99,069 2,037,609										
1,214	× 50 70,391	× 1,720,057 6,341,197	× 12,049 2,151,348	× 497,075 2,601,045	× 2,229,181 11,093,592						
× 308 1,509	308 157,751	× 1,720,057 6,194,373	× 12,099 2,155,098	× 497,075 2,692,259	× 2,229,232 10,941,732						
1,062	81,392	× 1,720,057 6,213,662	× 12,009 2,135,448	× 497,384 2,588,034	× 2,229,541 10,937,145						
5,556	319,953	× 1,720,057 6,163,491	× 12,099 2,133,235	× 497,384 2,588,696	× 2,229,541 10,885,424						
× 702 20,020	× 702 162,481	× 1,720,058 6,126,195	× 12,099 2,363,050	× 497,384 2,576,952	× 2,229,541 11,066,200						
35,100	× 1,635 152,930	× 1,720,058 6,191,716	× 12,099 2,350,983	× 498,086 2,532,447	× 2,230,244 11,075,148						
× 200 20,702	× 252 128,812	× 1,726,612 6,145,793	× 12,099 2,330,348	× 456,327 2,563,453	× 2,192,039 11,039,597						
1,009	× 7 119,086	× 1,723,614 6,100,028	× 12,149 2,532,464	× 456,527 2,556,056	× 2,192,292 11,008,732						
512	× 43 138,920	× 1,724,622 6,049,467	× 12,149 2,350,389	× 456,527 2,546,065	× 2,192,300 10,945,953						
× 653 3,666	× 864 288,723	× 1,743,665 6,053,361	× 12,149 2,378,394	× 456,527 2,509,577	× 2,192,343 10,881,334						
× 742 925	× 779 202,108	× 1,723,876 6,048,888	× 12,149 2,305,533	× 457,181 2,508,743	× 2,193,208 10,861,165						
× 438 6,030	× 88,491 200,833	× 1,723,913 5,997,767	× 12,149 2,305,452	× 443,279 2,507,268	× 2,179,342 10,810,489						
× 7,129 63,997	× 154,881 1,384,846										
× 301 5,405	× 19,239 405,160	× 1,813,452 5,983,218	× 12,149 2,274,155	× 446,044 2,501,689	× 2,271,646 10,759,064						
1,609	141,460	× 1,832,339 5,927,577	× 12,199 2,252,656	× 446,346 2,474,446	× 2,290,885 10,654,681						
× 301 8,957	× 301 19,931	× 1,832,339 5,965,544	× 12,199 2,212,457	× 446,346 2,444,055	× 2,290,885 10,622,058						
× 280 16,500	× 1,795 196,048	× 1,832,339 5,899,537	× 12,199 2,190,936	× 446,648 2,448,012	× 2,291,187 10,538,486						

(4) 續						
年 月	發 行 高				償 還	
	公 債	銀 行 債	會 社 債	合 計	公 債	銀 行 債
8	40,862	21,000	35,500	97,362	35,447	9,439
7	102,039	22,886	32,000	156,926	125,098 80,111	9,215
6	38,236	34,553	15,850	88,640	47,698	50 16,160
5	264,463 104,707	9,907	10,000	264,463 124,615	207	13,348
4	26,213	48,172	2,000	76,386	266 54,044	110,274
3	133,542	19,058	6,297	158,897	200,104	13,985
2	59,112	6,758	0	65,871	45 34,487	2,917
1	41,088	10,937	0	52,026	35,543	3,895
4 年 合 計	717,777	426,225	22,968 577,484	22,968 1,721,494	7,334 414,139	100 244,797
3 年 合 計	1,189,021	638,014	42,326 942,340	242,326 2,769,375	7,138 674,669	50 465,835
2 年 合 計	41,404 935,133	350,344	15,346 630,701	56,750 1,916,178	18,303 648,569	44,378 175,645
至 15 年 合 計	89,176 628,639	235,232	20,060 479,367	118,236 1,343,239	23,044 411,907	100 140,037
14 年 合 計	872,773	299,870	42,184 430,710	142,184 1,603,353	14,455 583,745	127,384
13 年 合 計	544,975 731,731	44,130 257,731	30,090 370,120	619,195 1,359,582	351,330 576,617	127,050
12 年 合 計	730,547	270,540	78,971 159,590	78,971 1,106,677	38,348 527,097	132 104,204
11 年 合 計	773,211	211,123	189,400	1,173,734	3,397 598,782	2,007 132,745
10 年 合 計	896,155	251,713	234,250	1,382,118	65,923 423,095	7,495 91,915
9 年 合 計	117,156 660,835	194,595	124,280	117,156 976,711	406,169	15,810

表

高					
會 社 債		現 在		高	
會 社 債	合 計	公 債	銀 行 債	會 債 債	合 計
702 4,820	702 49,760	1,833,854 5,898,479	12,199 2,173,337	446,929 2,449,232	2,292,983 10,521,050
5,000	125,098 94,326	1,835,691 5,877,217	12,199 2,161,776	447,631 2,418,552	2,295,523 10,457,547
020 707	251 64,566	1,970,790 5,855,289	12,199 2,148,105	451,947 2,379,980	2,424,933 10,383,376
9,134	22,691	1,960,791 5,864,750	12,249 2,129,713	452,148 2,364,838	2,425,189 10,359,302
1,559	266 75,878	1,696,327 5,761,338	12,249 2,133,154	452,148 2,363,972	2,160,726 10,258,465
2,650	216,740	1,696,594 5,789,168	12,249 2,105,257	452,148 2,363,531	2,160,993 10,257,958
702 550	747 37,956	1,696,595 5,857,544	12,249 2,100,184	452,148 2,359,884	2,160,993 10,317,615
323 0	323 39,439	1,696,640 5,834,007	12,249 2,113,494	452,850 2,360,434	2,161,741 10,307,937
809 415,337	8,243 1,074,102				
46,146 567,092	56,334 1,707,596				
2,889 360,996	65,570 1,185,210				
3,256 362,901	26,401 914,848				
2,144 210,075	16,599 921,205				
11,759 88,087	363,090 791,755				
2,874 48,847	41,354 690,149				
4,160 31,862	9,565 763,390				
5,857 31,047	79,276 546,059				
17,156 20,342	117,156 442,321				

金融統計

(1) 續 表					
年 月	國 債	地 方 債	社 債	株 式	合 計
昭和 9. 4	301,744	46,559	255,479	36,250	640,034
3	157,600	109,722	367,590	39,741	674,653
2	0	162,651	239,510	29,195	431,357
1	87,519	22,447	60,502	17,152	187,621
8 年 合 計	2,728,342	743,372	1,488,006	448,833	5,408,555
昭和 8. 12	87,704	73,140	55,850	54,278	270,973
11	356,710	3,394	180,819	37,778	578,702
10	187,374	133,007	255,042	62,027	637,451
9	355,298	52,519	192,348	30,815	630,982
8	99,670	95,817	231,853	35,247	462,588
7	247,041	107,357	89,877	84,682	528,958
6	99,628	18,940	92,504	16,358	227,431
5	140,246	102,558	116,518	43,844	403,167
4	87,473	23,160	36,541	31,847	179,023
3	403,572	45,950	86,905	22,791	559,219
2	328,704	81,326	117,255	9,881	537,166
1	334,917	6,198	32,492	19,281	392,890
7 年 合 計	1,374,181	97,025	448,836	049,634	2,069,677
昭和 7. 12	300,124	89,756	48,006	7,560	395,450
11	232,801	3,729	60,912	6,940	304,383
10	159,300	3,625	103,153	18,406	284,485
9	49,745	1,618	31,605	3,241	86,254
8	149,403	1,615	58,890	32,367	242,275
7	14,400	2,804	24,005	9,686	50,895

一一六一

拂 込 金 調 (日本勸業銀行調)

年 月	國 債	地 方 債	社 債	株 式	合 計
昭和 11. 4	76,517	706	44,507	24,475	146,206
3	390,200	26,691	71,790	29,640	518,321
2	79,143	23,067	73,750	41,460	217,421
1	44,296	4,266	25,900	12,339	86,802
10 年 合 計	1,616,994	294,595	1,175,858	448,752	3,536,201
昭和 10. 12	134,133	11,815	74,995	44,938	265,881
11	152,377	32,712	74,200	14,693	273,983
10	240,392	28,850	189,900	58,667	517,810
9	41,431	9,361	104,195	27,082	182,070
8	50,539	38,381	200,605	48,441	337,967
7	242,275	11,915	52,525	36,417	343,133
6	135,099	1,651	86,810	41,691	265,251
5	65,530	50,966	98,310	36,475	251,282
4	155,081	26,601	79,158	41,221	301,061
3	278,816	57,879	65,300	32,292	434,288
2	66,080	23,763	73,400	44,539	207,783
1	55,235	1,698	76,460	22,292	155,687
9 年 合 計	1,717,807	710,916	1,722,149	577,868	4,728,741
9. 12	85,812	49,969	23,900	48,656	208,338
11	350,076	6,564	97,597	73,258	527,495
10	67,066	32,560	15,829	67,592	183,048
9	0	17,462	100,287	56,833	174,583
8	29,225	81,324	118,733	49,695	278,979
7	257,091	22,351	76,740	38,681	394,863
6	147,052	38,371	188,570	67,081	441,075
5	234,619	120,933	177,410	53,727	586,690

金融統計

一一六〇

年 月	國 債	地 方 債	社 債	株 式	合 計
昭和 5. 8	80,095	23,529	43,965	6,257	153,846
7	29,802	3,130	16,270	25,563	74,765
6	0	15,922	28,664	28,749	73,336
5	60,027	6,576	18,544	18,714	103,967
4	0	24,099	46,227	17,747	88,074
3	0	3,662	19,300	7,506	30,468
2	70,200	891	480	11,525	83,096
1	39,736	0	1,985	13,203	54,924
4 年 合 計	262,375	77,175	884,651	382,433	1,606,635
3 年 合 計	498,462	234,986	1,288,806	337,579	2,359,834
2 年 合 計	311,727	274,680	754,361	349,895	1,636,635
15 年 合 計	340,201	77,865	620,187	441,316	1,479,571
14 年 合 計	481,841	35,995	588,288	315,650	1,421,774
13 年 合 計	456,014	85,237	535,135	309,366	1,385,754
12 年 合 計	675,251	366,390	340,044	325,993	1,377,929
11 年 合 計	678,901	52,390	289,472	440,612	* 1,461,375
10 年 合 計	720,141	48,436	277,364	439,644	* 1,485,585
9 年 合 計	618,288	20,927	213,236	1,276,033	* 2,128,485
8 年 合 計	641,287	13,931	223,255	1,033,245	* 1,911,720
7 年 合 計	335,770	6,596	189,691	615,338	* 1,147,395

* ハ借換、對露債權者へ交付ノ分ヲ含ム

年 月	國 債	地 方 債	社 債	株 式	合 計
昭和 7. 6	19,870	6,636	34,594	8,853	699,531
5	95,392	14,931	18,353	10,621	139,297
4	0	4,598	29,078	24,649	58,324
3	119,435	13,708	1,844	15,415	150,403
2	67,616	3,999	14,796	5,161	91,572
1	166,094	0	23,553	6,732	196,380
6 年 合 計	851,958	120,732	394,963	185,560	1,553,215
昭和 6. 12	94,546	0	11,730	1,218	107,495
11	24,887	0	29,550	10,932	65,369
10	0	2,010	20,577	71,917	94,504
9	49,829	150	18,327	19,764	88,070
8	85,360	27,549	70,937	9,002	192,848
7	94,772	24,965	53,348	7,201	180,287
6	63,646	11,071	39,972	5,627	120,318
5	109,358	16,753	14,897	4,914	145,923
4	0	13,713	79,018	17,540	110,271
3	143,967	20,073	34,653	21,139	218,833
2	86,878	4,445	5,667	6,190	103,180
1	99,711	0	16,283	10,115	126,110
5 年 合 計	458,645	86,220	307,778	197,826	1,050,480
昭和 5. 12	94,098	0	33,520	7,288	134,906
11	39,880	0	54,471	24,791	119,142
10	14,959	600	20,331	30,408	66,299
9	29,848	7,809	24,019	5,975	67,652

銀行會社計畫

年次	新設	擴張	計	事		
				銀行	紡績	
昭和	10	747,569	442,892	1,190,461	1,000	7,050
	9	583,955	510,747	1,094,702	0	56,678
	8	432,913	641,350	1,074,263	0	57,200
	7	211,081	228,417	439,499	21,350	11,000
	6	308,885	248,760	557,645	7,220	17,170
	5	312,179	144,790	456,969	1,227	1,000
	4	715,018	327,201	1,042,220	62,330	43,966
	3	645,278	842,737	1,488,015	22,378	43,100
	2	714,467	844,011	1,558,479	39,375	45,600
	大正	15	757,775	920,392	1,678,168	40,969
14		596,674	733,584	1,330,258	20,947	17,500
13		372,885	630,903	1,003,789	42,740	15,750
12		760,282	721,962	1,482,244	157,419	76,377
11		953,455	538,245	1,491,700	158,889	22,800
10		1,411,015	825,089	2,236,195	191,872	66,255
9		3,048,097	2,065,531	5,113,628	658,959	231,350
8		2,680,097	1,387,952	4,068,474	642,620	260,197
7		1,655,240	1,021,661	2,676,901	240,458	33,470
6		866,680	695,850	1,562,530	188,449	23,350
5	272,665	386,032	658,697	39,338	64,900	
4	95,753	196,831	292,584	30,917	10,500	
3	117,117	133,679	250,797	52,002	1,700	
2	183,390	196,983	380,373	84,733	10,700	

金融統計

一一六五

備考 本表ハ内地、朝鮮、臺灣、樺太、滿洲ノ總事業計畫資本ナリ。昭和八年以前擴張資本中ニハ社

資本金高 (日本銀行調)

業別					
製造工業	電氣	礦業	海運	鐵道	其他
580,142	84,675	108,165	15,200	9,190	385,039
450,530	176,595	177,270	9,125	56,990	167,514
302,919	45,617	47,700	6,087	390,000	224,740
169,665	120	11,030	2,335	50,200	173,799
253,680	31,260	18,000	700	47,500	182,115
94,033	117,825	11,700	950	24,200	206,034
298,970	87,950	90,720	10,750	128,780	318,754
340,079	288,425	44,070	70,650	367,740	311,572
338,672	384,272	33,175	24,625	283,514	409,245
516,140	458,054	40,040	53,900	277,910	280,574
361,908	30,411	20,867	300,625	246,425	331,573
257,155	219,891	12,600	9,210	163,001	283,442
308,135	330,314	11,050	32,160	194,232	372,506
227,121	293,195	288,421	12,930	217,665	530,257
407,122	372,910	134,710	24,590	301,428	737,307
1,527,122	196,395	252,695	30,120	480,001	1,736,986
949,799	460,963	289,430	195,500	217,125	1,052,840
845,299	155,815	297,790	195,950	73,725	834,394
588,235	92,617	187,995	161,200	56,400	306,308
248,910	75,209	66,850	59,600	23,155	818,350
96,773	41,468	1,970	27,950	37,240	45,765
38,515	30,990	16,685	19,300	31,180	50,425
83,744	36,230	16,800	6,581	50,230	91,354

金融統計

一一六四

債發行額ヲ含ム

解散會社數並資本 (日本興業銀行調)

金融統計		昭和十年		同 九年		同 八年		同 七年		同 六年		同 五年	
		社數	金額	社數	金額	社數	金額	社數	金額	社數	金額	社數	金額
		円		円		円		円		円		円	
製 糖	1	28,000	8	11,900	0	0	0	0	1	2,000	—	—	
製 紙	2	200	0	0	6	148,280	4	616	3	300	4	405	
其他化學工業	30	18,748	53	55,005	56	35,884	72	16,505	55	12,417	53	9,730	
紡 織	9	1,995	33	31,270	32	18,386	35	7,110	35	36,440	30	6,892	
機 械	2	300	11	4,610	18	3,547	13	4,210	24	11,968	20	6,033	
製 粉	1	150	1	100	1	120	0	0	2	900	1	100	
其他製造工業	87	104,827	75	74,406	69	9,965	89	10,429	75	26,531	80	19,159	
鐵道、軌道	6	26,241	13	16,320	15	12,180	9	3,220	10	49,950	10	39,019	
海 陸 運	30	6,536	39	4,025	83	10,917	83	10,917	66	28,467	74	25,699	
電 氣	11	18,835	12	19,730	13	39,900	14	67,400	11	5,995	20	67,080	
瓦 斯	2	350	0	0	0	0	0	0	0	0	1	350	
鑛 業	12	7,847	9	4,256	8	7,200	10	6,610	6	13,630	17	33,350	
其他天產業	12	5,350	15	23,437	23	15,133	18	3,538	12	11,920	15	3,325	
保 險	2	2,400	2	3,000	2	2,000	0	0	1	3,000	1	1,500	
倉 庫	6	1,540	7	4,065	11	1,991	6	650	6	2,550	11	1,150	
信託金融	57	25,053	39	11,559	27	14,729	23	32,950	17	3,372	11	21,090	
銀 行	15	25,053	35	162,893	46	51,658	84	47,839	71	127,643	110	79,426	
其他企業	148	50,163	209	31,479	271	50,098	275	63,136	266	93,852	279	81,558	
合 計	433	341,503	556	458,057	681	422,029	735	275,131	661	430,937	737	401,897	

一二六七

減資會社數並資本 (日本興業銀行調)

金融統計		昭和十年		同 九年		同 八年		同 七年		同 六年		同 五年	
		社數	金額	社數	金額	社數	金額	社數	金額	社數	金額	社數	金額
		円		円		円		円		円		円	
製 糖	0	0	0	0	2	1,135	2	5,150	2	9,400	2	36,750	
製 紙	0	0	0	0	2	185	3	1,075	2	164	1	750	
其他化學工業	16	3,706	25	6,752	36	11,734	44	26,121	42	8,615	33	5,337	
紡 織	9	21,282	15	10,418	13	12,005	19	12,030	25	18,414	29	49,823	
機 械	4	915	14	43,301	12	79,466	4	10,337	8	775	19	16,947	
製 粉	2	226	0	0	5	650	1	500	3	1,470	3	875	
其他製造工業	53	36,683	34	7,959	47	25,652	60	41,421	56	10,360	44	9,288	
鐵道、軌道	10	5,362	12	37,133	11	14,697	3	2,190	13	9,829	2	410	
海、陸 運	21	5,430	40	15,518	36	12,427	54	12,137	52	12,686	32	66,867	
電 氣	4	1,040	3	581	2	7,560	3	3,600	6	647	7	14,631	
瓦 斯	1	60	0	0	0	0	0	0	2	650	0	0	
鑛 業	9	11,619	7	12,175	4	14,210	5	13,200	4	2,607	6	4,595	
其他產業	9	2,228	5	953	4	2,800	8	1,620	6	7,300	4	517	
保 險	2	4,000	0	0	1	600	2	6,850	1	1,600	1	1,400	
倉 庫	1	80	1	303	3	525	3	472	3	5,525	7	1,935	
信託金融	17	4,012	19	3,260	20	4,813	12	4,756	8	8,995	2	150	
銀 行	5	8,375	8	3,971	9	3,865	10	5,047	8	14,111	6	1,978	
其他企業	68	24,433	76	25,367	124	45,318	122	52,661	140	62,786	144	45,871	
合 計	222	108,171	259	167,696	331	237,647	355	199,169	381	175,937	342	258,126	

一二六六

(1) 續 表

年 月	紐育對日		倫敦對日		上海對日		倫敦對米	
	最高	最低	最高	最低	最高	最低	最高	最低
	幣	幣	志片	志片	幣	幣	幣	幣
昭和 8. 12	30½	29¾	½	½	112½	110	5.19	5.04
11	31½	28½	½	"	112	109	5.42	4.80¾
10	28¾	26½	"	½	111	107	4.78½	4.50½
9	28	26¾	"	½	111	108½	4.80½	4.52½
8	27½	26	½	½	108	104	4.65½	4.40
7	29½	25¾	"	½	107½	102¾	4.85½	4.33½
6	26½	24½	"	½	105¾	102	4.39	3.99
5	24½	23½	"	½	107½	103	4.01	3.86
4	24.25	21.18	½	½	104½	93	3.86¾	3.41¾
3	22.00	20.68	½	½	79½	71½	3.46¾	3.41
2	21.43	20.18	½	½	76	69¾	3.44½	3.38½
1	21.31	20.56	½	½	75	73½	3.39¾	3.33¾
7. 12	21.43	20.12	¾	½	79½	70	3.34½	3.15½
11	21.37	20.06	¾	½	72¾	68	3.33½	3.15½
10	24.25	21.12	¼	¾	80	73½	3.45½	3.27½
9	24.62	22.62	¼	¾	80½	72½	3.49½	3.45
8	27.37	22.18	¼	¾	91¾	71	3.51½	3.45¾
7	28.00	27.10	¼	¾	95½	92	3.58½	3.50½
6	32.87	26.81	¼	¾	107	90	3.69¾	3.59½
5	33.25	31.30	¼	¾	112	99	3.71¾	3.65¾
4	33.35	32.20	¼	¾	107	101½	3.80	3.64½
3	33.67	31.12	¼	¾	102½	91½	3.82½	3.48¾
2	33.12	31.40	¼	¾	111	90	3.48¾	3.42¾
1	37.87	34.90	¼	¾	115	106	3.49	3.35½

爲替相場月別表

年 月	紐育向		倫敦向		上海向		紐育對倫敦	
	最高	最低	最高	最低	最高	最低	最高	最低
	幣	幣	志片	志片	幣	幣	幣	幣
昭和 10. 12	28¾	28¾	½	½	105½	104	4.93¾	4.92½
11	"	28½	"	"	107	104½	4.93¾	4.91¾
10	"	"	"	"	135	115	4.92½	4.89
9	29	28¾	"	"	136	127	4.95¾	4.71
8	29½	29	"	"	132	125	4.98¾	4.95¾
7	29	28¾	"	"	138½	130½	4.97	4.93¾
6	28¾	28¾	"	"	147	137½	4.96¾	4.91¾
5	28¾	28½	"	"	148	143½	4.97	4.83¾
4	28¾	28	"	"	148	133	4.85¾	4.80½
3	28½	27¾	"	"	146½	134½	4.81½	4.74½
2	28½	28¾	"	"	138½	126	4.89½	4.84
1	28¾	28½	"	"	130	121½	4.94	4.86
9. 12	29	28¾	½	½	122½	117½	4.97	4.93½
11	29½	28¾	½	½	119½	114½	5.01	4.98
10	29	28½	½	½	132½	114	4.98½	4.90
9	29¾	29	½	½	125½	119½	5.02	4.96½
8	29¾	29¾	½	½	119	114¾	5.11	4.99½
7	29¾	29¾	½	½	116	114	5.06¾	5.03½
6	29¾	29½	½	½	116	109½	5.06¾	5.03
5	30½	29¾	½	½	111½	104½	5.12¾	5.06¾
4	30½	30½	½	½	117	109½	5.18½	5.13½
3	30	29¾	½	½	119½	115½	5.14	5.06¾
2	30	28¾	½	½	119½	114½	5.13¾	4.88
1	30¾	29½	½	½	117	112½	5.15½	4.95½

備考 昭和九年迄ハ紐育對日倫敦對日上海對日相場アアル

(3) 續 表

年 月	紐 育 對 日		倫 敦 對 日		上 海 對 日		倫 敦 對 米	
	最 高	最 低	最 高	最 低	最 高	最 低	最 高	最 低
昭和 4. 12	49.12	48.93	$\frac{1}{2}\frac{5}{32}$	$\frac{1}{2}\frac{1}{8}$	95 $\frac{1}{2}$	88 $\frac{1}{2}$	4.88 $\frac{1}{16}$	4.88
11	49.12	48.18	$\frac{1}{2}\frac{2}{16}$	$\frac{1}{4}\frac{1}{8}$	89 $\frac{3}{8}$	87 $\frac{1}{2}$	4.88	4.87 $\frac{1}{16}$
10	48.25	47.62	$\frac{1}{4}\frac{1}{16}$	$\frac{1}{4}\frac{1}{16}$	87 $\frac{3}{8}$	86	4.88	4.85 $\frac{1}{8}$
9	48.06	46.68	$\frac{3}{4}\frac{1}{16}$	$\frac{1}{4}\frac{1}{8}$	87	81 $\frac{1}{16}$	4.86	4.84 $\frac{1}{16}$
8	47.00	46.56	$\frac{1}{4}\frac{1}{16}$	$\frac{1}{4}\frac{3}{16}$	82 $\frac{1}{2}$	80 $\frac{1}{2}$	4.85 $\frac{1}{8}$	4.84 $\frac{1}{8}$
7	46.50	44.25	$\frac{3}{4}\frac{1}{16}$	$\frac{3}{16}\frac{1}{8}$	80 $\frac{3}{8}$	77 $\frac{1}{2}$	4.85 $\frac{1}{16}$	4.84 $\frac{1}{16}$
6	44.12	43.62	$\frac{1}{4}\frac{1}{16}$	$\frac{1}{16}\frac{1}{8}$	76 $\frac{7}{8}$	75 $\frac{1}{2}$	4.85	4.84 $\frac{1}{8}$
5	44.87	44.25	$\frac{1}{4}\frac{1}{16}$	$\frac{1}{4}\frac{1}{16}$	75 $\frac{7}{8}$	73 $\frac{3}{8}$	4.85 $\frac{1}{8}$	4.84 $\frac{1}{16}$
4	45.12	44.31	$\frac{1}{4}\frac{1}{16}$	$\frac{1}{4}\frac{1}{16}$	74 $\frac{3}{8}$	72	4.85 $\frac{1}{2}$	4.85 $\frac{1}{8}$
3	44.87	44.31	$\frac{1}{4}\frac{1}{16}$	$\frac{1}{4}\frac{1}{16}$	72 $\frac{1}{2}$	71 $\frac{1}{2}$	4.85 $\frac{1}{2}$	4.85 $\frac{1}{16}$
2	45.62	44.93	$\frac{1}{4}\frac{1}{16}$	$\frac{1}{4}\frac{1}{16}$	73 $\frac{3}{8}$	72	4.85 $\frac{1}{16}$	4.84 $\frac{1}{16}$
1	46.06	45.25	$\frac{1}{4}\frac{1}{16}$	$\frac{1}{4}\frac{1}{16}$	72 $\frac{3}{8}$	71 $\frac{1}{2}$	4.85 $\frac{1}{16}$	4.84 $\frac{1}{16}$
3	48.00	44.68	$\frac{1}{4}\frac{1}{16}$	$\frac{1}{4}\frac{1}{16}$	76 $\frac{3}{8}$	66 $\frac{3}{8}$	4.88 $\frac{1}{16}$	4.84 $\frac{1}{16}$
2. 2	49.25	45.62	$\frac{1}{2}\frac{3}{8}$	$\frac{1}{4}\frac{1}{16}$	83 $\frac{1}{2}$	71 $\frac{1}{2}$	4.88 $\frac{1}{16}$	4.85 $\frac{1}{8}$
大正 15	49.12	43.25	$\frac{1}{2}\frac{1}{8}$	$\frac{1}{16}\frac{1}{8}$	87 $\frac{1}{2}$	56 $\frac{7}{8}$	4.86 $\frac{1}{2}$	4.81 $\frac{1}{2}$
14	43.75	38.52	$\frac{1}{16}\frac{1}{8}$	$\frac{1}{4}\frac{3}{8}$	58 $\frac{1}{2}$	49 $\frac{1}{8}$	4.78 $\frac{1}{4}$	4.74 $\frac{1}{4}$
13	46.09	37.94	$\frac{1}{2}\frac{1}{16}$	$\frac{1}{4}\frac{1}{16}$	65	48 $\frac{1}{2}$	4.78 $\frac{1}{8}$	—
12	49.22	46.18	$\frac{3}{2}$	$\frac{1}{2}\frac{3}{8}$	71 $\frac{1}{2}$	63	4.72	4.21
11	48.99	47.19	$\frac{1}{8}\frac{3}{8}$	$\frac{1}{4}\frac{1}{2}$	69 $\frac{3}{8}$	58	4.65 $\frac{1}{2}$	4.18 $\frac{7}{8}$
10	48.75	47.41	$\frac{1}{4}\frac{1}{16}$	$\frac{1}{16}\frac{1}{2}$	83	58 $\frac{3}{8}$	4.21 $\frac{3}{8}$	3.54 $\frac{1}{2}$
9	52.00	47.00	$\frac{1}{4}\frac{1}{16}$	$\frac{3}{2}$	72 $\frac{1}{2}$	31	4.03 $\frac{1}{2}$	3.23 $\frac{1}{2}$
8	62.00	49.87	—	—	—	—	4.76 $\frac{1}{16}$	3.65 $\frac{3}{8}$

(2) 續 表

年 月	紐 育 對 日		倫 敦 對 日		上 海 對 日		倫 敦 對 米	
	最 高	最 低	最 高	最 低	最 高	最 低	最 高	最 低
昭和 6. 12	49.67	35.00	$\frac{1}{2}\frac{3}{8}$	$\frac{1}{2}\frac{1}{2}$	158 $\frac{1}{2}$	105	3.46 $\frac{3}{8}$	3.25 $\frac{3}{8}$
11	49.63	49.00	$\frac{1}{2}\frac{1}{16}$	$\frac{1}{4}$	157 $\frac{1}{2}$	132 $\frac{1}{2}$	3.81 $\frac{1}{2}$	3.39 $\frac{1}{4}$
10	49.44	48.94	$\frac{1}{2}\frac{1}{16}$	$\frac{1}{2}\frac{1}{2}$	158 $\frac{3}{8}$	149 $\frac{1}{2}$	3.96 $\frac{1}{2}$	3.82 $\frac{1}{8}$
9	49.41	49.13	$\frac{1}{8}\frac{1}{2}$	$\frac{1}{16}\frac{3}{8}$	165 $\frac{1}{2}$	150	3.86 $\frac{5}{32}$	3.74 $\frac{1}{8}$
8	49.40	49.36	$\frac{1}{16}\frac{7}{16}$	$\frac{1}{16}\frac{3}{8}$	169 $\frac{1}{2}$	160 $\frac{1}{2}$	4.86 $\frac{5}{32}$	4.85 $\frac{1}{2}$
7	49.40	49.37	$\frac{1}{16}\frac{1}{2}$	$\frac{1}{16}\frac{3}{8}$	162 $\frac{1}{2}$	150 $\frac{1}{2}$	4.86 $\frac{3}{32}$	4.83 $\frac{1}{16}$
6	49.41	49.37	$\frac{1}{16}\frac{1}{2}$	$\frac{1}{16}\frac{3}{8}$	173	152	4.86 $\frac{3}{32}$	4.86 $\frac{3}{32}$
5	49.42	49.38	$\frac{1}{16}\frac{1}{2}$	$\frac{1}{16}\frac{1}{2}$	174	158	4.86 $\frac{1}{32}$	4.86 $\frac{2}{16}$
4	49.39	49.37	$\frac{1}{16}\frac{7}{16}$	$\frac{1}{16}\frac{1}{2}$	163 $\frac{3}{8}$	156 $\frac{1}{2}$	4.86 $\frac{7}{16}$	4.85 $\frac{1}{16}$
3	49.43	49.37	$\frac{1}{16}\frac{7}{16}$	$\frac{1}{16}\frac{7}{16}$	169 $\frac{3}{8}$	148	4.86	4.85 $\frac{1}{16}$
2	49.50	49.43	$\frac{1}{16}\frac{7}{16}$	$\frac{1}{16}\frac{7}{16}$	178	160	4.86 $\frac{3}{32}$	4.85 $\frac{1}{8}$
1	49.56	49.43	$\frac{1}{16}\frac{1}{2}$	$\frac{1}{16}\frac{7}{16}$	160 $\frac{1}{2}$	148	3.85 $\frac{1}{32}$	4.85 $\frac{5}{16}$
5. 12	49.75	49.56	$\frac{1}{16}\frac{1}{2}$	$\frac{1}{16}\frac{1}{2}$	144 $\frac{3}{8}$	131	4.85 $\frac{1}{8}$	4.85 $\frac{1}{2}$
11	49.68	49.62	$\frac{1}{16}\frac{1}{2}$	$\frac{1}{16}\frac{1}{2}$	130 $\frac{1}{2}$	126 $\frac{1}{2}$	4.85 $\frac{3}{32}$	4.85 $\frac{1}{32}$
10	49.81	49.50	$\frac{1}{16}\frac{1}{2}$	$\frac{1}{16}\frac{1}{2}$	129 $\frac{1}{8}$	125 $\frac{3}{8}$	4.86 $\frac{1}{32}$	4.85 $\frac{1}{16}$
9	49.50	49.37	$\frac{1}{16}\frac{1}{2}$	$\frac{1}{16}\frac{1}{2}$	128	122 $\frac{1}{2}$	4.86 $\frac{1}{16}$	4.85 $\frac{1}{32}$
8	49.43	49.37	$\frac{1}{16}\frac{1}{2}$	$\frac{1}{16}\frac{1}{2}$	132 $\frac{1}{2}$	123	4.87 $\frac{1}{16}$	4.86 $\frac{1}{8}$
7	49.50	49.31	$\frac{1}{16}\frac{7}{16}$	$\frac{1}{16}\frac{5}{16}$	137	129	4.87 $\frac{3}{16}$	4.86 $\frac{1}{8}$
6	49.43	49.43	$\frac{1}{16}\frac{7}{16}$	$\frac{1}{16}\frac{1}{2}$	141	125 $\frac{1}{2}$	4.86 $\frac{2}{16}$	4.85 $\frac{1}{16}$
5	49.43	49.37	$\frac{1}{16}\frac{1}{2}$	$\frac{1}{16}\frac{5}{16}$	123 $\frac{1}{2}$	105 $\frac{1}{2}$	4.86 $\frac{3}{16}$	4.85 $\frac{1}{16}$
4	49.50	49.37	$\frac{1}{16}\frac{1}{2}$	$\frac{1}{16}\frac{5}{16}$	105 $\frac{3}{8}$	104 $\frac{3}{8}$	4.86 $\frac{1}{8}$	4.86 $\frac{1}{32}$
3	49.25	49.25	$\frac{1}{16}\frac{1}{2}$	$\frac{1}{16}\frac{5}{16}$	108 $\frac{1}{2}$	102 $\frac{1}{2}$	4.86 $\frac{1}{32}$	4.85 $\frac{1}{16}$
2	49.31	49.12	$\frac{1}{16}\frac{5}{16}$	$\frac{1}{16}\frac{1}{2}$	105 $\frac{5}{16}$	100 $\frac{3}{8}$	4.86 $\frac{1}{8}$	4.85 $\frac{1}{32}$
1	49.12	49.00	$\frac{1}{16}\frac{5}{16}$	$\frac{1}{16}\frac{1}{2}$	101 $\frac{1}{2}$	95 $\frac{1}{2}$	4.87 $\frac{1}{8}$	4.86 $\frac{1}{2}$

財政

國庫歲出入

財政統計

年 度	入 之		
	經 常	臨 時	歲 入 合 計
昭和 11年度實行豫算 (追加分ヲ含ム)	1,450,060	859,850	2,309,910
同 10年度豫算	1,335,588	857,826	2,193,414
同 9年度豫算	1,249,828	973,947	2,223,776
同 8年度決算	1,391,418	940,340	2,331,759
同 7年度決算	1,287,038	758,236	2,045,275
同 6年度決算	1,314,911	216,170	1,531,082
同 5年度決算	1,422,059	174,912	1,596,972
同 4年度決算	1,481,143	345,301	1,826,444
同 3年度決算	1,505,013	500,678	2,005,691
同 2年度決算	1,484,779	577,975	2,062,755
大正 15年度決算	1,452,409	603,951	2,056,361
同 14年度決算	1,443,234	628,134	2,071,369
同 13年度決算	1,438,640	688,751	2,127,391
同 12年度決算	1,303,832	741,466	2,045,298
同 11年度決算	1,428,206	659,139	2,087,345
同 10年度決算	1,283,812	781,898	2,065,711
同 9年度決算	1,174,677	825,975	2,000,652
同 8年度決算	1,063,120	745,512	1,808,633
同 7年度決算	911,579	567,536	1,479,115
同 6年度決算	763,760	321,198	1,084,958
同 5年度決算	622,052	191,256	813,308
同 4年度決算	38,999	169,616	708,615
同 3年度決算	536,342	198,305	734,648
同 2年度決算	575,428	146,547	721,975
同 1年度決算	552,085	135,306	687,392

一一七三

統 計

(大藏省主計局調)

累年對照表

財政統計

部	出 之 部			
	各特別會計	經 常	臨 時	歲 出 合 計
—	—	1,367,340	942,570	2,309,910
8,586,274	1,293,083	900,331	2,193,414	8,129,311
7,375,662	1,261,299	968,582	2,229,881	6,981,343
5,014,375	1,313,017	941,644	2,254,662	4,374,840
5,456,664	1,182,862	767,278	1,950,140	3,622,739
4,199,402	1,111,824	365,051	1,476,875	2,691,389
3,549,582	1,202,152	355,711	1,557,863	3,052,108
3,724,214	1,212,726	523,590	1,736,317	3,063,458
3,541,024	1,184,242	630,613	1,814,855	2,844,397
3,447,763	1,171,777	593,945	1,765,723	2,832,532
3,152,877	1,081,993	496,832	1,578,826	2,813,247
3,236,474	1,016,289	508,699	1,524,988	2,663,719
3,962,433	1,051,010	574,014	1,625,024	3,042,291
3,478,664	960,593	560,456	1,521,050	2,653,181
3,418,311	891,257	538,432	1,429,689	2,629,495
3,208,404	841,749	648,105	1,489,855	2,391,381
3,043,619	709,313	650,664	1,359,978	2,265,332
2,688,589	502,785	669,542	1,172,328	1,908,710
2,057,386	490,167	526,868	1,017,035	1,196,192
1,420,469	437,821	297,202	735,024	896,738
993,096	386,065	204,729	590,795	742,662
899,570	386,516	196,753	583,269	659,164
59,543	399,225	249,195	648,420	694,415
952,988	415,635	157,998	673,633	790,059
—	416,895	176,701	593,596	—

一一七二

國庫歲出

財政統計

區 別	歲 入				
	昭和十年度 豫 算	昭和九年度 豫 算	昭和八年度 決 算	昭和七年度 決 算	昭和六年度 決 算
◇經 常 部					
租 稅	828,741	775,263	748,566	695,837	735,504
印 紙 收 入	82,205	73,607	73,607	66,633	65,433
官 業 及 官 有 財 產 收 入	276,410	265,496	495,246	466,741	472,706
通 信 事 業 特 別 會 計 納 付 金	78,000	78,000	—	—	—
日 本 銀 行 納 付 金	25,365	25,298	27,073	—	—
雜 收 入	38,634	33,405	29,416	41,400	25,076
大藏省預金部特別會計ヨリ 繰 入	—	—	8,700	8,700	8,700
教育改善及農村振興基金部 特別會計ヨリ繰入	6,231	8,044	8,665	7,726	7,491
其 他 共 合 計	1,335,587	1,248,543	1,391,418	1,287,038	1,314,911
◇臨 時 部					
官 有 物 拂 下 代	10,599	5,779	6,142	4,446	3,645
雜 收 入	22,075	21,003	20,747	11,327	14,390
公 共 團 體 工 事 費 分 擔 金	8,496	7,132	14,049	11,940	8,736
公 債 金	749,651	811,189	753,037	659,592	120,272
臨 時 物 資 供 給 收 入	—	—	—	—	—
特 別 會 計 資 金 繰 入	10,124	9,589	8,613	7,234	6,870
特 別 會 計 殘 金 繰 入	—	9,100	248	—	16,677

一一七五

入 類 別 表 (一般會計ノ部)

(大藏省主計局調)

之 通

財政統計

昭和五年度 決 算	昭和四年度 決 算	昭和三年度 決 算	昭和二年度 決 算	大正十五 度 決 算	大正十四 年 度 決 算	大正十三 年 度 決 算
835,041	893,505	915,910	898,673	886,999	884,808	887,237
69,704	79,258	86,579	81,434	82,327	91,530	92,720
487,860	479,964	474,194	471,492	451,414	427,613	383,137
—	—	—	—	—	—	—
—	—	—	—	—	—	—
16,358	16,215	18,239	22,106	20,649	20,753	22,721
6,000	5,300	3,324	3,323	3,300	3,000	52,823
7,095	6,901	6,767	7,750	7,718	5,529	0
1,422,059	1,461,143	1,505,013	1,484,779	1,452,409	1,443,234	1,438,640
4,400	4,209	5,299	3,680	4,497	6,665	5,663
17,229	15,288	10,081	2,211	2,384	3,809	2,452
4,619	5,093	7,934	11,466	10,504	10,108	11,447
38,000	99,863	157,085	61,094	34,033	46,589	127,969
—	—	0	648	39	6,568	8,915
14,235	23,504	16,722	15,377	2,707	2,203	—
—	—	0	0	0	26,219	3,887

一一七四

續

區 別	昭和十年度 豫 算	昭和九年度 豫 算	昭和八年度 決 算	昭和七年度 決 算	昭和六年度 決 算
建 築 費 寄 附 金	—	—	—	—	0
保 險 會 社 納 付 金	3,520	3,520	3,440	3,438	3,595
學 術 研 究 獎 勵 金 受 入	30	147	37	48	40
前 年 度 剩 餘 金 繰 入	7,000	19,427	95,134	54,206	39,108
輸 出 補 償 收 入	796	796	248	133	93
公 共 團 體 工 事 費 納 付 金	5,262	6,299	8,886	5,670	2,725
高 等 諸 學 校 創 設 擴 張 費 受 入 金	—	—	—	191	0
購 和 條 約 實 施 委 員 派 遣 費 償 還 金 受 入	—	—	—	3	—
臨 時 軍 事 費 特 別 會 計 剩 餘 金 繰 入	—	—	—	—	0
戰 時 利 得 稅	—	—	—	—	—
臨 時 利 得 稅	30,395	0	—	—	—
滿 洲 國 防 分 擔 金 受 入	9,873	0	—	—	—
其 他 共 合 計	857,826	863,834	940,340	758,236	216,170
歲 入 總 計	2,193,414	2,142,528	2,331,759	2,045,275	1,531,082

表

昭和五年度 決 算	昭和四年度 決 算	昭和三年度 決 算	昭和二年度 決 算	大正十五年 度 決 算	大正十四年 度 決 算	大正十三年 度 決 算
3	0	13	0	19	76	111
3,390	3,529	3,511	1,746	1,280	1,025	519
187	66	37	42	48	360	48
90,127	190,836	297,032	477,534	546,380	502,348	524,247
14	0	0	0	0	0	0
2,696	2,905	2,928	3,943	1,910	2,957	2,687
0	0	0	110	60	172	630
7	9	9	101	64	58	42
0	0	0	0	0	18,884	0
—	0	27	16	20	86	127
—	—	—	—	—	—	—
—	—	—	—	—	—	—
174,912	345,311	500,678	577,975	603,951	628,134	688,751
1,596,972	1,826,444	2,005,691	2,062,755	2,056,361	2,071,369	2,127,391

區 別	歲 出				
	昭和十年 度 豫 算	昭和九年 度 豫 算	昭和八年 度 決 算	昭和七年 度 決 算	昭和六年 度 決 算
◇經 常 部					
皇 室 費	4,500	4,500	4,500	4,500	4,500
外 務 省	16,830	16,954	16,975	15,653	15,221
內 務 省	50,743	49,615	51,345	49,823	44,546
大 藏 省	444,870	435,279	384,370	326,517	251,453
陸 軍 省	179,803	168,656	166,471	148,266	162,679
海 軍 省	215,917	199,337	179,027	140,740	138,613
司 法 省	35,884	33,344	35,541	31,840	31,764
文 部 省	129,587	129,639	129,185	128,031	129,224
農 林 省	30,593	29,734	28,797	28,085	28,133
商 工 省	5,488	3,319	5,005	4,616	4,735
遞 信 省	176,896	172,817	309,863	302,665	297,308
拓 務 省	1,967	1,971	1,933	2,121	2,343
經常部合計	1,293,082	1,247,207	1,313,017	1,182,862	1,111,824
◇臨 時 部					
外 務 省	12,821	10,710	13,724	20,081	8,248
內 務 省	110,641	119,838	183,647	170,043	92,883
大 藏 省	28,513	31,680	20,042	15,278	15,528
陸 軍 省	313,155	280,514	296,173	225,309	63,808
海 軍 省	313,765	288,534	230,948	172,069	88,214
司 法 省	2,296	2,226	1,703	1,230	1,041
文 部 省	18,630	23,146	22,920	20,051	8,014
農 林 省	60,919	57,975	93,276	71,348	26,077
商 工 省	7,967	8,210	7,809	6,651	5,656
遞 信 省	12,987	17,008	43,307	41,242	31,508
拓 務 省	18,632	25,081	28,091	23,970	23,248
臨時部合計	900,331	864,926	941,644	797,278	365,051
歲 出 總 計	2,193,414	2,112,133	2,254,662	1,980,140	1,476,875

之 部

昭和五年 度 決 算	昭和四年 度 決 算	昭和三年 度 決 算	昭和二年 度 決 算	大正十五 年度決算	大正十四 年度決算	大正十三 年度決算
4,500	4,500	4,500	4,500	4,500	4,500	4,500
16,152	16,596	16,464	16,169	15,558	15,373	17,436
45,718	49,280	49,522	47,940	44,916	42,522	43,636
313,913	325,536	332,778	329,922	286,155	271,073	299,670
174,546	178,898	167,619	174,190	167,560	170,760	179,331
146,887	147,648	143,025	136,544	127,428	122,241	124,628
33,848	34,862	33,580	32,462	31,460	31,008	30,922
131,207	121,422	118,135	118,785	113,570	79,198	74,148
31,777	30,469	26,717	26,561	24,660	21,696	27,656
5,002	5,203	4,824	4,293	3,396	3,195	
296,218	296,046	287,072	280,408	262,785	254,717	248,748
2,379	2,261	0	0	0	0	0
1,202,152	1,212,726	1,184,241	1,171,777	1,081,993	1,016,289	1,051,010
3,317	6,631	4,247	6,137	3,704	4,504	3,539
99,369	170,860	250,965	223,331	161,646	179,982	166,488
21,564	26,185	594,421	54,970	52,002	38,430	54,220
26,278	48,356	81,486	43,913	29,380	44,044	27,403
95,147	120,016	125,105	136,991	109,879	106,761	123,829
902	2,570	4,163	6,020	3,091	2,462	4,693
12,112	22,951	16,765	20,365	18,194	21,190	29,147
27,077	28,563	27,525	24,208	19,724	22,380	95,974
5,921	6,271	7,241	7,063	9,289	7,820	
39,277	60,877	53,686	70,944	89,919	81,122	68,717
24,743	30,304	0	0	0	0	0
355,711	523,590	630,613	593,945	496,832	503,699	574,014
1,557,863	1,736,317	1,814,855	1,765,723	1,578,826	1,524,988	1,625,024

租 稅 收 入

年 度	地 租	所得稅	營 業 收益稅	營業稅	相續稅	通行稅	鑛業稅	兌換券 發行稅
昭和10年度豫算	57,922	195,888	50,500	—	28,984	—	3,903	—
同 9年度豫算	58,265	165,076	44,225	—	28,781	—	3,296	—
同 8年度決算	58,137	159,706	40,386	10	25,594	—	3,557	0
同 7年度決算	58,348	136,131	35,282	9	30,216	—	3,054	13,831
同 6年度決算	64,789	144,501	37,904	15,976	30,169	0	3,751	8,998
同 5年度決算	68,035	200,616	54,343	15,651	32,904	0	4,997	7,439
同 4年度決算	67,484	199,851	56,131	16,157	29,721	0	5,417	5,615
同 3年度決算	67,821	206,741	58,065	16,204	29,224	—	5,591	5,649
同 2年度決算	67,576	215,070	48,449	15,426	21,081	1	5,560	8,764
大正15年度決算	68,728	209,577	營業收益稅 62,153	12,279	18,409	1,369	5,243	3,285
同 14年度決算	74,614	234,971	—	65,791	17,134	12,565	5,465	5,137
同 13年度決算	71,969	209,992	—	61,943	14,183	11,318	5,298	6,972
同 12年度決算	73,134	163,846	—	55,837	11,150	11,138	5,834	6,844
同 11年度決算	74,325	229,132	—	77,132	11,788	10,484	5,965	1,806
同 10年度決算	74,130	200,938	—	68,453	9,311	9,608	6,465	208
同 9年度決算	73,944	190,344	—	62,092	7,032	9,184	9,225	8,333
同 8年度決算	73,754	193,148	—	44,075	5,312	8,830	10,321	8,243
同 7年度決算	73,527	122,817	—	34,375	4,618	7,387	8,838	2,231
同 6年度決算	73,478	94,649	—	26,394	4,597	6,273	5,917	399
同 5年度決算	73,274	51,284	—	22,833	4,077	5,254	4,033	1,330
同 4年度決算	73,602	37,567	—	21,455	3,357	4,838	3,207	962
同 3年度決算	74,925	37,157	—	28,594	3,317	4,736	3,038	1,158
同 2年度決算	74,635	35,591	—	27,392	3,351	4,872	2,890	1,634

內 譯 表

酒 稅	醬油稅	清 涼 飲料稅	砂 糖 消費稅	織 物 消費稅	石 油 消費稅	賣 藥 營業稅	取引所稅	資 本 利子稅	合 計
212,562	—	3,587	78,029	33,468	—	—	16,526	14,904	696,273
218,571	—	3,409	74,429	30,670	—	—	17,492	14,443	658,661
208,865	—	3,208	72,522	29,440	0	0	16,240	14,634	576,115
177,395	—	3,030	72,654	29,149	0	0	14,958	14,253	588,315
188,798	315	3,266	77,386	33,748	0	0	11,755	14,770	618,994
218,854	—	3,639	77,884	33,884	0	0	9,123	15,651	727,380
242,562	—	4,427	82,224	36,791	0	0	8,647	16,157	755,117
235,749	35	4,224	83,216	40,266	0	0	10,609	16,204	763,362
242,037	104	4,126	79,285	37,491	0	0	11,670	15,426	756,984
216,583	1,039	0	82,439	35,925	0	0	14,857	12,279	733,471
212,638	6,930	0	76,726	56,093	0	0	14,148	—	782,217
221,577	7,171	0	80,200	63,836	0	—	11,803	—	766,269
221,497	6,856	0	64,754	62,591	139	189	12,803	—	696,617
222,585	6,547	0	72,905	61,190	918	354	12,573	—	787,209
176,085	6,397	0	54,966	61,736	822	334	14,460	—	683,863
163,896	5,658	0	40,394	41,333	976	310	13,306	—	626,033
137,626	5,891	0	46,168	36,500	1,145	282	19,110	—	590,410
120,635	5,350	0	36,353	23,307	979	258	9,065	—	449,746
106,738	5,289	0	29,812	19,155	1,039	242	10,819	—	384,808
89,837	5,313	0	27,442	16,760	1,165	235	9,306	—	312,150
84,649	4,939	0	22,675	15,524	1,576	244	5,405	—	280,006
95,781	4,934	0	23,384	16,946	1,535	268	3,034	—	298,814
93,223	4,963	0	21,049	19,964	1,668	263	3,471	—	294,974

財政統計

年次	關稅噸稅收入			官業及官有			
	關稅	噸稅	合計	郵便電信及電話收入	森林收入	配當金收入	刑務所及衛戍監獄收入
	円	円	円	円	円	円	円
昭和10年度豫算	129,956	2,512	132,468	—	41,075	26,540	8,849
同 9年度豫算	114,273	2,328	116,601	—	35,126	21,661	5,771
同 8年度決算	113,962	2,299	116,262	261,715	33,315	9,597	7,804
同 7年度決算	105,375	2,146	107,521	243,019	31,157	4,612	5,949
同 6年度決算	114,274	2,235	116,509	229,139	35,143	9,610	5,364
同 5年度決算	105,379	2,280	107,660	229,263	38,810	11,751	5,632
同 4年度決算	136,096	2,354	138,451	239,463	39,728	11,704	6,331
同 3年度決算	150,944	1,599	152,543	233,412	42,874	9,603	6,505
同 2年度決算	140,600	1,529	142,130	236,682	41,513	9,557	6,510
大正15年度決算	150,612	1,538	152,150	223,172	38,470	9,855	6,497
同 14年度決算	111,160	1,431	112,591	209,618	42,972	9,760	6,239
同 13年度決算	119,638	1,329	120,967	169,736	44,036	9,731	5,935
同 12年度決算	89,309	1,275	90,589	149,634	42,952	9,941	5,985
同 11年度決算	108,044	1,149	109,194	162,111	40,295	10,130	6,997
同 10年度決算	100,941	1,041	101,983	155,089	36,144	6,168	6,047
同 9年度決算	69,371	852	70,223	139,680	35,863	4,180	5,159
同 8年度決算	81,135	839	81,975	132,799	32,900	3,952	4,017
同 7年度決算	68,937	608	69,546	106,626	25,614	2,690	2,839
同 6年度決算	45,186	608	45,795	90,689	17,527	2,885	2,037
同 5年度決算	35,918	603	36,522	76,030	12,636	2,826	1,668
同 4年度決算	32,165	572	32,738	64,239	11,308	2,760	1,498
同 3年度決算	44,228	665	44,894	58,096	10,275	2,686	1,451
同 2年度決算	73,722	782	74,505	57,903	10,642	2,154	1,597

一一八三

備考 昭和六年度以降ノ一人當租稅負擔額ハ統計未完成

財産收入

専賣局金	其他	合計	内 國 稅			府 縣 稅 一 人 當	市 町 村 稅 一 人 當	一 人 當 租 稅 合 計
			直接稅 - 一 人 當	其他 - 一 人 當	一 人 當 計			
円	円	円	円	円	円	円	円	
195,711	4,235	276,410	—	—	—	—	—	
188,155	4,208	254,923	—	—	—	—	—	
179,266	3,546	495,246	—	—	—	—	—	
177,906	4,095	466,741	4,240	4,667	8,907	3,618	4,849	
190,461	2,987	472,706	4,572	4,938	9,510	3,810	4,958	
198,339	4,062	487,860	5,897	5,415	11,312	4,220	5,647	
177,803	4,933	479,964	6,009	6,019	12,028	4,496	6,322	
177,201	4,595	474,194	6,216	6,045	12,261	4,428	6,280	
173,257	4,025	471,492	6,020	6,227	12,247	4,204	6,020	
167,403	6,015	451,414	6,426	5,897	12,323	4,421	6,452	
153,029	6,082	427,613	6,489	6,756	13,245	4,243	6,337	
148,231	5,415	382,137	5,969	6,969	12,938	4,225	6,337	
130,157	4,014	342,686	5,160	6,901	12,061	4,177	6,181	
129,670	10,980	360,185	6,670	6,902	13,572	4,182	6,848	
124,289	6,044	333,784	6,277	5,958	12,235	3,955	6,395	
124,124	18,742	327,760	5,969	5,686	11,655	3,376	5,773	
74,467	3,422	251,559	5,783	7,642	13,425	2,601	4,106	
89,515	60,813	288,099	4,341	5,231	9,572	1,873	2,848	
77,592	59,336	250,069	3,607	3,259	6,866	1,464	228 7	
67,127	47,419	207,708	2,769	2,884	5,653	1,252	2,080	
68,803	19,532	168,144	2,515	2,634	5,149	1,220	2,002	
54,587	8,730	135,829	2,686	2,892	5,578	1,273	2,021	
69,297	7,415	149,011	2,663	2,917	5,580	1,288	2,042	

租稅負擔額 (金融事情參考書ニヨル)

財政統計

一一八二

一 般

本 邦 重 要 品

一般統計

年 次	一 月	二 月	三 月	四 月	五 月	六 月
昭 和 10	181.5	184.1	183.5	182.3	182.4	180.2
9	175.5	177.5	176.9	176.9	176.2	174.5
8	185.0	179.6	177.4	176.2	176.8	179.6
7	159.5	161.4	158.5	154.1	150.3	146.4
6	158.50	158.00	158.30	157.9	154.0	150.7
5	201.40	199.80	195.90	192.80	189.40	181.20
4	227.86	226.20	226.23	225.13	223.00	221.71
3	224.11	223.88	223.88	224.48	226.88	223.46
2	224.41	226.75	226.55	225.11	226.20	227.05
大 正 15	254.23	249.23	243.89	238.91	234.57	234.75
14	282.71	277.86	270.32	266.86	263.75	264.43
13	278.96	274.82	272.09	273.36	271.11	263.95
12	243.71	253.86	259.00	259.46	263.32	261.61
11	272.48	269.55	265.50	261.25	257.00	261.02
10	265.84	257.95	252.98	251.14	252.66	253.93
9	398.00	414.59	425.25	397.25	359.70	327.68
8	277.73	275.93	267.51	267.94	278.16	295.42
7	224.02	233.69	238.73	243.33	242.75	245.28
6	168.61	166.57	167.35	173.09	182.09	190.41
5	145.53	153.46	154.92	153.92	150.34	147.16
4	120.64	123.66	125.32	127.36	128.37	127.11
3	130.18	128.98	128.14	127.71	125.11	125.86
2	134.59	133.04	132.59	132.38	131.86	132.29
1	129.14	130.36	131.27	132.45	133.04	131.95

二八五

備考 本表ハ東京市ニ於ケル各月平均卸賣相場ヲ探リ明治三十三年十月分ヲ一〇〇トシテ算出セリ

統 計

價 格 指 數 表 (日本銀行調)

一般統計

七 月	八 月	九 月	十 月	十一 月	十二 月	平 均
180.2	182.9	188.9	194.0	193.6	191.9	185.5
174.1	176.9	179.2	181.8	181.1	181.1	177.6
182.1	180.0	182.4	180.4	178.8	175.5	179.5
147.7	155.8	167.4	169.5	177.9	184.6	161.1
152.8	151.8	149.6	146.9	147.0	151.0	153.0
176.60	175.60	171.40	164.60	162.20	160.80	180.98
219.57	218.45	217.54	216.21	211.09	204.96	219.83
223.18	224.98	229.82	229.71	229.07	229.75	226.10
224.64	221.57	223.59	224.71	222.86	222.32	224.64
236.46	234.04	232.18	230.39	226.87	224.32	336.65
262.36	264.79	266.11	265.14	261.46	256.23	266.83
258.36	264.75	273.14	281.75	283.57	383.45	273.19
254.52	251.84	278.09	279.91	277.88	278.54	263.47
266.40	258.32	255.23	252.02	248.63	241.77	259.09
259.82	263.52	273.50	289.84	283.29	276.95	265.11
316.63	311.04	304.96	298.45	292.73	271.98	343.18
319.73	324.61	332.88	352.14	370.16	381.50	311.97
252.19	267.39	273.05	280.26	278.09	277.38	254.68
208.26	221.51	214.13	214.09	212.92	216.96	194.66
147.66	151.17	153.11	157.16	168.34	172.39	154.58
125.63	126.27	126.29	127.59	133.13	141.75	127.76
125.75	127.68	129.16	125.73	121.56	119.81	126.30
130.63	130.25	132.86	133.71	132.53	131.34	132.33
133.64	131.77	130.95	132.30	133.23	134.77	132.07

二八四

米 國 卸 賣

年 次	一 月	二 月	三 月	四 月	五 月	六 月
	円	円	円	円	円	円
昭 和 10	9.7954	9.6643	9.7965	9.9070	9.8416	9.9185
9	9.0110	9.2627	9.1697	9.1404	9.2351	9.3216
8	6.5324	6.3532	6.5359	6.9845	8.0214	8.3373
7	7.5243	7.3186	7.1515	6.9183	6.6824	6.7266
6	9.3087	9.1690	9.2291	8.9134	8.6416	8.7756
5	11.5141	11.2235	11.1833	10.9393	10.7741	10.5611
4	12.9828	13.0004	12.8691	12.6765	12.4562	12.4853
3	13.5263	13.3409	13.4161	13.4376	13.1913	13.1418
2	12.5153	12.5543	12.5309	12.4405	12.4265	12.3803
大 正 15	13.7229	13.3985	13.1055	12.8619	12.7594	12.7878
14	13.8852	13.8353	13.6854	13.3173	13.6177	13.8526
13	13.1966	12.8957	12.6574	12.5568	12.2930	12.2257
12	13.7236	13.9332	13.9304	13.6665	13.3841	13.0895
11	11.4190	11.6001	11.5317	11.7044	11.9039	12.1069
10	12.3689	11.8650	11.3749	10.8208	10.6169	10.7284
9	20.8690	20.7950	20.7124	20.7341	19.8752	19.3528
8	17.6344	17.2244	17.2795	17.2376	18.0900	18.8964
7	18.0776	18.0507	18.4431	18.8908	18.9818	19.1624
6	13.9427	14.1360	14.5769	15.1203	15.4680	16.0680
5	11.1415	11.3760	11.7598	11.7485	11.6887	11.5294
4	9.6621	9.5197	9.7753	9.7878	9.7328	9.8598
3	8.8619	8.8320	8.7562	8.6224	8.6220	8.6566
2	9.4592	9.4052	9.2976	9.1394	9.0711	8.9522
1	8.9576	8.9019	9.0978	9.2696	9.1017	9.1119

一般統計

一
二
八
七

備考 平均ハ一ケ年間ノ指數合計ヲ十二月テ割除シタルモノナリ プ社ノ數字ハ各翌月一日現

物 價 指 數 (紙育アラッドストリート誌調) (毎翌月初現在)

七 月	八 月	九 月	十 月	十一月	十二月	平 均
円	円	円	円	円	円	円
10.0085	10.1762	10.2832	10.4029	10.3641	10.0204	10.0149
9.4788	9.4566	9.2791	9.2913	9.4925	9.7800	9.2858
9.0095	8.9918	9.0512	8.8480	8.8126	8.8329	8.0258
6.7950	7.1724	7.2753	6.9658	6.8855	6.7906	7.0345
8.7929	8.4904	8.2962	8.0877	7.9123	7.7325	8.7455
10.4495	10.4253	10.2998	10.0573	9.8352	9.5082	10.6338
12.6309	12.6655	12.7030	12.4008	12.2367	11.6795	12.6268
13.1903	13.2813	13.1285	13.0131	13.1479	12.9651	13.131
12.5830	12.9015	13.2647	13.3937	13.5348	13.5732	12.810
12.6441	12.6968	12.7864	12.7370	12.7835	12.8195	13.050
14.2438	14.0878	14.1520	14.3173	14.4054	14.0146	13.619
12.6231	12.8095	12.9987	13.3499	13.5289	13.9347	13.205
12.8201	12.9143	13.0974	13.1378	13.4358	13.2710	13.265
11.0688	12.0793	12.5030	13.3482	13.7835	13.7011	12.050
11.0576	11.0868	11.1879	11.3514	11.3127	11.3725	11.419
18.8273	17.9746	16.9094	15.6750	13.6263	12.6631	18.839
20.0017	19.4720	19.5215	19.9026	20.1756	20.3638	18.820
19.0937	19.0260	18.9942	18.8885	19.0151	18.5348	18.315
16.3985	16.6441	16.9135	17.0701	17.5966	17.9636	15.943
11.4414	11.7853	12.0399	12.7992	13.6628	13.7277	11.878
9.8113	9.7934	9.9774	10.3768	10.6473	10.9163	10.064
8.7087	8.7572	9.2416	8.8620	9.0354	9.1431	8.909
9.0115	9.1006	9.1563	9.2202	9.2290	8.8857	9.009
9.1595	9.2157	9.4515	9.4781	9.5463	9.5050	9.152

一般統計

一
二
八
六

在ナルモ他指數トノ比較上本表ニ於テハ前月欄繰リ下ゲテ掲載ス

英國卸賣物

一般統計

年次	一月	二月	三月	四月	五月	六月
昭和 11	71.3	70.9	—	—	—	—
10	66.6	66.4	66.1	66.7	68.6	68.1
9	65.7	65.9	65.4	65.4	65.4	65.3
8	61.2	60.1	59.8	59.6	63.6	65.0
7	65.4	67.0	65.3	62.7	62.0	58.8
6	66.3	66.5	66.2	65.4	63.6	63.6
5	86.1	84.2	83.1	81.6	80.6	78.8
4	94.7	95.6	96.1	94.0	91.5	91.7
3	98.5	98.5	99.9	101.4	102.1	100.6
2	99.6	100.7	99.9	99.4	101.2	100.3
大正 15	105.5	103.9	102.4	102.9	102.0	102.2
14	118.4	118.4	115.3	112.7	111.9	109.3
13	115.1	116.1	115.0	113.9	112.0	112.6
12	196.5	200.1	199.6	201.8	200.5	195.5
11	194.7	193.6	195.3	194.8	198.7	199.5
10	255.3	235.3	231.7	224.0	223.2	218.6
9	353.1	270.9	379.6	374.2	372.7	356.7
8	265.9	263.8	259.4	262.4	272.2	281.3
7	262.9	265.0	266.6	270.0	273.4	277.5
6	225.1	230.5	240.9	244.5	246.0	256.6
5	174.5	182.2	182.4	190.5	196.3	191.5
4	136.5	142.3	150.2	151.2	151.2	147.7
3	119.0	118.9	118.0	117.5	118.0	115.9
2	124.1	123.4	123.4	124.0	122.4	121.3
1	118.8	121.2	126.9	122.4	122.1	123.0

一二八九

備考 大正十三年迄一九〇一年ヨリ一九〇五年ニ至ル平均チ一〇〇トシテ算出シタルモノニシテ其

價指數 (エコノミスト誌調) 昭和二年ヲ百トス 月末現在

一般統計

七月	八月	九月	十月	十一月	十二月	平均
—	—	—	—	—	—	—
68.1	67.9	69.9	71.5	71.3	71.4	68.5
66.2	67.1	65.7	65.2	64.7	65.7	65.6
65.3	65.2	65.3	64.3	63.1	63.9	62.3
60.1	61.9	64.0	62.3	62.3	61.1	62.7
62.5	62.3	65.1	65.5	65.9	65.8	64.8
77.6	76.1	73.2	72.4	70.9	68.7	77.8
93.7	93.6	91.8	90.2	88.3	88.3	92.4
98.8	97.0	95.7	95.3	95.3	95.0	98.1
103.3	101.0	99.8	99.2	99.6	98.8	100.2
103.5	105.2	106.9	107.3	105.3	101.0	104.0
111.9	111.6	110.7	108.8	109.1	106.5	103.7
114.6	115.1	116.5	119.2	118.5	120.0	115.6
190.1	190.4	195.3	196.4	206.4	208.2	198.4
199.8	193.5	190.4	193.8	194.7	193.8	195.2
218.1	219.0	223.8	208.5	202.6	198.0	221.5
358.0	352.0	347.5	326.1	299.7	269.3	329.9
293.2	295.9	299.4	308.9	317.5	334.7	287.8
278.5	284.8	283.5	282.6	282.6	277.0	262.6
254.4	257.1	256.1	259.1	262.2	263.2	241.3
191.1	198.7	201.0	208.7	217.2	223.0	196.4
149.1	149.8	151.6	153.2	159.1	165.1	158.9
116.6	122.6	126.4	124.2	125.5	127.3	120.8
122.2	122.6	123.3	122.1	120.7	119.2	122.2
124.8	123.7	124.5	123.7	123.7	124.9	122.8

一二八八

後、昭和三年十二月同社改正ノ一九二七年一〇〇トスル五十八種ノ商品ニ就テ算定セルモノナリ

一般統計

全國重要倉庫

年次	1月	2月	3月	4月	5月	6月	
昭和 10	庫數	108	108	108	108	107	107
	價格	702,758	741,293	770,837	758,268	719,668	686,155
9	庫數	106	108	108	107	108	108
	價格	652,066	696,817	746,637	777,085	777,375	775,846
8	庫數	98	99	99	99	99	99
	價格	510,493	547,377	595,729	631,442	632,672	629,965
7	庫數	96	96	95	96	98	98
	價格	451,396	482,327	514,007	550,546	557,016	546,683
6	庫數	97	96	95	96	96	96
	價格	391,949	407,828	430,039	455,390	457,865	458,917
5	庫數	99	99	99	99	99	99
	價格	470,853	490,214	531,317	556,911	596,980	603,941
4	庫數	99	99	99	99	99	99
	價格	473,529	487,008	504,825	530,776	538,744	533,403
3	庫數	99	99	99	100	100	100
	價格	525,188	510,241	519,427	522,815	521,175	519,851
2	庫數	99	99	99	99	99	98
	價格	459,750	452,002	476,561	529,786	541,671	545,386
大正 15	庫數	101	101	98	97	97	97
	價格	500,231	499,094	511,643	529,058	514,074	515,483
14	庫數	99	99	100	101	101	99
	價格	517,291	538,140	613,599	638,407	620,779	604,598
13	庫數	101	101	101	101	102	102
	價格	462,707	503,246	551,989	555,294	552,662	558,058
12	庫數	96	96	99	100	100	105
	價格	398,721	394,154	418,972	446,579	477,970	506,051

一一九一

在貨累年表 (日本銀行調査局 價格ハ單位千圓)

7月	8月	9月	10月	11月	12月
107	107	108	109	110	111
656,427	616,771	550,614	505,736	503,850	537,809
108	108	108	108	108	107
778,819	757,333	712,122	664,518	630,888	661,809
105	105	105	105	105	106
619,448	589,872	547,013	524,796	516,766	585,095
97	98	98	98	98	98
531,152	556,362	517,102	475,282	463,649	486,144
96	96	96	96	96	96
462,225	464,235	440,291	418,299	394,552	410,988
99	99	99	99	97	97
514,367	482,568	438,937	394,161	364,145	356,844
99	99	98	98	98	97
524,854	506,012	481,744	458,444	454,659	473,253
100	100	100	100	99	99
516,836	501,623	478,104	469,216	447,556	471,490
99	98	99	98	97	96
551,487	540,333	517,570	499,552	503,559	518,036
99	99	100	100	100	100
529,700	527,415	518,847	478,290	474,536	476,948
100	101	101	101	101	101
609,960	594,131	560,974	522,260	511,447	507,069
102	101	101	101	101	102
564,325	537,038	506,278	468,311	452,964	500,514
103	102	103	103	104	104
506,467	502,058	388,878	404,062	402,450	438,475

一般統計

一一九〇

本邦事業別會社

年次	農 業		工 業		商 業		
	社 數	拂 込 本 金 千円	社 數	拂 込 本 金 千円	社 數	拂 込 本 金 千円	
昭和9	株 式	341	111,285	7,720	6,327,125	10,221	4,540,684
	株式合資	2	962	14	1,758	17	2,562
	合 資	1,185	14,485	14,550	263,515	23,679	779,106
	合 名	305	8,217	4,783	188,715	8,795	1,010,202
	計	1,833	134,951	27,067	6,781,114	42,712	6,332,556
8	株 式	337	100,428	7,234	5,536,895	9,678	4,361,402
	株式合資	2	772	17	2,449	20	2,668
	合 資	932	13,744	13,408	245,527	21,574	740,869
	合 名	277	8,097	4,058	164,940	7,574	970,408
	計	1,548	123,041	24,717	5,949,811	38,850	6,075,347
7	株 式	322	97,769	7,010	5,201,070	9,231	4,291,209
	株式合資	1	662	12	2,413	22	2,750
	合 資	800	13,294	11,969	228,027	19,373	705,085
	合 名	247	8,483	3,584	152,549	6,681	993,170
	計	1,370	120,208	22,575	5,584,059	35,307	5,992,214
6	株 式	316	96,686	6,925	5,238,100	8,992	4,266,989
	株式合資	1	200	14	3,082	22	3,454
	合 資	467	15,137	9,882	212,883	15,867	683,063
	合 名	221	8,289	3,148	150,176	5,913	983,064
	計	1,005	120,313	19,969	5,604,243	30,786	5,935,096
5	株 式	332	106,060	6,823	5,161,894	8,849	4,330,535
	株式合資	1	25	13	3,190	25	3,787
	合 資	342	13,659	8,571	205,317	13,645	660,837
	合 名	192	8,832	2,798	148,533	5,172	1,013,980
	計	867	128,577	18,205	5,518,935	27,691	6,009,141

數及資本金額表 (商工省調末)

運 輸 業		鐵 業		水 産		合 計	
社 數	拂 込 本 金 千円	社 數	拂 込 本 金 千円	社 數	拂 込 本 金 千円	社 數	拂 込 本 金 千円
3,163	1,537,947	380	817,251	152	105,438	21,977	13,440,731
3	58	1	154	1	7	38	5,502
2,161	27,454	110	6,409	137	3,208	41,822	1,094,184
412	11,458	24	13,415	38	1,534	14,357	1,233,544
5,739	1,576,918	515	837,231	328	110,187	78,198	15,773,961
3,056	1,522,179	312	714,381	150	103,659	20,767	12,338,632
3	40	—	—	1	7	43	5,938
1,903	24,946	96	5,189	125	2,736	38,038	1,033,015
376	10,549	19	12,249	40	1,708	12,344	1,167,953
5,338	1,557,714	427	731,819	316	108,110	71,196	14,545,538
3,005	1,489,761	286	704,244	156	105,874	20,010	11,889,927
3	47	—	—	1	7	39	5,879
1,718	23,119	86	4,894	113	2,626	34,059	977,045
357	14,127	17	1,448	39	2,091	10,925	1,171,870
5,083	1,527,056	389	710,586	309	110,598	65,033	14,044,721
2,988	1,470,476	283	—	153	78,818	19,657	11,856,000
3	99	—	—	1	7	41	6,843
1,459	21,614	82	5,178	98	2,011	27,855	940,346
331	10,370	18	2,351	42	2,943	9,673	1,157,194
4,781	1,502,560	383	712,460	294	83,780	57,218	13,958,453
2,905	1,457,660	281	705,947	159	84,225	19,349	11,846,324
1	11	—	—	1	7	41	7,200
1,274	20,518	80	4,441	83	2,048	23,995	906,822
308	10,539	15	1,447	40	3,138	8,525	1,186,472
4,488	1,488,730	376	711,836	283	89,418	51,910	13,946,640

年次		農 業		工 業		商 業	
		社 數	拂 込 資 本 金 千円	社 數	拂 込 資 本 金 千円	社 數	拂 込 資 本 金 千円
昭和 4	株 式	333	98,308	6,844	5,057,521	8,592	4,282,707
	株式合資	3	912	12	3,060	22	2,848
	合 資	298	13,327	7,340	199,054	11,421	641,339
	合 名	179	12,925	2,427	138,931	4,446	982,708
	計	813	125,474	16,623	5,398,563	24,481	5,909,605
3	株 式	334	90,468	6,719	4,878,676	8,259	4,084,041
	株式合資	2	862	13	2,141	19	2,537
	合 資	249	712	6,330	182,594	9,359	618,339
	合 名	176	12,802	2,209	129,729	3,790	962,526
	計	761	104,853	15,271	5,193,142	21,427	5,667,444
2	株 式	344	90,594	6,773	4,662,516	8,211	4,032,356
	株式合資	3	864	13	2,041	27	4,401
	合 資	239	10,217	5,528	165,774	7,888	440,232
	合 名	172	13,511	2,068	126,506	3,460	935,196
	計	758	115,187	14,382	4,956,839	19,586	5,412,187
大正 15	株 式	350	99,417	6,804	4,370,945	8,179	3,920,046
	株式合資	3	864	13	1,745	28	5,885
	合 資	205	10,504	4,961	156,040	6,912	432,720
	合 名	156	12,628	1,933	119,085	3,199	925,074
	計	714	123,413	13,711	4,647,815	18,318	5,283,725
14	株 式	360	94,967	6,893	3,988,989	8,098	3,748,530
	株式合資	2	862	16	3,580	21	2,264
	合 資	213	10,649	4,470	144,846	6,169	401,918
	合 名	149	17,627	1,854	103,537	3,014	755,964
	計	724	124,106	13,233	4,240,954	17,302	4,908,679

表

運 輸 業		鐵 業		水 産		合 計	
社 數	拂 込 資 本 金 千円	社 數	拂 込 資 本 金 千円	社 數	拂 込 資 本 金 千円	社 數	拂 込 資 本 金 千円
2,739	1,448,559	291	786,955	159	99,829	18,958	11,755,883
—	—	—	—	—	—	37	6,821
1,104	19,411	85	3,366	70	3,047	20,318	879,635
269	10,018	18	981	40	2,852	7,379	1,148,418
4,112	1,477,989	394	773,303	269	105,729	46,692	13,790,758
2,498	1,355,170	276	706,392	152	85,417	18,230	11,200,166
1	980	—	—	—	—	35	5,541
893	17,495	78	3,218	62	2,206	16,971	836,571
229	9,666	17	1,863	37	2,628	6,458	1,119,215
3,621	1,382,333	371	711,474	251	90,253	41,702	13,167,495
2,222	1,248,558	279	634,421	152	79,598	17,981	10,748,046
1	1	—	—	—	—	44	7,308
748	15,593	68	155,069	59	2,519	14,530	789,407
210	9,962	16	1,935	35	2,590	5,961	1,089,701
3,181	1,274,116	363	791,426	246	84,707	38,516	12,634,465
1,938	1,142,034	275	632,365	150	58,000	17,696	10,222,810
2	17	—	—	—	—	46	8,512
649	15,215	58	154,320	39	1,993	12,824	770,795
167	9,031	16	2,773	31	2,123	5,502	1,070,716
2,756	1,166,297	349	789,458	220	62,117	36,068	12,072,834
1,821	1,062,817	255	583,816	136	48,083	17,563	9,527,205
1	11	—	—	—	—	40	6,718
604	12,902	51	160,053	32	2,251	11,539	732,622
139	8,506	19	2,854	28	1,721	5,203	890,211
2,565	1,084,238	325	746,724	196	52,005	34,345	11,156,757

年次		農 業		工 業		商 業	
		社 數	拂 込 資 本 金	社 數	拂 込 資 本 金	社 數	拂 込 資 本 金
大正 13	株 式	338	82,348	7,136	3,816,697	8,092	3,695,723
	株式合資	2	850	17	1,863	26	1,964
	合 資	214	10,652	4,215	134,666	5,511	383,684
	合 名	155	16,434	1,883	102,290	2,894	753,082
	計	709	110,284	13,251	4,055,516	16,523	4,834,403
12	株 式	340	66,482	7,177	3,693,012	7,918	3,593,547
	株式合資	2	850	18	2,251	26	1,742
	合 資	184	340	3,855	15,608	4,967	362,056
	合 名	140	15,929	1,802	92,796	2,735	527,154
	計	666	83,602	12,852	3,803,668	15,646	4,484,501
11	株 式	358	84,490	7,047	3,075,357	7,455	3,229,757
	株式合資	3	715	12	1,327	20	790
	合 資	188	7,707	3,596	117,956	4,475	313,523
	合 名	136	9,849	1,720	78,397	2,481	614,612
	計	685	102,761	12,375	3,273,039	14,431	4,158,684
10	株 式	407	72,899	7,368	3,358,456	7,950	3,235,114
	合 資	223	6,485	3,742	113,422	4,896	232,226
	合 名	157	20,341	1,841	79,331	2,774	621,873
	計	787	98,726	12,951	3,551,210	15,620	4,089,213
	9	株 式	410	99,954	6,667	2,888,410	7,280
合 資		236	4,420	3,471	92,581	4,585	177,842
合 名		141	9,540	1,691	76,247	2,665	481,298
計		787	113,915	11,829	3,057,239	14,530	3,596,659

表

運 輸 業		鐵 業		水 産		合 計	
社 數	拂 込 資 本 金	社 數	拂 込 資 本 金	社 數	拂 込 資 本 金	社 數	拂 込 資 本 金
1,751	993,576	278	609,663	159	52,531	17,754	9,250,539
1	11	—	—	—	—	46	4,688
585	14,968	65	160,865	49	2,005	10,639	706,841
145	9,823	23	4,016	28	1,668	5,128	887,259
2,482	1,018,379	366	774,544	236	56,200	33,567	10,849,329
1,657	894,389	299	551,447	155	53,082	17,616	8,851,962
1	3	—	—	—	—	47	4,847
556	15,765	59	155,893	41	1,348	9,662	704,625
135	9,051	22	3,122	31	1,845	4,865	649,900
2,349	919,209	350	710,464	227	56,276	32,090	10,211,335
1,366	652,642	367	718,830	—	—	16,769	7,807,736
1	3	—	—	—	—	36	2,837
480	12,563	64	7,320	—	—	8,868	461,813
115	8,977	25	3,578	—	—	4,513	717,199
1,962	674,187	456	729,729	—	—	30,213	8,989,586
1,469	799,052	400	617,993	—	—	17,802	8,115,924
617	17,696	71	88,704	—	—	8,611	459,555
141	9,736	31	4,075	—	—	4,990	736,593
2,227	826,485	502	710,773	—	—	32,403	9,312,072
1,339	766,045	354	552,828	—	—	16,228	7,280,371
575	16,669	75	84,558	—	—	8,989	377,970
141	7,192	28	4,122	—	—	4,700	579,774
2,055	789,907	457	941,509	—	—	29,917	8,238,116

一般統計

年次		農 業		工 業		商 業	
		社 數	拂 込 資 本 金	社 數	拂 込 資 本 金	社 數	拂 込 資 本 金
大 正 8	株 式	395	59,121	5,145	2,108,559	6,195	2,118,702
	合 資	261	5,194	3,319	83,966	4,401	114,682
	合 名	149	12,550	1,648	56,332	2,541	227,159
	計	795	76,865	10,112	2,248,858	13,137	2,460,544
7	株 式	284	31,274	3,729	1,595,801	5,430	1,545,590
	合 資	220	3,538	3,043	63,646	4,482	163,058
	合 名	120	10,805	1,449	38,762	2,220	231,969
	計	624	45,618	8,221	1,698,209	12,132	1,940,618
6	株 式	240	29,435	2,619	1,071,414	4,707	1,035,085
	合 資	226	3,366	2,824	56,471	4,103	86,047
	合 名	121	10,611	1,234	28,128	1,904	183,783
	計	587	43,413	6,677	1,156,014	10,714	1,304,916
5	株 式	186	19,197	2,132	964,038	4,583	841,425
	合 資	201	2,798	3,637	62,993	4,138	73,872
	合 名	98	9,750	1,173	30,076	1,830	156,125
	計	485	31,746	5,942	1,057,108	10,551	1,071,424
4	株 式	202	18,510	2,000	810,744	4,409	790,680
	合 資	195	2,705	2,400	39,689	3,799	80,267
	合 名	95	10,520	1,089	20,107	1,735	139,981
	計	492	31,736	5,489	870,540	9,943	1,010,939

一一九九

表

運 輸 業		礦 業		水 産		合 計	
社 數	拂 込 資 本 金	社 數	拂 込 資 本 金	社 數	拂 込 資 本 金	社 數	拂 込 資 本 金
1,138	696,307	301	433,363	—	—	13,174	5,416,054
559	14,783	75	37,105	—	—	8,605	255,792
136	5,344	27	2,263	—	—	4,501	303,650
1,833	716,435	403	472,793	—	—	26,280	5,975,497
935	542,353	258	428,108	—	—	10,636	4,143,128
612	8,486	67	36,846	—	—	8,424	275,575
147	3,689	32	3,256	—	—	3,968	288,383
1,694	554,426	357	468,210	—	—	23,028	4,707,087
727	356,065	181	271,832	—	—	8,474	2,763,833
504	6,514	72	20,953	—	—	7,789	173,353
199	2,825	35	9,025	—	—	3,433	234,373
1,430	365,405	288	301,811	—	—	19,696	3,171,560
599	266,123	—	—	—	—	7,500	2,090,785
509	4,682	—	—	—	—	7,485	144,346
133	2,988	—	—	—	—	3,234	198,941
1,241	273,794	—	—	—	—	18,219	2,434,073
589	239,008	—	—	—	—	7,200	1,858,953
500	5,028	—	—	—	—	6,894	127,690
136	1,471	—	—	—	—	3,055	181,080
1,225	245,508	—	—	—	—	17,149	2,167,724

一般統計

一一九八

定期米公定相場表 (各取引所月報)

年次	東京米穀商品取引所 (標準米武蔵中米先物相場)			大阪堂島米穀取引所 (標準米攝津中米先物相場)		
	最高	最低	平均	最高	最低	平均
	円	円	円	円	円	円
昭和 10	(3. 4) 31.79	(6. 3) 28.88	× 30.335	(10. 2) 31.74	(6. 1) 28.99	× 25.365
9	(12. 5) 30.99	(1. 8) 22.35	× 26.615	(12. 5) 31.10	(1. 8) 22.57	× 26.835
8	(1. 6) 27.08	(7. 8) 22.51	24.107	(1. 6) 27.11	(7. 8) 22.09	23.978
7	(12. 22) 26.25	(8. 19) 20.92	23.866	(12. 22) 26.09	(10. 12) 21.07	24.029
6	(8. 5) 25.00	(1. 8) 15.91	19.779	(8. 4) 24.51	(1. 22) 15.57	19.652
5	(7. 31) 30.30	(10. 21) 14.00	24.157	(7. 30) 29.78	(10. 23) 14.30	24.238
4	(4. 2) 31.55	(9. 6) 25.01	28.985	(6. 3) 31.65	(9. 10) 25.13	29.025
3	(9. 7) 36.79	(12. 21) 28.26	31.061	(9. 7) 35.74	(12. 21) 28.72	30.995
2	(5. 14) 39.45	(12. 10) 28.35	34.670	(5. 14) 39.25	(12.) 28.46	34.628
大正 15	(7. 10) 40.90	(9. 20) 34.75	37.650	(7. 10) 40.15	(9. 28) 34.57	36.889
14	(7.21.22.28) 46.10	(12. 10) 34.92	40.550	(7. 27) 42.89	(12. 10) 34.41	38.830
13	(12. 8) 41.45	(7. 3) 33.99	38.550	(12. 4) 40.14	(7. 3) 31.95	36.831
12	(12. 22) 38.30	(2.) 26.85	32.575	(6. 8) 37.38	(1. 6) 25.85	32.228
11	(6. 24) 39.91	(10. 24) 24.80	33.070	(7. 6) 40.03	(1. 24) 22.94	32.325
10	(10. 3) 44.99	(3. 1) 24.60	34.759	(10. 3) 45.99	(3. 4) 23.80	32.532
9	(3. 3) 52.60	(9. 25) 24.51	38.600	(1. 12) 51.39	(12. 4) 23.32	36.030
8	52.69	27.05	38.160	52.08	28.70	38.420
7	38.69	22.91	28.390	38.19	23.49	28.411
6	24.72	15.59	20.458	24.80	15.28	20.361
5	19.13	12.98	14.893	18.51	13.14	14.987
4	15.95	11.17	14.138	15.88	11.41	13.904
3	18.99	12.39	16.078	18.17	11.79	15.321

備考 ×平均相場ハ最高最低ノ平均ナリ、括弧内ハ月日ヲ示ス

本邦會社成績一覽表 (主税局調)

年次	會社數	資本總額	拂込 資本金額	積立金額	社債金額	配當金額	拂込資本 百圓ニ付 配當金額	一般統計
昭和 9 年末	99,523	21,309,473	15,576,171	3,651,097	4,375,347	913,136	5.22	
8	83,128	20,153,041	14,389,552	3,652,072	4,355,325	673,710	4.68	
7	77,729	19,589,889	14,075,444	3,434,413	4,397,249	584,774	4.15	
6	71,965	19,697,718	13,966,772	3,353,795	4,459,743	540,859	3.97	
5	63,545	19,765,843	13,761,032	3,324,083	4,305,242	680,132	4.94	
4	57,199	19,711,858	13,642,485	3,287,725	4,082,165	794,608	5.82	
3	53,105	19,310,954	13,029,316	3,016,972	3,756,279	777,899	5.97	
2	49,982	18,680,798	12,546,327	3,066,046	3,188,520	755,996	6.02	
大正 15	46,805	18,290,120	12,186,740	3,011,887	2,971,398	756,327	9.21	
14	45,275	17,782,611	11,664,159	2,963,756	2,701,932	712,405	6.11	
13	43,702	17,981,837	11,893,222	2,699,074	2,261,857	702,112	5.90	
12	44,183	16,692,129	10,789,186	2,530,286	1,881,714	674,084	6.25	
11	38,277	11,486,704	6,963,544	1,389,809	501,103	458,000	6.58	
10	42,293	15,484,083	9,505,565	2,086,286	1,411,477	676,593	7.04	
9	42,488	14,364,192	8,418,242	2,028,361	1,225,583	803,566	9.55	
8	37,424	10,702,492	6,457,293	1,755,055	1,064,013	713,999	11.06	
7	30,601	7,409,258	4,606,234	1,414,174	854,042	659,605	14.32	
6	25,981	5,292,377	3,333,926	901,503	588,690	402,087	12.06	
5	23,696	3,595,212	2,468,908	666,686	559,115	217,989	8.83	
4	22,204	3,100,143	2,231,791	531,839	511,836	156,966	7.03	
3	20,969	3,062,930	2,137,366	479,412	449,388	144,292	6.75	

備考 本表ハ本店ノミノ調査ニシテ休業會社ヲ含マズ

内地米

年次	作付段別			收		
	水稻粳米	水稻糯米	陸米	計	粳米	
昭和	9	2,808,266	238,928	125,615	3,172,810	47,274,010
		2,791,434	256,154	125,614	3,173,203	64,194,365
	7	2,847,674	275,012	134,322	3,257,009	54,148,425
	6	2,848,709	265,966	134,043	3,248,719	49,639,359
	5	2,838,279	266,507	134,534	3,239,321	60,040,169
	4	2,806,091	268,863	135,648	3,210,604	53,887,621
	3	2,790,636	264,459	136,640	3,191,736	53,989,176
	2	2,779,985	258,340	135,357	3,173,683	55,750,502
	大正	15	2,761,520	259,469	137,282	3,158,271
14		2,754,364	263,125	136,347	3,153,837	53,354,210
13		2,742,629	262,157	138,027	3,142,814	51,584,595
12		2,738,845	268,061	140,654	3,147,561	49,592,055
11		2,727,942	268,787	144,417	3,141,146	54,345,521
10		2,735,473	256,302	142,083	3,133,879	49,377,609
9		2,729,839	255,111	141,365	3,126,315	56,438,167
8		2,711,949	255,931	136,729	3,104,611	54,469,164
7		2,703,162	256,781	133,266	3,093,210	49,127,857
6	2,692,832	259,645	131,304	3,083,782	49,003,856	
5	2,682,365	260,158	128,641	3,071,156	52,184,375	
4	2,675,753	255,375	125,438	3,056,567	50,133,872	
3	2,657,221	252,590	123,577	3,033,388	51,428,513	

産額表 (農林省調)

種高			一段歩收種高			
糯米	陸米	計	粳米	糯米	陸米	平均
3,620,924	945,248	51,840,182	1.683	1.515	0.752	1.634
5,402,147	1,232,605	70,829,117	2.300	2.109	0.981	2.232
4,866,271	1,375,402	60,390,098	1.901	1.769	1.024	1.854
4,849,403	1,226,501	55,215,263	1.743	1.635	0.915	1.700
5,223,652	1,611,714	66,875,535	2.115	1.960	1.198	2.064
4,792,101	877,972	59,557,694	1.922	1.782	0.698	1.859
4,760,794	1,533,119	60,303,089	1.935	1.800	1.135	1.889
4,803,298	1,548,741	62,102,541	2.020	1.859	1.144	1.957
4,359,353	1,256,704	55,592,320	1.810	1.680	0.915	1.760
4,755,925	1,593,649	59,703,784	1.937	1.807	1.169	1.893
4,582,744	1,003,110	57,170,449	1.881	1.748	0.727	1.819
4,540,075	1,311,959	55,444,089	1.812	1.694	0.933	1.762
4,992,210	1,356,119	60,693,859	1.992	1.857	0.939	1.932
4,326,904	1,477,701	55,182,214	1.805	1.688	1.040	1.761
4,905,398	1,839,150	63,182,715	2.067	1.922	1.301	2.021
4,775,852	1,573,147	60,818,163	2.008	1.866	1.151	1.959
4,347,421	1,223,809	54,699,089	1.817	1.693	0.918	1.768
4,430,094	1,134,117	54,568,067	1.820	1.706	0.864	1.769
4,701,216	1,556,795	58,442,386	1.945	1.807	1.210	1.903
4,457,733	1,332,985	55,924,590	1.874	1.746	1.062	1.879
4,449,533	1,128,495	57,006,541	1.935	1.761	0.913	1.829

一般統計

麥 產					
年 次	作 付 段 別				收
	大 麥	裸 麥	小 麥	計	大 麥
昭 和 9	381,745	424,385	648,497	1,404,627	6,796,388
8	347,294	437,659	616,476	1,401,429	6,916,599
7	380,072	479,689	508,723	1,368,484	7,573,979
6	380,393	475,386	501,141	1,356,922	7,378,096
5	380,338	482,790	491,456	1,354,585	7,091,437
4	364,469	501,040	494,968	1,390,478	7,116,763
3	403,723	510,961	489,965	1,404,650	7,605,616
2	425,520	530,660	473,760	1,429,940	7,569,195
大 正 15	447,544	544,292	467,456	1,459,293	8,568,850
14	456,789	549,792	468,815	1,475,396	8,829,039
13	456,099	544,099	469,041	1,472,240	8,065,713
12	477,808	562,422	487,864	1,528,095	7,595,299
11	505,615	614,872	501,404	1,621,891	8,771,948
10	528,930	666,241	515,647	1,710,819	9,028,075
9	541,330	677,375	530,197	1,748,903	8,289,859
8	534,278	646,361	548,507	1,729,148	9,835,075
7	530,043	637,620	567,121	1,734,785	8,368,370
6	536,727	641,797	568,401	1,746,926	9,168,844
5	569,249	685,363	532,026	1,786,683	9,532,162
4	595,865	715,207	500,756	1,881,829	10,253,615
3	616,310	727,317	478,677	1,822,305	9,542,752
2	624,127	720,843	483,458	1,828,428	10,642,768

一三〇五

額 表 (農 林 省 調)

穫 高			一 段 步 收 穫 高			
裸 麥	小 麥	計	大 麥	裸 麥	小 麥	平 均
6,160,409	9,450,754	22,407,551	2.049	1.452	1.457	1.595
5,348,532	8,013,041	20,278,172	1.992	1.222	1.300	1.505
6,556,128	6,497,448	20,627,555	1.993	1.367	1.277	1.546
6,511,846	6,405,748	20,295,690	1.940	1.370	1.278	1.529
6,088,015	6,124,770	19,304,222	1.864	1.261	1.246	1.457
7,323,059	6,323,516	20,763,338	1.804	1.462	1.278	1.514
7,126,035	6,389,114	21,120,765	1.884	1.395	1.304	1.494
7,323,902	6,059,335	20,942,432	1.779	1.378	1.279	1.479
7,436,708	5,897,260	21,900,826	1.915	1.366	1.261	1.514
7,778,701	6,121,441	22,729,181	1.933	1.415	1.326	1.541
5,739,822	5,268,095	19,073,630	1.757	1.055	1.123	1.300
5,856,154	5,190,619	18,642,069	1.590	1.041	1.064	1.220
7,131,753	5,726,622	21,630,323	1.735	1.160	1.142	1.334
7,053,681	5,582,200	21,663,956	1.707	1.059	1.083	1.266
8,297,090	5,865,691	22,452,640	1.371	1.222	1.067	1.284
7,620,695	6,360,847	23,816,617	1.841	1.179	1.159	1.377
7,777,430	6,431,471	22,577,271	1.579	1.220	1.134	1.301
8,197,099	6,787,478	24,153,412	1.711	1.277	1.194	1.383
7,919,719	5,887,344	23,339,225	1.674	1.156	1.107	1.307
8,293,701	5,230,069	23,781,385	1.721	1.160	1.045	1.313
7,207,360	4,488,239	21,244,351	1.549	0.990	1.937	1.165
9,180,739	5,226,947	25,050,454	1.705	1.274	1.081	1.370

一般統計

一三〇四

一般統計

年次	米消費						合計
	内地收穫	朝鮮		臺灣			
		作付	收穫	作付	收穫		
石	町	石	甲	石	石		
昭和 9	70,829,117	1,697,464	18,192,720	696,423	8,361,839	97,383,676	
8	60,390,098	1,603,449	16,345,825	684,928	8,949,216	85,685,139	
7	55,215,263	1,674,610	15,827,999	603,380	7,794,844	78,838,106	
6	66,875,535	1,662,020	19,180,677	633,294	7,370,516	93,426,728	
5	59,557,694	1,632,065	13,701,749	620,878	6,480,762	79,740,202	
4	60,303,089	1,517,755	13,511,725	574,376	6,795,005	80,609,819	
3	62,102,541	1,602,236	17,298,887	603,160	6,898,672	86,300,100	
2	55,592,820	1,587,998	15,300,707	584,762	6,214,172	77,107,699	
大正 15	59,703,784	1,585,216	14,773,102	567,465	6,443,163	80,920,049	
14	57,170,449	1,575,715	13,219,322	534,630	6,076,628	76,466,399	
13	55,444,089	1,550,399	15,174,645	498,107	4,866,087	75,484,821	
12	60,693,850	1,557,948	15,014,292	526,925	5,445,814	81,153,954	
11	55,182,214	1,531,545	14,324,352	510,791	4,976,294	74,482,860	
10	63,182,715	1,555,405	14,882,352	515,681	4,842,346	82,907,413	
9	60,818,163	1,537,797	12,708,208	521,631	4,923,241	78,449,612	
8	54,699,087	1,548,169	15,294,109	—	4,632,204	74,625,400	
7	54,568,067	1,528,961	13,687,895	480,646	4,833,813	73,089,775	
6	58,442,386	1,508,845	13,933,009	—	4,649,176	77,024,568	
5	55,924,590	1,498,019	11,373,962	506,317	4,784,578	72,083,130	
4	57,006,541	1,484,013	12,159,084	515,175	4,608,256	73,773,881	
3	50,255,267	1,457,077	10,090,645	509,643	5,126,317	65,472,229	

一三〇七

備考 收穫高ハ通常年ノ大部分ハ翌年ニ消費セラルルヲ以テ前年度産額ニ當年ノ輸出入ヲ加除シ但シ十五年度以降内地朝鮮輸出入ノミハ米穀年度ニ依ル

高表 (農林省調)

内地		朝鮮		臺灣		差引入出超 △ハ入超	對一人 消費高
輸出	輸入	輸出	輸入	輸出	輸入		
石	石	石	石	石	石	石	石
459,957	171,233	77,172	313	5,652	0	371,235	1.148
222,964	998,160	114,589	27,953	5,452	43,087	△ 726,227	1.095
231,203	984,870	19,839	23,459	143	149,594	△ 906,738	1.015
1,613,870	829,640	3,203	17,470	72	5,856	△ 764,180	1.128
399,085	1,201,270	6,845	355,032	80	682,571	△ 1,832,863	0.902
32,538	1,226,774	10,011	412,553	137	550,841	△ 2,147,482	0.902
35,422	1,889,364	12,079	413,254	146	286,815	△ 2,541,786	0.940
37,126	3,899,120	13,401	50,238	7,268	798,747	△ 4,690,310	0.940
44,032	2,303,463	8,050	609,732	268	40,212	△ 2,901,057	0.986
91,334	5,140,570	12,122	102,928	104	73,852	△ 5,213,754	0.983
25,772	3,267,870	27,392	31,189	109	2,646	△ 3,248,432	0.963
32,832	2,732,559	29,732	23,992	464	1,723	△ 2,695,246	1.042
42,626	3,043,912	68,261	4,947	3,017	2,679	△ 2,937,634	0.976
98,954	1,595,378	161,680	5,021	2,924	84,322	△ 1,421,163	1.079
122,154	471,083	94,051	44,530	3,885	143,912	△ 349,435	1.011
95,219	4,642,382	74,880	40,503	5	336,712	△ 4,849,493	1.029
264,565	4,647,168	170,934	72,133	14	248,736	△ 4,532,524	1.015
769,129	564,376	521,644	54,870	19,155	32,240	658,442	0.995
686,479	309,158	437,129	2,675	120,656	650	931,781	0.947
662,629	457,606	441,707	28,212	28,736	1,155	646,099	0.983
260,738	2,022,644	280,938	263,445	1,596	26,413	△ 1,769,230	0.918

一三〇六

消費高トス ×一甲トハ九段七畝二十四歩輸出ハ百斤ヲ四斗ニ升輸入ハ四斗ニ換算セリ

昭和十一年六月一日印刷
昭和十一年六月五日發行

昭和十一年度
株式年鑑
實價金五圓

編輯人 佐野忠司

發行兼印刷人 株式會社 大同書院
代表者 松本善次郎

印刷所 大阪府北區芝田町六十五番地
小山成交社



發兌元

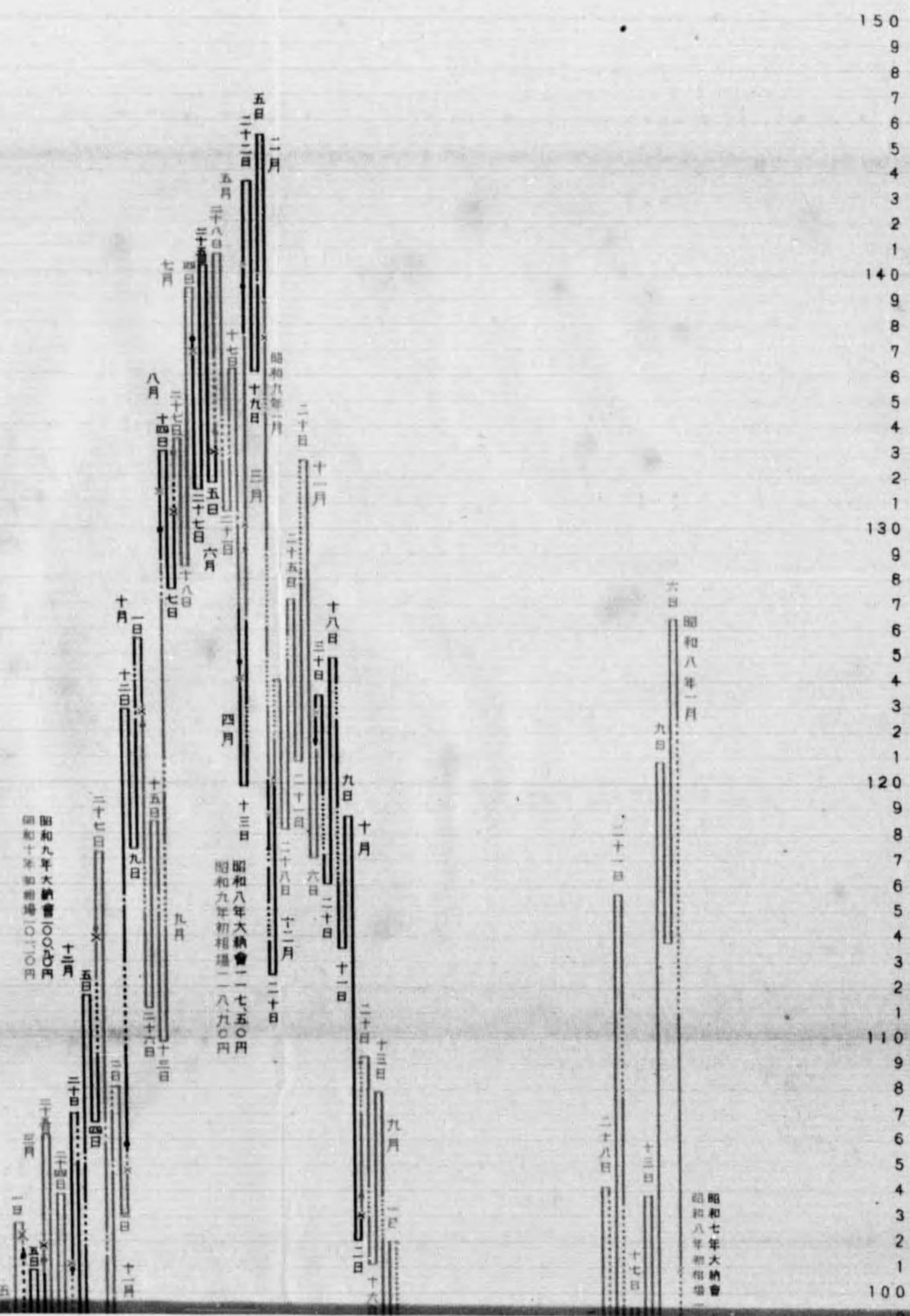
大阪府北區(振替大阪三一九七二番)
會根崎上三(電話北一五六五三番)
東京市神田區(振替東京八二二三八番)
駿河臺三丁目(電話神田二二二八番)

大同書院




大阪市場短期清算
鐘紡日産高低表

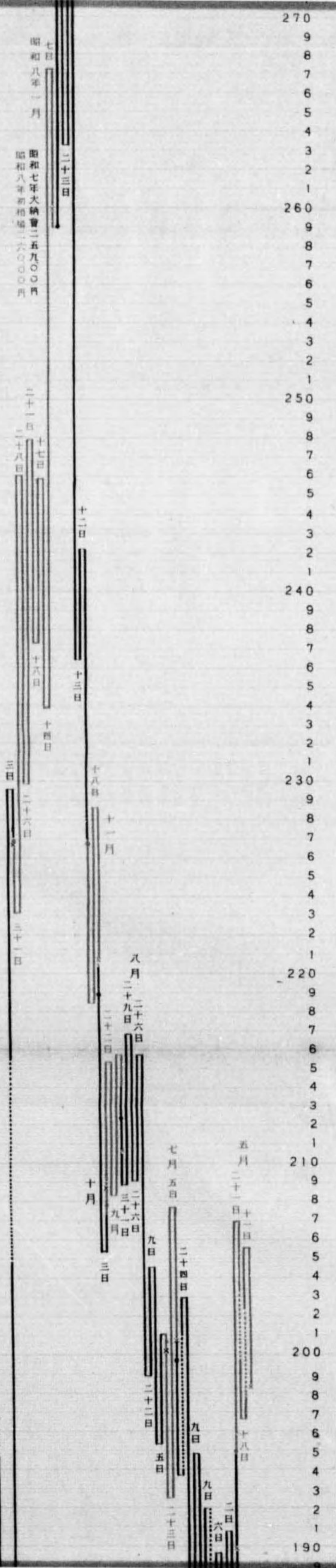
大阪短期
日産相場五圓棒 (昭和七年五月ヨリ昭和)



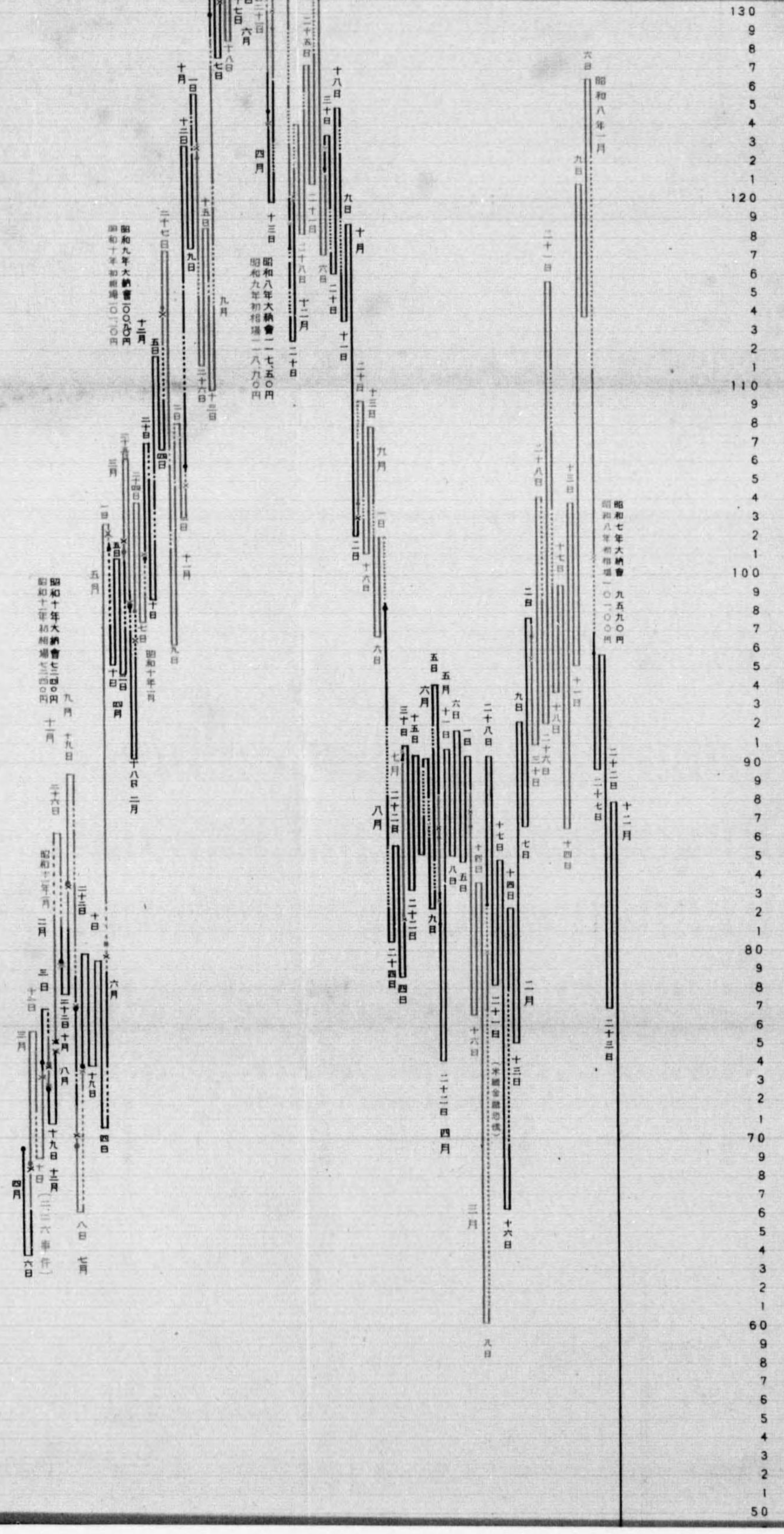
大阪短期
鐘紡相場五圓棒 (昭和七年五月ヨリ昭和)



場五圓棒 (昭和七年五月ヨリ昭和拾一年四月マデ)



場五圓棒 (昭和七年五月ヨリ昭和拾一年四月マデ)



9
8
7
6
5
4
3
2
1
220
9
8
7
6
5
4
3
2
1
210
9
8
7
6
5
4
3
2
1
200
9
8
7
6
5
4
3
2
1
190
9
8
7
6
5
4
3
2
1
180
9
8
7
6
5
4
3
2
1
170

五月 二十一日 十八日
七月 五日 二十四日 九日 二日
八月 二十九日 二十六日 九日 二日
九月 九日 二日
十月 三日
十一月 三日
十二月 十六日

三月 八日
四月 八日
五月 八日
六月 八日
七月 八日
八月 八日
九月 八日
十月 八日
十一月 八日
十二月 八日

昭和三十二年 十一月 八日
昭和三十二年 十月 八日
昭和三十二年 九月 八日
昭和三十二年 八月 八日
昭和三十二年 七月 八日
昭和三十二年 六月 八日
昭和三十二年 五月 八日
昭和三十二年 四月 八日
昭和三十二年 三月 八日
昭和三十二年 二月 八日
昭和三十二年 一月 八日

日産

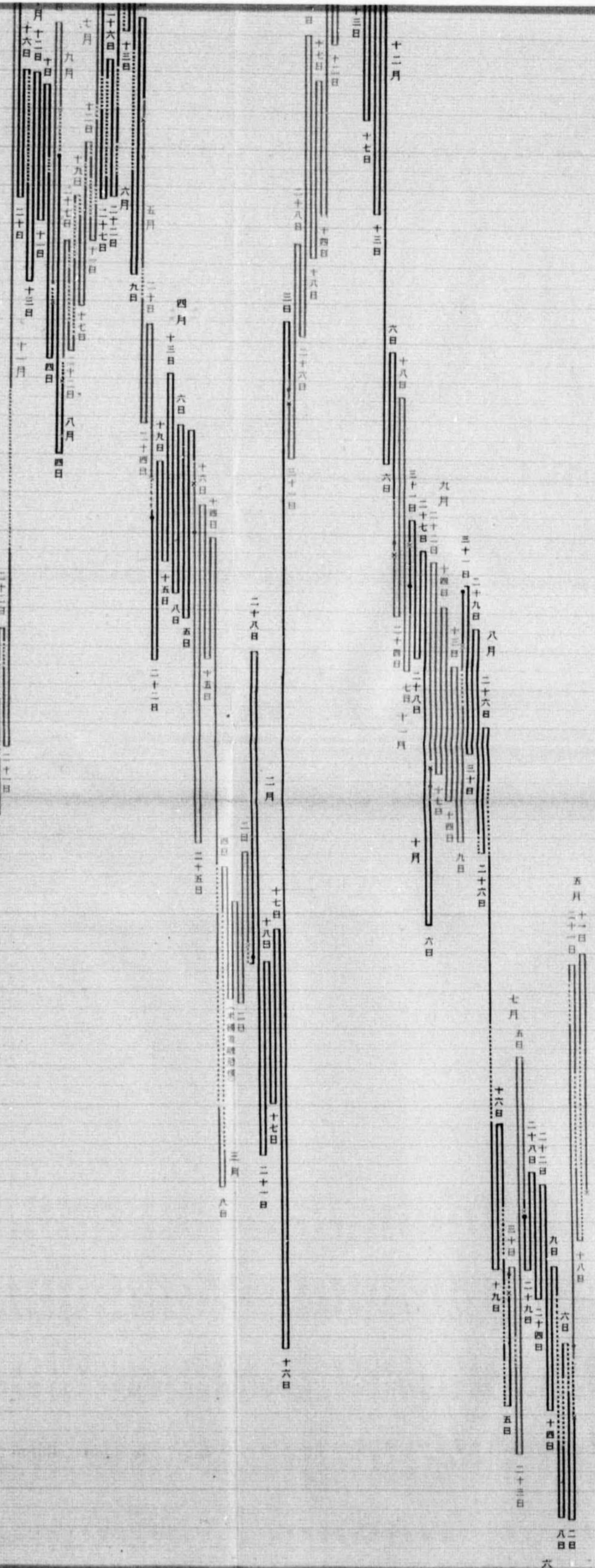
昭和三十二年 十一月 八日
昭和三十二年 十月 八日
昭和三十二年 九月 八日
昭和三十二年 八月 八日
昭和三十二年 七月 八日
昭和三十二年 六月 八日
昭和三十二年 五月 八日
昭和三十二年 四月 八日
昭和三十二年 三月 八日
昭和三十二年 二月 八日
昭和三十二年 一月 八日

昭和三十二年 十一月 八日
昭和三十二年 十月 八日
昭和三十二年 九月 八日
昭和三十二年 八月 八日
昭和三十二年 七月 八日
昭和三十二年 六月 八日
昭和三十二年 五月 八日
昭和三十二年 四月 八日
昭和三十二年 三月 八日
昭和三十二年 二月 八日
昭和三十二年 一月 八日

× ×
月初寄付

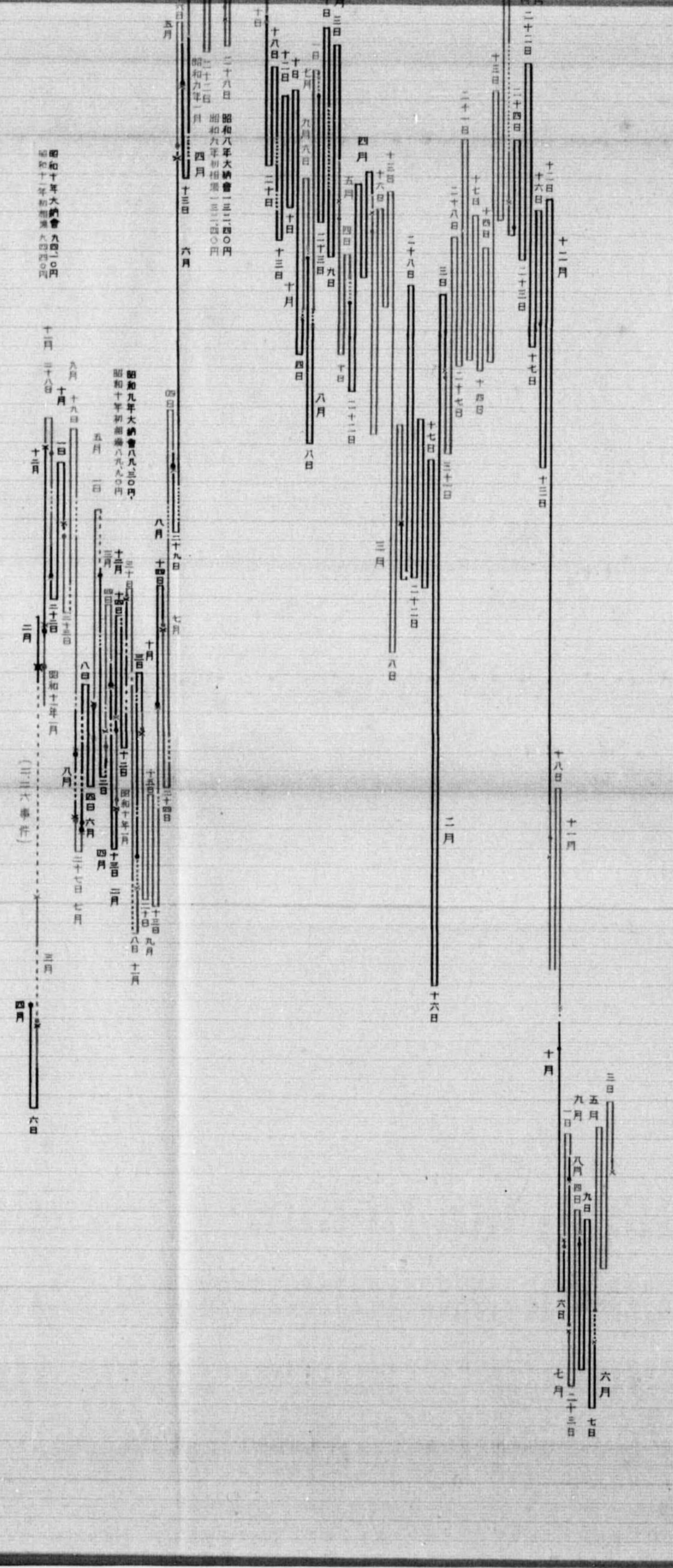
俸 (昭和七年五月ヨリ昭和拾一年四月マデ)

7 6 5 4 3 2 1 200 9 8 7 6 5 4 3 2 1 190 9 8 7 6 5 4 3 2 1 180 9 8 7 6 5 4 3 2 1 170 9 8 7 6 5 4 3 2 1 160 9 8 7 6 5 4 3 2 1 150 9 8 7 6 5 4 3 2 1 140 9 8 7 6 5 4 3 2 1 130 9 8 7 6 5 4 3 2 1



俸 (昭和七年五月ヨリ昭和拾一年四月マデ)

7 6 5 4 3 2 1 200 9 8 7 6 5 4 3 2 1 190 9 8 7 6 5 4 3 2 1 180 9 8 7 6 5 4 3 2 1 170 9 8 7 6 5 4 3 2 1 160 9 8 7 6 5 4 3 2 1 150 9 8 7 6 5 4 3 2 1 140 9 8 7 6 5 4 3 2 1 130 9 8 7 6 5 4 3 2 1




大阪市場短期清算
鐘新帝人高低表

大阪短期
鐘新相場貳圓棒
(昭和十年五月)

大阪短期
帝人相場貳圓棒
(昭和十年五月)

165
4
3
2
1
160
9
8
7



十月

四月

十月

帝人		昭和十一年											
	帝人	五	六	七	八	九	十	十一	十二	一	二	三	四
月	月初寄付	月初寄付	月末大引	最高	最低	月初寄付	月末大引	最高	最低	月初寄付	月末大引	最高	最低
五	126.00	131.00	136.00	110.00	110.00	126.00	131.00	136.00	110.00	110.00	126.00	131.00	136.00
六	130.00	127.00	132.00	112.00	112.00	130.00	127.00	132.00	112.00	112.00	130.00	127.00	132.00
七	127.00	132.00	137.00	114.00	114.00	127.00	132.00	137.00	114.00	114.00	127.00	132.00	137.00
八	110.10	108.00	113.00	113.00	108.00	110.10	108.00	113.00	113.00	108.00	110.10	108.00	113.00
九	131.10	128.00	133.00	115.00	115.00	131.10	128.00	133.00	115.00	115.00	131.10	128.00	133.00
十	128.00	133.00	138.00	116.00	116.00	128.00	133.00	138.00	116.00	116.00	128.00	133.00	138.00
十一	125.00	130.00	135.00	117.00	117.00	125.00	130.00	135.00	117.00	117.00	125.00	130.00	135.00
十二	122.00	127.00	132.00	118.00	118.00	122.00	127.00	132.00	118.00	118.00	122.00	127.00	132.00
一	117.00	122.00	127.00	119.00	119.00	117.00	122.00	127.00	119.00	119.00	117.00	122.00	127.00
二	114.00	119.00	124.00	120.00	120.00	114.00	119.00	124.00	120.00	120.00	114.00	119.00	124.00
三	111.00	116.00	121.00	121.00	116.00	111.00	116.00	121.00	121.00	116.00	111.00	116.00	121.00
四	108.00	113.00	118.00	122.00	117.00	108.00	113.00	118.00	122.00	117.00	108.00	113.00	118.00

鐘新		昭和十一年											
	鐘新	五	六	七	八	九	十	十一	十二	一	二	三	四
月	月初寄付	月初寄付	月末大引	最高	最低	月初寄付	月末大引	最高	最低	月初寄付	月末大引	最高	最低
五	127.00	132.00	137.00	111.00	111.00	127.00	132.00	137.00	111.00	111.00	127.00	132.00	137.00
六	131.00	128.00	133.00	113.00	113.00	131.00	128.00	133.00	113.00	113.00	131.00	128.00	133.00
七	128.00	133.00	138.00	115.00	115.00	128.00	133.00	138.00	115.00	115.00	128.00	133.00	138.00
八	111.00	109.00	114.00	114.00	109.00	111.00	109.00	114.00	114.00	109.00	111.00	109.00	114.00
九	132.00	129.00	134.00	116.00	116.00	132.00	129.00	134.00	116.00	116.00	132.00	129.00	134.00
十	129.00	134.00	139.00	117.00	117.00	129.00	134.00	139.00	117.00	117.00	129.00	134.00	139.00
十一	126.00	131.00	136.00	118.00	118.00	126.00	131.00	136.00	118.00	118.00	126.00	131.00	136.00
十二	123.00	128.00	133.00	119.00	119.00	123.00	128.00	133.00	119.00	119.00	123.00	128.00	133.00
一	118.00	123.00	128.00	120.00	120.00	118.00	123.00	128.00	120.00	120.00	118.00	123.00	128.00
二	115.00	120.00	125.00	121.00	121.00	115.00	120.00	125.00	121.00	121.00	115.00	120.00	125.00
三	112.00	117.00	122.00	122.00	117.00	112.00	117.00	122.00	122.00	117.00	112.00	117.00	122.00
四	109.00	114.00	119.00	123.00	118.00	109.00	114.00	119.00	123.00	118.00	109.00	114.00	119.00

本日之券債

日本唯一の債券研究雑誌

墮落せる現代の雜誌界に毅然として讀者指針の面目を以て臨む
本誌こそ、先づ貴家の机上に置かねばならぬ!

債券投資の羅針盤

深き券界の認識に立脚したる嚴正編輯の眞摯なる態度を見よ
毎號別冊附録として「勸銀發表債券當籤番號表」を添附。連載の花形債券の
検討以下本誌獨特の債券記事は好評に次ぐ好評!!

(一部二十錢、三ヶ月五十五錢、半年一圓、一ヶ年一圓八十錢)

大阪市東區内本町橋詰町一四

發行所 債券之日本社

毎月五日發行
全國各地書店にあり

發賣所

大東京 大 同書院

振替大阪一〇五八六番

菊版、毎月百二十頁以上

振替大阪三一九七二番

誌讀必の家機投資投

財界觀測

野村證券調查部

創刊 大正十五年
 內容項目
 豫測 解說 事業
 研究 座談會
 外誌 ニュース 等々

一部 貳拾五錢
 六ヶ月 參圓
 一ヶ年 五圓
 毎月二回 一日・十五
 日發行

經濟週報

經濟週報社


創刊 昭和五年
 內容項目
 一般景氣 株式
 公社債 綿糸 期米
 生糸 人絹 時事
 問題 産業

一部 (試讀) 四拾錢
 六ヶ月 八圓
 一ヶ年 拾四圓
 每週土曜 發行

大 同 書 院 發 兌

振替大阪三一七九二番

ヨギョーセーメトン



ヨギョーシリカセメントノ特異性能

耐火——攝氏八〇〇度以上ノ赤熱カラ冷水ニ投ジテ龜裂セズ
 防水——地下室。地下道等ニ使用シテ防水効果絕對顯著ナリ
 耐鹹——岸壁「ケイソン」等海水工事ニ侵蝕ナク強力増加ス
 低熱——堰堤其他「マスコンクリート」ニ使用シテ發熱セズ
 耐蝕——硫酸等ノ酸類及鹽類溶液中ニテモ蝕損セズ安全ナリ
 發展——壁面ニ塗ツテ普通セメントニ比シ五割ノ發展ビアリ

大 阪 業 務 所 採 株 式 會 社 製 造

終

