




始



14.2
75

75-

昭和二年

大阪港勢一斑

大阪市役所



昭和二年

大阪港勢一斑

大阪市役所港灣部編纂



御寄贈本

14.20-75

緒 言

茲に昭和二年大阪港勢一斑の上梓に方り敢て緒言す。

比年健實なる發展を見たる我大阪港は、未曾有とも稱すべき深刻なる一般經濟界不況不振の時なるに拘はらず本年も亦出入船貨は一段の増嵩を示せり、是れ大阪港發展の確實性を證するに足る。

發行回を重ねること既に十六回、況く商工業畫策の上に將又港灣經營の準繩として有力なる資料たり得ることを信ずるものなり。

内容の確正を念とし、編纂に意を注ぎたりと雖も尙遺漏不備なきを保せず幸に識者の叱正と竝つて完璧を期す。

終りに臨み本調査に際し各種の材料を提供せられ且又諸般の便宜を與へられたる各位に對し深甚なる謝意を表するものなり。

昭和三年十月

編 者 識

凡 例

- 一、本書は大阪市に於ける昭和二年一月より同年十二月に至る一箇年間の、船舶及海陸出入貨物を經とし、港灣其他商工業に關する各種材料を緯として蒐集編纂したるものなり、但港灣設備等は可成最近の調査を掲げたり。
- 一、海運貨物及船舶は、大阪、神戸兩税關、入津料取立所、港務部、水上警察署、大阪商船會社、日本郵船會社、尼崎汽船部、攝陽商船會社、其他阪神各關係廻漕仲次業者二百有餘店の原簿運送狀及申込書等に就き、精細なる調査を遂げたり。
- 一、鐵道貨物は大阪鐵道局の各驛發着主要貨物月報に依り調査せり。
- 一、其他各種の調査は、或は關係業者に就き、或は吏員を派遣して實地を調査する等機宜の方法を執れり。
- 一、調査材料中品名を明記せず、甚しきは包装のみ記載せるが如きものあり、此等は可及的内容を明かにするに努めたるも、絶対に不明のものは已むなく雜品中に收めたり。又才數斤量の記載なきものは、實地に就き或は當業者の言に聞き各種の荷造よりして之を算出せり。
- 一、本調査は、總て噸量を本位とせり、其算出は海運にありては主として容積四十才を一噸とし、重量品のみ千五百斤噸を用ひ、鐵道は主として重量により、千六百九十四斤を一噸とし、輕量品のみ百才を以て一噸とせり、而して其端數は四捨五入とす。
- 一、船舶は主として總噸數を掲げ海陸兩運貨物を併記せる場合は、鐵道貨物を海運噸量に換算したり。
- 一、價額は、大阪に於ける市價を本位として、算出したるものなるを以て、

外國貿易貨物品價の如き税關統計と一致せざる點ある而已ならず、本書の所謂外國貿易貨物は、大阪税關に於て手數せられたるもの、外神戸税關を經由せる事實上の大阪外國貿易貨物を包含せしめたるを以て税關統計と其内容を異にせり。

- 一、單に出貨、入貨、又は發送、到着と記載せるは、悉く大阪を本位とせるものにして例之「大阪より出賃」「大阪に到着」とあるが如し。
- 一、其他各種調査も、可及的細密の數字を得るに努めたるも、本書には煩を避け概要を摘記するに止めたり。

昭和二年大阪港勢一斑目次

附 圖

大阪港圖	卷頭
大阪港入港船舶累年比較	6—7
同 上場所別	6—7
大阪海陸集散貨物累年比較	18—19
大阪海陸兩運集散主要貨物昭和元昭和二兩年對照表	22—23
大阪海運集散貨物貿易別累年比較	80—81
外國貿易增加歩合比較表	100—101
大阪海運貨物輸送經路別噸量表	114—115
同 上價額表	114—115
大阪港海運集散貨物船種別	128—129
大阪海運集散貨物荷役場所別	130—131
大阪と海運にて貨物五千噸以上を取引する各地(昭和二年内地)	144—145
大阪と海運にて貨物五千噸以上を取引する各地(昭和二年外國)	208—209
築港出入海運貨物噸量	附錄 2—3
築港集散主要貨物噸量五箇年對照及昭和二年貿易別種別表	附錄 6—7
總 說	1

第一章 船 舶

第一節 出入船舶	3
第一款 築港開放前	3
入港船舶年次表 其ノ一	3
第二款 築港開放後	4
入港船舶年次表 其ノ二	5
第二節 碇 繫 場	6
第一款 築 港	6
大阪港入港船舶累年比較	

大阪港入港船舶累年比較場所別

第二款 安治川 …… 7

第三款 木津川 …… 8

第四款 尻無川 …… 8

昭和二年入港船舶碇繋場及船種別表 …… 8

第三節 航路及國籍別 …… 9

定期航路線數累年比較表 …… 9

定期航路線別表 …… 10

入港汽船航路及國籍別表 …… 11

昭和二年入港汽船航路及國籍別碇繋場所別表 …… 12

昭和二年出入汽船載貨空船別噸數表 …… 12

第一款 外航 …… 12

昭和二年出入汽船外航々路別表 …… 13

第二款 內航 …… 13

昭和二年出入汽船內航々路別表 …… 14

昭和二年入港帆船仕出地方別表 …… 16

第二章 貨物

第一節 海陸兩運貨物の梗概 …… 18

大正元年以降海陸發着貨物噸量年次表 …… 18

第一款 海陸兩運集散比較 …… 18

昭和二年海陸集散貨物噸量價額表 …… 18

大阪海陸集散貨物累年比較

附 海陸乘降客人員 …… 19

昭和二年海陸乘降客人員表 …… 19

第二款 內外貿易 …… 20

昭和二年海陸集散貨物內外貿易別噸量價額表 …… 20

第三款 神戸經由 …… 21

昭和二年神戸經由內外貿易貨物表 …… 22

昭和二年海陸出入貨物內外輸送系路別總噸量表 …… 22

昭和二年海陸出入貨物內外輸送系路別總價額表 …… 23

大阪海陸兩運集散主要貨物昭和元、昭和二兩年對照表

第二節 海陸兩運主要貨物 …… 23

第一款 主要貨物海陸發着の狀況 …… 23

昭和元年海陸出入主要貨物噸量價額表 …… 23

五箇年對照海陸輸送貨物類別表 …… 24

第二款 海陸兩運の季節集散關係 …… 25

五箇年對照海陸輸送貨物月別噸量表 …… 26

第三章 海運貨物

第一節 集散一般 …… 30

第一款 集散貨物の消長 …… 30

海運集散貨物噸量及價額累年對照表 …… 30

第二款 海運貨物の地方別集散 …… 31

海運貨物地方別集散噸量表 …… 31

昭和二年海運貨物仕向仕出地別表 …… 32

第三款 貨物の種類 …… 74

海運集散貨物品種別噸量價額表 …… 75

第二節 內外貿易別 …… 79

第一款 各貿易の概要 …… 79

海運集散貨物內外貿易別噸量價額表 …… 79

第二款 內地貿易貨物 …… 79

大阪海運集散貨物貿易別累年比較

海運內地貿易貨物品種別噸量價額表 …… 80

第三款 朝鮮貿易貨物 …… 84

海運朝鮮貿易貨物品種別噸量價額表 …… 84

第四款 外國貿易貨物 …… 88

海運外國貿易貨物品種別噸量價額表 …… 88

第五款 税關統計上の外國貿易… …… 92

 明治元年以降大阪港外國貿易年次表 …… 93

 明治三十六年以降大阪港朝鮮貿易年次表 …… 93

 大阪港輸出入重要品價額累年對照表 …… 94

 大阪港移出入朝鮮貿易重要品價額累年對照表 …… 95

 對外貿易總價額各港累年比較表… …… 95

 對朝鮮貿易總價額各港累年比較表 …… 97

 外國貿易增加歩合表 …… 99

外國貿易增加歩合比較表

第三節 季節集散狀態 …… 100

第一款 月別集散數量及價額… …… 100

 昭和貳年海運集散貨物月別噸量表 …… 100

 昭和二年海運集散貨物月別價額表 …… 101

 昭和二年海運集散貨物貿易別月別噸量表… …… 102

第二款 季節と貨物 …… 103

 昭和二年海運貨物品種別月別表… …… 104

第四節 大阪港集散貨物の神戸港經由狀態… …… 112

第一款 大阪神戸兩港の關係… …… 112

 阪神兩港外國貿易噸量比較表 …… 113

第二款 阪神間解船連絡 …… 114

 海運集散貨物貿易別輸送系路表… …… 114

大阪海運貨物輸送經路別噸量表

同

上價額表

海運貨物主要品種別輸送系路表 (其一 總集散貨物)… …… 116

同 (其二 內地)… …… 118

同 (其三 朝鮮)… …… 121

同 (其四 外國)… …… 123

第三款 阪神間鐵道連絡 …… 125

神戸港經由大阪出入鐵道連絡貨物貿易別表 …… 126

第五節 汽船貨物と帆解船貨物 …… 126

第一款 船種別輸送貨物數量… …… 126

 各種船舶載貨噸量表 …… 127

第二款 各種船舶載貨の貿易別 …… 127

 昭和二年各種船舶載貨貿易別噸量表… …… 127

第三款 各種船舶載貨の種類… …… 127

 大阪港海運集散貨物船種別

 昭和二年各種船舶載貨品類別表… …… 128

 昭和二年各種船舶載貨主要品種別表… …… 129

第六節 荷役場所と貨物 …… 130

第一款 築港及河川貨物集散數量 …… 130

 荷役場所別出入貨物噸量表… …… 130

大阪海運集散貨物荷役場所別

 荷役場所別出入割合表… …… 131

第二款 荷役場所と貿易關係… …… 131

 荷役場所別出入貨物貿易別表 …… 132

第三款 荷役場所別各船種積載貨物 …… 132

 荷役場所別出入貨物積載船種別噸量表 …… 133

 荷役場所別貨物船種別貿易別噸量表… …… 134

第四款 荷役場所と貨物の種類 …… 135

 昭和二年荷役場所別出入貨物品類別表 …… 136

 昭和二年荷役場所別出入貨物主要品種別表 …… 136

第四章 海運貨物集散狀況

第一節 運送系統 …… 138

第一款 汽船貨物 …… 138

 昭和二年航路別汽船積載貨物表… …… 139

第二款 神戸經由間接汽船貨物 …… 140

昭和二年阪神接續貿易貨物地方別表..... 140

第三款 帆船船貨物..... 141

 昭和二年帆船船輸送貨物地方別表..... 141

第二節 内地各港との集散..... 141

第一款 集散數量及價額..... 141

 昭和二年地方別集散數量..... 142

 昭和二年主要仕向仕出港..... 143

 大阪と海運にて貨物五千噸以上を取引する各地(昭和二年内地)

 昭和二年内地各港出入貨物表..... 144

第二款 港別重要出入貨物..... 154

 昭和二年内地港別品種別噸量表..... 154

大阪府..... 154

徳島縣..... 154

香川縣..... 156

愛媛縣..... 159

高知縣..... 162

兵庫縣..... 164

岡山縣..... 167

廣島縣..... 169

山口縣..... 171

大分縣..... 173

宮崎縣..... 174

鹿兒島縣..... 175

福岡縣..... 176

佐賀縣..... 178

長崎縣..... 178

熊本縣..... 179

沖繩縣..... 179

臺灣..... 180

島根縣..... 181

鳥取縣..... 181

和歌山縣..... 181

三重縣..... 184

愛知縣..... 185

静岡縣..... 185

神奈川縣..... 185

東京府..... 185

青森縣..... 185

北海道..... 185

樺太..... 188

第三節 朝鮮各港との集散..... 189

第一款 集散數量及價額..... 189

 昭和二年朝鮮各港移出入貨物表..... 189

第二款 出入貨物の種類..... 190

 對朝鮮貿易地方別並品種別累年比較表..... 190

第三款 港別重要出入貨物..... 191

 昭和二年朝鮮港別品種別噸量表..... 191

 一 南朝鮮..... 191

 釜山.....馬山.....木浦.....群山.....仁川.....鎮南浦.....新義州.....

 兼二浦.....麗水.....濟州島

 二 北朝鮮..... 194

 元山.....西湖津.....新浦.....城津.....清津.....新昌.....雄基

第四節 外國各港との集散..... 195

第一款 集散數量及價額..... 195

 昭和二年對外國各港輸出入貨物表..... 196

 大阪と海運にて貨物五千噸以上を取引する各地(昭和二年外國)

第二款 出入貨物の種類..... 208

對外貿易地方別並品種別累年比較表 208

一 東洋方面 208

關東州.....露領亞細亞.....北支那.....長江流域.....南支那.....英領香港.....佛領印度

暹羅.....海峽殖民地.....英領印度.....亞刺比亞.....亞細亞土耳其

二 南洋方面 214

南洋.....漆洲

三 歐洲方面 215

土耳其.....希臘.....西班牙.....葡萄牙.....伊太利.....佛蘭西.....獨逸.....

白耳義.....和蘭.....丁抹.....英吉利.....瑞典.....諾威

四 亞米利加 219

北亞米利加.....南亞米利加

五 亞弗利加 220

亞弗利加

第三款 對外各港重要出入貨物 220

昭和二年外國港別品種別噸量表 220

一 東洋方面 220

大連.....浦鹽斯德.....尼港.....亞港.....環春.....安東縣.....營口及牛莊

秦皇島.....天津.....芝罘.....青島.....上海.....南京.....漢口.....

長沙.....蕪湖.....九江.....重慶.....鎮江.....汕頭.....福州.....

廈門.....廣東.....温州.....ホングー.....西貢.....ハノイ.....海防.....

香港.....盤谷.....新嘉坡.....彼南.....ボートスエツトハム.....古倫母.....

蘭貢.....孟買.....甲谷太.....愚竹林.....加刺智.....マドラス.....アデン.....

コンスタンチノーブル.....アレキサンドレツト.....スミルナ

二 南洋方面 226

アデレード.....フレマントル.....シドニー.....メルボルン.....ブリスベン.....

タウンスビル.....木曜島.....パース.....ポポート.....ニューシイランド.....オークランド

.....ウエリントン.....スラバヤ.....サマランガ.....バタビヤ.....チエリホーン.....

バリタマン.....サンダカン.....マカツサー.....メナド.....オークランド.....

マニラ.....イロイロ.....バレンバン.....バダン.....メダン.....クリスマス島.....

マカテヤ島.....アングウル島.....ザンボアンガ.....チーラチヤツブ.....

シボルカ.....ボンチヤナコ.....ダバオ.....アロバリンゴ.....バンチヤルマシ.....

三 歐洲方面 229

トリエスト.....タラント.....ゼノア.....ベニス.....パロセロナ.....アルメリア

バレンシヤ.....リスボン.....マルセーユ.....ボルド.....ルアール.....ダンケルグ

ロンドン.....マンチエスタ.....リバプール.....グラスゴ.....スワンシ.....

バーケンヘッド.....ミドルスバラ.....イミンハム.....ニューボート.....サザンプトン

ハンブルク.....ブレーメン.....エムデン.....ステツチン.....キール.....

アントワープ.....ロツテルダム.....アムステルダム.....コペンハーゲン.....

リガ.....ゴーゼンホルプ.....ストツクホルム.....サルバホルグ.....オスロー.....

ヘルシングホルム.....ダンチヒ

四 亞米利加 232

紐育.....タコマ.....桑港.....フィラデルフィヤ.....シヤトル.....晚香坡.....

シカゴ.....ボートランド.....タンパ.....ピグトリヤ.....オーバランド.....

ボストン.....ハバナ.....ホノル.....ニューオールリヤンス.....モントリール.....

ガルベストーン.....バルチモーア.....トロント.....サンペトロ.....オーランド.....

グレースハーバ.....グースベ.....クリーブランド.....ウエストボート.....

リツチモンド.....サバンナ.....マンサニヨ.....アエノスアイレス.....

リオデジャネイロ.....モンテビデオ.....タルタル.....サントス.....バイヤ.....

バルパライソ.....カリヤオ.....イキケ

五 亞弗利加 235

ケープタウン.....ボートサイド.....ダーバン.....ボートエリサベス.....

モンバサ.....ヤブチ.....アレキサンドリヤ.....アルゼ.....モンロピヤ.....

ダルエスサレム.....コセア.....ボートスーダン.....ザンゲバル.....バツカグラント

第五章 鐵道發着貨物

第一節 發着の概況 236

第一款 發着貨物の趨勢 236

大阪市内各驛發着貨物累年對照表 236

第二款 驛別集散數量 236

大阪市内各驛別集散貨物噸量表 237

第三款 季節に依る集散狀況 238

昭和二年大阪市内各驛發着貨物噸量月別表 238

第二節 鐵道貨物の種類 240

第一款 主要發着貨物 240

昭和二年大阪市内各驛發送貨物噸量表 241

昭和二年大阪市内各驛到着貨物噸量表 244

第二款 主要貨物季節關係 248


昭和二年大阪市内各驛發送貨物月別噸量表 248

昭和二年大阪市内各驛到着貨物月別噸量表 251

附 錄

築 港 の 現 狀

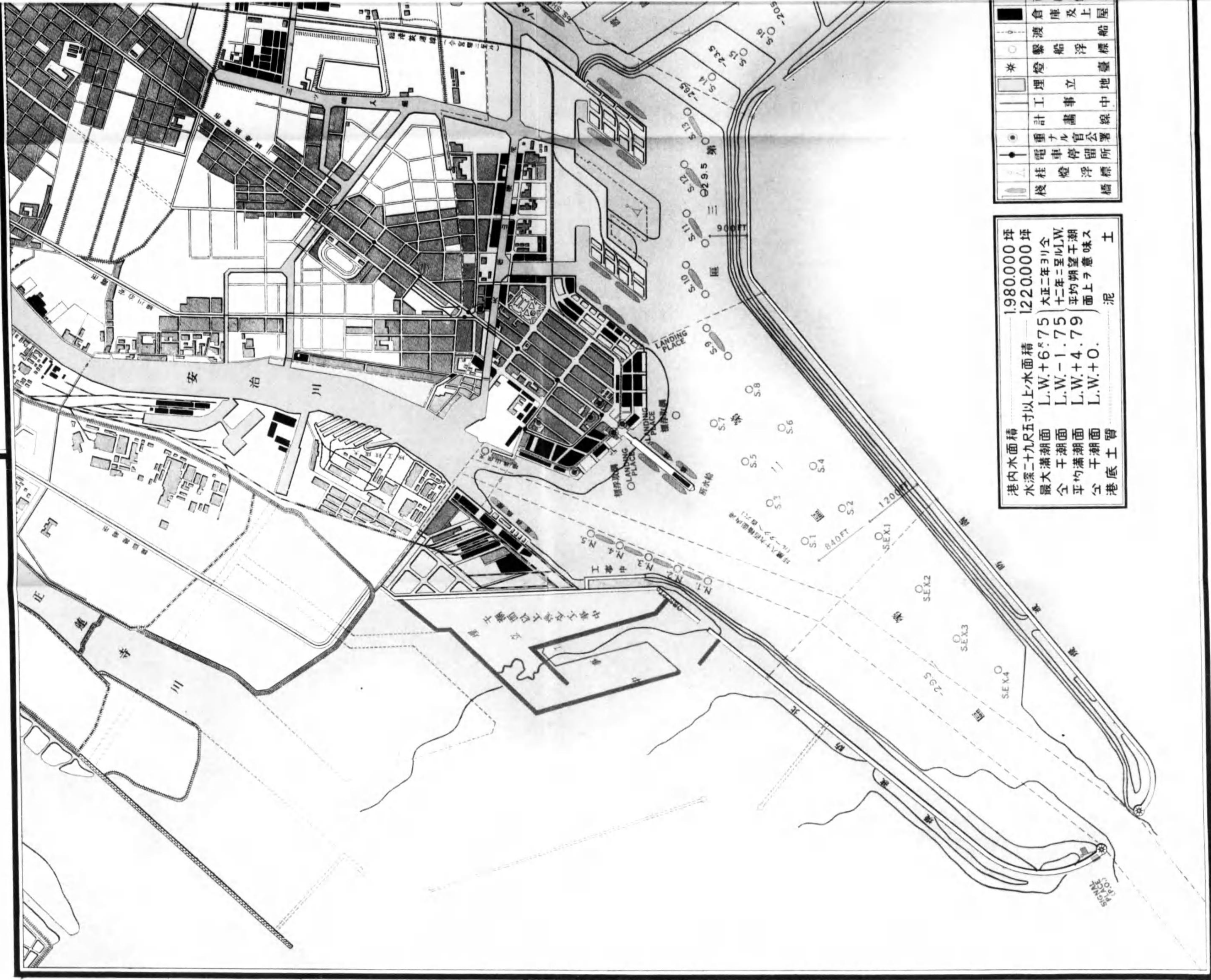
第一	入港汽船と出入貨物	1
	築港入港汽船噸數別年次表	1
	築港出入貨物年次表	2
	築港出入海運貨物噸量	
	築港出入主要貨物貿易別噸量表	3
第二	築港出入貨物積載船舶の種類	6
	築港出入貨物積載船舶別噸量表	6
	築港出入主要貨物船舶別噸量表	6
	築港集散主要貨物噸量五箇年對照及昭和二年貿易別種別表	
第三	船車連絡貨物	9
	最近十ヶ年櫻島集散貨物年次表	9
	昭和二年櫻島集散貨物品種別輸送經路表	10
第四	倉庫及上屋出入貨物	12
	築港埠頭輸入税關上屋出入貨物噸量表	12
	築港埠頭倉庫及上屋出入貨物噸量表	13
	櫻島倉庫上屋出入貨物噸量表	13
第五	港灣設備及其利用	14
	繫船解標繫留汽船年次表	14
	維繫汽船年次表	14
	昭和二年築港在港汽船月別表	16
	同 上繫船場所別表	16
	昭和二年築港汽船滯泊時數表	18
	同 上繫船場所別表	18
第六	埋立地及其利用	21
	埋立地及其利用	21
	埋立地内上屋及倉庫現在表	23



0 1 2 3 4 5 6 7 8 9 10 1 2 3 4 5

阪築港圖

縮尺 五萬五千分之一



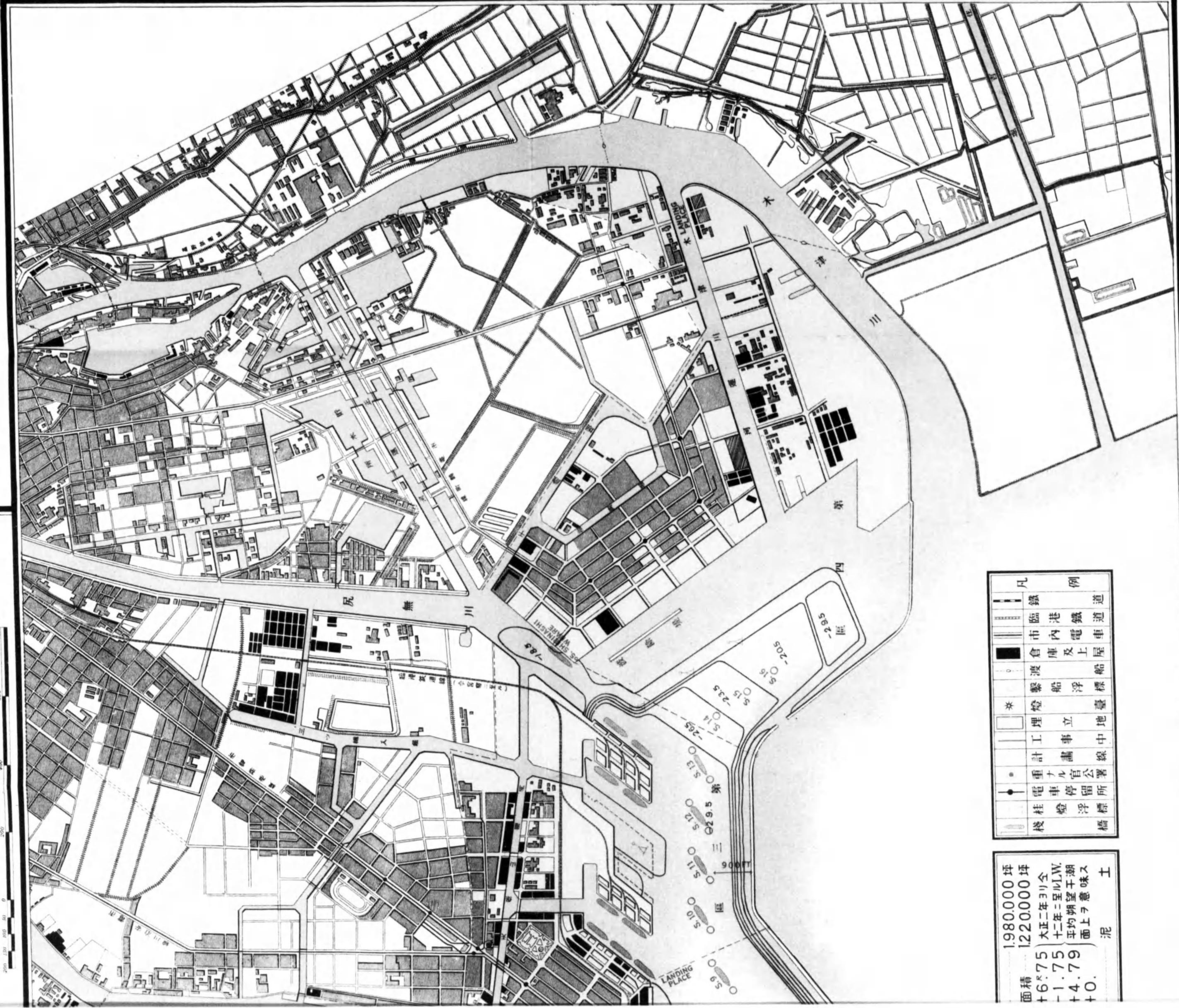
港内水面積	1,980,000 坪
水深二十九尺五寸以上水面積	1,220,000 坪
最大滿潮面	L.W. + 6.75
全平均滿潮面	L.W. - 1.75
平均滿潮面	L.W. + 4.79
全平均滿潮面	L.W. + 0.
港底土質	泥

■	倉庫及上屋
○	繫船浮標
*	燈臺
□	埋立地
—	工事線
○	計畫線
●	重ナル官公署
+	電車停留所
△	柱燈浮標
—	橋

1
1
2
3
6
6
6
8
9
10
12
12
13
13
14
14
14
16
16
18
18
21
21
23


大阪港築港

縮尺 壹萬五千分



凡例	
	鐵道
	臨港鐵道
	市内電車
	倉庫及上屋
	渡船
	繫船浮標
	燈臺
	埋立地
	工事中心
	計畫線
	重ナル官公署
	電車停留所
	燈浮標
	棧橋

面積	1,980,000 坪
±6.75	1,220,000 坪
±1.75	大正二年ヨリ全
±4.79	十二年ニ至ルW.
±0.	平均潮高干潮ス
	面上ヲ意味ス
	泥



昭和二年 大阪港勢一斑



大阪港の位置 東經百三十五度二十九分、北緯三十四度四十一分本州の中央要部畿内平原の臨海地域に坐す。

港域 開港々則に依れば「神崎川口東岸ヨリ南西微南ニ引キタル一線ト大和川口南岸ヨリ正西ニ引キタル他ノ一線トノ二線ヲ經界トナシタル面積内」とあるも、之を古來の情勢に徴するに、大阪港の内外貿易は洲渚の變轉と爲政者の方策により、或は難波に、或は武庫（尼崎）に或は堺又は兵庫に於て行はれ轉々其所を更ゆるも其中心は常に淀川口を離れたる事なく、之を現在に見るも、神戸港貿易貨物は直接間接に大阪港に出入するもの其過半數を占め、恰も神戸港は大阪港の外港たるの觀あり、其生産消費分布の狀は、附近十數哩の地を大阪市に包含せしむるを妥當とすべし、此見地よりせば、大阪灣則ち大阪港なりとするを適切ならむも本書に於ては行政區劃を本位として狭義の大阪港を説くに止む、尙内方の限界に至りては築港則ち大阪港なりとし、或は築港を新港安治川を舊港とするありて、其見解一致せざるも茲にば普通の概念に従ひ航洋船舶の出入し得る築港、安治川、尻無川及木津川の全部を以て港を形成するものと見做せり。

沿革 淀川の末流海に注ぐ所、瀬戸内海を控制し畿甸の關門として内外交通の衝路を占め、皇祖神武東征の際、蹕を止め浪花津の稱を賜ひ、爾後仁德孝德二帝の帝都と爲し給ふあり、三韓隋唐の交通接衝皆此地に於て行はれしが、三韓の叛亂するに及び太宰府の規模を擴大し之が戡定征討の策源地とし、外交接衝の任を兼ねしめたるを以て、海外の交通中絶せられ、加ふるに累年河川の氾濫する有りて治水の役に疲れ、降て源右府の霸府を鎌倉に開きしより力を東方の經營に注ぎ、北條氏を経て足利氏霸府を京師に置けりと雖も、戰亂相續き兵馬恍惚貳百年、天與形勝の地空しく荒廢に委し殆んど蒿草裏々の地たらんとしたるも、豊臣氏海内を戡定し居城を茲にトせしより、爾來我邦經濟界の中心として活躍すべき都市の基礎は築かれたり、次で徳川氏は財政運籌の地として經營其開發に努め、關西諸侯亦各穀倉を設け貨財交易の地となし一大市場を形成するに至る、於此幕府は常に意を河海の交通に用ひ、道頓堀、安治川の開鑿、大和川水路の變更等其の施設見るべきもの不尠、然れども當時佛敎徒跳梁の際に當り、外教の傳播を阻止する策として、鎖國を以て其政綱と爲し、數量を限りたる朱印船の北支那朝鮮に交通するもの、外、曩に交通したる西葡等諸國の通商交易は盡く之を禁じ、獨り和蘭船艦の出入寄泊は遠く九州の西端たる長崎港に限りて許されたるを以て、大阪港が世界的貿易港として發達を遂ぐる能はずして單に内國交通の港灣たるに過ぎざりしは、封建の制度として蓋し已むを得ざるものありしなるべし、王政復古維新の鴻業成りてより開國の國是を定め、明治元年治河使を置き航路の浚築、港口修築の事を掌らしめ、同四年に至り波止場を川口に設け公共の使用に供せり、現今の川口波止場之れなり。

築港 如斯歴代の爲政者は河川海港の改善に努力せるも、其港灣は遠く西方に展開して風波に曝露し、河口は斷へず土砂の埋没する所となり、隨而淺濶すれば隨而堆積し河川の幅員水深共に維新以後の急激なる貿易の發展、船型の増大に應ずる能はず、大型船舶は遠く天保山沖合に假泊して交易を行ひ、爲に蒙る所の不便不利實に勝れざるものあり、加ふるに海難の頻出するあり漸時大勢に背馳するの現象を呈し、將に開港地としての價値を減却し其立脚點を失ふに至らむとせり、茲に於て根本的方策として築港工事急施の議朝野有識者の間に唱導せられ、企劃幾度か蹉跎したるも、遂に明治三十年大阪府は國庫補助の下に起工し、大正四年に至る年を關する十九年、工費を投する貳千五百餘萬圓、幾多の支障を排し鋭意工事の進捗に努め、豫定計劃の大部を竣成したりしが、大正五年以降本市財政状態は其續行を許さざるものありしを以て其工を一時中止せり、大正五年南岸南海岸通二丁目に於ける繫船横棧橋延長二百四十間の築造を工費金參百拾萬餘圓を以て住友吉左衛門に委託施工せしむる事とし大正十五年三月末之れが完成を告げたり、然るに一面歐洲戰亂殊に英米の參戰は本市經濟界に意外の好況を齎し、從て船舶貨物幅輻の度日に加はり、港灣設備の完成は一日を忽緒に付すべからざるものあり、大正六年中議を決し同七年より再び工を起し、更に千五百參拾六萬五千圓の資を以て豫定工事の殘部則ち船渠及繫船岸の築造並に淺濶埋立工事並に之れに附帶する必要設備を完成することとなり現時其工事中に屬す昭和三年度に竣功の豫定なり、尙此外北突堤外に舢舨用水路及船溜の築造並に之れを圍繞して約十五萬坪の埋立地を大正十三年より貳百七十六萬圓の資を以て、更に又港内二十九尺五寸以上の水深を有する面積約三十七萬坪の擴張及北突堤基部内側に延長二百間の繫船棧橋築造に大正十五年より二百八拾八萬圓を投じて何れも向ふ五ヶ年内に完成することとなり之亦目下工事中に屬す、臨港鐵道は港北櫻島埋立地を終端とせる西成線あるも出入貨物の激増に伴ひ到底既成線のみを以てしては圓滑なる輸送を期するを得ざるものあるにより主要港域に達する他の一線を今宮驛より分岐せしむることとし目下建設中に屬し昭和三年末には完成の豫定なり。

上記の通着々港灣施設の充實を計りつゝあも當港の發展は近年頓に激進し到底前叙の諸施設を以て満足する能はず之が擴築改善を促すこと頗る急なる實狀に鑑み第二次築港工事を起すこととなり先づ其の第一期工事として第二繫船突堤及繫船岸約七百米の築設、鶴濱通前面水域の淺濶其の他を工費九百十六萬圓にて六ヶ年間に施工すべく目下出願中なり。

港内 面積 全面積百九十八萬坪。
 水深 港域中百二十二萬坪は平均朔望干潮面下二十九尺五寸、内一萬三千五百坪は三十三尺五寸。
 潮差 最大滿潮 平均朔望干潮面上六尺七寸五分。
 平均滿潮 平均朔望干潮面上四尺七寸九分。
 最大干潮 平均朔望干潮面下一尺七寸五分。
 (大正三年より同十二年に至る調査)
 港底土質 泥土にして錨抓に最も便なり。

第一章 船 舶

第一節 入 港 船 舶

第一款 築 港 開 放 前

築港開放以前は僅に帆船の出入と小型汽船の滿潮を待ちて河川に溯航するあるのみにて、航洋汽船の大部は神戸に寄港し舢舨又は鐵道により阪神間の連絡を持するの狀勢なりしなり、即ち明治十年より同廿五年に至る十五箇年間の出入船舶は一進一退増加の趨勢運々たるも、汽船が時代の趨勢に應じ漸次増進せるを見るべし、爾後明治三十五年築港開放前年に至る十箇年間は日清戰役後の大膨脹時代に際會し汽船及洋型帆船の増加異常の數字を示せるに反し、和型帆船は激減の頽勢を表せり、之れ當時本邦に於ける海運業革命の一現象なるべし、此の十年間の増加は艘數に於て三割五分、噸數に於て十五割に達せり、其の艘數に比し噸數の増加割合の大なるは船型増大の結果に外ならず。(石數船は十石を一噸に、舢舨は一艘平均二十噸に換算せり)

入港船舶年次表其ノ一

年 次	場 所	汽 船		洋 型 帆 船		和 型 帆 船		舢舨艘數	總 合 計	
		艘 數	噸 數	艘 數	噸 數	艘 數	石 數		艘 數	換算噸數
明 治 一〇年	安治川	987	70,855	—	—	17,845	1,700,090	25,033	43,865	741,524
	木津川	—	—	6	1,250	8,646	1,661,370	9,939	18,591	366,167
	尻無川	—	—	—	—	225	12,810	13,480	13,705	270,881
	計	987	70,855	6	1,250	26,716	3,374,270	48,452	76,161	1,378,572
一 五 年	安治川	3,800	399,945	12	1,050	13,627	1,234,860	20,084	37,523	926,161
	木津川	15	1,651	16	2,314	9,082	1,850,280	10,051	19,164	390,013
	尻無川	—	—	—	—	425	25,260	20,952	21,377	421,566
	計	3,815	401,596	28	3,364	23,134	3,110,400	51,087	78,064	1,737,740
二〇年	安治川	3,942	578,648	151	13,125	16,152	1,700,985	11,042	31,287	982,711
	木津川	6	1,117	215	20,410	12,061	1,869,620	9,639	21,921	401,269
	尻無川	—	—	—	—	967	59,220	20,539	21,506	416,702
	計	3,948	579,765	366	33,535	29,180	3,629,820	41,220	74,714	1,800,682
二 五 年	安治川	7,053	586,558	309	18,753	17,146	2,072,940	10,094	34,602	1,014,485
	木津川	168	12,232	177	19,817	13,001	1,985,090	6,675	20,021	364,058
	尻無川	—	—	—	—	4,171	281,150	24,947	29,118	527,055
	計	7,221	598,790	486	38,570	34,318	4,339,180	41,716	83,741	1,905,598

(續) 入港船舶年次表其ノ一

年次	場所	汽船		洋型帆船		和型帆船		解船艘数	總合計	
		艘数	噸数	艘数	噸数	艘数	石数		艘数	換算噸数
三〇年	安治川	9,218	1,682,478	112	8,573	12,946	2,326,820	27,162	49,438	2,466,973
	木津川	882	36,932	86	9,587	16,341	2,493,190	18,416	35,725	664,158
	尻無川	—	—	—	—	2,121	160,840	36,368	38,489	743,444
	計	10,100	1,719,410	198	18,160	31,408	4,980,850	81,946	123,652	3,874,575
三五年	安治川	10,184	2,267,425	4,992	500,697	6,824	841,280	29,273	51,273	3,437,710
	木津川	822	44,265	2,514	247,216	11,922	1,607,520	10,959	26,217	671,413
	尻無川	28	143	—	—	3,571	254,360	32,145	35,744	668,479
	計	11,034	2,311,833	7,506	747,913	22,317	2,703,160	72,377	113,234	4,777,602

備考 本表中には天保山沖と河川間を往復せる荷役解船及小蒸汽船を含む

第二款 築港開放後

明治三十六年八月築港の開放後、大阪港の面目茲に一新し、港内二十九尺五寸の水深は優に一萬噸級の大船を容るゝに足り、千噸級の沿岸航路船は自由に安治川の上流に溯航するを得るに至りたるにより、曩に寄港を嫌忌したる船主も進んで航路を延長し來り、或は基點を大阪に移す等其の發達の急なるものあり、即ち開放初年の明治三十六年より同四十四年に至る間の増加は艘數四割噸量七割にして大正元年以降昭和二年に至る十六ヶ年間は艘數四割六分噸量實に二十割を超へ異常なる大増加率を示せり、蓋し此の如きは本邦諸港に其比儔を見ざる所、以て築港の效果の如何に大なるやを思はしむ、安治、木津、尻無の三河川に溯航する所謂築港河川間航行船舶は府入津料取立所の料金徴收傳票に依り調査蒐集したるものなるが昭和二年より百噸以下の船舶には入津料を徴收せざる事となりたる爲め該調査不可能となれり、更に之を増加の最も著しき汽船に見るに、明治三十七年の日露戦後の餘波を蒙り、艘數に減退を示し又大正六、七兩年の歐洲戦亂の影響を受け大型船不足を告げた結果噸數に多少の減少を來したる事あるも、比年健實なる逐増の一方を辿り、殊に近年に至り一般經濟界未曾有とも稱すべき不振不況となりたるにも拘はらず尙依然として増進の勢頓挫する事なく昭和二年には大正元年に比し艘數五割九分噸量に於て二十九割弱の増嵩となれり。

尙出入船舶中帆船及解船の數多きは帆船による石炭の入貨多大なると神戸經由貨物の解船により接續するものあるとに由る。

入港船舶年次表其ノ二

年次	場所	汽船		洋型帆船		和型帆船		解船艘数	總合計	
		艘数	噸数	艘数	噸数	艘数	石数		艘数	換算噸数
明治三十六年	計	14,971	2,922,807	7,358	732,519	25,017	2,804,360	77,678	125,024	5,489,322
三十七年	同	11,983	3,121,873	7,793	788,376	31,878	3,335,980	78,858	130,512	5,821,007
三十八年	同	14,937	4,071,065	8,131	839,204	38,633	3,958,160	83,920	145,521	6,984,485
三十九年	同	19,525	4,491,610	7,887	823,911	38,345	4,181,090	90,735	157,692	7,548,330
四十年	同	20,151	4,992,558	8,548	836,458	43,082	4,568,550	93,870	165,651	8,163,271
四十一年	同	20,216	4,931,742	9,100	928,733	41,363	4,633,800	92,314	162,993	8,160,135
四十二年	同	20,561	4,941,673	10,405	1,023,190	41,322	4,670,890	90,399	162,687	8,239,932
四十三年	同	21,166	5,261,865	11,660	1,103,081	45,550	5,384,320	91,133	169,509	8,726,038
四十四年	同	21,106	5,533,320	13,588	1,227,231	48,454	5,833,300	93,683	179,831	9,217,541
大正元年	同	9,726 (13,785)	5,423,577 (508,135)	14,529 (460)	1,314,851 (47,726)	41,526 (5,340)	5,036,682 (496,586)	56,343 (46,441)	122,124 (66,026)	8,368,956 (1,534,340)
大正二年	同	9,495 (13,687)	6,003,407 (475,577)	16,052 (1,380)	1,411,884 (38,689)	37,988 (6,251)	4,507,027 (601,920)	52,625 (49,514)	116,160 (70,832)	8,918,494 (1,564,738)
大正三年	同	9,869 (19,031)	6,740,030 (599,058)	17,257 (1,773)	1,334,613 (39,263)	29,708 (5,695)	3,430,649 (578,280)	54,605 (42,925)	111,439 (69,424)	9,509,808 (1,554,649)
大正四年	同	10,461 (23,297)	7,134,423 (611,778)	21,028 (1,789)	1,399,170 (57,286)	23,204 (6,830)	2,761,694 (706,300)	60,374 (38,741)	115,067 (70,657)	10,017,242 (1,514,514)
大正五年	同	10,609 (28,794)	6,804,598 (660,997)	23,601 (7,569)	1,629,120 (144,686)	25,655 (6,562)	2,973,374 (617,458)	69,819 (42,294)	129,684 (85,219)	10,127,435 (1,713,309)
大正六年	同	10,525 (30,771)	6,531,750 (578,467)	35,094 (2,235)	1,858,858 (59,133)	27,413 (4,232)	3,151,843 (378,648)	62,221 (53,342)	135,253 (90,580)	9,950,212 (1,742,305)
大正七年	同	10,052 (33,227)	6,242,587 (627,157)	45,797 (2,886)	2,142,615 (79,233)	20,132 (3,646)	2,085,600 (338,390)	83,185 (52,259)	159,166 (92,018)	10,257,462 (1,785,409)
大正八年	同	10,657 (53,528)	7,205,075 (720,203)	46,414 (3,522)	3,330,369 (122,328)	21,637 (2,949)	2,275,800 (235,490)	72,983 (57,620)	151,691 (117,619)	11,222,684 (2,018,480)
大正九年	同	10,811 (58,169)	7,739,378 (606,147)	46,951 (2,866)	2,238,525 (103,563)	16,411 (2,610)	1,693,810 (252,910)	103,023 (34,166)	177,196 (97,811)	12,207,744 (1,418,321)
大正十年	同	10,854 (70,637)	9,341,618 (704,952)	49,765 (4,957)	2,239,191 (94,024)	18,888 (523)	1,903,310 (42,020)	91,197 (44,236)	170,704 (120,353)	13,595,080 (1,687,898)
大正十一年	同	11,638 (81,654)	11,805,487 (883,992)	56,092 (9,566)	2,199,436 (288,997)	22,865 (2,403)	2,436,280 (265,540)	85,772 (62,551)	176,368 (156,174)	15,963,991 (2,450,563)
大正十二年	同	12,766 (94,209)	15,321,768 (758,425)	61,672 (10,913)	2,051,596 (283,240)	19,876 (578)	2,111,160 (64,700)	87,355 (65,077)	181,669 (170,777)	19,331,580 (2,349,675)
	築港	7,253	15,032,298	2,090	167,355	3,928	450,804	6,952	20,223	15,383,773
	安治川	6,269 (68,888)	3,136,073 (723,553)	21,926 (5,043)	934,294 (252,208)	4,130 (314)	414,700 (38,680)	35,600 (40,045)	67,925 (114,290)	4,823,837 (1,780,529)
	木津川	20 (17,960)	8,363 (143,197)	15,384 (2,152)	496,573 (48,567)	2,639 (63)	253,780 (5,710)	14,800 (3,773)	32,843 (23,948)	826,314 (267,795)
	尻無川	5 (35,207)	1,797 (244,681)	17,010 (1,574)	392,872 (38,296)	7,039 (157)	749,320 (15,790)	36,060 (44,093)	60,114 (47,155)	1,150,801 (427,656)
	計	13,547 (122,055)	18,178,521 (1,111,431)	56,410 (8,769)	1,991,094 (339,071)	17,736 (534)	1,868,604 (60,180)	93,412 (50,973)	181,105 (182,331)	22,224,725 (2,475,980)

(續) 入港船舶年次表其ノ二

年次	場所	汽船		洋型帆船		和型帆船		駁船艘數	總合計	
		艘數	噸數	艘數	噸數	艘數	石數		艘數	換算噸數
大正十四年	築港	7,507	15,536,819	2,313	166,135	4,121	491,340	7,234	21,175	15,896,768
	安治川	6,226 (74,188)	3,025,049 (797,243)	21,334 (2,275)	919,363 (191,297)	3,707 (131)	359,840 (16,190)	34,610 (41,541)	65,877 (118,135)	4,672,595 (1,820,979)
	木津川	16 (21,513)	7,773 (160,601)	14,945 (1,338)	476,620 (31,211)	1,859 (48)	179,960 (6,800)	13,497 (3,158)	30,317 (26,057)	772,338 (255,660)
	尻無川	7 (42,003)	2,852 (264,126)	17,161 (1,814)	433,289 (43,782)	6,225 (120)	639,644 (17,386)	33,219 (5,285)	56,612 (49,222)	1,164,485 (415,346)
	計	13,756 (137,704)	18,572,492 (1,221,970)	55,753 (5,427)	1,995,416 (266,298)	15,912 (299)	1,670,784 (40,376)	88,560 (49,984)	173,981 (193,414)	22,506,186 (2,491,985)
昭和元年	築港	8,579	17,312,292	3,893	202,790	4,365	494,221	8,315	25,152	17,730,804
	安治川	6,136	3,157,859	24,536	903,216	2,970	289,650	33,330	66,972	4,756,640
	木津川	12	5,513	18,331	552,720	1,741	163,150	14,674	34,758	868,028
	尻無川	5	1,667	20,945	517,851	4,985	496,660	31,040	56,975	1,189,984
	計	14,732	20,477,331	67,705	2,176,577	14,061	1,443,681	87,359	183,857	24,545,456
昭和二年	築港	9,389	18,274,529	5,139	264,121	3,225	367,308	7,380	25,133	18,722,980
	安治川	6,130	3,165,441	24,116	904,643	2,367	224,500	32,928	65,541	4,751,094
	木津川	4	2,123	18,351	542,337	1,744	163,310	14,785	34,884	856,491
	尻無川	3	1,430	19,445	496,125	4,091	412,980	29,536	53,075	1,129,573
	計	15,526	21,443,523	67,051	2,207,226	11,427	1,168,098	84,629	178,633	25,460,138

備考 築港、河川間の航行船舶は大正元年以後同十四年迄は括弧内に別記せるも其以前は合算せり。昭和元年以降は之を欠く

第二節 碇 繫 場

入港船舶の碇繫場を築港及安治、木津、尻無の三川に分ち利用の現勢を窺はんとす。

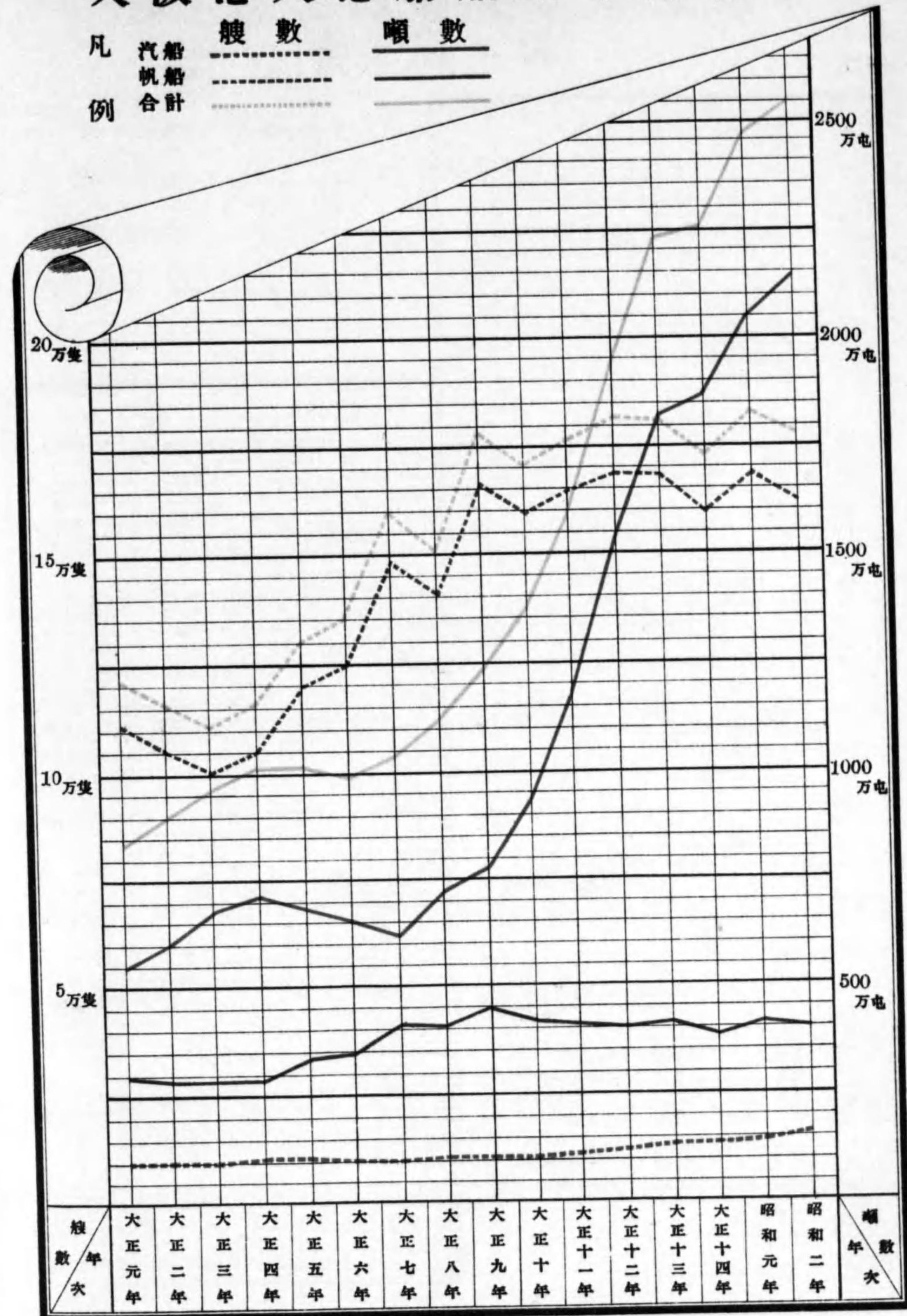
第一款 築 港

開放後港内諸般設備の進捗すると共に船舶の出入年々漸増し、大正十年には入港總噸數の半以上に達し現時は其七割四分を占むる盛況を呈せり。

汽船 航洋汽船就中外國貿易船の碇繫場としては、水深及荷役設備の關係上築港を主とし安治川を従として木津、尻無の兩川は全然之を缺けり、昭和二年は入港汽船艘數の六割噸數の八割五分強に當れり。

大阪港入港船舶累年比較

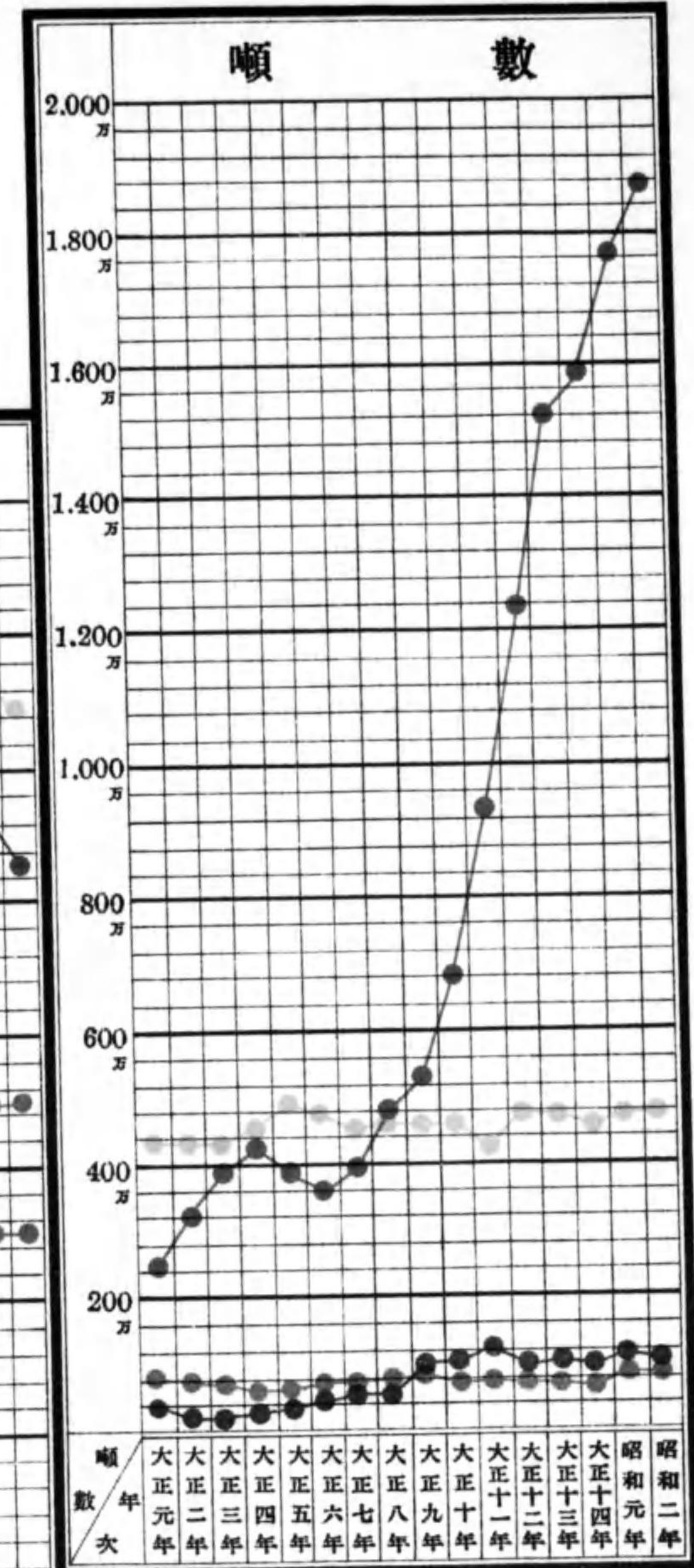
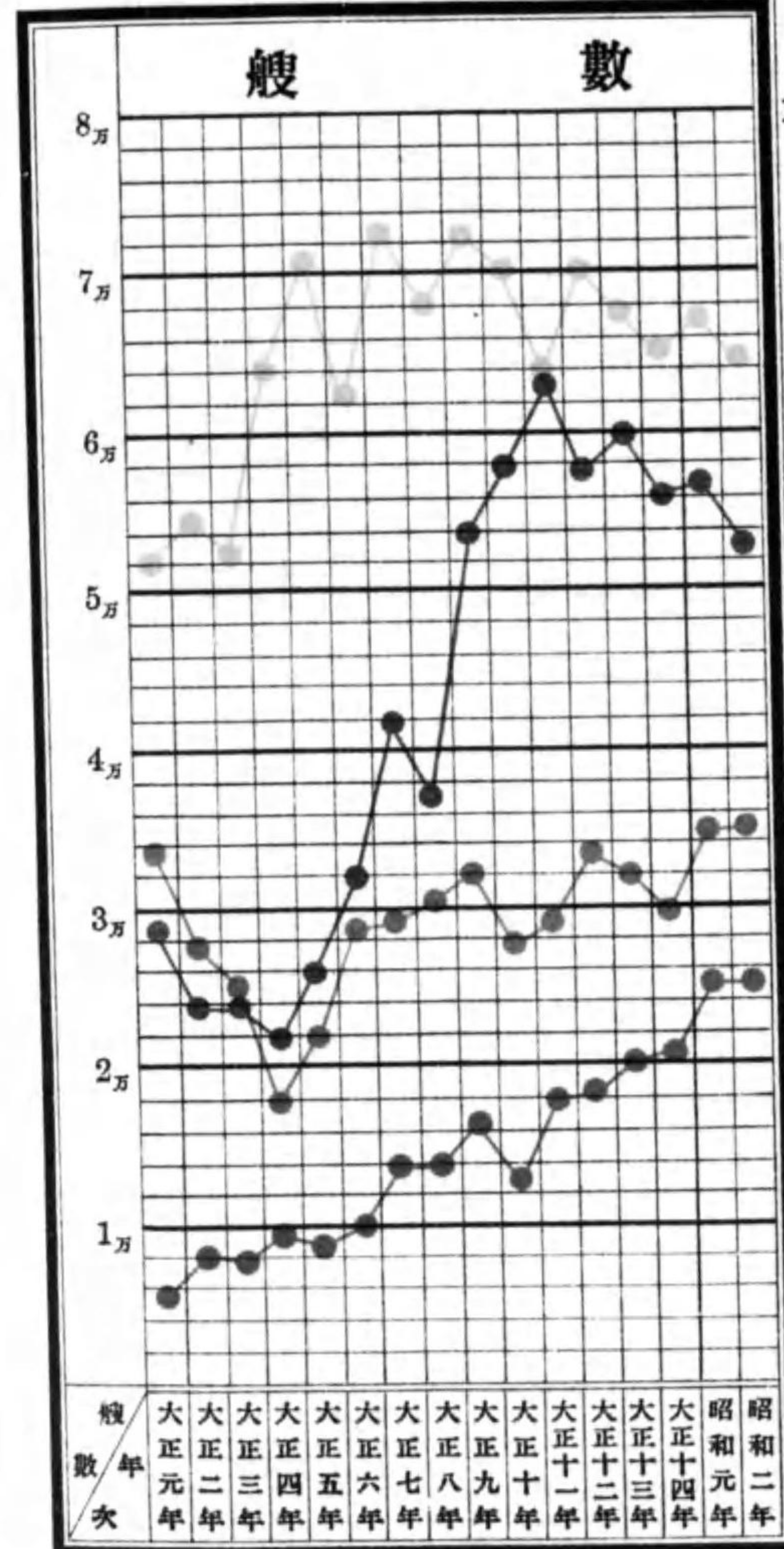
凡 汽船 艘數 噸數
帆船 艘數 噸數
例 合計 艘數 噸數



大阪港入港船舶累年比較 場所別

凡例

- 築港 —●—
- 安治川 —●—
- 木津川 —●—
- 尻無川 —●—



洋型帆船 沿岸及近海航路の頻繁を加ふると和型帆船の地位を奪ふあるを以て逐年漸増の趨勢を呈し、加ふるに歐洲戰亂爾來航洋汽船の補充を洋型帆船に需めたるを動機とし急激の増加を來したる而已ならず、各河川より其の碇繫場を移したるもの尠からざるを以て、大正六年以降特に其甚しきを見る。

和型帆船 和型帆船は二百石以下のもの多數を占め、主として沿岸の廻航に従事し、從て貨物の關係上、市の中央部に近く諸川を溯行するを以て、築港に於ける碇繫汽船は塞々として數ふるに足らざる觀ありしも本年は尻無川の次に位し艘數二割八分噸數三割一分を占む。

舢舨 は主として阪神間連絡の爲めに使用せられ、載貨の關係上河川を溯航するもの多きを以て築港に於ける數は各河川に比して少數なり。

第二款 安 治 川

明治四年治河使によりて築造せられたる川口波止場は明治三十六年築港開放に至る迄數十年間は、大阪港に於ける航洋船舶の碇繫場として其權威を有せしも、爾來航洋船舶は漸く去て築港に碇繫するに至る、然れども内地沿岸貿易地として小型汽船、帆舢舨日に其數を増加し、沿岸の如きは寸土地も剩さざるの盛況を來せり、本年は總入港艘數の三割六分噸量の二割八分強を占む。

汽船 近海沿岸貿易の隆盛と共に近海航路に従事する千噸級以下の汽船は逐年其數の増加を見たるも、築港に於ける設備進捗に伴ひ碇泊場を築港に移し廻航を避くるもの増加するの傾向あり、而して本年は艘數の三割九分噸量一割五分弱に當る。

洋型帆船 沿岸貿易貨物の集散、殊に大阪に於ける工業の原動力たる石炭の集散は大部分安治川沿岸に於て行はるゝを以て其出入頻繁を極め、大阪に入港したる洋型帆船の艘數噸量共四割内外に當れり。

和型帆船 比年洋型帆船の爲め其地位を奪はれ逐次入港數の減少しつゝありし和型帆船の本川に於ける入港數は大正四年以降歐亂に因る汽船々腹の不足を補充したる一時の現象として漸増の觀ありしも七年以降再び遞減の傾向を示せり。

舢舨 沿岸貿易の隆昌は延て小型汽船、洋型帆船等の航行を頻繁ならしめ、殊に河川支流水深の増加は其脈絡を辿り遠く市内の各所に廻航するもの多きを加へ、一面其廻航に航洋船の出入比較的頻繁ならざる木津川及流勢の緩にして航程の近き尻無川を選ぶ傾向あるを以て、増加の勢を殺ぎ大正六八兩年の如き著しく其數を減ぜり。

第三款 木津川

古來大阪港に於ける海口の最勝地として稱へられたるも、其水路は屈曲迂迴甚しく其航程は市の南隅に偏在し水深亦淺く巨船を容るゝに足らず、明治初年の頃東北廻船の出入するもの多く、明治二十年前後に於ける洋型帆船の入港数の如きは遙かに安治川を凌駕したりしも、其の發達遅々として後年開鑿の安治川に其權威を奪はれたり、汽船の如き大正二年以降其跡を絶ち、大正八年より僅かに修繕船の溯行したるものあるに過ぎず、帆船船亦漸次減少の傾向にあり、本年の艘數一割九分噸量三分強に當れり。

第四款 尻無川

河口を築港内港の要部たる中央に開き市の中心に通ずる最捷路を占めたるも、水深幅員は安治、木津の兩川に及ばず、且つ其上流に於ては僅に小型帆船の運航するを得るが如き状態に有りしが、岩崎運河の開鑿及河岸整理河身浚渫により著しく出入數を増加し、安治川に次ぎ遙に木津川を凌駕するに至れり、近く港内諸設備完成せば其流勢の緩漫なると、航程の捷路なるを利用して、旁午絡繹の盛觀を呈すべきならむ、現在は艘數二割九分噸量四分を占む。

昭和二年 入港船舶碇繋場及船種別表 (△印減)

Table with columns for ship type (汽船, 帆船), anchorage (築港, 安治川, 木津川, 尻無川), and statistics (艘數, 總噸數, 前年比較増減).

(續) 昭和二年 入港船舶碇繋場及船種別表 (△印減)

Table with columns for ship type (和型帆船, 汽船, 洋型帆船), anchorage (築港, 安治川, 木津川, 尻無川), and statistics (艘數, 總噸數, 前年比較増減).

第三節 航路及國籍別

定期航路 遠洋航路從事船は載貨關係輸送經濟關係の如何を顧みず神戸に寄港するもの多くして、大阪を以て定期寄港地としたるもの比較的尠なく大正初年に於ては外國五線、朝鮮五線、内地二十五線、計三十五線なりしもの、港灣設備の完成に伴ひ漸時其の數を増し現在に於ては計八十四線に達し、就中外國航路は三十四線に増大せり。

定期航路線數累年比較表

Table with columns for year (年次) and number of routes (線數) for foreign, Korean, and domestic routes.

定期航路線別表

航路別	會社名	航路別	會社名	航路別	會社名
外國航路		濠洲線	大阪商船會社	大阪若松線	尼ヶ崎汽船部
歐洲線	大阪商船會社	亞弗利加線	同上	同上	大阪商船會社
同上	日本郵船會社	西貢盤谷線	同上	大阪大東島線	帝國汽船會社
北米線	同上	瓜哇支那日本線	瓜哇支那汽船會社	大阪別府線	大阪商船會社
同上	大阪商船會社	南洋線	大阪商船會社	大阪四國線	同上
大阪神戸上海線	山下汽船部	大阪浦鹽線	朝鮮郵船會社	同上	大阪商船會社及宇和島運輸會社
同上	日本郵船會社	朝鮮航路		大阪岡山線	尼ヶ崎汽船部
橫濱上海線	同上	大阪南鮮線	尼ヶ崎汽船部	大阪高松直航線	大阪商船會社
根室上海線	同上	大阪北鮮線	同上	大阪高松線	攝陽商船會社
大阪漢口線	同上	同上	大阪商船會社	大阪甲ノ浦線	同上
橫濱牛莊線	近海郵船會社	大阪清津線	同上	大阪細島線	大阪商船會社
大阪大連線	大阪商船會社	大阪仁川線	同上	大阪四坂島線	住友汽船部
大阪天津線	同上	南鮮線	同上	大阪高知線	大阪商船會社
神戸天津線	近海郵船會社	朝鮮西岸線	日本郵船會社	同上	土佐同盟汽船會社
大阪青島線	日本郵船會社	朝鮮濟州島線	尼ヶ崎汽船部	大阪須崎線	大阪商船會社
同上	大阪商船會社	同上	朝鮮郵船會社	大阪小松島線	同上
同上	原田汽船會社	內國航路		同上	阿波國共同汽船會社
孟買線	日本郵船會社	神戸小樽線	近海郵船會社	大阪德島線	德島繁榮組汽船部
同上	大阪商船會社	釧路線	同上	同上	大阪商船會社
橫濱大阪孟買線	P. O. S. N. & C	大阪沖繩線	大阪商船會社	同上	北川汽船部
甲谷陀線	大阪商船會社	大阪那覇線	同上	大阪引田線	攝陽商船會社
同上	日本郵船會社	橫濱高雄線	同上	大阪由良線	同上
日本瓜哇及甲谷陀線	同上	同上	近海郵船會社	大阪洲本線	同上
大阪瓜哇線	南洋郵船會社	門司小樽線	同上	大阪名古屋線	大阪商船會社
橫濱大阪瓜哇甲谷陀線	B. I. S. N. & C	大阪九州線	尼ヶ崎汽船部	急行大阪勝浦線	同上
南洋東航路線	日本郵船會社	大阪鹿兒島線	大阪商船會社	大阪田邊線	攝陽商船會社
南洋西航路線	同上	大阪山陽線	同上	大阪樺太線	近海郵船會社
濠南米線	同上	同上	尼ヶ崎汽船部	同上	山下汽船部
濠洲線	山下汽船部	四國經由大阪下關線	同上	大阪真岡線	北日本汽船會社

內外航路及國籍

內航の大正元年に対する昭和二年の増加率は艘數に於て四割六分、噸數に於て二十割餘、近時船型増大に作ふ噸數の増加特に著しく、外航にて至りは艘數六十割弱噸數實に百四割強の大増加率を示し最近數年間の艘噸共増高甚だしきを見る、要するに大阪港は内航頻繁の度を加ふると共に更に非常なる勢を以て外航從事船の入港躍進しつゝあるものと云ふべし、而して之れを國籍別にせば從來内國船が殆んど其全部を占めたりしが、近時大阪港の眞價世界的に周知せらるゝに及び外國船の入港増加し昭和二年は總入港噸數の七分弱を占む。

入港汽船航路及國籍別表

年次	內航						外航					
	內國船		外國船		計		內國船		外國船		計	
	艘數	噸數	艘數	噸數	艘數	噸數	艘數	噸數	艘數	噸數	艘數	噸數
大正元年	9,496	4,829,133	—	—	9,496	4,829,133	212	510,002	18	84,442	230	594,444
大正二年	9,200	5,172,464	—	—	9,200	5,172,464	262	682,581	33	148,362	295	830,943
大正三年	9,418	5,567,270	—	—	9,418	5,567,270	418	1,035,823	33	136,937	451	1,172,760
大正四年	9,892	5,588,176	—	—	9,892	5,588,176	532	1,446,060	37	100,187	569	1,546,247
大正五年	10,122	5,535,850	—	—	10,122	5,535,850	435	1,141,278	52	127,470	487	1,268,748
大正六年	10,077	5,424,676	1	548	10,078	5,425,224	415	1,027,883	32	78,643	447	1,106,526
大正七年	9,552	5,089,606	1	693	9,553	5,090,299	467	1,106,301	32	45,987	499	1,152,288
大正八年	10,027	5,772,364	4	14,087	10,031	5,786,451	599	1,350,284	27	68,340	626	1,418,624
大正九年	10,123	6,052,859	2	1,337	10,125	6,054,196	673	1,623,812	13	61,370	686	1,685,182
大正十年	10,013	7,162,715	1	1,775	10,014	7,164,490	813	2,085,733	27	61,395	840	2,177,128
大正十一年	10,651	8,766,193	3	4,568	10,654	8,770,761	921	2,745,241	63	289,485	984	3,034,726
大正十二年	11,571	11,022,765	3	11,215	11,574	11,033,980	1,027	3,416,862	165	870,926	1,192	4,287,788
大正十三年	12,123	12,373,559	10	38,217	12,133	12,411,776	1,109	4,184,512	305	1,582,243	1,414	5,766,755
大正十四年	12,371	12,635,187	4	10,247	12,375	12,645,434	1,173	4,613,166	208	1,313,892	1,381	5,927,058
昭和元年	13,211	13,728,870	5	22,894	13,216	13,751,764	1,226	4,954,179	290	1,771,388	1,516	6,725,567
昭和二年	13,906	14,568,591	13	96,503	13,919	14,665,094	1,367	5,340,497	240	1,437,932	1,607	6,778,429

本表中大正十年迄は換算總噸數を掲ぐ

更に昭和二年分を碇繋場所別に區分せる次表を觀れば内航は艘數の大半噸數の約七割を占め、外國船は勿論外航從事船の全部を吞吐せるは築港なることを知るに足らん。

昭和二年 入港汽船航路及國籍別碇繋場所別表

區別	内航						外航						總計	
	内國船		外國船		計		内國船		外國船		計		艘數	總噸數
	艘數	總噸數	艘數	總噸數	艘數	總噸數	艘數	總噸數	艘數	總噸數	艘數	總噸數		
築港	6,769	11,399,597	13	96,503	7,782	11,496,100	1,367	5,340,497	240	1,437,932	1,607	6,778,429	9,389	18,274,529
安泊川	6,130	3,165,441	—	—	6,130	3,165,441	—	—	—	—	—	—	6,130	3,165,441
木津川	4	2,123	—	—	4	2,123	—	—	—	—	—	—	4	2,123
尻無川	3	1,430	—	—	3	1,430	—	—	—	—	—	—	3	1,430
計	13,906	14,568,591	13	96,503	13,919	14,665,094	1,367	5,340,497	240	1,437,932	1,607	6,778,429	15,526	21,443,523

載貨空船別 當港には大量の工業原料品を積載せる貨物船の入港するもの多く、是等は概して片荷航海をなすを以て、無載貨の儘出港するもの尠からず、近時一般經濟界不振の影響を受け空船増加の傾きあり、次表中空船の大部は客船及び臨時船にして一部は修繕の爲出入するものなり

昭和二年 出入汽船載貨空船別艘噸數表 (△印減)

區別	出港						入港					
	内航		外航		計		内航		外航		計	
	艘數	總噸數	艘數	總噸數	艘數	總噸數	艘數	總噸數	艘數	總噸數	艘數	總噸數
載貨船	9,571	8,077,972	977	3,704,939	10,548	11,782,911	9,323	8,809,940	1,498	6,330,665	10,821	15,140,605
前年比較	460	53,653	90	323,108	550	376,761	562	787,621	52△	95,123	614	692,498
空船	3,471	6,418,083	337	1,468,156	3,808	7,886,239	4,596	5,855,154	109	447,764	4,705	6,302,918
前年比較	232	7,664△	91△	606,105	141	598,441	141	125,709	39	147,985	180	273,694

第一款 外航

外國航路 外國航路の定期船は北支那、大連、上海を主たるものとし亞米利加、英領印度、濠洲及南洋之れに亞ぐ、其他は多く不定期船なり、本年は北支那、大連、浦鹽等に多少の増加あるも出入計に於て隻數の増加に比し噸數は却つて二十三萬餘噸を減ぜり、之は一に經濟界不振の結果大型船を好まざるに至りたるものと思惟せらる

昭和二年 出入汽船外航々路別表 (△印減)

區別	出港						入港					
	艘數	總噸數	登簿噸數	前年比較増減		登簿噸數	艘數	總噸數	登簿噸數	前年比較増減		
				艘數	總噸數					艘數	總噸數	
浦鹽	59	149,964	93,710	11	33,846	80	279,393	157,532	12	84,065		
大連	219	946,421	590,018	21	106,414	245	1,010,623	648,734	29	68,566		
北支那	417	926,658	536,777	53	61,380	378	809,450	469,502	78	119,492		
上海	219	850,798	529,881	6	1,308	166	506,896	307,726	11△	64,650		
香港	3	12,815	8,595△	2	4,674	13	31,063	18,937△	4	3,161		
佛領印度	15	48,955	30,564	6	19,435	30	99,920	61,488	6	12,835		
英領印度	189	1,076,234	676,381△	14△	68,057	166	984,430	610,395	4	33,402		
海峽殖民地	1	5,302	3,091	—△	919	1	5,862	4,272△	1△	1,256		
濠洲及南洋	100	531,990	326,848	3	40,285	165	867,349	548,497	15	146,341		
亞米利加	63	445,925	276,926△	44△	158,177	308	1,841,080	1,180,154△	6	9,628		
亞弗利加	15	82,999	52,335	1	4,990	29	159,611	99,428	3	10,324		
歐洲	11	82,281	51,623△	40△	306,875	24	174,153	108,125△	57△	375,076		
其他	3	12,753	8,294△	2△	11,953	2	8,599	4,973	1	6,030		
計	1,314	5,173,095	3,185,043△	1△	282,997	1,607	6,778,429	4,219,763	91	52,862		

第二款 内航

内國航路 内國航路に於て從事船の出入最も多數なるは瀬戸内海より九州沿岸に至る四國、山陽、紀淡及九州の四線にして總出入船艘數の八割噸數の六割弱を占む、蓋し之等の地域は需給物資の豊富なると沿岸線の岬角參差として良港灣の多きは海内其比を見ざる所にして海運界に於ける天與の寶庫と稱すべく、而して經濟的關係の最も密接せる關西の中心市場たる我大阪との航通の盛なるは當然なるべし近時工業の勃興に伴ひ交通の頻繁を加へたる四國航路を首とし九州沿岸航路、山陽航路及紀淡航路之に次ぐ、船種は概ね貨客併用船にして紀淡航路の如き一艘平均四百五十噸内外を算するに過ぎざるも山陽九州線にありては小數の貨物船を見る、一艘平均は山陽線一千二百二十噸九州線は九百四十噸内外に當れり、近年迄出入僅少なりし東海沿岸線は關東震火災後京濱への航行一層頻數を重ねたるにより噸量に於て各線中第四位を占むるに至れり、沖縄は蕞爾たる島嶼に過ぎざるも需給物資の關係上交通比較的頻繁にして、定期航路として二線を有す、帝國版圖の南端たる臺灣は其經濟的關係に於て大阪と近爾せるものと云ふべく、其物資の需給は總て大阪を目的とせるに拘はらず航通船は比較的疎なり、定期臺灣航路が神戸を起點とし大阪に寄港せざるは命令航路の關係上已むを得ざるも、特産品たる砂糖のき如き其搭載貨物の主として大阪に出入するものなるに對して遺憾なき能はず。

其他日本海に面せる山陰及北陸沿岸航路及び東山沿岸は其地勢上に依る經濟的關係と物資の需給關係とにより、其の航通稀薄なるを免れず、北海道、樺太方面への出入は郵船の定期航路二線によるもの其大部分を占め、他は不定期船なり、是等は北海産物の積取船なるを以て入港に偏せり、共に船型は大にして一艘平均二千七百噸内外を示せり。

朝鮮航路 由來朝鮮の地たる内地と一衣帯水を隔つるに過ぎずして、内地各港間の關係と何等逕庭するなきを以て其交通關係の密接なるべきは當然なるも、北朝鮮の如き僻陬の地天與富源の開發は遅々として進まず物資の需給又盛ならざる關係上南朝鮮に密にして北朝鮮に疎なり。

昭和二年 出入汽船内航々路別表 (△印減)

區 別	出 港					入 港				
	艘 數	總 噸 數	登 簿 噸 數	前年比較増減		艘 數	總 噸 數	登 簿 噸 數	前年比較増減	
				艘 數	總 噸 數				艘 數	總 噸 數
紀伊淡路線	1,771	694,699	345,240	140	23,834	1,553	817,583	450,497	93	179,740
四 國 線	3,526	2,912,283	1,554,785	126△	5,363	4,238	3,069,794	1,797,088	285	291,982
山 陽 線	2,224	2,857,158	1,776,429	212△	14,257	1,682	1,550,257	950,268	49△	36,171
九 州 線	2,689	2,697,811	1,620,074	47△	74,756	2,423	2,163,369	1,306,558	175	377,696
沖 繩 線	148	231,721	138,877	12△	14,716	144	251,458	150,782	3	2,262
臺 灣 線	270	841,485	518,923	27	92,007	265	705,205	407,016	31△	3,531
山 陰 線	3	1,692	948△	3△	1,713	14	9,134	5,213	1△	8,670
北 陸 線	6	11,519	7,107△	2△	3,207	5	11,259	6,451△	1	3,367
東海沿岸線	878	1,712,114	1,079,300	57△	9,387	1,115	2,165,285	1,324,314	32	31,206
東山沿岸線	5	3,507	2,252△	2△	153	21	26,504	15,978	1	4,416
北海道及樺太線	308	926,725	593,845	44	170,178	600	1,538,299	1,013,491	39	21,670
其 他	220	373,954	217,694△	9△	95,798	769	939,640	592,063△	38	943
計	12,048	13,264,668	7,855,474	649	66,669	12,829	13,247,787	8,019,719	670	864,910
南 朝 鮮 線	800	866,392	533,151	11△	75,275	901	1,075,402	661,239	2	5,324
北 朝 鮮 線	194	364,995	207,044	32	69,923	189	341,905	192,025	31	43,096
計	994	1,231,387	740,195	43△	5,352	1,090	1,417,307	853,264	33	48,420
合 計	13,042	14,496,055	8,595,669	692	61,317	13,919	14,665,094	8,872,983	703	913,330

帆船 其出入は汽船と異なり其多くは一定の航路を有せず隨所に航行するものにして、一日殆んど四百隻以上の多きに達し帆走するもの曳航せらるゝもの船隻相望み來往棧の如く、且つ其出入時、碇泊場所の如きも一定せず、或は旬日月餘に亘りて滞留し或は隨時碇泊場所を移す等殆ど模索に苦しむものあり、從て是等船種、載貨、航路の如きも正確を期すること甚だ困難なり殊に出港時には空船多く隨て其仕向地を知るは最も至難とするを以て茲には入港帆船の仕向地關係を記述するに止めたるも仕向地も亦是と大差なかる可きを信ず、而して是等の調査は仕出各港別に詳細を悉したるも記述の繁を避くる爲め之れを地方別に總括せり。

各港中航行の尤も般盛なるは阪神間連絡貨物輸送航路に當る兵庫縣にして總入港數九萬六千餘艘を算し其大部は帆船にして多くは曳航せらるゝ、積量は比較的大にして大なるは二三百噸に上り小なるも二十噸を下らず、之に次ぐを福岡の一萬五千六百餘艘、和歌山よりの一萬二千餘艘、大阪附近及香川よりの七千餘艘、愛媛よりの六千餘艘を主なるものとす、而して之等の内大阪府を除けば他は何れも洋型帆船其大部を占む、是れ航路風波の難易に基くものにして就中福岡よりするものは船型大にして其一艘平均洋型帆船七十五噸、和型船三百四十石を示す、河川隨所に見る石炭船は大抵若松港仕出に屬す、其他大阪附近の如きは概して小なる和型帆船にして、一艘平均八十石内外となる、四國外海に面せる高知よりするものは船型大にして洋型帆船其大部分を占め木材及土佐炭を積載し來るもの多し、而して九州西沿岸及東海道方面、日本海沿岸よりせるものは至つて少く、是等は航路の關係上船型概して大なり、之れを前年に比するに從來各地共に帆船を廢し洋帆船を使用するもの益々増加し一面和型船、帆船五千艘を減ぜり

是を要するに帆船の入港は大阪附近沿岸よりするを第一とし四國、中國、九州沿岸よりするもの之に次ぐ、是に神戸兵庫よりの所謂阪神間連絡船を加算せば入港帆船の全部とも稱すべく、即ち瀬戸内海沿岸を其勢力範圍とするものなり、是れ内海は風波平穩にして帆船の航行に適せると大阪輸入の大部分を占むる原料品の前記地方より産出するもの多く、是等は帆船輸送を利益とし、且大阪港に於ける河川水運の利便は帆船の入津に至大の便益を與へるが故なり。

昭和二年 入 港 帆 解 船

仕出地方別	船種別	洋 型 帆 船								二百 隻數
		百噸以上		五十噸以上		五十噸未満		計		
		隻數	總噸數	隻數	總噸數	隻數	總噸數	隻數	總噸數	
大阪府	—	—	1	84	296	3,605	297	3,689	—	
德島縣	81	12,370	256	21,540	3,988	70,443	4,325	104,353	—	
香川縣	4	651	12	954	4,900	88,285	4,916	89,890	—	
愛媛縣	136	20,755	184	16,220	3,781	71,593	4,101	108,568	—	
高知縣	180	25,586	680	59,210	864	28,392	1,724	113,188	2	
兵庫縣	1	181	38	2,855	21,396	210,695	21,435	213,731	8	
岡山縣	20	3,073	216	20,185	2,646	57,795	2,882	81,053	3	
廣島縣	16	3,300	284	26,349	1,220	24,346	1,520	53,995	—	
山口縣	188	30,431	234	19,894	964	16,958	1,386	67,283	4	
大分縣	4	775	60	4,744	656	14,291	720	19,810	—	
宮崎縣	168	25,487	140	13,763	94	4,190	402	43,440	—	
鹿兒島縣	1	220	54	4,840	98	3,496	153	8,556	—	
福岡縣	3,672	605,222	2,484	231,349	6,790	143,115	12,946	979,686	80	
佐賀縣	23	3,910	130	11,393	45	1,408	198	16,711	1	
長崎縣	16	2,596	32	2,608	48	1,165	96	6,369	—	
熊本縣	2	677	8	710	19	776	29	2,163	—	
島根縣	1	325	9	874	8	263	18	1,462	—	
鳥取縣	—	—	—	—	—	—	—	—	—	
富山縣	—	—	—	—	—	—	—	—	—	
新潟縣	—	—	—	—	—	—	—	—	—	
和歌山縣	128	29,537	446	39,348	8,577	152,841	9,151	221,726	19	
三重縣	155	35,938	310	23,912	228	5,810	693	65,660	1	
愛知縣	—	—	2	324	12	503	14	827	—	
靜岡縣	—	—	—	—	4	118	4	118	—	
神奈川縣	4	855	—	—	—	—	4	855	—	
東京府	8	1,686	21	2,138	8	269	37	4,093	—	
北海道	—	—	—	—	—	—	—	—	—	
諸港	—	—	—	—	—	—	—	—	—	
計	4,808	803,575	5,601	503,294	56,642	900,357	67,051	2,207,226	118	

仕 出 地 方 別 表

和	石以上	型 帆 船								解 船	隻數計	前年比較 増減隻數 △印減
		百石以上		百石未満		計						
		隻數	石數	隻數	石數	隻數	石數					
—	—	88	11,200	1,328	103,080	1,416	114,280	5,652	7,365	△	1,987	
—	—	124	13,720	128	8,140	252	21,860	166	4,743	△	399	
—	—	424	63,520	136	8,540	560	72,060	2,180	7,656		642	
—	—	356	59,160	44	2,620	400	61,780	2,335	6,836		1,472	
870	11	1,718	7	450	20	3,038	16	1,760	△	154		
3,480	2,224	266,170	5,469	465,490	7,701	735,140	66,938	96,074	△	6,550		
1,520	192	28,360	248	19,800	443	49,680	1,405	4,730		797		
—	184	27,680	24	1,720	208	29,400	88	1,816	△	506		
1,680	32	5,040	4	360	40	7,080	128	1,554	△	307		
—	15	2,620	2	180	17	2,800	—	737		341		
—	—	—	—	—	—	—	—	402		1		
—	—	—	—	—	—	—	—	153		67		
31,320	16	2,720	4	320	100	34,360	2,632	15,678	△	869		
360	3	420	—	—	4	780	60	262		60		
—	—	—	—	—	—	—	136	232	△	222		
—	—	—	—	—	—	—	—	29	△	59		
—	2	370	—	—	2	370	—	20		10		
—	—	—	—	—	—	—	—	—	△	1		
—	—	—	—	—	—	—	—	—	△	1		
—	—	—	—	—	—	—	—	—	△	3		
5,030	108	21,120	129	7,660	256	33,810	2,787	12,194		1,099		
410	7	1,250	—	—	8	1,660	106	807		583		
—	—	—	—	—	—	—	—	14	△	3		
—	—	—	—	—	—	—	—	4	△	2		
—	—	—	—	—	—	—	—	4	△	4		
—	—	—	—	—	—	—	—	37		26		
—	—	—	—	—	—	—	—	—	△	1		
—	—	—	—	—	—	—	—	—	△	48		
44,670	3,786	505,068	7,523	618,360	11,427	1,168,098	84,629	163,107	△	6,018		

第二章 貨物

第一節 海陸兩運貨物の梗概

出入貨物に就ては大正元年以降の調査を有するのみなるを以て、其以前に於ける趨勢を窺ひ難きも、既往十六年間に於ける數量は下表に示す如く船舶の増加に比例し海陸共増進しつつあるを見る。

大正元年以降 海陸發着貨物噸量年次表

年次	海陸別			年次	海陸別		
	海運發着	鐵道發着	計		海運發着	鐵道發着	計
大正元年	8,142,058	3,637,773	11,779,831	大正九年	8,943,729	6,698,099	15,641,828
同二年	8,296,745	3,960,304	12,257,049	同十年	8,927,868	6,868,266	15,796,134
同三年	7,669,595	3,704,867	11,344,462	同十一年	9,631,481	7,468,065	17,099,546
同四年	7,675,012	3,829,825	11,504,837	同十二年	10,960,493	8,067,683	19,028,176
同五年	8,575,369	4,384,869	12,960,238	同十三年	11,324,231	7,930,848	19,255,079
同六年	9,001,803	5,867,900	14,869,703	同十四年	11,333,543	8,225,237	19,578,780
同七年	11,497,229	6,999,145	18,496,374	昭和元年	12,764,450	8,604,963	21,369,413
同八年	10,312,268	7,921,196	18,233,464	昭和二年	13,770,826	9,556,739	23,327,565

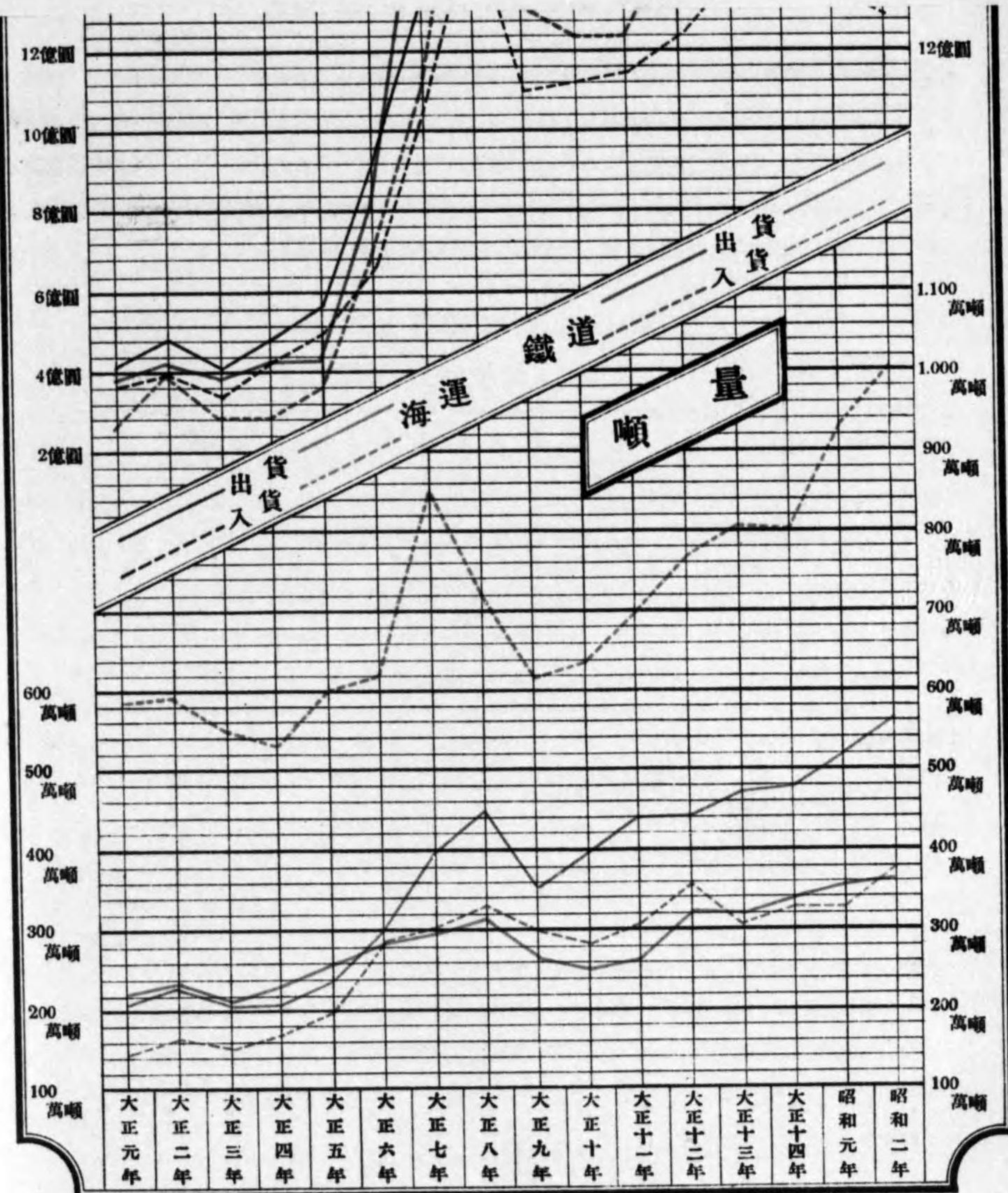
第一款 海陸兩運集散比較

出入貨物の數量に就ては、凡例にある如く海運は容積噸、鐵道は重量噸を本位とし且つ其基數の算出に於て一致せざるを以て兩者を比較對照の便宜上鐵道貨物を海運噸量に換算し、尙價額に就ても、鐵道貨物中には調査不可能の事情あるを以て、海運貨物各種の一噸平均出入價額を準用し以て大勢を知るに便せり。

昭和二年 海陸集散貨物噸量價額表 (△印入超)

出入區分 輸送路別	出 貨		入 貨		合 計		出 入 超 過	
	噸 量	價 額	噸 量	價 額	噸 量	價 額	噸 量	價 額
海 運	3,765,226	1,472,887,133	10,005,600	1,297,844,688	13,770,826	2,770,731,821	△6,240,374	175,042,445
陸 運	5,661,255	1,848,653,071	3,895,484	1,582,662,975	9,556,739	3,431,316,046	1,765,771	265,990,096
計	9,426,481	3,321,540,204	13,901,084	2,880,507,663	23,327,565	6,202,047,867	△4,474,603	441,032,541

即ち大阪に於ける昭和二年中の趨勢は矢張り噸量入超價格出超の常態を辿り海運の數量に於て約十六割の大入超を示せるに反し鐵道は四割出超し、價額に於て共に入超を示せり、如斯數量就中海運數量に於て入超し價額に於て出超を示す所以は、蓋し大阪が大商工都市たる關係上原料品、食料品、半製品等の入貨多く而して是等低級の大量品及外國輸入貨物の殆んど全部は海運に依る輸入に係り之れに依りて加工精製し商品化したる比較的高級品を海陸兩運により搬出せられたる結果に因る。



第二章 貨物

第一節 海陸兩運貨物の梗概

出入貨物に就ては大正元年以降の調査を有するのみなるを以て、其以前に於ける趨勢を窺ひ難き往十六年間に於ける數量は下表に示す如く船舶の増加に比例し海陸共増進しつつあるを見る。

大正元年以降 海陸發着貨物噸量年次表

海陸別年次	海陸別			海陸別年次	海陸別		
	海運發着	鐵道發着	計		海運發着	鐵道發着	計
大正元年	8,142,058	3,637,773	11,779,831	大正九年	8,943,729	6,698,099	15,641,828
同二年	8,296,745	3,960,304	12,257,049	同十年	8,927,868	6,868,266	15,796,134
同三年	7,669,595	3,704,867	11,344,462	同十一年	9,631,481	7,468,065	17,099,546
同四年	7,675,012	3,829,825	11,504,837	同十二年	10,960,493	8,067,683	19,028,176
同五年	8,575,369	4,384,869	12,960,238	同十三年	11,324,231	7,930,848	19,255,079
同六年	9,001,803	5,867,900	14,869,703	同十四年	11,333,543	8,225,237	19,558,780
同七年	11,497,229	6,999,145	18,496,374	昭和元年	12,764,450	8,604,963	21,369,413
同八年	10,312,268	7,921,196	18,233,464	昭和二年	13,770,826	9,556,739	23,327,565

第一款 海陸兩運集散比較

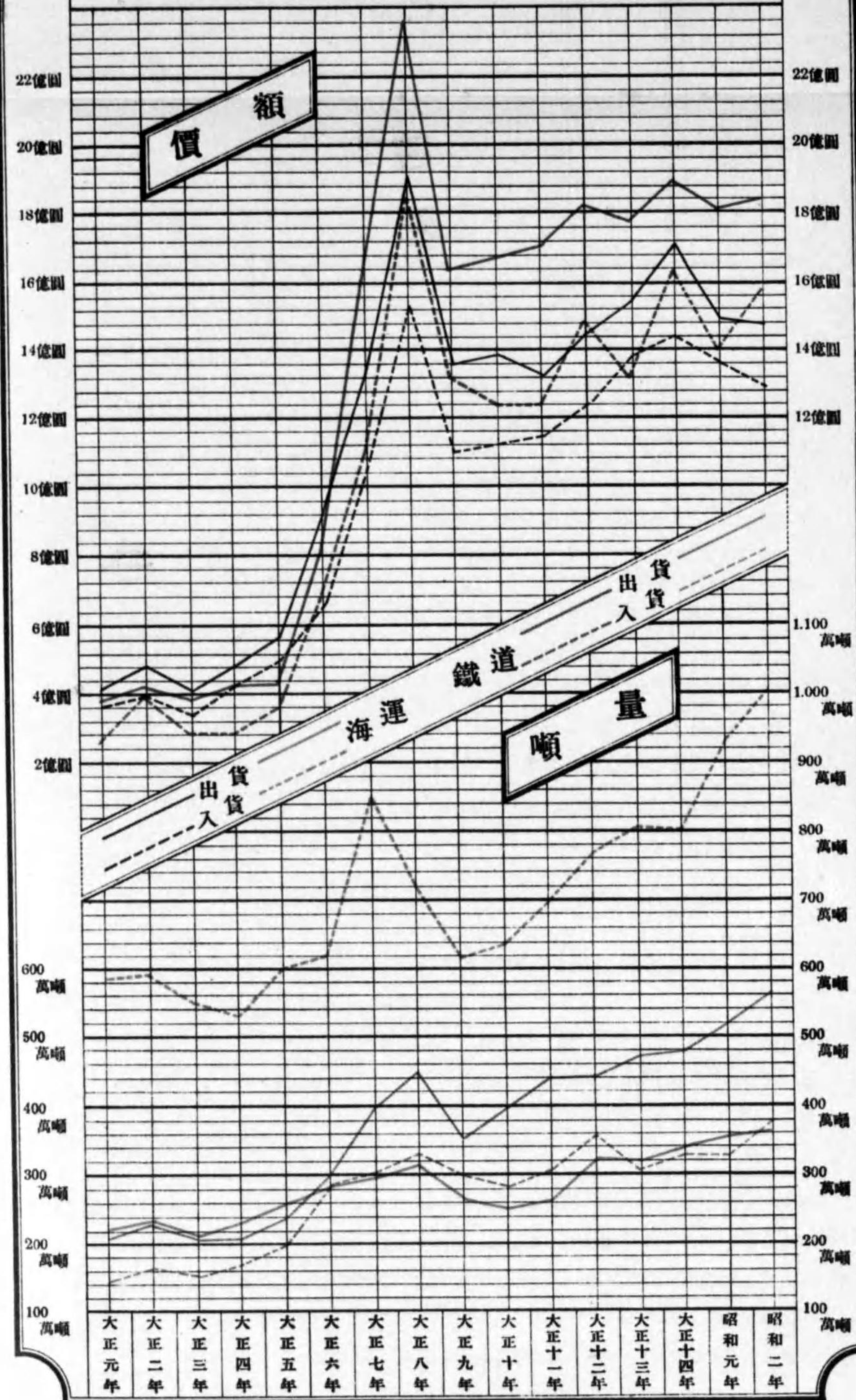
出入貨物の數量に就ては、凡例にある如く海運は容積噸、鐵道は重量噸を本位とし且つ其基數の算出に於て一致せざるを以て兩者を比較對照の便宜上鐵道貨物を海運噸量に換算し、尙價額に就ても、鐵道貨物中には調査不可能の事情あるを以て、海運貨物各種の一噸平均出入價額を準用して大勢を知るに便せり。

昭和二年 海陸集散貨物噸量價額表 (△印入超)

輸送路別	出 貨		入 貨		合 計		出 入 超 過	
	噸 量	價 額	噸 量	價 額	噸 量	價 額	噸 量	價 額
海 運	3,765,226	1,472,887,133	10,005,600	1,297,844,688	13,770,826	2,770,731,821	△6,240,374	175,042,445
陸 運	5,661,255	1,848,653,071	3,895,484	1,582,662,975	9,556,739	3,431,316,046	1,765,771	265,990,096
計	9,426,481	3,321,540,204	13,901,084	2,880,507,663	23,327,565	6,202,047,867	△4,474,603	441,032,541

即ち大阪に於ける昭和二年中の趨勢は矢張り噸量入超價格出超の常態を辿り海運の數量に於て約十六割の入超を示せるに反し鐵道は四割出超し、價額に於て共に入超を示せり、如斯數量就中海運數量に於て入超し價額に於て出超を示す所以は、蓋し大阪が大商工都市たる關係上原料品、食料品、半製品等の入貨多く而して是等低級的大量品及外國輸入貨物の殆んど全部は海運に依る輸入に係り之れに依りて加工精製し商品化したる比較的高級品を海陸兩運により搬出せられたる結果に因る。

大阪海陸集散貨物累年比較



其の一噸當り平均價額を見るに海運出貨三百九十一圓、入貨百二十九圓鐵道出貨三百二十六圓、同入貨四百六圓にして海運出貨價額は入貨の約三倍に當る、之れ前述の如く其出入により品種を異にするに因る、鐵道貨物は海運により到着せる原料品中の最低級たる石炭木材等の後方地域に分布せらるゝも尠なからざるを以て惹て出貨に於ける平均價額を低下せしめ而して附近工場よりの生産品及大阪を集散市場とせる比較的高級貨物の到着するもの多きを以て、其平均價額は海運のそれに反し高位を示せり。

附 海 陸 乘 降 客 人 員

船舶の出入集散貨物の年々増加すると共に船客激増し陸上の往來も亦交通機關の充實に伴ひ漸増の趨勢にあり、蓋し我國商工業の大都市として當然の現象ならん、今本年の乗降人員を見るに海運にありては天保山棧橋の百六萬一千餘人を第一とし、陸上省線にありては大阪驛の一千八百七十萬人を最多とし社線は阪神電氣鐵道線梅田驛七千五百萬人其首位を占む、之を前年と比較するに船によるものは七分強増加し又汽車電車によるものは四割五分増合計に於て四割六分八千九百十四萬人の増加を示せり。

昭和二年 海 陸 乘 降 客 人 員 表

海 運 之 部 (△印ハ前年=比シ減)

場 所 別	乗 客 人 員	降 客 人 員	計	前 年 比 較 増 減
築 港 大 棧 橋	85,336	140,175	225,511	53,586
天 保 山 棧 橋	532,707	528,749	1,061,456	43,024
安 治 川	66,978	97,673	164,651	6,506
計	685,021	766,597	1,451,618	103,116

陸 運 之 部 (△印ハ前年=比シ減)

線 名	驛 名	乗 客 人 員	降 客 人 員	計	前 年 比 較 増 減
省 線	大 阪	9,341,158	9,393,289	18,734,447	928,467
同	湊 町	883,451	699,900	1,583,351	△ 130,268
同	今 宮	244,572	235,960	480,532	65,014
同	天 王 寺	2,282,451	2,396,789	4,679,240	74,932
同	平 野	528,739	514,503	1,043,242	93,553
同	桃 谷	755,659	727,462	1,483,121	92,817
同	玉 造	1,094,820	1,056,174	2,150,994	26,987
同	京 橋	1,549,249	1,527,052	3,076,301	133,829
同	櫻ノ宮	483,406	480,066	963,472	△ 4,839
同	天 滿	566,882	540,018	1,106,900	102,090

昭和二年 海陸乗降客人員表

(續) 陸 運 之 部 (△印ハ前年=比シ減)

線 名	驛 名	乗 客 人 員		計	前 年 比 較 増 減
		乗 客 人 員	降 客 人 員		
同	片 町	1,493,785	1,448,510	2,942,295	130,504
同	放 出	759,489	767,599	1,527,088	121,079
同	福 島	173,458	169,161	342,619	△ 15,165
同	野 田	173,544	164,936	338,480	△ 48,434
同	西 九 條	186,551	177,088	363,639	△ 41,236
同	安 治 川 口	315,279	310,732	626,011	△ 64,053
同	櫻 島	99,623	95,872	195,495	△ 46,169
	計	20,932,116	20,705,111	41,637,227	1,419,108
南海鐵道線	難 波	18,016,622	18,216,023	36,232,645	21,141,899
同	惠美須町	7,142,730	6,928,446	14,071,176	275,906
同	汐見橋	1,025,018	960,499	1,985,517	79,464
阪神電氣鐵道線	梅 田	15,919,174	15,919,174	31,838,348	△ 8,871,036
阪神急行電鐵線	梅 田	18,483,714	18,298,877	36,782,591	6,837,257
京阪電氣鐵道線	天 滿	37,548,635	37,548,635	75,097,270	56,323,840
大阪電氣軌道線	上 本 町 目	11,883,457	12,059,227	23,942,684	△ 127,520
大阪鐵道線	阿 部 野	7,373,194	7,373,194	14,746,388	10,045,898
新京阪鐵道線	天 神 橋 丁 目	3,092,721	3,092,721	6,185,442	1,426,162
阪堺電氣鐵道線	芦 原 橋	247,382	247,382	494,764	494,764
	計	120,732,647	120,644,178	241,376,825	87,626,634
	合 計	141,664,763	141,349,289	283,014,052	89,045,742

第二款 内 外 貿 易

昭和二年 海陸集散貨物内外貿易別噸量價額表

(統 括) (△印入超)

出 入 別 貿 易 別	出 貨		入 貨		合 計		出 入 超 過	
	噸 量	價 額	噸 量	價 額	噸 量	價 額	噸 量	價 額
内 地	8,146,667	2,647,636,172	10,388,496	2,398,217,992	18,535,163	5,045,854,164	△ 2,241,829	249,418,180
朝 鮮	346,348	124,547,586	515,705	97,802,416	862,053	222,350,002	△ 169,357	26,745,170
外 國	933,466	549,356,446	2,996,883	384,487,255	3,930,349	933,843,701	△ 2,063,417	164,869,191

(噸 量 内 譯)

出 入 別 貿 易 別	出 貨		入 貨		合 計		出 入 超 過	
	海 運	鐵 道	海 運	鐵 道	海 運	鐵 道	海 運	鐵 道
内 地	2,583,308	5,563,359	6,520,293	3,868,203	9,103,601	9,431,562	△ 3,936,985	1,695,156
朝 鮮	331,087	15,261	512,537	3,168	843,624	18,429	△ 181,450	12,093
外 國	850,831	82,635	2,972,770	24,113	3,823,601	106,748	△ 2,121,939	58,522

(價 額 内 譯)

出 入 別 貿 易 別	出 貨		入 貨		合 計		出 入 超 過	
	海 運	鐵 道	海 運	鐵 道	海 運	鐵 道	海 運	鐵 道
内 地	867,297,695	1,780,338,477	826,632,423	1,571,585,569	1,693,930,118	3,351,924,046	40,665,272	208,752,908
朝 鮮	110,217,507	14,330,079	97,171,984	630,432	207,389,491	14,960,511	13,045,523	13,699,647
外 國	495,371,931	53,984,515	374,040,281	10,446,974	869,412,212	64,431,489	121,331,650	43,537,541

如上内外各貿易を通じ數量に於ては四百四十七萬餘噸を入超し、價額は四億四千壹百參萬餘圓に達する出超を示し、其一噸當り平均價額に見るも内地出貨參百貳拾五圓、同入貨貳百參拾壹圓、朝鮮出貨參百五拾九圓、同入貨壹百八拾九圓、外國輸出五百八拾七圓、同輸入壹百貳拾八圓にして各貿易共に大差を示せり以て出入貨物の精粗如何を推知す可きなり。

是等内外貿易貨物を海陸兩運に區別するに、數量にありては内地貿易は海陸相半し鐵道は出貨に於て海運は入貨に於て各其一方の過半數を占む、朝鮮及外國貿易は各其九割八分迄海運に屬し、鐵道は二分を算するに過ぎず、更に之れを價額に見るに内地貿易は海運三割三分強、鐵道六割七分弱にして、出入共に鐵道に多く特に出貨に於て顯著なり、朝鮮貿易及外國貿易は大部分海運に屬す、之等鐵道貨物の内より關釜及大連々路により朝鮮鐵道滿洲鐵道と接續輸送せられたる部分を除けば、悉く阪神間を鐵道にて連絡輸送し神戸出入船舶に積卸せられたるものなり。

第三款 神 戶 經 由

大阪集散貨物にして年々漸減しつつある神戸港出入本船に積卸せられ阪神間を鐵道若くは舢舨に依る所謂阪神連絡貨物は前記總出入貨物中僅かに數量の三分強價額の五分強を占む、而して是が輸送路は大部分海路にして鐵道に依るものは數量七分弱、價額五分に過ぎず、是等神戸經由貨物は其八割餘外國貿易に屬し、内地貿易は僅に一分九分強なり。

昭和二年 神戸經由内外貿易貨物表
噸 量

貿易別	出 貨			入 貨			計		
	海 運	鐵 道	計	海 運	鐵 道	計	海 運	鐵 道	計
内地	96,303	3,160	99,463	57,787	1,560	59,347	154,090	4,720	158,810
朝鮮	-	-	-	-	-	-	-	-	-
外國	261,353	31,138	292,491	339,062	19,250	358,312	600,415	50,388	650,803
計	357,656	34,298	391,954	396,849	20,810	417,659	754,505	55,108	809,613

價 額

貿易別	出 貨			入 貨			計		
	海 運	鐵 道	計	海 運	鐵 道	計	海 運	鐵 道	計
内地	40,906,507	1,020,680	41,927,187	14,587,805	503,880	15,091,685	55,494,312	1,524,560	57,018,872
朝鮮	-	-	-	-	-	-	-	-	-
外國	163,971,841	10,057,574	174,029,415	123,007,390	7,295,750	130,303,140	286,979,231	17,353,324	304,332,555
計	204,878,348	11,078,254	215,956,602	137,595,195	7,799,630	145,394,825	342,473,543	18,877,884	361,351,427

外國貿易は出入を通して其九割は大阪税關取扱に属せるも、阪神間連絡貨物のみに見れば神戸税關輸出入手数のもの、大阪税關手数の倍以上に達し就中鐵道によるものの全部は神戸税關手数に属す、叙上の關係を明かにせん爲め次に詳細なる輸送系路表を掲ぐ。

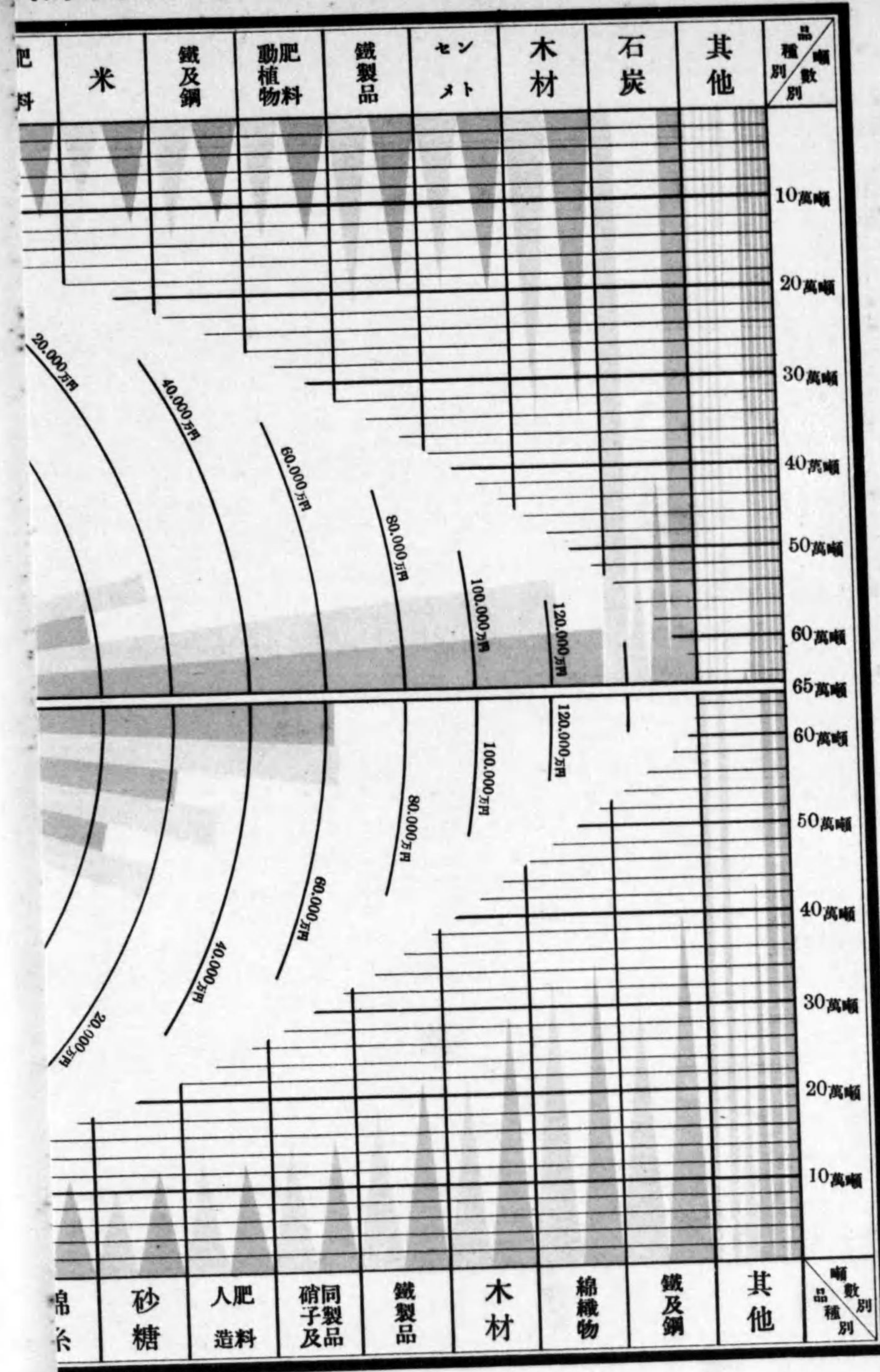
昭和二年 海陸出入貨物内外輸送系路別總噸量表
(出 貨 之 部)

貿易別	系 路 別	大阪直接		神戸經由		計		
		海 運	鐵 道	海 運	鐵 道	海 運	鐵 道	計
内地		2,487,005	5,560,199	96,303	3,160	2,583,308	5,563,359	8,146,667
朝鮮		331,087	15,261	-	-	331,087	15,261	346,348
外國	大阪税關手数	589,478	51,497	92,267	-	681,745	51,497	733,242
	神戸税關手数	-	-	169,086	31,138	169,086	31,138	200,224
	計	589,478	51,497	261,353	31,138	850,831	82,635	933,466
合 計		3,407,570	5,626,957	357,656	34,298	3,765,226	5,661,255	9,426,481

(入 貨 之 部)

貿易別	系 路 別	大阪直接		神戸經由		計		
		海 運	鐵 道	海 運	鐵 道	海 運	鐵 道	計
内地		6,462,506	3,866,643	57,787	1,560	6,520,293	3,868,203	10,388,496
朝鮮		512,537	3,168	-	-	512,537	3,168	515,705
外國	大阪税關手数	2,633,708	4,863	97,289	-	2,730,997	4,863	2,735,860
	神戸税關手数	-	-	241,773	19,250	241,773	19,250	261,023
	計	2,633,708	4,863	339,062	19,250	2,972,770	24,113	2,996,883
合 計		9,608,751	3,874,674	396,849	20,810	10,005,600	3,895,484	13,901,084

照表



出 貨

昭和二年

入 貨

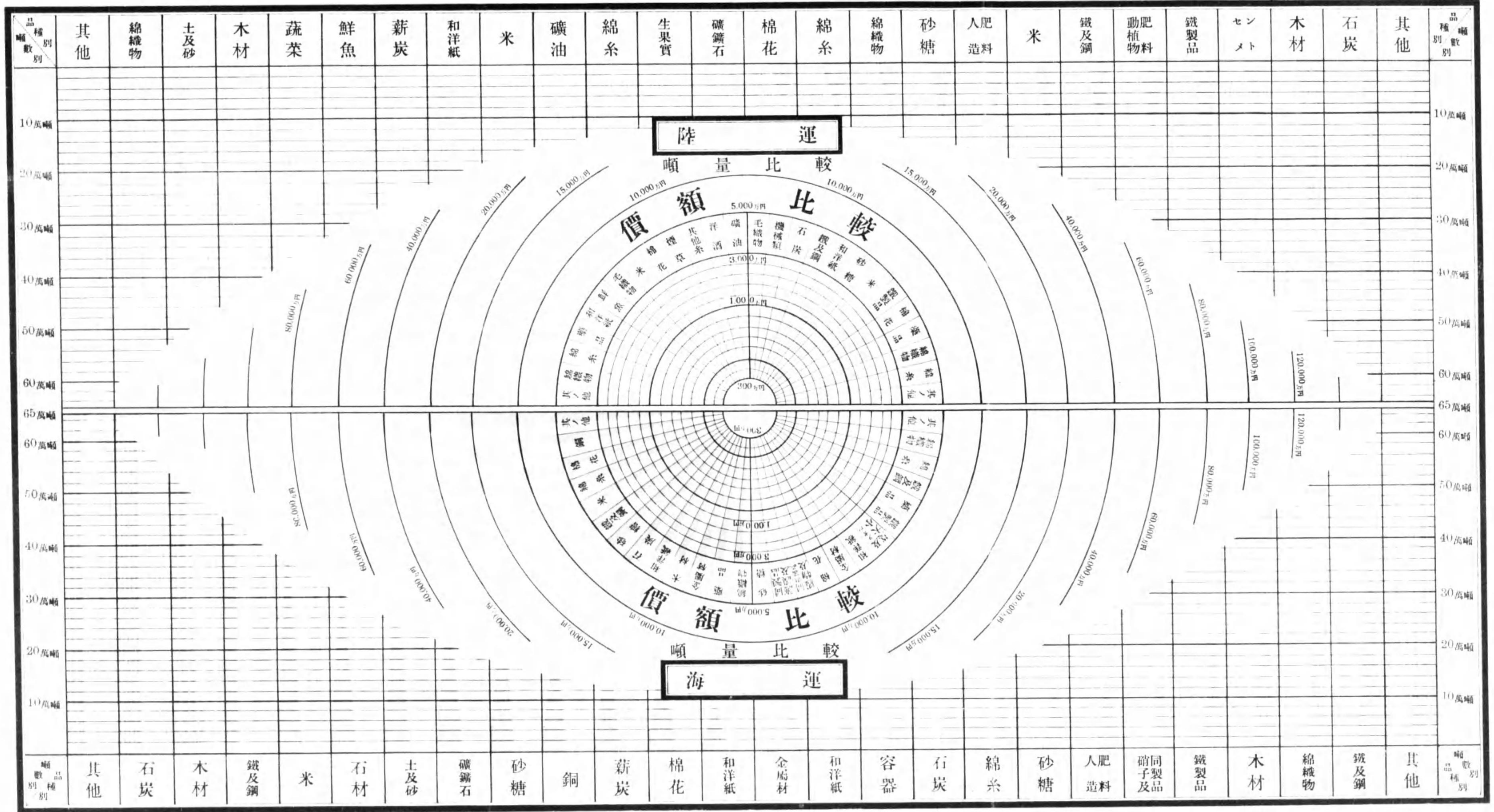
出 貨

昭和二年

入 貨

露光量違いの為重複撮影

大阪海陸兩運集散主要貨物 昭和元二 兩年對照表



出貨
昭和元年
入貨
昭和二年
出貨
昭和元年
入貨
昭和二年

1
2
3
4
5
6
7
8
9
10
11
12
13
14
15
16
17
18
19
20
21
22
23
24
25
26
27
28
29
30
31
32
33
34
35
36
37
38
39
40
41
42
43
44
45
46
47
48
49
50
51
52
53
54
55
56
57
58
59
60
61
62
63
64
65
66
67
68
69
70
71
72
73
74
75
76
77
78
79
80
81
82
83
84
85
86
87
88
89
90
91
92
93
94
95
96
97
98
99
100

昭和二年 海陸出入貨物内外輸送系路別總價額表
(出貨之部)

系路別 貿易別	大阪直接		神戸經由		計			
	海運	鐵道	海運	鐵道	海運	鐵道	計	
内地	826,391,188	1,779,317,797	40,906,507	1,020,680	867,297,695	1,780,338,477	2,647,636,172	
朝鮮	110,217,507	14,330,079	—	—	110,217,507	14,330,079	124,547,586	
外國	大阪稅關手數	331,400,090	43,926,941	61,881,030	—	393,281,120	43,926,941	437,208,061
	神戸稅關手數	—	—	102,090,811	10,057,574	102,090,811	10,057,574	112,148,385
計	331,400,090	43,926,941	163,971,841	10,057,574	495,371,931	53,984,515	549,356,446	
合計	1,268,008,785	1,837,574,817	204,878,348	11,078,254	1,472,887,133	1,848,653,071	3,321,540,204	

(入貨之部)

系路別 貿易別	大阪直接		神戸經由		計			
	海運	鐵道	海運	鐵道	海運	鐵道	計	
内地	812,044,618	1,571,081,689	14,587,805	503,880	826,632,423	1,571,585,569	2,398,217,992	
朝鮮	97,171,984	630,432	—	—	97,171,984	630,432	97,802,416	
外國	大阪稅關手數	251,032,891	3,151,224	22,155,396	—	273,188,287	3,151,224	276,339,511
	神戸稅關手數	—	—	100,851,994	7,295,750	100,851,994	7,295,750	108,147,744
計	251,032,891	3,151,224	123,007,390	7,295,750	374,040,281	10,446,974	384,487,255	
合計	1,160,249,493	1,574,863,345	137,595,195	7,799,630	1,297,844,688	1,582,662,975	2,880,507,663	

第二節 海陸兩運主要貨物

第一款 主要貨物海陸發着の狀況

海陸兩運貨物を百有餘種に區別し更に之れを食料品、原料品、原料用製品、全製品及其他の五種に類別し調査精細を悉したるも、之等細目に涉れる各種別に就ての分布集散狀態は從來海陸兩運貨物仕向仕出地別表として記述せしも本年は鐵道省統計事務取扱變更せられ調査不能に付き之を欠き茲には海陸兩運主要品中數量及價額の大なるもの各數種を掲げ、更に其五大類別の集散狀態五ヶ年間を表示せんとす

昭和二年 海陸出入主要貨物噸量價額表

噸量 (單位千噸)		價額 (單位千圓)					
出 貨		入 貨		出 貨		入 貨	
海運	鐵道	海運	鐵道	海運	鐵道	海運	鐵道
鐵及鋼 391	石炭 879	石炭 3,318	綿織物 268	綿織物 269,005	綿糸 137,736	銅 172,083	綿織物 214,679
綿織物 341	木材 328	木材 1,708	土及砂 266	綿糸 165,234	綿織物 71,982	棉花 164,192	綿糸 125,850
木材 283	セメント 200	鐵及鋼 684	木材 165	鐵及鋼 54,435	藥品 67,025	綿糸 82,523	藥品 77,697
鐵製品 217	鐵製品 187	米 417	蔬菜 134	藥品 51,136	棉花 57,188	米 80,543	和洋紙 59,102

昭和二年 海陸出入主要貨物噸量價額表

噸量 (單位千噸)				價額 (單位千圓)			
出 貨		入 貨		出 貨		入 貨	
海 運	鐵 道	海 運	鐵 道	海 運	鐵 道	海 運	鐵 道
硝子及同製品 155	動物肥料 125	石 材 337	鮮 魚 121	鐵製品 44,593	鐵製品 38,555	鐵及鋼 71,804	鮮 魚 58,322
人造肥料 120	鐵及鋼 115	土及砂 324	薪 炭 119	莫大小及タオ 43,477	米 25,677	砂 糖 57,758	毛織物 54,111
砂 糖 110	米 113	礦 石 (鑛共) 284	和洋紙 108	和洋紙 42,663	砂 糖 21,863	石 炭 56,964	米 23,840
綿 糸 108	砂 糖 103	砂 糖 276	米 105	金屬材 41,200	和洋紙 18,797	和洋紙 48,788	棉 花 22,240
石 炭 90	人造肥料 103	銅 214	礦 油 86	棉 花 38,847	鐵及鋼 16,085	木 材 39,010	煙 草 19,191
容 器 78	綿織物 90	薪 炭 194	綿 糸 81	廢物及同附屬品 34,108	石 炭 15,824	金屬材 35,160	其他糸 16,281
和洋紙 76	綿 糸 88	棉 花 190	生果實 71	護謄及同製品 22,742	機械類 11,457	藥 品 33,347	洋 酒 13,598
金屬材 74	棉 花 75	和洋紙 89	礦 石 (鑛共) 51	砂 糖 22,470	羽毛類 9,855	綿織物 31,129	礦 油 9,698

而して是等の海陸相互運輸關係を見るに原料品は主として海運よりの到着に屬し、石炭及木材の如きは其約三割は兩運により各地に分布發送せられ、残る七割即ち石炭二百三十六萬噸、木材百二十六萬噸は當地に於て消費、使用又は加工せられたるものと見るべく、精製品殊に海運により發送せし綿織物は鐵道による到着品其大部を占む、其他砂糖の海運により到着するものは多く粗糖にして、精製品として内國各地及朝鮮外國等に發送せられ、輸入綿花の綿糸、綿布となり、鐵材の鐵製品となり礦物の肥料となりて發送せらるる等、仔細に兩運の關係考査する時は大阪商工業の面目其間に躍如たるを覺ゆ。

五ヶ年 海陸輸送貨物類別表

(噸量之部)

出入別	年次	12		13		14		1		2	
		海 運	鐵 道	海 運	鐵 道	海 運	鐵 道	海 運	鐵 道	海 運	鐵 道
出	食 料 品	367,276	419,562	397,155	442,324	365,880	415,519	338,900	427,099	394,159	428,179
	原 料 品	664,397	1,127,809	557,270	1,279,525	589,946	1,369,743	610,182	1,453,228	623,872	1,503,777
	原料用製品	949,648	697,643	968,824	712,563	983,510	730,385	1,024,751	825,718	1,098,213	812,567
	全 製 品	1,277,450	2,232,350	1,276,614	2,272,257	1,455,424	2,343,204	1,514,346	2,549,032	1,637,523	2,900,046
	貨 其 他	—	—	4,574	26,692	9,355	20,358	7,448	28,903	11,459	16,686
計	3,258,771	4,477,364	3,204,437	4,733,361	3,404,115	4,879,209	3,495,627	5,283,980	3,765,226	5,661,255	
入	食 料 品	1,140,074	616,619	1,112,383	575,918	1,089,250	600,787	1,134,380	619,136	1,260,292	678,032
	原 料 品	4,831,120	692,589	5,257,277	697,888	5,087,256	716,453	6,133,280	721,152	6,575,657	716,101
	原料用製品	1,253,969	273,141	1,239,156	284,073	1,259,711	335,407	1,440,907	300,538	1,555,977	326,988
	全 製 品	476,559	2,007,970	459,530	1,623,844	458,571	1,681,764	509,361	1,668,028	554,637	2,151,511
	貨 其 他	—	—	51,448	15,764	54,640	11,617	50,895	12,129	59,037	22,852
計	7,701,722	3,590,319	8,119,794	3,197,487	7,949,428	3,346,028	9,268,823	3,320,983	10,005,600	3,895,484	

五ヶ年 海陸輸送貨物類別表

(價額之部)

(單位千圓)

出入別	年次	12		13		14		1		2	
		海 運	鐵 道	海 運	鐵 道	海 運	鐵 道	海 運	鐵 道	海 運	鐵 道
出	食 料 品	85,324	80,111	95,957	84,874	92,059	95,110	80,657	93,184	92,763	91,160
	原 料 品	43,163	89,459	45,592	108,318	72,765	219,827	66,657	110,733	59,166	103,230
	原料用製品	498,003	331,038	553,763	351,893	551,495	353,434	417,939	248,939	376,702	200,098
	全 製 品	847,789	1,318,182	857,577	1,240,619	1,003,030	1,242,055	938,171	1,362,474	943,553	1,452,152
	貨 其 他	—	—	623	1,202	907	902	619	4,684	703	2,013
計	1,474,279	1,818,790	1,553,512	1,786,906	1,720,256	1,911,328	1,504,043	1,820,014	1,472,887	1,848,653	
入	食 料 品	244,563	140,738	230,971	137,475	251,194	144,993	234,753	147,873	246,324	158,066
	原 料 品	170,069	48,786	286,853	45,202	344,741	88,410	311,165	40,355	333,140	39,210
	原料用製品	434,587	240,775	486,115	251,408	484,606	333,258	453,587	192,121	418,705	172,666
	全 製 品	393,564	1,045,888	362,913	875,295	345,649	1,074,822	356,690	1,016,707	288,743	1,208,161
	貨 其 他	—	—	7,660	1,974	10,175	731	9,764	2,111	10,933	4,560
計	1,242,783	1,476,187	1,374,512	1,311,358	1,436,365	1,642,214	1,365,959	1,399,167	1,297,845	1,582,663	

第二款 海陸兩運の季節集散關係

海陸總集散貨物の月別消長は各年經濟狀態の變動により多少の差違を免れざるも、既往五箇年の平均に徴するに、出貨總量に於て一月を最低とし二月より三月に漸増し四月より低下しつゝ夏枯期を經過して八月に至り冬期需要品の出盛期に入るに隨ひ再び漸増して十二月を最高潮時とし、入貨總量に於ては最高を三月最低を八月とし其間春夏の交に増加し秋季凋零し、初冬より激増して十二月旺盛を極め出入共財界の移動と其揆を一にせり、而して昭和二年の月別順位は以下の如くなる。

出 貨	海 運	三月	十月	六月	五月	四月	十一月	九月	八月	十二月	七月	一月	二月
	陸 運	三月	五月	六月	四月	十月	十二月	二月	一月	十一月	七月	九月	八月
入 貨	海 運	十一月	四月	十二月	三月	十月	一月	六月	五月	九月	八月	七月	二月
	陸 運	十二月	三月	十一月	十月	九月	八月	四月	六月	五月	七月	二月	一月

五ヶ年海陸輸送貨物月別噸量表 (出貨之部)

種類別	年次 月別	12		13		14		1		2	
		海運	鐵道	海運	鐵道	海運	鐵道	海運	鐵道	海運	鐵道
食料品	1	28,219	36,605	31,447	38,773	26,017	32,290	28,509	41,435	27,854	34,583
	2	23,100	30,844	36,965	32,355	25,502	28,818	24,535	35,982	26,466	25,794
	3	26,833	32,177	36,607	29,033	28,670	31,009	32,515	38,048	35,898	36,816
	4	22,639	35,140	38,442	31,670	32,927	33,796	26,966	38,871	28,682	36,616
	5	24,540	39,868	33,290	33,941	28,604	36,737	25,123	34,126	27,936	36,423
	6	21,015	36,401	32,804	32,194	24,295	32,546	26,585	30,801	30,835	37,248
	7	28,093	36,199	30,611	39,981	27,440	36,003	29,247	30,328	31,674	33,067
	8	19,900	33,209	28,351	33,263	34,994	34,349	28,509	29,645	32,073	30,286
	9	37,995	28,828	30,578	35,140	25,518	27,879	28,763	28,560	26,498	31,046
	10	43,499	32,965	31,865	39,927	32,512	33,677	28,420	29,038	33,731	32,031
	11	50,314	30,787	30,567	43,038	38,832	40,676	29,042	38,287	38,749	40,034
	12	41,129	46,539	35,628	53,009	40,569	47,739	30,686	51,978	53,763	54,235
計		367,276	419,562	397,155	442,324	365,880	415,519	338,900	427,099	394,159	428,179
原料品	1	39,608	88,644	34,281	94,020	39,883	125,006	40,567	113,588	44,140	128,683
	2	59,537	97,443	55,662	103,309	48,372	111,492	47,221	115,655	44,132	109,072
	3	56,409	99,190	47,215	104,818	59,534	125,441	55,779	126,577	49,470	133,533
	4	54,149	103,289	47,904	111,017	56,628	111,955	49,528	128,106	46,953	130,009
	5	53,911	105,361	47,315	107,002	48,289	104,502	45,434	113,727	69,924	118,093
	6	40,746	97,282	42,414	100,469	48,980	100,588	47,823	112,538	57,240	108,873
	7	39,059	88,460	39,575	94,920	40,994	102,095	43,471	119,083	48,226	109,853
	8	51,067	83,805	45,593	105,244	55,559	109,652	50,093	115,850	50,256	126,580
	9	63,854	88,253	40,045	102,049	41,432	105,614	45,250	118,052	52,557	123,688
	10	73,723	88,015	46,660	109,728	60,940	125,576	61,909	137,195	57,721	144,519
	11	69,521	90,145	48,383	117,484	49,081	127,124	53,346	127,134	49,828	137,359
	12	62,813	97,922	62,223	129,465	40,254	120,698	69,761	125,323	53,425	133,515
計		664,397	1,127,809	557,270	1,279,525	589,946	1,369,743	610,182	1,453,228	623,872	1,503,777
原料用品	1	63,618	57,527	68,788	63,430	65,739	57,034	79,532	61,354	79,559	61,118
	2	64,865	75,674	73,841	61,690	71,869	61,141	75,250	71,663	77,907	62,106
	3	89,046	64,710	101,523	60,878	78,778	69,827	96,638	95,003	105,478	90,934
	4	71,235	68,663	82,533	76,425	91,785	66,163	84,074	77,548	96,006	77,519
	5	78,642	69,825	97,794	83,588	85,116	71,510	91,042	77,544	97,527	83,383
	6	77,305	73,322	81,887	57,913	87,014	72,693	83,797	82,617	98,620	79,753
	7	69,222	51,072	79,727	43,882	79,493	57,024	83,811	64,536	81,948	56,108
	8	62,256	40,569	75,010	43,822	78,390	47,033	78,677	53,026	89,728	49,766
	9	92,100	42,381	76,141	49,865	79,559	48,272	85,296	55,625	90,452	53,958
	10	108,692	51,908	84,523	58,552	101,312	59,258	94,258	65,489	99,879	73,470
	11	83,040	50,747	74,950	55,991	82,790	57,389	93,299	59,161	94,802	58,645
	12	89,627	51,245	72,101	56,527	81,665	63,041	79,077	62,152	86,307	65,767
計		949,648	697,643	968,824	712,563	983,510	730,385	1,024,751	825,718	1,098,213	812,567

(續) 五ヶ年海陸輸送貨物月別噸量表 (出貨之部)

種類別	年次 月別	12		13		14		1		2	
		海運	鐵道	海運	鐵道	海運	鐵道	海運	鐵道	海運	鐵道
全製成品	1	78,490	152,393	89,015	175,353	94,960	161,530	104,018	173,043	112,269	216,705
	2	88,679	171,979	97,187	186,506	105,144	177,458	106,782	194,736	119,661	204,779
	3	112,988	224,954	122,751	222,400	126,836	213,136	140,830	247,315	139,978	288,732
	4	99,528	192,513	115,394	204,325	124,475	189,327	130,082	222,643	134,518	246,455
	5	101,068	193,244	114,805	154,117	119,765	189,962	123,174	213,179	131,745	262,349
	6	92,217	184,536	94,763	167,781	106,528	179,396	112,515	197,366	134,608	230,895
	7	92,928	169,241	99,920	154,533	107,521	178,987	118,645	206,259	124,321	231,380
	8	90,138	206,376	92,919	181,459	131,806	193,418	119,115	212,468	134,158	230,535
	9	136,460	164,067	102,921	201,778	125,866	203,509	136,093	224,585	151,005	241,265
	10	137,432	178,528	115,228	208,282	161,571	229,585	140,034	228,539	168,103	252,500
	11	122,650	189,431	117,196	199,296	131,745	208,804	151,430	209,322	144,674	233,539
	12	124,872	205,088	114,515	216,427	119,207	218,090	131,628	219,573	142,483	260,912
計		1,277,450	2,232,350	1,276,614	2,272,257	1,455,424	2,343,204	1,514,346	2,549,032	1,637,523	2,900,046
其他	1	-	-	211	1,954	263	1,328	957	1,277	1,213	1,310
	2	-	-	186	2,287	443	996	325	2,445	1,753	1,848
	3	-	-	212	2,489	1,130	2,296	738	2,028	932	1,846
	4	-	-	339	2,518	984	1,557	301	2,509	849	1,255
	5	-	-	180	3,037	559	2,324	474	2,423	810	1,554
	6	-	-	141	1,777	432	1,585	255	2,203	739	1,188
	7	-	-	429	2,273	1,108	1,865	787	2,857	840	1,463
	8	-	-	511	2,687	1,395	2,319	784	2,431	989	1,441
	9	-	-	393	2,095	739	831	267	1,979	919	1,003
	10	-	-	129	1,760	812	1,255	951	3,213	1,000	1,133
	11	-	-	852	2,296	768	1,545	661	3,194	685	1,416
	12	-	-	991	1,519	722	2,457	948	2,344	730	1,229
計		-	-	4,574	26,692	9,355	20,358	7,448	28,903	11,459	16,686
計	1	209,935	335,169	223,742	373,530	226,862	377,188	253,583	391,097	265,036	442,399
	2	236,181	375,940	263,841	386,147	251,330	379,905	254,131	420,481	269,919	403,599
	3	285,276	421,031	308,308	419,618	294,948	441,709	326,500	508,975	331,756	551,861
	4	247,551	399,605	284,612	425,955	306,799	402,800	290,951	469,677	307,008	491,854
	5	258,161	408,298	293,384	381,685	282,333	405,035	285,247	440,999	327,942	501,802
	6	231,283	391,541	252,009	360,134	267,249	386,808	270,975	425,525	322,042	457,957
	7	229,302	344,972	250,262	335,589	256,556	375,974	275,961	423,063	287,009	431,871
	8	223,361	363,959	242,390	366,475	302,144	386,771	277,178	413,420	307,204	438,608
	9	330,409	323,529	250,078	390,927	273,114	386,105	295,669	428,801	321,431	451,000
	10	363,346	351,416	278,405	418,249	357,147	449,351	325,572	463,474	360,434	503,653
	11	325,525	361,110	271,948	418,105	303,216	435,538	327,778	437,098	328,738	470,993
	12	318,441	400,794	285,458	456,947	282,417	452,025	312,100	461,370	336,708	515,658
計		3,258,771	4,477,364	3,204,437	4,733,361	3,404,115	4,879,209	3,495,627	5,283,980	3,765,226	5,661,255

五ヶ年 海陸輸送貨物月別噸量表 (入貨之部)

種類別	年次 月別	12		13		14		1		2	
		海運	鐵道	海運	鐵道	海運	鐵道	海運	鐵道	海運	鐵道
		噸	噸	噸	噸	噸	噸	噸	噸	噸	噸
食料品	1	103,999	44,063	127,468	36,516	102,981	43,192	108,072	43,928	124,756	47,030
	2	99,600	47,799	107,455	39,428	82,866	43,829	106,348	42,731	115,989	41,736
	3	113,889	45,663	115,768	38,609	136,550	46,539	128,428	49,628	136,193	46,200
	4	93,702	42,987	102,960	38,255	98,026	48,358	103,698	51,351	147,476	49,670
	5	101,937	47,569	82,024	48,631	83,360	45,907	103,624	43,705	105,056	55,161
	6	83,946	44,070	68,880	47,927	77,412	50,166	91,902	44,999	94,318	55,084
	7	76,816	48,483	89,972	40,533	64,318	44,128	73,363	44,887	73,096	47,288
	8	59,930	53,306	60,700	54,236	64,049	52,128	64,721	44,815	73,132	51,485
	9	57,218	52,122	58,617	53,888	58,813	51,058	69,274	52,799	71,978	58,236
	10	92,063	56,090	74,181	66,011	92,916	55,007	68,412	66,167	88,510	67,101
	11	109,594	75,790	90,573	52,691	105,911	57,225	103,878	62,659	103,774	78,009
	12	147,380	58,677	133,785	59,193	122,048	63,250	112,660	71,467	126,014	81,032
計		1,140,074	616,619	1,112,383	575,918	1,089,250	600,787	1,134,380	619,136	1,260,292	678,032
原料品	1	361,166	63,233	834,482	60,424	432,089	60,882	402,677	55,576	553,985	53,497
	2	388,582	61,887	442,073	52,639	478,490	54,175	452,243	62,091	449,559	48,209
	3	381,577	61,240	525,366	58,238	451,782	69,454	501,982	66,552	527,309	59,556
	4	404,165	61,746	430,135	63,148	458,210	58,046	481,134	58,319	579,632	55,177
	5	416,775	89,316	403,892	67,507	471,906	58,933	717,411	65,876	520,592	65,059
	6	382,156	50,144	387,370	58,399	360,283	54,496	551,402	58,413	540,262	57,909
	7	394,104	44,132	332,098	49,638	357,093	51,459	493,880	45,745	498,556	55,253
	8	349,684	51,783	360,527	59,825	338,718	54,057	485,403	50,454	517,969	51,448
	9	409,895	47,634	353,368	57,019	392,331	55,642	495,004	57,056	538,227	54,957
	10	419,150	55,112	361,736	57,461	458,387	64,741	504,294	68,509	568,438	63,846
	11	429,913	48,988	414,076	55,639	444,504	63,518	517,837	70,626	703,236	66,039
	12	493,953	57,374	412,154	57,951	443,463	71,050	530,013	61,935	577,892	85,151
計		4,831,120	692,589	5,257,277	697,888	5,087,256	716,453	6,133,280	721,152	6,575,657	716,101
原料用品	1	81,129	23,811	85,235	18,875	96,938	28,935	112,696	27,037	110,023	22,693
	2	89,146	24,649	99,997	22,482	93,281	31,129	111,952	25,861	139,557	23,181
	3	122,576	26,314	137,085	21,534	120,114	25,257	145,554	26,814	120,617	28,855
	4	88,213	25,207	102,724	22,908	97,260	30,481	121,161	24,049	144,701	24,431
	5	107,638	24,358	106,795	23,188	103,336	27,244	120,950	24,128	124,101	27,415
	6	91,404	23,461	108,176	21,394	96,814	29,489	129,472	27,043	133,969	26,704
	7	87,744	22,410	105,477	23,295	91,654	25,985	106,137	26,356	144,117	26,225
	8	83,224	21,986	75,220	22,742	82,039	24,625	109,233	23,766	136,213	28,774
	9	92,721	19,456	96,691	23,917	107,872	23,799	113,947	24,651	121,299	28,304
	10	151,504	23,701	102,546	21,692	112,035	26,710	125,099	26,473	119,818	30,773
	11	117,013	18,277	107,415	36,564	132,817	30,519	122,336	22,873	123,237	29,762
	12	141,657	19,511	111,795	25,482	125,551	31,234	122,370	21,487	138,325	29,871
計		1,253,969	273,141	1,239,156	284,073	1,259,711	335,407	1,440,907	300,538	1,555,977	326,988

(續) 五ヶ年 海陸輸送貨物月別噸量表 (入貨之部)

種類別	年次 月別	12		13		14		1		2	
		海運	鐵道	海運	鐵道	海運	鐵道	海運	鐵道	海運	鐵道
		噸	噸	噸	噸	噸	噸	噸	噸	噸	噸
全製成品	1	30,590	135,259	34,847	118,934	36,225	123,440	42,819	126,707	36,806	144,008
	2	42,372	153,461	35,031	134,217	36,132	123,715	40,603	130,742	44,132	158,473
	3	43,747	181,099	40,413	151,136	44,550	168,427	48,869	156,635	47,218	250,366
	4	35,332	159,353	40,531	137,160	39,669	131,183	40,521	134,104	47,816	189,438
	5	36,401	156,680	33,850	145,740	37,268	140,365	40,634	134,124	45,404	152,069
	6	35,628	183,794	33,434	119,898	33,700	114,008	40,330	121,640	48,632	170,050
	7	28,225	213,791	33,588	126,991	29,945	120,000	38,607	133,729	46,140	150,992
	8	33,942	149,045	55,995	112,500	30,406	143,885	37,590	125,240	39,093	186,064
	9	34,486	163,335	32,760	142,156	36,668	143,632	53,303	141,524	52,394	177,408
	10	57,328	182,846	41,932	146,213	42,427	160,188	44,591	149,199	48,157	184,636
	11	49,437	161,763	37,621	138,768	48,822	146,623	40,369	139,132	50,697	177,745
	12	49,071	167,544	39,528	150,131	42,759	166,298	40,725	175,251	48,148	210,262
計		476,559	2,007,970	459,530	1,623,844	458,571	1,681,764	509,361	1,668,028	554,637	2,151,511
其他	1	—	—	3,776	884	6,857	988	3,440	698	3,496	1,335
	2	—	—	5,006	924	3,341	851	4,179	753	6,423	1,296
	3	—	—	6,288	1,479	4,618	915	4,753	736	4,988	1,733
	4	—	—	3,414	1,145	4,940	940	4,773	656	4,026	1,177
	5	—	—	5,812	1,036	4,594	757	5,826	867	3,842	1,227
	6	—	—	3,121	1,062	4,656	733	4,375	599	4,840	2,014
	7	—	—	5,698	2,291	4,140	1,069	3,866	1,372	3,889	3,209
	8	—	—	4,196	1,408	3,631	985	3,051	1,149	4,944	3,281
	9	—	—	3,860	1,238	4,250	986	3,236	1,872	5,781	2,770
	10	—	—	4,414	1,189	5,014	1,648	3,902	1,424	6,785	1,802
	11	—	—	1,756	1,716	4,255	891	5,201	882	5,086	1,358
	12	—	—	4,107	1,392	4,344	854	4,293	1,121	4,937	1,650
計		—	—	51,448	15,764	54,640	11,617	50,895	12,129	59,037	22,852
計	1	576,884	266,366	1,085,808	235,633	675,090	257,437	669,704	253,946	829,066	268,563
	2	619,700	287,796	689,562	249,690	694,110	253,699	715,325	262,178	755,660	272,895
	3	661,789	314,316	824,920	270,996	757,614	310,592	829,586	300,366	836,325	386,710
	4	621,412	289,293	679,764	262,616	698,105	269,008	751,287	268,479	923,651	319,893
	5	662,751	317,923	632,373	286,102	700,464	273,206	988,445	268,700	798,995	300,931
	6	593,134	301,469	600,981	248,680	572,865	248,892	817,481	252,694	822,021	311,761
	7	586,889	328,816	566,833	242,748	547,150	242,641	715,853	252,089	765,798	282,967
	8	526,780	276,120	556,638	250,711	518,843	275,680	699,998	245,424	771,351	321,052
	9	594,320	282,547	545,296	278,218	599,934	275,117	734,764	277,902	789,679	321,675
	10	720,045	317,749	584,809	292,566	710,779	308,294	746,698	311,772	831,708	348,158
	11	705,957	304,818	651,441	285,378	736,309	298,776	789,621	296,172	986,030	352,913
	12	832,061	303,106	701,369	294,149	738,165	332,686	810,061	331,261	895,316	407,966
計		7,701,722	3,590,319	8,119,794	3,197,487	7,949,426	3,346,028	9,268,823	3,320,983	10,005,600	3,895,484

第三章 海運貨物

第一節 集散一般

第一款 集散貨物の消長

昭和二年中大阪港海運集散貨物の總數量及其概算價額は

壹千參百七拾七萬八百貳拾六噸 貳拾七億七千七拾參萬壹千八百貳拾壹圓
 入超 六百萬拾萬參百七拾四噸 出超 壹億七千五百四萬貳千四百四拾五圓

如斯數量入超價額出超の結果を示すは比年同一の現象にして、是れ大阪市が生産消費の大都市として巨額の原料品、原料用製品及食料品を輸入し、加工精製品を輸出するを以て入貨の數量は巨大なるも價額低く、出貨は數量少きも價額の大きなるに因る、是を前年に比するに、出貨の數量に於て貳拾六萬九千餘噸、入貨に百七拾參萬六千餘噸の増加を示せり、之れ前者にありては鐵及鋼、木材、鐵製品、米、和洋紙、容器等後者は石炭、木材、鐵及鋼、棉花、和洋紙、米等の増加に基因す、價額は不況による一般物價低落の結果出貨に參千壹百拾五萬餘圓、入貨に六千八百拾壹萬餘圓の減少を來せり。

海運集散貨物噸量及價額累年對照表

噸 量			年 次	價 額		
出 貨	入 貨	計		出 貨	入 貨	計
2,263,632	5,873,300	8,136,932	大正元	414,275,785	360,174,678	774,450,463
2,373,265	5,918,103	8,291,368	" 2	441,639,240	360,183,785	801,823,025
2,163,535	5,506,060	7,669,594	" 3	403,658,541	343,174,671	746,833,212
2,332,270	5,342,742	7,675,012	" 4	443,060,810	414,808,665	857,869,475
2,561,024	6,014,345	8,575,369	" 5	574,817,196	500,127,160	1,074,944,356
2,809,741	6,192,062	9,001,803	" 6	906,486,399	646,815,699	1,553,302,098
2,989,450	8,507,779	11,497,229	" 7	1,338,613,128	1,076,949,527	2,415,562,655
3,161,464	7,150,804	10,312,268	" 8	1,918,912,106	1,541,001,150	3,459,913,256
2,692,711	6,251,018	8,943,729	" 9	1,373,831,976	1,102,217,593	2,476,049,569
2,555,470	6,372,398	8,927,868	" 10	1,394,592,791	1,119,627,984	2,514,220,775
2,637,569	6,993,912	9,631,481	" 11	1,348,218,446	1,144,409,136	2,492,627,582
3,258,771	7,701,722	10,960,493	" 12	1,474,279,615	1,242,783,925	2,717,063,540
3,204,437	8,119,794	11,324,231	" 13	1,553,512,966	1,277,493,817	2,831,006,783
3,404,115	7,949,428	11,353,543	" 14	1,720,256,224	1,436,365,314	3,156,621,538
3,495,627	9,268,823	12,764,450	昭和元	1,504,043,103	1,365,959,111	2,870,002,214
3,765,226	10,005,600	13,770,826	" 2	1,472,887,133	1,297,844,688	2,770,731,821

第二款 海運貨物の地方別集散

海運貨物の集散状況を地方別に見るに特種貨物の生産地を除けば大阪との距離に反比例せるを知るべし、之れ實に大阪との經濟關係の粗密を如實に物語るものと云ふべし、今次の二表に依つて如何に隣接地方との需給物資が移動するやを窺はん

昭和二年 海運貨物地方別集散噸量表

地 方 別	出 貨	入 貨	計	地 方 別	出 貨	入 貨	計
近 畿	531,136	1,028,716	1,559,852	高 知 縣	211,577	152,063	363,640
大 阪 府	41,303	95,029	136,332	德 島 縣	144,344	129,758	274,102
三 重 縣	14,625	66,922	81,547	愛 媛 縣	219,234	353,697	572,931
和 歌 山 縣	132,186	284,101	416,287	香 川 縣	231,387	145,340	376,727
兵 庫 縣	343,022	582,664	925,686	九 州	447,439	3,118,465	3,565,904
關 東	71,273	140,028	211,301	福 岡 縣	215,005	2,212,915	2,427,920
東 京 府	64,753	124,820	189,573	佐 賀 縣	5,878	122,852	128,730
神 奈 川 縣	6,520	15,208	21,728	長 崎 縣	44,456	458,821	503,277
奥 羽	212	—	212	熊 本 縣	10,885	4,076	14,961
青 森 縣	212	—	212	大 分 縣	67,347	140,392	207,739
中 部	16,609	1,315	17,924	宮 崎 縣	22,146	57,751	79,897
靜 岡 縣	1,199	—	1,199	鹿 兒 島 縣	45,965	64,612	110,577
愛 知 縣	15,410	1,315	16,725	沖 繩 縣	35,757	57,046	92,803
中 國	313,136	282,983	596,119	臺 灣	274,284	318,089	592,373
岡 山 縣	94,048	104,486	198,534	北 海 道	120,324	495,613	615,937
廣 島 縣	144,610	87,886	232,496	樺 太	2,353	354,226	356,579
山 口 縣	74,478	88,411	162,889	朝 鮮	331,087	512,537	843,624
島 根 縣	—	1,656	1,656	外 國	850,831	2,972,770	3,823,601
鳥 取 縣	—	544	544	總 計	3,765,226	10,005,600	13,770,826
四 國	806,542	780,858	1,587,400				

昭和二年 海運貨物仕向仕出地別表

品種別	發着別	各 港 別 噸 量								
米	發	內地	高知 4,201	田邊 2,819	勝浦 2,778	徳島 1,960	須崎 1,657			
		串本	774	南部 643	東京 634	古座 569	木ノ本 454	飾磨 405		
		大東島	389	川ノ石 382	黒江 365	神戸 362	丸龜 331	湯淺 294		
		門司	277	撫養 256	長島 156	玉島 153	坂出 147	宇和島 136		
		周參見	134	和歌山 116	三島 105	小松島 104	箕島 102	堺 101		
	其他	1,864								
	送	朝鮮	釜山 142	仁川 116	其他 58					
		外國	孟買 14,354	大連 1,001	天津 451	其他 124				
	米	到	內地	基隆 13,228	門司 12,212	神戸 8,085	高雄 6,478	大川 3,204		
			大分	2,675	高松 2,481	宇ノ島 2,043	別府 1,287	坂出 1,133	今治 1,105	
鹿兒島			1,095	志筑 1,040	觀音寺 928	波見 761	福良 695	高濱 668		
丸龜			622	多度津 538	其他 5,473					
朝鮮			群山 127,133	仁川 117,018	釜山 32,614	木浦 28,958	鎮南浦 16,544			
元山		4,757	兼二浦 3,330	西湖津 2,573	新義州 2,004	麗水 1,976	馬山 1,116			
其他		876								
着		外國	桑港 3,916	盤谷 2,474	安東縣 1,870	大連 1,816	西貢 621			
		香港	614	蘭貢 416	上海 284	シヤトル 241	廣東 217	其他 347		
麥		發	內地	高知 276	須崎 190	其他 404				
	送	朝鮮	仁川 122	其他 76						
	外國	諸港 11								
麥	到	內地	高松 1,594	丸龜 725	鹿兒島 640	洲本 553	高濱 541			
	着	多度津	540	撫養 521	坂出 424	其他 1,750				
	朝鮮	諸港 1								
大	發	內地	高知 2,268	須崎 304	神戸 164	奈牛利 142	田邊 121			
	送	朝鮮	諸港 2	其他 523						
	外國	諸港 54								
豆	到	內地	小樽 320	其他 328						
	朝鮮	仁川 10,988	鎮南浦 6,573	清津 5,322	雄基 3,894	城津 3,421				
	釜山	1,910	群山 1,386	新義州 1,296	元山 1,168	新浦 387	其他 797			

(續) 昭和二年 海運貨物仕向仕出地別表

品種別	發着別	各 港 別 噸 量							
共	着	外國	大連 3,356	琿春 1,252	安東縣 227	其他 298			
		內地	高知 757	神戸 292	徳島 194	飾磨 184	其他 1,196		
	送	朝鮮	諸港 32						
		外國	諸港 102						
	他	到	內地	小樽 12,404	神戸 2,027	釧路 1,177	函館 728	大川 338	
		大泊	301	其他 651					
		朝鮮	諸港 229						
	豆	着	外國	天津 1,266	上海 1,195	大連 1,000	青島 979	蘭貢 540	
		其他	498						
	雜	發	內地	高知 335	長崎 193	小樽 112	其他 1,105		
送		朝鮮	諸港 90						
外國		諸港 49							
穀	到	內地	小樽 4,540	室蘭 2,685	其他 783				
	朝鮮	群山 7,262	仁川 5,099	鎮南浦 2,300	釜山 2,187	木浦 614			
	新義州	546	清津 453	其他 753					
	外國	プロパゴ 5,627	大連 2,558	天津 2,041	スラバヤ 1,435	浦鹽斯德 967			
	サマラ 703	琿春 610	廣東 564	安東縣 544	營口及牛莊 533	バルチモア 445			
砂	着	マカツ 331	パンジヤ 323	青島 237	其他 281				
	發	內地	徳島 8,959	門司 8,481	高知 6,559	名古屋 5,228	高濱 3,771		
	丸龜	3,512	東京 2,810	小樽 2,790	下関 2,690	小豆島 2,451	尾道 2,327		
	觀音寺	1,979	高松 1,894	洲本 1,705	今治 1,492	田邊 1,478	基隆 1,453		
	長濱	1,420	廣島 1,249	横濱 1,214	坂出 1,126	飾磨 1,062	撫養 909		
	福良	845	八幡濱 812	勝浦 804	三島 792	志筑 756	玉島 747		
	新居濱	724	函館 692	宇和島 682	神戸 661	御坊 616	那覇 573		
	高雄	526	三本松 455	吳 393	橋 353	壬生川 346	串本 319		
	木ノ本	318	赤穂 307	湯淺 292	箕島 285	古座 282	鹿兒島 265		
	明石	252	志度 244	小松島 222	尾鷲 208	津 208	由岐 184		
送	音戸	184	笠岡 177	新宮 165	多度津 161	引田 158	味野 151		
	榎	147	土ヶ呂 146	南部 138	若松 137	四日市 120	高砂 119		
	壽都	118	川ノ江 115	佐伯 112	網干 111	川ノ石 109	安平 106		
北條	104	岩國 102	其他 1,966						
朝鮮	釜山 1,970	仁川 839	群山 560	元山 281	其他 370				

(續) 昭和二年 海運貨物仕向仕出地別表

品種別	發着別	各 港 別 噸 量					
糖	到	外國	上海 7,585	青島 5,133	大連 4,122	浦鹽斯德 1,782	天津 1,055
		漢口 267	安東縣 155	其他 81			
	着	內地	高雄 96,620	基隆 38,585	那霸 38,185	小樽 5,464	橫濱 5,242
菓	發	宮古 5,056	門司 4,788	下關 4,390	鹿兒島 4,264	大東島 4,223	東京 3,844
	送	神戶 2,671	名瀨 1,299	古仁屋 914	若松 428	八重山 300	其他 904
	着	朝鮮	釜山 1,724	鎮南浦 692	其他 92		
子	到	外國	スラブ 21,718	パダビヤ 18,417	チイラチヤップ 6,118	プロバリンゴ 4,916	サマラング 1,686
	着	香港 1,536	上海 939	ハバナ 496	パレンバン 217	其他 769	
	發	內地	神戶 2,260	高知 1,028	德島 871	飾磨 588	基隆 573
鹽	發	丸龜 428	小樽 423	高濱 398	高松 398	廣島 361	宇和島 349
	送	大島 277	大東島 255	御坊 245	函館 227	田邊 210	明石 193
	着	新居濱 184	尾道 180	那霸 158	鹿兒島 153	八幡濱 146	勝浦 124
和	發	朝鮮	釜山 621	仁川 520	木浦 157	群山 139	元山 112
	送	鎮南浦 101	其他 162				
	着	外國	大連 513	其他 272			
鹽	到	內地	德島 3,052	其他 631			
	着	朝鮮	諸港 2				
	發	外國	諸港 120				
鹽	發	內地	東京 294	大東島 142	其他 172		
	送	朝鮮	諸港 7				
	着	外國	諸港 3				
鹽	到	內地	坂出 12,037	高松 6,957	多度津 4,508	大島 4,440	安平 3,140
	着	撫養 2,287	鹿兒島 924	新居濱 778	竹原 397	玉島 369	牛窓 356
	發	今治 307	土ノ庄 302	其他 1,080			
和	發	外國	青島 13,165	ハンプル 3,130			
	送	內地	小樽 11,146	函館 7,700	高知 5,197	東京 3,488	宇和島 1,387
	着	釧路 1,295	田邊 1,079	德島 998	基隆 698	新宮 601	高雄 497
和	發	室蘭 487	下關 477	古座 437	高松 374	別府 333	撫養 333
	送	岡山 326	長濱 291	鹿兒島 276	安藝 263	湯淺 263	八幡濱 259
	着	玉島 239	網走 236	安平 230	門司 230	岩内 227	勝浦 221

(續) 昭和二年 海運貨物仕向仕出地別表

品種別	發着別	各 港 別 噸 量							
酒	送	串本 218	木ノ本 215	丸龜 201	常呂 196	尾鷲 188	和歌山 180		
	着	小豆島 175	小松島 174	高濱 161	神戸 155	江差 155	飾磨 146		
	發	吳 132	須崎 128	根室 126	觀音寺 122	小倉 122	油津 121		
洋	發	佐世保 118	明石 117	瀬棚 116	内海 107	其他 2,380			
	送	朝鮮	釜山 2,066	仁川 2,047	元山 754	木浦 660	群山 563		
	着	鎮南浦 477	清津 426	築基 121	新義州 113	城津 101	其他 41		
酒	到	外國	大連 1,380	上海 472	漢口 115	青島 110	安東縣 109		
	着	內地	西灘 23,380	那霸 1,616	高雄 1,422	飾磨 679	西ノ宮 559		
	發	竹原 520	高濱 402	福良 347	高松 310	其他 3,243			
茶	發	內地	高知 1,547	若松 714	德島 570	高濱 409	田邊 399		
	送	宇和島 393	小樽 374	高松 360	神戸 281	下關 231	八幡濱 210		
	着	撫養 187	洲本 179	基隆 151	長濱 147	尾道 138	鹿兒島 138		
涼	發	飾磨 137	廣島 137	古座 132	岡山 128	湯淺 123	小豆島 123		
	送	壽都 119	吳 112	串本 107	佐伯 102	門司 101	其他 2,208		
	着	朝鮮	仁川 1,223	鎮南浦 815	釜山 751	元山 150	清津 107		
飲	到	群島 105	其他 204						
	着	外國	大連 210	其他 180					
	發	內地	門司 321	神戸 313	其他 998				
涼	發	朝鮮	諸港 1						
	送	外國	ホルド 8,154	其他 589					
	着	內地	基隆 105	其他 738					
飲	發	朝鮮	諸港 124						
	送	外國	大連 410	天津 185	其他 147				
	着	內地	諸港 246						
涼	發	外國	上海 219	其他 228					
	送	內地	高知 416	基隆 226	德島 158	宇和島 116	洲本 107		
	着	神戸 102	其他 964						
飲	發	朝鮮	釜山 402	仁川 206	元山 178	清津 175	木浦 159		
	送	群島 138	其他 221						
	着	外國	諸港 198						

(續) 昭和二年海運貨物仕向仕出地別表

品種別	發着別	各 港 別		噸 量				
料	到	內地	諸港 374					
	着	外國	諸港 25					
煙	發	內地	小松島 4,708	高知 2,046	鹿兒島 1,507	勝浦 703	德島 556	
	到	田邊	474	洲本 474	御坊 441	串本 335	湯淺 325	福良 253
	送	安藝	241	假屋 160	高濱 119	奈牛利 102	其他 342	
草	到	朝鮮	仁川 1,880	其他 79				
	着	內地	鹿兒島 6,261	小松島 4,771	廣島 1,392	德島 415	其他 453	
糧	發	內地	小樽 1,418	高知 1,167	基隆 766	函館 633	神戶 469	
	到	德島	363	廣島 357	安平 294	小豆島 183	高雄 154	岡山 146
	送	別府	133	撫養 126	吳 123	下關 120	大東島 119	若松 113
造	到	朝鮮	仁川 1,478	釜山 731	木浦 250	元山 232	清津 182	
	發	鎮南浦	175	群山 102	其他 248			
	送	外國	大連 444	青島 267	上海 211	新嘉坡 158	其他 386	
品	到	內地	小豆島 25,012	相生 1,718	高松 582	中島 429	德島 412	
	着	外國	諸港 5					
蔬	發	內地	高松 839	神戶 303	高知 188	勝浦 172	下關 169	
	到	德島	150	田邊 127	丸龜 105	御坊 102	其他 1,283	
	送	朝鮮	諸港 189					
菜	到	內地	高知 11,790	御影 5,730	小樽 3,636	高雄 3,063	那霸 2,302	
	發	上々呂	900	鹿兒島 623	新居濱 570	宮古 506	福良 486	神戶 389
	着	朝鮮	諸港 108					
生	發	內地	函館 363	勝浦 336	高知 328	高濱 264	小樽 240	
	到	田邊	211	串本 161	洲本 150	今治 148	神戶 110	高松 106
	送	朝鮮	仁川 3,489	群山 3,294	釜山 2,083	清津 1,808	木浦 1,467	

(續) 昭和二年海運貨物仕向仕出地別表

品種別	發着別	各 港 別		噸 量				
果	送	鎮南浦	1,183	元山 763	雄基 550	城津 190	其他 108	
	到	外國	大連 508	青島 219	其他 74			
實	發	內地	高城 7,921	田邊 5,021	大長 3,558	川ノ石 3,286	八幡濱 3,204	
	到	高知	3,189	尾道 2,985	宇和島 2,745	神戶 2,033	小松島 2,011	撫養 1,604
	送	高濱	1,589	德島 1,270	鹿兒島 976	長濱 968	湯淺 762	郡中 695
乾	發	朝鮮	鎮南浦 547	其他 175				
	送	外國	天津 403	其他 3				
鳥	發	內地	諸港 96					
	送	朝鮮	諸港 13					
肉	到	內地	諸港 170					
	着	朝鮮	諸港 35					
鮮	發	內地	高知 412	其他 234				
	送	朝鮮	諸港 1					
魚	到	內地	諸港 175					
	着	外國	青島 6,624	其他 17				
乾	發	內地	和歌山 344	多度津 277	德島 215	高知 127	其他 679	
	到	朝鮮	諸港 68					
	送	外國	諸港 2					
魚	發	內地	明石 3,013	神戶 2,636	宮島 2,029	廣島 1,525	岩屋 1,211	
	到	和歌山	1,206	串本 1,150	撫養 1,057	勝浦 1,023	德島 1,006	高知 974
	送	洲本	852	假屋 829	田邊 808	由良 568	椿泊 546	福良 496
乾	發	由岐	447	小松島 429	上々呂 406	沼島 397	今治 329	日和佐 317
	送	志筑	315	其他 9,029				
魚	發	朝鮮	馬山 779	其他 33				
	送	外國	諸港 142					
乾	發	內地	德島 1,391	高知 1,231	高松 547	丸龜 323	尾道 254	
	送	黑江	185	洲本 172	田邊 161	那霸 159	飾磨 144	神戶 120

(續) 昭和二年海運貨物仕向仕出地別表

品種別	發着別	各 港 別		噸 量	
魚	送	和歌山 100	其他 1,704		
		朝鮮 諸港 106			
		外國 諸港 142			
魚	到	內地 勝浦 4,868	函館 4,376	洲本 2,208	串木 1,540
		小樽 1,448	德島 1,338	船越 1,248	木ノ木 929
		音戸 855	田邊 853	志筑 679	尾道 679
魚	着	撫養 654	高濱 603	八幡濱 560	郡中 538
		御坊 506	牛深 489	長崎 469	深浦 468
		佐野 451	橋 395	長島 388	廣島 326
鹽	送	朝鮮 釜山 769	其他 321		
		外國 諸港 8			
	到	內地 德島 147	其他 733		
魚	着	朝鮮 諸港 8			
		外國 諸港 47			
	到	內地 小樽 458	其他 670		
乾	送	朝鮮 清津 826	其他 316		
		外國 諸港 4			
	到	內地 諸港 179			
貝	送	朝鮮 諸港 1			
		外國 諸港 11			
	到	內地 諸港 94			
魚	送	內地 諸港 388			
		朝鮮 諸港 24			
		外國 上海 175	其他 195		
節	到	內地 基隆 1,320	高知 768	串木 709	田邊 597
		鹿兒島 423	其他 1,847		
	發	內地 函館 1,647	高知 1,086	高松 592	丸龜 515
乾	送	下關 467	撫養 421	尾道 404	大東島 347
		田邊 327	那霸 257	基隆 234	廣島 225
		根室 208	新宮 201	網干 197	湯淺 196
海	着	觀音寺 162	高濱 157	明石 155	室戸 142
		釧路 139	江差 132	古座 130	小樽 126
		須崎 120	坂出 119	宇和島 117	奈半利 114
					今治 110

(續) 昭和二年海運貨物仕向仕出地別表

品種別	發着別	各 港 別		噸 量	
穀	送	飾磨 107	御坊 103	別府 101	宮古 101
		其他 2,484	釜山 157	其他 124	
		大連 235	スラバヤ 109	其他 175	
粉	到	內地 高松 8,217	福良 1,503	高松 371	田邊 366
		那霸 354	土々呂 340	其他 2,234	
	着	朝鮮 諸港 83	外國 諸港 20		
及	送	內地 高知 1,840	今治 671	宇和島 607	丸龜 574
		高松 560	神戶 539	觀音寺 468	岡山 375
		廣島 364	下關 344	高濱 342	八幡濱 338
澱	到	安平 295	飾磨 249	川ノ石 241	德島 221
		味野 218	鹿兒島 167	田邊 159	基隆 152
		福良 144	大東島 141	岩國 139	黑江 130
粉	着	洲本 130	新宮 125	小倉 121	明石 115
		吳 113	撫養 106	其他 2,307	
	到	朝鮮 釜山 1,224	雄基 713	清津 291	仁川 213
昆	送	外國 大連 1,121	暹春 641	天津 243	上海 122
		其他 122			
	到	內地 小樽 11,469	神戶 591	函館 301	其他 1,839
布	着	朝鮮 諸港 22			
		外國 スラバヤ 5,562	バタビヤ 3,339	ニューポート 1,235	ニューオール 845
		古倫母 746	新嘉坡 741	シドニー 684	桑港 597
海	送	紐約 445	バルチモア 445	メルボルン 426	シヤトル 416
		甲谷太 342	暹香坡 328	リツチモント 306	紐育 270
		其他 857			
布	着	內地 高知 400	神戶 299	高松 266	下關 179
		廣島 175	宇和島 138	飾磨 137	鹿兒島 129
		丸龜 124	高濱 118	岡山 114	德島 106
海	送	朝鮮 諸港 179	其他 1,649		
		外國 大連 1,705	青島 532	上海 473	天津 289
		漢口 247	營口及莊 147	安東縣 120	其他 18
布	到	內地 函館 9,775	太泊 1,349	根室 1,303	小樽 641
		網走 436	其他 1,437		
	着	朝鮮 諸港 5	外國 諸港 1		
海	送	內地 撫養 434	網干 144	下關 115	德島 105
		其他 721			

(續) 昭和二年 海運貨物仕向仕出地別表

品種別	發着別	各 港 別 噸 量							
草	送	朝鮮 諸港	54						
	到	外國 諸港	57						
石	發	內地	撫養 688	其他 774					
	送	朝鮮	釜山 1,122	木浦 699	其他 389				
炭	發	內地	堺 34,313	神戸 18,068	尾崎 13,995	西ノ宮 12,520	高知 1,352		
	送	朝鮮	德島 1,273	御坊 1,043	岡山 1,019	御影 836	福山 817	宇和島 757	
礦	發	內地	高松 442	廣島 382	玉島 317	和歌山 299	飾磨 294	唐津 290	
	送	朝鮮	甲ノ浦 275	田邊 253	笠岡 230	觀音寺 182	小豆島 167	高砂 126	
土	發	內地	黑江 105	明石 104	尾道 100	其他 844			
	送	朝鮮	諸港 30						
及	發	外國	諸港 3						
	到	內地	若松 1,677,902	瀬戸 289,027	室蘭 198,465	長崎 138,969	門司 137,596		
石	發	朝鮮	基隆 71,709	住ノ江 53,309	唐津 52,006	福岡 36,471	大津田 24,821	宇ノ島 13,373	
	送	外國	佐世保 11,605	新川 7,874	伊萬里 6,710	小倉 5,869	太泊 5,500	小樽 3,200	
礦	發	內地	銅路 2,420	平戸 1,745	大川 735	淡輪 435	其他 716		
	送	朝鮮	鎮南浦 18,156	兼二浦 6,431					
土	發	外國	大連 443,141	ホングー 42,356	秦皇島 23,195	海防 20,143	青島 9,384		
	到	朝鮮	天津 5,751	タウンスピル 3,201	亞港 1,770	上海 1,557	營口及牛莊 1,350	西貢 1,000	
石	發	內地	甲谷太 494	其他 1					
	送	朝鮮	諸港 54						
礦	發	內地	神戸 10,812	吳 3,717	東京 3,047	廣島 818	佐世保 605		
	送	朝鮮	德島 594	若松 545	高知 336	下松 331	飾磨 296	和歌山 251	
土	發	內地	明石 235	橋 200	因ノ島 129	田邊 126	福岡 100	其他 1,190	
	送	朝鮮	清津 357	其他 333					
礦	發	外國	大連 711	其他 3					
	到	內地	諸港 95						
石	發	朝鮮	諸港 2						
	送	外國	香港 3,001	其他 137					
土	發	內地	水島 13,819	佐賀關 5,274	若松 4,560	由良 3,521	坂出 965		
	到	朝鮮	宇野 867	洲本 798	東京 749	四阪島 468	相生 241	伊部 241	
礦	發	內地	下關 150	基隆 142	神戸 123	新居濱 103	其他 514		
	送	朝鮮	諸港 12						

(續) 昭和二年 海運貨物仕向仕出地別表

品種別	發着別	各 港 別 噸 量						
石	發	外國	上海 475	大連 163	其他 171			
	到	內地	大島 120,625	湯淺 9,242	阿賀 6,194	唐津 4,900	横濱 606	
礦	發	朝鮮	樺葉 556	境 544	神戸 531	若松 483	下關 447	高濱 430
	送	外國	其他 1,276					
土	發	內地	朝鮮 諸港	464				
	到	外國	コセア 51,098	大連 29,371	バツカグランド 24,019	營口及牛莊 13,726	芝罘 8,000	
石	發	朝鮮	マカテア島 3,000	上海 2,209	廣東 1,804	天津 1,058	甲谷太 1,048	クリスマス島 517
	送	外國	漢口 476	タンバ 382	プレーメン 343	青島 340	其他 197	
礦	發	內地	由良 281	若松 180	小樽 150	其他 475		
	到	朝鮮	諸港 50					
土	發	外國	大連 384	其他 100				
	到	內地	家島 151,182	小豆島 34,836	八濱 33,070	福河 27,305	音戸 15,375	
石	發	朝鮮	淡輪 14,285	郡中 12,736	北木島 12,426	牛窓 5,982	宇野 4,175	木島 3,772
	送	外國	室津 3,633	興島 2,737	若松 2,296	長濱 2,035	赤穂 1,357	大島 1,346
礦	發	內地	玉島 1,078	笠岡 1,000	志筑 901	岩屋 627	高濱 565	直島 561
	到	朝鮮	今治 398	湊 364	其他 1,183			
土	發	外國	木浦 345	其他 16				
	到	朝鮮	青島 816	其他 101				
石	發	內地	德島 5,764	多度津 4,679	伊部 4,269	高知 2,395	新居濱 2,156	
	到	朝鮮	相生 1,745	高雄 943	若松 838	神戸 709	大東島 662	基隆 560
礦	發	外國	小樽 533	宇和島 518	和歌山 494	八幡濱 492	新宮 484	福良 401
	到	朝鮮	廣島 360	長崎 359	下關 339	岡山 290	觀音寺 286	田邊 257
土	發	內地	福岡 235	高松 223	洲本 202	明石 192	別府 178	宇野 169
	到	朝鮮	丸龜 154	吳 154	三角 154	水俣 150	門司 149	佐世保 133
石	發	外國	川ノ石 130	那覇 119	撫養 118	土々呂 115	名古屋 111	高濱 108
	到	朝鮮	飾磨 106	安平 102	唐津 101	堺 100	佐賀關 100	其他 14,967
礦	發	內地	朝鮮 仁川	2,365	釜山 1,151	新義州 850	群山 637	元山 389
	到	外國	鎮南浦 260	木浦 143	清津 122	其他 171		
土	發	內地	外國 大連	293	上海 123	其他 205		
	到	朝鮮	內地	堺 59,946	黑江 39,381	和歌山 35,930	德島 34,863	高砂 28,463
石	發	外國	箕島 27,870	神戸 26,996	御影 14,051	岩屋 7,228	廣島 6,416	刺干 5,865
	到	朝鮮	都志 2,505	飾磨 2,159	岡山 1,963	家島 1,670	明石 1,496	吳 1,030

(續) 昭和二年 海運貨物仕向仕出地別表

品種別	發着別	各 港 別 噸 量											
砂	着	高松	834	岸和田	609	小豆島	540	鹿兒島	427	西ノ宮	378	洲本	342
		其他	12,085										
		朝鮮		木浦	1,409	其他	16						
		外國		大連	7,033	福州	1,200	新嘉坡	1,119	桑港	214	青島	213
		其他	167										
木	發	內地		高知	21,704	高松	21,509	高雄	19,166	多度津	17,927	基隆	17,838
		廣島	16,245	小倉	14,417	福岡	9,065	德島	7,462	坂出	5,915	安平	5,582
		宇和島	5,491	飾磨	5,046	神戸	4,984	丸龜	3,932	玉島	3,690	岡山	3,534
		今治	3,453	別府	3,406	八幡濱	3,284	高砂	3,067	大川	3,045	和歌山	2,962
		小豆島	2,904	黒江	2,837	下關	2,757	那覇	2,681	長崎	2,477	観音寺	2,254
		洲本	2,246	御坊	2,169	東京	2,118	佐世保	2,000	高濱	1,835	吳	1,761
		三本松	1,565	大東島	1,419	田邊	1,270	若松	1,214	網干	1,165	撫養	1,110
		三島	967	尾道	938	明石	863	川ノ石	773	堺	752	箕島	737
		唐津	728	福良	679	笠岡	666	宇野	578	徳山	511	岩屋	507
		門司	502	室津	490	長濱	467	安藝	447	味野	445	西宮	395
		西條	394	湯淺	386	鹿兒島	365	四日市	353	宮島	343	大分	335
		小樽	331	下田	327	名古屋	313	福河	310	佐伯	304	新居濱	292
		新川	288	古座	277	因ノ島	272	串本	263	細島	240	須崎	239
		澎湖島	216	志筑	205	横濱	198	福山	197	日和佐	178	古仁屋	178
		竹原	175	深浦	158	佐野	154	三田尻	145	宿毛	119	久賀	108
		中津	106	其他	2,367								
		朝鮮		釜山	3,742	仁川	3,147	群山	1,436	木浦	680	西湖津	503
		元山	101	其他	200								
		外國		大連	8,413	青島	2,094	スラバヤ	945	マダビヤ	599	サマラ	337
		天津	295	上海	265	其他	564						
		木	送	內地		太泊	104,050	敷香	69,248	木ノ木	55,348	木斗	52,992
新宮	41,261			勝浦	33,572	小樽	24,817	鶴城	21,378	富内	21,260	銅路	13,736
眞岡	12,639			泊居	10,905	北遠古丹	10,527	紋別	10,208	網走	7,311	枝光	6,785
徳島	5,902			高雄	4,613	高知	4,611	古座	4,419	廣島	4,301	斜里	4,175
天鹽	3,794			鹿兒島	3,179	函館	2,861	尾鷲	2,152	田邊	2,108	基隆	1,383
小松島	1,370			御坊	1,359	撫養	1,166	郡中	1,093	岡山	1,056	花蓮港	1,008
瀬棚	850			厚岸	700	蘇澳	658	高濱	629	長濱	620	根室	620
油津	616			古仁屋	540	神戸	468	東京	382	丸龜	317	江差	305
福島	304			其他	2,701								

(續) 昭和二年 海運貨物仕向仕出地別表

品種別	發着別	各 港 別 噸 量											
材	着	朝鮮		清津	1,464	雄基	710	其他	48				
		外國		シヤトル	360,867	暹香坡	313,313	グレースハーバー	119,195	浦鹽斯德	55,320	タコマ	41,120
		ホートランド	40,812	クースベイ	36,202	ガルベステン	8,093	マニラ	7,909	盤谷	7,225	尼港	5,908
		桑港	5,645	ピクトリヤ	4,878	暹春	3,332	青島	3,158	香港	2,691	マリクバパン	2,283
		亞港	2,272	マカウサン	2,193	大連	1,587	エムデ	1,233	イロイロ	778		
		ダバオ	643	サンペトロ	590	マンサニヨ	457	安東縣	296	スラバヤ	250		
		ウエストホート	212	シドニー	209	其他	71,085						
木	發	內地		神戸	1,512	廣島	1,201	宇和島	280	飾磨	123	基隆	110
		高知	110	其他	875								
		朝鮮		諸港	104								
皮	送	外國		青島	110	大連	105	其他	79				
		內地		廣島	1,553	銅路	614	其他	958				
竹	發	內地		西宮	463	神戸	223	廣島	183	大東島	118	其他	645
		朝鮮		諸港	43								
及	到	內地		鹿兒島	5,588	別府	3,064	高雄	675	徳島	563	大分	374
		外國		新嘉坡	447	其他	387						
薪	發	內地		神戸	2,215	徳島	1,571	明石	749	洲本	482	和歌山	457
		宇和島	406	高知	358	尾道	334	湯淺	265	宇野	260	高松	256
		室津	167	坂出	166	勝浦	151	箕島	129	名古屋	121	飾磨	119
		高濱	102	其他	1,124								
薪	送	朝鮮		諸港	75								
		外國		諸港	23								
薪	到	內地		高知	28,747	下田	25,185	延岡	14,811	油津	9,429	鹿兒島	8,611
		田邊	5,878	細島	5,850	徳島	5,735	宮崎	4,685	佐伯	4,519	古仁屋	4,257
		新宮	3,671	神戸	3,237	長濱	2,973	波見	2,844	内海	2,700	撫養	2,462
		古江	2,219	大分	2,126	和歌山	2,100	富田	2,033	美々津	1,971	南部	1,866
		安藝	1,797	郡中	1,729	奈半利	1,690	御坊	1,603	網干	1,497	福島	1,487

(續) 昭和二年海運貨物仕向仕出地別表

發着別	品種別	各 港 別 噸 量											
炭	着	堂ノ浦	1,227	宇和島	974	高濱	955	周參見	940	名瀬	822	長崎	766
		蒲江	727	小豆島	653	甲ノ浦	620	土々呂	618	日和佐	578	岡山	572
		廣島	545	吉良川	513	須崎	497	白杵	493	明石	450	堺	425
		尾道	423	八幡濱	397	宿毛	396	串木	336	赤穂	333	高松	332
		川ノ石	326	其他	16,408								
棉	送	内地	川ノ石	3,634	今治	3,524	小樽	3,001	和歌山	2,497	觀音寺	1,926	
		岸和田	1,561	德島	1,538	神戸	1,459	御坊	1,350	高知	1,132	廣島	1,081
		大分	881	鹿兒島	739	佐野	498	函館	496	坂出	444	高松	438
		味野	332	高濱	331	尼ヶ崎	316	小松島	249	堺	235	飾磨	197
		阿賀	192	明石	189	奈半利	157	撫養	150	安平	148	玉島	115
花	着	三島	111	銅路	100	其他	4,083						
		朝鮮	釜山	997	仁川	480	清津	270	雄基	118	其他	140	
		外國	上海	6,631	青島	4,429	大連	2,894	天津	469	其他	1	
		内地	高雄	23,537	神戸	19,320	岡山	1,251	御坊	993	堺	941	
		岸和田	759	御影	753	長崎	524	尼ヶ崎	474	丸龜	367	西宮	353
實	着	高松	333	其他	3,242								
		朝鮮	木浦	11,247	其他	381							
		外國	孟買	47,030	ガルベ ストン	26,607	ニュー オアル リヤンス	11,532	上海	8,247	天津	7,149	
		蘭貢	4,410	甲谷太	4,335	加刺智	3,940	古倫母	2,653	青島	1,911	モンバサ	1,874
		香港	845	シヤトル	608	忠竹林	529	海防	498	タコマ	492	桑港	425
製	發	新嘉坡	404	大連	266	西貢	230	スラバヤ	216	其他	1,342		
		内地	神戸	108	其他	239							
		朝鮮	諸港	3									
		内地	諸港	270									
		朝鮮	木浦	1,663	鎮南浦	1,048	其他	90					
製	發	外國	漢口	29,323	上海	12,426	天津	10,035	加刺智	2,174	青島	2,033	
		營口及牛莊	1,910	大連	1,666	蘭貢	872	孟買	617	古倫母	525	厦門	427
		彼南	227	其他	387								
		内地	岩國	3,774	高知	1,675	勝浦	1,366	高松	1,275	德島	893	
		高砂	419	廣島	238	笠岡	211	田邊	201	岡山	150	洲本	137

(續) 昭和二年海運貨物仕向仕出地別表

品種別	發着別	各 港 別 噸 量											
紙	送	御坊	123	其他	1,025								
		朝鮮	諸港	30									
		外國	上海	329									
原	到	内地	太泊	19,135	泊居	4,339	鶴城	3,579	銅路	1,803	真岡	1,703	
		高知	1,410	北遠古丹	1,126	小樽	416	其他	939				
		朝鮮	鎮南浦	1,661	新義州	813	其他	48					
料	着	外國	晚香坡	452	其他	101							
		内地	神戸	7,802	高松	861	高知	757	廣島	287	別府	176	
		高砂	147	德島	112	岡山	108	基隆	107	那覇	100	其他	918
襪	送	朝鮮	鎮南浦	890	仁川	881	釜山	538	元山	386	雄基	197	
		清津	189	木浦	184	群山	135	新義州	115	其他	147		
		外國	大連	15,350	青島	1,725	ホストン	942	天津	766	安東縣	701	
及	送	リハプール	465	浦鹽斯德	357	マニラ	352	シドニー	269	費府	240	上海	236
		新嘉坡	147	營口及牛莊	115	サンペトロ	108	其他	465				
		内地	高知	643	鹿兒島	630	高濱	549	德島	520	丸龜	481	
層	到	長濱	370	其他	3,234								
		朝鮮	釜山	668	馬山	618	其他	538					
		外國	上海	1,133	其他	455							
物	着	内地	基隆	251	廣島	182	高知	166	德島	157	尼ヶ崎	126	
		英	119	其他	977								
		朝鮮	仁川	240	其他	146							
歌	送	外國	大連	783	其他	282							
		内地	基隆	531	鹿兒島	360	其他	2,244					
		朝鮮	仁川	825	馬山	327	其他	724					
皮	到	外國	青島	2,613	天津	1,417	上海	1,183	大連	632	古倫母	546	
		費府	514	漢口	302	マドラス	241	其他	772				
		内地	諸港	85									
(革共)	着	朝鮮	諸港	22									
		外國	諸港	45									
		内地	諸港	103									
羽	送	内地	諸港	103									
		外國	シドニー	8,322	プリズベン	1,490	メルボルン	976	ロンドン	709	アエノス アイレス	261	
		内地	諸港	103									

昭和二年海運貨物仕向仕出地別表 (續)

Table with columns for shipping origin (各港別) and quantity (噸量). Rows include categories like '齒牙甲殼及骨角' and '麻', with sub-rows for '發送' and '到着'.

昭和二年海運貨物仕向仕出地別表 (續)

Table with columns for shipping origin (各港別) and quantity (噸量). Rows include categories like '及送' and '鋼', with sub-rows for '到着' and '發送'.

(續) 昭和二年海運貨物仕向仕出地別表

品種別	發着別	各 港 別 噸 量								
送	朝鮮	仁川 1,066	群 山 322	釜 山 266	鎮南浦 135	其 他 91				
	外國	上海 289	大 連 220	其 他 170						
到	內地	新居濱 105,826	佐賀關 87,246	水 島 4,253	土々呂 3,198	白 杵 1,183				
	朝鮮	門 司 1,138	若 松 677	四阪島 568	宇ノ島 542	其 他 1,006				
着	外國	新 昌 1,479	其 他 239							
	其他	晚香坡 1,943	タコマ 1,211	シヤトル 763	紐 育 740	桑 港 575				
金	發	內地	基隆 3,557	若 松 3,535	門 司 3,264	廣 島 3,076	下 關 2,971			
	着	高 知 2,088	小 樽 1,763	宇 野 1,574	長 崎 1,439	德 島 1,411	吳 1,391			
屬	送	鹿兒島 1,174	飾 磨 1,132	岡 山 931	高 松 919	函 館 871	佐世保 855			
	着	神 戶 839	高 雄 797	大 川 739	新居濱 706	高 濱 699	福 岡 610			
村	到	宇和島 539	佐賀關 510	今 治 510	東 京 497	小 倉 482	丸 龜 473			
	着	小豆島 471	熊 本 448	安 平 405	箕 島 366	細 島 356	中 津 356			
送	發	別 府 355	笠 岡 342	柳 井 334	玉 島 328	花 蓮 港 302	田 邊 287			
	着	御 坊 285	觀音寺 280	大 分 268	三 角 262	八幡濱 260	明 石 255			
及	到	尾 道 255	島 原 239	長 濱 231	撫 養 226	土々呂 223	岩 國 222			
	着	三田尻 221	高 砂 216	宇ノ島 212	網 干 211	唐 津 191	坂 出 186			
送	發	那 霸 180	佐 伯 158	多度津 151	相 生 145	湯 淺 145	白 杵 136			
	着	洲 本 126	內 海 125	串 本 120	伊萬里 116	德 山 115	新 川 113			
及	到	福 良 107	油 津 102	其 他 3,134						
	着	朝鮮	仁川 3,491	釜 山 3,097	群 山 1,269	鎮南浦 1,110	元 山 739			
送	發	木 浦 598	新義州 464	清 津 364	雄 基 353	馬 山 174	西湖津 164			
	着	城 津 128	其 他 76							
及	到	外國	孟 買 3,050	大 連 2,330	上 海 1,373	香 港 983	廣 東 620			
	着	甲谷太 321	天 津 281	營口及莊 187	其 他 85					
送	發	內地	大幸田 17,138	下 關 2,873	吳 1,996	佐賀關 1,117	門 司 1,030			
	着	高 雄 456	其 他 2,281							
及	到	朝鮮	鎮南浦 1,299	元 山 551	城 津 305	其 他 584				
	着	外國	ロンドン 4,608	メルボルン 3,908	晚香坡 3,303	ホバート 3,221	關 貢 3,203			
送	發	シドニ- 2,872	新嘉坡 2,734	ハンブルグ 2,309	シヤトル 1,675	香 港 1,663	漢 口 1,221			
	着	上 海 1,182	リバプ- 1,010	スラバヤ 816	桑 港 708	ア-ントワープ 683	マルセ- 433			
及	到	青 島 422	イロイロ 415	大 連 383	天 津 367	紐 育 301	マンチエ 286			
	着	長 沙 239	マカツ 216	サマラ 214	クラス 204	其 他 1,700				

(續) 昭和二年海運貨物仕向仕出地別表

品種別	發着別	各 港 別 噸 量									
送	發	內地	神 戶 14,845	高 知 2,831	西 宮 2,728	名古屋 2,210	高 雄 2,181				
	着	田 邊 1,700	基 隆 1,463	堺 1,285	鳥 羽 1,076	明 石 1,048	津久見 957				
メ	到	佐 野 885	飾 磨 868	東 京 781	四 日 市 742	和 歌 山 713	高 砂 600				
	着	波 切 521	德 島 517	郡 家 447	洲 本 382	岩 國 291	貝 塚 286				
ン	送	宇 野 280	古 座 250	由 良 230	福 良 209	御 坊 206	黒 江 178				
	着	串 本 172	岸和田 170	尾 鷲 150	甲ノ浦 140	南 部 140	尼ヶ崎 130				
ト	發	小豆島 112	大東島 110	津 108	新 宮 108	勝 浦 107	其 他 1,160				
	着	朝鮮	群 山 720	其 他 53							
石	送	外國	新嘉坡 3,507	スラバヤ 1,225	西 貢 1,000	其 他 199					
	着	內地	新 川 34,611	門 司 13,269	小野田 9,317	津久見 8,421	佐 伯 2,285				
製	到	下 關 1,573	大幸田 1,499	函 館 1,380	尼ヶ崎 1,265	若 松 1,200	高 知 833				
	着	神 戶 432	宇ノ島 405	其 他 1,228							
品	發	外國	大 連 8,725	其 他 2							
	着	內地	高 知 280	勝 浦 179	基 隆 164	那 霸 158	佐世保 118				
煉	送	高 濱 115	其 他 2,072								
	着	朝鮮	仁川 274	鎮南浦 161	其 他 241						
瓦	到	外國	上 海 862	大 連 388	天 津 239	其 他 444					
	着	內地	高 知 11,107	岩 屋 3,118	杵 築 1,100	廣 島 452	其 他 896				
送	發	朝鮮	諸 港 1								
	着	外國	パツカグランド 4,399	大 連 2,589	其 他 462						
及	到	內地	高 知 3,542	大東島 808	若 松 741	吳 679	田 邊 671				
	着	安 藝 506	高 雄 402	東 京 290	佐賀關 287	神 戶 283	長 濱 275				
送	發	横 濱 270	串 本 263	新居濱 242	岡 山 237	奈 半 利 197	四坂島 160				
	着	基 隆 154	室 戸 132	撫 養 121	函 館 120	小 樽 119	御 坊 114				
及	到	廣 島 106	岸和田 105	其 他 1,079							
	着	朝鮮	元 山 492	西湖津 480	鎮南浦 277	仁 川 273	群 山 234				
送	發	釜 山 122	新義州 107	其 他 53							
	着	外國	大 連 322	天 津 125	其 他 80						
瓦	到	內地	都 志 22,576	淡 12,379	堺 9,000	福 良 5,410	洲 本 5,299				
	着	貝 塚 4,400	西 灘 2,880	神 戶 2,531	佐 野 2,304	岸和田 2,000	撫 養 1,440				
送	發	高 砂 900	丸 龜 568	大幸田 529	其 他 985						
	着	外國	バタビヤ 819	大 連 445	ゲラスゴ- 271	其 他 39					

(續) 昭和二年 海運貨物仕向仕出地別表

品種別	發着別	各 港 別 噸 量							
人 造 肥 料	發	內地	高雄 33,038	基隆 10,388	高知 7,879	德島 3,902	那霸 3,455		
		小樽 3,358	鹿兒島 3,003	門司 2,325	佐世保 2,318	撫養 2,001	田邊 1,945		
		安藝 1,381	名古屋 1,027	八幡濱 886	四日市 854	尾道 816	佐賀關 812		
		宇和島 802	水俣 762	津 751	黑江 672	長濱 628	銅路 628		
		笠岡 615	細島 593	新居濱 571	若松 521	明石 496	根室 472		
		和歌山 445	廣島 438	室蘭 419	湯淺 411	南部 398	御坊 394		
		小野田 383	福良 356	高濱 350	安平 337	高松 321	別府 295		
		川ノ石 286	東京 281	大分 272	觀音寺 253	大泊 246	牛窓 245		
		坂出 219	郡中 216	飾磨 215	洲本 196	長崎 178	網干 169		
		壬生川 156	箕島 155	宿毛 148	小松島 147	橋 128	宮崎 111		
料	送	岩內	111	奈半利 104	其他 2,143				
		朝鮮	鎮南浦 7,203	仁川 4,765	釜山 4,133	群山 2,311	木浦 1,910		
		元山	380	新義州 117	其他 162				
		外國	大連 1,245	上海 308	香港 241	其他 6			
		內地	東京 6,585	細島 2,130	水俣 1,349	神戶 713	新居濱 499		
		田邊	393	下關 330	堺 300	其他 1,121			
		外國	上海 394	青島 290	其他 134				
		內地	高知 1,385	撫養 432	八幡濱 348	湯淺 323	德島 305		
		基隆	300	川ノ石 211	黑江 169	花蓮港 156	高濱 129	箕島 124	
		細島	121	郡中 116	奈半利 114	其他 1,041			
肥 料	送	朝鮮	諸港 6						
		外國	諸港 2						
		內地	神戶 601	其他 261					
		朝鮮	群山 420	其他 125					
		外國	大連 9,805	古倫母 947	上海 768	香港 679	浦鹽斯德 614		
		營口及牛莊	583	廣東 319	天津 293	青島 249	關貢 224	其他 335	
		內地	高松 8,244	德島 1,652	坂出 1,516	高知 1,464	岡山 1,136		
		笠岡	538	尾道 452	高濱 366	牛窓 322	小松島 304	神戶 250	
		大東島	231	八幡濱 228	廣島 214	福山 200	黑江 184	高濱 155	
		高砂	154	奈半利 135	大分 134	撫養 126	多度津 116	丸龜 106	
物	發	須崎	103	宮島 100	其他 964				
		朝鮮	諸港 3						

(續) 昭和二年 海運貨物仕向仕出地別表

品種別	發着別	各 港 別 噸 量						
肥 料	送	外國	大連 2,129	營口及牛莊 1,761	芝罘 552	青島 448	其他 214	
		內地	撫養 1,419	高知 563	其他 1,093			
		朝鮮	木浦 13,729	仁川 10,749	釜山 9,895	鎮南浦 1,591	馬山 474	
		清津	397	其他 750				
		外國	上海 14,298	蘭貢 6,471	漢口 2,606	大連 1,963	天津 1,329	
		營口及牛莊	817	古倫母 715	孟買 673	廣東 647	甲谷太 524	香港 246
		其他	248					
		內地	坂出 2,111	高知 438	鹿兒島 183	川ノ石 172	八幡濱 167	
		其他	538					
		海 產 肥 料	送	朝鮮	諸港 52			
外國	諸港 5							
內地	小樽 579			其他 480				
朝鮮	仁川 342			其他 8				
外國	天津 4,369			甲谷太 702	漢口 612	其他 611		
內地	撫養 1,525			德島 757	黑江 629	湯淺 597	八幡濱 490	
小松島	304			宮島 266	田邊 253	高知 225	高濱 189	長濱 188
高砂	187			廣島 181	箕島 173	尾道 142	洲本 136	橫濱 127
飾磨	127			鹿兒島 115	其他 702			
經 木 及 麥 稈 田	送			內地	東京 9,079	利尻島 7,594	小樽 5,830	函館 4,080
		高濱	592	霧多布 551	大泊 517	其他 353		
		朝鮮	諸港 188					
		外國	諸港 116					
		內地	神戶 533	鹿兒島 325	高松 143	門司 104	其他 1,548	
		朝鮮	諸港 52					
		外國	諸港 7					
		內地	諸港 460					
		外國	青島 242	其他 95				
		加	發	內地	小豆島 7,800	高雄 6,578	神戶 2,734	基隆 2,711
高知	1,853			大川 1,683	高松 1,037	大東島 971	廣島 775	今治 575
網干	565			奈半利 530	鹿兒島 510	飾磨 462	宇和島 446	撫養 433

(續) 昭和二年海運貨物仕向仕出地別表

品種別	發着別	各港別	噸量
油	到	内地 荊田 2,680 基隆 1,035 神戶 508 若松 473 鶴崎 457 大津田 393 其他 1,546	
	着	朝鮮 諸港 176 外國 サンペトロ 15,109 桑港 7,069 シヤトル 2,752 紐育 605 新嘉坡 463 ハンブルグ 271 其他 920	
植	發	内地 高知 644 小樽 465 岡山 422 函館 335 基隆 314 黒江 305 神戶 284 尾道 276 網干 274 吳 208 徳島 204 飾磨 200 明石 199 高松 167 釧路 140 今治 126 宇和島 113 高砂 103 廣島 103 其他 2,213	
	送	朝鮮 仁川 277 清津 119 其他 226 外國 大連 1,752 紐育 1,719 青島 1,280 廣東 864 ミツドル 784 上海 190 パーケンヘッド 180 天津 106 其他 217	
油	到	内地 若松 1,531 鹿兒島 1,173 大川 908 下關 454 其他 502 朝鮮 木浦 1,167 其他 42 外國 天津 642 上海 504 其他 697	
	着	内地 神戶 210 其他 240 朝鮮 釜山 261 其他 1 外國 甲谷太 418 大連 104 其他 65	
魚	送	内地 函館 2,021 釧路 1,925 小樽 1,796 横濱 449 其他 860 朝鮮 清津 1,490 其他 408 外國 諸港 7	
	着	内地 神戶 324 基隆 308 徳島 299 若松 137 高雄 113 其他 1,338 朝鮮 仁川 237 釜山 222 其他 420 外國 大連 4,456 青島 244 上海 198 天津 113 其他 372	
油	發	内地 諸港 1,189 朝鮮 諸港 7 外國 パリクパマン 6,625 シドニ- 4,906 蘭貢 1,363 青島 822 アリスベン 581 古倫母 541 紐育 358 メルボルン 232 其他 1,429	
	送	内地 門司 640 宇和島 482 味野 420 鹿兒島 391 若松 388 高濱 226 高知 205 廣島 177 下關 176 福岡 176 基隆 168	

(續) 昭和二年海運貨物仕向仕出地別表

品種別	發着別	各港別	噸量
料	送	御坊 140 島原 133 八幡濱 130 佐世保 123 小豆島 121 那覇 120 神戶 116 今治 106 大川 101 其他 2,198 朝鮮 釜山 602 仁川 424 群山 335 木浦 128 其他 182 外國 大連 192 天津 174 其他 179	
	到	内地 徳島 1,779 味野 913 其他 1,437 朝鮮 諸港 4 外國 諸港 300	
塗	發	内地 基隆 1,661 若松 1,069 下關 828 長崎 801 高知 796 佐世保 713 高雄 603 廣島 603 福岡 551 門司 540 函館 480 高松 478 小倉 463 鹿兒島 335 尾道 319 小樽 296 宇和島 294 安平 293 吳 266 神戶 260 徳島 196 飾磨 161 大川 146 新居濱 139 田邊 135 相生 133 高濱 122 八幡濱 113 岡山 109 其他 2,845	
	送	朝鮮 仁川 1,348 釜山 737 群山 112 鎮南浦 106 元山 102 其他 300 外國 大連 3,242 孟買 1,423 新嘉坡 1,305 青島 1,020 上海 778 香港 565 天津 375 甲谷太 318 漢口 250 バタビヤ 245 スラバヤ 231 サマラング 185 メルボルン 163 安東縣 156 蘭貢 130 盤谷 121 其他 265	
料	到	内地 諸港 618 朝鮮 諸港 101 外國 上海 356 漢口 318 其他 1,296	
	着	内地 田邊 608 神戶 287 佐世保 142 高知 139 新宮 130 若松 120 基隆 113 其他 356 朝鮮 仁川 116 其他 122 外國 大連 642 上海 473 天津 133 其他 274	
顔料及填充料	到	内地 諸港 1,583 朝鮮 諸港 56 外國 諸港 197	
	發	内地 高知 6,693 宇和島 3,257 神戶 2,050 撫養 1,636 徳島 1,550 高濱 1,296 基隆 1,192 八幡濱 1,139 今治 1,009 高松 981 新居濱 745 洲木 734 若松 666 宿毛 660 観音寺 643 廣島 620 水俣 578	

(續) 昭和二年 海運貨物仕向仕出地別表

品種別	發着別	各 港 別 噸 量											
業 用 送	飾磨	569	岡山	539	高雄	491	鹿兒島	456	下關	454	安平	404	
	明石	397	那霸	333	吳	322	玉島	317	串木	313	味野	307	
	福岡	303	丸龜	303	三島	298	小樽	294	堂ノ浦	263	門司	256	
	長崎	250	福良	239	笠岡	222	坂出	221	小倉	213	深浦	211	
	長濱	197	堺	194	尾道	193	湯淺	182	安藝	178	網干	174	
	佐世保	172	西條	172	箕島	167	郡中	164	勝浦	163	佐伯	161	
	黒江	155	御坊	139	和歌山	127	多度津	112	別府	108	岩國	108	
	小松島	107	大川	106	四日市	103	三角	101	其他	3,892			
	朝鮮		仁川	1,424	釜山	1,025	鎮南浦	413	元山	305	群山	303	
	木浦	160	清津	124	新義州	119	其他	228					
	外國		大連	5,399	上海	5,392	天津	3,274	青島	3,207	香港	1,862	
	廣東	1,614	新嘉坡	1,440	營口及牛莊	753	マニラ	656	古倫母	486	スラバヤ	392	
	孟買	331	バタビヤ	247	漢口	177	其他	456					
	品 送	內地		若松	12,681	高雄	11,408	基隆	4,288	撫養	1,527	高知	1,433
		東京	1,427	鹿兒島	1,230	下關	1,125	岡山	1,031	那霸	998	味野	726
橫濱		691	佐賀關	670	田邊	480	廣島	467	小倉	388	細島	385	
門司		368	函館	368	高松	339	其他	3,623					
朝鮮			諸港	10									
外國			モンバサ	10,657	天津	2,873	倫敦	2,865	上海	2,758	マンチエ スター	1,943	
シドニー		666	モンテ ビデオ	548	紐育	499	新嘉坡	487	ハンブ ルグ	375	リバプ ール	374	
メルボルン		318	スラバヤ	274	アエノ アイレス	259	大連	205	其他	1,002			
疊 送 及 敷 物		內地		德島	301	高知	181	田邊	156	神戸	155	其他	1,371
		朝鮮		諸港	120								
	外國		諸港	141									
蘆 藪 製	內地		廣島	2,126	守江	1,783	尾道	1,451	其他	1,335			
	外國		諸港	182									
	內地		坂出	2,165	廣島	789	高知	755	若松	225	神戸	211	
	福良	191	高濱	150	田邊	139	丸龜	134	飾磨	129	德島	125	
	其他	1,956											
朝鮮		諸港	233										
外國		天津	137	其他	139								
內地		德島	1,943	福良	1,166	明石	1,100	伊萬里	1,083	神戸	1,031		

(續) 昭和二年 海運貨物仕向仕出地別表

品種別	發着別	各 港 別 噸 量											
品 送	大川	740	黒江	315	其他	3,629							
	外國		香港	516	其他	438							
廠 送	內地		神戸	7,145	高知	4,508	下關	2,349	函館	1,837	若松	1,268	
	津久見	1,038	小樽	1,007	基隆	799	長崎	666	鹿兒島	483	廣島	375	
	門司	343	高松	336	尾道	315	德島	299	吳	266	高雄	262	
	佐世保	221	坂出	218	尾鷲	206	佐伯	199	勝浦	184	福岡	170	
	大分	156	小倉	144	高濱	136	堺	130	黒江	124	宿毛	118	
	宇和島	117	飾磨	113	小松島	107	其他	3,961					
	朝鮮		釜山	1,450	仁川	525	清津	460	雄基	370	元山	320	
	鎮南浦	219	木浦	209	群山	156	新義州	132	其他	283			
	外國		大連	4,634	上海	542	香港	391	青島	359	甲谷太	279	
	天津	233	其他	269									
	品 送	內地		洲木	907	神戸	528	門司	411	高雄	314	橫濱	310
		其他	1,156										
		朝鮮		諸港	3								
	機 送	外國		諸港	167								
		內地		高知	508	那覇	161	其他	394				
機 送	朝鮮		諸港	69									
	外國		大連	456	上海	394	其他	184					
機 送	內地		諸港	222									
	內地		若松	13,656	基隆	4,235	小樽	2,019	廣島	1,938	橫濱	1,900	
鏡 送	東京	1,865	高知	1,410	佐世保	1,336	高雄	1,325	下關	1,059	吳	858	
	長崎	763	門司	728	函館	644	鹿兒島	640	岡山	557	高松	532	
	飾磨	522	宇野	451	安平	396	福岡	393	神戸	357	今治	330	
	新居濱	307	尾道	306	高濱	306	別府	304	相生	290	德島	290	
	室積	281	大分	277	釧路	269	明石	237	宇和島	223	三角	207	
	下松	202	古座	186	八幡濱	170	小豆島	153	小倉	152	土々呂	144	
	長濱	141	川ノ石	136	太泊	136	丸龜	127	花蓮港	124	大川	113	
	岩國	111	徳山	110	中津	109	大東島	106	其他	2,890			
	朝鮮		仁川	2,118	釜山	920	元山	766	鎮南浦	596	群山	416	
	西湖津	390	新義州	215	清津	158	木浦	140	其他	132			
	外國		大連	2,281	天津	315	香港	305	青島	241	浦羅斯德	176	

昭和二年 海運貨物仕向仕出地別表 (續)

品種別	發着別	各 港 別		噸 量	
管	到	廣東 127 其他 128			
		內地	東京 46,152 横濱 800 其他 580		
		朝鮮 外國	諸港 37 アントワープ 5,314 マルセーユ 353	ロッテ 2,572 ワグラーズ 230	バルナモア 2,292 其他 707
金	發	內地	小樽 479 基隆 416 明石 209 新居濱 181 岡山 155		
		吳	148 若松 143 高知 137 廣島 122 高雄 120 神戸 116		
		佐世保	111 東京 107 釧路 106 其他 1,854		
管	到	內地	門司 993 其他 102		
		朝鮮 外國	諸港 228		
		大連	550 其他 177		
鐵	發	內地	基隆 17,994 東京 9,707 高知 7,884 神戸 5,437 高雄 5,153		
		小樽	5,113 德島 4,613 廣島 3,763 飾磨 3,491 函館 3,288 下關 2,838		
		鹿兒島	2,740 高濱 2,552 高松 2,537 岡山 2,190 若松 2,176 門司 2,144		
製	到	長崎	2,048 那覇 1,958 今治 1,889 安平 1,883 福岡 1,816 丸龜 1,608		
		宇和島	1,595 明石 1,555 吳 1,527 新居濱 1,395 田邊 1,366 宇野 1,311		
		佐世保	1,306 尾道 1,303 小倉 1,143 相生 1,064 大分 1,021 八幡濱 994		
製	到	釧路	912 別府 839 湯淺 794 大川 767 長濱 752 觀音寺 746		
		横濱	716 御坊 710 撫養 677 細島 624 土々呂 617 坂出 598		
		勝浦	588 洲本 570 玉島 569 高砂 556 名古屋 551 津久見 533		
製	到	黑江	515 大泊 462 御影 453 内海 445 笠岡 440 小松島 433		
		福良	418 川ノ石 412 新川 409 佐伯 396 柳井 395 三島 389		
		多度津	382 箕島 375 三角 370 佐賀關 364 花蓮港 362 島原 329		
製	到	志筑	328 臼杵 315 熊本 313 尾鷲 303 大東島 301 三田尻 301		
		室積	300 郡中 282 網干 274 小豆島 262 宇ノ島 261 油津 260		
		新宮	256 鳥羽 253 唐津 248 徳山 246 宿毛 229 味野 221		
製	到	串本	203 和歌山 201 水俣 200 須崎 200 安藝 184 宮古 183		
		岩國	183 中津 177 竹原 169 下田 166 古座 166 守江 158		
		長島	154 伊萬里 150 南部 148 卑南 145 因ノ島 144 西條 138		
製	到	根室	136 大島 131 福島 129 木ノ本 127 平戸 127 西ノ宮 125		
		北條	124 牛窓 123 壬生川 114 赤穂 112 波見 104 古仁屋 104		

昭和二年 海運貨物仕向仕出地別表 (續)

品種別	發着別	各 港 別		噸 量	
品	送	深浦	103 其他 3,151		
		朝鮮	仁川 7,708 元山 5,543 釜山 4,311 鎮南浦 3,228 群山 1,864		
		清津	1,658 西湖津 1,643 木浦 1,376 新義州 685 雄基 559 馬山 419		
品	到	新昌	310 城津 263 其他 81		
		外國	大連 15,989 天津 4,136 上海 3,868 甲谷太 3,381 新嘉坡 2,954		
		青島	1,902 蘭貫 1,884 香港 1,550 スラバヤ 1,433 盤谷 1,335 孟買 1,277		
品	到	マニラ	1,175 バタビヤ 968 彼南 648 サマランカ 510 營口及牛莊 321 安東縣 294		
		マカツ	245 古倫母 164 マドラス 137 メルボルン 106 浦鹽斯德 100 其他 805		
		內地	若松 13,028 神戸 4,673 室蘭 4,078 洲本 3,750 東京 1,545		
品	送	高雄	1,510 横濱 1,165 廣島 645 梶 530 門司 496 小松島 456		
		高知	442 高濱 320 徳島 307 其他 6,339		
		朝鮮	諸港 100		
品	到	外國	ハンブルグ 1,520 大連 1,374 倫敦 1,284 紐育 1,107 シヤトル 924		
		廣東	561 新嘉坡 536 グラスゴウ 481 ミッドル スブラ 341 桑港 325 厦門 315		
		マルセーユ	298 アレーメン 255 其他 1,390		
品	發	內地	基隆 5,866 小樽 3,104 門司 2,721 若松 2,463 廣島 2,019		
		高知	1,726 東京 1,418 鹿兒島 1,090 神戸 923 徳島 908 下關 889		
		長崎	834 函館 732 飾磨 696 安平 642 佐世保 613 高濱 587		
品	到	高松	545 吳 507 小倉 476 高雄 461 釧路 407 宇和島 394		
		鳥羽	380 岡山 328 花蓮港 323 福岡 322 大川 292 今治 267		
		多度津	259 新居濱 256 那覇 249 勝浦 231 熊木 227 田邊 220		
品	送	丸龜	192 新宮 180 洲本 180 大分 174 八幡濱 168 土々呂 154		
		尾道	150 觀音寺 148 三角 147 西條 144 玉島 142 内海 141		
		別府	136 島原 135 長濱 123 三田尻 123 柳井 120 古座 115		
品	到	長島	115 川ノ江 114 宇ノ島 112 佐賀關 107 小松島 106 明石 103		
		油津	101 桶 101 其他 3,114		
		朝鮮	仁川 4,570 釜山 2,101 鎮南浦 854 群山 716 元山 692		
品	送	新義州	544 清津 303 木浦 251 馬山 172 西湖津 163 其他 180		
		外國	大連 2,115 天津 500 青島 484 香港 299 營口及牛莊 299		
		安東縣	254 バタビヤ 127 其他 878		
品	到	內地	若松 777 其他 1,644		
		朝鮮	諸港 70		
		外國	ハンブルグ 7,666 アントワープ 3,313 ロッテ 1,212 紐育 792 ロンドン 721		

(續) 昭和二年海運貨物仕向仕出地別表

品種別	發着別	各 港 別 噸 量										
金 屬 製 品	着	ブレンメン 711	桑 港 402	ダンケル 239	サンペトロ 234	シヤトル 234	其 他 298					
	發	內地	基隆 1,010	高知 669	廣島 612	若松 594	鹿兒島 573					
		下關	498	今治 383	福岡 352	門司 352	高松 346	三田尻 343				
		安平	315	小樽 308	宇野 263	高雄 258	德島 245	神戸 236				
		飾磨	231	丸龜 229	岡山 228	高松 203	吳 186	田邊 177				
		大分	159	長崎 155	宇和島 132	小倉 122	尾道 119	佐世保 118				
	函館	104	其他 3,040									
	朝鮮	仁川 665	釜山 553	群山 149	木浦 148	元山 142						
	其他	335										
	送	外國	大連 2,292	上海 1,852	天津 983	青島 242	香港 157					
孟買	110	蘭貢 102	其他 448									
品 到 着	內地	諸港 1,187										
	朝鮮	諸港 19										
	外國	紐育 263	ロンドン 214	其他 765								
機 械 類	發	內地	高知 853	基隆 774	今治 432	德島 432	若松 399					
		高濱	311	高松 297	宇和島 272	鹿兒島 258	神戸 253	福岡 219				
		門司	196	大分 195	廣島 189	洲本 145	八幡濱 145	下關 139				
		安平	138	高雄 129	小倉 125	別府 122	御坊 118	小松島 114				
		上々呂	114	丸龜 109	多度津 107	其他 3,076						
	朝鮮	釜山 409	仁川 405	群山 191	木浦 123	元山 107						
	其他	292										
	送	外國	大連 1,873	上海 1,294	天津 263	青島 261	香港 159					
	新嘉坡	109	其他 249									
	品 到 着	內地	諸港 1,332									
朝鮮		諸港 40										
外國		グラスゴウ 1,891	其他 732									
電 氣	發	內地	高知 896	高松 724	門司 719	德島 595	基隆 547					
		高濱	462	廣島 413	神戸 351	宇和島 249	多度津 227	吳 221				
		尾道	186	今治 177	福岡 177	新居濱 162	勝浦 158	那覇 149				
		上々呂	134	若松 134	八幡濱 133	丸龜 126	觀音寺 103	大分 103				
		洲本	102	其他 2,447								
		朝鮮	仁川 415	釜山 168	元山 126	其他 214						

(續) 昭和二年海運貨物仕向仕出地別表

品種別	發着別	各 港 別 噸 量										
用 品	送	外國	大連 1,836	上海 552	天津 531	青島 255	香港 168					
	其他	502										
品 到 着	內地	諸港 320										
	朝鮮	諸港 4										
石 製 品	發	內地	神戸 1,543	高知 1,072	基隆 458	飾磨 348	岡山 322					
		觀音寺	311	小樽 308	明石 302	高松 254	宇和島 250	今治 230				
		若松	186	田邊 175	廣島 175	丸龜 160	長崎 145	福岡 144				
		高雄	139	玉島 129	安平 124	八幡濱 124	釧路 118	鹿兒島 117				
		德島	112	名古屋 106	高濱 101	其他 2,583						
	送	朝鮮	仁川 390	釜山 286	鎮南浦 117	其他 395						
	外國	大連 458	甲谷陀 255	孟買 185	上海 149	其他 253						
	品 到 着	內地	三角 797	其他 995								
		朝鮮	諸港 9									
	木 製 品	發	內地	中島 864	德島 786	今治 748	神戸 676	基隆 666				
高知			603	新川 524	宇野 480	高松 444	洲本 337	小豆島 336				
若松			310	廣島 306	下關 305	高濱 281	門司 278	丸龜 253				
高雄			241	鹿兒島 235	竹原 223	福岡 216	小樽 207	安平 198				
長濱			150	岡山 149	大分 149	飾磨 146	小倉 145	別府 131				
明石		131	佐世保 130	大川 126	宇和島 123	田邊 118	八幡濱 116					
那覇		114	川ノ石 107	吳 100	其他 2,427							
送		朝鮮	仁川 607	釜山 397	木浦 261	鎮南浦 231	清津 126					
群島		116	元山 110	其他 133								
外國		上海 2,052	大連 1,144	孟買 553	青島 278	天津 266						
甲谷太	165	蘭貢 152	紐育 149	サントス 144	新嘉坡 100	其他 350						
品 到 着	內地	須崎 3,456	木ノ本 974	高知 820	鹿兒島 489	古仁屋 485						
	長濱	384	宇和島 332	東京 314	其他 2,492							
	朝鮮	諸港 235										
品 發 着	外國	諸港 247										
	內地	神戸 935	高知 445	黑江 231	高松 222	田邊 221						

昭和二年 海運貨物仕向仕出地別表 (續)

品種別	發着別	各 港 別 噸 量								
及 藥 製 品	送	飾磨 140	鹿兒島 137	丸龜 131	德島 130	岡山 122	小松島 105			
	到	今治 104	其他 2,247							
着	朝鮮	諸港 252								
	外國	大連 607	上海 329	チエリホン 123	其他 171					
品	內地	丸龜 3,604	洲本 428	別府 356	德島 346	其他 2,444				
	朝鮮	諸港 2								
及	外國	ステツチン 320	其他 35							
	內地	門司 11,420	高知 6,323	神戸 4,894	西ノ宮 3,662	德島 2,760				
子	基隆	2,187	岡山 2,130	高松 1,641	飾磨 1,620	高濱 1,513	小豆島 1,225			
	今治	1,221	釜山 1,180	丸龜 1,020	田邊 819	廣島 774	若松 763			
及	明石	716	觀音寺 695	宇和島 622	下關 561	鹿兒島 530	御坊 517			
	福良	487	八幡濱 484	長濱 470	安藝 460	笠岡 444	新居濱 424			
同	吳	419	那覇 410	安平 406	玉島 368	尾道 366	和歌山 360			
	撫養	354	福岡 346	洲本 331	別府 305	湯淺 296	高雄 281			
製	坂出	272	大分 270	黑江 243	小樽 235	長崎 233	西灘 229			
	網干	229	小松島 206	南部 205	小倉 202	佐世保 200	北條 172			
品	勝浦	164	土々呂 162	高砂 161	新宮 155	佐伯 151	多度津 147			
	郡中	140	大川 138	須崎 134	宿毛 118	奈半利 117	三島 112			
送	鳥羽	112	函館 111	串本 110	箕島 105	宇野 105	下田 103			
	三本松	101	其他 1,910							
製	朝鮮	仁川 1,867	元山 576	鎮南浦 489	群山 228	清津 190				
	外國	木浦 189	馬山 106	其他 1,366						
品	甲谷太	13,550	孟買 10,741	大連 9,785	上海 8,910	バダビヤ 6,222				
	スラバヤ	5,823	新嘉坡 4,718	蘭貢 3,504	マニラ 2,797	青島 2,718	天津 2,584			
着	香港	2,110	サマラ 1,714	盤谷 1,458	シドニー 1,337	彼南 1,247	古倫母 1,204			
	マドラス	819	メルボ 765	マカツ 671	加刺智 551	西貢 532	營口及牛莊 445			
品	チエリホン	410	ケープ 270	ダーハン 228	アリス 194	廣東 151	厦門 130			
	アドレイド	118	メナド 117	安東縣 111	イロイロ 101	其他 813				
及	內地	若松 48,388	高濱 1,623	德島 1,611	宇和島 969	田邊 917				
	長濱	813	竹原 714	多度津 655	撫養 571	小松島 522	今治 442			
製	高知	340	高松 315	其他 2,143						
	朝鮮	諸港 11								
品	外國	アントワープ 2,856	倫敦 1,453	マルセーユ 1,385	大連 652	ハンブルク 562				
	其他	903								

昭和二年 海運貨物仕向仕出地別表 (續)

品種別	發着別	各 港 別 噸 量								
皮 革 製 品	發	內地 基隆 147	門司 131	其他 1,269						
	送	朝鮮 仁川 105	其他 124							
製 品	到	外國 大連 884	新嘉坡 207	上海 173	天津 143	其他 362				
	着	內地 諸港 120								
護 謨 及 同 製 品	發	朝鮮 諸港 5								
	送	外國 諸港 19								
漆 器 製 品	發	內地 基隆 694	高知 622	廣島 482	門司 388	小倉 310				
	送	若松 302	神戸 296	德島 244	高松 227	高濱 226	鹿兒島 225			
及	同	下關 204	尾道 200	吳 157	大分 149	田邊 148	宇和島 142			
	製	高雄 137	長崎 118	福岡 115	安平 103	其他 2,677				
品	發	朝鮮 仁川 310	釜山 149	鎮南浦 106	其他 235					
	送	外國 大連 1,659	上海 794	青島 367	天津 307	香港 262				
製	到	新嘉坡 180	其他 185							
	着	內地 廣島 406	其他 1,018							
漆 器 製 品	發	朝鮮 諸港 107								
	送	外國 新嘉坡 1,817	古倫母 482	蘭貢 300	マカツサ 221	其他 724				
及	同	內地 高知 289	神戸 199	基隆 164	飾磨 156	福岡 154				
	製	廣島 136	明石 118	長崎 118	其他 2,029					
品	發	朝鮮 諸港 223								
	送	外國 大連 166	其他 54							
製	到	內地 諸港 572								
	着	朝鮮 諸港 4								
及	同	外國 諸港 9								
	製	內地 高知 4,886	德島 2,484	田邊 1,721	神戸 1,300	基隆 1,227				
品	發	那覇 1,154	今治 1,126	宇和島 1,041	撫養 1,009	高松 752	黑江 692			
	送	高濱 689	岡山 642	飾磨 617	丸龜 548	八幡濱 479	甲ノ浦 436			
製	到	廣島 434	明石 433	福良 386	長濱 323	網干 308	郡中 275			
	着	坂出 264	洲本 248	安平 240	鹿兒島 239	玉島 220	西灘 210			
品	志筑	198	湯淺 193	小松島 184	高雄 180	御影 175	御坊 172			
	小豆島	148	別府 141	小倉 140	觀音寺 127	笠岡 126	門司 124			
製	到	若松 107	吳 107	箕島 104	大島 104	其他 2,734				
	着									

(續) 昭和二年海運貨物仕向仕出地別表

品種別	發着別	各 港 別 噸 量											
磁	送	朝鮮	仁川	332	元山	320	釜山	284	清津	250	群山	133	
		馬山	124	木浦	119	新義州	101	其他	171				
器	到	外國	大連	1,643	青島	663	上海	567	天津	350	孟買	198	
		其他	680										
器	着	內地	伊萬里	3,818	四日市	2,439	門司	2,263	大川	1,618	湊	766	
		撫養	547	福良	441	其他	14,111						
荒	送	朝鮮	諸港	1									
		外國	諸港	205									
物	到	內地	神戶	405	基隆	339	高知	319	福岡	285	德島	183	
		飾磨	165	下關	162	鹿兒島	124	高松	111	其他	2,263		
刷	送	朝鮮	釜山	222	仁川	212	其他	380					
		外國	大連	374	上海	158	其他	165					
刷	到	內地	高知	534	其他	436							
		外國	諸港	184									
子	送	內地	基隆	249	門司	111	高知	107	其他	1,237			
		朝鮮	諸港	125									
及	送	外國	大連	730	シヤトル	463	ロンドン	299	天津	262	紐育	205	
		新嘉坡	191	上海	157	スラバヤ	136	サマランガ	108	桑港	107	盤谷	106
刷	到	其他	587										
		內地	諸港	153									
毛	着	朝鮮	諸港	3									
		外國	諸港	6									
家	發	內地	神戶	1,420	高知	1,256	鹿兒島	701	德島	674	高松	565	
		若松	514	廣島	507	基隆	459	高濱	449	福岡	422	飾磨	419
		門司	396	今治	364	岡山	315	下關	313	別府	291	丸龜	251
		長崎	250	大分	244	宇和島	244	田邊	240	大川	211	那霸	203
		洲本	196	小豆島	193	尾道	191	佐世保	186	小松島	185	觀音寺	180
		八幡濱	166	小倉	154	坂出	150	長濱	147	御坊	135	新居濱	133
		吳	131	撫養	129	湯淺	124	勝浦	114	明石	113	安平	108
		其他	3,240										
		朝鮮	仁川	652	釜山	541	群山	208	木浦	168	元山	107	

(續) 昭和二年海運貨物仕向仕出地別表

品種別	發着別	各 港 別 噸 量											
具	送	清津	105	其他	218								
		外國	大連	235	其他	272							
具	到	內地	德島	4,058	撫養	1,033	其他	4,055					
		朝鮮	諸港	26									
農	發	外國	諸港	78									
		內地	高知	772	若松	474	八幡濱	254	田邊	235	鹿兒島	218	
具	送	長濱	164	三田尻	158	高濱	141	御坊	129	宇ノ島	106		
		細島	103	其他	1,731								
具	到	朝鮮	釜山	656	群山	399	木浦	188	仁川	111	其他	202	
		外國	甲谷太	148	其他	44							
船	發	內地	諸港	620									
		朝鮮	諸港	8									
具	送	內地	諸港	901									
		朝鮮	諸港	93									
織	到	外國	加刺智	418	其他	108							
		內地	諸港	456									
綿	發	內地	基隆	6,916	小樽	6,285	門司	5,036	鹿兒島	4,782	高知	4,444	
		高濱	3,676	德島	3,130	別府	2,729	若松	2,385	胸館	2,065	高松	1,857
		大分	1,624	小倉	1,544	尾道	1,391	那霸	1,320	今治	1,267	下關	1,142
		撫養	1,130	觀音寺	1,082	宇ノ島	1,012	宇和島	1,000	田邊	961	細島	888
		多度津	867	土々呂	856	洲本	827	八幡濱	798	安平	688	小松島	652
		廣島	614	勝浦	576	味野	519	吳	479	志筑	472	柳井	449
		佐伯	425	坂出	414	福良	394	長濱	392	油津	380	熊本	372
		白杵	370	壬生川	364	新居濱	359	西條	335	高雄	323	長崎	298
		飾磨	293	佐世保	280	御坊	279	神戶	278	守江	254	内海	250
		大島	231	丸龜	230	三島	188	尾鷲	184	佐賀關	170	木ノ本	169
		岩國	165	川ノ江	156	竹原	155	橋	152	新川	152	糸崎	144
		中津	143	川ノ石	143	湯淺	137	福岡	136	由良	134	三田尻	130
唐津	130	福島	129	島原	128	宿毛	124	花蓮港	113	飯屋	113		
串本	113	郡中	101	須崎	100	其他	2,597						
朝鮮	仁川	8,509	元山	3,049	群山	2,553	釜山	2,217	清津	1,710			

(續) 昭和二年海運貨物仕向仕出地別表

品種別	發着別	各 港 別 噸 量						
織物	送	木浦 1,177	雄基 1,173	城津 1,084	鎮南浦 194	其他 192		
		外國	上海 71,497	天津 28,889	大連 23,372	孟買 18,875	甲谷太 15,153	
		香港 14,919	スラバ 12,632	バダビ 10,386	青島 9,989	加刺智 3,682	サマラ 3,032	
		漢口 3,001	關貢 2,899	暹春 2,606	營口及 2,466	アデン 2,212	ボート 2,130	
		モンバ 1,931	新嘉坡 1,118	マカツ 1,105	ブエノス 1,012	古倫母 926	安東縣 870	
		パダン 701	盤谷 667	ダルエス 655	メルボ 486	コンスタン 411	チエリ 341	
		シドニー 313	廣東 306	サレム 290	メナド 239	チノープル 183	ボートス 164	
		ザンデ 144	ダーバン 138	マニラ 110	アレキサ 104	其他 615	ーデン	
		内地	高濱 9,906	今治 7,446	洲本 4,304	德島 3,458	味野 2,107	
		黑江 1,618	門司 1,360	宇和島 944	鹿兒島 897	八幡濱 816	西條 706	
織物	着	尾道 695	高松 407	其他 3,858				
		朝鮮	諸港 72					
絹織物	送	内地	別府 230	基隆 167	其他 137			
		朝鮮	諸港 3					
絹織物	到着	内地	諸港 203					
		内地	諸港 46					
毛織物	送	内地	別府 1,103	基隆 874	門司 858	高知 832	小樽 541	
		德島 352	若松 347	鹿兒島 328	神戸 303	宇和島 220	洲本 212	
		高松 208	大分 200	八幡濱 174	高濱 170	小倉 164	細島 153	
		廣島 144	今治 137	田邊 135	尾道 132	土々呂 130	下關 125	
		觀音寺 114	撫養 109	宇ノ島 108	新居濱 107	勝浦 103	其他 2,092	
		朝鮮	仁川 294	釜山 122	其他 278			
		外國	大連 213	其他 123				
		内地	諸港 532					
		朝鮮	諸港 2					
		外國	倫敦 6,765	メルボ 461	古倫母 267	甲谷太 214	ハンブル 202	
麻	送	其他 1,347						
		内地	高知 159	其他 551				
麻	送	朝鮮	諸港 111					
		外國	大連 146	其他 52				

(續) 昭和二年海運貨物仕向仕出地別表

品種別	發着別	各 港 別 噸 量											
織物	着	内地	諸港 241										
		朝鮮	諸港 13										
		外國	諸港 54										
其他織物	送	内地	別府 744	門司 626	基隆 544	高知 528	鹿兒島 265						
		德島 241	若松 210	高松 162	宇和島 153	廣島 123	田邊 114						
		撫養 100	其他 2,090										
		朝鮮	仁川 958	清津 599	元山 393	釜山 276	群山 242						
		城津	236	木浦 191	其他 200								
		外國	大連 478	天津 333	上海 177	其他 338							
		内地	德島 435	其他 1,460									
		外國	諸港 44										
		布帛製	送	内地	高知 987	門司 310	基隆 300	別府 219	函館 210				
				鹿兒島 204	長崎 196	若松 185	廣島 174	神戸 159	福岡 149				
佐伯 144	高松 134			下關 127	高濱 115	小樽 113	大分 111						
宇和島 108	德島 103			其他 2,034									
朝鮮	仁川 193			釜山 137	其他 341								
外國	大連 687			上海 280	其他 382								
内地	撫養 415			小松島 376	其他 815								
朝鮮	諸港 2												
外國	諸港 181												
莫大及小	送			内地	基隆 3,078	小樽 2,018	高知 1,535	鹿兒島 1,295	廣島 1,265				
		門司 1,256	若松 1,164	別府 982	高松 962	長崎 956	三本松 765						
		福岡 718	安平 715	坂出 673	神戸 670	大分 659	下關 632						
		尾ノ道 592	函館 578	高濱 554	小倉 554	今治 415	熊本 396						
		宇和島 377	大川 354	德島 351	細島 349	佐世保 303	宇ノ島 281						
		那覇 264	三角 252	八幡濱 245	引田 241	土々呂 236	田邊 224						
		柳井 216	多度津 205	丸龜 199	長濱 176	内海 175	勝浦 140						
		吳 140	觀音寺 140	高雄 132	佐伯 123	名古屋 118	洲本 117						
		福良 115	新川 112	撫養 111	新居濱 100	其他 2,328							
		朝鮮	仁川 1,223	釜山 859	清津 309	群山 305	元山 282						
鎮南浦 213	木浦 201	馬山 100	其他 222										
外國	甲谷太 5,275	大連 4,713	倫敦 3,674	上海 1,177	孟買 1,054								

(續) 昭和二年海運貨物仕向仕出地別表

品種別	發着別	各 港 別 噸 量											
オ ル	發	蘭 貨 882	天 津 720	古 倫 母 574	ス ラ バ ヤ 561	マ ニ ラ 414	青 島 274	サ マ ラ 249	リ バ プ 204	新 嘉 坡 157	紐 青 119	安 東 縣 115	其 他 1,093
	到	內 地 4,714	今 治 4,714	三 本 松 582	其 他 1,526	朝 鮮 諸 港 8	外 國 諸 港 18						
被	發	內 地 1,287	高 知 1,287	別 府 891	鹿 兒 島 729	基 隆 669	小 樽 456	田 邊 446	門 司 444	廣 島 306	德 島 282	若 松 272	撫 養 242
	送	高 松 239	宇 和 島 228	大 分 223	勝 浦 207	味 野 199	尾 ノ 道 194	那 霸 188	今 治 180	長 崎 178	多 度 津 162	高 濱 158	函 館 151
服	到	內 地 2,664	八 幡 濱 104	木 ノ 本 100	其 他 2,664	朝 鮮 釜 山 308	仁 川 208	清 津 134	其 他 388	外 國 大 連 551	其 他 626		
	着	內 地 2,093	撫 養 2,093	門 司 679	高 知 430	其 他 1,984	朝 鮮 諸 港 11	外 國 諸 港 31					
洋	發	內 地 139	別 府 139	基 隆 128	高 知 107	其 他 667	朝 鮮 諸 港 161	外 國 上 海 1,230	其 他 151				
	送	內 地 99	諸 港 99	外 國 諸 港 4									
傘	到	內 地 1,435	高 知 1,435	基 隆 840	德 島 699	鹿 兒 島 694	神 戶 673	若 松 671	高 松 560	門 司 542	廣 島 518	宇 和 島 513	高 濱 473
	發	今 治 454	那 霸 454	大 分 360	八 幡 濱 318	尾 ノ 道 315	下 關 314	別 府 261	田 邊 238	小 倉 235	長 崎 214	土 ヲ 呂 199	撫 養 179
履	到	宇 和 島 175	安 平 164	志 度 161	福 岡 160	內 海 159	洲 本 153	丸 龜 149	勝 浦 141	細 島 140	多 度 津 123	唐 津 122	白 杵 117
	送	觀 音 寺 115	其 他 2,427	朝 鮮 釜 山 241	仁 川 105	其 他 423	外 國 上 海 1,920	大 連 725	新 嘉 坡 160	蘭 貨 106	其 他 420		
物	到	內 地 780	門 司 780	尾 道 587	其 他 1,506								
	發												

(續) 昭和二年海運貨物仕向仕出地別表

品種別	發着別	各 港 別 噸 量												
品	發	朝 鮮 諸 港 10												
	着	外 國 諸 港 21												
朝	發	內 地 672	高 知 672	門 司 660	廣 島 586	德 島 536	鹿 兒 島 500	基 隆 468	若 松 399	高 松 373	高 濱 256	下 關 238	尾 道 227	
	送	福 岡 197	大 分 182	長 崎 173	別 府 166	柳 井 163	飾 磨 159	小 倉 155	今 治 148	多 度 津 136	田 邊 128	宇 ノ 島 119	佐 世 保 108	
子	到	內 地 896	多 度 津 896	高 松 692	高 知 451	其 他 855	朝 鮮 釜 山 399	仁 川 150	其 他 428	外 國 大 連 1,884	上 海 1,840	天 津 486	甲 谷 大 482	香 港 241
	着	孟 買 136	廣 東 127	ス ラ バ ヤ 102	其 他 536									
石	發	內 地 3,249	高 知 3,249	德 島 1,478	門 司 1,411	高 松 1,281	基 隆 1,052	廣 島 1,036	那 霸 614	飾 磨 609	高 濱 603	丸 龜 567	神 戶 524	
	送	下 關 465	今 治 461	尾 道 392	若 松 375	宇 和 島 365	岡 山 356	鹿 兒 島 326	吳 313	福 岡 305	新 居 濱 303	田 邊 293	明 石 293	
輸	到	八 幡 濱 263	安 平 263	撫 養 236	長 崎 222	玉 島 215	新 川 187	別 府 173	小 樽 170	大 分 167	笠 岡 156	新 宮 139	釧 路 136	
	着	長 濱 130	土 ヲ 呂 129	坂 出 122	小 倉 116	洲 本 116	柳 井 115	綱 干 113	御 坊 110	其 他 2,926	朝 鮮 仁 川 579	釜 山 435	鎮 南 浦 280	群 山 223
小	發	內 地 1,705	廣 島 1,705	基 隆 1,433	門 司 1,237	高 知 1,143	神 戶 1,107	福 岡 1,030	高 松 991	鹿 兒 島 906	若 松 861	德 島 842	下 關 683	
	送	高 濱 660	那 霸 631	大 分 451	長 崎 448	安 平 409	吳 409	別 府 359	佐 世 保 351	飾 磨 348	宇 和 島 327	小 倉 273	小 樽 263	

(續) 昭和二年海運貨物仕向仕出地別表

品種別	發着別	各 港 別 噸 量												
問物類	送	大川	262	土々呂	243	今治	243	内海	233	宇ノ島	213	丸龜	212	
		八幡濱	197	熊本	195	柳井	186	多度津	185	細島	176	觀音寺	160	
		明石	148	岡山	142	三田尻	138	田邊	137	洲木	135	撫養	129	
		新川	116	坂出	107	其他	2,782							
		朝鮮	仁川	1,002	釜山	824	群山	406	鎮南浦	235	清津	198		
		元山	168	木浦	141	其他	202							
		外國	大連	2,261	上海	1,273	天津	649	青島	235	蘭貢	228		
		其他	587											
		類到着		内地	鹿兒島	393	其他	2,028						
				朝鮮	諸港	30								
外國	諸港			313										
文具房具	送	内地	廣島	1,041	高知	908	基隆	731	若松	660	下關	584		
		門司	545	德島	537	鹿兒島	482	高松	447	高濱	393	尾道	367	
		大分	365	別府	329	長崎	290	飾磨	255	小倉	246	那覇	240	
		吳	237	小樽	219	丸龜	215	安平	209	宇和島	209	宇ノ島	183	
		佐世保	164	神戸	159	八幡濱	154	三田尻	148	土々呂	140	内海	138	
		田邊	137	今治	126	福岡	126	柳井	124	細島	107	高雄	104	
		其他	2,460											
		朝鮮	釜山	693	仁川	672	群山	115	木浦	111	鎮南浦	107		
		其他	276											
		外國	大連	1,096	上海	230	天津	129	其他	464				
具到着		内地	諸港	877										
		朝鮮	諸港	7										
		外國	諸港	188										
玩具	送	内地	神戸	1,477	廣島	489	德島	424	高知	312	下關	225		
		高濱	223	基隆	217	飾磨	207	福岡	204	若松	198	尾道	164	
		鹿兒島	142	小倉	138	高松	119	丸龜	117	別府	115	其他	1,567	
		朝鮮	仁川	105	其他	133								
		外國	大連	2,209	孟買	662	甲谷太	546	上海	440	蘭貢	177		
		スラバヤ	144	天津	136	紐育	109	其他	929					
		内地	諸港	271										
		朝鮮	諸港	1										
		具到												

(續) 昭和二年海運貨物仕向仕出地別表

品種別	發着別	各 港 別 噸 量											
和洋紙製	送	外國 諸港 77											
		内地	神戸	8,224	基隆	3,141	小樽	2,776	德島	2,056	高知	1,790	
		飾磨	1,234	高濱	1,154	門司	935	高松	847	鹿兒島	817	安平	813
		函館	711	大分	569	撫養	540	尾道	483	下關	410	明石	394
		廣島	389	今治	316	田邊	295	若松	288	宇和島	276	那覇	257
		別府	256	吳	254	三島	239	丸龜	231	洲木	226	八幡濱	224
		長崎	195	川ノ江	186	高雄	182	黒江	176	玉島	164	三木松	163
		小倉	160	鎮路	151	御坊	150	勝浦	138	柳井	135	長濱	128
		佐世保	127	觀音寺	124	宇ノ島	119	多度津	115	箕島	113	坂出	112
		津久見	112	大川	112	網干	110	西條	101	岩國	101	新宮	101
小松島	101	其他	2,674										
朝鮮	仁川	5,709	釜山	2,201	鎮南浦	1,125	群山	523	木浦	449			
元山	352	清津	346	新義州	200	城津	109	雄基	103	其他	197		
外國	大連	9,171	上海	5,448	天津	3,960	青島	2,117	香港	1,689			
孟買	1,518	甲谷太	1,129	營口及牛莊	975	廣東	804	新嘉坡	672	マニラ	461		
磐谷	213	浦鹽斯德	195	安東縣	187	スラバヤ	104	其他	321				
紙製	送	内地	高知	25,105	室蘭	15,767	高松	5,781	岩國	3,057	太泊	2,886	
		川ノ江	2,781	眞岡	2,602	小樽	2,179	德島	1,986	鎮路	1,645	三島	1,252
		西條	1,239	鶴城	1,236	洲木	1,188	壬生川	1,145	北遠古丹	1,106	基隆	740
		須崎	700	大分	674	神戸	664	廣島	546	御坊	538	門司	534
		長濱	489	高濱	487	小倉	465	其他	4,296				
		朝鮮	新義州	642	鎮南浦	600	其他	33					
		外國	ゴーセン ブルグ	1,850	ハンブ ルグ	1,141	ロツテ ルダム サルバ スボルグ	556	紐育	490	シヤトル	469	
		ロンドン	361	暹香坡	310	オスロ	298			上海	246	其他	919
		内地	鹿兒島	779	廣島	766	高知	733	門司	668	尾道	552	
		下關	491	基隆	462	德島	386	高松	385	高濱	352	宇和島	313
長崎	284	吳	242	大分	201	佐世保	191	那覇	188	柳井	186		
安平	170	福岡	144	小倉	130	神戸	128	飾磨	121	別府	117		
丸龜	111	八幡濱	108	小樽	104	其他	2,539						
朝鮮	仁川	839	釜山	755	鎮南浦	272	元山	172	木浦	168			
群山	167	清津	139	其他	171								
外國	大連	2,403	上海	2,201	ヲエリ ボン	1,268	新嘉坡	365	天津	313			
青島	229	サマ ラ	176	スラバヤ	156	香港	104	其他	350				

(續) 昭和二年海運貨物仕向仕出地別表

品種別	發着別	各 港 別 噸 量								
品	到	內地	神戶 10,974	箕島 546	高知 302	其他 1,250				
	着	朝鮮	諸港 5							
藥	發	內地	基隆 813	高知 807	若松 790	廣島 764	鹿兒島 697			
		飾磨	476	門司 449	高松 444	高濱 406	下關 402	長崎 389		
		宇和島	350	吳 340	德島 316	尾道 289	岡山 274	安平 271		
		今治	242	福岡 240	明石 234	神戶 234	小樽 230	丸龜 223		
		那霸	220	佐世保 210	大川 207	別府 203	八幡濱 199	大分 190		
		箕島	174	伊萬里 161	小倉 161	玉島 152	三角 141	網干 129		
		小豆島	128	柳井 113	田邊 106	宇ノ島 104	觀音寺 101	網島 101		
		其他	3,160							
		朝鮮	仁川 763	釜山 426	群山 234	鎮南浦 138	木浦 111			
		其他	346							
品	送	外國	大連 2,111	天津 1,434	上海 1,235	青島 698	營口及莊 590			
		新嘉坡	370	香港 331	廣東 244	メダン 122	其他 658			
		內地	若松 2,846	箕島 1,608	小樽 1,560	別府 720	撫養 426			
品	到	神戶	335	廣島 305	其他 1,273					
		朝鮮	木浦 806	其他 362						
		外國	大連 1,582	上海 886	天津 584	モンパサ 363	ダーバン 222			
賣	發	內地	廣島 214	基隆 212	高知 188	若松 171	下關 149			
		門司	132	鹿兒島 128	小樽 127	其他 1,867				
賣	送	朝鮮	仁川 191	釜山 127	其他 118					
		外國	上海 230	大連 185	天津 137	其他 309				
藥	到	內地	諸港 259							
		朝鮮	諸港 7							
		外國	上海 299	其他 243						
爆	發	內地	玉島 284	基隆 216	御坊 169	高知 145	室蘭 109			
		其他	366							
		朝鮮	元山 154	釜山 128	其他 8					
爆	送	外國	青島 105	其他 102						

(續) 昭和二年海運貨物仕向仕出地別表

品種別	發着別	各 港 別 噸 量										
物	到	內地	西灘 496	其他 838								
	着	外國	ハンブルク 319	其他 21								
車	發	內地	高知 1,540	基隆 1,128	高雄 669	神戶 423	宇和島 346					
		高松	310	鹿兒島 241	若松 233	高濱 226	大分 204	安平 176				
		德島	161	岡山 143	飾磨 138	丸龜 137	田邊 134	小倉 128				
		八幡濱	122	箕島 116	今治 112	廣島 103	其他 2,940					
車	送	朝鮮	仁川 232	釜山 149	其他 282							
		外國	大連 322	新嘉坡 260	其他 453							
幅	到	內地	諸港 812									
		朝鮮	諸港 3									
幅	着	外國	紐育 1,021	其他 562								
		內地	小豆島 21,632	德島 14,560	高知 4,818	洲本 3,938	中島 2,643					
容	發	門司	2,271	津久見 1,741	湯淺 1,673	玉島 1,403	神戶 1,372	網干 932				
		吳	915	岡山 800	田邊 711	撫養 636	高松 612	小松島 572				
		福良	543	函館 542	廣島 509	丸龜 470	由岐 456	樺泊 450				
		串本	430	勝浦 416	沼島 403	坂出 360	楠 333	味野 330				
		和歌山	315	宇野 300	箕島 271	飾磨 263	三木松 255	日和佐 237				
		今治	230	若松 226	多度津 224	三角 220	由良 201	引田 192				
		八幡濱	191	觀音寺 189	西灘 185	土々呂 179	志筑 177	宇和島 171				
		高濱	148	長濱 130	東京 116	小樽 109	竹原 107	御坊 105				
		水俣	103	其他 3,481								
		朝鮮	木浦 1,957	釜山 328	仁川 284	清津 206	鎮南浦 108					
		群島	101	其他 161								
		外國	大連 462	其他 15								
		器	到	內地	田邊 3,328	東京 3,135	高知 2,143	神戶 1,602	高松 1,285			
				丸龜	925	高濱 712	今治 696	新宮 545	德島 473	福良 464		
				其他	2,353							
器	着	外國	諸港 61									
		內地	高知 144	其他 752								
種	發	朝鮮	諸港 56									
		外國	諸港 30									
及	子	內地	高知 144	其他 752								
		朝鮮	諸港 56									
及	發	外國	諸港 30									

(續) 昭和二年海運貨物仕向仕出地別表

品種別	發着別	各 港 別 噸 量						
		內地		朝鮮		外國		
苗木着	到	鹿兒島 6,056	門司 5,293	小樽 806	大分 413	其他 231		
	外	天津 4,548	大連 2,200	サマランガ 829	プロバリンゴ 656	青島 654		
	着	スラバヤ 568	シドニー 489	其他 747				
動物送	發	高知 7,379	須崎 280	田邊 278	古座 260	黒江 250		
	箕島 184	徳島 182	新宮 140	勝浦 119	今治 104	和歌山 104		
	廣島 103	高砂 100	其他 888					
飼料着	發	諸港 287						
	到	仁川 471	其他 194					
	外	天津 5,989	上海 5,655	青島 5,332	大連 4,129	漢口 2,984		
生鳥	發	諸港 56						
	到	諸港 1,103						
	着	諸港 6						
牛馬	發	諸港 1						
	到	諸港 8						
	着	鹿兒島 1,318	那覇 1,307	洲本 1,296	神戸 1,151	徳島 425		
其他動物	發	撫養 341	其他 1,457					
	到	諸港 25						
	着	諸港 5						
其他動物	發	諸港 36						
	到	諸港 2						
	着	內地 小豆島 380	神戸 375	其他 393				

第三款 貨物の種類

貨物を種類により食料品、原料品、原料用製品、全製品及其他に五大類別し更に百二十六種の品種に細別し其主なる品種の出入を類別毎に示せば次の如し。

區 分	主 要 品	
	出 貨	入 貨
食料品	砂糖、和酒、米、生果實、穀粉及澱粉	米、砂糖、鹽、生果實、雜穀
原料品	木材、石炭、土及砂、棉花、磁鐵及屑物	石炭、木材、石材、土及砂、礦石(礦共)
原料用製品	鐵及鋼、人造肥料、綿糸、金屬材、工業用藥品	鐵及鋼、銅、セメント、煉瓦及瓦、工業用藥品
全製品	綿織物、鐵製品、硝子及同製品、容器、和洋紙	和洋紙、硝子及同製品、鐵管、鐵製品、綿織物
其他	動物飼料、種子及苗木	動物飼料、種子及苗木、牛馬

海運集散貨物品種別噸量價額表

品 種 別	出 貨				入 貨			
	昭和二年		昭和元年		昭和二年		昭和元年	
	噸量	價格	噸量	價格	噸量	價格	噸量	價格
食料品	394,156	92,762,599	338,900	80,656,889	1,260,292	246,323,806	1,134,380	234,753,029
米	38,936	7,302,384	20,281	4,886,916	417,466	80,542,611	392,622	83,532,179
麥	1,079	103,639	922	101,830	18,928	1,805,449	9,731	1,070,410
大豆	3,795	410,184	3,564	399,478	42,923	4,615,152	46,932	5,228,889
其他豆	2,757	259,362	3,227	330,352	23,333	2,297,384	22,680	2,419,802
雜穀	1,884	350,054	2,390	465,185	44,421	7,102,797	18,464	3,105,644
砂糖	109,568	22,470,244	105,475	20,686,684	276,497	57,757,621	303,142	63,530,650
菓子	15,984	5,606,609	12,807	4,781,394	3,805	1,320,010	487	181,360
鹽	618	22,248	4,359	156,924	54,177	1,950,372	20,382	733,752
和酒	55,059	17,814,879	38,691	12,816,537	32,478	10,425,438	30,690	10,035,600
洋酒	13,702	3,773,900	14,440	4,173,160	10,376	4,033,705	2,633	910,673
茶	1,709	1,032,786	2,236	1,360,102	693	462,366	468	348,320
清涼飲料	3,766	263,814	3,256	237,309	399	28,081	602	43,494
煙草	14,745	6,871,170	11,599	5,343,823	13,534	6,246,828	10,784	4,929,616
釀造品	14,294	2,559,724	10,807	1,945,412	29,945	5,270,365	8,545	1,504,064
蔬菜	3,730	70,870	5,182	98,458	35,293	670,569	33,803	643,646
生菓實	19,791	1,033,137	16,821	986,739	52,066	2,715,146	65,163	3,852,897
乾果	113	14,911	176	26,090	212	28,346	100	15,060
鳥獸肉	647	145,575	828	186,300	6,816	1,101,935	5,774	1,133,934
鮮魚	1,712	825,192	3,098	1,536,595	33,552	16,174,762	33,041	16,388,336
乾魚	6,749	1,565,701	6,535	1,563,300	34,597	8,060,805	33,838	8,118,720
鹽魚	935	203,976	2,127	478,625	2,274	493,446	2,768	617,264
乾貝	191	108,121	52	29,880	94	52,828	50	28,650
魚節	782	1,054,324	653	925,375	5,664	6,213,408	5,759	6,317,623
吃物	12,743	3,151,673	12,867	3,516,682	1,488	3,334,956	4,875	1,354,674
穀粉及澱粉	17,272	2,937,591	95,798	2,974,761	31,607	5,510,700	23,455	4,327,254
昆布	7,647	1,127,055	5,049	773,572	14,947	2,182,269	13,227	1,957,806

(續) 海運集散貨物品種別噸量價額表

品 種 別	出 貨				入 貨			
	昭和二年		昭和元年		昭和二年		昭和元年	
	噸量	價額	噸量	價額	噸量	價額	噸量	價額
海 草	1.630	316.311	817	167,583	3.672	716.040	3,133	648,072
其 他	42.321	11,366.965	34,843	9,707,823	57.035	15,210.417	41,232	11,774,640
原 料 品	623.872	59,166.311	610,182	66,656,638	6,575.657	333,139.599	6,133,280	311,165,068
石 炭	90.436	1,627.848	93,336	1,680,048	3,318.387	56,964.251	2,915,249	50,219,412
骸 炭	24.736	1,013.462	30,251	1,239,034	3.235	132.635	2,345	96,516
礦 石(礦 共)	33.376	604.813	54,608	1,041,392	283.886	5,522.712	322,174	6,296,339
石 材	1.620	49.884	5,845	169,565	336.503	9,759.504	572,352	16,598,338
土 及 砂	54.512	163.536	35,184	105,552	324.418	973.254	372,390	1,117,170
木 材	283.408	7,881.376	222,071	6,851,526	1,707.692	39,009.768	1,413,670	34,634,680
木 皮	4.599	351.876	4,698	375,744	3.498	263.328	3,082	233,273
竹 材 及 籐	1.749	47.741	1,566	44,091	13.788	395.628	17,527	510,796
薪 炭	9.530	162.010	9,276	120,588	193.721	3,281.533	170,263	2,213,419
棉 花	49.533	38,846.631	53,707	43,931,020	190.018	164,191.813	153,701	147,490,512
棉 實	350	42.700	1,629	221,534	65.693	7,513.570	75,000	9,492,350
製 紙 原 料	11.846	1,266.204	26,808	3,136,565	37.525	3,963.825	30,838	3,606,296
襪 襪 及 屑 物	37.275	1,423.016	50,512	2,187,860	9.839	323.410	9,025	363,719
獸 皮(革 共)	3.429	725.124	3,129	670,314	13.231	7,869.726	15,678	9,031,836
羽 毛 類	152	221.595	193	280,872	13.040	23,268.861	9,801	19,021,377
齒 牙 甲 殼 及 骨 角	3.934	640.089	4,827	871,704	14.776	2,037.031	10,888	1,771,436
麻 苧	6.501	3,498.417	5,277	2,994,212	9.112	3,840.864	11,709	5,495,319
其 他 植 物 纖 維	813	76.569	594	56,235	216	21,575	24	2,504
其 他	6.073	523.420	6,671	678,782	37.079	3,806.311	27,564	2,969,776
原 料 用 製 品	1,098.213	376,701.795	1,024,751	417,939,468	1,555.977	418,705.320	1,440,907	453,586,840
鐵 及 鋼	391.226	54,435.430	313,124	44,988,427	683.545	71,804.250	587,470	66,518,320
銅	27.310	22,018.121	26,384	22,200,717	214.290	172,083.105	242,704	202,901,567
金 屬 材	74.175	41,199.690	68,766	45,293,855	69.927	35,160.238	68,123	38,494,133
セメント	50.021	1,394.657	44,951	1,382,285	86.445	2,411.733	123,860	3,815,372
礦 石 製 品	5.695	222.105	7,416	289,224	24.124	918.486	15,477	593,145
煉 瓦 及 瓦	14.468	432.459	15,986	525,180	74.775	2,238.528	70,394	2,322,240
人 造 肥 料	120.206	11,048.152	127,156	13,452,411	14.238	1,296.808	11,868	1,238,538
豆 粕 肥 料	5.282	343.336	8,571	634,254	16.223	1,187.839	19,587	1,559,076
植 物 肥 料	24.501	858.554	25,209	922,059	71.197	2,359.624	62,330	2,177,974
動 物 肥 料	3.666	77.006	1,962	43,236	7.703	180.645	8,261	189,377
海 產 肥 料	7.313	292.520	6,343	291,778	29.700	1,189.624	3,443	158,378
經 木 及 麥 稈 質 田	2.712	987.651	1,204	461,426	797	315.383	394	206,990

(續) 海運集散貨物品種別噸量價額表

品 種 別	出 貨				入 貨			
	昭和二年		昭和元年		昭和二年		昭和元年	
	噸量	價額	噸量	價額	噸量	價額	噸量	價額
加 工 木 材	42.141	2,242.543	48,891	2,864,740	48.728	2,582.548	35,248	2,025,304
製 棉	13.852	7,650.942	14,265	7,486,329	1.387	732.370	1,984	1,001,920
棉 糸	107.975	165,234.335	126,231	210,491,727	52.859	82,523.137	52,653	89,164,218
絹 糸	670	3,234.712	511	2,734,285	931	4,563.206	1,175	6,437,808
其 他 糸	8.641	20,377.359	10,148	21,034,464	428	886.824	784	1,522,407
礦 油	50.624	5,724.551	46,722	6,048,912	34.457	3,948.019	40,374	5,448,078
植 物 油	14.809	5,129.157	13,391	4,843,174	7.620	2,402.498	6,366	2,164,026
魚 油	1.299	254.816	720	167,715	8.956	1,728.438	11,255	2,543,635
油 脂 及 蠟	8.781	3,710.393	6,755	3,019,485	18.053	6,610.534	17,272	6,769,036
染 料	8.953	3,341.570	8,217	3,192,330	4.433	2,009.775	1,895	1,132,162
塗 料	29.225	6,319.247	27,240	5,695,520	2.689	841.841	2,561	784,072
顏 料 及 填 充 料	3.655	2,570.010	4,034	2,888,400	1.836	1,258.346	1,451	1,043,690
工 業 用 藥 品	70.386	16,081.368	62,663	15,782,684	71.766	16,395.363	52,893	13,235,805
其 他	10.627	1,521.111	7,891	1,204,851	8.870	1,076.158	1,085	139,569
全 製 品	1,637.523	943,553.227	1,514,346	938,170,568	554.637	288,742.646	509,361	356,690,172
盤 疊 表 及 數 物	2.425	365.949	2,591	404,407	6.877	1,051.453	6,807	1,068,699
菓 園 棕 櫚 製 品	7.478	332.344	5,040	233,352	11.961	526.284	14,588	671,048
麻 苧 製 品	40.431	18,293.988	37,001	17,550,553	3.796	1,687.794	2,591	1,210,596
機 寸	2.166	144.862	7,948	463,685	222	21.312	472	39,160
鐵 管	55.745	9,005.679	36,151	6,456,150	61.980	9,983.116	63,405	11,094,442
金 屬 管	5.359	2,595.231	4,635	2,455,365	1.108	528.227	1,031	545,820
鐵 製 品	217.432	44,593.308	197,399	44,251,561	50.095	10,098.430	38,558	8,371,559
金 屬 線	55.522	14,170.892	49,135	13,311,113	18.313	4,684.022	18,646	4,346,476
金 屬 製 品	20.738	14,482.782	18,274	13,102,656	2.448	1,752.354	1,909	1,463,338
機 械 類	15.396	7,755.976	13,265	7,127,168	3.995	2,203.870	3,423	2,015,903
電 氣 用 品	14.462	9,235.682	15,207	10,825,127	443	269.628	490	335,852
石 製 品	12.524	1,650.220	9,853	1,295,238	1.854	241.179	1,845	240,636
木 製 品	21.208	2,545.368	32,458	4,072,344	10.228	1,206.410	6,230	772,218
竹 及 籐 製 品	6.652	1,002.118	6,262	978,941	7.535	1,062.275	4,025	582,757
硝 子 及 同 製 品	154.715	16,182.398	152,314	19,496,866	67.845	6,301.325	66,284	7,370,504
皮 革 製 品	3.545	1,067.143	3,362	1,009,794	144	49.939	108	40,995
護 謨 及 同 製 品	12.648	22,741.570	11,681	22,869,575	5.075	7,699.197	3,560	5,472,550
漆 器	3.806	825.770	4,159	996,058	585	125.595	332	78,950
陶 磁 器	35.382	2,135.223	32,244	2,031,650	26.209	1,572.950	10,926	678,864
瓷 物	5.867	913.682	6,503	1,184,235	1.154	179.506	1,639	282,659

(續) 海運集散貨物品種別噸量價額表

品 種 別	出 貨				入 貨			
	昭 和 二 年		昭 和 元 年		昭 和 二 年		昭 和 元 年	
	噸 量	價 額	噸 量	價 額	噸 量	價 額	噸 量	價 額
刷子及刷毛	5.180	1,312.330	4,554	1,197,481	162	36,042	133	31,931
家 具	19.189	359.829	19,030	361,350	9,250	148,344	3,821	70,650
農 具	6.336	686.400	7,894	1,058,244	628	67,824	431	57,754
船 具 及 漁 具	1.520	277.274	928	159,698	456	73,872	290	49,300
綿 織 物	340.517	269,004.961	335,121	309,116,655	38,856	31,128,714	34,223	31,323,981
絹 織 物	740	4,341.144	1,271	8,395,717	46	255.116	90	579,254
毛 織 物	11.505	16,803.267	11,624	16,989,939	9,790	20,050.038	9,765	17,458,783
麻 織 物	1.019	1,129.432	1,155	1,379,670	308	330.052	725	822,556
其 他 織 物	10.321	22,160.270	8,061	18,780,035	1,939	3,853.788	1,436	3,006,744
布 帛 製 品	8.102	2,329.233	11,580	3,462,006	1,789	502.633	762	231,123
莫大小及タオル	55.525	43,476.835	46,977	38,070,931	6,848	4,937.210	4,686	3,518,472
被 服	14.125	11,243.506	12,686	10,508,924	5,228	4,188.547	3,662	3,056,618
洋 傘	2.583	1,380.422	3,198	2,074,724	103	56.473	97	62,342
履物及同附屬品	19.565	34,107.837	14,469	26,215,021	2,904	4,921.872	2,086	3,715,600
帽 子	16.029	13,407.783	16,333	13,966,061	3,025	2,483.190	949	793,311
石 鹼	28.216	17,586.608	23,842	15,142,092	890	559.613	419	269,347
小 間 物 類	31.608	8,794.130	31,121	9,570,615	2,764	727.611	2,460	706,338
文 房 具	17.672	21,708.348	14,885	19,224,782	1,072	1,340.504	705	917,903
玩 具	11.928	5,256.720	10,505	5,184,326	349	158.181	478	241,662
和 洋 紙	76.473	42,662.561	67,850	38,205,530	89,279	48,788.459	63,246	34,700,840
紙 製 品	21.099	5,873.566	18,101	5,214,687	13,573	3,480.774	2,603	765,438
藥 品	25.451	51,136.469	23,068	47,643,817	15,317	33,347.346	12,111	29,182,175
賣 藥	4.485	4,502.940	3,893	3,908,572	808	811.232	894	897,576
爆 發 物	1.786	1,970.001	1,486	1,798,060	1,674	1,727.106	5,227	5,997,322
車 輛	11.428	4,696.650	9,306	3,928,947	2,398	2,745.733	972	756,441
容 器	78.418	1,418.202	64,762	1,172,394	17,722	319.789	4,940	89,024
雜 品	123.202	185,886.324	104,764	165,324,452	45,592	70,447.657	105,281	170,704,621
其 他	11.459	703.201	7,448	619,540	59,037	10,933.317	50,895	9,764,002
種 子 及 苗 木	982	291.654	1,067	333,184	23,490	7,650.063	16,115	6,111,573
動 物 飼 料	10.372	394.141	6,340	278,978	25,965	1,261.813	23,707	1,276,378
生 鳥	58	8.874	18	3,060	1,109	169.683	1,295	220,151
牛 馬	9	2.034	7	1,582	7,325	1,655.450	8,797	1,988,122
其 他 動 物	38	6.498	16	2,736	1,148	196.308	981	167,778
計	3,765.226	1,472,887.133	3,495,627	1,504,043,103	10,005.600	1,297,844.688	9,268,823	1,365,959,111
金屬塊及寶石	5.521	12,753.636	478	1,649,100	1,084	2,699.800	71,514	1,034,100

第二節 内外貿易別

第一款 各貿易の概要

昭和二年の集散貨物を内外貿易別に區分せば内地六割六分朝鮮六分外國二割八分に當り噸量は何れも入超にして内地十五割二分朝鮮五割四分外國二十四割九分を示せるも價額は内地四分弱朝鮮一割三分外國三割二分の各出超を示せり此の現象は我が大阪が製産都市たる所以即ち低級なる原料品を受け入れ之を高級品化して吐出すに由るものにして實に大阪の特色たり

海運集散貨物内外貿易別噸量價額表

貿易別 噸量價額 出入別	年次	内 地		朝 鮮		外 國		計	
		噸 量	價 額	噸 量	價 額	噸 量	價 額	噸 量	價 額
		出	大正 12	2,335,203	890,016,892	208,163	85,693,170	715,405	498,569,553
"	13	2,214,869	832,258,904	206,999	90,893,610	782,569	630,360,432	3,204,437	1,553,512,946
"	14	2,336,164	919,177,378	218,459	97,145,254	849,492	703,933,592	3,404,115	1,720,256,224
貨	昭和 元	2,412,989	849,706,139	253,142	97,967,763	829,496	556,369,201	3,495,627	1,504,043,103
"	2	2,583,308	867,297,695	331,087	110,217,507	850,831	495,371,931	3,765,226	1,472,887,133
入	大正 12	5,042,165	838,919,844	392,997	74,232,966	2,266,560	329,631,115	7,701,722	1,242,783,925
"	13	5,111,271	862,065,256	356,024	71,180,449	2,652,499	441,266,516	8,119,794	1,374,512,221
"	14	5,208,410	884,804,345	399,441	93,636,075	2,341,577	457,924,894	7,949,428	1,436,365,314
貨	昭和 元	6,127,664	878,701,518	443,927	96,584,164	2,697,232	390,673,429	9,268,823	1,365,959,111
"	2	6,520,293	826,632,423	512,537	97,171,984	2,972,770	374,040,281	10,005,600	1,297,844,688
合	大正 12	7,377,368	1,728,936,736	601,160	159,926,136	2,981,965	828,200,668	10,960,493	2,717,063,540
"	13	7,326,140	1,694,324,160	563,023	162,074,059	3,435,069	1,071,626,948	11,324,231	2,928,025,167
"	14	7,544,574	1,803,981,723	617,900	190,781,329	3,191,069	1,161,858,486	11,353,543	3,156,621,538
計	昭和 元	8,540,653	1,728,407,657	697,069	194,551,927	3,526,728	947,042,630	12,764,450	2,870,002,214
"	2	9,103,601	1,693,930,118	843,624	207,389,491	3,823,601	869,412,212	13,770,826	2,770,731,821

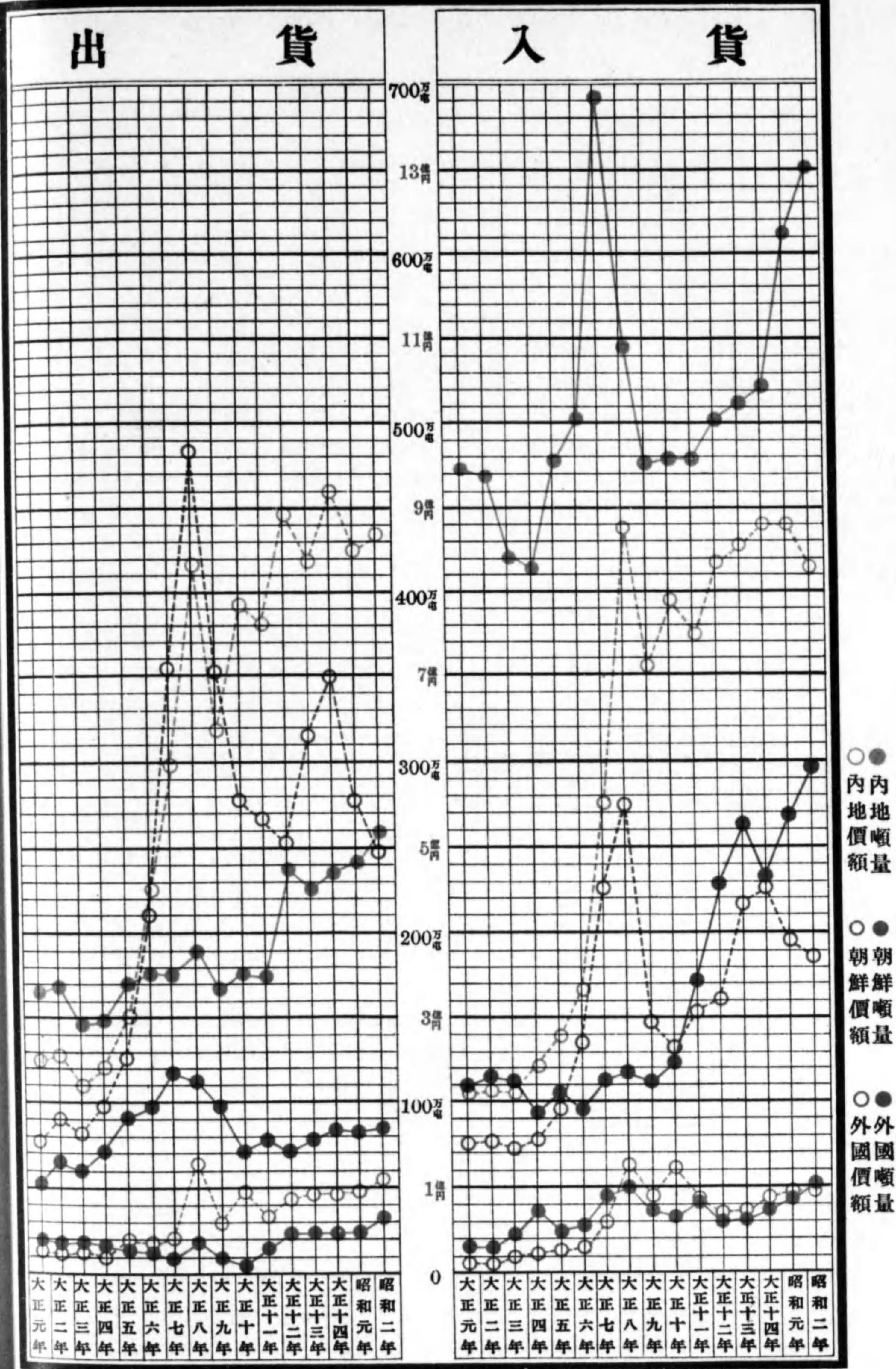
第二款 内地貿易貨物

區 分	主 要 品	
	出 貨	入 貨
食 料 品	砂糖、和酒、米、菓子、煙草	砂糖、米、生果實、鹽、蔬菜
原 料 品	木材、石炭、土及砂、棉花、礫石(鑛共)	石炭、木材、石材、土及砂、薪炭
原料用製品	鐵及鋼、人造肥料、綿糸、金屬材、礦油	鐵及鋼、銅、セメント、煉瓦及瓦、綿糸
全 製 品	鐵製品、綿織物、容器、硝子及同製品、鐵管	和洋紙、硝子及同製品、鐵管、鐵製品、綿織物
其 他	動物飼料、種子及苗木	種子及苗木、牛馬、其他動物、生鳥

海運內地貿易貨物品種別噸量價額表

品 種 別	出 貨				入 貨			
	昭 和 二 年 噸 量	昭 和 二 年 價 額	昭 和 元 年 噸 量	大 正 十 四 年 噸 量	昭 和 二 年 噸 量	昭 和 二 年 價 額	昭 和 元 年 噸 量	大 正 十 四 年 噸 量
食 料 品	287,907	71,161,034	238,840	264,797	676,489	141,157,986	630,379	604,619
米	22,650	5,164,200	19,896	23,811	65,751	14,991,228	65,426	60,086
麥	870	83,520	706	817	7,288	699,648	3,917	9,395
大豆	3,739	403,812	3,489	2,919	648	69,584	1,769	2,381
其他豆	2,623	246,562	2,324	3,185	17,626	1,656,844	18,299	18,420
雜穀	1,745	326,315	2,220	1,760	8,008	1,497,496	2,235	4,328
砂糖	85,368	18,183,384	63,391	77,410	217,177	46,258,701	249,023	243,914
菓子	13,387	4,631,902	10,583	9,974	3,683	1,274,318	351	304
鹽	608	21,888	4,336	387	37,882	1,363,752	12,232	6,975
和酒	45,341	14,554,461	29,429	39,239	32,478	10,425,438	30,685	22,918
洋酒	9,957	2,738,175	10,151	11,312	1,632	448,800	1,165	1,154
茶	843	441,732	981	1,052	246	128,904	124	200
清涼飲料	2,089	144,141	2,210	2,330	374	25,806	594	467
煙草	12,786	5,958,276	10,201	14,066	13,292	6,194,072	10,398	10,418
醸造品	9,430	1,659,680	7,384	7,805	29,940	5,269,440	8,525	6,068
菜	3,438	65,322	4,767	3,242	35,184	668,496	33,337	33,967
生果實	4,055	210,860	4,341	4,350	50,938	2,648,776	63,774	41,469
乾果	96	12,576	149	78	170	22,270	96	61
鳥獸肉	646	145,350	824	710	175	39,375	493	222
鮮魚	1,642	791,444	3,061	2,606	32,598	15,712,236	33,033	30,936
乾魚	6,501	1,514,733	6,330	6,877	33,499	7,805,267	33,751	30,248
鹽魚	880	190,960	1,037	1,094	1,128	244,776	2,081	5,179
乾貝	179	100,598	44	92	94	52,828	49	22
魚節	388	425,636	338	461	5,664	6,213,408	5,759	6,184
乾物	11,943	2,949,921	12,110	10,636	13,385	3,306,095	4,734	19,052
穀粉及澱粉	12,295	2,028,675	9,885	8,460	14,200	2,343,000	11,790	11,629
昆布	3,937	574,802	2,981	3,796	14,941	2,181,386	13,217	17,182
海藻	1,519	296,205	719	1,140	1,462	285,090	1,593	2,903
其他	28,952	7,295,904	24,953	25,188	37,026	9,330,552	21,929	18,528
原 料 品	542,963	42,681,976	546,052	521,521	4,450,437	130,030,087	4,197,296	3,454,167
石炭	90,403	1,627,254	93,302	25,860	2,740,457	49,328,226	2,464,233	2,524,211
骸炭	23,332	956,612	28,327	23,901	95	3,895	1,974	1,647
礦石(鐵共)	32,555	585,990	53,806	85,212	145,834	2,625,012	147,080	130,824
石材	1,086	31,494	5,793	5,458	335,225	9,721,525	572,189	153,643

大阪港海運集散貨物貿易別累年比較



(續) 海運內地貿易貨物品種別噸量價額表

品 種 別	出 貨				入 貨			
	昭 和 二 年		昭 和 元 年	大 正 十 四 年	昭 和 二 年		昭 和 元 年	大 正 十 四 年
	噸 量	價 額	噸 量	噸 量	噸 量	價 額	噸 量	噸 量
土 及 砂	47.803	143.409	28,257	27,414	313.047	939.141	362,128	205,792
木 材	260.087	7,282.436	210,599	257,400	604.769	16,933.532	389,344	207,317
木 皮	4.201	319.276	2,245	3,860	3.125	237.500	2,945	451
竹 材 及 籐	1.632	44.064	1,475	1,967	12.954	349.758	16,853	11,522
薪 炭	9.432	160.344	9,203	3,323	189.038	3,213.646	165,604	160,511
棉 花	33.104	25,258.352	41,420	35,030	52.847	40,322.261	29,134	18,668
棉 實	347	42.334	1,543	181	270	32.940	240	7
製 紙 原 料	11.487	1,217.622	26,769	12,898	34.450	3,651.700	25,178	17,506
襪 襪 及 屑 物	11.375	386.750	26,026	23,649	6.427	218.518	2,115	2,221
獸 皮 (革 共)	1.978	367.908	1,664	1,837	3.135	583.110	3,060	3,110
羽 毛 類	85	113.475	148	263	103	137.505	29	319
齒 牙 甲 殼 及 骨 角	2.481	357.264	4,732	1,075	1.630	234.720	827	986
麻 苧	6.187	3,322.419	4,890	3,204	294	157.878	725	413
其 他 植 物 纖 維	777	73.938	565	143	175	16.450	16	217
其 他	4.611	391.935	5,288	8,846	15.562	1,322.770	13,622	14,802
原料用製品	785.011	226,695.481	730,572	691,457	901.518	334,432.629	874,506	766,056
鐵 及 鋼	280.090	39,212.600	219,422	237,625	275.175	38,524.500	245,227	224,834
銅	24.751	19,974.057	23,081	26,578	206.797	166,885.179	234,044	227,233
金 屬 材	52.918	28,681.556	46,967	48,507	26.891	14,574.922	18,797	19,738
セメント	43.317	1,212.876	39,316	38,031	77.718	2,176.104	109,316	77,073
礦 石 製 品	3.086	120.354	3,982	2,690	16.673	650.247	11,991	14,244
煉 瓦 及 瓦	11.903	357.090	14,880	11,964	73.201	2,196.030	70,267	57,129
人 造 肥 料	97.425	8,963.100	112,954	84,471	13.420	1,234.640	10,664	7,303
豆 粕 肥 料	5.274	342.810	8,553	4,357	862	56.030	1,314	2,278
植 物 肥 料	19.394	659.396	22,167	17,926	3.075	104.550	6,431	5,968
動 物 肥 料	3.609	75.789	1,918	1,513	1.059	22.239	450	631
海 產 肥 料	7.313	292.520	6,343	6,370	29.396	1,175.840	3,443	6,516
經 木 及 參 茸 眞 田	2.653	965.692	1,175	2,006	460	167.440	52	127
加 工 木 材	37.464	1,985.592	45,145	45,574	48.722	2,582.266	33,340	17,277
製 綿	11.878	6,271.584	12,343	11,125	1.386	731.808	1,790	511
綿 糸	54.314	84,892.782	47,743	44,634	52.242	81,654.246	51,207	45,879
絹 糸	86	430.344	32	18	768	3,843.072	1,029	942
其 他 糸	3.693	7,367.535	4,854	3,974	346	690.270	675	319
礦 油	47.445	5,361.285	44,452	34,552	7.092	801.396	20,388	14,573

(續) 海運內地貿易貨物品種別噸量價額表

品 種 別	出 貨				入 貨			
	昭 和 二 年		昭 和 元 年		昭 和 二 年		昭 和 元 年	
	噸 量	價 額	噸 量	噸 量	噸 量	價 額	噸 量	噸 量
植 物 油	7.095	2,192.355	8,103	8,509	4,568	1,411.512	1,858	3,110
魚 油	450	86.850	535	416	7,051	1,360.843	7,017	4,191
油 脂 及 蠟	2,519	1,070.575	1,507	2,886	1,189	505.325	850	781
染 料	6,737	2,526.375	6,340	5,649	4,129	1,548.375	1,548	2,472
塗 料	15,748	2,818.892	15,818	15,439	618	110.622	740	5,191
顏料及填充料	1,895	1,277.230	1,138	1,102	1,583	1,066.942	982	475
工業用藥品	40,599	9,053.577	39,953	34,022	45,653	10,180.619	40,199	27,215
其 他	3,355	412.665	1,851	1,519	1,444	177.612	887	46
全 製 品	956,067	526,174.044	890,169	849,139	460,217	215,185.775	407,891	370,636
疊疊表及數物	2,164	331.092	2,352	2,171	6,695	1,024.335	6,667	6,986
薑蘭棕梠製品	6,969	306.636	4,689	3,246	11,007	484.308	13,403	5,346
麻 苧 製 品	29,600	13,231.200	30,731	37,947	3,626	1,620.822	2,278	3,422
燒 寸	1,063	102.048	2,053	1,627	222	21.312	116	294
鐵 管	46,321	7,504.002	29,257	34,099	47,532	7,700.184	49,556	53,142
金 屬 管	4,404	2,096.304	3,721	4,269	1,095	521.220	788	667
鐵 製 品	142,602	29,661.216	141,194	124,844	39,284	8,171.072	25,775	19,214
金 屬 線	40,020	9,924.960	35,518	36,815	2,421	600.408	3,952	5,154
金 屬 製 品	12,560	8,704.080	11,385	11,919	1,187	822.591	540	308
機 械 類	9,661	4,695.246	8,598	9,446	1,332	647.352	1,282	904
電 氣 用 品	9,695	5,846.085	10,178	9,363	320	192.960	371	708
石 製 品	10,036	1,304.680	8,069	9,989	1,792	232.960	1,573	1,687
木 製 品	13,874	1,637.132	24,995	12,950	9,746	1,150.028	6,038	5,326
竹及藤製品	5,170	718.630	4,569	5,700	7,178	997.742	3,852	6,681
硝子及同製品	62,856	5,657.040	66,949	67,181	60,023	5,402.070	60,681	42,513
皮 革 製 品	1,547	487.305	1,709	1,483	120	37.800	76	67
護 謨 及 同 製 品	8,166	15,735.882	7,876	6,382	1,424	2,744.048	596	539
漆 器	3,363	723.045	3,694	4,786	572	122.980	330	408
陶 磁 器	29,447	1,766.820	25,775	25,423	26,003	1,560.180	10,684	8,842
荒 物	4,356	666.468	5,739	6,743	970	148.410	1,402	1,866
刷 子 及 刷 毛	1,704	376.584	1,436	1,388	153	33.813	108	82
家 具	16,683	250.245	17,119	16,497	9,146	137.190	3,696	3,457
農 具	4,588	495.504	4,614	5,280	620	66.960	428	510
船 具 及 漁 具	901	145.962	764	707	456	73.872	290	227
綿 織 物	78,090	62,628.180	72,323	71,384	38,522	30,894.644	33,099	25,480

(續) 海運內地貿易貨物品種別噸量價額表

品 種 別	出 貨				入 貨			
	昭 和 二 年		昭 和 元 年		昭 和 二 年		昭 和 元 年	
	噸 量	價 額	噸 量	噸 量	噸 量	價 額	噸 量	噸 量
絹 織 物	534	2,961.564	1,037	605	46	255.116	88	14
毛 織 物	10,475	15,283.025	10,703	10,207	532	776.188	641	584
麻 織 物	710	742.660	780	655	241	252.086	718	1,127
其 他 織 物	5,900	11,800.000	6,348	4,732	1,895	3,790.000	1,294	886
布 帛 製 品	6,082	1,678.632	9,505	3,593	1,606	443.256	555	300
莫大小及タオル	30,556	22,030.876	27,716	24,166	6,822	4,918.662	4,634	3,834
被 服	11,910	9,551.820	10,955	11,407	5,186	4,159.172	3,649	3,998
洋 傘	1,041	573.591	890	979	99	54.549	92	98
履物及同附屬品	15,465	26,244.105	12,615	11,757	2,873	4,875.481	2,012	1,846
帽 子	9,218	7,549.542	8,808	8,409	2,894	2,370.186	931	1,300
石 鹼	22,875	14,365.500	18,940	21,227	870	546.360	404	499
小 間 物 類	23,199	6,078.138	23,208	22,337	2,421	634.302	1,920	2,095
文 房 具	13,779	17,099.739	12,312	12,349	877	1,088.357	440	494
玩 具	6,338	2,693.650	4,555	3,999	271	115.175	364	178
和 洋 紙	36,195	19,726.275	31,806	31,780	81,088	44,192.960	57,483	67,209
紙 製 品	10,851	2,756.154	10,678	11,102	13,072	3,320.288	1,273	1,098
藥 品	15,640	30,873.360	14,521	14,089	9,073	17,910.102	4,460	5,239
賣 藥	3,188	3,200.752	2,713	2,325	259	260.036	320	74
爆 發 物	1,289	1,403.721	1,391	1,432	1,334	1,452.726	4,471	1,580
車 輛	9,730	3,940.650	6,754	7,996	812	328.860	639	406
容 器	74,796	1,346.328	60,938	56,578	17,661	317.898	4,867	4,064
雜 品	100,456	149,277.616	87,689	75,776	38,839	57,714.754	89,055	79,883
其 他	11,360	675.160	7,356	9,250	22,632	5,825.946	17,592	12,941
種子及苗木	896	266.112	985	1,408	12,799	3,801.303	6,218	1,567
動 物 飼 料	10,371	394.098	6,334	7,820	287	10.906	352	36
生 鳥	56	8.568	18	16	1,103	168.759	1,294	1,549
牛 馬	1	226	7	3	7,295	1,648.670	8,750	8,191
其 他 動 物	36	6.156	12	3	1,148	196.308	978	1,598
計	2,583,308	867,297.695	2,412,989	2,336,164	6,520,293	826,632.423	6,127,664	5,208,410
金 銀 塊 及 寶 石	7	16.296			1,080	2,514.240	364	577

第三款 朝鮮貿易貨物

區分	主要品	
	出貨	入貨
食料品	生果實、和酒、砂糖、釀造品、洋酒	米、大豆、雜穀、砂糖、海草
原料品	木材、土及砂、襪襪及屑物、骸炭、棉花	石炭、棉花、棉實、製紙原料、木材
原料用製品	鐵及鋼、人造肥料、金屬材、工業用藥品、加工木材	植物肥料、鐵及鋼、金屬材、魚油、銅
全製品	鐵製品、棉織物、和洋紙、金屬線、鐵管	和洋紙、藥品、木製品、護膜及同製品、鐵製品
其他	種子及苗木、生鳥、其他動物	動物飼料、牛馬

海運朝鮮貿易貨物品種別噸量價額表

品種別	出貨				入貨			
	昭和二年		昭和元年		昭和二年		昭和元年	
	噸量	價額	噸量	噸量	噸量	價額	噸量	噸量
食料品	47,270	9,109,747	37,432	36,806	404,755	73,739,778	366,883	310,145
米	356	67,284	67	1,205	338,899	64,051,911	317,017	271,194
麥	198	19,008	134	3	1	96	1	1,514
大豆	2	216	13	—	37,142	4,011,336	39,664	28,455
其他豆	32	3,008	27	34	229	21,526	18	26
雜穀	90	16,830	65	58	19,214	3,593,018	5,963	2,398
砂糖	4,020	856,260	1,865	260	2,508	534,204	80	2,319
菓子	1,812	626,952	1,051	853	2	692	4	3
鹽	7	252	18	5	—	—	—	—
和酒	7,369	2,365,449	6,730	4,597	—	—	2	—
洋酒	3,355	922,625	4,033	4,503	1	275	—	2
茶	124	64,976	122	164	—	—	—	2
清涼飲料	1,479	102,051	909	815	—	—	2	—
煙草	1,959	912,894	1,077	2	—	—	—	—
釀造品	3,398	598,048	1,977	1,913	—	—	4	3
蔬菜	189	3,591	268	216	108	2,052	3	56
生果實	14,935	776,620	11,530	13,839	722	37,544	469	333
乾果	13	1,703	24	27	35	4,585	—	—
鳥獸肉	1	225	4	—	—	—	118	36
鮮魚	68	32,776	24	—	812	391,384	8	5
乾魚	106	24,698	105	53	1,090	253,970	27	116
鹽魚	8	1,736	14	8	1,142	247,814	687	1,305
乾貝	1	562	7	—	—	—	1	2
魚節	24	26,328	21	32	—	—	—	—
乾物	281	69,407	123	671	83	20,501	27	51

(續) 海運朝鮮貿易貨物品種別噸量價額表

品種別	出貨				入貨			
	昭和二年		昭和元年		昭和二年		昭和元年	
	噸量	價額	噸量	噸量	噸量	價額	噸量	噸量
穀粉及澱粉	2,728	450,120	2,812	3,969	22	3,630	2	39
昆布	179	26,134	188	320	5	730	—	—
海草	54	10,530	50	31	2,210	430,950	1,531	1,446
其他	4,482	1,129,464	4,174	3,201	530	133,560	455	840
原料品	24,547	2,329,232	18,050	18,887	51,137	10,521,619	36,380	31,595
石炭	30	540	34	39	24,587	442,566	2	6
骸炭	690	28,290	667	531	2	82	—	—
礦石(鐵共)	12	216	34	24	464	8,352	61	408
石材	50	1,450	42	5	361	10,469	33	72
土及砂	6,088	18,264	6,279	9,512	1,425	4,275	3,107	4,186
木材	9,809	274,652	4,937	4,143	2,222	62,216	3,316	4,045
木皮	104	7,904	116	198	13	988	—	11
竹材及籐	43	1,161	64	86	—	—	6	—
薪炭	75	1,275	64	8	775	13,175	1,262	828
棉花	2,005	1,529,815	825	367	11,628	8,872,164	13,907	1,288
棉實	3	366	76	—	2,801	341,722	3,995	7,453
製紙原料	30	3,180	38	35	2,522	267,332	5,610	2,755
襪襪及屑物	3,662	124,508	3,489	2,989	1,824	62,016	1,594	3,321
獸皮(革共)	386	71,796	185	87	1,876	348,936	2,722	6,054
羽毛類	22	29,370	32	6	—	—	13	3
齒牙甲殼及骨角	10	1,440	16	8	187	26,928	145	201
麻苧	232	124,584	290	176	49	26,313	1	—
其他植物纖維	29	2,726	10	—	—	—	—	—
其他	1,267	107,695	852	673	401	34,085	606	964
原料用製品	123,029	28,435,483	78,789	62,991	50,010	5,501,968	38,134	53,754
鐵及鋼	63,106	8,834,840	38,923	30,560	3,420	478,800	178	74
銅	1,880	1,517,160	1,644	2,437	1,718	1,386,426	1,257	631
金屬材	12,027	6,518,634	9,594	8,582	2,739	1,484,538	3,568	2,216
セメント	773	21,644	37	230	—	—	2,400	—
礦石製品	676	26,364	971	660	1	39	—	—
煉瓦及瓦	2,038	61,140	713	927	—	—	—	—
人造肥料	20,981	1,930,252	11,827	5,041	—	—	319	—
豆粕肥料	6	390	15	—	545	35,425	—	—
植物肥料	3	102	135	1	37,585	1,277,890	22,946	37,722

(續) 海運朝鮮貿易貨物品種別噸量價額表

品 種 別	出 貨				入 貨			
	昭 和 二 年		昭 和 元 年		昭 和 二 年		昭 和 元 年	
	噸 量	價 額	噸 量	噸 量	噸 量	價 額	噸 量	噸 量
動物肥料	52	1,092	20	53	350	7,350	176	410
海產肥料	—	—	—	—	188	7,520	—	—
經木及麥稈糞田	52	18,928	26	20	—	—	—	—
加工木材	3,770	199,810	1,104	1,179	2	106	—	175
製 綿	876	462,528	974	1,295	—	—	194	9,247
綿 糸	3,224	5,039,112	3,027	3,139	1	1,563	14	38
絹 糸	—	—	4	2	—	—	—	—
其 他 糸	346	690,270	542	707	—	—	—	1
礦 油	2,602	294,026	1,124	770	176	19,888	—	—
植 物 油	622	192,198	395	305	1,209	373,581	2,660	1,498
魚 油	262	50,566	—	2	1,898	366,314	4,233	1,155
油 脂 及 臘	879	373,575	707	511	7	2,975	16	7
染 料	1,671	626,625	936	391	4	1,500	4	22
塗 料	2,705	484,195	2,447	2,176	101	18,079	9	25
顏料及填充料	238	160,412	204	247	56	37,744	21	1
工業用藥品	4,101	914,523	3,221	3,347	10	2,230	139	532
其 他	139	17,097	199	409	—	—	—	—
全 製 品	136,181	70,325,765	118,805	99,706	5,945	7,377,699	3,141	3,909
盤疊表及數物	120	18,360	169	96	—	—	—	—
臺蘭棕梠製品	233	10,252	225	155	—	—	1	—
麻 苧 製 品	4,124	1,843,428	3,729	2,495	3	1,341	102	5
燐 寸	69	6,624	1,270	413	—	—	1	—
鐵 管	5,851	947,862	3,492	3,399	37	5,994	3	39
金 屬 管	228	108,528	179	131	—	—	1	8
鐵 製 品	29,648	6,166,784	23,422	17,308	100	20,800	96	70
金 屬 線	10,546	2,615,408	7,729	4,938	70	17,360	25	18
金 屬 製 品	1,992	1,380,456	1,338	1,456	19	13,167	3	3
機 械 類	1,527	742,122	1,214	1,088	40	19,440	7	13
電 氣 用 品	923	556,569	1,218	449	4	2,412	1	2
石 製 品	1,188	154,440	940	1,058	9	1,170	10	3
木 製 品	1,981	233,758	1,519	1,675	235	27,730	41	58
竹及藤製品	252	35,028	368	152	2	278	2	—
硝子及同製品	5,011	450,990	2,661	2,600	11	990	5	4
皮 革 製 品	229	72,135	161	172	5	1,575	1	1

(續) 海運朝鮮貿易貨物品種別噸量價額表

品 種 別	出 貨				入 貨			
	昭 和 二 年		昭 和 元 年		昭 和 二 年		昭 和 元 年	
	噸 量	價 額	噸 量	噸 量	噸 量	價 額	噸 量	噸 量
護 謨 及 製 品	800	1,541,600	589	552	107	206,189	18	43
漆 器	223	47,945	206	155	4	860	—	1
陶 磁 器	1,834	110,040	1,823	1,615	1	60	—	1
瓷 物	814	124,542	735	630	—	—	—	3
刷 子 及 刷 毛	125	27,625	119	182	3	663	—	—
家 具	1,999	29,985	1,405	961	26	390	20	26
農 具	1,556	168,048	3,248	3,127	8	864	3	1
船 具 及 漁 具	93	15,066	126	83	—	—	—	1
綿 織 物	21,858	17,530,116	27,691	26,299	72	57,744	1	6
絹 織 物	3	16,638	43	77	—	—	—	—
毛 織 物	694	1,012,546	688	686	2	2,918	—	1
麻 織 物	111	116,106	75	109	13	13,598	—	—
其 他 織 物	3,095	6,190,000	724	117	—	—	—	2
布 帛 製 品	671	185,196	652	209	2	552	—	2
莫大小及タオル	3,714	2,677,794	2,745	2,172	8	5,768	10	3
被 服	1,038	832,476	708	1,029	11	8,822	5	3
洋 傘	161	88,711	104	89	—	—	1	—
履物及同附屬品	769	1,304,993	553	421	10	16,970	46	4
帽 子	977	800,163	831	931	4	3,276	2	1
石 鹼	2,015	1,265,420	1,472	1,090	9	5,652	3	10
小 間 物 類	3,176	832,112	3,150	2,124	30	7,860	11	14
文 房 具	1,974	2,449,734	1,385	1,499	7	8,687	8	2
玩 具	238	101,150	156	150	1	425	1	1
和 洋 紙	11,314	6,166,130	9,364	8,738	1,275	694,875	373	4
紙 製 品	2,683	681,482	1,946	1,928	5	1,270	2	3
藥 品	2,018	3,983,532	1,326	1,065	1,168	2,305,632	153	205
賣 藥	436	437,744	207	295	7	7,028	5	—
爆 發 物	290	315,810	22	144	—	—	—	—
車 輛	663	268,515	827	451	3	1,215	—	—
容 器	3,145	56,610	3,347	3,060	—	—	65	21
雜 品	3,772	5,605,192	2,903	2,133	2,634	3,914,124	2,115	3,327
其 他	60	17,280	66	69	690	30,920	189	38
種子及苗木	56	16,632	62	58	—	—	134	6
動物飼料	—	—	—	11	665	25,270	28	—

(續) 海運朝鮮貿易貨物品種別噸量價額表

品 種 別	出 貨				入 貨			
	昭 和 二 年		昭 和 元 年	大 正 十 四 年	昭 和 二 年		昭 和 元 年	大 正 十 四 年
	噸 量	價 額	噸 量	噸 量	噸 量	價 額	噸 量	噸 量
生 鳥	2	306	—	—	—	—	—	—
牛 馬	—	—	—	—	25	5,650	27	30
其 他 動 物	2	342	4	—	—	—	—	2
計	331.087	110,217.507	253,142	218,459	512.537	97,171.984	443,927	399,441

第四款 外國貿易貨物

區 分	主 要 品	
	出 貨	入 貨
食 料 品	砂糖、米、昆布、和酒、穀粉及澱粉	砂糖、穀粉及澱粉、雜穀、鹽、米
原 料 品	襪及屑物、棉花、木材、齒牙甲殼及骨角、獸皮(革共)	木材、石炭、礦石(鐵共)、棉花、棉質
原 料 用 製 品	綿糸、鐵及鋼、工業用藥品、塗料、金屬材	鐵及鋼、金屬材、植物肥料、礦油、工業用藥品
全 製 品	綿織物、硝子及同製品、鐵製品、和洋紙、莫大小及タオル	金屬線、鐵管、鐵製品、毛織物、硝子及同製品
其 他	種子及苗木	動物飼料、種子及苗木

海運外國貿易貨物品種別噸量價額表

品 種 別	出 貨				入 貨			
	昭 和 二 年		昭 和 元 年	大 正 十 四 年	昭 和 二 年		昭 和 元 年	大 正 十 四 年
	噸 量	價 額	噸 量	噸 量	噸 量	價 額	噸 量	噸 量
食 料 品	58.982	12,491.818	62,628	64,277	179.048	31,426.042	137,918	174,495
米	15.930	2,070.900	318	2,844	12.816	1,499.472	10,179	17,204
麥	11	1,111	82	678	11.639	1,105.705	5,813	531
大 豆	54	6,156	62	107	5.133	533.832	5,499	10,366
其 他 豆	102	9,792	876	878	5.478	619.014	4,363	5,031
雜 穀	49	6,909	105	159	17.199	2,012.283	10,266	6,495
砂 糖	20.180	3,430.600	40,219	39,950	56.812	10,964.716	54,039	75,854
菜 子	785	347.755	1,173	395	120	45,000	132	191
鹽	3	108	5	2	16.295	586.620	8,150	10,260
和 酒	2,349	894.969	2,532	2,142	—	—	3	—
洋 酒	390	113.100	256	1,007	8.743	3,584.630	1,468	4,225
茶	742	526.078	1,133	1,147	447	333.462	344	285
清 涼 飲 料	198	17.622	137	168	25	2,275	6	1
煙 草	—	—	321	213	242	52.756	386	255
釀 造 品	1.466	301.996	1,446	1,507	5	925	16	52

(續) 海運外國貿易貨物品種別噸量價額表

品 種 別	出 貨				入 貨			
	昭 和 二 年		昭 和 元 年	大 正 十 四 年	昭 和 二 年		昭 和 元 年	大 正 十 四 年
	噸 量	價 額	噸 量	噸 量	噸 量	價 額	噸 量	噸 量
蔬 菜	103	1,957	147	10	1	21	463	164
生 果 實	801	45,657	950	1,133	406	28,826	920	965
乾 果	4	632	3	1	7	1,491	4	12
鳥 獸 肉	—	—	—	—	6.641	1,062.560	5,163	4,056
鮮 魚	2	972	13	10	142	71,142	—	441
乾 魚	142	26,270	100	88	8	1,568	60	58
鹽 魚	47	11,280	1,076	117	4	856	—	—
乾 貝	11	7,161	1	2	—	—	—	—
魚 節	370	602,360	294	249	—	—	—	1
乾 物	519	132,345	634	655	20	8,360	114	322
穀 粉 及 澱 粉	2,249	458,796	3,101	2,856	17,385	3,164,070	11,663	9,423
昆 布	3,531	526,119	1,880	1,570	1	153	10	1
海 草	57	9,576	48	15	—	—	9	—
其 他	8,887	2,941,597	5,716	6,104	19,479	5,746,305	18,848	28,302
原 料 品	56.362	14,155.103	46,080	49,538	2,065.083	192,587.893	1,899,604	1,601,494
石 炭	3	54	—	2	553.343	7,193.459	451,014	450,345
骸 炭	714	28,560	1,257	685	3,138	128,658	371	622
礦 石 (鐵 共)	809	18,607	768	1,880	137,588	2,889,348	175,033	106,258
石 材	484	16,940	10	4	917	27,510	130	—
土 及 砂	621	1,863	648	760	9,946	29,838	7,155	7,171
木 材	13,512	324,288	6,535	11,534	1,100,701	22,014,020	1,021,010	799,651
木 皮	294	24,696	2,337	295	360	24,840	137	108
竹 材 及 藤	74	2,516	27	12	834	45,870	668	994
薪 炭	23	391	9	7	3,908	54,712	3,397	6,736
棉 花	14,424	12,058,464	11,462	7,850	125,543	114,997,388	110,660	132,216
棉 質	—	—	10	—	62,622	7,138,908	70,765	51,225
製 紙 原 料	329	45,402	1	7	553	44,793	50	169
襪 及 屑 物	22,238	911,758	20,997	21,701	1,588	42,876	5,316	2,910
獸 皮 (革 共)	1,065	285,420	1,280	1,579	8,220	6,937,680	9,896	8,191
羽 毛 類	45	78,750	13	32	12,937	23,131,356	9,759	7,566
齒 牙 甲 殼 及 骨 角	1,443	281,385	79	77	12,959	1,775,383	9,916	6,712
麻 苧	82	51,414	97	220	8,769	3,656,673	10,983	13,904
其 他 植 物 纖 維	7	805	19	12	41	5,125	8	94
其 他	195	23,790	531	2,873	21,116	2,449,456	13,336	6,622

(續) 海運外國貿易貨物品種別噸量價額表

品 種 別	出 貨				入 貨			
	昭和二年		昭和元年	大正十四年	昭和二年		昭和元年	大正十四年
	噸量	價 額	噸量	噸量	噸量	價 額	噸量	噸量
原料用製品	190.173	121.660.831	215,390	229,062	604.449	78.770.723	528,267	439,901
鐵 及 鋼	48.030	6.387.990	54,779	63,542	404.950	32.800.950	342,065	256,345
銅	679	526.904	1,659	1,067	5.775	3.811.500	7,403	7,045
金 屬 材	9.230	5.999.500	12,205	9,293	40.297	19.100.778	45,758	49,388
セメント	5.931	160.137	5,598	7	8.727	235.629	12,144	11
礫石製品	1.933	75.387	2,463	4,067	7.450	268.200	3,486	4,717
煉瓦及瓦	527	14.229	393	662	1.574	42.498	127	145
人造肥料	1.800	154.800	2,375	1,599	818	62.168	885	896
豆粕肥料	2	136	3	—	14.816	1.096.384	18,273	10,020
植物肥料	5.104	199.056	2,907	2,273	30.537	977.184	32,953	34,736
動物肥料	5	125	24	57	6.294	151.056	7,635	9,823
海産肥料	—	—	—	3	116	6.264	—	1
經木及參椰真田	7	3.031	3	6	337	147.943	342	449
加工木材	907	57.141	2,642	1,722	4	176	1,908	94
製 綿	1.098	916.830	948	2,301	1	562	—	—
綿 糸	50.437	75.302.441	75,461	88,375	616	867.328	1,432	1,118
絹 糸	584	2.804.368	475	806	163	720.134	146	113
其 他 糸	4.602	12.319.554	4,752	4,636	82	196.554	109	146
礦 油	577	69.240	1,146	1,380	27.189	3.126.735	19,986	10,792
植 物 油	7.092	2.744.604	4,893	3,134	1.843	617.405	1,848	1,692
魚 油	587	117.400	185	624	7	1.281	5	25
油脂及蠟	5.383	2.266.243	4,541	5,845	16.857	6.102.234	16,406	14,459
染 料	545	188.570	941	880	300	459.900	343	353
塗 料	10.772	3.016.160	8,975	6,950	1.970	713.140	1,812	1,982
顏料及填充料	1.522	1.132.368	2,692	3,136	197	153.660	448	335
工業用藥品	25.686	6.113.268	19,489	17,044	26.103	6.212.514	12,535	34,866
其 他	7.133	1.091.349	5,841	9,649	7.426	898.546	198	350
全 製 品	545.275	347.053.418	505,372	506,579	88.475	66.179.172	98,329	84,026
疊疊表及數物	141	16.497	70	78	182	27.118	140	89
藁蔴棕梠製品	276	15.456	126	214	954	41.976	1,184	1,056
麻苧製品	6.707	3.219.360	2,541	2,752	167	65.631	211	239
燻 寸	1.034	36.190	4,625	10,726	—	—	355	1
鐵 管	3.573	553.815	3,402	4,451	14.411	2.276.938	13,846	5,338
金 屬 管	727	390.399	735	1,080	13	7.007	242	66

(續) 海運外國貿易貨物品種別噸量價額表

品 種 別	出 貨				入 貨			
	昭和二年		昭和元年	大正十四年	昭和二年		昭和元年	大正十四年
	噸量	價 額	噸量	噸量	噸量	價 額	噸量	噸量
鐵 製 品	45.182	8.765.308	32,783	29,370	10.711	1.906.558	12,687	16,114
金 屬 線	4.956	1.630.524	5,888	4,248	15.822	4.066.254	14,669	9,472
金 屬 製 品	6.186	4.398.246	5,551	7,068	1.242	916.596	1,366	1,580
機 械 類	4.208	2.318.608	3,453	4,765	2.623	1.537.078	2,134	892
電 氣 用 品	3.844	2.833.028	3,811	4,059	119	74.256	118	273
石 製 品	1.300	191.100	844	512	53	7.049	262	24
木 製 品	5.353	674.478	5,944	6,335	247	28.652	151	52
竹及藤製品	1.230	248.460	1,325	1,438	355	64.255	171	340
硝子及同製品	86.848	10.074.368	82,704	82,965	7.811	898.265	5,598	7,034
皮 革 製 品	1.769	507.703	1,492	1,582	19	10.564	31	43
護謨及同製品	3.682	5.464.088	3,216	2,874	3.544	4.748.960	2,946	2,623
漆 器	220	54.780	259	233	9	1.755	2	14
陶 磁 器	4.101	258.363	4,646	6,302	205	12.710	242	1,212
瓷 物	697	122.672	429	314	184	31.096	237	445
刷 子 及 刷 毛	3.351	908.121	2,999	1,897	6	1.566	25	45
家 具	507	79.599	506	432	78	10.764	105	99
農 具	192	22.848	32	27	—	—	—	9
船 具 及 漁 具	526	116.246	38	324	—	—	—	4
綿 織 物	240.569	188.846.665	235,107	220,375	262	176.326	1,123	1,632
絹 織 物	203	1.362.942	191	218	—	—	2	48
毛 織 物	336	507.696	233	72	9.256	19.270.992	9,124	9,847
麻 織 物	198	270.666	300	177	54	64.368	7	21
其 他 織 物	1.326	4.170.270	989	400	44	73.788	142	217
布 帛 製 品	1.349	465.405	1,422	1,004	181	58.825	207	267
莫大小及タオル	21.255	18.768.165	16,516	14,874	18	12.780	42	64
被 服	1.177	859.210	1,023	956	31	20.553	8	14
洋 傘	1.381	718.120	2,204	3,043	4	1.924	4	6
履物及同附屬品	3.331	6.558.739	1,301	875	21	29.421	28	13
帽 子	5.834	5.058.078	6,694	5,896	127	109.728	16	7
石 鹼	3.326	1.955.688	3,430	4,036	11	7.601	12	21
小 間 物 類	5.233	1.883.880	4,763	4,804	313	85.449	529	377
文 房 具	1.919	2.158.875	1,188	1,119	188	243.460	257	431
玩 具	5.352	2.461.920	5,794	5,636	77	42.581	113	83
和 洋 紙	28.964	16.770.156	26,680	32,914	6.916	3.900.624	5,390	5,994

(續) 海運外國貿易貨物品種別噸量價額表

品 種 別	出 貨				入 貨			
	昭和二年		昭和元年	大正十四年	昭和二年		昭和元年	大正十四年
	噸量	價額	噸量	噸量	噸量	價額	噸量	噸量
紙 製 品	7,565	2,435,930	5,477	4,960	496	159,216	1,328	1,479
藥 品	7,793	16,279,577	7,221	6,180	5,076	13,131,612	7,498	4,611
賣 藥	861	864,444	973	855	542	544,168	569	405
爆 發 物	207	250,470	73	135	340	274,380	756	547
車 輛	1,035	487,485	1,725	2,662	1,583	2,415,658	333	49
容 器	477	15,264	477	241	61	1,891	8	—
雜 品	18,974	31,003,516	14,172	21,101	4,119	8,818,779	14,111	10,829
其 他	39	10,761	26	36	35,715	5,076,451	33,114	41,661
種 子 及 苗 木	30	8,910	20	35	10,691	3,848,760	9,763	10,861
動 物 飼 料	1	43	6	1	25,013	1,225,637	23,327	30,797
生 鳥	—	—	—	—	6	924	1	2
牛 馬	8	1,808	—	—	5	1,130	20	1
其 他 動 物	—	—	—	—	—	—	3	—
計	850,831	495,371,931	829,496	849,492	2,972,770	374,040,281	2,697,232	2,341,577
金 銀 塊 及 寶 石	5,514	12,737,340	478	—	4	185,560	71,150	—

第五款 税關統計上の外國貿易

一、大阪港 神戸港通關の大阪貨物を包含せる事實の外國貿易は既往に遡り統計の徴すべきものなきを以て茲には單に大阪税關に於て手數せられたる税關統計により對外貿易上に於ける大阪港發展の道程を示す所あらむとす。

而して爰に注意すべきは大正九年九月以降朝鮮貿易に對し關稅撤廢せられし結果十年よりの外國貿易中に之を含まざるに至りしを以て九年以前の夫れとの比較對照上初年に遡り朝鮮貿易額を控除したる計數を掲記すべき義なるも明治三十五年以前は事實不可能に屬するものあり、止むを得ず從來の儘とし同三十六年以降は之れを分割し朝鮮貿易を便宜別表として掲上せり、従つて三十五年前と三十六年後とはその内容に於て差あり。

明治元年以降大阪港外國貿易年次表 (大阪關稅取扱の分)

年 次	輸 出	輸 入	計	輸 出 入 超 過 額 △印入超	年 次	輸 出	輸 入	計	輸 出 入 超 過 額 △印入超
明治 1	60,063	63,659	123,722	△ 3,596	明治31	3,165,082	3,555,937	6,721,019	△ 390,855
" 2	119,542	166,800	286,342	△ 47,258	" 32	6,244,298	6,405,091	12,649,389	△ 160,793
" 3	125,323	242,909	368,232	△ 117,586	" 33	9,626,595	9,741,437	19,368,082	△ 114,842
" 4	492,814	68,900	561,714	423,914	" 34	12,646,293	10,246,750	22,893,043	2,399,543
" 5	1,269,180	229,963	1,499,143	1,039,217	" 35	15,050,519	11,875,730	26,926,249	3,174,789
" 6	916,675	415,950	1,332,625	500,725	" 36	10,348,467	11,129,579	21,478,046	△ 781,112
" 7	656,836	318,544	975,380	338,292	" 37	17,052,105	13,487,181	30,539,286	3,564,924
" 8	225,022	605,512	830,534	△ 380,490	" 38	36,824,071	15,742,463	52,566,534	21,081,608
" 9	102,990	407,978	510,968	△ 304,988	" 39	44,204,353	20,967,467	65,180,820	23,227,886
" 10	181,070	521,902	702,972	△ 340,832	" 40	40,363,625	25,943,747	66,307,372	14,419,878
" 11	199,525	452,319	651,844	△ 252,794	" 41	31,108,987	19,195,739	50,304,726	11,913,248
" 12	353,017	547,566	900,583	△ 194,549	" 42	35,969,286	19,723,173	55,692,459	16,246,113
" 13	475,473	931,579	1,407,052	△ 456,106	" 43	42,369,101	23,911,838	66,280,939	18,457,263
" 14	612,334	1,095,412	1,707,746	△ 483,078	" 44	43,512,269	20,082,454	63,594,723	23,429,815
" 15	418,425	1,541,214	1,959,639	△ 1,122,789	大正 1	57,312,896	26,582,624	83,895,520	30,730,272
" 16	635,420	1,329,474	1,964,894	△ 694,054	" 2	73,452,450	41,675,529	115,127,979	31,776,921
" 17	893,429	1,225,721	2,119,150	△ 332,292	" 3	74,342,708	41,406,054	115,748,762	32,936,654
" 18	1,021,846	1,151,378	2,173,224	△ 129,532	" 4	93,822,636	50,610,954	144,433,590	43,211,682
" 19	1,028,859	999,544	2,028,403	29,315	" 5	141,805,247	81,980,705	223,785,952	59,824,542
" 20	656,810	1,444,472	2,101,282	△ 787,662	" 6	255,316,717	93,641,621	348,958,338	161,675,096
" 21	372,236	1,622,091	1,994,327	△ 1,249,855	" 7	405,825,117	137,538,442	543,363,559	268,286,675
" 22	261,013	2,131,442	2,392,455	△ 1,870,429	" 8	438,837,169	167,670,519	606,507,688	271,166,650
" 23	451,180	3,350,519	4,801,699	△ 2,899,339	" 9	472,006,532	185,777,315	657,783,847	286,229,217
" 24	981,103	4,084,705	5,065,808	△ 3,103,602	" 10	292,057,917	118,872,524	410,930,441	173,185,393
" 25	1,258,532	5,547,370	6,805,902	△ 4,288,838	" 11	322,774,688	128,793,798	451,568,486	193,980,890
" 26	1,212,892	6,504,997	7,717,889	△ 5,292,105	" 12	296,769,996	177,275,161	474,045,157	119,494,835
" 27	764,368	4,014,813	4,779,181	△ 3,250,445	" 13	402,378,521	272,753,565	675,132,086	129,624,956
" 28	1,134,700	2,621,261	3,755,961	△ 1,486,561	" 14	500,672,681	306,367,927	807,040,608	194,304,754
" 29	1,141,326	4,213,791	5,355,117	△ 3,072,465	昭和元	418,250,303	280,990,900	699,241,203	137,259,403
" 30	2,342,437	4,424,742	6,767,179	△ 2,082,305	" 2	363,351,871	264,923,776	628,275,647	98,428,095

明治三十六年以降大阪港朝鮮貿易年次表 (大阪關稅取扱の分)

年 次	移 出	移 入	計	移 出 入 超 過 額 △印入超	年 次	移 出	移 入	計	移 出 入 超 過 額 △印入超
明治36	8,046,531	5,376,909	13,423,440	2,669,622	明治38	19,114,137	2,757,368	21,871,505	16,356,769
" 37	13,738,147	3,490,211	17,228,358	10,247,936	" 39	15,705,874	3,902,248	19,608,122	11,803,626

(續) 明治三十六年以降大阪港朝鮮貿易年次表 (大阪税關取扱の分)

年次	移出移入計			移出入 超過額 △印入超	年次	移出移入計			移出入 超過額 △印入超
	移出	移入	計			移出	移入	計	
明治40	19,673,962	8,487,895	28,161,857	11,186,067	大正3	19,731,592	14,919,378	34,650,970	4,812,214
" 41	14,839,360	7,675,145	22,514,505	7,164,215	" 4	22,103,595	19,075,999	41,179,594	3,027,596
" 42	11,178,742	6,150,437	17,329,179	5,026,305	" 5	29,366,494	17,301,913	46,668,407	12,064,581
" 43	11,113,349	6,783,747	17,897,096	4,329,602	" 6	40,528,709	20,069,218	60,597,927	20,459,491
" 44	19,154,122	7,856,420	27,010,542	11,297,702	" 7	52,830,821	44,697,960	97,528,781	8,132,861
大正1	25,735,220	7,775,533	33,510,753	17,959,687	" 8	102,598,340	76,697,563	179,295,903	25,900,777
" 2	22,326,815	11,868,443	34,195,258	10,458,372	" 9	39,733,021	42,512,590	82,245,611	△ 2,779,569

大阪港輸出入重要品價額累年對照表 (大阪税關取扱の分)

年次	輸 出					輸 入				
	綿 糸	綿 布	精 糖	清 酒	燐 寸	米	豆 類	棉 花	砂 糖	麻 苧 類
明治36	1,585,428	2,281,538	—	25,676	535,758	183,694	2,604	360,591	5,748,450	46,726
" 37	1,906,727	1,969,710	23,394	638,188	2,016,442	162	2,774	588,020	7,729,751	84,707
" 38	3,388,212	3,932,043	511,788	2,612,965	2,635,336	—	25,873	868,605	5,252,229	439,690
" 39	4,623,849	7,135,853	2,342,844	799,733	2,164,852	149,982	72,502	1,804,636	6,599,636	836,703
" 40	6,570,559	5,326,324	347,681	974,991	2,067,343	45,567	64,888	8,617,374	4,092,946	877,241
" 41	5,559,146	5,062,545	940,800	873,605	2,175,700	49	46,752	5,938,337	4,884,749	560,452
" 42	8,614,090	8,260,713	1,665,187	785,465	2,556,721	—	123,173	8,738,515	3,004,627	651,618
" 43	13,459,501	10,099,672	1,120,529	1,188,489	2,361,847	1,150,923	1,062,476	13,947,986	2,655,753	630,529
" 44	12,194,111	10,401,014	886,546	784,566	2,298,923	18,722	2,074,669	4,703,677	5,191,660	587,563
大正1	16,788,379	13,931,667	861,239	728,518	2,799,326	5,455	77,955	10,838,942	4,025,009	878,285
" 2	21,649,177	19,517,731	1,137,051	740,043	2,659,037	2,982	273,169	17,663,441	7,265,824	908,248
" 3	24,774,322	19,584,264	982,541	748,925	2,156,141	109	357,436	20,181,731	4,219,678	952,301
" 4	23,336,945	21,928,079	1,299,976	702,151	2,830,294	96	134,315	21,572,160	2,186,705	785,627
" 5	24,941,026	27,097,435	1,501,935	738,240	3,332,593	2,013,000	238,086	25,706,246	1,236,491	1,180,931
" 6	44,870,498	91,146,414	3,457,030	823,581	3,613,597	—	388,026	30,329,569	1,316,412	1,694,424
" 7	66,985,965	164,255,994	2,630,826	994,421	3,818,325	—	654,664	35,054,263	6,312,828	2,749,255
" 8	60,524,720	205,215,184	1,251,936	1,505,323	5,969,698	—	850,181	42,672,315	12,253,065	2,401,418
" 9	83,618,990	219,432,405	1,822,426	1,012,871	4,271,657	1,191,964	465,947	57,360,805	13,382,286	2,645,085
" 10	47,785,631	145,734,812	414,176	846,663	1,860,280	11,100	729,252	20,936,688	13,268,582	2,513,352
" 11	68,788,190	156,498,643	1,760,829	586,811	1,327,175	26,103	725,891	23,842,791	13,338,962	2,859,752
" 12	51,949,754	146,263,120	1,601,613	688,374	615,160	1,451,226	895,960	38,379,451	15,509,557	3,298,555
" 13	75,413,201	211,237,011	7,438,670	734,750	224,305	7,559,832	1,323,135	78,466,016	15,125,576	4,524,660
" 14	86,139,284	284,349,273	5,200,330	680,500	183,407	785,232	2,012,903	125,835,479	13,767,841	5,085,554
昭和元	51,154,041	244,320,299	4,852,123	775,381	37,483	33,111	1,056,615	71,651,589	14,474,673	3,936,552
" 2	30,611,463	211,788,108	1,976,024	788,142	4,017	417,610	1,002,329	58,081,093	12,172,417	2,735,200

大阪港移出入(朝鮮貿易)重要品價額累年對照表 (大阪税關取扱の分)

年次	移 出					移 入				
	綿 糸	綿 布	精 糖	清 酒	燐 寸	米	豆 類	棉 花	精 糖	麻 苧 類
明治36	944,998	1,958,779	—	215,258	175,530	3,438,228	815,504	169,984	—	—
" 37	2,125,572	3,141,410	195,654	824,238	232,580	1,216,282	834,380	224,946	—	—
" 38	3,160,095	4,919,318	502,401	969,889	275,220	930,751	885,046	95,971	—	—
" 39	1,301,785	3,874,380	421,670	941,305	270,755	1,339,448	1,275,259	116,141	—	—
" 40	2,358,963	4,965,443	329,812	933,850	252,876	5,579,504	1,048,919	105,206	—	—
" 41	1,351,880	3,626,124	34,369	856,563	275,075	5,240,678	1,365,240	59,793	—	—
" 42	475,308	2,823,828	—	766,837	227,784	3,356,178	1,391,531	91,186	—	—
" 43	284,388	1,825,108	—	371,533	58,431	1,768,410	822,669	55,121	—	—
" 44	1,405,695	6,215,622	26	1,052,073	163,311	2,074,951	1,650,804	320,064	—	—
大正1	2,405,316	8,319,110	—	1,023,157	216,215	2,970,073	2,110,517	422,117	—	—
" 2	1,653,105	7,193,188	99,613	1,077,189	315,061	6,549,223	1,993,765	863,428	—	—
" 3	1,256,391	6,289,123	—	916,127	265,726	9,132,891	1,569,595	1,486,952	—	—
" 4	1,434,621	7,686,517	—	584,129	207,543	10,654,247	1,809,613	1,134,271	—	—
" 5	1,978,657	10,491,625	—	837,587	510,428	6,713,340	1,633,249	1,469,320	—	—
" 6	3,326,896	16,841,161	—	355,412	421,669	9,823,208	1,714,520	3,321,442	—	—
" 7	2,441,569	24,361,715	—	856,622	420,592	30,618,489	2,129,227	4,855,769	—	—
" 8	4,194,846	58,980,248	—	1,222,384	235,900	57,978,230	3,805,205	3,844,190	—	—
" 9	1,536,673	13,415,828	—	313,977	44,404	26,964,395	1,343,396	4,202,717	—	—

二、各港對外貿易額 昭和二年中我國重要各港に於ける貿易額を見るに第一位として總額の四割を占むる神戸は出三割六分入四割四分に次に次ぐは横濱の三割一分にして内出三割八分入二割六分大阪は第三位にありて出一割八分入一割二分計一割五分を示せり

對外貿易總價額各港累年比較表 (税關統計に依る)

年次	大 阪	神 戸	横 濱	長 崎	門 司	其他諸港	合 計
明治36	10,348,467	89,791,257	145,982,050	4,669,378	15,246,114	11,703,684	277,740,950
" 37	17,052,105	86,694,122	169,914,528	3,598,496	11,661,664	9,950,255	298,871,170
" 38	36,824,071	83,011,781	144,757,689	3,764,546	13,388,566	13,168,090	294,914,743
" 39	44,204,353	109,733,843	199,906,060	5,084,058	16,901,005	22,715,777	398,545,096
" 40	40,363,625	105,590,299	204,068,548	4,264,860	17,805,242	27,527,823	399,620,397
" 41	31,108,987	82,916,049	189,097,354	3,409,117	13,031,648	28,409,347	347,972,502
" 42	35,969,286	99,072,201	204,163,979	3,379,285	12,651,040	30,878,878	386,114,669

(續) 對外貿易總價額各港累年比較表 (稅關統計に依る)

年次	大阪	神戸	横濱	長崎	門司	其他諸港	合計
明治43	42,369,101	120,993,886	224,390,372	3,132,722	14,551,104	35,541,481	440,978,666
" 44	43,512,269	120,581,872	228,081,797	3,405,183	14,326,469	37,526,298	447,433,888
大正 1	57,312,896	150,475,871	257,850,512	3,953,484	15,797,852	41,591,207	526,981,842
" 2	73,452,450	170,470,039	316,821,388	4,745,618	20,895,808	46,074,910	632,460,213
" 3	74,342,708	167,522,636	269,452,473	4,216,394	19,965,938	55,601,312	591,101,461
" 4	93,822,636	197,597,830	305,953,588	4,639,673	18,604,378	87,688,892	708,306,997
" 5	141,805,247	331,104,640	497,653,158	9,935,514	27,249,807	119,719,752	1,127,468,118
" 6	255,316,717	479,770,388	667,065,145	19,783,726	42,486,082	138,582,990	1,603,005,048
" 7	405,825,117	539,350,392	816,989,994	14,468,909	47,197,750	138,268,506	1,962,100,668
" 8	438,837,169	443,249,116	1,019,309,690	8,222,708	44,473,092	144,780,842	2,098,872,617
" 9	472,006,532	518,987,252	766,164,231	12,226,876	46,778,835	132,230,885	1,948,394,611
" 10	292,057,917	229,144,369	602,993,259	10,155,701	29,138,120	89,348,349	1,252,837,715
" 11	322,774,688	279,816,000	895,463,242	14,617,723	24,919,122	99,869,102	1,637,459,877
" 12	296,769,996	357,111,891	668,611,000	8,986,021	22,881,141	104,607,863	1,458,967,912
" 13	402,378,521	580,293,517	672,283,621	13,699,501	28,456,374	109,923,303	1,807,034,837
" 14	500,672,681	715,933,835	900,728,263	16,129,611	33,920,400	138,205,017	2,305,589,807
昭和元	418,250,303	680,682,052	760,359,929	13,217,526	35,652,660	136,565,421	2,044,727,891
" 2	363,351,871	705,729,628	749,006,091	10,461,302	36,872,667	126,895,606	1,992,317,165
明治36	11,129,579	153,386,572	110,792,368	12,556,141	8,272,409	12,086,299	308,223,368
" 37	13,487,181	174,004,793	136,285,165	20,724,059	9,947,875	10,510,891	364,959,964
" 38	15,742,463	227,624,931	188,650,034	19,445,266	16,379,885	14,544,899	482,387,478
" 39	20,976,467	190,726,758	148,910,359	13,419,376	21,639,401	14,905,805	410,578,166
" 40	25,943,747	220,242,980	171,865,487	15,755,563	26,101,405	18,186,652	478,095,834
" 41	19,195,739	189,241,918	150,744,069	14,249,408	21,676,774	27,431,135	422,539,043
" 42	19,723,173	181,718,786	130,047,153	9,052,954	15,095,439	24,422,271	380,059,776
" 43	23,911,838	229,536,570	153,450,366	8,778,291	18,233,641	21,731,767	455,641,973
" 44	20,082,454	256,716,665	175,834,648	10,432,770	20,215,104	30,524,064	513,805,705
大正 1	26,582,624	302,199,803	215,369,886	12,685,713	26,842,033	35,312,218	618,992,277
" 2	41,765,529	346,608,977	235,102,105	16,136,906	39,534,075	50,374,052	729,431,644
" 3	41,406,054	281,959,911	178,781,276	13,001,368	32,274,349	48,312,767	595,735,725
" 4	50,610,954	269,216,398	140,350,624	7,829,518	23,200,974	41,241,470	532,449,938
" 5	81,980,705	374,099,070	209,737,683	14,102,345	30,830,043	45,678,064	756,427,907
" 6	93,641,621	530,929,041	287,267,699	12,383,743	39,917,034	71,671,969	1,035,811,107
" 7	137,538,442	784,310,224	518,679,128	24,340,333	62,524,037	140,551,667	1,667,943,831
" 8	167,670,519	1,015,141,760	689,430,636	40,302,211	79,630,915	181,283,839	2,173,459,880
" 9	185,777,315	1,127,576,835	710,044,684	42,284,173	79,102,645	191,389,129	2,336,174,781
" 10	118,872,524	768,209,362	520,400,765	22,732,519	60,289,996	123,649,666	1,614,154,832
" 11	128,793,798	856,351,000	652,154,110	21,116,067	64,446,696	189,208,843	1,912,070,514
" 12	177,275,161	1,007,926,455	515,280,000	29,771,309	68,645,072	200,931,491	1,999,829,488

(續) 對外貿易總價額各港累年比較表 (稅關統計に依る)

年次	大阪	神戸	横濱	長崎	門司	其他諸港	合計
大正13	272,753,565	1,177,039,408	635,848,553	23,570,821	91,897,437	252,292,472	2,453,402,256
" 14	306,367,927	1,220,404,435	620,293,595	34,061,625	93,097,094	298,433,187	2,572,657,863
昭和元	280,990,900	1,052,418,154	639,639,704	22,548,166	94,694,641	287,192,928	2,377,484,493
" 2	264,923,776	966,191,670	574,819,951	25,482,003	82,465,610	265,270,878	2,179,153,858
明治36	21,478,046	243,177,829	256,774,418	17,225,519	23,518,523	23,789,983	585,964,318
" 37	30,539,286	260,698,915	306,199,693	24,322,555	21,609,539	20,461,146	663,831,134
" 38	52,566,534	310,636,712	333,407,723	23,209,812	29,768,451	27,712,989	777,302,221
" 39	65,180,820	300,460,601	348,816,419	18,503,434	38,540,406	37,621,582	809,123,262
" 40	66,307,372	325,833,279	375,934,035	20,020,423	43,906,647	45,714,475	877,716,231
" 41	50,304,726	272,157,967	339,841,423	17,658,525	34,708,422	55,840,482	770,511,545
" 42	55,692,459	280,790,987	334,211,132	12,432,239	27,746,479	55,301,149	766,174,445
" 43	66,280,939	350,530,456	377,840,738	11,911,013	32,784,745	57,272,748	856,620,639
" 44	63,594,723	377,298,537	403,916,445	13,837,953	34,541,573	68,050,362	961,239,593
大正 1	83,895,520	452,675,674	473,220,398	16,639,217	42,639,885	76,903,425	1,145,974,119
" 2	115,127,979	517,079,016	551,923,493	20,882,524	60,429,883	96,448,962	1,361,891,857
" 3	115,748,762	449,482,547	448,233,749	17,217,762	52,240,287	103,914,079	1,186,837,186
" 4	144,433,590	466,814,228	446,304,212	12,469,191	41,805,352	128,930,362	1,240,756,935
" 5	223,785,952	705,203,710	707,390,841	24,037,859	58,079,850	165,397,816	1,883,896,028
" 6	348,958,338	1,010,699,429	954,332,844	32,167,469	82,403,116	210,254,559	2,638,816,155
" 7	543,363,559	1,323,660,616	1,335,669,122	38,809,242	119,721,787	278,820,173	3,630,044,499
" 8	606,507,688	1,458,390,876	1,708,740,326	48,524,919	124,104,007	326,064,681	4,272,332,497
" 9	657,783,847	1,646,564,087	1,476,208,911	54,511,049	125,881,480	323,620,014	4,284,569,392
" 10	410,930,441	997,353,731	1,123,394,024	32,888,220	89,428,116	212,958,015	2,866,992,547
" 11	451,568,486	1,136,167,000	1,547,617,352	35,733,790	89,365,818	289,077,945	3,549,530,391
" 12	474,045,157	1,365,038,346	1,183,891,000	38,757,330	91,526,213	305,539,354	3,458,797,400
" 13	675,132,086	1,757,332,925	1,308,132,174	37,270,322	120,353,811	362,215,775	4,260,437,093
" 14	807,040,608	1,936,338,270	1,521,021,858	50,191,236	127,017,494	436,638,204	4,878,247,670
昭和元	699,241,203	1,733,100,206	1,399,999,633	35,765,692	130,347,301	423,758,349	4,422,212,384
" 2	628,275,647	1,671,921,268	1,323,826,042	35,943,305	119,338,277	392,166,484	4,171,471,023

對朝鮮貿易總價額各港累年比較表 (稅關統計に依る)

年次	大阪	神戸	横濱	長崎	門司	其他諸港	合計
明治36	8,046,531	726,959	598,388	287,602	273,374	1,828,638	11,761,492
" 37	13,738,147	1,282,056	294,925	705,049	1,338,343	3,031,206	20,389,726
昭和元	19,114,137	1,446,898	827,603	541,404	1,406,477	3,282,348	26,618,867

(續) 對朝鮮貿易總價額累年比較表 (稅關統計に依る)

年次	大阪	神戸	横濱	長崎	門司	其他諸港	合計
明治39	15,705,874	8,714,450	9,413,345	4,296,686	1,675,072	5,586,369	25,209,796
" 40	19,673,962	1,077,966	1,819,986	390,084	1,244,651	8,585,827	32,792,476
" 41	14,839,360	1,198,724	1,708,546	308,312	1,918,192	10,300,037	30,273,171
" 42	11,178,742	1,544,354	999,129	202,399	1,453,542	11,619,676	26,997,842
" 43	11,113,349	1,920,240	1,225,738	263,506	1,418,432	15,923,640	31,864,905
" 44	19,154,122	2,636,736	2,058,137	266,561	4,079,016	13,493,849	41,688,421
大正 1	25,735,220	2,965,979	3,046,980	356,593	3,175,854	12,661,171	47,941,797
" 2	22,326,815	2,474,382	3,235,374	314,418	2,812,455	10,040,612	41,204,056
" 3	19,731,592	2,606,549	3,539,530	275,295	2,379,004	11,329,872	39,861,842
" 4	22,103,595	2,681,625	3,568,388	343,598	1,628,076	13,382,510	43,707,792
" 5	29,366,494	3,648,153	4,506,948	580,932	2,533,709	16,232,548	56,868,784
" 6	40,528,709	5,056,939	6,308,400	1,327,586	3,793,098	24,362,507	81,377,239
" 7	52,830,821	13,729,632	9,018,412	4,764,551	3,415,089	42,560,311	126,318,816
" 8	102,598,340	14,630,997	12,243,540	903,995	4,920,295	54,529,655	189,826,822
" 9	39,733,021	6,995,243	8,016,560	935,690	2,463,120	32,285,369	90,429,003
明治36	5,376,909	1,147,441	86,600	311,239	108,326	1,881,635	8,912,150
" 37	3,490,211	850,408	50,046	132,360	206,390	1,671,359	6,400,774
" 38	2,757,368	989,074	66,379	106,020	199,556	2,032,142	6,150,539
" 39	3,902,248	1,463,408	159,988	213,450	227,434	2,239,414	8,205,942
" 40	8,487,895	3,194,586	620,146	474,938	311,899	3,282,048	16,371,512
" 41	7,675,145	1,838,948	544,041	384,170	277,019	2,999,096	13,718,419
" 42	6,150,437	2,505,993	953,216	259,731	630,513	3,639,177	14,139,067
" 43	6,783,747	2,388,788	1,630,592	233,494	864,846	5,002,230	16,903,697
" 44	7,856,420	1,771,985	1,372,019	357,074	1,221,527	3,223,231	15,802,256
大正 1	7,775,533	2,538,300	1,847,220	321,486	1,298,729	3,594,563	17,375,831
" 2	11,868,443	2,874,129	4,101,259	335,550	1,484,284	4,353,271	25,016,936
" 3	14,919,378	3,034,479	4,287,290	426,135	1,689,258	5,047,167	29,403,707
" 4	19,075,999	3,581,692	7,614,113	1,011,170	1,843,740	9,944,936	43,071,650
" 5	17,301,913	3,972,808	7,173,386	294,459	1,614,681	11,229,007	41,586,254
" 6	20,069,218	7,317,366	8,218,981	120,618	2,945,586	21,040,215	59,711,984
" 7	44,697,960	15,095,777	10,773,072	605,471	4,576,193	52,025,487	127,773,960
" 8	79,697,563	13,615,162	11,377,303	2,743,337	6,008,924	74,798,064	185,240,353
" 9	42,512,590	4,761,877	5,608,608	1,341,843	3,755,838	47,476,800	105,457,556
明治36	13,423,440	1,874,400	684,988	598,841	381,700	3,710,273	20,673,642
" 37	17,228,358	2,132,464	344,971	837,409	1,544,733	4,702,565	26,790,500

(續) 對朝鮮貿易總價額各港累年比較表 (稅關統計に依る)

年次	大阪	神戸	横濱	長崎	門司	其他諸港	合計
明治38	21,871,505	2,435,972	893,982	647,424	1,606,033	5,314,490	32,769,406
" 39	19,608,122	2,334,858	1,101,333	643,136	1,902,506	7,825,783	33,415,738
" 40	28,161,857	4,272,552	2,440,132	865,022	1,556,550	11,867,875	49,163,988
" 41	22,514,505	3,037,672	2,252,587	692,482	2,195,211	13,299,133	43,991,590
" 42	17,329,179	4,050,347	1,952,345	462,130	2,084,055	15,258,853	41,136,909
" 43	17,897,096	4,309,028	2,856,330	497,000	2,283,278	20,925,870	48,768,602
" 44	27,010,542	4,408,721	3,430,156	623,635	5,300,543	16,717,080	57,490,677
大正 1	33,510,753	5,504,279	4,894,200	678,079	4,474,583	16,255,734	65,317,628
" 2	34,195,258	5,348,511	7,336,633	649,968	4,296,739	14,393,883	66,220,992
" 3	34,650,970	5,641,028	7,826,820	701,430	4,068,262	16,377,039	69,265,549
" 4	41,179,594	6,263,317	11,182,501	1,354,768	3,471,816	23,327,446	86,779,442
" 5	46,668,407	7,620,961	11,680,334	875,391	4,148,390	27,461,555	98,455,038
" 6	60,597,927	12,374,305	14,527,381	1,448,204	6,738,684	45,402,722	141,089,223
" 7	97,528,781	28,825,409	19,791,484	5,370,022	7,991,282	94,585,798	254,092,776
" 8	179,295,903	28,246,159	23,620,843	3,647,332	10,929,219	129,327,719	375,067,175
" 9	82,245,611	11,757,120	13,625,168	2,277,533	6,218,958	79,762,169	195,886,559

三、各港貿易増進率 前項各港貿易額を其増進率に徴するときは、却て反對の現象を示す、即ち既往二十五箇年間に於て神戸は出入合計五十八割七分強、横濱は出入合計四十一割五分強を増加し其増進率は敢て尠なりと云ふを得ざるも、之れを全國總貿易額の増進率六十一割一分に比するに何れも不及ものあるに反し、大阪は出三百四十一割一分強、入二百二十八割強、出入合計二百八十二割五分強の増進率を示せり、之れ築港開放により爾後頓進激増したるに因る、尤も他の二港の如き其開放は遠く維新の初めにあるものと同一に認むるは聊か妥當を缺くの嫌なきにあらざるも亦以て築港の效果の偉大なるを窺知するに足るべく、大正元年以降の状況に見るも神戸二十六割、横濱十八割、大阪は六十四割にして最大の増加を示せり。

外國貿易増加歩合表 (明治三十六年ヲ百トス)

年次	輸出				輸入				合計			
	全國	大阪	神戸	横濱	全國	大阪	神戸	横濱	全國	大阪	神戸	横濱
明治 37	107.6	164.8	96.6	116.4	118.4	121.2	113.4	123.0	113.4	142.2	107.2	119.2
" 38	106.2	355.9	92.5	99.2	156.5	141.4	148.4	170.3	132.7	244.7	127.7	129.4
" 39	134.5	427.1	122.2	136.9	133.2	188.5	124.3	134.4	138.1	308.1	123.6	135.8
" 40	143.9	390.0	117.6	139.8	155.1	233.1	143.6	155.1	149.8	308.7	134.0	146.4
" 41	125.3	300.6	92.3	129.5	137.1	172.5	123.4	136.1	131.5	234.2	111.9	132.4
" 42	139.0	347.5	110.4	139.8	123.3	177.2	118.5	117.4	130.8	259.3	115.4	130.2
" 43	158.8	409.4	134.8	153.7	147.8	214.8	149.6	138.5	153.0	308.6	144.1	147.1
" 44	161.1	420.5	134.3	156.2	162.2	180.4	167.4	158.7	164.0	296.1	155.1	157.9
大正 1	189.7	553.8	167.6	176.6	200.8	238.8	197.0	194.3	195.6	309.6	186.1	184.3

(續) 外國貿易增加歩合表 (明治三十六年ヲ百トス)

年次	輸出				輸入				合計			
	全國	大阪	神戸	横濱	全國	大阪	神戸	横濱	全國	大阪	神戸	横濱
" 2	227.7	409.8	189.9	217.0	236.7	374.5	226.0	212.2	232.4	536.0	212.6	214.9
" 3	212.8	718.4	186.6	184.6	193.3	372.0	183.8	161.4	202.5	538.9	184.2	174.6
" 4	255.0	906.6	220.1	209.6	172.7	454.7	175.5	126.7	211.7	672.5	192.0	173.8
" 5	405.9	1,370.3	368.7	340.9	245.4	736.6	243.9	189.3	321.5	1,041.9	290.0	257.5
" 6	577.2	2,467.2	534.3	457.0	336.1	841.4	346.1	259.4	450.3	1,624.7	415.6	371.7
" 7	706.4	3,921.6	600.7	559.6	541.2	1,235.8	511.3	468.2	619.5	2,529.9	544.3	520.2
" 8	755.7	4,240.2	493.6	698.2	705.2	1,506.5	661.8	622.3	729.1	2,824.4	599.7	665.4
" 9	701.5	4,561.1	578.0	521.5	757.9	1,669.2	735.1	640.9	731.2	3,062.6	677.1	574.9
" 10	451.1	2,822.2	255.2	413.1	523.7	1,068.1	500.8	469.7	489.3	1,923.3	410.1	437.5
" 11	589.6	3,119.1	311.6	616.8	620.4	1,157.2	558.3	588.6	605.8	2,102.5	467.2	271.5
" 12	525.3	2,867.8	397.7	458.0	648.8	1,513.0	657.5	465.1	590.4	2,207.1	561.3	461.1
" 13	650.6	3,888.4	646.2	460.5	795.9	2,450.7	767.3	573.9	727.0	3,143.3	722.6	509.4
" 14	830.1	4,838.1	797.3	617.0	834.6	2,752.7	795.6	559.8	831.5	3,757.5	796.2	590.2
昭和元	736.2	4,044.9	758.0	520.8	771.3	2,524.6	686.1	577.3	754.7	3,256.8	712.7	545.2
" 2	717.3	3,511.1	785.9	513.1	707.0	2,380.3	629.9	518.8	711.8	2,925.1	687.8	515.5

第三節 季節集散状態

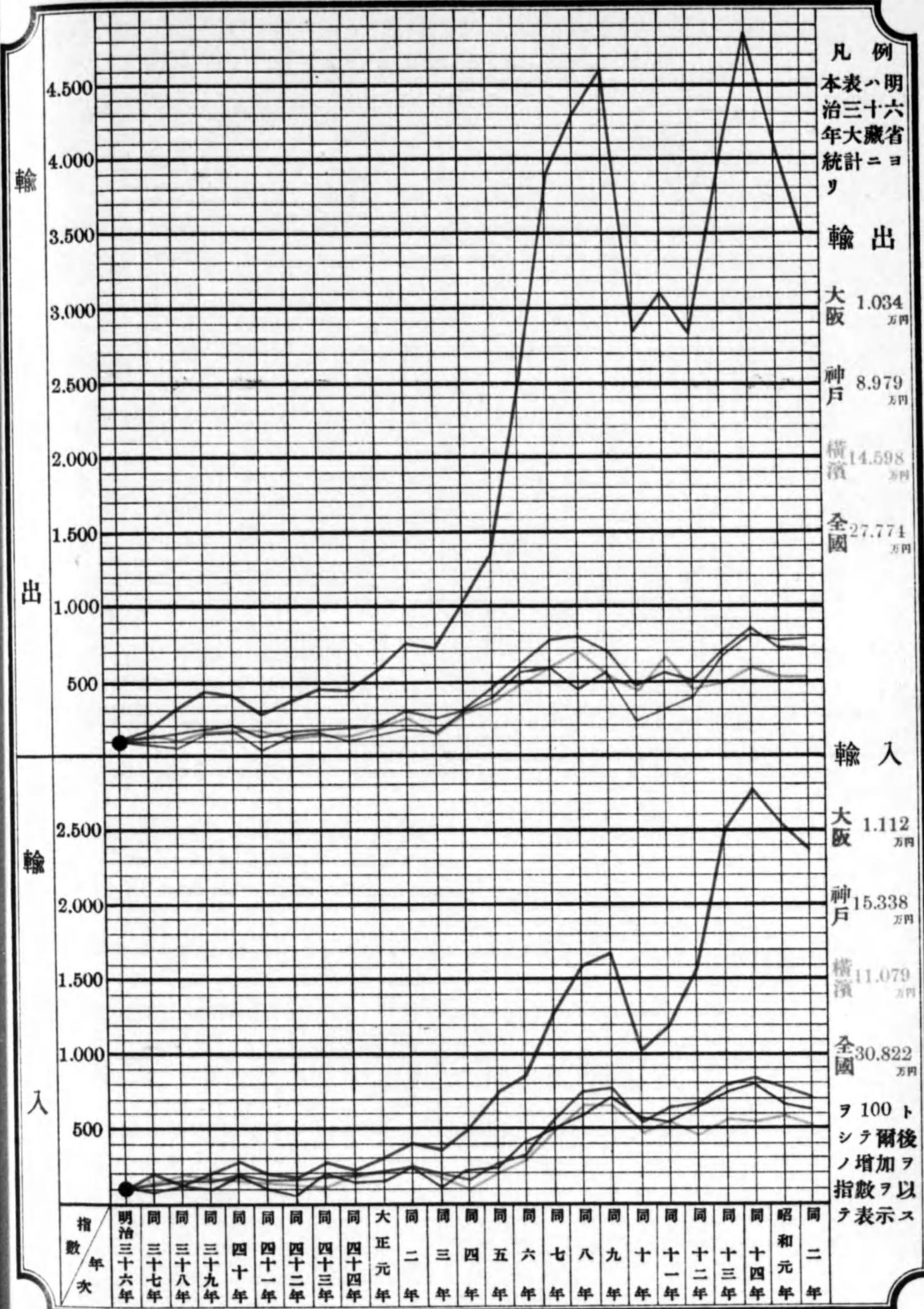
第一 月別集散噸量及價額

海運の季節に依る集散状態は最低を示す二月より漸増して四月に至り五月に減少し夏枯期を通じて晩秋の十一月に至り旺盛を極め最高位を示し前年より百萬餘噸八分弱の増加を以て越年せり、其價額に於ても大体之れに伴つて上下すべきものなるも出入貨物の精粗如何により事實は三月を最高とし四、十月之れに次ぎ七月を以て最低位となれり、而して其出入別及前年比較は次表の如し。

昭和二年 海運集散貨物月別噸量表 (△印減)

年次 月別	昭和二年			昭和元年			前年比較増減		
	出貨	入貨	計	出貨	入貨	計	出貨	入貨	計
1月	265,035	829,066	1,094,101	253,583	669,704	923,287	11,452	159,362	170,814
2月	269,919	755,660	1,025,579	254,113	715,325	969,438	15,806	40,335	56,141
3月	331,756	836,325	1,168,081	326,500	829,586	1,156,086	5,256	6,739	11,995
4月	307,008	923,651	1,230,659	290,951	751,287	1,042,238	16,057	172,364	188,421
5月	327,942	798,995	1,126,937	285,247	588,445	1,273,692	42,695	△ 189,450	△ 146,755
6月	322,042	822,021	1,144,063	270,975	817,481	1,088,456	51,067	4,540	55,607
7月	287,009	765,798	1,052,807	275,961	715,853	991,814	11,048	49,945	60,993
8月	307,204	771,351	1,078,555	277,178	699,998	977,176	30,026	71,353	101,379
9月	321,431	789,679	1,111,110	295,669	734,764	1,030,433	25,762	54,915	80,677
10月	360,434	831,708	1,192,142	325,572	746,698	1,072,270	34,862	85,010	119,872
11月	328,738	986,030	1,314,768	327,778	789,621	1,117,399	960	196,409	197,369
12月	336,708	895,316	1,232,024	312,100	810,061	1,122,161	24,608	85,255	109,863
計	3,765,226	10,005,600	13,770,826	3,495,627	9,268,823	12,764,450	269,599	736,777	1,006,376

外國貿易增加歩合比較表



昭和二年 海運集散貨物月別價額表 (△印減)

年次 月次 出入別	昭和二年			昭和元年			前年比較増減		
	出 貨	入 貨	計	出 貨	入 貨	計	出 貨	入 貨	計
1 月	102,612	106,413	209,025	114,104	109,349	223,453	△ 11,492	△ 2,936	△ 14,428
2 月	107,634	119,679	227,313	108,928	110,027	218,955	△ 1,294	9,652	8,358
3 月	128,563	133,022	261,585	139,830	131,842	271,672	△ 11,267	1,180	△ 10,087
4 月	119,751	136,583	256,334	128,468	129,476	257,944	△ 8,717	7,107	△ 1,610
5 月	119,910	113,080	232,990	131,833	121,006	252,839	△ 11,923	△ 7,926	△ 19,849
6 月	124,534	98,291	222,825	111,434	117,662	229,096	13,100	△ 19,371	△ 6,271
7 月	113,294	92,007	205,301	117,132	93,820	210,952	△ 3,838	△ 1,813	△ 5,651
8 月	127,606	93,253	220,859	117,399	99,844	217,243	10,207	△ 6,591	3,616
9 月	137,266	92,958	230,224	133,129	123,061	256,190	4,137	△ 30,103	△ 25,966
10 月	144,141	98,927	243,068	135,237	100,584	235,821	8,904	△ 1,657	7,247
11 月	124,242	106,421	230,663	143,252	110,246	253,498	△ 19,010	△ 3,825	△ 22,835
12 月	123,334	107,211	230,545	123,297	119,042	242,339	37	△ 11,831	△ 11,794
計	1,472,887	1,297,845	2,770,732	1,504,043	1,365,959	2,870,002	△ 31,156	△ 68,114	△ 99,270

更に是等の季節關係を内外貿易別に觀るに

内地貿易 出入は春秋に多くして夏冬に少なく内出貨は一月の十八萬五千噸を最低とし二、三月遞増し四月淺分減少五月再び増加し二十三萬三千噸を示し六月より九月まで不振十月は激増二十四萬噸に達し最高位を録したるも十一、十二兩月は遞減せり、入貨は遞増して四月に至り五月低下六月増加し七月八月減少九月より漸増十一月最も旺盛を極め十二月は些少の減退を見たり

朝鮮貿易 出入は冬、秋春夏の順位にして前年に比し春季三割二分、夏秋に各二割一分冬一割二分の増加を示す、移出は秋より冬に至り、春より夏に至る移入は冬春夏秋の順位となれり

外國貿易 秋季に初まり春冬之れに次ぎ夏季最低を示す、而して前年に對する増加は冬の二割を最高とし、秋一割一分春二分夏の一分を最低とす輸出は秋冬春夏の順となり、輸入も又秋第一位を占め春冬之れに次ぎ夏最下位を現す

昭和二年海運集散貨物貿易別月別噸量表

出貨之部

年次 月貿易別 次	昭和二年			昭和元年			前年比較(△印減)		
	内地	朝鮮	外國	内地	朝鮮	外國	内地	朝鮮	外國
1月	185,701	17,220	62,114	178,993	15,482	59,108	6,708	1,738	3,006
2月	194,111	20,493	55,315	173,295	12,349	68,469	20,816	8,144	△ 13,154
3月	228,438	34,476	68,842	223,815	24,180	78,505	4,623	10,296	△ 9,663
4月	217,025	25,772	64,211	198,340	22,719	69,892	18,685	3,053	△ 5,681
5月	233,118	25,241	69,583	191,979	20,066	73,202	41,139	5,175	△ 3,619
6月	229,359	24,998	67,685	195,177	15,219	60,579	34,182	9,779	7,106
7月	207,332	21,642	58,035	193,653	18,978	63,330	13,679	2,664	△ 5,295
8月	200,586	32,236	74,382	191,423	23,674	62,081	9,163	8,562	12,301
9月	208,023	34,252	79,156	196,028	27,670	71,971	11,995	6,582	7,185
10月	240,977	34,989	84,468	224,977	22,005	78,690	16,100	12,984	5,778
11月	221,835	30,145	76,758	222,350	25,397	80,041	△ 515	4,758	△ 3,283
12月	216,803	29,623	90,282	223,059	25,413	63,628	△ 6,256	4,210	26,654
計	2,583,308	331,087	850,831	2,412,989	253,142	829,496	170,319	77,945	21,335

昭和二年海運集散貨物貿易別月別噸量表

入貨之部

年次 月貿易別 次	昭和二年			昭和元年			前年比較(△印減)		
	内地	朝鮮	外國	内地	朝鮮	外國	内地	朝鮮	外國
1月	523,285	55,083	250,698	431,141	42,399	196,164	92,144	12,684	54,534
2月	493,387	46,305	215,968	464,223	40,791	210,311	29,164	5,514	5,657
3月	541,129	48,619	246,577	526,275	38,717	264,594	14,854	9,902	△ 18,017
4月	586,345	41,442	295,864	495,137	37,169	218,981	91,208	4,273	76,883
5月	534,362	45,753	218,880	728,463	26,930	233,052	△ 194,101	18,823	△ 14,172
6月	566,577	33,184	222,260	559,247	37,057	221,177	7,330	△ 3,873	1,083
7月	511,503	30,176	224,119	478,499	25,863	211,491	33,004	4,313	12,628
8月	511,305	31,135	228,911	430,554	22,075	247,369	80,751	9,060	△ 18,458
9月	546,317	26,907	216,455	471,190	24,280	239,294	75,127	2,627	△ 22,839
10月	549,338	39,023	243,347	480,164	26,696	239,838	69,174	12,327	3,509
11月	596,713	57,914	331,403	512,998	58,074	218,549	83,715	△ 160	112,854
12月	560,032	56,996	278,288	549,773	63,876	196,412	10,259	△ 6,880	81,876
計	6,520,293	512,537	2,972,770	6,127,664	443,927	2,697,232	392,629	68,610	275,538

第二款 季節と貨物

一、食料品 出貨は十二月を最高とし十一、三、十、八月之に次ぎ、入貨は四月を最高とし三、十二、一、二、五月之に次ぐ、其主なるもの米の出入は冬春の順位にて地方農家の資金需用季及新舊穀端境期に多く、砂糖の入貨は上半期に多く出貨は夏秋に盛なり、和酒は出入共に年首の需用季に近き春冬の兩季に多く、生果實の出入は冬に多し。

二、原料品 出貨は五月を最高位とし、十、六、十二、九月之に次ぎ一月を最低とす、入貨は十一、四、十二、十一月の順位にして二月を最低とす、其主なる石炭の入貨は九月より十二月に至る間に増加し、出貨は春夏に減少を示せり、木材の出入は共に夏盛にして棉花は出入共春期に最も多し。

三、原料用製品 各月一昂一低常なきも出入貨共概して上半期に於て増加を示し其主なるもの入貨に於ては鐵材は八月を最高とし十二、四兩月之に次ぎ一月最低にあり、金屬材は春に肥料類及煉瓦及瓦は夏期に多し、出貨に於ける綿糸は三月を最高として六、九、十一、十二、十月旺盛を極むるも大差を認めず、肥料類の夏期及初冬季に多きは施肥の關係に依るなるべく其他金屬材は十月を最高とし九月之に次ぎ春秋兩期に多し。

四、全製品 出貨は最高を十月とし九、十一、十二、三、六月の順位となり、入貨は九月を最高とし十一、六、十、十二月之れに次ぎ一月最低とす、其主なるもの入貨にありては鐵製品は十二月を最高とし十、六、九月旺盛一、二月沈衰を示し七月を最低とす、和洋紙は秋冬に多く九月最も盛なり其他綿布類は概して上半期に多く莫大小及タオルは秋期より通じて冬期に多く、硝子及同製品は夏秋の間に多し出貨にありては鐵製品及綿織物は上半期に於て増加し何れも秋に荷動き多く硝子及同製品は下半期に減少す、和洋紙は十月を最高として秋春に多く容器、藥品は上下半期相半し鐵管は五、九、十一月に多く金屬線は十、五の兩月旺盛にして下半期に増加を示せり

昭和二年 海運貨物品種別月別表

出 貨 之 部

品種別	一月	二月	三月	四月	五月	六月	七月	八月	九月	十月	十一月	十二月	計
食料品	27,854	26,466	35,898	28,682	27,936	30,835	31,674	32,073	26,498	33,731	38,749	53,763	394,159
米	2,255	1,409	1,735	1,704	1,878	2,548	1,936	1,829	1,269	1,336	2,894	18,143	38,936
麥	68	89	82	137	43	77	152	59	166	95	50	61	1,079
大豆	383	226	368	359	269	203	210	201	173	373	435	595	3,795
其他豆	190	214	278	267	192	212	106	121	172	347	345	313	2,757
雜穀	133	122	162	148	189	148	189	124	101	165	242	161	1,884
砂糖	8,647	5,899	6,051	6,849	7,576	9,828	9,758	13,310	9,732	12,412	8,958	10,548	109,568
菓子	968	1,071	1,184	1,222	1,396	1,508	1,495	1,235	1,352	1,626	1,505	1,418	15,984
鹽	305	23	25	46	5	42	23	13	20	94	15	3	618
和酒	3,196	6,042	9,145	3,770	3,621	2,927	3,913	3,214	3,280	3,834	5,977	6,140	55,089
洋酒	481	465	3,436	1,577	1,813	1,376	1,670	1,022	438	391	402	631	13,702
茶	87	125	117	130	105	228	182	156	128	211	135	105	1,709
清涼飲料	37	118	1,023	887	515	331	375	170	100	63	77	70	3,766
煙草	961	1,484	863	1,641	977	1,874	1,189	1,304	605	1,762	1,082	1,003	14,745
釀造品	696	818	1,247	1,062	1,176	1,292	935	1,274	1,085	1,660	1,741	1,308	14,294
蔬菜	310	348	373	496	430	253	194	265	230	320	254	257	3,730
生果實	2,559	622	901	488	666	425	522	805	694	554	6,202	5,345	19,791
乾果	52	1	5	1	2	2	9	—	1	11	20	5	113
鳥獸肉	66	36	90	69	27	14	13	6	15	52	91	164	647
鮮魚	178	139	125	158	46	210	154	97	132	131	162	180	1,712
乾魚	419	924	1,134	477	325	251	513	200	311	372	697	1,125	6,749
鹽魚	38	130	26	7	26	54	106	90	134	128	126	70	935
乾貝	3	2	11	2	3	3	96	4	2	57	3	5	191
魚節	56	39	48	45	55	66	75	46	80	103	88	81	782
乾物	1,297	1,089	1,019	1,080	916	865	1,695	1,016	940	1,251	780	795	12,743
澱粉及澱粉	1,119	1,258	1,671	1,352	1,946	1,733	1,369	1,383	1,131	1,386	1,576	1,348	17,272
昆布	492	370	439	387	287	515	596	593	830	1,246	1,200	692	7,647
海藻	42	60	74	112	140	311	421	145	120	99	61	45	1,630
其他	2,816	3,343	4,266	4,209	3,312	3,539	3,778	3,387	3,253	3,652	3,623	3,143	42,321
原料品	44,140	44,132	49,470	46,953	69,924	57,240	49,226	50,256	52,557	57,721	49,828	53,425	623,872
石炭	9,565	5,100	9,236	7,194	7,220	6,251	4,469	5,374	6,918	9,100	8,489	11,520	90,436
骸炭	2,280	3,023	1,597	2,547	1,818	1,568	2,164	1,864	1,796	2,644	1,629	1,806	24,736
礦石鐵共	2,593	2,519	2,647	2,433	3,687	2,736	2,325	2,810	2,264	2,567	3,238	3,557	33,376

(續) 昭和二年 海運貨物品種別月別表

出 貨 之 部

品種別	一月	二月	三月	四月	五月	六月	七月	八月	九月	十月	十一月	十二月	計
石材	183	137	141	111	249	351	63	34	37	48	87	179	1,620
土及砂	2,763	3,717	2,365	4,808	8,472	5,198	4,166	4,593	4,824	7,702	3,103	2,797	54,512
木材	17,377	21,314	20,216	17,625	29,068	27,648	24,758	24,997	27,744	24,755	24,317	23,589	283,408
木皮	182	263	177	482	359	1,541	180	136	250	328	250	411	4,599
竹材及籐	85	158	129	198	152	342	133	155	138	88	114	57	1,749
薪炭	635	657	2,429	602	1,875	203	349	215	826	734	494	507	9,530
棉花	2,580	2,622	3,671	4,413	8,088	5,561	4,920	4,911	2,953	3,114	2,966	3,734	49,533
棉實	13	13	75	34	31	89	15	23	—	4	2	51	350
製紙原料	1,765	749	1,480	1,119	1,369	1,252	632	656	438	673	1,125	584	11,846
紙及屑物	2,927	2,554	3,612	3,745	3,870	2,834	2,013	2,723	3,201	4,183	2,473	2,740	37,275
獸皮(革共)	293	214	375	281	327	320	162	234	284	392	267	280	3,429
羽毛類	5	13	15	12	8	14	13	7	18	27	7	13	152
齒牙甲殼及角	66	25	186	53	1,669	274	393	283	213	432	109	231	3,934
麻	435	389	488	777	945	710	1,017	665	121	258	140	556	6,501
其他植物纖維	31	27	15	20	65	65	18	12	24	16	13	507	813
其他	354	238	612	499	652	283	436	564	468	656	1,005	306	6,073
原料用品	79,559	77,907	105,478	96,006	97,527	98,620	81,948	89,728	50,452	99,879	94,802	86,307	1,098,213
鐵及鋼	32,319	21,146	37,268	35,835	34,961	36,726	24,980	29,798	32,306	37,741	36,867	31,279	391,226
銅	3,000	1,411	1,860	2,167	2,087	1,862	2,220	2,504	3,112	3,173	1,890	2,024	27,310
金屬材	4,657	4,715	5,796	6,091	7,692	6,587	5,889	5,545	7,174	8,018	6,048	5,963	74,175
セメント	3,750	4,849	3,976	3,516	3,943	4,871	3,230	3,718	4,825	2,635	5,797	4,911	50,021
礦石製品	429	412	363	454	501	512	351	471	448	515	608	631	5,695
煉瓦及瓦	857	1,155	703	1,261	1,315	1,272	1,198	933	1,747	1,450	1,367	1,210	14,468
人造肥料	4,825	13,014	15,964	9,472	9,183	10,010	9,091	13,983	7,670	9,700	9,772	7,518	120,206
豆粕肥料	791	564	273	137	584	820	1,029	209	36	323	276	240	5,282
植物肥料	1,227	1,888	3,005	4,160	5,127	3,252	1,873	649	631	953	906	830	24,501
動物肥料	71	392	94	257	852	344	463	368	278	88	85	374	3,666
海產肥料	800	687	510	195	1,132	1,247	657	144	152	464	547	778	7,313
經木及麥稈真田	148	276	190	272	314	282	188	148	132	209	233	320	2,712
加工木材	1,533	2,263	5,391	5,097	3,455	2,349	3,545	4,377	2,874	4,068	4,083	3,106	42,141
製綿	1,595	1,766	1,193	1,080	793	1,116	889	1,311	1,234	1,094	756	1,025	13,852
綿糸	8,633	9,333	10,502	8,881	6,915	10,197	7,947	8,504	10,005	9,548	7,764	9,746	107,975
絹糸	60	56	44	52	60	77	39	42	65	53	58	64	670

昭和二年 海運貨物品種別月別表

入貨之部

月別 品種別	一月	二月	三月	四月	五月	六月	七月	八月	九月	十月	十一月	十二月	計
食料品	124,756	115,989	136,193	147,476	105,056	94,318	73,096	73,132	71,978	88,510	103,774	126,014	1,260,292
米	45,088	36,300	38,774	35,254	33,230	31,579	23,113	29,096	24,191	30,133	41,969	48,739	417,466
麥	1,978	2,339	538	1,633	481	3,928	2,539	1,004	632	512	2,114	1,230	18,928
大豆	7,517	4,768	2,887	3,639	3,001	3,037	1,998	1,209	1,549	2,635	5,015	5,668	42,923
其他豆	1,269	2,365	1,245	1,669	947	1,325	890	1,729	2,362	3,440	2,714	3,378	23,333
雜穀	4,241	3,621	4,250	5,587	6,176	4,192	2,617	1,318	3,114	3,271	3,241	2,793	44,421
砂糖	23,683	39,685	47,618	61,645	25,253	13,329	9,154	8,590	11,611	9,081	6,557	20,291	276,497
菓子	298	238	302	320	247	422	345	316	356	326	324	311	3,805
鹽	9,379	1,750	2,022	3,237	5,400	4,707	6,560	3,450	4,523	2,931	4,570	5,648	54,177
和酒	3,198	2,498	3,222	2,561	2,266	3,551	1,254	1,206	1,419	3,222	3,875	4,206	32,478
洋酒	161	73	7,714	404	305	287	201	300	343	178	243	167	10,376
茶	56	61	113	66	63	88	32	28	32	36	88	30	693
清涼飲料	1	70	59	43	53	28	29	31	26	19	10	30	399
煙草	530	1,503	1,182	1,331	1,109	1,840	1,187	1,078	399	1,392	1,043	940	13,534
釀造品	2,538	2,585	2,753	2,478	2,319	2,325	2,134	2,118	2,411	2,662	2,820	2,802	29,945
蔬菜	2,821	1,500	2,526	3,148	4,453	8,052	2,905	1,246	1,606	2,039	2,918	2,079	35,293
生果實	4,961	3,458	3,155	6,203	5,102	3,192	2,576	4,343	1,642	4,128	4,881	8,425	52,066
乾果	44	2	2	72	3	1	1	-	2	33	6	46	212
鳥獸肉	836	602	595	684	556	473	514	369	531	585	528	543	6,816
鮮魚	3,662	3,455	4,698	3,707	1,970	1,264	1,246	863	1,129	3,212	4,111	4,235	33,552
乾魚	4,668	1,750	1,916	2,468	2,886	2,121	2,606	2,848	2,776	2,852	3,960	3,746	34,597
鹽魚	81	56	22	25	187	269	120	75	55	622	567	195	2,274
乾貝	12	2	4	5	26	2	13	14	-	2	7	7	94
魚節	219	177	107	259	421	468	748	642	708	935	554	426	5,664
乾物	384	462	520	1,165	1,358	874	2,379	1,335	1,734	1,556	1,305	416	13,483
穀粉及澱粉	1,626	1,765	3,142	4,026	1,628	1,873	2,090	2,936	2,772	2,550	3,724	3,475	31,607
昆布	378	85	64	156	183	208	366	1,409	1,812	6,291	2,845	1,150	14,947
海藻	67	68	114	144	264	320	610	1,082	434	281	131	157	3,672
其他	5,060	4,751	6,649	5,547	5,169	4,563	4,869	4,497	3,809	3,586	3,654	4,881	57,035
原料品	553,985	449,559	527,309	579,632	520,592	540,262	498,556	517,969	538,227	568,438	703,236	577,892	6,575,657
石炭	343,399	244,215	275,095	287,279	215,181	218,958	241,598	221,773	243,033	303,058	390,117	334,681	3,318,387
骸炭	225	300	257	272	250	282	271	222	350	292	262	252	3,235
礦石(鐵共)	16,471	15,274	25,085	21,079	23,032	27,288	17,632	23,290	24,062	30,832	33,652	26,189	283,886

(續) 昭和二年 海運貨物品種別月別表

入貨之部

月別 品種別	一月	二月	三月	四月	五月	六月	七月	八月	九月	十月	十一月	十二月	計
石材	17,484	20,956	26,428	29,959	57,784	41,630	14,009	17,861	21,255	23,464	48,514	17,159	336,503
土及砂	14,547	17,458	23,823	24,993	32,957	35,972	26,949	29,615	36,137	27,740	27,948	26,279	324,418
木材	100,132	89,280	103,318	146,346	139,756	179,958	166,328	188,120	185,837	139,570	152,748	116,299	1,707,692
木皮	489	601	158	518	97	49	210	1,029	198	32	103	14	3,498
竹材及籐	2,123	874	1,031	2,204	1,233	1,243	917	528	567	747	1,108	1,213	13,788
薪炭	20,810	19,137	19,738	16,211	11,333	7,925	7,114	8,585	11,834	22,425	24,435	24,174	193,721
棉花	16,771	28,138	31,534	28,759	20,776	10,052	7,958	12,198	6,543	8,309	7,248	11,732	190,018
棉實	11,957	6,377	10,351	5,650	7,346	2,958	1,382	2,301	300	759	6,381	9,931	65,698
製紙原料	1,191	768	1,193	2,243	5,435	3,455	7,533	6,322	2,125	3,977	1,939	1,344	37,525
膠漆及燭物	743	511	1,072	750	671	1,004	980	1,158	727	963	674	586	9,839
獸皮(革共)	1,529	963	1,592	1,484	792	904	703	739	899	1,100	1,485	1,041	13,231
羽毛類	1,179	1,168	859	1,824	666	442	1,548	797	628	467	1,660	1,802	13,040
齒牙甲殼及角骨	1,363	958	2,621	1,003	1,001	1,704	979	710	732	1,006	1,997	702	14,776
麻	1,549	676	584	432	488	494	398	812	932	1,364	761	622	9,112
其他植物纖維	14	33	32	12	28	8	19	11	31	11	2	15	216
其他	2,009	1,872	2,538	8,614	1,766	5,936	2,028	1,898	2,037	2,322	2,202	3,857	37,079
原料用品	110,023	139,557	120,617	144,701	124,101	133,969	144,117	136,213	121,299	119,818	123,237	138,325	1,555,977
鐵及鋼	47,037	56,631	49,113	67,249	47,586	52,150	62,901	72,559	50,524	51,548	54,869	71,378	683,545
銅	16,616	19,647	21,460	21,834	18,162	19,977	19,030	17,279	17,313	15,804	15,902	11,266	214,290
金屬材	5,039	5,541	5,502	7,975	5,778	5,439	4,292	5,640	5,249	6,671	5,470	7,331	69,927
セメント	5,981	6,180	8,704	9,655	6,346	10,263	6,774	4,869	9,087	4,659	4,448	9,479	86,445
礦石製品	2,133	1,149	1,053	1,273	1,946	1,478	1,913	2,421	1,288	5,762	1,866	1,842	24,124
煉瓦及瓦	5,016	5,550	6,059	6,314	5,604	6,496	6,658	6,513	6,407	6,537	6,322	7,299	74,775
人造肥料	381	2,096	1,630	1,360	2,351	2,413	2,042	329	417	500	478	241	14,238
豆粕肥料	998	2,202	856	784	999	3,581	1,824	993	1,032	785	978	1,191	16,223
植物肥料	5,988	8,354	3,989	7,067	9,569	9,461	5,182	2,811	4,635	4,619	4,764	4,758	71,197
動物肥料	434	718	806	716	2,089	481	25	638	598	368	731	99	7,703
海產肥料	790	10,329	1,272	406	77	2,120	7,192	2,123	802	812	2,164	1,613	29,700
經木及麥稈真田	36	32	237	72	52	38	23	11	95	76	59	66	797
加工木材	3,613	5,798	3,255	1,739	4,788	6,175	7,826	3,042	4,590	2,440	2,989	2,473	48,728
製綿	74	139	111	102	161	139	223	148	168	42	23	57	1,387
綿糸	4,638	5,171	4,840	4,500	5,330	3,267	3,888	3,745	4,198	4,188	4,703	4,391	52,859
絹糸	58	59	83	46	77	48	96	107	87	119	84	67	931

(續) 昭和二年 海運貨物品種別月別表

入 貨 之 部

月別 品種別	一月	二月	三月	四月	五月	六月	七月	八月	九月	十月	十一月	十二月	計
其他系	55	51	51	26	18	48	38	29	48	8	19	37	428
礦油	1,485	2,893	3,488	2,812	2,861	2,619	2,862	3,514	3,697	4,357	2,153	1,716	34,457
植物油	539	813	519	649	665	492	811	820	940	656	197	519	7,620
魚油	200	396	212	307	157	164	2,360	568	1,040	864	2,010	678	8,956
油脂及蠟	1,203	1,141	1,624	1,116	1,664	1,350	1,331	1,504	1,451	2,131	1,081	2,457	18,053
染料	292	428	434	407	209	224	413	393	329	383	378	543	4,433
塗料	144	172	279	210	289	215	245	162	199	363	214	197	2,689
顏料及填充料	142	86	62	56	161	182	192	220	100	272	154	209	1,836
工業用藥品	5,572	3,638	4,255	7,039	6,460	4,418	5,627	5,420	6,459	5,234	10,478	7,166	71,766
其他	1,559	343	723	987	702	731	349	355	546	620	703	1,252	8,870
全製品	36,806	44,132	47,218	47,816	45,404	48,632	46,140	39,093	52,394	48,157	50,697	48,148	554,637
疊表及物	628	587	713	402	379	569	515	408	454	782	894	546	6,877
數關標品	831	1,030	1,686	1,021	1,069	774	776	751	803	1,075	917	1,228	11,961
麻苧製品	260	227	313	356	791	238	211	167	384	257	243	349	3,796
熨斗	9	12	25	1	43	—	45	3	9	38	37	—	222
鐵管	2,919	5,606	5,849	6,519	2,330	6,962	5,748	4,695	6,305	2,626	7,204	5,217	61,980
金屬管	44	63	94	69	40	191	28	87	85	130	167	110	1,108
鐵製品	3,074	3,370	4,171	3,302	3,742	5,389	2,746	4,541	5,241	5,556	3,354	5,609	50,095
金屬線	1,277	2,241	1,933	1,225	1,547	1,045	1,559	687	1,200	1,647	2,010	1,942	18,313
金屬製品	107	98	188	190	236	351	120	175	289	192	259	243	2,448
機械類	106	980	122	652	774	134	372	163	159	150	250	133	3,995
電氣用品	17	40	55	26	33	45	23	33	56	50	27	38	443
石製品	92	194	268	100	167	133	115	128	143	126	251	137	1,854
木製品	815	514	1,241	1,072	1,000	1,052	743	672	660	531	1,257	671	10,228
竹及藤製品	325	710	1,031	2,160	808	975	215	220	270	277	236	308	7,535
硝子及製品	5,282	4,297	3,453	5,026	7,244	4,218	7,418	5,169	6,113	6,741	6,443	6,441	67,845
同製皮革製品	21	10	14	14	9	11	7	25	9	8	7	9	144
護膜及製品	288	224	369	714	663	466	244	348	468	557	382	352	5,075
漆器	28	23	55	36	38	24	41	30	52	138	58	62	585
陶磁器	1,246	1,411	2,035	1,758	1,899	2,500	2,180	2,575	2,184	3,780	2,260	2,380	26,209
荒物	110	120	44	63	173	116	87	98	78	85	94	86	1,154
刷子及刷毛	14	10	16	16	11	15	10	12	13	11	24	10	162
家具	700	645	696	822	716	576	914	561	1,230	1,107	650	633	9,250

(續) 昭和二年 海運貨物品種別月別表

入 貨 之 部

月別 品種別	一月	二月	三月	四月	五月	六月	七月	八月	九月	十月	十一月	十二月	計
農具	122	46	41	47	60	30	21	14	64	62	80	41	628
船具及漁具	50	39	31	57	29	37	28	43	38	34	27	43	456
綿織物	3,171	2,949	3,774	3,052	2,993	3,959	3,106	3,310	3,515	3,563	3,081	2,383	38,856
絹織物	2	1	1	1	2	2	2	1	6	2	23	3	46
毛織物	995	694	819	914	1,364	486	478	702	973	586	1,065	714	9,790
麻織物	7	21	16	14	7	19	12	8	17	88	48	51	308
其他織物	75	82	148	178	180	512	156	96	59	177	188	88	1,939
布帛製品	61	156	116	87	393	58	73	409	79	129	78	150	1,789
莫大小及 タ ル	460	317	561	570	580	634	596	512	657	644	702	615	6,848
被服	226	262	187	321	264	357	377	652	627	717	607	631	5,228
洋傘	3	1	7	21	18	23	6	8	4	4	1	7	103
洋物及 同附屬 品	287	123	305	261	270	184	176	169	292	252	296	289	2,904
帽子	135	410	656	536	349	319	123	30	112	89	110	156	3,025
石鹼	61	52	61	72	94	108	55	77	87	53	96	74	890
小間物類	259	184	321	341	276	249	184	165	185	200	238	162	2,764
文房具	93	96	121	77	85	85	53	74	91	109	98	90	1,072
玩具	23	16	50	27	26	26	57	27	20	31	19	27	349
和洋紙	5,560	6,491	7,129	7,669	6,102	6,524	8,691	5,052	12,378	5,912	9,213	8,558	89,279
紙製品	852	1,578	1,438	1,697	1,380	1,086	1,097	735	825	1,115	961	809	13,573
藥品	1,668	1,342	1,470	869	825	826	600	700	1,076	2,646	1,704	1,591	15,317
賣藥	54	35	73	70	105	62	60	52	80	92	64	61	808
爆發物	15	176	478	68	114	277	95	127	34	164	105	21	1,674
車輛	94	77	95	172	406	212	220	145	171	251	378	177	2,398
容器	1,349	2,404	1,074	888	1,273	2,809	1,957	1,178	1,505	1,637	764	884	17,722
雜品	2,991	4,167	3,875	4,263	4,497	3,964	3,800	3,259	3,294	3,736	3,727	4,019	45,592
其他	3,496	6,423	4,988	4,026	3,842	4,840	3,889	4,944	5,781	6,785	5,086	4,937	59,037
種子及苗木	946	1,594	1,313	1,651	1,523	2,776	1,621	2,907	3,741	2,871	1,653	894	23,490
動物飼料	1,369	3,818	2,680	1,778	1,698	1,769	1,937	1,489	1,342	2,901	2,208	2,976	25,965
生鳥	164	65	74	54	53	54	95	67	90	118	148	127	1,109
牛馬	807	746	760	497	463	240	230	478	600	790	879	835	7,325
其他動物	210	200	161	46	105	1	6	3	8	105	198	105	1,148
計	829,066	755,660	836,325	923,651	798,995	822,021	765,798	771,351	789,679	831,708	989,030	895,316	10,005,600
金銀塊及 石	48	139	93	135	93	100	47	108	82	72	70	97	1,084

第四節 大阪港集散貨物の神戸港經由状態

第一款 大阪、神戸兩港の關係

阪神兩港は共に大阪灣頭に位し海上僅かに十六海里を隔て、指呼の間にあり、其運輸關係の密接なる事、兩者を擧げて一港灣と看做すの至當なるを感ず。蓋し神戸港は開始以來大阪の外港として發達し來りたるものなるを以て、大阪築港の略は竣成せる今日、其外港的價値著しく減少するに至りたりと雖も多年の因襲、設備の關係等諸般の事情は、今尙ほ外國航路船の大部をして大阪に寄港せしむるに至らず爲めに大阪港輸出入貨物にして兩港間を船隻又は鐵道を以て連絡するものあり。然れどもこの現象が大阪港設備の進捗と相俟つて次第に修正せられつゝあるは事實の證明する所なり。

現在に於ける神戸港經由、大阪出入貨物の運送経路を分類せば左の如し。

出貨の場合

- 第一、大阪税關にて輸出手續後、神戸に輸送し、本船に積載するもの。
- 第二、神戸に輸送し、直に同地税關を経て、輸出せらるゝもの。
- 第三、神戸に輸送し一旦倉庫に入り、更に神戸税關を経て輸出せらるゝもの。

入貨の場合

- 第一、神戸入港本船より、保税の儘輸送せられ大阪税關にて輸入手数を爲すもの。
- 第二、神戸税關にて輸入手数後直ちに大阪に輸送するもの。
- 第三、神戸税關手数後倉庫に入り、更に大阪に輸送するもの。

但以上は外國貿易貨物の場合を擧げたるものにして其の場合には是より税關々係を除きたるものと知るべし。

即ち出入共第一の場合は大藏省統計による所謂大阪港外國貿易にして第二及第三の場合は神戸港の外國貿易として計上せられ居れり。然れども本書に於ては、大阪港に於ける貿易の實況を記述するの目的にあるを以て、神戸税關を經由せるものと雖も、事實に於て大阪に出入せる貨物は、之を大阪港の外國貿易中に算入せり。尤も第三の場合に於ける貨物は其數量、品目、仕向、仕出地等の調査不可能に屬するものあるを以て、之等は阪神間需給關係に屬するものと共に内地貿易貨物として計上せり。

大正十二年以降事實上の阪神兩港貿易額を比較するに次表の如し。

阪神兩港外國貿易噸量比較表

(大阪港外國貿易實量)

輸送路別	年次	大阪税關取扱			神戸税關取扱			合計		
		海運	鐵道	計	船隻連絡	鐵道連絡	計	海運	鐵道	計
輸出	大正12	498,581	33,475	532,056	216,824	50,210	267,034	715,405	83,685	799,090
	" 13	583,177	20,749	603,926	199,392	45,500	244,892	782,569	66,249	848,818
	" 14	670,344	30,739	701,083	179,148	46,900	226,048	849,492	77,639	927,131
	昭和元	658,181	28,605	686,786	171,315	38,500	209,815	829,496	67,105	896,601
輸入	" 2	681,745	51,497	733,242	169,086	31,138	200,224	850,831	82,635	933,466
	大正12	1,977,527	1,668	1,979,195	289,033	18,380	307,413	2,266,560	20,048	2,286,608
	" 13	2,384,616	335	2,384,951	267,883	16,700	284,583	2,652,499	17,035	2,669,534
	" 14	2,089,191	307	2,089,498	252,386	18,600	270,986	2,341,577	18,907	2,360,484
出入計	昭和元	2,465,143	159	2,465,302	232,089	17,500	249,589	2,697,232	17,659	2,714,891
	" 2	2,730,997	4,863	2,735,860	241,773	19,250	261,023	2,972,770	24,113	2,996,883
	大正12	2,476,108	35,143	2,511,251	505,857	68,590	574,447	2,981,965	103,733	3,085,698
	" 13	2,967,793	21,084	2,988,877	467,275	62,200	529,475	3,435,068	83,284	3,518,352
合計	" 14	2,759,535	31,046	2,790,581	431,534	65,500	497,034	3,191,069	96,546	3,287,615
	昭和元	3,123,324	28,764	3,152,088	403,404	56,000	459,404	3,526,728	84,764	3,611,492
	" 2	3,412,742	56,360	3,469,102	410,859	50,388	461,247	3,823,601	106,748	3,930,349

(神戸港外國貿易實量)

輸送路別	年次	神戸税關取扱總量	神戸税關取扱總量 中大阪出入貨物	差引神戸港貿易額	大阪港當該年度を百 としたる神戸の指數
輸出	大正12	875,232	267,034	608,198	76
	" 13	1,091,785	244,892	774,893	91
	" 14	1,097,064	226,048	871,016	102
	昭和元	1,263,282	209,815	1,053,467	127
	" 2	1,310,969	200,224	1,110,745	130
輸入	大正12	3,942,842	307,413	3,635,429	158
	" 13	3,964,994	284,583	3,680,411	138
	" 14	3,745,654	270,986	3,474,668	148
	昭和元	4,242,028	249,589	3,992,439	148
	" 2	4,234,647	261,023	3,973,624	134
合計	大正12	4,818,074	574,447	4,243,627	137
	" 13	4,984,779	529,475	4,455,304	126
	" 14	4,842,718	497,034	4,345,684	136
	昭和元	5,505,310	459,404	5,045,906	143
	" 2	5,545,616	461,247	5,084,369	133

第二款 阪神間船船連絡

昭和二年中海運出入貨物の大阪港に於て直接本船に積卸せられたるものは壹千參百壹萬六千餘噸にして、其餘の七拾五萬四千餘噸は船船を以て神戸港に連絡せるものに屬す、而して是等神戸港經由貨物は出貨九分強、入貨三分強に相當せり、斯の如く入貨の比が出貨に比し少なきは大量の原料品を積載せる船船は直接本船を大阪港に入港せしむるを利益とするを以てなり。

更に之れを貿易別に區分すれば、内地貿易は僅かに一分六厘強に止まり、朝鮮貿易は殆んど直接入出に屬し、外國貿易は尙尙比較的多く、即ち出貨の三割一分弱、入貨の二割一分強は神戸經由に屬す。

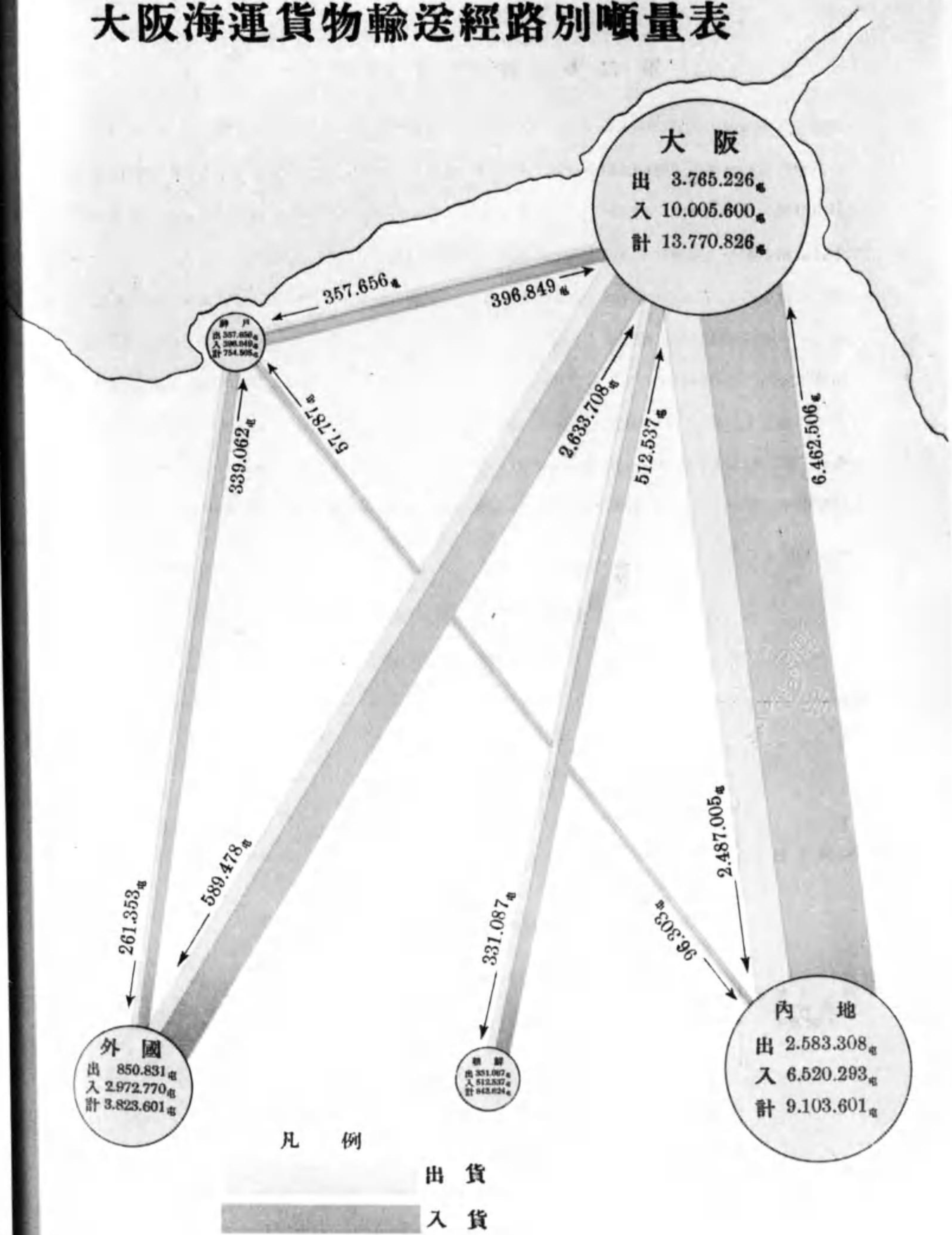
由來大阪港の對外貿易として一般に知られたるものは、前款に叙せる如く單に大阪税關通過貨物を意味するに過ぎず、従つて神戸税關を經由し大阪に入出せる實質上の大阪港貿易貨物即ち輸出拾六萬九千餘噸約二割、輸入貳拾四萬壹千餘噸約八分強は神戸港貿易中に包含せられたるものと云ふべし、而して神戸税關經由貨物は勿論大阪税關扱のもの、外國輸出九萬貳千餘噸、輸入九萬七千餘噸も亦神戸港に於て本船積卸をなせり。

海運集散貨物貿易別輸送系路表

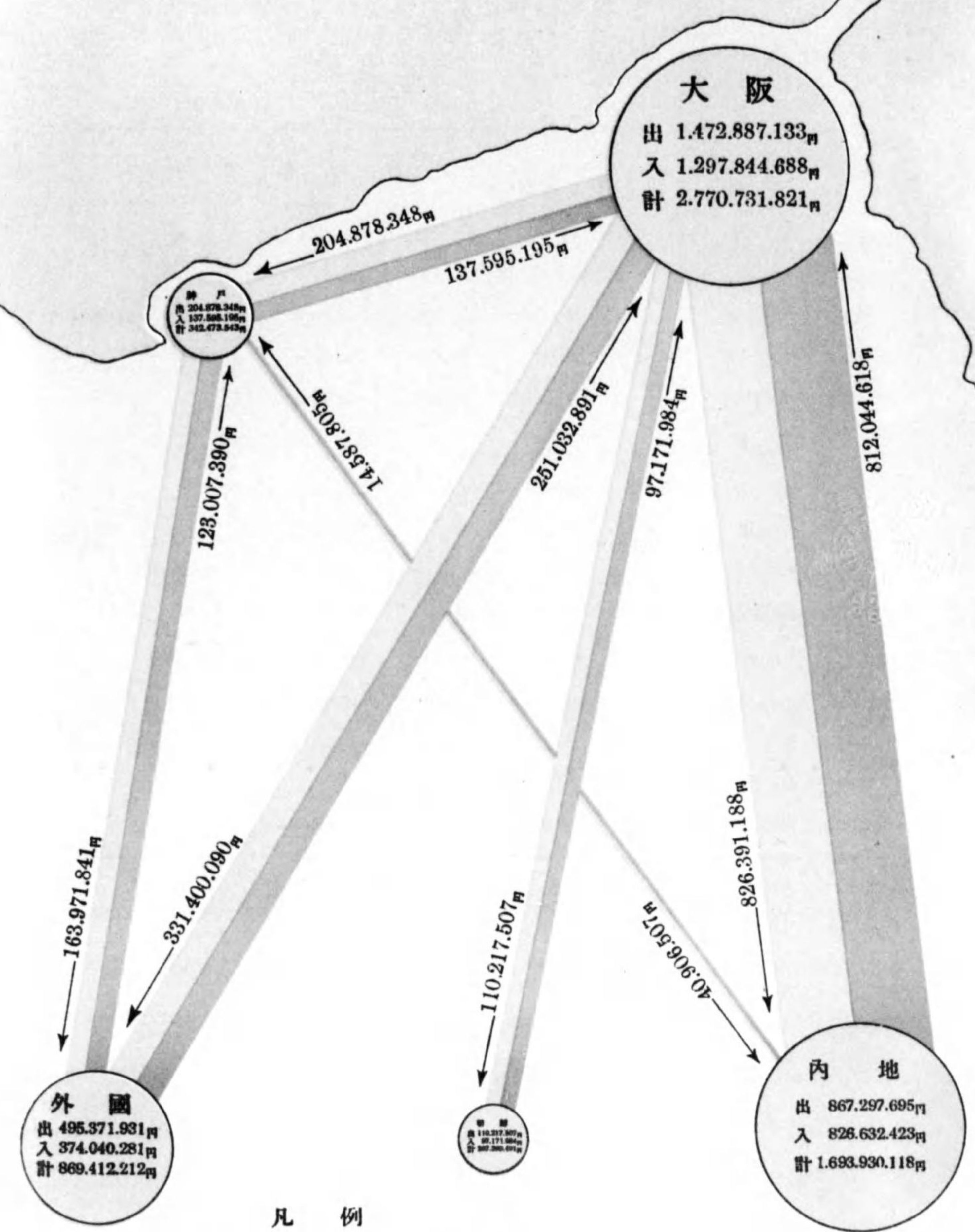
(出貨之部)

區分	年次	内地		外國			合計
		朝鮮	計	大阪税關手數	神戸税關手數	計	
大阪本船積	大正 12	2,254,633	204,595	433,584	—	433,584	2,892,812
	" 13	2,150,274	206,999	505,856	—	505,856	2,863,129
	" 14	2,254,253	217,892	587,203	—	587,203	3,059,348
	昭和元	2,329,050	253,096	558,897	—	558,897	3,141,043
神戸本船積 (阪神間船船連絡)	" 2	2,487,005	331,087	589,478	—	589,478	3,407,570
	大正 12	80,570	3,568	64,997	216,824	281,821	365,959
	" 13	64,595	—	77,321	199,392	276,713	341,308
	" 14	81,911	567	83,141	179,148	262,289	344,767
計	昭和元	83,939	46	99,284	171,315	270,599	354,584
	" 2	96,303	—	92,267	169,086	261,353	357,656
	大正 12	2,335,203	208,163	498,581	216,824	715,405	3,258,771
	" 13	2,214,869	206,999	583,177	199,392	782,569	3,204,437
計	" 14	2,206,164	218,459	670,344	179,148	849,492	3,404,115
	昭和元	2,412,989	253,142	658,181	171,315	829,496	3,495,627
	" 2	2,583,308	331,087	681,745	169,086	850,831	3,765,226

大阪海運貨物輸送経路別噸量表



大阪海運貨物輸送經路別價額表



凡 例

出 貨
 入 貨

海運集散貨物貿易別輸送系路表

(入貨之部)

區分	年次	内地	朝鮮	外國			合計
				大阪稅關手數	神戸稅關手數	計	
大阪本船卸	大正 12	4,919,746	373,024	1,911,111	—	1,911,111	7,203,881
	" 13	4,996,839	356,024	2,345,680	—	2,345,680	7,698,543
	" 14	5,118,766	395,993	2,053,183	—	2,053,183	7,567,942
	昭和元	6,063,101	443,927	2,348,833	—	2,348,833	8,855,861
	" 2	6,462,506	512,537	2,633,708	—	2,633,708	9,608,751
神戸本船卸 (阪神間 貯船連絡)	大正 12	122,419	19,973	66,416	289,033	355,449	497,841
	" 13	114,432	—	38,936	267,883	306,819	421,251
	" 14	89,644	3,448	36,008	252,386	288,394	381,486
	昭和元	64,563	—	116,310	232,089	348,399	412,962
	" 2	57,787	—	97,289	241,773	339,062	396,849
計	大正 12	5,042,165	392,997	1,977,527	289,033	2,266,560	7,701,722
	" 13	5,111,271	356,024	2,384,616	267,883	2,652,499	8,119,794
	" 14	5,208,410	399,441	2,089,191	252,386	2,341,577	7,949,428
	昭和元	6,127,664	443,927	2,465,143	232,089	2,697,232	9,268,823
	" 2	6,520,293	512,537	2,730,997	241,773	2,972,770	10,005,600

斯く阪神間の運輸關係は錯綜せりと雖も、要するに神戸港經由は大阪港に於ける運輸機關の不備を補ふに外ならず、大阪港本船積卸と神戸港本船積卸とは貨物の種類に於て大差なきも、外國貿易品は阪神兩港運輸系統及び各地需給の關係を異にするにより多少の特色あり以下各表に示すが如し、總集散貨物出貨之部に於ける綿糸、綿布類、硝子及同製品、金屬材、莫大小及タオル、醸造品等の如き入貨之部に於ける鐵材、棉花、金屬材、油脂及蠟、豆粕其他肥料、砂糖、工業用藥品、棉實、獸皮及獸骨、鑛石製糸原料、木材等の如き外國貿易品に屬するものは從來兩港の積卸數量略相等しく若くは神戸港の夫れの優越せるもの多かりしも逐次其種目及數量を減し直接積卸に於て増加しつつあるに徴し是等貿易關係の變遷を詳細に觀察せば又興味の油然たるものあるべし。

海運貨物主要品種別輸送系路表 (其一總集散貨物)

(出貨之部)

年次 輸送路別 品種別	昭和二年		昭和元年		大正十四年	
	大阪積	神戸積	大阪積	神戸積	大阪積	神戸積
綿糸	86,830	21,145	95,068	31,163	109,246	26,902
鐵材	337,068	54,158	261,694	51,430	295,886	35,841
綿織物	275,584	64,933	259,889	75,232	248,427	69,631
硝子及同製品	129,605	25,110	130,105	22,209	132,109	20,637
礦鑛石	33,116	260	54,482	126	86,853	263
人造肥料	116,624	3,582	122,252	4,904	86,530	4,591
鐵製品	195,678	21,754	179,011	18,388	154,659	16,863
木材	280,314	3,094	219,497	2,574	269,506	3,571
燒寸	1,220	946	3,680	4,268	3,271	9,495
砂糖	104,783	4,785	97,790	7,685	106,355	11,265
金屬材	67,655	6,520	62,682	6,084	59,949	6,433
豆粕其他肥料	40,421	341	41,865	220	32,314	239
和洋紙	69,600	6,873	60,053	7,797	67,688	5,744
工業用藥品	62,347	8,039	55,201	7,462	48,710	5,703
莫大小及タオル	41,655	13,870	38,432	8,545	31,875	9,337
棉糸	47,099	2,434	53,266	441	42,981	266
容器	78,393	25	64,679	83	59,030	849
陶磁器	33,507	1,875	30,499	1,745	31,879	1,461
加工木材	40,853	1,288	44,519	4,372	41,996	6,479
米	38,893	43	20,008	273	26,119	1,741
和酒	53,453	1,606	36,677	2,014	43,671	2,577
油脂及蠟	4,061	4,720	2,602	4,153	3,527	5,715
セメント	49,716	305	44,949	2	38,261	7
藍蘭棕櫚製品	7,438	40	5,004	36	3,588	27
荒物	5,367	500	6,413	490	7,229	458
乾物	12,426	317	12,591	276	11,697	265
藥品	23,587	1,864	20,943	2,125	19,959	1,375
染塗料	32,137	6,041	30,271	5,186	30,993	4,977
洋酒	13,494	208	14,286	154	15,921	901
金屬製品	19,025	1,713	16,597	1,677	18,860	1,583
襪及屑物	28,276	8,999	43,384	7,128	42,288	6,059
釀造品	13,348	946	9,922	885	10,628	597
疊々表及敷物	2,357	68	2,548	43	2,314	31

(續) 海運貨物主要品種別輸送系路表 (其一總集散貨物)

(出貨之部)

年次 輸送路別 品種別	昭和二年		昭和元年		大正十四年	
	大阪積	神戸積	大阪積	神戸積	大阪積	神戸積
家具	18,651	538	18,579	451	17,517	373
骸炭	24,594	142	30,086	165	25,049	68
棟瓦及瓦	14,270	198	15,683	303	12,528	1,025
大豆	3,775	20	3,505	59	2,928	98
土及砂	53,907	605	34,503	681	35,825	1,861
煙草	14,740	5	11,599	—	14,281	—
果實	19,565	226	16,742	79	19,362	66
鐵管	52,189	3,556	33,159	2,992	38,829	3,120
昆布	7,365	282	4,916	133	5,597	89
乾鹽魚	7,553	131	8,559	103	8,132	105
礦油	50,239	385	45,861	861	35,873	829
小間物類	29,300	2,308	28,954	2,167	27,462	1,803

(入貨之部)

年次 輸送路別 品種別	昭和二年		昭和元年		大正十四年	
	大阪卸	神戸卸	大阪卸	神戸卸	大阪卸	神戸卸
石炭	3,318,358	29	2,915,242	7	2,974,538	24
鐵材	594,292	89,253	507,299	80,171	431,376	49,877
米	393,955	23,511	371,236	21,386	314,247	34,237
木材	1,698,120	9,572	1,376,389	37,281	996,748	14,265
薪炭	193,361	360	170,222	41	168,070	5
棉花	148,925	41,093	122,931	30,770	119,464	32,708
金屬材	51,312	18,615	47,938	20,185	52,396	169
土及砂	324,060	358	372,371	19	217,144	5
石材	336,477	26	572,302	50	153,715	—
砂糖	233,049	43,448	251,445	51,697	257,005	65,082
棟瓦及瓦	74,764	11	70,394	—	57,262	12
豆粕其他肥料	119,241	19,820	69,544	24,077	84,309	23,796
工業用藥品	55,869	15,897	40,251	12,642	48,308	14,305
果實	52,051	15	65,037	126	42,743	97
大豆	41,461	1,462	45,721	1,211	38,560	2,642
和洋紙	87,069	2,210	59,023	4,223	68,784	4,423

(續) 海運貨物主要品種別輸送系路表 (其一總集散貨物)

(入貨之部)

年次 輸送路別 品種別	昭和二年		昭和元年		大正十四年	
	大阪卸	神戸卸	大阪卸	神戸卸	大阪卸	神戸卸
棉 實	61,814	3,879	61,827	13,173	47,004	11,681
疊々表及敷物	6,791	86	6,750	57	6,966	109
和 酒	32,378	100	30,592	108	22,918	—
乾 鹽 魚	36,860	11	36,521	85	36,792	114
綿 糸	52,514	345	52,185	468	46,398	637
獸皮(革共)	10,568	2,663	12,134	3,544	12,840	4,515
礦 鑛 石	283,771	115	318,830	3,344	237,050	440
鮮 魚	33,443	109	33,039	2	31,382	—
麻 苧	7,999	1,113	11,366	341	13,311	1,006
油脂及蠟	15,801	2,252	15,100	2,172	13,189	2,058
釀造品	29,940	5	8,541	4	6,092	31
蔬 菜	35,269	24	33,642	161	33,590	597
加工木材	48,293	435	34,022	1,226	14,744	2,802
製紙原料	37,519	6	30,838	—	20,430	—
煙 草	13,534	—	10,784	—	10,673	—

海運貨物主要品種別輸送系路表 (其二內地)

(出貨之部)

年次 輸送路別 品種別	昭和二年		昭和元年		大正十四年	
	大阪積	神戸積	大阪積	神戸積	大阪積	神戸積
鐵 材	261,466	18,624	202,660	16,762	226,247	11,376
礦 鑛 石	32,426	129	53,729	77	85,037	175
人造肥料	95,020	2,405	109,230	3,724	81,533	2,938
木 材	257,152	2,935	209,668	931	256,113	1,287
鐵 製 品	129,278	13,324	130,110	11,084	113,988	10,856
豆粕其他肥料	35,286	304	38,980	1	30,121	45
砂 糖	84,435	933	63,085	306	77,197	213
金 屬 材	49,823	3,095	44,134	2,833	46,291	2,216
棉 花	33,070	34	41,358	62	34,868	162
容 器	74,772	24	60,889	49	55,737	841
和 洋 紙	33,318	2,877	29,526	2,280	29,376	2,404
綿 織 物	71,295	6,795	66,079	6,244	64,321	7,063

(續) 海運貨物主要品種別輸送系路表 (其二內地)

(出貨之部)

年次 輸送路別 品種別	昭和二年		昭和元年		大正十四年	
	大阪積	神戸積	大阪積	神戸積	大阪積	神戸積
綿 糸	53,534	780	47,157	586	44,126	508
工業用藥品	39,763	836	38,970	983	33,143	879
硝子及同製品	60,856	2,000	65,151	1,798	65,682	1,499
加工木材	36,187	1,277	41,303	3,842	40,387	5,187
陶 磁 器	28,326	1,121	24,877	898	24,712	711
炭 物	4,035	321	5,367	372	6,387	356
和 酒	44,755	586	28,854	575	38,224	1,015
襪 襪 及 屑 物	11,296	79	25,954	72	23,532	117
染 滲 料	20,835	1,650	20,202	1,956	20,400	1,790
藥 品	14,906	734	13,825	696	13,404	685
炭 炭	23,330	2	28,326	1	23,836	65
煉 瓦 及 瓦	11,712	191	14,592	288	10,992	972
セメント	43,013	304	39,314	2	38,025	6
疊々表及敷物	2,138	26	2,315	37	2,146	25
番蘭棕櫚製品	6,938	31	4,664	25	3,223	23
米	22,650	—	19,896	—	22,354	1,457
洋 酒	9,816	141	10,041	110	10,718	594
油脂及蠟	2,433	86	1,462	45	2,543	343
土 及 砂	47,255	548	27,639	618	25,594	1,820
乾 物	11,707	236	11,944	166	10,444	192
金屬製品	11,658	902	10,796	589	11,313	606
家 具	16,237	446	16,745	374	16,179	318
煙 草	12,781	5	10,201	—	14,066	—
鐵 管	44,494	1,827	27,521	1,736	32,475	1,624
莫大小及タオル	27,888	2,668	26,253	1,463	22,535	1,631
釀造品	8,641	789	7,054	330	7,452	353
獸皮(革共)	1,744	234	1,406	258	1,575	262
乾 鹽 魚	7,322	59	7,300	67	7,884	87
石 炭	90,402	1	93,300	2	25,859	1
礦 油	47,111	334	44,218	234	34,296	256
金 屬 線	36,527	3,493	32,727	2,791	33,571	3,244
機 械 類	8,989	672	7,903	695	9,054	392
澱粉及澱粉	12,150	145	9,793	92	8,360	100

(續) 海運貨物主要品種別輸送系路表 (其二內地)

(出貨之部)

年次 輸送路別 品種別	昭和二年		昭和元年		大正十四年	
	大阪積	神戸積	大阪積	神戸積	大阪積	神戸積
漆器	3,202	161	3,536	158	4,685	101
被服	11,273	637	10,397	558	10,823	584
石鹼	21,978	897	17,951	989	20,522	705
麥	870	—	704	2	814	3
大豆	3,739	—	3,488	1	2,965	4
雜穀	1,732	13	2,207	13	1,740	20
清涼飲料	1,881	208	1,841	363	2,107	223
製紙原料	11,461	26	26,752	17	12,898	—
麻苧製品	28,942	658	30,243	488	37,399	548

(入貨之部)

年次 輸送路別 品種別	昭和二年		昭和元年		大正十四年	
	大阪卸	神戸卸	大阪卸	神戸卸	大阪卸	神戸卸
石炭	2,740,457	—	2,464,230	3	2,524,211	—
木材	603,696	1,073	387,721	1,623	205,715	1,602
薪炭	189,003	35	165,601	3	160,508	3
土及砂	313,039	8	362,128	—	205,792	—
石材	335,225	—	572,189	—	153,643	—
煉瓦及瓦	73,196	5	70,267	—	57,127	2
砂糖	185,164	32,013	207,791	41,232	190,248	53,666
金屬材	26,876	15	18,783	14	19,684	54
鐵材	275,098	77	245,111	116	224,747	87
米	52,241	13,510	53,936	11,490	39,361	20,725
果實	50,926	12	63,772	2	41,523	7
和洋紙	80,356	732	56,922	561	67,132	77
人造肥料	13,420	—	10,655	9	7,302	1
豆粕其他肥料	34,376	16	11,308	330	15,392	1
疊疊表及數物	6,681	14	6,646	21	6,934	52
和酒	32,378	100	30,579	106	22,918	—

(續) 海運貨物主要品種別輸送系路表 (其二內地)

(入貨之部)

年次 輸送路別 品種別	昭和二年		昭和元年		大正十四年	
	大阪卸	神戸卸	大阪卸	神戸卸	大阪卸	神戸卸
乾鹽魚	34,622	5	35,805	27	35,371	56
工業用藥品	41,593	4,060	39,257	942	25,789	1,426
綿糸	52,234	8	51,202	5	45,861	18
鮮魚	32,598	—	33,031	2	30,936	—
釀造品	29,939	1	8,524	1	6,066	2
蔬菜	35,160	24	33,176	161	33,526	441
棉花	52,759	88	29,132	2	18,661	7
加工木材	48,291	431	32,199	1,141	14,568	2,709
煙草	13,292	—	10,398	—	10,418	—
礦鐵石	145,834	—	147,079	1	130,824	—
染塗料	4,738	9	2,280	8	8,133	5
容器	17,652	9	4,863	4	4,062	2
臺灣棕櫚製品	11,004	3	13,402	1	5,345	1
襪及屑物	6,386	41	2,059	56	2,153	68
鐵製品	39,049	235	25,649	126	18,872	342
穀粉及澱粉	14,189	11	11,788	2	11,615	14
竹材及藤	12,760	194	16,347	506	10,523	999
麥	7,288	—	3,917	—	9,395	—
大豆	648	—	1,756	13	2,381	—
雜穀	7,930	78	2,234	1	4,327	1

海運貨物主要品種別輸送系路表 (其三朝鮮)

(移出之部)

年次 輸送路別 品種別	昭和二年		昭和元年		大正十四年	
	大阪積	神戸積	大阪積	神戸積	大阪積	神戸積
臺灣棕櫚製品	233	—	225	—	155	—
綿織物	21,858	—	27,691	—	26,299	—
鐵製品	29,648	—	23,415	7	17,308	—
鐵材	63,106	—	38,923	—	30,560	—

(續) 海運貨物主要品種別輸送系路表 (其三朝鮮)
(移 出 之 部)

品種別	年次 輸送路別	昭和二年		昭和元年		大正十四年	
		大阪積	神戸積	大阪積	大阪積	大阪積	神戸積
		燐 寸	69	—	1,270	—	380
和 洋 紙	11,314	—	9,357	7	8,738	—	
和 酒	7,369	—	6,724	6	4,597	—	
綿 糸	3,224	—	3,027	—	3,139	—	
木 材	9,809	—	4,937	—	4,143	—	
硝子及同製品	5,011	—	2,658	3	2,600	—	
棉 花	2,005	—	825	—	367	—	
洋 酒	3,355	—	4,033	—	4,503	—	
果 實	14,935	—	11,530	—	13,866	—	
砂 糖	4,020	—	1,865	—	260	—	
陶 磁 器	1,834	—	1,823	—	1,615	—	
釀 造 品	3,398	—	1,975	2	1,913	—	
家 具	1,999	—	1,404	1	961	—	
襪 及 屑 物	872	—	3,489	—	2,989	—	
荒 物	814	—	735	—	630	—	
金 屬 製 品	1,992	—	1,338	—	1,456	—	
金 屬 材	12,027	—	9,592	2	8,582	—	
染 塗 料	4,376	—	3,382	1	2,814	—	
加 工 木 材	3,770	—	1,104	—	1,179	—	
礦 油	2,602	—	1,123	1	770	—	
工 業 用 藥 品	4,101	—	3,221	—	3,347	—	
文 房 具	1,974	—	1,385	—	1,499	—	
澱 粉 及 澱 粉	2,728	—	2,810	2	3,996	—	
油 脂 及 蠟	879	—	707	—	511	—	
鐵 管	5,851	—	3,491	1	3,399	—	
セメント	773	—	37	—	230	—	
人 造 肥 料	20,981	—	11,827	—	4,559	482	
麻 苧 製 品	4,124	—	3,729	—	2,495	—	
小 間 物 類	3,176	—	3,149	1	2,124	—	
藥 品	2,018	—	1,326	—	1,065	—	

海運貨物主要品種別輸送系路表 (其三朝鮮)
(移 入 之 部)

品種別	年次 輸送路別	昭和二年		昭和元年		大正十四年	
		大阪卸	神戸卸	大阪卸	神戸卸	大阪卸	神戸卸
		米	338,899	—	317,017	—	268,502
豆粕其他肥料	38,668	—	23,122	—	38,132	—	
棉 實	2,801	—	3,995	—	7,415	38	
獸 皮 (革共)	1,876	—	2,722	—	6,019	35	
棉 花	11,628	—	13,907	—	1,288	—	
海 草	2,210	—	1,531	—	1,437	9	
鐵 材	3,420	—	178	—	74	—	
麥	1	—	1	—	1,514	—	
大 豆	37,142	—	39,664	—	27,861	594	
雜 穀	19,214	—	5,963	—	2,394	4	
礦 鐵 石	464	—	61	—	408	—	
金 屬 材	2,739	—	3,568	—	2,179	37	

海運貨物主要品種別輸送系路表 (其四外國)
(輸 出 之 部)

品種別	年次 輸送路別 稅關別	昭和二年			昭和元年			大正十四年		
		大阪積	神戶積	神戶積	大阪積	神戶積	神戶積	大阪積	神戶積	神戶積
		稅關別	稅關別	稅關別	稅關別	稅關別	稅關別	稅關別	稅關別	稅關別
綿 糸	30,072	5,852	14,513	44,884	9,894	20,683	61,981	8,911	17,483	
硝子及同製品	63,738	9,425	13,685	62,296	10,647	9,761	63,827	7,427	11,711	
燐 寸	88	2	944	360	24	4,241	1,267	185	9,274	
綿 布	182,431	30,198	27,940	166,119	36,139	32,849	157,807	31,102	31,466	
莫大小及タオル	10,053	6,783	4,419	9,434	3,713	3,369	7,168	4,494	3,212	
砂 糖	16,328	27	3,825	32,840	433	6,946	28,898	3,754	7,298	
金 屬 材	5,805	915	2,510	8,956	691	2,558	5,076	1,007	3,210	
和 洋 紙	24,968	2,740	1,256	21,170	4,613	897	29,574	2,364	976	
米	15,887	43	—	45	6	267	2,605	—	239	
油 脂 及 蠟	749	216	4,418	433	100	4,008	473	42	5,330	
工 業 用 藥 品	18,483	2,962	4,241	13,010	3,607	2,872	12,220	1,451	3,373	
木 材	13,353	159	—	4,892	603	1,040	9,250	133	2,151	
セメント	5,930	1	—	5,598	—	—	6	1	—	
陶 磁 器	3,347	366	388	3,799	393	454	5,552	500	250	
乾 物	438	81	—	524	110	—	582	73	—	
人 造 肥 料	623	196	981	1,195	109	1,071	438	107	1,054	
鐵 材	12,496	818	34,716	20,111	950	33,718	39,079	1,486	22,977	
鐵 製 品	36,752	4,167	4,263	25,486	3,812	3,485	23,363	2,140	3,867	
果 實	580	221	—	877	73	—	1,088	46	—	
昆 布	3,353	178	—	1,825	55	—	1,557	13	—	

(續) 海運貨物主要品種別輸送系路表 (其四外國) (輸出之部)

Table with columns for year (昭和二年, 昭和元年, 大正十四年) and port (大阪, 神戶) for various goods like alcohol, metal products, and agricultural goods.

(輸入之部)

Table with columns for year (昭和二年, 昭和元年, 大正十四年) and port (大阪, 神戶) for various goods like iron, cotton, and industrial products.

(續) 海運貨物主要品種別輸送系路表 (其四外國) (輸入之部)

Table with columns for year (昭和二年, 昭和元年, 大正十四年) and port (大阪, 神戶) for various goods like feathers, wood, fertilizers, and machinery.

第三款 阪神間鐵道連絡

前款掲ぐる以外に阪神間を陸路鐵道に依り連絡せるものあり、是等を海運集散貨物とするは稍妥當を缺くの嫌なきにあらざるも其實質は神戸經由大阪海運集散貨物の一部が阪神間の輸送を鐵道に依りたるのみにして、將來之等各航路船の大阪に寄港するの日は當然大阪港の海運集散貨物たるべきものなるを以て敢て支障なかるべしと信ず、昭和二年中此種の貨物は五萬五千餘噸に過ぎず、而して其九割餘は外國貿易貨物の神戸稅關經由に屬す。

神戸港經由大阪出入鐵道連絡貨物貿易別表

年次	出 貨			入 貨			出入合計		
	内地	外 國 大阪税關扱 神戸税關扱	計	内地	外 國 大阪税關扱 神戸税關扱	計			
大正12	3,850	—	50,210	54,060	1,980	—	18,380	20,360	74,420
" 13	3,800	—	45,500	49,300	1,800	—	16,700	18,500	67,800
" 14	3,900	—	46,900	50,800	2,000	—	18,600	20,600	71,400
昭和元	3,470	—	38,500	41,970	1,800	—	17,500	19,300	61,270
" 2	3,160	—	31,138	34,298	1,560	—	19,250	20,810	55,108

是等の貨物は急送を要するに非れば濡損等の虞ある雜貨、莫大小類、煙草、織物類等數品種に限られ特に記述するに足らざるを以て之を省略せり。

第五節 汽船貨物と帆艇船貨物

第一款 船種別輸送貨物數量

貨物と其積載船舶との關係を見る爲め、海運集散貨物を(一)直接汽船貨物即ち大阪港に出入せる汽船に直接積卸せられたるもの、(二)間接汽船貨物即ち阪神間を帆艇船により神戸港碇泊汽船に積卸せられたる所謂神戸經由出入貨物、(三)帆艇船貨物とは一般帆艇船により直接輸送せられたる貨物に區分すれば昭和二年は

直接汽船により出入したるもの 六割強、八百參拾萬八千噸

(内出貨二割五分強、入貨七割五分弱、差引入超四百三萬九千噸)

間接汽船により出入したるもの 五分強、七拾五萬四千噸

(内出貨四割七分弱、入貨五割三分強、差引入超三萬九千噸)

其他帆艇船により出入したるもの 三割四分強、四百七拾萬七千噸

(内出貨二割七分、入貨七割三分、差引入超二百十六萬一千噸)

にして、運輸機關の實質上より見たる、換言せば直接間接を合したる汽船貨物は總出入量の六割六分九百六萬參千噸を算し出入當時の船類により間接汽船貨物を帆艇船貨物として類別せば總出入量の參割八分強五百四拾六萬貳千噸は帆艇船貨物となる、之れを出入關係に徴するに、出貨は直接汽船五割七分弱、間接汽船壹割弱、帆艇船三割三分強、入貨は直接汽船六割二分弱、間接汽船四分弱にして帆艇船は三割四分に相當する優勢を示せり。

如斯帆艇船輸送の比較的大阪港に盛なるは、一面市内を縦横に貫流せる河川の脈絡により、此種の小船を直ちに倉庫工場の所在地若くは其附近に遡航せしめ得るの便あるが爲ならんも大阪が大生産都市として當然要求する原料品、原料用製品、食料品等低級品の輸入あるによることこそ寧ろ其主因と云ふべきなり。

各種船舶載貨噸量表

船種別	出 貨			入 貨			出 入 計		
	昭和二年	昭和元年	大正十四年	昭和二年	昭和元年	大正十四年	昭和二年	昭和元年	大正十四年
直接汽船	2,134,683	1,982,303	1,999,757	6,174,102	5,268,656	4,700,941	8,308,785	7,250,959	6,700,698
間接汽船 (神戸經由)	357,656	354,584	344,767	396,949	412,962	381,486	754,505	767,546	726,253
其他帆艇船	1,272,887	1,158,740	1,059,591	3,434,649	3,587,205	2,867,001	4,707,536	4,745,945	3,926,592
計	3,765,226	3,495,627	3,404,115	10,005,600	9,268,823	7,949,428	13,770,826	12,764,450	11,353,543

第二款 各種船舶載貨の貿易別

船舶の種類による積卸貨物を更に貿易別に區分するに、直接汽船出入貨物は内地貿易五割強朝鮮貿易一割強外國貿易四割弱にして、間接汽船貨物は其八割弱まで外國貿易に屬し、内地出入は二割強に過ぎず帆艇船貨物は悉く内地貿易に屬す、而して内地貿易は大半帆艇船之を占め直接汽船、間接汽船之に次ぎ外國貿易及朝鮮貿易は大部分直接汽船に屬す。

昭和二年 各種船舶載貨貿易別噸量表 (△印減)

船種別	内地		朝鮮				外國					
	出 貨 噸數	前年比較	入 貨 噸數	前年比較	出 貨 噸數	前年比較	入 貨 噸數	前年比較	出 貨 噸數	前年比較	入 貨 噸數	前年比較
直接汽船	1,214,118	43,808	3,027,857	551,961	331,087	77,991	512,537	68,610	589,478	30,581	2,633,708	284,875
間接汽船 (神戸經由)	96,303	12,364	57,787△	6,776	—△	46	—	—	261,353△	9,246	339,062△	9,337
其他帆艇船	1,272,887	114,147	3,434,649△	152,556	—	—	—	—	—	—	—	—
計	2,583,308	170,319	6,520,293	392,629	331,087	77,945	512,537	68,610	850,831	21,335	2,972,770	275,538

第三款 各種船舶載貨の種類

船舶の種類により載貨の性質を異にするは自明の理にして、直接間接を問はず汽船輸送貨物は精製品を主とし、帆艇船貨物は原料品若くは粗製品に限るゝを常とし、汽船にて原料品を輸送するは急送を

要する場合に非ざれば航路の險悪なるに因るか或は仕出地の遠隔せる爲め帆船の航行に適せざる場合に限り。

一、直接汽船貨物 八百三拾萬八千噸中食料品は一割五分、原料品四割六分、原料用製品二割一分、全製品一割七分其他一分を占め全製品に七拾萬六千噸の出超を示すも他は何れも入超し、原料品の參百四拾九萬噸は最も甚し。

二、間接汽船貨物 七拾五萬四千噸中食料品一割六分、原料品一割一分、原料用製品三割八分、全製品三割五分にして全製品の出超拾四萬壹千噸の外全部入超を示せり。

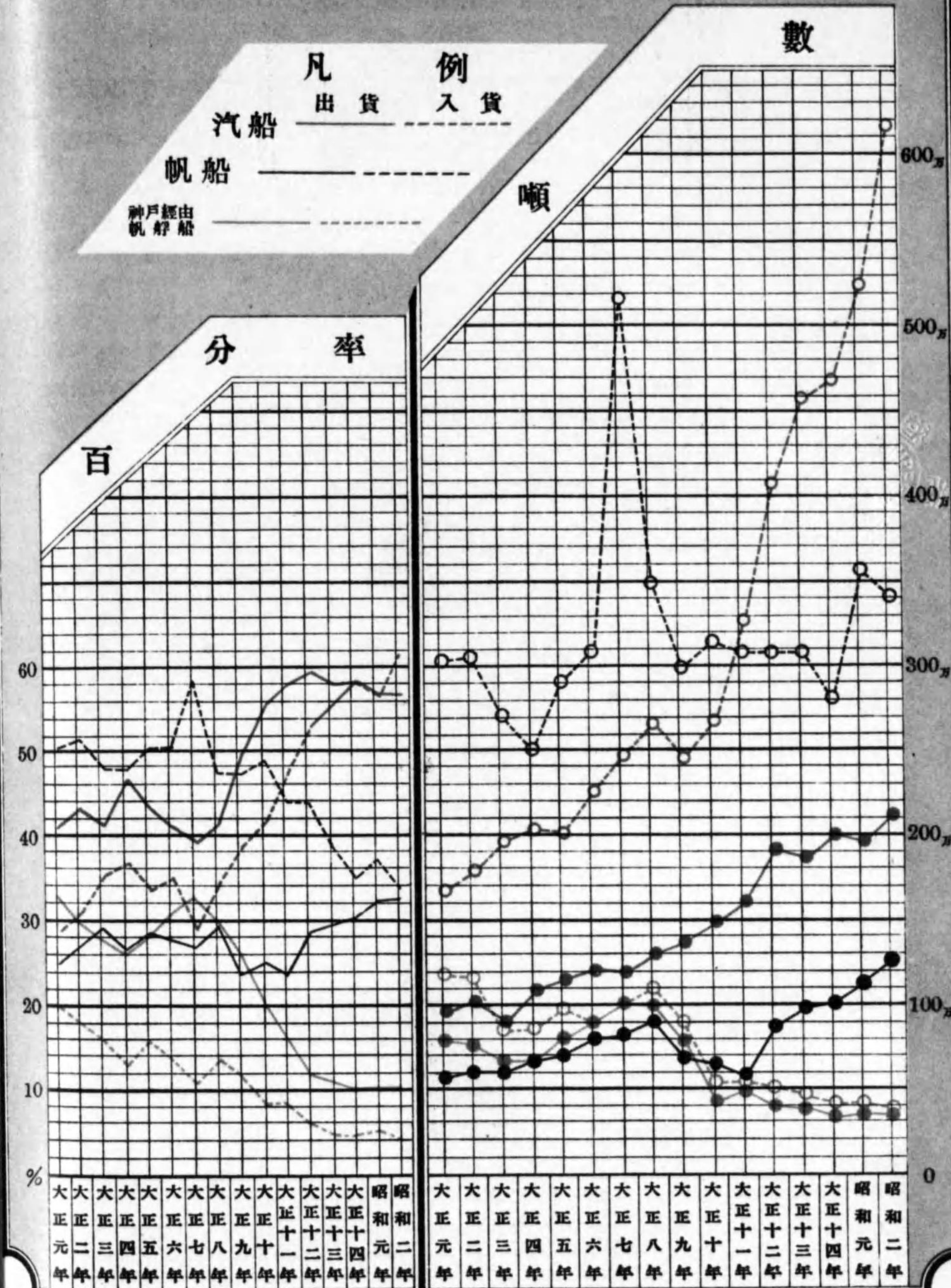
三、帆船貨物 四百七拾萬七千噸中食料品六分、原料品七割、原料用製品一割三分、全製品一割一分の割合となり、原料用製、品全製品に於て出超し、食料品八萬參千噸、原料品實に貳百四拾萬九千噸の大入超を現す。

更に之を品類の上より見れば食料品は直接汽船に依るもの其七割六分、間接汽船及帆船は僅かに七分内外に過ぎず、原料品は直接汽船五割三分、間接汽船僅かに一分、帆船四割六分にして比較的大部を占むるも石炭、土及砂、石材等の荒荷を主とし、棉花、棉實等の如きは遠洋汽船に依りて輸入せらるゝを以て直接又は間接汽船に於て多し、原料用製品の出入貨は第一直接汽船、第二帆船、第三間接汽船の順位にして其主要品たる鐵材、綿糸、肥料は直接汽船を主とし、煉瓦及瓦、セメントの如き荒荷は帆船に大なり、全製品の出入は殆んど汽船に依るものと謂ふべく只容器の如き特種品の帆船に依るもの亦尠からず其品類別及主要貨物次表の如し。

昭和二年 各種船舶載貨品類別表

品 類 別	出 貨				入 貨			
	直接汽船	間接汽船	帆 船	計	直接汽船	間接汽船	帆 船	計
食 料 品	281,001	18,992	94,166	394,159	983,677	98,935	177,680	1,260,292
原 料 品	152,897	17,410	453,565	623,872	3,642,917	69,378	2,863,362	6,575,657
原料用製品	629,946	119,255	349,012	1,098,213	1,130,829	167,928	257,220	1,555,977
全 製 品	1,069,559	201,938	365,986	1,637,523	363,213	60,179	131,245	554,637
其 他	1,240	61	10,158	11,459	53,466	429	5,142	59,037
計	2,134,683	357,656	1,272,887	3,765,226	6,174,102	396,849	3,434,649	10,005,600

大阪港海運集散貨物船種別



昭和二年 各種船舶載貨主要品種別表

(出 貨 之 部)

品 種 別	直接汽船	間接汽船 (神戸接續) (帆 船)	其他帆船	品 種 別	直接汽船	間接汽船 (神戸接續) (帆 船)	其他帆船
鐵 及 鋼	242,744	54,158	94,324	米	30,995	43	7,898
木 材	75,704	3,094	204,610	石 炭	443	2	89,991
綿 織 物	273,750	64,933	1,834	棉 花	25,876	2,434	21,223
砂 糖	85,973	4,785	18,810	セメント	11,427	305	38,289
礦 鐵 石	4,362	260	28,754	煉 瓦 及 瓦	5,300	198	8,970
綿 糸	84,507	21,145	2,323	礦 油	12,205	385	38,034
鐵 製 品	150,460	21,754	45,218	塗 料	19,892	5,811	3,522
硝子及同製品	79,955	25,110	49,650	燐 寸	460	946	760
和 洋 紙	53,287	6,873	16,313	金 屬 製 品	15,642	1,713	3,383
土 及 砂	15,182	605	38,725	陶 磁 器	10,666	1,875	22,840
金 屬 材	52,899	6,520	14,756	小 間 物 類	25,793	2,308	3,507
人 造 肥 料	79,593	3,582	37,031	植 物 油	3,499	7,192	4,118
加 工 木 材	18,229	1,288	22,624	煙 草	14,009	5	731
和 酒	40,487	1,606	12,966	生 果 實	18,948	226	617
銅	19,738	397	7,175	骸 炭	1,441	142	23,153
工業用藥品	33,286	8,039	29,061	製 綿	5,845	253	7,754
麻 苧 製 品	21,907	4,057	14,467	石 鹼	17,836	1,312	9,068
金 屬 線	43,794	5,545	6,183	藥 品	18,891	1,864	4,696
木 製 品	13,048	1,701	6,459	紙 製 品	18,594	1,134	1,371
容 器	14,730	25	63,663	機 械 類	11,976	1,305	2,115
鐵 管	40,472	3,556	11,717	石 製 品	5,321	580	6,623
莫大小及タオル	39,123	13,870	2,532	家 具	12,285	538	6,366

昭和二年 各種船舶載貨品種別表

(入 貨 之 部)

品 種 別	直接汽船	間接汽船 (神戸接續) (帆 船)	其他帆船	品 種 別	直接汽船	間接汽船 (神戸接續) (帆 船)	其他帆船
石 炭	1,583,240	29	1,735,118	大 豆	41,460	1,462	1
木 材	1,535,073	9,572	163,047	生 果 實	42,914	15	9,137
鐵 及 鋼	531,257	89,253	63,035	乾 魚	29,710	11	4,876
米	376,867	23,511	17,088	植 物 肥 料	58,892	9,771	2,534
砂 糖	230,138	43,448	2,911	鐵 管	51,592	10,322	66
石 材	1,337	26	335,140	加 工 木 材	33,162	435	15,131

(續) 昭和二年各種船舶載貨品種別表

(入貨之部)

品種別	直接汽船	間接汽船 (神戸接續) (帆解船)	其他帆解船	品種別	直接汽船	間接汽船 (神戸接續) (帆解船)	其他帆解船
土及砂	12,046	358	312,014	綿糸	50,550	345	1,964
銅	208,751	5,327	212	鐵製品	27,258	9,753	13,084
薪炭	27,959	360	165,402	硝子及同製品	51,195	6,221	10,429
棉花	120,692	41,093	28,233	綿織物	35,697	133	3,026
セメント	21,683	2	64,760	塗料	1,325	1,147	217
金屬材	50,616	18,615	696	雜穀	38,910	5,377	134
工業用藥品	48,114	15,897	7,755	其他豆	19,973	1,153	2,207
煉瓦及瓦	2,511	11	72,253	和酒	4,868	100	27,510
和洋紙	79,653	2,210	7,416	豆粕肥料	6,380	9,017	826
棉實	61,655	3,879	159	鮮魚	18,844	109	14,599
礦鑛石	173,155	115	110,616	人造肥料	11,980	592	1,666

第六節 荷役場所と貨物

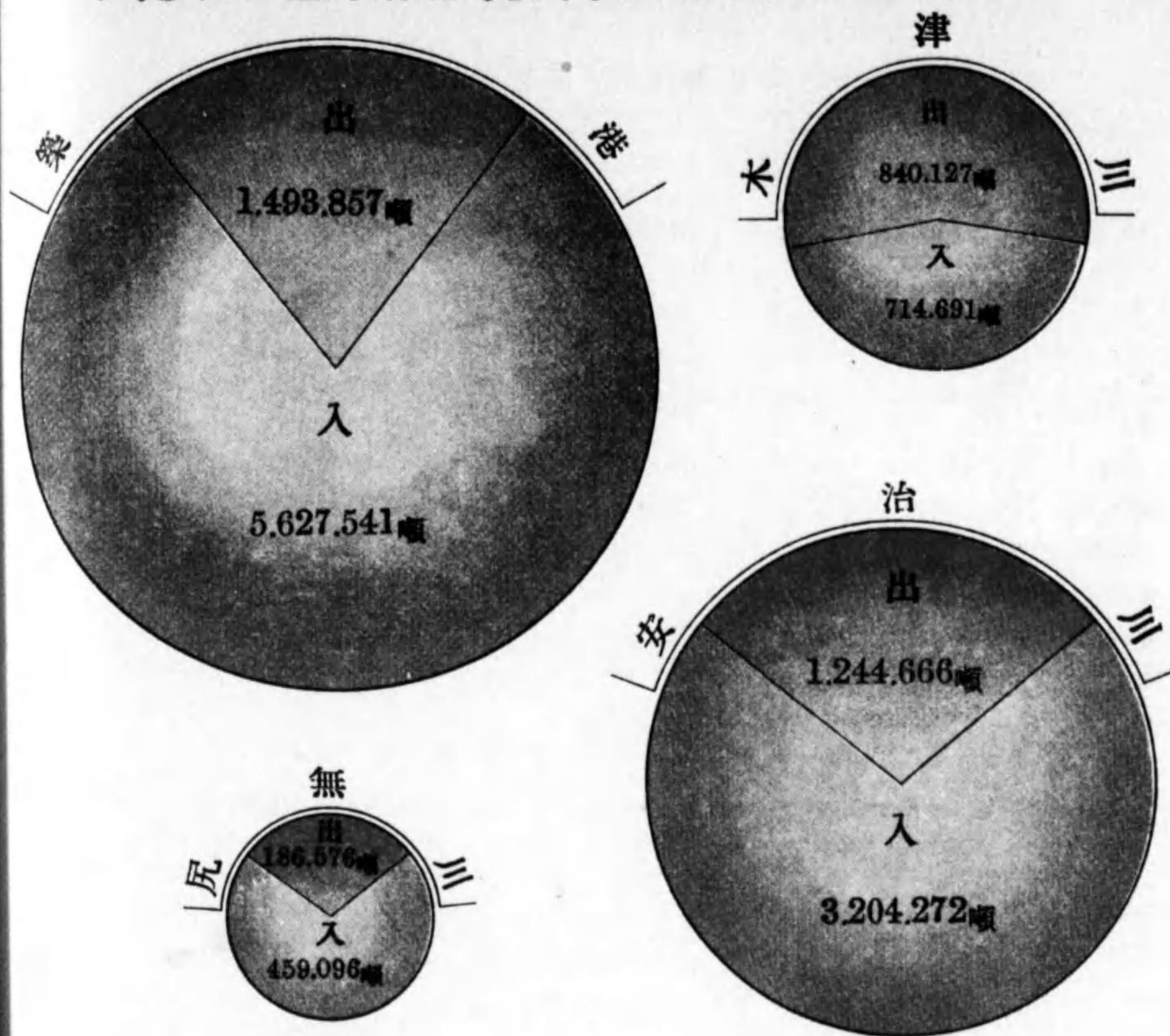
第一款 築港及河川貨物集散數量

昭和二年中の海運集散貨物を荷役場所に區別すれば、築港を首位とし安治川之に次ぎ尻無川最末位にあり、而して往年は安治川常に第壹位を占めたりしが十二年以降築港に之れを奪はれたるは注目に價するものあり、之れ畢竟築港設備の進捗に伴ひ殊に出入船型の増大せる結果に外ならず。

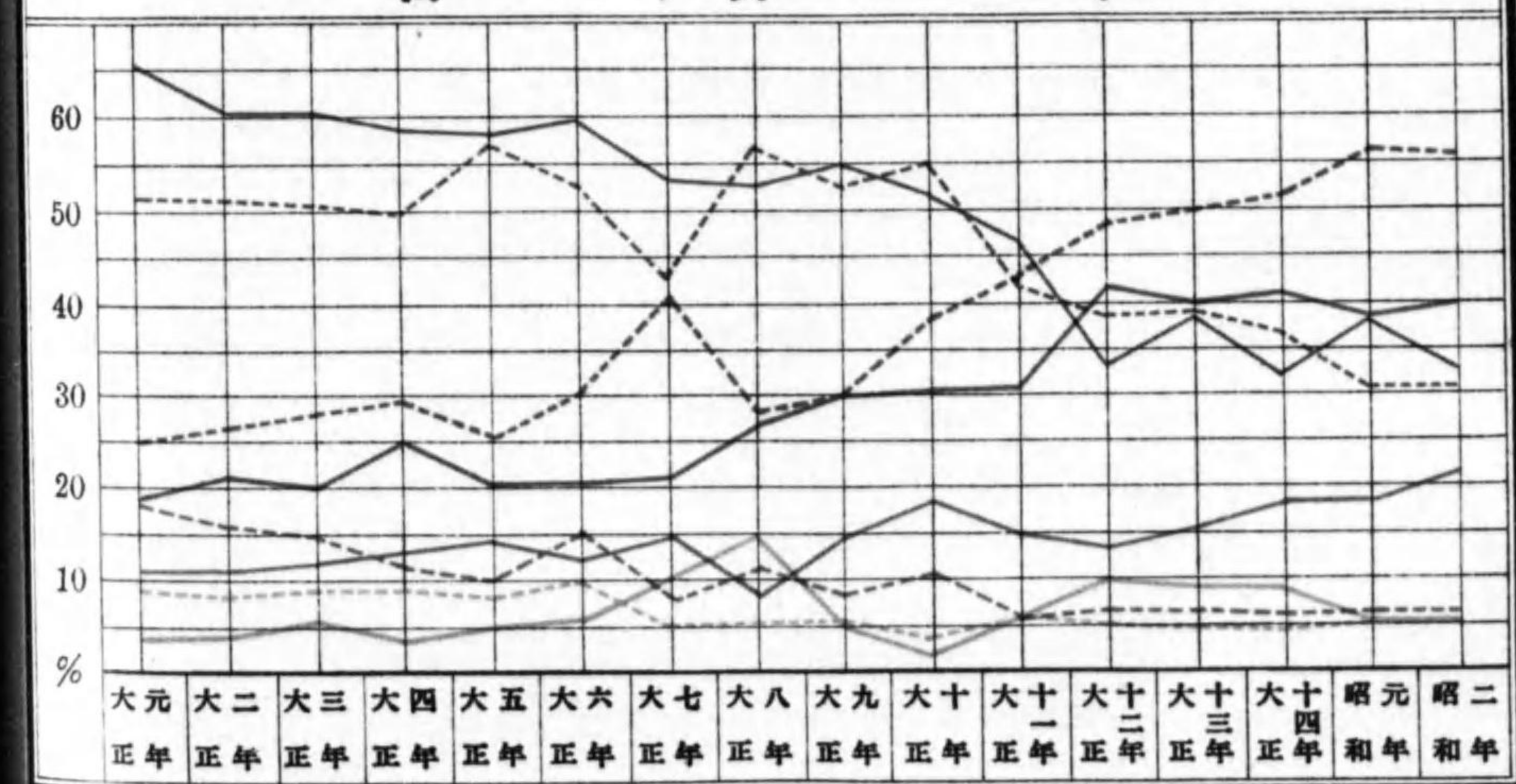
荷役場所別出入貨物噸量表

區分	年次	築港	安治川	木津川	尻無川	計
出入總量	大正12	4,998,154	4,177,318	1,000,744	784,277	10,960,493
	" 13	5,384,255	4,309,974	987,737	642,265	11,324,231
	" 14	5,550,206	4,073,540	1,080,571	649,226	11,353,543
	昭和元	6,652,395	4,293,863	1,150,786	667,406	12,764,450
	" 2	7,121,398	4,448,938	1,554,818	645,672	13,770,826

大阪海運集散貨物荷役場所別 昭和二年噸量 累年百分率



百分率



凡例 出入貨物 築港 安治川 木津川 尻無川

昭和二年各種船舶載貨品種別表

品 種 別	入 貨 之 部			品 種 別	出 貨 之 部		
	直接汽船	間接汽船 (神戸接船 帆船)	其他帆船		直接汽船	間接汽船 (神戸接船 帆船)	其他帆船
土 及 砂	1,235	1	1	土 及 砂	2,559	345	139
銅	1,235	1	1	銅	2,559	345	139
薪 炭	1,235	1	1	薪 炭	2,559	345	139
桶 瓦	1,235	1	1	桶 瓦	2,559	345	139
工 業 用 品	1,235	1	1	工 業 用 品	2,559	345	139
煉 瓦 及 瓦	1,235	1	1	煉 瓦 及 瓦	2,559	345	139
和 洋 雜 貨	1,235	1	1	和 洋 雜 貨	2,559	345	139
棉 質	1,235	1	1	棉 質	2,559	345	139
礦 鐵 石	1,235	1	1	礦 鐵 石	2,559	345	139

第六節 荷役場所と貨物

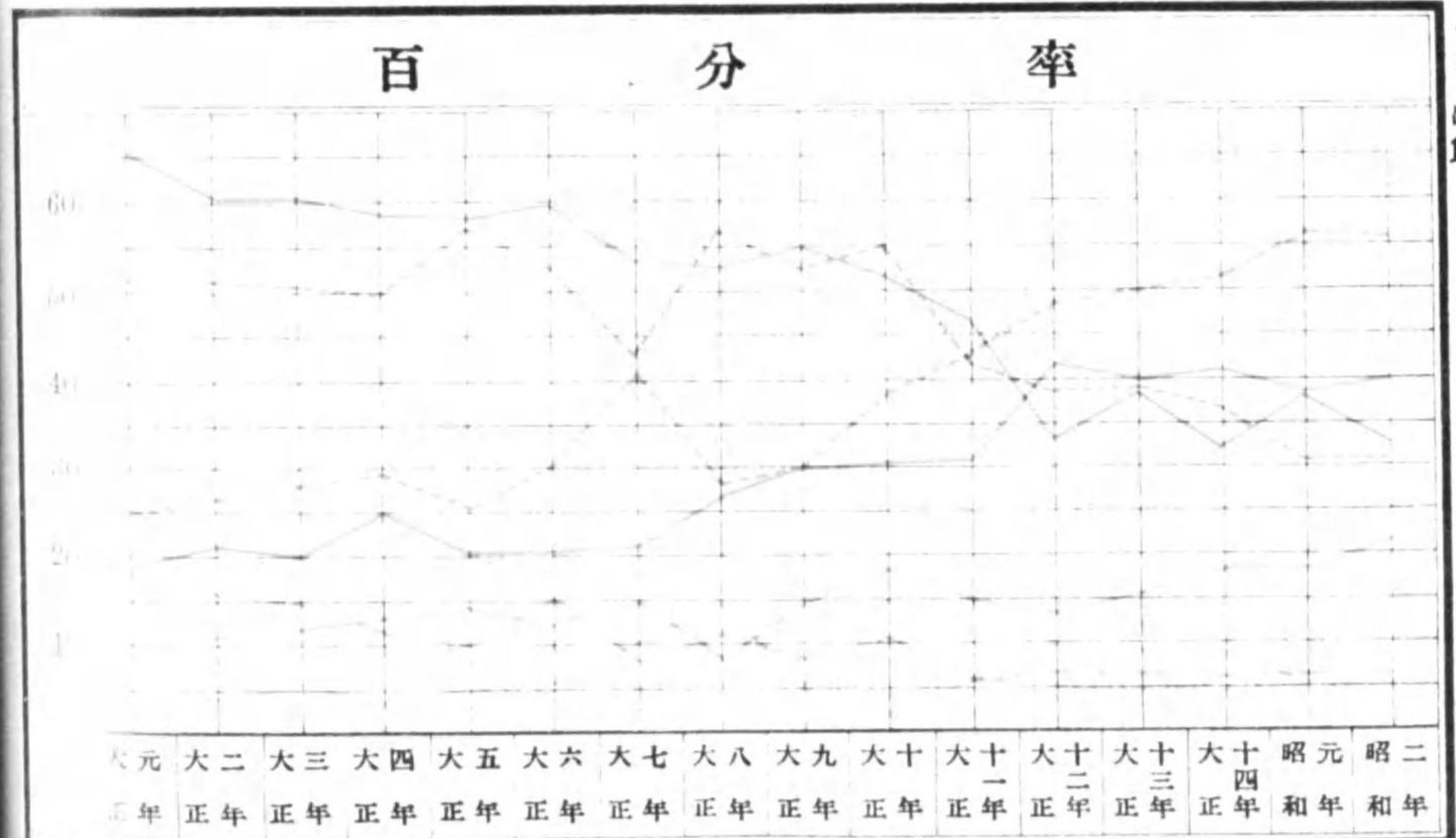
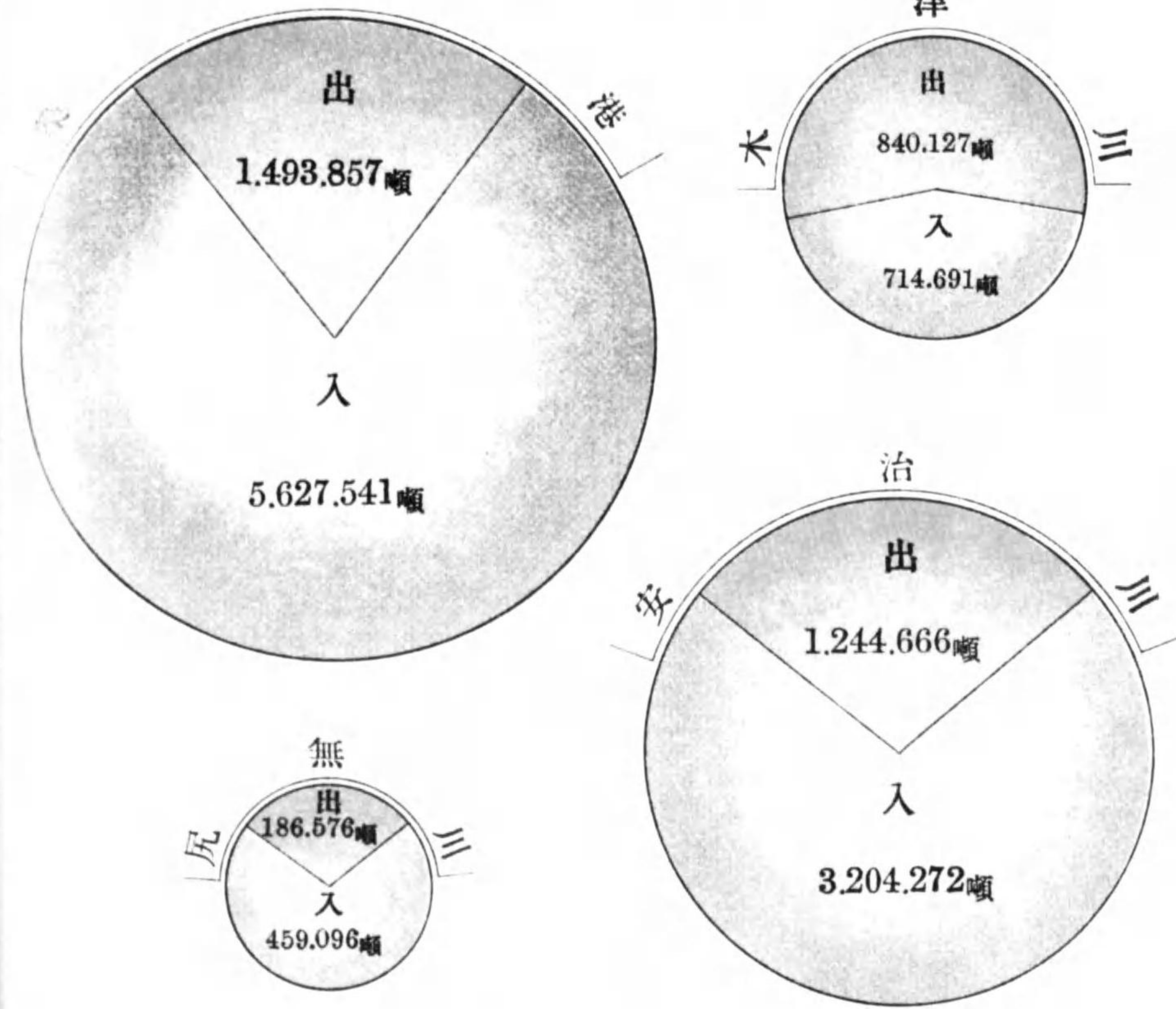
第一款 築港及河川貨物集散數量

昭和二年の河川貨物集散數量は、前年と比べて、全体的に減少した。これは、河川の水位が低く、船舶の航行が困難であったためである。また、河川の汚染も、貨物の集散に影響を与えた。しかし、築港の整備により、河川の貨物集散は、徐々に回復してきている。

荷役場所別出入貨物重量表

品 種 別	築 港	安 治 川	木 津 川	尻 無 川
出 貨	1,235	1,235	1,235	1,235
入 貨	1,235	1,235	1,235	1,235
計	2,470	2,470	2,470	2,470

大阪海運集散貨物荷役場所別 昭和二年噸量 累年百分率



(續) 荷役場所別出入貨物噸量表

區分	年次	築港	安治川	木津川	尻無川	計
出 貨	大正 12	1,335,901	1,116,558	481,066	325,246	3,258,771
	" 13	1,245,718	1,223,691	489,169	245,859	3,204,437
	" 14	1,376,937	1,151,587	616,921	258,670	3,404,115
	昭和元	1,351,883	1,342,971	620,427	180,346	3,495,627
	" 2	1,493,857	1,244,666	840,127	186,576	3,765,226
入 貨	大正 12	3,662,253	3,060,760	519,678	459,031	7,701,722
	" 13	4,138,537	3,086,283	498,568	396,406	8,119,764
	" 14	4,173,269	2,921,953	463,650	390,556	7,949,428
	昭和元	5,300,512	2,950,892	530,359	487,060	9,268,823
	" 2	5,627,541	3,204,272	714,691	459,096	10,005,600

荷役場所別出入割合表

區分	年次	築港	安治川	木津川	尻無川
總量に對する割合	大正 12	4.56	3.81	.91	.72
	" 13	4.75	3.80	.87	.58
	" 14	4.88	3.58	.96	.58
	昭和元	5.21	3.36	.90	.52
	" 2	5.17	3.23	1.13	.47

第二款 荷役場所と貿易關係

荷役場所と貿易との關係を見るに内地集放貨物の三割三分は築港、四割五分は安治川、一割六分は木津川、六分は尻無川の割合にして朝鮮貿易貨物は全部築港に於て吞吐す、而して外國貿易貨物は築港八割七分、安治川八分、尻無川三分、木津川二分の順位にして河川に出入するものは悉く神戸經由の船送貨物にして、大阪港直接本船積卸に屬する外國貿易貨物の出入は築港に限られたり。

是れを前年に比する安治川及尻無川は内地及外國貿易の出入貨に築港は内地の入貨に木津川は外國貿易の出貨に多少の減少を示したる外各貿易共増加を來せり。

更に之を各場所毎の貿易別とせば築港は内地貿易四割一分、朝鮮貿易一割二分、外國貿易四割七分に當り、安治川以下は殆んど内地貿易に屬し、朝鮮貿易皆無にして外國貿易約八分に過ぎず。

荷役場所別出入貨物貿易別表

(出 貨 之 部)

貿易別	場所別 年次	築 港	安 治 川	木 津 川	尻 無 川	計
内地貿易	大正 12	678,348	969,555	434,393	252,907	2,335,203
	" 13	535,641	1,036,030	452,900	190,298	2,214,869
	" 14	567,306	979,760	590,820	198,278	2,336,164
	昭和元	533,807	1,153,770	590,923	134,489	2,412,989
	" 2	562,550	1,082,374	816,357	122,027	2,583,308
朝鮮貿易	大正 12	205,432	2,731	—	—	203,163
	" 13	199,696	7,305	—	—	206,999
	" 14	218,459	—	—	—	218,459
	昭和元	253,142	—	—	—	253,142
	" 2	331,087	—	—	—	331,087
外國貿易	大正 12	452,121	144,272	46,673	72,339	715,405
	" 13	510,381	180,358	36,269	55,561	782,569
	" 14	591,172	171,827	26,101	60,392	849,492
	昭和元	564,934	189,201	29,504	45,857	329,496
	" 2	600,220	162,292	23,770	64,549	850,831

(入 貨 之 部)

貿易別	場所別 年次	築 港	安 治 川	木 津 川	尻 無 川	計
内地貿易	大正 12	1,317,606	2,834,619	481,641	408,299	5,042,165
	" 13	1,399,729	2,884,801	476,727	350,014	5,111,271
	" 14	1,685,172	2,734,468	443,050	345,720	5,208,410
	昭和元	2,399,400	2,798,016	503,564	426,684	6,127,664
	" 2	2,398,730	3,047,067	672,068	402,428	6,520,293
朝鮮貿易	大正 12	372,259	20,738	—	—	392,997
	" 13	356,024	—	—	—	356,024
	" 14	399,441	—	—	—	399,441
	昭和元	443,927	—	—	—	443,927
	" 2	512,537	—	—	—	512,537
外國貿易	大正 12	1,972,388	205,403	38,037	50,732	2,266,560
	" 13	2,382,784	201,482	21,841	46,392	2,652,499
	" 14	2,088,656	187,485	20,600	44,836	2,341,577
	昭和元	2,457,185	152,876	26,795	60,376	2,697,232
	" 2	2,716,274	157,205	42,623	56,668	2,972,770

第三款 荷役場所別各船種積載貨物

築港、安治川、木津川及尻無川に於ける出入貨物を其積載船種別により觀察するに築港出入貨物七百拾貳萬壹千餘噸中直接汽船貨物は八割八分弱、間接汽船貨物は一分、帆船貨物は一割一分強、安治川は直接汽船四割七分、間接汽船九分、帆船四割四分、木津川及尻無川は帆船大部を占む。

更に之を各船種輸送の全量より見るに直接汽船は築港七割五分強、安治川二割五分弱にして木津川及尻無川には之を欠く、間接汽船貨物は安治川五割五分強にして第一位を占め、尻無川二割二分、築港一割五分、而して築港及木津川は一割二分内外にして伯仲の間に在り、其他帆船貨物は安治川四割二分弱、木津川三割一分、築港一割七分弱、尻無川一割に相當す。

荷役場所別出入貨物積載船種別噸量表

(出 貨 之 部)

船種別	場所別 年次	築 港	安 治 川	木 津 川	尻 無 川	計
直接汽船	大正 12	1,258,809	685,092	—	—	1,943,901
	" 13	1,160,478	721,826	—	—	1,882,304
	" 14	1,312,543	687,214	—	—	1,999,757
	昭和元	1,295,265	687,038	—	—	1,982,303
	" 2	1,439,305	695,378	—	—	2,134,683
間接汽船 (神戸線) (西野線)	大正 12	22,775	200,061	63,378	79,745	365,959
	" 13	4,740	224,769	51,014	60,785	341,308
	" 14	4,830	228,380	44,675	66,882	344,767
	昭和元	6,364	247,822	48,308	52,090	354,584
	" 2	10,998	220,603	31,028	95,027	357,656
其他帆船	大正 12	54,317	231,405	417,688	245,501	948,911
	" 13	80,500	277,096	438,155	185,074	980,825
	" 14	59,564	235,993	572,246	191,788	1,059,591
	昭和元	50,254	408,111	572,119	128,256	1,158,740
	" 2	43,554	328,685	809,099	91,549	1,272,887

(入 貨 之 部)

船種別	場所別 年次	築 港	安 治 川	木 津 川	尻 無 川	計
直接汽船	大正 12	3,048,309	1,051,287	—	—	4,099,596
	" 13	3,530,017	1,042,319	—	—	4,572,336
	" 14	3,639,732	1,061,209	—	—	4,700,941
	昭和元	4,220,863	1,047,793	—	—	5,268,656
	" 2	4,800,534	1,373,568	—	—	6,174,102
間接汽船 (神戸線) (西野線)	大正 12	81,716	286,682	69,208	60,235	497,841
	" 13	38,546	275,552	51,446	55,707	421,251
	" 14	40,131	249,428	40,803	51,124	381,486
	昭和元	108,975	197,552	41,269	65,166	412,962
	" 2	83,091	194,590	48,386	70,782	396,849
其他帆船	大正 12	532,228	1,722,791	450,470	398,796	3,104,285
	" 13	569,974	1,768,412	447,122	340,699	3,126,207
	" 14	493,406	1,611,316	422,847	339,432	2,867,001
	昭和元	970,674	1,705,547	489,090	421,894	3,587,205
	" 2	743,916	1,636,114	666,305	388,314	3,434,649

更に是等の荷役場所別積載船種關係を内外貿易別に區分せば次表の如し

荷役場所別貨物船種別貿易別噸量表

(出 貨 之 部)

場所別	船種別 貿易別	直接汽船積			神戸接續帆艇船積			其他帆艇船積		
		昭和二年	昭和元年	大正十四年	昭和二年	昭和元年	大正十四年	昭和二年	昭和元年	大正十四年
築港	内地貿易	518,740	483,272	507,448	256	281	294	43,554	50,254	59,564
	朝鮮貿易	331,087	253,096	217,892	—	46	567	—	—	—
	外國貿易	589,478	558,897	587,203	10,742	6,037	3,967	—	—	—
安治川	内地貿易	695,378	687,038	687,214	58,311	58,621	56,553	328,685	408,111	235,993
	朝鮮貿易	—	—	—	—	—	—	—	—	—
	外國貿易	—	—	—	162,292	189,201	171,827	—	—	—
木津川	内地貿易	—	—	—	7,258	18,804	18,574	809,099	572,119	572,246
	朝鮮貿易	—	—	—	—	—	—	—	—	—
	外國貿易	—	—	—	23,770	29,504	26,101	—	—	—
尻無川	内地貿易	—	—	—	30,478	6,233	6,490	91,549	128,256	191,788
	朝鮮貿易	—	—	—	—	—	—	—	—	—
	外國貿易	—	—	—	64,549	45,857	60,392	—	—	—

(入 貨 之 部)

場所別	船種別 貿易別	直接汽船卸			神戸接續帆艇船卸			其他帆艇船卸		
		昭和二年	昭和元年	大正十四年	昭和二年	昭和元年	大正十四年	昭和二年	昭和元年	大正十四年
築港	内地貿易	1,654,289	1,428,103	1,190,556	525	623	1,210	743,916	970,674	493,406
	朝鮮貿易	512,537	443,927	395,993	—	—	3,448	—	—	—
	外國貿易	2,633,708	2,348,833	2,053,183	82,566	108,352	35,473	—	—	—
安治川	内地貿易	1,373,568	1,047,793	1,061,200	37,385	44,676	61,943	1,636,114	1,705,547	1,611,316
	朝鮮貿易	—	—	—	—	—	—	—	—	—
	外國貿易	—	—	—	157,205	152,876	187,485	—	—	—
木津川	内地貿易	—	—	—	5,763	14,474	20,203	666,305	489,090	422,847
	朝鮮貿易	—	—	—	—	—	—	—	—	—
	外國貿易	—	—	—	42,623	26,795	20,600	—	—	—
尻無川	内地貿易	—	—	—	14,114	4,790	6,288	388,314	421,894	339,432
	朝鮮貿易	—	—	—	—	—	—	—	—	—
	外國貿易	—	—	—	56,668	60,376	44,836	—	—	—

第四款 荷役場所と貨物の種類

築港は食料品一割五分、原料品五割四分、原料用製品一割八分、全製品一割二分の割合にして、安治川は食料品八分、原料品五割三分、原料用製品二割、全製品一割九分、木津川は食料品一割二分、原料品四割一分、原料用製品二割一分、全製品二割五分、其他一分、尻無川は食料品一割、原料品五割二分、原料用製品二割六分、全製品一割二分に當り食料品及原料品にありては築港、原料用製品には尻無川、全製品には木津川其最高位を占む更に之等品類を場所別にせば、食料品の六割三分は築港之を占め二割二分は安治川に出入し木津川一割一分、尻無川四分を有するに過ぎず、原料品は築港五割四分、安治川三割二分、木津川九分、尻無川五分の順位にして原料用製品は築港四割八分、安治川三割三分、木津川一割三分、尻無川末位にあり、全製品は築港四割一分、安治川の三割八分之に次ぐ木津川一割八分、尻無川僅かに三分を示す。

如斯荷役場所により集散貨物の種類數量を異にするは、積載船種の種類、取引地方、品種による中央市場の所在地關係、市内河川の脈絡關係及其沿岸地域の狀勢等に左右せらるゝによるものにして、例之砂糖の築港及安治川に多きは外國糖、又は其原料等の直接汽船及神戸經由にて輸入せられ、加工精糖として更に汽船貨物として各地に搬出せらるゝ爲めにして、棉花 輸入、綿糸、綿布の輸出又略之に同じく、和酒の安治川、尻無川に、鮮魚の安治川に入貨するもの多きは、和酒の西攝播磨地方より鮮魚は攝南紀泉地方よりの廻漕にかゝるもの多く、共に吃水淺き帆艇船、小廻船等に積載し來り直に中央集散市場に入るが爲に其最捷路たる河川を選ぶに依る、其他薪炭は木津川に、果實、及乾鹽魚は安治川及築港に、織材は築港及安治川に、木材は築港及木津川に、石炭は安治川に、煉瓦は尻無川、安治川に主として積卸せられ、就中石炭の如きは其總量の約六割貳百七萬八千噸は安治川に出入せり、全製品に屬するものは出入汽船によるもの多き關係上築港及安治川に集散する等自ら其分布の系統を窺ふに足るものあり。

昭和二年 荷役場所別出入貨物品類別表

品類別 場所別	食料品		原料品		原料用製品		全製品		其他		出入合計
	出貨	入貨	出貨	入貨	出貨	入貨	出貨	入貨	出貨	入貨	
築港	189,657	855,764	151,751	3,726,255	447,839	815,772	703,765	150,137	845	39,513	7,121,398
安治川	114,586	254,368	211,125	2,132,543	336,325	551,555	581,723	251,391	907	14,415	4,448,938
木津川	82,978	95,213	210,389	431,133	245,044	87,289	292,078	96,047	9,638	5,009	1,554,818
尻無川	6,938	54,947	50,607	285,726	69,005	101,361	59,957	17,062	69	—	645,672
計	394,159	1,260,292	623,872	6,575,657	1,098,213	1,555,977	1,637,523	554,637	11,459	59,037	13,770,826

昭和二年 荷役場所別出入貨物主要品種別表

(出貨之部)

品種別	場所別				品種別	場所別			
	築港	安治川	木津川	尻無川		築港	安治川	木津川	尻無川
米	26,243	5,450	7,215	28	塗料	11,685	12,974	3,539	1,027
砂糖	41,008	49,029	17,547	1,984	工業用藥品	27,062	14,920	25,978	2,426
和酒	36,560	5,353	12,435	711	麻苧製品	12,629	17,708	7,735	2,359
洋酒	5,039	3,375	5,194	94	燐寸	459	573	782	352
石炭	6,175	79,397	3,748	1,116	鐵管	19,682	27,785	6,802	1,476
骸炭	1,475	16,568	5,595	698	鐵製品	107,039	64,724	37,547	8,122
礦石(鐵共)	858	31,419	1,059	40	金屬線	25,498	22,641	5,247	2,136
土及砂	9,545	17,836	26,327	804	金屬製品	9,381	8,127	2,796	434
木材	70,556	35,836	137,460	39,556	木製品	8,150	7,543	5,182	333
棉花	34,786	8,104	5,645	998	硝子及同製品	71,955	35,114	38,434	9,212
襪襦及屑物	19,837	10,135	3,475	3,828	陶磁器	8,267	4,863	20,965	1,287
鐵及鋼	172,645	122,371	64,814	31,396	家具	4,358	9,425	4,925	481
銅	3,436	17,599	6,237	38	綿織物	225,006	96,744	6,594	12,173
金屬材	25,965	34,479	11,692	2,039	莫大小及タオル	20,453	29,620	3,692	1,760
セメント	30,818	678	6,534	11,991	履物及同附屬品	5,831	10,697	2,697	340
煉瓦及瓦	4,748	2,666	6,620	434	石鹼	7,557	12,177	8,161	321
人造肥料	73,118	16,948	27,652	2,488	小問物類	10,044	18,751	2,546	267
植物肥料	5,341	8,393	10,766	1	文房具	5,164	10,150	2,005	353
加工木材	15,063	6,570	19,664	844	和洋紙	44,367	22,879	8,430	797
綿糸	41,108	57,549	1,551	7,767	紙製品	11,079	8,607	1,378	35
礦油	7,636	9,776	30,638	2,574	藥品	10,455	10,625	4,249	122
植物油	2,281	8,869	3,482	177	容器	6,791	9,420	58,792	3,415

昭和二年 荷役場所別出入貨物主要品種別表

(入貨之部)

品種別	場所別				品種別	場所別			
	築港	安治川	木津川	尻無川		築港	安治川	木津川	尻無川
米	357,832	36,168	11,832	11,634	鐵及鋼	472,696	159,420	16,622	34,807
大豆	41,761	736	297	129	銅	4,621	207,557	1,034	1,078
其他豆	19,475	1,339	997	1,522	金屬材	28,250	38,858	1,612	1,201
砂糖	216,194	44,665	5,052	10,586	セメント	57,792	7,284	3,897	17,472
和酒	3,206	22,097	3,327	3,848	煉瓦及瓦	2,275	24,584	14,963	32,953
蔬菜	22,159	6,413	4,789	1,932	人造肥料	7,454	5,014	1,489	281
生果實	15,337	29,616	5,872	1,241	植物肥料	58,536	5,704	3,441	3,516
鮮魚	5,097	24,361	1,548	2,546	加工木材	34,192	661	13,184	691
乾魚	12,289	17,488	4,706	114	綿糸	3,012	47,655	2,036	156
石炭	1,265,808	1,999,221	49,497	3,861	礦油	30,586	1,745	1,270	856
礦石(鐵共)	281,321	2,146	359	60	塗料	1,241	681	284	483
石材	249,083	8,485	34,215	44,720	工業用藥品	31,510	29,658	7,736	2,862
土及砂	86,835	36,023	73,239	128,321	鐵管	54,585	7,311	61	23
木材	1,531,934	11,321	100,569	63,868	鐵製品	17,190	20,945	10,495	1,465
新炭	10,783	24,703	138,860	19,375	陶磁器	962	8,769	14,561	1,917
棉花	126,196	22,044	20,177	21,601	綿織物	2,760	33,052	2,278	766
棉實	62,182	1,871	1,029	611	和洋紙	60,651	21,179	6,910	539

第四章 海運貨物集散狀況

第一節 運送系統

第一款 汽船貨物

昭和二年中直接汽船により輸送せられたる貨物は

出 貨 二百拾三萬四千六百八拾參噸

入 貨 六百拾七萬四千二百噸

汽船一艘當載貨量 { 出 貨 二百二噸
入 貨 五百七拾噸

登簿噸數に對する載貨量の割合 { 出港時 三 割
入港時 六 割 七 分

にして一艘當載貨量の尠少なるは貨客併用船を含む爲にして、入港時載貨の多量なるは原料品積載の船舶入港するによる、今之を内外航路別に區分するに

一、内地航路 内地航路中最も般賑なる四國沿岸線、之に次ぐ中國、紀伊、淡路の各線は船數及航海度數共に多く輸送總量相當に大なるも船型概して小なると貨客併用船多きを以て一艘平均載貨は少量なるを免れず、不定期貨物船を多く包含する九州線、入貨に原料品、食料品の大量輸送ある沖繩及臺灣線、貨物本位なる北海道、東海、東山各航路は何れも船型比較的大にして載貨量も亦比較的多し。

二、朝鮮航路 朝鮮航路は大部分貨客併用の定期船なるも、其殆ど總ては當港を起點とするを以て、雜貨類の如き高級貨物あるも尙且つ載貨量比較的旺盛なり。

三、外國航路 外國航路從事船は定期船の大阪に寄港するもの少きを以て、一艘平均載貨量は比較的少量にして、其輸送貨物は亞米利加、關東州、英領印度、長江流域、北支那の各線を多しとす。

昭和二年 航路別汽船積載貨物表 (△印ハ減)

航路別	出 貨				入 貨			
	積載噸量	從事船當一艘	同登簿噸當一噸	前年比較増減噸量	積載噸量	從事船當一艘	同登簿噸當一噸	前年比較増減噸量
内地								
紀伊淡路線	55,445	41	0,24	△ 2,114	52,384	35	0,12	△ 10,209
四國線	274,798	89	0,21	△ 6,610	324,171	167	0,51	△ 10,850
山陽線	134,290	99	0,28	4,760	80,542	72	0,23	△ 42,000
九州線	321,308	176	0,42	29,148	1,258,540	641	1,44	348,669
沖繩線	35,757	271	0,29	12,203	57,046	425	0,40	7,503
臺灣線	183,955	800	0,40	17,031	260,302	1,062	0,71	5,544
山陰線	—	—	—	△ 278	1,100	79	0,21	△ 7,046
北陸線	1,487	495	0,43	1,487	386	129	0,09	△ 210
東海沿岸線	84,214	146	0,20	△ 19,656	132,302	173	0,19	8,411
東山沿岸線	212	212	0,30	△ 416	11,245	625	0,95	874
北海道及樺太線	122,652	629	0,40	8,253	849,839	1,453	0,86	251,275
計	1,214,118	138	0,29	43,808	3,027,857	365	0,67	551,961
朝鮮								
南朝鮮	261,805	424	0,61	66,292	478,502	559	0,75	69,223
北朝鮮	69,282	420	0,38	11,699	34,035	193	0,19	△ 613
計	331,087	423	0,54	77,991	512,537	497	0,63	68,610
外國								
關東州	115,640	863	0,34	12,462	588,014	2,637	0,97	56,972
露領亞細亞	4,578	131	0,10	3,083	123,612	1,585	0,45	45,167
北支那	120,945	361	0,26	△ 6,310	158,560	439	0,35	56,277
長江流域	123,761	665	0,29	△ 32,418	115,229	773	0,43	12,397
佛領印度	5,652	403	0,20	1,408	63,721	2,451	1,25	24,462
英領香港	1,314	438	0,15	△ 981	15,359	1,280	0,54	5,215
英領印度	120,270	761	0,21	18,217	202,356	1,273	0,35	26,982
濠洲及南洋諸島	72,097	901	0,27	30,239	156,692	1,081	0,32	15,431
海峽殖民地	2,316	2,316	0,75	2,316	1,500	1,500	0,35	△ 1,080
亞米利加	298	27	0,01	165	1,017,254	3,484	0,91	50,286
亞弗利加	2,259	188	0,05	1,068	93,651	3,345	0,98	25,569
歐洲	20,320	2,903	0,62	1,304	97,372	4,426	0,97	△ 33,060
其他	28	28	0,02	28	388	194	0,08	388
計	589,478	603	0,26	30,581	2,633,708	1,758	0,67	285,006
總計	2,134,683	202	0,30	152,380	6,174,102	570	0,67	905,577

第二款 神戸經由間接汽船貨物

阪神間を船にて連絡せる、神戸經由の所謂間接汽船貨物の分布の経路は大阪港に於ける現在直接交通線以外、若くは取引關係の稀薄なる地方なるは謂ふまでもなく、即ち其大部は外國航路線により出入し内地航路及朝鮮航路に屬するもの僅少なり、外國航路に屬するものは大阪對外貿易貨物の約一割八分を占む、蓋し之等の神戸經由量は比年減少しつつあるが、特に最近大阪直發着に革まるべき趨勢の著しきを見る。

昭和二年 阪神接續貿易貨物地方別表

(内 國)

地方別	出貨	入貨	計	地方別	出貨	入貨	計
山陽方面	2	—	—	東京及横濱方面	3,531	—	—
九州方面	7	—	—	北海道	66,303	—	—
臺灣	90,329	57,787	148,116	計	192,581	57,787	250,368
尾勢方面	2,409	—	—				

(外 國)

地方別	輸 出			輸 入			合 計
	大阪税關手	神戸税關手	計	大阪税關手	神戸税關手	計	
大 連	18,787	75,932	94,719	2,016	14,832	16,848	111,567
浦 鹽	318	126	444	619	1,031	1,650	2,094
北 支 那	2,986	36,658	39,644	1,256	21,028	22,284	61,928
長 江 流 域	15,053	22,074	37,127	1,229	16,740	17,969	55,096
香港及南支那	7,521	13,746	21,267	682	10,780	11,462	32,729
暹羅印度及海峽植民地	15,654	13,903	29,557	8,329	53,977	62,306	91,863
亞細亞土耳其及亞刺比亞	2,475	—	2,475	2	—	2	2,477
南洋諸島及濠洲	11,023	5,494	16,517	1,784	20,387	22,171	38,688
歐 羅 巴	7,247	239	7,486	55,970	63,206	119,176	126,662
亞 米 利 加	6,723	526	7,249	25,114	38,058	63,172	70,421
亞弗利加及其他	4,480	388	4,868	288	1,734	2,022	6,890
計	92,267	169,086	261,353	97,289	241,773	339,062	600,415

第三款 帆 舩 船 貨 物

昭和二年中帆舩船による貨物は五百五拾五萬七千噸に達するも此中八拾五萬餘噸は前款神戸經由出入貨物なるを以て之を除外し、獨立輸送船舶としての舩船貨物は出貨百貳拾七萬貳千噸、入貨參百四拾參萬四千噸なり、之が分布狀態を地方別に見るに九州沿岸を第一位とし其大部は若松港よりの石炭廻漕に屬す、之に次ぐに大阪附近即ち大阪、兵庫、和歌山各府縣の沿岸、四國沿岸、中國沿岸の順位を以てし、其他東海沿岸及日本海沿岸への出入は尠少にして見るに足らず。

因に兵庫への出入は所謂間接汽船出入貨物を除きたるものなるも調査不能のため尙此中には多少の經由貨物を包含するを免れず。

昭和二年 帆 舩 船 輸 送 貨 物 地 方 別 表

地方別	出貨	入貨	計	地方別	出貨	入貨	計
大 阪	41,303	95,029	136,332	長 崎	8,362	11,093	19,455
德 島	88,720	88,998	177,718	熊 本	769	85	854
香 川	189,548	121,280	310,828	島 根	—	1,100	1,100
愛 媛	105,858	156,646	262,504	新 潟	—	—	—
高 知	146,131	89,763	235,894	和 歌 山	99,208	249,672	348,880
兵 庫	320,555	564,709	885,264	三 重	3,710	61,210	64,920
岡 山	86,015	97,385	183,400	愛 知	2,746	—	2,746
廣 島	72,512	46,604	119,116	靜 岡	1,199	—	1,199
山 口	20,317	56,252	76,569	神 奈 川	14	—	14
大 分	24,652	17,597	42,249	東 京	4,684	3,122	7,806
宮 崎	1,903	34,164	36,067	北 海 道	—	—	—
鹿 兒 島	31	5,820	5,851	不 詳	—	—	—
福 岡	53,727	1,704,757	1,758,484	計	1,272,887	3,434,649	4,707,536
佐 賀	923	29,363	30,286				

第二節 内地各港との集散

第一款 集散數量及價額

大阪港出入海運貨物の内地分布地域は、瀬戸内海沿岸を中心として、南は神戶、臺灣、北は北海道、津太に亘り、全國の各港を網羅して剩す處なきも、概して大阪以西に濃密にして、北陸、北東に稀薄な