第四十四回

（昭和七年）

北海道廳統計書

第二卷

（勸業之部）

北海道廳

第四十四回

（昭和七年）

北海道廳統計書

第二卷

（勸業之部）

北海道廳

第四十四回北海道廳統計書第二卷

（勸業之部）

凡例

一、本卷ハ第四十三回北海道廳統計書第二卷ニ繼キ昭和七年ニ於ケル本道ノ産業並金融、土木、交通ニ關スル事實ヲ各支廳市別ニ記載シ且ツ其趨勢ノ一斑ヲ知ラシメ爲メ既往五ケ年分對照ス

二、本卷記事ハ之ヲ大別シテ氣象、生産總價額、農業、蠶業、牧業、漁業、工業、鑛業、林業、商業、陸運、水運、通信、土功、度量衡、產業組合農業倉庫及農會ノ十七部門トシ更ニ之ヲ細項ニ分チテ表示ス

三、本卷ハ各支廳、市役所所報ノ農林省、商工省、工場統計報告規則、會社統計規則、產業統計取扱手續ニ依ル報告ヲ主トシ本廳各部並ニ本道內諸官衙ノ調查事項ヲ以テ纂編ス

四、卷中何年トアルハ曆年度ニシテ何年度トアルハ會計年度ナリ

五、本卷記事並ニ表計統年前ヲ概ネ裁體ニフ做ス

六、本卷ハ(●)印ヲ以テ單位ヲ示シ單位以下ハ四捨五入ノ算法ヲ用フ而シテ單位ニ充タサルモノハ(○)印ヲ記シテ之ヲ示ス

七、本卷表中(？)ヲ填セルハ其ノ事實不詳又ハ調查ヲ缺クモノニシテ(—)ヲ填セルハ其事實ナキモノナリ

八、該當事項ナキ支廳市ハ除ク

昭和九年三月

北海道廳

第四十四回北海道廳統計書第二卷（勸業之部）目次

生産物總價額

第　一　生産物總價額……1

氣　　象

第　二　測候所位置……3
第　三　氣象月別表……（其一）……3
第　四　同　……（其二）……6
第　五　霜、雪ノ初終季節……7
第　六　累年氣象月別表……8
第　七　累年絕對最高低氣溫……11
第　八　累年霜雪ノ初終期日……11

農　　業

第　九　農產物總價額……13
第一〇　農作業戶數……（其一）……經營狀態＝依ル農作業戶數……14
第一一　同　……（其二）……經營狀態及耕作反別＝依ル農作業戶數……14
第一二　同　……（其三）……耕作反別＝依ル農作業戶數……16
第一三　耕地所有反別＝依ル地主數……16
第一四　農作業人口……經營狀＝依ル農作業人口……18
第一五　耕地面積……（其一）……年末現在……20
第一六　同　……（其二）……年內擴張潰廢及其他增減……22
第一七　農作物總價額……（其一）……全管種類別……22
第一八　同　……（其二）……支廳市別種類別……26
第一九　農作物種類別……（其一）……米……30
第二〇　同　……（其二）……大麥、裸麥、小麥、燕麥……30
第二一　同　……（其三）……大豆、小豆、アヅ、ヒエ……32
第二二　同　……（其四）……キビ、トウモロコシ、ソバ、サツマイモ……32
第二三　同　……（其五）……ジヤガイモ、青豌豆、其ノ他ノ豌豆……34
第二四　同　……（其六）……ソラ豆、大福豆、手亡豆、長鞘豆……34
第二五　同　……（其七）……中長鞘豆、金時豆、ビルマ豆、其他菜豆……36
第二六　同　……（其八）……インゲンマメ、キウリ、シロウリ、カボチヤ……36
第二七　同　……（其九）……スヰカ、マクワウリ、ナス、トマト……38
第二八　同　……（其一〇）…ハナユリ、生大根、切干大根、カブラ……38
第二九　同　……（其一一）…ニンジン、ゴボウ、サトイモ、レンコン……40
第三〇　同　……（其一二）…ネギ、タマネギ、キヤベージ、ツケナ……40
第三一　同　……（其一三）…ナタネ、ゴマ、タイマ、アマ……42
第三二　同　……（其一四）…アマ種子、キ、ヘチマ、メアイ……42
第三三　同　……（其一五）…除蟲菊、杞柳、薄荷、ヤクヨウニンジン……44
第三四　同　……（其一六）…綠肥用作物、蓼藍……44
第三五　同　……（其一七）…牧草、青刈玉蜀黍、食生百合、甜菜……46
第三六　果樹苗……46
第三七　果實……（其一）……梅、桃、櫻桃、日本梨……48
第三八　同　……（其二）……西洋梨、林檎、葡萄、其ノ他……48

目　次

農　業

第三九　桑　畑……51
第四〇　桑　苗……51
第四一　繭産總額……52
第四二　春　蠶……54
第四三　夏　秋　蠶……58
第四四　蠶　絲……(其一)……總　額……60
第四五　同　……(其二)……機械製絲……62
第四六　同　……(其三)……座繰製絲……62
第四七　同　……(其四)……玉絲製絲……64
第四八　眞　綿……64
第四九　蠶種製造……66

牧　業

第五〇　畜産物總價額……69
第五一　獸醫及蹄鐵工……71
第五二　家畜市場……70
第五三　同　別表……72
第五四　家畜現在數……73
第五五　牛　……(其一)……年末現在……74
第五六　同　……(其二)……年內移動……74
第五七　馬　……(其一)……飼養戶數及生産……76
第五八　同　……(其二)……年內斃死……76
第五九　同　……(其三)……年末現在……和種……78
第六〇　同　……(其四)……同……雜種……78
第六一　同　……(其五)……同……洋種……80
第六二　同　……(其六)　同……計……80
第六三　豚　……82
第六四　緬　羊……82
第六五　山　羊……84
第六六　屠　殺……(其一)……成牛、犢……84
第六七　同　……(其二)……馬、豚……86
第六八　同　……(其三)……緬羊、山羊……86
第六九　牛　乳……88
第七〇　鷄　……88
第七一　鷲　……90
第七二　蜜　蜂……90

漁　業

第七三　水産業者……94
第七四　漁　船……(其一)……年末現在……96
第七五　同　……(其二)……年內新造……96
第七六　同　……(其三)……年內廢用……98
第七七　遭難漁船……98
第七八　漁業入出稼……(其一)……道內ヨリ入稼……100

目　次

第七九　同　……(其二)……道外ヨリ入稼……100
第八〇　同　……(其三)……海外へ出稼……102
第八一　水産物總價額……102
第八二　水産養殖……103
第八三　遠洋漁業……104
第八四　沿岸漁獲物……魚類……(其一)……104
第八五　同　……同……(其二)……106
第八六　同　……同……(其三)……106
第八七　同　……同……(其四)……108
第八八　同　……同……(其五)……108
第八九　同　……同……(其六)……110
第九〇　同　……貝類……110
第九一　同　……其ノ他ノ水産動物……112
第九二　同　……藻類……112
第九三　水産製造物……食料……(其一)……114
第九四　同　……同……(其二)……114
第九五　同　……同……(其三)……116
第九六　同　……同……(其四)……116
第九七　同　……同……(其五)……118
第九八　同　……同……(其六)……118
第九九　同　……同……(其七)……120
第一〇〇　同　……同……(其八)……120
第一〇一　同　……同……(其九)……122
第一〇二　同　……同……(其一〇)……122
第一〇三　同　……同……(其一一)……124
第一〇四　同　……肥料……(其一)……124
第一〇五　同　……同……(其二)……126
第一〇六　同　……魚油其ノ他……126

林　業

第一〇七　林産物總價額……129
第一〇八　國有林造林苗圃……130
第一〇九　造林奬勵苗圃……130
第一一〇　保安林種類別……131
第一一一　部分林現在……131
第一一二　國有林人工造林……132
第一一三　國有林天然造林……132
第一一四　國有林産物……133
第一一五　御料林國有林其ノ他官有林面積……133
第一一六　國有林被害……(其一)……風　害……134
第一一七　同　……(其二)……雪　害……134
第一一八　同　……(其三)……水　害……135
第一一九　同　……(其四)……病蟲害……135
第一二〇　同　……(其五)……火　災……136
第一二一　同　……(其六)……盜伐採……136
第一二二　同　……(其七)……誤伐採……137

目　次

第一二三　同　……(其八)……枯　損……137
第一二四　同　……(其九)……其ノ他……138
第一二五　同　……(其一〇)…合　計……138
第一二六　公私有林野面積……(其一)……地方費有林……139
第一二七　同　……(其二)……市町村有林……139
第一二八　同　……(其三)……部落有林……140
第一二九　同　……(其四)……其ノ他團體有林……140
第一三〇　同　……(其五)……公有林計……141
第一三一　同　……(其六)……社寺有林……141
第一三二　同　……(其七)……私　有　林……142
第一三三　同　……(其八)……貸付中國有林未開地……142
第一三四　同　……(其九)……合　　計……143
第一三五　公私有林被害……143
第一三六　公私有林伐採樹種別……146
第一三七　公私有林伐採地方別……146
第一三八　公私有林野人工造林……148
第一三九　公私有林野天然造林……149
第一四〇　公私有林野放牧……149
第一四一　木炭及椎茸……150
第一四二　林野主產物及雜產物…(其一)……150
第一四三　同　……(其二)……151
第一四四　同　……(其三)……151
第一四五　同　……(其四)……152
第一四六　同　……(其五)……152

鑛　業

第一四七　鑛產高及販賣高……(其一)……154
第一四八　同　……(其二)……154
第一四九　同　……(其三)……156
第一五〇　同　……(其四)……156
第一五一　石材土石及鑛水……158
第一五二　採堀鑛區數及面積…(其一)……158
第一五三　同　……(其二)……160
第一五四　試掘鑛區數及面積…(其一)……160
第一五五　同　……(其二)……162
第一五六　同　……(其三)……162
第一五七　同　……(其四)……164
第一五八　同　……(其五)……164
第一五九　砂鑛區數面積及延長……166
第一六〇　鑛山別鑛夫員數……168

工　業

第一六一　工　場……(其一)……172
第一六二　同　……(其二)……172
第一六三　同　……(其三)……174

目　次

第一六四　工產物總價額……176
第一六五　織　物……178
第一六六　莫　大　小……178
第一六七　晒及染物……180
第一六八　晒　蠟……182
第一六九　陶　磁　器……184
第一七〇　瓦及土管……184
第一七一　製　藍……186
第一七二　植　物　油……186
第一七三　薄　荷……186
第一七四　製　革……187
第一七五　木　製　品……188
第一七六　釀　造　物……188
第一七七　澱　粉……190
第一七八　罐　詰……190
第一七九　乳肉製品……192
第一八〇　竹　製　品……194
第一八一　杞柳製品……195
第一八二　籐　製　品……195
第一八三　疊表莫蓙及花蓙……194
第一八四　藁　製　品……196
第一八五　皮　革　製　品……196
第一八六　刷子及刷毛……197
第一八七　漆　器……197
第一八八　帽　子……197
第一八九　麻糸紡績……198
第一九〇　撚　糸……198
第一九一　製　綿……199
第一九二　金屬製品……199
第一九三　金屬材料品……198
第一九四　機械器具……198
第一九五　車　輛……198
第一九六　船　舶……199
第一九七　硝子製品……199
第一九八　煉　瓦……200
第一九九　セメント……200
第二〇〇　セメント製品……200
第二〇一　石　灰……201
第二〇二　製　藥……201
第二〇三　工業藥品……200
第二〇四　護謨製品……200
第二〇五　パルプ……201
第二〇六　紙……202
第二〇七　人造肥料……202
第二〇八　石　鹼……202
第二〇九　化　粧　品……202

目　次

第二一〇　蠟燭……203
第二一一　加工油……203
第二一二　鑛物油……202
第二一三　骸炭……204
第二一四　ペニア……204
第二一五　印刷……204
第二一六　麥酒……204
第二一七　清凉飲料水……204
第二一八　製粉……205
第二一九　製糖……205
第二二〇　菓子……205
第二二一　製氷……205
第二二二　瓦斯……205
第二二三　電氣……206
第二二四　經木……206
第二二五　紙製品……206
第二二六　綱……206
第二二七　網……206
第二二八　裁縫品……207
第二二九　鉛筆軸木、燐寸軸木……207
第二三〇　麥芽……207
第二三一　樞……207
第二三二　電氣電管……207

商　業

第二三三　會社資本別……210
第二三四　會社營業別……214
第二三五　會社營業細別……218
第二三六　銀行……224
第二三七　金銀勘定……224
第二三八　銀行預金……226
第二三九　銀行貸金……228
第二四〇　銀行爲替手形……230
第二四一　手形交換高調……232
第二四二　銀行貯蓄預金……232
第二四三　銀行貸金利息……234
第二四四　銀行預金利率……236
第二四五　質屋……238
第二四六　卸賣物價……札幌市……239
第二四七　同……旭川市……241
第二四八　同……小樽市……243
第二四九　同……函館市……245
第二五〇　同……室蘭市……247
第二五一　同……釧路市……249
第二五二　小賣物價……札幌市……251
第二五三　同……旭川市……253

目　次

第二五四　同……小樽市……255
第二五五　同……函館市……257
第二五六　同……室蘭市……259
第二五七　同……釧路市……261
第二五八　職工勞働者賃銀……札幌市……263
第二五九　同……旭川市……264
第二六〇　同……小樽市……265
第二六一　同……函館市……266
第二六二　同……室蘭市……267
第二六三　同……釧路市……268
第二六四　外國普通貿易出入船……268
第二六五　外國普通貿易……(其一)……輸出……270
第二六六　同……(其二)……輸入……272
第二六七　外國漁業貿易出入船……274
第二六八　外國漁業貿易……(其一)……輸出……274
第二六九　同……(其二)……輸入……275
第二七〇　內國航路入港船舶……276
第二七一　乘降船客……276
第二七二　內國移出入價額……277
第二七三　移出品種類別……(道外)……281
第二七四　移入品種類別……(道外)……291
第二七五　移出品種類別……(道內)……301
第二七六　移入品種類別……(道內)……311

陸　運

第二七七　國有鐵道線路停車場及車輛數……321
第二七八　國有鐵道機關車列車及車輛走行粁……321
第二七九　國有鐵道營業粁……321
第二八〇　國有鐵道收益勘定……321
第二八一　國有鐵道驛別貨物發着數量及乘降人員……322
第二八二　國有鐵道取扱重要貨物品目別數量(發送)……333
第二八三　地方鐵道線路停車場車輛數其他……336
第二八四　地方鐵道機關車列車及車輛走行粁……338
第二八五　地方鐵道驛別貨物發着數量及乘降人員……338
第二八六　地方鐵道營業收支……342
第二八七　軌道……344
第二八八　諸車……346

水　運

第二八九　西洋形在籍船……(其一)……汽船……347
第二九〇　同……(其二)……帆船……348
第二九一　不登簿船……348
第二九二　小船……349

通　信

第二九三　郵便線路……351

目　次

第二九四　電信線路……351
第二九五　電話線路……351
第二九六　郵便物數……352
第二九七　郵便局所……353
第二九八　電信發着數……354
第三九九　郵便爲替……354
第三〇〇　郵便貯金……356
第三〇一　簡易生命保險……356
第三〇二　簡易生命保險積立金事業放資狀況……358
第三〇三　電話加入者及申込者數……360
第三〇四　放送無線電信聽取施設者分布狀況……360
第三〇五　郵便年金……360

土　功

第三〇六　道路及橋梁……364
第三〇七　各路線別國道地方費道及準地方費道……366
第三〇八　新開道路延長及工費……370
第三〇九　道路改修々繕工費……372
第三一〇　橋梁架設……376
第三一一　橋梁架換及修繕……378
第三一二　堤防築造……380
第三一三　堤防修繕……381
第三一四　河川改修及浚渫……382
第三一五　水害河川……382
第三一六　水害河川損失價額……386
第三一七　河川水害以外ノ災害損失價額……394
第三一八　工事別土功費決算……394
第三一九　工種別土木費決算……396
第三二〇　土功組合……396
第三二一　電燈……398

度　量　衡

第三二二　度量衡器檢定……401
第三二三　度量衡器製作修覆販賣所並計量器販賣所……401
第三二四　度量衡器取締……401
第三二五　度量衡器及計量器修覆及販賣ニ關スル出願取扱件數及手數料……402
第三二六　瓦斯メートル使用箇數……403
第三二七　水量メートル使用箇數……403
第三二八　度量衡器及計量器販賣高……403

産業組合及農業倉庫

第三二九　種類別組合數……405
第三三〇　組織別組合數……406
第三三一　年度別總組合員數……406
第三三二　職業別組合員數及出資口數……407
第三三三　運轉資金……407

目　次

第三三四　産業組合餘裕金……408
第三三五　事業狀況……(其一)……信用事業成績累年比較……409
第三三六　同……(其二)……信用事業成績支廳市別……409
第三三七　同……(其三)……販賣事業累年比較……410
第三三八　同……(其四)……購買事業累年比較……410
第三三九　同……(其五)……利用事業累年比較……410
第三四〇　同……(其六)……支廳市別販賣購買利用事業……411
第三四一　同……(其七)……支廳市別損益計算……411
第三四二　農業倉庫……412
第三四三　農業倉庫事業成績概況……(其一)……受寄物ノ品目別入出庫數量……412
第三四四　同……(其二)……寄託ヲ受ケタル穀物繭及砂糖ノ品目別入庫數量及寄託者數……413
第三四五　同……(其三)……受寄物ノ品目別保管期間別出庫數量……413
第三四六　同……(其四)……受寄物ノ品目別調製改裝及荷造數量……414
第三四七　同……(其五)……受寄物ノ品目別運送及販賣ノ仲立及取次數量……414
第三四八　同……(其六)……受寄物ノ品目別販賣ノ數量……415
第三四九　同……(其七)……證券發行ノ件數及證券面寄託物ノ數量……415
第三五〇　同……(其八)……農業倉庫部扱集計主体數……416
第三五一　同……(其九)……組合信用部扱集計主体數……416

農　會

第三五二　農會數……419
第三五三　農會經費……(其一)……道農會……419
第三五四　同……(其二)……郡市農會……419
第三五五　同……(其三)……町村農會……420
第三五六　農會事業……(其一)……道農會……420
第三五七　同……(其二)……郡市農會……421
第三五八　同……(其三)……町村農會……421
第三五九　技術職員……421

附　錄

第　一　昭和七年支廳市別生産檢査數量……424
第　二　昭和七年中農産物移輸出仕向地別數量……426
第　三　小樽市場農産物平均相場……430

農　業

耕地面積及農產額

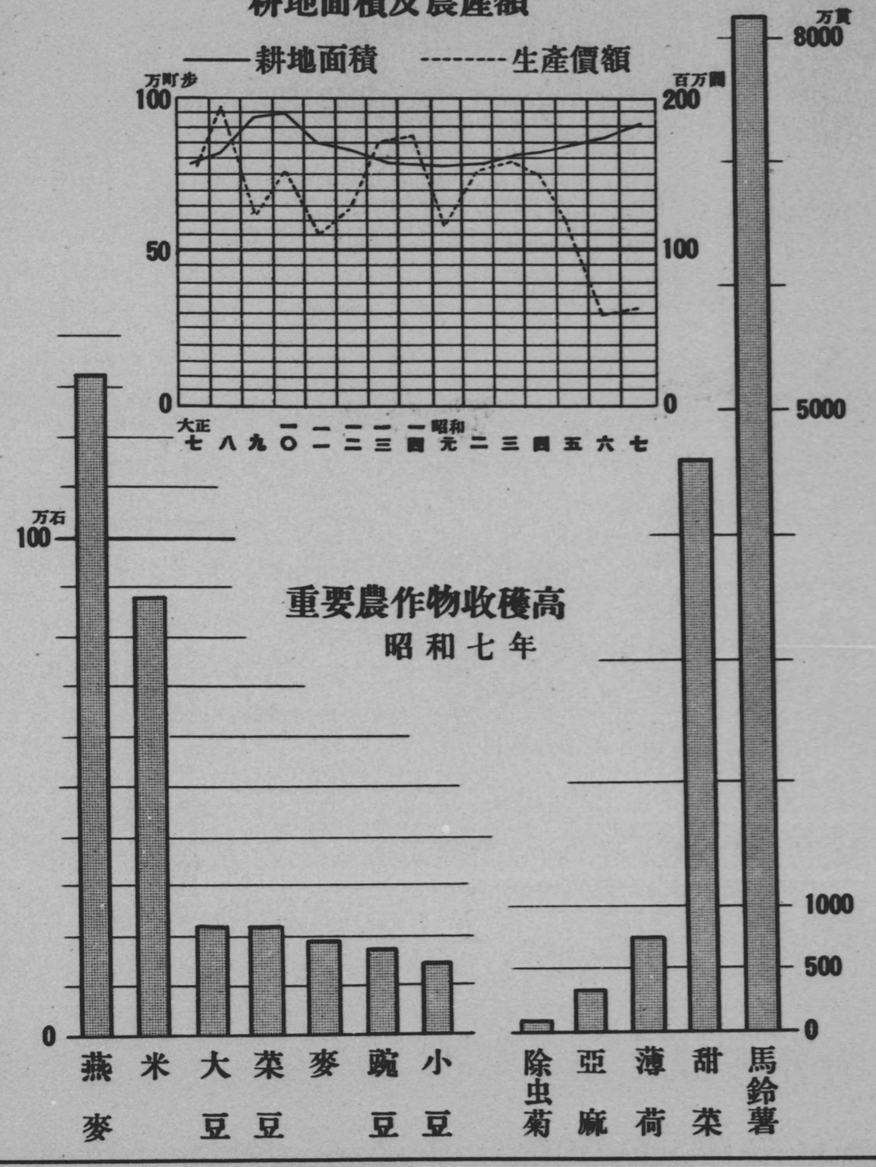

重要農作物收穫高

昭和七年

漁　業

水　産　額

——沿岸漁獲物 ------製 造 物 -·-·-·遠洋漁業

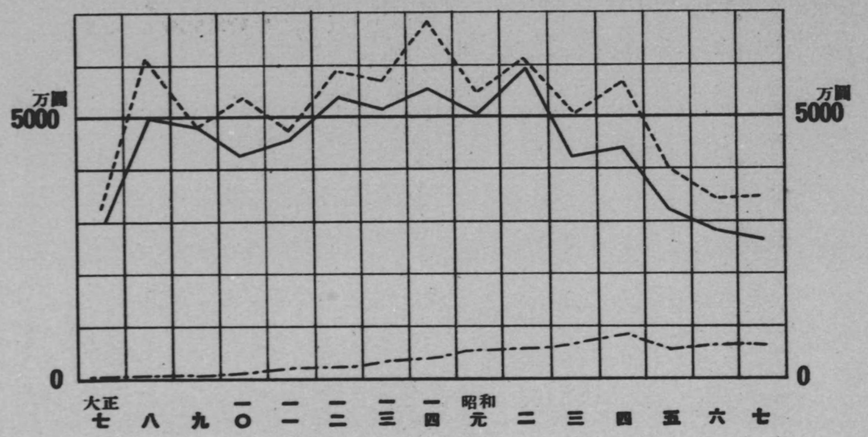

重要沿岸漁獲物

昭和七年

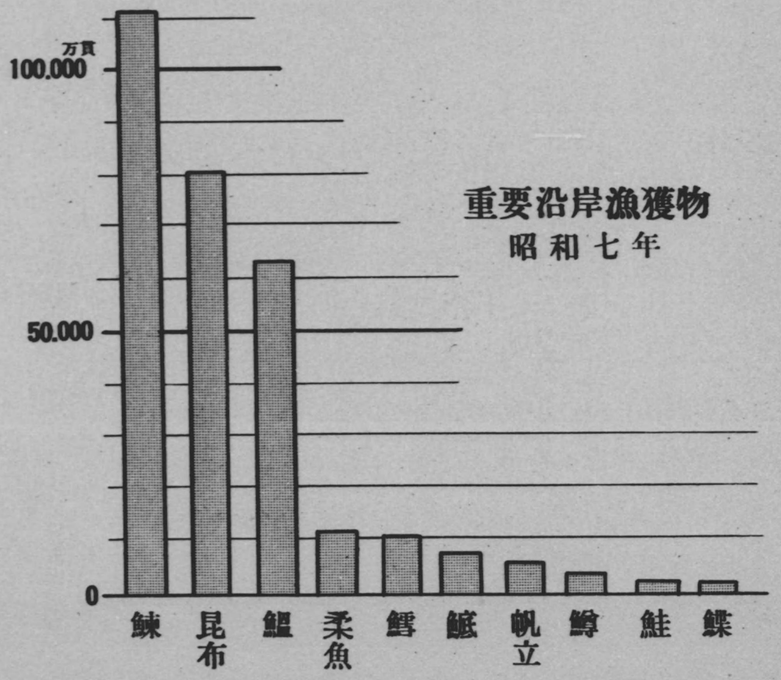

輸移出入

總　額

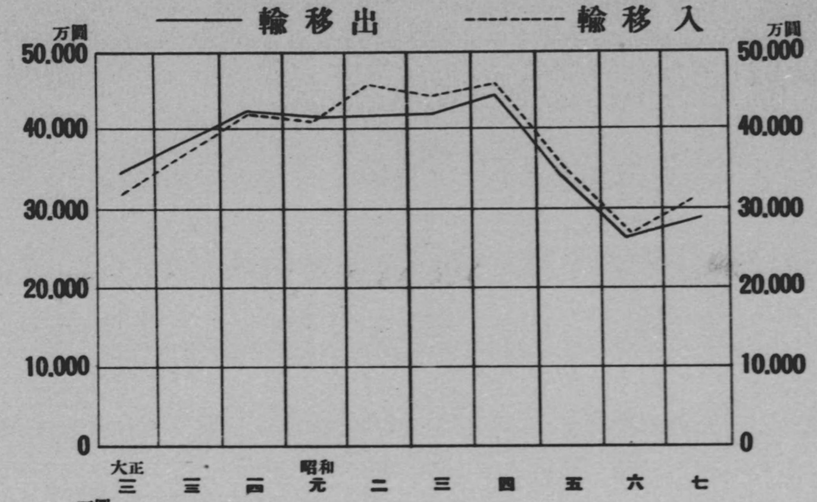
輸移出
輸移入
万圓
50.000
40.000
30.000
20.000
10.000
0
大正 三 四 昭和元 二 三 四 五 六 七

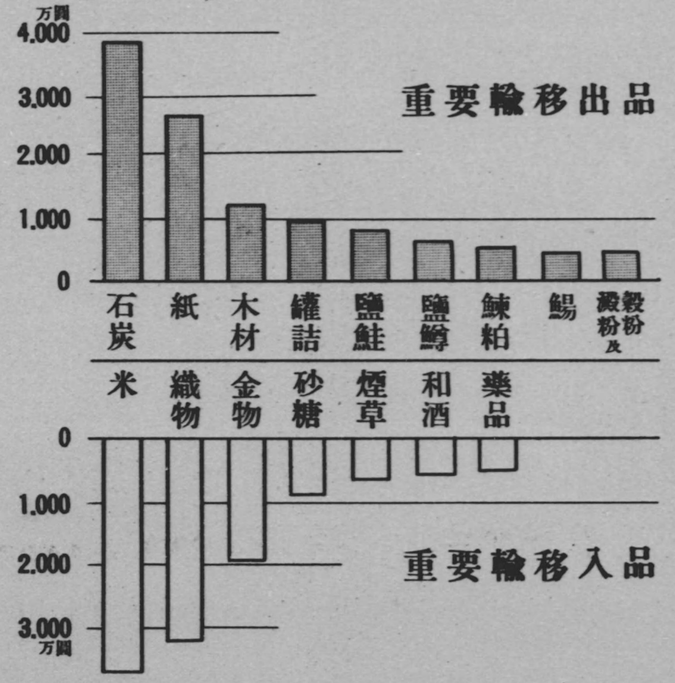
万圓
4.000
3.000
2.000
1.000
0
重要輸移出品
石炭
紙
木材
罐詰
鹽鮭
鹽鱒
鍊粕
鰯
穀粉及澱粉
米
織物
金物
砂糖
煙草
和酒
藥品
0
1.000
2.000
3.000 万圓
重要輸移入品

昭和七年

生産物總價額

昭和七年

生産物總價額……330,093,079圓

第一　生産物總價額

全管

	農産	畜産	林産	水産	鑛産	工産	合計	一戸當	一人當
	円	円	円	円	円	円	円	円	円
大正五年	76 569 623	3 132 569	19 565 073	47 247 553	17 678 612	63 504 632	227 609 067	627	115
大正六年	112 411 721	4 277 965	30 835 477	48 385 536	26 671 407	101 504 741	324 086 947	855	155
大正七年	148 896 544	6 636 449	43 807 690	63 113 444	53 646 871	140 740 186	456 841 184	1 140	211
大正八年	194 132 992	9 185 604	59 827 204	112 110 514	81 768 601	164 699 991	621 724 906	1 483	377
大正九年	120 834 033	10 162 343	48 878 985	96 448 351	74 241 833	150 029 107	500 594 652	1 139	217
大正十年	154 880 386	10 074 446	24 292 947	97 241 473	35 410 383	131 301 515	453 201 150	1 028	194
大正十一年	111 184 218	10 539 830	24 912 744	95 853 473	41 979 435	149 312 784	433 781 484	978	183
大正十二年	126 170 578	11 235 693	21 836 713	114 505 779	44 325 080	156 251 546	484 375 389	1 079	202
大正十三年	165 082 580	12 206 298	29 442 839	111 899 855	44 225 654	165 729 264	528 687 021	1 169	217
大正十四年	175 993 743	12 475 206	27 011 904	127 647 515	45 298 949	171 691 648	560 123 965	1 195	225
大正十五年 昭和元年	114 117 879	13 252 021	29 752 510	115 696 698	44 657 061	169 164 825	481 640 994	1 051	198
昭和二年	151 660 279	13 880 051	28 016 262	126 379 064	55 999 486	166 042 201	541 977 343	1 168	219
昭和三年	157 446 941	15 240 409	27 713 949	99 575 629	56 614 439	170 256 926	526 395 293	1 117	120
昭和四年	150 179 406	15 478 218	28 416 335	110 090 341	56 690 777	187 257 730	548 112 807	1 141	214
昭和五年	114 696 481	13 506 049	15 581 433	78 494 913	45 990 743	172 647 102	440 916 721	865	157
昭和六年	59 851 940	10 601 724	14 747 041	69 246 701	37 052 971	130 051 330	321 551 707	643	117
昭和七年	62 843 985	10 649 902	15 698 024	67 991 197	38 193 910	134 716 061	330 093 079	651	118

支廳及市別　（昭和七年）

		農産	畜産	林産	水産	鑛産	工産	合計	一戸當	一人當
石狩		5 809 485	1 129 956	505 500	1 049 923	379 764	15 922 928	24 797 556	1 060	182
空知		10 938 478	1 254 081	1 180 678	1 468	25 860 156	4 432 879	43 667 740	667	119
上川		8 620 267	821 696	2 584 454	3 072	318 446	5 326 915	17 674 850	390	66
後志		5 521 179	535 474	336 503	8 158 977	1 701 713	3 065 351	19 319 197	615	109
檜山		2 077 578	170 526	568 486	2 871 451	73 279	236 487	5 997 807	486	81
渡島		3 768 746	926 513	816 757	11 737 520	797 502	7 202 005	25 249 043	875	148
膽振		3 215 478	479 322	988 824	1 514 849	1 528 420	10 846 398	18 573 291	1 017	188
浦河		2 397 868	277 181	1 000 939	2 978 594	258 379	241 207	7 154 168	600	116
河西		9 308 853	1 200 773	1 618 576	680 847	176 229	8 677 018	21 662 296	635	112
網路	國	900 282	490 588	1 613 180	2 182 110	1 350 907	8 867 119	15 404 186	1 068	199
根室		705 337	302 192	399 332	7 051 380	114 490	2 402 350	10 975 081	872	167
網走		7 527 397	917 531	2 645 765	2 509 541	4 227 238	6 484 789	24 312 261	583	101
宗谷		648 234	135 828	729 484	9 078 145	160 082	974 132	11 725 905	916	164
留萌		843 211	188 610	678 984	7 422 072	154 842	401 984	9 689 703	646	113
札幌	市	145 321	500 087	—	106 750	16 403	15 609 940	16 378 501	476	93
旭川	市	83 912	361 749	—	9 818	73 141	7 778 348	8 306 968	513	97
小樽	市	118 261	286 032	23 338	783 531	43 200	13 362 429	14 616 791	505	97
函館	市	62 098	419 250	78	5 171 591	—	14 097 363	19 750 380	503	98
室蘭	市	96 894	119 703	6 819	1 179 502	12 616	8 232 182	9 647 716	895	173
網路	市	55 106	132 810	327	3 500 056	947 103	554 237	5 189 639	545	101
合計		62 843 985	10 649 902	15 698 024	67 991 197	38 193 910	134 716 061	330 093 079	651	118

氣　象

昭和七年

本道ノ最高氣温……32°7（旭川八月十一日）

本道ノ最低氣温……(—) 30°1（旭川二月八日）

本道ノ最大風速度……南 35※7（森都六月六日）

本道ノ初霜……九月十七日（帯廣）

本道ノ晩霜……六月七日（紗那）

本道ノ初雪……十一月一日（旭川）

本道ノ晩雪……五月十二日（紗那）

第二　測候所位置

昭和七年末現在

測候所	位置	経度	緯度	晴雨計海面上ノ高サ	創立年月
		東経	北緯	米	
函館	渡島國函館市海岸町六十番地	140°47′	41°43′	4.0	明治五年七月
寿都	後志國寿都郡寿都町字開進町十六番地	140°13′	42°48′	16.7	明治十七年六月
室蘭	胆振國室蘭市錦町一番地	140°58′	42°20′	20.4	大正十二年一月
札幌	石狩國札幌市北八條西九丁目一番地	141°21′	43°04′	16.9	明治九年九月
羽幌	天鹽國苫前郡羽幌町	141°42′	44°23′	20.6	大正十年一月
旭川	石狩國旭川市八條通十一丁目	142°22′	43°47′	113.2	明治二十一年一月
浦河	日高國浦河郡浦河町	142°47′	42°09′	33.5	昭和二年一月
帯廣	十勝國帯廣市二十六番地	143°12′	42°55′	40.6	明治二十五年一月
釧路	釧路國釧路市宇幣舞町	144°24′	52°59′	34.2	明治四十三年一月
根室	根室國根室郡根室町弥生町一丁目十八番地	145°35′	43°20′	26.7	明治十二年七月
網走	北見國網走郡網走町	144°17′	44°01′	38.6	明治二十八年八月
紗那	千島國紗那郡紗那村	147°53′	45°14′	39.3	明治三十五年九月

第三　氣象月別表　其一

昭和七年

測候所	月次	氣温（攝氏）平均	最高	日	最低	日	氣壓（氷點更正）平均	最高	日	最低	日	平均濕度	平均雲量	降水量 總量	日量最多	日	風 米/秒 最大速度	方向	日
		度	度		度		粍	粍		粍		%	0—10	粍	粍		米		
函館	一月	0.2	12.1	7	−10.7	10	744.6	775.0	21	750.2	3	68.5	6.6	65.9	29.7	12	15.8	WNW	4
	二月	2.0	5.6	12 13	−14.0	8	761.5	771.6	2	747.5	16	73.5	7.5	102.0	34.4	4	14.3	W	7
	三月	0.7	10.9	13	−10.5	23	758.6	766.2	23	748.9	28	69.5	7.1	72.1	31.3	27	17.4	WNW	22
	四月	6.5	5.4	30	−1.8	1	757.8	769.6	17	741.6	25	71.0	6.3	142.8	58.9	19	15.9	W	26
	五月	11.4	23.3	18	2.7	10	758.3	769.6	16	744.5	6	73.8	5.7	91.0	20.9	13	18.6	WNW	6
	六月	14.2	22.0	20 21	8.0	7 8	759.5	766.0	1	752.4	25	83.5	7.0	33.6	17.0	25	11.1	E S E	67
	七月	18.1	26.9	28	10.8	1	756.4	764.1	1	750.8	20	85.8	8.1	171.2	39.5	7	12.3	NW	31
	八月	21.1	31.0	12	13.7	6	757.5	767.1	23	747.0	5	83.3	7.6	325.6	101.1	5	11.8	S S W	29
	九月	18.1	27.1	1	8.3	8 2	760.4	765.6	15	754.1	10	81.4	7.8	260.2	59.7	5	12.0	SW	7
	十月	13.0	22.7	2	2.6	30 31	760.5	768.5	15	747.4	5	72.8	4.6	89.3	34.2	17	12.0	E S E	17
	十一月	7.6	19.0	4	−1.2	20	761.2	768.0	3	748.5	7	72.1	6.7	143.6	29.4	28	16.6	S S W	23
	十二月	1.4	11.0	12	−8.0	26	762.8	772.0	25	743.3	21	73.2	7.4	91.9	19.2	23	15.3	SE	7
	年	9.2	31.0	VIII 12	−14.0	I 8	759.9	775.0	I 21	741.6	IV 25	75.7	6.9	1589.2	101.1	VIII 5	18.6	W	13
																		WNW	V 6
寿都	一月	−0.7	8.0	7	−9.6	16	763.1	772.9	20	749.1	3	73.6	8.5	106.8	19.6	7	22.8	S S E	7
	二月	−1.7	4.6	12	−10.2	23	760.5	770.2	2	745.5	16	72.0	8.6	70.2	16.8	9	26.3	NNW	24
	三月	−0.1	8.2	5	−7.8	22	756.3	764.9	23	747.7	28	73.3	8.9	140.1	20.4	21	29.4	NNW	1
	四月	−5.8	17.2	27	−1.5	8	756.2	768.0	17	740.2	25	70.1	7.0	100.0	31.5	19	32.1	SE	19
	五月	11.1	22.8	21	2.6	16	756.5	768.2	16	741.6	6	72.0	6.8	41.5	10.7	8	30.9	S S E	21
	六月	14.0	21.9	15	7.2	8	757.8	764.1	1	741.6	25	83.8	6.9	24.3	7.8	26	39.7	S	6
	七月	17.8	29.8	24	11.8	19	755.1	763.0	1	750.5	28	86.9	8.4	141.3	41.5	21	27.7	S S E	7
	八月	20.0	27.0	13	12.3	1	756.4	765.8	24	749.1	5	84.5	7.9	334.3	66.5	4	15.8	NNW	25
	九月	17.6	25.0	10	8.9	28	759.3	765.2	15	747.4	19	85.8	7.4	36.50	87.9	1	17.5	S S E	9
	十月	13.0	21.9	2	5.1	30	758.7	767.3	14	752.7	5	71.7	5.7	103.2	16.6	9	23.6	S S E	18
	十一月	6.8	16.8	4	−3.5	8	759.9	766.0	30	743.9	7	71.4	7.8	153.4	48.9	7	30.9	S S E	7
	十二月	0.8	8.5	12	−7.3	23	761.3	770.5	25	744.0	13	72.7	8.9	122.5	22.8	8	18.1	NNW	21
	年	8.7	29.8	VI 24	−10.2	I 23	758.5	772.9	I 20	740.2	IV 25	76.5	7.7	1702.6	87.0	IX 1	39.7	S	VI 6
室蘭	一月	−0.1	9.8	7	−8.2	16	762.6	772.9	21	749.0	4	64.3	7.5	32.2	7.2	12	12.8	S S E	7
	二月	−1.8	4.9	13	−9.3	8	759.9	869.7	2	746.8	16	67.3	7.3	54.7	18.0	16	9.5	E S E	3
	三月	0.2	8.8	5	−7.0	2 3	756.5	764.5	23	747.1	28	68.3	6.8	46.6	13.0	26	10.6	SE	13
	四月	5.4	15.0	27	−1.1	11	756.1	768.1	18	739.0	25	73.9	6.9	108.2	37.1	19	13.4	SE	18
	五月	10.2	22.4	18	3.1	16	756.6	768.2	16	743.3	6	76.6	6.5	74.3	29.3	13	10.7	NNW	6
	六月	12.9	24.4	20	6.9	7 8	758.5	764.5	1	751.5	25	88.6	8.7	33.4	7.3	26	11.3	SE	7
	七月	17.5	28.6	28	11.6	11	755.0	762.7	1	749.5	29	87.3	8.1	270.2	59.2	7	10.0	E	20
	八月	19.6	27.3	22	12.6	1	756.3	765.9	23	745.8	5	87.3	8.5	331.3	63.6	4	10.5	E	20
	九月	17.7	25.9	7	10.7	28	759.1	964.0	15	752.7	10	82.6	8.0	226.9	37.4	5	9.0	SE	29
	十月	13.6	21.9	2	5.6	31	758.7	766.3	14 15	745.7	5	70.3	5.2	50.6	10.6	17	12.3	SE	16
	十一月	7.5	18.6	5	−1.3	8	759.4	766.3	3	748.1	7 15	70.8	7.2	101.9	32.2	28	14.0	SE	6
	十二月	1.5	10.4	12	−5.8	25	760.7	770.6	25	743.4	13	68.3	8.1	51.4	9.8	27	13.3	S S E	7
	年	8.7	28.6	VI 28	−9.3	I 8	758.3	772.9	I 21	739.0	IV 25	75.5	7.4	1381.7	63.6	VIII 4	14.0	SE	31
																		S S E	XI 6 XI 7

第三　氣象月別表　其一（續）　昭和七年

測候所	月次	氣温（攝氏）平均	最高	日	最低	日	氣壓（水點更正）平均	最高	日	最低	日	平均温度	平均雲量	降水量 總量	日量最高	日	風 米/秒 最大速度	方向	日
		度	度		度		粍	粍		粍		%	0–10	粍	粍		米		
札幌	一月	−2.5	6.7	7 12	−12.1	2	762.5	772.5	20	748.2	4	72.3	6.6	43.8	11.5	12	14.3	SSE	7
	二月	−5.6	5.5	13	−20.2	11	760.7	770.7	2	746.7	29	73.5	7.1	44.7	27.5	16	12.1	NNW	24
	三月	−1.2	9.2	5	−13.0	4	756.3	765.1	23	746.6	1	73.1	6.9	71.0	16.1	1	14.5	SSE	13
	四月	5.4	18.9	27	−2.7	8	755.9	768.9	17	738.1	25	69.1	6.8	113.3	37.1	19	18.0	SSE	19
	五月	11.5	27.1	31	0.8	2	756.2	767.7	61	740.3	6	74.2	6.9	61.2	31.5	13	15.3	NW	6
	六月	15.9	25.8	15	6.1	29	758.0	764.6	1	750.3	25	77.3	6.5	34.1	24.7	27	9.8	S	6
	七月	18.5	31.8	24	8.1	18	755.1	762.6	1	749.0	20	85.6	8.6	125.4	24.0	20	11.4	NW	31
	八月	19.8	29.0	22	8.2	2	756.4	966.2	24	748.3	6 16	86.7	7.9	291.7	51.4	4	10.5	NW	25
	九月	16.3	27.3	7	4.5	20	759.6	765.2	15	752.8	1 10	86.2	7.6	272.0	46.2	13	12.0	NNW	14
	十月	11.3	23.7	3	−1.3	28	758.6	717.0	15	745.1	5	77.3	4.9	55.9	12.3	22	8.6	SSE	23
	十一月	5.2	21.3	5	−4.0	18	759.7	766.4	3	746.9	7	77.2	7.3	160.8	26.7	16	13.5	NNW	16
	十二月	−1.6	8.7	12	−15.5	29	760.8	771.4	29	741.7	13	75.1	7.3	88.8	15.0	7	12.1	NNW	21
	年	7.7	31.8	VII 24	−20.2	I 11	758.3	772.5	I 20	738.1	IV 25	77.3	7.0	1 362.7	51.4	VII 4	18.0	SSE	IV 19
羽幌	一月	−2.1	6.7	7	−19.5	31	761.2	770.9	6	747.7	4	75.7	8.8	92.7	17.1	—	23.9	WSW	13
	二月	−5.8	3.5	12	−24.6	8	760.5	770.3	2	745.0	29	75.1	7.7	33.6	7.4	—	20.5	NNW	9
	三月	−1.4	8.9	13	−15.3	23	755.1	763.8	23	745.7	1	75.0	8.6	82.1	15.2	—	20.5	WNW	31
	四月	−4.6	16.0	30	−4.2	11	755.2	768.3	17	736.8	25	73.4	8.0	75.1	22.7	—	25.4	NW	26
	五月	10.0	25.0	25	0.4	12	755.5	767.2	16	737.6	6	81.6	8.1	96.9	12.4	—	21.6	NNE	6
	六月	15.0	24.3	25	6.6	4 29	757.7	763.1	30	750.3	25	84.4	7.5	43.1	25.4	—	13.3	NNE	28
	七月	17.2	24.2	24	9.6	19	755.0	762.4	1	750.2	20	90.0	8.8	117.8	31.3	—	11.7	WSW	27
	八月	18.7	30.7	12	6.8	7	756.1	766.1	24	748.4	16	86.4	8.3	373.3	84.4	—	16.5	NNE	25
	九月	15.2	23.8	14	3.4	19 21	759.7	765.3	15	752.6	10	84.0	7.6	183.6	34.7	—	18.4	NW	20
	十月	11.8	21.1	3	1.3	7	757.6	766.5	14	745.3	5	75.3	6.9	164.4	34.5	—	22.8	WNW	30
	十一月	5.6	18.5	4	−4.0	27	758.7	766.5	27	747.1	7	81.1	8.6	143.3	32.2	—	26.2	WNW	8
	十二月	−1.1	7.4	11 12	−13.4	29	759.7	771.5	29	736.8	13	76.5	8.6	117.7	12.7	—	28.8	NW	22
	年	7.3	30.7	VII 12	−24.6	I 8	757.7	771.5	XII 29	736.8	IV 25 XII 13	79.9	8.1	1 523.6	84.4	—	28.8	NW	XII 22
旭川	一月	−5.4	5.8	7	−19.5	28	752.8	763.4	6	738.6	4	83.1	8.5	76.1	11.9	8	9.5	S	7
	二月	−9.9	3.6	25	−30.1	8	751.6	761.5	2	736.4	28	83.6	7.6	21.4	4.5	22	7.9	NE	16
	三月	−3.0	8.9	13	−22.0	2	746.5	756.1	12	736.4	1	78.7	8.0	71.2	8.7	19	8.8	S	27
	四月	3.9	17.9	30	−6.4	11 15	746.5	760.1	18	728.5	25	71.2	7.7	81.7	15.9	25	10.3	S	5
	五月	11.4	28.0	21	−2.7	12	747.0	758.6	16	729.6	6	71.8	6.8	80.5	13.9	6	8.8	SSE	6 22
	六月	16.8	30.2	21	5.8	29	749.2	755.3	1	741.6	25	74.5	7.1	73.2	28.0	16	5.7	SSE	10
	七月	18.3	30.6	28	7.8	17	746.3	754.0	1	741.3	25	83.4	8.6	91.5	18.4	3	5.8	NNW	31
	八月	18.9	32.7	11	6.3	1	747.7	757.7	24	739.9	16	85.3	8.5	395.8	70.6	25	6.7	N	25
	九月	14.7	27.2	14	4.4	17 19	751.1	756.6	15	744.2	26	86.5	8.2	331.6	68.2	1	5.4	S	30
	十月	9.9	23.5	3	−2.8	31	749.5	758.4	15	735.9	5	81.4	6.2	92.4	14.0	10	7.3	SSW	19
	十一月	3.3	18.7	45	−3.7	8 30	750.2	757.4	14	737.3	18	83.5	8.0	116.9	21.0	26	7.5	S	6
	十二月	−5.3	6.9	12	−22.8	30	751.2	763.4	30	728.9	13	87.4	9.0	123.8	20.5	23	8.9	SSE	12
	年	6.1	32.7	VII 11	−30.1	I 8	749.1	763.4	I 6 XII 30	728.5	IV 25	80.9	7.9	1 556.1	70.6	VII 25	10.3	S	IV 5
浦河	一月	−0.9	7.8	7	−9.7	12	761.2	771.6	21	747.9	4	67.6	6.0	45.1	9.2	8	20.2	W	13
	二月	−3.1	4.8	16	−11.2	8	758.4	768.5	2	744.9	16	71.8	6.1	18.8	3.9	18	16.9	WNW	6
	三月	−0.3	8.9	12	−9.2	23	755.1	764.0	12	745.5	29	71.1	5.6	37.0	13.4	27	21.9	WNW	17
	四月	4.5	15.6	30	−2.4	7	755.0	768.0	18	938.0	25	77.7	7.0	138.8	29.7	13	17.9	WNW	13
	五月	8.6	20.3	21	0.8	2	756.0	767.6	16	742.7	6	84.9	7.0	112.9	46.5	13	19.7	W	6
	六月	12.7	21.4	25	5.7	6	757.9	766.1	1	750.1	25	88.1	8.0	33.9	9.5	4	8.6	ENE	1
	七月	16.2	24.4	24	10.6	15	754.3	761.8	1	748.9	3	91.7	8.9	102.6	22.8	20	11.6	ENE	2
	八月	19.0	25.5	31	10.8	2	755.8	765.0	24	742.9	6	90.7	8.4	147.7	44.9	4	14.2	NW	25
	九月	16.9	24.6	14	7.0	29	758.2	762.7	315	752.6	10	83.2	8.2	151.9	37.7	13	11.1	WNW ESE	27 13
	十月	12.6	20.1	2	4.3	26	758.0	765.1	12	742.8	5	77.0	6.0	76.1	11.6	4	18.4	WNW	11
	十一月	7.2	18.0	5	−2.4	30	758.2	765.7	3	745.5	15	73.8	7.1	116.4	18.7	26	23.5	W	9
	十二月	0.8	10.7	12	−7.6	31	759.1	769.5	29	740.1	13	65.8	6.8	54.8	9.5	11	24.6	W	13
	年	7.8	25.5	VII 31	−11.2	I 8	757.3	771.6	I 21	738.0	IV 25	78.6	7.1	1 036.0	46.5	V 13	24.6	W	XII 13

第三　氣象月別表　其一（續）　昭和七年

測候所	月次	氣温（攝氏）平均	最高	日	最低	日	氣壓（水點更正）平均	最高	日	最低	日	平均温度	平均雲量	降水量 總量	日量最多	日	風 米/秒 最大速度	方向	日
		粍	粍		粍		粍	粍		粍		%	0–10	粍	粍		米		
帶廣	一月	−6.8	4.9	26	−23.1	1	760.2	772.1	6	746.4	4	75.5	4.4	22.5	7.5	8	10.2	NNW	22
	二月	−8.1	4.9	12 14	−24.3	20	758.5	769.4	2	744.0	29	74.2	6.0	15.7	8.1	16	12.3	NW	24
	三月	−1.8	6.6	28	−13.8	23	753.7	765.7	12	743.4	29	79.7	5.0	46.2	33.7	13	10.2	NNW	6
	四月	3.8	19.2	30	−5.2	1 7	754.0	768.8	18	734.1	25	73.8	6.7	167.2	76.6	16	15.3	NW	25
	五月	10.7	28.1	21	−1.5	12	754.2	765.5	16	737.3	6	72.7	7.1	58.2	31.5	13	16.2	NNW	6
	六月	14.0	30.2	20	5.4	8	757.1	764.1	1	750.7	26	81.9	8.5	40.3	15.8	27	8.6	S	1
	七月	16.2	32.4	28	7.1	17	753.9	761.1	1	748.1	25	87.4	8.5	174.9	31.7	20	6.3	N	28
	八月	18.7	30.8	12	6.9	1	754.9	764.6	24	746.4	16	86.5	8.3	165.6	38.7	15	9.6	NNW	25
	九月	14.5	27.6	8	3.3	20	758.5	763.8	12	750.7	10	86.4	8.7	249.9	47.5	26	6.2	NNW	14
	十月	9.6	24.3	2	−4.8	31	756.9	764.6	15	741.5	5	78.7	5.5	60.1	12.9	4	8.5	NNNW 1	20
	十一月	3.7	18.2	3	−7.3	30	757.5	766.3	6	744.3	8	77.9	5.9	96.6	24.3	7	10.6	NW	16
	十二月	−3.6	6.4	17	−17.6	27	758.5	771.1	3	736.8	13	73.9	6.1	26.5	11.7	20	11.0	WNW NNW	13 21
	年	5.9	32.4	VII 28	−24.3	I 20	756.5	772.1	I 6	734.1	IV 25	78.2	6.7	1 123.7	76.6	IX 16	16.2	NNW	V 6
釧路	一月	−3.8	6.2	8	−17.7	18	760.5	771.8	6	746.7	4	15.0	3.6	48.2	32.0	8	12.7	W	12
	二月	−5.9	6.1	25	−20.2	9	758.7	769.0	2	744.8	29	75.8	5.3	15.8	8.9	22	14.2	NNE	17
	三月	−1.9	6.7	6	−13.3	3	754.4	766.6	12	744.0	1	72.6	5.3	77.2	56.0	13	13.0	ESE	13
	四月	2.9	16.6	27	−3.3	12	754.7	769.6	18	734.9	25	78.6	6.9	143.7	30.6	16	13.7	W	26
	五月	7.2	15.8	4 9	−0.1	2	755.3	766.7	16	738.9	6	82.9	7.4	83.2	41.5	13	12.3	ESE	13
	六月	11.0	19.1	3	3.3	29	758.4	766.1	1	751.4	26	90.7	8.8	38.3	7.3	26	8.3	S	2
	七月	13.6	21.6	28	5.5	18	755.0	762.0	1	749.6	25	91.9	8.6	181.8	69.4	20	9.2	NE	3
	八月	16.5	23.3	23	8.3	1	756.0	765.8	24	747.1	16	92.0	8.6	198.1	41.1	19	10.2	NE	6
	九月	13.4	22.3	8	2.6	24	759.2	764.6	12	751.7	20	88.9	8.6	225.1	79.8	6	9.9	NNE	21
	十月	10.1	21.1	1	−2.7	31	757.7	764.9	15	741.0	5	82.5	4.7	62.1	16.0	5	10.2	WNW	11
	十一月	4.5	15.7	3	−6.7	18	758.0	767.3	6	744.6	15	77.3	5.5	107.4	30.8	15	12.1	SW	9
	十二月	−2.0	9.3	12	−14.7	25	758.6	771.4	30	736.2	13	70.9	4.5	26.2	11.9	20	15.1	W	13
	年	5.5	23.3	VII 23	−20.2	I 9	757.2	771.8	I 6	734.9	IV 25	81.6	6.5	1 207.1	79.8	IX 6	15.1	W	XII 13
根室	一月	−2.2	5.4	12	−10.7	16	760.8	772.6	6	747.0	4	70.1	5.1	50.3	26.1	8	16.6	S	7
	二月	−4.3	4.8	13	−13.5	9	758.8	769.2	2	745.7	29	70.4	6.7	12.2	4.0	16	15.8	NE	16
	三月	−1.7	5.9	28	−10.1	2	754.8	768.1	12	744.5	29	70.5	6.2	25.7	5.9	27	15.8	SE	13
	四月	2.7	16.0	27	−3.2	11	755.2	770.4	18	736.0	25	75.5	6.7	128.7	39.1	25	16.8	WSW	7
	五月	7.5	21.2	21	0.4	2	756.0	767.0	16	737.7	6	80.2	6.6	75.6	19.6	13	18.8	NW	6
	六月	10.9	19.1	3 15	2.7	7	759.2	767.0	1	752.0	26	87.8	8.2	25.7	7.9	26	10.9	SSW	1
	七月	11.9	22.2	28	7.0	10	755.9	762.5	1	749.9	25	92.1	9.1	186.9	63.0	20	13.3	ENE	3
	八月	16.3	26.6	22	8.8	18	756.8	766.6	24	748.0	16	90.7	8.3	217.1	35.1	6	13.8	ENE	6
	九月	13.2	22.6	14	4.9	24	759.8	765.5	12	750.1	20	89.4	8.4	212.8	92.2	7	14.4	NNW	20
	十月	11.1	18.6	13	2.7	26	758.3	765.8	14	739.9	5	79.5	4.8	94.0	32.4	5	15.9	ENE	5
	十一月	5.8	15.6	3	0.8 9	30	758.4	767.7	3 4 6	744.4	15	75.2	6.1	165.1	39.6	15	16.1	N	13
	十二月	−0.2	9.2	12	−7.0	22	758.6	771.2	30	736.5	13	63.1	6.2	58.2	18.0	6	17.2	N	21
	年	5.9	26.6	VII 22	−13.5	I 9	757.7	772.6	I 6	736.0	IV 25	78.7	6.9	1 251.7	92.2	IX 7	18.8	NW	V 6
網走	一月	−3.8	6.6	8	−13.4	16	759.3	770.3	6	745.7	4	9 9	6.2	50.7	30.3	8	13.1	N	30
	二月	−6.7	2.3	13	−19.0	8	758.5	768.4	2	742.9	29	8 2	7.3	33.5	6.8	16	15.7	NNE	7
	三月	−2.9	5.7	5	−14.4	2	753.3	764.8	12	742.8	1	7 4	6.0	12.9	3.7	19	12.3	S	13
	四月	3.1	20.8	30	−5.3	3	753.5	798.7	18	732.9	25	7 2	7.3	53.1	14.9	3	11.7	S	25
	五月	9.6	25.3	21	−0.3	7	753.6	765.4	16	734.6	6	7 4	7.0	62.8	16.9	6	15.8	NNW	6
	六月	14.1	27.8	22	4.4	8	756.4	762.5	10	749.2	23	7 5	6.5	3.3	1.4	16	13.4	S	1
	七月	13.7	23.5	24	6.6	18	754.0	760.1	1	749.0	25	9 0	8.7	115.3	36.0	3	7.5	SSW	7
	八月	17.5	30.0	12	9.6	2	754.7	764.8	24	747.1	21	3 7	7.3	162.5	42.6	6	8.9	NNW	25
	九月	13.8	22.8	9	5.2	25	758.7	763.8	12 15	750.7	10	9 0	8.0	244.6	52.6	6	12.5	N	21
	十月	10.7	20.0	13	1.9	31	756.3	764.1	14	741.5	5	7 1	4.6	28.0	19.2	5	8.0	SW SSW	10 29
	十一月	5.0	17.6	5	−2.0	8	756.8	764.8	14	743.6	8	7 4	6.8	105.8	17.0	26	15.7	NNE	13
	十二月	−1.9	8.6	12	−10.9	25	757.5	770.6	30	732.9	13	6 9	7.2	31.7	6.2	20	17.1	N	21
	年	6.0	30.0	VII 12	−19.0	I 8	756.1	770.6	XII 30	732.9	IV 25 XII 13	7 7	6.9	904.2	52.6	IX 6	17.1	N	XII 21

第三　氣象月別表　其一（續）

昭和七年

測候所	月次	氣溫（攝氏）平均	最高	日	最低	日	氣壓（水點更正）平均	最高	日	最低	日	平均濕度	平均雲量 1–10	降水量 總量	日量最多	日	風 最大速度	方向	日
		度	度		度		粍	粍		粍		%		粍	粍		米/秒		
紗那	一月	−3.2	5.4	8	−12.7	7	758.2	771.1	6	746.0	12	80.6	9.1	73.8	25.1	8	24.9	NW	18
	二月	−6.1	1.7	24	−14.0	7	756.5	766.4	15	743.1	29	88.6	8.9	70.5	8.8	24	34.7	NNW	18
	三月	−4.5	5.2	28	−16.0	24	752.2	763.3	12	740.9	30	81.1	8.1	21.2	2.5	1	24.8	SE	13
	四月	0.9	11.8	28	−8.2	5	753.5	768.2	18	730.6	25	78.8	7.7	99.1	21.5	6	27.5	WSW	26
	五月	5.8	20.4	22	−2.6	13	754.1	765.3	16	735.8	6	82.8	7.9	43.7	16.4	6	20.1	WNWNW	7
	六月	10.0	21.1	23	−1.5	7	757.6	764.5	10	750.3	27	87.7	7.2	26.9	13.0	26	15.2	S SW	23
	七月	9.9	20.0	20	1.9	6	755.2	764.9	7	752.5	18	90.0	8.9	134.2	28.5	29	12.3	E	18
	八月	14.8	27.0	12	4.2	19	755.2	765.3	24	746.5	16	89.6	8.4	186.0	35.0	25	18.7	S	13
	九月	11.2	23.5	14	0.3	25	758.9	765.4	12	748.0	21	90.5	7.9	127.4	40.6	1	15.6	NNW	21
	十月	9.1	18.8	3	−1.2	28	756.6	763.7	8	738.4	5	82.6	5.4	147.1	57.1	5	19.1	W	11
	十一月	−4.7	15.3	4	−2.3	30	756.3	766.5	6	740.3	16	83.0	8.4	248.2	40.0	13	25.2	NW	22
	十二月	−1.4	8.7	12	−3.8	26	755.0	769.2	30	727.6	13	76.0	9.5	93.7	25.9	13	28.1	WNW	14
	年	4.3	27.0	VIII 12	−16.0	II 24	755.8	771.1	I 6	727.6	XII 13	84.2	8.2	1271.8	57.1	X 5	34.7	NNW	II 18

第四　氣象月別表　其二

昭和七年

測候所	種別				一月	二月	三月	四月	五月	六月	七月	八月	九月	十月	十一月	十二月	年
函館	天氣日數	快晴	晴天		1	—	—	1	3	2	2	1	1	6	3	2	22
			曇		11	13	10	12	8	17	19	16	19	5	14	16	160
		雨	雪霧		7	4	5	19	16	10	16	17	20	19	17	10	160
			暴風		20	22	23	2	—	—	—	—	—	—	3	16	86
					—	—	—	—	4	3	5	—	—	—	1	4	19
					18	10	18	19	11	3	4	2	7	8	12	13	125
寿都	天氣日數	快晴	晴天		—	—	—	2	1	2	1	1	1	3	1	1	13
			曇		24	21	28	15	11	14	24	20	16	9	18	27	227
		雨	雪霧		7	—	5	19	18	12	14	20	18	21	22	11	167
			暴風		20	21	24	3	—	—	—	—	—	—	9	20	97
					—	1	—	—	2	2	8	2	—	—	—	—	15
					20	20	26	23	22	26	15	15	13	11	16	21	228
室蘭	天氣日數	快晴	晴天		—	—	—	3	3	—	1	—	1	4	3	2	17
			曇		14	12	10	14	14	23	21	23	19	8	16	23	197
		雨	雪霧		8	1	3	16	13	15	19	20	20	15	16	10	156
			暴風		20	25	24	6	—	—	—	—	—	—	5	21	101
					—	—	—	1	7	12	4	2	—	—	—	—	26
					1	—	2	5	1	3	1	1	—	5	3	4	26
札幌	天氣日數	快晴	晴天		—	—	1	2	2	3	1	—	2	5	3	1	20
			曇		11	10	8	13	12	11	23	18	18	4	15	16	159
		雨	雪霧		4	—	5	18	15	1	21	18	16	18	15	7	144
			暴風		24	16	24	8	1	—	—	—	—	—	2	2	103
					—	—	—	—	2	3	4	—	—	—	—	—	13
					3	1	1	12	6	—	1	1	1	—	5	3	34
羽幌	天氣日數	快晴	晴天		1	—	—	—	1	2	1	—	2	3	—	1	11
			曇		24	17	23	17	19	18	25	20	17	16	23	24	253
		雨	雪霧		4	1	5	15	19	9	24	21	14	21	20	5	158
			暴風		25	17	23	6	1	—	—	—	—	—	12	20	104
					—	—	—	—	1	5	1	2	1	—	—	—	10
					23	13	23	18	14	2	3	5	3	17	20	21	162
旭川	天氣日數	快晴	晴天		1	2	—	—	—	1	2	—	—	1	—	—	7
			曇		24	17	21	16	13	14	24	24	20	12	19	28	232
		雨	雪霧		3	—	4	12	17	10	20	20	17	21	12	2	138
			暴風		25	18	27	13	1	—	—	—	—	—	16	25	125
					5	1	3	—	1	1	—	6	5	11	3	10	46
					—	—	—	1	—	—	—	—	—	—	—	—	1

第四　氣象月別表　其二（續）

昭和七年

測候所	月次		一月	二月	三月	四月	五月	六月	七月	八月	九月	十月	十一月	十二月	年
浦河	天氣日數	快晴	3	6	4	1	1	—	1	1	2	5	4	2	30
		曇	11	11	8	14	15	17	25	22	22	11	16	14	186
		雨	5	1	5	18	12	8	16	18	19	16	21	10	149
		雪霧	17	16	16	1	—	—	—	—	—	—	2	10	62
			—	—	—	4	7	11	15	9	—	—	—	—	46
		暴風	18	7	21	15	9	—	2	5	4	16	13	16	126
帯廣	天氣日數	快晴	6	6	3	2	—	—	—	—	—	6	5	3	30
		曇	4	10	5	14	16	21	23	22	23	10	12	9	169
		雨	3	—	3	14	13	13	19	18	21	13	13	1	131
		雪霧	14	15	15	13	—	—	—	—	—	—	6	20	83
		暴風	1	1	1	2	6	8	7	13	6	8	6	6	65
			1	2	1	9	5	—	—	—	—	—	3	4	23
鋼路	天氣日數	快晴	12	7	5	1	—	1	1	—	—	9	8	10	54
		曇	5	8	9	14	19	25	24	23	22	6	12	7	174
		雨	3	—	3	16	13	14	21	19	17	12	13	7	138
		雪霧	11	13	16	9	—	—	—	—	—	—	4	12	65
		暴風	1	—	4	8	16	16	10	18	13	10	4	1	101
			7	3	3	9	3	—	—	1	—	1	4	6	37
根室	天氣日數	快晴	5	3	—	2	2	—	—	—	1	7	4	3	27
		曇	5	14	10	10	14	21	26	21	22	8	9	11	171
		雨	3	1	5	13	14	10	24	21	19	14	15	6	145
		雪霧	13	20	21	9	—	—	—	—	—	—	4	18	85
		暴風	—	1	3	5	16	16	17	16	11	4	5	1	95
			9	7	2	17	6	1	2	4	5	3	10	12	78
網走	天氣日數	快晴	2	2	4	—	—	4	—	3	3	6	2	—	26
		曇	9	16	7	13	13	14	24	19	19	5	13	15	167
		雨	1	—	—	6	15	7	18	21	19	10	10	8	121
		雪霧	22	23	21	14	2	—	—	—	—	—	8	23	113
		暴風	—	—	—	1	5	5	8	5	3	—	—	—	27
			4	5	1	8	6	1	—	—	2	—	3	7	37
紗那	天氣日數	快晴	—	—	—	—	—	2	—	1	2	6	1	—	12
		曇	27	24	22	13	19	16	23	21	22	12	21	31	251
		雨	3	1	2	11	12	10	18	20	15	19	19	7	137
		雪霧	27	28	29	14	3	—	—	—	—	—	12	30	143
		暴風	—	—	—	3	9	5	14	7	5	—	—	—	43
			27	16	23	20	14	7	5	13	6	18	22	26	197

第五　霜雪ノ初終季節

昭和七年

		霜 昨年ヨリ本年ニ亘ル 初日		霜 昨年ヨリ本年ニ亘ル 終日		霜 本年初日		雪 昨年ヨリ本年ニ亘ル 初日		雪 昨年ヨリ本年ニ亘ル 終日		雪 本年初日	
		月	日	月	日	月	日	月	日	月	日	月	日
函館		X	12	IV	24	X	15	X	28	IV	11	XI	8
寿都		XI	3	II	5	XI	14	X	27	IV	10	XI	1
室蘭		X	3	IV	15	XI	14	X	28	IV	19	XI	8
札幌		X	11	V	16	X	13	X	28	V	7	XI	8
羽幌		X	11	V	12	X	7	X	27	V	6	XI	8
旭川		X	12	V	12	X	13	X	27	V	7	XI	1
浦河		X	20	IV	23	XII	5	X	29	IV	9	XI	27
帯廣		X	1	V	12	IX	17	X	28	IV	26	XI	8
鋼路		X	12	V	12	X	16	XI	16	IV	26	XI	26
根室		X	27	IV	23	IX	24	XI	25	IV	17	XI	17
網走		X	12	IV	23	X	25	XI	11	V	11	XII	16
紗那		XI	4	VI	7	IX	24	X	29	V	12	XII	8

第六　累年氣象月別表

昭和五年迄

測候所	月次	平均氣壓(水点更正)	平均氣溫(攝氏)	降水量	天氣日數 快晴	曇天	降雨	降雪	霧	暴風	風米/秒 平均速度	最大速度	方向	年日
		粍	粍	粍							米	米		
函館	一月	761.1	— 3.0	64.5	0.6	15.0	4.0	26.0	0.2	13.7	5.3	26.5	西南西	大正 6 8
	二月	761.1	— 2.2	60.3	0.9	12.3	3.8	22.5	0.4	10.0	5.0	27.9	西北西	昭和 3 7
	三月	761.5	0.8	68.5	1.5	12.1	7.1	20.0	0.7	11.9	6.0	25.4	南西	大正11 21
	四月	760.9	6.4	69.5	3.7	10.3	10.9	3.5	1.0	10.5	5.5	25.8	南西	同 10 4
	五月	758.6	7.2	82.5	2.8	13.0	13.0	0.2	2.4	8.6	4.5	22.2	北	同 13 5
	六月	757.0	14.5	88.3	2.0	15.7	12.4	—	4.1	4.9	3.4	19.3	北	同 11 26
	七月	757.0	19.0	133.6	0.9	18.8	14.0	—	4.0	3.5	3.3	19.5	西南西	同 13 24
	八月	757.5	21.5	133.4	2.3	14.4	12.7	—	1.3	4.5	2.5	23.0	西	同 11 29
	九月	760.0	17.9	167.5	2.9	12.7	16.2	—	0.2	5.3	4.3	25.5	南南西	同 7 25
	十月	762.3	11.8	123.5	4.8	7.6	15.2	0.6	0.1	8.6	3.9	21.6	東南東	同 11 26
	十一月	762.4	5.5	101.2	1.9	11.5	15.2	9.9	0.3	12.2	4.1	24.1	西南西	同 13 22
	十二月	760.9	— 0.3	80.0	0.6	15.5	8.4	22.8	0.3	14.0	5.7	27.4	西	同 10 18
	年	760.0	8.5	1 172.9	24.9	158.9	132.9	105.5	15.0	108.8	4.4	27.9	西北西	昭和 3 Ⅱ 6
壽都	一月	759.4	— 3.3	103.7	0.1	26.7	2.9	23.0	0.5	18.7	6.8	31.9	北北西	大正 7 3
	二月	759.4	— 2.6	87.7	0.3	22.5	2.0	24.3	0.4	16.1	6.9	37.1	南南東	同 9 2
	三月	759.6	— 0.1	73.9	0.7	21.8	6.0	21.5	0.0	78.5	8.9	37.9	北	明治45 18
	四月	759.1	5.7	58.7	3.1	13.3	11.5	4.5	0.3	17.4	7.4	38.2	南南東	同 42 7
	五月	756.6	10.1	68.4	2.0	15.9	13.1	0.1	1.1	18.2	7.1	39.5	南南東	同 28 18
	六月	755.3	14.1	63.4	1.7	16.6	12.5	—	1.9	16.5	10.5	30.3	南南東	大正 4 29
	七月	755.2	18.4	90.4	1.1	18.3	13.0	—	1.7	15.9	7.4	27.0	南南東	明治28 3
	八月	755.9	21.0	103.2	2.1	15.3	12.7	—	0.4	16.4	5.5	31.2	南南東	同 44 5
	九月	758.5	17.6	140.8	2.2	13.9	16.4	—	0.0	14.9	8.2	37.0	南東	同 35 28
	十月	760.8	11.7	130.0	3.0	12.3	17.3	1.1	0.1	16.1	6.4	28.8	南南東	同 22 21
	十一月	760.5	4.9	138.7	0.7	20.5	15.5	12.5	0.0	17.5	6.6	35.0	南南東	大正 7 3
	十二月	759.1	— 1.1	135.0	0.1	26.1	7.4	25.3	0.3	18.8	6.4	35.2	北西	明治40 10
	年	758.3	8.0	1 193.3	17.1	223.2	130.3	117.3	6.7	203.9	7.3	39.5	南南東	同 28 Ⅴ 18
室蘭	一月	75.88	— 3.1	51.3	0.9	18.6	1.6	23.1	—	3.6	3.7	14.9	北北西	大正15 21
	二月	758.9	— 2.7	45.4	0.9	13.4	1.3	23.1	—	3.4	3.4	16.0	北北西	同 13 8
	三月	759.6	0.1	61.0	2.0	11.6	5.4	21.8	0.4	3.4	3.1	18.7	北北西	昭和 3 3
	四月	758.7	5.2	51.4	4.8	9.8	9.9	4.9	1.9	3.4	3.0	14.0	北北西 東南東	同 3 23 同 5 20
	五月	757.4	0.4	91.7	3.3	13.9	13.9	0.5	3.6	3.8	3.1	13.9	東	大正12 27
	六月	755.8	13.4	74.9	2.4	16.6	14.0	—	7.1	0.8	2.8	14.3	南南東	同 14 15
	七月	755.7	19.4	119.3	1.8	17.4	13.8	—	4.9	0.1	2.4	10.3	東	同 15 22
	八月	755.8	21.4	162.6	2.1	16.8	16.1	—	3.9	0.6	3.1	14.6	東	昭和 4 27
	九月	758.0	18.4	140.4	2.6	12.8	16.6	—	0.4	2.8	2.9	20.3	南東	大正15 25
	十月	760.2	12.6	111.0	6.8	8.0	15.9	0.5	—	3.7	2.9	15.5	南南東	昭和 2 2
	十一月	759.7	6.2	100.6	1.0	12.9	16.8	8.1	—	5.7	3.5	19.4	南南東	同 5 2
	十二月	759.2	— 0.2	83.5	0.6	18.3	7.0	24.0	—	5.1	3.6	21.0	東南東	大正14 21
	年	758.2	8.3	1 093.1	29.2	170.1	132.3	111.0	22.2	36.4	3.1	21.0	東南東	大正14 XⅡ 21
札幌	一月	759.0	— 6.4	87.0	0.6	14.1	1.4	26.6	1.1	4.4	3.0	23.2	北西	明治35 7
	二月	759.2	— 5.4	65.8	0.7	12.7	1.1	23.2	0.7	4.5	3.1	26.9	北西	大正 4 25
	三月	759.5	— 1.7	62.3	1.6	13.1	4.0	22.0	0.5	6.6	3.6	28.8	北北西	同 1 19
	四月	758.9	5.3	55.0	3.1	11.8	10.7	6.3	1.0	8.4	4.1	18.6	西	同 1 10
	五月	756.7	10.4	62.2	2.7	13.4	13.2	0.2	2.3	7.5	4.2	18.9	北西	同 13 9
	六月	755.2	14.8	61.4	1.8	14.6	12.5	—	4.0	3.2	3.5	15.3	北北西	明治35 8
	七月	755.3	19.1	87.8	1.3	16.6	12.9	—	5.0	1.2	3.1	14.6	北西	同 40 4
	八月	756.0	20.9	106.1	2.6	12.9	13.2	—	3.6	1.2	2.9	15.9	南南東	大正 2 10
	九月	758.6	16.3	128.0	2.6	11.7	16.6	—	1.4	1.7	2.6	17.4	南東	明治35 28
	十月	760.6	9.7	113.2	3.4	8.7	16.8	1.3	0.9	2.0	2.6	18.1	北西	大正 4 28
	十一月	760.3	3.0	117.4	0.9	13.0	12.9	14.0	0.5	4.0	3.0	16.8	北	明治34 25
	十二月	758.7	— 3.3	100.2	0.8	13.3	4.9	24.5	0.8	4.2	3.0	25.3	北北東 北西	同 32 24 同 40 10
	年	758.2	6.9	1 036.4	22.1	155.9	120.2	118.1	21.8	49.0	3.2	28.8	北北西	大正 1 Ⅲ 19

第六　累年氣象月別表（續）

昭和五年迄

測候所	月次	平均氣壓(水点更正)	平均氣溫(攝氏)	降水量	天氣日數 快晴	曇天	降雨	降雪	霧	暴風	風米/秒 平均速度	最大速度	方向	年日
		粍	粍	粍							米	米		
羽幌	一月	757.6	— 6.2	97.5	0.4	24.9	1.4	28.2	—	22.9	7.8	35.0	西	大正11 12
	二月	758.4	— 5.4	56.6	0.7	19.8	1.2	22.5	—	15.9	6.5	26.8	西北西	同 13 17
	三月	758.2	— 2.0	55.5	0.9	18.4	4.2	22.9	0.4	17.9	6.3	28.6	北	昭和 3 3
	四月	758.0	4.4	50.6	2.0	13.4	10.5	7.5	1.4	14.0	5.7	25.1	南南西	大正12 9
	五月	756.8	8.9	80.8	2.6	16.7	13.8	0.8	3.0	9.5	4.4	38.6	北	同 13 9
	六月	755.0	13.9	56.7	3.1	14.2	12.0	—	2.6	4.1	3.7	18.1	北北東	昭和 4 19
	七月	755.1	19.0	109.6	2.4	17.2	15.7	—	4.9	3.4	3.6	18.5	西南西	同 5 3
	八月	755.0	20.8	123.0	2.5	13.9	13.8	—	0.4	5.7	3.9	22.3	北北西	同 1 28
	九月	757.8	16.8	155.2	2.4	13.1	18.2	—	0.5	9.5	4.9	29.4	西	同 1 25
	十月	759.5	10.7	167.2	2.9	14.1	18.8	1.7	0.3	17.1	6.5	26.8	西北西	同 1 7
	十一月	758.1	3.7	171.5	0.2	22.9	17.4	14.3	0.1	20.9	8.2	30.2	北北西	同 4 18
	十二月	757.3	— 2.2	127.6	0.3	27.2	4.7	27.3	0.1	24.6	8.7	36.1	北西	大正10 2
	年	757.2	6.9	1 251.8	20.4	215.8	131.7	125.2	13.6	1 65.5	5.8	38.6	北	同 13 Ⅴ 9
旭川	一月	749.7	— 9.9	69.9	0.5	20.0	0.8	27.2	5.5	0.5	1.6	13.2	西南西	大正 8 2
	二月	750.1	— 8.9	49.1	0.7	16.4	0.6	22.4	4.3	0.5	1.6	14.6	南	同 7 22
	三月	750.2	— 4.2	54.1	1.1	18.0	3.3	22.7	3.7	0.8	2.0	19.1	北東	同 6 25
	四月	750.0	3.7	49.6	2.2	14.3	9.4	8.9	3.2	0.7	2.2	17.0	南西	同 12 9
	五月	748.0	10.1	65.3	2.3	15.5	13.5	1.1	1.4	0.5	2.3	14.2	西南西	同 6 22
	六月	746.8	15.4	76.7	1.4	15.4	13.7	—	2.3	0.1	1.8	13.5	南南西	同 3 4
	七月	747.0	19.6	115.5	0.8	17.6	13.8	—	4.2	—	1.5	9.9	南南西	同 7 22
	八月	747.8	20.4	128.5	0.8	16.2	14.0	—	7.7	0.1	1.3	12.2	南	同 2 28
	九月	750.4	14.8	141.9	0.5	16.1	16.5	—	11.9	0.3	1.3	21.8	南	同 7 25
	十月	752.0	7.7	107.7	1.3	12.7	17.1	2.5	10.8	0.4	1.6	17.9	北東	同 6 1
	十一月	751.1	0.9	107.7	0.4	21.3	11.2	17.2	4.9	0.5	1.9	14.9	南西	同 14 22
	十二月	749.3	— 5.9	100.4	0.2	23.3	2.8	26.9	6.0	1.0	1.9	16.0	南西	同 5 27
	年	749.4	5.3	1 066.4	12.1	207.6	1 16.4	128.7	65.8	5.2	1.7	21.8	南	同 7 IX 25
浦河	一月	757.2	— 4.1	38.6	2.6	10.6	2.8	21.8	0.2	16.6	6.0	24.1	西北西	昭和 3 12
	二月	757.8	— 4.2	24.8	3.0	8.6	1.2	18.4	0.6	12.8	5.2	26.5	西北西	同 3 7
	三月	757.9	0.0	57.3	4.2	10.6	7.4	13.2	1.2	16.4	5.7	24.5	西	同 3 3
	四月	757.7	4.2	67.2	4.6	13.8	11.0	2.8	5.4	10.0	4.3	22.9	南東	同 6 6
	五月	756.5	8.0	92.6	2.8	15.0	14.8	1.6	6.4	6.8	3.7	18.3	東南東	同 6 16
	六月	755.0	11.7	95.8	1.6	18.6	11.6	—	12.8	2.0	3.1	16.9	東南東	同 3 13
	七月	755.0	17.3	135.8	0.2	21.2	14.0	—	13.8	1.2	2.2	15.2	西北西	同 6 27
	八月	755.0	20.6	161.7	2.0	18.4	13.8	—	7.2	2.6	3.2	17.5	西	同 2 31
	九月	757.7	17.4	111.2	3.2	14.8	12.6	—	1.0	7.0	4.0	21.4	西北西	同 3 25
	十月	759.8	12.3	120.5	5.0	8.8	13.8	0.4	—	12.6	4.9	23.2	北西	同 2 12
	十一月	759.6	5.8	106.3	3.0	12.0	17.0	6.6	—	16.4	6.2	32.1	西	同 3 22
	十二月	758.5	— 0.5	53.2	2.2	10.8	7.0	18.0	0.2	17.0	6.4	29.2	西	同 2 3 同 3 16
	年	757.3	7.4	1 065.1	34.4	163.2	127.0	82.8	48.8	121.4	4.6	32.1	西	同 3 XI 22
帶廣	一月	756.5	— 10.8	40.0	8.8	5.2	0.5	13.1	2.1	3.6	2.2	20.7	北西	大正 6 19
	二月	756.9	— 9.4	37.3	6.1	6.2	0.5	13.4	1.9	2.9	2.0	18.4	北	同 9 3
	三月	757.2	— 4.0	57.6	5.5	8.0	2.2	15.0	1.7	4.2	2.4	20.7	西	明治45 19
	四月	757.0	4.2	62.3	3.2	11.3	8.6	6.2	3.7	4.1	2.5	21.5	北西	同 45 23
	五月	755.0	9.6	87.7	1.5	14.3	12.9	1.0	4.9	3.7	2.7	20.7	北北西	大正13 10
	六月	753.9	13.9	90.9	1.1	17.6	15.3	—	6.1	0.7	2.0	14.4	北西	同 6 4
	七月	754.0	18.1	65.6	0.6	20.9	15.5	—	7.2	0.3	1.6	13.7	北西	明治40 2
	八月	754.8	19.6	132.2	0.5	20.5	16.8	—	9.0	0.3	1.4	17.6	南東	大正 2 28
	九月	757.3	14.9	142.0	1.7	16.9	16.3	—	9.4	0.9	1.4	16.7	南東 西	明治35 29 大正 1 23
	十月	758.7	8.3	102.5	5.9	9.3	12.5	0.6	6.6	2.4	1.8	16.0	北北西	同 1 22
	十一月	757.8	1.4	62.8	5.8	6.0	7.8	7.7	2.6	4.4	2.5	19.0	北西	同 7 8
	十二月	756.0	— 1.2	47.4	9.5	4.5	19	12.1	2.2	5.1	2.6	22.0	西北西	明治41 19
	年	756.3	5.0	958.3	49.5	140.8	110.9	69.1	57.4	3.26	2.1	22.0	西北西	同 41 XII 19

第六　累年氣象月別表（續）

昭和五年迄

測候所	月次	平均氣壓（水点訂正）	平均氣温（攝氏）	降水量	天氣日數 快晴	曇天	降雨	降雪	雹	暴風	風 平均速度 米/秒	最大速度 米/秒	方向	年日
		粍	粍	粍										
釧路	一月	755.8	— 7.0	89.8	11.4	5.1	2.0	9.9	2.4	9.9	4.2	24.3	北	昭和 4 2
	二月	757.1	— 6.5	36.1	5.6	6.7	1.3	12.1	3.5	6.4	3.8	22.8	東南東	大正 4 28
	三月	756.8	— 2.4	70.0	4.7	9.8	3.0	13.5	4.4	7.8	4.1	24.9	北北東	明治45 18
	四月	756.8	2.8	85.1	2.7	13.0	9.2	5.8	7.9	7.1	4.2	22.5	北北東	昭和 3 23
	五月	755.8	6.7	93.3	1.7	17.4	13.0	1.0	11.0	6.0	3.9	22.8	南東北北東	大正5 昭和2 15
	六月	754.5	10.6	107.0	1.1	20.4	13.0	—	13.9	2.5	3.3	19.9	北	明治44 20
	七月	754.8	15.3	110.0	0.5	23.1	15.3	—	16.8	0.8	2.9	17.3	東北	大正 2 4
	八月	755.2	17.9	141.0	0.3	22.4	15.3	—	16.1	1.7	2.9	19.7	北	同 6 22
	九月	757.5	15.2	163.5	1.7	16.9	15.6	—	12.0	3.2	3.1	17.1	東	同 7 24
	十月	758.9	9.8	119.0	4.4	10.8	12.4	0.3	6.8	6.2	3.7	18.6	北北東	同 6 29
	十一月	758.1	3.6	76.7	7.8	6.3	9.9	3.6	2.8	9.8	4.4	24.3	南	同 2 14
	十二月	756.1	— 3.2	48.2	10.8	4.9	4.4	9.5	2.2	9.8	4.2	20.0	南	同 4 14
	年	756.5	5.2	1099.7	52.7	156.8	114.4	55.7	99.8	71.2	3.7	24.9	北北東	明治45 Ⅰ 18
根室	一月	756.5	— 5.2	37.3	4.8	7.9	2.2	19.5	1.0	11.8	5.3	27.4	北西	大正14 13
	二月	757.2	— 5.6	27.1	3.5	8.0	1.5	18.0	2.4	8.1	4.7	30.7	北西	明治43 11
	三月	757.8	— 2.6	53.6	3.7	9.1	3.7	16.5	4.5	8.3	4.7	26.2	北北西	同 41 8
	四月	757.9	2.8	76.9	2.9	12.8	9.7	7.2	9.3	9.0	5.0	23.7	南南西	大正10 4
	五月	756.4	6.5	91.5	1.5	15.3	12.6	1.4	13.1	8.7	4.9	25.6	南東	同 5 8
	六月	755.4	9.9	90.8	1.0	19.4	13.8	—	18.5	3.7	4.0	19.5	南東	同 14 16
	七月	755.4	14.3	97.7	0.5	20.9	14.3	—	20.5	2.2	3.7	16.9	北北東	明治41 17
	八月	756.2	19.1	129.0	0.7	20.7	14.8	—	19.1	2.5	3.6	21.1	北西東	大正11 20
	九月	758.3	15.2	144.1	2.3	15.4	15.1	—	8.2	4.7	4.0	23.7	南東北	同 7 25
	十月	759.4	10.5	101.3	4.0	9.3	13.3	0.5	3.1	9.1	5.8	25.4	北	明治35 18
	十一月	758.3	4.4	83.9	3.9	7.8	11.8	6.2	1.8	12.7	5.5	26.0	北西	大正10 26
	十二月	756.1	— 1.4	57.5	5.8	6.5	6.5	14.9	1.5	12.6	5.5	29.6	西北西	明治32 24
	年	757.1	5.5	990.7	34.6	153.1	119.3	84.2	103.0	93.4	4.7	30.7	北西	同 43 Ⅰ 11
網走	一月	755.8	— 7.0	61.5	1.4	13.4	0.5	22.1	0.1	3.9	3.4	24.0	北北東	昭和 4 2
	二月	756.7	— 7.2	38.3	1.4	12.4	0.3	20.9	0.2	2.7	2.8	19.6	北西	大正 4 25
	三月	756.7	— 3.4	60.2	2.2	11.2	1.7	19.6	0.7	3.3	2.9	22.7	北北西	明治41 9
	四月	756.5	3.4	52.2	2.8	12.5	6.9	8.9	2.2	3.8	3.0	20.9	北北東	昭和 4 24
	五月	754.7	8.2	60.2	2.0	16.0	12.2	2.5	3.2	3.4	2.9	22.9	北	大正 9 25
	六月	753.7	12.3	52.2	2.0	15.3	13.1	0.1	6.0	0.9	2.1	15.3	南	同 9 16
	七月	753.6	16.9	60.2	1.7	16.8	13.4	—	7.1	0.2	1.9	11.6	南	明治38 16
	八月	754.5	19.1	60.7	2.6	14.0	12.7	—	4.1	0.4	2.0	17.1	南	大正 2 28
	九月	756.9	15.7	108.2	2.5	13.0	14.8	—	1.2	1.1	2.5	16.6	北	明治42 28
	十月	758.2	9.7	73.7	4.1	8.5	13.7	0.9	0.3	2.0	3.0	22.6	北北西	大正 4 29
	十一月	757.1	2.8	67.7	1.8	10.7	9.2	11.3	0.2	3.4	3.3	26.3	北	明治37 7
	十二月	755.1	3.3	57.5	1.9	12.3	2.2	20.1	0.2	4.6	3.5	26.4	北北西	大正5 28
	年	755.8	5.6	68.8	2.2	13.0	8.4	8.7	2.1	2.4	2.8	26.4	北北西	同 5 Ⅰ 28
紗那	一月	753.9	— 5.6	93.1	0.1	26.6	2.2	29.5	0.2	23.9	8.8	36.6	北西	明治42 31
	二月	754.9	— 6.9	55.2	0.3	19.7	1.1	25.5	0.3	19.0	7.3	38.4	北	同 43 11
	三月	755.6	— 4.5	62.3	1.4	16.0	3.3	23.1	1.3	15.6	6.5	32.3	北北西	同 36 21
	四月	756.2	1.4	64.5	2.1	16.4	8.2	12.2	4.5	13.8	5.8	29.5	西北西	大正15 20
	五月	755.1	5.2	79.0	1.8	18.2	13.5	6.0	8.0	12.0	5.3	31.2	南南東	同 5 8
	六月	754.2	9.2	58.4	1.8	17.1	12.5	0.2	11.4	6.0	4.2	32.7	南	同 14 16
	七月	754.4	13.7	74.0	1.7	20.4	15.5	—	12.9	4.8	3.8	24.0	南	明治38 19
	八月	755.2	15.8	101.9	2.0	18.4	13.6	—	9.2	4.4	3.9	22.3	南	大正 2 28
	九月	757.1	13.4	98.2	1.5	15.2	15.9	—	2.9	8.1	4.7	32.0	西	同 12 26
	十月	757.8	8.9	119.2	2.4	15.3	18.4	1.6	0.6	16.5	6.6	28.2	西北西	同 15 14
	十一月	755.8	3.0	132.8	0.2	22.9	16.5	17.0	0.1	22.0	8.6	34.9	北北西	明治40 21
	十二月	753.0	— 2.3	106.7	0.0	25.8	7.0	28.0	0.2	25.1	9.3	36.8	北西	同 40 7
	年	753.3	4.3	1036.2	15.4	231.8	127.7	143.0	51.5	168.9	6.2	38.4	北	同 3 Ⅱ 11

備考　累年調査ハ昭和五年ニ一回調査スルモノニシテ昭和五年迄ハ最近ノモノナリ各測候所ノ累年平均期ハ下ノ如シ
函館、壽都、旭川、根室、網走ハ明治二十二年以降昭和五年迄
帶廣ハ明治二十五年以降、紗那ハ明治三十五年以降、釧路ハ明治四十三年以降、羽幌ハ大正十年以降、浦河ハ昭和二年以降

第七　累年絶對最高最低氣温（攝氏）

種別	函館	壽都	室蘭	札幌	羽幌	旭川	浦河	帶廣	釧路	根室	網走	紗那
最高	度 33.5	度 34.0	度 32.8	度 35.5	度 32.9	度 35.9	度 30.3	度 37.8	度 30.8	度 32.1	度 36.0	度 30.8
年月日	明治 37 Ⅷ 2	明治 37 Ⅷ 20	明治 4 Ⅷ 8	大正 13 Ⅶ 11	明治 3 Ⅷ 20	昭和 3 Ⅷ 19	昭和 3 Ⅶ 20	大正 13 Ⅶ 12	大正 13 Ⅶ 9	昭和 4 Ⅵ 31	大正 13 Ⅷ 11	明治 37 Ⅷ 20
最低	−21.7	−15.7	−13.3	−28.5	−26.4	−41.0	−14.8	−38.2	−28.3	−22.7	−29.2	−26.1
年月日	明治 24 Ⅰ 29	明治 45 Ⅰ 3	大正 13 Ⅰ 8	明治 4 Ⅰ 1	大正 12 Ⅰ 27	明治 35 Ⅰ 25	昭和 2 Ⅰ 4	明治 35 Ⅰ 26	大正 11 Ⅰ 28	明治 41 Ⅰ 26	明治 35 Ⅰ 25	昭和 6 Ⅰ 20

第八　累年霜雪ノ初終期日

昭和五年迄

測候所	霜 初日 平均	霜 初日 最早	霜 終日 平均	霜 終日 最遲	雪 初日 平均	雪 初日 最早	雪 終日 平均	雪 終日 最遲
	月 日	年 月 日	月 日	年 月 日	月 日	年 月 日	月 日	年 月 日
函館	X 13	明治31 X 13	V 14	6 VI 7	XI 5	大正 1 X 22	IV 16	明治31 V 22
壽都	XI 8	大正 2 X 12	IV 29	44 V 23	XI 1	同 2 X 16	IV 15	同 32 V 22
室蘭	XI 12	同 15 X 16	IV 21	4 V 2	XI 5	同 15 X 27	IV 25	大正14 V 8
札幌	X 3	明治21 IX 9	V 20	41 VI 28	X 30	明治13 X 5	IV 20	同 2 V 14
羽幌	X 25	大正12 X 5	V 15	12 VI 5	X 27	大正15 X 7	IV 27	同 15 V 13
旭川	X 4	同 2 IX 14	V 25	23 VII 7	X 24	明治31 X 2	V 2	明治33 V 27
浦河	XI 8	昭和 3 X 31	IV 29	2 V 13	XI 6	昭和 3 X 31	IV 24	昭和 4 同 5 V 6
帶廣	IX 26	明治28 大正 2 IX 14	V 26	11 V 27	XI 3	正正12 X 11	V 2	明治36 V 23
釧路	X 9	昭和 4 IX 23	V 22	11 VI 27	XI 11	同 12 X 11	IV 30	同45 V 21
根室	X 10	明明26 IX 24	V 25	44 VII 23	XI 6	明治32 X 19	V 6	大正12 VI 4
網走	X 10	大正 2 IX 15	V 27	41 VII 1	XI 2	大正15 X 14	V 13	同 6 VI 3
紗那	X 4	明治37 IX 1	VI 12	7 VII 15	X 29	同 12 X 11	V 19	同 15 VI 12

農　　業

昭和七年

農作業戸數	197 180
主　業	149 682
副　業	47 498
農作業人口	1 156 971
自　作	382 385
小　作	566 476
自作兼小作	208 110
耕地總反別 町反	901 606.6
田	212 387.0
畑	689 219.6
農作物總價額 円	61 516 613
果實總價額	1 256 403

第九　農産物總價額

	農作物	蠶業						果實			合計
		桑苗	春蠶	夏秋蠶	蠶絲及絹製	蠶種製造	計	果實	果樹苗	計	
全管											
昭和三年	円 154 547 181	円 6 139	円 173 599	円 6 477	円 20 480	円 18 185	円 224 880	円 2 656 241	円 18 639	円 2 674 880	円 157 446 941
昭和四年	147 639 750	6 981	226 108	11 666	13 785	21 626	280 166	2 242 204	17 286	2 259 490	150 179 400
昭和五年	112 611 205	7 305	71 843	5 078	7 408	10 368	102 002	1 965 251	18 023	1 983 274	114 696 481
昭和六年	58 895 249	6 723	42 902	6 526	4 729	4 054	64 934	877 120	14 637	891 757	59 851 940
昭和七年	61 516 613	2 447	39 495	4 787	6 686	7 564	60 979	1 256 403	9 990	1 266 393	62 843 985
支廳及市別（昭和七年）											
石狩	5 671 462	120	513	88	—	—	721	134 010	3 292	137 302	5 809 485
空知	10 828 708	1 149	6 915	330	3 164	4 235	15 793	93 031	946	93 977	10 938 478
上川	8 587 450	—	1 755	121	—	1 328	3 204	29 613	—	29 613	8 620 267
後志	4 922 548	360	12 228	595	2 892	110	16 185	579 604	2 842	582 446	5 521 179
檜山	2 069 921	—	2 661	—	143	—	2 804	4 807	46	4 853	2 077 578
渡島	3 695 050	—	2 456	20	—	—	2 476	70 761	459	71 220	3 768 746
膽振	3 191 300	—	3 526	205	—	—	3 731	20 447	—	20 447	3 215 478
日高	2 392 575	43	865	—	—	—	908	4 385	—	4 385	2 397 868
十勝	9 289 705	602	2 018	2 874	487	1 891	7 872	11 276	—	11 276	9 308 853
釧路國	900 158	—	—	6	—	—	6	118	—	118	900 282
根室	705 337	—	—	—	—	—	—	—	—	—	705 337
網走	7 322 861	—	1 384	—	—	—	1 384	200 880	2 272	203 152	7 527 397
宗谷	648 150	60	24	—	—	—	84	—	—	—	648 234
留萌	746 995	113	4 918	476	—	—	5 507	90 709	—	90 709	843 211
札幌市	134 525	—	198	72	—	—	270	10 526	—	10 526	145 321
旭川市	83 843	—	—	—	—	—	—	4 311	—	4 311	88 154
小樽市	112 836	—	—	—	—	—	—	—	133	133	112 969
函館市	61 223	—	—	—	—	—	—	1 050	—	1 050	62 273
室蘭市	96 860	—	34	—	—	—	34	875	—	875	97 769
釧路市	55 106	—	—	—	—	—	—	—	—	—	55 106
合計	61 516 613	2 447	39 495	4 787	6 686	7 564	60 979	1 256 403	9 990	1 266 393	62 843 985

第一〇 農作業

	主業 自作	主業 自作兼小作	主業 小作	主業 計	副業 自作	副業 自作兼小作	副業 小作	副業 計
全								
昭和三年	44 440	21 585	69 706	135 731	17 715	5 971	17 671	41 357
昭和四年	44 577	21 383	71 318	138 278	15 950	7 839	21 773	45 562
昭和五年	47 078	23 064	71 833	141 975	15 949	7 627	21 741	45 317
昭和六年	48 154	23 968	73 475	145 597	16 517	7 910	22 074	46 501
昭和七年	48 673	25 196	75 813	149 682	17 238	7 786	22 474	47 498
支廳及								
石狩	2 484	2 390	5 150	10 024	526	278	1 215	2 019
空知	6 511	3 500	15 975	25 986	472	136	1 638	2 264
上川	7 867	3 407	17 018	28 292	419	304	1 475	2 198
後志	2 589	1 719	4 844	9 152	2 412	928	2 220	5 560
檜山	1 191	1 189	1 469	3 849	2 556	1 295	1 182	5 033
渡島	1 589	1 391	2 962	5 942	5 393	1 644	4 027	11 064
胆振	1 830	1 195	3 054	6 079	296	113	862	1 271
日高	1 398	944	2 136	4 478	292	263	807	1 362
十勝	5 276	3 845	8 013	17 134	342	168	662	1 172
釧路	3 051	486	1 368	4 905	454	102	783	1 339
根室	3 280	179	125	3 584	1 328	152	473	1 953
網走	7 919	3 351	9 980	21 250	500	215	1 509	2 224
宗谷	1 485	422	674	2 581	1 400	1 055	2 012	4 476
留萌	2 056	1 028	2 103	5 187	608	1 080	1 845	3 533
札幌市	31	25	121	177	71	7	189	267
旭川市	15	33	291	339	4	1	59	64
小樽市	31	28	188	247	63	4	904	971
函館市	19	12	59	90	15	—	59	74
室蘭市	31	39	194	264	44	29	325	398
釧路市	20	13	89	122	43	12	228	283
合計	48 673	25 196	75 813	149 682	17 238	7 786	22 474	47 498

第一一 農作業

	自作 五反未満	自作 五反以上	自作 一町以上	自作 二町以上	自作 三町以上	自作 五町以上	自作 十町以上	自作 三十町以上	自作 百町以上	自作 計	自作兼小作 五反未満	自作兼小作 五反以上	自作兼小作 一町以上	自作兼小作 二町以上
全														
昭和三年	11 678	4 241	5 407	7 250	14 579	13 534	5 292	170	4	62 155	3 113	1 807	2 096	2 833
昭和四年	10 693	4 077	5 800	6 988	14 188	13 463	5 156	170	3	60 538	4 308	2 088	2 299	2 806
昭和五年	10 772	4 013	5 468	7 632	14 472	15 086	5 414	164	4	63 027	4 327	2 079	2 218	2 834
昭和六年	11 242	4 137	5 395	7 239	14 811	16 016	5 655	174	2	64 671	4 600	2 120	2 145	2 871
昭和七年	11 698	4 077	5 138	6 934	14 513	17 410	5 962	175	4	65 911	4 626	2 169	2 121	2 973
支廳及														
石狩	309	197	302	340	699	867	287	7	2	3 010	155	85	135	193
空知	196	178	509	966	2 629	2 102	398	5	—	6 983	115	97	172	326
上川	200	249	702	1 337	2 997	2 275	506	20	—	8 286	112	60	211	451
後志	1 807	494	392	368	696	900	339	5	—	5 001	387	329	282	237
檜山	1 695	542	453	257	411	302	86	1	—	3 747	835	395	216	255
渡島	4 441	864	559	375	407	287	49	2	—	6 982	1 293	318	379	366
胆振	176	165	238	339	492	488	219	8	1	2 126	30	35	73	177
日高	258	170	231	193	307	306	217	8	—	1 690	139	125	104	162
十勝	92	93	141	190	530	2 066	2 410	96	—	5 618	42	31	67	99
釧路	367	229	397	530	954	891	134	3	—	3 505	37	42	51	54
根室	870	190	164	163	571	2 411	235	3	1	4 608	96	23	16	17
網走	155	191	464	975	2 302	3 437	880	15	—	8 419	47	50	117	265
宗谷	548	224	286	486	833	392	116	—	—	2 885	851	175	76	129
留萌	364	229	249	395	670	676	81	—	—	2 664	435	375	177	209
札幌市	72	12	5	5	3	2	2	1	—	102	10	5	6	5
旭川市	5	4	3	3	2	1	1	—	—	19	1	6	12	8
小樽市	53	14	19	5	3	—	—	—	—	94	4	3	10	9
函館市	15	5	9	4	1	—	—	—	—	34	3	2	2	2
室蘭市	37	11	11	3	6	5	1	1	—	75	23	6	11	7
釧路市	38	16	6	—	—	2	1	—	—	63	11	7	4	2
合計	11 698	4 077	5 138	6 934	14 513	17 410	5 962	175	4	65 911	4 626	2 169	2 121	2 973

戸數 其ノ一 經營狀態ニ依ル農作業戸數 年末現在

合計 自作	合計 自作兼小作	合計 小作	合計 計	百分比 主業	百分比 副業	百分比 自作	百分比 自作兼小作	百分比 小作
管								
62 155	27 556	87 377	177 088	76.6	23.4	35.1	15.7	49.2
60 527	30 222	93 091	138 840	75.2	24.8	32.9	16.4	50.7
63 027	30 691	93 574	187 292	75.8	24.2	33.7	16.4	49.9
64 671	31 878	95 549	192 098	75.8	24.2	33.7	16.6	49.7
65 911	32 982	98 287	197 180	75.9	24.1	33.4	16.7	49.9
市別 (昭和七年)								
3 010	2 668	6 365	12 043	83.2	16.8	25.0	22.2	52.8
6 983	3 636	17 613	28 232	92.0	8.0	24.7	12.9	62.4
8 286	3 711	18 493	30 490	92.8	7.2	27.2	12.2	60.6
5 001	2 647	7 064	14 712	62.2	37.8	34.0	18.0	48.0
3 747	2 484	2 651	8 882	43.3	56.7	42.2	28.0	29.8
6 982	3 035	6 989	17 006	34.9	65.1	41.1	17.8	41.1
2 126	1 308	3 916	7 350	82.7	17.3	28.9	17.8	53.3
1 690	1 207	2 943	5 840	76.7	23.3	28.9	20.7	50.4
5 618	4 013	8 675	18 306	93.6	6.4	30.7	21.9	47.4
3 505	588	2 151	6 244	78.6	21.4	56.1	9.4	34.5
4 608	331	598	5 537	64.7	35.3	83.2	6.0	10.8
8 419	3 566	11 489	23 474	90.5	9.5	35.9	15.2	48.9
2 885	1 477	2 686	7 048	36.6	63.4	40.9	20.9	38.2
2 664	2 108	3 948	8 720	59.5	40.5	30.6	24.2	45.2
102	32	310	444	39.9	60.1	23.0	7.2	69.8
19	34	350	403	84.1	15.9	5.4	8.4	86.2
94	32	1 092	1 218	20.3	79.7	7.7	2.6	89.7
34	12	118	164	54.9	55.1	20.7	7.3	72.0
75	68	519	662	39.9	60.1	11.3	10.3	78.4
63	25	317	405	30.1	69.9	15.6	6.2	78.2
65 911	32 982	98 287	197 180	75.9	24.1	33.4	16.7	49.9

戸數 其ノ二 經營狀態及耕作反別ニ依ル農作業戸數 年末現在

管 小作 三町以上	小作 五町以上	小作 十町以上	小作 三十町以上	小作 百町以上	小作 計	小作 五反未満	小作 五反以上	小作 一町以上	小作 二町以上	小作 三町以上	小作 五町以上	小作 十町以上	小作 三十町以上	小作 百町以上	小作 計
管															
5 557	7 948	4 117	85	—	27 556	11 432	5 080	9 394	14 165	24 405	18 022	4 853	26	—	87 377
5 795	8 340	4 502	98	1	30 293	15 481	5 529	10 032	14 103	24 508	18 079	5 262	63	—	93 063
5 938	8 532	4 646	115	2	30 691	75 884	5 474	9 736	13 982	24 898	18 199	5 321	79	1	93 574
5 951	9 215	4 840	134	2	31 878	16 346	5 629	9 974	14 412	25 178	18 568	5 378	63	1	95 549
5 950	9 468	5 543	130	2	32 982	16 725	6 277	10 141	14 630	25 758	18 956	5 724	75	1	98 287
市別 (昭和七年)															
556	1 066	470	7	1	2 668	830	436	780	1 077	1 647	1 323	268	4	—	6 365
1 075	1 540	311	—	—	3 636	1 285	683	1 514	3 025	6 843	3 900	363	—	—	17 613
1 120	1 324	420	13	—	3 711	760	708	1 951	4 109	7 056	3 464	436	9	—	18 493
414	643	339	16	—	2 647	1 656	554	754	878	1 405	1 425	389	3	—	7 064
304	385	94	—	—	2 484	911	290	361	333	410	314	32	—	—	2 651
384	220	74	—	1	3 035	3 521	625	827	711	732	460	112	1	—	6 989
272	450	271	—	—	1 308	559	379	525	649	756	842	205	1	—	3 916
246	263	162	6	—	1 207	502	347	486	486	538	404	180	—	—	2 943
230	996	2 468	80	—	4 013	287	176	374	565	1 355	2 912	2 960	45	1	8 675
119	190	93	2	—	588	492	227	301	261	407	409	54	—	—	2 151
33	91	55	—	—	331	406	52	43	30	19	30	18	—	—	598
728	1 664	689	6	—	3 566	879	565	1 255	1 653	3 654	2 834	637	12	—	11 489
127	95	24	—	—	1 477	1 661	239	217	226	227	108	8	—	—	2 686
313	528	71	—	—	2 108	1 316	536	406	478	645	505	62	—	—	3 948
6	—	—	—	—	32	186	62	38	15	7	2	—	—	—	310
5	2	—	—	—	34	63	100	84	61	28	14	—	—	—	350
5	1	—	—	—	32	848	106	98	28	11	1	—	—	—	1 092
3	—	—	—	—	12	64	14	27	7	6	—	—	—	—	118
9	10	2	—	—	68	343	98	62	26	11	9	—	—	—	519
1	—	—	—	—	25	186	80	38	12	1	—	—	—	—	317
5 950	9 468	5 543	130	2	32 982	16 725	6 277	10 141	14 630	25 758	18 956	5 724	75	1	98 287

第一二　農作業

	合計								
	五反未満	五反以上	一町以上	二町以上	三町以上	五町以上	十町以上	三十町以上	百町以上
全									
昭和三年	26 223	11 128	16 897	24 248	44 541	59 504	14 262	281	4
昭和四年	30 488	11 694	18 131	23 897	44 493	39 882	14 920	331	4
昭和五年	30 985	11 566	17 422	24 448	45 308	41 817	15 391	358	7
昭和六年	32 188	11 886	17 514	24 522	45 940	43 799	15 873	371	5
昭和七年	33 049	12 523	17 400	24 537	46 221	45 834	17 229	380	7
支廳及									
石狩	1 294	718	1 217	1 610	2 902	3 256	1 025	18	3
空知	1 596	958	2 195	4 317	10 547	7 542	1 072	5	—
上川	1 072	1 017	2 864	5 897	11 173	7 063	1 362	42	—
後志	3 850	1 377	1 428	1 483	2 515	2 968	1 067	24	—
檜山	3 441	1 227	1 030	845	1 125	1 001	212	1	—
渡島	9 255	1 807	1 763	1 452	1 523	967	235	3	1
胆振	765	579	836	1 165	1 520	1 780	695	9	1
日高	899	642	821	841	1 091	973	559	14	—
十勝	421	300	582	854	2 115	5 974	7 838	221	1
釧路	896	498	749	845	1 480	1 490	281	5	—
根室	1 372	265	223	210	623	2 532	308	3	1
網走	1 081	806	1 836	2 893	6 684	7 935	2 206	33	—
宗谷	3 060	638	579	841	1 187	595	148	—	—
留萌	2 115	1 140	832	1 082	1 628	1 709	214	—	—
札幌	268	79	49	25	16	4	2	1	—
函館	69	110	99	72	35	17	1	—	—
小樽	905	123	127	42	19	2	—	—	—
室蘭	82	21	38	13	10	—	—	—	—
釧路	373	115	84	36	26	24	3	1	—
帯広	235	103	48	14	2	2	1	—	—
合計	33 049	12 523	17 400	24 537	46 221	45 834	17 229	380	7

第一三　耕地所有反別

	五反未満	五反以上	一町以上	三町以上	五町以上	十町以上	五十町以上	百町以上
全								
昭和三年	32 089	12 606	28 061	31 303	34 125	16 817	1 416	693
昭和四年	33 698	12 875	28 359	33 132	34 747	17 249	1 259	659
昭和五年	33 424	12 906	29 163	32 155	34 058	17 717	1 151	612
昭和六年	34 177	13 183	29 442	32 641	34 577	18 770	1 095	605
昭和七年	35 074	13 264	29 481	33 285	34 968	19 140	1 083	577
支廳及								
石狩	2 604	1 083	2 835	2 721	2 631	1 214	41	26
空知	1 033	605	4 138	5 229	4 921	1 897	137	99
上川	1 227	969	4 648	6 376	4 371	1 768	133	86
後志	5 142	1 905	3 049	2 310	2 363	1 294	114	50
檜山	4 804	1 757	1 927	1 203	840	365	18	11
渡島	7 603	2 215	2 781	1 279	1 071	498	29	23
胆振	951	479	1 435	1 291	1 427	1 113	111	35
日高	1 008	527	723	686	908	569	29	5
十勝	1 052	421	1 476	2 917	4 923	4 666	204	103
釧路	909	444	806	924	1 663	621	40	26
根室	1 535	321	360	816	1 292	994	4	2
網走	900	719	2 619	5 144	6 410	3 128	168	80
宗谷	1 941	664	766	643	923	378	19	10
留萌	1 456	772	1 477	1 635	1 167	595	34	18
札幌	1 733	116	85	11	5	5	—	—
函館	494	42	39	13	2	6	—	1
小樽	261	86	125	25	19	11	—	—
室蘭	91	31	40	5	—	1	—	—
釧路	192	68	107	37	20	10	2	1
帯広	138	40	45	20	12	7	—	1
合計	35 074	13 264	29 481	33 285	34 968	19 140	1 083	577

戸數　其ノ三　耕作反別ニ依ル農作業戸數　年末現在

	百分比例								
計	五反未満	五反以上	一町以上	二町以上	三町以上	五町以上	十町以上	三十町以上	百町以上
管									
177 682	14.8	6.3	9.5	13.7	25.2	22.3	8.0	0.2	0
183 840	16.6	6.4	9.9	13.0	24.2	21.7	8.0	0.2	0
187 292	16.5	6.2	9.3	13.1	24.2	22.3	8.2	0.2	0
192 098	16.8	6.2	9.0	12.8	23.9	22.8	8.3	0.2	0
197 180	16.9	6.4	8.8	12.4	23.4	23.2	8.7	0.2	0
市別（昭和七年）									
12 043	10.8	6.0	10.1	13.4	24.1	27.0	8.5	0.1	0
28 232	5.7	3.4	7.5	15.3	27.6	26.7	3.8	0	—
30 490	3.6	3.3	9.4	19.3	36.6	23.2	4.5	0.1	—
14 712	26.7	9.4	9.7	10.1	17.1	20.2	7.3	0.2	—
8 882	38.7	13.8	11.6	9.5	12.7	11.3	2.4	0	—
17 006	54.4	10.6	10.4	8.5	9.0	5.7	1.4	0	0
7 350	10.3	7.9	11.4	15.9	20.7	24.2	9.5	0.1	0
5 840	15.3	11.0	14.1	14.4	18.7	16.7	9.6	0.2	—
18 306	2.3	1.6	3.2	4.7	11.6	32.6	42.8	1.2	0
6 244	14.3	8.0	12.0	13.5	23.7	23.9	4.5	0.1	—
5 537	24.7	4.8	4.0	3.8	11.3	45.7	5.6	0.1	0
23 474	4.7	3.4	7.8	12.3	28.5	33.8	9.4	0.1	—
7 048	43.5	9.1	8.2	11.9	16.8	8.4	2.1	—	—
8 720	24.2	13.1	9.5	12.4	18.7	19.6	2.5	—	—
444	60.4	17.8	11.0	5.6	3.6	0.9	0.5	0.2	—
403	17.1	27.3	24.6	17.9	8.7	4.2	0.2	—	—
1 218	74.3	10.1	10.4	3.4	1.6	0.2	—	—	—
164	50.0	12.8	23.2	7.9	6.1	—	—	—	—
662	56.3	17.4	12.7	5.4	3.9	3.6	0.5	0.2	—
405	58.0	25.4	11.9	3.5	0.5	0.5	0.2	—	—
197 180	16.9	6.4	8.8	12.4	23.4	23.2	8.7	0.2	0

ニ依ル地主數　年末現在

	百分比例							
計	五反未満	五反以上	一町以上	三町以上	五町以上	十町以上	五十町以上	百町以上
管								
157 711	20.3	8.0	17.8	20.2	21.6	10.7	0.9	0.4
161 978	20.8	7.9	15.7	20.5	21.5	10.6	0.8	0.4
161 186	20.7	8.0	18.1	19.9	21.5	11.0	0.7	0.5
164 490	20.8	8.0	17.9	19.8	21.0	11.4	0.7	0.4
166 872	21.0	7.9	17.7	19.9	21.0	11.5	0.6	0.4
市別（昭和七年）								
13 155	19.8	8.2	21.6	20.7	20.0	9.2	0.3	0.2
18 059	5.7	3.4	22.9	29.0	27.2	10.5	0.8	0.5
19 578	6.3	4.9	23.7	32.7	22.3	9.0	0.7	0.4
16 227	31.7	11.7	18.8	14.2	14.6	8.0	0.7	0.3
10 925	44.0	16.1	17.6	11.0	7.7	3.3	0.2	0.1
15 499	49.1	14.3	17.9	8.3	6.9	3.2	0.2	0.1
6 842	14.2	7.0	21.0	18.9	20.9	16.3	1.6	0.1
4 455	22.6	11.8	16.2	15.4	20.4	12.8	0.7	0.1
15 762	6.5	2.8	9.4	18.5	31.2	29.6	1.3	0.7
5 433	16.8	8.2	14.8	17.0	30.6	11.4	0.7	0.5
5 324	27.9	6.0	6.8	15.3	24.3	18.7	0.1	0
19 168	4.7	3.8	13.7	26.8	33.4	16.3	0.9	0.4
5 344	36.3	12.4	14.3	12.0	17.3	7.1	0.4	0.2
7 154	20.3	10.8	20.6	22.9	16.3	8.3	0.5	0.3
1 955	38.6	5.9	4.3	0.6	0.3	0.3	0	0
597	82.7	7.8	6.5	2.1	0.4	1.0	0	0
527	49.5	16.3	23.7	4.7	3.6	2.2	0	0
168	54.2	18.5	23.8	3.0	0	0.5	0	0
437	43.9	15.5	24.5	8.5	4.6	2.3	0.5	0.2
263	52.5	15.2	17.1	7.6	4.6	2.7	0	0.3
166 872	21.0	7.9	17.7	19.9	21.0	11.5	0.6	0.4

第一四　農作業

		就業者				従属者			
		自作	自作兼小作	小作	計	自作	自作兼小作	小作	計
全管									
昭和三年	男	96 400	47 222	132 189	275 811	88 681	41 488	121 673	251 842
	女	89 730	44 036	124 670	258 436	84 916	39 822	118 730	243 468
	計	186 130	91 258	256 859	534 247	173 597	81 310	240 403	495 310
昭和四年	男	92 999	50 760	136 467	280 226	86 650	45 994	128 837	261 481
	女	86 921	47 860	129 623	264 404	83 027	43 640	126 560	253 227
	計	179 920	98 620	266 090	544 630	169 677	89 634	255 397	514 708
昭和五年	男	96 896	52 566	138 922	288 384	89 906	46 670	131 539	268 115
	女	90 910	49 032	131 538	271 480	86 953	45 251	128 805	261 009
	計	187 806	101 598	270 460	559 864	176 859	91 921	260 344	529 124
昭和六年	男	98 072	54 539	142 090	294 701	92 778	49 775	135 828	278 381
	女	90 991	51 499	135 020	277 510	90 252	48 439	133 619	272 310
	計	189 063	106 038	277 110	572 211	183 030	98 214	269 447	550 691
昭和七年	男	100 538	56 001	146 873	303 412	95 747	50 488	142 410	288 645
	女	93 602	52 212	138 963	284 777	92 498	49 409	138 230	280 137
	計	194 140	108 213	285 836	588 189	188 245	99 897	280 640	568 782
支廳及市別（昭和七年）									
石狩	男	5 143	5 047	10 081	20 271	4 537	4 214	9 467	18 218
	女	4 694	4 688	9 689	19 071	4 472	4 281	9 152	17 905
	計	9 837	9 735	19 770	39 342	9 009	8 495	18 619	36 123
空知	男	12 094	6 822	28 529	47 445	10 760	5 604	25 322	41 686
	女	11 079	6 140	26 570	43 789	10 431	5 580	25 372	41 383
	計	23 173	12 962	55 099	91 234	21 191	11 184	50 694	83 069
上川	男	14 193	6 766	29 914	50 873	11 981	5 634	27 252	44 867
	女	12 605	5 776	26 879	45 260	12 104	5 652	27 247	45 003
	計	26 798	12 542	56 793	96 133	24 085	11 286	54 499	89 870
後志	男	7 015	4 342	10 291	21 648	7 282	3 891	9 862	21 035
	女	6 758	4 141	9 718	20 617	7 275	3 834	9 775	20 884
	計	13 773	8 483	20 009	42 265	14 557	7 725	19 637	41 919
檜山	男	5 164	3 911	3 901	12 976	5 481	3 438	3 843	12 762
	女	5 250	3 787	3 979	13 016	5 398	3 570	3 674	12 642
	計	10 414	7 698	7 880	25 992	10 879	7 008	7 517	25 404
渡島	男	7 237	3 870	7 986	19 093	11 562	5 097	10 689	27 348
	女	9 700	4 549	9 392	23 641	10 019	4 423	9 877	24 319
	計	16 937	8 419	17 378	42 734	21 581	9 520	20 566	51 667
胆振	男	3 429	2 279	5 830	11 538	3 155	2 161	5 438	10 754
	女	3 189	2 067	5 400	10 656	2 983	2 170	5 266	10 419
	計	6 618	4 346	11 230	22 194	6 138	4 331	10 704	21 173
日高	男	2 546	1 893	3 862	8 301	2 236	1 608	3 728	7 573
	女	2 368	1 792	3 798	7 958	1 995	1 583	3 709	7 287
	計	4 914	3 685	7 660	16 259	4 231	3 191	7 438	14 860
十勝	男	9 320	7 045	13 373	29 738	8 512	6 234	11 894	26 640
	女	8 206	6 430	12 010	26 646	8 286	6 277	12 040	26 603
	計	17 526	13 475	25 383	56 384	16 798	12 511	23 934	53 243
釧路國	男	5 472	922	3 086	9 480	4 845	921	2 877	8 643
	女	4 715	872	2 853	8 440	4 448	825	2 579	7 852
	計	10 187	1 794	5 939	17 920	9 293	1 746	5 456	16 495
根室	男	6 151	436	649	7 236	5 440	516	839	6 795
	女	5 094	334	768	6 196	5 132	433	727	6 292
	計	11 245	770	1 417	13 432	10 572	949	1 566	13 087
網走	男	14 157	6 415	17 517	38 089	11 809	5 559	15 943	33 311
	女	12 487	5 830	15 569	33 886	11 782	5 577	15 316	32 675
	計	26 644	12 245	33 086	71 975	23 591	11 136	31 259	65 986
宗谷	男	3 835	2 266	3 666	9 767	3 648	2 486	4 607	10 741
	女	3 084	2 283	3 600	8 967	3 903	2 240	3 439	9 582
	計	6 919	4 549	7 266	18 734	7 551	4 726	8 046	20 323
留萌	男	4 346	3 685	5 817	13 848	3 795	2 803	5 777	12 375
	女	3 953	3 265	5 798	13 016	3 558	2 615	5 448	11 621
	計	8 299	6 950	11 615	26 864	7 353	5 418	11 225	23 996

人口（續）　經營狀態ニ依ル農作業人口　年末現在

合計				百分比				
自作	自作兼小作	小作	計	就業者	従属者	自作	自作兼小作	小作
全管								
185 081	88 710	253 862	527 653	52.3	47.7	35.1	16.8	48.1
174 646	83 858	243 400	501 904	51.5	48.5	34.8	16.7	48.5
359 727	172 568	497 262	1 029 557	51.9	48.1	34.9	16.8	48.3
179 649	96 754	265 304	541 707	52.3	48.3	33.2	17.9	48.9
169 948	91 500	256 183	517 631	51.5	48.9	32.8	17.7	49.5
349 597	188 254	521 487	1 059 338	51.9	48.6	33.0	17.8	49.2
186 802	99 236	270 461	556 499	51.8	48.2	33.6	17.8	48.6
177 863	94 283	260 343	532 489	51.0	49.0	33.4	17.7	48.9
364 665	193 519	530 804	1 088 988	51.4	48.6	33.5	17.8	48.7
190 850	104 314	277 918	573 082	51.4	48.6	33.3	18.2	48.5
181 243	99 938	268 639	549 820	50.5	49.5	32.9	18.2	48.9
372 093	204 252	546 557	1 122 902	50.9	49.1	33.1	18.2	48.7
196 285	106 489	289 283	592 057	51.2	48.8	33.2	18.0	48.8
186 100	101 621	277 193	564 914	50.4	49.6	32.9	18.0	49.1
382 385	208 110	566 476	1 156 971	50.8	49.2	33.1	18.0	48.9
市別（昭和七年）								
9 680	9 261	19 548	38 489	52.7	47.3	25.2	24.1	50.7
9 166	8 969	18 841	36 976	51.6	48.4	24.8	24.3	50.9
18 846	18 230	38 389	75 465	52.1	47.9	25.0	24.2	50.8
22 854	12 426	53 851	89 131	53.2	46.8	25.6	13.9	60.5
21 510	11 720	51 942	85 172	51.4	48.6	25.3	13.8	60.9
44 364	24 146	105 793	174 303	52.3	47.7	25.5	13.9	60.6
26 174	12 400	57 166	95 740	53.1	46.9	27.3	13.0	59.7
24 709	11 428	54 126	90 263	50.1	49.9	37.4	12.5	50.1
50 883	23 828	111 292	186 003	51.7	48.3	27.4	12.8	59.8
14 297	8 233	20 153	42 683	50.7	49.3	33.5	19.3	47.2
14 033	7 975	19 493	41 501	49.8	50.2	33.8	19.2	46.0
28 330	16 208	39 646	84 184	50.2	49.8	33.7	19.3	46.0
10 645	7 349	7 744	25 738	50.4	49.6	41.4	28.6	30.0
10 648	7 357	7 653	25 658	50.7	49.3	41.5	28.7	29.8
21 293	14 706	15 397	51 396	50.6	49.4	41.4	28.6	30.0
18 799	8 967	18 675	46 441	41.1	58.9	40.5	19.3	40.2
19 719	8 972	19 269	47 960	49.3	50.7	41.1	18.7	40.2
38 518	17 939	37 944	94 401	45.3	54.7	40.8	19.0	40.2
6 584	4 440	11 268	22 292	51.8	48.2	29.5	19.9	50.6
6 172	4 237	10 666	21 075	50.6	49.4	29.3	20.1	50.6
12 756	8 677	21 934	43 367	51.2	48.8	29.4	20.0	50.6
4 782	3 501	7 591	15 874	52.3	47.7	30.1	22.1	47.8
4 363	3 375	7 507	15 245	52.2	47.8	28.6	22.1	49.3
9 145	6 876	15 098	31 119	52.2	47.8	29.4	22.1	48.5
17 832	13 279	25 267	56 378	52.7	47.3	31.6	23.6	44.8
16 492	12 707	24 050	53 249	50.0	50.0	31.0	23.9	45.1
34 324	25 986	49 317	109 627	51.4	48.6	31.3	23.7	45.0
10 317	1 843	5 963	18 123	52.3	47.7	56.9	10.2	32.9
9 163	1 697	5 432	16 292	51.8	48.2	56.2	10.4	33.4
19 480	3 540	11 395	34 415	52.1	47.9	56.6	10.3	33.1
11 591	952	1 488	14 031	51.6	48.4	82.6	6.8	10.6
10 226	767	1 495	12 488	49.6	50.4	81.9	6.1	11.0
21 817	1 719	2 983	26 519	50.7	49.3	82.3	6.5	11.2
25 966	11 974	33 460	71 400	53.3	46.7	36.4	16.8	46.8
24 269	11 407	30 885	66 561	50.9	49.1	36.5	17.1	46.4
50 235	23 381	64 345	137 961	52.2	47.8	36.4	16.9	46.7
7 483	4 752	8 273	20 508	47.6	52.4	36.5	23.2	40.3
6 987	4 523	7 039	18 549	48.3	51.7	37.7	24.4	37.9
14 470	9 275	15 312	39 057	48.0	52.0	37.0	23.7	39.9
8 141	6 488	11 594	26 223	52.8	47.2	31.0	24.7	44.2
7 511	5 880	11 246	24 637	52.8	47.2	30.5	23.9	45.6
15 652	12 368	22 840	50 860	52.8	27.2	30.8	24.3	44.9

第一四　農　作　業

		就業者				従属者			
		自作	自作兼小作	小作	計	自作	自作兼小作	小作	計
札幌市	男	73	46	263	382	198	57	593	848
	女	68	32	292	392	218	84	577	879
	計	141	78	555	774	416	141	1 170	1 727
旭川市	男	40	66	526	632	30	60	528	618
	女	28	59	455	542	30	68	519	617
	計	68	125	981	1 174	60	128	1 047	1 235
小樽市	男	72	46	580	698	195	56	2 284	2 535
	女	81	51	1 078	1 210	185	64	2 054	2 313
	計	153	97	1 658	1 908	390	120	4 338	4 848
函館市	男	35	16	126	177	71	32	238	341
	女	38	15	121	174	68	31	242	341
	計	73	31	247	351	139	63	480	682
室蘭市	男	109	83	502	694	125	81	702	908
	女	101	73	614	788	115	69	647	831
	計	210	156	1 116	1 482	240	150	1 349	1 739
釧路市	男	107	45	374	526	85	36	526	647
	女	101	28	380	512	86	33	570	689
	計	211	73	754	1 038	171	69	1 096	1 336
合計	男	100 538	56 001	146 873	303 412	95 747	50 488	142 410	288 645
	女	93 602	52 212	138 693	284 777	92 498	49 409	138 230	280 137
	計	194 140	108 213	285 836	588 189	188 245	99 897	280 640	568 780

第一五　耕　地

	田							畑	
	作付地		不作付地		計			作付地	
	自作	小作	自作	小作	自作	小作	計	自作	小作
	全管								
	町反	町反	町反	町反	町反	町反	町反	町反	町反
昭和三年	69 819.9	101 256.0	1 771.3	1 627.6	71 591.2	102 883.6	174 474.8	294 871.4	286 836.2
昭和四年	63 363.4	123 563.2	1 476.6	2 538.1	64 340.0	126 101.3	190 941.3	260 544.9	336 532.1
昭和五年	68 695.5	129 391.0	1 644.1	2 150.5	70 339.6	131 541.5	201 881.1	275 602.4	333 949.2
昭和六年	72 625.2	131 752.3	1 485.3	2 469.3	74 110.5	134 221.6	208 332.1	302 837.3	333 206.7
昭和七年	75 300.9	133 747.8	1 419.8	1 918.5	76 720.7	135 666.3	212 387.0	322 624.6	337 293.4
	支廳及								
石狩	5 273.6	9 146.3	56.5	126.5	5 330.1	9 272.8	14 602.9	22 224.0	22 797.1
空知	22 541.7	41 337.3	112.3	159.8	22 654.0	41 497.1	64 151.1	24 975.9	37 812.5
上川	19 452.3	41 638.5	202.9	328.6	19 655.2	41 967.1	61 622.3	30 067.7	40 996.6
後志	3 027.4	5 928.7	316.5	113.1	3 163.9	6 041.8	9 205.7	19 337.8	27 482.9
檜山	2 057.0	2 733.7	4.1	70.2	2 061.1	2 803.9	4 865.0	7 321.1	7 451.6
渡島	1 924.0	3 815.4	54.9	27.9	1 978.9	3 843.3	5 822.2	8 950.1	11 077.3
胆振	2 625.6	4 271.7	114.1	93.7	2 739.7	4 365.4	7 105.1	11 523.8	15 402.0
日高	2 242.4	3 500.3	46.2	62.9	2 288.6	3 563.2	5 851.8	8 272.4	8 733.1
十勝	3 782.4	5 848.5	94.8	364.2	3 877.2	6 212.7	10 089.9	81 946.6	91 385.9
釧路	101.2	43.1	4.4	1.6	105.6	44.7	150.3	16 023.2	8 627.5
根室	1.4	—	15.2	—	16.6	—	16.6	25 327.2	626.1
網走	9 687.7	12 509.6	540.3	523.1	10 228.0	13 032.7	23 260.7	50 622.7	49 851.2
宗谷	24.5	20.8	12.8	10.8	37.3	31.6	68.9	6 079.0	4 160.0
留萌	2 506.1	2 604.9	24.8	35.7	2 530.9	2 640.6	5 171.5	9 264.4	8 996.2
札幌市	5.0	9.3	—	—	5.0	9.3	14.3	240.4	241.6
旭川市	37.5	314.2	—	—	37.5	314.2	351.7	44.2	335.7
小樽市	—	—	—	—	—	—	—	100.1	419.7
函館市	1.4	5.0	—	—	1.4	5.0	6.4	53.1	112.5
室蘭市	9.7	20.5	—	4	9.7	20.9	30.6	170.0	577.9
釧路市	—	—	—	—	—	—	—	80.9	206.0
合計	75 300.9	133 747.8	1 419.8	1 918.5	76 720.7	135 666.3	212 387.0	322 624.6	337 293.4

人　口（續）

年末現在

合計				百分比例				
自作	自作兼小作	小作	計	就業者	従属者	自作	自作兼小作	小作
271	103	856	1 230	31.1	68.9	22.0	8.4	69.6
286	116	869	1 271	30.8	69.2	22.5	9.1	68.4
557	219	1 725	2 501	30.9	69.1	22.3	8.8	68.9
70	126	1 054	1 250	50.6	49.4	5.6	10.1	84.3
58	127	974	1 159	46.8	53.2	5.0	11.0	84.0
128	253	2 028	2 409	48.7	51.3	5.3	10.5	84.2
267	102	2 864	3 233	21.6	78.4	8.3	3.2	88.5
276	115	3 132	3 523	34.3	65.7	7.3	3.3	89.4
543	217	5 996	6 756	28.2	71.8	8.0	3.2	88.8
106	48	364	518	34.2	65.8	20.5	9.3	70.2
106	46	363	515	33.8	66.2	20.6	8.9	70.5
212	94	727	1 033	34.0	66.0	20.5	9.1	70.4
234	164	1 204	1 602	43.3	56.7	14.6	10.2	75.2
216	142	1 261	1 619	48.8	51.2	13.3	8.9	77.8
450	306	2 465	3 221	46.0	54.0	14.0	9.5	76.5
192	81	900	1 173	44.8	55.2	16.4	6.9	76.7
190	61	950	1 201	62.6	57.4	15.8	5.1	79.1
382	142	1 850	2 374	43.7	56.3	16.1	6.0	77.9
196 285	106 489	289 253	592 057	51.2	48.8	33.2	18.0	48.8
186 100	101 621	277 193	564 914	50.4	49.6	32.9	18.0	49.1
382 385	208 110	566 476	1 156 971	50.8	49.2	33.1	18.0	48.9

面　積（其ノ一）

年末現在

畑				計							
不作付地		計			作付地		不作地		計		
自作	小作	自作	小作	計	自作	小作	自作	小作	自作	小作	計
管											
町反	町反	町反	町反	町反	町反	町反	町反	町反	町反	町反	町反
29 262.2	22 057.1	324 133.6	308 893.3	633 026.9	364 691.3	388 092.3	31 033.5	23 684.7	395 724.8	411 776.9	807 501.7
15 946.3	14 721.2	276 491.7	351 253.3	627 745.0	323 908.3	460 085.3	17 423.4	17 259.3	341 311.7	477 354.6	818 686.3
15 151.8	12 226.8	290 754.2	346 176.0	636 930.2	344 297.9	463 340.2	16 795.9	14 377.3	361 093.8	477 717.5	838 811.3
14 854.8	12 331.6	317 692.1	345 538.3	663 230.4	375 462.5	464 959.0	16 340.1	14 800.9	391 802.6	479 759.9	871 562.5
16 418.5	12 883.1	339 043.1	350 176.5	689 219.6	397 925.5	471 041.2	17 838.3	14 801.6	415 763.8	485 842.8	901 606.6
市別（昭和七年）											
822.4	626.5	23 046.4	23 423.6	46 470.0	27 497.6	31 943.4	878.9	753.0	28 376.5	32 696.4	61 072.9
393.4	916.4	25 369.3	38 738.9	64 098.2	47 517.6	79 149.8	505.7	1 076.2	48 023.2	80 226.0	128 249.3
701.5	916.2	30 769.2	41 912.8	72 682.0	49 520.0	82 635.1	904.4	1 244.8	50 424.4	83 879.9	134 304.3
919.4	1 196.3	20 257.2	28 679.2	48 936.4	22 365.2	33 411.6	1 055.9	1 309.4	23 421.1	34 721.0	58 142.1
428.0	666.1	7 749.1	8 117.7	15 866.8	9 378.1	10 185.3	432.1	736.3	9 810.2	10 921.6	20 731.8
331.7	284.6	9 281.8	11 361.9	20 643.7	10 874.1	14 892.7	886.6	312.5	11 260.7	15 205.2	26 465.9
584.6	423.0	12 108.4	15 825.0	27 938.4	14 149.4	19 673.7	698.7	516.7	14 848.1	20 190.4	35 038.5
346.7	211.8	8 169.1	8 944.9	17 564.0	10 514.8	12 233.4	392.9	274.7	10 907.7	12 508.1	23 415.8
3 503.9	3 382.1	85 450.5	94 768.0	180 218.5	85 729.0	97 234.4	3 598.7	3 746.3	89 327.7	100 980.7	190 308.4
599.8	369.3	16 623.0	8 996.8	25 619.8	16 124.4	8 670.6	604.2	370.9	16 728.6	9 041.5	25 770.1
4 059.8	103.0	29 387.0	729.1	30 116.1	25 328.6	626.1	4 075.0	103.0	29 403.6	729.1	30 132.7
2 680.4	2 485.0	53 303.1	52 336.2	105 639.3	60 310.4	62 360.8	3 220.7	300.8	63 531.1	65 368.9	128 900.0
523.8	512.4	6 602.8	4 672.4	11 275.2	6 103.5	4 180.8	536.6	523.2	6 640.1	4 704.0	11 344.1
513.3	745.4	9 777.7	9 741.6	19 519.3	11 770.5	11 601.1	538.1	781.1	12 308.6	12 382.2	24 690.8
—	—	240.4	241.6	482.0	245.4	250.9	—	—	245.4	250.9	496.3
—	—	44.2	335.7	379.9	81.7	649.9	—	—	81.7	649.9	731.6
6.6	29.2	106.7	448.9	555.6	100.1	419.7	6.6	29.2	106.7	448.9	555.6
—	—	53.1	112.5	165.6	54.5	117.5	—	—	54.5	117.5	172.0
2.1	6.4	172.1	584.3	756.4	179.7	598.4	2.1	6.8	181.8	605.2	787.0
1.1	9.4	82.0	215.4	297.4	80.9	206.0	1.1	9.4	82.0	215.4	297.4
16 418.5	12 883.1	339 043.1	350 176.5	689 219.6	397 925.5	471 041.2	17 838.3	14 801.6	415 763.8	485 842.8	901 606.6

第一六　耕地面積　其ノ二　年内擴張潰廢及其他增減

	年内擴張 開墾 田	年内擴張 開墾 畑	年内擴張 開墾 計	年内擴張 其ノ他 田	年内擴張 其ノ他 畑	年内擴張 其ノ他 計	年内擴張 計 田	年内擴張 計 畑	年内擴張 計 計	年内潰廢 田	年内潰廢 畑	年内潰廢 計	其ノ他ノ增減 田 增	其ノ他ノ增減 田 減	其ノ他ノ增減 畑 增	其ノ他ノ增減 畑 減
全管（昭和七年）																
	町反	町反	町反	町反	町反	町反	町反	町反	町反	町反	町反	町反	町反	町反	町反	町反
昭和三年	4 952.2	23 886.5	28 838.7	725.5	1 007.3	1 732.8	5 677.7	24 925.5	30 603.2	365.9	11 653.1	12 019.0	10 628.6	379.7	2 422.3	13 183.2
昭和四年	4 753.0	31 078.2	35 831.2	421.2	1 525.7	1 946.9	5 192.2	32 154.3	37 946.5	694.2	24 663.4	25 357.6	14 674.8	2 706.3	34 099.4	47 472.2
昭和五年	2 629.8	21 823.9	24 453.2	308.1	685.8	993.9	2 937.9	22 509.7	25 447.6	685.0	5 059.9	5 744.9	9 161.2	474.3	718.3	8 982.9
昭和六年	2 078.2	35 929.6	33 007.8	199.2	627.0	826.2	2 277.4	36 556.6	38 834.0	725.3	4 620.5	5 345.8	6 103.8	1 204.9	9 11.9	6 547.8
昭和七年	1 940.8	34 170.5	36 111.3	206.8	899.7	1 106.5	2 147.6	35 070.2	37 217.8	836.8	5 590.8	6 427.6	3 882.5	1 138.4	946.6	4 436.8
支廳及市別（昭和七年）																
石狩	133.1	510.0	643.1	4.1	41.9	46.0	137.2	551.9	189.1	30.8	816.7	847.5	90.4	1.9	1.9	90.4
空知	371.9	1.367.7	1 739.6	19.9	26.1	46.0	391.8	1 393.8	1 785.6	157.5	291.3	448.8	1 096.6	9.5	52.8	1 039.8
上川	218.4	3 598.6	3 817.0	72.8	103.1	175.9	291.2	3 701.7	3 992.9	167.5	858.4	1 025.9	525.7	522.2	39.7	812 7
後志	167.1	804.8	971.9	73.8	87.0	160.8	240.9	891.8	1 132.7	15.9	544.4	560.3	244.2	4.2	125.5	116 7
檜山	23.6	358.6	382.2	.5	54.4	54.9	24.1	413.0	437.1	49.4	112.4	161.8	54.6	—	—	54.6
渡島	33.3	390.8	424.1	18.8	171.1	189.9	52.1	561.9	614.0	26.3	130.3	156.6	102.6	19.6	19.6	102.6
膽振	114.5	1 778.6	1 893.1	.2	2.5	2.7	114.7	1 781.1	1.895.8	37.2	764.2	801.4	67.5	—	—	67.5
日高	84.7	1 343.2	1 427.9	1.1	56.9	58.0	85.8	1 400.1	1 485.9	54.8	79.3	134.1	105.5	—	—	105.5
十勝	117.9	9 269.6	9 387.5	11.0	27.6	38.6	128.9	9 297.2	9 426.1	220.2	464.8	685.0	14.7	421.5	401.7	128.1
釧路國	8.0	3 596.7	3 604.7	—	18.0	18.0	8.0	3 614.7	3 622.7	5.8	287.9	293.7	—	2.8	2.8	—
根室	—	5 197.8	5 197.8	—	13.5	13.5	—	5 211.3	5 211.3	.7	78.1	78.8	—	—	—	—
網走	519.1	4 287.6	4 806.7	—	73.1	73.1	519.1	4 360.7	4 879.8	66.3	447.9	514.2	1 274.7	156.5	204.4	1 769.7
宗谷	.4	928.5	928.9	—	214.1	214.1	.4	1 142.6	1 143.0	—	138.0	138.0	—	.2	.2	—
留萌	148.2	723.5	871.7	3.2	7.0	10.2	151.4	730.5	881.9	1.6	496.0	497.6	146.8	—	—	146.8
札幌市	—	—	—	—	—	—	—	—	—	—	31.5	31.5	—	—	—	—
旭川市	—	2.0	2.0	1.4	3.0	4.4	1.4	5.0	6.4	2.8	13.7	16.5	156.2	—	98.0	—
小樽市	—	5.3	5.3	—	—	—	—	5.3	5.3	—	12.9	12.9	—	—	—	—
函館市	—	—	—	—	—	—	—	—	—	—	11.9	11.9	.6	—	—	—
室蘭市	.6	5.5	6.1	—	—	—	.6	5.5	6.1	—	5.7	5.7	2.4	—	—	2.4
釧路市	—	1.7	1.7	—	.4	.4	—	2.1	2.1	—	5.4	5.4	—	—	—	—
合計	1 940.8	34 170.5	36 111.3	206.8	899.7	1 106.5	2 147.6	35 070.2	37 217.8	836 8	5 590.8	6 427.6	3 882.5	1 138.4	946.6	4 436.8

第一七　農作物總價額（其一）全管種類別

	作付反別	收穫高	價額	一反歩收穫高
總額				
	町反		円	
昭和三年	728 299.3	—	157 446 941	—
昭和四年	754 264.2	—	150 179 406	—
昭和五年	779 904.6	—	114 696 481	—
昭和六年	810 702.0	—	58 895 249	—
昭和七年	838 302.4	—	61 516 613	—

第一七　農作物總價額　其ノ一（續）

	作付反別	收穫高	價額	一反歩收穫高
種類別				
	町反	石	円	石合
水稻 粳米	181 036.1	797 650	14 552 350	.441
水稻 糯米	17 686.1	83 437	1 763 662	.472
陸稻 粳米	15.8	12	181	.076
陸稻 糯米	.2	1	29	.500
大麥	2 904.5	21 797	183 686	.750

第一七　農作物總價額　其ノ一（續）

作付別	收穫高	價額	一反歩收穫高
	町反	石	円	石合
裸麥	20 189.3	81 319	799 653	.403
小麥	15 817.9	93 252	1 151 805	.590
燕麥	123 387.8	1 317 997	5 204 499	1.068
大豆	83 821.1	216 529	3 250 395	.258
小豆	56 111.4	144 853	2 789 456	.258
アワ	1 375.7	9 013	94 484	.655
ヒエ	4 508.7	49 531	224 326	.986
キビ	18 444.7	61 562	596 360	.334
トウモロコシ	16 100.9	99 623	920 950	.619
ソバ	31 344.4	95 220	817 696	.304
サツマイモ（甘藷）	1.6	貫 2 995	305	貫 187
ジャガイモ（馬鈴薯）	47 396.0	81 673 587	5 524 123	172
青豌豆	36 725.8	石 157 227	2 637 840	石合 .428
其ノ他豌豆	3 821.5	17 695	250 628	.463
ソラマメ	49.7	257	3 227	.517
大豌豆	4 020.5	18 437	604 323	.459
手亡豆	13 814.1	41 511	529 441	.300
長鶉豆	6 666.7	12 448	195 651	.188
中長鶉豆	21 827.6	57 824	934 179	.265
金時豆	22 899.3	66 775	1 077 306	.292
ビルマ	2 366.3	3 386	38 217	.143
其ノ他菜豆	3.727.7	10 857	229 240	.291
キウリ	1 156.4	貫 1 485 514	247 756	貫 128
シロウリ	508.5	262 531	50 630	52
カボチヤ	5 929.4	9 399 908	949 380	.159
スキカ	1 326.3	438 651	92 831	33
マクワウリ	666.8	308 346	65 702	46
ナス	1 093.3	1 418 085	259 266	.129
トマト	627.1	876 987	150 465	.140
ハナユリ（花百合）	9.5	個 169 902	2 879	個 1 788
生大根	5 436.8	貫 21 321 068	1 229 827	貫 392

第一七　農作物總價額　其ノ一（續）

作付別	收穫高	價額	一反歩收穫高
	町反	個	円	個
カブラ	587.3	1 468 951	100 124	250
ニンジン	1 600.1	貫 3 844 107	385 884	貫 240
ゴボウ	979.0	1 913 235	334 954	195
サトイモ（里芋）	3.8	2 410	575	63
レンコン	2.4	1 155	952	48
ネギ	901.7	1 582 373	300 546	175
タマネギ	1 516.3	4 254 906	697 350	281
キヤベージ	2 123.2	6 770 752	602 490	318
ツケナ	1 733.5	4 231 639	330 574	247
ナタネ	4 177.9	石 29 575	370 143	石合 .708
ゴマ	6.5	12	293	.185
タイマ（大麻）	1.6	貫 250	500	貫 17
アマ（亞麻）	9 506.9	3 117 297	514 045	33
アマ種子	—	斤 3 702 563	189 236	斤 39
キ（備後茴 其ノ他丸茴）	3.5	2 089	1 174	60
ヘチマ	.1	個 70	11	個 70
ハアイ（藍葉）	48.2	貫 21 012	10 229	貫 44
除虫菊	11 209.5	669 293	1 825 697	6
コリヤナギ（杞柳）	48.1	16 196	9 163	33
ハッカ（薄荷）	15 753.2	7 218 471	3 495 249	46
ヤクヨウニンジン	17.7	628	13 436	4
綠肥用作物	2 406.9	883 335	130 560	—
蔓茜	338.4	606 445	190 631	179
牧草	16 004.4	19 643 271	1 816 071	123
青刈玉蜀黍	7 553.9	37 166 950	1 043 874	492
食用百合	295.0	296 619	276 625	101
甜菜	8 651.8	45 552 102	1 423 483	527
合計	838 302.4	—	61 516 613	—

第一八 農作物

	石狩	空知	上川	後志	檜山	渡島	膽振	日高	十勝	釧路
總額										
昭和三年	11 625 416円	29 868 154円	32 763 023円	10 600 262円	3 236 141円	4 948 736円	5 819 864円	4 679 800円	22 321 573円	2 447 784円
昭和四年	11 424 590	28 665 458	23 539 938	9 881 302	3 124 210	5 211 519	4 785 907	3 819 376	23 924 008	2 554 880
昭和五年	8 609 387	19 442 606	20 558 860	7 268 837	2 390 294	3 841 361	4 076 728	2 979 991	18 080 291	2 161 433
昭和六年	4 934 792	12 066 868	10 451 557	2 923 009	870 950	1 905 792	1 875 599	1 526 407	8 464 322	1 479 947
昭和七年	5 671 462	10 823 708	8 587 450	4 922 548	2 069 921	3 695 050	3 191 300	2 392 575	9 289 705	900 158
種										
水稻 粳米	1 523 170	4 949 257	3 163 193	960 533	637 005	1 002 618	827 516	866 282	406 393	—
水稻 糯米	293 313	633 324	288 540	92 764	61 689	92 700	111 831	101 591	69 400	—
陸稻 粳米	15	120	16	—	—	30	—	—	—	—
陸稻 糯米	3	17	—	—	—	—	—	—	—	—
大麥	41 114	8 445	25 048	29 312	825	8 861	27 637	1 902	25 531	2 663
裸麥	35 456	74 790	182 477	50 341	2 719	732	2 423	2 951	49 759	24 101
小麥	147 699	317 213	139 906	40 202	4 721	9 809	170 683	2 520	49 188	7 073
燕麥	821 593	847 499	695 176	398 122	82 480	109 599	143 551	240 177	855 697	167 015
大豆	124 309	280 719	86 677	132 383	385 934	368 869	320 447	330 760	989 669	74 354
小豆	287 499	512 720	329 611	121 010	64 534	78 092	103 615	156 887	986 879	12 962
アヅキ	2 662	4 164	1 367	11 580	5 668	11 518	50 466	4 788	222	38
ヒエ	1 578	2 382	2 379	47 460	41 520	52 686	26 303	38 862	7 703	243
キビ	4 541	13 732	33 586	33 800	2 106	8 140	20 808	6 350	330 667	42 312
トウモロコシ	109 382	167 037	71 773	89 522	64 766	143 303	69 608	39 492	77 540	16 433
ソバ	64 877	40 210	50 521	136 028	50 704	56 930	54 134	36 918	240 475	28 645
サツマイモ(甘藷)	—	—	—	—	—	23	209	60	—	—
ジャガイモ(馬鈴薯)	177 636	286 465	852 836	1 211 081	261 195	711 140	126 507	84 258	312 071	125 101
青豌豆	44 476	176 540	261 026	43 356	2 568	1 227	101 146	16 167	1 648 403	30 475
其他豌豆	15 415	13 315	49 959	22 712	6 187	4 474	68 458	18 580	20 203	3 573
ソラマメ	184	717	551	138	—	53	96	—	306	20
大豌豆	1 947	16 458	18 462	210 262	3 285	1 767	345 341	1 384	2 553	558
手亡豆	1 158	5 582	7 002	1 271	447	1 295	5 845	254	461 022	2 619
長鶉豆	1 285	2 729	5 029	1 673	811	775	785	368	127 523	2 589
中長鶉豆	15 409	102 589	65 780	16 865	702	1 236	18 087	1 729	651 309	7 219
金時豆	11 366	39 185	124 664	16 155	2 932	5 979	12 295	2 065	773 499	21 341
ビルマ	4 866	1 335	1 640	683	1 360	1 638	3 166	1 635	10 118	4 518
其ノ他菜豆	11 054	11 005	11 518	124 347	5 542	2 120	34 811	1 374	4 719	1 499

總價額 其ノ二 支廳市別及種類別

根室	網走	宗谷	留萌	札幌市	旭川市	小樽市	函館市	室蘭市	釧路市	合計
總額										
1 803 189円	18 456 076円	1 350 979円	3 793 687円	137 459円	236 333円	142 993円	60 593円	163 682円	99 437円	154 547 181円
1 332 337	19 024 570	1 265 432	3 197 672	199 825	205 428	152 309	62 315	172 544	100 130	147 639 750
1 464 898	16 849 512	1 087 982	3 021 365	156 682	158 804	168 639	56 827	143 396	93 313	112 611 205
1 083 066	8 664 234	742 438	1 392 407	92 135	82 495	127 444	60 682	77 348	73 757	58 895 249
705 337	7 322 861	648 150	746 995	134 525	83 843	112 836	61 223	96 860	55 106	61 516 613
類別										
—	40 210	—	135 452	3 078	26 418	—	933	5 292	—	14 552 350
—	2 576	—	13 550	—	1 833	—	114	437	—	1 763 662
—	—	—	—	—	—	—	—	—	—	181
—	—	—	—	—	—	—	—	—	—	20
2 043	6 466	168	2 885	49	—	—	—	737	—	183 686
26 054	273 978	18 551	55 119	120	70	—	—	12	—	799 653
14 814	230 969	6 742	5 606	189	—	14	20	4 437	—	1 151 805
287 732	366 590	80 185	103 205	2 993	88	23	25	2 058	686	5 204 499
8	124 322	1 179	21 591	1 240	363	1 752	90	5 729	—	3 250 395
6	80 953	394	50 582	780	500	343	475	1 614	—	2 789 456
—	178	18	1 091	—	—	—	—	724	—	94 484
—	598	—	1 178	—	—	—	—	1 434	—	224 326
—	47 219	140	2 881	—	30	—	—	48	—	596 360
110	52 906	1 298	11 409	2 910	1 100	—	621	1 740	—	920 950
32	41 934	2 185	11 802	29	13	234	—	1 969	6	817 696
—	—	—	13	—	—	—	—	—	—	305
96 262	729 590	381 470	79 765	7 400	4 239	11 570	15 631	27 722	22 184	5 524 123
4 637	272 324	9 116	26 200	132	27	—	—	20	—	2 637 840
482	21 837	1 098	3 109	165	90	247	120	553	51	250 623
—	1 029	—	133	—	—	—	—	—	—	3 227
18	840	828	330	215	40	—	—	35	—	604 323
6	40 620	86	2 187	15	—	—	—	32	—	529 441
—	51 493	104	288	72	14	75	—	38	—	195 651
4	50 179	117	2 643	114	98	60	—	39	—	934 179
1 767	45 076	978	16 827	1 474	203	1 102	30	168	200	1 077 306
12	6 683	86	430	—	17	—	—	30	—	38 217
176	18 110	187	2 311	—	13	—	55	319	80	229 240

第一八　農作物總價額　其ノ二（續）　支廳市別及種類別

	石狩	空知	上川	後志	檜山	渡島	膽振	日高	十勝	釧路
キウリ	27 545	38 840	17 151	23 326	20 860	61 194	10 977	6 340	11 927	4 073
シロウリ	6 525	9 853	3 478	5 213	2 617	8 287	7 848	1 614	3 862	205
カボチヤ	106 991	158 547	84 231	117 800	81 621	99 950	56 730	23 898	57 859	17 713
スキカ	14 472	26 342	9 412	10 225	8 511	13 101	4 142	1 704	2 925	52
マクワウリ	2 670	11 350	3 613	6 821	15 388	18 312	2 433	1 220	2 095	103
ナス	47 859	43 513	18 732	25 603	16 573	37 886	13 755	3 823	8 923	135
トマト	25 536	30 788	10 789	15 169	11 682	21 839	10 301	2 223	6 220	296
ハナユリ(花百合)	335	90	411	138	360	—	80	—	9	—
生大根	152 710	84 253	82 161	139 057	73 593	210 017	57 620	40 825	65 814	36 936
カブラ	3 255	4 792	2 096	6 518	5 414	29 407	3 001	5 797	4 139	3 533
ニンジン	54 353	40 091	39 476	39 046	12 824	29 947	23 393	8 274	20 143	18 006
ゴボウ	42 655	47 922	27 718	23 725	16 457	38 552	13 809	9 972	21 380	11 180
サトイモ(里芋)	70	132	235	—	9	25	—	30	—	—
レンコン	630	120	—	146	—	20	36	—	—	—
ネギ	32 454	33 933	21 370	29 419	11 120	34 710	14 671	15 514	20 056	7 481
タマネギ	351 139	91 368	76 705	10 425	1 850	337	631	866	8 301	454
キヤベージ	74 443	61 431	39 256	62 695	19 556	74 986	26 562	22 543	38 987	24 287
ツケナ	28 568	38 346	18 290	28 224	12 482	90 385	8 781	15 527	12 090	9 931
ナタネ	64 405	216 635	20 102	30 370	92	188	27 430	173	3 799	54
ゴマ	23	100	10	—	—	—	—	—	—	—
タイマ(大麻)	—	—	—	—	—	—	—	—	—	—
アマ(亞麻)	27 510	61 727	50 795	40 931	2 129	1 692	64 527	3 908	174 516	6 830
アマ種子	10 865	30 899	17 826	12 237	764	212	23 220	970	48 851	2 083
キ(備後藺 其ノ他丸藺)	—	915	—	—	—	—	25	—	—	—
ヘチマ	11	—	—	—	—	—	—	—	—	—
ハアイ(葉藍)	—	2 280	—	—	—	—	7 949	—	—	—
ジヨチユウギク(除虫菊)	35 192	430 639	970 142	267 391	2 238	16	16 774	8	28	—
コンニヤク芋	—	—	—	—	—	—	—	—	—	—
コリヤナギ(杞柳)	6 023	755	143	1 545	—	—	—	40	588	—
ハクカ	—	10 605	169 813	—	—	—	—	30	1 814	4 492
ヤクヨウニンジン	—	—	7 802	4 455	—	—	—	—	—	—
綠肥用作物	8 049	23 705	29 746	8 872	795	525	3 453	3 469	17 794	1 405
薯蕷	44 405	19 827	13 038	22 433	2 780	28 899	8 151	7 052	13 523	2 696
牧草	436 238	224 165	47 812	103 935	45 231	122 916	74 157	253 031	111 091	90 955
青刈玉蜀黍	282 523	188 182	59 836	83 195	11 755	93 645	53 297	6 354	98 663	12 808
食用百合	11 556	237 831	4 663	2 142	3 520	2 230	1 072	16	1 462	198
甜菜	25 445	146 183	271 811	9 892	—	158	10 407	—	381 997	68 901
合計	5 671 462	10 828 708	8 587 450	4 922 548	2 069 921	3 695 050	3 191 300	2 392 575	9 289 705	900 158

	根室	網走	宗谷	留萌	札幌市	旭川市	小樽市	函館市	室蘭市	釧路市	合計
キウリ	50	7 155	618	2 670	3 500	6 090	4 336	439	300	65	247 756
シロウリ	—	347	—	197	—	436	—	144	4	—	50 630
カボチヤ	279	96 728	4 709	26 354	2 769	2 238	7 383	927	1 337	1 266	949 380
スキカ	—	70	—	1 626	—	249	—	—	—	—	92 831
マクワウリ	—	56	—	942	—	562	—	137	—	—	65 702
ナス	—	6 795	—	3 368	7 168	6 273	18 643	212	5	—	259 266
トマト	—	3 769	—	978	4 080	2 989	3 172	544	90	—	150 465
ハナユリ(花百合)	—	141	—	1 160	—	—	155	—	—	—	2 879
生大根	71 831	89 836	25 084	34 545	9 492	759	24 830	5 040	17 900	7 224	1 229 827
カブラ	15 115	5 601	2 772	1 227	2 160	80	4 243	672	182	120	100 124
ニンジン	28 259	42 927	12 621	5 186	2 065	2 573	1 045	994	1 881	2 780	385 884
ゴボウ	14 436	41 341	5 236	6 673	4 275	4 298	170	636	3 024	1 495	334 954
サトイモ(里芋)	23	—	—	51	—	—	—	—	—	—	575
レンコン	—	—	—	—	—	—	—	—	—	—	952
ネギ	10 707	33 723	5 700	5 116	4 800	4 106	9 490	2 762	2 160	1 254	300 546
タマネギ	86	129 042	419	4 297	18 720	2 710	—	—	—	—	697 350
キヤベージ	22 751	68 580	14 052	10 806	16 800	8 384	4 340	3 678	4 906	3 447	602 490
ツケナ	11 644	43 087	5 555	5 420	10 800	1 154	14 074	2 338	2 028	1 850	360 574
ナタネ	6	530	507	5 531	225	10	—	—	86	—	370 143
ゴマ	—	160	—	—	—	—	—	—	—	—	293
タイマ(大麻)	—	500	—	—	—	—	—	—	—	—	500
アマ(亞麻)	—	66 933	3 121	7 699	306	—	—	—	1 421	—	514 045
アマ種子	—	35 888	1 225	3 333	117	—	—	—	746	—	189 236
キ(備後藺 其ノ他丸藺)	—	234	—	—	—	—	—	—	—	—	1 174
ヘチマ	—	—	—	—	—	—	—	—	—	—	11
ハアイ(葉藍)	—	—	—	—	—	—	—	—	—	—	10 229
ジヨチユウギク(除虫菊)	3	59 907	6 778	36 512	—	—	69	—	—	—	1 825 697
コンニヤク芋	—	—	—	—	—	—	—	—	—	—	—
コリヤナギ(杞柳)	—	74	—	—	—	—	—	—	—	—	9 168
ハクカ	—	3 305 250	3 245	—	—	—	—	—	—	—	3 495 249
ヤクヨウニンジン	—	1 179	—	—	—	—	—	—	—	—	13 436
綠肥用作物	—	22 780	1 416	3 532	19	—	—	—	—	—	130 560
薯蕷	684	10 365	157	7 572	3 150	3 727	358	1 190	624	—	190 631
牧草	87 825	137 902	35 911	7 772	7 414	1 585	—	13 946	2 485	11 700	1 816 071
青刈玉蜀黍	7 063	105 800	3 049	5 293	14 880	464	5 053	9 450	1 866	698	1 043 874
食用百合	184	5 280	1 540	4 121	810	—	—	—	—	—	276 625
甜菜	228	494 201	9 505	4 427	—	—	—	—	328	—	1 423 483
合計	705 337	7 322 861	648 150	746 995	134 525	83 843	112 836	61 223	96 860	55 106	61 516 613

第一九　農作物種類別　其ノ一　米

	水稻								
	粳米					糯米			
	作付反別	收穫高	價額	一反歩收穫高	單價	作付反別	收穫高	價額	一反歩收穫高
	全管								
	町反	石	円	石合	円錢	町反	石	円	石合
昭和三年	151 715.4	2 516 532	55 640 879	1.659	22.11	15 033.6	243 592	5 797 034	1.620
昭和四年	160 259.3	2 179 548	49 306 042	1.360	22.62	16 739.0	227 362	5 148 049	1.358
昭和五年	170 884.2	2 618 172	37 169 620	1.532	14.20	17 515.6	262 206	3 603 082	1.497
昭和六年	177 936.3	996 259	13 988 514	.560	14.04	16 933.7	88 255	1 460 819	.521
昭和七年	181 036.1	797 650	14 552 350	.441	18.24	17 686.1	83 437	1 763 662	.472
	支廳及市別（昭和七年）								
石狩	11 926.5	84 208	1 528 170	.706	18.15	2 175.8	13 800	293 313	.634
空知	54 364.0	271 274	4 949 257	.499	18.24	5 620.3	29 017	633 324	.516
上川	54 608.0	174 083	3 163 193	.319	18.17	4 320.0	14 480	288 540	.335
後志	8 044.3	51 338	960 533	.638	18.71	719.1	4 349	92 764	.605
檜山	4 078.4	35 397	637 005	.868	18.00	384.1	3 013	61 689	.784
渡島	5 017.6	56 123	1 002 618	1.119	17.86	418.1	4 573	92 700	1.094
膽振	6 171.3	41 817	827 516	.678	19.79	667.9	4 935	111 831	.739
日高	4 989.4	48 312	866 282	.968	17.93	501.8	4 993	101 591	.995
十勝	8 088.8	22 354	406 393	.276	18.18	1 055.1	3 291	69 400	.312
釧路國	123.2	—	—	—	—	18.9	—	—	—
根室	9	—	—	—	—	.5	—	—	—
網走	18 640.8	3 392	40 210	.018	11.85	1 334.6	220	2 576	.016
宗谷	42.7	—	—	—	—	2.6	—	—	—
留萌	4 587.6	7 628	135 452	.166	17.76	438.1	663	13 550	.151
札幌市	13.5	162	3 078	1.200	19.00	—	—	—	—
旭川市	306.9	1 258	26 418	.410	21.00	26.2	78	1 833	.297
小樽市	—	—	—	—	—	—	—	—	—
函館市	5.2	52	933	1.000	17.95	.6	6	114	1.000
室蘭市	27.0	252	5 292	.934	21.00	2.4	19	437	.792
釧路市	—	—	—	—	—	—	—	—	—
合計	181 036.1	797 650	14 552 350	.441	18.24	17 686.1	83 437	1 763 662	.472

	陸稻					計				
	單價	作付反別	收穫高	價額	一反歩收穫高	單價	作付反別	收穫高	價額	一反歩收穫高	單價
	管										
	円錢	町反	石	円	石合	円錢	町反	石	円	石合	円錢
昭和三年	23.80	50.3	243	4 530	.483	18.64	166 799.3	2 760 367	61 442 443	1.655	22.26
昭和四年	22.64	36.4	235	4 216	.646	17.94	177 035.3	2 407 151	54 458 307	1.360	22.62
昭和五年	13.04	16.3	199	1 624	1.037	9.61	188 416.1	2 880 547	40 774 326	1.529	14.16
昭和六年	16.55	18.9	43	435	.228	10.12	194 888.9	1 084 557	15 449 768	.556	14.25
昭和七年	21.14	16.0	13	201	.081	15.46	198 738.2	881 100	16 316 213	.443	18.52
	支廳及市別（昭和七年）										
石狩	21.25	.8	1	18	.125	18.00	14 103.1	98 009	1 821 501	.695	18.59
空知	21.83	2.4	9	137	.375	15.22	59 986.7	300 300	5 582 718	.501	18.59
上川	19.93	12.3	1	16	.008	16.00	58 940.3	188 564	3 451 749	.320	18.31
後志	21.33	.2	—	—	—	—	8 763.6	55 687	1 053 297	.635	18.91
檜山	20.47	—	—	—	—	—	4 462.5	38 410	698 694	.861	18.19
渡島	20.27	.3	2	30	.700	15.00	5 436.0	60 698	1 094 348	1.117	18.05
膽振	22.66	—	—	—	—	—	6 839.2	46 752	939 347	.684	20.09
日高	20.35	—	—	—	—	—	5 491.2	53 305	967 873	.971	18.16
十勝	21.09	—	—	—	—	—	9 143.9	25 645	475 793	.280	18.55
釧路國	—	—	—	—	—	—	142.1	—	—	—	—
根室	—	—	—	—	—	—	1.4	—	—	—	—
網走	11.71	—	—	—	—	—	19 975.4	3 612	42 786	.018	11.85
宗谷	—	—	—	—	—	—	45.3	—	—	—	—
留萌	20.44	—	—	—	—	—	5 025.7	8 291	149 002	.165	17.97
札幌市	—	—	—	—	—	—	13.5	162	3 078	1.200	19.00
旭川市	23.50	—	—	—	—	—	333.1	1 336	28 251	.401	21.14
小樽市	—	—	—	—	—	—	—	—	—	—	—
函館市	19.00	—	—	—	—	—	5.8	58	1 047	1.000	18.05
室蘭市	23.00	—	—	—	—	—	29.4	271	5 729	.922	21.14
釧路市	—	—	—	—	—	—	—	—	—	—	—
合計	21.14	16.0	13	201	.031	15.46	198 738.2	881 100	16 316 213	.443	18.52

第二〇　農作物種類作　其ノ二　大麥、裸麥、小麥、燕麥

	大麥					裸麥			
	作付反別	收穫高	價額	一反歩收穫高	單價	作付反別	收穫高	價額	一反歩收穫高
	全管								
	町反	石	円	石合	円錢	町反	石	円	石合
昭和三年	3 613.3	39 449	514 513	1.092	13.04	18 092.2	154 304	2 266 623	.853
昭和四年	3 526.8	35 170	455 048	.997	12.94	16 850.9	142 091	2 045 738	.843
昭和五年	3 278.2	40 279	452 467	1.229	11.23	16 130.9	164 748	2 132 888	1.021
昭和六年	3 211.0	32 175	256 571	1.002	7.97	17 245.5	152 165	1 377 861	.882
昭和七年	2 904.5	21 797	138 686	.750	8.23	20 189.3	81 319	799 653	.403
	支廳及市別（昭和七年）								
石狩	489.5	5 422	41 114	1.110	7.58	497.7	3 506	35 456	.704
空知	97.4	666	8 445	.684	12.68	1 332.6	7 205	74 790	.541
上川	293.6	2 605	25 048	.886	9.62	3 039.2	17 582	182 477	.579
後志	493.7	3 297	29 312	.668	8.89	991.3	4 691	50 341	.473
檜山	9.6	97	825	1.010	8.51	44.0	278	2 719	.632
渡島	89.2	1 065	8 861	1.194	8.32	8.2	82	732	1.000
膽振	351.6	3 848	27 637	1.094	7.18	40.1	248	2 423	.618
日高	17.0	147	1 902	.865	12.94	32.3	239	2 951	.740
十勝	626.3	2 962	25 531	.473	8.62	2 582.7	5 517	49 759	.214
釧路國	94.4	319	2 663	.338	8.35	993.0	2 598	24 101	.262
根室	97.8	268	2 043	.274	7.62	1 351.5	3 785	26 054	.280
網走	186.3	708	6 466	.380	9.13	7 922.2	27 960	273 978	.353
宗谷	5.1	21	168	.412	8.00	489.5	1 917	18 551	.392
留萌	44.9	298	2 885	.664	9.68	862.4	5 691	55 119	.660
札幌市	.5	7	49	1.400	7.00	1.5	12	120	.800
旭川市	—	—	—	—	—	.9	7	70	.800
小樽市	—	—	—	—	—	—	—	—	—
函館市	—	—	—	—	—	—	—	—	—
室蘭市	7.3	67	737	.919	11.00	.2	1	12	.500
釧路市	—	—	—	—	—	—	—	—	—
合計	2 904.5	21 797	183 686	.750	8.23	20 189.3	81 319	799 653	.403

	小麥					燕麥				
	單價	作付反別	收穫高	價額	一反歩收穫高	單價	作付反別	收穫高	價額	一反歩收穫高	單價
	管										
	円錢	町反	石	円	石合	円錢	町反	石	円	石合	円錢
昭和三年	14.69	11 195.1	102 828	1 661 526	.919	16.12	112 944.4	2 065 885	12 232 903	1.829	5.92
昭和四年	11.40	13 881.9	123 615	1 944 284	.890	15.73	114 505.0	1 966 766	12 090 121	1.718	6.15
昭和五年	12.95	13 662.4	146 712	1 848 637	1.074	12.60	117 732.5	2 247 055	12 306 561	1.909	5.48
昭和六年	9.06	13 729.5	122 646	943 114	.893	7.69	115 173.7	1 972 849	6 860 881	1.713	3.48
昭和七年	9.83	15 817.9	93 252	1 151 805	.590	12.35	123 387.8	1 317 997	5 204 499	1.068	3.95
	支廳及市別（昭和七年）										
石狩	10.11	1 609.0	13 917	147 699	.865	10.61	17 371.7	210 989	821 593	1.214	3.89
空知	10.38	2 418.3	22 357	317 213	.924	14.19	17 880.7	209 892	847 499	1.174	4.04
上川	10.38	1 280.1	9 989	139 906	.780	14.01	13 421.3	171 699	695 176	1.279	4.05
後志	10.73	453.8	3 285	40 202	.724	12.24	9 340.4	99 244	398 122	1.063	4.01
檜山	9.78	43.3	365	4 721	.843	12.93	1 762.0	19 235	82 480	1.098	4.29
渡島	8.93	100.7	1 019	9 809	1.012	9.63	2 201.8	26 859	109 599	1.220	4.08
膽振	9.77	1 236.8	12 955	170 683	1.047	13.18	3 446.0	33 515	143 551	.973	4.25
日高	12.35	31.4	279	2 520	.889	9.03	4 558.3	56 984	240 177	1.250	4.21
十勝	9.02	872.2	4 538	49 188	.520	10.84	17 753.4	217 423	855 697	1.225	3.94
釧路國	9.28	225.0	830	7 073	.369	8.52	4 640.4	49 408	167 015	1.065	3.38
根室	6.88	336.6	1 436	14 814	.427	10.32	5 736.6	77 213	287 732	1.346	3.73
網走	10.16	6 899.2	20 809	230 669	.302	11.10	16 158.8	96 096	366 590	.595	3.81
宗谷	9.68	158.9	587	6 742	.369	11.49	2 560.4	18 302	80 185	.715	4.38
留萌	9.69	122.0	562	5 606	.461	9.98	6 472.8	29 920	103 205	.462	3.45
札幌市	10.00	1.0	14	185	1.400	13.50	34.8	696	2 993	2.000	4.30
旭川市	10.00	—	—	—	—	—	2.6	34	88	1.300	2.60
小樽市	—	.2	2	14	.840	7.00	.4	7	28	1.750	4.00
函館市	—	.2	2	20	1.000	10.00	.4	6	25	1.500	4.20
室蘭市	12.00	29.2	306	4 437	1.049	14.50	43.0	343	2 058	.798	6.00
釧路市	—	—	—	—	—	—	12.0	132	686	1.100	5.20
合計	9.83	15 817.9	93 252	1 151 805	.590	12.35	123 337.8	1 317 997	5 204 499	1.068	3.95

第二一　農産物種類別　其ノ三　大豆、小豆、アワ、ヒエ

	大豆 作付反別	大豆 收穫高	大豆 價額	大豆 一反歩收穫高	大豆 單價	小豆 作付反別	小豆 收穫高	小豆 價額	小豆 一反歩收穫高
全管									
	町反	石	円	石合	円錢	町反	石	円	石合
昭和三年	78 915.4	593 882	8 579 807	.753	14.45	46 977.9	295 764	6 872 587	.630
昭和四年	76 847.3	639 549	8 802 328	.832	13.76	44 952.4	376 461	6 872 623	.837
昭和五年	80 829.6	796 733	6 340 903	.986	7.95	47 056 4	469 249	5 019 013	.997
昭和六年	88 946.2	360 422	3 005 807	.405	8.34	53 382.7	220 479	2 596 614	.413
昭和七年	83 821.1	216 529	3 250 395	.258	15.01	56 111.4	144 853	2 789 456	.258
支廳及市別（昭和七年）									
石狩	2 560.2	10 387	124 309	.406	11.96	3 874.2	16 137	287 499	.417
空知	6 584.6	18 309	280 719	.278	15.33	6 981.6	25 797	512 720	.369
上川	2 293.3	6 517	86 677	.284	13.30	5 246.2	20 012	329 611	.381
後志	3 164.9	9 580	132 383	.303	13.82	2 163.1	6 268	121 010	.290
檜山	5 428.5	24 559	385 934	.452	15.71	774.2	3 296	64 534	.426
渡島	4 831.1	22 764	368 869	.471	16.20	704.4	3 566	78 092	.506
膽振	5 178.4	19 940	320 447	.385	16.07	1 536.7	5 158	103 615	.336
日高	4 776.1	23 334	330 760	.489	14.18	1 539.3	7 951	156 887	.517
十勝	35 715.8	64 399	989 669	.180	15.37	23 620.2	47 344	986 879	.200
釧路國	3 601.9	5 256	74 354	.146	14.14	1 562.9	829	12 926	.053
根室	2 188.4	1	8	0	8.00	661.1	1	6	0
網走	5 639.6	8 646	124 322	.153	14.37	5 368.1	4 906	80 953	.091
宗谷	192.7	74	1 179	.038	15.93	93.1	21	394	.023
留萌	1 526.6	2 216	21 591	.145	9.74	1 938.8	3 406	50 582	.176
札幌市	6.2	62	1 240	1.000	20.00	3.2	26	780	.800
旭川市	6.4	25	363	.387	14.50	5.3	25	500	.475
小樽市	15.7	113	1 752	.720	15.50	2.9	17	343	.600
函館市	1.2	5	90	.400	18.00	5.0	25	475	.500
室蘭市	106.9	342	5 729	.320	16.57	31.1	68	1 614	.220
釧路市	1.6	—	—	—	—	—	—	—	—
合計	83 821.1	216 529	3 250 395	.258	15.01	56 111.4	144 853	2 789 456	.258

	ア ワ 單價	ア ワ 作付反別	ア ワ 收穫高	ア ワ 價額	ア ワ 一反歩收穫高	ア ワ 單價	ヒ エ 作付反別	ヒ エ 收穫高	ヒ エ 價額	ヒ エ 一反歩收穫高	ヒ エ 單價
全管											
	円錢	町反	石	円	石合	円錢	町反	石	円	石合	円錢
昭和三年	23.24	1 360.2	11 833	157 082	.852	13.22	3 811.1	51 834	361 986	1.360	6.98
昭和四年	18.26	1 394.0	11 459	117 681	.876	10.27	3 820.3	51 243	344 194	.1341	6.72
昭和五年	10.70	1 145.3	13 537	85 156	1.182	6.29	3 647.8	63 116	226 220	1.730	3.58
昭和六年	11.78	1 309.7	6 090	40 955	.465	6.72	4 900.0	38 417	128 542	.784	3.35
昭和七年	19.26	1 375.7	9 013	94 484	.655	10.48	4 508.7	49 531	224 326	.986	4.53
支廳及市別（昭和七年）											
石狩	17.82	45.1	313	2 662	.694	8.50	43.3	383	1 578	.885	4.12
空知	19.88	63.4	366	4 164	.577	11.38	87.2	609	2 382	.698	3.91
上川	16.47	36.1	132	1 367	.366	10.36	64.7	373	2 379	.577	6.38
後志	19.31	226.2	1 358	11 580	.502	8.53	1 013.2	11 302	47 460	1.115	4.20
檜山	19.58	79.4	537	5 668	.672	10.55	825.0	9 620	41 520	1.166	4.32
渡島	21.90	179.4	1 160	11 518	.647	9.93	987.5	12 768	52 686	1.293	4.13
膽振	20.09	558.2	4 314	50 466	.773	11.70	505.2	5 400	26 303	1.069	4.87
日高	19.73	81.1	567	4 788	.699	8.44	588.8	7 064	38 862	1.200	5.50
十勝	20.84	5.1	25	222	.490	8.88	196.1	1 377	7 703	.702	5.59
釧路國	15.63	6.9	3	38	.043	12.67	17.4	26	243	.149	9.35
根室	12.00	7.6	—	—	—	—	18.8	—	—	—	—
網走	16.50	18.2	20	178	.110	8.90	48.7	112	598	.230	5.34
宗谷	18.76	.6	2	16	.333	9.00	7.2	—	—	—	—
留萌	14.85	51.2	139	1 091	.271	7.85	75.7	258	1 178	.351	4.57
札幌市	30.00	—	—	—	—	—	—	—	—	—	—
旭川市	20.00	—	—	—	—	—	—	—	—	—	—
小樽市	20.20	—	—	—	—	—	—	—	—	—	—
函館市	19.00	—	—	—	—	—	—	—	—	—	—
室蘭市	23.75	17.2	77	724	.450	9.06	29.9	239	1 434	.800	6.00
釧路市	—	—	—	—	—	—	—	—	—	—	—
合計	19.26	1 375.7	9 013	94 484	.655	10.48	4 508.7	49 531	224 326	.986	4.53

第二二　農産物種類別　其ノ四　キビ、トウモロコシ、ソバ、サツマイモ（甘藷）

	キビ 作付反別	キビ 收穫高	キビ 價額	キビ 一反歩收穫高	キビ 單價	トウモロコシ 作付反別	トウモロコシ 收穫高	トウモロコシ 價額	トウモロコシ 一反歩收穫高
全管									
	町反	石	円	石合	円錢	町反	石	円	石合
昭和三年	11 804.9	120 348	1 420 063	1.019	11.80	17 851.8	204 515	2 131 064	1.146
昭和四年	11 053.9	106 330	1 171 502	.962	11.02	17 308.5	207 230	2 222 911	1.197
昭和五年	11 812.2	145 325	1 064 399	1.230	7.23	16 447.8	225 050	1 396 230	1.368
昭和六年	15 041.4	75 871	523 793	.504	6.90	16 690.2	107 290	687 388	.643
昭和七年	18 444.7	61 562	596 360	.334	9.69	16 100.9	99 623	920 950	.619
支廳及市別（昭和七年）									
石狩	78.7	545	4 541	.693	8.33	1 421.0	11 621	109 382	.818
空知	232.9	1 172	13 732	.503	11.72	2 618.3	16 990	167 037	.649
上川	676.5	3 061	33 586	.452	10.97	1 347.0	7 636	71 773	.567
後志	586.4	3 500	33 800	.597	9.66	1 379.4	10 201	89 522	.740
檜山	60.8	352	2 106	.579	5.98	722.3	6 758	64 766	.936
渡島	130.9	843	8 140	.644	9.66	1 551.0	14 848	143 303	.951
膽振	339.9	1 858	20 808	.547	11.20	1 012.5	7 507	69 608	.741
日高	135.1	759	6 350	.562	8.37	479.3	4 219	39 492	.880
十勝	8 143.0	39 153	380 667	.481	9.72	1 653.3	9 387	77 540	.568
釧路國	2 249.5	4 618	42 312	.205	9.16	855.8	1 835	16 433	.214
根室	2 509.7	—	—	—	—	569.8	11	110	.002
網走	2 927.0	5 215	47 219	.178	9.05	1 669.2	6 248	52 906	.374
宗谷	179.9	14	140	.008	10.00	251.8	121	1 298	.048
留萌	193.3	466	2 881	.241	6.18	480.4	1 704	11 409	.355
札幌市	—	—	—	—	—	9.7	194	2 910	2.000
旭川市	.3	2	30	.670	15.00	19.1	100	1 100	.523
小樽市	—	—	—	—	—	—	—	—	—
函館市	—	—	—	—	—	9.4	69	621	.743
室蘭市	.8	4	48	.500	1200	36.2	174	1 740	.480
釧路市	—	—	—	—	—	5.4	—	—	—
合計	18 444.7	61 562	596 360	.334	9.69	16 100.9	99 623	920 950	.619

	ソバ 單價	ソバ 作付反別	ソバ 收穫高	ソバ 價額	ソバ 一反歩收穫高	ソバ 單價	サツマイモ（甘藷） 作付反別	サツマイモ（甘藷） 收穫高	サツマイモ（甘藷） 價額	サツマイモ（甘藷） 一反歩收穫高	サツマイモ（甘藷） 單價
全管											
	円錢	町反	石	円	石石	円錢	町反	石	円	貫	円錢
昭和三年	10.42	21 569.5	162 297	1 858 485	.752	11.45	2.8	3 898	1 095	132	.28
昭和四年	10.73	20 473.5	179 108	1 766 683	.875	9.86	2.0	2 579	669	129	.26
昭和五年	6.20	21 452.7	214 937	1 238 554	1.002	5.76	2.1	2 531	537	121	.21
昭和六年	6.41	31 763.7	200 750	1 082 587	.632	5.39	1.6	580	32	36	.06
昭和七年	9.24	31 344.4	95 220	817 696	.304	8.59	1.6	2 995	305	187	.10
支廳及市別（昭和七年）											
石狩	9.41	1 706.8	7 266	64 877	.436	8.92	—	—	—	—	—
空知	9.83	1 334.6	4 030	40 210	.302	9.98	—	—	—	—	—
上川	9.40	1 696.6	5 720	50 521	.337	8.83	—	—	—	—	—
後志	8.78	3 421.8	17 347	136 028	.507	7.84	—	—	—	—	—
檜山	9.58	766.7	4 929	50 704	.643	10.29	—	—	—	—	—
渡島	9.65	821.5	6 070	56 930	.739	9.38	.2	280	23	140	.08
膽振	9.27	1 455.8	6 152	54 134	.423	8.80	.9	2 302	209	256	.09
日高	9.36	799.1	4 307	36 918	.539	8.57	.1	300	60	300	.20
十勝	8.26	6 912.2	27 392	240 475	.396	8.78	—	—	—	—	—
釧路國	8.96	3 110.6	4 720	28 645	.152	6.07	—	—	—	—	—
根室	10.00	5 516.9	5	32	0	6.40	—	—	—	—	—
網走	8.47	2 444.8	4 500	41 934	.184	9.32	—	—	—	—	—
宗谷	10.37	419.5	322	2 185	.077	6.79	—	—	—	—	—
留萌	6.70	884.2	2 212	11 802	.250	5.34	.4	113	13	28	.12
札幌市	15.00	.4	3	29	.800	9.50	—	—	—	—	—
旭川市	11.00	.2	1	13	.530	13.00	—	—	—	—	—
小樽市	—	2.7	29	284	1.082	9.80	—	—	—	—	—
函館市	9.00	—	—	—	—	—	—	—	—	—	—
室蘭市	10.00	47.6	214	1 969	.450	9.20	—	—	—	—	—
釧路市	—	2.4	1	6	.043	6.00	—	—	—	—	—
合計	9.24	31 344.4	95 220	817 696	.304	8.59	1.6	2 995	305	187	.10

第二三　農作物

	ジャガイモ（馬鈴薯）					エ 青豌豆				
	作付反別	收穫高	價額	一反歩收穫高	單價	作付反別	收穫高	價額	一反歩收穫高	
						全管				
	町反	貫	円	貫	銭	町反	石	円	石合	
昭和三年	41 964.5	101 653 233	9 211 911	242	9	42 152.0	301 437	6 551 420	.715	
昭和四年	42 971.1	107 034 554	8 742 219	249	8	37 794.9	285 554	5 097 729	.756	
昭和五年	45 539.8	113 215 086	5 852 262	247	5	22 850.1	216 879	3 453 878	.949	
昭和六年	44 399.2	77 081 996	4 001 738	174	5	29 513.1	224 231	2 533 572	.760	
昭和七年	47 396.0	81 673 587	5 524 123	172	7	36 725.8	157 227	2 637 840	.428	
						支廳及				
石狩	1 371.8	1 918 361	177 636	140	9	385.8	2 713	44 476	.703	
空知	3 078.0	3 488 565	286 465	113	8	1 836.0	10 144	176 540	.553	
上川	14 346.0	18 899 975	852 836	132	5	2 781.4	15 445	261 026	.555	
後志	6 749.0	15 197 392	1 211 081	225	8	687.9	2 821	43 356	.410	
檜山	1 603.6	3 327 752	261 195	208	8	38.9	210	2 568	.540	
渡島	3 407.1	9 600 370	711 140	282	7	15.1	92	1 227	.609	
膽振	854.1	1 547 183	126 507	181	8	1 228.0	5 571	101 146	.454	
日高	674.5	945 659	84 258	140	9	119.6	848	16 167	.709	
十勝	1 819.0	4 177 963	312 071	230	7	19 749.9	93 497	1 648 403	.473	
釧路	1 115.4	1 498 100	125 101	134	8	507.6	2 416	30 475	.476	
根室	1 102.1	1 367 462	96 262	124	7	178.2	446	4 637	.250	
網走	5 914.7	10 583 947	729 590	179	7	8 199.2	20 242	272 324	.247	
宗谷	3 594.1	6 209 642	381 470	173	6	277.5	694	9 116	.250	
留萌	1 263.8	1 972 054	79 765	156	4	718.1	2 076	26 200	.289	
札幌市	37.0	74 000	7 400	200	10	1.0	8	132	.800	
旭川市	31.4	42 390	4 239	135	10	.6	3	27	.500	
小樽市	96.1	165 292	11 570	172	7	—	—	—	—	
函館市	74.0	195 390	15 631	264	8	—	—	—	—	
室蘭市	167.0	277 220	27 722	166	10	.9	1	20	.133	
釧路市	97.3	184 870	22 184	190	12	—	—	—	—	
合計	47 396.0	81 673 587	5 524 123	172	7	36 725.8	157 227	2 637 840	.428	

第二四　農作物

	ソラマメ					イ 大豌豆				
	作付反別	收穫高	價額	一反歩收穫高	單價	作付反別	收穫高	價額	一反歩收穫高	
						全管				
	町反	石	円	石合	円銭	町反	石	円	石合	
昭和三年	63.1	539	9 087	.854	16.86	4 610.5	25 504	970 647	.609	
昭和四年	74.8	775	13 914	1.036	17.95	4 474.9	33 044	1 102 661	.738	
昭和五年	81.6	848	12 831	1.039	15.13	4 359.6	43 400	595 102	.996	
昭和六年	38.1	312	3 498	.819	11.21	3 865.6	14 475	305 255	.373	
昭和七年	49.7	257	3 227	.517	12.56	4 020.5	18 437	604 323	.459	
						支廳及				
石狩	1.7	12	184	.706	15.33	15.5	68	1 947	.439	
空知	8.6	53	717	.616	13.53	137.9	647	16 458	.469	
上川	7.3	45	551	.616	12.24	197.9	946	18 462	.478	
後志	2.2	11	138	.500	12.55	2 022.7	6 410	210 262	.317	
檜山	—	—	—	—	—	35.1	153	3 285	.436	
渡島	.6	5	53	.833	10.60	15.6	90	1 767	.577	
膽振	.9	6	96	.667	16.00	1 495.1	9 836	345 341	.658	
日高	—	—	—	—	—	13.4	61	1 384	.425	
十勝	3.5	23	306	.657	13.30	18.4	93	2 553	.505	
釧路	2.1	2	20	.095	10.00	13.6	25	558	.184	
根室	.6	—	—	—	—	3.1	1	18	.032	
網走	17.6	87	1 029	.494	11.83	21.1	31	840	.147	
宗谷	1.4	—	—	—	—	15.5	43	828	.277	
留萌	3.2	13	133	.406	10.23	14.2	25	330	.176	
札幌市	—	—	—	—	—	.7	5	215	.700	
旭川市	—	—	—	—	—	.4	2	40	.415	
小樽市	—	—	—	—	—	—	—	—	—	
函館市	—	—	—	—	—	—	—	—	—	
室蘭市	—	—	—	—	—	.3	1	35	.240	
釧路市	—	—	—	—	—	—	—	—	—	
合計	49.7	257	3 227	.517	12.56	4 020.5	18 437	604 323	.459	

種類別　其ノ五　ジャガイモ（馬鈴薯）青豌豆、其ノ他豌豆

	ン 其ノ他豌豆					ウ 計				
單價	作付反別	收穫高	價額	一反歩收穫高	單價	作付反別	收穫高	價額	一反歩收穫高	單價
				管						
円銭	町反	石	円	石合	円銭	町反	石	円	石合	円銭
21.73	3 233.4	25 371	462 116	.785	18.21	45 355.4	326 803	7 013 536	.720	21.46
17.85	3 071.2	21 088	365 411	.701	17.33	40 866.1	306 642	5 463 138	.750	17.82
15.93	3 454.4	30 064	433 156	.870	14.41	26 304.5	246 943	3 887 034	.939	15.74
11.30	3 678.7	24 521	269 343	.669	10.98	33 191.8	248 752	2 802 915	.749	11.27
16.78	3 821.5	17 695	250 628	.463	14.16	40 547.3	174 922	2 888 468	.431	16.51
				市別		（昭和七年）				
16.39	188.0	1 020	15 415	.543	15.11	573.8	3 733	59 891	.651	16.04
17.40	194.2	793	13 315	.408	16.75	2 030.2	10 937	189 855	.539	17.36
16.90	598.4	3 159	49 959	.528	15.81	3 379.8	18 604	310 985	.550	16.72
15.37	297.7	1 497	22 712	.503	15.17	985.6	4 318	66 068	.438	15.30
12.23	129.8	545	6 187	.451	11.35	159.7	755	8 755	.473	11.60
13.34	43.3	336	4 474	.776	13.32	58.4	428	5 701	.733	13.32
18.16	933.2	4 998	68 458	.536	13.70	2 161.2	10 569	169 604	.489	16.05
19.06	193.8	1 324	18 580	.683	14.03	313.4	2 172	34 747	.693	16.00
17.63	280.2	1 214	20 203	.433	16.64	20 030.1	94 711	1 668 606	.473	17.62
12.61	77.2	305	3 573	.395	11.71	584.8	2 721	34 048	.465	12.51
10.40	18.5	44	482	.238	10.95	196.8	490	5 119	.249	10.45
13.45	772.1	2 044	21 837	.265	10.68	8 971.3	22 286	294 161	.248	13.20
13.14	21.4	78	1 098	.364	14.08	298.9	772	10 214	.258	13.23
12.62	65.2	254	3 109	.390	12.24	783.3	2 330	29 309	.297	12.58
16.50	1.3	10	165	.800	16.50	2.3	18	297	.800	16.50
9.00	1.6	10	90	.600	9.00	2.2	13	117	.591	9.00
—	2.0	19	247	.950	13.00	2.0	19	247	.950	13.00
—	1.4	8	120	.571	15.00	1.4	8	120	.571	15.00
20.00	9.8	34	553	.347	16.25	10.7	35	573	.327	16.37
—	1.4	3	51	.214	17.00	1.4	3	51	.214	17.00
16.78	3 821.5	17 695	250 628	.463	14.16	40 547.3	174 922	2 888 468	.431	16.51

種類別　其ノ六　ソラマメ、大豌豆、手亡豆、長鶏豆

	ン 手亡豆					長鶏豆				
單價	作付反別	收穫高	價額	一反歩收穫高	單價	作付反別	收穫高	價額	一反歩收穫高	單價
				管						
円銭	町反	石	円	石合	円銭	町反	石	円	石合	円銭
38.06	10 074.9	78 402	2 410 388	.778	30.74	8 663.0	69 021	1 445 991	.797	20.86
33.37	21 927.2	188 005	4 724 161	.857	25.13	12 131.1	101 073	2 127 461	.833	21.05
13.71	35 046.4	350 661	3 142 789	1.000	8.96	12 990.0	125 699	1 052 073	.968	8.37
21.09	22 780.6	130 170	856 701	.571	6.58	11 698.9	48 342	412 405	.411	8.59
32.78	13 814.1	41 511	529 441	.300	12.75	6 666.7	12 448	195 651	.188	15.72
				市別		（昭和七年）				
28.63	29.9	94	1 158	.314	12.32	19.2	85	1 285	.443	15.12
25.44	143.7	541	5 582	.376	10.32	62.0	214	2 729	.345	12.75
19.52	226.4	776	7 002	.343	9.02	137.5	387	5 029	.281	12.99
32.81	41.1	114	1 271	.277	11.15	24.8	117	1 673	.472	14.30
21.47	11.3	37	447	.327	12.08	13.7	56	811	.409	14.48
19.63	18.6	87	1 295	.468	14.89	11.5	56	775	.487	12.84
35.11	163.2	663	5 845	.406	8.82	16.4	48	785	.293	16.35
22.69	6.5	20	254	.308	12.70	7.9	29	368	.367	12.69
27.45	10 680.2	35 888	461 022	.336	12.85	4 056.6	7 882	127 523	.194	16.18
22.32	97.8	201	2 619	.206	13.03	81.5	170	2 589	.209	15.23
18.00	14.4	1	6	.007	6.00	18.6	—	—	—	—
27.10	2 250.8	2 803	40 620	.125	14.49	2 187.5	3 352	51 493	.153	15.36
19.26	11.6	5	86	.043	17.20	11.2	6	104	.054	17.33
13.20	117.7	278	2 187	.236	7.87	16.0	34	288	.213	8.47
43.00	.1	1	15	.800	15.00	.6	4	72	.700	18.00
20.00	—	—	—	—	—	.2	1	14	.400	13.50
—	—	—	—	—	—	.7	5	75	.714	15.00
35.00	1.0	2	32	.200	15.75	.8	2	38	.250	18.75
—	—	—	—	—	—	—	—	—	—	—
32.78	13 814.1	41 511	529 441	.300	12.75	6 666.7	12 448	195 651	.188	15.72

第二五　農　作　物

	イ ン ゲ ン 豆 中長鶉豆					金時豆				
	作付反別	收穫高	價額	一反歩收穫高	單價	作付反別	收穫高	價額	一反歩收穫高	
						全管				
	町反	石	円	石合	円銭	町反	石	円	石合	
昭和三年	17 651.0	136 865	2 704 324	.775	19.76	11 323.5	79 260	1 516 469	.700	
昭和四年	21 468.4	174 519	2 864 599	.813	16.41	10 630.4	86 162	1 693 535	.811	
昭和五年	20 806.1	189 319	1 504 192	.910	7.95	12 155.8	110 169	1 058 500	.906	
昭和六年	19 338.8	94 189	881 242	.487	9.36	13 927.3	69 890	719 841	.402	
昭和七年	21 827.6	57 824	934 179	.265	16.16	22 899.3	66 775	1 077 306	.292	
						支廳及市別				
石狩	299.9	1 106	15 409	.369	13.93	177.5	673	11 366	.379	
空知	2 192.4	7 261	102 589	.331	14.12	801.9	2 713	39 185	.338	
上川	1 579.2	4 758	65 780	.301	13.83	3 228.8	9 496	124 664	.294	
後志	304.4	1 037	16 865	.341	16.26	248.4	1 029	16 155	.414	
檜山	13.7	50	702	.365	14.04	46.9	182	2 932	.388	
渡島	18.3	86	1 236	.470	14.37	83.9	452	5 979	.539	
胆振	414.3	1 370	18 087	.331	13.20	178.6	625	12 295	.350	
日高	38.4	135	1 729	.352	12.81	48.1	147	2 065	.306	
十勝	13 865.4	38 004	651 309	.274	17.14	13 351.0	45 864	773 499	.344	
釧路	298.0	534	7 219	.179	13.52	711.7	1 378	21 341	.194	
根室	83.1	0	4	0	18.00	1 070.6	148	1 767	.014	
網走	2 497.1	3 158	50 179	.126	15.89	2 052.3	2 511	45 076	.122	
宗谷	57.2	7	117	.012	16.71	121.2	55	978	.045	
留萌	162.0	298	2 643	.184	8.87	750.5	1 348	16 827	.180	
札幌市	.8	6	114	.800	19.00	6.7	67	1 474	1.000	
旭川市	2.1	7	98	.311	14.00	5.1	15	203	.296	
小樽市	.7	5	60	.715	12.00	8.5	58	1 102	.682	
函館市	—	—	—	—	—	.5	2	30	.400	
釧路市	.6	2	39	.280	19.50	2.6	7	168	.250	
	—	—	—	—	—	4.5	5	200	.011	
合計	21 827.6	57 824	934 179	.265	16.16	22 899.3	66 775	1 077 306	.292	

第二六　農　作　物

	イ ン ゲ ン マ メ 計					キ ウ リ				
	作付反別	收穫高	價額	一反歩收穫高	單價	作付反別	收穫高	價額	一反歩收穫高	
						全管				
	町反	石	円	石合	円銭	町反	貫	円	貫	
昭和三年	59 198.3	432 666	9 964 383	.731	23.03	1 246.4	3 573 258	718 642	287	
昭和四年	77 477.0	632 179	13 575 383	.816	21.47	1 267.6	3 519 291	695 933	278	
昭和五年	92 253.6	884 886	7 944 775	.959	8.98	1 297.6	3 746 246	568 725	289	
昭和六年	77 402.3	380 665	3 422 428	.492	8.99	1 196.9	1 936 971	305 053	162	
昭和七年	75 322.2	211 238	3 608 357	.280	17.08	1 156.4	1 485 514	247 756	128	
						支廳及市別				
石狩	767.5	3 112	47 085	.405	15.73	66.8	142 812	27 545	214	
空知	3 648.3	12 369	178 883	.339	14.46	166.6	244 746	38 840	147	
上川	5 726.8	17 442	234 095	.305	13.42	119.1	124 889	17 151	105	
後志	4090.4	13 237	371 256	.324	28.05	134.0	148 675	23 326	138	
檜山	229.3	972	15 079	.424	15.50	59.5	107 209	20 860	180	
渡島	223.6	1 090	14 810	.487	13.59	173.1	377 803	61 194	218	
胆振	2 712.3	14 289	420 330	.527	29.42	45.8	55 934	10 977	122	
日高	183.5	654	8 809	.356	13.47	39.3	37 276	6 340	95	
十勝	42 434.0	128 869	2 030 743	.304	15.76	66.4	50 594	11 927	76	
釧路	1 792.5	2 854	40 343	.159	14.14	54.5	14 978	4 073	27	
根室	2 045.2	160	1 983	.008	12.39	15.0	143	50	1	
網走	9 940.3	13 575	213 001	.137	15.69	95.3	32 153	7 155	34	
宗谷	271.6	132	2 386	.049	18.08	21.1	2 516	618	12	
留萌	1210.2	2 260	25 016	.187	11.07	36.4	16 899	2 670	46	
札幌市	8.9	83	1 890	.933	22.77	3.5	17 500	3 500	500	
旭川市	9.9	28	385	.315	13.75	35.0	40 600	6 090	116	
小樽市	9.9	68	1 237	.687	18.19	14.9	28 906	4 336	194	
函館市	1.7	6	85	.353	14.16	2.4	3 264	439	136	
釧路市	11.9	31	661	.261	21.32	6.0	2 400	600	40	
	5.7	7	280	.130	40.00	1.7	217	65	13	
合計	75 322.2	211 238	3 608 357	.280	17.08	1 156.4	1 485 514	247 756	128	

種類別　其ノ七　中長鶉豆、金時豆、ビルマ、其ノ他ノ菜豆

	ビ ル マ					其ノ他ノ菜豆				
單價	作付反別	收穫高	價額	一反歩收穫高	單價	作付反別	收穫高	價額	一反歩收穫高	單價
				管						
円銭	町反	石	円	石合	円銭	町反	石	円	石合	円銭
19.31	1 788.0	14 088	195 459	.788	13.87	5 087.4	29 526	721 105	.580	24.42
19.66	2 226.1	15 126	210 824	.679	13.94	4 618.9	34 250	852 147	.742	24.88
9.61	2 363.9	23 055	140 030	.975	6.07	4 531.8	42 583	452 089	.940	10.62
10.30	2 155.5	9 226	56 992	.429	6.18	3 635.6	14 373	189 993	.395	13.22
16.13	2 366.3	3 386	38 217	.143	11.29	3 727.7	10 857	229 240	.291	21.11
				別	（昭和七年）					
16.89	81.9	482	4 866	.589	10.10	143.6	604	11 054	.421	18.30
14.44	37.7	110	1 335	.292	12.14	272.7	883	11 005	.324	12.46
13.12	73.1	199	1 640	.272	8.24	283.9	880	11 518	.310	13.09
15.70	17.4	72	683	.414	9.49	1 431.6	4 458	124 347	.311	27.89
16.11	25.8	100	1 360	.388	13.60	82.8	394	5 542	.476	14.07
13.23	38.0	141	1 638	.371	11.62	37.7	178	2 120	.472	11.91
19.67	85.3	264	3 166	.309	11.99	359.4	1 483	34 811	.413	23.47
14.05	35.7	135	1 635	.378	12.11	33.5	127	1 374	.379	10.82
16.87	326.4	849	10 118	.260	11.92	136.2	289	4 719	.212	16.33
15.49	465.4	413	4 518	.089	10.94	124.5	133	1 499	.107	11.27
11.94	677.4	2	12	0	6.00	178.0	8	176	.004	22.00
17.95	423.0	543	6 683	.128	12.31	508.5	1 177	18 110	.231	15.39
17.78	31.7	5	86	.016	17.20	23.2	11	187	.047	17.00
12.48	45.6	67	340	.147	6.42	104.2	210	2 311	.202	11.00
22.00	—	—	—	—	—	—	—	—	—	—
13.50	.9	2	17	.267	8.50	.2	1	13	.255	13.00
19.00	—	—	—	—	—	—	—	—	—	—
15.00	—	—	—	—	—	1.2	4	55	.333	13.75
24.00	.8	2	30	.280	15.00	5.8	15	319	.260	21.25
40.00	.2	—	—	—	—	.7	2	80	.286	40.00
16.13	2 366.3	3 386	38 217	.143	11.29	3 727.7	10 857	229 240	.291	21.11

種類別　其ノ八　インゲンマメ、キウリ、シロウリ、カボチヤ

	シ ロ ウ リ					カ ボ チ ヤ				
單價	作付反別	收穫高	價額	一反歩收穫高	單價	作付反別	收穫高	價額	一反歩收穫高	單價
				管						
円銭	町反	貫	円	貫	円銭	町反	貫	円	貫	円銭
.20	615.4	1 364 046	287 860	222	.21	5 285.2	16 223 300	2 440 739	307	.15
.20	652.3	1 666 113	312 283	255	.12	5 323.8	16 523 424	2 354 887	310	.14
.15	666.9	1 745 895	246 527	262	.14	5 585.7	18 015 440	1 798 045	323	.10
.16	620.2	644 423	107 601	104	.17	5 578.4	11 316 492	1 124 791	203	.10
.17	508.5	262 531	50 630	52	.19	5 929.4	9 399 908	949 380	159	.10
				別	（昭和七年）					
.19	52.3	36 714	6 525	70	.18	418.8	1 339 290	106 991	320	.08
.16	119.1	59 953	9 853	50	.16	698.5	1 472 193	158 547	211	.11
.14	73.9	23 461	3 478	32	.15	679.4	1 022 945	84 281	151	.08
.13	58.4	27 764	5 213	48	.19	555.0	1 166 818	117 800	210	.10
.19	8.9	11 794	2 617	133	.23	292.0	716 533	81 621	245	.11
.16	23.6	39 716	8 287	168	.21	355.2	879 929	99 950	248	.11
.20	24.4	30 298	7 848	124	.26	251.0	583 865	56 730	233	.10
.17	14.5	9 185	1 614	63	.18	141.9	229 725	23 898	162	.10
.24	33.3	16 752	3 862	50	.23	299.8	462 387	57 859	154	.13
.27	7.7	850	205	11	.24	370.4	159 251	17 713	43	.11
.35	5.7	—	—	—	—	438.1	1 745	279	4	.16
.22	63.0	1 206	347	19	.29	915.8	908 664	96 728	99	.11
.25	3.1	—	—	—	—	136.3	35 294	4 709	26	.13
.16	8.9	1 064	197	12	.19	289.6	269 572	26 354	93	.10
.30	—	—	—	—	—	7.1	21 300	2 769	300	.13
.15	6.2	2 728	436	44	.16	19.7	27 974	2 238	142	.13
.15	4.3	—	—	—	—	32.1	73 830	7 383	230	.08
.13	1.0	1 026	144	103	.14	4.8	9 870	927	205	.09
.25	.2	20	4	10	.20	12.1	10 285	1 337	85	.13
.30	—	—	—	—	—	11.8	8 438	1 266	72	.15
.17	508.5	262 531	50 630	52	.19	5 929.4	9 399 908	949 380	159	.10

第二七　農作物種類別　其ノ九　スキカ、マクワウリ、ナス、トマト

	スキカ					マクワウリ					ナス					トマト				
	作付反別	收穫高	價額	一反歩收穫高	單價	作付反別	收穫高	價額	一反歩收穫高	單價	作付反別	收穫高	價額	一反歩收穫高	單價	作付反別	收穫高	價額	一反歩收穫高	單價
	全										管									
	町反	貫	円	貫	円錢	町反	貫	円	貫	円錢	町反	貫	円	貫	円錢	町反	貫	円	貫	円錢
昭和三年	1 344.2	3 617 568	859 504	269	.24	795.1	1 752 739	383 107	220	.22	1 091.6	2 999 626	632 241	275	.21	465.0	1 555 263	368 498	334	.24
昭和四年	1 551.8	5 069 365	959 712	327	.19	804.2	1 995 408	387 058	248	.19	1 101.6	3 388 207	689 716	308	.20	511.0	2 141 622	431 924	419	.20
昭和五年	1 612.4	5 021 366	715 754	311	.14	797.3	2 054 326	308 620	258	.15	1 138.4	3 649 288	554 901	321	.15	560.6	2 045 208	295 829	365	.14
昭和六年	1 551.7	1 228 816	194 244	79	.16	711.2	665 089	110 192	94	.17	1 089.5	1 918 761	337 746	176	.18	605.7	1 108 502	177 144	183	.16
昭和七年	1 326.3	438 651	92 381	33	.21	666.8	308 346	65 702	46	.21	1 098.3	1 418 085	259 266	129	.18	627.1	876 987	150 465	140	.17
	支廳及市別（昭和七年）																			
石狩	121.1	82 113	14 472	68	.18	24.3	16 012	2 670	47	.17	134.4	244 894	47 859	182	.20	96.7	174 377	25 536	250	.15
空知	352.7	112 048	26 342	32	.24	118.8	57 047	11 350	48	.20	190.6	245 034	83 513	129	.18	133.7	193 448	30 788	145	.16
上川	274.2	67 594	9 412	25	.14	90.8	25 803	3 613	28	.14	121.6	142 695	18 732	117	.13	64.7	87 574	10 789	121	.14
後志	188.0	54 024	10 225	29	.19	98.2	34 647	6 821	35	.20	110.1	166 494	25 603	151	.15	61.5	94 500	15 169	154	.16
檜山	22.9	27 848	8 511	122	.31	51.2	56 710	15 388	111	.27	37.0	52 301	16 573	141	.32	22.9	35 674	11 682	156	.33
渡島	70.0	53 002	13 101	76	.25	83.3	78 343	18 312	94	.23	105.7	185 523	37 886	176	.20	65.9	102 168	21 839	155	.21
膽振	46.7	17 047	4 142	37	.24	25.0	12 999	2 433	52	.19	58.0	77 485	13 755	134	.18	31.4	43 009	10 301	137	.24
日高	23.4	5 844	1 704	25	.29	12.8	6 097	1 220	48	.20	27.3	19 899	3 823	73	.19	22.2	9 094	2 283	41	.24
十勝	46.1	9 920	2 525	22	.29	30.7	9 782	2 095	32	.21	77.5	37 130	8 923	48	.24	42.6	26 322	6 220	62	.24
釧路國	6.3	130	52	2	.40	7.6	350	103	5	.29	3.6	760	135	21	.18	3.8	1 376	296	36	.22
根室	.5	—	—	—	—	3.6	—	—	—	—	4.0	—	—	—	—	4.2	—	—	—	—
網走	109.4	225	70	—	.31	67.0	228	56	—	.25	105.7	26 854	6 795	25	.25	58.7	21 875	3 767	37	.17
宗谷	4.1	—	—	—	—	2.4	—	—	—	—	.1	—	—	—	—	1.4	—	—	—	—
留萌	50.7	7 054	1 626	14	.23	27.8	5 561	942	20	.17	32.7	20 448	3 368	63	.16	14.6	8 299	978	56	.12
札幌市	—	—	—	—	—	—	—	—	—	—	12.8	44 800	7 168	350	.16	6.8	34 000	4 080	500	.12
旭川市	5.4	1 782	249	33	.14	10.3	4 017	562	39	.14	37.7	48 256	6 273	128	.13	14.4	24 912	2 989	173	.12
小樽市	4.6	—	—	—	—	2.3	—	—	—	—	37.8	103 572	18 643	274	.18	6.7	17 621	3 172	263	.18
函館市	—	—	—	—	—	.6	750	137	125	.18	1.5	1 920	212	128	.11	1.5	2 378	544	158	.23
室蘭市	.2	—	—	—	—	.1	—	—	—	—	.2	20	5	10	.25	.4	360	90	90	.25
釧路市	—	—	—	—	—	—	—	—	—	—	—	—	—	—	—	—	—	—	—	—
合計	1 326.3	438 651	92 381	33	.21	666.8	308 346	65 702	46	.21	1 098.3	1 418 085	259 266	129	.18	627.1	876 987	150.465	140	.17

第二八　農作物種類別　其ノ十　ハナユリ（花百合）、生大根、切干大根、カブラ

	ハナユリ（花百合）					生大根					切干大根					カブラ				
	作付反別	收穫高	價額	一反歩收穫高	單價	作付反別	收穫高	價額	一反歩收穫高	單價	作付反別	收穫高	價額	一反歩收穫高	單價	作付反別	收穫高	價額	一反歩收穫高	單價
	全										管									
	町反	貫	円	錢	円錢	町反	貫	円	貫	円錢	町反	貫	円	貫	円錢	町反	貫	円	貫	円錢
昭和三年	7.9	212 232	5 397	2 686	.03	5 388.5	25 246 886	2 497 773	469	.10	—	—	—	—	—	514.4	1 628 716	180 315	317	.11
昭和四年	7.7	259 607	5 367	3 372	.02	5 363.0	31 715 232	1 994 105	591	.06	—	100	25	—	.25	518.8	1 924 355	166 815	371	.09
昭和五年	7.2	214 730	5 335	2 982	.02	5 424.0	31 562 965	1 478 085	582	.05	—	—	—	—	—	511.0	2 109 525	125 544	413	.06
昭和六年	7.9	155 379	2 315	1 967	.01	5 238.6	25 550 997	1 129 552	488	.04	—	—	—	—	—	634.8	1 858 950	105 658	293	.07
昭和七年	9.5	169 902	2 879	1 788	.02	5 436.6	21 321 068	1 229 827	392	.06	—	—	—	—	—	587.3	1 468 951	100 124	250	.07
	支廳及市別（昭和七年）																			
石狩	2.8	68 860	335	2 459	.01	391.7	2 105 067	152 710	537	.07	—	—	—	—	—	26.7	58 355	3 255	219	.06
空知	.3	9 000	90	3 000	.01	480.0	1 389 870	84 253	290	.06	—	—	—	—	—	41.3	78 074	4 792	189	.06
上川	2.4	26 820	411	1 118	.02	401.4	1 823 959	82 161	454	.05	—	—	—	—	—	18.2	39 084	2 096	215	.05
後志	.4	6 900	138	1 725	.02	546.2	2 396 169	139 057	439	.06	—	—	—	—	—	24.2	69 916	6 518	289	.09
檜山	.2	18 000	360	9 000	.02	295.4	1 947 721	73 593	659	.04	—	—	—	—	—	25.8	75 984	5 414	295	.07
渡島	—	—	—	—	—	1 017.3	4 083 013	210 017	401	.05	—	—	—	—	—	144.5	419 684	29 407	290	.07
膽振	.2	8 000	80	4 000	.01	241.7	1 239 218	57 920	513	.05	—	—	—	—	—	14.2	27 293	3 001	192	.11
日高	—	—	—	—	—	153.6	683 885	40 825	445	.06	—	—	—	—	—	31.5	77 136	5 797	245	.08
十勝	.7	300	9	.43	.03	264.8	940 079	65 814	355	.07	—	—	—	—	—	25.3	55 362	4 139	219	.07
釧路國	—	—	—	—	—	289.7	692 412	36 936	239	.05	—	—	—	—	—	44.2	59 486	3 533	135	.06
根室	.1	—	—	—	—	360.0	789 464	71 831	219	.09	—	—	—	—	—	107.8	293 340	15 115	272	.05
網走	.6	9 600	141	1 600	.01	387.7	1 111 905	89 836	287	.08	—	—	—	—	—	28.9	58 214	5 601	201	.10
宗谷	—	—	—	—	—	143.9	347 101	25 084	241	.07	—	—	—	—	—	17.0	37 336	2 772	220	.07
留萌	1.6	19 332	1 160	1 208	.06	207.3	621 623	34 545	300	.06	—	—	—	—	—	14.0	22 817	1 227	163	.05
札幌市	—	—	—	—	—	11.3	135 600	9 492	1 200	.07	—	—	—	—	—	5.4	27 000	2 160	500	.08
旭川市	—	—	—	—	—	3.3	7 590	759	230	.10	—	—	—	—	—	.4	1 000	80	250	.08
小樽市	.2	3 090	155	1 545	.05	80.8	354 712	24 830	439	.07	—	—	—	—	—	10.2	53 040	4 243	520	.08
函館市	—	—	—	—	—	47.7	280 000	5 040	587	.18	—	—	—	—	—	5.1	13 430	672	263	.05
室蘭市	—	—	—	—	—	69.8	251 280	17 900	360	.07	—	—	—	—	—	1.4	1 400	182	100	.13
釧路市	—	—	—	—	—	43.0	120 400	7 224	280	.06	—	—	—	—	—	1.2	1 000	120	83	.12
合計	9.5	169 902	2 879	1 788	.02	5 436.6	21 321 068	1 229 827	392	.06	—	—	—	—	—	587.3	1 468 951	100 124	250	.07

第二九　農作物

ニンジン

	作付反別	收穫高	價額	一反歩收穫高	單價
	町反	貫	円	貫	円銭
全管					
昭和三年	1 286.6	3 927 847	639 797	305	.16
昭和四年	1 317.3	4 348 808	619 989	330	.14
昭和五年	1 448.9	5 007 541	497 337	346	.10
昭和六年	1 565.4	4 002 996	402 433	256	.10
昭和七年	1 600.1	3 844 107	385 884	240	.10
支廳及市別（昭和七年）					
石狩	197.6	720 612	54 353	401	.08
空知	188.4	385 837	40 091	205	.10
上川	199.3	424 646	39 476	213	.09
後志	146.7	415 634	39 046	283	.09
檜山	29.0	75 829	12 824	261	.17
渡島	82.0	197 327	29 947	241	.15
膽振	84.3	289 702	23 393	344	.08
日高	30.4	49 410	8 274	163	.17
十勝	78.8	158 098	20 143	201	.13
釧路國	92.5	159 775	18 006	173	.11
根室	175.4	306 148	28 259	175	.09
網走	153.6	386 993	42 927	252	.11
宗谷	69.3	98 742	12 621	142	.13
留萌	47.9	63 155	5 186	132	.08
札幌市	5.9	20 650	2 065	350	.10
旭川市	7.5	25 725	2 573	343	.10
小樽市	4.6	13 064	1 045	284	.08
函館市	7.8	12 420	994	159	.08
室蘭市	7.6	12 540	1 881	165	.15
釧路市	9.5	27 800	2 780	293	.10
合計	1 600.1	3 844 107	385 884	240	.10

ゴボウ

	作付反別	收穫高	價額	一反歩收穫高	單價
	町反	貫	円	貫	円銭
全管					
昭和三年	1 022.7	2 873 257	752 792	281	.26
昭和四年	981.8	2 867 856	679 969	292	.24
昭和五年	987.1	2 841 764	507 987	288	.18
昭和六年	1 000.3	2 353 471	379 546	235	.16
昭和七年	979.6	1 913 235	334 954	195	.18
支廳及市別（昭和七年）					
石狩	105.7	276 729	42 655	262	.15
空知	157.0	276 819	47 922	176	.17
上川	82.7	170 251	27 718	206	.17
後志	55.9	113 523	23 725	203	.21
檜山	34.6	82 129	16 457	237	—
渡島	113.1	210 857	38 552	186	.18
膽振	42.8	76 189	13 809	178	.18
日高	26.3	44 147	9 972	168	—
十勝	76.4	141 923	21 380	186	.23
釧路國	56.2	70 964	11 180	121	.15
根室	40.0	61 070	14 436	153	—
網走	108.9	247 234	41 341	227	.24
宗谷	17.1	21 991	5 236	129	—
留萌	26.2	41 817	6 673	160	.24
札幌市	5.7	28 500	4 275	500	.16
旭川市	12.0	23 880	4 298	199	—
小樽市	.4	852	170	213	—
函館市	3.1	7 068	636	228	—
室蘭市	9.0	10 800	3 024	125	—
釧路市	6.5	6 500	1 495	100	—
合計	979.6	1 913 235	334 954	195	.18

第三〇　農作物

ネギ

	作付反別	收穫高	價額	一反歩收穫高	單價
	町反	貫	円	貫	円銭
全管					
昭和三年	1 129.0	2 401 996	690 028	212	.29
昭和四年	982.2	2 217 988	588 762	226	.27
昭和五年	988.2	2 351 210	439 992	238	.19
昭和六年	1 002.1	2 006 431	343 528	200	.17
昭和七年	901.7	1 582 373	300 546	175	.19
支廳及市別（昭和七年）					
石狩	81.7	211 653	32 454	259	.15
空知	115.7	179 451	33 933	155	.19
上川	78.7	118 934	21 370	151	.18
後志	67.1	148 087	29 419	221	.20
檜山	27.1	43 735	11 120	161	.25
渡島	94.0	160 473	34 710	171	.22
膽振	55.8	89 138	14 671	160	.16
日高	43.6	65 720	15 514	151	.24
十勝	73.2	105 853	20 056	145	.19
釧路國	32.9	37 122	7 481	113	.20
根室	30.5	37 472	10 707	123	.29
網走	98.1	189 395	33 723	193	.18
宗谷	22.1	21 261	5 700	96	.27
留萌	25.9	28 026	5 116	108	.18
札幌市	6.0	24 000	4 800	400	.20
旭川市	11.9	27 370	4 106	230	.15
小樽市	20.2	52 722	9 490	261	.18
函館市	9.9	27 621	2 762	279	.10
室蘭市	5.4	8 640	2 160	160	.25
釧路市	1.9	5 700	1 254	300	.22
合計	901.7	1 582 373	300 546	175	.15

タマネギ

	作付反別	收穫高	價額	一反歩收穫高	單價
	町反	貫	円	貫	円銭
全管					
昭和三年	1 137.1	4 246 849	752 013	373	.17
昭和四年	1 315.1	4 650 438	1 106 547	354	.24
昭和五年	1 475.6	5 139 612	507 975	348	.10
昭和六年	1 407.2	3 662 874	527 499	281	.14
昭和七年	1 516.3	4 254 906	697 350	281	.16
支廳及市別（昭和七年）					
石狩	695.6	2 372 831	351 139	341	.15
空知	311.8	533 151	91 368	171	.17
上川	191.6	521 684	76 705	272	.15
後志	18.0	50 772	10 425	282	.21
檜山	3.1	6 140	1 850	198	.30
渡島	.8	1 270	337	159	.27
膽振	1.8	2 871	631	160	.22
日高	2.5	3 852	866	154	.22
十勝	24.4	49 191	8 301	202	.17
釧路國	1.9	1 506	454	79	.30
根室	.6	504	86	84	.27
網走	214.2	571 854	129 042	267	.23
宗谷	2.3	1 480	419	64	.38
留萌	12.9	20 148	4 297	157	.21
札幌市	26.0	104 000	18 720	400	.18
旭川市	8.8	13 552	2 710	154	.20
小樽市	—	—	—	—	—
函館市	—	—	—	—	—
室蘭市	—	—	—	—	—
釧路市	—	—	—	—	—
合計	1 516.3	4 254 906	697 350	281	.16

種類別　其ノ十一　ニンジン、ゴボウ、サトイモ（里芋）、レンコン

サトイモ（里芋）

	作付反別	收穫高	價額	一反歩收穫高	單價
	町反	貫	円	貫	円銭
全管					
昭和三年	3.9	4 381	1 858	112	.42
昭和四年	4.9	5 250	1 913	107	.36
昭和五年	9.4	11 050	3 913	118	.35
昭和六年	2.6	1 468	422	56	.29
昭和七年	3.8	2 410	575	63	.24
市別（昭和七年）					
函館市	.1	200	70	200	.35
小樽市	.6	528	132	88	.25
札幌市	1.3	940	235	72	.25
旭川市	—	—	—	—	—
室蘭市	.1	30	9	30	.30
釧路市	.1	50	25	50	.50
帯廣市	.1	—	—	—	—
北見市	.1	300	30	300	.10
夕張市	—	—	—	—	—
岩見澤市	—	—	—	—	—
網走市	.9	90	23	10	.25
留萌市	—	—	—	—	—
苫小牧市	—	—	—	—	—
稚内市	.5	272	51	54	.19
美唄市	—	—	—	—	—
芦別市	—	—	—	—	—
江別町	—	—	—	—	—
千歳町	—	—	—	—	—
滝川町	—	—	—	—	—
砂川町	—	—	—	—	—
歌志内町	—	—	—	—	—
深川町	—	—	—	—	—
富良野町	—	—	—	—	—
登別町	—	—	—	—	—
恵庭村	—	—	—	—	—
合計	3.8	2 410	575	63	.24

レンコン（蓮根）

	作付反別	收穫高	價額	一反歩收穫高	單價
	町反	貫	円	貫	円銭
全管					
昭和三年	1.8	1 665	2 379	93	1.43
昭和四年	4.1	2 152	2 419	52	1.12
昭和五年	1.9	2 584	1 689	136	.65
昭和六年	2.1	1 175	1 192	56	1.01
昭和七年	2.4	1 155	952	48	.82
市別（昭和七年）					
函館市	.7	420	360	60	1.50
小樽市	.3	300	120	100	.40
札幌市	.1	—	—	—	—
旭川市	1.1	290	146	26	.50
室蘭市	—	—	—	—	—
釧路市	.1	100	20	100	.20
帯廣市	.1	45	36	45	.80
北見市	—	—	—	—	—
夕張市	—	—	—	—	—
岩見澤市	—	—	—	—	—
網走市	—	—	—	—	—
留萌市	—	—	—	—	—
苫小牧市	—	—	—	—	—
稚内市	—	—	—	—	—
美唄市	—	—	—	—	—
芦別市	—	—	—	—	—
江別町	—	—	—	—	—
千歳町	—	—	—	—	—
滝川町	—	—	—	—	—
砂川町	—	—	—	—	—
歌志内町	—	—	—	—	—
深川町	—	—	—	—	—
富良野町	—	—	—	—	—
登別町	—	—	—	—	—
恵庭村	—	—	—	—	—
合計	2.4	1 155	952	48	.82

種類別　其ノ十二　ネギ、タマネギ、キャベージ、ツケナ

キャベージ

	作付反別	收穫高	價額	一反歩收穫高	單價
	町反	貫	円	貫	円銭
全管					
昭和三年	2 162.3	7 136 701	1 197 896	330	.17
昭和四年	2 163.9	8 300 805	1 046 941	384	.13
昭和五年	2 033.2	8 839 639	822 188	435	.09
昭和六年	2 166.3	8 022 001	575 434	370	.07
昭和七年	2 128.2	6 770 752	602 490	318	.09
市別（昭和七年）					
函館市	236.8	1 277 434	74 443	539	.06
小樽市	170.3	433 884	61 431	253	.14
札幌市	211.6	564 565	39 256	267	.07
旭川市	197.8	656 156	62 695	332	.10
室蘭市	69.6	197 943	19 556	284	.10
釧路市	248.8	787 811	74 986	317	.10
帯廣市	96.1	306 998	26 562	319	.09
北見市	64.3	117 300	23 543	182	.19
夕張市	139.9	433 259	38 987	310	.09
岩見澤市	125.6	330 718	24 287	263	.07
網走市	100.0	208 873	22 751	209	.11
留萌市	227.7	649 381	68 580	285	.11
苫小牧市	53.0	166 667	14 052	314	.08
稚内市	64.8	119 110	10 806	184	.09
美唄市	17.5	210 000	16 800	1 200	.08
芦別市	26.2	83 840	8 384	320	.10
江別町	24.7	61 997	4 340	251	.07
千歳町	20.3	61 306	3 678	302	.06
滝川町	22.3	49 060	4 906	220	.10
砂川町	10.9	57 450	3 447	527	.06
歌志内町	—	—	—	—	—
深川町	—	—	—	—	—
富良野町	—	—	—	—	—
登別町	—	—	—	—	—
恵庭村	—	—	—	—	—
合計	2 128.2	6 770 752	602 490	318	.09

ツケナ

	作付反別	收穫高	價額	一反歩收穫高	單價
	町反	貫	円	貫	円銭
全管					
昭和三年	1 802.6	5 250 068	598 480	291	.11
昭和四年	1 553.2	4 904 635	475 511	320	.10
昭和五年	1 424.4	4 751 588	334 754	334	.07
昭和六年	1 543.9	4 095 333	265 143	265	.07
昭和七年	1 733.5	4 281 639	360 574	247	.08
市別（昭和七年）					
函館市	125.5	413 801	28 568	329	.07
小樽市	232.2	665 278	38 346	287	.06
札幌市	130.8	264 014	18 290	201	.07
旭川市	155.0	349 525	28 224	220	.08
室蘭市	50.4	139 799	12 482	277	.09
釧路市	350.6	751 233	90 385	214	.12
帯廣市	55.5	129 661	8 781	217	.07
北見市	79.7	115 514	15 527	145	.13
夕張市	79.9	157 840	12 090	198	.08
岩見澤市	72.7	121 412	9 931	167	.08
網走市	77.0	113 315	11 644	147	.10
留萌市	134.6	397 056	43 087	295	.11
苫小牧市	37.7	69 150	5 555	160	.09
稚内市	44.7	73 058	5 429	163	.07
美唄市	15.0	270 000	10 800	1 800	.04
芦別市	12.1	19 239	1 154	159	.06
江別町	36.5	175 930	14 074	482	.08
千歳町	19.1	38 964	2 338	204	.06
滝川町	16.9	25 350	2 028	150	.08
砂川町	7.6	18 500	1 850	243	.10
歌志内町	—	—	—	—	—
深川町	—	—	—	—	—
富良野町	—	—	—	—	—
登別町	—	—	—	—	—
恵庭村	—	—	—	—	—
合計	1 733.5	4 281 639	360 574	247	.08

第三一　農作物

	タバネ 作付反別	タバネ 收穫高	タバネ 價額	タバネ 一反歩收穫高	タバネ 單價	ゴマ 作付反別	ゴマ 收穫高	ゴマ 價額	ゴマ 一反歩收穫高
	町反	石	円	石合	円銭	町反	石	円	石合
全									
昭和三年	3 541.6	31 543	644 836	.891	20.44	23.4	148	4 699	.632
昭和四年	4 253.7	37 089	748 788	.872	20.19	67.0	509	13 864	.760
昭和五年	4 815.4	49 633	584 412	1.031	11.77	52.0	473	6 806	.896
昭和六年	4 147.2	31 575	325 203	.761	10.30	46.0	189	2 374	.404
昭和七年	4 177.9	29 575	370 143	.708	12.52	6.5	12	293	.185
支廳及									
石狩	615.0	4 469	64 405	.727	14.41	.3	1	23	.333
空知	2 293.8	18 549	216 635	.809	11.68	.3	2	100	.700
上川	225.3	1 482	20 102	.658	13.56	.4	1	10	.250
後志	322.7	2 010	30 370	.623	15.11	—	—	—	—
檜山	.9	6	92	.667	15.33	—	—	—	—
渡島	2.8	13	188	.464	14.46	—	—	—	—
膽振	477.8	2 048	27 430	.429	13.39	—	—	—	—
日高	3.1	17	173	.548	10.18	—	—	—	—
十勝	62.8	280	3 799	.446	13.57	—	—	—	—
釧路	.6	4	54	.667	13.50	—	—	—	—
根室	19.9	1	6	.005	6.00	—	—	—	—
網走	8.3	41	530	.494	12.93	5.4	8	160	.148
宗谷	17.8	56	507	.315	9.05	—	—	—	—
留萌	125.3	578	5 531	.461	9.57	.1	—	—	—
札幌市	1.0	15	225	1.500	15.00	—	—	—	—
旭川市	.1	1	10	.500	10.00	—	—	—	—
小樽市	—	—	—	—	—	—	—	—	—
函館市	—	—	—	—	—	—	—	—	—
室蘭市	.7	5	86	.780	17.20	—	—	—	—
釧路市	—	—	—	—	—	—	—	—	—
合計	4 177.9	29 575	370 143	.708	12.52	6.5	12	293	.185

第三二　農作物

	アマ種子 作付反別	アマ種子 收穫高	アマ種子 價額	アマ種子 一反歩收穫高	アマ種子 單價	牛(備後藺其ノ他ノ丸藺) 作付反別	牛(備後藺其ノ他ノ丸藺) 收穫高	牛(備後藺其ノ他ノ丸藺) 價額	牛(備後藺其ノ他ノ丸藺) 一反歩收穫高
		斤	円	斤	円銭	町反	貫	円	貫
全									
昭和三年	—	3 924 444	312 701	50	.08	2.3	2 506	845	109
昭和四年	—	5 142 168	448 923	49	.09	1.5	399	402	29
昭和五年	—	5 054 580	310 619	58	.06	2.0	1 355	1 218	69
昭和六年	—	5 195 205	178 422	51	.03	1.5	1 515	899	101
昭和七年	—	3 702 563	189 236	39	.05	3.5	2 039	1 174	60
支廳及									
石狩	—	265 647	10 865	54	.04	—	—	—	—
空知	—	545 387	30 899	55	.06	1.6	1 830	915	114
上川	—	364 407	17 826	43	.05	—	—	—	—
後志	—	248 669	12 237	31	.05	—	—	—	—
檜山	—	29 550	764	41	.03	—	—	—	—
渡島	—	57 050	212	25	.03	—	—	—	—
膽振	—	462 425	23 220	32	.05	.1	25	25	25
日高	—	24 512	970	42	.04	—	—	—	—
十勝	—	963 198	48 851	36	.05	—	—	—	—
釧路	—	51 856	2 083	41	.04	—	—	—	—
根室	—	—	—	—	—	—	—	—	—
網走	—	605 857	35 888	39	.06	1.8	234	234	13
宗谷	—	27 793	1 225	28	.04	—	—	—	—
留萌	—	88 212	3 333	38	.04	—	—	—	—
札幌市	—	975	117	75	.12	—	—	—	—
旭川市	—	—	—	—	—	—	—	—	—
小樽市	—	—	—	—	—	—	—	—	—
函館市	—	—	—	—	—	—	—	—	—
室蘭市	—	12 025	746	65	.06	—	—	—	—
釧路市	—	—	—	—	—	—	—	—	—
合計	—	3 702 563	189 236	39	.05	3.5	2 039	1 174	60

種類別　其ノ十三　タバネ、ゴマ、タイマ(大麻)、アマ(亜麻)

單價	タイマ(大麻) 作付反別	收穫高	價額	一反歩收穫高	單價	アマ(亜麻) 作付反別	收穫高	價額	一反歩收穫高	單價
円銭	町反	貫	円	貫	円銭	町反	貫	円	貫	円銭
管										
31.75(7)	5.7(56)	3 394(118)	4 616(8)	60	(2.11) 1.18	7 781.2	3 570 158	978 674	46	.27
27.24	2.2	1 753	997	80	.57	10 589.3	4 705 852	1 274 153	44	.27
14.39	2.0	480	1 200	24	2.50	8 661.0	4 149 839	1 004 697	48	.24
12.35	1.5	390	234	30	.60	10 263.0	4 662 796	878 114	45	.19
24.42	1.6	250	500	17	2.00	9 506.9	3 117 297	514 045	33	.16
市別（昭和七年）										
23.00	.2	—	—	—	—	492.1	155 290	27 510	32	.18
50.00	—	—	—	—	—	998.9	324 941	61 727	33	.19
10.00	—	—	—	—	—	855.0	331 532	50 795	39	.15
—	—	—	—	—	—	796.1	258 656	40 931	32	.16
—	.2	—	—	—	—	72.3	25 973	2 129	36	.08
—	—	—	—	—	—	28.2	11 280	1 692	40	.15
—	—	—	—	—	—	1 456.5	415 388	64 527	29	.16
—	—	—	—	—	—	58.1	24 733	3 908	43	.16
—	—	—	—	—	—	2 719.1	1 020 302	174 516	38	.17
—	—	—	—	—	—	125.1	41 483	6 830	33	.16
—	—	—	—	—	—	—	—	—	—	—
20.00	1.2	250	500	21	2.00	1 555.3	414 371	66 933	27	.16
—	—	—	—	—	—	100.1	21 444	3 121	21	.15
—	—	—	—	—	—	230.3	61 932	7 699	27	.12
—	—	—	—	—	—	1.3	1 092	306	84	.28
—	—	—	—	—	—	—	—	—	—	—
—	—	—	—	—	—	—	—	—	—	—
—	—	—	—	—	—	—	—	—	—	—
—	—	—	—	—	—	—	—	—	—	—
—	—	—	—	—	—	18.5	8 880	1 421	48	.16
—	—	—	—	—	—	—	—	—	—	—
24.42	1.6	250	500	17	2.00	9 506.9	3 117 297	514 045	33	.16

種類別　其ノ十四　アマ種子ハアイ(葉藍)ヰ(備後藺其ノ他ノ丸藺)ヘチマ

單價	ヘチマ 作付反別	收穫高	價額	一反歩收穫高	單價	ハアイ(葉藍) 作付反別	收穫高	價額	一反歩收穫高	單價
円銭	町反	円	円	円	円銭	町反	貫	円	貫	円銭
管										
.34	.2	520	45	260	.09	78.6	26 002	13 957	35	.54
1.01	—	—	—	—	—	35.0	8 241	6 838	24	.83
.88	—	—	—	—	—	19.5	5 850	1 954	30	.33
.59	.1	180	18	180	.10	29.6	9 883	3 305	33	.35
.56	.1	70	11	70	.16	48.2	21 012	10 229	44	.49
市別（昭和七年）										
—	.1	70	11	70	.16	—	—	—	—	—
.50	—	—	—	—	—	11.4	1 140	2 280	10	2.00
—	—	—	—	—	—	—	—	—	—	—
—	—	—	—	—	—	—	—	—	—	—
—	—	—	—	—	—	—	—	—	—	—
—	—	—	—	—	—	—	—	—	—	—
1.00	—	—	—	—	—	36.8	19 872	7 949	54	.40
—	—	—	—	—	—	—	—	—	—	—
—	—	—	—	—	—	—	—	—	—	—
—	—	—	—	—	—	—	—	—	—	—
—	—	—	—	—	—	—	—	—	—	—
1.00	—	—	—	—	—	—	—	—	—	—
—	—	—	—	—	—	—	—	—	—	—
—	—	—	—	—	—	—	—	—	—	—
—	—	—	—	—	—	—	—	—	—	—
—	—	—	—	—	—	—	—	—	—	—
—	—	—	—	—	—	—	—	—	—	—
—	—	—	—	—	—	—	—	—	—	—
—	—	—	—	—	—	—	—	—	—	—
.56	.1	70	11	70	.16	48.2	21 012	10 229	44	.49

第三三 農作物

	ジョチユウギク（除蟲菊）					コリヤナギ（杞柳）				
	作付反別	收穫高	價額	一反歩收穫高	單價	作付反別	收穫高	價額	一反歩收穫高	
						全管				
	町反	貫	円	貫	円銭	町反	貫	円	貫	
昭和三年	8 727.4	891 859	4 149 882	10	4.65	126.3	71 009	37 390		56
昭和四年	9 700.2	962 698	2 544 103	10	2.64	71.0	39 912	31 710		56
昭和五年	10 293.5	982 889	1 993 369	9	2.03	75.6	42 398	23 275		56
昭和六年	10 092.9	634 357	1 193 812	6	1.88	65.8	29 969	13 704		46
昭和七年	11 209.5	669 293	1 825 697	6	2.72	48.7	16 196	9 168		33
						支廳及				
石狩	221.9	14 161	35 192	6	2.49	26.1	8 570	6 023		33
空知	2 528.8	158 580	430 639	6	2.72	2.6	1 030	755		40
上川	5 509.5	356 677	970 142	6	2.72	1.9	448	143		24
後志	2 028.6	94 710	267 391	5	2.82	15.2	4 858	1 545		32
檜山	18.6	748	2 238	4	2.99	—	—	—		—
渡島	.5	10	16	2	1.60	—	—	—		—
膽振	159.3	6 776	16 774	4	2.48	—	—	—		—
日高	.8	8	8	1	1.00	.2	100	40		50
十勝	.3	10	28	3	2.80	2.0	980	588		49
釧路	—	—	—	—	—	—	—	—		—
根室	.1	6	3	6	.50	—	—	—		—
網走	390.4	20 306	59 907	5	2.95	.7	210	74		30
宗谷	70.6	2 620	6 778	4	2.59	—	—	—		—
留萌	279.8	14 651	36 512	5	2.49	—	—	—		—
札幌市	—	—	—	—	—	—	—	—		—
旭川市	—	—	—	—	—	—	—	—		—
小樽市	.3	30	69	10	2.30	—	—	—		—
函館市	—	—	—	—	—	—	—	—		—
室蘭市	—	—	—	—	—	—	—	—		—
釧路市	—	—	—	—	—	—	—	—		—
合計	11 209.5	669 293	1 825 697	6	2.72	48.7	16 196	9 168		33

第三四 農作物

	綠肥用											
	レンゲ			青刈大豆			蠶豆及豌豆			其ノ他		
	作付反別	收穫高	價額	作付反別	收穫高	價額	作付反別	收穫高	價額	作付反別	收穫高	
							全管					
	町反	貫	円	町反	貫	円	町反	貫	円	町反	貫	
昭和三年	—	—	—	17.2	32 980	1 681	—	—	—	142.4	513 130	
昭和四年	—	—	—	31.8	54 990	1 354	—	—	—	283.7	1 514 815	
昭和五年	—	—	—	49.3	152 330	3 776	.2	140	7	562.7	2 323 991	
昭和六年	—	—	—	74.1	337 040	9 013	—	—	—	979.0	3 547 626	
昭和七年	.1	60	1	54.0	157 132	3 400	—	—	—	2 352.8	8 676 143	
							支廳及					
石狩	—	—	—	6.5	31 720	523	—	—	—	107.1	363 070	
空知	—	—	—	23.5	50 510	907	—	—	—	679.9	2 255 519	
上川	.1	60	1	6.6	43 450	618	—	—	—	599.6	2 504 171	
後志	—	—	—	—	—	—	—	—	—	109.7	421 414	
檜山	—	—	—	—	—	—	—	—	—	16.3	62 170	
渡島	—	—	—	—	—	—	—	—	—	6.3	30 360	
膽振	—	—	—	.2	600	10	—	—	—	29.3	157 240	
日高	—	—	—	9.1	2 702	405	—	—	—	58.2	161 930	
十勝	—	—	—	3.4	13 100	502	—	—	—	263.9	863 220	
釧路	—	—	—	—	—	—	—	—	—	17.7	64 550	
根室	—	—	—	—	—	—	—	—	—	—	—	
網走	—	—	—	.7	1 050	15	—	—	—	372.3	1 599 993	
宗谷	—	—	—	—	—	—	—	—	—	12.8	37 955	
留萌	—	—	—	4.0	14 000	420	—	—	—	79.2	153 251	
札幌市	—	—	—	—	—	—	—	—	—	.5	1 300	
旭川市	—	—	—	—	—	—	—	—	—	—	—	
小樽市	—	—	—	—	—	—	—	—	—	—	—	
函館市	—	—	—	—	—	—	—	—	—	—	—	
室蘭市	—	—	—	—	—	—	—	—	—	—	—	
釧路市	—	—	—	—	—	—	—	—	—	—	—	
合計	.1	60	1	54.0	157 132	3 400	—	—	—	2 352.8	8 676 143	

種類別 其ノ十五 ジョチユウギク（除蟲菊）コリヤナギ（杞柳）ハクカ（薄荷）ヤクヨウニンジン

單價	ハクカ（薄荷）					ヤクヨウニンジン				
	作付反別	收穫高	價額	一反歩收穫高	單價	作付反別	收穫高	價額	一反歩收穫高	單價
				管						
円銭	町反	貫	円	貫	円銭	町反	貫	円	貫	円銭
.57	12 953.6	6 641 669	3 105 300	51	.47	4.5	849	16 112	19	18.98
.79	13 096.5	9 274 929	3 452 338	71	.37	3.6	743	21 752	21	29.28
.55	13 918.5	10 387 481	2 734 989	75	.26	6.4	766	38 600	12	50.39
.46	14 918.5	8 822 296	1 915 448	59	.22	14.6	468	9 976	3	21.32
.57	15 758.2	7 218 471	3 495 249	46	.48	17.7	628	13 436	4	21.39
				市別（昭和七年）						
.70	—	—	—	—	—	—	—	—	—	—
.73	151.5	30 300	10 605	20	.35	.8	—	—	—	—
.32	1 191.1	471 918	169 813	40	.36	10.4	370	7 802	4	21.09
.32	—	—	—	—	—	4.9	156	4 455	3	29.00
—	—	—	—	—	—	—	—	—	—	—
—	—	—	—	—	—	—	—	—	—	—
—	—	—	—	—	—	—	—	—	—	—
.40	.1	120	30	120	.25	—	—	—	—	—
.60	8.3	2 710	1 814	33	.67	—	—	—	—	—
—	55.5	18 554	4 492	33	.24	—	—	—	—	—
—	—	—	—	—	—	—	—	—	—	—
.35	14 333.5	6 689 461	3 305 250	47	.49	1.6	102	1 179	6	11.56
—	18.2	5 408	3 245	30	.60	—	—	—	—	—
—	—	—	—	—	—	—	—	—	—	—
—	—	—	—	—	—	—	—	—	—	—
—	—	—	—	—	—	—	—	—	—	—
—	—	—	—	—	—	—	—	—	—	—
—	—	—	—	—	—	—	—	—	—	—
—	—	—	—	—	—	—	—	—	—	—
—	—	—	—	—	—	—	—	—	—	—
.57	15 758.2	7 218 471	3 495 249	46	.48	17.7	628	13 436	4	21.39

種類別 其ノ十六 綠肥用作物、薯蕷

作物他價額	作物計				薯蕷				
	作付反別	收穫高	價額		作付反別	收穫反高	價額	一反歩收穫高	單價
				管					
円	町反	貫	円		町反	貫	円	貫	円銭
20 168	159.6	546 110	21 849		310.4	669 004	332 441	216	.50
34 937	419.1	1 616 155	37 181		314.9	771 139	348 680	177	.45
53 129	612.2	2 476 461	56 913		329.5	830 822	273 814	252	.33
72 758	1 053.1	3 874 666	81 771		347.9	715 912	194 894	206	.27
127 159	2 406.9	8 833 335	130 560		338.4	606 445	190 631	179	.31
				市別（昭和七年）					
7 526	113.6	394 790	8 049		64.6	144 786	44 405	224	.31
27 798	703.4	2 306 029	28 705		48.8	66 633	19 827	137	.30
29 127	606.3	2 547 681	29 746		24.4	46 735	13 038	192	.28
8 872	109.7	421 414	8 872		26.0	61 497	22 433	237	.36
795	16.3	62 170	795		4.8	5 814	2 780	121	.48
525	6.3	30 360	525		35.6	87 314	28 899	245	.33
3 443	29.5	157 840	3 453		21.0	25 283	8 151	120	.32
3 064	67.3	164 632	3 469		16.4	18 530	7 052	113	.38
17 292	267.3	876 320	17 794		29.6	48 381	13 523	163	.28
1 405	17.7	64 550	1 405		8.7	6 984	2 696	80	.39
—	—	—	—		2.4	1 140	684	48	.60
22 765	373.0	1 601 043	22 780		22.7	31 246	10 365	138	.33
1 416	12.8	37 955	1 416		1.1	313	157	28	.50
3 112	83.2	167 251	3 532		11.9	17 109	7 572	144	.44
19	.5	1 300	19		4.5	15 750	3 150	350	.20
—	—	—	—		12.8	23 296	3 727	182	.16
—	—	—	—		.6	1 194	358	199	.30
—	—	—	—		1.7	3 400	1 190	200	.35
—	—	—	—		.8	1 040	624	130	.60
—	—	—	—		—	—	—	—	—
127 159	2 406.9	8 833 335	130 560		338.4	606 445	190 631	179	.31

第三五　農作物

	牧草 作付反別	牧草 収穫高	牧草 価額	牧草 一反歩収穫高	牧草 単価	青刈玉蜀黍 作付反別	青刈玉蜀黍 収穫高	青刈玉蜀黍 価額	青刈玉蜀黍 一反歩収穫高
	町反	貫	円	貫	円銭	町反	貫	円	貫
全管									
昭和三年	13 250.7	19 131 745	2 461 252	144	12.86	3 842.5	21 658 044	877 236	564
昭和四年	13 715.5	19 623 869	2 199 523	143	12.08	4 539.3	27 975 282	1 092 938	616
昭和五年	14 266.3	22 327 507	2 040 076	157	9.14	5 639.8	38 989 178	1 189 969	691
昭和六年	14 920.7	20 480 085	1 724 926	137	8.42	7 430.6	37 133 794	983 438	500
昭和七年	16 004.4	19 643 271	1 816 071	123	9.25	7 553.9	37 166 950	1 043 874	492
支庁及									
石狩	4 272.7	4 572 145	436 238	107	9.54	1 913.1	11 124 781	282 523	582
空知	1 472.9	2 308 080	224 165	157	9.71	1 253.0	6 333 165	188 182	505
上川	581.1	818 755	47 812	141	5.83	395.9	1 610 829	59 836	407
後志	754.5	1 062 140	103 935	141	9.79	651.9	2 551 683	83 195	391
檜山	319.5	805 517	45 231	252	5.62	109.5	651 447	11 755	595
渡島	971.1	1 433 929	122 916	148	8.57	789.3	3 203 560	93 645	406
胆振	635.6	912 615	74 157	144	8.13	463.9	2 252 359	53 297	486
日高	1 635.3	2 117 762	253 031	130	11.95	40.8	344 400	6 354	844
十勝	755.2	1 111 939	111 091	147	9.99	743.7	3 386 200	98 663	455
釧路	995.1	1 095 117	90 955	110	8.31	147.5	334 927	12 808	227
根室	2 057.1	1 491 094	87 825	72	5.89	79.9	224 390	7 063	281
網走	1 029.8	1 154 042	137 902	113	11.93	771.7	3 874 929	105 800	502
宗谷	323.8	476 238	35 911	147	7.54	48.3	104 400	3 049	216
留萌	77.2	104 306	7 772	135	7.45	39.6	200 300	5 293	506
札幌	66.2	92 680	7 414	140	8.00	49.6	744 000	14 880	1 500
川市	10.3	16 686	1 585	162	9.50	10.0	46 400	464	464
旭川市	—	—	—	—	—	22.6	77 744	5 053	344
小樽市	11.2	14 680	13 946	131	9.50	7.0	31 500	9 450	450
函館市	31.7	31 066	2 485	98	8.00	10.8	46 656	1 866	432
室蘭市	13.1	23 400	11 700	179	5.00	5.8	23 280	698	400
合計	16 004.4	19 643 271	1 816 071	123	9.25	7 553.9	37 166 950	1 043 874	492

第三六　果樹

	生産者数	桃苗 数	桃苗 量	桃苗 価額	桃苗 百本ニ付価格	梨苗 数	梨苗 量	梨苗 価額	梨苗 百本ニ付価格	苹果 数	苹果 量
				円	円銭			円	円銭		
全管											
昭和三年	99	7 296	621	8.51		23 850	1 716	7.19		148 464	
昭和四年	144	12 399	945	7.62		30 019	1 634	5.44		161 752	
昭和五年	106	15 837	1 226	7.74		33 330	1 992	5.98		169 502	
昭和六年	157	14 094	809	5.74		21 307	1 210	5.68		142 145	
昭和七年	323	3 628	321	8.85		12 748	835	6.55		64 622	
支庁及											
石狩	9	1 550	63	4.06		8 550	432	5.05		43 565	
空知	248	541	63	11.65		843	97	11.51		5 206	
上川	—	—	—	—		—	—	—		—	
後志	42	365	37	10.14		2 237	188	8.40		6 709	
檜山	4	72	11	15.28		6	1	16.67		16	
渡島	12	—	—	—		520	47	9.00		200	
胆振	—	—	—	—		—	—	—		—	
日高	—	—	—	—		—	—	—		—	
十勝	—	—	—	—		—	—	—		—	
釧路	—	—	—	—		—	—	—		—	
根室	7	1 100	147	13.36		550	65	11.83		8 910	
網走	—	—	—	—		—	—	—		—	
宗谷	—	—	—	—		—	—	—		—	
留萌	—	—	—	—		—	—	—		—	
札幌	—	—	—	—		—	—	—		—	
川市	—	—	—	—		—	—	—		—	
旭川市	1	—	—	—		42	5	12.00		16	
小樽市	—	—	—	—		—	—	—		—	
函館市	—	—	—	—		—	—	—		—	
室蘭市	—	—	—	—		—	—	—		—	
合計	323	3 628	321	8.85		12 748	835	6.55		64 622	

種類別　其ノ十七　牧草、青刈玉蜀黍、食用百合、蔬菜

	食用百合 作付反別	食用百合 収穫高	食用百合 価額	食用百合 一反歩収穫高	食用百合 単価	蔬菜 作付反別	蔬菜 収穫高	蔬菜 価額	蔬菜 一反歩収穫高	蔬菜 単価
		貫	円	貫	円銭	町反	貫	円	貫	円銭
全管										
昭和三年	4.05	263.3	282 620	449 971	107	1.59	10 344.1	55 723 068	2 423 540	539	.04
昭和四年	3.91	335.3	358 898	527 381	107	1.47	8 762.2	52 224 908	2 282 955	596	.04
昭和五年	3.05	311.6	350 451	335 289	112	.97	9 135.1	50 785 158	2 217 506	556	.04
昭和六年	2.65	303.3	305 594	319 921	101	1.05	9 824.6	47 322 254	1 774 555	482	.04
昭和七年	2.81	295.0	296 619	276 625	101	.93	8 651.8	45 552 102	1 423 483	527	.03
市別（昭和七年）											
札幌	2.54	20.8	16 100	11 556	77	.72	149.1	814 242	25 445	546	.03
函館	2.97	228.7	236 362	237 831	103	1.01	705.2	4 677 867	146 183	663	.03
小樽	3.71	7.3	7 198	4 663	99	.65	1 830.1	8 697 960	271 811	475	.03
旭川	3.26	4.8	3 730	2 142	78	.57	82.7	316 528	9 892	382	.03
室蘭	1.80	4.6	5 821	3 520	127	.60	—	—	—	—	—
釧路	2.92	5.2	4 147	2 230	80	.54	1.0	5 043	158	504	.03
帯広	2.37	2.3	1 565	1 072	68	.68	84.6	333 029	10 407	394	.03
北見	1.84	.2	39	16	19	.41	—	—	—	—	—
網走	2.91	2.8	2 355	1 462	84	.62	2 274.6	12 224 108	381 997	537	.03
留萌	3.82	1.0	437	198	44	.45	486.6	2 204 861	68 901	453	.03
稚内	3.15	.4	155	184	39	1.19	2.0	7 310	228	366	.03
紋別	2.73	9.3	10 360	5 280	111	.51	2 940.0	15 814 150	494 201	538	.03
宗谷	2.92	3.0	2 123	1 540	71	.73	64.5	304 150	9 505	472	.03
名寄	2.64	4.0	5 327	4 121	133	.77	28.2	141 648	4 427	502	.03
岩見沢	2.00	.6	900	810	150	.90	—	—	—	—	—
滝川	1.00	—	—	—	—	—	—	—	—	—	—
夕張	6.50	—	—	—	—	—	—	—	—	—	—
砂川	3.00	—	—	—	—	—	—	—	—	—	—
歌志内	4.00	—	—	—	—	—	3.2	10 485	328	328	.03
芦別	3.00	—	—	—	—	—	—	—	—	—	—
合計	2.81	295.0	296 619	276 625	101	.93	8 651.8	45 552 102	1 423 483	527	.03

苗樹　自前年七月 至其年六月

	果苗 価額	果苗 百本ニ付価格	葡萄苗 数	葡萄苗 量	葡萄苗 価額	葡萄苗 百本ニ付価格	其ノ他果樹苗 数	其ノ他果樹苗 量	其ノ他果樹苗 価格	計 数	計 量	計 価額
	円	円銭		本	円	円銭		本	円		本	円
全管												
昭和三年	5 948	4.01	95 298		6 130	6.43	56 249		4 224	331 157		18 639
昭和四年	5 581	3.45	112 711		5 757	5.11	38 644		3 369	355 525		17 286
昭和五年	5 829	3.44	127 267		5 788	4.55	41 306		3 188	387 324		18 023
昭和六年	4 319	3.04	138 700		5 205	3.75	128 563		3 094	444 809		14 637
昭和七年	2 619	4.05	93 251		3 489	3.74	39 124		2 726	213 373		9 990
市別（昭和七年）												
札幌	1 129	2.59	22 167		392	1.77	28 202		1 276	104 034		3 292
函館	247	4.74	6 164		399	6.47	1 614		140	14 368		946
小樽	—	—	—		—	—	—		—	—		—
旭川	396	5.90	55 993		1 912	3.41	1 836		309	67 140		2 842
室蘭	3	18.75	270		23	8.52	110		8	474		46
釧路	15	7.50	4 850		382	7.88	150		15	5 720		459
帯広	—	—	—		—	—	—		—	—		—
北見	—	—	—		—	—	—		—	—		—
網走	—	—	—		—	—	—		—	—		—
留萌	—	—	—		—	—	—		—	—		—
稚内	—	—	—		—	—	—		—	—		—
紋別	823	9.29	2 950		338	11.46	6 610		894	20 120		2 372
宗谷	—	—	—		—	—	—		—	—		—
名寄	—	—	—		—	—	—		—	—		—
岩見沢	—	—	—		—	—	—		—	—		—
滝川	—	—	—		—	—	—		—	—		—
夕張	—	—	—		—	—	—		—	—		—
砂川	1	8.00	857		43	5.00	602		84	1 517		133
歌志内	—	—	—		—	—	—		—	—		—
芦別	—	—	—		—	—	—		—	—		—
合計	2 619	4.05	93 251		3 489	3.74	39 124		2 726	213 373		9 990

第三七　果

	ウメ 樹数	ウメ 収穫高	ウメ 価額	ウメ 単価	モヽ 樹数	モヽ 収穫量	モヽ 価額
					全管		
	本	石	円	円銭	本	貫	円
昭和三年	18 944	1 774	46 377	26.17	16 901	30 188	25 193
昭和四年	19 981	1 694	45 191	26.68	15 418	27 430	21 233
昭和五年	20 345	2 275	45 052	19.80	16 587	32 693	17 882
昭和六年	22 189	1 265	25 496	20.15	16 983	18 036	8 078
昭和七年	21 507	1 401	25 279	18.04	15 273	21 542	11 012
					支庁別及		
石狩	4 868	355	6 160	17.35	3 460	4 141	2 288
空知	1 718	93	2 061	22.16	2 211	2 226	1 326
上川	168	9	140	15.56	109	23	35
後志	4 217	560	9 317	16.64	5 631	9 747	4 729
檜山	940	31	467	15.06	571	464	217
渡島	1 405	84	1 945	23.15	966	347	191
胆振	3 012	102	2 139	20.97	353	393	583
日高	744	41	770	18.78	103	271	51
十勝	424	7	95	13.57	294	183	56
釧路	—	—	—	—	—	—	—
根室	—	—	—	—	—	—	—
網走	3 404	72	1 455	20.21	793	692	438
宗谷	—	—	—	—	—	—	—
留萌	14	—	—	—	—	—	—
札幌市	322	30	390	13.00	763	3 000	1 050
旭川市	—	—	—	—	—	—	—
小樽市	271	17	340	20.00	19	60	48
函館市	—	—	—	—	—	—	—
釧路市	—	—	—	—	—	—	—
合計	21 507	1 401	25 279	18.04	15 273	21 542	11 012

第三八　果

	西洋梨 樹数	西洋梨 収穫高	西洋梨 価額	西洋梨 単価	リンゴ 樹数	リンゴ 収穫
					全管	
	本	貫	円	円銭	本	貫
昭和三年	11 727	42 544	22 153	.52	588 493	5 820 080
昭和四年	12 690	54 011	26 255	.49	587 801	4 965 446
昭和五年	14 300	58 063	21 563	.39	579 537	7 929 503
昭和六年	17 200	34 995	11 101	.32	565 544	2 739 537
昭和七年	20 788	68 229	22 149	.32	569 325	4 098 230
					支庁別及	
石狩	2 612	8 547	4 797	.56	95 730	335 310
空知	1 680	2 412	996	.41	84 248	192 307
上川	1 334	1 392	419	.30	34 896	87 114
後志	6 511	33 353	8 211	.25	180 464	2 351 882
檜山	305	469	292	.62	3 180	2 140
渡島	1 452	7 389	2 157	.29	3 574	9 456
胆振	1 127	1 794	553	.31	9 554	37 882
日高	1 051	2 251	869	.39	1 759	3 820
十勝	1 830	6 425	2 361	.37	14 770	19 439
釧路	—	—	—	—	340	288
根室	—	—	—	—	—	—
網走	864	2 815	715	.25	103 100	837 654
宗谷	10	—	—	—	653	—
留萌	655	882	529	.60	31 714	198 938
札幌市	347	500	250	.50	5 328	22 000
旭川市	—	—	—	—	—	—
小樽市	10	—	—	—	15	—
函館市	—	—	—	—	—	—
釧路市	—	—	—	—	—	—
合計	20 788	68 229	22 149	.32	569 325	4 098 230

實　其ノ一　ウメ、モヽ、オウトウ(櫻桃)、日本梨

単価	オウトウ(櫻桃) 樹数	収穫高	価額	単価	日本梨 樹数	収穫高	価額	単価
			管					
円銭	本	貫	円	円銭	本	貫	円	円銭
.83	30 026	111 145	133 329	1.20	42 272	121 459	56 467	.46
.77	32 185	106 133	109 828	1.03	43 602	118 953	53 256	.45
.55	33 535	136 143	106 247	.78	42 219	130 283	40 864	.31
.45	35 823	25 402	24 843	.98	44 092	55 178	16 845	.31
.51	37 463	122 312	73 044	.60	41 540	91 229	25 469	.28
市			別 (昭和七年)					
.55	8 950	23 280	9 775	.42	8 502	23 406	7 548	.26
.60	2 250	3 676	2 433	.66	4 149	7 749	3 297	.43
1.52	32	9	14	1.56	1 439	1 194	633	.30
.49	16 257	72 829	49 850	.68	4 177	17 369	3 304	.19
.47	25	—	—	—	1 570	2 307	1 114	.48
.55	632	708	855	1.21	7 758	10 906	3 146	.29
1.48	1 717	2 067	1 793	.87	6 618	9 394	2 202	.23
.19	—	—	—	—	2 086	3 722	1 338	.36
.31	152	35	33	.94	3 175	4 027	1 649	.41
—	—	—	—	—	—	—	—	—
—	—	—	—	—	—	—	—	—
.63	725	569	405	.71	1 234	4 671	1 091	.23
—	20	—	—	—	8	—	—	—
—	2 355	6 930	2 772	.40	339	2 4	141	.50
.35	1 275	4 500	1 260	.28	4 5	1 200	276	.23
—	—	—	—	—	—	—	—	—
.80	3 072	7 709	3 854	.50	—	—	—	—
—	—	—	—	—	—	—	—	—
—	—	—	—	—	—	—	—	—
—	—	—	—	—	—	—	—	—
.51	37 463	122 312	73 044	60	41 540	91 229	25 469	.28

實　其ノ二　西洋梨、リンゴ、ブドウ、其ノ他

リンゴ 価額	リンゴ 単価	ブドウ 樹数	ブドウ 収穫高	ブドウ 価額	ブドウ 単価	其ノ他ノ価額	価額計
		管					
円	円銭	本	貫	円	円銭	円	円
2 144 963	.37	273 104	284 247	227 756	.80	3	2 656 241
1 727 579	.35	289 377	378 737	258 844	.68	4	2 065 950
1 555 202	.20	307 687	406 948	178 433	.44	8	1 965 251
696 459	.25	346 560	234 746	94 287	.40	11	877 120
933 495	.23	339 299	524 805	165 930	.32	25	1 256 403
市			別 (昭和七年)				
82 153	.25	116 027	84 775	21 289	.25	—	134 010
59 818	.31	40 828	66 054	23 100	.35	—	93 031
23 479	.26	23 592	14 482	6 163	.43	—	29 613
467 062	.20	87 613	129 741	37 114	.29	17	579 604
1 249	.58	3 029	2 367	1 468	.62	—	4 807
3 405	.36	29 041	191 397	59 054	.31	8	70 761
11 309	.30	6 898	4 145	1 868	.45	—	20 447
1 123	.29	408	271	234	.86	—	4 385
5 628	.29	3 971	2 121	1 454	.69	—	11 276
115	.40	25	6	3	.50	—	118
—	—	—	—	—	—	—	—
193 847	.23	9 950	3 827	2 929	.77	—	200 880
—	—	300	—	—	—	—	—
79 807	.40	6 486	12 150	7 460	.63	—	90 709
5 500	.25	7 014	7 500	1 800	.24	—	10 526
—	—	155	83	96	.83	—	4 311
—	—	2 762	3 336	1 050	.31	—	—
—	—	1 200	2 500	875	.35	—	1 050
—	—	—	—	—	—	—	875
—	—	—	—	—	—	—	—
933 495	.23	339 299	524 805	165 930	.32	25	1 256 403

蠶業　　昭和七年

桑畑	桑園反別		町反 183.2
	見積反別		194.6
	合計		377.8
飼養戶數	春蠶		戶 3 086
	夏秋蠶		265
	總實戶數		3 143
掃立高	春蠶		瓦 58 707
	夏秋蠶		5 654
	合計		64 361
收繭高	春蠶		瓩 20 954
	夏秋蠶		1 866
	合計		22 820
蠶種製造戶數			戶 7
製絲場數			28
蠶業總價額			円 58 532

第三九　桑畑

六月末日現在

	根刈仕立	中刈仕立	高刈仕立	立通	計	見積段別	合計
			全管				
	町反	町反	町反	町反	町反	町反	町反
昭和三年	140.3	61.6	34.2	101.0	337.1	456.9	794.0
昭和四年	110.6	68.7	24.5	150.3	354.1	449.5	803.6
昭和五年	103.8	24.8	16.7	69.1	214.4	238.1	452.5
昭和六年	113.5	24.6	12.3	60.7	211.1	227.0	438.1
昭和七年	99.7	21.0	10.6	51.9	183.2	194.6	377.8
			支廳及市別		（昭和七年）		
石狩	3.9	.1	.3	.2	4.5	.9	5.4
空知	9.7	6.2	1.4	12.5	29.8	40.4	70.2
上川	3.9	2.2	.5	3.8	10.4	8.8	19.2
後志	10.1	2.9	.5	10.1	23.6	23.2	46.8
檜山	.3	.4	.2	6.7	7.6	46.2	53.8
渡島	.4	.3	.1	1.0	1.8	4.1	5.9
膽振	5.9	3.4	1.3	2.8	13.4	19.0	32.4
日高	4.7	1.0	.5	3.8	10.0	2.7	12.7
十勝	43.6	.8	3.3	3.7	51.4	25.2	76.6
釧路	—	.1	.2	4.4	4.7	1.9	6.6
根室	—	—	—	—	—	—	—
網走	.5	1.3	1.0	2.0	4.8	4.7	9.5
宗谷	—	—	—	—	—	.3	.3
留萌	14.5	2.3	.5	.9	18.2	17.2	35.4
札幌	2.2	—	.8	—	3.0	—	3.0
旭川市	—	—	—	—	—	—	—
小樽市	—	—	—	—	—	—	—
函館市	—	—	—	—	—	—	—
室蘭市	—	—	—	—	—	—	—
釧路市	—	—	—	—	—	—	—
合計	99.7	21.0	10.6	51.9	183.2	194.6	377.8

第四〇　桑苗

自前年六月
至其ノ年五月

	生産者數	實生 數量	實生 價額	實生 百本ニ付價格	接木 數量	接木 價額	接木 百本ニ付價格	代出 數量	代出 價額	代出 百本ニ付價格	取木 數量	取木 價格	取木 百本ニ付價格	計 數量	計 價格
							全管								
		本	円	円銭	本	円	円銭	本	円	円銭	本	円	円銭	本	円
昭和三年	25	147 300	919	.62	—	—	—	80 600	2 116	2.63	167 550	3 104	1.85	395 450	6 139
昭和四年	18	149 000	960	.64	51	1	1.96	98 000	2 446	2.50	209 200	3 574	1.71	456 251	6 981
昭和五年	12	99 900	1 067	1.07	600	13	2.17	132 155	3 139	2.38	219 900	3 086	1.43	448 555	7 305
昭和六年	25	136 300	699	.51	500	13	2.60	247 550	3 727	1.51	223 050	2 284	1.02	607 400	6 723
昭和七年	18	126 750	628	.50	400	12	3.00	99 930	994	.99	151 150	813	.54	378 230	2 447
							支廳及市別				（昭和七年）				
石狩	1	11 250	5	.04	400	12	3.00	26 610	27	.10	76 340	76	.10	114 600	120
空知	2	112 500	563	.50	—	—	—	21 920	329	1.50	25 210	257	1.02	159 630	1 149
上川	—	—	—	—	—	—	—	—	—	—	—	—	—	—	—
後志	2	—	—	—	—	—	—	—	—	—	36 000	360	1.00	36 000	360
檜山	—	—	—	—	—	—	—	—	—	—	—	—	—	—	—
渡島	—	—	—	—	—	—	—	—	—	—	—	—	—	—	—
膽振	—	—	—	—	—	—	—	—	—	—	—	—	—	—	—
日高	1	—	—	—	—	—	—	—	—	—	8 600	43	.50	8 600	43
十勝	2	—	—	—	—	—	—	50 200	602	1.20	—	—	—	50 200	602
釧路	—	—	—	—	—	—	—	—	—	—	—	—	—	—	—
根室	—	—	—	—	—	—	—	—	—	—	—	—	—	—	—
網走	—	—	—	—	—	—	—	—	—	—	—	—	—	—	—
宗谷	8	3 000	60	.20	—	—	—	—	—	—	—	—	—	3 000	60
留萌	2	—	—	—	—	—	—	1 200	36	3.00	5 000	77	1.54	6 200	113
札幌	—	—	—	—	—	—	—	—	—	—	—	—	—	—	—
旭川市	—	—	—	—	—	—	—	—	—	—	—	—	—	—	—
小樽市	—	—	—	—	—	—	—	—	—	—	—	—	—	—	—
函館市	—	—	—	—	—	—	—	—	—	—	—	—	—	—	—
室蘭市	—	—	—	—	—	—	—	—	—	—	—	—	—	—	—
釧路市	—	—	—	—	—	—	—	—	—	—	—	—	—	—	—
合計	18	126 750	628	.50	400	12	3.00	99 930	994	.99	151 150	813	.54	378 230	2 447

第四一　繭　産　總　額

		飼養實戸數	掃立數量	收繭高 良繭	收繭高 玉繭	收繭高 屑繭	收繭高 計	價 良繭	價 玉繭	價 屑繭	價 計	蠶種一枚ニ付收繭高 良繭	蠶種一枚ニ付收繭高 玉繭	蠶種一枚ニ付收繭高 屑繭	蠶種一枚ニ付收繭高 計	一貫ニ付價額 良繭	一貫ニ付價額 玉繭	一貫ニ付價額 屑繭	一貫ニ付價額 平均
全管																			
			枚	貫	貫	貫	貫	円	円	円	円	貫匁	貫匁	貫匁	貫匁	円厘	円厘	円厘	円厘
昭和三年	黄繭		4 536	16 378	1 977	944	19 299	71 323	3 229	1 271	75 823	3.610	.436	.208	4.254	4.350	1.630	1.350	3.930
	白繭		6 757	20 921	2 976	1 580	25 477	95 806	6 102	2 345	104 253	3.094	.440	.234	3.768	4.580	2.050	1.480	4.090
	計	5 649	11 293	37 299	4 953	2 524	44 776	167 129	9 331	3 616	180 076	3.303	.438	.224	3.965	4.480	1.880	1.430	4.020
昭和四年	黄繭		4 396	17 790	2 232	1 070	21 142	108 031	5 100	1 888	115 019	4.047	.519	.243	4.809	6.070	2.230	1.760	5.440
	白繭		5 934	19 848	2 578	1 771	24 197	113 587	6 029	3 139	122 755	3.345	.434	.298	4.078	5.720	2.340	1.770	5.070
	計	5 024	10 330	37 638	4 860	2 841	45 339	2 216 618	11 129	5 027	237 774	3.644	.470	.275	4.389	5.890	2.280	1.765	5.240
昭和五年	黄繭		3 268	12 650	1 420	726	14 796	28 720	1 384	626	30 730	3.871	.435	.222	4.528	2.270	.975	.862	2.077
	白繭		5 213	17 323	2 364	1 350	21 037	42 521	2 608	1 062	46 191	3.323	.453	.259	4.035	2.455	1.103	.787	2.196
	計	4 295	8 481	29 973	3 784	2 076	35 833	71 241	3 992	1 688	76 921	3.534	.446	.245	4.225	2.377	1.055	.813	2.147
昭和六年	黄繭		24 298	6 576	694	440	7 710	16 200	834	421	17 455	一瓦ニ付 .258	一瓦ニ付 .029	一瓦ニ付 .018	一瓦ニ付 .305	2.464	1.202	.957	2.264
	白繭		39 582	11 201	1 486	1 073	13 760	29 426	1 726	771	31 152	.283	.038	.027	.348	2.627	1.162	.719	2.263
	計	3 564	63 880	17 777	2 180	1 513	21 470	45 626	2 560	1 192	48 607	.278	.034	.024	.336	2.567	1.174	.789	2.264
昭和七年	黄繭		20 614	6 155	611	479	7 245	12 303	598	340	13 241	.299	.030	.023	.352	1.999	.979	.710	1.827
	白繭		43 747	12 911	1 522	1 142	15 575	28 493	1 728	820	31 041	.295	.035	.026	.356	2.207	1.135	.718	1.993
	計	3 143	64 361	19 066	2 133	1 621	22 820	40 796	2 326	1 160	44 282	.296	.033	.025	.354	2.140	1.090	.716	1.940
支廳及市別（昭和七年）																			
石狩	黄繭		429	90	12	13	115	221	16	7	244	.210	.028	.030	.268	2.456	1.333	.538	2.122
	白繭		609	121	14	23	158	331	16	10	357	.197	.023	.038	.258	2.736	1.143	.435	2.259
	計	56	1 038	211	26	36	273	552	32	17	601	.203	.025	.035	.263	2.498	1.231	.472	2.201
空知	黄繭		3 355	1 226	132	75	1 433	2 456	114	58	2 628	.365	.039	.022	.426	2.003	.864	.773	1.834
	白繭		5 733	2 053	238	165	2 456	4 253	240	124	4 617	.358	.042	.029	.439	2.072	1.008	.752	1.880
	計	424	9 088	3 279	370	240	3 889	6 709	354	182	7 245	.361	.041	.026	.428	2.046	.957	.758	1.863
上川	黄繭		317	99	12	7	118	200	14	5	219	.312	.038	.022	.372	2.020	1.167	.714	1.856
	白繭		2 875	598	116	71	785	1 433	166	58	1 657	.208	.040	.025	.273	2.396	1.431	.817	2.110
	計	186	3 192	697	128	78	903	1 633	180	63	1 876	.218	.040	.024	.282	2.343	1.406	.808	2.078
後志	黄繭		8 290	2 469	204	171	2 844	4 975	190	103	268	.298	.025	.021	.344	2.015	.931	.602	1.852
	白繭		14 015	3 372	338	307	4 017	6 987	336	232	7 555	.241	.024	.022	.287	2.072	.994	.756	1.881
	計	1 091	22 305	5 841	542	478	6 861	11 962	526	335	12 823	.262	.024	.021	.307	2.048	.970	.701	1.869
檜山	黄繭		1 134	514	73	66	653	884	95	53	1 032	.453	.064	.058	.575	1.720	1.301	.803	1.580
	白繭		3 462	758	120	97	975	1 402	150	77	1 629	.219	.035	.028	.282	1.850	1.250	.794	1.671
	計	383	4 596	1 272	193	163	1 628	2 286	245	130	2 661	.277	.042	.035	.354	1.797	1.269	.798	1.635
渡島	黄繭		2 993	753	76	88	917	1 548	68	61	1 677	.252	.025	.029	.305	2.056	.895	.693	1.829
	白繭		505	352	34	44	430	736	28	35	799	.697	.067	.087	.851	2.091	.824	.795	1.858
	計	134	3 498	1 105	110	132	1 347	2 284	96	96	2 476	.316	.031	.038	.385	2.067	.873	.727	1.838
膽振	黄繭		2 990	604	44	20	668	1 049	39	13	1 101	.202	.015	.007	.224	1.737	.886	.650	1.684
	白繭		5 158	1 198	179	122	1 499	2 380	177	73	2 620	.232	.035	.024	.291	1.987	.989	.598	1.755
	計	295	8 148	1 802	223	142	2 167	3 429	216	86	3 731	.221	.027	.017	.265	1.903	.969	.606	1.722
日高	黄繭		407	205	12	15	232	554	11	12	577	.504	.029	.037	.570	2.702	.917	.800	2.487
	白繭		267	108	11	15	134	267	10	11	288	.404	.041	.056	.501	2.472	.909	.733	2.149
	計	75	674	313	23	30	366	821	21	23	865	.464	.034	.045	.543	2.623	.913	.767	2.363
十勝	黄繭		375	125	22	13	160	252	16	20	288	.333	.059	.035	.427	2.016	.727	1.538	1.800
	白繭		4 247	1 422	188	130	1 740	4 268	256	80	4 604	.335	.044	.031	.410	3.001	1.362	.615	2.646
	計	138	4 622	1 547	210	143	1 900	4 520	272	100	4 892	.335	.045	.031	.411	2.922	1.295	.699	2.575
鋼路國	黄繭		19	1	1	—	2	4	2	—	6	.053	.053	0	.106	4.000	2.000	—	3.000
	白繭		—	—	—	—	—	—	—	—	—	—	—	—	—	—	—	—	—
	計	1	19	1	1	—	2	4	2	—	6	.053	.053	0	.106	4.000	2.000	—	3.000
根室	黄繭		—	—	—	—	—	—	—	—	—	—	—	—	—	—	—	—	—
	白繭		—	—	—	—	—	—	—	—	—	—	—	—	—	—	—	—	—
	計	—	—	—	—	—	—	—	—	—	—	—	—	—	—	—	—	—	—
網走	黄繭		65	11	6	2	19	39	16	3	58	.169	.092	.031	.292	3.545	2.667	1.500	3.053
	白繭		1 214	448	84	43	575	1 154	137	35	1 326	.369	.069	.035	.423	2.575	1.630	.814	2.306
	計	126	1 279	459	90	45	594	1 193	153	38	1 384	.359	.070	.035	.464	2.599	1.700	.844	2.330
宗谷	黄繭		38	11	1	2	14	22	1	1	24	.289	.026	.053	.368	2.000	1.000	.500	1.714
	白繭		—	—	—	—	—	—	—	—	—	—	—	—	—	—	—	—	—
	計	1	38	11	1	2	14	22	1	1	24	.289	.026	.053	.368	2.000	1.000	.500	1.714

第四一　蔴　産　總　額

		飼養實戶數	掃立數量	收蔴高 良蔴	玉蔴	屑蔴	計	價 良蔴	玉蔴
			瓦	貫	貫	貫	貫	円	円
留萌	黃蔴		122	77	13	7	37	36	13
	白蔴		5 425	2 382	190	124	2 696	5 055	202
	計	225	5 547	2 399	203	131	2 733	5 091	215
札幌市	黃蔴		80	30	3	—	33	63	3
	白蔴		190	85	8	—	93	196	8
	計	3	270	115	11	—	126	259	11
旭川市	黃蔴		—	—	—	—	—	—	—
	白蔴		—	—	—	—	—	—	—
	計	—	—	—	—	—	—	—	—
小樽市	黃蔴		—	—	—	—	—	—	—
	白蔴		—	—	—	—	—	—	—
	計	—	—	—	—	—	—	—	—
函館市	黃蔴		—	—	—	—	—	—	—
	白蔴		—	—	—	—	—	—	—
	計	—	—	—	—	—	—	—	—
室蘭市	黃蔴		—	—	—	—	—	—	—
	白蔴		47	14	2	1	17	31	2
	計	5	47	14	2	1	17	31	2
釧路市	黃蔴		—	—	—	—	—	—	—
	白蔴		—	—	—	—	—	—	—
	計	—	—	—	—	—	—	—	—
計	黃蔴		20 614	6 155	611	479	7 245	12 303	598
	白蔴		43 747	12 911	1 522	1 142	15 575	28 493	1 728
	計	3 143	64 361	19 066	2 133	1 621	22 820	40 796	2 326

		額 屑蔴	計	蠶種一枚ニ付收蔴高 良蔴	玉蔴	屑蔴	計	一貫ニ付價額 良蔴	玉蔴	屑蔴	平均
		円	円	貫匁	貫匁	貫匁	貫匁	円厘	円厘	円厘	円厘
留萌	黃蔴	4	53	.139	.107	.057	.302	2.118	1.000	.571	1.432
	白蔴	84	5 341	.439	.035	.023	.497	2.122	1.063	.677	1.981
	計	88	5 394	.432	.037	.024	.493	2.122	1.059	.672	1.974
札幌市	黃蔴	—	66	.375	.038	—	.413	2.100	1.000	—	2.000
	白蔴	—	204	.447	.042	—	.489	2.306	1.000	—	2.170
	計	—	270	.425	.041	—	.466	2.252	1.000	—	2.143
旭川市	黃蔴	—	—	—	—	—	—	—	—	—	—
	白蔴	—	—	—	—	—	—	—	—	—	—
	計	—	—	—	—	—	—	—	—	—	—
小樽市	黃蔴	—	—	—	—	—	—	—	—	—	—
	白蔴	—	—	—	—	—	—	—	—	—	—
	計	—	—	—	—	—	—	—	—	—	—
函館市	黃蔴	—	—	—	—	—	—	—	—	—	—
	白蔴	—	—	—	—	—	—	—	—	—	—
	計	—	—	—	—	—	—	—	—	—	—
室蘭市	黃蔴	—	—	—	—	—	—	—	—	—	—
	白蔴	1	34	.298	.043	.021	.362	2.214	1.000	1.000	2.000
	計	1	34	.298	.043	.721	.362	2.214	1.000	1.000	2.000
釧路市	黃蔴	—	—	—	—	—	—	—	—	—	—
	白蔴	—	—	—	—	—	—	—	—	—	—
	計	—	—	—	—	—	—	—	—	—	—
計	黃蔴	340	13 241	.299	.030	.023	.352	1.999	.979	.710	1.827
	白蔴	820	31 041	.295	.035	.026	.356	2.207	1.135	.718	1.993
	計	1 160	44 282	.296	.033	.025	.354	2.140	1.090	.716	1.940

第四二　春　蠶　管

		飼養戶數	掃立數量	收穫高 良蔴	玉蔴	屑蔴	計	價 良蔴	玉蔴
			枚	貫	貫	貫	貫	円	円
昭和三年	黃蔴		4 477	16 203	1 956	931	19 090	70 490	3 197
	白蔴		6 362	19 851	2 799	1 459	24 109	90 732	5 757
	計	5 615	10 839	36 054	4 755	2 390	43 199	161 222	8 954
昭和四年	黃蔴		4 335	17 620	2 262	1 055	20 937	107 183	5 069
	白蔴		5 247	18 064	2 300	1 538	21 902	103 883	5 356
	計	4 948	9 582	35 684	4 562	2 593	42 839	211 066	10 425
昭和五年	黃蔴		3 256	12 604	1 417	724	14 745	28 631	1 381
	白蔴		4 596	15 464	2 044	1 166	18 674	37 983	2 278
	計	4 231	7 852	28 068	3 461	1 890	33 419	66 614	3 659
昭和六年	黃蔴		瓦 23 880	6 455	681	433	7 569	15 911	820
	白蔴		31 427	9 305	1 145	857	11 307	23 811	1 320
	計	3 398	55 307	15 760	1 826	1 290	18 876	39 722	2 140
昭和七年	黃蔴		20 360	6 093	594	469	7 156	12 175	581
	白蔴		38 347	11 535	1 280	983	13 798	24 326	1 389
	計	3 086	58 707	17 628	1 874	1 452	20 954	36 501	1 970

		額 屑蔴	計	蠶種一枚ニ付收蔴高 良蔴	玉蔴	屑蔴	計	一貫ニ付價額 良蔴	玉蔴	屑蔴	平均
		円	円	貫匁	貫匁	貫匁	貫匁	円厘	円厘	円厘	円厘
昭和三年	黃蔴	1 260	47 947	3.620	.437	.208	4.265	4.350	1.630	1.350	3.930
	白蔴	2 163	98 652	3.121	.440	.229	3.790	4.570	2.060	1.480	4.090
	計	3 423	173 599	3.326	.439	.221	3.986	4.470	1.880	1.430	4.020
昭和四年	黃蔴	1 868	114 120	4.065	.522	.243	4.830	6.080	2.240	1.770	5.450
	白蔴	2 749	111 988	3.443	.438	.293	4.174	5.750	2.330	1.790	5.110
	計	4 647	226 108	3.724	.476	.271	4.471	5.910	2.260	1.780	5.280
昭和五年	黃蔴	624	30 636	3.871	.435	.222	4.528	2.272	.975	.862	2.078
	白蔴	946	41 207	3.365	.445	.254	4.064	2.456	1.114	.811	2.207
	計	1 570	71 843	3.575	.441	.241	4.257	2.373	1.057	.831	2.150
昭和六年	黃蔴	415	17 146	一瓦ニ付 .270	一瓦ニ付 .029	一瓦ニ付 .018	一瓦ニ付 .317	2.464	1.204	.958	2.265
	白蔴	625	25 756	.297	.036	.027	.360	2.559	1.152	.729	2.278
	計	1 040	42 902	.285	.033	.033	.341	2.520	1.171	.806	2.273
昭和七年	黃蔴	334	13 090	.299	.029	.023	.351	1.998	.978	.712	1.829
	白蔴	690	26 405	.301	.033	.026	.360	2.109	1.085	.702	1.914
	計	1 024	39 495	.300	.032	.025	.357	2.071	1.051	.705	1.885

支　廳　及　市　別　（昭和七年）

		飼養戶數	掃立數量	收穫高 良蔴	玉蔴	屑蔴	計	價 良蔴	玉蔴
石狩	黃蔴		429	90	12	13	115	221	16
	白蔴		564	100	13	20	133	247	14
	計	56	993	190	25	33	248	468	30
空知	黃蔴		3 261	1 186	129	73	1 388	2 376	111
	白蔴		5 344	1 975	198	147	2 320	4 054	204
	計	417	8 605	3 161	327	220	3 708	6 430	315

		額 屑蔴	計	蠶種一枚ニ付收蔴高 良蔴	玉蔴	屑蔴	計	一貫ニ付價額 良蔴	玉蔴	屑蔴	平均
石狩	黃蔴	7	244	.210	.028	.030	.268	2.456	1.333	.538	2.212
	白蔴	8	269	.177	.023	.035	.235	2.470	1.077	.400	2.023
	計	15	513	.191	.025	.033	.249	2.463	1.200	.455	2.069
空知	黃蔴	56	2 543	.364	.040	.022	.426	2.003	.860	.767	1.832
	白蔴	114	4 372	.370	.037	.028	.435	2.053	1.030	.776	1.884
	計	170	6 915	.367	.038	.026	.431	2.034	.963	.773	1.865

第四二　春

		飼養戸數	播立數量	軟糯高 良質	軟糯高 玉質	軟糯高 屑	軟糯高 計	價 良質	價 玉質
			瓦	貫	貫	貫	貫	円	円
上川	黄糯		317	99	12	7	118	200	14
	白糯		2 584	561	96	58	715	1 353	137
	計	186	2 901	660	108	65	833	1 553	151
後志	黄糯		8 290	2 469	204	171	2 844	4 975	190
	白糯		12 869	3 111	305	284	3 700	6 450	297
	計	1 077	21 159	5 580	508	455	6 544	11 425	487
檜山	黄糯		1 134	514	73	66	653	884	95
	白糯		3 462	758	120	97	975	1 402	150
	計	383	4 596	1 272	193	163	1 628	2 286	245
渡島	黄糯		2 993	753	76	88	917	1 548	68
	白糯		451	345	32	43	420	718	26
	計	134	3 444	1 098	108	131	1 337	2 266	94
胆振	黄糯		2 990	604	44	20	668	1 049	39
	白糯		4 538	1 119	159	107	1 385	2 217	151
	計	292	7 528	1 723	203	127	2 053	3 266	190
日高	黄糯		407	205	12	15	232	554	11
	白糯		267	108	11	15	134	267	10
	計	75	674	313	23	30	366	821	21
十勝	黄糯		323	111	20	12	143	224	15
	白糯		2 136	711	82	58	851	1 672	70
	計	106	2 464	822	102	70	994	1 896	85
釧路國	黄糯		—	—	—	—	—	—	—
	白糯		—	—	—	—	—	—	—
	計	—	—	—	—	—	—	—	—
根室	黄糯		—	—	—	—	—	—	—
	白糯		—	—	—	—	—	—	—
	計	—	—	—	—	—	—	—	—
網走	黄糯		65	11	6	2	19	39	16
	白糯		1 214	448	84	43	575	1 154	137
	計	126	1 279	459	90	45	594	1 193	153
宗谷	黄糯		38	11	1	2	14	22	1
	白糯		—	—	—	—	—	—	—
	計	1	38	11	1	2	14	22	1
留萌	黄糯		28	10	2	—	12	20	2
	白糯		4 751	2 230	173	110	2 513	4 634	186
	計	225	4 779	2 240	175	110	2 525	4 654	188
札幌市	黄糯		80	30	3	—	33	63	3
	白糯		120	55	5	—	60	127	5
	計	3	200	85	8	—	93	190	8
旭川市	黄糯		—	—	—	—	—	—	—
	白糯		—	—	—	—	—	—	—
	計	—	—	—	—	—	—	—	—
小樽市	黄糯		—	—	—	—	—	—	—
	白糯		—	—	—	—	—	—	—
	計	—	—	—	—	—	—	—	—
函館市	黄糯		—	—	—	—	—	—	—
	白糯		—	—	—	—	—	—	—
	計	—	—	—	—	—	—	—	—
室蘭市	黄糯		—	—	—	—	—	—	—
	白糯		47	14	2	1	17	31	2
	計	5	47	14	2	1	17	31	2
釧路市	黄糯		—	—	—	—	—	—	—
	白糯		—	—	—	—	—	—	—
	計	—	—	—	—	—	—	—	—
計	黄糯		20 360	6 093	594	469	7 156	12 175	581
	白糯		38 347	11 535	1 280	983	13 798	24 326	1 389
	計	3 086	58 707	17 628	1 874	1 452	20 954	36 501	1 970

蠶（續）

額 屑繭	額 計	繭種一枚ニ付軟繭高 良質	繭種一枚ニ付軟繭高 玉質	繭種一枚ニ付軟繭高 屑繭	繭種一枚ニ付軟繭高 計	一貫ニ付價額 良質	一貫ニ付價額 玉質	一貫ニ付價額 屑繭	一貫ニ付價額 平均
円	円	貫匁	貫匁	貫匁	貫匁	円厘	円厘	円厘	円厘
5	219	.312	.036	.022	.370	2.020	1.167	.714	1.856
46	1 536	.217	.037	.022	.276	2.412	1.427	.793	2.139
51	1 755	.228	.037	.022	.287	2.353	1.398	.785	2.107
103	5 268	.298	.025	.021	.344	2.015	.931	.602	1.852
213	6 960	.242	.024	.022	.288	2.073	.974	.750	1.881
316	12 228	.264	.024	.022	.310	2.047	.957	.695	1.869
53	1 032	.453	.064	.058	.575	1.720	1.301	.803	1.580
77	1 629	.219	.035	.028	.282	1.850	1.250	.794	1.671
130	2 661	.227	.042	.034	.353	1.797	1.269	.798	1.635
61	1 677	.251	.025	.029	.305	2.056	.895	.693	1.829
35	779	.765	.071	.125	.961	2.081	.813	.814	1.855
96	2 456	.319	.031	.038	.388	2.064	.870	.733	1.837
13	1 101	.202	.015	.007	.224	1.737	.886	.650	1.684
57	2 425	.247	.035	.024	.306	1.981	.950	.533	1.751
70	3 526	.229	.027	.017	.273	1.896	.936	.551	1.717
12	577	.504	.029	.037	.570	2.702	.917	.800	2.487
11	288	.404	.041	.056	.501	2.472	.910	.733	2.149
23	865	.464	.034	.045	.543	2.623	.913	.767	2.363
20	259	.338	.061	.037	.436	2.018	.750	1.667	1.811
17	1 759	.333	.038	.027	.398	2.352	.854	.293	2.067
37	2 018	.334	.041	.028	.403	2.307	.833	.529	2.030
—	—	—	—	—	—	—	—	—	—
—	—	—	—	—	—	—	—	—	—
—	—	—	—	—	—	—	—	—	—
—	—	—	—	—	—	—	—	—	—
—	—	—	—	—	—	—	—	—	—
—	—	—	—	—	—	—	—	—	—
3	58	.169	.092	.031	.292	3.545	2.667	1.500	3.053
35	1 326	.369	.069	.035	.473	2.576	1.631	0.814	2.306
38	1 384	.359	.070	.035	.464	2.599	1.700	0.844	2.330
1	24	.289	.026	.053	.368	2.000	1.000	0.500	1.714
—	—	—	—	—	—	—	—	—	—
1	24	.289	.026	.023	.368	2.000	1.000	0.500	1.714
—	22	.357	.071	—	.428	2.000	1.000	—	1.833
76	4 896	.469	.036	.023	.528	2.078	1.075	0.691	1.948
76	4 918	.469	.037	.023	.529	2.078	1.074	0.691	—
—	66	.375	.038	—	.413	2.100	1.000	—	2.000
—	132	.458	.042	—	.500	2.309	1.000	—	2.200
—	198	.425	.040	—	.465	2.235	1.000	—	2.129
—	—	—	—	—	—	—	—	—	—
—	—	—	—	—	—	—	—	—	—
—	—	—	—	—	—	—	—	—	—
—	—	—	—	—	—	—	—	—	—
—	—	—	—	—	—	—	—	—	—
—	—	—	—	—	—	—	—	—	—
—	—	—	—	—	—	—	—	—	—
—	—	—	—	—	—	—	—	—	—
1	34	.298	.043	.021	.362	2.214	1.000	1.000	2.000
1	34	.298	.043	.021	.362	2.214	1.000	1.000	2.000
—	—	—	—	—	—	—	—	—	—
—	—	—	—	—	—	—	—	—	—
—	—	—	—	—	—	—	—	—	—
334	13 090	.299	.029	.023	.351	1.998	.978	.712	1.829
690	26 405	.301	.033	.026	.360	2.109	1.085	.702	1.914
1 024	39 495	.300	.032	.025	.357	2.071	1.051	.705	1.885

第四三　夏　秋　蠶

		飼養戸數	掃立數量	收繭高 良繭	收繭高 玉繭	收繭高 屑繭	收繭高 計	價額 良繭	價額 玉繭	價額 屑繭	價額 計	蠶種一枚ニ付收繭高 良繭	蠶種一枚ニ付收繭高 玉繭	蠶種一枚ニ付收繭高 屑繭	蠶種一枚ニ付收繭高 計	一貫ニ付價額 良繭	一貫ニ付價額 玉繭	一貫ニ付價額 屑繭	一貫ニ付價額 平均
全管																			
			枚	貫	貫	貫	貫	円	円	円	円	貫匁	貫匁	貫匁	貫匁	円厘	円厘	円厘	円厘
昭和三年	黃繭		59	175	21	13	209	833	32	11	876	2.966	.356	.220	3.542	4.760	1.520	.850	4.190
	白繭		395	1 070	177	121	1 368	5 074	345	182	4 601	2.709	.448	.306	3.463	4.740	1.950	1.500	4.090
	計	209	454	1 245	198	134	1 577	5 907	377	193	6 477	2.743	.436	.295	3.474	4.750	1.900	1.440	4.110
昭和四年	黃繭		61	170	20	15	205	848	31	20	899	2.787	.327	.246	3.361	4.990	1.550	1.330	4.390
	白繭		687	1 784	278	233	2 295	8 704	673	390	10 767	2.597	.405	.339	3.341	5.440	2.420	1.670	4.690
	計	334	748	1 954	298	248	2 500	10 552	704	410	11 666	2.612	.398	.332	2.342	5.400	2.360	1.650	4.670
昭和五年	黃繭		12	46	3	2	51	89	3	2	94	3.833	.250	.167	4.250	1.935	1.000	1.000	1.843
	白繭		617	1 859	320	184	2 363	4 538	330	116	4 984	3.013	.519	.298	3.830	2.441	1.031	.630	2.109
	計	264	629	1 905	323	186	2 414	5 627	333	118	5 078	3.029	.514	.296	3.839	2.429	1.031	.634	2.104
			瓦									一瓦ニ付	一瓦ニ付	一瓦ニ付	一瓦ニ付				
昭和六年	黃繭		418	121	13	7	141	289	14	6	309	.283	.031	.031	.351	2.387	1.077	.857	2.191
	白繭		8 155	2 396	341	216	2 953	5 665	406	146	6 217	.294	.042	.026	.362	2.364	1.191	.213	2.106
	計	478	8 573	2 517	354	223	3 094	5 954	420	152	6 526	.293	.041	.026	.360	2.366	1.186	.682	2.110
昭和七年	黃繭		254	62	17	10	89	128	17	6	151	.244	.067	.039	.350	2.065	1.000	.600	1.696
	白繭		5 400	1 376	242	159	1 777	4 167	339	130	4 636	.255	.045	.029	.329	3.028	1.401	.818	2.609
	計	265	5 654	1 438	259	169	1 866	4 295	356	136	4 787	.254	.046	.030	.330	2.987	1.375	.805	2.565
支廳及市別（昭和七年）																			
石狩	黃繭		—	—	—	—	—	—	—	—	—	—	—	—	—	—	—	—	—
	白繭		45	21	1	3	25	84	2	2	88	.467	.022	.067	.556	4.000	2.000	.667	3 520
	計	1	45	21	1	3	25	84	2	2	88	.467	.022	.067	.556	4.000	2.000	.667	3 520
空知	黃繭		94	40	3	2	45	80	3	2	85	.426	.032	.021	.479	2.000	1.000	1.000	1.889
	白繭		389	78	40	18	136	199	36	10	245	.201	.103	.046	.350	2.551	.900	.555	1.801
	計	43	483	118	43	20	181	279	39	12	330	.244	.089	.041	.374	2.364	.907	.600	1.823
上川	黃繭		—	—	—	—	—	—	—	—	—	—	—	—	—	—	—	—	—
	白繭		291	37	20	13	70	80	29	12	121	.127	.069	.045	.241	2.162	1.450	.923	1.728
	計	13	291	37	20	13	70	80	29	12	121	.127	.069	.045	.241	2.162	1.450	.923	1.728
後志	黃繭		—	—	—	—	—	—	—	—	—	—	—	—	—	—	—	—	—
	白繭		1.146	261	33	23	317	537	39	19	595	.228	.029	.020	.277	2.057	1.182	.826	1.877
	計	52	1.146	261	33	23	317	537	39	19	595	.228	.029	.020	.277	2.057	1.182	.826	1.877
檜山	黃繭		—	—	—	—	—	—	—	—	—	—	—	—	—	—	—	—	—
	白繭		—	—	—	—	—	—	—	—	—	—	—	—	—	—	—	—	—
	計	—	—	—	—	—	—	—	—	—	—	—	—	—	—	—	—	—	—
渡島	黃繭		—	—	—	—	—	—	—	—	—	—	—	—	—	—	—	—	—
	白繭		54	7	2	1	10	18	2	0	20	.130	.037	.019	.186	2.571	1.000	0	2.000
	計	1	54	7	2	1	10	18	2	0	20	.130	.037	.019	.186	2.571	1.000	0	2.000
膽振	黃繭		—	—	—	—	—	—	—	—	—	—	—	—	—	—	—	—	—
	白繭		620	79	20	15	114	163	26	16	205	.127	.032	.024	.183	2.063	1.300	1.067	1.798
	計	50	620	79	20	15	114	163	26	16	205	.127	.032	.024	.183	2.063	1.300	1.067	1.798
日高	黃繭		—	—	—	—	—	—	—	—	—	—	—	—	—	—	—	—	—
	白繭		—	—	—	—	—	—	—	—	—	—	—	—	—	—	—	—	—
	計	—	—	—	—	—	—	—	—	—	—	—	—	—	—	—	—	—	—
十勝	黃繭		47	14	2	1	17	28	1	0	29	.298	.043	.021	.362	2.000	.500	0	1.706
	白繭		2 111	711	106	72	889	2 596	186	63	2 845	.337	.050	.034	.421	3.651	1.755	.875	3.200
	計	82	2 158	725	108	73	906	2 624	187	63	2 874	.336	.050	.034	.420	3.619	1.731	.863	3.172
釧路國	黃繭		19	1	1	—	2	4	2	—	6	.053	.053	—	.106	4.000	2.000	—	3.000
	白繭		—	—	—	—	—	—	—	—	—	—	—	—	—	—	—	—	—
	計	1	19	1	1	—	2	4	2	—	6	.053	.053	—	.106	4.000	2.000	—	3.000
根室	黃繭		—	—	—	—	—	—	—	—	—	—	—	—	—	—	—	—	—
	白繭		—	—	—	—	—	—	—	—	—	—	—	—	—	—	—	—	—
	計	—	—	—	—	—	—	—	—	—	—	—	—	—	—	—	—	—	—
網走	黃繭		—	—	—	—	—	—	—	—	—	—	—	—	—	—	—	—	—
	白繭		—	—	—	—	—	—	—	—	—	—	—	—	—	—	—	—	—
	計	—	—	—	—	—	—	—	—	—	—	—	—	—	—	—	—	—	—
宗谷	黃繭		—	—	—	—	—	—	—	—	—	—	—	—	—	—	—	—	—
	白繭		—	—	—	—	—	—	—	—	—	—	—	—	—	—	—	—	—
	計	—	—	—	—	—	—	—	—	—	—	—	—	—	—	—	—	—	—

第四三　夏秋蠶

		飼養戸數	掃立數量	收繭高 良繭	玉繭	屑繭	計	價額 良繭	玉繭
			枚	貫	貫	貫	貫	円	円
留萌	黄繭		94	7	11	7	25	16	11
	白繭		674	152	17	14	183	421	16
	計	21	768	159	28	21	208	437	27
札幌市	黄繭		—	—	—	—	—	—	—
	白繭		70	30	3	—	33	69	3
	計	1	70	30	3	—	33	69	3
旭川市	黄繭		—	—	—	—	—	—	—
	白繭		—	—	—	—	—	—	—
	計	—	—	—	—	—	—	—	—
小樽市	黄繭		—	—	—	—	—	—	—
	白繭		—	—	—	—	—	—	—
	計	—	—	—	—	—	—	—	—
函館市	黄繭		—	—	—	—	—	—	—
	白繭		—	—	—	—	—	—	—
	計	—	—	—	—	—	—	—	—
室蘭市	黄繭		—	—	—	—	—	—	—
	白繭		—	—	—	—	—	—	—
	計	—	—	—	—	—	—	—	—
釧路市	黄繭		—	—	—	—	—	—	—
	白繭		—	—	—	—	—	—	—
	計	—	—	—	—	—	—	—	—
計	黄繭		254	62	17	10	89	128	17
	白繭		5 400	1 376	242	159	1 777	4 167	339
	計	265	5 654	1 438	259	169	1 866	4 295	356

第四四　蠶

	製絲場數 十釜未滿	十釜以上五十釜未滿	計	繰絲釜數 十釜未滿	十釜以上五十釜未滿	計	職工 男	女	計
全									
昭和三年	61	—	61	85	—	85	2	81	83
昭和四年	51	—	51	72	—	72	2	67	69
昭和五年	32	—	32	55	—	55	1	50	51
昭和六年	27	—	27	43	—	43	1	39	40
昭和七年	23	—	23	36	—	36	1	35	36
支廳及									
石狩	—	—	—	—	—	—	—	—	—
空知	20	—	20	26	—	26	—	26	26
上川	—	—	—	—	—	—	—	—	—
後志	5	—	5	5	—	5	—	5	5	
檜山	1	—	1	1	—	1	1	—	1
渡島	—	—	—	—	—	—	—	—	—
膽振	—	—	—	—	—	—	—	—	—
日高	—	—	—	—	—	—	—	—	—
十勝	2	—	2	4	—	4	—	4	4
釧路	—	—	—	—	—	—	—	—	—
根室	—	—	—	—	—	—	—	—	—
網走	—	—	—	—	—	—	—	—	—
宗谷	—	—	—	—	—	—	—	—	—
留萌	—	—	—	—	—	—	—	—	—
札幌	—	—	—	—	—	—	—	—	—
旭川	—	—	—	—	—	—	—	—	—
小樽	—	—	—	—	—	—	—	—	—
函館	—	—	—	—	—	—	—	—	—
室蘭	—	—	—	—	—	—	—	—	—
釧路	—	—	—	—	—	—	—	—	—
合計	28	—	28	36	—	36	1	35	36

蠶（續）

額 屑繭	計	蠶種一枚ニ付收繭高 瓦繭	玉繭	屑繭	計	一貫ニ付價格 良繭	玉繭	屑繭	平均
円	円	貫 匁	貫 匁	貫 匁	貫 匁	円 厘	円 厘	町 厘	円 厘
4	31	.047	.117	.074	.265	2.286	1.000	.571	1.240
8	445	.226	.025	.021	.272	2.770	.941	.571	2.432
12	476	.207	.036	.027	.270	2.748	.964	.571	2.388
—	—	—	—	—	—	—	—	—	—
—	72	.429	.043	—	.472	2.300	1.000	—	2.182
—	72	.429	.043	—	.472	2.300	1.000	—	2.182
—	—	—	—	—	—	—	—	—	—
—	—	—	—	—	—	—	—	—	—
—	—	—	—	—	—	—	—	—	—
—	—	—	—	—	—	—	—	—	—
—	—	—	—	—	—	—	—	—	—
—	—	—	—	—	—	—	—	—	—
—	—	—	—	—	—	—	—	—	—
—	—	—	—	—	—	—	—	—	—
—	—	—	—	—	—	—	—	—	—
—	—	—	—	—	—	—	—	—	—
—	—	—	—	—	—	—	—	—	—
—	—	—	—	—	—	—	—	—	—
—	—	—	—	—	—	—	—	—	—
—	—	—	—	—	—	—	—	—	—
6	151	.244	.067	.039	.350	2.065	1.000	.600	1.696
130	4 636	.255	.045	.029	.329	3.028	1.401	.818	2.609
136	4 787	.254	.046	.030	.330	2.987	1.375	.805	2.565

絲　其ノ一　總額

生絲 白糸 數量	價額	黄糸 數量	價額	屑物 蛹斗絲 數量	價額	生皮苧 數量	價額	その他 數量	價額	價額 計
管										
貫	円	貫	円	貫	円	貫	円	貫	円	円
203	11 460	67	4 019	11	181	35	284	3	30	15 974
111	6 948	47	2 656	11	202	24	207	1	10	10 023
77	3 078	38	1 525	9	90	9	60	1	10	4 763
41	1 565	34	1 310	9	82	9	77	1	1	3 035
39	1 560	30	1 374	5	5	10	15	1	1	2 955
市別（昭和七年）										
—	—	—	—	—	—	—	—	—	—	—
10	500	20	1 000	5	5	8	8	1	1	1 514
—	—	—	—	—	—	—	—	—	—	—
17	622	10	374	—	—	—	—	—	—	996
3	144	—	—	—	—	1	4	—	—	118
—	—	—	—	—	—	—	—	—	—	—
—	—	—	—	—	—	—	—	—	—	—
—	—	—	—	—	—	—	—	—	—	—
9	324	—	—	—	—	1	3	—	—	327
—	—	—	—	—	—	—	—	—	—	—
—	—	—	—	—	—	—	—	—	—	—
—	—	—	—	—	—	—	—	—	—	—
—	—	—	—	—	—	—	—	—	—	—
—	—	—	—	—	—	—	—	—	—	—
—	—	—	—	—	—	—	—	—	—	—
—	—	—	—	—	—	—	—	—	—	—
—	—	—	—	—	—	—	—	—	—	—
—	—	—	—	—	—	—	—	—	—	—
—	—	—	—	—	—	—	—	—	—	—
—	—	—	—	—	—	—	—	—	—	—
—	—	—	—	—	—	—	—	—	—	—
39	1 560	30	1 374	5	5	10	15	1	1	2 955

第四五　蠶

全

	製絲場數			繰絲釜數			職工		
	十釜未満	十釜以上五十釜未満	計	十釜未満	十釜以上五十釜未満	計	男	女	計
昭和三年	3	—	3	12	—	12	—	9	9
昭和四年	3	—	3	12	—	12	—	8	8
昭和五年	3	—	3	11	—	11	—	8	8
昭和六年	3	—	3	10	—	10	—	8	8
昭和七年	—	—	—	—	—	—	—	—	—

支廳及

石狩	—	—	—	—	—	—	—	—	—
空知	—	—	—	—	—	—	—	—	—
上川	—	—	—	—	—	—	—	—	—
後志	—	—	—	—	—	—	—	—	—
檜山	—	—	—	—	—	—	—	—	—
渡島	—	—	—	—	—	—	—	—	—
胆振	—	—	—	—	—	—	—	—	—
日高	—	—	—	—	—	—	—	—	—
十勝	—	—	—	—	—	—	—	—	—
網走	—	—	—	—	—	—	—	—	—
宗谷	—	—	—	—	—	—	—	—	—
留萌	—	—	—	—	—	—	—	—	—
札幌	—	—	—	—	—	—	—	—	—
岩内	—	—	—	—	—	—	—	—	—
小樽	—	—	—	—	—	—	—	—	—
室蘭	—	—	—	—	—	—	—	—	—
釧路	—	—	—	—	—	—	—	—	—
根室	—	—	—	—	—	—	—	—	—
網走	—	—	—	—	—	—	—	—	—
市立	—	—	—	—	—	—	—	—	—
市立	—	—	—	—	—	—	—	—	—
市立	—	—	—	—	—	—	—	—	—
市立	—	—	—	—	—	—	—	—	—
合計	—	—	—	—	—	—	—	—	—

第四六　蠶蛹

全

	製絲場數			繰絲釜數			職工		
	十釜未満	十釜以上五十釜未満	計	十釜未満	十釜以上五十釜未満	計	男	女	計
昭和三年	52	—	52	67	—	67	2	65	67
昭和四年	48	—	48	60	—	60	2	58	60
昭和五年	29	—	29	44	—	44	1	42	43
昭和六年	24	—	24	33	—	33	1	31	32
昭和七年	28	—	28	36	—	36	1	35	36

支廳及

石狩	—	—	—	—	—	—	—	—	—
空知	20	—	20	26	—	26	—	26	26
上川	—	—	—	—	—	—	—	—	—
後志	5	—	5	5	—	5	1	5	5
檜山	1	—	1	1	—	1	1	—	1
渡島	—	—	—	—	—	—	—	—	—
胆振	—	—	—	—	—	—	—	—	—
日高	—	—	—	—	—	—	—	—	—
十勝	2	—	2	4	—	4	—	4	4
網走	—	—	—	—	—	—	—	—	—
宗谷	—	—	—	—	—	—	—	—	—
留萌	—	—	—	—	—	—	—	—	—
札幌	—	—	—	—	—	—	—	—	—
岩内	—	—	—	—	—	—	—	—	—
小樽	—	—	—	—	—	—	—	—	—
室蘭	—	—	—	—	—	—	—	—	—
釧路	—	—	—	—	—	—	—	—	—
根室	—	—	—	—	—	—	—	—	—
網走	—	—	—	—	—	—	—	—	—
市立	—	—	—	—	—	—	—	—	—
市立	—	—	—	—	—	—	—	—	—
市立	—	—	—	—	—	—	—	—	—
市立	—	—	—	—	—	—	—	—	—
合計	28	—	28	36	—	36	1	35	36

絲　其ノ二　器械製絲

管

生絲 白絲		生絲 黄絲		屑物 駄斗絲		屑物 生皮苧		屑物 其ノ他		價額計
數量	價額	數量	價額	數量	價額	數量	價額	數量	價額	
貫	円	貫	円	貫	円	貫	円	貫	円	円
18	1 134	14	812	—	—	5	15	—	—	1 961
13	650	11	517	3	66	—	—	—	—	1 233
15	600	10	400	3	30	—	—	—	—	1 030
17	646	9	342	3	24	—	—	—	—	1 012
—	—	—	—	—	—	—	—	—	—	—

市別　（昭和七年）

—	—	—	—	—	—	—	—	—	—
—	—	—	—	—	—	—	—	—	—
—	—	—	—	—	—	—	—	—	—
—	—	—	—	—	—	—	—	—	—
—	—	—	—	—	—	—	—	—	—
—	—	—	—	—	—	—	—	—	—
—	—	—	—	—	—	—	—	—	—
—	—	—	—	—	—	—	—	—	—
—	—	—	—	—	—	—	—	—	—
—	—	—	—	—	—	—	—	—	—
—	—	—	—	—	—	—	—	—	—
—	—	—	—	—	—	—	—	—	—
—	—	—	—	—	—	—	—	—	—
—	—	—	—	—	—	—	—	—	—
—	—	—	—	—	—	—	—	—	—
—	—	—	—	—	—	—	—	—	—
—	—	—	—	—	—	—	—	—	—
—	—	—	—	—	—	—	—	—	—
—	—	—	—	—	—	—	—	—	—
—	—	—	—	—	—	—	—	—	—

絲　其ノ三　座繰製絲

管　（昭和七年）

生絲 白絲		生絲 黄絲		屑物 駄斗絲		屑物 生皮苧		屑物 其ノ他		價額計
數量	價額	數量	價額	數量	價額	數量	價額	數量	價額	
貫	円	貫	円	貫	円	貫	円	貫	円	円
177	6 986	52	3 182	11	181	30	269	3	30	13 648
96	6 208	36	2 139	8	136	24	207	1	10	8 700
60	2 428	28	1 125	6	60	9	60	1	10	3 683
23	899	25	968	6	58	9	77	1	1	2 003
38	1 540	30	1 374	5	5	10	15	1	1	2 935

市別　（昭和七年）

—	—	—	—	—	—	—	—	—	—
10	500	20	1 000	5	5	8	8	1	1	1 514
—	—	—	—	—	—	—	—	—	—	—
17	622	10	374	—	—	—	—	—	—	996
3	114	—	—	—	—	1	4	—	—	118
—	—	—	—	—	—	—	—	—	—	—
—	—	—	—	—	—	—	—	—	—	—
—	—	—	—	—	—	—	—	—	—	—
8	304	—	—	—	—	1	3	—	—	307
—	—	—	—	—	—	—	—	—	—	—
—	—	—	—	—	—	—	—	—	—	—
—	—	—	—	—	—	—	—	—	—	—
—	—	—	—	—	—	—	—	—	—	—
—	—	—	—	—	—	—	—	—	—	—
—	—	—	—	—	—	—	—	—	—	—
—	—	—	—	—	—	—	—	—	—	—
—	—	—	—	—	—	—	—	—	—	—
—	—	—	—	—	—	—	—	—	—	—
—	—	—	—	—	—	—	—	—	—	—
—	—	—	—	—	—	—	—	—	—	—
—	—	—	—	—	—	—	—	—	—	—
38	1 540	30	1 374	5	5	10	15	1	1	2 935

第四七　蠶

	製絲場數			繰絲釜數			職工		
	十釜未滿	十釜以上五十釜未滿	計	十釜未滿	十釜以上五十釜未滿	計	男	女	計
全管									
昭和三年	6	—	6	6	—	6	—	7	7
昭和四年	—	—	—	—	—	—	—	—	—
昭和五年	—	—	—	—	—	—	—	—	—
昭和六年	—	—	—	—	—	—	—	—	—
昭和七年	—	—	—	—	—	—	—	—	—
支廳及市別（昭和七年）									
石狩	—	—	—	—	—	—	—	—	—
空知	—	—	—	—	—	—	—	—	—
上川	—	—	—	—	—	—	—	—	—
後志	—	—	—	—	—	—	—	—	—
檜山	—	—	—	—	—	—	—	—	—
渡島	—	—	—	—	—	—	—	—	—
膽振	—	—	—	—	—	—	—	—	—
日高	—	—	—	—	—	—	—	—	—
十勝	—	—	—	—	—	—	—	—	—
釧路國	—	—	—	—	—	—	—	—	—
根室	—	—	—	—	—	—	—	—	—
網走	—	—	—	—	—	—	—	—	—
宗谷	—	—	—	—	—	—	—	—	—
留萌	—	—	—	—	—	—	—	—	—
札幌市	—	—	—	—	—	—	—	—	—
旭川市	—	—	—	—	—	—	—	—	—
小樽市	—	—	—	—	—	—	—	—	—
函館市	—	—	—	—	—	—	—	—	—
室蘭市	—	—	—	—	—	—	—	—	—
釧路市	—	—	—	—	—	—	—	—	—
合計	—	—	—	—	—	—	—	—	—

絲　其ノ四　玉絲製絲

	生絲				屑物						價額計
	白絲		黃絲		慰斗絲		生皮苧		其ノ他		
	數量	價額	數量	價額	數量	價額	數量	價額	數量	價額	
全管											
昭和三年	貫 8	円 340	貫 1	円 25	貫 —	円 —	貫 —	円 —	貫 —	円 —	円 365
昭和四年	2	90	—	—	—	—	—	—	—	—	90
昭和五年	2	50	—	—	—	—	—	—	—	—	50
昭和六年	1	20	—	—	—	—	—	—	—	—	20
昭和七年	1	20	—	—	—	—	—	—	—	—	20
支廳及市別（昭和七年）											
石狩	—	—	—	—	—	—	—	—	—	—	—
空知	—	—	—	—	—	—	—	—	—	—	—
上川	—	—	—	—	—	—	—	—	—	—	—
後志	—	—	—	—	—	—	—	—	—	—	—
檜山	—	—	—	—	—	—	—	—	—	—	—
渡島	—	—	—	—	—	—	—	—	—	—	—
膽振	—	—	—	—	—	—	—	—	—	—	—
日高	—	—	—	—	—	—	—	—	—	—	—
十勝	1	20	—	—	—	—	—	—	—	—	20
釧路國	—	—	—	—	—	—	—	—	—	—	—
根室	—	—	—	—	—	—	—	—	—	—	—
網走	—	—	—	—	—	—	—	—	—	—	—
宗谷	—	—	—	—	—	—	—	—	—	—	—
留萌	—	—	—	—	—	—	—	—	—	—	—
札幌市	—	—	—	—	—	—	—	—	—	—	—
旭川市	—	—	—	—	—	—	—	—	—	—	—
小樽市	—	—	—	—	—	—	—	—	—	—	—
函館市	—	—	—	—	—	—	—	—	—	—	—
室蘭市	—	—	—	—	—	—	—	—	—	—	—
釧路市	—	—	—	—	—	—	—	—	—	—	—
合計	1	20	—	—	—	—	—	—	—	—	20

第四八　眞　綿

	製造場數	數量	價額	一貫＝付價格
全管				
昭和三年	153	貫 140	円 4 506	円 錢 32.19
昭和四年	123	112	3 762	33.59
昭和五年	108	108	2 645	24.49
昭和六年	48	68	1 694	24.91
昭和七年	79	155	3 731	24.07
支廳及市別（昭和七年）				
石狩	—	—	—	—
空知	36	66	1 650	25.00
上川	—	—	—	—
後志	41	84	1 896	22.57
檜山	1	1	25	—
渡島	—	—	—	—
膽振	—	—	—	—

第四八　眞　綿（續）

	製造場數	數量	價額	一貫＝付價額
日高	—	—	—	—
十勝	1	4	160	40.00
釧路國	—	—	—	—
根室	—	—	—	—
網走	—	—	—	—
宗谷	—	—	—	—
留萌	—	—	—	—
札幌市	—	—	—	—
旭川市	—	—	—	—
小樽市	—	—	—	—
函館市	—	—	—	—
室蘭市	—	—	—	—
釧路市	—	—	—	—
合計	79	155	3 731	24.07

第四九 蠶絲製造

	製造戶數	製造高											
		框製				平付				散卵			
		黃繭		白繭		黃繭		白繭		黃繭		白繭	
		春蠶	夏秋蠶	春蠶	夏秋蠶	春蠶	夏秋蠶	春蠶	夏秋蠶	春蠶	夏秋蠶	春蠶	夏秋蠶
全管													
昭和三年	12	4 868 枚	131 枚	2 786 枚	363 枚	33 枚	— 枚	298 枚	10 枚	— 枚	— 枚	5 枚	162 枚
昭和四年	12	2 899	97	1 489	91	—	15	31	3 433	320 匁	—	—	—
昭和五年	10	1 448	—	1 055	8	690	—	1 296	1 226	—	—	—	—
昭和六年	10	94	—	50	—	1 622	—	668	32	—	—	—	—
昭和七年	7	251	—	187	—	31 781	—	28 148	2 187	—	—	—	—
支廳及市別（昭和七年）													
石狩	—	—	—	—	—	—	—	—	—	—	—	—	—
空知	4	129	—	47	—	20 007	—	14 902	—	—	—	—	—
上川	1	—	—	—	—	3 636	—	7 434	—	—	—	—	—
後志	1	—	—	—	—	—	—	918	—	—	—	—	—
檜山	—	—	—	—	—	—	—	—	—	—	—	—	—
渡島	—	—	—	—	—	—	—	—	—	—	—	—	—
膽振	—	—	—	—	—	—	—	—	—	—	—	—	—
日高	—	—	—	—	—	—	—	—	—	—	—	—	—
十勝	1	122	—	140	—	8 138	—	4 894	2 187	—	—	—	—
釧路國	—	—	—	—	—	—	—	—	—	—	—	—	—
根室	—	—	—	—	—	—	—	—	—	—	—	—	—
網走	—	—	—	—	—	—	—	—	—	—	—	—	—
宗谷	—	—	—	—	—	—	—	—	—	—	—	—	—
留萌	—	—	—	—	—	—	—	—	—	—	—	—	—
札幌市	—	—	—	—	—	—	—	—	—	—	—	—	—
旭川市	—	—	—	—	—	—	—	—	—	—	—	—	—
小樽市	—	—	—	—	—	—	—	—	—	—	—	—	—
函館市	—	—	—	—	—	—	—	—	—	—	—	—	—
室蘭市	—	—	—	—	—	—	—	—	—	—	—	—	—
釧路市	—	—	—	—	—	—	—	—	—	—	—	—	—
合計	7	251	—	187	—	31 781	—	28 148	2 187	—	—	—	—

	價額												
	計	框製				平付				散卵				計
		黃繭		白繭		黃繭		白繭		黃繭		白繭		
		春蠶	夏秋蠶	春蠶	夏秋蠶	春蠶	夏秋蠶	春蠶	夏秋蠶	春蠶	夏秋蠶	春蠶	夏秋蠶	
全管														
昭和三年	10 114 枚	8 762 円	236 円	4 456 円	580 円	165 円	— 円	1 341 円	45 円	— 円	— 円	8 円	2 592 円	18 185 円
昭和四年	8 055 / 320 匁	5 220	175	2 382	145	—	34	62	13 550	58	—	—	—	21 626
昭和五年	5 723	2 606	—	1 687	13	1 510	—	2 345	2 207	—	—	—	—	10 368
昭和六年	2 466	235	—	125	—	2 643	—	1 003	48	—	—	—	—	4 054
昭和七年	62 554	63	—	47	—	3 815	—	3 377	262	—	—	—	—	7 564
支廳及市別（昭和七年）														
石狩	—	—	—	—	—	—	—	—	—	—	—	—	—	—
空知	35 085	33	—	12	—	2 402	—	1 788	—	—	—	—	—	4 235
上川	11 070	—	—	—	—	436	—	892	—	—	—	—	—	1 328
後志	918	—	—	—	—	—	—	110	—	—	—	—	—	110
檜山	—	—	—	—	—	—	—	—	—	—	—	—	—	—
渡島	—	—	—	—	—	—	—	—	—	—	—	—	—	—
膽振	—	—	—	—	—	—	—	—	—	—	—	—	—	—
日高	—	—	—	—	—	—	—	—	—	—	—	—	—	—
十勝	15 481	30	—	35	—	977	—	587	262	—	—	—	—	1 891
釧路國	—	—	—	—	—	—	—	—	—	—	—	—	—	—
根室	—	—	—	—	—	—	—	—	—	—	—	—	—	—
網走	—	—	—	—	—	—	—	—	—	—	—	—	—	—
宗谷	—	—	—	—	—	—	—	—	—	—	—	—	—	—
留萌	—	—	—	—	—	—	—	—	—	—	—	—	—	—
札幌市	—	—	—	—	—	—	—	—	—	—	—	—	—	—
旭川市	—	—	—	—	—	—	—	—	—	—	—	—	—	—
小樽市	—	—	—	—	—	—	—	—	—	—	—	—	—	—
函館市	—	—	—	—	—	—	—	—	—	—	—	—	—	—
室蘭市	—	—	—	—	—	—	—	—	—	—	—	—	—	—
釧路市	—	—	—	—	—	—	—	—	—	—	—	—	—	—
合計	62 554	63	—	47	—	3 815	—	3 377	262	—	—	—	—	7 564

牧　　業

昭和七年

獸醫			543
蹄鐵工			958
家畜市場	開催回數		208
	出場頭數	牛	378
		馬	34 233
	販賣頭數	牛	110
		馬	22 536
家畜數	牛		52 481頭
	馬		303 196
	緬羊		6 177
	山羊		230
	豚		37 239
家禽現在數	鷄		2 058 291羽
	鴛		6 022
畜産物總價額			10 649 902円

第五〇　畜産物總價額

	家畜 生産 牛	馬	豚	緬羊	山羊	官有家畜	計	屠殺 成牛	犢
	全管								
昭和三年	円 644 760	円 3 585 454	円 205 025	円 21 291	円 405	円 54 254	円 4 511 189	円 1 283 238	円 163 617
昭和四年	555 812	3 718 037	178 173	28 464	365	50 843	4 531 694	1 247 803	137 629
昭和五年	498 504	2 351 906	194 675	23 920	294	37 880	3 107 179	1 053 149	125 232
昭和六年	339 841	1 395 898	207 613	17 621	284	42 029	2 003 286	817 282	107 957
昭和七年	445 108	1 427 218	206 173	20 154	351	7 086	2 106 090	831 836	83 429
	支廳及市別								（昭和七年）
石狩	104 027	91 440	31 134	733	—	3 922	231 256	15 332	4 504
空知	44 586	48 720	24 557	2 851	10	—	120 724	45 198	7 156
上川	20 241	47 502	32 775	2 527	96	110	103 251	10 180	6 109
後志	14 823	53 290	12 472	1 343	89	95	82 112	14 638	2 674
檜山	9 082	35 731	4 196	1 709	—	40	50 758	766	1 294
渡島	28 978	71 873	8 801	599	8	—	110 259	57 331	8 991
胆振	13 534	106 968	5 833	1 172	61	120	127 688	3 953	2 047
日高	6 081	149 798	6 820	384	6	60	163 149	2 068	903
十勝	92 684	285 032	21 195	2 524	35	80	401 514	24 922	6 710
釧路	30 766	236 854	3 202	109	—	228	271 159	3 527	1 482
根室	19 010	126 174	1 608	—	—	197	146 989	16 519	4 196
網走	34 874	121 898	17 455	3 140	34	1 275	178 676	15 861	9 370
宗谷	11 980	8 953	2 081	1 011	—	80	24 105	7 080	1 446
留萌	4 212	17 345	3 360	2 012	—	—	26 929	3 976	3 510
札幌市	5 500	1 750	4 039	40	—	751	12 080	162 587	2 080
旭川市	1 500	1 750	10 337	—	12	—	13 599	144 721	11 232
小樽市	30	140	4 692	—	—	—	4 862	82 162	1 202
函館市	670	1 750	9 020	—	—	128	11 568	136 914	3 031
釧路市	1 550	11 230	2 121	—	—	—	14 901	33 547	3 621
	980	9 020	511	—	—	—	10 511	50 614	1 871
合計	445 103	1 427 218	206 173	20 154	351	7 086	2 106 090	831 836	83 429

第五〇　畜産物總價額（續）

	家畜 屠殺 馬	豚	緬羊	山羊	計	牛乳	合計	家禽 鶏 成禽
	全管							
昭和三年	円 299 341	円 1 309 125	円 6 625	円 138	円 3 067 084	円 3 586 428	円 11 164 701	円 1 064 491
昭和四年	315 373	1 229 815	6 918	114	2 937 652	3 952 039	11 421 385	1 107 720
昭和五年	302 644	993 513	10 755	—	2 485 293	4 195 336	9 787 808	977 817
昭和六年	302 315	480 148	6 930	3	2 074 635	3 325 267	7 403 188	814 873
昭和七年	325 716	941 120	3 953	550	2 186 604	3 466 145	7 758 839	729 003
	支廳及市別							（昭和七年）
石狩	9 249	31 723	—	—	60 808	630 944	923 008	53 674
空知	70 405	119 765	44	455	243 023	412 422	776 169	111 407
上川	34 619	60 903	252	—	112 063	273 728	489 042	98 832
後志	29 052	40 925	349	—	87 638	114 296	284 046	62 540
檜山	648	10 948	295	—	13 951	40 240	104 949	16 145
渡島	3 643	44 652	458	95	115 170	569 144	794 573	30 969
胆振	1 371	21 142	453	—	28 966	137 796	294 450	38 132
日高	1 116	27 877	14	—	31 978	17 570	212 697	20 447
十勝	23 866	63 656	895	—	120 049	455 518	977 081	63 641
釧路	264	3 137	—	—	8 410	120 456	400 025	24 926
根室	435	1 182	—	—	22 332	72 198	241 519	14 130
網走	16 914	60 447	201	—	102 793	326 030	607 499	79 090
宗谷	7 060	11 984	322	—	27 892	40 715	92 712	13 575
留萌	9 037	21 935	80	—	38 538	48 232	113 699	22 827
札幌市	19 983	181 122	195	—	365 967	57 488	435 535	13 630
旭川市	42 037	64 899	133	—	263 022	54 542	331 163	6 083
小樽市	21 611	63 623	138	—	168 676	46 675	220 213	12 477
函館市	25 921	62 114	68	—	228 048	13 362	252 979	35 173
釧路市	4 130	24 299	56	—	65 653	13 146	93 700	7 507
	4 355	24 787	—	—	81 627	21 642	113 780	3 798
合計	325 716	941 120	3 953	550	2 186 604	3 466 145	7 758 839	729 003

第五〇　畜産物總價額（續）

	家禽						蜜蜂	總計
	鷄			鶩				
	雛	産卵	肉	雛	産卵	計		
	全管							
	円	円	円	円	円	円	匹	円
昭和三年	373 658	2 529 086	4 707	1 334	5 889	3 979 165	96 543	15 240 409
昭和四年	342 715	2 481 510	6 921	1 278	5 497	3 945 641	111 192	15 478 218
昭和五年	292 724	2 299 500	4 248	1 331	5 860	3 581 480	136 761	13 506 049
昭和六年	340 439	1 962 042	3 018	1 264	3 373	3 125 009	73 527	10 601 724
昭和七年	264 832	1 793 855	2 140	1 762	2 688	2 794 280	96 783	10 649 902
	支廳及市別							
石狩	19 683	127 397	43	5	31	200 833	6 115	1 129 956
空知	53 992	282 357	170	40	146	448 112	29 800	1 254 081
上川	21 986	193 768	409	81	538	315 614	17 040	821 696
後志	20 318	150 824	164	27	290	234 163	17 265	535 474
檜山	6 921	42 250	52	13	47	65 428	149	170 526
渡島	16 667	82 219	316	39	325	130 535	1 405	926 513
檜振	18 107	127 137	146	26	202	183 750	1 122	479 322
日高	4 213	39 676	15	5	7	64 363	121	277 181
十勝	21 719	132 196	188	44	200	217 988	5 704	1 200 773
釧路	5 541	59 641	46	8	49	90 211	352	490 588
根室	2 756	43 750	34	—	3	60 673	—	302 192
網走	19 883	198 138	178	25	200	297 559	12 473	917 531
宗谷	1 523	27 783	60	4	68	43 013	103	135 828
留萌	4 006	47 719	75	1	87	74 715	196	188 610
札幌	7 503	43 339	23	33	24	64 552	—	500 087
旭川市	1 679	18 070	26	9	78	25 945	4 641	361 749
小樽市	6 530	46 509	13	14	31	65 574	245	286 032
函館市	29 186	100 393	83	1 357	27	166 219	52	419 250
室蘭市	1 810	16 525	45	11	105	26 003	—	119 703
釧路市	809	14 119	54	20	230	19 030	—	132 810
合計	264 832	1 793 855	2 140	1 762	2 688	2 794 280	96 783	10 649 902

第五二　家畜市場

	市場					牛		
	常設市場數	定期		臨時		出場頭數		販賣頭數
		市場數	開催數	市場數	開催數	牝	牡	牝
	全管							
昭和三年	—	20	75	79	146	188	1	56
昭和四年	—	20	111	80	141	105	11	65
昭和五年	—	21	115	81	147	36	3	20
昭和六年	—	22	70	75	126	282	—	84
昭和七年	—	26	92	71	116	378	—	110
	支廳及市別							
石狩	—	—	—	6	14	264	—	69
空知	—	4	12	5	10	28	—	6
上川	—	3	32	4	7	—	—	—
後志	—	—	—	7	8	—	—	—
檜山	—	—	—	9	11	19	—	19
渡島	—	—	—	3	3	—	—	—
檜振	—	4	8	5	9	—	—	—
日高	—	6	12	2	2	—	—	—
十勝	—	2	7	9	25	—	—	—
釧路	—	3	6	4	4	—	—	—
根室	—	1	4	2	3	—	—	—
網走	—	2	4	7	12	—	—	—
宗谷	—	—	—	3	3	67	—	16
留萌	—	—	—	4	4	—	—	—
札幌	—	—	—	—	—	—	—	—
旭川市	—	—	—	—	—	—	—	—
小樽市	—	—	—	1	1	—	—	—
函館市	—	1	7	—	—	—	—	—
室蘭市	—	—	—	—	—	—	—	—
釧路市	—	—	—	—	—	—	—	—
合計	—	26	92	71	116	378	—	110

第五一　獸醫及蹄鐵工

	獸醫	蹄鐵工
	全管	
昭和三年	382	890
昭和四年	431	910
昭和五年	482	934
昭和六年	534	947
昭和七年	543	958
	支廳及市別（昭和七年）	
石狩	18	63
空知	84	141
上川	86	131
後志	23	52
檜山	13	21
渡島	19	42
檜振	20	46
日高	18	45
十勝	86	104
釧路	23	24
根室	13	16
網走	73	133
宗谷	16	18
留萌	20	50
札幌	5	14
旭川市	6	13
小樽市	6	16
函館市	11	22
室蘭市	1	3
釧路市	2	4
合計	543	958

市場

	馬							
	賣			出場頭數		販賣		價額計
	數	價額				頭數	價額	
	牡	牝	牡	牝	牡	牝	牡	
	管							
	—	8 075	—	11 576	14 748	7 147	9 279	1 123 776	1 348 706	2 480 557
	4	6 968	338	11 568	13 977	6 994	8 952	993 195	1 190 539	2 191 040
	1	767	10	13 597	15 955	7 726	11 057	753 629	1 075 401	1 829 807
	—	7 442	—	15 155	17 120	11 016	12 377	492 562	707 156	1 207 160
	—	8 935	—	15 023	19 210	10 462	12 074	457 355	739 436	1 205 726
市				別（昭和七年）						
	—	6 820	—	1 143	1 312	411	426	17 786	23 920	48 526
	—	178	—	1 458	2 697	304	543	13 493	44 064	57 735
	—	—	—	262	1 125	44	103	4 777	27 262	32 039
	—	—	—	264	212	210	165	8 792	6 404	15 196
	—	547	—	475	291	418	281	11 485	6 562	18 594
	—	—	—	207	159	96	70	4 625	2 903	7 528
	—	—	—	878	1 142	368	418	17 851	22 548	40 399
	—	—	—	2 152	1 908	1 760	1 643	96 712	154 750	251 462
	—	—	—	3 361	3 956	2 948	3 462	125 735	183 104	308 839
	—	—	—	2 448	3 086	2 448	3 049	99 241	171 370	270 611
	—	—	—	1 359	2 280	945	1 379	39 961	73 641	113 602
	—	—	—	788	874	473	489	15 603	21 660	37 263
	—	1 390	—	86	32	10	3	442	52	1 884
	—	—	—	138	124	25	39	758	1 001	1 759
	—	—	—	—	—	—	—	—	—	—
	—	—	—	—	—	—	—	—	—	—
	—	—	—	—	8	—	4	—	195	195
	—	—	—	4	4	2	—	94	—	94
	—	—	—	—	—	—	—	—	—	—
	—	—	—	—	—	—	—	—	—	—
	—	8 935	—	15 023	19 210	10 462	12 074	457 355	739 436	1 205 726

第五三　家畜市場別表

	出場頭数百ニ付販賣頭数			
	牛		馬	
	牝	牡	牝	牡
全管				
昭和三年	29.79	—	61.74	62.92
昭和四年	61.90	36.36	60.46	64.05
昭和五年	55.56	33.33	56.82	69.30
昭和六年	29.79	—	72.69	72.30
昭和七年	29.10	—	69.64	62.85
支廳及市別（昭和七年）				
石狩	26.14	—	35.96	32.47
空知	21.43	—	20.85	20.13
上川	—	—	16.79	9.16
後志	—	—	79.55	77.83
檜山	19.00	—	88.00	96.56
渡島	—	—	46.38	44.03
膽振	—	—	41.91	36.60
日高	—	—	81.78	86.11
十勝	—	—	87.71	87.51
釧路國	—	—	100.00	98.80
根室	—	—	69.54	60.48
網走	—	—	60.03	55.95
宗谷	23.88	—	11.63	9.38
留萌	—	—	18.12	31.45
札幌市	—	—	—	—
旭川市	—	—	—	—
小樽市	—	—	—	50.00
函館市	—	—	50.00	—
室蘭市	—	—	—	—
釧路市	—	—	—	—
合計	29.10	—	69.64	62.85

第五四　家畜現在數

年末現在

	牛	馬	豚	綿羊	山羊
全管					
昭和三年	44 234	256 859	32 292	5 389	251
昭和四年	42 033	270 111	25 966	5 722	192
昭和五年	45 159	287 188	27 324	5 853	181
昭和六年	47 466	289 498	35 676	5 491	194
昭和七年	52 481	303 196	37 239	6 177	230
支廳及市別（昭和七年）					
石狩	9 922	16 067	4 646	139	2
空知	5 021	33 253	4 726	830	5
上川	3 164	33 183	4 429	976	26
後志	2 147	13 196	2 640	388	24
檜山	1 291	7 477	1 199	420	2
渡島	7 331	12 060	1 396	122	17
膽振	2 493	15 442	1 547	662	72
日高	735	16 935	1 416	153	3
十勝	5 228	54 469	3 788	956	31
釧路國	3 858	24 474	721	49	—
根室	3 053	20 242	304	2	—
網走	4 962	38 847	3 326	821	22
宗谷	1 168	3 961	478	224	—
留萌	778	8 027	827	426	6
札幌市	408	510	883	4	6
旭川市	391	894	2 420	5	5
小樽市	102	868	670	—	5
函館市	81	1 065	1 259	—	—
室蘭市	203	969	331	—	4
釧路市	145	1 257	233	—	—
合計	52 481	303 196	37 239	6 177	230

第五三　家畜市場別表

出場頭數百ニ付販賣價額

	牛		馬	
	牝	牡	牝	牡
全管				
昭和三年	29.79	—	61.74	62.92
昭和四年	61.90	36.36	60.46	64.05
昭和五年	55.56	33.33	56.82	69.30
昭和六年	29.79	—	72.69	72.30
昭和七年	29.10	—	69.64	62.85
支廳及市別（昭和七年）				
石狩	26.14	—	35.96	32.47
空知	21.43	—	20.85	20.13
上川	—	—	16.79	9.16
後志	—	—	79.55	77.83
檜山	19.00	—	88.00	96.56
渡島	—	—	46.38	44.03
膽振	—	—	41.91	36.60
日高	—	—	81.78	86.11
十勝	—	—	87.71	87.51
釧路國	—	—	100.00	98.80
根室	—	—	69.54	60.48
網走	—	—	60.03	55.95
宗谷	23.88	—	11.63	9.38
留萌	—	—	18.12	31.45
札幌市	—	—	—	—
旭川市	—	—	—	—
小樽市	—	—	—	50.00
函館市	—	—	50.00	—
室蘭市	—	—	—	—
釧路市	—	—	—	—
合計	29.10	—	69.64	62.85

第五四　家畜現在數

年末現在

	牛	馬	豚	綿羊	山羊
全管					
昭和三年	44 234	256 859	32 292	5 389	251
昭和四年	42 033	270 111	25 966	5 722	192
昭和五年	45 159	287 188	27 324	5 853	181
昭和六年	47 466	289 498	35 676	5 491	194
昭和七年	52 481	303 196	37 239	6 177	230
支廳及市別（昭和七年）					
石狩	9 922	16 067	4 646	139	2
空知	5 021	33 253	4 726	830	5
上川	3 164	33 183	4 429	976	26
後志	2 147	13 196	2 640	388	24
檜山	1 291	7 477	1 199	420	2
渡島	7 331	12 060	1 396	122	17
膽振	2 493	15 442	1 547	662	72
日高	735	16 935	1 416	153	3
十勝	5 228	54 469	3 788	956	31
釧路國	3 858	24 474	721	49	—
根室	3 053	20 242	304	2	—
網走	4 962	38 847	3 326	821	22
宗谷	1 168	3 961	478	224	—
留萌	778	8 027	827	426	6
札幌市	408	510	883	4	6
旭川市	391	894	2 420	5	5
小樽市	102	868	670	—	5
函館市	81	1 065	1 259	—	—
室蘭市	203	969	331	—	4
釧路市	145	1 257	233	—	—
合計	52 481	303 196	37 239	6 177	230

第五五　牛

	飼養戸數 一頭	二頭	三頭又ハ四頭	五頭以上	計	滿二年以上 牝	牡	計	滿一年未滿 牝
						全			
昭和三年	5 147	3 332	2 585	2 108	13 172	25 457	1 138	26 595	7 260
昭和四年	4 685	3 139	2 492	2 046	12 362	24 683	975	25 658	7 058
昭和五年	5 116	3 192	2 812	2 155	13 274	27 010	937	27 947	7 154
昭和六年	5 321	3 428	3 234	2 314	14 297	28 827	993	29 820	7 218
昭和七年	5 817	4 037	3 432	2 597	15 883	31 562	961	32 523	8 279
						支廳及			
石狩	468	424	478	695	2 065	5 889	124	6 013	1 709
空知	458	374	363	313	1 508	3 262	87	3 349	800
上川	459	309	255	148	1 171	1 938	63	2 001	519
後志	321	201	170	91	783	1 265	35	1 300	365
檜山	267	218	92	21	598	778	21	799	178
渡島	832	698	722	280	2 532	4 555	75	4 630	1 251
膽振	326	199	136	114	775	1 536	43	1 579	412
日高	141	76	40	30	287	370	22	392	116
十勝	575	508	422	244	1 749	3 287	106	3 393	699
釧路	372	247	235	202	1 056	1 978	112	2 090	567
根室	125	89	81	116	411	1 586	82	1 668	410
網走	1 111	500	319	198	2 128	3 086	89	3 175	799
宗谷	143	66	48	40	297	610	48	658	182
留萌	168	102	43	32	345	441	21	462	126
札幌市	10	5	8	21	44	274	1	275	77
旭川市	6	4	9	28	47	325	9	334	27
小樽市	—	—	2	7	9	95	3	98	1
函館市	8	2	3	5	18	65	1	66	3
室蘭市	19	11	3	4	37	125	15	140	24
釧路市	8	4	3	8	23	97	4	101	14
合計	5 817	4 037	3 432	2 597	15 883	31 562	961	32 523	8 279

第五六　牛

	生産 牝	牡	計	斃 滿二年以上 牝	牡	計
			全			
昭和三年	7 663	4 662	12 325	725	146	871
昭和四年	7 666	4 548	12 214	891	146	1 037
昭和五年	8 106	5 137	13 243	689	88	777
昭和六年	8 608	5 723	14 331	746	97	843
昭和七年	9 842	6 297	16 139	624	74	698
			支廳及			
石狩	1 955	1 328	3 283	93	1	94
空知	1 022	476	1 498	52	15	67
上川	587	315	902	33	5	38
後志	399	187	586	39	1	40
檜山	227	124	351	17	—	17
渡島	1 558	1 260	2 818	108	1	109
膽振	394	172	566	24	1	25
日高	151	90	241	23	4	27
十勝	865	505	1 370	43	5	48
釧路	728	611	1 339	53	8	61
根室	532	488	1 020	46	18	64
網走	862	484	1 346	47	9	56
宗谷	251	101	352	31	6	37
留萌	133	61	194	12	—	12
札幌市	62	12	74	—	—	—
旭川市	51	23	74	1	—	1
小樽市	12	26	38	2	—	2
函館市	8	1	9	—	—	—
室蘭市	30	29	59	—	—	—
釧路市	15	4	19	—	—	—
合計	9 842	6 297	16 139	624	74	698

其ノ一　年末現在

滿一年未滿 頭數 牝	牡	計	價額 牝	牡	計	滿二年未滿 頭數 牝	牡	計
				管				
7 014	2 314	9 328	549 439 円	95 321 円	644 760 円	39 731	4 503	44 234
6 604	1 881	8 485	486 201	69 611	555 812	38 345	3 688	42 033
7 372	1 886	9 258	424 844	73 660	498 504	41 536	3 623	45 159
7 541	2 054	9 595	295 319	44 522	339 841	43 586	3 880	47 466
8 761	2 175	10 936	385 445	59 663	445 108	48 602	3 879	52 481
				別（昭和七年）				
1 816	261	2 077	92 725	11 302	104 027	9 414	508	9 922
718	96	381	40 953	3 633	44 586	4 780	241	5 021
459	134	593	18 643	1 598	20 241	2 916	248	3 164
390	80	470	14 073	750	14 823	2 020	127	2 147
212	92	304	7 777	1 305	9 082	1 168	123	1 291
1 389	47	1 436	28 477	501	28 978	7 195	136	7 331
362	102	464	12 382	1 152	13 534	2 310	183	2 493
147	58	205	4 886	1 195	6 081	633	102	735
855	213	1 068	73 691	18 993	92 684	4 841	387	5 228
642	442	1 084	21 452	9 314	30 766	3 187	671	3 858
487	351	838	13 114	5 896	19 010	2 483	570	3 053
785	154	939	33 363	1 511	34 874	4 670	292	4 962
234	66	300	10 905	1 075	11 986	1 026	142	1 168
131	51	182	3 774	438	4 212	698	80	778
51	4	55	5 100	400	5 500	402	6	408
26	2	28	1 430	70	1 500	378	13	391
3	—	3	30	—	30	99	3	102
9	1	10	630	40	670	77	4	81
24	14	38	1 200	350	1 550	173	30	203
21	7	28	840	140	980	132	13	145
8 761	2 175	10 936	385 445	59 663	445 108	48 602	3 879	52 481

其ノ二　年内移動

滿一年以上滿二年未滿 牝	牡	計	滿一年未滿 牝	牡	計	死計 牝	牡	計
			管					
254	155	409	461	919	1 380	1 440	1 220	2 660
321	138	459	437	768	1 205	1 649	1 052	2 701
238	80	318	371	788	1 159	1 298	956	2 254
219	113	332	425	699	1 124	1 390	909	2 299
203	130	333	439	753	1 192	1 266	957	2 223
				別（昭和七年）				
25	14	39	79	225	304	197	240	437
23	7	30	32	88	120	107	110	217
17	7	24	46	56	102	96	68	164
10	6	16	14	13	27	63	20	83
4	2	6	20	28	48	41	30	71
29	2	31	44	30	74	181	33	214
7	4	11	24	29	53	55	34	89
13	4	17	4	8	12	40	16	56
15	23	38	60	121	181	118	149	267
12	17	29	34	30	64	99	55	154
23	22	45	37	41	78	106	81	187
18	12	30	33	69	102	98	90	188
2	9	11	5	7	12	38	22	60
4	1	5	3	2	5	19	3	22
—	—	—	—	—	—	—	—	—
—	—	—	4	—	4	5	—	5
—	—	—	—	—	—	2	—	2
—	—	—	—	—	—	—	—	—
—	—	—	—	4	4	—	4	4
1	—	1	—	2	2	1	2	3
203	130	333	439	753	1 192	1 266	957	2 223

第五七　馬

	飼養戸數 一頭	二頭	三頭又ハ四頭	五頭以上	計	生産 和種 牝	和種 牡	和種 計
全								
昭和三年	69 158	31 615	17 588	6 515	124 876	528	351	879
昭和四年	69 705	33 238	18 669	6 819	128 431	354	257	611
昭和五年	68 705	35 741	20 695	7 587	132 728	363	289	652
昭和六年	69 882	35 979	21 078	7 724	134 663	284	210	494
昭和七年	74 187	37 369	21 858	8 153	141 567	301	204	505
支廳及								
石狩	4 926	2 632	1 356	245	9 159	—	1	1
空知	15 633	5 712	1 510	128	22 983	—	2	2
上川	17 923	5 219	1 119	125	24 386	—	1	1
後志	4 459	2 123	910	142	7 634	2	1	3
檜山	1 573	1 148	692	183	3 596	64	43	107
渡島	3 036	1 626	914	287	5 863	182	114	296
膽振	2 578	1 786	1 307	487	6 158	14	8	22
日高	1 711	1 252	1 264	896	5 123	9	8	17
十勝	3 774	4 536	5 609	2 898	16 817	1	—	1
釧路	1 875	1 283	1 265	1 004	5 427	—	—	—
根室	1 982	1 217	1 062	860	5 121	26	23	49
網走	9 077	6 535	3 666	602	19 880	3	3	6
宗谷	1 125	587	242	61	2 015	—	—	—
留萌	2 587	1 214	657	73	4 531	—	—	—
札幌	356	21	6	6	389	—	—	—
川	509	103	32	13	657	—	—	—
旭川	457	95	43	12	607	—	—	—
小樽	347	143	89	18	597	—	—	—
函館	149	81	69	46	345	—	—	—
釧路	110	56	46	67	279	—	—	—
合計	74 187	37 369	21 858	8 153	141 567	301	204	505

第五八　馬

	和種 牝	和種 牡	和種 計	雜種 牝	雜種 牡	雜種 計
全						
昭和三年	558	297	855	5 065	3 494	8 559
昭和四年	502	300	802	5 909	4 028	9 937
昭和五年	334	200	534	5 652	3 854	9 506
昭和六年	328	143	471	6 527	4 284	10 811
昭和七年	294	176	470	5 859	3 931	9 790
支廳及						
石狩	6	1	7	246	140	386
空知	3	10	13	308	450	758
上川	13	16	29	213	427	640
後志	2	8	10	273	134	407
檜山	46	13	59	216	89	305
渡島	117	50	167	279	119	398
膽振	7	—	7	306	142	448
日高	18	5	23	619	283	902
十勝	16	7	23	1 338	740	2 078
釧路	10	9	19	563	339	902
根室	46	45	91	391	253	644
網走	5	7	12	762	545	1 307
宗谷	2	4	6	135	125	260
留萌	2	—	2	124	66	190
札幌	—	—	—	—	—	—
川	1	—	1	5	18	23
旭川	—	—	—	—	8	8
小樽	—	1	1	17	24	41
函館	—	—	—	21	3	24
釧路	—	—	—	43	26	69
合計	294	176	470	5 859	3 931	9 790

其ノ一　飼養戸數及生産

雜種 牝	雜種 牡	雜種 計	洋種 牝	洋種 牡	洋種 計	計 牝	計 牡	計 計
管								
21 115	18 376	39 491	883	730	1 613	22 526	19 457	41 983
22 834	19 068	41 902	990	812	1 802	24 178	20 137	44 315
23 760	21 180	44 940	1 115	952	2 067	25 238	22 421	47 659
22 829	20 170	42 999	1 335	1 074	2 409	24 448	21 454	45 902
23 333	20 581	43 914	1 393	1 057	2 450	25 027	21 842	46 869
市別（昭和七年）								
924	639	1 563	95	67	162	1 019	707	1 726
965	1 004	1 969	32	48	80	997	1 054	2 051
595	573	1 168	35	30	65	630	604	1 234
991	779	1 770	28	13	41	1 021	793	1 814
731	566	1 297	17	9	26	813	618	1 430
904	796	1 700	74	46	120	1 160	956	2 116
1 703	1 430	3 133	162	132	294	1 879	1 570	3 449
1 554	1 401	2 955	244	219	463	1 807	1 628	3 435
5 050	4 248	9 298	262	201	464	5 314	4 449	9 763
3 020	2 911	5 931	178	124	302	3 198	3 035	6 233
2 374	2 216	4 590	111	94	205	2 511	2 333	4 844
3 416	3 024	6 440	89	45	134	2 508	3 072	6 580
320	318	638	8	2	10	328	320	648
503	430	933	10	10	20	513	440	953
12	9	21	8	3	11	20	12	32
13	25	38	3	1	4	16	26	42
1	—	1	1	—	1	2	—	2
6	4	10	5	1	6	11	5	16
133	103	361	5	—	5	138	103	241
118	105	232	25	12	37	143	117	260
23 333	20 581	43 914	1 393	1 057	2 450	25 027	21 842	46 869

其ノ二　年內斃死

洋種 牝	洋種 牡	洋種 計	計 牝	計 牡	計 計
管					
208	130	338	5 381	3 921	9 752
240	152	392	6 651	4 480	11 131
234	142	376	6 220	4 196	10 416
256	176	432	7 111	4 603	11 714
312	177	489	6 465	4 284	10 749
市別（昭和七年）					
13	4	17	265	145	410
3	9	12	314	469	783
10	33	43	236	476	712
7	6	13	282	148	430
9	1	10	271	103	374
23	12	35	419	181	600
39	14	53	352	156	508
71	27	98	708	315	1 023
67	35	102	1 421	782	2 203
23	11	34	596	359	955
24	16	40	461	314	775
12	3	15	779	555	1 334
2	1	3	139	130	269
1	—	1	127	66	193
—	—	—	—	—	—
1	1	2	7	19	26
—	1	1	—	9	9
—	—	—	17	25	42
1	—	1	22	3	25
6	3	9	49	29	78
312	177	489	6 465	4 284	10 749

第五九　馬

	明四才以上 牝	牡	計	明三才 牝	牡	計	明 牝
				全			
昭和三年	6 037	2 582	8 619	376	215	591	405
昭和四年	4 682	1 781	6 463	249	96	345	261
昭和五年	4 407	1 646	6 053	236	140	376	288
昭和六年	3 434	1 239	4 673	164	115	279	202
昭和七年	2 860	1 224	4 084	152	76	228	194
				支	廳		及
石狩	11	9	20	—	—	—	—
空知	31	91	122	3	3	6	2
上川	69	358	427	5	23	28	5
後志	50	17	67	3	—	3	4
檜山	529	58	587	26	7	33	38
渡島	1 154	85	1 239	83	25	108	107
胆振	96	15	111	6	—	6	2
日高	139	44	183	4	—	4	6
十勝	117	80	197	1	—	1	2
釧路	82	20	102	—	—	—	1
根室	444	333	777	20	17	37	27
網走	97	70	167	—	—	—	—
宗谷	3	12	15	1	—	1	—
留萌	15	7	22	—	—	—	—
札幌	2	—	2	—	—	—	—
旭川	10	14	24	—	—	—	—
小樽	2	4	6	—	1	1	—
函館	2	—	2	—	—	—	—
釧路	2	7	9	—	—	—	—
帯広	5	—	5	—	—	—	—
合計	2 860	1 224	4 084	152	76	228	194

第六〇　馬

	明四才以上 牝	牡	計	明三才 牝	牡	計	明 牝
				全			
昭和三年	95 465	55 546	151 011	14 085	9 251	23 336	16 116
昭和四年	102 345	57 758	160 103	15 367	9 698	25 065	17 172
昭和五年	109 228	61 121	170 349	15 916	10 794	26 710	17 416
昭和六年	113 441	64 807	178 248	15 143	10 004	25 147	16 774
昭和七年	121 332	70 147	191 479	15 057	10 113	25 170	16 273
				支	廳		及
石狩	7 279	3 671	10 950	871	529	1 400	848
空知	8 807	16 312	25 119	1 186	1 823	3 009	938
上川	5 378	19 910	25 288	893	2 046	2 939	706
後志	6 722	2 150	8 872	741	379	1 120	782
檜山	3 567	617	4 184	447	163	610	478
渡島	5 586	839	6 425	598	148	746	692
胆振	7 514	1 024	8 538	798	203	1 001	1 065
日高	7 709	871	8 580	997	232	1 229	1 173
十勝	25 356	8 096	33 452	2 826	1 305	4 131	3 346
釧路	11 828	1 888	13 716	1 472	364	1 836	1 441
根室	7 537	2 257	9 794	1 317	830	2 147	1 299
網走	17 760	7 230	24 990	2 084	1 406	3 490	2 565
宗谷	1 618	977	2 595	233	160	393	236
留萌	3 262	1 906	5 163	426	435	861	514
札幌	42	235	277	7	17	24	5
旭川	95	676	771	15	17	32	10
小樽	15	822	837	2	9	11	—
函館	335	419	754	39	31	70	21
釧路	434	122	556	52	9	61	56
帯広	488	125	613	53	7	60	98
合計	121 332	70 147	191 479	15 057	10 113	25 170	16 273

其ノ三　年末現在（和種）

二才 牡	計	當才 牝	牡	計	計 牝	牡	計
			管				
246	651	427	317	744	7 245	3 360	10 605
158	419	307	227	534	5 499	2 262	7 761
198	486	320	257	577	5 251	2 241	7 492
102	304	203	185	388	4 003	1 641	5 644
98	292	251	195	446	3 457	1 593	5 050
市			別	（昭和七年）			
2	2	—	1	1	11	12	23
2	4	—	—	—	35	96	132
12	17	—	1	1	79	394	473
—	4	2	2	4	59	19	78
6	44	55	39	94	648	110	758
44	151	143	110	253	1 487	264	1 751
3	5	13	8	21	117	26	143
4	10	9	12	21	158	60	218
2	4	1	—	1	121	82	203
—	1	—	—	—	83	20	103
23	50	25	21	46	516	394	910
—	—	1	—	1	98	70	168
—	—	—	—	—	4	12	16
—	—	2	1	3	17	8	25
—	—	—	—	—	2	—	2
—	—	—	—	—	10	14	24
—	—	—	—	—	2	5	7
—	—	—	—	—	2	—	2
—	—	—	—	—	2	7	9
—	—	—	—	—	5	—	5
98	292	251	195	446	3 457	1 593	5 050

其ノ四　年末現在（雑種）

二才 牡	計	當才 牝	牡	計	計 牝	牡	計
			管				
10 859	26 975	19 790	16 919	36 709	145 456	92 575	238 031
11 576	28 748	21 215	17 596	38 811	156 099	96 628	252 727
12 389	30 005	21 602	19 286	40 888	164 362	103 590	267 952
11 808	28 502	21 125	18 284	39 409	166 483	104 903	271 386
11 118	27 391	21 628	18 645	40 273	174 290	110 023	284 313
市			別	（昭和七年）			
571	1 419	900	639	1 539	9 898	5 410	15 308
1 410	2 348	763	704	1 467	11 694	20 249	31 943
1 140	846	558	625	1 183	7 535	23 721	31 256
415	1 197	881	693	1 574	9 126	3 637	12 763
140	618	638	475	1 113	5 130	1 395	6 525
351	1 043	792	647	1 439	7 668	1 985	9 653
477	1 542	1 623	1 283	2 906	11 000	2 987	13 987
709	1 882	1 519	1 348	2 867	11 398	3 160	14 558
2 107	5 453	4 946	4 015	8 961	36 474	15 523	51 997
725	2 166	2 786	2 707	5 493	17 527	5 684	23 211
816	2 115	2 245	2 113	4 358	12 398	6 016	18 414
1 518	4 083	2 981	2 489	5 470	25 390	12 643	38 033
174	410	232	240	472	2 319	1 551	3 870
414	928	476	425	901	4 678	3 180	7 858
12	17	12	12	24	66	276	342
6	16	12	18	30	132	717	849
4	4	1	—	1	18	835	853
19	40	13	8	21	408	477	885
33	89	122	98	220	664	262	926
77	175	128	106	234	767	315	1 082
11 118	27 391	21 628	18 645	40 273	174 290	110 023	284 313

第六一　馬

	明四才以上 牝	牡	計	明三才 牝	牡	計	明二才 牝	牡	計	當才 牝	牡	計	計 牝	牡	計
						全			管						
昭和三年	3 527	1 299	4 826	482	373	855	602	486	1 088	777	677	1 454	5 388	2 835	8 223
昭和四年	4 004	1 489	5 493	616	517	1 133	712	612	1 324	920	753	1 673	6 252	3 371	9 623
昭和五年	4 707	2 385	7 092	684	611	1 295	788	653	1 441	1 014	902	1 916	7 193	4 551	11 744
昭和六年	5 130	2 521	7 651	782	568	1 350	808	605	1 413	1 139	915	2 054	7 859	4 609	12 468
昭和七年	5 595	2 665	8 260	878	593	1 471	1 018	714	1 732	1 336	1 034	2 370	8 827	5 006	13 833
						支	廳	及	市		別	（昭和七年）			
石狩	347	107	454	56	19	75	40	23	63	86	58	144	529	207	736
空知	212	652	864	50	93	143	35	79	114	29	28	57	326	852	1 178
上川	206	853	1 059	38	153	191	45	78	123	43	38	81	332	1 122	1 454
後志	177	49	226	21	12	33	29	21	50	31	15	46	258	97	355
檜山	104	25	129	10	—	10	20	7	27	18	10	28	152	42	194
渡島	348	81	429	40	20	60	47	34	81	50	36	86	485	171	656
胆振	566	175	741	102	36	138	98	73	171	143	119	262	909	403	1 312
日高	989	78	1 067	160	81	241	233	142	375	261	215	476	1 643	516	2 159
十勝	1 121	182	1 303	167	50	217	187	105	292	261	196	457	1 736	533	2 269
釧路	489	54	543	86	47	133	117	51	168	179	137	316	871	289	1 160
根室	461	89	550	43	23	66	64	44	108	105	89	194	673	245	918
網走	275	92	367	55	16	71	53	29	82	81	45	126	464	182	646
宗谷	28	14	42	10	5	15	7	3	10	7	1	8	52	23	75
留萌	48	48	96	9	4	13	8	7	15	10	10	20	75	69	144
札幌	35	65	100	10	23	33	15	7	22	5	6	11	65	101	166
岩見沢市	7	9	16	—	—	—	3	1	4	1	—	1	11	10	21
旭川市	1	6	7	—	—	—	—	—	—	1	—	1	2	6	8
小樽市	85	51	136	4	8	12	8	8	16	7	7	14	104	74	178
室蘭市	14	4	18	6	1	7	2	2	4	5	—	5	27	7	34
釧路市	82	31	113	11	2	13	7	—	7	13	24	37	113	57	170
合計	5 595	2 665	8 260	878	593	1 471	1 018	714	1 732	1 336	1 034	2 370	8 827	5 006	13 833

第六二　馬

	明四才以上 牝	牡	計	明三才 牝	牡	計	明二才 牝	牡	計	當才 牝	牡	計	計 牝	牡	計
						全			管						
昭和三年	105 029	59 427	164 456	14 943	9 839	24 782	17 123	11 591	28 714	20 994	17 913	38 907	158 089	98 770	256 859
昭和四年	111 031	61 028	172 059	16 232	10 311	26 543	18 145	12 346	30 491	22 442	18 576	41 018	167 850	102 261	270 111
昭和五年	118 342	65 152	183 494	16 836	11 545	28 381	18 692	13 240	31 932	22 936	20 445	43 381	176 806	110 382	287 188
昭和六年	122 005	68 567	190 572	16 089	10 687	26 776	17 784	12 515	30 299	22 467	19 384	41 851	178 345	111 153	289 498
昭和七年	129 787	74 036	203 823	16 087	10 782	26 869	17 485	11 930	29 415	23 215	19 874	43 089	186 574	116 622	303 196
						支	廳	及	市		別	（昭和七年）			
石狩	7 637	3 787	11 424	927	548	1 475	888	596	1 434	986	698	1 684	10 438	5 629	16 067
空知	9 050	17 055	26 105	1 239	1 919	3 158	975	1 491	2 466	792	732	1 524	12 056	21 197	33 253
上川	5 653	21 121	26 774	936	2 222	3 158	756	1 230	1 986	601	664	1 265	7 946	25 237	33 183
後志	6 949	2 216	9 165	765	391	1 156	815	436	1 251	914	710	1 624	9 443	3 753	13 196
檜山	4 200	700	4 900	483	170	653	536	153	689	711	524	1 235	5 930	1 547	7 477
渡島	7 088	1 005	8 093	721	193	914	846	429	1 275	985	793	1 778	9 640	2 420	12 060
胆振	8 176	1 214	9 390	906	239	1 145	1 165	553	1 718	1 779	1 410	3 189	12 026	3 416	15 442
日高	8 837	993	9 830	1 161	313	1 474	1 412	855	2 267	1 789	1 575	3 364	13 199	3 786	16 935
十勝	26 594	8 358	34 952	2 994	1 355	4 349	3 535	2 214	5 749	5 208	4 211	9 419	38 331	16 138	54 469
釧路	12 399	1 962	14 361	1 558	411	1 969	1 559	776	2 335	2 965	2 844	5 809	18 481	5 993	24 474
根室	8 442	2 679	11 121	1 380	870	2 250	1 390	883	2 273	2 375	2 223	4 598	13 587	6 655	20 242
網走	18 132	7 392	25 524	2 139	1 422	3 561	2 618	1 547	4 165	3 063	2 534	5 597	25 952	12 895	38 247
宗谷	1 649	1 003	2 652	244	165	409	243	177	420	239	241	480	2 375	1 586	3 961
留萌	3 325	1 961	5 286	435	439	874	522	421	943	488	436	924	4 770	3 257	8 027
札幌	79	300	379	17	40	57	29	19	39	17	18	35	133	377	510
岩見沢市	112	699	811	15	17	32	13	7	20	13	18	31	153	741	894
旭川市	18	832	850	2	10	12	—	4	4	2	—	2	22	846	868
小樽市	422	470	892	43	39	82	29	27	56	20	15	35	514	551	1 065
室蘭市	450	133	583	58	10	68	58	35	93	127	98	225	693	276	969
釧路市	575	156	731	64	9	73	105	77	182	141	130	271	885	372	1 257
合計	129 787	74 036	203 823	16 087	10 782	26 869	17 485	11 930	29 415	23 215	19 874	43 089	186 574	116 622	303 196

其ノ五　年末現在（洋種）

二才 牝	計	當才 牝	牡	計	計 牝	牡	計
			管				
486	1 088	777	677	1 454	5 388	2 835	8 223
612	1 324	920	753	1 673	6 252	3 371	9 623
653	1 441	1 014	902	1 916	7 193	4 551	11 744
605	1 413	1 139	915	2 054	7 859	4 609	12 468
714	1 732	1 336	1 034	2 370	8 827	5 006	13 833
市			別	（昭和七年）			
23	63	86	58	144	529	207	736
79	114	29	28	57	326	852	1 178
78	123	43	38	81	332	1 122	1 454
21	50	31	15	46	258	97	355
7	27	18	10	28	152	42	194
34	81	50	36	86	485	171	656
73	171	143	119	262	909	403	1 312
142	375	261	215	476	1 643	516	2 159
105	292	261	196	457	1 736	533	2 269
51	168	179	137	316	871	289	1 160
44	108	105	89	194	673	245	918
29	82	81	45	126	464	182	646
3	10	7	1	8	52	23	75
7	15	10	10	20	75	69	144
7	22	5	6	11	65	101	166
1	4	1	—	1	11	10	21
—	—	1	—	1	2	6	8
8	16	7	7	14	104	74	178
2	4	5	—	5	27	7	34
—	7	13	24	37	113	57	170
714	1 732	1 336	1 034	2 370	8 827	5 006	13 833

其ノ六　年末現在（計）

二才 牝	計	當才 牝	牡	計	計 牝	牡	計
			管				
11 591	28 714	20 994	17 913	38 907	158 089	98 770	256 859
12 346	30 491	22 442	18 576	41 018	167 850	102 261	270 111
13 240	31 932	22 936	20 445	43 381	176 806	110 382	287 188
12 515	30 299	22 467	19 384	41 851	178 345	111 153	289 498
11 930	29 415	23 215	19 874	43 089	186 574	116 622	303 196
市			別	（昭和七年）			
596	1 434	986	698	1 684	10 438	5 629	16 067
1 491	2 466	792	732	1 524	12 056	21 197	33 253
1 230	1 986	601	664	1 265	7 946	25 237	33 183
436	1 251	914	710	1 624	9 443	3 753	13 196
153	689	711	524	1 235	5 930	1 547	7 477
429	1 275	985	793	1 778	9 640	2 420	12 060
553	1 718	1 779	1 410	3 189	12 026	3 416	15 442
855	2 267	1 789	1 575	3 364	13 199	3 786	16 935
2 214	5 749	5 208	4 211	9 419	38 331	16 138	54 469
776	2 335	2 965	2 844	5 809	18 481	5 993	24 474
883	2 273	2 375	2 223	4 598	13 587	6 655	20 242
1 547	4 165	3 063	2 534	5 597	25 952	12 895	38 247
177	420	239	241	480	2 375	1 586	3 961
421	943	488	436	924	4 770	3 257	8 027
19	39	17	18	35	133	377	510
7	20	13	18	31	153	741	894
4	4	2	—	2	22	846	868
27	56	20	15	35	514	551	1 065
35	93	127	98	225	693	276	969
77	182	141	130	271	885	372	1 257
11 930	29 415	23 215	19 874	43 089	186 574	116 622	303 196

第六三　豚

	飼養戸數（年末現在） 一頭	二頭	三頭又ハ四頭	五頭以上	計	年末 滿十ヶ月以上 牝	牡	計	滿十ヶ月 頭數 牝	牡	計	價 牝
全												
昭和三年	4 394	3 005	1 681	1 145	10 225	8 947	4 502	13 451	11 095	7 746	18 841	131 813円
昭和四年	3 691	2 372	1 318	902	8 283	6 860	3 147	10 007	9 569	6 390	15 959	116 582
昭和五年	3 732	2 556	1 274	917	8 479	6 158	3 081	9 239	10 843	7 242	18 085	126 242
昭和六年	4 517	3 102	1 710	1 284	10 613	7 696	3 308	11 004	14 476	10 196	24 672	132 783
昭和七年	5 329	3 485	1 694	1 326	11 834	8 905	3 998	12 903	14 752	9 584	24 336	136 354
支廳及市別（昭和七年）												
石狩	470	335	191	161	1 157	924	285	1 209	2 035	1 402	3 437	19 434
空知	1 191	600	296	162	2 249	1 189	550	1 739	1 791	1 196	2 987	16 095
上川	475	421	215	175	1 286	1 172	449	1 621	1 776	1 032	2 808	22 957
後志	272	262	139	124	797	599	282	881	1 052	707	1 759	8 015
檜山	426	195	38	24	683	304	164	468	447	284	731	2 905
渡島	237	156	60	43	496	391	124	515	599	282	881	6 285
膽振	482	207	81	43	813	441	214	655	580	312	892	3 988
日高	408	199	74	23	704	385	145	530	513	373	886	4 203
十勝	407	389	207	146	1 149	1 010	481	1 491	1 414	883	2 297	14 801
釧路國	129	81	37	26	273	203	64	267	255	199	454	2 072
根室	40	30	20	14	104	91	58	149	99	56	155	1 100
網走	508	384	224	142	1 258	824	448	1 272	1 162	892	2 054	10 691
宗谷	41	57	24	17	139	167	101	268	126	84	210	1 320
留萌	209	135	50	23	417	226	129	355	311	161	472	2 318
札幌市	2	10	20	48	80	229	77	306	370	207	577	2 590
旭川市	2	1	2	39	44	477	284	761	933	726	1 659	6 344
小樽市	3	11	1	38	53	27	13	40	315	315	630	2 407
函館市	—	3	2	36	41	75	28	103	810	346	1 156	7 290
室蘭市	21	6	7	24	58	68	75	143	98	90	188	1 176
釧路市	6	3	6	18	33	103	27	130	66	37	103	363
合計	5 329	3 485	1 694	1 326	11 834	8 905	3 998	12 903	14 752	9 584	24 336	136 354

第六四　緬

	飼養戸數（年末現在） 一頭	二頭	三頭又ハ四頭	五頭以上	計	年末 滿一年以上 牝	牡	計	滿一年 頭數 牝	牡	計	價 牝
全												
昭和三年	178	271	279	230	958	3 271	875	4 146	778	465	1 243	15 146円
昭和四年	180	265	261	256	962	3 272	909	4 181	1 076	465	1 541	21 912
昭和五年	234	315	272	287	1 108	3 490	883	4 373	1 006	474	1 480	18 139
昭和六年	193	324	283	240	1 040	3 388	798	4 186	810	495	1 305	12 280
昭和七年	213	364	298	270	1 145	3 459	959	4 148	959	800	1 759	13 914
支廳及市別（昭和七年）												
石狩	10	7	4	10	31	62	28	90	24	25	49	350
空知	45	75	46	20	186	269	80	349	186	295	481	1 939
上川	42	98	65	47	252	629	141	770	113	93	206	1 550
後志	38	50	30	20	138	201	97	298	71	19	90	1 171
檜山	4	14	10	32	60	268	62	330	52	38	90	1 245
渡島	5	3	5	6	19	62	19	81	29	12	41	468
膽振	21	27	28	25	101	428	114	542	84	36	120	848
日高	—	9	2	4	15	78	42	120	15	18	33	205
十勝	12	25	25	36	98	603	125	728	130	98	228	1 780
釧路國	1	1	3	5	10	30	9	39	8	2	10	90
根室	—	1	—	—	1	2	—	2	—	—	—	—
網走	11	16	30	26	83	469	145	614	128	79	207	2 326
宗谷	12	12	14	9	47	105	35	140	54	30	84	735
留萌	12	26	35	29	102	250	60	310	64	52	116	1 197
札幌市	—	—	1	—	1	—	—	—	1	3	4	10
旭川市	—	—	—	1	1	3	2	5	—	—	—	—
小樽市	—	—	—	—	—	—	—	—	—	—	—	—
函館市	—	—	—	—	—	—	—	—	—	—	—	—
室蘭市	—	—	—	—	—	—	—	—	—	—	—	—
釧路市	—	—	—	—	—	—	—	—	—	—	—	—
合計	213	364	298	270	1 145	3 459	959	4 418	959	800	1 759	13 914

現在 未滿額 牡	計	頭數計 牝	牡	計	年內移動 生產 牝	牡	計	斃 滿十ヶ月以上 牝	牡	計	死 滿十ヶ月未滿 牝	牡	計
管													
73 212円	205 025円	20 042	12 250	32 292	14 671	11 746	26 417	848	630	1 478	2 645	2 272	4 917
61 591	178 173	16 429	9 537	25 966	12 632	9 968	22 600	725	508	1 233	2 277	1 843	4 120
68 433	194 675	17 001	10 323	27 324	13 829	11 495	25 324	609	420	1 029	2 310	2 133	4 443
74 830	207 613	22 172	13 504	35 676	19 481	15 192	34 673	1 176	730	1 906	3 138	2 564	5 702
69 819	206 173	23 657	13 582	37 239	19 131	14 506	33 637	993	704	1 697	3 574	2 738	6 312
市別（昭和七年）													
11 700	31 134	2 959	1 687	4 646	2 791	2 206	4 997	110	65	175	602	430	1 032
8 462	24 557	2 980	1 746	4 726	2 100	1 674	3 774	247	201	448	536	456	992
9 818	32 775	2 948	1 481	4 429	1 701	1 298	2 999	75	61	136	223	175	398
4 457	12 472	1 651	989	2 640	1 485	1 047	2 532	47	42	89	259	192	451
1 291	4 196	751	448	1 199	650	509	1 159	41	30	71	141	141	282
2 516	8 801	990	406	1 396	898	527	1 425	40	24	64	146	116	262
1 845	5 833	1 021	526	1 547	1 135	872	2 007	67	51	118	256	208	464
2 617	6 820	898	518	1 416	645	486	1 131	55	42	97	85	75	160
6 358	21 159	2 424	1 364	3 788	1 698	1 223	2 921	143	76	219	346	241	587
1 130	3 202	458	263	721	409	311	720	41	29	70	110	72	182
508	1 608	190	114	304	149	68	217	9	7	16	36	15	51
6 764	17 455	1 986	1 340	3 326	1 450	1 216	2 666	72	48	120	322	235	557
761	2 081	293	185	478	242	166	408	—	5	5	48	27	75
1 042	3 360	537	290	827	604	456	1 060	16	16	32	69	56	125
1 449	4 039	599	284	883	540	432	972	—	—	—	60	75	135
3 993	10 337	1 410	1 010	2 420	1 130	926	2 056	7	—	7	136	117	253
2 285	4 692	342	328	670	307	264	571	2	—	2	50	19	69
1 730	9 020	885	374	1 259	921	586	1 507	6	3	9	40	31	71
945	2 121	166	165	331	147	144	291	8	—	8	47	36	83
148	511	169	64	233	129	95	224	7	4	11	62	21	83
69 819	206 173	23 657	13 582	37 239	19 131	14 506	33 637	993	704	1 697	3 574	2 738	6 312

羊

現在 未滿額 牡	計	頭數計 牝	牡	計	年內移動 生產 牝	牡	計	斃 滿一年以上 牝	牡	計	死 滿一年未滿 牝	牡	計
管													
6 145円	21 291円	4 049	1 340	5 389	907	630	1 537	356	334	690	281	241	522
6 552	28 464	4 348	1 374	5 722	937	555	1 492	238	97	335	272	202	474
5 781	23 920	4 496	1 357	5 853	928	654	1 582	210	65	275	293	186	479
5 341	17 621	4 198	1 293	5 491	1 047	780	1 827	243	127	370	311	239	550
6 240	20 154	4 418	1 759	6 177	1 318	1 062	2 380	219	110	329	276	205	481
市別（昭和七年）													
383	733	86	53	139	26	22	48	8	—	8	4	7	11
912	2 851	455	375	830	351	358	709	27	22	49	16	9	25
977	2 527	742	234	976	146	111	257	6	4	10	41	25	66
172	1 343	272	116	388	51	27	78	7	6	13	13	4	17
464	1 709	320	100	420	103	96	199	25	9	34	43	46	89
131	599	91	31	122	26	22	48	11	8	19	2	7	9
324	1 172	512	150	662	95	56	151	34	7	41	26	17	43
179	384	93	60	153	25	22	47	16	15	31	7	4	11
744	2 524	733	223	956	160	120	280	27	8	35	36	26	62
19	109	38	11	49	25	7	32	—	—	—	2	5	7
—	—	2	—	2	—	—	—	—	—	—	—	—	—
814	3 140	597	224	821	163	114	277	14	14	28	44	25	69
276	1 011	159	65	224	69	39	108	37	10	47	15	11	26
815	2 012	314	112	426	78	68	146	7	7	14	27	19	46
30	40	1	3	4	—	—	—	—	—	—	—	—	—
—	—	3	2	5	—	—	—	—	—	—	—	—	—
—	—	—	—	—	—	—	—	—	—	—	—	—	—
—	—	—	—	—	—	—	—	—	—	—	—	—	—
—	—	—	—	—	—	—	—	—	—	—	—	—	—
—	—	—	—	—	—	—	—	—	—	—	—	—	—
6 240	20 154	4 418	1 759	6 177	1 318	1 062	2 380	219	110	329	276	205	481

第六五　山

	飼養戸數（年末現在）					年末						
						滿一年以上			滿一年未滿			
	一頭	二頭	三頭又ハ四頭	五頭以上	計	頭數 牝	牡	計	頭數 牝	牡	計	價額 牝
								全				
昭和三年	61	40	20	5	126	136	57	193	41	17	58	円 308
昭和四年	55	25	21	2	103	107	34	141	30	21	51	247
昭和五年	67	25	12	3	107	104	37	141	26	14	40	206
昭和六年	58	22	12	8	100	103	44	147	30	17	47	192
昭和七年	44	39	14	10	107	122	61	183	29	18	47	253
								支廳及				
石狩	2	—	—	—	2	1	1	2	—	—	—	—
空知	—	1	1	—	2	3	1	4	—	1	1	—
上川	—	4	1	2	7	10	8	18	5	3	8	75
後志	8	1	1	2	12	11	5	16	8	—	8	89
檜山	—	1	—	—	1	1	1	2	—	—	—	—
渡島	2	1	2	1	6	8	7	15	2	—	2	8
胆振	24	16	3	1	44	49	10	59	8	5	13	35
日高	—	—	1	—	1	1	1	2	1	—	1	6
十勝	6	1	1	3	11	15	9	24	3	4	7	18
釧路	—	—	—	—	—	—	—	—	—	—	—	—
根室	—	—	—	—	—	—	—	—	—	—	—	—
網走	2	5	3	—	10	9	8	17	2	3	5	22
宗谷	—	—	—	—	—	—	—	—	—	—	—	—
留萌	—	3	—	—	3	4	2	6	—	—	—	—
札幌	—	3	—	—	3	4	2	6	—	—	—	—
旭川市	—	—	—	1	1	2	1	3	—	2	2	—
小樽市	—	1	1	—	2	2	3	5	—	—	—	—
函館市	—	—	—	—	—	—	—	—	—	—	—	—
室蘭市	—	2	—	—	2	2	2	4	—	—	—	—
釧路市	—	—	—	—	—	—	—	—	—	—	—	—
合計	44	39	14	10	107	122	61	183	29	18	47	253

第六六　屠

	屠殺場	成牛 頭數 牝	牡	計	牛肉 數量 牝	牡	計	價額 牝	牡
							全		
昭和三年	52	6 400	2 888	9 288	瓲 319 796	瓲 119 405	瓲 433 201	円 969 749	円 318 489
昭和四年	53	7 153	1 914	9 067	342 463	83 761	426 224	1 034 063	213 740
昭和五年	56	5 435	1 944	2 379	282 170	89 706	371 886	235 716	217 433
昭和六年	56	4 893	1 513	6 406	267 234	76 835	344 069	667 245	150 037
昭和七年	61	5 281	1 605	6 886	301 962	73 921	375 223	627 209	144 627
							支廳及		
石狩	2	88	21	109	4 177	1 138	5 315	12 818	2 514
空知	9	351	60	411	19 567	3 016	22 583	40 152	5 046
上川	3	55	23	78	3 012	960	2 992	7 872	2 308
後志	4	99	12	111	5 234	542	5 776	13 176	1 462
檜山	4	8	4	12	372	125	497	588	173
渡島	5	468	44	512	24 002	1 329	25 331	54 042	3 289
胆振	3	22	17	39	1 032	798	1 830	2 493	1 640
日高	4	5	18	23	256	742	998	591	1 477
十勝	6	167	77	244	8 951	3 361	12 312	12 981	5 941
釧路	2	15	16	31	790	797	1 587	2 011	1 516
根室	2	61	143	204	2 749	5 117	7 866	5 773	10 746
網走	4	104	47	151	5 647	1 947	7 594	11 237	4 624
宗谷	3	22	22	44	1 126	1 254	2 380	3 378	3 702
留萌	4	30	5	35	1 628	230	1 858	2 487	499
札幌	1	1 286	248	1 534	71 440	11 742	83 182	141 451	21 126
旭川市	1	892	418	1 310	59 149	17 615	76 764	112 298	26 525
小樽市	1	397	114	511	22 736	6 616	29 352	62 203	13 394
函館市	1	845	99	944	49 872	6 117	55 989	124 680	12 234
室蘭市	1	146	61	207	9 008	2 789	11 797	26 574	6 973
釧路市	1	220	156	376	11 214	7 686	18 900	31 399	19 215
合計	61	5 281	1 605	6 886	301 962	73 921	375 883	687 209	144 627

羊

現在 滿一年以上 牝	牡	計	頭數 牝	牡	計	年內移動 生產 牝	牡	計	購入 滿一年以上 牝	牡	計	死 滿一年未滿 牝	牡	計
					管									
円 97	円 405	177	74	251		38	19	57	8	5	13	10	7	17
118	365	137	55	192		42	29	71	6	3	9	6	7	13
88	294	130	51	181		28	24	52	10	4	14	9	11	20
92	284	133	61	194		33	19	52	12	7	19	5	3	8
98	351	151	79	230		35	19	54	8	4	12	6	4	10
					市別（昭和七年）									
—	—	1	1	2		—	—	—	2	1	3	—	—	—
10	10	3	2	5		—	2	2	—	—	—	1	1	
21	96	15	11	26		5	2	7	—	—	—	—	—	—
—	89	19	5	24		9	1	10	—	—	—	2	1	3
—	—	1	1	2		—	—	—	—	—	—	—	—	—
—	8	10	7	17		2	—	2	2	—	2	1	—	1
26	61	57	15	72		11	6	17	2	1	3	3	1	4
—	6	2	1	3		1	—	1	—	—	—	—	—	—
17	35	18	13	31		5	3	8	1	1	2	—	1	1
—	—	—	—	—		—	—	—	—	—	—	—	—	—
—	—	—	—	—		—	—	—	—	—	—	—	—	—
12	34	11	11	22		1	2	3	—	—	—	—	—	—
—	—	—	—	—		—	—	—	—	—	—	—	—	—
—	—	4	2	6		—	—	—	—	—	—	—	—	—
—	—	4	2	6		—	—	—	—	—	—	—	—	—
12	12	2	3	5		—	2	2	—	—	—	—	—	—
—	—	2	3	5		—	—	—	—	—	—	—	—	—
—	—	—	—	—		—	—	—	—	—	—	—	—	—
—	—	2	2	4		1	1	2	1	1	2	—	—	—
—	—	—	—	—		—	—	—	—	—	—	—	—	—
98	351	151	79	230		35	19	54	8	4	12	6	4	10

殺　其ノ一　成牛、犢

量額 計	頭數 牝	牡	計	肉 數量 牝	牡	計	價額 牝	牡	計
			管						
円 1 288 238	322	4 190	4 520	瓲 7 661	瓲 63 336	瓲 70 997	円 20 107	円 143 510	円 163 617
1 247 803	550	4 316	4 866	11 381	54 625	66 006	26 963	110 661	137 629
1 053 149	381	4 782	5 163	8 231	56 820	65 051	16 326	108 906	125 232
817 282	422	4 999	5 421	9 729	63 459	73 188	15 328	92 629	107 957
381 236	288	4 627	4 915	6 740	64 335	71 075	9 486	73 943	83 429
			市別（昭和七年）						
15 332	3	277	280	56	3 264	3 320	84	4 420	4 504
54 198	58	400	458	1 501	5 372	6 873	1 666	5 490	7 156
10 180	12	120	132	288	2 476	2 764	695	5 414	6 109
14 638	7	104	111	122	1 620	1 742	195	2 479	2 674
766	1	61	62	50	1 068	1 112	125	1 169	1 294
57 331	13	721	734	165	7 753	7 912	255	8 736	8 991
3 953	25	43	68	406	975	1 381	812	1 235	2 047
2 068	2	8	20	90	235	325	261	642	903
24 922	5	232	237	96	4 310	4 406	198	6 512	6 710
3 527	1	30	31	23	916	939	41	1 441	1 482
16 519	7	74	81	101	1 837	1 938	230	3 966	4 196
75 861	1	200	201	40	4 322	4 362	80	9 290	9 370
7 080	3	32	35	45	510	555	113	1 333	1 446
3 976	36	47	73	814	1 364	2 178	1 276	2 234	2 080
162 587	44	1 351	1 395	1 068	14 256	15 324	940	1 140	2 080
144 721	39	527	566	1 099	9 012	10 111	1 319	9 913	11 222
82 102	4	84	88	36	565	601	72	1 130	1 202
136 914	27	198	225	497	1 835	2 332	646	2 585	3 031
33 547	6	57	63	166	1 691	1 857	324	3 297	3 621
50 614	4	61	65	77	954	1 031	154	1 717	1 871
621 861	288	4 627	4 915	6 740	64 335	71 075	9 486	73 943	83 429

第六七　屠

	馬								
	頭數			肉量					
				數量			價額		
	牝	牡	計	牝	牡	計	牝	牡	計
全管									
				貫	貫	貫	円	円	円
昭和三年	1 372	3 570	4 942	57 524	151 461	208 985	93 259	206 082	299 341
昭和四年	1 806	3 754	5 560	74 075	155 472	229 547	114 436	200 937	315 373
昭和五年	2 162	3 850	6 012	92 776	173 165	265 941	115 243	187 401	302 644
昭和六年	3 352	4 529	7 881	149 944	207 280	357 224	126 315	176 000	302 315
昭和七年	4 020	4 473	8 493	182 859	215 406	398 265	167 028	158 688	325 716
支廳及市別（昭和七年）									
石狩	120	39	159	5 466	1 732	7 198	7 227	2 022	9 249
空知	759	1 208	1 967	35 431	59 862	95 293	28 430	41 975	70 405
上川	240	611	851	11 542	30 583	42 125	16 911	17 708	34 619
後志	267	121	388	14 845	6 290	21 135	20 766	8 286	29 052
檜山	24	5	29	1 004	205	1 209	552	96	648
渡島	89	31	120	3 315	797	4 112	2 740	903	3 643
膽振	38	17	55	1 760	604	2 364	1 011	360	1 371
日高	21	6	27	744	233	977	872	244	1 116
十勝	522	287	809	21 834	11 401	33 235	15 809	8 057	23 866
釧路國	3	2	5	140	102	242	182	82	264
根室	4	7	11	186	298	484	167	268	435
網走	257	265	522	11 764	11 976	23 740	8 445	8 469	16 914
宗谷	59	47	106	2 739	2 047	4 786	4 313	2 747	7 060
留萌	129	62	191	5 956	2 826	8 782	6 405	2 632	9 037
札幌市	330	225	555	17 136	12 210	29 386	11 680	8 303	19 983
旭川市	343	984	1 327	16 926	47 711	64 673	11 025	31 012	42 037
小樽市	134	262	396	6 760	14 851	21 611	6 760	14 851	21 611
函館市	456	193	649	18 074	7 847	25 921	18 074	7 847	25 921
室蘭市	95	37	132	3 478	1 817	5 295	2 713	1 417	4 130
釧路市	130	64	194	3 683	2 014	5 697	2 946	1 409	4 355
合計	4 020	4 473	8 493	182 859	215 406	398 265	167 028	158 688	325 716

第六八　屠

	緬羊								
	頭數			肉量					
				數量			價額		
	牝	牡	計	牝	牡	計	牝	牡	計
全管									
				貫	貫	貫	円	円	円
昭和三年	65	258	323	396	1 486	1 882	1 389	5 238	6 625
昭和四年	141	256	397	715	1 466	2 181	2 121	4 797	6 918
昭和五年	194	399	593	1 265	2 398	3 663	4 131	6 624	10 755
昭和六年	266	266	532	1 142	1 788	2 930	2 744	4 186	6 930
昭和七年	108	216	324	541	1 241	1 782	1 210	2 743	3 953
支廳及市別（昭和七年）									
石狩	—	—	—	—	—	—	—	—	—
空知	1	3	4	6	16	22	12	32	44
上川	7	8	15	45	51	96	133	119	252
後志	5	16	21	35	105	140	76	273	439
檜山	2	21	23	11	108	119	25	270	295
渡島	1	15	16	8	175	183	20	438	458
膽振	24	10	34	103	60	163	269	184	453
日高	—	1	1	—	7	7	—	14	14
十勝	14	76	90	61	387	448	112	783	895
釧路國	—	—	—	—	—	—	—	—	—
根室	—	—	—	—	—	—	—	—	—
網走	6	15	21	29	77	106	55	146	201
宗谷	18	5	33	130	31	161	260	62	322
留萌	3	1	4	14	6	20	56	24	80
札幌市	7	3	10	56	22	78	140	55	195
旭川市	9	24	33	37	96	133	37	96	133
小樽市	—	12	12	—	60	60	—	138	138
函館市	1	3	4	6	21	27	15	53	68
室蘭市	—	3	3	—	19	19	—	56	56
釧路市	—	—	—	—	—	—	—	—	—
合計	108	216	324	541	1 241	1 782	1 210	2 743	3 953

殺　其ノ二　馬、豚

	豚								
	頭數			肉量					
				數量			價額		
	牝	牡	計	牝	牡	計	牝	牡	計
管									
				貫	貫	貫	円	円	円
昭和三年	17 065	12 719	29 780	293 923	209 725	503 648	778 244	530 881	1 309 125
昭和四年	16 499	11 895	28 394	278 056	188 756	466 812	743 764	486 051	1 229 815
昭和五年	12 074	9 986	22 060	231 139	172 433	403 572	585 112	408 401	993 513
昭和六年	12 365	10 563	22 928	235 480	187 185	422 665	475 921	364 227	840 148
昭和七年	16 932	11 344	28 876	303 178	200 288	503 466	525 121	355 999	941 120
支廳及市別（昭和七年）									
石狩	492	146	638	8 356	3 054	11 410	25 218	6 505	31 723
空知	2 201	1 674	3 875	40 747	28 208	68 955	71 802	47 963	119 765
上川	699	556	1 255	13 287	10 154	23 441	35 297	25 606	60 903
後志	591	478	1 069	11 668	9 021	20 689	23 876	17 049	40 925
檜山	249	249	498	4 028	3 644	7 672	5 884	5 064	10 948
渡島	1 063	594	1 657	14 018	4 942	18 960	31 775	12 877	44 652
膽振	621	448	1 069	8 072	6 295	14 367	12 483	8 659	21 142
日高	361	277	638	7 852	5 001	12 853	17 006	10 871	27 877
十勝	876	692	1 568	18 356	13 144	31 500	38 212	25 444	63 656
釧路國	84	63	147	1 432	953	2 385	2 087	1 050	3 137
根室	22	17	39	307	244	551	658	524	1 182
網走	913	917	1 830	15 579	14 478	30 057	31 807	28 640	60 447
宗谷	143	76	219	3 095	1 852	4 947	7 107	4 877	11 924
留萌	283	257	540	5 303	4 345	9 648	12 365	9 570	21 935
札幌市	3 842	1 932	5 774	67 283	30 691	97 974	126 492	54 630	181 122
旭川市	1 606	1 236	2 842	29 600	24 017	53 617	38 480	26 419	64 899
小樽市	936	857	1 793	17 820	14 728	32 548	35 640	27 983	63 623
函館市	1 137	948	2 085	21 513	17 028	38 541	36 572	25 542	62 114
室蘭市	361	287	648	6 739	5 031	11 770	14 489	9 810	24 297
釧路市	452	240	692	8 123	3 458	11 581	17 871	6 916	24 789
合計	16 932	11 944	28 876	303 178	200 288	503 466	585 121	355 999	941 120

殺　其ノ三　緬羊、山羊

	山羊								
	頭數			肉量					
				數量			價額		
	牝	牡	計	牝	牡	計	牝	牡	計
管									
				貫	貫	貫	円	円	円
昭和三年	3	6	9	14	48	62	30	108	138
昭和四年	11	—	11	61	—	61	114	—	114
昭和五年	—	—	—	—	—	—	—	—	—
昭和六年	1	—	1	3	—	3	3	—	3
昭和七年	6	17	23	52	58	110	260	290	550
支廳及市別（昭和七年）									
石狩	—	—	—	—	—	—	—	—	—
空知	4	17	21	33	58	91	165	290	455
上川	—	—	—	—	—	—	—	—	—
後志	—	—	—	—	—	—	—	—	—
檜山	—	—	—	—	—	—	—	—	—
渡島	2	—	2	19	—	19	95	—	95
膽振	—	—	—	—	—	—	—	—	—
日高	—	—	—	—	—	—	—	—	—
十勝	—	—	—	—	—	—	—	—	—
釧路國	—	—	—	—	—	—	—	—	—
根室	—	—	—	—	—	—	—	—	—
網走	—	—	—	—	—	—	—	—	—
宗谷	—	—	—	—	—	—	—	—	—
留萌	—	—	—	—	—	—	—	—	—
札幌市	—	—	—	—	—	—	—	—	—
旭川市	—	—	—	—	—	—	—	—	—
小樽市	—	—	—	—	—	—	—	—	—
函館市	—	—	—	—	—	—	—	—	—
室蘭市	—	—	—	—	—	—	—	—	—
釧路市	—	—	—	—	—	—	—	—	—
合計	6	17	23	52	58	110	260	290	550

第六九　牛

	搾乳場数	農家其他	計	乳牛現在年末 搾乳業者	農家其他	計	頭年 搾乳業者
全							
昭和三年	446	6 105	6 551	3 393	12 996	16 389	87
昭和四年	459	6 600	7 059	3 495	13 719	17 214	114
昭和五年	449	7 539	7 988	3 476	16 431	19 907	71
昭和六年	494	8 401	8 895	3 675	18 543	22 218	92
昭和七年	507	9 668	10 175	3 793	20 648	24 441	74
支廳及							
石狩	48	1 702	1 750	516	4 402	4 918	8
空知	79	1 091	1 170	506	2 317	2 823	3
上川	51	829	880	320	1 349	1 669	3
後志	30	434	464	161	841	1 002	8
檜山	10	216	226	38	287	325	—
渡島	41	1 869	1 910	358	3 658	4 016	11
胆振	34	367	401	324	758	1 082	10
日高	12	76	88	52	96	148	1
十勝	24	1 088	1 122	211	2 334	2 545	12
釧路	20	516	536	116	1 078	1 194	5
根室	20	150	170	192	666	858	2
網走	45	1 068	1 113	253	2 199	2 452	5
宗谷	18	77	95	142	215	357	1
留萌	19	130	149	87	192	279	—
札幌	13	27	40	123	176	299	—
旭川市	12	17	29	129	66	195	3
小樽市	8	—	8	95	—	95	2
函館市	5	—	5	48	—	48	—
室蘭市	5	11	16	58	11	69	—
釧路市	3	—	3	64	3	67	—
合計	507	9 668	10 175	3 793	20 648	24 441	74

第七〇　鶏

	飼養戸数 十羽未満	十羽以上五十羽未満	五十羽以上	計	成鶏数 雌	雄	産卵量 計
全							
昭和三年	58 264	30 335	4 112	92 711	羽 668 400	羽 110 480	羽 778 880
昭和四年	59 021	31 041	4 033	94 095	718 158	113 620	831 778
昭和五年	59 224	31 335	3 561	94 120	721 970	110 590	832 560
昭和六年	58 610	30 894	3 990	93 494	736 969	112 658	849 627
昭和七年	55 877	34 576	4 962	95 415	810 894	113 845	924 739
支廳及							
石狩	2 512	2 878	699	6 089	66 825	6 644	73 469
空知	8 047	5 701	1 095	14 843	129 055	16 024	145 079
上川	9 498	4 394	583	14 475	114 934	17 625	132 559
後志	2 691	2 557	378	5 626	64 544	5 941	70 485
檜山	1 106	1 061	112	2 279	18 311	2 257	20 568
渡島	2 565	1 263	122	3 950	29 737	4 231	33 968
胆振	2 539	2 155	344	5 038	48 116	6 437	54 553
日高	2 398	1 022	99	3 519	20 760	4 362	25 122
十勝	6 645	4 186	384	11 215	70 800	16 638	87 438
釧路	2 734	1 696	90	4 520	24 617	5 418	30 035
根室	2 062	754	56	2 872	15 303	2 937	18 240
網走	8 588	4 821	395	13 804	97 626	15 601	113 227
宗谷	1 213	542	29	1 784	11 937	1 798	13 735
留萌	2 156	868	94	3 118	24 886	4 060	28 946
札幌	55	143	170	368	16 669	589	17 258
旭川市	170	145	83	398	7 176	552	7 728
小樽市	144	83	84	311	10 000	681	10 681
函館市	180	89	103	372	30 898	1 185	32 083
室蘭市	265	113	31	409	5 850	487	6 337
釧路市	309	105	11	425	2 850	378	3 228
合計	55 877	34 576	4 962	95 415	810 894	113 845	924 739

乳

数 内	数	搾乳業者 数量	農家其ノ他 数量	計 数量	搾乳業者 価額	農家其ノ他 価額	高 計 価額
農家其他	計						
管							
		瓦	瓦	瓦	円	円	円
391	478	42 794	165 338	208 132	1 205 468	2 380 960	3 586 428
402	516	45 551	201 007	246 558	1 175 067	2 776 972	3 952 039
385	456	50 058	239 508	289 566	1 079 867	3 115 469	4 195 336
473	565	52 611	294 017	346 628	952 359	2 372 908	3 325 267
449	523	54 283	299 430	353 713	953 124	2 513 021	3 466 145
市別（昭和七年）							
76	84	8 514	67 858	76 372	101 546	529 398	630 944
40	43	6 024	37 003	43 027	105 501	306 921	412 422
29	32	5 558	19 577	25 135	110 497	163 231	273 728
14	22	2 105	9 939	12 044	40 677	73 619	114 296
6	6	365	4 136	4 501	9 310	30 930	40 240
91	102	4 130	55 510	59 640	82 733	486 411	569 144
14	24	4 245	11 479	15 724	51 410	86 386	137 796
2	3	359	970	1 329	11 220	6 350	17 570
49	61	5 246	38 633	43 879	102 894	352 624	455 518
40	45	1 196	9 972	11 168	30 103	90 353	120 456
22	24	1 572	5 961	7 533	21 678	50 520	72 198
48	55	4 043	30 170	34 213	65 746	260 284	326 030
6	7	1 444	2 248	3 692	26 355	14 360	40 715
9	9	912	2 048	2 960	30 089	18 143	48 232
2	2	1 945	2 799	4 744	23 340	34 148	57 488
1	4	2 646	969	3 615	46 305	8 237	54 542
—	2	1 867	—	1 867	46 675	—	46 675
—	—	712	—	712	13 363	—	13 363
—	—	602	158	760	12 040	1 106	13 146
—	—	798	—	798	21 642	—	21 642
449	523	54 283	299 430	353 713	953 124	2 513 021	3 466 145

鶏

価額 雌	雄	計	雛 数量	価額	合計 数量	価額	産卵 数量	価額
管								
円	円	円	羽	円	羽	円	個	円
947 674	116 817	1 064 491	998 838	373 658	1 777 718	1 438 149	65 631 373	2 529 086
986 816	120 904	1 107 720	973 254	342 715	1 805 032	1 450 435	67 846 890	2 481 510
875 428	102 389	977 817	926 617	292 724	1 759 177	1 270 541	69 011 257	2 299 500
731 795	83 078	814 873	1 129 979	340 439	1 979 606	1 155 312	73 466 592	1 960 042
659 849	69 154	729 003	1 133 552	264 832	2 058 291	993 835	84 404 729	1 793 855
市別（昭和七年）								
50 330	3 344	53 674	91 525	19 683	164 994	73 357	6 213 150	127 397
101 591	9 816	111 407	225 402	53 992	370 481	165 399	14 186 301	252 357
89 277	9 555	98 832	143 247	21 986	275 806	120 818	9 687 702	193 768
59 232	3 308	62 540	95 122	20 318	165 607	82 858	7 618 342	150 824
14 897	1 248	16 145	26 372	6 921	46 940	23 066	2 052 603	42 250
28 012	2 957	30 969	41 760	16 667	75 728	47 636	3 442 461	82 219
34 693	3 439	38 132	72 153	18 107	126 706	56 239	5 770 479	127 137
17 522	2 925	20 447	28 091	4 213	53 213	24 660	1 664 341	39 676
52 883	10 758	63 641	118 002	21 719	205 440	85 360	6 746 238	132 196
21 148	3 778	24 926	33 917	5 541	63 952	30 467	2 657 255	59 641
12 073	2 057	14 130	16 475	2 756	34 715	16 886	1 656 300	43 750
70 231	8 859	79 090	122 731	19 883	235 958	98 973	9 629 944	198 183
12 161	1 414	13 575	11 131	1 523	24 866	15 098	1 164 467	27 783
20 295	2 532	22 827	25 544	4 006	54 490	26 833	2 264 709	47 719
13 335	295	13 630	18 757	7 503	36 015	21 133	2 166 970	43 339
5 741	342	6 083	9 878	1 679	17 606	7 762	903 491	18 070
12 000	477	12 477	7 256	6 530	17 937	19 007	1 550 296	46 509
33 988	1 185	35 173	36 482	29 186	68 565	64 359	4 015 700	100 393
7 020	487	7 507	6 032	1 810	12 369	9 317	661 000	16 525
3 420	378	3 798	3 675	809	6 903	4 607	352 980	14 119
659 849	69 154	729 003	1 133 552	264 832	2 058 291	993 835	84 404 729	1 793 855

第七一　鶩

	飼養戶數 十羽未滿	十羽以上五十羽未滿	五十羽以上	計	成數量 雌	雄	計
全管							
昭和三年	652	54	2	708	羽 1 810	羽 779	羽 2 589
昭和四年	562	48	10	620	2 873	713	3 586
昭和五年	580	56	5	641	1 735	715	2 450
昭和六年	529	36	3	568	1 460	633	2 093
昭和七年	452	31	4	487	1 296	566	1 862
支廳及市別（昭和七年）							
石狩	19	—	—	19	32	19	51
空知	57	2	—	59	111	58	169
上川	76	5	—	81	299	111	410
後志	33	3	—	36	102	44	146
檜山	11	1	—	12	28	11	39
渡島	70	5	—	75	207	86	293
膽振	34	2	—	36	91	41	132
日高	4	—	—	4	6	3	9
十勝	52	1	—	53	112	59	171
釧路國	9	—	—	9	27	8	35
根室	4	—	—	4	7	6	13
網走	38	3	—	41	100	55	155
宗谷	16	—	—	16	28	17	45
留萌	5	1	—	6	24	8	32
札幌市	2	2	1	5	20	3	23
旭川市	3	1	—	4	12	2	14
小樽市	3	1	—	4	8	3	11
函館市	2	3	3	8	45	10	55
室蘭市	6	1	—	7	17	7	24
釧路市	8	—	—	8	20	15	35
合計	452	31	4	487	1 296	566	1 862

第七二　蜜

	飼養戶數（年末現在） 十箱未滿	十箱以上五十箱未滿	五十箱以上	計	箱數 內國種	外國種
全管						
昭和三年	801	166	37	1 004	3 443	6 543
昭和四年	791	133	44	968	3 302	6 851
昭和五年	773	163	69	1 005	4 172	10 773
昭和六年	855	190	72	1 117	5 535	9 291
昭和七年	1 166	220	68	1 454	4 802	11 178
支廳及市別（昭和七年）						
石狩	102	21	11	134	488	1 139
空知	209	52	26	287	1 551	2 323
上川	194	26	5	225	612	1 368
後志	212	24	7	243	553	2 058
檜山	14	1	—	15	19	50
渡島	18	4	2	24	3	291
膽振	66	4	—	70	61	156
日高	11	—	—	11	12	4
十勝	90	22	5	117	582	793
釧路國	6	2	—	8	—	69
根室	—	—	—	—	—	—
網走	218	58	7	283	888	1 860
宗谷	3	—	—	3	8	—
留萌	9	2	—	11	25	35
札幌市	1	—	—	1	—	2
旭川市	13	2	5	20	—	985
小樽市	—	1	—	1	—	35
函館市	—	1	—	1	—	10
室蘭市	—	—	—	—	—	—
釧路市	—	—	—	—	—	—
合計	1 166	220	68	1 454	4 802	11 178

	鶩 價額 雌	雄	計	雛 數量	價額	合計 數量	價額	產卵 數量	價額
全管									
昭和三年	円 3 388	円 1 319	円 4 707	羽 2 720	円 1 334	羽 5 309	円 6 041	個 103 885	円 5 889
昭和四年	5 737	1 184	6 921	2 345	1 278	5 931	8 199	98 335	5 497
昭和五年	3 117	1 131	4 248	2 882	1 331	5 332	5 579	97 070	5 860
昭和六年	2 201	817	3 018	3 067	1 264	5 160	4 282	74 345	3 373
昭和七年	1 574	566	2 140	4 160	1 762	6 022	3 902	69 652	2 688
支廳及市別（昭和七年）									
石狩	29	14	43	12	5	63	48	1 108	31
空知	117	53	170	97	40	266	210	5 287	146
上川	309	100	409	294	81	704	490	12 075	538
後志	120	44	164	81	27	227	191	8 286	290
檜山	37	15	52	28	13	67	65	1 844	47
渡島	238	78	316	111	39	404	355	10 506	325
膽振	112	34	146	78	26	210	172	5 730	202
日高	10	5	15	16	5	25	20	170	7
十勝	132	56	188	118	44	289	232	4 659	200
釧路國	36	10	46	19	8	54	54	1 479	49
根室	19	15	34	—	—	13	34	60	3
網走	126	52	178	104	25	259	203	6 050	200
宗谷	40	20	60	13	4	58	64	1 510	68
留萌	61	14	75	3	1	35	76	1 428	87
札幌市	20	3	23	82	33	105	56	1 200	24
旭川市	22	4	26	12	9	26	35	1 945	78
小樽市	10	3	13	16	14	27	27	765	31
函館市	68	15	83	3 015	1 357	3 070	1 440	900	27
室蘭市	34	11	45	21	11	45	56	2 100	105
釧路市	34	20	54	40	20	75	74	2 550	230
合計	1 574	566	2 140	4 160	1 762	6 022	3 902	69 652	2 688

蜂

	蜂蜜（年末現在） 計	數量	價額	蜜蠟 數量	價額	價額計
全管						
昭和三年	9 986	貫 59 399	円 94 816	貫 258	円 1 727	円 96 543
昭和四年	10 153	74 868	106 640	518	4 552	111 192
昭和五年	14 945	105 132	132 102	673	4 659	136 761
昭和六年	14 826	69 565	69 695	471	3 832	73 527
昭和七年	15 980	94 785	94 597	339	2 186	96 783
支廳及市別（昭和七年）						
石狩	1 627	5 469	6 056	18	59	6 115
空知	3 874	25 763	29 096	90	704	29 800
上川	1 980	25 099	16 641	63	399	17 040
後志	2 611	15 467	16 717	75	548	17 265
檜山	69	98	149	—	—	149
渡島	294	1 074	1 369	5	36	1 405
膽振	217	716	1 118	1	4	1 122
日高	16	35	121	—	—	121
十勝	1 375	4 935	5 607	41	97	5 704
釧路國	69	272	352	—	—	352
根室	—	—	—	—	—	—
網走	2 748	10 987	12 319	23	154	12 473
宗谷	8	34	102	—	1	103
留萌	60	108	196	—	—	196
札幌市	2	—	—	—	—	—
旭川市	985	4 457	4 457	23	184	4 641
小樽市	35	245	245	—	—	245
函館市	10	26	52	—	—	52
室蘭市	—	—	—	—	—	—
釧路市	—	—	—	—	—	—
合計	15 980	94 785	94 597	339	2 186	96 783

漁業

昭和七年

漁業人口	業主		46 442
	被用者		142 354
	計		188 796
漁船數	動力ヲ有スルモノ		3 254隻
	動力ヲ有セサルモノ		56 853
	計		60 107
水產物總價額	漁獲物		26 791 377円
	製造物	食料	22 205 284
		肥料	10 261 737
		其ノ他	2 401 517
	水產養殖		72 936
	遠洋漁業		6 258 345
	總計		67 991 197

第七三　水　産　業　者

年末現在

全　管

		本業 漁撈 業主	本業 漁撈 被用者	本業 養殖 業主	本業 養殖 被用者	本業 製造 業主	本業 製造 被用者	本業 計 業主	本業 計 被用者	副業 漁撈 業主	副業 漁撈 被用者	副業 養殖 業主
昭和三年	男	34 676	66 052	50	134	2 585	6 429	37 311	72 615	6 325	11 780	427
	女	1 019	25 574	3	10	53	7 227	1 075	32 811	731	7 510	21
	計	35 695	91 626	53	144	2 638	13 656	38 386	105 426	7 056	19 290	448
昭和四年	男	33 643	66 978	48	121	3 301	8 257	36 992	75 356	6 985	11 660	384
	女	471	35 465	3	20	26	10 518	500	36 003	738	8 124	14
	計	34 114	92 443	51	141	3 327	18 775	37 492	111 359	7 723	19 784	398
昭和五年	男	32 760	67 228	45	29	2 890	6 852	35 701	74 109	6 845	10 944	362
	女	260	26 115	7	13	25	9 749	292	35 877	753	7 416	29
	計	33 026	93 343	52	42	2 915	16 601	35 993	109 986	7 598	18 360	391
昭和六年	男	32 752	67 379	50	67	2 758	6 521	35 560	73 967	6 997	10 962	361
	女	252	24 545	7	23	25	10 144	284	34 712	707	7 847	17
	計	33 004	91 924	57	90	2 783	16 665	35 844	108 679	7 704	18 809	378
昭和七年	男	32 931	67 575	57	117	2 635	7 206	35 623	74 898	6 596	10 737	352
	女	274	26 661	6	41	61	10 373	341	37 075	708	8 001	17
	計	33 205	94 236	63	158	2 696	17 579	35 964	111 973	7 304	18 738	369

支　廳　及　市　別　（昭和七年）

		本業 漁撈 業主	本業 漁撈 被用者	本業 養殖 業主	本業 養殖 被用者	本業 製造 業主	本業 製造 被用者	本業 計 業主	本業 計 被用者	副業 漁撈 業主	副業 漁撈 被用者	副業 養殖 業主
石狩	男	515	3 173	1	4	2	4	518	3 181	493	873	4
	女	—	358	—	2	—	—	—	360	—	394	—
空知	男	—	—	1	—	—	—	1	—	—	—	35
	女	—	—	—	—	—	—	—	—	—	—	—
上川	男	—	—	—	—	—	—	—	—	1	3	36
	女	—	—	—	—	—	—	—	—	—	—	—
後志	男	4 597	11 763	5	4	366	1 376	4 968	13 143	1 471	4 036	34
	女	24	3 693	—	2	3	921	27	4 616	347	1 648	—
檜山	男	4 357	4 427	1	—	38	53	4 396	4 480	614	598	2
	女	6	3 822	—	—	—	1 079	6	4 901	165	450	—
渡島	男	8 526	13 396	11	11	620	1 667	9 157	15 074	1 599	1 275	11
	女	43	5 731	—	10	10	3 926	53	9 667	12	1 483	—
膽振	男	690	1 846	4	10	78	144	772	2 000	256	209	17
	女	3	459	—	4	1	78	4	541	3	116	—
日高	男	1 347	2 024	—	—	154	479	1 501	2 503	517	503	19
	女	2	1 470	—	—	2	469	4	1 939	32	902	—
十勝	男	351	682	1	1	9	64	361	747	128	224	3
	女	10	216	—	—	—	95	10	311	13	99	—
釧路國	男	1 236	1 967	19	12	136	297	1 391	2 276	170	141	44
	女	19	498	6	1	—	45	25	544	23	76	16
根室	男	2 760	7 339	4	69	315	886	3 079	8 294	196	445	5
	女	64	3 121	—	22	38	448	102	3 591	9	309	—
網走	男	538	2 155	2	—	131	487	671	2 642	140	479	27
	女	6	213	—	—	1	140	7	353	3	485	1
宗谷	男	3 614	5 900	1	—	363	717	3 978	6 617	317	446	11
	女	50	4 651	—	—	1	552	51	5 203	7	561	—
留萌	男	2 760	7 704	—	—	56	90	2 816	7 794	458	888	11
	女	5	1 634	—	—	1	1 981	6	3 615	19	718	—
札幌市	男	—	—	2	4	14	40	16	44	—	—	—
	女	—	—	—	—	—	7	—	7	—	—	—
旭川市	男	—	—	2	2	2	10	4	12	—	—	1
	女	—	—	—	—	1	—	1	—	—	—	—
小樽市	男	42	255	3	—	34	130	79	385	36	34	2
	女	—	110	—	—	2	37	2	147	—	36	—
函館市	男	509	1 565	—	—	160	365	669	1 930	10	30	90
	女	—	346	—	—	—	489	—	835	—	300	—
室蘭市	男	450	1 498	—	—	42	215	492	1 713	130	215	—
	女	10	204	—	—	1	86	11	290	75	144	—
釧路市	男	639	1 881	—	—	115	182	754	2 063	60	338	—
	女	32	135	—	—	—	20	32	155	—	280	—
合計	男	32 931	67 575	57	117	2 635	7 206	35 623	74 898	6 596	10 737	352
	女	274	26 661	6	41	61	10 373	341	37 075	708	8 001	17
	計	33 205	94 236	63	158	2 696	17 579	35 964	111 973	7 304	18 738	369

		業 殖 被用者	業 製造 業主	業 製造 被用者	業 計 業主	業 計 被用者	計 漁撈 業主	計 漁撈 被用者	計 養殖 業主	計 養殖 被用者	計 製造 業主	計 製造 被用者	計 計 業主	計 計 被用者
昭和三年	男	122	2 469	4 290	9 221	16 192	41 001	77 832	477	256	5 054	10 719	46 532	88 807
	女	18	160	5 454	912	12 982	1 750	33 084	24	28	213	12 681	1 987	45 793
	計	140	2 629	9 744	10 133	29 174	42 751	110 916	501	284	5 267	23 400	48 519	134 600
昭和四年	男	84	2 521	6 178	9 890	17 922	40 628	78 638	432	205	5 822	14 435	46 882	93 278
	女	19	155	9 800	907	17 943	1 209	33 589	17	39	181	20 318	1 407	53 946
	計	103	2 676	15 978	10 797	35 865	41 837	112 227	449	244	6 003	34 753	48 289	147 224
昭和五年	男	80	2 400	4 770	9 607	15 794	39 611	78 172	407	109	5 290	11 622	45 308	89 903
	女	30	169	6 062	951	13 508	1 013	33 531	36	43	194	15 811	1 243	49 385
	計	110	2 569	10 832	10 558	29 302	40 624	111 703	443	152	5 484	27 433	46 551	139 288
昭和六年	男	94	2 515	5 259	9 873	16 315	39 749	78 341	411	161	5 273	11 780	45 433	90 282
	女	148	84	6 298	808	14 293	959	32 392	24	171	109	16 442	1 092	49 005
	計	242	2 599	11 557	10 681	30 608	40 708	110 733	435	332	5 382	28 222	46 525	139 287
昭和七年	男	65	2 733	4 876	9 681	15 678	39 527	78 312	409	182	5 368	12 082	45 304	90 576
	女	157	72	6 545	797	14 703	982	34 662	23	198	133	16 918	1 138	51 778
	計	222	2 805	11 421	10 478	30 381	40 509	112 974	432	380	5 501	29 000	46 442	142 354

		業 殖 被用者	業 製造 業主	業 製造 被用者	業 計 業主	業 計 被用者	計 漁撈 業主	計 漁撈 被用者	計 養殖 業主	計 養殖 被用者	計 製造 業主	計 製造 被用者	計 計 業主	計 計 被用者
石狩	男	2	33	78	530	953	1 008	4 046	5	6	35	82	1 048	4 134
	女	1	—	29	—	424	—	752	—	3	—	29	—	784
空知	男	7	—	—	35	7	—	—	36	7	—	—	36	7
	女	5	—	—	—	5	—	—	—	5	—	—	—	5
上川	男	1	—	—	37	4	1	3	36	1	—	—	37	4
	女	—	—	—	—	—	—	—	—	—	—	—	—	—
後志	男	2	1 056	1 874	2 561	5 912	6 068	15 799	39	6	1 422	3 250	7 529	19 055
	女	—	5	1 698	352	3 346	371	5 341	—	2	8	2 619	379	7 962
檜山	男	—	28	89	644	687	4 971	5 025	3	—	66	142	5 040	5 167
	女	1	—	339	165	790	171	4 272	—	1	—	1 418	171	5 691
渡島	男	10	448	470	2 058	1 755	10 125	14 671	22	21	1 068	2 137	11 215	16 829
	女	9	49	813	61	2 305	55	7 214	—	19	59	4 739	114	11 972
膽振	男	7	105	123	378	339	946	2 055	21	17	183	267	1 150	2 339
	女	10	4	91	7	217	6	575	—	14	5	169	11	758
日高	男	9	62	142	598	654	1 864	2 527	19	9	216	621	2 099	3 157
	女	4	—	171	32	1 077	34	2 372	—	4	2	640	36	3 016
十勝	男	1	7	63	138	288	479	906	4	2	16	127	499	1 035
	女	1	—	125	13	225	23	315	—	1	—	220	23	536
釧路國	男	9	110	237	324	387	1 406	2 108	63	21	246	534	1 715	2 663
	女	3	4	46	43	125	42	574	22	4	4	91	68	669
根室	男	5	107	128	308	578	2 956	7 784	9	74	422	1 014	3 387	8 872
	女	3	6	72	15	384	73	3 430	—	25	44	520	117	3 975
網走	男	8	11	25	178	512	678	2 634	29	8	142	512	849	3 154
	女	—	1	560	5	1 045	9	698	1	—	2	700	12	1 398
宗谷	男	1	123	282	451	729	3 931	6 346	12	1	486	999	4 429	7 346
	女	—	2	322	9	883	57	5 212	—	—	3	874	60	6 086
留萌	男	3	525	1 135	994	2 026	3 218	8 592	11	3	581	1 225	3 810	9 820
	女	—	1	1 651	20	2 369	24	2 352	—	—	2	3 632	26	5 984
札幌市	男	—	—	—	—	—	—	—	2	4	14	40	16	44
	女	—	—	—	—	—	—	—	—	—	—	7	—	7
旭川市	男	—	—	—	1	—	—	—	3	2	2	10	5	12
	女	—	—	—	—	—	—	—	—	—	1	—	1	—
小樽市	男	—	29	98	67	132	78	289	5	—	63	228	146	517
	女	—	—	136	—	172	—	146	—	—	2	173	2	319
函館市	男	—	15	—	115	30	519	1 595	90	—	175	365	784	1 960
	女	120	—	—	—	420	—	646	—	120	—	489	—	1 255
室蘭市	男	—	35	53	165	268	580	1 713	—	—	77	268	657	1 981
	女	—	—	70	75	214	85	348	—	—	1	156	86	504
釧路市	男	—	39	79	99	417	699	2 219	—	—	154	261	853	2 480
	女	—	—	422	—	702	32	415	—	—	—	442	32	857
合計	男	65	2 733	4 876	9 681	15 678	39 527	78 312	409	182	5 368	12 082	45 304	90 576
	女	157	72	6 545	797	14 703	982	34 662	23	198	133	16 918	1 138	51 778
	計	222	2 805	11 421	10 478	30 381	40 509	112 974	432	380	5 501	29 000	46 442	142 354

第七四　漁船　其ノ一　年末現在

	動力ヲ有セザル漁船					動力ヲ有スル漁船											
						蒸氣機關ヲ有スルモノ			發動機ヲ有スルモノ								
	五噸未滿（五十石未滿）	五噸以上十噸未滿（五十石以上百石未滿）	十噸以上二十噸未滿（百石以上二百石未滿）	二十噸以上（二百石以上）	計	五十噸未滿	五十噸以上百石未滿	百噸以上	計	五噸未滿	五噸以上十噸未滿	十噸以上二十噸未滿	二十噸以上五十噸未滿	五十噸以上	計	合計	總計
全管																	
	隻	隻	隻	隻	隻	隻	隻	隻	隻	隻	隻	隻	隻	隻	隻	隻	隻
昭和三年	54 022	4 849	18	—	58 889	—	—	—	—	439	669	643	84	9	1 844	1 844	60 733
昭和四年	50 290	5 986	30	—	56 306	—	—	—	—	610	835	692	111	—	2 248	2 248	58 554
昭和五年	50 504	5 885	32	—	56 421	—	—	—	—	942	947	694	154	2	2 739	2 739	59 160
昭和六年	50 585	5 640	29	2	56 256	—	—	—	—	1 115	1 074	672	164	2	3 027	3 027	59 283
昭和七年	51 481	5 362	10	—	56 853	—	—	—	—	1 246	1 155	678	173	2	3 254	3 254	60 107
支廳及市別（昭和七年）																	
石狩	1 214	364	—	—	1 578	—	—	—	—	14	1	—	—	—	15	15	1 593
後志	7 262	2 167	8	—	9 437	—	—	—	—	104	173	108	25	—	410	410	9 847
檜山	3 634	32	—	—	3 666	—	—	—	—	246	90	3	—	—	339	339	4 005
渡島	10 511	469	—	—	10 980	—	—	—	—	266	367	78	—	—	711	711	11 691
膽振	799	53	—	—	852	—	—	—	—	10	46	5	—	—	61	61	913
日高	1 838	65	—	—	1 903	—	—	—	—	55	92	12	7	—	166	166	2 069
十勝	338	6	—	—	344	—	—	—	—	4	20	4	—	—	28	28	372
釧路國	2 120	13	2	—	2 135	—	—	—	—	139	35	14	—	—	188	188	2 323
根室	4 739	76	—	—	4 815	—	—	—	—	212	119	86	20	—	437	432	5 252
網走	1 114	34	—	—	1 148	—	—	—	—	5	18	43	—	—	66	66	1 214
宗谷	10 102	749	—	—	10 851	—	—	—	—	34	66	57	12	—	169	169	11 020
留萌	6 308	959	—	—	7 267	—	—	—	—	87	28	3	1	—	119	119	7 386
小樽市	98	—	—	—	98	—	—	—	—	—	11	51	28	2	92	92	190
函館市	830	53	—	—	883	—	—	—	—	54	54	69	18	—	195	195	1 078
室蘭市	352	—	—	—	352	—	—	—	—	4	19	25	13	—	61	61	413
釧路市	222	322	—	—	544	—	—	—	—	12	16	120	49	—	197	197	741
合計	51 481	5 362	10	—	56 853	—	—	—	—	1 246	1 155	678	173	2	3 254	3 254	60 107

第七五　漁船　其ノ二　年內新造

	動力ヲ有セザル漁船					動力ヲ有スル漁船											
						蒸氣機關ヲ有スルモノ			發動機ヲ有スルモノ								
	五噸未滿（五十石未滿）	五噸以上十噸未滿（五十石以上百石未滿）	十噸以上二十噸未滿（百石以上二百石未滿）	二十噸以上（二百石以上）	計	五十噸未滿	五十噸以上百噸未滿	百噸以上	計	五噸未滿	五噸以上十噸未滿	十噸以上二十噸未滿	二十噸以上五十噸未滿	五十噸以上	計	合計	總計
全管																	
	隻	隻	隻	隻	隻	隻	隻	隻	隻	隻	隻	隻	隻	隻	隻	隻	隻
昭和三年	1 923	152	1	—	2 076	—	—	—	—	121	125	140	12	4	402	402	2 478
昭和四年	1 491	212	5	—	1 708	—	—	—	—	173	204	137	22	—	536	536	2 244
昭和五年	1 927	104	6	—	2 037	—	—	—	—	241	153	51	26	—	471	471	2 508
昭和六年	1 584	85	2	2	1 673	—	—	—	—	217	98	38	16	—	369	369	2 042
昭和七年	2 248	84	—	—	2 332	—	—	—	—	130	121	47	9	—	307	307	2 639
支廳及市別（昭和七年）																	
石狩	44	7	—	—	51	—	—	—	—	—	—	—	—	—	—	—	51
後志	61	—	—	—	61	—	—	—	—	17	31	7	—	—	55	55	116
檜山	179	1	—	—	180	—	—	—	—	10	6	1	—	—	17	17	197
渡島	483	22	—	—	505	—	—	—	—	20	26	3	—	—	49	49	554
膽振	30	—	—	—	30	—	—	—	—	—	2	2	—	—	4	4	34
日高	75	—	—	—	75	—	—	—	—	10	6	1	—	—	17	17	92
十勝	12	—	—	—	12	—	—	—	—	1	—	3	—	—	4	4	16
釧路國	54	—	—	—	54	—	—	—	—	34	17	3	—	—	54	54	108
根室	166	12	—	—	178	—	—	—	—	17	12	2	1	—	32	32	210
網走	43	—	—	—	43	—	—	—	—	1	1	3	—	—	5	5	48
宗谷	888	10	—	—	898	—	—	—	—	1	2	2	—	—	5	5	903
留萌	128	19	—	—	147	—	—	—	—	8	4	—	—	—	12	12	159
小樽市	—	—	—	—	—	—	—	—	—	—	1	1	—	—	2	2	2
函館市	57	5	—	—	62	—	—	—	—	11	6	5	3	—	25	25	87
室蘭市	16	—	—	—	16	—	—	—	—	—	1	2	—	—	3	3	19
釧路市	12	8	—	—	20	—	—	—	—	—	6	12	5	—	23	23	43
合計	2 248	84	—	—	2 332	—	—	—	—	130	121	47	9	—	307	307	2 639

第七六　漁船其ノ三　年内廃用

	動力ヲ有セザル漁船					動力ヲ有スル漁船		
	五噸未満（五十石未満）	五噸以上十噸未満（五十石以上一〇石未満）	十噸以上二十噸未満（一〇石以上二百石未満）	二十噸以上（二百石以上）	計	蒸気機関ヲ有スル 五十噸未満	五十噸以上百噸未満	百噸以上
全管								
昭和三年	1572	147	13	3	1735	—	—	—
昭和四年	2413	722	3	—	3138	—	—	—
昭和五年	1603	203	3	—	1809	—	—	—
昭和六年	1727	244	1	—	1972	—	—	—
昭和七年	1625	300	8	—	1933	—	—	—
支庁及市別（昭和七年）								
石狩	80	27	2	—	109	—	—	—
後志	257	136	1	—	374	—	—	—
檜山	145	4	—	—	149	—	—	—
渡島	249	28	—	—	277	—	—	—
胆振	12	1	—	—	13	—	—	—
日高	60	7	—	—	67	—	—	—
十勝	12	—	—	—	12	—	—	—
釧路	94	1	1	—	96	—	—	—
根室	153	5	—	—	158	—	—	—
網走	63	—	—	—	63	—	—	—
宗谷	294	72	4	—	370	—	—	—
留萌	95	5	—	—	100	—	—	—
小樽市	—	—	—	—	—	—	—	—
函館市	102	7	—	—	109	—	—	—
室蘭市	18	—	—	—	18	—	—	—
釧路市	11	7	—	—	18	—	—	—
合計	1625	300	8	—	1933	—	—	—

ヲ有スル漁船モノ							総計
発動機ヲ有スルモノ							
計	五噸未満	五噸以上十噸未満	十噸以上二十噸未満	二十噸以上五十噸未満	五十噸以上	計	合計
全管							
—	25	30	35	—	—	90	90	1825
—	41	108	78	10	—	237	237	3375
—	36	39	21	8	—	104	104	1913
—	34	54	73	5	—	166	166	2138
—	68	43	50	15	—	176	176	2109
市別（昭和七年）								
—	—	—	—	—	—	—	—	109
—	9	6	12	—	—	27	27	401
—	8	3	2	—	—	13	13	162
—	5	1	1	—	—	7	7	284
—	—	—	—	—	—	—	—	13
—	2	—	1	—	—	3	3	70
—	—	2	—	—	—	2	2	14
—	30	2	—	—	—	32	32	128
—	2	17	4	—	—	23	23	181
—	—	—	—	—	—	—	—	63
—	—	5	—	—	—	5	5	375
—	3	2	—	—	—	5	5	105
—	—	2	6	—	—	8	8	8
—	9	3	21	—	—	33	33	142
—	—	—	1	—	—	1	1	19
—	—	—	2	15	—	17	17	35
—	68	43	50	15	—	176	176	2109

第七七　漁船遭難

	船数						
	沈没	破壊	坐礁又ハ坐州	行衛不明	その他ノ	計	損害高
全管							円
昭和三年	7	129	18	13	142	309	285838
昭和四年	11	117	20	8	25	181	150783
昭和五年	13	62	6	8	33	122	140638
昭和六年	14	228	12	16	173	443	163595
昭和七年	10	62	12	19	34	137	66546
支庁及市別（昭和七年）							
石狩	—	4	—	—	—	4	900
後志	2	11	—	—	2	15	17574
檜山	—	13	2	11	1	27	8200
渡島	1	21	9	2	19	52	13530
胆振	—	1	—	—	—	1	57
日高	—	1	—	—	1	2	1250
十勝	—	2	1	—	—	3	6000
釧路	—	—	—	—	—	—	—
根室	4	2	—	—	5	11	4559
網走	—	—	—	—	—	—	—
宗谷	—	2	—	1	4	7	3021
留萌	3	5	—	5	—	13	11215
小樽市	—	—	—	—	—	—	—
函館市	—	—	—	—	—	—	—
室蘭市	—	—	—	—	2	2	250
釧路市	—	—	—	—	—	—	—
合計	10	62	12	19	34	137	66546

乗組員		
死亡又ハ行衛不明ノ者	生存者（負傷者ヲ含ム）	計
全管		
172	655	827
85	657	742
84	531	615
124	598	722
86	460	546
市別（昭和七年）		
9	18	27
23	67	90
4	53	57
13	193	206
4	—	4
1	9	10
—	—	—
—	—	—
12	7	19
—	—	—
13	42	55
5	61	66
—	—	—
—	—	—
2	10	12
—	—	—
86	460	546

第七八　漁業入出稼　其ノ一　道内ヨリ入稼

	漁夫								其ノ他被用者								漁船							
	鰊漁業	鮭漁鱒業	鱈漁鰈業	鰮漁業	柔漁魚業	昆採布取	其ノ他	計	鰊漁業	鮭漁鱒業	鱈漁鰈業	鰮漁業	柔漁魚業	昆採布取	其ノ他	計	鰊漁業	鮭漁鱒業	鱈漁鰈業	鰮漁業	柔漁魚業	昆採布取	其ノ他	計
全管																								
昭和三年	15 235	3 723	1 725	2 283	1 963	1 427	3 776	30 132	2 865	386	736	90	264	573	1 461	6 375	251	295	98	30	207	213	344	1 438
昭和四年	16 228	3 977	1 773	2 944	2 024	1 219	3 712	31 977	2 778	411	636	277	412	427	1 308	6 249	200	330	92	36	146	217	370	1 391
昭和五年	13 269	3 630	1 429	3 160	2 362	1 154	3 547	28 551	2 458	698	308	320	368	584	1 359	6 095	217	354	86	58	168	244	387	1 514
昭和六年	10 502	3 927	1 664	3 209	2 182	1 055	3 554	26 093	2 656	852	772	340	422	465	1 062	6 569	255	430	159	53	208	254	260	1 619
昭和七年	10 085	3 584	1 474	3 511	1 928	929	3 337	24 848	1 839	919	864	323	218	573	1 076	5 812	196	450	168	30	180	221	177	1 422
支廳及市別（昭和七年）																								
石狩	936	145	—	—	—	10	—	1 091	295	18	—	—	—	—	—	313	45	2	—	—	—	—	—	47
後志	3 659	38	338	5	90	—	122	4 252	593	—	468	—	18	—	2	781	42	—	61	—	21	—	1	125
檜山	—	—	34	26	464	—	—	524	—	—	7	2	55	—	—	64	—	—	2	21	32	—	—	35
渡島	6	104	35	2 331	655	20	141	3 292	—	31	12	201	82	10	23	359	—	9	2	0	28	—	3	62
膽振	457	42	4	459	—	—	2	964	30	3	—	30	—	—	—	63	3	2	—	2	—	—	—	7
日高	48	99	36	21	—	23	—	227	7	11	2	7	—	6	—	33	6	6	—	6	—	—	—	18
十勝	108	175	—	—	—	16	35	334	—	16	—	—	—	—	4	20	—	7	—	—	—	—	—	7
釧路國	152	849	60	30	8	115	36	1 250	22	376	—	—	—	19	2	419	—	147	—	—	—	5	—	152
根室	51	1 256	741	—	—	695	1 381	4 124	26	350	642	—	—	505	444	1 967	1	268	102	—	—	214	55	640
網走	501	582	52	—	—	—	655	1 790	73	83	7	—	—	—	450	613	9	4	—	—	—	—	57	70
宗谷	2 084	157	114	—	—	7	278	2 640	185	16	17	—	—	26	69	313	16	—	1	—	—	—	14	31
留萌	2 000	85	20	6	—	1	352	2 464	600	15	4	—	—	2	24	645	71	5	—	1	—	2	12	91
小樽市	3	—	—	—	—	—	—	3	—	—	—	—	—	—	—	—	—	—	—	—	—	—	—	—
函館市	—	—	—	593	711	—	—	1 304	—	—	—	83	63	—	—	146	—	—	—	—	99	—	—	99
室蘭市	—	—	—	40	—	—	280	320	—	—	—	—	—	—	50	50	—	—	—	—	—	—	32	32
釧路市	80	52	40	—	—	42	55	269	8	—	5	—	—	5	8	26	3	—	—	—	—	—	3	6
合計	10 035	3 584	1 474	3 511	1 928	929	3 337	24 848	1 839	919	864	323	218	573	1 076	5 812	196	450	168	30	180	221	177	1 422

第七九　漁業入出稼　其ノ二　道外ヨリ入稼

	漁夫								其ノ他被用者								漁船							
	鰊漁業	鮭漁鱒業	鱈漁鰈業	鰮漁業	柔漁魚業	昆採布取	其ノ他	計	鰊漁業	鮭漁鱒業	鱈漁鰈業	鰮漁業	柔漁魚業	昆採布取	其ノ他	計	鰊漁業	鮭漁鱒業	鱈漁鰈業	鰮漁業	柔漁魚業	昆採布取	其ノ他	計
全管																								
昭和三年	27 028	3 872	974	1 511	5 987	662	2 646	42 680	2 139	265	597	19	930	246	842	5 038	157	6	14	14	632	39	198	1 071
昭和四年	25 682	4 123	1 090	2 369	5 641	585	2 481	41 971	2 840	249	534	62	660	202	1 111	5 658	22	15	6	6	589	42	367	1 075
昭和五年	25 461	3 252	1 376	2 373	4 837	464	2 911	40 674	3 023	298	783	114	884	249	613	5 964	53	23	28	12	504	59	358	1 037
昭和六年	23 053	3 904	793	2 497	4 072	509	2 702	37 530	2 550	479	307	142	564	238	624	4 907	34	24	40	1	428	57	281	865
昭和七年	23 568	3 109	779	2 682	3 077	173	2 593	35 981	2 493	407	273	198	416	74	208	4 069	42	26	35	7	304	36	190	640
支廳及市別（昭和七年）																								
石狩	1 084	10	—	—	—	—	—	1 094	140	—	—	—	—	—	—	140	—	—	—	—	—	—	—	—
後志	7 658	—	—	—	—	—	1	7 659	796	—	—	—	—	—	—	796	1	—	—	—	—	—	—	1
檜山	—	—	—	—	160	—	—	160	—	—	—	—	30	—	—	30	—	—	—	—	15	—	—	15
渡島	—	87	—	1 197	1 905	—	47	3 236	—	16	—	160	251	—	9	436	—	—	—	7	170	—	—	177
膽振	644	50	—	724	—	—	—	1 418	6	—	—	4	—	—	—	10	—	—	—	—	—	—	—	—
日高	161	131	33	40	—	—	—	365	9	1	—	—	—	—	—	10	2	—	—	—	—	—	—	2
十勝	9	59	—	—	—	12	30	110	—	10	—	—	—	—	11	21	—	4	—	—	—	—	5	9
釧路國	268	136	17	—	—	50	14	485	18	24	—	—	—	—	—	42	—	8	—	—	—	—	—	8
根室	4	2 073	262	—	—	100	133	2 572	—	332	188	—	—	73	52	645	—	12	25	—	—	35	—	72
網走	152	148	8	—	—	—	83	391	4	7	—	—	—	—	10	21	—	—	—	—	—	—	—	—
宗谷	5 022	200	276	—	—	—	321	5 819	285	5	53	—	—	—	92	435	—	—	—	—	—	—	—	—
留萌	8 200	17	150	31	—	1	26	8 425	1 205	2	29	4	—	1	4	1 245	39	2	10	—	—	1	—	52
小樽市	17	—	—	—	—	—	—	17	—	—	—	—	—	—	—	—	—	—	—	—	—	—	—	—
函館市	—	—	—	690	1 012	—	—	1 702	—	—	—	30	135	—	—	165	—	—	—	—	119	—	—	119
室蘭市	—	—	—	—	—	—	20	20	—	—	—	—	—	—	—	—	—	—	—	—	—	—	—	—
釧路市	349	198	33	—	—	10	1 918	2 508	30	10	3	—	—	—	30	73	—	—	—	—	—	—	185	185
合計	23 563	3 109	779	2 682	3 077	173	2 593	35 981	2 493	407	273	198	416	74	208	4 069	42	26	35	7	304	36	190	640

第八〇　漁業

	漁夫									其ノ			
	鰊漁業	鮭漁業	鱒漁業	鰯漁業	柔魚業	昆布採取	其ノ他	計		鰊漁業	鮭漁業	鱒漁業	鰯漁業
全管													
昭和三年	378	15 644	21	—	—	—	640	16 683		11	563	—	
昭和四年	1 108	15 163	90	—	—	—	768	17 129		63	693		8
昭和五年	498	15 630	60	—	—	7	738	16 933		6	884		12
昭和六年	264	11 031	18	—	5	18	2 751	14 087		108	518	—	
昭和七年	244	11 222	37	8	22	—	2 578	14 111		232	683		2
支廳及市別													
石狩	—	262	—	—	—	—	—	262		—	3	—	
後志	38	2 611	—	—	—	—	18	2 667		4	80	—	
檜山	—	1 957	—	—	—	—	168	2 125		—	78	—	
渡島	206	2 668	31	8	—	—	146	3 059		228	262		2
胆振	—	145	—	—	—	—	130	275		—	—	—	
日高	—	—	6	—	—	—	29	35		—	—	—	
十勝	—	—	—	—	—	—	—	—		—	—	—	
釧路	—	—	—	—	—	—	—	—		—	—	—	
根室	—	—	—	—	—	—	—	—		—	—	—	
網走	—	—	—	—	—	—	—	—		—	—	—	
宗谷	—	—	—	—	—	—	—	—		—	—	—	
留萌	—	128	—	—	22	—	26	176		—	11	—	
札幌	—	6	—	—	—	—	—	6		—	249	—	
小樽市	—	3 445	—	—	—	—	2 060	5 505		—	—	—	
函館市	—	—	—	—	—	—	1	1		—	—	—	
室蘭市	—	—	—	—	—	—	—	—		—	—	—	
釧路市	—	—	—	—	—	—	—	—		—	—	—	
合計	244	11 222	37	8	22	—	2 578	14 111		232	683		2

第八一　水産物總價額

	沿岸漁獲物	水産養殖	遠洋漁業	水産製造物	計
全管	円	円	円	円	円
昭和三年	42 169 215	103 779	6 815 347	50 496 288	99 575 629
昭和四年	45 450 271	99 744	8 139 755	56 400 571	110 090 341
昭和五年	31 946 921	87 605	6 345 482	40 114 905	78 494 913
昭和六年	28 341 536	72 960	6 502 745	34 329 460	69 246 701
昭和七年	26 791 377	72 937	6 258 345	34 868 538	67 991 197
支廳及市別（昭和七年）					
石狩	581 523	4 189	—	464 211	1 049 923
空知	243	1 225	—	—	1 468
上川	—	3 072	—	—	3 072
後志	2 724 001	15 449	1 735 649	3 683 878	8 158 977
檜山	1 073 296	25	294 546	1 503 584	2 871 451
渡島	5 039 791	6 580	33 080	6 658 069	11 737 520
胆振	780 169	2 519	15 954	716 207	1 514 849
日高	1 256 789	70	249 422	1 472 313	2 978 594
十勝	294 292	11 495	138 260	236 800	680 847
釧路	1 001 443	6 475	—	1 174 192	2 182 110
根室	3 493 407	—	255 957	3 302 016	7 051 380
網走	1 244 484	7 870	202 378	1 054 809	2 509 541
宗谷	3 994 658	15	425 798	4 657 674	9 078 145
留萌	3 120 369	458	6 120	4 295 125	7 422 072
札幌	—	1 400	—	105 350	106 750
旭川	—	2 902	—	6 916	9 818
小樽市	8 309	4 793	460 603	309 826	783 531
函館市	1 039 718	4 400	242 328	3 885 145	5 171 591
室蘭市	299 719	—	620 130	259 653	1 179 502
釧路市	839 166	—	1 578 120	1 082 770	3 500 056
合計	26 791 377	72 937	6 258 345	34 868 538	67 991 197

人出稼　其ノ三　海外ヘ出稼

他被用者						漁船							
鰯漁業	柔魚業	昆布採取	其ノ他	計		鰊漁業	鮭鱒漁業	鰯漁業	柔魚業	昆布採取	其ノ他	計
管						隻	隻	隻	隻	隻	隻	隻
—	—	—	204	778		—	459	—	—	—	—	459
—	—	—	153	917		19	330	—	—	—	—	349
—	—	—	232	1 134		—	369	—	—	—	—	369
—	—	4	431	1 061		3	152	—	—	—	194	349
—	—	—	235	1 152		—	273	—	—	—	176	449
市別（昭和七年）												
—	—	—	—	3		—	—	—	—	—	—	—
—	—	—	2	86		—	—	—	—	—	—	—
—	—	—	8	86		—	—	—	—	—	—	—
—	—	—	54	546		—	—	—	—	—	6	6
—	—	—	—	—		—	—	—	—	—	—	—
—	—	—	—	—		—	—	—	—	—	—	—
—	—	—	—	—		—	—	—	—	—	—	—
—	—	—	—	—		—	—	—	—	—	—	—
—	—	—	—	—		—	—	—	—	—	—	—
—	—	—	—	—		—	—	—	—	—	—	—
—	—	—	—	—		—	—	—	—	—	—	—
—	—	—	—	—		—	—	—	—	—	—	—
—	—	—	—	—		—	—	—	—	—	—	—
—	—	—	—	11		—	—	—	—	—	—	—
—	—	—	171	420		—	273	—	—	—	170	443
—	—	—	—	—		—	—	—	—	—	—	—
—	—	—	—	—		—	—	—	—	—	—	—
—	—	—	235	1 152		—	273	—	—	—	176	449

第八二　水産養殖

	養殖場數	養殖場面積	收獲高（價額）
全管		坪	円
昭和三年	535	19 443 612	103 779
昭和四年	527	1 709 335	99 744
昭和五年	538	1 656 138	87 605
昭和六年	430	1 646 130	72 960
昭和七年	450	1 590 954	72 937
支廳及市別			
石狩	62	18 410	4 189
空知	36	73 361	1 225
上川	44	12 194	3 072
後志	78	44 612	15 449
檜山	28	20 225	25
渡島	25	26 308	6 580
胆振	35	48 780	2 519
日高	13	4 796	70
十勝	4	8 030	11 495
釧路	2	113 700	6 475
根室	11	227 523	—
網走	50	664 928	7 870
宗谷	5	273 350	15
留萌	25	15 037	458
札幌	2	1 150	1 400
旭川	3	2 950	2 902
小樽市	26	11 600	4 793
函館市	1	24 000	4 400
室蘭市	—	—	—
釧路市	—	—	—
合計	450	1 590 954	72 937

第八三　遠洋

	動力ヲ有セザルモノ			動力ヲ有スルモノ			計			イワシ		サバ	
	船数	噸数	乗組員	船数	噸数	乗組員	船数	噸数	乗組員	数量	価額	数量	価額
							全						
										貫	円	貫	円
昭和三年	142	1 126	883	704	10 592	5 873	846	11 717	6 706	—	—	—	—
昭和四年	143	1 195	882	870	13 151	6 913	1 013	14 346	7 795	—	—	—	—
昭和五年	129	1 262	1 277	937	15 012	7 456	1 066	16 274	8 733	—	—	—	—
昭和六年	127	1 232	1 351	1 119	16 618	8 430	1 246	17 850	9 781	635 240	16 104	4 400	350
昭和七年	84	752	1 368	1 150	17 477	9 295	1 234	18 229	10 663	601 280	24 051	5 650	961
							支		廳		及		
後志	—	—	—	272	3 038	1 853	272	3 038	1 853	—	—	—	—
檜山	27	157	277	103	788	1 264	130	945	1 541	—	—	5 650	961
渡島	53	588	1 077	10	64	93	63	652	1 170	601 280	24 051	—	—
膽振	4	7	14	4	41	28	8	48	42	—	—	—	—
日高	—	—	—	76	569	544	76	569	544	—	—	—	—
十勝	—	—	—	25	175	175	25	175	175	—	—	—	—
根室	—	—	—	53	1 151	373	53	1 151	373	—	—	—	—
網走	—	—	—	63	976	464	63	976	464	—	—	—	—
宗谷	—	—	—	116	1 494	881	116	1 494	881	—	—	—	—
留萌	—	—	—	5	41	37	5	41	37	—	—	—	—
小樽市	—	—	—	27	929	267	27	929	267	—	—	—	—
函館市	—	—	—	34	738	390	34	738	390	—	—	—	—
室蘭市	—	—	—	77	1 808	769	77	1 808	769	—	—	—	—
釧路市	—	—	—	285	5 665	2 157	285	5 565	2 157	—	—	—	—
合計	84	752	1 368	1 150	17 477	9 295	1 234	18 229	10 663	601 280	24 051	5 650	961

第八四　沿岸

	ニシン		イワシ		カ
	数量	価額	数量	価額	数量
	全				
	貫	円	貫	円	貫
昭和三年	110 087 624	12 421 516	29 929 389	2 689 226	2 743
昭和四年	81 947 238	10 611 364	51 497 051	4 105 374	3 527
昭和五年	87 361 256	7 542 528	64 417 292	3 191 711	18 360
昭和六年	108 056 406	7 213 174	88 270 459	3 411 893	32 505
昭和七年	111 925 363	7 253 249	63 330 910	3 171 789	28 718
	支	廳		及	
石狩	5 307 034	370 202	115 150	3 646	70
空知	—	—	—	—	—
上川	—	—	—	—	—
後志	17 206 099	1 227 932	668 028	36 264	23 233
檜山	—	—	1 334 228	65 457	195
渡島	404 500	19 706	42 300 405	1 977 311	5 220
膽振	1 557 950	122 016	7 288 670	423 137	—
日高	402 960	29 447	1 220 630	50 514	—
十勝	1 051 500	51 770	202 280	10 837	—
釧路	2 077 181	72 928	5 705 818	172 762	—
根室	600 946	33 002	26 178	1 116	—
網走	6 045 067	332 556	908	99	—
宗谷	28 049 006	2 224 663	7 657	1 160	—
留萌	47 134 654	2 618 909	135 185	11 291	—
札幌	—	—	—	—	—
旭川	—	—	—	—	—
小樽市	48 866	4 887	13 396	804	—
函館市	9 700	2 619	2 992 377	314 200	—
室蘭市	10 380	1 246	360 000	36 000	—
釧路市	2 019 520	141 366	960 000	67 200	—
合計	111 925 363	7 253 249	63 330 910	3 171 789	28 718

漁業

マグロ（シビ）		タラ		フカ（サメ）		カレヒ、ヒラメ		其ノ他		計	
数量	価額	数量	価額	数量	価額	数量	価額	数量	価額	数量	価額
					管						
貫	円	貫	円	貫	円	貫	円	貫	円	貫	円
1 261 237	1 471 619	3 380 788	717 526	1 911 347	417 122	6 263 213	1 877 901	10 140 071	2 331 179	22 956 646	6 815 347
3 032 083	1 687 880	4 095 496	885 229	1 084 872	252 961	8 358 403	2 362 963	12 554 092	2 950 732	29 124 946	8 139 755
1 927 305	1 276 629	4 289 163	676 285	877 221	132 791	7 885 929	1 917 532	12 765 457	2 342 245	27 745 075	6 345 482
2 622 681	1 883 832	7 350 593	907 661	1 181 241	122 706	6 262 349	1 437 505	11 667 382	2 134 587	29 773 886	6 502 745
1 765 360	940 352	6 918 789	1 000 146	1 200 014	143 685	5 551 793	1 392 647	14 131 497	2 756 503	30 174 383	6 258 345
					別						
市					（昭和七年）						
—	—	73 089	17 337	144 825	9 944	650 400	246 282	8 344 038	1 462 086	9 212 352	1 735 649
—	—	644 596	90 378	77 936	10 730	13 938	9 282	780 539	183 195	1 522 659	294 546
—	—	58 384	6 838	16 310	1 631	—	—	800	560	676 774	33 080
17 000	6 800	2 320	418	—	—	1 200	456	92 000	8 280	112 520	15 954
330 559	156 314	495 963	51 577	4 329	544	2 800	444	208 203	40 543	1 041 854	249 422
2 000	1 000	20 000	1 400	8 000	1 600	—	—	450 500	134 269	480 500	138 260
—	—	973 516	79 923	—	—	648 190	142 602	104 990	33 432	1 726 696	255 957
—	—	77 360	13 429	340 987	41 559	223 800	52 920	187 770	94 470	834 917	202 378
—	—	2 454 841	290 562	449 627	48 427	388 630	78 372	24 140	8 437	3 317 238	425 798
—	—	1 800	540	—	—	15 000	4 500	10 800	1 080	27 600	6 120
—	—	184 350	22 122	15 000	1 500	1 690 875	388 901	375 816	48 080	2 266 041	469 603
161 552	242 328	—	—	—	—	—	—	—	—	161 552	242 328
22 000	29 700	515 640	71 390	35 000	5 950	1 603 560	402 140	396 250	110 950	2 577 450	630 130
1 232 249	504 210	1 416 930	354 232	108 000	21 800	303 400	66 748	3 155 651	631 128	6 216 230	1 578 120
1 765 360	940 352	6 918 789	1 000 146	1 200 014	143 685	5 551 793	1 392 647	14 131 497	2 756 503	30 174 383	6 258 345

漁獲物　其ノ一　魚類

ツチ		サバ		マグロ（シビ）		カヂキ	
価額		数量	価額	数量	価額	数量	価額
			管				
円		貫	円	貫	円	貫	円
1 816		597 084	98 756	845 415	1 063 619	5 502	2 860
3 951		788 989	137 947	600 155	742 184	11 303	5 810
4 129		929 868	101 789	883 519	872 307	29 416	9 041
7 479		1 671 230	153 990	296 916	169 300	5 978	1 331
10 077		804 518	79 193	318 302	163 945	12 844	4 146
市			別	（昭和七年）			
	28	1 761	317	—	—	—	—
	—	—	—	—	—	—	—
	—	—	—	—	—	—	—
	7 297	31 155	5 623	53 285	35 609	—	—
	32	37 003	4 181	10 100	10 138	—	—
	2 720	455 873	28 616	62 296	25 670	—	—
	—	74 460	11 880	6 220	4 129	—	—
	—	49 834	3 386	87 210	27 185	8 894	2 476
	—	2 000	200	—	—	—	—
	—	—	—	37 546	26 282	—	—
	—	—	—	54 955	27 622	—	—
	—	57 702	4 958	100	70	—	—
	—	580	114	1 360	1 360	—	—
	—	54 700	4 215	4 750	5 160	—	—
	—	—	—	—	—	—	—
	—	—	—	—	—	—	—
	—	—	—	—	—	—	—
	—	31 250	14 063	—	—	3 800	1 520
	—	8 200	1 640	480	720	150	150
	—	—	—	—	—	—	—
	10 077	804 518	79 193	318 302	163 945	12 844	4 146

第八五　沿岸漁獲物魚類其ノ二

	ブリ 数量	ブリ 価額	タラ 数量	タラ 価額	スケトウタラ 数量	スケトウタラ 価額
			全管			
昭和三年	13 519貫	12 369円	9 303 306貫	1 581 775円	10 690 003貫	1 941 037円
昭和四年	126 775	109 457	9 887 716	1 635 870	9 484 057	1 689 170
昭和五年	168 871	116 399	9 381 526	1 197 731	9 808 592	1 222 569
昭和六年	29 810	16 381	9 273 221	1 126 452	8 655 730	1 107 611
昭和七年	12 027	10 246	10 692 193	1 205 388	7 273 478	944 061
			支庁及市別（昭和七年）			
石狩	—	—	932	326	—	—
空知	—	—	—	—	—	—
上川	—	—	—	—	—	—
後志	517	539	305 463	62 762	3 018 175	571 169
檜山	25	31	137 552	19 567	1 758 181	193 374
渡島	9 085	7 336	523 050	74 212	594 731	26 122
胆振	—	—	3 280	652	452 260	24 932
日高	—	—	405 757	56 621	301 367	14 685
十勝	—	—	1 000	120	8 000	390
釧路	—	—	420 399	43 332	445 842	38 747
根室	—	—	7 456 371	700 352	336 391	19 122
網走	—	—	70 260	17 137	1 000	100
宗谷	200	140	801 249	86 363	135 830	10 491
留萌	2 200	2 200	210 963	35 109	1 022	245
札幌市	—	—	—	—	—	—
旭川市	—	—	—	—	—	—
小樽市	—	—	—	—	—	—
函館市	—	—	54 300	19 130	18 600	2 740
釧路市	—	—	6 500	1 170	75 600	10 324
	—	—	295 117	88 535	126 479	31 620
合計	12 027	10 246	10 692 193	1 205 388	7 273 478	944 061

	タヒ 数量	タヒ 価額	クロタヒ 数量	クロタヒ 価額
	全管			
昭和三年	536貫	1 176円	—貫	—円
昭和四年	1 395	3 121	—	—
昭和五年	1 614	4 014	—	—
昭和六年	523	580	80	120
昭和七年	3 041	5 757	—	—
	支庁及市別（昭和七年）			
石狩	—	—	—	—
空知	—	—	—	—
上川	—	—	—	—
後志	685	915	—	—
檜山	178	222	—	—
渡島	978	1 980	—	—
胆振	—	—	—	—
日高	—	—	—	—
十勝	—	—	—	—
釧路	—	—	—	—
根室	—	—	—	—
網走	—	—	—	—
宗谷	—	—	—	—
留萌	—	—	—	—
札幌市	—	—	—	—
旭川市	—	—	—	—
小樽市	—	—	—	—
函館市	1 200	2 640	—	—
釧路市	—	—	—	—
	—	—	—	—
合計	3 041	5 757	—	—

第八六　沿岸漁獲物魚類其ノ三

	カレヒ 数量	カレヒ 価額	ヒラメ 数量	ヒラメ 価額	サワラ 数量	サワラ 価額
			全管			
昭和三年	3 220 176貫	954 770円	268 643貫	232 497円	500貫	250円
昭和四年	3 098 803	882 508	237 315	189 667	—	—
昭和五年	2 728 498	561 221	1 229 348	355 344	—	—
昭和六年	2 140 024	424 207	189 900	122 428	—	—
昭和七年	2 112 319	476 739	134 953	145 593	—	—
			支庁及市別（昭和七年）			
石狩	2 257	526	270	405	—	—
空知	—	—	—	—	—	—
上川	—	—	—	—	—	—
後志	330 664	68 479	50 091	41 240	—	—
檜山	65 461	14 196	47 372	30 731	—	—
渡島	331 603	67 808	45 980	36 664	—	—
胆振	364 057	55 249	4 409	882	—	—
日高	18 282	3 660	—	—	—	—
十勝	10 200	2 200	—	—	—	—
釧路	21 095	7 090	—	—	—	—
根室	187 484	15 077	—	—	—	—
網走	16 295	3 119	1 550	772	—	—
宗谷	56 150	9 225	600	212	—	—
留萌	158 250	40 504	5 180	10 049	—	—
札幌市	—	—	—	—	—	—
旭川市	—	—	—	—	—	—
小樽市	80	40	—	—	—	—
函館市	198 069	102 996	25 701	20 078	—	—
釧路市	310 640	74 050	3 800	4 560	—	—
	41 732	12 520	—	—	—	—
合計	2 112 319	476 739	184 953	145 593	—	—

	アヂ 数量	アヂ 価額	トビウヲ 数量	トビウヲ 価額	サンマ 数量	サンマ 価額
	全管					
昭和三年	3 999貫	1 085円	1 200貫	480円	5 513貫	1 382円
昭和四年	2 883	880	2 309	916	21 024	5 361
昭和五年	2 990	613	1 500	4 500	10 935	1 500
昭和六年	4 070	760	1 425	356	6 341	878
昭和七年	4 186	615	1 500	300	6 473	1 174
	支庁及市別（昭和七年）					
石狩	—	—	—	—	—	—
空知	—	—	—	—	—	—
上川	—	—	—	—	—	—
後志	—	—	—	—	3 462	490
檜山	186	47	—	—	1 769	529
渡島	4 000	568	—	—	610	43
胆振	—	—	—	—	—	—
日高	—	—	—	—	350	75
十勝	—	—	—	—	—	—
釧路	—	—	—	—	—	—
根室	—	—	—	—	200	20
網走	—	—	—	—	60	15
宗谷	—	—	—	—	22	2
留萌	—	—	—	—	—	—
札幌市	—	—	—	—	—	—
旭川市	—	—	—	—	—	—
小樽市	—	—	—	—	—	—
函館市	—	—	—	—	—	—
釧路市	—	—	1 500	300	—	—
	—	—	—	—	—	—
	4 186	615	1 500	300	6 473	1 174

第八七　沿岸漁獲物魚類其ノ四

	ホッケ				マス				アユ				ワカサギ（チカ）			
	数量		価額		数量		価額		数量		価額		数量		価額	
							全管									
	噸		円		噸		円		噸		円		噸		円	
昭和三年	15 602		5 303		—		—		2 825 655		1 449 811		2 298		11 220	202 477	88 112
昭和四年	14 375		5 139		—		—		9 244 498		4 715 859		2 066		7 672	380 505	99 551
昭和五年	8 700		2 843		—		—		4 282 233		1 356 979		1 752		7 674	403 391	84 929
昭和六年	2 570		569		—		—		10 512 337		1 881 123		3 752		9 558	324 525	59 350
昭和七年	4 068		1 094		—		—		3 012 297		975 125		1 692		5 478	375 331	84 334
							支庁及市別（昭和七年）									
石狩	—		—		—		—		20 975		29 808		—		—	1 870	655
空知	—		—		—		—		41		16		—		—	—	—
上川	—		—		—		—		—		—		—		—	—	—
後志	463		373		—		—		30 431		24 037		805		2 503	—	—
檜山	25		9		—		—		10 918		6 896		737		2 649	—	—
渡島	250		300		—		—		51 757		37 790		150		326	10 261	2 201
胆振	—		—		—		—		55 865		34 376		—		—	1 000	415
日高	—		—		—		—		250 765		124 786		—		—	1 530	739
十勝	—		—		—		—		18 720		12 728		—		—	199 030	48 939
釧路	—		—		—		—		459 685		125 905		—		—	47 767	6 125
根室	30		6		—		—		1 875 678		465 119		—		—	53 242	7 413
網走	3 280		284		—		—		131 970		61 942		—		—	52 336	14 042
宗谷	—		—		—		—		12 050		4 795		—		—	5 560	2 059
留萌	—		—		—		—		43 770		17 893		—		—	1 000	104
札幌	—		—		—		—		—		—		—		—	—	—
岩見沢	—		—		—		—		—		—		—		—	—	—
旭川	—		—		—		—		—		—		—		—	—	—
滝川	—		—		—		—		—		—		—		—	—	—
帯広	—		—		—		—		5 085		6 102		—		—	1 155	1 120
小樽	20		22		—		—		10 160		8 128		—		—	580	522
函館	—		—		—		—		34 427		14 804		—		—	—	—
室蘭	—		—		—		—										
釧路	—		—		—		—										
合計	4 063		1 094		—		—		1 813 611		3 012 297		975 125		1 692	5 478	375 331	84 334

第八八　沿岸漁獲物魚類其ノ五

	コヒ				ウナギ				カス		ベラ				ホッケ			
	数量		価額		数量		価額		数量		価額		数量		価額			
							全管											
	噸		円		噸		円		噸		円		噸		円			
昭和三年	971		4 961		194		903		—		—		859 385		145 757		105 507	71 016
昭和四年	1 435		7 063		246		1 255		—		—		704 385		147 534		55 730	47 325
昭和五年	801		2 982		326		941		—		—		749 506		124 969		66 264	46 236
昭和六年	340		1 027		267		638		—		—		695 005		112 609		81 591	40 855
昭和七年	1 260		2 903		184		620		—		—		943 052		120 603		67 823	41 628
							支庁及市別（昭和七年）											
石狩	—		—		—		—		—		—		204		800		120	—	—
空知	—		—		—		—		—		—		—		—		—	—	—
上川	—		—		—		—		—		—		—		—		—	—	—
後志	—		—		30		300		—		—		6 156		268 767		48 105	—	—
檜山	—		—		—		—		—		—		6 531		253 239		39 866	—	—
渡島	1 000		2 000		—		—		—		—		1 869		40 592		8 142	550	156
胆振	80		240		51		178		—		—		1 298		1 200		144	1 940	1 442
日高	—		—		36		129		—		—		1 768		—		—	6 786	4 070
十勝	—		—		—		—		—		—		70		—		—	200	100
釧路	80		160		—		—		—		—		870		—		—	4 890	3 668
根室	—		—		—		—		—		—		174		—		—	31 485	13 663
網走	30		60		—		—		—		—		1 011		200		60	11 330	9 691
宗谷	2		6		—		—		—		—		13 523		294 682		16 802	6 742	4 288
留萌	68		442		67		13		—		—		34 636		83 492		7 316	200	200
札幌	—		—		—		—		—		—		—		—		—	—	—
岩見沢	—		—		—		—		—		—		—		—		—	—	—
旭川	—		—		—		—		—		—		—		—		—	—	—
滝川	—		—		—		—		—		—		—		—		—	—	—
帯広	—		—		—		—		—		—		756		80		48	—	—
小樽	—		—		—		—		—		—		2 036		—		—	1 500	1 050
函館	—		—		—		—		—		—		3 375		—		—	2 200	3 300
室蘭	—		—		—		—		—		—								
釧路	—		—		—		—		—		—								
合計	1 260		2 903		184		620		—		—		74 277		943 052		120 603	67 823	41 628

	メヌキダイ					
	数量		価額			
	噸		円			
昭和三年	202 477		88 112			
昭和四年	380 505		99 551			
昭和五年	403 391		84 929			
昭和六年	324 525		59 350			
昭和七年	375 331		84 334			
石狩	1 870		655			
空知	—		—			
上川	—		—			
後志	—		—			
檜山	—		—			
渡島	10 261		2 201			
胆振	1 000		415			
日高	1 530		739			
十勝	199 030		48 939			
釧路	47 767		6 125			
根室	53 242		7 413			
網走	52 336		14 042			
宗谷	5 560		2 059			
留萌	1 000		104			
札幌	—		—			
岩見沢	—		—			
旭川	—		—			
滝川	—		—			
帯広	1 155		1 120			
小樽	580		522			
函館	—		—			
室蘭						
釧路						
合計	375 331		84 334			

	メヌキダイ					
	数量		価額			
	噸		円			
昭和三年	828 105		325 184			
昭和四年	1 334 420		346 081			
昭和五年	1 096 255		239 099			
昭和六年	743 504		207 828			
昭和七年	914 354		164 059			
石狩	—		—			
空知	—		—			
上川	—		—			
後志	—		—			
檜山	—		—			
渡島	11 920		6 042			
胆振	14 560		4 867			
日高	538 187		56 844			
十勝	—		—			
釧路	41 998		11 343			
根室	8 340		1 242			
網走	250		150			
宗谷	—		—			
留萌	—		—			
札幌	—		—			
岩見沢	—		—			
旭川	—		—			
滝川	—		—			
帯広	156 800		39 200			
小樽	54 340		13 585			
函館	87 959		30 786			
室蘭						
釧路						
合計	914 354		164 059			

第八九　沿岸漁獲物魚類其ノ六

	ウゴイ 数量	ウゴイ 価額	アブラコ 数量	アブラコ 価額	ソ 数量
			全管		
	貫	円	貫	円	貫
昭和三年	36 872	13 465	154 359	77 539	241 612
昭和四年	49 711	14 169	164 743	81 029	195 374
昭和五年	56 766	10 673	154 432	64 201	181 299
昭和六年	46 363	7 199	204 622	61 150	288 470
昭和七年	54 681	8 024	168 994	61 502	249 711
			支廳及		
石狩	10 110	2 124	2 100	735	7 050
空知	659	132	—	—	—
上川	—	—	—	—	—
後志	1 800	398	12 511	8 558	18 360
桧山	1 363	561	17 927	9 856	39 958
渡島	774	163	29 705	17 625	31 155
胆振	2 060	309	3 084	2 771	2 726
日高	2 060	300	5 110	1 847	2 940
十勝	6 650	650	1 000	150	50
釧路	13 100	1 730	8 753	2 453	1 080
根室	—	—	69 380	7 409	5 800
網走	10 675	912	620	94	5 748
宗谷	3 620	393	1 534	599	21 716
留萌	890	83	2 890	1 351	9 853
札幌	—	—	—	—	—
旭川市	—	—	—	—	—
小樽市	—	—	32	32	45
函館市	—	—	900	585	71 520
室蘭市	200	90	7 800	5 460	8 500
釧路市	720	180	5 648	1 977	23 210
合計	54 681	8 024	168 994	61 502	249 711

漁獲物魚類其ノ六

	イ 価額	コウナゴ 数量	コウナゴ 価額	其ノ他 数量	其ノ他 価額	計 数量	計 価額
			管				
	円	貫	円	貫	円	貫	円
	150 003	552 552	170 825	2 970 422	895 825	177 460 095	27 075 203
	109 588	987 969	296 136	2 977 869	867 805	178 812 941	30 532 321
	90 209	286 870	77 531	3 362 701	561 765	193 289 734	21 062 538
	125 823	495 309	91 959	2 536 075	388 632	240 380 254	19 414 151
	105 921	721 084	138 599	2 662 053	418 246	209 694 297	17 614 033
			市別（昭和七年）				
	1 305	4 500	900	92 561	23 599	5 656 908	528 118
	—	—	—	158	85	858	233
	—	—	—	—	—	—	—
	10 377	536 850	102 733	58 856	13 136	23 068 279	2 338 213
	18 385	91 171	22 600	93 050	31 657	4 072 226	504 361
	17 957	19 558	2 856	242 247	70 191	45 312 504	2 488 210
	2 389	1 600	160	30 079	3 585	9 897 731	719 461
	1 591	—	—	488 388	27 693	3 909 920	550 853
	15	—	—	283 825	7 825	1 864 814	215 211
	378	—	—	80 339	23 368	9 803 134	631 263
	706	—	—	487 164	48 658	11 760 097	1 755 048
	1 349	24 250	783	5 420	1 266	6 855 039	853 982
	4 724	5 920	1 462	20 863	3 256	29 897 151	2 620 130
	2 858	35 280	6 436	174 627	8 314	48 386 571	2 912 823
	—	—	—	—	—	—	—
	—	—	—	—	—	—	—
	45	305	91	—	—	62 724	5 899
	28 608	—	—	55 286	17 019	3 813 543	598 418
	5 950	1 650	578	5 000	2 500	882 850	173 049
	9 284	—	—	545 190	136 094	4 449 948	708 761
	105 921	721 084	138 599	2 663 053	418 246	209 694 297	17 614 033

第九〇　沿岸漁獲物貝類

	アワビ 数量	アワビ 価額	カキ 数量	カキ 価額	ハマグリ 数量	ハマグリ 価額	サザエ 数量	サザエ 価額	トリカヒ 数量	トリカヒ 価額
					全管					
	貫	円	貫	円	貫	円	貫	円	貫	円
昭和三年	395 562	596 194	280 365	26 936	—	—	—	—	—	—
昭和四年	303 133	411 872	513 950	21 901	—	—	—	—	—	—
昭和五年	365 931	338 381	502 515	20 464	—	—	—	—	—	—
昭和六年	218 909	157 268	640 758	20 206	—	—	—	—	—	—
昭和七年	275 113	177 640	556 815	19 844	—	—	—	—	—	—
					支廳及					
石狩	2 000	1 100	—	—	—	—	—	—	—	—
空知	—	—	—	—	—	—	—	—	—	—
上川	—	—	—	—	—	—	—	—	—	—
後志	70 794	55 495	—	—	—	—	—	—	—	—
桧山	34 015	18 770	43	20	—	—	—	—	—	—
渡島	107 962	53 941	300	450	—	—	—	—	—	—
胆振	—	—	—	—	—	—	—	—	—	—
日高	—	—	—	—	—	—	—	—	—	—
十勝	—	—	—	—	—	—	—	—	—	—
釧路	—	—	—	—	—	—	—	—	—	—
根室	—	—	—	—	—	—	—	—	—	—
網走	—	—	556 000	18 530	—	—	—	—	—	—
宗谷	17 765	10 935	—	—	—	—	—	—	—	—
留萌	36 877	23 149	—	—	—	—	—	—	—	—
札幌	—	—	—	—	—	—	—	—	—	—
旭川市	—	—	—	—	—	—	—	—	—	—
小樽市	—	—	152	76	—	—	—	—	—	—
函館市	5 700	14 250	320	768	—	—	—	—	—	—
室蘭市	—	—	—	—	—	—	—	—	—	—
釧路市	—	—	—	—	—	—	—	—	—	—
合計	275 113	177 640	556 815	19 844	—	—	—	—	—	—

漁獲物貝類

	アカガヒ 数量	アカガヒ 価額	ホツキカヒ 数量	ホツキカヒ 価額	アサリ 数量	アサリ 価額	ホタテ 数量	ホタテ 価額	其ノ他 数量	其ノ他 価額	計 数量	計 価額
						管						
	貫	円	貫	円	貫	円	貫	円	貫	円	貫	円
	29 228	11 836	787 249	291 819	64 079	12 937	7 083 255	2 671 663	24 140	9 263	8 663 978	3 620 648
	38 201	14 428	743 285	285 550	156 635	18 514	6 816 281	2 217 207	24 339	6 286	8 595 823	2 975 764
	317 502	196 444	760 969	215 382	48 653	8 435	9 657 826	1 740 401	1 617 826	99 693	13 271 222	2 619 200
	25 960	12 205	1 159 407	275 154	34 058	5 287	8 338 204	1 556 192	40 262	13 371	10 457 558	2 039 683
	13 144	12 440	1 040 721	212 226	39 175	5 436	5 485 790	1 030 695	55 754	17 115	7 466 512	1 475 396
						市別（昭和七年）						
	550	55	6 380	1 336	—	—	—	—	—	—	8 930	2 491
	—	—	—	—	—	—	—	—	—	—	—	—
	—	—	—	—	—	—	—	—	—	—	—	—
	—	—	15 570	4 576	—	—	1 867	1 777	965	265	89 196	62 113
	—	—	—	—	30	20	50 000	10 000	10 155	5 109	94 243	33 919
	4 200	4 830	69 130	14 196	1 200	330	1 020	320	14 330	2 083	198 142	76 150
	—	—	29 930	17 623	800	80	6 278	4 945	—	—	37 008	22 648
	—	—	20 569	4 651	330	146	—	—	3 145	250	24 044	5 047
	—	—	2 500	375	100	30	—	—	3 500	440	6 100	845
	—	—	123 436	28 498	—	—	6 052	2 146	3 400	410	132 888	31 054
	—	—	744 721	128 654	20 900	2 148	2 148 519	345 122	400	72	2 914 540	475 996
	—	—	1 200	480	—	—	1 816 724	320 884	—	—	2 373 924	339 894
	—	—	9 700	3 220	—	—	1 153 830	298 571	7 800	2 340	1 189 095	315 066
	—	—	385	377	20	4	279 000	33 480	—	—	316 282	57 010
	—	—	—	—	—	—	—	—	—	—	—	—
	—	—	—	—	—	—	—	—	—	—	—	—
	—	—	—	—	—	—	—	—	2 059	1 146	2 211	1 222
	8 394	7 555	—	—	795	278	500	250	10 000	5 000	25 709	28 101
	—	—	16 000	8 000	15 000	2 400	22 000	13 200	—	—	53 000	23 600
	—	—	1 200	240	—	—	—	—	—	—	1 200	240
	13 144	12 440	1 040 721	212 226	39 175	5 436	5 485 790	1 030 695	55 754	17 115	7 466 512	1 475 396

第九一　沿岸漁獲物　其ノ他ノ水産動物

	イカ 數量	イカ 價額	タコ 數量	タコ 價額	エビ 數量	エビ 價額	イセエビ 數量	イセエビ 價額
全管								
	貫	円	貫	円	貫	円	貫	円
昭和三年	8 183 566	4 320 781	2 219 646	915 177	126 401	163 907	—	—
昭和四年	12 164 883	5 601 399	2 332 237	844 632	174 102	144 013	—	—
昭和五年	7 157 620	2 564 621	2 189 977	557 789	128 466	71 538	—	—
昭和六年	8 923 795	3 008 279	2 089 835	420 261	71 209	46 213	—	—
昭和七年	10 952 577	3 089 342	1 917 753	413 771	135 130	103 820	—	—
支廳及市別（昭和七年）								
石狩	531	186	250	150	—	—	—	—
空知	—	—	—	—	32	10	—	—
上川	—	—	—	—	—	—	—	—
後志	574 191	195 544	178 839	39 087	2 720	2 470	—	—
檜山	1 690 842	444 568	52 044	7 397	—	—	—	—
渡島	7 098 491	1 878 935	154 678	34 835	81 418	76 322	—	—
膽振	33 670	10 154	11 038	2 713	934	715	—	—
日高	395 804	75 777	869 997	184 115	—	—	—	—
十勝	—	—	1 000	300	50	15	—	—
釧路國	—	—	79 343	29 970	8 800	1 520	—	—
根室	870	522	43 530	7 054	39 488	21 920	—	—
網走	1 500	915	3 300	1 090	685	295	—	—
宗谷	61 402	14 737	318 862	52 518	353	178	—	—
留萌	98 160	30 476	43 921	7 581	—	—	—	—
札幌市	—	—	—	—	—	—	—	—
旭川市	—	—	—	—	—	—	—	—
小樽市	260	130	851	596	—	—	—	—
函館市	871 856	374 898	21 100	9 495	—	—	—	—
室蘭市	125 000	62 500	38 000	1 520	150	225	—	—
釧路市	—	—	101 000	35 350	500	150	—	—
合計	10 952 577	3 089 342	1 917 753	413 771	135 130	103 820	—	—

	タラバカニ 數量	タラバカニ 價額	ナマコ 數量	ナマコ 價額	其ノ他 數量	其ノ他 價額	計 數量	計 價額
全管								
	貫	円	貫	円	貫	円	貫	円
昭和三年	1 093 289	502 531	475 207	234 548	994 680	105 198	13 092 789	6 242 142
昭和四年	741 853	324 559	732 220	374 492	1 044 340	88 149	17 189 635	7 377 244
昭和五年	1 731 643	412 219	460 569	193 152	619 021	38 165	12 287 296	3 837 484
昭和六年	1 950 439	480 670	631 213	192 376	310 843	32 542	13 977 334	4 180 341
昭和七年	1 918 015	441 609	448 217	143 074	220 978	25 529	15 592 670	4 217 145
支廳及市別（昭和七年）								
石狩	—	—	542	460	—	—	1 323	796
空知	—	—	—	—	—	—	32	10
上川	—	—	—	—	—	—	—	—
後志	—	—	88 013	16 864	21 972	1 959	865 735	255 924
檜山	—	—	10 055	4 120	800	80	1 753 741	456 165
渡島	230	69	21 678	7 502	73 870	12 542	7 430 365	2 010 205
膽振	—	—	1 220	448	7 182	1 443	54 044	15 473
日高	—	—	10 707	7 128	733	230	1 277 241	267 250
十勝	3 325	2 660	—	—	6 678	1 400	11 053	4 375
釧路國	40 233	16 629	—	—	1 300	390	129 676	48 509
根室	1 057 781	260 452	6 261	1 787	82 652	4 239	1 230 582	295 974
網走	251 658	42 782	1 530	914	6 980	977	265 653	46 973
宗谷	555 538	115 868	70 819	22 326	1 730	173	1 008 704	205 800
留萌	1 500	600	233 662	76 835	—	—	377 243	115 492
札幌市	—	—	—	—	—	—	—	—
旭川市	—	—	—	—	—	—	—	—
小樽市	—	—	10	10	881	236	2 002	972
函館市	—	—	120	360	—	—	893 076	384 753
室蘭市	2 800	1 064	3 600	4 320	15 000	1 500	184 550	71 129
釧路市	4 950	1 485	—	—	1 200	360	107 650	37 345
合計	1 918 015	441 609	448 217	143 074	220 978	25 529	15 592 670	4 217 145

第九二　沿岸漁獲物　藻類

	コンブ 數量	コンブ 價額	アマノリ 數量	アマノリ 價額	ワカメ 數量	ワカメ 價額	テングサ 數量	テングサ 價額
全管								
	貫	円	貫	円	貫	円	貫	円
昭和三年	57 110 563	4 008 304	94 507	104 609	861 283	71 625	437 025	208 319
昭和四年	52 493 325	3 520 358	120 979	109 938	1 154 530	102 754	228 431	89 323
昭和五年	92 397 625	3 655 471	102 272	67 997	836 287	70 101	275 678	90 175
昭和六年	69 426 405	2 014 553	135 847	96 483	1 000 496	64 365	186 323	84 146
昭和七年	80 369 282	2 784 184	56 211	47 458	969 184	69 001	275 791	84 326
支廳及市別（昭和七年）								
石狩	590 012	30 653	—	—	500	30	250	75
空知	—	—	—	—	—	—	—	—
上川	—	—	—	—	—	—	—	—
後志	828 526	21 033	3 509	3 207	89 722	7 166	77 103	17 534
檜山	740 351	48 937	12 225	7 796	237 051	11 590	10 199	2 529
渡島	2 580 775	301 960	7 198	8 097	559 568	46 652	50 656	24 362
膽振	121 548	7 039	140	140	8 800	840	2 504	576
日高	5 390 685	344 276	—	—	—	—	—	—
十勝	1 020 000	51 000	100	100	—	—	—	—
釧路國	10 060 586	229 446	—	—	—	—	—	—
根室	50 421 815	815 943	31 143	25 812	72	2	—	—
網走	180	9	—	—	—	—	—	—
宗谷	6 163 410	823 459	376	306	61 040	1 151	97 626	18 724
留萌	407 618	23 513	1 200	1 560	9 840	694	16 303	3 606
札幌市	—	—	—	—	—	—	—	—
旭川市	—	—	—	—	—	—	—	—
小樽市	630	32	—	—	191	96	—	—
函館市	11 400	3 420	120	240	1 000	500	21 150	16 920
室蘭市	73 160	5 121	200	200	1 400	280	—	—
釧路市	1 958 586	78 343	—	—	—	—	—	—
合計	80 369 282	2 784 184	56 211	47 458	969 184	69 001	275 791	84 326

	フノリ 數量	フノリ 價額	ギンナンソウ 數量	ギンナンソウ 價額	其ノ他 數量	其ノ他 價額	計 數量	計 價額	價額合計
全管									
	貫	円	貫	円	貫	円	貫	円	円
昭和三年	310 846	183 665	2 018 671	596 045	333 414	49 550	61 166 309	5 222 117	42 160 215
昭和四年	210 548	131 482	1 619 949	495 494	526 457	115 593	56 354 219	4 564 942	45 450 271
昭和五年	267 945	145 511	1 527 966	322 557	502 885	75 887	95 910 658	4 427 699	31 946 921
昭和六年	184 405	73 983	1 606 899	284 132	690 625	89 435	73 231 000	2 707 097	28 341 536
昭和七年	415 634	93 472	1 936 160	316 931	994 210	89 431	85 016 472	3 484 803	26 791 377
支廳及市別（昭和七年）									
石狩	250	75	38 653	3 966	4 540	5 319	634 205	40 118	581 523
空知	—	—	—	—	—	—	—	—	243
上川	—	—	—	—	—	—	—	—	—
後志	17 165	6 899	86 190	11 188	5 374	724	1 107 589	67 751	2 724 001
檜山	23 183	5 975	10 201	1 550	2 850	474	1 036 060	78 851	1 073 296
渡島	29 266	8 153	104 311	24 068	798 160	51 934	4 129 934	465 226	5 039 791
膽振	5 190	2 202	50 020	11 790	—	—	188 202	22 587	780 169
日高	66 146	16 498	356 588	68 413	25 090	4 452	5 838 509	433 639	1 256 789
十勝	16 500	4 125	125 840	18 636	—	—	1 162 440	73 861	294 292
釧路國	1 589	507	422 502	58 377	39 198	2 287	10 523 875	290 617	1 001 443
根室	229 426	43 422	452 949	70 343	34 624	10 867	51 170 029	966 389	3 493 407
網走	95	37	—	—	14 580	3 589	14 855	3 635	1 244 484
宗谷	20 442	3 403	58 334	6 604	50	15	6 401 278	853 662	3 994 658
留萌	1 502	300	9 120	2 339	50 404	3 032	495 987	35 044	3 120 369
札幌市	—	—	—	—	—	—	—	—	—
旭川市	—	—	—	—	—	—	—	—	—
小樽市	—	—	40	20	140	68	1 001	216	8 309
函館市	480	336	900	360	19 200	6 670	54 250	28 446	1 039 718
室蘭市	4 400	1 540	124 000	24 800	—	—	203 160	31 941	299 719
釧路市	—	—	96 512	14 477	—	—	2 055 098	92 820	839 166
合計	415 634	93 472	1 936 160	316 931	994 210	89 431	85 016 472	3 484 803	26 791 377

第九三　水　産　製　造　物　食料　其ノ一

	節 カツヲ節 数量	節 カツヲ節 價額	マグロ（シビ節） 数量	マグロ（シビ節） 價額	サバ 数量	類 節 價額	類 イワシ節 数量	類 イワシ節 價額	其ノ他 数量	其ノ他 價額	計 数量	計 價額
全管												
	貫	円	貫	円	貫	円	貫	円	貫	円	貫	円
昭和三年	170	375	59	125	4 846	9 674	230	460	529	695	5 825	11 329
昭和四年	—	—	100	80	4 670	9 541	250	500	773	1 069	5 793	11 190
昭和五年	485	893	—	—	15 747	25 284	333	613	813	813	17 378	27 603
昭和六年	145	234	—	—	24 261	31 967	405	696	204	243	25 015	33 140
昭和七年	—	—	500	325	21 632	31 619	618	1 135	260	348	23 010	33 427
支廳及市別（昭和七年）												
石狩	—	—	—	—	—	—	—	—	—	—	—	—
空知	—	—	—	—	—	—	—	—	—	—	—	—
上川	—	—	—	—	—	—	—	—	—	—	—	—
後志	—	—	—	—	—	—	78	55	—	—	78	55
檜山	—	—	—	—	—	—	—	—	—	—	—	—
渡島	—	—	500	325	18 282	28 014	—	—	60	48	18 842	28 387
膽振	—	—	—	—	—	—	540	1 080	—	—	540	1 080
日高	—	—	—	—	1 500	750	—	—	200	300	1 700	1 050
十勝	—	—	—	—	—	—	—	—	—	—	—	—
釧路	—	—	—	—	—	—	—	—	—	—	—	—
根室	—	—	—	—	—	—	—	—	—	—	—	—
網走	—	—	—	—	1 450	2 175	—	—	—	—	1 450	2 175
宗谷	—	—	—	—	—	—	—	—	—	—	—	—
留萌	—	—	—	—	—	—	—	—	—	—	—	—
札幌市	—	—	—	—	—	—	—	—	—	—	—	—
旭川市	—	—	—	—	—	—	—	—	—	—	—	—
小樽市	—	—	—	—	—	—	—	—	—	—	—	—
函館市	—	—	—	—	—	—	—	—	—	—	—	—
室蘭市	—	—	—	—	400	680	—	—	—	—	400	680
釧路市	—	—	—	—	—	—	—	—	—	—	—	—
合計	—	—	500	325	21 632	31 619	618	1 135	260	348	23 010	33 427

第九四　水　産　製　造　物　食料　其ノ二

	素 スルメ 数量	素 スルメ 價額	フカヒレ 数量	フカヒレ 價額	ミガキ 数量	乾 ニシン 價額	乾 カヅノコ 数量	乾 カヅノコ 價額	乾 ゴマメ（図作） 数量	乾 ゴマメ（図作） 價額	タラ 数量	タラ 價額
全管												
	貫	円	貫	円	貫	円	貫	円	貫	円	貫	円
昭和三年	1 762 670	4 571 674	13 108	41 056	3 173 770	3 582 277	1 011 520	2 225 974	185	131	518 648	762 613
昭和四年	2 717 085	6 831 853	14 738	47 525	3 567 032	4 140 414	870 600	1 914 673	240	192	650 563	891 821
昭和五年	2 338 931	4 634 615	17 399	82 811	3 065 630	2 610 597	662 142	1 004 486	869	495	576 090	613 464
昭和六年	2 298 171	3 987 336	16 980	49 367	3 781 894	2 077 223	771 150	1 065 894	7 725	2 566	355 957	377 018
昭和七年	3 160 928	4 421 153	12 878	31 034	3 457 189	2 040 399	921 497	1 337 383	1 457	1 054	517 387	586 951
支廳及市別（昭和七年）												
石狩	—	—	—	—	318 685	150 262	63 919	99 575	—	—	—	—
空知	—	—	—	—	—	—	—	—	—	—	—	—
上川	—	—	—	—	—	—	—	—	—	—	—	—
後志	83 292	127 231	1 002	848	819 822	528 876	174 560	286 741	1 457	1 054	11 871	5 943
檜山	708 761	884 607	—	—	—	—	—	—	—	—	3 826	2 813
渡島	1 639 516	2 014 549	2	1	—	—	—	—	—	—	5 445	5 075
膽振	100	250	—	—	10	8	96	288	—	—	—	—
日高	106 287	158 724	34	48	—	—	—	—	—	—	50	15
十勝	—	—	—	—	—	—	—	—	—	—	—	—
釧路	—	—	1 216	3 866	—	—	90	225	—	—	—	—
根室	—	—	48	100	—	—	—	—	—	—	132 331	157 505
網走	—	—	685	750	2 384	1 283	2 256	3 842	—	—	10 325	10 367
宗谷	9 223	10 288	3 528	5 540	751 113	285 319	201 800	269 854	—	—	172 161	190 772
留萌	7 216	12 438	156	240	1 332 875	893 965	473 502	668 168	—	—	27 978	33 415
札幌市	—	—	—	—	—	—	—	—	—	—	—	—
旭川市	—	—	—	—	—	—	—	—	—	—	—	—
小樽市	—	—	—	—	104 800	59 736	5 004	8 006	—	—	—	—
函館市	594 825	1 189 650	5 611	16 833	126 800	120 460	90	180	—	—	147 280	176 736
室蘭市	11 708	23 416	340	2 040	700	490	180	504	—	—	2 500	2 500
釧路市	—	—	256	768	—	—	—	—	—	—	3 620	1 810
合計	3 160 928	4 421 153	12 878	31 034	3 457 189	2 040 399	921 497	1 337 383	1 457	1 054	517 387	586 951

第九五　水産

	素スケトウタラ 数量	素スケトウタラ 価額	長切コンブ 数量	長切コンブ 価額	元揃 数量
	全				
昭和三年	1 324 116 貫	824 046 円	11 199 660 貫	4 223 873 円	581 706 貫
昭和四年	1 253 086	907 871	10 162 409	3 218 616	524 911
昭和五年	1 355 003	738 615	13 888 903	3 513 053	625 745
昭和六年	1 538 549	722 478	9 152 012	1 710 344	487 423
昭和七年	1 735 105	678 008	9 613 729	2 848 656	343 942
	支	廳		及	
石狩	—	—	—	—	45 195
空知	—	—	—	—	—
上川	—	—	—	—	—
後志	990 825	404 782	41 127	16 869	12 252
檜山	420 176	100 839	—	—	81 062
渡島	39 322	18 495	228 291	70 362	121 347
胆振	30 440	12 660	3 200	1 064	700
日高	—	—	1 484 336	468 955	1 428
十勝	—	—	204 000	55 080	—
釧路	—	—	1 757 284	204 334	21 000
根室	71 549	39 793	3 997 650	562 243	59 461
網走	—	—	18	14	—
宗谷	181 993	100 870	1 394 188	1 296 903	1 487
留萌	—	—	174 936	126 043	—
札幌	—	—	—	—	—
旭川	—	—	—	—	—
小樽	—	—	—	—	—
函館	—	—	—	—	—
室蘭	800	569	2 268	1 089	—
釧路	—	—	326 431	45 700	—
合計	1 735 105	678 008	9 613 729	2 848 656	343 942

第九六　水産

	素其ノ他 数量	素其ノ他 価額	乾計 数量	乾計 価額	イ 数量
	全				
昭和三年	849 802 貫	722 938 円	21 080 526 貫	18 245 250 円	20 172 貫
昭和四年	942 857	1 535 331	22 237 687	21 053 924	15 551
昭和五年	1 258 415	789 449	24 886 199	15 159 322	22 530
昭和六年	856 325	338 324	20 387 544	11 549 178	19 720
昭和七年	1 160 155	542 374	21 974 086	13 540 881	12 689
	支	廳		及	
石狩	2 250	4 500	439 466	269 457	—
空知	—	—	—	—	—
上川	—	—	—	—	—
後志	154 546	83 867	2 321 872	1 471 017	—
檜山	59 146	12 561	1 340 046	1 069 685	50
渡島	170 404	88 484	2 503 048	2 677 027	7 349
胆振	11 701	8 891	46 812	24 184	4 740
日高	75 192	79 552	1 672 458	710 949	—
十勝	9 832	14 748	213 832	69 828	—
釧路	243 913	48 493	2 057 098	274 526	—
根室	159 525	36 139	4 428 174	829 081	—
網走	7 340	10 090	23 008	26 346	—
宗谷	214 657	124 259	2 951 205	2 301 333	—
留萌	30 256	12 898	2 049 531	1 748 018	—
札幌	—	—	—	—	—
旭川	500	1 000	500	1 000	—
小樽	—	—	109 804	67 742	—
函館	5 150	8 150	1 449 411	1 910 768	—
室蘭	15 243	8 242	37 014	41 142	550
釧路	500	500	330 807	48 778	—
合計	1 160 155	542 374	21 974 086	13 540 881	12 689

製造物　食料　其ノ三

コンブ 価額	折コンブ 数量	折コンブ 価額	刻コンブ 数量	刻コンブ 価額	乾ワカメ 数量	乾ワカメ 価額
	管					
665 475 円	335 745 貫	465 192 円	117 989 貫	59 970 円	191 607 貫	100 031 円
592 831	313 601	432 899	965 059	418 137	255 506	121 761
412 942	328 148	366 879	545 417	290 665	223 507	101 251
506 243	275 005	307 836	615 104	324 777	236 249	79 772
319 211	299 560	329 847	576 473	352 701	173 786	52 110
市別	（昭和七年）					
11 353	9 317	3 727	—	—	100	40
—	—	—	—	—	—	—
—	—	—	—	—	—	—
3 722	4 770	2 322	—	—	26 348	8 762
51 254	—	—	—	—	67 075	17 611
217 592	180 207	228 202	49 000	11 270	69 514	22 997
560	55	55	—	—	510	408
1 078	977	1 282	4 144	1 295	—	—
—	—	—	—	—	—	—
5 250	29 595	11 838	4 000	520	—	—
26 915	7 592	6 383	—	—	18	3
—	—	—	—	—	—	—
1 487	11 369	13 851	2 419	968	7 267	1 222
—	—	—	10	30	2 602	821
—	—	—	—	—	—	—
—	—	—	—	—	—	—
—	—	—	—	—	—	—
—	—	—	—	—	—	—
—	52 755	60 141	516 900	338 618	—	—
—	2 923	2 046	—	—	352	246
—	—	—	—	—	—	—

製造物　食料　其ノ四

塩ワシ 価額	乾アヂ 数量	乾アヂ 価額	乾トビウヲ 数量	乾トビウヲ 価額	乾サバ 数量	乾サバ 価額
	管					
9 957 円	360 貫	198 円	— 貫	— 円	200 貫	225 円
6 132	270	135	—	—	3 310	2 791
5 403	320	128	—	—	1 000	761
4 299	274	104	—	—	927	758
3 539	—	—	—	—	600	480
市別	（昭和七年）					
—	—	—	—	—	—	—
—	—	—	—	—	—	—
—	—	—	—	—	—	—
—	—	—	—	—	—	—
15	—	—	—	—	—	—
1 500	—	—	—	—	—	—
1 584	—	—	—	—	—	—
—	—	—	—	—	—	—
—	—	—	—	—	—	—
—	—	—	—	—	—	—
—	—	—	—	—	—	—
—	—	—	—	—	—	—
—	—	—	—	—	—	—
—	—	—	—	—	—	—
—	—	—	—	—	—	—
—	—	—	—	—	—	—
—	—	—	—	—	—	—
440	—	—	—	—	600	480
—	—	—	—	—	—	—
3 539	—	—	—	—	600	480

第九七　水　産

	鹽 タラ 數量	鹽 タラ 價額	スケトウタラ 數量	スケトウタラ 價額	其ノ 數量
全					
昭和三年	貫 1 059 185	円 1 305 378	貫 902 589	円 651 015	貫 86 354
昭和四年	708 249	973 040	937 049	809 516	77 729
昭和五年	1 068 328	894 798	774 753	457 526	229 734
昭和六年	1 598 448	1 098 687	697 282	347 641	204 708
昭和七年	1 112 940	742 534	425 565	191 450	312 246
支廳及市別（昭和七年）					
石狩	—	—	—	—	—
空知	—	—	—	—	—
上川	—	—	—	—	—
後志	10 464	8 182	26 965	8 295	267 231
檜山	2 750	2 765	—	—	—
渡島	34 710	22 029	47 569	14 680	19 594
膽振	—	—	480	96	470
日高	38 556	26 933	108 520	47 168	—
十勝	120	72	960	432	—
釧路國	46 557	28 884	78 371	42 617	9 600
根室	727 819	514 681	26 904	10 476	776
網走	1 630	1 959	750	900	95
宗谷	48 554	18 452	—	—	1 480
留萌	3 220	3 004	—	—	—
札幌市	—	—	—	—	—
旭川市	—	—	—	—	—
小樽市	—	—	2 756	443	—
函館市	—	—	1 500	750	—
室蘭市	3 800	4 560	750	673	1 000
釧路市	194 760	111 013	129 840	64 920	12 000
合計	1 112 940	742 534	425 565	191 450	312 246

第九八　水　産

	煮 イリコ（海參） 數量	煮 イリコ（海參） 價額	カヒバシラ（貝柱） 數量	カヒバシラ（貝柱） 價額	アハ 數量
全					
昭和三年	貫 36 014	円 339 223	貫 346 137	円 2 832 272	貫 29 839
昭和四年	51 937	550 673	346 987	2 508 811	37 544
昭和五年	35 036	240 610	528 395	2 052 484	32 861
昭和六年	38 104	186 845	314 212	1 699 444	28 491
昭和七年	25 280	97 527	197 062	969 642	42 817
支廳及市別（昭和七年）					
石狩	32	130	—	—	176
空知	—	—	—	—	—
上川	—	—	—	—	—
後志	4 086	16 093	—	—	5 605
檜山	712	3 905	640	4 480	5 438
渡島	1 656	6 818	—	—	26 407
膽振	57	296	—	—	—
日高	80	250	—	—	—
十勝	—	—	—	—	—
釧路國	—	—	48	210	—
根室	203	1 270	69 873	270 425	—
網走	102	598	64 436	332 940	—
宗谷	4 368	22 746	54 832	328 315	1 795
留萌	13 810	44 342	7 233	33 272	3 396
札幌市	—	—	—	—	—
旭川市	—	—	—	—	—
小樽市	—	—	—	—	—
函館市	—	—	—	—	—
室蘭市	174	1 079	—	—	—
釧路市	—	—	—	—	—
合計	25 280	97 527	197 062	969 642	42 817

製造物　食料　其ノ五

	乾 他 價額	乾 計 數量	乾 計 價額	煮 イワシ 數量	煮 イワシ 價額	乾 イカナゴ（玉筋魚） 數量	乾 イカナゴ（玉筋魚） 價額
管							
昭和三年	円 95 959	貫 2 068 860	円 2 062 732	貫 26 350	円 32 743	貫 101 551	円 164 584
昭和四年	63 641	1 742 158	1 855 255	21 407	23 997	209 180	320 674
昭和五年	83 365	2 096 665	1 441 981	48 166	19 153	34 005	44 335
昭和六年	85 799	2 521 359	1 537 288	8 435	7 802	77 996	85 880
昭和七年	99 453	1 864 040	1 037 456	6 092	4 569	130 615	120 485
支廳及市別（昭和七年）							
石狩	—	—	—	—	—	1 440	1 008
空知	—	—	—	—	—	—	—
上川	—	—	—	—	—	—	—
後志	73 058	304 660	89 535	50	60	103 194	92 608
檜山	—	2 800	2 780	658	156	20 210	21 511
渡島	11 138	109 222	49 347	2 640	1 808	3 209	1 886
膽振	172	5 690	1 852	1 644	1 445	24	17
日高	—	147 076	74 101	300	360	—	—
十勝	—	1 080	504	—	—	—	—
釧路國	6 588	134 528	78 089	600	540	—	—
根室	345	755 499	525 502	—	—	—	—
網走	48	2 475	2 907	—	—	—	—
宗谷	2 129	50 034	20 581	—	—	350	473
留萌	—	3 220	3 004	—	—	2 188	2 982
札幌市	—	—	—	—	—	—	—
旭川市	—	—	—	—	—	—	—
小樽市	—	2 956	443	—	—	—	—
函館市	—	1 500	750	200	200	—	—
室蘭市	700	6 700	6 853	—	—	—	—
釧路市	5 275	336 600	181 208	—	—	—	—
合計	99 453	1 864 040	1 037 456	6 092	4 569	130 615	120 485

製造物　食料　其ノ六

	乾 ビ 價額	エビ 數量	エビ 價額	ホツキ 數量	ホツキ 價額	其ノ 數量	他 價額
管							
昭和三年	円 283 426	貫 3 850	円 12 807	貫 28 769	円 137 090	貫 166 683	円 317 781
昭和四年	236 152	5 849	27 853	35 351	123 612	176 692	405 727
昭和五年	243 708	8 038	26 629	23 016	62 658	301 699	164 526
昭和六年	141 886	4 505	5 970	34 191	94 274	105 210	165 178
昭和七年	89 848	2 948	5 161	21 787	52 101	159 460	141 643
支廳及市別（昭和七年）							
石狩	660	—	—	—	—	—	—
空知	—	—	—	—	—	—	—
上川	—	—	—	—	—	—	—
後志	21 348	—	—	—	—	48	168
檜山	21 092	—	—	—	—	6 235	12 310
渡島	22 970	400	800	—	—	34 047	32 699
膽振	—	—	—	130	156	430	788
日高	—	—	—	—	—	13 337	10 238
十勝	—	—	—	—	—	6 096	4 877
釧路國	—	890	1 098	4 887	7 304	6 263	11 781
根室	—	1 408	3 063	16 765	44 626	72 306	30 424
網走	—	—	—	—	—	15 557	29 171
宗谷	7 640	250	200	5	15	4 589	8 359
留萌	16 138	—	—	—	—	192	288
札幌市	—	—	—	—	—	—	—
旭川市	—	—	—	—	—	—	—
小樽市	—	—	—	—	—	—	—
函館市	—	—	—	—	—	—	—
室蘭市	—	—	—	—	—	—	—
釧路市	—	—	—	—	—	360	540
合計	89 848	2 948	5 161	21 787	52 101	159 460	141 643

第九九　水産

	煮乾 計 数量	煮乾 計 価額	燻 サケ 数量	燻 サケ 価額	燻 ニシ 数量
			全		
昭和三年	757 193 貫	4 119 926 円	3 199 貫	19 457 円	16 758 貫
昭和四年	884 947	4 197 409	12 614	28 067	30 265
昭和五年	1 011 216	2 854 103	2 142	10 328	10 030
昭和六年	611 144	2 384 279	2 280	8 603	15 898
昭和七年	586 061	1 480 976	2 896	10 990	15 525
			支廳及		
石狩	1 648	1 798	—	—	—
空知	—	—	—	—	—
上川	—	—	—	—	—
後志	112 983	130 277	1 150	4 075	7 380
檜山	33 893	63 454	—	—	—
渡島	68 359	66 981	—	—	—
檜振	2 285	2 702	—	—	—
日高	13 717	10 848	—	—	—
十勝	6 096	4 877	—	—	—
釧路	12 688	20 933	—	—	—
根室	160 555	349 808	—	—	—
網走	80 095	362 709	—	—	100
宗谷	66 189	367 748	—	—	174
留萌	26 819	97 023	—	—	1 600
札幌市	—	—	—	—	—
旭川市	—	—	—	—	—
小樽市	—	—	1 186	6 523	5 846
函館市	200	200	560	392	425
釧路市	174	1 079	—	—	—
	360	540	—	—	—
合計	586 061	1 480 976	2 896	10 990	15 525

第一〇〇　水産

	鹽サバ 数量	鹽サバ 価額	鹽ブリ 数量	鹽ブリ 価額	鹽サケ 数量
			全		
昭和三年	620 貫	400 円	— 貫	— 円	656 387 貫
昭和四年	1 130	608	—	—	1 032 196
昭和五年	8 856	1 859	200	200	1 589 721
昭和六年	4 854	1 211	250	250	1 675 267
昭和七年	5 530	1 603	250	25	922 202
			支廳及		
石狩	—	—	—	—	7 006
空知	—	—	—	—	—
上川	—	—	—	—	—
後志	—	—	—	—	2 423
檜山	970	252	—	—	882
渡島	2 180	838	250	25	4 430
檜振	2 000	400	—	—	3 170
日高	—	—	—	—	76 002
十勝	—	—	—	—	26 600
釧路	—	—	—	—	102 941
根室	—	—	—	—	464 692
網走	—	—	—	—	131 930
宗谷	30	8	—	—	76 940
留萌	—	—	—	—	18 860
札幌市	—	—	—	—	—
旭川市	—	—	—	—	—
小樽市	—	—	—	—	—
函館市	—	—	—	—	—
釧路市	250	105	—	—	550
	—	—	—	—	5 776
合計	5 530	1 603	250	25	922 202

製造物　食料　其ノ七

	乾 其ノ他 計 数量	乾 其ノ他 計 価額	鹽藏 イワシ 数量	鹽藏 イワシ 価額
		管		
	22 996 貫	63 049 円	96 593 貫	83 006 円
	47 635	28 728	68 909	71 607
	14 360	22 518	34 950	34 690
	19 351	17 379	32 141	35 557
	18 183	29 377	41 484	47 798
		市別（昭和七年）		
	—	2 430	8 019	2 430
	—	—	—	—
	—	—	—	—
	9 432	—	—	8 530
	—	10	30	10
	—	16 125	23 625	16 125
	—	240	730	240
	—	—	—	—
	—	235	259	235
	—	8 957	7 552	8 957
	—	836	669	836
	30	144	360	244
	174	—	—	174
	700	—	—	1 600
	—	—	—	—
	—	—	—	—
	7 600	—	—	7 032
	247	400	240	1 385
	—	—	—	—
	—	—	—	—
	18 183	29 377	41 484	47 798

製造物　食料　其ノ八

	ケ 数量	ケ 価額	マス 数量	マス 価額	タラ 数量	タラ 価額	藏ニシン 数量	藏ニシン 価額
				管				
	1 213 924 円	1 456 785 貫	943 055 円	902 538 貫	459 882 円	148 861 貫	95 617 円	
	1 577 267	7 219 093	3 917 888	1 110 316	490 908	102 027	44 352	
	1 688 836	1 765 700	905 150	1 104 427	328 742	80 872	47 160	
	1 457 876	3 337 475	1 432 533	758 348	240 981	81 826	39 321	
	1 075 501	1 045 644	545 945	1 065 962	311 956	83 076	12 448	
			市別（昭和七年）					
	11 491	—	—	—	—	9 000	1 980	
	—	—	—	—	—	—	—	
	—	—	—	—	—	—	—	
	3 026	2 000	1 800	42 916	10 730	60 865	6 299	
	1 021	2 010	1 789	100	120	—	—	
	6 579	1 773	1 210	79 000	4 778	500	100	
	4 320	4 280	3 336	—	—	—	—	
	115 518	137 948	90 165	114 212	40 061	—	—	
	32 600	6 300	6 240	—	—	—	—	
	73 117	194 419	76 430	—	—	1 200	1 200	
	490 137	657 523	340 822	537 019	197 869	—	—	
	192 020	24 200	13 025	—	—	—	—	
	112 068	920	550	266 187	50 136	5 516	1 430	
	23 950	500	250	2 328	582	5 795	1 299	
	—	—	—	—	—	—	—	
	—	—	—	—	—	—	—	
	—	—	—	—	—	—	—	
	—	—	—	—	—	—	—	
	990	—	—	20 000	6 000	200	140	
	8 664	13 771	10 328	4 200	1 680	—	—	
	1 075 501	1 045 644	545 945	1 065 962	311 956	83 076	12 448	

第一〇一　水　産

	鹽 サンマ 數量	鹽 サンマ 價額	クヂラ 數量	クヂラ 價額	ニシン 數量
全					
	貫	円	貫	円	貫
昭和三年	—	—	266 772	113 928	26 212
昭和四年	3 101	1 225	149 348	58 432	109 899
昭和五年	915	203	468 448	190 311	39 247
昭和六年	—	—	187 038	117 192	119 177
昭和七年	—	—	211 714	51 955	142 925
支廳及					
石狩	—	—	—	—	—
空知	—	—	—	—	—
上川	—	—	—	—	—
後志	—	—	—	—	87 482
檜山	—	—	—	—	—
渡島	—	—	—	—	—
膽振	—	—	—	—	—
日高	—	—	—	—	—
十勝	—	—	—	—	—
釧路國	—	—	60 674	26 483	—
根室	—	—	50 780	15 212	—
網走	—	—	10 260	10 260	—
宗谷	—	—	—	—	1 330
留萌	—	—	—	—	2 930
札幌市	—	—	—	—	—
旭川市	—	—	—	—	—
小樽市	—	—	—	—	50 833
函館市	—	—	—	—	—
室蘭市	—	—	—	—	350
釧路市	—	—	—	—	—
合計	—	—	121 714	51 955	142 925

第一〇二　水　産

	鹽藏 計 數量	鹽藏 計 價額	雜 ナマリブシ（生節） 數量	雜 ナマリブシ（生節） 價額	カマボコ 數量
全					
	貫	円	貫	円	貫
昭和三年	4 989 236	4 388 467	3 140	3 684	854 399
昭和四年	11 257 955	8 150 397	3 500	4 200	1 519 371
昭和五年	6 615 885	4 907 214	—	—	1 557 941
昭和六年	7 980 719	5 095 066	—	—	1 564 527
昭和七年	4 954 104	3 744 094	—	—	1 415 618
支廳及					
石狩	16 746	14 322	—	—	—
空知	—	—	—	—	—
上川	—	—	—	—	—
後志	898 071	1 048 866	—	—	35 000
檜山	211 046	179 728	—	—	217
渡島	227 595	55 063	—	—	17 330
膽振	20 866	10 199	—	—	3 520
日高	358 520	279 197	—	—	1 430
十勝	92 040	81 066	—	—	2 400
釧路國	371 574	192 120	—	—	—
根室	1 827 298	1 196 163	—	—	14 530
網走	171 532	226 499	—	—	17 980
宗谷	438 120	260 165	—	—	260
留萌	32 088	31 198	—	—	8 000
札幌市	—	—	—	—	150 500
旭川市	—	—	—	—	5 100
小樽市	57 411	68 893	—	—	123 390
函館市	130 500	30 015	—	—	711 627
室蘭市	35 830	15 430	—	—	160 755
釧路市	64 867	55 170	—	—	163 579
合計	4 954 104	3 744 094	—	—	1 415 618

製造物　食料　其ノ九

	藏 カヅノコ 價額	サケスジコ 數量	サケスジコ 價額	タラノコ 數量	タラノコ 價額	其ノ他 數量	其ノ他 價額
管							
	円	貫	円	貫	円	貫	円
昭和三年	32 544	32 815	109 479	450 956	460 777	782 400	882 149
昭和四年	104 356	52 512	165 364	469 499	681 602	659 204	1 021 989
昭和五年	60 309	57 876	109 163	613 381	1 149 936	410 805	334 851
昭和六年	104 300	65 347	117 751	757 321	1 109 265	496 544	384 559
昭和七年	130 715	69 349	136 740	726 829	987 713	433 918	407 214
市別（昭和七年）							
石狩	—	740	851	—	—	—	—
空知	—	—	—	—	—	—	—
上川	—	—	—	—	—	—	—
後志	64 431	15	45	424 060	695 430	254 980	263 596
檜山	—	150	300	176 507	170 481	1 450	1 216
渡島	—	380	652	7 894	2 903	450	180
膽振	—	—	—	800	480	816	163
日高	—	5 716	15 178	17 182	13 120	7 400	5 147
十勝	—	2 730	5 560	—	—	56 410	36 666
釧路國	—	970	3 828	5 250	4 6[illegible]0	4 820	5 142
根室	—	46 428	83 160	—	—	70 856	68 963
網走	—	5 142	11 194	—	—	—	—
宗谷	2 030	4 493	11 133	71 968	69 919	10 736	12 891
留萌	2 730	1 555	2 339	120	48	—	—
札幌市	—	—	—	—	—	—	—
旭川市	—	—	—	—	—	—	—
小樽市	60 999	—	—	6 578	7 894	—	—
函館市	—	—	—	—	—	—	—
室蘭市	525	180	630	1 200	1 440	1 000	2 000
釧路市	—	850	1 870	15 270	21 378	25 000	11 250
合計	130 715	69 349	136 740	726 829	987 713	433 918	407 214

製造物　食料　其ノ一〇

	類 チクハ 價額	ツクダニ 數量	ツクダニ 價額	ミリンボシ 數量	ミリンボシ 價額	ホシノリ（乾海苔） 數量	ホシノリ（乾海苔） 價額
管							
	円	貫	円	貫	円	貫	円
昭和三年	935 844	57 512	153 545	24 130	71 205	12 602	141 445
昭和四年	2 001 178	66 622	177 857	24 000	12 505	17 848	180 162
昭和五年	1 699 628	75 157	167 925	14 140	36 208	13 289	126 774
昭和六年	1 481 414	108 037	190 537	12 850	29 572	26 563	203 013
昭和七年	1 268 799	129 440	209 211	14 030	29 720	10 046	76 216
市別（昭和七年）							
石狩	—	330	825	—	—	5	100
空知	—	—	—	—	—	—	—
上川	—	—	—	—	—	—	—
後志	24 884	52 884	88 649	13 200	26 880	236	2 691
檜山	498	1 876	3 020	—	—	1 270	11 109
渡島	17 094	—	—	—	—	1 098	12 501
膽振	2 470	—	—	30	90	54	449
日高	4 060	10	100	500	1 250	—	—
十勝	2 240	—	—	—	—	50	750
釧路國	—	9 690	16 857	—	—	—	—
根室	4 195	—	—	—	—	7 201	45 800
網走	14 300	64 650	99 760	—	—	—	—
宗谷	286	—	—	—	—	27	216
留萌	20 000	—	—	—	—	100	2 500
札幌市	105 350	—	—	—	—	—	—
旭川市	5 916	—	—	—	—	—	—
小樽市	123 390	—	—	—	—	—	—
函館市	676 046	—	—	—	—	—	—
室蘭市	104 491	—	—	300	1 500	5	100
釧路市	163 579	—	—	—	—	—	—
合計	1 268 799	129 440	209 211	14 030	29 720	10 046	76 216

第一〇三　水　産　製　造　物　食料　其ノ一一

	雑											
	ウニ		シホカラ		スダ	コ	ソボロ		計		合計	
	數量	價額	數量	價額	數量	價額	數量	價額	數量	價額	數量	價額
全管												
	貫	円	貫	円	貫	円	貫	円	貫	円	貫	円
昭和三年	6 577	23 072	56 105	78 417	1 053 398	1 028 248	96 253	192 296	2 164 116	2 627 756	31 148 762	31 594 506
昭和四年	6 397	19 284	140 019	209 586	1 067 384	916 706	26 384	52 772	2 871 525	3 574 250	39 071 672	38 987 126
昭和五年	6 213	20 257	148 718	202 925	805 311	516 257	39 012	54 762	2 659 781	2 824 736	37 321 814	27 274 597
昭和六年	8 298	18 493	181 008	241 996	606 988	325 359	24 230	31 729	2 532 501	2 522 113	34 093 839	23 181 159
昭和七年	9 572	20 691	141 570	180 175	830 462	468 127	34 335	44 854	2 585 073	2.297 793	32 034 172	22 205 284
支廳及市別（昭和七年）												
石狩	—	—	—	—	—	—	—	—	335	925	460 625	294 521
空知	—	—	—	—	—	—	—	—	—	—	—	—
上川	—	—	—	—	—	—	—	—	—	—	—	—
後志	2 847	4 787	3 922	3 841	33 131	17 148	180	432	141 400	169 312	3 787 594	2 922 569
檜山	10	40	2 710	2 529	14 060	13 228	—	—	20 143	30 424	1 607 938	1 346 101
渡島	470	1 325	550	823	30 559	11 001	—	—	50 007	42 744	2 993 198	2 943 174
膽振	870	3 960	—	—	1 516	443	—	—	5 990	7 412	82 423	48 159
日高	250	890	150	330	408 244	221 626	—	—	410 584	228 256	2 604 055	1 304 401
十勝	—	—	—	—	510	408	—	—	2 960	3 398	316 243	159 932
釧路國	—	—	120	288	38 719	30 237	—	—	48 529	47 382	2 633 374	620 602
根室	5	29	—	—	8 000	5 496	—	—	29 736	55 520	7 202 098	2 956 743
網走	—	—	—	—	—	—	—	—	82 630	114 060	361 434	735 086
宗谷	4 640	7 460	1 538	1 062	218 026	115 125	—	—	224 491	124 149	3 730 213	3 074 150
留萌	80	200	260	286	8 643	2 244	—	—	17 083	25 230	2 130 341	1 905 172
札幌市	—	—	—	—	—	—	—	—	150 500	105 350	150 500	105 350
旭川市	—	—	—	—	—	—	—	—	5 100	5 916	5 600	6 916
小樽市	—	—	—	—	969	581	—	—	124 359	123 971	301 562	275 172
函館市	—	—	130 320	169 416	4 000	3 948	—	—	845 947	849 410	2 428 943	2 792 022
室蘭市	400	2 000	2 000	1 600	17 828	14 262	100	150	181 388	124 103	261 506	189 287
釧路市	—	—	—	—	46 257	32 380	34 055	44 272	243 891	240 231	976 525	525 927
合計	9 572	20 691	141 570	180 175	830 462	468 127	34 335	44 854	2 585 073	2 297 793	32 034 172	22 205 284

第一〇四　水　産　製　造　物　肥料　其ノ一

	ニシン粕		イワシ粕		タラ粕	クヂラ粕		カレヒ粕		アラ粕（荒粕）	
	數量	價額	數量	價額	數量	價額	數量	價額	數量	價額	數量	價額
全管												
	貫	円	貫	円	貫	円	貫	円	貫	円	貫	円
昭和三年	13 554 756	7 301 345	7 289 655	3 173 582	936 702	420 922	212 615	91 974	494 250	225 222	598 243	211 999
昭和四年	7 681 948	3 956 448	11 315 614	4 196 904	858 612	385 979	202 276	129 824	567 657	234 824	453 539	158 866
昭和五年	10 960 240	3 655 539	15 541 622	3 812 005	1 000 095	258 613	249 858	56 283	409 176	119 057	503 692	119 657
昭和六年	13 503 331	3 226 144	19 187 228	3 979 048	896 592	179 180	414 676	94 509	129 142	29 398	382 771	80 072
昭和七年	14 799 172	3 799 106	18 453 534	4 251 799	982 832	218 799	194 545	42 377	180 352	45 505	502 632	113 959
支廳及市別（昭和七年）												
石狩	185 832	46 458	27 696	5 950	—	—	—	—	—	—	—	—
空知	—	—	—	—	—	—	—	—	—	—	—	—
上川	—	—	—	—	—	—	—	—	—	—	—	—
後志	637 387	184 207	128 928	28 676	2 856	480	—	—	99 672	25 901	145 824	26 241
檜山	—	—	447 274	97 360	845	175	—	—	—	—	—	—
渡島	48 448	11 709	11 955 419	2 813 299	6 175	1 481	—	—	3 170	684	5 170	942
膽振	295 988	82 013	1 585 928	387 271	—	—	—	—	4 088	942	17 664	3 873
日高	82 596	27 017	262 266	69 892	9 824	2 475	—	—	2 572	762	34 036	6 509
十勝	192 400	49 090	53 269	10 993	400	88	—	—	—	—	5 800	1 276
釧路國	474 200	125 440	1 258 340	278 355	35 012	7 237	42 312	9 778	2 652	533	5 460	1 396
根室	124 414	27 391	3 672	771	627 658	146 672	115 433	23 399	16 512	3 371	3 696	647
網走	965 746	238 583	—	—	8 850	2 152	36 800	9 200	37 480	10 495	1 520	198
宗谷	4 522 164	1 135 443	6 728	1 358	99 792	18 500	—	—	3 950	789	21 890	4 364
留萌	6 610 774	1 684 414	53 992	10 838	10 548	1 501	—	—	3 960	612	2 500	500
札幌市	—	—	—	—	—	—	—	—	—	—	—	—
旭川市	—	—	—	—	—	—	—	—	—	—	—	—
小樽市	—	—	4 392	922	—	—	—	—	5 256	1 208	—	—
函館市	149 663	44 899	2 312 718	462 544	21 500	4 515	—	—	—	—	103 096	39 176
室蘭市	4 680	1 076	112 912	25 970	1 500	300	—	—	1 040	208	76 176	14 473
釧路市	504 880	141 366	240 000	57 600	157 872	33 153	—	—	—	—	79 800	14 364
合計	14 799 172	3 799 106	18 453 534	4 251 799	982 832	218 799	194 545	42 377	180 352	45 505	502 632	113 959

第一〇五　水産

	ホシカ（千貫）		ドウニシン（胴鰊）		スケトウ鱈	
	數量	價額	數量	價額	數量	價額
全						
昭和三年	100貫	100円	6 132 165貫	2 784 341円	543 118貫	261 130円
昭和四年	—	—	6 536 234	2 973 822	382 599	156 572
昭和五年	2 192	640	5 260 048	1 563 031	466 906	139 471
昭和六年	2 020	983	6 017 694	1 237 516	405 838	87 634
昭和七年	1 787	760	5 297 992	1 237 925	220 353	50 142
支廳及						
石狩	—	—	488 722	97 744	—	—
空知	—	—	—	—	—	—
上川	—	—	—	—	—	—
後志	—	—	1 414 125	313 974	57 576	14 388
檜山	100	30	—	—	49 093	12 006
渡島	1 687	730	—	—	3 120	700
膽振	—	—	—	—	17 780	3 585
日高	—	—	—	—	45 430	10 482
十勝	—	—	—	—	400	88
釧路	—	—	—	—	5 362	1 282
根室	—	—	—	—	19 632	2 999
網走	—	—	320	58	—	—
宗谷	—	—	1 216 347	260 782	—	—
留萌	—	—	1 991 234	502 804	—	—
札幌市	—	—	—	—	—	—
旭川市	—	—	—	—	—	—
小樽市	—	—	106 468	26 617	—	—
函館市	—	—	78 760	35 442	—	—
室蘭市	—	—	2 016	504	21 960	4 612
釧路市	—	—	—	—	—	—
合計	1 787	760	5 297 992	1 237 925	220 353	50 142

第一〇六　水産

	イワシ油		ニシン油		タラ油		クヂラ油	
	數量	價額	數量	價額	數量	價額	數量	價額
全								
昭和三年	1 796 034貫	1 163 083円	1 266 507貫	707 782円	214 177貫	133 018円	470 519貫	449 298円
昭和四年	3 502 267	1 754 949	769 803	448 202	224 350	150 518	530 629	439 021
昭和五年	4 508 084	1 200 201	1 241 776	425 061	193 763	96 870	506 281	173 309
昭和六年	5 707 318	1 090 252	1 311 480	291 772	230 047	82 603	316 527	52 568
昭和七年	4 924 673	1 556 885	1 099 897	265 578	333 794	138 194	348 590	104 693
支廳及								
石狩	11 592	2 858	10 597	4 212	—	—	—	—
空知	—	—	—	—	—	—	—	—
上川	—	—	—	—	—	—	—	—
後志	36 444	8 780	34 738	9 813	30 421	16 527	—	—
檜山	151 365	38 681	—	—	255	88	—	—
渡島	2 653 896	860 904	3 780	1 022	4 848	1 399	—	—
膽振	822 073	159 086	23 015	6 143	—	—	—	—
日高	92 902	21 289	27 015	10 737	11 564	3 936	—	—
十勝	27 978	5 990	21 139	5 704	—	—	—	—
釧路	210 432	46 908	68 814	15 028	8 442	2 533	146 826	53 230
根室	696	139	1 071	260	112 224	55 534	195 238	49 441
網走	—	—	112 422	23 587	24 580	11 534	6 200	1 860
宗谷	243	47	214 614	54 304	33 567	15 800	326	162
留萌	8 276	1 317	417 871	94 319	4 246	1 454	—	—
札幌市	—	—	—	—	—	—	—	—
旭川市	—	—	—	—	—	—	—	—
小樽市	1 382	346	—	—	90	34	—	—
函館市	743 147	371 574	12 690	6 980	15 400	8 932	—	—
室蘭市	40 426	11 724	—	—	1 335	454	—	—
釧路市	123 821	27 241	152 131	33 469	86 822	19 969	—	—
合計	4 924 673	1 556 885	1 099 897	265 578	333 794	138 194	348 590	104 693

製造物　肥料　其ノ二

	ニシンサメ		ニシンシラコ		其ノ他		計	
	數量	價額	數量	價額	數量	價額	數量	價額
管								
	537 711貫	246 697円	583 709貫	301 730円	2 333 214貫	887 942円	33 216 238貫	15 906 984円
	537 084	237 020	527 011	258 823	3 597 068	1 320 860	32 659 642	14 009 942
	526 136	155 570	454 553	157 559	2 721 487	576 718	38 096 005	10 612 143
	576 654	107 452	439 127	113 668	1 223 294	238 898	43 178 367	9 374 502
	471 765	89 307	444 517	96 480	1 611 294	315 578	43 160 775	10 261 737
市別（昭和七年）								
	20 328	4 065	39 609	8 391	—	—	762 187	162 698
	—	—	—	—	—	—	—	—
	—	—	—	—	—	—	—	—
	71 109	13 526	112 337	25 803	107 007	16 100	2 776 821	649 306
	—	—	—	—	5 204	1 158	502 516	110 729
	—	—	—	—	66 450	13 567	12 089 639	2 843 112
	—	—	—	—	70 888	16 206	1 992 336	493 890
	—	—	—	—	40 990	9 171	477 714	126 308
	—	—	—	—	16 568	2 997	268 837	64 532
	—	—	—	—	39 818	7 985	1 863 156	432 006
	—	—	—	—	146 561	17 860	1 057 578	223 110
	—	—	—	—	85 297	14 224	1 136 013	274 910
	99 081	18 154	85 326	19 020	185 584	31 536	6 240 862	1 489 946
	258 033	48 333	195 947	39 842	22 351	3 687	9 149 339	2 292 601
	—	—	—	—	—	—	—	—
	—	—	—	—	—	—	—	—
	14 616	3 069	6 456	1 614	4 316	428	141 504	33 858
	8 098	2 025	4 642	1 764	—	—	2 678 477	590 365
	500	125	200	46	9 996	2 401	230 980	49 715
	—	—	—	—	810 264	178 258	1 792 816	424 741
	471 765	89 307	444 517	96 480	1 611 294	315 578	43 160 775	10 261 737

製造物　魚油其ノ他

	フカ（サメ）油		其ノ他		計		スキフノリ		價額總計
	數量	價額	數量	價額	數量	價額	數量	價額	
管									
	148 751貫	96 823円	631 516貫	360 623円	4 519 504貫	2 910 627円	59 910貫	84 171円	50 496 288円
	118 117	67 071	755 786	473 891	5 900 952	3 333 652	57 107	69 851	56 400 571
	231 104	99 165	534 217	202 183	7 215 225	2 196 789	27 224	31 376	40 114 905
	233 712	103 713	397 056	129 217	8 196 140	1 750 125	23 306	23 674	34 329 460
	341 698	150 403	459 192	149 276	7 507 844	2 365 029	40 369	36 488	34 868 538
市別（昭和七年）									
	—	—	40	12	22 229	7 082	—	—	464 211
	—	—	—	—	—	—	—	—	—
	—	—	—	—	—	—	—	—	—
	10 519	5 162	149 262	69 562	261 384	109 844	1 621	2 159	3 683 878
	350	130	35 345	6 367	187 315	45 266	1 860	1 488	1 503 584
	2 530	1 064	4 395	1 324	2 669 449	865 713	1 991	6 070	6 658 069
	81	26	24 231	8 578	879 400	173 833	280	325	716 207
	4 390	858	11 945	3 438	147 816	40 258	1 980	1 346	1 472 313
	—	—	1 857	642	50 974	12 336	—	—	236 800
	18 163	3 807	260	78	452 937	121 584	—	—	1 174 192
	396	111	19 272	14 610	328 897	120 095	2 366	2 068	3 302 016
	28 697	6 578	4 599	1 254	176 498	44 813	—	—	1 054 809
	47 421	15 567	11 082	4 645	307 253	90 526	4 887	3 052	4 657 674
	312	109	611	153	431 316	97 352	—	—	4 295 125
	—	—	—	—	—	—	—	—	105 350
	—	—	—	—	—	—	—	—	6 916
	—	—	927	416	2 399	796	—	—	309 826
	221 677	115 272	—	—	992 914	502 758	—	—	3 885 145
	7 162	1 719	18 730	4 870	67 653	18 767	1 256	1 884	259 653
	—	—	166 636	33 327	529 410	114 006	24 128	18 096	1 082 770
	341 698	150 403	459 192	149 276	7 507 844	2 365 029	40 369	36 488	34 863 538

林　　業

昭和七年

林野面積

	町
御料林	902 855
國有林	3 494 690
大學演習林其ノ他官有林	240 226
地方費有林	638 631
市町村有林	129 349
社寺有林	2 199
部落其ノ他團體有林	12 102
私有林	1 242 996
貸付中國有未開地	41 867
未處分國有未開地	355 772
計	7 060 637

	圓
林野産物總額	15 698 024

第一〇七　林産物總價額

	御料林	國有林	官有林	地方費有林	市町村部落有其他團体有公有林	造林用種子其ノ他	椎茸	木炭	計
					全管				
	円	円	円	円	円	円	円	円	円
昭和三年	3 184 463	4 073 176	812 771	1 481 067	10 672 356	758 528	53 200	6 678 388	27 713 949
昭和四年	3 552 893	5 372 673	503 741	1 410 604	10 012 513	894 317	47 761	6 621 833	28 416 335
昭和五年	1 668 854	1 467 440	395 000	837 222	5 990 261	502 497	38 403	4 681 756	15 581 438
昭和六年	1 467 126	2 311 161	499 965	1 064 156	4 907 987	493 103	37 321	3 966 222	14 747 041
昭和七年	1 890 465	2 923 369	562 861	1 168 513	5 164 547	524 897	36 397	3 426 975	15 698 024
					支廳及市別（昭和七年）				
石狩	230 540	25 904	21	270	83 948	490	216	164 111	505 500
空知	539 593	25 452	122 720	116 860	232 780	20 156	189	122 928	1 180 678
上川	718 627	499 209	299 823	303 214	587 567	18 161	90	157 763	2 584 454
後志	—	46 878	—	48 079	157 035	5 027	588	78 896	336 503
桧山	20 168	30 868	—	10 285	316 060	28 922	2 278	159 905	568 486
渡島	53 521	31 003	1 755	45 148	272 196	67 622	7 338	338 174	816 757
膽振	68 556	84 697	4 606	69 891	350 227	3 457	1 731	405 659	988 824
日高	45 456	157 339	126	33 765	436 056	827	12 355	315 015	1 000 939
十勝	—	280 085	13 917	123 611	653 189	116 371	2 660	428 743	1 618 576
釧路國	61 047	416 104	29 639	67 671	423 552	50 199	6 190	558 778	1 613 180
根室	—	131 507	—	3 768	151 188	47 346	766	64 757	399 332
網走	—	882 964	6 541	321 485	925 537	56 285	55	452 898	2 645 765
宗谷	—	192 620	—	—	417 387	13 837	271	105 369	729 484
留萌	152 957	94 842	83 713	24 466	152 023	96 197	1 670	73 116	678 984
小樽市	—	23 338	—	—	—	—	—	—	23 338
函館市	—	78	—	—	—	—	—	—	78
室蘭市	—	427	—	—	5 802	—	—	590	6 819
釧路市	—	54	—	—	—	—	—	273	327
合計	1 890 465	2 923 369	562 861	1 168 513	5 164 547	524 897	36 397	3 426 975	15 698 024

第一〇八　國有林造林苗圃

	施行面積 播種床替	施行面積 据置	施行面積 計	山出苗木數
	全管			
昭和三年	坪 23 355	坪 226 321	坪 112 682	坪 363 358	本 8 181 641
昭和四年	14 054	129 688	116 270	260 012	8 750 308
昭和五年	18 275	109 901	83 316	211 992	6 177 337
昭和六年	26 510	125 189	75 780	227 479	7 185 387
昭和七年	20 397	92 624	114 389	227 910	5 083 775
	營林區署別（昭和七年）				
札幌	7 081	30 444	24 423	61 948	1 073 379
宗谷	540	7 898	4 386	12 824	97 128
網走	1 103	3 047	6 663	10 813	78 300
知床	—	10 330	4 733	15 063	207 569
函館	1 334	3 293	5 067	9 694	266 640
檜山	583	1 488	2 204	4 275	95 000
旭川	2 080	3 554	11 970	17 604	940 634
天鹽	1 766	5 383	5 491	12 640	171 237
中頓別	328	3 426	5 462	9 216	154 830
網走	359	1 879	4 016	6 254	73 478
帶廣	1 354	75	1 946	3 375	552 550
帶廣	—	572	13 299	13 871	209 020
渡島	189	1 412	550	2 151	46 060
渡島	—	105	657	762	25 050
渡島	1 587	14 970	13 461	30 018	802 110
日高	833	1 382	6 677	9 392	165 200
日高	1 243	3 066	3 123	7 432	97 290
日高	17	300	261	578	28 300
合計	20 397	92 624	114 389	227 910	5 083 775

第一〇九　造林奬勵苗圃

	施行面積 播種床替	施行面積 据置	施行面積 計	山出苗木數
	全管			
昭和三年	坪 17 922	坪 13 634	坪 6 378	坪 38 134	本 468 657
昭和四年	11 810	28 091	22 689	62 590	1 096 412
昭和五年	11 633	29 618	27 887	69 138	3 091 616
昭和六年	18 188	53 220	22 993	94 401	3 789 765
昭和七年	16 416	30 139	56 694	103 249	3 376 781
	支廳及市別（昭和七年）				
石狩	3 330	3 753	7 914	14 997	495 900
空知	1 344	2 220	4 584	8 148	264 700
上川	1 708	919	8 320	10 947	310 650
後志	1 877	1 464	1 822	5 163	234 850
檜山	898	4 664	3 648	9 210	264 300
渡島	1 095	7 322	4 050	12 467	611 430
胆振	1 846	1 245	5 898	8 989	477 000
日高	531	993	440	1 964	35 000
十勝	1 442	2 842	6 458	10 742	201 151
釧路	1 365	3 016	6 395	10 776	284 820
網走	860	470	6 571	7 901	168 600
宗谷	120	807	75	1 002	4 380
留萌	—	424	519	943	24 000
合計	16 416	30 139	56 694	103 249	3 376 781

第一一〇　保安林種類別

	御料林 箇所	御料林 面積	國有林 箇所	國有林 面積	公有林 箇所	公有林 面積	私有林 箇所	私有林 面積	計 箇所	計 面積
	全管									
昭和三年	1	町 45	748	町 381 217	290	町 144 930	369	町 11 057	1 409	町 536 949
昭和四年	1	45	788	385 040	379	295 889	381	11 080	1 549	692 054
昭和五年	1	45	808	386 745	382	296 699	381	11 061	1 572	694 550
昭和六年	1	45	841	392 347	385	296 682	381	11 063	1 608	700 138
昭和七年	1	45	840	388 382	386	296 778	396	13 231	1 622	698 437
	種類別（昭和七年）									
土砂打止林 制限	1	45	158	13 873	65	44 595	110	2 030	333	60 544
土砂打止林 禁伐	—	—	33	2 368	3	336	—	—	36	2 704
水源涵養林 制限	—	—	196	220 128	187	240 569	51	8 460	434	469 156
水源涵養林 禁伐	—	—	32	64 770	9	1 182	—	—	41	65 952
水害防備林 制限	—	—	2	8 438	—	—	1	1	3	8 439
水害防備林 禁伐	—	—	—	—	—	—	—	—	—	—
噪石防止林 制限	—	—	—	—	1	44	1	—	2	44
噪石防止林 禁伐	—	—	3	88	—	—	—	—	3	88
防風林 制限	—	—	275	44 694	66	384	74	290	415	45 368
防風林 禁伐	—	—	8	2 994	—	—	—	—	8	2 994
飛砂防止林 制限	—	—	—	—	—	—	—	—	—	—
飛砂防止林 禁伐	—	—	5	1 868	—	—	—	—	5	1 868
潮害防備林 制限	—	—	—	—	2	58	—	—	2	58
潮害防備林 禁伐	—	—	—	—	—	—	—	—	—	—
魚付林 制限	—	—	58	12 855	40	7 218	2	22	100	20 095
魚付林 禁伐	—	—	20	1 962	1	144	—	—	21	2 106
航行目標林 制限	—	—	2	16	—	—	—	—	2	16
航行目標林 禁伐	—	—	1	5	—	—	—	—	1	5
公衆衛生林 制限	—	—	—	—	—	—	—	—	—	—
公衆衛生林 禁伐	—	—	1	8	—	—	—	—	1	8
風致林 制限	—	—	29	12 179	12	2 249	157	2 428	198	16 856
風致林 禁伐	—	—	17	2 137	—	—	—	—	17	2 137
計 制限	1	45	720	312 182	373	295 116	396	13 231	1 489	620 576
計 禁伐	—	—	120	76 200	13	1 662	—	—	133	77 861
計 計	1	45	840	388 382	386	296 778	396	13 231	1 622	698 437

備考　面積中内容ヲ合算シ計ト符合セザルモノアルハ反以下四捨五入ノ結果ニ依ル

第一一一　部分林現在

	面積	樹種	本數	歩合	樹付年月日
	全管				
昭和三年	町 9.4714	—	133 720	—	—
昭和四年	9.4714	—	133 720	—	—
昭和五年	9.4714	—	133 720	—	—
昭和六年	9.4714	—	133 720	—	—
昭和七年	9.4714	—	133 720	—	—
	所在地（昭和七年）				
後志國小樽市手宮	9.4717	落葉松	59 720	一官九民	自明治二十五年
裡町稻穗澤山		黒松	7 000		至明治二十七年
		赤松	67 000		

第一一二　國有林人工造林

	新植 面積	新植 本數	補植 面積	補植 本數	計 面積	計 本數
			全管			
	町反		町反		町反	
昭和三年	1 798.2	5 220 090	1 179.2	627 643	2 958.5	5 847 742
昭和四年	2 129.0	5 999 086	1 483.0	985 300	3 612.0	6 984 386
昭和五年	1 527.0	4 447 325	1 293.8	830 563	2 820.8	5 277 888
昭和六年	1 520.5	4 239 641	1 381.6	753 228	2 882.1	4 992 869
昭和七年	1 265.8	3 415 461	846.1	561 760	2 111.9	3 977 221
			營林區署別（昭和七年）			
札幌	211.1	564 400	320.9	217 221	532.0	781 621
輕知安	18.4	55 110	103.4	69 753	121.8	124 863
山館	36.8	105 500	—	—	36.8	105 500
幌	49.4	114 090	—	—	49.4	114 090
室蘭	48.0	97 260	—	—	48.0	97 260
旭川	28.7	58 000	—	—	28.7	58 000
雄	238.8	696 630	32.8	19 704	271.6	716 334
鹽内	45.7	137 190	—	—	45.7	137 190
天	—	—	82.0	64 622	82.0	64 622
別	35.8	75 241	80.7	57 786	116.5	133 037
帶軽	28.0	90 160	13.3	5 110	41.3	95 270
付	74.4	172 675	—	—	74.4	172 675
牛走	181.0	473 540	200.0	122 730	381.0	596 270
別	27.5	54 980	13.0	4 834	40.5	59 814
廣路	43.3	129 900	—	—	43.3	129 900
室	105.8	317 550	—	—	105.8	317 550
後	93.1	273 235	—	—	93.1	273 235
合計	1 265.8	3 415 461	846.1	561 760	2 111.9	3 977 221

第一一三　國有林天然造林

	新事業 補植	新事業 第一回手入	新事業 自然生育	新事業 計	附帶事業 下刈	附帶事業 第二回手入	附帶事業 再補植	附帶事業 除伐面積
				全管				
	町反	町反	町反	町反	町反	町反	町反	町反
昭和三年	587.9	12 993.1	9 512.1	23 093.1	3 453.8	4 447.1	539.8	5 025.3
昭和四年	924.4	13 957.6	7 874.7	22 756.7	3 337.1	3 896.3	619.4	5 121.0
昭和五年	1 145.7	13 678.2	13 678.2	28 502.4	4 108.7	4 404.0	688.1	5 136.0
昭和六年	1 539.9	30 774.3	6 676.7	28 990.9	5 454.5	6 895.7	510.2	13 182.2
昭和七年	1 051.2	16 938.0	7 837.7	25 826.9	6 125.0	13 810.8	458.8	7 616.7
				營林區署別（昭和七年）				
札幌 輕	100.4	603.9	—	704.3	203.3	179.0	—	185.0
知安	120.9	686.2	—	807.1	191.6	387.4	—	626.1
山館	10.7	291.0	443.9	745.6	88.5	230.3	10.9	55.0
幌	111.2	1 124.9	300.1	1 536.2	401.8	7.8	—	—
室蘭	62.6	758.7	144.0	965.3	242.5	190.2	22.4	345.0
旭川	20.3	1 041.2	1 436.5	2 498.0	101.8	109.0	—	666.7
雄	184.9	1 567.6	543.7	2 296.2	1 614.2	1 479.1	115.0	1 237.3
鹽内	51.9	1 331.3	17.7	1 400.9	201.5	326.5		239.4
天	—	237.3	121.2	358.5	540.6	397.3	50.0	100.0
別 中	20.8	910.8	652.6	1 584.2	348.5	2 122.7	—	30.9
帶軽	11.0	1 061.8	87.9	1 160.7	71.0	21.4	—	1 418.6
付	9.4	902.1	390.4	1 301.9	59.0	285.0	—	1 120.3
牛走	193.7	1 044.3	512.3	1 750.3	757.2	68.6	256.3	—
別	5.6	1 671.5	605.2	2 282.3	158.5	4 819.8	4.2	455.1
廣路	—	2 020.7	659.6	2 680.3	591.6	2 093.0	—	19.0
室	117.5	1 255.8	1 397.7	2 771.0	436.3	972.0	—	1 072.9
後	—	372.5	374.3	746.8	31.8	121.7	—	45.4
合計	30.3	56.4	150.6	237.3	85.3	—	—	—
合計	1 051.2	16 938.0	7 837.7	25 826.9	6 125.0	13 810.8	458.8	7 616.7

第一一四　國有林產物

	用材 材積	用材 價額	薪材 材積	薪材 價額	計 材積	計 價額	副產物	價額計
				全管				
	石	圓	石	圓	石	圓	圓	圓
昭和三年	4 483 176	3 854 107	915 979	194 539	5 399 154	4 048 637	24 539	4 073 176
昭和四年	5 684 463	5 147 206	933 875	197 083	6 638 338	5 344 289	28 384	5 372 673
昭和五年	1 710 662	1 275 203	819 984	166 278	2 530 646	1 441 481	25 959	1 467 440
昭和六年	3 660 264	2 104 906	958 025	164 480	4 618 289	2 269 386	41 775	2 311 161
昭和七年	4 894 887	2 693 976	1 468 546	200 656	6 363 433	2 894 632	28 737	2 923 369
				支廳及市別（昭和七年）				
石狩	15 260	14 809	38 929	9 756	54 189	24 565	1 339	25 904
空知	20 140	16 219	76 501	8 964	96 641	25 183	269	25 452
上川	774 086	469 311	274 681	28 218	1 048 767	497 529	1 680	499 209
後志	25 773	19 676	77 906	22 887	103 679	42 563	4 315	46 878
檜山	34 404	16 137	49 601	12 520	84 005	28 657	2 211	30 868
渡島	23 741	12 734	88 787	17 708	117 528	30 442	561	31 003
膽振	140 396	78 296	26 719	3 477	167 115	81 773	2 924	84 697
日高	345 251	155 602	17 943	1 608	363 224	157 210	129	157 339
十勝	526 625	262 123	149 111	15 278	675 736	277 406	2 679	280 085
釧路	743 117	405 029	62 368	8 014	805 485	413 043	3 061	416 104
根室	179 694	99 657	176 082	26 416	355 776	126 073	5 434	131 507
網走	1 557 785	853 225	298 408	28 880	1 856 193	882 105	859	882 964
宗谷	316 857	181 083	79 401	8 979	396 258	190 062	2 558	192 620
留萌	172 442	86 769	50 251	7 628	222 723	94 388	454	94 842
小樽市	14 143	23 167	749	41	14 892	23 208	130	23 338
樽圖館市	66	76	6	2	72	78	—	78
室蘭市	77	67	1 073	280	1 150	347	80	427
釧路市	—	—	—	—	—	—	54	54
合計	4 894 887	2 693 976	1 468 546	200 656	6 363 433	2 894 632	28 737	2 923 369

第一一五　御料林國有林其他官有林面積

	御料林	國有林	大學演習林其他官有林	未處分國有未開地	計
			全管		
	町	町	町	町	町
昭和三年	920 497	3 521 924	244 188	416 927	5 103 536
昭和四年	904 893	3 486 441	243 261	407 744	5 042 339
昭和五年	904 995	3 494 201	242 009	380 012	5 021 217
昭和六年	902 868	3 487 035	241 350	361 705	4 992 988
昭和七年	902 855	3 494 690	240 226	355 772	4 993 543
			國別（昭和七年）		
石狩	395 306	220 635	71 871	19 474	707 286
後志	—	219 575	578	23 661	243 814
渡島	96 120	27 522	5 480	15 844	144 966
膽振	68 966	185 291	6 702	25 537	286 516
日高	33 203	233 194	9 462	6 321	282 180
十勝	—	386 382	42 867	35 194	464 443
釧路	31 059	281 551	54 308	59 705	426 623
根室	—	159 317	3 004	49 211	211 532
千島	—	1 014 085	—	19 130	1 033 215
北見	—	633 312	2 304	49 451	685 067
天鹽	278 181	133 826	43 650	52 244	507 901
合計	902 855	3 494 690	240 226	355 772	4 993 543

第一一六　國有林被害　其ノ一　風害

	度数	面積	被害額 用材 材積	用材 価額	薪材 材積	薪材 価額	計 材積	計 価額	副産物価額	価額計
					全管					
昭和三年	829	4 291.06町	65 359石	59 385円	63 736石	29 563円	129 095石	83 948円	—	88 948
昭和四年	631	8 712.06	63 727	60 765	46 557	16 793	110 284	77 558	—	77 558
昭和五年	641	7 433.98	(本) 157 47 252	68 49 457	(本) 3 31 755	1 12 453	(本) 160 79 007	69 61 910	—	61 979
昭和六年	823	5 993.98	(本) 98 42 374	64 31 565	51 758	13 981	(本) 98 94 132	64 45 546	—	45 610
昭和七年	886	8 858.51	(本) 553 43 937	43 34 487	56 469	15 326	(本) 553 100 406	43 49 813	—	49 856
					營林區署別	（昭和七年）				
札幌	13	312.12	108	50	979	321	1 087	371	—	371
倶知安	33	30.17	362	355	1 027	324	1 389	679	—	679
檜山	23	126.13	214	156	506	210	720	366	—	366
函館	32	.94	54	48	774	182	828	230	—	230
室蘭	134	821.63	9 336	3 941	6 880	969	16 216	4 910	—	4 910
浦河	111	446.85	5 438	2 939	1 815	365	7 253	3 304	—	3 304
旭川	11	5.14	643	513	7 229	2 114	7 872	2 627	—	2 627
天鹽	9	.53	228	109	40	6	268	115	—	115
稚内	14	111.22	1 370	1 243	345	65	1 715	1 308	—	1 308
中頓別	63	842.78	2 296	2 920	497	100	2 793	3 020	—	3 020
遠軽	62	365.87	2 578	2 775	5 275	2 320	7 853	5 095	—	5 095
野付牛	19	40.30	688	489	1 226	153	1 914	642	—	642
網走	52	723.11	2 546	1 344	5 350	807	7 896	2 151	—	2 151
帯広	36	427.77	2 678	2 056	5 111	856	7 789	2 912	—	2 912
釧路	9	27.15	6	3	247	42	253	45	—	45
根室	65	3 481.52	8 667	7 096	2 666	463	11 333	7 559	—	7 559
國後	82	706.87	3 566	1 730	7 792	1 111	11 358	2 841	—	2 841
紗那	97	212.66	(本) 553 2 822	43 6 265	7 899	4 679	(本) 553 10 721	43 10 944	—	10 987
野幌林業試験所	3	34.20	2	1	235	31	237	32	—	32
	18	141.55	335	454	526	208	861	662	—	662
合計	886	8 858.51	(本) 553 43 937	43 34 487	56 469	15 326	(本) 553 100 406	43 49 813	—	43 856

第一一七　國有林被害　其ノ二　雪害

	度数	面積	被害額 用材 材積	用材 価額	薪材 材積	薪材 価額	計 材積	計 価額	副産物価額	価額計
					全管					
昭和三年	1	.10町	?石	23円	—石	—円	?石	23円	—円	23
昭和四年	1	.10	4	20	—	—	4	20	—	20
昭和五年	3	.60	28	26	54	17	82	43	—	43
昭和六年	8	16.34	173	105	25	3	198	108	—	108
昭和七年	—	—	—	—	—	—	—	—	—	—
					營林區署別	（昭和七年）				
札幌	—	—	—	—	—	—	—	—	—	—
浦河	—	—	—	—	—	—	—	—	—	—
稚内	—	—	—	—	—	—	—	—	—	—
網走	—	—	—	—	—	—	—	—	—	—
合計	—	—	—	—	—	—	—	—	—	—

第一一八　國有林被害　其ノ三　水害

	度数	面積	被害額 用材 材積	用材 価額	薪材 材積	薪材 価額	計 材積	計 価額	副産物価額	価額計
					全管					
昭和三年	3	.51町	23石	23円	48石	16円	71石	39円	—円	39
昭和四年	4	.35	9	9	267	58	276	67	—	67
昭和五年	4	.34	10	4	47	18	57	22	—	22
昭和六年	11	41.22	818	812	288	87	1 106	899	—	899
昭和七年	21	10.98	(本) 7 15	19	747	233	(本) 7 762	252	—	252
					營林區署別	（昭和七年）				
札幌	1	3.00	—	—	2	1	2	1	—	1
倶知安	18	5.88	(本) 7 15	19	707	223	(本) 7 722	242	—	242
檜山	2	2.10	—	—	38	9	38	9	—	9
合計	21	10.98	(本) 7 15	19	747	233	(本) 7 762	252	—	252

第一一九　國有林被害　其ノ四　病虫害

	度数	面積	被害額 用材 材積	用材 価額	薪材 材積	薪材 価額	計 材積	計 価額	副産物価額	価額計
					全管					
昭和三年	235	9 267.74町	430 403石	356 210円	4 055町	877円	434 458石	357 087円	—円	357 087
昭和四年	236	13 290.41	327 403	278 258	5 975	1 224	333 661	279 509	—	279 509
昭和五年	110	2 432.98	40 881	32 649	4 530	870	45 411	33 519	—	33 519
昭和六年	108	2 475.00	23 088	18 372	1 474	195	24 562	18 567	—	18 567
昭和七年	131	4 009.14	24 730	14 243	5 176	1 542	29 906	15 785	—	15 785
					營林區署別	（昭和七年）				
室蘭	5	20.10	413	112	—	—	413	112	—	112
浦河	4	11.21	284	122	—	—	284	122	—	122
旭川	15	3.05	2 069	1 445	3 074	528	5 134	1 973	—	1 973
天鹽	—	—	—	—	—	—	—	—	—	—
稚内	8	85.40	1 644	1 386	280	35	1 924	1 421	—	1 421
中頓別	10	382.82	727	703	—	—	727	703	—	703
遠軽	13	97.87	358	194	—	—	358	194	—	194
野付牛	15	45.41	4 776	3 389	360	51	5 136	3 440	—	3 440
網走	17	298.06	7 399	3 010	—	—	7 399	3 010	—	3 010
帯広	1	800.00	4 860	1 998	—	—	4 860	1 998	—	1 998
釧路	34	2 210.91	1 412	1 615	—	—	1 412	1 615	—	1 615
根室	5	36.31	797	269	—	—	797	269	—	269
國後	4	18.00	—	—	1 462	923	1 462	923	—	923
合計	131	4 009.14	24 730	14 243	5 176	1 542	29 906	15 785	—	15 785

第一二〇　國有林被害　其ノ五　火災

	度數	面積	被害額 用材 材積	用材 價額	薪材 材積	薪材 價額	計 材積	計 價額	副産物價額	價額計
					全管					
昭和三年	136	町 18 484.94	石 112 565	石 85 749	石 147 026	円 29 072	石 259 591	円 144 821	円 2 542	円 117 363
昭和四年	188	16 690.34	58 323	33 466	241 751	31 864	300 074	65 330	5 996	71 326
昭和五年	189	25 554.60	(本) 130 275 1 108 787	12 633 557 680	(本) 674 663 1 654 301	16 446 326 015	(本) 804 938 2 763 088	29 079 883 695	2 091	914 865
昭和六年	54	1 364.54	(本) 8 186 1 176	913 754	(本) 5 100 3 645	3 997 592	(本) 13 280 4 821	4 910 1 346	836	7 092
昭和七年	49	1 571.61	(本) 110 899 6 629	4 503 3 090	(東) 1 080 15 981	58 1 804	(東) 1 080 (本) 110 899 22 610	58 4 503 4 894	705	10 160

營林區署別　(昭和七年)

札幌	8	241.26	(本) 40 652	675	—	—	(本) 40 652	675	200	875
俱知安	2	14.80	—	—	—	—	—	—	—	—
檜山	1	.20	—	—	—	—	—	—	—	—
函館	1	2.00	—	—	(東) 1 000	50	(東) 1 000	50	2	52
室蘭	4	137.83	(本) 7 984 820	3 101 383	1 350	161	(本) 7 984 2 170	3 101 544	—	3 645
浦河	1	3.00	—	—	—	—	—	—	—	—
旭川	2	33.00	—	—	9 000	1 080	9 000	1 080	414	1 494
中頓別	1	1.00	—	—	—	—	—	—	—	—
遠輕	3	292.00	5 700	2 656	5 631	563	11 331	3 219	36	3 255
野付牛	2	44.00	(本) 60 000	600	—	—	(本) 60 000	600	5	605
網走	5	33.30	—	—	(東) 80	8	(東) 80	8	5	64
達別	1	1.45	109	51	—	—	109	51	43	43
帶廣	9	474.67	—	—	—	—	—	—	—	120
釧路	1	50.00	(本) 2 059	120	—	—	(本) 2 059	120	—	—
根室	6	188.06	—	—	—	—	—	—	—	—
國後	1	40.00	(本) 204	7	—	—	(本) 204	7	—	—
沙那	1	15.04	—	—	—	—	—	—	—	—
計	49	1 571.61	(本) 110 899 6 629	4 503 3 090	(東) 1 080 15 981	58 1 804	(東) 1 080 (本) 110 899 22 610	58 4 503 4 894	705	10 160

第一二一　國有林被害　其ノ六　盜伐採

	度數	面積	被害額 用材 材積	用材 價額	薪材 材積	薪材 價額	計 材積	計 價額	副産物價額	價額計
					全管					
昭和三年	520	922.37	石 41 138	円 30 761	石 15 024	円 2 416	石 56 162	円 33 177	円 180	円 33 357
昭和四年	757	2 346.03	54 468	41 736	32 893	7 618	87 361	49 354	256	49 610
昭和五年	1 018	2 406.10	(本) 317 52 197	266 42 413	26 874	5 895	(本) 317 79 071	266 48 308	387	48 961
昭和六年	763	1 184.77	(本) 295 25 452	149 18 718	16 669	2 920	(本) 295 42 121	149 21 638	1 089	22 876
昭和七年	643	1 129.42	(本) 261 17 687	66 9 662	(東) 215 13 679	2 651	(東) 215 (本) 261 31 366	66 12 313	502	12 881

營林區署別　(昭和七年)

札幌	31	67.98	129	141	(東) 195 214	97	(東) 195 343	238	34	272
俱知安	19	8.05	(本) 2 370	285	198	86	(本) 2 568	371	56	427
檜山	40	50.94	232	206	1 679	481	1 911	687	—	687
函館	10	.63	38	23	30	13	68	36	1	37
室蘭	27	41.68	454	337	209	58	663	395	33	428
浦河	15	20.23	445	227	—	—	445	227	—	227

第一二一　國有林被害　(續)

	度數	面積	被害額 用材 材積	用材 價額	薪材 材積	薪材 價額	計 材積	計 價額	副産物價額	價額計
旭川	51	.87	石 1 165	円 729	石 541	円 75	石 1 706	円 804	円 —	円 804
天鹽	26	2.28	491	396	182	17	673	413	—	413
稚內	63	135.40	639	346	(東) 20 884	201	(東) 20 1 523	547	—	547
中頓別	16	.42	22	15	32	12	54	27	—	27
遠輕	24	49.60	740	472	624	87	1 364	559	—	559
野付牛	20	31.01	314	358	536	68	850	426	102	528
網走	40	290.02	2 343	757	909	42	3 252	799	97	896
達別	9	3.47	69	145	33	6	102	151	—	151
帶廣	31	196.95	5 224	2 660	5 861	1 140	11 085	3 800	25	3 825
釧路	95	69.59	1 903	988	1 042	145	2 945	1 133	—	1 133
根室	88	82.70	787	311	493	63	1 280	374	154	528
國後	29	73.04	(本) 259 2 306	66 1 237	207	59	(本) 259 2 513	66 1 296	—	1 362
沙那	7	1.46	8	5	5	1	13	6	—	6
野幌林業試驗所	2	3.10	8	24	—	—	8	24	—	24
合計	643	1 129.42	(本) 261 17 687	66 9 662	(東) 215 13 679	2 651	(東) 215 (本) 261 31 366	66 12 313	502	12 881

第一二二　國有林被害　其ノ七　誤伐採

	度數	面積	被害額 用材 材積	用材 價額	薪材 材積	薪材 價額	計 材積	計 價額	副産物價額	價額計
					全管					
昭和三年	65	町 51.03	石 2 737	円 1 833	石 2 273	円 520	石 5 010	円 2 353	円 6	円 2 359
昭和四年	108	38.88	2 601	1 498	1 627	273	4 228	1 771	1	1 772
昭和五年	109	125.41	2 843	2 425	2 865	757	5 708	3 182	—	3 182
昭和六年	92	29.80	3 104	1 659	1 931	606	5 035	2 265	35	2 300
昭和七年	75	23.68	826	481	1 973	386	2 799	867	9	876

營林區署別　(昭和七年)

札幌	1	.10	13	8	—	—	13	8	—	8
俱知安	—	—	—	—	—	—	—	—	—	—
檜山	9	1.18	—	—	178	39	178	39	—	39
函館	8	14.58	24	25	1 204	254	1 228	279	9	288
室蘭	1	.01	—	—	5	1	5	1	—	1
浦河	8	6.15	305	126	104	16	409	142	—	142
旭川	9	.12	70	99	128	19	198	118	—	118
天鹽	9	.23	105	50	50	8	155	58	—	58
稚內	1	.01	—	—	11	2	11	2	—	2
中頓別	1	.02	10	10	—	—	10	10	—	10
遠輕	1	.10	6	2	—	—	6	2	—	2
野付牛	3	.02	15	11	—	—	15	11	—	11
網走	3	.32	94	62	—	—	94	62	—	62
達別	3	—	17	5	6	1	23	6	—	6
帶廣	3	.12	—	—	121	22	121	22	—	22
釧路	12	.14	144	65	58	10	202	75	—	75
根室	3	.58	23	18	108	14	131	32	—	32
合計	75	23.68	826	481	1 973	386	2 799	867	9	876

第一二三　國有林被害　其ノ八　枯損

	度數	面積	被害額 用材 材積	用材 價額	薪材 材積	薪材 價額	計 材積	計 價額	副産物價額	價額計
			全管							
昭和三年	1 231	17 085.10町	177 701石	185 049円	120 123石	52 875円	297 824石	237 924円	— 円	237 924円
昭和四年	1 103	16 844.84	156 125	158 656	144 656	72 920	300 781	231 576	—	231 576
昭和五年	1 167	16 235.13	(本) 541 118 041	275 113 335	136 466	55 820	(本) 541 254 507	275 169 155	—	169 430
昭和六年	1 157	12 889.87	(本) 495 83 585	252 64 530	136 245	48 336	(本) 495 219 830	252 112 866	—	113 118
昭和七年	1 464	21 423.11	(本) 774 126 099	189 99 333	200 141	87 230	(本) 774 326 240	189 186 563	—	186 752
			營林區署別				（昭和七年）			
札幌	55	4 110.33	3 060	2 495	18 188	6 202	21 248	8 697	—	8 697
倶知安	31	54.64	3 973	4 238	1 232	349	5 205	4 637	—	4 637
檜山	44	689.56	1 501	1 292	864	337	2 365	1 629	—	1 629
函館	33	1.54	776	854	428	118	1 204	972	—	972
室蘭	159	546.23	8 495	2 673	9 622	1 253	18 117	3 926	—	3 926
浦河	119	629.13	3 739	2 031	6 866	896	10 605	2 927	—	2 927
旭川	22	8.21	12 322	8 623	3 077	392	15 399	9 015	—	9 015
天鹽	35	403.33	2 114	762	968	167	3 082	929	—	929
稚内	39	555.53	8 371	5 876	545	150	8 916	6 026	—	6 026
中頓別	117	2 055.05	4 734	12 499	3 022	682	7 756	13 181	—	13 181
遠輕	199	3 553.00	20 027	14 139	49 668	13 397	69 695	27 536	—	27 536
野付牛	125	839.10	17 435	12 174	18 232	2 556	35 667	14 730	—	14 730
網走	23	511.03	6 842	4 841	2 998	463	9 840	5 304	—	5 304
達別	45	473.01	943	381	14 811	2 397	15 754	2 778	—	2 778
帶廣	8	248.10	655	250	71	12	726	262	—	262
釧路	64	3 514.98	15 552	14 008	2 033	365	17 585	14 373	—	14 373
根室	107	865.26	8 999	6 064	8 366	1 411	17 365	7 475	—	7 475
國後	155	450.01	(本) 774 1 749	189 1 280	51 222	54 838	(本) 774 52 971	189 56 118	—	56 307
沙那	10	56.60	290	203	280	48	570	251	—	251
野幌林業試驗所	74	1 853.47	4 522	4 600	7 648	1 197	12 170	5 797	—	5 797
合計	1 464	21 423.11	(本) 774 126 099	189 99 333	200 141	87 230	(本) 774 326 240	189 186 563	—	186 752

第一二四　國有林被害　其ノ九　其他

	度數	面積	被害額 用材 材積	用材 價額	薪材 材積	薪材 價額	計 材積	計 價額	副産物價額	價額計
			全管							
昭和三年	1 558	25 520.70町	75 227石	71 342円	48 898石	8 441円	124 125石	39 823円	1 045円	80 868円
昭和四年	1 479	35 455.43	84 126	72 386	178 464	45 097	262 590	117 483	185	117 668
昭和五年	1 515	19 424.92	(本) 81 914 54 924	6 630 38 521	59 802	11 594	(本) 81 914 114 006	6 630 50 025	469	57 124
昭和六年	1 475	15 770.23	(本) 44 219 52 649	11 807 36 950	49 834	8 697	(本) 44 219 102 483	11 807 45 647	381	57 835
昭和七年	1 273	20 540.60	(本) 65 894 28 884	17 787 15 845	(東) 2 354 40 974	6 666	(東) 2 354 (本) 65 894 69 858	17 787 22 511	318	40 616
			營林區署別				（昭和七年）			
札幌	40	290.00	137	147	734	220	871	367	—	367
倶知安	74	318.36	(本) 236 781	491	1 846	520	(本) 236 2 627	1 011	—	1 011
檜山	67	294.61	485	218	1 692	420	2 177	638	23	661
函館	19	.49	50	33	85	21	135	54	—	54
室蘭	54	393.00	2 386	830	2 619	458	5 005	1 288	—	1 288
浦河	34	1 079.15	857	407	986	130	1 843	537	—	537
旭川	229	698.84	(本) 65 298 4 160	17 696 2 591	6 860	1 042	(本) 65 298 11 020	17 696 3 633	—	21 329
天鹽	45	127.96	1 382	544	1 758	241	3 140	785	—	785
稚内	44	440.06	958	429	(東) 2 354 607	78	(東) 2 354 1 565	507	71	578
中頓別	70	996.41	3 403	2 021	1 464	260	4 867	2 281	—	2 281
遠輕	38	3 134.67	879	569	1 050	199	1 929	768	5	773
野付牛	50	381.14	3 496	1 447	1 146	109	4 642	1 556	—	1 556
網走	75	1 316.05	2 614	1 165	3 330	444	5 944	1 609	100	1 709
達別	15	235.88	571	823	819	110	1 390	933	—	933

第一二四　國有林被害（續）

	度數	面積	被害額 用材 材積	用材 價額	薪材 材積	薪材 價額	計 材積	計 價額	副産物價額	價額計
帶廣	24	895.22町	727石	243円	3 085石	346円	3 812石	589円	— 円	589円
釧路	95	3 056.84	3 886	2 381	4 777	998	8 663	3 379	119	3 498
根室	125	4 978.93	1 024	327	5 125	499	6 149	826	—	826
國後	94	588.63	(本) 360 621	91 792	2 843	539	(本) 360 3 464	91 1 331	—	1 422
沙那	50	292.83	414	313	128	23	542	336	—	336
野幌林業試驗所	31	21.53	53	74	20	9	73	83	—	83
合計	1 273	20 540.60	(本) 65 894 28 884	17 787 15 845	(東) 2 354 40 974	6 666	(東) 2 354 (本) 65 894 69 858	17 787 22 511	318	40 616

第一二五　國有林被害　其ノ一〇　合計

	度數	面積	被害額 用材 材積	用材 價額	薪材 材積	薪材 價額	計 材積	計 價額	副産物價額	價額計
			全管							
昭和三年	4 578	75 623.61町	905 153石	790 420円	401 183石	123 780石	1 306 336石	914 200円	3 773円	917 473円
昭和四年	4 507	93 378.44	747 069	646 821	652 190	175 847	1 399 259	822 668	6 438	829 106
昭和五年	4 756	73 618.96	(本)213 204 1 424 962	19 872 836 510	674 666 1 915 974	16 447 413 349	(本)887 870 3 340 937	36 319 1 249 859	2 947	1 289 125
昭和六年	4 495	39 765.75	(本) 52 287 232 419	13 185 173 465	(本) 5 100 261 869	3 997 75 417	(本) 58 387 494 288	17 182 248 882	2 341	268 405
昭和七年	4 542	57 567.05	(本)178 388 248 807	22 588 177 160	(東) 3 649 335 140	58 115 838	(本)178 388 (東) 3 649 583 947	22 588 292 998	1 534	317 178
			營林區署別				（昭和七年）			
札幌	149	5 024.79	(本) 40 652 3 447	675 2 841	(東) 195 20 117	— 6 841	(本) 40 652 (東) 195 23 564	675 — 9 682	234	10 591
倶知安	177	431.90	(本) 245 5 501	5 438	5 010	1 502	(本) 245 10 511	6 940	56	6 996
檜山	186	1 164.72	2 432	1 872	4 957	1 496	7 389	3 368	23	3 391
函館	103	20.18	942	983	(東) 1 000 2 521	50 588	(東) 1 000 3 463	50 1 571	12	1 633
室蘭	384	1 960.48	(本) 7 984 21 904	3 101 8 276	20 685	2 900	(本) 7 984 42 589	3 101 11 176	33	14 310
浦河	292	2 195.72	11 068	5 852	9 771	1 407	20 839	7 259	—	7 259
旭川	339	749.22	(本) 65 298 20 420	17 696 14 000	29 909	5 250	(本) 65 298 50 329	17 696 19 250	414	37 360
天鹽	124	1 524.33	4 320	1 861	2 998	439	7 318	2 300	—	2 300
稚内	169	1 327.62	12 962	9 240	(東) 2 374 2 672	— 531	(東) 2 374 15 654	— 9 811	71	9 882
中頓別	278	4 278.50	11 192	18 168	5 015	1 054	16 207	19 222	—	19 222
遠輕	340	7 498.11	30 238	20 807	62 248	16 566	92 536	37 373	41	37 414
野付牛	234	1 380.98	(本) 60 000 26 724	600 17 868	21 500	2 937	(本) 60 000 48 224	600 20 805	107	21 512
網走	215	3 171.89	21 947	11 230	(東) 80 12 587	8 1 756	(東) 80 34 534	8 12 986	202	13 196
達別	109	1 141.58	4 278	3 410	20 780	3 370	25 058	6 780	43	6 823
帶廣	85	2 642.21	(本) 2 059 11 472	120 5 154	9 385	1 562	(本) 2 059 20 857	120 6 716	25	6 861
釧路	366	12 383.98	31 564	26 153	10 576	1 981	42 140	28 134	119	28 253
根室	416	6 858.71	(本) 204 15 196	7 8 719	21 884	3 098	(本) 204 37 080	7 11 817	154	11 978
國後	380	1 382.34	(本) 1 946 7 498	389 9 574	63 633	61 043	(本) 1 946 71 131	389 70 617	—	71 006
沙那	71	400.13	714	522	698	103	1 412	625	—	625
野幌林業試驗所	125	2 019.65	4 918	5 152	8 194	1 414	13 112	6 566	—	6 566
合計	4 542	57 567.05	(本)178 388 248 807	22 588 177 160	(東) 3 649 335 140	58 115 838	(本)178 388 (東) 3 649 583 947	22 588 58 292 998	1 534	317 178

第一二六　公私有林野面積　其一　地方費有林

	地方費有林					
	立木地				無立木地	合計
	針葉樹林	濶葉樹林	針濶混淆林	計		
	全管					
	町反	町反	町反	町反	町反	町反
大正九年	5 009.6	150 264.0	320 506.5	475 870.1	17 734.7	493 604.8
大正十年	7 558.0	250 633.5	184 264.9	472 456.4	43 221.7	515 678.1
大正十三年	4 189.9	288 851.3	331 954.0	604 635.2	56 152.9	660 788.1
昭和二年	6 206.8	278 282.1	316 370.1	600 859.0	65 111.1	665 970.1
昭和五年	6 206.8	261 049.2	315 635.6	582 891.6	55 738.9	638 630.5
	支廳及市別（昭和五年）					
空知	1 029.6	16 861.5	37 859.0	55 750.1	13 184.2	68 934.3
上川	1 025.0	6 053.5	103 568.7	110 648.2	17 066.9	127 715.1
後志	460.6	27 352.8	4 629.0	32 082.4	6 267.8	38 350.2
檜山	—	23 991.1	—	23 991.1	—	23 991.1
渡島	—	58 860.5	581.8	59 442.3	4 013.0	63 455.3
膽振	—	19 314.5	13 693.4	33 007.9	1 066.5	34 074.4
日高	1 540.2	22 760.2	20 487.0	44 787.4	2 652.8	47 440.2
十勝	—	18 504.3	28 727.6	47 231.9	462.8	47 694.7
釧路	—	1 374.9	29 992.5	31 367.4	1 114.3	32 481.7
根室	—	13 323.3	—	13 323.3	492.2	13 815.5
網走	2 150.4	29 722.0	72 267.6	104 140.0	9 122.5	115 262.5
留萌	—	22 930.6	4 189.0	27 119.6	295.9	27 415.5
合計	6 206.8	261 049.2	315 635.6	582 891.6	55 738.9	638 630.5

第一二七　公私有林野面積　其二　市町村有林

	市町村有林					
	立木地				無立木地	合計
	針葉樹林	濶葉樹林	針濶混淆林	計		
	全管					
	町反	町反	町反	町反	町反	町反
大正九年	8 605.9	32 508.2	23 099.9	64 214.0	21 882.1	86 096.1
大正十年	5 709.3	31 688.6	25 224.6	62 622.5	23 102.5	85 725.0
大正十三年	9 584.7	35 162.5	26 052.1	70 799.3	31 823.4	102 622.7
昭和二年	12 478.3	48 132.5	28 936.5	89 547.5	43 883.5	133 385.8
昭和五年	13 239.9	46 611.0	27 946.6	87 797.5	41 551.9	129 349.4
	支廳及市別（昭和五年）					
石狩	1 481.5	1 005.9	2 505.8	4 993.2	1 014.9	6 008.1
空知	1038.4	2 385.4	1 827.3	5 251.1	4 928.9	10 180.0
上川	132.4	1 420.4	2 868.9	4 421.7	3 524.9	7 946.5
後志	1 079.9	1 311.6	559.4	2 950.9	1 412.9	4 363.8
檜山	443.1	1 862.0	565.0	2 870.1	1 685.2	4 555.3
渡島	1 000.0	9 156.2	1 421.8	11 578.0	5 490.4	17 068.4
膽振	323.3	4 593.2	1 213.9	6 130.4	2 050.2	8 180.6
日高	1 484.7	8 916.7	7 433.2	17 834.6	4 298.1	22 132.7
十勝	64.3	6 951.1	422.0	7 437.4	4 703.6	12 141.0
釧路	533.2	3 478.5	2 778.2	6 789.9	3 171.7	9 961.6
根室	4 897.6	1 050.5	3.4	5 951.5	715.5	6 667.0
網走	38.0	3 752.1	2 986.3	6 776.4	2 969.3	9 745.7
宗谷	451.0	118.0	1 046.5	1 615.5	3 244.9	4 860.4
留萌	81.2	433.9	2 304.9	2 820.0	2 081.8	4 901.8
旭川市	9.4	—	—	9.4	—	9.4
小樽市	127.0	1.5	10.0	138.5	—	138.5
室蘭市	54.9	169.0	—	223.9	162.7	386.6
釧路市	—	5.0	—	5.0	97.0	102.0
合計	13 239.9	46 611.0	27 946.6	87 797.5	41 551.9	129 349.4

第一二八　公私有林野面積　其三　部落有林

	部落有林					
	立木地				無立木地	合計
	針葉樹林	濶葉樹林	針濶混淆林	計		
	全管					
	町反	町反	町反	町反	町反	町反
大正九年	144.5	112.9	305.8	569.5	3 719.7	4 289.2
大正十年	157.2	370.1	291.6	818.9	4 247.3	5 066.2
大正十三年	154.0	1 299.2	77.8	1 531.9	1 749.5	3 281.4
昭和二年	403.1	414.3	63.5	877.9	1 911.6	2 789.5
昭和五年	396.8	604.8	302.6	1 304.2	1 993.0	3 297.2
	支廳及市別（昭和五年）					
石狩	151.5	—	—	151.5	360.9	512.4
空知	—	26.2	—	26.2	—	26.2
上川	—	.3	—	.3	—	.3
後志	.8	—	—	.8	11.0	11.8
檜山	236.3	277.3	—	513.6	260.5	77.41
膽振	8.2	301.0	7.5	316.7	2.8	319.5
根室	—	—	76.6	76.6	82.5	159.1
網走	—	—	218.5	218.5	1 252.4	1 470.9
留萌	—	—	—	—	22.9	22.9
合計	396.8	604.8	302.6	1 304.2	1 993.0	3 297.2

第一二九　公私有林野面積　其四　其他公共團体有林

	其ノ他公共團体有林					
	立木地				無立木地	合計
	針葉樹林	濶葉樹林	針濶混淆林	計		
	全管					
	町反	町反	町反	町反	町反	町反
大正九年	157.3	629.2	22 722.8	25 509.3	1 851.9	25 361.2
大正十年	127.9	252.7	48.2	428.8	710.4	1 139.2
大正十三年	189.7	214.1	14 638.1	15 041.9	866.0	15 907.9
昭和二年	253.9	252.4	373.3	879.6	895.7	1 775.3
昭和五年	1 990.7	3 138.1	1 786.5	6 915.3	1 889.6	8 804 9
	支廳及市別（昭和五年）					
石狩	22.6	207.1	18.1	247.8	395.5	643.3
空知	112.1	12.6	—	124.7	35.2	159.9
上川	62.1	1.6	4.5	68.2	137.0	205.2
後志	92.0	32.6	15.0	139.6	65.7	205.3
檜山	4.3	—	—	4.3	4.7	9.0
渡島	92.9	—	1.5	14.4	336.4	350.8
膽振	7.8	1.7	7.0	16.5	.4	16.9
日高	.8	185.0	—	185.8	89.7	275.5
十勝	1 673.8	2 157.2	1 426.6	5 257.6	372.0	5 629.6
釧路	—	512.9	277.6	790.5	112.7	903.2
根室	—	—	—	—	18.2	18.2
網走	—	27.4	15.1	42.5	224.0	266.5
宗谷	—	—	4.5	4.5	88.6	93.1
留萌	2.3	—	16.6	18.9	9.5	28.4
合計	1 990.7	3 138.1	1 786.5	6 915.3	1 889.6	8 804.9

第一三〇　公私有林野面積　其五　公有林計

	公有林 立木地 針葉樹林	公有林 立木地 濶葉樹林	公有林 立木地 針濶混淆林	公有林 立木地 計	公有林 無立木地	公有林 合計
	全管					
	町反	町反	町反	町反	町反	町反
大正九年	13 917.3	183 520.6	366 725.0	564 162.9	45 188.4	609 351.3
大正十年	13 552.4	312 944.9	209 829.3	536 326.6	71 281.9	607 608.5
大正十三年	14 119.2	325 527.1	352 362.0	692 008.3	90 591.8	782 600.1
昭和二年	19 342.1	327 078.3	345 743.4	692 163.8	111 756.9	803 920.7
昭和五年	21 834.2	311 403.1	345 671.3	678 908.6	101 173.4	780 082.0
	支廳及市別（昭和五年）					
石狩	1 655.6	1 213.0	2 523.9	5 392.5	1 771.3	7 163.8
空知	2 180.1	19 285.7	39 686.3	61 152.1	18 148.3	79 300.4
上川	1 220.5	7 475.8	106 442.1	115 138.4	20 728.7	135 867.1
後志	1 633.3	28 697.0	4 843.4	35 173.7	7 757.4	42 931.1
檜山	683.7	26 130.4	565.0	27 379.1	1 950.4	29 329.5
渡島	1 012.9	68 016.7	2 005.1	71 034.7	9 839.8	80 874.5
膽振	339.3	24 210.4	14 921.8	39 471.5	3 119.9	42 591.4
日高	3 025.7	31 861.9	37 920.2	62 807.8	7 040.6	69 848.4
十勝	1 738.1	27 612.6	30 576.2	59 926.9	5 538.4	65 465.3
釧路	533.2	5 366.3	33 048.3	38 947.8	4 398.7	43 346.5
根室	4 897.6	14 373.8	80.0	19 351.4	1 368.4	20 659.8
網走	2 188.4	33 501.5	75 487.5	111 177.4	13 568.2	124 745.6
宗谷	451.0	118.0	1 051.0	1 620.0	3 333.5	4 953.5
留萌	83.5	23 364.5	6 510.5	29 958.5	2 410.1	32 368.6
旭川市	9.4	—	—	9.4	—	9.4
小樽市	127.0	1.5	10.0	138.5	—	138.5
函館市	54.9	169.0	—	223.9	162.7	386.6
釧路市	—	5.0	—	5.0	97.0	102.0
合計	21 834.2	311 403.1	345 671.3	678 908.6	101 173.4	780 082.0

第一三一　公私有林野面積　其六　社寺有林

	社寺有林 立木地 針葉樹林	社寺有林 立木地 濶葉樹林	社寺有林 立木地 針濶混淆林	社寺有林 立木地 計	社寺有林 無立木地	社寺有林 合計
	全管					
	町反	町反	町反	町反	町反	町反
大正九年	106.4	135.3	83.0	324.7	539.8	864.5
大正十年	119.5	152.4	84.5	256.4	378.5	734.9
大正十三年	191.5	407.6	102.2	701.5	630.6	1 332.1
昭和二年	356.3	388.5	263.4	1 008.2	613.2	1 621.4
昭和五年	453.1	510.2	691.2	1 654.5	544.4	2 198.9
	支廳及市別（昭和五年）					
石狩	50.9	27.6	11.6	90.1	52.3	142.4
空知	16.4	34.2	11.7	62.3	53.7	116.0
上川	62.9	63.3	33.0	159.2	40.0	199.2
後志	149.2	28.9	6.0	184.1	90.3	274.4
檜山	47.8	20.1	.4	68.3	37.1	105.4
渡島	67.6	29.7	77.9	175.2	51.7	226.9
膽振	22.1	1.5	.2	23.8	18.1	41.9
日高	7.2	124.2	—	131.4	29.2	160.6
十勝	4.7	8.5	3.0	16.2	44.7	60.9
釧路	9.8	167.7	1.0	178.5	20.8	199.3
根室	—	—	—	—	.7	.7
網走	5.0	.1	500.0	05.1	46.9	552.0
宗谷	—	—	.1	.1	7.7	7.8
留萌	7.3	—	44.4	51.7	42.2	93.9
小樽市	.6	—	—	.6	1.3	1.9
函館市	1.6	—	1.9	3.5	.1	3.6
室蘭市	—	4.4	—	4.4	7.6	12.0
合計	453.1	510.2	691.2	1 654.5	544.4	2 198.9

第一三二　公私有林野面積　其七　私有林

	私有林 立木地 針葉樹林	私有林 立木地 濶葉樹林	私有林 立木地 針濶混淆林	私有林 立木地 計	私有林 無立木地	私有林 合計
	全管					
	町反	町反	町反	町反	町反	町反
大正九年	46 279.9	277 619.2	138 688.0	462 587.1	443 371.4	905 958.5
大正十年	48 864.6	262 793.3	144 603.5	456 262.4	433 856.3	890 118.7
大正十三年	70 204.4	301 660.9	179 232.4	551 097.7	534 699.3	1 085 797.0
昭和二年	87 752.8	338 680.0	195 126.0	621 558.8	542 083.1	1 163 641.9
昭和五年	87 557.6	414 076.3	199 324.2	700 958.1	542 038.4	1 242 996.5
	支廳及市別（昭和五年）					
石狩	4 885.2	18 593.0	5 278.8	28 757.0	19 768.1	48 525.1
空知	8 214.7	18 706.1	20 814.6	47 735.4	36 183.9	83 919.3
上川	5 267.3	8 010.9	19 357.2	32 635.4	36 842.1	69 477.5
後志	12 942.7	16 358.0	2 935.4	32 236.1	23 330.0	55 566.1
檜山	2 243.3	15 179.3	3 361.4	20 784.0	16 681.5	37 465.5
渡島	16 207.0	31 924.9	3 865.4	51 997.3	32 223.7	84 221.0
膽振	2 722.1	52 805.2	6 314.1	61 841.4	29 465.4	91 306.8
日高	1 473.4	75 510.0	17 002.5	93 985.9	22 235.3	116 221.2
十勝	1 882.8	45 821.2	3 231.1	50 935.1	75 896.5	126 831.6
釧路	14 126.4	44 281.2	22 995.4	81 403.0	59 214.8	140 617.8
根室	2 469.9	26 563.4	2 824.0	31 857.3	12 270.7	44 128.0
網走	3 736.0	41 592.9	33 674.8	79 003.7	78 900.3	157 904.0
宗谷	5 647.9	13 212.8	34 991.3	53 852.0	59 139.6	112 991.6
留萌	4 912.5	50 039.0	22 658.3	32 609.8	36 625.8	69 235.6
旭川市	1.3	—	—	1.3	—	1.3
小樽市	99.2	10.9	2.7	112.8	311.7	424.5
函館市	.6	1.2	1.0	2.8	8.6	11.4
室蘭市	649.8	297.2	—	947.0	2 216.2	3 163.2
釧路市	75.5	169.1	16.2	260.8	724.2	985.0
合計	87 557.6	414 076.3	199 324.2	700 958.1	542 038.4	1 242 996.5

第一三三　公私有林野面積　其八　貸付中國有未開地

	貸付中國有未開地 立木地 針葉樹林	貸付中國有未開地 立木地 濶葉樹林	貸付中國有未開地 立木地 針濶混淆林	貸付中國有未開地 立木地 計	貸付中國有未開地 無立木地	貸付中國有未開地 合計
	全管					
	町反	町反	町反	町反	町反	町反
大正九年	2 718.9	16 394.1	8 727.3	27 840.3	32 236.9	60 077.2
大正十年	2 965.7	12 600.6	8 050.2	23 616.5	20 952.0	44 568.5
大正十三年	1 028.2	10 275.1	4 286.3	15 589.6	18 566.1	34 155.7
昭和二年	495.6	3 842.6	1 296.6	5 634.8	8 548.6	14 183.4
昭和五年	363.0	19 149.6	1 745.9	21 258.5	20 608.3	41 866.8
	支廳及市別（昭和五年）					
空知	—	—	—	—	518.1	518.1
上川	8.0	197.6	57.5	263.1	150.8	413.9
後志	50.0	540.5	20.0	610.5	575.2	1 185.7
日高	—	55.0	8.5	63.5	25.0	88.5
十勝	224.1	1 838.0	580.3	2 642.4	1 866.1	4 508.5
釧路	—	4 607.8	256.9	4 864.7	2 247.5	7 112.2
根室	—	11 371.3	150.0	11 521.3	13 223.4	24 744.7
網走	—	279.5	—	279.5	376.0	655.5
宗谷	65.5	135.4	564.0	764.9	811.2	1 576.1
留萌	15.4	124.5	108.7	248.6	815.0	1 063.6
合計	363.0	19 149.6	1 745.9	21 258.5	20 603.3	41 866.8

第一三四　公私有林野面積　其ノ九　合計

	合計 立木 針葉樹林	闊葉樹林	針闊混淆林	地計	無立木地	合計
	全管					
	町反	町反	町反	町反	町反	町反
大正九年	63 022.5	477 669.2	514 225.3	1 054 915.0	521 336.5	1 576 251.5
大正十年	65 502.2	588 492.2	362 567.5	1 016 561.9	526 468.7	1 543 030.6
大正十三年	85 543.5	637 870.7	535 982.9	1 259 397.1	944 487.8	1 903 884.9
昭和二年	107 946.8	669 989.4	542 429.4	1 320 265.6	663 001.8	1 983 367.4
昭和五年	110 207.9	745 139.2	547 432.6	1 402 779.7	664 364.5	2 067 144.2
	支廳及市別（昭和五年）					
石狩	6 591.7	19 833.6	7 814.3	34 239.6	21 591.7	55 831.2
空知	10 411.2	38 026.0	60 512.6	108 949.8	54 904.0	163 853.8
上川	6 558.7	15 747.6	125 889.8	148 196.1	57 761.6	205 957.7
後志	14 775.2	45 024.4	7 804.8	68 204.4	31 752.9	99 957.3
檜山	2 974.3	41 329.8	3 926.8	48 231.4	18 669.0	66 900.4
渡島	17 287.5	99 971.3	5 947.4	123 207.2	42 115.2	165 322.4
膽振	3 083.5	77 017.1	21 236.1	101 336.7	32 603.4	133 940.1
日高	4 506.3	107 551.1	44 931.2	156 988.6	29 330.1	186 318.7
十勝	3 849.7	75 280.3	34 390.6	113 520.6	83 345.7	196 866.3
釧路國	14 669.4	54 423.0	56 301.6	125 394.0	65 881.8	141 275.8
根室	7 367.5	52 308.5	3 054.0	76 730.0	25 803.2	89 533.2
網走	5 929.4	75 374.0	109 662.3	190 965.2	92 291.4	283 257.1
留萌	6 164.4	13 466.2	36 606.4	56 237.0	63 292.0	119 529.0
旭川市	5 018.7	28 528.0	29 321.9	62 863.6	39 893.1	102 761.7
小樽市	10.7	—	—	10.7	—	10.7
函館市	226.8	12.4	12.7	251.9	313.0	564.9
室蘭市	2.2	1.2	2.9	6.3	8.7	15.0
釧路市	704.7	470.6	—	1 175.3	2 386.5	3 561.8
	75.5	174.1	16.2	265.8	821.2	1 087.0
合計	110 207.9	745 139.2	547 432.6	1 402 779.7	664 364.5	2 067 144.2

第一三五　公私有林被害

	公有林 地方費有林 面積	被害額	市町村其他團体有林 面積	被害額	計 面積	被害額	私有林 面積	被害額	合計 面積	被害額
	全管									
	町反	円	町反	円	町反	円	町反	円	町反	円
昭和三年	832.6	31 788	703.7	31 390	1 536.3	63 178	4 933.5	105 359	6 469.8	168 537
昭和四年	10 556.4	160 795	4 092.5	48 622	14 648.9	209 417	30 699.5	1 562 019	45 348.4	1 771 436
昭和五年	6 656.4	46 337	6 563.8	113 130	13 220.2	159 467	31 600.2	465 913	44 820.4	625 380
昭和六年	7 051.7	25 006	93.2	650	7 144.9	25 656	122.7	677	7 267.6	26 333
昭和七年	7 679.0	25 393	526.3	17 977	8 205.3	43 370	961.0	60 091	9 166.3	103 461
	支廳及市別（昭和七年）									
石狩 火災	—	—	—	—	—	—	—	—	—	—
石狩 風害	—	—	—	—	—	—	—	—	—	—
石狩 病虫害	—	—	—	—	—	—	—	—	—	—
石狩 水害	—	—	—	—	—	—	—	—	—	—
石狩 其ノ他	—	—	—	—	—	—	—	—	—	—
石狩 計	—	—	—	—	—	—	—	—	—	—
空知 火災	1.0	7	1.0	4	2.0	11	—	—	2.0	11
空知 風害	—	—	—	—	—	—	—	—	—	—
空知 病虫害	—	—	—	—	—	—	—	—	—	—
空知 水害	—	—	—	—	—	—	—	—	—	—
空知 其ノ他	—	—	—	—	—	—	—	—	—	—
空知 計	1.0	7	1.0	4	2.0	11	—	—	2.0	11

第一三五　公私有林被害（續）

		公有林 地方費有林 面積	被害額	市町村其他團体有林 面積	被害額	計 面積	被害額	私有林 面積	被害額	合計 面積	被害額
		町反	円	町反	円	町反	円	町反	円	町反	円
上川	火災	—	—	13.5	459	13.5	459	—	—	13.5	459
上川	風害	56.0	21	—	—	56.0	21	—	—	56.0	21
上川	病虫害	—	—	—	—	—	—	—	—	—	—
上川	水害	—	—	—	—	—	—	—	—	—	—
上川	其ノ他	295.0	755	—	—	295.0	755	—	—	295.0	755
上川	計	351.0	776	13.5	459	364.5	1 235	—	—	364.5	1 235
後志	火災	—	—	—	—	—	—	4.0	40	4.0	40
後志	風害	—	—	—	—	—	—	—	—	—	—
後志	病虫害	—	—	—	—	—	—	—	—	—	—
後志	水害	—	—	—	—	—	—	—	—	—	—
後志	其ノ他	1 872.0	3 432	—	—	1 872.0	3 432	—	—	1 872.0	3 432
後志	計	1 872.0	3 432	—	—	1 872.0	3 432	4.0	40	1 876.0	3 472
檜山	火災	—	—	—	—	—	—	—	—	—	—
檜山	風害	—	—	—	—	—	—	—	—	—	—
檜山	病虫害	—	—	—	—	—	—	—	—	—	—
檜山	水害	—	—	—	—	—	—	—	—	—	—
檜山	其ノ他	—	—	—	—	—	—	—	—	—	—
檜山	計	—	—	—	—	—	—	—	—	—	—
渡島	火災	—	—	31.3	2 190	31.3	2 190	—	—	31.3	2 190
渡島	風害	162.0	256	—	—	162.0	256	—	—	162.0	256
渡島	病虫害	—	—	—	—	—	—	—	—	—	—
渡島	水害	—	—	2.9	484	2.9	484	45.8	3 316	48.7	3 800
渡島	其ノ他	320.0	1 258	—	—	320.0	1 258	—	—	320.0	1 258
渡島	計	482.0	1 514	34.2	2 674	516.2	4 188	45.8	3 316	562.0	7 504
膽振	火災	—	—	80.0	800	80.0	800	—	—	80.0	800
膽振	風害	—	—	—	—	—	—	—	—	—	—
膽振	病虫害	—	—	—	—	—	—	—	—	—	—
膽振	水害	—	—	—	—	—	—	—	—	—	—
膽振	其ノ他	1 300.0	1 918	—	—	1 300.0	1 918	—	—	1 300.0	1 918
膽振	計	1 300.0	1 918	80.0	800	1380.0	2 718	—	—	1 380.0	2 718
日高	火災	—	—	—	—	—	—	4.0	15	4.0	15
日高	風害	510.0	775	—	—	510.0	775	—	—	510.0	775
日高	病虫害	—	—	—	—	—	—	—	—	—	—
日高	水害	—	—	—	—	—	—	—	—	—	—
日高	其ノ他	—	—	—	—	—	—	—	—	—	—
日高	計	510.0	775	—	—	510.0	775	4.0	15	514.0	790
十勝	火災	—	—	—	—	—	—	50.0	1 500	50.0	1 500
十勝	風害	—	—	—	—	—	—	—	—	—	—
十勝	病虫害	—	—	—	—	—	—	—	—	—	—
十勝	水害	—	—	—	—	—	—	—	—	—	—
十勝	其ノ他	—	—	—	—	—	—	—	—	—	—
十勝	計	—	—	—	—	—	—	50.0	1 500	50.0	1 500
釧路國	火災	—	—	—	—	—	—	—	—	—	—
釧路國	風害	388.0	270	—	—	388.0	270	—	—	388.0	270
釧路國	病虫害	—	—	—	—	—	—	—	—	—	—
釧路國	水害	—	—	—	—	—	—	—	—	—	—
釧路國	其ノ他	399.0	1 197	—	—	399.0	1 197	—	—	399.0	1 197
釧路國	計	787.0	1 467	—	—	787.0	1 467	—	—	787.0	1 467
根室	火災	—	—	—	—	—	—	—	—	—	—
根室	風害	—	—	—	—	—	—	—	—	—	—
根室	病虫害	—	—	—	—	—	—	—	—	—	—
根室	水害	—	—	—	—	—	—	—	—	—	—
根室	其ノ他	73.0	36	—	—	73.0	36	—	—	73.0	36
根室	計	73.0	36	—	—	73.0	36	—	—	73.0	36
網走	火災	—	—	397.1	13 240	397.1	13 240	842.0	54 420	1 239.1	67 660
網走	風害	400.0	2 328	—	—	400.0	2 328	—	—	400.0	2 328
網走	病虫害	—	—	—	—	—	—	—	—	—	—
網走	水害	—	—	—	—	—	—	—	—	—	—
網走	其ノ他	1 903.0	13 140	—	—	1 903.0	13 140	—	—	1 903.0	13 140
網走	計	2 303.0	15 468	397.1	13 240	2 700.1	28 703	842.0	54 420	3 542.1	83 128

第一三五　公私有林被害（續）

		公有林 地方費有林 面積	公有林 地方費有林 被害額	公有林 市町村其他團体有林 面積	公有林 市町村其他團体有林 被害額	公有林 計 面積	公有林 計 被害額	私有林 面積	私有林 被害額	合計 面積	合計 被害額
		町反	円	町反	円	町反	円	町反	円	町反	円
留萌	火災	—	—	3	300	3	300	5.2	700	5.5	1 000
	風害	—	—	—	—	—	—	—	—	—	—
	病虫害	—	—	—	—	—	—	—	—	—	—
	水害	—	—	2	500	2	500	—	—	2	500
	其ノ他	—	—	—	—	—	—	10.0	100	10.0	100
	計	—	—	5	800	5	800	15.2	800	15.7	1 600
合計	火災	1.0	7	523.2	16 993	524.2	17 000	905.2	56 675	1 429.4	73 675
	風害	1 516.0	3 650	—	—	1 516.0	3 650	—	—	1 516.0	3 650
	病虫害	—	—	—	—	—	—	—	—	—	—
	水害	—	—	3.1	984	3·1	984	45.8	3 316	48.9	4 300
	其ノ他	6 162.0	21 736	—	—	6 162.0	21 736	10.0	100	6 172.0	21 836
	計	7 679.0	25 393	526.3	17 977	8 205.3	43 370	961.0	60 091	9 166.3	103 461

第一三六　公私有林伐採樹種別

	用材 材積	用材 價額	薪材 材積	薪材 價額	計 材積	計 價額
全管						
	石	円	石	円	石	円
昭和三年	5 816 457	8 546 545	10 459 339	3 606 696	16 275 796	12 158 241
昭和四年	6 100 721	7 970 075	13 766 074	3 452 849	19 866 795	11 422 924
昭和五年	4 577 809	4 496 162	9 414 567	2 331 136	13 992 376	6 827 292
昭和六年	4 242 653	3 855 626	10 772 944	2 116 359	15 015 597	5 971 985
昭和七年	4 580 593	4 046 891	10 522 680	2 285 858	15 103 273	6 332 749

第一三七　公私有林伐採地方別

	公林有 地方費有 材積	公林有 地方費有 價額	公林有 市町村其他有 材積	公林有 市町村其他有 價額	公林有 計 材積	公林有 計 價額
全管						
	石	円	石	円	石	円
昭和三年	1 906 747	1 480 885	2 161 770	2 333 548	4 068 517	3 814 433
昭和四年	1 942 624	1 410 604	2 278 273	2 100 538	4 218 491	3 510 951
昭和五年	1 554 160	837 037	2 237 939	1 486 350	3 792 099	2 323 387
昭和六年	2 154 126	1 063 998	1 796 080	1 086 203	3 950 206	2 150 201
昭和七年	2 694 980	1 168 202	1 821 925	1 149 235	4 516 905	2 317 437
支廳及市別（昭和七年）						
石狩	—	—	5 375	3 014	5 375	3 014
空知	252 908	116 860	17 418	10 424	270 326	127 284
上川	597 390	303 214	423 774	315 925	1 021 164	619 139
後志	89 362	48 079	86 881	50 344	176 243	98 423
檜山	35 716	10 285	30 114	7 533	65 830	17 818
渡島	128 202	45 148	137 929	31 534	266 131	76 682
膽振	174 618	69 891	270 786	186 636	445 404	256 527
日高	63 512	33 765	202 427	114 445	265 939	148 210
十勝	306 494	123 611	100 909	65 431	407 403	189 042
釧路國	157 012	67 671	32 159	7 011	189 171	74 682
根室	29 106	3 768	38 392	10 974	67 498	14 742
網走	804 402	321 444	191 175	143 157	995 577	464 601
宗谷	—	—	156 370	129 228	156 370	129 228
留萌	56 258	24 466	125 988	72 212	182 246	96 678
小樽市	—	—	—	—	—	—
室蘭市	—	—	2 228	1 367	2 228	1 367
合計	2 694 980	1 168 202	1 821 925	1 149 235	4 516 905	2 317 437

第一三六　公私有林伐採樹種別（續）

		用材 材積	用材 價額	薪材 材積	薪材 價額	計 材積	計 價額
樹種別（昭和七年）							
		石	円	石	円	石	円
針葉樹	スギ	15 732	32 485	—	—	15 732	32 485
	サハラ	600	480	—	—	600	480
	カラマツ	30 429	53 291	—	—	30 429	53 291
	ヒバ	380	1 064	—	—	380	1 064
	ヒメコマツ、ゴヨウマツ、チヨウセンマツ	3 093	2 611	—	—	3 093	2 611
	エゾマツ、トドマツ	1 780 403	1 474 753	—	—	1 780 403	1 474 753
	ビヤクシン、アララギ	31 327	40 097	—	—	31 327	40 097
	其ノ他	15 999	16 398	—	—	15 999	16 398
	計	1 877 963	1 621 179	—	—	1 877 963	1 621 179
潤葉樹	ケヤキ	25	18	—	—	25	18
	シホヂ、ハリギリ、ヤチダモ	468 062	454 989	—	—	468 062	454 989
	カヘデ、トチ	10 326	8 731	—	—	10 326	8 731
	ホウノキ	29 286	34 431	—	—	29 286	34 431
	カツラ	244 553	215 175	—	—	244 553	215 175
	クルミ	610	1 004	—	—	610	1 004
	サクラ、ミネバリ、ミツメ、シラカバ	123 198	108 540	—	—	123 198	108 540
	クリ	392	571	—	—	392	571
	ナラ	948 748	903 223	—	—	948 748	903 223
	カシハ	58 987	81 039	—	—	58 987	81 039
	ブナ	91 031	57 395	—	—	91 031	57 395
	ドロ、ヤマナラシ、イモノキ	9 216	10 593	—	—	9 216	10 593
	キリ	4 872	26 583	—	—	4 872	26 583
	其他	713 324	523 420	10 522 680	2 285 858	11 236 004	2 809 278
	計	2 702 630	2 425 712	10 522 680	2 285 858	1 3225 310	4 711 570
合計		4 580 593	4 046 891	10 522 680	2 285 858	15 103 273	6 332 749

採地方別

	社寺有 材積	社寺有 價額	私有 材積	私有 價額	貸付中國有未開地 材積	貸付中國有未開地 價額	合計 材積	合計 價額
全管								
	石	円	石	円	石	円	円	円
昭和三年	2 960	442	10 907 830	7 616 854	1 296 489	721 512	16 275 796	12 153 241
昭和四年	2 630	1 647	14 446 713	7 336 984	1 198 911	573 342	19 869 201	11 423 115
昭和五年	2 850	6 290	9 262 010	4 199 919	935 417	297 702	13 992 376	6 827 298
昭和六年	21 876	15 520	9 616 634	3 523 787	1 426 881	282 477	15 015 597	5 971 985
昭和七年	55 871	48 656	9 209 018	3 587 857	1 321 479	378 799	15 103 273	6 332 749
支廳及市別（昭和七年）								
石狩	312	112	194 661	80 822	—	—	200 348	83 948
空知	—	—	260 322	222 356	—	—	530 648	349 640
上川	—	—	419 519	252 637	33 422	19 005	1 474 105	890 781
後志	5 901	240	162 046	101 928	13 154	4 523	357 344	205 114
檜山	—	—	513 315	308 527	—	—	579 145	326 345
渡島	1 400	900	492 442	238 826	1 950	936	761 923	317 344
膽振	—	—	573 431	163 591	—	—	1 018 835	420 118
日高	—	—	986 407	321 611	—	—	1 252 346	469 821
十勝	—	—	1 342 384	518 462	599 570	69 296	2 349 357	776 800
釧路國	—	—	1 509 498	360 261	198 732	56 280	1 897 401	491 223
根室	—	—	228 507	83 690	206 365	56 524	502 370	154 956
網走	1 422	800	2 053 635	721 145	70 493	60 435	3 121 127	1 246 981
宗谷	46 836	46 604	267 432	136 310	171 400	105 245	642 038	417 387
留萌	—	—	200 431	73 256	26 393	6 555	409 070	176 489
小樽市	—	—	—	—	—	—	—	—
室蘭市	—	—	4 988	4 435	—	—	7 216	5 802
合計	55 871	48 656	9 209 018	3 587 857	1 321 479	378 799	15 103 273	6 332 749

第一三八　公私有林野人工造林

		公有 面積	公有 本数	社寺有 面積	社寺有 本数	私有 面積	私有 本数	計 面積	計 本数
全管									
昭和三年	新植	町反 1 410.5	3 749 714	町反 48.9	184 480	町反 5 236.7	18 833 938	町反 6 696.1	22 768 132
	補植	—	927 968	—	4 450	—	978 132	—	1 910 550
昭和四年	新植	1 345.9	3 361 744	29.5	87 260	5 006.6	15 671 483	6 391.0	19 120 487
	補植	—	969 837	—	3 230	—	804 229	—	1 777 296
昭和五年	新植	1 318.0	3 147 649	18.6	50 060	3 734.7	11 668 080	5 071.3	14 865 789
	補植	—	1 235 161	—	1 200	—	555 745	—	1 792 106
昭和六年	新植	1 361.1	3 038 050	25.8	68 120	4 396.0	13 649 569	5 782.9	16 805 739
	補植	—	918 034	—	580	—	354 643	—	1 273 257
昭和七年	新植	1 119.2	2 353 470	22.9	57 300	3 650.3	11 122 010	4 792.4	13 532 780
	補植	—	684 209	—	4 680	—	583 512	—	1 272 401
支廳及市別（昭和七年）									
石狩	新植	37.5	143 640	2	700	130.9	384 908	168.6	529 248
	補植	—	950	—	400	—	1 150	—	2 500
空知	新植	309.9	579 564	1.7	4 900	332.5	695 595	644.1	1 280 059
	補植	—	107 221	—	2 150	—	205 842	—	315 213
上川	新植	85.8	197 350	3 0	8 300	372.3	1 052 960	461.1	1 258 610
	補植	—	139 400	—	—	—	2 000	—	141 400
後志	新植	117.7	213 250	6.4	7 300	588.2	2 176 488	712.3	2 397 038
	補植	—	30 650	—	30	—	92 670	—	123 350
檜山	新植	6.4	18 370	—	410	238.2	648 150	244.6	666 930
	補植	—	1 000	—	—	—	29 770	—	30 770
渡島	新植	137.5	268 698	.6	1 980	184.5	604 350	322.6	875 028
	補植	—	83 060	—	100	—	88 370	—	171 530
胆振	新植	35.2	78 900	6.5	19 260	472.9	1 403 420	514.6	1 501 580
	補植	—	25 100	—	—	—	82 670	—	107 770
日高	新植	16.9	47 100	.5	1 300	109.0	391 610	126 4	440 010
	補植	—	25 400	—	—	—	1 950	—	27 350
十勝	新植	72.0	187 100	1.2	4 350	334.3	1 063 785	407.5	1 255 235
	補植	—	126 700	—	—	—	26 740	—	153 440
釧路國	新植	40.2	106 700	.4	1 200	86.0	254 000	126.6	361 900
	補植	—	51 500	—	—	—	—	—	51 500
根室	新植	—	—	—	—	63.4	205 450	63.4	205 450
	補植	—	1 000	—	—	—	—	—	1 000
網走	新植	217.3	399 413	2,3	7 300	614.3	1 898 064	833.9	2 304 777
	補植	—	68 52[illegible]	—	—	—	33 200	—	101 728
宗谷	新植	5.0	17 200	.1	300	25.1	82 580	30.2	100 080
	補植	—	8 400	—	2 000	—	19 150	—	29 550
留萌	新植	37.8	96 185	—	—	96.7	251 650	134.5	347 835
	補植	—	15 300	—	—	—	—	—	15 300
室蘭市	新植	—	—	—	—	2.0	9 000	2.0	9 000
	補植	—	—	—	—	—	—	—	—
合計	新植	1 119.2	2 353 470	22.9	57 300	3 650.3	11 122 010	4 792.4	13 532 780
	補植	—	684 209	—	4 680	—	583 512	—	1 272 401

第一三九　公私有林野天然造林

	針葉樹林 伐採跡地	針葉樹林 無立木地	濶葉樹林 伐採跡地	濶葉樹林 無立木地	針濶混淆林 伐採跡地	針濶混淆林 無立木地	計 伐採跡地	計 無立木地
全管								
昭和三年	町反 549.1	132.6	町反 8 818.3	4 587.9	町反 3 008.9	1 599.3	町反 12 376.3	6 279.8
昭和四年	892.5	290.1	3 313.1	2 580.2	2 893.3	2 425.3	7 098.9	5 295.6
昭和五年	2 232.0	280.9	3 610.7	1 630.8	3 709.5	662.1	9 552.2	2 573.8
昭和六年	1 698.4	610.1	4 605.5	1 624.1	6 529.5	492.9	12 833.4	2 727.1
昭和七年	1 351.9	643.7	6 710.6	1 841.3	10 265.2	481.2	18 327.7	2 966.2
支廳及市別（昭和七年）								
石狩	—	—	5.0	189.0	7.0	5.5	12.0	194.5
空知	—	—	331.5	119.9	2 819.5	72.3	3 151.0	192.2
上川	584.7	—	179.3	513.3	341.5	94.0	1 105.5	607.3
後志	10.6	248.1	325.2	288.6	546.2	218.4	882.0	755.1
檜山	—	1.6	233.9	53.4	30.1	2.5	264.0	57.5
渡島	—	—	240.5	153.3	109.6	10.0	350.1	163.3
胆振	200.0	3.5	3 016.2	274.0	757.7	—	3 973.9	277.5
日高	—	—	913.2	42.5	2 846.1	10.8	3 759.3	53.3
十勝	—	—	278.8	145.0	1 163.5	—	1 442.3	145.0
釧路國	—	—	927.0	—	584.9	19.7	1 511.9	19.7
根室	—	—	—	—	—	—	—	—
網走	99.9	363.8	230.4	57.5	1 049.9	48.0	1 380.2	469.3
宗谷	39.0	—	4.6	—	4.7	—	48.3	—
留萌	417.7	26.7	25.0	4.8	4.5	—	447.2	31.5
合計	1 351.9	643.7	6 710.6	1 841.3	10 265.2	481.2	18 327.7	2 966.2

第一四〇　公私有林野放牧

		面積	放牧頭数 牛	馬	其ノ他	計
全管						
大正九年		町反 194 887.6	8 996	32 924	179	32 099
大正十年		160 500.0	9 136	31 442	663	41 241
大正十三年		153 154.0	9 673	37 197	514	47 384
昭和二年		239 533.7	11 928	52 731	1 782	66 441
昭和五年		256 476.7	10 917	69 029	993	80 939
支廳及市別（昭和五年）						
公有	地方費有 林	3 156.5	137	855	—	992
	地方費有 野	1 472.0	117	249	—	366
	市町村有 林	20 912.0	552	5 017	12	5 581
	市町村有 野	8 461.8	585	3 866	2	4 453
	部落有 林	613.0	40	219	20	279
	部落有 野	630.0	100	303	20	423
	其他團体有 林	814.5	23	308	—	328
	其他團体有 野	1 011.5	203	747	—	950
	計 林	25 496.0	749	6 399	32	7 180
	計 野	11 575.3	1 005	5 165	22	6 192
社寺有	林	154.3	—	35	—	35
	野	2.8	—	—	—	—
私有	林	118 764.4	2 165	28 467	24	30 656
	野	100 483.9	6 998	28 963	915	36 876
合計	林	144 414.7	2 914	34 901	56	37 871
	野	112 662.0	8 003	34 128	937	43 068
	計	256 476.7	10 917	69 029	993	80 939

第一四一　木炭及椎茸

	白炭		黒炭		計		椎茸	
	数量	価額	数量	価額	数量	価額	数量	価額
	全管							
昭和三年	92 820 瓩	18 813 円	52 170 147 瓩	6 659 575 円	52 262 964 瓩	6 678 388 円	31 012 斤	53 200 円
昭和四年	135 335	24 972	53 022 811	6 596 861	53 158 146	6 621 833	28 895	47 761
昭和五年	180 296	29 929	48 298 686	4 651 827	48 478 982	4 681 756	29 793	38 403
昭和六年	73 913	10 316	49 963 522	3 955 906	50 037 435	3 966 222	29 536	37 321
昭和七年	209 610	21 177	45 524 216	3 405 798	45 733 826	3 426 975	30 746	36 397
	支廳及市別（昭和七年）							
石狩	—	—	1 980 530	164 111	1 980 530	164 111	120	216
空知	—	—	1 140 038	122 928	1 140 038	122 928	90	189
上川	86 850	7 026	2 259 550	150 737	2 346 400	157 763	50	90
後志	10 160	1 504	840 850	77 392	851 010	78 896	420	588
檜山	5 500	385	2 164 092	159 520	2 169 592	159 905	1 174	2 278
渡島	102 900	11 884	3 588 140	326 290	3 691 040	338 174	5 166	7 338
膽振	4 200	378	6 019 690	405 281	6 023 890	405 659	1 190	1 731
日高	—	—	3 196 870	315 015	3 196 870	315 015	7 982	12 355
十勝	—	—	6 694 131	423 743	6 694 131	423 743	5 060	2 660
釧路	—	—	8 340 418	558 778	8 340 418	558 778	6 648	6 190
根室	—	—	1 496 946	64 757	1 496 946	64 757	746	766
網走	—	—	5 520 701	452 898	5 520 701	452 898	55	55
宗谷	—	—	1 157 560	105 369	1 157 560	105 369	198	271
留萌	—	—	1 116 265	73 116	1 116 265	73 116	1 847	1 670
室蘭	—	—	4 535	590	4 535	590	—	—
釧路市	—	—	3 900	273	3 900	273	—	—
合計	209 610	21 177	45 524 216	3 405 798	45 733 826	3 426 975	30 746	36 397

第一四二　林野主産物及雑産物　其ノ一

	角材		丸太		電柱材		早切	
	数量	価額	数量	価額	数量	価額	数量	価額
	全管							
昭和三年	2 909 584 石	10 059 575 円	2 471 903 石	7 941 482 円	25 160 本	158 816 円	136 631 本	34 800 円
昭和四年	3 089 496	10 181 246	2 601 143	7 788 415	14 615	98 260	153 927	42 256
昭和五年	2 173 249	6 073 843	2 316 292	5 763 578	11 449	55 594	164 965	32 913
昭和六年	1 885 126	4 389 153	2 503 226	5 654 107	25 578	201 123	162 576	29 700
昭和七年	2 336 758	6 668 484	2 502 718	6 035 182	16 130	71 198	219 643	31 896
	支廳及市別（昭和七年）							
石狩	159 025	340 283	48 636	113 138	900	3 780	21 566	1 868
空知	407 981	1 335 838	341 891	1 000 081	1 263	10 341	4 826	863
上川	780 519	2 268 802	415 189	1 023 505	523	3 596	10 000	600
後志	17 803	41 694	34 844	71 327	—	—	69 375	4 014
檜山	25 203	52 408	34 019	64 216	80	499	6 030	725
渡島	28 990	64 067	32 403	64 902	364	1 508	28 255	4 004
膽振	117 845	312 482	65 423	127 781	286	715	900	225
日高	183 910	504 248	101 081	218 259	1 045	8 315	10 800	2 270
十勝	136 931	395 338	127 290	349 926	—	—	2 300	1 380
釧路	178 475	500 144	289 424	677 901	290	1 769	5 850	1 283
根室	20 355	32 038	80 684	127 828	630	2 220	6 397	2 230
網走	148 582	375 851	732 583	1 665 085	6 599	27 070	25 694	7 826
宗谷	38 319	108 972	104 098	257 197	3 640	9 345	20 270	2 692
留萌	92 820	336 269	95 153	274 036	510	2 040	7 380	1 916
室蘭	—	—	—	—	—	—	—	—
釧路市								
合計	2 336 758	6 668 484	2 502 718	6 035 182	16 130	71 198	219 643	31 896

第一四三　林野主産物及雑産物　其ノ二

	鉄道枕木		備付軸木材		製紙原料材		薪炭材		木炭	
	数量	価額	数量	価額	数量	価額	数量	価額	数量	価額
	全管									
昭和三年	1 049 375 個	914 173 円	25 162 石	83 822 円	1 382 570 石	4 270 831 円	1 845 799 棚	6 621 956 円	52 262 964 瓩	6 678 388 円
昭和四年	883 021	749 981	17 820	56 598	1 206 021	3 623 073	2 030 098	6 911 384	53 158 146	6 621 833
昭和五年	710 573	512 710	11 153	29 528	762 964	2 122 500	1 681 786	5 313 783	48 478 982	4 681 756
昭和六年	636 600	406 693	49 345	81 422	1 011 183	1 872 936	1 880 305	4 595 861	50 037 435	3 966 222
昭和七年	486 667	302 392	32 352	59 250	642 542	1 577 451	1 916 182	4 534 619	45 733 826	3 426 975
	支廳及市別（昭和七年）									
石狩	5 000	2 750	—	—	700	17 500	45 979	128 243	1 980 530	164 111
空知	6 000	4 200	200	400	—	—	68 833	186 981	1 140 038	122 928
上川	23 773	17 115	120	120	92 873	202 319	132 567	295 102	2 346 400	157 763
後志	2 943	1 789	—	—	—	—	48 181	171 615	851 010	78 896
檜山	8 400	5 461	—	—	—	—	78 877	330 922	2 169 592	159 905
渡島	500	250	—	—	—	—	136 458	407 147	3 691 040	338 174
膽振	38 400	21 610	—	—	29 580	83 020	134 250	264 471	6 023 890	405 659
日高	69 800	35 706	—	—	161 382	348 393	144 814	321 985	3 196 870	315 015
十勝	82 810	63 185	11 056	21 497	90 172	208 057	296 384	738 266	6 694 131	428 743
釧路	110 316	59 628	17 540	30 725	133 247	376 156	216 338	578 733	8 340 418	558 778
根室	26 670	13 224	—	—	15 000	33 000	201 010	136 104	1 496 946	64 757
網走	91 495	58 640	3 436	6 508	74 677	202 246	290 217	585 239	5 520 701	452 898
宗谷	14 900	13 145	—	—	21 600	64 800	70 034	177 061	1 157 560	105 369
留萌	5 660	5 689	—	—	23 311	41 960	51 861	209 904	1 116 265	73 116
室蘭	—	—	—	—	—	—	379	2 846	4 535	590
釧路市	—	—	—	—	—	—	—	—	3 900	273
合計	486 667	302 392	32 352	59 250	642 542	1 577 451	1 916 182	4 534 619	45 733 826	3 426 975

第一四四　林野主産物及雑産物　其ノ三

	其ノ他ノ木材		椎茸		柴草		根曲竹及笹		造林用種子 杉	
	数量	価額	数量	価額	数量	価額	数量	価額	数量	価額
	全管									
昭和三年	?	1 866 605 円	31 012 斤	53 200 円	36 316 081 束	505 029 円	95 776 束	48 355 円	208 升	548 円
昭和四年	?	2 190 576	28 895	47 761	39 917 602	539 683	79 194	41 881	145	433
昭和五年	?	1 531 104	29 793	38 403	36 877 873	455 042	156 908	57 318	123	208
昭和六年	?	1 187 708	29 536	37 321	45 735 607	463 303	88 264	22 101	48	67
昭和七年	?	1 199 869	30 746	36 397	54 737 052	466 801	143 314	41 514	113	291
	支廳及市別（昭和七年）									
石狩	?	14 289	120	216	55 000	470	2 935	1 273	—	—
空知	?	102 507	90	189	1 999 135	19 991	1 185	604	—	—
上川	?	82 901	50	90	8 572 160	18 161	460	402	—	—
後志	?	37 992	420	588	426 048	4 600	15 592	2 977	—	—
檜山	?	32 205	1 174	2 278	3 732 147	28 525	864	209	5	10
渡島	?	45 505	5 166	7 338	3 548 980	64 965	9 309	2 991	108	281
膽振	?	12 610	1 190	1 731	576 500	1 995	88 512	31 324	—	—
日高	?	41 985	7 982	12 355	32 580	652	—	—	—	—
十勝	?	80 397	5 060	2 660	5 777 060	63 771	—	—	—	—
釧路	?	105 152	6 648	6 190	2 779 650	50 084	—	—	—	—
根室	?	25 466	746	766	3 593 218	47 346	120	4	—	—
網走	?	497 980	55	55	2 842 674	56 265	—	—	—	—
宗谷	?	84 993	198	271	1 234 100	13 837	23 787	1 675	—	—
留萌	?	25 145	1 847	1 670	19 567 800	96 139	550	55	—	—
室蘭	?	10 742	—	—	—	—	—	—	—	—
釧路市										
合計	?	1 199 869	30 746	36 397	54 737 052	466 801	143 314	41 514	113	291

第一四五　林野主産物及雑産物　其ノ四

	造林用種子				樹實				樹皮	
	落葉松		其ノ他		栗		其ノ他		杉	
	數量	價額	數量	價額	數量	價額	數量	價額	數量	價額
	全管									
	斤	円	升	円	石	円	石	円	貫	円
昭和三年	5	7	1 334	2 760	124	3 638	132	751	450	483
昭和四年	462	999	—	—	150	3 603	20	268	550	530
昭和五年	10	40	545	1 086	104	2 709	33	472	1 130	376
昭和六年	1 350	1 296	23	38	82	1 249	22	307	1 100	362
昭和七年	—	—	18	27	77	1 371	30	458	1 455	422
	支廳及市別（昭和七年）									
石狩	—	—	—	—	—	—	—	—	—	—
空知	—	—	—	—	—	—	11	165	—	—
上川	—	—	—	—	—	—	—	—	—	—
後志	—	—	—	—	—	—	13	215	—	—
檜山	—	—	18	27	10	190	—	—	—	—
爾志	—	—	—	—	51	869	—	—	1 455	422
渡島	—	—	—	—	14	262	—	—	—	—
膽振	—	—	—	—	2	50	—	—	—	—
日高	—	—	—	—	—	—	—	—	—	—
十勝	—	—	—	—	—	—	—	—	—	—
釧路	—	—	—	—	—	—	—	—	—	—
根室	—	—	—	—	—	—	—	—	—	—
網走	—	—	—	—	—	—	1	20	—	—
宗谷	—	—	—	—	—	—	—	—	—	—
留萌	—	—	—	—	—	—	5	58	—	—
合計	—	—	18	27	77	1 371	30	458	1 455	422

第一五六　林野主産物及雑産物　其ノ五

	樹皮				菫及葛		ワサビ		價額計
	櫻		其ノ他						
	數量	價額	數量	價額	數量	價額	數量	價額	
	全管								
	束	円	貫	円	束	円	貫	円	円
昭和三年	62 689	249 352	—	—	5 463	2 052	2 236	2 908	39 510 561
昭和四年	104 495	342 920	600	420	10 892	2 350	2 362	3 111	39 247 581
昭和五年	29 977	38 159	—	—	7 991	1 130	1 831	3 275	26 715 527
昭和六年	20 000	20 000	—	—	94 010	4 201	1 848	2 280	22 936 455
昭和七年	15 250	52 625	—	—	7 302	892	1 499	2 010	24 510 124
	支廳及市別（昭和七年）								
石狩	—	—	—	—	67	20	—	—	787 941
空知	—	—	—	—	—	—	—	—	2 785 088
上川	—	—	—	—	—	—	—	—	4 070 476
後志	—	—	—	—	615	164	59	48	415 919
檜山	—	—	—	—	550	25	130	145	677 750
爾志	—	—	—	—	3 770	568	1 110	517	1 003 508
渡島	—	—	—	—	—	—	150	1 200	1 265 085
膽振	250	125	—	—	—	—	—	—	1 809 358
日高	15 000	52 500	—	—	—	—	50	100	2 405 820
十勝	—	—	—	—	2 300	115	—	—	2 946 658
釧路	—	—	—	—	—	—	—	—	485 033
根室	—	—	—	—	—	—	—	—	3 935 683
網走	—	—	—	—	—	—	—	—	839 357
宗谷	—	—	—	—	—	—	—	—	1 067 997
留萌	—	—	—	—	—	—	—	—	—
小樽市	—	—	—	—	—	—	—	—	14 178
釧路市	—	—	—	—	—	—	—	—	273
合計	15 250	52 625	—	—	7 302	892	1 499	2 010	24 510 124

鑛　業

昭和七年

採掘面積	7 233 872 アール
試掘面積	30 354 590
鑛産高	38 193 910 円

第一四七

第一四八

第一四七　鑛産高及

	金				銀				銅	
	産出高		販賣高		産出高		販賣高		産出高	
	數量	價額	數量	價額	數量	價額	數量	價額	數量	價額
					全					
昭和三年	274 匁 261	1 455 円 180	257 匁 443	1 368 円 291	3 089 匁 125	465 849	2 850 匁 593	430 516	684 瓩 617	332 489
昭和四年	1 124 瓲 235	1 566 047	1 133 瓲 638	1 583 257	12 851 瓲 698	451 366	13 736 瓲 825	499 981	508 瓲 339	463 492
昭和五年	1 180 942	1 597 746	1 189 425	1 583 104	13 463 080	328 169	13 072 740	320 050	453 581	283 968
昭和六年	1 071 828	1 447 099	1 069 928	1 453 105	8 642 749	157 065	8 794 899	176 084	29 127	12 488
昭和七年	1 414 499	3 033 712	1 295 049	2 777 735	16 300 622	491 032	5 302 673	142 248	—	—
					支廳及					
空知	—	—	—	—	—	—	—	—	—	—
上川	—	—	—	—	—	—	—	—	—	—
後志	—	—	—	—	—	—	—	—	—	—
檜山	—	—	—	—	—	—	—	—	—	—
渡島	73 513	147 026	66 224	132 448	584 144	11 682	526 497	6 134	—	—
膽振	—	—	—	—	—	—	—	—	—	—
日高	—	—	—	—	—	—	—	—	—	—
網走	1 341 477	2 886 686	1 228 825	2 645 287	15 716 478	479 350	4 776 176	136 114	—	—
宗谷	—	—	—	—	—	—	—	—	—	—
留萌	—	—	—	—	—	—	—	—	—	—
合計	1 414 499	3 033 712	1 295 049	2 777 735	16 300 622	491 032	5 302 673	142 248	—	—

第一四八　鑛産高及

	砂白金				砂鐵				石炭			
	産出高		販賣高		産出高		販賣高		産出高		販賣高	
	數量	價額	數量	價額	數量	價額	數量	價額	數量	價額	數量	價額
						全						
昭和三年	811 匁	24 330 円	811 匁	25 630 円	— 瓲	— 円	— 瓲	— 円	6 848 瓲 845	49 821 円 683	6 839 瓲 679	49 884 円 313
昭和四年	4 瓲 593	59 707	4 瓲 449	32 927	—	—	—	—	7 172 014	49 720 624	8 933 006	64 079 659
昭和五年	3 983	35 260	3 233	29 031	—	—	—	—	6 733 094	39 398 443	6 379 608	41 164 156
昭和六年	8 559	37 487	9 559	37 427	—	—	—	—	6 134 037	30 902 074	5 776 382	29 880 956
昭和七年	8 272	29 897	8 009	28 919	3 678	18 390	3 678	18 390	6 054 709	27 895 054	5 714 321	24 099 337
						支廳及						
石狩	—	—	—	—	—	—	—	—	—	—	—	—
空知	2 754	10 206	2 542	9 396	—	—	—	—	5 425 776	25 503 090	5 150 651	22 177 502
上川	578	1 587	527	1 419	—	—	—	—	—	—	—	—
後志	—	—	—	—	—	—	—	—	81 221	257 459	80 140	223 157
檜山	—	—	—	—	—	—	—	—	—	—	—	—
渡島	—	—	—	—	3 678	18 390	3 678	18 390	—	—	—	—
膽振	—	—	—	—	—	—	—	—	—	—	—	—
日高	—	—	—	—	—	—	—	—	15	32	10	6
釧路國	—	—	—	—	—	—	—	—	326 864	1 186 871	302 857	915 646
根室	—	—	—	—	—	—	—	—	—	—	—	—
宗谷	25	80	25	80	—	—	—	—	—	—	—	—
留萌	4 915	18 024	4 915	18 024	—	—	—	—	45	49	—	—
釧路市	—	—	—	—	—	—	—	—	180	450	180	900
									220 608	947 103	180 483	782 126
合計	8 272	29 897	8 009	28 919	3 678	18 390	3 678	18 390	6 054 709	27 895 054	5 714 321	24 099 337

販賣高　其ノ一

販賣高		鐵				砂金			
		産出高		販賣高		産出高		販賣高	
數量	價額	數量	價額	數量	價額	數量	價額	數量	價額
				管					
斤 645 736	円 290 408	瓲 —	円 —	瓲 —	円 —	匁 1 823	8 875 円	1 813 匁	8 887 円
瓲 560 050	471 712	59 724	418 068	59 724	418 243	瓦 3 348	8 508	瓦 3 325	5 666
446 717	222 688	—	—	—	—	4 266	4 266	3 637	4 318
45 298	13 181	108 315	758 198	107 755	—	9 211	9 861	8 637	9 182
—	—	87 145	610 014	86 583	—	26 034	45 050	24 979	42 998
市			別	（昭和七年）					
—	—	—	—	—	—	3 046	5 076	3 046	5 076
—	—	—	—	—	—	3 566	5 690	3 566	5 690
—	—	51 929	363 501	52 484	—	—	—	—	—
—	—	—	—	—	—	798	1 377	788	1 360
—	—	—	—	—	—	—	—	—	—
—	—	35 216	246 513	34 099	—	—	—	—	—
—	—	—	—	—	—	5 346	10 415	4 316	8 402
—	—	—	—	—	—	2 721	5 077	2 721	5 077
—	—	—	—	—	—	7 839	13 160	7 824	13 138
—	—	—	—	—	—	2 718	4 255	2 718	4 255
—	—	87 145	610 014	86 583	—	26 034	45 050	24 979	42 998

販賣高　其ノ二

石油				瓦斯				硫黄			
産出高		販賣高		産出高		販賣高		産出高		販賣高	
數量	價額	數量	價額	數量	價額	數量	價額	數量	價額	數量	價額
					管						
石 82 204	円 664 318	石 2 053	円 10 104	立方尺 22 468 瓲 166	円 13 031	立方尺 —	円 —	噸 27 479	円 1 509 371	噸 18 674	円 971 525
瓲 152 243	698 270	瓲 7 544	23 264	立方米 690 678	13 122	立方米 —	円 —	噸 26 172	1 249 978	噸 23 521	989 922
166 900	521 403	7 735	18 839	984 193	16 432	—	—	20 647	1 100 438	21 127	1 025 898
185 140	378 516	1 530	4 172	783 715	9 795	—	—	20 604	1 008 752	18 634	885 344
168 340	406 416	6 632	13 779	1 051 629	13 131	32 115	38	28 874	1 513 565	27 893	1 161 029
市			別	（昭和七年）							
78 103	226 500	—	—	520 403	6 505	—	—	—	—	—	—
—	—	—	—	—	—	—	—	—	—	—	—
—	—	—	—	—	—	—	—	—	—	—	—
—	—	—	—	—	—	—	—	2 536	133 528	1 682	99 900
—	—	—	—	—	—	—	—	—	—	—	—
—	—	—	—	—	—	—	—	3 644	194 155	3 594	150 878
86 627	173 253	1 209	4 568	499 111	6 225	—	—	18 586	985 063	18 631	737 649
—	—	—	—	—	—	—	—	—	—	—	—
—	—	—	—	—	—	—	—	1 996	105 788	1 888	81 700
—	—	—	—	—	—	—	—	2 112	95 031	2 098	90 902
3 610	6 663	5 423	9 211	—	—	—	—	—	—	—	—
—	—	—	—	32 115	401	32 115	38	—	—	—	—
—	—	—	—	—	—	—	—	—	—	—	—
168 340	406 416	6 632	13 779	1 051 629	13 131	32 115	38	28 874	1 513 565	27 893	1 161 029

第一四九　鑛　産　高　及

	格魯謨鐵				滿俺			
	産出高		販賣高		産出高		販賣高	
	數量	價額	數量	價額	數量	價額	數量	價額
				全				
昭三年	262 389	47 147 円	229 500	44 200 円	801 575	75 460 円	769 018	334 065 円
昭和四年	876	36 063	925	46 075	791	33 788	1 050	36 350
昭和五年	2 234	98 803	2 096	67 799	—	—	—	—
昭和六年	2 724	121 013	2 710	145 793	757	16 374	492	17 937
昭和七年	4 776	224 113	4 082	176 573	2 375	54 342	2 069	57 944
				支廳及				
石狩	—	—	—	—	—	—	—	—
上川	127	4 505	87	3 356	—	—	—	—
後志	—	—	—	—	735	11 419	455	7 995
檜山	—	—	—	—	756	26 355	787	29 284
渡島	—	—	—	—	884	16 568	827	20 665
膽振	—	—	—	—	—	—	—	—
日高	4 649	219 608	3 995	173 217	—	—	—	—
網走	—	—	—	—	—	—	—	—
宗谷	—	—	—	—	—	—	—	—
合計	4 776	224 113	4 082	176 573	2 375	54 342	2 069	57 944

第一五〇　鑛　産　高　及

	鉱				澱			
	産出高		販賣高		産出高		販賣高	
	數量	價額	數量	價額	數量	價額	數量	價額
				全				
昭和三年	— 瓲	— 円	— 瓲	— 円	— 瓲	— 円	— 瓲	— 円
昭和四年	—	—	—	—	—	—	—	—
昭和五年	—	—	—	—	—	—	—	—
昭和六年	472 319	81 880	472 319	81 880	4 487 039	143 582	3 950 860	129 073
昭和七年	16 880	7 192	16 880	7 192	7 140 913	392 750	7 258 640	394 366
				支廳及				
石狩	—	—	—	—	—	—	—	—
空知	—	—	—	—	—	—	—	—
上川	—	—	—	—	—	—	—	—
後志	—	—	—	—	7 140 913	392 750	7 258 640	394 366
檜山	—	—	—	—	—	—	—	—
渡島	—	—	—	—	—	—	—	—
膽振	—	—	—	—	—	—	—	—
日高	—	—	—	—	—	—	—	—
十勝	—	—	—	—	—	—	—	—
釧路	—	—	—	—	—	—	—	—
根室	16 880	7 192	16 880	7 192	—	—	—	—
網走	—	—	—	—	—	—	—	—
宗谷	—	—	—	—	—	—	—	—
留萌	—	—	—	—	—	—	—	—
札幌	—	—	—	—	—	—	—	—
旭川	—	—	—	—	—	—	—	—
樺太	—	—	—	—	—	—	—	—
小樽	—	—	—	—	—	—	—	—
函館	—	—	—	—	—	—	—	—
釧路	—	—	—	—	—	—	—	—
合計	16 880	7 192	16 880	7 192	7 140 913	392 750	7 258 640	394 366

販　賣　高　其ノ三

元鉄				硫化鉄			
産出高		販賣高		産出高		販賣高	
數量	價額	數量	價額	數量	價額	數量	價額
			管				
1 858 825 瓲	403 906 円	574 412 瓲	231 854 円	506 704 瓲	16 214 円	506 704 瓲	24 854 円
11 674 瓲	419 395 瓲	10 525 瓲	298 166 瓲	—	—	—	—
372 082	1 265 394	377 253	151 159	110	1 056	200	2 400
18 395	596 140	10 874	295 789	1 937	14 792	952	6 781
34 818	1 297 795	23 655	717 671	4 488	36 802	4 391	27 567
			市別（昭和七年）				
3 498	71 542	3 428	71 542	—	—	—	—
1 555	50 710	—	—	—	—	—	—
9 931	313 899	6 239	239 910	4 488	36 802	4 391	27 567
75	833	—	—	—	—	—	—
4 135	76 826	4 211	71 121	—	—	—	—
1 700	24 384	1 700	27 311	—	—	—	—
—	—	—	—	—	—	—	—
13 242	721 293	7 345	239 479	—	—	—	—
682	38 308	682	38 308	—	—	—	—
34 818	1 297 795	23 655	717 671	4 488	35 802	4 391	27 567

販　賣　高　其ノ四

水銀				石材土石及鑛水				價額計	
産出高		販賣高		産出高		販賣高		産出高	販賣高
數量	價額	數量	價額	數量	價額	數量	價額		
				管					
— 瓲	— 円	— 瓲	— 円	?	1 323 586 円	?	1 323 586 円	56 161 439 円	54 948 233 円
—	—	—	—	?	1 552 349	?	1 552 349	56 690 777	70 137 571
—	—	—	—	?	1 339 365	?	1 339 365	45 990 743	45 923 807
37	157	—	—	?	1 357 698	?	1 357 698	37 052 971	34 518 010
—	—	—	—	?	2 124 655	?	2 124 655	38 193 910	31 790 441
				市別（昭和七年）					
—	—	—	—	—	75 217	—	75 217	379 764	146 759
—	—	—	—	—	341 784	—	341 784	25 860 156	22 533 758
—	—	—	—	—	255 954	—	255 954	318 446	266 419
—	—	—	—	—	192 355	—	192 355	1 701 713	1 185 250
—	—	—	—	—	44 714	—	44 714	73 279	75 358
—	—	—	—	—	332 855	—	332 855	797 502	732 491
—	—	—	—	—	92 982	—	92 982	1 523 420	862 510
—	—	—	—	—	28 324	—	28 324	258 379	209 949
—	—	—	—	—	176 229	—	176 229	176 229	176 229
—	—	—	—	—	58 248	—	58 248	1 350 907	1 055 594
—	—	—	—	—	19 459	—	19 459	114 490	110 361
—	—	—	—	—	127 640	—	127 640	4 227 238	3 190 789
—	—	—	—	—	101 822	—	101 822	160 082	162 559
—	—	—	—	—	131 712	—	131 712	154 842	154 929
—	—	—	—	—	16 403	—	16 403	16 403	16 403
—	—	—	—	—	73 141	—	73 141	73 141	73 141
—	—	—	—	—	43 200	—	43 200	43 200	43 200
—	—	—	—	—	—	—	—	—	—
—	—	—	—	—	12 616	—	12 616	12 616	12 616
—	—	—	—	—	—	—	—	947 103	782 126
—	—	—	—	?	2 124 655	?	2 124 655	38 193 910	31 790 441