




始





14.4  
56



144  
56



14.4-56



宮崎縣統計書

大正七年





凡 例

◎本編ハ主トシテ大正七年ノ事實ヲ掲載スト雖既往ニ遡リ累年ノ計數ヲ列記シ以テ比較ニ便ス但シ大正元年トアルハ明治四十五年ヲ又大正元年度トアルハ明治四十五年度ヲ指スモノナリ

◎編中部類ヲ總覽統計表ノ二部ニ區分シ統計表ハ更ニ分テテ次ノ二十二門トス

第一	土地	第二	氣象	第三	人口
第四	農業	第五	家畜及家禽	第六	林業
第七	漁業	第八	鑛業	第九	工業
第一〇	商業	第一一	會社及組合	第一二	金融及貯蓄
第一三	交通	第一四	土木	第一五	教育
第一六	社寺	第一七	慈惠及褒賞	第一八	衛生
第一九	警察	第二〇	議會	第二一	財政
第二二	官公吏及文書				

◎表中題目ノ次ニ何年トアルハ曆年間ノ事實何年度トアルハ其年四月一日ヨリ翌年三月三十一日迄ノ事實何年何月何日トアルハ其日ノ現在ナリ

◎數位ハ概ネ圓坪段石及貫等ノ一位ニ止メ以下ノ小數ハ大抵四捨五入スト雖一位以下ノ小數ヲ知ル必要アルモノハ其單位ニ「・」ヲ附シテ掲記ス而シテ「0」ヲ附スルモノハ計數ノ一位ニ滿タサルモノニシテ事實ナキモノハ「-」ヲ附シ不詳ノモノハ「？」ノ符合ヲ附セリ

◎編中ノ計數ニシテ往々「メートル」法又ハ「ヤード、ポンド」法ノ度量衡ニ據ルモノアルヲ以テ尺貫法度量衡トノ比較ヲ示セバ次ノ如シ

「ヤード、ポンド」法		「メートル」法	
碼(ヤード)	三尺一分七五二	米(メートル)	三尺三寸
鎖(チェイン)	十一間三寸八五四四	度(センチメートル)	三分三厘
哩(マイル)	十四町四十五間八寸三五	粒(ミリメートル)	三厘三毛
呎(フット)	一尺〇〇五八四	量(リットル)	五合五勺四三五
吋(インチ)	八分三厘八二	衡(グラム)	二分六六六七
量(ガロン)	二升〇九八四六	斤(キログラム)	二百六十六匁六六六七
封度(ポンド)	百二十匁九六	筒	數
衡(トン)	二百七十貫九五〇四	哥(グロツス)	百四十四筒
oz (オンス)	七匁五六〇〇〇	打(ダズン)	十二筒



宮崎縣統計書目錄

總 覽

第一	土地	.....	*1
第二	氣候	.....	*2
第三	戶口	.....	*3
第四	產業	.....	*6
第五	教育	.....	*10
第六	財政	.....	*13
第一圖	{土地 管內氣象		
第二圖	{人口ノ密度 現住人口ノ年齡構成 現住人口生產の年齡者ト不生產の年齡者		
第三圖	{現住人口 現住者ノ職業 現在人口ノ出生ト死亡 現住人口增加率		
第四圖	生產物價額		
第五圖	重要物產價額		
第六圖	米收穫高		
第七圖	{學齡兒童就學歩合及尋常正教科兒童出席歩合 小學校正教員 公學費		
第八圖	{中等程度ノ學校生徒 入學志願者百ニ付入學者		
第九圖	{地方費ノ費途 地方費歳入出決算額		
第一〇圖	{諸稅 現住一戶ノ負擔額		
附錄第一表	管轄地沿革	.....	*17
附錄第二表	郡町村區劃	.....	*18
附錄第三表	警察管區	.....	*21
附錄第四表	稅務管區	.....	*22
附錄第五表	林區署管區	.....	*22
附錄第六表	專賣局管區	.....	*23
附錄第七表	裁判及登記管區	.....	*23
附錄第八表	山 嶽	.....	*24
附錄第九表	原 野	.....	*26
附錄第一〇表	河 川	.....	*28
附錄第一一表	瀑 布	.....	*33
附錄第一二表	池 沼 湖	.....	*33
附錄第一三表	島 嶼	.....	*33

統 計 表

第 一 土 地

第一表	位 置	.....	1
第二表	面積及廣袤	.....	1
第三表	郡町村	.....	1

第四表	官民有地總面積	.....	2
第五表	官有地	.....	2
第六表	民有租地ノ一(郡別)	.....	4
第七表	民有租地ノ二(町村別)	.....	6
第八表	民有免租地	.....	12
第九表	年期地	.....	14
第一〇表	地類變換地	.....	14
第一一表	地目變換地	.....	15
第一二表	民有地地價最高最低	.....	15
第一三表	土地買賣價格	.....	17

第 二 氣 象

第一四表	宮崎地方測候所	.....	19
第一五表	管內氣象觀測所	.....	19
第一六表	宮崎氣象	.....	20
第一七表	管內最高最低氣溫平均	.....	25
第一八表	管內平均最高氣溫	.....	25
第一九表	管內平均最低氣溫	.....	26
第二〇表	管內平均最高最低氣溫ノ較差	.....	27
第二一表	管內高極氣溫	.....	27
第二二表	管內低極氣溫	.....	28
第二三表	管內氣溫一日中最大較差	.....	29
第二四表	管內最低氣溫零度以下ノ日數	.....	29
第二五表	管內最高氣溫三十度以上ノ日數	.....	30
第二六表	管內降水總量	.....	30
第二七表	管內降水量二十四時間最多	.....	32
第二八表	管內降水日數	.....	33
第二九表	管內低溫季高溫季	.....	35
第三〇表	管內霜雪季	.....	36

第 三 人 口

第三一表	道各府縣現住人口	.....	39
第三二表	戶數及人口ノ一(累年比較)	.....	40
第三三表	戶數及人口ノ二(郡別)	.....	42
第三四表	戶數及人口ノ三(郡別、累年比較)	.....	42
第三五表	戶數及人口ノ四(町村別)	.....	48
第三六表	本籍人口ノ一(族階別)	.....	52
第三七表	本籍人口ノ二(配偶ノ有無ニ依リ分チタル)	.....	52
第三八表	本籍人口ノ三(年齡及配偶ノ有無ニ依リ分チタル)	.....	54
第三九表	本籍人口ノ四(年齡別)	.....	60
第四〇表	年齡別現住人口及其出入(全管)	.....	64
第四一表	年齡大別本籍人口現住人口及其出入(郡別)	.....	66
第四二表	出入人口ノ一(累年比較)	.....	68



第四三表 出入人口ノ二(郡別)..... 68  
 第四四表 職業別現住人口及現住戸數..... 69  
 第四五表 職業別現住人口ノ一(本業有業者)..... 69  
 第四六表 職業別現住人口ノ二(被扶養者)..... 70  
 第四七表 職業別現住戸數..... 71  
 第四八表 現住人口階級別町村並其人口..... 72  
 第四九表 海外渡航券下附人員..... 72  
 第五〇表 在留外國人職業別..... 73  
 第五一表 人口動態總覽..... 74  
 第五二表 本籍人婚姻ノ一(婚姻ノ種類別)..... 75  
 第五三表 本籍人婚姻ノ二(夫妻相互ノ年齡別)..... 76  
 第五四表 本籍人婚姻ノ三(夫及妻ノ年齡別)..... 76  
 第五五表 本籍人婚姻ノ四(町村別)..... 77  
 第五六表 本籍人離婚ノ一(離婚ノ種類別)..... 80  
 第五七表 本籍人離婚ノ二(夫妻相互ノ年齡別)..... 81  
 第五八表 本籍人離婚ノ三(夫及妻ノ年齡別)..... 81  
 第五九表 本籍人離婚ノ四(町村別)..... 82  
 第六〇表 本籍人出生ノ一(生産)..... 85  
 第六一表 本籍人出生ノ二(町村別)..... 86  
 第六二表 本籍人死亡ノ一(郡別)..... 89  
 第六三表 本籍人死亡ノ二(町村別)..... 90  
 第六四表 現在人ノ動態..... 94  
 第六五表 現在人婚姻ノ一(種類別)..... 95  
 第六六表 現在人婚姻ノ二(夫及妻ノ年齡別)..... 95  
 第六七表 現在人離婚ノ一(種類別)..... 96  
 第六八表 現在人離婚ノ二(夫妻トシテ經過シタル年齡別)..... 97  
 第六九表 現在人出生ノ一(身分別)..... 97  
 第七〇表 現在人出生ノ二(月別)..... 98  
 第七一表 現在人死産ノ一(身分別)..... 99  
 第七二表 現在人死産ノ二(月別)..... 100  
 第七三表 現在人死産ノ三(妊娠月數別)..... 101  
 第七四表 現在人死亡ノ一(年齡別)..... 102  
 第七五表 現在人死亡ノ二(月別)..... 104  
 第七六表 現在人死亡ノ三(配偶關係別)..... 106  
 第七七表 現在人死亡ノ四(小兒ノ死亡)..... 106

第四 農 業

第七八表 農業戸數..... 107  
 第七九表 農業人口ノ一(本業就業者及副業従事者)..... 107  
 第八〇表 農業人口ノ二(被扶養者)..... 109  
 第八一表 耕地所有ノ大小ニ依ル地主..... 109  
 第八二表 耕地段別ノ一(自作地小作地)..... 110  
 第八三表 耕地段別ノ二(作付地不作付地)..... 111  
 第八四表 耕地整理ノ一..... 111  
 第八五表 耕地整理ノ二(工事完了ノモノ)..... 113  
 第八六表 耕地整理ノ三(工事未完了ノモノ)..... 119

第八七表 耕地整理ノ四(事業終了ノモノ)..... 123  
 第八八表 一毛作及二毛作以上田段別..... 124  
 第八九表 苗代面積..... 124  
 第九〇表 農産物價額..... 125  
 第九一表 米作付段別及收穫高..... 125  
 第九二表 米收穫高郡別累年比較..... 123  
 第九三表 麥作付段別及收穫高..... 128  
 第九四表 麥收穫高郡別累年比較..... 130  
 第九五表 食用農産物總覽..... 130  
 第九六表 食用農産物ノ一(大豆、小豆、豌豆)..... 131  
 第九七表 食用農産物ノ二(蠶豆、紅豆、落花生)..... 132  
 第九八表 食用農産物ノ三(菜豆、粟、稗)..... 133  
 第九九表 食用農産物ノ四(黍、蕎麥、玉蜀黍)..... 133  
 第一〇〇表 食用農産物ノ五(甘藷、青芋、馬鈴薯)..... 134  
 第一〇一表 食用農産物ノ六(筍、芋、蘿蔔、漬菜)..... 134  
 第一〇二表 食用農産物ノ七(蕪菁、菊、甘藍)..... 135  
 第一〇三表 食用農産物ノ八(胡蘿蔔、牛蒡、蓮根)..... 135  
 第一〇四表 食用農産物ノ九(胡麻、葱、蔥頭)..... 135  
 第一〇五表 食用農産物ノ一〇(南瓜、西瓜、白瓜)..... 135  
 第一〇六表 食用農産物ノ一一(甜瓜、胡瓜、茄)..... 137  
 第一〇七表 食用農産物ノ一二(生薑、蕃薯)..... 137  
 第一〇八表 特用農産物總覽..... 138  
 第一〇九表 特用農産物ノ一(菜種、絲瓜)..... 138  
 第一一〇表 特用農産物ノ二(大麻、黃麻、苧麻)..... 139  
 第一一一表 特用農産物ノ三(藥煙草、薄荷、除蟲菊)..... 140  
 第一一二表 特用農産物ノ四(藥煙草、薄荷、除蟲菊)..... 140  
 第一一三表 特用農産物ノ五(檀、檜、三桠)..... 140  
 第一一四表 特用農産物ノ六(實楠、甘藍、漆樹、人參)..... 141  
 第一一五表 果實總覽..... 141  
 第一一六表 果實ノ一(梅、桃、櫻桃、苹果)..... 142  
 第一一七表 果實ノ二(梨、柿)..... 142  
 第一一八表 果實ノ三(枇杷、葡萄、無花果、栗)..... 143  
 第一一九表 果實ノ四(柑橘)..... 143  
 第一二〇表 果實苗木..... 144  
 第一二一表 桑 苗..... 145  
 第一二二表 桑畑及茶畑段別..... 145  
 第一二三表 繭産額ノ一(累年比較)..... 146  
 第一二四表 繭産額ノ二(郡別)..... 147  
 第一二五表 春 蠶..... 147  
 第一二六表 夏 蠶..... 148  
 第一二七表 秋 蠶..... 148  
 第一二八表 蠶 種..... 149  
 第一二九表 綠肥用作物ノ一(春期播種)..... 150  
 第一三〇表 綠肥用作物ノ二(秋期播種)..... 152  
 第一三一表 肥料施用高..... 154  
 第一三二表 米穀検査..... 157

第一三三表 輸出來穀検査..... 157

第五 家畜及家禽

第一三四表 畜産物價額..... 161  
 第一三五表 家畜累年比較(頭數)..... 163  
 第一三六表 牛ノ一(頭數)..... 163  
 第一三七表 牛ノ二(年内出産)..... 164  
 第一三八表 牛ノ三(年内斃死)..... 164  
 第一三九表 馬ノ一(頭數)..... 165  
 第一四〇表 馬ノ二(年内出産)..... 166  
 第一四一表 馬ノ三(年内斃死)..... 166  
 第一四二表 豚ノ一(頭數)..... 167  
 第一四三表 豚ノ二(年内出産)..... 168  
 第一四四表 豚ノ三(年内斃死)..... 168  
 第一四五表 綿 羊..... 169  
 第一四六表 山 羊..... 170  
 第一四七表 牧 場..... 170  
 第一四八表 種牡牛馬..... 171  
 第一四九表 候補種牛馬..... 171  
 第一五〇表 牛 乳..... 171  
 第一五一表 屠殺ノ一(累年比較)..... 172  
 第一五二表 屠殺ノ二(郡別)..... 172  
 第一五三表 家 禽..... 174  
 第一五四表 蜂 蜜..... 178  
 第一五五表 畜産組合畜牛體市場ノ一(累年比較)..... 178  
 第一五六表 畜産組合畜牛體市場ノ二(種)..... 179  
 第一五七表 都城常設畜牛體市場(成牛)..... 180  
 第一五八表 畜産組合馬匹體市場ノ一(累年比較)..... 181  
 第一五九表 畜産組合馬匹體市場ノ二(種類別)..... 181  
 第一六〇表 獸 疫..... 183  
 第一六一表 獸醫及蹄鐵工..... 184

第六 林 業

第一六二表 林業戸口..... 185  
 第一六三表 林野面積總覽..... 185  
 第一六四表 國有林野箇所及面積..... 186  
 第一六五表 著名國有林ノ面積及立木..... 186  
 第一六六表 保安林及閉鎖制限禁止林箇所面積..... 187  
 第一六七表 民有林野面積總覽..... 187  
 第一六八表 民有林野面積ノ一(公有)..... 188  
 第一六九表 民有林野面積ノ二(社寺有)..... 190  
 第一七〇表 民有林野面積ノ三(私有)..... 191  
 第一七一表 民有林閉鎖..... 190  
 第一七二表 國有林伐採ノ一(用材)..... 192  
 第一七三表 國有林伐採ノ二(薪材)..... 194  
 第一七四表 公有、社寺有、私有林野伐採..... 196

第一七五表 公有林野採伐..... 198  
 第一七六表 社寺有林野伐採..... 200  
 第一七七表 私有林野伐採..... 200  
 第一七八表 林産物價額..... 202  
 第一七九表 各種林産物ノ一(丸材角材)..... 204  
 第一八〇表 各種林産物ノ二(挽材)..... 205  
 第一八一表 各種林産物ノ三(其他用材)..... 207  
 第一八二表 薪炭及竹..... 208  
 第一八三表 苗 類..... 208  
 第一八四表 雜類ノ一(樹皮)..... 209  
 第一八五表 雜類ノ二(樹實)..... 210  
 第一八六表 雜類ノ三(其他)..... 210  
 第一八七表 國有林新植ノ一(累年比較)..... 212  
 第一八八表 國有林新植ノ二(小林區別)..... 213  
 第一八九表 國有林補植ノ一(累年比較)..... 215  
 第一九〇表 國有林補植ノ二(小林區別)..... 217  
 第一九一表 公有社寺有私有林野植栽..... 218  
 第一九二表 公有社寺有私有林野補植..... 223  
 第一九三表 民有林野天然造林..... 224  
 第一九四表 公有林野造林補助..... 225  
 第一九五表 縣有林苗圃及縣苗圃..... 226  
 第一九六表 民有林野被害ノ一(累年比較)..... 227  
 第一九七表 民有林野被害ノ二(郡別)..... 228  
 第一九八表 縣苗圃苗木交付ノ一(無償)..... 230  
 第一九九表 縣苗圃苗木交付ノ二(有償)..... 230

第七 漁 業

第二〇〇表 漁業戸口..... 231  
 第二〇一表 漁 船..... 231  
 第二〇二表 雜破漁船..... 232  
 第二〇三表 水産物價額..... 233  
 第二〇四表 漁獲物ノ一(魚類)..... 234  
 第二〇五表 漁獲物ノ二(貝類)..... 236  
 第二〇六表 漁獲物ノ三(其他水産動物)..... 237  
 第二〇七表 漁獲物ノ四(藻類)..... 238  
 第二〇八表 遠洋漁業..... 238  
 第二〇九表 水産製造物ノ一(食料品)..... 239  
 第二一〇表 水産製造物ノ二(肥料魚油)..... 242  
 第二一一表 水産養殖..... 243

第八 鑛 業

第二一二表 鑛物採掘及製出..... 245  
 第二一三表 採掘鑛區及坪數..... 245  
 第二一四表 採掘鑛區鑛種別..... 246  
 第二一五表 試掘鑛區及坪數..... 248



第九 工 業

第二一六表 工業戸口 ..... 253

第二一七表 工場ノ一 ..... 253

第二一八表 工場ノ二 ..... 254

第二一九表 工場ノ三 ..... 254

第二二〇表 工産物價額ノ一(累年比較) ..... 256

第二二一表 工産物價額ノ二(郡別) ..... 258

第二二二表 機業戸數 ..... 262

第二二三表 機 數 ..... 262

第二二四表 織物總價額 ..... 263

第二二五表 絹織物 ..... 264

第二二六表 木綿織物 ..... 264

第二二七表 絹織交織物 ..... 266

第二二八表 麻織物及其他織物 ..... 266

第二二九表 麻絲、製麻、製藍 ..... 267

第二三〇表 製 絲 ..... 267

第二三一表 蠶絲及真絲 ..... 268

第二三二表 莫大小、鉤 ..... 268

第二三三表 船 舶 ..... 269

第二三四表 汽 車 ..... 269

第二三五表 度量衡器製作及販賣 ..... 270

第二三六表 金屬製品 ..... 271

第二三七表 硝子製品 ..... 271

第二三八表 陶 磁 器 ..... 272

第二三九表 玻璃器、パテレンレース ..... 272

第二四〇表 煉瓦、瓦、土管 ..... 272

第二四一表 製 紙 ..... 273

第二四二表 漆液、漆器 ..... 274

第二四三表 油 類 ..... 274

第二四四表 生蠟、晒蠟、蠟燭 ..... 275

第二四五表 樟腦及樟腦油 ..... 275

第二四六表 製付油、石鹼 ..... 276

第二四七表 肥料營業者 ..... 276

第二四八表 肥料製造高 ..... 277

第二四九表 酒 類 ..... 279

第二五〇表 醬 油 ..... 279

第二五一表 醋、味噌 ..... 280

第二五二表 甘露切干、甘露粉 ..... 280

第二五三表 麥粉、澱粉 ..... 281

第二五四表 砂 糖 ..... 281

第二五五表 製氷、清涼飲料水 ..... 282

第二五六表 罐詰、菓子 ..... 283

第二五七表 扇子及團扇、屏風 ..... 284

第二五八表 木製品、竹製品、皮革製品 ..... 284

第二五九表 玩具、下駄 ..... 285

第二六〇表 編笠、傘 ..... 285

第二六一表 疊表、莫産及花産 ..... 285

第二六二表 疊、産 ..... 287

第二六三表 苜、蕪繩 ..... 287

第二六四表 硯、碁石 ..... 288

第二六五表 帽 子 ..... 288

第二六六表 工業用藥品 ..... 289

第二六七表 杞柳、乾柿 ..... 289

第二六八表 乾薑、乾荷、獸皮 ..... 290

第二六九表 製 茶 ..... 290

第二七〇表 電氣事業ノ一 ..... 291

第二七一表 電氣事業ノ二 ..... 291

第二七二表 電氣事業ノ三 ..... 292

第二七三表 貨錢ノ一(宮崎) ..... 292

第二七四表 貨錢ノ二(都城) ..... 294

第二七五表 貨錢ノ三(延岡) ..... 295

第一〇 商 業

第二七六表 商業戸口 ..... 297

第二七七表 商事市場 ..... 297

第二七八表 縣外輸出輸入總價額 ..... 298

第二七九表 重要物産縣外輸出輸入(價額拾萬圓以上) ..... 298

第二八〇表 輸出輸入品種別(全管) ..... 304

第二八一表 陸路輸出輸入品價額(累年比較) ..... 320

第二八二表 陸路輸出輸入品種別 ..... 320

第二八三表 鐵道輸出輸入品價額(累年比較) ..... 331

第二八四表 鐵道輸出輸入品種別 ..... 331

第二八五表 海運輸出輸入品價額(累年比較) ..... 352

第二八六表 海運輸出輸入品種別 ..... 352

第二八七表 共進會品評會 ..... 370

第二八八表 物價ノ一(宮崎) ..... 371

第二八九表 物價ノ二(都城) ..... 373

第二九〇表 物價ノ三(延岡) ..... 374

第二九一表 各地重要産物ノ相場 ..... 376

第一一 會社及組合

第二九二表 會社ノ一(資本金別) ..... 377

第二九三表 會社ノ二(業種別) ..... 378

第二九四表 組 合 ..... 380

第二九五表 産業組合ノ一(郡別) ..... 382

第二九六表 産業組合ノ二(種類別) ..... 384

第一二 金融及貯蓄

第二九七表 銀行資本 ..... 387

第二九八表 銀行預金 ..... 387

第二九九表 銀行貯蓄預金ノ一 ..... 390

第三〇〇表 銀行貯蓄預金ノ二(職業別) ..... 390

第三〇一表 銀行貸金 ..... 390

第三〇二表 貸出金年末殘高抵當別 ..... 393

第三〇三表 内國爲替 ..... 395

第三〇四表 銀行出入金預金有價證券及通貨在高 ..... 397

第三〇五表 普通銀行貸付金日歩 ..... 399

第三〇六表 普通銀行割引日歩 ..... 399

第三〇七表 郵便貯金 ..... 400

第三〇八表 郵便振替貯金 ..... 400

第三〇九表 郵便爲替 ..... 401

第三一〇表 質屋貸金 ..... 401

第三一一表 質屋金利歩合 ..... 402

第三一二表 公債證書所有人員及額面金額 ..... 402

第三一三表 公債證書種類別額面金額 ..... 403

第三一四表 不動產船舶登記件數及類別 ..... 403

第一三 交 通

第三一五表 交通業戸口 ..... 405

第三一六表 元標諸官衙間里程 ..... 405

第三一七表 街道里程(主要幹路) ..... 406

第三一八表 著大橋梁 ..... 407

第三一九表 鐵道宮崎線ノ一 ..... 408

第三二〇表 鐵道宮崎線ノ二 ..... 409

第三二一表 縣營輕便鐵道ノ一 ..... 411

第三二二表 縣營輕便鐵道ノ二 ..... 411

第三二三表 社營輕便鐵道ノ一 ..... 412

第三二四表 社營輕便鐵道ノ二 ..... 412

第三二五表 諸 車 ..... 413

第三二六表 港 灣 ..... 414

第三二七表 燈 臺 ..... 414

第三二八表 船 舶 ..... 415

第三二九表 港津出入船舶 ..... 416

第三三〇表 郵 便 ..... 418

第三三一表 電 信 ..... 418

第三三二表 電 話ノ一 ..... 419

第三三三表 電 話ノ二 ..... 419

第一四 土 木

第三三四表 土木工費ノ一(累年比較) ..... 421

第三三五表 土木工費ノ二(通常災害別) ..... 421

第三三六表 土木工費ノ三(負擔別) ..... 422

第三三七表 道路延長 ..... 423

第三三八表 道路改修及修繕 ..... 424

第三三九表 橋 梁 ..... 424

第三四〇表 橋梁噴渠新設及修繕 ..... 425

第三四一表 堤防護岸築造及修繕 ..... 426

第三四二表 水 害 ..... 426

第一五 教 育

第三四三表 諸學校總覽 ..... 431

第三四四表 學齡兒童 ..... 432

第三四五表 學齡兒童不就學ノ一(就學猶豫) ..... 432

第三四六表 學齡兒童不就學ノ二(就學免除) ..... 434

第三四七表 學齡兒童不就學ノ三(各性種類別分節比例) ..... 436

第三四八表 學齡兒童中盲聾啞者 ..... 438

第三四九表 公私立小學校 ..... 439

第三五〇表 小學校分教場 ..... 440

第三五一表 町村立私立小學校學級數 ..... 441

第三五二表 學級別町村立私立尋常小學校 ..... 442

第三五三表 學級別町村立私立高等小學校 ..... 442

第三五四表 學級別町村立私立高等小學校 ..... 444

第三五五表 町村立私立小學校教員 ..... 446

第三五六表 町村立私立小學校兒童 ..... 448

第三五七表 町村立私立小學校尋常科兒童學年別 ..... 450

第三五八表 町村立私立小學校高等科兒童學年別 ..... 450

第三五九表 町村立私立小學校卒業兒童 ..... 452

第三六〇表 町村立私立小學校入學兒童 ..... 454

第三六一表 町村立私立小學校兒童日々出席席平均 ..... 453

第三六二表 加設科目ヲ課スル町村立私立小學校 ..... 458

第三六三表 授業料ヲ徵收スル町村立小學校 ..... 459

第三六四表 二部教授施行ノ町村立私立小學校 ..... 458

第三六五表 小學校廢設校舎校地異動 ..... 460

第三六六表 小學校教員檢定及免許狀授與人員 ..... 460

第三六七表 町村立小學校教員俸給別ノ一(總數) ..... 462

第三六八表 町村立小學校教員俸給別ノ二(尋常科ノ教員) ..... 466

第三六九表 町村立小學校教員俸給別ノ三(高等科ノ教員) ..... 466

第三七〇表 町村立小學校教員俸給別ノ四(尋常科ノ教員) ..... 468

第三七一表 町村立小學校教員俸給別ノ五(高等科ノ教員) ..... 468

第三七二表 町村立小學校教員俸給別ノ六(准教員) ..... 470

第三七三表 町村立小學校教員俸給別ノ七(代用教員) ..... 470

第三七四表 町村立小學校教員加俸別ノ一 ..... 472

第三七五表 町村立小學校教員加俸別ノ二 ..... 474

第三七六表 町村立小學校教員加俸別ノ三 ..... 476

第三七七表 町村立小學校教員加俸別ノ四 ..... 476

第三七八表 町村立小學校教員五箇年以上勤續者 ..... 478

第三七九表 町村立小學校教員住宅 ..... 478

第三八〇表 公私立幼稚園 ..... 479

第三八一表 師範學校學校、學級、教員及生徒 ..... 480

第三八二表 師範學校生徒學年別 ..... 480

第三八三表 師範學校本科生徒學年試驗成績 ..... 481

第三八四表 師範學校卒業者 ..... 484

第三八五表 師範學校入學志願者 ..... 482



第三八六表 師範學校入學者.....482  
 第三八七表 師範學校本科入學者教育程度.....483  
 第三八八表 師範學校入學者年齡.....483  
 第三八九表 師範學校生徒定員及募集人員.....484  
 第三九〇表 師範學校本科入學者父兄職業別.....484  
 第三九一表 師範學校退學者.....485  
 第三九二表 師範學校附屬小學校學級及教員.....485  
 第三九三表 師範學校附屬小學校兒童學年別.....486  
 第三九四表 師範學校附屬小學校入學者及卒業者.....486  
 第三九五表 師範學校附屬小學校兒童出席缺席平均.....487  
 第三九六表 公立中學校學校教員及生徒.....487  
 第三九七表 公立中學校生徒學年別.....488  
 第三九八表 公立中學校本科生徒學年試驗成績.....488  
 第三九九表 公立中學校卒業者.....489  
 第四〇〇表 公立中學校卒業者卒業後ノ狀況.....489  
 第四〇一表 公立中學校生徒募集人員入學志願者及入學者.....490  
 第四〇二表 公立中學校入學者教育程度及年齡.....490  
 第四〇三表 公立中學校入學者父兄職業別.....491  
 第四〇四表 公立中學校生徒退學者.....491  
 第四〇五表 公立高等女學校學校學級及教員.....492  
 第四〇六表 公立高等女學校生徒.....493  
 第四〇七表 公立高等女學校生徒學年別.....493  
 第四〇八表 公立高等女學校本科學年成績.....494  
 第四〇九表 公立高等女學校卒業者.....495  
 第四一〇表 公立高等女學校募集人員入學志願者.....495  
 第四一一表 公立高等女學校入學者.....496  
 第四一二表 公立高等女學校入學者從前ノ教育及入學者ノ年齡.....496  
 第四一三表 公立高等女學校退學者.....497  
 第四一四表 甲種程度ノ公立農業學校學級教員及生徒.....499  
 第四一五表 甲種程度ノ公立農業學校生徒學年別.....499  
 第四一六表 甲種程度ノ公立農業學校本科學年試驗成績.....500  
 第四一七表 甲種程度ノ公立農業學校卒業者.....500  
 第四一八表 甲種程度ノ公立農業學校卒業者卒業後ノ狀況.....501  
 第四一九表 甲種程度ノ公立農業學校入學志願者入學者及年齡.....501  
 第四二〇表 甲種程度ノ公立農業學校生徒退學者.....502  
 第四二一表 乙種程度ノ公立農業學校學級教員及生徒.....502  
 第四二二表 乙種程度ノ公立農業學校生徒學年別.....503  
 第四二三表 乙種程度ノ公立農業學校本科學年試驗成績.....503  
 第四二四表 乙種程度ノ公立農業學校卒業者.....504  
 第四二五表 乙種程度ノ公立農業學校卒業者卒業後ノ狀況.....504  
 第四二六表 乙種程度ノ公立農業學校入學志願者入學者及年齡.....505  
 第四二七表 乙種程度ノ公立農業學校生徒退學者.....505  
 第四二八表 乙種程度ノ公立商業學校學級教員及生徒.....506  
 第四二九表 乙種程度ノ公立商業學校生徒學年別.....506  
 第四三〇表 乙種程度ノ公立商業學校本科學年試驗成績.....506

第四三一表 乙種程度ノ公立商業學校卒業者.....507  
 第四三二表 乙種程度ノ公立商業學校卒業者卒業後ノ狀況.....507  
 第四三三表 乙種程度ノ公立商業學校入學志願者入學者及年齡.....508  
 第四三四表 乙種程度ノ公立商業學校生徒退學者.....508  
 第四三五表 乙種程度ノ公立私立徒弟學校學級及教員.....509  
 第四三六表 乙種程度ノ公立私立徒弟學校生徒學年別.....509  
 第四三七表 乙種程度ノ公立私立徒弟學校學年成績.....510  
 第四三八表 乙種程度ノ公立私立徒弟學校卒業者.....511  
 第四三九表 乙種程度ノ公立私立徒弟學校本科卒業者卒業後ノ狀況.....512  
 第四四〇表 乙種程度ノ公立私立徒弟學校入學志願者及入學者.....512  
 第四四一表 乙種程度ノ公立私立徒弟學校生徒退學者.....514  
 第四四二表 公立實業補習學校.....514  
 第四四三表 公立各種學校.....515  
 第四四四表 公立圖書館.....516  
 第四四五表 學校植樹ノ.....516  
 第四四六表 學校植樹ノ二.....517  
 第四四七表 公立學校醫.....518  
 第四四八表 教育品展覽會.....519  
 第四四九表 講習會.....519  
 第四五〇表 教育會.....520  
 第四五一表 教育關係團體.....521  
 第四五二表 郡役所學事關係職員.....522  
 第四五三表 町村學務委員.....523  
 第四五四表 公學費總覽(縣郡町村ノ全部).....524  
 第四五五表 縣公學費.....524  
 第四五六表 郡公學費.....526  
 第四五七表 町村公學費.....526  
 第四五八表 公學ニ關スル收入總覽(縣郡町村ノ全部).....526  
 第四五九表 縣公學ニ關スル收入.....526  
 第四六〇表 郡公學ニ關スル收入.....527  
 第四六一表 町村公學ニ關スル收入.....527  
 第四六二表 私立學校收入支出.....541  
 第四六三表 公學資產總覽(縣郡町村ノ全部).....542  
 第四六四表 縣公學資產.....542  
 第四六五表 郡公學資產.....544  
 第四六六表 町村公學資產.....544  
 第四六七表 教育資金.....552  
 第四六八表 町村立小學校教員加俸資金.....552  
 第四六九表 町村立小學校公立實業補習學校教員及公立幼稚園保姆恩給基金.....552  
 第四七〇表 町村立小學校公立實業補習學校教員及公立幼稚園保姆恩給收支.....553  
 第四七一表 公立學校及公立圖書館職員國庫納金.....553  
 第一六 社 寺  
 第四七二表 神 社.....555

第四七三表 神 職.....555  
 第四七四表 神社會館料供進指定神社.....556  
 第四七五表 神社會館料供進指定神社.....556  
 第四七六表 官祭招魂祭及御陵墓.....557  
 第四七七表 寺 院.....557  
 第四七八表 住 職.....558  
 第四七九表 神道教會所及布教所.....558  
 第四八〇表 佛道教會所及說教所.....559  
 第四八一表 基督教會及布教者.....560  
 第一七 慈 惠 及 褒 賞  
 第四八二表 恤救施行ノ.....563  
 第四八三表 恤救施行ノ二.....563  
 第四八四表 行旅病人及行旅死亡人.....564  
 第四八五表 感化院ノ.....566  
 第四八六表 感化院ノ二.....566  
 第四八七表 感化院ノ三.....567  
 第四八八表 感化院ノ四.....568  
 第四八九表 育 兒.....568  
 第四九〇表 免因保護.....568  
 第四九一表 盲啞教育.....570  
 第四九二表 日本赤十字社宮崎支部.....570  
 第四九三表 愛國婦人會宮崎支部.....571  
 第四九四表 罹災救助.....571  
 第四九五表 褒 賞.....572  
 第一八 衛 生  
 第四九六表 病 院.....573  
 第四九七表 病院患者病類別.....573  
 第四九八表 醫 師.....574  
 第四九九表 藥 劑 師.....574  
 第五〇〇表 產婆、看護婦.....575  
 第五〇一表 鍼灸、按摩營業者.....575  
 第五〇二表 現住者死亡原因ノ一(体性年齡別).....576  
 第五〇三表 現住者死亡原因ノ二(郡別).....580  
 第五〇四表 現住者死亡原因ノ三(体性原因別比例).....584  
 第五〇五表 傳染病ノ一(郡別).....585  
 第五〇六表 傳染病ノ二(職業別).....586  
 第五〇七表 傳染病ノ三(月別).....587  
 第五〇八表 傳染病豫防.....588  
 第五〇九表 傳染病院及隔離病舎.....588  
 第五一〇表 種痘成績.....589  
 第五一一表 壯丁トラホーム花柳病患者.....590  
 第五一二表 特殊業休者トラホーム患者.....591  
 第五一三表 船舶檢疫.....591  
 第五一四表 汚物掃除成績.....592

第五一五表 藥品巡視成績ノ一.....593  
 第五一六表 藥品巡視成績ノ二.....593  
 第五一七表 飲料水検査成績.....594  
 第五一八表 續 泉.....594  
 第五一九表 娼妓健康診斷.....595  
 第五二〇表 盲啞者癲狂者.....596  
 第五二一表 衛生組合.....596  
 第五二二表 衛生法規違反者.....597  
 第五二三表 町村傳染病豫防費縣補助額.....598  
 第一九 警 察  
 第五二四表 警察職員配置ノ一(警察部).....599  
 第五二五表 警察職員配置ノ二(警察署).....599  
 第五二六表 警察職員勤續年數.....600  
 第五二七表 警察賞與.....601  
 第五二八表 巡查俸給額.....601  
 第五二九表 巡查募集及教育.....601  
 第五三〇表 巡查退隱料扶助料其他諸給與.....602  
 第五三一表 臨 檢.....602  
 第五三二表 行政執行件數.....604  
 第五三三表 說諭件數.....605  
 第五三四表 文書取扱及口頭申告受理件數.....606  
 第五三五表 政談集會.....606  
 第五三六表 新聞雜誌.....607  
 第五三七表 火 災.....607  
 第五三八表 失火原因ノ一(署別).....608  
 第五三九表 失火原因ノ二(月別).....609  
 第五四〇表 山林原野火災.....609  
 第五四一表 消防組織.....610  
 第五四二表 銃砲火藥類ノ賣買.....611  
 第五四三表 狩獵免狀下附人員.....611  
 第五四四表 雞 破 船.....612  
 第五四五表 變死ノ一.....613  
 第五四六表 變死ノ二(原因別).....614  
 第五四七表 自殺ノ一(手段月別).....615  
 第五四八表 自殺ノ二(年齡及因由).....615  
 第五四九表 遺失品及拾得品.....616  
 第五五〇表 遺失物件ノ處分.....616  
 第五五一表 檢視檢證.....617  
 第五五二表 未監置精神病患者發病原因.....618  
 第五五三表 救護件數.....619  
 第五五四表 與 行.....619  
 第五五五表 遊 廓.....620  
 第五五六表 旅舍宿泊人.....621  
 第五五七表 警察取締諸業.....621  
 第五五八表 警察取締諸業ノ異動.....624



第五五九表	工場法適用工場ノ一(業態別)	626
第五六〇表	工場法適用工場ノ二(郡別)	627
第五六一表	犯罪發生及檢舉件數	627
第五六二表	犯罪檢舉	632
第五六三表	微罪訓戒處分ノ一(件數)	633
第五六四表	微罪訓戒處分ノ二(科罰書有無及執行程度)	634
第五六五表	盜難被害	635
第五六六表	恐喝詐欺取財被害	636
第五六七表	贓物發見	637
第五六八表	刑ノ執行猶豫	637
第五六九表	警察犯處罰令並諸規則違反件數	641
第五七〇表	警察犯即決處分	645
第五七一表	未成年者喫煙處分	646
<b>第二〇 議 會</b>		
第五七二表	貴族院議員互選權	647
第五七三表	衆議院議員選舉	647
第五七四表	縣會議員選舉	648
第五七五表	郡會議員選舉	648
第五七六表	縣會及縣參事會	649
第五七七表	郡會及郡參事會	649
第五七八表	町 村 會	650
<b>第二一 財 政</b>		
第五七九表	租稅外國庫收入	651
第五八〇表	國庫支出縣經費ノ一	651
第五八一表	國庫支出縣經費ノ二(累年比較)	652
第五八二表	縣郡町村及水利土功組合 歲入歲出決算(累年比較)	658
第五八三表	縣歲入決算ノ一(累年比較)	658
第五八四表	縣歲入決算ノ二(科目別)	658
第五八五表	縣歲出決算ノ一(累年比較)	662
第五八六表	縣歲出決算ノ二(科目別)	664
第五八七表	特別會計ニ屬スル縣歲入歲出決算	668
第五八八表	郡歲入決算	668
第五八九表	郡歲出決算ノ一(累年比較)	670
第五九〇表	郡歲出決算ノ二(郡別)	670
第五九一表	町村歲入決算	672
第五九二表	町村歲出決算	674
第五九三表	普通水利組合費歲入決算	676
第五九四表	普通水利組合費歲出決算	676
第五九五表	水害豫防組合費歲入決算	678
第五九六表	水害豫防組合費歲出決算	679
第五九七表	諸稅負擔額	680
第五九八表	國稅ノ一(收入濟額)	680
第五九九表	國稅ノ二(科目別)	682
第六〇〇表	國稅ノ三(郡別)	684
第六〇一表	國稅ノ四(科目別郡別)	684

第六〇二表	地租細目(收入濟額)	687
第六〇三表	地租納稅人員	688
第六〇四表	所得稅等級別	688
第六〇五表	所得種類別(第三種)	690
第六〇六表	所得稅納稅人員	690
第六〇七表	營業稅納稅人員	691
第六〇八表	營業稅細目	692
第六〇九表	礦業稅種別	693
第六一〇表	戰時利得稅	693
第六一一表	酒造稅種別	694
第六一二表	醬油造石稅及自家用醬油稅	695
第六一三表	國稅滯納人員及稅額	696
第六一四表	國稅滯納處分	697
第六一五表	縣稅(收入濟額)	698
第六一六表	縣稅營業稅雜種稅	699
第六一七表	縣稅滯納人員及稅額	700
第六一八表	縣稅滯納處分	702
第六一九表	縣稅徵收成績ノ一(稅目別)	703
第六二〇表	縣稅徵收成績ノ二(郡別)	703
第六二一表	縣稅脫稅檢舉ノ一(科目別)	705
第六二二表	縣稅脫稅檢舉ノ二(郡別)	706
第六二三表	町村稅(收入濟額)	706
第六二四表	町村稅課率	707
第六二五表	町村稅滯納人員及稅額	708
第六二六表	町村稅滯納處分	708
第六二七表	縣有財產	709
第六二八表	縣有基金及資金	710
第六二九表	郡有財產	711
第六三〇表	町村基本財產	712
第六三一表	町村有財產	712
第六三二表	地方債種類別	714
第六三三表	地方債利率別	714
第六三四表	縣 債	715
第六三五表	郡 債	715
第六三六表	町村債目的別	716
第六三七表	町村債利率別	716
第六三八表	水利組合債	718
<b>第二二 官公吏及文書</b>		
第六三九表	縣官吏職員ノ一	719
第六四〇表	縣官吏職員ノ二(階級別)	719
第六四一表	郡官吏職員ノ一(郡別)	721
第六四二表	郡官吏職員ノ二(階級別)	722
第六四三表	町村吏員	722
第六四四表	受發文書	723
第六四五表	令達件數	724

# 總 覽



總覽

地

第一 土

地勢 宮崎縣ハ九州ノ東南端ニ位シ日向國ニ屬ス東經百三十度四十二分ヨリ百三十一度五十三分ニ及ビ北緯三十一度二十一分ヨリ三十二度五十分ノ間ニ位置ス北ハ大分縣ニ隣リ西ハ山脈連互シテ熊本縣ノ境ヲ劃シ西南ハ鹿兒島縣ニ接シ東方ハ一帯日向洋ニ面シテ展開ス國中ニ派ノ山脈アリ一ハ西北ヨリ起リ祖母岳市房山等ノ高峰ヲ連テ南ニ走リ一ハ西南ニ崛起シ霧島山脈ノ高千穂峯韓國岳ノ峻岳ヲ爲シ蟠屈シテ海ニ入ル其間數十條ノ河川皆東奔シテ海ニ注グ五ヶ瀬川美々津川一ツ瀬川大淀川等ハ流路二十里以上ニ涉リ舟筏ノ便アリ海岸線ノ延長ハ七十七里ニ及ヒ十餘ノ港灣其ノ間ニ點在ス其ノ重ナルモノヲ舉クレハ今町外浦油津内海赤江福島蚊口浦美々津細島土々呂市振宮野浦島野浦等ナリ就中北部ニ於テ土々呂細島中部ニ於テ内海南部ニ於テ油津ノ諸港ハ定期航路ノ汽船常ニ出入ス

國內西部ハ荒蕪遠ク互リテ開拓ノ餘地尙頗ル饒カニ東部ハ土地概ネ平坦ニシテ田園開ケ交通亦便ナリ國有鐵道宮崎本線ハ宮崎ヨリ都城ヲ經テ九州本線ト吉松驛ニ連絡シ宮崎妻間ハ妻輕便線トシテ經營セラル又大淀驛ヨリ内海港ニ至ル社營輕便鐵道ハ海陸ノ連絡ヲ保テ飭肥油津港間又縣營輕便鐵道ヲ經營ス而シテ本縣沿岸ヲ縱貫シテ大分ニ通スル日豐線ハ目下工事中ナリ地味ハ西北地方稍礫礫ナレトモ概シテ肥沃最モ農作ニ適シ西方及南方ノ山地ハ造林ニ適ヒ廣濶ナル縣内國有林ハ將來人口ノ増加ト交通機關ノ完備ト相俟テ無限ノ寶庫タリ

地質 本縣地質ノ最大面積ヲ占ムルモノハ秩父古生層及中生層ニシテ東臼杵西臼杵兩郡ハ主トシテ前者ニ屬シ兒湯郡ノ大部分及西諸縣東諸縣兩郡北部ノ地方ハ概ネ後者トシ西諸縣北諸縣ノ郡界ニ當レル山地ニ於テ又之ヲ見ル而シテ之ニ亞グモノハ西諸縣北諸縣ノ大部分ヲ占ムル火山灰ニシテ斑岩ハ東西臼杵郡ノ北部及東臼杵兒湯ノ郡界ニ分布セラレ南那珂郡ノ大部分及宮崎郡ノ南端ハ第三紀層ニシテ兒湯郡宮崎郡ノ沿岸ハ重ニ第四紀古層ニ屬シ宮崎郡東諸縣郡ノ平坦部ハ第三紀層第四紀層及新古層互ニ錯綜シテ點在セ



リ又石灰岩ハ西白杵郡ノ山間ニ於テ僅カニ數條ノ帶狀ヲ爲セルノミ  
面積廣表 本縣管内ハ東西十七里餘南北四十里ニ涉リ分テ宮崎、南那珂、北諸  
縣、西諸縣、東諸縣、兒湯、東白杵、西白杵ノ八郡トシ百ヶ町村ニ區劃ス此面積五百  
一方里七三アリ其ノ五割一分三厘ハ民有々租地ニシテ免租地及年期地ハ二  
分八厘ニ相當シ爾餘ノ四割五分九厘ハ官有地ナリトス而シテ官有地ノ大部  
分ハ森林原野ニシテ民有々租地ノ内田ハ一九・六六%畑ハ三〇・一〇%宅地ハ  
二・八六%ニシテ山林原野ハ四七・三四%其他〇・〇四%ノ割合ナリ(第一圖參照)但  
以上ノ計算ハ土地臺帳面積ニ依ルモノナルヲ以テ實際ニ於テハ山林原野ノ  
面積更ニ大ナルヲ想像セサルヘカラス  
又各郡中面積ノ大ナルハ東白杵郡ノ百十五方里二〇ヲ最トシテ小ナルハ東  
諸縣郡ノ二十五方里四四トス(第一圖參照)

### 第二 氣候

氣温 本縣管内ハ大体ニ於テ氣候温和ニシテ各地ノ氣温甚シキ懸隔ヲ見スト  
雖地形南北ニ長ク東ハ太平洋ニ面シ暖流近ク流ル、ニ反シ西ハ山嶽重疊シ  
テ標高一千米突ニ達スルモノ尠カラサルヲ以テ自ラ其趣ヲ異ニセルモノア  
リ即チ管内ノ高温部ハ南那珂郡ノ南部ニシテ星倉ニ於テ觀測シタル本年平  
均温度ハ十七度ヲ示シ四月ヨリ八月ニ至ル日射旺盛ノ時期ヲ除ク外ハ各月  
最高温タリ蓋シ日射旺盛ナルトキハ内陸ハ晝間ノ温度海岸部ヨリ著シク高  
キニ因リ高温部ハ内陸ニ向テ北上スル傾向ヲ呈ス又低温部ハ西白杵郡西北  
部ニシテ三田井ニ於テ觀測シタル平均温度ハ十四度一ヲ示シ單ニ十月ニ於  
テ神門附近ニ移動シタル外ハ常ニ三田井附近ニ固定ス(第一圖參照)  
而シテ本年氣温ハ全年ヲ通シテ平年ニ比シ高岡、岡富ヲ除ク各地ハ約一度以  
内過低ニシテ就中一月ハ二度乃至四度過低ナリ次ニ高極低極ノ温度ヲ見レ  
ハ高極ハ各地共三十四度以上ニシテ夏季ノ最高極ハ小林ニ現ハレ冬季ノ最  
高極ハ星倉ニ現ハル低極ハ各地共氷點以下ナラサルハナク最低極度ハ四季  
ヲ通シテ内陸部ニ現ハレ特ニ小林ニ於テ最低極ハ觀測サレ氷點以下十一度  
一分タリ

降水量 本年降水ハ一般ニ前年ニ比シ多量ニシテ前年ノ星倉ニ於ケル二千八  
百四十九耗八ニ對シ本年ハ尾八重ノ三千七百十四耗三ヲ示セリ而シテ三千  
耗以上ニ達セシハ北河内須木村所、尾八重、神門、田代、下福良等ニシテ最モ寡カ  
リシハ山蔭ノ千六百二十四耗ニトス(第一圖參照)而シテ年中最モ多雨ナリシハ  
七月ニシテ神門ニ於テハ月量千七十三耗四ヲ算シ尾八重ノ千五十八耗七之  
ニ亞ク又日量最多ハ九月十三日ニ於ケル星倉ノ三百九十五耗ヲ最トシ村所  
ニ於ケル七月十日ノ三百五十四耗ニ之ニ亞ク而シテ降水日數ノ最モ多カリ  
シハ高原ノ百八十二日ヲ最トシ平年ニ比シ六十三日多ク最モ少カリシハ  
岡富ノ百十九日トス

### 第三 戶口

現住戶數及人口 大正七年末管内戶數ハ十萬九千八百六十二戶ニシテ現住人  
口六十四萬八千八百六十三人ヲ算シ一戶平均五人九分一厘ニ相當ス之ヲ面  
積ニ比例セハ一方里僅カニ千二百九十三人ノ割合ニシテ各郡中密ナルハ次  
表ノ如ク宮崎郡ヲ最トシ北諸縣郡之ニ亞キ最モ疎ナルハ西白杵郡ナリトス  
(第二圖參照)而シテ男女ノ權衡ハ女百ニ付男百人九四ニシテ比較的女子多キヲ  
見ル就中宮崎郡ノ如キハ女子ノ數男子ヲ超越シ女百中男九十九人三〇ノ割  
合ナリ

郡名	面積	現住戶數	現住人口				一方里ノ平均人口
			男	女	計	女百ニ付男	
宮崎	31.24	18,634	50,044	50,396	100,440	99.30	3,215
南那珂	54.07	13,223	40,916	39,894	80,810	102.56	1,495
北諸縣	49.45	17,303	55,976	55,909	111,885	100.12	2,263
西諸縣	60.71	11,814	32,649	32,020	64,669	101.96	1,065
東諸縣	25.44	6,604	18,365	18,312	36,677	100.29	1,442
兒湯	75.45	14,930	41,796	41,532	83,328	100.64	1,104
東白杵	115.20	20,239	61,311	60,607	121,918	101.16	1,058
西白杵	90.17	7,115	24,887	24,249	49,136	102.63	545
合計	501.73	109,862	325,944	322,919	648,863	100.94	1,293



年齢構成 現住人口ノ年齢構成ハ之ヲ大別シテ總數ニ對スル分節比例ヲ算出スレハ十五歳未満ノ幼齡者ハ三五九・九%ニシテ比較的多數ナリト雖十五歳以上六十歳未満ノ中年者ハ五五三・四%ヲ示シ全國ノ平均ニ及ハス而シテ六十歳以上ノ老齡者ハ八六七%アリテ少數ナリト云フヘカラス即チ中年者タル生産的年齡者ハ少數ニシテ不生産的年齡階級ニ屬スル老幼者多數ナルハ注目スヘキ現象ナリトス之ヲ各郡ニ就テ見レハ次表ノ如ク生産的年齡者ノ多數ナルハ宮崎郡ニシテ最モ少數ナルハ北諸縣郡ナリト雖同郡ハ十五歳未満ノ幼齡者頗ル多ク四〇七・一%ノ高率ヲ占ムルニ影響スルモノニシテ常ニ出生率最モ高率ナルニ拘ハラス死亡率比較的高カラサルニ因ルモノナリ

郡名	實數			計	分節比例		
	生産的年齡 十五歳以上 六十歳未満	不生産的年齡 十五歳未満	六十歳以上		生産的年齡 十五歳以上 六十歳未満	不生産的年齡 十五歳未満	六十歳以上
宮崎	57,454	34,129	8,847	100,440	57.21	33.98	8.81
南那珂	44,620	28,716	7,474	80,810	55.22	35.53	9.25
北諸縣	58,600	45,551	7,734	111,885	52.38	40.71	6.91
西諸縣	35,472	24,416	4,781	64,669	54.85	37.76	7.39
東諸縣	20,418	12,849	3,410	36,677	55.67	35.03	9.30
兒湯	46,896	28,616	7,816	83,328	56.28	34.34	9.38
東白杵	68,316	42,015	11,587	121,918	56.04	34.46	9.50
西白杵	27,274	17,268	4,594	49,136	55.51	35.14	9.35
合計	359,060	233,560	56,243	648,863	55.34	35.99	8.67

每五歳階級ニ分テタル人口千ニ對スル比例ヲ幼年級ヨリ順次排列スレハ第二圖ノ如ク基底ノ發達シタル二等邊三角形ニ近キ形狀ヲ呈シ發達の定型ヲ示セリ而シテ其ノ凹陷ヲ現ハセルハ二十歳以上二十五歳階級ヨリ三十五歳以上四十歳階級ニシテ之ヲ探究スレバ兵役並ニ都會人口集中ノ影響主因タルヘシ

増加率 本年末人口ヲ前年ニ比スレハ六千四百二十四人ノ増加ニシテ既往二十ヶ年ヲ比較セハ次表ノ如ク明治三十七年ノ變調ヲ除ク外逐年増加セサルハナク其ノ趨勢年ト共ニ益顯著トナリ明治三十二年ヲ百トシタル指數ハ百三十八・三ニ相當ス (第三圖參照)

年次	本籍人口	現住人口			増加率 人口千ニ付 (一ハ減)	指數
		男	女	計		
大正七年末	627,910	325,944	322,919	648,863	10.00	138.3
大正六年末	620,763	323,395	319,044	642,439	16.90	137.0
大正五年末	612,394	318,090	313,674	631,764	15.29	134.7
大正四年末	602,879	313,101	309,148	622,249	19.23	132.7
大正三年末	591,057	308,199	302,311	610,510	25.79	130.2
大正二年末	578,429	300,034	295,126	595,160	19.99	126.9
大正元年末	567,342	294,435	289,059	583,494	21.57	124.4
明治四十四年末	556,557	288,421	282,753	571,174	19.11	121.8
明治四十三年末	547,539	283,455	277,000	560,455	17.56	119.5
明治四十二年末	538,377	278,117	272,674	550,791	16.63	117.4
明治四十一年末	529,809	273,465	268,316	541,781	15.24	115.5
明治四十年末	520,476	269,593	264,055	533,648	22.04	113.8
明治三十九年末	510,936	263,922	258,220	522,142	23.28	111.3
明治三十八年末	504,180	255,595	254,667	510,262	18.50	108.8
明治三十七年末	497,089	250,038	250,957	500,995	-0.34	106.8
明治三十六年末	490,269	254,013	247,153	501,166	20.18	106.8
明治三十五年末	483,851	249,103	242,151	491,254	16.59	104.7
明治三十四年末	474,864	245,438	237,801	483,239	11.78	103.0
明治三十三年末	467,076	242,753	234,858	477,611	18.20	101.8
明治三十二年末	460,431	238,827	230,245	469,072	10.94	100.0

而シテ本年ニ於ケル増加率ハ人口千ニ付十人〇〇ニシテ最近五ヶ年間平均一ヶ年ノ増加率ハ十七人四分四厘ニ相當シ全國ニ於ケル最近調査ノ増加率 (自大正二年平均一ヶ年) 十二人〇分六厘ニ比スレハ遙カニ高率ナリトス今各郡ニ就テ既往十五ヶ年間毎五ヶ年平均一ヶ年ノ増加率ヲ比較スレハ次表ノ如クニシテ北諸縣、西諸縣ノ兩郡ハ常ニ著シキ高率ヲ保チテ發達シツ、アリ然ルニ南那珂、東諸縣、東白杵、西白杵ノ各郡ニ於テ最近五ヶ年平均著シク低率ナルハ大正七年ニ於ケル整理ノ影響主因タルヘシ (第三圖參照)



郡 名	自大正三年至大正七年 五ヶ年間平均一ヶ年		自明治四十二年至大正二年 五ヶ年間平均一ヶ年		自明治三十七年至同四十一年 五ヶ年間平均一ヶ年	
	増加實數	増加率	増加實數	増加率	増加實數	増加率
宮 崎	1,899	20.09	1,794	21.01	1,242	15.96
南 那 珂	693	8.83	1,136	15.38	956	13.98
北 諸 縣	3,152	30.87	2,355	26.48	2,043	23.18
西 諸 縣	1,855	31.47	1,553	30.72	984	22.11
東 諸 縣	356	10.06	498	18.95	415	13.36
兒 湯	1,660	21.27	1,472	20.87	790	12.14
東 白 杵	656	5.48	1,236	10.78	1,305	12.04
西 白 杵	470	9.88	637	14.20	388	9.18
合 計	10,741	17.44	10,676	18.97	8,123	15.74

人口動態 本縣ニ於ケル人口動態ニ就テ觀ルニ現住者ニ關スル材料ヲ缺クヲ以テ現在人ニ就キ内閣統計局ノ調査シタル所ニ依レハ大正六年ノ婚姻組數ハ人口千ニ付七・四六ニシテ離婚ハ〇・八三ニ相當ス而シテ婚姻百ニ對スル離婚ハ一一・〇七ヲ算シ未タ低率ナリトハ云フ能ハサルモ既往ノ趨勢ヲ觀レハ年ヲ逐テ減少セリ又出生(生産)ハ人口千ニ付三一・三六ニシテ全國ノ生産率三二・三五ニ比スレハ甚タ劣ルト雖モ一面死亡率ハ更ニ一層低ク僅カニ一七・三九ニ過キサルヲ以テ全國ノ死亡率二一・四一ニ比スレハ遙カニ低率ナリ從テ生産死亡ノ差増率一三・九七ハ全國ノ差増率一〇・九四ニ比シ高率ヲ示シ年々昇騰ノ趨勢ヲ以テ人口増加ノ主因ヲ爲セルハ喜フヘキ現象ナリトス(第三圖參照)

#### 第四 產 業

生産額 大正七年管内生産物ノ總價額ハ九千七萬七千七百十七圓ニシテ農産物ヲ以テ第一位トシ林産物、工業物之ニ亞グ之ヲ百分比例ヲ以テ示セハ農産物ハ五六・三〇%ニシテ半額以上ヲ占メ林産物ノ二三・三九%、工業物ノ一四・七八%之ニ亞キ畜産物ハ二・四七%、水産物ハ二・三五%、鑛産物ハ〇・七一%ノ割合ナリ之ヲ前年ニ比スレハ總額ニ於テ二千七百四十五萬五千七百十四圓ヲ増加シ既往十ヶ年ニ比較スレハ時ニ消長ナキニアラスト雖著シキ増加ニシテ次表ノ如ク明治四十二年ヲ百トシタル指數ハ約三百四十九ニシテ實ニ開墾以來ノ新記録ナリトス

次 年	農 産 物	畜 産 物	林 産 物	水 産 物	工 産 物	鑛 産 物	合 計	指 數
大 正 七 年	50,717,954	2,227,325	21,069,073	2,113,965	13,311,852	633,948	90,077,117	349.0
大 正 六 年	36,100,680	1,520,410	11,784,644	1,769,913	9,435,823	2,009,933	62,621,403	242.6
大 正 五 年	24,174,411	1,053,989	6,477,440	1,135,829	6,790,310	2,178,667	41,810,646	162.0
大 正 四 年	18,885,178	885,264	5,419,987	1,803,362	5,831,144	1,338,634	34,164,569	132.4
大 正 三 年	18,545,681	928,426	5,450,083	1,980,780	5,211,607	999,937	33,116,514	128.3
大 正 二 年	29,142,321	930,712	5,622,943	1,930,495	6,092,681	1,242,181	44,931,333	174.2
大 正 元 年	25,905,463	934,183	5,590,779	1,838,966	5,047,124	999,034	40,316,549	156.2
明治四十四年	17,894,800	811,395	4,705,547	1,297,014	4,744,464	772,081	30,225,301	117.1
明治四十三年	18,504,238	756,576	3,924,076	1,558,419	4,287,476	754,232	29,785,017	115.4
明治四十二年	14,380,251	741,787	3,911,654	1,212,189	4,697,467	867,337	25,810,685	100.0

之ヲ各郡ニ就テ觀レハ次表ノ如ク總額ニ於テハ北諸縣郡ヲ首位トシ兒湯郡之ニ亞ギ最モ寡ナルハ東諸縣郡及西白杵郡トス(第四圖參照)而シテ農産物ハ北諸縣郡ヲ第一位トシ宮崎郡之ニ亞ギ畜産物モ亦北諸縣郡ヲ首位トシ東白杵郡之ニ亞ギ林産物ハ兒湯郡ヲ第一位トシ東白杵郡之ニ亞ギ工業物ハ北諸縣郡ヲ第一位トシ宮崎郡之ニ亞ギ水産物ハ東白杵郡鑛産物ハ西白杵郡其ノ大部分ヲ占ム

郡 名	農 産 物	畜 産 物	林 産 物	水 産 物	工 産 物	鑛 産 物	合 計
宮 崎	7,902,167	248,467	1,961,902	200,657	2,987,668	—	13,300,861
南 那 珂	5,144,839	181,535	2,644,881	659,055	1,079,311	—	9,709,621
北 諸 縣	10,945,338	457,871	2,669,801	9,902	3,206,859	—	17,289,781
西 諸 縣	5,997,562	327,722	2,547,814	7,279	502,711	71,561	9,454,649
東 諸 縣	3,816,913	177,398	836,150	17,078	685,148	—	5,562,687
兒 湯	7,490,789	248,808	5,090,400	156,874	2,238,326	840	15,226,037
東 白 杵	6,907,187	335,034	3,669,686	1,050,785	1,731,482	90,037	13,784,211
西 白 杵	2,513,159	250,490	1,618,499	12,335	880,337	474,510	5,749,270
合 計	50,717,954	2,227,325	21,069,073	2,113,965	13,311,852	633,948	90,077,117

重要物産 本縣重要物産ハ米ヲ以テ第一位トシ丸材及角材之ニ亞ギ藪挽材、麥木炭、蠶絲、甘藷、酒類、薪、魚類、大豆等何レモ百萬圓以上ヲ算ス價額十萬圓以上ノ産額アルモノヲ列舉スレハ即次表ノ如シ(第五圖參照)



品目	數量	價額	品目	數量	價額
米	885,807 <sup>石</sup>	27,264,204 <sup>円</sup>	西瓜	1,132,040 <sup>個</sup>	238,023 <sup>円</sup>
丸材及角材	3,832,957 <sup>石</sup>	8,034,855	木製品	—	237,484
繭	73,118 <sup>石</sup>	5,500,108	土石類	—	234,581
挽材	3,008,884 <sup>石</sup>	5,163,266	節類	29,214	216,689
麥	304,044 <sup>石</sup>	4,937,737	遠洋漁業	203,960	208,918
木炭	23,049,124 <sup>石</sup>	4,076,998	織物	—	204,732
蠶絲	51,296	3,911,264	葉繩	675,330 <sup>個</sup>	197,249
甘蔗類	37,094,337	3,602,800	牛蒡	733,767 <sup>石</sup>	194,412
酒類	44,224 <sup>石</sup>	3,031,770	茄	1,071,313	194,178
薪類	62,272,353 <sup>石</sup>	2,036,629	製麻	51,538	193,120
魚類	—	1,435,567	刃物類	—	189,228
大豆	74,591 <sup>石</sup>	1,405,691	疊	102,470 <sup>枚</sup>	183,749
醬油	39,958	941,036	桑苗	22,674,054 <sup>本</sup>	182,194
粟	60,048	873,211	下駄	822,041 <sup>個</sup>	172,012
蘿蔔	12,310,377 <sup>石</sup>	834,931	櫛	520,330 <sup>石</sup>	166,863
蕎麥	55,241 <sup>石</sup>	799,335	油類	957 <sup>石</sup>	166,535
芋	49,34,384 <sup>石</sup>	675,568	砂糖	1,132,572 <sup>石</sup>	156,273
南類	468,519 <sup>石</sup>	654,623	小豆	6,994 <sup>石</sup>	153,907
船	91 <sup>艘</sup>	648,020	筍	1,018,598 <sup>石</sup>	152,468
馬	7,777 <sup>頭</sup>	596,582	漬菜	1,607,252 <sup>石</sup>	149,118
鶏卵	25,500,624 <sup>個</sup>	592,178	樽丸	26,932 <sup>石</sup>	149,117
綠肥用作物	52,493,520	565,097	柑橘	427,737 <sup>石</sup>	147,778
菓子	280,780	544,044	機械製麥粉	792,838 <sup>石</sup>	142,983
銅	—	521,587	屠牛	1,571 <sup>頭</sup>	137,561
紙類	—	491,619	竹材	302,521 <sup>石</sup>	137,039
茶	—	460,259	南爪	785,239 <sup>石</sup>	127,931
菜種	19,993 <sup>石</sup>	400,042	肥料	351,545	126,337
瓦	11,269,875	365,013	楮	265,630	115,919
玉蜀黍	18,816 <sup>石</sup>	316,780	魚類外水産動物	—	103,675
産牛	5,259 <sup>頭</sup>	314,912	生柿	626,167	102,467
柴草	24,542,090 <sup>石</sup>	282,514	樹皮	—	101,352
蠶種	6,033,720 <sup>個</sup>	279,849			

而シテ其ノ重ナルモノニ就キ既往ノ消長ヲ一ヨ目瞭然タラシムル爲メ明治四十二年ノ價額ヲ百トシタル指數ヲ以テ比較スレハ次表ノ如シ

年次	米	丸材及角材	繭	挽材	麥	木炭	蠶絲	甘蔗	酒類	薪
大正七年	359.1	452.9	742.5	728.8	387.6	772.8	353.4	369.8	157.5	685.5
大正六年	262.2	245.0	521.8	350.8	215.9	457.1	274.7	224.4	114.5	354.7
大正五年	167.6	122.0	301.5	186.8	120.9	207.1	161.5	158.1	90.2	296.3
大正四年	127.3	104.8	154.3	158.3	121.9	155.8	85.7	137.2	97.0	236.1
大正三年	128.0	90.6	97.3	155.8	125.5	215.8	38.0	160.9	114.4	243.3
大正二年	226.5	105.4	185.2	179.3	161.3	208.3	105.0	259.5	113.3	191.2
大正元年	198.3	130.7	160.1	152.0	191.4	180.8	91.0	210.2	97.0	150.8
明治四十四年	122.1	101.2	146.6	115.4	108.3	122.7	100.3	143.1	94.8	150.5
明治四十三年	140.6	85.3	113.0	90.2	89.3	113.0	103.1	119.2	72.9	141.5
明治四十二年	100.0	100.0	100.0	100.0	100.0	100.0	100.0	100.0	100.0	100.0

米ハ本縣農産物中最モ重要ナルモノニシテ其生産額縣下物産中第一位ヲ占メ年々總生産額ノ三割乃至四割ニ相當スルヲ以テ之カ豊凶ハ縣經濟上至大ノ關係ヲ有ス從テ之カ調査ニ於テモ精確ヲ要スルハ勿論ナリト雖從來ノ調査方法ハ不充分ノ感ナキニアラザルヲ以テ之ヲ革メ大正六年訓令第二十八號ヲ以テ米麥産額坪別調査手續ヲ制定シ比較的事實ノ真相ヲ得ルニ適切ナリト認ムル方法ヲ以テ縣下一齊ニ實地調査ヲ施行シタル結果其正確ナル點ニ於テハ從前ノ調査ニ比シ一歩ヲ進メタルヲ信ス而シテ大正七年ノ作付段別ハ五萬千三十八町一段ニシテ産額ハ八十八萬五千七百七十五石價額二千七百二十六萬四千二百四圓ヲ算シ之ヲ平年ニ比スレハ作付段別千五百八町七段ヲ増シ産額八千九百六十七石價額千二百九十五萬七千五百八十一圓ノ増加ヲ示セリ然ルニ一段歩ノ收穫高ハ一石七斗三升六合ニ當リ平年ニ比シ三升四合ノ減收ナリ而シテ之ヲ前年ト比較スルニ作付段別收穫高一段收穫高共ニ少キモ價額ニ於テハ實ニ七百三十五萬九千二百二十六圓ノ増加ナリ蓋シ本年ノ作柄ハ插秧以來概シテ生育良好ナリシガ暴風雨被害ニ依リ幾分ノ減收ヲ見タリ然ルニ價額ニ於テハ漸次米價騰貴ノ結果以上ノ増額ヲ見タリ由來本縣ハ土地廣濶地味概シテ肥沃加フルニ氣候適順ニシテ最モ米作ニ適



スト雖人口稀薄ニシテ勞力ノ不足ヲ感シ耕耘上遺憾ノ點尠カラサリシカ年來移民招來ニ關シ種々劃策スル所アリテ勞力ノ補充耕地ノ増加等ニ努メ又一面品質ノ向上ヲ圖リ種籾ノ鹽水撰、水稻原々種ノ配付、品種ノ統一、共同苗代ノ設置、栽培法、籾乾燥法ノ改善、採種田ノ設置、農具改良普及、害蟲驅除豫防、立毛俵米品評會ノ開催、其他農業倉庫ノ經營、共同販賣ノ獎勵等各方面ニ涉リテ銳意改善發達ノ方法ヲ講シタル結果今ヤ市場ニ於ケル日向米ノ聲價頓ニ發揚シ全國優良米ノ班ニ列スルニ至レリ茲ニ既往十ケ年間ニ於ケル作付段別收穫高價額ノ消長ヲ示セハ次表ノ如シ(第六圖參照)

年 次	作 付 段 別	收 穫 高	一 段 步 收 穫 高	價 額
明治四十二年	45,387.8	749,390	1.651	7,592,200
明治四十三年	47,150.1	842,831	1.788	10,677,517
明治四十四年	47,717.4	642,112	1.346	9,266,118
大正元年	48,186.3	819,821	1.701	15,052,915
大正二年	48,775.9	983,638	1.914	17,195,594
大正三年	49,723.5	869,880	1.749	9,716,122
大正四年	49,838.1	823,328	1.652	9,663,404
大正五年	50,319.2	941,249	1.871	12,722,522
大正六年	51,113.3	937,374	1.834	19,905,078
大正七年	51,038.1	885,775	1.736	27,264,204
平 年 作	49,529.4	876,808	1.770	14,306,623

又本年産額ヲ各郡ニ就テ見レハ次表ノ如ク總收穫高ノ最モ多キハ北諸縣郡ヲ第一位トシ宮崎郡之ニ亞ギ一段歩當リニ於テモ亦北諸縣郡ヲ首位トシ東諸縣之ニ亞ク(第六圖參照)

郡 名	作 付 段 別	收 穫 高	一 段 步 收 穫 高	價 額
宮 崎	7,776.8	135,521	1.743	4,309,309
南 那 珂	6,128.5	102,890	1.679	3,545,557
北 諸 縣	9,788.0	198,598	2.023	5,705,176
西 諸 縣	7,187.6	128,554	1.789	3,870,480
東 諸 縣	4,110.2	76,040	1.850	1,969,746
兒 湯	8,210.0	119,947	1.460	3,647,761

郡 名	作 付 段 別	收 穫 高	一 段 步 收 穫 高	價 額
東 白 杵	6,276.7	95,721	1.541	3,237,327
西 白 杵	1,560.3	27,504	1.763	978,848
合 計	51,038.1	885,775	1.736	27,264,204

### 第五 教 育

大正七年度學齡兒童ノ總數ハ十一萬千九百四十八人ニシテ内既ニ就學ノ始期ニ達シタル者九萬六千三百十五人ナリ之ヲ前年ニ比スレハ千八百二十三人ヲ増加シ其ノ就學及出席ニ付テハ之カ督勵ニ努メタル結果漸次良好トナリ今ヤ就學歩合百中九十八人九分八厘ニ達セリ然ルニ本年度出席歩合ハ百中九十四人四分一厘ニシテ前年ニ比シ甚タシク底下セルハ流行性感胃ノ影響主因タルベシ尙貧困兒童ノ就學ニ付テハ特ニ郡町村ニ於テ學用品ノ給與ヲ爲ス等相當保護獎勵ノ方法ヲ講シ國民教育ノ普及發達ヲ圖リツ、アリ茲ニ既往十ケ年間ニ於ケル就學及出席歩合ヲ比較セハ次ノ如シ(第七圖參照)

年 度	就 學 步 合			出 席 步 合 (附於及小學校)		
	男百ニ付	女百ニ付	男女百ニ付	男百ニ付	女百ニ付	男女百ニ付
大正七年度	99.34	98.91	98.98	95.25	93.51	94.41
大正六年度	99.23	98.48	98.87	96.65	95.16	95.94
大正五年度	99.35	98.62	99.00	96.71	95.35	96.07
大正四年度	99.35	98.65	99.02	96.32	94.83	95.61
大正三年度	99.38	98.43	98.92	96.34	94.81	95.61
大正二年度	99.35	98.47	98.93	96.61	94.92	95.80
大正元年度	99.33	98.45	98.91	95.51	94.38	95.49
明治四十四年度	99.28	98.34	98.83	96.61	94.78	95.74
明治四十三年度	99.32	98.33	98.84	96.45	94.27	95.40
明治四十二年度	99.34	98.31	98.85	95.85	94.74	95.87

小學校ハ通學ノ便否教育上ノ利弊ヲ考査シ適當ニ施設シ本年度末ニ於テハ公立二百六十六校私立二校分教場三十八ヲ算ス内尋常小學校ハ百五十六校尋常高等小學校ハ百十二校ニシテ之ヲ前年度ニ比スレハ尋常小學校ニ於テ三校ヲ減シ尋常高等小學校ニ於テ二校ヲ増ス又兒童數ハ九萬三千六百四十六人ニシテ前年ニ比シ二千四百十四人ヲ増加ス之ヲ千九百五十三學級ニ編制シ一學級平均四十七人九分ニ當ル教員數ハ二千二百十四人ニシテ内本科正教員千五百



六十五人ヲ占メ十學級ニ付平均八人ノ割合ナリトス又各學校、教員、生徒入學者及卒業生ノ數ヲ掲クハ次表ノ如クニシテ前年ニ比シ校數ニ於テハ實業補習學校四十八乙種工業學校一ヲ増シ各種學校、幼稚園ハ各一校ヲ減シタリト雖生徒ハ逐年増加シ訓育ノ方法トシテハ專ラ學力ノ進歩徳性ノ涵養ニ努メツ、アリ (第七圖及八圖參照)

種 別	校 數	教 員	生徒(兒童幼兒)	入 學 者	卒 業 者	
小 學 校	尋常小學校	156	669	25,748	4,732	3,391
	尋常高等小學校	112	* 6 1,545	67,898	15,785	11,343
師 範 學 校	1	21	459	143	128	
中 學 校	3	* 5 58	1,262	319	194	
高 等 女 學 校	4	* 1 37	745	226	170	
	△ 1	△ 7	△ 184	△ 85	△ 102	
實業學校	甲種農業	2	* 1 29	459	180	123
	乙種農業	5	21	346	196	127
	乙種工業	1	* 1 6	66	20	28
	乙種商業	1	4	126	59	28
	徒 弟	2	* 1 15	295	88	68
實業補習	149	*705 22	11,666	6,202	1,357	
各 種 學 校	4	* 7 18	342	332	270	
幼 稚 園	5	11	287	198	174	

本表ハ私立ニ係ルモノヲ含ム又教員ノ欄ニ印アルモノハ兼務者ニシテ高等女學校ニ△印アルモノハ實科高等女學校ナリ

大正七年度公學費ノ總額ハ百三十七萬六千五百六十九圓ニシテ之ヲ費途ニ依リ區分スレハ小學校費九十二萬二千五百五十一圓、師範學校費八萬二百十七圓、中學校費十四萬五千七十五圓、高等女學校費三萬八千三十六圓、實業學校費十萬六千四百十圓、各種學校費二百九十四圓、幼稚園費七百二十五圓、圖書館費九千八百五圓、其ノ他諸費七萬三千八百五十六圓トス而シテ之レカ費用ノ負擔ニ依リ區分スレハ縣費三十四萬二百三十三圓、郡費六萬六千三百六十七圓ニシテ爾餘ノ九十六萬九千九百六十九圓ハ町村費ナリ之ヲ百分比例ニ依リ示セハ縣費ハ二四・七二%、郡費ハ四・八二%ニシテ町村費ハ七〇・四六%ノ割合ナリ (第七圖參照)

本年度ノ公學費ヲ前年度ニ比スレハ各種學校費ニ於テ百八十六圓ヲ減少シタルト雖小學校費ニ於テ二十二萬五千七百一十一圓ヲ師範學校費ニ於テ一萬八千

四十三圓中學校費七萬四千三百九十九圓高等女學校費ニ於テ一萬三千七百七十二圓實業學校費二萬千七十九圓ヲ増加シ其他幼稚園圖書館及其他ノ諸費ニ於テモ著シク増加シタル結果差引總額ニ於テ三十七萬千三百八十三圓ヲ増加ス今之ヲ既往十ヶ年ニ比較セハ次表ノ如シ (第七圖參照)

年 度	經 費	郡 費	町 村 費	計	現住人口ニ付 公學費負擔
大正七年度	340,233	66,367	969,969	1,376,569	2,122
大正六年度	210,416	63,924	730,845	1,005,185	1,565
大正五年度	191,138	64,835	670,854	926,827	1,467
大正四年度	182,526	46,818	680,997	910,341	1,463
大正三年度	183,492	52,113	674,835	913,440	1,496
大正二年度	184,970	48,593	630,950	864,523	1,453
大正元年年	171,301	47,666	592,390	811,357	1,391
明治四十四年度	161,602	49,627	588,783	795,012	1,392
明治四十三年度	151,188	41,936	587,125	780,249	1,392
明治四十二年度	153,946	45,827	574,865	774,638	1,406

## 第六 財 政

經費 大正七年度國庫支辨ノ縣經費ハ三十萬二千四百十五圓ニシテ內經常部二十七萬三百二十四圓、臨時部三萬二千九十一圓トス之ヲ前年度ニ比較スレハ經常部臨時部共ニ著シク増加シ經常部ニ於テ十四萬三千九百十四圓、臨時部ニ於テ二萬二千十二圓ノ増加ヲ示セリ

本年度縣經費ハ歳入決算額二百十萬九千九百九十八圓歳出總計百四十一萬二千九百四十四圓ニシテ內經常部九十四萬八千四百四十七圓臨時部四十六萬四千四百九十七圓ナリトス之ヲ前年度ニ比スレハ歳入ニ於テ四十三萬二千七百七十五圓ヲ増加シ歳出ニ於テハ縣債費ノ減少ヲ見タリト雖土木費教育費ニ於テ増加ノ結果五萬八千八百八十七圓ヲ増加ス今之ヲ既往十ヶ年ニ比較スレハ次表ノ如ク時ニ消長アリト雖道路水路ノ開鑿産業教育ノ振興ニ伴ヒ逐年經費ノ膨脹ヲ來シ明治四十二年ヲ百トセル指數ハ一七八三ニ相當ス (第九圖參照)



年 度	歲 入			歲 出			指 數
	經 常 部	臨 時 部	計	經 常 部	臨 時 部	計	
大正七年度	1,442,012	667,983	2,109,998	948,447	464,497	1,412,944	178.3
大正六年度	1,154,075	523,148	1,677,223	835,406	519,451	1,354,857	171.0
大正五年度	1,040,513	304,225	1,344,738	815,911	338,067	1,153,978	145.7
大正四年度	1,018,471	298,692	1,317,163	785,636	288,523	1,074,159	135.6
大正三年度	1,033,499	300,140	1,333,639	824,421	376,664	1,201,085	151.6
大正二年度	1,090,832	438,681	1,529,513	746,753	557,845	1,304,599	164.7
大正元年度	1,054,188	430,702	1,484,890	627,852	476,387	1,104,239	139.4
明治四十四年度	894,931	249,733	1,144,664	642,452	407,234	1,049,686	132.5
明治四十三年度	776,606	321,975	1,098,581	483,010	479,469	962,479	121.5
明治四十二年度	736,685	345,113	1,081,798	451,963	340,297	792,260	100.0

郡費ハ歳入總計二十五萬千二百二十四圓歳出總計二十萬九千六百六十五圓ニシテ前年度ニ比スレハ歳入ニ於テ三十二萬五千五百五十五圓歳出ニ於テ主トシテ郡債費ノ減少シタル結果三十三萬二千二百八十三圓ヲ減少ス

町村費ハ歳入二百七十萬三千七百一十一圓歳出二百四十萬三千六百七十圓ニシテ前年度ニ比スレハ歳入ニ於テ五十萬四千九百九十四圓ヲ増加シ歳出ニ於テハ補助費及雜支出ニ於テ減少シタルト雖教育費、役場費、諸稅及負擔ニ於テ増加シタル結果四十四萬五千三百八十一圓ヲ増加ス水利組合費ハ歳入五萬八千四百三十五圓歳出三萬五千五百七十五圓ニシテ之ヲ前年度ニ比較スレハ歳入ニ於テ八千三百八十三圓ヲ増加シ歳出ニ於テモ三千六百四十三圓ヲ増加ス今郡費町村費及水利組合費ノ決算額ヲ既往十ヶ年ニ比較セハ次表ノ如シ(第九圖參照)

年 度	歲 入			歲 出		
	郡 費	町 村 費	水 利 組 合 費	郡 費	町 村 費	水 利 組 合 費
大正七年度	251,124	2,700,371	58,435	209,665	2,403,670	25,575
大正六年度	571,679	2,195,377	50,052	541,948	1,958,289	31,932
大正五年度	430,142	1,892,334	54,769	302,603	1,741,768	48,032
大正四年度	185,132	1,821,116	30,517	163,249	1,688,025	25,191
大正三年度	190,310	1,939,151	33,660	164,553	1,782,978	31,356
大正二年度	176,043	1,815,627	59,163	152,413	1,586,135	56,311
大正元年度	178,780	1,823,135	44,790	158,153	1,590,805	31,805

年 度	歲 入			歲 出		
	郡 費	町 村 費	水 利 組 合 費	郡 費	町 村 費	水 利 組 合 費
明治四十四年度	165,984	1,530,073	21,364	151,579	1,406,004	18,356
明治四十三年度	140,050	1,560,294	20,809	122,829	1,459,236	17,987
明治四十二年度	125,966	1,466,457	19,639	111,634	1,362,271	17,894

諸稅負擔 大正七年度國稅總額ハ二百五十六萬二千七百九十五圓(收入濟額)ニシテ内直接國稅ニ屬スルモノ百五十五萬二千三百三十三圓間接國稅ニ屬スルモノ百一萬六千六百六十二圓ナリ而シテ之ヲ前年度ニ比較スレハ總額ニ於テ二十九萬七千九百九十八圓直接國稅ニ於テ二十六萬五千六百三十六圓ノ増加ナリトス

本年度縣稅ハ百二十一萬二千四百四十八圓ニシテ之ヲ前年度ニ比スレハ二十三萬七千六百五十二圓ヲ増加ス

町村稅ハ百七十四萬八千四百五十九圓ニシテ之ヲ前年度ニ比スレハ二十七萬二千八百三十圓ヲ増加ス

水利組合費ノ賦課ハ二萬二千八百四十一圓ニシテ前年度ニ比スレハ七千九百九十三圓ヲ増加ス

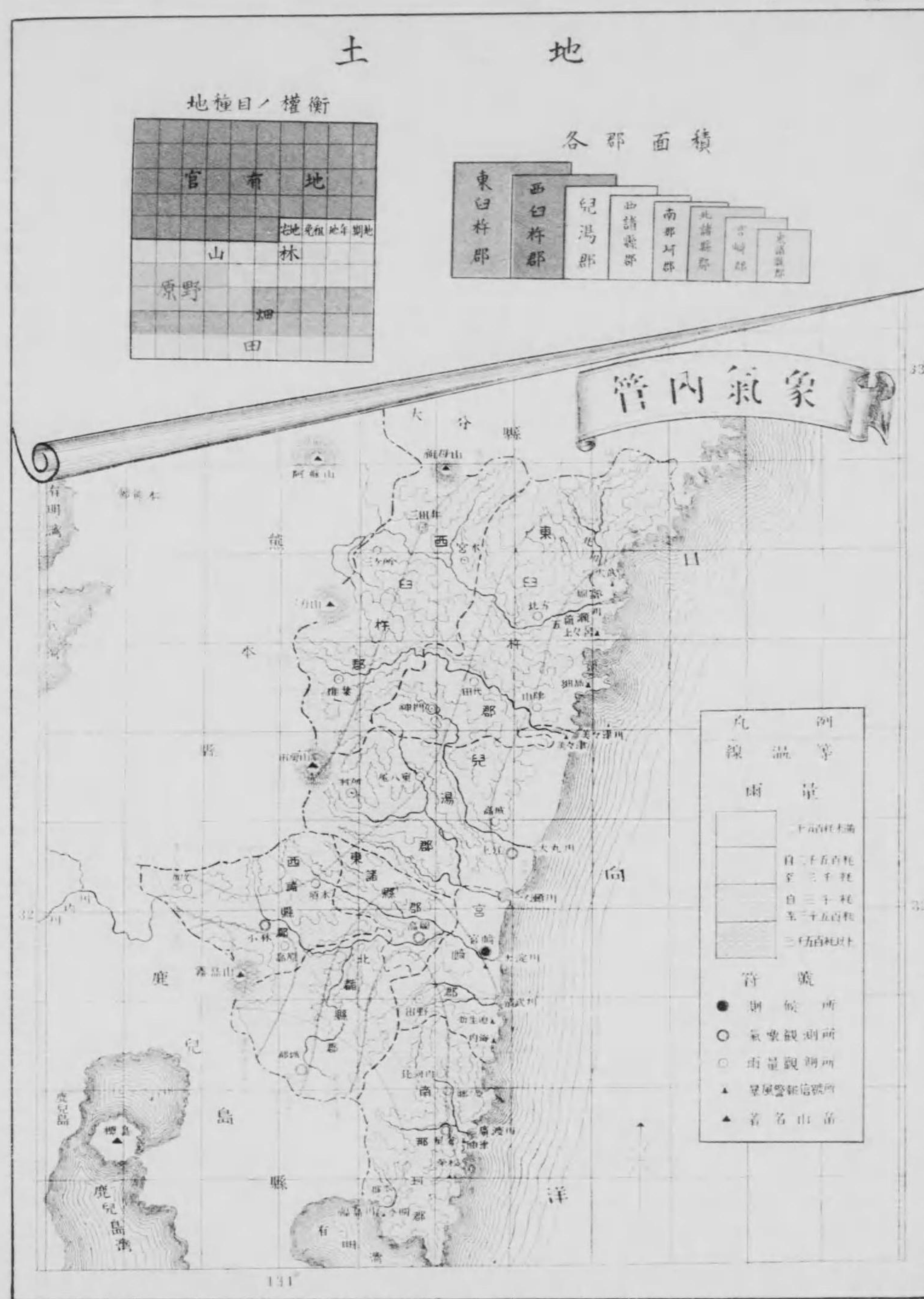
而シテ現住一戶ノ負擔額ハ直接國稅十四圓十二錢八厘縣稅十一圓三錢三厘町村稅十五圓九十一錢五厘水利組合費賦課二十錢八厘合計四十一圓二十八錢四厘ニシテ前年度ニ比シ六圓十九錢四厘ヲ増加セリ即チ次表ノ如シ(第十圖參照)

年 度	實 數					現 住 一 戶 ノ 負 擔 額				
	直接國稅	縣 稅	町 村 稅	水利組合費賦課額	合 計	直接國稅	縣 稅	町 村 稅	水利組合費賦課額	合 計
大正七年度	1,552,133	1,212,148	1,748,459	22,841	4,535,581	14.128	11.033	15.915	0.208	14.284
大正六年度	1,286,497	974,496	1,475,629	15,648	3,752,270	12.031	9.113	13.800	0.146	35.090
大正五年度	1,143,346	902,008	1,325,271	13,942	3,384,537	10.830	8.544	12.553	0.132	32.059
大正四年度	1,055,715	884,887	1,291,551	15,360	3,247,513	10.149	8.507	12.416	0.148	31.220
大正三年度	1,107,700	935,679	1,284,044	13,590	3,341,013	10.882	9.192	12.614	0.134	32.822
大正二年度	1,088,560	961,522	1,223,176	16,776	3,290,034	10.917	9.643	12.268	0.168	32.906
大正元年度	1,102,462	944,327	1,236,818	16,498	3,290,105	11.273	9.656	12.544	0.169	33.642
明治四十四年度	1,044,925	812,857	1,150,442	9,762	3,017,986	10.772	8.379	11.859	0.101	31.111
明治四十三年度	1,056,309	701,988	1,057,692	8,766	2,824,755	11.042	7.338	11.055	0.091	29.526
明治四十二年度	1,127,817	672,086	1,011,496	8,145	2,819,544	11.918	7.102	10.689	0.086	29.795





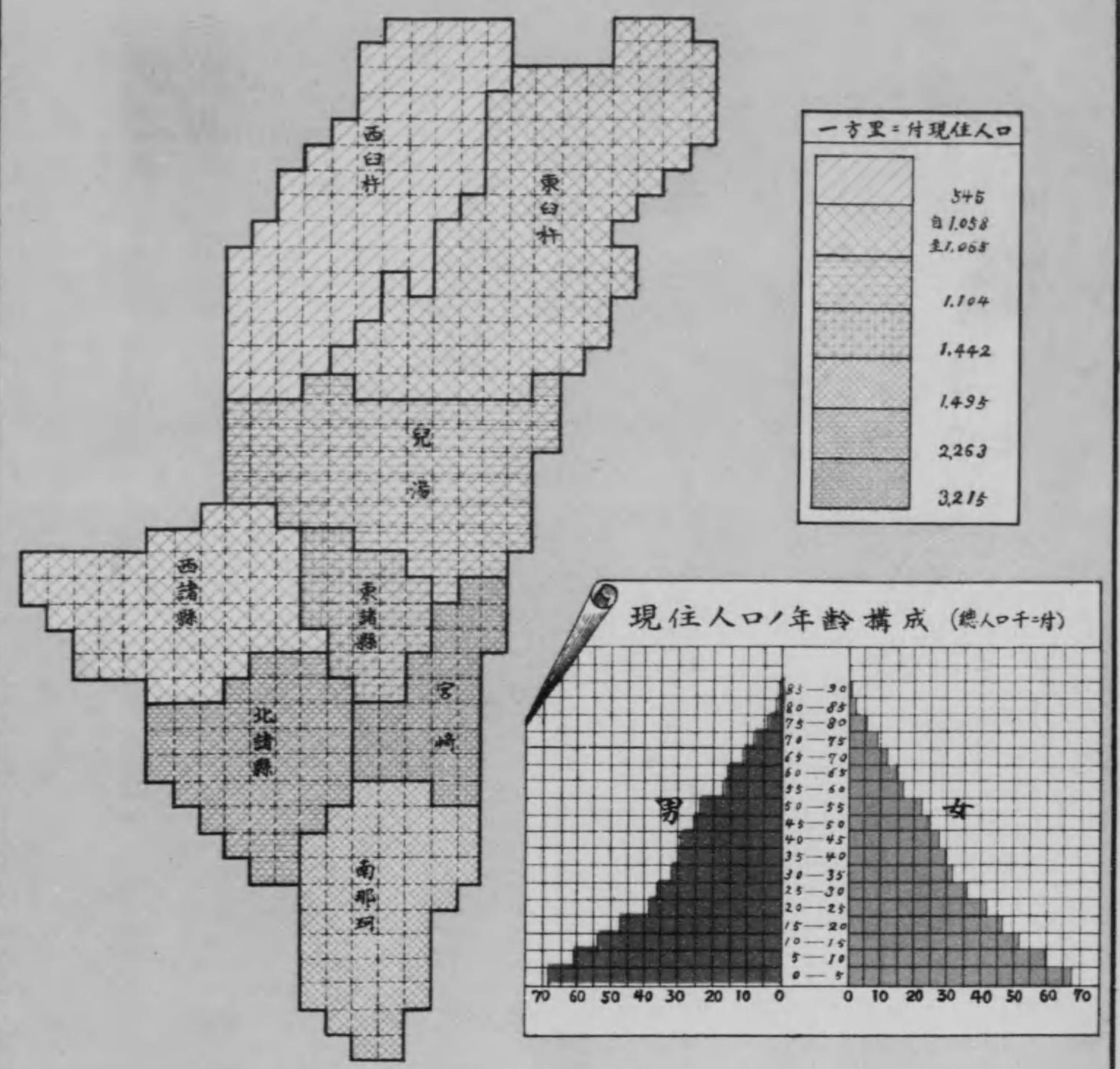




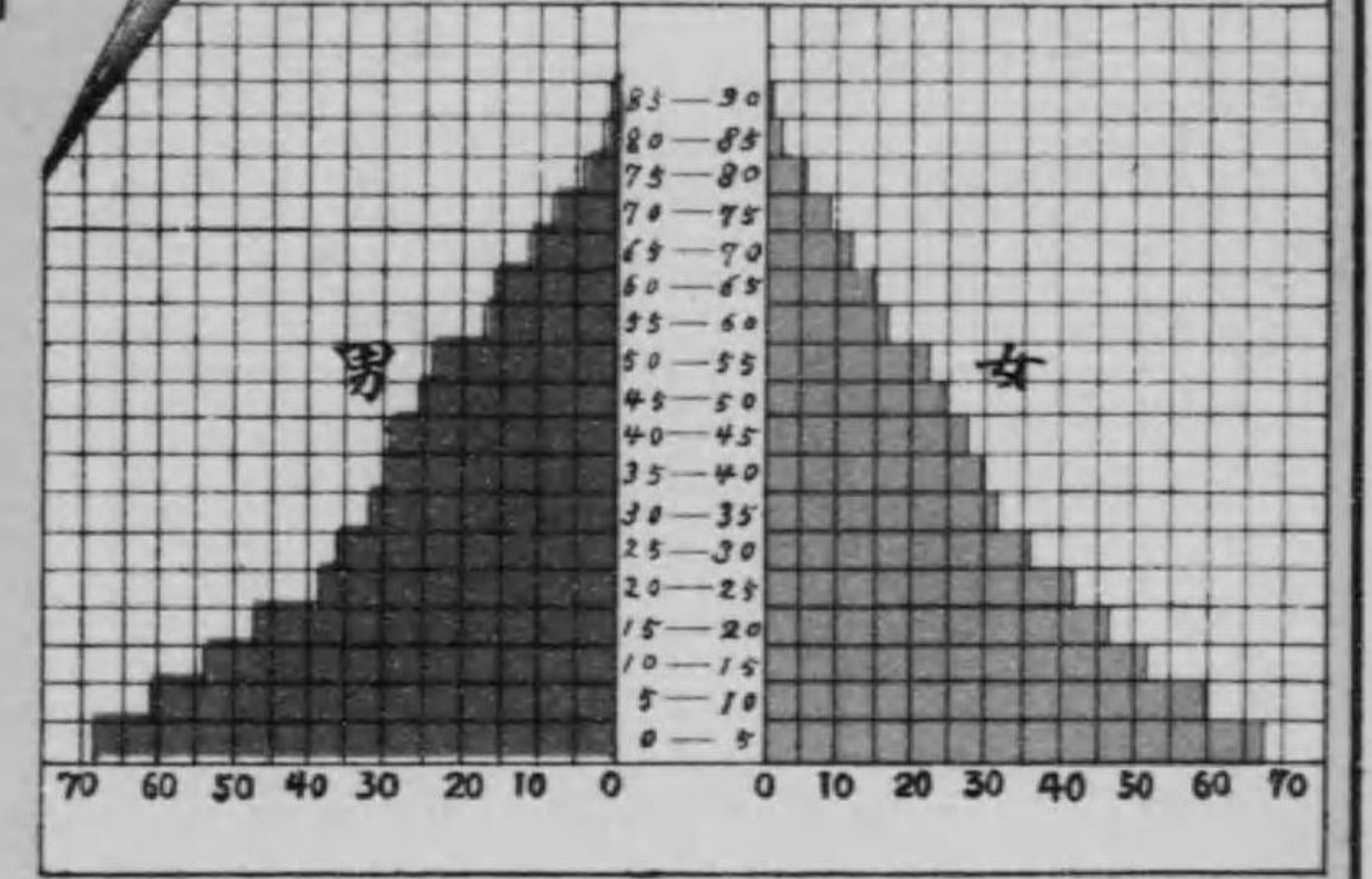


# 人口ノ密度

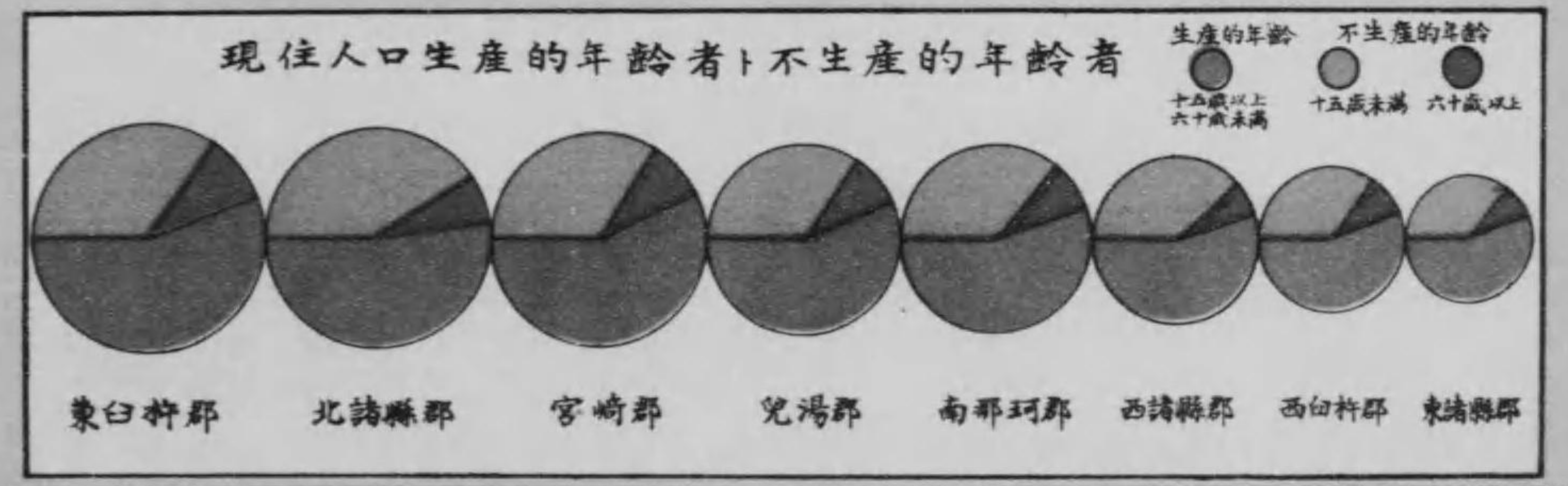
(一方里ヲ以テ一方里トス)



現住人口ノ年齢構成 (總人口千ニ付)



現住人口生産の年齢者ト不生産の年齢者

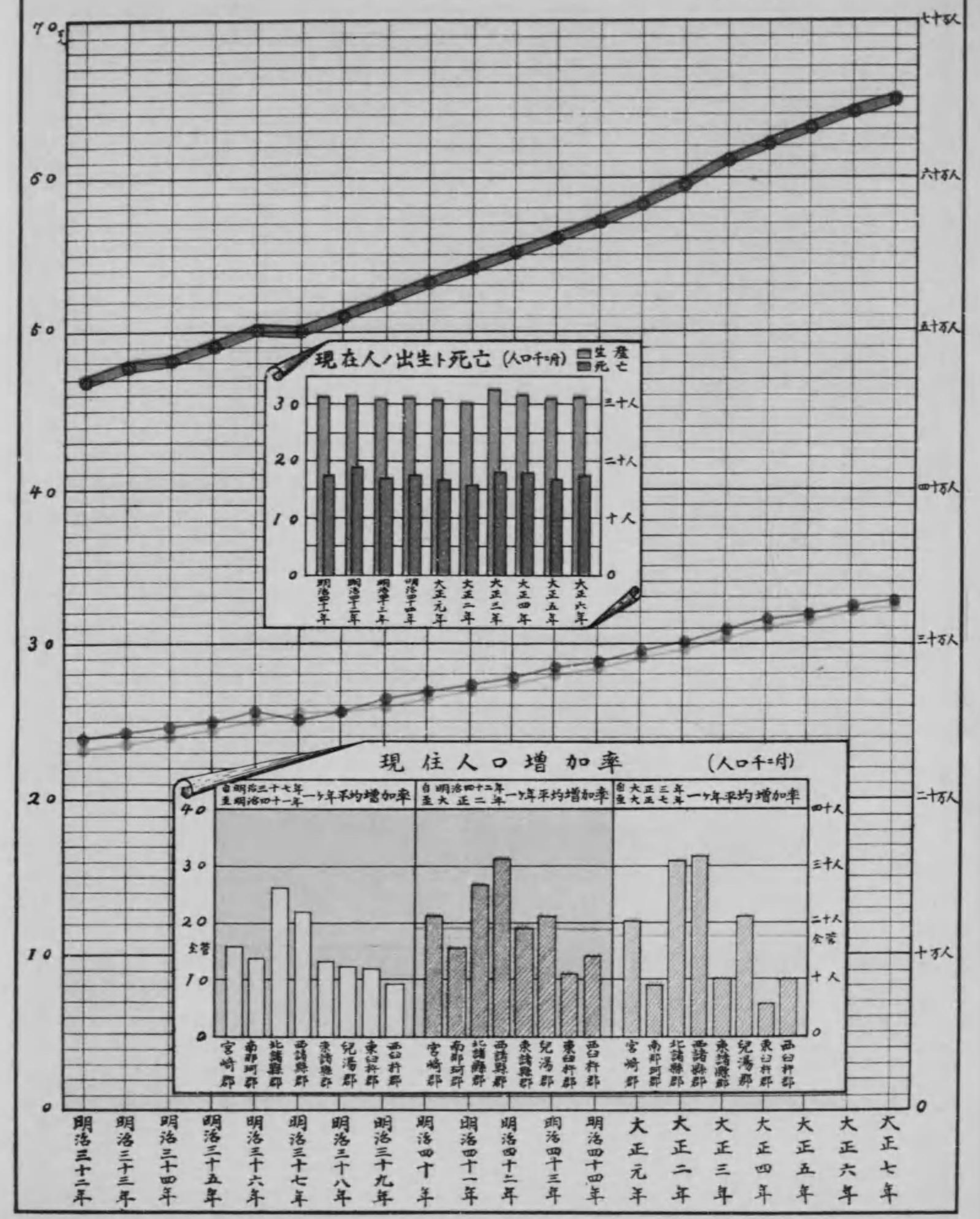




第三圖

現住人口



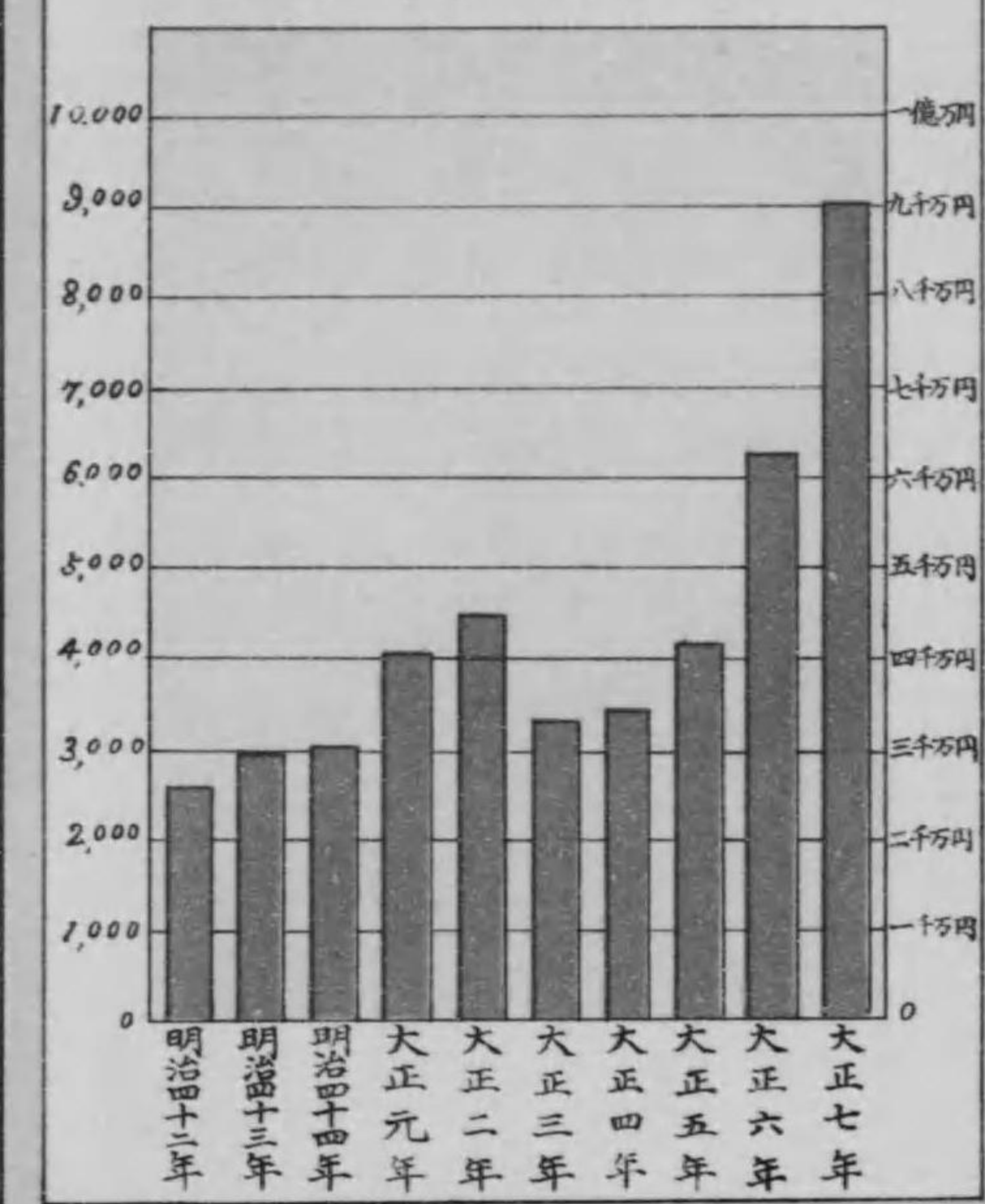
●—● 男  
○—○ 女  
— 計





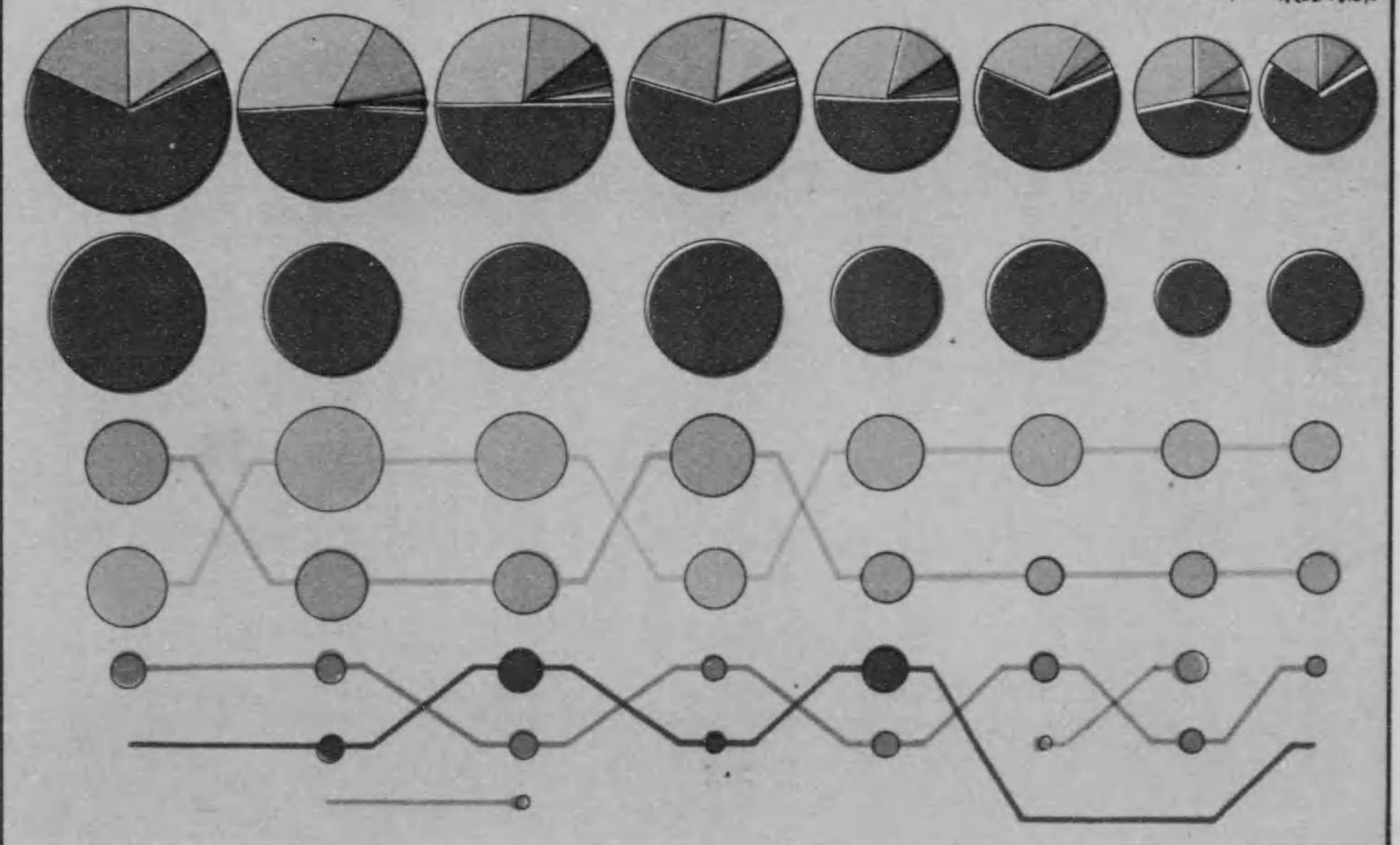
生產物價額

累年比較



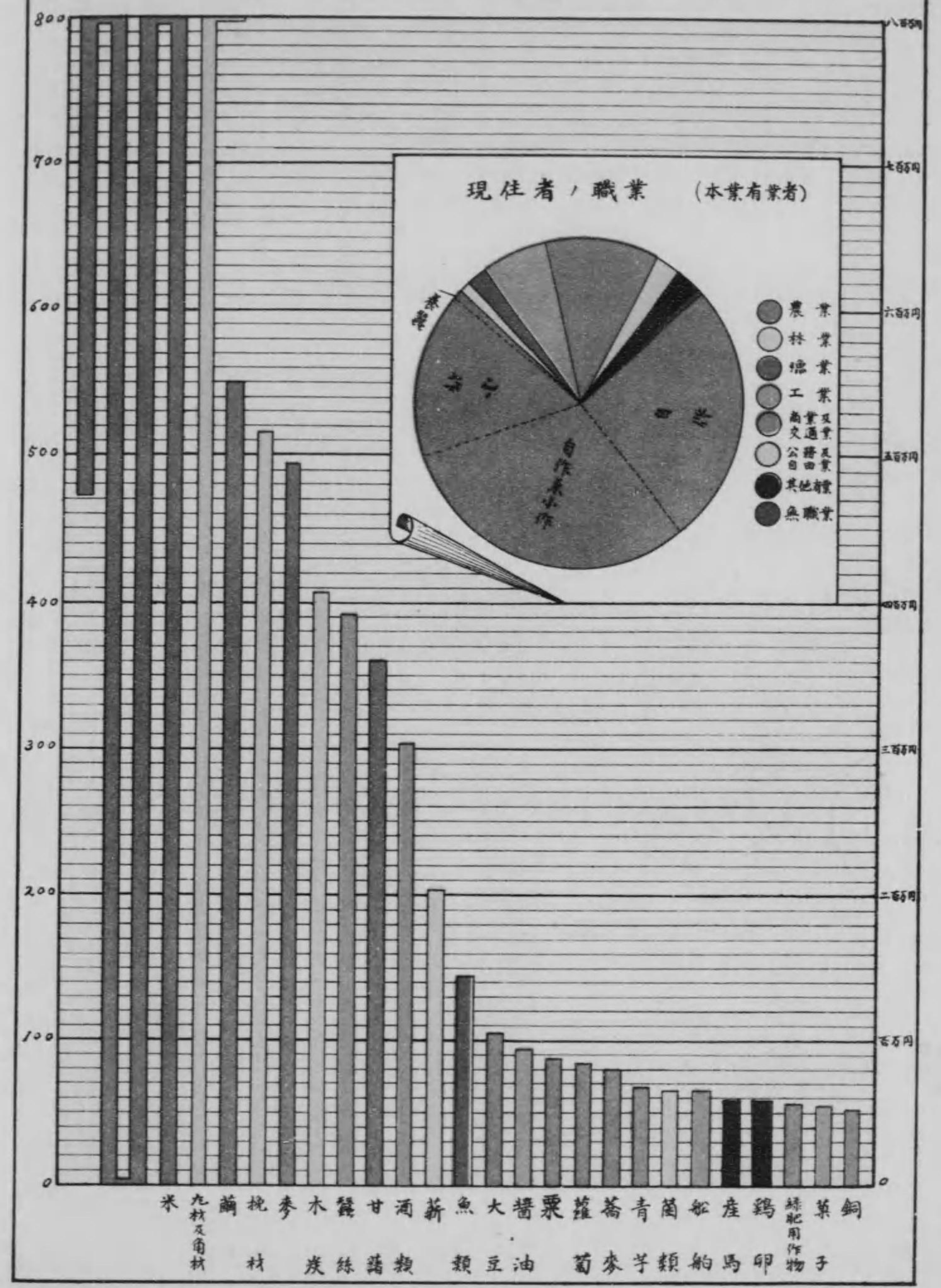
- 農產
- 林產
- 工產
- 畜產
- 水產
- 礦產

北諾縣郡 兒湯郡 東臼杵郡 宮崎郡 南那珂郡 西諸縣郡 西臼杵郡 東諸縣郡



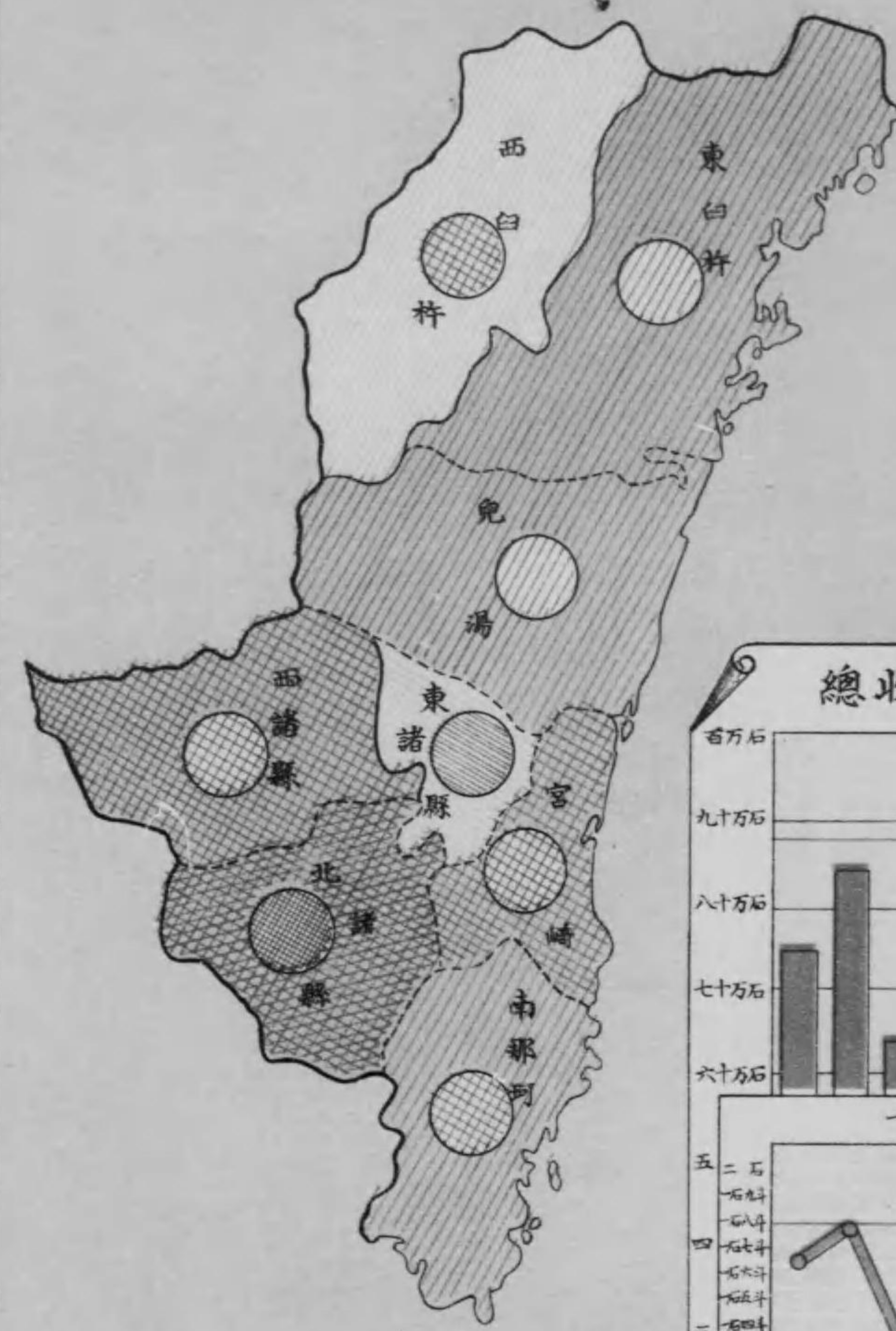


重要物產價額 (價額五十萬圓以上)





# 米收穫高

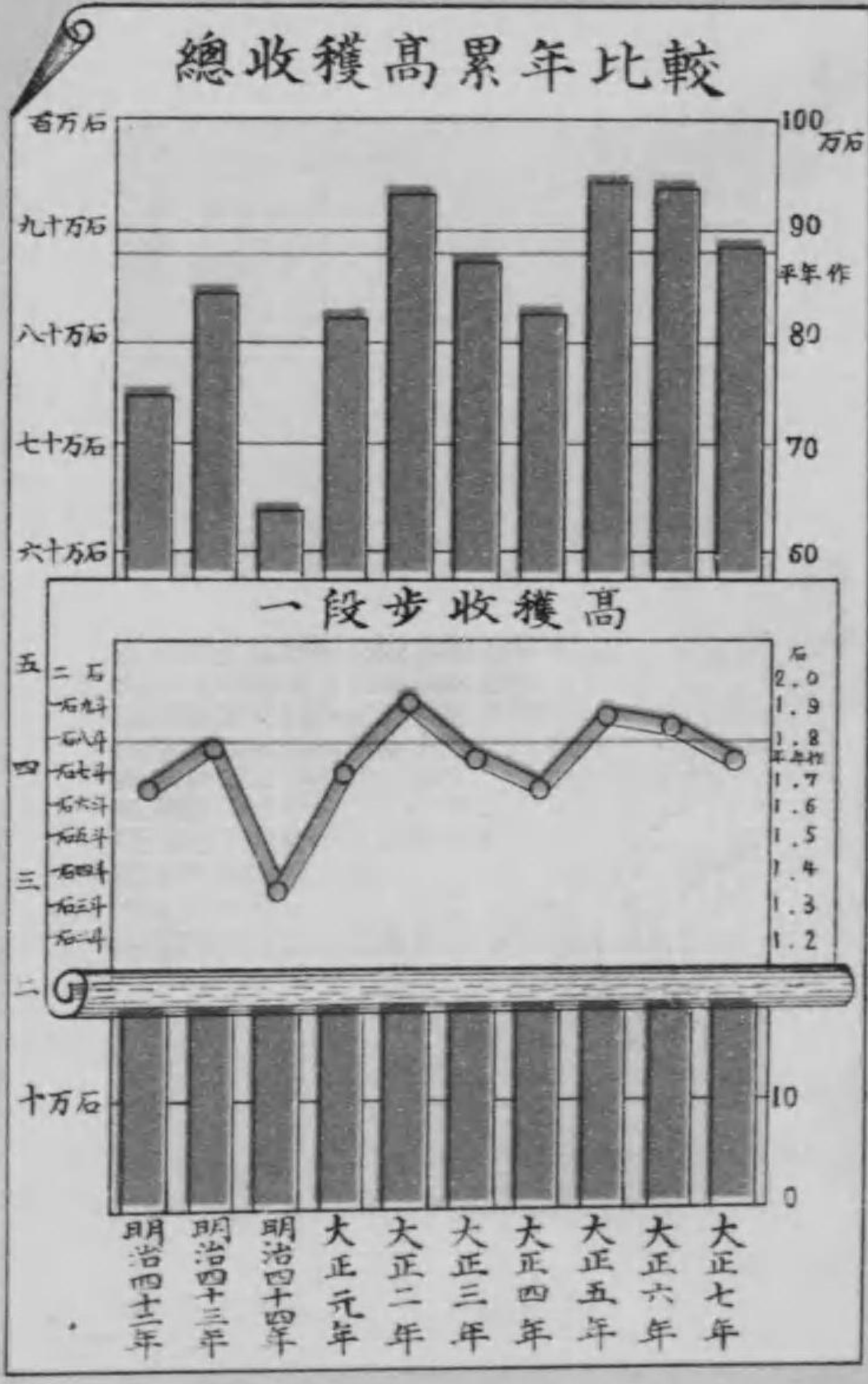


總收穫高

二万石以上
四万石未満
四万石以上
八万石未満
八万石以上
十二万石未満
十二万石以上
十六万石未満
十六万石以上
二十万石未満
二十万石以上

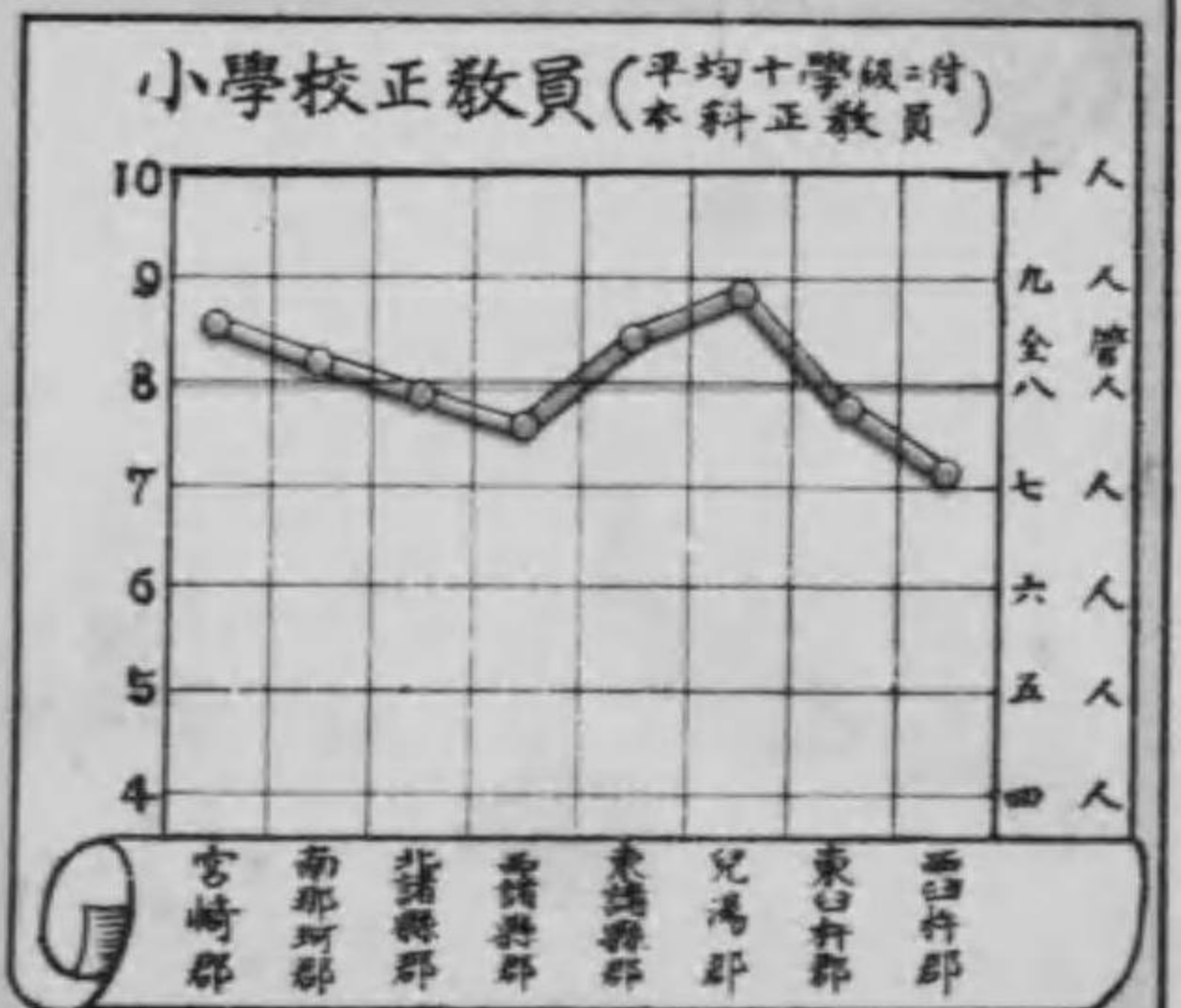
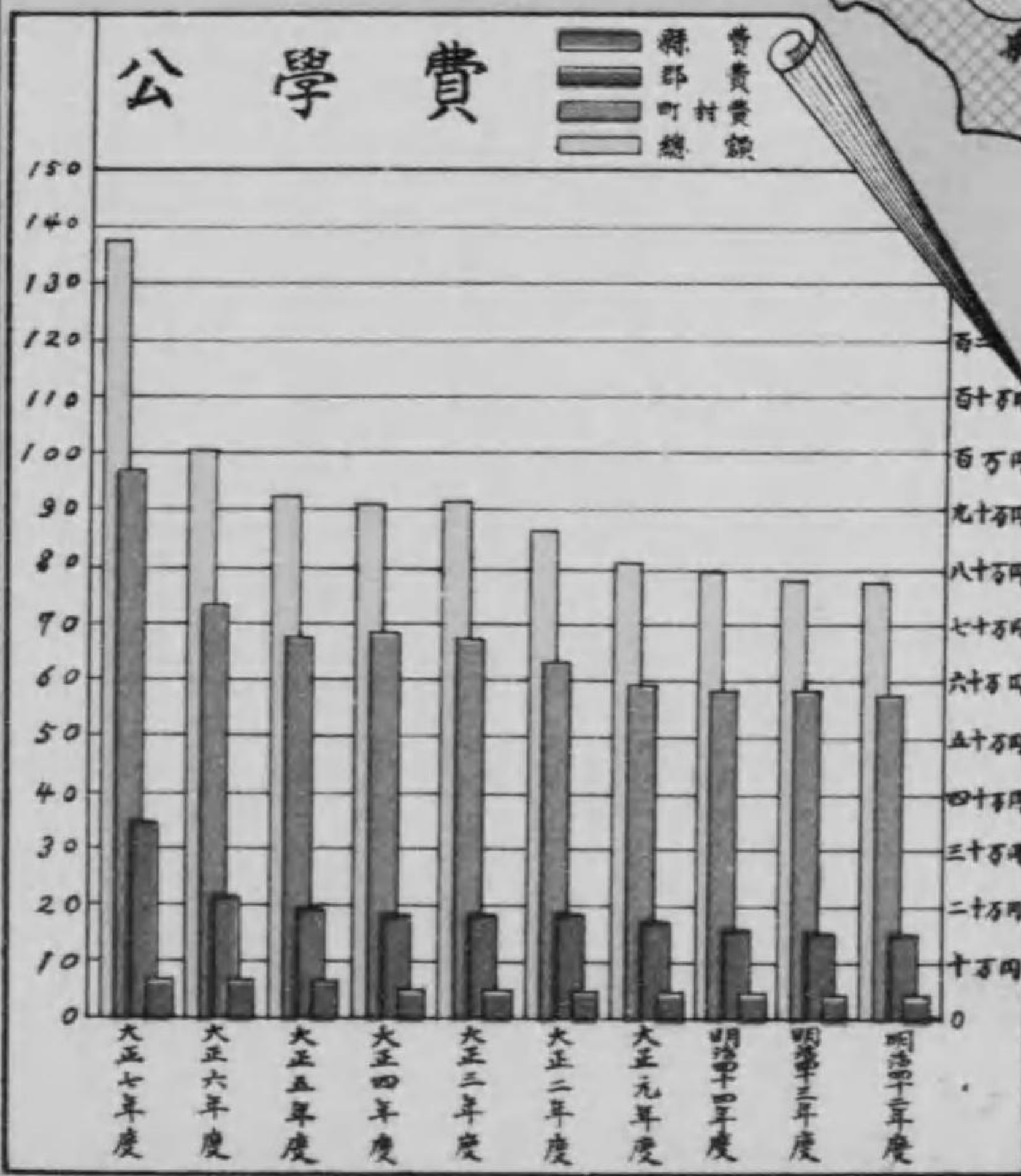

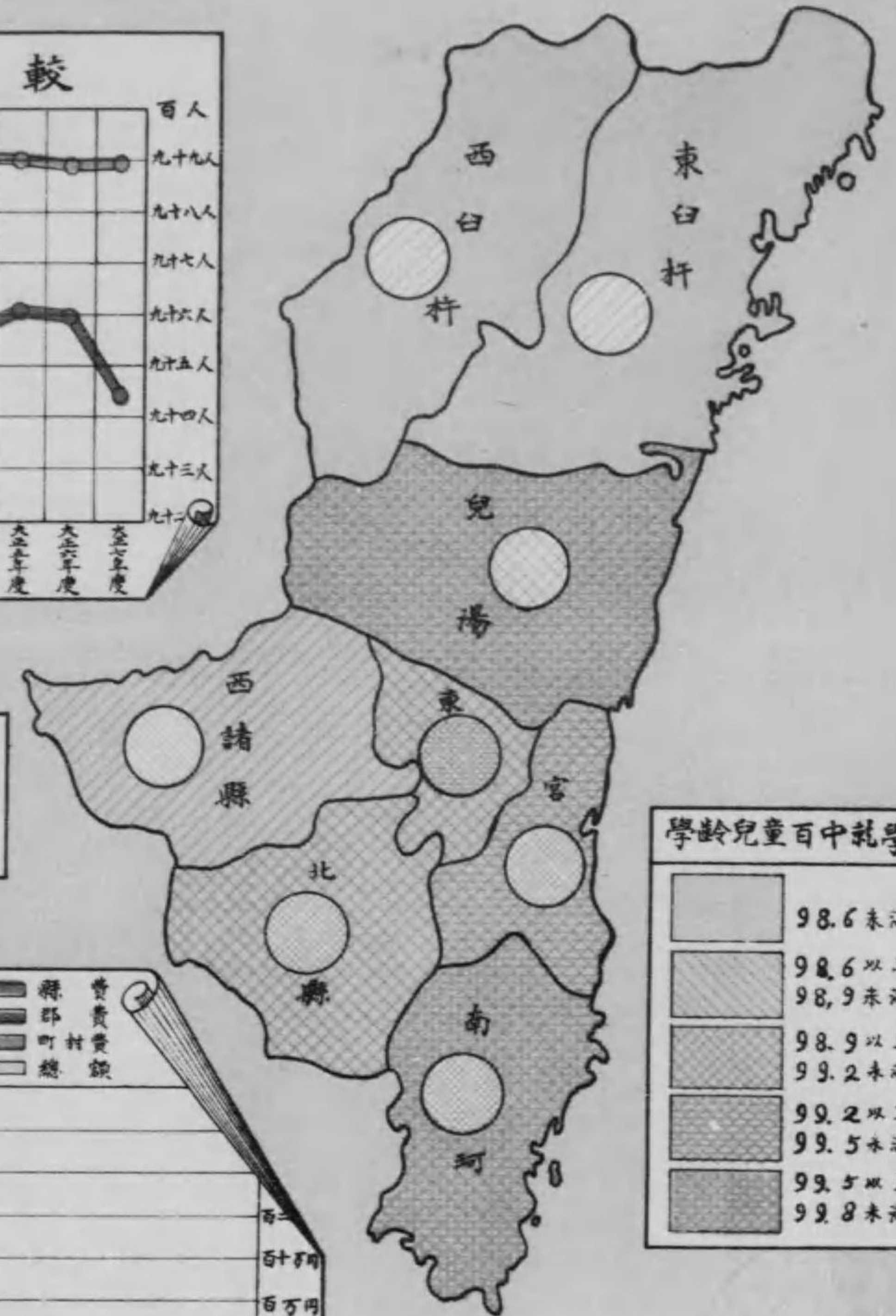
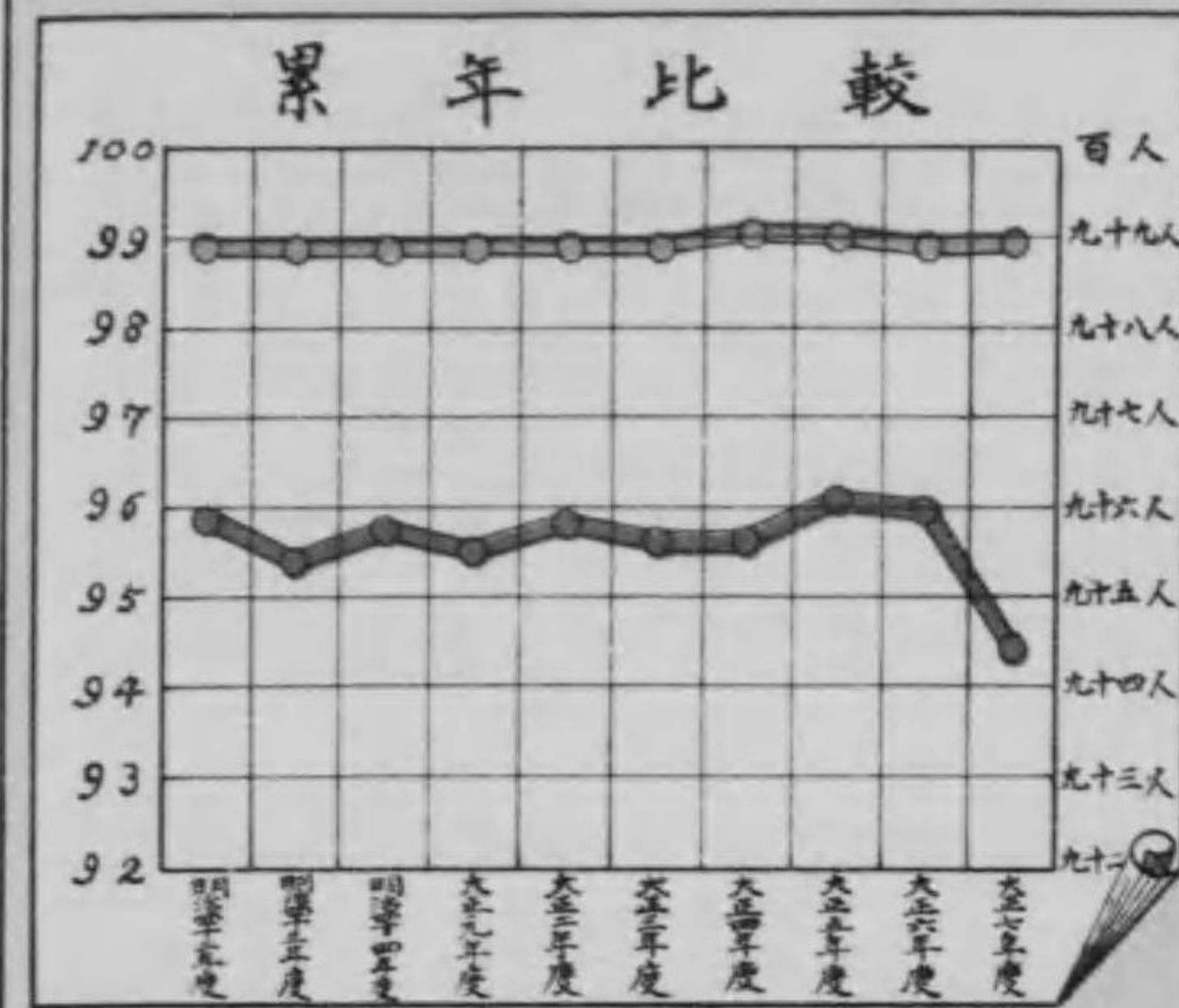
一段歩收穫高

一石以上	一石六斗以上	一石八斗以上	二石以上
一石未満	一石六斗未満	一石八斗未満	二石未満



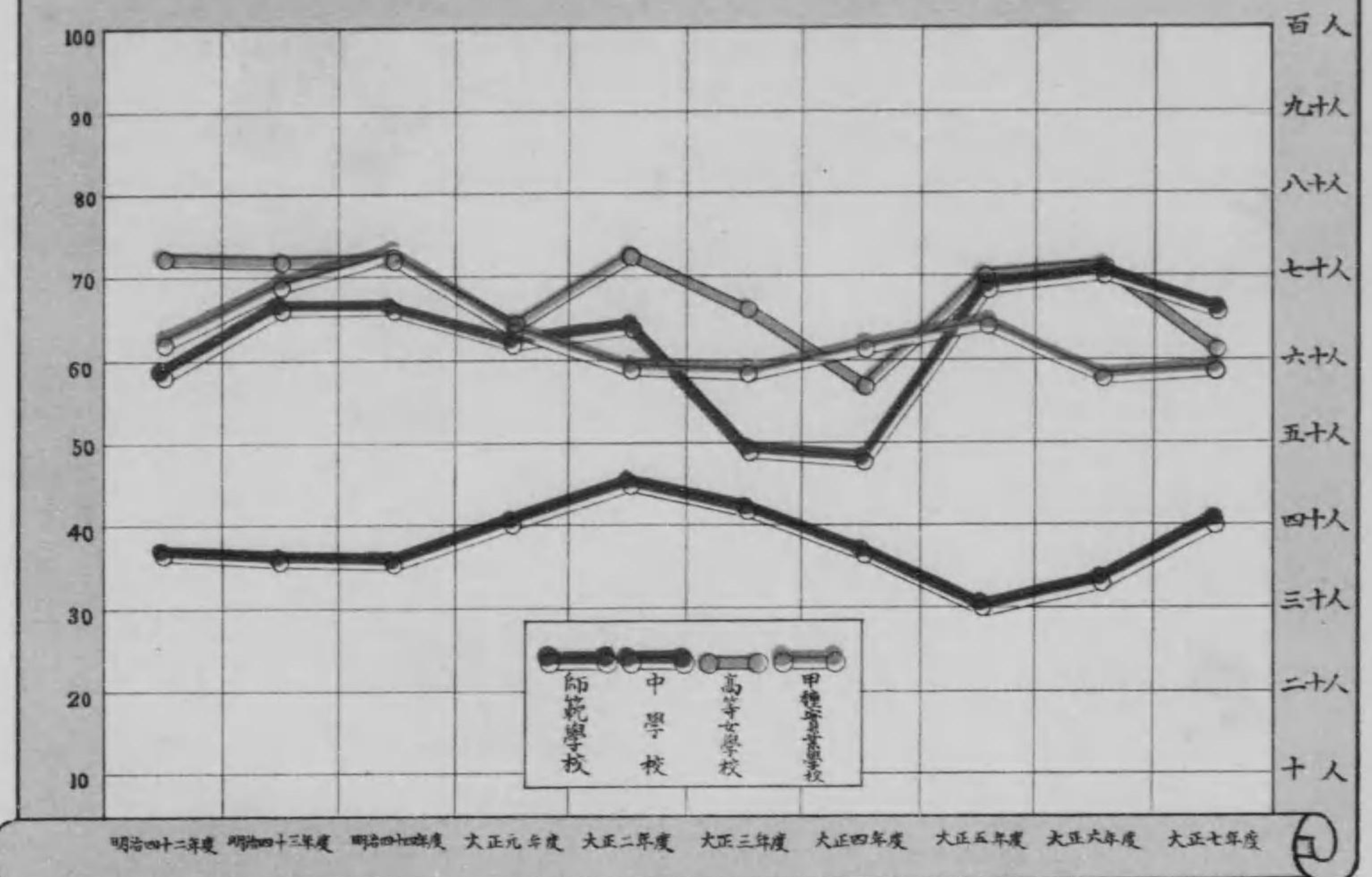


學齡兒童就學步合及尋常正教科兒童出席步合

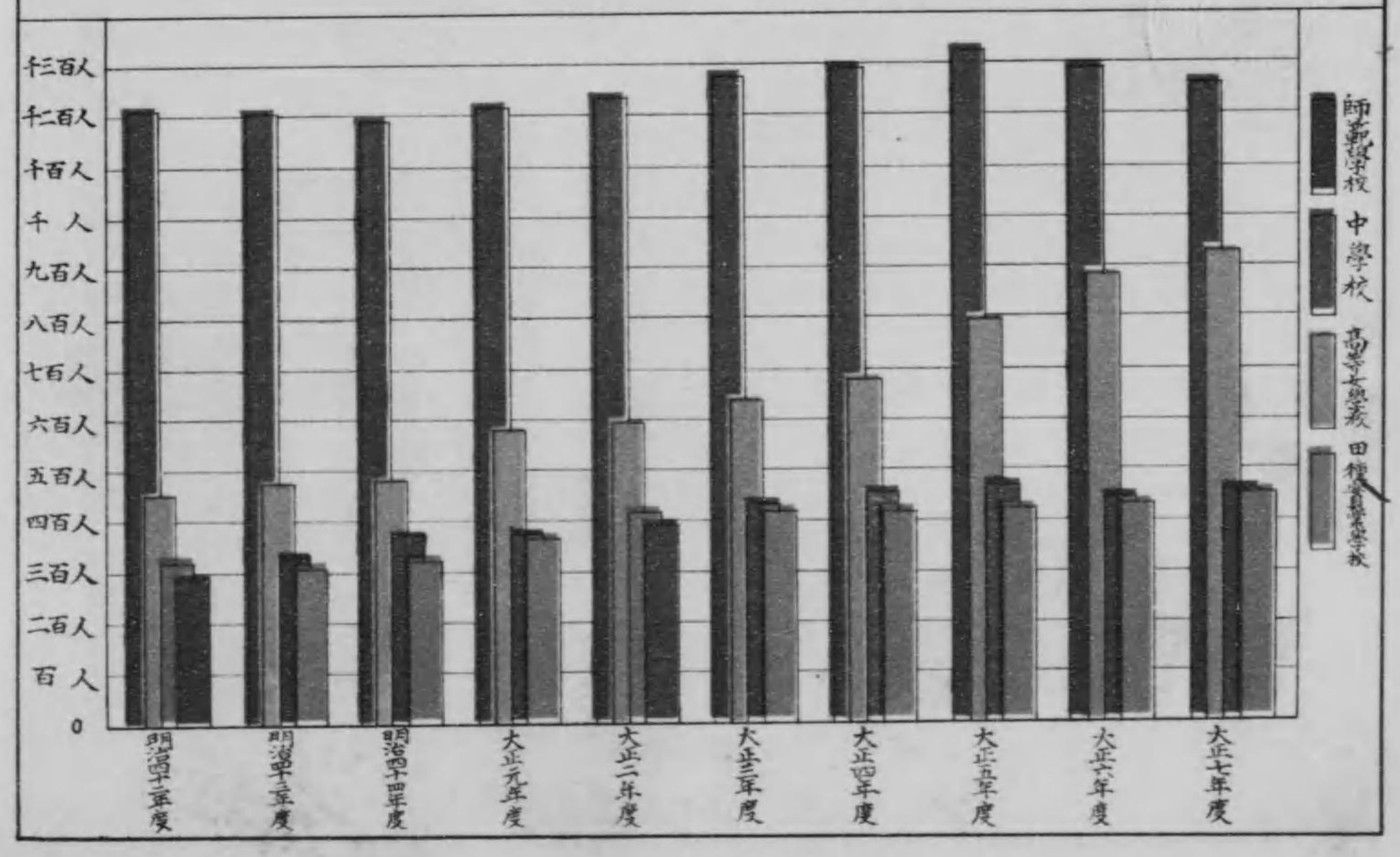




入學者二百名之志願者



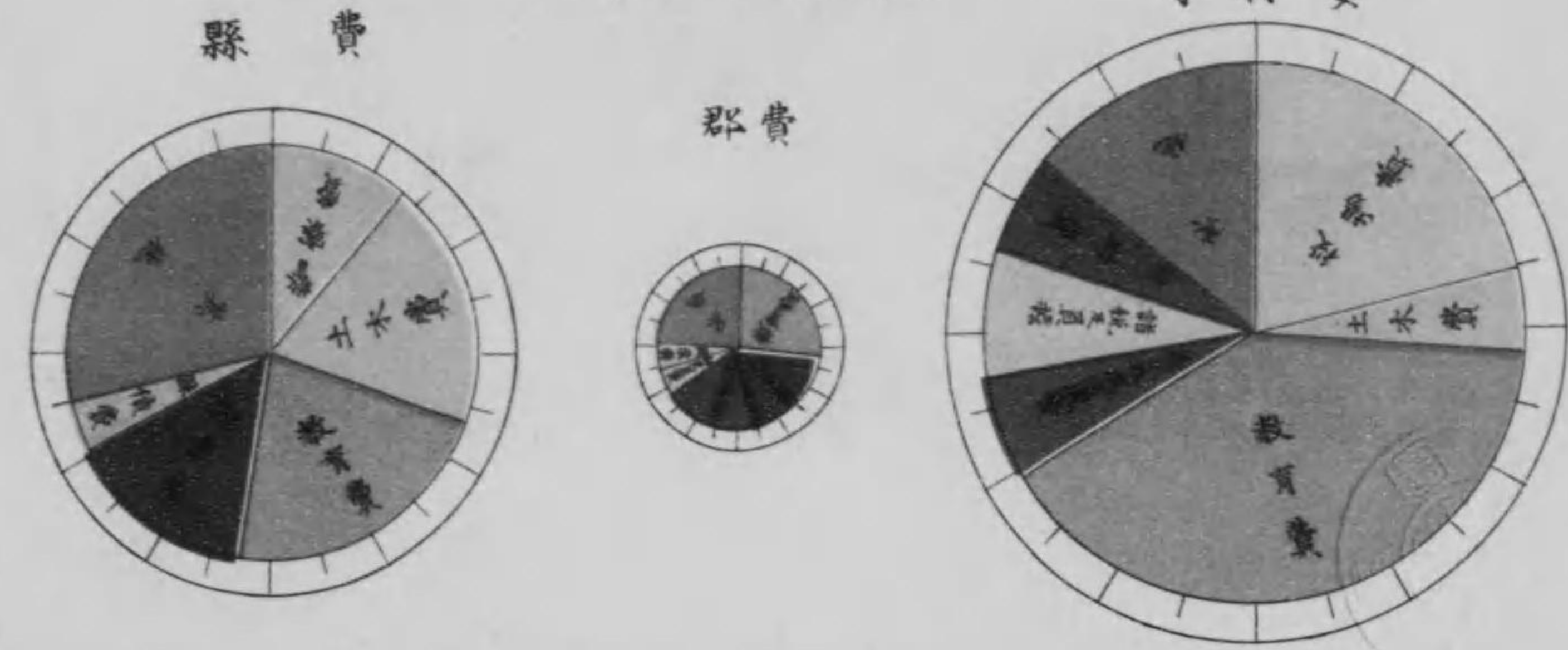
中等程度ノ學校生徒



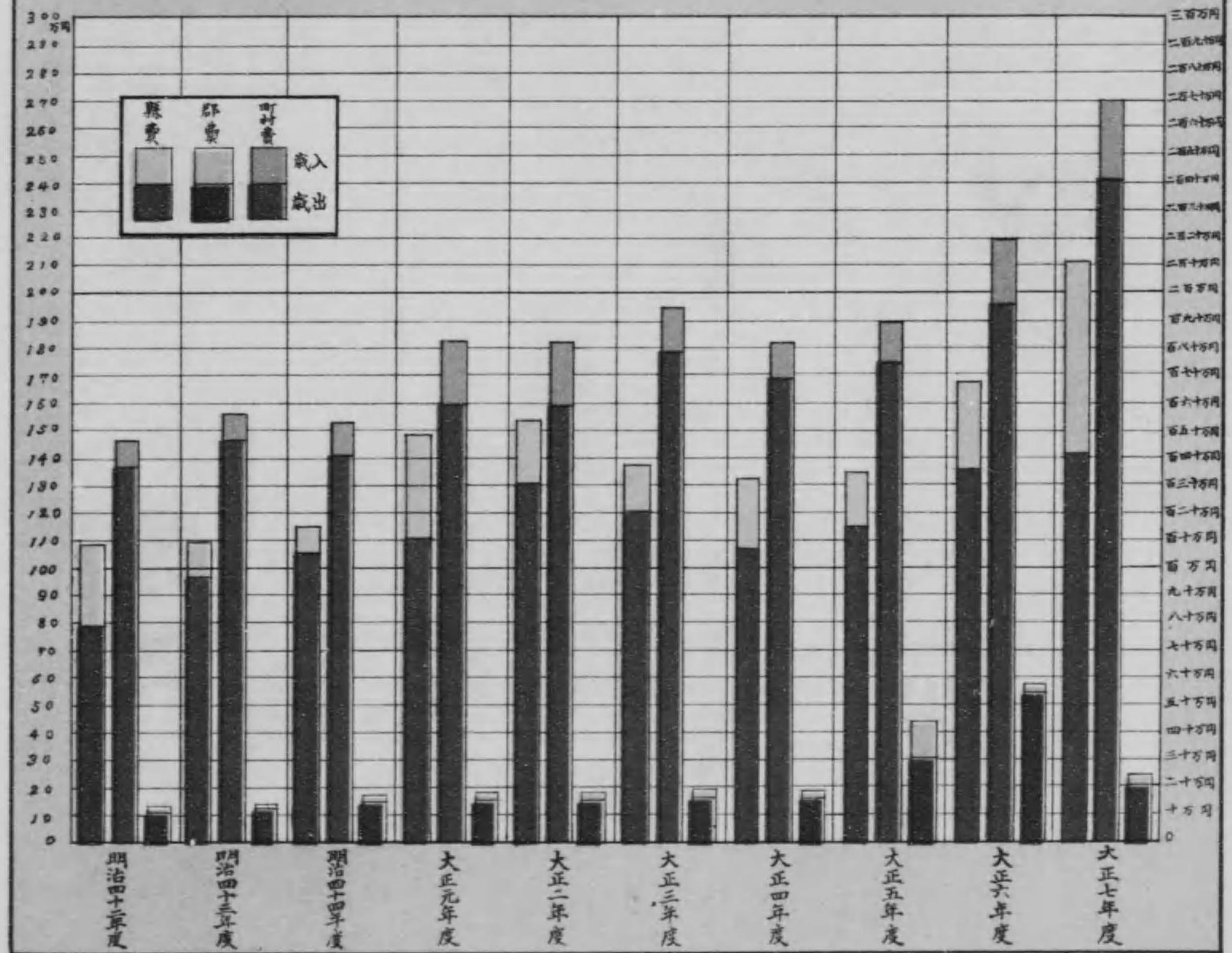


地方費ノ費途

(大正七年度決算額)



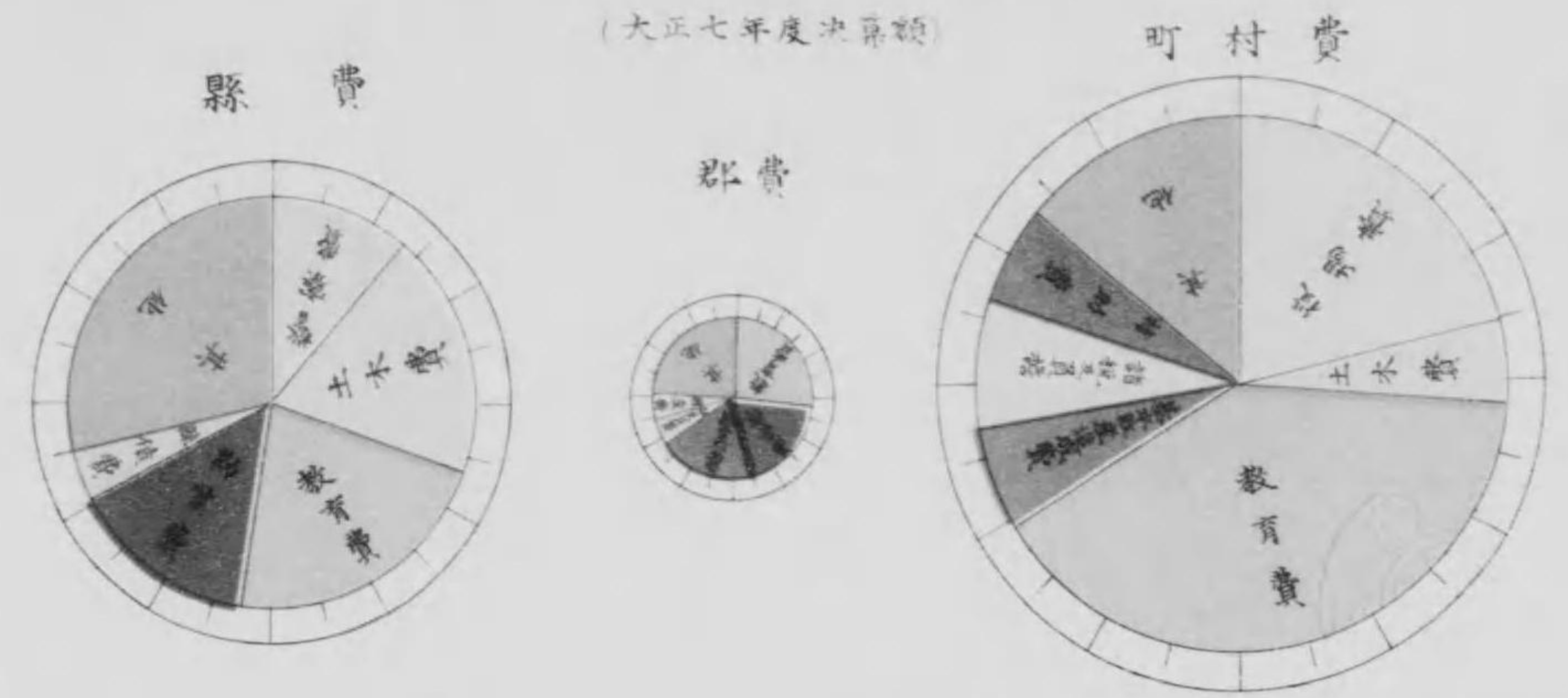
地方費歳入出決算額



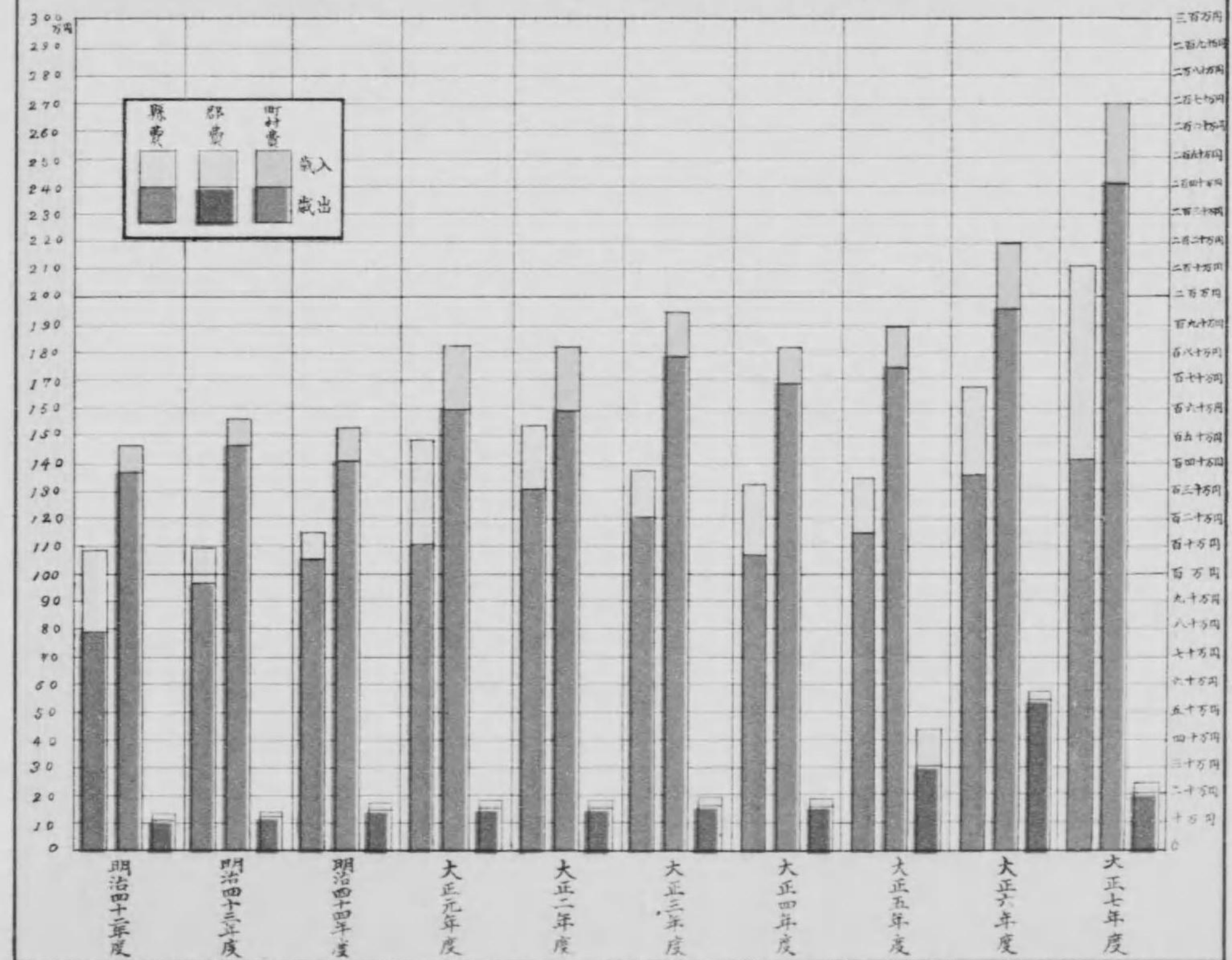


### 地方費ノ費途

(大正七年度決算額)




### 地方費歳入出決算額






諸 税



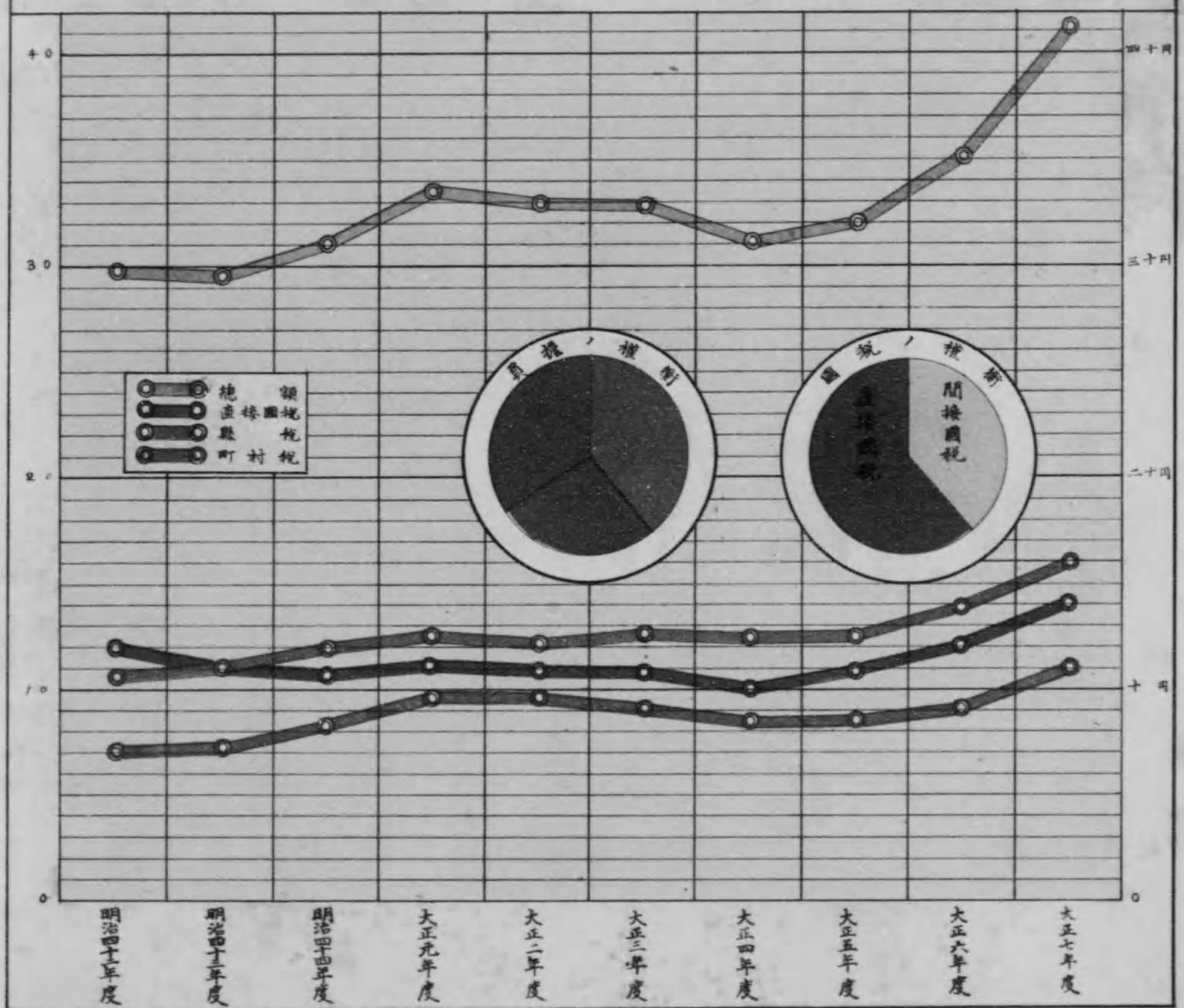
縣 税



町 村 税



現住一戸ノ負擔額





諸 國 稅

地 租
所得 稅
戰時利得稅 營業稅
其他
酒 稅

縣 稅

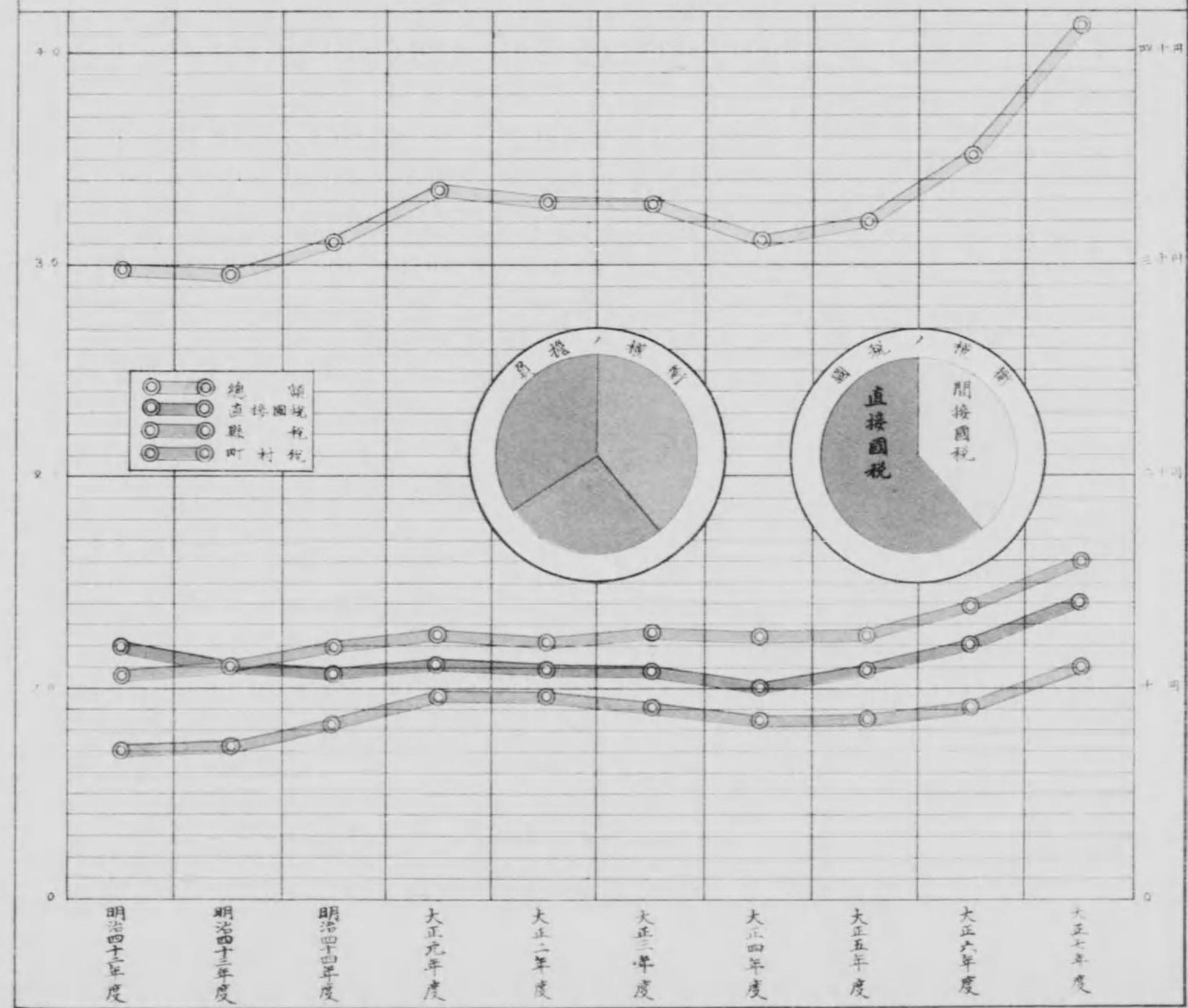
地 租 割
雜 種 稅
酒 稅 割 其他 營業稅
戶 數 割

稅

町 村 稅

地租附加稅
其他 戶數附加稅
營業稅附加稅
戶數割附加稅

現住一戶ノ負擔額





附 錄



附錄第一表

管轄地沿革

領主	明治二年	明治三年	明治四年	明治五年	明治六年	明治九年	明治十六年	明治十六年 真 預
延岡藩			七月十四日 延岡縣	十一月十四日 都城縣				宮崎郡ノ内 白杵郡ノ内 宮崎郡ノ内
佐土原藩			七月十四日 佐土原縣	十一月十四日 美々津縣				宮崎郡ノ内 兒湯郡ノ内 宮崎郡ノ内
高鍋藩			七月十四日 高鍋縣					兒湯郡ノ内 東白杵郡ノ内 東諸縣郡ノ内 南那珂郡ノ内
飯肥藩			七月十四日 飯肥縣	十一月十四日 都城縣 十一月十四日 美々津縣				宮崎郡ノ内 南那珂郡ノ内 宮崎郡ノ内
伊藤鑾之助	月日不詳 日田縣		二月十二日 延岡縣	十一月十四日 都城縣	一月十五日 宮崎縣	八月二十一日 鹿兒島縣	五月九日 宮崎縣	宮崎郡ノ内 南那珂郡ノ内 東諸縣郡ノ内
鹿兒島藩			七月十四日 鹿兒島縣					鹿兒島縣ノ内 東諸縣郡ノ内
島津久純								宮崎郡ノ内
秋月種事	月日不詳 日田縣							宮崎郡ノ内 東諸縣郡ノ内
飯肥藩預			二月二十二日 延岡縣	十一月十四日 美々津縣				宮崎郡ノ内
延岡藩預								東白杵郡ノ内
高鍋藩預	四月二十五日 富高縣	八月二十七日 日田縣						兒湯郡ノ内 東諸縣郡ノ内
延岡藩預								東諸縣郡ノ内
人吉藩預		日不詳十二月 日田縣						西白杵郡ノ内
日田縣	八月十七日 富高縣	八月十七日 日田縣	二月二十二日 延岡縣	十一月十四日 都城縣				宮崎郡ノ内 南那珂郡ノ内
菊池忠則	月日不詳 人吉藩		七月十四日 人吉縣	十一月十四日 八代縣	九月二十三日 美々津縣			兒湯郡ノ内



附錄第二表

郡町村區畫

大正八年三月三十一日現在

郡町村名	大字名	大字數	現住		
			戶數	人口	
宮崎郡	宮崎町	▲上別府、上野町、川原町、江平町、松山町、瀬頭	6	4,215	20,712
	大淀町	中村町、福島町、太田、古城、大塚、源藤	6	1,385	7,588
	清武村	加納、船引、今泉、木原	4	1,332	8,389
	田野村	—	—	1,135	6,828
	生目村	◎浮田、生日、細江、長嶺、跡江、富吉、柏原、小松	8	1,118	6,130
	大宮村	下北方、大島、花ヶ島町、村角、南方、池内	6	1,033	5,476
	瓜生野村	上北方、◎瓜生野、大瀬町、柏田町	4	477	2,533
	那珂村	◎東上那珂、西上那珂	2	577	3,250
	佐土原町	◎上田島、佐土原	2	947	4,870
	廣瀬村	◎下田島、廣瀬、下那珂	3	1,295	7,184
	住吉村	廣原、◎島之内、新名爪、芳士、鹽路	5	831	4,617
	櫻村	山崎、江田、新別府、◎吉村	4	771	3,975
	赤江村	城ヶ崎町、恒久、◎田吉、本郷北方、本郷南方、郡司分	6	1,361	8,602
	木花村	◎熊野、鏡洲、加江田	3	1,141	5,300
	青島村	◎折生迫、内海	2	1,014	4,956
計	15	61	18,634	100,440	
南那珂郡	低尾町	◎楠原、吉野方▲、板敷、木町、今町	5	1,490	8,693
	香田村	星倉、隈谷、◎戸高、西辨分、平野	5	1,060	5,967
	油津町	—	—	900	5,492
	東郷村	益安、松永、◎東辨分、平山、風田、殿所	6	620	4,089
	鵜戸村	◎宮浦、伊比井、富士	3	446	2,604
	北郷村	◎郷之原、大藤、北河内	3	945	6,587
	酒谷村	—	—	600	3,841
	細田村	◎毛吉田、萩ノ嶺、上方、下方、塚田	5	968	5,775
	南郷村	津屋野、谷ノ口、龜木、◎中村、湯上、贊波	6	1,483	7,905
	榎原村	大窪、◎橋ノ口	2	516	2,715
	大東村	奈留、◎大平、一氏、大矢取	4	735	5,178
	福島村	奴久見、高松、◎西方	3	1,237	8,287
	北方村	南方、◎北方、秋山、串間	4	711	4,611
	本城村	◎本城、崎田	2	657	4,009
	市木村	—	—	425	2,671
	部井村	◎部井、大納	2	430	2,386
計	16	50	13,223	80,810	

郡町村區畫 (續)

郡町村名	大字名	大字數	現住		
			戶數	人口	
北諸縣郡	部城町	宮丸、◎下長飯、上長飯、西町、上町、中町、下町	7	4,185	26,365
	五十市村	横市、◎五十町	2	1,136	7,197
	中郷村	梅北、◎安久、豐滿	3	1,455	7,932
	三股村	宮村、◎榊山、長田、館原、整池	5	1,683	10,886
	山之口村	富吉、◎花木、山之口	3	867	5,530
	高城村	◎大井手、櫻木、榎崎坊、石山、有木、西家、高城	7	1,526	9,757
	沖水村	高木、金田、川東、◎郡元	4	1,358	9,010
	志和池村	岩滿、丸谷、野々美谷、◎上水流、下水流	5	866	6,332
	庄内村	—	—	1,122	7,939
	西嶽村	—	—	670	4,472
	山田村	◎山田、中霧島	2	1,030	6,957
	高崎村	東霧島、宮水、江平、前田、繩嶺、◎大幸田	6	1,405	9,508
計	12	44	17,303	111,885	
西諸縣郡	小林町	◎細野、十日町、五日町、堤、水流道、東方、眞方、北西方、南西方	9	3,695	22,434
	高原村	後川内、◎西麓、蒲幸田、廣原	4	1,654	8,759
	野尻村	紙屋、◎東麓、三ヶ野山	3	1,261	7,031
	須木村	—	—	506	2,626
	飯野村	◎原田、大河平、杉水流、前田、坂元、大明司、末永、上江、今西、池島	10	2,488	12,357
	加久藤村	小田、◎架下、西長江浦、東長江浦、東川北、灰塚、永山、櫻田、湯田、西郷	10	1,110	5,603
	眞幸村	◎水流、西川北、浦、島内、柳水流、内堅、龜澤、向江、昌明寺、京町、岡松	11	1,100	5,859
計	7	47	11,814	64,669	
東諸縣郡	高岡町	浦ノ名、五町、◎内山、高岡、飯田、花見、高濱	7	1,693	9,216
	櫻佐村	◎小山田、上倉永、下倉永、宮水流	4	501	2,835
	倉岡村	堤内、金崎、◎糸原、柳瀬、有田、吉野	6	505	2,765
	木脇村	◎木脇、岩知野、塚原、三名	4	515	2,875
	本庄町	須志田、北木庄、森永、竹田、宮王丸、十日町、六日町、向高、田尻、嵐田、◎南木庄	11	1,550	9,179
	八代村	伊佐生、八代北俣、◎八代南俣、深年	4	820	4,250
	綾村	北俣、◎南俣、入野	3	1,020	5,557
計	7	39	6,604	36,677	
高鍋郡	高鍋町	北高鍋、南高鍋、蚊口浦、◎高鍋町	4	1,490	7,480
	上江村	◎上江、持田	2	780	4,856
	富田村	◎上富田、下富田、日置、三納代	4	1,010	5,487



郡町村區畫 (續)

Table with columns: 郡町村名, 大字名, 大字數, 現住 (戶數, 人口). Rows include 兒湯郡 (新田村, 下穗北村, etc.) and 東白杵郡 (延岡町, 岡富村, etc.).

郡町村區畫 (續)

Table with columns: 郡町村名, 大字名, 大字數, 現住 (戶數, 人口). Rows include 西白杵郡 (高千穂町, 上野村, etc.) and 合計 (100, 383, 109,862, 648,863).

表中▲印ハ郡役所◎印ハ町村役場ノ所在地ナリ又現住人口及現住戸數ハ大正七年十二月三十一日現在ニ依ル

附錄第三表 警察管區 大正八年三月三十一日現在

Table with columns: 署名, 所在地, 派出所 (警部補, 巡查部長, 巡查, 駐在所), 面積, 轄 (郡名, 町名, 村名), 戶數, 人口. Rows include 宮崎警察署, 飯肥警察署, 油津分署, etc.



警察管區 (續)

署名	所在地	派出所				面積	所轄		戶數	人口
		警部	巡査部長	巡査	請願巡査		郡名	町村名		
下總北分署	兒湯郡下總北村	—	1	—	11	49.77	兒湯	下總北村, 都於郡村, 三財村, 三納村, 上總北村, 西米真村, 東米真村	7,317	38,358
細島警察署	東白杵郡細島町	—	1	1	—	42.40	東白杵	細島町, 富高村, 岩鷲村, 東郷村, 西郷村, 南郷村	6,520	36,245
延岡警察署	全郡延岡町	1	2	2	2	72.80	東白杵	延岡町, 北郷村, 門川村, 伊形村, 北方村, 北油村, 北川村, 南油村, 東海村, 南方村, 恒富村, 岡富村	13,242	84,248
高千穂警察署	西白杵郡高千穂町	—	1	—	—	46.53	西白杵	高千穂町, 諸塚村, 七折村, 岩井川村, 岩戸村, 上野村, 田原村	5,623	39,257
鞍岡分署	全郡鞍岡村	—	1	—	—	43.64	西白杵	鞍岡村, 三ヶ所村, 椎葉村	2,273	15,189
計		5	13	12	3	132	501.73	—	118,570	642,851

本表ノ戶數及人口ハ大正七年末ニ於ケル各警察署ノ戶口調査ニ依ル \*印ハ水上派出所ナリ

附錄第四表 稅務管區 大正七年十二月三十一日現在

監督局	稅務署	所在地	管轄區域	町村數
熊本稅務監督局	宮崎稅務署	宮崎郡宮崎町	宮崎縣郡(全部)	15
	鹿肥稅務署	南那珂郡鹿肥町	南那珂郡(全部)	7
	都城稅務署	北諸縣郡都城町	北諸縣郡(全部)	16
	小林稅務署	西諸縣郡小林町	西諸縣郡(全部)	12
	高鍋稅務署	兒湯郡高鍋町	兒湯郡(全部)	7
	延岡稅務署	東白杵郡延岡町	東白杵郡(全部)	15
	高千穂稅務署	西白杵郡高千穂町	西白杵郡(全部)	18
				10

附錄第五表 林區署管區 大正八年三月三十一日現在

大林區署	小林區署	所在地	管轄區域	町村數
鹿兒島大林區署	鹿兒島市長田町			
	延岡	東白杵郡岡富村	(西白杵郡一圓) (東白杵郡一圓)	(町) 3 (村) 25
	高鍋	兒湯郡高鍋町	兒湯郡一圓	(町) 3 (村) 12

林區署管區 (續)

大林區署	小林區署	所在地	管轄區域	町村數
	宮崎	宮崎郡宮崎町	宮崎縣一圓 東諸縣郡ノ内高岡町, 穂佐村, 倉洞村 北諸縣郡ノ内山之口村ノ一部 南那珂郡ノ内北郷村ノ一部	(町) 3 (村) 15 (2)
	綾	東諸縣郡綾村	東諸縣郡ノ内八代村, 本庄町, 木脇村, 綾村 西諸縣郡ノ内須木村ノ一部	(町) 1 (村) 3 (1)
	小林	西諸縣郡小林町	西諸縣郡(小林町ノ一部ヲ除ク)高原村, 野尻村, 須木村ノ一部	(村) 2 (2)
	加久藤	西諸縣郡加久藤村	西諸縣郡加久藤村, 飯野村, 眞幸村小林町ノ一部	(村) 3 (1)
	都城	北諸縣郡都城町	北諸縣郡(山之口村大字山之口ノ一部ヲ除ク)	(町) 1 (村) 10 (1)
	鹿肥	南那珂郡鹿肥町	南那珂郡ノ内鹿肥町, 酒谷村, 楓原村, 南郷村, 細田村 吾田村, 油津町, 東郷村, 鶴戸村 北郷村大字北河内ノ一部ヲ除ク	(町) 2 (村) 7 (1)
	福島	南那珂郡福島村	南那珂郡ノ内福島村, 北方村, 大東村, 本城村, 市木村, 都井村	(村) 6

町村數ニ括弧ヲ付シタル分ハ他ノ小林區署ノ管轄ニ跨ルモノナリ

附錄第六表 專賣局管區 大正八年三月三十一日現在

專賣支局	出張所	所在地	管轄區域	町村數
鹿兒島專賣支局	國分出張所	鹿兒島縣鹿兒島市	北諸縣郡, 西諸縣郡	19
	宮崎出張所	宮崎郡宮崎町	宮崎郡, 東諸縣郡, 兒湯郡	37
	細島出張所	東白杵郡細島町	東白杵郡	18
	福島專賣官吏派出所	南那珂郡福島村	南那珂郡	16
	熊本專賣支局	高千穂出張所	西白杵郡高千穂町	西白杵郡

附錄第七表 裁判及登記管區 大正七年十二月三十一日現在

裁判所名	出張所	所在地	管轄區域
宮崎地方裁判所	宮崎郡宮崎町	宮崎縣一圓	
直轄	田野出張所	全郡田野村	宮崎郡ノ内田野村
	廣瀬出張所	全郡廣瀬村	宮崎郡ノ内廣瀬村, 住吉村, 兒湯郡ノ内富田村
	青島出張所	全郡青島村	宮崎郡ノ内青島村, 木花村



裁判及登記管區 (續)

裁判所名	出張所	所在地	管轄區域
宮崎區裁判所	佐土原出張所	宮崎郡佐土原町	宮崎郡ノ内佐土原町、那珂村、兒湯郡ノ内新田村
	高岡出張所	東諸縣郡高岡町	東諸縣郡ノ内高岡町、穂佐村、倉岡村
	本庄出張所	全郡本庄町	東諸縣郡ノ内本庄町、木脇村、綾村、八代村
	高鍋出張所	兒湯郡高鍋町	兒湯郡ノ内高鍋町、上江村、木城村
	都農出張所	全郡都農町	兒湯郡ノ内川南村、都農町、美々津町
	妻町出張所	全郡下穂北町	兒湯郡ノ内下穂北村、上穂北村
	三財出張所	全郡三財村	兒湯郡ノ内都於郡村、三財村、三納村
飯肥區裁判所	直轄	南那珂郡飯肥町	南那珂郡ノ内飯肥町、吾田村、油津町、東郷村、輪戸村、北郷村、酒谷村
	中村出張所	全郡南郷村	南那珂郡ノ内南郷村、細田村、榎原村、市木村
	福島出張所	全郡福島村	南那珂郡ノ内福島村、木城村、北方村、大東村、都井村
郡城區裁判所	直轄	北諸縣郡郡城町	北諸縣郡ノ内郡城町、五十市村、中郷村、三股村、沖水村
	高城出張所	全郡高城村	北諸縣郡ノ内高城村、山之口村
	庄内出張所	全郡庄内村	北諸縣郡ノ内庄内村、西嶽村、山田村、志和池村
	高崎出張所	全郡高崎村	北諸縣郡ノ内高崎村
	小林出張所	西諸縣郡小林町	西諸縣郡ノ内小林町、野尻村、須木村、高原村
延岡區裁判所	加久藤出張所	全郡加久藤村	西諸縣郡ノ内加久藤村、眞幸村、飯野村
	直轄	東白杵郡岡富村	東白杵郡ノ内延岡町、岡富町、恒富村、伊形村、南方村、東海村、北川村
	瀧下出張所	全郡北方村	東白杵郡ノ内北方村
	田代出張所	全郡西郷村	東白杵郡ノ内西郷村、北郷村
	富高出出張所	全郡富高村	東白杵郡ノ内富高村、岩懸村、門川村、細島町
	東郷出張所	全郡東郷村	東白杵郡ノ内東郷村
	神門出張所	全郡南郷村	東白杵郡ノ内南郷村
高千穂區裁判所	古江出張所	全郡北浦村	東白杵郡ノ内北浦村、南浦村
	直轄	西白杵郡高千穂町	西白杵郡ノ内高千穂町、上野村、岩戸村、田原村
	鞍岡出張所	全郡鞍岡村	西白杵郡ノ内鞍岡村、三ヶ所村、椎葉村
	岩井川出張所	全郡岩井川村	西白杵郡ノ内七折村、岩井川村
諸塚出張所	全郡諸塚村	西白杵郡ノ内諸塚村	

附錄第八表

山

嶽

海拔三千尺以上

名稱	所屬			海拔	名稱	所屬			海拔
	郡	町	村			郡	町	村	
髭塚山	宮崎	田野	村	3,693	大森嶽	西諸縣	須木	村	3,658
小松山	南那珂	北郷	村	3,263	西俣山	全	全	村	3,026

山

嶽

(續)

名稱	所屬			海拔	名稱	所屬			海拔
	郡	町	村			郡	町	村	
高千穂峰	西諸縣	高原	村	5,194	掃部嶽	東諸縣、西諸縣、兒湯	三郡境界		4,036
矢嶽	全	全	村	3,734	國見山	兒湯	三財村		3,419
大幡山	全	小林	町	4,463	市房山	全	西米良村		5,682
韓國嶽	全	全	町	4,613	石堂山	全	全	村	5,103
白鳥山	全	全	町	4,498	烏帽子嶽	全	全	村	3,714
飯嶽	全	全	町	4,294	赤鬘山	全	全	村	3,140
夷守嶽	全	全	町	4,435	天包山	全	全	村	3,740
シヨ - ヨ	全	全	町	3,232	牧真山	全	全	村	3,283
七熊山	全	須木	村	3,065	一里山	全	全	村	3,619
雪降山	兒湯	東米良	村	3,268	木谷山	西白杵	岩戸村		5,421
オサレ	全	全	村	3,801	二	全	全	村	4,649
空野山	全	全	村	3,718	乙野山	全	全	村	3,632
地藏嶽	全	全	村	3,588	祖母山	全	田原村		5,799
龍房山	全	全	村	3,357	二上山	全	高千穂町		3,254
高塚山	全	全	村	3,256	笹	全	全	村	3,302
尾鈴山	全	郡農	町	4,637	七ツ山	全	全	村	3,144
槍山	東白杵	東海	村	3,387	鏡	全	三ヶ所村		3,025
桑原山	全	北川	村	4,646	中登山	全	全	村	3,132
榎嶽	全	全	村	4,107	砥園嶽	全	全	村	3,313
大崩山	全	全	村	5,422	搖嶽	全	全	村	4,403
清水嶽	全	西郷	村	3,974	黒峯	全	全	村	4,233
高丸嶽	全	南郷	村	3,653	小川嶽	全	鞍岡村		5,088
丸笹山	全	全	村	4,535	白坂川	全	全	村	5,558
高隈山	西白杵	諸塚	村	3,156	白岩山	全	全	村	5,433
九部山	全	全	村	3,040	木浦山	全	全	村	4,686
諸塚山	全	全	村	4,427	三方山	全	椎葉村		5,205
大仁田山	全	全	村	4,341	高嶽	全	全	村	5,158
黒嶽	全	全	村	3,801	國見嶽	全	全	村	5,738
横尾嶽	全	全	村	4,424	五勇山	全	全	村	5,424
赤土岸山	全	全	村	3,858	烏帽子嶽	全	全	村	5,585
飯真山	全	全	村	3,376	江代山	全	全	村	5,302
山頭嶽	全	全	村	3,594	馬口山	全	全	村	4,742
鹿川嶽	全	全	村	3,107	菅原山	全	全	村	4,511
鹿納嶽	全	全	村	3,976	高塚山	全	全	村	4,256
鹿嶽	全	全	村	4,606	石仁田山	全	全	村	4,501
五葉嶽	全	全	村	3,630	飯干山	全	全	村	3,808
				5,180	三	全	全	村	4,870



附錄第九表

原野

面積十町歩以上

名	稱	所屬		高	低	面積	官民有別	開墾ノ進否	水利ノ便否
		郡	町村						
尾溜	八	重宮	崎野	高	原	15	官有	否	否
溜後		水南	酒谷	全	全	26	全	全	全
坂		山全	全	全	全	57	全	全	全
後		前全	全	全	全	72	全	全	全
殿	元	上全	全	全	全	120	全	全	全
鈴	藤	原全	全	平	原	42	全	全	便
御	原	谷全	全	高	原	36	全	全	全
野		崎全	都井	全	全	89	民有	全	否
夫	婦	浦全	前郷	全	全	11	官民混合	否	全
道		久全	市木	全	全	10	官有	全	全
道		久全	全	全	全	50	全	全	便
山		口全	全	全	全	12	全	全	全
木		牧全	全	全	全	15	全	全	全
亂	概	尾全	飯肥	全	全	21	民有	否	否
大		野全	全	全	全	253	官民混合	全	全
後		窪全	北郷	全	全	86	官民混合	全	全
下		山全	全	全	全	11	官有	全	全
秋	リ	永全	全	全	全	45	全	全	全
永	切	大全	全	全	全	16	全	否	全
大		廣全	全	全	全	14	全	全	全
日	谷	平全	全	全	全	16	全	全	全
石	野	原全	全	全	全	62	全	全	全
尾		野全	北諸	全	全	100	全	否	全
後		追全	中郷	全	全	60	官民混合	全	全
藤	平	元全	全	全	全	110	全	全	全
吉	ヶ	尾全	西嶽	全	原	48	官有	全	全
荒	ヶ	尾全	全	全	全	18	官民混合	全	便
夏	ノ	尾全	全	全	高	46	全	否	否
戸		口全	全	全	平	22	全	全	全
札	ノ	原全	全	全	高	20	全	全	全
田	立	所全	全	全	原	36	全	全	全
半	子	堀全	全	全	全	13	全	全	全
						12	全	全	全

原野

(續)

名	稱	所屬		高	低	面積	官民有別	開墾ノ進否	水利ノ便否
		郡	町村						
ヒ	シ	北諸	西嶽	高	原	17	官民混合	否	否
桑	木	谷内	全	全	全	16	全	全	全
小	鍋	平全	山田	全	全	15	官有	全	全
長	尾	平全	全	全	全	10	全	全	全
山	神	原全	高崎	平	原	200	官民混合	全	全
七	メ	原全	全	高	原	60	官有	全	全
磯	ン	野全	三殿	全	原	15	全	全	全
二	ケ	原全	小	全	原	216	民有	全	全
小	林	原全	全	全	全	35	全	否	全
宮	ノ	原全	全	全	全	112	官民混合	全	全
千	谷	原全	全	全	全	40	全	全	全
樽	ノ	原全	全	全	全	130	全	全	全
鬼	塚	原全	全	全	全	70	全	全	全
瀬	口	野全	高	全	原	10	民有	否	全
大	鹿	平全	全	全	全	194	官有	全	全
山	倉	全全	野尻	全	全	10	全	全	全
永	田	全全	全	全	全	10	全	全	全
内	木	全全	全	全	全	10	全	全	全
出		全全	全	全	全	10	全	全	全
丸		全全	全	全	全	10	全	全	全
永		全全	全	全	全	12	官有	全	全
天	ヶ	谷全	全	全	全	22	全	全	全
漆	野	原全	全	平	原	20	全	全	全
新		村全	全	高	原	10	全	全	全
漆		野全	全	全	全	20	全	全	便
温		元全	全	平	原	17	全	全	全
大		谷全	全	全	全	10	全	全	全
北	木	場全	飯野	全	全	155	全	?	否
南	木	場全	全	全	全	560	官民混合	否	全
王	仕	立全	全	高	原	30	官有	全	全
彌		落全	全	平	原	20	全	?	全
福		口全	全	全	全	95	民有	?	全



原野 (續)

名	稱	所屬			高	低	面積	官民有別	開墾ノ速否	水利ノ便否
		郡	町	村						
山ノ神	原	西諸縣	眞幸	村	平	原	50	官有	否	否
中	嶽	全	全	村	高	原	40	全	適	便
永山	原	全	野尻	村	平	原	13	全	否	否
前門塚	原	全	飯野	村	全		60	民有	全	全
六ツ野	原	東諸縣	八代	村	全		150	官民混合	適	全
本地	原	全	全	村	全		102	全	全	全
永山	原	全	全	村	全		73	全	全	全
仁反野	原	全	高岡	町	高	原	280	官有	全	全
大谷	原	全	木脇	村	全		38	民有	否	全
丹波	田	全	全	村	全		11	官有	全	全
大塚原(一名東原)	原	兒湯	上穂北	村	平	原	720	民有	適	全
大窪	原	全	川南	村	全		270	官民混合	全	便
唐瀬原(一名カウダガ原)	原	全	全	村	全		233	全	全	全
上ノ	原	全	全	村	全		330	全	全	全
大池	原	全	全	村	全		540	全	全	否
長手田	原	全	新田	村	全		115	民有	否	全
朝草	原	全	都農	町	全		20	全	適	全
曾木	原	東白杵	北方	村	高	原	336	全	?	全
東	原	全	全	村	全		192	全	?	全
舞	野	全	南方	村	全		180	全	?	全
岡本	野	全	全	村	全		183	全	?	全
矢立	野	西白杵	椎葉	村	全		15	全	?	便
東川	野	全	全	村	全		10	全	?	全

附録第一〇表

河川

河川名	水源地名	流末地名	管内經過里	舟筏流路
新町川	宮崎郡田野村	宮崎郡木花村大字熊野	10.03	2.12
片井野川	全郡全村	全郡田野村	2.00	—
松山川	全郡全村	全郡全村	2.15	—
支流 本田野川	全郡全村	全郡全村	3.05	—
桂谷川	全郡全村	全郡清武村大字木原	3.33	—

河川 (續)

河川名	水源地名	流末地名	管内經過里	舟筏流路
水無川	宮崎郡田野村	宮崎郡清武村大字木原	3.02	—
新別府川	全郡大宮村大字南方	全郡徳村大字吉村	2.18	—
支流 楠木川	全郡全村大字池内	全郡大宮村大字村角	1.05	—
内海川	全郡青島村大字内海	全郡青島村大字内海	1.10	—
加江田川	南那珂郡北郷村大字北河内	全郡木花村大字加江田	6.00	—
支流 鏡洲川	宮崎郡木花村大字鏡洲	全郡全村大字鏡洲	2.08	—
知福川	全郡全村大字加江田	全郡全村大字加江田	1.03	—
大淀川	鹿兒島縣豐後郡末吉村大字南郷	全郡全村大字吉村	23.06	16.05
大谷川	宮崎郡生目村大字細江	全郡大淀町大字大塚	2.24	—
梁川	全郡田野村	東諸縣郡高岡町大字内山	4.00	—
八重川	全郡大淀町大字古城	宮崎郡赤江村大字田吉	2.20	—
横市川	鹿兒島縣豐後郡財部村大字下財部	北諸縣郡五十市村大字横市	3.28	—
高畑川	北諸縣郡三股村大字宮村	全郡郡城町大字下長飯	3.06	—
萩原川	全郡中郷村大字梅北	全郡全町大字全	3.30	—
沖水川	全郡三股村大字長田	全郡沖水村大字川東	6.30	—
安永川	北諸縣郡西嶽村	全郡中郷村大字安久	10.00	—
高崎川	西諸縣郡小林町大字細野	全郡高崎村大字繩瀬	8.25	—
櫻木川	北諸縣郡山之口村大字富吉	全郡高城村大字穂満坊	3.27	—
支流 東嶽川	全郡全村大字山之口	全郡全村大字全	3.14	—
岩瀬川	西諸縣郡小林町大字南西方	西諸縣郡野尻村大字紙屋	9.28	—
炭床川	全郡高原村大字後川内	北諸縣郡高崎村大字江平	4.17	—
萩社川	全郡野尻村大字紙屋	西諸縣郡野尻村大字紙屋	2.00	—
浦ノ名川	全郡須木村	東諸縣郡高岡町大字浦ノ名	6.20	—
唐崎川	東諸縣郡高岡町大字内山	全郡全町大字内山	1.00	—
小山田川	全郡穂佐村大字小山田	全郡穂佐村大字小山田	2.00	—
木庄川	熊本縣球磨郡久米村大字久米	全郡倉岡村大字金崎	16.20	3.00
年見川	北諸縣郡三股村大字樺山	北諸縣郡郡城町大字宮丸	1.30	—
有永川	全郡山之口村大字山之口	全郡高城村大字有永	1.15	—
七瀬谷川	全郡高城村大字四家	全郡全村大字四家	2.18	—
廣瀬川	兒湯郡郡於郡村大字荒武	宮崎郡廣瀬村大字下那珂	4.27	—
限谷川	南那珂郡香田村大字限谷	南那珂郡香田村大字限谷	2.20	—
宮浦川	全郡鶴戸村大字宮浦	全郡鶴戸村大字宮浦	2.16	—
富土川	全郡全村大字富土	全郡全村大字富土	2.16	—
廣渡川	全郡北郷村大字北河内	全郡東郷村大字平山	9.31	5.18



河川 (續)

河川名	水源地名	流末地名	管内經過里	舟筏流路
櫻ノ河内川	南郡河内北郷村大字北河内	南郡河内北郷村大字北河内	2.00	—
河原谷川	全郡全村大字全	全郡全村大字全	1.30	—
支流 宿野川	全郡全村大字全	全郡全村大字全	4.20	4.18
年見川	全郡全村大字郷ノ原	全郡全村大字郷ノ原	2.00	—
酒谷川	全郡酒谷村	全郡香田村大字平野	11.05	7.15
湯上川	全郡南郷村大字湯上	全郡南郷村大字湯上	3.10	1.22
支流 笹久保川	全郡全村大字全	全郡全村大字全	1.18	—
贊波川	全郡全村大字贊波	全郡全村大字贊波	1.26	—
南郷川	全郡榎原村大字大窪	全郡細田村大字下方	5.33	3.18
支流 赤根川	全郡酒谷村	全郡全村大字全	4.07	—
荒河内川	全郡榎原村大字大窪	全郡榎原村大字大窪	1.20	—
本城川	全郡本城村大字本城	全郡本城村大字本城	2.31	1.25
支流 松山川	全郡全村大字全	全郡全村大字全	1.13	—
善田川	全郡福島村大字西方	全郡福島村大字西方	2.12	0.17
支流 葛ヶ道川	全郡全村大字奴久見	全郡全村大字全	1.17	—
鹿谷川	全郡全村大字西方	全郡全村大字全	1.08	—
市木川	全郡市木村	全郡市木村	2.18	1.00
支流 西口川	全郡全村	全郡全村	1.20	—
都井川	全郡都井村大字都井	全郡都井村大字都井	1.03	—
支流 萩原川	全郡全村大字全	全郡全村大字全	1.04	—
福島川	北諸縣郡中郷村大字安久	全郡福島村大字西方	10.18	4.25
支流 大平川	南郡河内大東村大字大矢取	全郡北方村大字北方	5.33	3.20
東川	全郡酒谷村	全郡全村大字全	4.00	—
安樂川	北諸縣郡中郷村大字安久	鹿兒島縣下	3.00	—
川内川	西諸縣郡飯野村大字大河平	全	8.00	5.05
梅ノ木川	全郡全村大字全	西諸縣郡眞幸村大字龜澤	1.19	—
支流 二俣川	全郡全村大字末永	全郡飯野村大字池島	1.08	—
湯川	全郡眞幸村大字昌明寺	全郡眞幸村大字内壑	1.01	—
白川	全郡全村大字内壑	全郡全村大字全	1.08	—
長江川	全郡加久藤村大字東長江浦	全郡加久藤村大字栗下	1.28	—
瀬川	西白杵郡椎葉村大字大河内	兒湯郡富田村大字富田	20.00	7.00
天神川	宮崎郡廣瀬村大字下田島	宮崎郡廣瀬村大字下田島	1.00	0.20
小川	兒湯郡西米瓦村大字小川	兒湯郡西米瓦村大字野尾	4.00	—

河川 (續)

河川名	水源地名	流末地名	管内經過里	舟筏流路
八重川	兒湯郡東米瓦村大字上揚	兒湯郡東米瓦村大字八重	5.20	—
支流 打越川	全郡全村大字尾八重	全郡全村大字尾八重	3.00	—
尾八重川	全郡全村大字全	全郡全村大字全	4.18	—
岩井川	全郡全村大字全	全郡全村大字全	3.18	—
白水川	全郡上郷北村大字郷北	全郡上郷北村大字郷北	4.28	—
寒川	全郡西米瓦村大字横野	全郡新田村大字伊倉	13.00	2.00
高鍋川(下流小丸川)	西白杵郡椎葉村大字大河内	全郡上江村大字持田	17.29	4.18
支流 水清谷川	東白杵郡南郷村大字水清谷	東白杵郡南郷村大字神門	2.00	—
渡川	全郡全村大字上渡川	全郡東郷村大字下三ヶ	4.18	—
田神川	兒湯郡川南村大字川南	兒湯郡上江村大字持田	1.18	—
重門川	全郡全村大字全	全郡川南村大字平田	3.00	—
支流 中渡川	全郡全村大字全	全郡全村大字川南	1.21	—
名貫川	全郡全村大字全	全郡都農町大字川北	5.35	—
宮田川	全郡上郷北村大字郷北	全郡高鍋町大字蚊口浦	4.07	—
支流 黒土田川	全郡上江村大字上江	全郡上江村大字上江	1.00	—
心見川	全郡都農町大字川北	全郡都農町大字川北	2.16	—
支流 征矢原川	全郡全町大字全	全郡全町大字全	1.03	—
石鼓川	東白杵郡東郷村大字坪谷	全郡美々津町大字高松	4.30	—
美々津川	西白杵郡椎葉村大字不土野	東白杵郡岩懸村大字幸懸	36.18	1.18
小川	東白杵郡西郷村大字田代	全郡西郷村大字田代	1.14	—
支流 追野内川	全郡東郷村大字山陰	全郡東郷村大字八重原道ノ内	1.00	—
田野川	全郡全村大字全	全郡全村大字山陰	1.00	—
坪谷川	全郡全村大字坪谷	全郡全村大字全	4.00	—
大谷川	全郡東郷村大字山陰	全郡東郷村大字八重原道ノ内	1.18	—
飯野川	全郡岩懸村大字平岩	全郡岩懸村大字幸懸	1.00	—
小佛川	西白杵郡諸塚村大字家代	西白杵郡諸塚村大字家代	1.03	—
立岩川	全郡全村大字七ツ山	全郡全村大字全	3.27	—
七ツ山川	全郡全村大字全	全郡全村大字全	5.31	—
木浦川	全郡椎葉村大字下福夏	全郡椎葉村大字下福夏	4.00	—
チチチ川	全郡全村大字不土野	全郡全村大字不土野	3.17	—
不土野川	全郡全村大字全	全郡全村大字全	2.27	—
河口川	全郡全村大字大河内	全郡全村大字下福夏	3.15	—
増谷川	全郡三ヶ所村大字三ヶ所	全郡三ヶ所村大字三ヶ所	1.14	—
伊鈴川	東白杵郡北郷村大字宇納河	東白杵郡門川村大字門川尾末	14.03	4.18



河川 (續)

河川名	水源地名	流末地名	管内經過里程	舟筏流路	
支流	秋元川	東白杵郡北郷村大字字納間	東白杵郡北郷村大字字納間	1.15	
	坂元川	全郡全村大字全	全郡全村大字全	1.30	
	土々呂川	全郡全村大字入下	全郡全村大字入下	1.02	
	黒木川	全郡全村大字黒木	全郡全村大字黒木	1.22	
	三ヶ所川	全郡門川村大字川内	全郡門川村大字川内	2.24	
餘	全郡全村大字全	全郡全村大字全	1.18		
五ヶ瀬川	西白杵郡鞍岡村	全郡東海村大字川島	33.14	11.29	
派流	大瀬川	東白杵郡恒富村大字三須	全郡岡富村大字岡富	1.18	
支流	綱ノ瀬川	全郡北方村	全郡北方村	3.10	
	曾木川	全郡全村	全郡全村	4.18	0.25
	二股川	全郡全村	全郡南方村	2.15	
	細見川	全郡南方村大字南方	全郡全村大字南方	2.00	1.18
	無野川	全郡全村大字全	全郡全村大字全	2.15	
	祝子川	全郡北方村大字川内名	全郡岡富村大字岡富	9.13	2.00
	北川(上流田代川)	大分縣大野郡重岡村大字重岡	全郡東海村大字川島	13.22	7.00
	荒谷川	西白杵郡鞍岡村	西白杵郡鞍岡村	1.00	
	波歸川	全郡全村	全郡全村	1.00	
	深谷川	全郡全村	全郡全村	1.18	
	三ヶ所川	全郡三ヶ所村大字三ヶ所	全郡三ヶ所村大字桑之内	4.35	
	島越川	全郡全村大字桑之内	全郡全村大字全	2.03	
	跡取川	全郡高千穂町大字押方	全郡高千穂町大字押方	2.30	
	次元川	全郡全町大字向山	全郡全町大字向山	2.00	
	夕鹽川	熊本縣阿蘇郡岩神村	全郡田原村大字田原	1.19	
	日向川	西白杵郡上野村大字上野	全郡上野村大字上野	2.02	
	岩井川	全郡岩井川村大字岩井川	全郡岩井川村大字岩井川	1.12	
	二又川	全郡全村大字分城	全郡全村大字全	2.24	
綱瀬川	全郡七折村	全郡七折村	6.07		
波瀬川	全郡全村	全郡全村	1.05		
日影川	全郡岩戸村大字山裏	全郡全村	9.16		
鹿狩戸川	全郡全村大字岩戸	全郡全村	4.01		

附錄第一一表 瀑布 (高サ三十尺以上)

名稱	所在地	高	幅	名稱	所在地	高	幅
小布瀨	南那珂郡酒谷村	72	9	矢研瀨	兒湯郡都農村地内尾鈴山	168	19
關之尾瀨	北諸縣郡庄内村字城瀨	54	108	不動瀨	全郡全村地内舊牧内	30	8
櫛轟	西諸縣郡小林町大字東方	48	12	観音瀨	全郡全村地内全	60	10
赤松轟	全郡全町大字南西方	48	8	笛苦(行露ノ瀑布)	東白杵郡南方村大字南方行露山	180	12
木ヲタキ轟	全郡全町大字北西方	30	8	那智ノ瀨	全郡東海村大字川島崩ヶ内	79	18
猫尾轟	全郡高原村大字蒲半田	40	10	龍ヶ岩谷	西白杵郡上野村大字上野	200	60
三丈轟	全郡全村大字全	30	10	土々呂	全郡全村大字全	120	30
繼子瀨	全郡須木村字轟下	134	6	鳴瀨	全郡田原村大字河内	100	10
ナツルカ瀨	兒湯郡高鍋町大字南高鍋	30	18	観音瀨	全郡全村大字五ヶ所	60	60
明泉瀑布	全郡郡於郡村大字鹿野田字瀨下	120	60	龍宮瀨	全郡全村大字全	70	40
布水瀨	全郡西米良村大字小川	48	12	白瀨	全郡鞍岡村字荒谷	40	20
妙見瀨	全郡木城村大字石河内	180	18	ウノコ瀨	全郡三ヶ所村	120	12
篠原瀨	全郡川南村大字川南字丸尾	72	30	六彌太ノ瀨	全郡椎葉村大字下福真字上椎葉	120	30
瀨ヶ脇瀨	全郡全村大字全字瀨ヶ脇	210	12				

附錄第一二表 池沼湖 (面積十町歩以上)

名稱	所屬地名	周圍	面積	廣	表
堤下	宮崎郡宮崎町大字上別府	町 10	町 10	町 3.13	町 1.53
永池	全郡住吉大村大字島ノ内	20	14	1.20	8.50
御池	西諸縣郡高原村大字蒲半田	36	100	8.20	8.20
織織ノ池	全郡飯野村大字末永	12	15	4.00	4.00
六波ノ池	全郡全村大字全	20	36	6.30	6.00
御池	全郡全村大字全	14	19	4.30	4.30
池田	兒湯郡富田村	25	21	1.37	14.44
切通	全郡全村	17	17	6.04	2.24
栗野田	全郡全村	12	11	0.16	6.03
金網ヶ池	東白杵郡南方村里露	11	10	1.35	1.50

附錄第一三表 島嶼

名稱	所屬地名	位置			周圍面積	最近陸地	
		測點地名	東經	北緯		地名	里程
島之浦大島	東白杵郡南浦村	—	131.49	32.39	3.00	0.30	東白杵郡北浦村 0.18
	南那珂郡南郷村	—	131.23	31.31	2.04	0.10	南那珂郡油津町 3.00

















統計表



# 第一 土地

本縣面積	501.73	
官有地	194,487.2	—
民有地	有租地	217,223.2      18,657,635
	免租地	6,108.2      —
	年期地	4,955.7      291,721
地類變換地	191.1	1,800
地目變換地	808.4	88,091



第一表 位置

縣 廳 所 在 地			極 所				
地 名	經 緯 度	方 位	地 名	經 度	方 位	地 名	緯 度
宮崎縣宮崎郡宮崎町	東 經 131.26	極 東	東白杵郡北浦村	131.53	極 南	南那珂郡都井村	31.21
	北 緯 31.56	極 西	西諸縣郡眞幸村	130.42	極 北	東白杵郡北川村	32.50

經度ハ英國緯威ヲ基點トス

第二表 面積及廣袤

國 郡	面 積	廣 袤					
		極 東	極 西	里 程	極 南	極 北	里 程
全 管	501.73			17.20			40.00
宮 崎 郡	31.24	梶村大字吉村	生目村大字富吉	3.19	青島村大字内海	廣瀬村大字下田島	10.28
南 那 珂 郡	54.07	油津町	大東村大字大矢取	6.31	本城村大字崎田	北郷村大字北河内	11.08
北 諸 縣 郡	49.45	山之日村大字山之日	西嶽村	8.05	中郷村大字安久	高崎村大字笛水	8.11
西 諸 縣 郡	60.71	野尻村大字紙屋	眞幸村大字龜澤	11.33	高原村大字浦幸田	須木村	8.03
東 諸 縣 郡	25.44	倉岡村大字有田	高岡村大字浦ノ名	5.03	穂佐村大字上倉永	八代村大字八代北俣	7.24
兒 湯 郡	75.45	高鍋町大字蚊口浦	西米良村大字上米良	11.00	三財村大字上三財	東米良村大字尾八重	9.08
東 白 杵 郡	115.20	伊形村大字赤水	北方村	8.09	東郷村大字下三ヶ	北川村大字川内名	15.25
西 白 杵 郡	90.17	岩井川村大字分城	鞍岡村	9.12	椎葉村大字大河内	岩戸村大字山裏	14.07

面積廣袤ハ參謀本部陸地測量圖ニ依リ調査シタルモノナリ

第三表 郡 町 村 大正七年十二月三十一日現在

郡 名	郡 役 所 所 在 地	町 村 役 場 數	町 數	村 數	現 住		平均一町 村ノ人口	一 方 里 人口
					戶 數	人 口		
宮 崎	宮崎町大字上別府	15	3	12	18,634	100,440	6,696	3,215
南 那 珂	依肥町大字板敷	16	2	14	13,223	80,810	5,051	1,495
北 諸 縣	都城町大字下長飯	12	1	11	17,303	111,885	9,324	2,263
西 諸 縣	小林町大字細野	7	1	6	11,814	64,669	9,238	1,065
東 諸 縣	高岡町大字内山	7	2	5	6,604	36,677	5,240	1,442
兒 湯	上江村大字上江	15	3	12	14,930	83,328	5,555	1,104
東 白 杵	岡富村大字岡富	18	2	16	20,239	121,918	6,773	1,058
西 白 杵	高千穂町大字三田井	10	1	9	7,115	49,136	4,914	545
合 計		100	15	85	109,862	648,863	6,489	1,293



第四表

官民有地

郡名	官有地					民有地		
	第一種	第二種	第三種	第四種	計	田	畑	計
宮崎	37.9	3.6	13,518.3	2.4	13,562.2	7,191.1	5,033.2	
南那珂	45.9	1.2	34,968.4	0.2	35,015.7	5,416.2	4,969.9	
北諸縣	22.1	50.5	27,067.8	—	27,140.4	7,177.8	11,329.2	
西諸縣	20.6	3,099.1	51,546.9	—	54,666.6	5,281.1	7,736.8	
東諸縣	6.8	0.2	14,993.0	—	15,000.0	3,520.5	3,341.7	
兒湯	26.5	5,217.3	27,564.4	5.6	32,813.8	6,655.3	9,574.6	
東白杵	60.2	0.5	6,198.8	1.6	6,261.1	6,117.5	6,134.5	
西白杵	43.0	1.3	9,981.8	1.3	10,027.4	1,337.8	17,258.5	
合計	263.0	8,373.7	185,839.4	11.1	194,487.2	42,697.3	65,378.4	
大正六年度	263.0	8,371.5	186,178.9	11.1	194,824.5	42,403.0	65,514.7	
大正五年度	262.8	5,098.6	187,925.4	11.1	193,297.9	42,047.5	65,802.4	
大正四年度	261.7	5,089.9	190,503.3	11.1	195,866.0	40,651.1	65,934.9	
大正三年度	264.6	5,089.9	190,433.8	11.1	195,799.4	39,872.2	64,824.6	

官有地第二種中大正五年度以前ノ陸軍省用地ノ段別ノ臺帳面積ナリシモ大正五年度ヨリハ實測面積ニ依ル官有地ハ大正八年三月三十一日現在ニシテ民有地ハ全年一月一日現在ナリ

第五表

官有地

郡名	第一種				第二種							計
	皇宮地	御陵地	社地	計	大藏省用地	陸軍省用地	司法省用地	逓信省用地	農商務省用地	鐵道省用地	計	
宮崎	—	—	37.9	37.9	1.2	—	2.0	0.1	0.3	—	3.6	
南那珂	—	—	45.9	45.9	0.8	—	0.2	0.0	0.2	—	1.2	
北諸縣	—	—	22.1	22.1	0.2	49.7	0.4	0.1	0.1	—	50.5	
西諸縣	—	—	20.6	20.6	—	3,098.7	—	—	0.3	0.1	3,099.1	
東諸縣	—	—	6.8	6.8	—	—	—	—	0.2	—	0.2	
兒湯	—	1	26.5	26.5	0.3	5,216.8	—	—	0.2	—	5,217.3	
東白杵	—	—	60.2	60.2	—	—	0.4	0.1	—	—	0.5	
西白杵	—	—	43.0	43.0	1.0	—	0.2	—	0.1	—	1.3	
合計	—	—	263.0	263.0	3.5	8,365.2	3.2	0.3	1.4	0.1	8,373.7	

總面積

宅地	有地					地			合計
	租	林	原	野	其他	計	免租地	年期地	
950.6	3,417.5	1,253.8	8.1	17,857.3	669.1	300.4	18,826.8	32,389.0	
649.9	8,056.0	5,198.7	31.5	24,322.2	171.0	560.3	25,053.5	60,069.2	
1,242.6	5,968.2	6,119.9	0.5	31,838.2	2,206.6	963.1	35,007.9	62,148.3	
725.1	4,444.6	6,321.7	0.0	24,509.3	454.0	133.1	25,096.4	79,763.0	
485.1	3,235.8	1,751.2	0.0	12,334.3	520.2	778.1	13,632.6	28,632.6	
961.6	8,888.7	2,110.2	23.0	28,213.4	519.3	792.1	29,524.8	62,338.6	
817.1	21,905.8	10,159.0	33.1	45,167.0	526.4	1,067.3	43,760.7	53,021.8	
386.0	9,872.8	4,126.4	0.0	32,981.5	1,041.6	361.3	34,384.4	44,411.8	
6,218.0	65,789.4	37,043.9	96.2	217,223.2	6,108.2	4,955.7	228,287.1	422,774.3	
6,178.2	64,611.4	36,453.6	96.9	215,257.8	5,861.7	5,303.5	226,423.0	421,247.5	
6,236.1	63,524.3	35,812.8	95.4	213,518.5	5,776.6	4,979.7	224,274.8	417,572.7	
6,234.7	61,477.8	34,276.3	95.1	208,669.9	5,682.9	5,398.2	219,751.0	415,617.0	
6,255.4	60,746.1	30,482.1	90.9	202,271.3	5,128.0	6,454.7	213,854.0	409,653.4	

月三十一日現在ニシテ民有地ハ全年一月一日現在ナリ

地

大正八年三月三十一日現在

第三種								第四種				合計
田	畑	宅地	池沼	山林	原野	其他	計	學校	病院	寺院	計	
1.6	4.9	0.2	1.8	13,043.2	1.5	465.1	13,518.3	—	—	2.4	2.4	13,562.2
0.2	1.6	—	5.0	34,311.1	424.6	225.9	34,968.4	—	—	0.2	0.2	35,015.7
—	—	—	32.9	26,718.8	195.5	120.5	27,067.8	—	—	—	—	27,140.4
1.3	1.9	—	3.2	51,019.0	414.6	107.9	51,546.9	—	—	—	—	54,666.6
—	1.0	—	55.6	14,836.4	84.6	15.4	14,993.0	—	—	—	—	15,000.0
3.6	15.3	0.4	24.9	27,179.4	2.3	368.5	27,564.4	—	—	5.6	5.6	32,813.8
0.3	0.2	0.1	3.5	5,906.2	117.8	170.7	6,198.8	—	—	1.6	1.6	6,261.1
—	—	—	—	9,979.0	0.5	2.3	9,981.8	—	—	1.3	1.3	10,027.4
7.0	24.9	0.7	126.9	182,993.1	1,241.4	1,445.4	185,839.4	—	—	11.1	11.1	194,487.2



第六表

民 有 有 租

郡 名	田			畑			宅 地		
	段 別	地 價	平均一段價	段 別	地 價	平均一段價	段 別	地 價	平均一段價
宮 崎	7,191.1	2,030,741	28.24	5,033.2	394,856	7.85	950.6	902,129	94.90
南 那 珂	5,416.2	1,530,564	28.26	4,959.9	253,115	5.09	649.9	410,754	63.20
北 諸 縣	7,177.8	1,608,400	22.41	11,329.2	504,883	5.34	1,242.6	712,512	57.34
西 諸 縣	5,281.1	1,328,527	25.16	7,736.8	339,103	4.38	725.1	360,661	49.74
東 諸 縣	3,520.5	920,293	26.14	3,341.7	274,794	8.23	485.1	252,969	52.14
兒 湯	6,655.3	1,835,746	27.61	9,574.6	438,730	4.62	961.6	581,983	60.37
東 白 杵	6,117.5	1,760,741	28.78	6,134.5	383,180	6.25	817.1	604,807	74.02
西 白 杵	1,337.8	212,936	15.92	17,258.5	239,173	1.37	386.0	125,120	32.41
合 計	42,697.3	11,227,948	26.30	65,378.4	2,914,837	4.46	6,218.0	3,950,935	63.54
大 正 七 年	42,403.0	11,229,173	26.48	65,514.7	2,925,931	4.47	6,178.2	3,941,661	63.80
大 正 六 年	42,047.5	11,191,092	26.62	65,802.4	2,942,560	4.47	6,236.1	3,949,434	63.33
大 正 五 年	40,651.1	10,836,309	26.66	65,934.9	2,954,671	4.48	6,234.7	3,945,349	63.28
大 正 四 年	39,883.1	10,676,301	26.77	64,828.8	2,901,264	4.48	6,259.0	3,952,007	63.14

郡 名	山		林		牧 場		原
	段 別	地 價	平均一段價	段 別	地 價	平均一段價	
宮 崎	3,417.5	31,425	0.92	—	—	—	1,256.8
南 那 珂	8,056.0	71,002	0.88	16.0	112	0.70	5,198.7
北 諸 縣	5,968.2	49,497	0.82	—	—	—	6,119.9
西 諸 縣	4,444.6	38,162	0.86	—	—	—	6,321.7
東 諸 縣	3,235.8	33,742	1.04	—	—	—	1,751.2
兒 湯	8,888.7	47,304	0.53	17.9	54	0.30	2,110.2
東 白 杵	21,905.8	201,735	0.92	—	—	—	10,159.0
西 白 杵	9,872.8	25,180	0.26	—	—	—	4,126.4
合 計	65,789.4	498,047	0.76	33.9	166	0.49	37,043.9
大 正 七 年	64,611.4	486,958	0.75	33.9	166	0.49	36,453.6
大 正 六 年	63,524.3	477,701	0.75	33.9	166	0.49	35,812.8
大 正 五 年	61,477.8	460,618	0.75	33.9	166	0.49	34,276.3
大 正 四 年	60,683.3	450,488	0.74	33.9	166	0.49	30,351.2

地 價 一 覽 (郡 別)

大正八年一月一日現在

段 別	田		畑		泉 地		池		沼	
	地 價	平均一段價	地 價	平均一段價	地 價	平均一段價	地 價	平均一段價	地 價	平均一段價
1.0	90	9.09	0.0	1	169.50	1.7	4	0.22		
—	—	—	—	—	—	7.3	8	0.11		
—	—	—	—	—	—	0.0	0	1.69		
—	—	—	0.0	25	171.00	—	—	—		
—	—	—	0.0	9	175.00	0.0	9	0.07		
0.3	67	22.33	—	—	—	2.1	3	0.13		
0.0	10	20.09	—	—	—	4.7	11	0.22		
—	—	—	—	—	—	—	—	—		
1.3	167	12.19	0.0	35	171.81	15.8	26	0.16		
1.3	174	13.38	0.0	35	171.81	16.3	26	0.16		
1.9	299	14.52	0.0	34	175.00	16.0	24	0.15		
1.4	176	12.14	0.0	35	175.00	16.3	24	0.14		
1.5	176	11.73	0.0	35	?	15.3	22	0.14		

地 價	平均一段價	野		雜 種		地		合 計	
		段 別	地 價	段 別	地 價	段 別	地 價	平均一段價	
2,689	0.21	5.4	34	0.82	17,857.3	3,361,969	19.83		
9,158	0.18	8.2	775	9.41	24,322.2	2,275,488	9.36		
11,359	0.19	0.5	1	0.28	31,838.2	2,976,652	9.35		
12,564	0.20	0.0	3	0.67	24,509.3	2,079,048	8.48		
3,515	0.20	0.0	0	0.45	12,334.3	1,485,322	12.04		
5,131	0.24	2.7	12	0.44	28,213.4	2,909,030	10.31		
17,888	0.18	23.4	155	0.55	45,167.0	2,968,527	6.57		
2,190	0.05	0.0	0	0.22	32,981.5	601,598	1.82		
64,494	0.17	45.2	980	2.16	217,221.2	18,657,635	8.59		
63,440	0.17	45.4	935	2.05	215,257.8	18,648,499	8.66		
62,487	0.17	43.6	911	2.10	213,518.5	18,624,708	8.72		
59,998	0.17	43.5	912	2.09	208,669.9	18,258,228	8.75		
52,454	0.17	43.4	890	2.05	202,099.5	18,033,803	8.92		



第七表

民 有 有 租

郡町村名	田		畑		宅		地		鹽		田		礦		泉		地		
	段	別地價	段	別地價	段	別地價	段	別地價	段	別地價	段	別地價	段	別地價	段	別地價	段	別地價	
宮崎	宮崎	147.6	41,539	219.4	19,761	79.8	294,292	—	—	—	—	—	—	—	—	—	—	—	
	大淀	445.4	141,959	170.8	15,907	56.1	61,124	—	—	—	—	—	—	—	—	—	—	—	
	清武	718.8	225,777	594.1	42,433	85.0	54,495	—	—	—	—	—	—	—	—	—	—	—	
	田野	502.6	101,027	745.5	46,493	58.8	33,146	—	—	—	—	—	—	—	—	—	—	—	
	生目	676.9	214,510	502.1	45,767	66.7	43,483	—	—	—	—	—	—	—	—	—	—	—	
	大宮	625.7	203,574	413.1	35,757	70.6	47,416	—	—	—	—	—	—	—	—	—	—	—	
	瓜生野	362.1	118,259	219.5	19,882	36.5	24,075	—	—	—	—	—	—	—	—	—	—	—	
	那珂	445.6	129,114	245.4	21,148	52.2	29,178	—	—	—	—	—	—	—	—	—	—	—	
	佐土原	228.3	71,139	150.7	13,020	44.7	37,392	—	—	—	—	—	—	—	—	—	—	—	
	廣瀬	564.7	135,811	585.4	45,684	102.6	64,430	0.2	31	—	—	—	—	—	—	—	—	—	
那	住吉	612.6	174,182	287.0	22,259	54.8	36,036	—	—	—	—	—	—	—	—	—	—	—	
	總	408.3	94,922	205.4	15,527	57.6	34,189	—	—	—	—	—	—	—	—	—	—	—	
	赤江	878.8	239,104	297.3	24,156	102.0	84,177	—	—	—	—	—	—	—	—	—	—	—	
	木花	471.7	116,953	250.2	17,908	53.6	35,710	0.8	59	—	—	—	—	—	—	—	—	—	
	青島	102.0	22,868	147.3	9,754	29.6	22,985	—	—	—	—	0.0	1	—	—	—	—	—	
	計	7,191.1	2,030,741	5,063.2	394,856	950.6	902,129	1.0	90	0.0	1	—	—	—	—	—	—	—	
	南	那	393.0	116,115	526.4	27,874	83.8	80,286	—	—	—	—	—	—	—	—	—	—	—
		肥田	588.8	194,541	371.5	21,072	49.9	28,587	—	—	—	—	—	—	—	—	—	—	—
		油津	69.8	19,244	30.0	1,587	16.2	33,359	—	—	—	—	—	—	—	—	—	—	—
		東郷	420.2	138,195	304.2	19,858	35.8	18,725	—	—	—	—	—	—	—	—	—	—	—
鵜戸		109.2	27,566	234.0	8,552	18.7	8,117	—	—	—	—	—	—	—	—	—	—	—	
北郷		519.3	144,729	312.5	12,671	57.2	26,128	—	—	—	—	—	—	—	—	—	—	—	
酒谷		250.3	72,234	274.9	12,409	37.5	14,375	—	—	—	—	—	—	—	—	—	—	—	
細田		360.3	107,675	381.5	19,414	41.2	24,738	—	—	—	—	—	—	—	—	—	—	—	
南郷		499.9	132,842	373.2	21,062	54.6	33,891	—	—	—	—	—	—	—	—	—	—	—	
榎原		223.5	61,980	261.9	14,422	26.9	11,839	—	—	—	—	—	—	—	—	—	—	—	
那珂	大東	250.1	55,488	596.1	29,938	41.1	18,139	—	—	—	—	—	—	—	—	—	—	—	
	福島	426.6	113,586	381.7	23,850	67.5	56,350	—	—	—	—	—	—	—	—	—	—	—	
	北方	481.5	137,110	325.0	17,199	38.5	19,442	—	—	—	—	—	—	—	—	—	—	—	
	木城	447.3	115,605	258.7	10,990	36.5	16,830	—	—	—	—	—	—	—	—	—	—	—	
	木	258.2	67,093	137.6	5,906	25.8	11,219	—	—	—	—	—	—	—	—	—	—	—	
	郡	118.2	26,551	200.7	6,311	18.7	8,729	—	—	—	—	—	—	—	—	—	—	—	
	計	5,416.2	1,530,564	4,969.9	253,115	649.9	410,754	—	—	—	—	—	—	—	—	—	—	—	

地 價 二 次 (町村別)

大正八年一月一日現在

池	沼	山	林	牧	場	原		野		雜		種		地		計				
						段	別地價	段	別地價	段	別地價	段	別地價	段	別地價	段	別地價	段	別地價	
—	—	—	59.6	707	—	—	3.7	18	—	—	—	—	—	—	—	—	510.1	356,317		
0.0	0	172.5	1,587	—	—	58.9	92	0.3	3	904.0	220,072	—	—	—	—	—	904.0	220,072		
0.1	0	346.7	3,095	—	—	147.9	458	2.6	15	1,895.2	326,273	—	—	—	—	—	1,895.2	326,273		
1.1	3	448.5	3,485	—	—	262.6	404	0.7	4	2,019.8	184,562	—	—	—	—	—	2,019.8	184,562		
—	—	—	238.3	2,269	—	—	48.7	140	0.0	0	1,532.7	306,169	—	—	—	—	—	1,532.7	306,169	
—	—	—	275.0	2,662	—	—	60.7	149	—	—	1,445.1	289,558	—	—	—	—	—	1,445.1	289,558	
—	—	—	237.1	2,114	—	—	62.3	166	—	—	917.5	164,496	—	—	—	—	—	917.5	164,496	
—	—	—	113.3	1,004	—	—	34.9	125	—	—	891.4	180,569	—	—	—	—	—	891.4	180,569	
—	—	—	116.5	990	—	—	44.5	175	—	—	584.7	122,716	—	—	—	—	—	584.7	122,716	
—	—	—	283.7	2,579	—	—	80.2	229	—	—	1,616.8	248,764	—	—	—	—	—	1,616.8	248,764	
—	—	—	235.9	2,161	—	—	98.4	169	—	—	1,288.7	234,807	—	—	—	—	—	1,288.7	234,807	
—	—	—	102.9	1,066	—	—	12.8	48	—	—	787.0	145,752	—	—	—	—	—	787.0	145,752	
0.5	1	173.2	1,868	—	—	26.6	73	0.5	3	1,478.9	349,382	—	—	—	—	—	1,478.9	349,382		
0.0	0	427.4	3,941	—	—	197.3	275	0.2	1	1,401.2	174,850	—	—	—	—	—	—	1,401.2	174,850	
—	—	—	186.9	1,897	—	—	117.3	168	1.1	8	584.2	57,682	—	—	—	—	—	584.2	57,682	
1.7	4	3,417.5	31,425	—	—	1,256.8	2,689	5.4	34	17,857.3	3,361,969	—	—	—	—	—	—	17,857.3	3,361,969	
—	—	—	607.2	5,833	—	—	374.8	720	1.2	6	1,986.4	230,834	—	—	—	—	—	—	1,986.4	230,834
2.2	2	248.8	2,676	—	—	114.7	185	0.0	—	1,375.9	247,063	—	—	—	—	—	—	1,375.9	247,063	
—	—	—	11.8	123	—	—	3.2	6	2.7	742	133.7	55,061	—	—	—	—	—	—	133.7	55,061
—	—	—	403.5	4,320	—	—	185.4	291	—	—	1,349.1	181,389	—	—	—	—	—	—	1,349.1	181,389
—	—	—	796.8	7,087	—	—	450.1	1,200	0.9	5	1,600.7	52,527	—	—	—	—	—	—	1,600.7	52,527
0.2	0	783.3	7,076	—	—	511.6	815	0.0	—	2,184.1	191,419	—	—	—	—	—	—	—	2,184.1	191,419
0.1	0	458.5	4,409	—	—	386.1	592	0.0	—	1,407.4	104,019	—	—	—	—	—	—	—	1,407.4	104,019
—	—	—	268.2	2,571	—	—	242.1	377	0.1	1	1,293.4	154,776	—	—	—	—	—	—	1,293.4	154,776
0.0	1	539.7	5,201	—	—	323.7	570	0.9	6	1,792.0	193,573	—	—	—	—	—	—	—	1,792.0	193,573
—	—	—	433.8	3,785	—	—	534.5	996	0.4	2	1,481.0	93,024	—	—	—	—	—	—	1,481.0	93,024
—	—	—	971.6	7,755	—	—	501.1	775	—	—	2,360.0	112,095	—	—	—	—	—	—	2,360.0	112,095
0.9	1	432.8	3,481	—	—	304.7	478	0.6	3	1,614.8	197,749	—	—	—	—	—	—	—	1,614.8	197,749
2.2	2	326.9	2,555	—	—	160.9	359	0.5	3	1,335.5	176,670	—	—	—	—	—	—	—	1,335.5	176,670
1.7	2	652.2	5,205	—	—	739.4	1,025	0.1	1	2,135.9	149,658	—	—	—	—	—	—	—	2,135.9	149,658
0.0	0	593.3	4,713	—	—	197.1	265	0.7	5	1,212.7	89,201	—	—	—	—	—	—	—	1,212.7	89,201
—	—	—	527.6	4,212	16.0	112	169.3	504	0.1	1	1,050.6	46,430	—	—	—	—	—	—	1,050.6	46,430
7.3	8	8,056.0	71,002	16.0	112	5,198.7	9,158	8.2	775	24,322.2	2,275,488									



民 有 有 租

郡 町 村 名	田		畑		宅 地		鹽 田		鐵 泉 地	
	段 別	地 價	段 別	地 價	段 別	地 價	段 別	地 價	段 別	地 價
北 諸 高 山 縣 郡	城	622.9	140,299	543.8	40,972	179.7	229,328	—	—	—
	五 十 市	388.8	83,931	1,127.3	74,885	92.1	42,372	—	—	—
	中 鄉	529.3	88,953	1,017.2	58,048	125.8	52,396	—	—	—
	三 股	778.7	180,144	1,154.0	72,174	143.3	62,668	—	—	—
	山 之 口	489.9	114,963	512.0	34,573	66.5	29,524	—	—	—
	高 城	880.6	231,964	1,215.6	76,199	113.4	63,584	—	—	—
	沖 水	779.7	144,014	793.8	50,976	108.0	48,227	—	—	—
	志 和 池	584.6	139,865	919.7	28,712	81.9	33,954	—	—	—
	庄 內	415.5	99,505	778.9	52,348	92.7	54,792	—	—	—
	郡 西 山 高	306.2	50,624	660.1	14,980	47.9	14,897	—	—	—
山 田 崎	520.8	134,881	940.9	43,880	81.3	34,021	—	—	—	
計	7,177.8	1,608,400	11,329.2	594,883	1,242.6	712,512	—	—	—	
西 諸 高 野 飯 加 郡	小 林	1,434.1	370,511	3,284.0	167,064	239.4	136,313	—	—	—
	高 原	793.8	160,396	1,398.1	44,269	101.9	47,004	—	—	—
	野 尻	420.7	76,499	1,272.6	49,525	89.1	36,160	—	—	—
	須 木	194.1	44,068	131.3	3,636	26.2	8,367	—	—	—
	飯 野	1,138.5	274,436	854.1	37,499	121.7	57,657	—	—	—
	加 久 藤	621.6	212,469	304.8	15,245	69.8	38,554	—	—	—
	真 幸	678.3	190,148	481.9	21,868	77.0	36,606	—	0.0	25
	計	5,281.1	1,328,527	7,786.8	339,106	725.1	360,661	—	0.0	25
東 諸 高 野 飯 加 郡	高 岡	659.8	147,210	801.7	58,276	105.7	56,425	—	—	—
	穆 佐	284.4	87,592	209.9	16,246	35.4	18,627	—	0.0	9
	倉 岡	271.6	71,278	236.3	24,328	46.9	24,558	—	—	—
	木 島	317.9	83,826	295.0	23,550	48.2	23,717	—	—	—
	本 庄	858.8	266,692	488.0	47,016	102.4	71,707	—	—	—
	八 代	576.2	122,252	889.1	68,454	74.5	25,939	—	—	—
	綫	551.8	141,443	421.7	36,924	72.0	31,996	—	—	—
計	3,520.5	920,293	3,341.7	274,794	485.1	252,969	—	0.0	9	
高 上 富 田	高 鍋	304.3	100,586	451.0	35,704	87.6	101,134	—	—	—
	上 江	337.1	96,031	714.6	36,267	62.1	34,357	—	—	—
	富 田	648.5	171,303	566.4	19,630	74.9	45,167	0.3	67	—

地 價 二 九 (町村別) (續)

池	沼	山	林	牧	場	原		野		雜 種 地		計	
						段 別	地 價	段 別	地 價	段 別	地 價	段 別	地 價
0.0	0	62.2	683	—	—	14.5	34	—	—	1,423.1	411,516	—	—
—	—	342.3	2,826	—	—	93.7	157	—	—	2,044.2	204,171	—	—
—	—	2,050.5	14,013	—	—	895.3	1,560	0.0	0	4,618.1	214,970	—	—
—	—	702.9	5,476	—	—	1,227.1	1,800	0.1	0	4,006.1	322,262	—	—
—	—	220.1	1,837	—	—	306.8	611	0.0	0	1,595.3	181,608	—	—
—	—	553.8	4,771	—	—	522.1	1,043	0.4	1	3,285.9	377,562	—	—
—	—	224.9	2,504	—	—	46.2	93	0.0	0	1,952.6	245,814	—	—
—	—	337.6	3,546	—	—	135.2	273	—	—	2,059.0	206,350	—	—
—	—	215.3	2,230	—	—	229.4	459	—	—	1,731.8	209,334	—	—
—	—	407.8	3,544	—	—	1,143.4	2,261	0.0	0	2,565.4	86,306	—	—
—	—	469.2	4,552	—	—	521.1	1,057	—	—	2,533.3	218,291	—	—
—	—	381.6	3,515	—	—	985.1	2,011	0.0	0	4,023.4	298,368	—	—
0.0	0	5,968.2	49,497	—	—	6,119.9	11,359	0.5	1	31,838.2	2,976,652	—	—
—	—	1,130.5	10,292	—	—	2,427.4	4,838	0.0	0	8,515.4	689,018	—	—
—	—	405.7	3,838	—	—	1,049.7	2,095	—	—	3,749.2	257,602	—	—
—	—	712.2	5,580	—	—	1,157.1	2,311	—	—	3,651.7	170,075	—	—
—	—	38.5	309	—	—	22.3	44	—	—	412.4	56,424	—	—
—	—	1,597.2	12,678	—	—	974.8	1,927	0.0	0	4,696.3	384,197	—	—
—	—	202.2	2,495	—	—	201.4	373	—	—	1,399.8	269,136	—	—
—	—	358.3	2,970	—	—	489.0	976	0.0	3	2,084.5	252,596	—	—
—	—	4,444.6	38,162	—	—	6,321.7	12,564	0.0	3	24,509.3	2,079,048	—	—
—	—	956.9	9,660	—	—	689.1	1,384	0.0	0	3,213.2	272,955	—	—
0.0	0	241.4	2,867	—	—	116.1	231	—	—	887.2	125,572	—	—
—	—	110.5	1,186	—	—	31.6	72	—	—	696.9	121,422	—	—
—	—	147.3	1,412	—	—	148.7	297	—	—	957.1	132,802	—	—
—	—	246.9	2,580	—	—	99.1	197	—	—	1,795.2	388,192	—	—
—	—	500.1	5,471	—	—	491.1	974	—	—	2,531.0	223,090	—	—
—	—	1,032.7	10,566	—	—	175.5	360	—	—	2,253.7	221,289	—	—
0.0	0	3,235.8	33,742	—	—	1,751.2	3,515	0.0	0	12,334.3	1,485,322	—	—
0.3	0	254.7	2,287	—	—	20.1	55	0.2	1	1,118.2	239,767	—	—
0.1	1	423.9	3,810	—	—	83.0	190	—	—	1,620.8	170,656	—	—
—	—	299.7	2,656	—	—	148.9	467	—	—	1,738.7	239,290	—	—







民有有租

郡町村名	田		畑		宅地		鹽田		礦泉地	
	段別	地價	段別	地價	段別	地價	段別	地價	段別	地價
西白杵郡	高千穂	175.0	29,435	936.1	44,628	63.1	26,080	—	—	—
	上野	115.5	25,865	352.2	26,701	31.4	14,584	—	—	—
	岩戸	149.8	30,302	522.2	26,810	39.7	12,634	—	—	—
	七折	93.1	14,920	1,296.6	25,741	39.9	15,151	—	—	—
	岩井川	100.5	14,383	2,118.8	16,296	25.6	7,172	—	—	—
	諸塚	97.5	12,880	6,596.2	26,173	30.8	7,298	—	—	—
	椎葉	190.9	7,509	3,913.1	11,877	68.3	12,074	—	—	—
	鞍岡	204.2	39,779	197.4	7,502	17.6	6,123	—	—	—
	三ヶ所	136.0	24,100	854.2	23,823	35.6	10,312	—	—	—
	田原	75.3	13,763	501.7	26,622	34.0	13,692	—	—	—
計	1,337.8	212,936	17,258.5	236,173	386.0	125,120	—	—	—	

第八表

民有免

郡名	學校數	府縣町村社招魂社地	墳墓地	火葬場數地	用水路	溜池	堤塘	井溝	鐵道用地	道路	保安林	公園地	縣廳地
宮崎	37.8	0.8	41.9	0.1	1.2	341.6	28.9	—	44.3	11.7	133.6	—	1.2
南那珂	17.2	0.9	36.9	0.1	0.1	39.6	55.6	2.2	3.1	7.9	4.3	—	—
北諸縣	30.3	0.0	30.9	—	22.8	6.1	0.2	—	—	1.1	2,109.7	0.3	—
西諸縣	12.5	0.3	19.4	—	1.5	5.6	—	—	—	5.5	22.7	—	—
東諸縣	5.1	—	18.8	0.0	5.9	14.9	2.0	0.1	—	2.1	116.1	—	—
兒湯	25.5	11.2	60.6	—	2.6	92.2	6.7	0.5	8.4	13.7	46.7	—	—
東白杵	20.6	2.3	58.8	—	0.3	40.0	121.6	0.9	—	1.2	258.0	—	—
西白杵	9.5	0.2	53.1	—	12.0	0.5	—	—	—	31.1	—	—	—
合計	158.5	15.7	310.4	0.2	46.4	540.6	215.0	3.7	55.8	74.3	2,601.1	0.3	1.2
大正七年	151.8	15.8	310.2	0.2	45.7	540.6	215.0	3.7	55.7	61.2	2,687.1	0.3	1.2
大正六年	147.0	15.8	310.2	0.2	44.2	539.9	214.2	3.7	53.2	51.1	2,682.9	0.3	1.2
大正五年	139.4	15.9	310.0	0.2	43.8	539.1	225.0	3.7	53.2	47.3	2,654.9	0.3	1.2
大正四年	133.2	15.9	309.9	0.2	40.7	539.0	215.2	3.7	54.0	32.8	2,605.3	0.3	1.2

地 (町村別) (續)

池	沼	山		林		牧場		原野		雜種地		計		
		段別	地價	段別	地價	段別	地價	段別	地價	段別	地價	段別	地價	
—	—	—	1,095.5	—	2,840	—	—	—	386.4	—	241	—	2,656.1	103,224
—	—	—	390.3	—	1,923	—	—	—	633.9	—	452	—	1,523.3	69,525
—	—	—	1,335.0	—	3,349	—	—	—	640.6	—	350	—	2,687.3	73,445
—	—	—	1,908.6	—	5,404	—	—	—	354.2	—	240	—	3,692.4	61,456
—	—	—	1,126.5	—	2,990	—	—	—	92.3	—	62	—	3,433.7	40,903
—	—	—	1,616.8	—	3,278	—	—	—	76.8	—	22	—	8,388.1	49,651
—	—	—	3.4	—	4	—	—	—	—	—	—	—	4,175.7	31,464
—	—	—	497.2	—	1,235	—	—	—	615.5	—	255	—	1,531.9	54,894
—	—	—	1,345.9	—	2,863	—	—	—	845.8	—	361	—	3,217.5	61,459
—	—	—	553.6	—	1,294	—	—	—	480.9	—	207	—	1,645.5	55,578
—	—	—	9,872.8	—	25,180	—	—	—	4,126.4	—	2,190	—	32,981.5	601,509

租地

大正八年一月一日現在

郡役所	町村役	警察官	議事堂	郵便電話	農試	事場	水試	產場	病院	隔離病	檢疫所	其他	計
0.1	2.4	0.6	0.2	—	—	2.5	0.2	—	2.4	0.5	0.0	17.1	669.1
—	0.9	0.2	—	—	—	—	—	—	1.7	—	0.0	0.5	171.0
0.0	1.2	0.1	—	—	—	—	—	—	1.5	0.7	—	1.6	2,206.6
—	0.4	0.1	—	—	—	—	—	—	—	1.0	—	384.9	454.0
0.2	0.5	—	—	—	—	—	—	—	0.6	—	—	354.0	520.2
—	1.3	—	—	—	—	—	—	—	—	3.1	—	256.6	519.3
0.2	1.4	0.1	—	0.1	—	—	—	—	1.3	—	0.1	19.4	526.4
0.3	0.5	0.1	—	—	—	—	—	—	—	0.9	—	933.5	1,041.6
0.8	8.6	1.2	0.2	0.1	—	2.5	0.2	—	7.5	6.2	0.1	1,967.6	6,108.2
0.8	7.9	1.1	0.2	0.1	—	2.5	0.2	—	8.3	5.3	0.1	1,746.7	5,861.7
0.8	7.8	1.1	0.2	0.1	—	2.5	0.2	—	8.3	5.3	0.1	1,686.3	5,776.6
0.8	7.7	1.2	0.2	0.1	—	2.5	0.2	—	8.3	5.4	0.1	1,622.4	5,682.9
0.8	7.3	1.2	0.2	0.1	—	2.5	0.2	—	8.1	5.2	0.1	1,150.9	5,128.0



第九表 年期地 大正八年一月一日現在

Table with 12 columns: 郡名, 荒地, 開墾地, 新開地, 造林地, 其他, 計. Rows include 宮崎, 南那珂, 北諸縣, 西諸縣, 東諸縣, 兒湯, 東白杵, 西白杵, 合計, and years from 大正七年 to 大正四年.

第一〇表 地類變換地 大正七年

Table with 12 columns: 郡名, 山林原野池沼雜種地, 計. Rows include 宮崎, 南那珂, 北諸縣, 西諸縣, 東諸縣, 兒湯, 東白杵, 西白杵, 合計, and years from 大正六年 to 大正三年.

第一一表 地目變換地 大正七年

Table with 16 columns: 郡名, 田, 畑, 宅地, 山林, 原野, 池沼, 計. Rows include 宮崎, 南那珂, 北諸縣, 西諸縣, 東諸縣, 兒湯, 東白杵, 西白杵, 合計, and years from 大正六年 to 大正三年.

第一二表 民有地地價最高最低 大正八年一月一日現在

Table with 16 columns: 郡名, 田 (最高, 最低), 畑 (最高, 最低), 宅地 (最高, 最低), 鹽田 (最高, 最低). Rows include 宮崎, 南那珂, 北諸縣, 西諸縣, 東諸縣, 兒湯, 東白杵, 西白杵, 全管.



民有地地價最高最低

(續)

郡名	泉		地		池		沼	
	最 場	高 一段地價	最 場	低 一段地價	最 場	高 一段地價	最 場	低 一段地價
宮崎	青島村大字折生迫	170.00	青島村大字折生迫	170.00	赤江村大字郡司分	0.50	木花村大字熊野	0.10
南那珂	—	—	—	—	酒谷村	0.11	福島村大字西方	0.05
北諸縣	—	—	—	—	都城町大字宮丸	1.69	都城町大字宮丸	1.69
西諸縣	眞幸村大字昌明寺	171.00	眞幸村大字昌明寺	171.00	高原村大字浦幸田	0.50	高原村大字浦幸田	0.50
東諸縣	穆佐村大字小山田	200.00	穆佐村大字小山田	17.00	穆佐村大字小山田	0.07	穆佐村大字小山田	0.07
兒湯	—	—	—	—	都於郡村大字鹿野田	0.52	新田村大字新田	0.10
東白杵	—	—	—	—	岡富村大字岡富	1.00	北川村大字川内名	0.10
西白杵	—	—	—	—	—	—	—	—
全管	東諸縣郡穆佐村	200.00	東諸縣郡穆佐村	17.00	北諸縣郡都城町	1.69	南那珂郡福島村	0.05

郡名	山		林		牧		場	
	最 場	高 一段地價	最 場	低 一段地價	最 場	高 一段地價	最 場	低 一段地價
宮崎	赤江村大字郡司分	1.50	宮崎町大字上別府	0.30	—	—	—	—
南那珂	酒谷村	1.64	東郷村大字平山	0.45	都井村大字大納	0.70	都井村大字大納	0.70
北諸縣	高崎村大字東霧島	6.15	山田村大字中霧島	0.14	—	—	—	—
西諸縣	加久藤村大字榎田	2.84	野尻村大字東麓	0.14	—	—	—	—
東諸縣	綾村大字入野	2.20	穆佐村大字小山田	0.14	—	—	—	—
兒湯	川南村大字平田	1.80	西米夏村大字小川	0.15	新田村大字新田	0.30	新田村大字新田	0.30
東白杵	伊形村大字伊福形	1.45	岡富村大字岡富	0.56	—	—	—	—
西白杵	上野村大字上野	0.92	諸塚村大字七ツ山	0.10	—	—	—	—
全管	北諸縣郡高崎村	6.15	西白杵郡諸塚村	0.10	南那珂郡都井村	0.70	兒湯郡新田村	0.30

郡名	原		野		雜		種		地	
	最 場	高 一段地價	最 場	低 一段地價	最 場	高 一段地價	最 場	低 一段地價	最 場	低 一段地價
宮崎	清武村大字今泉	0.70	赤江村大字本郷北方	0.12	青島村大字折生迫	1.00	木花村大字熊野	0.50	—	—
南那珂	鶴戸村大字宮浦	0.60	大東村大字大平	0.12	吾田村大字平野	37.50	吾田村大字平野	0.10	—	—
北諸縣	高崎村大字東霧島	0.84	五十市村大字横市	0.10	高城村大字有水	0.30	志和池村大字野々美谷	0.07	—	—
西諸縣	加久村大字東長江浦	1.05	加久藤村大字湯田	0.19	眞幸村大字龜澤	27.00	飯野村大字長田	0.67	—	—
東諸縣	綾村大字入野	0.88	綾村大字入野	0.10	本庄町大字宮王丸	1.00	高岡町大字内山	0.30	—	—
兒湯	三財村大字加勢	1.40	東米夏村大字尾八重	0.04	美々津町大字高松	1.00	西米夏村大字板谷	0.03	—	—
東白杵	岡富村大字岡富	0.16	岡富村大字岡富	0.13	岡富村大字岡富	0.75	岡富村大字岡富	0.50	—	—
西白杵	高千穂町大字三田井	0.22	高千穂町大字押方	0.01	高千穂町大字三田井	0.06	稚葉村大字大河内	0.02	—	—
全管	兒湯郡三財村	1.40	西白杵郡高千穂町	0.01	南那珂郡吾田村	37.50	西白杵郡稚葉村	0.02	—	—

第一三表

土地賣買價格

大正八年一月一日現在

郡名	田			畑		
	標準地名	地價	價格	標準地名	地價	價格
宮崎	上 生目村大字生目	41	210	生目村大字小松	11	80
	中 那珂村大字東上那珂	33	190	穂村大字新別府	7	60
	下 木花村大字加江田	28	140	廣瀬村大字下田島	6	35
南那珂	上 吾田村大字戸高	56	215	細田村大字下方	15	70
	中 全上	40	150	全上	10	50
	下 全上	20	90	全上	3	20
北諸縣	上 都城町大字宮丸	63	350	都城町大字下長飯	13	100
	中 高城村大字穗滿坊	41	220	沖水村大字郡元	10	55
	下 高崎村大字江平	13	110	西嶽村	2	13
西諸縣	上 小林町大字細野	46	317	小林町大字細野	17	194
	中 全上	32	264	全上	11	100
	下 全上	11	138	全上	4	25
東諸縣	上 穆佐村大字下倉永	41	200	倉岡村大字有田	12	75
	中 高岡町大字内山	31	160	本庄町大字森永	11	55
	下 八代村大字深年	24	125	高岡町大字内山	7	37
兒湯	上 下穂北村大字右松	34	280	高鍋町大字北高鍋	12	150
	中 三納村大字三納	25	190	新田村大字伊倉	7	100
	下 富田村大字下富田	12	100	川南村大字川南	2	45
東白杵	上 東海村大字栗野名	66	311	東海村大字祝子	18	134
	中 伊形村大字伊福形	35	200	全上	13	67
	下 南方村大字南方	14	89	岩臨村大字幸臨	6	34
西白杵	上 七折村	30	390	三ヶ所村大字三ヶ所	10	182
	中 七折村	21	234	全上	7	91
	下 岩井川村大字岩井川	10	78	高千穂町大字押方	3	52

郡名	宅			地			畑		
	標準地名	地價	價格	標準地名	地價	價格	標準地名	地價	價格
宮崎	上 宮崎町大字上野町	1,020	4,032	—	—	—	—	—	—
	中 赤江村大字恒久	255	540	廣瀬村大字下田島	17	25	—	—	—
	下 田野村	48	84	木花村大字熊野	7	7	—	—	—
南那珂	上 飯肥町大字板敷	195	850	—	—	—	—	—	—
	中 本城村大字崎田	60	135	—	—	—	—	—	—
	下 細田村大字塚田	36	50	—	—	—	—	—	—



土地賣買價格 (續)

郡名	宅		地		畑		田	
	標準地名	地價	價格	標準地名	地價	價格	標準地名	地價
北諸縣	上	都城町大字宮丸	660	6,270	—	—	—	—
	中	庄内村	180	490	—	—	—	—
	下	高城村大字四家	30	50	—	—	—	—
西諸縣	上	小林町大字細野	285	900	—	—	—	—
	中	全上	135	300	—	—	—	—
	下	全上	42	48	—	—	—	—
東諸縣	上	高岡町大字五町	195	276	—	—	—	—
	中	木庄町大字木庄	66	108	—	—	—	—
	下	八代村大字八代南侯	42	60	—	—	—	—
兒湯	上	高鍋町大字高鍋	360	1,560	—	—	—	—
	中	部農町大字川北	135	540	富田村大字下富田	20	13	—
	下	三財村大字上三財	42	140	—	—	—	—
東白杵	上	延岡町大字元町	1,140	3,462	—	—	—	—
	中	富高村大字富高	240	443	伊形村大字伊福形	20	10	—
	下	西郷村大字山三ヶ	18	29	—	—	—	—
西白杵	上	上野村大字上野	21	260	—	—	—	—
	中	三ヶ所村大字三ヶ所	15	104	—	—	—	—
	下	諸塚村大字七ツ山	9	52	—	—	—	—

第二 氣象

(宮崎氣象)

平均溫度	16.0	
平均濕度	79	
降水總量	2,353.7	
最強風速	25.0	
平均風速	3.8	
天氣日數	快晴	64
	曇天	160
	不照	68
	降水	161
	暴風	105



第一四表 宮崎地方測候所

位 置	經 緯 度		海面上ノ高	開始年月日	主 要 器 械 ノ 位 置			
	東 經	北 緯			晴 雨 計 (海面上)	寒 暖 計 (地上)	雨 量 計 (地上)	風 力 計 (地上)
宮崎郡宮崎町 大字上別府	131.25	31.55	6.8	明治4年11月 16.1.1	8.4	1.2	20	13.1

第一五表 管内氣象觀測所

觀 測 所	所 在 地	經 緯 度		海 拔 (概數)	觀測開始年月
		東 經	北 緯		
郡 元	南那珂郡福島村役場	131.14	31.28	10.0	明治4年 28.8
×星 倉	南那珂郡飯肥農業學校	131.22	31.37	20.0	27.7
×北 河 内	南那珂郡北河内尋常小學校	131.22	31.41	80.0	大正 4.3
×田 野	宮崎郡田野尋常小學校	131.18	31.51	130.0	明治 28.8
宮 崎	宮崎地方測候所	131.25	31.55	6.8	16.1
高 岡	東諸縣郡役所	131.18	31.57	19.3	27.7
上 江	兒湯郡役所	131.30	32.07	11.3	27.7
×高 城	兒湯郡木城村役場	131.28	32.10	10.0	大正 4.4
×山 陰	東臼杵郡東郷村役場	131.32	32.23	20.0	4.3
×細 島	東臼杵郡細島尋常小學校	131.40	32.25	3.0	明治 28.8
岡 富	東臼杵郡役所	131.40	31.35	5.8	27.7
都 城	北諸縣郡役所	131.04	31.43	153.9	27.7
×高 原	西諸縣郡高原村役場	131.01	31.56	170.0	44.5
小 林	西諸縣郡鞍所	130.58	31.59	205.6	27.7
×加 久 藤	西諸縣郡加久藤村役場	130.49	32.03	220.0	28.8
×須 木	西諸縣郡須木村役場	131.04	32.04	280.0	28.8
×村 所	兒湯郡西米夏村役場	131.09	32.24	230.0	31.6
×尾 八 重	兒湯郡東米夏村役場	131.19	32.15	540.0	大正 4.8
神 門	東臼杵郡南郷村役場	131.20	32.23	250.0	明治 27.7
×田 代	東臼杵郡西郷村役場	131.25	32.26	140.0	28.8
×下 福 瓦	西臼杵郡椎葉村役場	131.09	32.28	380.0	31.6
×北 方	東臼杵郡北方村役場	131.32	32.34	60.0	大正 4.3
×宮 水	西臼杵郡宮水尋常小學校	131.23	32.39	250.0	4.3
×三 ヶ 所	西臼杵郡三ヶ所村役場	131.12	32.41	520.0	明治 28.8
三 田 井	西臼杵郡役所	130.18	32.43	342.2	27.7

表中觀測所ニ×印アレハ第二種氣象觀測所ナリ



第一六表 宮崎氣象 大正七年

	一月	二月	三月	四月	五月	六月	七月	八月	九月	十月	十一月	十二月	全年
氣 壓 (耗)													
平均	765.9	767.1	764.3	762.3	759.6	757.8	754.7	758.0	757.9	763.4	766.3	766.1	761.9
平 年	765.7	764.9	763.7	761.7	759.4	756.9	756.3	756.3	753.3	762.5	765.2	766.0	761.5
最 高	771.8	773.0	775.9	769.2	767.2	764.0	763.7	763.7	766.9	772.1	774.9	771.9	775.9
同 上 日	11	2	3	24	15	8	31	26	26	26	13	31	33
最 低	760.2	758.8	748.7	753.6	750.9	752.2	720.6	741.1	737.2	755.7	757.6	754.9	720.6
同 上 日	16	6	25	26	4	25	12	29	14	10	6	11	7.12
氣 溫 (攝氏) (-)ハ氷點以下													
午 前 二 時	0.8	3.5	7.7	11.8	15.1	20.4	23.9	23.3	20.3	16.1	10.6	7.3	13.4
六 時	0.3	2.4	6.8	11.2	14.5	20.2	23.8	22.7	19.8	15.5	9.8	6.6	12.8
十 時	5.9	9.0	12.1	17.1	20.3	23.9	27.4	28.6	25.2	21.0	15.0	10.7	18.0
午 後 二 時	9.8	12.3	14.0	18.5	21.7	24.6	28.2	29.4	26.1	22.2	17.5	13.6	19.8
六 時	5.4	9.4	12.0	16.8	20.1	23.4	26.6	27.7	23.9	19.4	13.9	10.3	17.4
十 時	2.1	5.3	9.2	13.8	16.8	21.4	24.4	24.7	21.2	17.4	11.7	8.4	14.7
平 均	4.0	7.0	10.3	14.9	18.1	22.3	25.7	26.1	22.7	18.6	13.1	9.5	16.0
平 年	7.1	7.4	11.0	15.9	19.0	22.6	26.1	26.7	23.9	18.5	13.4	8.6	16.7
平均最高	10.3	13.3	14.9	19.2	22.7	26.0	29.1	30.6	27.0	23.0	18.1	14.4	20.7
平 年	12.7	12.7	16.0	20.5	23.6	26.4	30.0	30.9	28.0	23.5	19.2	14.7	21.5
平均最低	(-) 2.1	0.9	5.2	10.1	13.2	18.9	22.6	22.0	18.5	14.4	8.3	5.2	11.4
平 年	1.7	2.0	5.3	10.9	14.2	18.9	22.5	22.9	20.1	13.3	7.9	2.9	12.0
較 差	12.4	12.4	9.7	9.1	9.5	7.1	6.5	8.6	8.5	8.7	9.9	9.2	9.3
平 年	11.1	10.6	10.1	9.6	9.3	7.5	7.6	8.0	8.0	9.7	11.3	11.7	9.5
高 極	14.4	22.6	23.1	25.1	27.5	33.4	34.4	35.7	30.3	30.1	25.4	21.3	35.7
同 上 日	11	26	19	18	4	27	1	7	1	6	2	20	8.7
低 極	(-) 5.6	(-) 5.7	(-) 1.5	3.2	7.0	12.7	18.9	20.0	12.5	4.8	1.7	(-) 2.0	(-) 5.7
同 上 日	17	1	3	4	6	7	14	3	26	26	11	31	2.1
較 差	20.0	28.3	24.6	21.9	20.5	20.7	11.5	15.7	17.8	25.3	23.7	23.3	41.4
一日中最大較差	17.9	19.4	16.6	16.8	16.5	12.9	11.4	13.8	12.7	15.7	15.7	14.9	19.4
同 上 日	9	26	19	13	12	7	3	7	26	26	30	31	22.6

宮崎氣象 (續)

	一月	二月	三月	四月	五月	六月	七月	八月	九月	十月	十一月	十二月	全年	
氣 溫ノ類別日數														
最低0度以下	27	13	1	—	—	—	—	—	—	—	—	—	3	44
平均0度以下	—	—	—	—	—	—	—	—	—	—	—	—	—	—
最低25度以上	—	—	—	—	—	1	—	—	—	—	—	—	—	1
平均25度以上	—	—	—	—	—	8	24	28	9	—	—	—	—	69
最高25度以上	—	—	—	1	6	18	30	31	25	7	1	—	—	119
平均30度以上	—	—	—	—	—	—	—	—	—	—	—	—	—	—
最高30度以上	—	—	—	—	—	5	8	21	3	1	—	—	—	38
最高35度以上	—	—	—	—	—	—	—	1	—	—	—	—	—	1
濕 度 %														
平 均	60	72	74	79	79	85	87	83	83	85	79	79	79	
平 年	73	72	76	79	80	84	84	84	84	81	79	75	79	
最 少	27	32	38	38	20	49	49	49	46	43	46	41	20	
同 上 日	17	21	11	{ 17 18	5	7	3	30	15	25	{ 19 24	30	5.5	
降 水 量 (耗)														
午 前 二 時	—	2.0	24.2	48.8	36.5	52.5	69.0	6.0	65.7	62.7	42.0	25.1	434.5	
六 時	—	2.9	20.2	26.0	25.2	27.2	59.7	42.4	26.3	28.4	94.8	39.9	393.0	
十 時	—	4.1	29.0	31.5	20.7	28.9	36.5	26.9	28.3	24.3	38.9	30.1	299.2	
午 後 二 時	0.0	4.3	39.1	31.6	27.4	79.2	45.1	17.8	65.9	21.7	8.5	16.0	356.6	
六 時	0.7	6.6	41.0	44.2	43.5	59.5	47.2	21.8	100.0	60.4	27.9	11.8	464.6	
十 時	0.1	7.2	43.8	27.7	29.8	22.0	71.2	29.7	79.3	49.2	37.5	8.3	405.8	
總 量	0.8	27.1	197.3	209.8	183.1	269.3	328.7	144.6	365.5	246.7	249.6	131.2	2,353.7	
平 年	80.3	101.4	137.2	245.3	270.7	332.9	270.0	254.7	343.7	225.5	124.8	74.2	2,566.2	
二十四時間最多	0.8	13.8	53.5	55.5	52.2	50.9	87.1	48.9	125.1	63.5	102.5	64.0	125.1	
同 上 日	1	5	29	29	17	15	11	29	13	9	2	11	9.13	
四時間最多	0.7	5.6	23.5	16.7	20.6	24.1	40.8	27.8	66.8	27.2	50.1	21.6	66.8	
同 上 日	1	5	29	30	17	16	11	26	13	9	2	11	9.13	
雲 量 (0-10)														
平 均	2.1	4.5	6.2	7.0	7.2	8.7	7.1	5.6	6.3	6.9	5.7	5.8	6.1	
平 年	4.3	5.0	5.9	6.5	6.3	7.7	6.2	5.5	6.7	5.9	4.4	3.7	5.7	



宮 崎 氣 象 (續)

		一月	二月	三月	四月	五月	六月	七月	八月	九月	十月	十一月	十二月	全年
		日 照 時 數 (時)												
總 計		231.5	183.0	178.7	161.1	198.2	125.7	178.0	233.2	185.6	145.1	143.3	132.5	2,126.9
平 年		170.7	157.2	152.2	152.6	161.1	126.7	194.4	216.2	154.3	163.2	166.3	175.0	1,996.7
可照時數=對スル%		82	59	48	42	47	30	41	57	51	41	45	43	40
平 年		54	50	43	37	38	30	45	53	43	46	53	56	45
		風 速 度												
平 均		5.1	3.7	4.6	3.4	4.1	3.6	4.8	3.1	3.8	2.9	3.2	2.9	3.8
平 年		3.6	3.3	3.5	3.3	3.3	3.1	3.3	3.4	3.0	2.7	2.9	3.5	3.3
最 大		16.7	16.3	22.6	15.0	16.4	17.5	25.0	23.1	25.0	13.3	11.3	12.8	25.0
方 向		西	西	西	南西	南西	西南西	西南西	北北西	北北東	北 東	西南西	西	西南西 北北東 {7.12 9.23
日		16	20	26	10	4	23	12	29	23	9	14	12	
		觀測回数=對スル方向平均風速度												
北		2.6	3.9	4.9	4.8	1.7	2.1	3.1	1.3	5.1	5.0	4.4	1.9	4.4
北 北 東		4.2	5.3	5.7	5.2	5.9	3.4	8.1	7.9	6.8	5.7	6.5	3.9	5.8
北 東		5.2	4.0	4.5	6.2	4.9	2.9	8.9	4.3	6.5	4.8	4.0	2.3	5.2
東 北 東		1.9	2.5	3.1	4.5	4.6	1.4	5.2	2.2	4.7	3.6	5.0	1.6	4.1
東 東		1.8	2.2	3.4	4.0	4.9	3.4	4.1	3.6	4.1	3.9	3.0	2.4	3.7
東 南 東		3.6	4.0	6.2	3.4	4.0	2.5	5.1	2.5	3.7	3.4	3.8	1.7	3.9
南 東		—	5.2	4.7	6.6	4.8	3.0	5.1	4.3	5.2	2.9	2.5	3.0	4.5
南 南 東		1.9	5.5	5.6	3.4	6.2	4.8	5.2	2.7	3.6	4.8	6.0	1.1	4.6
南 南		—	5.3	—	1.2	—	2.1	2.8	3.6	—	1.3	2.9	—	2.6
南 南 西		0.7	1.3	2.7	3.9	3.1	2.3	2.7	3.6	0.9	1.3	3.4	5.6	2.8
南 西		3.7	4.3	5.6	6.2	6.3	4.6	7.2	2.6	2.7	3.1	3.6	3.9	4.7
西 南 西		6.2	3.8	6.4	4.5	5.5	6.8	6.9	5.8	4.3	2.4	5.4	5.0	5.6
西 西		7.4	6.8	8.0	2.8	6.9	5.5	6.6	4.9	4.2	2.9	3.3	3.8	5.5
西 北 西		4.9	2.5	1.8	2.0	3.0	2.3	1.5	1.3	2.0	1.8	1.8	2.3	2.4
北 西		3.0	2.3	2.2	1.9	1.8	1.8	1.3	2.9	1.4	1.8	2.3	1.9	2.1
北 北 西		1.9	2.7	2.2	2.1	2.5	1.4	1.8	2.1	4.9	1.8	2.4	2.1	2.3
靜 穩		0.2	0.3	—	0.0	0.4	0.2	0.2	0.2	0.2	0.2	—	0.2	0.2

宮 崎 氣 象 (續)

		一月	二月	三月	四月	五月	六月	七月	八月	九月	十月	十一月	十二月	全年
		方 向 別 最 強 風 速 度												
北		10.8	3.9	10.6	7.8	3.4	2.8	19.8	19.8	21.6	10.4	7.0	9.4	21.6
北 北 東		8.3	12.7	15.0	12.1	12.0	5.3	19.6	19.8	25.0	13.3	10.0	7.4	25.0
北 東		7.3	12.2	14.2	10.0	11.1	5.8	20.0	6.2	18.3	10.8	—	3.8	20.0
東 北 東		1.9	6.3	5.2	7.9	6.0	2.5	23.8	5.4	7.8	7.7	8.8	1.8	23.8
東 東		1.8	6.7	7.5	7.9	11.1	5.8	20.2	6.2	7.8	6.3	8.6	2.4	20.2
北 南 東		8.7	8.5	13.6	5.8	6.1	4.3	15.7	4.6	6.1	6.8	6.4	2.9	15.7
南 東		5.8	12.4	12.3	10.0	12.1	6.8	14.3	9.8	9.7	8.8	10.8	3.0	14.3
南 南 東		1.9	10.4	12.1	12.5	10.5	10.3	14.7	10.3	5.4	4.8	10.6	1.4	14.7
南 南		—	5.2	—	7.2	—	11.7	9.3	9.6	—	1.3	3.8	—	11.9
南 南 西		0.7	1.3	5.9	5.9	13.9	6.3	6.3	5.7	0.9	1.6	5.3	9.9	13.9
南 西		7.1	9.6	12.4	15.0	16.4	8.5	17.5	8.8	4.5	4.3	7.7	6.3	17.5
西 南 西		13.3	10.0	14.2	11.5	11.3	17.5	25.0	13.6	10.2	5.8	11.3	12.5	25.0
西 西		16.7	16.3	22.6	10.4	14.6	11.4	17.4	13.8	9.4	5.8	10.0	12.8	22.6
西 北 西		13.3	13.7	3.2	7.7	12.6	4.7	6.4	14.3	11.5	3.8	3.6	4.3	14.3
北 西		12.1	3.7	5.2	4.5	7.8	3.3	1.8	21.8	17.5	3.2	5.3	3.0	21.8
北 北 西		3.4	8.6	2.9	4.0	3.6	1.9	19.3	23.1	19.4	3.3	3.7	6.9	23.1
		風 方 向 觀 測 回 數												
北		3	6	11	8	6	6	4	5	15	16	6	9	95
北 北 東		2	5	16	13	12	8	11	3	12	16	2	6	106
北 東		2	6	8	7	9	2	9	5	12	9	6	6	81
東 北 東		1	6	6	14	11	5	17	5	13	5	3	2	88
東 東		1	2	7	11	6	11	15	8	15	11	6	1	94
東 南 東		6	11	9	10	16	10	19	13	10	2	3	2	111
南 東		—	5	5	5	9	10	29	16	6	5	4	1	95
南 南 東		1	1	4	4	3	6	10	2	2	1	2	2	38
南 南		—	1	—	2	—	5	3	3	—	1	2	—	17
南 南 西		1	1	3	2	4	7	7	4	1	2	4	2	38
南 西		7	7	5	6	18	6	6	10	4	3	10	12	94
西 南 西		25	12	23	12	19	35	18	21	7	9	21	27	229
西 西		58	25	26	14	12	22	7	10	17	5	43	30	269
西 北 西		44	33	25	22	19	12	6	27	31	39	32	35	325
北 西		24	30	24	31	35	21	8	10	13	33	26	30	288
北 北 西		10	15	14	13	4	3	6	5	5	11	10	12	108
靜 穩		1	2	—	6	3	11	11	39	17	15	—	9	114



宮崎氣象 (續)

	一月	二月	三月	四月	五月	六月	七月	八月	九月	十月	十一月	十二月	全年
天氣日數													
降水(0.1耗以上)	1	7	14	15	13	21	20	12	17	14	12	15	161
平年	9	9	14	15	15	19	15	14	17	13	8	7	154
雪	1	—	—	—	—	—	—	—	—	—	—	—	1
平年	0	0	0	—	—	—	—	—	—	—	—	—	0
霰	—	—	—	—	—	—	—	—	—	—	—	—	—
平年	0	—	—	—	—	—	—	—	—	—	—	0	0
雹	—	—	—	—	—	—	—	—	—	—	—	—	—
平年	—	—	—	0	—	—	—	—	—	—	—	—	0
雷	—	—	—	—	—	2	7	5	1	1	2	—	18
平年	—	—	1	1	1	2	3	5	2	—	—	—	15
露	—	1	1	—	1	3	4	2	1	2	—	—	15
平年	—	—	—	—	—	—	1	1	1	—	—	—	3
快晴	21	9	7	4	1	—	—	6	2	3	5	6	64
平年	11	7	6	4	4	1	4	4	3	6	10	13	73
曇	3	8	12	17	16	23	19	10	11	17	12	12	160
平年	6	8	12	14	15	19	12	8	13	11	7	5	129
日照	1	5	6	9	6	8	3	2	6	8	7	7	68
平年	5	5	8	8	8	10	6	3	6	6	4	4	73
暴風	19	9	12	8	16	8	11	6	5	4	5	2	105
平年	5	6	5	5	3	3	3	3	3	1	2	4	43
霜	28	15	3	—	—	—	—	—	—	—	—	2	53
平年	12	8	4	—	—	—	—	—	—	0	3	12	39
地震回数													
微弱	1	1	—	3	2	2	6	—	2	—	3	1	21
平年	—	—	—	1	—	—	—	—	—	—	—	—	1
強	—	—	—	—	—	—	—	—	—	—	—	—	—
平年	—	—	—	—	—	—	—	—	—	—	—	—	—
烈	—	—	—	—	—	—	—	—	—	—	—	—	—
平年	—	—	—	—	—	—	—	—	—	—	—	—	—
合計	1	1	—	4	2	2	6	—	2	—	3	1	22
平年	2	1	2	1	1	2	2	2	1	2	3	2	21

第一七表 管内最高最低氣溫ノ平均 大正七年

地名	一月	二月	三月	四月	五月	六月	七月	八月	九月	十月	十一月	十二月	全年
星倉	5.2	8.3	11.5	15.4	18.3	23.0	26.2	25.6	23.9	20.0	14.6	11.1	17.0
平年	8.5	8.5	12.1	16.2	19.1	23.0	26.7	27.4	24.6	19.5	14.9	10.1	17.5
宮崎	4.1	7.1	10.1	14.7	17.9	22.4	25.9	26.3	22.8	18.7	13.2	9.8	16.1
平年	7.2	7.4	10.9	15.7	18.9	22.6	26.2	26.9	24.1	18.6	13.5	8.8	16.7
高岡	4.1	7.4	10.7	15.5	18.8	23.4	27.2	27.1	23.8	19.9	13.9	10.5	16.9
平年	7.4	7.6	11.1	15.5	19.1	22.6	26.5	27.1	24.2	18.4	13.9	8.8	16.8
上江	4.5	7.8	9.8	14.4	16.9	22.0	25.7	26.4	23.1	19.2	13.6	10.5	16.2
平年	6.9	7.0	10.9	15.1	18.7	22.3	26.0	26.6	24.1	18.5	13.6	8.6	16.5
岡富	4.3	7.0	10.1	14.9	17.9	22.2	27.1	27.5	23.4	18.9	13.2	9.7	16.3
平年	6.7	6.9	10.5	14.9	18.4	21.9	25.4	26.5	23.7	18.3	13.3	8.5	16.2
都城	3.2	5.8	9.7	14.7	17.7	22.6	26.2	26.7	23.0	18.7	12.7	9.1	15.8
平年	5.9	6.0	10.1	15.0	18.3	22.1	25.6	26.6	24.0	17.8	12.4	7.0	15.9
小林	2.9	6.3	9.7	14.4	17.6	22.0	25.8	26.1	22.3	18.3	12.4	8.9	15.7
平年	6.1	5.9	9.9	14.6	18.1	21.8	25.2	25.8	23.1	17.7	12.4	7.6	15.7
神門	2.5	4.7	9.0	13.8	16.7	21.0	25.1	25.6	21.8	17.3	11.0	8.6	14.7
平年	5.7	5.4	10.4	15.0	18.5	22.1	25.4	26.0	22.9	17.9	12.9	6.4	15.7
三田井	0.7	3.7	7.8	13.6	16.2	20.7	24.8	25.3	21.0	17.5	11.0	7.3	14.1
平年	5.0	4.8	9.1	14.1	17.3	21.2	24.7	25.2	22.2	16.3	11.2	6.3	14.8

第一八表 管内平均最高氣溫 大正七年

地名	一月	二月	三月	四月	五月	六月	七月	八月	九月	十月	十一月	十二月	全年
星倉	12.4	14.7	16.5	20.3	23.7	27.0	29.6	31.2	28.6	25.0	20.1	15.6	22.1
平年	14.6	14.1	17.3	21.6	24.5	27.5	31.3	32.3	29.5	25.2	21.2	16.5	23.0
宮崎	10.3	13.3	14.9	19.2	22.7	26.0	29.1	30.6	27.0	23.0	18.1	14.4	20.7
平年	12.7	12.7	16.0	20.5	23.6	26.4	30.0	30.9	28.0	23.5	19.2	14.7	21.5
高岡	11.9	14.6	16.2	21.3	24.5	28.5	32.0	32.8	29.7	25.9	20.2	16.8	22.9
平年	13.5	13.7	17.2	21.5	24.9	27.7	31.3	32.1	29.3	24.2	20.0	15.0	22.5
上江	11.7	14.0	15.4	19.2	21.9	25.6	28.5	30.9	27.5	24.2	19.3	15.6	21.1
平年	12.9	12.5	16.6	20.8	23.9	26.7	30.1	30.8	28.4	23.4	19.0	14.3	21.6
岡富	11.5	14.7	15.9	20.7	24.0	26.6	31.2	32.8	28.9	24.8	19.0	14.9	22.1
平年	13.3	13.3	16.8	21.2	24.3	26.8	30.3	31.7	29.0	24.2	19.6	15.0	22.1



管内平均最高氣溫 (續)

地名	一月	二月	三月	四月	五月	六月	七月	八月	九月	十月	十一月	十二月	全年
都城	10.1	13.9	16.0	21.2	24.4	27.0	30.5	32.5	29.0	24.9	19.2	15.5	22.0
平年	13.1	13.0	16.5	21.3	24.5	27.3	30.5	31.3	29.1	24.2	19.6	14.3	22.1
小林	9.9	13.7	15.7	20.2	23.8	26.2	29.8	31.3	27.6	23.7	18.1	14.3	21.2
小平	12.7	12.2	15.3	20.5	23.9	26.6	29.9	31.1	28.3	23.7	18.9	14.1	21.5
神門	10.2	13.2	15.6	19.7	23.1	25.7	29.0	30.9	25.9	22.9	17.7	15.2	20.9
平年	12.8	12.4	16.4	20.9	24.2	26.9	30.4	31.4	28.5	24.0	19.5	14.0	21.8
三田井	7.5	11.4	14.7	19.8	23.0	25.0	29.0	30.7	25.2	22.9	17.7	12.9	20.1
平年	11.4	11.0	15.4	20.5	23.9	26.7	29.7	30.3	23.0	23.2	18.5	13.2	21.0

第一九表

管内平均最低氣溫 (←印ハ氷點以下) 大正七年

地名	一月	二月	三月	四月	五月	六月	七月	八月	九月	十月	十一月	十二月	全年
星倉	← 2.0	1.9	6.4	10.5	12.9	19.1	22.8	22.0	1.1	14.9	9.1	6.7	11.9
平年	2.4	2.8	6.8	13.8	13.6	13.4	22.1	22.4	12.8	13.9	6.6	3.6	12.1
宮崎	← 2.1	0.9	5.4	10.1	13.2	18.9	22.6	22.0	18.5	14.4	8.3	5.2	11.5
平年	1.7	2.0	5.8	10.9	14.2	13.9	22.5	22.9	20.1	13.8	7.9	2.9	12.0
高岡	← 2.8	0.2	5.3	9.7	13.0	18.2	22.3	21.4	18.0	14.0	7.7	4.2	10.9
平年	1.3	1.6	5.0	9.5	13.2	17.5	21.7	22.0	17.1	12.7	7.6	2.5	11.1
上江	← 2.7	1.6	4.2	9.5	11.9	18.4	22.8	21.8	18.8	14.3	7.9	5.4	11.2
平年	1.0	1.5	5.2	9.4	13.4	17.9	21.3	22.3	19.3	13.6	8.3	2.9	11.4
岡富	← 3.0	← 0.6	4.4	9.1	11.7	17.8	22.9	22.2	17.8	12.9	7.4	4.5	10.6
平年	0.1	0.5	4.2	8.7	12.5	17.0	20.5	21.2	18.4	12.3	7.1	2.0	10.4
都城	← 3.7	← 2.2	3.3	8.2	11.0	18.1	21.9	20.8	17.1	12.6	6.2	2.6	9.7
平年	← 1.3	← 0.9	3.6	8.6	12.2	16.9	20.8	21.5	13.9	11.5	5.3	← 0.3	9.7
小林	← 4.2	← 1.0	3.7	8.6	11.4	17.9	21.8	20.9	17.0	12.9	6.6	3.5	9.9
小平	← 0.1	← 0.5	4.0	8.3	12.3	16.9	20.5	20.6	17.9	11.6	5.3	1.2	9.9
神門	← 5.3	← 3.9	2.3	7.9	10.2	16.2	21.1	20.3	16.7	11.6	4.3	1.9	8.5
平年	← 1.5	← 1.5	4.4	9.0	12.7	17.4	20.4	20.7	17.3	11.3	6.3	← 1.1	9.7
三田井	← 6.0	← 4.1	1.0	7.4	5.91	15.5	20.5	20.0	15.9	12.1	4.4	1.7	8.1
平年	← 1.4	← 1.3	2.7	7.7	10.7	15.7	19.7	19.7	16.4	9.5	3.3	← 0.5	8.6

第二〇表

管内平均最低氣溫ノ較差

大正七年

地名	一月	二月	三月	四月	五月	六月	七月	八月	九月	十月	十一月	十二月	全年
星倉	14.4	12.8	10.2	9.8	10.8	7.9	6.7	9.2	9.5	10.2	11.1	8.9	10.1
平年	12.2	11.3	10.5	10.7	10.9	9.1	9.2	9.9	9.7	11.3	12.6	21.9	10.9
宮崎	12.4	12.4	9.7	9.1	9.5	7.1	6.5	8.6	8.5	8.7	9.9	9.2	9.3
平年	11.1	10.6	10.1	9.6	9.3	7.5	7.6	8.0	8.0	9.7	11.3	11.7	9.6
高岡	14.7	14.5	10.9	11.7	11.4	10.4	9.7	11.4	11.7	11.9	12.5	12.6	11.9
平年	12.2	12.1	12.2	11.9	11.7	10.1	9.6	10.1	10.3	11.6	12.4	12.5	11.4
上江	14.4	12.4	11.2	9.7	10.1	7.2	5.7	9.2	8.6	9.9	11.4	10.2	10.0
平年	11.9	11.1	11.3	11.4	10.5	8.9	8.3	8.5	8.7	9.8	10.7	11.4	10.2
岡富	14.4	15.2	11.5	11.6	12.2	8.8	8.3	10.6	11.1	11.9	11.5	10.4	11.5
平年	13.2	12.7	12.5	12.5	11.3	9.3	9.3	10.6	10.6	12.0	12.5	13.1	11.3
都城	13.8	16.1	12.7	13.0	13.4	8.9	8.6	11.7	11.9	12.2	13.0	13.0	12.3
平年	14.4	13.9	13.0	12.7	12.3	10.4	9.7	10.3	10.3	12.7	14.2	14.6	12.4
小林	14.1	14.8	11.9	11.6	12.4	8.3	8.0	10.3	10.5	10.8	11.4	10.8	11.3
小平	12.4	12.3	11.3	11.8	11.6	9.7	9.5	10.5	10.4	12.2	13.1	13.0	11.6
神門	15.6	17.1	13.3	11.9	12.8	9.6	7.9	10.5	12.3	11.3	13.4	13.3	12.3
平年	14.3	13.9	12.0	11.9	11.5	9.5	10.0	10.7	11.2	12.2	13.2	15.1	12.1
三田井	13.5	15.5	13.7	12.4	13.5	10.4	8.6	10.8	10.4	10.8	13.4	11.2	12.0
平年	12.8	12.4	12.7	12.3	13.2	11.1	10.0	11.1	11.6	13.7	14.7	13.7	12.5

第二一表

管内高極氣溫

大正七年

地名	一月	二月	三月	四月	五月	六月	七月	八月	九月	十月	十一月	十二月	全年
星倉	16.4	23.4	22.4	24.4	25.9	33.7	34.3	34.9	31.8	29.5	26.8	20.4	34.9
日	11	27	17	22	{ 29 31	27	1	7	{ 5 6 7	6	3	2	8.7
宮崎	14.4	22.6	23.1	25.1	27.5	33.4	34.4	35.7	30.3	30.1	25.4	21.3	35.7
日	11	26	19	13	4	27	1	7	1	6	2	20	8.7
高岡	---	24.0	24.0	27.0	28.5	33.5	34.9	33.5	33.0	31.5	26.5	22.5	33.5
日	---	26	19	{ 13 19	30	{ 27 23	1	6	{ 1 2 3	6	{ 3 6	{ 20 21	8.6
上江	16.5	19.1	23.6	23.8	25.1	31.2	31.8	37.7	30.7	28.0	25.5	19.5	37.7
日	12	27	19	21	{ 29 30	26	3	7	8	5	{ 3 6	5	8.7







第二五表

管内最高氣溫三十度以上ノ日數

大正七年

地名	一月	二月	三月	四月	五月	六月	七月	八月	九月	十月	十一月	十二月	全年
星宮高上岡都小神三田	—	—	—	—	—	5	7	21	11	—	—	—	44
倉崎岡江富城林門井	—	—	—	—	—	5	8	21	3	1	—	—	38
—	—	—	—	—	—	12	29	30	12	2	—	—	85
—	—	—	—	—	—	4	5	24	6	—	—	—	39
—	—	—	—	—	—	6	26	30	13	—	—	—	75
—	—	—	—	—	1	5	19	29	12	1	—	—	67
—	—	—	—	—	1	5	18	25	7	—	—	—	56
—	—	—	—	—	—	3	12	17	5	—	—	—	37
—	—	—	—	—	—	5	15	21	3	—	—	—	44

第二六表

管内降水總量

大正七年

地名	一月	二月	三月	四月	五月	六月	七月	八月	九月	十月	十一月	十二月	全年
郡元平	4.2	36.2	166.4	288.5	173.0	345.8	409.0	192.6	370.4	146.2	225.9	101.6	2,459.8
—	80.0	102.6	137.3	241.9	251.9	409.9	303.1	225.6	269.1	133.3	111.1	83.0	2,473.3
星倉平	2.5	29.6	293.8	290.9	195.8	340.6	281.4	178.3	584.9	197.1	245.1	108.1	2,751.1
—	85.0	114.2	217.0	292.3	295.1	430.3	296.1	254.0	311.6	199.6	101.3	71.3	2,663.3
北河内	0.7	47.9	344.1	323.5	210.2	375.2	591.9	283.0	519.7	234.2	318.9	149.0	3,398.3
—	—	—	—	—	—	—	—	—	—	—	—	—	—
田野	0.5	15.5	219.9	250.3	167.3	272.5	563.9	223.4	391.9	296.8	198.8	127.8	2,728.6
—	80.3	116.0	201.3	244.9	230.3	419.1	363.7	335.2	332.9	212.1	115.2	53.3	2,772.3
宮崎	0.8	27.9	208.9	212.8	186.2	272.1	334.7	146.7	402.1	213.3	254.2	132.2	2,391.9
—	85.2	107.5	199.2	247.4	271.5	392.1	235.9	271.6	290.3	205.6	125.0	66.3	2,547.6
高岡	0.5	24.5	215.5	211.8	181.1	322.8	495.6	197.6	373.1	201.8	212.5	124.8	2,561.6
—	76.6	83.2	172.6	223.0	249.4	377.7	336.0	269.0	267.1	159.7	84.6	53.3	2,362.2
上江	0.3	24.9	267.2	182.9	153.4	269.1	395.5	133.3	320.1	194.2	308.3	125.5	2,377.7
—	66.2	94.2	191.0	266.3	246.2	306.1	247.0	270.3	235.1	161.2	99.6	62.2	2,245.9
高城	0.3	24.1	288.5	192.5	166.0	287.4	467.8	184.3	330.7	75.9	319.3	115.6	2,452.4
—	—	—	—	—	—	—	—	—	—	—	—	—	—

管内降水總量

(續)

地名	一月	二月	三月	四月	五月	六月	七月	八月	九月	十月	十一月	十二月	全年
細島	0.0	36.2	303.3	139.7	139.3	239.8	364.4	133.0	370.4	224.5	267.1	141.7	2,359.4
—	74.5	91.0	244.6	275.1	243.5	333.5	287.6	306.6	300.3	231.5	107.9	59.2	2,557.3
岡富	0.0	26.6	274.5	147.9	193.3	286.8	575.7	152.7	371.4	204.2	285.8	99.6	2,618.5
—	55.4	86.7	176.5	239.6	243.5	322.7	260.3	353.4	296.6	203.2	99.5	51.3	2,395.7
北平	0.0	15.2	233.9	148.4	231.8	281.4	702.4	292.3	370.2	188.5	292.3	121.1	2,877.5
—	—	—	—	—	—	—	—	—	—	—	—	—	—
宮水	3.0	28.1	187.5	127.2	183.3	319.9	931.3	256.4	272.1	171.8	144.1	109.7	2,734.4
—	—	—	—	—	—	—	—	—	—	—	—	—	—
都城	0.0	30.6	168.2	191.2	143.3	352.0	384.3	175.9	203.1	107.6	168.8	87.6	2,012.6
—	84.5	91.2	163.3	219.7	215.5	421.2	333.7	254.7	243.7	135.5	83.0	63.5	2,319.5
高原	2.4	25.8	311.0	288.0	233.2	448.8	597.1	220.9	222.2	130.6	236.7	153.5	2,913.2
—	86.4	175.4	197.5	333.3	233.9	736.3	297.2	210.6	352.4	136.7	104.6	91.7	3,017.0
小平	2.4	25.7	292.9	217.8	214.6	411.0	544.7	256.6	175.0	122.8	183.8	139.5	2,586.8
—	87.1	112.7	199.9	249.9	263.4	453.3	363.7	249.9	254.9	147.6	89.1	74.0	2,541.0
加久	4.9	33.4	201.3	263.5	180.1	510.7	551.3	224.3	155.6	139.2	240.7	121.9	2,626.9
—	85.7	104.1	177.2	221.2	233.3	452.9	415.0	219.5	231.4	145.3	73.6	73.6	2,443.1
須木	0.0	28.3	226.6	226.6	199.3	486.3	747.9	296.6	311.3	178.2	219.9	140.9	3,061.9
—	84.2	96.9	173.0	227.1	269.9	440.5	334.7	300.3	301.1	143.9	84.4	66.1	2,577.1
村所	3.8	26.6	289.4	263.3	204.1	540.8	1,030.8	313.7	258.2	138.5	236.7	106.5	3,422.4
—	89.3	102.6	136.4	240.4	236.6	441.5	433.7	353.5	339.1	154.5	82.0	72.1	2,733.2
八重	1.0	24.1	396.0	203.6	233.9	402.0	1,058.7	231.8	557.5	217.0	232.1	156.6	3,714.3
—	—	—	—	—	—	—	—	—	—	—	—	—	—
神門	0.0	37.4	317.8	200.6	249.3	503.4	1,073.4	352.5	243.3	193.2	196.0	225.5	3,592.4
—	60.3	135.3	174.2	236.2	276.3	359.7	421.3	366.1	367.6	132.5	96.5	75.4	2,752.4
田代	—	25.1	229.6	163.8	210.9	345.5	886.0	244.4	574.3	199.8	190.5	100.9	3,170.8
—	70.6	100.0	132.1	239.6	249.4	357.7	373.3	450.3	371.4	192.6	103.1	60.4	2,755.5
山陰	—	18.9	114.1	176.0	114.4	180.7	367.1	43.4	324.2	58.0	93.8	133.6	1,624.2
—	—	—	—	—	—	—	—	—	—	—	—	—	—
下福	1.3	32.5	235.5	170.0	241.8	585.1	900.6	286.3	411.4	166.2	197.6	178.7	3,407.0
—	86.4	103.5	136.4	233.1	254.4	415.4	372.3	233.9	236.6	144.3	83.9	66.7	2,522.4
三ヶ所	0.4	17.3	169.3	134.3	124.1	299.3	368.0	246.3	199.8	78.4	87.2	80.5	1,804.9
—	79.2	94.3	133.1	131.1	200.6	359.3	323.2	233.6	260.3	134.5	77.3	76.3	2,214.3
三田	0.0	32.0	165.9	156.5	151.9	336.0	696.2	229.3	221.6	193.7	182.2	98.9	2,454.2
—	72.7	79.4	142.6	130.9	197.9	334.0	360.6	320.0	263.3	141.0	74.2	61.3	2,232.9



第二七表

管内降水量二十四時間最多

大正七年

地名	一月	二月	三月	四月	五月	六月	七月	八月	九月	十月	十一月	十二月	全年
郡元	4.2	21.5	38.0	66.9	54.2	52.5	161.5	33.0	164.0	29.9	64.5	33.0	164.0
日	1	2	24	28	9	20	11	11	13	6	1	10	9.13
星倉	2.5	9.8	82.5	50.2	66.0	40.4	134.0	46.5	395.0	57.5	104.0	46.0	395.0
日	1	5	29	30	9	15	11	28	13	6	1	10	9.13
北河内	0.7	12.2	67.0	58.0	67.1	61.7	215.3	72.0	326.0	66.8	124.0	48.3	326.0
日	1	3	4	9	9	24	11	28	13	9	1	10	9.13
田野	0.5	8.6	52.4	51.4	45.6	50.7	120.8	49.0	125.1	112.9	73.5	53.2	125.1
日	1	5	28	28	16	15	11	26	13	9	1	10	9.13
宮崎	0.8	16.2	57.1	51.2	51.1	70.2	105.1	39.2	207.0	90.2	128.2	67.3	207.0
日	1	5	29	29	9	15	11	26	13	9	1	10	9.13
高岡	0.5	13.0	42.0	41.0	60.0	80.0	135.0	41.6	179.0	55.0	84.0	49.3	179.0
日	1	5	29	29	9	15	11	20	13	9	1	10	9.13
上江	0.3	11.7	96.3	37.5	58.0	87.0	164.2	24.5	133.6	98.7	108.8	53.4	164.2
日	1	5	29	29	9	15	11	28	13	9	1	10	7.11
高城	0.3	9.1	92.2	52.0	41.5	64.5	150.3	53.0	98.0	14.5	95.0	22.0	150.3
日	1	5	29	29	27	11	11	29	13	1	2	11	7.11
細島	0.0	19.5	101.3	35.5	28.6	43.4	165.0	32.4	164.0	83.5	117.0	36.5	165.0
日	6	5	29	29	26	15	11	20	13	6	13	17	7.11
岡富	0.0	16.0	70.0	33.5	60.0	66.4	167.3	53.8	120.0	106.2	194.2	18.3	194.2
日	{ 1 25	5	8	29	9	15	11	11	{ 13 14	6	1	22	11.1
北方	0.0	10.0	78.0	49.2	58.4	72.5	240.3	88.0	134.0	80.3	82.5	44.5	240.3
日	{ 7 8	5	29	29	9	15	11	20	13	6	1	10	7.11
宮水	1.7	16.0	58.0	25.1	53.3	87.3	273.8	66.7	119.5	54.4	50.0	35.8	273.8
日	1	5	24	29	9	15	10	20	13	6	1	10	7.10
部城	0.0	8.6	37.2	41.2	30.5	44.7	105.0	48.6	118.4	48.4	44.5	18.4	118.4
日	1	5	29	{ 9 30	9	15	11	20	13	6	2	10	9.13
高原	1.5	10.2	72.9	74.5	67.1	114.7	158.2	55.1	95.4	38.8	79.0	61.9	158.2
日	1	5	24	9	9	15	11	20	13	6	1	10	7.11
小林	2.2	10.2	100.6	60.0	64.5	72.0	127.5	69.0	75.0	43.4	64.0	55.1	127.5
日	1	5	24	9	9	15	11	20	13	6	1	10	7.11
加久藤	1.9	10.8	58.6	58.7	44.8	76.8	111.4	60.7	52.4	57.0	53.7	35.5	111.4
日	1	2	24	22	16	15	20	12	13	6	1	10	7.20
須木	0.0	10.2	51.1	37.6	39.1	60.2	222.0	48.0	167.1	50.2	60.2	23.8	222.0
日	1	5	25	9	9	15	11	12	13	6	1	6	7.11

管内降水量二十四時間最多

(續)

地名	一月	二月	三月	四月	五月	六月	七月	八月	九月	十月	十一月	十二月	全年
村所	3.8	12.6	89.0	60.0	45.2	77.3	354.2	97.2	147.0	39.1	70.0	20.6	334.2
日	1	5	24	7	4	15	10	12	13	6	{ 1 13	10	7.10
尾八重	0.7	14.3	197.5	43.2	62.2	101.7	321.9	133.3	354.2	89.1	106.9	31.7	354.2
日	1	5	24	9	26	15	11	23	13	6	1	10	9.13
神門	0.0	15.4	85.2	52.3	58.0	101.5	339.0	113.5	90.0	51.5	48.5	69.5	339.0
日	1	6	29	9	9	15	11	20	12	6	13	10	7.11
田代	—	16.8	61.2	54.8	61.8	76.0	330.0	84.2	218.0	58.5	53.6	21.6	330.0
日	—	5	29	29	9	15	10	28	13	3	13	16	7.10
山陰	—	12.0	30.0	68.0	32.0	59.3	173.0	16.6	160.0	10.2	50.9	62.7	173.0
日	—	5	8	29	16	15	11	12	13	9	13	10	7.11
下福良	1.3	12.3	58.2	43.8	58.2	98.1	280.0	80.2	184.2	48.9	52.1	53.2	280.0
日	6	5	24	9	31	15	11	11	13	5	1	10	7.11
三ヶ所	0.4	5.5	32.4	30.5	27.9	91.3	92.5	79.8	92.5	29.0	37.8	21.8	92.5
日	6	2	29	30	25	15	11	12	13	6	2	21	{ 7.11 9.13
三田井	0.0	9.5	48.5	26.0	41.0	95.0	201.5	68.0	89.0	51.0	53.0	25.0	201.5
日	1	6	29	14	9	15	10	20	13	6	1	23	7.10

第二八表

管内降水日數

大正七年

地名	一月	二月	三月	四月	五月	六月	七月	八月	九月	十月	十一月	十二月	全年
郡元	1	5	11	13	13	17	15	14	18	15	12	9	143
平年	8	8	13	14	12	17	13	12	12	9	7	6	131
星倉	1	7	14	17	15	23	19	15	16	14	13	11	165
平年	9	8	14	14	13	17	15	14	13	11	7	7	142
北河内	1	6	14	11	13	22	22	17	15	14	11	13	159
平年	—	—	—	—	—	—	—	—	—	—	—	—	—
田野	1	3	13	13	14	20	23	14	16	14	12	11	154
平年	7	7	13	13	12	16	14	12	13	9	6	5	127
宮崎	1	7	15	13	13	20	24	15	19	16	13	14	170
平年	9	10	14	15	15	19	16	16	16	12	9	8	159



管内降水日數 (續)

地名	一月	二月	三月	四月	五月	六月	七月	八月	九月	十月	十一月	十二月	全年
高平	1	5	15	11	11	20	23	15	17	15	10	14	157
平上	5	8	14	14	13	17	15	13	12	9	6	6	135
平江	1	7	12	12	8	21	22	14	15	15	12	11	150
平城	7	7	12	13	13	16	12	12	13	10	7	6	123
高平	1	5	13	12	9	19	21	11	18	16	12	10	147
細平	—	—	—	—	—	—	—	—	—	—	—	—	—
平島	—	5	11	10	10	18	15	8	18	14	10	8	127
平富	5	5	12	11	10	14	11	10	11	7	6	4	106
平富	—	5	10	11	8	19	19	6	11	11	8	11	116
平城	6	6	11	11	12	16	13	12	13	9	6	5	120
平城	—	7	15	12	13	23	18	11	14	12	11	12	148
平原	3	8	13	13	12	17	15	13	12	10	7	6	134
高平	2	9	15	13	15	25	24	19	17	15	14	14	182
小平	6	9	11	13	11	17	10	10	12	7	7	6	119
小平	2	9	13	13	16	21	17	13	16	14	14	11	159
久藤	9	10	15	15	13	18	16	14	14	10	8	9	151
加平	5	10	17	16	15	23	22	16	13	13	15	16	181
平木	9	11	23	13	11	16	15	12	12	8	7	8	145
平木	—	4	12	11	9	23	18	13	13	14	11	11	139
平村	6	9	12	12	11	15	15	11	11	8	6	6	124
村所	1	8	15	13	10	25	25	20	17	16	14	14	178
平所	8	8	12	13	12	17	13	9	12	9	7	6	126
尾重	2	7	13	15	13	25	26	14	17	15	12	15	174
平重	—	—	—	—	—	—	—	—	—	—	—	—	—
平門	—	5	12	14	12	23	21	14	15	15	13	12	156
平門	7	10	12	13	13	15	16	13	14	10	7	8	138
田代	—	5	11	13	10	22	17	9	12	14	9	14	136
平代	6	6	11	12	12	16	13	12	13	9	7	5	122
山陰	—	5	12	12	12	21	18	8	11	15	11	14	139
平陰	—	—	—	—	—	—	—	—	—	—	—	—	—
下福	1	10	12	12	12	22	23	14	15	15	11	14	161
平夏	8	8	12	12	11	15	13	11	11	8	7	6	122
平夏	—	6	13	14	13	25	25	15	18	15	12	10	163
平夏	—	—	—	—	—	—	—	—	—	—	—	—	—

管内降水日數 (續)

地名	一月	二月	三月	四月	五月	六月	七月	八月	九月	十月	十一月	十二月	全年
宮水	3	9	15	13	11	25	24	17	16	13	11	13	170
平水	—	—	—	—	—	—	—	—	—	—	—	—	—
三少	1	7	16	13	16	24	20	15	12	13	12	10	159
平所	9	10	12	13	12	16	14	12	14	9	8	8	137
三田	—	5	14	13	12	22	23	11	12	14	8	12	146
平井	10	9	14	14	12	17	16	15	14	10	9	8	143

第二九表 管内低溫季高溫季 大正七年

地名	最低氣溫零度以下			最高氣溫三十度以上		
	初日	終日	期間日數	本年初日	終日	期間日數
星倉	12.6	2.24	81	12.31	6.23	92
平倉	13.13	3.6	84	12.13	6.10	111
宮崎	11.28	3.3	96	12.13	6.23	106
平崎	12.7	3.18	102	12.7	6.12	103
高岡	11.13	2.25	105	12.13	6.18	111
平岡	12.9	3.18	100	12.9	5.29	122
上江	11.28	2.26	91	12.10	6.23	78
平江	12.11	3.17	97	12.11	6.8	105
岡富	11.12	2.26	107	12.9	6.22	89
平富	11.27	3.26	120	11.27	6.11	107
部城	11.9	3.23	135	11.19	5.30	129
平城	11.23	3.25	123	11.23	6.14	105
小林	11.12	3.3	112	11.21	5.30	106
平林	11.23	3.23	126	11.23	6.12	103
神門	11.7	3.27	141	11.11	6.28	70
平門	11.23	4.2	131	11.23	5.31	122
三田	11.7	3.23	137	11.11	6.14	84
平井	11.15	4.9	146	11.15	6.5	111







### 第 三 人 口

本 籍 人 口	有配偶者	(男	104,281
		女	104,281
	計	208,562	
無配偶者	(男	212,519	
		女	206,829
	計	419,348	
合 計	(男	316,800	
		女	311,110
	計	627,910	
現 住 人 口	(男	325,944	
		女	322,919
	計	648,863	
現 住 戶 數		109,862	
出 入 人 口	(出	56,057	
	入	77,010	
本 籍 人 出 生	(男	11,357	
		女	11,206
	計	22,563	
本 籍 人 死 亡	(男	8,415	
		女	8,088
	計	16,503	



第三一表

道各府縣現住人口

大正七年十二月三十一日現在

道	府	縣	面積	現住人口	一方里=付 現住人口	道	府	縣	面積	現住人口	一方里=付 現住人口				
北 東 北 區	海	道	5,987.03	2,167,356	362.01	近 畿 區	京	都	295.56	1,369,100	4,632.22				
		青	624.43	790,031	1,265.20			兵	546.38	2,311,390	4,230.37				
		岩	987.80	867,390	878.10			大	115.48	2,879,355	24,933.80				
		秋	760.17	975,029	1,282.65			奈	241.85	591,533	2,445.87				
		山	603.38	984,006	1,631.82			和	306.85	792,306	2,582.06				
		宮	472.45	947,264	2,005.00			中 國 區	島	241.24	462,885	1,918.77			
		福	889.57	1,386,836	1,558.00				島	429.09	713,444	1,662.69			
		茨	395.51	1,404,582	3,551.32				岡	440.77	1,279,986	2,903.98			
		栃	418.10	1,097,012	2,623.80				廣	547.71	1,662,832	3,035.97			
		東 北 區	埼	玉	409.46			1,079,333	2,636.06	山	394.64	1,094,549	2,773.54		
千	246.61			1,390,244	5,637.42	四 國 區	德	267.96	741,360	2,766.68					
葉	329.29			1,384,648	4,204.95		香	119.65	707,914	5,916.54					
東	138.23			3,691,744	26,707.26		愛	369.50	1,124,736	3,043.94					
神	155.39	1,301,880	8,378.15	高	459.56		706,184	1,536.65							
北 陸 區	新	潟	816.58	1,907,862	2,336.41	九 州	大	分	403.74	918,924	2,276.03				
		富	276.04	801,202	2,902.49			福	319.14	2,096,611	6,569.57				
		石	272.15	797,062	2,928.76			佐	158.29	676,787	4,275.61				
東 山 區	長	野	260.55	633,060	2,429.71	熊	本	熊	266.89	1,216,681	4,558.74				
		岐	879.01	1,561,218	1,776.11			宮	481.89	1,305,091	2,708.28				
		阜	678.34	1,118,268	1,648.54			宮	501.73	648,863	1,293.25				
東 海 區	滋	賀	261.33	701,295	2,683.56	鹿	兒	鹿	591.51	1,459,924	2,468.13				
		山	288.83	630,637	2,183.42			沖	繩	繩	143.98	580,392	4,031.06		
		靜	499.45	1,587,056	3,177.61					合	計	計	24,989.57	57,785,397	2,312.35
		愛	326.76	2,126,094	6,506.59										
三	369.70	1,112,811	3,010.04												

現住人口ハ大正八年七月十七日內閣告示ヨリ抜萃シタルモノナリ



第三二表

戸数及人

調査ノ期日	本籍人口			現住人口			現住戸数
	男	女	計	男	女	計	
大正七年末日	316,800	311,110	627,910	325,944	322,919	648,863	109,862
大正六年末日	313,195	307,568	620,763	323,395	319,044	642,439	106,933
大正五年末日	309,295	303,098	612,394	318,090	313,674	631,764	105,575
大正四年末日	304,397	298,482	602,879	313,101	309,148	622,249	104,020
大正三年末日	299,043	292,014	591,057	308,199	302,311	610,510	101,792
大正二年末日	292,420	286,009	578,429	300,034	295,126	595,160	99,708
大正元年末日	287,062	280,280	567,342	294,435	289,059	583,494	97,798
明治四十四年末日	281,888	274,669	556,557	288,421	282,753	571,174	97,006
明治四十三年末日	277,540	269,999	547,539	283,465	277,000	560,465	95,666
明治四十二年末日	272,696	265,681	538,377	278,117	272,674	550,791	94,632
明治四十一年末日	268,233	261,576	529,809	273,465	268,316	541,781	93,255
明治四十年末日	263,558	256,818	520,476	269,593	264,055	533,648	92,197
明治三十九年末日	258,890	252,046	510,936	263,922	258,220	522,142	90,521
明治三十八年末日	255,454	248,726	504,180	255,595	254,667	510,262	90,065
明治三十七年末日	252,055	245,034	497,089	250,038	250,957	500,995	89,661
明治三十六年末日	248,833	241,436	490,269	254,013	247,153	501,166	89,853
明治三十五年末日	245,928	237,923	483,851	249,103	242,151	491,254	89,881
明治三十四年末日	241,446	233,418	474,864	245,438	237,801	483,239	89,448
明治三十三年末日	237,337	229,739	467,076	242,753	234,858	477,611	88,977
明治三十二年末日	234,816	225,615	460,431	238,827	230,245	469,072	88,685
明治三十一年末日	231,446	223,256	454,702	?	?	463,908	87,904
明治三十年末日	227,446	219,703	447,149	?	?	455,535	86,590
明治二十九年末日	223,572	215,795	439,367	?	?	450,416	85,199
明治二十八年末日	220,696	212,599	433,295	?	?	447,125	84,784
明治二十七年末日	217,475	209,366	426,841	?	?	441,226	84,384
明治二十六年末日	215,602	207,404	423,006	?	?	438,574	84,118
明治二十五年末日	214,017	205,577	419,594	?	?	433,814	83,926
明治二十四年末日	211,278	202,656	413,934	?	?	425,646	83,443
明治二十三年末日	208,982	200,015	408,997	?	?	418,155	83,045
明治二十二年末日	207,103	198,444	405,547	?	?	414,084	83,070
明治二十一年末日	204,979	196,549	401,528	?	?	409,675	82,435
明治二十年末日	203,229	195,129	398,358	?	?	405,438	81,687
明治十九年末日	199,472	191,510	390,982	?	?	394,261	80,626
明治十九年首	197,773	187,337	385,110	198,889	187,858	386,747	80,516
明治十八年首	196,543	186,704	383,247	197,012	186,887	383,899	81,458
明治十七年首	196,124	185,461	381,585	195,991	185,350	381,341	80,796

一万里ノ現住人口算出ニ用ナル面積ハ參謀本部ノ實測面積(501.73万里)ニ依ル

人口ノ一 (累年比較)

毎年増加實數 (一、八、減)			毎年増加歩合(千=付) (一、八、減)			本籍人口 百=付 現住人口	女百=付男		現住戸数 百=付 現住人口	一万里 百=付 現住人口
本籍人口	現住人口	現住戸数	本籍人口	現住人口	現住戸数		本籍人口	現住人口		
7,147	6,424	2,929	11.51	10.00	27.41	103.34	101.83	100.94	5.91	1,293
8,369	10,675	1,358	13.67	16.90	12.86	103.49	101.83	101.36	6.01	1,280
9,515	9,515	1,555	15.78	15.29	14.95	103.16	102.04	101.41	5.98	1,259
11,822	11,739	2,228	20.00	19.23	21.89	103.21	101.98	101.28	5.98	1,240
12,628	15,350	2,084	21.83	25.79	20.90	103.29	102.41	101.95	6.00	1,217
11,087	11,666	1,910	19.54	19.99	19.53	102.89	102.24	101.66	5.97	1,186
10,785	12,320	792	19.38	21.57	8.16	102.85	102.42	101.86	5.96	1,162
9,018	10,709	1,340	16.47	19.11	14.01	102.63	102.63	102.00	5.89	1,137
9,162	9,674	1,034	17.02	17.56	10.93	102.36	102.79	102.33	5.85	1,116
8,568	9,010	1,377	16.17	16.63	14.77	102.31	102.64	102.00	5.82	1,097
9,333	8,133	1,058	17.93	15.24	11.48	102.26	102.54	101.92	5.81	1,079
9,540	11,506	1,676	18.67	22.04	18.52	102.53	102.66	102.10	5.79	1,063
6,756	11,880	456	13.40	23.28	5.06	102.19	102.72	102.21	5.77	1,040
7,091	9,267	404	14.27	18.50	4.51	101.21	102.70	100.36	5.67	1,016
6,820	171	192	13.91	-0.34	-2.14	100.79	102.87	99.63	5.59	998
6,418	9,912	28	13.26	20.18	-0.31	102.22	103.06	102.78	5.58	998
8,987	8,015	433	18.93	16.59	4.84	101.53	103.36	102.87	5.47	979
7,788	5,628	471	16.67	11.78	5.29	101.76	103.44	103.21	5.40	963
6,645	8,539	292	14.43	18.20	3.29	102.26	103.31	103.36	5.37	951
5,729	5,074	781	12.60	10.94	8.88	101.88	104.08	103.73	5.29	934
7,553	8,463	1,314	16.89	18.58	15.17	102.04	103.67	?	5.28	924
7,782	5,119	1,391	17.71	11.37	16.33	101.88	103.52	?	5.26	907
6,072	3,291	415	14.01	7.36	4.89	102.51	103.60	?	5.29	897
6,454	5,899	400	15.12	13.37	4.74	103.19	103.81	?	5.27	891
3,835	2,652	266	9.07	6.05	3.16	103.37	103.37	?	5.23	879
3,412	4,760	192	8.13	10.97	2.26	103.68	103.95	?	5.21	874
6,660	8,168	483	13.67	19.19	5.79	103.39	104.11	?	5.16	864
4,937	7,491	398	12.07	17.91	4.79	102.83	104.25	?	5.10	848
3,450	4,071	25	8.51	9.83	-0.30	102.24	104.48	?	5.04	833
4,019	4,409	635	10.01	10.76	7.70	102.11	104.36	?	4.98	825
3,170	4,237	748	7.96	10.45	9.16	102.03	104.29	?	4.97	816
7,376	11,177	1,061	19.36	28.35	13.16	101.78	104.15	?	4.96	808
5,872	7,514	110	15.24	19.43	1.37	100.83	104.16	?	4.89	786
1,863	2,848	942	4.86	7.42	-11.70	100.43	105.57	105.87	4.78	770
1,662	2,558	662	4.36	6.71	8.19	100.17	105.27	105.41	4.70	765
—	—	—	—	—	—	99.94	105.75	105.39	4.72	760



第三三表

戶 數 及 人

郡 名	面 積 方里	本 籍 人 口			現 住 人 口			現 住 戶 數
		男	女	計	男	女	計	
宮 崎	31.24	45,928	45,071	90,999	50,044	50,396	100,440	18,634
南 那 珂	54.07	41,942	40,734	82,676	40,916	39,894	80,810	13,223
北 諸 縣	49.45	52,929	52,787	105,716	55,976	55,909	111,885	17,303
西 諸 縣	60.71	29,639	29,030	58,669	32,649	32,020	64,669	11,814
東 諸 縣	25.44	18,541	18,390	36,931	18,365	18,312	36,677	6,604
兒 湯	75.45	39,542	39,072	78,614	41,796	41,532	83,328	14,930
東 白 杵	115.20	63,093	61,849	124,942	61,311	60,607	121,918	20,239
西 白 杵	90.17	25,186	24,177	49,363	24,887	24,249	49,136	7,115
合 計	501.73	316,800	311,110	627,910	325,944	322,919	648,863	109,862

第三四表

戶 數 及 人

調 査 期 日 (末日現在)	面 積 方里	本 籍 人 口			現 住 人 口			現 住 戶 數
		男	女	計	男	女	計	
<b>宮 崎</b>								
大 正 七 年	31.24	45,928	45,071	90,999	50,044	50,396	100,440	18,634
大 正 六 年	31.24	45,661	44,608	90,269	49,697	48,715	98,412	17,957
大 正 五 年	31.24	45,637	44,315	89,952	49,426	48,224	97,650	17,922
大 正 四 年	31.24	44,876	43,942	88,818	48,597	47,915	96,512	17,523
大 正 三 年	31.24	44,044	42,750	86,794	48,062	46,160	94,222	17,062
大 正 二 年	31.24	43,016	41,690	84,706	46,304	44,641	90,945	16,644
大 正 元 年	31.24	42,080	40,580	82,660	45,100	43,535	88,635	16,206
明 治 四 十 四 年	31.24	41,167	39,585	80,752	43,795	42,399	86,194	16,141
明 治 四 十 三 年	31.24	40,565	38,913	79,478	43,547	41,701	85,248	15,924
明 治 四 十 二 年	31.24	39,722	38,296	78,018	42,311	41,041	83,352	15,874
<b>南 那 珂</b>								
大 正 七 年	54.07	41,942	40,734	82,676	40,916	39,894	80,810	13,223
大 正 六 年	54.07	41,542	40,545	82,087	41,030	40,202	81,232	12,772
大 正 五 年	54.07	41,011	40,132	81,143	40,773	39,964	80,737	12,716
大 正 四 年	54.07	40,537	39,417	79,954	40,244	39,514	79,758	12,559
大 正 三 年	54.07	39,783	38,682	78,465	39,710	38,977	78,687	12,314
大 正 二 年	54.07	39,010	38,078	77,088	38,863	38,483	77,346	12,228
大 正 元 年	54.07	38,390	37,515	75,905	38,217	37,888	76,105	12,086
明 治 四 十 四 年	54.07	37,905	36,923	74,828	37,723	37,210	74,933	11,979
明 治 四 十 三 年	54.07	37,556	36,457	74,023	37,305	36,774	74,079	11,901
明 治 四 十 二 年	54.07	36,911	35,930	72,841	36,769	35,296	72,065	12,087

口 二 (郡別)

大正七年十二月三十一日現在

本籍人口	每 年 增 加 實 數 (- 減)		每 年 增 加 步 合(千=付) (- 減)			女 百 = 付 男		現 住 戶 數 = 付	一 方 里 = 付 現 住 人 口
	現 住 人 口	現 住 戶 數	本 籍 人 口	現 住 人 口	現 住 戶 數	本 籍 人 口	現 住 人 口		
730	2,028	677	8.09	20.61	37.70	101.90	99.30	5.39	3,215
589	- 422	451	7.18	- 5.22	35.31	102.97	102.56	6.11	1,495
1,668	2,457	965	16.03	22.45	59.06	100.27	100.12	6.47	2,263
1,486	2,743	716	25.99	44.29	64.52	102.10	101.96	5.47	1,065
288	- 193	- 531	7.86	- 5.26	- 80.41	100.82	100.29	5.55	1,442
1,776	2,324	355	23.11	28.69	24.36	101.20	100.64	5.58	1,104
548	- 2,234	187	4.41	- 18.32	9.33	102.01	101.16	6.02	1,058
62	- 279	109	1.26	- 5.68	15.56	104.17	102.63	6.91	545
7,147	6,424	2,929	11.51	10.00	27.41	101.83	100.94	5.91	1,293

口 三 (郡別累年比較)

本籍人口	每 年 增 加 實 數 (- 減)		每 年 增 加 步 合(千=付) (- 減)			女 百 = 付 男		現 住 戶 數 = 付	一 方 里 = 付 現 住 人 口
	現 住 人 口	現 住 戶 數	本 籍 人 口	現 住 人 口	現 住 戶 數	本 籍 人 口	現 住 人 口		
<b>郡</b>									
730	2,028	677	8.09	20.61	37.70	101.90	99.30	5.39	3,215
317	762	35	3.51	7.74	1.95	102.36	102.01	5.48	3,150
1,134	1,138	399	12.76	11.79	22.77	102.98	102.49	5.46	3,126
2,024	2,290	461	23.32	24.30	27.02	102.13	101.42	5.51	3,089
2,088	3,277	418	24.65	36.03	25.11	103.00	104.12	5.52	3,016
2,046	2,310	438	24.75	26.06	27.03	103.08	103.59	5.46	2,911
1,908	2,441	65	23.63	28.32	4.03	103.57	103.47	5.45	2,838
1,274	946	217	16.03	11.10	13.63	103.84	103.19	5.34	2,756
1,460	1,896	50	18.71	22.75	3.15	103.92	104.14	5.35	2,729
1,092	1,377	540	14.20	16.80	35.22	103.72	103.09	5.25	2,668
<b>郡</b>									
589	- 422	451	7.18	- 5.22	35.31	102.97	102.56	6.11	1,495
944	495	56	11.63	6.13	4.40	102.46	102.06	6.33	1,502
1,189	979	157	14.87	12.27	12.50	102.19	102.02	6.35	1,493
1,489	1,071	245	18.98	13.61	19.90	102.84	101.85	6.35	1,475
1,377	1,341	85	17.86	17.34	7.03	102.84	101.88	6.39	1,455
1,183	1,241	142	15.59	16.31	11.75	102.99	103.55	6.32	1,430
1,077	1,172	107	14.39	15.64	8.93	102.28	100.87	6.29	1,408
805	854	78	10.87	11.53	6.55	102.59	101.33	6.25	1,386
1,182	1,014	- 186	16.23	13.88	- 15.39	102.75	101.41	6.19	1,370
1,422	1,400	86	19.91	19.54	7.17	102.73	101.30	6.04	1,351



戶數及人

調査ノ期日 (末日現在)	面積	本籍人口			現住人口			現住戸數
		男	女	計	男	女	計	
<b>北 諸</b>								
大正七年	49.45	52,929	52,787	105,716	55,970	55,909	111,885	17,303
大正六年	49.45	52,081	51,967	104,048	54,373	55,055	109,428	16,338
大正五年	49.45	51,047	50,749	101,796	53,016	53,518	106,534	15,783
大正四年	49.45	49,690	49,420	99,110	51,883	52,137	104,020	15,799
大正三年	49.45	48,573	48,030	96,603	50,352	50,589	100,941	15,508
大正二年	49.45	46,918	46,506	93,424	47,965	48,161	96,126	15,374
大正元年	49.45	45,966	45,332	91,298	46,693	45,554	93,247	15,089
明治四十四年	49.45	44,872	44,359	89,231	45,349	45,486	90,835	14,805
明治四十三年	49.45	43,996	43,415	87,411	44,638	44,460	89,098	14,239
明治四十二年	49.45	43,043	42,408	85,451	43,434	43,247	86,681	13,791
<b>西 諸</b>								
大正七年	60.71	29,639	29,030	58,669	32,649	32,020	64,669	11,814
大正六年	60.71	28,949	28,234	57,183	31,498	30,428	61,926	11,098
大正五年	60.71	28,237	27,521	55,758	30,630	29,722	60,352	10,993
大正四年	60.71	27,470	27,056	54,526	29,730	29,142	58,872	10,568
大正三年	60.71	26,251	25,791	52,042	29,224	28,325	57,549	10,032
大正二年	60.71	25,282	24,942	50,224	28,129	27,268	55,397	9,760
大正元年	60.71	24,564	24,289	48,853	26,946	25,928	52,874	9,279
明治四十四年	60.71	23,954	23,620	47,574	26,396	25,214	51,610	9,187
明治四十三年	60.71	23,419	23,097	46,516	25,527	24,446	49,973	9,043
明治四十二年	60.71	22,987	22,666	45,653	24,765	24,048	48,813	8,852
<b>東 諸</b>								
大正七年	25.44	18,541	18,390	36,931	18,363	18,312	36,677	6,604
大正六年	25.44	18,414	18,229	36,643	18,391	18,479	36,870	7,135
大正五年	25.44	18,198	17,895	36,093	18,062	17,933	36,025	6,965
大正四年	25.44	18,027	17,669	35,696	18,003	17,865	35,868	6,965
大正三年	25.44	17,594	17,283	34,877	17,971	17,634	35,605	6,895
大正二年	25.44	17,310	16,986	34,296	17,593	17,302	34,895	6,558
大正元年	25.44	17,218	16,936	34,154	17,719	17,588	35,257	6,355
明治四十四年	25.44	16,944	16,532	33,476	17,410	17,065	34,475	6,262
明治四十三年	25.44	16,573	16,270	32,843	16,930	16,727	33,687	6,343
明治四十二年	25.44	16,260	16,026	32,286	16,791	16,536	33,327	6,333

人口ノ三 (續)

本籍人口	毎年増加實數 (一、減)		毎年増加歩合(千二付) (一、減)			女百ニ付男		現住戸數 二付男 現住人口	一万里ニ付 現住人口
	現住人口	現住戸數	本籍人口	現住人口	現住戸數	本籍人口	現住人口		
<b>縣 郡</b>									
1,668	2,457	935	16.03	22.45	59.06	100.27	100.12	6.47	2,263
2,252	2,894	555	22.12	27.17	35.16	100.22	98.76	6.70	2,213
2,683	2,514	16	27.10	24.16	1.01	100.58	99.06	6.75	2,154
2,507	3,079	291	25.95	30.50	18.76	100.55	99.51	6.58	2,104
3,179	4,815	134	34.03	50.09	8.72	101.01	100.90	6.50	2,041
2,126	2,879	285	23.29	30.87	18.80	100.88	99.50	6.22	1,943
2,067	2,412	284	23.16	26.55	19.18	101.38	100.30	6.17	1,885
1,820	1,737	566	20.82	19.50	39.75	101.14	99.70	6.14	1,836
1,960	2,417	448	22.94	27.88	32.48	101.11	101.22	6.25	1,801
2,061	2,329	194	24.72	27.61	14.27	101.50	100.43	6.29	1,758
<b>縣 郡</b>									
1,486	2,743	716	25.99	44.29	64.52	102.10	101.96	5.47	1,065
1,425	1,574	102	25.56	26.08	9.28	102.53	103.52	5.58	1,020
1,232	1,480	428	22.59	25.13	40.49	102.00	103.05	5.49	994
2,484	1,323	536	47.73	22.99	53.43	101.53	102.20	5.57	970
1,818	2,152	272	36.20	38.85	27.87	101.01	100.99	5.73	948
1,371	2,523	481	28.06	47.72	51.84	101.34	106.78	5.68	912
1,269	1,264	92	26.67	24.49	10.01	101.12	103.78	5.69	871
1,068	1,637	141	22.96	32.76	15.59	101.44	104.48	5.62	850
863	1,160	194	18.90	23.76	21.92	101.29	104.14	5.48	823
1,033	1,184	70	23.15	24.86	7.97	101.42	102.98	5.51	804
<b>縣 郡</b>									
288	193	531	7.86	5.25	80.41	100.82	100.29	5.55	1,442
550	845	170	15.24	23.46	24.44	101.01	99.52	5.17	1,449
397	157	—	11.12	4.38	—	101.69	100.55	5.17	1,416
810	263	70	23.48	7.39	10.15	102.03	100.77	5.15	1,410
581	710	337	16.94	20.35	51.39	101.01	101.01	5.16	1,399
142	362	203	41.60	10.27	31.94	101.87	101.65	5.59	1,371
678	782	7	20.25	22.68	1.10	101.64	101.03	5.54	1,385
633	788	19	19.27	23.39	3.00	102.43	101.98	5.42	1,355
557	360	10	17.25	10.80	1.58	101.40	100.46	5.31	1,324
489	896	238	15.38	27.63	39.05	101.46	101.54	5.26	1,310



戶數及人口

調査ノ期日 (末日現在)	面積	本籍人口			現住人口			現住戸數
		男	女	計	男	女	計	
<b>兒 湯</b>								
大正七年	75.45	39,542	39,072	78,614	41,796	41,532	83,328	14,930
大正六年	75.45	38,572	38,266	76,838	40,736	40,268	81,004	14,575
大正五年	75.45	38,121	37,852	75,973	39,581	39,343	78,924	14,387
大正四年	75.45	37,867	37,246	75,113	39,637	39,176	78,813	14,150
大正三年	75.45	37,312	36,548	73,860	38,463	38,002	76,465	13,872
大正二年	75.45	36,620	35,933	72,552	37,680	37,347	75,027	13,411
大正元年	75.45	35,771	35,030	70,801	37,145	36,583	73,728	13,222
明治四十四年	75.45	34,956	34,155	69,111	36,013	35,574	71,587	13,180
明治四十三年	75.45	34,626	33,748	68,374	35,279	34,666	69,945	13,007
明治四十二年	75.45	34,057	33,236	67,293	34,573	34,022	68,595	13,713
<b>東 白</b>								
大正七年	115.20	63,093	61,849	124,942	61,311	60,607	121,918	20,239
大正六年	115.20	62,817	61,577	124,394	62,565	61,587	124,152	20,052
大正五年	115.20	62,217	60,751	122,968	61,949	60,951	122,900	19,853
大正四年	115.20	61,501	60,126	121,627	60,787	59,664	120,451	19,587
大正三年	115.20	61,260	59,610	120,870	60,314	59,212	119,526	19,335
大正二年	115.20	60,430	58,912	119,342	59,802	58,838	118,640	19,065
大正元年	115.20	59,590	57,972	117,562	59,299	58,325	117,624	18,967
明治四十四年	115.20	58,829	57,185	116,014	58,709	57,436	116,145	18,825
明治四十三年	115.20	57,927	56,205	114,132	57,523	56,326	113,849	18,759
明治四十二年	115.20	57,074	55,490	112,564	57,004	55,766	112,770	18,623
<b>西 白</b>								
大正七年	90.17	25,186	24,177	49,363	24,887	24,240	49,126	7,115
大正六年	90.17	25,159	24,142	49,301	25,105	24,310	49,415	7,006
大正五年	90.17	24,828	23,883	48,711	24,653	23,989	48,642	6,953
大正四年	90.17	24,429	23,606	48,035	24,220	23,735	47,955	6,869
大正三年	90.17	24,226	23,320	47,546	24,103	23,412	47,515	6,774
大正二年	90.17	23,825	22,956	46,781	23,698	23,086	46,784	6,668
大正元年	90.17	23,483	22,626	46,109	23,316	22,708	46,024	6,594
明治四十四年	90.17	23,251	22,310	45,561	23,026	22,369	45,395	6,527
明治四十三年	90.17	22,878	21,884	44,762	22,686	21,900	44,586	6,447
明治四十二年	90.17	22,642	21,629	44,271	22,470	21,718	44,188	6,336

口三 (續)

毎年増加實數 (一、減)			毎年増加歩合(千=付) (一、減)			女百=付男		現住戸數 = 付	一万里=付 現住人口
本籍人口	現住人口	現住戸數	本籍人口	現住人口	現住戸數	本籍人口	現住人口	現住人口	現住人口
<b>郡</b>									
1,776	2,324	355	23.11	28.69	24.36	101.20	100.64	5.58	1,104
865	2,080	188	11.39	26.36	13.07	100.80	101.16	5.56	1,073
860	111	237	11.44	1.41	16.74	100.71	100.60	5.49	1,046
1,253	2,348	278	16.96	30.71	19.65	101.67	101.18	5.57	1,045
1,298	1,438	461	17.89	19.17	34.37	101.01	101.01	5.51	1,013
1,761	1,299	189	24.87	17.62	14.29	101.90	101.00	5.59	994
1,690	2,141	42	24.45	29.91	3.19	102.07	101.52	5.57	977
737	1,642	173	10.78	23.48	13.30	102.29	101.22	5.44	948
1,081	1,350	294	16.06	19.68	23.13	102.46	101.54	5.37	925
1,125	926	108	17.00	13.68	8.57	102.47	101.62	5.40	909
<b>杵 郡</b>									
548	2,234	187	4.41	18.32	9.33	102.01	101.16	6.02	1,058
1,426	1,252	199	11.60	10.19	10.02	102.01	101.59	6.19	1,078
1,341	2,449	266	11.02	20.33	13.58	102.41	101.44	6.19	1,067
757	925	252	6.26	7.74	13.03	102.30	101.88	6.15	1,046
1,528	886	270	12.80	7.47	14.16	102.77	101.86	6.18	1,038
1,780	1,016	98	15.14	8.64	5.17	102.50	104.97	6.22	1,029
1,548	1,479	142	13.34	12.73	7.54	102.72	101.65	6.20	1,021
1,882	2,296	66	16.49	20.17	3.52	102.79	102.34	6.17	1,009
1,568	1,079	136	13.93	9.57	7.30	102.93	101.06	6.06	988
827	311	124	7.40	2.77	6.70	102.85	102.22	6.06	979
<b>杵 郡</b>									
62	279	109	1.25	5.68	15.56	104.17	102.63	6.91	545
590	773	53	12.11	15.89	7.64	104.21	103.27	7.05	705
676	687	84	14.07	14.32	12.22	103.95	102.77	7.00	539
489	440	95	10.28	9.26	14.02	103.49	102.04	6.98	532
765	731	106	16.35	15.63	15.90	103.89	102.95	7.01	527
672	760	74	14.57	16.51	11.22	103.65	100.97	7.01	519
548	629	67	12.03	13.86	10.27	103.65	102.61	6.70	510
799	809	80	17.85	18.14	12.41	104.48	102.85	6.95	503
491	398	88	11.09	9.01	13.84	104.02	101.10	6.92	494
519	587	17	11.86	13.46	2.68	104.68	103.46	6.95	490



第三五表

戸數及人口ノ四

(町村別) 大正七年十二月三十一日現在

町 村 名	本 籍 人 口			現 住 人 口			現住戸數	本籍人口 百 = 付 現住人口	現住戸數 百 = 付 現住人口
	男	女	計	男	女	計			
宮 崎 郡									
宮 崎 町	5,496	5,365	10,861	9,978	10,734	20,712	4,215	190.70	4.91
大 淀 町	3,458	3,406	6,864	3,835	3,753	7,588	1,383	110.55	5.48
清 武 村	4,253	4,309	8,562	4,105	4,284	8,389	1,332	97.98	6.30
田 野 村	3,300	3,052	6,352	3,542	3,286	6,828	1,135	107.49	6.02
生 目 村	3,186	3,217	6,403	3,038	3,092	6,130	1,118	95.74	5.48
大 宮 村	2,797	2,731	5,528	2,754	2,722	5,476	1,035	99.06	5.29
瓜 生 野 村	1,299	1,288	2,587	1,273	1,290	2,563	477	99.07	5.37
珂 那 村	1,685	1,634	3,319	1,643	1,607	3,250	577	97.92	5.63
佐 土 原 町	2,489	2,361	4,850	2,425	2,445	4,870	947	100.41	5.14
廣 瀬 村	3,897	3,762	7,659	3,601	3,583	7,184	1,295	93.80	5.55
住 吉 村	2,275	2,246	4,521	2,319	2,298	4,617	831	102.12	5.56
樋 村	2,105	2,050	4,155	2,018	1,957	3,975	771	95.67	5.16
赤 江 村	4,374	4,408	8,782	4,389	4,213	8,602	1,361	97.95	6.32
木 花 村	2,791	2,724	5,515	2,655	2,645	5,300	1,141	96.10	4.65
青 島 村	2,523	2,518	5,041	2,469	2,487	4,956	1,014	98.31	4.89
計	45,928	45,071	90,999	50,044	50,396	100,440	18,634	110.37	5.39
南 那 珂 郡									
飯 尾 町	4,796	4,553	9,349	4,387	4,306	8,693	1,490	92.98	5.83
香 田 村	3,301	3,197	6,498	2,993	2,974	5,967	1,060	91.83	5.63
油 津 町	2,625	2,611	5,236	2,775	2,717	5,492	900	104.89	6.10
東 郷 村	2,238	2,222	4,460	2,057	2,032	4,089	620	91.68	6.59
鶴 戸 村	1,338	1,234	2,572	1,360	1,244	2,604	446	101.24	5.84
北 郷 村	3,299	3,003	6,302	3,481	3,106	6,587	945	104.52	6.97
酒 谷 村	2,006	1,866	3,872	1,979	1,832	3,811	600	99.20	6.40
細 田 村	3,051	2,985	6,036	2,927	2,848	5,775	968	95.68	5.97
南 郷 村	4,131	3,918	8,049	4,058	3,847	7,905	1,483	98.21	5.33
榎 原 村	1,346	1,374	2,720	1,343	1,372	2,715	516	99.82	5.26
大 東 村	2,496	2,485	4,981	2,614	2,564	5,178	735	103.96	7.04
福 島 村	4,372	4,462	8,834	4,047	4,240	8,287	1,237	93.81	6.70
北 方 村	2,407	2,419	4,826	2,291	2,320	4,611	711	95.54	6.49

戸數及人口ノ四 (續)

町 村 名	本 籍 人 口			現 住 人 口			現住戸數	本籍人口 百 = 付 現住人口	現住戸數 百 = 付 現住人口
	男	女	計	男	女	計			
木 城 村	2,042	1,944	3,986	2,043	1,966	4,009	657	100.58	6.10
郡 井 村	1,161	1,171	2,332	1,186	1,200	2,386	430	102.32	5.55
市 木 村	1,333	1,290	2,623	1,375	1,296	2,671	425	101.83	6.28
計	41,942	40,734	82,676	40,916	39,894	80,810	13,223	97.74	6.11
北 諸 縣 郡									
郡 城 町	10,349	10,295	20,644	13,343	13,022	26,365	4,185	127.71	6.30
五 十 市 村	3,635	3,711	7,346	3,513	3,684	7,197	1,136	97.97	6.34
中 郷 村	4,159	4,149	8,308	3,922	4,010	7,932	1,455	95.47	5.45
三 股 村	5,452	5,443	10,895	5,444	5,442	10,886	1,683	99.92	6.47
山 之 口 村	2,552	2,641	5,193	2,738	2,792	5,530	867	106.49	6.38
高 城 村	4,911	4,787	9,698	4,929	4,828	9,757	1,526	100.61	6.39
沖 水 村	4,280	4,414	8,694	4,435	4,575	9,010	1,358	103.63	6.63
志 和 池 村	3,297	3,274	6,571	3,145	3,187	6,332	866	96.36	7.31
庄 内 村	4,153	3,943	8,096	4,026	3,913	7,939	1,122	98.06	7.08
西 嶽 村	2,216	2,235	4,451	2,211	2,261	4,472	670	100.47	6.67
山 田 村	3,475	3,505	6,980	3,463	3,494	6,957	1,030	99.67	6.75
高 崎 村	4,450	4,390	8,840	4,807	4,701	9,508	1,405	107.56	6.77
計	52,929	52,787	105,716	55,976	55,909	111,885	17,303	105.84	6.47
西 諸 縣 郡									
小 林 町	10,564	10,227	20,791	11,351	11,083	22,434	3,695	107.90	6.07
高 原 村	3,958	3,938	7,896	4,403	4,356	8,759	1,654	110.93	5.30
野 尻 村	3,355	3,342	6,697	3,499	3,532	7,031	1,261	104.99	5.58
須 木 村	1,219	1,096	2,315	1,403	1,223	2,626	506	113.43	5.19
飯 野 村	5,102	5,027	10,129	6,218	6,139	12,357	2,488	122.00	4.97
加 久 藤 村	2,602	2,543	5,145	2,842	2,761	5,603	1,110	108.90	5.05
眞 幸 村	2,839	2,857	5,696	2,933	2,926	5,859	1,100	102.83	5.33
計	29,639	29,639	59,278	32,649	32,020	64,669	11,814	110.23	5.47



戸數及人口ノ四 (續)

町村名	本籍人口			現住人口			現住戸數	本籍人口 百ニ付 現住人口	現住戸數 百ニ付 現住人口
	男	女	計	男	女	計			
東 諸 縣 郡									
高岡町	4,764	4,763	9,527	4,579	4,637	9,213	1,693	93.74	5.44
豊佐村	1,484	1,431	2,915	1,432	1,403	2,835	501	97.26	5.06
倉岡村	1,566	1,532	8,098	1,394	1,371	2,765	505	89.25	5.48
木郷村	1,406	1,471	2,877	1,411	1,464	2,875	515	99.93	5.58
木庄町	4,566	4,544	9,110	4,623	4,556	9,179	1,550	100.76	5.92
八代村	2,074	2,039	4,113	2,127	2,123	4,250	820	103.33	5.18
綾村	2,681	2,610	5,291	2,799	2,758	5,557	1,020	105.03	5.45
計	18,541	18,390	36,931	18,305	18,312	36,677	6,604	99.31	5.55
兒 湯 郡									
高鍋町	3,868	3,823	7,791	3,678	3,802	7,480	1,490	97.26	5.02
上江村	2,166	2,191	4,357	2,245	2,611	4,856	780	111.45	6.23
富田村	2,697	2,759	5,456	2,695	2,792	5,487	1,010	100.57	5.43
新田村	2,079	1,924	4,003	2,264	2,128	4,392	787	109.72	5.58
下穂北村	3,408	3,440	6,848	4,097	3,973	8,070	1,467	117.84	5.50
都於郡村	2,393	2,317	4,710	2,382	2,339	4,721	821	100.23	5.75
三財村	2,395	2,274	4,669	2,626	2,480	5,106	1,169	109.36	4.60
三納村	2,058	2,052	4,110	2,308	2,263	4,571	833	111.22	5.49
西米良村	1,561	1,490	3,051	1,688	1,587	3,275	584	107.34	5.61
東米良村	1,639	1,621	3,260	1,744	1,701	3,445	583	105.67	5.91
上穂北村	2,721	2,794	5,515	3,100	3,043	6,143	1,024	111.39	6.00
木城村	2,276	2,192	4,468	2,411	2,275	4,686	832	104.88	5.63
川南村	4,169	4,016	8,125	4,370	4,300	8,670	1,513	106.71	5.73
都農町	4,225	4,219	8,444	4,294	4,277	8,571	1,357	101.50	6.32
美々津町	1,947	1,960	3,907	1,894	1,961	3,855	740	98.67	5.21
計	39,542	39,072	78,614	41,796	41,532	83,328	14,930	106.00	5.58

戸數及人口ノ四 (續)

町村名	本籍人口			現住人口			現住戸數	本籍人口 百ニ付 現住人口	現住戸數 百ニ付 現住人口
	男	女	計	男	女	計			
東 白 杵 郡									
延岡町	2,045	2,067	4,112	1,857	2,003	3,860	785	93.87	4.92
岡富村	4,241	4,273	8,514	3,587	3,659	7,246	1,394	85.11	5.20
恒富村	5,147	4,924	10,071	4,675	4,489	9,164	1,393	90.99	6.56
伊形村	3,384	3,375	6,759	3,350	3,344	6,694	1,023	99.04	6.54
門川村	5,262	5,264	10,526	5,100	5,167	10,267	1,640	97.54	6.26
細島町	2,164	2,171	4,335	1,843	1,796	3,639	650	83.94	5.60
富高村	5,195	5,115	10,310	5,214	5,167	10,381	1,810	100.39	5.74
岩島村	1,643	1,661	3,304	1,665	1,697	3,362	678	101.76	4.96
東郷村	3,611	3,518	7,129	3,707	3,638	7,345	1,388	103.03	5.29
南郷村	2,411	2,319	4,730	2,613	2,462	5,075	893	107.29	5.68
西郷村	2,833	2,867	5,700	2,787	2,884	5,671	889	99.49	6.38
北郷村	2,369	2,320	4,689	2,355	2,318	4,673	705	99.66	6.63
北方村	4,646	4,349	8,995	5,600	5,222	10,822	1,636	120.31	6.61
南方村	4,377	4,238	8,615	4,198	4,132	8,330	1,164	96.69	7.16
東海村	5,095	5,052	10,147	4,763	4,744	9,507	1,368	93.69	6.95
北川村	3,765	3,574	7,339	3,784	3,609	7,393	1,351	100.74	5.47
南浦村	1,798	1,816	3,614	1,653	1,695	3,348	568	92.64	5.89
北浦村	3,107	2,946	6,053	2,560	2,581	5,141	901	84.93	5.71
計	63,093	61,849	124,942	61,311	60,607	121,918	20,239	97.58	6.02
西 白 杵 郡									
高千穂町	4,077	3,938	8,015	3,933	3,902	7,835	1,060	97.75	7.39
上野村	1,890	1,781	3,671	1,760	1,708	3,468	514	94.47	6.75
岩戸村	2,651	2,572	5,223	2,808	2,769	5,577	870	106.78	6.41
七折村	3,084	2,857	5,941	3,008	2,823	5,831	711	98.15	8.20
岩井川村	1,948	1,760	3,708	1,920	1,786	3,706	500	99.95	7.41
諸塚村	2,777	2,595	5,372	2,714	2,573	5,287	763	98.42	6.93
椎葉村	3,849	3,794	7,643	3,861	3,790	7,651	1,098	100.10	6.97
鞍岡村	1,014	1,065	2,079	982	1,055	2,037	370	97.98	5.51
三ヶ所村	2,202	2,102	4,304	2,176	2,121	4,297	673	99.84	6.38
田原村	1,694	1,713	3,407	1,725	1,722	3,447	556	101.17	6.90
計	25,186	24,177	49,363	24,887	24,240	49,126	7,115	99.54	6.91



第三六表

	華族					士族					平	
	戶主		家族		合計	戶主		家族		合計	戶主	
	男	女	男	女		男	女	男	女		男	女
全												
大正七年末日	8	—	16	22	45	13,502	847	35,840	46,868	97,057	80,660	6,419
大正二年末日	8	—	12	19	39	14,111	833	34,915	46,858	96,727	74,915	5,348
明治四十一年末日	7	—	15	18	40	14,182	823	31,745	43,217	89,967	71,509	4,608
明治三十六年末日	6	—	10	15	31	14,412	722	29,251	40,352	84,737	69,582	3,696
明治三十一年末日	5	—	9	12	25	14,144	597	26,488	38,836	80,065	68,230	3,078
明治二十六年末日	5	—	9	11	25	14,219	484	24,552	33,916	76,171	66,839	2,202
明治二十一年末日	1	—	4	3	8	14,515	338	21,772	35,343	71,968	66,380	1,530
明治十七年首	—	—	—	—	—	14,332	226	20,749	34,020	69,327	65,179	869
郡												
宮崎	2	—	3	5	10	1,794	148	3,889	5,111	10,942	13,164	1,472
南那珂	1	—	1	3	5	2,168	105	5,602	7,412	15,287	10,566	891
北諸縣	2	—	3	7	12	3,817	155	13,109	17,250	34,331	9,833	608
西諸縣	—	—	—	—	—	2,241	126	5,913	7,167	15,447	6,264	427
東諸縣	—	—	—	—	—	1,001	108	1,879	2,350	5,388	5,177	601
兒湯	2	—	7	5	14	1,983	169	4,300	6,043	12,558	10,913	907
東白杵	1	—	2	2	5	471	33	1,041	1,470	3,015	18,262	1,167
西白杵	—	—	—	—	—	24	3	47	65	139	6,481	343
合計	8	—	16	22	46	13,502	847	35,840	46,868	97,057	80,660	6,419

第三七表

	有配偶者			無配偶者		
	男		計	男		計
	男	女		男	女	
全						
大正七年末日	104,281	104,281	208,562	212,519	206,829	419,348
大正二年末日	97,026	97,026	194,052	195,394	188,983	384,377
明治四十一年末日	91,263	91,263	182,526	176,970	170,313	347,283
明治三十六年末日	86,456	86,456	172,912	162,377	154,980	317,357
明治三十一年末日	86,098	86,098	172,196	145,348	137,158	282,506
明治二十六年末日	82,052	82,052	164,104	133,550	125,352	258,902
明治二十一年末日	81,053	81,053	162,106	123,926	115,496	239,422
郡						
宮崎	14,470	14,470	28,940	31,458	30,601	62,059
南那珂	14,368	14,368	28,736	27,574	26,366	53,940
北諸縣	17,534	17,534	35,068	35,395	35,253	70,648
西諸縣	9,598	9,598	19,196	20,041	19,432	39,473
東諸縣	5,940	5,940	11,880	12,601	12,450	25,051
兒湯	13,847	13,847	27,694	25,695	25,225	50,920
東白杵	20,490	20,490	40,980	42,603	41,359	83,962
西白杵	8,034	8,034	16,068	17,152	16,143	33,295
合計	104,281	104,281	208,562	212,519	206,829	419,348

口ノ一 (族別)

家	民			戶主合計			家族合計			戶主ニ付家族			
	族		合計	男		計	男		計	華族		平民	
	男	女		男	女		男	女		計	計		
管													
186,774	256,954	530,807	94,170	7,266	101,436	222,630	303,844	526,474	4,75	5,76	5,10	5,19	
168,459	232,941	481,663	89,034	6,181	95,215	203,386	279,828	483,214	3,87	5,47	5,00	5,07	
150,775	212,910	439,802	85,098	5,431	91,129	182,535	256,145	438,680	4,71	4,99	4,77	4,81	
135,571	196,650	405,499	84,000	4,418	88,418	164,832	237,017	401,849	4,16	4,69	4,82	4,54	
122,567	180,731	374,606	82,379	3,675	83,054	149,064	219,579	368,643	4,20	4,43	4,25	4,28	
109,977	167,788	346,806	81,063	2,683	83,749	134,538	204,715	330,253	4,00	4,18	4,02	4,05	
102,306	159,331	329,547	80,896	1,868	82,764	124,082	194,677	318,759	7,00	3,85	3,85	3,85	
95,856	150,344	312,248	79,511	1,095	80,606	116,605	184,364	300,969	—	3,76	3,73	3,73	
別 (大正七年)													
27,076	38,335	80,047	14,960	1,620	16,580	30,968	43,451	74,419	4,00	4,63	4,43	4,48	
23,604	32,323	67,384	12,735	996	13,731	29,207	39,738	68,945	4,00	5,73	4,88	5,02	
26,165	34,767	71,373	13,652	763	14,415	39,277	52,024	91,301	5,00	7,64	5,83	6,33	
15,221	21,310	43,222	8,505	553	9,058	21,134	28,477	49,611	—	5,52	5,46	5,48	
10,484	15,331	31,593	6,178	709	6,887	12,363	17,681	30,044	—	3,81	4,47	4,36	
22,274	31,948	66,042	12,901	1,076	13,977	26,641	37,996	64,637	6,00	4,83	4,59	4,63	
43,316	59,177	121,922	18,734	1,200	19,934	44,359	60,649	105,008	4,00	4,98	5,28	5,27	
18,634	23,763	49,224	6,505	349	6,854	18,681	23,828	42,509	—	4,15	6,21	6,20	
186,774	256,954	530,807	94,170	7,266	101,436	222,630	303,844	526,474	4,75	5,76	5,10	5,19	

口ノ二 (配偶ノ有無ニ依リ分チタル)

合計	總人口					
	有配偶者			無配偶者		
	男	女	計	男	女	計
管						
627,910	166,08	166,08	332,16	338,45	329,39	667,84
578,429	167,74	167,74	335,48	337,80	326,72	664,52
529,809	172,26	172,26	344,51	334,03	321,46	655,49
490,269	176,35	176,34	352,69	331,20	316,11	647,31
454,702	189,35	189,35	378,70	319,66	301,64	621,30
423,006	193,97	193,97	387,94	315,72	296,34	612,06
401,528	201,86	201,86	403,72	308,64	287,64	596,28
別 (大正七年)						
90,999	159,01	159,01	318,02	345,70	333,28	681,98
82,676	173,79	173,79	347,58	333,52	318,90	652,42
105,716	165,86	165,86	331,72	334,81	333,47	668,28
58,669	163,60	163,60	327,20	341,59	331,21	672,80
33,931	160,84	160,84	321,68	341,20	337,12	678,32
78,614	176,14	176,14	352,28	326,85	320,87	647,72
124,942	164,00	164,00	328,00	340,98	331,02	672,00
49,333	162,75	162,75	325,50	347,47	327,03	674,50
627,910	166,08	166,08	332,16	338,45	329,39	667,84



第三八表

本籍人口ノ三

(年齢及配偶ノ有無ニ依リ分チタル)  
大正七年十二月三十一日現在

年 齡	生 年	有 配 偶 者		無 配 偶 者		計
		男	女	男	女	
0	— 1	—	—	9,062	8,998	18,060
1	— 2	—	—	8,624	8,379	17,003
2	— 3	—	—	8,109	7,906	16,015
3	— 4	—	—	8,175	8,078	16,253
4	— 5	—	—	8,321	8,015	16,336
計		—	—	42,201	41,376	83,667
5	— 6	—	—	7,391	7,361	14,752
6	— 7	—	—	7,733	7,374	15,107
7	— 8	—	—	7,594	7,472	15,066
8	— 9	—	—	7,384	7,248	14,632
9	— 10	—	—	7,258	7,166	14,424
計		—	—	37,360	36,621	73,981
10	— 11	—	—	7,320	7,072	14,392
11	— 12	—	—	7,023	6,863	13,886
12	— 13	—	—	6,073	5,851	11,924
13	— 14	—	—	6,282	6,243	12,525
14	— 15	—	—	6,396	6,199	12,595
計		—	—	33,004	32,228	65,322
15	— 16	3	69	6,142	5,931	12,145
16	— 17	1	138	6,360	6,041	12,540
17	— 18	54	401	5,978	5,582	12,015
18	— 19	115	750	5,737	5,120	11,722
19	— 20	234	1,630	5,199	4,654	10,527
計		407	2,388	29,416	26,738	58,949
20	— 21	438	1,911	5,489	4,156	11,994
21	— 22	684	2,244	5,042	3,419	11,389
22	— 23	1,021	2,451	4,296	2,828	10,596
23	— 24	1,419	2,699	3,839	2,506	10,463

本籍人口ノ三

(續)

年 齡	生 年	有 配 偶 者		無 配 偶 者		計
		男	女	男	女	
24	— 25	1,723	2,787	3,178	2,075	9,763
計		5,285	12,002	21,844	14,984	54,205
25	— 26	2,074	2,841	2,694	1,807	9,416
26	— 27	2,308	3,024	2,528	1,679	9,539
27	— 28	2,526	3,069	2,062	1,520	9,177
28	— 29	2,527	2,803	1,648	1,292	8,270
29	— 30	2,818	3,092	1,646	1,354	8,910
計		12,253	14,829	10,578	7,652	45,312
30	— 31	2,625	2,618	1,348	1,025	7,616
31	— 32	3,035	3,159	1,309	1,252	8,755
32	— 33	2,903	3,169	1,231	1,242	8,545
33	— 34	2,548	2,577	1,142	951	7,218
34	— 35	2,576	2,550	962	920	7,008
計		13,687	14,073	5,992	5,390	39,142
35	— 36	2,488	2,563	914	970	6,935
36	— 37	2,556	2,520	1,058	966	7,100
37	— 38	2,818	2,697	1,048	950	7,513
38	— 39	2,710	2,562	972	939	7,183
39	— 40	2,781	2,666	1,002	983	7,432
計		13,353	13,008	4,994	4,808	36,163
40	— 41	2,511	2,543	982	953	6,989
41	— 42	2,722	2,531	964	970	7,187
42	— 43	2,824	2,600	927	1,036	7,387
43	— 44	2,673	2,407	856	926	6,862
44	— 45	2,473	2,284	904	985	6,646
計		13,203	12,365	4,633	4,870	35,071
45	— 46	2,599	2,451	877	964	6,891
46	— 47	2,338	2,151	816	880	6,185



## 本籍人口ノ三 (續)

年 齡	生 年	有 配 偶 者		無 配 偶 者		計
		男	女	男	女	
47 — 48	明 治 四 年	2,238	2,018	796	937	5,989
48 — 49	明 治 三 年	2,373	2,061	792	921	6,147
49 — 50	明 治 二 年	2,220	1,892	738	922	5,772
計		11,768	10,573	4,019	4,624	30,984
50 — 51	明 治 元 年	2,359	1,983	779	965	6,086
51 — 52	慶 應 三 年	2,165	1,843	721	934	5,663
52 — 53	慶 應 二 年	2,031	1,708	790	931	5,460
53 — 54	應 慶 元 年	2,235	1,801	762	1,050	5,848
54 — 55	元 治 元 年	2,085	1,780	834	1,006	5,705
計		10,875	9,115	3,886	4,886	28,762
55 — 56	文 久 三 年	1,806	1,457	723	923	4,909
56 — 57	文 久 二 年	1,522	1,275	606	810	4,213
57 — 58	文 久 元 年	1,468	1,154	561	827	4,010
58 — 59	萬 延 元 年	1,493	1,165	622	872	4,152
59 — 60	安 政 六 年	1,359	1,049	623	917	3,948
計		7,648	6,100	3,135	4,349	21,232
60 — 61	安 政 五 年	1,473	1,055	668	905	4,101
61 — 62	安 政 四 年	1,493	1,053	682	1,064	4,292
62 — 63	安 政 三 年	1,322	875	607	865	3,669
63 — 64	安 政 二 年	1,173	808	563	843	3,387
64 — 65	安 政 元 年	1,213	707	641	932	3,493
計		6,674	4,498	3,161	4,609	18,942
65 — 66	嘉 永 六 年	1,014	714	591	943	3,262
66 — 67	嘉 永 五 年	1,029	703	586	880	3,198
67 — 68	嘉 永 四 年	771	525	480	852	2,628
68 — 69	嘉 永 三 年	770	532	524	825	2,651
69 — 70	嘉 永 二 年	865	555	611	1,068	3,099
計		4,449	3,029	2,792	5,688	14,838

## 本籍人口ノ三 (續)

年 齡	生 年	有 配 偶 者		無 配 偶 者		計
		男	女	男	女	
70 — 71	嘉 永 元 年	765	442	635	1,033	2,875
71 — 72	弘 化 四 年	650	327	556	933	2,466
72 — 73	弘 化 三 年	495	261	440	699	1,895
73 — 74	弘 化 二 年	525	247	457	806	2,035
74 — 75	弘 化 元 年	398	199	424	696	1,717
計		2,883	1,476	2,512	4,167	10,988
75 — 76	天 保 十 四 年	376	167	359	689	1,591
76 — 77	天 保 十 三 年	301	124	322	585	1,332
77 — 78	天 保 十 二 年	255	107	336	635	1,333
78 — 79	天 保 十 一 年	218	76	240	525	1,059
79 — 80	天 保 十 年	151	59	201	375	786
計		1,301	533	1,458	2,809	6,101
80 — 81	天 保 九 年	121	49	191	356	717
81 — 82	天 保 八 年	98	37	168	321	624
82 — 83	天 保 七 年	89	23	164	288	564
83 — 84	天 保 六 年	55	26	158	242	481
84 — 85	天 保 五 年	44	15	119	183	331
計		407	150	800	1,390	2,747
85 — 86	天 保 四 年	37	11	109	149	306
86 — 87	天 保 三 年	30	12	79	123	244
87 — 88	天 保 二 年	22	6	70	101	199
88 — 89	天 保 元 年	12	4	63	104	183
89 — 90	文 政 十 二 年	10	4	31	44	89
計		111	37	352	521	1,021
90 — 91	文 政 十 一 年	7	—	20	48	75
91 — 92	文 政 十 年	4	6	27	42	79



本籍人口ノ三 (續)

年 齡	生 年	有 配 偶 者		無 配 偶 者		計
		男	女	男	女	
92 - 93	文政九年	1	5	24	26	56
93 - 94	文政八年	2	2	17	22	43
94 - 95	文政七年	5	1	19	21	46
計		19	14	107	159	299
95 - 96	文政六年	2	—	11	16	29
96 - 97	文政五年	2	1	7	8	18
97 - 98	文政四年	—	—	12	17	29
98 - 99	文政三年	1	—	7	7	15
99 - 100	文政二年	1	—	9	8	18
計		6	1	46	56	109
100 - 101	文政元年	—	—	3	2	5
101 - 102	文化十四年	—	—	10	3	13
102 - 103	文化十三年	1	—	3	3	7
103 - 104	文化十二年	—	—	5	—	5
104 - 105	文化十一年	—	—	2	1	3
計		1	—	23	9	33
105 - 106	文化十年	—	—	2	4	6
106 - 107	文化九年	—	—	3	1	4
107 - 108	文化八年	—	—	5	1	6
108 - 109	文化七年	—	—	2	3	5
109 - 110	文化六年	—	—	3	2	5
計		—	—	15	11	26
110 - 111	文化五年	—	—	2	2	4
111 - 112	文化四年	—	—	2	—	2
112 - 113	文化三年	—	—	1	1	2
113 - 114	文化二年	—	—	1	1	2

本籍人口ノ三 (續)

年 齡	生 年	有 配 偶 者		無 配 偶 者		計
		男	女	男	女	
114 - 115	文化元年	—	—	—	—	—
計		—	—	6	4	10
115 - 116	享和三年	—	—	2	—	2
116 - 117	享和二年	—	—	—	—	—
117 - 118	享和元年	—	—	—	—	—
118 - 119	寛政十二年	—	—	—	—	—
119 - 120	寛政十一年	—	—	—	—	—
計		—	—	2	—	2
120 - 121	寛政十年	—	—	—	—	—
121 - 122	寛政九年	—	—	—	—	—
122 - 123	寛政八年	—	—	—	—	—
123 - 124	寛政七年	—	—	—	—	—
124 - 125	寛政六年	—	—	—	—	—
計		—	—	—	—	—
125 - 126	寛政五年	—	—	—	—	—
126 - 127	寛政四年	—	—	—	—	—
127 - 128	寛政三年	—	—	—	—	—
128 - 129	寛政二年	—	—	1	—	1
129 - 130	寛政元年	—	—	—	—	—
計		—	—	1	—	1
生年不詳		1	—	2	—	3
總 計		104,281	104,281	212,519	206,829	627,910



第三九表 日本籍人口

年齡	體性	明治三十六年	明治四十一年	大正二年	大正三年	大正四年	大正五年	大正六年
年 齡								
0 - 15	男	81,806	91,240	101,438	104,622	106,876	110,065	111,356
	女	79,276	88,047	98,505	101,518	104,181	107,144	108,765
	計	161,082	179,287	199,941	206,140	211,057	217,209	220,121
15 - 60	男	144,505	152,307	164,678	167,477	170,434	171,768	174,100
	女	138,621	148,321	160,012	162,720	166,218	167,532	169,869
	計	283,126	300,628	324,688	330,197	336,652	339,300	344,059
60 -	男	22,522	24,682	26,308	26,944	27,087	27,463	27,649
	女	23,536	25,145	27,492	27,776	28,083	28,422	28,934
	計	46,058	49,827	53,800	54,720	55,170	55,885	56,583
年 不 詳	男	—	4	—	—	—	—	—
	女	3	2	—	—	—	—	—
	計	3	6	—	—	—	—	—
合 計	男	248,833	268,233	292,420	299,043	304,397	309,296	313,195
	女	241,436	261,515	286,009	292,014	298,482	303,098	307,568
	計	490,269	529,748	578,429	591,057	602,879	612,394	620,763
年 齡 五 歲								
0 - 5	男	31,037	34,026	38,455	39,650	40,440	41,961	42,921
	女	29,570	32,691	37,643	38,560	39,505	41,047	42,032
	計	60,607	66,717	76,098	78,210	79,945	83,008	84,953
5 - 10	男	27,315	29,841	33,107	33,957	35,075	36,245	36,294
	女	26,683	28,477	32,034	33,036	34,182	35,465	35,540
	計	53,998	58,318	65,141	66,993	69,257	71,710	71,834
10 - 15	男	23,454	27,373	29,874	31,015	31,361	31,859	32,141
	女	23,023	26,879	28,828	29,922	30,494	30,632	31,193
	計	46,477	54,252	58,702	60,937	61,855	62,491	63,334
15 - 20	男	20,934	23,350	27,390	27,934	28,557	29,186	29,429
	女	20,755	23,032	26,942	27,260	28,079	28,777	28,873
	計	41,689	46,382	54,332	55,194	56,636	57,963	58,302
20 - 25	男	20,539	20,724	23,202	23,592	24,508	24,988	25,569
	女	19,831	21,111	22,793	23,322	24,296	24,754	25,336
	計	40,370	41,835	45,995	46,914	48,804	49,742	50,905
25 - 30	男	19,773	19,676	20,322	21,284	21,806	21,901	22,170
	女	19,238	19,567	20,629	21,436	21,802	21,365	21,640
	計	39,011	39,243	40,951	42,720	43,608	43,266	43,810
30 - 35	男	17,631	19,242	19,168	18,935	18,729	18,825	19,179
	女	17,363	18,770	18,693	18,512	18,440	19,011	19,188
	計	34,994	38,012	37,861	37,447	37,169	37,836	38,367
35 - 40	男	16,916	17,218	18,765	19,121	19,173	18,896	18,663
	女	16,189	16,708	18,039	18,252	18,604	18,247	18,246
	計	33,105	33,926	36,804	37,373	37,777	37,143	36,909
40 - 45	男	13,195	16,354	16,691	17,061	17,193	17,597	17,797
	女	12,622	15,623	16,187	16,466	16,562	16,936	17,294
	計	25,817	31,977	32,878	33,527	33,755	34,533	35,091

四 (年齡別)

大正七年	人 口 千 中								
	明治三十六年	明治四十一年	大正二年	大正三年	大正四年	大正五年	大正六年	大正七年	
大 別	112,814	166.86	172.23	175.37	176.99	177.28	179.73	179.39	179.66
	110,345	161.70	166.21	170.29	171.75	172.80	174.93	175.20	175.73
	223,159	328.56	338.44	345.66	348.75	350.08	354.69	354.59	355.39
	176,956	294.75	287.51	284.70	283.35	282.70	280.48	280.61	281.84
	172,784	282.74	279.98	276.63	275.32	275.71	273.57	273.65	275.16
	349,740	577.49	567.49	561.33	558.67	558.41	554.05	554.26	557.00
	27,030	45.94	46.59	45.48	45.59	44.93	44.85	44.54	43.05
	27,981	48.00	47.47	47.53	46.99	46.58	46.41	46.61	44.56
	55,011	93.94	94.06	93.01	92.58	91.51	91.26	91.15	87.61
	—	—	0.01	—	—	—	—	—	—
—	0.01	0.00	—	—	—	—	—	—	
—	0.01	0.01	—	—	—	—	—	—	
316,800	507.55	506.34	505.55	505.93	504.91	505.06	504.54	504.55	
311,110	492.45	493.66	494.45	494.07	495.09	494.94	495.46	495.45	
627,910	1,000.00	1,000.00	1,000.00	1,000.00	1,000.00	1,000.00	1,000.00	1,000.00	
階 級 別	42,291	63.31	64.23	66.48	67.08	67.08	68.52	69.14	67.35
	41,376	60.31	61.71	65.08	65.24	65.53	67.03	67.71	65.89
	83,667	123.62	125.94	131.56	132.32	132.61	135.55	136.85	133.24
	37,360	55.71	56.33	57.24	57.45	58.18	59.19	58.47	59.50
	36,621	54.43	53.76	55.38	55.89	56.70	57.91	57.25	58.32
	73,981	110.14	110.09	112.62	113.34	114.88	117.10	115.72	117.82
	33,094	47.84	51.67	51.65	52.48	52.02	52.02	51.78	52.71
	32,228	46.96	50.74	49.84	50.62	50.58	50.02	50.25	51.33
	65,322	94.80	102.41	101.49	103.10	102.60	102.04	102.03	104.04
	29,823	42.70	44.08	47.35	47.26	47.37	47.66	47.41	47.50
29,125	42.33	43.48	46.58	46.12	46.57	47.00	46.51	46.39	
58,949	85.03	87.56	93.93	93.38	93.94	94.66	93.92	93.89	
27,129	41.89	39.12	40.11	39.91	40.65	40.80	41.19	43.21	
27,076	40.45	39.85	39.41	39.46	40.30	40.42	40.81	43.12	
54,205	82.34	78.97	79.52	79.37	80.95	81.22	82.00	86.33	
22,831	40.33	37.14	35.13	36.01	36.17	35.76	35.71	36.36	
22,481	39.24	36.94	35.66	36.27	36.16	34.89	34.86	35.80	
45,312	79.57	74.08	70.79	72.28	72.33	70.65	70.57	72.16	
19,679	35.96	36.32	33.14	32.04	31.06	30.74	30.90	31.34	
19,463	35.42	35.43	32.32	31.32	30.59	31.04	30.91	31.00	
39,142	71.38	71.75	65.46	63.36	61.65	61.78	61.81	62.34	
18,347	34.50	32.50	32.45	32.34	31.80	30.83	30.06	29.23	
17,816	33.02	31.54	31.18	30.89	30.83	29.80	29.39	28.36	
36,163	67.52	64.04	63.63	63.23	62.66	60.66	59.45	57.59	
17,836	26.91	30.87	28.86	28.87	28.52	28.73	28.67	28.42	
17,235	25.74	29.49	27.90	27.86	27.47	27.66	27.81	27.44	
35,071	52.65	60.36	56.76	56.73	55.99	56.39	56.48	55.86	







第四〇表

年 齡 別 現 住 人

年 齡	現 住 人 口					
	實 數			千 中 計		
	男	女	計	男	女	計
0-1	9,354	9,314	18,668	14.42	14.35	28.77
1-2	9,017	8,793	17,810	13.90	13.55	27.45
2-3	8,483	8,258	16,741	13.07	12.73	25.80
3-4	8,461	8,486	16,947	13.04	13.08	26.12
4-5	8,692	8,310	17,002	13.40	12.81	26.21
計	44,007	43,161	87,168	67.83	66.52	134.35
5-10	39,239	38,553	77,792	60.47	59.42	119.89
10-15	34,857	33,743	68,600	53.72	52.00	105.72
15-20	30,532	30,010	60,542	47.05	46.25	93.30
20-25	24,848	27,311	52,159	38.29	42.09	80.38
25-30	22,790	23,101	45,891	35.12	35.60	70.72
30-35	20,225	20,258	40,483	31.17	31.22	62.39
35-40	19,306	18,995	38,301	29.75	29.28	59.03
40-45	18,853	18,111	36,964	29.06	27.91	56.97
45-50	16,677	15,884	32,561	25.70	24.48	50.18
50-55	15,557	14,498	30,055	23.98	22.34	46.32
55-60	11,325	10,779	22,104	17.45	16.62	34.07
60-65	10,161	9,385	19,546	15.66	14.46	30.12
65-70	7,507	7,749	15,256	11.57	11.94	23.51
70-75	5,444	5,715	11,159	8.39	8.81	17.20
75-80	2,796	3,352	6,148	4.31	5.17	9.48
80-85	1,203	1,542	2,745	1.85	2.38	4.23
85-90	443	551	994	0.68	0.85	1.53
90-95	108	157	265	0.17	0.24	0.41
95-100	38	45	83	0.06	0.07	0.13
100-	28	19	47	0.04	0.03	0.07
年 齡 不 詳	—	—	—	—	—	—
合 計	325,944	322,919	648,863	502.32	497.68	1,000.00

口 及 其 出 入 (全管)

大正七年十二月三十一日現在

女百 = 付男	入 寄 留 者			出 寄 留 其 他 出 員		
	男	女	計	男	女	計
100.43	646	657	1,303	354	341	695
102.55	842	829	1,671	449	415	864
102.72	839	809	1,648	465	457	922
99.71	861	892	1,753	575	484	1,059
104.60	996	893	1,889	625	598	1,223
101.96	4,184	4,080	8,264	2,468	2,295	4,763
101.78	4,883	4,709	9,592	3,004	2,777	5,781
103.30	4,571	4,234	8,805	2,808	2,719	5,527
101.74	3,860	4,061	7,921	3,151	3,177	6,328
90.98	3,221	3,108	6,329	5,502	2,873	8,375
98.55	3,191	3,092	6,283	3,232	2,472	5,704
99.84	3,370	2,966	6,336	2,824	2,171	4,995
101.64	3,266	2,784	6,050	2,307	1,605	3,912
104.10	2,881	2,214	5,075	1,844	1,338	3,182
105.62	2,332	1,695	4,027	1,442	1,008	2,450
107.30	1,873	1,220	3,093	1,077	723	1,800
105.06	1,182	791	1,973	640	461	1,101
108.27	768	616	1,384	442	338	780
96.88	535	409	944	269	257	526
95.25	265	243	508	166	171	337
83.41	144	134	278	107	124	231
78.02	41	67	108	45	65	110
80.40	10	20	30	30	27	57
68.79	2	—	2	20	16	36
84.44	1	3	4	15	15	30
147.37	1	—	1	25	7	32
—	1	2	3	—	—	—
100.94	40,562	36,448	77,010	31,418	24,639	56,057



第四一表 年 齡 大 別 本 籍 人 口

年 齡	本 籍 人 口			入 寄 留 者			出 寄
	男	女	計	男	女	計	男
全							
0 -- 15	112,814	110,345	223,159	13,569	12,903	26,472	8,280
15 -- 60	176,956	172,784	349,740	25,176	21,991	47,167	22,019
60 --	27,030	27,981	55,011	1,817	1,554	3,371	1,119
計	316,800	311,110	627,910	40,562	36,448	77,010	31,418
宮							
0 -- 15	15,621	15,407	31,028	2,883	2,957	5,840	1,384
15 -- 60	26,219	25,338	51,557	5,946	6,174	12,120	3,552
60 --	4,088	4,325	8,414	435	451	896	232
計	45,928	45,071	90,999	9,264	9,582	18,856	5,148
南 那							
0 -- 15	14,827	14,159	28,986	983	913	1,896	1,124
15 -- 60	23,542	22,755	46,297	2,259	1,713	3,972	3,206
60 --	3,573	3,820	7,393	187	119	306	125
計	41,942	40,734	82,676	3,429	2,745	6,174	4,455
北 諸							
0 -- 15	21,383	21,380	42,763	2,939	2,763	5,702	1,506
15 -- 60	27,879	27,632	55,511	4,512	3,807	8,319	3,037
60 --	3,667	3,775	7,442	248	260	508	109
計	52,929	52,787	105,716	7,699	6,830	14,529	4,652
西 諸							
0 -- 15	11,244	10,761	22,005	1,750	1,666	3,416	544
15 -- 60	16,145	15,962	32,107	3,253	2,726	5,979	1,602
60 --	2,250	2,307	4,557	196	115	311	43
計	29,639	29,030	58,669	5,199	4,507	9,706	2,189
東 諸							
0 -- 15	6,384	6,295	12,679	593	586	1,179	545
15 -- 60	10,516	10,372	20,888	1,124	919	2,043	1,381
60 --	1,641	1,723	3,364	104	84	188	71
計	18,541	18,390	36,931	1,821	1,589	3,410	1,997
兒 白							
0 -- 15	13,332	13,207	26,539	2,120	2,043	4,163	1,065
15 -- 60	22,513	22,019	44,532	3,751	3,280	7,031	2,702
60 --	3,697	3,846	7,543	298	254	552	148
計	39,542	39,072	78,614	6,169	5,577	11,746	3,915
東 白							
0 -- 15	21,487	20,657	42,144	1,700	1,402	3,102	1,656
15 -- 60	35,919	35,136	71,055	3,281	2,661	5,942	5,041
60 --	5,687	6,056	11,743	283	224	507	349
計	63,093	61,849	124,942	5,264	4,287	9,551	7,046
西 白							
0 -- 15	8,536	8,479	17,015	601	573	1,174	476
15 -- 60	14,223	13,570	27,793	1,050	711	1,761	1,498
60 --	2,427	2,128	4,555	66	37	103	42
計	25,186	24,177	49,363	1,717	1,321	3,038	2,016

現 住 人 口 及 其 出 入 (郡 別) 大正七年十二月三十一日現在

留 其 他 出 員	現 住 人 口			現 住 人 口 千 = 付				
	女	計	男	女	計	男	女	計
管								
7,791	16,071	118,103	115,457	233,560	182.01	177.94	359.95	
15,828	37,847	180,113	178,947	359,060	277.48	275.79	553.27	
1,020	2,139	27,728	28,515	56,243	42.83	43.95	86.78	
24,639	56,057	325,944	322,919	648,863	502.32	497.68	1,000.00	
崎 郡								
1,375	2,739	17,140	16,989	34,129	170.65	169.15	339.80	
2,661	6,213	28,613	28,851	57,464	284.88	287.24	572.12	
231	463	4,291	4,556	8,847	42.72	45.36	88.08	
4,267	9,415	50,044	50,396	100,440	498.25	510.75	1,000.00	
珂 郡								
1,042	2,166	14,686	14,030	28,716	181.73	173.62	355.35	
2,443	5,649	22,595	22,025	44,620	279.61	272.55	552.16	
100	225	3,635	3,839	7,474	44.98	47.51	92.49	
3,585	8,040	40,916	39,894	80,810	506.32	493.68	1,000.00	
縣 郡								
1,408	2,914	22,816	22,735	45,551	203.92	203.20	407.12	
2,193	5,230	29,354	29,246	58,600	262.36	261.34	523.70	
107	216	3,806	3,928	7,734	34.50	34.68	69.18	
3,708	8,360	55,976	55,909	111,885	500.78	499.22	1,000.00	
縣 郡								
461	1,005	12,450	11,966	24,416	192.52	185.03	377.55	
1,012	2,614	17,796	17,676	35,472	275.19	273.33	548.52	
44	87	2,403	2,378	4,781	37.16	36.77	73.93	
1,517	3,706	32,649	32,020	64,669	504.87	495.13	1,000.00	
縣 郡								
464	1,009	6,492	6,417	12,849	175.37	174.96	350.33	
1,132	2,513	10,259	10,159	20,418	279.71	276.99	556.70	
71	142	1,674	1,736	3,410	45.64	47.33	92.97	
1,667	3,664	18,365	18,312	36,677	500.72	499.28	1,000.00	
湯 郡								
1,021	2,086	14,387	14,229	28,616	172.65	170.76	343.41	
1,965	4,667	23,562	23,334	46,896	282.76	280.02	562.78	
131	279	3,847	3,969	7,816	46.17	47.64	93.81	
3,117	7,032	41,796	41,532	83,328	501.58	498.42	1,000.00	
杵 郡								
1,575	3,231	21,531	20,484	42,015	176.60	168.02	344.62	
3,640	8,681	34,159	34,157	68,316	280.18	280.17	560.35	
314	663	5,621	5,966	11,587	46.11	48.92	95.03	
5,529	12,575	61,311	60,607	121,918	502.89	497.11	1,000.00	
杵 郡								
445	921	8,661	8,607	17,268	176.27	175.16	351.43	
732	2,280	13,775	13,499	27,274	280.34	274.73	555.07	
22	64	2,451	2,143	4,594	49.88	43.62	93.50	
1,249	3,265	24,887	24,249	49,136	506.49	493.51	1,000.00	



第四二表 出入人口ノ一 (累年比較) 十二月三十一日現在

Table with columns for year (大正七年 to 明治四十一年), migration types (出寄留, 入寄留), and population statistics (本籍人口, 現住人口, 他へ出人口).

第四三表 出入人口ノ二 (郡別) 大正七年十二月三十一日現在

Table with columns for district names (宮崎, 南那珂, 北諸縣, etc.), migration types, and population statistics.

第四四表 職業別現住人口及現住戸數 大正七年十二月三十一日現在

Table with columns for occupation types (農業, 林業, 漁業, etc.), gender (男, 女), and counts (本業, 副業, 被扶養者, etc.).

第四五表 職業別現住人口ノ一 (本業有業者) 大正七年十二月三十一日現在

Table with columns for district names (宮崎, 南那珂, 北諸縣, etc.), occupation types (農業, 林業, etc.), and counts.



職業別現住人口ノ一 (續)

郡名	農 業					林業及狩獵	漁業	工業	商業	交通業	公務及自由業	其他有業者	無職業	合計
	農作業	園藝業	飼畜業	養蠶業	計									
兒 湯	32,772	18	590	722	34,102	105	428	2,688	3,616	1,106	756	1,113	247	44,162
東 白 杵	43,860	12	8	306	44,186	1,724	3,115	4,853	6,602	1,121	1,033	1,393	162	64,189
西 白 杵	23,543	—	—	22	23,565	271	1	1,780	1,507	448	386	114	1	28,073
合 計	246,425	136	671	2,513	249,745	3,582	6,544	21,608	33,826	4,560	8,380	8,037	2,957	339,269
大正六年	244,417	98	89	2,257	246,861	3,036	6,912	17,820	32,447	4,026	7,490	6,763	3,798	329,153
大正五年	250,151	95	80	4,147	254,473	2,339	6,846	17,290	31,927	2,852	6,980	6,971	6,153	335,831
本業有業者千ニ付														
宮 崎	628.4	0.7	0.6	16.1	645.8	4.6	12.4	78.8	133.4	16.7	43.2	40.3	21.8	1,000
南 那 珂	724.3	0.2	0.3	6.2	731.0	10.3	54.3	54.2	88.2	10.6	26.2	19.8	5.4	1,000
北 諸 縣	728.3	0.8	0.5	4.8	734.4	6.5	0.1	70.9	123.5	6.5	31.7	19.7	6.7	1,000
西 諸 縣	817.4	0.1	—	—	817.5	2.8	0.0	33.3	83.0	4.2	23.9	25.2	10.1	1,000
東 諸 縣	773.6	0.8	—	6.8	781.2	19.4	0.5	34.1	76.5	4.5	12.9	37.0	33.9	1,000
兒 湯	742.1	0.4	13.4	16.3	772.2	2.4	9.7	60.9	81.9	25.0	17.1	25.2	5.6	1,000
東 白 杵	683.3	0.2	0.1	4.8	688.4	26.8	48.5	75.6	102.9	17.5	16.1	21.7	2.5	1,000
西 白 杵	838.5	—	—	0.8	839.4	9.7	0.0	63.4	53.7	16.0	13.7	4.1	0.0	1,000
合 計	725.3	0.4	2.0	7.4	736.1	10.6	19.3	63.7	99.8	13.4	24.7	23.7	8.7	1,000
大正六年	742.6	0.3	0.3	6.8	750.0	9.2	21.0	54.1	98.6	12.2	22.8	20.5	11.6	1,000
大正五年	744.9	0.3	0.2	12.3	757.7	7.0	20.4	51.5	95.1	8.5	20.8	20.7	18.3	1,000

大正四年以前ハ調査ヲ缺ク以下ニ表亦同シ

第四六表 職業別現住人口ノ二 (被扶養者) 大正七年十二月三十一日現在

郡名	農 業					林業及狩獵	漁業	工業	商業	交通業	公務及自由業	其他有業者	無職業	合計
	農作業	園藝業	飼畜業	養蠶業	計									
宮 崎	25,293	42	44	647	26,026	566	1,277	4,581	11,453	1,332	4,213	1,884	1,504	52,836
南 那 珂	22,530	6	4	17	22,557	52	4,379	2,792	3,370	646	1,828	814	208	36,646
北 諸 縣	36,140	23	9	435	36,607	206	7	2,439	4,600	521	1,286	529	940	47,135
西 諸 縣	26,126	—	—	—	26,126	89	2	1,420	3,793	154	1,182	674	377	33,817
東 諸 縣	12,666	19	—	160	12,845	407	105	1,303	3,006	283	634	1,151	1,468	21,202
兒 湯	26,618	20	108	851	27,597	97	1,465	2,606	3,526	1,317	1,017	1,382	159	39,166
東 白 杵	31,243	14	90	464	31,811	2,783	6,250	5,001	7,231	1,656	1,804	1,739	454	57,729
西 白 杵	16,163	—	—	3	16,166	146	8	1,710	1,559	483	676	315	—	21,063
合 計	196,779	124	255	2,577	199,735	4,346	12,493	21,852	38,538	6,392	12,640	8,488	5,110	309,504
大正六年	196,060	115	187	1,527	197,889	3,544	13,402	19,388	37,252	6,670	11,624	8,793	14,724	313,286
大正五年	182,925	98	32	2,696	185,751	2,944	10,678	18,584	29,404	5,123	9,901	3,855	29,693	295,933

職業別現住人口ノ二 (續)

郡名	農 業					林業及狩獵	漁業	工業	商業	交通業	公務及自由業	其他有業者	無職業	合計
	農作業	園藝業	飼畜業	養蠶業	計									
被扶養者千ニ付														
宮 崎	478.7	0.8	0.8	12.2	492.5	10.7	24.2	86.7	216.8	25.2	79.7	35.7	28.5	1,000
南 那 珂	614.8	0.2	0.1	0.4	615.5	1.4	119.5	76.2	92.0	17.6	49.9	22.2	5.7	1,000
北 諸 縣	766.7	0.5	0.2	9.2	776.6	4.4	0.1	51.7	97.6	11.1	27.3	11.2	20.0	1,000
西 諸 縣	772.6	—	—	—	772.6	2.6	0.1	42.0	112.2	4.5	35.0	19.9	11.1	1,000
東 諸 縣	597.4	0.9	—	7.5	605.8	19.2	5.0	61.5	141.8	13.3	29.9	54.3	69.2	1,000
兒 湯	679.6	0.5	2.8	21.7	704.6	2.5	37.4	66.5	90.0	33.6	26.0	35.3	4.1	1,000
東 白 杵	541.2	0.2	1.6	8.0	551.0	48.2	90.9	86.6	125.3	28.7	31.3	30.1	7.9	1,000
西 白 杵	767.4	—	—	0.1	767.5	6.9	0.4	81.2	74.0	22.9	32.1	15.0	—	1,000
合 計	635.6	0.4	0.8	8.3	645.1	14.1	40.3	70.6	124.5	20.7	40.8	27.4	16.5	1,000
大正六年	625.8	0.4	0.6	4.9	631.7	11.3	42.8	61.9	118.9	21.3	37.1	28.1	46.9	1,000
大正五年	618.4	0.3	0.1	9.1	627.9	9.9	36.1	62.8	99.3	17.3	33.4	13.0	100.3	1,000

第四七表 職業別現住戸數 大正七年十二月三十一日現在

郡名	農 業					林業及狩獵	漁業	工業	商業	交通業	公務及自由業	其他有業者	無職業	合計
	農作業	園藝業	飼畜業	養蠶業	計									
宮 崎	9,591	21	12	248	9,872	195	371	1,752	3,282	638	1,367	694	473	18,634
南 那 珂	5,801	33	172	3,993	9,999	466	899	651	1,110	158	418	96	141	13,938
北 諸 縣	8,384	2	3	9	8,398	43	1,181	1,029	1,211	213	654	282	212	13,223
西 諸 縣	3,321	52	1,298	2,214	6,885	1,418	714	1,132	675	482	174	47	5	11,532
東 諸 縣	12,426	10	6	81	12,523	115	1	1,203	2,109	229	616	300	207	17,303
兒 湯	2,259	9	3,380	7,083	12,731	1,070	67	656	931	354	194	38	23	16,074
東 白 杵	8,775	1	—	—	8,776	34	1	611	1,336	113	434	353	156	11,814
西 白 杵	1,203	58	2,059	1,815	5,135	1,179	182	111	180	96	70	—	—	6,953
東 諸 縣	4,100	6	—	101	4,207	140	8	345	712	58	199	442	493	6,604
兒 湯	461	45	966	2,145	3,617	273	722	409	315	47	69	69	400	5,921
東 白 杵	11,007	7	1	27	11,042	26	327	995	1,349	473	347	325	46	14,930
西 白 杵	1,167	43	1,880	4,891	7,981	302	1,547	535	773	331	78	134	56	11,737
東 白 杵	11,946	6	6	5	11,963	477	1,507	1,777	2,466	524	709	672	144	20,239
西 白 杵	3,139	315	2,847	2,852	9,153	2,508	1,786	921	1,093	467	62	84	26	16,100
東 白 杵	5,435	—	—	1	5,436	88	1	598	532	160	236	63	1	7,115
西 白 杵	539	—	5,176	464	6,179	3,883	513	573	382	142	92	—	—	11,764
合 計	71,664	53	28	472	72,217	1,118	3,397	8,310	12,997	2,408	4,552	3,131	1,732	109,862
大正六年	17,800	535	17,778	25,457	61,680	11,009	6,430	4,988	5,450	2,087	1,157	468	651	94,019
大正六年	71,010	45	38	392	71,485	1,043	3,414	7,230	12,399	2,353	4,244	2,911	1,854	106,933
大正五年	11,909	582	17,075	21,281	50,847	12,101	5,449	5,072	5,807	1,657	755	519	666	82,873
大正五年	71,780	33	35	559	72,407	977	3,407	6,935	11,408	1,938	3,854	1,885	2,764	105,575
大正五年	12,366	741	13,294	18,535	44,936	8,811	4,220	4,315	5,155	1,427	819	220	504	70,407



第四八表

現住人口階級別

人口階級	町			村			數			人			
	明治十三年	明治十六年	明治十四年	大正二年	大正七年	明治十三年	明治十六年	明治十四年	大正二年	大正七年	明治十三年	明治十六年	明治十四年
1,000迄	—	—	—	—	—	—	—	—	—	—	—	—	—
1,001—2,000	4	1	1	—	—	7,462	1,862	1,936	—	—	—	—	—
2,001—3,000	20	15	14	11	10	51,414	36,411	35,563	—	—	—	—	—
3,001—4,000	22	23	18	18	13	78,328	79,050	63,568	—	—	—	—	—
4,001—5,000	17	18	21	14	15	76,245	80,068	95,513	—	—	—	—	—
5,001—6,000	14	14	11	17	18	77,332	76,782	60,094	—	—	—	—	—
6,001—7,000	12	14	13	11	7	77,771	91,679	84,548	—	—	—	—	—
7,001—8,000	5	8	9	14	13	36,468	60,787	65,503	—	—	—	—	—
8,001—9,000	4	3	7	4	9	33,049	25,850	58,897	—	—	—	—	—
9,001—10,000	—	1	2	6	7	—	9,023	18,453	—	—	—	—	—
10,001—20,000	2	3	4	4	5	25,927	39,654	57,701	—	—	—	—	—
20,001—30,000	—	—	—	1	3	—	—	—	—	—	—	—	—
計	100	100	100	100	100	463,996	501,166	541,776	—	—	—	—	—

第四九表

海外渡航券下附人員

大正七年

國名	留學		商工業		農業及漁業		視察		勞働		其他		合計	
	男	女	男	女	男	女	男	女	男	女	男	女	男	女
北米合衆國	1	—	2	1	—	—	1	2	3	—	—	—	7	3
南米亞爾丁國	—	—	—	—	—	—	—	—	—	—	—	—	—	—
露領浦鹽	—	—	3	—	—	—	1	—	—	—	—	—	4	—
馬來半島	—	—	5	2	—	—	—	—	—	—	—	—	5	2
合計	1	—	10	3	—	—	2	2	3	—	—	—	16	5
大正六年	2	—	3	4	2	2	1	—	—	—	2	1	10	7
大正五年	1	—	9	1	2	—	1	—	—	—	4	7	17	8
大正四年	—	—	2	1	2	—	1	—	—	—	—	3	5	4
大正三年	—	—	1	—	1	1	—	—	—	—	—	3	2	4

町村並其人口

大正二年	大正七年			人口			中	
	男	女	計	明治十三年	明治十六年	明治十四年	大正二年	大正七年
—	—	—	—	—	—	—	—	—
—	—	—	—	16.08	3.72	3.57	—	—
27,640	13,150	12,918	26,077	110.81	72.65	65.64	46.44	40.19
64,931	23,389	23,082	46,471	168.81	157.73	117.33	109.10	71.62
63,781	34,083	33,987	68,070	164.32	159.76	176.30	107.17	104.91
92,128	49,841	49,071	98,912	166.66	153.21	110.92	154.80	152.44
71,735	23,119	22,552	45,671	167.61	182.93	156.06	120.52	70.39
106,099	49,004	48,722	97,726	78.60	121.29	120.90	178.27	150.61
34,678	38,290	38,081	76,371	71.23	51.58	108.71	58.27	117.70
56,627	32,811	32,530	65,341	—	18.01	34.06	95.15	100.70
55,687	27,576	27,137	54,713	55.88	79.12	106.51	93.57	84.82
21,854	34,672	34,839	69,511	—	—	—	36.71	107.12
595,160	325,944	322,919	648,863	1,000.00	1,000.00	1,000.00	1,000.00	1,000.00

第五〇表

在留外國人職業別

大正七年十二月三十一日現在

國名	宣教師		官吏		學校教師		商業		工業		其他		合計	
	男	女	男	女	男	女	男	女	男	女	男	女	男	女
北米合衆國	2	—	—	—	—	—	—	—	—	—	1	1	3	1
佛蘭西	1	—	—	—	—	—	—	—	—	—	—	—	1	—
英吉利	—	—	—	—	—	—	—	—	—	—	—	—	—	—
支那	—	—	—	—	—	—	7	—	—	—	2	—	9	—
合計	3	—	—	—	—	—	7	—	—	—	3	1	13	1
大正六年	3	—	—	—	—	—	12	—	—	—	1	4	16	4
大正五年	3	—	—	—	2	—	12	—	—	—	2	4	19	4
大正四年	2	—	—	—	3	—	—	—	—	—	2	3	7	3
大正三年	2	—	—	—	3	—	1	—	1	—	2	3	9	3



第五一表 人口動態總覽

	本籍人		現在人				生產死亡ノ差増						
	婚姻	離婚	生產		死亡			死産					
			男	女	男	女			男	女	性不詳		
全管													
大正七年	7,325	665	11,357	11,206	22,563	8,415	8,088	16,503	754	631	—	1,385	6,060
大正六年	4,740	524	10,437	10,210	20,647	5,565	5,349	10,914	727	628	—	1,355	9,733
大正五年	4,498	676	10,121	9,861	19,982	5,390	4,878	10,268	656	564	3	1,223	9,714
大正四年	4,890	676	9,679	9,379	19,058	5,540	5,283	10,823	705	634	—	1,339	8,235
大正三年	4,883	646	9,818	9,260	19,078	5,289	5,038	10,427	685	596	—	1,281	8,651
大正二年	4,285	554	8,780	8,619	17,399	4,694	4,396	9,090	704	623	1	1,328	8,209
大正元年	4,229	587	8,956	8,550	17,506	4,954	4,455	9,409	697	645	1	1,343	8,097
明治四十四年	4,300	567	8,911	8,585	17,496	5,017	4,694	9,711	712	627	1	1,340	7,785
明治四十三年	4,072	575	8,560	8,142	16,702	4,691	4,542	9,233	645	545	1	1,191	7,469
明治四十二年	4,344	625	8,577	8,230	16,807	5,183	4,925	10,108	650	590	—	1,240	6,699
郡別 (大正七年)													
宮崎	843	109	1,487	1,475	2,962	1,266	1,235	2,501	118	105	223	461	
南那珂	1,200	122	1,478	1,453	2,931	1,133	1,100	2,233	70	65	135	698	
北諸縣	1,493	82	2,274	2,301	4,575	1,246	1,211	2,457	181	130	311	2,118	
西諸縣	1,004	45	1,282	1,263	2,545	671	632	1,303	54	47	101	1,242	
東諸縣	377	46	651	631	1,282	522	466	988	12	14	26	294	
兒湯	802	93	1,317	1,244	2,561	1,028	1,023	2,051	78	65	143	510	
東白杵	1,110	133	1,962	2,007	3,969	1,856	1,730	3,586	151	123	274	383	
西白杵	496	35	906	832	1,738	693	691	1,384	90	82	172	354	
合計	7,325	665	11,357	11,206	22,563	8,415	8,088	16,503	754	631	1,385	6,060	
比例													
	人口千=付		生産女		死産女		各性人口千=付死亡			死亡女		人口千=付生産死亡ノ差	
	婚姻	離婚	生産	死産	百=付男	百=付男	男	女	計	百=付男			
全管													
大正七年	11.66	1.06	35.93	2.13	101.35	119.49	26.56	26.00	26.28	104.04	9.65		
大正六年	7.64	0.84	33.26	2.11	102.22	115.76	17.77	17.39	17.58	104.04	15.68		
大正五年	7.34	1.10	32.60	1.94	102.64	116.31	17.41	16.08	16.75	110.50	15.85		
大正四年	8.11	1.07	31.61	2.15	103.20	111.20	18.20	17.70	17.95	104.86	13.66		
大正三年	8.26	0.94	32.28	2.10	106.03	114.93	18.02	17.25	17.64	106.97	14.64		
大正二年	7.41	1.01	30.08	2.23	101.87	113.00	16.05	15.37	15.71	106.78	14.37		
大正元年	7.45	1.00	30.86	2.30	104.75	108.06	17.26	15.89	16.58	111.20	14.23		

人口動態總覽 (續)

	人口千=付		生産女		死産女		各性人口千=付死亡			死亡女		人口千=付生産死亡ノ差
	婚姻	離婚	生産		死産		男			女		
			百=付男	百=付男	百=付男	百=付男	計	百=付男				
明治四十四年	7.73	1.03	31.44	2.35	103.80	113.56	17.80	17.09	17.45	106.88	13.99	
明治四十三年	7.44	1.14	30.50	2.13	105.13	118.35	16.90	16.82	16.86	103.28	13.64	
明治四十二年	8.07	1.12	31.22	2.25	104.22	110.17	19.01	18.54	18.77	105.24	12.45	
郡別												
宮崎	9.26	1.20	32.55	2.22	100.81	112.38	27.56	27.40	26.89	102.51	5.66	
南那珂	14.51	1.48	35.45	1.67	101.72	107.69	27.01	27.00	27.00	103.00	8.45	
北諸縣	14.12	0.77	48.28	2.78	98.83	139.23	23.54	22.94	23.24	102.89	25.04	
西諸縣	17.11	0.77	43.88	1.56	101.50	114.89	22.64	21.77	22.21	106.17	21.17	
東諸縣	10.21	1.25	34.71	0.70	103.17	85.71	28.15	25.94	26.94	112.02	7.77	
兒湯	10.20	1.18	32.58	1.72	105.87	120.00	26.00	26.18	26.09	100.49	6.49	
東白杵	8.88	1.03	31.77	2.24	97.75	122.76	29.41	27.97	28.70	107.28	3.07	
西白杵	10.05	0.71	35.21	3.50	108.89	109.76	27.52	28.58	28.04	100.29	7.17	
合計	11.66	1.06	35.93	2.13	101.35	119.49	26.56	26.00	26.28	104.04	9.65	

第五二表 本籍人婚姻ノ一 (婚姻ノ種類別) 大正七年

郡名	普通婚姻	入夫婚姻	婿養子婚姻	合計	婚姻百中		
					普通婚姻	入夫婚姻	婿養子婚姻
宮崎	783	19	41	843	93	2	5
南那珂	1,123	23	54	1,200	94	2	4
北諸縣	1,453	12	28	1,493	97	1	2
西諸縣	972	12	20	1,004	97	1	2
東諸縣	359	9	9	377	96	2	2
兒湯	733	28	41	802	92	3	5
東白杵	1,047	23	37	1,110	94	2	4
西白杵	496	12	24	496	93	2	5
合計	6,930	141	254	7,325	95	2	3

本表ハ婚家他市町村ニ屬スルモノヲ含マズ次表亦同シ



第五三表 本籍人婚姻ノ二 (夫妻相互ノ年齢別) 大正七年

夫ノ年齢	妻ノ年齢											合計
	15-20	20-25	25-30	30-35	35-40	40-45	45-50	50-55	55-60	60-65	65-70	
15-20	170	68	5	1	—	—	—	—	—	—	—	244
20-25	815	1,146	142	16	3	1	—	—	—	—	—	2,123
25-30	341	1,205	484	79	10	5	—	—	—	—	—	2,124
30-35	65	361	412	197	46	13	3	—	—	—	—	1,097
35-40	13	94	177	174	112	29	4	—	—	—	—	603
40-45	1	31	73	131	123	73	17	4	—	—	—	453
45-50	—	6	27	51	80	72	42	17	1	1	—	297
50-55	—	5	8	19	25	45	33	22	1	1	1	163
55-60	—	1	—	4	13	25	29	22	7	2	3	106
60-65	—	1	2	2	2	13	14	19	4	4	3	64
65-70	—	—	—	1	—	6	9	9	5	3	2	35
70-—	—	—	—	—	3	2	2	3	1	3	2	16
計	1,405	2,918	1,330	675	417	284	156	96	19	14	11	7,325

第五四表 本籍人婚姻ノ三 (夫及妻ノ年齢ニ依リ分チタル婚姻) 大正七年

郡名	夫ノ年齢											合計	
	15-20	20-25	25-30	30-35	35-40	40-45	45-50	50-55	55-60	60-65	65-70		70-—
夫													
宮崎	32	229	249	120	66	59	40	19	11	9	6	3	843
南那珂	42	366	322	179	89	91	55	28	11	8	8	1	1,200
北諸縣	37	450	477	193	108	90	56	37	21	11	9	4	1,493
西諸縣	25	246	265	173	115	65	46	25	21	17	2	4	1,004
東諸縣	11	125	85	50	39	28	13	8	8	6	3	1	377
兒湯	38	235	226	113	63	52	32	18	16	4	4	1	802
東白杵	27	342	364	180	78	42	36	23	10	7	—	1	1,110
西白杵	32	130	136	89	45	26	19	5	8	2	3	1	496
合計	244	2,123	2,124	1,097	603	453	297	163	106	64	35	16	7,325
妻													
宮崎	185	322	137	70	52	44	17	11	3	2	—	—	843
南那珂	290	413	210	123	82	35	23	19	2	1	2	—	1,200
北諸縣	248	654	265	127	92	47	35	15	4	4	1	1	1,493
西諸縣	130	358	213	119	68	56	30	21	4	1	2	2	1,004
東諸縣	82	144	62	27	23	16	10	8	—	2	3	—	377
兒湯	180	318	142	62	41	23	21	11	2	2	—	—	802
東白杵	192	515	204	97	42	41	11	6	1	1	—	—	1,110
西白杵	98	194	97	50	17	22	9	5	3	1	—	—	496
合計	1,405	2,918	1,330	675	417	284	156	96	19	14	8	3	7,325

第五五表 本籍人婚姻ノ四 (町村別) 大正七年

町村名	組數			計	人口千ニ付	婚姻ニ依リ 他町村ヨリ 入ノ人員	婚姻ニ依リ 他町村へ出 ノ人員
	普通婚姻	婿養子婚姻	入夫婚姻				
宮崎郡							
宮崎町	75	4	1	80	7.37	60	64
大淀町	47	2	—	49	7.14	35	37
清武村	91	2	2	95	11.10	62	41
田野村	45	4	—	49	9.30	20	28
生目村	60	—	1	61	9.53	27	20
大宮村	50	3	1	54	9.77	37	27
瓜生野村	26	—	1	27	10.44	12	20
那珂村	43	5	1	49	14.76	26	14
佐土原町	47	3	3	53	10.93	37	30
廣瀬村	46	5	2	53	7.06	28	40
住吉村	44	3	2	49	10.84	32	25
總村	26	1	—	27	6.50	16	17
赤江村	87	4	3	94	10.70	53	43
木花村	47	3	1	51	9.25	20	28
青島村	49	2	1	52	10.32	22	24
計	783	41	19	843	9.26	487	458
南那珂郡							
飯肥町	127	6	2	135	14.44	83	47
吾田村	120	2	1	123	18.93	61	48
油津町	62	4	—	66	12.61	29	17
東郷村	54	6	—	60	13.45	25	38
鶴戸村	20	2	1	23	8.94	10	10
北郷村	66	3	4	73	11.58	20	36
酒谷村	66	1	2	69	17.82	27	35
細田村	91	4	2	97	16.07	45	43
南郷村	80	4	1	85	10.56	38	45
榎原村	53	1	1	55	20.22	31	34
大東村	54	3	1	58	11.64	19	21
福島村	144	10	3	157	17.77	55	48
北方村	69	3	4	76	15.75	37	34
本城村	41	4	—	45	11.29	20	32
木井村	48	1	1	50	19.06	21	11
市部	28	—	—	28	12.01	16	20
計	1,123	54	23	1,200	14.51	537	519



本籍人婚姻ノ四 (續)

町村名	組 數				人口千=付	婚姻=依リ 他町村ヨリ 入りノ人員	婚姻=依リ 他町村へ出 ノ人員
	普通婚姻	婿養子婚姻	入夫婚姻	計			
北 諸 縣 郡							
都 城 町	232	4	1	237	11.48	136	104
五 十 市 村	104	4	—	108	14.70	59	74
中 郷 村	79	1	2	82	8.87	46	50
三 股 村	116	4	1	121	11.11	36	36
山 之 口 村	51	2	—	53	10.21	20	31
高 城 村	156	3	3	162	16.70	67	49
沖 水 村	93	—	1	94	10.81	51	55
志 和 池 村	115	2	—	117	17.81	66	62
庄 内 村	96	7	—	103	12.72	72	68
西 嶽 村	126	—	1	127	28.53	51	56
山 田 村	111	1	1	113	16.19	70	64
高 崎 村	174	—	2	176	19.90	66	62
計	1,453	28	12	1,493	14.12	740	711
西 諸 縣 郡							
小 林 町	315	8	5	328	15.78	92	93
高 原 村	130	4	1	135	17.10	56	66
野 尻 村	241	—	4	245	36.58	68	59
須 木 村	66	1	—	67	28.94	30	9
飯 野 村	106	3	1	110	10.86	52	38
加 久 藤 村	42	4	—	46	8.94	25	26
眞 幸 村	72	—	1	73	12.82	33	23
計	972	20	12	1,004	17.11	356	314
東 諸 縣 郡							
高 岡 町	96	4	2	102	10.71	48	36
程 佐 村	25	—	—	25	8.56	12	15
倉 岡 村	18	1	—	19	6.13	8	12
木 脇 村	27	—	1	28	9.73	13	12

本籍人婚姻ノ四 (續)

町村名	組 數				人口千=付	婚姻=依リ 他町村ヨリ 入りノ人員	婚姻=依リ 他町村へ出 ノ人員
	普通婚姻	婿養子婚姻	入夫婚姻	計			
本 庄 町	72	—	2	74	8.12	39	41
八 代 村	47	1	3	51	12.40	21	13
綾 村	74	3	1	78	14.74	31	24
計	350	9	9	377	10.21	172	153
兒 湯 郡							
高 鍋 町	58	3	—	61	7.93	36	40
上 江 村	44	2	—	46	10.56	38	25
富 田 村	59	4	1	64	11.73	30	18
新 田 村	37	—	2	39	9.74	20	22
下 穂 北 村	69	4	4	77	11.24	48	41
都 於 郡 村	45	—	2	47	10.00	25	29
三 財 村	47	1	2	50	10.71	28	27
三 納 村	40	6	1	47	11.44	23	20
西 米 瓦 村	24	6	2	32	10.49	7	9
東 米 瓦 村	17	—	—	17	5.21	4	18
上 穂 北 村	49	4	2	55	9.97	30	20
木 城 村	56	7	1	64	14.32	35	17
川 南 村	73	3	3	79	9.72	35	32
郡 農 町	88	1	7	96	11.37	31	32
美々津町	27	—	1	28	7.17	10	21
計	733	41	28	802	10.20	400	371
東 白 杵 郡							
延 岡 町	31	—	1	32	7.78	26	18
岡 富 村	53	1	3	57	6.70	41	34
恒 富 村	76	2	3	81	8.04	51	41
伊 形 村	57	3	—	60	8.88	25	24
門 川 村	97	3	5	105	9.98	25	36
細 島 町	27	1	—	28	6.46	13	22
富 高 村	73	3	2	78	7.57	22	18
岩 岩 村	33	1	—	34	10.29	10	5
東 郷 村	67	1	—	68	9.54	18	11
南 郷 村	35	—	1	36	7.61	10	7
西 郷 村	59	4	2	65	11.40	14	15
北 郷 村	38	—	1	39	8.32	11	19



本籍人婚姻ノ四 (續)

町村名	組				人口子ニ付	婚姻ニ依リ 他町村ヨリ 入リノ人員	婚姻ニ依リ 他町村ニ出 ノ人員
	普通婚姻	婿養子婚姻	入夫婚姻	計			
北方村	76	3	1	80	8.89	29	47
南方村	83	4	4	94	10.91	42	37
東海村	85	6	—	91	8.97	47	39
北川村	58	2	3	63	8.58	14	21
南浦村	41	1	—	42	11.92	16	13
北浦村	55	2	—	57	9.42	16	12
計	1,047	37	26	1,110	8.88	430	419
西白杵郡							
高千穂町	79	2	3	84	10.48	35	29
上野村	36	1	2	39	10.62	18	27
岩戸村	51	2	2	55	10.53	18	17
七折村	64	3	1	68	11.45	20	22
岩井川村	55	4	—	59	15.91	12	19
諸塚村	40	3	1	44	8.19	9	13
椎葉村	52	1	—	53	6.93	1	17
鞍岡村	17	—	—	17	8.18	6	5
三ヶ所村	35	1	2	38	8.83	12	11
田原村	31	7	1	39	11.45	13	11
計	460	24	12	496	10.05	144	171

第五六表 本籍人離婚ノ一 (離婚ノ種類別) 大正七年

郡名	妻カ夫ノ家 ヲ去ルモノ	夫カ妻ノ家 ヲ去ルモノ	戸内離婚	合計	離婚 百 中		
					妻カ夫ノ家 ヲ去ルモノ	夫カ妻ノ家 ヲ去ルモノ	戸内離婚
宮崎	93	9	7	109	85	8	7
南那珂	108	13	1	122	88	11	1
北諸縣	77	3	2	82	94	4	2
西諸縣	39	4	2	45	87	9	4
東諸縣	43	2	1	46	93	4	3
兒湯	80	7	6	93	86	8	6
東白杵	122	11	—	133	92	8	—
西白杵	32	3	—	35	91	9	—
合計	594	52	19	665	59	8	3

本表ハ他家他市町村ニ屬スルモノヲ含メス次表亦同シ

第五七表 本籍人離婚ノ二 (夫妻相互ノ年齢別) 大正七年

夫ノ年齢	妻ノ年齢											合計
	15-20	20-25	25-30	30-35	35-40	40-45	45-50	50-55	55-60	60-65	65-70	
15-20	6	1	—	—	—	—	—	—	—	—	—	7
20-25	23	74	7	—	—	—	—	—	—	—	—	104
25-30	15	85	64	9	—	—	—	—	—	—	—	173
30-35	2	29	73	33	2	1	1	1	—	—	—	142
35-40	1	2	14	30	15	5	—	—	—	—	—	67
40-45	—	1	5	15	17	19	2	—	—	—	—	59
45-50	—	—	—	5	10	13	6	3	1	—	—	38
50-55	—	1	—	1	1	8	8	6	—	—	—	25
55-60	—	—	—	2	4	1	3	11	1	—	—	22
60-65	—	—	1	—	—	—	5	2	4	—	—	12
65-70	—	—	—	—	—	—	—	3	2	2	—	7
70-	—	—	—	—	—	—	—	1	1	2	5	9
合計	47	193	164	95	49	47	25	27	9	4	5	665

第五八表 本籍人離婚ノ三 (夫及妻ノ年齢ニ依リ分チタル離婚) 大正七年

郡名	年 齡											合計	
	15-20	20-25	25-30	30-35	35-40	40-45	45-50	50-55	55-60	60-65	65-70		70-
夫													
宮崎	1	13	25	23	10	16	6	6	6	1	—	1	109
南那珂	—	24	36	20	15	9	7	5	1	4	1	—	122
北諸縣	1	16	23	19	4	7	4	2	3	—	1	2	82
西諸縣	1	6	9	9	4	2	5	2	1	3	—	3	45
東諸縣	—	8	11	9	5	6	3	1	3	—	—	—	46
兒湯	—	11	26	16	5	6	9	6	6	2	4	2	93
東白杵	2	17	38	38	18	10	3	3	1	1	1	1	133
西白杵	2	9	4	8	6	3	1	—	1	1	—	—	35
合計	7	104	173	142	67	59	38	25	22	12	7	9	665
妻													
宮崎	10	21	25	21	7	13	6	3	2	—	1	—	109
南那珂	6	41	29	18	13	6	2	6	1	—	—	—	122
北諸縣	7	34	15	9	7	4	—	3	1	1	1	—	82
西諸縣	5	9	10	5	4	2	4	1	3	—	—	2	45
東諸縣	3	9	16	9	3	3	2	1	—	—	—	—	46
兒湯	3	31	15	12	4	11	4	8	1	3	1	—	93
東白杵	9	37	47	17	10	5	3	4	1	—	—	—	133
西白杵	4	11	7	4	1	3	4	1	—	—	—	—	35
合計	47	193	164	95	49	47	25	27	9	4	3	2	665



第五九表 本籍人離婚ノ四 (町村別) 大正七年

町村名	組			數		離婚ニ依リ 他町村ヨリ 入ノ人員	離婚ニ依リ 他町村へ出 ノ人員
	妻カ夫ノ家 ヲ去ル離婚	夫カ妻ノ家 ヲ去ル離婚	戸内離婚	計	人口千ニ付		
宮 崎 郡							
宮崎町	10	—	—	10	0.92	1	8
大湊町	4	—	1	5	0.73	1	—
清武村	5	2	1	8	0.93	6	4
田野村	9	—	—	9	1.42	—	3
生目村	8	—	—	8	1.25	4	5
大宮村	8	—	—	8	1.45	4	6
瓜生野村	5	—	—	5	1.93	2	3
那珂村	5	1	—	6	1.80	1	2
佐土原町	3	—	1	4	0.82	3	—
廣瀬村	10	4	1	15	1.96	5	3
住吉村	5	—	—	5	1.11	4	2
椴村	1	—	—	1	0.24	2	1
赤江村	8	—	1	9	1.02	5	5
木花村	3	2	2	7	1.27	9	4
青島村	9	—	—	9	1.79	2	7
計	93	9	7	109	1.20	49	53
南 那 珂 郡							
飯野町	6	—	1	7	0.75	10	4
肥田村	12	1	—	13	2.00	6	7
油津村	6	—	—	6	1.15	4	3
東郷村	5	1	—	6	1.35	3	4
鵜戸村	5	—	—	5	1.94	2	2
北郷村	8	1	—	9	1.42	1	5
酒谷村	7	1	—	8	2.07	2	3
細田村	6	2	—	8	1.31	4	7
南郷村	9	2	—	11	1.37	6	3
板原村	—	1	—	1	0.37	—	1
大東村	6	2	—	8	1.61	1	3
福島村	13	—	—	13	1.47	3	7
北方村	3	1	—	4	0.83	8	2
本城村	8	1	—	9	2.26	1	4
市木村	9	—	—	9	3.43	3	3
都井村	5	—	—	5	2.14	2	2
計	108	13	1	122	1.48	56	60

本籍人離婚ノ四 (續)

町村名	組			數		離婚ニ依リ 他町村ヨリ 入ノ人員	離婚ニ依リ 他町村へ出 ノ人員
	妻カ夫ノ家 ヲ去ル離婚	夫カ妻ノ家 ヲ去ル離婚	戸内離婚	計	人口千ニ付		
北 諸 縣 郡							
都城町	16	2	—	18	0.87	7	11
五十市村	2	—	—	2	0.27	7	1
中郷村	4	—	—	4	0.48	3	2
三股村	8	—	—	8	0.73	2	3
山之口村	—	—	—	—	—	1	—
高城村	8	1	1	10	1.03	2	4
沖水村	8	—	—	8	0.92	6	4
志和池村	5	—	—	5	0.76	3	3
庄内村	7	—	—	7	0.86	3	2
西山嶽村	8	—	1	9	2.02	—	—
山田村	6	—	—	6	0.86	—	3
高崎村	5	—	—	5	0.57	1	3
計	77	3	2	82	0.78	35	36
西 諸 縣 郡							
小林町	14	—	—	14	0.67	3	5
高原村	4	—	—	4	0.51	1	1
野尻村	4	—	—	4	0.60	2	—
須木村	3	—	—	3	1.30	—	1
飯野村	3	1	—	4	0.39	4	1
加久藤村	7	1	2	10	1.94	—	5
眞幸村	4	2	—	6	1.05	1	4
計	39	4	2	45	0.77	11	17
東 諸 縣 郡							
高岡町	11	—	—	11	1.15	—	5
榎佐村	2	—	—	2	0.69	4	1
倉岡村	3	—	—	3	0.97	2	2
木島村	3	1	—	4	1.39	3	4
木庄町	13	1	1	15	1.65	4	5
八代村	4	—	—	4	0.97	3	3
綾村	7	—	—	7	1.32	3	2
計	43	2	1	46	1.25	19	22



本籍人離婚ノ四 (續)

町村名	組		數		離婚ニ依リ 他町村ヨリ 入ノ人員	離婚ニ依リ 他町村へ出 ノ人員
	妻カ夫ノ家 ヲ去ル離婚	夫カ妻ノ家 ヲ去ル離婚	戸内離婚	計		
兒 湯 郡						
高鍋町	10	1	—	11	1.43	7
上江村	5	—	—	5	1.15	4
富田村	8	—	—	8	1.47	2
新田村	2	1	—	3	0.75	—
下穂北村	2	1	1	4	0.58	4
都於郡	2	1	3	6	1.27	2
三財村	5	—	—	5	1.07	4
三納村	6	—	—	6	1.46	—
西米其村	3	—	—	3	0.98	—
東米其村	—	—	—	—	—	1
上穂北村	7	—	—	7	1.27	4
木城村	6	1	—	7	1.57	1
川南村	10	2	1	13	1.60	7
都農町	9	—	1	10	1.18	3
美々津町	5	—	—	5	1.28	4
計	80	7	6	93	1.18	43
東 白 杵 郡						
延岡町	7	—	—	7	1.70	1
岡富村	3	—	—	3	0.35	3
恒富村	9	2	—	11	1.09	4
伊形村	13	—	—	13	1.92	3
門川村	5	2	—	7	0.67	3
細島町	4	1	—	5	1.15	1
富高村	14	—	—	14	1.36	4
岩島村	3	2	—	5	1.51	1
東南村	6	—	—	6	0.84	1
西南村	1	—	—	1	0.02	1
西北村	6	1	—	7	1.23	1
北方村	11	—	—	11	2.35	1
南方村	9	—	—	9	1.00	3
南海村	10	—	—	10	1.16	3
東海村	10	2	—	12	1.18	4
北川村	5	1	—	6	0.82	—
南浦村	1	—	—	1	0.28	—
北浦村	5	—	—	5	0.83	1
計	122	11	—	133	1.06	35

本籍人離婚ノ四 (續)

町村名	組		數		離婚ニ依リ 他町村ヨリ 入ノ人員	離婚ニ依リ 他町村へ出 ノ人員
	妻カ夫ノ家 ヲ去ル離婚	夫カ妻ノ家 ヲ去ル離婚	戸内離婚	計		
西 白 杵 郡						
高千穂町	3	—	—	3	0.37	1
上野村	2	1	—	3	0.82	—
岩戸村	3	—	—	3	0.57	3
七折村	4	—	—	4	0.67	2
岩井川村	4	—	—	4	1.08	—
諸塚村	4	—	—	4	0.74	—
椎葉村	8	—	—	8	1.05	—
鞍岡村	2	1	—	3	1.44	—
三ヶ所村	1	—	—	1	0.23	—
田原村	1	1	—	2	0.59	1
計	32	3	—	35	0.71	7

第六〇表 本籍人出生ノ一 (生産) 大正七年

郡 名	男				女				合 計			
	嫡出子	庶子	私生子	計	嫡出子	庶子	私生子	計	嫡出子	庶子	私生子	計
宮崎	1,215	99	173	1,487	1,198	84	193	1,475	2,413	183	366	2,962
南那珂	1,247	59	172	1,478	1,207	49	197	1,453	2,454	108	359	2,931
北諸縣	2,055	77	142	2,274	2,010	94	197	2,301	4,055	171	339	4,575
西諸縣	1,051	57	174	1,282	1,019	36	208	1,263	2,070	93	382	2,545
東諸縣	546	42	63	651	515	41	75	631	1,061	83	138	1,282
兒湯	1,117	54	146	1,317	1,059	46	139	1,244	2,176	100	285	2,561
東白杵	1,666	69	227	1,962	1,707	55	245	2,007	3,373	124	472	3,969
西白杵	729	36	141	906	652	29	151	832	1,381	65	292	1,738
合 計	9,626	493	1,238	11,357	9,367	434	1,405	11,206	18,993	927	2,643	22,563
各 性 生 産 百 中												
宮崎	81.71	6.66	11.63	100.00	81.22	5.69	13.09	100.00	81.47	6.18	12.35	100.00
南那珂	84.37	3.99	11.64	100.00	83.07	3.37	13.56	100.00	83.73	3.68	12.59	100.00
北諸縣	90.37	3.39	6.24	100.00	87.35	4.09	8.56	100.00	88.85	3.74	7.41	100.00
西諸縣	81.98	4.45	13.57	100.00	80.68	2.85	16.47	100.00	81.34	3.65	15.01	100.00
東諸縣	83.87	6.45	9.68	100.00	81.62	6.50	11.88	100.00	82.76	6.47	10.77	100.00
兒湯	84.81	4.10	11.09	100.00	85.13	3.70	11.17	100.00	84.97	3.90	11.13	100.00
東白杵	84.91	3.52	11.57	100.00	85.05	2.74	12.21	100.00	84.98	3.13	11.89	100.00
西白杵	80.47	3.97	15.56	100.00	78.37	3.48	18.15	100.00	79.46	3.74	16.80	100.00
合 計	84.76	4.34	10.90	100.00	83.59	3.87	12.54	100.00	84.18	4.11	11.71	100.00



第六一表

本籍人出生ノ二 (町村別) 大正七年

町村名	男				女				合計			
	嫡出子	庶子	私生子	計	嫡出子	庶子	私生子	計	嫡出子	庶子	私生子	計
宮崎郡												
宮崎町	144	14	20	178	133	9	16	158	277	23	36	336
大淀町	81	5	6	92	91	7	6	104	172	12	12	196
清武村	129	10	30	169	128	15	21	164	257	25	51	333
田野村	97	7	14	118	90	2	15	107	187	9	29	225
生目村	71	7	8	86	80	5	7	92	151	12	15	178
大宮村	77	9	8	94	67	8	8	83	144	17	16	177
瓜生野村	37	3	2	42	31	3	4	38	68	6	6	80
那珂村	51	1	2	54	49	1	9	59	100	2	11	113
佐土原町	69	4	6	79	54	6	3	63	123	10	9	142
廣瀬村	78	8	5	91	83	8	13	104	161	16	18	195
住吉村	59	8	8	75	72	8	7	87	131	16	15	162
總村	53	10	7	70	40	2	10	61	102	12	17	131
赤江村	134	3	15	152	134	7	23	164	268	10	38	316
木花村	61	4	16	81	76	2	25	103	137	6	41	184
青島村	74	6	26	106	61	1	26	88	135	7	52	194
計	1,215	99	173	1,487	1,198	84	193	1,475	2,413	183	366	2,962
南那珂郡												
飯肥町	133	10	13	156	129	3	11	143	264	13	24	299
吾田村	91	2	14	107	92	—	11	103	183	2	25	210
油津町	77	11	11	99	70	11	9	90	147	22	20	189
東郷村	64	6	10	80	65	2	8	75	129	8	18	155
嶋戸村	42	—	9	51	30	1	13	44	72	1	22	95
北郷村	84	—	15	99	91	2	21	114	175	2	36	213
酒谷村	73	—	6	79	69	1	11	81	142	1	17	160
細田村	81	3	12	96	72	1	19	92	153	4	31	188
南郷村	120	4	21	145	117	6	18	141	237	10	39	286
榎原村	35	—	7	42	47	—	9	56	82	—	16	98
大東村	97	—	9	106	81	—	15	96	178	—	24	202
福島村	144	13	26	183	150	12	28	190	294	25	54	373
北方村	77	1	9	87	80	2	7	89	157	3	16	176
本城村	50	4	7	61	47	2	11	60	97	6	18	121
本市村	53	—	2	55	34	—	2	36	87	—	4	91
都井村	26	5	1	32	33	6	4	43	59	11	5	75
計	1,247	59	172	1,478	1,207	49	197	1,453	2,454	108	369	2,931

本籍人出生ノ二 (續)

町村名	男				女				合計			
	嫡出子	庶子	私生子	計	嫡出子	庶子	私生子	計	嫡出子	庶子	私生子	計
北諸縣郡												
都城町	359	27	21	407	330	28	23	381	689	55	44	788
五十市村	158	6	13	177	147	10	21	178	305	16	34	355
中郷村	176	7	9	192	181	7	10	198	357	14	19	390
三股村	228	3	12	243	216	8	17	241	444	11	29	484
山之口村	88	2	11	101	94	2	16	112	182	4	27	213
高城村	172	10	16	198	183	13	14	210	355	23	30	408
沖水村	176	4	6	186	176	3	14	193	352	7	20	379
志和池村	143	1	8	152	126	2	13	141	269	3	21	293
庄内村	154	3	3	160	124	6	12	142	278	9	15	302
西嶽村	92	3	16	111	110	3	22	135	202	6	38	246
山田村	142	2	8	152	134	5	8	147	276	7	16	299
高崎村	167	9	19	195	189	7	27	223	356	16	43	415
計	2,055	77	142	2,274	2,010	94	197	2,301	4,065	171	339	4,575
西諸縣郡												
小林町	374	9	48	431	341	10	56	407	715	19	104	838
高原村	132	9	20	161	145	3	31	179	277	12	51	340
野尻村	149	4	25	178	158	1	32	191	307	5	57	369
須木村	33	4	15	52	24	3	17	44	57	7	32	96
飯野村	181	15	24	220	173	12	28	213	354	27	52	433
加久藤村	93	8	28	129	65	3	16	84	158	11	44	213
眞幸村	89	8	14	111	113	4	28	145	202	12	42	256
計	1,051	57	174	1,282	1,019	36	208	1,263	2,070	93	382	2,545
東諸縣郡												
高岡町	177	11	14	202	147	12	18	177	324	23	32	379
榎佐村	48	1	6	55	30	3	7	40	78	4	13	95
倉岡村	36	3	3	42	42	4	3	49	78	7	6	91
木臨村	43	3	5	51	47	3	10	60	90	6	15	111
木庄町	104	10	17	131	118	6	25	149	222	16	42	280
八代村	67	4	8	79	57	5	5	67	124	9	13	146
綾村	71	10	10	91	74	8	7	89	145	18	17	180
計	546	42	63	651	515	41	75	631	1,061	83	138	1,282



本籍人出生ノ二 (續)

町村名	男				女				合計			
	嫡出子	庶子	私生子	計	嫡出子	庶子	私生子	計	嫡出子	庶子	私生子	計
兒 湯 郡												
高鍋町	97	6	7	110	102	8	8	118	199	14	15	228
上江村	56	3	3	62	53	1	1	55	109	4	4	117
富田村	63	2	3	68	63	4	6	73	126	6	9	141
新田村	65	1	3	69	56	1	9	66	121	2	12	135
下糠北村	82	4	13	99	88	3	15	106	170	7	28	205
都於郡村	54	9	14	77	55	11	8	74	109	20	22	151
三財村	81	3	10	94	61	—	11	72	142	3	21	166
三納村	52	4	15	71	55	2	9	66	107	6	24	137
西米夏村	60	—	10	70	49	1	8	58	109	1	18	128
東米夏村	48	1	11	60	48	—	8	56	96	1	19	116
上糠北村	84	—	13	97	92	2	14	108	176	2	27	205
木城村	58	8	8	74	56	3	7	66	114	11	15	140
川南村	139	1	16	156	119	5	13	137	258	6	29	293
都農町	127	5	18	150	123	1	18	142	250	6	36	292
美々津町	51	7	2	60	39	4	4	47	90	11	6	107
計	1,117	54	146	1,317	1,059	46	139	1,244	2,176	100	285	2,561
東 白 杵 郡												
延岡町	47	3	7	57	33	4	6	43	80	7	13	100
岡宮村	113	—	10	123	126	1	24	151	239	1	34	274
恒宮村	140	6	9	155	143	5	14	162	283	11	23	317
伊形村	108	4	9	121	104	4	11	119	212	8	20	240
門川村	137	11	12	160	116	10	11	137	253	21	23	297
細島町	67	7	7	81	63	2	4	69	130	9	11	150
富高村	118	3	17	138	115	2	18	135	233	5	35	273
岩鷺村	30	3	8	41	54	1	2	57	84	4	10	98
東郷村	70	2	15	87	84	—	22	106	154	2	37	193
南郷村	61	4	18	83	67	—	24	91	128	4	42	174
西郷村	71	4	21	96	79	1	22	102	150	5	43	198
北郷村	56	4	16	76	58	4	16	78	114	8	32	154
北方村	134	2	16	152	140	1	13	154	274	3	29	306
南方村	149	6	12	167	146	6	9	161	295	12	21	328
東海村	150	4	13	167	153	8	14	175	303	12	27	342

本籍人出生ノ二 (續)

町村名	男				女				合計			
	嫡出子	庶子	私生子	計	嫡出子	庶子	私生子	計	嫡出子	庶子	私生子	計
北川村	96	6	16	118	98	3	11	112	194	9	27	230
南浦村	49	—	4	53	49	1	3	53	98	1	7	106
北浦村	70	—	17	87	79	2	21	102	149	2	38	189
計	1,666	69	227	1,962	1,707	55	245	2,007	3,373	124	472	3,969
西 白 杵 郡												
高千穂町	128	6	19	153	118	9	18	145	245	15	37	298
上野村	72	3	2	77	57	2	9	68	129	5	11	145
岩戸村	77	6	3	86	72	8	8	88	149	14	11	174
七折村	106	5	27	138	81	2	23	106	187	7	50	244
岩井川村	58	1	7	66	49	—	5	54	107	1	12	120
諸塚村	62	3	19	84	61	2	14	77	123	5	33	161
椎葉村	81	7	36	124	84	1	43	128	165	8	79	252
鞍岡村	29	1	7	37	31	—	8	39	60	1	15	76
三ヶ所村	67	1	18	86	47	1	11	59	114	2	29	145
田原村	49	3	3	55	52	4	12	68	101	7	15	123
計	729	36	141	906	652	29	151	832	1,381	65	292	1,738

第六二表 本籍人死亡ノ一 (郡別) 大正七年

郡名	男					女					合計
	未婚者	配偶者ノ生存セル者	配偶者ノ死亡セル者	離婚セシテ獨身者	計	未婚者	配偶者ノ生存スル者	配偶者ノ死亡セル者	離婚セシテ獨身者	計	
宮崎	651	366	213	32	1,262	593	302	313	27	1,235	2,497
南那珂	568	355	188	20	1,131	501	252	323	21	1,097	2,229
北諸縣	719	357	149	20	1,245	684	245	297	15	1,211	2,456
西諸縣	408	169	81	9	667	347	128	148	5	631	1,301
東諸縣	233	176	98	13	520	217	120	115	14	466	987
兒湯	477	331	195	20	1,023	456	233	311	20	1,021	2,044
東白杵	946	573	311	23	1,853	863	436	409	22	1,730	3,583
西白杵	409	188	87	9	693	378	158	148	6	690	1,383
合計	4,411	2,515	1,322	146	8,401	4,029	1,874	2,034	130	8,081	16,483

配偶關係不詳ノモノハ合計ノミニ合算セリ又×印アルハ本籍不明者ハ無籍者ナリ次表亦同シ



第六三表 本籍人死亡ノ二 (町村別) 大正七年

町村名	男					女					合計
	未婚者	配偶者ノ生存スル者	配偶者ノ死亡セシ身者	離婚セシ身者	計	未婚者	配偶者ノ生存スル者	配偶者ノ死亡セシ身者	離婚セシ身者	計	
宮崎郡											
宮崎町	104	45	17	4	170	80	41	29	2	152	322
大淀町	53	13	17	2	85	33	28	27	1	89	174
清武村	72	45	17	4	138	53	15	29	6	103	241
田野村	45	20	19	2	86	42	25	15	1	83	169
生目村	44	32	14	4	94	36	15	22	—	73	167
大宮村	33	19	18	3	73	30	17	11	1	59	132
瓜生野村	18	7	3	—	28	18	17	10	1	46	74
那珂村	18	12	6	—	36	29	10	8	—	47	83
佐土原町	31	24	16	2	73	33	20	25	1	79	152
廣瀬村	46	38	18	4	106	53	31	39	3	126	232
住吉村	31	17	8	—	56	34	15	16	1	66	122
楳村	32	15	12	1	60	16	8	18	1	43	103
赤江村	57	40	16	4	117	73	35	27	8	143	260
木花村	33	19	21	1	74	30	14	17	1	62	136
青島村	34	20	11	1	66	33	11	20	—	64	130
計	651	366	213	32	1,262	593	302	313	27	1,235	2,497
南那珂郡											
飯尾町	49	35	16	2	102	44	23	49	1	117	219
香田村	39	21	7	—	67	55	21	25	3	104	171
油津町	53	42	12	2	109	31	16	21	3	71	180
東郷村	30	21	10	1	62	18	9	19	—	47	109
嶋戸村	22	14	9	1	46	16	7	8	1	32	78
北郷村	43	19	14	2	78	44	29	18	1	92	170
酒谷村	35	7	11	1	55	27	14	9	—	50	105
酒細田村	38	30	12	2	82	35	20	27	3	85	167
南郷村	59	39	27	1	126	47	37	39	2	125	251
榎原村	14	8	6	1	29	12	10	13	1	36	65
大東村	53	22	10	—	85	44	13	19	—	76	161
福島村	53	48	18	—	119	59	10	28	3	100	219
北方村	35	14	13	1	63	27	21	18	1	67	130
本城村	17	16	12	1	46	18	10	14	1	43	89
本市村	19	12	5	2	38	12	6	7	—	25	63
都井村	8	7	6	3	24	12	6	9	1	28	52
計	568	355	188	20	1,131	501	252	323	21	1,098	2,229

本籍人死亡ノ二 (續)

町村名	男					女					合計
	未婚者	配偶者ノ生存スル者	配偶者ノ死亡セシ身者	離婚セシ身者	計	未婚者	配偶者ノ生存スル者	配偶者ノ死亡セシ身者	離婚セシ身者	計	
北諸縣郡											
都城町	121	74	22	6	223	110	43	62	4	219	442
五十市村	45	26	16	—	87	55	14	18	1	88	175
中郷村	58	33	7	4	102	45	26	14	2	87	189
三股村	96	43	23	—	162	111	34	34	1	180	342
山之口村	31	24	9	—	64	44	15	12	2	73	137
高城村	69	30	12	4	115	51	20	27	1	99	214
沖水村	59	28	10	1	98	50	20	31	1	102	200
志和池村	54	21	5	—	80	36	13	11	—	60	140
庄内村	56	23	13	2	94	68	22	22	—	112	206
西山村	27	13	6	—	46	30	12	9	1	52	98
山田村	53	20	11	1	85	43	16	8	1	68	153
高崎村	50	22	15	2	89	41	10	19	1	71	160
計	719	357	149	20	1,245	684	245	267	15	1,211	2,456
西諸縣郡											
小林町	128	47	24	3	202	120	45	48	1	214	416
高原村	51	23	9	2	85	46	14	15	1	76	161
野尻村	52	22	16	2	92	33	18	16	—	67	159
須木村	18	20	3	—	41	24	6	10	—	40	81
飯野村	74	30	13	—	120	58	21	27	2	111	231
加久藤村	43	12	3	2	60	26	16	12	—	54	114
眞幸村	42	15	13	—	70	40	8	20	1	69	139
計	408	169	81	9	670	347	128	148	5	631	1,301
東諸縣郡											
高岡町	66	39	26	2	133	51	27	22	—	100	233
穂佐村	14	9	8	3	34	11	8	13	2	34	68
倉岡村	14	12	9	2	38	20	5	13	4	42	80
木脇村	26	14	7	1	48	22	13	10	2	47	95
本庄町	54	53	26	3	136	61	42	40	5	148	284
八代村	25	14	17	—	56	26	13	7	—	46	102
綾村	34	35	5	2	76	26	12	10	1	49	125
計	233	176	98	13	521	217	120	115	14	406	927



本籍人死亡ノ二 (續)

町村名	男					女					合計
	未婚者	配偶者ノ生存スル者	配偶者ノ死亡シテ身者	離婚セシ身者	計	未婚者	配偶者ノ生存スル者	配偶者ノ死亡シテ身者	離婚セシ身者	計	
兒湯郡											
高鍋町	40	38	13	—	91	49	19	34	2	104	195
上江村	20	22	11	5	58	11	10	20	2	43	101
富田村	26	24	9	2	61	22	13	23	1	59	120
新田村	20	14	17	—	51	28	16	15	1	60	111
下穂北村	47	29	17	1	94	52	30	36	5	123	217
都於郡村	29	14	12	4	59	25	9	18	—	52	111
三財村	38	21	12	1	72	34	17	16	1	68	140
三納村	29	7	20	—	56	24	22	23	1	70	126
西米良村	23	12	9	—	44	17	9	13	—	39	83
東米良村	21	11	4	1	37	15	8	7	—	30	67
上穂北村	36	25	15	1	77	44	16	18	1	80	157
木城村	33	24	10	1	68	11	7	11	—	29	97
川南村	46	30	18	3	100	50	29	29	3	111	211
都農町	50	44	16	—	110	65	20	28	3	116	226
美々津町	19	16	12	1	48	9	8	20	—	37	85
計	477	331	195	20	1,026	456	233	311	20	1,021	2,047
東白杵郡											
延岡町	48	28	7	1	84	38	18	19	—	75	159
岡富村	68	44	20	3	135	74	28	21	—	123	258
恒富村	85	42	25	2	154	66	30	42	2	140	294
伊形村	27	21	13	3	64	34	18	32	1	85	149
門川村	75	48	14	—	137	57	36	33	—	126	263
細島町	35	13	8	—	56	22	16	10	3	49	105

本籍人死亡ノ二 (續)

町村名	男					女					合計
	未婚者	配偶者ノ生存スル者	配偶者ノ死亡シテ身者	離婚セシ身者	計	未婚者	配偶者ノ生存スル者	配偶者ノ死亡シテ身者	離婚セシ身者	計	
宮高村	52	54	29	3	138	55	40	39	3	137	275
岩脇村	13	17	7	1	38	19	9	9	1	38	76
東郷村	67	28	22	—	117	65	29	18	1	113	230
南郷村	44	19	15	5	83	37	27	22	—	86	169
西郷村	34	20	14	—	68	31	16	19	2	68	136
北郷村	25	22	15	—	62	26	20	11	1	58	120
北方村	73	43	13	2	131	65	19	20	1	105	236
南方村	72	33	26	—	131	66	37	30	5	138	269
東海村	98	60	27	3	188	94	40	23	3	160	348
北川村	57	30	30	—	117	52	26	22	—	100	217
南浦村	28	23	10	—	61	20	9	14	—	43	104
北浦村	45	28	16	—	89	42	18	25	1	86	175
計	946	573	311	23	1,853	863	436	409	22	1,730	3,583
西白杵郡											
高千穂町	69	27	9	3	108	64	35	20	5	124	232
上野村	24	19	9	1	53	27	10	11	—	48	101
岩戸村	44	23	12	—	79	32	18	17	—	67	146
七折村	59	25	7	1	92	61	18	17	—	96	188
岩井川村	31	21	6	3	61	37	14	9	1	61	122
諸塚村	45	14	10	—	69	36	19	16	—	71	140
椎葉村	63	23	17	—	103	54	18	29	—	101	204
鞍岡村	24	7	3	—	34	19	10	7	—	36	70
三ヶ所村	27	22	6	1	56	18	9	12	—	39	95
田原村	23	7	8	—	38	20	7	10	—	47	85
計	409	188	87	9	693	378	158	148	6	690	1,383



第六四表 現在人の動態

年次	縁事		出生			死産			死亡			
	婚姻	離婚	男	女	計	男	女	不詳	計	男	女	計
大正六年	4,744	525	10,115	9,821	19,936	729	629	—	1,358	5,654	5,298	11,052
大正五年	4,493	670	9,795	9,451	19,256	653	565	3	1,221	5,495	4,957	10,452
大正四年	4,884	644	9,822	9,604	19,426	705	634	—	1,339	5,678	5,373	11,051
大正三年	4,904	556	10,041	9,415	19,456	685	596	—	1,281	5,591	5,194	10,785
大正二年	4,293	591	8,876	8,735	17,611	704	623	1	1,328	4,787	4,475	9,262
大正元年	4,228	569	9,041	8,603	17,644	697	645	1	1,343	5,045	4,491	9,536
明治四十四年	4,299	573	8,974	8,657	17,631	712	627	1	1,340	5,099	4,721	9,820
明治四十三年	4,033	630	8,618	8,202	16,820	645	545	1	1,191	4,721	4,587	9,308
明治四十二年	4,345	603	8,638	8,276	16,914	650	590	—	1,240	5,258	4,991	10,249
明治四十一年	4,354	590	8,632	8,171	16,803	625	618	2	1,245	4,846	4,591	9,437

比例

年次	人口千に付		婚姻千に付		生産千に付		死産千に付		死亡各性人口千に付			人口千に付生産死亡ノ差	
	婚姻	離婚	生産	死産	男	女	男	女	男	女	計	男	女
大正六年	7.46	0.83	31.36	2.14	11.07	103.0	115.9	17.58	17.19	17.39	110.3	13.97	
大正五年	7.22	1.08	30.92	1.93	14.90	103.5	115.6	17.46	16.10	16.78	110.9	14.14	
大正四年	8.01	1.06	31.84	2.20	13.19	102.3	111.2	18.42	17.80	18.11	105.7	13.73	
大正三年	8.20	0.93	32.55	2.14	11.34	105.6	114.9	18.53	17.55	18.04	107.6	14.51	
大正二年	7.33	1.01	30.07	2.27	13.77	101.5	113.0	16.20	15.43	15.82	107.0	14.25	
大正元年	7.37	0.99	30.75	2.34	13.46	105.1	108.1	17.44	15.79	16.62	112.3	14.13	
明治四十四年	7.65	1.02	31.37	2.38	13.33	103.7	113.6	18.00	16.93	17.47	108.0	13.90	
明治四十三年	7.50	1.16	30.90	2.19	15.43	105.1	118.3	17.02	16.78	16.90	102.9	14.00	
明治四十二年	8.10	1.12	31.53	2.31	13.88	104.4	110.2	19.52	18.69	19.11	105.3	12.42	
明治四十一年	8.20	1.10	31.89	2.40	13.55	105.6	101.1	18.23	17.47	17.85	105.6	14.04	

本表ハ内閣統計局ニ於テ調査セル日本帝國動態統計中本誌ニ係ルモノヲ抜萃セリ以下現在人ニ關スル各表亦同シ

第六五表 現在人婚姻ノ一 (種類別)

年次	普通婚姻	入夫婚姻	婿養子婚姻	計	婚姻百中		
					普通婚姻	入夫婚姻	婿養子婚姻
大正六年	4,433	97	214	4,744	93.44	2.05	4.51
大正五年	4,185	99	212	4,493	93.08	2.20	4.72
大正四年	4,599	101	184	4,884	94.16	2.07	3.77
大正三年	4,593	92	219	4,904	93.66	1.88	4.46
大正二年	4,018	69	206	4,293	93.59	1.61	4.80
大正元年	3,953	92	183	4,228	93.49	2.18	4.33
明治四十四年	3,983	90	226	4,299	92.65	2.09	5.26
明治四十三年	3,807	80	196	4,083	93.24	1.93	4.80
明治四十二年	4,026	92	227	4,345	92.66	2.12	5.22
明治四十一年	4,056	87	211	4,354	93.15	2.00	4.85

第六六表 現在人婚姻ノ二 (夫及妻年齢別)

年次	夫ノ年齢													計
	0-20	20-25	25-30	30-35	35-40	40-45	45-50	50-55	55-60	60-65	65-70	70-		
大正六年	276	1,626	1,374	601	313	248	111	93	43	29	21	9	4,744	
大正五年	243	1,542	1,344	542	314	200	121	72	60	34	14	10	4,406	
大正四年	315	1,583	1,420	600	353	243	149	83	61	35	18	14	4,884	
大正三年	307	1,568	1,459	671	354	209	146	82	52	27	23	6	4,904	
大正二年	253	1,423	1,217	573	326	214	134	62	43	34	11	3	4,293	
大正元年	276	1,384	1,207	564	312	191	141	71	36	29	14	3	4,228	
明治四十四年	290	1,414	1,187	611	362	168	117	69	47	24	5	5	4,299	
明治四十三年	290	1,312	1,165	589	296	198	116	65	41	23	11	7	4,083	
明治四十二年	310	1,354	1,251	613	305	210	103	84	54	34	11	6	4,345	
明治四十一年	311	1,321	1,338	634	307	171	97	72	39	24	3	7	4,354	



現在人婚姻ノ二 (續)

年次	妻ノ年齢														計
	0-15	15-20	20-25	25-30	30-35	35-40	40-45	45-50	50-55	55-60	60-65	65-70	70-		
大正六年	3	1,345	1,934	687	319	201	124	71	32	19	7	2	—	4,744	
大正五年	1	1,278	1,811	688	294	189	112	61	39	12	7	3	1	4,496	
大正四年	—	1,418	1,854	725	389	229	121	71	35	22	13	5	2	4,884	
大正三年	3	1,390	1,935	746	346	216	122	67	33	25	10	9	2	4,904	
大正二年	2	1,251	1,606	674	355	202	104	55	28	10	5	1	—	4,293	
大正元年	1	1,231	1,616	650	335	200	91	55	25	13	6	5	—	4,228	
明治四十四年	1	1,272	1,669	621	385	160	102	48	25	9	6	1	—	4,299	
明治四十三年	1	1,171	1,537	661	372	171	86	38	23	15	3	1	1	4,083	
明治四十二年	1	1,283	1,653	691	323	188	108	48	27	13	9	1	—	4,345	
明治四十一年	2	1,287	1,708	700	326	183	78	35	23	9	3	—	—	4,354	

第六七表

現在人離婚ノ一 (種別別)

年次	妻カ夫ノ家 ヲ去ルモノ	夫カ妻ノ家 ヲ去ルモノ	戸内離婚	計	離婚百中		
					妻カ夫ノ家 ヲ去ルモノ	夫カ妻ノ家 ヲ去ルモノ	戸内離婚
					大正六年	470	44
大正五年	589	60	21	670	87.91	8.96	3.13
大正四年	576	55	13	644	89.44	8.54	2.02
大正三年	503	46	7	556	90.47	8.27	1.26
大正二年	515	61	15	591	87.14	10.32	2.54
大正元年	508	47	14	569	89.28	8.26	2.46
明治四十四年	504	54	15	573	87.96	9.42	2.62
明治四十三年	550	60	20	630	87.30	9.52	3.18
明治四十二年	535	51	17	603	88.72	8.46	2.82
明治四十一年	533	45	12	590	90.34	7.63	2.03

第六八表

現在人離婚ノ二 (夫妻トシテ經過シタル年數別)

年次	滿五年迄										五年以 上滿十 年迄	十年以 上滿十 五年迄	二十年 以上	年數 不詳	合計	
	滿一年迄		一年以上滿二年迄		二年以上滿三年迄		三年以上滿四年迄		四年以上滿五年迄							
	六ヶ月迄	六ヶ月以上一年迄	一年以上六月迄	一年以上六月以上二年迄	二年以上三月迄	二年以上三月以上四年迄	三年以上四月迄	三年以上四月以上五年迄	四年以上五月迄	四年以上五月以上五年迄						
大正六年	15	35	50	28	37	65	50	46	44	255	126	55	39	50	—	525
大正五年	22	37	59	46	44	90	81	49	49	328	139	72	52	78	1	670
大正四年	26	49	75	50	33	85	59	61	41	322	132	56	68	64	2	644
大正三年	22	33	55	31	25	56	58	43	36	248	130	60	62	56	—	556
大正二年	22	30	61	49	44	93	57	57	37	305	119	67	55	45	—	591
大正元年	18	38	56	33	48	81	64	52	55	308	114	62	49	36	—	569
明治四十四年	22	34	56	44	48	92	72	63	43	326	95	70	40	41	1	573
明治四十三年	18	49	67	39	51	90	69	59	40	325	127	83	47	47	1	630
明治四十二年	28	49	77	38	41	79	67	28	49	300	130	93	36	44	—	603
明治四十一年	24	36	60	41	49	96	67	44	43	304	107	102	34	42	1	590

第六九表

現在人出生ノ一 (身分別)

年次	男				女				合計	各性生産百中					
	嫡出子		私生子		嫡出子		私生子			男			女		
	嫡出子	私生子	嫡出子	私生子	嫡出子	私生子	嫡出子	私生子		嫡出子	私生子	嫡出子	私生子		
大正六年	8,858	324	933	10,115	8,455	279	1,087	9,821	19,936	87.57	3.20	9.23	86.09	2.84	11.07
大正五年	8,555	257	973	9,795	8,238	230	993	9,461	19,256	87.34	2.73	9.93	87.07	2.43	10.50
大正四年	8,623	237	952	9,822	8,321	227	1,056	9,604	19,426	87.79	2.41	9.80	86.64	2.36	11.00
大正三年	8,788	106	1,147	10,041	8,202	72	1,141	9,415	19,456	87.52	1.06	11.42	87.12	0.76	12.12
大正二年	7,711	66	1,099	8,876	7,547	70	1,118	8,735	17,611	86.88	0.74	12.38	86.40	0.80	12.80
大正元年	7,874	55	1,111	9,041	7,420	47	1,136	8,603	17,644	87.09	0.62	12.29	86.25	0.55	13.20
明治四十四年	7,800	45	1,129	8,974	7,506	27	1,124	8,657	17,631	85.92	0.50	12.58	86.70	0.31	12.99
明治四十三年	7,477	49	1,092	8,618	7,038	37	1,127	8,202	16,820	86.76	0.57	12.67	85.81	0.45	13.74
明治四十二年	7,487	35	1,116	8,638	7,152	40	1,084	8,276	16,914	86.68	0.41	12.91	86.42	0.48	13.10
明治四十一年	7,444	45	1,143	8,632	6,960	38	1,173	8,171	16,803	86.24	0.52	13.24	85.18	0.47	14.35



第七〇表 現在人出生ノ二 (月別)

年次	一月	二月	三月	四月	五月	六月	七月	八月	九月	十月	十一月	十二月	計
實 數													
大正六年	2,270	2,397	3,437	1,054	1,378	1,065	1,118	1,242	1,353	1,481	1,551	1,590	19,936
大正五年	2,132	2,268	3,377	1,001	1,087	1,083	1,072	1,219	1,401	1,541	1,649	1,426	19,256
大正四年	2,207	1,943	3,298	971	1,039	996	1,143	1,273	1,535	1,614	1,736	1,671	19,426
大正三年	2,208	2,145	3,093	1,139	1,193	1,103	1,223	1,257	1,006	1,540	1,512	1,437	19,456
大正二年	1,913	1,718	2,799	923	1,048	1,046	1,133	1,096	1,490	1,423	1,522	1,500	17,611
大正元年	2,062	1,868	2,780	979	1,028	990	1,003	1,190	1,276	1,439	1,481	1,548	17,044
明治四十四年	1,891	1,855	2,617	948	997	1,111	1,111	1,148	1,504	1,366	1,615	1,468	17,631
明治四十三年	2,017	1,678	2,651	1,000	858	944	932	1,054	1,372	1,280	1,524	1,510	16,820
明治四十二年	1,821	1,827	2,601	1,011	1,016	956	1,069	1,070	1,433	1,412	1,309	1,389	16,914
明治四十一年	1,771	1,938	2,310	1,048	1,033	1,016	989	1,066	1,278	1,337	1,361	1,656	16,803
比 例 數 (一年平均一日ノ生産千ニ付各月平均一日ノ生産)													
大正六年	1,340.7	1,567.3	2,029.9	643.2	813.8	650.0	660.3	733.5	825.7	874.7	946.6	939.1	-
大正五年	1,307.2	1,480.5	2,070.5	634.2	666.5	686.2	657.3	747.4	887.6	944.8	1,044.8	874.3	-
大正四年	1,337.7	1,303.8	1,998.9	608.1	629.7	623.8	692.8	771.6	961.4	978.3	1,087.3	1,012.8	-
大正三年	1,336.2	1,437.2	1,871.8	712.3	722.0	689.8	740.1	760.7	1,004.3	932.0	945.5	869.6	-
大正二年	1,279.0	1,271.7	1,871.3	637.7	700.7	722.6	737.5	752.8	1,029.4	951.4	1,051.5	1,002.9	-
大正元年	1,379.8	1,336.2	1,860.2	676.9	687.9	684.5	671.2	796.3	882.3	962.9	1,024.4	1,035.8	-
明治四十四年	1,262.8	1,371.5	1,747.7	654.2	665.8	766.7	741.9	766.6	1,037.9	912.2	1,114.5	980.3	-
明治四十三年	1,411.9	1,300.5	1,855.7	723.3	600.6	682.8	652.4	737.8	992.4	896.0	1,102.4	1,057.0	-
明治四十二年	1,267.6	1,408.1	1,810.6	727.2	707.3	687.7	744.2	744.8	1,030.8	982.9	941.6	966.9	-
明治四十一年	1,244.4	1,455.6	1,623.1	760.9	725.8	737.7	694.9	749.0	927.9	939.4	988.2	963.6	-

第七一表 現在人死産ノ一 (身分別)

年次	男								女								合計	各 性 死 産 子 中					
	男				女				男				女					男			女		
	嫡出子	庶子	私生子	計	嫡出子	庶子	私生子	計	嫡出子	庶子	私生子	計	嫡出子	庶子	私生子	計		嫡出子	庶子	私生子			
大正七年	549	8	197	754	405	10	216	631	1,385	728.12	10.61	261.27	641.84	15.85	342.31								
大正六年	476	4	247	727	408	2	218	628	1,355	654.75	5.50	339.75	649.68	3.18	347.14								
大正五年	450	3	203	656	385	3	176	564	1,223	685.98	4.57	309.45	682.62	5.32	312.06								
大正四年	454	3	248	705	416	2	216	634	1,339	643.97	4.26	351.77	656.15	3.15	340.70								
大正三年	468	2	215	685	397	4	195	593	1,281	683.20	2.93	313.87	666.11	6.71	327.18								
大正二年	482	2	220	704	421	1	201	623	1,328	684.66	2.84	312.50	675.76	1.61	322.63								
大正元年	474	1	222	697	427	1	217	645	1,343	680.06	1.43	318.51	662.02	1.55	336.43								
明治四十四年	481	2	229	712	422	-	205	627	1,340	675.56	2.81	321.63	673.05	-	326.95								
明治四十三年	439	1	205	645	344	-	201	545	1,191	680.62	1.55	317.83	631.19	-	338.81								
明治四十二年	465	-	185	650	398	-	192	590	1,240	715.38	-	284.62	674.58	-	325.42								
郡 別 (大正七年)																							
宮 崎	83	3	32	118	59	2	44	105	223	703.39	25.42	271.19	561.90	19.05	419.05								
南 那 珂	52	1	17	70	53	-	12	65	135	742.86	14.29	242.85	815.38	-	184.62								
北 諸 縣	138	2	41	181	83	4	43	130	311	762.43	11.05	226.52	638.46	30.77	330.77								
西 諸 縣	42	-	12	54	23	-	24	47	101	777.78	-	222.22	489.36	-	510.64								
東 諸 縣	8	1	3	12	7	1	6	14	26	666.67	83.33	250.00	500.00	71.43	428.57								
兒 湯	62	-	16	78	43	-	22	65	143	794.87	-	205.13	661.54	-	338.46								
東 白 杵	105	-	46	151	86	2	35	123	274	695.36	-	304.64	699.19	16.26	284.55								
西 白 杵	59	1	30	90	51	1	30	82	172	655.56	11.11	333.33	621.95	12.20	365.85								
合 計	549	8	197	754	405	10	216	631	1,385	728.12	10.61	261.27	641.84	15.85	342.31								

本表大正五六年ニ係ル事實ハ本縣ニ於テ調査セルモノナリ又男女不詳ノモノハ合計ノミニ合算セリ次表亦同シ



第七二表 現在人死産ノ二 (月別)

年次	一月	二月	三月	四月	五月	六月	七月	八月	九月	十月	十一月	十二月	計
大正七年	166	135	112	100	97	105	90	100	97	105	168	110	1,385
大正六年	151	116	124	102	113	85	88	96	94	100	141	145	1,355
大正五年	136	113	110	97	105	82	73	92	82	114	93	126	1,223
大正四年	146	116	98	92	93	97	103	110	106	129	125	124	1,339
大正三年	128	107	123	94	115	77	83	100	122	114	95	124	1,281
大正二年	137	119	100	93	107	107	80	110	99	118	117	141	1,328
大正元年	138	109	106	74	96	78	137	118	109	121	124	133	1,343
明治四十四年	146	122	113	99	78	102	94	94	107	139	119	127	1,340
明治四十三年	121	120	111	77	83	58	92	96	107	100	107	119	1,191
明治四十二年	115	109	121	82	89	103	112	86	113	105	92	113	1,240

比 例 (一年平均一日ノ死産子ニ付各月平均一日ノ死産)

大正七年	1,411.1	1,270.4	952.0	878.3	824.5	922.3	765.0	850.1	852.0	892.5	1,475.6	934.9	3.80
大正六年	1,312.2	1,116.1	1,077.6	915.9	981.9	763.2	764.6	834.3	844.0	839.1	1,266.2	1,261.0	3.71
大正五年	1,312.9	1,166.1	1,100.5	917.7	1,013.6	818.0	704.7	868.8	818.0	1,137.2	927.7	1,216.3	3.34
大正四年	1,283.8	1,129.3	861.7	835.9	817.8	881.4	905.7	968.3	963.2	1,134.3	1,135.8	1,090.4	3.67
大正三年	1,176.5	1,088.9	1,130.5	892.8	1,057.0	731.3	753.7	919.1	1,158.7	1,047.8	902.3	1,139.7	3.51
大正二年	1,214.7	1,168.1	886.9	852.0	948.7	980.3	709.3	975.3	907.0	1,046.2	1,071.9	1,250.1	2.64
大正元年	1,213.2	1,024.3	631.9	672.2	843.9	708.6	1,204.4	1,037.4	990.2	1,063.7	1,126.4	1,169.2	3.67
明治四十四年	1,282.9	1,186.8	992.9	898.9	685.4	920.1	826.0	826.0	971.5	1,221.4	1,080.5	1,115.9	3.67
明治四十三年	1,196.2	1,313.4	1,097.3	786.6	820.5	592.5	909.5	949.1	1,093.1	988.6	1,093.1	1,176.4	3.26
明治四十二年	1,092.0	1,145.9	1,148.9	804.6	845.1	1,010.6	1,063.5	816.6	1,108.7	997.0	902.7	1,078.0	3.40

現在人死産ノ二 (續)

	一月	二月	三月	四月	五月	六月	七月	八月	九月	十月	十一月	十二月	計
郡 別 (大正七年)													
宮崎	25	30	28	15	15	16	12	12	13	18	24	15	223
南那珂	16	14	9	8	7	11	12	14	11	11	10	12	135
北諸縣	47	28	17	16	23	26	25	29	27	24	34	15	311
西諸縣	9	10	11	12	4	3	6	4	7	8	17	10	101
東諸縣	3	5	—	2	1	4	1	—	1	4	4	1	26
兒湯	20	7	11	8	16	16	6	11	8	16	17	7	143
東白杵	33	29	23	25	19	19	13	17	19	12	36	29	274
西白杵	13	12	13	14	12	10	15	13	11	12	26	21	172
合計	166	135	112	100	97	105	90	100	97	105	168	110	1,385

第七三表 現在人死産ノ三 (妊娠月數別) 大正七年

妊娠月數	男				女				合計			
	嫡出子	庶子	私生子	計	嫡出子	庶子	私生子	計	嫡出子	庶子	私生子	計
四箇月未満	—	—	—	—	—	—	1	1	—	—	1	1
四箇月	3	—	2	5	—	—	1	1	3	—	3	6
五箇月	3	—	3	6	9	—	4	13	12	—	7	19
六箇月	12	3	14	29	12	—	13	25	24	3	27	54
七箇月	72	2	32	106	44	2	39	85	116	4	71	191
八箇月	128	1	37	166	71	2	44	117	199	3	81	283
九箇月	125	—	39	164	112	1	44	157	237	1	83	321
十箇月	206	2	70	278	156	5	70	231	362	7	140	509
十箇月以上	—	—	—	—	1	—	—	1	1	—	—	1
合計	549	8	197	754	405	10	216	631	954	18	413	1,385



第七四表 現在人死

年次	0-15								15-40			
	0-5					5-10	10-15	計	15-20	20-25	25-30	
	0-1	1-2	2-3	3-4	4-5							
總												
大正六年	2,234	605	352	215	140	3,545	283	195	4,024	306	352	310
大正五年	2,161	517	339	208	156	3,381	277	173	3,831	314	350	312
大正四年	2,176	730	414	280	188	3,788	335	190	4,313	283	315	316
大正三年	2,285	700	403	262	169	3,819	315	166	4,300	285	299	300
大正二年	1,834	529	314	219	117	3,013	232	158	3,403	193	298	245
大正元年	1,757	470	317	246	132	2,922	270	138	3,330	251	298	318
明治四十四年	2,010	579	366	196	114	3,265	244	134	3,643	200	312	308
明治四十三年	1,686	421	314	221	123	2,765	291	148	3,204	207	271	272
明治四十二年	2,009	524	389	202	171	3,295	315	177	3,787	259	307	339
明治四十一年	1,875	509	284	205	123	2,996	270	164	3,430	214	296	288
男												
大正六年	1,185	314	172	111	68	1,850	151	97	2,098	130	162	153
大正五年	1,156	265	185	101	74	1,781	147	80	2,008	145	161	153
大正四年	1,143	381	213	128	90	1,955	166	95	2,216	116	156	172
大正三年	1,242	338	202	118	82	1,982	152	71	2,205	146	161	131
大正二年	977	287	150	103	61	1,578	116	74	1,768	84	150	121
大正元年	962	264	154	135	70	1,585	131	78	1,794	120	145	161
明治四十四年	1,103	295	168	90	60	1,716	121	76	1,913	92	149	128
明治四十三年	916	211	150	116	61	1,454	149	78	1,681	97	122	122
明治四十二年	1,061	270	198	99	89	1,717	160	77	1,954	120	143	157
明治四十一年	1,016	261	151	109	62	1,599	127	73	1,799	100	143	128
女												
大正六年	1,049	291	180	104	72	1,696	132	98	1,926	176	190	157
大正五年	1,005	252	154	107	82	1,600	130	93	1,823	168	189	159
大正四年	1,033	349	201	152	98	1,833	169	95	2,097	167	159	144
大正三年	1,043	362	201	144	87	1,837	163	95	2,095	139	138	169
大正二年	857	242	164	116	56	1,435	116	84	1,635	109	148	124
大正元年	795	206	163	111	62	1,337	139	60	1,536	131	152	157
明治四十四年	907	284	198	106	54	1,549	123	58	1,730	108	163	180
明治四十三年	770	210	164	105	62	1,311	142	70	1,523	110	149	150
明治四十二年	948	254	191	103	82	1,578	155	100	1,833	139	164	182
明治四十一年	859	248	133	96	61	1,397	143	91	1,631	114	153	160

亡人口 (年齡別)

年次	40-60						60-				年齡不詳	合計		
	40-45			45-50			50-55		55-60				計	
	40-45	45-50	50-55	55-60	60-65	65-70	70-							
數														
大正六年	324	334	1,626	352	361	426	485	1,624	584	823	2,370	3,777	1	11,052
大正五年	291	348	1,615	366	365	395	490	1,556	582	779	2,083	3,447	3	10,452
大正四年	316	346	1,576	363	388	418	515	1,684	595	733	2,148	3,476	2	11,051
大正三年	300	337	1,521	344	417	369	455	1,595	551	708	2,108	3,367	2	10,785
大正二年	328	303	1,367	302	331	303	454	1,390	565	654	1,883	3,102	-	9,262
大正元年	282	303	1,452	340	345	388	424	1,497	606	613	2,088	3,257	-	9,536
明治四十四年	339	297	1,456	320	345	397	474	1,536	616	614	1,955	3,185	-	9,820
明治四十三年	330	321	1,401	332	307	361	475	1,475	607	653	1,968	3,228	-	9,308
明治四十二年	362	303	1,570	331	295	413	490	1,529	643	623	2,097	3,363	-	10,249
明治四十一年	312	316	1,426	346	300	360	476	1,482	533	584	1,981	3,098	1	9,437
男														
大正六年	134	155	734	168	196	246	274	884	331	433	1,173	1,937	1	5,654
大正五年	153	147	760	153	202	238	298	891	345	456	1,032	1,834	2	5,495
大正四年	139	168	751	185	216	209	305	915	342	401	1,051	1,794	2	5,678
大正三年	140	167	745	179	219	238	261	897	296	407	1,040	1,743	1	5,591
大正二年	142	133	630	158	180	182	255	775	331	349	934	1,614	-	4,787
大正元年	134	139	700	180	197	205	247	829	342	335	1,045	1,722	-	5,045
明治四十四年	164	154	687	165	180	223	288	856	343	320	980	1,643	-	5,099
明治四十三年	145	140	626	141	163	211	253	768	349	355	942	1,646	-	4,721
明治四十二年	161	144	725	166	153	215	286	820	376	365	1,018	1,759	-	5,258
明治四十一年	131	129	631	178	156	208	275	817	294	320	985	1,599	-	4,846
女														
大正六年	190	179	892	184	165	180	211	740	253	390	1,197	1,840	-	5,398
大正五年	138	201	855	153	163	157	192	665	236	323	1,054	1,613	1	4,957
大正四年	177	178	825	178	172	209	210	769	253	332	1,097	1,682	-	5,373
大正三年	160	170	776	165	198	131	204	698	255	301	1,068	1,624	1	5,194
大正二年	186	170	737	144	151	121	199	615	234	305	949	1,488	-	4,475
大正元年	148	164	752	160	148	183	177	668	264	278	993	1,535	-	4,491
明治四十四年	175	143	769	155	165	174	186	680	273	294	975	1,542	-	4,721
明治四十三年	185	181	775	191	144	150	222	707	258	298	1,026	1,582	-	4,587
明治四十二年	201	159	845	165	142	198	204	709	267	258	1,079	1,604	-	4,991
明治四十一年	181	187	795	168	144	152	201	665	239	264	996	1,499	1	4,591