

民國二十五年年度

南京市戶口統計報告

馬超俊



莘耕書店

南京明瓦廊六十號

售價壹元〇角

南京特別市地方自治推進委員會

常務委員

馬超俊 王漱芳 劉百閱

南京市戶口統計專門委員會

顧問	陳長蘅	吳大鈞	朱君毅	葛敬猷
	劉大鈞	陶孟和	金國寶	
常務委員	陳長蘅	朱君毅	葛敬猷	
委員	陳華寅	陳正謨	褚一飛	李昌熙
	許世瑾	張延哲	王士達	鄭堯梓
	汪龍	芮寶公	會昭承	王光輝
	王人麟	楊克天		
總幹事	王人麟			

南京市戶口統計專門委員會辦事處

處長 張延哲

指導課

課長 周承基

技術指導員兼各股主任

陳仁慶 文永詢 林列 趙仁長 劉長寧

總務課

課長 任西萍

各股主任

文書股孫受菴 會計股曹沛仁 庶務股古繼述

總報告編輯委員會

總編輯 張延哲

副總編輯 文永詢 劉長寧

編輯 林列 周承基 任西萍 趙仁長 陳仁慶

~~01812~~

177726

上海图书馆藏书



A541 212 0016 5046B

插

圖

總 理 遺 像



革命尙未成功

同志仍須努力

總理遺囑

余致力國民革命凡四十年其目的在求中國之自由平等積四十年之經驗深知欲達到此目的必須喚起民眾及聯合世界上以平等待我之民族共同奮鬥
現在革命尙未成功凡我同志務須依照余所著建國方略建國大綱三民主義及第一次全國代表大會宣言繼續努力以求貫徹最近主張開國民會議及廢除不平等條約尤須於最短期間促其實現是所至囑



南京市地方自治推進委員會成立紀念攝影



南京市戶口統計專門委員會辦事處職員攝影

南 京 市 自 治 區 域 圖

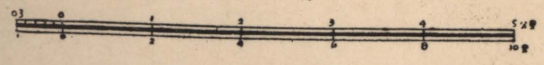




例		圖										
河	土	凹	小	土	不定	雜	小	大	城	鐵	未定	已定
流	堆	地	塊	塊	通	林	通	道	牆	道	市界	市界
地類	廟	水	草	草	草	耕	山	碼	池	小	大	房
界	宇	井	核	地	地	地	地	頭	沼	橋	橋	屋

區界——鄉界——

尺之一分萬五



題

詞

國勢普查之初
步工作

陳其興題



明敏檢查精確統計類別
部居允愜眩備甲第衡門
不遺鉅細於以考量補偏
救弊乎此一編堪資理治計
日呈功偉哉茲製

王漱芳題



序

馬 序

吾國晚近，人口繁衍，動號數萬萬，而向無統一確定之數。夫文化進步社會事業日益發達，戶籍統計之旨趣，人口政策之決定，蓋常為生民利病之根據，國家行政之張本。試自政治觀之，選舉徵兵安內攘外繫之；自經濟觀之，租稅分配，糧食統制繫之；自教育觀之，救濟失學，清除文盲繫之；自社會觀之，卹幼養老，振災濟貧繫之。而京市為首都所在，中外人士，紛往沓來，人口多寡，日異而月有不同，雖向之專司其責者，亦極難確定。自本市地方自治推進委員會成立，首議舉辦全市戶口總複查，延致專家，辦理統計，方法力求精熟，數字務求正確，費時數月，始克蒞事。其於戶政前途，獲效至鉅。超俊深望此次戶口統計之宏成，不獨關係京市一隅之地，今後各重要省市如能繼起而行之，使吾國人口得有比較的確定之數，則一切庶政之推行，不至畸輕畸重以急驚於紛也。是為序。

馬超俊



劉 序

戶籍調查，爲施政之本；人口之確數，民生之實況，由是而明；政府之設施，地方之措置，由是而決；是故歐美各國，按戶考尋，歲行無間，勤慎將事，不稍鬆懈。周禮：「小司徒，掌建邦之教法，以稽國中及四郊都鄙之夫家九比之數，以辨其貴賤老幼廢疾」，足見戶籍調查之重要，蓋無間於古今東西也。

總理嘗撰地方自治開始實行法，以清戶口，立機關，定地價，修道路，墾荒地，設學校六事，爲實行地方自治之初步，而以清查戶口居其首焉。遺教雖僅就地方自治而言，然推之國家行政，亦復一轍。我國方當建設之際，凡百待舉，何以徵兵役以固國防？何以廣建設以裕民生？何以行選舉以明憲政？胥有賴於精確的戶口調查；卽就地方庶政而言，何以施教？何以養生？何以設衛？亦無不賴於精確的戶口調查爲其根據，乃能適應時地，推行盡利：故戶口調查，關係我國今後施政，至爲重要。

南京爲首善之區，凡有新猷，無不率先倡辦。昨年夏，南京市地方自治推進委員會成立，黨政機關，謀所以推進京市地方自治者，其基礎工作首在清戶口，於是組織京市戶口總覆查工作團，合黨政軍警各方面之力量，動員達數千人，盡一日之力，完成其事，誠快舉也。予忝與是役，無所貢獻，得王邁羣先生終始其事，調查旣竟，又聘請專家，組織京市戶口統計專門委員會，設辦事處，由張延哲先生主持其事，未踰半年，整理工作，全部告竣。予念是役以最少之人力，最寡之經費，最短之時間，而興辦最繁重最雜複之戶口調查與統計，苟非得人善主其事，則未易收此效率也。故得人爲要矣。茲當統計報告編竣，用弁數言，以爲紀念。

劉 百 閱 二六，五，二八。

陳 序

戶口普查與戶籍及人事登記，乃我國向來不知認真注意或不謀積極改造的一種基本要政。直到最近始漸被重視而漸知講求。我們要成一個有組織有秩序有團結和有健全構成分子的現代國家，並使政府易於確立各種施政方針及測驗各種施政成績，皆非有戶口統計，生命統計及其他基本國勢統計不為功。一國如此，一省一市一縣亦何莫不然。歐美諸邦遠則百餘年前，近則數十年前，即有定期戶口普查，或每五年一次，或每十年一次，其人事登記亦早已舉辦，故對於人口之靜的狀態與動的實況皆有統計可徵。戶口普查有如商店之盤查存貨，人事登記則類似商店之日記帳簿。二者相需為用，缺一不可。中山先生所著中國革命史中關於革命方略部份曾謂「人口清查，戶籍釐定，皆縣自治最先之要務。」；又國民政府建國大綱第八條所定籌備自治工作亦以「全縣人口調查清楚」為第一件；又地方自治開始實行法亦明定由「清戶口」及為各種「分類登記」入手；又民國十二年主張開國民會議之演說中亦謂「說到中國人數向來號稱四萬萬，但是真正的戶口冊總沒有調查清楚。」；可見中山先生對於戶口普查與戶籍及人事登記皆非常重視。鄙人不敏亦曾略盡鼓吹宣傳之責約二十年於茲。惟至今全國曾有比較科學的戶口調查之市縣猶屈指可數。至於已舉辦戶籍及人事登記者更寥若晨星。南京市自國民政府建都以來已舉辦戶口普查三次。戶籍及人事登記亦已規模粗具，但在法律，行政，及技術三方面皆有待切實改善之點尚多。最近首都地方自治推進委員會與市政府及首都警察廳會同舉辦之第三次戶口總覆查，其原始表格即甚多缺點，無可諱言。幸對於整理工作曾組織戶口統計專門委員會指導一切，鄙人亦忝列常委之一，頗知其詳。至於實際工作則由該會辦事處張處長延哲負責最多。全處職員無論為市府調用者，或臨時競考錄用者，皆知認真服務，異常勤奮。報酬雖薄，辛苦不辭。故能於最短期間完成其使命，其努力奉公之精神，實值得吾人敬佩。推此志也，雖舉辦全國戶口普查可也。統計報告既成，爰就個人觀感略述數語以誌不忘。

民國二十六年五月二十六日陳長蘅序於立法院。

吳 序

清查戶口，爲施行庶政之權輿，總理手訂建國大綱，其訓政敷設，以籌辦地方自治爲實行憲政之準備，而地方自治開治實行法，則以清查戶口爲辦理地方自治之首要工作。南京特別市地方自治推進委員會成立伊始，卽注重各區清查戶口工作，以符總理遺教。去歲七月，復舉辦全市戶口總複查，而對於戶口統計事宜，則先後組織戶口統計專門委員會，及該會辦事處，分別設計執行。茲經辦理蒞事，編成報告，備載辦理經過，及統計分析，使人瞭然於首都之人口構成及其整理之方法，綱目畢舉，鉅細靡遺。夫統計資料之整理，本以應用機器最爲便捷精確，今以人工分析，雖需時較久，然竟能得此成績，洵非易事，故於其書之成也，樂爲序之。

中華民國二十六年六月二日吳大鈞

朱 序

吾國地大物博，種姓繁衍，然自有史以來，生齒之數，率憑臆測，迄未有精確之調查，現今所謂中國人口四萬萬五千萬佔世界總人口四分之一者，亦係估計之詞。年來朝野人士，均認戶口普查，為國家經濟建設之基本工作，故中央政府，既有以民三十年為全國戶口普查年之擬議，而各省市府，望風承旨，已有競先舉辦者。羣策羣力，將來之成功，可以預卜。惟是普查工作，極為繁重，其方法之規劃，組織之健全，人才之訓練，經費之籌措，缺一不可，若使事前無充分準備，則一旦全國同日舉行，遇有困難，將不免有牽一髮動全身之慮，故普查前之試查工作，實屬迫不容緩之舉。南京市地方自治推進委員會有鑑於此，因聯絡黨政軍警各機關，於民二十五年七月四日舉行南京市戶口總複查，以為之試驗。事後又組織戶口統計專門委員會，延聘統計專家，研討整理計劃，以從事於其結果之整理，旋聘張延哲先生為該會所屬之辦事處處長，依照計劃，實施整理。舉凡登記，轉錄；分析，綜合諸工作，以尙闕統計機器之設備，悉假手於人工，計預此役者百餘人，前後歷時數月，而全部之工作完成，所需經費，僅及萬餘元，而南京全市人口之確數，及其分配之情形，已粲然可觀，則將來全國普查之進行，應視此舉為嚆矢。今張先生以所編南京戶口統計報告書索序，敬為弁一言以歸之。

中華民國二十六年五月二十七日朱君毅

葛 序

戶口調查統計，實爲一切施政之先導，京市爲首善之區，允宜盡期妥善，以爲各地模楷，而供他日借鑑。嘗考我國舉辦戶口調查，自清末以迄於茲，凡四十年有餘矣，其間歷次成績，無論其爲設計與技術，要皆不能免於缺憾，蓋法度人力兩者俱難貫徹所致也，南京自定爲國都以來，人口有激增，市政當局近以推行地方自治，與夫辦理選舉諸端，非有精確調查統計，不足以策進行，爰於二十五年秋間舉行全市戶口總覆查，嗣以整理統計工作，頗感繁重，市府爲審慎盡善起見，乃廣延統計專家暨有關戶口統計機關主要人員贊襄設計事宜，於二十五年八月始組成南京市戶口統計專門委員會從事於議訂章則，調整項目，旋議決設置辦事處擔任實施工作，延統計局張科長延哲統其事。張君擘劃周詳，處理敏捷，越明年五月全部工作即觀厥成。惟近世各文明國之整理戶口統計，大底皆利用機器，以代有限之人力，故其成功也精且速，乃今南京市戶口統計整理，以少數之人力，於短期之間，竣此繁重事務，非張君之負責，曷克臻此，方今百政建施之際，人口調查統計，正宜積極推行，未來成效，在吾人之從事統計事業者胥有責焉，茲幸整理蒞事，統計報告，行將發刊，特誌概略，以明經過。

葛敬獻

王 序

現代文明各國莫不以人口調查爲施政根據，蓋政府之行政設施，欲適應民衆之需求，則對於社會之客觀環境，必先有充分認識，而人口調查之統計，卽以科學方法分析社會內容，研究其動態，以供當局施政之參考及人民之借鏡者也。我國歷代雖例有人口登記之舉，然觀其民數報冊，虛報臆造，多不可憑，且總數以外不及其他。近年以來政府鑒於人口調查，關係國家庶政至切，始取法歐美逐漸實施。京市自十六年定都設市後，首卽注意人口問題。十七年并曾舉行大調查一次統計發表。自茲以後十八年來，京市人口激增，異動頻繁，當局認識有舉行總覆查之必要，爰於去年七月四日會同黨政憲警機關動員數千人，舉辦京市戶口總覆查。其間工作經過，俱見報告，無庸贅述。并以調查所得，聘請國內專家組織京市戶口統計辦事處，負責分類統計，製成報告，人麟代表政府，始終參與其事。回溯總覆查開始，以迄統計結束，凡十閱月，初以時間匆促，未敢期其盡善，幸賴諸專家之悉心整理，本報告之編製，始克蕙事。此項工作，在國內尙屬創舉，不無參考價值。所望此後本市人口調查能陸續舉行，而每舉行一次均能較前精進，并逐漸推行於全國，以發揮其在政治上之功效，則茲編之作，抑亦拋磚引玉之意也。爰誌數語，以向各統計專家及工作人員敬致謝忱，並爲之序。

王人麟

張 序

民國二十五年七月間，南京市舉行戶口總複查，由南京市政府聯合有關各機關共策進行，并推定南京市地方自治推進委員會主持其事，迨複查完畢，乃組織南京市戶口統計專門委員會計劃整理統計事宜，俾得根據統計之結果，作地方自治施政之參考。延哲被延為委員之一，又謬承推舉組織南京市戶口統計專門委員會辦事處，負責實施整理工作，現是項統計，已告完成，爰將整理經過，扼要敘述於次，詳細情形，當另文報告也。

二十五年十二月二十六日，辦事處成立，在籌備期間內，經由技術指導課各股主任根據專門委員會通過之整理方法，分別實驗，擬訂整理新計劃，於一月十六日呈奉南京市地方自治推進委員會核准後，自一月二十二日起，指導課各股先後開始工作，至本年三月卅一日各股工作，均告完成，即將各項材料交由編輯委員會編擬報告書。五月初旬編纂完畢，陸續付印。

辦事處之組織，除編輯委員會外。計分為總務與技術指導二課。總務課分為文書，會計，庶務三股，由南京市地方自治推進委員會遣派該會及市府職員充任之，技術指導課按工作性質及次序分為四股：第一股負責人事管理及點收裝訂編號等事宜，第二股負責審查校對，第三股轉錄，第四股分類。各股主任均由南京市地方自治推進委員會函請主計處遣派統計局同事充任之。

竊查此次整理工作能如此迅速完成者，端賴專門委員會各顧問委員及總幹事指示有方，而總務技術指導二課課長暨各股主任。認真督率，各工作人員努力奉公，工作效率且超過預定計劃，其辦事之勤謹，精神之奮發，至堪欽佩。惟簡陋草率之處，仍恐不免。尚祈海內 賢達，賜予指正。

張延哲 二六，六，十。

目

録

18512

574
R3

目錄

目錄



頁次

插圖		
題詞		
序		
第一篇 緒論	1—4
I 本市劃區沿革	1
II 本市總複查之緣起及其組織	1
III 總複查辦法	2
IV 戶口統計專門委員會及辦事處之成立	2—4
第二篇 業務概況	5—10
I 工作人員之選擇及訓練	5
II 工作步驟	5
III 工作狀況	6—9
IV 人事管理	9—10
第三篇 全市戶口統計(見表目表 ^{1—10})	11—16
第四篇 統計分析	17—68
I 全市戶口	17—35
(甲) 戶口類別	17
(乙) 人口總數	17—21
(丙) 各類戶數	22—24—25
(丁) 城市人口與鄉村人口	24—25
(戊) 戶量	26—28
(己) 人口密度	29—31
(庚) 籍貫	32—33
(申) 住京年數	34—35
II 性比例	36—40
(甲) 我國人口之性比例	36—37

目 錄

(乙)	本市人口之性別	38
(丙)	本市城區人口與鄉村人口之性比例	38—34
(丁)	年齡分組之性比例	40
III	年齡分配	40—47
(甲)	人口年齡之調查及計算方法	40—41
(乙)	本市人口之年齡分配	41—45
(丙)	年齡分配與人口增減之傾向	46—47
IV	婚姻狀況	47—50
(甲)	本市人口之婚姻狀況	47—48
(乙)	可婚人口之婚姻狀況	48—49
(丙)	適婚人口之婚姻狀況	50
(丁)	本市適婚人口婚姻狀況與外國之比較	50
V	職業分配	51—54
(甲)	職業分類	51
(乙)	就業年齡	51
(丙)	本市之業別人口	51—52
(丁)	本市城鄉之業別人口	52—54
VI	教育程度	55—60
(甲)	教育程度之分類	55
(乙)	識字與年齡	55
(丙)	本市人口之教育程度	55—57
(丁)	本市男女學童	58—60
VII	壯丁	61—68
(甲)	壯丁年齡	61
(乙)	本市壯丁數	61—62
(丙)	本市壯丁之婚姻狀況	62—63
(丁)	本市壯丁之業別	63—64
(戊)	本市壯丁之教育程度	65—68
第五篇	各區戶口統計(見表目表 49—168)	69—130

附 錄

I	南京市街道名稱.....	131—144
II	南京市戶口總複查整理計劃.....	145—156
III	南京市戶口總複查新訂整理計劃.....	157—168
IV	總複查表式及填表須知.....	169—171
V	辦事處各種應用表格格式.....	172—178
VI	經費.....	179—180

表 目

表1	南京市戶口總數	11
表2	南京市各類戶數	11
表3	南京市普通戶每戶人口數	12
表4	南京市常住人口籍貫	12
表5	南京市常住人口住京年數	13
表6	南京市常住人口年齡性別與婚姻狀況	13
表7	南京市常住人口年齡業別與性別	14
表8	南京市常住人口教育程度	15
表9	南京市男女學童數與人口數百分比	16
表10	南京市壯丁數與男子數百分比	16
表11	南京市城鄉戶口總數	17
表12	南京市歷年人口數	20
表13	南京市城鄉各類戶數	22
表14	南京市各類戶數百分比	22
表15	南京市公共處所百分比	24
表16	南京市城鄉人口百分比	24
表17	南京市與各省市之戶量比較	26
表18	南京市城鄉普通戶每戶人口數	27
表19	南京市普通戶每戶人口數百分比	28
表20	南京市常住人口籍貫百分比	32
表21	南京市常住人口住京年數及其百分比	34
表22	南京市與各國之性比例比較	36
表23	南京市等十五大城市之性比例	37
表24	南京市與各省市之性比例比較	37
表25	南京市本籍與非本籍之人口性比例	38
表26	南京市城鄉人口年齡分組之性比例	40
表27	南京市城鄉人口年齡分配	42

表28	南京市城鄉人口年齡分配百分比	44
表29	南京市人口年齡分配與孫巴格標準之比較	46
表30	南京市人口年齡分配與瑞典標準年齡分配之比較	47
表31	南京市十一歲以上人口婚姻狀況百分比	48
表32	南京市可婚人口婚姻狀況百分比	48
表33	南京市適婚人口婚姻狀況百分比	50
表34	南京市適婚人口婚姻狀況百分比與外國之比較	50
表35	南京市業別人口百分比	52
表36	南京市城鄉業別人口	52
表37	南京市城鄉業別人口百分比	53
表38	南京市人口教育程度百分比	56
表39	南京市男女學童數按性別及對於人口數之百分比	58
表40	南京市學齡兒童之就學及失學百分比	60
表41	南京市壯丁數及分區與對於男子數之百分比	61
表42	南京市壯丁婚姻狀況及其百分比	63
表43	南京市壯丁業別	63
表44	南京市壯丁業別百分比	64
表45	南京市壯丁業別之分區百分比	64
表46	南京市壯丁教育程度	65
表47	南京市壯丁教育程度百分比	66
表48	南京市壯丁教育程度之分區百分比	66
表49	第一區戶口總數	69
表50	第二區戶口總數	69
表51	第三區戶口總數	70
表52	第四區戶口總數	70
表53	第五區戶口總數	71
表54	第六區戶口總數	71
表55	第七區戶口總數	72
表56	第八區戶口總數	72

表57	孝陵區戶口總數	72
表58	燕子磯區戶口總數	73
表59	上新河區戶口總數	73
表60	陵園各類戶數	73
表61	第一區各類戶數	74
表62	第二區各類戶數	74
表63	第三區各類戶數	75
表64	第四區各類戶數	75
表65	第五區各類戶數	76
表66	第六區各類戶數	76
表67	第七區各類戶數	77
表68	第八區各類戶數	77
表69	孝陵區各類戶數	77
表70	燕子磯區各類戶數	78
表71	上新河區各類戶數	78
表72	陵園區各類戶數	78
表73	第一區普通戶每戶人口數	79
表74	第二區普通戶每戶人口數	79
表75	第三區普通戶每戶人口數	80
表76	第四區普通戶每戶人口數	80
表77	第五區普通戶每戶人口數	81
表78	第六區普通戶每戶人口數	81
表79	第七區普通戶每戶人口數	82
表80	第八區普通戶每戶人口數	82
表81	孝陵區普通戶每戶人口數	82
表82	燕子磯區普通戶每戶人口數	83
表83	上新河區普通戶每戶人口數	83
表84	陵園區普通戶每戶人口數	84
表85	第一區常住人口籍貫	85

表86	第二區常住人口籍貫	84
表87	第三區常住人口籍貫	85
表88	第四區常住人口籍貫	85
表89	第五區常住人口籍貫	86
表90	第六區常住人口籍貫	86
表91	第七區常住人口籍貫	87
表92	第八區常住人口籍貫	87
表93	孝陵區常住人口籍貫	88
表94	燕子磯區常住人口籍貫	88
表95	上新河區常住人口籍貫	89
表96	陵園區常住人口籍貫	89
表97	第一區常住人口住京年數	90
表98	第二區常住人口住京年數	90
表99	第三區常住人口住京年數	90
表100	第四區常住人口住京年數	90
表101	第五區常住人口住京年數	91
表102	第六區常住人口住京年數	91
表103	第七區常住人口住京年數	91
表104	第八區常住人口住京年數	91
表105	孝陵區常住人口住京年數	92
表106	燕子磯區常住人口住京年數	92
表107	上新河區常住人口住京年數	92
表108	陵園區常住人口住京年數	92
表109	第一區常住人口年齡性別與婚姻狀況	93
表110	第二區常住人口年齡性別與婚姻狀況	93
表111	第三區常住人口年齡性別與婚姻狀況	94
表112	第四區常住人口年齡性別與婚姻狀況	94
表113	第五區常住人口年齡性別與婚姻狀況	95
表114	第六區常住人口年齡性別與婚姻狀況	95

目 錄

表115	第七區常住人口年齡性別與婚姻狀況.....	96
表116	第八區常住人口年齡性別與婚姻狀況.....	96
表117	孝陵區常住人口年齡性別與婚姻狀況.....	97
表118	燕子磯區常住人口年齡性別與婚姻狀況.....	97
表119	上新河區常住人口年齡性別與婚姻狀況.....	98
表120	陵園區常住人口年齡性別與婚姻狀況.....	98
表121	第一區常住人口年齡業別與性別.....	99
表122	第二區常住人口年齡業別與性別.....	100
表123	第三區常住人口年齡業別與性別.....	101
表124	第四區常住人口年齡業別與性別.....	102
表125	第五區常住人口年齡業別與性別.....	103
表126	第六區常住人口年齡業別與性別.....	104
表127	第七區常住人口年齡業別與性別.....	105
表128	第八區常住人口年齡業別與性別.....	106
表129	孝陵區常住人口年齡業別與性別.....	107
表130	燕子磯區常住人口年齡業別與性別.....	108
表131	上新河區常住人口年齡業別與性別.....	109
表132	陵園區常住人口年齡業別與性別.....	110
表133	第一區常住人口教育程度.....	111
表134	第二區常住人口教育程度.....	112
表135	第三區常住人口教育程度.....	113
表136	第四區常住人口教育程度.....	114
表137	第五區常住人口教育程度.....	115
表138	第六區常住人口教育程度.....	116
表139	第七區常住人口教育程度.....	117
表140	第八區常住人口教育程度.....	118
表141	孝陵區常住人口教育程度.....	119
表142	燕子磯區常住人口教育程度.....	120
表143	上新河區常住人口教育程度.....	121

表144	陵園區常住人口教育程度.....	122
表145	第一區男女學童數與人口百分比.....	123
表146	第二區男女學童數與人口百分比.....	123
表147	第三區男女學童數與人口百分比.....	123
表148	第四區男女學童數與人口百分比.....	124
表149	第五區男女學童數與人口百分比.....	124
表150	第六區男女學童數與人口百分比.....	124
表151	第七區男女學童數與人口百分比.....	125
表152	第八區男女學童數與人口百分比.....	125
表153	孝陵區女學童數與人口數百分比.....	125
表154	燕子磯區女學童數與人口數百分比.....	126
表155	上新河區女學童數與人口數百分比.....	126
表156	陵園區女學童數與人口數百分比.....	126
表157	第一區壯丁數與男子數百分比.....	127
表158	第二區壯丁數與男子數百分比.....	127
表159	第三區壯丁數與男子數百分比.....	127
表160	第四區壯丁數與男子數百分比.....	128
表161	第五區壯丁數與男子數百分比.....	128
表162	第六區壯丁數與男子數百分比.....	128
表163	第七區壯丁數與男子數百分比.....	129
表164	第八區壯丁數與男子數百分比.....	129
表165	孝陵區壯丁數與男子數百分比.....	129
表166	燕子磯區壯丁數與男子數百分比.....	130
表167	上新河區壯丁數與男子數百分比.....	130
表168	陵園區壯丁數與男子數百分比.....	130

圖 目

圖1	南京市各區戶口總數	18
圖2	南京市城鄉戶口數及其百分比	19
圖3	南京市歷年人口數	21
圖4	南京市城鄉各區各類戶數百分比	23
圖5	南京市城鄉之公共處所數	25
圖6	南京市城鄉各區之戶量	29
圖7	南京市城鄉普通戶每戶人口數百分比	30
圖8	南京市人口密度	31
圖9	南京市常住人口之籍貫	33
圖10	南京市常往人口住京年數百分比	35
圖11	南京市城鄉人口之性比例	39
圖12	南京市人口年齡分配百分比	43
圖13	南京市人口年齡分配百分比	45
圖14	南京市可婚人口之婚姻狀況及其百分比	49
圖15	南京市城鄉人口業別百分比	54
圖16	南京市常住人口之教育程度及其百分比	57
圖17	南京市各區學童數	59
圖18	南京市學齡兒童之就學及失學百分比	60
圖19	南京市各區壯丁數及其百分比	62
圖20	南京市各區壯丁之教育程度百分比	67

第 一 篇

緒 論

自第 1 頁至第 4 頁

第一篇 緒論

I 本市劃區沿革

此次本市舉行戶口總複查，其戶口調查區係按照自治區加以劃分，惟本市及其自治區之劃分沿革，有略須加以敘述者。緣本市向為江甯縣境，自國民政府奠都南京以來將原有之江甯縣屬範圍，分割為南京市，江甯縣，總理陵園等三區，並以南京市為特別市，直隸行政院。京市與江甯縣之境界劃分，曾於二十年省市會議，相具端倪。同年九月市府始依劃區標準，劃定區界及繪製簡明區圖，編製各坊鄉區戶口清冊等工作。二十二年三月，將市內分為八自治區，使與首都警察廳各分局之轄境相同，又實行查勘區界，重繪區圖。二十三年十月，並確定省市劃界。至二十四年三月，本市實行接收三鄉區。所有新市區範圍計東至烏龍山外郭遺址，南至鐵心橋西善橋大勝關，西至浦口鎮，北至長江，面積佔四六五·八⁽¹⁾五平方公里。茲將各區面積製表如下：

南京市各自治區面積表

區 域 別	方 公 里	百 分 比
總 計	465.85	100.00
第 一 區	8.16	1.75
第 二 區	5.80	1.25
第 三 區	1.98	0.43
第 四 區	1.97	0.42
第 五 區	5.88	12.6
第 六 區	13.71	2.94
第 七 區	6.04	1.30
第 八 區		
燕 子 磯 區		
孝 陵 區		
上 新 河 區		
陵 園 區		
	422.31	90.65

本市此次戶口總複查，係根據上列區界加以劃分。劃區之事，務在精詳，重複及遺漏之處，應極端避免，故此項工作頗為繁重。

II 本市總複查之緣起及其組織

南京市政府有鑒於人口調查為總理遺教及中央歷次會議之議決案，其關係甚為重要，且本市戶口⁽²⁾

清查僅於民十七舉行一次，迨至二十年區公所成立，雖曾辦理戶口抽查，惟以時日參差，異動頻繁，難期翔實。况距今已久，人口已大為增加，因此感覺本市戶口總複查實為最急要之工作而不能稍緩者也。

京市戶口總複查由南京特別市地方自治推進委員會主持，並聯絡市黨部，警察廳，憲兵司令部，及各機關共同協助進行，為謀工作便利及統一起見，乃組織南京市戶口總複查工作團，團設團本部，總團長由馬市長自兼，副總團長為劉百閱，王固磐，谷正倫，總幹事為王人麟。團本部之下為區團部，城區團長由警察局長擔任，副區團長由區黨部常委及區長憲兵隊長擔任，鄉區團長由各區黨部常委，憲兵隊長，警察所長及巡邏隊長擔任，區團之下設隊，隊長由各警區分駐所巡官及鄉鎮長擔任，再下為總複查工作組，每組有工作人員二人，均由本市各機關臨時調用者，計有五，三四五人。

III 總複查辦法

此次戶口總複查之日期為二十五年七月四日。事前之準備工作約有三種：(一)調查區之劃分係將本市按照自治區域劃分為二千五百分區，每分區以一組之調查工作人員擔任。每分區之範圍，則以一組之工作人員二人於一日內能調查完畢之原則加以劃分。(二)宣傳因人口調查頗易引起人民之誤會，故事前非有完密之宣傳不可。至於此次所作之宣傳係由各方同進，有傳單，佈告，標語，各報登載特刊，無線電廣播，各機關紀念週演講戶口調查之意義及其重要，散發填表須知等。(三)工作人員之訓練對於工作人員之訓練約有數端，第一使其明瞭表格內所載各項之內容及意義，其次為填表之方法，經過此項訓練後，方開始分途向指定之區域挨戶調查。

IV 戶口統計專門委員會及辦事處之成立

京市總複查於七月四日即日全市查竣，但京市人口之結構及分佈情形：必須將原始調查表加以統計分析，方能明瞭。乃由南京特別市地方自治推進委員會聘請專家組織戶口統計專門委員會，設計整理方案。經該會詳細研究後，對於整理工作提出計劃書一份，厘定各種應行整理之項目及方法等，至其實施方面，則由專門委員會建議組織戶口統計辦事處負責進行。

戶口統計辦事處因專門委員會之建議，於去歲十二月二十六日成立，依照計劃，實施整理統計工作，並為求原計劃之便於實行起見，先將各種步驟予以試驗，因而建議對於原計劃稍事修改者略有數端。辦事處之組織分總務指導兩課。總務課分文書，會計，庶務三股，統由南京特別市地方自治推進委員會派員兼充。指導課分四股：第一股管理點收裝訂及編號，第二股管理審查及校對，第三股管理轉錄，第四股管理分類，其負責人員，亦由該會聘請國府主計處統計局同仁擔任。計自成立至全部分類完畢，為

時三個月另五日，全處工作人員最多時至一百十二人，所需費用約萬元左右，其決算書已由戶口統計專門委員會總幹事王人麟先生負責趕製中。至工作進行情形將于次篇敘述之。

- 附註：(1) 參閱南京市自治工作概況第一三八頁。
- (2) 參閱國民經濟建設運動月刊第一卷第二號張延哲著之什麼是普及爲什麼要普查第一五頁。
- (3) 參閱國民經濟建設運動月刊第二卷第二期張延哲著之各國普查沿革第一一頁。
- (4) 參閱南京市自治工作概況附錄南京市戶口統計計劃第二四一至第二四四頁。
- (5) 同上。第二四九頁至第二六四頁。
- (6) 參閱本報告附錄南京市戶口總複查新訂整理計劃。

緒 論

第 二 篇

業 務 概 況

自 第 5 頁 至 第 10 頁

第二篇 業務概況

I 工作人員之選擇及訓練

本處指導課工作分爲四股：第一股爲點收裝訂及編號，第二股爲審查及校對，第三股爲轉錄，第四股爲分類。各股工作人員，除第二股係由市政府各機關調用者外，均爲經過測驗予以錄取。又因各股所需工作人員之技能，頗不相同，爲求提高工作效率起見，事先對各員之特長分別考察，然後分配工作。大概選擇之標準以教育程度，技能及性情參酌比較，並依照各股之需要，分別派遣至各該股工作。工作人員既經派定，其次乃爲人員之訓練。

對於工作人員之訓練亦分爲三種步驟：(一)說明各項應用表格。將各該股應用表格內各項加以解釋⁽¹⁾，如第一第二第三股對於原始調查表內各欄之解釋，第四股對於八種基本整理表各欄之解釋是也，其次分別將點交，裝訂，編號，審查，轉錄，校對，分類之分法加以敘述。如第二第四股應將卡片內應用符號，審查，校對，轉錄各項手續，第四股應將分類表內各種填記數字及計算方法加以敘述。(二)示範。各股指導員既將各該股應用表格內容及工作方法說明後，爲使工作人員澈底明瞭其任務起見，各指導員又復分別將各種工作步驟方法實施表演，如分類股指導員則示之以點數卡片之手續，安置卡片或分析表之適當地位，轉錄及分析之程序，夾置卡片之方法等，予以實地表演，使之易於明瞭。(三)實習。示範既經完畢，尙恐工作人員未能熟諳各種整理手續，故予彼等實習機會，實習時由嫻熟工作方法人員在場隨時指導，並觀其各種步驟是否遵照指定之步驟進行。實習完畢後，指導員將各種已裝訂之卡片及整理表，逐一校對，如有錯誤，又須向各該員詳細解釋，直至完全明瞭爲止。

II 工作步驟

工作步驟首爲京市地方自治推進委員會將原始表格交辦事處。辦事處於收到表格時則加以整理裝訂，(以區爲單位訂若干張爲一本)並逐頁編號以便審查。審查之範圍，約有四種：(一)補充遺漏，(二)刪除重複，(三)修正錯誤，(四)厘定內容。⁽²⁾原始表格經過上列之審查後，送交第三股轉錄。轉錄係將表內所列事項，用符號及簡寫轉抄於卡片上，每張卡片代表一人。(此外，並有特種卡片一種，所包括之人數爲數十人或數百人不等，係用於轉錄僅列人數而於內容未詳之調查表)於每冊表格抄完後，即交校對股校對，查核與原表是否有出入之處，隨時予以更正。校對完畢，乃送第四股分類，分類之事頗爲繁重，故必須先厘定分類之程序，而後方能工作。分類之程序，係先將某一分駐所中之人口卡片分五百

業務概況

餘張爲一組，按八種整理表次序及其內容由分類人員逐項分類：每表各項分類完畢後，予以加總。循次將八種整理表分類完畢，其結果爲一段人口狀況數字，再彙加各段人口狀況之數字，遂成一分駐所之人口狀況數字，彙加各分駐所之人口狀況數字，遂成一警局人口狀況之數字，彙加各警察局及鄉鎮人口狀況之數字，遂爲本市人口狀況之總數字。將最後所得之各類總數字予以分析及研究，即爲本報告統計部分之內容。本報告由指導員組織編輯委員會加以彙編及分析說明，爲本處工作最後之階段。

III 工作概況

本處自去歲十二月二十六日成立，各股按照計劃工作，本年二月十九日，點收及裝訂工作完畢，計共點收調查表冊二千一百本，張數爲十九萬一千五百三十一張。編號工作係一月十八日開始，至二月十九日完畢，共計編號頁數十八萬二千五百九十八號。審查工作由一月二十二日開始至二月二十六日止，除星期例假外實際工作三十一天內，共添改四百零八萬九千八百三十七次。工作人員三十二人，一個月共工作八百一十五工，其算術平均數爲每人每分鐘添改一〇・七次。添改次數之多，並非原調查表錯誤過多，實因厘定表中內容，及盡力設法補充其未詳之狀況，乃致次數增多。例如婚姻狀況一欄，戶主張姓爲已婚，其妻張李氏，在婚姻狀況一欄遺漏未填：則審查員當斟酌情形在其婚姻狀況欄內補註已婚，以便轉錄，諸如此類，不勝枚舉，乃使審查添改之次數加多也。茲將各警局及分駐所添改情形，列表於次：

各區添改次數表

分駐所 或 鄉鎮別	區								別			
	1	2	3	4	5	6	7	8	(3) 孝陵區	(4) 燕子磯區	(5) 上新河區	(6) 陵園區
總計	519,616	384,039	384,327	634,303	622,767	344,899	339,878	145,830	170,493	290,903	223,695	29,072
1	36,586	38,167	30,011	123,502	48,562	58,657	26,728	59,881	44,111	38,637	78,087	29,072
2	42,916	47,338	42,339	56,140	95,914	11,241	56,878	50,235	32,456	59,743	34,912	—
3	69,122	32,383	71,055	93,884	65,105	17,885	34,642	35,714	17,541	11,965	17,542	—
4	55,696	35,216	86,029	81,262	77,093	38,123	44,654	—	41,614	16,396	30,477	—
5	75,428	55,534	11,962	27,319	47,466	50,991	34,236	—	34,776	36,486	17,187	—
6	57,506	57,791	75,651	94,484	23,144	34,948	45,664	—	—	28,327	22,633	—
7	43,050	22,967	67,280	76,062	83,764	30,266	22,283	—	—	17,637	22,857	—
8	53,112	12,618	—	81,655	75,364	31,852	27,652	—	—	31,815	—	—
9	57,951	44,054	—	—	50,097	5,217	47,141	—	—	17,572	—	—
10	28,249	37,971	—	—	56,258	65,719	—	—	—	32,300	—	—

調查表經審查完畢，移交第三股轉錄。轉錄工作自一月二十五日開始，至三月十六日上午止，除星期日，紀念日，例假等實際工作計四十二天，全部轉錄工作完竣。轉錄總數量為九一一，五三八張，平均每天全股轉錄二一，七二〇張，每週全股轉錄一三〇，三二〇張，茲將歷週工作情形，列表如下：

歷週轉錄工作成績表

週	別	本週工作日數	卡 片 數	每日每人工作平均數	
總	計	1,342	911,538	679	
第	一	週	146	88,254	604
第	二	週	180	138,425	769
第	三	週	167.5	134,096	801
第	四	週	206.5	164,378	793
第	五	週	203	169,612	836
第	六	週	236	111,621	473
第	七	週	181	88,986	492
第	八	週	22	16,166	735

轉錄之卡片，難免有錯誤之處，故必加以校對。校對部分於一月十七日開始工作，至三月十九日，其工作係由八人擔任。校對之工作，係將已轉錄之卡片與調查表對照複核一遍，以更正其錯誤，並有二種目的，(一)為求正確之統計，對錯誤過多之項目，予以相當注意，以研究其所以錯誤之原因而加以更正。(二)為對轉錄人員考績之參照。茲將轉錄各項錯誤次數百分比，列表如下：

百 分 比	項 目											
	警 區 別	分 駐 所 別	戶 別	全 戶 人 口	表 次 編 號	性 別	年 齡	籍 貫	業 別	教 育 程 度	婚 姻 狀 况	住 年
100.00	—	—	22.70	8.00	8.40	2.20	5.60	3.20	5.70	2.60	10.10	31.50

觀上表住京年數一欄，錯誤為百分之三一·五〇，為各欄中之最大者，究其原因，係原始調查表對於住年，填寫過於忽略，致轉錄員多數誤會，譬如調查表中第一名戶主住京年數為世居，其家屬之住年每多遺漏未填者，或劃一長直線者，在填表人之意思原為世居；但因此乃引起轉錄人員之誤會，或以為未詳；或以為世居者，錯誤皆由此發生。至轉錄人員因各人之才力不同，其錯誤率亦彼此殊異，其差異之程度可於下表顯示之：

轉錄員平均錯誤率表
(第三週——第八週)

轉 錄 員	平 均 錯 誤 率 %	轉 錄 員	平 均 錯 誤 率 %
1	0.20	15	0.22
2	0.30	16	0.05
3	0.15	17	0.17
4	0.06	18	0.03
5	0.09	19	0.05
6	0.03	20	0.07
7	0.12	21	0.08
8	0.11	22	0.11
9	0.11	23	0.08
10	0.11	24	0.10
11	0.10	25	0.11
12	0.13	26	0.04
13	0.06	27	0.29
14	0.13	28	0.13

觀上表，錯誤最多者為二號轉錄員，錯誤最少者為第六號轉錄員。將此種錯誤率與各該轉錄員所轉錄之卡片數量相參照，則該員之成績便易於評定也。

校對股將卡片詳細校對後即將所有卡片轉送分類股。分類股工作自一月二十八日開始，實際工作日數為四十九日，工作人數最少時為二十一人，最多為三十一人。計分類卡片總數為八四六、五三〇，此外尚有特種人口卡片三四、〇〇六張，指導員實驗及示範所分類之卡片六五、〇〇八張，共九四五、五四四張，為本市之人口總數。茲將分類股歷週工作情形歷表如下：

歷週分類工作成績表

週 別	卡 片 數	平 均 效 率
總 計	846,530	934
第 一 週	11,612	387
第 二 週	79,384	665
第 三 週	125,361	880
第 四 週	133,725	1218
第 五 週	139,427	1134
第 六 週	120,484	993
第 七 週	126,127	1126
第 八 週	110,410	1072

全部卡片分類完畢，乃由指導課整理表格送交編輯委員會。編輯委員會自四月一日開始工作，其工作步驟約為四種，(1)複核及製表，(2)計算工作效率，(3)研究及分析，(4)編輯總報告，本報告初稿係於五月二十四日編就。

IV 人事管理

本處指導課前後參加工作人員共計一百十二人，工作時間在整理期內共三月有餘，其中除星期日及例假外，實際工作日數為四千六百八十四工，茲製表如下：

月 份	類 別	人 數	工 數
總 計		296	4,684
一 月 份		105	638
二 月 份		112	2,553
三 月 份		79	1,572

其次，再將本處工作人員請假數與實際工作日數作一比較，列表如下：

股 別	實 際 工 作 數	請 假 次 數			百 分 率		
		共 計	事 假	病 假	共 計	事 假	病 假
總 計	4,684	119	65.75	53.25	2.54	1.40	11.4
第 一 股	593	9.00	3.50	5.50	1.51	0.59	0.92
第 二 股	1,182	50.50	26.00	24.50	4.26	2.19	2.07
第 三 股	1,343	23.25	17.00	6.25	1.72	1.26	0.46
第 四 股	1,563	35.25	19.25	17.00	2.31	1.23	1.08

觀上表事假佔總工數百分之一·四〇，病假佔百分之一·一四，請假總數為百分之二·五四此點頗足為將來辦理統計工作時之參考，以定件薪，日薪或月薪之三種辦法中何者為最佳。

以上為此次辦理京市戶口統計整理工作經過之簡略情形，至其工作方法，可參閱本報告附錄新舊計劃。其統計結果及其分析研究將於第四篇分別敘述之。

附註：(1)表式見附錄本報告附錄四。

(2)參閱本報告附錄二。

業務概況

(3) 孝陵衛區內各鄉鎮：1, 孝陵鎮2, 馬軍鎮3, 海新鄉4, 仙鶴鄉5, 穀秀鄉。

(4) 燕子磯區內各鄉鎮：1, 燕子磯鎮2, 柵欄鄉3, 筲斗鄉4, 七里鄉5, 八卦鄉6, 太平鄉7, 烏龍鄉8, 葛山鄉9, 和平鄉10, 金
岡鄉。

(5) 上新河區內各鄉鎮：1, 上新河鎮2, 善德鎮3, 南圩鄉4, 南沈鄉5, 北勝鄉6, 北圩鄉。

(6) 陵園區內1, 陵園。

第 三 篇

全市戶口統計

自第 11 頁至第 16 頁

第三篇 全市戶口統計

表1 南京市戶口總數

區 別	戶 數	人 口 數		
		共 計	男	女
總 計	181,476	945,544	556,567	388,977
第 一 區	24,724	134,456	83,072	51,384
第 二 區	17,166	88,679	51,827	36,852
第 三 區	15,629	84,430	48,706	35,724
第 四 區	27,092	138,263	77,770	60,493
第 五 區	27,656	140,269	80,348	59,921
第 六 區	14,633	79,163	46,902	32,261
第 七 區	15,777	76,407	45,446	30,961
第 八 區	7,325	30,916	17,704	13,212
孝 陵 區	7,558	50,518	33,745	16,773
燕 子 磯 區	13,205	63,472	36,272	27,200
上 新 河 區	9,707	51,805	29,926	21,879
陵 園 區	1,004	7,166	4,849	2,317

表2 南京市各類戶數

區 別	普通戶	棚 戶	商 戶	船 戶	廟 宇	公 共 處 所						
						官 署	學 校	醫 院	養 濟 院	教 堂	公 所	其 他
總 計	116,722	46,119	15,902	409	408	588	351	178	72	17	87	623
第 一 區	18,512	2,604	3,354	4	16	76	29	29	—	2	26	72
第 二 區	12,222	3,035	1,586	11	27	96	29	13	66	3	9	68
第 三 區	13,057	170	2,174	64	31	34	22	16	1	3	11	46
第 四 區	19,768	5,038	1,942	—	84	54	46	89	4	—	6	61
第 五 區	19,843	5,213	2,290	2	78	70	58	5	—	5	8	84
第 六 區	10,448	2,790	1,091	—	33	122	40	12	—	2	5	90
第 七 區	8,378	5,206	1,735	303	14	55	16	7	—	1	5	57
第 八 區	2,774	4,233	251	14	2	11	11	1	—	—	1	27
孝 陵 區	3,831	3,365	270	—	39	12	18	2	—	—	4	17
燕 子 磯 區	4,942	7,502	546	10	57	34	48	—	1	1	6	58
上 新 河 區	2,243	6,727	621	1	25	23	23	4	—	—	6	29
陵 園 區	704	235	42	—	2	1	6	—	—	—	—	14

表3 南京市普通戶每戶人口數

區 別	一	二	三	四	五	六	七	八	九	十	十一	十二	十三	十四	十五	十六	十七	十八	十九	二十	二十一	二十二	二十三	二十四	二十五	
	人	人	人	人	人	人	人	人	人	人	人	人	人	人	人	人	人	人	人	人	人	人	人	人	人	
總 計	6,512	1,803	2,146	1,975	2,446	11,489	7,976	5,236	3,552	2,619	3,534	740	197	94	27	15	12	4	16							
第一區	991	3,080	3,508	3,113	2,368	1,702	1,135	823	625	458	535	116	29	15	5	2	3	1	3							
第二區	540	2,017	2,341	2,009	1,641	1,182	872	517	378	265	352	73	15	10	4	—	2	1	3							
第三區	759	2,008	2,369	2,231	1,605	1,330	851	609	392	300	420	121	36	15	4	5	—	—	2							
第四區	1,126	2,976	3,458	3,403	2,633	1,957	1,364	925	600	416	613	137	51	19	10	2	4	2	5							
第五區	1,103	3,030	3,603	3,346	2,685	1,917	1,328	870	560	458	723	157	32	23	2	2	3	—	1							
第六區	673	1,470	1,854	1,655	1,325	1,001	833	484	365	330	384	55	15	3	—	—	—	—	1							
第七區	537	1,557	1,757	1,467	1,107	748	465	287	174	123	128	21	3	3	—	1	—	—	—							
第八區	187	479	590	554	367	256	137	85	52	23	28	6	3	3	1	3	—	—	—							
孝陵區	175	506	630	614	580	468	354	202	124	61	102	10	4	1	—	—	—	—	—							
燕子磯區	257	587	790	846	719	590	418	261	177	124	145	24	3	1	—	—	—	—	—							
上新河區	143	280	351	391	317	266	161	105	60	48	84	12	4	1	—	—	—	—	—							
陵園區	21	95	125	123	99	72	58	41	25	13	20	8	2	—	1	—	—	—	—							

表4 南京市常住人口籍貫

省 市 別	人 口 數			省 市 別	人 口 數		
	共 計	男	女		共 計	男	女
總 計	915,544	556,567	338,977	廣 西	832	480	352
本 市	251,639	134,335	117,334	廣 雲	1,207	701	506
江 蘇	333,698	197,451	176,247	貴 州	1,310	766	544
浙 江	33,424	20,847	12,577	遼 寧	1,563	857	706
安 徽	137,131	77,446	59,685	吉 林	373	220	153
湖 北	9,752	5,548	4,168	黑 龍 江	67	44	23
湖 南	23,709	13,615	10,094	熱 河	124	82	42
四 川	23,064	13,678	9,386	察 哈 爾	76	57	19
西 康	3,492	2,189	1,303	綏 遠	87	65	22
河 北	117	93	24	寧 夏	9	9	—
山 東	14,977	9,386	5,591	新 疆	55	53	2
山 西	29,483	18,145	11,338	上 海	4,003	2,439	1,564
河 南	1,474	1,063	411	北 平	2,807	1,609	1,193
陝 西	7,710	4,893	2,814	天 津	2,755	1,594	1,161
甘 肅	1,234	753	481	青 島	38	23	15
青 海	193	141	52	西 京	7	3	4
福 建	137	122	15	蒙 古	60	43	17
廣 東	5,523	3,080	2,443	西 藏	25	18	7
	11,227	6,732	4,495	哈 爾 濱	1	1	—
				未 詳	4,2131	37,947	4,184

表 5 南京市常住人口住京年數

住 京 年 數	人 口 數		
	共 計	男	女
總 計	945,544	556,567	388,977
未 滿 一 年	78,239	45,811	32,428
1 — 2	82,501	48,974	33,527
2 — 3	62,135	37,800	24,335
3 — 4	51,295	30,744	20,551
4 — 5	34,352	20,204	14,148
5 — 9	98,882	56,689	42,193
10 — 14	50,925	28,354	22,571
15 — 19	33,072	18,310	14,762
20 — 24	29,482	16,909	12,573
25 — 29	18,434	10,421	8,013
30 以 上	81,930	43,764	38,166
未 詳	324,297	198,587	125,710

表 6 南京市常住人口年齡性別與婚姻狀況

年 齡 組	共 計	男							女					
		共 計	未 婚	已 婚	離 異	寡 婦	未 詳	共 計	未 婚	已 婚	寡 婦	離 異	未 詳	
總 計	945,544	556,567	231,444	222,497	9,486	99	93,041	388,977	149,783	193,967	21,158	46	24,023	
不 滿 一 歲	14,939	7,738	7,738	—	—	—	—	7,201	7,201	—	—	—	—	
1	25,238	13,022	13,022	—	—	—	—	12,216	12,216	—	—	—	—	
2	23,124	12,085	12,085	—	—	—	—	11,039	11,039	—	—	—	—	
3	21,659	11,184	11,184	—	—	—	—	10,485	10,485	—	—	—	—	
4	17,133	8,795	8,795	—	—	—	—	8,338	8,338	—	—	—	—	
5	15,548	7,996	7,996	—	—	—	—	7,552	7,552	—	—	—	—	
6 — 10	76,536	40,036	40,036	—	—	—	—	36,500	35,500	—	—	—	—	
11 — 15	79,026	44,819	44,582	236	1	—	—	34,207	33,338	864	5	—	—	
16 — 20	94,409	58,490	49,580	6,622	35	4	2,249	35,919	16,257	16,343	75	3	3,241	
21 — 25	92,968	55,118	17,294	24,395	175	11	13,244	37,850	3,301	31,448	182	9	1,910	
26 — 30	92,319	56,162	73,60	73,822	360	23	10,597	36,157	1,049	32,415	346	3	2,344	
31 — 35	85,395	51,832	39,31	39,118	558	20	8,255	33,513	602	30,237	584	7	2,083	
36 — 40	66,621	40,192	2,172	31,411	738	14	5,857	26,429	321	23,249	923	5	1,931	
41 — 45	60,049	37,078	1,870	28,573	1,104	12	5,519	22,971	272	19,266	1,528	4	1,901	
46 — 50	45,821	27,833	1,249	21,268	1,291	8	4,023	17,982	214	13,980	1,995	4	1,789	
51 — 55	32,563	18,462	777	13,763	1,316	3	2,603	14,101	166	9,648	2,674	4	1,609	
56 — 60	24,212	12,370	468	9,070	1,268	1	1,563	11,842	137	6,974	3,279	1	1,451	
61 — 65	17,737	8,053	233	5,578	1,271	2	969	9,684	129	4,572	3,767	—	1,216	
66 — 70	10,269	3,861	105	2,536	761	—	489	6,408	91	2,502	2,965	1	849	
71 — 75	4,495	1,409	46	799	396	—	168	3,086	46	1,055	1,652	3	380	
76 — 80	1,706	456	17	245	130	—	64	1,250	5	357	741	2	145	
81 — 85	527	121	2	68	42	—	9	406	6	103	247	—	50	
86 — 90	169	39	1	13	11	—	14	130	2	31	84	—	13	
91 — 95	27	8	2	1	4	—	1	19	—	6	11	—	2	
96 — 100	14	7	—	5	—	—	2	7	—	3	4	—	—	
未 詳	43,030	39,345	899	1,005	25	—	137,415	3,685	516	964	96	—	2,109	

表7 南京市常住人口年齡業別與性別

年 齡 組	共 計		農 業		鑛 業		工 業		商 業		交通運輸		公 務		由自職業		人 事 服 務		無 業		未 詳		
	男	女	男	女	男	女	男	女	男	女	男	女	男	女	男	女	男	女	男	女	男	女	
總 計	556,567	388,977	32,068	7,260	215	—	255,136	2,726	157,418	5,674	28,210	319	78,942	1,273	16,591	3,664	15,065	193,586	161,843	156,783	11,079	17,690	
0—15	145,675	127,538	2,881	1,269	6	—	2277	221	8,711	331	193	26	137	23	276	179	735	5,466	128,781	118,245	1,677	1,678	
16—20	58,490	35,919	3,491	1,137	36	—	7,969	386	27,405	651	1,852	61	2,894	166	1,162	651	1,521	13,828	9,962	10,131	2,198	2,908	
21—25	55,118	37,850	3,515	744	30	—	7,683	293	21,985	612	3,929	59	8,152	349	2,620	959	2,023	28,105	3,536	4,369	1,615	2,360	
26—30	56,162	36,157	3,630	674	35	—	7,988	247	19,381	539	4,837	36	11,793	314	2,798	557	2,433	28,971	2,142	3,107	1,125	1,712	
31—35	51,882	33,513	3,822	676	28	—	7,958	298	18,210	596	4,988	39	9,782	194	2,552	392	2208	27,055	1,789	2,659	845	1,614	
36—40	40,192	26,429	3,445	555	19	—	5,807	268	14,786	593	3,815	20	6,784	101	1,818	190	1,719	21,272	1,443	2,141	556	1,289	
41—45	37,078	22,971	3,326	565	20	1	5,283	274	15,384	605	3,595	22	4,551	40	1,430	135	1,474	18,302	1,480	1,908	555	1,119	
46—50	27,839	17,582	2,710	459	25	1	3,599	193	12,140	455	2,350	12	2,869	17	1,062	113	1,082	14,037	1,521	1,732	467	963	
51—55	18,462	14,101	1,993	388	11	—	2,203	194	7,874	437	1,418	18	1,545	16	770	92	710	10,401	1,516	1,738	410	817	
56—60	12,370	11,842	1,508	320	2	—	1,390	131	5,357	338	668	13	674	9	610	79	416	7,963	1,391	2,093	354	891	
61—65	8,053	9,684	1,023	264	2	—	720	99	3,271	264	257	7	281	5	419	96	281	5,574	1,497	2,591	302	784	
66—70	3,861	6,408	483	126	1	—	355	63	1,392	132	87	5	92	3	226	78	135	3,326	919	2,120	168	555	
71—75	1,409	3,086	107	48	—	—	102	25	463	54	19	—	28	—	74	35	63	1,360	467	1,289	80	275	
76—80	455	1,250	29	12	—	—	29	11	126	24	5	—	9	1	29	10	19	538	181	549	29	105	
81—85	121	406	8	3	—	—	5	3	38	5	3	—	1	—	3	5	5	133	51	213	7	44	
86—90	39	130	1	1	—	—	4	—	9	3	1	—	1	1	1	1	2	38	18	78	2	8	
91—95	8	19	—	—	—	—	—	—	6	—	—	—	—	—	1	—	—	3	1	13	—	3	
96—100	7	7	—	—	—	—	1	—	3	—	—	—	—	—	2	—	—	2	1	5	—	—	
未 詳	39,345	3,685	87	19	—	—	2,057	20	897	35	182	—	129	349	34	738	102	213	1,207	5,113	1,702	689	565

表 8 南京市常住人口教育程度

年 齡 組	共 計			大 學 程 度			中 學 程 度			小 學 程 度			識 字			不 識 字			未 詳		
	共 計	男	女	共 計	男	女	共 計	男	女	共 計	男	女	共 計	男	女	共 計	男	女	共 計	男	女
總 計	945,544	556,567	388,977	23,567	21,403	2,164	54,680	40,896	13,784	97,886	65,448	31,438	154,468	131,002	23,466	488,852	228,810	260,042	126,091	67,008	58,083
0—5	117,651	60,820	56,831	—	—	—	—	—	—	2,266	1,342	924	1,018	635	383	114,367	58,843	55,524	—	—	—
6—12	106,060	55,585	50,475	—	—	—	—	—	—	34,487	20,653	13,834	11,150	7,183	3,952	50,936	23,184	27,752	9,467	4,550	4,937
13—20	143,911	87,760	56,151	691	491	200	13,752	9,131	4,621	26,866	18,044	8,822	27,440	22,482	4,958	57,552	28,165	29,387	17,610	9,447	8,163
21—25	92,968	55,118	37,850	3,195	2,537	658	11,162	7,661	3,501	10,339	7,561	2,748	17,879	15,072	2,807	38,381	16,642	21,739	12,042	5,645	6,397
26—30	92,319	56,162	36,157	5,255	4,671	584	9,457	6,993	2,424	8,300	6,327	1,973	17,460	14,917	2,543	40,205	18,072	22,133	11,612	5,182	6,430
31—35	85,395	51,882	33,513	4,774	4,401	373	6,906	5,461	1,445	5,898	4,573	1,325	16,222	13,925	2,297	40,809	19,046	21,763	10,766	4,476	6,310
36—40	66,621	40,192	26,429	3,459	3,284	175	4,547	3,760	787	3,632	2,816	776	12,647	10,874	1,773	33,714	15,660	17,854	8,622	3,558	5,064
41—45	60,049	37,078	22,971	2,282	2,221	61	3,035	2,621	414	2,514	2,136	378	12,324	10,969	1,355	31,957	15,793	16,144	7,957	3,338	4,619
46—50	45,821	27,839	17,982	1,553	1,502	51	1,885	1,662	223	1,469	1,258	211	9,583	8,630	956	25,074	12,169	12,905	6,254	2,618	3,636
51—55	32,563	18,462	14,101	873	858	15	974	884	90	789	655	133	6,718	6,007	711	18,495	8,303	10,187	4,714	1,749	2,965
56—60	24,212	12,370	11,842	403	395	8	546	498	48	472	390	92	4,809	4,238	571	14,188	5,614	8,574	3,794	1,245	2,549
61—65	17,137	8,033	9,684	151	149	2	319	288	31	316	254	62	3,329	2,680	449	10,623	3,598	7,025	2,999	884	2,115
66—70	10,269	3,861	6,408	53	51	2	127	111	16	142	101	41	1,727	1,424	303	6,248	1,701	4,547	1,972	473	1,499
71—75	4,495	1,409	3,056	18	16	2	46	39	8	53	33	26	677	509	168	2,757	597	2,140	958	216	742
76—80	1,706	456	1,250	6	5	1	20	15	5	15	9	6	213	143	70	1,092	210	882	360	74	286
81—85	527	121	405	2	2	—	4	2	2	3	3	—	55	34	21	347	57	290	116	23	93
86—90	169	39	130	2	1	1	2	1	1	1	—	1	16	10	6	109	15	94	39	12	27
91—95	27	8	19	1	—	1	—	—	—	1	1	—	2	2	—	12	3	9	11	2	9
96—100	14	7	7	1	1	—	1	1	—	—	—	—	5	3	2	5	1	4	2	1	1
未 詳	43,030	33,345	3,685	848	818	30	1,867	1,769	98	347	261	866	11,191	11,000	141	2,021	902	1,089	26,756	24,515	2,241

表 9 南京市男女學童數與人口數百分比

區 別	學 童 數			人 口 數	百 分 比
	共 計	男	女		
總 計	106,069	55,585	50,475	902,514	11.75
第 一 區	12,579	6,566	6,013	129,195	9.74
第 二 區	9,653	5,040	4,613	87,280	11.06
第 三 區	9,107	4,590	4,517	83,898	10.85
第 四 區	16,478	8,715	7,763	133,278	12.36
第 五 區	16,154	8,426	7,718	135,982	11.88
策 六 區	7,835	4,109	3,726	76,326	10.27
第 七 區	8,218	4,277	3,941	75,406	10.90
第 八 區	3,688	1,933	1,755	30,768	11.99
孝 陵 區	5,324	2,768	2,556	35,470	15.01
燕 子 磯 區	8,724	4,692	4,032	60,443	14.43
上 新 河 區	7,533	4,037	3,496	48,080	15.67
陵 園 區	767	422	345	6,388	12.01

表 10 南京市壯丁數與男子數百分比

區 別	壯 丁 數	男 子 數	百 分 比
總 計	240,432	517,222	46.40
第 一 區	39,873	78,543	50.77
第 二 區	25,016	50,675	49.37
第 三 區	21,858	48,399	45.16
第 四 區	31,312	73,545	42.57
第 五 區	34,192	76,796	44.52
第 六 區	23,927	44,174	54.16
第 七 區	21,437	44,524	48.15
第 八 區	8,452	17,616	47.98
孝 陵 區	7,679	19,022	40.37
燕 子 磯 區	14,172	33,510	42.29
上 新 河 區	10,159	25,306	38.77
陵 園 區	2,315	4,111	56.31

第 四 篇

統計分析

自第 17 頁至第 68 頁

第四篇 統計分析

I 全市戶口

【甲】戶口類別

(1) 戶之類別 此次戶口統計之戶別 計分普通戶，棚戶，商戶，船戶，廟宇及公共處所五種，公共處所之中，包括官署，學校，醫院，救濟院，教堂及其他等類，按戶籍法內，關於戶之種類，計分普通戶，船戶，寺廟戶及公共戶四種，惟我國各大城市因公安，消防，衛生等關係，故於辦理戶口調查統計時，多有另列棚戶一項者，本市向例，亦復如是，茲特一併列入，以資參考。

(2) 人口類別 西歷1872年聖彼得堡第八次國際統計會議，議決調查人口，可分三種：一、現住人口 二、常住人口，三、法律人口，現住人口，為調查時調查區域內一切在場之人口，暫時他往者不列入，暫時來住者不剔除，常住人口，為調查區域內一切常川居住之人口，凡常住而他往者仍須列入，暫時來住者應予剔除，法律人口，又稱本籍人口，為一切在調查區域內有法律住所之人口，上述三種人口，除法律人口因調查困難，且用途較少，故鮮被採用外，至於現住人口與常住人口，則在人口調查統計時，必須擇定一種，或二者並用。惟二者各有短長，各國統計專家，聚訟紛紜，莫衷一是，就中尤以華卜理休氏(Fabricius)主用現住人口，梅野爾氏(Meyer)主用常住人口，各從多方面立論，反復辯難，最為激烈，但結果尚不能判定孰為優劣，惟有斟酌國情，並視其用途如何，自定取捨或兼收並蓄。按常住人口，對於自治方面，確較現住人口為重要，此次人口調查統計，係南京特別市地方自治推進委員會主辦，其動機及應用範圍，亦偏重於自治方面，且在總複查時，對於暫時他往者，每多誤填現住，則在統計時，亦頗難算出真確之現住人數，故決定以常住人口為統計對象也，

【乙】人口總數

表11 南京市城鄉戶口總數

區 別	戶 數	人 口 數			戶 量 (平均每戶人口數)	性 比 例 (每百女子所當男子數)	面 積 (方公里)	人 口 密 度 (每方公里人口數)
		共 計	男	女				
總 計	181,476	945,544	556,567	388,977	5.21	143.08	465.85	2,024.51
城 區 共 計	142,677	741,667	434,071	307,596	5.19	141.11	43.54	17,034.15
第 一 區	24,724	134,456	83,072	51,384	5.44	161.60	8.16	16,477.45
第 二 區	17,165	88,679	51,827	36,852	5.17	140.63	5.80	15,289.48
第 三 區	15,629	84,430	48,706	35,724	5.40	136.34	1.98	42,541.41
第 四 區	27,052	138,263	77,770	60,493	5.10	128.56	1.97	70,184.26
第 五 區	27,655	140,269	80,348	59,921	5.07	134.08	5.88	23,855.27
第 六 區	14,633	79,163	46,902	32,261	5.41	145.38	13.71	5,774.84
第 七 區	15,777	76,407	45,446	30,961	4.84	146.78	6.04	12,650.17
鄉 區 共 計	38,799	203,877	122,496	81,381	5.25	150.52	422.31	482.77
第 八 區	7,325	30,916	17,704	13,212	4.22	133.99	422.31	482.77
孝 陵 區	7,558	50,518	33,745	16,773	6.68	201.18		
子 磯 區	13,205	63,472	35,272	27,200	4.80	133.35		
新 河 區	9,707	51,805	29,926	21,879	5.33	136.67		
上 陸 園 區	1,004	7,166	4,849	2,317	7.14	206.60		

(1)本市常住人口 常住人口，本屬包括一切在場之常住者及暫時他往之常住者，而剔除暫時之來住者，故調查表內雖每有將暫時他往之人誤填現住，然對於統計常住人口，則仍屬無礙，總計全市常住人口，為945,544人，男556,567人，女388,977人，詳見本章以下各節。(見表11)

圖1. 南京市各區戶口總數

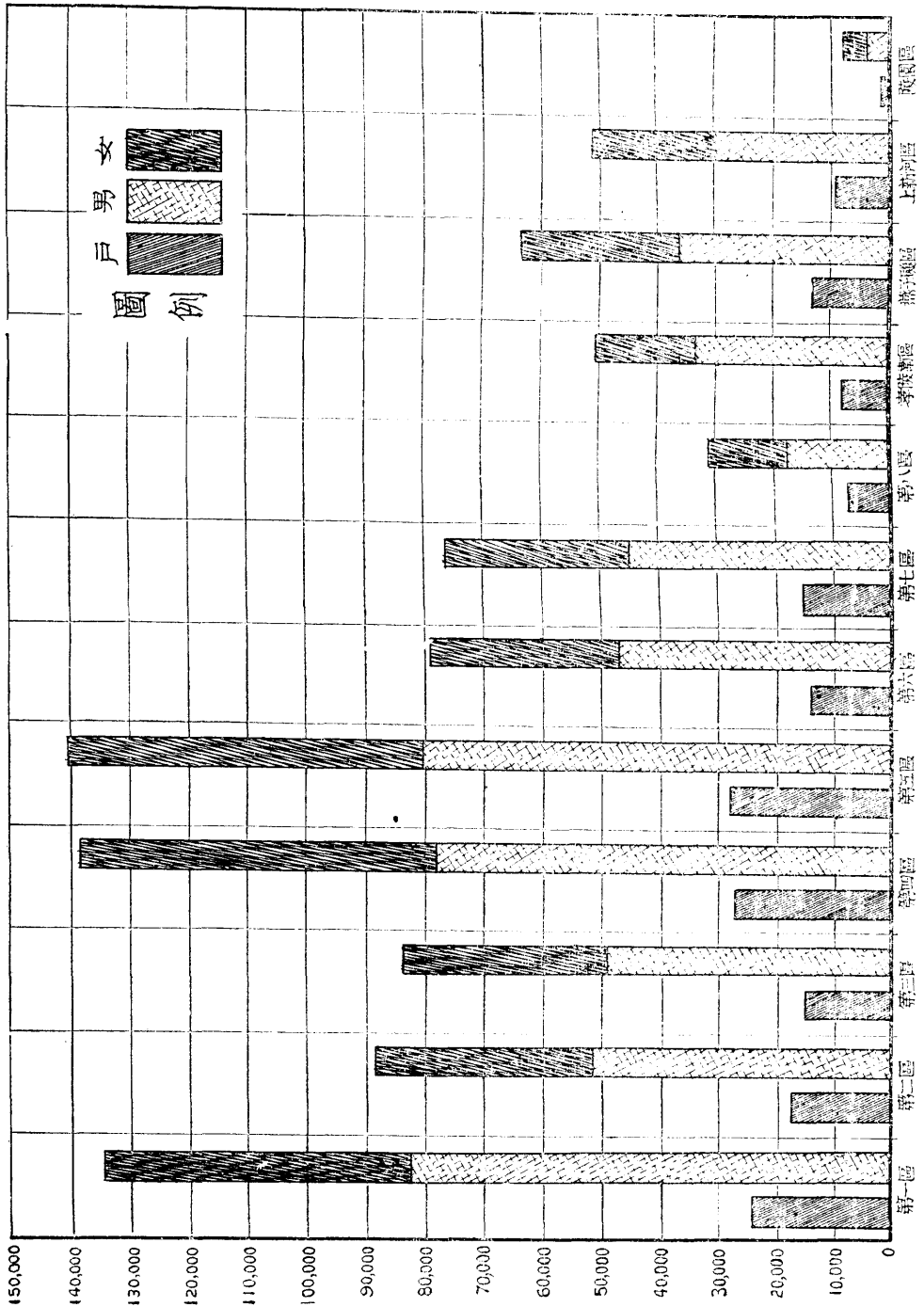


圖2. 南京市城鄉戶口數及其百分比



(2) 常住人口與警廳調查人數相差之原因 按是年六月份首都警察廳調查本市人數為 973,158 人，此次總複查係在七月四日舉行，為期相近，而人數相差 27,614 人，考其原因，大約不外乎下列數種，(1) 剔除暫時來住者，(2) 剔除旅外在半年以上者，(註一)(3) 剔除重複人數 如在住戶已填，而在服務或營業處所重填者，(4) 剔除外國籍人口，若同時普查全國之現住人口與常住人口，則在理論上，兩數自應相等，或近於相等，但在一區域調查，則兩數相差較甚，大約鄉村人口，旅外謀生者多，暫來者少，故常住多於現住，最近之例，如民國二十五年四月一日至五日浙江蘭谿實驗縣調查全縣人口，其統計及分析報告中，謂該縣現住人口為 276,468 人，常住人口為 289,928 人，計常住人口多 9,460 人，而歸因於該縣他往人口較多，臨時寄居者較少之所致。城市人口則反是，尤以新興及繁榮之都市為然，蓋彼細此盈，形勢適相反也。

(註一) 以一年中居住一地六個月以上為常住之界線，其說創自梅野爾氏(Meyer)雖經華卜理休氏(Fabricius)加以反對，謂其期限失之過長，然各國仍多採用之也。

(3) 近年來本市人口之激增 民國元年南京人口為 269,000 人，至民國十六年國民政府奠都南京，改置特別市，是年本市人口為 360,500 人，至民國二十五年七月四日總複查，統計結果為 945,544 人，比元年增加三倍半，比十六年亦增加一倍半以上，雖於民國二十四年三月省市劃界，市區擴大，增加三鄉區，據首都警察廳是月戶口數目統計表，計接收該三鄉區人口 100,163 人，然歷年人口增加之主要因素，仍在外來人口之不斷移入也。(見表 12)

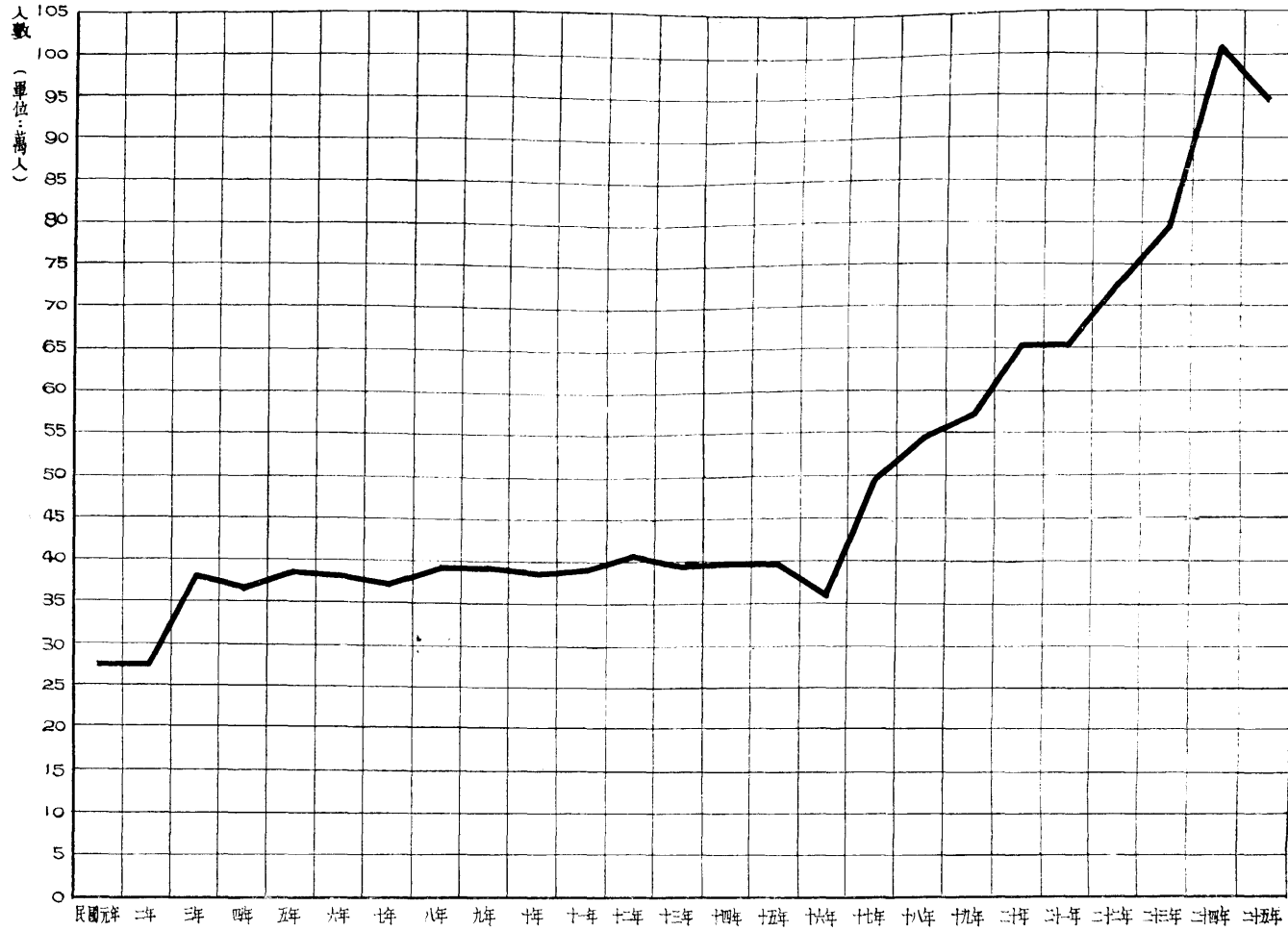
表 12 南京市歷年人口數
(自民國元年至二十五年)

年	份	人 口 數	年	份	人 口 數
1 年		239,000	14 年		395,900
2 年		269,000	15 年		395,900
3 年		277,120	16 年		360,500
4 年		368,800	17 年		497,526
5 年		378,200	18 年		540,120
6 年		377,549	19 年		577,093
7 年		376,291	20 年		653,948
8 年		392,100	21 年		659,617
9 年		392,100	22 年		726,131
10 年		380,200	23 年		795,925
11 年		380,900	24 年		1 013,320*
12 年		401,500	25 年 7 月 4 日		945,544
13 年		395,500			

見南京特別市地方自治推進委員會民國二十六年二月刊印之南京市自治工作概況第 131 頁。

*民國二十四年三月省市劃界，本市增加三鄉區，故人口驟增。

圖 3. 南京市歷年人口數



【丙】各類戶數

全市總計有 181,476 戶，其中最足令人注意者，為棚戶 46,119 戶，佔總戶數 25.41%，表示全市戶數中有四分之一為棚戶，即僅就城區而論，亦有 24,057 棚戶，即城區中約有六分之一為棚戶。近年以來，政府方面曾努力建築平民住宅，收容貧民，而杯水車薪，究難有濟，此多數之棚戶，其對於公安，消防，衛生，道德各方面，有不良之影響，自不待言，此則政府及社會所宜從速設法救濟改善者也。其次則全市商戶總計有 14,172 戶，佔 9.98%，即城區約有十分之一為商戶，其中雖包括工廠，製造所，印刷所，作坊，磨坊等工業場所，但仍以商店居多，尤以小商店佔絕大多數。其次則全市公共處所有 1916 戶，佔 1.06%，其中官署 588 所，佔公共處所之 30.69%，學校 351 所，佔公共處所之 18.32%，此則以首都為政治中樞，亦為文化中心也。（見表 13, 14, 15.）

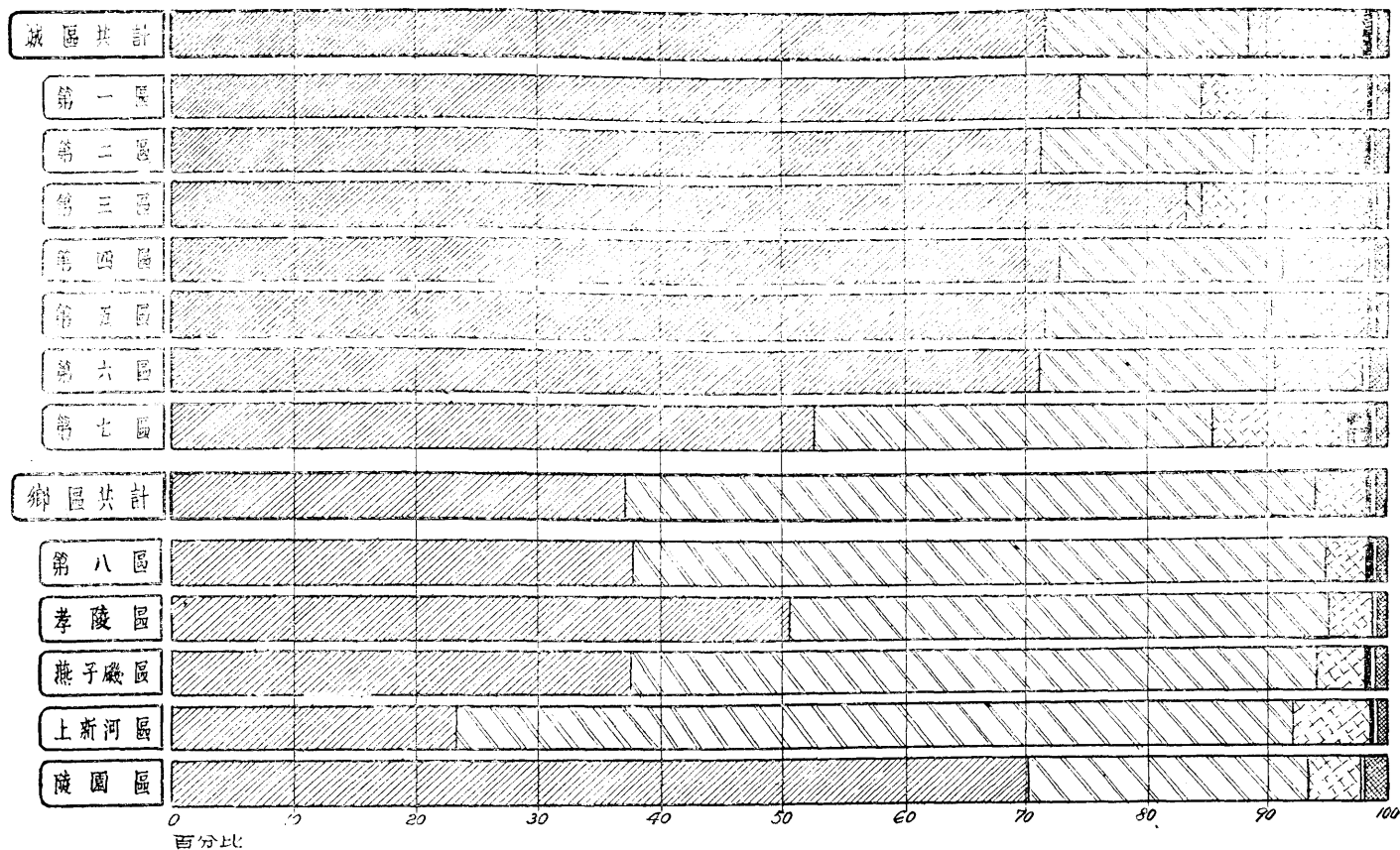
表 13 南京市城鄉各類戶數

區 別	共 計	普通戶	棚 戶	商 戶	船 戶	廟 宇	公 共 處 所							
							合計	官署	學校	醫院	養濟院	教堂	公所	其他
總 計	181,476	116,722	46,119	15,902	409	403	1,916	588	351	178	72	17	87	623
城 區 共 計	142,677	102,223	24,057	14,172	384	233	1,553	507	240	171	71	16	70	478
第 一 區	24,724	18,512	2,674	3,354	4	16	234	76	29	29	—	2	26	72
第 二 區	17,166	12,222	3,036	1,886	11	27	284	96	29	13	66	3	9	68
第 三 區	15,629	13,057	170	2,174	64	31	133	34	22	16	1	3	11	46
第 四 區	27,092	19,768	5,038	1,942	—	84	260	54	46	89	4	—	6	61
第 五 區	27,656	19,843	5,213	2,250	2	78	230	70	58	5	—	5	8	84
第 六 區	14,633	10,448	2,790	1,091	—	33	271	122	40	12	—	2	5	90
第 七 區	15,777	8,378	5,206	1,735	303	14	141	55	16	7	—	1	5	57
鄉 區 共 計	33,799	14,494	22,052	1,730	25	125	363	81	111	7	1	1	17	145
第 八 區	7,325	2,774	4,233	231	14	2	51	11	11	1	—	—	1	27
孝 陵 區	7,553	3,831	3,365	270	—	39	53	12	18	2	—	—	4	17
燕 子 磯 區	13,205	4,942	7,502	546	10	57	148	34	48	—	1	1	6	58
上 新 河 區	9,707	2,243	6,727	621	1	25	90	23	28	4	—	—	6	29
陵 園 區	1,004	704	235	42	—	2	21	1	6	—	—	—	—	14

表 14 南京市各類戶數百分比

區 別	共 計	普通戶	棚 戶	商 戶	船 戶	廟 宇	公 共 處 所
總 計	100.00	64.32	25.41	8.76	0.23	0.22	1.06
城 區 共 計	100.00	71.65	16.86	9.93	0.27	0.20	1.09
第 一 區	100.00	74.87	10.53	13.57	0.02	0.06	0.95
第 二 區	100.00	71.29	17.69	9.24	0.06	0.16	1.65
第 三 區	100.00	83.54	1.09	13.91	0.41	0.20	0.85
第 四 區	100.00	72.97	18.60	7.16	—	0.31	0.96
第 五 區	100.00	71.75	18.85	8.28	0.01	0.28	0.83
第 六 區	100.00	71.41	19.07	7.45	—	0.22	1.85
第 七 區	100.00	53.11	32.99	11.00	1.92	0.09	0.89
鄉 區 共 計	100.00	37.36	56.86	4.46	0.06	0.32	0.94
第 八 區	100.00	37.87	57.79	3.43	0.19	0.03	0.69
孝 陵 區	100.00	50.69	44.52	3.57	—	0.52	0.70
燕 子 磯 區	100.00	37.43	56.81	4.13	0.08	0.43	1.12
上 新 河 區	100.00	23.11	69.30	6.39	0.01	0.26	0.93
陵 園 區	100.00	70.12	23.41	4.18	—	0.20	2.09

圖4. 南京市城鄉各區各類戶數百分比



圖例：
 普通戶
 商戶
 船戶
 廟宇
 公共處所

表15 南京市公共處所百分比

區 別	公 共 處 所							
	共 計	官 署	學 校	醫 院	養 濟 院	教 堂	公 所	其 他
總 計	100.00	30.69	18.32	9.29	3.76	0.89	4.54	32.51
城 區 共 計	100.00	32.65	15.45	11.01	4.57	1.03	4.51	30.78
第 一 區	100.00	32.48	12.39	12.39	—	0.86	11.11	30.77
第 二 區	100.00	33.80	10.21	4.58	23.24	1.06	3.17	23.94
第 三 區	100.00	25.56	16.54	12.03	0.75	2.26	8.27	34.59
第 四 區	100.00	20.77	17.69	34.23	1.54	—	2.31	23.46
第 五 區	100.00	30.44	25.22	2.17	—	2.17	3.48	36.52
第 六 區	100.00	45.02	14.76	4.43	—	0.74	1.84	33.21
第 七 區	100.00	39.01	11.35	4.96	—	0.71	3.55	40.42
鄉 區 共 計	100.00	22.31	30.58	1.93	0.28	0.28	4.68	39.64
第 八 區	100.00	21.57	21.57	1.96	—	—	1.96	52.94
第 九 區	100.00	22.64	33.96	3.77	—	—	7.55	32.08
第 十 區	100.00	22.97	32.43	—	0.68	0.68	4.06	39.18
第 十 一 區	100.00	25.56	31.11	4.44	—	—	6.67	32.22
第 十 二 區	100.00	4.76	28.57	—	—	—	—	66.67

【丁】城市人口與鄉村人口

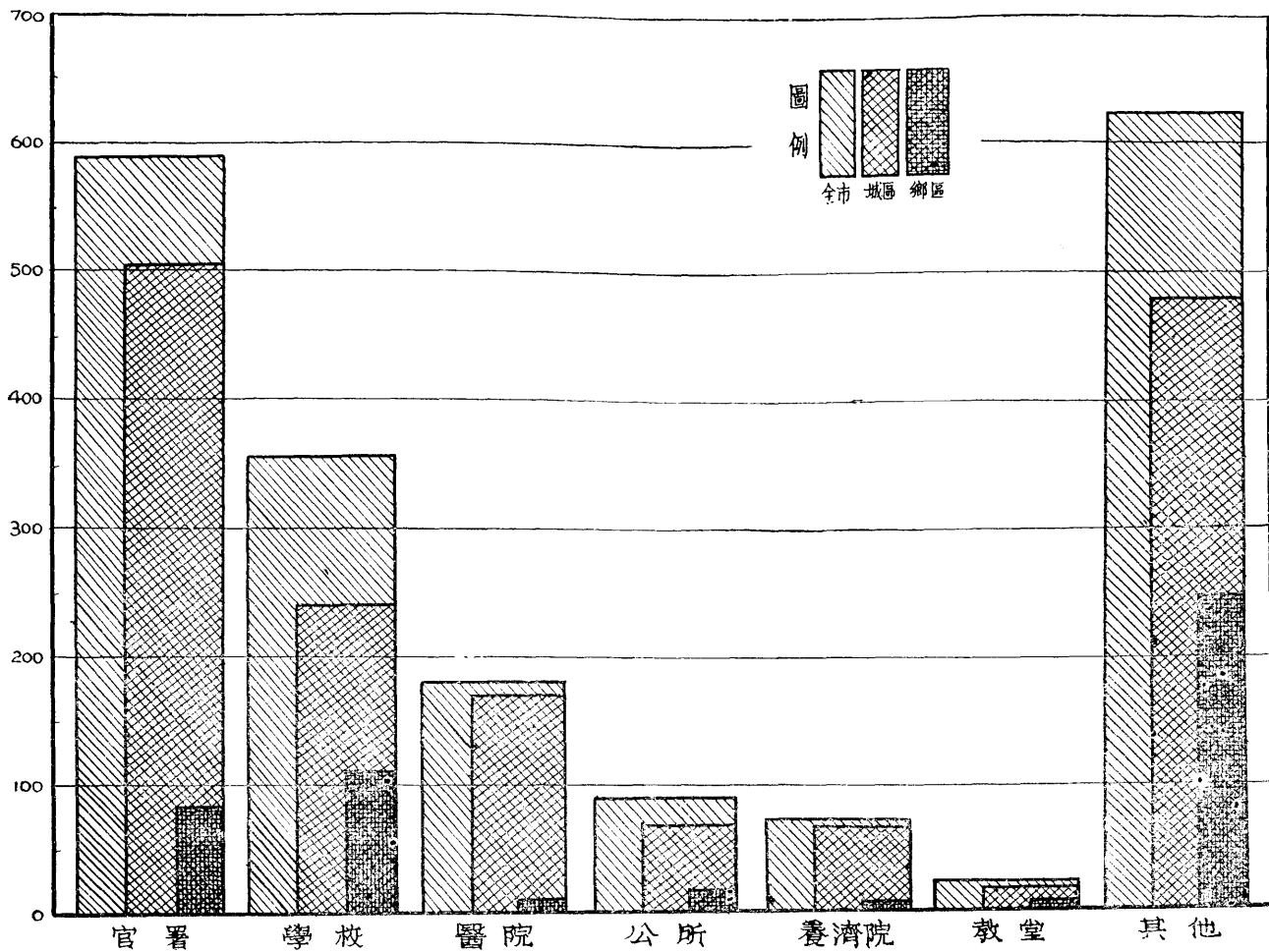
城市人口與鄉村人口，其性比例，年齡分佈，職業分佈，人口密度，戶量，婚姻狀況，出生率，死亡率，識字程度等各種構成之內容，均不相同，故應分別研究。南京雖屬大城市，但近年市區擴大，除舊有城區外，新加鄉區，故在本市之內顯然分出城鄉人口之別，應就主要各點，分別討論，詳見下述各章。

按城市人口與鄉村人口之分類標準，各國原不一致，如義大利規定以人口在五千人以下之區域為鄉村；美國定為二千五百人以下，德國定為二千人以下，本市之鄉區，係根據自治區劃分，不以人口數之多寡為標準，城區人數計 741,667 人；佔總人口數 78.44% 鄉區人口數計 203,877 人，佔總人口數 21.56%。(見表11,16)

表16 南京市城鄉人口百分比

城 鄉 別	戶 數	口 數	對 總 人 口 數 之 百 分 比
全 市	181,476	945,544	100.00
城 區	142,677	741,667	78.44
鄉 區	38,799	203,877	21.56

圖 5. 南京市城鄉之公共處所



【戊】戶量

人口統計中所稱之戶，乃基於經濟關係之生活集團，故亦稱經濟家庭，戶量即平均每戶之人數，我國各地戶量，大約總在五人左右，劉大鈞氏在國際統計會議報告，亦謂我國各省戶量，大都在五人以上。本市全市平均戶量為，5.21，城區與各鄉區所差無幾城區為5.19鄉區為5.25。(見表17)普通戶之每戶人口分佈，城鄉亦大無差別。(見表18,19)

表17 南京市與各省市之戶量比較

地 域 別	調 查 年 份	戶 數	口 數	戶 量
南 京	民國廿五年	181,476	945,544	5.21
上 海	民國二十二年	377,332	1,846,167	4.89
北 平	民國二十二年	295,072	1,486,996	5.03
青 島	民國二十二年	85,363	437,721	5.12
江 蘇	民國二十二年	6,335,071	31,897,255	5.03
安 徽	民國二十二年	3,686,282	22,093,000	5.99
浙 江	民國二十一年	4,705,456	20,331,757	4.32
福 建	民國二十年	1,814,133	9,108,533	5.02
廣 西	民國二十二年	1,877,000	10,778,100	5.74
雲 南	民國二十一年	2,338,272	11,795,485	5.04
貴 州	民國二十二年	1,600,817	6,906,361	4.31
江 西	民國二十二年	2,334,175	11,060,160	4.93
湖 北	民國二十二年	4,882,631	25,042,654	5.12
四 川	民國五年	9,950,246	50,766,336	5.10
青 海	民國二十二年	205,711	1,009,038	4.90
新 疆	民國十七年	530,910	2,551,741	4.80
甯 夏	民國二十二年	73,030	412,477	5.64
陝 西	民國二十一年	1,975,379	9,752,015	4.93
山 西	民國二十年	2,209,019	11,971,423	5.41
河 南	民國二十二年	5,770,687	32,845,585	5.69
山 東	民國十九年	6,631,977	36,502,636	5.50
河 北	民國十九年	5,018,500	28,463,530	5.67
遼 寧	民國十九年	2,311,315	25,253,682	6.60
吉 林	民國十八年	1,062,823	7,332,322	6.90
黑 龍 江	民國十七年	649,072	3,724,738	5.73
熱 河	民國十八年	551,438	2,276,635	4.12
察 哈 爾	民國二十二年	418,976	2,102,783	5.01

表 18 南京市城鄉普通戶每戶人口數

區 別	共 計	一 人	二 人	三 人	四 人	五 人	六 人	七 人	八 人	九 人	十 人	十一— 十五人	十六— 二十人	二十一— 二十五人	二十六— 三十人	三十一— 三十五人	三十六— 四十人	四十一— 四十五人	四十六— 五十人	五十一人 以上
總 計	116,772	6,512	18,035	21,416	19,752	15,446	11,489	7,976	5,236	3,552	2,619	3,534	740	197	94	27	15	12	4	16
城 區 共 計	102,228	5,729	16,138	18,930	17,224	13,364	9,837	6,843	4,542	3,094	2,350	3,155	680	181	88	25	12	12	4	15
第 一 區	18,512	991	3,080	3,503	3,113	2,388	1,702	1,135	823	625	458	535	116	29	15	5	2	3	1	3
第 二 區	12,222	540	2,017	2,341	2,009	1,641	1,182	872	517	378	265	352	73	15	10	4	—	2	1	3
第 三 區	13,057	759	2,003	2,369	2,231	1,605	1,330	851	609	392	300	420	121	36	15	4	5	—	—	2
第 四 區	19,768	1,126	2,976	3,498	3,403	2,633	1,957	1,364	952	600	416	613	137	51	19	10	2	4	2	5
第 五 區	19,843	1,103	3,030	3,603	3,346	2,695	1,917	1,328	870	580	453	723	157	32	23	2	2	3	—	1
第 六 區	10,448	673	1,470	1,854	1,635	1,325	1,001	833	484	365	330	384	55	15	3	—	—	—	—	1
第 七 區	8,378	53	1,557	1,757	1,467	1,107	748	465	237	174	123	128	21	3	3	—	1	—	—	—
鄉 區 共 計	14,494	783	1,947	2,436	2,523	2,032	1,652	1,123	694	458	269	379	60	16	6	2	3	—	—	1
第 八 區	2,774	187	479	590	554	367	253	137	85	52	23	28	6	3	3	1	3	—	—	—
孝 陵 區	3,831	175	503	630	614	580	438	354	202	124	61	102	10	4	1	—	—	—	—	—
燕 子 磯 區	4,942	257	537	790	846	719	590	418	261	177	124	145	24	3	1	—	—	—	—	—
上 新 河 區	2,243	143	280	351	331	317	266	161	105	80	48	84	12	4	1	—	—	—	—	—
陵 園 區	704	21	95	125	123	99	72	53	41	25	13	20	8	2	—	1	—	—	—	1

表 19 南京市普通戶每戶人口數百分比

區 別	共 計	一	二	三	四	五	六	七	八	九	十	十	十	十	十	十	十	十	十	十	十
		人	人	人	人	人	人	人	人	人	人	人	十一 十五人	十六 二十人	二十一 二十五人	二十六 三十人	三十一 三十五人	三十六 四十人	四十一 四十五人	四十六 五十人	五十一 人以上
總 計	100.00	5.58	15.49	18.35	16.92	13.23	9.84	6.83	4.49	3.04	2.24	3.03	0.62	0.17	0.08	0.02	0.01	0.01	0.01	0.01	0.01
城 區 共 計	100.00	5.60	15.79	18.52	16.85	13.07	9.61	6.70	4.43	3.03	2.30	3.08	0.66	0.17	0.09	0.02	0.01	0.01	0.01	0.04	0.02
第 一 區	100.00	5.35	16.64	18.95	16.80	12.79	9.19	6.13	4.45	3.38	2.47	2.89	0.63	0.16	0.08	0.03	0.01	0.01	0.01	0.01	0.01
第 二 區	100.00	4.42	16.50	19.15	16.44	13.43	9.67	7.13	4.23	3.09	2.17	2.88	0.60	0.13	0.08	0.03	—	0.02	0.01	0.02	
第 三 區	100.00	5.81	15.38	18.14	17.09	12.29	10.19	6.52	4.66	3.00	2.30	3.22	0.93	0.28	0.11	0.03	0.03	—	—	0.02	
第 四 區	100.00	5.70	15.05	17.70	17.21	13.32	9.90	6.90	4.82	3.04	2.10	3.10	0.69	0.26	0.10	0.05	0.01	0.02	0.01	0.02	
第 五 區	100.00	5.56	15.27	18.16	16.86	13.53	9.66	6.69	4.38	2.82	2.31	3.64	0.79	0.16	0.12	0.01	0.01	0.02	—	0.01	
第 六 區	100.00	6.44	14.07	17.75	15.84	12.68	9.58	7.97	4.63	3.49	3.16	3.68	0.53	0.14	0.03	—	—	—	—	0.01	
第 七 區	100.00	6.41	18.58	20.97	17.51	13.21	8.93	5.54	3.43	2.08	1.47	1.53	0.25	0.04	0.04	—	0.01	—	—	—	
鄉 區 共 計	100.00	5.40	13.43	17.16	17.44	14.36	11.40	7.78	4.79	3.16	1.86	2.62	0.41	0.11	0.04	0.01	0.02	—	—	0.01	
第 八 區	100.00	6.74	17.27	21.27	19.97	13.23	9.22	4.94	3.06	1.87	0.85	1.01	0.22	0.11	0.11	0.04	0.11	—	—	—	
孝 陵 區	100.00	4.57	13.21	16.44	16.05	15.14	12.22	9.24	5.27	3.24	1.59	2.66	0.26	0.10	0.03	—	—	—	—	—	
燕 子 磯 區	100.00	5.20	11.87	15.99	17.12	14.55	11.94	8.46	5.28	3.58	2.51	2.93	0.49	0.06	0.02	—	—	—	—	—	
上 新 河 區	100.00	6.38	12.48	15.64	17.48	14.15	11.86	7.18	4.68	3.57	2.14	3.74	0.54	0.18	0.05	—	—	—	—	—	
陵 園 區	100.00	2.98	13.49	17.77	17.47	14.06	10.23	8.24	5.83	3.55	1.85	2.84	1.13	0.28	—	0.14	—	—	—	0.14	

共佔72.1%，即此亦可見移入人口之衆矣。以上乃就本籍而論，若欲查悉寄籍人數，則可參照表21內住京滿一年以上之人數也。（見表4,20）

【己】人口密度

人口之多寡，不徒以人口之絕對數為衡，須視其與土地面積之比率而定，即就其密度而定人口之大小也。本市自奠都以來，人口激增，此次統計結果，全市人口密度為每方公里 2 024 人，其中城區之密度為每方公里 17,034 人，鄉區則每方公里僅 482 人。查全市面積 45.85 方公里，鄉區面積佔 422.31 方公里（註一）城區面積僅 43.54 方公里，鄉區較城區幾大至十倍，惟鄉區中除第八區外，盡屬農村，人口本遠不及城區之繁庶，而劃入市區，亦為時未久，尙少受人口移入之影響，故人口密度遠不及城區也。

（註一）鄉區只有總面積其分區面積尙未經實測。

圖 6. 南京市城鄉各區之戶量

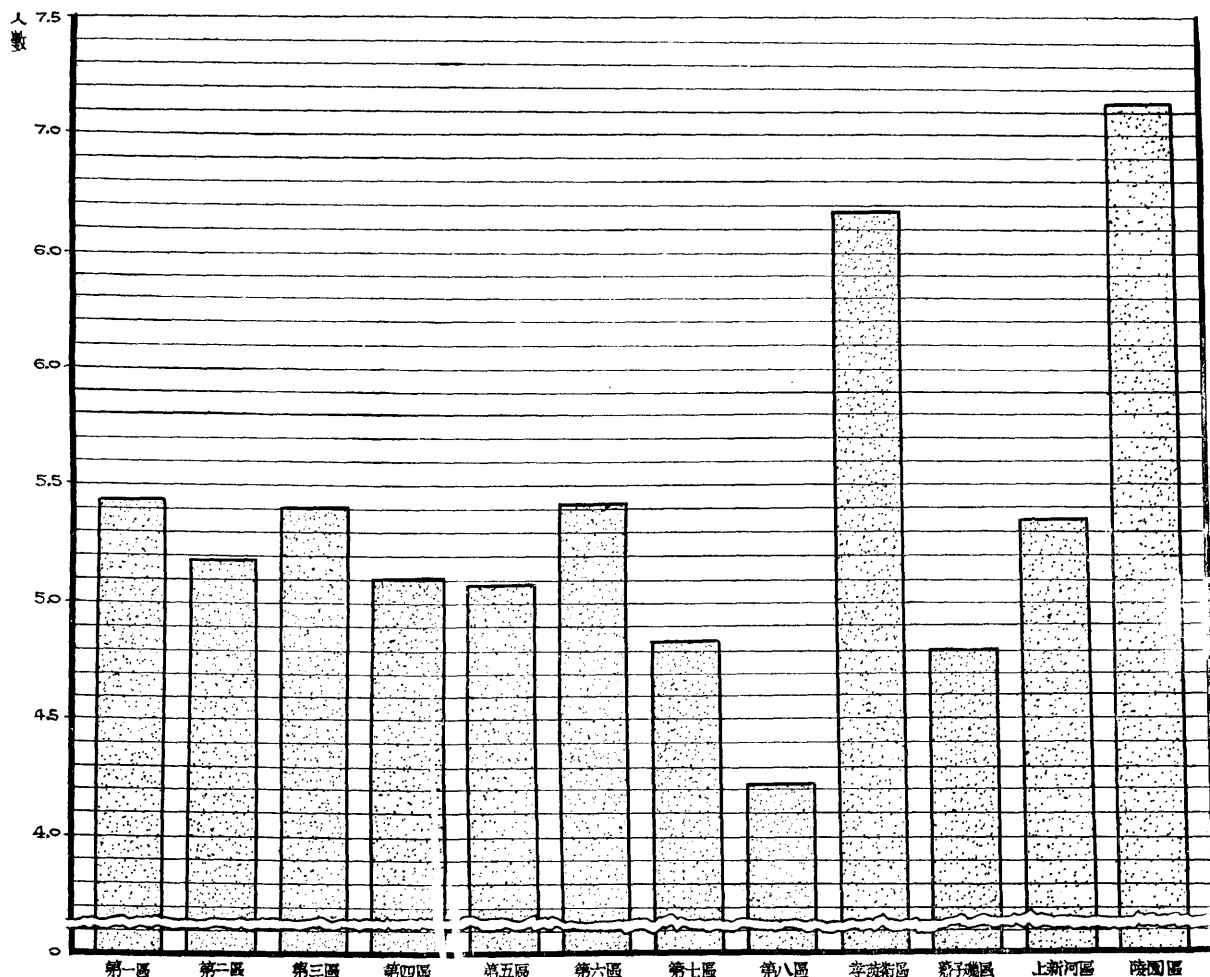


圖7. 南京市城鄉普通戶每戶人口數百分比

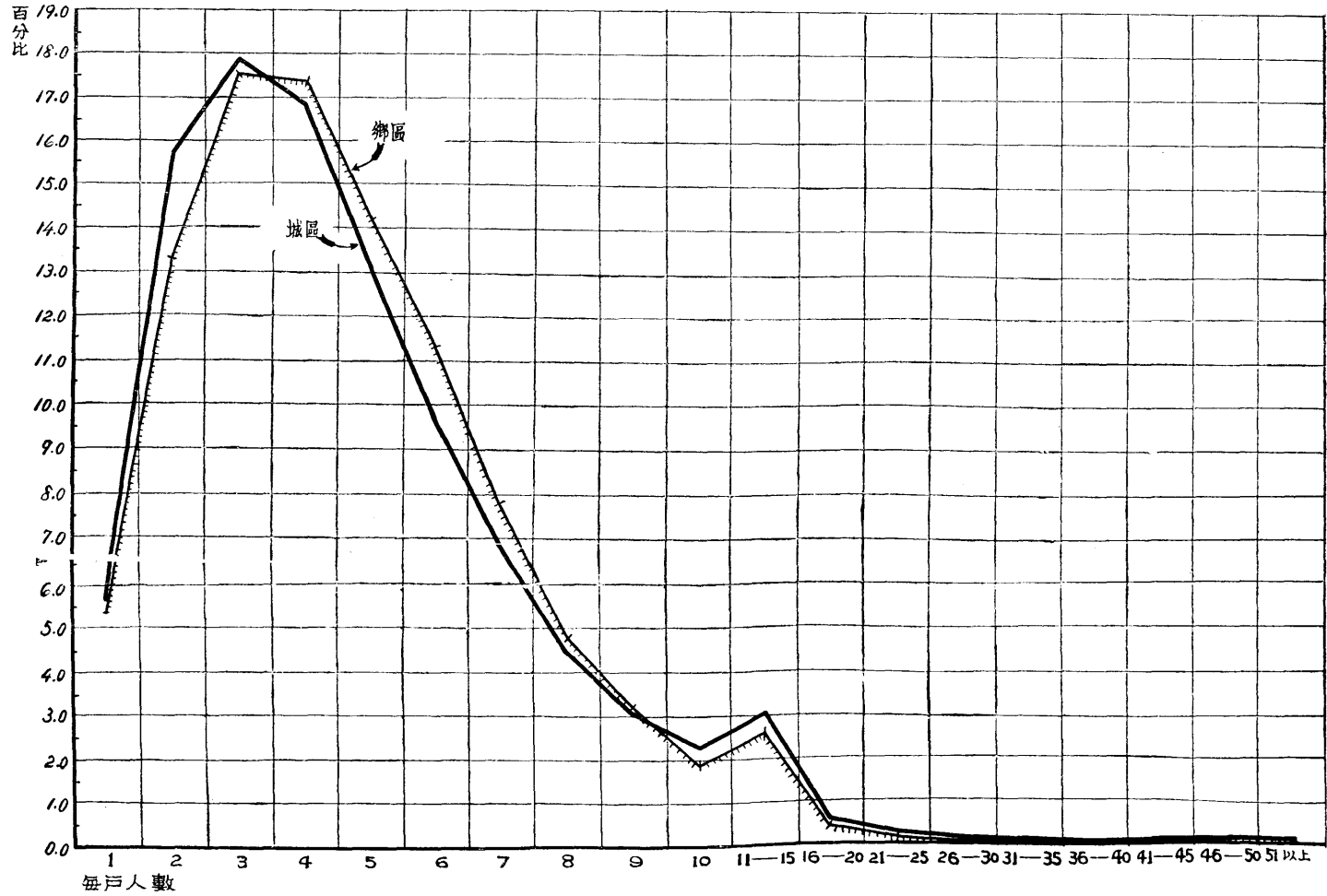
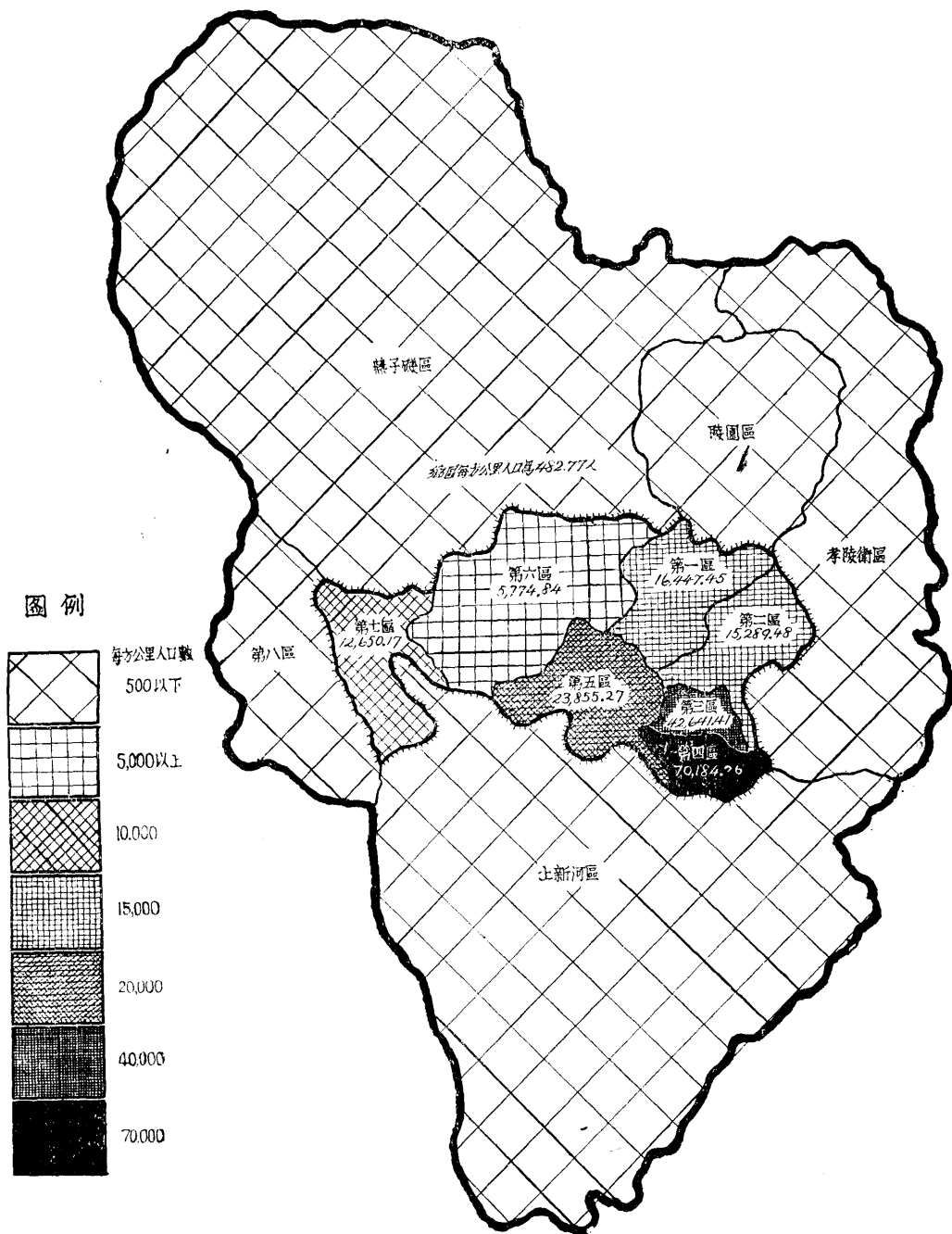


圖8. 南京市人口密度



【庚】 籍 貫

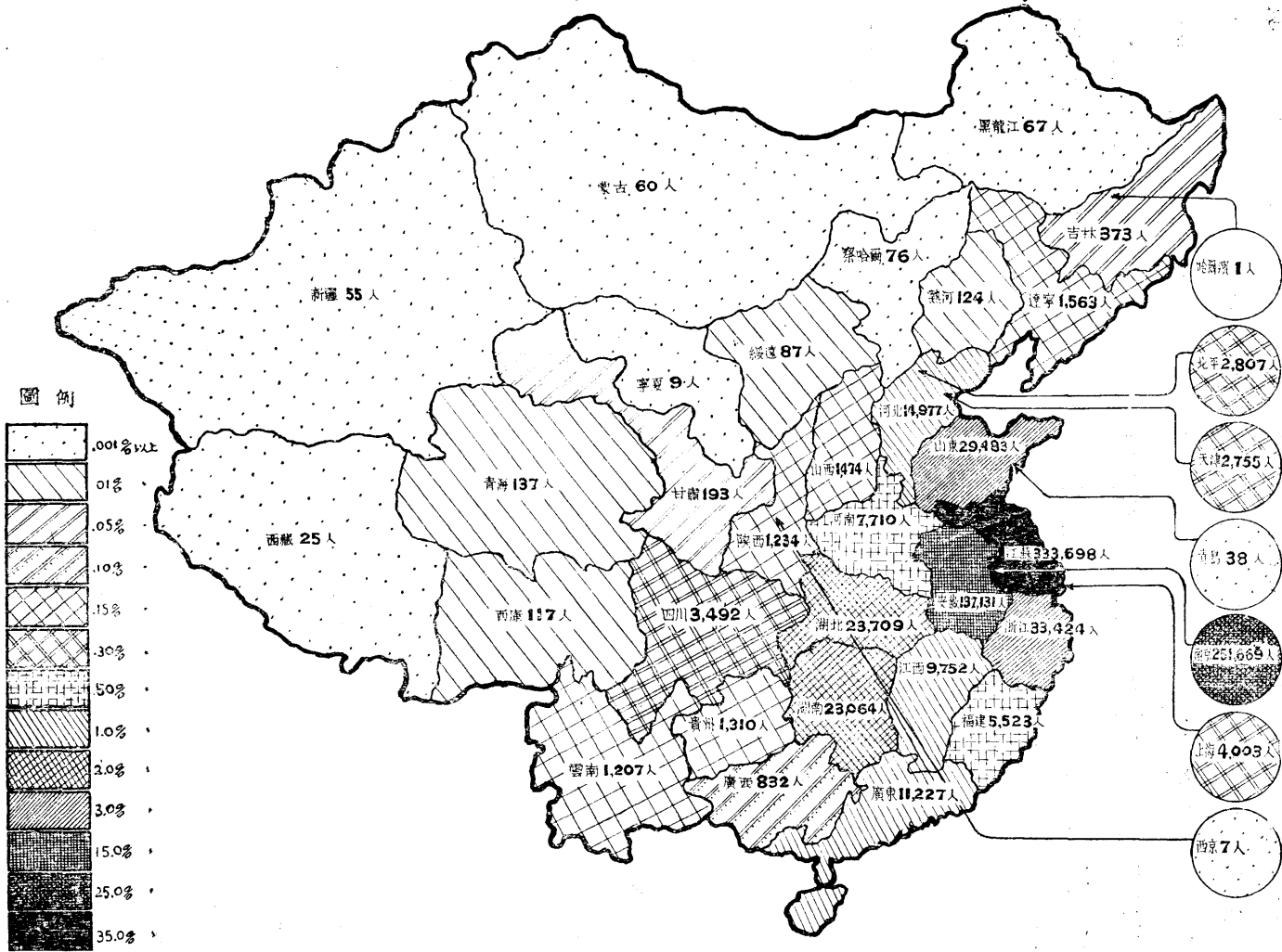
(1) 調查籍貫之功用。人口籍貫之調查統計，本屬困難，故在1863年柏林第五次國際統計會議時，雖會議決於人口普查時兼查本籍人口，但各國仍鮮有採用者，如瑞典之特別注重調查籍貫，則尤為僅見，惟籍貫之調查統計，雖屬困難，然果能查得真相，則對於自治，選舉，兵役等行政上之應用，至為宏大，兼可藉知人口移動之狀況也。

(2) 本市常住人口之籍貫。本市常住人口之籍貫，包括全國二十八省，六特別市及蒙古西藏兩地方，其中在南京市有本籍者，計251,669人僅佔27.9%，（未詳者除外）其餘非本籍人口。

表 20 南京市常住人口籍貫百分比

省 市 別	百 分 比	省 市 別	百 分 比
總 計	100.000	廣 西	.092
本 市	27.858	雲 南	.133
江 蘇	36.937	貴 州	.145
浙 江	3.699	遼 寧	.173
安 徽	15.179	吉 林	.041
江 西	1.079	黑 龍 江	.007
湖 北	2.624	熱 河	.014
湖 南	2.553	察 哈 爾	.009
四 川	.388	綏 遠	.010
西 康	.013	甯 夏	.001
河 北	1.658	新 疆	.006
山 東	3.263	上 海	.444
山 西	.163	北 平	.310
河 南	.853	天 津	.305
陝 西	.137	青 島	.004
甘 肅	.021	西 京	.001
青 海	.015	蒙 古	.008
福 建	.611	西 藏	.003
廣 東	1.243	哈 爾 濱	—

圖 9. 南京市常住人口之籍貫



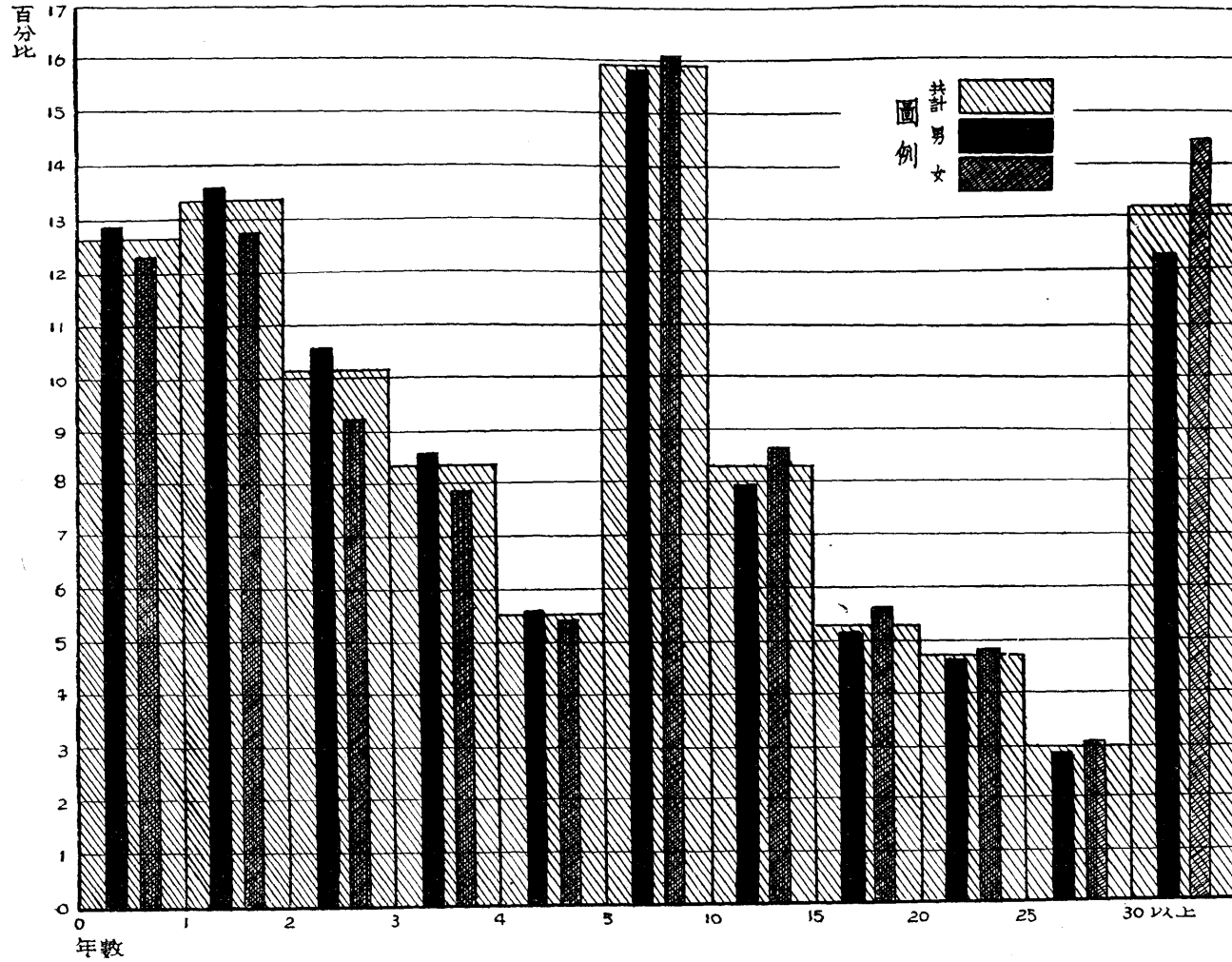
【申】住京年數

本市常住人口住京年數之統計，可藉以粗知歷年移入口概況，惜漏填即未詳之人數，共有 324,297 人之多，約佔總人口三分之一，故難獲正確之統計，茲僅就已經查明者而論，則住京未滿一年者，佔 12.60%，未滿二年者，13.28%，未滿三年者 10.00%，未滿四年者 8.26%，未滿五年者 5.53%，共計 49.67% 即在前五年間移入本市之常住者，約佔總人口之半數，（未詳者除外），而住京五年至未滿十年者佔 15.90%，即在再前五年間，移入本市常住者，約佔總人口六分之一，藉此亦略可察知近十年來本市移入口之增加趨勢矣。（見 21 表）

表 21 南京市常住人口住京年數及其百分比

住京年數	人 口 數			百 分 比		
	共 計	男	女	共 計	男	女
總 計	945,544	556,567	388,977	100.00	100.00	100.00
未 滿 一 年	78,239	45,811	32,428	12.60	12.80	12.32
1 — 2	82,501	48,974	33,527	13.28	13.68	12.74
2 — 3	62,135	37,800	24,335	10.00	10.56	9.24
3 — 4	51,295	30,744	20,551	8.26	8.59	7.80
4 — 5	34,352	20,204	14,148	5.53	5.64	5.37
5 — 9	98,882	56,689	42,193	15.90	15.83	16.03
10 — 14	50,925	28,354	22,571	8.20	7.92	8.57
15 — 19	33,072	18,310	14,762	5.32	5.12	5.60
20 — 24	29,482	16,909	12,573	4.75	4.72	4.78
25 — 29	18,434	10,421	8,013	2.97	2.91	3.05
30 以 上	81,930	43,764	38,166	13.19	12.33	14.50
未 詳	324,297	198,587	125,710	—	—	—

圖10. 南京市常住人口住京年數百分比



II 性 比 例

【甲】我國人口之性比例

我國人口之性比例，據各方面調查結果，均屬甚高，查國民政府主計處統計局編印之中華民國統計提要二十四年輯所載各省市平均性比例為每百女子所當男子數 122.45，高出世界各國人口性比例之上，又據衛生署統計室編印之民國二十五年四月生命統計參考資料所載各人口專家在各省三十一處抽樣調查結果之平均性比例為 113.4，又各省二十五處鄉村人口抽樣調查結果之平均性比例為 110.4，復查國內十五大城市二十五年六月之平均性比例則為 144.42，較全國或鄉村之性比例為尤高，此則各國共同之現象，惟我國大都市之性比例高出更多耳。（見表 11, 22, 23, 24,）

表 22 南京市與各國之性比例比較

地 域 別	調 查 年 份	性 比 例	地 域 別	調 查 年 份	性 比 例
南 京	1933	143.08	比 利 時	1930	98.1
中 華 民 國		122.45(1)	瑞 典	1930	97.0
		113.4 (2)	捷 克 斯 拉 夫	1920	96.0
南 非 聯 邦	1921	114.0	丹 麥	1930	95.7
坎 拿 大	1921	106.0	意 大 利	1931	95.7
印 度	1932	105.8	匈 牙 利	1930	95.7
朝 鮮	1926	105.0	墨 西 哥	1921	95.0
台 灣	1926	105.0	西 班 牙	1920	94.2
澳 洲	1921	103.0	德 國	1925	93.7
美 國	1930	102.5	挪 威	1920	93.7
巴 西	1920	102.0	土 耳 其	1927	93.0
羅 馬 尼 亞	1920	101.5	俄 國	1926	93.0
日 本	1932	101.1	奧 國	1923	92.9
埃 及	1921	101.0	瑞 士	1920	92.9
保 加 利 亞	1926	100.3	蘇 格 蘭	1931	92.4
暹 羅	1919-20	100.0	法 國	1926	92.3
秘 魯	1920	99.0	英 格 蘭 及 威 爾 斯	1931	92.0
希 臘	1921	99.0	葡 萄 牙	1920	90.0
荷 蘭	1930	98.8			

說明：（1）見國民政府主計處統計局編印二十四年輯中華民國統計提要第二二七頁。

（2）係根據近年各人口專家三十一處抽樣調查之結果。

表 23 南京市等十五大城市之性比例
(民國二十五年六月)

城 市 別	男	女	性 比 例
南 西 長 北 濟 青 杭 漢 南 鎮 天 上 武 廣 福	556,567	388,977	143.08 *
	84,382	48,161	175.21
	283,706	167,718	169.15
	971,767	601,437	161.60
	266,173	168,963	157.53
	281,212	184,700	152.30
	338,581	229,587	147.50
	468,653	327,690	143.02
	165,073	115,019	143.51
	113,980	80,270	142.01
	623,126	439,511	141.80
	1,160,601	855,365	135.70
	254,191	190,652	133.32
	575,542	438,340	131.31
	198,932	158,798	125.30

說明： * 民國二十五年七月四日調查結果。

除南京市外其餘各城市之男女數見統計季報第八號參考資料第一表

表 24 南京市與各省市之性比例比較

省 市 別	調 查 年 份	男	女	性 比 例
南 上 北 青 西 江 安 浙 福 廣 雲 貴 湖 江 湖 四 西 甘 甯 陝 山 河 遼 吉 黑 察 綏 蒙 西	京	556,567	388,977	143.08
	海	1,056,617	779,934	135.46
	平	413,458	573,538	159.27
	島	266,056	171,665	154.99
	京	76,553	45,030	168.35
	蘇
	徽	12,197,056	9,895,944	123.25
	江	11,195,392	9,136,345	122.54
	建	5,251,922	3,856,611	136.18
	東
	南	6,026,300	4,751,800	126.82
	州	6,095,549	5,699,937	106.94
	西	3,491,250	3,415,111	102.23
	南
	北	13,996,190	11,446,464	118.78
川	28,751,057	22,015,279	130.60	
康	
海	
瀾	1,414,228	1,137,513	124.33	
甯	
夏	230,834	181,643	127.08	
西	5,475,996	4,276,019	128.06	
南	6,852,982	5,118,441	133.89	
東	17,665,452	15,180,133	116.37	
山	19,627,948	16,874,688	116.32	
河	15,274,152	13,192,378	115.78	
遼	8,457,165	6,793,521	124.43	
吉	4,140,919	3,196,403	129.55	
黑	2,124,964	1,539,774	132.83	
察	1,267,352	1,009,283	125.57	
綏	1,184,196	918,592	128.91	
蒙	1,165,548	734,274	158.73	
西	
藏	

見國民政府主計處統計局中華民國統計提要第227頁

【乙】 本市人口之性比例

此次統計結果，全市人口之性比例為143.08，與國內十五大城市之平均性比例144.42相近，但與各國及國內各省或鄉村之性比例比較，則嶄然高出，考其原因，並非本市之男子出生特多於女子，故不能在生理上求答案，至社會上之關係，如重男輕女等習慣，足使兩性之養育不平等，亦為性比例增高之一因，但此乃東亞各國之城市與鄉村所共同之現象，毋寧謂鄉村方面更甚於城市，且影響亦不至如此之大，實由近年以來本市移入人口激增，而移入人口中，多屬來京就業或謀事之男性，故形成高度之性比例也。據南京市生命統計聯合辦事處統計報告，在二十三年七月至二十四年六月之一年間，本市男女嬰兒出生性比例為111，雖較各省227醫院平均接生男女嬰兒之性比例108.5為高，但尚不及本市人口性比例遠甚，足見影響不大，而查本市之本籍與非本籍人口，則其性比例大不相同，（籍貫未詳者不計）本籍人口之性比例為114.48，與上述各省抽樣調查性比例113.4相近，非本籍人口之性比例為143.68，與國內十五大城市之平均性比例相近，足資證明。又本章第四節所述本市人口年齡分組之性比例中，以十六歲至五十歲各組之性比例為特高亦其一證也，（見表11,25.）

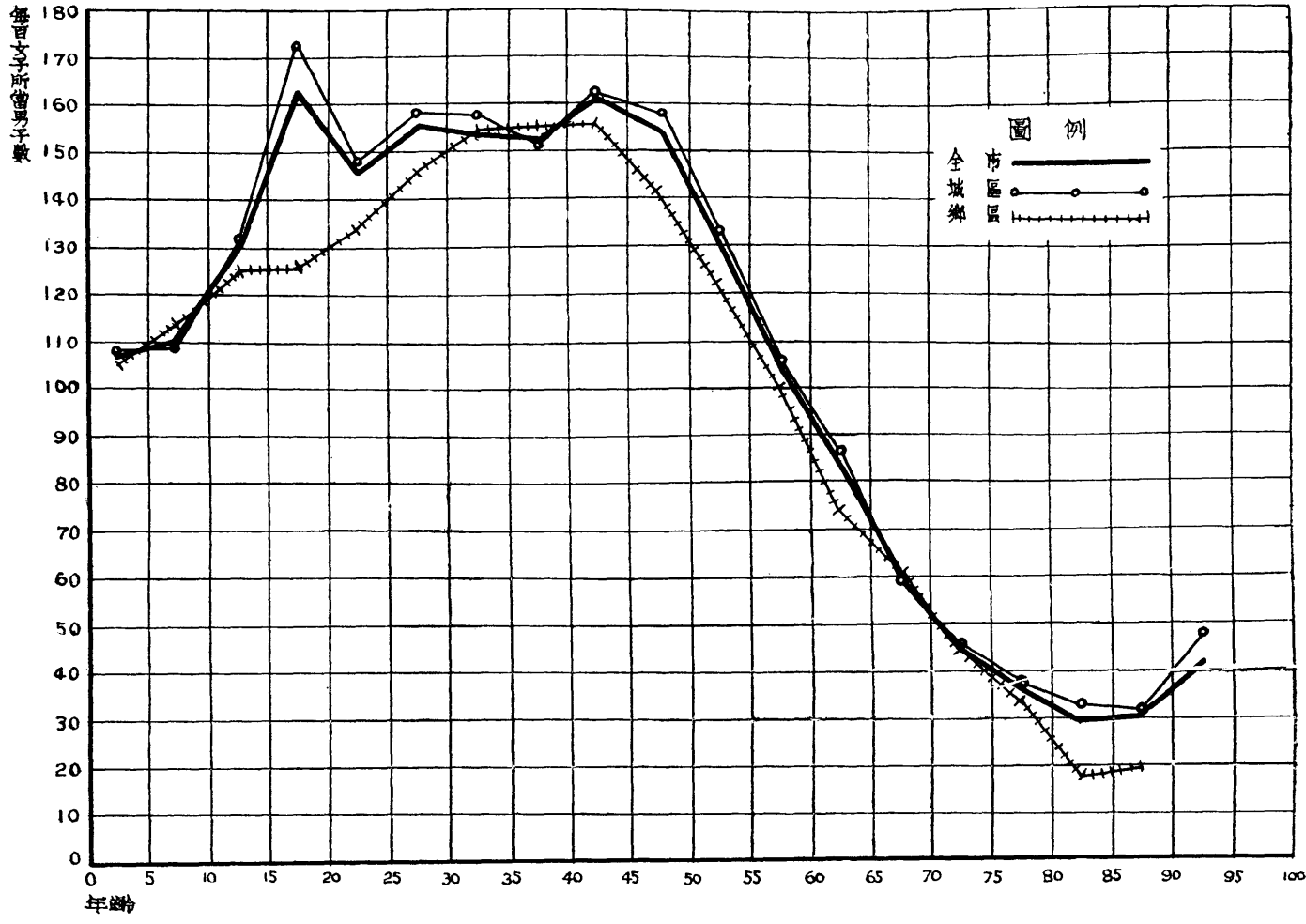
表 25 南京市本籍與非本籍之人口性比例

籍 貫 別	男	女	性 比 例
總 計	556,567	388,977	143.08
本 籍	134,335	117,334	114.48
非 本 籍	384,285	267,459	143.68
未 詳	37,947	4,184	900.70

【丙】 本市人口與鄉村人口之性比例

通常城市人口性比例概視鄉村為高，尤以大都市為然，查本市之全市人口性比例為143.08，其中城區為141.12，而鄉區則為150.52，反高出城區之上，一見似乎頗不合理，實因鄉區中之孝陵衛駐紮軍隊多人，陵園公務男性佔絕大多數，有以致之，此乃特別情形，非可一概而論，而鄉區中之其他三區，則性比例均低於城區也。（見表11）

圖11. 南京市城鄉人口之性比例



【丁】 年齡分組之之性比例

研究人口性比例，就各年齡組分別比較，更為精確，查南京市及城區人口各年齡分組之性比例，在未滿一歲至六十歲，均男高於女，六十一歲以上，則女高於男，（城區中 6—100 一組稍異）鄉區自未滿一歲至五十五歲，男高於女，五十六歲以上，女高於男，此亦各地普通之現象，惟全市及城鄉區，均以十六歲至五十歲之壯年層性比例特高，則充分表現本市人口之都市性，蓋以壯年男性移入較多故也。（見表26）

表26 南京市城鄉人口年齡分組之性比例

區 別	項 別	共 計	年 齡 組									
			0-5	6-10	11-15	16-20	21-25	26-30	31-35	36-40	41-45	46-50
全 市	男	517,222	60,820	40,036	44,819	58,490	55,118	56,162	51,882	40,192	37,073	27,839
	女	382,292	56,831	36,500	34,207	35,919	37,850	35,157	33,513	26,429	22,971	17,982
	性比例	100	107.01	109.70	131.02	162.83	145.62	155.92	154.81	152.10	161.41	154.81
城 區	男	416,657	46,252	30,016	35,072	49,314	36,025	46,742	42,573	32,356	29,889	22,551
	女	304,708	43,169	27,728	26,396	28,570	31,054	29,661	27,111	21,377	18,353	14,256
	性比例	100	107.14	108.25	132.86	172.60	148.20	157.58	157.03	151.49	162.85	158.18
鄉 區	男	100,565	14,563	10,020	9,747	9,176	9,093	9,420	9,309	7,806	7,189	5,288
	女	80,584	13,662	8,772	7,811	7,449	6,796	6,496	6,402	5,072	4,618	3,726
	性比例	100	106.63	114.22	124.78	124.86	133.79	145.01	145.40	154.51	155.67	141.92

表26 南京市城鄉人口年齡分組之性比例(續)

區 別	項 別	共 計	年 齡 組									
			51-55	56-60	61-65	66-70	71-75	76-80	81-85	86-90	91-95	96-100
全 市	男	157,222	18,462	12,370	8,053	3,861	1,409	456	121	39	8	7
	女	285,232	14,101	11,842	9,684	6,403	3,086	1,250	406	120	19	7
	性比例	100	130.92	104.45	83.15	60.25	45.65	36.48	29.80	30.00	42.11	100
城 區	男	416,657	14,748	9,858	6,463	3,062	1,175	379	105	34	8	7
	女	304,708	11,053	9,319	7,512	5,113	2,572	1,021	316	104	17	6
	性比例	100	133.42	105.76	86.03	59.88	45.68	37.12	31.22	32.69	47.05	116.70
鄉 區	男	100,565	3,714	2,514	1,590	799	234	77	16	5	—	—
	女	80,584	3,043	2,523	2,172	1,295	514	229	90	26	2	1
	性比例	100	121.85	99.64	73.20	61.70	54.52	33.62	17.78	19.23	—	—

III 年 齡 分 配

【甲】 人口年齡之調查及計算方法

(1) 人口年齡之調查方法 人口年齡之調查方法，分為調查出生年月日，及調查歲數兩種，而歲數之計算法，又分最近生日之歲數，調查日之歲數，及我國習慣歲數三種。西歷1832年聖彼得堡國際統計會議，會議決在調查人口年齡時，凡屬文化發達之地方，應查填出生年月日，嗣後遂有多數國家採用此法，但美國，埃及，坎拿大，迄今仍調查最近生日之歲數，英，俄，希臘三國，仍查填調查日之歲數，此則不必由於文化較遜，蓋各有其歷史及習慣之關係也。

(2) 人口年齡之計算方法 人口年齡之計算方法，在調查統計上，共有四種，第一種為上次生日計算法，即算至上一次生日止，經過若干週年，即為若干歲；第二種為下次生日計算法，即算至下次生日止，當有若干週年，即為若干歲，第三種為最近生日計算法，即按調查日與何次生日相近，（上次生日或下次生日）即以該次生日所經過之週年數為其歲數。第四種為中國習慣年齡計算法，（國內大部份通行）即經過若干年份，便為若干歲。在調查統計上觀之，第一種計算法平均少算半歲，第二種平均多算半歲，第三種所增所減均不及半歲，第四種則多算一歲至二歲，四者之中，自以第三種為最近實情，但各國以習慣關係，仍多用第一種計算法。

(3) 本篇統計所用之年齡計算法 此次本市戶口總複查時，因調查表內，列有歲數及出生年月日兩項，查填之際，有任填一項者，有兼填兩項者，參差不齊，故整理統計，決難採用第三種最近生日之計算法，惟有在製表時，按照習慣年齡，普減一歲，（未滿一歲者不減）使與第二種計算法相近，但遇有將各年齡組與外國同年齡組比較研究時，則再減一歲，（未滿一歲者仍不減）使與第一種計算法相近，俾便參考。查民國二十二年二月參謀本部國防設計委員會試辦江蘇，句容縣人口農業總調查，及民國二十五年四月浙江蘭谿縣政府調查該縣戶口，皆屬成績可觀。其在編製人口年齡統計時，均照習慣年齡普減二歲，亦為便利比較起見也。惟上述兩縣之調查時期，一為二月杪，一為四月初，均在歲首，亦即舊歷正二月間，照習慣年齡，更易多佔歲數，故不妨普減二歲，反之，若在十一月，十二月間調查，則宜普減一歲，此次本市戶口總複查，係在民國二十五年七月四日舉行，時期居一年之中，故採取此種折衷辦法，以求各適其用也。

【乙】 本市人口之年齡分配

人口之年齡分配若在常態，則按每五歲分組，應自人數比率最大年齡最低之(0—5)組起，人數按組逐漸減少。查歐洲十一國之平均人口年齡分配百分比，其年齡最低之(0—4)組，與本市之(0—5)組相當佔12%，按組逐漸減少，而減少之程度，逐組不及1%，如畫為圖案，以年齡最低之一組為底層，按組疊疊而上，將成一金字塔形，惟本市人口之年齡分配，則因近年移入人口激增，青年層比率特高，與從前美國，澳洲及巴西等處移入人口盛旺時之情形相同，故青年層突出，不能湧現正規之塔形圖，祇宜用直線圖表現各年齡組比率之高下也。查全市人口年齡分組之百分比中，(0—5)組為13.04%，表現生產率不低，但(6—10)組為8.48%，較前組驟減5.56%，表現幼童死亡率甚高，(11—15)組無大出入，(16—35)四組比率反大，每組均在10%左右，表現青年層之移入人口甚衆，自(36—40)組以後，則按組遞減較速矣。城區之人口年齡分配，大致與全市同其傾向，鄉區較為正常，且(0—5)組為15.58%，表現生產率尤高，但(6—10)組又驟減10.37%，較前組減少5.21%，足見幼童死亡率亦高也。（見表27,28.）

表 27 南京市城鄉人口年齡分配

	年 齡 組																				
	共 計	0—5	6—10	11—15	16—20	21—25	26—30	31—35	36—40	41—45	46—50	51—55	56—60	61—65	66—70	71—75	76—80	81—85	86—90	91—95	96—100
全市總計	902,514	117,651	76,536	79,026	94,409	92,968	92,319	85,395	66,621	60,049	45,821	32,563	24,212	17,737	10,269	4,495	1,706	527	169	27	14
男	517,222	60,820	40,036	44,819	58,490	55,118	56,162	51,882	40,192	37,078	27,839	18,432	12,370	8,033	3,831	1,409	456	121	39	8	7
女	385,292	56,831	36,600	34,207	35,919	37,850	36,157	33,513	26,429	22,971	17,982	14,101	11,842	9,684	6,406	3,086	1,250	406	130	19	7
城區共計	721,365	89,421	57,744	61,468	77,884	77,079	76,403	69,684	53,763	48,242	36,807	25,801	19,175	13,973	8,175	3,747	1,400	421	138	25	13
男	416,657	45,252	30,013	35,072	49,314	46,025	46,742	42,573	32,383	29,869	22,551	14,748	9,853	6,463	3,062	1,175	379	105	34	8	7
女	304,708	43,169	27,728	26,396	28,570	31,054	29,661	27,111	21,377	18,353	14,256	11,053	9,319	7,512	5,113	2,572	1,021	316	104	17	6
鄉區共計	181,149	28,230	18,792	17,558	16,525	15,889	15,916	15,711	12,858	11,807	9,014	6,762	5,037	3,762	2,094	748	306	106	31	2	1
男	100,565	14,568	10,020	9,747	9,176	9,093	9,420	9,309	7,806	7,169	5,288	3,714	2,514	1,590	799	234	77	16	5	—	—
女	80,584	13,662	8,772	7,811	7,349	6,795	6,496	6,402	5,052	4,638	3,726	3,048	2,523	2,172	1,295	514	229	90	26	2	1

圖12. 南京市城鄉人口年齡分配

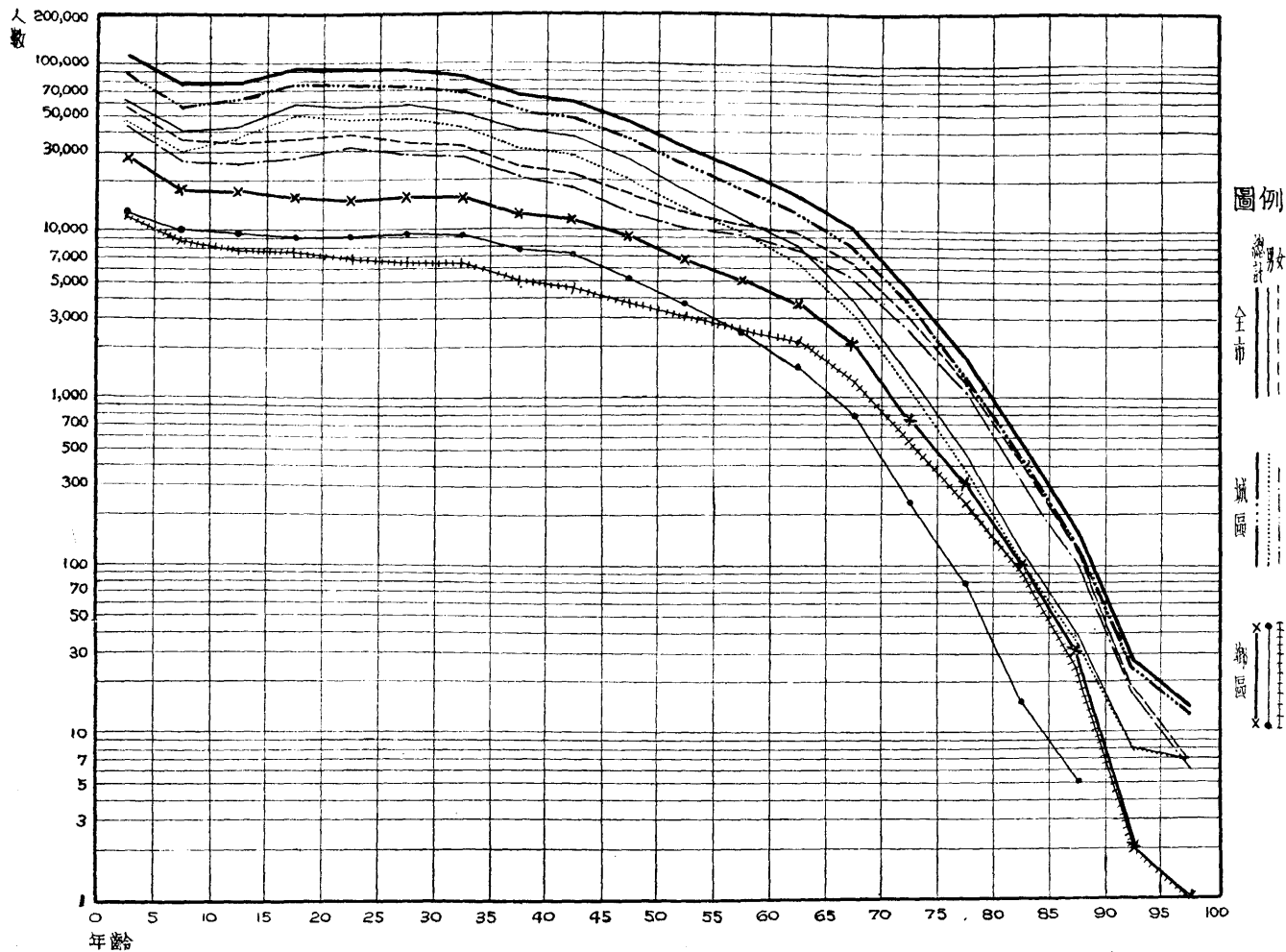
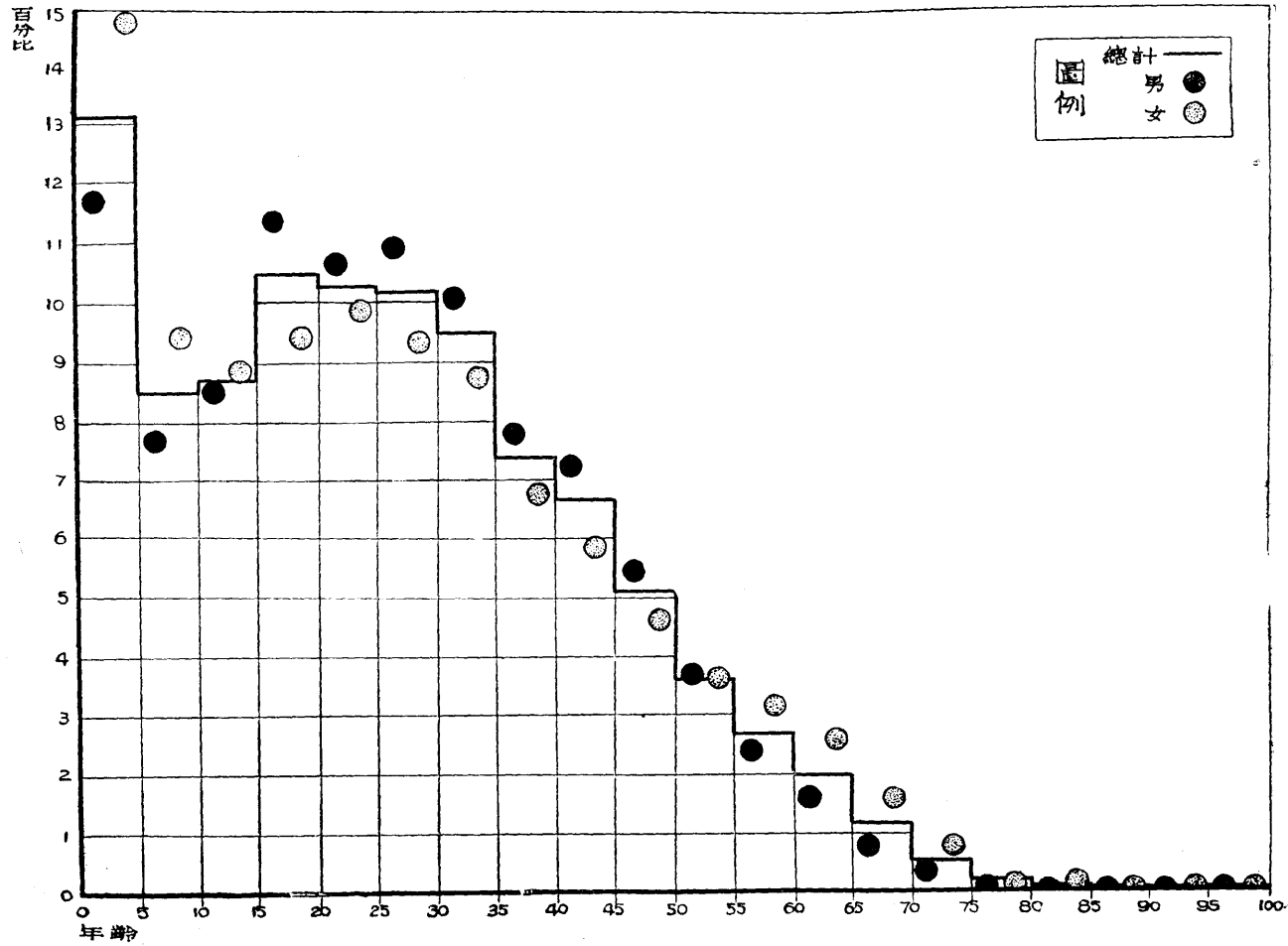


表 28 南京市城鄉人口年齡分配百分比

	年 齡 組																				
	共 計	0-5	6-10	11-15	16-20	21-25	26-30	31-35	36-40	41-45	46-50	51-55	56-60	61-65	66-70	71-75	76-80	81-85	86-90	91-95	96-100
全市總計	100	13.04	8.48	8.756	10.46	10.30	10.23	9.46	7.38	6.65	5.08	3.61	2.68	1.97	1.137	0.498	0.189	0.058	0.018	0.003	0.001
男	100	11.76	7.74	8.67	11.31	10.66	10.86	10.03	7.77	7.17	5.38	3.57	2.39	1.53	0.75	0.27	0.088	0.023	0.007	0.001	0.001
女	100	14.75	9.47	8.88	9.32	9.82	9.38	8.70	6.85	5.96	4.66	3.65	3.07	2.51	1.66	0.801	0.32	0.10	0.03	0.005	0.002
城區共計	100	12.40	8.00	8.52	10.80	10.684	10.59	9.66	7.45	6.69	5.10	3.58	2.66	1.94	1.13	0.519	0.194	0.058	0.019	0.004	0.002
男	100	11.10	7.20	8.42	11.84	11.05	11.22	10.22	7.77	7.17	5.41	3.54	2.37	1.55	0.73	0.28	0.09	0.02	0.008	0.001	0.001
女	100	14.17	9.10	8.663	9.38	10.19	9.734	8.90	7.01	6.023	4.68	3.62	3.06	2.46	1.67	0.84	0.33	0.10	0.034	0.006	0.002
鄉區共計	100	15.58	10.37	9.69	9.12	8.77	8.79	8.67	7.10	6.52	4.98	3.73	2.78	2.08	1.16	0.41	0.17	0.06	0.02	--	--
男	100	14.49	9.69	9.69	9.12	9.04	9.37	9.26	7.76	7.15	5.26	3.70	2.50	1.58	0.79	0.23	0.08	0.015	0.005	--	--
女	100	16.95	10.89	9.69	9.12	8.433	8.06	7.944	6.27	5.73	4.623	3.781	3.13	2.70	1.61	0.64	0.284	0.11	0.032	0.002	0.001

圖13. 南京市人口年齡分配百分比



【丙】 年齡分配與人口增減之傾向

(1)本市人口年齡分配與孫巴格之人口增減標準 孫巴格 (Sundharg) 曾將人口之年理分配，分爲三組，自未滿一歲至十四歲爲少年層，十五歲至四十九歲爲壯年層，五十歲以上爲老年層，視各層所佔人口百分比之高下，而決定其人口屬於增進式，穩定式，或減退式。茲將本市人口之年齡分配與孫巴格所定標準列表比較，以資研究。(見表29)

表 29 南京市人口年齡分配與孫巴格標準之比較

人 口 性 別	性 別	百 分 比	年 齡 組		
			0 — 14	15 — 49	50 以上
孫巴格標準	增進人口	100.00	40.0	50.0	10.0
	穩定人口	100.00	33.0	50.0	17.0
	減退人口	100.00	20.0	50.0	30.0
南京全市人口	共 計	100.00	30.3	59.6	10.1
	男	100.00	28.2	63.1	8.7
	女	100.00	33.1	54.7	12.2
南京市城區人口	共 計	100.00	28.9	61.0	10.1
	男	100.00	26.7	64.7	8.6
	女	100.00	31.9	55.9	12.2
南京市鄉區人口	共 計	100.00	35.7	53.9	10.4
	男	100.00	34.1	57.0	8.9
	女	100.00	37.6	50.2	12.2

孫巴格標準中，三種人口之壯年層均佔50%，故對於人口之增減傾向，乃視少年層與老層之比率高下爲轉移，查南京全市及城區之少年層，近於穩定，老年層屬於增進，鄉區之少年層近於增進，老年層屬於增進，綜合觀察，則本市人口係近於增進式，惟孫巴格所定之標準，乃以人口之自然增加爲根據，非所論於移入式或移出式之人口；而本市則近年移入人數甚衆，故研究其增減傾向時，不宜單獨依據孫巴格之標準，驟作結論，更須加入人口移入之主要因素，方爲合理也。

(2)本市人口年齡分配與惠普爾之移入人口標準 惠普爾 (Whipple) 曾謂如自十五歲至五十歲之壯年層佔人口百分之五十以上，卽表示該地有人口移入，是謂之移入式之人口。查南京全市及城鄉區之壯年層均超過 50% 尤以城區爲更高，足見近年本市人口之激增，皆由於人口移入盛旺之所致，至於移入式之人口是否將繼續增加，則全視該地之政治，經濟，實業，建設等，是否能繼續發達繁榮而定，南京

爲新興都市，百廢俱舉，一切建設，方興未艾，將來人口之繼長增高，固毫無疑義也。

(3)本市人口各年齡層之比例 查全市及城鄉區之壯年層中，男女各佔百分之性比例均屬男高於女，此即移入人口中男多於女之徵，城區壯年層佔 1%，表示移入人口最多，故該層性比例爲男64.7%，女55.9%計男性高出 8.8%，鄉區壯年層佔53.9%，表示移入人口較少，故男佔57%女佔50.2%，男性僅高出 6.8%也。少年層之性比例，均屬女高於男，表示人口自然增加率，將有向上之趨勢，至於老年層性比例之女高於男，則通常之現象耳。(見表29)

(4)本市人口年齡分配與瑞典標準年齡分配之比較 瑞典國1890年之人口統計，對於年齡分配最爲均勻，故統計專家均認作標準年齡分配，而該國人民在世界中又有最長壽之稱，茲特將本市人口年齡分配與瑞典之標準人口年齡分配列表比較，以資研究。(見表30)

表30 南京市人口年齡分配與瑞典標準年齡分配之比較

人 口 別	性 別	百 分 比	年 齡 組				
			未 滿 1 歲	1 — 19	20 — 39	40 — 59	60 — 以上
瑞 典 標 準 人 口		100.00	2.55	39.80	26.96	19.23	11.46
南 京 全 市 人 口	共 計	100.00	4.45	36.29	37.37	18.02	3.87
	男	100.00	4.01	35.46	39.32	18.51	2.70
	女	100.00	5.04	37.39	34.77	17.36	5.44

查未滿一歲之一組，本市比率幾高於瑞典一倍，表示本市嬰兒出生率甚大，(1—19)組較低，足見死亡率亦高，(20—39)組則本市高出瑞典遠甚，表示青年層人口移入甚衆，(40—59)組相去不遠，惟(60以上)組則瑞典爲11.46%，本市爲3.87%，相差 7.59%，僅佔其三分之一，充分表示本市人口遠不及瑞典人口之長壽，雖以青年層人口移入甚衆，故對於老年層之比率，不無冲淡作用，然相差不致如此之甚，要當認爲本市人口年齡分配之本質上一種重要缺點也。(見表30)

IV 婚 姻 狀 况

【甲】 本市人口之婚姻狀況

依我國民法所定之結婚年齡爲男滿十八歲女滿十六歲，但社會上實際之婚姻，則多有較此爲早者，此次統計結果，在十一歲至十五歲之年齡組內，有已婚及繆寡人數 1,106 人，足見本市亦有早婚之習慣，查歐美各國之人口統計中，均以自十五歲以上，(與本編所稱十六歲相當)作爲可婚年齡，而我國情形則稍異於是，衛生署試辦江蘇句容縣生命統計，係自十歲起登記人口婚姻狀況；浙江蘭谿實驗縣辦理

統計分析

該縣戶口調查統計，規定男滿十四歲女滿十二歲始查填婚姻狀況；但在此年齡以下之已婚者，則仍須照填，此皆由於顧及事實，有不得不然者也。本編之婚姻狀況統計，亦依照事實自十一歲起算，除年齡未詳及婚姻狀況未詳者不計外，共計630,861人，其中未婚者185,429人，佔29.39，已婚者414,765人佔65.75%，鰥寡30,523人佔2.62%，離異144人僅佔0.03%耳，故已婚者之比率較未婚者高出甚多，若以兩性比較，則此種現象在女性方面尤為顯著，鰥寡所佔比率與他地無甚懸殊，離異比率特低，此在新興之大都市，尤屬僅見也。(見表31)

表 31 南京市十一歲以上人口婚姻狀況百分比

婚 姻 狀 况	人 口 數			百 分 比		
	共 計	男	女	共 計	男	女
總 計	630,861	360,627	270,234	100.00	100.00	100.00
未 婚	185,429	129,576	55,853	29.39	35.93	20.67
已 婚	414,765	221,492	193,273	65.75	61.43	71.52
鰥 寡	30,523	9,461	21,062	4.84	2.62	7.79
離 異	144	98	46	0.02	0.03	0.02

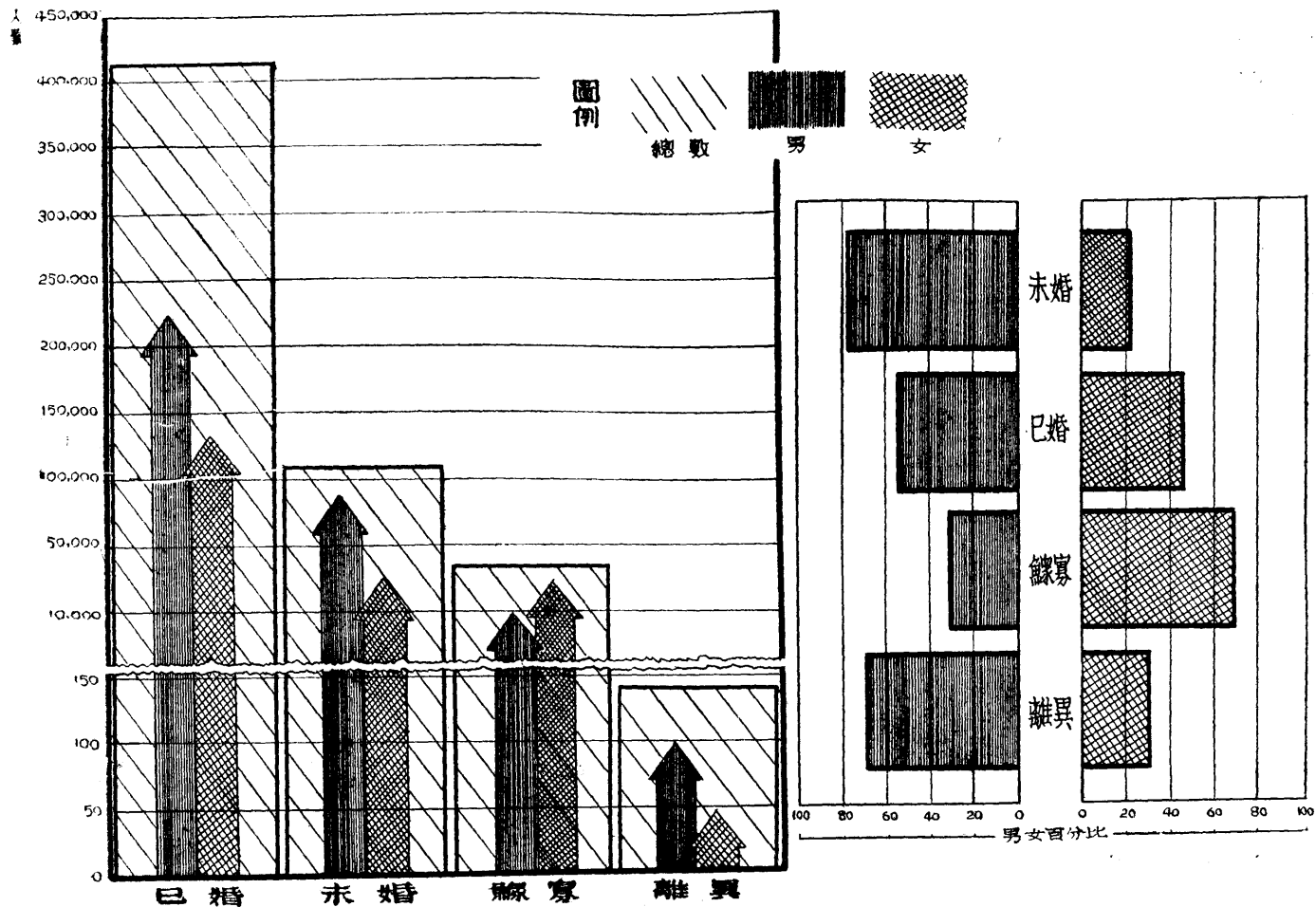
【乙】 可婚人口之婚姻狀況

歐美各國皆以十五歲以上(與本篇所稱十六歲相當)為可婚年齡；我國近來辦理人口統計，亦多有採用之者，查本市可婚人口共計551,761人，(未詳者不計)其中男315,921人，女235,840人，男佔57.26% 女佔42.74%，相差14.52%，在男女合計之百分比中，未婚男性佔79.02%，女性僅佔20.98%，相差58.04%，表示女嫁易而男婚難。已婚男性53.52%，女性 46.48%。但因性比例特高，故在男女分計之百分比中，仍顯出女高於男。鰥夫佔30.99%，寡婦佔69.01%，女高於男遠甚，歐美各國雖亦寡婦多於鰥夫，但兩數相懸不致如此之甚，此則我國因有舊禮教之關係也。離異實數極微，比率為萬分之二或三，應屬婚姻狀況中之好現象。又在男女分計之百分比中，各項婚姻狀況亦與上述略同。(見表32)

表 32 南京市可婚人口婚姻狀況百分比

婚 姻 狀 况	人 口 數				男 女 合 計 之 百 分 比				男 女 分 計 之 百 分 比			
	共 計	男	女	相 差	共 計	男	女	相 差	共 計	男	女	相 差
總 計	551,761	315,921	235,840	+80,081	100.00	57.26	42.74	+14.52	100.00	100.00	100.00	
未 婚	107,705	85,107	22,598	+62,509	100.00	79.02	20.98	+58.04	19.52	26.94	5.98	+20.96
已 婚	413,395	221,256	192,139	+29,117	100.00	53.52	46.48	+7.04	74.92	70.04	81.47	-11.43
鰥 寡	30,517	9,460	21,057	-11,597	100.00	30.99	69.01	-38.02	5.53	2.99	8.93	-5.94
離 異	144	98	46	+52	100.00	68.06	31.94	+36.12	0.03	0.03	0.02	+0.01

圖14. 南京市可婚人口之婚姻狀況及其百分比



【丙】 適婚人口之婚姻狀況

生理家以十五歲至四十四歲（與本編所稱十六歲至四十五歲相當）為婦女最適於生育之年齡，故稱為生育期，又稱為適婚年齡。本市適婚年齡之人口為431,630人，（未詳者不計）男253,201人，女178,429人，其婚姻狀況之百分比中，兩性比較，未婚者男高於女，已婚及鰥寡，女高於男，離異男高於女，各項狀況，與可婚人口大致相同，惟比率略有高下耳。（見表33）

表 33 南京市適婚人口婚姻狀況百分比

婚 姻 狀 况	人 口 數			百 分 比		
	共 計	男	女	共 計	男	女
總 計	431,630	253,201	178,429	100.00	100.00	100.00
未 婚	104,009	82,207	21,802	24.10	32.47	12.22
已 婚	320,898	167,940	152,958	74.34	66.33	85.72
鰥 寡	6,608	2,970	3,638	1.53	1.17	2.04
離 異	115	84	31	0.03	0.03	0.02

【丁】 本市適婚人口婚姻狀況與外國之比較

本市適婚人口中，兩性皆已婚高於未婚，尤以女性為然，此與宗族觀念有至大之關係，在歐美各國，則未婚者之百分比甚高，如瑞典及義國，則兩性皆未婚高於已婚，德美兩國，則男性以未婚者為較高，女性之未婚已婚約略相等，惟美法兩國則兩性皆已婚高於未婚，但比率相差遠不及本市之甚，鰥夫比率，本市與瑞典義英為近，與其餘四國相去亦不太遠，寡婦比率，則本市與瑞典德國為近，離異一項，在百分比中本市比率為零，世界中當以美法兩國之離異比率為最高也。（見表34）

表 34 南京市適婚人口婚姻狀況百分比與外國之比較

地 域 別	男				女			
	未 婚	已 婚	鰥 離	異	未 婚	已 婚	寡 離	異
南 京 市	32.5	66.3	1.2	—	12.2	85.7	2.1	—
瑞 典	62.3	36.5	1.0	0.2	56.8	41.2	1.7	0.3
義 國	56.6	42.2	1.1	0.1	47.9	48.4	3.6	0.1
德 國	53.7	45.4	0.5	0.4	48.2	48.4	2.7	0.7
英 國	50.4	48.6	0.9	0.1	48.4	48.5	3.0	0.1
美 國	46.5	51.3	0.5	0.5	35.2	60.0	3.4	0.8
法 國	43.7	54.0	1.7	0.6	36.8	55.6	6.8	0.8

V 職業分配

【甲】職業分類

職業人口之調查統計，本屬極為繁複，試觀歐美各先進國家之業別職別分類，若就其大分類而言，雖屬彼此相差無幾，但若研究其小分類，則歧異立見，蓋以各國之各項產業（通稱行業）與職業，本不能盡同，尤以對於分類之標準，各國之觀點不能盡同，蕭勒 J. S. Mill 曾謂各國對於新聞一業，有列為工業者，有列為商業者，亦有為自由職業者，可見並無一定之準繩，可資依據。惟各國對於業別與職別，則至1920年後，區分頗為嚴密，不似從前之淆混。我國行政院於民國二十二年六月二十四日所公布之職業分類，亦將業別與職別析而為二，各分農業，鑛業，工業，商業，交通運輸業，公務，自由職業，人事服務及無業九大類，與各國之大分類，大致相同。查各國之業別人口，係指各類中所容納之一切人數，職別人口，係指實際擔任各類該職務之人數，一人所屬之行業，與所擔任之職務，有同屬一類者，亦有分屬兩類者，故各國職業分類中，分列業別職別兩表，其總人口雖屬相同，而兩表內各類之人數，則各不相同，例如有在商業中擔任運輸之職務者，如商店所僱用之運貨車夫，則其人之業別屬商，而職別屬交通運輸，若照其任填工友而列入工業，則更無意義矣。我國各地之人口調查統計，對於業別與職別多未能明定界限，此次本市戶口總複查之調查表內，雖列明業別職別，但填表人狃於舊時習慣，仍多填載業別，而漏填職別，故在整理統計時，不能兼列兩表，若不按照業別與職別區分，混列一表，則結果漫無標準，反致兩無所可，不如就原始資料中較為完全之業別人口，按九大類區分製表，猶能獲得較為精確之業別人口數目，此本編之所以獨列業別統計也。

【乙】就業年齡

各國人口統計中之就業年齡，多自十五歲以上起算，（與本編所稱十六歲相當）我國人民實際上就業年齡業極早，各業中在十六歲以下之幼年僱用人，所在多有，此次統計係就實際填報之業別及年齡列表，惟年齡組距，則以十六歲以下為一組，其中包括各業所僱用之幼年傭工及學徒等類，自十六歲以上，仍按每五歲分組，以資區別。

【丙】本市之業別人口

本市之業別人口，共計916,775人，（未詳者不計）男545,488人，女371,287人，其中有業人口佔65.24%無業人口34.76%。有業人口中，男性以商業為多，佔男性中28.86%公務次之，為14.47%，工業又次之，為10.10%因首都為全國政治中心，而商業及工業亦相當發達故也。（其中以小商業及手工業居多）農業佔5.88%，因本市鄉區仍以農業為主，交通運輸業佔5.17%，則以城區交通較為發達，自由職業及人事服務皆不過百分之三左右，鑛業則因市內無鑛區，惟城區中有極少數服務於他處鑛業之本

統計分析

市常住人口耳。有業之女性中則以人事服務為最大多數，佔女性中 52.14% 此因主婦及家庭僱用之女傭皆歸入此類，所以人數甚衆，若照德奧等國之最近趨向，以貨幣收入為有業之標準，則主婦又應歸入無業一類，惟家庭使用人乃能稱為人事服務矣。次為農業佔 1.96%，商業佔 1.53%，其餘皆不及百分之一也。（見表 7,35）

表 35 南京市業別人口百分比

業別	人口數			百分比		
	共計	男	女	共計	男	女
總計	916,775	545,438	371,287	100.00	100.00	100.000
農業	39,323	32,068	7,230	4.29	5.88	1.960
鑛業	217	215	2	0.02	0.04	0.001
工業	57,862	55,136	2,726	6.31	10.10	0.730
商業	163,092	157,418	5,674	17.79	28.86	1.530
交通運輸業	28,529	28,210	319	3.11	5.17	0.086
公務	80,215	78,942	1,273	5.75	14.47	0.340
自由職業	20,255	16,591	3,664	2.21	3.04	0.990
人事服務	203,651	15,065	193,585	22.76	2.76	52.140
無業	318,626	161,843	155,783	34.76	29.67	42.223

【丁】本市城鄉之業別人口

本市城區之業別人口為 715,562 人，鄉區 201,213 人，約為 78 與 22 之比，農業自以鄉區佔多數，鑛業則鄉區無之，工業城區佔 76.64% 鄉區 23.36% 略與城鄉業別人口之比率相同，商業則城區佔大多數，交通運輸業亦城區為多，公務，人事服務及無業之比率，皆與城鄉業別人口之比率相近，惟自由職業則又自以城區為多也。（見表 36,37）

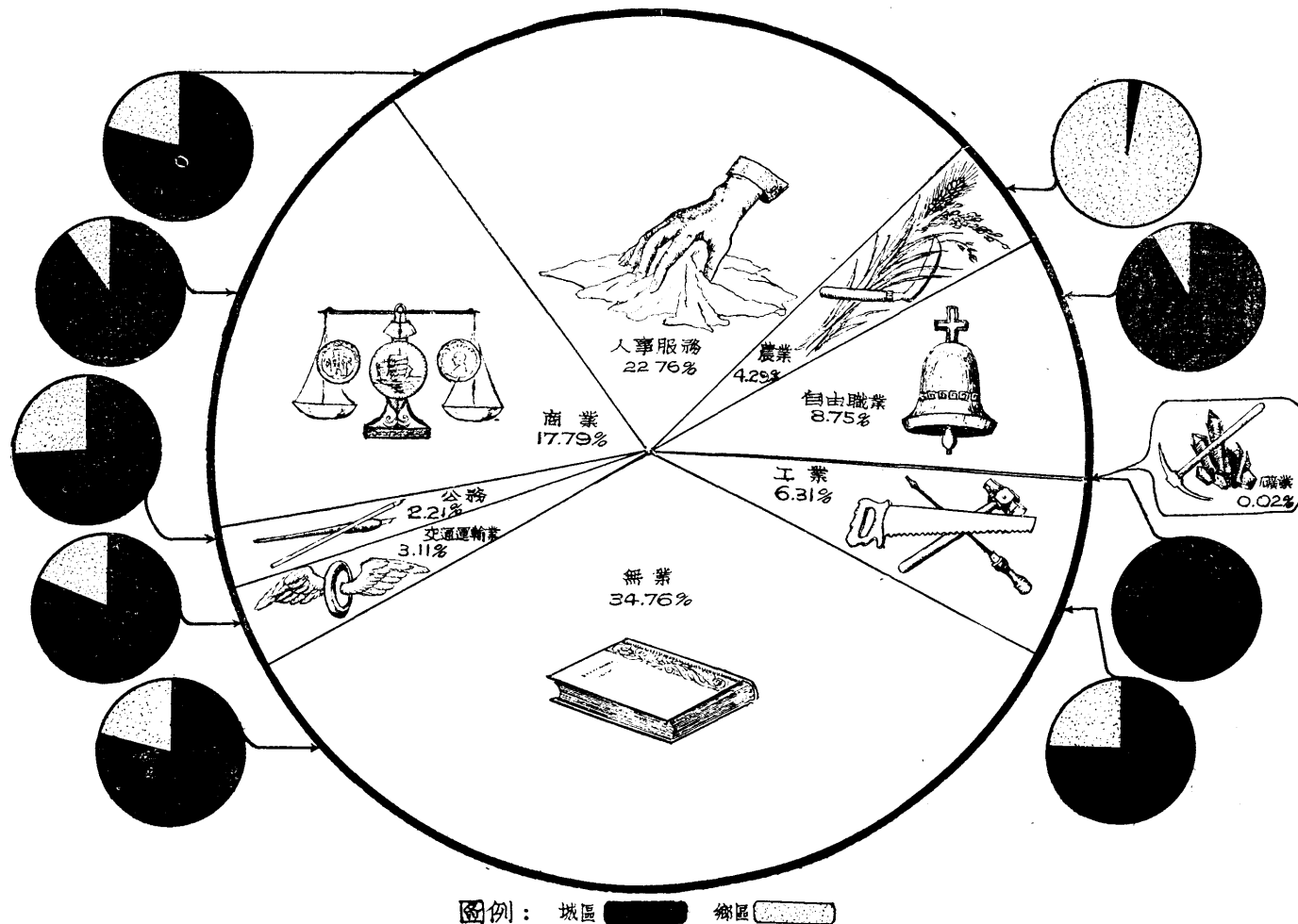
表 36 南京市城鄉業別人口

區別	共計	農業	鑛業	工業	商業	交通運輸業	公務	自由職業	人事服務	無業
總計	916,775	39,323	217	57,862	163,092	28,529	80,215	20,255	203,651	318,626
城區共計	715,562	8,214	217	44,346	146,985	23,033	59,753	18,005	165,330	249,679
第一區	128,133	931	46	6,996	30,383	3,003	15,141	3,372	26,635	41,615
第二區	84,383	906	19	4,002	15,718	1,781	8,311	3,433	19,786	29,428
第三區	81,520	347	14	3,798	21,178	1,551	4,890	2,375	17,964	29,413
第四區	133,037	2,993	44	10,138	26,058	2,892	7,996	2,974	30,290	43,652
第五區	134,410	835	18	11,282	26,571	4,586	7,517	3,206	30,990	49,405
第六區	78,648	1,860	4	3,335	9,042	2,005	12,832	2,315	21,496	25,759
第七區	75,426	343	72	4,795	18,030	5,219	3,056	1,325	18,163	24,407
鄉區共計	201,213	31,114	—	13,516	16,107	5,496	20,462	2,250	43,321	68,947
第八區	30,246	285	—	3,376	3,956	3,277	535	234	7,897	10,676
孝陵區	50,074	7,750	—	7,704	2,514	233	14,059	255	9,031	14,423
燕子磯	62,828	10,887	—	4,333	4,947	1,573	1,707	839	14,828	23,674
上新河區	52,991	10,930	—	3,012	4,382	399	3,690	323	10,169	18,085
陵園區	7,074	1,262	—	1,031	188	14	471	563	1,396	2,083

表 37 南京市城鄉業別人口百分比

項 別	共 計	農 業	續 業	工 業	商 業	交通運輸業	公 務	自由職業	人事服務	無 業
百 分 比	100.00	100.00	100.00	100.00	100.00	100.00	100.00	100.00	100.00	100.00
城 區	78.05	20.89	100.00	76.64	90.12	80.74	74.49	88.89	79.24	78.36
鄉 區	21.95	79.11	—	23.36	9.88	19.26	25.51	11.11	20.76	21.64

圖 15. 南京市城鄉人口業別百分比



VI 教 育 程 度

【甲】 教育程度之分類

各國人口調查統計中，關於人口之教育程度，祇分識字與文盲兩類，分類極為簡單，惟識字之標準則頗成問題，究以能識若干字，或能讀能寫至如何程度，（法國美國兼查能寫程度）始認為屬於識字，殊難決定，各國人口普查所定識字之標準，亦各有高下不同也。查我國各地人口調查統計，對於人口教育程度有分為識字與不識字兩類者，有分為大學，中學，小學及不識字四類者，亦有於小學之外，更加私塾或識字一類，以容納未曾入新式學校而能識字之人者，此類之中，當然程度不齊，非謂其必在小學之下，不過順次排列，便於分類而已。此次本市統計人口之教育程度，亦分為大學，中學，小學，識字及不識字五類，概據填表人自行填報，分別列表。

【乙】 識字與年齡

民國十七年內政部調查全國人口，規定凡六歲至十二歲者，稱為學童，蓋自六歲入小學，經過六年，至十二歲而畢業也。在六歲以下之人口，既未達入學年齡，則應概在不識字之列。歐美各國之人口普查，對於十歲以下人口，（與本編所稱十一歲以下相當）概作不識字論，惟德國則提早四歲，以六歲為分界，（與本編所稱七歲相當）此次統計結果，本市之六歲以下人口而填報已入小學者，有2,266人，填識字者有1,018人，皆經如數列表，惟至計算教育程度百分比時，則仍截自六歲起算，因六歲以下之小學生及識字者中，除極少數之早慧者外，皆不過略識之無，程度本極幼稚，且人口統計之識字年齡，亦不能因此而更為提早也。

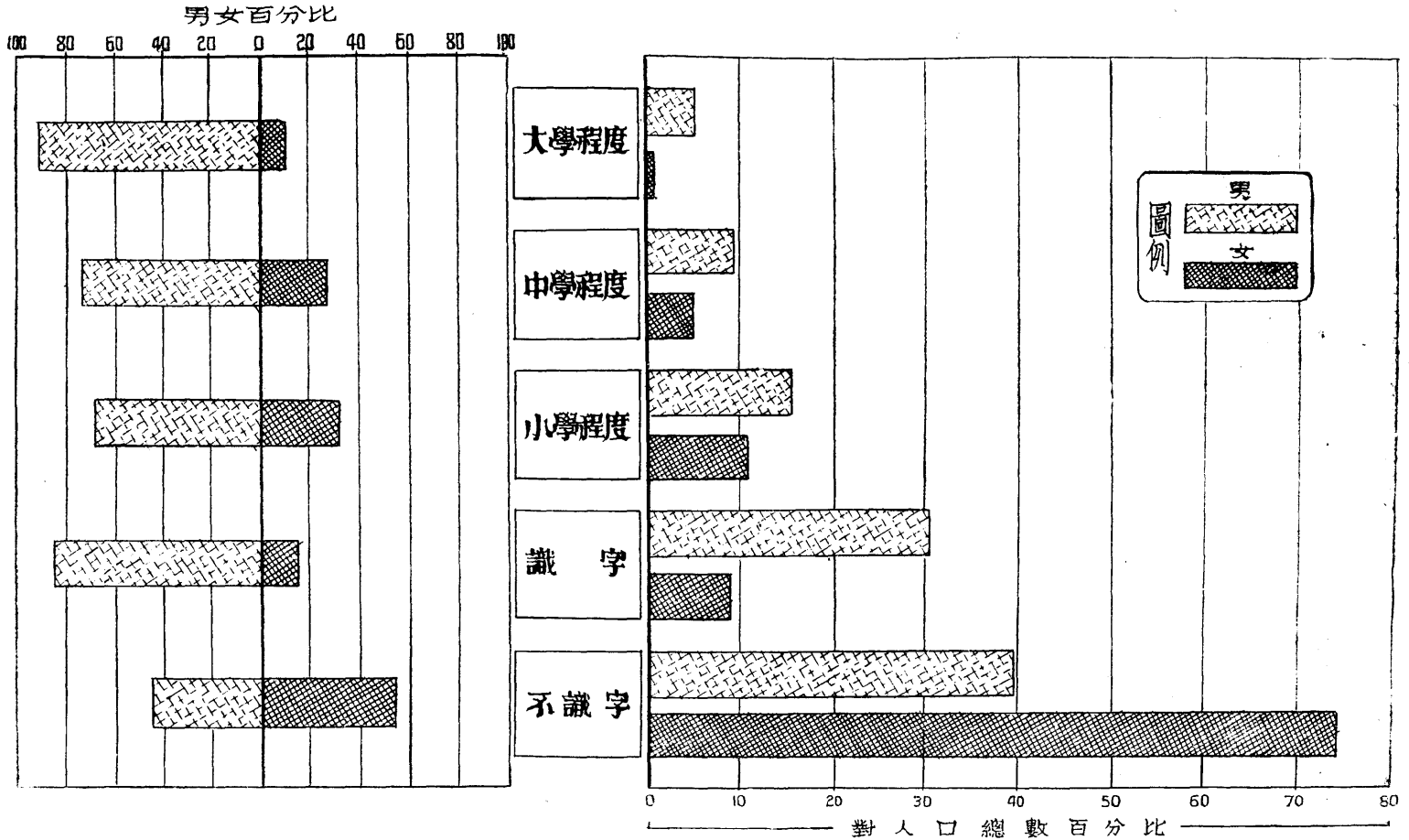
【丙】 本市人口之教育程度

本市常住人口中，教育程度除未詳及六歲以下者不計外，在701,802人中，有大學程度者23,567人，佔3.36%，中學54,680人，佔7.79%，小學95,620人，佔13.62%，識字153,450人，佔21.87%，不識字374,485人，佔53.36%，世人多謂我國文盲人數約佔人口百分之八十以上，照此次統計，則本市文盲人數比率，可謂較一般估計為低，且係自六歲起算之結果，若改照各國通例自十一歲起算，則比率自當更減，足視近年本市教育狀況較為進步也。（見表8,38）

表 38 南京市人口教育程度百分比

項 別	人 口 數			人 口 數 之 百 分 比			男 女 百 分 比		
	共 計	男	女	共 計	男	女	共 計	男	女
總 計	701,802	427,739	274,063	100.00	100.00	100.00	100.00	60.95	39.05
大 學 程 度	23,567	21,403	2,164	3.36	5.00	0.79	100.00	90.82	9.18
中 學 程 度	54,680	40,896	13,784	7.79	9.56	5.03	100.00	74.79	25.21
小 學 程 度	95,620	65,106	30,514	13.62	15.22	11.13	100.00	68.09	31.91
識 字	153,450	130,367	23,083	21.87	30.48	8.42	100.00	84.96	15.04
不 識 字	374,485	169,967	204,518	53.36	39.74	74.63	100.00	45.39	54.61

圖 16. 南京市常住人口之教育程度及其百分比



【丁】 本市男女學童

本市男女學齡兒童共計106,060人，男55,585人，女 50,475人，性比例約為52對48之比，此項性比例，在全市之各區中均極為相近，足見關於（6—12）一年齡組之調查，頗為精確。查調查表內雖未查填學童就學或失學之狀況，但凡在學童年齡組內填報小學程度者，自可認為在學，填識字者，即不妨認為係在私塾，填不識字者則當然屬於失學，共計本市學童106,060人中在小學者34,487人佔32.52%，在私塾者11,150人佔10.51%，失學者50,936人佔48.03%，未詳者9,487人佔8.94%，可見本市學齡兒童中失學者約佔半數，目下本市當局正在籌畫增設小學，故特列學童統計，以資參考。（見表39,40）

表 39 南京市男女學童數按性別及對於人口數之百分比

區 別	學 童 數			按學童性別之百分比			人 口 數	學童對於人口數之百分比
	共 計	男	女	共 計	男	女		
總 計	106,060	55,585	50,475	100.00	52.41	47.59	902,514	11.75
城 區 共 計	80,024	41,733	38,291	100.00	52.15	47.85	721,365	11.09
第 一 區	12,579	6,566	6,013	100.00	52.19	47.81	129,195	9.74
第 二 區	9,653	5,040	4,613	100.00	52.21	47.79	87,280	11.06
第 三 區	9,107	4,590	4,517	100.00	50.40	49.50	83,898	10.85
第 四 區	16,478	8,715	7,763	100.00	52.89	47.11	133,278	12.36
第 五 區	16,154	8,436	7,718	100.00	52.22	47.78	135,982	11.88
第 六 區	7,835	4,109	3,726	100.00	52.44	47.56	76,326	10.27
第 七 區	8,128	4,277	3,941	100.00	52.04	47.96	75,405	10.90
鄉 區 共 計	26,036	13,852	12,184	100.00	53.21	46.79	181,149	14.37
第 八 區	3,688	1,923	1,755	100.00	52.41	47.59	30,768	11.99
孝 陵 區	5,324	2,768	2,556	100.00	51.99	48.01	35,470	15.01
燕 子 磯 區	8,724	4,392	4,032	100.00	53.78	46.22	60,443	14.43
上 新 河 區	7,533	4,037	3,496	100.00	53.59	46.41	48,080	15.67
陵 園 區	767	422	345	100.00	55.02	44.98	6,388	12.01

圖17. 南京市各區學童數

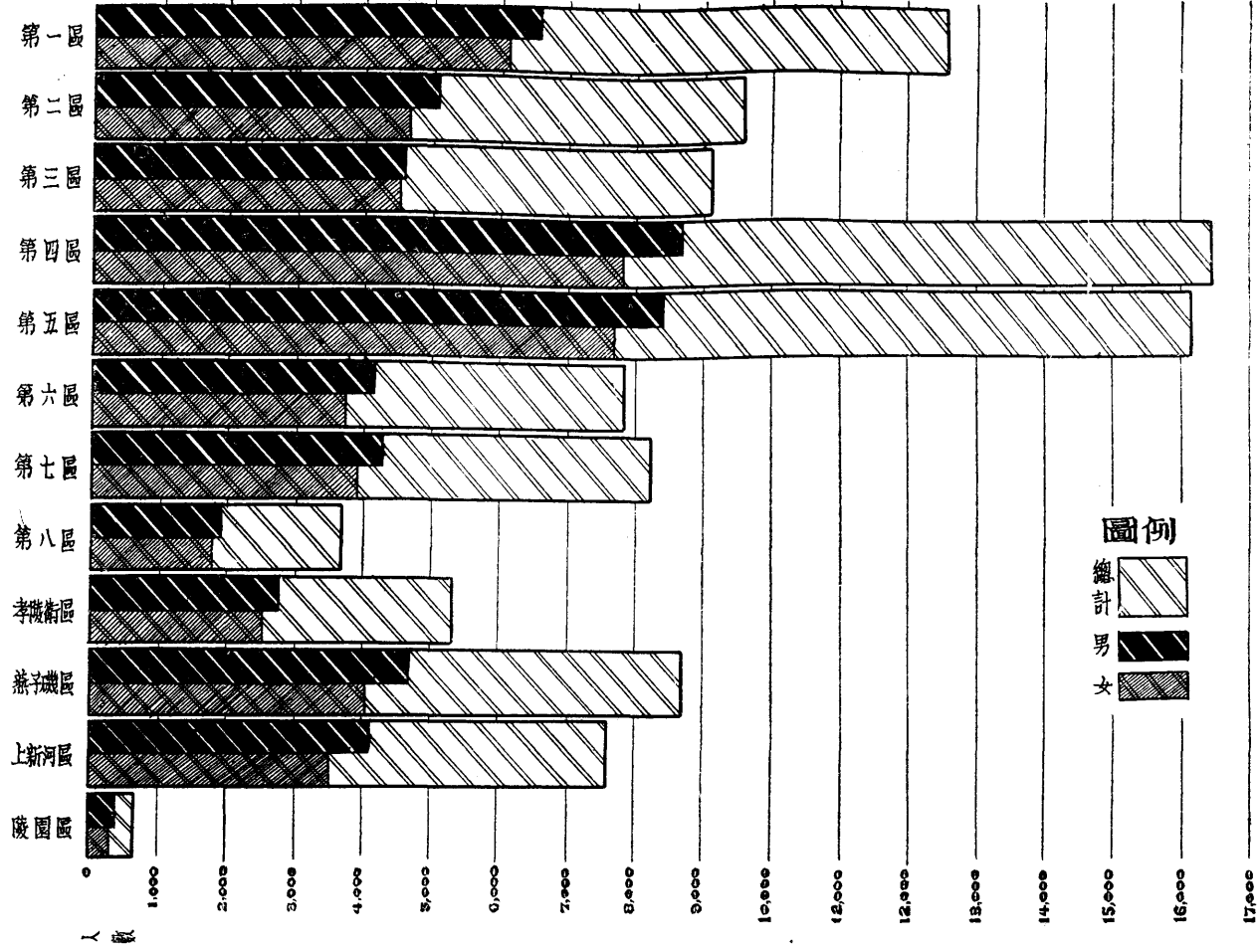
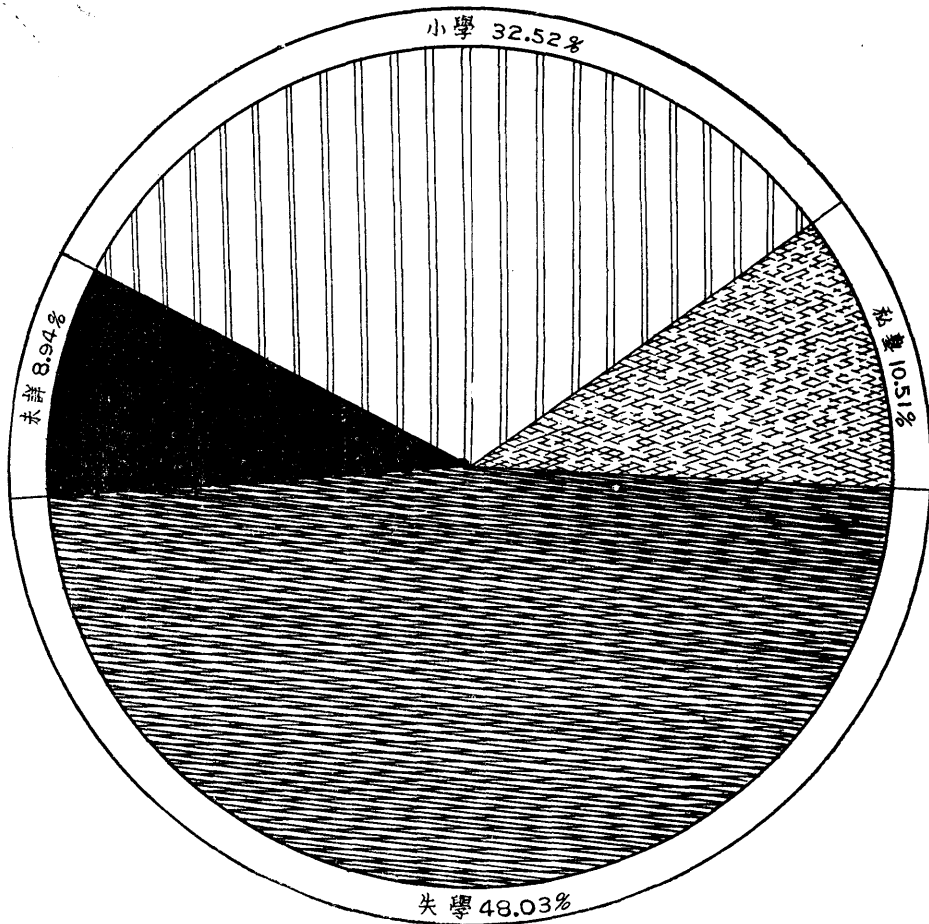


表 40 南京市學齡兒童之就學及失學百分比

項 別	共 計	小 學	識 字	不 識 字	未 詳
學 童 數	106,060	34,487	11,150	50,936	9,487
百 分 比	100.00	32.52	10.51	48.03	8.94

圖 18. 南京市學齡兒童之就學及失學百分比



VII 壯 丁

【甲】 壯丁年齡

內政部於民國十七年調查全國戶口時曾經規定凡二十歲至四十歲之男子稱為壯丁，而近年各省市保甲規程中關於壯丁之年齡，又略有出入，未盡一致，惟查民國二十五年九月十八日立法院通過之保甲條例中第二十三條規定，保甲內滿二十歲至四十五歲之男子，均應編入壯丁隊，可見保甲內壯丁年齡之限度，係包括此二十五個整歲，在人口年齡統計，本來多按每五歲分組，故如為逢0逢5起組之年齡統計，則應包括由(20-24)組起至(40-44)組止之五組，本篇年齡統計，係逢6逢11起組，則應包括由(21-25)組起至(40-45)組止之五組也。

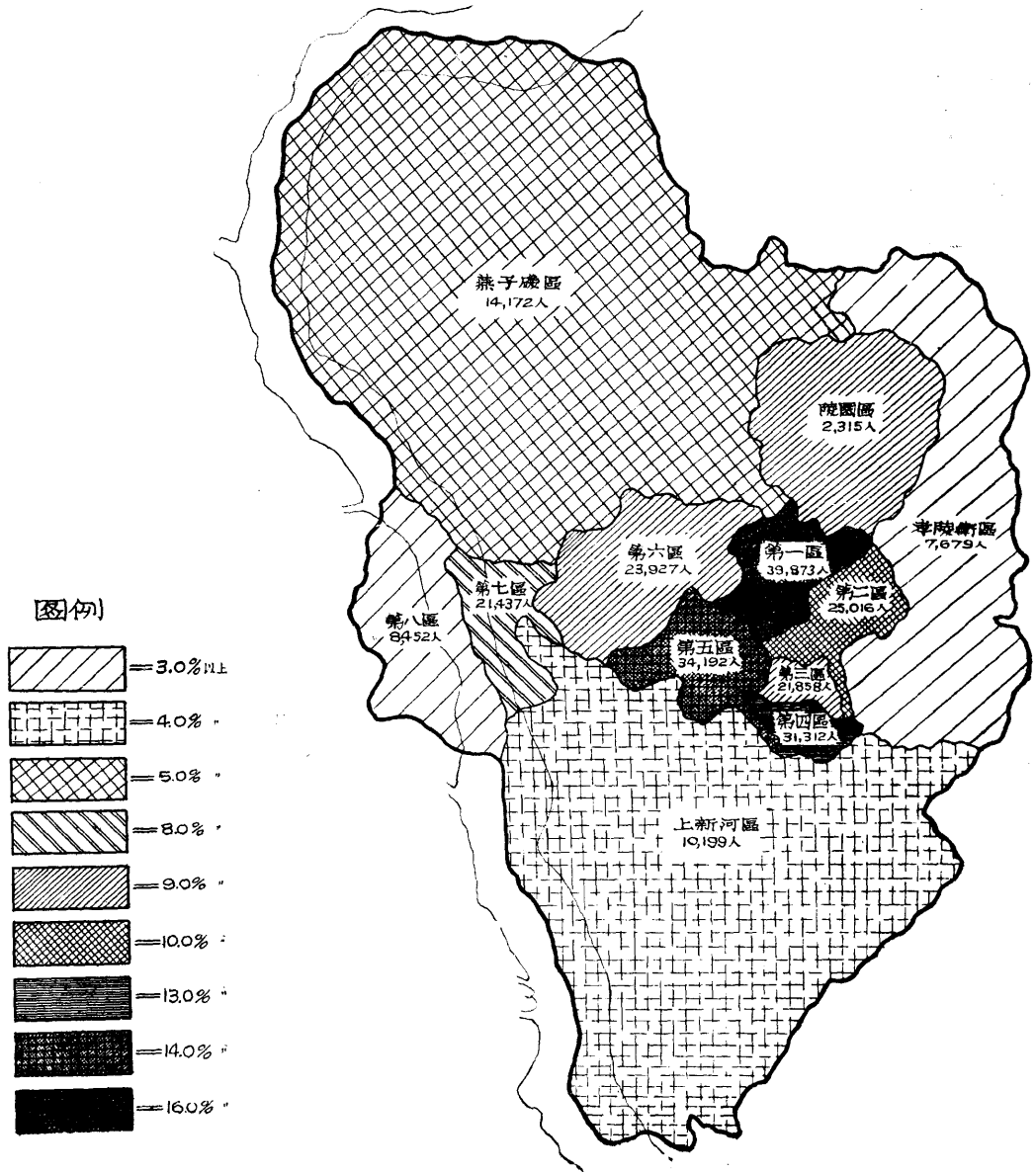
【乙】 本市壯丁數

本市壯丁數共計240,432人，(年齡未詳者不計)對於男子總數517,222人，佔46.49%，城區197,615人，對男子數16,457人，佔47.43%，鄉區42,817人，對男子數100,565人，佔42.57%，查浙江蘭谿實驗縣於民國二十五年曾統計壯丁人數：計對於男子總數佔42.6%，與本市之鄉區比率相同，且該縣統計壯丁年齡，係依照浙江保甲章程，自十八歲起至四十五歲，包括二十七個整歲，較本篇所計，多佔二歲，而本市人口之年齡未詳者又經除外，足見本市鄉區之壯丁比率，實較一般縣份為高，至於全市及城區，則猶有甚焉，顯示本市壯丁中多含移入人口也。(見表41)

表41 南京市壯丁數及分區與對於男子數之百分比

區 別	壯 丁 數	壯丁數分區百分比	男 子 數	壯丁數對男子數之百分比
總 計	240,432	100.00	517,222	46.49
城 區 共 計	197,615	82.19	416,657	47.43
第 一 區	39,873	16.58	78,543	50.77
第 二 區	24,016	10.00	50,675	49.37
第 三 區	21,858	9.09	48,399	45.16
第 四 區	31,312	13.02	73,546	42.57
第 五 區	34,192	14.22	76,796	44.52
第 六 區	23,907	9.95	44,174	54.16
第 七 區	21,437	8.91	44,524	48.15
鄉 區 共 計	42,817	17.81	100,565	42.57
第 八 區	8,452	3.51	17,616	47.98
孝 陵 區	7,679	3.19	19,022	40.37
燕 子 磯 區	14,172	5.89	33,510	42.29
上 新 河 區	10,199	4.24	26,306	38.77
陵 園 區	2,315	0.96	4,111	56.31

圖19. 南京市各區壯丁數及其百分比



【丙】 本市壯丁之婚姻狀況

全市壯丁中其婚姻狀況業經查明者，共有196,960人，未婚者32,627人佔16.56%，已婚者161,318人佔81.90%，約為未婚者之五倍，鰥夫2,935人佔1.49%，離異者則僅80人，佔萬分之四耳，城鄉壯丁婚姻狀況，大致相同，皆已婚高出未婚遠甚，惟鄉區則高至六倍，更屬顯著也。（見表42）

表 42 南京市壯丁婚姻狀況及其百分比

區 別	共 計	人 口 數				共 計	百 分 比			
		未 婚	已 婚	鰥 離 異	未 婚		已 婚	鰥 離 異		
總 計	196,960	32,627	161,318	2,935	80	100.00	16.565	81.904	1.490	0.041
城 區 共 計	161,286	27,862	131,120	2,227	77	100.00	17.27	81.302	1.38	0.048
第 一 區	31,214	5,335	25,540	326	13	100.00	17.092	81.822	1.044	0.042
第 二 區	19,562	2,991	16,435	209	7	100.00	14.779	84.117	1.068	0.036
第 三 區	18,635	3,502	14,888	285	20	100.00	18.732	79.636	1.525	0.107
第 四 區	27,337	5,359	21,413	550	15	100.00	19.603	78.330	2.012	0.055
第 五 區	27,510	4,858	22,206	437	9	100.00	17.659	80.720	1.588	0.033
第 六 區	18,141	3,039	14,941	125	6	100.00	16.917	82.361	0.689	0.033
第 七 區	18,827	2,848	15,677	295	7	100.00	15.127	83.269	1.567	0.037
鄉 區 共 計	35,674	4,765	30,198	703	3	100.00	13.36	84.65	1.98	0.01
第 八 區	7,091	1,086	5,908	96	1	100.00	15.315	83.317	1.354	0.014
孝 陵 區	6,197	464	5,670	63	—	100.00	7.487	91.496	1.017	—
燕 子 磯 區	12,142	1,842	10,031	268	1	100.00	15.170	82.615	2.207	0.008
上 新 河 區	8,235	781	7,224	230	—	100.00	9.484	87.723	2.793	—
陵 園 區	2,009	592	1,365	51	1	100.00	29.468	67.944	2.538	0.050

【丁】 本市壯丁之業別

全市業別壯丁共計 235,736 人，（業別未詳者不計）以商業之 89,726 人為最多：佔 38.06%，公務 1,062 人次之，佔 17.42% 其中以軍警居多，工業 34,419 人，佔 14.60%，交通運輸業 1,164 人，佔 8.98%，農業佔 17,738 人佔 7.52%；多在鄉區，餘如自由職業，人事服務 及無業者，均各佔 4.44% 左右，鑛業則僅佔萬分之六，以市內無鑛區，祇常住人口中有極少數服務於他處之壯丁耳。（見表 43, 44, 45）

表 43 南京市壯丁業別

區 別	共 計	農 業	鑛 業	工 業	商 業	交通運輸	公 務	自由職業	人事服務	無 業
總 計	235,736	17,738	132	34,419	89,726	21,164	41,062	11,218	9,857	10,420
城 區 共 計	193,560	4,029	132	25,228	80,571	17,127	33,203	9,997	8,896	9,377
第 一 區	38,990	450	21	4,073	16,721	2,294	9,350	1,953	2,139	1,989
第 二 區	24,349	426	11	2,317	8,875	2,730	6,150	1,408	1,288	1,134
第 三 區	21,385	169	7	1,971	11,419	1,086	3,736	1,160	554	1,283
第 四 區	30,558	1,388	28	5,687	13,563	2,177	3,539	1,561	922	1,713
第 五 區	33,233	412	11	5,766	14,118	3,403	4,880	1,763	1,336	1,539
第 六 區	23,782	1,028	2	2,246	5,457	1,617	8,735	1,398	2,127	1,172
第 七 區	21,263	166	52	3,168	10,418	3,815	1,813	754	530	547
鄉 區 共 計	42,176	13,709	—	9,191	9,155	4,037	2,859	1,221	961	1,043
第 八 區	8,284	151	—	2,472	2,345	2,403	445	153	125	190
孝 陵 區	7,552	3,595	—	1,132	1,447	163	812	105	182	116
燕 子 磯 區	14,015	4,981	—	2,734	2,834	1,210	1,010	458	357	431
上 新 河 區	10,025	4,392	—	1,995	2,434	250	293	169	199	293
陵 園 區	2,300	590	—	853	95	11	299	336	98	13

表 44 南京市壯丁業別百分比

區 別	共 計	農 業	鑛 業	工 業	商 業	交通運輸	公 務	自由職業	人事服務	無 業
總 計	100.00	7.52	0.06	14.60	38.06	8.98	17.42	4.76	4.18	4.42
城 區 共 計	100.00	2.08	0.038	13.03	41.63	8.85	19.74	4.60	4.56	4.842
第 一 區	100.00	1.15	0.05	10.45	42.89	5.88	23.98	5.01	5.49	5.10
第 二 區	100.00	1.79	0.05	9.52	36.45	11.21	25.25	5.78	5.29	4.66
第 三 區	100.00	0.79	0.03	9.21	53.40	5.08	17.47	5.42	2.59	6.01
第 四 區	100.00	4.48	0.09	18.61	44.38	7.12	11.58	5.11	3.02	5.61
第 五 區	100.00	1.24	0.03	17.35	42.48	10.25	14.69	5.31	4.02	4.63
第 六 區	100.00	4.32	0.008	9.44	22.95	6.80	36.73	5.88	8.94	4.932
第 七 區	100.00	0.78	0.25	14.90	48.99	17.54	8.53	3.55	2.49	2.57
鄉 區 共 計	100.00	32.50	—	21.79	21.71	9.57	6.78	2.90	2.28	2.47
第 八 區	100.00	1.82	—	29.84	28.31	29.01	5.37	1.85	1.51	2.29
孝 陵 區	100.00	47.60	—	14.99	19.16	2.16	10.5	1.39	2.41	1.54
燕 子 磯 區	100.00	35.54	—	19.50	20.22	8.63	7.21	3.27	2.55	3.08
上 新 河 區	100.00	43.81	—	19.90	24.28	2.49	2.92	1.68	2.00	2.92
陵 園 區	100.00	25.65	—	30.30	4.13	0.48	13.00	14.61	4.26	0.57

表 45 南京市壯丁業別之分區百分比

區 別	農 業	鑛 業	工 業	商 業	交通運輸	公 務	自由職業	人事服務	無 業
總 計	100.00	100.00	100.00	100.00	100.00	100.00	100.00	100.00	100.00
城 區 共 計	22.71	100.00	73.30	89.80	80.93	93.04	89.12	90.25	89.99
第 一 區	2.54	15.91	11.83	18.64	10.48	22.77	17.41	21.70	19.09
第 二 區	2.46	8.33	6.73	9.89	12.90	14.98	12.55	13.07	10.88
第 三 區	0.95	5.31	5.73	12.73	5.13	9.10	10.34	5.62	12.31
第 四 區	7.71	21.21	16.52	15.12	10.29	8.62	13.92	9.35	16.34
第 五 區	2.32	8.33	16.75	15.73	16.10	11.88	15.72	13.55	14.77
第 六 區	5.08	1.51	6.53	6.08	7.64	21.27	12.46	21.58	11.25
第 七 區	0.93	39.40	9.21	11.61	18.03	4.42	6.72	5.38	5.25
鄉 區 共 計	77.29	—	26.70	12.20	19.07	6.96	10.88	9.75	10.01
第 八 區	0.85	—	7.18	2.61	11.35	1.08	1.36	1.27	1.82
孝 陵 區	20.27	—	3.29	1.61	0.77	1.98	0.94	1.85	1.11
燕 子 磯 區	28.08	—	7.94	3.16	5.72	2.46	4.08	3.62	4.14
上 新 河 區	24.76	—	5.80	2.71	1.18	0.71	1.51	2.02	2.81
陵 園 區	3.33	—	2.49	0.11	0.05	0.73	2.99	0.99	0.13

【戊】 本市壯丁之教育程度

全市壯丁中業經查明其教育程度者，共218,233人，大學程度者17,114人，佔7.84%，此因本市為政治及文化中心，故其壯年層人口中，包括多數大學生及曾受高等教育者，中學26,496人，佔12.14%，小學23,453人，佔10.75%，而識字一類，則有65,757人，佔30.13%。可見壯年層人口中，曾受舊式私塾教育者，為數不少，不識字者85,413人，佔39.14%，雖較自六歲起算之本市文盲比率53.36%為低，但在壯年層則猶為高率也。城區情形，與全市大致相同，惟文盲比率為32.19%，較低於全市，而鄉區之文盲比率，則高至69.05%，顯示城鄉教育程度大相懸殊，亦反映本市城區人口之教育程度近年大為提高也。（見表46,47,48.）

表46 南京市壯丁教育程度

區 別	共 計	大 學 程 度	中 學 程 度	小 學 程 度	識 字	不 識 字
總 計	218,233	17,114	26,496	23,453	65,757	85,413
城 區 共 計	177,102	16,534	45,109	22,035	56,410	57,014
第 一 區	34,124	4,681	5,961	4,839	10,335	8,308
第 二 區	22,015	2,514	3,438	3,031	6,101	6,931
第 三 區	19,715	1,531	3,431	3,193	7,793	3,767
第 四 區	28,560	1,040	3,362	3,300	10,638	10,220
第 五 區	29,656	2,128	3,437	2,639	9,741	11,711
第 六 區	22,418	4,075	3,326	3,377	4,291	7,349
第 七 區	20,614	565	2,154	1,656	7,511	8,728
鄉 區 共 計	41,131	580	1,387	1,418	9,347	28,399
第 八 區	8,304	96	493	664	1,795	5,256
孝 陵 區	7,088	169	224	195	1,489	5,011
燕 子 磯 區	13,889	168	445	323	3,306	9,647
上 新 河 區	9,826	46	134	137	7,182	7,327
陵 園 區	2,024	101	91	99	575	1,158


表 47 南京市壯丁教育程度百分比

區 別	共 計	大 學 程 度	中 學 程 度	小 學 程 度	識 字	不 識 字
總 計	100.00	7.84	12.14	10.75	30.13	39.14
城 區 共 計	100.00	9.34	14.18	12.44	31.85	32.19
第 一 區	100.00	13.72	17.47	14.18	30.29	24.34
第 二 區	100.00	11.42	15.62	13.77	27.71	31.48
第 三 區	100.00	7.77	17.40	16.20	39.53	19.10
第 四 區	100.00	3.64	11.77	11.55	37.25	35.79
第 五 區	100.00	7.18	11.59	8.89	32.85	39.49
第 六 區	100.00	18.16	14.83	15.06	19.18	32.76
第 七 區	100.00	2.74	10.45	8.03	36.44	42.34
鄉 區 共 計	100.00	1.41	3.37	3.45	22.72	69.05
第 八 區	100.00	1.16	5.93	8.00	21.62	63.29
孝 陵 衛 區	100.00	23.8	3.16	2.75	21.01	70.70
燕 子 磯 區	100.00	1.21	3.20	2.33	23.80	69.46
上 新 河 區	100.00	0.47	1.36	1.40	22.27	74.56
陵 園 區	100.00	4.99	4.50	4.89	28.41	57.21

表 48 南京市壯丁教育程度之分區百分比

區 別	大 學 程 度	中 學 程 度	小 學 程 度	識 字	不 識 字
總 計	100.00	100.00	100.00	100.00	100.00
城 區 共 計	96.61	94.76	93.95	85.79	66.75
第 一 區	27.35	22.50	20.63	15.72	9.73
第 二 區	14.69	12.98	12.92	9.27	8.11
第 三 區	8.95	12.95	13.62	11.86	4.41
第 四 區	6.08	12.69	14.97	16.13	11.97
第 五 區	12.34	12.97	11.25	14.81	13.70
第 六 區	23.81	12.55	14.40	6.52	8.61
第 七 區	3.29	8.12	7.06	11.43	10.22
鄉 區 共 計	3.39	5.24	6.05	14.21	33.25
第 八 區	0.56	1.86	2.83	2.73	6.15
孝 陵 衛 區	0.99	0.85	0.84	2.26	5.87
燕 子 磯 區	0.98	1.68	1.38	5.02	11.29
上 新 河 區	0.27	0.51	0.59	3.32	8.58
陵 園 區	0.59	0.34	0.42	0.88	1.36

圖20. 南京市各區壯丁之教育程度百分比



第 五 篇

各區戶口統計

自第 69 頁至第 130 頁

第五篇 各區戶口統計

表 49 第一區戶口總數

分 駐 所 別	戶 數	人 口 數		
		共 計	男	女
總 計	24,724	134,456	83,072	51,384
第 一 分 駐 所	1,612	9,561	6,237	3,324
第 二 分 駐 所	1,717	8,569	4,916	3,653
第 三 分 駐 所	3,595	18,787	11,049	7,738
第 四 分 駐 所	2,325	13,235	8,216	5,019
第 五 分 駐 所	3,434	17,420	10,248	7,182
第 六 分 駐 所	2,060	12,092	7,644	4,448
第 七 分 駐 所	1,494	10,023	6,639	3,384
第 八 分 駐 所	2,034	13,250	9,103	4,147
第 九 分 駐 所	2,430	11,724	6,815	4,909
第 十 分 駐 所	4,023	19,785	12,205	7,580

表 50 第二區戶口總數

分 駐 所 別	戶 數	人 口 數		
		共 計	男	女
總 計	17,166	88,679	51,827	36,852
第 一 分 駐 所	1,783	8,543	4,693	3,850
第 二 分 駐 所	2,110	10,934	6,243	4,691
第 三 分 駐 所	1,845	8,860	4,736	4,124
第 四 分 駐 所	1,225	8,271	5,379	2,892
第 五 分 駐 所	2,432	13,680	8,753	4,927
第 六 分 駐 所	2,172	11,506	6,293	5,213
第 七 分 駐 所	877	4,917	3,090	1,827
第 八 分 駐 所	568	3,307	2,084	1,223
第 九 分 駐 所	2,296	10,037	5,375	4,662
第 十 分 駐 所	1,858	8,624	5,181	3,443

表 51 第三區戶口總數

分 駐 所 別	戶 數	人 口 數		
		共 計	男	女
總 計	15,629	84,430	48,706	35,724
第 一 分 駐 所	1,220	7,582	5,386	2,196
第 二 分 駐 所	1,850	9,374	5,240	4,134
第 三 分 駐 所	2,719	16,153	9,203	6,950
第 四 分 駐 所	3,140	18,665	12,082	6,583
第 五 分 駐 所	488	3,161	1,857	1,304
第 六 分 駐 所	3,283	15,279	7,645	7,634
第 七 分 駐 所	2,929	14,211	7,293	6,918

表 52 第四區戶口總數

分 駐 所 別	戶 數	人 口 數		
		共 計	男	女
總 計	27,092	138,263	77,770	60,493
第 一 分 駐 所	4,262	18,960	10,660	8,300
第 二 分 駐 所	2,226	11,933	7,495	4,438
第 三 分 駐 所	3,725	20,289	11,544	8,745
第 四 分 駐 所	3,194	16,870	8,725	8,145
第 五 分 駐 所	2,938	14,889	7,845	7,044
第 六 分 駐 所	4,024	19,006	10,386	8,620
第 七 分 駐 所	3,204	17,327	9,189	8,138
第 八 分 駐 所	3,518	18,984	11,926	7,058

表 53 第五區戶口總數

分 駐 所 別	戶 數	人 口 數		
		共 計	男	女
總 計	27,656	140,269	80,348	59,921
第 一 分 駐 所	4,135	21,525	12,148	9,377
第 二 分 駐 所	3,575	18,471	10,483	7,988
第 三 分 法 所	2,819	15,027	8,639	6,388
第 四 分 駐 所	2,824	15,475	8,399	7,076
第 五 分 駐 所	1,905	10,348	6,643	3,705
第 六 分 駐 所	906	4,617	2,481	2,136
第 七 分 駐 所	3,484	16,956	9,680	7,276
第 八 分 駐 所	3,046	15,475	9,102	6,643
第 九 分 駐 所	2,298	10,259	5,945	4,314
第 十 分 駐 所	2,664	11,846	6,828	5,018

表 54 第六區戶口總數

分 駐 所 別	戶 數	人 口 數		
		共 計	男	女
總 計	14,633	79,163	46,902	32,261
第 一 分 駐 所	1,843	10,265	6,081	4,184
第 二 分 駐 所	605	3,382	1,913	1,469
第 三 分 駐 所	572	4,026	2,451	1,575
第 四 分 駐 所	1,648	8,836	4,951	3,885
第 五 分 駐 所	2,424	11,991	6,662	5,129
第 六 分 駐 所	1,537	9,458	5,926	3,532
第 七 分 駐 所	1,165	6,902	4,312	2,590
第 八 分 駐 所	1,474	6,831	3,821	3,010
第 九 分 駐 所	398	1,834	1,081	753
第 十 分 駐 所	2,967	15,638	9,504	6,134

表 55 第七區戶口總數

分 駐 所 別	戶 數	人 口 數		
		共 計	男	女
總 計	15,777	76,407	45,446	30,961
第 一 分 駐 所	1,406	8,067	5,138	2,929
第 二 分 駐 所	3,290	14,891	8,253	6,638
第 三 分 駐 所	987	6,388	3,671	2,717
第 四 分 駐 所	2,103	9,952	6,082	3,870
第 五 分 駐 所	1,390	8,517	5,974	2,543
第 六 分 駐 所	1,756	8,793	5,417	3,376
第 七 分 駐 所	1,103	4,559	2,486	2,073
第 八 分 駐 所	1,353	6,345	3,506	2,839
第 九 分 駐 所	2,389	8,895	4,919	3,976

表 56 第八區戶口總數

分 駐 所 別	戶 數	人 口 數		
		共 計	男	女
總 計	7,325	30,916	17,704	13,212
第 一 分 駐 所	2,808	12,253	7,161	5,092
第 二 分 駐 所	2,753	11,337	6,620	4,747
第 三 分 駐 所	1,764	7,296	3,923	3,373

表 57 孝陵區戶口總數

鄉 鎮 別	戶 數	人 口 數		
		共 計	男	女
總 計	7,558	50,518	33,745	16,773
孝 陵 鎮	2,132	11,136	6,644	4,492
馬 羣 鎮	1,484	7,738	3,992	3,746
海 新 鄉	1,202	6,964	4,328	2,636
仙 鶴 鄉	740	3,730	2,000	1,730
穀 秀 鄉	2,000	20,950	16,781	4,169

表 58 燕子磯區戶口總數

鄉 鎮 別	戶 數	人 口 數		
		共 計	男	女
總 計	13,205	63,472	35,272	27,200
燕 子 磯 鎮	976	4,455	2,558	1,898
柵 欄 鄉	3,423	13,506	7,458	6,048
筲 斗 鄉	657	4,582	3,041	1,541
七 里 鄉	679	3,463	1,861	1,602
八 卦 鄉	1,503	8,721	5,051	3,670
太 平 鄉	1,185	5,750	3,146	2,604
烏 龍 鄉	645	3,119	1,724	1,395
萬 山 鄉	1,337	7,050	4,137	2,913
和 平 鄉	1,466	7,537	4,417	3,120
金 岡 鄉	1,329	5,288	2,879	2,409

表 59 上新河區戶口總數

鄉 鎮 別	戶 數	人 口 數		
		共 計	男	女
總 計	9,707	51,835	29,926	21,879
上 新 河 鎮	3,662	19,603	12,344	7,259
善 德 鎮	358	1,824	1,021	803
南 圩 鄉	1,522	8,627	4,541	4,086
南 濱 鄉	752	3,604	1,981	1,623
北 濱 鄉	1,332	6,231	3,584	2,647
江 勝 鄉	972	5,670	3,182	2,488
北 圩 鄉	1,109	6,246	3,273	2,973

表 60 陵園區戶口總數

鄉 鎮 別	戶 數	人 口 數		
		共 計	男	女
陵 園	1,004	7,166	4,849	2,317

表 61 第一區各類戶數

分駐所別	普通戶	棚戶	商戶	船戶	廟宇	公 共 處 所						
						官署	學校	醫院	養濟院	教堂	公所	其他
總計	18,512	2,604	3,354	4	16	76	29	29	—	2	26	72
第一分駐所	1,256	33	310	1	—	5	2	—	—	—	3	2
第二分駐所	1,306	226	159	—	2	4	5	9	—	—	—	6
第三分駐所	2,899	72	597	—	2	8	4	4	—	2	4	3
第四分駐所	1,779	70	457	—	—	6	5	2	—	—	4	2
第五分駐所	2,881	144	381	—	6	9	6	2	—	—	2	3
第六分駐所	1,532	180	311	—	2	9	3	10	—	—	—	13
第七分駐所	1,107	4	358	—	—	11	1	1	—	—	—	12
第八分駐所	1,429	92	495	—	1	7	—	1	—	—	—	9
第九分駐所	1,764	555	93	1	—	2	1	—	—	—	9	5
第十分駐所	2,559	1,228	193	2	3	15	2	—	—	—	4	17

表 62 第二區各類戶數

分駐所別	普通戶	棚戶	商戶	船戶	廟宇	公 共 處 所						
						官署	學校	醫院	養濟院	教堂	公所	其他
總計	12,222	3,036	1,586	11	27	96	29	13	66	3	9	68
第一分駐所	1,367	348	49	—	4	14	—	—	—	—	1	—
第二分駐所	1,281	612	171	2	4	11	10	1	—	1	3	14
第三分駐所	1,505	148	183	—	1	4	2	1	—	—	1	—
第四分駐所	817	67	304	—	1	9	3	6	1	1	2	14
第五分駐所	1,428	477	432	—	3	10	3	2	65	1	1	10
第六分駐所	1,926	82	129	2	3	20	2	1	—	—	—	7
第七分駐所	729	30	94	3	4	5	5	—	—	—	—	7
第八分駐所	438	111	6	—	—	9	1	1	—	—	—	2
第九分駐所	2,074	174	39	—	—	6	—	—	—	—	1	2
第十分駐所	657	987	179	4	7	8	3	1	—	—	—	12

表 63 第三區各類戶數

分駐所別	普通戶	棚戶	商戶	船戶	廟宇	公 共 處 所						
						官 署	學 校	醫 院	養濟院	教 堂	公 所	其 他
總 計	13,057	170	2,174	64	31	34	22	16	1	3	11	46
第一分駐所	615	16	511	47	1	8	2	8	—	—	2	10
第二分駐所	1,548	5	279	—	3	7	3	—	—	—	4	1
第三分駐所	2,261	7	429	—	2	—	6	2	1	—	—	11
第四分駐所	2,379	59	667	—	6	10	6	2	—	—	1	10
第五分駐所	374	1	85	17	—	3	—	3	—	1	—	4
第六分駐所	3,119	37	105	—	8	3	2	1	—	—	1	7
第七分駐所	2,761	45	98	—	11	3	3	—	—	2	3	3

表 64 第四區各類戶數

分駐所別	普通戶	棚戶	商戶	船戶	廟宇	公 共 處 所						
						官 署	學 校	醫 院	養濟院	教 堂	公 所	其 他
總 計	19,768	5,038	1,942	—	84	54	46	89	4	—	6	61
第一分駐所	2,120	1,786	329	—	13	2	3	—	—	—	1	8
第二分駐所	1,525	442	245	—	5	2	5	—	—	—	—	2
第三分駐所	3,169	14	516	—	5	3	5	1	—	—	2	11
第四分駐所	2,928	12	237	—	5	4	4	—	—	—	—	4
第五分駐所	2,581	194	127	—	11	3	9	—	—	—	—	13
第六分駐所	3,617	199	160	—	20	13	6	1	—	—	—	8
第七分駐所	2,826	22	247	—	6	5	4	87	3	—	1	3
第八分駐所	1,032	2,369	81	—	19	22	10	—	1	—	2	12

表 65 第五區各類戶數

分駐所別	普通戶	棚戶	商戶	船戶	廟宇	公 共 處 所						
						官署	學校	醫院	養濟院	教堂	公所	其他
總計	19,843	5,213	2,290	2	78	70	58	5	—	5	8	84
第一分駐所	3,351	490	244	—	8	11	5	1	—	1	2	22
第二分駐所	2,657	549	319	—	14	13	10	—	—	—	1	12
第三分駐所	2,451	20	330	—	5	5	1	—	—	1	1	5
第四分駐所	2,501	15	281	—	3	1	7	1	—	2	—	13
第五分駐所	1,272	491	97	—	14	12	10	—	—	—	—	9
第六分駐所	702	169	24	—	1	2	3	—	—	—	—	5
第七分駐所	2,520	743	184	—	12	12	8	3	—	—	—	2
第八分駐所	2,413	236	366	—	7	9	8	—	—	—	1	6
第九分駐所	741	1,410	128	1	8	3	3	—	—	—	—	4
第十分駐所	1,235	1,090	317	1	6	2	3	—	—	1	3	6

表 66 第六區各類戶數

分駐所別	普通戶	棚戶	商戶	船戶	廟宇	公 共 處 所						
						官署	學校	醫院	養濟院	教堂	公所	其他
總計	10,448	2,790	1,091	—	33	122	40	12	—	2	5	90
第一分駐所	1,345	258	196	—	3	21	2	—	—	—	2	16
第二分駐所	535	37	16	—	1	7	4	1	—	1	1	2
第三分駐所	420	125	11	—	2	3	1	2	—	—	1	7
第四分駐所	1,116	420	79	—	2	12	4	1	—	—	—	14
第五分駐所	1,646	590	157	—	5	12	4	1	—	—	1	8
第六分駐所	971	388	134	—	4	22	2	1	—	1	—	14
第七分駐所	581	74	77	—	3	18	4	—	—	—	—	8
第八分駐所	866	562	26	—	8	5	5	—	—	—	—	2
第九分駐所	294	80	14	—	—	6	1	—	—	—	—	3
第十分駐所	2,274	256	381	—	5	15	13	6	—	—	—	16

表 67 第七區各類戶數

分駐所別	普通戶	棚戶	商戶	船戶	廟宇	公 共 處 所						
						官署	學校	醫院	養濟院	教堂	公所	其他
總計	8,373	5,206	1,735	303	14	55	16	7	—	1	5	57
第一分駐所	1,038	1	334	—	1	14	4	3	—	—	3	8
第二分駐所	1,738	1,228	308	—	4	1	4	1	—	—	—	6
第三分駐所	839	60	80	3	1	1	1	—	—	—	—	2
第四分駐所	1,092	494	192	299	—	12	2	2	—	1	1	8
第五分駐所	940	14	397	—	1	14	2	1	—	—	1	20
第六分駐所	933	457	349	1	2	2	1	—	—	—	—	11
第七分駐所	196	874	26	—	1	4	—	—	—	—	—	2
第八分駐所	958	338	46	—	2	7	2	—	—	—	—	—
第九分駐所	644	1,740	3	—	2	—	—	—	—	—	—	—

表 68 第八區各類戶數

分駐所別	普通戶	棚戶	商戶	船戶	廟宇	公 共 處 所						
						官署	學校	醫院	養濟院	教堂	公所	其他
總計	2,774	4,233	251	14	2	11	11	1	—	—	1	27
第一分駐所	1,478	1,137	163	—	1	3	4	—	—	—	—	19
第二分駐所	479	2,240	18	5	—	3	3	—	—	—	—	5
第三分駐所	817	853	67	9	1	5	4	1	—	—	1	3

表 69 孝陵區各類戶數

鄉鎮別	普通戶	棚戶	商戶	船戶	廟宇	公 共 處 所						
						官署	學校	醫院	養濟院	教堂	公所	其他
總計	3,331	3,365	270	—	39	12	18	2	—	—	4	17
孝陵鎮	1,013	887	197	—	13	3	5	2	—	—	3	9
馬羣鎮	1,312	153	11	—	5	2	1	—	—	—	—	—
海新鄉	514	663	14	—	4	1	4	—	—	—	1	1
仙鶴鄉	351	370	9	—	7	—	2	—	—	—	—	1
穀秀鄉	641	1,292	39	—	10	6	6	—	—	—	—	6

表 70 燕子磯區各類戶數

鄉 鎮 別	普通戶	棚 戶	商 戶	船 戶	廟 宇	公 共 處 所						
						官 署	學 校	醫 院	養濟院	教 堂	公 所	其 他
總 計	4,942	7,502	546	10	57	34	48	—	1	1	6	58
燕 子 磯 鎮	257	557	118	—	12	11	3	—	—	—	2	6
柵 欄 鄉	1,118	2,225	65	—	8	1	5	—	—	—	—	1
芭 斗 鄉	289	321	33	—	4	2	3	—	—	—	1	4
七 里 鄉	590	62	20	—	1	—	2	—	—	—	1	3
八 卦 鄉	997	429	62	10	—	6	—	—	—	—	1	3
太 平 鄉	239	790	66	—	6	5	14	—	—	—	—	5
烏 龍 鄉	298	304	24	—	6	3	5	—	—	—	—	—
萬 山 鄉	380	883	44	—	7	1	9	—	—	—	1	12
和 平 鄉	473	850	99	—	11	5	7	—	1	1	—	19
金 岡 鄉	241	1,071	15	—	2	—	—	—	—	—	—	—

表 71 上新河區各類戶數

鄉 鎮 別	普通戶	棚 戶	商 戶	船 戶	廟 宇	公 共 處 所						
						官 署	學 校	醫 院	養濟院	教 堂	公 所	其 他
總 計	2,243	6,727	621	1	25	23	28	4	—	—	6	29
上 新 河 鎮	1,030	2,073	497	—	7	10	15	3	—	—	3	23
善 德 鎮	339	—	15	—	—	1	1	—	—	—	—	2
南 圩 鄉	461	1,045	8	1	4	3	—	—	—	—	—	—
南 濱 鄉	77	670	—	—	4	—	—	—	—	—	—	1
北 濱 鄉	199	1,029	86	—	6	5	5	1	—	—	1	—
江 勝 鄉	114	833	15	—	—	2	5	—	—	—	—	3
北 圩 鄉	23	1,077	—	—	4	2	1	—	—	—	2	—

表 72 陵園區各類戶數

鄉 鎮 別	普通戶	棚 戶	商 戶	船 戶	廟 宇	公 共 處 所						
						官 署	學 校	醫 院	養濟院	教 堂	公 所	其 他
陵 園	704	235	42	—	2	1	6	—	—	—	—	14

表 73 第一區普通戶每戶人口數

分駐所別	一 人	二 人	三 人	四 人	五 人	六 人	七 人	八 人	九 人	十 人	十一 十五人	十六 二十人	二十一 二十五人	二十六 三十人	三十一 三十五人	三十六 四十人	四十一 四五十人	四六 五十人	五十一 人以上
總計	991	3,080	3,503	3,113	2,368	1,702	1,135	823	625	458	535	116	29	15	5	2	3	1	3
第一分駐所	56	232	245	225	160	125	62	42	36	30	26	10	3	3	—	—	1	—	—
第二分駐所	87	247	235	207	167	104	83	64	37	32	32	8	2	—	1	—	—	—	—
第三分駐所	177	449	566	473	344	283	185	116	95	86	96	23	6	—	—	—	—	—	—
第四分駐所	118	257	320	274	224	154	124	103	79	41	67	10	2	2	1	—	—	—	—
第五分駐所	209	507	518	445	318	289	190	119	99	65	80	11	6	—	1	1	1	—	2
第六分駐所	45	212	258	258	198	148	93	88	70	61	63	15	5	1	1	—	—	1	—
第七分駐所	57	151	180	180	159	104	85	50	47	30	42	12	2	4	1	1	1	—	—
第八分駐所	65	242	275	241	205	120	88	62	48	31	33	9	2	2	—	—	—	—	—
第九分駐所	56	304	359	343	236	144	87	83	54	41	45	9	1	2	—	—	—	—	—
第十分駐所	121	479	552	457	337	231	132	92	60	41	46	9	—	1	—	—	—	—	1

表 74 第二區普通戶每戶人口數

分駐所別	一 人	二 人	三 人	四 人	五 人	六 人	七 人	八 人	九 人	十 人	十一 十五人	十六 二十人	二十一 二十五人	二十六 三十人	三十一 三十五人	三十六 四十人	四十一 四五十人	四六 五十人	五十一 人以上
總計	540	2,017	2,341	2,009	1,641	1,182	872	517	378	265	352	73	15	10	4	—	2	1	3
第一分駐所	64	209	269	215	168	135	91	65	53	36	50	7	2	—	—	—	—	—	—
第二分駐所	59	199	222	200	174	134	108	65	57	22	45	10	2	2	1	—	1	—	—
第三分駐所	55	285	315	251	212	139	94	54	38	28	26	6	—	2	—	—	—	—	—
第四分駐所	19	111	134	125	114	105	82	37	32	19	26	8	2	1	1	—	—	—	1
第五分駐所	36	229	230	237	191	151	114	60	48	44	61	14	6	2	2	—	—	1	2
第六分駐所	56	279	355	314	256	183	149	109	78	43	80	13	1	1	—	—	1	—	—
第七分駐所	51	133	163	111	80	59	48	25	23	16	15	3	1	1	—	—	—	—	—
第八分駐所	11	78	101	75	64	31	32	16	11	8	7	1	—	—	—	—	—	—	—
第九分駐所	158	356	425	357	304	176	110	65	45	39	28	9	1	1	—	—	—	—	—
第十分駐所	31	138	127	124	78	63	41	21	13	5	14	2	—	—	—	—	—	—	—

表 75 第三區普通戶每戶人口數

分駐所別	一 人	二 人	三 人	四 人	五 人	六 人	七 人	八 人	九 人	十 人	十一 — 十五人	十六 — 二十人	二十一 — 二十五人	二十六 — 三十人	三十一 — 三十五人	三十六 — 四〇人	四十一 — 四五人	四十六 — 五十人	五十一 人以上
總計	759	2,008	2,369	2,231	1,605	1,330	851	609	392	300	420	121	36	15	4	5	—	—	2
第一分駐所	35	81	113	110	78	54	46	23	19	14	25	7	5	1	1	—	—	—	—
第二分駐所	111	294	293	249	151	147	96	65	35	39	39	10	4	2	—	2	—	—	1
第三分駐所	104	319	352	378	301	224	162	110	82	63	114	35	8	6	—	2	—	—	1
第四分駐所	131	353	439	400	294	244	153	117	73	60	79	28	4	2	1	1	—	—	—
第五分駐所	14	49	79	69	29	36	32	21	15	11	13	3	2	1	—	—	—	—	—
第六分駐所	174	538	633	527	391	318	182	143	83	53	76	22	6	2	1	—	—	—	—
第七分駐所	190	374	490	438	351	307	180	127	85	60	74	16	7	1	1	—	—	—	—

表 76 第四區普通戶每戶人口數

分駐所別	一 人	二 人	三 人	四 人	五 人	六 人	七 人	八 人	九 人	十 人	十一 — 十五人	十六 — 二十人	二十一 — 二十五人	二十六 — 三十人	三十一 — 三十五人	三十六 — 四〇人	四十一 — 四五人	四十六 — 五十人	五十一 人以上
總計	1,126	2,976	3,498	3,403	2,633	1,957	1,364	952	600	416	613	137	51	19	10	2	4	2	5
第一分駐所	156	35	395	385	294	181	119	73	64	38	15	8	1	2	—	—	—	—	—
第二分駐所	90	256	265	261	221	145	101	66	45	29	38	5	2	—	—	—	—	—	—
第三分駐所	181	478	575	545	403	300	216	157	87	72	107	28	7	6	4	—	1	1	1
第四分駐所	130	297	497	504	398	313	214	150	97	83	105	19	1	2	2	—	—	—	2
第五分駐所	130	385	450	437	333	251	176	138	75	63	95	28	6	4	1	1	—	1	2
第六分駐所	288	550	634	612	476	374	242	157	110	57	91	16	7	—	1	1	1	—	—
第七分駐所	119	40	511	482	353	283	208	149	90	55	95	24	14	4	2	—	2	—	—
第八分駐所	32	152	171	177	125	109	89	62	32	14	31	9	—	—	—	—	—	—	—

表 77 第五區普通戶每戶人口數

分駐所別	一 人	二 人	三 人	四 人	五 人	六 人	七 人	八 人	九 人	十 人	十一 十五人	十六 二十人	二十一 二十五人	二十六 三十人	三十一 三十五人	三十六 四十人	四十一 四十五人	四十六 五十人	五十一 人以上
總計	1,103	3,030	3,603	3,346	2,681	1,917	1,328	870	560	458	723	157	32	23	2	2	3	—	1
第一分駐所	173	472	616	547	441	333	230	163	102	74	153	27	7	2	—	—	—	—	—
第二分駐所	130	392	482	490	361	256	187	120	69	66	76	16	6	2	1	2	1	—	—
第三分駐所	149	374	405	385	328	221	155	124	96	63	116	28	2	4	—	—	—	—	—
第四分駐所	124	368	407	371	340	270	195	125	83	72	106	29	6	4	1	—	—	—	—
第五分駐所	82	217	229	226	155	119	80	56	36	22	39	7	1	3	—	—	—	—	—
第六分駐所	38	100	123	112	98	53	47	42	24	29	25	9	2	—	—	—	—	—	—
第七分駐所	130	409	501	439	358	262	133	88	47	49	82	16	3	2	—	—	—	—	1
第八分駐所	130	359	441	402	353	239	169	94	57	55	81	21	5	6	—	—	1	—	—
第九分駐所	51	131	146	136	101	63	44	19	18	8	20	3	—	—	—	—	1	—	—
第十分駐所	96	208	252	238	150	101	78	39	27	20	25	1	—	—	—	—	—	—	—

表 78 第六區普通戶每戶人口數

分駐所別	一 人	二 人	三 人	四 人	五 人	六 人	七 人	八 人	九 人	十 人	十一 十五人	十六 二十人	二十一 二十五人	二十六 三十人	三十一 三十五人	三十六 四十人	四十一 四十五人	四十六 五十人	五十一 人以上
總計	673	1,470	1,854	1,655	1,325	1,001	833	484	365	330	384	55	15	3	—	—	—	—	1
第一分駐所	82	165	259	201	162	129	104	80	60	43	48	11	1	—	—	—	—	—	—
第二分駐所	33	86	87	83	62	59	41	15	15	24	19	1	—	—	—	—	—	—	—
第三分駐所	10	48	40	50	35	4	42	30	23	28	50	9	2	1	—	—	—	—	—
第四分駐所	47	128	161	191	161	100	122	58	47	44	51	5	1	—	—	—	—	—	—
第五分駐所	82	223	318	277	222	131	147	70	48	48	57	10	5	1	—	—	—	—	—
第六分駐所	29	117	197	147	138	94	76	43	45	34	44	7	—	—	—	—	—	—	—
第七分駐所	67	130	166	166	124	121	70	52	21	23	26	2	3	—	—	—	—	—	—
第八分駐所	46	146	173	140	112	81	58	36	24	20	28	1	1	—	—	—	—	—	—
第九分駐所	47	41	4	41	32	33	23	14	15	4	2	—	—	1	—	—	—	—	—
第十分駐所	230	366	406	353	207	200	14	86	67	62	59	9	2	—	—	—	—	—	1

表 79 第七區普通戶每戶人口數

分駐所別	一 人	二 人	三 人	四 人	五 人	六 人	七 人	八 人	九 人	十 人	十一 十五人	十六 二十人	二十一 二十五人	二十六 三十人	三十一 三十五人	三十六 四十人	四十一 四十五人	四十六 五十人	五十一 人以上
總計	537	1,557	1,757	1,467	1,107	748	465	287	174	123	128	21	3	3	—	1	—	—	—
第一分駐所	61	177	207	172	130	93	74	46	18	16	26	2	1	—	—	—	—	—	—
第二分駐所	84	302	344	321	229	165	111	81	38	27	30	4	—	2	—	—	—	—	—
第三分駐所	62	137	203	147	112	77	41	24	14	9	9	1	—	—	—	—	—	—	—
第四分駐所	88	267	199	179	136	91	53	29	26	9	12	1	—	1	—	1	—	—	—
第五分駐所	60	214	207	152	115	70	51	27	15	8	13	1	1	—	—	—	—	—	—
第六分駐所	64	171	202	158	122	83	48	34	17	13	15	4	—	—	—	—	—	—	—
第七分駐所	23	33	42	27	27	18	7	8	4	5	1	1	—	—	—	—	—	—	—
第八分駐所	43	140	201	163	143	85	60	35	23	31	20	7	1	—	—	—	—	—	—
第九分駐所	52	116	149	148	93	53	20	3	3	5	2	1	—	—	—	—	—	—	—

表 80 第八區普通戶每戶人口數

分駐所別	一 人	二 人	三 人	四 人	五 人	六 人	七 人	八 人	九 人	十 人	十一 十五人	十六 二十人	二十一 二十五人	二十六 三十人	三十一 三十五人	三十六 四十人	四十一 四十五人	四十六 五十人	五十一 人以上
總計	187	479	590	554	367	256	137	85	52	23	28	6	3	3	1	3	—	—	—
第一分駐所	117	241	317	294	196	129	81	40	29	12	15	4	2	1	—	—	—	—	—
第二分駐所	25	84	107	102	58	51	14	11	10	4	4	2	1	2	1	3	—	—	—
第三分駐所	45	154	166	158	113	76	42	34	13	7	9	—	—	—	—	—	—	—	—

表 81 孝陵區普通戶每戶人口數

鄉鎮別	一 人	二 人	三 人	四 人	五 人	六 人	七 人	八 人	九 人	十 人	十一 十五人	十六 二十人	二十一 二十五人	二十六 三十人	三十一 三十五人	三十六 四十人	四十一 四十五人	四十六 五十人	五十一 人以上
總計	175	506	630	614	580	468	354	202	124	61	102	10	4	1	—	—	—	—	—
孝陵鎮	43	183	203	168	134	114	83	33	22	11	16	3	—	—	—	—	—	—	—
馬羣鎮	75	137	172	192	210	187	128	74	60	27	45	3	3	1	—	—	—	—	—
海新鄉	25	62	81	90	84	67	47	32	12	8	6	—	—	—	—	—	—	—	—
仙鶴鄉	11	29	50	62	60	42	39	23	6	4	17	2	—	—	—	—	—	—	—
穀秀鄉	23	95	124	102	92	58	57	34	24	11	18	2	1	—	—	—	—	—	—

表 82 燕子磯區普通戶每戶人口數

鄉 鎮 別	一 人	二 人	三 人	四 人	五 人	六 人	七 人	八 人	九 人	十 人	十一 十五人	十六 二十人	二十一 二十五人	二十六 三十人	三十一 三十五人	三十六 四十人	四十一 四五十人	四六一 五十人	五十一 人以上
總 計	257	587	790	846	719	590	418	261	177	124	145	24	3	1	—	—	—	—	—
燕 子 磯 鎮	20	38	52	49	35	25	15	5	4	5	7	1	1	—	—	—	—	—	—
柵 欄 鄉	80	198	226	219	143	108	65	29	16	13	18	3	—	—	—	—	—	—	—
筲 斗 鄉	22	34	39	51	41	34	28	14	11	6	8	1	—	—	—	—	—	—	—
七 里 鄉	35	56	58	83	104	83	56	38	21	13	13	2	1	—	—	—	—	—	—
八 卦 鄉	22	55	118	139	133	143	120	83	72	55	51	6	—	—	—	—	—	—	—
太 平 鄉	14	36	45	51	56	33	17	17	10	6	12	2	—	—	—	—	—	—	—
烏 龍 鄉	13	44	39	54	51	29	33	15	8	5	7	—	—	—	—	—	—	—	—
萬 山 鄉	20	36	54	74	42	53	25	26	18	12	15	2	1	1	—	—	—	—	—
和 平 鄉	21	50	79	84	71	57	44	30	13	6	12	6	—	—	—	—	—	—	—
金 固 鄉	10	40	53	42	43	25	15	4	4	3	2	—	—	—	—	—	—	—	—

表 83 上新河區普通戶每戶人口數

鄉 鎮 別	一 人	二 人	三 人	四 人	五 人	六 人	七 人	八 人	九 人	十 人	十一 十五人	十六 二十人	二十一 二十五人	二十六 三十人	三十一 三十五人	三十六 四十人	四十一 四五十人	四六一 五十人	五十一 人以上
總 計	143	280	35	391	317	266	161	105	80	48	84	12	4	1	—	—	—	—	—
上 新 河 鎮	62	161	194	206	143	106	54	36	31	15	15	4	1	—	—	—	—	—	—
善 德 鎮	39	41	28	52	40	45	29	15	9	7	22	1	1	—	—	—	—	—	—
南 圩 鄉	15	27	51	60	67	64	60	35	28	19	29	4	1	1	—	—	—	—	—
南 濱 鄉	7	7	13	17	11	7	1	2	2	3	6	1	—	—	—	—	—	—	—
北 濱 鄉	13	30	46	30	32	25	3	6	5	—	7	1	1	—	—	—	—	—	—
江 勝 鄉	6	13	5	20	21	16	12	9	5	2	4	1	—	—	—	—	—	—	—
北 圩 鄉	1	1	4	4	3	3	2	2	—	2	1	—	—	—	—	—	—	—	—

表 84 陵園區普通戶每戶人口數

鄉 鎮 別	一 人	二 人	三 人	四 人	五 人	六 人	七 人	八 人	九 人	十 人	十一 十五人	十六 二十人	二十一 二十五人	二十六 三十人	三十一 三十五人	三十六 四十人	四十一 四五十人	四六一 五十人	五十一 人以上
陵 園	21	95	125	125	99	72	58	41	25	13	20	8	2	—	—	—	—	—	1

表 85 第一區常住人口籍貫

省市別	人口數		
	共計	男	女
總計	134,456	83,072	51,384
本市	16,602	9,394	7,208
蘇州	54,386	34,608	19,778
浙江	9,863	6,439	3,424
安徽	17,941	9,737	8,204
江西	2,415	1,409	1,006
湖北	3,437	2,018	1,419
湖南	7,071	4,268	2,803
四川	1,125	743	382
河南	15	14	1
山東	3,366	2,180	1,186
河北	3,385	2,191	1,194
山西	369	241	128
陝西	1,570	975	595
甘肅	177	122	55
青海	64	49	15
寧夏	7	3	4
福建	1,008	580	428
廣東	3,109	1,960	1,149

省市別	人口數		
	共計	男	女
廣西	255	138	117
雲南	289	168	121
貴州	447	275	172
遼寧	354	194	160
吉林	46	30	16
黑龍江	32	17	15
熱河	3	2	1
察哈爾	19	13	6
綏遠	11	8	3
綏寧	—	—	—
寧夏	4	4	—
新疆	733	487	246
上海	540	322	218
天津	181	120	16
北京	7	4	3
青島	1	1	—
濟南	4	2	2
西安	—	—	—
蘭州	—	—	—
哈爾濱	5,620	4,356	1,264

表 86 第二區常住人口籍貫

省市別	人口數		
	共計	男	女
總計	88,679	51,827	36,852
本市	11,487	6,090	5,397
蘇州	42,808	25,112	17,696
浙江	4,936	2,826	1,810
安徽	10,934	6,270	4,664
江西	1,118	634	484
湖北	2,316	1,350	966
湖南	3,155	1,891	1,264
四川	507	313	194
河南	15	8	7
山東	2,250	1,401	849
河北	2,322	1,465	857
山西	239	170	69
陝西	945	598	347
甘肅	500	293	207
青海	56	35	21
寧夏	7	4	3
福建	512	317	195
廣東	1,451	881	570

省市別	人口數		
	共計	男	女
廣西	100	69	31
雲南	218	115	103
貴州	165	95	70
遼寧	229	132	67
吉林	72	51	21
黑龍江	8	7	1
熱河	5	5	—
察哈爾	10	7	3
綏遠	32	21	11
綏寧	9	9	—
寧夏	8	6	2
新疆	488	329	159
上海	407	206	201
天津	196	105	91
北京	9	6	3
青島	6	2	4
濟南	25	17	8
西安	14	8	6
蘭州	—	—	—
哈爾濱	1,420	979	441

表 87 第三區常住人口籍貫

省市別	人口數		
	共計	男	女
總計	84,430	48,706	35,724
本市	24,865	13,531	11,334
浙江	37,680	22,324	15,356
安徽	3,159	2,067	1,092
江西	8,252	4,559	3,693
湖北	962	619	343
湖南	1,532	867	665
四川	1,784	977	807
河南	215	130	85
山東	19	18	1
河北	1,239	811	428
山西	980	641	339
陝西	201	154	47
甘肅	438	293	145
青海	68	46	22
寧夏	8	7	1
福建	—	—	—
廣東	297	181	116
廣西	914	583	331

省市別	人口數		
	共計	男	女
廣雲	91	47	44
貴	95	67	28
遼	92	57	35
吉	85	43	42
黑	52	26	36
熱	4	3	1
察	2	2	—
綏	2	2	—
寧	2	2	—
新	—	—	—
上	—	—	—
北	248	139	109
天	267	155	112
青	135	74	16
西	—	—	—
蒙	—	—	—
四	—	—	—
哈	7	6	1
哈	—	—	—
未	735	275	460

表 88 第四區常住人口籍貫

省市別	人口數		
	共計	男	女
總計	138,263	77,770	60,493
本市	60,071	31,645	28,426
浙江	43,577	24,813	18,764
安徽	1,467	904	563
江西	18,937	10,902	8,035
湖北	700	396	304
湖南	1,841	1,054	787
四川	1,910	1,112	798
河南	128	80	48
山東	9	5	4
河北	1,040	623	417
山西	1,650	966	684
陝西	90	65	25
甘肅	580	352	228
青海	44	27	17
寧夏	5	4	1
福建	3	2	1
廣東	190	104	86
廣西	351	211	150

省市別	人口數		
	共計	男	女
廣雲	78	41	37
貴	117	62	55
遼	49	24	25
吉	43	28	15
黑	25	19	6
熱	—	—	—
察	1	1	—
綏	—	—	—
寧	4	3	1
新	—	—	—
上	—	—	—
北	112	66	46
天	137	80	57
青	160	89	71
西	—	—	—
蒙	—	—	—
四	—	—	—
哈	—	—	—
哈	—	—	—
未	4,934	4,092	842

表 89 第五區常住人口籍貫

省市別	人口數		
	共計	男	女
總計	140,269	80,348	59,921
本市	39,845	21,195	18,650
江浙	46,868	27,371	19,497
安徽	4,085	2,413	1,672
江西	24,599	13,804	1,795
湖北	1,360	738	622
湖南	5,282	3,107	2,210
四川	2,713	1,606	1,107
康定	411	235	176
東北	4	1	3
山東	1,546	949	597
山西	5,073	2,965	2,107
河南	193	139	54
陝西	1,041	639	402
甘肅	161	107	54
青島	21	16	5
福建	4	4	—
廣東	802	450	352
其他	1,098	638	460

省市別	人口數		
	共計	男	女
廣雲	105	56	49
雲貴	155	86	69
貴遠	277	119	108
遼吉	119	63	56
黑熱	10	3	7
察綏	—	—	—
察熱	7	4	3
綏寧	2	2	—
綏寧	4	3	1
寧新	—	—	—
北天	6	6	—
青島	341	192	149
京古	239	113	126
藏瀋	158	92	66
瀋詳	1	1	—
其他	17	11	6
未詳	—	—	—
龍哈	—	—	—
爾	3,772	3,254	518

表 90 第六區常住人口籍貫

省市別	人口數		
	共計	男	女
總計	79,163	46,902	32,261
本市	12,827	6,911	5,916
江浙	22,918	13,813	9,105
安徽	5,417	3,301	2,116
江西	13,848	7,178	6,670
湖北	1,229	697	532
湖南	2,444	1,467	977
四川	2,852	1,702	1,150
康定	913	571	342
東北	3	3	—
山東	1,936	1,303	633
山西	2,658	1,760	898
河南	281	218	63
陝西	1,107	741	366
甘肅	244	135	109
青島	32	24	8
福建	2	2	—
廣東	1,319	705	614
其他	2,998	1,678	1,430

省市別	人口數		
	共計	男	女
廣雲	157	92	65
雲貴	266	160	106
貴遠	219	133	86
遼吉	350	185	165
黑熱	129	71	58
察綏	22	16	6
察熱	66	37	29
綏寧	23	13	10
綏寧	14	10	4
寧新	—	—	—
北天	—	—	—
青島	1,030	638	392
京古	827	505	322
藏瀋	416	247	169
瀋詳	11	7	4
其他	3	2	1
未詳	—	—	—
龍哈	1	1	—
爾	2,601	2,576	25

表 91 第七區常住人口籍貫

省市別	人口數		
	共計	男	女
總計	76,407	45,446	30,961
本市	9,767	5,744	4,023
江蘇	40,288	23,871	16,417
浙江	3,021	1,864	1,157
安徽	9,673	5,662	4,011
江西	535	312	223
湖北	3,059	1,689	1,370
湖南	1,312	754	558
四川	52	31	21
康定	—	—	—
東北	858	552	305
山東	3,457	2,108	1,349
河南	60	48	12
山西	518	331	187
陝西	20	10	10
甘肅	—	—	—
青海	—	—	—
福建	831	431	400
廣東	778	460	318

省市別	人口數		
	共計	男	女
廣雲貴	9	7	2
雲	14	8	6
貴	26	14	12
龍	241	131	110
哈	35	18	18
爾	—	—	—
西南州	9	6	3
甯	—	—	—
林	—	—	—
江	—	—	—
河	—	—	—
爾	—	—	—
遠	—	—	—
察	—	—	—
綏	—	—	—
甯	—	—	—
新	509	281	228
上	137	75	62
北	319	196	123
天	10	5	—
青	—	—	—
西	—	—	—
蒙	—	—	—
西	—	—	—
哈	—	—	—
爾	—	—	—
未	868	838	30

表 92 第八區常住人口籍貫

省市別	人口數		
	共計	男	女
總計	30,916	17,704	13,212
本市	821	488	333
江蘇	14,207	7,909	6,298
浙江	438	276	162
安徽	4,603	2,695	1,908
江西	71	49	22
湖北	1,110	620	490
湖南	192	116	76
四川	18	13	5
康定	—	—	—
東北	1,957	1,113	844
山東	5,802	3,442	2,360
河南	4	3	1
山西	385	249	136
陝西	4	3	1
甘肅	—	—	—
青海	3	1	2
福建	30	19	11
廣東	141	80	61

省市別	人口數		
	共計	男	女
廣雲貴	—	—	—
雲	8	5	3
貴	12	4	8
龍	8	8	—
哈	—	—	—
爾	—	—	—
西南州	—	—	—
甯	—	—	—
林	—	—	—
江	—	—	—
河	—	—	—
爾	—	—	—
遠	—	—	—
察	—	—	—
綏	—	—	—
甯	—	—	—
新	37	23	14
上	122	70	52
北	910	502	403
天	—	—	—
青	—	—	—
西	—	—	—
蒙	—	—	—
西	—	—	—
哈	—	—	—
爾	—	—	—
未	33	16	17

表 93 孝陵區常住人口籍貫

省市別	人口數		
	共計	男	女
總計	50,518	33,745	16,773
本市	25,400	13,194	12,206
江蘇	3,995	2,308	1,687
浙江	398	221	177
安徽	3,083	1,819	1,264
江西	78	39	39
湖北	254	144	110
湖南	318	180	138
四川	38	17	21
陝西	—	—	—
山東	258	146	112
河北	1,011	588	423
河南	17	11	6
山西	407	256	151
陝西	11	6	5
甘肅	6	5	1
青島	—	—	—
福建	32	14	18
廣東	96	52	44

省市別	人口數		
	共計	男	女
廣西	3	2	1
雲南	14	11	3
貴州	49	28	21
遼寧	27	11	16
吉林	—	—	—
黑龍江	—	—	—
察哈爾	9	6	3
綏遠	—	—	—
綏化	—	—	—
察哈爾	—	—	—
綏遠	—	—	—
察哈爾	137	85	52
綏遠	45	25	20
察哈爾	53	41	12
綏遠	—	—	—
察哈爾	—	—	—
綏遠	—	—	—
察哈爾	—	—	—
綏遠	—	—	—
察哈爾	—	—	—
綏遠	—	—	—
察哈爾	14,779	14,536	243

表 94 燕子磯區常住人口籍貫

省市別	人口數		
	共計	男	女
總計	63,472	36,272	27,200
本市	24,842	12,979	11,863
江蘇	15,086	8,382	6,704
浙江	506	300	206
安徽	13,657	7,946	5,711
江西	126	71	55
湖北	1,252	692	560
湖南	741	418	323
四川	62	41	21
陝西	52	44	8
山東	399	210	159
河北	2,107	1,373	734
河南	12	8	4
山西	452	287	165
陝西	4	3	1
甘肅	1	1	—
青島	111	106	5
福建	448	250	198
廣東	85	56	30

省市別	人口數		
	共計	男	女
廣西	15	11	4
雲南	14	8	6
貴州	17	12	5
遼寧	76	41	35
吉林	1	1	—
黑龍江	1	1	—
察哈爾	22	19	3
綏遠	20	20	—
察哈爾	18	17	1
綏遠	—	—	—
察哈爾	37	37	—
綏遠	225	113	113
察哈爾	34	24	10
綏遠	196	112	84
察哈爾	—	—	—
綏遠	—	—	—
察哈爾	11	11	—
綏遠	4	4	—
察哈爾	—	—	—
綏遠	2,866	2,674	192

表 95 上新河區常住人口籍貫

省市別	人 口 數		
	共 計	男	女
總 計	51,805	23,926	21,879
本 市	23,923	12,516	11,407
江 蘇	9,712	5,493	4,219
浙 江	266	122	144
安 徽	10,249	5,958	4,291
湖 北	1,097	579	518
湖 南	1,103	595	511
西 北	842	531	311
川 康	14	9	5
東 北	69	33	36
山 東	456	274	182
西 南	3	3	—
西 藏	123	76	47
海 南	—	—	—
建 省	—	—	—
東 省	8	3	5
廣 東	23	17	6

省市別	人 口 數		
	共 計	男	女
廣 西	—	—	—
雲 南	1	1	—
貴 州	2	1	1
遼 寧	13	6	7
吉 林	2	1	1
黑 龍 江	—	—	—
察 哈 爾	—	—	—
綏 遠	—	—	—
綏 蒙	—	—	—
綏 寧	—	—	—
綏 西	—	—	—
新 疆	86	44	42
上 海	14	6	8
北 京	16	8	8
天 津	—	—	—
青 島	—	—	—
西 蒙	—	—	—
西 藏	—	—	—
哈 爾 濱	—	—	—
未 詳	—	—	—
龍 哈 爾	—	—	—
爾 爾	—	—	—
未 詳	3,780	3,650	130

表 96 陵園區常住人口籍貫

省市別	人 口 數		
	共 計	男	女
總 計	7,166	4,849	2,317
本 市	1,219	648	571
江 蘇	2,173	1,447	725
浙 江	168	114	54
安 徽	1,355	916	439
湖 北	61	41	20
湖 南	76	47	29
西 北	174	123	51
川 康	9	6	3
東 北	89	65	24
山 東	582	371	211
西 南	5	3	2
西 藏	144	93	45
海 南	1	1	—
建 省	—	—	—
東 省	46	26	20
廣 東	172	116	56

省市別	人 口 數		
	共 計	男	女
廣 西	19	17	2
雲 南	16	10	6
遼 寧	5	4	1
吉 林	18	15	3
黑 龍 江	—	—	—
察 哈 爾	—	—	—
綏 遠	—	—	—
綏 蒙	—	—	—
綏 寧	2	1	1
新 疆	—	—	—
上 海	56	42	14
北 京	38	28	10
天 津	15	8	7
青 島	—	—	—
西 蒙	—	—	—
西 藏	—	—	—
哈 爾 濱	—	—	—
未 詳	—	—	—
龍 哈 爾	—	—	—
爾 爾	—	—	—
未 詳	723	701	22

表97 第一區常住人口住京年數

住京年數	人 口 數		
	共 計	男	女
總 計	134,456	83,072	51,384
未滿一年	15,774	9,631	6,143
1—2	11,994	7,674	4,320
2—3	8,857	5,800	3,057
3—4	7,510	4,845	2,665
4—5	4,866	3,077	1,789
5—9	13,373	8,363	5,010
10—14	4,528	2,651	1,877
15—19	2,717	1,586	1,131
20—24	2,625	1,574	1,051
25—29	1,791	1,059	732
30 以上	7,372	4,427	2,945
未 詳	53,049	32,385	20,664

表98 第二區常住人口住京年數

住京年數	人 口 數		
	共 計	男	女
總 計	88,679	51,827	36,852
未滿一年	7,958	4,809	3,149
1—2	6,111	3,777	2,334
2—3	4,734	2,960	1,774
3—4	4,203	2,751	1,452
4—5	2,615	1,596	1,019
5—9	7,274	4,311	2,963
10—14	2,893	1,770	1,193
15—19	1,924	1,084	840
20—24	1,760	1,070	690
25—29	1,076	638	438
30 以上	4,535	2,491	2,044
未 詳	43,595	24,640	18,956

表99 第三區常住人口住京年數

住京年數	人 口 數		
	共 計	男	女
總 計	84,430	48,706	35,724
未滿一年	7,329	4,204	3,125
1—2	6,759	4,133	2,626
2—3	5,491	3,453	2,038
3—4	5,255	3,311	1,944
4—5	3,653	2,196	1,457
5—9	9,497	5,575	3,922
10—14	5,162	3,013	2,149
15—19	3,039	1,738	1,301
20—24	2,616	1,544	1,072
25—29	1,643	893	750
30 以上	7,017	3,764	3,253
未 詳	26,969	14,882	12,087

表100 第四區常住人口住京年數

住京年數	人 口 數		
	共 計	男	女
總 計	133,263	77,770	60,493
未滿一年	10,529	5,986	4,543
1—2	12,681	7,265	5,416
2—3	8,993	5,142	3,851
3—4	7,681	4,478	3,213
4—5	5,530	3,063	2,467
5—9	15,883	8,708	7,175
10—14	9,898	5,435	4,463
15—19	6,356	3,449	2,907
20—24	5,700	3,322	2,378
25—29	3,767	2,181	1,586
30 以上	16,816	8,788	8,028
未 詳	34,429	19,963	14,466

表101 第五區常住人口住京年數

住京年數	人 口 數		
	共 計	男	女
總 計	140,269	80,348	59,921
未滿一年	11,840	6,784	5,055
1—2	11,349	6,643	4,706
2—3	9,317	5,504	3,813
3—4	8,093	4,578	3,515
4—5	5,535	3,091	2,444
5—9	15,674	8,776	6,898
10—14	8,949	4,896	4,053
15—19	5,334	2,963	2,371
20—24	4,974	2,784	2,190
25—29	2,668	1,490	1,188
30 以上	11,862	6,105	5,756
未 詳	44,674	26,743	17,931

表102 第六區常住人口住京年數

住京年數	人 口 數		
	共 計	男	女
總 計	79,163	46,902	32,261
未滿一年	9,798	5,691	4,107
1—2	12,235	7,129	5,106
2—3	8,080	4,737	3,343
3—4	5,436	3,094	2,342
4—5	3,880	2,365	1,515
5—9	6,796	3,751	3,045
10—14	2,622	1,411	1,211
15—19	1,804	981	823
20—24	1,545	864	681
25—29	1,162	687	475
30 以上	5,603	3,656	1,947
未 詳	20,202	12,536	7,666

表103 第七區常住人口住京年數

住京年數	人 口 數		
	共 計	男	女
總 計	76,407	45,446	30,961
未滿一年	5,876	3,388	2,488
1—2	9,013	5,313	3,700
2—3	5,902	3,548	2,354
3—4	5,679	3,509	2,170
4—5	3,384	2,031	1,353
5—9	9,825	5,920	3,905
10—14	5,039	2,969	2,130
15—19	3,021	1,822	1,199
20—24	2,638	1,585	1,053
25—29	864	520	344
30 以上	281	1,604	1,207
未 詳	22,295	13,237	9,058

表104 第八區常住人口住京年數

住京年數	人 口 數		
	共 計	男	女
總 計	30,916	17,704	13,212
未滿一年	1,435	838	597
1—2	2,152	1,282	870
2—3	1,642	936	656
3—4	1,527	905	622
4—5	1,211	722	489
5—9	3,837	2,183	1,654
10—14	2,022	1,111	911
15—19	1,158	623	535
20—24	1,196	728	468
25—29	275	170	105
30 以上	249	146	103
未 詳	14,212	8,010	6,202

表105 孝陵區常住人口住京年數

住京年數	人 口 數		
	共 計	男	女
總 計	50,518	33,745	16,773
未滿一年	3,143	1,745	1,398
1—2	2,691	1,428	1,266
2—3	2,981	2,150	831
3—4	1,232	647	585
4—5	885	476	409
5—9	3,706	1,906	1,800
10—14	2,809	1,490	1,319
15—19	2,574	1,349	1,225
20—24	1,964	1,027	937
25—29	1,637	856	781
30 以上	7,559	3,543	4,016
未 詳	19,334	17,128	2,206

表106 燕子磯區常住人口住京年數

住京年數	人 口 數		
	共 計	男	女
總 計	63,472	36,272	27,200
未滿一年	3,081	1,857	1,224
1—2	4,418	2,496	1,922
2—3	3,942	2,244	1,698
3—4	2,762	1,501	1,261
4—5	1,592	880	712
5—9	7,600	4,174	3,426
10—14	3,242	1,741	1,504
15—19	2,494	1,303	1,191
20—24	2,110	1,155	955
25—29	1,787	971	816
30 以上	9,348	4,761	4,587
未 詳	21,093	13,189	7,904

表107 上新河區常住人口住京年數

住京年數	人 口 數		
	共 計	男	女
總 計	51,805	29,926	21,879
未滿一年	922	512	410
1—2	2,320	1,340	980
2—3	1,619	877	742
3—4	1,422	778	644
4—5	863	460	403
5—9	4,388	2,351	2,037
10—14	3,155	1,640	1,515
15—19	2,374	1,272	1,102
20—24	2,101	1,109	992
25—29	1,609	875	734
30 以上	8,153	4,155	3,998
未 詳	22,899	14,557	8,342

表108 陵園區常住人口住京年數

住京年數	人 口 數		
	共 計	男	女
總 計	7,166	4,849	2,317
未滿一年	554	366	188
1—2	775	494	281
2—3	577	339	178
3—4	515	357	158
4—5	338	247	91
5—9	1,029	671	358
10—14	543	297	246
15—19	277	140	137
20—24	253	147	106
25—29	155	91	64
30 以上	605	323	282
未 詳	1,515	1,317	223

表 109 第一區常住人口年齡性別與婚姻狀況

年 齡 組	共 計	男						女					
		共 計	未 婚	已 婚	鰥	離異	未 詳	共 計	未 婚	已 婚	寡	離異	未 詳
總 計	134,456	83,072	34,279	32,901	901	17	14,914	51,384	19,087	25,870	1,895	11	4,521
不 滿 一 歲	1,798	901	901	—	—	—	—	897	897	—	—	—	—
1	3,427	1,744	1,744	—	—	—	—	1,683	1,683	—	—	—	—
2	2,951	1,561	1,561	—	—	—	—	1,390	1,390	—	—	—	—
3	2,747	1,412	1,412	—	—	—	—	1,335	1,335	—	—	—	—
4	2,253	1,168	1,168	—	—	—	—	1,091	1,091	—	—	—	—
5	2,015	1,074	1,074	—	—	—	—	941	941	—	—	—	—
6 — 10	9,040	4,711	4,711	—	—	—	—	4,329	4,329	—	—	—	—
11 — 15	10,579	6,465	6,420	45	—	—	—	4,114	4,027	87	—	—	—
16 — 20	16,001	11,184	9,350	986	3	1	844	4,817	2,129	2,096	12	—	580
21 — 25	15,578	9,713	3,048	3,874	28	4	2,759	5,865	560	4,621	31	4	649
25 — 30	15,704	9,932	1,214	6,457	48	3	2,210	5,772	201	4,964	48	—	559
31 — 35	13,435	8,500	556	6,261	70	1	1,612	4,935	107	4,267	60	1	500
36 — 40	10,107	6,430	291	4,925	86	4	1,124	3,677	67	3,083	115	—	411
41 — 45	8,244	5,298	226	4,023	94	1	954	2,946	49	2,353	160	4	380
46 — 50	5,781	3,613	165	2,658	137	1	702	2,118	45	1,563	167	1	322
51 — 55	3,698	2,121	97	1,529	137	1	357	1,577	28	1,023	260	—	266
56 — 60	2,486	1,320	54	953	92	—	221	1,166	25	678	252	—	211
61 — 65	1,669	772	26	629	94	—	123	897	14	433	297	—	153
66 — 70	971	354	13	238	58	—	45	617	21	258	249	—	89
71 — 75	447	137	6	76	30	—	25	310	7	119	135	—	49
76 — 80	177	51	1	31	10	—	9	126	1	52	55	—	18
81 — 85	48	14	1	9	3	—	1	34	—	11	14	—	9
85 — 90	19	9	—	4	2	—	3	10	—	5	4	—	1
91 — 95	9	5	—	1	3	—	1	4	—	3	1	—	—
96 — 100	5	4	—	4	—	—	—	1	—	1	—	—	—
未 詳	5,261	4,529	240	298	6	1	3,984	732	140	253	15	—	324

表 110 第二區常住人口年齡性別與婚姻狀況

年 齡 組	共 計	男						女					
		共 計	未 婚	已 婚	鰥	離異	未 詳	共 計	未 婚	已 婚	寡	離異	未 詳
總 計	88,679	51,827	21,456	21,995	646	9	7,721	36,852	14,005	18,523	1,292	4	3,028
不 滿 一 歲	1,460	793	793	—	—	—	—	667	667	—	—	—	—
1	2,278	1,140	1,140	—	—	—	—	1,138	1,138	—	—	—	—
2	2,076	1,103	1,103	—	—	—	—	953	953	—	—	—	—
3	1,882	1,001	1,001	—	—	—	—	881	881	—	—	—	—
4	1,537	782	782	—	—	—	—	755	755	—	—	—	—
5	1,459	753	753	—	—	—	—	706	706	—	—	—	—
6 — 10	6,994	3,619	3,649	—	—	—	—	3,345	3,245	—	—	—	—
11 — 15	7,396	4,132	4,111	21	—	—	—	3,264	3,179	85	—	—	—
16 — 20	9,342	5,693	4,540	590	1	—	162	3,649	1,664	1,601	4	—	380
21 — 25	9,449	5,657	1,573	2,428	14	1	1,641	3,792	380	2,989	18	1	404
26 — 30	9,787	6,018	660	3,925	29	3	1,401	3,769	115	3,239	29	1	385
31 — 35	8,892	5,460	349	4,051	29	1	1,026	3,432	63	2,989	54	1	322
36 — 40	6,750	4,190	166	3,277	55	1	721	2,560	26	2,180	48	1	305
41 — 45	5,851	3,691	143	2,870	82	1	665	2,160	30	1,752	93	—	285
46 — 50	4,193	2,580	89	1,955	68	1	437	1,613	15	1,235	145	—	218
51 — 55	2,984	1,744	65	1,265	85	—	329	1,243	16	878	140	—	206
56 — 60	2,068	1,092	32	807	85	—	168	976	18	617	173	—	168
61 — 65	1,481	665	15	447	108	1	114	796	11	451	227	—	107
66 — 70	860	329	5	225	47	—	52	531	6	243	192	—	90
71 — 75	370	126	3	78	31	—	14	244	2	104	97	—	4
76 — 80	138	43	—	32	8	—	3	55	—	39	47	—	1
81 — 85	35	7	—	4	3	—	—	28	1	8	15	—	4
85 — 90	14	5	—	3	1	—	1	9	—	3	5	—	1
91 — 95	1	—	—	—	—	—	—	1	—	—	—	—	1
96 — 100	3	2	—	—	—	—	2	1	—	—	1	—	—
未 詳	1,399	1,152	84	113	—	—	955	247	31	110	4	—	102

表 111 第三區常住人口年齡性別與婚姻狀況

年 齡 組	共 計	男						女					
		共 計	未 婚	已 婚	鰥	離異	未 詳	共 計	未 婚	已 婚	寡	離異	未 詳
總 計	84,430	48,706	21,817	21,519	976	21	4,373	35,724	13,918	17,192	2,213	5	2,306
不 滿 一 歲	956	494	494	—	—	—	—	462	462	—	—	—	—
1	1,975	1,033	1,033	—	—	—	—	942	942	—	—	—	—
2	1,889	952	952	—	—	—	—	937	937	—	—	—	—
3	1,779	920	920	—	—	—	—	859	859	—	—	—	—
4	1,535	771	771	—	—	—	—	764	764	—	—	—	—
5	1,379	651	651	—	—	—	—	728	728	—	—	—	—
6 — 10	6,580	3,269	3,269	—	—	—	—	3,311	3,311	—	—	—	—
11 — 15	7,284	4,136	4,121	15	—	—	—	3,148	3,109	39	—	—	—
16 — 20	9,678	6,394	5,720	546	1	—	127	3,284	1,843	1,166	5	—	270
21 — 25	8,819	5,348	2,065	2,322	15	3	943	3,471	510	2,667	20	—	273
26 — 30	8,199	5,066	748	3,515	36	4	763	3,133	125	2,728	54	—	226
31 — 35	7,484	4,522	339	3,538	60	6	579	2,962	70	2,609	72	—	211
36 — 40	5,905	3,433	173	2,753	58	3	446	2,472	50	2,083	118	—	221
41 — 45	5,696	3,489	177	2,760	116	4	432	2,207	32	1,799	171	—	205
46 — 50	4,810	2,979	127	2,561	125	1	365	1,831	31	1,564	215	2	219
51 — 55	3,391	1,986	77	1,498	156	—	255	1,405	22	975	240	2	166
56 — 60	2,665	1,364	52	1,022	130	—	160	1,301	19	754	538	—	190
61 — 65	1,961	930	22	673	140	—	95	1,031	31	569	360	—	131
66 — 70	1,082	410	14	272	70	—	54	672	13	264	290	—	105
71 — 75	533	181	6	110	48	—	17	352	6	104	190	—	52
76 — 80	201	53	5	31	11	—	6	148	1	44	90	—	13
81 — 85	68	15	—	8	6	—	1	53	—	20	25	—	8
86 — 90	25	3	—	2	—	—	1	22	2	3	12	—	5
91 — 95	3	—	—	—	—	—	—	3	—	1	1	—	1
96 — 100	1	—	—	—	—	—	—	1	—	—	1	—	—
未 詳	532	307	81	93	4	—	129	225	51	63	11	—	100

表 112 第四區常住人口年齡性別與婚姻狀況

年 齡 組	共 計	男						女					
		共 計	未 婚	已 婚	鰥	離異	未 詳	共 計	未 婚	已 婚	寡	離異	未 詳
總 計	138,263	77,770	34,634	31,704	1,851	22	9,559	60,493	22,966	29,542	4,359	11	3,615
不 滿 一 歲	1,715	875	875	—	—	—	—	840	840	—	—	—	—
1	3,585	1,831	1,831	—	—	—	—	1,754	1,754	—	—	—	—
2	3,394	1,769	1,769	—	—	—	—	1,625	1,625	—	—	—	—
3	3,168	1,611	1,611	—	—	—	—	1,575	1,575	—	—	—	—
4	2,623	1,318	1,318	—	—	—	—	1,305	1,305	—	—	—	—
5	2,413	1,245	1,245	—	—	—	—	1,168	1,168	—	—	—	—
6 — 10	11,895	6,247	6,247	—	—	—	—	5,648	5,648	—	—	—	—
11 — 15	12,112	6,747	6,719	28	—	—	—	5,365	5,219	146	—	—	—
16 — 20	13,337	7,963	6,877	868	7	—	211	5,374	2,650	2,246	11	2	465
21 — 25	12,690	7,300	2,785	3,209	21	1	1,284	5,390	601	4,410	28	3	348
26 — 30	11,829	6,996	1,175	4,870	71	5	875	4,833	184	4,381	63	—	205
31 — 35	11,160	9,542	649	5,034	104	5	750	4,618	96	4,204	119	3	196
36 — 40	9,220	5,219	378	4,180	141	3	517	4,001	54	3,561	173	1	212
41 — 45	9,012	5,255	372	4,120	213	1	549	3,757	50	3,124	330	—	253
46 — 50	7,357	4,314	256	3,318	272	3	465	3,043	33	2,355	404	—	251
51 — 55	5,693	3,076	170	2,310	244	2	350	2,617	34	1,797	517	1	268
56 — 60	4,609	2,267	127	1,680	248	1	211	2,342	21	1,339	711	1	270
61 — 65	3,615	1,704	69	1,197	250	1	187	1,911	23	924	710	—	254
66 — 70	2,213	805	24	538	160	—	83	1,408	13	559	652	—	184
71 — 75	1,056	322	16	192	78	—	36	734	11	256	373	—	94
76 — 80	393	107	3	57	31	—	16	286	1	85	163	—	37
81 — 85	121	22	—	15	4	—	3	99	2	21	64	—	12
86 — 90	38	8	—	2	3	—	3	30	—	8	22	—	—
91 — 95	9	2	1	—	1	—	—	7	—	2	5	—	—
96 — 100	3	1	—	1	—	—	—	2	—	2	—	—	—
未 詳	4,985	4,224	117	85	3	—	4,019	761	59	122	14	—	566

表 113 第五區常住人口年齡性別與婚姻狀況

年 齡 組	共 計	男						女					
		共 計	未 婚	已 婚	鰥	離異	未 詳	共 計	未 婚	已 婚	寡	離異	未 詳
總 計	140,269	80,348	35,207	31,667	1,467	11	11,996	59,921	22,503	29,625	,581	9	4,198
不 滿 一 歲	2,246	1,182	1,182	—	—	—	—	1,064	1,064	—	—	—	—
1	3,670	1,953	1,958	—	—	—	—	1,717	1,717	—	—	—	—
2	3,364	1,781	1,781	—	—	—	—	1,583	1,583	—	—	—	—
3	3,332	1,720	1,720	—	—	—	—	1,612	1,612	—	—	—	—
4	2,532	1,353	1,353	—	—	—	—	1,239	1,239	—	—	—	—
5	2,238	1,183	1,183	—	—	—	—	1,055	1,055	—	—	—	—
6 — 10	11,654	6,103	6,103	—	—	—	—	5,551	5,551	—	—	—	—
11 — 15	12,348	7,056	7,031	25	—	—	—	5,292	5,127	162	3	—	—
16 — 20	13,963	8,541	7,447	839	2	1	252	5,419	2,431	2,346	10	—	632
21 — 25	13,736	7,881	2,511	3,280	27	—	2,063	5,855	537	4,800	26	—	492
26 — 30	12,982	7,674	1,097	5,036	51	1	1,499	5,308	184	4,729	44	2	249
31 — 35	12,307	7,239	613	5,319	92	3	1,212	5,068	101	4,561	102	1	300
36 — 40	9,939	5,862	348	4,432	102	1	979	4,077	40	3,559	182	2	294
41 — 45	9,125	5,536	239	4,139	165	4	929	3,589	49	2,962	254	—	324
46 — 50	7,197	4,281	186	3,192	197	1	705	2,916	35	2,246	323	1	311
51 — 55	5,182	2,919	136	2,112	188	—	483	2,263	24	1,489	465	1	284
56 — 60	3,982	2,078	76	1,491	217	—	294	1,934	25	1,110	521	—	248
61 — 65	3,041	1,362	31	960	194	—	177	1,679	18	781	644	—	236
66 — 70	1,813	707	20	464	125	—	98	1,106	12	429	493	—	172
71 — 75	836	263	6	155	64	—	38	573	12	182	300	1	78
76 — 80	315	89	4	44	29	—	12	226	1	53	140	1	31
81 — 85	89	26	—	17	7	—	2	63	1	18	38	—	6
86 — 90	33	7	1	1	3	—	2	26	—	5	16	—	5
91 — 95	1	—	—	—	—	—	—	1	—	—	1	—	—
96 — 100	—	—	—	—	—	—	—	—	—	—	—	—	—
未 詳	4,287	3,552	136	161	4	—	3,251	735	87	193	19	—	436

表 114 第六區常住人口年齡性別與婚姻狀況

年 齡 組	共 計	男						女					
		共 計	未 婚	已 婚	鰥	離異	未 詳	共 計	未 婚	已 婚	寡	離異	未 詳
總 計	79,163	46,902	18,512	18,717	382	6	9,285	32,261	12,168	16,419	1,036	1	2,637
不 滿 一 歲	1,521	802	802	—	—	—	—	719	719	—	—	—	—
1	2,214	1,122	1,122	—	—	—	—	1,032	1,092	—	—	—	—
2	1,990	1,064	1,064	—	—	—	—	926	926	—	—	—	—
3	1,790	930	930	—	—	—	—	860	860	—	—	—	—
4	1,460	755	755	—	—	—	—	705	705	—	—	—	—
5	1,228	640	640	—	—	—	—	588	588	—	—	—	—
6 — 10	5,703	2,988	2,988	—	—	—	—	2,715	2,715	—	—	—	—
11 — 15	5,617	3,071	3,048	23	—	—	—	2,546	2,495	51	—	—	—
16 — 20	7,802	4,583	3,799	562	2	—	225	3,214	1,372	1,442	5	1	394
21 — 25	9,367	5,545	1,565	2,174	4	—	1,802	3,822	320	3,052	13	—	437
26 — 30	10,370	6,391	778	3,976	17	4	1,616	3,979	121	3,434	14	—	410
31 — 35	8,838	5,589	384	4,002	25	2	1,176	3,249	90	2,785	20	—	354
36 — 40	5,944	3,665	205	2,760	33	—	667	2,279	38	1,913	44	—	284
41 — 45	4,410	2,737	137	2,029	46	—	525	1,673	34	1,357	65	—	217
46 — 50	3,077	1,854	96	1,384	48	—	336	1,213	31	901	106	—	175
51 — 55	1,872	1,098	60	822	54	—	162	774	11	526	119	—	118
56 — 60	1,338	668	33	488	52	—	95	700	9	429	181	—	81
61 — 65	876	381	25	270	45	—	41	495	3	245	188	—	58
66 — 70	560	189	11	125	30	—	23	371	7	160	155	—	49
71 — 75	213	59	2	34	18	—	5	154	1	59	79	—	15
76 — 80	77	19	1	11	5	—	2	58	—	19	32	—	7
81 — 85	24	7	—	4	3	—	—	17	—	5	12	—	—
86 — 90	4	2	—	1	—	—	—	2	—	2	—	—	—
91 — 95	—	—	—	—	—	—	—	—	—	—	—	—	—
96 — 100	1	—	—	—	—	—	—	1	—	—	1	—	—
未 詳	2,837	2,728	67	52	—	—	2,609	109	31	38	2	—	38

表 115 第七區常住人口年齡性別與婚姻狀況

年 齡 組	共 計	男						女					
		共 計	未 婚	已 婚	鰥	離異	未 詳	共 計	未 婚	已 婚	寡	離異	未 詳
總 計	76,407	45,446	18,777	21,537	885	10	4,237	30,961	11,726	16,535	1,752	—	948
不 滿 一 歲	1,304	683	688	—	—	—	—	616	616	—	—	—	—
1	2,051	1,060	1,060	—	—	—	—	991	991	—	—	—	—
2	1,878	965	966	—	—	—	—	912	912	—	—	—	—
3	1,721	877	877	—	—	—	—	844	844	—	—	—	—
4	1,298	664	664	—	—	—	—	634	634	—	—	—	—
5	1,226	610	610	—	—	—	—	616	616	—	—	—	—
6 — 10	5,878	3,049	3,049	—	—	—	—	2,829	2,829	—	—	—	—
11 — 15	6,132	3,465	3,452	13	—	—	—	2,667	2,617	—	1	—	—
16 — 20	7,764	4,951	4,249	598	5	2	97	2,813	1,283	1,367	2	—	161
21 — 25	7,440	4,531	1,514	2,293	30	1	737	2,859	180	2,547	29	—	112
26 — 30	7,532	4,665	593	3,423	41	2	609	2,867	45	2,712	30	—	80
31 — 35	7,568	4,721	337	3,787	52	2	543	2,847	33	2,679	52	—	83
36 — 40	5,898	3,587	192	3,012	55	1	327	2,311	24	2,145	76	—	66
41 — 45	5,904	3,883	215	3,156	117	1	394	2,021	15	1,790	137	—	79
46 — 50	4,392	2,870	145	2,321	121	1	281	1,522	14	1,246	176	—	86
51 — 55	2,981	1,804	72	1,417	135	—	180	1,177	16	839	242	—	83
56 — 60	1,997	1,067	40	782	123	—	122	930	7	593	270	—	63
61 — 65	1,332	629	14	440	110	—	65	703	11	293	327	—	72
66 — 70	676	268	4	177	50	—	37	408	4	162	207	—	35
71 — 75	292	87	2	47	30	—	8	235	5	47	136	—	17
76 — 80	99	17	1	6	7	—	3	82	1	22	55	—	4
81 — 85	36	14	—	7	6	—	1	22	—	9	13	—	—
86 — 90	5	—	—	—	—	—	—	5	—	1	4	—	—
91 — 95	2	1	1	—	—	—	—	1	—	—	1	—	—
96 — 100	—	—	—	—	—	—	—	—	—	—	—	—	—
未 詳	1001	922	34	52	3	—	833	79	29	37	3	—	10

表 116 第八區常住人口年齡性別與婚姻狀況

年 齡 組	共 計	男						女					
		共 計	未 婚	已 婚	鰥	離異	未 詳	共 計	未 婚	已 婚	寡	離異	未 詳
總 計	30,916	17,704	7,469	8,195	293	1	1,746	13,212	4,957	7,316	692	1	316
不 滿 一 歲	603	311	311	—	—	—	—	292	292	—	—	—	—
1	1,016	542	542	—	—	—	—	474	474	—	—	—	—
2	885	456	456	—	—	—	—	429	429	—	—	—	—
3	855	455	455	—	—	—	—	400	400	—	—	—	—
4	599	327	327	—	—	—	—	272	272	—	—	—	—
5	575	283	283	—	—	—	—	292	292	—	—	—	—
6 — 10	2,633	1,387	1,387	—	—	—	—	1,246	1,246	—	—	—	—
11 — 15	2,516	1,364	1,353	11	—	—	—	1,152	1,091	63	1	—	—
16 — 20	2,641	1,500	1,146	304	2	—	48	1,141	376	702	1	—	26
21 — 25	2,922	1,667	445	859	5	—	378	1,235	39	1,155	6	—	35
26 — 30	2,934	1,825	272	1,227	10	—	316	1,139	9	1,100	13	—	17
31 — 35	3,177	1,900	172	1,429	25	—	274	1,277	6	1,229	17	1	24
36 — 40	2,484	1,572	117	1,237	20	1	197	912	3	865	22	—	21
41 — 45	2,322	1,468	80	1,156	36	—	195	854	5	789	37	—	23
46 — 50	1,760	1,086	46	871	40	—	129	674	—	576	66	—	32
51 — 55	1,151	695	26	542	37	—	91	465	3	353	80	—	29
56 — 60	751	397	10	301	37	—	49	354	2	213	113	—	26
61 — 65	440	190	6	134	35	—	15	250	2	129	92	—	27
66 — 70	271	108	2	61	28	—	17	163	2	63	82	—	16
71 — 75	138	44	1	27	13	—	3	94	—	34	51	—	9
76 — 80	42	14	—	7	4	—	3	28	—	11	13	—	4
81 — 85	9	4	1	1	1	—	1	5	—	—	3	—	2
86 — 90	3	—	—	—	—	—	—	3	—	2	1	—	—
91 — 95	—	—	—	—	—	—	—	—	—	—	—	—	—
96 — 100	1	—	—	—	—	—	—	1	—	—	1	—	—
未 詳	148	88	31	28	—	—	29	60	14	34	3	—	9

表 117 孝陵區常住人口年齡與性別婚姻狀況

年 齡 組	共 計	男						女					
		共 計	未 婚	已 婚	寡	離異	未 詳	共 計	未 婚	已 婚	寡	離異	未 詳
總 計	50,518	33,745	8,943	7,949	258	—	16,595	61,773	7,044	8,171	817	—	741
不 滿 一 歲	1,115	567	567	—	—	—	—	548	548	—	—	—	—
1	1,193	605	605	—	—	—	—	594	594	—	—	—	—
2	1,121	582	582	—	—	—	—	539	539	—	—	—	—
3	992	517	517	—	—	—	—	475	475	—	—	—	—
4	775	398	398	—	—	—	—	377	377	—	—	—	—
5	782	400	400	—	—	—	—	382	382	—	—	—	—
6 — 10	3,888	2,003	2,003	—	—	—	—	1,885	1,885	—	—	—	—
11 — 15	3,515	1,931	1,922	9	—	—	—	1,584	1,519	65	—	—	—
16 — 20	3,408	1,762	1,405	274	—	—	83	1,646	627	921	3	—	95
21 — 25	3,157	1,659	242	987	3	—	427	1,493	27	1,419	3	—	49
26 — 30	3,028	1,730	91	1,306	7	—	326	1,298	29	1,238	6	—	25
31 — 35	2,768	1,623	59	1,293	10	—	261	1,145	4	1,105	17	—	19
36 — 40	2,271	1,352	36	1,075	16	—	225	919	1	873	22	—	23
41 — 45	2,177	1,315	36	1,009	27	—	243	862	2	786	39	—	25
46 — 50	1,526	892	22	669	20	—	161	634	—	522	58	—	54
51 — 55	1,265	654	6	516	35	—	97	611	2	453	106	—	50
56 — 60	1,001	478	10	358	47	—	63	523	3	345	120	—	55
61 — 65	790	320	3	245	36	—	36	470	3	227	199	—	41
66 — 70	474	179	2	120	35	—	22	295	3	126	131	—	35
71 — 75	137	42	—	23	14	—	5	95	—	30	57	—	8
76 — 80	56	12	1	6	3	—	2	44	—	8	31	—	5
81 — 85	22	1	—	—	1	—	—	21	—	5	13	—	3
86 — 90	3	—	—	—	—	—	—	3	—	—	3	—	—
91 — 95	—	—	—	—	—	—	—	—	—	—	—	—	—
96 — 100	—	—	—	—	—	—	—	—	—	—	—	—	—
未 詳	15,048	14,723	36	39	4	—	14,644	325	24	48	9	—	244

表 118 燕子磯區常住人口年齡性別與婚姻狀況

年 齡 組	共 計	男						女					
		共 計	未 婚	已 婚	寡	離異	未 詳	共 計	未 婚	已 婚	寡	離異	未 詳
總 計	63,472	36,272	15,954	14,100	953	1	5,264	27,200	11,139	13,295	2,010	4	752
不 滿 一 歲	1,332	663	663	—	—	—	—	669	669	—	—	—	—
1	2,071	1,092	1,092	—	—	—	—	979	979	—	—	—	—
2	1,818	957	957	—	—	—	—	861	861	—	—	—	—
3	1,708	884	884	—	—	—	—	824	824	—	—	—	—
4	1,290	658	658	—	—	—	—	632	632	—	—	—	—
5	1,167	609	609	—	—	—	—	558	558	—	—	—	—
6 — 10	6,315	3,399	3,399	—	—	—	—	2,916	2,916	—	—	—	—
11 — 15	5,932	3,337	3,317	20	—	—	—	2,595	2,538	57	—	—	—
16 — 20	5,359	2,972	2,319	574	1	—	78	2,387	964	1,332	4	—	87
21 — 25	5,132	2,931	865	1,550	12	1	552	2,151	88	2,008	9	—	46
26 — 30	5,286	3,077	416	2,177	19	—	465	2,209	25	2,126	24	—	34
31 — 35	5,279	3,118	282	2,387	39	—	410	2,161	13	2,070	46	—	32
36 — 40	4,398	2,665	163	2,097	93	—	312	1,733	9	1,604	71	—	49
41 — 45	3,918	2,331	115	1,820	105	—	291	1,587	3	1,389	146	—	49
46 — 50	3,074	1,783	78	1,377	152	—	176	1,291	2	1,054	179	—	56
51 — 55	2,294	1,254	45	934	130	—	145	1,040	7	695	280	—	58
56 — 60	1,726	835	20	611	131	—	73	891	6	473	347	—	65
61 — 65	1,299	548	15	347	135	—	51	751	6	298	401	—	43
66 — 70	647	238	7	128	76	—	27	409	7	104	265	1	32
71 — 75	228	68	3	23	36	—	6	160	—	28	128	2	2
76 — 80	118	32	1	10	18	—	3	86	—	11	69	1	5
81 — 85	37	6	—	2	4	—	—	31	1	3	26	—	1
86 — 90	15	3	—	—	2	—	—	12	—	2	9	—	1
91 — 95	—	—	—	—	—	—	—	—	—	—	—	—	—
96 — 100	—	—	—	—	—	—	—	—	—	—	—	—	—
未 詳	3,029	2,762	45	43	—	—	2,674	267	31	41	6	—	189

表 119 上新河區常住人口年齡性別與婚姻狀況

年 齡 組	共 計	男						女					
		共 計	未 婚	已 婚	鰥	離異	未 詳	共 計	未 婚	已 婚	寡	離異	未 詳
總 計	51,805	29,926	12,524	10,426	753	—	6,223	21,879	9,346	10,330	1,414	—	789
不 滿 一 歲	799	421	421	—	—	—	—	378	378	—	—	—	—
1	1,572	817	817	—	—	—	—	755	755	—	—	—	—
2	1,621	806	806	—	—	—	—	815	815	—	—	—	—
3	1,526	777	777	—	—	—	—	749	749	—	—	—	—
4	1,065	549	549	—	—	—	—	516	516	—	—	—	—
5	953	492	492	—	—	—	—	461	461	—	—	—	—
6 — 10	5,386	2,911	2,911	—	—	—	—	2,475	2,475	—	—	—	—
11 — 15	5,143	2,880	2,862	17	1	—	—	2,263	2,221	42	—	—	—
16 — 20	4,523	2,564	2,032	406	11	—	115	1,959	658	973	18	—	110
21 — 25	3,917	2,206	434	1,177	15	—	580	1,711	48	1,594	8	—	61
26 — 30	3,773	2,140	166	1,520	29	—	425	1,633	11	1,556	19	—	47
31 — 35	3,816	2,168	99	1,673	40	—	356	1,648	11	1,576	21	—	40
36 — 40	3,231	1,872	45	1,463	64	—	300	1,359	7	1,264	46	—	42
41 — 45	3,016	1,813	37	1,391	82	—	303	1,203	2	1,080	73	—	48
46 — 50	2,357	1,341	24	1,009	97	—	211	1,016	7	832	115	—	62
51 — 55	1,851	984	16	730	99	—	139	867	3	579	205	—	80
56 — 60	1,408	729	10	527	93	—	99	679	2	388	218	—	71
61 — 65	1,122	486	4	312	111	—	59	636	5	255	289	—	87
66 — 70	641	253	3	146	74	—	30	388	3	125	220	—	40
71 — 75	230	73	1	32	30	—	10	157	2	40	100	—	15
76 — 80	91	18	—	9	4	—	5	63	—	11	40	—	12
81 — 85	37	4	—	1	3	—	—	33	1	3	24	—	5
86 — 90	10	2	—	—	—	—	2	8	—	—	8	—	—
91 — 95	2	—	—	—	—	—	—	2	—	—	2	—	—
96 — 100	—	—	—	—	—	—	—	—	—	—	—	—	—
未 詳	3,725	3,620	18	13	—	—	3,589	105	16	12	8	—	69

表 120 陵園區常住人口年齡性別與婚姻狀況

年 齡 組	共 計	男						女					
		共 計	未 婚	已 婚	鰥	離異	未 詳	共 計	未 婚	已 婚	寡	離異	未 詳
總 計	7,166	4,849	1,872	1,787	121	1	1,068	2,317	919	1,149	187	—	62
不 滿 一 歲	90	41	41	—	—	—	—	49	49	—	—	—	—
1	180	83	83	—	—	—	—	97	97	—	—	—	—
2	157	88	88	—	—	—	—	69	69	—	—	—	—
3	151	80	80	—	—	—	—	71	71	—	—	—	—
4	100	52	52	—	—	—	—	48	48	—	—	—	—
5	113	56	56	—	—	—	—	57	57	—	—	—	—
6 — 10	570	320	320	—	—	—	—	250	250	—	—	—	—
11 — 15	452	235	226	9	—	—	—	217	196	21	—	—	—
16 — 20	594	378	296	75	—	—	7	216	60	151	—	—	5
21 — 25	761	560	246	235	1	—	78	201	11	186	—	—	4
26 — 30	865	648	163	390	2	1	92	217	—	208	2	—	7
31 — 35	671	500	92	340	12	—	56	171	2	163	4	—	2
36 — 40	474	345	58	230	15	—	42	129	2	118	6	—	3
41 — 55	374	292	33	170	21	—	38	112	1	85	23	—	3
46 — 50	297	186	14	133	14	—	25	111	1	86	21	—	3
51 — 55	191	126	7	88	16	—	15	65	—	41	20	—	4
56 — 60	151	75	4	50	13	—	8	76	—	38	35	—	3
61 — 65	111	46	3	24	13	—	6	65	2	26	33	—	4
66 — 70	61	21	—	12	8	—	1	40	—	9	29	—	2
71 — 75	15	7	—	2	4	—	—	8	—	2	6	—	—
76 — 80	9	1	—	1	—	—	—	8	—	2	6	—	—
81 — 85	1	1	—	—	1	—	—	—	—	—	—	—	—
86 — 90	—	—	—	—	—	—	—	—	—	—	—	—	—
91 — 94	—	—	—	—	—	—	—	—	—	—	—	—	—
96 — 100	—	—	—	—	—	—	—	—	—	—	—	—	—
未 詳	778	738	10	28	1	—	699	40	3	13	2	—	22

表 121 第一區常住人口年齡業別與性別

年齡組	共 計		農 業		礦 業		工 業		商 業		交通運輸		公 務		自由職業		人事服務		無 業		未 詳	
	男	女	男	女	男	女	男	女	男	女	男	女	男	女	男	女	男	女	男	女	男	女
總 計	83,072	51,384	777	154	45	1	6,639	357	29,346	1,042	2,959	50	14,822	318	2,664	708	3,097	23,538	20,633	20,982	2,039	4,234
0—15	19,036	15,780	27	9	4	—	431	33	2,169	53	22	6	26	3	78	49	163	568	15,871	14,809	275	244
16—20	11,184	4,817	57	25	15	—	1,311	38	6,334	117	226	6	615	32	232	108	310	2,358	1,703	1,586	381	537
21—25	9,713	5,865	76	15	9	—	1,006	43	4,665	158	456	12	1,693	83	442	164	426	3,788	681	925	259	677
25—30	9,932	5,772	84	17	2	—	948	42	3,945	126	573	18	2,678	86	487	134	538	4,142	456	680	221	537
31—35	8,500	4,935	103	13	4	—	911	45	3,259	112	524	3	2,257	51	440	76	480	3,575	342	555	180	555
36—40	6,430	3,677	90	13	2	—	664	31	2,477	112	404	5	1,654	30	352	38	403	2,649	267	416	117	383
41—45	5,298	2,946	97	18	4	1	544	33	2,375	101	337	3	1,068	11	232	36	292	2,154	243	319	106	270
46—50	3,663	2,118	82	11	5	—	340	17	1,726	83	196	1	678	7	129	30	197	1,457	228	276	82	236
51—55	2,121	1,577	62	11	—	—	207	30	947	72	105	1	375	6	79	19	99	977	186	281	61	177
56—60	1,320	1,166	36	6	—	—	131	16	602	42	42	4	153	3	62	10	58	617	175	273	61	198
61—65	772	897	38	6	—	—	51	11	357	29	20	1	50	1	34	9	40	417	136	294	46	123
66—70	354	617	12	2	—	—	22	7	143	17	1	1	13	—	21	13	18	269	93	208	31	101
71—75	137	310	2	3	—	—	6	5	47	6	2	—	3	—	9	6	11	109	47	124	10	57
76—80	51	126	—	—	—	—	4	—	17	4	2	—	1	—	2	2	4	46	17	50	4	24
86—85	14	34	—	—	—	—	—	—	6	1	1	—	1	—	—	—	1	7	4	16	1	10
86—90	9	10	—	—	—	—	2	—	4	—	—	—	1	1	—	—	—	2	1	6	1	1
91—95	5	4	—	—	—	—	—	—	4	—	—	—	—	—	1	—	—	1	—	2	—	1
96—100	4	1	—	—	—	—	1	—	2	—	—	—	—	—	—	—	—	—	1	1	—	—
未 詳	4,529	732	11	5	—	—	90	9	267	9	48	—	3,557	4	64	15	57	382	182	161	253	147

表 122 第二區常住人口年齡業別與性別

本區戶口統計

年齡組	共 計		農 業		鑛 業		工 業		商 業		交通運輸		公 務		自由職業		人事服務		無 業		未 詳	
	男	女	男	女	男	女	男	女	男	女	男	女	男	女	男	女	男	女	男	女	男	女
總 計	51,827	36,852	771	134	19	—	3,829	173	15,110	608	3,754	27	8,108	203	1,941	497	1,943	17,843	14,949	14,479	1,403	2,888
0—15	13,353	11,702	19	18	1	—	143	6	856	33	26	1	29	4	30	26	62	429	12,020	10,998	167	194
16—20	5,692	3,649	51	14	3	—	693	31	2,604	88	298	7	415	36	145	152	189	1,833	1,008	1,039	287	449
21—25	5,657	3,792	84	11	2	—	595	22	2,114	74	478	6	1,151	53	364	133	269	2,694	367	393	231	406
26—30	6,018	3,769	81	14	2	—	160	23	2,101	58	610	—	1,638	47	326	61	296	2,879	216	377	158	310
31—35	5,460	3,432	95	14	5	—	500	22	1,791	70	664	4	1,468	37	339	58	289	2,626	206	284	103	317
36—40	4,190	2,560	78	11	—	—	355	8	1,473	64	499	2	1,068	12	221	14	232	2,003	181	211	83	235
41—45	3,691	2,160	98	15	1	—	306	20	1,395	59	479	2	795	7	158	13	202	1,644	164	179	92	221
46—50	2,580	1,613	67	11	3	—	198	7	1,047	38	341	2	423	2	107	4	148	1,260	163	143	63	146
51—55	1,744	1,240	65	13	1	—	137	12	700	38	200	1	246	1	81	4	98	889	159	145	57	137
56—60	1,092	976	53	6	—	—	85	12	463	35	98	2	101	1	63	10	60	608	129	162	40	140
61—65	685	796	35	1	—	—	37	5	296	28	32	—	38	—	42	9	42	419	129	196	34	133
66—70	329	531	17	1	—	—	22	2	118	13	11	—	15	—	15	7	21	278	86	155	24	75
71—75	126	244	7	4	—	—	10	3	30	5	3	—	6	—	8	1	7	97	42	99	13	35
76—80	43	95	1	—	—	—	—	—	10	1	—	—	1	—	4	1	2	36	23	44	2	13
81—85	7	28	—	—	—	—	—	—	2	—	—	—	—	—	—	—	—	11	5	12	—	5
86—90	5	9	—	—	—	—	1	—	—	1	—	—	—	—	—	—	—	3	4	3	—	2
91—95	—	1	—	—	—	—	—	—	—	—	—	—	—	—	—	—	—	—	—	1	—	—
96—100	2	1	—	—	—	—	—	—	—	—	—	—	—	—	2	—	—	—	—	1	—	—
未 詳	1,152	247	—	1	—	—	186	—	109	3	15	—	684	3	36	4	26	134	47	37	49	65

表 123 第三區常住人口年齡業別與性別

年齡組	共 計		農 業		礦 業		工 業		商 業		交通運輸		公 務		自由職業		人事服務		無 業		未 詳	
	男	女	男	女	男	女	男	女	男	女	男	女	男	女	男	女	男	女	男	女	男	女
總 計	48,706	35,724	280	67	14	—	3,583	215	20,501	677	1,513	28	4,770	120	1,855	520	1,031	16,933	14,117	15,296	1,042	1,868
0—15	12,226	11,151	6	4	—	—	233	11	1,050	49	11	1	9	3	28	45	54	344	10,707	10,579	128	115
16—20	6,394	3,284	18	6	2	—	718	33	3,845	103	92	6	263	12	159	99	115	1,457	1,033	1,313	149	255
21—25	5,348	3,471	30	9	1	—	488	15	2,950	75	197	2	754	37	246	106	127	2,356	397	603	158	268
26—30	5,065	3,133	23	8	2	—	438	22	2,537	58	262	3	1,019	31	260	73	142	2,355	268	394	115	189
31—35	4,522	2,952	45	6	2	—	415	22	2,308	73	223	6	847	16	265	46	121	2,263	216	352	80	178
36—40	3,433	2,472	29	2	1	—	311	12	1,709	62	216	3	650	9	199	37	73	1,901	186	303	59	143
41—45	3,489	2,207	42	11	1	—	319	23	1,915	55	188	—	466	6	190	17	91	1,730	216	241	61	123
46—50	2,979	1,831	29	4	—	—	275	20	1,638	44	158	1	343	1	163	16	97	1,384	215	254	61	107
51—55	1,986	1,405	19	5	3	—	158	25	1,022	36	92	3	205	1	120	20	75	985	229	245	63	85
56—60	1,364	1,301	11	5	1	—	119	11	728	53	43	—	92	2	94	10	42	862	195	251	39	107
61—65	930	1,031	18	5	1	—	63	17	440	33	18	—	49	1	77	17	43	595	190	272	31	91
66—70	410	672	6	1	—	—	21	1	163	18	6	2	16	—	26	13	20	345	130	210	17	82
71—75	181	352	4	1	—	—	5	3	73	11	—	—	7	—	15	10	6	158	63	135	8	34
76—80	53	148	—	—	—	—	1	—	15	3	—	—	1	—	3	5	8	76	20	50	5	14
81—85	15	53	—	—	—	—	—	—	8	1	—	—	—	—	2	1	1	19	3	25	1	8
86—90	3	22	—	—	—	—	—	—	1	1	—	—	—	—	—	—	1	8	1	11	—	1
91—95	—	3	—	—	—	—	—	—	—	—	—	—	—	—	—	—	—	1	—	2	—	—
96—100	—	1	—	—	—	—	—	—	—	—	—	—	—	—	—	—	—	1	—	—	—	—
未 詳	307	225	—	—	—	—	19	—	94	2	7	1	49	1	8	4	15	93	48	56	67	68

表 124 第四區常住人口年齡業別與性別

年 齡 組	共 計		農 業		礦 業		工 業		商 業		交通運輸		公 務		自由職業		人事服務		無 業		未 詳	
	男	女	男	女	男	女	男	女	男	女	男	女	男	女	男	女	男	女	男	女	男	女
總 計	77,770	60,493	2,337	656	44	—	9,381	757	24,878	1,180	2,864	25	7,878	118	2,420	554	1,578	23,712	24,548	25,104	1,842	3,384
0—15	21,643	19,280	78	46	—	—	384	65	1,239	71	22	1	15	4	53	15	93	617	19,478	18,147	281	314
16—20	7,953	5,374	169	73	8	—	1,367	103	4,069	134	172	8	274	21	133	88	178	2,622	1,241	1,697	352	628
21—25	7,300	5,390	274	70	5	—	1,271	69	3,285	100	408	7	740	25	377	164	211	3,851	478	652	251	442
26—30	6,996	4,833	333	61	6	—	1,398	51	2,690	116	493	2	1,016	19	374	76	190	3,765	365	456	163	257
31—35	6,542	4,618	283	66	6	—	1,200	64	2,735	109	522	2	802	21	355	61	210	3,633	295	410	134	252
36—40	5,219	4,001	241	72	4	—	933	78	2,345	116	334	1	549	16	237	41	148	3,128	280	325	93	224
41—45	5,255	3,757	267	58	7	—	880	85	2,508	128	370	3	432	2	218	14	163	2,888	294	371	116	208
46—50	4,314	3,043	260	70	5	—	713	68	2,094	100	227	1	283	2	192	20	133	2,277	315	295	87	210
51—55	3,075	2,617	165	34	1	—	475	50	1,490	91	128	1	173	1	157	16	89	1,857	319	362	79	173
56—60	2,267	2,342	130	51	1	—	338	51	1,085	76	65	1	84	2	106	15	63	1,534	313	412	82	200
61—65	1,704	1,911	95	24	1	—	208	25	760	72	31	—	55	1	91	19	41	1,138	359	484	63	148
66—70	805	1,408	42	19	—	—	118	30	330	40	13	1	14	2	43	14	24	745	167	431	24	126
71—75	322	734	15	6	—	—	35	7	124	15	2	—	5	—	10	4	20	334	98	297	13	71
76—80	107	286	4	4	—	—	10	6	34	6	—	—	—	—	1	11	1	125	39	120	8	23
81—85	22	93	1	—	—	—	1	—	9	1	—	—	—	—	—	1	2	34	7	55	2	8
86—90	8	30	1	—	—	—	1	—	—	—	1	—	—	—	—	—	—	8	5	20	—	2
91—95	2	7	—	—	—	—	—	—	2	—	—	—	—	—	—	—	—	1	—	4	—	2
96—100	1	2	—	—	—	—	—	—	1	—	—	—	—	—	—	—	—	1	—	1	—	—
未 詳	4,224	761	9	2	—	—	44	5	78	5	26	—	3,431	1	63	5	12	124	474	555	87	64

表 125 第五區常住人口年齡業別與性別

年齡組	共 計		農 業		礦 業		工 業		商 業		交通運輸		公 務		自由職業		人事服務		無 業		未 詳		
	男	女	男	女	男	女	男	女	男	女	男	女	男	女	男	女	男	女	男	女	男	女	
總 計	30,348	59,921	732	103	17	—	110,593	689	25,510	1,061	4,530	56	7,343	174	2,634	572	2,140	28,850	24,537	24,868	2,312	3,547	
0—15	22,331	19,113	17	10	1	—	182	62	1,384	53	29	3	21	5	25	17	100	608	19,749	17,912	423	443	
16—20	8,541	5,419	39	11	1	—	1,502	103	3,895	91	260	12	357	24	178	60	202	2,789	1,605	1,676	501	653	
21—25	7,881	5,855	63	4	2	—	1,398	83	3,298	103	614	8	926	50	411	146	256	4,249	544	792	369	420	
26—30	7,674	5,308	71	5	4	—	1,265	57	2,914	89	763	5	1,348	40	435	89	340	4,183	295	561	239	279	
31—35	7,239	5,068	85	6	2	—	1,205	77	2,854	118	798	9	1,153	17	398	73	307	3,996	273	489	164	283	
36—40	5,862	4,077	86	11	2	—	999	78	2,483	108	603	3	876	12	287	31	223	3,212	215	402	88	220	
41—45	5,536	3,589	107	16	1	—	899	68	2,569	174	630	4	577	6	232	28	210	2,746	212	352	99	235	
46—50	4,281	2,916	87	10	3	1	641	41	2,168	96	381	1	350	1	178	23	165	2,217	220	330	88	195	
51—55	2,919	2,263	77	13	1	—	389	39	1,477	103	244	1	189	4	128	18	120	1,633	227	293	67	159	
56—60	2,078	1,904	43	6	—	—	268	23	1,085	72	112	7	92	—	126	17	75	1,234	208	387	69	158	
61—65	1,362	1,679	40	7	—	—	140	26	693	53	42	3	45	—	85	20	45	882	216	510	56	178	
66—70	707	1,106	10	3	—	—	89	15	341	22	9	—	17	—	58	17	23	515	136	415	24	119	
71—75	263	573	4	1	—	—	19	6	106	4	5	—	2	—	18	10	11	239	79	262	19	51	
76—80	89	226	1	—	—	—	10	3	26	6	—	—	1	—	3	1	2	86	39	109	7	21	
81—85	26	63	1	—	—	—	2	2	9	2	1	—	—	—	—	—	2	—	17	10	29	3	11
86—90	7	26	—	—	—	—	—	—	2	—	—	—	—	—	—	—	—	1	7	3	17	1	2
91—95	—	1	—	—	—	—	—	—	—	—	—	—	—	—	—	—	—	—	—	—	1	—	—
96—100	—	—	—	—	—	—	—	—	—	—	—	—	—	—	—	—	—	—	—	—	—	—	—
未 詳	3,552	735	1	—	—	—	1,185	6	206	7	39	—	1,389	15	72	20	60	237	505	331	95	119	

表 126 第六區常住人口年齡業別與性別

各區戶口統計

年齡組	共 計		農 業		鑛 業		工 業		商 業		交通運輸		公 務		自由職業		人事服務		無 業		未 詳	
	男	女	男	女	男	女	男	女	男	女	男	女	男	女	男	女	男	女	男	女	男	女
總 計	46,902	32,261	1,728	132	4	—	3,203	132	8,860	182	1,977	23	12,549	283	1,959	356	2,839	18,652	13,451	12,303	332	183
0—15	11,372	10,151	59	31	—	—	107	16	531	19	15	6	19	1	18	3	79	541	10,519	9,511	25	23
16—20	4,588	3,214	116	28	1	—	498	19	1,633	31	103	7	592	33	107	78	246	2,033	1,177	942	80	43
21—25	5,545	3,822	159	13	1	—	513	20	1,442	23	342	7	1,802	86	283	141	445	3,103	516	409	42	15
26—30	6,391	3,979	181	8	—	—	563	12	1,330	18	396	2	2,634	79	423	63	592	3,542	242	240	30	15
31—35	5,589	3,249	244	8	—	—	507	23	1,176	18	411	3	2,236	49	318	30	479	2,919	187	189	31	10
36—40	3,665	2,279	212	9	—	—	361	18	789	18	265	1	1,314	19	220	13	350	2,043	118	150	26	8
40—45	2,737	1,673	232	8	1	—	302	6	720	20	203	1	749	4	154	10	251	1,519	109	99	16	6
46—50	1,864	1,213	153	6	—	—	160	7	523	9	112	—	520	4	94	5	182	1,064	106	109	14	9
51—55	1,038	774	145	5	1	—	80	3	312	16	70	1	220	—	54	4	65	627	111	111	20	7
55—60	668	700	107	6	—	—	57	2	201	4	21	—	83	—	41	4	30	546	116	133	12	5
61—65	331	495	73	8	—	—	30	4	92	—	6	—	19	1	20	3	25	316	105	152	11	11
66—70	169	371	33	1	—	—	9	2	45	3	6	—	8	—	18	1	8	223	53	134	4	4
71—75	59	154	9	1	—	—	5	—	15	1	—	—	2	—	—	—	2	84	26	64	—	4
76—80	19	58	—	—	—	—	—	—	7	—	—	—	2	—	1	—	1	30	8	23	—	—
81—85	7	17	1	—	—	—	—	—	—	—	1	—	—	—	1	—	1	8	3	9	—	—
86—90	2	2	—	—	—	—	—	—	2	—	—	—	—	—	—	—	—	2	—	—	—	—
91—95	—	—	—	—	—	—	—	—	—	—	—	—	—	—	—	—	—	—	—	—	—	—
96—100	—	1	—	—	—	—	—	—	—	—	—	—	—	—	—	—	—	—	—	1	—	—
未 詳	2,723	109	4	—	—	—	11	—	12	2	21	—	2,349	7	207	1	53	49	50	27	21	23

表 127 第七區常住人口年齡業別與性別

年齡組	共 計		農 業		礦 業		工 業		商 業		交通運輸		公 務		自由職業		人事服務		無 業 未 詳			
	男	女	男	女	男	女	男	女	男	女	男	女	男	女	男	女	男	女	男	女	男	女
總 計	45,446	30,961	377	36	72	—	4,670	25	17,576	454	5,154	65	3,046	20	1,101	224	844	17,325	12,215	12,192	461	520
0—15	11,379	10,109	16	12	—	—	126	8	761	32	32	3	7	2	17	14	51	387	10,278	9,555	91	96
16—20	4,951	2,813	34	8	6	—	616	16	2,775	40	362	12	146	1	77	48	91	1,753	733	806	111	124
21—25	4,581	2,859	28	1	9	—	613	15	2,332	37	665	13	409	7	173	63	105	2,400	179	273	68	50
26—30	4,665	2,867	39	2	19	—	701	5	2,114	37	843	11	506	5	165	25	124	2,559	112	185	42	38
31—35	4,721	2,847	33	1	9	—	751	12	2,172	45	917	8	412	2	193	25	103	2,560	91	167	40	27
36—40	3,587	2,311	35	3	10	—	530	8	1,782	55	665	3	266	—	115	9	93	2,055	81	139	9	29
41—45	3,863	2,021	31	3	5	—	573	17	2,018	53	724	5	220	—	108	7	105	1,757	84	151	15	23
46—50	2,870	1,522	30	1	9	—	348	12	1,629	42	445	2	142	—	85	7	58	1,318	106	124	18	16
51—55	1,804	1,177	26	3	4	—	216	16	953	41	280	4	65	1	58	7	54	978	125	106	13	21
56—60	1,067	930	19	1	—	—	108	7	548	25	133	1	44	1	50	6	32	703	116	157	17	29
61—65	629	703	10	—	—	—	56	4	291	26	57	2	9	—	26	6	16	427	147	211	17	27
66—70	268	408	2	—	1	—	21	5	115	8	16	1	3	—	17	3	7	222	77	152	9	17
71—75	87	205	—	—	—	—	7	—	24	8	3	—	1	—	3	1	4	96	42	92	3	8
76—80	17	82	1	—	—	—	—	—	5	2	1	—	—	—	2	—	—	44	8	33	—	3
81—85	14	22	—	—	—	—	—	—	3	—	—	—	—	—	—	—	—	11	11	11	—	—
86—90	—	5	—	—	—	—	—	—	—	1	—	—	—	—	—	—	—	—	—	4	—	—
91—95	1	1	—	—	—	—	—	—	—	—	—	—	—	—	—	—	—	—	1	1	—	—
96—100	—	—	—	—	—	—	—	—	—	—	—	—	—	—	—	—	—	—	—	—	—	—
未 詳	922	79	3	1	—	—	4	—	44	2	10	—	816	1	12	3	1	40	24	25	8	7

表 128 第八區常住人口年齡業別與性別

年 齡 組	共 計		農 業		礦 業		工 業		商 業		交通運輸		公 務		自由職業		人事服務		無 業		未 詳	
	男	女	男	女	男	女	男	女	男	女	男	女	男	女	男	女	男	女	男	女	男	女
總 計	17,704	13,212	269	16	—	—	3,316	60	3,848	118	3,256	21	532	3	212	22	217	7,680	5,610	5,036	414	256
0—15	5,125	4,557	19	1	—	—	23	—	125	5	7	4	—	—	1	—	20	162	4,866	4,320	64	65
16—20	1,500	1,141	42	1	—	—	205	5	484	8	169	2	44	2	9	1	24	825	398	246	105	51
21—25	1,657	1,235	32	—	—	—	424	2	436	5	456	3	118	1	41	10	31	1,121	78	58	71	35
26—30	1,825	1,139	33	1	—	—	546	5	460	10	504	4	133	—	44	8	24	1,067	39	25	42	19
31—35	1,900	1,277	40	1	—	—	609	8	500	17	558	3	91	—	25	—	22	1,190	28	38	27	20
36—40	1,572	912	26	3	—	—	486	8	450	19	463	—	58	—	28	—	23	833	22	32	16	17
41—45	1,468	854	20	—	—	—	407	6	493	14	422	1	45	—	15	1	25	783	23	42	12	7
46—50	1,036	674	20	4	—	—	310	6	339	14	321	3	18	—	19	1	12	604	27	34	20	8
51—55	696	465	16	2	—	—	155	8	272	12	184	1	6	—	13	—	13	406	28	30	9	6
56—60	397	354	10	2	—	—	84	6	145	9	94	—	5	—	8	1	10	282	26	49	15	5
61—65	190	250	8	—	—	—	31	5	66	2	28	—	3	—	5	—	5	181	31	56	13	6
66—70	108	163	2	—	—	—	17	1	29	—	19	—	2	—	2	—	2	117	30	39	5	6
71—75	44	94	1	1	—	—	4	—	13	—	3	—	1	—	1	—	4	61	14	31	3	1
76—80	14	28	—	—	—	—	3	—	1	1	1	—	—	—	1	—	1	14	7	11	—	2
81—85	4	5	—	—	—	—	2	—	—	—	—	—	—	—	—	—	—	3	2	2	—	—
86—90	—	3	—	—	—	—	—	—	—	—	—	—	—	—	—	—	—	1	—	2	—	—
91—95	—	—	—	—	—	—	—	—	—	—	—	—	—	—	—	—	—	—	—	—	—	—
96—100	—	1	—	—	—	—	—	—	—	—	—	—	—	—	—	—	—	—	—	1	—	—
未 詳	88	60	—	—	—	—	10	—	29	2	7	—	8	—	—	—	1	30	21	20	12	8

表 129 孝陵區常住人口年齡業別與性別

年齡組	共 計		農 業		礦 業		工 業		商 業		交通運輸		公 務		自由職業		人事服務		無 業		未 詳	
	男	女	男	女	男	女	男	女	男	女	男	女	男	女	男	女	男	女	男	女	男	女
總 計	33,745	16,773	6,485	12,65	—	—	1,664	40	2,564	50	232	114,050	9	211	44	277	8,754	7,944	6,484	318	126	
0—15	7,033	6,384	541	201	—	—	74	1	202	3	9	—	1	—	8	2	19	534	6,116	5,560	33	33
16—20	1,762	1,646	712	196	—	—	242	10	455	6	35	—	52	1	11	—	33	1,259	155	143	69	31
21—25	1,659	1,498	700	134	—	—	251	2	330	4	34	—	207	4	25	3	31	1,321	35	27	46	3
26—30	1,730	1,298	734	106	—	—	260	8	263	2	40	—	311	—	20	1	42	1,151	22	27	33	3
31—35	1,623	1,145	746	134	—	—	273	4	288	4	28	—	156	1	21	1	48	980	20	21	23	—
36—40	1,352	919	701	98	—	—	184	5	249	3	33	—	50	1	18	—	33	790	27	20	17	2
41—45	1,315	862	714	97	—	—	164	5	302	8	28	—	38	2	21	1	28	727	12	20	8	2
46—50	832	634	553	66	—	—	81	2	154	2	9	—	23	—	11	—	21	546	27	17	13	1
51—55	654	611	414	76	—	—	47	—	124	1	9	—	10	—	16	—	8	502	22	26	4	6
56—60	478	523	319	61	—	—	19	1	80	4	5	—	3	—	13	—	9	376	28	78	2	3
61—65	320	470	203	52	—	—	10	1	46	3	3	—	—	—	3	3	1	260	47	146	4	4
66—70	179	295	104	31	—	—	3	—	18	5	1	—	1	—	6	1	3	143	37	109	6	6
71—75	42	95	16	10	—	—	—	—	5	1	—	1	—	—	3	1	—	36	15	46	3	1
76—80	12	44	6	1	—	—	—	—	—	1	—	—	1	—	—	—	—	22	5	20	—	—
81—85	1	21	—	2	—	—	—	1	—	—	—	—	—	—	—	—	—	5	1	13	—	—
86—90	—	3	—	—	—	—	—	—	—	—	—	—	—	—	—	—	—	1	—	2	—	—
91—95	—	—	—	—	—	—	—	—	—	—	—	—	—	—	—	—	—	—	—	—	—	—
95—100	—	—	—	—	—	—	—	—	—	—	—	—	—	—	—	—	—	—	—	—	—	—
未 詳	14,723	325	19	—	—	—	56	—	33	3	—	—	13,147	—	35	31	1	51	1,375	209	57	31

表 130 燕子磯區常住人口年齡業別與性別

年 組	共 計		農 業		礦 業		工 業		商 業		交通運輸		公 務		自由職業		人事服務		無 業 未 詳			
	男	女	男	女	男	女	男	女	男	女	男	女	男	女	男	女	男	女	男	女	男	女
總 計	36,272	27,200	8,998	1,891	—	—	4,219	114	4,839	118	1,565	8	1,696	11	779	90	610	14,218	13,184	10,490	384	260
0—15	11,599	10,034	918	433	—	—	100	16	204	4	14	1	4	—	14	3	64	614	10,197	8,900	84	63
16—20	2,972	2,387	1,032	323	—	—	381	25	631	16	90	1	85	1	45	14	74	1,650	553	312	81	45
21—25	2,931	2,151	936	160	—	—	567	13	593	11	227	—	232	2	102	15	79	1,810	189	124	56	16
26—30	3,077	2,209	1,050	163	—	—	612	13	524	8	292	1	291	3	120	16	77	1,908	63	84	38	13
31—35	3,118	2,161	1,075	174	—	—	655	13	606	9	295	—	204	—	107	8	73	1,875	75	75	26	7
36—40	2,665	1,733	1,007	139	—	—	485	10	558	10	235	—	170	2	75	3	74	1,499	39	65	22	5
41—45	2,331	1,587	913	122	—	—	415	7	543	15	161	3	113	—	54	8	54	1,353	65	73	13	6
46—50	1,783	1,291	743	115	—	—	254	9	452	12	115	—	54	—	53	4	39	1,067	65	70	8	14
51—55	1,254	1,040	507	98	—	—	167	5	317	10	77	1	32	2	30	1	42	840	69	68	13	15
56—60	835	691	388	69	—	—	84	1	215	11	39	1	11	—	23	3	14	675	53	107	6	24
61—65	549	751	254	51	—	—	41	—	112	7	9	—	8	—	12	6	9	530	83	136	14	21
66—70	238	409	123	33	—	—	10	—	39	3	2	—	3	1	8	7	5	236	45	122	3	7
71—75	68	160	21	3	—	—	4	—	9	1	—	—	—	—	4	1	3	70	25	78	2	7
76—80	32	86	10	3	—	—	1	2	5	—	1	—	2	—	1	—	—	35	12	43	—	3
81—85	6	31	3	—	—	—	—	—	—	1	—	—	—	—	—	1	—	10	3	19	—	—
86—90	3	12	—	1	—	—	—	—	—	—	—	—	—	—	1	—	—	4	2	7	—	—
91—95	—	—	—	—	—	—	—	—	—	—	—	—	—	—	—	—	—	—	—	—	—	—
96—100	—	—	—	—	—	—	—	—	—	—	—	—	—	—	—	—	—	—	—	—	—	—
未 詳	2,762	257	16	4	—	—	443	—	21	—	8	—	487	—	122	—	3	42	1,646	207	16	14

表 131 上新河區常住人口年齡業別與性別

年 齡 組	共 計		農 業		礦 業		工 業		商 業		交通運輸		公 務		自由職業		人事服務		無 業		未 詳	
	男	女	男	女	男	女	男	女	男	女	男	女	男	女	男	女	男	女	男	女	男	女
總 計	29,926	21,879	8,333	2,600	--	--	2,961	51	4,209	173	392	7	3,687	3	279	44	363	9,806	9,265	8,821	440	374
0—15	9,613	8,412	1,090	464	--	--	67	4	177	7	6	--	3	1	1	6	29	458	8,161	7,392	95	80
16—20	2,564	1,959	1,125	430	--	--	299	--	624	17	21	--	26	1	13	1	54	1,073	325	353	77	84
21—25	2,206	1,711	1,021	308	--	--	338	6	523	21	45	1	54	--	45	8	25	1,248	97	97	58	22
26—30	2,140	1,632	899	270	--	--	441	7	464	15	60	--	93	1	36	9	45	1,234	60	77	42	20
31—35	2,168	1,648	942	233	--	--	441	6	493	20	47	1	76	--	32	3	47	1,295	53	77	32	13
36—40	1,872	1,359	824	177	--	--	390	11	454	24	45	2	40	--	26	2	42	1,046	23	75	25	22
41—45	1,813	1,203	706	199	--	--	385	4	495	17	53	--	30	--	30	--	40	912	57	60	17	11
46—50	1,341	1,016	574	148	--	--	242	4	351	14	55	1	13	--	22	3	22	749	50	79	12	18
51—55	984	857	432	121	--	--	162	6	240	17	29	1	12	--	26	2	21	625	39	68	23	26
56—60	729	679	339	97	--	--	94	1	197	5	16	--	3	--	20	3	20	473	30	80	11	20
61—65	483	636	219	96	--	--	49	1	113	11	11	--	4	--	13	4	13	371	53	125	11	28
66—70	253	388	116	28	--	--	23	--	46	3	3	1	--	--	11	2	4	206	39	138	11	10
71—75	73	157	22	18	--	--	7	1	17	2	1	--	--	--	3	1	1	71	16	58	6	6
76—80	18	63	5	4	--	--	--	--	6	--	--	--	--	--	1	--	--	18	3	39	3	2
81—85	4	33	1	1	--	--	--	--	1	--	--	--	--	--	--	--	--	8	2	22	--	2
86—90	2	8	--	--	--	--	--	--	--	--	--	--	--	--	--	--	--	2	2	6	--	--
91—95	--	2	--	--	--	--	--	--	--	--	--	--	--	--	--	--	--	--	--	2	--	--
96—100	--	--	--	--	--	--	--	--	--	--	--	--	--	--	--	--	--	--	--	--	--	--
未 詳	3,620	105	15	6	--	--	3	--	4	--	--	--	3,333	--	--	--	--	16	252	73	13	10

表 132 陵園區常住人口年齡業別與性別

年齡組	共 計		農 業		礦 業		工 業		商 業		交通運輸		公 務		自由職業		人事服務		無 業		未 詳	
	男	女	男	女	男	女	男	女	男	女	男	女	男	女	男	女	男	女	男	女	男	女
總 計	4,849	2,317	1,056	206	—	—	1,078	13	177	11	14	—	460	11	536	33	126	1,270	1,360	723	42	50
0—15	955	858	91	40	—	—	17	2	13	2	1	—	3	—	3	—	1	144	819	662	7	8
16—20	378	216	96	22	—	—	137	3	26	—	1	—	25	2	53	2	5	161	30	18	5	8
21—25	560	201	112	19	—	—	218	3	18	1	7	—	66	1	111	6	18	159	5	6	6	6
26—30	648	217	132	19	—	—	256	2	24	2	1	—	96	3	108	2	23	186	3	1	5	2
31—35	500	171	131	20	—	—	191	2	14	1	1	—	70	—	59	1	29	143	3	2	3	2
36—40	345	129	116	17	—	—	104	1	17	2	2	—	49	—	40	2	15	103	1	3	1	1
41—45	262	112	99	18	—	—	89	—	24	—	—	—	18	2	18	—	13	89	1	1	—	2
46—50	186	111	92	13	—	—	37	—	19	1	—	—	17	—	9	—	8	94	3	1	1	2
51—55	126	65	71	7	—	—	16	—	10	—	—	—	12	—	8	1	6	51	2	3	1	3
56—60	75	76	53	10	—	—	3	—	9	2	—	—	3	—	2	—	3	58	2	4	—	2
61—65	46	65	27	14	—	—	4	—	5	—	—	—	1	1	5	—	1	38	1	9	2	3
66—70	21	40	19	7	—	—	—	—	—	—	—	—	—	—	1	—	—	24	1	7	—	2
71—75	7	8	6	—	—	—	—	—	—	—	—	—	1	—	—	—	—	5	—	3	—	—
76—80	1	8	1	—	—	—	—	—	—	—	—	—	—	—	—	—	—	6	—	2	—	—
81—85	1	—	1	—	—	—	—	—	—	—	—	—	—	—	—	—	—	—	—	—	—	—
85—90	—	—	—	—	—	—	—	—	—	—	—	—	—	—	—	—	—	—	—	—	—	—
91—95	—	—	—	—	—	—	—	—	—	—	—	—	—	—	—	—	—	—	—	—	—	—
96—100	—	—	—	—	—	—	—	—	—	—	—	—	—	—	—	—	—	—	—	—	—	—
未 詳	738	40	9	—	—	—	6	—	—	—	1	—	99	2	119	19	4	9	489	1	11	9

表 133 第一區常住人口教育程度

年 齡 組	共 計			大 學 程 度			中 學 程 度			小 學 程 度			識 字			不 識 字			未 詳		
	共 計	男	女	共 計	男	女	共 計	男	女	共 計	男	女	共 計	男	女	共 計	男	女	共 計	男	女
總 計	134,456	83,072	51,384	6,163	5,595	568	12,291	9,022	3,269	18,386	12,732	5,654	21,825	18,498	3,327	49,945	23,058	26,887	25,846	14,167	11,679
0—5	15,197	7,850	7,337	—	—	—	—	—	—	478	278	180	177	114	63	14,552	7,438	7,094	—	—	—
6—12	12,579	6,565	6,013	—	—	—	—	—	—	5,638	3,207	2,431	1,260	778	482	4,205	1,880	2,325	1,476	701	775
13—20	23,041	15,794	7,247	159	109	50	3,296	2,261	1,035	5,291	3,841	1,450	4,924	4,311	613	5,330	2,807	2,523	4,041	2,465	1,576
21—25	15,578	9,713	5,865	793	635	158	2,585	1,761	824	2,086	1,535	551	3,112	2,650	452	4,035	1,691	2,394	2,917	1,441	1,476
26—30	15,704	9,932	5,772	1,465	1,290	175	2,260	1,654	606	1,719	1,297	422	2,879	2,438	411	4,387	1,832	2,555	2,994	1,391	1,603
31—35	13,435	8,500	4,935	1,348	1,252	96	1,502	1,146	356	1,211	943	268	2,408	2,040	368	4,307	1,932	2,375	2,659	1,187	1,472
35—40	10,107	6,430	3,677	929	884	45	1,061	853	205	778	633	145	1,849	1,601	248	3,390	1,505	1,885	2,100	951	1,149
41—45	8,244	5,298	2,946	632	620	12	650	544	103	512	431	81	1,770	1,576	194	2,964	1,348	1,616	1,716	779	937
46—50	5,781	3,663	2,118	387	380	7	401	343	58	268	217	51	1,332	1,178	154	2,147	995	1,151	1,246	549	697
51—55	3,998	2,121	1,577	213	207	6	178	161	17	140	118	22	775	671	104	1,535	630	905	857	334	523
55—60	2,486	1,320	1,165	88	86	2	100	88	12	82	69	13	519	449	70	1,063	387	676	634	241	393
61—65	1,663	772	897	32	31	1	40	36	4	30	24	6	344	294	50	751	229	522	472	158	314
66—70	971	354	617	6	6	—	25	22	3	14	10	4	188	135	53	445	93	347	293	83	210
71—75	447	137	310	5	5	—	8	7	1	6	2	4	74	55	19	207	37	170	147	31	116
76—80	177	51	126	2	1	1	5	3	2	5	4	1	24	15	9	84	20	64	57	8	49
81—85	48	14	34	—	—	—	1	1	—	2	2	—	5	5	—	17	2	15	23	4	19
86—90	19	9	10	2	1	1	—	—	—	—	—	—	2	1	1	7	3	4	8	4	4
91—95	9	5	4	1	—	1	—	—	—	1	1	—	2	2	—	—	—	—	5	2	3
95—100	5	4	1	1	1	—	1	1	—	—	—	—	—	—	—	2	1	1	1	1	—
未 詳	5,261	4,529	732	100	87	13	178	138	40	145	120	25	181	155	26	457	192	265	4,200	3,837	333

表 134 第二區常住人口教育程度

年 齡 組	共 計			大 學 程 度			中 學 程 度			小 學 程 度			識 字			不 識 字			未 詳		
	共 計	男	女	共 計	男	女	共 計	男	女	共 計	男	女	共 計	男	女	共 計	男	女	共 計	男	女
總 計	88,679	51,827	36,852	3,436	3,136	300	7,014	5,069	1,945	11,113	7,769	3,344	12,910	10,674	2,236	30,480	18,710	21,770	13,726	6,496	7,257
0—5	10,672	5,572	5,100	—	—	—	—	—	—	265	170	95	115	62	53	10,292	5,240	4,952	—	—	—
6—12	9,653	5,040	4,613	—	—	—	—	—	—	3,532	2,106	1,426	877	523	354	4,050	1,830	2,220	1,194	581	613
13—20	14,079	8,434	5,645	106	73	33	1,817	1,199	678	3,004	2,108	896	2,458	1,931	527	4,422	2,000	2,422	2,212	1,123	1,089
21—25	9,449	5,657	3,792	445	354	81	1,418	949	459	1,266	943	323	1,622	1,353	269	3,076	1,292	1,784	1,622	756	836
26—30	9,787	6,018	3,769	717	645	72	1,213	878	335	1,040	819	221	1,798	1,542	256	3,482	1,468	2,014	1,537	666	871
31—35	8,892	5,450	3,432	679	617	62	947	736	211	803	626	171	1,463	1,277	186	3,507	1,593	1,914	1,493	611	882
36—40	6,750	4,190	2,560	549	521	28	624	509	115	452	364	88	1,159	996	163	2,760	1,302	1,458	1,206	498	708
41—45	5,851	3,691	2,160	378	357	11	442	366	76	327	279	48	1,060	933	127	2,581	1,276	1,305	1,063	470	593
46—50	4,193	2,580	1,613	268	260	8	212	180	32	185	163	22	783	688	95	2,015	968	1,047	730	321	409
51—55	2,984	1,744	1,240	151	150	1	111	100	11	92	77	15	585	514	71	1,467	683	784	578	220	358
56—60	2,608	1,092	976	69	67	2	56	55	1	39	28	11	385	337	53	1,070	439	631	449	171	278
61—65	1,481	685	796	23	23	—	31	30	4	32	26	6	279	244	35	600	256	534	313	96	217
66—70	850	329	531	7	7	—	13	11	2	16	15	1	147	124	23	477	124	353	200	48	152
71—75	370	126	244	3	3	—	8	6	2	8	5	3	61	53	8	206	38	168	84	21	63
76—80	138	43	95	1	1	—	2	2	—	1	1	—	19	14	5	84	18	66	31	7	24
81—85	35	7	28	—	—	—	—	—	—	—	—	—	3	2	1	24	4	20	8	1	7
86—90	14	5	9	—	—	—	—	—	—	—	—	—	1	1	—	9	2	7	4	2	2
91—95	1	—	1	—	—	—	—	—	—	—	—	—	—	—	—	—	—	—	1	—	1
96—100	3	2	1	—	—	—	—	—	—	—	—	—	2	2	—	—	—	—	1	—	1
未 詳	1,359	1,152	247	40	38	2	57	48	9	51	39	12	93	83	10	158	67	91	1,000	877	123

表 135 第三區常住人口教育程度

年 齡 組	共 計			大 學 程 度			中 學 程 度			小 學 程 度			識 字			不 識 字			未 詳		
	共 計	男	女	共 計	男	女	共 計	男	女	共 計	男	女	共 計	男	女	共 計	男	女	共 計	男	女
	84,430	48,706	35,724	2,101	1,951	150	6,808	5,278	1,530	13,632	8,935	4,697	18,709	15,108	3,601	32,174	12,930	19,235	11,006	4,495	6,511
0—5	9,513	4,821	4,692	—	—	—	—	—	—	306	179	127	113	64	49	9,094	4,578	4,516	—	—	—
6—12	9,107	4,550	4,517	—	—	—	—	—	—	4,545	2,604	1,941	1,236	693	533	2,489	941	1,548	837	347	490
13—20	14,435	9,309	5,226	50	35	15	1,663	1,134	529	3,780	2,441	1,339	3,659	2,933	726	3,548	1,714	1,834	1,735	952	783
21—25	8,819	5,248	3,471	309	249	60	1,314	941	373	1,400	981	419	2,252	1,839	413	2,326	798	1,528	1,218	540	678
26—30	8,199	5,026	3,133	437	410	27	1,125	844	281	1,138	811	327	2,056	1,671	385	2,253	830	1,423	1,190	500	690
31—35	7,484	4,522	2,962	397	374	23	843	697	146	898	662	236	2,001	1,656	345	2,222	733	1,489	1,123	400	723
36—40	5,905	3,433	2,472	288	271	17	610	523	87	507	389	118	1,554	1,256	298	1,974	637	1,337	972	357	615
41—45	5,696	3,489	2,207	232	227	5	470	426	44	417	350	67	1,615	1,371	244	2,033	769	1,264	929	346	583
46—50	4,810	2,979	1,831	154	153	1	358	331	27	252	221	31	1,410	1,255	155	1,817	683	1,134	819	336	483
51—55	3,391	1,986	1,405	117	117	—	206	189	17	151	122	29	1,025	892	133	1,328	468	860	564	198	366
56—60	2,665	1,364	1,301	65	64	1	93	88	5	103	82	21	757	647	110	1,121	319	802	526	164	362
61—65	1,961	930	1,031	29	29	—	71	64	7	58	47	11	537	444	93	868	234	634	398	112	283
66—70	1,082	410	672	7	7	—	16	12	4	31	19	12	257	201	56	507	103	404	264	68	196
71—75	533	181	352	2	1	1	7	6	1	7	6	1	117	92	25	273	43	230	127	33	94
76—80	201	53	148	—	—	—	5	3	2	1	—	1	35	21	14	108	18	90	52	11	41
81—85	68	15	53	—	—	—	2	—	2	—	—	—	11	5	6	34	3	31	21	7	14
86—90	25	3	22	—	—	—	1	1	—	1	—	1	3	—	3	13	—	13	7	2	5
91—95	3	—	3	—	—	—	—	—	—	—	—	—	—	—	3	—	3	—	—	—	—
99—100	1	—	1	—	—	—	—	—	—	—	—	—	1	—	1	—	—	—	—	—	—
未 詳	532	307	225	14	14	—	24	19	5	37	21	16	70	63	7	163	68	95	224	122	102

表 136 第四區常住人口教育程度

年 齡 組	共 計			大 學 程 度			中 學 程 度			小 學 程 度			識 字			不 識 字			未 詳		
	共 計	男	女	共 計	男	女	共 計	男	女	共 計	男	女	共 計	男	女	共 計	男	女	共 計	男	女
總 計	138,263	77,770	60,493	1,459	1,359	100	6,546	5,120	1,426	16,301	10,551	5,750	26,267	20,750	5,517	65,629	29,813	35,816	22,061	10,177	11,884
0—5	16,019	8,649	8,267	—	—	—	—	—	—	329	197	132	201	126	75	16,386	8,326	8,060	—	—	—
6—12	16,478	8,715	7,763	—	—	—	—	—	—	6,191	3,704	2,487	2,322	1,456	866	6,098	2,688	3,410	1,867	867	1,000
13—20	20,866	12,242	8,624	66	47	19	1,683	1,128	555	4,636	2,853	1,783	4,628	3,461	1,167	7,085	3,456	3,629	2,768	1,297	1,471
21—25	12,690	7,300	5,390	242	206	36	1,387	959	388	1,611	1,092	519	3,041	2,393	643	4,569	1,883	2,686	1,840	722	1,118
26—30	11,829	6,956	4,833	311	298	13	1,039	840	199	1,226	912	314	2,679	2,263	616	4,700	2,113	2,587	1,674	570	1,104
31—35	11,160	6,542	4,618	225	213	12	812	666	126	792	602	190	2,795	2,255	540	4,842	2,232	2,610	1,694	554	1,140
35—40	9,220	5,219	4,001	191	180	11	569	491	78	540	382	158	2,227	1,791	436	4,304	1,954	2,350	1,389	421	968
41—45	9,012	5,255	3,757	147	143	4	384	346	38	364	312	52	2,273	1,931	342	4,397	2,038	2,359	1,447	485	932
46—50	7,357	4,314	3,043	150	127	3	236	227	9	230	192	38	1,811	1,586	225	3,697	1,755	1,942	1,253	427	826
51—55	5,693	3,076	2,617	63	62	1	160	149	11	145	121	24	1,375	1,195	180	2,897	1,234	1,663	1,053	315	738
56—60	4,609	2,267	2,342	40	39	1	87	80	7	79	65	14	1,121	982	139	2,405	871	1,535	876	230	646
61—65	3,615	1,704	1,911	24	24	—	79	73	6	76	67	9	805	695	110	1,908	664	1,244	723	181	542
66—70	2,213	805	1,408	6	6	—	23	22	1	31	18	13	413	341	72	1,205	308	897	535	110	425
71—75	1,656	322	734	3	3	—	10	7	3	16	9	7	186	125	61	563	124	439	278	54	224
76—80	393	107	286	1	1	—	3	2	1	5	3	2	63	39	24	219	44	175	102	18	84
81—85	121	22	99	—	—	—	—	—	—	—	—	—	16	11	5	76	9	67	27	2	25
86—90	38	8	30	—	—	—	—	—	—	—	—	—	5	3	2	25	4	21	8	1	7
91—95	9	2	7	—	—	—	—	—	—	—	—	—	—	—	—	5	2	3	4	—	4
96—100	3	1	2	—	—	—	—	—	—	—	—	—	2	1	1	1	—	1	—	—	—
未 詳	4,985	4,224	761	10	10	—	74	70	4	30	22	8	102	91	11	246	108	138	4,523	3,923	600

表 137 第五區常住人口教育程度

年 齡 組	共 計			大 學 程 度			中 學 程 度			小 學 程 度			識 字			不 識 字			未 詳		
	共 計	男	女	共 計	男	女	共 計	男	女	共 計	男	女	共 計	男	女	共 計	男	女	共 計	男	女
總 計	140,269	80,348	59,921	2,920	2,600	320	7,612	5,484	2,127	14,141	8,911	5,230	22,657	18,495	4,162	68,535	32,398	36,137	24,398	12,459	11,939
0—5	17,442	9,172	8,270	—	—	—	—	—	—	390	225	165	169	114	55	16,883	8,833	8,050	—	—	—
6—12	16,154	8,436	7,718	—	—	—	—	—	—	5,878	3,391	2,487	1,840	1,159	681	6,485	2,857	3,588	1,951	989	962
13—20	21,808	13,264	8,544	97	71	26	2,221	1,453	768	3,713	2,283	1,430	4,275	3,452	823	7,759	3,941	3,818	3,743	2,064	1,679
21—25	13,736	7,881	5,855	389	295	94	1,484	973	511	1,291	867	424	2,757	2,242	515	5,189	2,296	2,893	2,626	1,208	1,418
26—30	12,982	7,674	5,308	606	516	90	1,266	866	360	969	707	262	2,526	2,141	385	5,321	2,391	2,930	2,294	1,033	1,261
31—35	12,307	7,239	5,068	608	550	58	519	725	190	673	476	197	2,485	2,051	434	5,507	2,553	2,954	2,119	884	1,235
36—40	9,939	5,862	4,077	492	444	48	582	483	99	469	368	101	1,963	1,638	325	4,751	2,156	2,555	1,682	713	959
41—45	9,125	5,526	3,589	316	303	13	444	370	74	274	221	53	1,909	1,669	240	4,528	2,275	2,253	1,654	698	956
46—50	7,197	4,281	2,916	190	182	8	276	238	38	179	146	33	1,504	1,317	187	3,666	1,805	1,861	1,362	593	769
51—55	5,182	2,919	2,263	114	111	3	144	126	18	99	77	22	1,139	997	142	2,689	1,206	1,483	597	402	593
56—60	3,952	2,078	1,804	55	54	1	102	88	14	68	50	18	836	713	123	2,109	901	1,208	812	272	540
61—65	3,041	1,362	1,679	20	19	1	58	54	4	57	44	13	612	501	111	1,582	528	1,054	712	216	496
66—70	1,813	707	1,106	9	9	—	30	26	4	27	23	4	353	283	70	965	262	703	429	104	325
71—75	836	263	573	2	2	—	7	6	1	11	5	6	130	91	39	459	104	355	227	55	172
76—80	315	89	226	—	—	—	4	4	—	2	1	1	39	27	12	191	35	156	79	22	57
81—85	89	26	63	1	1	—	1	1	—	1	1	—	12	7	5	5	12	42	20	4	1
86—90	33	7	26	—	—	—	1	—	—	1	—	—	2	2	—	18	2	16	12	3	9
91—95	1	—	1	—	—	—	—	—	—	—	—	—	—	—	—	1	—	1	—	—	—
96—100	—	—	—	—	—	—	—	—	—	—	—	—	—	—	—	—	—	—	—	—	—
未 詳	4,267	3,552	735	27	23	4	77	52	25	40	26	14	106	91	15	351	161	197	3,679	3,199	480

表 138 第六區常住人口教育程度

年 齡 組	共 計			大 學 程 度			中 學 程 度			小 學 程 度			識 字			不 識 字			未 詳		
	共 計	男	女	共 計	男	女	共 計	男	女	共 計	男	女	共 計	男	女	共 計	男	女	共 計	男	女
總 計	79,163	46,902	32,261	5,594	4,974	620	7,134	4,666	2,468	10,515	7,511	3,104	7,415	6,577	838	41,866	18,519	23,347	6,539	4,655	1,884
0—5	10,203	5,313	4,890	—	—	—	—	—	—	00	162	138	48	27	21	9,855	5,124	4,731	—	—	—
6—12	7,835	4,109	3,726	—	—	—	—	—	—	3,434	2,077	1,357	350	210	140	3,711	1,651	2,060	340	171	169
13—20	11,287	6,538	4,749	173	124	49	1,756	1,060	696	2,450	1,664	786	1,105	966	139	5,065	2,335	2,730	738	389	349
21—25	9,367	5,545	3,822	784	587	197	1,691	1,045	646	1,294	1,037	257	1,029	923	106	3,929	1,557	2,372	640	396	244
26—30	10,370	6,391	3,979	1,361	1,186	175	1,475	959	516	1,225	1,005	220	1,247	1,126	121	4,369	1,669	2,680	693	426	267
31—35	8,838	5,589	3,249	1,241	1,133	108	1,034	718	316	887	724	153	1,064	980	84	4,071	1,710	2,361	541	314	227
36—40	5,944	3,665	2,279	786	745	41	543	386	157	450	359	91	751	690	61	3,041	1,261	1,780	373	224	149
41—45	4,410	2,737	1,673	436	424	12	279	218	61	279	242	37	620	572	48	2,504	1,132	1,372	292	149	143
46—50	3,077	1,864	1,213	331	308	23	188	144	44	145	125	20	452	400	52	1,775	785	990	186	102	84
51—55	1,872	1,098	774	154	151	3	72	59	13	68	52	16	278	255	23	1,182	526	656	118	55	63
56—60	1,368	668	700	57	57	—	36	33	3	42	30	12	207	191	16	946	328	618	80	29	51
61—65	876	381	495	16	16	—	11	6	5	17	9	8	121	106	15	639	220	419	72	24	48
66—70	560	189	371	13	11	2	10	8	2	6	5	1	64	59	5	426	100	326	41	6	35
71—75	213	59	154	3	2	1	2	2	—	6	2	4	18	17	1	163	31	132	21	5	16
76—80	77	19	58	1	1	—	—	—	—	1	—	1	12	8	4	57	9	48	6	1	5
81—85	24	7	17	1	1	—	—	—	—	—	—	—	4	2	2	17	4	13	2	—	2
86—90	4	2	2	—	—	—	—	—	—	—	—	—	1	1	—	3	1	2	—	—	—
91—95	—	—	—	—	—	—	—	—	—	—	—	—	—	—	—	—	—	—	—	—	—
96—100	1	—	1	—	—	—	—	—	—	—	—	—	—	—	—	1	—	1	—	—	—
未 詳	2,837	2,728	109	237	228	9	37	28	9	11	8	3	44	44	—	112	56	56	2,396	2,364	32

表 139 第七區常住人口教育程度

年 齡 組	共 計			大 學 程 度			中 學 程 度			小 學 程 度			識 字			不 識 字			未 詳		
	共 計	男	女	共 計	男	女	共 計	男	女	共 計	男	女	共 計	男	女	共 計	男	女	共 計	男	女
總 計	76,407	45,446	30,961	776	733	43	3,611	2,942	669	6,677	4,520	2,157	15,883	13,673	2,210	44,659	21,046	23,613	4,801	2,532	2,269
0—5	9,478	4,865	4,613	—	—	—	—	—	—	126	57	51	114	72	42	9,238	4,718	4,520	—	—	—
6—12	8,218	4,277	3,941	—	—	—	—	—	—	2,249	1,314	935	1,305	842	463	4,215	1,911	2,304	449	210	239
13—20	11,556	7,188	4,368	33	28	5	746	507	239	1,863	1,251	612	3,202	2,658	544	4,996	2,403	2,593	716	341	275
21—25	7,440	4,581	2,859	107	90	17	698	529	169	711	530	181	1,915	1,663	252	3,622	1,598	2,024	387	171	216
26—30	7,532	4,665	2,867	150	139	11	660	545	115	566	410	156	1,797	1,573	224	3,920	1,811	2,109	439	187	252
31—35	7,568	4,721	2,847	133	128	5	582	505	77	403	311	92	1,827	1,604	223	4,200	2,000	2,200	423	173	250
36—40	5,898	3,587	2,311	120	120	—	367	334	33	267	209	58	1,432	1,258	174	3,366	1,538	1,828	346	128	218
41—45	5,904	3,883	2,021	91	88	3	251	241	10	232	196	36	1,521	1,413	108	3,461	1,781	1,680	348	164	184
46—50	4,392	2,870	1,522	64	64	—	150	137	13	138	124	14	1,170	1,108	62	2,595	1,316	1,279	275	121	154
51—55	2,981	1,804	1,177	44	43	1	75	72	3	45	40	5	706	672	34	1,890	881	1,009	221	96	125
56—60	1,997	1,067	930	25	24	1	41	35	6	29	26	3	437	398	39	1,313	534	779	152	50	102
61—65	1,332	629	703	6	6	—	13	12	1	23	18	5	259	239	20	934	316	618	97	38	59
66—70	676	268	408	3	3	—	5	5	—	9	5	4	128	114	14	467	124	343	64	17	47
71—75	292	87	205	—	—	—	2	2	—	1	1	—	38	29	9	223	50	173	28	5	23
76—80	99	17	82	—	—	—	1	1	—	—	—	—	7	6	1	79	8	71	12	2	10
81—85	36	14	22	—	—	—	—	—	—	—	—	—	1	1	—	30	11	19	5	2	3
86—90	5	—	5	—	—	—	—	—	—	—	—	—	—	—	—	5	—	5	—	—	—
91—95	2	1	1	—	—	—	—	—	—	—	—	—	—	—	—	2	1	1	—	—	—
96—00	—	—	—	—	—	—	—	—	—	—	—	—	—	—	—	—	—	—	—	—	—
未 詳	1,001	922	79	—	—	—	20	17	3	15	10	5	24	23	1	103	45	58	839	827	12

表 140 第八區常住人口教育程度

年 齡 組	共 計			大 學 程 度			中 學 程 度			小 學 程 度			識 字			不 識 字			未 詳		
	共 計	男	女	共 計	男	女	共 計	男	女	共 計	男	女	共 計	男	女	共 計	男	女	共 計	男	女
總 計	30,916	17,704	13,212	118	115	3	712	642	70	2,036	1,603	433	3,464	3,077	387	23,780	11,916	11,864	806	351	455
0—5	4,533	2,374	2,159	—	—	—	—	—	—	33	13	20	24	14	10	4,471	2,342	2,129	—	—	—
6—12	3,638	1,933	1,755	—	—	—	—	—	—	626	412	214	319	213	106	2,621	1,239	1,332	122	69	53
13—20	4,012	2,318	1,784	—	—	—	89	71	18	553	417	141	589	498	91	2,708	1,266	1,442	158	66	92
21—25	2,922	1,687	1,235	15	13	2	134	109	25	306	278	28	383	348	40	1,984	887	1,097	95	52	43
26—30	2,934	1,825	1,139	28	27	1	149	131	18	170	156	14	410	376	34	2,124	1,100	1,024	83	35	48
31—35	3,177	1,900	1,277	30	30	—	100	94	6	109	104	5	424	392	32	2,424	1,247	1,177	90	33	57
36—40	2,484	1,572	912	13	13	—	95	94	1	88	80	8	381	349	32	1,860	1,024	836	47	12	35
41—45	2,322	1,468	854	13	13	—	66	65	1	43	43	—	343	330	13	1,801	998	803	53	16	37
46—50	1,760	1,086	674	7	7	—	33	33	—	38	38	—	244	238	6	1,392	750	642	46	20	26
51—55	1,161	693	455	3	3	—	13	13	—	22	22	—	163	156	7	933	491	442	27	11	15
56—60	751	397	354	1	1	—	15	15	—	15	15	—	92	85	7	596	268	328	32	13	19
61—65	440	190	250	—	—	—	7	7	—	10	9	1	37	34	3	367	131	236	19	9	10
66—70	271	108	163	1	1	—	3	3	—	4	3	1	26	25	1	223	71	152	14	5	9
71—75	138	44	94	—	—	—	2	2	—	1	1	—	10	7	3	115	32	84	9	2	7
76—80	42	14	28	—	—	—	—	—	—	—	—	—	—	—	—	41	13	28	1	1	—
81—85	9	4	5	—	—	—	—	—	—	—	—	—	—	—	—	8	3	5	1	1	—
86—90	3	—	3	—	—	—	—	—	—	—	—	—	—	—	—	3	—	3	—	—	—
91—95	—	—	—	—	—	—	—	—	—	—	—	—	—	—	—	—	—	—	—	—	—
95—100	1	—	1	—	—	—	—	—	—	—	—	—	—	—	—	1	—	1	—	—	—
未 詳	148	88	60	7	7	—	6	5	1	5	4	1	14	12	2	107	54	53	9	6	3

表 141 孝陵區常住人口教育程度

年 齡 組	共 計			大 學 程 度			中 學 程 度			小 學 程 度			識 字			不 識 字			未 詳			
	共 計	男	女	共 計	男	女	共 計	男	女	共 計	男	女	共 計	男	女	共 計	男	女	共 計	男	女	
總 計	50,518	33,745	16,773	588	579	—	9,172	1,641	82	1,334	1,096	—	238,13,337	13,109	—	228,27,463	13,290	14,173	6,073	4,030	2,043	
0—5	5,984	3,069	2,915	—	—	—	—	—	—	15	11	—	4	21	17	4	5,948	3,041	2,907	—	—	—
6—12	5,324	2,768	2,556	—	—	—	—	—	—	659	529	—	130	468	405	63	3,684	1,601	2,083	513	233	280
3—20	5,487	2,928	2,559	—	—	—	58	30	28	436	352	—	84	643	578	65	3,672	1,673	1,999	678	295	333
21—25	3,157	1,659	1,498	49	46	—	3	110	74	36	97	87	10	377	350	27	2,221	973	1,248	303	129	174
26—30	3,028	1,730	1,293	62	60	—	2	102	91	11	63	56	7	395	365	29	2,125	1,027	1,098	281	130	151
31—35	2,768	1,623	1,145	40	36	—	4	43	39	4	27	26	1	325	314	11	2,064	1,088	976	269	120	149
36—40	2,271	1,352	919	19	19	—	—	17	15	2	19	17	2	258	254	4	1,721	924	797	237	123	114
41—45	2,177	1,315	862	8	8	—	—	6	5	1	9	9	—	212	205	7	1,755	999	753	187	89	98
46—50	1,526	892	634	1	1	—	—	3	3	—	3	3	—	152	149	3	1,225	668	557	142	68	74
51—55	1,265	654	611	4	4	—	—	—	—	—	1	1	—	116	111	5	1,002	483	519	142	55	87
56—60	1,001	478	523	—	—	—	—	2	2	—	—	—	—	73	69	4	805	370	435	121	37	84
61—65	790	320	470	—	—	—	—	—	—	—	1	1	—	53	52	1	644	236	408	92	31	61
66—70	474	179	295	—	—	—	—	—	—	—	—	—	—	32	31	1	365	129	236	77	19	58
71—75	137	42	95	—	—	—	—	—	—	—	—	—	—	11	10	1	106	28	78	20	4	16
76—80	56	12	44	1	1	—	—	—	—	—	—	—	—	1	1	—	47	10	37	7	—	7
81—85	22	1	21	—	—	—	—	—	—	—	—	—	—	—	—	—	20	—	20	2	1	1
86—90	3	—	3	—	—	—	—	—	—	—	—	—	—	—	—	—	3	—	3	—	—	—
91—95	—	—	—	—	—	—	—	—	—	—	—	—	—	—	—	—	—	—	—	—	—	—
96—100	—	—	—	—	—	—	—	—	—	—	—	—	—	—	—	—	—	—	—	—	—	—
未 詳	15,048	14,723	325	404	404	—	1,382	1,382	—	4	4	—	10,200	10,197	3	56	40	16	3,002	2,696	—	306

表 142 燕子磯區常住人口教育程度

年 齡 組	共 計			大 學 程 度			中 學 程 度			小 學 程 度			識 字			不 識 字			未 詳		
	共 計	男	女	共 計	男	女	共 計	男	女	共 計	男	女	共 計	男	女	共 計	男	女	共 計	男	女
總 計	63,472	36,272	27,200	210	188	22	821	724	97	1,770	1,412	358	6,611	6,120	491	50,426	24,643	25,783	3,634	3,185	449
0—5	9,386	4,863	4,523	—	—	—	—	—	—	10	6	4	26	17	9	9,350	4,810	4,540	—	—	—
6—12	8,724	4,692	4,032	—	—	—	—	—	—	740	580	150	800	627	173	7,055	3,403	3,653	138	82	53
13—20	8,832	5,016	3,863	4	1	3	279	240	39	622	471	151	1,135	985	150	6,699	3,221	3,478	143	98	45
21—25	5,132	2,981	2,151	34	29	5	235	203	29	155	131	24	708	674	34	3,927	1,888	2,039	73	53	20
26—30	5,285	3,077	2,209	59	52	7	118	101	17	114	98	16	778	736	42	4,130	2,028	2,102	87	62	25
31—35	5,279	3,118	2,161	40	37	3	74	67	7	52	50	2	783	763	20	4,249	2,140	2,109	81	61	20
35—40	4,398	2,665	1,733	38	35	3	50	47	3	30	24	6	620	605	15	3,587	1,901	1,686	73	53	20
41—45	3,918	2,331	1,587	16	15	1	26	24	2	22	20	2	541	528	13	3,242	1,690	1,552	71	54	17
45—50	3,074	1,783	1,291	11	11	—	20	20	—	9	9	—	423	415	13	2,559	1,303	1,256	47	25	22
51—55	2,294	1,254	1,040	5	5	—	8	8	—	7	7	—	310	304	6	1,930	908	1,022	34	22	12
56—60	1,726	835	891	2	2	—	6	6	—	5	5	—	233	198	5	1,492	610	882	18	14	4
61—65	1,299	548	751	—	—	—	1	1	—	5	4	1	155	152	3	1,115	384	731	23	7	15
66—70	647	238	409	—	—	—	1	1	—	2	2	—	71	66	5	564	167	397	9	2	7
71—75	228	68	160	—	—	—	—	—	—	2	1	1	18	18	—	206	47	159	2	2	—
76—80	118	32	86	—	—	—	—	—	—	—	—	—	6	6	—	112	26	86	—	—	—
81—85	37	6	31	—	—	—	—	—	—	—	—	—	1	1	—	34	4	30	2	1	1
86—90	15	3	12	—	—	—	—	—	—	—	—	—	2	2	—	13	1	12	—	—	—
91—95	—	—	—	—	—	—	—	—	—	—	—	—	—	—	—	—	—	—	—	—	—
95—100	—	—	—	—	—	—	—	—	—	—	—	—	—	—	—	—	—	—	—	—	—
未 詳	3,029	2,762	267	1	1	—	3	3	—	5	4	1	26	23	3	161	82	79	2,833	2,649	184

表 143 上新河區常住人口教育程度

年 齡 組	共 計			大 學 程 度			中 學 程 度			小 學 程 度			識 字 不 識 字 未 詳								
	共 計	男	女	共 計	男	女	共 計	男	女	共 計	男	女	共 計	男	女	共 計	男	女			
總 計	51,805	29,926	21,879	52	50	2	211	179	32	1,358	1,009	349	4,403	4,072	331	39,811	20,205	19,606	5,970	4,411	1,559
0 — 5	7,536	3,862	3,674	—	—	—	—	—	—	15	10	5	4	2	2	7,517	3,850	3,667	—	—	—
6 — 12	7,533	4,037	3,495	—	—	—	—	—	—	745	540	205	300	238	62	5,913	2,937	2,946	575	292	283
13 — 20	7,519	4,318	3,201	1	1	—	35	23	12	384	270	114	679	589	90	5,804	3,114	2,690	616	321	295
21 — 25	3,917	2,206	1,711	9	9	—	52	42	10	47	38	9	496	466	30	3,085	1,553	1,532	228	98	130
26 — 30	3,773	2,140	1,633	18	16	2	42	36	6	43	36	7	498	476	22	2,935	1,484	1,451	237	92	145
31 — 35	3,816	2,168	1,648	7	7	—	30	28	2	19	16	3	503	484	19	3,041	1,559	1,482	216	74	142
36 — 40	3,231	1,872	1,359	9	9	—	17	15	2	21	21	—	375	363	12	2,644	1,410	1,234	165	54	111
41 — 45	3,016	1,813	1,203	5	5	—	13	13	—	27	26	1	405	393	12	1,414	1,321	1,093	152	55	97
46 — 50	2,357	1,341	1,016	1	1	—	5	5	—	19	17	2	265	262	3	1,947	1,022	925	120	34	85
51 — 55	1,851	984	867	—	—	—	4	4	—	18	18	—	220	214	6	1,503	719	784	106	29	77
56 — 60	1,408	729	679	—	—	—	7	7	—	10	10	—	162	159	3	1,142	532	610	87	21	66
61 — 65	1,122	883	635	1	1	—	5	5	—	7	5	2	112	106	6	931	361	570	66	8	58
66 — 70	641	253	388	1	1	—	1	1	—	2	1	1	46	44	2	552	198	354	39	8	31
71 — 75	230	73	157	—	—	—	—	—	—	1	1	—	14	12	2	202	58	144	13	2	11
76 — 80	81	18	63	—	—	—	—	—	—	—	—	—	6	6	—	29	8	54	13	4	9
81 — 85	37	4	33	—	—	—	—	—	—	—	—	—	—	—	—	32	4	28	5	—	5
86 — 90	10	2	8	—	—	—	—	—	—	—	—	—	—	—	—	10	2	81	—	—	—
91 — 95	2	—	2	—	—	—	—	—	—	—	—	—	—	—	—	1	—	1	1	—	1
96 — 100	—	—	—	—	—	—	—	—	—	—	—	—	—	—	—	—	—	—	—	—	—
未 詳	3,725	—	105	—	—	—	—	—	—	—	—	—	318	258	60	76	43	33	3,331	3,319	12

表 144 陵園區常住人口教育程度

年 齡 組	共 計			大 學 程 度			中 學 程 度			小 學 程 度			識 字			不 識 字			未 詳		
	共 計	男	女	共 計	男	女	共 計	男	女	共 計	男	女	共 計	男	女	共 計	男	女	共 計	男	女
計	7,166	4,849	2,317	144	123	21	197	128	69	523	399	124	937	849	138	4,084	2,273	1,811	1,231	1,077	154
0—5	791	400	391	—	—	—	—	—	—	14	11	3	6	6	—	771	383	388	—	—	—
6—12	767	422	345	—	—	—	—	—	—	260	189	71	73	49	24	403	176	233	25	8	17
15—20	849	511	338	2	2	—	49	25	24	129	93	36	243	120	23	434	235	229	62	26	23
21—25	761	560	201	19	14	5	45	33	21	45	42	3	182	165	16	368	226	142	93	79	14
26—30	865	648	217	41	32	9	38	28	10	27	20	7	197	179	18	459	299	160	103	90	13
31—35	671	500	171	26	24	2	24	20	4	24	23	1	144	109	35	875	259	116	78	65	13
36—40	474	345	129	25	23	2	12	7	5	11	10	1	78	73	5	316	208	108	32	24	8
41—45	374	262	112	8	8	—	4	3	1	5	4	1	55	48	7	257	166	91	45	33	12
46—50	297	186	111	9	8	1	3	1	2	3	3	—	25	34	1	219	118	101	28	22	6
51—55	191	126	65	5	5	—	3	3	—	1	1	—	26	26	—	189	79	60	17	12	5
56—60	151	75	76	1	1	—	1	1	—	—	—	—	17	15	2	125	55	70	7	3	4
61—65	111	46	65	—	—	—	—	—	—	—	—	—	15	13	2	84	29	55	12	4	8
66—70	61	21	40	—	—	—	—	—	—	—	—	—	2	1	1	52	17	35	7	3	4
71—75	15	7	8	—	—	—	—	—	—	—	—	—	—	—	—	13	5	8	2	2	—
76—80	9	1	8	—	—	—	—	—	—	—	—	—	1	—	1	8	1	7	—	—	—
81—85	1	1	—	—	—	—	—	—	—	—	—	—	—	—	—	1	1	—	—	—	—
86—90	—	—	—	—	—	—	—	—	—	—	—	—	—	—	—	—	—	—	—	—	—
91—95	—	—	—	—	—	—	—	—	—	—	—	—	—	—	—	—	—	—	—	—	—
96—100	—	—	—	—	—	—	—	—	—	—	—	—	—	—	—	—	—	—	—	—	—
未 詳	778	738	40	8	6	2	9	7	2	4	3	1	13	10	3	24	16	8	720	636	24

表 145 第一區男女學童數與人口數百分比

分 駐 所 別	學 童 數			人 口 數	百 分 比
	共 計	男	女		
總 計	12,579	6,566	6,013	129,195	9.74
第 一 分 駐 所	787	400	367	9,392	8.37
第 二 分 駐 所	876	459	417	8,505	10.30
第 三 分 駐 所	1,843	943	900	18,403	10.03
第 四 分 駐 所	1,428	653	590	12,973	9.62
第 五 分 駐 所	1,755	904	851	17,224	10.18
第 六 分 駐 所	1,066	529	537	11,895	8.96
第 七 分 駐 所	802	418	384	9,750	8.22
第 八 分 駐 所	1,001	502	499	12,285	8.14
第 九 分 駐 所	1,196	646	550	11,173	10.70
第 十 分 駐 所	2,002	1,104	898	17,594	11.37

表 146 第二區男女學童數與人口數百分比

分 駐 所 別	學 童 數			人 口 數	百 分 比
	共 計	男	女		
總 計	9,653	5,040	4,613	87,280	11.06
第 一 分 駐 所	902	459	443	8,499	10.61
第 二 分 駐 所	1,252	658	594	10,831	11.53
第 三 分 駐 所	1,037	518	519	8,857	11.73
第 四 分 駐 所	762	411	351	8,137	9.36
第 五 分 駐 所	1,261	658	603	13,569	9.29
第 六 分 駐 所	1,292	691	601	11,327	11.40
第 七 分 駐 所	442	226	216	4,601	9.61
第 八 分 駐 所	328	161	167	2,997	10.94
第 九 分 駐 所	1,339	708	631	9,907	13.52
第 十 分 駐 所	1,038	550	488	8,555	12.13

表 147 第三區男女學童數與人口數百分比

分 駐 所 別	學 童 數			人 口 數	百 分 比
	共 計	男	女		
總 計	9,107	4,590	4,517	83,898	10.85
第 一 分 駐 所	604	320	284	7,529	8.02
第 二 分 駐 所	1,053	505	554	9,327	11.34
第 三 分 駐 所	1,748	895	853	16,108	10.85
第 四 分 駐 所	12,722	913	809	18,485	9.32
第 五 分 駐 所	280	131	149	3,149	8.89
第 六 分 駐 所	1,896	924	972	15,207	12.47
第 七 分 駐 所	1,798	902	896	14,083	12.76

表 148 第四區男女學童數與人口數百分比

分 駐 所 別	學 童 數			人 口 數	百 分 比
	共 計	男	女		
總 計	16,478	8,715	7,763	133,273	12.36
第 一 分 駐 所	2,290	1,205	1,085	18,895	12.12
第 二 分 駐 所	1,319	713	606	11,839	11.14
第 三 分 駐 所	2,222	1,146	1,076	20,026	11.10
第 四 分 駐 所	2,151	1,093	1,058	16,738	12.85
第 五 分 駐 所	1,889	977	912	14,835	12.73
第 六 分 駐 所	2,335	1,261	1,074	18,886	12.36
第 七 分 駐 所	2,026	1,083	943	16,387	12.36
第 八 分 駐 所	2,246	1,237	1,009	15,671	14.33

表 149 第五區男女學童數與人口數百分比

分 駐 所 別	學 童 數			人 口 數	百 分 比
	共 計	男	女		
總 計	16,154	8,436	7,718	135,982	11.88
第 一 分 駐 所	2,357	1,243	1,114	21,172	11.13
第 二 分 駐 所	2,097	1,076	1,021	17,843	11.75
第 三 分 駐 所	1,693	852	841	14,922	11.35
第 四 分 駐 所	1,917	975	942	15,420	12.43
第 五 分 駐 所	1,031	564	467	8,625	11.95
第 六 分 駐 所	558	289	269	4,507	12.38
第 七 分 駐 所	1,912	999	913	15,962	11.98
第 八 分 駐 所	1,868	970	898	15,570	11.99
第 九 分 駐 所	1,234	654	580	10,197	12.10
第 十 分 駐 所	1,487	814	673	11,764	12.64

表 150 第六區男女學童數與人口數百分比

分 駐 所 別	學 童 數			人 口 數	百 分 比
	總 計	男	女		
總 計	7,835	4,109	3,726	76,326	10.27
第 一 分 駐 所	944	479	465	10,111	9.33
第 二 分 駐 所	328	167	161	3,299	9.94
第 三 分 駐 所	407	221	186	3,540	11.49
第 四 分 駐 所	865	445	420	8,577	10.09
第 五 分 駐 所	1,244	653	591	11,955	10.40
第 六 分 駐 所	863	453	410	7,987	10.80
第 七 分 駐 所	658	359	299	6,882	9.56
第 八 分 駐 所	839	454	385	6,818	13.30
第 九 分 駐 所	199	94	105	1,833	10.86
第 十 分 駐 所	1,488	784	704	15,324	9.71

表 151 第七區男女學童數與人口數百分比

分 駐 所 別	學 童 數		人 口 數	百 分 比	
	總 計	男			女
總 計	8,218	4,277	3,941	75,406	10.90
第 一 分 駐 所	764	398	366	8,007	9.54
第 二 分 駐 所	1,774	915	859	14,847	11.94
第 三 分 駐 所	743	404	345	6,380	11.74
第 四 分 駐 所	977	510	467	9,923	9.85
第 五 分 駐 所	585	283	299	7,887	7.42
第 六 分 駐 所	875	457	418	8,774	9.97
第 七 分 駐 所	584	281	303	4,552	12.82
第 八 分 駐 所	783	407	376	6,164	12.70
第 九 分 駐 所	1,127	619	508	8,872	12.70

表 152 第八區男女學童數與人口數百分比

分 駐 所 別	學 童 數		人 口 數	百 分 比	
	總 計	男			女
總 計	3,688	1,933	1,755	30,768	11.99
第 一 分 駐 所	1,457	780	677	12,159	11.98
第 二 分 駐 所	1,310	671	639	11,323	11.51
第 三 分 駐 所	921	482	439	7,286	12.64

表 153 孝陵區男女學童數與人口數百分比

鄉 鎮 別	學 童 數		人 口 數	百 分 比	
	共 計	男			女
總 計	5,324	2,768	2,556	35,470	15.01
孝 陵 鎮	1,282	670	612	9,620	13.33
馬 羣 鎮	1,186	581	605	7,404	16.02
海 新 鄉	895	479	417	5,709	15.70
仙 鶴 鄉	562	298	264	3,729	15.07
穀 秀 鄉	1,398	740	658	9,008	15.52

表 154 燕子磯區男女學童數與人口百分比

鄉 鎮 別	學 童 數			人 口 數	百 分 比
	共 計	男	女		
總 計	8,724	4,692	4,032	60,443	14.43
燕 子 磯 鎮	963	507	476	7,042	13.96
柵 欄 鄉	7,149	940	809	13,421	13.03
芭 斗 鄉	462	250	212	3,082	14.99
七 里 鄉	558	297	261	3,449	16.18
八 卦 鄉	1,439	828	611	8,622	16.68
大 平 鄉	855	439	416	5,521	15.49
烏 龍 鄉	440	230	210	2,985	14.74
萬 山 鄉	936	534	432	6,848	14.10
和 平 鄉	554	275	279	4,230	13.10
金 固 鄉	718	392	326	5,243	13.69

表 155 上新河區男女學童數與人口數百分比

鄉 鎮 別	學 童 數			人 口 數	百 分 比
	共 計	男	女		
總 計	7,533	4,037	3,496	48,030	15.67
上 新 河 鎮	2,284	1,237	1,047	16,318	13.99
善 德 鎮	278	143	135	1,811	15.35
南 圩 鄉	1,542	809	733	8,584	17.96
南 濱 鄉	578	317	261	3,597	16.06
北 濱 鄉	824	456	378	6,118	13.63
江 勝 鄉	900	510	390	5,418	16.61
北 圩 鄉	1,117	565	552	6,234	17.92

表 156 陵園區男女學童數與人口數百分比

陵 園	學 童 數			人 口 數	百 分 比
	共 計	男	女		
	767	422	345	6,388	12.01

表 157 第一區壯丁數與男子數百分比

分 駐 所 別	壯 丁 數	男 子 數	百 分 比
總 計	39,873	78,543	50.77
第 一 分 駐 所	3,341	6,117	54.61
第 二 分 駐 所	2,459	4,881	50.37
第 三 分 駐 所	5,159	10,836	47.60
第 四 分 駐 所	3,759	8,045	46.72
第 五 分 駐 所	4,975	10,116	49.17
第 六 分 駐 所	4,096	7,537	54.34
第 七 分 駐 所	3,302	6,435	51.31
第 八 分 駐 所	4,106	8,189	50.14
第 九 分 駐 所	3,422	6,319	54.15
第 十 分 駐 所	5,254	10,068	52.18

表 158 第二區壯丁數與男子數百分比

分 駐 所 別	壯 丁 數	男 子 數	百 分 比
總 計	25,016	50,675	49.37
第 一 分 駐 所	2,463	4,667	52.78
第 二 分 駐 所	2,943	6,190	47.54
第 三 分 駐 所	2,155	4,728	45.58
第 四 分 駐 所	2,623	5,283	49.62
第 五 分 駐 所	4,468	8,685	51.44
第 六 分 駐 所	3,046	6,140	49.61
第 七 分 駐 所	1,503	2,738	53.72
第 八 分 駐 所	989	1,778	55.62
第 九 分 駐 所	2,350	5,284	44.47
第 十 分 駐 所	2,473	5,119	48.37

表 159 第三區壯丁數與男子數百分比

分 駐 所 別	壯 丁 數	男 子 數	百 分 比
總 計	21,858	48,399	45.16
第 一 分 駐 所	2,880	5,343	53.90
第 二 分 駐 所	2,313	5,220	44.88
第 三 分 駐 所	3,825	9,180	41.67
第 四 分 駐 所	5,537	11,971	46.25
第 五 分 駐 所	935	1,851	53.21
第 六 分 駐 所	3,338	7,612	43.85
第 七 分 駐 所	2,950	7,222	40.85

表 160 第四區壯丁數與男子數百分比

分 駐 所 別	壯 丁 數	男 子 數	百 分 比
總 計	31,32	73,56	42.57
第 一 分 駐 所	4,513	10,630	42.46
第 二 分 駐 所	3,587	7,417	48.36
第 三 分 駐 所	4,950	11,331	43.68
第 四 分 駐 所	3,451	8,638	39.95
第 五 分 駐 所	3,181	7,810	40.73
第 六 分 駐 所	4,285	10,313	41.55
第 七 分 駐 所	3,634	8,744	42.13
第 八 分 駐 所	3,661	8,663	42.26

表 161 第五區壯丁數與男子數百分比

分 駐 所 別	壯 丁 數	男 子 數	百 分 比
總 計	34,192	76,796	44.52
第 一 分 駐 所	5,721	11,883	48.14
第 二 分 駐 所	4,465	9,910	45.06
第 三 分 駐 所	3,487	8,589	40.59
第 四 分 駐 所	3,325	8,370	39.72
第 五 分 駐 所	2,376	4,939	48.10
第 六 分 駐 所	1,217	2,419	50.31
第 七 分 駐 所	4,262	9,019	47.25
第 八 分 駐 所	3,921	8,976	43.68
第 九 分 駐 所	2,626	5,912	44.41
第 九 分 駐 所	2,792	6,779	41.19

表 162 第六區壯丁數與男子數百分比

分 駐 所 別	壯 丁 數	男 子 數	百 分 比
總 計	23,927	44,174	54.16
第 一 分 駐 所	3,427	5,948	57.61
第 二 分 駐 所	1,056	1,861	56.74
第 三 分 駐 所	1,072	1,966	54.52
第 四 分 駐 所	2,582	4,704	54.89
第 五 分 駐 所	3,662	6,836	53.57
第 六 分 駐 所	2,303	4,459	51.65
第 七 分 駐 所	2,549	4,302	59.25
第 八 分 駐 所	1,984	3,808	52.10
第 九 分 駐 所	582	1,080	53.88
第 十 分 駐 所	4,710	9,210	51.14

表 163 第七區壯丁數與男子數百分比

分 駐 所 別	壯 丁 數	男 子 數	百 分 比
總 計	21,437	44,524	48.15
第 一 分 駐 所	2,560	5,090	50.29
第 二 分 駐 所	3,740	8,228	45.45
第 三 分 駐 所	1,691	3,666	46.13
第 四 分 駐 所	3,137	6,066	51.71
第 五 分 駐 所	2,855	5,346	53.40
第 六 分 駐 所	2,596	5,408	48.00
第 七 分 駐 所	1,103	2,482	44.44
第 八 分 駐 所	1,502	3,330	45.11
第 九 分 駐 所	2,253	4,908	45.90

表 164 第八區壯丁數與男子數百分比

分 駐 所 別	壯 丁 數	男 子 數	百 分 比
總 計	8,452	17,616	47.98
第 一 分 駐 所	3,329	7,099	46.89
第 二 分 駐 所	3,353	6,597	50.83
第 三 分 駐 所	1,770	3,920	45.15

表 165 孝陵區壯丁數與男子數百分比

鄉 鎮 別	壯 丁 數	男 子 數	百 分 比
總 計	7,679	19,022	40.37
孝 陵 鎮	2,325	5,341	43.53
馬 羣 鎮	1,366	3,765	36.28
海 新 鄉	1,190	3,073	38.72
仙 鶴 鄉	731	2,000	36.55
穀 秀 鄉	2,067	4,843	42.68

表 166 燕子磯區壯丁數與男子數百分比

鄉 鎮 別	壯 丁 數	男 子 數	百 分 比
總 計	14,172	33,510	42.29
燕 子 磯 鎮	1,722	3,927	43.85
柵 欄 鄉	3,259	7,412	43.97
筓 斗 鄉	654	1,685	39.41
七 里 鄉	806	1,853	43.49
八 卦 鄉	1,956	4,962	39.42
大 平 鄉	1,211	2,954	40.99
烏 龍 鄉	623	1,590	39.18
萬 山 鄉	1,654	2,939	41.99
和 平 鄉	1,011	2,337	43.26
金 固 鄉	1,266	2,851	44.41

表 167 上新河區壯丁數與男子數百分比

鄉 鎮 別	壯 丁 數	男 子 數	百 分 比
總 計	10,199	26,306	38.77
上 新 河 鎮	3,757	9,083	41.98
善 寶 鎮	399	1,058	39.58
南 圩 鄉	1,579	4,506	35.04
南 濱 鄉	761	1,977	38.49
北 濱 鄉	1,525	3,487	43.70
江 勝 鄉	1,056	2,984	35.38
北 圩 鄉	1,121	3,261	34.37

表 168 陵園區壯丁數與男子數百分比

鄉 鎮 別	壯 丁 數	男 子 數	百 分 比
陵 園	2,315	4,111	56.81

附

錄

I 南京全市街道名稱

第一區

第一段（大行宮第一分駐所）

板橋新村	籠子巷	四興里	學堂巷	小陰城巷	西箭道	東箭道	小獅子巷
黃泥巷	閩閣祠	行宮東街	國府東街	大陰城巷	宗老爺巷	國府西街	國府路
中山東路	滋大里						

第二段（通賢橋第二分駐所）

通賢橋	梅花巷	荷花巷	觀音閣	如意橋	如意里	網巾市	紫陽里
泰山坊	慕慈里	石婆婆庵	國府路	楊將軍巷	鳳儀村	一枝園	碑亭巷

第三段（將軍巷第三分駐所）

天安里	通賢橋	碑亭巷	吉昌里	安樂里	三星里	成進里	北門橋
甯興里	長康里	新民坊	新安里	都司巷	衛巷	將軍巷	大紗帽巷
小紗帽巷	周必由巷	唱經樓	雙井巷	沙塘園	嚴家橋	虹板橋	老虎橋
文安里	莫虞里	成賢街	成賢里	居安里	蓁巷	魚市街	珠江路
成賢村							

第四段（韓家巷第四分駐所）

北門橋	陸家里	張家菜園	中山路	薛家巷	廊後街	國府路	珠江路
匯文里	花家巷	韓家巷	唱經樓西	同仁街	吉兆營	估衣廊	存厚里
吉兆里	焦狀元巷						

第五段（國府路第五分駐所）

竟成里	興樂里	燕慶坊	相府營	泰平里	白井廊	同慶里	上乘庵
肚帶營	田吉營	青石街	海山村	青村	青雲里	興業里	鄧府巷
鄧府巷後	香舖營	永貞里	榮安里	國府路	安將軍巷	中山路	退思里
廊東街	紅廟	糖坊橋	鷄鵝巷	德鄰村			

第六段（羊皮巷第六分駐所）

劉軍師橋	忠林坊	壽康里	鉄湯池	抄紙巷	中山東路	三益里	决醒里
羊皮巷	淮海路	中正路	同賢里	破布營	增盛里	正洪街	正洪里

景賢里	天印庵	洪武坊	忠厚里	廖家巷	韜園	鏞樂坊	洪武路
倫德村	明德新村	中央商場					

第七段(戶部街第七分駐所)

廣園	雨花巷	延壽里	銅井巷	王家巷	小松濤巷	玉池里	雙塘巷
祠堂巷	吉祥里	裕祿里	金湯里	黨公巷	蔡家花園	二郎廟	浮石村
建福里	太平路	楊公井	集賢里	遊府西街	延齡巷	戶部街	二和里
淮海路	樹德坊	中山東路	松濤里	遊府新村	興喜里	開瑞村	

第八段(壽星橋第八分駐所)

太平路	文華里	松蔭里	鷹坊巷	科巷	壽星橋	利濟巷	文昌巷
瑞麟里	桃源村	白菜園	磨盤路	大揚村	水巷	五老橋	文壽里
達德里	三十四標	耕心里	紅花地	壽星里	普慶新村	和平里	樂安村

第九段(大悲巷第九分駐所)

太平里	雍園	太平橋南	鼎新里	中山門後街	培裕里	黃家塘	竺橋
半山園	西華巷	玉琳坊	水晶宮	北儀門	後宰門	黃浦路	梅園新村
寧澹村	大高里	桃園新村	漢府街	又一村	鍾嵐里	竺橋新村	大悲巷

第十段(珠江路第十分駐所)

太平橋	皇城脚	九華村	文德里	半山園	楊家胡同	九華山	顧家巷
武廟崗	富貴山	磨坊巷	荷包套	打靶場	軍校和平里	御史廊	文昌橋
大影壁	珠江路	文昌村	太平村	洲城根	蘭園	藍家莊	太平門
演武廳	佛心橋	晒布廠	花紅園	頤和里	德興里	崗子村	

第二區

第一段(申家巷第一分駐所)

棉鞋營	復成新村	太平巷	福安里	金谷村	三畏里	友益村	槐蔭里
馬路街	細柳巷	九蓮塘	五福巷	申家巷	繡花巷	城佐營	上理村
松竹里	馬府街	忠義坊	三山里	敦厚里	益元坊	沙塘灣	新晉里

第二段(白下路第二分駐所)

鍋底塘	葛家菜園	八府塘	邀貴井	琥珀巷	福星里	東井巷	西八府塘
手帕巷	斛斗巷	祥瑞里	仁昌里	復興巷	立法院街	侯潤里	東昇里

西井巷 傅家菜園 文正橋 白下路

第三段(東釣魚巷第三分駐所)

建康路 致和街 東釣魚巷 九兒園 東文思巷 建康北四巷 釣魚巷 岩巷
東玉壺坊 西文思巷 建康北五巷 西釣魚巷 察院巷 西玉壺坊 建康北三巷 文正橋

第四段(廣藝街第四分駐所)

白下路 洪武路 太平路 朱雀路 五馬街 閨盜營 廣藝街 廣藝巷
建鄴路 馬號 曾公祠 廳後街 衙缺巷 晒廠 寧中里 牙巷
中正巷 中正路 穆家巷 昇平橋 昇平巷 中華路 李家實巷 南首巷
北首巷

第五段(龍王廟第五分駐所)

武學園 洪武新村 西方菴 洪武路 太平路 火瓦巷 金鑾巷 養濟院
小火瓦巷 程閣老巷 龍王廟後 宰牛巷 娃娃橋 八條巷 中正路 濟生里
紫金坊 長治里 和會村 壽甯邨 李家巷 平安里 麟和里

第六段(二條巷第六分駐所)

頭條巷 二條巷 三條巷 四條巷 常府街 仁孝里 南園 破瓦巷
林園 仁義坊 仁義里 光明里 復成倉 慶雲坊 良安里 松園
三益里 文昌宮 文昌里 桐蔭里 靜思里 春和里 永安里 樹德里
仁壽里 安康里 六合里 光裕里 復興里 小楊村 瑜園 蕉園
非園 四維里 四海里

第七段(東廠街第七分駐所)

英威街 西華門 東廠街 二門崗 西華苑 天津橋灣 中山東路 將軍署
順德邨

第八段(中山東路第八分駐所)

午朝門 東安門 迴龍橋 二門崗 李府街 中山門前街 中山東路 御道街
九板橋

第九段(大光路第九分駐所)

八寶前街 通德里 大禹邨 市民住宅 八寶後街 光華東街 大光路 大光里
利業邨 尙書里 生計處 大陽溝 尙書巷 菜市巷 標營 小棚口
菜市口 藍旗街 御道街 五馬橋 白虎橋 都統巷 光華門 體育里

第十段（通濟門第十分駐所）

裘家灣 公園路 公園里 公園坊 東關閘 七里街 吸水閘 一道巷
 通濟門外街 廣嚴里 三道城圈 西城根 通濟門街 濟水巷 米行街 白下路
 雙橋門 四方城 九龍橋 新民村 復成橋 塘子巷 東城根 水巷子
 二道城圈 武定門外街

第十一段（第九警察局響水橋分駐所）

石門檻

第三區

第一段（貢院街第一分駐所）

貢院街 貢院西街 市府路 建康路 龍門街 龍門西街 仁元里 夫子廟
 秦淮河

第二段（大仝福巷第二分駐所）

大四福巷 自新巷 教敷營 教敷巷 瞻園路 中華路 何陋居 緯巷
 小仝福巷 小黨家巷 大黨家巷 大仝福巷 小四福巷 義興巷 井子巷 藍家苑
 東牌樓 補釘巷 狀元境 接福巷

第三段（鐵作坊第三分駐所）

中正路 秦狀元巷 許家巷 金沙井 望鶴崗 望鶴樓 伏魔巷 水倉巷
 黑廊巷 黑簪巷 集慶路 牛市 上浮橋 顏料坊 玉帶巷 渡船口
 大彩霞街 小彩霞街 弓箭坊 崔妃巷 洋珠巷 秤它巷 銀作坊 四聖堂
 李府巷 友安里

第四段（王府園第四分駐所）

王府園 朱雀路 中華東巷 慧圓街 潤德里 李家苑 劉公祠 大砂珠巷
 承恩寺 府西街 胡家巷 建康北一巷 城隍廟後 內橋灣 小砂珠巷 錦繡坊
 建康北二巷 建康南一巷 建康路 中華路 小王府園 西王府園 裱畫廊 朱雀西一巷
 東王府園 舊王府 慧圓里

第五段（前為第五分駐所，現歸併第一分駐所）

姚家巷 貢院街 洞神宮 桃葉渡 利涉橋 姚平巷 平江府 劉家塘
 針巷 益仁巷 小姚家巷 新姚家巷 平江府北 平江府南 建康路 秦淮河

第六段（鷺峯寺第六分駐所）

東花園	大石壩街	小石壩街	東石壩街	西石壩街	東關頭	利涉橋	丁官營
啞叭巷	烏衣巷	泰安里	蓮子營	鴛鴦橋	武定門	興隆巷	金陵關
小白塔巷	白塔巷	管家巷	寶塔巷	高家巷	鈔庫街	糟坊巷	琵琶巷
長生祠	仁和巷	文德橋	生林里	全福里	秦淮河	秦康里	

第七段（新路口第七分駐所）

新路口	半邊營	蔡家苑	蔡板橋	心腹橋	小膺府	陶家巷	大樹城
倉門口	長樂路	小心橋	小心橋東	水佐營	康樂里	木匠營	箍桶巷
磊功巷	千佛菴	飲虹園	染坊巷	正覺寺	石觀音	仁厚里	庫上
八間房	雙塘園	轉龍車	轉龍巷	高安里			

第 四 區

第一段（珍珠巷第一分駐所）

西街	東河沿	下碼頭	五貴村	悅來巷	小思古巷	西河沿	紅梅巷
桑樹園	雨花台	大思古巷	方家巷	小市口	循相里	珍珠巷	馨灣
蘆席巷	上碼頭	義倉巷	中華門	京蕪路			

第二段（養虎巷第二分駐所）

干長巷	南山門	馬家山	製造局前	雙橋門	養虎巷	北山門	燕翅口
掃帚巷	雨花路	正學路	金工里	羊巷	寶塔山	寶塔根	製造局後
黃泥塘	雨花台	中華門					

第三段（中華門第三分駐所）

中華門	中華西巷	中華路	糖坊廊	過街橋	大百花巷	小百花巷	長樂街
九兒巷	瓦匠巷	老王府巷	璇子巷	鞍轡坊	實輝巷	張都堂巷	牽牛巷
長樂路	黃狀元巷	信府河	信府苑	軍師巷	廚子營	白酒坊	下江考棚
游輝嶺	煤灰堆						

第四段（釣魚台第四分駐所）

集慶路	同鄉共井	桃源巷	庫司坊	磨盤街	殷高巷	水齋菴	王府里
侍其巷	桃棋巷	荷花塘	孝順里	孝子坊	謝公祠	五福橫首	小門口
高岡里	綠竹園	陳家牌坊	沙灣	飲馬巷	避駕營	六角井	響鈴巷

釣魚台 甘露巷 歐陽巷 中華西門

第五段(小膠巷第五分駐所)

六度庵 皇册庫 泰平橋 太平街 太平苑 太平井 小仙鶴街 小府巷
朱家苑 仁義橋 玉振巷 玉振街 雙塘 銅芳苑 畜子巷 五間廳
小膠巷 大膠巷 鴨池塘 吉祥街 嚴家井 王府巷 寶家園 胭脂巷
小船板巷 柳葉街 船板巷 地藏菴 雙樂園

第六段(五福街第六分駐所)

下浮橋 菱角市 陸府巷 崇恩街 迴龍街 西關頭 土橋 井家苑
施家巷 老府橋 五福街 毛家苑 來鳳街 撮箕巷 金粟菴 終所巷
柏家苑 倉坡 倉頂 營門口 太平閘 仙鶴街 集慶路 高家苑
磨乃巷 欄漏街 花露崗 鳴羊街 鳳遊寺 杏花村 貓魚市 大沙井
小沙井 蕭公廟 瓦棺寺 十間房 豆腐坊 萬竹園 黃土山

第七段(張家衙第七分駐所)

大油坊巷 小油巷坊 宰豬巷 堆草巷 長樂路 小西湖 小西湖畔 油坊巷後
邊營 中營 膺福街 大荷花巷 小荷花巷 大井巷 小井巷 豆腐巷
中華門 積善里 三條營 上江考棚 亂石堆 三條營外口 馬芳苑 貴人坊
張家衙 五板橋 剪子巷 馬道街 龔泉巷

第八段

鷄鵝所

第五區

第一段(石鼓路東口第一分駐所)

石鼓路 明瓦廊 華安里 螺絲轉灣 勤德里 壽松里 耀華里 小銅銀巷
陸家巷 新街口 漢中路 瑞福里 大豐富巷 高家酒館 鐵管巷 俞家巷
淳德里 安樂里 四達里 南台巷 管家橋 荳菜橋 永洪里 雙石鼓
長庚里 麻家巷 雙石里 體仁里 乾河沿 永慶巷 盜頭巷 永樂村
華僑路 上海路 慈悲社 三新里 孝園 五台山村 沈舉人巷 普安里
豐富路 荳菜園 同仁里 銅銀巷

第二段(豐富路第二分駐所)

會文里	小板巷	大香爐	跑馬巷	進香河	小王府巷	富春里	曹都巷
木料市	三元巷	秣陵路	王府巷後	石榴園	洪公祠	筮橋市	張府園
富民坊	文佩里	豐富路	明瓦廊	建鄴路	郭府園	大王府巷	正大里

第三段（馬巷第三分駐所）

中正路	老坊巷	評事街	白衣菴	南捕廳	昇州路	綾莊巷	端布坊
內橋灣	觀音菴	大板巷	平章巷	泥馬巷	古鉢營	定盤巷	絨莊街
走馬巷	竹竿里	甘露營					

第四段（程善坊第四分駐所）

評事街	光華路	昇州路	千章巷	泰倉巷	程善坊	嘉兆巷	南市樓
安品街	廁所巷	糯米巷	車兒巷	雲台地	徐家巷	邳府苑	平安巷
登隆巷	七家灣	大輝復巷	紅土橋河沿	小禮拜寺巷	大常巷	醬棚營	狗皮山
富德巷	打釘橋	襪子巷	鼎新橋	牛首巷	竹架山	小輝復坊	

第五段（石鼓路西口分駐所）

石鼓路	上海路	金家苑	虎距關	永慶巷	永慶里	百歲坊	草場門
牌樓巷	左所巷	清涼山	韓家橋	石橋街	虎賁倉	吳家巷	漢西門街
五台山	城灣街	峨眉嶺	場門口	蛇山	棋盤城	龍蟠里	收兵橋
漢中路	校尉營	清涼門	廣州路				

第六段（廣州路第六分駐所）

胡家菜園	趙家菜園	潘家菜園	青島新村	陶谷新村	合羣新村	廣州路	漢口路
上海路	小粉橋	紅土橋	徐府巷	平倉巷	門雞崗	東瓜市	福音里
五台山	隨園	隨家倉	吉兆營	陶谷街			

第七段（朝天宮西街第七分駐所）

朝天宮西街	石橋後街	堂子街	漢西門街	天主堂後街	軍械局後街	桃園	三茅巷
禮拜寺巷	大王府巷	黃鸞巷	陶李王巷	南衛巷	羅廊巷	天妃巷	秣陵路
柏菓樹	朝天宮	四根桿子	以德里	張公橋	侯家橋	宮後山	倉巷橋
秣陵村	莫愁路	陵李王巷後	禮拜寺巷後	三茅宮	冶山道院		

第八段（水西門第八分駐所）

水西門街	生姜巷	安品街	七家灣	公坊巷	倉巷	小王家巷	昇州路
南灣子	牙檀巷	古巷	北灣子	文津橋	莫愁路	大水巷	下浮橋北

月牙巷	木屐巷	韓家苑	朱狀元巷	止馬村	小水巷	止馬營	牛首巷
犁頭尖	鐵窗櫺	大丁家巷					

第九段(鳳凰街第九分駐所)

涵洞口	涵洞口後	鳳凰街	北瓦廠街	漢西門外街	蘆柴廠	紅土山	二埂道子
-----	------	-----	------	-------	-----	-----	------

第十段(瓦廠街第十分駐所)

水西門外街	外關頭	北傘巷	蘇碼頭	瓦廠後街	瓦廠街	鹽碼頭	金安里
牌坊街	白骨塔	下河街	南傘巷後街	小莊子	西街頭	關頭巷	南傘巷
上河街							

第 六 區

第 一 段

忠信里	廣東新村	最高法院住宅	挹華里	福壽崗	維慶里	山西路	勤園
湖南路	雲南路	鼓樓新村	樂業村	興泉巷	人和街	華園村	湖北路
鼓樓三條巷	中山北路	迎槎村	鼓樓五條巷	淵聲巷	江蘇路	無量庵	公明里
合興里	水井巷	甯海路	甯靜里	傅佐路	獅子橋	陳家巷	聚槐村
鼓樓四條巷	忠實里	西橋	新福里	鼓樓二條巷	大方巷	新泉里	傅佐園

第 二 段

上海路	培德里	華新巷	中山路	鼓樓頭條巷	鼓樓公園	百步坡	三省里
漢口路	鼓樓南	北秀村	保泰街	天津路	曉園	北平里	金銀街
陰陽營							

第 三 段

北平路	靈隱路	篤義里	甯海路	西倉	老菜市	莫干路	水佐崗
江蘇路	人和街	下午所	草場門	頤和路	黃瓜園	甯夏路	虎距關
馬鞍山	牯嶺路	普陀路	劉家崗	珞珈路	吉祥寺	赤壁路	西康路
天竺路	瑯琊路	四衛頭					

第 四 段

青雲巷	裕明里	洞庭路	裴家橋	西家大塘	大鐘亭	民蔭里	傅厚崗
天山路	北極山村	志誠里	峨嵋路	仁愛里	門樓上	百子亭	北極閣
高樓門	崑崙路	承厚里	富厚里	松花里	中央路	立誠里	和平新村

斐西村 高門樓 龍園 玄武門 百子里 玄武里 明志里 衡山路
 鼓樓車站 厚載巷 湖南路

第五段

黨部後 虹橋 永樂里 堂子巷 西流灣 永甯里 永新里 永新巷
 修德里 民雲新村 天福里 模範新村 許家巷 懿德里 謙豐坊 藜莪新村
 中和里 觀音巷 新菜市 馬家街 三牌樓 湖南路 大樹根 斜橋
 將軍廟 蘆蓆營 龍倉巷 馬台街 丁家橋 湖北路 模範馬路 董家巷
 中央路 司背後 唐灣

第六段

歸雲堂 迴龍橋 戴家巷 和會街 三步兩橋 老虎洞 定淮門 岳家巷
 人和街 古松里 中和街 華嚴崗 妙耳山 老菜市 建新里 後所
 古平崗 水佑崗 十字街 童家山 宏業村 中山北路 東門街 校門口
 明德里 祁家橋 吉如里 晚市 清涼古道 建業邨 狗耳巷 水佐崗

第七段

妙峯庵 望糧橋 龍池庵 妙鄉 中山北路 祥雲里 新生里 三益村
 紫金里 久安里 薩家灣 雙門樓 菊廬 金川門 德潤里 四維新村
 頌德里 嘉樂里 和會里 啓和里 霞公府 通海里 南祖師庵 樓子巷

第八段

安徽路 新門口 許家橋 庫倫路 鐘阜門 蘆蓆營 南昌路 柏菓園
 中央門 板井 和平門 金川門 小北門 瓜圃橋 許府巷 四川路
 江西路 世德里 廖家巷 和平門外 長金里 壽市口 洪廟 蔡家巷
 三友里 和平村 和平門車站 紫竹林 青石橋 通裕里 北洲城根 敦睦里

第九段

環洲 梁洲 櫻洲 菱洲 翠洲

第十段

大石橋 雙龍巷 試院路 崇禮巷 中央路 南倉巷 單牌樓 武廟前
 成賢街 丹鳳街 中山路 保泰街 銀魚巷 荷葉巷 鷄鳴寺 甯安里
 南倉里 三多里 秋元坊 海記里 黃泥崗 安仁街 保泰後街 尖角營
 四牌樓 石婆婆巷 梧村

第七區

第一段（靜海寺分駐所）

鮮魚巷	惠民橋北	京市路旁	德仁里	祥泰里	古后祠	富潤里	利源里
清真寺	熱河路	惠新里	綏遠路	順興里	天賜里	楊家花園	靜海寺
三多路	綉球山	惠臨里	壽昌里				

第二段（復興街分駐所）

兆慶里	中山北路	復興街	乙興里	熱河路	文德里	鳳儀里	正豐街
石橋	永盛里	聖公會	十座庵	甲興里	復興街南	永甯街	河壽里
惠民橋南	正豐里	青蓮里					

第三段（寶善街分駐所）

寶善街	仁德里	施德里	石樑柱	張家圩	寶善里	永森里	裕安里
九家圩	三汊河						

第四段（天保路分駐所）

天保路	天保里	天保路後	升安里	毓善里	大馬路	利達里	天光里
天安路	龍頭房	慶康里	福陵里	惠民坊	公共路	商埠街	湖北街

第五段（二馬路分駐所）

二馬路	升和里	營盤街	興和里	龍江橋	天壽里	三馬路	大馬路
江邊	華昌里	公慶里	北安里	升順里			

第六段（虹門口分駐所）

鄧府巷	虹霽橋	北三多里	石牆外	鄧府巷後	虹霽橋東	名士堰	虹門口
恕明里	恕德里	徐家巷	河街	老江口	龍江橋南	京滬站前	家興里
東炮台	龍江橋	鐵路橋					

第七段（寶塔橋分駐所）

董家巷	煤炭港	寶塔橋	和平里
-----	-----	-----	-----

第八段（北祖師庵分駐所）

北祖師庵	鹽倉橋東	鹽倉橋	桃源村	于家巷	新民門	興中門街	中山北路
集成里	興中門南首	花家橋	自強村	驢子巷			

第九段（三所橋分駐所）

四所村	五所村
-----	-----

第 八 區

第一段（小河南分駐所）

小河南	忠一巷	孝三巷	仁四巷	愛六巷	合成街	忠二巷	孝四巷
仁五巷	愛七巷	吉慶里	忠三巷	孝五巷	仁六巷	愛八巷	黃泥灘
忠四巷	孝六巷	仁七巷	愛九巷	蘆洲灘	忠五巷	孝七巷	仁八巷
通浦東路	小河南後街	忠六巷	孝八巷	愛一巷	通浦西路	新興街	忠七巷
孝九巷	愛二巷	津浦馬路	新興巷	忠八巷	仁一巷	愛三巷	大馬路
安樂街	孝一巷	仁二巷	愛四巷	泉安里	浦口街	孝二巷	仁三巷
愛五巷	餘慶里	恆升里	元興里	利寰廠	三岔河	九袱洲新圩	明遠里
鴻興里							

第二段（下碼頭分駐所）

下碼頭	中興里	大壩	小河西	老江口	鐵路街	河壩	小河北
小河西後街	江邊						

第三段（六股道分駐所）

六股道	西一巷	西五巷	西九巷	西十三巷	西後河沿	西二巷	西六巷
西十巷	西十四巷	義善里	西三巷	西七巷	西十一巷	西十五巷	西河沿
西四巷	西八巷	西十二巷	西十六巷	西十七巷	西二十一巷	天橋西街	森和里
進德里	西十八巷	西二十二巷	天橋街	源昌里	繼志里	西十九巷	西二十三巷
東後河沿	永生里	泰吉里	西二十巷	天橋東街	耀華里	長安里	

孝 陵 區

孝陵鎮（第九警察局第一分駐所）

孝陵衛街	晏公廟	苜蓿園	童子倉	皂角樹	鍾靈街	羅漢庵	衛崗
長巷	豌豆園	新菜場	後莊	西土街	雙拜崗	龍家莊	羅漢庵街
響水橋分駐所	楊家底	前鎮	牌樓上	吳家坡	右鎮	小水關派出所	祝家底
張家上	唐家底	小水關	劉莊	唐家營	王家頭	鄭家營	蔣家街
王家底	河沿頭埠	河沿二埠					
王官營							

馬羣鎮（第九警察局馬羣分駐所）

馬羣本鎮	陶家營	府軍衛	應家崗	漆園	桐園	五棵松	牛王廟
吳家墩	馬房山	顧家營	滄波門 <small>派出所</small>	向上村	花崗村	楊家莊	門西村
五百戶	大石山村	小石山村	餘糧莊	小莊	麟門 <small>派出所</small>	草場村	萬家樓
勵志莊	棗園村	劉家營	白水橋	石壩村	西余婆	中余婆	東余婆
灣營	小水關 <small>派出所</small>	楊晏橋	獅子壩	陳家堰	老米莊	馬羣分 <small>駐所</small>	黃馬

穀秀鄉（第九警察局響水橋分駐所）

響水橋	中和橋	象房村	小山頭	紅花村	花園村	教場口	前江沿
後江沿	小教場	陳叶圩	草場圩	上方門 <small>派出所</small>	湯家壩	翁家營	柴家營

仙鶴鎮（仙鶴門派出所）

仙鶴門	西崗	高家莊	王家莊	邵家莊	朱家莊	湖底村	張家莊
菓園村	大楊莊	金孫馬莊	周邊莊	童家莊	殷家莊	陶家莊	大莊

海新鄉（第九警察局響水橋分駐所）

七橋壘	常萬圩	梅家廊	前方村	中方村	西方村	天堂村	東方村
將軍塘	楊莊	關門口	上方門 <small>派出所</small>	中莊	上方門	鮑家場	羅家場
趙家崗	史家崗	金家圩	大教場	後頭街	河家圩	桐橋村	李家圩
鄒家營	前頭街	河灣村	井西村	姚家圩			

穀秀鄉（第四警察局）

東瓜匙	窰子山	石婆廟	香園樹	張板跳	夾崗門	下塢村	梁塘街
路字鋪	中牌樓西	中牌樓東	長塘村	洪家園	第二警察局	七里街	扇骨營
青水圩					第九龍橋		

燕子磯區

燕子磯鎮

仁愛里	信義里	忠孝里	和平里	永安里	永固里	佛靈里	永清里
上元里	金陵鄉	二仙橋	草鞋夾	挹江里	南海里		

太平鄉

門裏村	紫竹園	三元祠	水田	東羊坊	西羊坊	婁家莊	新莊
上伍旗	下伍旗	上三旗	岔路口	王家井	劉家井	蔣王廟	王家灣

驢駝村	尙唐村	板蒼村	崗子村	太平村	洲城根	新莊村	鎮金城
槽後村	環湖村	籐子村	王家莊	黑墨村	太平門車站		
			烏龍鄉				
堯化門	楊山頭	張化村	馮家邊	汪家邊	楊名塘	謝崗頭	許家邊
甘家冲	李家院	瓜冲	窰頭鎮	朱家邊	柳塘	小崗下	伏家場
樊甸	沙地	伏家橋	吳家莊	上方莊			
			筩斗鄉				
斗東里	斗西里	斗西村	斗東村	四合村	印陽村	徐家村	許家村
江家村	薛家村	棗林村					
			萬山鄉				
太平村	吉祥村	中心村	聯珠村	合班村	曉莊村	象坊村	瓜園村
萬壽村	奮門村	誠實村	進取村	親愛村	合作村	興衛村	
			和平鄉				
小市	瀋陽村	何家凹	東岳廟	城河村	東井亭	長營村	東門村
篆塘村	張蔡村	高家村	過街篷	百靈街	黃方村	沈龍村	邁皋橋
管家廟	安懷村	五百村	窰上村	黃家圩	小營村	小市村	
			柵欄鄉				
郭家山	孫家凹	大廟村	江沿圩	頭所村	城河村	孫家祠	水關橋
新民村	二所村	河路道	黃土崗	小街	市路里	三所村	張王廟
毛家園	柵欄門	江沿村	新民門	金川門東村	金川門西村	土埂村	
			七里鄉				
南江外灘	上大灘村	下小灘村	接廠西村	下公尾村	小灘洲	裏灘村	接廠東村
五府村	小廟圩	鵝留村	西白沙灘村	三百埠村	五府新圩村	上長灘	魚塘村
東白沙灘村	陳翟莊村	前新圩村	下長灘	上積骨村	下大灘村	吳莊村	後新圩村
泥灘洲	下積骨村	上小灘村					
			金固鄉				
寶塔橋東埂村	寶塔橋東	方家園	水關橋	金陵村			
			八卦鄉				
乾路	大沙灘中份	乾路東三壠	乾路西頭壠	雙柳	小沙灘西份	大沙灘東份	青龍頭

南京全市街道名稱

乾路西 壠 復興河 小沙灘中份 外沙包 上三百丈 小腦洲 馬蟻腰 小沙灘東份
乾路東頭壠 下三百丈 大腦洲 青龍尾 大沙灘西份 乾路東二壠 下壠 團 洲
天河口

上新河區

上新河鎮(上新河警察巡邏隊)

河北大街 河北後街 拖板橋 河南大街 河南後街 新橋街 新橋南街 新河口後街
新橋西街 徽洲灘 仁東橋街 菩提閣 菜市口 荷花池 螺絲橋街 二道橋街
二道橋南街 棉花堤 積餘村 江東門警察分隊 北河灘 新河口派出所 新河口街 新河口南街 新河口北街
皇木廠 皇木廠後 江灘 江東門分隊 江東門

北圩鄉(上新河警察巡邏隊)

興龍村 安樂村 積賢村 積善村 江東門分隊 毛官渡派出所 青石村 橫埂村
雙閘鎮派出所 李盛村 圓通村 蓮花村 上新河巡邏隊 東林村 白鷺村 四松村

江勝鄉(上新河警察巡邏隊大勝關分隊)

大勝關 頭關 金勝村 東宏村 東鳳村 鳳林村 旗杆村 雙閘鎮派出所 壽帶村
東隆村 紅莊村 新河口派出所 東壽村 東官村

南圩鄉(大勝關分隊)

天后村 中埂村 天保村 西善橋分隊 平良村 寇家村 新埂村 毛官渡派出所 大勝村
大中河村 雙閘鎮派出所 雙龍村 趙家園村 和平村 中勝村 仁勝村 白馬村

善德鎮(西善橋分隊)

通惠里 劉高村 曹家西村 賈家東村 汪家村

南濱鄉(江東門分隊)

大士茶亭西 大士茶亭東 大士茶亭北 賽虹橋北村 南圩村 下廠圩村 毛官渡派出所 上廠圩村

北濱鄉(江東門分隊)

鳳凰西街 三汊河派出所 三汊河 新河村 北圩村 清江村 鳳凰東街

陵園區

II 南京市戶口總複查整理計劃

【甲】總 綱

二十五年七月四號南京市舉行戶口總複查，其整理計劃，擬按照工作之性質，分審查編號，表格整理，及人員訓練等三種步驟。茲分述如下：

(1) 審查編號

查本次戶口總複查表，係採用由人民自行填報，再由調查員查詢校正之方法。其中應填各項，雖在填表說明中有詳細之規定，祇以該項說明，事先未能普發各戶，復因限期迫切，複查人員不及受精密之訓練，以致填報查詢，多未能按照規則辦理，遺漏重複，在所難免。然原始表中各項目之整理，必須先有一致之標準，庶乎轉錄分類，易於從事。故在轉錄工作開始之前，審查編號，實屬必要。茲將工作進行辦法，臚列於后：

一、審查工作之範圍

整理項目，經戶口統計專門委員會之決議，定為戶數，口數，性別，年齡，籍貫，教育程度，婚姻狀況，職業，居住年數，九項，故審查工作，即以表中所載此九項目為範圍。其工作可分為四種如下：

- (一) 補充遺漏 凡每欄漏填之處，應參照其他有關係各欄內之材料補充之。例如性別未填者。可就稱謂欄內與戶主之關係決定後補入之。
- (二) 刪除重複 此次表內包含現在人口及法定人口兩種，而編製統計，均感困難，為便於考核起見，擬從常住人口為標準。凡註明外出或不屬本市之人口，一概刪除之，又有一人而名號兼用，或見於兩處者，在可能範圍內，亦予刪除。
- (三) 修正錯誤 凡填報數字，一望而知為錯誤者，加以修正。例如按出生年月日，其所填年齡不符，或世居本京而籍貫欄填江寧者，均應予修正。
- (四) 釐定內容表中年齡職業二項之標準，極不一致，如不先行釐定，而照原始材料轉錄，殊難分類。釐定辦法，另詳審查及編號須知。

二、編號工作之程序

每冊審查畢，審查員將該冊交編號員，用號碼機編列區號戶號。

- (一) 區號及戶號 全市分十一區，依次編號。戶號用號碼機編列後於每戶口冊上須記明該冊起訖號次。

(二)每戶內之口號 每戶內每口除將重複者刪去外，各以一號區別之。每戶均自第一號起。

校對員須將各冊內容，逐項校閱一過，以免錯誤。

三、審查編號所須之工作人員及經費

工作人員以三十四人爲一組。計審查員三十人，編號員一人，校對員三人，每一審查員每一小時審查二十戶，編號每小時編號六百戶，校對員每小時校對二百戶，每日工作七小時，每組每日平均完成四千二百戶。全市以二十五萬戶計，如用三組人員計一百〇二人，則工作可於三星期內完成。所有人員以具有中學程度爲原則。薪金以平均每人月給三十元。計審查編號工作共需國幣約二千元。

(2) 表格整理

一、表格整理之方法

整理表格之最後目的，乃在統計表冊之編製 藉以觀察人口之性質及其組合。採用卡片方法整理，不但結果易期準確，而各項目之相關，尤易求得。採用卡片整理法之主要工作，爲材料之轉錄。如以戶口總複查所得全部材料轉錄，則需時較多，故擬就各項目中較爲重要，并具有顯明意義，足以表示本市人口之組合情形者，着手整理。

二、表格整理之項目

經戶口統計專門委員會之決議，規定整理項目凡九如下：

- (一)戶數
- (二)口數
- (三)男女別
- (四)年齡
- (五)籍貫
- (六)教育程度
- (七)婚姻狀況
- (八)職業
- (九)居住年數

主要項目轉錄卡片之規定式樣，見另紙，轉錄完畢後，將卡片按整理表式樣依次分類，核算總數，即可爲編製戶口總複查統計報告之根據。

各項工作登記表式及製圖辦法另行分別規定。

三、表格整理所須之工作人員及經費

轉錄卡片之工作，約計之，平均每人每日完成四百五十張，計須用轉錄工作人員八十人方足於一月之內，將一百零八萬卡片轉錄完畢。

每轉錄人員五人須校對員一人，共須校對員十六人。

轉錄校對完畢後，以上述九十六員繼續担任按整理表分類之工作，期以十日完成之。

工作人員薪金以每人每月給三十元，計九十六員四十日之轉錄分類工作，約須國幣四千元弱。

(3) 人員訓練

一、訓練內容分以下各項：

- (一) 表格之審查
- (二) 表格之編號
- (三) 表格之轉錄
- (四) 整理表格之核對
- (五) 統計表之彙編
- (六) 各級人員逐日工作登記及統計製圖辦法

上列各項，均依照表格整理組及審查編號組擬定之辦法加以訓練。

二、訓練方法 按照工作性質，依次分別集中訓練。務使各級人員對於其任務職責及各該部分之工作方法均能切實明瞭。

三、訓練程序

- (一) 審查及編號人員
- (二) 轉錄及監督人員
- (三) 校對人員
- (四) 分類及編製統計表人員

四、訓練時間之分配

- (一) 訓練審查及編號人員以一日完成之上午說明方法并解答疑難，下午實習，
- (二) 訓練轉錄人員以一日為限，上午就經審查編號無誤之表格說明轉錄方法，下午實習，實習時，并訓練監督人員以分發表格及各種工作登記統計表之填寫方法。
- (三) 選擇能力較強之轉錄員，担任下列工作：
 - (1) 校對整理表以四小時訓練完畢。
 - (2) 分類及編製統計表以四小時訓練完畢。

上列各級人員於訓練完成後，即依次開始工作，其未能全般了解者，再另訂時間作個別之訓練。

五、考績 除工作時間，遲到早退，告假等，仍依照公務人員服務規則辦理外；考績辦法分爲四種。

- (一)分別擬製審查或轉錄，編製表數登記表，由監督人員逐日登記之。
- (二)分別擬製各種表格，由監督人員逐日登記各級人員錯誤或遺漏之次數。
- (三)甲，乙，二項均於每星期結算一次，并繪製圖表。
- (四)根據工作登記及統計之結果，規定日常工作標準，以爲工作人員去留之根據。

【乙】 審 查 編 號 須 知

- (1)清點戶數 先審查冊內各戶所估表格頁數，其一戶填列兩張或兩張以上者，將其次張或第一張以外各張編號處畫一紅道，凡有紅道之表格上不另編號，以免誤爲一戶。
- (2)刪除重複 在可能範圍內以紅筆刪除：
 - 一、 凡非常住人口而暫居本市或外出在半年以上者。
 - 二、 同一人而名號并見於一戶內者。
 - 三、 同一人而見於兩處者。
- (3)性別欄 審查有無漏填之處 如有漏填性別者，按下列辦法補充之：
 - 一、 凡填明對戶主之稱謂，而漏填性別者，按稱謂欄所填確實所屬男女性別補充之。
 - 二、 凡雖填稱謂，而稱謂性別不明，（如陵園郵局職員住所內之人員，於稱謂欄內祇填職員，或寄居之親友，祇填親戚或朋友等。）在可能範圍內，按該人口之職業及服務處所或按其名字推測補充之。
 - 三、 性別無從推測補充者，列爲未詳，以×表示之。
- 、4)年齡欄 年齡按填表須知，應以實足年齡爲標準，但實際上除少數按規定填報外，恐多數仍係填列習慣年齡，似應先按下列辦法釐定補充，然後按照表內所載年齡，轉錄於整理表，製成後每組普減一歲。
 - 一、 凡僅填歲數，或僅填歲數及出生年月日者，均假定其爲習慣年齡。
 - 二、 凡僅填出生年月日者，按年齡對照表推算，其習慣年齡補充之。
 - 三、 其註明所填爲實際年齡，或所填出生年月日證明爲實際年齡，均予增加一歲。
 - 四、 凡全未填寫者列爲未詳，以×表示之。
- (5)籍貫欄 審查籍貫欄，應照下列原則辦理：
 - 一、 凡籍貫欄內填江蘇江甯，而居住年數欄內填世居者，均改爲本市。
 - 二、 凡籍貫欄內填江蘇江甯，而居住一年以上者，均改爲本市。

三、 凡填本市以外之籍貫，如祇填縣名，應參照內政部全國行政區域簡表補充省名。

四、 籍貫未填者列入未詳，以×表示之。

(6) 職業及服務處所兩欄 此兩欄為職業分類之根據，所填詳簡不一，除未經填載作為未詳者外，(以×表示之)其已填者最簡辦法照所填字樣轉錄，但轉錄之字數既多，分類亦極感困難，不如暫定以主計處統計局所定職業分類中小分類為標準，審查時逐各加以釐定；然後轉錄，較為妥當，但應注意下列兩點：

一、 職業未填而年在二十歲以上之女子，按其名謂欄確定其為直系親屬者，均作為家務。

二、 凡填賦閒而年在二十歲以上，六十歲以下無殘疾者均為失業。

(7) 教育程度欄 審查本欄之辦法如下：

一、 本欄可分為大學，中學，小學，識字，不識字五種，以「大」「中」「小」「+」「-」符號代表之，由審查員逐名填入。

二、 凡漏填之處，在可能範圍內，按職業與服務處所欄內所載補充之，例如職業欄內填學生，服務處所欄內填某某小學，則可於教育程度欄內補填「小」字。

(8) 婚姻狀況欄 審查本欄辦法如下：

一、 本欄分「已婚」「未婚」「鰥寡」「離異」四欄擬以 1 2 3 4 代表；之由審查員逐名填入。

二、 凡漏填者在可能範圍內就稱謂及年齡兩欄所載推測補充之。

三、 凡漏填而無從推測補充者，列入未詳，以×代表之。

(9) 居住年數欄

一、 凡填世居者其親屬均為世居。

二、 凡未填居住年數者作為未詳，以×代表之。

【丙】 整 理 表 格 轉 錄 卡 片

第 戶 別		區 家 人 口		分 駐 所		表 次 編 號		()				
性 別	年 齡	籍 貫	職 業		婚 姻 狀 况				住 年			
男	女			大	中	小	識 否	已 婚	未 婚	鰥 寡	離 異	

抄 寫 人

審 核 人

表一 人口總數

	戶數	人口數		
		共計	男	女
總計				
第一區				
第二區				
第三區				
第四區				
第五區				
第六區				
第七區				
第八區				
第九區				
第十區				

表二 各類戶數

	普通戶	棚戶	商戶	船戶	公共處所								
					官署	學校	醫院	養濟院	教堂	公所	廟宇	其他	
總計													
第一區													
第二區													
第三區													
第四區													
第五區													
第六區													
第七區													
第八區													
第九區													
第十區													

表三 每 家 人 口

	一 人	二 人	三 人	四 人	五 人	六 人	七 人	八 人	九 人
第 一 區										
第 二 區										
第 三 區										
第 四 區										
第 五 區										
第 六 區										
第 七 區										
第 八 區										
第 九 區										
第 十 區										
第 十 一 區										

表四 年 齡 與 婚 姻 狀 況 (分區整理)

年 齡 組	男					女				
	未 婚	已 婚	鰥	離	異	未 婚	已 婚	寡	離	異
總 計										
0——4										
5——9										
10——14										
15——19										
20——24										
25——29										
30——34										
35——39										
40——44										
45——49										
50——54										
55——59										
60——64										
65——69										
70——74										
75——79										
80——84										
45——89										
90——94										
95——99										

表五 年 齡 職 業 與 性 別 (分區整理)

年 齡 組	農 業		礦 業		工 業		商 業		交 通 運 輸		公 務		自 由 職 業		人 事 服 務		無 業		未 詳		
	男	女	男	女	男	女	男	女	男	女	男	女	男	女	男	女	男	女	男	女	
總 計																					
10—14																					
15—19																					
20—24																					
25—29																					
30—34																					
35—39																					
40—44																					
45—49																					
50—54																					
55—59																					
60—64																					
65—69																					
70—74																					
75—79																					
80—84																					
85—89																					
90—94																					
95—99																					

表六 職 業 與 婚 姻 狀 況 (分區整理)

業 別	男						女					
	未 婚	已 婚	離 異	未 婚	已 婚	離 異	未 婚	已 婚	離 異	未 婚	已 婚	離 異
總 計												
農 業												
礦 業												
工 業												
商 業												
交 通 運 輸												
公 務												
自 由 職 業												
人 事 服 務												
無 業												
未 詳												

表七 籍貫 (分區整理)

省	市	別	總	人	口	男	女
江		蘇					
浙		江					
安		徽					
江		西					
湖		北					
湖		南					
四		川					
西		康					
河		北					
山		東					
山		西					
河		南					
陝		西					
甘		肅					
青		海					
福		建					
廣		東					
廣		西					
雲		南					
貴		州					
遼		寧					
吉		林					
黑	龍	江					
熱		河					
察	哈	爾					
綏		遠					
甯		夏					
新		疆					
南		京					
上		海					
北		平					
天		津					
青		島					
西		京					

表八 教 育 程 度 (分區整理)

年 齡 組	大 學 程 度		中 學 程 度		小 學 程 度		未 受 教 育		
	共 計	男	女	共 計	男	女	共 計	男	女
總 計									
5——9									
10——14									
15——19									
20——24									
25——29									
30——34									
35——39									
40——44									
45——49									
50——54									
——59									
60——64									
65——69									
70——74									
75——79									
80——84									
85——89									
90——94									
95——99									

表九 住 京 年 數

住 京 年 數	人 口		
	共 計	男	女
0——1			
1——2			
2——3			
3——4			
4——5			
5——9			
10——14			
15——19			
20——24			
25——29			
30 以 上			

【丁】 經 費 概 算

第一款 經常門

科	目	說	明
第一項	薪給費	\$ 6,720.00	
第一目	俸 薪	6,440.00	
第一節	主任薪俸	280.00	設主任二員月各支洋柒拾元兩個月計合支如上數
第二節	事務員薪	160.00	設事務員二員管理一切事務月各支洋四十元兩個月計合支如上數
三節	抄錄員薪	6,000.00	僱用抄錄員一百員月各支三十元兩個月計合支如上數
第二目	工 資	280.00	
第一節	勤務工資	280.00	僱用勤務十名月各支洋十四元兩個月計各如上數
第二項	辦公費	2,980.00	
第一目	文 具	240.00	
第一節	紙 張	60.00	兩個月計合支如上數
第二節	筆 墨	100.00	抄錄表格需用鋼筆鉛筆及墨水等兩個月計合支如上數
第三節	雜 品	80.00	橡皮別針漿糊橡皮圈圖針等雜品兩個月計合支如上數
第二目	消 耗	100.00	
第一節	燈 火	20.00	電燈費兩個月計合支如上數
第二節	茶 水	60.00	茶葉飲料水及用水兩個月合支如上數
第三節	薪 炭	20.00	燃料費兩個月合支如上數
第三目	印刷費	2,200.00	
第一節	刊 物	800.00	刊印南京市戶口總報告
第二節	印整理卡片	1,000.00	印卡片一百二十五萬份以八元一萬份估計如上數
第三節	印整理表	400.00	印分類整理表十二萬份以三十元一萬份計三百六十元又油印新聞紙整理表估計四十元合計如上數
第四目	雜 支 費	100.00	
第一節	雜 費	100.00	購置零星物件及電話費兩個月合支如上數
第五目	租賃費	240.00	

南京市戶口總檢查整理計劃

第一節 租賃木器	\$ 240.00	租賃辦公用桌椅箱櫃等件兩個月租金估計如上數
第六目 購置費	100.00	
第一節 器 皿	100.00	購置磁 茶碗等器皿及開水時一切用具兩個月合支如上數
第三項 特別費	480.00	
第一目 特別費	480.00	
第一節 調用指導員車馬費	480.00	調用指導員六人每月各支洋四十元兩個月計合支如上數
第四項 預備費	500.00	
第一目 預備費	500.00	
第一節 預備費	500.00	此項預備費凡關於上列各目開支不敷時或其臨時用費得在預備費內支之
合	計 10,680.00	

III 南京市戶口總複查新訂整理計劃

民國二十六年一月張延哲擬

二十五年七月四號南京市舉行戶口總複查，其整理計劃，前經南京市戶口統計專門委員會議決通過在案。茲經於籌備期間內，將每種整理工作，分別實驗，並根據目下情形，深覺原計劃實有重新釐訂之必要，爰按照工作之範圍及性質，分別敘述之如下：

【甲】 整 理 步 驟

(1) 編號審查校對

一、編號——先由編號員在原表上自第一區第一分駐所起，按戶依次編號，編號員應注意各點，另詳編號及審查須知。

二、審查——審查範圍仍依前戶口統計專門委員會之決議，定為戶數，口數，性別，年齡，籍貫，教育程度，婚姻狀況，職業，居住年數等九項。其工作可分為四種如下：

(一)補充遺漏 凡每欄漏填之處，應參照其他有關係各欄內之材料補充之。例如性別未填者，可就稱欄內與戶主之關係決定補入之。

(二)刪除重複 此項表內包含現在人口及法定人口兩種，而編製統計時，殊感困難。為便利參核起見，擬以常住人口為標準，凡註明外出或不屬本市之人口，一概刪除之。又如一人而名號兼用，或見於兩處者，在可能範圍內，亦當刪除一處。

(三)修正錯誤 凡填報數字，一望而知為錯誤者，加以修正。例如按出生年月日，與所填年齡不符，或世居本京，而籍貫欄在江甯者，均應予以修正。

(四)釐定內容 表中年齡職業二項之標準，極不一致，如不先行釐定，任照原始材料轉錄殊難分類。釐定辦法，另詳編號審查須知。

三、校對：

(一)複核原表 校對員應嚴密注意編號有無遺漏重複，審查員所修改各項是否適當。

(二)校對卡片 應注意卡片上所轉錄各項是否與原表上所審定者相符合。

(2) 轉 錄

轉錄卡片之項目，包括警區及分駐所號數，戶別，全戶人口數，每戶內之口數，表次編號，「男女

「年齡」「籍貫」「業別」，「大、中、小、識、否」「未婚，已婚，鰥寡，離異」，「住年」等二十一種，其轉錄辦法另訂之。

(3) 分類

分類之整理表，前經專門委員會訂為人口總數，各類戶數，每家人口，年齡，與婚姻狀況，年齡職業與性別，職業與婚姻狀況，籍貫，教育程度，住京年數等九種，除職業與婚姻狀況一表，擬予取消外，其他各表，亦經配予修改，茲將取消原第六表及修改其他表內各點之理由臚陳於次：（分類辦法另訂之）

一、轉錄卡片：

- (1)「家」改為「戶」因民法內「家」之規定與調查戶口時「戶」之規定不同，並將「家人人口」改為「全戶人口」以醒眉目。
- (2)表次編號後之（ ）符號移前，俾生聯繫，而使轉錄。
- (3)將「性別」「教育程度」「婚姻狀況」等字樣刪去，以經濟卡片地位，對於轉錄，並無影響。
- (4)「職業」改為「業別」，因整理表內不分職別。
- (5)「抄寫人」改為「轉錄人」，「審核人」改為「校對人」，俾符工作人員實在名稱。
- (6)「未婚」「已婚」兩項對調，以便與各整理表一致。

二、整理表一：

- (1)「人口總數」改為戶口總數，以符合本表內容。

三、整理表二：

- (1)「廟宇」另列一欄，因照內政部民國十七年所頒戶口調查統計報告規則戶類辦法辦理。

四、整理表三：

- (1)「家」改為「戶」理由與轉錄卡片說明(1)同。

五、整理四：

- (1)年齡組，距五歲以前三組，改為一歲未滿，1,2,3,4,5等六組，以便兼備研究嬰兒死亡率之用，從六歲以上每五歲為一組，以昭劃一，並加「未詳」一項，以免遺漏。
- (2)直欄內加「總計」「共計」「未詳」三項，以備專查年齡分組之用。

六、整理表五：

- (一)表名「職業」改為「業別」理由與整理轉錄卡片說明(4)同。

(二)年齡分組，加六至十歲一組，以便表現幼年學徒之數，十一歲以上仍以五歲為一組，以資劃一；行末加「未詳」以免遺漏。

七、整理表六：

「業別與婚姻狀況」一表擬予刪除。查婚姻狀況，業別及教育程度三項目此係依照年齡分組，加以分類，而「業別及婚姻狀況」一表，則以婚姻狀況為經，以業別為緯，當整理時，必須將各項年齡分組之全部卡片改為依業別分類或依婚姻狀況分類，所費工作時間，約佔整理其他各表時間總數三分之一以上。查各年齡組之婚姻狀況，及業別人數本有第六第七二表分別整理，足資參考，所以更須整理「業別與婚姻狀況」一表之原意，無非欲察知各職業小分類中之男女婚姻狀況耳，但此項業別祇分九大類，即使再將各大類之配偶關係，加以分析亦不能顯出各職業，分類之婚姻狀況，於統計實用上仍無多大之裨益，而工作時間則增加不少，故不如將此表刪除，好在婚姻狀況及業別兩項目，均須於第六第七兩表中加以整理即刪除此表，與原訂之整理項目仍無出入也。

八、整理表七：

- (一)直欄內「總人口」改為「共計」在「共計」「男」「女」三項之上加「人口數」一總欄以與表一之表頭一致。
- (二)「省市別」欄加「總計」理由同本表說明(一)。
- (三)「省市別」欄之「南京」改為「本市」並改列在江蘇之前，因此項戶口總複查，以本市人口為對象，故將本籍人口列前。
- (四)「省市別」欄內行末加「未詳」以免遺漏。

九、整理表八：

- (一)年齡組五歲起為六歲起，因為就學年齡相符，並依次以五歲為組，以資劃一，行末加「未詳」以免遺漏。
- (二)直欄內「未受教育」改為「識字」並加「不識字」及未詳兩欄，以與轉錄卡片之關於教育程度各欄，項目符合。

十、整理表九：

- (一)「住京年數」欄「〇至一」改為未滿一年。
- (二)加未詳乙項，以免遺漏。

【乙】 整 理 時 期

(1)編號——用二人輪流，每天共可編約三千五百戶，期於七十天完成之，其餘時間之工作，隨時

南京市戶口總複查新訂整理計劃

另行分配。

- (2) 審查——用二十二人，每人每天約可審查五百口，共可審查一萬一千口。
- (3) 校對——用五人校對，每人每天約可校對二千口共可校對一萬口。
- (4) 轉錄——用二十人，每人每天約可轉錄五百口，共可轉錄一萬口。
- (5) 分析——用二十人，每人每天約可分類五百口，共可分類一萬口，另用二人加總，一人複核。

茲假定本市人口爲一百萬，則審查，校對，轉錄等各部分，各共須工作一百天，每箇月實際工作，以二十六日計（星期日除外）全盤整理工作，需三箇月又二十六天，始能完成。籌備，結束及草擬報告時間尚在外。

【丙】 經費概算

第一款 經常門

科	目	說	明
第一項	薪給費	\$ 4,589.00	
第一目	薪 俸	4,365.00	
第一節	事務員薪	450.00	除市府調用事務員五人，不能常駐處辦公未列入預算。辦事處第一股另須雇員三人，分別執掌工作效率登記，分發表格，收送物品登記及辦理接收移交等事宜，月各支薪三十元，以五個月計算，合支如上數。
第二節	抄錄員薪	3,915.00	除市府調用三十八人外，另雇三十四人，內室長四人，月各支三十元，四個半月合支五百四十元。抄錄員三十人，月各支二十五元四個半月合支三，三七五元，共合支如上數。
第二目	工 資	224.00	
第一節	勤務工資	224.00	除市府調用者外，另雇勤務四人管理各室茶水，送散表格文具等雜務，月各支十四元，四個半月合支如上數。
第二項	辦公費	3,450.00	
第一目	文 具	400.00	
第一節	紙 張	100.00	四個半月計算，合支如上數。

第二節 筆 墨	\$ 200.00	全	前
第三節 什 品	100.00	全	前
第二目 消 耗	450.00		
第一節 燈 火	100.00	以五個月計算。	
第二節 茶 水	80.00	全	前
第三節 薪 炭	270.00	以三個月計算。	
第三目 印刷費	1,600.00		
第一節 刊 物	500.00	刊印南京戶口統計總報告等刊物。	
第二節 整理卡片	800.00	印乙百萬份卡片，估計如上值。	
第三節 整理表	300.00	印刷各種整理表圖，合計如上數。	
第四目 什支費	200.00		
第一節 雜 費	200.00		
第五目 租賃費	650.00		
第一節 租賃木器	250.00		
第二節 房 租	400.00		
第六目 購置費	150.00		
第一節 器 皿	150.00		
第三項 特別費	1,800.00		
第一目 特別費	1,800.00		
第一節 課長補助費	700.00	課長二員，月各支補助費七十元，以五個月計算，合支如上數。	
第二節 聘用指導員補助費	1,100.00	聘用指導員五員，月支補助費四十元者四人，月支六十元者一人，連籌備，計劃，編總報告辦理結束等以五個月計算合支如上數。	
第四項 預備費	500.00		
第一目 預備費	500.00		
第一節 預備費	500.00		
合 計	10,339.00		

附註一、查市府調用抄錄員規定人數為三十八人，其因調用不足上數或工作效率不到規定標準，則須另雇人員補充，其薪給部份預算，亦須追加。

二、本市預算第一項第一目第三節抄錄員薪給，因恐本市人口整理結果超過一百萬故暫以四個月計算。

【丁】人員訓練

依照原來計劃工作人員之分配係先以全部擔任審查，完畢後再以全部人員轉錄分類，此種辦法，似覺不妥善，理由如下：

- (1) 查整理統計之目的，在求得最後之數字，依據原來辦法，苟不幸工作不能於預定時間完成，則最後之數字，無由獲得，危險殊甚。
- (2) 工作人員或善於審查，或善於轉錄，或善於分類，例如擔任審查者須富有決斷能力，不必善於書算，擔任分類者，則須於書算精熟，今欲人人而兼數長，恐不可能。

茲為分工合作，增加效率并可隨時按區編成報告起見，除第一股外，擬按工作之種類及性質，分為編號，審查，核對及轉錄與分類三股，仍依照原計劃所定人員訓練之辦法，就各股人員分別加以訓練。

【戊】審查編號須知

(1) 編號

先由編號員審查冊內各戶所佔表格頁數其一戶填列兩張或兩張以上者將其次張或第一張以外各張編號處畫一紅道凡有紅道之表格上不另編號以免誤為一戶。

(2) 審查

- 一、 確定各該戶所屬之警區及分駐所號數
- 二、 刪除重複在可能範圍以紅筆刪除
 - (一) 凡非常住人口而暫居本市或外出在半年以上者
 - (二) 同一人而名號并見於一戶內者
 - (三) 同一人而見於兩處者
- 三、 性別欄 審查有無漏填之處如有漏填性別者按下列辦法補充之
 - (一) 凡填明對戶主之稱謂而漏填性別者按稱謂欄所填確實所屬男女性別補充之。
 - (二) 凡填稱謂而稱謂性別不明（如陵園郵局職員住所內之人員於稱謂欄內祇填職員或寄居之親友祇填親戚或朋友等）在可能範圍內按該人口之職業及服務處所或按其名字推測補充之
 - (三) 性別無從推測補充者列如未詳以×表示之

四、年齡欄 年齡按填表須知應以實足年齡為標準但實際上除少數按規定填報外恐多數仍係填列

習
慣年齡似應先按下列辦法釐定補充然後按照表內所載年齡於審查時用紅筆改減一歲

- (1) 凡僅填歲數或僅填歲數及出生年月日者均假定其為習慣年齡
- (2) 凡僅填出生年月日者按年齡對照表推算其實足年齡補充之
- (3) 其註明所填為實際年齡或填出生年月日證明為實際年齡均予照舊
- (4) 凡全未填寫者列為未詳以×表示之

五、籍貫欄 審查籍貫欄應照下列原則辦理

- (1) 凡籍貫欄內填江蘇江甯而住京年數欄內填世居者為本市
- (2) 凡籍貫內填江蘇江甯而住京一年以上者改為本市
- (3) 凡填本市以外之籍貫如祇填縣名應參照內政部全國行政區域簡表補充省名
- (4) 籍貫未填者列入未詳以×表示之

六、職業及服務處所兩欄此兩欄為職業分類之根據所填詳簡不一除未經填載作為未詳者外(以×表示之)其已填者最簡辦法照所填字樣轉錄但轉錄之字數既多分類亦極感困難不如暫定以主計處統計局所定職業分類九大類為標準審查時遂各加以釐定然後轉錄較為妥當但應注意下列兩點

- (1) 職業未填者均作為未詳論
- (2) 凡填賦閒者均作為無業

七、教育程度欄 審查本欄之辦法如下

- (1) 本欄可分為大學中學小學識字五種以「大」「中」「小」「十」「一」符號表示之由審查員逐名填入
- (2) 凡漏填之處在可能範圍內參考其他各欄內所載補充之其無法補充者作為未詳

八、婚姻狀況 審查本欄辦法如下

- (1) 本欄分「未婚」「已婚」「鰥寡」「離異」四欄由審查員逐名填入
- (2) 凡漏填者在可能範圍內就稱謂及年齡兩欄所載推測補充之
- (3) 凡漏填而無從推測補充者列入未詳以×代表之

九、住京年數欄

- (1) 凡填世居者其親屬均為世居
- (2) 凡未住京年數者作為未詳以×代表之

【己】訂正整理表式

表一 戶口總數

	戶數	人口數		
		共計	男	女
總計				
第一區				
第二區				
第三區				
第四區				
第五區				
第六區				
第七區				
第八區				
第九區				
第十區				
第十一區				

表二 各類戶數

	普通戶	棚戶	商戶	船戶	廟宇	公共處所						
						官署	學校	醫院	養濟院	教堂	公所	其他
總計												
第一區												
第二區												
第三區												
第四區												
第五區												
第六區												
第七區												
第八區												
第九區												
第十區												
第十一區												

表三 每戶人口

區別	一人	二人	三人	四人	五人	六人	七人	八人	九人	……
第一區										
第二區										
第三區										
第四區										
第五區										
第六區										
第七區										
第八區										
第九區										
第十區										
第十一區										

表四 籍貫 (分區整理)

省市別	人口數		
	共計	男	女
總計			
本市			
蘇			
江			
浙			
安			
江			
湖			
湖			
四			
西			
河			
山			
山			
河			
陝			
甘			
青			
福			
建			

省市別	人口數		
	共計	男	女
廣東			
雲南			
貴州			
遼寧			
吉林			
黑龍江			
熱河			
察哈爾			
綏遠			
綏寧			
新綏			
上海			
北平			
天津			
青島			
西京			
未詳			

表五 住 京 年 數

住 京 年 數	人 口 數		
	共 計	男	女
未 滿 一 年			
1			
2			
3			
4			
5 ——— 9			
10 ——— 14			
15 ——— 19			
20 ——— 24			
25 ——— 29			
30 以 上			
未 詳			

表六 年 齡 與 婚 姻 狀 況

年 齡 組	總 計	男				女					
		共 計	未 婚	已 婚	離 異	未 詳	共 計	未 婚	已 婚	離 異	未 詳
總 計											
未 滿 一 年											
1											
2											
3											
4											
5											
6—10											
11—15											
16—20											
21—25											
26—30											
31—35											
36—40											
41—45											
46—50											
51—55											
56—60											
61—65											
65—70											
71—75											
76—80											
81—85											
86—90											
91—95											
96—100											
未 詳											

表七 年 齡 業 別 與 性 別 (分區整理)

年 齡 組	農 業		礦 業		工 業		商 業		交通運輸		公 務		自由職業		人事服務		無 業		未 詳		
	男	女	男	女	男	女	男	女	男	女	男	女	男	女	男	女	男	女	男	女	
總 計																					
6—10																					
11—15																					
16—20																					
21—25																					
26—30																					
31—35																					
36—40																					
41—45																					
46—50																					
51—55																					
56—60																					
61—65																					
66—70																					
71—75																					
76—80																					
81—85																					
86—90																					
91—95																					
96—100																					
未 詳																					

表 入 教 育 程 度 (分區整理)

年 齡 組	大 學 程 度			中 學 程 度			小 學 程 度			識 字 不 識 字			未 詳		
	共計	男	女	共計	男	女	共計	男	女	共計	男	女	共計	男	女
總 計															
6—10															
11—15															
16—20															
21—25															
26—30															
31—35															
36—40															
41—45															
46—50															
51—55															
56—60															
61—65															
66—70															
71—75															
76—80															
81—85															
86—90															
91—95															
95—100															
未 詳															

轉 錄 卡 片

第 區 分駐所
 戶 別 全戶人口 () 表次編號

男	女	年	齡	籍	貫	業			別
大	中	小	識	否	未婚	已婚	鰥寡	離異	住 年

轉 錄 人

校 對 人

IV 總複查表式及填表須知

南京市戶口總複查調查表式 第 頁

第	警察局			分	所	街	巷	門	戶	已	附																			
	巡	隊	別									派	出	路	里	牌	別	屋	租											
年	性	名	別	性	年	籍	貫	職	業	處	所	業	宗	教	教	育	溫	度	已	事	疾	婚	居	電	日	期	附	記		
齡	別	別	別	別	齡	省	縣	業	業	業	業	業	業	業	業	業	業	業	業	業	業	業	業	業	業	業			業	業
出生	年	月	日	年	月	日	年	月	日	年	月	日	年	月	日	年	月	日	年	月	日	年	月	日	年	月	日	年	月	日
備註																														

中華民國二十五年七月四日

督查員 調查員

南京市戶口總複查填表須知

- 一、戶別
1. 普通住戶，填「住戶」二字，棚戶，填「棚戶」二字，店舖戶口，填明字號。
 2. 船戶（在陸上無住所，以船為家者），填「船戶」二字，及其號子。
 3. 廟寺戶口，填明寺廟名稱。
 4. 公署、監獄、學校、工廠、醫院及其他公共處所戶口，均應分別填明名稱，祠堂、會館、公所等內有住戶者，以普通戶口論。
 5. 外僑戶口，填「外僑」二字，並填明國名。
- 二、戶
1. 凡戶，不分正附，一門牌住數戶者，以數戶計。
 2. 父子兄弟已分炊者，以各戶計。
 3. 親族、外戚或朋友寄居者，以一戶計。
 4. 店舖，以一招牌為一戶，同一門內有兩舖基，係一店東者，以一戶計；係兩店東者，以兩戶計；前店後家，如同一戶主者，以一戶計；不同一戶主者，以兩戶計。

- 三、口 1. 口，包括男女而言，口數連戶主計算。
2. 凡口 限以現住該戶者，調查列入；但戶主雖不住該戶，亦須列入，而於備註欄註明其住所；該戶之常住人口暫時他住者，亦須列入，而於備註欄註明其他往處所。
- 四、已產或租賃 如為已產，將「或租賃」三字，加一豎直。如為租賃，將「已產或」三字，加一豎直。
- 五、稱謂 1. 凡一戶內同居人口，應將各人對戶主之身分關係填明，如夫、妻、父、母、子、女、兄、弟、姊、妹、傭工、夥友、職員、朋友等。
2. 各人在表上填列之先後，以稱謂為判；如住家戶口，先登戶主，次戶主之配偶，次戶主之直系尊親族，次直系卑親族及其配偶，次旁係親族及其配偶，次傭工及寄居親友等；如店舖戶口，寺廟戶口及其他公共處所戶口，先登戶主，其餘人口，以職位之大小為先後。
- 六、戶主 1. 住家戶口，以該戶之總理家事者為戶主；即俗所謂當家人。
2. 店舖戶口，以店東為戶主；如店東不管事另有經理者，以經理為戶主；合資店舖，以掌店事之店主為戶主；如各店東均在店內，其權限相等者，以年長者為戶主。
3. 寺廟戶口，以其總管事人為戶主。
4. 公共處所戶口，以其最高長官或總管事人為戶主。
- 七、姓名 1. 須填寫各人之確實姓名，凡成年男子，不得用綽號及乳名填寫，如「禿子」「老五」「阿大」之類，婦女亦須填明姓名，如無名者，得以某某氏（先夫姓後母姓）代之。未成年之男女小孩尚未定名者，得用乳名。
2. 填寫姓名，尤須切實注意音同字不同之字體。
- 八、別號 1. 凡二十歲以上之男子有別號者，並填其別號。
- 九、性別
- 十、年齡及出生年月日 年齡，以從出生年月日週滿計算為原則，如被調查者記憶不清時，則填生年年齡。
- 十一、籍貫 本市人，填「本市」。外省市人，填「某省」「某縣」或「某市」。外僑填其國籍。無國籍人，填「無國籍」。
- 十二、婚姻狀況及有無子女
1. 婚姻狀況分四種，尚未婚嫁者，填「未」字。現有配偶者，填「已」字。已婚而喪偶者，填「鰥」或「寡」字。離婚尚未續配者，填「離」字。
2. 有無子女一目，分別填「有」字或「無」字。

十三、教育程度 分不識字，識字，小學，中學，專門，大學以上，六級；凡識字通文而未受學校教育者，歸入「識字」者一級。

十四、職業及服務處所

1. 有職業者，應填明其業務，職位及服務處所名稱，如「某部科員」，「某舖夥友」等，不得僅填「某界」字樣。
2. 無業者，填一「無」字。
3. 婦女治家事者，不得填作無業，應填「家庭服務」字樣。
4. 前有職業現在失業者，不得填作無業，應填明其以前之職業並註某年某月失業。

十五、是否國民黨員 黨員填「是」非黨員及黨員而已除籍者，填「否」字，預備黨員，填「預」字。

十六、宗教 1. 分佛，道，回，天主，耶穌，其他六種，分別填註，如猶太教，羅馬教等，併入其他一種。

2. 未入教者，填「未」字。

十七、廢疾 指身體或精神有殘疾者，如聾，盲，啞，跛，白癡，瘋顛等。健全之人，欄內填一「無」字。

十八、居住年數 指其人居住本市之年數；居住在三十年以上者，填「世居」二字，餘照寄住年數填明。但應以第一次到京年月計算。

V 辦事處各種應用表格格式

表式 1 每日工作進行概況表

工 作 種 類	已 經 完 竣		正 在 進 行 中		備 註
	區 別	分 駐 所 別	區 別	分 駐 所 別	
點 編 審 轉 校 分	收 號 查 錄 對 類				

表式2 點收戶口表冊登記表

區 別	原表張數	第一分駐所	第二分駐所	第三分駐所	第四分駐所	第五分駐所	第六分駐所	第七分駐所	第八分駐所	第九分駐所	第十分駐所	編號	人口數量	戶口表冊	備 考
	總計	(張)	(張)	(張)	(張)	(張)	(張)	(張)	(張)	(張)	(張)	總計	總計	(本數)	
第一區															
第二區															
第三區															
第四區															
第五區															
第六區															
第七區															
第八區															
孝陵區															
燕子磯區															
上新河區															
陵園區															

表式 3 編號員工作登記表

年 月 日 編號員

原表冊號				頁數	開始時間		完畢時間		共編時間		由幾號	至幾號	共編號數	備註
警區	分駐所	冊數	冊號		點	分	點	分	點	分				
														總計

表式 4 編號員工作報告表

日 月	期 日	編號組數	共計工作時間		共編號數	每組每小時平均	備註
			點	分			
總計							每組二人

年 月 日 報告人 主任 (蓋章)

表式 5 審查股收發登記表

姓名	原始表				卡 片			分發時間				交還時間				共計時間	備考
	警區	分駐所	冊數	戶數	由幾號	至幾號	共計號碼	月	日	點	分	月	日	點	分		

表式 6 審 查 員 工 作 登 記 表

第 警局第 分駐所 審查人 (簽名) 年 月 日

表次編號	添 改 次 數										刪除人數	備 考
	警 局	分駐所	戶 別	性 別	年 齡	籍 貫	職 業	教育程度	婚姻狀況	居住年數		

表式 7 審 查 員 逐 日 工 作 登 記 表

第 警局第 分駐所第 冊 審查人 年 月 日 頁

表次編號	本戶人數	添改總數	刪除人數	備 註	表次編號	本戶人數	添改總數	刪除人數	備 註	表次編號	本戶人數	添改總數	刪除人數	備 註

表式 8 轉 錄 工 作 交 與 登 記 表

轉 錄 人 時 間						交 與 原 表	轉 錄 人 簽 名	備 註
號 數	姓 名	月	日	點	分			

表式 9 繳還轉錄原表暨卡片憑單

轉錄員() _____

繳還時間				原表		卡片		片	
月	日	點	分	冊	冊數	張	冊數	複核人	簽名

表式 10 轉錄工作效率個別登記表

轉錄人() _____

交與				繳還									
時間		原表		時間		原表		卡片張數	卡片累積數				
月	日	點	分	冊	冊數	月	日	點	分	冊	冊數		

表式 11 校對員工作登記表
姓名

日期		共審查卡片數	共計時間		每小時平均	備	致
月	日		點	分			
總計							

表式 14 分類股工作效率登記表

第 警 局 第 分 駐 所 表 號 自 號 至 號

分 類 別	卡片數量	工作開始時間	工作完畢時間	備 註
(1) 複算卡片				
(2) 據戶主卡片填表一之戶數欄				
(3) 按戶別分類并填表二				
(4) 按每戶人口數分類并填表三				
(5) 按男女分開并填表一之人口數欄				
(6) 按省市分并填表四				
(7) 按住京年數分并填表五				
(8) 將男女卡片分別按年齡分組				
(9) 依已分之年齡組計算婚姻狀況并填表六				
(0) 依已分之年齡組計算各項業別人數并填表七				
(11) 依已分之年齡組計算各項教育程度之人數并填表八				

分類員簽名

VI 經 費

【甲】 經費之來源

本市戶口總複查經費，係由市黨部市政府首都警察廳共同分担。嗣以便利統計整理，設置戶口統計專門委員會及辦事處，自二十五年十二月間開始籌備以及正式工作經過時間凡五閱月，其費用則依中央頒佈地方自治推進委員會條例經常費由黨部政府分担，事業費由政府負擔之規定，故此次辦處事經費之來源，全由南京市政府担任，初撥付國幣七千四百四十元，旋因不敷，請予追加，復撥付四千六百六十元，故合併經費總額為一萬二千一百元。

【乙】 經費用途之支配

此次關於戶口整理經費之用途，均視需要之程度決定，即每種經費是否適當，支出是否經濟，均經詳為考慮，力求簡省而得當，至經費之支配情形則以工作人員較多，故薪給一項支出較鉅，約佔經費總額百分之四十五，辦公費約佔百分之三十五，特別費約佔百分之二十。茲將支付預算，附載於後：

南京市戶口統計專門委員會辦事處

支付預算書

中華民國廿五年度

第一款 南京戶口總覆查整理經費

第一項 薪給費 \$ 5,010.00

第一目 俸薪 4,690.00

第一節 事務員薪 450.00

設事務員三人月各支三十元以五個月計合如上數

第二節 抄錄員薪 4,240.00

僱用抄錄員七十二員內室員四人月各支三十元以兩個月計算計支三百四十元其他六十八人月各支二十五元以兩個月計算者六十八人計支三千元以五個月計算者八人計支一千元合如上數

第二目 工資 320.00

第一節 勤務工資 320.00

僱用公役五名月各支十四元以兩個月半計算者三名計支一百〇五元以五個月計算者二名計支一百四十元調用公役五名月各支津貼五元以兩個月半計算者二名計支二十五元以五個月計算者二名計支五十元合如上數

第二項 辦公費 4,190.00

第一目 文具 590.00

以五個月計算



A541 212 0016 50468

經費

第一節 紙張	150.00	
第二節 筆墨	260.00	
第三節 雜品	180.00	
第二目 消耗	340.00	以五個月計算
第一節 燈火	120.00	
第二節 茶水	120.00	
第三節 薪炭	100.00	
第三目 印刷	2,200.00	
第一節 刊物	800.00	
第二節 印整理卡片	1,000.00	
第三節 印整理表	400.00	
第四目 雜支	220.00	以五個月計算
第一節 雜費	220.00	
第五目 租賃	640.00	
第一節 租賃木器	240.00	
第二節 房租	400.00	
第六目 購置	200.00	以五個月計算
第一節 器皿	200.00	
第三項 特別費	2,400.00	
特一目 特別辦公費	2,400.00	
第一節 課長補助費	700.00	課長二員月各支七十元以五個月計合如上數
第二節 調用指導員補助費	1,100.00	調用指導員五人月支六十元者一人月支四十元者四人以五個月計合加上數
第三節 調用總務人員補助費	600.00	調用總務人員五人月各支三十元者三人支二十元者一人支十元者一人以五個月計合如上數
第四項 預備費	500.00	
第一目 預備費	500.00	
第一節 預備費	500.00	
合計	12,100.00	

中華民國二十六年六月初版

民國二十五年度南京

版權所有
翻印必究

交通部
華中鐵路管理委員會
總務處圖書館

借閱者注意

- A. 加意愛護勿失原有形狀
- B. 損壞或遺失應照原價加倍賠償
- C. 借閱以一星期為限
- D. 滿期之書欲續借者須持書至本館聲明但本館於必要收回時即須交還

委員會
辦事處

出版者 國民日報社
地址 南京華中鐵路管理委員會

印刷者 南京華中鐵路管理委員會
印書館

