







1.1 CATÁLOGO DE SIGNOS		Igl. de San Leonardo, ZAMORA					
Zona	Signo-Frecuencia						
Fachada Sur	 1	 2	 3	 4	 5	 6	
	Ángulo doble 90 ,v4	Aspa 60 ,v2	Aspa 90 ,v2	Recta doble 30 ,v2	Marca de Maestro	Marca de Maestro 60 ,v14	
	8	1	2	2	2	1	

1.3 ETAPAS CONSTRUCTIVAS		Igl. de San Leonardo, ZAMORA								
Etapa		Zona / Frecuencia								
		Fachada Norte	Fachada Sur	Fachada Este	Fachada Oeste	Torre	Galería portic.	Crucero	Nave	Total
ROMÁNICO	Templo		8							8
	Fortificación		7							7
GÓTICO	Templo		1							1
	Fortificación									
RENACIMIENTO	Templo									
	Fortificación									

1.2 DISTRIBUCIÓN DE SIGNOS		Igl. de San Leonardo, ZAMORA				
Zona	Normal	Especial	Ideogramas	Inscripciones	Otros	
Fachada Sur	3	12	1			
Fachada Este						
Fachada Oeste						
Torre						
Galería portic.						
Crucero						
Nave						
Total	3	12	1			