

第十七表 各驛發著貨物類別

驛名	野菜	食品	鮮魚	鹽干魚	動物		紙	麻	苧	
					豚	其他				
臺	海岸		15							
	蓮港	50	592	67	161	75	4	21	27	3
	荳園	44	1	5	1	11	1	1		
	吉野	4				69	4	20		
	初音	1				30	2			
	賀田	11	63		1	109	6	5		
	壽	26	120	1	3	74	5	21		
	豐田	16	3		1	282	13			
	溪口	8				24	2			
	平林	26	30	1	5	26	1	5	1	
	林田	1	1			28	2	1		
	鳳林	39	78	1	2	94	5	7		
	萬里橋	1	6			55	4	1		
	馬太	1	44		1	125	9	3		
	大和	1	2		1	6		5		
	拔仔	2	24			42	3	1		
	瑞穗	14	97		1	28	22	1		
	三笠	1	18		1	49	3			
	未廣	3	2		1	36	3			
	玉里	7	13	1	4	18	1	21		
數量	197	732	740	176	1,420	87	12	28	3	
貨切	29	345					95			
計	226	1,077	740	176	1,420	87	106	28	3	
前年度比較增減	216	480	677	53	392	27	54	6	2	
貨金	762.62	2,838.66	351.56	920.80		208.97	45.18	152.31	10.10	
貨切	33.74	744.11					86.60			
計	796.36	3,582.77	351.56	920.80		208.97	131.78	152.31	10.10	
前年度比較增減	37.12	1,334.25	66.94	335.46		60.06	16.29	36.91	4.47	

數量及貨金ノ二 (終)

金屬物	織物	染料	酒	燐寸	麥粉	軍需品	其他	部用品	計
1,092							6,528	1,540	12,259
84		5	66				739		7,000
404	21	2	447	24	48	26	1,812	122	9,986
427	6	97	346			12	6,013	36	17,624
1							92		11,668
1	1		3				515	1,160	1,862
37			1				40	1,650	3,787
1	2		12				53		195
48		51					194	265	829
1	1		7			1	18	241	285
2	1						250		493
51	2		17	1			210	2,361	3,318
37	6	2	887	1	1		987		9,122
266	6	1	84	1	5		1,553		70,413
3	1		2				31		1,435
5	1		38	1	1		242		679
1							67		213
			9				6		25
52			1				5		452
248	1		41		1		167		665
2	1		2				188	25	4,239
6	1		22				97		515
10	2		23		1	7	1,003	32	18,819
157	4		150	3	14	5	466	5	2,108
34			1				297	180	8,448
37			12				36		181
2			3				53		5,075
7	1		84	4	1		69		405
47	2		2				626		7,634
189	1		70	1	1		1,063		2,398
1	1		2				42	5	4,573
6	2		60	2	3		264		842
4	1		42				112		3,141
6	2		149	2			375	5	711
3	1		2				229		958
4	1	100	1	2			295		598
1			1				28		1,843
	2		36	1			188		262
10	2	50	142		1	5	330	21	7,830
294	9	1	254	9	22	21	545	22	2,789
294	37	9	903	25	50	33	2,118		6,943
1,496		95	653			5	10,794	3,830	105,928
1,789	36	104	1,556	25	50	37	12,911	3,830	112,871
856	12	207	146	1	14	10	1,025	955	24,762
1,180.79	145.40	14.86	2,590.24	194.58	252.55	193.14	7,407.19		23,803.56
2,600.73		224.35	1,108.45			2.20	6,201.40	258.81	79,698.87
3,781.52	145.40	239.21	3,758.69	194.58	252.55	195.34	13,608.59	258.81	103,502.43
2,042.00	49.34	547.97	868.05	26.39	66.32	101.50	2,871.41	1,232.33	29,604.43

第十八表 貨切扱特種貨物數

種 別	噸 數			延 噸			貨		
	普通貨扱	割引貨扱	計	普通貨扱	割引貨扱	計	普通貨扱	割引貨扱	計
木	樟腦々油	6,481	.....	6,481	365,209	.....	365,209	19,601.93	.....
	石 油	1,995	8,148	10,143	157,116	707,171	864,287	5,501.03	22,333.43
	石 材	1,464	84	1,548	123,780	4,646	128,427	4,111.42	129.04
	煉瓦土器類	868	73,508	74,676	23,942	2,502,008	2,525,950	865.85	67,194.56
	石灰セメント	23,190	20,878	44,068	741,108	2,533,204	3,274,312	33,247.83	73,965.15
	木 材	69,709	27,687	97,396	3,942,936	2,213,490	6,156,425	148,510.80	61,288.53
	薪 炭	14,301	10,831	25,132	1,174,337	417,873	1,592,209	34,374.01	10,198.54
	肥 料	157,685	.....	157,685	10,927,439	.....	10,927,439	265,701.96	.....
	米	225,662	633	226,295	14,337,177	25,874	14,383,051	451,276.50	648.49
	製 茶	27,154	.....	27,154	532,276	.....	532,276	22,362.01	.....
線	砂 糖	306,590	30,184	336,774	17,905,877	2,667,728	20,573,605	581,105.07	59,598.14
	食 鹽	1,312	27,400	28,712	125,614	2,292,081	2,417,695	4,016.63	57,368.02
	煙 草	1,788	550	2,338	63,112	18,365	86,477	4,399.99	530.02
	芭 蕉 實	1,604	28,388	29,992	181,292	3,500,196	3,771,488	8,591.59	140,795.89
	鳳梨	1,312	63	1,375	140,842	9,529	150,371	6,952.48	339.40
	柑 橘 類	263	60	263	14,942	8,420	23,362	877.81	289.60
	鮮 魚	1,477	1,959	3,436	78,944	294,781	373,726	3,336.08	7,632.30
	鹽 干 魚	12,379	473	12,852	1,302,530	16,113	1,318,643	42,782.68	464.96
	豚 肉	9,370	.....	9,370	1,207,673	.....	1,207,673	26,099.19	.....
	金 屬 物	20,415	1,236	21,651	1,464,577	70,796	1,535,373	86,266.98	3,245.02
線	酒	3,201	1,451	4,652	167,568	208,718	376,286	12,001.74	11,030.53
	石 炭	596,241	.....	596,241	26,322,639	.....	26,322,639	556,906.13	.....
宜	樟腦々油	58	.....	58	487	.....	487	40.60	.....
	石 炭	.....	3,720	3,720	.....	38,398	38,398	.....	1,386.21
	石 油	7	.....	7	77	.....	77	4.90	.....
	石 材	72	.....	72	673	.....	673	40.95	.....
	煉瓦土器類	7	561	568	97	3,401	3,498	3.92	193.73
園	石灰セメント	1,728	.....	1,728	17,301	.....	17,301	1,030.50	.....
	木 材	1,551	2,406	3,957	12,859	28,436	41,295	933.00	1,287.36
	薪 炭	360	836	1,196	2,992	5,552	8,544	152.96	296.62
	肥 料	.....	3,170	3,170	.....	30,852	30,852	.....	1,088.71
	米	2,993	.....	2,993	31,162	.....	31,162	1,408.40	.....
線	製 茶	.....	.....	.....	.....	.....	.....	.....	.....
	砂 糖	1,610	.....	1,610	16,800	.....	16,800	710.52	.....

量延噸哩及貨金 (始)

金	一噸平均輸送哩			一噸平均貨金			一噸一哩平均貨金		
	普通貨扱	割引貨扱	計	普通貨扱	割引貨扱	計	普通貨扱	割引貨扱	計
計	普通貨扱	割引貨扱	計	普通貨扱	割引貨扱	計	普通貨扱	割引貨扱	計
19,601.93	56.4	.....	56.4	3.025	.....	3.025	5.4	.....	5.4
27,834.46	78.8	86.8	85.2	2.757	2.741	2.744	3.5	3.2	3.2
4,240.46	84.5	55.4	83.0	2.809	1.536	2.739	3.3	2.8	3.3
68,060.41	27.6	33.9	33.8	0.998	0.910	0.911	3.6	2.7	2.7
107,212.98	32.0	121.3	74.3	1.434	3.543	2.437	4.5	2.9	3.3
209,799.33	56.6	80.0	63.2	2.130	2.214	2.154	3.8	2.8	3.4
44,472.55	82.1	38.6	63.4	2.404	0.941	1.774	2.9	2.4	2.8
265,701.96	69.3	.....	69.3	1.685	.....	1.685	2.4	.....	2.4
451,924.99	63.6	40.9	63.6	2.000	1.024	1.997	3.1	2.5	3.1
22,362.01	20.3	.....	20.3	0.824	.....	0.824	4.1	.....	4.1
640,703.21	58.4	88.5	61.1	1.895	1.944	1.902	3.2	2.2	3.1
61,384.65	95.7	83.7	84.2	3.061	2.094	2.138	3.2	2.5	2.5
4,930.01	38.1	33.4	37.0	2.461	0.964	2.109	6.5	2.9	5.7
149,387.48	113.0	126.5	125.7	5.356	4.960	4.981	4.7	3.9	4.0
7,311.88	107.3	151.2	109.4	5.299	5.705	5.318	4.9	3.8	4.9
1,167.41	73.6	140.3	88.8	4.324	4.827	4.439	5.9	3.4	5.0
10,988.38	53.4	150.4	108.8	2.259	3.906	3.198	4.2	2.6	2.9
43,247.64	105.2	34.1	102.6	3.456	0.983	3.363	3.3	2.9	3.3
26,099.19	128.9	.....	128.9	2.785	.....	2.785	2.2	.....	2.2
89,512.00	71.7	57.3	70.9	4.226	2.625	4.135	5.9	4.6	5.8
23,082.27	52.3	143.4	80.9	3.749	7.636	4.963	7.2	5.3	6.1
556,906.13	44.1	.....	44.1	0.934	.....	0.934	2.1	.....	2.1
40.60	8.4	.....	8.4	0.700	.....	0.700	8.3	.....	8.3
1,386.21	.....	10.3	10.3	.....	0.371	0.371	.....	3.6	3.6
4.90	13.9	.....	13.9	0.700	.....	0.700	5.0	.....	5.0
40.95	9.4	.....	9.4	0.569	.....	0.569	6.1	.....	6.1
197.65	13.9	6.1	20.0	0.560	0.345	0.905	4.0	5.7	9.7
1,030.50	10.0	.....	10.0	0.625	.....	0.625	6.2	.....	6.2
2,220.36	8.3	11.8	20.1	0.602	0.535	1.137	7.3	4.5	11.8
449.58	8.3	6.6	14.9	0.425	0.355	0.780	5.1	5.3	10.4
1,088.71	.....	9.7	9.7	.....	0.343	0.343	.....	3.5	3.5
1,408.40	10.4	.....	10.4	0.603	.....	0.603	4.5	.....	4.5
710.52	10.4	.....	10.4	0.441	.....	0.441	4.2	.....	4.2

第十八表 貨切扱特種貨物數

種 別	噸 數			噸 哩			貨			
	普通貨	割引貨	計	普通貨	割引貨	計	普通貨	割引貨	計	
	率	率		率	率		率	率		
宜	食 鹽	181	.....	181	1,721	.....	1,721	99.90	.....	
	煙 草	20	.....	20	223	.....	223	21.00	.....	
	芭 蕉 實	.....	.....	.....	.....	.....	.....	.....	.....	
	鳳梨 類	.....	.....	.....	.....	.....	.....	.....	.....	
關	鮮 魚	.....	.....	.....	.....	.....	.....	.....	.....	
	鹽 干 魚	49	.....	49	527	.....	527	28.70	.....	
線	金 屬 物	820	.....	820	8,575	.....	8,575	828.46	.....	
	酒	82	.....	82	1,063	.....	1,063	98.28	.....	
臺	榨 臘 々 油	900	.....	900	26,948	.....	26,948	2,777.95	.....	
	石 炭	565	.....	565	6,233	.....	6,233	504.56	.....	
	石 油	121	.....	121	4,802	.....	4,802	483.90	.....	
	石 材	8	.....	8	63	.....	63	4.68	.....	
	煉 瓦 土 器 類	1,944	.....	1,944	41,762	.....	41,762	3,004.54	.....	
	石 灰 セ メ ン ト	957	.....	957	8,292	.....	8,292	684.90	.....	
	木 材	5,355	.....	5,355	106,872	.....	106,872	7,895.55	.....	
	薪 炭 料	6,699	.....	6,699	87,877	.....	87,877	4,705.42	.....	
	肥 料	336	1,334	1,670	365	26,400	.....	26,765	270.09	98.504
	米	810	.....	810	19,551	.....	19,551	1,508.64	.....	
東	製 砂	9,185	.....	9,185	71,134	.....	71,134	5,105.61	.....	
	食 鹽	110	91	201	2,706	4,960	7,665	197.20	156.65	
	煙 草	30	.....	30	145	.....	145	14.04	.....	
	芭 蕉 實	.....	.....	.....	.....	.....	.....	.....	.....	
線	鳳 梨 類	.....	.....	.....	.....	.....	.....	.....	.....	
	柑 橘 類	.....	.....	.....	.....	.....	.....	.....	.....	
	鮮 魚	.....	.....	.....	.....	.....	.....	.....	.....	
	鹽 干 魚	.....	.....	.....	.....	.....	.....	.....	.....	
線	金 屬 物	1,496	.....	1,496	34,652	.....	34,652	2,600.73	.....	
	酒	653	.....	653	15,016	.....	15,016	1,168.45	.....	

備考 本線普通貨率中石炭、薪炭、煉瓦ハ時期低減運賃ニシテ肥料ハ一般割引貨金ナリ  
臺東線一噸一哩平均貨金ニ於テ高率ヲ示セルモノハ海岸、花蓮港間特定貨金ニ依リ輸送セシ數量多數ナリシ

量延噸哩及貨金 (終)

金	一噸平均輸送哩			一噸平均貨金			一噸一哩平均貨金		
	計	普通貨	割引貨	計	普通貨	割引貨	計	普通貨	割引貨
	率	率	率	率	率	率	率	率	率
99.90	9.5	.....	9.5	0.552	.....	0.552	5.8	.....	5.8
21.60	11.2	.....	11.2	1.080	.....	1.080	9.7	.....	9.7
.....	.....	.....	.....	.....	.....	.....	.....	.....	.....
.....	.....	.....	.....	.....	.....	.....	.....	.....	.....
28.70	10.8	.....	10.8	0.586	.....	0.586	5.4	.....	5.4
828.46	10.4	.....	10.4	1.001	.....	1.001	9.7	.....	9.7
98.28	13.0	.....	13.0	1.199	.....	1.199	9.2	.....	9.2
2,777.95	29.9	.....	29.9	3.087	.....	3.087	10.3	.....	10.3
504.56	11.0	.....	11.0	0.893	.....	0.893	8.1	.....	8.1
483.90	39.7	.....	39.7	3.999	.....	3.999	10.1	.....	10.1
4.68	7.8	.....	7.8	0.585	.....	0.585	7.5	.....	7.5
3,004.54	21.5	.....	21.5	1.546	.....	1.546	7.2	.....	7.2
684.90	8.7	.....	8.7	0.716	.....	0.716	8.3	.....	8.3
7,895.55	20.0	.....	20.0	1.474	.....	1.474	7.4	.....	7.4
4,705.42	13.1	.....	13.1	0.702	.....	0.702	5.4	.....	5.4
1,255.13	10.9	19.8	30.7	0.804	0.738	0.752	7.4	3.7	4.7
1,508.64	24.1	.....	24.1	1.863	.....	1.863	7.7	.....	7.7
.....	.....	.....	.....	.....	.....	.....	.....	.....	.....
5,105.61	7.7	.....	7.7	0.556	.....	0.556	7.2	.....	7.2
353.85	24.6	54.5	38.1	1.793	1.721	1.760	7.3	3.2	4.6
14.04	4.8	.....	4.8	0.468	.....	0.468	9.7	.....	9.7
.....	.....	.....	.....	.....	.....	.....	.....	.....	.....
.....	.....	.....	.....	.....	.....	.....	.....	.....	.....
.....	.....	.....	.....	.....	.....	.....	.....	.....	.....
.....	.....	.....	.....	.....	.....	.....	.....	.....	.....
2,600.73	23.2	.....	23.2	1.738	.....	1.738	7.5	.....	7.5
1,168.45	23.0	.....	23.0	1.789	.....	1.789	7.8	.....	7.8

ニ因ル

第十九表 各驛間旅客通過人員 (始)

驛名	下	上	前年度比較增減	
			下	上
基八七五水	673,178	663,452	187,998	190,516
返	618,833	619,632	128,633	134,462
南錫峯	610,124	606,959	123,598	123,523
龍船	618,253	617,694	123,614	125,109
港口北柳橋	648,079	641,118	126,791	125,593
林脚石園脚	681,889	679,162	138,162	140,891
仔歌	709,825	713,355	142,126	150,599
仔	468,411	481,304	108,238	115,050
中安楊大紅	583,434	566,473	128,610	128,672
平梅湖毛	489,702	481,317	106,392	109,777
新香中道後	466,920	460,347	101,044	106,002
黃南銅三大	454,887	449,166	95,974	100,222
后湖潭臺島	416,664	413,762	93,461	97,527
大彩加員社	340,125	339,633	82,211	83,543
里蘆仔	335,118	334,349	80,145	81,120
里	318,270	317,751	69,928	69,827
里	325,979	330,328	78,589	80,670
里	298,004	298,574	75,930	76,784
里	310,415	307,935	80,237	77,440
里	371,000	368,132	97,465	93,418
里	365,058	357,106	86,724	85,552
里	347,776	339,730	78,218	77,706
里	310,219	306,098	74,155	74,447
里	314,089	310,884	74,748	75,980
里	321,203	318,858	78,261	79,987
里	282,771	276,006	73,608	73,638
里	281,759	275,122	72,486	72,486
里	286,169	278,303	70,120	71,110
里	265,513	259,052	66,991	68,193
里	265,667	260,009	68,009	69,004
里	319,163	313,438	82,906	83,112
里	397,813	407,712	103,644	108,991
里	416,776	428,861	106,270	111,633
里	486,386	483,908	124,507	128,632
里	488,971	484,670	127,568	129,600
里	474,016	472,143	122,964	126,529
里	407,213	410,921	97,698	107,493
里	373,379	376,709	86,243	94,951
里	316,765	320,383	76,390	83,930
里	306,162	310,663	74,794	82,990
里	298,673	304,549	77,220	86,657
里	270,174	272,914	61,707	70,686
里	270,950	275,827	61,148	70,703
里	289,703	295,271	60,843	70,650
里	263,477	267,157	60,318	65,789
里	287,512	290,516	65,120	69,120
里	313,963	318,173	70,151	73,202
里	285,139	287,938	58,217	59,163
里	241,559	242,632	48,421	49,948
里	220,469	219,756	45,458	46,448
里	197,256	198,177	37,374	39,187
里	202,587	203,183	37,500	39,023
里	233,074	234,455	47,295	47,954
里	265,909	267,761	51,877	51,712
里	316,206	322,541	61,966	65,311
里	360,770	361,265	73,414	73,139
里	332,612	332,477	65,119	65,636
里	319,535	319,220	64,544	64,867
里	303,464	301,831	59,737	59,584

第十九表 各驛間旅客通過人員 (終)

驛名	下	上	前年度比較增減	
			下	上
店頭坑城狗	308,549	307,180	61,129	60,297
公仔	289,355	288,888	59,111	60,107
阿橋橋舊打	283,747	282,883	59,621	59,114
三風後九六	253,658	257,697	54,964	54,628
塊	267,165	275,751	52,832	51,963
塊	233,376	233,742	48,563	48,244
曲塊	247,418	243,514	51,810	51,038
阿西頓湖	213,214	209,219	56,575	52,300
北	202,773	202,443	51,788	48,214
北	182,370	184,230	42,254	41,629
北	178,497	179,282	42,660	41,578
北	31,415	31,639	31,415	31,639
北	22,589	22,452	22,589	22,452
北	7,381	7,450	7,381	7,450
北	206,201	202,331	70,311	65,608
北	473,436	511,512	103,205	104,351
北	479,814	527,402	103,549	107,396
北	530,956	574,369	113,075	119,153
北	502,479	510,627	113,316	110,079
北	487,633	507,114	112,331	111,633
北	405,257	390,125	92,598	66,771
北	390,820	380,275	88,578	66,575
北	166,828	164,871	28,973	27,999
北	146,193	159,353	20,790	26,700
北	96,344	110,718	21,657	11,692
北	171,496	172,233	171,496	172,233
北	166,612	166,669	166,612	166,669
北	99,617	103,651	99,617	103,651
北	10,328	11,401	10,328	11,401
瓜	71,979	73,180	69,100	70,213
瓜	89,750	95,513	86,220	89,788
瓜	155,499	156,238	149,661	150,410
瓜	190,621	193,540	183,474	182,841
瓜	32,161	32,952	32,161	32,952
蓮	4,688	1,427	1,295	887
蓮	70,667	67,696	17,125	15,969
蓮	85,069	81,637	19,962	18,912
蓮	86,608	82,628	18,675	16,497
蓮	83,793	79,597	23,043	18,723
蓮	72,329	69,263	20,671	17,716
蓮	63,043	57,441	15,040	13,212
蓮	54,976	50,831	12,060	50,466
蓮	51,223	46,442	13,142	10,378
蓮	52,434	55,633	14,232	16,567
蓮	60,055	62,135	17,815	19,050
蓮	54,484	51,521	16,227	15,924
蓮	48,146	46,747	15,867	15,214
蓮	35,763	32,600	12,680	10,870
蓮	31,372	33,147	9,807	11,471
蓮	27,781	27,627	9,072	9,337
蓮	22,469	21,894	8,399	8,102
蓮	28,517	29,251	10,607	11,364
蓮	30,275	32,852	10,459	12,413

第二十表 各驛間貨物通貨噸數 (始)

驛名	下	上	前年度比較增減		
			下	上	
本	基八七五水	258,909	627,512	△ 3,649	142,926
	隆塔塔脚	276,058	510,665	△ 31,049	50,522
	返	279,750	458,192	△ 33,218	25,334
	南錫臺艇枋	298,669	357,134	△ 27,035	2,854
	港口北脚橋	299,030	357,980	△ 27,169	3,427
	林脚石園脚	310,661	325,431	△ 20,587	28,373
	樹山鸞桃炭	319,366	300,957	△ 19,779	36,733
	仔歌仔	279,090	291,114	△ 31,876	8,528
	中安楊大紅	277,886	307,103	△ 27,427	10,600
	平梅湖毛	292,804	301,831	△ 28,112	11,322
線	中安楊大紅	298,129	247,718	△ 27,112	14,595
	新香中道後	275,046	254,011	△ 28,815	11,812
	苗南銅三大	275,734	249,339	△ 28,611	14,984
	里蘆仔	277,206	254,189	△ 25,189	2,209
	大影茄貝社	275,938	254,025	△ 27,425	3,077
	后葫潭賽烏	274,688	247,891	△ 28,073	2,475
	庄墩坡中日	271,923	238,760	△ 26,040	37
	肚化脚林頭	272,073	238,100	△ 26,522	556
	中八	271,458	234,550	△ 27,820	2,466
	里	275,119	234,009	△ 29,442	3,478
線	里蘆仔	275,792	233,508	△ 30,066	3,174
	庄墩坡中日	274,659	231,762	△ 25,260	4,682
	肚化脚林頭	280,709	223,409	△ 35,613	8,689
	中八	278,671	212,284	△ 33,177	634
	里	260,430	195,503	△ 34,500	9,870
	庄墩坡中日	261,467	194,321	△ 35,038	10,535
	肚化脚林頭	257,374	195,940	△ 42,388	16,213
	中八	251,545	193,665	△ 38,945	28,095
	里	251,641	192,749	△ 38,997	30,306
	庄墩坡中日	237,737	185,429	△ 42,141	49,796
線	里	238,106	186,891	△ 48,144	50,230
	庄墩坡中日	221,889	191,508	△ 44,843	54,703
	肚化脚林頭	232,776	194,332	△ 47,388	60,789
	中八	233,226	192,501	△ 48,816	61,531
	里	230,660	195,360	△ 48,516	63,186
	庄墩坡中日	240,483	197,307	△ 49,612	61,518
	肚化脚林頭	240,089	201,037	△ 44,265	65,436
	中八	240,243	200,021	△ 45,035	65,172
	里	240,686	189,803	△ 38,736	68,162
	庄墩坡中日	247,413	203,920	△ 34,135	74,536
線	里	247,893	203,270	△ 34,806	73,949
	庄墩坡中日	276,485	242,333	△ 10,584	104,856
	肚化脚林頭	277,669	241,288	△ 10,742	104,089
	中八	293,296	242,799	△ 1,039	105,826
	里	307,375	242,799	△ 4,986	105,944
	庄墩坡中日	315,296	245,223	△ 3,294	103,880
	肚化脚林頭	294,414	251,940	△ 11,271	100,256
	中八	300,989	255,191	△ 9,728	100,012
	里	301,557	254,849	△ 10,630	99,653
	庄墩坡中日	305,614	254,073	△ 9,873	98,993

第二十表 各驛間貨物通貨噸數 (終)

驛名	下	上	前年度比較增減		
			下	上	
木	阿橋橋打	310,667	253,385	△ 12,179	99,124
	公仔仔	311,663	252,433	△ 12,260	99,457
	店頭坑城狗	303,019	273,195	△ 7,806	99,223
	三風後九六	303,862	269,710	△ 7,762	99,044
	塊	303,591	269,291	△ 7,709	99,190
	厝山庄堂厝	132,910	123,954	△ 24,078	7,093
	曲塊	142,318	125,480	△ 25,430	6,203
	阿西順湖	138,649	118,031	△ 30,413	625
	嶺勢物洲	138,665	118,007	△ 30,378	610
	嶺勢物洲	67,735	78,363	△ 17,470	2,162
線	大蘆園士北	67,459	78,907	△ 17,303	1,548
	江溪	11,086	1,903	△ 11,086	1,903
	八暖四端	9,166	997	△ 9,166	997
	瓜	329	329	△ 329	823
	頭水	76,073	53,660	△ 11,924	1,762
	頭水	12,194	13,565	△ 7,913	764
	頭水	12,260	13,614	△ 7,925	780
	頭水	11,833	8,473	△ 7,677	2,272
	頭水	10,270	6,110	△ 6,242	2,348
	頭水	10,242	6,112	△ 6,215	2,350
宜	蘇冬臘二宜	16,505	100,962	△ 10,556	18,924
	瓜	16,504	100,962	△ 8,576	36,482
	瓜	14,852	70,836	△ 6,815	33,560
	瓜	1,301	8,080	△ 2,155	18,218
	瓜	10,777	19,435	△ 10,556	18,924
	瓜	10,799	37,130	△ 8,576	36,482
	瓜	8,838	34,188	△ 6,815	33,560
	瓜	7,038	18,271	△ 2,155	18,218
	瓜	2,272	4,118	△ 4,119	456
	瓜	22,783	14,395	△ 12,662	384
東	海花登吉初	26,504	15,416	△ 8,747	384
	蓮	26,712	15,444	△ 5,949	803
	賀	23,679	15,107	△ 3,771	200
	壽	7,085	14,899	△ 11,783	20
	壽	6,771	59,597	△ 303	18,582
	壽	6,844	58,528	△ 711	18,607
	壽	6,459	58,412	△ 324	41,561
	壽	7,067	58,219	△ 1,074	18,843
	壽	6,238	55,124	△ 1,082	18,320
	壽	6,388	37,582	△ 402	12,543
線	林風馬大	6,116	29,436	△ 557	9,100
	里大	4,575	24,494	△ 1,336	7,643
	里大	3,836	17,719	△ 150	816
	里大	3,312	13,249	△ 229	690
	里大	2,981	10,294	△ 156	296
	里大	2,789	9,603	△ 245	224
	里大	.....	7,830	△ 2,419	78

第二十一表 各 驛 運

驛 名	客 車 貨 車 收						
	客 車 貨 車 金				小 手 荷 物 金	入 場 料	
	一 等	二 等	三 等	計			
基 隆 隆	16,315.06	85,703.32	206,516.75	308,535.13	28,591.44	932.45	
八 堵 堵	101.92	1,189.22	12,480.41	13,771.55	99.70	.....	
七 堵 堵	45.53	817.52	10,012.49	10,875.54	68.53	.....	
五 堵 堵	105.32	1,450.32	7,296.39	8,852.03	86.41	.....	
水 返 脚	168.45	3,267.28	31,605.34	35,041.07	261.95	.....	
南 港 港	52.64	964.19	11,311.45	12,328.28	125.83	.....	
鵝 口 口	73.11	1,848.39	32,091.34	34,012.84	383.92	.....	
壠 北 北	48,105.42	184,509.48	408,865.40	611,480.30	46,696.04	7,343.10	
艇 脚 脚	1,221.62	15,580.83	68,162.16	84,964.61	7,111.91	.....	
枋 橋 橋	199.40	3,055.41	42,616.19	45,871.00	399.88	.....	
樹 林 林	15.01	634.60	18,608.28	19,257.89	276.02	.....	
山 脚 脚	6.56	364.90	6,661.46	7,032.92	62.12	.....	
鶯 歌 歌	53.35	1,897.56	31,279.72	33,230.63	287.58	.....	
桃 石 石	1,032.79	12,860.92	100,353.12	114,246.83	1,824.16	.....	
炭 脚 脚	0.44	74.54	5,243.13	5,318.11	27.13	.....	
中 壠 壠	155.73	4,478.93	50,503.48	55,138.14	590.47	.....	
安 平 平	59.19	1,852.75	31,048.46	32,960.40	253.08	.....	
楊 梅 梅	69.09	2,394.94	43,865.02	46,320.05	223.44	.....	
大 湖 湖	99.90	1,603.31	30,418.66	31,521.87	190.35	.....	
紅 毛 毛	30.76	1,985.43	29,648.94	31,665.13	349.72	.....	
新 竹 竹	3,719.11	30,982.88	131,951.64	166,653.63	4,392.25	1,024.95	
香 山 山	1.04	108.89	6,913.98	7,023.91	57.74	.....	
中 港 港	162.49	5,325.81	47,167.05	52,655.35	862.36	.....	
造 橋 橋	2.24	127.24	5,342.18	5,471.66	39.00	.....	
後 壠 壠	15.83	840.17	15,626.41	16,482.41	245.13	.....	
苗 栗 栗	955.68	12,047.58	58,840.27	71,843.53	845.66	.....	
南 勢 勢	.....	76.18	4,120.12	4,196.30	21.10	.....	
銅 灣 灣	54.39	2,293.21	22,993.68	25,341.28	307.40	.....	
三 河 河	46.03	1,543.59	20,423.89	22,013.48	267.31	.....	
大 溪 溪	45.49	543.30	7,171.03	7,759.82	66.14	.....	
後 里 里	379.32	5,542.45	50,410.61	56,332.38	482.90	.....	
葫 蘆 蘆	481.85	10,118.00	65,372.30	75,972.15	1,658.39	.....	
潭 壠 壠	52.45	1,563.94	11,193.14	12,809.23	116.33	.....	
壠 中 中	14,054.36	93,613.30	225,137.24	332,804.90	11,542.52	2,502.15	
烏 日 日	8.52	253.58	6,927.13	7,189.23	104.52	.....	
大 肚 肚	82.48	2,106.15	17,726.67	19,915.30	441.54	.....	
彰 化 化	1,408.41	22,505.67	128,874.29	152,788.37	3,859.41	394.40	
茄 脚 脚	13.25	710.33	12,081.44	12,805.02	137.87	.....	
茄 林 林	254.63	8,383.68	59,050.53	67,688.84	1,399.97	.....	
社 頭 頭	8.64	579.63	10,397.42	10,985.69	101.52	.....	
田 中 中	449.24	7,455.85	41,181.67	49,086.76	785.83	.....	
二 水 水	759.69	7,979.86	35,979.28	44,717.83	709.06	.....	
林 內 內	106.29	2,603.76	21,123.01	23,832.97	514.38	.....	
斗 六 六	495.72	10,874.44	62,851.26	74,221.42	1,578.79	.....	

輸 收 入 (始)

種 類	入 收 入					前 年 度 比	
	收 入	合 計	貨 物 收 入		總 計		
			大 貨 物 貨 金	雜 收 入			
	710.57	338,829.59	683,190.47	9,413.66	692,604.13	1,031,433.72	58,829.61
	10.35	13,881.60	42,959.02	192.20	43,151.22	57,032.82	△ 84,644.13
	3.60	10,947.67	28,313.17	125.67	28,438.84	39,386.51	△ 4,647.76
	3.16	8,941.60	71,923.79	213.50	72,137.29	81,079.19	△ 14,387.61
	19.53	35,322.55	6,320.16	26.51	6,346.67	41,669.22	△ 2,722.74
	13.49	12,467.60	44,732.81	265.16	44,997.97	57,465.57	△ 31,805.50
	35.58	34,432.34	36,425.19	77.55	36,502.74	70,935.08	△ 549.45
	854.79	696,874.23	373,589.43	421.47	374,010.90	1,070,885.13	△ 222,422.92
	103.22	92,179.74	74,336.67	271.59	74,608.26	166,788.00	△ 42,069.78
	12.95	46,282.93	46,164.32	317.40	46,481.72	92,764.63	△ 8,073.14
	10.03	19,543.94	16,992.92	126.26	17,119.18	36,663.12	△ 8,125.52
	1.43	7,096.47	14,161.16	117.64	14,278.80	21,375.27	△ 4,312.49
	14.08	33,532.29	50,318.80	404.36	50,723.16	84,255.45	△ 21,536.61
	140.58	116,211.57	62,196.29	204.23	62,400.45	178,612.02	△ 33,977.43
	0.94	5,346.18	2,890.69	0.12	2,890.81	8,236.99	△ 2,735.17
	29.93	55,758.54	21,224.73	65.02	21,289.75	77,048.29	△ 14,555.40
	27.48	33,240.96	14,442.87	24.88	14,467.75	47,708.71	△ 1,904.54
	42.59	46,595.08	16,791.20	17.57	16,808.77	63,403.85	△ 12,007.43
	5.29	31,717.51	8,992.05	62.50	9,054.55	40,772.06	△ 12,858.17
	36.24	32,051.09	27,094.13	23.82	27,117.95	59,169.04	△ 1,601.05
	176.76	172,247.59	72,251.20	2,342.03	74,593.23	246,840.82	△ 44,812.13
	1.81	7,083.46	6,513.90	125.20	6,639.10	13,722.56	△ 3,040.65
	24.88	53,542.59	50,623.40	256.51	50,879.91	104,422.50	△ 13,369.00
	3.97	5,514.63	7,156.73	7.37	7,164.10	12,678.73	△ 217.26
	10.35	16,738.49	11,687.99	130.70	11,818.69	28,557.18	△ 3,167.50
	81.41	72,770.60	49,248.55	218.80	49,467.35	122,237.95	△ 14,060.28
	4.77	4,222.17	3,441.71	12.64	3,454.35	7,676.52	△ 446.33
	11.87	25,660.55	12,667.27	56.37	12,723.64	38,384.19	△ 921.26
	14.32	22,295.11	9,917.91	50.67	9,968.58	32,263.69	△ 1,705.50
	4.37	7,830.33	4,718.87	1.37	4,720.24	12,550.57	△ 1,262.40
	17.66	36,832.94	48,659.16	125.62	48,784.78	85,617.72	△ 9,039.65
	23.00	77,633.54	116,321.07	90.77	116,411.84	194,065.38	△ 24,249.24
	8.27	12,933.83	45,974.82	457.03	46,431.85	59,365.68	△ 35,474.87
	637.14	347,486.71	246,479.70	1,507.52	247,987.22	595,473.93	△ 85,393.49
	3.45	7,297.20	9,195.15	9.73	9,204.88	16,502.08	△ 2,181.55
	38.71	20,395.55	26,557.78	12.13	26,569.91	46,965.40	△ 12,560.44
	151.42	157,223.60	151,175.29	1,750.87	152,926.16	310,149.76	△ 47,149.08
	7.90	12,950.79	14,179.85	31.73	14,211.58	27,162.37	△ 459.48
	14.70	69,103.51	137,636.75	125.21	137,761.96	296,865.47	△ 41,261.39
	3.09	11,090.30	8,690.19	1.00	8,691.19	19,781.49	△ 6,145.05
	26.61	49,899.22	70,732.28	104.62	70,836.90	120,736.12	△ 12,926.51
	21.12	45,448.01	92,000.03	396.89	92,486.92	137,934.93	△ 15,177.69
	19.28	24,366.63	25,528.28	22.69	25,551.07	49,917.70	△ 2,582.17
	108.54	75,908.75	44,448.95	25.50	44,474.45	120,383.20	△ 23,562.28

第二十一表 各 驛 運

驛 名	客 車 收 入					小 手 荷 物 金	入 場 料
	乘 車 貨 金				計		
	一 等	二 等	三 等	計			
他 里 霧	494.66	5,979.82	54,795.89	61,270.37	779.69	.....	
大 打 嘉 水	138.97	3,400.26	49,275.48	52,814.71	427.32	.....	
水 堀 頭	7.89	766.17	15,264.83	16,038.89	258.61	.....	
後 壁 寮	8,230.04	70,233.29	203,236.79	281,700.12	9,140.42	2,089.06	
新 營 庄	277.70	3,989.93	14,655.93	18,923.56	370.97	.....	
林 營 庄	82.49	2,270.61	18,441.69	20,794.79	432.45	.....	
香 營 庄	1,170.75	12,824.18	50,573.60	64,568.53	1,726.73	.....	
灣 仔 田 裡	1.72	449.50	6,741.53	7,192.75	185.17	.....	
新 市 街	289.79	4,367.62	31,520.07	36,183.48	613.14	.....	
臺 東 路	46.42	2,037.15	24,448.44	26,582.01	505.54	.....	
中 洲 街	225.50	2,561.97	21,347.23	24,134.70	438.91	.....	
大 湖 街	14,725.45	101,481.86	262,922.27	381,129.58	29,528.83	3,481.00	
牛 路 竹	47.10	1,313.99	7,151.87	8,514.96	495.33	.....	
阿 橋 公	0.64	100.06	4,567.83	4,668.53	32.00	.....	
橋 埔 仔	3.21	243.61	11,481.61	11,731.43	350.04	.....	
橋 頭 坑	1.76	422.39	8,021.05	8,445.20	200.81	.....	
舊 城	17.49	2,161.29	33,975.24	36,154.02	1,024.90	.....	
打 三 鳳	51.46	2,893.07	11,978.30	14,922.83	332.72	.....	
後 九 曲	4.41	1,013.44	18,162.79	19,180.64	364.41	.....	
六 阿 四	3.18	539.72	10,861.38	11,454.28	155.03	.....	
大 北 雙 圓	14,978.60	72,425.92	118,561.09	205,965.61	14,906.01	2,574.85	
宮 士 吡 北 新	.....	308.37	7,032.73	7,341.10	84.72	.....	
江 淡 暖 四	115.19	9,022.61	38,727.27	47,865.07	1,569.07	.....	
江 淡 暖 四	.....	23.75	1,168.15	1,191.90	0.99	.....	
江 淡 暖 四	349.72	5,416.46	30,994.78	36,760.96	686.30	.....	
江 淡 暖 四	.....	40.19	1,025.78	1,065.97	18.43	.....	
江 淡 暖 四	1,619.42	30,425.43	90,263.28	122,308.13	5,747.26	1,044.10	
江 淡 暖 四	.....	201.33	2,599.57	2,801.20	48.49	.....	
江 淡 暖 四	.....	322.43	3,331.25	3,653.68	199.60	.....	
江 淡 暖 四	.....	564.03	1,996.02	2,560.05	149.32	.....	
江 淡 暖 四	.....	.....	.....	.....	.....	.....	
江 淡 暖 四	.....	.....	19,551.27	19,551.27	.....	.....	
江 淡 暖 四	.....	.....	984.79	984.79	.....	.....	
江 淡 暖 四	.....	.....	4,931.79	4,931.79	.....	.....	
江 淡 暖 四	53.82	393.82	8,108.86	8,556.50	53.09	.....	
江 淡 暖 四	.....	.....	229.57	229.57	.....	.....	
江 淡 暖 四	65.90	495.85	16,814.96	17,376.71	77.38	.....	
江 淡 暖 四	.....	.....	299.57	299.57	.....	.....	
江 淡 暖 四	537.47	1,213.69	18,183.59	19,934.75	159.55	.....	
江 淡 暖 四	.....	.....	9,196.65	9,196.65	.....	.....	
江 淡 暖 四	9.74	11.30	1,074.43	1,095.47	.....	.....	
江 淡 暖 四	623.26	3,664.85	31,414.42	35,702.53	412.82	.....	
江 淡 暖 四	.....	299.52	3,224.03	3,523.55	0.45	.....	
江 淡 暖 四	10.75	1,451.84	9,095.57	10,558.16	37.44	.....	

輸 收 入 (續)

雜 收	入 入 入 入 入					總 計	前 年 度 比 較 增 減
	合 計	貨 車 收 入					
		大 貨 物 貨 金	雜 收	合 計	總 計		
14.68	62,064.74	99,700.82	76.30	99,777.12	161,841.86	28,927.72	
12.22	53,254.25	46,875.00	256.88	47,131.88	100,386.13	15,540.96	
11.03	16,308.53	11,565.00	10.72	11,575.72	27,884.25	6,253.79	
508.50	293,438.10	231,181.15	2,164.37	233,345.52	526,783.62	103,756.16	
10.02	19,304.55	42,554.07	374.81	42,928.88	62,233.43	4,037.56	
16.64	21,243.88	14,824.82	62.59	14,887.41	36,131.29	2,740.19	
75.93	66,371.19	136,062.55	1,033.60	137,096.15	203,467.34	67,102.99	
4.40	7,382.32	8,305.50	1.57	8,307.07	15,689.39	5,155.21	
29.23	36,825.85	76,198.90	106.56	76,305.46	113,131.31	46,149.22	
17.71	27,105.26	41,792.76	28.56	41,821.32	68,926.58	21,209.80	
4.14	24,577.75	25,394.31	68.82	25,463.13	50,040.88	7,908.73	
498.48	414,637.89	183,792.69	294.95	184,087.64	598,725.53	130,241.88	
6.99	9,017.28	14,167.35	281.18	14,448.53	23,465.81	2,693.25	
1.58	4,702.11	2,554.68	0.19	2,554.87	7,256.98	2,657.37	
5.80	12,087.27	4,617.90	0.20	4,618.10	16,705.37	4,994.58	
2.87	8,648.88	8,503.14	27.50	8,530.64	17,179.52	3,677.78	
8.97	37,187.89	11,323.20	18.16	11,341.36	48,529.25	10,074.71	
3.89	15,259.44	13,711.35	4,399.32	18,110.67	33,370.11	6,139.27	
9.97	19,555.02	9,881.84	25.93	9,907.77	29,462.79	7,692.15	
7.77	11,617.08	2,650.02	0.46	2,650.48	14,267.56	2,629.29	
540.46	223,986.93	575,291.79	11,039.42	586,331.21	810,318.14	261,427.62	
4.74	7,430.56	5,942.64	494.86	5,837.50	13,268.06	2,232.62	
23.82	49,457.96	17,757.01	178.52	17,935.53	67,393.49	13,789.99	
0.01	1,192.90	88.89	.....	88.89	1,281.79	309.92	
14.93	37,462.19	44,680.81	39.17	44,719.98	82,182.17	19,008.52	
.....	1,084.40	82.21	0.51	82.72	1,167.12	61.63	
167.24	129,266.73	94,343.05	4,603.04	98,946.09	228,212.82	59,015.89	
0.47	2,850.16	506.61	5.02	811.63	3,661.79	3,661.79	
3.12	3,856.40	333.66	1.67	335.33	4,191.73	4,191.73	
5.37	2,714.74	1,297.52	.....	1,297.52	4,012.26	4,012.26	
.....	.....	92,186.05	442.67	92,628.72	92,628.72	9,588.73	
30.65	19,581.92	.....	.....	19,581.92	19,581.92	5,895.45	
1.49	986.28	.....	.....	986.28	986.28	7.03	
7.44	4,939.23	.....	.....	4,939.23	4,939.23	1,167.58	
21.31	8,630.90	156.39	1.04	157.43	8,788.33	2,587.98	
0.94	230.51	.....	.....	230.51	230.51	19.31	
33.58	17,487.67	9,786.46	22.01	9,808.47	27,296.14	3,246.35	
0.27	299.84	.....	.....	299.84	299.84	24.60	
26.20	20,120.50	5,607.77	8.62	5,616.39	25,736.89	3,923.39	
21.41	9,218.06	.....	.....	9,218.06	9,218.06	2,366.61	
0.24	1,095.71	2.23	.....	2.23	1,097.94	162.86	
9.25	36,124.60	18,949.85	147.80	19,097.65	55,222.25	17,964.63	
4.83	3,528.83	.....	.....	3,528.83	3,528.83	3,528.83	
29.42	10,625.02	13,977.06	54.13	14,031.19	24,656.21	24,656.21	

第二十一表 各 驛 運

驛 名	客 車 貨 金					小 手 荷 物 金	入 場 料
	客 車				貨 金		
	一 等	二 等	三 等	計			
本							
瑞 芳	36.94	4,047.39	22,245.21	26,329.54	311.23	.....	.....
巖 嗣	.....	840.23	2,610.55	3,450.78	53.94	.....	.....
郵便物搭載料	.....	.....	.....	.....	52,782.61	.....	.....
計	135,688.79	906,431.94	3,530,544.73	4,572,665.46	243,138.54	21,946.06	.....
他線ヨリ収入金	1,085.04	5,174.63	15,854.53	22,113.20	20,930.53	.....	.....
他線へ仕拂金	5,918.74	50,970.86	89,186.90	146,076.50	11,841.07	.....	.....
差引収入合計	130,855.09	860,635.71	3,457,211.36	4,448,702.16	252,228.00	21,946.06	.....
繰 戻	26.95	169.98	126.89	323.82	.....	.....	.....
再差引収入合計	130,828.14	860,465.73	3,457,031.47	4,448,378.34	252,228.00	21,946.06	.....
宜 洲							
蘇 灣	.....	4,873.40	13,154.55	18,027.95	1,068.29	.....	.....
冬 瓜	.....	474.54	4,095.86	4,570.40	49.07	.....	.....
羅 山	.....	4,128.00	17,444.55	21,572.56	575.28	.....	.....
二 東	.....	1,930.40	4,767.83	6,698.23	141.93	.....	.....
宜 結	.....	7,918.73	21,873.13	29,791.86	1,232.37	222.15	.....
洲 蘭	.....	912.06	3,784.93	4,696.99	53.60	.....	.....
郵便物搭載料	.....	.....	.....	.....	297.08	.....	.....
計	.....	20,237.13	65,120.86	85,357.99	3,417.62	222.15	.....
東 線							
海 岸	.....	106.91	70.67	177.58	.....	.....	.....
花 蓮	.....	6,367.28	30,321.49	36,688.77	795.63	.....	.....
萱 港	.....	100.79	3,954.92	4,055.71	43.78	.....	.....
吉 野	.....	112.82	1,857.21	1,970.03	10.87	.....	.....
初 音	.....	117.86	1,250.21	1,368.07	35.43	.....	.....
賀 田	.....	94.35	2,710.24	2,804.59	14.40	.....	.....
豐 壽	.....	1,924.20	7,929.54	9,854.04	88.70	.....	.....
溪 田	.....	193.42	2,493.49	2,692.91	19.54	.....	.....
平 口	.....	14.28	1,402.57	1,416.85	2.58	.....	.....
林 林	.....	206.91	2,094.96	2,301.87	4.09	.....	.....
林 田	.....	198.37	2,915.86	3,114.23	13.09	.....	.....
風 林	.....	1,575.63	14,710.22	16,285.85	94.95	.....	.....
馬 里	.....	73.06	1,790.39	1,863.45	10.51	.....	.....
大 太	.....	270.37	8,002.83	8,273.20	29.50	.....	.....
拔 仔	.....	329.46	3,485.15	3,814.61	17.95	.....	.....
瑞 種	.....	223.27	5,566.38	5,789.65	20.24	.....	.....
三 笠	.....	329.60	5,228.68	5,558.28	25.08	.....	.....
未 笠	.....	327.02	3,607.32	3,934.34	38.35	.....	.....
玉 廣	.....	63.16	1,829.21	1,891.37	11.57	.....	.....
郵便物搭載料	.....	3,001.94	14,955.02	17,956.96	158.77	.....	.....
計	.....	15,630.70	116,181.66	131,812.36	2,864.04	.....	.....
總 計	130,828.14	896,333.66	3,638,386.99	4,665,544.69	258,503.66	22,168.21	.....

備考 急行券料金の乗車賃金は加算セリ其總額下記ノ如シ  
 一等16,350.84 二等59,220.36 三等140,245.04 計215,816.24

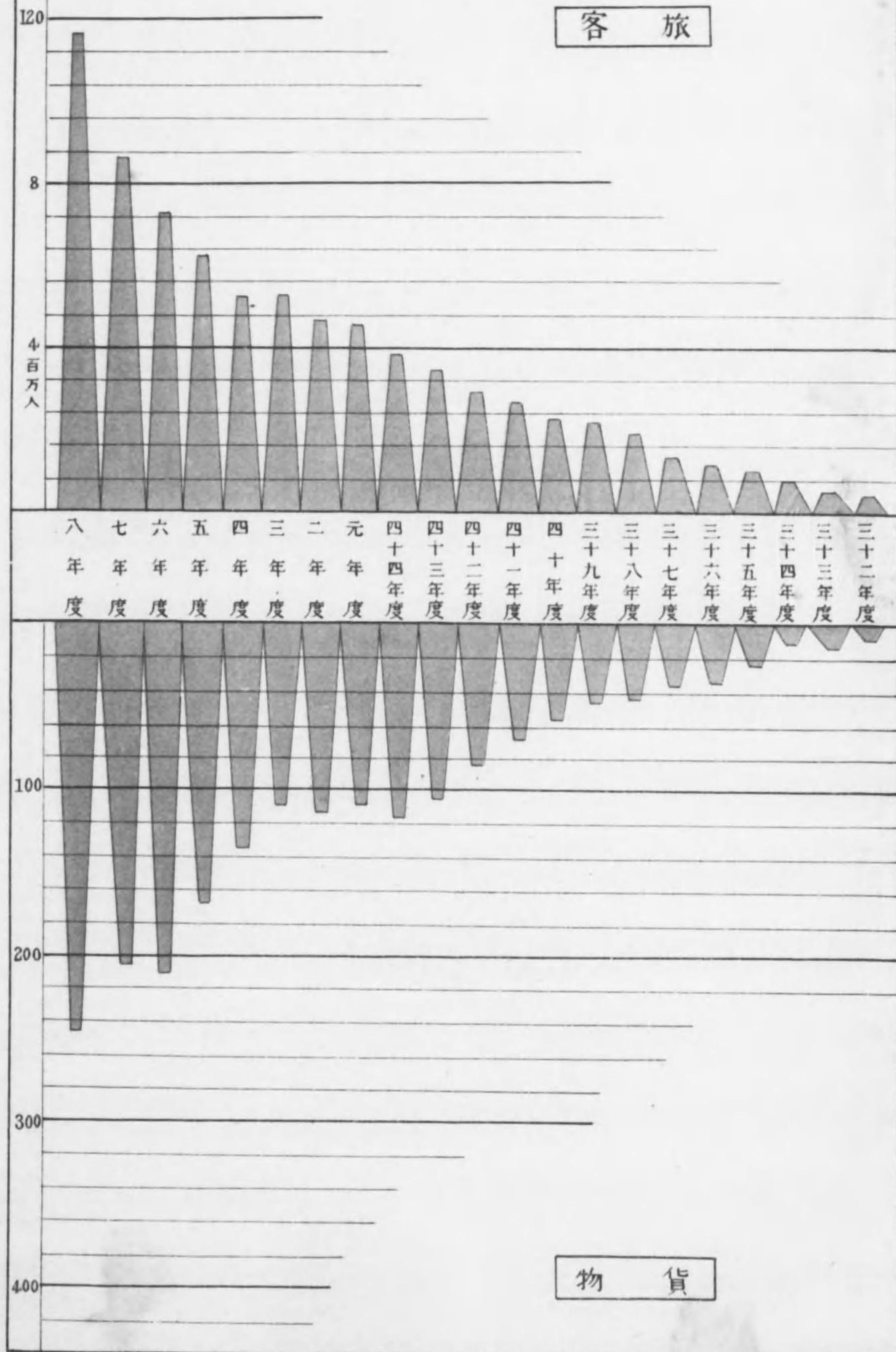
輸 收 入 (終)

種 類	入		貨 車 收 入			總 計	前 年 度 比 較 増 減
	收 入	合 計	大 貨 物 貨 金	雜 收			
				合 計	.....		
.....	114.64	26,765.41	25,927.34	216.33	26,143.67	52,899.08	52,899.08
.....	11.55	3,516.27	3,533.33	2.20	3,595.53	7,111.80	7,111.80
.....	.....	52,782.61	.....	.....	.....	52,782.61	△ 40.91
.....	5,815.13	4,843,565.19	4,804,824.45	46,724.06	4,851,548.51	9,695,113.70	1,598,126.74
.....	0.56	43,044.29	.....	.....	.....	43,044.29	11,742.72
.....	1,682.90	159,600.47	.....	.....	.....	159,600.47	32,286.59
.....	4,132.79	4,727,009.01	4,804,824.45	546,724.06	4,851,548.51	9,578,557.52	1,577,582.87
.....	.....	323.82	138,891.12	.....	138,891.12	139,214.94	△ 22,571.56
.....	4,132.79	4,726,685.19	4,665,933.33	46,724.06	4,712,657.39	9,439,342.58	1,600,154.43
.....	17.63	19,113.87	11,679.71	229.93	11,909.64	31,021.51	30,271.55
.....	3.51	4,622.98	3,699.30	30.00	3,729.30	8,352.28	8,146.75
.....	17.30	22,165.14	3,830.80	28.87	3,859.67	26,024.81	25,401.31
.....	17.44	6,857.60	1,469.14	2.51	1,471.65	8,329.25	8,131.16
.....	31.77	31,278.15	5,194.27	126.64	5,320.91	36,599.06	35,446.69
.....	4.16	4,754.75	300.14	0.35	300.49	5,055.24	5,055.24
.....	.....	297.08	.....	.....	.....	297.08	297.08
.....	91.81	89,089.57	26,173.36	418.30	26,591.66	115,681.23	112,751.82
.....	.....	177.58	6,642.95	64.89	6,707.84	6,885.42	2,187.23
.....	22.88	37,507.28	19,898.34	47.04	19,945.38	57,452.66	14,014.02
.....	3.10	4,102.59	4,506.79	345.88	4,852.67	8,955.26	2,633.54
.....	0.73	1,981.63	985.77	59.30	1,045.07	3,026.70	166.70
.....	1.16	1,404.66	712.31	5.87	718.18	2,122.84	△ 28.90
.....	10.84	2,829.83	527.91	6.19	534.10	3,363.93	133.94
.....	9.06	9,951.80	8,506.80	245.36	8,752.16	18,703.96	6,899.27
.....	1.43	2,713.88	1,215.79	0.37	1,216.16	3,930.04	374.54
.....	0.87	1,420.30	218.34	0.15	218.49	1,638.79	161.22
.....	1.27	2,307.23	647.74	1.50	649.54	2,956.77	2,407.64
.....	0.88	3,128.20	4,170.62	50.24	4,220.86	7,349.06	1,913.13
.....	10.04	16,390.84	9,745.43	530.24	10,275.67	26,666.51	6,044.61
.....	3.73	1,877.72	4,381.74	868.82	5,250.56	7,128.28	2,548.19
.....	3.11	8,305.81	3,617.61	144.63	3,762.24	12,068.65	3,476.75
.....	1.28	3,833.84	6,584.06	210.21	6,794.27	10,628.11	9,942.49
.....	9.63	5,819.52	5,493.41	126.40	5,619.81	11,439.33	2,670.28
.....	4.02	5,587.38	4,106.98	83.50	4,190.48	9,777.86	2,242.60
.....	0.95	3,973.64	2,199.60	17.01	2,216.61	6,190.26	1,464.81
.....	2.10	1,905.04	2,719.34	93.25	2,812.59	4,717.63	870.84
.....	11.24	18,126.97	16,620.90	215.40	16,836.30	34,963.27	9,829.72
.....	.....	1,428.98	.....	.....	.....	1,428.98	△ 65
.....	98.32	134,774.72	103,502.43	3,116.55	106,618.98	241,393.70	69,951.97
.....	4,322.92	4,950,549.48	4,795,609.12	50,258.91	4,845,868.03	9,796,417.51	1,782,858.22





# 較比年累物貨及客旅

ノ除ヲ線蘭宜及線東臺



客 旅

物 貨

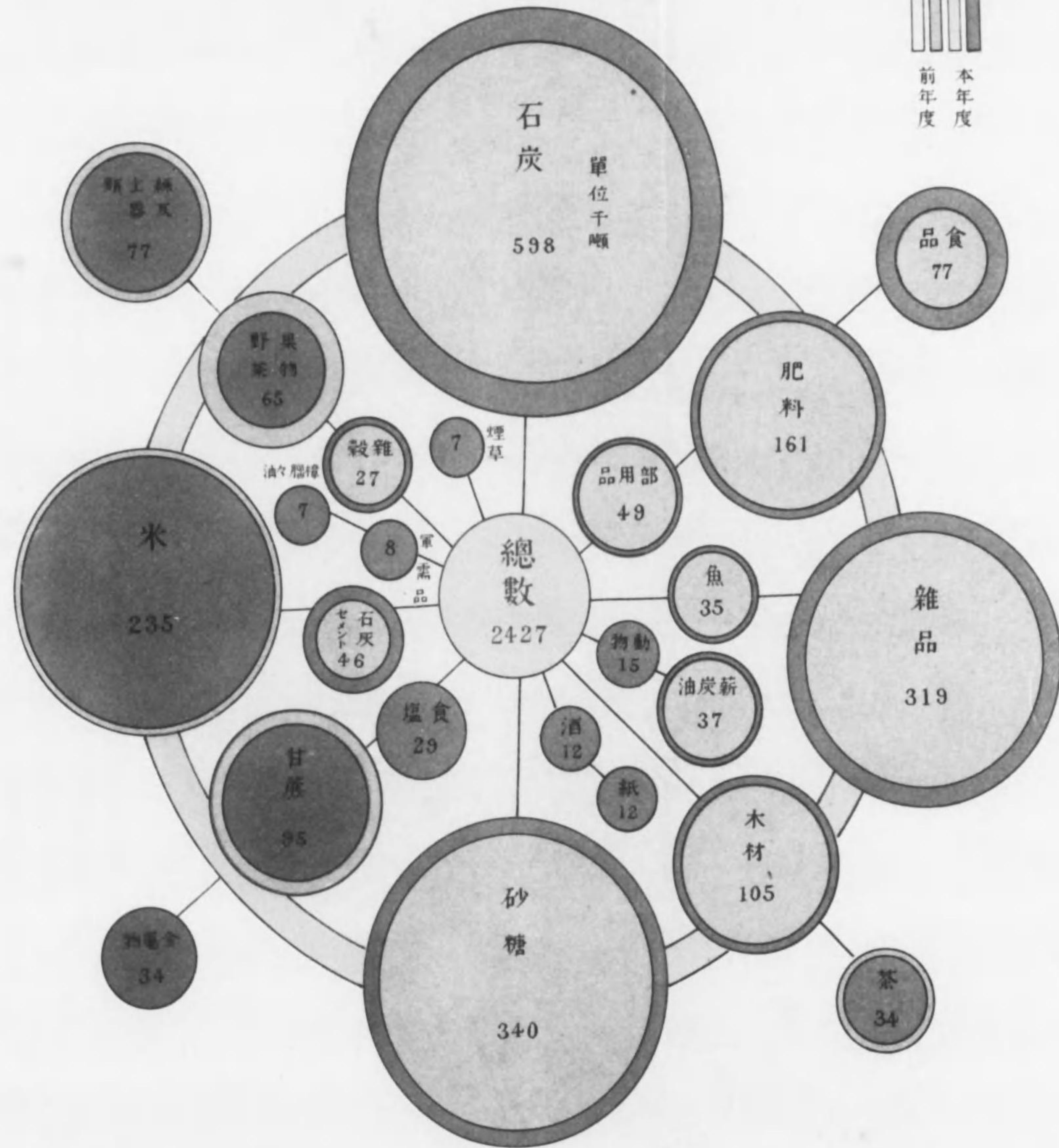


# 別類物貨

ヲ除ヲ線蘭宜及線東臺

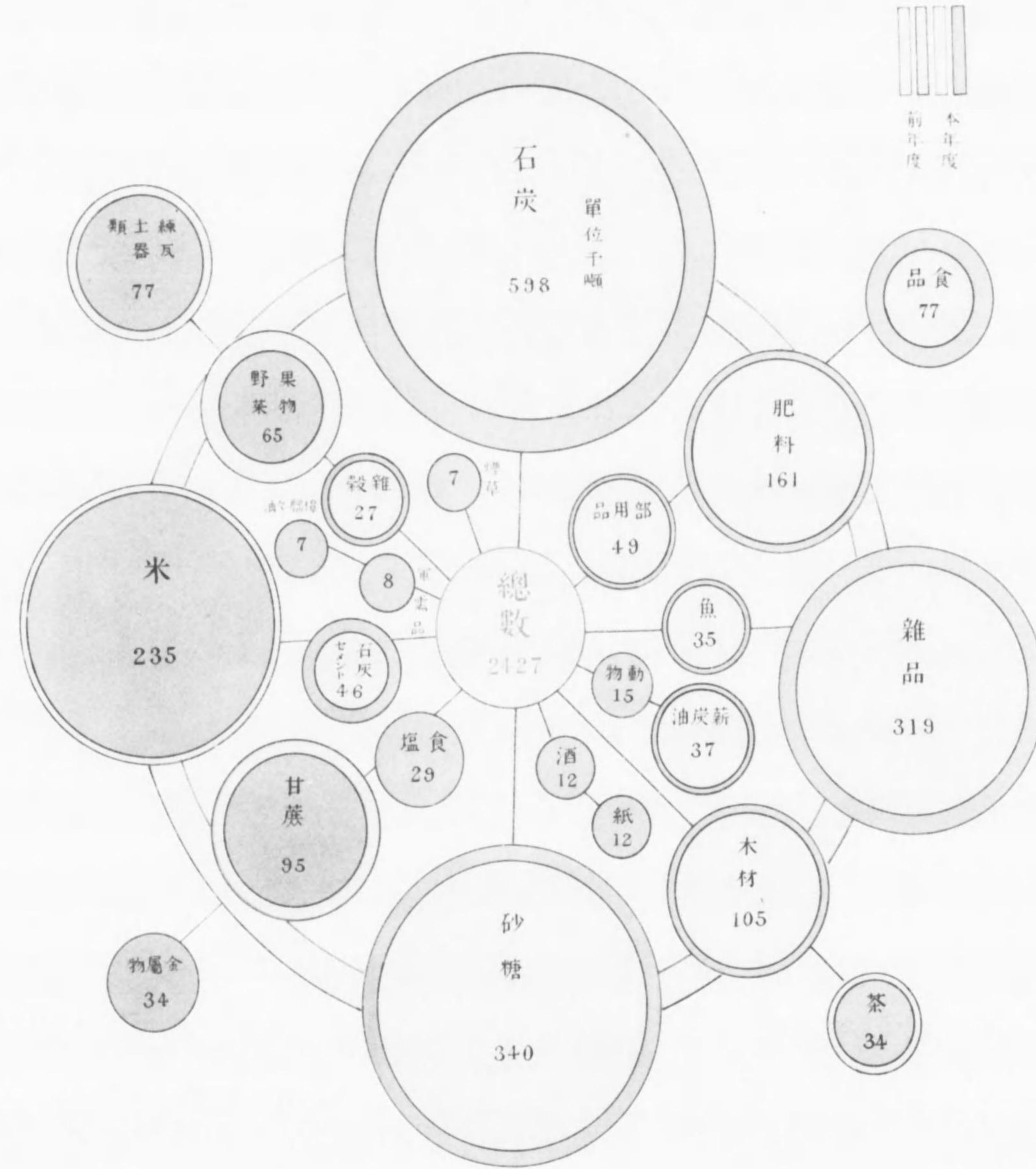


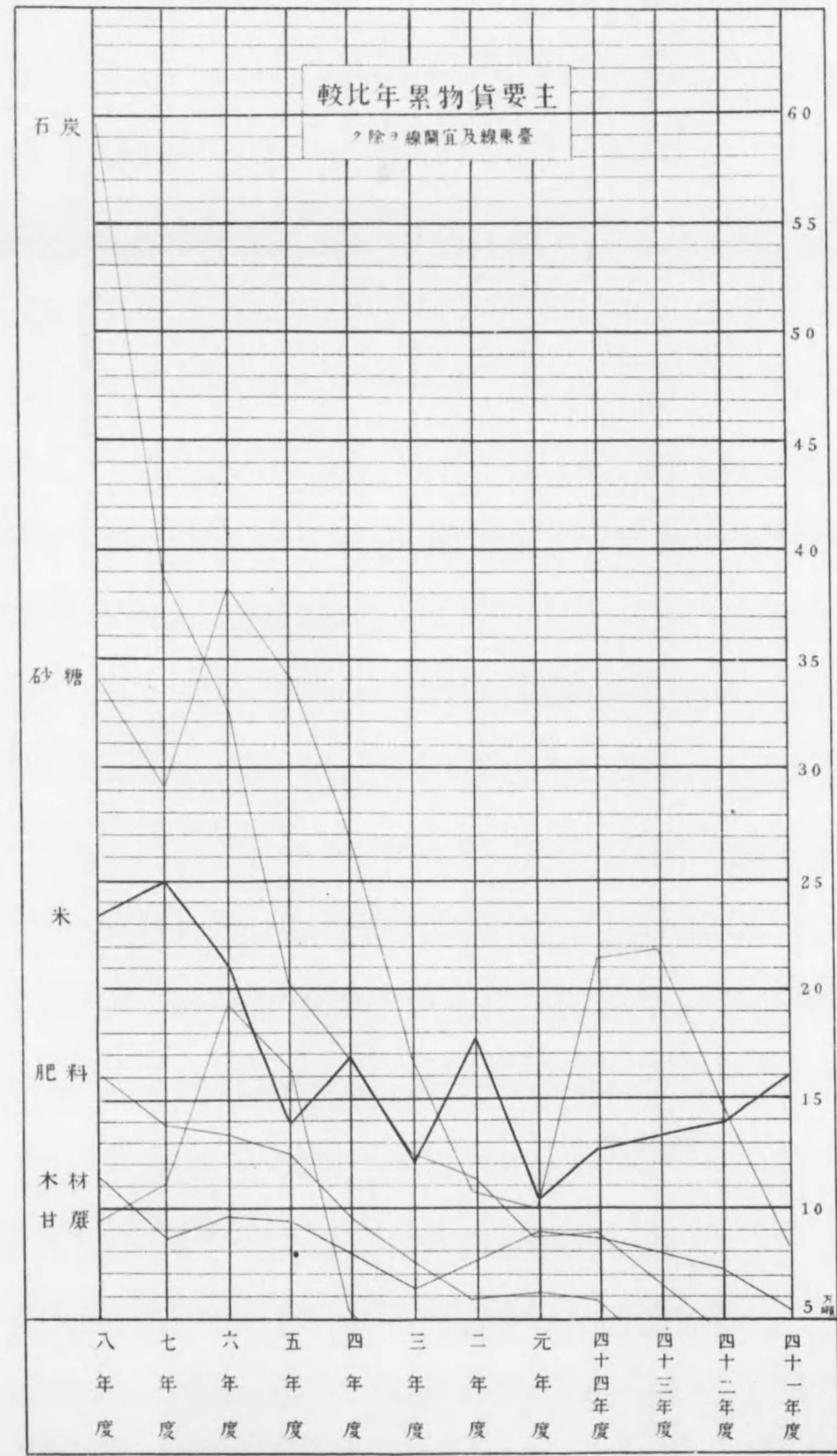
前年度	本年度
-----	-----



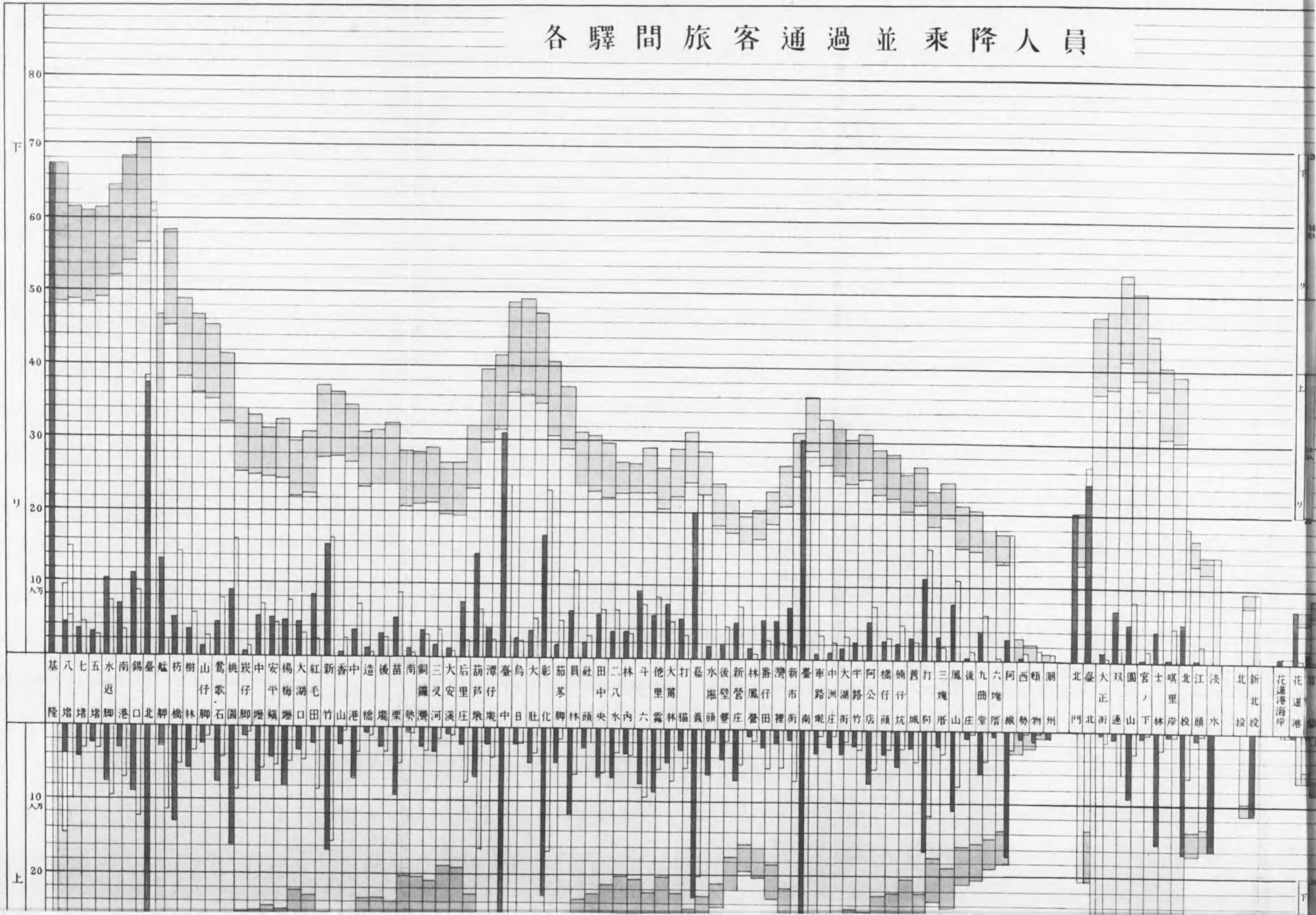
# 別類物貨

除、線蘭宜及線東臺



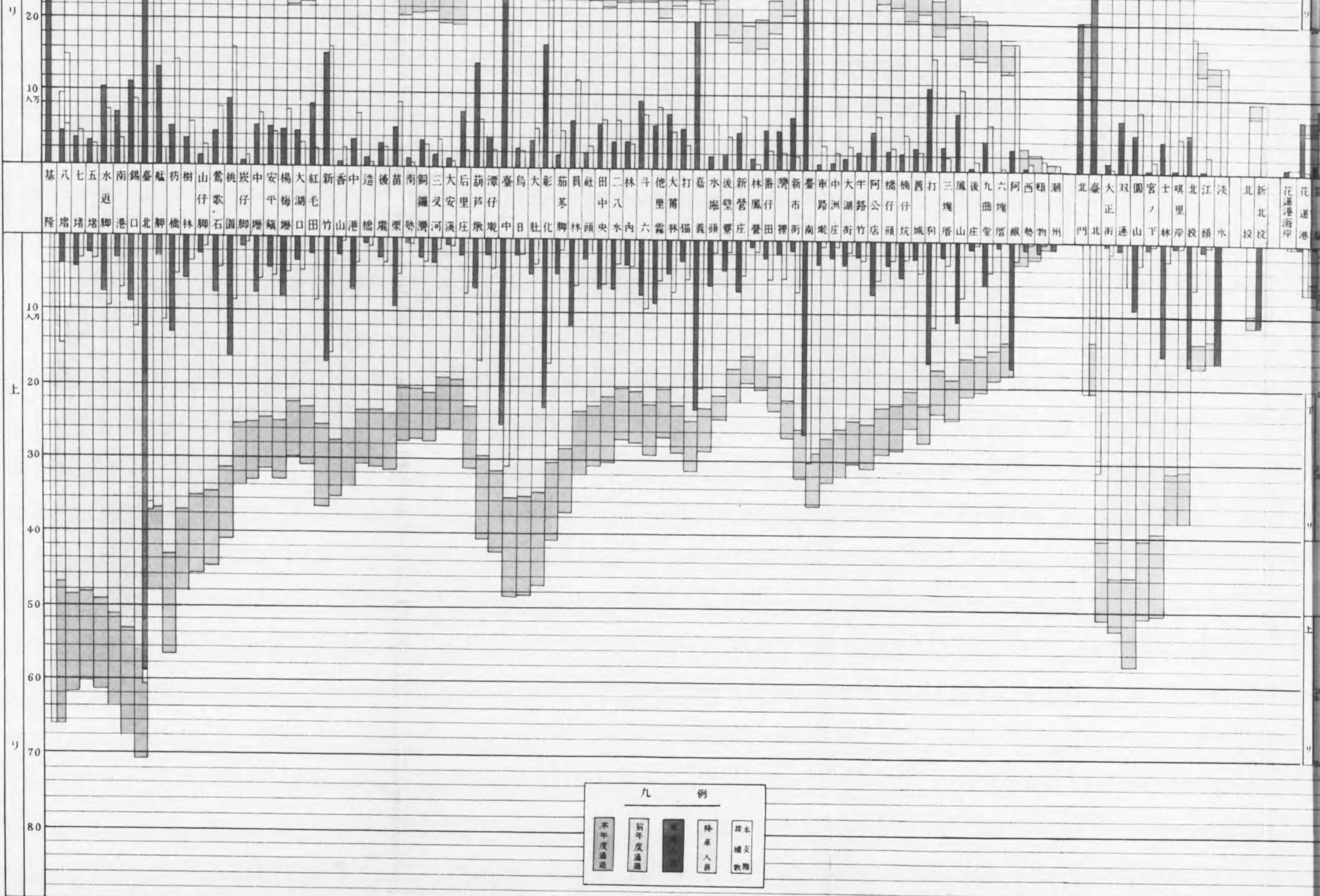


# 各驛間旅客通過並乘降人員





露光量違いの為重複撮影

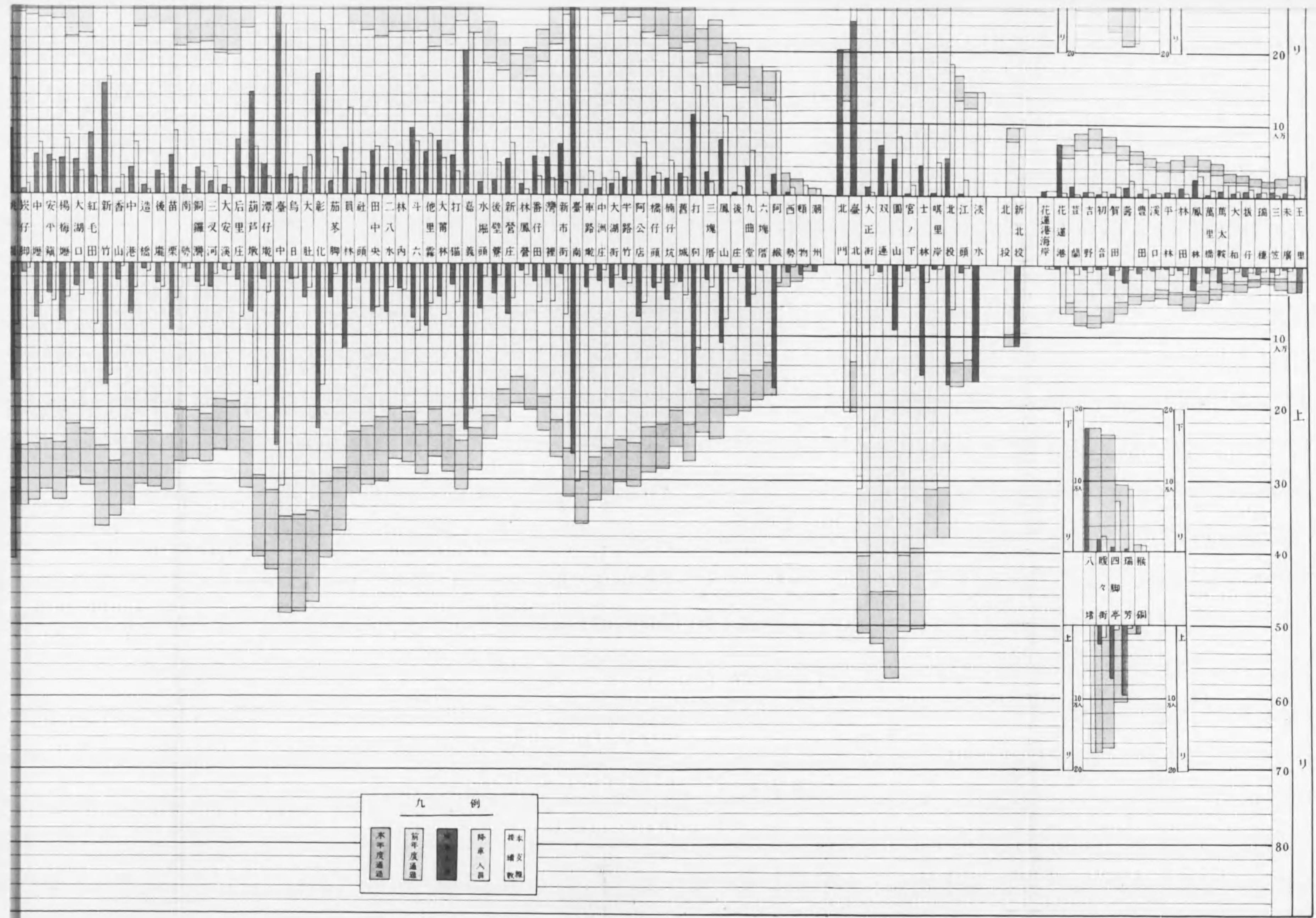


凡例

本年通過	前年度通過	降車人員	基本補正数
------	-------	------	-------







凡例

本年度通過

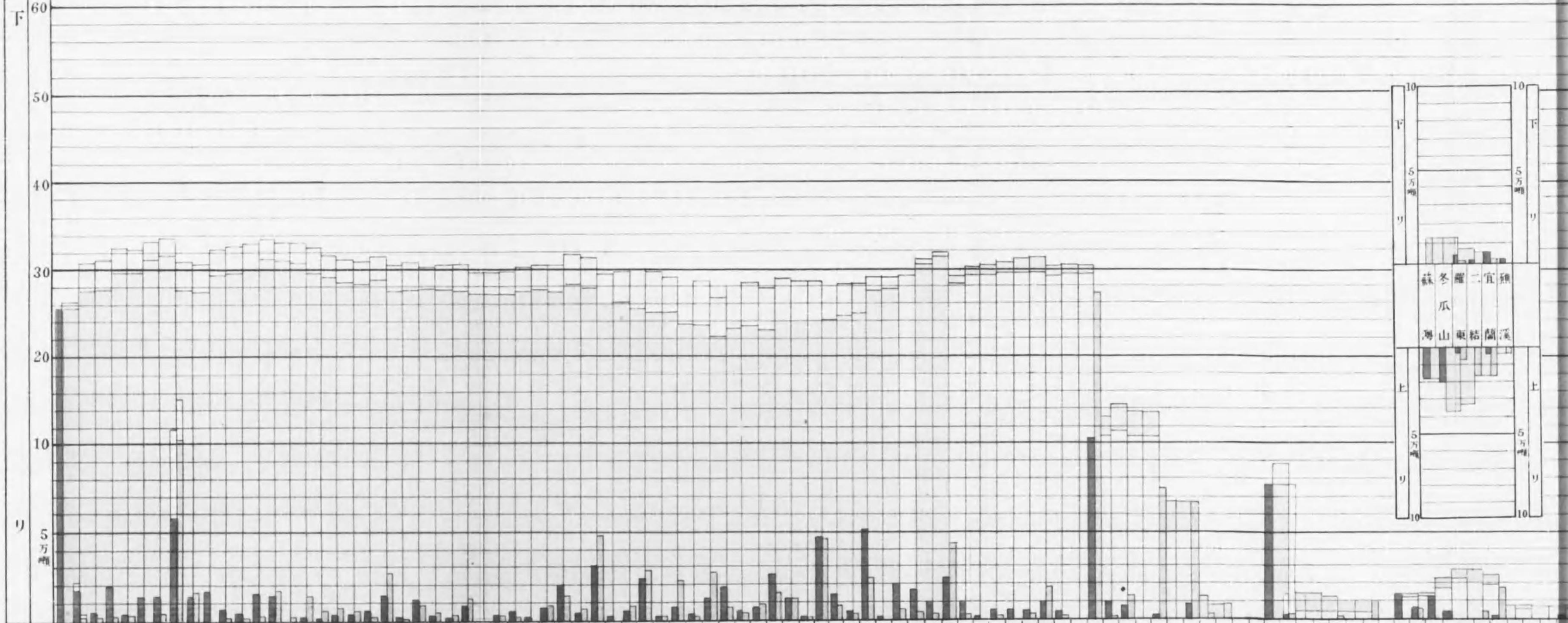
前年度通過

降水入量

標本補正數

# 各驛間貨物通過並發著噸數

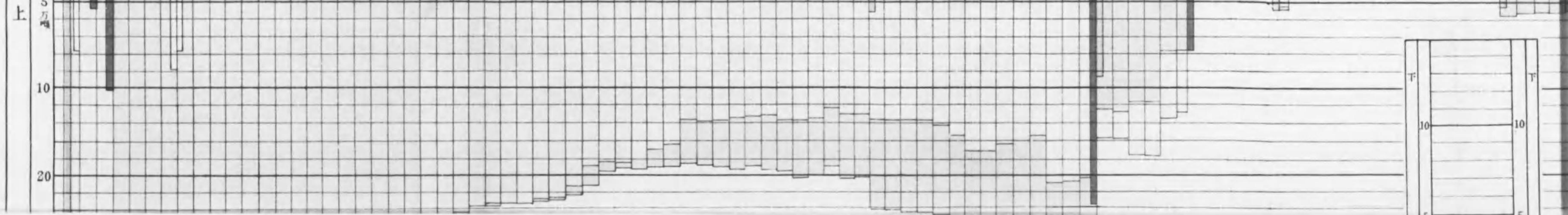
下



5万噸

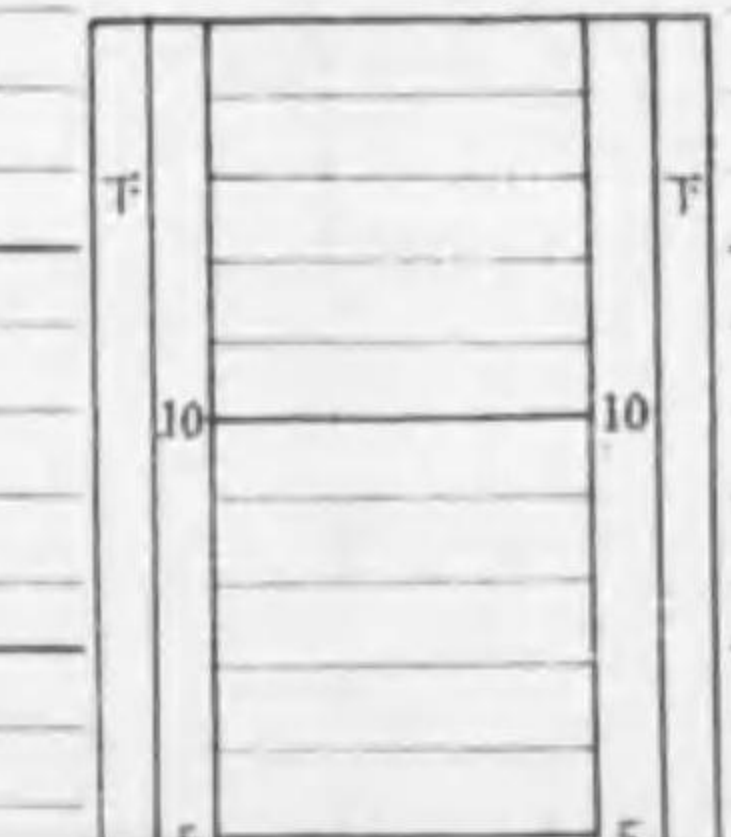
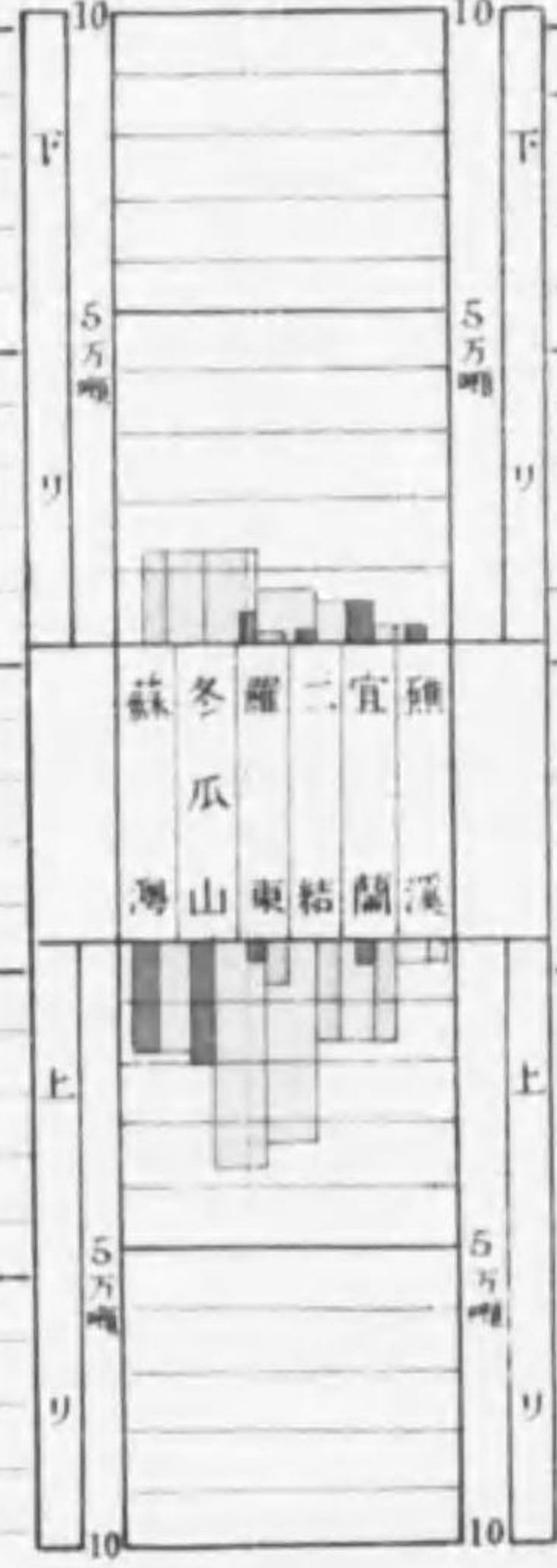
基隆 八堵 七堵 五堵 水返脚 南港 錫口 臺北 艋舺 枋橋 樹林 山脚 鶯歌 桃園 安中 楊梅 大湖 紅毛 新竹 香山 中港 造橋 後壠 苗栗 南勢 鋼橋 三叉 大安 后庄 葫蘆 潭墘 臺中 烏日 大肚 彰化 茄寮 員林 社頭 田中 二水 林內 斗六 他里 大埔 打貓 嘉義 水尾 後壁 新營 林內 番仔 灣裡 新市 臺南 中興 大湖 半路 阿公 橋仔 楠梓 打城 三塊 鳳山 後庄 九曲 六塊 阿公 西勢 頓物 潮洲 大埤 臺北 圓山 士林 北投 江頭 淡水 花港 荳蘭 吉野 初音 賀田 壽田 豐田 漢口 平林

上



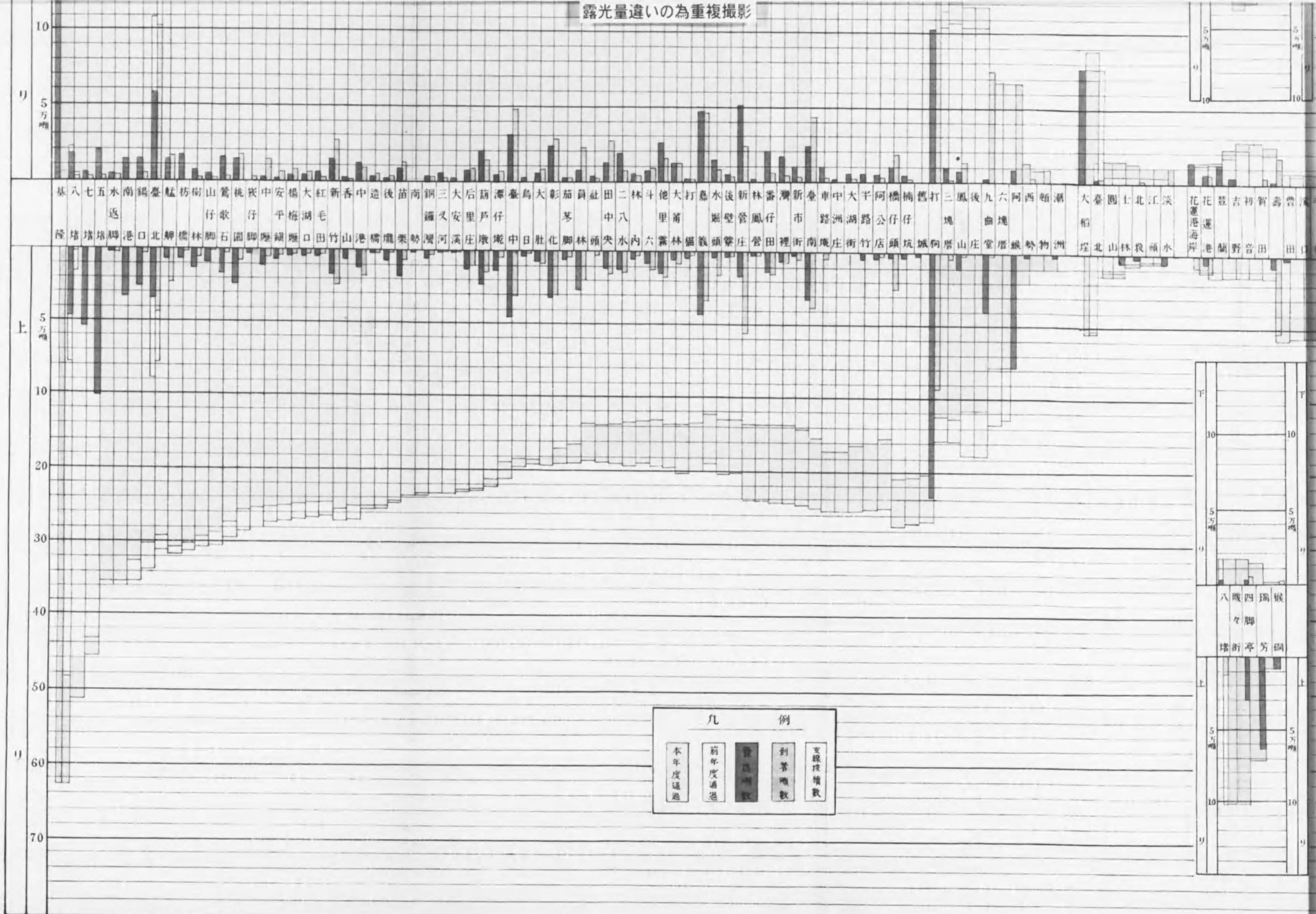
5万噸

基隆 八堵 七堵 五堵 水返脚 南港 錫口 臺北 艋舺 枋橋 樹林 山脚 鶯歌 桃園 安中 楊梅 大湖 紅毛 新竹 香山 中港 造橋 後壠 苗栗 南勢 鋼橋 三叉 大安 后庄 葫蘆 潭墘 臺中 烏日 大肚 彰化 茄寮 員林 社頭 田中 二水 林內 斗六 他里 大埔 打貓 嘉義 水尾 後壁 新營 林內 番仔 灣裡 新市 臺南 中興 大湖 半路 阿公 橋仔 楠梓 打城 三塊 鳳山 後庄 九曲 六塊 阿公 西勢 頓物 潮洲 大埤 臺北 圓山 士林 北投 江頭 淡水 花港 荳蘭 吉野 初音 賀田 壽田 豐田 漢口 平林





露光量違いの為重複撮影

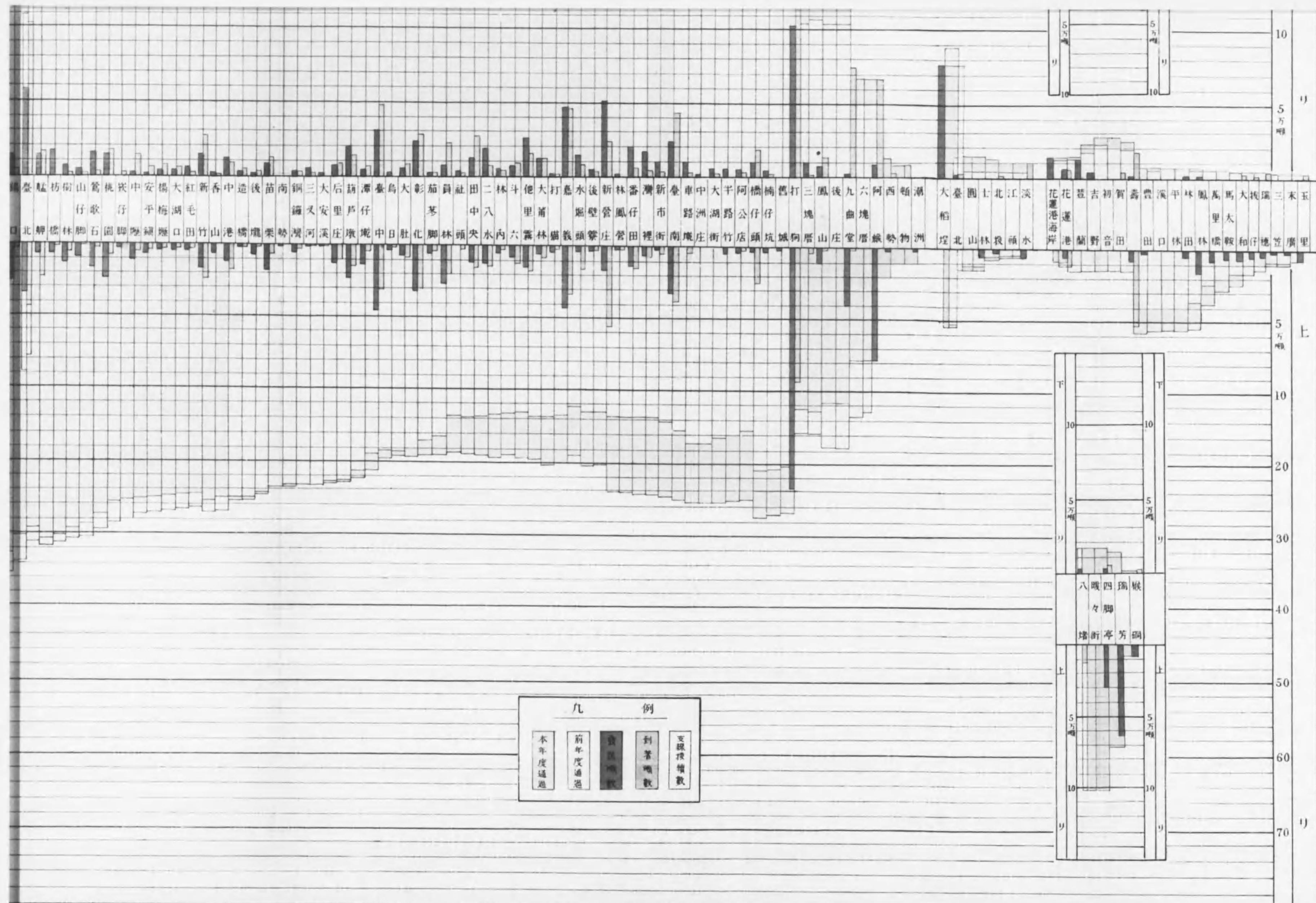


凡 例

本年度通過	前年度通過	重複攝影	到著噸數	支線通過數
-------	-------	------	------	-------







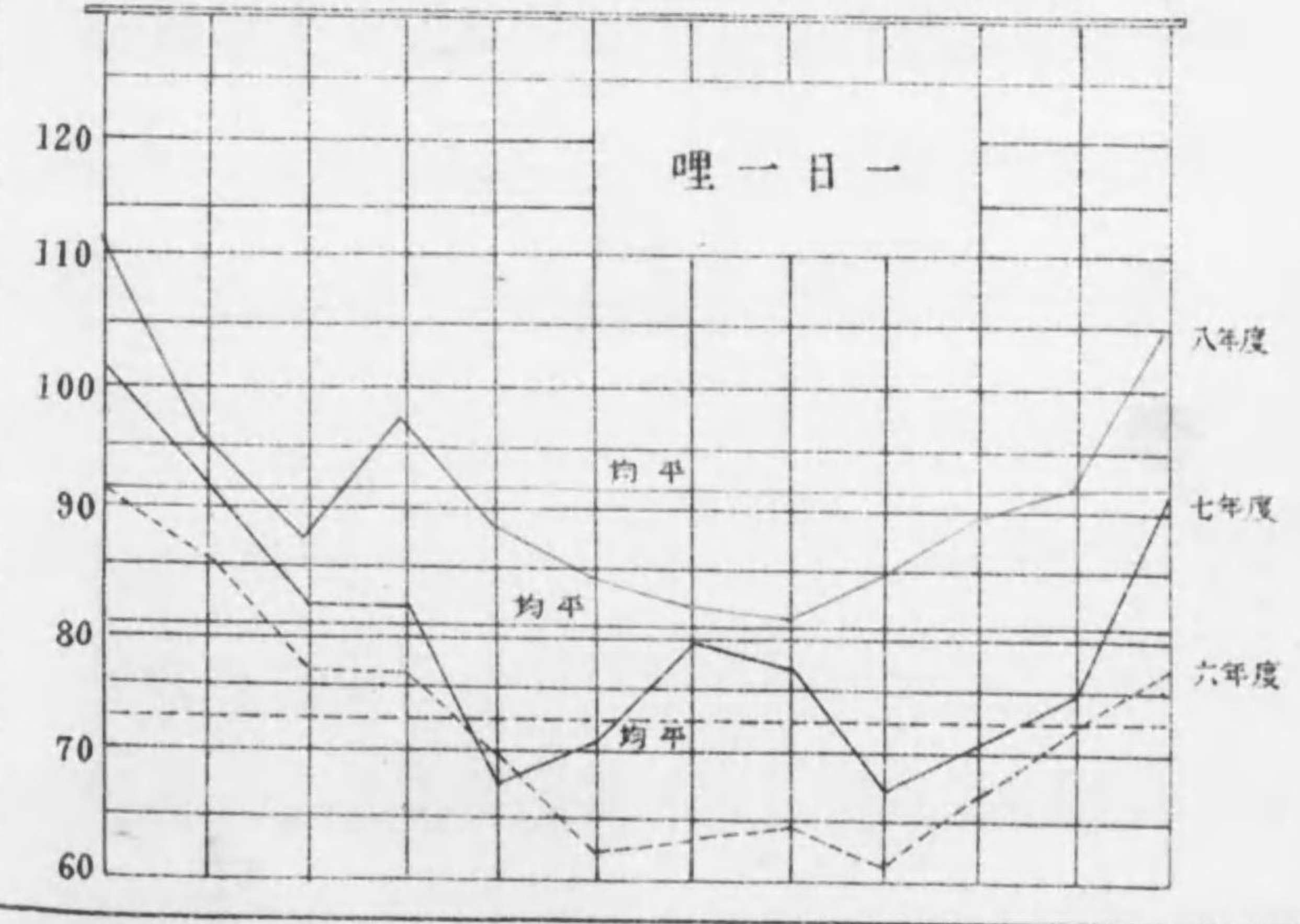
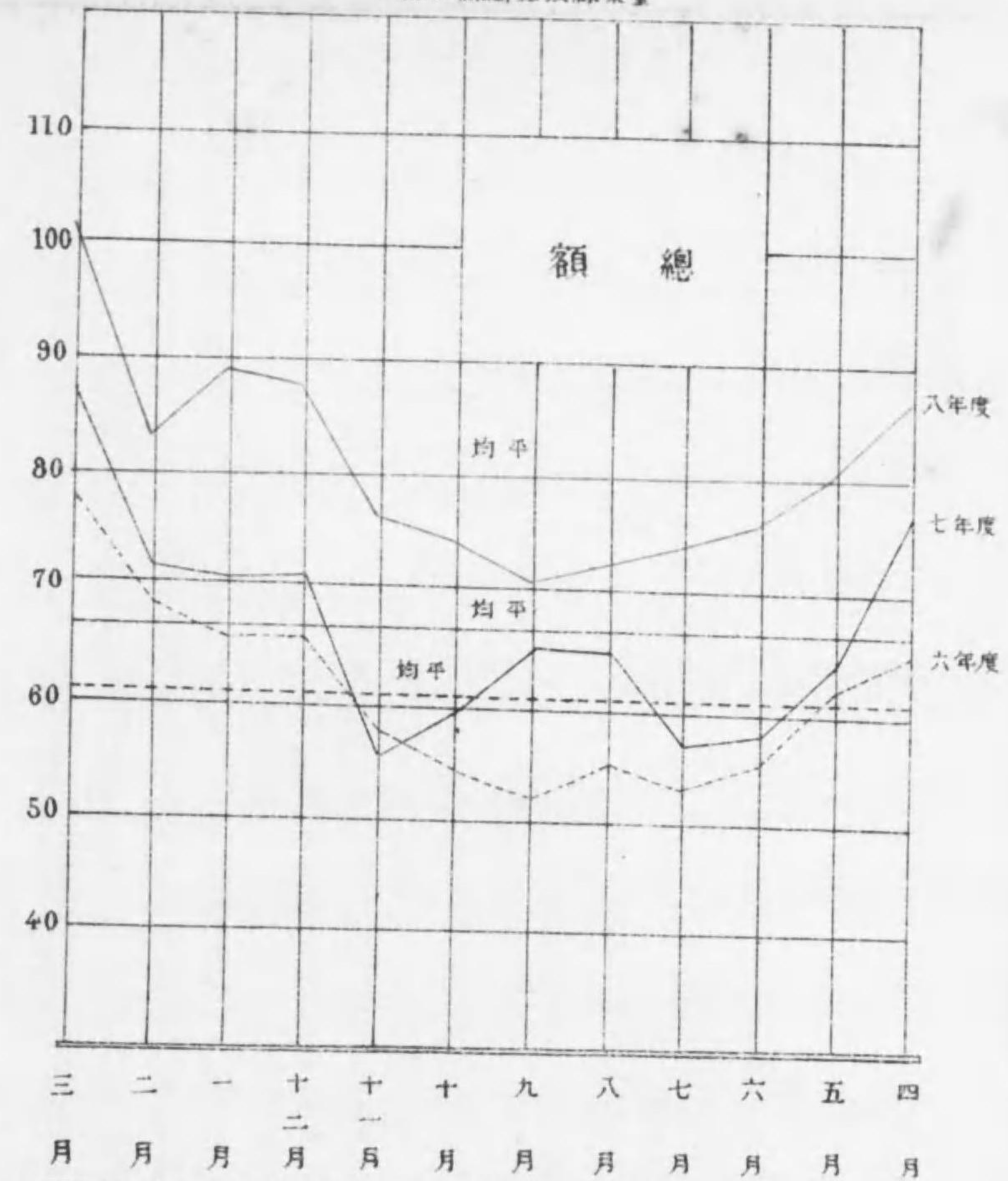
凡例

本年度通過	前年度通過	實收噸數	到著噸數	支線接續數
-------	-------	------	------	-------



最近三年間月別運輸收入

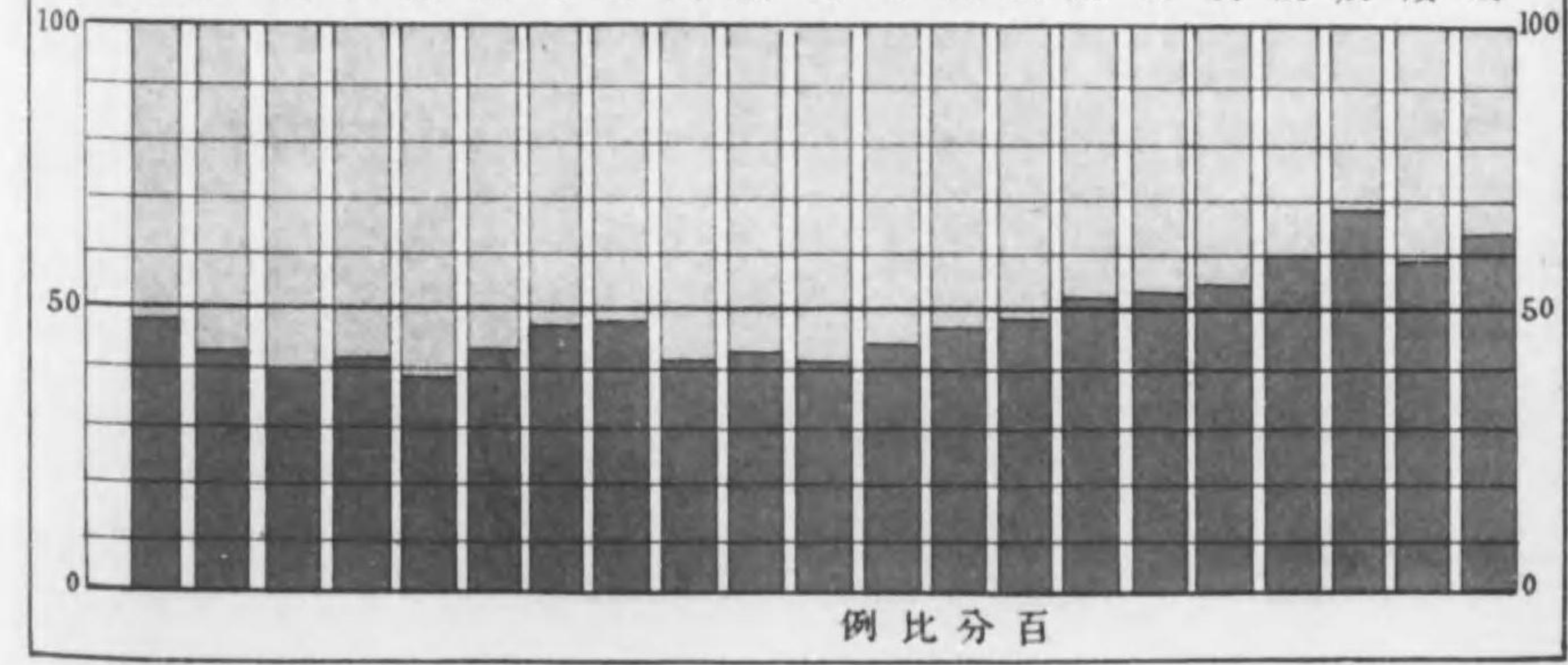
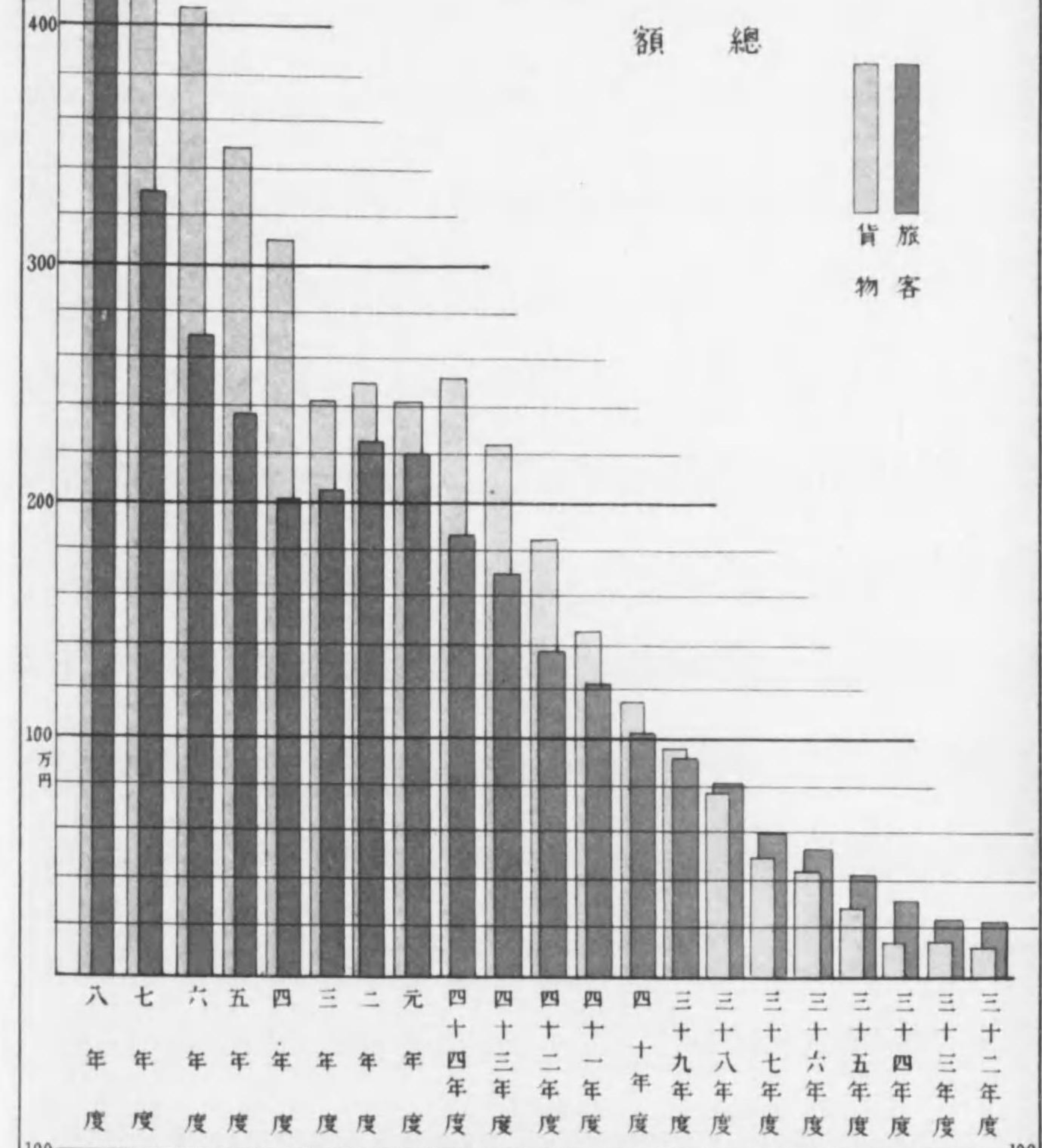
（除東線及宜蘭線ヲ除ク）





# 較比年累金貨物貨及客旅

ク除ヲ線蘭宜及線東臺



第二十二表 船車連絡扱ノ一  
旅客小手荷物

駅名	旅客				計	小手荷物	
	人			計		收入	斤數
	一	二	三				
當	基隆	.....	35	236	271	.....	.....
	桃北	511	2,205	5,014	7,730	3,870.02	140,444
	新園	1	68	130	199	171.72	6,955
	苗竹	5	167	294	466	750.64	9,328
部	栗	.....	34	95	129	261.66	1,712
	臺中	30	588	1,154	1,772	5,375.26	24,555
	彰化	3	66	169	238	730.29	2,438
	斗六	1	53	110	164	681.46	4,774
線	嘉義	19	427	876	1,322	6,089.02	24,014
	新營	2	106	149	257	1,300.90	6,203
	臺南	16	553	990	1,559	8,789.28	33,118
	打狗	62	499	887	1,448	9,078.03	22,324
發	阿緞	3	157	334	494	3,145.49	11,065
	計	653	4,958	10,438	16,049	40,243.17	286,930
	基隆	.....	.....	.....	.....	.....	.....
	桃北	169	665	2,650	3,484	1,510.75	662,547
部	新園	.....	10	81	91	75.48	3,767
	苗竹	5	29	217	251	359.80	25,059
	栗	.....	11	42	53	97.79	1,977
	臺中	17	152	843	1,012	2,713.21	146,518
線	彰化	5	13	113	131	328.93	10,388
	斗六	.....	11	112	113	351.32	4,571
	嘉義	15	85	537	637	2,625.38	86,738
	新營	2	30	78	110	515.49	4,742
著	臺南	8	129	841	978	4,778.52	175,235
	打狗	23	101	582	706	4,060.55	84,401
	阿緞	.....	36	200	236	1,427.96	28,976
	計	244	1,272	6,286	7,802	18,845.18	1,234,919
總計	897	6,230	16,724	23,851	59,088.35	1,521,849	
前年度比較增減	222	1,761	1,458	3,441	6,909.91	684,162	

第二十三表 船車連絡

Table with columns for station names (e.g., 東京, 京都, 大阪), class (一等, 二等, 三等), and counts. Includes a '計' (Total) row at the bottom.

業扱ノ二(始) 地別

Table with columns for categories (新, 竹, 苗, 栗, 臺, 中, 彰, 化) and counts. Includes a '計' (Total) row at the bottom.

第二十三表 船車連絡

部	著	線	名	斗六				嘉義				新營庄					
				一等	二等	三等	計	一等	二等	三等	計	一等	二等	三等	計		
富	鐵道院線 (郵商船) ニ連絡	線	東新橋			28	28	4	16	113	133		11	14	25		
			京橋			5	5			4	4						
			濱			2	2			4	4		1		1		
			靜屋							5	5						
			名古			5	5		3	13	16		2		2		
			岐米							2	1	3					
			京大			1	1	2		1	7	8					
			三ノ宮			2	5	7	2	2	26	30	1	3	7	11	
			神戶														
			姫路								1	1					
			岡山								6	6			3	3	
			福尾								3	3					
			尾道												1	1	
			廣島					3	3		10	26	36		2	9	11
			著	線	著	井田											
津山																	
尻松										1	6	7					
司府																	
博多						2	1	3		5	7	12			4	4	
佐賀						1		1		5	19	24					
世保								5	5		2	17	19		3	5	8
長崎								13	13			9	9				
留米								2	2			5	5			5	5
熊本								2	2		3	11	14				
上熊本								8	8		1	19	20			4	4
熊都												1	1				
鹿兒島						1	8	9	3	2	49	54		1	15	16	
計						7	90	97	9	53	356	418	1	23	67	91	
郵商船下同連絡						4	12	16	6	32	181	219	1	7	11	19	
合			11	102	113	15	85	537	637	2	30	78	110				

扱ノ二 (續)

地	南				打狗				阿				合									
	一等	二等	三等	計	一等	二等	三等	計	一等	二等	三等	計	一等	二等	三等	計						
臺	5	40	121	166	7	28	79	114					14	39	53	86	425	1,116	1,627			
南			6	6			4	4								3	3	61	67			
打			7	7	3		10	13		1	5	6	3	7	75	85						
狗			6	6			3	3		1		1		6	40	46						
阿	1	1	36	38			12	12				6	6	2	26	208	236					
合		2	20	22		3	4	7				3	3		11	58	69					
南																	9	6				
打		4	21	25		5	16	21				2	2	3	38	180	221					
狗		11	70	81	1	3	39	43		2	11	13	9	62	432	503						
阿																	2	2				
合			1	1		1	1	2								2	10	12				
南																		3	3			
打			33	33		2	22	24				1	1			4	124	130				
狗			1	4	5			6	6				2	2		4	28	32				
阿			4	4		2	3	5								2	27	29				
合		4	26	24	1	4	16	21				13	13	4	32	209	245					
南							2	2				1	1			7	7					
打			1	1													5	5				
狗							2	2				1	1		1	24	25					
阿																						
合		3	16	19			7	7				2	2		26	109	135					
南			30	30		1	13	14				8	8	1	35	193	229					
打		1	21	22		6	7	13				9	9		29	222	251					
狗							1	1								3	37	40				
阿			18	18		1	22	23				1		1	6	146	153					
合			7	7			3	3				1	6	7		8	64	72				
南		1	17	18			3	3				4	4	2	9	106	117					
打			54	54			22	22				2	14	16	2	18	447	467				
狗			1	1			4	4				2	8	10		9	48	57				
阿		7	75	82		1	68	69				22	22	3	25	779	807					
合	6	75	589	670	12	57	369	438		24	162	186	121	791	4,766	5,678						
南	2	54	252	308	11	44	213	268		12	38	50	123	481	1,520	2,124						
打	8	129	841	978	23	101	582	706		36	200	236	244	1,272	6,286	7,802						

第二十三表

一 營 船 車 連 絡  
連 絡

部	線	站名	基 隆				臺 北				桃 園					
			一等	二等	三等	計	一等	二等	三等	計	一等	二等	三等	計		
官	鐵道院線	東 京	.....	3	27	30	71	332	526	929	.....	11	17	28		
		新 橋	.....	2	.....	2	.....	5	24	29	.....	.....	1	1		
		橫 濱	.....	1	1	2	.....	14	36	50	.....	2	2	4		
		靜 岡	.....	1	1	2	.....	7	23	30	.....	.....	.....	.....		
		名 古 屋	.....	1	5	6	10	35	115	160	.....	.....	5	5		
		岐 阜	.....	.....	.....	.....	.....	4	13	17	.....	2	3	5		
		米 原	.....	.....	1	1	.....	2	17	19	.....	.....	1	1		
		京 都	.....	.....	3	3	9	67	112	188	.....	.....	1	1		
		大 阪	.....	.....	3	3	17	230	304	551	.....	3	.....	3		
		三 宮	.....	.....	.....	.....	.....	4	4	.....	.....	.....	2	2		
		部	鐵道院線	神 戶	.....	.....	.....	.....	1	21	22	.....	2	5	7	
				姫 路	.....	.....	.....	.....	4	4	.....	.....	.....	4	4	
				岡 山	.....	6	6	5	6	33	44	.....	.....	1	1	
				福 山	.....	.....	1	1	4	10	16	30	.....	.....	1	1
				尾 道	.....	.....	1	1	.....	8	10	18	.....	1	.....	1
廣 島	.....			1	1	2	2	25	102	129	.....	4	3	7		
井 津	.....			.....	.....	.....	3	17	20	.....	.....	.....	2	2		
山 尻	.....			.....	3	3	.....	5	5	.....	.....	.....	.....	.....		
三 田	.....			.....	.....	.....	3	22	25	.....	.....	.....	2	2		
高 松	.....			.....	.....	.....	.....	4	4	.....	.....	.....	.....	.....		
部	郵船ノミト連絡			門 司	.....	.....	.....	.....	.....	.....	.....	.....	.....	.....	.....	
				別 府	.....	2	2	.....	14	32	46	.....	.....	1	1	
				博 多	.....	3	8	11	3	41	73	117	.....	1	4	5
				佐 賀	.....	2	6	8	1	32	84	117	.....	4	3	7
				世 保	.....	.....	1	1	.....	.....	12	12	.....	.....	2	2
		長 崎	.....	.....	3	3	.....	7	70	77	.....	.....	2	2		
		留 米	.....	.....	5	5	.....	8	35	43	.....	.....	10	10		
		上 熊	.....	4	1	5	.....	5	54	59	.....	.....	2	2		
		都 木	.....	3	16	19	3	23	169	195	.....	6	7	13		
		鹿 兒 島	.....	8	49	57	7	52	277	336	.....	4	13	17		
		計	.....	29	146	175	132	948	2,229	3,309	.....	40	94	134		
		郵船ノミト連絡	.....	6	90	96	379	1,257	2,785	4,421	1	28	36	65		
		合 計	.....	35	236	271	511	2,205	5,014	7,730	1	68	130	199		

扱 ノ 二 (續)  
地 別

新	竹				苗				栗				臺 中				彰 化			
	一等	二等	三等	計	一等	二等	三等	計	一等	二等	三等	計	一等	二等	三等	計	一等	二等	三等	計
3	28	32	63	.....	4	17	21	9	68	169	246	3	15	27	45	.....	.....	.....	.....	
.....	.....	2	2	.....	.....	.....	.....	.....	2	9	11	.....	.....	.....	.....	.....	.....	.....	.....	
.....	3	3	6	.....	.....	.....	.....	.....	4	7	11	.....	.....	.....	.....	.....	.....	.....	.....	
.....	1	1	2	.....	.....	.....	.....	.....	1	9	10	.....	.....	.....	.....	.....	.....	.....	.....	
.....	7	14	21	.....	.....	.....	.....	.....	14	58	72	.....	.....	.....	.....	.....	.....	.....	.....	
.....	.....	3	3	.....	.....	.....	.....	.....	4	15	19	.....	1	1	.....	.....	.....	.....	.....	
.....	.....	5	5	.....	.....	2	2	.....	1	5	6	.....	.....	.....	.....	.....	.....	.....	.....	
.....	5	9	14	.....	.....	7	7	.....	12	40	52	.....	3	8	11	.....	.....	.....	.....	
.....	7	9	16	.....	.....	4	4	1	40	64	105	.....	1	6	7	.....	.....	.....	.....	
1	2	4	7	.....	1	.....	1	.....	.....	.....	.....	.....	.....	.....	.....	.....	.....	.....	.....	
.....	.....	7	7	.....	1	1	2	.....	4	.....	4	.....	4	15	19	.....	.....	.....	.....	
.....	.....	3	3	.....	.....	2	2	1	.....	1	2	.....	.....	.....	.....	.....	.....	.....	.....	
.....	2	3	5	.....	.....	.....	.....	.....	4	16	20	.....	4	.....	.....	.....	.....	.....	.....	
.....	.....	3	3	.....	.....	.....	.....	.....	5	7	12	.....	.....	.....	.....	.....	.....	.....	.....	
.....	.....	3	3	.....	.....	.....	.....	.....	3	3	.....	.....	1	.....	.....	.....	.....	.....	.....	
.....	4	9	13	.....	.....	1	1	1	19	39	50	.....	2	.....	.....	.....	.....	.....	.....	
.....	1	.....	1	.....	1	.....	1	.....	3	3	.....	.....	.....	.....	.....	.....	.....	.....	.....	
.....	.....	.....	.....	.....	.....	.....	.....	.....	1	2	1	4	.....	.....	.....	.....	.....	.....	.....	
.....	.....	2	2	.....	.....	1	1	.....	1	1	.....	.....	.....	.....	.....	.....	.....	.....	.....	
.....	.....	.....	.....	.....	.....	.....	.....	.....	.....	.....	.....	.....	.....	.....	.....	.....	.....	.....	.....	
.....	.....	1	1	.....	1	.....	1	.....	8	13	21	.....	.....	.....	.....	.....	.....	.....	.....	
.....	3	8	11	.....	.....	.....	.....	1	26	25	52	.....	1	1	.....	.....	.....	.....	.....	
.....	6	13	19	.....	.....	5	5	.....	18	34	52	.....	1	1	.....	.....	.....	.....	.....	
.....	.....	.....	.....	.....	.....	.....	.....	.....	2	7	9	.....	1	.....	.....	.....	.....	.....	.....	
.....	3	11	14	.....	1	1	2	.....	11	13	24	.....	1	3	4	.....	.....	.....	.....	
.....	1	3	4	.....	2	.....	2	.....	22	16	38	.....	3	10	13	.....	.....	.....	.....	
.....	1	8	9	.....	.....	.....	.....	.....	5	17	22	.....	2	2	4	.....	.....	.....	.....	
.....	3	12	15	.....	3	6	9	1	25	95	121	.....	2	5	7	.....	.....	.....	.....	
.....	1	4	5	.....	3	2	5	.....	2	6	8	.....	4	3	7	.....	.....	.....	.....	
.....	18	26	44	.....	8	9	17	2	34	86	122	.....	.....	.....	.....	.....	.....	.....	.....	
4	96	198	298	.....	25	58	83	17	333	760	1,110	3	46	114	163	.....	.....	.....	.....	
1	71	96	168	.....	9	37	46	13	255	394	662	.....	20	55	75	.....	.....	.....	.....	
5	167	294	466	.....	34	95	129	30	588	1,154	1,772	3	66	169	238	.....	.....	.....	.....	

第二十三表 船車連絡

Table with columns for station names (e.g., 京橋, 新橋, 横濱) and passenger counts for different classes (一等, 二等, 三等) and total counts.

業 扱ノ二 (終) 地 別

Table with columns for industry types (e.g., 養, 南, 打, 杓, 阿, 織, 合) and passenger counts for different classes and total counts.

鐵道

第二十四表

Table with multiple columns for train types (貨車, 客車, 機關車) and line names (本線, 宜關線, 臺東線). It includes data for various categories like '突脫線' and '覆覆'.

第二十五表

鐵道

Table showing accident statistics (死, 傷) for different line types (本線, 宜關線, 臺東線) and categories (職, 客).

業事

故

Large table detailing accident statistics (死, 傷) across various categories like '火災', '線路', '車輛', and '其他'. It includes sub-categories for '客車', '貨車', and '機關車'.

死傷

Table showing accident statistics (死, 傷) for different categories (客, 其他, 合計) and line types (本線, 宜關線, 臺東線).

第二十六表 鐵道法令違反

線名	違反項目													合計						
	シテ乗車シタル者	乗車券ニ指定シタル者	乗車券ニ指定シタル者	乗車券ニ指定シタル者	大人ノ持テ乗車シタル者	小兒ノ持テ乗車シタル者	運轉中乗降シタル者	乗車券ヲ所持セズシテ乗車シタル者	停車場其ノ他鐵道シテ乗車シタル者	地内ニ於テ發地シタル者	入りニ線路内ニ立入リタル者	列車ニ向テ瓦石ヲ投テタル者	線路内ニ家畜ヲ飼テタル者		軌道上ニ障害物ヲ置キタル者	標識ヲ示シテ改電燈ヲ燃シタル者	運送品ノ種類若シテハ性質ナリテ標識ヲ付シタル者	運貨ヲ免ル、目的ヲ以テ詐偽ヲナシタル者	運貨ノ積込ニテハ工率ノ短少ヲ行フタル者	運貨ノ積込ニテハ工率ノ短少ヲ行フタル者
縱貫線	166	191	177	.....	7	.....	11	7	16	7	.....	1	.....	.....	.....	.....	.....	.....	.....	58
淡水線	8	2	360	.....	.....	.....	3	.....	1	1	.....	.....	.....	.....	.....	.....	.....	.....	.....	37
阿羅漢線	15	4	11	.....	.....	.....	.....	.....	.....	1	.....	.....	.....	.....	.....	.....	.....	.....	.....	31
瑞芳線	11	24	15	.....	.....	.....	.....	.....	.....	1	.....	.....	.....	.....	.....	.....	.....	.....	.....	51
合計	内地人	14	17	5	.....	2	.....	1	.....	1	1	.....	.....	.....	.....	.....	.....	.....	.....	41
	本島人計	186	204	558	.....	5	.....	13	7	17	8	.....	1	.....	.....	.....	.....	.....	.....	999
前年度比較増減	75	101	425	.....	2	.....	2	2	8	7	1	1	.....	1	.....	.....	.....	.....	.....	613
宜蘭線	内地人	.....	.....	.....	.....	.....	.....	.....	.....	.....	.....	.....	.....	.....	.....	.....	.....	.....	.....	.....
	本島人計	.....	.....	.....	.....	.....	.....	.....	.....	.....	.....	.....	.....	.....	.....	.....	.....	.....	.....	.....
前年度比較増減	.....	.....	.....	.....	.....	.....	.....	.....	.....	.....	.....	.....	.....	.....	.....	.....	.....	.....	.....	.....
臺東線	内地人	.....	.....	.....	.....	.....	.....	.....	.....	.....	.....	.....	.....	.....	.....	.....	.....	.....	.....	.....
	本島人計	2	.....	.....	.....	.....	.....	.....	.....	.....	.....	.....	.....	.....	.....	.....	.....	.....	.....	.....
前年度比較増減	1	.....	.....	.....	.....	.....	.....	.....	.....	.....	.....	.....	.....	.....	.....	.....	.....	.....	.....	.....

第二十七表 貨物事故

線名	事故種類													其他	合計					
	竊	紛失	不足	損	傷	腐	過積	貨物取扱ノ過誤	車輛取扱ノ過誤	其他	共	合								
縱貫線	19	13	244	12	25	7	101	17	.....	26	6	2	2	31	1	.....	1	4	101	612
淡水線	1	.....	8	.....	.....	.....	.....	.....	.....	.....	.....	.....	.....	.....	.....	.....	.....	.....	.....	.....
阿羅漢線	1	4	11	.....	.....	1	.....	3	.....	1	.....	1	1	3	.....	.....	.....	.....	.....	4
瑞芳線	.....	.....	3	.....	.....	.....	.....	.....	.....	.....	.....	.....	.....	.....	.....	.....	.....	.....	.....	.....
合計	21	17	266	12	25	8	101	20	.....	27	7	3	3	34	1	.....	1	4	105	655
前年度比較増減	12	17	100	8	5	1	15	.....	.....	21	3	3	1	25	.....	1	1	3	58	271
宜蘭線	.....	.....	1	.....	.....	.....	.....	.....	.....	.....	.....	.....	.....	.....	.....	.....	.....	.....	.....	.....
前年度比較増減	.....	.....	1	.....	.....	.....	.....	.....	.....	.....	.....	.....	.....	.....	.....	.....	.....	.....	.....	.....
臺東線	.....	.....	.....	1	.....	.....	15	3	.....	.....	.....	.....	.....	.....	.....	.....	.....	.....	.....	.....
前年度比較増減	.....	.....	.....	1	.....	1	15	3	.....	.....	.....	.....	.....	.....	.....	.....	.....	.....	.....	.....

第二十八表 通信ノ設備 (始) (一) 電信

同線	線路延長			裝里機			
	里	町	間	尺	音響機	現字機	計
本線	基隆線	4	16	50	.....	.....	5
	台北線	7	15	23	.....	2	7
	北桃線	7	7	5	.....	3	5
	北中一香線	40	34	31	.....	6	.....
	北打線	93	7	22	.....	7	.....
	北中二香線	40	34	31	.....	4	.....
	桃新線	10	25	10	.....	2	5
	新苗線	8	17	20	.....	2	4
	苗中線	14	13	44	.....	2	8
	中水線	11	34	31	.....	2	7
	中打線	52	8	51	.....	6	1
	水嘉線	12	16	24	.....	3	4
	嘉南線	15	26	24	.....	2	7
	南打線	11	24	36	.....	2	6
	打湖線	9	31	16	.....	1	6
計	341	25	58	.....	50	65	
前年度比較増減	49	10	10	.....	4	8	
宜蘭線	宜蘭線	5	25	1	3	.....	5
	同上豫備線	5	25	1	3	.....	.....
計	10	50	2	6	.....	5	
前年度比較増減	10	50	2	6	.....	5	
臺東線	花蓮港鳳林間	8	14	23	.....	.....	7
	鳳林玉里間	12	32	37	.....	.....	8
計	21	11	60	.....	.....	15	
前年度比較増減	.....	.....	.....	.....	.....	.....	



第二十八表 一 營 業 通 信 ノ 設 備 (續)  
(二) 電 話

回 線	線 路 長								裝 置 電話機	
	互 長				延 長					
	里	町	間	尺	里	町	間	尺		
木	基 巽 線	4	16	50	.....	4	16	50	.....	6
	基 北 線	7	10	33	.....	7	10	33	.....	9
	北 淡 線	5	10	54	.....	5	10	54	.....	8
	北 投 新 北 投 線	.....	12	.....	.....	.....	24	.....	.....	2
	北 北 魁 線	.....	23	36	.....	.....	23	36	.....	9
	北 桃 桃 線	7	7	5	.....	7	7	5	.....	8
	桃 新 苗 線	10	25	10	.....	10	25	10	.....	8
	新 苗 后 線	8	17	20	.....	8	17	20	.....	7
	苗 中 線	8	27	39	.....	8	27	39	.....	9
	苗 中 線	14	13	44	.....	14	13	44	.....	7
線	后 中 線	5	22	5	.....	11	8	10	.....	5
	中 員 線	8	7	.....	.....	16	14	.....	.....	7
	彰 六 六 線	12	23	47	.....	12	23	47	.....	5
	員 六 六 線	8	32	5	.....	8	32	5	.....	6
	六 嘉 線	7	34	9	.....	7	34	9	.....	6
	嘉 營 線	5	25	18	.....	5	25	18	.....	5
	營 南 店 線	9	30	.....	.....	9	30	.....	.....	7
	南 店 打 阿 線	6	7	35	.....	12	15	10	.....	6
	打 阿 線	5	17	1	.....	10	34	2	.....	7
	阿 湖 線	6	9	4	.....	12	18	8	.....	9
線	阿 湖 線	3	30	49	.....	3	30	49	.....	5
	九 曲 堂 下 淡 水 溪 線	.....	9	35	.....	.....	9	35	.....	2
	計	148	17	19	.....	180	20	4	.....	143
前 年 度 比 較 增 減	8	4	49	.....	8	16	49	.....	9	
宜 關 線	宜 蘇 電 話 線	5	25	1	3	11	14	3	.....	7
	宜 礁 電 話 線	2	4	42	.....	4	9	24	.....	8
	北 宜 電 話 線 / 內 大 里 簡、 宜 關 間	8	2	34	3	16	5	9	.....	1
	同 上 豫 備 線 大 里 簡、礁 溪 間	5	33	52	3	11	31	45	.....	.....
	宜 關 佛 內 電 話 線	.....	9	55	.....	.....	19	50	.....	17
計	22	4	5	3	44	8	11	.....	30	
前 年 度 比 較 增 減	22	4	5	3	44	8	11	.....	30	

第二十八表 一 營 業 通 信 ノ 設 備 (終)  
(二) 電 話

回 線	線 路 長								裝 置 電話機	
	互 長				延 長					
	里	町	間	尺	里	町	間	尺		
寮	花 蓮 港 海 岸 間	.....	10	30	.....	.....	21	.....	.....	2
	花 蓮 港 壽 間	4	9	1	.....	4	9	1	.....	7
	花 蓮 港 公 埔 間	27	3	57	.....	27	3	57	.....	9
	玉 里 里 境 間	10	20	4	.....	10	20	4	.....	7
	東 里 壠 北 絲 蘭 間	6	21	32	.....	6	21	32	.....	4
	花 蓮 港 橋 內	.....	8	24	.....	4	3	44	.....	28
計	49	1	28	.....	53	7	18	.....	57	
前 年 度 比 較 增 減	3△	18△	47	.....	.....	20	55	.....	.....	

(三) タブレット式閉塞機

回 線	線 路 長								裝 置 閉塞機	
	互 長				延 長					
	里	町	間	尺	里	町	間	尺		
木	瑞 芳 線	4	16	47	.....	8	33	34	.....	8
	縱 貫 線	93	1	7	.....	186	2	14	.....	114
	淡 水 線	5	29	39	.....	6	5	39	.....	10
	阿 緞 線	9	21	9	.....	19	6	18	.....	14
計	112	32	42	.....	220	11	45	.....	146	
前 年 度 比 較 增 減	7	19	18	.....	17	17	9	.....	14	

(四) 雙 針 閉 塞 機

回 線	線 路 長								裝 置 閉塞機	
	互 長				延 長					
	里	町	間	尺	里	町	間	尺		
木	基 隆 寮 北 間	7	10	33	.....	14	21	6	.....	14
前 年 度 比 較 增 減	2	19	27	.....	9	30	.....	.....	4	







第二十九表 公衆電報

取 扱 所 名	發信通數		受信通數		中繼信通數		合 計 通 數			料 金							
	內 國	外 國	內 國	外 國	內 國	外 國	內 國	外 國	計	內 國	外 國	計					
	百	百	百	百	百	百	百	百	百	百	百	百					
本 線	臺新苗臺大	北竹栗中肚	10,744	490	2,681	198	1,781	177	7,669	403	1,023	11,234	11,234	6,659.330	6,659.330		
			2,681	198	1,781	177	7,669	403	1,023	11,234	11,234	6,659.330	6,659.330	832.250	832.250		
			1,781	177	7,669	403	1,023	11,234	11,234	6,659.330	6,659.330	832.250	832.250	498.150	498.150		
			507	235	1,023	490	2,681	198	7,669	403	1,023	11,234	11,234	6,659.330	6,659.330	2,802.570	2,802.570
			447	97	4,764	309	1,071	6,144	6,144	1,627.755	1,627.755	134.560	134.560	1,627.755	1,627.755		
	田嘉番打	中 央 義 田 狗	628	538	1,540	221	1,762	1,762	430.250	430.250	165.380	165.380	430.250	430.250			
	計		30,761	2,668	2,095	35,524	35,524	13,247.755	13,247.755								
	前年度比較增減		1,833	2	231	394	2,458	2	2,456	1,567.105	3,300	1,563.805					
宜 蘭 線																	
臺 東 線	鳳萬馬拔瑞	里太	林橋鞍仔穗	2,827	2,874	4,011	9,712	9,712	724.480	724.480							
				304	299	1	604	604	56.620	56.620							
				507	345		852	852	110.830	110.830							
				717	653		1,370	1,370	177.630	177.630							
				428	431		859	859	98.420	98.420							
	三末林	笠廣田	566	595		1,161	1,161	132.980	132.980								
			167	289		456	456	38.700	38.700								
			337	474		811	811	89.750	89.750								
	計		5,853	5,960	4,012	15,825	15,825	1,429.410	1,429.410								
	前年度比較增減		331	456	289	1,076	1,076	136.530	136.530								

第三十表 運輸從事員 (始) ※無給 ×生蕃人

職 名	本 線			宜 蘭 線			臺 東 線		
	內地人	本島人	計	內地人	本島人	計	內地人	本島人	計
驛助助車	80	7	87	6		6	17		17
役 兼 貨 物	99		99	4		4	4		4
長 兼 貨 物	1		1						
	3		3						
車車出出	106	5	111	2		2	6		6
長 兼 心 見	59	1	60	4		4	6		6
札 掛 主 任 兼 改 札	37	21	58						
札 掛 主 任 兼 改 札	6		6						
	15	1	16						
出改改改貨	23	1	24						
札 掛 主 任 兼 改 札	17	1	18						
札 掛 主 任 兼 改 札	31	10	41						
	6		6				1		1
貨貨貨貨小	80	2	82	2		2	2		2
物 掛 物 兼 電 信 掛	3	1	4						
物 掛 物 兼 電 信 掛	9	9	18						
物 掛 物 兼 電 信 掛							1		1
物 掛 物 兼 電 信 掛	2		2						

第三十表 運輸從事員 (終)

Table with columns for job titles (職名) and counts for different lines (本線, 宜蘭線, 臺東線) categorized by location (內地人, 本島人). Includes sub-totals and year-over-year changes.

第三十一表 鐵道旅館 (始) 室數26 定員39

(一) 宿泊

Table showing accommodation statistics including number of guests (宿泊人員), average stay (平均宿泊日數), and occupancy rates (平均宿泊人員) for the current and previous years.

第三十一表 鐵道旅館 (終)

(二) 宴會

Table showing banquet statistics including number of banquets (同數), number of guests (人員), and average number of guests per banquet (一回平均人員) for monthly and daily averages.

(三) 食事

Table showing dining statistics including number of diners (人員) and average number of diners per meal (一回平均) for monthly and daily averages.

(四) 收入 單位圓

Table showing revenue breakdown by category (宿泊, 宴會, 食事, 雜收) and sub-categories (酒煙草, 玉場, 其他), including total revenue and compensation (補償金).

(五) 支出 單位圓

Table showing expenditure breakdown by category (使用人給料, 食料, 飲料煙草, 雜出) and total expenditure.

(六) 損失 (補償金ヲ除ク) 單位圓

Table showing loss statistics including total loss (總額) and average loss per month/day (一回平均).



第三十三表 客 車 (終)

種 別	輛 數	座 席		手荷物郵便物容積		前 年 度 比 較 增 減		手荷物郵便物證容積 立方尺
		一 車	總 座 席	一 車	總 容 積	輛 數	總 座 席	
本 線	特 別 車	2	.....	.....	.....	.....	.....	.....
	一 等 車	26	19	494	.....	△ 13	△ 74	.....
	二 等 車	51	36	1,636	.....	.....	112	.....
	三 等 車	111	76	8,449	.....	△ 3	△ 27	.....
	內譯 患者用寢臺車	1	5	5	.....	.....	.....	.....
	三等汽動車	5	72	360	.....	.....	.....	.....
	手荷物合造緩急車	12	.....	.....	534	6,413	.....	.....
	手荷物緩急車	29	.....	.....	937	27,173	10	.....
	手荷物郵便合造緩急車	38	.....	.....	1,231	46,760	3	.....
	營業線路十哩平均	8.27	.....	371	.....	1,585	△ 0.22	△ 22
宜 蘭 線	一 等 車	1	20	20	.....	.....	.....	.....
	二 等 車	2	22	44	.....	2	44	.....
	三 等 車	10	42	420	.....	4	168	.....
	旅客手荷物郵便合造緩急車	3	.....	.....	手 375 郵 500	1,125 1,500	.....	.....
	合 計	18	35	532	875	2,625	6	212
營業線路十哩平均	9.42	.....	279	.....	1,574	0.79	49	△ 514
臺 東 線	一 等 車	1	12	12	.....	.....	.....	.....
	二 等 車	5	14	70	.....	.....	.....	.....
	三 等 車	11	18	198	.....	.....	.....	.....
	二 三 等 合 造 車	2	32	64	.....	.....	.....	.....
	二 三 等 合 造 車	2	48	96	.....	.....	.....	.....
	二 三 等 合 造 車	4	14 16	56 64	.....	.....	.....	.....
	三等旅客郵便合造緩急車	2	16	32	250	500	.....	.....
	合 計	27	22	592	250	500	.....	.....
	營業線路十哩平均	4.82	.....	107	.....	92	.....	.....

第三十四表 貨 車 (始)

+制動手室付  
×歐製車  
※古型-車

種 別	輛 數	一 車 積 載 量		總 積 載 量		前 年 度 比 較 增 減		
		重 量	容 積	重 量	容 積	輛 數	總 積 載 量 重 量 容 積	
非 常 車	3	9	8	27	24	.....	.....	
本 線	貨 運 緩 急 車	87	7	6	609	522	△ 3	△ 21
	1	7	8	7	8	.....	.....	
	65	9	6	585	390	△ 3	△ 27	
	30	9	6	270	180	50	270	
	25	9	7	225	175	.....	.....	
	25	7	7	175	175	△ 7	△ 49	
	83	7	8	581	664	△ 4	△ 28	
	6	7	10	42	60	△ 7	△ 49	
	貨 物 車	587	10	8	5,870	4,696	111	1,110
	57	10	10	570	570	57	570	
107	14	9	1,138	963	△ 2	△ 170		
9	5	8	45	72	.....	.....		
有蓋	5	9	8	45	40	.....	.....	
1	12	19	12	19	.....	.....		
冷 藏 車	4	8	7	32	28	.....	.....	
2	8	8	16	16	.....	.....		
5	7	7	35	35	5	35		
家 畜 車	3	7	8	21	24	1	7	
7	7	10	49	70	7	49		
5	9	9	45	45	5	45		
馬 運 車	2	4	4	8	8	.....	.....	
油 槽 車	6	10	.....	60	.....	.....		
354	7	7	2,478	2,478	△ 1	△ 7		
20	10	7	200	140	5	50		
19	6	7	114	133	△ 1	△ 6		
15	15	12	225	180	.....	.....		
四 枚 側	72	14	9	1,008	648	72	1,008	
59	12	9	708	531	△ 39	△ 468		
無蓋	2	7	.....	14	.....	.....		
材 運 車	64	16	.....	1,024	.....	64	1,024	
2	5	.....	10	.....	.....	.....		
16	6	6	96	96	.....	.....		
土 運 車	20	7	6	140	120	△ 14	△ 98	
.....	.....	.....	.....	.....	△ 50	△ 800		
合 計	1,768	9	8	16,481	13,110	224	2,435	



第三十四表 貨車 (終)

種別	輛數	一車ノ積載量		總積載量		前年度比較增減		總積載量		
		重量	容積	重量	容積	輛數	重量	容積	重量	容積
本線	內線	非常車	3	9	8	27	24	.....	.....	.....
		貨運急車	183	8	6	1,471	1,100	24	222	144
		貨物車	905	10	8	8,703	7,434	148	1,384	1,289
		冷藏車	6	8	7	48	44	.....	.....	.....
		有蓋家畜車	20	8	9	150	174	18	136	158
	馬運車	2	4	4	8	8	.....	.....	.....	
	油槽車	6	10	.....	60	.....	.....	.....	.....	
	計	1,125	9	8	10,467	8,784	190	1,742	1,591	
	無蓋	貨物車	539	9	8	4,733	4,110	36	577	318
		材運車	68	15	.....	1,048	.....	62	1,014	.....
土運車		36	7	6	236	216	64	898	84	
計	643	9	8	6,017	4,325	34	693	234		
營業線路十哩平均	59.93	.....	.....	559	444	4.15	51	13		
宜蘭	有蓋	貨運急車	3	7	6	21	18	.....	.....	.....
		貨物車	15	10	8	150	120	5	50	40
	計	18	10	8	171	138	5	50	40	
	無蓋	三枚側	19	7	7	133	133	15	105	105
		土運車	11	5	4	55	44	.....	.....	.....
材運車	6	16	.....	96	.....	6	96	.....		
計	36	8	6	284	177	21	201	105		
合計	54	8	7	455	315	26	251	145		
營業線路十哩平均	28.27	.....	.....	238	165	8.13	91	41		
臺東	有蓋	貨運急車	8	5	4	40	32	.....	.....	.....
		貨物車	3	7	4	21	12	.....	.....	.....
		貨物車	10	5	5	50	50	.....	.....	.....
	計	7	7	6	49	42	.....	.....	.....	
無蓋	三枚側	83	5	4	415	332	.....	.....	.....	
	同緩急車	14	5	4	70	56	.....	.....	.....	
材運車	8	12	.....	96	.....	.....	.....	.....		
計	105	6	4	581	388	.....	.....	.....		
合計	133	6	4	741	524	.....	.....	.....		
營業線路十哩平均	24.14	.....	.....	134	95	.....	.....	.....		

第三十五表 機關車配置

種別	本機關車	本機關車						線場		宜蘭	臺東	線			
		基隆	臺北	苗栗	臺中	嘉義	臺南	打狗	阿緞	臺北	打狗	宜蘭	花蓮港	鳳林	玉里
NT. 4-4-0	.....	.....	.....	.....	.....	.....	.....	4	.....	.....	.....	.....	.....	.....	
ANT. 2-6-0	.....	.....	2	.....	.....	.....	.....	.....	.....	.....	.....	.....	.....	.....	
BT. 2-8-0	.....	.....	3	.....	.....	.....	.....	.....	.....	.....	.....	.....	.....	.....	
ANT. 4-6-2	.....	.....	4	.....	.....	.....	.....	.....	.....	.....	.....	.....	.....	.....	
KT. 2-6-0	.....	.....	2	.....	.....	.....	.....	.....	.....	.....	.....	.....	.....	.....	
H. 0-4-0	1	.....	.....	.....	.....	.....	.....	1	.....	.....	.....	.....	.....	.....	
L. 2-6-2	1	1	.....	.....	.....	.....	.....	.....	.....	.....	.....	4	.....	.....	
W. 2-4-2	3	1	1	.....	5	.....	.....	.....	.....	.....	.....	.....	.....	.....	
A. 2-4-2	.....	1	.....	.....	.....	.....	.....	.....	.....	.....	.....	.....	.....	.....	
W. 0-6-0	1	1	.....	.....	.....	.....	.....	.....	.....	.....	.....	.....	.....	.....	
K. 2-6-2	1	11	3	4	3	.....	.....	.....	.....	.....	.....	.....	.....	.....	
B. 0-6-2	1	2	3	1	.....	.....	.....	.....	.....	.....	.....	.....	.....	.....	
N. 0-6-2	.....	.....	2	.....	3	2	.....	.....	.....	.....	.....	.....	.....	.....	
AM. 2-6-0	.....	1	.....	.....	.....	.....	.....	.....	.....	.....	.....	.....	.....	.....	
K. 0-10-0	.....	.....	11	.....	.....	.....	.....	.....	.....	.....	.....	.....	.....	.....	
B. 2-4-2	.....	.....	.....	.....	2	.....	.....	.....	.....	.....	.....	.....	.....	.....	
B. 2-4-2	.....	.....	.....	1	.....	.....	.....	3	.....	.....	.....	.....	.....	.....	
K. 2-4-2	.....	.....	.....	.....	.....	.....	.....	3	.....	.....	.....	.....	.....	.....	
D. 0-6-2	.....	.....	.....	.....	.....	1	.....	.....	.....	.....	.....	.....	.....	.....	
P. 0-6-0	.....	.....	.....	.....	.....	.....	1	1	.....	.....	.....	.....	.....	.....	
N. 2-4-2	.....	.....	.....	.....	.....	.....	4	1	.....	.....	.....	.....	.....	.....	
V. 0-6-0	.....	.....	.....	.....	.....	.....	.....	.....	.....	.....	.....	3	1	.....	
AN. 0-6-0	.....	.....	.....	.....	.....	.....	.....	.....	.....	.....	.....	2	.....	.....	
P. 0-8-0	.....	.....	.....	.....	.....	.....	.....	.....	.....	.....	.....	.....	3	.....	
KL. 0-8-0	.....	.....	.....	.....	.....	.....	.....	.....	.....	.....	.....	1	.....	2	
合計	8	29	20	6	13	3	16	2	.....	.....	.....	4	6	4	2

8

第三十六表 機關車運轉哩

運 轉 區 間	機關車運轉哩	換算車類	一車平均 牽引車數	費		
				石		
				總 量	一 哩	
木	基隆 橋內	71,628.0	.....	.....	1,979,480	27.61
	苗北 橋內	66,460.0	.....	.....	2,512,530	38.26
	苗栗 橋內	29,460.0	.....	.....	1,173,000	39.82
	苗中 橋內	25,088.0	.....	.....	1,049,250	41.82
	嘉義 橋內	29,864.0	.....	.....	1,117,380	37.42
	打狗 橋內	44,160.0	.....	.....	2,017,450	45.69
	臺北 淡 水	48,373.9	507,631.9	10.49	1,750,280	36.18
	基隆 苗 栗	900,499.0	15,370,389.5	17.07	46,737,580	51.96
	基隆 苗 栗	38,771.8	509,530.7	13.14	1,686,230	43.49
	苗栗 中 打	351,417.6	6,028,297.1	17.15	21,311,750	60.65
	苗中 打 狗	1,034,809.6	19,518,598.3	18.86	39,558,640	38.01
	打狗 湖 州	84,719.4	1,348,794.8	15.92	3,485,790	41.15
線	總 計	2,725,251.3	43,283,242.3	15.88	124,209,529	45.58
	前年度比較增減	107,200.1	499,828.4	△ 0.46	27,969,513	8.82
瑞芳線	基隆 猴 洞 間	34,343.1	391,475.5	11.40	1,691,720	49.26
宜蘭線	蘇 澳 礁 溪 間	57,253.2	447,462.2	7.82	1,432,250	25.02
	前年度比較增減	56,363.6	439,262.4	△ 1.40	1,412,640	2.98
臺東線	花蓮港海岸玉里間	163,400.3	1,253,876.3	7.67	7,022,270	42.98
	前年度比較增減	18,303.8	222,313.7	0.56	2,761,780	13.62

第三十七表 機關車運轉哩

線 路	運 轉 哩	換算車類哩	一輛平均 牽引車數	費			
				石			
				總 量	一 哩		
木	小形タンク	構內入換	119,852.0	.....	.....	3,450,900	28.79
		平坦線	70,114.9	296,850.5	9.86	799,560	26.55
		勾配線	299.0	1,256.8	4.20	10,330	34.55
		計	150,265.9	298,137.3	1.98	4,260,790	28.36
中形タンク	中形タンク	構內入換	118,696.0	.....	.....	5,220,380	43.98
		平坦線	678,277.9	10,776,338.9	15.89	24,169,240	35.63
		勾配線	4,787.9	48,476.8	10.12	353,010	74.36
		急勾配線	3,121.4	28,270.3	9.06	216,220	69.27
	計	804,883.2	10,853,086.0	13.48	29,961,850	37.23	
大形タンク	大形タンク	構內入換	28,112.0	.....	.....	1,207,870	42.97
		平坦線	459,510.1	10,201,835.6	22.42	19,625,919	42.71
		勾配線	934,183.9	15,830,156.6	16.95	48,057,570	51.44
		急勾配線	348,296.2	6,000,026.8	17.23	21,095,530	60.57
	計	1,770,102.2	32,132,019.0	18.15	89,986,889	50.84	
線	總 計	2,725,251.3	43,283,242.3	15.88	124,209,529	45.58	

及消耗品ノ一 (區間別)

炭	用 消 耗 品			
	油		品	
	汽 筒 用	機 械 用	機關車百哩平均	車類百哩平均
平均	.....	.....	.....	.....
車 類	.....	.....	.....	.....
.....	582.80	993.80	0.81	1.39
.....	359.20	746.10	0.54	1.12
.....	255.30	326.30	0.87	1.11
.....	252.60	442.95	1.00	1.77
.....	223.60	347.90	0.75	1.16
.....	353.20	844.30	0.80	1.91
.....	159.90	441.00	0.25	0.91
.....	6,296.40	12,502.60	0.70	1.39
.....	342.90	491.95	0.88	1.27
.....	4,486.70	8,535.40	1.28	2.43
.....	6,034.85	12,319.95	0.59	1.09
.....	362.15	1,017.55	0.43	1.20
.....	19,729.60	39,009.80	0.72	1.43
.....	2,709.80	4,435.70	0.07	0.11
.....	252.50	555.20	0.74	1.62
.....	331.50	810.20	0.58	1.42
.....	324.50	794.20	0.21	0.38
.....	895.35	2,522.50	0.55	1.54
.....	180.85	533.10	0.06	0.17
.....	19,729.60	39,009.80	0.72	1.43
.....	2,709.80	4,435.70	0.07	0.11
.....	252.50	555.20	0.74	1.62
.....	331.50	810.20	0.58	1.42
.....	324.50	794.20	0.21	0.38
.....	895.35	2,522.50	0.55	1.54
.....	180.85	533.10	0.06	0.17

及消耗品ノ二 (線路別)

炭	用 消 耗 品			
	油		品	
	汽 筒 用	機 械 用	機關車百哩平均	車類百哩平均
平均	.....	.....	.....	.....
車 類	.....	.....	.....	.....
.....	809.25	1,600.25	0.68	1.34
.....	113.95	315.85	0.38	1.05
.....	2.20	3.70	0.74	1.24
.....	925.40	1,919.80	0.31	1.28
.....	985.15	1,736.80	0.83	1.46
.....	3,403.55	7,692.90	0.50	1.13
.....	87.30	163.90	1.23	3.42
.....	48.90	94.70	1.57	3.03
.....	4,524.90	9,688.30	0.56	1.20
.....	232.30	364.30	0.83	1.30
.....	3,059.40	5,769.75	0.69	1.26
.....	6,549.80	12,826.95	0.70	1.37
.....	4,437.80	8,440.70	1.27	2.42
.....	14,279.30	27,401.70	0.81	1.55
.....	19,729.60	39,009.80	0.72	1.43
.....	2,709.80	4,435.70	0.07	0.11
.....	252.50	555.20	0.74	1.62
.....	331.50	810.20	0.58	1.42
.....	324.50	794.20	0.21	0.38
.....	895.35	2,522.50	0.55	1.54
.....	180.85	533.10	0.06	0.17


第三十八表 機關車運轉及

種 別	年 度 現在 輛數	使 用 車 數		運 轉 哩		牽引車輛換 算運轉總量	一車平均 牽引車數
		延日車	一日平均	總 哩	一車一日 平均		
小形 タンク	H. 0-4-0	2	732	2.00	15,156.0	20.71	.....
	L. 2-6-2	3	948	2.59	60,826.2	64.16	239,187.3
	A. 2-4-0	1	366	1.00	4,193.4	11.46	37,251.7
	P. 0-6-0	2	732	2.00	30,176.0	41.22	16,120.0
	W. 0-6-0	2	732	2.00	39,914.3	54.53	5,578.3
	計	10	3,510	9.59	150,255.9	42.81	298,137.3
前年度比較増減	△ 3	△ 901	△ 2.40	△ 70,503.4	△ 7.24	△ 217,594.8	△ 0.36
中形 タンク	B. 2-4-2	4	1,464	4.00	72,741.5	49.69	1,023,092.9
	W. 2-4-2	10	3,660	10.00	227,743.2	61.13	2,481,918.4
	R. 2-4-2	2	732	2.00	68,291.8	93.29	1,015,993.7
	K. 2-4-2	3	1,098	3.00	53,348.6	50.41	547,014.9
	N. 2-4-2	5	1,830	5.00	182,245.1	99.59	3,012,186.0
	N.T. 4-4-0	4	1,464	4.00	171,831.0	117.37	2,580,151.4
	A.M. 2-6-0	1	366	1.00	30,682.0	83.83	192,728.7
	計	29	10,614	29.00	804,883.2	75.83	10,853,086.0
前年度比較増減	.....	29	.....	△ 97,818.8	△ 9.45	△ 4,323,602.2	△ 3.33
大形 タンク	K. 2-6-2	14	5,124	14.00	515,604.6	100.63	9,059,091.6
	N. 0-6-2	5	2,928	8.00	221,152.6	75.53	4,896,431.0
	B. 0-6-2	7	2,562	7.00	140,430.4	54.81	2,412,064.6
	A.M.T. 2-6-0	2	732	2.00	76,516.5	104.53	1,243,705.1
	R.T. 2-8-0	3	1,098	3.00	89,552.8	81.53	1,954,408.8
	A.M.T. 4-6-0	4	1,464	4.00	147,811.8	100.96	2,258,735.5
	K. 0-10-0	11	4,012	10.96	305,534.8	76.15	5,848,427.8
	K. 2-6-0	8	1,883	5.14	216,394.5	114.92	3,674,320.5
	K. 2-6-0	2	424	1.16	57,104.2	134.68	844,834.1
	計	59	20,227	55.26	1,770,102.2	87.51	32,132,019.0
前年度比較増減	7	2,537	6.79	275,523.3	3.92	5,041,025.4	0.62
總 計	98	34,351	93.85	2,725,251.3	79.34	43,283,242.3	15.88
前年度比較増減	4	1,665	4.30	107,200.1	△ 0.76	499,828.4	△ 0.46
汽 動 車	5	1,830	5.00	98,717.6	53.94	97,667.8	0.99
前年度比較増減	.....	5	.....	8,693.0	4.61	64,505.5	0.62

消耗品ノ三 (機關車別)

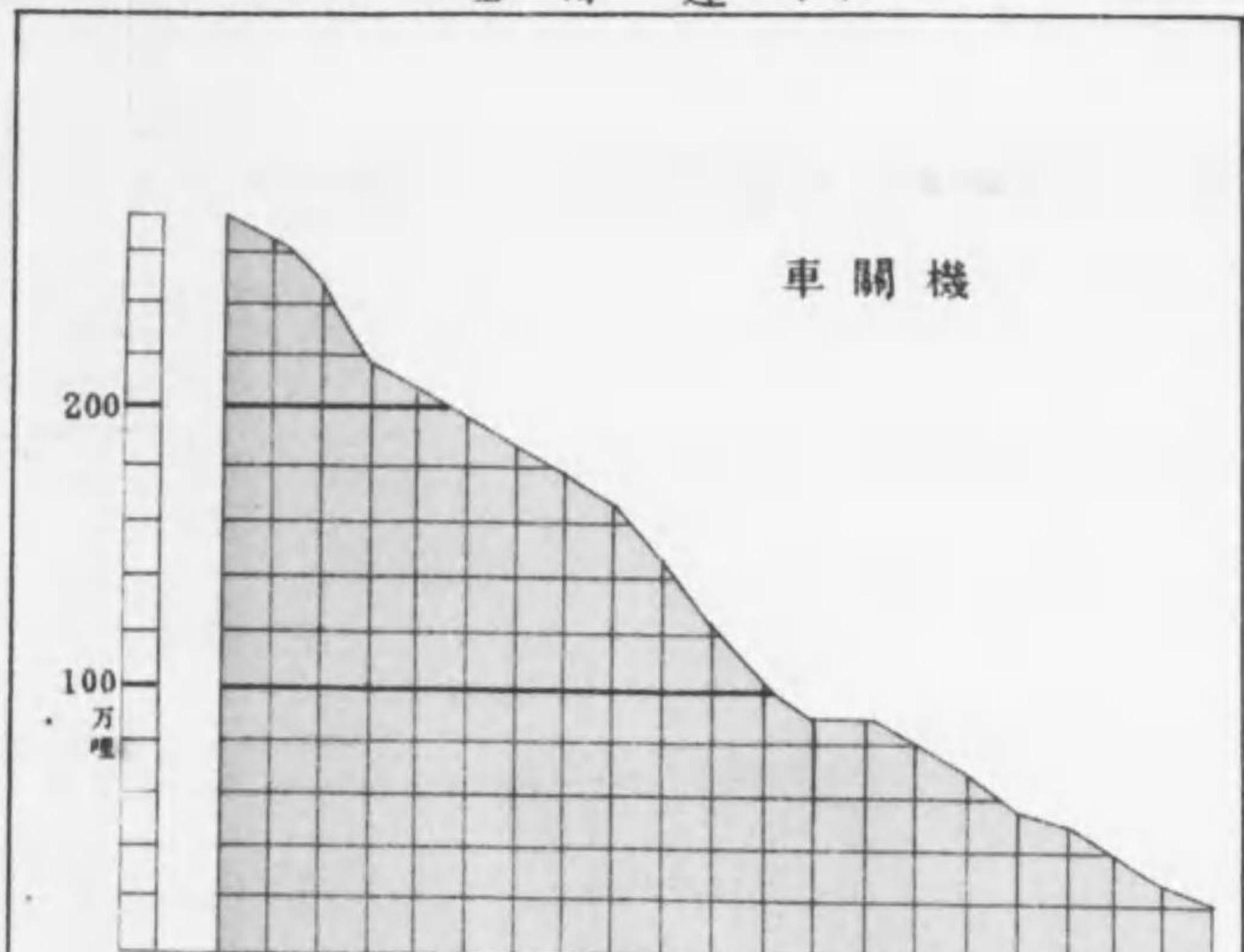
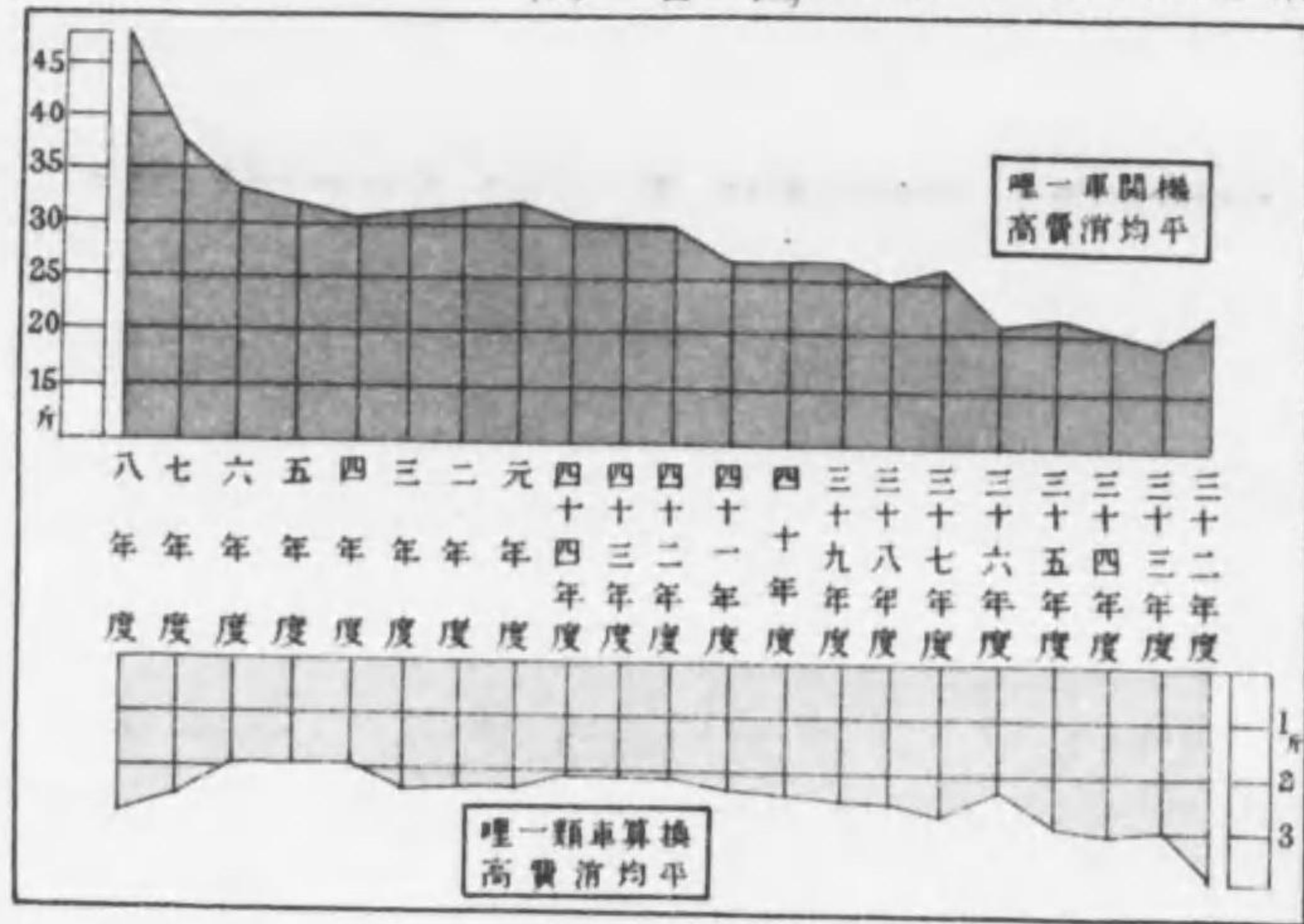
石	炭							
	油				品			
	總 量	一哩平均	一車平均	一車一哩平均	汽筒用	機械用	機關車百哩平均	車輛百哩平均
341,620	22.54	.....	121.90	212.40	0.89	1.40	.....	.....
1,589,350	26.34	6.64	303.30	653.80	0.51	1.08	0.13	0.27
119,760	28.55	3.21	16.40	42.80	0.39	1.02	0.04	0.11
1,134,250	37.59	70.36	218.40	519.80	0.72	1.72	1.35	3.22
1,075,810	26.95	192.86	260.40	489.00	0.65	1.23	4.67	8.77
4,260,790	28.36	14.29	925.40	1,919.80	0.31	1.28	0.31	0.64
△ 1,018,630	4.45	4.65	△ 198.20	△ 504.00	△ 0.20	0.18	0.00	0.17
3,257,870	44.79	3.18	393.25	916.25	0.54	1.26	0.04	0.09
8,509,960	39.38	3.55	1,555.60	2,606.30	0.70	1.16	0.06	0.11
2,390,880	25.01	2.35	368.55	601.90	0.34	0.88	0.04	0.06
2,378,180	42.97	4.35	360.80	796.60	0.63	1.44	0.07	0.15
6,486,270	35.59	2.15	795.90	2,221.75	0.44	1.22	0.07	0.07
5,221,640	30.39	2.02	916.10	2,246.10	0.53	1.31	0.04	0.09
1,417,050	46.19	7.35	134.40	299.30	0.44	0.98	0.07	0.16
29,961,850	37.23	2.76	4,524.90	9,688.30	0.56	1.20	0.04	0.09
4,098,500	8.58	1.06	50.45	△ 206.55	0.06	0.10	0.01	0.02
25,569,040	49.30	2.82	3,290.40	6,631.85	0.64	1.29	0.04	0.07
10,291,945	46.54	2.13	1,513.60	2,799.00	0.68	1.27	0.03	0.06
8,022,220	57.62	3.35	1,106.45	2,241.35	0.79	1.60	0.05	0.09
3,985,520	52.09	3.20	479.70	1,005.90	0.63	1.31	0.04	0.08
6,131,890	68.47	3.14	709.40	1,485.30	0.79	1.66	0.04	0.08
6,415,330	43.40	2.84	1,176.10	1,837.50	0.80	1.24	0.05	0.08
18,438,225	47.07	3.15	3,936.65	7,530.85	1.29	2.46	0.07	0.13
8,780,209	40.58	2.39	1,652.00	3,152.50	0.76	1.46	0.04	0.09
2,282,510	39.97	2.70	415.00	717.45	0.73	1.26	0.05	0.08
89,986,889	50.84	2.80	14,279.30	27,401.70	0.81	1.55	0.04	0.09
24,889,643	7.28	0.40	2,557.55	5,146.25	0.05	0.06	.....	0.01
124,209,529	45.58	2.87	19,729.60	39,009.80	0.72	1.43	0.05	0.09
27,969,513	8.82	0.62	2,709.80	4,435.70	0.07	0.11	0.01	0.01
1,648,410	16.70	16.88	505.70	719.00	0.51	0.73	0.52	0.74
611,990	5.19	△ 14.57	62.20	93.30	0.02	0.03	△ 0.82	△ 1.15

Faint, illegible text on the left page, possibly bleed-through from the reverse side.



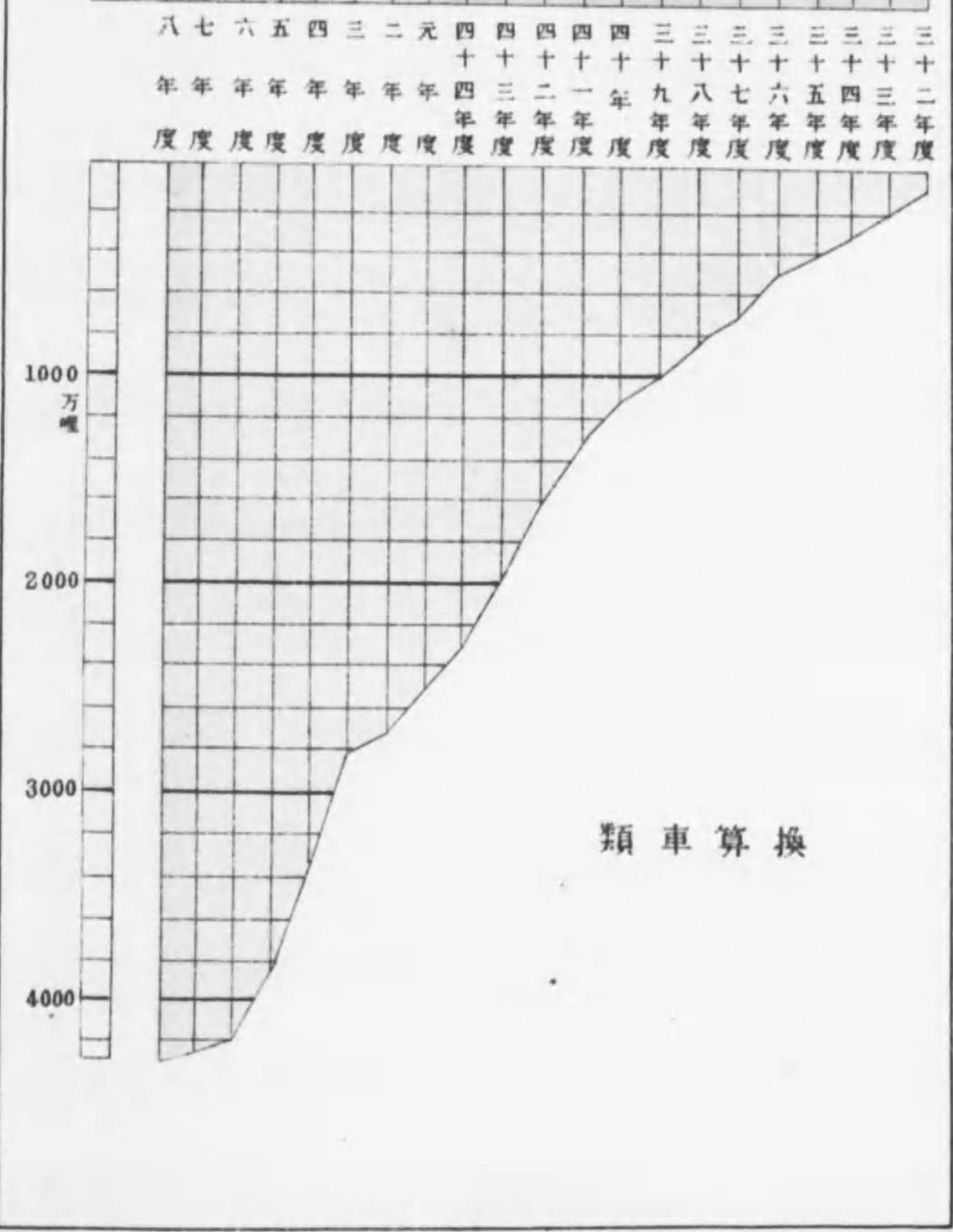
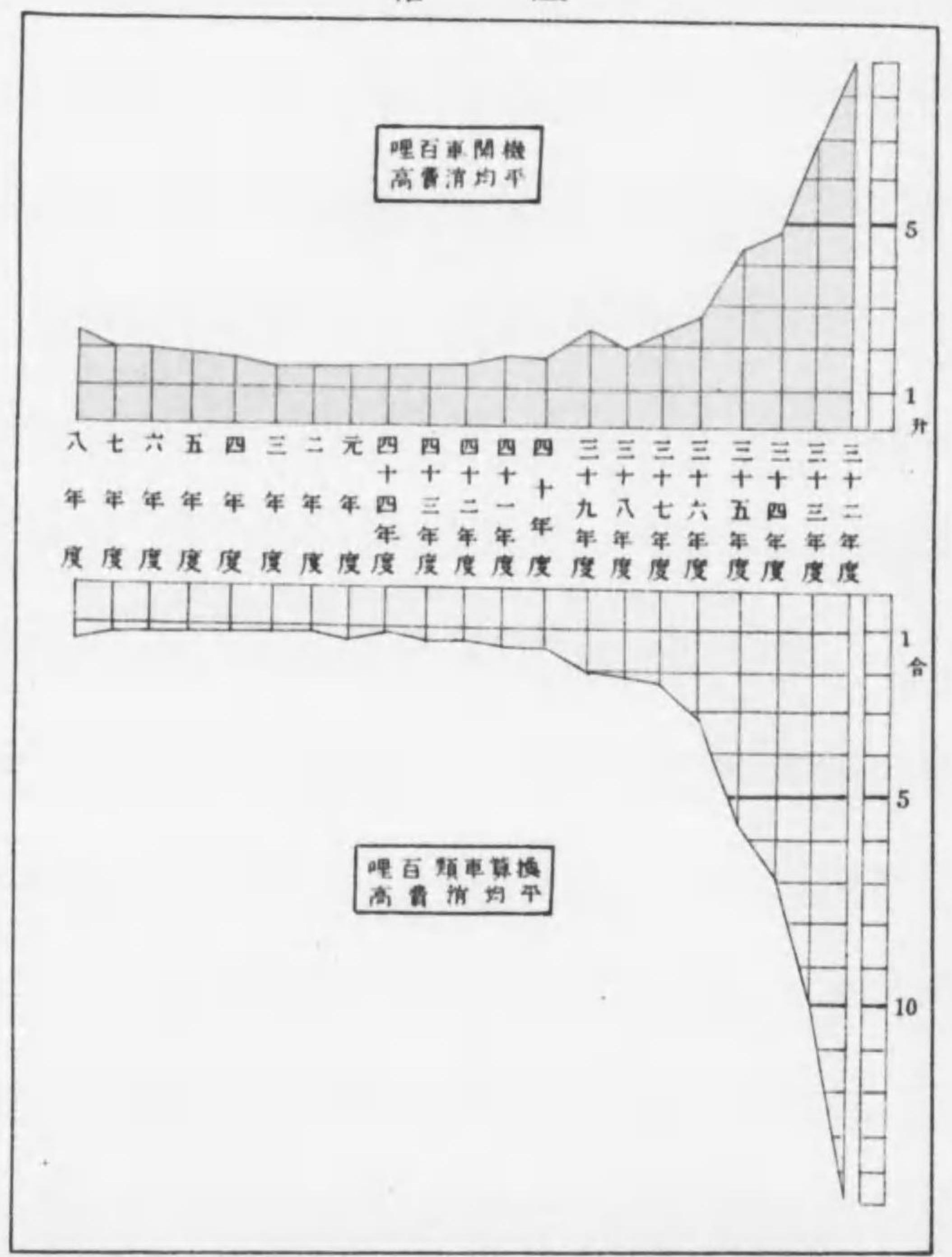


運轉哩數並消耗品年比較 (一) 運轉哩數



車關機

油 (三)



類車算換

第三十九表

運轉從事員

× 生蕃人

	本 線			宜 關 線			臺 東 線		
	內地人	本島人	計	內地人	本島人	計	內地人	本島人	計
機關庫主任	5	.....	5	1	.....	1	2	.....	2
機關庫助役	14	.....	14	.....	.....	.....	1	.....	1
機關庫福手	16	.....	16	.....	.....	.....	.....	.....	.....
機關庫事務員	14	.....	14	1	.....	1	2	.....	2
機關庫手	114	20	134	4	.....	4	10	.....	10
機關手心得	5	17	22	2	.....	2	3	1	4
機關手見習	10	2	12	.....	.....	.....	.....	.....	.....
機關助手	57	39	96	5	1	6	10	.....	10
機關助手心得	7	26	33	.....	.....	.....	.....	2	2
機關助手見習	9	43	52	.....	2	2	.....	1	1
機關練習生	15	162	177	4	4	8	2	8	13
機關掃除夫	1	23	24	.....	.....	.....	.....	.....	.....
檢車手心得	36	15	51	1	.....	1	2	.....	2
檢車手見習	2	3	5	.....	.....	.....	.....	.....	.....
檢車手	.....	1	1	.....	.....	.....	.....	.....	.....
檢車助手	13	49	62	.....	1	1	1	1	2
檢車練習生	.....	.....	.....	.....	2	2	.....	.....	.....
容車掃除夫	.....	35	35	.....	.....	.....	.....	.....	.....
檢電車手心得	7	.....	7	.....	.....	.....	.....	.....	.....
檢電車手見習	2	2	4	.....	.....	.....	.....	.....	.....
檢電車助手	.....	.....	.....	.....	.....	.....	.....	.....	.....
檢電車助手見習	1	1	2	.....	.....	.....	.....	.....	.....
檢電車掃除夫	.....	5	5	.....	.....	.....	.....	.....	.....
檢電車品番手	14	.....	14	1	.....	1	.....	.....	.....
給水機手	3	13	16	.....	.....	.....	.....	.....	.....
炭水夫	1	136	137	.....	7	7	.....	1	7
炭水夫	14	13	27	1	.....	1	.....	6	.....
炭水夫使長	.....	.....	.....	.....	.....	.....	2	1	3
小鐵工職長	3	2	5	.....	1	1	.....	.....	.....
鐵工職長助手	5	.....	5	.....	.....	.....	.....	.....	.....
鐵工職長	2	.....	2	.....	.....	.....	.....	.....	.....
鐵工職長助手	2	.....	2	.....	.....	.....	.....	.....	.....
鐵工職長	14	42	56	1	2	3	.....	.....	.....
鐵工見習	1	28	29	.....	1	1	.....	.....	.....
鐵工手傳	.....	16	16	.....	.....	.....	.....	.....	.....
木工職長	2	.....	2	.....	.....	.....	.....	.....	.....
木工職長助手	1	.....	1	.....	.....	.....	.....	.....	.....
木工職長	8	8	16	.....	.....	.....	.....	.....	.....
木工見習	.....	45	45	.....	.....	.....	.....	.....	.....
木工手心得	.....	2	2	.....	.....	.....	.....	.....	.....
計	396	748	1,144	21	21	42	35	25	60
前年度比較增減	△ 13	229	216	8	17	25 △	19 △	6 △	25

第四十表 主要製作及修理品 (始)

所 屬	製 修 區 分	品 名	員 數				記 事
			臺北工場	打狗工場	花蓮港工場	計	
經 常 部	工 大 修 繕	機 關 車 輛	48	24	8	80	
		客 車 同	31	28	7	66	
		貨 車 同	66	100	30	196	
		汽 備 車 同	6	.....	.....	6	
		汽 鐘 同	.....	2	.....	2	
	作 小 修 繕	機 關 車 輛	29	10	93	132	
		客 車 同	1,783	468	244	2,485	
		貨 車 同	99	18	12	129	
		客 車 同	584	81	60	725	
		貨 車 同	14	163	84	261	
		客 車 電 燈 裝 置 件	395	210	96	701	
		客 車 電 燈 裝 置 件	209	.....	.....	209	
	費	雜 器 具 (車 輛 修 繕 用)	356	156	.....	512	
		同 同	50	.....	.....	50	
		雜 機 械 件	190	80	.....	270	
補 充 費	機 關 車 (組 立)	5	.....	.....	5		
	客 車 (改 造)	2	.....	.....	2		
	貨 車 (同)	3	.....	.....	3		
	カ ッ プ ラ ー ナ ッ ク	500	.....	.....	500		
	ス チ ー ム ハ ン マ ー (捐 付)	1	.....	.....	1		
	橋 桁 ロ ー ル ト	1	.....	.....	1		
保 存 費	同 プ レ ー ト	1	.....	.....	1		
	雜 器 具 個	2,600	12	.....	2,612		
	雜 機 械 組	10	.....	.....	10		
	鐵 具 鑄 個	150	22	.....	172		
	同 錢 同	100	.....	.....	100		
	真 鍍 具 同	10	.....	.....	10		
	機 關 組	2	.....	.....	2		
	蒸 汽 鐘 同	1	.....	.....	1		
	フ イ ツ シ ュ ー ホ ー ト	.....	.....	6,000	6,000		
	自 働 車 (鐵 道 用)	1	.....	.....	1		
部 費	ク ラ フ ウ イ ン チ	1	1	.....	2		
	管 鐵 本	16	.....	.....	16		
	金 庫 鐵 製 個	.....	8	.....	8		
	諸 車 用 ラ ン プ 個	526	40	.....	566		
	ラ ン プ 雜 種 同	1,136	363	.....	1,499		
	列 車 信 號 標 板 同	91	22	.....	113		
	切 符 印 刷 機 械 件	20	.....	.....	20		

第四十表 主要製作及修理品 (續)

所 屬	製 修 區 分	品 名	員 數				記 事	
			臺北工場	打狗工場	花蓮港工場	計		
經 常 部	營 業 修 繕	自 働 揭 示 器 個	4	.....	.....	4		
		雜 器 具 點	155	312	39	506		
		唧 筒 件	481	19	.....	500		
		揭 示 板 枚	2	13	.....	15		
		札 木 同	551	167	.....	718		
	費	機 關 件	231	2	.....	233		
		ス タ ッ フ ツ レ ー ン 個	5	.....	.....	5		
		ス タ ッ フ 函 同	2	.....	.....	2		
		ウ イ ン チ 蒸 氣 組	.....	3	.....	3		
		車 (停 車 場) 輛	.....	6	.....	6		
		運 轉 用 器 具 個	.....	345	.....	345		
		給 水 機 械 個	.....	22	.....	22		
	臨 時 部	費	金 庫 木 製 個	6	7	.....	13	
			針 金 鋼 呎	20	.....	.....	20	
	用 品 資 金	製 造	機 關 車 輛	2	.....	.....	2	
客 車 同			3	.....	.....	3		
貨 車 同			7	.....	.....	7		
同 同			7	.....	.....	7		
組 立 荷 造 及 修 繕 製 造			32	.....	.....	32		
同 同			29	.....	.....	29		
發 電 機 個			1	.....	.....	1		
ク ラ フ ア ウ イ ン チ 同			2	.....	.....	2		
浚 泥 器 同			21	.....	.....	21		
影 岩 機 組			1	.....	.....	1		
用 品 資 金	製 造	貨 車 同	.....	.....	.....	.....		
		橋 梁 フ レ ー ト 連	.....	.....	1	1		
		箱 木 製 個	1	.....	.....	1		
		鋼 具 ト ン グ レ ー ル 組	29	.....	.....	29		
		ボ ー ル ト 各 種 個	4,977	.....	.....	4,977		
		ボ イ ン ト 組	70	.....	.....	70		
		ボ ー カ ー 個	1	.....	.....	1		
		ハ ッ ト プ レ ー ト 枚	164	.....	.....	164		
		銅 具 個	75	.....	.....	75		
		戸 欄 同	6	.....	.....	6		
用 品 資 金	製 造	ド ロ ー 同	4	.....	.....	4		
		チ ュ ー プ エ キ ス パ ン タ ー 同	2	.....	.....	2		
		金 數 ア ン ビ ル 同	5	.....	.....	5		
		カ ッ プ ラ ー 組	15	.....	.....	15		

第四十表 主要製作及修理品 (終)

所屬	製修區分	品名	員 數				記 事
			寮北工場	打狗工場	花蓮港工場	計	
用 品	製 造	額 面	7	.....	.....	7	
		列車信號標板側面	56	.....	.....	56	
		衝 立	1	.....	.....	1	
		ラ ン プ 雜 種	114	.....	.....	114	
		螺 旋 切 器	2	.....	.....	2	
		ラ エ ル カ ー プ	18	.....	.....	18	
		タ ロ ヲ シ ン グ	79	.....	.....	79	
		管 鐵 呎	2012 <sup>1</sup> / <sub>4</sub>	.....	.....	2012 <sup>1</sup> / <sub>4</sub>	
		管 銅 同	14	.....	.....	14	
		管 鐵 手 個	6	.....	.....	6	
	掲 示 板 枚	23	.....	.....	23		
	札 木 同	102	.....	.....	102		
	ア レ キ プ ロ ヲ ヅ	7,388	1,550	.....	7,388		
	フ イ ツ レ ヌ ホ ン ル ト	200	.....	.....	200		
	煙 突 木	7	.....	.....	7		
	鐵 具 鐵 個	576	2	80	658		
	鐵 具 鑄 同	663	.....	.....	663		
	電 氣 用 雜 具 同	300	.....	.....	300		
	テ ー プ ル 同	2	.....	.....	2		
	ア タ ス ル ボ ヲ ヅ	620	40	.....	660		
資 金	修 繕	雜 器 具 同	18	.....	.....	18	
		雜 點 同	41	.....	.....	41	
		雜 機 械 同	1	.....	.....	1	
		金 庫 同	2	.....	.....	2	
		諸 車 用 雜 具 バ ッ ト 受 同	1,500	.....	.....	1,500	
		眞 鍮 具 メ タ ル 同	1,515	.....	.....	1,515	
		諸 車 用 フ ン プ 同	86	.....	.....	86	
		木 客 車 輻 同	11,343	.....	.....	11,343	
		貨 車 同	21	.....	.....	21	
		貨 車 同	218	.....	.....	218	
ナ ヲ ト 個	5,000	.....	.....	5,000	部 外 注 文		
洗 具 鐵(信號標柱) 組	1	.....	.....	1	同		
鐵 具 鑄 個	.....	387	.....	387	同		
蓄 電 池 個	18	.....	.....	18	部 外 注 文		
貨 車 組 立 輻	57	.....	.....	57	同		
フ イ ツ レ ヌ ホ ー ル ト	5,000	.....	.....	5,000	同		
鐵 具 鑄 鈞 同	1	.....	.....	1	同		
鐵 機 器 同	1	.....	.....	1	同		
機 關 車 同	3	.....	.....	3	同		
自 働 車 同	2	.....	.....	2	同		
ス チ ー ム ハ ン マ ー	1	.....	.....	1	同		

第四十一表 機關車入出場

種 別	入 場	出 場	年度末在場	修繕延日車	一日平均在場	一車平均在場日數	
							寮
	W. 0-6-0	1	1	.....	30	0.08	30.00
	B. 2-4-2	1	1	.....	7	0.02	7.00
	W. 2-4-2	8	8	.....	84	0.21	10.50
	K. 2-6-2	14	14	.....	263	0.72	18.75
北	N. 0-6-2	3	3	.....	75	0.20	25.00
	A.M. 2-6-0	1	1	.....	40	0.10	40.00
	B. 0-6-2	4	4	.....	113	0.30	28.25
	A.M.T. 2-6-0	2	2	.....	58	0.16	29.00
工	B.T. 2-8-0	5	5	.....	62	0.17	12.40
	A.M.T. 4-6-2	12	12	.....	192	0.52	16.00
	K.O. 0-10-0	17	17	.....	504	1.38	29.65
	K. 2-6-2	5	5	.....	86	0.24	17.20
場	計	77	77	.....	1,574	4.30	20.44
	前年度比較増減	23	23	.....	132	0.35	6.26
打	P. 0-6-0	2	2	.....	82	0.22	41.00
	W. 0-6-0	.....	.....	.....	.....	.....	.....
	B. 2-4-2	4	4	.....	132	0.36	33.00
	W. 2-4-2	2	2	.....	58	0.16	29.00
狗	B. 2-4-2	2	2	.....	34	0.09	17.00
	K. 2-4-2	3	3	.....	65	0.12	21.66
	N. 2-4-2	1	1	.....	11	0.03	11.00
	K. 2-9-2	2	2	.....	62	0.17	31.00
工	N.T. 4-4-0	4	4	.....	113	0.33	28.25
	B. 0-6-2	3	3	.....	116	0.32	38.66
	N. 0-6-2	1	1	.....	31	0.08	31.00
場	計	24	24	.....	704	1.92	29.33
	前年度比較増減	△ 21	21	.....	△ 59	△ 0.17	12.38
花	V. 0-6-0	3	3	.....	892	2.41	297.33
蓮	A.N. 0-6-0	1	1	.....	60	0.16	60.00
港	P.O. 0-8-0	2	2	.....	194	0.53	97.00
	K. 0-8-0	2	2	.....	49	0.14	24.50
工	計	8	8	.....	1,195	3.19	149.37
場	前年度比較増減	8	8	.....	1,195	.....	.....
合	計	109	109	.....	3,473	9.49	31.86
	前年度比較増減	10	10	.....	1,268	3.45	9.50



第四十二表 客 車 入 出 場

種 別	入 場	出 場	年度末 在 場	修繕延 日 車	一日平 均在場	一車平均 在場數		
養 北	食堂付一等キヤ-車	18	18	.....	274	0.75	15.22	
	一等キヤ-車	5	5	.....	45	0.12	9.00	
	一二等合造キヤ-車	22	22	.....	470	1.28	21.36	
	二等キヤ-車	10	10	.....	348	0.95	34.80	
	二三等合造キヤ-車	10	10	.....	327	0.89	32.70	
	三等キヤ-車	17	17	.....	525	1.43	30.88	
	一等車	23	23	.....	407	1.11	17.70	
	二等車	4	4	.....	79	0.22	19.75	
	三等車	4	4	.....	80	0.22	20.00	
	旅客手荷物緩急車	3	3	.....	92	0.25	30.67	
工 場	三等旅客小荷物合造緩急車	1	1	.....	101	0.27	101.00	
	三等旅客手荷物合造キヤ-緩急車	1	1	.....	65	0.18	65.00	
	三等キヤ-緩急車	4	4	.....	113	0.31	28.25	
	旅客手荷物郵便合造緩急車	5	5	.....	255	0.70	51.00	
	旅客手荷物郵便合造キヤ-緩急車	3	3	.....	154	0.42	51.30	
	汽 働 車	6	6	.....	206	0.56	34.33	
	計	136	136	.....	3541	9.67	26.04	
	前年度比較増減	△ 24	△ 24	.....	885	2.39	9.44	
	打 狗 工 場	旅客手荷物緩急車	2	2	.....	106	0.28	53.00
		三等旅客手荷物合造キヤ-車	3	3	.....	96	0.26	32.00
旅客手荷物郵便キヤ-車		19	19	.....	465	1.27	24.00	
三等旅客手荷物緩急車		2	2	.....	26	0.07	13.00	
三等キヤ-緩急車		3	3	.....	32	0.09	10.66	
三等キヤ-車		6	6	.....	182	0.50	30.33	
三等車		5	5	.....	149	0.41	29.80	
二等キヤ-車		1	1	.....	35	0.10	35.00	
二等車		4	4	.....	170	0.46	42.50	
一等車		1	1	.....	18	0.05	29.80	
花 蓮 港 工 場	計	46	46	.....	1279	3.49	27.80	
	前年度比較増減	△ 2	△ 2	.....	284	0.76	7.07	
	一二等合造客車	3	3	.....	214	0.67	81.33	
三等客車	4	4	.....	221	0.60	55.25		
計	7	7	.....	465	1.27	66.43		
前年度比較増減	7	7	.....	465	1.27	66.43		
合 計	189	189	.....	5,285	14.14	27.96		
前年度比較増減	△ 19	△ 19	.....	1,634	3.41	10.41		

第四十三表 貨 車 入 出 場

種 別	入 場	出 場	年度末 在 場	修繕延 日 車	一日平 均在場	一車平均 在場數	
養 北 工 場	有蓋車	14	14	.....	1,339	3.66	95.63
	有蓋キヤ-車	1	1	.....	88	0.24	88.00
	鐵製有蓋車	2	2	.....	111	0.30	55.50
	無蓋車(三枚側)	28	28	.....	798	2.18	28.50
	同(四枚側)	5	5	.....	344	0.94	68.80
	貨運緩急車	16	16	.....	1,592	4.35	99.50
	土運車	2	2	.....	143	0.39	71.50
	材運キヤ-車	11	11	.....	245	0.67	22.27
	計	79	79	.....	4,660	12.73	58.99
	前年度比較増減	△ 55	△ 55	.....	2,167	5.97	8.04
打 狗 工 場	土運車	7	7	.....	137	0.37	19.57
	貨車緩急車	26	26	.....	1,039	2.84	39.96
	有蓋車	156	156	.....	5,069	13.85	32.37
	無蓋車(二枚側)	7	7	.....	178	0.49	25.42
	同(三枚側)	50	50	.....	3,622	9.90	72.44
	同(四枚側)	12	12	.....	407	1.08	31.92
	材運車	3	3	.....	174	0.47	58.00
	家蓄車	2	2	.....	141	3.85	70.50
	計	263	263	.....	10,767	29.42	40.94
	前年度比較増減	△ 161	△ 161	.....	103	0.20	15.79
花 蓮 港 工 場	有蓋貨車	4	4	.....	313	0.85	78.25
	無蓋貨車	26	26	.....	495	1.35	.....
	計	30	30	.....	808	2.21	19.03
前年度比較増減	30	30	.....	808	2.21	19.03	
合 計	372	372	.....	16,235	44.36	43.64	
前年度比較増減	△ 186	△ 186	.....	1,256	3.56	12.29	

第四十四表 製 修

所屬	科 目	臺 北 工 場			打
		工 費	材 料	計	工 費
經 常 部	工 作 費	68,022.390	137,395.110	205,417.500	55,586.880
	補 充 費	30,155.400	552,660.740	582,816.140	.....
	保 存 費	1,212.360	2,289.050	3,501.410	141.170
	營 業 費	3,644.600	3,014.360	6,658.960	1,012.180
	廳 費	115.100	50.690	165.790	9.490
	計	103,149.850	695,409.950	798,559.800	56,749.720
	前年度比較增減	30,812.980	535,733.930	566,546.910	10,808.050
臨時部	工 事 費	4,763.120	113,048.080	117,811.200	302.330
	前年度比較增減	1,906.070	507,397.680	109,303.750	173.840
用品資金	貯 藏 品 購 入 費	71,439.050	389,732.930	461,171.980	1,845.640
	前年度比較增減	21,392.270	△ 107,743.750	△ 86,351.480	144.600
	總 計	179,352.020	1,198,150.960	1,377,542.980	58,897.690
	前年度比較增減	54,111.320	535,387.860	589,499.180	11,126.720

第四十五表 製 修 間

科 目	臺 北 工 場	打 狗 工 場	花 蓮 港 工 場	
	百	百	百	
貨 料	8,044.700	4,044.170	585.130	
消 耗 品 費	84,505.240	26,795.660	3,071.280	
計	92,549.940	30,839.830	3,656.410	
直接工費 一圓ニ對シ	貨 料	0.044	0.068	0.044
	消 耗 品	0.471	0.453	0.232
	計	0.516	0.524	0.277

狗 工 場	花 蓮 港 工 場	合 計			
		材 料	計	工 費	
111,497.830	167,084.710	12,749.440	18,604.310	31,353.750	403,855.960
.....	.....	.....	.....	.....	582,816.140
198.300	339.470	33.950	6.260	40.210	3,881.090
1,145.360	2,157.540	284.070	50.900	334.970	9,151.470
13.520	23.010	.....	.....	.....	188.800
112,855.010	169,604.730	13,067.460	18,661.470	31,728.930	999,893.460
29,143.550	39,951.630	13,067.460	18,661.470	31,728.930	638,227.470
35.510	337.840	161.820	81.350	243.170	60,726.250
△ 222.090	△ 48.250	161.820	81.350	243.170	51,832.710
21,351.340	23,196.980	20.370	10.700	31.070	484,400.030
16,794.070	16,938.670	20.370	10.700	31.070	△ 69,381.740
134,241.860	193,139.550	13,249.650	18,753.820	32,003.170	1,545,019.740
45,715.530	56,842.050	13,219.650	18,753.520	32,003.170	620,678.440

接 費

計	前 年 度 比 較 增 減			
	臺 北 工 場	打 狗 工 場	花 蓮 港 工 場	計
12,674.000	1,854.270	957.760	585.130	3,397.160
114,372.180	38,352.640	8,172.230	3,071.280	49,596.150
127,046.180	40,206.910	9,129.990	3,656.410	52,993.310
0.050	△ 0.005	0.003	0.044	△ 0.004
0.455	0.102	0.063	0.232	0.081
0.505	0.098	0.069	0.277	0.077

第四十六表 職 工 勞

職 名	一日平均現在人員				延 人 員			
	臺北工場	打狗工場	花蓮港工場	計	臺北工場	打狗工場	花蓮港工場	計
旋盤工	87	32	6	125	31,934	10,973	2,470	45,377
組立工	106	34	9	149	37,458	11,500	3,720	52,678
仕上工	103	34	2	139	35,894	11,061	543	47,498
電鍍工	11	.....	.....	11	4,282	.....	.....	4,282
鍛冶工	84	31	4	119	31,234	11,418	1,440	44,092
製罐工	121	31	4	156	41,840	10,228	1,723	53,791
鑄造工	53	20	.....	73	19,881	6,163	.....	26,044
木型工	4	2	.....	6	1,678	831	.....	2,509
木挽工	43	.....	.....	43	15,038	.....	.....	15,038
木工	91	32	10	133	32,817	10,443	4,017	47,276
縫工	9	.....	.....	9	3,036	.....	.....	3,036
塗工	36	21	4	61	11,419	6,039	1,399	18,857
火夫	6	2	1	9	2,339	835	378	3,552
人夫	17	4	.....	21	6,302	1,728	.....	8,030
計	771	243	40	1,054	275,171	81,239	15,690	372,100
前年度比較増減	140	6	40	186	73,551	10,193	15,690	99,434

第四十七表 保 存

種 別	縫貫線	淡水線	阿羅線	瑞芳線	宜蘭線	臺東線	計
土 盛切	273	33	114	.....	7	.....	427
土 排水溝修繕	192	.....	.....	.....	.....	.....	192
土 排水溝壩	236	.....	.....	.....	.....	.....	236
土 排水管伏	15	.....	.....	.....	.....	.....	15
土 留抗打木	118	.....	.....	.....	.....	.....	118
土 留修繕	13	.....	.....	.....	.....	.....	13
土 留橋修繕	14	.....	.....	.....	.....	.....	14
土 留橋修繕	61	.....	.....	.....	.....	.....	61
土 留橋修繕	66	.....	.....	.....	.....	.....	66
蛇 籠沈設	319	.....	.....	.....	.....	.....	319
玉 石	128	.....	.....	.....	.....	.....	128
工 築堤	23	.....	.....	.....	.....	.....	23
工 築堤	10	.....	.....	.....	.....	.....	10
工 築堤	54	.....	.....	.....	5	.....	59
工 築堤	842	.....	.....	.....	.....	.....	842
工 築堤	19	.....	.....	.....	.....	.....	19

働 成 績

一人一箇年平均勞働日數				賃 金				一人一日平均賃金			
臺北工場	打狗工場	花蓮港工場	計	臺北工場	打狗工場	花蓮港工場	計	臺北工場	打狗工場	花蓮港工場	計
367	342	411	363	17,165,320	6,553,630	1,768,730	25,487,680	0.538	0.506	0.716	0.562
353	338	413	354	20,196,360	7,841,300	2,107,390	30,945,050	0.539	0.681	0.782	0.587
348	325	272	342	22,597,030	7,484,640	324,590	30,406,260	0.630	0.677	0.598	0.661
389	.....	.....	389	2,921,330	.....	.....	2,921,330	0.682	.....	.....	0.682
372	368	360	371	22,193,960	7,821,780	1,162,220	31,177,960	0.711	0.685	0.807	0.707
346	330	431	345	28,478,890	8,190,540	1,749,300	38,418,730	0.681	0.801	1.015	0.714
375	308	.....	357	11,189,290	4,526,200	.....	15,715,490	0.563	0.734	.....	0.693
320	426	.....	422	1,980,720	1,012,380	.....	2,993,100	1.180	1.190	.....	1.183
350	.....	.....	350	10,556,050	.....	.....	10,556,050	0.701	.....	.....	0.701
361	326	402	355	31,158,710	11,110,150	4,331,090	46,599,950	0.949	1.064	1.078	0.985
337	.....	.....	337	3,121,210	.....	.....	3,121,210	1.028	.....	.....	1.028
317	287	350	309	7,791,610	4,357,070	1,003,330	13,151,010	0.682	0.721	0.719	0.698
390	418	378	394	2,290,920	844,520	427,580	3,563,020	0.979	1.011	1.131	1.003
371	432	.....	382	3,253,270	1,080,950	.....	4,336,220	0.517	0.625	.....	0.540
357	334	392	353	184,896,670	60,823,160	13,677,230	259,397,060	0.672	0.749	0.872	0.697
37	34	392	39	55,371,270	10,494,290	13,677,230	79,542,790	0.030	0.041	0.872	0.037

工 事 (始)

種 別	縫貫線	淡水線	阿羅線	瑞芳線	宜蘭線	臺東線	計
土 土砂埋立	114	.....	.....	.....	.....	.....	114
土 築堤	.....	.....	170	.....	.....	.....	170
土 築堤	.....	.....	.....	234	.....	.....	234
土 築堤	.....	.....	.....	99	.....	.....	99
土 築堤	.....	.....	.....	57	.....	.....	57
工 混泥土管伏	.....	.....	.....	3	.....	.....	3
工 混泥土管伏	.....	.....	.....	66	.....	.....	66
工 混泥土管伏	.....	.....	.....	173	.....	.....	173
橋 橋桁架替	1	.....	.....	.....	.....	.....	1
橋 鐵線蛇籠沈設	2,507	.....	97	.....	.....	.....	2,604
橋 竹蛇籠沈設	27	.....	.....	.....	.....	.....	27
橋 假橋修繕	1	.....	.....	.....	.....	.....	1
橋 コンクリート	10	.....	.....	.....	.....	.....	10
橋 鐵桁架替	15,107	.....	.....	.....	.....	.....	15,107
橋 川床切取	12	.....	.....	.....	.....	.....	12
橋 川床捨石	2	.....	.....	.....	.....	.....	2

第四十七表 保 存 工 事 (續)

種 別	縦貫線	淡水線	阿蘇線	瑞芳線	宜蘭線	臺東線	計
橋	[アーチ]コンクリート巻	15					15
	[アーチ]煉瓦積	22,325					22,325
	床石修繕	1					1
	鳥居			3			3
	軌條			2			2
	枕木棧取組			5			5
	川上締切					490	490
	橋脚鳥居					28	28
	橋脚手直固					2	2
	橋脚根固					7	7
	木桁架架渡					19	19
	軌條架架渡					2	2
	袖石垣玉石空積					22	22
	徒歩連絡設備					350	350
	橋梁土留				7		7
	木桁クレオソート				237		237
	木造鳥居建クレオソート				115		115
	橋脚基礎				3		3
	川付替				10		10
	橋臺基礎				2		2
梁	橋梁土留			5		5	
	橋臺土留			2		2	
	橋脚			189		189	
	橋脚			240		240	
コル	鐵桁ポイント塗替	183					183
	木桁架		9				9
	木造鳥居建クレオソート				25		25
	レール鳥居建撤				1		1
	木造鳥居建				40		40
伏	土管伏込	37					37
	土暗溝修繕	10					10
軌	布設	1,238					1,238
	布設	668					668
	移撤	2,345	2,038				4,383
	模	4,618			122		4,740
道					170		170

第四十七表 保 存 工 事 (續)

種 別	縦貫線	淡水線	阿蘇線	瑞芳線	宜蘭線	臺東線	計	
軌	ポイント	5					5	
	勾配標	4					4	
	踏切橋修繕	53					53	
	車止修繕	18					18	
	ワードボックス	63					63	
	枕木差替	97					97	
	線路砂利補	3					3	
	ダイヤモンドクロスシ	5,150					5,150	
	枕木差替	1,850					1,850	
	線路砂利補	103,418				2,305	105,723	
	枕木差替	1,581					1,581	
	築堤盛土						14	
	線路砂利補						313	
	橋上						320	
	假線布設及撤去						15	
電	電柱						125	
	扣腕						36	
	番號札						560	
	母線						2	
	線引込						306	
	電話引込						1,500	
	信	電柱	190					194
		扣腕						2
		番號札	118					118
		母線	360					360
線引込		180					180	
線	電信引込	250					250	
	電話引込	6,120					6,120	
	引止						64	
	支線						27	
	電話引込						1	
用地	用地						1	
	杭建込						111	
建	木家	500					500	
	床板	71					71	
	付卸	19					19	
	煉瓦	8					8	
物	煉瓦	11					11	
	厨木	22					22	

第四十七表 保 存 工 事 (續)

種 別	縦貫線	淡水線	阿蘇線	瑞芳線	宜園線	臺東線	計
建 物	事務所	新表裏	42				42
		調整返張	11				47
	倉庫	天井	7				11
		片面張					14
		葺修					2
		葺修					2
	諸詰所及	屋根葺	77				77
		鐵各所小修	5				5
		葺修	53				53
		表裏返	51				8
表裏返						5	
線路工夫休憩小屋撤去						3	
工 場		床	8				8
		間煉	6				6
		コソグ	1				1
		軒窓	9				9
	葺修	18				18	
	葺修	41				41	
	葺修	37				37	
	葺修	3				3	
	葺修	2				2	
	葺修	7				7	
官 舎	道具置場取	3				3	
	葺修	1				1	
	屋竹壁	459				459	
	葺修	199				199	
	葺修	333				333	
	葺修	2				2	
	葺修	1				1	
	葺修	1				1	
	葺修	34				34	
	葺修	27				27	
物 倉	葺修	2				2	
	葺修	364				364	
	葺修	18				18	
	葺修	59				59	
	葺修	33				33	
	葺修	2				2	
	葺修	2				2	
	葺修	3				3	
	葺修					1	
	葺修					2	

第四十七表 保 存 工 事 (續)

種 別	縦貫線	淡水線	阿蘇線	瑞芳線	宜園線	臺東線	計
建 物	官 舎	羽日板修繕					1
		同					2
		移轉設置					3
		移轉設置					40
		移轉設置					4
		移轉設置					2
		移轉設置					2
		移轉設置	35				35
		移轉設置	61				61
		移轉設置	298				298
倉 庫	砂 利	新表裏	5,080			64	684
		新表裏	5,065			724	1,043
		新表裏					247
		新表裏					12
		新表裏					12
		新表裏					12
		新表裏					12
		新表裏					12
		新表裏					12
		新表裏					12
工 場	機 械	兩面張	198				12
		兩面張	877				75
		兩面張	73				82
		兩面張	377				377
		兩面張	6				6
		兩面張	230				230
		兩面張	65				65
		兩面張	30				30
		兩面張	607				607
		兩面張	2				2
官 舎	假 宿 舎	撤去					36
		撤去					104
		撤去					22
		撤去					22
		撤去					1
		撤去					2
		撤去					6
		撤去					9
		撤去					9
		撤去					9
物 倉	水 車	復舊					31
		復舊					31
		復舊					55
		復舊					393
		復舊					48
		復舊					63
		復舊					95
		復舊	100				100
		復舊	3				3
		復舊	1				1

第四十七表 保 存 工 事 (終)

種 別	縦貫線	淡水線	阿蘇線	瑞芳線	宜蘭線	臺東線	計
間仕切壁撤去	2	.....	.....	.....	.....	.....	2
木橋	6	.....	.....	.....	.....	.....	6
コンクリート橋移轉	154	.....	.....	.....	.....	.....	154
ホーム上家	1	.....	.....	.....	.....	.....	1
ハイント塗替	18	.....	350	.....	.....	.....	368
跨線橋屋根修繕	26	.....	.....	.....	.....	.....	26
乗降場修繕	299	.....	.....	.....	.....	.....	299
給水鐵管伏込	1,683	.....	.....	.....	.....	.....	1,683
貨物庫屋根修繕	327	.....	.....	.....	.....	.....	327
貨物庫	4	.....	.....	.....	.....	.....	4
疊	159	.....	.....	.....	.....	.....	159
井戸	4	.....	.....	.....	.....	.....	4
貨物庫	47	.....	.....	.....	.....	.....	47
信號機	9	.....	.....	.....	.....	.....	9
機關庫	105	.....	.....	.....	.....	.....	105
轉轍標識	1	.....	.....	.....	.....	.....	1
假乘降場	50	.....	.....	.....	.....	.....	50
假待合所	29	.....	.....	.....	.....	.....	29
假便所	1	.....	.....	.....	.....	.....	1
貯炭	1	.....	4	.....	.....	.....	5
構内松樹植付	.....	.....	.....	.....	60	.....	60
構内季樹植付	.....	.....	.....	.....	1,000	.....	1,000
人除木	.....	.....	.....	.....	.....	9	9

備考 木表中軌道ノ部(縦貫線)枕木差替 103,418及ヒ線路砂利補充 1,581ハ阿蘇線、淡水線ヲ含ム

第四十八表 補 充 工 事 (始)

種 別	縦貫線	淡水線	阿蘇線	瑞芳線	宜蘭線	臺東線	計
土立坪	3,430	115	.....	.....	.....	.....	3,545
土間木	146	.....	.....	.....	.....	.....	146
土管伏込	46	.....	.....	.....	.....	.....	46
土取堀	366	.....	.....	.....	.....	.....	366
土根堀	75	.....	.....	.....	.....	.....	75
土中根堀	3	.....	.....	.....	.....	.....	3
土コンクリート	4	.....	.....	.....	.....	.....	4
土石投	1	.....	.....	.....	.....	.....	1
土練積留	20	.....	.....	.....	.....	.....	20
土假移積	18	.....	.....	.....	.....	.....	18
土假移積	35	.....	.....	.....	.....	.....	35
土假移積	50	.....	.....	.....	.....	.....	50
土假移積	4	.....	.....	.....	.....	.....	4
土假移積	1	.....	.....	.....	.....	.....	1
新設	1	.....	.....	.....	.....	.....	1
新設	1	.....	.....	.....	.....	.....	1
陸上コンクリート	.....	.....	.....	.....	28.1	.....	28.1
陸上コンクリート	.....	.....	.....	.....	95	.....	95
陸上コンクリート	.....	.....	.....	.....	29	.....	29
陸上コンクリート	.....	.....	.....	.....	88	.....	88
陸上コンクリート	.....	.....	.....	.....	25	.....	25
陸上コンクリート	.....	.....	.....	.....	22	.....	22
陸上コンクリート	.....	.....	.....	.....	20	.....	20
陸上コンクリート	.....	.....	.....	.....	4	.....	4
陸上コンクリート	.....	.....	.....	.....	4	.....	4
陸上コンクリート	.....	.....	.....	.....	3	.....	3
陸上コンクリート	.....	.....	.....	.....	3	.....	3
立坪	8	.....	.....	.....	.....	.....	8
立坪	2	.....	.....	.....	.....	.....	2
立坪	9	.....	.....	.....	.....	.....	9
立坪	5	.....	.....	.....	.....	.....	5
立坪	2	.....	.....	.....	.....	.....	2
立坪	3	.....	.....	.....	.....	.....	3
立坪	.....	.....	.....	.....	8	.....	8
立坪	.....	.....	.....	.....	11	.....	11
立坪	.....	.....	.....	.....	1	.....	1
立坪	.....	.....	.....	.....	3	.....	3
立坪	12	.....	.....	.....	.....	.....	12
立坪	.....	.....	.....	.....	2	.....	2
立坪	.....	.....	.....	.....	1	.....	1
立坪	.....	.....	.....	.....	35	.....	35
立坪	.....	.....	.....	.....	2	.....	2
立坪	1	.....	.....	.....	.....	.....	1
立坪	49	.....	.....	.....	.....	.....	49

第四十八表 補 充 工 事 (續)

種 別	種 別	經費線	淡水線	阿蘇線	瑞芳線	宜蘭線	臺東線	計
伏 種	コンクリートパイプ伏込	110	.....	28	.....	.....	.....	138
	土管伏込	35	.....	.....	.....	.....	.....	35
	同 同	.....	104	.....	.....	.....	.....	104
	鐵管伏込	12	.....	.....	.....	.....	.....	12
	土管コンクリートパイプニ 改築	13	.....	.....	.....	.....	.....	13
玉石練張	.....	2	.....	.....	.....	.....	2	
軌 道	布設	21,004	.....	.....	.....	.....	.....	21,004
	布設	.....	.....	.....	.....	40	.....	40
	移動	66	.....	.....	.....	.....	.....	66
	寄路	4,760	.....	.....	.....	.....	.....	4,760
	撤去	1,466	.....	.....	.....	.....	.....	1,466
	新設	5,734	.....	.....	.....	.....	.....	5,734
	砂利採集散布及搗固	.....	1,437	.....	.....	.....	.....	1,437
	揚路	.....	.....	.....	.....	155	.....	155
	下路	.....	.....	.....	.....	25	.....	25
	盛土	.....	.....	.....	.....	35	.....	35
	切取	.....	.....	.....	.....	1,733	.....	1,733
	交換	5,487	1,053	.....	.....	.....	586	6,540
	布設	54	.....	.....	.....	.....	.....	54
	新設	.....	2	.....	.....	.....	.....	2
	交換	.....	3	.....	.....	.....	.....	3
	移動	14	.....	.....	.....	.....	.....	14
	撤去	19	.....	.....	.....	.....	.....	19
	車止	5	.....	.....	.....	.....	.....	5
	門屏新設	4	5	.....	.....	.....	.....	9
	門屏改築	3	.....	.....	.....	.....	.....	3
	掃敷	.....	156	.....	.....	.....	.....	156
	砂盛	.....	144	.....	.....	.....	.....	144
	假線	99	.....	.....	.....	.....	.....	99
	布設	.....	.....	.....	.....	.....	6	6
	撤去	.....	.....	.....	.....	.....	35	35
軌道手直	.....	.....	.....	.....	.....	40	40	
25壯軌條ヲ30壯軌條ニ取替	.....	.....	.....	.....	.....	43	43	
ポイント及 クロッシング	取付	.....	.....	.....	.....	2	2	
移動	.....	.....	.....	.....	.....	2	2	
土留玉石練張	.....	.....	.....	.....	.....	47	47	
コンクリート	立坪	.....	.....	.....	.....	1	1	
詰尻土留間知石練張	.....	.....	.....	.....	.....	4	4	
玉石空積	.....	.....	.....	.....	.....	21	21	
轉繼標識取付	.....	.....	.....	.....	.....	23	23	
簡易聯動器取付	.....	.....	.....	.....	.....	7	7	

第四十八表 補 充 工 事 (續)

種 別	種 別	經費線	淡水線	阿蘇線	瑞芳線	宜蘭線	臺東線	計
軌道	水	.....	.....	.....	.....	.....	27	27
	制	.....	.....	.....	.....	.....	4	4
電 信 線	架設	29	8	.....	.....	.....	.....	37
	改設	1	.....	.....	.....	.....	.....	1
	張替	.....	4	.....	.....	.....	.....	4
	柱新移	5	.....	.....	.....	.....	.....	5
	話増付	5	.....	.....	.....	.....	.....	5
	電鈴	21	.....	.....	.....	.....	.....	21
	電鈴	1	.....	.....	.....	.....	.....	1
	電鈴	7	.....	.....	.....	.....	.....	7
	電鈴	5	.....	.....	.....	.....	.....	5
	電鈴	.....	2	.....	.....	.....	.....	2
事 務 所	木下	.....	.....	.....	.....	.....	.....	.....
	家置	3	.....	.....	.....	.....	.....	3
	家置	6	.....	.....	.....	.....	.....	6
	印刷	4	.....	.....	.....	.....	.....	4
	板屏	4	.....	.....	.....	.....	.....	4
	門屏	36	.....	.....	.....	.....	.....	36
	屏	1	.....	.....	.....	.....	.....	1
	官舍	256	7	.....	.....	.....	.....	263
	官舍	29	.....	.....	.....	.....	.....	29
	官舍	554	.....	.....	.....	.....	.....	554
物置	59	.....	.....	.....	.....	.....	59	
浴室	8	.....	.....	.....	.....	.....	8	
浴室	30	.....	.....	.....	.....	.....	30	
共同炊事場	9	.....	.....	.....	.....	.....	9	
共同炊事場	14	.....	.....	.....	.....	.....	14	
厠	4	.....	.....	.....	.....	.....	4	
厠	5	.....	.....	.....	.....	.....	5	
表門	1	.....	.....	.....	.....	.....	1	
表門	1	.....	.....	.....	.....	.....	1	
附屬家	11	.....	.....	.....	.....	.....	11	
附屬家	6	.....	.....	.....	.....	.....	6	
電燈	8	.....	.....	.....	.....	.....	8	
電燈	18	.....	.....	.....	.....	.....	18	
土底	107	.....	.....	.....	.....	.....	107	
窓日	3	.....	.....	.....	.....	.....	3	
窓日	3	.....	.....	.....	.....	.....	3	

第四十八表 補充工事 (續)

種 別	綾貫線	淡水線	阿蘇線	瑞芳線	宜蘭線	臺東線	計	
官 署	給水栓新設	4					4	
	豆砂利敷	4					4	
	下水新設	204					204	
	板塀	新設	619	10				629
		改築	216					216
		移轉	157					157
	倉 庫	竹柵新設	20					20
		竹柵板塀改築	85					85
	停 電	事務室增築	6					6
		上待家增築	1					1
待合取		2					2	
電 燈		增付	9					9
		東京線引込	4					4
		コード取付					1,160	1,160
車 庫		瓦新取	12					12
		排水土管伏	99					99
		下水蓋	1					1
		コンクリート	3					3
	煉瓦積	5					5	
	給水鐵管埋設	2,464					2,464	
	笠石取	35					35	
	厠増	1					1	
	笠石切	194					194	
	物 倉	貯炭場	1					1
移轉		1					1	
井戸新設		1					1	
物 置		増築	9					9
		移轉	8					8
木柵取		284					284	
信號所新設		9					9	
乘降場		510					510	
假設		41					41	
豆砂利撤		27					27	
鹿島砂利	55					55		
場	貨物庫新設	83					83	
	假機關庫新設	79					79	
	信號機	新設	11					11
		移轉	2					2
	出發信號機	新設	10					10
		替	8					8
	轉轍標識	新設	36					36
		移	3					3

第四十八表 補充工事 (終)

種 別	綾貫線	淡水線	阿蘇線	瑞芳線	宜蘭線	臺東線	計	
建 物	簡易聯動器	51					51	
	移設	3					3	
	レベーター設置	3					3	
	シブナルローラー基礎	42					42	
	遠方信號機新設			1			1	
	聯動器新設			1			1	
	材料置場新設					1	1	
	停車場前面土留改築					200	200	
	車 庫	上り貯炭場					2	2
		増設模樣替					1	1
下り貯炭場						1	1	
増設模樣替						1	1	
増						1	1	
ホー ム		假土留板張					44	44
		上敷砂利採集撒布					2	2
		土留新設					230	230
工 場		停車場兼宿舍					47	47
		周圍板塀新設					17	17
	上り給水器改築					1	1	
	停車場付屬厠新設					1	1	
	假給水器新設					1	1	
	物 倉	ピット新設	1					1
		鑄工場増築	78					78
		オーバークレーン鐵桁補強	1					1
		モーター据付	1					1
		火床用鐵管埋設	148					148
木挽機械基礎新設		1					1	
木挽小屋新設		40					40	
場 下		改築	6					6
		増設	8					8
諸 番 所		操車手詰所新設	1					1
	炭水夫詰所新設	3					3	
	乘務員詰所新設	49					49	
	夜警番小屋	2					2	
	轉轍手詰所	新設					1	1
		移轉					1	1
	檢査手詰所	新設	1					1
		改築	6					6
	檢査手詰所増設	2					2	
	倉 庫	新增	29					29
天井		9					9	
窓井取		21					21	
庫 窓	2					2		



第四十九表 建設工事(始) 宜蘭線 (石城仔蘇澳間)

種 別	成 工 數 量			記 事	
	箇所又ハ棟數	坪數又ハ延長 步	合		
土	線路切取	坪	2,086	成 工	
	同	同	4,297	同	
	同	同	33,918	同	
	同	同	4,010	同	
	同	同	185	同	
	同	同	16	同	
	同	同	510	同	
	同	同	992	同	
	同	同	147	同	
	同	同	4	同	
	同	同	401	同	
	同	同	39	同	
	同	同	581	同	
	同	同	1,057	同	
	同	同	4	同	
	同	同	452	同	
	同	同	1,314	同	
	同	同	104	同	
	同	同	83	同	
	同	同	64	同	
工	同	同	56	同	
	同	同	75	同	
	同	同	61	同	
	同	同	43	同	
	同	同	144	同	
	同	同	1	同	
	同	同	134	同	
	同	同	1,471	同	
	同	同	7,015	同	
	同	同	1,401	同	
	同	同	635	同	
	橋	同	同	608	成 工
		同	同	315	同
		同	同	255	同
		同	同	348	同
同		同	1	同	
同		同	1	同	
同		同	1	同	
同		同	2	同	
同		同	536	同	
同		同	1,033	同	
梁	同	同	2	同	
	同	同	146	同	
	同	同	9	同	
	同	同	1	同	
コンクリート	同	同	190	成 工	
	同	同	22	同	

第四十九表 建設工事(續) 宜蘭線 (石城仔蘇澳間)

種 別	成 工 數 量			記 事
	箇所又ハ棟數	坪數又ハ延長 步	合	
伏	同	同	5,904	成 工
	同	同	4	同
	同	同	34	同
軌	同	同	4	同
	同	同	5-28-11	成 工
	同	同	1-15-18	同
	同	同	2,808	同
	同	同	5,010	同
	同	同	3,623	同
	同	同	2,395	同
	同	同	23,300	同
	同	同	35	同
	同	同	1	同
	同	同	17	同
	同	同	4	同
	同	同	900	同
	同	同	25	同
	同	同	72	同
	同	同	302	同
	同	同	80	同
	同	同	113	同
	同	同	46	同
	同	同	115	同
道	同	同	246	同
	同	同	0-39-09	同
	同	同	257	同
	同	同	26	同
	同	同	2	同
	同	同	8	同
	同	同	380	同
	同	同	1	同
	同	同	75	同
	同	同	0-15-0	同
電線	同	同	1,190	成 工
	同	同	410	同
	同	同	58	同
電柱	同	同	58	同
	同	同	58	同
境界	同	同	415	成 工
	同	同	343	同
運搬	同	同	77-60	成 工
	同	同	100	同
	同	同	297	同
	同	同	7	同
設備	同	同	73	同
	同	同	418	同

コンクリート造  
木造

第四十九表 建設工事 (續) (一) 宜 蘭 線 (石城仔蘇灣間)

種 別	成 工 數 量			記 事	
	箇所又ハ棟數	坪數又ハ延長	歩 合		
運搬設備	荷揚用二又建設	箇所 1	.....	成 工	木造
	車輛組立用假上家建設及撤去	同 3	.....	同	木造シート張
	機關車組立	同 2	.....	同	
	客車組立	同 2	.....	同	
建 物	貨車組立	同 21	.....	同	
	假停車場建設並撤去	棟 1坪	4	成 工	木造平家マルソイド葺
	同付屬假便所	同 1	1	同	同
	停車場木家	同 3	110	同	木造平家内地瓦葺
	ホ - ム 欄	箇所 5	235	同	木造
	乘降場土留拵	同 2	144	同	同
	同	同 1	148	同	コンクリート造
	ホ - ム 砂利撒布	同 1坪	13	同	
	停車場周圍砂利撒布	同 1	19	同	
	停車場床コンクリート叩キ	同 2	50	同	
	乘降場コンクリート叩キ	同 1	6	同	
	向ホ - ム 上家棟	同 1	35	同	木造平家亞鉛引鐵板葺
	驛名札	枚 20	.....	同	木造
	ホ - ム ラン プ	掛木 22	.....	同	同
	案内札	枚 9	.....	同	同
	構内排水土管	伏木 37	.....	同	
	電燈裝置外燈	箇所 5	.....	同	
	同ホ - ム	同 4	.....	同	
	同待合所	同 3	.....	同	
	同事務室	同 4	.....	同	
	同公衆便所	同 1	.....	同	
	同湯呑所	同 1	.....	同	
	同瓦新裝置發生器	同 1	.....	同	
	同シヤンテリヤ	同 12	.....	同	
	同アラツゲツト	同 12	.....	同	
	同外燈	同 5	.....	同	
	同貨物庫	棟 3坪	135	同	木造平家内地瓦葺
同公衆便所	同 3	4	同	同	
同目隠板	箇所 3	18	同		
同物置及湯呑	同 1	7	同		
同停車場木家及官舎	棟 4坪	21	同	木造平家内地瓦葺	
同物置	同 1	27	五分通	同	
同公衆便所	同 1	1	同	同	
同貨物庫	同 1	18	同	木造平家板葺	
同洋燈室	同 1	3	同	同	
同停車場及木家及官舎	同 2	55	一分通	木造平家内地瓦葺	
同物置	同 2	6	同	同	
同公衆便所	同 2	3	同	同	
同信號機	箇所 11	.....	成 工		
同轉轍標識取付	同 9	.....	同		
同簡馬聯動機取付	同 9	.....	同		

第四十九表 建設工事 (續) (一) 宜 蘭 線 (石城仔蘇灣間)

種 別	成 工 數 量			記 事	
	箇所又ハ棟數	坪數又ハ延長	歩 合		
機 關	檢車手詰所	棟 1坪	3	成 工	木造平家内地瓦葺
	機關庫事務所	同 1	25	同	同
	同付屬便所	同 1	1	同	同
	同付屬浴室	同 1	2	同	同
	同下水溝	.....尺	64	同	煉化造
	同倉庫	棟 1坪	16	同	木造平家内地瓦葺
	炭水夫詰所	同 1	4	同	木造平家板葺
	同鍛冶工場	同 1	3	同	同
	給水用ポンプ	箇所 2	.....	同	木造
	同摺	同 2	.....	同	
	同機關庫入口硝子戸仕拵	同 1	.....	同	
	同パイプ	同 1	.....	同	木造
	同水	同 1	.....	同	同
	同ホール	同 1	.....	同	同
	同石炭	同 1	.....	同	同
	同貯炭場	.....坪	5	同	
	同アホコンクリート	.....同	5	同	
	同石炭留	.....間	47	同	木造
	同轉車	.....坪	64	同	
	同同煉化積	.....同	8	同	
同同コンクリート	.....同	10	同		
同同栗石投入	.....同	6	同		
同同基礎杭打	木 5	.....	同		
同同雜木杭打	木 36	.....	同		
同同桁ハイント塗及据付	式 1	.....	同		
同同枕木取付	丁 65	.....	同		
同同排水土管	本 25	.....	同		
建 物	事務室及應接室	棟 1坪	21	成 工	木造平家板葺
	同派出所事務室其他	同 1	26	同	同
	同付屬便所	同 1	1	同	同
	同日隠板	.....間	3	同	木造
	同青寫真室	棟 1坪	6	同	木造平家硝子板及板葺
	同事務室及應接室風害直	同 1	21	同	
	同同屋根板葺復舊	.....同	29	同	
	同同壁復舊	.....同	21	同	
	同事務所屋根板葺復舊	.....同	6	同	
	同同壁復舊	.....同	5	同	
	同事務所換替床板張	.....同	14	同	
	同同掃取外及取付	箇所 2	.....	同	
	同同出入口付管	同 1	.....	同	
	同同渡廊下床板張	同 1	.....	同	
同同出入口硝子戸二枚建	同 1	.....	同		
同同窓硝子障子四枚建	同 2	.....	同		
同同同二枚建	同 3	.....	同		
同同出入口腕木	同 1	.....	同		

第四十九表 建設工事 (續) (一) 宜蘭線 (石城仔蘇澳間)

種 別	成 工 數 量			記 事
	箇所又ハ棟數	坪數又ハ延長	歩 合	
倉庫	材料置場用假小屋移轉	棟 2坪	37 成	木造平家桤板葺
	材料置場用假小屋	同 1同	30 同	同
工場	倉庫	同 1同	10 同	同
	倉庫増築	同 1同	4 同	同
	屋根桤板葺復舊	同 2同	46 同	同
	製材工場屋根鐵板葺復舊	棟 1坪	30 成	工
諸所及	見張所風害復舊	棟 1坪	2 成	工
	乙種官舎	棟 2坪	145 成	工
官	同 附屬便所	同 1同	3 同	同
	同 三號官舎	同 3同	44 同	同
	同 附屬物置	同 3同	2 同	同
	同 五號官舎	同 3同	89 同	同
	同 宿舎用假小屋	同 1同	14 五	分
	同	同 2同	29 一	分
	同	同 6同	97 成	通
	同	同 2同	63 七	分
	同	同 2同	24 五	分
	同	同 1同	12 四	分
物	同 便所	同 7同	14 一	分
	同	同 2同	3 七	分
	同	同 2同	3 五	分
	同	同 1同	2 四	分
	同	同 2同	3 一	分
	同 浴室	同 2同	5 成	通
	同	同 1同	2 五	分
	同	同 2同	5 一	分
	同 官舎表門	同 4	..... 成	通
	同 板竹下水	同 5間	110 同	同
倉	同 掘井	同 4同	153 同	同
	同 井	同 4同	162 同	同
	同 井	同 1	..... 同	同
	同 井	同 3	..... 同	同
	同 井	同 2	..... 同	同
	同 井	同 5	..... 同	同
	同 管	同 1尺	786 同	同
	同 管	同 1同	115 同	同
	同 給水管柱	同 1	..... 同	同
	同 給水管柱	同 1	..... 同	同
倉	同 給水管柱	同 1	..... 同	同
	同 給水管柱	同 1	..... 同	同
	同 給水管柱	同 1	..... 同	同
	同 給水管柱	同 1	..... 同	同
	同 給水管柱	同 1	..... 同	同
	同 給水管柱	同 1	..... 同	同
	同 給水管柱	同 1	..... 同	同
	同 給水管柱	同 1	..... 同	同
	同 給水管柱	同 1	..... 同	同
	同 給水管柱	同 1	..... 同	同

第四十九表 建設工事 (續) (一) 宜蘭線 (八堵蘇澳間)

種 別	成 工 數 量			記 事
	箇所又ハ棟數	坪數又ハ延長	歩 合	
土	木線切取	..... 立坪	3,504 九	分
	木線築堤	..... 同	15,349 同	同
	木線築堤	..... 同	145 同	同
	木線築堤	..... 同	483 同	同
	木線築堤	..... 同	63 同	同
	木線築堤	..... 同	699 同	同
	木線築堤	..... 同	199 同	同
	木線築堤	..... 同	22 同	同
	木線築堤	..... 同	855 同	同
	木線築堤	..... 同	203 同	同
	木線築堤	..... 同	32 同	同
	木線築堤	..... 同	23 同	同
	木線築堤	..... 同	5 同	同
	木線築堤	..... 同	472 同	同
	木線築堤	..... 同	1 同	同
工	石練空積張	..... 同	50 同	同
	石練空積張	..... 同	25 同	同
	石練空積張	..... 同	69 同	同
	石練空積張	..... 同	21 同	同
	石練空積張	..... 同	125 同	同
	石練空積張	..... 同	29 同	同
	石練空積張	..... 同	28 同	同
	石練空積張	..... 同	2 同	同
	石練空積張	..... 同	3 同	同
	石練空積張	..... 同	1 同	同
	石練空積張	..... 同	27 同	同
	石練空積張	..... 同	1 同	同
	石練空積張	..... 同	26 同	同
	石練空積張	..... 同	20 同	同
	橋	三百呎以上	..... 2	720 1 = 成 工
百呎以上		..... 3	360 2 = 成 工	
五十呎以上		..... 1	50 1 = 成 工	
五十呎未精		..... 2	27 1 = 成 工	
開暗開水		..... 3呎	26 成 工	
開暗開水		..... 2	20 同	
開暗開水		..... 12	24 同	
開暗開水		..... 1	163 五 分	
開暗開水		..... 5呎	274 成 工	
開暗開水		..... 10	590 同	
隧道	三瓜仔	..... 呎	360 三 分	三瓜仔水該隧道
	三瓜仔	.....	6,085 二厘一毛五糸	
軌道	木支側	.....	9.00 成 工	内六哩10當ハ前年度ノ成工 八分通前年度成工
	木支側	.....	1.03 同	
	木支側	.....	0.72 同	
停車場	乘假	..... 1坪	330 成 工	九分通前年度成工 一棟ハ前年度成工
	乘假	..... 2同	19 同	
事務所	木附	..... 1坪	23 成 工	事務所
	木附	..... 1同	1 同	

第四十九表 建設工事 (續)  
(一) 宜 蘭 線 (八堵新開間)

種 別	成 工 數 量			記 事
	箇所又ハ棟數	坪數又ハ延長	歩 合	
官 舍	木附屬共同浴室	9坪	237	成 工
	家室置戸	3同	16	同 同
	井垣	3同	3	同 同
	竹垣	1	.....	同 同
諸 建 物	警 務 室	3間	55	同 同
	假 倉	3同	10	同 同
	變 電 所	2	56	成 工
	附 屬 機 械	1	105	同 同
		1	6	同 同
		1	1	同 同
		2	48	同 同

(二) 枋 寮 線 (阿蘇潮州間)

種 別	成 工 數 量			記 事	
	箇所又ハ棟數	坪數又ハ延長	歩 合		
土 工	切 取	.....立坪	243	成 工	
	築 堤	.....同	25,262	同 同	
	川 道 付 替 切 取	.....同	298	同 同	
	同 盛 土	.....同	148	同 同	
	護 岸 石 垣	.....面坪	8	同 同	
橋 梁	千 呎 以 上	.....立坪	5,096	同 同	
	五 十 呎 以 上	.....同	1,755	同 同	
コル ベルト	開 渠	20呎	194	成 工	
	新 開 渠	2同	20	同 同	
軌 道	阿 蘇 帆 物 間	.....哩	7	成 工	
	帆 物 潮 州 間	.....同	2	同 同	
建 物	停 車 場	水 家 新 築	3坪	81	成 工
		附 屬 便 所	3同	5	同 同
		附 屬 物 置 所	2同	4	同 同
		工 夫 休 憩 所	2同	21	同 同
	倉 庫	水 家 新 築	6同	118	同 同
		附 屬 物 置 室	1同	41	六 分 工
		同 附 屬 浴 室	3	2	成 同
	同 共 踏 切 香	3	8	同 同	
		1	7	同 同	

第四十九表 建設工事 (續)  
(三) 海 岸 線 (中港後壘間)

種 別	成 工 數 量			記 事
	箇所又ハ棟數	坪數又ハ延長	歩 合	
土 工	木 線 切 取	.....立坪	6 九 分 五 厘	
	同 築 堤 甲	.....同	23	同 同
	同 乙	.....同	6	同 同
	同 停 車 場 切 取	.....同	2	同 同
	同 地 築 (甲)	.....同	6	同 同
	同 (乙)	.....同	1	同 同
	同 芝	.....面坪	13 九 分	
橋 梁	古 老 木 掃 木 布	.....木	2 二 分	
	砂 利 撤	.....立坪	1 三 分	
	千 呎 以 上	1呎	1,040 二 分	
コル ベルト	百 呎 以 上	2同	347 五 分	
	五 十 呎 以 上	1同	85	.....
	同	9同	250 六 分	
	開 暗 開 渠	5呎	48 八 分	
建 物	混 凝 土 管 0.8	1同	6	.....
	同 1.0	8同	23 八 分	
	同 1.5	9呎	266 成 工	
	同	24同	794 同	
	同	22同	876 同	
官 舍	木 家 甲種第二號型二戶建	1坪	35	成 工
	同 甲種第三號型二戶建	1同	30	同 同
	同 甲種第四號型二戶建	1同	21	同 同
	同 甲種第五號型四戶建	1同	30	同 同
	同 浴 室	1同	16	同 同
	木 家 甲種第四號型二戶建	1同	21	同 同
	同 甲種第五號型四戶建	2同	59	同 同
	同 浴 室	2同	3	同 同
	同 井 戸	1	.....	同 同
	同 下 土 水 庇	.....間	86	同 同
事 務 所	木 家	.....同	24	同 同
	木 家	1間	43	成 工
	同 廊 下	1同	1	同 同
番 所 倉 庫	木 家	1同	2	同 同
	木 家	1間	6	成 工
	同	1同	4	同 同
	木 家	2間	54	成 工

第四十九表 建設工事 (續)  
(三) 海岸線 (大牡牛駕頭間)

種 別	成 工 數 量			記 事	
	箇所又ハ棟數	坪數又ハ延長	歩 合		
土	木 線 築 堤 甲	.....立坪	33,653	.....	
	同 乙	.....同	3,399	.....	
	木 線 切 取	.....同	1,805	.....	
	玉 石 練 積	.....面坪	322	.....	
	同	.....同	1	.....	
	玉 石 練 張	.....同	393	.....	
	停 車 場 地 築 甲	.....立坪	16,543	.....	
	同 乙	.....同	63	.....	
	同 切 取	.....同	63	.....	
	同 中 根 堀	.....同	4	.....	
工	同	.....同	3	.....	
	川 道 附 切 取	.....同	2,213	.....	
	橋	床 石 切 据 五才未滿	.....才	158	.....
		同 十才未滿	.....才	28	.....
		煉 瓦 石 積	.....立坪	137	.....
		陸 上 コンクリート	.....同	5	.....
		水 中 コンクリート	.....同	37	.....
		陸 上 根 堀 五呎未滿	.....同	25	.....
		同 十呎未滿	.....同	23	.....
		同 十五呎	.....同	15	.....
水 中 根 堀 三 呎		.....同	9	.....	
同 六 呎		.....同	87	.....	
同 九 呎	.....同	5	.....		
梁	基 礎 坑 打	.....木	276	.....	
	同	.....同	190	.....	
	玉 石 練 積	.....面坪	213	.....	
	同	.....同	20	.....	
	箱 枠 据 付	.....呎	75	.....	
	同	.....同	60	.....	
	同	.....同	71	.....	
	同	.....同	61	.....	
	同	.....同	17	.....	
	同	.....同	15	.....	
同	.....同	9	.....		
同	.....同	7	.....		
同	.....同	22	.....		
同	.....同	15	.....		

第四十九表 建設工事 (終)  
(三) 海岸線 (大牡牛駕頭間)

種 別	成 工 數 量			記 事	
	箇所又ハ棟數	坪數又ハ延長	歩 合		
コ ル ベ ル ト	床 石 切 据	.....才	64	.....	
	煉 瓦 石 積	.....立坪	51	.....	
	陸 上 コンクリート	.....同	5	.....	
	水 中 コンクリート	.....同	14	.....	
	陸 上 根 堀	.....同	20	.....	
	同	.....同	10	.....	
	水 中 根 堀	.....同	8	.....	
	同	.....同	18	.....	
	基 礎 坑 打	.....木	196	.....	
	玉 石 練 積	.....面積	87	.....	
伏	同	.....同	4	.....	
	箱 枠 据 付	.....呎	30	.....	
	同	.....同	24	.....	
	箱 枠 据 付	.....同	18	.....	
	同	.....同	14	.....	
	建 物	コンクリートパイプ徑八寸	.....木	721	.....
		同 同一呎	.....同	447	.....
		同 同一呎	.....同	1,355	.....
		玉 石 練 張	.....面坪	31	.....
		梯 子 脚 木	.....間	19	.....
陸 上 根 堀		.....立坪	3	.....	
煉 瓦 石 積		.....同	1	.....	
倉 庫 新 設 二 棟		.....建坪	47	.....	
甲種一號官舎一戸一棟		.....同	26	.....	
同 二 號		.....同	37	.....	
同 三 號	.....同	29	.....		
同 四號二戸住	.....同	27	.....		
同 四號四戸住	.....同	20	.....		
同 五 號	.....同	41	.....		
同 五 號	.....同	59	.....		
官 舎 附 屬 物 置	.....同	2	.....		
板 塀 塀	.....間	181	.....		
竹 柵	.....同	71	.....		
事 務 所 廳 舎	.....建坪	41	.....		
同 附 屬 廁	.....同	3	.....		



第五十一表 枕 木 更 換 數 (一)

保 線 區 別	腐 朽		切 込	折 損	割 裂	大釘ヲ打 テ能ハサ ルモノ	燃 燒	合 計	
	自 然	蟲 害							
木	臺 普 通 品	16,669	1,191	1,215	354	7,205	2,262	719	29,615
	防 腐 品	1,764	98	330	141	66	433	109	2,941
	計	18,433	1,289	1,545	495	7,271	2,695	828	32,556
苗	普 通 品	4,818	1,392	756	433	555	1,304	1,072	10,330
	防 腐 品	4,424	299	781	566	456	1,016	819	8,361
	計	9,242	1,691	1,537	999	1,011	2,320	1,891	18,691
栗	普 通 品	11,689	1,291	1,783	1,479	549	1,393	942	19,126
	防 腐 品	.....	.....	.....	.....	.....	.....	.....	.....
	計	11,689	1,291	1,783	1,479	549	1,393	942	19,126
嘉	普 通 品	3,698	3,074	754	686	587	647	1,897	11,343
	防 腐 品	262	173	127	46	92	100	401	1,201
	計	3,960	3,247	881	732	679	747	2,298	12,544
打	普 通 品	5,250	1,689	470	354	297	391	276	8,727
	防 腐 品	4,517	449	189	483	89	829	133	6,739
	計	9,767	2,138	659	837	386	1,220	459	15,466
線	普 通 品	42,124	8,637	4,978	3,303	9,193	5,997	4,906	79,141
	防 腐 品	10,967	1,019	1,427	1,236	703	2,378	1,512	19,242
	計	53,091	9,656	6,405	4,542	9,896	8,375	6,418	98,383
宜	普 通 品	.....	.....	.....	.....	.....	.....	.....	.....
	防 腐 品	.....	.....	.....	.....	.....	.....	.....	.....
	計	.....	.....	.....	.....	.....	.....	.....	.....
東	普 通 品	35,853	.....	.....	.....	.....	.....	.....	35,853
	防 腐 品	.....	.....	.....	.....	.....	.....	.....	.....
	計	.....	.....	.....	.....	.....	.....	.....	.....
港	普 通 品	.....	.....	.....	.....	.....	.....	.....	.....
線	防 腐 品	.....	.....	.....	.....	.....	.....	.....	.....
港	計	.....	.....	.....	.....	.....	.....	.....	35,853

第五十一表 枕 木 更 換 數 (二)

保 線 區 別	腐 朽		切 込	折 損	割 裂	大釘ヲ打 テ能ハサ ルモノ	燃 燒	合 計
	自 然	蟲 害						
木	臺 橋 梁 枕 木	756	.....	.....	.....	.....	13	769
	ボ イ ン ト 枕 木	648	54	100	.....	.....	99	910
	計	1,404	54	100	.....	.....	99	1,679
苗	橋 梁 枕 木	30	.....	.....	.....	.....	.....	30
	ボ イ ン ト 枕 木	194	51	30	7	30	50	362
	計	224	51	30	7	30	50	392
栗	橋 梁 枕 木	95	.....	1	.....	3	.....	109
	ボ イ ン ト 枕 木	159	19	.....	.....	.....	14	199
	計	254	19	1	.....	3	14	299
嘉	橋 梁 枕 木	18	26	2	.....	4	4	135
	ボ イ ン ト 枕 木	234	25	56	4	19	28	477
	計	252	51	58	4	23	32	612
打	橋 梁 枕 木	173	.....	.....	.....	3	1	181
	ボ イ ン ト 枕 木	576	53	35	59	27	105	863
	計	749	53	35	59	30	106	1,052
線	橋 梁 枕 木	1,072	26	3	.....	10	5	1,223
	ボ イ ン ト 枕 木	1,811	202	221	70	76	296	2,811
	計	2,883	228	224	70	86	301	4,034

第五十二表 保 線 従 事 員 × 生 産 人

職 名	本 線		宜 蘭 線		臺 東 線		臺 東 軌 道		
	内地人	本島人	計	内地人	本島人	計	内地人	本島人	
保 線 主 任	5	.....	5	1	.....	1	1	.....	1
保 線 助 手	10	.....	10	1	.....	1	2	.....	.....
保 線 工 事 現 場 監 督	5	.....	5	1	.....	1	.....	.....	.....
工 事 現 場 監 督 長	18	.....	18	.....	.....	.....	.....	.....	.....
線 路 工 夫 組 頭	70	.....	70	4	.....	4	13	1	.....
線 路 工 夫 兼 橋 梁 番 頭	25	633	658	5	46	51	38	15	20
線 路 工 夫 兼 橋 梁 番 頭 取	.....	.....	.....	.....	.....	.....	.....	.....	.....
線 路 工 夫 兼 橋 梁 番 頭 取	34	2	36	2	.....	2	6	1	2
建 築 工 夫 取	.....	.....	.....	.....	.....	.....	.....	.....	.....
建 築 工 夫 取	22	14	36	1	.....	1	3	4	.....
電 信 工 夫	.....	.....	.....	.....	.....	.....	.....	.....	.....
電 信 工 夫	7	2	9	2	1	3	1	1	1
運 送 搬 治 切	4	3	7	1	.....	1	2	3	.....
踏 小 給 人	4	.....	4	1	2	3	1	.....	.....
給 人	4	.....	4	.....	.....	.....	.....	.....	.....
線 事 務 員	1	11	12	.....	4	4	1	10	11
線 技 術 員	.....	.....	.....	1	.....	1	3	.....	1
保 線 技 術 員	.....	.....	.....	3	.....	3	.....	.....	.....
保 線 技 術 員	.....	.....	.....	.....	.....	.....	1	.....	.....
計	209	665	874	25	53	78	75	51	126
前 年 度 比 較 増 減	9	234	243	9	25	16	3	12	15

第五十三表 線 路 上 (一) 軌 條 延

Table with columns for '保線區別' (Maintenance Area) and '實哩數' (Actual Mileage) for various track types (二十五磅, 三十磅, 三十六磅, 四十磅, 六十磅).

(二) 隧

Table with columns for '保線區別' (Maintenance Area) and '五百呎未滿' (Under 500 feet) / '五百呎以上' (Over 500 feet) for tunnel lengths.

ノ 設 備 (始) 長 其 他

Table with columns for '延' (Extension) and '長' (Length) for various equipment types (轉轍器, 枕木, 道床, 信號機, etc.).

道 ※ハ復線式隧道延長ヲ別記シタルモノナリ

Table with columns for '千呎以上' (Over 1000 feet), '二千呎以上' (Over 2000 feet), '四千呎以上' (Over 4000 feet), and '合計' (Total) for tunnel lengths.



第五十三表 線 路 上  
(三) 橋

保 線 區 別	五十呎未満		五十呎以上		百 呎					
	箇 所	延 長	箇 所	延 長						
臺 北	縱貫線自至五基起零哩五	38	897	13	883	8				
	同復線自至五基起零哩四	10	196	5	348	3				
	淡水	17	423	.....	.....	.....	1			
瑞芳	瑞(八塔芳) 橋	1	15	1	50	3				
苗栗	縱貫線自至五百十二哩五	46	1,129	7	497	7				
臺中	縱貫線自至五百二十一哩五	52	1,205	4	306	7				
	縱貫線自至五百五十一哩五	40	853	5	303	7				
打 狗	縱貫線自至二百四哩三	31	844	6	420	6				
	阿 鐵	14	324	2	124	3				
計						249	5,886	43	2,936	45
宜 蘭	宜 蘭 線	27	633	8	525	4				
	花蓮港 臺東線	自至自至	.....	.....	.....	.....	1			
		海 蓮 港 港 里	15	415	4	299	12			
計						15	415	4	299	13

(四) コ ル ベ ル

保 線 區 別	コ ル ベ ル							
	開 渠	暗 渠	開 溝	計				
臺 北	縱貫線自至五基起零哩五	83	26	174	243			
	同復線自至五基起零哩四	19	15	40	74			
	淡水	16	.....	5	24			
瑞芳	瑞(八塔芳) 橋	7	8	35	50			
苗栗	縱貫線自至五百十二哩五	54	23	102	179			
臺中	縱貫線自至五百二十一哩五	80	11	88	179			
	縱貫線自至五百五十一哩五	49	5	55	109			
打 狗	縱貫線自至二百四哩三	51	1	29	81			
	阿 鐵	31	3	42	76			
計					390	92	533	1,015
宜 蘭	宜 蘭 線	30	.....	6	36			
	花蓮港 臺東線	自至自至	.....	.....	.....	.....		
		海 蓮 港 港 里	30	2	52	84		
計					30	2	52	84

ノ 設 備 (續)  
梁 假 橋

以 上	五百呎以上		千 呎 以 上		二 千 呎 以 上		合 計	
	延 長	箇 所	延 長	箇 所	延 長	箇 所	延 長	箇 所
1,750	.....	.....	3	3,598	.....	.....	62	7,128
571	.....	.....	.....	.....	.....	.....	18	1,115
484	.....	.....	.....	.....	.....	.....	18	907
903	.....	.....	.....	.....	.....	.....	5	968
1,534	7	5,176	2	2,166	.....	.....	69	10,502
1,495	.....	.....	2	3,174	2	2,080	67	8,260
1,731	4	2,661	.....	.....	2	5,455	58	11,008
820	1	907	.....	.....	.....	.....	44	2,991
1,009	1	779	1	1,755	1	5,007	22	8,998
10,297	13	9,523	8	10,693	5	12,542	363	51,877
705	1	608	.....	.....	1	2,255	41	4,726
141	.....	.....	.....	.....	.....	.....	1	141
3,600	2	1,615	2	3,305	.....	.....	35	9,234
3,741	2	1,615	2	3,305	.....	.....	36	9,375

ト 及 伏 樋

伏 樋						
暗 溝	土 管	サイホン	コンクリートパイプ	架 樋	鐵管伏込	計
141	277	9	10	.....	.....	437
79	25	7	24	.....	.....	135
34	114	.....	17	.....	2	167
2	.....	4	61	3	.....	70
30	367	12	30	4	.....	443
4	443	1	23	1	.....	472
1	229	.....	8	.....	.....	238
2	62	.....	.....	.....	.....	64
1	86	.....	2	.....	.....	89
294	1,603	33	175	8	2	2,115
.....	.....	.....	157	.....	.....	157
.....	.....	.....	.....	.....	.....	.....
31	23	.....	38	.....	.....	92
31	23	.....	38	.....	.....	92

第五十三表 線 路 上 車  
(五) 停

保 線 區 別	停車場	信號所	機關車	客車庫	乘降場	貨積卸場	跨線橋	貯炭場
臺北	縱貫線 自五基起零哩	1	3	3	55	5	3	3
	同復線 自五基起零哩	.....	.....	.....	.....	.....	.....	.....
瑞芳	瑞(八堵) 芳(瑞芳) 銅(瑞芳)	.....	.....	.....	8	.....	.....	.....
苗栗	縱貫線 自五百五十二哩	2	1	.....	22	8	.....	.....
臺中	縱貫線 自五百五十一哩	.....	1	.....	26	6	1	7
嘉義	縱貫線 自五百四十一哩	.....	1	.....	22	9	1	.....
打狗	縱貫線 自二百四哩	.....	2	1	23	11	2	.....
	阿 橫	.....	1	.....	15	4	1	.....
計								
宜蘭	宜 蘭 線	6	1	.....	8	3	.....	.....
花蓮港	臺東線 自至 自至	.....	.....	.....	2	11	.....	.....
計								

第五十四表 用

驛 名	線 路	停 車 場	其 他	計
木	基 隆	26,962	2,153	29,115
	八 堵	11,336	16,195	27,531
	七 堵	8,305	6,705	15,010
	五 堵	27,398	4,640	32,038
	水 返	6,281	9,284	15,565
	南 港	29,158	3,361	32,519
線	錫 口	15,671	5,600	21,271
	臺 北	29,991	57,269	116,633
	蘇 北	10,049	13,532	26,195
	枋 橋	23,924	7,233	31,481
	樹 林	37,094	14,359	51,453
	山 仔	19,765	1,041	20,806
鶯 歌	40,296	11,158	51,454	

ノ 設 備 (終)  
場

轉車臺	潤車臺	給水器	灰坑	石炭臺	ラ室 ンブ	車止	計量器	起重機	洗面所	貨物庫	事務員所
2	2	6	7	5	2	71	2	2	1	9	.....
.....	.....	.....	.....	.....	.....	.....	.....	.....	.....	.....	.....
1	.....	5	1	1	1	14	.....	.....	.....	2	1
.....	.....	1	.....	.....	.....	.....	.....	.....	.....	3	.....
2	.....	7	4	5	1	23	.....	.....	2	11	.....
2	.....	7	3	4	3	28	.....	.....	2	19	1
1	.....	9	2	4	4	25	.....	.....	1	21	.....
2	2	6	5	2	2	49	.....	1	1	16	.....
1	1	2	2	1	3	13	.....	.....	.....	6	.....
11	5	43	24	22	16	225	2	3	7	87	2
1	.....	2	2	2	2	14	.....	.....	.....	3	.....
.....	.....	.....	.....	.....	.....	.....	.....	.....	.....	.....	.....
3	.....	12	.....	10	7	30	.....	.....	1	9	.....
3	.....	12	.....	10	7	30	.....	.....	1	9	.....

地 (始)

驛 名	線 路	停 車 場	其 他	計
木	桃 園	58,559	9,532	68,091
	炭 仔	28,630	1,509	30,139
	中 橋	12,668	13,582	26,250
	安 平	19,666	2,915	22,581
	楊 梅	16,556	6,314	22,870
	大 湖	41,045	9,406	50,451
線	紅 毛	69,994	3,276	73,910
	新 竹	32,329	16,850	49,491
	香 山	57,166	11,648	68,814
	中 港	79,969	13,635	95,119
	造 橋	23,121	5,929	29,050
	後 壠	44,437	1,802	46,239
苗 栗	17,759	31,569	49,328	

第五十四表 用地 (續)

線	站 名	線 路	停 車 場	其 他	計
本	南 勢	49,735	4,348	.....	54,083
	銅 鑼 灣	30,328	6,306	.....	36,634
	三 叉 河	44,171	8,823	.....	52,994
	十 六 份 信 號	.....	7,251	.....	7,251
	大 安 溪	77,673	526	.....	78,199
	後 里 庄	25,472	9,473	139	35,084
	葫 蘆 墩	49,168	7,522	.....	56,690
	潭 仔 墘	28,915	6,226	.....	35,141
	臺 中 日	57,183	32,921	.....	89,504
	鳥 肚 化	56,090	7,406	.....	63,496
	大 彰 腳	34,759	7,665	.....	42,424
	茄 苳 林	48,562	24,478	.....	73,040
	員 社 頭	50,878	11,291	.....	62,169
		68,234	12,780	653	81,667
		61,000	13,081	.....	74,081
	田 中 央	37,956	16,554	.....	54,510
	二 八 水	42,445	17,483	.....	59,928
	林 內 六	62,005	19,390	11,961	93,356
斗 里 霧	78,644	16,836	7,415	102,895	
他 里 霧	60,562	12,613	206	73,681	
大 苗 林	41,353	9,199	21,413	71,965	
打 嘉 義	29,340	8,278	11,669	49,287	
水 堀 頭	51,737	39,669	19,248	110,654	
後 壁 寮	9,003	22,223	19,050	50,276	
	46,751	11,459	17,586	75,796	
新 營 庄	34,567	14,781	1,362	50,710	
林 營 仔	35,973	9,363	12,101	57,437	
番 田 裡	22,682	10,512	36,774	69,968	
新 市 街	37,484	11,640	10,328	59,452	
	34,501	11,619	18,878	64,998	
臺 南 坡	54,561	29,593	20,779	104,933	
車 路 洲	25,433	10,390	9,200	45,023	
中 湖 街	29,217	5,342	3,114	37,673	
大 湖 街	10,686	8,704	1,443	20,833	
牛 路 竹	6,483	7,571	3,559	17,613	

第五十四表 用地 (續)

線	站 名	線 路	停 車 場	其 他	計
本	阿 公 店	27,232	9,817	9,660	46,709
	橋 仔 頭	19,590	8,647	14,602	42,839
	桶 仔 坑	15,247	7,262	2,879	25,388
	番 仔 城	28,586	7,945	2,077	38,608
	打 狗	40,717	82,472	6,610	129,799
	三 塊 厝	3,826	3,159	.....	6,985
	鳳 凰 山	27,430	16,063	.....	43,493
	後 庄	19,870	6,560	.....	26,430
	九 曲 堂	39,130	25,382	.....	64,512
	六 塊 厝	9,458	9,927	.....	19,385
	阿 西 嶼	12,451	51,021	2,950	66,422
	頓 湖	34,401	14,168	.....	48,569
	大 稻 埕	52,756	15,344	.....	116,669
		.....	28,038	.....	28,038
	北 大 雙 圓	.....	.....	.....	.....
	正 街	.....	43	.....	43
	雙 圓 山	.....	223	.....	223
	宮 下	18,857	2,897	.....	21,754
	.....	104	.....	104	
士 噶 林	22,654	6,107	.....	28,761	
北 北 北	32,510	7,823	.....	40,333	
江 淡 水	3,058	4,729	.....	7,787	
	17,795	925	.....	18,720	
	65,197	15,188	.....	80,385	
	計	2,678,783	1,079,466	317,759	4,076,008
宜 蘭 線	蘇 冬 瓜	53,681	16,902	1,487	72,070
	羅 二 宜	38,951	12,502	.....	51,453
	宜 蘭	18,293	25,210	.....	43,503
		36,920	2,946	.....	39,866
	42,340	46,787	3,543	92,670	
	30,555	13,911	.....	44,466	
	20,084	10,703	.....	30,787	

第五十四表

用 地 (終)

線 名	線 路	停 車 場	其 他	計		
宜 蘭 線	暖 亭 街	.....	.....	.....		
	四 脚 亭	11,548	11,487	23,035		
	端 芳 路	21,622	16,495	37,314		
	巖 洞 路	9,773	11,929	21,702		
	計	283,167	167,872	5,227	456,266	
東 海 線	海 港 岸	.....	13,626	.....	13,626	
	花 蓮 港	1,320	53,068	.....	54,388	
	立 吉 野	18,691	4,512	.....	23,203	
	吉 初 音	.....	11,369	.....	11,369	
	初 音 會	.....	10,614	.....	10,614	
	賀 壽 田	87,298	17,440	.....	104,738	
	豐 溪 田	33,759	15,390	.....	49,149	
	林 口 田	9,647	16,155	.....	25,802	
	鳳 凰 林	28,089	9,813	.....	37,902	
	萬 里 橋	65,845	17,974	.....	83,819	
	馬 太 鞍	34,363	15,710	229	50,302	
	拔 瑞 仔	44,028	8,602	.....	52,630	
	瑞 仔 穗	89,868	22,579	.....	112,447	
	三 末 玉	84,412	18,164	114	102,690	
	計	122,192	22,053	.....	144,245	
海 岸 線	淡 文 湖	105,720	17,382	.....	123,102	
	大 山 脚	47,178	17,600	.....	64,778	
	後 牛 罵	62,594	22,709	.....	85,303	
	沙 頭 港	.....	.....	.....	.....	
	龍 目 井	756	315	.....	1,071	
	大 肚 田	8,624	7,801	.....	16,425	
	王 竹 山	16,827	11,162	.....	27,989	
		7,198	2,921	.....	10,119	
		計	60,239	33,250	.....	93,489
	總 計	3,857,187	1,595,348	323,329	5,775,864	

第五十五表

作 業 費 明 細 表 (始)

科 目	本 線	臺 東 線	輕 便 線	計
鐵 道 作 業 費	6,014,976.150	411,607.950	18,590.990	6,445,175.120
修 繕 費	231,769.900	25,965.280	.....	256,835.280
勸 任 俸 給	6,374.940	.....	.....	6,374.940
木 俸 給	4,249.980	.....	.....	4,249.980
加 俸 給	2,124.960	.....	.....	2,124.960
獎 任 俸 給	40,013.400	2,250.000	.....	42,263.400
木 俸 給	26,798.520	1,500.000	.....	28,298.520
加 俸 給	13,214.850	750.000	.....	13,964.850
列 任 俸 給	185,064.530	22,815.380	.....	207,879.910
木 俸 給	117,295.980	14,481.820	.....	131,777.800
加 俸 給	67,768.550	8,333.560	.....	76,102.110
休 職 俸 給	317.030	.....	.....	317.030
事 務 費	49,306.400	5,232.090	269.000	54,807.490
備 品 費	13,835.360	1,909.160	.....	15,744.520
器 具 機 械	5,001.370	712.370	.....	5,713.740
雜 品	3,587.970	401.060	.....	3,989.030
圖 書 及 印 刷 費	1,413.400	311.310	.....	1,724.710
圖 書	2,161.090	.....	.....	2,161.090
製 木 費	497.970	.....	.....	497.970
印 刷 費	29.670	.....	.....	29.670
筆 紙 墨 文 具	1,633.450	.....	.....	1,633.450
用 紙	2,896.660	503.190	.....	3,399.850
請 帳 簿	2,074.780	192.440	.....	2,267.220
筆 墨 印 肉 類	623.280	290.020	.....	913.300
硯 小 道 具 類	163.140	20.730	.....	183.870
消 耗 品	35.460	.....	.....	35.460
薪 炭 油 類 及 電 燈 料	3,273.940	297.590	.....	3,571.530
雜 用 品	2,991.120	216.060	.....	3,207.180
通 信 運 搬 費	282.820	81.530	.....	364.350
通 信 費	502.200	396.010	.....	898.210
運 搬 費	498.720	395.070	.....	893.790
旅 費	3,580	0.940	.....	4,520
內 國 旅 費	13,801.250	852.430	.....	14,653.780
外 國 旅 費	6,349.260	852.430	.....	7,201.690
雜 給 及 雜 費	7,452.090	.....	.....	7,452.090
給 與 金	21,069.690	2,470.500	269.000	24,009.190
慰 勞 金	3,784.650	871.100	269.000	4,924.750
囑 託 手 當	2,584.650	271.100	99.000	2,954.750
雇 員 給 料	1,200.000	600.000	170.000	1,970.000
雇 員 給 料	1,386.500	.....	.....	1,386.500
備 人 服 費	7,489.780	1,294.810	.....	8,784.590
被 服 費	1,279.220	51.390	.....	1,330.610

第五十五表 作業費明細表 (續)

科 目	本 線	臺 東 線	輕 便 線	計
雜 費	7,729.540	253.200	.....	7,982.740
事 業 費	5,733,899.850	381,310.310	18,321.990	6,133,532.350
保 存 費	1,035,645.500	105,109.630	17,047.090	1,157,805.070
執 業 費	93,419.460	17,043.750	2,056.818	112,520.040
備 品 費	5,705.440	300.320	.....	6,005.760
圖書及印刷費	3,585.150	.....	.....	3,585.150
筆 紙 墨 文 具	10,750.180	725.640	.....	11,475.820
消 耗 品	2,719.970	183.740	62.560	2,966.270
通信運搬費	541.170	1.100	.....	542.270
給 與 費	5,059.600	1,999.900	189.000	7,248.500
雇 員 給 料	26,981.750	5,969.760	877.100	33,828.610
備 人 料	11,190.340	2,080.180	328.260	13,598.780
旅 費	11,990.970	4,454.600	451.610	16,897.180
被 服 費	6,944.210	1,172.930	148.280	8,265.420
雜 費	7,950.700	155.580	.....	8,106.280
線 路 修 繕 費	812,179.470	70,436.310	14,674.580	897,290.660
軌 道 修 繕 費	605,631.620	58,501.550	9,678.030	673,811.200
橋 梁 修 繕 費	79,173.110	2,476.250	3,326.980	84,976.340
コルバト修繕費	1,057.860	.....	.....	1,057.860
伏 樋 修 繕 費	228.080	.....	.....	228.080
隧 道 修 繕 費	167.070	.....	.....	167.070
停 車 場 修 繕 費	60,022.220	1,503.340	27.060	61,552.620
電 信 線 修 繕 費	32,909.670	693.020	299.180	33,901.870
器 具 費	4,875.750	248.730	.....	5,124.480
給 與 費	19,592.840	3,300.900	1,044.300	24,238.040
雜 費	8,281.250	3,712.520	299.330	12,293.100
建 物 修 繕 費	130,049.350	17,629.620	315.400	147,994.370
官 舍 修 繕 費	111,127.030	16,408.120	310.600	127,845.750
事 務 所 修 繕 費	3,173.620	259.570	.....	3,433.190
倉 庫 修 繕 費	4,959.410	80.570	.....	5,039.980
器 械 場 修 繕 費	7,507.270	14.120	.....	7,521.390
諸 詰 所 修 繕 費	.....	15.640	4.800	20.440
諸 番 所 修 繕 費	.....	6.400	.....	6.400
器 具 費	.....	202.000	.....	202.000
給 與 費	2,220.860	602.200	.....	2,823.060
雜 費	1,061.160	41.000	.....	1,102.160
營 業 費	2,008,977.020	192,001.380	.....	2,200,978.400
執 業 費	147,514.590	11,387.930	.....	158,902.520
備 品 費	12,213.560	196.490	.....	12,410.050
圖書及印刷費	12,794.170	30.100	.....	12,824.270
筆 紙 墨 文 具	14,857.910	953.950	.....	15,811.860
消 耗 品	4,072.270	185.730	.....	4,258.000

第五十五表 作業費明細表 (續)

科 目	本 線	臺 東 線	輕 便 線	計
通 信 運 搬 費	2,490.410	319.000	.....	2,809.410
給 與 費	8,969.300	1,577.300	.....	10,546.600
雇 員 給 料	33,171.000	4,043.710	.....	39,214.710
備 人 料	22,693.730	2,050.070	.....	24,743.800
旅 費	13,323.070	1,891.280	.....	15,214.350
被 服 費	568.400	136.000	.....	704.400
雜 費	20,360.770	1,300	.....	20,362.070
運 轉 費	1,052,217.550	135,573.000	.....	1,187,790.550
機 關 手 給	72,524.820	6,729.990	.....	79,254.810
火 夫 給	38,987.490	3,746.260	.....	42,733.750
機 關 夫 給	27,521.320	2,351.680	.....	29,873.000
注 油 夫 給	634.250	44.550	.....	678.800
檢 車 手 給	23,649.200	1,622.580	.....	25,271.780
電 燈 檢 查 手 給	4,639.960	.....	.....	4,639.960
轉 車 手 給	.....	.....	.....	.....
給 水 機 手 給	3,831.700	.....	.....	3,831.700
信 號 手 給	5,620.530	598.280	.....	6,218.810
炭 水 夫 給	20,091.850	1,945.080	.....	22,036.930
旅 費	12,268.730	686.870	.....	12,955.600
石 炭 費	650,497.190	63,720.000	.....	714,217.190
被 服 費	23,256.190	1,895.610	.....	25,151.800
油 脂 費	71,089.990	5,696.940	.....	76,786.930
屑 糸 費	9,626.740	270.980	.....	9,897.720
雜 品 費	12,453.680	13,615.940	.....	26,069.620
器 具 費	9,483.180	464.360	.....	9,947.540
電 燈 費	4,001.750	84.100	.....	4,085.850
給 水 費	11,867.010	.....	.....	11,867.010
給 與 費	30,026.600	3,525.500	.....	33,552.100
雜 費	20,145.370	28,574.280	.....	48,719.650
停 車 場 費	809,244.880	45,040.450	.....	854,285.330
備 品 費	30,590.460	1,991.600	.....	32,582.060
圖書及印刷費	328.280	.....	.....	328.280
筆 紙 墨 文 具	43,216.600	2,063.470	.....	45,280.070
消 耗 品	43,563.130	2,202.750	.....	45,765.880
通信運搬費	1,337.380	44.450	.....	1,381.830
給 與 費	66,712.290	4,328.300	.....	71,040.590
雇 員 給 料	220,275.530	12,656.540	.....	232,932.070
備 人 料	230,721.900	10,791.160	.....	241,513.060
旅 費	46,057.520	3,830.000	.....	49,887.520
被 服 費	19,712.090	3,584.590	.....	23,296.680
乘 車 券 費	9,471.670	201.720	.....	9,673.390
諸 車 點 燈 費	7,606.160	1,005.950	.....	8,612.110

第五十五表 作業費明細表 (終)

科 目	本 線	臺 東 線	輕 便 線	計
マープリン費	106.140	60.450	.....	166.630
電 信 費	13,502.720	1,536.500	.....	14,839.220
電信及諸荷物配達費	6,378.310	.....	.....	6,378.310
貨車手押及貨物積卸手数料	454.900	.....	.....	454.900
電 燈 費	32,372.000	301.760	.....	32,674.660
給 水 費	1,607.430	.....	.....	1,607.430
雜 費	35,429.450	440.570	.....	35,870.020
工 作 費	693,479.610	37,211.850	1,260.820	731,952.280
執 業 費	43,199.300	1,735.180	.....	44,934.540
備 品 費	2,416.270	19.250	.....	2,435.520
圖書及印刷費	751.820	.....	.....	751.820
筆 紙 墨 文 具	4,102.470	75.220	.....	4,177.690
消 耗 品	1,729.020	43.490	.....	1,772.510
通 信 運 搬 費	99.800	.....	.....	99.800
給 與 費	2,928.100	223.300	.....	3,151.400
雇 員 給	12,958.910	721.450	.....	13,680.360
備 人 料	9,621.520	549.490	.....	10,171.010
旅 費	2,405.920	97.680	.....	2,503.600
被 服 費	356.680	.....	.....	356.680
雜 費	5,828.850	5.300	.....	5,834.150
車 輛 修 繕 費	575,805.040	30,761.490	.....	606,566.530
機關車修繕費	309,236.300	13,772.990	.....	323,009.320
汽 動 車 修 繕 費	5,754.780	.....	.....	5,754.780
客 車 修 繕 費	95,775.600	4,349.110	.....	100,124.710
貨 車 修 繕 費	136,632.420	10,232.120	.....	146,864.540
器 具 費	9,179.490	2,060	.....	9,181.550
給 與 費	18,346.940	1,037.000	.....	19,383.940
雜 費	3,877.480	1,368.210	.....	5,245.690
輕便鐵道臺車費	.....	.....	1,260.820	1,260.820
消 耗 品	57,552.580	3,451.370	.....	61,003.950
器具機械修補	16,922.630	1,263.810	.....	18,186.440
雜 事 手 當	47,093.970	.....	.....	47,093.970
救濟組合基金補給	14,902.810	.....	.....	14,902.810
現 業 員 養 成 費	1,537.050	.....	.....	1,537.050
生 徒 手 當	.....	.....	.....	.....
諸 費	1,537.050	.....	.....	1,537.050
鐵 道 旅 館 費	30,501.000	.....	.....	30,501.000
補 充 費	1,901,760.020	46,987.600	14.080	1,948,761.770
工 事 費	467,619.420	46,987.600	14.080	514,621.100
用 地 費	3,234.280	.....	.....	3,234.280
車 輛 費	1,411,392.060	.....	.....	1,411,392.060
機 械 費	19,514.330	.....	.....	19,514.330

第五十六表 主要物品購入價格 (始)

類 別、名 稱 及 單 位	價 格			前 年 度 平 均 價 格	前 年 度 比 較		
	最 低	最 高	平 均		昂 貴	低 落	
地 網	板平	0.112	0.387	0.228	0.224	0.004	.....
	板C	0.099	0.265	0.174	0.210	.....	0.036
	板E	0.125	0.180	0.153	0.278	.....	0.125
	板L	0.180	0.180	0.180	0.166	0.014	.....
	板T	0.095	0.169	0.162	0.165	.....	0.003
	角丸	0.126	0.165	0.130	0.157	.....	0.027
	角多	0.096	0.159	0.124	0.192	.....	0.068
	角丸	0.080	0.240	0.179	0.162	0.017	.....
	角多	0.867	0.910	0.869	0.999	.....	0.130
	角丸	0.910	1.072	1.000	0.645	0.355	.....
	角平	0.420	1.460	0.939	1.700	.....	0.761
	角平	0.296	0.296	0.296	.....	.....	.....
	角平	0.287	0.360	0.297	0.462	.....	0.165
	角平	4.360	4.360	4.360	7.562	.....	3.493
	金 網	鐵鋼留四封度	5.500	5.500	5.500	.....	.....
鐵鋼留四封度		0.148	0.214	0.170	0.271	.....	0.101
鐵鋼留四封度		0.540	0.640	0.608	0.559	0.049	.....
鐵鋼留四封度		0.485	0.560	0.511	0.523	0.037	.....
鐵鋼留四封度		0.703	0.709	0.713	0.767	.....	0.054
鐵鋼留四封度		0.514	0.820	0.643	0.980	.....	0.337
鐵鋼留四封度		0.396	0.552	0.482	0.510	.....	0.028
鐵鋼留四封度		0.200	0.273	0.237	0.238	.....	0.001
鐵鋼留四封度		0.157	0.240	0.188	.....	.....	.....
鐵鋼留四封度		0.110	0.150	0.135	0.214	.....	0.079
鐵鋼留四封度		0.305	0.305	0.305	0.419	.....	0.114
鐵鋼留四封度		0.270	0.310	0.277	0.410	.....	0.133
鐵鋼留四封度		1.155	1.820	1.640	1.199	0.441	.....
鐵鋼留四封度		.....	.....	.....	0.439	.....	.....
鐵鋼留四封度		0.458	0.740	0.566	0.717	.....	0.151
鐵鋼留四封度	0.416	0.577	0.457	0.539	.....	0.082	
鐵鋼留四封度	.....	.....	.....	.....	.....	.....	
鐵鋼留四封度	1.094	1.600	1.106	1.512	.....	0.406	
鐵鋼留四封度	0.670	0.715	0.577	1.550	.....	0.973	
木 材	松(鉋一寸長六尺)	4.250	7.000	4.700	3.656	1.044	.....
	松(鉋四六分)	2.600	4.840	3.690	2.263	1.327	.....
	松(鉋六八分)	3.000	6.600	4.310	3.236	1.074	.....
	松(鉋八四分)	3.050	7.200	5.330	4.256	1.074	.....
	松(鉋四六分)	2.720	4.870	3.270	2.840	0.430	.....
	松(鉋四六分)	3.670	5.060	4.470	3.142	1.328	.....
	松(鉋四六分)	10.530	15.574	13.720	8.450	.....	.....
	松(鉋四六分)	11.640	30.040	18.450	18.980	.....	0.530
	松(鉋四六分)	0.525	1.250	0.728	0.510	0.218	.....
	松(鉋四六分)	0.360	0.640	0.489	0.325	0.164	.....
	松(鉋四六分)	0.335	0.335	0.335	.....	.....	.....
	松(鉋四六分)	.....	.....	.....	0.639	.....	.....
	松(鉋四六分)	.....	.....	.....	0.698	.....	.....
	松(鉋四六分)	0.910	0.920	0.915	0.599	0.316	.....
	松(鉋四六分)	.....	.....	.....	.....	.....	.....
松(鉋四六分)	.....	.....	.....	15.100	.....	.....	
松(鉋四六分)	.....	.....	.....	8.013	.....	.....	
松(鉋四六分)	8.250	8.250	8.250	8.863	.....	0.613	

第五十六表 主要物品購入價格 (續)

類別、名稱及單位	價 格			前年度 平均價格	前年度ト比較					
	最低	最高	平均		昂 貴	低 落				
木	丸太杉	二十尺 四寸五分	一 木	4.900	5.500	5.500	3.200	2.200	.....	
		二十四尺	同	2.300	3.200	2.584	2.209	0.275	.....	
		二十八尺	同	1.700	2.600	1.850	1.552	0.298	.....	
		三十二尺	同	1.250	1.950	1.520	1.384	0.136	.....	
		三十八尺	同	1.000	1.440	1.200	0.900	0.300	.....	
	撈材	日 本 松 産	同	37.000	40.000	38.500	.....	.....	.....	
		檜 産	同	50.000	50.000	50.000	60.000	.....	10.000	
		檜 同	同	25.000	25.000	25.000	21.600	3.400	.....	
		杉 同	同	20.700	30.000	25.350	16.620	8.730	.....	
		角 材 檜	一尺	45.000	45.000	45.000	37.900	7.100	.....	
石	煉瓦	火床用耐機 圓車(大)	一 箇	0.525	0.565	0.530	0.530	.....	.....	
		火煉瓦 同 (小)	同	0.175	0.175	0.175	0.134	0.041	.....	
	煉化石	壘 北	一等品	百 箇	1.750	2.408	1.790	1.600	0.190	.....
			二等品	同	1.540	2.320	1.540	1.400	0.140	.....
			三等品	同	2.090	2.260	2.140	1.804	0.336	.....
		建 築 用	コロト	同	1.915	2.095	1.975	1.655	0.320	.....
			潮州	同	1.930	1.930	1.930	.....	.....	.....
			潮州	同	.....	.....	.....	2.300	.....	.....
	彩	ハイント類	特許 鉛丹	一封度	0.226	0.230	0.224	0.366	.....	0.142
			葛色	同	0.160	0.160	0.160	.....	.....	.....
料	和 亞 漆	白 漆	同	0.225	0.240	0.230	0.185	0.045	.....	
		黒 漆	同	0.336	0.370	0.353	0.361	.....	0.008	
		白 漆	同	0.223	0.260	0.224	0.282	.....	0.058	
		同 漆	同	0.306	0.306	0.306	0.290	0.016	.....	
		同 漆	同	0.340	0.340	0.340	0.400	.....	0.060	
	タ ー ン 漆	麻 仁 漆	同	4.400	4.900	4.720	2.311	2.409	.....	
		亞 漆	同	0.450	0.588	0.573	0.472	0.101	.....	
		同 漆	同	0.428	0.428	0.428	0.415	0.013	.....	
		同 漆	同	.....	.....	.....	4.776	.....	.....	
		同 漆	同	2.900	2.900	2.900	2.135	0.765	.....	
線	土 管	常滑燒	同	1.950	1.950	1.950	1.900	0.050	.....	
		同 管	同	0.750	0.750	0.750	0.640	0.110	.....	
		同 管	同	6.620	6.960	6.900	6.420	0.480	.....	
		同 管	同	4.280	4.840	4.670	4.131	0.539	.....	
		同 管	同	1.830	2.100	2.000	1.771	0.229	.....	
	レ ー ル	六寸封度	同	1.255	1.405	1.300	1.241	0.059	.....	
		同 封度	同	0.630	0.630	0.630	0.610	0.020	.....	
		同 封度	同	5.690	5.690	5.690	4.874	0.816	.....	
		同 封度	同	2.680	2.820	2.800	2.072	0.728	.....	
		同 封度	同	2.502	2.538	2.530	2.061	0.469	.....	
用 品	枕 木	三吋軌道	同	3.820	3.820	3.820	2.300	1.520	.....	
		六吋軌道	同	1.500	1.500	1.500	1.400	0.100	.....	
		同 枕木	同	26.000	26.000	26.000	20.000	6.000	.....	
		同 枕木	同	26.000	26.000	26.000	20.000	6.000	.....	
		同 枕木	同	0.700	0.700	0.700	0.640	0.060	.....	
	枕 木	二吋六吋軌道	同	0.630	0.630	0.630	0.574	0.056	.....	
		同 枕木	同	.....	.....	.....	.....	.....	.....	
		同 枕木	同	.....	.....	.....	.....	.....	.....	
		同 枕木	同	.....	.....	.....	.....	.....	.....	
		同 枕木	同	.....	.....	.....	.....	.....	.....	

第五十六表 主要物品購入價格 (終)

類別、名稱及單位	價 格			前年度 平均價格	前年度ト比較				
	最低	最高	平均		昂 貴	低 落			
線 路 用 品	ファイシ	七十五封度	一 箇	.....	.....	.....	.....	.....	.....
		六十封度	同	0.139	0.139	0.139	0.138	0.001	.....
		二十五封度	同	.....	.....	.....	.....	.....	.....
		六十封度	同	2.310	2.310	2.310	1.945	0.365	.....
		二十五封度	同	.....	.....	.....	.....	.....	.....
	スライキ	六十封度	同	0.116	0.142	0.120	0.093	0.027	.....
		三十封度	同	.....	.....	.....	.....	.....	.....
		二十五封度	同	.....	.....	.....	.....	.....	.....
		同 封度	同	.....	.....	.....	.....	.....	.....
		同 封度	同	.....	.....	.....	.....	.....	.....
橋 用 品	橋 桁 鋼 製 プ レ ー ト	一 噸 = 付	597.910	653.130	625.610	955.300	.....	329.690	
車 輛 用 品	カマ	機關車用(三呎六吋軌道)	一 箇	179.000	179.000	179.000	179.000	.....	.....
		客車用同	同	189.000	189.000	189.000	224.000	.....	35.000
	外 輪	機關車用	同	36.160	227.010	132.730	86.200	46.530	.....
		客車及貨車用	同	57.420	103.160	94.600	62.937	31.643	.....
	彈 簧	ボールスター	一 箇	65.700	117.420	90.360	79.160	11.200	.....
		同 彈簧	同	.....	.....	.....	144.300	.....	.....
	同 彈簧	ペナリング	同	38.500	47.800	38.700	50.270	11.570	.....
		同 彈簧	同	9.680	9.680	9.680	.....	.....	.....
	同 彈簧	ローリング	同	1.600	1.880	1.750	1.490	0.260	.....
		同 彈簧	同	0.160	0.340	0.222	0.310	.....	0.088
同 彈簧	同 彈簧	同	.....	.....	.....	.....	.....	.....	
	同 彈簧	同	4.820	4.820	4.820	2.650	2.170	.....	
同 彈簧	同 彈簧	同	0.115	0.115	0.115	0.180	.....	0.065	
	同 彈簧	同	0.550	0.550	0.550	1.250	.....	0.700	
同 彈簧	同 彈簧	同	.....	.....	.....	.....	.....	.....	
	同 彈簧	同	.....	.....	.....	.....	.....	.....	
同 彈簧	同 彈簧	同	369.540	607.820	550.125	369.540	189.585	.....	
	同 彈簧	同	.....	.....	.....	.....	.....	.....	
釘 鉄 類	リベット	一封度	0.114	0.430	0.180	0.188	.....	0.008	
	ナット	同	0.340	0.356	0.297	0.368	.....	0.071	
	フレッチピン	同	0.120	0.690	0.180	0.210	0.030	.....	
其 他	セメント	三呎八吋封度入	一 樽	6.230	12.000	6.630	7.054	.....	0.434
		白 油	一 升	0.916	1.250	1.060	0.937	0.123	.....
		同 油	同	0.917	1.320	1.101	0.961	0.140	.....
		同 油	同	0.350	0.480	0.430	0.301	0.129	.....
		同 油	同	0.470	0.530	0.500	0.387	0.113	.....
	石 油	本 島 産	同	0.515	0.565	0.536	0.612	.....	0.076
		内 地 産	同	1.100	1.137	1.122	1.060	0.062	.....
		外 國 産	同	0.420	0.750	0.740	0.575	0.165	.....
		同 産	同	0.440	0.800	0.500	0.523	.....	0.023
		同 産	同	0.160	0.293	0.187	0.128	0.059	.....
木 石	炭	一 貫	54.000	102.000	83.120	60.130	22.990	.....	
	同 炭	一 貫	17.720	26.400	19.500	17.409	2.091	.....	
	同 炭	同	7.070	9.120	8.000	7.193	0.807	.....	
	同 炭	同	14.450	17.190	16.200	16.112	0.088	.....	
	同 炭	同	4.410	5.740	5.721	5.711	0.010	.....	
制 服	冬 服	一 着	6.300	10.000	6.670	2.740	3.930	.....	
	夏 服	一 着	30.450	126.150	78.420	125.503	.....	47.083	

第五十七表 職 (一) 高等官

Table with columns for 官名, 人員, 俸給月額 (本俸, 加俸, 計), 人員, 俸給月額 (本俸, 加俸, 計), 人員, 俸給月額 (本俸, 計). Rows include 勅任官 (部長, 技師), 奏任官 (事務官, 技師), 判任官 (書記), and 總計.

Table with columns for 官名, 人員, 俸給月額 (本俸, 加俸, 計), 人員, 俸給月額 (本俸, 加俸, 計), 人員, 俸給月額 (本俸, 計). Rows include 勅任官, 奏任官, 判任官, and 總計.

(二) 嘱託

Table with columns for 職名, 人員, 俸給月額 (本俸, 加俸, 計), 人員, 俸給月額 (本俸, 加俸, 計), 人員, 俸給月額 (本俸, 計), 人員, 俸給月額 (本俸, 計), 人員. Rows include 嘱託, 月給, 日給, and 總計.

員 (始) ×ハ波職 及判任官

Table with columns for 課, 人員, 俸給月額 (本俸, 加俸, 計), 人員, 俸給月額 (本俸, 加俸, 計), 人員, 俸給月額 (本俸, 計), 人員, 俸給月額 (本俸, 計). Rows include 工務課, 汽務課, 車務課, 調度課, and 總計.

Table with columns for 人員, 俸給月額 (本俸, 加俸, 計), 人員, 俸給月額 (本俸, 加俸, 計), 人員, 俸給月額 (本俸, 計), 人員, 俸給月額 (本俸, 計). Rows include 花港港出張所, 合計, and 前年度比較増減.

雇 ×本島人 ※無給嘱託

Table with columns for 度課, 人員, 俸給月額 (本俸, 加俸, 計), 人員, 俸給月額 (本俸, 加俸, 計), 人員, 俸給月額 (本俸, 計), 人員, 俸給月額 (本俸, 計), 人員, 俸給月額 (本俸, 計). Rows include 監督課, 宜關出張所, 花港港出張所, 計, and 前年度比較増減.



第五十七表 備 (三) 備

職 名	庶務課		運輸課		工務課		汽 車	
	人 員	日 給	人 員	日 給	人 員	日 給	人 員	日 給
夜 警			2	1.45				
工 場 火 夫							2	
檢 車 手							4	
給 水 機 手							16	
炭 水 夫							14	
鐵 圖 方 兼 炭 水 夫							3	
鐵 工 見 習							13	
電 機 工			5	4.17			1	
木 型 工							127	
電 工							5	
鍵 工							4	
電 信 工 夫 兼 電 機 工							3	
電 信 工 夫					15	17.72		
線 路 工 夫 組 頭					3	2.38		
線 路 工 夫					70	96.37		
給 仕 夫	27	11.03			25	26.22		
小 使 番	17	9.41			633	375.24		
請 品	15	13.10			1	0.33		
運 搬 方	6	2.73			10	9.01		
印 刷 工					31	17.80		
機 關 助 手 心 得					3	2.41		
機 關 助 手 見 習					4	2.22		
機 關 練 習 生					1	1.23		
機 關 車 掃 除 夫					1	0.45		
檢 車 手 心 得	1	1.25			18	20.26		
檢 車 助 手 夫					3	2.17		
檢 客 車 掃 除 夫					5	4.46		
檢 電 手 心 得					5	2.39		
檢 電 助 手 夫					7			
檢 電 機 掃 除 夫					29			
合 圖					9			

員 (續)

課 調 度 課	花蓮港出張所		宜蘭出張所		合 計	
	日 給	人 員	日 給	人 員	日 給	人 員
	7	5.59			9	7.04
	2.87				3	4.10
	3.43		1	1.23	4	3.43
	16.98				16	16.98
	11.24				14	11.24
	3.42				3	3.42
	8.51				13	8.51
	0.78				1	0.78
	67.66		7	4.79	7	3.90
					141	76.35
					2	1.81
					1	0.69
					1	0.50
					5	4.17
	6.34				5	6.34
	15.29				20	15.29
	4.06				3	4.06
	1.84				2	1.84
	4.71				5	4.71
	2.23				4	2.23
	3.97				3	3.97
	2.05				3	2.05
					2	2.83
					3	3.11
					1	0.50
					4	2.88
					14	17.42
					7	8.82
					91	122.61
					40	34.45
					3	2.89
					56	35.01
					32	17.85
					721	428.20
					5	2.39
					1	0.48
					1	0.33
					1	0.98
					17	14.81
					9	6.73
					77	45.76
					2	1.80
					25	22.04
					19	10.16
					25	23.20
					1	0.93
					1	0.45
					13	13.45
					3	3.16
					3	2.45
					3	1.63
					21	13.56
					6	5.71
					5	2.39
					7	5.37
					32	20.27
					9	6.22
					48	26.81
					19	12.25
					132	63.67
					1	0.60
					29	11.73
					3	2.64
					4	2.40
					11	8.13
					44	25.23
					35	18.54
					2	2.21
					2	1.69
					2	1.20
					2	1.60
					2	1.13
					5	2.67
					14	12.92
					13	7.67

第五十七表 職 備 (三)

職 名	庶務課		運輸課		工務課		汽 車	
	人	日	人	日	人	日	人	日
鐵 工	.....	.....	.....	.....	.....	.....	x	27 58
鐵 工 手 傳	.....	.....	.....	.....	.....	.....	x	14
旋 盤 工 手 傳	.....	.....	.....	.....	.....	.....	x	1
組 立 工 手 傳	.....	.....	.....	.....	.....	.....	x	5
仕 上 工 手 傳	.....	.....	.....	.....	.....	.....	x	1 8
鍛 治 工 手 傳	.....	.....	.....	.....	.....	.....	x	3
鑄 工 手 傳	.....	.....	.....	.....	.....	.....	x	2
挽 工 手 傳	.....	.....	.....	.....	.....	.....	x	3
木 工 手 傳	.....	.....	.....	.....	.....	.....	x	1
塗 工 手 傳	.....	.....	.....	.....	.....	.....	x	2
大 工	.....	.....	.....	.....	x	48 3	69.34 2.66	.....
建 築 工 夫 取 締	.....	.....	.....	.....	x	53 19	71.61 13.69	.....
建 築 工 夫	.....	.....	.....	.....	x	.....	.....	.....
組 立 工 職 長 助 手	.....	.....	.....	.....	.....	.....	.....	.....
組 立 工	.....	.....	.....	.....	.....	.....	x	6 73
組 立 工 見 習	.....	.....	.....	.....	.....	.....	.....	.....
仕 上 工	.....	.....	.....	.....	.....	.....	x	21 64
木 工 職 長 助 手	.....	.....	.....	.....	.....	.....	.....	.....
木 工	.....	.....	.....	.....	.....	.....	x	34 97
製 罐 工 職 長 助 手	.....	.....	.....	.....	.....	.....	.....	.....
製 罐 工 見 習	.....	.....	.....	.....	.....	.....	.....	.....
製 罐 工	.....	.....	.....	.....	.....	.....	.....	.....
旋 盤 工 職 長 助 手	.....	.....	.....	.....	.....	.....	.....	.....
旋 盤 工	.....	.....	.....	.....	.....	.....	x	13 79
旋 盤 工 見 習	.....	.....	.....	.....	.....	.....	.....	.....
塗 工 職 長 助 手	.....	.....	.....	.....	.....	.....	.....	.....
塗 工	.....	.....	.....	.....	.....	.....	x	4 30
塗 工 見 習	.....	.....	.....	.....	.....	.....	.....	.....
仕 上 工 見 習	.....	.....	.....	.....	.....	.....	.....	.....
鍛 治 工 職 長 助 手	.....	.....	.....	.....	.....	.....	.....	.....
鍛 治 工	.....	.....	.....	.....	x	4 4	6.10 3.03	21 59
鍛 治 工 見 習	.....	.....	.....	.....	.....	.....	.....	.....
鑄 工	.....	.....	.....	.....	.....	.....	x	11 37
筆 生	2	0.99	36	18.51	2	1.03	.....	13

員 (續)

課	調 度 課		花蓮港出張所		宜蘭出張所		合 計	
	日	給	人	日	人	日	人	日
.....	30.60	.....	.....	.....	.....	1	1.33	28
.....	39.34	.....	.....	.....	x	3	2.14	61
.....	7.84	.....	.....	.....	.....	.....	x	14
.....	0.50	.....	.....	1	0.75	.....	.....	1
.....	2.68	.....	.....	.....	.....	.....	x	1
.....	0.82	.....	.....	1	0.83	.....	.....	5
.....	3.91	.....	x	1	0.50	.....	.....	2
.....	1.57	.....	.....	.....	x	3	1.61	9
.....	0.98	.....	.....	.....	.....	.....	x	6
.....	1.44	.....	.....	.....	.....	.....	x	2
.....	0.53	.....	.....	1	0.93	.....	.....	3
.....	1.02	.....	.....	x	0.47	.....	.....	1
.....	.....	.....	.....	.....	.....	.....	x	2
.....	.....	.....	.....	8	12.25	.....	.....	61
.....	.....	.....	x	1	0.76	5	6.59	4
.....	.....	.....	.....	.....	.....	.....	.....	.....
.....	.....	.....	.....	3	3.69	.....	.....	56
.....	.....	.....	x	1	0.92	.....	.....	20
.....	.....	.....	.....	.....	.....	7	8.09	7
.....	.....	.....	.....	.....	x	1	0.58	1
.....	5.71	.....	.....	1	1.50	.....	.....	7
.....	33.67	.....	x	1	1.06	.....	.....	74
.....	.....	.....	.....	2	1.20	.....	.....	2
.....	.....	.....	x	6	3.49	.....	.....	6
.....	20.83	.....	.....	.....	.....	.....	x	21
.....	39.86	.....	.....	.....	.....	.....	x	64
.....	.....	.....	.....	1	1.40	.....	.....	1
.....	43.14	.....	.....	5	6.27	.....	.....	39
.....	74.49	.....	.....	.....	.....	.....	x	97
.....	.....	.....	.....	1	1.60	.....	.....	1
.....	.....	.....	.....	x	0.55	.....	.....	1
.....	.....	.....	.....	1	1.33	.....	.....	1
.....	.....	.....	x	1	0.86	.....	.....	1
.....	.....	.....	.....	1	1.33	.....	.....	1
.....	9.89	.....	.....	1	0.93	.....	.....	14
.....	21.18	.....	.....	1	0.71	.....	.....	79
.....	.....	.....	x	2	1.10	.....	.....	1
.....	.....	.....	.....	1	1.33	.....	.....	1
.....	4.37	.....	.....	.....	.....	.....	.....	4
.....	23.00	.....	.....	.....	.....	.....	x	30
.....	.....	.....	.....	2	1.08	.....	.....	2
.....	.....	.....	.....	x	0.45	.....	.....	1
.....	.....	.....	.....	1	1.40	.....	.....	1
.....	21.30	.....	.....	2	2.23	1	1.29	28
.....	43.18	.....	x	3	2.04	.....	.....	66
.....	.....	.....	x	1	0.56	.....	.....	1
.....	11.09	.....	.....	.....	.....	.....	.....	11
.....	21.64	.....	.....	.....	.....	.....	x	37
.....	6.66	.....	.....	.....	.....	3	2.48	56



第五十八表 線路 (始) × 複線  
※ 不定期貨物營業線

線名	既成			未成			合計	出願中	
	營業	專用	計	工事中	工未着手	計			
帝國製糖株式會社	南投線	18.8	.....	18.8	.....	.....	18.8	.....	
	南部何厝線	.....	6.2	6.2	.....	.....	6.2	.....	
	五張梨線	.....	1.5	1.5	.....	.....	1.5	.....	
	東部何厝線	.....	2.9	7.7	.....	.....	7.7	.....	
	柳樹浦線	.....	.....	.....	.....	.....	.....	1.7	
	聚興線	.....	3.6	3.6	.....	.....	3.6	.....	
	橫山線	.....	3.4	3.4	.....	.....	3.4	.....	
	楓樹脚線	.....	0.4	0.4	.....	.....	0.4	.....	
	楓樹脚線	.....	5.5	5.5	.....	.....	5.5	.....	
	東員寶線	.....	1.3	1.3	.....	.....	1.3	.....	
	東員寶連結線	.....	0.6	0.6	.....	.....	0.6	.....	
	東員寶連結線	.....	2.7	2.7	.....	.....	2.7	8.1	
	計	18.8	4.4	51.7	.....	.....	51.7	9.8	
株工場株式會社	工場引込線	.....	0.8	0.8	.....	.....	0.8	.....	
	香山線	.....	2.1	2.1	.....	.....	2.1	.....	
	紅毛田線	.....	4.3	4.3	.....	.....	4.3	.....	
	白地粉線	.....	1.7	1.7	.....	.....	1.7	.....	
	吉羊山線	.....	1.3	1.3	.....	4.8	4.8	4.8	
計	.....	10.2	10.2	.....	4.8	4.8	15.0	.....	
會社	中港線	.....	4.0	4.0	.....	.....	4.0	.....	
	頭份線	.....	2.7	2.7	.....	.....	2.7	.....	
	計	.....	6.7	6.7	.....	.....	6.7	.....	
社	合計	18.8	4.4	68.6	.....	4.8	4.8	73.4	9.8
	前年度比較増減	.....	0.9	0.9	1.3	4.8	3.5	2.6	9.8
新高製糖株式會社	中寮線	2.0	.....	2.0	.....	.....	2.0	.....	
	秀水線	.....	2.5	2.5	.....	.....	2.5	.....	
	鹿港線	7.2	.....	7.2	.....	.....	7.2	.....	
	快官線	.....	6.5	6.5	.....	.....	6.5	.....	
	和美線	2.1	3.5	5.6	.....	.....	5.6	.....	
	大吐線	.....	5.8	5.8	.....	.....	5.8	.....	
	中央線	.....	2.8	2.8	.....	.....	2.8	.....	
	頂番婆線	.....	1.6	1.6	.....	.....	1.6	.....	
	大埔子線	.....	1.8	1.8	.....	.....	1.8	.....	
	牛稠子線	.....	1.6	1.6	.....	.....	1.6	.....	
株式會社	烏日線	.....	2.8	2.8	.....	.....	2.8	.....	
	社脚線	.....	2.8	2.8	.....	.....	2.8	.....	
	塗厝線	.....	1.7	1.7	.....	.....	1.7	.....	

第五十八表 線路 (續)

線名	既成			未成			合計	出願中
	營業	專用	計	工事中	工未着手	計		
新製糖株式會社	草港尾線	.....	1.4	1.4	.....	.....	1.4	.....
	計	11.3	10.0	46.1	.....	.....	46.1	.....
高製糖株式會社	新港線	2.7	.....	10.6	.....	.....	10.6	.....
	梅子坑線	7.9	.....	9.3	.....	.....	9.3	.....
	東勢線	9.5	.....	7.2	.....	.....	7.2	.....
	潭底線	.....	7.2	7.2	.....	.....	7.2	.....
	新港線	.....	1.5	1.5	.....	.....	1.5	.....
	新牛稠線	.....	1.0	1.0	.....	.....	1.0	.....
	同支線	.....	6.6	6.6	.....	.....	6.6	.....
	中洋線	.....	1.8	1.8	.....	.....	1.8	.....
	中港線	.....	6.3	6.3	.....	.....	6.3	.....
	大坵園線	.....	1.8	1.8	.....	.....	1.8	.....
株式會社	潭底松葉線	.....	4.5	4.5	.....	.....	4.5	.....
	計	2.7	10.0	96.7	0.2	0.2	96.9	.....
	前年度比較増減	17.2	30.7	50.6	0.2	0.2	8.9	.....
林本源製糖株式會社	田中央線	.....	2.7	96.7	0.2	0.2	96.9	.....
	二林線	8.7	.....	8.7	.....	.....	8.7	.....
	田頭線	9.5	.....	9.5	.....	.....	9.5	0.8
	下新線	.....	2.4	2.4	.....	.....	2.4	.....
	七塊線	.....	3.4	3.4	.....	.....	3.4	.....
	三條線	.....	5.2	5.2	.....	.....	5.2	.....
株式會社	海豐線	.....	1.0	1.0	.....	.....	1.0	.....
	計	18.2	18.3	36.5	.....	.....	36.5	0.8
大日本製糖株式會社	他里霧線	.....	0.1	9.2	0.3	0.3	8.9	.....
	小東線	4.4	.....	4.4	.....	.....	4.4	.....
	大埠頭線	.....	5.7	5.7	.....	.....	5.7	.....
	茄荖脚線	.....	5.2	5.8	.....	.....	5.8	.....
	油車子線	.....	0.6	5.8	.....	.....	5.8	.....
	樹子脚線	.....	3.3	4.2	.....	.....	4.2	.....
	同支線	.....	0.9	4.2	.....	.....	4.2	.....
	西崙線	.....	8.7	8.7	.....	.....	8.7	.....
	大庄線	.....	8.4	8.4	.....	.....	8.4	.....
	馬公線	.....	0.8	0.8	.....	.....	0.8	.....

第五十八表 線路 (續)

線名	既成			未成			合計	出願中
	營業	專用	計	工事中	工未着手	計		
大日本製糖株式會社	月眉線	7.6	7.6				7.6	
	北港線	15.9	15.9				15.9	
	內寮線	8.9	8.9				8.9	
	遊厝線	2.3	2.3				2.3	
	合計	30.0	66.0 8.0	104.0			104.0	
前年度比較增減		△ 0.4 △ 0.4	△ 0.8			△ 0.8		
鹽水港製糖株式會社	布袋線	13.1	13.1				13.1	
	南勢竹仔腳線	6.1	6.1				6.1	
	竹仔腳線	6.4	6.4				6.4	
	宅仔腳線	5.9	5.9				5.9	
	嚴橋線	4.2	4.2				4.2	
	下營庄線	6.8	6.8				6.8	
	果毅後線	6.8	6.8				6.8	
	白砂墩線	5.8	5.8				5.8	
	土庫庄線	2.8	2.8				2.8	
	過路仔線	4.3	4.3				4.3	
	內庄線	16.5	16.5				16.5	
	渡仔頭線	6.3	6.3				6.3	
	樹林頭線	6.0	6.0				6.0	
	茅頭尾線	1.8	1.8				1.8	
	計	13.1	79.7	92.8			92.8	
糖尾工場株式會社	旗尾線	18.6	18.6				18.6	
	潭仔線	6.1	6.9				6.9	
	三張線	6.0	6.0				6.0	
	林仔頭線	6.2	6.2				6.2	
	手巾寮線	2.0	2.0				2.0	
臺東工場株式會社	龍肚線	1.3	1.3				1.3	
	吉羊線	4.8	4.8				4.8	
	新庄線	0.5	0.5				0.5	
	計	2.9	2.9				2.9	
	計	24.7	10.8 13.7	49.2			49.2	
合計	37.8	10.8 94.8	143.4			143.4		
前年度比較增減		△ 0.8 △ 5.8	△ 6.6			△ 6.6		

第五十八表 線路 (續)

線名	既成			未成			合計	出願中	
	營業	專用	計	工事中	工未着手	計			
東洋製糖株式會社	水堀頭線	2.0	2.0				2.0		
	龍仔寮線	6.3	6.3				6.3		
	施厝寮線	3.2	3.2				3.2		
	過里山連線	14.0	14.0				14.0		
	長短樹線	7.7	7.7				7.7		
	山仔頂線	6.9	6.9				6.9		
	店仔口線	5.3	5.3				5.3		
	海豐厝線	2.0	2.0				2.0		
	後壁寮線	4.2	4.2				4.2		
	烏樹林線	6.6	6.6				6.6		
	竹仔門線	3.6	3.6				3.6		
	頂高線	6.0	6.0				6.0		
	紫頭港線	4.4	4.4				4.4		
	下湖線	7.4	7.4				7.4		
	白芒埔線	6.1	6.1				6.1		
糖尾工場株式會社	白芒仔線	2.8	2.8				2.8		
	番仔寮線	3.2	3.2				3.2		
	後寮線	1.1	1.1				1.1		
	竹園線	1.3	1.3				1.3		
	埤脚線	2.5	2.5				2.5		
	計	96.6	96.6				96.6		
	式北港工場株式會社	斗六線	2.5	2.5				2.5	
		新庄線	6.0	6.0				6.0	
		頭厝班線	4.2	4.2				4.2	
		石厝古坑線	5.2	5.2				5.2	
		東耕變更線	1.4	1.4				1.4	
	計	2.1	2.1				2.1		
	合計	6.7	14.7	21.4			21.4		
	式北港工場株式會社	嘉口線	11.4	11.4				11.4	
		拉好線	8.2	8.2				8.2	
四湖線		2.5	2.5				2.5		
好收線		5.8	5.8				5.8		
四湖線		5.8	5.8				5.8		
溪底線		2.7	2.7				2.7		
萬壽松線		6.5	6.5				6.5		
番仔濠線		1.6	1.6				1.6		
計		19.6	24.9	44.5			44.5		
月眉工場株式會社		大甲線	12.4	12.4				12.4	
	舊社線	1.0	1.0				1.0		
	中和線	1.2	1.2				1.2		
計	12.4	2.2	14.6			14.6			
合計	38.7	138.4	177.1			177.1			
前年度比較增減	4.2	7.2	11.4	△ 1.3	△ 1.3	10.1	△ 2.5		

第五十八表 線路 (續)

線名	既成		未成			合計	出願中
	營業	專用	計	工事中	工事未着手		
明治製糖株式會社	番仔田線	17.6	.....	17.6	.....	17.6	.....
	蕭將軍線	.....	4.0	4.0	.....	4.0	.....
	蕭維新線	.....	5.9	5.9	.....	5.9	.....
	西港仔線	.....	4.9	4.9	.....	4.9	.....
	塩仔內線	.....	5.6	5.6	.....	5.6	.....
	後營線	.....	3.0	3.0	.....	3.0	.....
	瀨汪線	.....	3.1	3.1	.....	3.1	.....
	炭仔線	.....	0.9	0.9	.....	0.9	.....
	北勢線	.....	2.4	2.4	.....	2.4	.....
	計	17.6	29.9	47.4	.....	47.4	.....
	森頭工場線	15.3	1.7	17.0	.....	17.0	.....
機仔脚線	.....	8.8	8.8	.....	8.8	.....	
溪北線	.....	3.6	3.8	.....	3.8	.....	
下草仔線	.....	8.5	6.3	.....	6.3	.....	
鴨母寮線	.....	5.6	5.6	.....	5.6	.....	
後潭線	.....	3.2	3.2	.....	3.2	.....	
新埤線	.....	1.7	1.7	.....	1.7	.....	
計	15.3	31.1	46.4	.....	46.4	.....	
南投工場線	中央線	11.6	.....	11.6	.....	11.6	.....
	月眉厝線	.....	5.6	5.6	.....	5.6	.....
	番仔寮線	.....	0.4	0.4	.....	0.4	.....
	土城線	.....	6.4	6.4	.....	6.4	.....
	草鞋墩線	.....	2.3	2.3	.....	2.3	.....
	中央延長線	.....	.....	.....	0.3	0.3	0.3
計	11.6	14.7	26.3	0.3	0.3	26.6	
合計	44.5	75.6	120.1	0.3	0.3	120.4	.....
前年度比較増減	△ 6.4	5.9	△ 0.5	0.3	0.3	△ 0.2	.....
大糖和製糖株式會社	鹿港線	12.7	.....	12.7	.....	12.7	.....
	二林線	11.9	.....	11.9	.....	11.9	.....
	連交厝線	.....	1.6	1.6	.....	1.6	.....
	三吉線	.....	1.7	1.7	.....	1.7	.....
合計	24.6	3.3	27.9	.....	27.9	.....	
前年度比較増減	24.6	△ 25.0	△ 0.4	.....	.....	△ 0.4	.....
臺南製糖株式會社	四百名線	.....	3.9	3.9	.....	3.9	.....
	大福線	.....	5.7	5.7	.....	5.7	.....
	廣興線	.....	2.5	2.5	.....	2.5	.....
	叭哩沙線	.....	9.3	9.3	.....	9.3	10.4
合計	.....	21.4	21.4	.....	21.4	10.4	
前年度比較増減	.....	14.2	14.2	△ 2.5	△ 2.8	△ 5.3	8.9

第五十八表 線路 (續)

線名	既成		未成			合計	出願中
	營業	專用	計	工事中	工事未着手		
淺野株式會社	工場引込線	.....	0.5	0.5	.....	0.5	.....
	計	.....	0.5	0.5	.....	0.5	.....
	前年度比較増減	.....	.....	.....	.....	.....	.....
臺子頭工場線	仁武線	.....	4.4	4.4	.....	4.4	.....
	鳳山厝線	.....	1.5	1.5	.....	1.5	.....
	頂螺底線	.....	0.6	0.6	.....	0.6	.....
	左營線	.....	6.1	6.1	.....	6.1	.....
	淡水線	.....	3.9	3.9	.....	3.9	.....
	赤炭線	.....	3.2	3.2	.....	3.2	.....
	港口線	.....	4.1	4.1	.....	4.1	.....
	石案潭線	.....	9.7	9.7	.....	9.7	.....
	大爺線	.....	12.3	12.3	.....	12.3	.....
	計	.....	45.8	45.8	.....	45.8	.....
	阿糖株式會社	九曲堂線	0.6	.....	0.6	.....	0.6
鹽埔線		5.1	1.8	12.4	.....	12.4	.....
加納埔線		4.0	6.5	10.5	.....	10.5	.....
西瓜園線		.....	1.6	1.6	.....	1.6	.....
林仔邊線		10.2	5.0	17.4	.....	17.4	.....
中林線		.....	10.0	10.0	.....	10.0	.....
湖州線		.....	8.9	8.9	.....	8.9	.....
烏龍線		.....	1.2	7.0	.....	7.0	.....
東港線		4.3	5.8	8.3	.....	8.3	.....
炭頂線		.....	4.8	4.8	.....	4.8	.....
番仔寮線		.....	7.6	7.6	.....	7.6	.....
社皮線	.....	7.2	7.2	.....	7.2	.....	
舊寮線	.....	4.2	4.2	.....	4.2	.....	
海豐線	.....	3.0	3.0	.....	3.0	.....	
赤山線	.....	2.9	2.9	.....	2.9	.....	
青埔尾線	.....	0.2	0.2	.....	0.2	.....	
鹿寮湖線	.....	4.0	4.0	.....	4.0	.....	
林后線	.....	3.0	3.0	.....	3.0	.....	
蔴工場線	.....	0.8	0.8	.....	0.8	.....	
精米場線	.....	0.2	0.2	.....	0.2	.....	
肥海鹽線	.....	0.2	0.2	.....	0.2	.....	
料倉庫線	.....	3.5	3.5	.....	3.5	.....	
鹽埔寮線	.....	7.2	7.2	.....	7.2	3.3	
鹽埔支線	.....	1.0	1.0	.....	1.0	.....	
官係引込線	.....	0.6	0.6	.....	0.6	.....	
瓜園連絡線	.....	0.8	0.8	.....	0.8	.....	
計	24.2	42.8	127.9	.....	127.9	3.3	
前年度比較増減	.....	60.9	.....	.....	.....	.....	

第五十八表 線路 (續)

線名	既成		未成		合計	出願中
	營業	專用	計	計		
臺製糖株式會社	佛公線	1.6	1.6		1.6	
	港仔乾線	1.0	1.0		1.0	
	店仔墘線	1.1	1.1		1.1	
	鳳鼻頭線	3.8	3.8		3.8	
	中林仔線	0.7	0.7		0.7	
	大草厝線	1.4	1.4		1.4	
	中廓線	1.8	1.8		1.8	
	大入宮線	1.0	1.0		1.0	
	大倉庫線	0.4	0.4		0.4	
	鳳山線	4.9	4.9		4.9	
	荊忠連線	0.4	0.4		0.4	
	中廓支線	0.6	0.6		0.6	
	鳳鼻頭支線	0.4	0.4		0.4	
	荊忠連支線	1.1	2.4		2.4	
	荊忠連支線	1.3			1.3	
荊忠連支線	3.0	3.0		3.0		
計	4.9	4.5	24.5	24.5		
糖式會社	臺南線	4.4	4.4		4.4	
	喜樹線	0.8	0.8		0.8	
	海埔線	1.1	1.1		1.1	
	紅瓦厝線	4.7	4.7		4.7	
	大目降線	14.7	14.7		14.7	
	四份寮線	1.6	1.6		1.6	
	大荖線	4.4	4.4		4.4	
	沙崙線	6.2	6.2		6.2	
	新埔線	3.5	3.5		3.5	
	後甲線	4.9	4.9		4.9	
	大仔廓線	1.7	1.7		1.7	
	潭墘線	0.5	0.5		0.5	
	山仔頂線	1.6	1.6		1.6	
	工場連線	2.5	2.5		2.5	
	工廠林線	1.6	1.6		1.6	
石仔崎線	2.5	2.5		2.5		
計	52.6	52.6		52.6		
三炭店工場線	安平線	2.8	2.8		2.8	
	外武定線	3.2	3.2		3.2	
	新市街線	3.4	3.4		3.4	
	媽祖廟線	4.6	4.6		4.6	
	計	14.0	14.0		14.0	

第五十八表 線路 (終)

線名	既成		未成		合計	出願中		
	營業	專用	計	計				
臺製糖株式會社	埔工大平頂線	5.4	5.4		5.4			
	里場社線	5.4	5.4		5.4			
	計	29.1	47.3	270.2	270.2	3.3		
前年度比較增減	△ 4.6	△ 6.7	9.0	9.0	△ 1.2			
新興製糖株式會社	鳳山線	3.7	3.7		3.7			
	林仔邊線	7.8	7.8		7.8			
	磚仔礁線	2.7	2.7		2.7			
	王公廟線	1.1	1.1		1.1			
	計	11.5	3.8	15.3	15.3			
前年度比較增減								
臺東製糖株式會社	知本線	5.0	5.0		5.0			
	卜線	1.4	1.4		1.4			
	新開園線	27.0	27.0	9.0	9.0	36.0		
	計	27.0	6.4	33.4	9.0	42.4		
前年度比較增減	17.6	△ 18.0	△ 0.4	4.5	△ 4.5	4.9		
臺北炭礦株式會社				8.2	8.2	8.2	4.0	
前年度比較增減				8.2	8.2	8.2	4.0	
臺南電力株式會社				14.3	14.3	14.3		
前年度比較增減				14.3	14.3	14.3		
臺中輕鐵株式會社				8.5	8.5	8.5		
前年度比較增減				8.5	8.5	8.5		
臺北鐵道株式會社							6.5	
前年度比較增減							6.5	
朝日製糖株式會社							9.5	
前年度比較增減							9.5	
臺南電鐵株式會社								
前年度比較增減				△ 3.8	△ 3.8	△ 3.8		
總計	2.7	138.5	1,115.1	32.0	13.3	45.3	1,160.4	44.3
前年度比較增減	308.7	△ 665.2	34.2	14.2	5.4	19.6	53.8	37.3

備考 大和製糖株式會社、奉願輕鐵ノ改稱ナリ以下同シ

第五十九表

營業哩及營業開始年月日 (驛別) (始)  
(貨物營業線ヲ除ク)

驛名	哩程		營業開始				
	兩驛間	自起點驛	年	月	日		
帝國製糖株式會社	臺中南投間 中前庄埔城瀉霧股六庄墩口山投 社平龍 單斗 鞋盤	0.4	0.4	大正	5	4	11
		1.7	2.1	5	4	11	
		1.6	3.7	5	4	11	
		1.5	5.2	5	4	11	
		0.9	6.1	5	4	11	
		1.0	7.1	5	4	11	
		1.8	8.9	5	4	11	
		1.5	10.4	5	4	11	
		2.0	12.4	7	6	29	
		1.1	13.5	7	6	29	
		2.3	15.8	7	6	29	
1.5	17.3	7	6	29			
1.5	18.8	7	6	29			
計	.....	18.8	.....	.....	.....		
新高製糖株式會社	彰化鹿港間 彰新馬崎鹿 化脚山仔港 桐鳴港	1.8	1.8	明治	44	8	26
		1.5	3.3	44	8	26	
		1.4	4.7	44	8	26	
		2.5	7.2	44	8	26	
		.....	.....	.....	.....	.....	
彰化和美線間	彰中柑仔美 化寮井線	2.0	2.0	大正	1	11	21
		1.1	3.1	3	6	29	
		1.0	4.1	1	11	21	
大莆林梅仔坑間	大工莆林湖地勢美坑 潭北埔仔 大梅	1.0	1.0	2	12	19	
		0.6	1.6	4	8	12	
		1.8	3.4	4	8	12	
		1.1	4.5	2	12	19	
		2.0	6.5	2	12	19	
		2.8	9.3	2	12	19	
大莆林新港間	大排頂雙埤奉新 莆仔頭前港 林路平口	2.4	2.4	3	5	17	
		0.8	3.2	3	5	17	
		2.1	5.3	3	5	17	
		1.5	6.8	3	5	17	
		2.9	9.7	3	5	17	
0.9	10.6	8	2	28			
計	.....	31.2	.....	.....	.....		
林本源製糖株式會社	田中央二林間 田外鎮田北溪路內番二 中塊 央厝平尾斗洲厝塘田林 口竹 蘆仔	2.2	2.2	明治	43	9	14
		1.0	3.2	43	12	29	
		1.8	5.0	43	12	29	
		1.2	6.2	43	9	14	
		2.5	8.7	43	9	14	
		2.4	11.1	1	12	6	
		2.1	13.2	1	12	6	
		3.2	16.4	1	12	6	
		1.8	18.2	1	12	6	
		.....	.....	.....	.....	.....	
計	.....	18.2	.....	.....	.....		

第五十九表

營業哩及營業開始年月日 (驛別) (續)  
(貨物營業線ヲ除ク)

驛名	哩程		營業開始				
	兩驛間	自起點驛	年	月	日		
大日本製糖株式會社	五間厝他里霧間	.....	明治	43	2	1	
		2.3	2.3	43	2	1	
		2.1	4.4	44	5	1	
	五間厝北港間	.....	.....	44	5	28	
		2.7	2.7	44	5	28	
		1.4	4.1	44	5	28	
		2.9	7.0	44	5	28	
		1.7	8.7	44	5	28	
		1.5	10.2	44	5	28	
		0.7	10.9	44	5	28	
	3.2	14.1	44	5	28		
1.8	15.9	44	5	28			
五間厝西螺間	.....	.....	44	9	10		
	2.0	2.0	44	9	10		
	2.6	4.6	44	9	10		
	1.6	6.2	44	9	10		
3.5	9.7	44	9	10			
計	.....	30.0	.....	.....	.....		
鹽水港製糖株式會社	新營庄布袋嘴間	.....	.....	大正	42	5	29
		5.3	5.3	42	5	29	
		0.6	5.9	2	3	8	
		1.0	6.9	2	3	8	
		2.3	9.2	2	3	8	
	2.5	11.7	2	3	8		
	1.4	13.1	2	3	8		
	九曲堂旗尾間	.....	.....	明治	43	8	20
		3.9	3.9	43	8	20	
		2.6	6.5	43	8	20	
3.2		9.7	43	8	20		
4.9		14.6	43	8	20		
3.3	17.9	43	8	20			
0.7	18.6	43	8	20			
旗尾竹頭角間	.....	.....	大正	1	12	4	
	1.8	1.8	1	12	4		
	2.3	4.1	1	12	4		
2.0	6.1	1	12	4			
計	.....	37.8	.....	.....	.....		
東洋製糖株式會社	嘉義下湖口間	.....	.....	明治	44	8	30
		0.9	0.9	44	8	30	
		3.2	4.1	44	8	30	
		2.3	6.4	45	5	3	
		1.4	7.8	44	8	30	
		2.0	9.8	44	8	30	
		1.6	11.4	44	8	30	
		3.6	15.0	大正	2	5	25
		1.3	16.3	2	5	25	
		1.8	18.1	2	5	25	
1.5	19.6	2	5	25			



第五十九表 營業哩及營業開始年月日 (驛別) (續)  
(貨物營業線ヲ除ク)

驛名	哩程		營業開始				
	兩驛間	自起點驛	年	月	日		
東洋製糖株式會社	后里庄大甲間	庄所厝厝橋份埔東甲	明治	45	7	1	
		里電塊	45	7	1		
		后發月四磁六馬大大	1.0	1.0	45	7	1
		鳴甲	2.1	3.1	45	7	1
		大甲	1.1	4.2	45	7	1
		大甲	3.4	7.6	45	7	1
		大甲	0.7	8.3	45	7	1
		大甲	1.4	9.7	45	7	1
		大甲	0.9	10.6	45	7	1
		大甲	1.8	12.4	45	7	1
斗六大崙間	斗大崙	.....	45	2	18		
	六崙厝	2.5	2.5	45	2	18	
	頭	4.2	6.7	大正	8	14	
計	.....	38.7	.....	.....	.....		
明治製糖株式會社	嘉義港城間	義厝厝南尾頭脚城	大正	42	6	25	
		溪虞	2	10	8		
		嘉大水過溪田森模港	42	6	26		
		仔	43	9	26		
		仔	42	9	25		
		仔	42	9	25		
		仔	44	2	24		
		仔	42	9	25		
		仔	44	12	20		
		仔	44	3	2		
二八水南投間	水頭仔街投	.....	44	11	18		
	八仔	1.9	1.9	44	11	18	
	新南	4.9	6.8	44	11	18	
	南	2.9	9.7	44	11	18	
南	1.9	11.6	44	11	18		
番仔田二重港間	田廊堂廟壠頂甲洲港	.....	42	6	1		
	仔	2.6	2.6	42	6	1	
	良	1.2	3.8	42	6	1	
	重	1.2	5.0	44	10	7	
	重	2.4	7.4	42	6	1	
	重	2.6	10.0	42	6	1	
	重	1.9	11.9	大正	4	11	
	重	3.0	14.9	4	2	11	
重	1.8	16.7	4	2	11		
重	0.9	17.6	4	2	11		
計	.....	44.5	.....	.....	.....		
大和製糖株式會社	員林鹿港間	林心浦厝湖寮壠中港	大正	8	3	1	
		埔重	1.8	1.8	8	3	1
		鹿港	1.2	3.0	8	3	1
		鹿港	1.3	4.3	8	3	1
		鹿港	1.3	5.6	8	3	1
		鹿港	1.5	7.1	8	3	1
		鹿港	1.3	8.4	8	3	1
		鹿港	3.1	12.7	8	3	1

第五十九表 營業哩及營業開始年月日 (驛別) (終)  
(貨物營業線ヲ除ク)

驛名	哩程		營業開始				
	兩驛間	自起點驛	年	月	日		
大和製糖株式會社	溪湖二林間	湖厝心砂林	大正	8	12	14	
		勢埔排	2.4	2.4	8	12	14
		二林	3.4	5.8	8	12	14
		二林	2.6	8.4	8	12	14
		二林	3.5	11.9	8	12	14
		計	.....	24.6	.....	.....	.....
臺海製糖株式會社	阿嶼東港間	嶼庄丹仔仔帝港	明治	42	6	25	
		湖庄	2.8	2.8	42	6	25
		庄	2.1	4.9	42	6	25
		庄	2.3	7.2	42	6	25
		庄	1.9	9.1	42	10	23
		庄	1.2	10.3	43	10	23
		庄	1.1	11.4	43	5	20
		庄	1.0	12.4	42	6	25
		庄	2.1	14.5	42	6	25
		庄	.....	.....	42	6	25
新製糖株式會社	風山林仔邊間	山頂社寮寮溪洲邊	明治	42	6	5	
		仔	3.0	3.0	42	6	5
		洲	0.7	3.7	42	6	5
		洲	1.6	5.3	42	6	5
		洲	1.8	7.1	42	6	5
		洲	1.7	8.8	42	6	5
		洲	1.6	10.4	42	6	5
		洲	1.1	11.5	42	6	5
計	.....	11.5	.....	.....	.....		
臺東製糖株式會社	卑南里壠間	南關野原壠	大正	8	2	1	
		絲	9.4	9.4	8	12	16
		鹿港	7.1	16.5	8	12	16
		鹿港	3.5	20.0	8	12	16
		鹿港	7.0	27.0	8	12	16
		計	.....	27.0	.....	.....	.....

第六十表 車輛 ×小荷物郵便車

經營者	輛數					
	機關車	客車	貨車	前年	比較	增減
帝國製糖株式會社	15	14	1,110	.....	2	129
新高製糖株式會社	11	20	802	.....	5	45
林本源製糖株式會社	6	11	368	.....	.....	.....
大日本製糖株式會社	12	15	1,196	.....	7	.....
鹽水港製糖拓殖株式會社	16	19	941	.....	1	.....
東洋製糖株式會社	26	37	1,064	△	2	88
明治製糖株式會社	23	28	1,413	.....	3	54
臺灣製糖株式會社	31	11	2,116	.....	1	100
新興製糖株式會社	3	4	170	.....	.....	3
臺東製糖株式會社	3	4	125	.....	4	30
臺南製糖株式會社	2	.....	216	.....	.....	116
大和製糖株式會社	5	11	123	3	11	63
計	153	193	10,244	1	4	628

經營者	機關車ノ自重		客車ノ定員		貨車積載量	
	總重量	一車平均	總定員	一車平均	總重量	一車平均
帝國製糖株式會社	171.1	11.4	264	18.9	5,212	4.8
新高製糖株式會社	104.3	9.5	528	26.4	4,006	5.0
林本源製糖株式會社	66.0	11.0	162	14.4	1,747	4.7
大日本製糖株式會社	132.3	11.0	344	22.9	5,116	4.3
鹽水港製糖拓殖株式會社	169.5	10.6	338	17.8	4,403	4.7
東洋製糖株式會社	275.1	10.7	808	21.9	8,320	5.0
明治製糖株式會社	261.4	11.4	442	15.8	6,968	4.9
臺灣製糖株式會社	371.3	12.0	272	30.2	8,158	3.0
新興製糖株式會社	25.8	8.6	72	18.0	650	3.8
臺東製糖株式會社	38.1	12.7	92	23.0	645	5.2
臺南製糖株式會社	22.4	11.2	.....	.....	948	3.9
大和製糖株式會社	52.0	10.4	244	22.2	455	3.6
計	1,692.3	11.1	3,566	20.4	46,568	4.5

第六十一表 列車走行哩

經營者	旅客列車	貨物列車	混合列車	計	前年度比較增減
新高製糖株式會社	.....	46,417	100,658	147,075	6,017
林本源製糖株式會社	.....	17,757	47,370	65,127	△
大日本製糖株式會社	.....	37,787	86,225	124,013	△
鹽水港製糖拓殖株式會社	.....	81,650	125,435	207,085	34,433
東洋製糖株式會社	.....	85,948	96,813	182,761	15,215
明治製糖株式會社	.....	43,742	143,662	187,404	△
臺灣製糖株式會社	.....	175,836	64,332	240,217	△
新興製糖株式會社	1,695.2	1,923	19,320	23,037	2,677
臺東製糖株式會社	.....	46,173	5,333	51,506	40,889
臺南製糖株式會社	.....	10,003	.....	10,003	5,410
大和製糖株式會社	.....	6,556	32,363	38,928	25,640
計	1,695.2	622,485	777,222	1,401,402	110,176

第六十二表 車輛走行哩

經營者	客車			貨車			合計	前年比較增減
	旅客列車連絡	混合列車連絡	計	貨物列車連絡	混合列車連絡	計		
帝國製糖株式會社	.....	303,146	303,146	862,514	318,264	1,180,778	1,483,025	116,744
新高製糖株式會社	.....	541,915	541,915	299,231	290,709	490,940	1,041,855	126,920
林本源製糖株式會社	.....	92,944	92,944	135,333	653,988	639,321	782,265	52,921
大日本製糖株式會社	.....	565,272	565,272	903,858	151,372	1,055,230	1,620,502	182,966
鹽水港製糖拓殖株式會社	.....	360,949	360,949	1,518,317	234,850	2,053,167	2,414,116	557,807
東洋製糖株式會社	.....	303,275	303,275	734,601	382,126	1,126,727	1,430,002	59,549
明治製糖株式會社	.....	577,781	577,781	406,616	653,962	1,060,578	1,628,359	222,933
臺灣製糖株式會社	.....	155,232	155,232	2,553,334	497,720	3,051,074	3,206,306	△
新興製糖株式會社	3,029	33,063	36,092	12,421	58,207	70,628	103,720	6,129
臺東製糖株式會社	.....	10,667	10,669	101,329	22,643	123,372	134,916	33,079
臺南製糖株式會社	.....	.....	.....	103,573	.....	103,573	103,573	18,720
大和製糖株式會社	.....	161,817	161,817	59,462	145,661	196,123	357,946	224,254
計	3,029	3,106,062	3,109,091	7,994,911	3,218,902	11,213,812	14,322,904	1,495,197

第六十三表

一列車平均連結車數

經營者	旅客列車	貨物列車	混 合 列 車		
			客	貨	計
帝國製糖株式會社	.....	12.70	5.46	5.73	11.19
新高製糖株式會社	.....	6.45	5.38	1.99	7.37
林本源製糖株式會社	.....	7.02	1.95	11.81	13.76
大日本製糖株式會社	.....	23.92	6.56	1.75	8.31
鹽水港製糖拓殖株式會社	.....	22.27	2.88	1.87	4.75
東洋製糖株式會社	.....	8.65	3.13	3.94	7.07
明治製糖株式會社	.....	9.29	4.02	4.55	8.57
臺灣製糖株式會社	.....	14.52	2.41	7.73	10.14
新興製糖株式會社	1.85	6.46	1.70	3.00	4.70
臺東製糖株式會社	.....	2.19	1.99	4.12	6.11
臺南製糖株式會社	.....	10.68	.....	.....	.....
大和製糖株式會社	.....	7.70	5.00	4.51	9.51
計	1.85	12.84	4.00	4.14	8.14

第六十四表

旅 客

經營者	乘 車 人 員				一日平均	前年比較增減	
	一 等	二 等	三 等	計		乘車人員	一日平均
	人	人	人	人	人	人	人
帝國製糖株式會社	17,595	.....	425,624	443,219	1,214	185,713	509
新高製糖株式會社	3,894	2,282	541,258	547,434	1,470	161,426	412
林本源製糖株式會社	.....	10,370	156,750	167,120	458	43,620	120
大日本製糖株式會社	.....	13,230	354,706	367,936	1,008	102,486	281
鹽水港製糖拓殖株式會社	8,962	.....	225,008	233,970	641	45,918	176
東洋製糖株式會社	1,974	19,138	337,011	358,123	981	92,824	254
明治製糖株式會社	32,542	.....	467,964	520,506	1,426	171,289	469
臺灣製糖株式會社	.....	7,807	222,221	230,028	658	51,723	169
新興製糖株式會社	1,112	.....	27,782	28,894	79	2,152	48
臺東製糖株式會社	.....	1,346	12,163	13,509	37	13,509	37
臺南製糖株式會社	.....	.....	.....	.....	.....	.....	.....
大和製糖株式會社	1,648	.....	154,116	155,764	429	155,764	429
計	87,727	54,173	2,924,603	3,066,503	8,401	1,022,120	2,800

第六十五表

貨 物

經營者	貨 物 噸 數 (社用ヲ除ク)			一日平均	前年比較增減	
	通 常	貨 切	計		貨物噸數	一日平均
	噸	噸	噸	噸	噸	噸
帝國製糖株式會社	14,285	25,978	40,263	110.5	5,844.1	15.3
新高製糖株式會社	4,502	52,011	56,513	154.5	20,754.9	56.9
林本源製糖株式會社	5,247	36,390	41,637	111.3	3,570.6	7.0
大日本製糖株式會社	4,710	23,307	28,017	76.7	5,664.2	15.5
鹽水港製糖拓殖株式會社	4,638	21,434	26,072	74.2	1,354.6	0.9
東洋製糖株式會社	6,383	12,778	19,161	52.4	2,051.2	5.5
明治製糖株式會社	10,304	40,524	50,828	111.8	22,138.9	33.2
臺灣製糖株式會社	7,334	36,966	44,300	121.4	3,238.0	8.9
新興製糖株式會社	457	.....	457	1.3	250.5	0.9
臺東製糖株式會社	823	2,322	3,145	8.6	3,145.0	8.6
臺南製糖株式會社	.....	.....	.....	.....	.....	.....
大和製糖株式會社	1,944	5,469	7,413	20.3	7,413.3	20.3
計	60,727	257,179	317,906	871.0	31,206.3	85.5

第六十六表

貨 物 類 別

經營者	營 業 貨 物							
	米	雜 穀	甘 蔗	砂 糖	薪 炭	食 品	雜 品	計
帝國製糖株式會社	6,101	347	16	4,543	1,105	18,706	9,546	40,363
新高製糖株式會社	11,394	1,548	628	675	2,352	14,738	24,679	56,513
林本源製糖株式會社	2,924	2,717	300	905	2,069	4,444	28,278	41,637
大日本製糖株式會社	4,507	3,848	.....	87	1,255	4,330	13,990	28,017
鹽水港製糖拓殖株式會社	3,999	1,404	.....	337	436	3,860	16,037	26,072
東洋製糖株式會社	3,546	1,569	.....	409	340	4,742	8,555	19,161
明治製糖株式會社	74	848	1,077	4,326	1,497	23,859	19,147	50,828
臺灣製糖株式會社	14,869	599	.....	.....	554	2,052	25,897	44,300
新興製糖株式會社	.....	.....	.....	.....	.....	.....	457	457
臺東製糖株式會社	35	47	.....	10	70	169	2,814	3,145
臺南製糖株式會社	.....	.....	.....	.....	.....	.....	.....	.....
大和製糖株式會社	509	1,454	.....	.....	566	1,374	3,510	7,413
計	47,958	14,381	2,020	11,295	11,044	78,303	152,906	317,906
前年度比較增減	1,042	3,045	△ 14,766	△ 3,762	2,167	13,517	29,955	21,200

經營者	社 用 貨 物				合 計
	甘 蔗	砂 糖	糖 其 他	計	
帝國製糖株式會社	355,946	2,247	34,225	392,418	432,781
新高製糖株式會社	214,519	22,045	47,431	283,995	340,508
林本源製糖株式會社	91,743	8,716	29,556	130,015	171,632
大日本製糖株式會社	220,582	19,610	40,401	280,593	308,610
鹽水港製糖拓殖株式會社	313,790	60,067	66,068	439,924	465,996
東洋製糖株式會社	279,490	38,458	132,861	450,809	469,971
明治製糖株式會社	402,522	40,280	59,913	502,716	553,544
臺灣製糖株式會社	627,801	35,637	142,621	806,108	850,408
新興製糖株式會社	30,601	5,121	5,855	41,607	42,064
臺東製糖株式會社	16,801	1,297	3,641	21,739	24,884
臺南製糖株式會社	28,612	1,635	28,055	58,302	58,302
大和製糖株式會社	905	755	4,367	6,027	13,440
淺野セメント株式會社	.....	.....	11,455	11,455	11,455
計	2,583,311	235,918	606,480	3,425,709	3,743,615
前年度比較增減	△ 229,407	8,818	△ 29,072	△ 249,661	△ 215,451

第六十七表 運輸收入

Table with columns for '經營者' (Operator), '乘車貨金' (Passenger/Freight Revenue), '貨物貨金' (Goods Revenue), and '前年比較' (Comparison with Previous Year). It lists various companies like 帝國製糖株式會社 and their respective revenues.

第六十八表 機關車運轉哩並消耗品 (始)

(一) 運轉哩

Table showing locomotive operation statistics. Columns include '經營者' (Operator), '機關車' (Locomotive), '車類' (Type), '平均率' (Average Rate), and '前年比較' (Comparison with Previous Year).

第六十八表 機關車運轉哩並消耗品 (終)

(二) 消耗品

Table showing locomotive operating mileage and consumption of oil, coal, and other items. Columns include '經營者' (Operator), '石炭' (Coal), '油' (Oil), and '前年比較' (Comparison with Previous Year).

Table showing locomotive operating mileage and consumption of oil, coal, and other items. Columns include '經營者' (Operator), '油' (Oil), '石炭' (Coal), and '前年比較' (Comparison with Previous Year).

第六十九表 建 設

經營者	測量費	總係費	工事監督費	用地費
	円	円	円	円
帝國製糖株式會社	2,400.00	74,233.56	24,884.88	119,256.36
新高製糖株式會社	.....	31,541.81	.....	76,842.49
林本源製糖株式會社	.....	5,675.79	.....	61,071.73
大日本製糖株式會社	4,443.58	5,235.27	4,463.42	42,042.07
鹽水港製糖拓殖株式會社	.....	51,209.27	.....	70,422.82
東洋製糖株式會社	9,477.68	57,826.25	.....	76,696.09
明治製糖株式會社	.....	24,953.48	.....	50,658.67
臺灣製糖株式會社	28,649.44	28,075.13	.....	120,819.20
新興製糖株式會社	2,003.66	.....	.....	4,135.86
臺東製糖株式會社	.....	54,095.11	.....	3,442.71
臺南製糖株式會社	837.44	322.39	812.53	19,108.00
淺野セメント株式會社	.....	458.39	.....	.....
大和製糖株式會社	.....	37,000.00	.....	70,000.00
計	47,811.80	370,627.05	30,160.83	714,495.91

經營者	車輛費	建設用汽車費	器具費	運搬費	橋垣及境界坑費
	円	円	円	円	円
帝國製糖株式會社	323,925.96	755.63	653.80	420.00	179.28
新高製糖株式會社	269,342.78	.....	.....	.....	.....
林本源製糖株式會社	147,482.54	.....	.....	.....	.....
大日本製糖株式會社	215,814.97	2,399.28	.....	4,562.73	4,992.22
鹽水港製糖拓殖株式會社	348,603.13	.....	.....	.....	.....
東洋製糖株式會社	599,264.70	.....	.....	.....	.....
明治製糖株式會社	558,015.17	.....	.....	.....	.....
臺灣製糖株式會社	938,976.48	9,747.75	3,723.20	44,092.48	1,339.80
新興製糖株式會社	66,338.17	.....	.....	.....	.....
臺東製糖株式會社	100,476.59	.....	.....	.....	.....
臺南製糖株式會社	56,513.50	719.65	322.39	322.39	247.00
淺野セメント株式會社	.....	.....	.....	.....	.....
大和製糖株式會社	285,000.00	.....	.....	.....	.....
計	3,909,753.99	13,622.31	4,699.39	49,397.60	6,758.30

費

土工費	橋梁費	コンクリート費	伏種費	軌道費	停車場費
円	円	円	円	円	円
91,554.29	324,816.33	27,632.90	12,649.38	488,657.78	3,841.72
94,286.93	62,441.32	46,238.29	23,989.20	508,404.04	8,103.63
53,304.14	75,726.94	6,316.27	5,168.45	228,330.00	6,358.35
72,799.62	177,919.81	.....	12,242.11	543,735.08	.....
302,467.66	227,260.69	34,095.00	19,951.00	762,158.82	14,988.83
298,360.97	205,086.44	23,222.39	23,811.46	1,028,373.34	25,786.03
114,263.65	87,734.98	24,330.60	5,611.36	763,029.92	21,787.16
314,435.04	421,450.38	.....	23,208.49	1,782,917.14	.....
10,504.68	7,435.30	437.42	293.24	84,237.91	691.36
157,584.32	85,402.49	8,726.25	40.80	449,579.05	986.79
7,255.59	54,552.40	2,550.18	1,813.15	117,415.37	.....
6,507.73	.....	961.68	181.63	562,100.00	.....
45,500.00	40,000.00	8,500.00	8,000.00	9,271.82	15,000.00
1,568,824.62	1,769,827.08	183,010.98	136,960.27	7,328,210.27	97,570.87

電信及電話費	諸建物費	豫備費	土留竹柵費	其他	計
円	円	円	円	円	円
3,691.20	1,989.63	.....	.....	19,135.83	1,520,678.53
.....	.....	.....	.....	26,620.56	1,147,838.05
.....	.....	.....	.....	38,899.25	628,333.46
10,001.77	.....	4,299.98	.....	.....	1,104,951.91
.....	.....	.....	.....	54,676.54	1,885,833.76
.....	.....	.....	.....	69,594.52	2,417,499.78
.....	.....	.....	.....	27,465.29	1,677,850.28
38,675.88	22,800.55	409.60	.....	2,752.21	3,782,072.77
.....	.....	.....	.....	2,592.59	178,670.19
.....	.....	.....	.....	85,248.47	945,582.58
12,353.76	1,303.30	2,272.00	600.00	.....	279,351.04
.....	.....	.....	.....	124.56	17,506.41
.....	.....	.....	.....	20,000.00	1,091,100.00
64,752.61	26,093.48	6,981.58	600.00	347,109.82	16,677,268.76

第七十表 鐵 道

經 營 者	脫	線	衝	突	接	觸	顯	覆	列	
									分	離
帝國製糖株式會社		5							1	
新高製糖株式會社		7							1	
林本源製糖株式會社		5								
大日本製糖株式會社										
鹽水港製糖拓殖株式會社		2							2	
東洋製糖株式會社		11							1	
明治製糖株式會社		2								
臺灣製糖株式會社										
新興製糖株式會社		2								
臺東製糖株式會社										
臺南製糖株式會社										
大和製糖株式會社		7							1	
計		41							6	
前年度比較增減		17 △		3 △		1			3	

第七十一表 鐵 道

經 營 者	從 事 員				旅 客				
	事 故		故 意		事 故		故 意		
	死	傷	死	傷	死	傷	死	傷	
帝國製糖株式會社		1				2			
新高製糖株式會社	1					1			
林本源製糖株式會社				1		1			
大日本製糖株式會社									
鹽水港製糖拓殖株式會社									
東洋製糖株式會社						1		9	
明治製糖株式會社		2							
臺灣製糖株式會社									
新興製糖株式會社									
臺東製糖株式會社									
臺南製糖株式會社						1			
大和製糖株式會社									
計	1	3			1	5	1	9	
前年度比較增減		3			1	3	1	8	

事 故

車 事 故				線 路 障 害			其 他	計
火	災	妨	害	天	災	人		
					1			7
			1		1		1	11
					1			6
					1			1
					1			11
					2			14
					2		1	5
					5			5
					1			3
					2			2
						1		9
			1	1	22	1	2	74
△	1		1 △		9	6	2	15

死 傷

客		其		他		合		計					
過	失	事	故	故	意	過	失	事	故				
死	傷	死	傷	死	傷	死	傷	死	傷				
				1	2	3	1	1	1	2	3	3	
		1	1			2	2	2	1		2	3	
		1						1			1	1	
		1				1	1				1	2	
		1				1	5				1	6	
1	1						1		9		1	3	
1				1	1		1		2	1	1	1	
						2	2				2	2	
							1					1	
												1	
2	4	1	1	2	3	9	14	3	13	2	3	12	23
2	3			2	3	1	1	1	11	2	3	4	7

第七十二表 鐵 道 從

職 名	帝國製糖株式會社		新高製糖株式會社		林本源製糖株式會社		大日本製糖株式會社		鹽水港製糖株式會社		東洋製糖株式會社	
	人員	俸給月額	人員	俸給月額	人員	俸給月額	人員	俸給月額	人員	俸給月額	人員	俸給月額
鐵道部長								1	300.00			
鐵道課長							1	255.00				
鐵道係長			1	93.00				1	90.00			
技師	1	160.00										
鐵道主管												
鐵道係主任				1	72.00	1	150.00	1	70.00	2	158.00	
鐵道係員						1	54.00					
主任技術者												
事務員	1	22.50										
書記	4	307.20	1	34.00				2	76.00			
技手	1	101.00								5	285.00	
雇見習	1	42.00						1	28.00			
雇見習	7	395.00										
雇見習	4	170.70										
工手								3	150.00	1	40.00	
運輸係長												
運輸主任			2	78.00								
運輸係員			2	55.50			2	59.90		3	139.00	
運輸事務員										1	35.00	
聯長	9	413.90	1	40.00	4	166.00	4	202.00	6	259.00	9	353.00
聯長助役	3	134.80	6	203.80	4		2	69.10	2	76.80	2	57.00
聯務取扱							3	95.10	6	225.90		
車掌							7	156.10		1	17.40	
車掌	4	126.60	5	98.70	2	51.00	5	140.70		1	32.00	
車掌見習	10	397.80	6	152.70	2	55.00			4	75.90	9	182.40
貨物掛	2	60.30	1	17.10					5	155.10	4	99.60
貨物方	7	276.30							3	101.70		
出札兼貨物掛			1	21.00								
出札掛			1	17.70			1	18.00	2	34.50		
車掌兼出札兼改札								1	30.00			
操車方												

事 員 (始) ×木島人務

明治製糖株式會社	臺灣製糖株式會社	新興製糖株式會社	臺東製糖株式會社	臺南製糖株式會社	大和製糖株式會社	計		
						人員	俸給月額	
						1	300.00	
						1	255.00	
4	432.00					6	615.00	
					1	100.00	2	260.00
	4	210.00				4	210.00	
						5	450.00	
2	67.00					3	121.00	
				1	77.00	1	77.00	
			1	43.00		1	22.50	
						8	460.20	
	1	71.00			2	93.00	3	164.00
						11	671.00	
	2	128.00	2	107.00		1	50.00	
						1	42.00	
	5	167.00				13	590.00	
						4	170.70	
					1	60.00	1	40.00
						4	210.00	
	1	135.00				1	135.00	
						4	255.00	
1	82.00		1	95.00		7	254.40	
						1	35.00	
9	393.20	10	330.00		1	38.00	2	78.00
					3	120.00	60	2,440.90
2	57.30	4	132.00		1	24.00	1	23.00
			1	142.50		20	693.50	
						1	21.00	
						9	321.00	
						15	301.30	
						7	196.70	
6	116.80	24	467.40		1	24.00	58	1,254.40
9	238.50	10	329.90		3	102.00	52	1,653.60
2	27.60						6	149.40
							6	130.20
						1	24.00	
						1	20.00	
						2	50.00	
						1	21.00	
						5	94.20	
						1	30.00	
	7	146.40				7	146.40	
	4	130.60				4	130.60	

第七十二表 鐵 道 從

職 名	帝國製糖株式會社		新高製糖株式會社		林本源製糖株式會社		大日本製糖株式會社		國水港製糖株式會社		東洋製糖株式會社	
	人員	俸給月額	人員	俸給月額	人員	俸給月額	人員	俸給月額	人員	俸給月額	人員	俸給月額
操 車 係	1	28.80					4	166.20			2	40.80
操 車 手									1	16.80	1	34.00
線 路 係 主 任									2	63.00		
保 線 係 員					2	104.40						
保 線 手			1	48.00	1	48.00	1	60.00			1	50.00
保 線 助 手			2	80.00			4	146.00			2	77.00
電 話 交 換 手							3	42.30	4	60.00	2	25.20
機 關 車 取 捨							1	69.00	2	24.00	2	26.10
機 關 車 主 任			1	72.00								
機 關 工 手												
機 關 手 取 捨			2	79.00	1	48.00			1	45.00	2	105.00
機 關 手 心 得	5	148.53	11	255.80	5	111.60	10	240.00	18	441.60	9	214.60
機 關 手 見 習	14	782.87	3	97.80	3	105.20	3	105.00	8	300.60	24	1,097.90
轉 轍 手	3	167.70										
制 動 手	1	43.20										
信 號 手	25	632.40	12	222.60					23	372.20	12	211.30
信 號 夫	1	48.90							3	88.50		
驛 夫	5	126.60	3	52.20								
踏 切 番	2	42.00	3	54.60								
線 路 工 夫 長									5	75.00	16	246.45
線 路 工 夫 組 頭	14	330.90	11	183.60	9	150.60	8	124.80	21	314.70	20	311.40
線 路 工 夫	9	188.40	1	15.60	2	5.50	1	13.80			4	64.20
建 築 工 夫	2	163.20					4	186.00	2	119.40	1	52.20
建 築 大 工	7	336.90	7	265.23			7	187.20	9	471.90	1	29.10
大 工	223	6,395.75	65	1,149.00	25	501.60	47	726.30	104	2,044.80	102	1,828.80
木 工	8	502.50			6	266.40	1	28.20	10	411.90	14	606.40
電 話 工 夫	1	90.83							2	100.80	2	72.00
電 話 工 夫 手 傳										1	47.00	
組 立 工							2	109.20				
									3	117.90		
									4	238.20		
	3	223.80								1	28.50	
											1	42.90
	1	28.20					1	26.70	1	25.50	4	67.50
	3	177.00	3	61.20			1	46.50	1	54.90	4	168.00
	1	21.90										
	1	39.30	1	28.80								
	2	72.60	1	54.00							3	151.20

事 員 (續)

職 名	明治製糖株式會社		臺灣製糖株式會社		新興製糖株式會社		泰東製糖株式會社		廣南製糖株式會社		大和製糖株式會社		計			
	人員	俸給月額	人員	俸給月額	人員	俸給月額	人員	俸給月額	人員	俸給月額	人員	俸給月額	人員	俸給月額		
													4	90.00		
													6	243.20		
													1	16.80		
													2	63.00		
								1	110.00				1	110.00		
	2	137.00											4	241.40		
													4	206.00		
	1	24.00						2	120.00				11	447.00		
													6	85.20		
													7	92.40		
													1	69.00		
	2	132.40	6	209.00				1	70.00				10	483.40		
	1	66.00											1	66.00		
	1	65.00										1	60.00	8	402.00	
	11	244.20	35	729.10								1	39.00	114	2,698.63	
	7	278.90	8	252.00	3	71.70	4	200.00	3	114.00	1	38.00	78	3,282.37		
													3	62.40		
	2	29.40											5	137.10		
													1	43.20		
													126	2,345.80		
													5	155.40		
	4	58.00	7	134.10									19	370.90		
													7	151.20		
													21	321.45		
	24	307.30	38	623.80									160	2,621.00		
	1	41.40	2	44.00									6	155.90		
													19	310.00		
													3	57.00		
													1	39.00	10	559.80
													8	216.30		
	75	1,114.00	100	1,760.30									31	1,410.63		
	11	458.60	26	1,143.90									864	17,477.01		
													96	4,335.90		
													4	111.60		
													11	562.63		
													2	109.20		
													3	117.90		
													4	238.20		
	2	35.00	7	352.40									3	63.50		
													11	619.10		
													11	234.10		
													10	502.40		
													1	21.90		
													1	37.50	3	105.60
													2	90.00	8	367.80





第七十三表 線 路 及

經 營 者	會社又ハ業主 所 在 地	線 路		車 數
		區 間	哩 程 軌 間	
桃園輕便鐵道公司	桃 園	桃園大嶺炭	7.9 1.0	341
		桃園大坵園	9.2	
		八塊厝八塊厝市街	0.9	
		桃園新庄	9.5	
		桃園南炭	4.6	
		大廟口北間	0.2	
臺南製糖株式會社	二 結	林內東埔納溪	8.2	92
		二重溪灣裡	6.4	
藏訪忠藏 大目降輕便鐵道組合	苗 栗 大 目 降	苗栗南湖	6.2	254
		新市街大日降	9.7	
帝國製糖株式會社	臺 中	草鞋墩土城	3.3	98
		臺中大里我	4.1	
沈 陽 記	新 竹	後壠驛後壠街	2.9	28
		後壠驛新港	3.2	
		後壠驛炭頭屋	2.7	
臺北鐵道株式會社	臺 北	古亭庄新石	3.0	220
		景尾石窠	1.2 4.0 10.6	
展南拓殖株式會社	中 港	中港驛南庄	16.1	400
		中港驛中港街	1.1	
新竹製糖株式會社	新 竹	新竹內灣	8.1	445
		樹杞林北埔	8.5	
		新竹舊港	4.5	
		西門浸水	2.8	
那 松 一 造	臺 北	舊港橋南寮海濱	1.1	85
		後壁寮關仔嶺	10.3	
赤 司 初 太 郎	新 竹	店仔口大客庄	.....	93
		紅毛田成菜棚	11.8	
臺南輕便鐵道株式會社	臺 南	東市場關帝廟	8.2	95
		城邊街赤樹場	4.4	
東洋製糖株式會社	南 靖 庄	臺南屠畜場	0.1	190
		銅鑼灣山脚	16.4	
		東埔納社寮	4.0	
明治製糖株式會社	總 爺	水底寮油仔	2.8	10
		土中水底寮	5.0	
基隆輕鐵株式會社	基 隆	總爺三瓜仔	1.3	500
		基隆三瓜仔	8.6	
臺灣輕鐵株式會社	臺 南	瑞芳線三仔場	0.5	149
		臺南番仔寮	0.1	
楊梅輕便鐵道組合	楊 梅 塹	中洲港三直	13.4	26
		中洲港三直	2.9	
		楊梅塹新	3.8	
		楊梅塹新	5.7	

臺 車 (始) × 複 線

旅 客	臺 車		日 覆	車 覆	
	一 車 定 員	雙 掛 通		旅 客 用	貨 物 用
4	800	57	341	57	341
4	林內至各驛 其他 500 600	25	92	17	64
4	上り 下り 500 600	12	254	.....	10
4	600	8	25	5	1
4	600	13	196	7	25
4	500	2	28	.....	2
4	800	15	220	.....	93
4	800	27	160	.....	30
4	山 線 市街線 400 500	39	250	.....	160
4	500	20	85	12	23
4	石炭 其他 1,000 800	5	93	5	12
4	600	8	121	8	30
4	450 500 450	15	156	4	12
4	500	.....	10	4	4
4	石炭 其他 1,100 1,000	22	79	.....	10
4	600	10	149	15	15
4	600	6	26	4	.....

第七十三表 線 路 及

經 營 者	會社又業主 所 在 地	線 路			車 數		
		區 間	哩 程	軌 間			
阿公店興產公司	阿公店	阿公店	阿 礁	6.7	一呎七寸五分	60	
		九 圖	大 嵐 山	1.0			同
		成 榮 礮	石 門 庄	3.3			同
桃園礦業軌道株式會社	桃 園	成 榮 礮	石 門 庄	3.3	同	93	
臺南電鐵株式會社	臺 南	臺 南	安 平	4.0	同	70	
烏樹林製鹽公司	烏 樹 林	牛路竹驛前	鹽 田	4.6	同	20	
		阿公店	梓 官	3.3	同		
		梓 官	赤 崁	.....	同		
		梓 官	線 港 庄	.....	同		
		宜 蘭	大 里 簡	19.9	同		
宜蘭礦產株式會社	宜 蘭	宜 蘭	大 里 簡	5.8	同	690	
		羅東停車場	羅 東	0.4	同		
		羅 東	九 芎 湖	10.5	同		
		廣 興	小 南 灣	4.1	同		
		羅 東	利 澤 簡	3.6	同		
		海 岸	停 車 場	0.5	同		
		宜 蘭	三 大 板 埕	3.0	同		
恒春製糖合資會社	恒 春	恒 春	大 板 埕	3.2	同	15	
中嘉輕便鐵道組合	嘉 義	嘉義西門	大 云 水 溪	10.6	同	95	
		頂 六	觸 埔 心	7.5	同		
		斗 六	中 西 大 墩	10.2	同		
臺灣軌道株式會社	斗 六	安 平	鎮 成 菜 礮	11.0	同	195	
		銅 鑼	圓 橫 崗 頭	1.3	同		
		龍 潭	波 三 坑 仔	2.8	同		
		葫 蘆	墩 白 毛	7.3	同		
		葫 蘆	墩 神 嵐	8.5	同		
		葫 蘆	墩 神 嵐	4.6	同		
		土 中	貯 水 池	1.0	同		
		臺 中	葫 口 墩	.....	同		
		大 茅 埔	石 牛 角	.....	同		
		大 肚 驛	牛 馬 頭	12.5	同		
臺中輕鐵株式會社	臺 中	沙 梳	梳 橋 樓	2.3	同	626	
		員 林	北 斗	7.2	同		
		員 林	東 山	2.3	同		
		東 山	線 滿 雅	3.0	同		
		東 埔 納 溪	車 軌 葵	5.0	同		
林 坵 埔 竹 林 組 合 林 坵 埔 港	林 坵 埔 港	新 港 驛	新 港 街	0.5	同	22	
		下 炭 庄	枋 寮 渡 船 場	1.8	同	3	
雲 泉 商 會 臺 北	臺 北	枋 寮	枋 寮 橋	2.6	同	35	
		頂 雙 溪	底 仔 港	.....	同	.....	
顏 雲 年 基 隆	基 隆	同	平 林	.....	同	.....	
		同	平 林	.....	同	.....	
王 福 外 一 名 梅 仔 坑 湧	梅 仔 坑 湧	梅仔坑驛	梅 仔 坑 街	0.8	二 呎	70	
		鶯 歌 石	三 角 湧	2.2	一呎七寸五分	32	

臺 車 (續)

一 車 定 員		種 別 普 通		日 覆		雨 覆	
旅 客	貨 物	特 別	普 通	旅 客	貨 物	旅 客	貨 物
4	600	3	60	4	.....	.....	.....
4	其他 石炭 600	.....	10	.....	.....	.....	.....
4	600	15	70	15	3	15	.....
4	600	2	30	2	.....	5	.....
4	砂 糖 甘蔗 限1,000 薪 材	85	678	72	82	172	.....
4	其他 600	.....	.....	.....	.....	.....	.....
4	600	2	15	2	15	15	.....
4	上 y 下 y	10	100	10	10	20	.....
4	600	27	234	9	26	46	.....
4	木材 1,000 其他 600	64	1,149	14	14	120	.....
東埔納溪 y 2 其他 4	600	4	15	3	1	4	.....
4	500	.....	.....	.....	.....	.....	.....
4	500	9	18	9	9	22	.....
.....	.....	.....	.....	.....	.....	.....	.....
4	600	.....	.....	.....	.....	.....	.....
4	600	.....	30	.....	.....	.....	.....

第七十三表 線 路 及

經 營 者	會社又ノ業主 所 在 地	線 路		車 數
		區 間	哩 程 軌 間	
南投輕鐵株式會社 陳 復 禮	南 投 錫 口	南 投 集 々	11.4 二 呎	38
		錫 口 三 張 犁	2.0 一呎七吋五分	5
黃 東 茂	淡 水	淡 水 小 基 隆	9.5 同	73
		小 基 隆 水 碓 仔	0.1 同	
		水 碓 仔 北 新 庄 仔 庄	..... 同	
丸 田 治 太 郎	卑 南	環 石 閣 比 絲 關	43.7 二 呎	184
		新 砂 北 卑 南 社	..... 同	
臺灣鳳梨罐詰株式會社	鳳 山	鳳 山 荖 雅 晏	4.2 一呎七吋五分	30
大安軌道株式會社	翠 蘭	大 安 溪 內 灣	8.5 同	56
成福輕便鐵道公司	三 角 湧	三 角 湧 大 寮 地	3.7 同	52
中龍輕便鐵道公司	中 壠	中 壠 龍 潭 波	6.3 同	98
		中 壠 驛 前 下 大 堀	7.3 同	
大日本製糖株式會社	五 間 厝	三 合 庄 土 庫 庄	0.5 二 呎 七 吋	3
		橋 頭 和 尙 洲	2.5 一呎七吋五分	
		橋 頭 山 脚 庄	6.2 同	
		龍 山 寺 前 媽 祖 田	10.0 同	
臺灣製糖株式會社	打 狗	清 仔 埔 里 社	1.0 二 呎	1,413
		灣 裡 驛 灣 裡 街	32.1 二 呎	
		灣 裡 驛 灣 裡 街	1.0 二 呎 七 吋	
總 計			44.9 533.6	7,029
前 年 比 較 增 減			△ 0.9 △ 21.2	862

第七十四表 未 成

經 營 者	線 路	區 間	哩 程 軌 間	記 事
許	臺 中 輕 鐵 株 式 會 社	臺 中 葫 蘆 墩	8.1 同	同
		大 茅 埔 石 角	2.0 同	工 事 未 着 手
郭 松 一 造	烏 樹 林 製 鹽 公 司	店 仔 口 大 客 庄	3.7 同	工 事 中
		梓 官 赤 崁	2.6 同	工 事 未 着 手
顏 雲 年	烏 樹 林 製 鹽 公 司	梓 官 線 彌 陀 港 庄	2.8 同	同
		頂 雙 溪 廷 仔 崙	2.1 一呎九吋五分	工 事 中
		頂 雙 溪 滯 底	7.1 同	同
黃 東 茂	烏 樹 林 製 鹽 公 司	頂 雙 溪 平 林	2.0 同	同
		水 碓 仔 北 新 庄 仔 庄	5.6 一呎七吋五分	同
丸 田 治 太 郎	卑 南	新 砂 停 車 場 北 卑 南 社	4.0 二 呎	同
成 福 輕 便 鐵 道 公 司	三 角 湧	大 寮 地	1.0 一呎七吋五分	同
可	張 春 波 外 三 名	彰 化 下 茄 苳 庄	10.9 同	工 事 未 着 手
		草 鞋 墩 頂 茄 苳 庄	2.5 同	同

線 路 (終)

一 車 定 員	經 費	掛 號	日 覆	車 覆	
				旅 客 用	貨 物 用
旅 客 貨 物	特 別 普 通	日 覆	旅 客 用	貨 物 用	
集 々 各 驛 間 其 他	人 2 4 4	斤 800 600	呎 14 .....	呎 38 5	呎 7 .....
	4	500	5	67	5
	4	600	2	11	6
	4	600	5	30	5
	4	400	7	30	2
	4	600	7	20	7
	4	600	3	65	20
	.....	.....	.....	.....	.....
	4	1,500	50	268	20
		1,000			15
		800			
	.....	.....	598	5,228	350
	.....	.....	87	156	142
	.....	.....	.....	.....	60
	.....	.....	.....	.....	117

線 路

經 營 者	線 路	區 間	哩 程 軌 間	記 事
許	阿 鐵 勤 業 株 式 會 社	內 埔 庄 西 勢 庄	2.6 同	同
		內 埔 庄 湖 沙 庄	6.4 一呎九吋五分	同
辜 顯 榮	新 高 製 糖 株 式 會 社	東 港 溪 洲	4.8 同	同
		二 林 香 埕	4.2 同	同
治 田 長 次 郎	新 高 製 糖 株 式 會 社	和 美 線 下 見 口	3.0 二 呎 六 吋	同
		西 螺 崙 背	12.0 同	同
長 澤 圓 三 郎 外 九 名	包 尾 庄 龍 眼 林 庄	8.6 一呎七吋五分	同	
永 田 勇 助	番 薯 寮 甲 仙 埔	18.4 同	同	
可	北 村 熊 三 郎 外 三 十 九 名	大 湖 口 員 山 仔	5.0 同	同
		大 湖 口 紅 毛 港	4.1 同	同
臺灣製糖株式會社	媽 祖 田 線 魁 卵 群	0.3 同	工 事 中	
總 計			136.5	



第七十六表 貨 物

經 營 者	營 業							
	米	砂	糖	薪	炭石	炭	木	材
桃園輕便鐵道公司	23,054,600		2,400		73,100	3,989,900		5,219,700
臺南製糖株式會社	901,500							
叡 訪 忠 三	2,860,000	4,424,100				953,000		4,582,600
大日降輕便鐵道公司	20,100		10,800		26,600			121,900
帝國製糖株式會社	2,164,200	5,654,400						298,800
沈 賜 記	848,000				354,000			599,400
臺北鐵道株式會社	3,736,210					18,930,154		
展南拓殖株式會社	2,728,500		172,000			8,636,550		4,432,900
新竹製糖株式會社	2,637,750		312,000			7,109,600		4,117,700
宜蘭殖產株式會社	15,239,800							14,055,600
恒春製糖合資會社	30,300							
中嘉輕鐵合資會社	276,000				3,406,000			
臺灣鐵道株式會社	5,513,400					58,100		1,261,200
臺灣輕鐵株式會社	16,191,950	5,329,800			1,693,200			4,180,300
那 松 一 造					1,203	748		
赤 司 初 太 郎	2,683,870					11,045,140		2,686,900
東洋製糖株式會社	2,350,550	1,395,200			201,600			490,750
明治製糖株式會社								
基隆輕鐵株式會社	1,362,512					200,228,857		4,820,732
臺灣輕鐵株式會社								
楊梅輕便鐵道公司						279,600		
阿公店興產公司	116,000	339,000						
桃園礦業鐵道株式會社	264,900	89,700				12,689,285		435,900
臺南電鐵株式會社	500							264,000
烏樹林製鹽公司								7,200
林 圯 埔 竹 林 組 合	59,500	180,100						
臺南輕便鐵道組合	1,200							
洪 雲 泉 商 會								245,000
王 福 外 一 名	1,444,200					13,157,900		
李 運 進	891,200					4,861,600		3,752,400
南投輕鐵株式會社	1,041,441				510,307			975,350
陳 復 禮						336,000		
黃 東 茂					379,600			
丸 田 治 太 郎	632,900	18,600						828,500
臺灣鳳梨罐詰株式會社	422,470	216,000			112,500			65,000
大安輕鐵株式會社	168,135	587,200				162,510		1,448,550
成福輕便鐵道公司	667,960				28,800	10,305,100		372,800
中龍輕便鐵道公司	1,889,800					49,500		192,100
大日本製糖株式會社	7,472	14,664			12,310			
臺灣製糖株式會社	8,112,194	2,391,439			971,104	20,698,680		6,161,943
總 計	98,713,714	21,214,603			7,770,324	313,492,224		61,617,525
前年度比較增減	△ 11,475,594	982,493			1,281,088	79,064,742		4,801,436

類 別 (單位斤)

樟腦	油	鹽	茶	雜 貨	其 他	計	社 用 品	合 計	
									品
574,950	967,400		240,100	4,647,700	32,565,900	71,335,750		71,335,750	
421,900	165,000			3,657,432	14,070,155	19,215,987	143,300	19,359,287	
307,200	1,046,000			6,632,000	8,479,169	29,284,069		29,284,069	
				6,700		3,139,800		3,225,900	
3,000	4,200			4,584,600	910,416	13,619,616	75,000	13,694,616	
				768,500	1,633,100	4,203,000	216,100	4,419,100	
			2,584,484	2,834,208	13,252,544	41,367,600		41,367,600	
			701,300	7,460,550	5,320,650	29,452,450	951,220	30,403,670	
			851,224	1,655,000	9,578,900	5,203,100	31,515,274	211,860	31,727,134
74,500						31,212,390	60,582,290	171,700	60,753,990
				139,720	208,260	387,280	173,160	560,440	
118,800				6,519,400	6,153,300	16,473,500		16,473,500	
	937,800	1,867,200	2,419,200	17,270,400	29,327,300	24,000		29,351,300	
988,800	1,903,000		8,261,040	63,164,900	101,712,990	1,825,200		103,538,190	
	608			779,791	782,350		264	782,614	
	543,530	1,005,500	4,086,391	14,648,969	36,700,300			36,700,300	
1,200	541,500		1,775,400	11,150,770	17,906,970	4,676,980		22,583,950	
			412,760		412,760			412,760	
			1,134,115	10,305,658	217,851,874			217,851,874	
			853,657	12,296,648	13,150,305			13,150,305	
				1,253,500	3,225,500	4,758,600		4,758,600	
				447,900	914,000	1,816,900		1,816,900	
			264,500		1,227,700	14,971,985		14,971,985	
				366,300	1,499,000	2,129,800		2,129,800	
	1,779,700			89,600	4,769,720	6,646,220		6,646,220	
				500	7,800	1,329,900		1,577,800	
	1,147,600			4,985,950	3,428,150	9,562,900		9,562,900	
				222,000	167,000	634,000		634,000	
				317,500	10,540,300	25,459,900	3,000	25,462,900	
					4,826,600	5,219,460		5,219,460	
				157,200	246,800	8,905,000	18,815,200	18,815,200	
19,160				1,782,413	647,611	4,976,282	50,000	5,026,282	
				132,500	611,500	1,080,000		1,080,000	
				475,300	4,596,980	5,451,880		5,451,880	
69,000					5,507,250	7,076,550	1,187,900	8,264,450	
				504,056	1,677,698	2,997,724	721,120	3,718,844	
	9,300	35,900	335,750	639,580	3,386,925	14,008		3,400,933	
	60,900	301,200		692,500	12,429,200			12,429,200	
	17,500	897,100		3,472,300	6,518,300			6,518,300	
				442,693	477,139			477,139	
617,870			472,470	5,433,048	23,292,137	68,150,885	100,989,446	169,140,331	
3,196,380	10,139,662	10,271,554	82,119,190	334,180,039	942,715,215	111,434,258		1,054,149,473	
△ 694,879	△ 1,539,869	1,421,804	9,838,004	19,028,677	102,707,602	83,947,710		186,655,312	

第七十七表 軌道事故

經營者	脫線	顛覆	衝突	線路障害			其他	計
				天	災	人為		
桃園輕便鐵道公司	4	1	2	2	.....	.....	9	
臺南製糖株式會社	1	.....	1	2	.....	.....	4	
大目降輕便鐵道公司	6	2	2	1	.....	.....	11	
帝國製糖株式會社	1	.....	.....	.....	.....	.....	1	
沈陽製糖株式會社	.....	.....	.....	.....	.....	.....	.....	
臺北鐵道株式會社	5	2	2	1	.....	.....	10	
展南拓殖株式會社	11	4	4	3	.....	.....	22	
新竹製糖株式會社	8	1	2	2	.....	.....	13	
宜蘭殖產株式會社	2	2	2	.....	.....	.....	6	
恒春製糖合資會社	.....	.....	.....	.....	.....	.....	.....	
中嘉輕鐵合資會社	1	1	.....	2	.....	.....	4	
臺南輕鐵株式會社	1	.....	.....	1	.....	.....	2	
臺中輕鐵株式會社	4	4	3	2	.....	.....	13	
那松一造	.....	.....	.....	2	.....	.....	2	
赤司初太郎	.....	1	.....	7	.....	.....	8	
臺南輕便鐵道組合	.....	.....	2	1	.....	.....	3	
東洋製糖株式會社	.....	.....	1	2	.....	.....	3	
明治製糖株式會社	.....	.....	.....	.....	.....	.....	.....	
基隆輕鐵株式會社	2	1	.....	1	.....	.....	4	
臺灣輕鐵株式會社	.....	.....	.....	1	.....	.....	1	
楊梅糖業株式會社	.....	.....	.....	.....	.....	.....	.....	
阿公店興業公司	.....	.....	.....	.....	.....	.....	.....	
桃園礦業軌道株式會社	.....	1	.....	1	.....	.....	2	
臺南電鐵株式會社	.....	.....	.....	.....	.....	.....	.....	
烏樹林製鹽公司	.....	.....	.....	.....	.....	.....	.....	
林圯埔竹林組合	.....	.....	1	.....	.....	.....	1	
洪雲泉商會	.....	.....	.....	.....	.....	.....	.....	
王福外一名	.....	.....	.....	.....	.....	.....	.....	
李南投輕鐵株式會社	.....	1	.....	1	.....	.....	2	
陳復東茂	.....	.....	1	1	.....	.....	2	
黃丸田治太郎	3	.....	2	1	.....	.....	6	
丸田治太郎	11	5	4	1	.....	.....	21	
臺灣鳳梨罐詰株式會社	.....	.....	.....	.....	.....	.....	.....	
大安軌道株式會社	.....	.....	.....	1	.....	.....	1	
成福輕便鐵道公司	.....	.....	.....	2	.....	.....	2	
中龍輕便鐵道公司	.....	.....	.....	.....	.....	.....	.....	
大日本製糖株式會社	.....	.....	.....	.....	.....	.....	.....	
臺灣製糖株式會社	5	1	.....	4	.....	.....	10	
總計	65	27	29	42	.....	.....	163	
前年度比較增減	20	2	5	28	.....	.....	1	

第七十八表 軌道死傷

經營者	從事員		旅客		其他		合計	
	事故	過失	事故	過失	事故	過失	事故	過失
	死傷	死傷	死傷	死傷	死傷	死傷	死傷	死傷
桃園輕便鐵道公司	3	.....	3	1	1	.....	8	7
臺南製糖株式會社	.....	.....	3	.....	.....	.....	3	3
大目降輕便鐵道組合	5	1	2	9	2	.....	4	14
帝國製糖株式會社	1	.....	2	1	.....	.....	1	3
沈陽製糖株式會社	.....	.....	1	.....	.....	.....	.....	.....
臺北鐵道株式會社	1	5	.....	3	1	1	4	2
展南拓殖株式會社	12	.....	1	15	.....	.....	5	27
新竹製糖株式會社	6	.....	.....	9	1	.....	3	15
宜蘭殖產株式會社	5	.....	.....	2	1	.....	1	7
恒春製糖合資會社	.....	.....	.....	.....	.....	.....	.....	.....
中嘉輕鐵合資會社	1	.....	.....	1	.....	.....	1	1
臺南輕鐵株式會社	.....	.....	.....	1	.....	.....	3	1
臺中輕鐵株式會社	1	.....	10	1	1	.....	3	12
那松一造	.....	.....	.....	.....	.....	.....	.....	.....
赤司初太郎	1	.....	.....	.....	.....	1	3	1
臺南輕便鐵道組合	.....	.....	1	1	1	.....	1	2
東洋製糖株式會社	1	.....	.....	.....	.....	.....	5	1
明治製糖株式會社	.....	.....	.....	.....	.....	.....	.....	.....
基隆輕鐵株式會社	1	1	3	2	.....	.....	2	1
臺灣輕鐵株式會社	.....	.....	.....	.....	.....	.....	.....	.....
楊梅糖業株式會社	.....	.....	.....	.....	.....	.....	1	.....
阿公店興業公司	.....	.....	.....	.....	.....	.....	.....	.....
桃園礦業軌道株式會社	.....	.....	.....	.....	1	.....	1	1
臺南電鐵株式會社	.....	.....	.....	.....	.....	.....	.....	.....
烏樹林製鹽公司	.....	.....	.....	.....	.....	.....	.....	.....
林圯埔竹林組合	1	.....	.....	.....	.....	.....	.....	1
洪雲泉商會	.....	.....	.....	.....	.....	.....	.....	.....
王福外一名	.....	.....	.....	.....	.....	.....	.....	.....
李南投輕鐵株式會社	1	.....	.....	.....	.....	.....	.....	1
陳復東茂	.....	.....	.....	1	.....	.....	.....	1
黃丸田治太郎	1	.....	4	.....	.....	.....	.....	5
丸田治太郎	29	2	9	.....	.....	.....	.....	38
臺灣鳳梨罐詰株式會社	.....	.....	.....	.....	.....	1	.....	1
大安軌道株式會社	.....	.....	.....	.....	1	.....	.....	1
成福輕便鐵道公司	.....	.....	.....	.....	.....	.....	.....	.....
中龍輕便鐵道公司	.....	.....	.....	.....	.....	.....	.....	.....
大日本製糖株式會社	3	2	.....	1	1	.....	5	3
臺灣製糖株式會社	.....	.....	.....	.....	.....	.....	.....	.....
總計	6	75	1	9	76	12	1	4
前年度比較增減	2	19	1	5	4	24	2	7

第七十九表 八 私 設 軌 道

經營者	支配人又ハ主任		事務員		技術員	
	人員	月給額	人員	月給額	人員	月給額
桃園輕便鐵道公司	1	47.00	38	686.00		
臺南製糖株式會社			3	107.60		
			5	292.90		
三忠訪	1	93.75	10	286.00		
			3	133.90		
大目降輕便鐵道組合	1	32.00	2	31.00		
帝國製糖株式會社			8	225.00		
			6	262.10		
沈陽			5	92.00		
臺北鐵道株式會社	1	150.00	7	100.00	1	42.00
			11	487.00		
展南拓殖株式會社			16	340.00	1	50.00
新竹製糖株式會社			23	371.00		
			4	325.00		
宜蘭殖產株式會社			7	200.00	1	105.00
			19	1,002.00		
恒春製糖合資會社			2	90.00	1	50.00
中嘉輕鐵合資會社			9	212.00		
			3	186.00		
臺灣軌道株式會社	1	60.00	18	412.00		
			3	145.00		
那松一造	1	70.00	2	50.00		
			5	192.00		
赤司初太郎	1	70.00	1	20.00		
			2	81.00		
臺南輕便鐵道組合	1	132.00	3	78.00		
			6	280.80		
東洋製糖株式會社			14	216.00		
			2	75.00		
明治製糖株式會社			2	30.00		
基隆輕鐵株式會社			20	433.00	1	60.00
			5	218.00		
臺灣輕鐵株式會社			16	233.00		
			2	63.00		
楊梅輕便鐵道公司			5	51.00		
阿公店興產公司	1	65.00	5	101.00		
桃園礦業軌道株式會社			4	75.00		

從 事 員 (始)

線路	工夫	職 工		雜 役		其 他		合 計	
		人員	月給額	人員	月給額	人員	月給額	人員	月給額
x 19	408.00			5	93.25			63	1,234.25
x 9	275.46							12	383.06
1	63.00							6	355.90
x 20	461.70							35	849.10
1	64.68					5	101.40	5	292.33
x 2	34.80							4	65.80
								1	32.00
x 9	293.70							18	556.20
1	75.30			1	37.50			7	337.40
								5	92.00
x 18	372.30			9	203.00	1	35.00	35	710.30
								13	679.00
x 12	307.00							28	647.00
								1	50.00
x 16	434.10							39	805.10
1	60.00							5	385.00
x 12	262.85	3	92.55					22	555.40
3	151.20	1	52.20	1	20.00			25	1,330.40
x 2	50.00							2	50.00
								3	140.00
x 9	220.50							18	441.50
								3	186.00
x 13	232.50							34	690.50
1	45.00			2	28.00	1	18.00	5	250.00
x 5	140.00							7	190.00
								6	262.00
x 6	105.00							15	236.00
1	42.00			1	10.00	7	101.00	4	193.00
x 6	147.05							2	253.65
								7	412.80
x 9	198.00							23	414.00
2	86.50							4	161.50
x 1	15.00							3	45.00
x 20	707.40	1	39.00					41	1,179.40
								6	278.00
x 7	89.00			3	34.50			26	356.50
								2	63.00
x 2	20.00							7	71.00
x 3	64.50					1	35.00	9	200.50
								1	65.00
x 3	90.00							7	165.00



第七十九表 私 設 軌 道

經 營 者	支配人又ハ主任		事 務 員		技 術 員		
	人員	月 給 額	人員	月 給 額	人員	月 給 額	
臺南電鐵株式會社	1	56.00	1 5	22.50 180.00	.....	.....	
烏樹林製鹽公司	1	40.00	3	36.00	.....	.....	
林圯埔竹林組合	.....	.....	3 1	50.00 46.00	.....	.....	
臺中輕鐵株式會社	1 1	50.00 101.00	47 10	1,122.00 487.00	.....	.....	
洪 炳	.....	.....	3	45.00	.....	.....	
雲 泉 商 會	.....	.....	7 1	138.00 45.00	.....	.....	
王 福 外 一 名	.....	.....	3	68.00	.....	.....	
李 運 運	.....	.....	3 1	61.00 48.50	.....	.....	
南投輕鐵株式會社	1	50.00	5 2	87.00 58.00	.....	.....	
陳 復 禮	.....	.....	2	30.00	.....	.....	
黃 東 茂	1	60.00	2	35.00	.....	.....	
丸 田 治 太 郎	1	95.00	7 5	177.00 214.00	.....	.....	
臺南鳳梨罐詰株式會社	1	48.00	4	160.00	.....	.....	
大安軌道株式會社	1	90.00	4 2	62.40 75.00	1	38.00	
成福輕便鐵道組合	1	45.00	4	70.00	.....	.....	
中龍輕便鐵道公司	1	32.00	11	162.00	.....	.....	
大日本製糖株式會社	.....	.....	1	31.20	.....	.....	
臺灣製糖株式會社	1	91.00	33 19	676.20 640.10	2	102.00	
總 計	內地人 本島人 計	16	1,263.75	129	5,818.50	8	447.00
		5	214.00	356	7,191.70	.....	.....
		21	1,477.75	485	13,010.20	8	447.00
前年度比較增減	△	195.00	60	3,912.45	1	170.00	

從 事 員 (終)

線 路 工 夫	職 工		雜 役		其 他		合 計		
	人員	月 給 額	人員	月 給 額	人員	月 給 額	人員	月 給 額	
x 3	73.50	.....	.....	.....	1	15.00	5 6	111.00 236.00	
x 2	32.00	.....	.....	.....	.....	.....	6	108.00	
x 4	76.20	.....	.....	.....	.....	.....	7 1	126.20 46.00	
x 34	902.90	.....	4	68.40	.....	.....	86 11	2,143.30 588.00	
.....	.....	.....	.....	.....	.....	.....	3	45.00	
x 2	46.00	.....	.....	.....	.....	.....	9 1	184.00 45.00	
x 2	48.00	.....	6	144.00	.....	.....	11	260.00	
x 2	58.00	.....	.....	.....	1	30.00	6 1	149.00 48.50	
.....	.....	.....	.....	.....	.....	.....	5 3	87.00 108.00	
x 2	40.00	.....	.....	.....	.....	.....	4	70.00	
x 4	74.00	.....	.....	.....	.....	.....	6 1	109.00 60.00	
.....	.....	.....	.....	.....	.....	.....	7 6	177.00 309.00	
x 5 2	119.00 48.00	.....	.....	.....	.....	.....	5 7	119.00 256.00	
.....	.....	.....	.....	.....	.....	.....	4 4	62.40 203.00	
x 5	114.00	.....	1	13.00	.....	.....	11	242.00	
x 5	78.00	.....	.....	.....	.....	.....	17	272.00	
.....	.....	.....	.....	.....	1	10.20	1 1	10.20 31.20	
x 48 6	982.20 290.70	8 3	235.50 171.30	.....	10 3	247.50 129.60	99 34	2,141.40 1,424.70	
19	926.38	4	223.50	1	20.00	3	129.60	180	8,828.73
321	7,581.66	12	367.05	32	631.65	30	621.70	756	16,607.76
340	8,508.04	16	590.55	33	651.65	33	751.30	936	25,436.49
35	2,853.95	9	48.45	1	192.25	56	663.50	29	6,641.70

累年表

官設鐵道營業管理

年	度	本			線			東			線		
		年現在	平均	延日	年現在	平均	延日	年現在	平均	延日	年現在	平均	延日
明治	十二年	60.5	60.5	22,143	100	.....	.....	.....	.....	.....	.....	.....	.....
同	十三年	89.1	70.1	25,588	147	.....	.....	.....	.....	.....	.....	.....	.....
同	十四年	120.4	112.7	41,125	214	.....	.....	.....	.....	.....	.....	.....	.....
同	十五年	154.7	130.1	51,797	259	.....	.....	.....	.....	.....	.....	.....	.....
同	十六年	195.5	173.8	63,612	323	.....	.....	.....	.....	.....	.....	.....	.....
同	十七年	231.2	203.8	74,384	382	.....	.....	.....	.....	.....	.....	.....	.....
同	十八年	250.9	248.5	90,712	415	.....	.....	.....	.....	.....	.....	.....	.....
同	十九年	250.9	250.9	91,579	415	.....	.....	.....	.....	.....	.....	.....	.....
同	二十年	256.5	256.8	95,974	440	.....	.....	.....	.....	.....	.....	.....	.....
同	二十一年	271.3	271.1	98,932	448	.....	.....	.....	.....	.....	.....	.....	.....
同	二十二年	271.3	271.3	99,025	448	.....	.....	.....	.....	.....	.....	.....	.....
同	二十三年	271.3	271.3	99,025	448	.....	.....	.....	.....	.....	.....	.....	.....
同	二十四年	271.4	271.4	99,317	449	.....	.....	.....	.....	.....	.....	.....	.....
同	二十五年	271.4	271.4	99,061	449	.....	.....	.....	.....	.....	.....	.....	.....
同	二十六年	275.8	272.6	99,510	456	.....	.....	.....	.....	.....	.....	.....	.....
同	二十七年	275.8	275.8	100,667	456	.....	.....	.....	.....	.....	.....	.....	.....
同	二十八年	276.0	275.9	100,988	456	.....	.....	.....	.....	.....	.....	.....	.....
同	二十九年	276.8	276.8	101,032	458	.....	.....	.....	.....	.....	.....	.....	.....
同	三十年	276.8	276.8	101,032	458	.....	.....	.....	.....	.....	.....	.....	.....
同	三十一年	276.8	276.8	101,032	458	.....	.....	.....	.....	.....	.....	.....	.....
同	三十二年	276.8	276.8	101,032	458	.....	.....	.....	.....	.....	.....	.....	.....
同	三十三年	295.0	285.5	104,499	468	.....	.....	.....	.....	.....	.....	.....	.....

備考 官設鐵道ノ諸表明治四十三年度乃至大正元年度ノ阿里山線ヲ除ク

