


R

12c





A propos de la gravure
frontispice voir l'ar-
ticle de :

WOLF-HEIDEGGER (G.).
Observation classique,
autopsie et expériences
sur l'animal, triade
fondamentale de la re-
cherche en médecine.

in : Symposium Ciba,
vol. 5, n° 3, 1957,
pp. 75-76.

[95.230]





10 feuilles, 1 planche,
p. 321, in 8°, 1 feuille

4.052

~~31824~~

STEPH. BLANCARDI
ANATOMIA
PRACTICA RATIONALIS,
SIVE 31604
RARIORUM CADAVERUM
MORBIS DENATORUM
ANATOMICA INSPECTIO

ACCEDIT ITEM
TRACTATUS NOVUS
DE
CIRCULATIONE SANGUINIS
PER TUBULOS DE QUORUM
VALVULIS &c.

AMSTELÆDAMI.
Ex officina Corn: Blancardi
in Platea Vulgo de Warmoes Straat
MDCCLXXXVII.

THE
LIBRARY OF THE
MUSEUM OF
ART AND HISTORY
OF THE
CITY OF BOSTON
100 NORTH ST.
BOSTON, MASS.

1885
1886
1887
1888
1889
1890
1891
1892
1893
1894
1895
1896
1897
1898
1899
1900
1901
1902
1903
1904
1905
1906
1907
1908
1909
1910
1911
1912
1913
1914
1915
1916
1917
1918
1919
1920
1921
1922
1923
1924
1925
1926
1927
1928
1929
1930
1931
1932
1933
1934
1935
1936
1937
1938
1939
1940
1941
1942
1943
1944
1945
1946
1947
1948
1949
1950
1951
1952
1953
1954
1955
1956
1957
1958
1959
1960
1961
1962
1963
1964
1965
1966
1967
1968
1969
1970
1971
1972
1973
1974
1975
1976
1977
1978
1979
1980
1981
1982
1983
1984
1985
1986
1987
1988
1989
1990
1991
1992
1993
1994
1995
1996
1997
1998
1999
2000
2001
2002
2003
2004
2005
2006
2007
2008
2009
2010
2011
2012
2013
2014
2015
2016
2017
2018
2019
2020
2021
2022
2023
2024
2025

DOCTISSIMIS , EXPERTISSIMIS
AC EXCELLENTISSIMIS
VIRIS,

D. FERDINANDO
GRUIWARDO , M. D.
ET URBIS GOESÆ
SCABINO, &c. &c.

D. ANTONIO NUCK
M. D. ORD. ET PRO-
FESS. HAGÆ COM. IN-
COMPARABILI &c.

D. JOANNI ÆGIDIO
EUTH, M. D. AR-
CHIATRO SAXON.
PRACTICO HA-
GIENSI FELICISSI-
MO &c.

D. JOANNI VAN
DUEREN, P. ET M. D.
APUD ROTERODA-
MENSES PRACTICO
ERUDITISSIMO. &c.

HOCCE


MNHMEION

SACRUM ESTO.

LEC-

LECTORIBUS

S.

 I quæras uti-
lia, hic siste
gradum, Le-
ctor, nihil utilius, ni-
hilque suavius quàm
Nosocomium nostrum,
quod tibi intrare licet.
Maximè enim con-
fert Cadavera Mor-
bis denata Oculis in-
* 3 tueri,

tuari, eorumque Viscera perlustrare. Ex-
perientia omnium re-
rum Magistra, hac
methodo docebit Mor-
borum omnium origi-
nem. Ne dicas me
alienæ messis fructus
collegisse: sed illud
sciendum, mihi defuis-
se occasionem, tan-
tam Cadaverum ca-
tervam dissecandi: plu-
rimas.

rimas tamen dedisse
Historias, quas & ip-
se observavi, & cul-
tro erudito dissecui,
sufficiat; ceteras ex
aliorum relatu immis-
cere volui. Primò o-
stenditur Morbi Histo-
ria, deinde Cadaveris
inspexio; postea Ætio-
logiam adjunxi brevif-
simam. Si hæc tibi ar-

* 4. rideant

*rideant Lector, plura
dabo. Vale.*



Sum-

*Summo Philosopho , Ana-
tomico , Medico ,*

STEPHANO

BLANCARDO

N. F.

ANATOMIAM PRACTICAM

• saccenturianti

ANATOMIÆ REFORMATÆ.

Nunc juvat Aonios seno pede du-
cere campos.

Aptaque cum quinis , Carmi-
na scripta modis.

Stephane , qui tanti mensuram nominis^s
imples ,

Pectora qui lacte & , candidiora
geris.

Stephane , Phœbea , qui morbos pel-
lere nosti ,

Atque Machaonia , clarus in arte,
micas

Stephane , Batavicis , qui commemo-
ratus in oris ,

Et Nomen , toto spargis in Orbe ,
tuum. * 5. Vir

Vir Zelande, quibus cælo te laudibus
æquum?

Dicam, & Apollinea, carmina
digna, lyra?

Quicquid habet novitas, te non latet:
Atque Vetustas,

Quæ condit, promissis pectore cun-
cta tuo,

Te, pollere novis tantum BLAN-
CARDE: repertis,

Garrula fama tulit. Credere desi-
nimus:

Ettantum rebus, tempus trivisse ne-
gamus;

Nam Veterum linguas excolis,
atque novas.

Aut si quis dubitat, facient fidem,
aurea scripta,

Scripta, quibus verè secula nostra
beas.

Sæpe ego digestos, volui numerare,
libellos;

Non potui, numero copia major
erat.

Eminet inter eos, quam cerno,
PRACTICA, libro

Nominis ejusdem connumerata,
suo.

Nullum majus opus miratur & æquat
Olympo,
Fama recens, itidem fama loque-
tur anas.
Ut meritò stupuerint omnes tentami-
na tanta!
Conatusque novos; postera gens-
que simul.
Sique alios, aliis libris superasse,
videris,
His binis IPSUM TE supe-
rasse reor.

Volante Calamo,

Amicus Amico L. M. Q.

posuit

L. A. TRONCHINUS.

*L. G. Professor Acad.
Franequerensis.*

*Sagacissimo Philosopho
& Medico*

D. D. STEPHANO
BLANCARDO

opulac vixta festinanter; posuit

JOHAN. ÆGIDIUS EUTH,
*Hassus, Med. Doct. Ar-
chiater Saxonicus, Pr.
Hagiensis.*

BLANCARDUS Patriæ non
foli, natus amicis,
Qui prodest aliis & nocet
ipse sibi.
Quæ certè multo sunt exantla-
ta labore,
Exhibet egregia dexteritate,
libris.

Eximium facinus ? pergas præ-
clarus in Orbe,
Doctor eris *Batavis* charus
& ipse tibi.
Opto DEUS facili cursu tua
cœpta secundet,
Ut raros fœtus edere porrò
queas.

EPUSDEM IN EUNDEM.

ANNON BLANCARDUS Medi-
corum scripta peragrat ?
Magna repentiè notat, utilis
esse cupit.
Doctrina rerum Medicarum
mens sua fervet.
Dignus ut assiduâ laude ve-
hatur, erit.

*Ad Doctiss. Celeberr: &
Expertiss: Virum*

D. STEPHANUM
BLANCARDUM:

Med. & Ph. Doct.

C. M. S.

Quum ederet Observationum Anatomico-practicarum Centurias
duas.

Ἐπιτίμη

Ἐπιτίμη μὲν σέχνη, βικαίη δὲ ἕως βρο-
χῶν

φαρμακίης ἀσὶν χροίσις Ἰσπαιράτις.

Ἰσπαιρὶ καὶ ἀσπυρίαις, ἡ γὰρ παύσις τέλει

Ἰσπαιρῶν ἅμῃν χροίσις χροίσις οἶσι.

Χ' οἱ δολοχῆς οὐκ ἔστιν κίλευθα ὄβριται ἰδίαι

Σύνομα, πῶν τεχνῶν παύσις εὐτερίαις

Ἰσπαιρῶν δολοχῆς βροχῶν ἡ παύσις
οἶσι

Ανατομῆς τεχνῶν, ἡ ἐξῆς ἴσι κλίσι.

Ἄσπυρ ἴσι κλίσι καὶ τεχνῶν ἀσπυρίαις

Ἡ μάλα ἔργασια: ἀσπυρ δῶρα λαβῆν.

Συλλογὴ ἡ Βλασκαρδὶ τῶν παύσις σέχνης

(Ἐπιτίμη μὲν σέχνη ἀσπυρίαις ἰσπαιρῶν.

IDEM

IDEM AD EUNDEM.

Quam stupefacta foret si cerne-
ret ulla Vetustas
Artis apollineæ dogmata
certa suæ!

Dogmata quæ possunt hodiè mon-
strarier, & quæ
Arte Mathematicâ splendidiora
nitent.

Practica Blancardi docet Observa-
tio, quam sint
Certa, quod immensùm Sectio
& ipsa docet.

Aspice quam tenui coacervat ma-
xima libro
Blancardus, tantæ commodi-
tatis opus.

Palcit & argutâ solide farragine
mentem
Artè salutiferâ Ductor, & Au-
thor erit.

Digna viri virtus triplici diademate,
digna est
Laudibus à serâ Posteritate
coli.

JOHANNES VAN DUEREN.

Th: Ph: & Med: Doctor.

Præticus Reterodamensis.

ONT-

ONTSCHULDIGING

Aan den Hr.

Autheur deses Boeks.

Heer BLANKARD. *Schrijft*
gy in 't Latijn,

Het voegd, dat, op de zelfde wijze,

Ik u, en uwe Schriften, prijze:

Maar; laat het lofdicht Neêrlandsch
zijn:

Want, schoon ik schreef in alle taalen,

'K zou toch uw deugd nooit achterbaalen.

De bedillende Momme voldaan,

door de H E E R

STEPHANUS

BLANKAART,

Phil. en Med. Dr.

Schrijvende den

ANATOMIAM PRACTICAM.

H *Oogmoedige Artz! hoe menigmaal*
misleid

Waanwijsheyd u, met ongegronde droe-
men!

(Dus

(Dus schreeuwd veeltijds de domme
Onweetenheid)

Gis vrij waar uit de kwaal is voortgekomen,

En plaag den Mensch met zwavel,
zout, en zuur,

Zo die niet helpt, dat zal gewistlijks sterken:

Of anders schuif de schuld op Vrouws
Natuur,

Als wederstaande uw middelen, in het
werken.

O Artz! indien de Mensch waar van
Krystal,

Het broejnest wierd eens eindlijk opge-
druven.

Van Gicht, van Stuyp, en ander
geval!

Men zag het bloed, door de ingewanden,
golven;

Hier voort gestuwd, daar wederom
verlet;

Men zag het scherp, 't geen hem zo vaak
doet kermen.

Wensch (wildge zijn een vreugd aan
't droeve bed)

Om vensters, in het hart, en maag, en
dermen.

Swijg, dwaaze! want daar is al in
verzien.

Lees, en herlees het boek, zo wel
geschreven,

Dat BLANKARD wêer de
Weereld aan komt bîen,
Nooit moê van jeets, tot troost en
heil, te geven.

De Ontleedkonst heeft u alles hier
ondeckt,
En klaar, als met den vinger, aan-
gewezen

Wat brand, wat kou, wat flacuw-
te en pijn verwekt.

't Gaat wel! zie daar! hy heeft het
Schrift gelezen.

Door u, *myn Heer*, is *Memus* dan
voldaan.

Hy ziet den Mensch nu, als ge-
vensterd, an.

LUDOLPH SMIDS,

M. D.

Groningensis.

Op

Op de
ANATOMIA PRACTICA
geleerdelyk met redenering ontleedigt

Door

S T E P H A N U S
B L A N K A A R T ,

Med. Doct. &c. *binnen*

A M S T E R D A M .

DE Wetenschap trekt ons uit dom-
migheden,
Zy zuivert en ontroeft de Ziel;
en doet

Albarende in haar teelen kracht van
reden ,

Die door welspreketheid de zuiv-
er, zoet ,

En aardigheid van tale en woorden
maken.

Zo word de mensch door 't men-
schelyke opgeheft.

Zo kan men tot verborgentheden
raken ;

En valsheid werd van waarheid
overtreft.

Door

Door dooden raakt men dus tot wetenschappen ;

En 't levend' leert hoe 't met haar is gestelt.

Zo weet een wetende Arts des levens sappen ,

En wat den mensch aan 't hart en aderen quelt ,

En lever , long , en nieren te onderscheiden ,

Met spieren , zenuwen , en alles wat

De kleine Weereld is , met lof verbreiden ,

Dat God zo konstig in een Niet omvat.

Dank hebt gy Yveraars , en gy Heer **BLANKAART** ,

Die met de reden wikt wat waarheid is.

Gy Leerelingen toont , dat gy een dank gaart ,

Aan die u 't licht vertoont uit duisternis.

Zyn snege bezigheid die zoekt u voordeel ,

En leid u teder brein in kennis voort ,

Dat gy , als hy , krygt een ervaren oordeel ,

En weet wat dat tot zulken kunst behoort.

Wie

Wie de reden met de zinnen kan doen treden

In een verbond , volbrengt een Meesterstuk.

Deze eere troon beklimt hier BLANKAART heden ,

En toont het pit van wysheid met geluk.

Dus werd de macht , die Zielen komt te drukken.

Gefuikt. Geheimen in den mensch , de mensch

Noch onbekent , zo voordeellyke stukken ,

Geleert , tot troost , tot nut , en dienst , en wensch.

Laat dan geen lof in Lethes stroom versmooren ,

Schoon addertongen gal uitbraken ; 't doet ,

Als waarheid werd met reden als herbooren ,

De wetenschap opwellen in 't gemoed.

J. v. Royen.

001
002
003
004
005
006
007
008
009
010
011
012
013
014
015
016
017
018
019
020
021
022
023
024
025
026
027
028
029
030
031
032
033
034
035
036
037
038
039
040
041
042
043
044
045
046
047
048
049
050
051
052
053
054
055
056
057
058
059
060
061
062
063
064
065
066
067
068
069
070
071
072
073
074
075
076
077
078
079
080
081
082
083
084
085
086
087
088
089
090
091
092
093
094
095
096
097
098
099
100
101
102
103
104
105
106
107
108
109
110
111
112
113
114
115
116
117
118
119
120
121
122
123
124
125
126
127
128
129
130
131
132
133
134
135
136
137
138
139
140
141
142
143
144
145
146
147
148
149
150
151
152
153
154
155
156
157
158
159
160
161
162
163
164
165
166
167
168
169
170
171
172
173
174
175
176
177
178
179
180
181
182
183
184
185
186
187
188
189
190
191
192
193
194
195
196
197
198
199
200
201
202
203
204
205
206
207
208
209
210
211
212
213
214
215
216
217
218
219
220
221
222
223
224
225
226
227
228
229
230
231
232
233
234
235
236
237
238
239
240
241
242
243
244
245
246
247
248
249
250
251
252
253
254
255
256
257
258
259
260
261
262
263
264
265
266
267
268
269
270
271
272
273
274
275
276
277
278
279
280
281
282
283
284
285
286
287
288
289
290
291
292
293
294
295
296
297
298
299
300
301
302
303
304
305
306
307
308
309
310
311
312
313
314
315
316
317
318
319
320
321
322
323
324
325
326
327
328
329
330
331
332
333
334
335
336
337
338
339
340
341
342
343
344
345
346
347
348
349
350
351
352
353
354
355
356
357
358
359
360
361
362
363
364
365
366
367
368
369
370
371
372
373
374
375
376
377
378
379
380
381
382
383
384
385
386
387
388
389
390
391
392
393
394
395
396
397
398
399
400
401
402
403
404
405
406
407
408
409
410
411
412
413
414
415
416
417
418
419
420
421
422
423
424
425
426
427
428
429
430
431
432
433
434
435
436
437
438
439
440
441
442
443
444
445
446
447
448
449
450
451
452
453
454
455
456
457
458
459
460
461
462
463
464
465
466
467
468
469
470
471
472
473
474
475
476
477
478
479
480
481
482
483
484
485
486
487
488
489
490
491
492
493
494
495
496
497
498
499
500
501
502
503
504
505
506
507
508
509
510
511
512
513
514
515
516
517
518
519
520
521
522
523
524
525
526
527
528
529
530
531
532
533
534
535
536
537
538
539
540
541
542
543
544
545
546
547
548
549
550
551
552
553
554
555
556
557
558
559
560
561
562
563
564
565
566
567
568
569
570
571
572
573
574
575
576
577
578
579
580
581
582
583
584
585
586
587
588
589
590
591
592
593
594
595
596
597
598
599
600
601
602
603
604
605
606
607
608
609
610
611
612
613
614
615
616
617
618
619
620
621
622
623
624
625
626
627
628
629
630
631
632
633
634
635
636
637
638
639
640
641
642
643
644
645
646
647
648
649
650
651
652
653
654
655
656
657
658
659
660
661
662
663
664
665
666
667
668
669
670
671
672
673
674
675
676
677
678
679
680
681
682
683
684
685
686
687
688
689
690
691
692
693
694
695
696
697
698
699
700
701
702
703
704
705
706
707
708
709
710
711
712
713
714
715
716
717
718
719
720
721
722
723
724
725
726
727
728
729
730
731
732
733
734
735
736
737
738
739
740
741
742
743
744
745
746
747
748
749
750
751
752
753
754
755
756
757
758
759
760
761
762
763
764
765
766
767
768
769
770
771
772
773
774
775
776
777
778
779
780
781
782
783
784
785
786
787
788
789
790
791
792
793
794
795
796
797
798
799
800
801
802
803
804
805
806
807
808
809
810
811
812
813
814
815
816
817
818
819
820
821
822
823
824
825
826
827
828
829
830
831
832
833
834
835
836
837
838
839
840
841
842
843
844
845
846
847
848
849
850
851
852
853
854
855
856
857
858
859
860
861
862
863
864
865
866
867
868
869
870
871
872
873
874
875
876
877
878
879
880
881
882
883
884
885
886
887
888
889
890
891
892
893
894
895
896
897
898
899
900
901
902
903
904
905
906
907
908
909
910
911
912
913
914
915
916
917
918
919
920
921
922
923
924
925
926
927
928
929
930
931
932
933
934
935
936
937
938
939
940
941
942
943
944
945
946
947
948
949
950
951
952
953
954
955
956
957
958
959
960
961
962
963
964
965
966
967
968
969
970
971
972
973
974
975
976
977
978
979
980
981
982
983
984
985
986
987
988
989
990
991
992
993
994
995
996
997
998
999
1000

[Faint, illegible text, likely bleed-through from the reverse side of the page.]



ΓΝΩΘΙ ΣΕΑΥΤΟΝ

Steph. BLANCARDI
ANATOMIA
Practica Rationalis.

SIVE

Rariorum cadaverum mor-
 bis denatorum
ANATOMICA INSPECTIO.

I. OBSERVATIO.

Vulnus Diaphragmatis.

*Famulus cujusdam centurionis inter bel-
 landum Sclopetari globulo leditur.
 Globulus sub sterno prope thyroidem
 cartilagineam ingressus, carnosam dia-
 phragmatis partem perforat, qui intra
 quintam & sextam Sinistri lateris ca-
 stam exitum habebat.*



Urabatur à dextris
 Chirurgis Vulnus qui-
 dem externum, sed
 ventriculi debilitatem
 cum dolore retinebat,
 adeo ut à cæna se tem-
 perare cogebatur. Mensibus octo
 elap-

A.

elapsis , in immensum abdominis iccidit dolorem, colicum mentientem; & quamvis à quibusdam remediis, non nihil opis sentiebat, dedit tamen animam.

Abdomine aperto, maxima coli, flatibus distenti, pars, per Vulneris olim diaphragmati inflícti foramen, in Thoracis cavitatem penetraverat; mirum tamen, quia vulnus vix minimum digitum admitterebat.

MORBI ÆTIOLOGIA.

Æger noster de dolore ventriculí quærebatur, quia continuis expirationibus, coli pars, per vulnus diaphragmati inflíctum, sursum pressa erat; hinc exitus ex illo in colon, & per consequens ex ventriculo in duodenum denegabatur; unde flatuum distentio, quia aër liberè *aræ* aut *rére* transire nequibat. Porro ex distensione & ciborum & flatuum non tantum dolor ortus, sed ipse ventriculus ex dolore cibos ferre non potuit, atqui exinde debilitas orta. Hoc etiam accedit, quod colon per exiguum foramen delatum, admodum angustabatur, & ex crementa non nisi difficulter per arctum vulnus, perque intestinum inde coarctatum ascen-

ascendebant ; hinc, quia intestini
istius latera continuo abradebantur,
dolor ortus est.

II. OBSERVATIO.

Diaphragmatis Vulnus.

*Fabri cujusdam famulus cultro per Dia-
phragmatis nervosum centrum perfora-
tur, qui & tertio die obiit.*

IN abdomine aperto, nullus ven-
tricus inveniebatur, sed per fo-
ramen septi transversi inflictum,
pollicis crassitiem adæquans, totus
ventriculus sursum in thoracem latus
erat, adeo ut à parte abdominis con-
spici haud poterat.

MORBI ÆTIOLOGIA.

Idem casus ferè est ac præcedens,
ubi colon respirando per vulnus dia-
phragmatis in Thoracis cavitatem
ascenderat : sic etiam in hoc fabro
ventriculus expirando per illud fora-
men sursum ferebatur, adeo ut in
abdomine neutiquam inveniri potuit.
Dico hoc factum fuisse per expira-
tionem, quia inter expirandum
abdominis muscoli intus tracti, in-
testina cum ventriculo diaphragmati

F. STEPH. BLANCARDI

affricant ; hinc per foramen huic illatum, potuerunt facile vel intestina vel ventriculus sursum trudi, & ordinarium locum relinquere.

III. OBSERVATIO.

à Cephalalgia demortui capitis anatome.

Juvenis studiosus per tredecim vel quatuordecim dies immuni capitis dolore continuo affligitur, tandem post febrem auttam, vigilias, motus convulsivos & fabulationes deliras, obiit.

CRanio aperto, vasa sanguis fera, meninges perreptantia, mirum in modum, sanguine turgebant, adeo ut, sinibus dissectis, ferè ad uncias octo effluerat. Ipsæ meninges discolores ac inflammatæ apparebant. Cerebrum ipsum intra gyros & anfractus aqua limpida madidum: ventriculi eodem liquore turgebant. cerebri substantia admodum mollis erat.

MORBI ÆTIOLOGIA.

Succi nutritii meninges & cerebrum irrorantes, à causa qualibet præcæ-

præcedente, sive ab acido nimio, sive frigore externo, inspissati, canaliculos, eas partes perreptentes, liberè pertransire nequibant, unde obstructio: ex obstructione inflammatio; hinc sanguinis cursus aliquomodo impeditus, vascula sanguinea immensum distendebant.

Sed regerit forte quispiam, quare sinus sese exantlari nequeant, cum à principio angusto incipiant cruorque inde in multo ampliores ductus currat, contrario modo ac in arteriis?

Respondeo; istos sinus sanguinem recurrentem versus jugulares venas cum cranii mœnia relinquunt, ab humore lymphatico adeo exterius premi ac angustari, ut liber descensus sanguini denegetur, plusque sanguinis per carotides advehatur quam remeare per jugulares possit.

Porro lymphidus iste liquor procul omni dubio ex ruptis lymphaticis effusus fuit, unde & cerebri moles minus firma & madida evasit. Ubi enim obstructiones, ibi vascula lymphatica sæpissimè vel nimis distenduntur, vel rumpuntur. Liquor iste extravasatus & acidus factus corrosit membranas τὸ ἰγκεφάλυ.

unde dolor capitis gravissimus.

Sanguis cæterique succi intra cerebrum retardantes, incaluere; hoc est, particulæ acidæ & alcalicæ quibus sanguis abundabat, à subtili materia invicem in actum suscitabantur; quod, sanguine celeriter currente, non ita fit, saltem non animadvertitur à nobis: calor iste à nobis vocatur *febris*: quæ tandem, accrescente tumore phlegmonide, magis exacerbabatur, quia sanguini ex cerebro descendenti minor exitus concedebatur: exinde facile colligimus, quo sanguis magis retardetur, eo major particularum acidarum cum alcalicis lis.

Vigilia causabantur non tantum ex dolore intollerabili, sed fibrillæ ipsius cerebri ab humore isto lymphatico irritabantur, unde in ipsa cerebri substantia, minores quasi convulsiones concitatae; hinc nulla quies.

Dum de auctis hisce convulsionibus, sensibiles motus in genere nervoso oriebantur: ab eadem etiam causa fabulationes deliræ dependent. Nam propter convulsiones cerebri, idææ male repræsentantur, pessimeque judicantur & proferuntur.

IV. OBSERVATIO.

*Ossis Femoris caries, ac
Fractura.*

Jurii consultus de tumore dexteri genui
quererebatur, cum dolore ingenti: hocce
morbo octo mensibus affligitur. ad se
interim doctissimos medicos ac chirur-
gos vocat, sed nihil auxilii attule-
runt. Postea cum lecto decumbebat,
ac de latere in aliud se vertebat, os fe-
moris in duas partes prope genu diffrac-
tum est, & brevi post obiit.

Post mortem femur aperiebatur,
ejusque os in duas partes circa ge-
num apophyses disruptum cum
caries inventum fuit.

MORBI ÆTIOLOGIA.

Prudentissimus vir circa genu ex
obstructione vasculorum quorundam
tumorem habuit; liquor obstruens
acidus factus periosteum corrodit, un-
de gravissimus dolor; corrodendo
tandem, ipsum os invasit, idemque
totum carie usque ad intimam consum-
psit; cum jam consultissimus vir se de
latere in latus volvebat, non difficile

§ STEPH. BLANCARDI

fuit concipere, id præ corporis onere, quod sæpe femori innititur, in partes duas rupisse.

V. OBSERVATIO.

Puella post lapsum, & multo fletu à torminibus, dissectio.

Puellula quindecim mensium cecidit ex crabe, in platea, ni fador, jacente; postea continuo ferè fiebat, corripiebatur febre continua, fortè à doloribus ventriculi aut intestinorum.

A Perui cadaver præsentibus plurimis discipulis; inflata admodum ac rubicunda intestina erant; ventriculus lacte materno, acidissimo, fætido ac in particulis caseosis conereto turgebat. Cætera abdomini contenta sana. Notatur dignum, quod ventriculus, licet haud discoloratus, adeo mollis fuerat, ac si putridus fuisset.

MORBI ÆTIOLOGIA.

Si conjicere liceat, non essem in ea opinione, puellulam hanc à lapsu læsam fuisse. Sed eam ab alteratione & acida sanguinis prædispositione in fe-

febrim incidisse. Quid efficiat alteratio norunt omnes: nempe convulsivi motus in cerebro & corde excitati, sanguinis, reliquorumque succorum motus impediunt: hinc frigus, ac post id cruoris incalescentia, quæ febris dicitur. Puto enim omne frigus, quo cum febres incipiunt, à convulsionibus cerebri & cordis oriri; omnia quippe symptomata febribus in principio concomitantia (ut sunt Horrores; Oscitatio; palpitatio & tremor cordis; vomitus; sitis; respiratio difficilis; pulsus celer, & sæpe convulsivus, &c.) id indicant. Sanguis interim in eum statum volvitur, ut ejus particulæ acidæ & alcalicæ à subtili materia facile invicem commoveantur, unde calor, & incalescentia.

Ut ad rem redeamus: inveni ventriculum quasi putridum, procul omni dubio à materia contenta, acidissima. Hinc liquet, matres & nutrices lactantes pessimè facere, si acidis vescantur: revera quo magis ab acido participet lac maternum, eo pejus infantes habent, præsertim juniores. Acidum igitur contentum corrodit ventriculi tunicas.

à Convulsivis motibus intestina in-

flata fuerunt; & quia hinc inde inflammationibus quasi obsessæ erant, rubicundo colore ea tangebantur. Nam ubi inflammatio, ibi sanguinis substantia vel potius tardior motus.

Non mirum est infantem ab hisce torminibus continuo flevisse ac tandem obiisse, cum partes hæ supra modum sensibiles sint, ferè ex meris membranis constantes.

VI. OBSERVATIO.

Hydrocephalos sive abortus septem mensium, ejusque apertio.

ANNO MDC. LXXVI. Calendarum Januarii decimo septimo dissecui Leovardiz septem mensium abortum. Mater gravida ac paupercula desiderabat comedere carnem vaccinam salitam, quam præ egestate ad lubitum habere non potuit; tandem à vicinis vel ab aliis civibus eandem nacta est. Cum porro ferè satiebatur, quidam cornice fores pulsar, quas ut aperiat, à mensa surgit & per gradus descendens, cecidit, frustum istius carnis
adhuc

adhuc bucca tenens. Postea abortivit.

Abortum Paulo Post præsentem *Augustino Reinalda* aliisque Chirurgis aperuimus. Caput per magnum, intra spatium crassæ & tennis meningis duæ circiter libræ lymphæ cruentæ continebantur, glandula pinealis solito majus & lymphæ turgida. Cerebrum aquosum & molle. In ore habebat vesicam lividam & carni similis, cœtæque similem: primo intuitu carnosum quid esse putabam, sed incisione facta, lymphæ uncia ferè triginta ad laqueare vi quasi adactæ, saliebant: hæc vesica totum os implebat, ac linguam adeo premebat, ut ab interiore gingiva oriri videbatur, cum alias ortum multo posterius habuit.

Cystis aquosa videbatur mihi esse partem œsophagi posteriorem, & hinc liquet cur ventriculus adeo parvus erat, hujus vesiculæ constituendæ gratia, ventriculus sursum trahi debuit.

MORBI ÆTIOLOGIA.

Porro quoad hydrocephalon ex lapsu matris ortum, dicimus matrem una cum foetu eadem quasi vita frui,

eodem modo ac furculus arbori insertus : omne enim quicquid patitur mater gravida , idem patitur embryon ; matris terror fuit & embryonis ; vascula lymphatica matris , satis rigida ac tenacia erant ne à terrore rumpantur , sed in foetu nondum excluso mollia admodum , ac facile fragilia , unde vascula lymphatica , cerebro contenta , ruperunt ; liquorque effusus , cranium necdum coalitum , immensum dilatatum , hinc *Hydrocephalus seu Capitis Hydrops*.

Sed unde vesicula ori contenta ? Experientia satis docuit , quid non possit matris imaginatio. Fibræ nempe œsophagi adeo à liquore exruptis lymphaticorum vasculis dilatatae fuerunt , ut vesicula extra os quasi propendere coacta fuit : interim vascula quædam sanguinea , eruorem reducere impotentia , rucedinem & livorem vesiculæ induxerunt , eo modo ac si carnem salitam , voraciter à matre ingestam repræsenteret.

VII. OBSERVATIO.

Cadaveris, post obitum à cordis palpitatione, inspectio anatomica.

Annorum circiter viginti homo, corpori gracili ac teneri, per aliquot annos cordis palpitationem passus est, quæ adeo violenta fuit, ut costæ extra locum protruderentur, imò tumor à vehementi palpitatione in sinistro pectoris latere manifestè videbatur. In carpi pulsus remissus satis. Se quietum tenere cogebatur, nam ad quemvis motum paulo celeriorembabelus fiebat, et cum animi deliquio palpitatio augebatur. Tandem post crebras lipothymias ac paroxysmi exacerbationes vehementiores, cum manuum ac pedum infrigidatione, mors, qua nihil exorabilius, colophonem imposuit.

Dissecto Thorace, cor solito tumefactum erat, præsertim dextra cavitas, quæ & sanguine coagulato non tantum tumuit, ast carnosum, latus magis carnosum & crassum, quam solet, fuit. Arteria & vena pulmonalis, coagulato cruo-

re distendebantur, vena autem cor
ingressura interius cartilaginosa sub-
stantia fere claudebatur, adeo ut
vix aciculam crassam admittebat.

MORBI ÆTIOLOGIA.

Causa hujus palpitationis manife-
sta est, omne enim malum ab occlu-
sione venæ pulmonalis dependebat.
Cum enim sanguini per cordis fini-
stram cavitatem liber transitus non
patescit, in cordis ventriculo dex-
tro ac pulmonibus, eorumque vasis
certè stagnare cogitur; & per conse-
quens novimus sanguinem stagnan-
tem coagulari, hinc sanguis grumô-
sus & coagulatus ortum habuit, imo
& cordis vasorumque pulmonalium
intumefactio, præsertim dextri ven-
triculi, qui & magis musculare,
crassum & robustum erat, quia oc-
cludente vena pulmonali fibræ cavi-
tatis dextræ, eo fortius sanguinem
in pulmones propellere debuerint,
hinc vis istarum fibrarum aucta fuit,
& fibræ magis magisque distentæ, ut
illi qui à juventute continuis labori-
bus se affuescant, robustiores, & ma-
gis torosi fiant, quam qui delicatiorè
vita fruuntur.

Facilè quoque percipimus, quare

cor tam vehementer costis allidebatur, ac costæ extrorsum protruderentur, hoc quippe factum fuit à motu cordis fortissimo, nam cum sanguis venam pulmonalem subire non poterat, motus quasi duplicabatur, quia sanguis se reflectere cogebatur.

Ad quemvis motum concitationem anhelus fiebat, ex eo quod sanguis tunc celeriori motu per pulmones concitatus, ibidem gradum progressionis sistebat: atqui hoc modo, impletis à sanguine stagnante pulmonibus, aeris introitus excludebatur, & anhelus fieri coactus fuit.

Arteriarum pulsatio in manuum carpis admodum remissa fuit, non mirum, nam ex cordis sinistro Thalamo paucum sanguinis exiebat, unde & succi cerebrales pauca quantitate in cerebri glandulosa parte segregabantur, qui & elater pulsum, omniumque actionum in humano corpore sunt.

Morte tandem appropinquante, sanguis ferè in pulmonibus fixus stagnabat, quare & partium externarum frigus oriebatur, nec non lipothymix crebræ.

VIII. OBSERVATIO.

*Alia cadaveris, à cordis pal-
pitatione denati, inspectio.*

Similem ferè observationem anno
M. DC. LXXXIII. medio de-
cembri hic *Amstelodami*, præ-
sentibus *Fred. Ruisch, van Seil, van
Tongeren* aliisque doctoribus & Phil-
anatomicis, habuimus.

*Vir, nisi fallor, triginta annorum,
eum vivebat, quotidie de tussi cum anbe-
latione pectoris ac gravitate circa hepatis
regionem quærebatur: ac à motu corporis
celerè in cordis palpitationem incidebat,
quæ postea sensim cessabat. Aliquot
diebus ante obitum crebras lipothymias
patiebatur.*

Thorace dissecto, aliquot libris
lymphæ, recenter ex vasculis lym-
phaticis effusæ, pectoris cavitas re-
pleta erat: cor duplo majus quam
solet: arteria magna una cum valvu-
lis circa cor, ossæam seu potius pe-
trosum duritiem acquisiverat, &
tam arctè occlusa, ut vix crefficulæ
cras fuscule glandem admittebat.
Hepar planè scirrhosum fuit.

MORBI ÆTIOLOGIA.

Per angustatam & penitus ferè concretam arteriam, tanta sanguinis copia eam pertransire nequibat, quam quidem decuit: ideoque in ipso corde stagnare ac motu suo reflecti eogebatur, unde jugis cordis palpitatione, ejusque laterum dilatatione, & magnitudo solitam peripheriam superans. Cum porro sanguis nec pulmones liberè pertransire poterat, lymphatica vascula adeo premebantur & coarctabantur, ut ruptis vasculis, lympa in cordis cavitatem effluebat.

Sanguis interim & cor & pulmones subire impotens factus, in ipso hepate, à quo ad cor magna quantitate solet ascendere, morari nimis coactus fuit, ac interim ex mora diuturna in eodem coagulatus fuit, & corruptus, unde circa jecoris regionem dolor gravativus. Cætera viscera satis sana erant, quia à sanguine minus lædi poterant.

IX. OBSERVATIO.

Anatome cujusdam , qui ex dolore circa renum & lumborum regionem obiit.

Vir quadraginta circue circa annos natus , ab annis tribus cruentis renum ac dorsi doloribus nonnunquam recurrentibus laboravit , & inter mingendum arenulas rubras magna copia excrevit ; quibus symptomaticis vomitus gravissimus accedebat. Omnes medici ad medicandum adhibiti , eum nephriticum aut calculosum judicabant. Is tandem sævissimis hisce doloribus repetentibus , morti succubuit.

T Horace aperto , sinister pulmo sanguine extravasato turgidus fuit ; alias pulmones sani satis. Cor se bene habuit : diaphragma in latere sinistro ac in parte carnosa erat perforatum , per quod foramen , putrida quasi caro , livida , ac nigricans perterebravit. Sed cum ad abdomen ventum esset , ipsum pancreas longitudinem duarum spithamarum , duarumque manuum transversarum latitudinem obtinuit. Porro putridum

dum ac canerosum; regio circa spinam, venamque cavam, corrosa fuit, imo renes ipsos sphacelo obduxit ac putridos reddidit, nec arenæ nec calculi inventi sunt. Bile intestina conspersa erant.

MORBI ÆTIOLOGIA.

Quoad in pulmonibus sanguinis extravasationem, illam casu ex gravissimo vomitu, procul dubio factam credo. Novimus sæpe vasa sanguifera ex vehementissimo vomitu rupisse, quod lippis atque tonsoribus notum est. Cum enim aër inspiratus pulmonibus vi convulsiva exprimatur, necesse est quædam vasa admodum constringi & angustari; qua occasione interim vasa à sanguine affluente ad rupturam implentur, & hinc sanguinis ad aliquot libras effusio.

Porro quam difficile judicatu sit de lumborum doloribus, hic liquet: ab omnibus medicis calculosus judicabatur, cum interim ne ullum calculi vel arenularum stigma in toto cadavere inveniebatur. Sed rogabis, unde arenularum copiosa mittio? ad id respondeo, arenas non fuisse per urinam excreta; sed quia lotium

tium nimis falsum ac rubrum erat; arenulæ, postquam friguit, ad latera, mediante falsedinis crystallisatione, concreverunt: quod sæpe in propria urina animadverti, præsertim post esum asparagorum; tunc lotium reddidi fætidum sine arenulis; aut cum aliquot horis steterit, ecce ingens arenularum rubrarum copia matulæ albæ ex *porcellana Hollandica* factæ, lateribus adhæsit.

Origo totius morbi igitur, fuit obstructio glandularum pancreas constituentium: succus enim, qui dicitur pancreaticus, nimis lentus, & acidus erat: lentor sive mucago obstruxit glandulas pancreatis, adeo ut succus, alias fluidus, per ductum pancreaticum in duodenum sese exonerare non potuerit: cum interim copiosior succus ibidem sequestraretur, & major sanguinis quantitas accumularetur, quam per vias ordinarias reduci potuerit, corpus pancreatis immensum augeri debuit: atqui hinc patet, cur debito longius & latius erat.

Deinceps si Visciditati huic admixtæ sint particulæ acutæ sive acidæ, utrinque scindentes, tota pancreatis machina corroditur: hinc pri-

primo inflammatio, & deinde cancer: cujus succus admodum corrodens, partes vicinas, & carnosam diaphragmatis partem primo perforavit; postea renes, venamque cavam cum spinæ regione sphacelo ac putredine corruptit.

Per foramen diaphragmati corrosione illatum, expirando, abdomenque cum intestinis intus versus diaphragma premendo, pancreas in thoracis cavitatem latum fuit; eo modo, quo *Historia prima & secunda* de ventriculo ac intestino colo dixi.

Non mirum intestina bile fuisse spurcata, cum fellis vesicula huic glandulæ vicina erat: atqui mos non est in tuto existere paries cum proximus ardet. Et si folliculus fuisset integer, ductus bili communis ob vicinitatem meatus pancreatici, potuisset facile corrodi, unde bilis per intestina flayedo.

X. OBSERVATIO.

*Post brachii vulnus materia
purulentæ per alvum & uri-
nam excretio.*

*Nobilis gallus per brachium sinistrum
pugione perforatur ; accommodato se-
cundum artem vulnere , per alvum
& urinam purulenta exercebat nec
pauca ; ast si vulnus ipsum multum
puris evomebat , per anum & vesi-
cam istius ejectio minuebatur. Tandem
obit.*

Pallida mors æquo pulsat pede
pauperum tabernas , Regumque
turres. Post mortem viscera om-
nia sana.

MORBI ÆTIOLOGIA.

Læso brachio , plurimæ etiam fi-
bræ non tantum carnes sed & du-
ctus , succum lacteum adducentes,
læsi sunt ; isti ductus lactei quicquid
effundunt læviter coagulatur , quia
moram trahi debet ; illudque coagu-
lum *pus* vocatur. Si illud pus à du-
ctibus succum nutritium revehenti-
bus absorbeatur , una cum sanguine
tan-

tandem ad glandulas intestinorum, nec non ad renes ducitur, qui & pus in intestina & vesicam ejiciunt, atque sic per anum & vesicam fuit puris ejectione. Et illud pus, in vulnere jam restitans non absorbeatur, saltem illud necdum effusum, & in vicinis partibus degens, circulando ad intestina & renes duci potest.

Plurimi Spectatores *hujus artis chirurgicæ* in dubium quasi illam puris mictionem trahere videntur: Historiam narrabo, alicujus bajuli, ubi ipse cum domino Doctore *Joh. van der Poll* (olim in arte pharmaceutica præceptore meo) sæpius ad fui. Cedit igitur onus grave in pectus bajuli, eumque adeo læsit, ut pro mortuo domum à sociis portaretur. incidit primo in Hæmoptysin, deinde in pyoptysin sive puris iputum non tantum, sed cum minus puris spuebat, copiosum purulentum perlorium reddebat, quod alio modo fieri non potuit, nisi quod pus necdum effusum, nec rigide coagulatum per vasa reducentia absorbeatur, & per ductus urinæ excretorios excernatur.

Sed cur Gallus noster minus per urinam puris ejecit, cum vulnus multum

tum dabat ? id fieri potest , cum quis multum biberit , tum major puris quantitas potu hoc absorpto ex vulneris vicinis partibus solvitur & per urinam redditur : cum alias , pus refluxere impotens (deficiente nempe liquore) in vulnus effundi cogitur.

XI. OBSERVATIO.

Ex violento exercitio , sanguinis miſctio , cum dolore è renum regione , & abdominis intumescentia.

Generosus quidam Vir , post violentum pile italicae seu recussabilis exercitium , incidit in Hemorrhagiam per vesicam se evacuantem. Primis octo diebus urnas duas sanguinis minxit. Se extraordinarie postea movere non ausus fuit , quin sanguinis fluxus statim rediret. Octo aut decem annos ita in hoc statu mansit. Viginti annis renum interim dolores gravissimos passus est , hoc est ad obitum usque. Tres annos ante mortem , venter valde intumescebat , insensibiliterque quotidie immensum usque accrevit. Scivientibus hisce doloribus una cum abdominis intumescentia variis temporibus ex vesica

qua-

quatuor aut quinque pintas ejusdem materiae excrevit, ac postea aperto ventre post mortem inventa sit. Tandem Aetatis suae anno sexagesimo sexto vitam cum morte mutavit.

Post dissectum abdomen, inventum est corpus aliquod monstruosum, à primo intuitu ignotum, totam ferè cavitatem occupans; adeo ut facile non erat cætera viscera ab invicem dignoscere, nisi coli partem, supra tumorem in formam cinguli incedentem. Colon ascendebat sub tumore hoc à dextris ad partem sinistram, & descendendo versus anum, terminum consequebatur. Valde complicatum fuit; & cum ordinario inversum S. Romanum repræsentet, hic figurâ anguli obtusissimi, in medio tumoris locati, apparuit. Tumori huic membrana facile separabili connectebatur.

à Parte sinistra, copia vasorum sanguine distentorum conspiciebatur. Observandum quoque, tumorem hunc, magis sinistram quam dextram regionem occupantem, costas ac sternum elevasse, imo intestina omnia ac splenem ad dextrum latus compressisse: lien enim supra

vertebras lumbares inveniebatur.

Inciso tumore, prædiit materia differentis consistentiæ ac diversi coloris: hæc erat fluida, flava, & glandulosis corpusculis plena, calculis inæqualibus, asperisque ad pollicis magnitudinem, permixta: altera viscosa ac crassior, colore obscuro-viridi, olei olivarum amuræ instar: tertia materiæ species alba & grisea mellis crassiusculi vel glutinis soluti in modum erat.

In fundo tumoris quinque aut sex sanguinis coagulati libræ inveniuntur, cujus pars, carnis ferè consistentiam habebat, & ab interna facie ab omni parte calculis munita. Mirum hanc materiam fuisse *disruptam*, cum videatur diu in abdomine latuisse.

Membrana tumorem continens inæqualis crassitiei erat. Quibusdam in locis digito transverso æquabat, in aliis tenuior multo, in cæteris plurima pinguedine obducta fuit. Materia hæc libras octo & sexaginta pendebat: membrana ipsa novem libras æquavit.

Omnibus bene examinatis, vidimus corpus illud non fuisse abdomini
alio

alienum, sed renem sinistram in tantam molem extensum. Proximè figuram ovalem repræsentabat; circumferentiam quatuor pedum & octo pollicum habebat: diamèter erat trium pedum ac decem pollicum. Superne urether incedebat ab hoc rene versus primam lumborum vertebam, qui tandem vesicæ inferebatur. Vena & arteria renales præter modum magnitudinæ auctæ erant. Ren dexter erat ut decet. Cor multo majus & musculosius solito fuit, ejusque vasa valde dilatata, & substantiæ cartilaginosa, præsertim arteriæ magnæ principium cum valvulis.

MORBI ÆTIOLOGIA.

Miserrimus noster patiens violentissimo hoc motu totum renem laceravit, & in hoc totus morbus consistit; nec tamen ilico sphacelo correptus, sed vascula quædam interiora una cum pelvi dirupta fuerunt, unde tanta sanguinis copia per vesicam exonerari potuit. Læsâ enim pelvi, facile per urethram sanguinî ad vesicam patebat via.

Vulnere hoc leviter cicatrifato,

nihilominus ab exercitio paulo majori haud difficile de novo sanguinem effudit, atqui hoc causa fuit, cur se quietum tenebat. Interim cum cruoris ex arteriis in venas reditus ex ruptione factâ aliquomodo denegaretur, hinc ipse ren magnitudine sensim augebatur; & eandem ob causam membrana renem ambiens distendi oportuit, unde dolor quotidianus sævissimus. Jam mirum videri non debet intra renis cavitatem, magnam cruentæ materiæ copiam fuisse collectam; nam ruptis vasibus internis, sanguis allatus reditui in venas impotens erat, hinc ibidem plus colligebatur quam reduci potuit: materia hæc collecta tandem in substantiam vesicolaris & consistentiæ mutata est, illudque tempore præsertim paulo ante obitum factum conjicio, quia foetore carebat, antea enim liquor effusus aliquo modo circulari fortasse potuit, sed postea per vesicam exoneravit aliquot pintas.

Glandulæ quæ in substantia renis erant, ab obstructione majores reditæ, fuerunt illæ quæ inveniebantur, quarum quædam melleæ factæ sunt, & aliæ (crystallifatis particu-

lis salinis) calculosæ. Pinguedo membranzæ adhærens fuit à membrana adiposa.

De hoc morbo nihil aliud dico, quam, quod fuerit varicis species: quemadmodum enim varices ex magno labore, currendo, saltu &c. oriantur, ita ab exercitio vehementiori etiam originem sumere possunt.

Arteriæ magnæ truno una cum diaphragmate à tumore hoc, pressa, non potuit sanguis ex corde liberè per omnes abdominis partes spatium: ideo subsistente in corde sanguine, ejus latera non parum dilata sunt quo cor majus factum est: fibris interim circa arteriæ initium ruptis, & ab extensione quasi paralytictis, motibus obeundis inidoneæ fuerunt; hinc ab obstructione succorum iis inhærentium, tandem obrigere & cartilaginis duritiem acquirere.

XII. OBSERVATIO.

Anatome tabidis, ante annos tres pleuritide laborantis.

Quinquagenarium ab annis tribus laboraverat pleuritide, incidit postea in tussiculam, cum flatibus; ac viscida sæpe sed nonquam pur aut sanguinem exquebat. supra diaphragma, admota aure materia fluctuans audiebatur. Omnibus remediis frustra applicatis, inter quartam & quintam vertebam cauterio aperta via est. Multum crudi puris effluxit, sed quinque post dies mundo cessit.

Post cadaveris dissectionem pulmones quasi exucci & scirrhusi: membrana pulmones & costas succingens syderata pro parte erat.

MORBI ÆTIOLOGIA.

In aliis scriptis, præsertim in libro ejus. titulus est *idea medicinae praxeos* docui pleuritidem non tam pleuram quam ipsos pulmones posse invadere. rationesque addidi, quisquis curiosus adeat citatum librum

brum; ita in hoc cadavere nullum in laterali membrana stigma inveniebatur : sed pulmones affecti erant.

Inflammatio tunc temporis fuit in eo pulmonis loco, quo pus factum vix per bronchia & laryngem expui poterat : ideoque post pleuritidem, materia necdum excreta aciescebat, membranasque pulmonum systema constituentes aciditate sua ad motus convulsivos irritavit, unde tussis: nam *tussis* nihil aliud est quam *vehemens pectoris & pulmonum efflatio, qua id quod spirandi instrumentis est molestum, vi aeris expellitur.* Atqui iste motus non aliunde oritur quam à convulsione.

Non difficile tunc conceptu erit, quomodo pus copiose sensim aggestum, tandem in diaphragma eruperit : ino quare postea toti pulmones cum membrana pleura siderati sint ; omnes etiam glandulæ, quas pulmones continent, tandem à pure & humoribus viscosis obstructionem passæ sunt, hinc eorum ariditas ac scirrhusa facies : cum enim succi glandulas amplius permeare non possunt, in-

scirrhum incidunt, & per consequens siccioreſ fiunt.

Nihil puris aut cruentæ materiæ expuit, quia, ut ſtatim dixi, ſe oblongam à trachea diſtantiã in fiſtulas reſpiratorias exonerare iniquavit. Quod interim flatulentus fuit, mirum non eſt, cum omnes pituiroſi à quavis occaſione inflantur: aer enim inſpiratus, vel alio quovis modo intus in corpore tractus, ſi viſciditatibus inhæreat; non tam facile extricatur, quam ſi, ſuccis haud tenacibus eſſet permixtus: aer quippe aqua pura concludus difficilius bullas excitat quam ſi ſapo admixtus fuiſſet.

XIII. OBSERVATIO.

Empyematicus, poſt pleuritidem, diſſectus.

Incidit quidam in pleuritidem, ac tandem in Empyema.

C Adavere diſſecto, muſculi intercoſtales ac pleura apoſtemate erant affecti; pus acrius factum & pulmones ſphacelo affecti.

ac diaphragma corrodit, & foramine in dextro ejus latere excitato, inter viscera imi ventris perfundebatur, quo ventriculi ac intestinorum tunicæ exteriores corrosæ & discoloræ inveniebantur; tandem intestinum rectum corrodendo perforans, pus una cum excrementis per anum foras eliminabatur.

MORBI ÆTIOLOGIA.

In aliis scriptis demonstravi & ratione, & illustrium virorum experientia, morbum lateralem ἐπι τῷ κοιλῷ pulmones pati: procul omnī dubio quin etiam in hoc ægro pulmones inflammatione & deinde abscessu correpti fuerint. Ita & musculi intercostales una cum pleura ob viciniam facile infici potuerunt. Pus deinde pulmonibus effluens, acrius evasit, & corrodendo ipsum diaphragma perterebravit, unde in abdomen effluxit; atque sic non tantum intestina sphacelo corripuit, sed & anum ipsum perforavit.

Memini me olim vocatum Leonardæ fuisse à nobili matrona, cui pus etiam per foramen ano corrosione illatum effluxit: Laborabat enim

antea matricis abscessu, ex quo pus per intestina spargebatur. Post mortem renuerunt liberi ne aperiretur, cum ipsa id à me viva adhuc, ferio postulaverat.

XIV. OBSERVATIO.

Dysenterici viscerum inspectio.

Hortulanus diuturna. Dysenteria densatur, aperiebatur.

INtestina erant admodum inflata, interiorque tunica penitus abrasa. Hepar sublividum. Vesicula felle viscosa, imo pultacea ac crassa. Bile distenta ac turgida.

MORBI ÆTIOLOGIA.

Deficiente in corpore nostro bile, qua suo alcali omnem aciditatem amovet, humores acidi & acres certissimè in sanguine abundare debent. Hinc sanguis coagulatur, & recessus chylus acorem contrahit. Jam facile causam invenimus, cur hepar hujus cadaveris fuerit sublividum:

sanguis enim illud viscus pertransiens, nimia aciditate fuit sphacellatus, unde color plumbeus. Porro ex sanguine ita coagulato ac viscido nihil bilis potuit sequestrari, nisi humor crassus, lentus vel pultaceus.

Acidi porro humores, qui à glandulis intestinorum segregantur, non modo convulsiones unde eorum inflatio; sed & corrodendo continuam fœcum egerendi necessitatem pariunt. Nam *Dysenteria* nihil aliud est, quam frequens humoris acris & acidi cum dolore egestio, cui & febris cum siti adjungitur. In hujusmodi morbis chylus adeo acidus evasit, ut sanguini jungi & misceri non possit, eodem ferè modo ac lac coagulatum, quod cum sero, ab eodem secreto, nunquam ita exactè uniri potest; sed semper ab invicem caseus & serum secedent, illudque mulierculæ culinariæ observant, cum crassamentum lactis serosi subsidere & fundum petere videant. Ista casei & seris secretio, cur quoque chylus noster non esset obnoxius? caseus in hoc affectu sanguinem reddit tenacem, crassum & viscidum; serum acidum ad intestina ruens, ibi convulsiones

& corrosiones excitat, unde dolores & frequens egestio. Sanguis coagulatus tandem, ob motum particularum acidarum & alcalicarum, incalescit, febrimque adfert, & salivæ inopiam, qua sitis excitatur.

XV. OBSERVATIO.

Ulceris Hepatis dissectio.

Certo quidam inflammatione jecoris laborans, taliter qualiter se habuit; incidit tandem in fluxum alvium, quo sanguis concretus excernebatur. Languit sex menses & emaciatus fuit usque ad mortem.

CUm cadaver aperiebatur, mirum, loco hepatis sacculus crassus & membranosus inventus est, cui pus cruentum, & aquosa quædam inerant.

MORBI ÆTIOLOGIA.

Dixi sæpius chylum acidum, sanguinem ita inspissari, ut circulationi ineptus exadat; exinde obstructio-

nes sive in Hepate, ut hic, vel in alio quovis viscere pariuntur. Particulæ caseosæ chyli in tenuioribus jecoris canaliculis sedem fixerunt, erant enim tam crassæ, ut eos permeare non potuerint: hinc primo obstructio. Succi porro, qui continua circumductione circa obstructionem restitare cogebantur, incalescere incipiebant: succi enim quodammodo stagnante, occasionem majorem nanciscuntur, quam cum celerrimo ita vehebantur: atque hæc incalescentia à medicis *inflammatio* seu *phlegmone* appellatur. Succi interim ibi tardius moventes acorem contrahunt, unde pus. Pus enim nihil aliud est, quam succus-chylusus leviter coagulatus; quod si diu in parte quavis remaneat, foetet. In hoc cadavere omne pus in hepatis membrana remansit, & quicquid intus Hepatis substantiam constituebat, continua rosione consumptum est: hinc pus non unius formæ sed cruentum & aquosum, nam vascula crosa sanguinem & lympham aliquatenus adhuc adferebant. Non mirum videri oportet eum fuisse inbecillum & mortis instar emaciatum, cum omne succus nutritius

continuo corruppebatur. Imo corrupto chylo latex serosus intestina erofit; adeo ut sanguinea vasa sanguinem effunderent, qui coagulatus per anum excernebatur; atque sic debuit extrema sua fata claudere.

XVI. OBSERVATIO.

Cadaveris anatome pulsu circa umbilicum laborantis.

Coudanus civis super umbilicum pulsu vehementi, ac si esset ab arteria quadam aut corde, laborat; imo tam fortiter pulsabat, ut manus applicata elevaretur: pulsus quoque cum carpi harmoniam habebat, systole quippe & diastole conveniebant. Ignotus erat morbus; nemo medicorum divinabat.

Dissecto cadavere; vena cava descendens materia adiposa & medullæ instar repleta erat; arteria aërta duplo quam solet amplior. Cor duplò majus & flaccidius. Sanguis tam in arteriis quam corde niger. Justo majus hepatis fuit; imo

vesi-

vesicula fellis magnitudinem ordinariam non tantum bis superabat, sed bilem continebat ex obscure viridem, viscidam ac plane pultaceam.

MORBI ÆTIOLOGIA:

Non dubito quin steatoma quoddam ductui istius venæ obfesserit, quod arteriam magnam ita compresserit, ut sanguis descendens liberè ad partes inferiores meare non potuerit. Atque hæc causa istius palpitationis erat: novimus omnes arterias, si comprimantur exterius vel interiorius extendantur, sensibiliorem pulsum excitare, quam alias cum liberæ sint, & sanguis liberrime pertranseat. Idem exemplum in cordis palpitationibus habemus, ubi si polypus aut vasorum concretio, aut aliud quodvis impedimentum adfuerit, statim solito magis palpitat.

Intellectu jam difficile non erit, quomodo arteria supra compressionem ita fuerit dilatata: sanguis enim ibidem à compressione subsistens, & à corde acceleratus, restâ viâ incedere impotens, latera adeo dilatavit, ut arteriæ fistula

du

duplo aut triplo major evaserit. Ob eandem rationem etiam cor fuit dilatatum & justo majus ac flaccidius, quia sanguis in arteria subsistens, cordis cavitates quoque ita replevit, ut latera justo magis dilatarentur, fibræque invicem rumperentur, ideoque fuit tam flaccidum & spongiosum.

Porro cum lien, hepar, ventriculus & intestina arterias supra obstructionem accipiebant, majori sanguinis copia gaudebant, ideoque hepar Commune mensuram fermè duplo excedebat. & quia bilis deficiebat, cui sanguinis fluiditas pro parte debetur, visciditatibus Vesicula fellis repleta fuit: quæ ob lentissimum motum & particularum firmam connexionem, ita coadunatae sint ut tandem materiam pultaceam syrupi spissioris instar repræsentaverint. Color obscure viridis ab acido ortum habuit. omne enim fel, si acidis admisceatur, statim tincturam viridem obtinebit.

Sed quare inferiores partes gangræna aut sphacelo tactæ non fuerunt quispiam rogabit? respondeo hoc non opus fuisse, cum sanguis, licet haud magna copia, exigua sa-

men illas partes irrigabat, qui re-
dux aliquomodo venam obstructam
pertransibat. Imo vascula lymphati-
ca nihil commune cum istis ob-
structionibus habebant, cum ex
cruribus ad glandulas inguinales,
& deinceps ab illis ad chyli cister-
nam vehantur. Ast si obstructioni-
bus obnoxia fuissent, ilico Hydro-
picorum more intumuissent, &
paulo post gangrænam & Sphace-
lum incurrissent.

Sanguis in arteriis & Venis ni-
ger erat, non mirum, quia omnis
sanguis, à motu celerrimo impedi-
tus, aliquatenus coagulatur, &
quo sanguis magis fuit coagulatus,
eo nigrius apparet.

Quoad Steatomata, illud eodem
modo ac Meliceris & Atheromata
gignuntur, atque hæc evenire in
qualibet molli fere corporis parte
possunt. Idem tumor est, vocabu-
lis & materiæ consistentiâ ab invi-
cem duntaxat diversus. Steatomata
igitur à parvulo incipiunt, & diu
paulatimque increscunt, & tunica
sua includuntur; Quædam ex his
dura ac renitentia, quædam mollia
magisque cedentia ac fere sine dolore
sunt; hinc quid intus habeant, facile
conicetur.

conjectura præſagiri poteſt, ſi in partibus externis creverint, aſt in cadavere noſtro intus latuit malum adeo ut medica manu tangi haud potuerit. omnes hujusmodi tumores ex toto nunquam cognoscuntur, niſi cum aperti ſint. Maxime tamen in hiſ que renitentur, aut Lapillis quædam ſimilia, aut concreti conferti que pili reperiuntur. In hiſ vero, que cedunt, aut melli ſimile ali quid, aut tenui pulticulæ, aut quaſ raſæ cartilagini, aut carni hebeti & cruentæ, quibus alii aliique eſſe conſueverunt. Atheromati ſubest quaſi tenuis pulticula : Meliceridi li quidior humor; ideoque preſſu circumfluit : Steatomati, ut in hoc cadavere, pingue quiddam, idque latiffime latere conſuevit.

Quoad cauſam, puto hanc oriri ex materia chyloſa ab acido concreta, que ductus lymphaticos vel chy liferos (qui per totum corpus inve niuntur) primò obſtruit, & deinde à continuo hujus liquoris afluſſu ſenſim ſenſimque auget. Concre tum iſtud lac tandem extendendo vaſcula hæc adeo dilatata, ut mem brana concludi videatur : nam mem brana iſta nihil aliud erit, quam
ipſua

ipsum vas dilatatum. Si huic adsint vascula & cellulæ adiposæ, adeps etiam ibi retinetur, & aliquando in ingentem molem accrescit: & hæc fuit causa, cur arteria descendens ita præmeretur, ut manu super umbilicum aut circiter admota, pulsus vehementissimo motu sentiri non tantum, sed & elevari & subsideri oculis videri potuerit.

Hunc pulsum fuisse cum corde, cæterisque in carpiis arteriis æqualem, mirum nemini videri debet, quia circa pulsationem nihil alieni, quam tempore sanitatis solet, accidit, nisi quod pulsus fuerit motu vehementior, qui apud nos palpitatio vocatur.

XVII. OBSERVATIO.

Virginis cujusdam, ileo Laborantis & busones vomentis, dissectio.

Virgo per annos viginti plurimos busones evomit. Laborabat pedum tumore, imo cutis ipsa sæpe fidebatur ac bu-
mor

mor tenuis extillabatur. Erat admodum emaciata. Circa stomachi regionem dolore atroci vexabatur, eodem ritu ac si unguibus ventriculi parietes lancinarentur. Potus & cibi astitia. De dolore, duritie & pondere in dextro hypochondrio semper serè queritur. Inter dormiendum multum sanguinis evomit; tandem post vomitus immanes, cum excrementis intestinorum fetentium, interit.

Duos tumores habebat magnitudine ferme nucis juglandis mediocris, alter in sinistro latere circa infimos lumbos, alter vero pube tenuis eruperat; hic paulo ante obitum sponte sua erumpens in ulcus degeneravit.

Aperto abdomine, ilion tribus in locis involutum erat; nodi seu involuciones digiti longitudinem æquabant, & aliqua intercapedine ab invicem distabant. Intestinum illud hac involutione seu duplicatura tam arctè angustatum fuit, ut liquor siphone injectus non nisi guttatim pertransibat. Injecto liquore & involuciones evaginatae sunt, & per pauca parva & dura excrementa cum quatuor lumbricis perexiguis extrabantur.

Hepat

Hepar solito grande, quatuor libras pendebat. In media parte concava erat macula alba ducatum aureum adæquans, adipis instar, tactu mollior cartilagini perſimilis, quæ totam jecoris substantiam penetra-
bat: huic & aliæ minores comites erant. Hepar intrinsecus album & durum apparuit pure & sanie refer-
tum. Cadaver foetebat.

MORBI ÆTIOLÓGIA.

Varias de bufonum vomitu habemus observationes, anpe fuerint bufones, an analogum quid, certe hæreo. sum in ea opinione, nihil animale produci, nisi ex semine, non dicam ex virili & foeminino, cum expertus loquor, me mente martio araneam vitro inclusisse, quæ ova peperit, sed postquam exiccata fuerint, iterum peperit ova, ex quibus, quod mirandum est novæ araneæ exclusæ sint, idque obturato semper vitro, ita ut certus sim masculam araneam non adfuisse. per se ex putredine ranas, bufones aut lumbricos generari nego. quid de lumbricis in corpore genitis sentio, postea dicam.

Crediderim facile ægram hæc non vomuisse bufones, sed simile quid: fieri potuit illam eiecisse caseosum quid; imo quibus menstrua deficiunt, sæpe vomitus cruentos incurrunt. quid si sanguis coagulatus esset ejectus, qui viscidis ac biliosis humoribus erat involutus, non absimilis bufonibus semicrosis fuisset?

Vehementi hoc vomitionis motu intestina ita invicem illata & vaginata fuerunt, adeo ut tota fistulæ intestinalis cavitas maxima ex parte esset occlusa. Non mirum igitur eam dolorem atrocem circa ventriculi regionem fuisse vexatam, cum istæ intestinorum involutions (quæ convulsione & spasmo excitantur) admodum dolorificæ sint. Imo ab hac occlusionem factum est, illam astitia laborare; nam quicquid potus aut cibi assumpserat, evomere iterum coacta fuit.

Hunc morbum ab acido, in sanguine & chylo abundante, originem habere non dubito: serum illud acidum glandulis intestinorum extillans, cum tam acerrimum erat, ut ventriculum & intestina posset erodere, dolores intollerabiles excitati sunt.

sunt, hinc convulsiones, quibus intestina invicemolvebantur. Ex humoribus lentis, ibique stagnantibus, lumbrici producti sunt. Corrodente acido vascula sanguinea erodente, sanguis effluebat, qui insciã agra vomitu nocturno tempore exturbabatur. Ex hac saburræ stagnatione etiam foetor ortum habuit.

De dolore, duritie & gravitate sub dextris costis, etiam à sanguine acido & lentis humoribus inquinato Hepatis Vascula obstruente certè originem sumit. Fecit obstructio ut plus humoris admitteretur, quam in venas reducentes amandari poterat, hinc mole auctum fuit. Interna interim substantia ab humoribus obstruentibus, qui & corrumpentibus, erosa fuit, unde dolor. Durities veniebat, quia partim sphacellatum, partim ab humoribus contentis distendebatur.

Ulcera externa etiam ab obstructionibus in musculis aut glandulis ortum ducunt.

Quomodo pedes intumescunt, cum alibi de hydrope agam, explicabo.

XVIII. OBSERVATIO.

Virgo cephalæa immuni afflicta, inter medios cruciatus multum humoris flavi & tenuis naribus effluebat: Supremâ hieme, excretionē denegata, capite pejus habuit, in motus convulsivos cum stupore incidit, quæ ante tertium diem Apoplethica vitam deposuit.

Cerebro post mortem inspecto, humor flavus totam *78 17 18* *62 18* regionem latice flavo inundaverat.

MORBI ÆTIOLOGIA.

Virgines & mulierculæ si juvenutis tempore multa acetaria & acida ingurgitaverint, sæpe cum adoleverint, in inmanes capitis dolores incidunt. Illa enim, ut crebro dixi humores inspissant, adeo ut circulationi inepti sint: hinc obstructio, quæ in hac ægra cerebri regionem occupavit. Vascula lymphatica certè ruperunt; qui humor infundibulum pertransire nesciens, in cerebri cavitatibus stagnavit, adeo ut per
nares

nares exitum quaesivit. Postea vero nimium Crassescere incipiens, per nares exitus denegatus fuit: hinc intra cerebri mœnia morari coactus, adeo corrosivus evasit, ut convulsiones pareret: cerebri fibris, hisce convulsionibus, ruptis, major lymphæ quantitas exprimi debuit, quæ cerebrum ita premit & obruit, ut apoplectica interiit. Apoplexia enim nihil aliud est quam cerebri paraly-sis sive ab obstructione intus facta, sive à pressura rei cujusvis externæ.

XIX. OBSERVATIO.

Bruinâ sæviente, omnibusque nive canescensibus, Vir doctissimus atroci capitis dolore, juxta latus sinistrum vexabatur, postea de doloribus abdominis questus, apoplecticus lumina placida morte clausit.

Post Horam novissimam imo ventre dissecto, mesenterii glandula maxima, scirrhusa & exulcerata inventa est. Cranio elevato, carotis dextra intra cranii mœnia ascendens, prorsus ossæ, & si dicere
C **liceat**

liceat petrosa fuit, cavitate vix permeabili. arteria vertebralis dextra triplo major fuit, quam ea oppositi lateris.

MORBI ÆTIOLOGIA.

Arteriæ, cum primo ex obstructione paralyfi laborent, cartilagineis formam induunt, & deinde ossæ redduntur, quod non raro circa cor contingit. fortasse ex dolore capitis atroci primo convulsionibus obnoxia fuit, & ex convulsione paralyfis, & sic deinceps: tandem motu dilatationis & contractionis deperdito, concrevit: eodem fere modo ac arteriis & vena umbilicali accidit, quæ post mortem cavitatem amittunt, & ligamenti indolem acquirunt. mirum arteriam vertebralem dextram triplo majorem fuisse videbitur, sed æger apoplecticus interisset, si hæc non substituerat, quoc carotis dextra adferre non potuerit; hinc sensim dilatata fuit.

Sed rogabit quis cur de sinistro capitis dolore quæstus fuit, cum dilatatio & concretio à dextris erat? cui regoro, quod occlusa ar-

teriã carotide dextra, impetu vehementiori per sinistrum latus sanguis irrueret quam in dextrum, unde meatus & membranæ magis in hoc latere extendebantur quam in altera: postea vero eodem penu à vertebrali dextrã prospecto, dolor sensim evanuit. Adhæc etiam, dolor primo forte totum *εγκέφαλον* occupavit, qui concrecente arteria carotide indextris desit, in finistris vero perseveravit.

Obstructione cerebri postea laborans, apoplecticus interiit. Obstructionibus enim scatebat, nam cum ad mesenterii glandulas perventum esset, ipsius glandula maxima scirrhosa & ulcerata fuit, quod sæpe pueris accidit, qui continuo fructibus horariis utuntur, unde chylus concrescit, & istas glandulas particulis caseosis obstruit.

XX. OBSERVATIO.

Cujusdam respirandi difficultate laborantis dissectio.

Decem annorum puer, post morbillos in maximam respirandi difficultatem

cum gravamine & oppreffione circa pectus incidit. Postquam aliquot dies ita agonifans jacuiffet, tandem expiravit convulfivus, Libitinaque relictus eft.

Post obitum in cordis thalamo polypus, arteriam pulmonalem obftruens, creverat.

MORBI ÆTIOLOGIA

Quid fint *Morbilli*, omnibus notum, nempe maculæ rubicundæ, quæ neque in molem attolluntur, neque fuppurantur. Eorum curatio fi per diaphoretica non fiat, fæpe graves morbos incurrunt; fi quando eorum virus in fanguine remaneat, fanguis magis magisque coagulatur, ut in hoc ægro illud coagulum fæpe intra cordis thalamos remanet, impedimentumque circuitui fanguinis præbet; adeo ut pulmones pertransire impotens, gravamen cum pectoris oppreffione, imo lipothymias excitat. à coagulo enim obftructo corde, pulmones fanguine fruftrantur & respirandi difficultatem præbent.

Porro fanguis cavitatibus cordis
inhabet

inhærens (quod sæpè in cadaveribus vidi, menstruis suppressis) ibidem columnis & fibris seu tendinibus cordis irretitur tandem duritiem acquirit, & à præterlabente cruore alimentum quodammòdo accipit quod instar polypi consideratur.

Convulsivus expiravit, quia in cerebro succi nervosi de novo non poterant segregari, hinc quod remansit Spirituum, tandem acotem contraxit, & nervosum genus convulsionibus faciendis exitavit.

XXI. OBSERVATIO.

Cadaveris post respirandi difficultatem & Febrim inspectio.

Sartorii cujusdam infans, nondum annum numerans, incidit per quatuor aut quinque dies in tussim, cum febricula; paulo post se deterius habuit; interim respirandi difficultate, lingua arida & corporis continua inquietudine corripitur: Symptomatibus interim nihil remittentibus intra biduum mortalitatem exiit.

C Adavere dissecto, pulmones sanguine stagnante turgidi, & Sanguinei coloris, nisi hinc & inde nigriores maculæ apparebant. in cordis ventriculis ingentes polypii erant, adipi concreti admodum similes, qui non tantum cordis cavitates, sed & arteriam pulmonalem, & aortam obstruebant.

MORBI ÆTIOLOGIA.

Eadem observatio ferè ac præcedens est. infans frigore correptus facile in tussim incidit; quia frigidis humoribus, levi occasione obstructiones fiunt: Hæc obstructio jam in pulmonibus facta est & corde. In corde enim Sanguis coagulatus polyporum instar cavitates replebat, quo factum est, ut sanguinis circuitus liberè per cor & pulmones ire non potuit. interim stagnantes humores membranaceam pulmonum compagem in motus convulsivos adigerunt, atque hinc tussis. Porro ab eadem causa incallescere incipiebat, & sic febricula excitata est. Sanguis coagulatus cordis cavitates replens, tandem tenacior factus se instar polyporum habuit, unde

unde & Symptomata ingravescebant. Humores porro in toto corpore stagnantes continuam inquietudinem inferebant, quia ex tardiori motu acescunt. Denique cum Sanguis à polypis obstruentibus, cor & pulmones amplius pertransire non potuit, interibat. vitam tam diu integram servamus, quamdiu Sanguinis periodus abque ullis obstaculis peragitur: sin vero retardetur, morbos incurrimus: ast si penitus desinat, animam deponimus.

XXII. OBSERVATIO.

Post subitam mortem cadaveris inspectio.

Fabri lignarii trimestris infans, alias sanus & bene dispositus cum mater cum eo luderet ante focum, subito moritur.

Cadavere dissecto dexter thalamus Sanguine coagulato plenus erat. Cætera Sana inventa.

MORBI ÆTIOLOGIA.

Inter ludendum proculdubio infans risit; unde infantibus convulsio: partes enim totius corpusculi flaccidæ admodum sunt; quo, ad quemvis motum immodicum Epileptici fiunt. Nervi non consueverunt nisi modice moveri, unde si nimis moveantur; statim cerebrales succi deficiunt; qui alias in promptu erant ad tarde movendum, hinc istius laticis *ελαστικῆς*: postea à Viscidioribus particulis obstruuntur; & vitam cum morte mutant.

Hac convulsione porro factum est, ipsum cor ejusque vasa appendantia adeo contraherentur, ut Sanguinis circumductio prohiberetur unde mors; quod interim Thalamo dextro inhærebat, coagulabatur, quod sæpe in demortuis fit. Videantur quædam exempla apud doctiss. Virum C. Scalpart Van der Wiel.

XXIII. OBSERVATIO.

Rhachitidis & respirandi difficultate laborantis, anatomica inspectio.

Infans dentitionis tempore languebat. adsuit à principio tussis molesta & spirandi difficultas, quæ indies incredebant; caput solito majus erat: membra flaccida: carpi ac tarsi protuberabant; adcrant nodi in costarum cartilaginibus; venter tumebat: pectus macre fuit. Tandem emaciatus obiit diem.

A Bdominè inspecto, cuncta sana, sed justo majora. Intestina aere turgida. In thorace sternum reflexum, pulmones exsiccæ & plumbei coloris. Mirum, membrana pulmones succingens aspera erat & protuberantiis, tuberculisque, verrucis non dissimilibus. Apertis pulmonibus, in plurimis locis tartarea seu gypsea substantia concreverat.

MORBI ÆTIOLOGIA.

Infantem hunc ex diætae vitio, sive cibi sive lactis, quo sugendo aiebatur, Rhachitide seu morbo anglico, laborasse certum est, cum omnia signa huic quadrant. omnia viscera in hisce symptomatibus, quæ nervos à cerebro accipiunt melius habere videntur, quam membra, quæ nervis ex spinali medulla gaudent. Causam genuinam in obstructione medullæ spinalis pono: quæ non quidem plane paralytica est, sed pro parte. Succum enim nervosum talem particularum proportionem possunt habere, ut cerebri glandulas, ejusque nervorum originem facile permeent medullamque spinalem quasi obstruant. Hinc causa petenda cur quædam partes nimium nutriantur, quædam autem staceant.

Incurvantur ossa, quia muscoli non crescunt, eodem ritu ac si funis arbori circa radicem & summitatem accommodetur, tum arbor primo esset recta, elapsis vero aliquot annis plane esset curva hoc modo etiam tota spina incurvatur, adeo ut *κωφάσι* vel *λοφθαλίσι* laborent.

Ossium

Ossium nodi protuberant, quia alimentum tenax ad nodos copia quidem affluit, sed propter lentorem altius in substantiam magis osseam non penetrat, ideoque intra ossium tubercula magis spongiosa subsistit, & protuberare facit.

Cum spina ita contrahitur, thorax angustatur, hinc pulmones haud juste explicantur & ansam difficili respirationi præbent. Humores interim ibi stagnantes si particulis salinis scateant, crystallantur, & calculosos pulmones efficiunt. Glandulæ enim minimæ, quæ pulmones perreptant, facile lentis & salinis humoribus obsidentur. Vidi sæpe calculos trachæe adhærentes, qui unciam semissem & aliquando integram pendebant, ut dixisses totam trachæe fistulam petrefactam fuisse, adeo calculosa erat. Ejusmodi petrefactio refert *Clariss. Theod. Kerkringius, obs. xxvii.*

Non mirum igitur in infantulo nostro pulmones ita inæquales fuisse tactu, cum calculi per ipsam membranam ferè protuberabant, hinc liquet cur respiratio difficilis fuerit, aer enim ab hisce tuberculis excludebatur, quo melius succi petrefa-

Eturi crystallifando ansam habebant, quam cum moverentur: nullus liquor falsus crystallos mittet, quamdiu moveatur, sed duntaxat, cum quietus sit.

XXIV. OBSERVATIO.

Hydropis dissectio.

Vir quinquagenarius diebus canicularibus in febrem tertianam, deinde appropinquante autumno in quartanam, rhythmum ordinarium non tenentem incidit. Mense novembris Hydropicus factus, initio Februarii sequentis anni obiit. durante tertiana plerumque julapiis refrigerantibus ac purgantibus, à Pseudomedicis præscriptis, usus fuit.

SYDERATIS intestinis, Hydris similibus, cum corrupto omento ac jecore scirrhuso inventus est.

MORBI ÆTIOLOGIA.

Sæpè vidimus eos, qui tempestate calida multum frigidioris potus ingurgitassent, in febres cujusvis generis incidisse. Nusquam quidem notum

non est; medicos etiam febricitantibus medicamenta refrigerantia præscribere. Sed si febrium indolem paulo subtilius excoluissent, ad meliorem scientiam pervenissent. Febris enim nihil aliud est, quam humorum corporis acor, quo non tantum sanguis nimium inspissatur, sed acidis particulis in cerebro effrænis, totum systema nervosum ad convulsiones ferè irritat; adeo ut febris sit convulsio, præcipuè cerebri & cordis. Atque hinc omne frigus. Porro cum sanguis tardius incedit, particule acidæ & alcalicæ in sanguine existentes, sibi invicem approximantur, & exinde febris calor exæstuans. Quando sanguis celerrimè vascula pertranseat fermentandi præceps præscinditur occasio. Putrescunt, ni moveantur aquæ. Nulli liquores fermentantur, nisi sint quieti.

Si mea hypothesis veri habeat similitudinem, cur quæso non potius sanguinis acidum temperantibus, diaphoreticisque utantur, quam portionibus sanguinem refrigerantibus. acido domato, humorum circuitus acceleratur; sudationeque facta, in materia peccans foras eliminatur.

frigida & acida, ex quibus julapia constituuntur, Sanguinem figunt, inspissant, & circumductioni ineptum reddunt.

Discimus experientia quotidiana, eos, qui incaluere nimium, post frigida potus haustum, pleuriticos fieri, aliosve ejusdem normæ morbos incurrere: quare *Medici Experimentales*, semper *Deam Experientiam* invocantes ejusmodi exempla non intueantur: si his frigida nocent cur non illis. Sanguis igitur refrigeratoriis opus non habet, sed potius calidis, ut eo melius iphus motus acceleretur: præscribo potum calidum, ex Thea, coffea, salvia, origano, aut croco, hæc aqua fervida diluuntur, & magna quantitate absorbentur; hinc sudor non paucus, sitis extinguitur, & ætus febrilis exploditur. Ex hoc dissimius omnem experientiam, non semper fidendam, sed rationem debere eam comitari. Veteres, Hippocrate & Erasistrate ducibus, non contenti Febres & ulcera agitare, morborum quoque indolem ex aliqua parte scrutati sunt, non ideo quidem medicos fuisse solæ experientiæ incontinentes, verum omnia, quantum ingenii

genii acumine poterant, ideo quoque majores medicos extitisse. Ratione vero opus est ipsi medicinæ, si non semper, tamen sæpe, teste *Celfo*.

Non obiisset pater noster ab Hydropere, si meo ritu medicatus fuisset. Ipsi enim sanguis à refrigerantibus & acidis tam densus factus, ut obstructionibus faciendis, aptissimus esset. à Nimia sanguinis constipatione liberatus quidem fuit à febre, quia, domatis particulis alcalicis, acidum cum viscidis particulis ferè solum supererat, & exinde febrili calore amplius accendi non potuit. Cui rei faciendæ tunc sanguis crassus aptius fuisset, nisi obstructionibus inducendis. Vasis lymphaticis undelibet obstructis, & crassâ lymphâ infarctis, multum lymphæ primo colligitur; deinde ruptis vasis, omnis liquor in abdomen effunditur, Hydropemque inducit.

Lymphâ jam effusa sit actis, visceraque abdominis corrodit, qua sphacelo corripiebantur & Hydris similia erant. Jecur, ex obstructionibus nimis, obstructum, scirrhum patiebatur. Nimis enim refrigerantibus & purgationibus, vires deperdi-

perditæ non restaurantur, æst indies
decreſcunt. Hinc ſanguis incrassa-
tus non tantum non liberè vaſcula
hepatica permeabat; verum ob vi-
rium inopiam cordis non ſolum, ſed
& vaſorum omnium ſyſtole & dia-
ſtole non parum imminuebantur;
adeo ut ſanguis lentiffimo gradu in-
cedens, in ipſis vaſis ſtagnare tan-
dem coactus fuit. Atque hac occa-
ſione Hepati ſcirrhus inductus. Scir-
rhus enim nihil aliud eſt, quam ſan-
guis, aut alius liquor, in ipſis vaſis
cujusvis partis, inſtar coaguli, co-
actus & induratus.

XXV. OBSERVATIO.

*Post ictum & lapſum ſubita
MORS.*

*Temulentus in pectore ictus; labitur
repente attonitus in humum: mox
ſpiritus gravis, vomitus frequent,
vox ſuppreſſa, & ſpuma circa os;
qui, paucis momentis elapſis, vitam
deponit.*

IN Calvaria erat rima. Frequens
ſanguis cerebrum obruebat. Pul-
mones plurimas lividas maculas
habebant. MOR-

MORBI - ÆTIOLOGIA.

Quandoquidem imperitissimæ gentes herbas, aliaque prompta in auxilium Vulnèrum morborumque noverunt, Huic tamen temulento nullibi terrarum nec radix nec herba, frutexve cretum erat. Factâ enim in cranio rimâ, vascula abrupta sanguine effuso cerebri systema inundarunt, adeo ut liberè diutius moveri non potuerit; compressis deinde omnibus meatibus, non licuit sanguini ex carotidibus calvariam intrare, multo minus per ductus nervosos exire, atqui hoc modo apoplecticus decessit.

à Subito ictu in pectus nervorum cordis ac pulmonum quædam convulsio, unde impedita sanguinis periodo, cruor in ipsis pulmonibus non tantum moram trahebat, verum etiam coagulabatur, & exinde maculæ fiebant lividæ. Ex motu convulsivo quoque vomitus, vox suppressa, & respiratio gravis, cum oris spuma. Hæc symptomata nonnunquam cerebri vulnera ex succi nervosi motu ἀνομάτως comitantur. Quid porro sit convulsio, & quomodo

modo perficiatur, lector addeat quæ-
so ideam præceos medicam, olim à me
 luci expositam.

XXVI. OBSERVATIO.

Vulnus cordis lethale.

*Miles generosus ab alio ad pugnandum
 irritatus, sub mammilla sinistra us-
 que in substantiam cordis digladiat-
 ur; à pugnando tamen non cessabat,
 sed hostem fugientem ducentis passibus
 insequatur, tandemque animam
 eodem in loco dabit.*

T Horace post obitum dissecto,
 vulnus digitum indicem admit-
 tebat, ac plurimum sanguinis
 effusi supra diaphragma visebatur.

MORBI ÆTIOLOGIA.

Cor dissectum habere, præser-
 tim si vulnus in ventriculos pene-
 tret, lethale; quia sanguinis circum-
 ductioni fons est cor. Læso quip-
 pe corde, effunditur Sanguis in
 thoracis cavitatem, qui alias per
 arteriam magnam in univèrsam cor-
 pus

pus vehi oportuerit : & effuso sanguine , convulsoque corde , vita desistit. sed fugientem Hostem aliquot passibus infecutus est , quia paucò tempore omnis sanguis ex vulnere effundi non potuit.

XXVII. OBSERVATIO.

Hæmoptoici post obitum dissectio.

Advocatus longo tempore sæpè sanguinolenta deinde purulenta expuit , quæricur de magno dextri lateris dolore. tandem è vivis excessit.

Libuit post mortem pulmones indagare. Utrunque costis firmiter non tantum adnati , sed & inferius diaphragmati. In latere dextro fragmenta quædam bronchiorum cum pulmonum membranosa substantia erant avulsa & putrida : pus cruentum copiosum. vox clangosa fuit.

MORBI ÆTIOLOGIA.

à Sanguinis sputu puris sputum,
malum.

malum, atque hoc in nostro cau-
 farum patrono manifestum; ab in-
 cunabulis ei pulmones diaphrag-
 mati connexos fuisse, facile fidem
 meretur. à quavis occasione, id-
 que à longo tempore, fortè nimio
 corporis motu aut alias, sanguis,
 quam potuit, celeriter per pulmo-
 nes ruebatur, unde vasorum pul-
 mones perreptantium *phlegma*, sangui-
 nisque effusio. cujus putredine ad-
 jacentes partes corruptæ, imo &
 tracheæ ramulus unus aut alter
 quæ via materia sanguino-
 lenta extuffiri debuit. Inte-
 rim cum plaga in principio neglecta
 fuit, tandem & parulenta eiecit;
 quia vascula lymphatica à sanguinis
 effusi compressione, obstructa, lym-
 pham effundebant, quæ post aliquot
 temporis moram, in pus versa est.

Haud mirum, cum de dextrila-
 teris dolore conqueri, cum ob dia-
 phragmatis & pulmonum connexio-
 nem respiratio libera ei denegata
 fuit, nam respirando membrana
 connectens, jugi fibrarum elonga-
 tione, læsa fuit.

Porrò cum pulmones perforati sint,
 aut alio modo læsi, vox ipsa varia-
 tur, hinc clangosa facta est. Pro

varia enim pulmonis & laryngis dispositione, etiam vocum efflatio mutatur, quod unicuique obvium.

XXVIII. OBSERVATIO.

Dolorifica abdominis tensio.

Mercator diuturna diarrhæa laborans, debilis admodum & macilentus fit, postea borborygmus in abdomine sentit, ex quo vomitus, tensio dolorifica & febris oriebantur: nihil autem auxilium deiecit, incassum adhibitis catharticis, & enematum. tensio tamen & dolor magis exinde crescebant. Facies erat Hippocratica, cum extremorum frigiditate.

Perlustratis Visceribus, intestina lata seu crassa plumbei coloris, semicorrupta, & unico in loco perforata. Intestina liquore foetido madebant.

MORBI ÆTIOLOGIA.

Diarrhæa est frequens dejectio alvi, qua varii humores & excremen-

ta dejiuntur. Si accedat gravissimus & intollerabilis dolor, idque pejus est, inquit *Celsus*. Atque hoc ex diuturnitate istius fluxus factum. Originem sumit ex bilis penuria: hujus enim defectus, abundantis acidi causa existit; hinc chylus in sanguine acidus factus, etiam succum intestinale acidum reddit. Illud acidum leves convulsiones intestinis parit, quibus alvus liquida redditur. Ex motu quippe plus debito, omne deponitur, quicquid intestina continent.

Fluxus iste diuturnus propter acidissimum succum, intestina corruerunt, unde eorum paralysis, pterebatio & sphacelus. Non mirum eum nec sursum nec deorsum quicquam deiecisse. Ob paralysis in colo excrementitii humores morabantur; ex mora, putredo; ex putrida & acrisaburra vomendi conatus; ex eadem causa convulsiones intestinorum; ex convulsione dolor & tensio

Ex sanguine, tanta aciditate, corrupto, nihil alimenti in substantiam corporis fecerit: qua ratione macilentus & debilis factus, Hippocraticam faciem induit: quæ nihil

hil aliud est, quam cum quis habeat nares acutas, oculos concavos, tempora collapsa, auriculas frigidas & contractas, auriumque lobos inversos; quam cutim, circa frontem, duram, tum circumtentam & aridam, adest color totius faciei pallidus, lividus, plumbeus aut niger.

Si æger ab initio acidum concentrantia solummodo sumpsisset, animam corpori iunctam servasset. hujusmodi Medicorum ignorantia Ars nostra turpiter dehonestatur. perpaucissimi inveniuntur veri Medici, ideoque jure ab Hippocrate vocantur *ισοθεοι*, deo æquales. hujus ægri morbus nec clysteribus nec (ut *Plantus* dicit) ellebori jugere sanari potuit ut in *Tragædiis* figuram quidem & habitum ac personam eorum quos referunt, habent, illi ipsi autem verè non sunt: sic & Medici fama quidem & nomine multi, re autem & opere valde pauci.

XXIX. OBSERVATIO.

Renes purulenti.

Puella annos octodecim, à longo tempore reddidit urinam purulentam; aderat febris diuturna. & perit.

Perlustratis visceribus, renes planè in totum purulenti erant, eorumque tunicâ pus concludebatur.

MORBI ÆTIOLOGIA.

Si quis sanguinem aut pus mejat, renum aut vesicæ exulcerationem significat. si renes obstruantur, aut inflammationem, & denique exulcerationem, aut calculum incurrunt. hic nulla calculi signa: sed solummodo purulenta per lotium reddit. præcedit semper exulcerationem inflammatio: quæ à longo tempore renes consumpsit, & purulentos reddidit.

Ex mala sanguinis *κράσις*, orta febris,

febris, eaque diuturna, quæ purulentum quid è renibus sanguinæ continuo admixta fuit.

XXX. OBSERVATIO.

Alvus asticta lethalis.

Bajulus per quinque ferme hebdomadas, feces alvinas non deponens, quamvis catharticis supernè & inferne præscriptis, irritatus, obiit.

A Fato sectus, intestina ei quorumvis ingestorum farciminis adinstar, repleta.

Tecmaris in Medicina multi usus: haud semper novimus quæ intus latent. Curandi methodus fuit optima, ast si scivissent intestina aut spasmo aut paralyfi laborasse, vel nihil fecissent, vel alio modo medicinam applicassent. Ex spasmo aut Paralyfi, intestinorum Contenta non multum proritantur, exinde ab ingestis repleta, farcimen repræsentant. Cathartica spasmus potius augent, quam diminuunt, si morbus mihi mandatus fuisset; procurassem ei balneum calidum, & lac

cum rore marino vel veneto saporis
coctum propinassent calidè.

XXXI. OBSERVATIO.

Post casum cranii elevatio.

Amstelodamensium nympha nuptias celebrando, saltu incaluit; cum per gradus aliquot descendere debuit, à reliqua pompa protrusa; cecidit capite in postem, adeo ut leve vulnusculum in vertice acceperit: & quia prima & secunda die nihil momenti videbatur, planè neglectum fuit. tertio die dolere incipiebat. Abrasis crinibus, vix cutis laesa. Quarto, caput grave, cum febricula. Quinto & sexto à casu die omnia exacerbata: delirabat; oculos cum facie inflammati habebat; vitam finivit.

Post obitum fractura nulla sub cranio plurimum sanguinis effusum cum meningum inflammatione.

MORBI ÆTIOLOGIA

Sanguis intra calvariam effusus, nisi trepano eximatur, lethale. pri-

mo Symptomata quidem sopita; postea vero putrescente sanguine, membranæ corumpuntur, unde convulsiones leves, deliria, febris. ex casu quædam vascula sanguinea tantum rupta, eaque sanguinem effuderunt, facies & oculi rubicundi, idque ex Meningum inflammatione, & febre comitante: ex vicinia & omnium partium Comuni cohæsiōe id facile fieri potuit, adeo, ut videtur, explicatione opus non habeat.

XXXII. OBSERVATIO.

*Anatome cujusdam abscessu
infra sternum laborantis.*

*Queritur puella de dolore de tumore
ubi abdominis recti muscoli sternæ
junguntur; imo ad oculum & tactum
intumescens apparuit; digitis facile
cedebat.*

Post mortem in hepate ulcus virosum & valde færens inventum est. Peritonæum ob Viciniam corruptum erat.

MORBI ÆTIOLOGIA.

Inflammatiō Hepatis circa recto-
rum musculorum regionem apparens
eos musculos elevavit, atque
sic decepti medici. Ars nostra in
plurimis conjecturalis dicenda, nam
quæ intus latent, conjectura sæpe
assequuntur, idque invita ratione.
laboravit ægra ex jecoris tumore,
qui postea maturatus, ipsum peri-
tonæum corripit; hinc illæ lachry-
mæ.

XXXIII. OBSERVATIO.

Post Fracturam cranii, & irram, mors.

*Adolescens sexagesimum annum ægens
ab alto cecidit, ad latus accepit
vulnus cum bregmatis Fractura. post
vulnus primo dilatum & fragmenta
extracta, symptomata remittebant,
sed elapsis quatuordecim diebus, val-
de, nescio quam ob causam, irasci-
tur, exinde feбри & phrenitide cor-
ruptus, paucos post dies obiit.*

A Perto cranio, membranz
sanguine turgidæ & inflam-
matæ.

MOR-

MORBI ÆTIOLOGIA.

Non tam ex vulnere, quam ab effuso sanguine obiit, præsertim post iram. Ira cerebri quasi convulsio est; qua vascula rupta majorem sanguinis copiam emiserunt, qui corrumpens, cerebri meninges inflammatione obducit. istis inflammatis, nec sanguis nec succi cerebri motu ἀνωμαλῶς incedunt, febris unde & delirium.

XXXIV. OBSERVATIO.

*Spasmo contracti post mortem
cadaveris inspectio.*

Ebrius per totam noctem humo decumbens, spasmo seu opisthotono corripiebatur, adeo ut versus posteriora rigidus & incurvus permanseret. nihil deglutire potuit; vox, tanquam ex cryptis subterraneis, horribilis; visus erat torvus. post sævissimos hujusmodi spasmos quarto die obiit.

Viscera thoracis & abdominis satis integra & sana. Cerebri ventriculi viscido & fætentī humore,

23. STEPH. BLANCARDI

coloris lutei, vitello ovi simili differenti erant. Vasa sanguinea meningem utramque perreptantia, sanguine turgebant.

MORBI ÆTIOLOGIA.

Temulenti istius succi in sanguine existentes, à terræ frigore condensati sunt; procul dubio à vino non tantum, sed ab aere æstivo etiam incaluit. Novimus omnia corpora calore æstuantia, si repente infrigidantur, morbis corripitur: hic spectat aphor 17. sect. v. *Frigidum convulsiones, tetanos, nigrores, & rigores febriles invocabit.* Sic quoque celsus ait: *Frigus modo nervorum distentionem, modo rigorem infert; illud $\alpha\alpha\sigma\mu\delta\epsilon$, hoc $\tau\acute{\epsilon}\tau\alpha\nu\omicron$ græcè nominatur* ita Magnus Alexander cum inalgidissimum flumen exiliisset; in vitæ periculum tractis fuit.

Succi illi si à currendo subsistant, particulis suis Heterogeneis nervosum genus pungunt, unde Spasmi & convulsiones. Opisthotonos, est tetanus, sive tensio musculorum cervicis versus posteriora. Supinus decubuit, unde & musculi posteriores prius tetano affecti. Ex convulsionibus

bus & spasmis œsophagi nihil deglutire quibat : ob eandem causam erat vox horribilis , oculi torvi &c.

Quod succi erant coagulati , liquet ex inspecto cerebro , quod humore foetenti , & decolore madebat : ab eo enim & cerebri membranæ & nervorum origo non parum lædebantur.

XXXV. OBSERVATIO.

Hydrocardia seu capitis dolor cum tussi & palpitatione.

Civis quidam quinquagenarius de dolore continuo capitis & circa scapula dextræ regionem quæritur , imo de tussi ac palpitatione cordis , atque his aliquot mensibus vexatus fuit.

A Perto cadavere , hepar erat scirrhosum ; lien ex obstructione solito major. Pectus humore lymphatico plenum fuit : pulmonis dextra pars ferè absumpta & sinistra magnopere inflammata. Pericardium haud mediocriter dila-

tatum puris & saniosi sanguinis ultra quatuor libras continebat. Cor læsum non erat nisi superficie tenuis.

MORBI ÆTIOLOGIA

Quid obstructions ex acido & viscidis humoribus faciunt, in superioribus plus semel dixi. Ex hepatis scirrho & lienis intumescencia, pulmonisque dextri consumptione, liquet, liquores per universum corpus circulari ductu libere vehi impotentes, in iis visceribus moram contraxerunt, ex mora corruptio, inflammatio, dolor, tussis, cæteraque symptomata. Prima humanæ sapientiæ laus est, valde similia posse distinguere. Quis Apollo Hydrocardiam divinasset. Est procul à nobis sæpe præsentia veri.

Post mortui cadaveris ἐπίσκεψις pectus & pericardium; ex ruptis ab obstructione lymphaticis, lymphæ corrupta plenum. Æger, cum in vivis esset, de destillatione frigida ad latera colli in pectus quærebatur. Num ex cerebro, de cujus dolore molestabatur, per membranarum intercapedines, liquor ibi resistans in pulmones & pericardium descea-

descenderit, nec ne, dubium, cum
vix non patebant. Fortasse leves
nervorum convulsiones fuerunt.

Humores in pericardio collecti,
sua acrimonia ipsum cor affecerunt,
unde sæpè in palpitationem incidit.
Imò ob copiam collecti in pericardio
humoris, cordis latera adeo com-
pressa, sanguinem dimittere non po-
tuerunt, quod sæpe fit, cum sangui-
ni liber transitus per cordis thalamos
denegatur nunquam quis in palpi-
tationem incidit, nisi in corde vel cir-
ca ipsum, obstaculum sit: quod ex
inspectis cadaveribus semper mani-
festum est.

XXXVI. OBSERVATIO.

Sectio gibbosi & phthisici.

*Juvenis ab incunabilis gibbo cum asth-
mate laborans decimo quinto ætatis an-
no phthisicus periit:*

A Pertoracite, crista galli, quæ
septi instar os ethmodis in duas
partes dividit, in latitudinem
& altitudinem ita aucta fuit, ut to+

tum os cribiforme obtegeret, ejusque foramina quasi obstrueret: imo post coctum cranium nulla cavitas in eo patuit. Ossicula porro maxillæ superioris, quæ canthum oculi majorem constituunt, ita excreverant, ut nasi septum fere attingerent. Ossa omnia præter consuetudinem tenera & prope instar creæ mollia erant. Dorsi vertebra sexta, septima, octava, nona & decima, quæ gibbum constituebant, carie exesæ & in partes fractæ fuerunt, præsertim ab interna parte. Harum particulæ in ipsis pulmonibus à parte dorsi ulceratis, inveniebantur.

MORBI ÆTIOLOGIA

Cui non latuisset causa morbi: inest sæpe & in incredibile verum, & in veri simili mendacium: ideoque medicina ipsis medicis nil nisi ratione utentibus conjecturalis est. Qui gibbi ex asthmate aut tussi fiunt, ante pubertatem moriuntur, inquit *Cous Hippocrates*. = à præpostero partu sæpè infantibus contingit Vertebra luxari; unde, collabescente Thoraçe, pulmones comprimuntur, & respirandi actionem impediunt. Pro-

vectori ætate, gibbo etiam accrescente, omnes membranæ, quibus pulmones vertebrarum regioni connectuntur, magis dilatantur, & vascula quædam interrepentia rumpuntur: ex quibus liquor stillat, qui reduci ineptus, ibidem stagnare cogitur, & corrumpendo vicinas partes, pulmones nempe & vertebrae, corrumpit. Perceptu igitur difficile non erit: juvenem illum pulmones exulceratos, vertebraeque cariosas habuisse; cum ob membranarum conclusionem pus in cavitate thoracis dilabi non potuerit; ideoque circa vertebrae quasi in nido purulentum omne conclusum fuit. Atque sic mirum non est, frustula quædam vertebrarum in ipsis pulmonibus esse inventa, cum per se partim, partim à respirationis quasi tractu, in pulmones ceciderint.

Rogabit me quis, cur ante pubertatem, non moriebatur, secundum Hippocratis textum? Revero, adolescentem hunc fortasse pubertatis notam externam quidem habuisse, aut quoad coeundi potestatem (quæ proprie pubertatem facit) eum ad id opus ineptum fuisse, veri quidem simile est. Ejus impotentia, non

tantum ex morbi dispositione, sed ex ossium teneritudine & mollitie apparet.

Structuram cristæ Galli in osse ethmoidis monstruosam, nihil ad morbi genesis contribuuisse, credo: nam per illud cribrum vasa sanguinea & nervi quidem excurrunt, sed per illud nihil humoris ex ventriculis cerebri in nares destillat; verum omnis humor per infundibulum ablegatur.

Quod autem spectat ad maxillæ superioris officula, narium cavitates respiratorias præcludentia: respirationi quidem impedimento fuerunt, ast quia per os liber in pulmonibus aeri aditus patebat, nihil aut parum huic morbo ansam dedisse credibile est.

XXXVII. OBSERVATIO.

De scirrhotate totius abdominis, exulceratione & Hydrope.

Fœmina quædam ante obitum per duos menses continuo febre quadam afficitur; quæstæ est de gravi pondere, (quod liberè pendebat, ut putabat) in abdomine. Urinæ ejectione non respondebat; alvus quoque dura; ac respiratio difficilis. Medici divinabant de mola in utero; alii vero de Hydrope & tumorem istum abdominis octo annos gessit.

Post mortem abdomen aperiēbatur. Mesenterium ac pancreas immensæ molis erant; decem libris cum dimidia æquabant. Externè scirrhotæ videbantur, connexa tantum erant cum lumborum vertebris posterius; antè vero cum peritonæo etiam plane scirrhotæ; adeo incrassatæ, ut cartilaginis speciem refererent: ab intestinis, quod mirum est, plane libera erant. Varia ulcera in mesenterio inve-

niebantur, quorum singula singula-
 ri quasi pellicula continebantur;
 quædam pure plena, olei instar,
 alia mellis consistentia erant alia ve-
 ro adipis liquefacti vel puktis, al-
 buminis ovi aut lymphæ liquorem
 continebant: & ut brevi dicam quot
 ulcera tot materiæ diversitates,
 Aqua aliquot libræ efflubant.
 jecur plane induratum, ac ulceribus
 plenum. Intra octo annos, quibus
 iste abdominis tumor sensim accres-
 cebat, se quod menstrua & cætera
 sanitati convenienciâ, bene habuit,
 exceptis postremis ante obitum men-
 sibus tum enim præ gravitate abdo-
 minis & febre continua decumbere
 cogebatur.

MORBI ÆTIOLOGIA

Omnes abdominis glandulæ athe-
 romate, meliceride, steatomate aut
 scirrho obsessæ fuerunt, præsertim
 pancreas & mesenterii glandulæ,
 atque pro varia glandularum ob-
 struptione, fuit etiam materia ab
 invicem varia. Ob ingentem pan-
 creatis molem, rectum intestinum
 & vesica compressa, adeo ut, nihil
 stercoreis aut urinæ excerni potuit.

Sic quoque, ob elevatum, à tumoribus & aqua, diaphragma, musculisque abdominis distentis, respirandi actus libere fieri non potuit, ideoque in difficilem incidit respirationem. Quod ante mortem feбри laborabat, mirum non est, nam obstructis visceribus, sanguis tandem saburra ejusmodi inficitur, ita ut tandem inspissatus, incalescat.

Ex ruptis in abdomine lymphaticis, aqua extillavit, unde Hydrops ascitis, sive venter aquosus.

Mirum videtur, pancreas & mesenterium intestinis, ut solet, non adhæsisse: Sed præ nimia ponderis gravitate, omnes membranæ, cæteraque viscerum retinacula à pancreate & mesenterio dirupta sunt, adeoque ut ipsa fatebatur viva, libere pendebant.

XXXVIII. OBSERVATIO.

*Vertiginosi, sæpè vomentis,
ac de dolore ventriculi quaerentis, dissectio anatomica.*

Anglus quidam in Galliam veniens, crapulae indulgebat. Postea vertiginè correptus, cibos revomit, ac de ventriculi dolore quaeritur: levi quoque febricula laborabat, nonnunquam delirans: sudavit ex se copiose, ac inter sudandum interiit.

Mortuo; inventum omentum plane putridum, jecur scirrhosum: Ventriculi interior facies circa pylorum quasi contusa: nigro humore semiplenus erat.

MORBI ÆTIOLOGIA.

Ex nimia vini ingurgitatione, & cerebri & nervosi generis oritur imbecillitas: ex imbecillitate nervorum obstructions, et exinde vertigines, vomitus &c. - Sanguis, cæterique in corpore succi ex nimia
acidi

acidi vini copia inspissati sunt, unde jecur scirrhotum: ubi abundat acidum, ibi deficit bilis, & vice versa: efficiente igitur bile, in hepate obstructions fieri necesse erat. Abundante acido, viscidibusque humoribus, ventriculus infestatur succis anomalis, quorum levi convulsione vertigines & vomitus: imo ab acidi corrosione latera ventriculi mollia & quasi contusa erant; in superioribus ejusmodi ventriculum molle me descripsisse memini.

Ex imbecillitate & glandularum cutis obstructione, etiam tam copiose sudavit, præsertim præsentente febrili calore. Qui enim sudor facile per cutis glandulas circulari non potuit, poros subire coactus fuit. Sudor multus; frigidus calidusve; frigidus majorem, calidus minorem morbum significat.

XXXIX. OBSERVATIO.

Respirandi difficultas.

Sexagenaria admodum pinguis & deses, à quindecim annis difficultate spirandi laboravit, quæ singulis diebus valde increbuit, idque potissimum cum gradus ascenderet. Postea ab aëre austriano & pluvioso corysam, genæ item dextræ, glandularumque intus contentarum inflammationem passa est. Mandibulæ ita coarctabantur, ut ægra non nisi potulenta quædam sorbularet. Ad tibiam sinistram sæpe Erysipelate affici solevit, quæ & quandoque exulcerabatur. Pulsus porro aderat inæqualis, & intermittens. Et quamvis genæ tumor detumuerat, mandibulæ nihilominus constrictæ manebant. Postea dexter oculus clausus apparuit, quod ex convulsione aut paralyssi factum; deinde Hemiplegia tacta, apoplectica interiit. Toto morbi decursu, perseverante dyspnæa tussis non adsuit, neque stertor, nisi duodecim horis ante obitum.

PRæter splenem putridum, pulmones lividi, & lymphatico humore perfusi. Sinister pure malto & fetido refertus. Dexter cordis thalamus, intus non tantum excoriatus, sed & putridus & exulceratus, fibrisque carnosis, leviter tractando, in frusta secedentibus. Auricula dextra solito major, substantia carnosâ, partim rubra, partim nigra, adinstar sanguinis coacti, quæ manibus ab invicem fricari non potuit, referta.

MORBI ÆTIOLOGIA.

Sæpe asthmatici sunt cachectici et hydropici. Recentis ulceris sanatio difficillima est, inveterati omnino impossibilis, nam ob pulmonum continuum motum, eorum substantia vasculosa magis laceratur, quam sanatur. Sic ægra nostra longo tempore hac respirandi difficultate laborans, tandem cachectica facta est. Cachexia est succi vitiosi abundantia, qua ex ipso corporis habitu cognoscimus, hominem valetudinarium esse. Atque hinc multorum symptomatum fons & origo. Quia ei læsi pulmones sanati non sint, ideo
que

que spirandi difficultas singulis diebus increbuit. Porro cum ascensu respiratio retardatur, se exinde pessimè habuit. Cœlo quoque Autumno ac pluvioso, ob aëris crassitiem, minor sanguinis in pulmonibus accessio erat, unde suffocari videbatur: aëre enim sereno vividiores multo sumus quam nubuloso.

Ob motum salivæ in glandulis maxillaribus denegatum, maxillæ intumescencia, quæ non raro gravidine laborantibus accidit. Ex spasmo, & mandibularum coarctatio & palpebrarum oclusio: imo ex cordis convulsione pulsus inæqualis & intermittens. Denique unica medulla spinalis parte obstructa, eodemque humore cerebro obfesso, primo in hemiplexiam, & deinde in apoplexiam incidit.

Tussis perseverante morbo non adfuit: super hoc docet *Aphor. 16. Sect. VII.* à puris sputi tabes: quin vero sputum retentum fuerit, moriuntur. Ob virium imbecillitatem nempe & istarum partium paralytia. Sed postea quidem rediit, ab humoris collecti copia, & paralyti desinente: quæ viribus in totum deficientibus, obiit.

Non mirum, aperto cadavere, pulmones fuisse purulentos, & cor à fatente pure intus erosum & exulceratum. Exinde enim sanguis evasit crassus, dextrum thalamum pervadere nequibat, hinc auriculæ distensio. Ab erosione fungosa quædam excrevit substantia, ut sæpe in ulceribus fit: cum enim fibræ læsæ non sistuntur medicamentis, immensum usque excrescunt, atque sic polypi generantur.

XL. OBSERVATIO.

Cordis apostema.

Quatuordecim annorum virgo, sæpius antea vomitu humoris visceridi, semel aut bis in die idque potissimum cum è lecto surgebat, aliquando cum cardialgia, afficiebatur. Dolor aderat in sinistra scapulæ parte alteriori & brachii summitate, qua humero jungitur. Postea diarrhœa cum febre correpta est. Pulsus sæpe intermit- tens: dolore in læva parte fixè permanente, non poterat in illud latus decumbere, quin ilico cardialgia & tussis
eam

eam invaserit. Tussis sicca non semper, sed per intervalla. Flatus aëre & xāto aliquando mittebat. Somnus ferè nullus; urina pallida & crassa. Et quamvis hæc aliquoties exacerbabantur, nonnunquam remittebantur, tussis cum respirandi difficultate permanebant. Tandem Hemoptysi spumosa subito correpta, subito extincta est.

A Perta thoracis cavitate, pulmones albidi costis utrinque & diaphragmati undique adhærentes: Cor fuit coloris albicantis & media fermè sui parte, quæ diaphragma respicit exesum, ulcerosum & putridum. in pericardio nullus latex.

MORBI ÆTIOLOGIA.

Neque oculorum ὀφθαλμία neque mentis τέμαρον Virginem hanc cordis abscessu laborare, divinasse ita sæpe cludit ars magistrum. Ex omnibus Symptomatis liquit eam fuisse scorbuticam, hoc est, acido & viscidis humoribus abundantem, unde ex saburra ventriculi irritans

vomitus, cardialgia, tussis, flatus, & Sexaginta alia, Vomitus concitatur, cum ventriculus ejusmodi materia acido viscida saburratus sit: propter tenacitatem facile per pylorum non expellitur: unde ob particulas acutas ei inhærentes ventriculus ad vomitum concitatur. Ita nervis ventriculi cum cordis nervis communionem habentibus, cardialgia paritur. Pituita ista seu pigri humores hoc statu permanere non potentes, tandem etiam ut in ventriculo, ita in intestinis motus convulsivos concitarunt: unde diarrhæa seu alvi fluxus, qui non aliunde venit quam ab aucto motu peristaltico. Lenti humores sæpè alcalicis particulis & acidis abundantibus, si libi morentur, effervescentiam incunt, eosque humores in bullas elevant, quibus ruptis, flatus excitatur.

Obstructis & irritatis pulmonibus tussis & respirandi difficultas: ruptisque vasis sanguis cruentus. Nervis cardiacis cum nervis plexus inferioris paris vagi, imo cum cervicalibus ac intercostalibus communem nexum habentibus, dolorem in scapulæ parte perferentiscit. Cor-
dis

dis ulcus ob cardialgiam cæteraque symptomata non animadvertit. Quis (proh superi, quantum mortalia pectora cæcæ noctis habent?) de cordis ulcere ex his symptomatis somniasset; nam quoad morbi *επιπολογίαν* non patebat.

XLI. OBSERVATIO.

Longe post casum ab alto Symptomata quibus mors insequabatur, ejusque cadaveris anatome.

Pauperis alicujus filius, annorum undecim fere natus ab alto cecidit in pavimentum ligneum. Vomitus, sanguisque per nares & aures effluebat, alias se bene habebat. Dolebat quidem continuo caput, sed nulla contusio aut vulnus, nec febris, ut solet, apparebant. Signis omnibus se benignè habentibus, morbus neglectus est. Mensibus quinque aut sex fere elapsis, colli vertebra relaxatur, adeo ut caput erectum tenere aut erigere non potuerit. Relaxantibus interim dorsi ligamentis in cyphosam & morbum astigmaticum incidit. Fe-

mur dextrum vix movebat : Abdomenata sub clavicularibus ab utroque sterni latere inveniebantur. Symptomata exacerbantibus, loquela deficiebat. Interim, Medicus vocatus colum in integrum & loquelam pro parte restituit. Sed postea intra jugulares venas & Tracheam, prope aurem sinistram tumor primo & deinde abscessus factus est : Cum aperiebatur, primis tribus diebus ultra sex libras puris effundit, idque cum levamine cephalalgia : sed vires quotidie magis, magisque absumebantur. Postea alius abscessus ortus est, qui puri à colli parte interna in pulmones & œsophagum effundebat, hinc vomitus, nausea, & tussis cum respirandi difficultate. & Quamvis ulcus colli se bene haberet, periit nihilominus convulsivus.

A Bdomine inciso, Hepar scirrhosum & folliculus fellis prægrandis.

Pulmo visciditatibus scatebat. Arteria magna corde egrediens non tantum petrosa, sed ei tubercula calculosa nucis moschatæ magnitudine accreta erant. Ejusque rami sursum ascendentes iisdem calculis rigidi fuerant.

fuerant. Ipsaque trachea eadem materia gypsea obfessa fuit.

Tumoribus circa claviculas incis, meri puris copia haud exigua, pultis instar, extrahebatur; non sine costarum ac sterni carie.

In occipite similis substantia lapidea inventa est, eaque membrana intra crassam & tenuem meningem inclusa: & quantum videbatur in crassæ meningis duplicatura, nam ei tam firmiter adhæruit, ut non nisi vi avulsa fuit. In cerebri cavitatibus lymphæ pellucidæ ultra duas libras inventum est.

MORBI ÆTIOLOGIA

Ob Vasorum sanguiferorum in partibus & cerebro à lapsu rupturam, facile percipitur, quomodo sanguis per easdem vias sese exoneraverit. à cerebro concusso, succorumque cerebralium motu *ἀνομιαν*, orta nervorum, versus ventriculum, tendentium Convulsio, quæ *Vomitus* appellatur: is sæpe vulneribus capitis internis supervenit. Postea solum caput dolebat, quietis exterioris symptomatis: & hanc ob causam morbus neglectui habitus, Sed unde

unde dolor. Ab effusâ scilicet materiâ, cum exitum nullum inveniebat, corrupta, meninges lædebantur, unde dolor perennans. Corruptum illud per occipitis foramen subsidens, non tantum nervorum par decimum, cervicis musculorum motorium, compressit, ne spiritus nervosi justo modo ad musculos irradiare possint, sed & ipsa medulla spinalis intra colli vertebrae contenta, adeo gravata & compressa fuit ut paralyti relaxari debuerit: atque tandem subsidente in dorsum usque materia, etiam dorsi vertebrae corruptae & relaxatae sunt, unde *Cyphosis*, sive spinæ dorsalis versus posteriora incurvatio. Sic quoque ad ossis sacri regionem lumborumque vertebrae descendens femoris nervi compressi, adeo ut paralytis etiam insequeretur. à *Cyphosi* asthmaticus factus, quia pulmones se liberè, ut solebant, movere non poterant. à Materia in capite aucta etiam nonum nervorum par, quod linguæ motui inservit, pressum, mutus evasit. Erupit tandem materia peccans extra meninges vertebrarum cavitates investientes, unde intra jugulares venas &

asperam arteriam & prope aurem
 sinistram tumor & abscessus, cujus
 apertura caput doloribus levatum :
 ex respirationis debilitate vires pro-
 strati pus etiam descendens pulmo-
 nes oesophagumque obruebat, &
 mordacitate sua & tussim & vom-
 itum & nauseam cum respirandi
 difficultate excitavit. Viribus pror-
 sus deperditis ob summam succorum
 acrimoniam etiam convulsivus.

Ob humorum summam acredi-
 nem, sanguis corruptus & inspissa-
 tus, Hepatis machinam permeare
 impotens, eam obstructionibus
 imperviam fecit & scirrhotatibus
 oblesit : ita eandem ob causam fol-
 liculus bilarius bile petrosis particu-
 lis inspissata turgebat. Sic & pul-
 mones materia purulenta obruta,
 vesiculae respiratoriae obstruebantur.
 Trachea & arteria magna corde
 egrediens, a succis acris & sa-
 linis ita convellebantur, ut post fa-
 ctam obstructionem, in paralytia
 non tantum inciderint, sed mate-
 ria obstruens ibi concreta est, &
 indies sensim sensimque aggesta tan-
 dem topus produxit. Tumores,
 e claviculae regione, a pure
 deorsum per musculonum membra-

nas ruente, nati, mordacitate sua costas & sternum carie infecerunt. Aperto cranio ex particularum salinarum intra meninges mora, calculi concreti sunt. Sic quoque multum lymphæ, inter meningum per verbrarum foramina exeuntium vaginam, continuo depluentis, inventum: unde omnium in hoc ægro malorum fons, & origo.

XLII. OBSERVATIO.

Acicula in urethere inventa.

Quidam de dolore acuto è Hypogastrii regione cum tumore, inflammatione, pulsatione ac febre queritur: in abscessum mutatur tumor, multumque puris fetidi per aliquot menses effundebat. Imo aliquot Hebdomadis ante obitum una cum pure urina excreta est.

D Illecto cadavere, omentum gangrænatum. Intestina sana; ren quoque dexter satis integer, verum ipsius urether ulceratus & pure repletus: paulo inferius aci-

LOE STEPH. BLANCARDI
culam, materia tartarea cinctam,
infixam habuit.

MORBI ÆTIOLOGIA.

Curiosissimus *Corn. Stalpart Van
Der Wiel*, In observationibus suis
selectis, *obs. XVIII. Part Sec.* De
globulo plumbeo deglutito narrat
per urinam excreto: ast hic loci
aciculam proponimus quid de glo-
bulo dicendum *ἰατρικῶς*. Acicu-
la hæc deglutita alibi in intestinis
hæsit, eaque perterebravit, unde
inflammatio, et quæ eandem solent
concomitari: tandem in abdomi-
nis cavitatem elapsa, ipsum ure-
therem perfodere debuit: in eoque
moram trahens, æruginè, materia-
que tartarea ab urinæ particulis sa-
linis ei adhærentibus, facile obdu-
cta est.

XLIII. OBSERVATIO.

*Renum & vesicæ ulcus cum
vesicæ calculo.*

*Adolescens undevigesimum ætatis natus
à longo tempore de vehementi dolore
circa renis sinistri & vesicæ regionem,
cum vomitu assiduo & dolorifica uri-
næ excretionis quæstus, moritur.*

A Bdomine aperto ingens fætor
aparuit. Exterius in superio-
re vesicæ parte insolitus hæus
pugnum adæquans, fuit: in cujus
membranis pus conclusum ren sinis-
ter plane exulceratus parentem il-
lud in vesicæ sinum deposuisse vide-
batur. In ipsa vesica pro urina
calculus rotundus, & nimis asper
sesquiunciam pendens. Interior tu-
nica exulcerata.

MORBI ÆTIOLOGIA.

Ab obstructionibus in renibus,
aut vesicæ membranis, inflamma-
tio: ab inflammatione ulcus unde
& dolor. Vomitus ei obortus est,
quia nervi intercostales cum reni-
bus

bus & vesica magnam connexionem habent, adeo ut si nervi renales convellantur, etiam & ventriculi. Vesicæ textura ex duabus tunicis tendinosi seu membranosi constat: intra cujus duplicaturam binæ fibrarum musculosarum series inveniuntur: quibus inflammatis pus facile intra tendinosas tunicas effundi potuit, unde sacculus purulentus. Calculus an in vesica, an vero in rene cretus sit, dubitandum: credo tamen eum à rene primo descendisse, & in vesica augmentum sumpsisse qui & vesicam forte nimis irritans ad inflammandam adegit.

XLIV. OBSERVATIO.

Ex vehementi illisu; abdominis lethalitas.

Cervus venatorem ex improvise impetens, primo se post arborem densissimæ trunci recipit; cervus agilior eum à tergo cornibus petens; primo arbori impetuosè abdomine tenus illisit, mox cornibus sublato, per aliquot spatium deportavit, et in terram projecit. Nullum aderat externæ noxæ indi-

indecium, nisi quod sinistra natium apice cornu cervini ad mediocris pollicis profunditatem adactò, vulnerata esset. Vulnere deligato, emplastrum supra totum abdomen, quod insigniter & maxime circa umbilici confinia, dolere continuis ejulatibus, pronunciabat, applicatum est, adhibitis simul internè quæ resolvendo sanguini essent, eumque reficerent: sæpe enim animo linquebatur, sudore faciem largiter irrorante. paucis ab hinc horis, dum media nocte deliquia increbescerent, vita hominem reliquit.

PRæter memoratum vulnus extrinsecus nihil culpabile apparebat, nisi quod dorsum solummodo, qua os sacrum vergit ad scrotum usque, & aliquam pubis partem, extravasatus & intra cutim coagulatus sanguis, diverso solitoque livore tinxerat.

Perfecto peritonæo, ilico inde liquor sanguineus quam altissimè proflicabat, quæ & totum abdominis cavum implebat. Ileum & colon quippe foraminibus rotundis, & mesenterium proxime ad rectum fissura perforata, maculisque lividis & semicorruptis fuerunt.

MORBI ÆTIOLOGIA

Infelix hic post tanta bruti animalis tormenta & externè & internè vulneratus: exterior quidem plaga nullius momenti, sed eo deterior interna. Post cursum fortè intestina inflata, à vehementi illusione in ardorem rupta, qua sanguis in abdominis cavitationem effusus, crebra concitavit deliquia. Extravasatus enim sanguis venas ingredi impotens, versus cordis regionem duci haud potuit: hinc causa inordinatæ circulationis petenda est: nam ex sanguinis penuria, cor sufficientem cruoris quantitatem caput versus emittere impotens, nulli spiritus cerebrales iterum versus cor, aliasque partes depluebant: atque propter hanc Eclipsin, totum corpus deficiebat: lymphæ quoque, in cute effusa per ordinarias vias revertere non potuit, ob leves convulsiones, hinc extra cutim in sudorem frigidum emanavit: quippe in lipothymia non tantum cor, sed & cerebrum, omnesque totius corporis partes convulsiones patiuntur. Postea, omnibus ferè sanguinis rivis in abdominis cavitationem exhaustis, animam

nam Deo consecravit: Vita enim, deficiente circulatione, perennare non potest, ideoque ejus defectus corpus collabascere & mori curat.

XLV. OBSERVATIO.

Renes petrefacti.

Matrona maximis doloribus nephriticis per plusculos annos tortâ, spissam crebro misxit urinam, ut in ipsa emissione & stillicidio quasi in fila diduci potuerit; ingruentibus interdum rigoribus in nephriticis consuetis, lumbos fere nudos fornaci admovit, ut se calefaceret, vix tamen calorem sensit, licet cutim ipsam fornacis flamma laderet. Tandem rigidis dolorum atrocitatibus vexata, succubuit.

Perfecto abdomine, inventi fuerunt ambò renes obriguissè in alabastrinam duritiem & soliditatem.

MORBI ÆTIOLOGIA.

Qui semel in nephriticum morbum incidunt, raro liberantur, & fere per

per totam vitam ab eodem torquentur; nisi sabulum in renibus concretum optimis medicamentis, & potu coffeæ aut theæ elutrietur: sæpe tunc morbum superavi, at in calculum si concreverit, fixamque sedem in renibus habuerit, aut ob nimiam magnitudinem uretheres pertransire nesciens nunquam vici medicamentis malum.

In Matrona hac renes obriguere, quia plurimæ arenulæ in unam molem compactæ sint: omnes enim calculi hoc modo crescunt; cum exempli gratiæ, duæ superficies politæ se invicem immediatè tangant mutuo, ita (ab externis globulis aëreis pressæ) firmiter coherant, ut vel vi ab invicem ciciuci nequeant; quemadmodum id in duabus corporum superficiebus fit, ita & in centum myriadibus, quæ omnes primo arenulam, & sic deinceps calculum constituent. Sæpe colore & duritie calculi variant: quippe particulæ politæ calculum constituentes non semper sunt impermixtæ cum aliis particulis; imo ejusdem figuræ, magnitudinis, quæ superficiei non sunt; adeo ut pro varia particularum diversitate, varii lapides & calculi in renibus, vesica, aliisque in corpore paribus euentur.

Quæ.

Quæritur de frigore lumborum maximo. Forte quia calculi hi præ gravitate membranas renes investientes valde depressit, illasque paralyti tetigit: accedit etiam quod succi ibidem allati & subsistentes etiam frigus contraxerunt, quare & spissiores & viscidiores, per meatum urinarium emissi sunt. Lumbi fornicati calidæ admoti vix calorem sentiebant, quod etiam paralyticis fit, qui inter frigus & calorem vix sensibilem differentiam advertunt.

XLVI. OBSERVATIO.

Hæmoptoici anatome.

Undequinquaginta annos natus vir, ut dicitur, melancholicus, & Hypochondriacus: per aliquot annos de dolore sinistri Hypochondrii vexatus, incidit, post prægressam fluxus Hæmorrhoidalis suppressionem in sanguinis sputum, singulis tribus mensibus repetens. Ast tertio rediens animam evomuit cum sanguine.

Lien non tantum magnus, sed & lividus & flaccidus. Vasa mesenterii & omenti atro sanguine

turgebant, & varicosa videbantur. Ren sinister solito flaccidior & magnitudinis inferior dextro: dexter vero in parte superiore extorsam vesiculam ad magnitudinem pilæ luforix, latice subflavescente turgidam habuit.

Pulmones sanguine nigro referti, & inflati,

MORBI ÆTIOLOGIA

Quorum cruor aciditatibus abundat, inspissato sanguine gaudent; non quod sanguis ad saporem usque acidus sit, sed cujus particule salinæ volatiles, instar salis armoniaci, sint, quod in officinis vulgò venditur: illud quippe constat quidem ex particulis volatilibus, verum ab acidis partientis ita domatum, ut vix sui juris sit, nisi addantur aliæ quædam particule planè alcalicæ, tunc acidum domatur, & quod volatile erat, jus pristinum, in statu volatilitatis existens, possidet.

Ad eandem planè normam res se habet in ægro nostro, cujus sanguis ita est inspissatus, ut inde obstructiones patiatur. Revera quantum acida nocent, norunt illi, qui acetarius quotidie

ridie vescuntur, vel in morbis vagis, vel chronicis, cum adoleverint, incidunt; nisi exercitiis inutile acidum (rustici enim, præsertim in Frisia, seroso lacte; nec non sero acido multa copia utuntur) per diaphoreticos vias evaporare cogant: Verum desides ac studiis continuis dediti, nullo exercitio corpus suum & sanguinem commoventes, non multum transpirant, acidumque in sanguine servant, & hinc, proh dolor! ille lacrymæ.

Sanguis ita inspissatus & in liene à particulis tenuibus (lien enim multum lymphæ à sanguine segregat, inque chyli cisternam ablegat) liberatus, magis densatur, adeo ut ipse lien obstruatur, hinc Hypochondriaca passio, sive lienis intumescencia. Ob eandem causam sanguis per arterias Hæmorrhoidales in venas ejusdem nominis transire impotens, partes ani distendit, & aneurismata concitat, quibus ruptis, sanguis effluens *fluxus Hæmorrhoidalis* dicitur. Sæpe tamen varices eodemque in loco concitantur, sed hoc plerumque fit, à prægressa alvi constipatione, qua sanguinis regressus impeditur, ita ut venæ magnopere distendantur, tandemque rumpantur.

Incidit quoque æger noster in *spu-
tum cruentum*, seu *Hæmoptysis*: Non
mirum, quoniam, sanguis etiam per
pulmonum vascula sanguinea liberum
transitum non habens, & ab adve-
niente, per arteriam pulmonalem,
sanguine propulsus, tenera vascula
ita dilatavit, ut tandem ruperint,
unde sanguinis extravasatio & per
Tracheæ ductus excretio.

XLVII. OBSERVATIO.

Calculus vesiculae Felleæ.

*Podalirii Filius sexagesimum & quin-
tum annum agens, ab aliquot annis
de atrocissimo dolore ischiatico tortus,
Asthmate & Orthopnæa defatigatus,
âtericus factus, tandem fatiis cessit.*

EXenteratis interaneis, duo tu-
bercula in pulmonibus. Septua-
ginta cum duobus calculi flavi
fabarum minorum ac pisorum magni-
tudinem adæquantes in folliculo fel-
lis & ductibus cholidochis, in-
venti.

MORBI ÆTIOLOGIA.

Medice (in proverbio est) *aura te ipsum*. Multi quidem nomine , re pauci. Quis unquam tam exactam totius Medicinæ ideam tradidit , quam pauci inter nos ; revera si in dolem sanguinis omniumque in corpore succorum rationis lance librasset hoc malo non periisset. Acidum in ipsius corpore abundare , ex ictero & ischniatici doloris tortura liquet : eodem infectus liquor nervosus , pulmonibus convulsiones induxit , unde asthma , & respirandi difficultas. Quid aliud *icterus* indicat , quam salis volatilis penuria , quod ab acidis particulis domatum , toti corpori obstructions parit. Glandulis Hepatis acinis obstructis , bilis nimis viscida non separatur ; & quicquid adhuc segregatum sit , ob copiam salis fixati in lapillos crystallizatum est : hinc varii in folliculo fellis lapilli inventi sunt. Icterus nihil aliud est quam fixatio particularum bilem constituentium , unde in Hepate obstructio : post obstructionem , quicquid alias sequestrari debuit , in sanguine rema-

remanet, totamque cutim aureo colore tingit.

XLVIII. OBSERVATIO.

Hydrocephali dissectio.

*Infans unius anni, post natiuitatem
Hydrocephalos factus, obiit.*

Dissectum caput tres libras, romani ponderis, limpidæ & subsalsæ, cerebrum vero valde depressum & flaccidum continebat.

MORBI ÆTIOLOGIA

à Nimia cunarum commotione, cerebrum sæpè ita concutitur, donec vascula cerebri tenella rumpant: Cranium interim per suturas, necdum ut in adultis, firmiter concretum, ab effluente latice facile immensum usque dilatatur, & ad Hydrocephali genesin ansam præbet.

XLIX. OBSERVATIO.

Herniæ intestinalis curata post mortem dissectio.

Cantor quidam quadragenarius, sæpius cantando in Herniam intestinale[m] incidit, non absque dolore, præsertim inter cantandum. Chirurgus allatus, se à cantilenis abstinere jussit, & bracherium inguinibus accommodare, quod sex annis gessit; interea temporis se curatum confessus. Post illud tempus, sex mensibus elapsis, à pleuritide tollitur.

Aperto cadavere, invenit idem chirurgus, multum adipis in eo loco, ubi peritonæum fuerat dilatatum, per quod intestina deorsum præmebantur, ad magnitudinem pilæ. Adeps istius dilatationis erat accretus, ut nisi laceratione circumjacentium partium divelli quiverit.

MORBI ÆTIOLÓGIA.

Omnia ea quæ peritonæum nimis
intu-

intumescere cogunt, ad Herniam procurandam ansam præbent. Hernia nihil aliud sonat quam dilatatio peritonæi, idque quovis in loco, Bracherio postea ita constrictum est, ut dilatatum concreverit: vascula tamen adiposa ob summam dilatationem tantum adipis quantitatem in se collegerunt, ut locum antea dilatatum repleverint.

L. OBSERVATIO.

Dyspnœicus dissectus.

Filiolus quinque annorum, malè educatus, dyspnœa sæpe laborat, præsertim si corpus nimium moveat. postea cum se ludendo plurimum incaluisse, in tussim & spirandi difficultatem incidit: his febri & sitis cum diarrhæa, quæ flava, alba & subviridia exercebat, adjungebatur. Interim lipothymia, quæ brevi cessabat, corripiebatur. Postea pulsus languidus & frequens. Venter tensus & distensus fuit, & terris excessit.

A Bdomine inspecto, cystis fellea solito grandior & humore nigricante turgens. Sinister pulmo tam firmiter diaphragmati concreverat, ut difficulter separari potuerit. Sinistra cordis auricula debito amplior, cui inhærebat materia crassa, compacta, & instar lardi cocti alba.

MORBI ÆTIOLOGIA:

Ob pravam educationem multum sæpe acidi & visceri humoris in tenellulorum sanguine colligitur: cum igitur ob illam causam sanguis pulmonum vesicularem substantiam percurrere nequibat, obstructions factæ sunt, unde *Dyspnæa* five Respirandi difficultas cum vero ipsius corpus post nimium à lusu exercitium incaluisse, sanguis celerrimo motu instigatus, & obstructions præterire impotens factus, aucta fuit respirandi difficultas non tantum, sed, vesiculis quibusdam nimis distentis aut ruptis, sanguis aut alii humores extra receptacula stillare; quibus acorem contractis, tussis excitata est.

Sanguine ab obstructione moram
con-

contrahente, acidum & alcali occasionem acceperunt, ut sibi mutuo appropinquarent, ex quibus invicem commixtis effervescencia cum calore oritur; atque ista incalescentia febris dicitur.

Porro ex nimia acidi in sanguine quantitate, chylus recens advectus coagulatur, & ferum à caseo secedit; caseus sanguini admiscetur, serum vero per intestinorum glandulas destillat, cujus acore intestina, & folliculus fellis magis, quam solet, convelluntur & facibus deponendis, irritantur à convulsionibus cordis aliarumque partium, ac ab incrassato sanguine, circulatio ritè peragi non potuit, cujus ἐκλειψὴ lipothymia orta est.

Bilis defectus deducitur ex humore atro vesiculæ fellis infarcto, imo ab excretis viridibus: nihil enim bili magis inimicum quam acida, quibus bilis constipatur. Erat sinistra cordis auricula debito amplior, idque ob inhærentem materiam: sanguis enim ex pulmonibus auriculæ advectus, & auriculam permeare impotens, ipsa magis extendere & expandere necesse habuit. crediderim facile materiam hanc auriculæ

culæ infixam, caseum ex chylo fuisse concretum: omnis enim chylus sanguini infunditur, & si alibi acidum moretur, facile coagulationem patitur.

LI. OBSERVATIO.

Anatome ietus à baculo.

Quidam ietus à baculo, in occipite, foris vix laesus, incidit ilico in febrim, ac graves convulsiones. Trepano cranium perforatum; multum sanguinis extractum est, sexto tamen die obiit.

Aperta calvaria foris illæsa, intus vero varias fissuras habuit. Porro in plagæ vicinâ meninx livida & flaccida, variisque in locis nigro sanguine spurcata. Cerebellum autem ex sphacelo livescens. Circa cerebri basin, variisque item in locis multum sanguinis concreti effusum.

MORBI ÆTIOLOGIA.

Quibus cerebrum syderatum seu sphacelatum est, intra tres dies intereunt:

reunt : si vero hos superaverint , sani fiunt. Ita in nostro ægro ; à vasculis ruptis multum sanguinis , qui alias partes permeare debuit , effluxit , exinde , istæ partes ab hoc balsamico liquore frustratæ , periere , hoc est in sphacelum inciderunt. Imo sanguis intra ἐγχείραλον extravasatus , vicinas partes ita compressit ut tubuli succum cerebralem ulterius ad nervos protrudere nequiverunt ; quibus hoc modo obstructis , corruptio invasit. Sanguis item concretus ex mora corruptus , non parum Sphacelo ansam præbuit.

LII. OBSERVATIO.

Asthma , peripneumonia & cordis palpitatio.

Vidua sæpe Hysterica noctu surgens è fenestra jacuit , inde respiratio difficilis ad instar asthmatis , cum tussi , Hæmoptysi , feбри ac facie rubicundâ. In medio pectoris grave pondus cum ardore interno , & puncturis in variis thoracis locis. Tertio die dolorem circa claviculam dextram sentit. Hisce aderat magna cordis palpitatio , que etiam

etiam in Hypochondrio dextro tum in eodem latere per aliquot horas percipiebatur. Sed è regione cordis perseverabat, idque ictibus vehementibus; hæc convalescebat. Sed aliquot dies post in sedili sedens repente in pavementum concidit exanimis.

Dissecto cadavere, mediastinum lymphæ cruenta plenum inventum est. Pulmones toti purulenti & fætidæ. Ovarium sinistrum, ovum columbinum facile æquabat, lividum, sphacelatum & intus spongiosum. Intus globulus nuclei magnitudine, grumo sanguinis similis, concludebatur.

MORBI ÆTIOLOGIA.

Calida fortè surrecta, refrigerii gratia fenestram aperuit, ut aura nimirum vesceretur frigida; unde constipato sanguine, ac diaphoresi impedita, pulmones ab eodem obstructi, ita ut libera respiratio ei denegata fuit. Ab obstructione putredo, pus, febris similiaque symptomata, quæ superius in aliis subjectis plus semel explicuimus. Sanguis coagulatus cordis ventriculos ob-

F

struens,

struens, eosque liberè pervadere impotens, latera cordis ampliavit, ac ob majorem motum Palpitationem induxit. Hisce tamen nonnihil quietis, quasi recumvalescebat; postea vero levi occasione vel sponte sua, vascula pulmonum rupta, pus effluxit respirandique actionem impedivit.

Quoad ovarium ad ovi columbini magnitudinem auctum, forte à prævia obstructione & inflammatione ortum habuit & passioni hystericae ansam præbuit: est enim malum cum præcedenti nihil commune habens. Globulus iste, qui intus erat conclusus, ovum procul omni dubio fuit ab inflammatione auctum, ut in iis, quæ rabie uterina, ut vocant, laborant, observavi. Illud ovum quoque sphacelatum fuisse & corruptum est similitudine, quam cum sanguinis grumo habet, aperte liquet.

LIII. OBSERVATIO.

*Vulneris Frontis & capitis
post obitum apertio*

*Senex rbedarius equo sternaci insidens,
in plateam silicibus stratam excutitur.
Leditur vulnere frons. Mox vomit
tur, & cruenta nares insequantur.
Vulnus vix cutim perforabat. Obli-
gato vulnere, die sequenti, omnia
pejus habuerunt. Febris cum lethar-
go alto incipiebat. Vulnus chirurgica
manu delatatum, nihil mali indica-
bat, cum os denudatum integrum erat.
paucis horis post, vitam cum morte
mutavit, præcuntibus pluribus con-
vulsionibus.*

P Arcæ enim nec formæ, nec
opibus, nec ætati, imo nec im-
periis parcunt.

Post obitum ferrâ cranio aperto,
in opposita parte, nempe in occipi-
te Rima seu *contrafissura* inventa est.
Meninges & sanguine & sanie con-
spurcatæ erant.

MORBI ÆTIOLOGIA

Propter plagam in capite acceptam stupor aut Lethargus, aut desipientia, malum. Ino, quibus divisum est cerebrum, his febrem & biliosum vomitum supervenire necesse est. Ita quoque in sene nostro, postquam ex jactu plagam acceperit, statim vomitus subsequabatur: quæ concussio cerebro, spiritibusque deficientibus, convulsio, præsertim paris vagi, orta fuit, atque hæc ventriculi cum cerebro societas; aut non ventriculi tantum, sed ob connexionem cum Duodeno, cui ductus biliaris inferitur, quoque & bilis elatriari debet, perque vomitum eijci.

Deficientibus igitur spiritibus, sanguis quodammodo stagnare cogitur, unde, ut antea sæpe dixi, febris. Et à concussio cerebro lethargus, partim propter sanguinem extravasatum, partim ob diruptas cerebri fibras,

Sed *Contra fissuram* unde? nisi quod illusione in frontem aer internus in concussus & adactus sit, ut aer cerebrum pervadens, nullibique exitum habens, vi per oppositum partem eruperit; occipitalisque fissuram contavit. Eodem ferè modo fit cum

malum aut pila coreacea in pavementum illidatur, non semper læditur ea parte qua pavementum attigerit, sed sæpe opposito. Nec dicendum cranium ita esse durum, ut vix ea accidere possint; sed considerandum est, aliud esse cranium arefactum, aliud vivum:

LV. OBSERVATIO.

Cadaver vermibus scatens.

Puer octo circiter annos natus, à longo tempore erosione gingivarum correptus, post usum aliquot remediorum, decessit.

Dissecto abdomine, vermibus non tantum scatebant intestina, sed aliquibus in locis ea perterebraverant, adeo ut abdominis cavitatem replerent.

MORBI ÆTIOLÓGIA.

Maxima Philosophorum cohors docuerunt, ex putredine animalia quaedam posse produci: imo ex de-

fosso anatis corpore bufones nasci, asserit *Atb. Kircherus*. Quantum ad meas observationes, quas à juvenute super insectis annotare potui, nunquam ex putredine, verum ex ovis procreari animalcula observavi. Fateor quidem inter corrupta vermiculos conspici; sed unde vermiculi, nisi à muscarum ovis, supra materiam corruptam enixis. Experimento verissimo mihi constat, si materia quædam putrefactioni exponatur, in vase, tenuissima sindone, (ut liber esset aëris aditus & re-ditus) clauso, nullum animalculum in ea generabitur. Sic aqua calida pipere admixta producit quidem vermiculos, si vas continens fuerit apertum, clausum vero ne unum mihi produxit: adeo ut certum sit nihil, nisi ex ovo generari. Latius hæc probare hic inutile esset, quia de insectis tractatum quendam in pluteo refervo, donec, occasione data, hunc luci exponam.

Sed redeamus ad vermiculos nostri pueri; & inquiremus quomodo in corpore humano originem sumant. Hoc præsupponendum est nos sæpe & potum & cibum sumere, in quibus jam illi vermiculi vel sint geniti,

vel

vel ova contineant, quæ muscæ aliave animalcula supra Herbas, fructus, carnes, pisces &c. deposuerint: ova illa vel vermiculi, non statim in corpore nostro moriuntur, sed immensum usque sæpe incrementum sumunt, præsertim si multum visceri humoris intestina contineant: cibus enim adest copiosus, & calor non paucus cum sufficiente aeris quantitate: adeo ut credendum sit, vermes illos aliam originem non habere, quam à semine externo per os ingesto. Illi enim qui bile abundant, quæ vermiculis pharmacum est, paucum pituitæ habent: in iis, dico, cibi in intestinis non diu morantur; imo & ova & vermiculi à bile amara necantur: unde liquet omnia amara, ut aloës, semen Santonici, tanacetum, colocynthis &c. esse Anthelmintica.

Porro æger noster fuit scorbuticus, & hinc ob salivam corrosivam gingivæ putrescebant, quod scorbuticis commune est.

LV. OBSERVATIO.

Hystericæ anatome.

*Mulier quædam hystericis passionibus
obnoxia, tandem moritur.*

Mesenterium plurimis glandulis scirrhosis, durissimis & variaz magnitudinis & figuræ obsessum: vix ob duritiem discindi poterant. Uterus & ovaria cum Tubis, recenti quasi coagulato lacte turgebant.

MORBI ÆTIOLOGIA

Ex obstructis Mesenterii glandulis, sæpè convulsio orta, præsertim quando cibo vel potu corpus repletur, tunc enim magis istæ glandulæ distenduntur, unde membranarum ruptura, distensio & dolor. Quod suo tempore bene observavit Hippocrates, cum dicit Convulsionem vel à repletionem fieri vel ab inanitione. hic etiam à distentione membranarum nimia, succi non tantum acres fiunt, convelluntque; sed ipsæ membranarum. fibræ franguntur, unde
COA-

convulsio. Sic etiam ab inanitione, hoc est ab Eclipsi succi cerebrealis seu nervosi, etiam convulsiones oriuntur.

Porro convulsiones istæ in abdomine, ob communionem cum aliis visceribus, idque mediantibus nervis paris vagi & intercostalis *Hystericam* (ut dicitur, quamvis uterus sit inculpatus) *passionem* intulerunt.

Ægra hæc itas in Mésenterio obstructions nunquam passa fuisset, si & viscidis humoribus se non divitem fecisset. Atque hoc acidum abundare testantur succi in ovaris, Tubisque Fallopiânis ac uteri cavitare cogulatis. Omne acidum, omne salum ac omne viscidum succis nostri corporis inimicum: ideoque ab omnibus his, si sanitatem velimus curare, se temperandum est.

LVI. OBSERVATIO.

*Phthisicus inopinata morte
suffocatus*

*Quater novem annorum vir Phthisicus,
repentina morte tollitur.*

IN thorace circa Arytænoidem cartilagineum collum inflatum instar strumæ erat: vivens tamen inflationem non habuit. Pulmones exulcerati & pure pleni. Et quod mirum, frustum rupti pulmonis tracheæ fistulam ita obstruxerat, ut aer vi inflatus in pulmones adigi non potuit.

MORBI ÆTIOLÓGIA.

Phthisis pulmonum ulcens est, cum febre, tussi, &c. causa repentinæ mortis fuit obstructio, Tracheæ à frusto pulmonis putridi, unde respiratio impedita, & suffocatio. Ista colli inflatio forte à convulsione inter moriendum genita est, alias ipsam vivus animadvertisset.

L VII. OBSERVATIO.

*Asthma cum excrescentiis in
fistula bronchiali.*

*Ancilla lixivium mundandis litteis co-
quens, forte capite in abscium prono;
ore liante, vapores imprudensius in-
tra bronchia recipit: unde mox pecto-
ris angustia, quae ad septennium du-
ravit fluxio interim menstruorum erat
diminuta. Tandem cum Saturata de
mensa cubitum pergeret, tanta pecto-
ris angustia correpta fuit, ut suffoca-
ta interierit.*

Pulmones lividi & nigri. In
Aspera arteria prope meatus;
per quos aer in pulmones irruit,
carunculæ quam plurimæ nigri colo-
ris, minorum glandularum instar;
fabarum & pisorum magnitudinem
nunc æquantes hunc excedentes, in-
ventæ sunt.

MORBI ÆTIOLOGIA.

Corrodere partes lixivium, quas
attingit, verum est; nam ex lixivio

vulgò illud commune Ruptorium præparatur. Dum inter coquendum calidi isti halitus in tracheam usque ascenderint; glandulæ, quæ interiorem Tracheæ tunicam investiunt, læsæ fuerunt, & corrosæ, unde istæ carunculæ, seu si mavis, glandulæ in majorem molem excretæ. Læsâ à vaporibus Tracheâ, fibræ musculares rectæ nimirum & rotundæ, quibus tota fistula respiratoria pro parte contextitur, sese libere contrahere ac dilatare non poterunt, unde Respirandi difficultas. Postea optimè pasta, ventriculus à cibis admodum distentus Diaphragma versus superiora ita compressit, ut pulmonibus esset impedimento; hinc ob Tracheam obstructam, ac pulmonum compressionem, sanguis jam debito inspissatus (quod etiam ex mensibus diminutis liquet) eos pertransire nequivit, unde suffocatio & mors. Ob suffocationem, erant pulmones nigri coloris, quod in suffocatione semper fit.

LVIII. OBSERVATIO.

Menstruorum defectus.

Femina trienniali menstruorum defectu laborans, post esum aselli arefacti, repente in lipothymiam & syncopen correpta inopinata morte decessit.

Uterus sanguine nigro impletus. Renes tartaro incrustati.

MORBI ÆTIOLOGIA.

Defectum menstruorum incrustatio materiæ sabulosæ in renibus non raro concomitatur: semper enim ad est sanguis crassus & nimium inspissatus ac non raro salsus, cujus particule crystallisatæ calculos, arenulas; tartareamque materiem efficiunt: Sic etiam ob sanguinis crassitiam ab uteri vasculis excipere non potuit, sed ut in cadavere conspiciatur, vasa majora eodem turgebant. Eandem ob causam sanguis per pulmones & cor ire impotens, in Syncopen, nunquam restituendam, incidit.

LIX. OBSERVATIO

Lien ingens.

Domina splene ingentis molis diu vexata, purgans assumpsit annuum, ex se alias bene habens, hac vice ad quatuor dies infinitis vicibus corpus discruciatum (tra sanguinem commoventi causa adscripta) alvo ex parte tranquille reddita, venæ sectio instituta, post hæc constipatio nata. Cum seybala cum vehementia ejicere conaretur, in vomitum per triduum durans cum summa debilitate & perpetuo narium stillicidio incidit. Postea prima vertigine levi & deinde apoplexia se tamamaginat. Ex syncope tandem obiit.

R Ecluso abdomine, lien maximæ molis erat: sex libras civiles pendebat. Interior ejus substantia picem saturato nigrore referebat. Fœtor aderat. Stomachus putridus & inflammatus. Imo in utroque latere, ubi ab hepate & liene cingitur, non aliter, ac si combustus esset. Intus exulcerationem
 patie-

pariebatur : à lienis regione erat disruptus.

MORBI ÆTIOLOGIA.

Nihil auxilii attulit nec Purgatio nec Phlebotomia ; expedit enim considerare morbos , num oporteat purgare , sanguinemve effundere , nec ne. In hac ægra obstructio in liene , idque à crasso sanguine : illud malum medicamentis pellitur chalybeatis & volatilibus , quibus obstructions tolluntur. Expulsi sæpius ejusmodi obstructions cornu cervini oleo rectificato ac camini fuliginè. In hac matrona sanguis non tantum erat crassus , sed post catharsin & sectam venam , multo spissior redditus est : adeo ut lienis tumor ingravescere incepit ; cujus ingenti mole ventriculus cum intestinis ita premebantur , ut ingesta per pylorum vix ascendere , ac per intestina vix descendere potuerunt : exinde ventriculus semiputridus factus est , quia contenta acescebant , acoremque contraxerant. Ob intestinorum compressionem fuit alvus constipata ; hinc cum vi conaretur fœces deponere , in narium Hæmorrhagiam

incidit : in hoc conatu quid fit, quanti
 quod inspirando & diaphragmatis
 compressione, arteria è corde de-
 scendens adeo comprimatur, ut san-
 guis magis versus superiora ruat,
 quam ad partes infra diaphragma:
 & ob hanc causam vultus tumet, lu-
 ridoque colore sæpe tingitur. Tu-
 mescentibus igitur arteriis, sangui-
 nisque aditu libero versus cor præ-
 cluso, vascula sanguineâ nâres per-
 reptantia facile in *fluxu* sive disru-
 ptionem incidunt.

Ex Cerebri Paralyfi, primo Ver-
 tiginè, & deinde Apoplexia cor-
 repta, decessit, consulat lector præ-
 cedentes de hujusmodi casibus ob-
 servationes, nam idem sæpius repe-
 tere, crambem esset biscoctam ap-
 ponere.

LX. OBSERVATIO.

Phthifici anatome.

Puer duodecim circiter annos natus, post diuturnum decubitum tandem phthificus extinguitur.

MEdiastinum putrefactum. Pulmones albicantes, innumeris pustulis undique scatebant; crassum pus continebant. In pericardio ultra duodecim cochlearia lymphæ flavæ erant. Hepar pallidum & lien: plurimæ pustulæ albicantes, quæ discissæ glandularum substantiam æmulabantur eas partes obsidebant. Intestina flatulenta, plurimis maculis lividis & plumbei coloris occupata.

MORBI ÆTIOLOGIA.

Phthisis est pulmonum Tabes, ut vulgo notum; ex crasso sanguine levi occasione eorum compages vesicularis obstruitur, hinc inflammatio, exulceratio, tussis, cæteraquæ symptomata; quemadmodum hujus farinae observationes in præcedentibus aliquando explicavimus.

Ob vascula lymphatica in Pericardio rupta, effuxit lymphæ, hinc tanta copia collecta fuit.

Quoad glandularem substantiam, revera glandulæ fuerunt, quæ propter obstructions mole immensam usque sæpe excrescunt.

LXI. OBSERVATIO.

Apertio cadaveris, Fluxu ventris, cum tussi ac spirandi difficultate, laborantis.

Per integrum fere annum quidam pauper fluxu ventris æruginoso laboravit cui aderat tussis sicca cum insigni respirandi difficultate.

APERTO cadavere, epiploon cum mesenterio ferme consumpta erant, adeo ut intestina sine ordipe sibi invicem confuse adnata fuerant, parvis villis hinc inde enascentibus. Lien contractus, rotundus & instar pilæ minimæ admodum exiguus. Hepar coloris pallidi.

di, flavi, luridi ac viridis *σικίλον* fuit. Folliculus fellis solito major æruginosa bile admodum distentus. Intestina & ventriculus erosa bilis æruginosæ copia spurcata.

MORBI ÆTIOLOGIA.

Pro varia humorum corruptione & inspissatione etiam obstructions variant, nam pro diversa particularum figura & magnitudine, diversi quoque meatus & canaliculi obstruuntur. Certum est ex bile æruginosa multum acidi abundare: quod experitur, tunc ilico flavus color in viridem mutabitur. Viriditate quandoquidem ab invicem bilis discrepat: Authores enim bilem æruginosam, porraceam, vitellinam, colore Isatidis Herbæ &c. esse ponunt, hæc differentia oritur, ex acidi non tantum varietate, sed ex majori copia. Bilis, porro hoc modo constituta vehementius intestina irritat, unde diarrhæa. Ob istius bilis acrimoniam acidisque in ventriculo & intestinis abundantiam ventriculus cum intestinis erodebantur. Sic propter vasorum & glandularum Hepatariarum vari am-

variā obstructionem , diversū
colorem accepit.

LXII. OBSERVATIO.

Ventriculi dolor intollerabilis.

*Civis nostræ civitatis à tribus mensibus
de dolore circa regionem ventriculi a-
cerbissimo & continuo affligente qua-
ratur , ita ut præ dolore & continuo
vigiliis ad ultimam maciem perductus
sit , & marasmo confectus interit.*

Interioribus inspectis , scirrhus
ingens totum pancreas & mesen-
terii partem occupabat , qui &
janitorem ac jejuni principium am-
biebat ; materia esculenta plenus re-
pertus ventriculus , ejusque orificium
dextrum tam arcte conclusum , ut
vix aliquid excerni potuerit.

MORBI ÆTIOLÓGIA.

Pancreas ab obstructione scirrho-
sum , ventriculi orificium dextrum
ita compressit , ut ingesta vix excerni
potuerint : hinc cibi acor , ex acore
cor-

corrosio & dolor maximus. Atque sic ob inædiam succique alibilis penuriam expiravit.

LXIII. OBSERVATIO.

Imaginationis Falsæ observatio, quæ anatomica manus detexit.

Rustica quædam, sibi ad mortem usque ranas viventes tres per quatuor menses gestare imaginabatur. Ex fonte per fistulam scaturiente bibit, & jam satiata, ore à fistula remoto, pedem rane fistulæ inhaerentem vidit, unde se tres, uti dictum, ranas umbibisse vulgus, per rugitus flatusque, præsertim jejuno corpore, uti solent dicurrentes, & quasi coaxantes, sedulo persuadebat. Imo tria quasi ranarum capita in superficie abdominis tangi adstantibus videbantur. Tandem ex ascite obiit.

APERTO abdomine, lymphæ affatim effluxit. Tres excrescentiæ se præbuerunt, quæ omen-

amenti glandulæ scirrhusæ & induratae erant. Adnatus hisce tandem tumor omenti scirrhusus, qui libras duas, cum quadrante penderit. Mesenterii glandulæ etiam scirrhusæ. Cætera inculpabilia.

MORBI ÆTIOLOGIA

Hoc modo & Medici vulgares & adstantes falluntur. Medici enim perspicaces rationeque utentes facile concipiunt, ejusmodi animalcula in corpore nostro vivere non posse: oportuit igitur ei ab imaginatione falsa dissuadere. Multi quippe morbi non raro ab imaginatione generantur, & per imaginationem curantur. Pro enim varia imaginatione succi nostri varie disponuntur, & ad hanc vel illam partem diversimode fluunt. Quare per vesicatoria, fontanellas artificiales, setacea (quæ ad rem nihil faciunt) aliquando morbi curantur, quam quod præ dolore, arte excitato, à parte morbosa avertantur: hoc est idea de dolore setacei, te non amplius de dolore mali cogitare cogit, adeo ut hac occasione spiritus per vim imaginationis in partem morbificam alias
ituri,

ituri, jam ad partem aliam mittantur. Qui plurimum de hac materia scire cupiat, adeat Epistolam, quam Industrius *Dion. van der Sterre* in observationibus, ad me Belgico idiomate scripsit.

LXIV. OBSERVATIO.

Cachectici cadaveris dissectio anatomica.

Quadragenarius à biennii tempore incidit in capitis dolorem, iterum sæpe ischuriam, viscerum obstructiones, & dolorem ischiadicum, postremo feбри cum parapneumotide diem clausit.

Inspetto cadavere. Omentum corruptum & inflatum. Colon in latere sinistro admodum contractum & coarctatum. Intestina vermibus plena. Inter vesicam & rectum intestinum tuberculum scirrhosum creverat. Circa femoris dextri Trochanterem, apostema fuit, continens libram puris: hinc tendinibus musculorum & ossium ligamentis erosis, femoris luxatio.

A

A postica renis sinistri parte sub musculo lumbari athetoma fuit, è quo plus quam duæ libræ puris effluebant: vertebræ res quibus incumbibat, carie exesæ & contritæ erant. Pancreas circa partem duodeni, ipsam intestinum schirrho & atheromate ita obsedebat, ut alterum ventriculum mentiretur. Jecur exiguis schirrhosis apostematibus plenum. Splen totus corruptus & calculosus.

Pulmones inflammati ac glandulosi tumoribus referti. Sternum, circa clavicularum juncturam, atheromate ovi magnitudine obsessum fuit. Sub axilla dextra, inter pleuram & costas ad pugni maximi magnitudinem abscessus graveolens fuit, cujus aciditate quarta, quinta & sexta costa carie non tantum afficiebantur, sed à vertebris divulsæ sunt.

Elevato cranio meninx crassa fuit inflammata. Ad lævam falcis regionem tumor scirrhusus & latus in tenui meninge erat. Cerebrum lymphæ flava turgebat. Ad basin sili- bra sanguinis inventa.

MORBI ÆTIOLOGIA.

Hic homo ab omni parte corruptus & obstructus : in capite scirrhus præcedentem indicat inflammationem, unde dolor biennalis.

Obstructiones in Hepate impedimento fuerunt, ne bilis ad vesiculam fellis aditum haberet, unde contigit eam in sanguine remansisse, cutimque colore aureo infecisse. Ischuria à tuberculo inter vesicam & rectum intestinum orta, quia ab eo vesica premebatur

Apostema circa Trochanterem, ischiadicum dolorem procreavit. Sic omnibus visceribus & glandulis obstructis myriadum mala creavere.

H xi

1710 III

LXV. OBSERVATIO.

Phtisici dissectio anatomica.

Ex Matre phtisi mortua natus quidam studiosus noctu vagabundus, & quosvis cibos ac potus sine discrimine ingurgitans, violenta ac diuturna tussis tangitur, tempore nocturno præsertim affligente : sputum erat rotundum, postea virulentum & ex albo rirescens : huic Hæmoptysis succedebat copiosa & anorexia, cum febris circa

G vesperam

*vesperam magis recrudescente. Adco
emaciatus fuit, ut ossa vix cute ob-
dugerentur. Manus & pedes calore
languido tumebant: postea diarrhaea
superveniente, auxiliisque omnibus
incaassum tentatis, esse desit.*

Pulmones aperto cadavere sup-
purati. Hisque dissectis, pus
fætidissimum totumque cubiti-
lum inquinans, inventum est.

MORBI ÆTIOLOGIA

Quid Phthisis sit, & quid de ea
dicendum, in superioribus plus semel
enarravimus. Ex Hippocrate id veni
ei contigit, cum dicit *Tabido diar-
rhæa superveniens 3^o lethale*. Licet ma-
tre tabida natus, nihilominus mala
victus ratio, huic malo producendo,
non parum contribuit.

LXVI. OBSERVATIO.

*Post menstrua denegata cada-
veris inspectio.*

*Supra quatuordecim annos puella: ante
bica-*

biennium saepe altum ducebat spiritum, solitudinem querebat, vultus & cetera omnia pallescent. Pulsus languidus & inaequalis. Menstrua deficiebant. Neque cibi, neque potus appetentia. Aderat febris. Difficultas respirandi exigua, parum sine sputo tussiebat. Urinae crassa, alba, adiposa, cum subsidentia.

D Enudato corpore, latus utrumque ab axillis ad costarum inferiorum ultimam, maculis latis è rubro liventibus, fugillationemque referentibus, erat conspersum. Jecur & ventriculus plus solito livescabant. Bilis porracea.

Utraque thoracis cavitas virosi laticis quatuor libras continebat: pulmones sphacelati, hinc & inde maculas pure refertas. Vasa omnia & cavitates punicei coloris. Pleura musculique intercostales virore perfusi. Pericardium aridum, putrefactum & sine liquore.

MORBI AETIOLOGIA.

Virgo hæc ob sanguinem nimis crassum & inspissatum ex mala dieta contractum, menstrua deponere

impotens facta est, circa uterum colligitur ut observatione LVII patet; verum cum iterum in sanguinem redire cogatur, plurima viscera ab eodem obstruuntur & corrumpuntur: unde in hac ægra spirandi difficultas, maculæ lividæ, pulmones corrupti, Jecur lividum cæteraque hujus generis symptomata. Hisce sæpe accedunt cordis Polypi, qui ex sanguine coagulato nonnunquam generantur.

LXVII OBSERVATIO.

Peripneumonius post obitum apertus,

Famulus cujusdam Herois, postquam plurimum currendo incaluisse, & poculum cerevisiæ frigidioris hausisset, tussi, pectoris angustia & maxima respirandi difficultate corripitur; hisce febris, cum siti intensa, nec non malarum rubore accedunt. Hic ex inopia medicum negligens, morbum vili pendebat; Dominus tamen Medicum ad se accersiri jubet. Pulmonem laborare ajit. Pulsus erat tangendo magnus, nudosus & quosdam-

modis

modo languidus. Galenico ritu administratus, incidit, sæpè in lipothymiam, & tandem ad plures abiit.

A Bdominis contenta inculpabilia erant. In Thorace pulmones nigri & sphacelo infecti inventi sunt.

MORBI ÆTIOLÓGIA

Potus nimium frigidus, sanguini æstuantis affusus, eundem coagulat; cujus coagulum per pulmones transitum non inveniens, in iis non tantum manet, sed corrumpitur; unde tota hujus morbi Tragedia.

LXVIII. OBSERVATIO.

Post dolorem Fixum in dextro Hypochondrio, & passionem iliacam cadaveris inspectio.

Filius alicujus Mercatoris à longo tempore continuo dolore fixo in dextro Hypochondrio vexatur. Tandem iliacam passionem passus, moritur.

A Perto abdomine, cæcum intestinum erat contractum, & in ilium insinuatum, adeo ut nihil ex ilio in colon descendere potuerit: cæcum extractum non tantum inflammatum & prætumidum erat, sed etiam cancerosum.

MORBI ÆTIOLOGIA.

Iliacis passionibus causa sæpe est inflammatio, à fœcibus obstructio, flatus, aut Herna; exinde intestina distenduntur, & succi nervosi cursus pervertitur. Hinc quoque intestini partis paralysis, & contractio, adeo ut intestinum arcte contractum facile in distentum incidat. Canceri in intestinis fieri possunt, cum eorum glandulæ obstruantur. *Cancer* enim est mortificatio glandularum, quæ in carne *Sphæcelus*, & in ossibus *Caries* dicitur.

LXIX. OBSERVATIO.

*Filioli lumbricis laborantis
anatomie.*

Alieujus nobilis filiolus bimulus per
duos aut tres dies tussi sicca laborat,
cum inquietudine tempore nocturno :
creberrime ejulabat : an à dentibus
molaribus prorumpentibus, an ab alia
causa mater nesciebat; tandem in con-
tinuas convulsiones incidit : post diem
tertium rebus humanis, prematura
morte, exemptus est.

Cum apertum esset abdomen,
nihil culpabile inventum est,
nisi quod duodenum à lumbrico
tereti perforatum & exesum esset,
qui vivus adhuc extrahebatur.

MORBI ÆTIOLOGIA.

Quid de vermium procreatione sit
insuperioribus dixi, inspicere observa-
tionem quinquagesimam quartam.

L. XX. OBSERVATIO.

Ventriculus in Thorace locatus.

Miles febrim tertianam diuturnam ferper totam æstatem passus, à circumforaneo, quamvis à febre liber, antimoniatum emeticum sumpsit, sed nil præter vomendi conatus insecuti, adeo ut post paucas horas de medio sublatus sit.

CUm intima cadaveris perscrutarentur, mirum, ventriculus in dextra parte thoracis collocatus erat. Unicus duntaxat idque sinistro in latere adfuit pulmo.

MORBI ÆTIOLOGIA.

Hujus Male locati ventriculi causa, non aliunde quam ab emetico petenda: nam à vehementi conatu, incidit Æger, ut ita dicam, in speciem ilei passionis, nam ut intestina invicem involvuntur, cur etiam id ventriculo accidere non posset: non dubito quin ventriculus ante illud assumptum in abdomine

mine locatus fuerit. Ita sæpe medici saniores male audiunt, quando chymica propinant, cum omnis culpa à circumforaneis audacibus dependeat.

LXXI. OBSERVATIO.

Tabidis dissectio.

Quatuordecim annorum Virguncula à quatuor annis tabe incepit laborare, postea tussi & febricula corrupta est. functionibus quotidianis obcundis satis vigilax. Cibi & potus valde appetens. per sesquimensem ante obitum decumbens, moritur.

M Elenterium scirrhis ac steatomatibus duris undique plenum; præsertim circa vasa sanguinea; quædam ovi anserini magnitudinem superabant, alia nucem moschatam excedebant. Cibi ut comesti erant impermixti excreti fuerunt. tamòsus calculus pondere sesquicilici in dextro pulmone abscessus fetidus; membrana inclusus fuit: inciso rumore tanta puris copia effluxit ut dodrantem b's
æqui-

æquaret. Porro pulmones scirrhis ac steatomatibus referti. Cor molle & flaccidum : cætera satis sana.

MORBI ÆTIOLOGIA.

Quæ de obstructionibus hujusmodi dixi, superiores consule observationes.

LXXII. OBSERVATIO.

Calculi in ventriculo inventi.

Nobilis quidam semper vel per aliquot annos per intervalla iniquis modis conflitatur cum morbis &c. præter cæteros vero sæpius de dolore circa regionem cartilaginis xiphoïdis questus fuit.

Pulmones in pectore *tondi* seu ex nigris, lividisque maculis, varij coloris, sanguinemque foetidum & spumofum continebant. Cor parvum & flaccidum, uti & jecur. Ventriculus plures quam triginta calculos, tam majores quam minores continebat, qui fundo ac substantiæ ventriculi pertinacissimè adhaere-

hærebant. In Hepate & renibus, hydatides nonnullæ lymphæ fusca turgidæ.

MORBI ÆTIOLOGIA.

Obstructis glandulis sive in renibus, Hepate, pulmonibus, intestinis aut ventriculo, particulæ salis sæpe crystallizando in lapides faciunt, ut in hoc subjecto; atqui hinc omnis mali fons.

LXXIII. OBSERVATIO.

Colici & pseudopleuritici, ut judicabatur, anatomica ΕΠΙΣΚΕΨΙΣ.

Illustris viri acutissimis ventris doloribus, colica annulis sæpissimè molestatur, incidit in febrim continuam satis acutam, cum vigiliis & sinistri Hypochondrii dolore vehementissimo ad humerum usque tendente in quo savissimis doloribus afficiebatur. Galenica Methodo, morbum pellere, cum non potuit, subijt morena.

A Bdomine dissecto, omentum in se convolutum & umbilicum versus globuli instar conglobatum fuit. Splen autem totum putrefactum & parte sua planè consumptum. Contenta picis nigra & liquidæ in modum graviter fætebant. Jecur quoque ob viciniam putrescere incipiebat.

MORBI ÆTIOLOGIA.

Ab acidis particulis in mensentarii membranis latitantibus, colicis doloribus, ejusque contractioni ansam dederunt: sic & à sanguine coagulato Hepatis, lienisque obstructions & corruptiones ortæ.

LXXIV. OBSERVATIO.

Calculus in utero repertus.

Vidua septuaginta & duos annos nata, Triginta & duorum annorum spatio Herniam inguinalem ovi anserini magnitudine idque non sine magna incommoditate passa est. Aliquot mensis ante mortem, ab hydropse sesquianni liberata fuit. Incidebat e-

nim in ptyalismum, imo circa umbilicum & femur duæ vesiculæ aquosæ aquam effundebant; adeo ut tribus viis hydrops depulsus sit. ab iliaca passione, denata est. quindecim aut sexdecim annis ante obitum dysuria cum lumborum, ossis pubis, ac perinæi doloribus vehementioribus laboravit. Denique ab iliaca passione denata est.

A Bdomine aperto : cæcum intestinum cavitate annulari muscoli oblique descendentis circa inguen retentum fuit : in cuius peripheria externa caro quædam accreta, Herniamque diuturnam constituit. Omentum corruptum & fere consumptum. Cætera intestina ex cæci inflammatione & gangræna, erant infecta. In utero valde duro calculus grandis inventus, totam ipsius cavitatem implens, ac figuram referens. externus cortex friabilis fuit; internâ substantia durior quidem sed porosa magis.

MORBI ÆTIOLOGIA.

Hernia ista fortè & vesicam compressit unde dysuria. Cæcum laborasse potuit inflammatione unde dolores

lores ingentes, & ex ulcere carnis excreſcentia: ſic eandem ob cauſam in utero compreſſio materia cavita-tem inſtillans, & per oſculum exire impotens, coagulata, calculi duritiem acquiſivit.

Porro Ab. aliis obſtructionibus, ſanguiniſque corruptelis viſcera obſtruebantur, & diſruptis lymphaticis, liquor effuſus conſtituebat hydropem. Hic de calculorum geneſi nihil dicam, cum id in ſuperioribus, ni fallor, ſatis ſuperque peractum ſit: ut & etiam de iliaca paſſione.

LXXV. OBSERVATIO.

Cordis palpitatio & pulſus in- equalitas.

*Vir nobilis poſt naufragii terrorem quaeritur de palpitatione cordis, ipſum ab aliquot diebus infeſtante: pulſus ei continuo inaequalis. Cum hoc ſymptoma diu perſeveraverat in difficultatem ſpirandi incidit. Poſtea omnibus in pejus ruentibus, pulſus in cor-
po nullus; aſt ſupra regionem cor-
dis frequens, debilis admodum &
inaequalis: crura & pedes inflati.*

ante mortem sanguinem nigerrimum, crassum & glomeratum excernebat. Ager, ad extrema redactus, moritur.

Visceribus perscrutatis, cordis uterque thalamus concreto sanguine distentus: imo ipsi pulmones plurimo sanguine referti. In sinistra cordis cavitate carunculæ factis magnæ inventæ, substantiam pulmonum æmulantes, quæ arteriam magnam obstruebant.

MORBI ÆTIOLOGIA.

Post Terrorem sæpe coagulatur sanguis, qui in pulmonibus & corde hærens ejusmodi symptomata concitat. Lege palpitationis causam pagina decima quarta, hujus opusculi.

LXXVI. OBSERVATIO.

Hepar permagnum.

Suspensi alicujus hominis a cervicis corpore evulsæ incisum.

Lien erat solito grandior, in medio bifidus, jecoris in modum; per rimam suam, vel fissuram. Venas admisit tres, sub fissura nempe, in suprema & infima parte; solitam tenuitatem & latitudinem habuit: margo seu extremitas circum circa rotundior, cum crassitie singulari. Sanguis contentus hepatico tenuitate non cedebat. Hepar erat grandissimum, in alterum latus protensum, flosque ipsi lieni connexum, quasi lobo ejus illum amplexante.

MORBI ÆTIOLÓGIA.

Nihil in hoc suspensio, quam quod Hepar, quamvis alias ab omni culpa immune, solito magnum fuit, quod aliquid monstri tantum simile fuit: de cujus productione alio loco dicetur.

LXXVII. OBSERVATIO.

Polypo cordis laborans, apoplexia moritur.

Obtuso quidam ingenio, repente apoplexia

*plexia correptus vitæ usuram depo-
nit.*

Cerebrum erat flaccidum. Me-
ninges mucoso & valde tena-
ci humore perfusæ : imo ipse
sinus tertius cum adhærentibus vasis
istoc liquore turgabant. Ventriculi
quoque eodem repleti.

In cordis sinistro thalamo polypus
fuit ex viscida materia coneretus.

Madebat etiam spinalis medulla
liquore lymphatico.

MORBI ÆTIOLOGIA.

Multum visciditatis hunc ægrum
in sanguine habuisse videtur , quod
ex cerebro per venas in cordis sini-
strum ventriculum latum , columnis
& fibris adhæsit , ac polypum retu-
lit. Sic ab eadem causa cerebrum
paralyti tactum in soporem apople-
cticum incurrit , unde sæpe mors
insequitur vel Paralytis.

LXXVIII. OBSERVATIO

*Dissectio pueri, qui excre-
menta per umbilicum ex-
cernebat.*

Cucubymicus quidam duodecim annorum, quæritur de dolore & tumore duro circa umbilicum: tandem tanto tumore ultra mensuram stercora per illud foramen ejecit; alvus interim erat clausa.

Dissecto abdomine, excrementa per ventris cavitatem ejecta erant. In latere sinistro colon ulcere, eoque calloso laborabat, & instar ventriculi distentum. Circa finem mesocoli tumor grandis & prædurus fuit, qui rectum intestinum ita comprimēbat, ut ne quidem excerni potuerit. Fæces intestinis adhuc contentæ lapideam ferè duritiem acquisiverant. Mesenterium, intestina & pancreas scirrhosa inventa sunt. ulcus in ventriculi fundo fuit. Pylori carnosa valvula scirrhosa & justo major. Vena portæ & cava scirrhotatibus & steatomatibus scatebant.

bant. Iecur exuccum & scirrhotum. Occupabant quoque scirrhi & steatomata undique ipsum diaphragma. Iisdem & pulmones, cordisque vasa, Trachea & œsophagus corripiebantur. Liquorem flavum continebat sacculus cordis, idque magna copia. In cordis mucrone tumor albus ad nucis moschate minoris magnitudinem. Causa istius ejectionis per umbilicum patet ex cadaveris descriptione: nam tumor iste rectum ita compressit, ut per anum nihil quicquam excerni potuerit; adeo ut ob excrementorum acrimoniam Colon erosum fuit & exulceratum, atque sic facile excrementa in abdominis cavitatem effusa fuisse credibile est: hæc postea abdomen ita distenderunt, ut rupto abdomine, facile eruperint.

Porro, ut sæpius dictum, ex humoribus obstruentibus, seu acidis & viscidis scirrhotitates & steatomata in glandulis aliisque partibus crevere: omnia quippe viscera ejusmodi tumoribus scatebant.

LXXIX. OBSERVATIO.

Calculus renum.

Quadragesima annorum femina, à pluribus annis renum calculo laboravit: sæpe etiam calculus cum arenis excrevit. In idem malum denuo incidit, præsertim cum dextræ lumbi dolere intollerabili; huic vomitus immanis adjuugebatur. Lotium aqua instar tandem plane supprimitur. Arte perona penitus renuente, animam deposuit.

Dissecto cadavere, sinister ren calculus continebat duobus ramis dentatum, uncie unius pondere: substantia renis plane consumpta erat, sed membrana renem ambiens, calculus ampiebat. In dextro autem rene rotundior calculus fuit, qui quatuor scrupulos pendeat. cætera sine culpa.

MORBI ÆTIOLOGIA

De renum calculo vulgaris est observatio, & symptomata quæ huic conjunguntur, alibi explicavimus, adeo ut hic nihil repetiam.

LXX. OBSERVATIO.

Gemellorum duplex secundina.

Femina, hora dimidia ab editione pueri vitalis, in Syncope expiravit.

Uterus post obitum perpendiculariter cæditur, qui duas secundinas suis cum umbilicalibus vasis retinebat. Inferior secundina, duas placentas, totidemque vasa umbilicalia ex unico tronco prodeuntia, gaudebat, in qua puer jam jam natus oclusus fuit: à superioris circumferentia, uteri osculo & dorso in anticum medium producta fuit secundina: placenta Hydatidibus interius paucis obfessa erat. Superior erat integra, dimidium fundi superius consueto ambiens, in qua puer extinctus alter excludebatur. Ab invicem per septum orbiculare extendine membranaceum dirimebantur. Ab interna placentæ facie, Hydatides erant.

MORBI ÆTIOLOGIA.

De bifido & trifido funiculo exemplis

empla etiam refert in observationibus suis Experientissimus Doctor C. van Solingen, sed num placentas etiam divisas inveniit; non refert; Veri tamen simile est, quod funiculos tot etiam placentas adesse. Saltem in hoc partu divisa fuit ut fratris placentæ nempe cederet.

- Hydatides istæ, quibus placentæ obsidebantur, ortum habere credo, quod succus nutritivus seu lymphæ regressum non habuerit, adeo ut tandem in vesiculas aquosas, ob ingentem copiam elevaverit.

LXXXI. OBSERVATIO.

Fractura brachii à globulo sclopetari.

Nobilis quidam per os brachii sclopetari globulo ictus: Vulnere accommodato, sine dolore, timore aut inflammatione se primis viginti diebus bene habuit. postea febre vehementissima correptus, trigesimo die obiit.

EXenterato cadavere, pulmones putridi, & scirrhositatibus duris pleni. Ren dexter ulceratus

rus, cuius purulenta in vesicam de-
posita.

MORBI ÆTIOLOGIA

Liquet in hoc nobili, morbi cau-
sam lineæis oculis latitare; non e-
nim à vulnere obiit, sed à malo in-
terno. Multa sacro involucre tecta
jacent, neque ullis mortalibus om-
nia scire fas est. inest namque sæ-
pe in incredibile verum & in veri-
simili mendacium.

LXXXII. OBSERVATIO.

Paralysis à lethargò.

Puerulus paulo supra tres annos natus,
ophthalmiis gravioribus; & faciei
exanthematis gravioribus obnoxius,
ineunte autumno male habens; cum
febri lenta, & appetitu prostrato,
& somnolentus evasit, ut dies & no-
ctes ferè assiduo dormiret; experrectus
tamen amicos novit, & interrogatus
respondit. à remediis post sextum aut
septimum diem febre immunit, satis
vigilans, & alimenta pascens, pla-
ne convalescere videbatur; sed brevi
post

post recidivam passus, & denuo soporofus, torpore statim graviore afficiebatur, adeo ut vix expergisceretur; postmodum plane stupidus, nullius ferè sensus indicium præbens; atque intra diem unam, vel alteram totius dextri lateris paralysis insecuta. Medicamentorum administratione nihil adjuvante, post quartum aut quintum diem, viribus fatiscentibus, obiit.

IN rene dextro humor Ichorofus albicans, quasi sanies tenuis.

Elevato cranio anterior cerebri regio, fere usque ad sinus quarti implantationem, lymphæ, per membranas translucente; obiecta, intumescerebat. Cerebrum madidum. Posterius Vero vasa cruore rubescebant.

MORBI ÆTIOLOGIA

Ab obstructionibus cerebri, vasisque lymphaticis ruptis, tota ξ η κεφάλῃ inundatio: si tunc viæ patentæ præclusæ fuerint, liquor in ventriculis moratur, vicinasque partes premit, unde sopor, stupor ceteraque symptomata.

LXXXIII. OBSERVATIO.

Pulsus inæqualitas ab ulcere cordis.

Virgo bis dñcem annos nata, à longo tempore pulsu intermittente, ejusque inæqualitate laboravit, quæ tandem obiit.

Inspècto thorace, ulcus in corde fuit, quo cor fermè ad dimidium consumptum fuit.

MORBI ÆTIOLÓGIA.

Inpedito à motu corde, etiam arteriæ laborant, nam quo ritu sanguis è corde effunditur, eodem modo ad arteriis accipitur: si cor convulsionibus, ut hic, tentetur, arteriæ obedièntes, eundem sequuntur motum.

LXXKI-V. OBSERVATIO.

Ventriculi Hydrops.

Mulieris se gravidam putantis abdomen sensim intumuit. Gestationis tempore elapso, Hydropse laborare iudicatur, per triennium venter ita accrevit, ut oneri ferendo vix sufficeret. Tandem febris continua, dyspnea, siti immani & inquietudine emaciata animam, reddidit. in vivis multo potu frigido & fructibus crudis usa fuit,

Continebat abdomen lymphæ nonaginta libras. Peritonæum parti anticæ ventriculi tam firmiter adhærebat, ut non nisi cultello separari potuerit, adeo ut vulnus, per quod lymphæ educta fuerat, in ipsum ventriculum penetrabat. Ambo ventriculi orificia eundem situm ferè obtinebant, seque invicem tangebant: Omentum superiorem partem occupabat. jecur è loco valde elevatum, ventriculus per medium dissectus ulnam vulgarem superabat, fibris, quæ membranam interiorem

contexebant, à se invicem late distitis. Cystis aquosa de pylori medio pendeat, interior ventriculi membrana hydatidibus scatebat.

MORBI ÆTIOLOGIA

Quantum frigida & fructus acidissimi nocent, cuius notum: frigida sanguinem instar gelatinæ concrecere faciunt, acida vero eundem coagulant: atque hæc duo mulierem hanc vexarunt.

Rarum certe Hydropis ventriculi exemplum est: novimus Hydroperem esse vel generaliter per universum corpus, in partibus particularibus tantum residere, atque illa fors nostræ mulieri in ventriculi membranis contigit. Vasculis lympham, per universam texturam, vehementibus, dilatatis, primo Hydatides seu aquulæ orræ sunt, & deinde post eorum rupturam, lymphæ intra ventriculi tunicas effusio, hinc quoque laterum ingens dilatatio, intra cujus intercapedinem immensa liquoris copia, dissecantibus inventa.

Ob sanguinem aliquando refrigeratum & deinde incalescentem,

febri laboravit : ex diæta liquet multum cruditatis & aciditatis in sanguine reliquisque succis accumulasse. Ex Febri, ob salivæ defectum oriebatur sitis ingens. Inquietudine fatigata est, quia acidi & viscidi humores, particulas acutas habentes, membra omnia vellicabant, unde quasi totius corporis dolor. Sitim patientes, cibos vix capere aut deglutire queunt, imo abhorrent; accedit appetitus prostratus & ventriculi ab aqua ad interiora coarctatio, unde vix cibum, nisi cum summa difficultate sumere quivit : non mirum igitur illam ad extremam maciem fuisse redactam.

Facile mihi persuaderem, ex potu frigido, quem æstate largiter ingestit, lympham, ventriculi parietes percurrentem, fuisse constipatam, unde vasculorum dilatatio & ruptio : unde venter post annum unum & alterum immensum usque extensus fuit.

LXXXV. OBSERVATIO.

ΤΟΥ ΕΞΟΜΦΑΛΟΥ

Post obitum dissectio.

Infans, prole mascula, faustaque Junone lucinâ, recens natus, tumore umbilici, nucis ferè juglandis magnitudinem adæquante, corripitur: sed post triginta horas, antequam, cum esset ruri, medici & chirurgi convenerant, ad pugni magnitudinem extumuerat. adhibita candela, intestina versicolora, rupto peritonæo in eum prolapsa conspiciebantur. a dextra parte a super, carnea quedam moles, intestina sphacelata foras deprimens, deprehensa est. Tumore, ut intestina reponerentur, inciso, renitente carnea mole, statim expiravit.

VItæ summa brevis spem nos vetat inchoare longam. Aperto abdomine, omentum desiderabatur. Lien exiguus admodum. Intestina tenuia spacelo correpta, per dilatatum peritonæum circa umbilici regionem, prolapsa erant. Hepar in duos lobos altè

divisum erat. quorum alter debito loco, dextro nempe collocabatur, alter vero extra peritonæum prolapsus, eidem tam firmiter accreverat, ut cultello neutiquam separari potuerit. Cætera sine culpâ.

MORBI ÆTIOLOGIA.

Jecur in embryone fortasse non divisum, sed integrum, ut solet, primo fuit; sed postea, matre vel perterrita, vel alias lapsa aut caesa, jecur, Cæteraque abdominis viscera ita concussa fuere, ut jecur à ligamentis suis ruperit, hinc molis alicujus versus umbilici regionem descensus: adeo ut ob gravitatem, non tantum intestina comprimebantur, sed & peritonæum ita dilatatum fuit, ut forinfecus facile contenta conspici poterant. Ob nimiam jecoris pressuram, vascula sanguinea, aliave intestinorum membranas irrigantia, sanguinem purpureum, cæterasque succos admittere aut relegare non potuere, hinc circulatione impedita, intestina sphacelo correpta fuerunt, & omentum procul omni dubio, jam jam corruptum.

LXXXVI. OBSERVATIO.

Paralytici anatome.

Juvenis, sanguineus post lautiores canam & haustum vini immoderatiorem, stupiditate in manu dextra afficitur; imo ambulare nisus in femore & crure ejusdem lateris resolutionem sentit, paulo postea in mentis Hebetudinem quandam & torporem sine Apoplexia tamen incidens, nam ad interrogata apte, licet tarde, respondebat. Medicamentis frustra applicatis, etiam dexter oculus visum amittebat; usque tamen, etiamsi torpidus, & somnolentus, mentis compor amicor dignoscebat. Functionibus indies decrepcentibus, circa diem septimum a. r. rstavum, modo in delirium, mod in convulsiones subinde incidens, tandem viribus exolutis, morbo succubuit.

E Levata calvaria, anterior cerebri cavitas, sanguine partim jechoroso, partim concreto & grumoso, cum laticis tenuis copia impletà fuit.

MORBI ÆTIOLOGIA.

H 4

Que-

Quemadmodum sæpe sanguinei in
 narium Hæmorrhagiam, præsertim
 si potibus inebriantibus gaudeant,
 incidunt, ita quoque meningum
 vascula non rarorum punct sanguinem-
 que intra minervæ parietes effun-
 dunt. deinde membranæ totumque
 cerebrum ab effusa materia ita
 comprimuntur, ut succi cerebrales
 versus nervos descendere nequeant,
 hinc somnolentio & stupiditas; hinc
 unius aut utriusque lateris paralyfis.
 Humoribus indies acescentibus, vel-
 licationesque parientibus, convulsi-
 ones & deliria producuntur. Si to-
 tum cerebrum fuerit obrutum, in
 apoplexiam incidisset; ast quia dun-
 taxat anterior cavitas, quædam
 mentis ratiocinantis indicia supere-
 rant, quæ alias plane obnubilantur.

LXXXVII. OBSERVATIO.

Apoplectici anatome.

Senex obesus, collo brevi & toroso, diu
invaletudinarius, vitamque sedenta-
riam agent, cacochymiam valde
scorbuticam contraxerat; respiratione
difficili, & anhelosa, cum capitis
gravitate, & torpore insolito affectus:
post aliquot tempus matutino tempore
derepente percussus, & mox æquus
& insensibilis factus, in humum con-
cidit, & illico sublatus.

IN cerebro, Vasa meningas irri-
gantia, sanguine mediocriter re-
pleta, absque ulla phlogosi, aut
extravasatione: omnes & ἰγχι-
οἶον partes ab omni culpa immu-
nes videbantur.

In thorace pulmones discoloros
& spumo per totum infarcti.

MORBI ÆTIOLOGIA.

Credendum est sanguinem in hoc
seno ita fuisse viscidum, ut obstru-
ctiones paruerit, easque in cerebri

glandulosa mole : hinc primo pauci
 succi sequestrati , unde non tantum
 capitis torpor productus , sed ex de-
 fectu , nervi respiratorii non irriga-
 ti sunt , adeo ut fungi officio suo
 pulmones nequiverere : non mirum ,
 nostrum senem fuisse anhelosum ,
 dyspnæaque laborantem.

Solvere Apoplexiam vehementem
 impossibile quidem ; levem vero non
 facile ; qui apoplexia nihil aliud est ,
 quam cerebri paralyfis , hoc est
 glandularum cerebri , ejusque mea-
 rum vel obstructio , ut hic , vel
 compressio ; quemadmodum in præ-
 cedenti observatione videre est.
 morbus hic senibus familiaris , fit
 que maxime à quadragesimo anno ad
 sexagesimum & ulterius : nam ob
 defectum salis volatilis , humores
 viscosi fiunt , à quibus tenuiores
 succi in cerebro amplius sequestrari
 non possunt , unde & cor & totum
 per consequens corpus collabascit
 & concidit .

LXXXVIII. OBSERVATIO.

*à Meningum abscessu Capitis
dolor.*

*Quidam post diuturnam Hemieraniam,
sub sutura squamosa, per tres heb-
domadas cum assiduo & vehementer
molestantem, apoplecticius moritur.*

E Levato cranio, inflammatio lo-
cum dolentem occupaverat, un-
de suppuratio, ex qua sanies in
cerebrum decidens, substantiam e-
jus livore & putredine infecerat.

MORBI ÆTIOLOGIA.

Humores alibi restitantes, cor-
rumpuntur, acoremque cum fetore
contrahunt. Sic in hoc ægro; me-
ningibus ab istiusmodi humore vel-
licatis ac corruptis, pus effusum,
cerebri canaliculos ita compressit,
ut in altera parte nulli succi cere-
brales segregari non potuerunt; ex
quorum defectu torpor, & deinde
mors.

LXXXIX. OBSERVATIO.

*Ab inflammatione meningum
cephalalgia.*

Studiosus cum per quatuordecim dies de intolerabili cephalalgia, ipsum continuo vexante, molestatus fuisset, denique febre vehementiore, statim vigiliae, convulsiones, & confabulationes deliræ insequerentur. Medicamentis nihil proficientibus, è vita excessit.

E Levato cranio; vascula meningum perlustrantia fuerunt cruore turgida, & distenta, imò è finibus dissectis septuncis mensura sanguinis fere effluxit. Meninges non tantum discolores, sed & inflammatae. Cerebrum, ejusque cavitates humore limpido turgabant.

MORBI ÆTIOLOGIA.

Si meningis ab acri humore vellicantur, dolor, & convulsio: Cerebri fibræ seu canaliculis etiam irritatis, vigiliae & delirium. Eundem ferè casum, observatione tertia in-

venies, ubi lector quoque latiore
explicationem inveniet.

X C. OBSERVATIO.

*Cephalalgia continua & inve-
terata in Lethargum tran-
siens.*

*Quinquagenaria per semiannum ferme
immani cephalalgia sub sutura sagit-
tali continuo fere torquebatur : ea de-
nique in lethargum cum partiali mem-
brorum resolutione incidit : a curatio-
ne tamen per convenientia adhibita,
multo pejus quam prius cephalalgia
atroci experrecta est ; post tres fere
hebdomadas apoplettica obiit.*

C Alvaria dissecta è latere sinus
tertii, tumor scirrhusus tres
digitos latus membranis accre-
verat, cujus interventu & crassa
meninx aliquanto spatio tenui ac-
creverat, & vasa sanguifera, quæ
illic in sinum dehiscere debuerunt,
constipabantur. Cerebrum tam ex-
tus quam intus lymphâ madidum.

MORBI ÆTIOLOGIA.

H 7.

Ex

Ex præcedenti inflammatione dolor primo & deinde scirrhus factus, qui compressione suâ sinum tertium adeo angustum reddidit, ut sanguis ex cerebro in illum transire non potuerit: hinc cerebri paralytis, quæ apoplexia dicitur.

XCI. OBSERVATIO.

Ossis sphenoidis Fractura.

Ebrius quidam sexagenarius ex lapsu ab alto amplissimum vulnus in cranio contraxit. vertigine, vomitu ac stupore ilico correptus: hisce, postridie ad se rediens, nullum in sequebatur symptoma. quarto die, postquam multa purulenta excreverat, ab inopinata apoplexia, esse desit.

A Pertâ calvariâ, multum lymphæ effusæ ventriculos repletis, inventum. Continuatâ serie rima per frontem, oculique foramen usque ad fellam turficam excurrebat, prope ossis sphenoidis mediam partem ingens item ossis sphenoidis fragmentum sejugatum à reliquo esse erat. multum effusi san-

sanguinis in cerebri recessibus delitescerebat.

MORBI ÆTIOLOGIA.

Ex lapsu lymphæ aut sanguinis effusio, hinc cerebri compressio, convulsio & stupor. videantur plura in præcedentibus.

XCII. OBSERVATIO.

Pulsus inæqualitas ab obstructa cordis auricula dextra.

Mercatoris filius quinque annos natus, sæpe pulsus inæqualitate vexatus, interit.

Auricula cordis dextra, multo quam solet major, materia quadam mucosa, dura & concreta, nuci ferè juglandis similis referta.

MORBI ÆTIOLOGIA.

Lector adeat observationem septimam & octavam, ibi enim ætiologia huic observationi congruam inveniet.

XCIII. OB-

XCIII. OBSERVATIO.

Abortus Hydropicus.

Femina prægnans, ab incendio alicujus domus in vicinia perterrita, primo haustum largiorem cerevisiæ secundariæ, ut anxietatem abigeret, sumpsit. Postridie se nulla incommoditate sentit: tertio die filiulam Hydropicam enixa est, quæ paucis post diebus obiit.

MORBI ÆTIOLOGIA.

De Hydrocephalo in abortu observatio sexta inspicienda est. Idem annotavit Doctissimus Corn. van Selingen. in observationibus, quas belgico idiomate edidit.

XCIV. OBSERVATIO.

Calculosus senex apertus.

Senex ultra sexaginta annos natus, sæpe febricula, cum aepsia, Virium imbecillitate &c. Corripitur. Tandem odiosa tædia vite deposuit.

Inspetto abdomine, vesica calculum pyriformem continebat, admodum durus, ac in medio pervius. Per illud foramen urina exitum habebat. quatuordecim uncias pendebat. mirum, eum per totum vitæ ductum nunquam de calculo, dolore, gravitate aut suppressa urina quæstum fuisse.

MORBI ÆTIOLOGIA.

Ob perforatum calculum, urina nunquam substitit, ideoque à doloribus maximis liber fuit. Cæterum non à calculo, verum ex scorbutico sanguine tandem obiit. De calculorum genesi, præcedentia vide.

XCV. OBSERVATIO.

Iliacus affectus.

Intensa heme, incidit consiliarius, quidam in dolorem colicum. Vomitus stercoreus per invalla. Tertio die febris, sitis & lingue ariditas. Septimo die venter laxus, tandem præ virium imbecillitate & languore, extintus est.

Interaneis perlustratis, illeon tribus in locis, complicationibus convolutum & velut in unam massam compactum circa colon inventum est, non sine sphacelo infectum & perforatum, nec ipsum mesenterium circa illam convolutionem à gangræna tutum fuit. plurima excrementa effusa ex ano perterebrato effuebant.

MORBI ÆTIOLÓGIA

Ab ileo vomitus, vel singultus, vel convulsio, vel delirium malum. Vide de ileo porro observationem decimam septimam.

XCVI. OBSERVATIO.

Pleuritici, post ascitem sanatum, cadaveris inspectio.

Quadragenarius post febrim tertianam diuturnam curatam, Hydropem ascitem incurrit. venter admodum intumuit, præsertim umbilicus, qui ad pugni fere magnitudinem protuberabat. Postea sua sponte rupit, & convaluit.

Post annos aliquot in pleuresin incidit, & eadem obiit.

Post obitum, vena umbilicalis, quæ alius concrescit & ligamenti indolem acquirit, non tantum aperta inventa est, sed facillime pennam anserinam admisit.

MORBI ÆTIOLOGIA.

Testatur non tantum *Aquapendens* sed & *Bartholinus* Venam umbilicalem præter communem ordinem in Hydropicis referari. Fortasse Hepar ingentem molem, hydatidibus obsessam, excrevit, ruptisque
aqua

aquulis, vena illa ita madefacta fuerit ut facile dilatari, & à sanguine in vena portæ contento repleti & iterum aperiri potuerit.

XCVII. OBSERVATIO.

Urina involuntarie effluens.

Octo annorum puella, à quatuor annis involuntaria mictione laborans, obiit.

Dexter urether magnitudine auricularem digitum admittebat: sinister vero non ad vesicam descendebat, sed paulo infra renalem dextram venam cavam ingrediebatur. Vesica erat contracta, & veluti in scirrhum concreta. Pulmones purulenti, pericardium, mediante callositate carnosa diaphragmati connexum.

MORBI ÆTIOLOGIA.

Cum sinister officium suum prestare non potuerit, dexter in ipsius locum suffectus est: nam sinister urinam segregatam iterum in cavam effudit: hinc capacitas dextri aucta fuit.

fuit. Urina quoque continuo sanguini affusa, ipsius massam nimia salsedine corrumpit: unde pulmones corrupti & tandem pure pleni evasere, sic urina nimis salsa forte & vesicæ noxia fuit, & tandem scirrhus vexavit.

XCVIII OBSERVATIO.

Pectoris Hydrops,

Sexagenarius per quadriennium initio levi, post gravi pectoris angustia detinetur. is subito inopinata morte, quasi fulmine ictus corruit.

Discissaque cartilagine costis annexa, mox lymphæ ex viridi citrina, cum impetu, profilit. Pulmones maculis nigris etiam diversicolores, instar spermatis ranarum occurrunt, ex quibus sanguis nigerrimus profluxit.

MORBI ÆTIOLOGIA

Apoplecticus obiit, nam in pectoris cavitate lymphæ erupit, ob
cujus

cujus copiam pulmones se libere movere non potuerunt, atque sic per eos sanguinem amplius moveri concessum non fuit: cerebrum interim ab ejus irrigatione frustratum, corpus corruit.

XCIX. OBSERVATIO.

Palpitatio cordis.

Nulla quidem nomine ortus quidam, à tribus annis in palpitacionem cordis incidit quæ, cum nimium laborantis fatigasset, magis exacerbatur.

Post-obitum, in aorta supra valvulas semilunares, tria corpuscula membranis tecta, invicemque unita, inventa quibus sanguinis exitus præcludebatur. ad eisdem arteriæ ex corde exitum, infra unius præcedentis valvulam, osseum quid, longitudine digiti transversi repertum.

MORBI ÆTIOLOGIA.

Idem fere observatione octava reperiet lector, ad cujus inspectionem ablegandus.

C. OBSERVATIO.


à Gule carcinomate mors.

Cuidam succrevit humilis ac latus tumor, insidens firmiter lateri tracheæ, paulo supra jugulum. Hinc respiratio & deglutitio impediébantur, ita, ut ne gutta liquoris pertransire poterat. tandem emaciato corpore morti succubuit.

D Enudata post obitum cute, ad instar carcinomatis, colore plumbeo, & radicibus undiquaque diffusus tumor, præsertim circa gulam, intus adeo concreverat ut vix aciculæ majoris glandem admittebat.

MORBI ÆTIOLOGIA.

Laboravit cancro glandulæ alicujus ad tracheæ latus communiter residentis: sæpe glandulæ immensum usque excrescunt, quæ partes vicinas præmunt, ut hic. Si enim trachea & œsophagus liberam habuissent aëris transitum, nec deglutitio, nec respiratio læsa fuissent. Cancer gangræna est alicujus glandu æ.



Steph. BLANCARDI
ANATOMIÆ

Practicae Rationalis.

SIVE

Rariorum cadaverum morbis

denotatorum

ANATOMICÆ INSPECTIONIS

Centuria altera.

I. OBSERVATIO.

*Strumarum in Maxillis &
Hepate generatio.*

*Quidam, cum viveret, ingenti strumâ
per aliquot annos, juxta imam infe-
rioris maxillæ regionem, laborabat.*



Perto post obitum cor-
pore, Hepar intus foris-
que innumeris glandu-
lis, pisi fabæque magni-
tudine, refertissimum,
eodem transversim sectæ, nihil pror-

fus humoris effundebant, verum ex gypsea quadam pituita compositæ, in figuram substantiamque adnibus persimilem condensabantur; indeque hepar in ingentem molem, atque immanè pondus excrevit; adeo ut duplo majus, triploque gravius solito conspicerentur.

MORBI ÆTIOLOGIA

Strumæ nihil aliud sunt, quam obstructions glandularum, siue exsint in glandulis maxillaribus, siue in Hepate, aliisve in partibus. Causa est visciditas humorum, qua sequestratio debita denegatur: hiñc ob continuum affluxum, idque mediante sanguinis periodo, continuo extumescunt, earumque membranæ extenduntur, omniaque vascula materia hac viscida replentur: Hæ particulæ obstruentes, si acidis & salinis abundant, facile invicem crystallisantur, unde materiam gypseam sæpe representant.

Novimus porro Hepar maxima ex parte ex glandulosis acinis constare, quibus omnibus obstructis, & alterum tantum extensis, Hepatis molem & pondus auxerunt.

II OBSERVATIO.

Colicus Dolor.

Virgo quatuordecim Annorum, colico dolore atroci laborans cum ventris intumescencia. Dolor iste intra viginti dies eam de medio tollit. Per bidduum ante mortem, multum sanguinis nigerrimi per anum deposuit.

Intestina multo humore viscido erant exterius perfusa, in eoque frustula casei instar ac varia magnitudine dispersa. Intestina quoque sanguine nigro turgabant. In venis & corde nullus sanguis.

MORBI ÆTIOLOGIA.

Ex humoribus acris ac viscidis, diu in intestinis hærentibus, sæpe oritur dolor vehemens, qui ab intestino Colo, nomen derivat, vocaturque *Dolor Colicus*. Si humores, ex glandulis intestinalibus manantes, nimiam visciditatem & acrimoniam sibi ex sanguine adsciscant, istas glandulas obstruunt, liquoresque exstillandi acorem contrahunt, intestinorumque

membranas vellicant, doloremque inferunt, & hinc illæ lachrymæ.

Credo Vasa lactea rupisse, candidumque lac per intestina erupisse, ibique ex diutina mora in coagulum mutasse, unde frustula casei. Serum interim à coagulo segregatum aciditatem induit, qua intestina magnopere lædebantur: Hinc non tantum mocus sed & convulsiones, quæ omnia viscera, totumque abdomina intendebant, ut in tympanitide fit. Imo ob vehementes convulsiones, vasa sanguinea, ad rupturam usque ita convellebantur, ut ipse sanguis per ea libere currere haud potuit, unde sanguinis turgescencia, & ob eruptionem, ejusdem ante obitum excretio.

III OBSERVATIO.

*Post longam diarrhæam,
Mors.*

Quidam Scorbuticus post diutinam diarrhæam tandem obiit.

IN Hepatis gibba parte atheroma: rotundum & amplum se exhibuit, idque.

idque proxime posticam Diaphragmatis regionem, juxta venam cavam, pugni magnitudinem fere æquans, ac pondere fere unciarum sex: materia continens partim erat fluida & gelatinæ instar pellucida, partim crassa albipulvis in modum. Hepar solito majus, vasa sanguinea intestinorum valde turgebant, & varicum instar dilatatæ:

MORBI ÆTIOLOGIA.

Istud *Atheroma* in gibba parte factum, portæ venam ita compressit, ut sanguis Hepar intrandus, regurgitare cogebatur, hinc contra valvulas ita comprimebatur, ut vascula varicosa videbantur: interim Humores à glandulis intestinalibus sequestrandi, majori copia emanabant, quam solet; ob compressionem enim vasorum, vi quasi, ex sanguine exprimebantur; qui ob acrimoniam, quam ex mora contraxerant, diarrhœam induxerunt.

Hepar erat solito majus, quia ob compressionem, sanguis ex portæ venæ in cavam, versus cor redire non potuit: quâ viâ præclusâ, vasa Hepar perreptantia magis distendebantur, unde & totius molis distensio.

Quomodo atheromata gignuntur
vide paginam 41. ibi egi etiam de Stea-
tomate. & miliceride

IV OBSERVATIO.

Vulnus Diaphragmatis, He- patis & Ventriculi.

ANte aliquot annos, generosi Ju-
venes, post enata jurgia, (ob
vindictæ scil. gloriam) singulari cer-
tamine decertabant, factumque est,
ut alter alterum sub imam sterni se-
dem, trium digitorum latitudine à
cartilagine ensiformi versus dextrum
latus, gladio perfoderet. Nempe,
cum ille, inclinato paulum antro-
sum pectore, dextrum latus aliquan-
tulum obverteret; mucro pectus ip-
sum haud alte penetrans mox deorsum
in abdomen, & sinistrum versus ad
spinam usque adactus est. Idem ictus
duas sterni cartilagines, in dextro la-
tere discidit; & deorsum vergens, dia-
phragmatis ambitum perforavit; in-
deque, rectâ tendens, gibbum ca-
vumque hepatis, & ventriculum juxta
pylorum, iterum atque iterum perfor-
ravit;

ravit; tandemque ensis mucro spinæ dorsæ, paulo subter diaphragma, illisus est. Juvenis quidem primum animo defectus, mox quæ in ventriculo erant, sed cruenti nihil, evomuit; & quod mireris magis, licet diebus septem supervivèret, & interea quotidie vomeret, nihil tamen sanguinis, toto eo tempore, per os ejecit: per sedem vero noctu atque interdium ingentem coagulati sanguinis copiam, una cum alvi fæcibus profudit. Quin etiam enemata, quæ eum in finem crebro indita erant, eodem semper plurimum tingebantur. Mirati itaque vehementer sumus, unde nam sanguis iste profluerit.

Dissecto autem post obitum corpore, nihil sanguinis in ventriculo ejus repertum est. Hujus igitur rei hanc causam fuisse nunc arbitror, quod vulnera ventriculo inflicta, sanguinem omnem in abdomen deponerent, nullum autem in ventriculi cavitatem infunderent. Idque equidem credo libentius, quod aliter causâ fonticâ afferri nequeat, cur nihil sanguinis in ventriculo repertum, aut per vomitionem ejectum sit; tum etiam, quod ventriculi venæ inter externas, non autem internas illius tunicas prore-

pant; unde saltem constat, fieri posse, ut vasa illa foras non autem in cavitatem ventriculi sanguinem suum effundant; denique, quod in cadavere, feri sanguinisque plurimæ libræ in abdomine repertæ fuerint, quorum pars aliqua è vulnere ventriculi (foras non intro stillantibus) promanare potuit.

M O R B I Æ T I O L O G I A.

Quid jam de intestinis dicendum, quæ sanguis grumofus implevit? credendum, quod sanguis in abdominis cavitatem effusus iterum per vulnus prope pylorum inflictum se exoraverit; adeo ut non opus erat in ventriculum descendere: anne etiam ex hepate per ductus bilarios versus intestinalem fistulam, sanguis descenderit, facile dicendum esset.

Cui perfecta fuerit Vésica, aut Cerebrum, aut Cor, aut Septum transversum, aut tenue quoddam intestinum, aut Ventriculus, aut Jecur, lethale est.

V. OBSERVATIO.

Abdominis Apostasis.

Ante annos duos laboravit F. lia quaedam quatuordecim annos nata Hydrope ab eoque curata fuit: ab illo tamen tempore integra valetudine fructa non est. Incidebat tandem in febrim continuo affligentem: aderat alvus plus debito lubrica, plurima viscida & cruda egebat. Venter denuo intumuit, & aliquando crura. Sic dolorem puncturium per vias in abdomine sentiebat; presso etiam abdomine, ob dolorem restitit. Venter tumebat, praesertim in ambitu Ventriculi. Tumore presso, plurimum praesertim in sinistro latere duobus digitis ab umbilico, dolebat, ubi ab initio morbi, dolorem puncturium aliquoties perpeffa fuit. Aperto tumore nullum pus; sed postea nonnihil effluxit. Omnibus in pejus ruentibus, obiit.

INteraneis exploratis, in tumoris loco; abdominis musculi, putredine affecti conspiciebantur; idque ab umbilici sinistra parte; à dextris vero, intestina peritonæo adhaerebant.

bant. Jecur flavum, mole sua mediam Thoracis partem replebat; omnia pure & putrilagine non sine gravissimo fœtore erant referta. Summa aderat macies in toto corpore.

MORBI ÆTIOLOGIA.

Pagina 75. idem ferè Symptoma videre est. Pus effusum omnia corripit, omniaque viscera sua mordacitate vastavit: adeo ut per corruptum diaphragma. Hepar Cordi vicinum erat.

De causis Hydropis, Vide paginam 60. & 85.

VI. OBSERVATIO.

Cordis Putredo.

Rusticus quadraginta & quinque annis natus, plaustris feno, onusti everfionem ruinamque in se passus, de putredine, simulque gravativo doloris sensu in pectore, nec non de cordis quadam compressione & respirandi difficultate, queritur. Thoracis Vertebrae, quae circa nullam costarum fracturam contortae & subluxatae conspiciebantur; leti-

negotii

negotio fuerunt restituta, ipseque aegrotus post quattriduum adeo levatus, ut ad consuetos labores redierit. Verum aliquot elapsis diebus ardenti febrî conflictari cepit, cum asthma, deliratione; vigiliis perennibus, siti maxima, genarumque rubore, & lipothymia sibi mutuo succedentibus: ita demum undecima morbi die (cum praesertim à vini usu non abstinuisset) vitam finivit.

A Daperto cadavere, Pericardium pure sanioso scatebat, cui velut immersum Cor, magna sui parte ad utramque potissimum auriculam partim excusum, partim etiam marcidum visebatur, quinimo contagium supernam sinistri ventriculi regionem jam invaserat: insuper & ab ipso corde, saniosa quaedam materia exiliit; pulmo ejusdem labis particeps.

MORBI ÆTIOLOGIA.

Ab hoc onere gravissimo, non mirum vascula quaedam, internam Pericardii partem, respicientia rupisse: liquor jam stagnans tandem putrefactus, ipsum quoque Cor invasit. Circulatione hoc modo impedita, respiratio difficilis oriebatur, cui aderat

lipothymia, nam vix ulli cerebrales succi ad Cor perveniebant. Sanguine quoque restitante, febris; nam acidum & alcali occasionem habebant mutuo pugnandi. Particulæ acres, cerebrum vellicantes & vigiliam & delirium pepererunt.

De cordis apostemate & putrefactione, vide paginam 93 & 94.

VII. OBSERVATIO.

Ingens Apostema inter Pleuram & Costas.

Puellula quædam, tussiculâ continuâ & difficultate anhelitus vexabatur. Circa undecimum mensem ætatis sub axilla dextra exortus est abscessus: quo aperto, pus copiose per mensem integrum effluxit exiguum tamen levamen inde habuit. Tandem occluso ulcere, symptomata, veluti tussis & difficultas anhelitus, virium prostratio & nutrimenti fastidium, aucta sunt: ita ut decimo octavo circiter mense ætatis à vita decederet.

Post mortem, inciso cadavere: ingens abscessus sub axilla sinistra & qui

& quidem inter pleuram & costas inventus est, in quo pus copiose reperi-
tum fuit.

MORBI ÆTIOLOGIA.

Effusum pus ex abscessu, sæpe intra
membranas colligitur, & sacci instar
dependet. Sæpe hoc contingit in cru-
rum ulceribus, si debito loco, aut
tempestive non aperiantur, pus juxta
muculos descendit, & ulcera fistulo-
sa cudit. Mirum infantem maximo
dolore cruciatam non fuisse, cum,
ut vulgo dicitur, spuræ pleuritidis
species sit.

VIII. OBSERVATIO.

Lapides in pulmonibus reperti, & Hydrops Pericardii.

*Quidam per multos annos asthmate &
tussi laborans, tandem extenuatus
obit.*

Post mortem ejus, cadaver disse-
ctum fuit, in eoque (præter he-
patis, lienis, aliorumque viscerum
obstructionem ac scirrhositatem) in
pul-

pulmonis substantia lapis prædurus, & undique asper, nucis juglandis magnitudine, validissima quadam tunica inclusus, inventus est. Præterea hinc inde per pulmonis substantiam, præcipue autem circa ramos asperæ arteriæ, tubercula plurima adhærebant, absque ullo tamen ulcere pulmones inveniuntur: In pericardio item ad libras duas aquæ continebatur, uti & in pectore multum ejusdem aquæ innatabat.

MORBI ÆTIOLOGIA.

De Calculorum in pulmonibus generatione vide paginam 59:

Et quomodo ab obstructionibus Hydrops pectoris & pericardii generentur, adcat Lector paginam 17. & 81.

IX. OBSERVATIO.

*Pulnus in pectore, cum Diaphragmatis dilaceratione,
& Ventriculi suo loco amotione.*

Revaliensis quidam, cum Melancholiâ, tentationibusque variis vexaretur; res tandem eò rediit, ut stricto gladio mense Septembris latus hauriret infra quartam costam in thoracem adalto, & sub nona costa exeunte. Quod vulnus tamen intra menses duos sanatum est. Verum accidit, ut, post menses aliquot, iterum de absurdis cogitationibus conqueretur, & postea exeunte Aprili male haberet, & sequentibus diebus primo aquam, & quicquid eibi assumpsisset, post viridia, tandem ineunte Majo, nigra quater, eaque magna copia rejiceret vomitu, cum sudoribus frigidis & lipothymia, ac deinde post ultimum vomitum expiraret.

C Orpus apertum est, deprehensumque vulnus per pulmones & diaphragma penetrasse, & quidem diaphragma transfossum fuisse in parte media tendinosa. Pulmonis fere nihil repertum est in sinistro latere confosso, cum procul dubio cum pure exierit, exigua portiuncula erat costis adnata. Ventriculus totus ascendebat in sinistram thoracis latus. & cor cum capsula de sede sua depulerat in dextrum latus, ubi & vivus ille jubebat.

bat observari cordis pulsum. Cor
arctatum erat, copiosa citrina aqua
in capsula. Omentum & pancreas
totum etiam ferè circa ventriculum
computruerat.

MORBI ÆTIOLOGIA.

Causa horum symptomatum mani-
festa reddetur magis, si inspiciatur
observatio, quam pagina tertia de-
scripsimus: pagina item prima, idem
exemplum de colo refertur. Vomi-
tus interim fiebat, quia ex ventriculo
cibus per pylorum denegabatur exitus.
Palpitatio fiebat ob compressum cor,
nam sanguis rite circulari nequibat per
ejus ventriculos. Sic & omentum
& pancreas, ob vasa compressa, spha-
celum contraxere, unde earum par-
tium putredo.

X. OBSERVATIO.

*Vulnus abdominis cum abscis-
sione cujusdam portionis
Hepatis.*

*Miles è regione Hepatis gladio percussus
fuit, ex quo vulnere sanguis ad deli-
quium*

quum usque effluxerit. Sistitur Hæmorrhagia; postea Hepatis frustum forcipe extrahitur; post tamen særissima symptomata, optime convaluit. Post tres annos febre continua tandem occubuit.

C Adavere inciso, deerat portiuncula quædam infimi lobi Hepatis, quæ gladio erat abscissa. Cætera viscera nihil culpabile repræsentabant.

MORBI ÆTIOLOGIA.

Vulnera Hepatis, raro sanantur, idque ob vasorum sanguiterorum copiam, præsertim si vasa magna fuerint læsa, tunc enim omnis sanguis in ventrem effluit, & mors insequitur.

XI. OBSERVATIO.

Cadaveris, tabe consumpti, incisio.

Puella quædam, ex parentibus sanis nata, circa undecimum ætatis annum, primo in febrim, ut dicitur, Ephemeram, mox in Hæticam incidit. Hinc cum spatio trium mensium doloribus
totius

*totius corporis , ariditate Lingue ,
tussiculâ , deglutiendi , respirandi ac-
que loquendi difficultate , sudoribus
frequentibus , præcipuè noctu , imò &
dormiendo vexata esset , tandem plane
extenuata , obiit.*

C Adavere aperto , intestina ver-
mibus plurimis infarcta conspi-
ciebantur. Mesenterium scirrhosum,
& hinc inde materia gypseâ , uti quo-
que circum circa venam portæ , refer-
tum fuerat. Hepar in diversis locis
tam in parte sua concava ; quam gib-
bâ , steatomatibus scatebat. Hepar
mediante materia gypseâ tam tenaci-
tèr diaphragmatâ adnatum erat , vix
ut avelli posset. Circumcirca venam
cavam tam ramum ascendentem,
quam descendentem , moles materiæ
hujus gypseæ , ad magnitudinem pu-
gni , tenaciter adhærescit , ramosque
comprimēbat. Substantia lienis ma-
teria hæc gypseâ undique scatebat.
Thoracis vacuum aquâ limpidâ &
nonnihil flavescēte plenum visēba-
tur. Pulmonis substantia materia puru-
lenta imbuta , uti quoque steatomatis,
nucis vel castanæ magnitudinem ex-
cedentibus , hinc inde referta appa-
rebat. Circa exortum arteriæ asperz

ex pulmonis substantia mola, steatomatum materia permixta, ovi magnitudinem excedens, inventa est, quæ tam asperæ arteriæ, quam œsophago adhærescebat.

MORBI ÆTIOLOGIA.

Tussicula ex pulmonis mala diathesi orta: læsis enim pulmonum organis, respiratio quoque difficulter peragitur. Sic & loquendi difficultas amissa est, quod steatoma quoddam tracheam compressit. Ita & sanguis debito modo circumduci non potuit, & hinc nutritionis defectus, sanguinisque corruptio, & febris, quæ dicitur Hæctica.

Totum corpus ex malâ diætâ obstructionibus laborasse planum est. Parit & Hepatis valetudinarius habitus, bilis defectum, ejus penuria, visciditates & vermes. Visciditates procreare glandularum mesenterii, Hepatis, Lienis, Pulmonis, aliarumque partium obstructiones: quibus si accidat multum acidi, quicquid adhuc volatile erat, figitur in materiam gypseam.

XII. OBSERVATIO.

Hepar & Splen excessive magnitudinis.

Mulier quædam jam pridem morbo detenta, sibi persuadebat, factum mortuum post partum alterius (qui tum post triduum mortuus) per menses quatuordecim in utero remansisse. Id verò, quod ipsam in hac opinione falsa confirmaverat, erat in latere sinistro durities manifesta, oblonga, ac ex inferiori parte rotunda, caput infantis representans, quæ ad ilia usque se extendebat, comprehendens simul regionem umbilici, una cum lateris dextri costis brevioribus.

C Adavere inciso, tantæ magnitudinis Hepar erat, ut lobus stomachum versus sub costis sinistri lateris breviores transgredierentur. Splen quoque immensæ magnitudinis, durus, & in inferiori parte versus ileum rotundus, sanguine nigro plenus, hepatis lobo adnatus, conspiciebatur. Venæ ejus cum arteriis, mediocris pollicis magnitudinem excedebant: vas quod dicitur breve, exiguum, & obstructum erat. MOR:

MORBI ÆTIOLOGIA.

Et Hepatis & Lienis obstructio fuit, quorum extensione, mulier opinione falsa detenta fuit. Hæc immensa utriusque visceris magnitudo, plane ab obstructionibus dependet, sive à morbo, quo olim laboraverat, sive postea hæc symptomata oborta fuerint. Mala sæpe utuntur mulierculæ dicta; acidis plerumque cibos, immodica quantitate corrumpunt, hinc chylus & sanguis corruptus, crassus & inspissatus.

XIII. OBSERVATIO.

De ingenti mola, & utero Peritonæo adnata.

Matrona quædam duorum fere annorum spacio gravissime utero laboraverat. Ab initio gravidam se esse putabat: omnia enim signa prægnationis aderant. Elapsis tamen mensibus aliquot falsæ hujus prægnationis, perus se habere cepit, mammae flaccescebant, venter vero de die in diem accrescebat, appetitus item prostratus erat, dolores quoque

que totius ventris continui, imprimis vero lateris dexteri, atque è regione renis sinistri tam vehementes, tamque maximi aderant, ut sæpissime maritum suum & adstantes imploraverit, quo Medicum aut Chirurgum accerterent, qui aperto abdomine horrendas illas & crudelissimas bestias expelleret: plane enim sibi persuasum habebat, se gestare bestias. Tandem cum in hac miseria ultra duos annos langueret, autâ febriculâ, nausâ & vigiliis, nullis item usa remediis, è vita discessit.

A Daperto abdomine, plurimum aquæ, carnis loturæ similis effluxit. Uterus in magnitudinem ingentem extensus, peritonæo à linea alba usque ad costas breves & renem dextrum, adeo tenaciter adhærescebat, ut vix avelli posset. Ren sinister plane putrefactus conspiciebatur. Hepar undique abscessibus putridis scatebat.

Utero dissecto aquæ foetidissimæ puri permixtæ, ultra libras sex effluxerat. Mola quoque in conspectum sese dabat, magnitudinem capitis longè excedens, inæqualis, nonnullis quoque in locis dura, atque hinc inde

inde pùtrida ac foetida. Utero tenaciter adhærescebat, præsertim parte, quæ dorsum respicit, imo absque dilaceratione uteri avelli atque separari non potuit. Ambo quoque ovaria adeo excreverant, ut magnitudinem pugni excederent, erantque inæquales, dura & ad instar terè uvæ.

MORBI ÆTIOLOGIA

Aqua seu lymphæ, quæ in ventrem effluxerat, ex Hepatis abscessibus, sine dubio, emanavit, cui nonnihil sanguinis admixtum fuit.

Dolores in dextro latere, Hepatis inflammationes & tandem abscessus fuisse; in sinistro verò, à putrescente rene sinistro oborti.

Mola quo modo crescat, in institutionibus meis docui. Est nempe ovum, jam jam utero receptum atque à virili instrumento aut alias iterum læsam, sed tamen non ita, quin aliquo modo alimentum accipi possit; hinc indigesta mola & caro quasi fungosa. Sæpissime figuram cordis refert, quia uteri cavitas trilatera est.

Obstructiones in ovaris. eorum substantiam extenderunt, hinc liquet dolores totum abdomen occupasse. Mirum ejusmodi corpus, tandiu fuisse superstes.

XIV. OBSERVATIO.

Venter Pure plenus.

Juvenis quidam Sutor vix viginti quatuor annorum, cum messis tempore sub ferventissimo sole pluribus diebus messorem egisset, & quadam die propter sitis vehementiam, aqua frigida derepente, sese ingurgitasset, febris continua correptus fuit: ex qua male curatus in Cachexiam incidit, itaque nunc tertiana, nunc quartana laboravit.

Post menses octo, quum ex morbo isto diuturno vires planè prostratae essent, omnesque partes corporis (ventre tamen excepto, qui admodum inflatus erat) imò & ipsa crura, supra modum extenuata essent, è vita discessit.

Dissecto Cadavere, in ventre pus album, bene digestum, & minime foetidum (quale ex abscessibus manare consuevit) inventum est, idque ultra libras undecim Romanas. Ulcus nullum. Splen & Hepar scirrhosum. Reliqua viscera se bene habebant.

MORBI ÆTIOLOGIA.

Quantum frigidus potus bibentibus noceat, unicuique notum. Sanguis enim æstuans statim à frigore coagulatur; coagulum illud in hac aut illa parte sedem figens, varia symptomata producit. Primo oritur febris; postea, sanguine corrupto, emaciantur, atque perditum eunt. Mirum hic nullum adfuisse ulcus: ergo credendum hocce purulentum ex vasculis lymphaticis aliunde emanasse; fortè & in interiore jecoris parte pus quoddam generatum & per vascula, oculos effugientia, ejectum fuit.

XV. OBSERVATIO.

*Fætus ascite laborans
dissectus.*

Matrona quædam cacochymica, circa quintum mensem imprægnationis, parturientium doloribus correpta, post maximos & diutinos conatus, gemellos cum multa aqua enixa est, femellam sc. ac masculum.

Abdomen masculi, non secus ac hydropicorum, lymphâ impletum erat. Testes in ipsa ventris capacitâ residentibus; vasa ad testiculos euntia, solito breviora erant. Vasa deferentia solito longiora. Testes ejusque vasa præter modum rubicunda. Hepar debilo majus, inflatum & aliquo modo lividum. Mesenterium similiter, uti & renes inflammati. Vesica rugosa plane & vacua, præterquam quod humor viscidus ei ad latera, non secus ac in intestinis videre licebat, adhæsit. Cutis undique maculis lividis, quales in febribus pestilentialibus conspici solent, conspersa erat.

MORBI ÆTIOLÓGIA.

Exemplum Hydrocephali, alicujus septem mensium abortus, habetis in præcedentibus, pagina decima, quem ipse ante aliquot annos dissecai. In hoc infantulo Hepar abstractum fuisse mihi vero simile videtur: Mater fortè perversâ victus ratione usâ, infantulis abstractio contigit: adeo ut, vasculis lymphaticis ruptis, liquor in abdominis cavum eruperit. Maculas, quibus cutis erat conspersa, ex suffocatione inter parturiendum abortus credo; nam ex difficili partu vasa sæpe
adeo

adeo comprimuntur, ut sanguis huc illic ire nequeat, interim coagulatur, suoque colore cutim sugillatam reddit. Quoad testiculos intus latent, lusus est, ut aliquando fit. Novi studiosum, cui etiam antea plane latere, cujus unus testiculus, dexter nisi fallor, Herniâ obortâ, extrorsum trusus est; qui & sanatâ herniâ, extus mansit, cum alter alterius lateris intus manserit. Inflammationem Mesenterii uti & fenum factam arbitror ex aqua jam in ventrem effusa, cujus corruptione vicinæ partes haud raro læduntur. Vesicam intus mucro obliniri facile mihi persuadeo, cum ut intestina, folliculus fellis &c. glandulosis acinis investitur, quorum ope præcaveatur, ne urina acris vesicam mordacitate sua invadat. In suppressa urina iste mucus sæpe vesicæ collumitâ obstruit, ut non nisi mediante cathetere ungerè nequeas.

XVI. OBSERVATIO.

Ulcus & cancer colli Matricis.

Quædam Matrona, cum bimestri spatio mensium suppressione laborasset, Tan-

dem exortus est dolor & inflammatio partium genitalium. Morbo propter verecundiam neglecto, abscessus & ulcus in collo matricis secutum est. Adhibito matricis speculo, ulcus callosum, fatidum, inaequale lividumque, & ut brevi dicam, cancerosum inventum est. Postea auctus dolor, aucta febris, inflammatio, Vigiliae, cibi fastidium & syncope, & paucos post dies è vita discessit.

C Adavere dissecto, totum uteri col-
lum planè cancerosum & exulcera-
tum erat.

MORBI ÆTIOLOGIA.

Menstrua ex sanguine nimis crasso sæpè supprimuntur; fortè fortuna sanguis depluendus in colli vasculis substitit, præsertim in substantia ejus glandulosa; equidem hoc malum aliquando invadit mammas, Glandulas salivales, aliasque partes glandulosas. Interim ibi, corrupto sanguine, inflammatio, cancer & ulcus factum. Cancer nihil aliud est quam glandularum sphaelus, cujus sævitia vicinas partes non raro quoque depopulatur.

XVII. OBSERVATIO.

Urinae retentio & Vesicae Scirrhus.

Octogenerarius ex nimio recentis vini usu, suppressione urinae & dolore colico correptus est, atque ita per duodecim dies cruciatus fuit. Homo tum in Lecto febricitans, miris cruciatibus ac doloribus afflictus, viribus quinetiam prostratus, cum ventris tumore magno, duro tenso, ac retinente, ab osse pubis ad regionem fundi ventriculi, & hypochondriorum fere usque, gravidae instar, offensus. Fetus adhibitus, deinde & meatui urinario Catheter immisus, cujus ope librae quinque urinae cum unciiis quatuor Romani ponderis effluxere. Unde allevatio & ventris subsidentia. Sequenti die eodem instrumento nihil emanavit. Hinc denuo auctus est dolor, ventrisque tensio. Die decimotertio librae sex urinae elicite, unde dolor protinus & ventris tensio cessavit. Decimo quarto a morbo die, denuo catheteris beneficio urinae librae sex profluxere. Postridie circa meridiem rursus cathetere immisso, postquam librae quatuor cum totidem un-

ciis extracta fuissent, sub finem circiter uncia integra puris subsequuta est. Alvus interim encimate deposita et allevata. Sub vesperam vero hora nona adhuc semel catheterem in vesicam indito, urinae quatuor librae uti praecedentibus vicibus, quibus semper quoque multum sanguinis effluerat. Decimo sexto deinde die circa meridiem per immissum catheterem, urinae librae quatuor cum uncis sex et cyatho puris pleni, uti et sub Vesperam librae quatuor et uncias octo cum paucillo puris, extracta. Decimo octavo, urina sua sponte erupit cum levamine, cum aeger descendisset, et per horam quadrantem resedisset. Sequenti die non solum urinam copiosè sed una quoque materiam crassam albam ac fatidissimam excrevit. Hic senex adeo usque restitutus fuit, ut redderet quidem urinam, sed voluntarie. Post septimanam quinque urina per secessum nunc seorsim, nunc vero mixta excrementis, et quidem involuntarie effluere cepit, neque amplius per penem eam reddidit. Dolor tamen nullus aderat, viresque pro aetate constabant, nec appetitus admodum prostratus. Tandem tussicula sicca correptus, vires et appetitus paulatim ita dimi-

niebantur ; ut denique animam redderit.

A Perto Cadavere , scirrhus magnitudinem ovi gallinacei adæquans , unciasque duas pendens , in ipsa vesica , & quidem ante collum ipsius tenaciter adhærens , inventus. Ex cavitate præterea vesicæ , usque in intestinum rectum , ulcusculum conspiciebatur rotundum ; procul dubio , ab urina purulenta ; & foetida exesum. Vesica ipsa circa collum , uti quoque intestinum rectum lividum , ren uterque insignis magnitudinis , exterius vesiculis quam plurimis seroso humore scatentibus , apparebant. Hepar denique in parte cava durum & scirrhosum visébatur.

MORBI ÆTIOLÓGIA

Urinæ detentio periculosa , imo sæpe lethalis , nam nimia vesicæ distensio paralylin primo . & deinde Gangrænam , Sphacelum , imo & mortem ægris adfert. Videtur ægrum nostrum à vini acrimonia , primo laborasse vesicæ inflammatione , qua collum ipsius se dilatare haud potuit , hinc quidquid à renibus segregatum in Vesicâ manere coactum fuit , inflam-

mationem deinde in ulcus & scirrhum mutasse. Postea sedatis symptomatibus, urinam involuntariè fluxisse: ac deinde per anum, ob partium viciniam & cohærentiam eandem emanasse liquet, nam Vesicæ ulcus facile in anum penetrat in viris, sicut & uteri in mulieribus, quale exemplum in matrona nobili vidi. Nuperime accersitus ad Pharmacopæum, qui ex eodem morbo decumbebat, is per aliquot horas non minxerat, verum, accommodato in urethram cathetere, statim non tantum copiosè minxit, sed & eodem momento non solummodo levatus, sed & sanatus fuit.

XVIII. OBSERVATIO.

Ex Ischuria & Stranguria mortuum Cadaver.

Senex octogenarius per annum integrum difficili admodum Ischuria & interdum Stranguria laboravit, qui & tandem obiit.

A Perta demortui Vesica, lapis inventus adæquans filicis duritiem, & pendeat nummariis ponderis uncias sex cum dimidia, rediisset hoc ad vulgaris medicorum ponderis uncias fere octo.

MORBI ÆTIOLOGIA.

Observatio explicatione non indiget, nam per se manifesta est: Quibus enim lapis in Vesica est, iis colum Vesicæ obstruere necesse est, hinc urinæ præcluditur via.

XIX. OBSERVATIO.

Morbo admodum intricato quædam mulier correpta fuit, nunc enim palpitatione cordis, nunc dolore & torminibus ventris vexabatur: interim appetitus non multum prostratus fuit, ita ut pro more alimenta sumeret, quibus tamen parum nutriebatur. Tussiculâ quineriam, palpitatione cordis, & difficultate respirandi laborabat. Cum circiter annos quatuor vitam sane calamitosam vixisset, ac sceleti ferè instar extenuata esset, paulatim stupore & frigore in sinistra

manu, præcipuè circa extremitates digitorum, correpta est: Symptomata tamen hæc ab initio tam exigua erant, vix ut percipi possent: nec aderat tumor, multominus inflammatio, imo nec dolor ullus. Interea tamen extremitates digitorum & tota manus paulatim & absque dolore sphacelata & penitus emortua est. Postea brachium ad cubitum usque, simul & digiti carbonum instar nigri erant, frigidissimi, & ita extenuati, ut ossa vix tenuissima cute obtegerentur, nulla tamen aderat inflammatio, neque dolor; brachium postea feliciter supra cubitum amputatum est: nihilominus tamen circa undecimam horam post brachii abscissionem, gangrana denuo truncum invasit, ita ut paucis post diebus à vita discederet.

C Adavere dissecto, abdomen ferrosi humoris plenum & extensum erat. Mesenterium steatomatis multis scatēbat. Sub vena portæ, & quidem in ipso pancreate scirrhus admodum magnus conspiciebatur. Hepar durum pallidum, ac si elixatum fuisset, apparebat. Pulmo dextrâ parte materia purulenta ac foetida, sinistrâ vero humore seroso, imbutus erat.

Per

Per totam pulmonis substantiam scirrhii plurimi, colore lividi, in quibus materia nigra, atramenti instar, contenta fuerat, conspiciebantur. Lapidesc plurimi hinc inde per pulmonem, diversi coloris, parvi tamen omnes reperiebantur. Cor sanguine plane exhaustum, extenuatum, ideoque valde diminutum & parvum erat. Vena pulmonalis in monstruosam amplitudinem extensa erat: nam humore aquoso fuit impleta.

MORBI ÆTIOLÓGIA.

Ægram hanc sanguinem habuisse admodum crassum, ex gangræna factis liquet: non enim ex inflammatione ortum habuit, sed ex sanguine in manu coagulato. Est mihi adhuc cognata, quæ ante aliquot annos sanguinem suum seroso lacte aliisque acetariis ita corruerat, ut postea in febrim inciderit, ex cujus frigore; quo incipiebat, non tantum ungues nigredine commaculabantur, sed iste color per in. egrum annum sub unguibus latebat. unde igitur iste color? nisi à sanguine, ibidem loci, coagulato. Scribit *Thucydides*; cum peltis Athenis sæviret, præter alia symptómata etiam summas manus, sum-

mosque pedes invasisse: quibus nonnulli amissis liberabantur. Quomodo hoc aliter factum fuisset, nisi ex sanguine coagulato & corrupto, in manibus, pedibusque restitante: & hoc accidit iis, quibus frigidi temperamenti sunt.

¶ Revera nutritionis particeps esse non potuit, quoniam Viscera abdominis omnia obstructa erant, imo ob Hepatis duritiem & scirrhositatem, bilis deficiebat, quæ toti sanguini balsamum existit, eique fluiditatem, corporique optimam *disponitur* procurat: effluvia etiam à corpore decedentia maximâ ex parte à bilis copiâ dependent. Deficiente quoque bile, chylus manet crassus & viscidus, scirrrositateque mesenterii glandulis, lienis item, Hepatis, pulmonis, aliarumque partium adfert: pulmonibus hoc modo obstructis, respiratio impedita fuit, ex humorum acrimonia, eorumque vellicatione tussis excitata, pulmonumque *serositate*, qui & *phthisis* appellatur. Serositates ex sinistra pulmonum parte, nec non ex vena pulmonali, vasis lymphaticis ruptæ fuerunt. Vena isthæc laxioris texture est, non ex una membrana, ut veteres volvere; verum industria hujus seculi

Anatomicorum, eam ex variis tuni-
cis constare, detexit. Hæc venæ pul-
monalis tunica admodum laxa, & à
reliquo vase soluta existit; in tantum
ut ubivis aperta per totum inflari, &
quasi vas distinctum esset, plurimum
extendi possit; unde suspicari licuit,
hoc ductu peculiari lympham à glan-
dulis substratis secretam reduci: ve-
rum obortâ obstructione, eam im-
mensum usque posse distendi, ut in
hoc cadavere liquet.

Hinc facile percipiendum est, unde
cordis *palpitatio* *originem* traxerit,
nempe ab obstructa vena pulmonali:
nam in Hydrope hoc, adeo ejus ca-
pacitas coarctabatur, ut sanguini per
eam via denegata fuerit, tunc resili-
re coactus cor se immodicè movere
debet. Omnis enim palpitatio fit
à causa obstruente circa cor: quot-
quot mihi contingere cadavera, sem-
per vel Polypum, vel sanguinem co-
agulatum, vermes, ossificationes,
aut simile quid reperi.

XX. OBSERVATIO.

*Capitis Vulnus cum contusione
Cranii lethali.*

Juvenis Vulnus accepit in regione bregmatis sinistri, usque ad os ipsum, quod transversim rimam conspicuam habebat, prope quam de substantia cerebri portiuncula nucis avellanae minoris quantitate eximebatur: In altera parte versus posteriora contusio aderat, esse bregmatis dextro versus interiora compresso: hinc vomitus, ingens Haemorrhagia, stridor & affectus soporosus; interdum in dextro latere motus convulsivi, in sinistro totalis paralytis. Deligato vulnere, sensus aliquis per clamorem apparebat, tandem vitam cum morte commutavit.

DE mortuo cranium apertum fuit, ubi vulnus dextræ partis tantum cataneum usque, ad os cranii prehendebatur: at contusio sinistræ partis tanta esset, ut admiratione omnino dignum, ut animæ facultates eo usque constiterint; tota enim regio bregmatis dextri contusa erat, ut re-
mota

mota cute sua sponte octo ossa separarentur, quorum unus acutius in ipsam substantiam cerebri, per utramque meningem impressum inveniebatur: ab hac contusione rima sub vulnere prædicto suam originem habebat, & ad auris usque os petrosum in latere sinistro progrediebatur.

MORBI ÆTIOLOGIA.

¶ Ob consensum cerebri, mediantibus nervis, cum ventriculo, convulsio, sive vomitus ortum traxit. A concussio cerebro, vasisque disruptis, Hæmorrhagia. Ob cerebrum læsum, succi cerebrales per nervos fluere non potuerunt, hinc obmutescencia, sopor, paralytis, convulsiones cæteraque Symptomata. Omnem tamen sensum non amisit, quia nonnulli succi in cerebro segregabantur: Verum postea, viribus decrescentibus, cerebroque paralyti tacto, obiit.

XIX. OBSERVATIO.

*Orbitæ Oculi Vulnus
lethale.*

Rusticus phalange in palpebram superiorē oculi sinistri vulneratur, primo vulnus negligens, sed postero die Chirurgos consuluit præ dolore. Septimæ die coma vigili corripitur, verum postea sensim in somnolentum incidit: nonoq̃ue die obiit.

Cranio aperto, interius orbita oculi in superiori parte punctim ita læsa conspiciebatur, ut una etiam officulum in duram meningem laceratam imprimeretur; separata vero crassa meninge, tenuis meninx etiam in eodem loco foramen, instar fonticuli, saniem expellentis, habebat, sub quo tantus abscessus purulentus latitabat, ut superior cerebri substantia omnino in pus conversa videretur, quo undique cerebri ventriculi, superius & inferius, replebantur.

MORBI ÆTIOLOGIA.

Statim quidem in soporem totalem inci-

incidisset, verum ob dolorem vehementem non potuit, ideoque vigili primo comate laboravit: verum postea, ob puris ingruentis copiam cerebrum ita oppressum, uti functionibus suis fungi non potuit, hinc ex Apoplexia, Mors.

XXII. OBSERVATIO.

*Uteri Scirrhus in
gravida.*

Mulier cum intra triduum parere non posset, speculum matricis est adhibitum. Tumor aderat durus & magnus in sinistro latere è regione umbilici tactui retinens; omnibus auxiliis frustra adhibitis, altero die circa vesperam è vita decessit.

A Bdomine aperto, uterus in dextra (sana nimirum parte) disruptus, & infans extra uterum locatus, scirrhusque insignis magnitudinis à fundo uteri incipiens & ad os uteri desinens erat.

MORBI ÆTIOLOGIA

Quid sit Scirrhus, & quomodo generetur, in præcedentibus satis superque dictum est. Uterum fuisse disruptum, propter viam angustam; veri simile est: Si omnia quæ intus latent Medici foris divinarent, cæsarea sectio hic fuisset instituta, ni vires detecissent.

XXIII. OBSERVATIO.

*Sanguinis Vomitus ejusque
dejectiones.*

Vir literatus triginta duorum circiter annorum, qui postquam ante annos aliquos Cachexia hydropica, ad scorbutum inclinante laborasset, restitutus mediocriter tandem cum diu gravitatem hypochondriorum sensisset, in vomitum sanguinis incidit, cum dejectionibus nigris, vesperi summis anxietatibus, & virium jactura supervenientibus: subsequentibus diebus vomitiones ejusmodi cum nigris dejectionibus reiterantur, cum lapsu virium gravissimo, Postea medicamentorum auxi-

auxilio ad pristinam sanitatem redire visus est. Verum vix semestri complebatur, & ecce, recidivam patitur. portiones sanguinis coagulatas primum, post etiam sanguinem purum e vomens, cum dejectionibus, atramentum dilutum referentibus, viribus tandem exhaustis vitæ spiritum exhalavit.

CUM Abdomen aperiretur, jecur scirrhosum & lividum, lien satis magnus & sanguinei coloris: Vasa stomachum cingentia, sanguine turgida. Intestina potissimum lata, cum ileo, succo nigricante, atramenti instar, oblita conspiciebantur, quo deterso, vasa intestinalia succum ejusmodi sanguine permixtum effundebant.

MORBI ÆTIOLOGIA.

Novimus quod omnis abdominis sanguis per portæ truncum hepar subire debeat, quo obstructo, quid fit? nisi cruoris regurgitatio, adeo ut ob affluxum arterialis sanguinis, iste venalis ita in venis prematur, ut præter facta, foras in ventriculum & intestina erumpat. hinc vomitus cruentus, & excrementa alvi nigerrima. Ob sanguinis quoque stagnationem, lien solito

solito major apparebat; jam per facile
divinandum est unde in hypochondriis
gravitas, partim nempe ab obstructo
Hepate, partim à splenie sanguine
turgido.

XXIV. OBSERVATIO.

Calculus in Vesica fellea.

*Matrona quædam Nobilis, primo flori-
di coloris, & succi pleni, postea de-
floreſcit, macreſcit & marceſcit pede-
tentim, per totum fere biennium, car-
ne omni abſumpta, uſque dum ſec-
leton leve à morte fieret.*

A Perto Cadavere, Cor, Hepar,
Lien, Renes, Ventriculus, U-
terus, viſa ſunt ſalva & integra omnia.
Tandem cum ad folliculum biliarium
perventum eſſet, nihil fellis, aſt cal-
culum prægrandem & durum contine-
bat, cylindri figura.

MORBI ÆTIOLOGIA.

A nimia bilis craſſitie oritur non
tantum obſtructio, ſed particulæ ſali-
næ, ex quibus bilis maxima ex parte

constat, ob quietem, superficiebus suis iuvicem adhæserere; unde tandem calculus fit. Propter jam bilis, in intestinis penuriam, optimus chylus præparari non potuit, hinc corpus totum succo alibili frustratum, emarcescere debuit.

XXV. OBSERVATIO.

Hydropis dissectio.

Hydropica quædam ab hydrope liberatur, verum in abdomine quædam durities remansit, lapidis instar dura, postea ob inordinatam victus rationem, mensiumque inordinate fluentium, suppressionem, iterum in Hydropem incidit, à quo postea obiit.

C Adavere dissecto, multum aquæ profuit. Universa intestina, & ambolatera, circa diaphragma, multis millibus granulorum referta viscebantur: insuper etiam spacium illud, quod inter intestina & mesenterium, cui annexa hærent, interacet; mucosum quodam viscido, gelatinæ colorem ac substantiam referente, repletum scatebat. Reliqua viscera (excepto solo pul-

pulmone, qui in locis quibusdam quoque granulis infectus conspiciebatur) omni labe sensibili carebant. Cæterum, dissecta vesica fellea, lapillus, magnitudine nucis juglandis, inventus. Uterus erat flaccidus, sanguine restitante in vasis turgidus.

MORBI ÆTIOLOGIA.

Quid sit Hydrops in præcedentibus satis superque explicavi. Granula illa quæ ubique viscebantur, erant glandulæ minimæ, jam ob aquæ copiam & ex viscido humore obstructions, magis turgidulæ. A viscida bile in vesicula hepatica sæpe, ut ante vidimus, lapilli & arenulæ concresecunt.

XXVI. OBSERVATIO.

Pili in utero reperti.

Quinquagenaria, mola laborans, obiit.

A Perto Cadavere, Hepar & Lien sine noxa, pulmo vero semiputridus. Uterus libras octoginta septem mercatorum æquabat pondere ille autem partim ichore flavo, partim quo-

quoque materia adiposa & oleaginosa infarctus erat, in medio ipsius utero, crines, (aut veluti lana flavescens, & adiposa materia involuta) reperta fuerunt.

Venter cum in vivis erat, instar pręgnantis foeminę intumuit. Alvus solito segnior.

MORBI ÆTIOLOGIA.

Memini me quoque ejusmodi pilos ex steatomate, quo mulier laboravit, vidisse: erant quoque citrini coloris. Eorum geneseos ratio, quibusdam admodum obscura videbitur, præsertim illis, qui omnia occulta ad occultas qualitates vel fascinationes dirigunt. Certè res quamvis explicatu ardua, hoc tamen dicam, pilos hosce nihil aliud fuisse quam vascula minima obstructa, quę variè sibi invicem torta, atque à functione deficiente, pilorum speciem præbuerunt. Novimus venam & arterias umbilicales concrefcere, & ligamenti *osum* acquirere: ita hæc minuscule vascula non ligamentorum, sed ob tenuitatem, pilorum genus referre: pilum enim revera non sunt, sed ut dixi, vascula alicujus glandulę concreta.

XXVII. OBSERVATIO.

*Pili in Ovario Hydropici
repti.*

Mulieris Venter, post puerperium in tantam excrevit magnitudinem, ut circumferentia, ducto per medium umbilici filo, pedes geometricos quinque contineret. Misere per aliquod tempus vixit, tandem triduo ante obitum, rupto umbilico, ultra mensuras octo decim aquæ effluxit.

A Perto Cadavere; iterum aquæ ultra mensuras viginti effluxit. Præterea Ovarium dextrum ad Ovi anserini magnitudinem adauctum, pilis; materiæ cuidam purulentæ & oleaginosæ commixtis, infarcitum fuit; major autem pars pilorum, quasi confusè in globum acta, prædictæ materiæ immixta fuit: multi quoque interiori membranæ tenaciter adhærebant.

MORBI ÆTIOLOGIA.

Causam Hydropis in superioribus explicavimus: ut & de pilorum productione, præcedenti observatione.

XXVIII. OBSERVATIO.

Hydrops Uteri.

Virgo quinquagenaria cacochymica, in uteri Hydropem incidit, qui ad triennium duravit.

T Andem post obitum dissecto cadavere, non tantum uterus putulalis, aqua refertis, inventus, sed in ipso etiam abdomine saniosa colluvies foetida subpurulenta ad aliquot heminas deprehensa fuit.

MORBI ÆTIOLOGIA.

Cacochymia est corruptio sanguinis & humorum, unde obstructions, & vasculorum lymphaticorum eruptiones, hac de causa aqua facile intramembranas effluit, Hydatidesque elevat.

XXIX. OBSERVATIO.

Hydrope uteri laborantis dissectio.

Feminae alicujus venter instar prægnantis intumuit, subsequenter etiam pedibus tumore duro, nullas ex pressura foveas recipiente, præditis.

Post mortem Hepar & Lien sine noxa, pulmo semiputridus: uterus exemptus intumescens libras octoginta septem mercatorum ponderavit, partim ichore flavo, partim etiam materia adiposa, & oleaginosa repletus, in medio ipsius uteri cum prædicta materia copiosi pili, instar lanæ mollioris, flavescens, inventi sunt.

MORBI ÆTIOLÓGIA

Hujus cadaveris Ætiologiam in duabus præcedentibus observationibus invenies.

XXX. OBSERVATIO.

Ventris intumescens ex bydatidibus mesenterio adnascens.

Femina quadam variis cepit torqueri dolor-

doloribus in imo Ventre & Hypochondriis, qui interdum omnino delituerunt, interdum ad lipotymias severtunt. Facies pallore suffundebatur: Venter in tumorem surgebat, sed inaequalem. Postea dolores circa matricem adeo intensos (parturientium instar) sensit, ut accersita obstetrix, vel motam vel simile quid ex utero proditurum expectaret. Sed præter aqua effluvia, nil apparuit, & dolores paulatim omnino remiserunt. Interpositis aliquot diebus & tumor ventris, & dolores iterum aucti sunt: usu medicamentorum hæc omnia eo usque cessarunt, ut res domesticas iterum aggredereetur; tandem cum lanio succum manstanti adstaret, subito epileptica concidit, & ea ipsa die vitam cum morte mutavit.

V Entriculus, Hepar, Lien, & Intestina debito modo erant constituta, sic & uterus sanus. Loco vero glandularum mesenterii, vesicæ venulis ejusdem implicatæ & tectæ, uti & toti mesenterio hinc inde adnatæ ultra viginti vesicæ, diversæ magnitudinis, aqua lymphidissima turgentes apparuerunt: quarum una omnium

le) se præbuit, & totam matricem contexit. Matrix ut dixi subtus latuit; ab hac maxima sex adhuc paulo minores pugnum æquabant, reliqua ova gallinacea & columbina, quæ omnes inter se connexæ, ova gallinacea partim ad maturitatem producta, partim adhuc varia magnitudine succrescentia egregiæ (*een eijerstok*) representabant.

MORBI ÆTIOLOGIA.

Videmus in hoc & aliis subjectis Hydropem vario modo concitari, nunc expanduntur membranæ hepatis, nunc ventriculi, aut lienis, mesenterii, uteri, aut ipsius peritonæi, quibus expansionibus disruptis humor in abdomen effluit, quod sæpe lethum adfert; aqua enim effluxa in venas redire non potest, hinc ex diuturna mora acorem contrahit, & viscera aquæ huic innatantia, corrumpuntur, nisi tempestivè satis paracentesi aqua extrahatur.

XXXI. OBSERVATIO

Hydropis dissectio.

Quidam ab aliquo temporis spacio, in affectum aquosum incidit, qui tandem vitam cum morte mutavit.

A Perto abdomine, ingens aquæ copia effluxit; jecur erat scirrhum, exuccum & induratum, instar ligni putrefacti, & sano non dissimilis. Vasamesenterica, glutinosa quasi materia, repleta, circa quæ thrombi sanguinis concreti, quos ad ulnam integram atque dimidiam extrahere potuerunt.

MORBI ÆTIOLOGIA

Credo fuisse Hepar aliudve viscus antea aquulis obsessum, quibus disruptis, lymphæ effluxit. In hoc subjecto satis manifestum est, sanguinem in crassatum & tenacem seu viscidum Hydropi ansam præbuisse: novimus, si ratione & experientia innitamur, sanguinem viscidum & adeo glutinosum, ut hic, minuscula & Hepatis & Lienis vascula non potuisse permeare, unde iis partibus obstructio & scirrhus natus est: ab obstructione vasculorum lymphaticorum extensio, deinde *πῆξις*, & liquoris contenti *ἰσχυρσις*.

XXXII. OBSERVATIO.

Cadaveris inspectio post vomitum sanguinis cum dejectionibus nigris.

Quidam consistentis aetatis, habitu corporis squallido, strigosoque praeditus, album habens astrictiorem, urinaeque tendens saturatè, more scorbuticorum & febricitantium, tubenter; Rutilibus ventriculi, sputatione cruenta, sanguinolentiâ gingivarum per annos aliquot afficitur, interim aliquoties alvi fluxu sanguinolento, semel etiam febrî continua, praesente tumore in inguine, tandemque anno superiori, intumescencia ventris atque pedum hydropica superingruente, prehenditur: postea symptomatibus magis recrudescentibus, quamvis, post medicamentorum usum, se bene sensisset, brumali tempore subito vomitu cruento, cum dejectionibus nigris, picis instar correptus, perque tri-duum continuante, tandem è vivis ereptus.

A Bdomine demum rtui aperto, erant
Ventriculus & Intestina inflata,
nec

nec non nigricantia, interius atramento, quasi sutorio, obliterata: Renes & Pulmones se bene habebant: jecur totum scirrhosum ac tuberosum interius atque exterius erat, nec quicquam vasorum aut sanguinis exhibebat. Lien vero triplo major, quam ordinario esse solet, optime sanus conspiciebatur, texturam jecoris colore saturatè rubeo, nec non substantia carnosa referens Mesenterium satis glandulosum ac tuberosum atque crassum occurrebat, vasisque mesentericis planè evanescentibus.

MORBI ÆTIOLOGIA.

Ob sanguinem depravatum succi in ventriculum & intestina debito modo instillari non potuerunt, unde pravus chylus, quo corpus nutri haud potuit, quam ob causam macies inducta est

Alvus fuit astricta, non tantum ob causam superiorem, sed quod ob corruptum hepar, bilis admixtio cum chylo & fæcibus denegata sit: cum porro particulae bilem constituentes in sanguine remanere debuerint, cumque eo diutissime circulum absol-

ventes, tincturam urinæ adduxerunt solito saturiorem.

Ventriculus & intestina flatu turgabant, ob convulsiones, quibus expandebantur; cum interim aliquando relaxabantur, aër antea inclusus vi exprimebatur, unde ructus.

Sputatio erat cruenta, ob gingivas à scorbutica saliva excisas.

Ob hepar scirrhosum & induratum, sanguis, ejus texturam pervadere nequivit, unde sanguinis stagnatio, quare versus mesenterium & lienem turgens, non tantum vascula splanchnica immensum usque dilatavit, sed & ob compressionem advenientis sanguinis, in intestina effusus est, unde dejectio cruenta & nigra.

XXXIII. OBSERVATIO.

Anasarca & abscessus internus.

Nobilis femina vidua, per multos annos pedem graviter ulceratum & fontanel- lam etiam in altero pede habuit. Horum diuturna molestia defessa per Ciburgum consolidari curavit, quo factis.

Sta.

statim spirandi difficultas occupat & appetitu edendi non dejecto, imo, ipsa dicente, jam vegetiore reddito, ita ut desiderio indulgere, ob asthma, nunquam ausa fuerit. Tandem totum corpus incurvavit, & asthmate aucto, viribusque diuturnitate fractis & at- tritis, vitam reddidit.

IN hujus post mortem latere fini- stro, ad lienis situm, abscessus, quem omnium cum admiratione oc- cultum habuerat, apertus inventus est, ex quo, defuncta jam ipsa, ma- gna foetidissimæ sanici copia effluxit.

MORBI ÆTIOLOGIA.

Sunt perplurimi, & nomine & se- perficie nasuti Medici, qui causam hujus asthmatis & ulceris occulti, fontanellæ aut ulceris consolidationi imputarent: quod revera non est, & quis solummodo consideret, fonta- nellam, esse aliud nihil, quam ulcus artificiosum, cujus puris evomitur non ab omni parte corporis corroda- tur, sed in ipso hoc ulcere produci, à succo nempe chyloso, ex vasculis in ulcere ruptis, emanante, & ob- acoris contractionem, coagulante. Sunt certè cæci, & talpis terram ro-

stro evertentibus cæciores, qui hoc non animadvertunt.

Unde ejus ulcus in altero pede ortum duxit? nisi ab humoribus eodem in loco restagnantibus, unde inflammatio & ulcus: vascula interim lymphatica, continuo lympham reddentia, ulcus, ne ad consolidationem duceretur, perpetuum produxerunt.

Eandem ob restagnationem, ulcus in latere sinistro, productum; eademque causa pulmones reddidit obstructos, aerique spirando minus permeabiles, unde respirandi difficultas & asthma.

XXXIV. OBSERVATIO.

Post Lithotomiam Cadaveris inspectio, in quo etiam Vesicula felle calculis laborabat.

*Generosissimi cujusdam è Vesica calculus extrahitur duarum unciarum pondere. Sed vix iusto, convenientique modo reponitur æger, & ecce, dolores pun-
gentes circa regionem vesicæ suborin-
unt,*

tur, eo usque ut nox prima post sectionem laboriosa satis esset. Tandem una cum urina sanguinis in Vesica concreti per vulnus rejiciuntur, quibus rejectis, nox quieta magis subsequitur: postea ingravescentibus magis symptomatis, viribus attritis, succubuit.

V Esica fellea copiosa bile referta calculos continebat numero triginta, quorum unus instar castaneæ nucis, coloris subflavi: alter instar nucis avellanæ. Vesica justo crassior erat, & una cum intestino recto sphacelo correpta.

MORBI ÆTIOLOGIA.

Obiit ab inflammatione & harum partium sphacelo. Liquebat eum plurimis particulis acidis abundasse, nam hanc ob causam bilis fuit putrefacta, quod alias factum non fuisset, si bilis copia sua acidum superasset: ex vulnere igitur illato, acres illi humores membranosis partibus convulsiones intulerunt, unde dolores isti pungentes oborti sunt. Vasis quoque magnis dissectis, causam quoque sphacelo inducendo præbent: omnes enim totius nostræ machinæ partes, continuo sanguinis & succorum affluxu &

refluxu gaudent : à quibus si destituantur, pereunt

XXXV. OBSERVATIO.

Apostema in glandulis subaxillaribus.

Quidam nobilis annos natus quadraginta & quatuor, gracilis, pallidus, ad iram promptus, & per multos dies versatus in locis, ubi erant cadavera inhumata, conqueri cepit, quadraginta circiter diebus, de dolore brachii sinistri, ab indicis punctura suborto, ac deinde sub axilla glandulose substantiæ communicatæ, ubi & tumor non magnus, sed profundus, & dolor subortus est talis ac tantus, ut febris occasionem dederit, diu duranti, imò pluries repetenti, necdum cessanti, somnumque ademerit, nec non motum totius brachii tantum, sed totius corporis impediverit, unde & virium labefactatio & corporis macies. Tandem circa vigesimum diem, tumore suppurato, abscessuque disrupto uncia viginti saniei suberuenta, liquida, fetida inde effluxerunt. His denique

Syno.

symptomatis mitigatis, supervenit diarrhæa materie flavæ, & ad nigredinem vergentis, modo cum sanguine, modo cum pure.

A Perto corpore, inventi sunt pulmones putridi, semicorrupti, ex vario colore nigricantes: jecur totum quasi in Apostema conversum: omnia denique viscera putrilagine erant infecta.

MORBI ÆTIOLOGIA

Non tam à læsa axilla, puncturave obiisse eum crediderim, quam ab infecto, à cadaverum fœtore, sanguine; continua enim respiratione particulas è cadaveribus emanantes exhausit & hoc ostendunt satis pulmones purulenti, cæteraque viscera putrilagine infecta.

XXXVI. OBSERVATIO.

Steatoma Omenti monstruosum.

Figuli cujusdam uxor tantum ventris tumorem habebat, ut ascitem ingentem.

tem mentiretur. Molem hanc ventris per aliquot annos foverat, & pedetentim auxerat, eo usque ut ponderis illius extensione non solum doloribus variarum partium consumeretur, sed insuper compressione pectoris & diaphragmatis tandem extingueretur.

INtestina juxta dextram latus ascendebant, quibus remotis tumor ingens propria tunica, satis crassa, totam abdominis capacitatem implebat, libras quinquaginta & sex aequans: adhærebat ventriculi fundo, partibusque circumjacentibus. Continebat materiam adipi similem, partim glandulosus fuit, partim quoque scirrhusus: verum in medio cavitas foetida, sordidaque sanie repleta fuit.

MORBI ÆTIOLOGIA.

De Steatomatum genesi vide paginam 39. 41. 153 & deinceps.

XXXVII. OBSERVATIO.

*Tumentes Mesenterii
Glandulae.*

Puer octennis, ab alio quodam puero baculo circa lumbos percussus, aliquot diebus post malè habere cepit, qui tamen elapsis quibusdam septimanis, tæbe consumptus est.

V Entre aperto, glandulæ mesenterii non tantum tumebant, sed etiam scirrhosæ & ita conglobatæ erant, ut duorum pugnorum magnitudinem superarent. Cætera viscera sine culpa.

MORBI ÆTIOLOGIA.

Hac percussione fortè quidam nervi intercostales per mesenterium excurrentes, læsi fuerunt, unde motus impeditas; glandulæ interim chylum suscipientes, sese versus chyli receptaculum exonerare non potuerunt, ideoque ob stagnationem, chylus acrem contraxit, particulæque caseosæ eas non tantum obstruxerunt, verum earum molem auxerunt.

XXXVIII. OBSERVATIO.

Hydropicæ Anatome.

*Ancilla quædam per aliquot tempus
Hydrope laborabat, à quo tandem
obijt.*

INspectis interaneis, erant ovaria
in utroque latere non solum tumi-
da ad magnitudinem capituli recens
nati puelli, sed etiam lividæ, quasi
fungosæ & Hydatidibus disruptis ob-
sessæ.

MORBI ÆTIOLOGIA.

Ab obstructionibus lymphæ cursus
non raro præpeditur, unde membra-
narum distentio, elevatio, & ruptio.

XXXIX. OBSERVATIO.

*Hydropicæ Anatomica
Inspectio.*

*Mulieris Hydropicæ abdomen in tantum
excrevit, ut ulnæ quadrantis altitu-
dinem*

*dinem equaret, maximè ad sinistrum
latus vergente tumore.*

A Perto, post obitum, abdomine,
multum sanguinei feri fœtentis
erupit. Cum peritonæo putruerat o-
mentum. Intestina versùs dextrum
latus erant protrusa; sinistrum ùberè
tim aqua fuit refertum.

MORBI ÆTIOLOGIA.

In superioribus, quæ de Hydropè
docui, inspiciat Lector.

XL. OBSERVATIO.

Inspectio Cadaveris subito à Lingua Bubulina suffocati.

*Juvenis quidam clam & nimis festinanter
frustum Bubulinæ linguæ devoravit;
Verum ob imprudentiam bolus non in
œsopharum illatus, sed in Tracheam,
à quo statim suffocatus fuit.*

P Ostea cum cultro Anatomico ex-
panderetur, frustum ipsius linguæ
inter

inter cartilaginem epiglottidem & laryngis rimulam se infinuavit, totamque fistulam respiratoriam obturavit. Pulmones erant lividi & flaccidi, sic & facies plumbea.

MORBI ÆTIOLOGIA.

Varios novi, quibus eadem fors contigit, nuperrimè in infante à faba, & in Mercatore à piso majori seu Romano. Obturata fistula respiratoria aër pulmones intrare non potest, unde sanguinis quies & suffocatio. Mirum non est pulmones & faciem plumbeo colore livescentes fuisse, cum ob impeditam respirationem sanguis statim coaluerit. Ex obstructione enim illa factum est, ut nervi, tendines & fibræ musculosæ in officio debito impediabantur, per consequens quoque pulmones, eorumque vasa à motu ordinario cessarunt, unde suffocatio.

XLI. OBSERVATIO.

Anatome Steatomate laborantis.

Cuidam à longo tempore moles in inguino succrevit: tandem plurimis doloribus vexatur, urina supprimitur. Tumebat sinister pes: tandemque è vivis excessit.

A Perto abdomine prope Vesicam in sinistro latere Steatoma erat.

MORBI ÆTIOLOGIA.

A Steatmate Vesicæ collum fuit compressum, unde urinæ exitus denegabatur: urina Vesicam distendens dolores peperit, imo crus tumebat, ex eo quod vasa lymphatica, in inguine excurrentia, adeo comprimebantur, ut lymphæ versus ductum thoracicum ducere nequirent.

XLII. OBSERVATIO.

Anatome alicujus subito morientis.

Quidam de doloribus in abdomine ad jugulum descendentibus à longo tempore quæstus; præsertim cum cibum sumeret. Is subito expiravit.

Omentum habebat putridum, cui foetor aderat. Ingens erat Hepar, totumque fere abdominis capacitatem implens. Lien exiguus. Hinc inde in abdomine Vesiculæ flatibus distentæ. Exucci pulmones lividi, & versus gulæ regionem inflammati. Cor solito majus.

MORBI ÆTIOLOGIA.

Pulmonibus obstructis, respiratio nec sanguinis periodus liberè peraguntur, quarum quiete homo suffocatur. Non mirum quoque illum de doloribus conquestum esse, cum Omentum computruerat, quod ob nervos intercostales sensibile est.

XLIII. OBSERVATIO.

Ossiculum in Corde reperitum.

Valetudinarius quidam putabat sibi in pratis animalculum quoddam per os irrepisse, & exinde tormina cæteraque symptomata subsequuta fuisse.

Prope lineam albam livida quædam excrescentia erat. In abdomine paucum feri non graveolens erupit. Omentum parvum. Hepar prægrande. Folliculus fellis serosabile distentus. In Thorace multum lymphæ effusum. Pulmones maculis lividis variegati. Cor erat firmum, magnum & ponderosum : capacitas dextræ auriculæ plus solito capax. Arteria ad sinistrum ventriculum erat putrefacta.

MORBI ÆTIOLOGIA.

Adeat Lector ea, que de petrificatione in superioribus diximus, nam inutilis repetitio tædebit.

XLIV. OBSERVATIO.

Scorbutici Anatome.

Scorbuticus quidam violenta morte obiit.

In ejus Cadavere, cultro anatomico, exposito, erat omentum patridum. Renalis glandula sinistra admodum longa & capax. In cordis
vena

vena pulmonali valvulæ erant cartilagineæ. Prope falcem in capite erat excreſcentia cartilaginosa piſi majoris magnitudine: Ventriculi lymphamadidi.

MORBI ÆTIOLOGIA.

Eadem hic valet ratio ac in obſervatione ſuprema.

XLV. OBSERVATIO.

Vermes in Cerebro.

Post curatas variolas, incidit quidam in capitis dolorem immensum, qui & tabe confectus, obiit.

A Daperto cranio, varii in cerebro vermiculi inventi ſunt.

MORBI ÆTIOLOGIA.

Quomodo Vermes in corporibus naſcantur, in ſuperioribus, niſi fallor, ſatis ſuperque explicuimus.

XLVI. OBSERVATIO.

Vulnus Cordi inflictum.

Studiosi duo, altercationibus subortis, cultros stringunt, unde unus inter tertiam quartamque costam vulnus alteri sub sterno inflixit. Læsus non tantum domum ivit, sed ferè ad quinque dies supervixit.

C Adavere aperto, Cor obliquè & angusto foramine læsum fuit.

MORBI ÆTIOLOGIA.

Non mirum læsum per aliquot dies superstitem, cum omnis sanguis, ob angustum vulnus, non potuit tam cito elabi, verum si amplum & magnum fuisset, statim animam creatori reddidisset.

XLVII. OBSERVATIO.

Ictericæ & Spleneticæ Cadaveris inspectio.

Homo facie icteritia à multis annis tumore

in sinistro Hypochondrio laboravit cum dolore intermittente. Tentatus interdum dysuria, nonnunquam vomitu materiae nigrae. Postea emaciatus obiit.

Intestina, præter solitum, flava. Vesica fellea præter serosum humorem variisque lapillis ac grumis nihil continebat. Lien immensæ molis, libras medicas quinque facile superans: Renes nigri, in pelvi sinistra aliquantulum putis.

MORBI ÆTIOLOGIA.

Ingens splenis moles fuit causa difficultatis urinæ; Vesica enim urinaria pressa, urina reddi non potuit, hinc dysuria. Ob ipsius visceris obstructionem, sanguis, qui alias ex ventriculi tunicis in splenis ramos transit, regurgitans, in ventriculum erupit, unde vomitus nigri. Vasæ enim splenica etiam, ut de vesica dictum, premebantur. Quid de icterico vultu dicendum, lapillisque in folliculo fellis inventi, superius diximus.

XLVIII. OBSERVATIO.

Anatome Hydropis Thoracis.

Vir quidam aliquando febricula & tussi infestatur : hæc omnia tempore in pejus ruere cœperunt , adeo ut ob suffocationis metum , erectè sedere coactus fuit. Viribus interim deperditis , obiit , postquam à longo tempore ærvèia laboraverat.

T Horace aperto , ingens aquæ fætentis copia effluxit , pulmo sinister putridus. Splen quoque multum puris continebat. In arteriæ magnæ initio , quidam sanguinis grumi aderant.

MORBI ÆTIOLOGIA.

A corrupto pulmone ; respirandi difficultas ; cor si sanguinis quantitatem sufficientem ex pulmonibus obsessis non accipiat , sese debito modo non expandit , nec contrahit , unde & pulsus defectus , præsertim si arteriæ à sanguine grumoso obstruantur. Ob pulmonum quoque corruptelam , vasa lymphatica rupta sunt , ex quibus liquor emanavit , qui à fœtenti-

bus pulmonibus , foetidus redditus est.

XLIX. OBSERVATIO.

Cujusdam à Veneno interempti Anatome.

Theologus quidam nocturno tempore ingentibus doloribus circa umbilici regionem torquetur , medicamentis frustra sumptis , à veneno , quod ex improviso sumpserat , obiit. ☐

INspecto cadavere , erat abdomen cum genitalibus admodum inflatum : ventriculus & intestina variis in locis perforata , adeo ut contenta in abdomen effluerant.

MORBI ÆTIOLOGIA.

Qui novit venena corrodere , facile percipiet , unde dolores isti ingentes , & ventriculi intestinorumque erosio & perforatio.

L. OBSERVATIO.

Tabidis Anatome.

Quidam Tabe consumptus vitam cum morte mutavit.

E Piploon fuit gangræna corruptum & prope consumptum. Ren dexter non tantum calculum continebat magnum, sed & putridus erat. Sinister erat lividi coloris. Hepar scirrhis putridisque tuberculis & abscessibus plenum, lien livefcebat: sic & intestinorum genus decoloratum, imo mesenterium consumptum, adeo ut præter glandulas corruptas, fere nihil remanserat. Pancreas scirrhosum. Pulmones ambo pure referti, variisque maculis conspersi.

MORBI ÆTIOLOGIA,

Adversus ferè est, aliquem in vivis manere, cui corpus & sanguis est corruptus: obstructiones hic nullibi sunt exclusi, unde scirrhii, gangrænæ atque puris nidi. Diutius quidem in explicanda hac observatione vacarem, verum si Lector retro eat, eandem explicatam inveniet.

LI. OBSERVATIO.

*Uteri excrescentia gangræ-
nosa.*

Mulier quædam ab aliquo tempore circa uteri regionem acerbissimis tentatur doloribus, adeo ut se mille modis torqueret: postea vitæ exuvias deposuit.

INspecto abdomine, uterus ab excrescentia carnosâ & gangrænosa ad magnitudinem capitis puerilis intumuerat.

MORBI ÆTIOLOGIA.

Quæ de excrescentiis alias diximus, videantur.

LII. OBSERVATIO.

Cerebri abscessus.

Sex annorum puero ex fenestra baculus in bregma sinistrum perpendiculariter decidebat, unde non minima cranii fractura. E foramine istius ossis par-

vo, cerebrum, quasi funosum quid, sensim elevabatur, quod spontè statim decidit. Post varias convulsiones & symptomata decimo & quinto die è vivis excessit.

A Perto cranio, ad corpus callosum cerebrum fuit consumptum, & pure plenum.

MORBI ÆTIOLOGIA.

Cerebri vulnera sæpe lethalia, præsertim si altè penetrent, ut hic vidi supremo anno duodecim annorum puellam, cui ex alto in dextram frontis partem harpago deciderat, altè penetrans, ex quo foramine ipsi capilli extrahebantur, qui una cum harpagine in cerebrum erant illati; sed post aliquot temporis spacium plane restituta fuit.

LIII. OBSERVATIO.

Gonorrhœa laborantis dissectio.

Quidam ab aliquo tempore gonorrhœa laborans, nescio à quo morbo obiit.

Post dissectum cadaver in prostatico ulcusculum quasi inventum est.

MORBI ÆTIOLOGIA

Certum est succum, quem prostaticæ segregant, aliquando in prostaticis stagnari, præsertim à coita virulento, unde ulcuscula: in iis, qui à longo tempore curati fuerint, semper idem cicatrices relictæ testantur.

LIV. OBSERVATIO

Phthisici & Hydropis dissectio.

Quidam post nimiam vini ingurgitationem in tussim vehementem incidit, adeo ut sæpe suffocationis esset metus: postea peder valde intumuerit. Ingravescente tandem dyspnaa: spolia vitæ exiit: in dextro latere semper decubuit.

IN aperto corpore hæc inventa sunt. Jecur scirrhosum & plumbei coloris Lien flaccidus & debito major. Ren lateris dextri calculo cum

arenulis plurimis fuit obsecum.

Auricula Cordis dextra sanguine grumoso turgebat. Pulmones exucci & lividi. Intra membranam pleuræ & pulmonum serum acre & mucus inventus.

MORBI ÆTIOLOGIA.

De Phthisi & Hydrope superiora vide.

LV. OBSERVATIO.

Pancreatis Suppuratio.

Nobilis quidam in febrim incidit, cui aderat dolor circa dorsum & lumbos, Tremor item totius corporis ac fluxus hæmorrhoidalis: omnibus tandem ingravescentibus, delirus obiit.

IN abdomine Pancreas fuit suppuratum, viridi & acri pure repletum. Putrilaginem quandam pulmones continere: cerebrum liquori acri & subvirescenti innatabat.

MORBI ÆTIOLOGIA.

De dolore è lumborum & dorsi regione,
M §

gione , manifestum est fuisse Pancreas, primo inflammatum & deinde suppuratum. Tremor totius corporis venit à particulis irritativis , quibus liquor subviridis , cui cerebrum innatabat, erat imprægnatus: irritatis quippe meningibus , cæteræ quoque membranæ totum corpus investientes , eodem tremore tentantur.

LVI. OBSERVATIO.

*Osciculum in Corde
reperitum.*

C Adavere alicujus nobilissimi viri dissecto , in cordis sinistro thalamo osciculum triangulare reperitum. Folliculus quoque fellis calculi surgebat , ut & renes.

MORBI ÆTIOLOGIA.

De hisce superius satis superque dictum.

L VII. OBSERVATIO.

*Anatomia suppressa urina
laborantis.*

Quinquagenarius postquam per aliquas horas equo insederat, in suppressam urinam incidit, cui mox febris comitata cum singultu continuo, tumore & dolore circa inguina. Cathetere immisso venter detumuit, dolorque sedatus est; verum in vesicæ collo obstaculum quoddam inventum est. Omnibus remediis frustra adhibitis, tandem fatis cessit.

Dissecto abdomine duo tubercula in orificio vesicæ erant, magnitudine ovi columbini, substantia glandulosa: vesicæ collum gangræna invaserat.

MORBI ÆTIOLOGIA.

Interiorem Vesicæ faciem glandulisque investitam, in Anatomia mea Reformata satis superque ostendi: porro quomodo glandulæ minimæ in incredibilem molem excrescant, etiam in superioribus dictum est.

LVIII. OBSERVATIO.

*Vomica in Mediastini inter-
capedine.*

*Juvenis quidam in tribus prioribus costis
brevibus graviter percutitur, unde
flatulentia quadam œdematosa, dein-
de gangrana & caries secuta, ac po-
stea mors.*

A Perto Thorace in Mediastini in-
tercapedine multum puris conti-
nebatur. Similisque vomica ossis
sterni interiori parti adhæruit intra
pleuram, ubi Mediastinum affigitur:
ita ut una cum altera commune iter
habebat.

Abdominis quoque Viscera multo
pure madida.

MORBI ÆTIOLOGIA.

Ab illato ictu plurima, proculdu-
bio, vasa lymphatica rupisse creden-
dum, unde lymphæ intra membranas
effusio. Lympha interim concre-
scens, puris præbuit materiam.

LIX. OBSERVATIO.

*Apoplectica Steatmate uteri
laborans.*

*Apoplectica in Paralyfim incidens postea
moritur.*

Difsecto cadavere hæc apparuerunt:
In pelvi renis dextri calculus succre-
verat cum arenulis.

Exterius ad uteri fundum Steatoma
erat nucis juglandis magnitudinis : si-
mili quoque materia interior uteri ca-
vitas erat obducta : hinc quod per
multos annos infæcunda manserat ,
causa petenda.

MORBI ÆTIOLOGIA.

Concretus sanguis cerebri ventri-
culos implevit.

LX. OBSERVATIO.

Pectoris Hydrops.

Quidam repentina morte è vivis ereptus.

A Perto thorace, inferior dextri pulmonis pars erat consumpta, superstite tamen exteriori membrana, valde incrassata, intusque materia sebacea oblita: supra diaphragma ingentis molis hydatides succrevere. Sinister pulmo lividus erat. Cordis ventriculi atro sanguine turgidi.

MORBI ÆTIOLOGIA.

Hujus repentinæ mortis causa fuit suffocatio, nam sanguis in corde ob crassitiam resagnans, pulmones aëre impleri non amplius potuerunt, unde quoque sanguinis circuitus desistit.

LXI. OBSERVATIO.

Phthisici Cadaveris Inspectio.

PUlmones exucci. Auricula cordis dextra sanguine coagulato turgida. Hepar scirrhosum: Thoracem & Abdomen multum liquoris subflavi madebat. Pancreas durum: cætera viscera flaccida.

LXII. OBSERVATIO.

Ossa Diaphragmati accreta.

Quidam diu de dolore è regione Hypochondrii dextri questus est, qui & tandem emaciatus obiit.

INspecto abdomine, Hepar, qua parte Diaphragmati cohæret, abscessum habebat, ac Diaphragma in eodem parte os durum, & exterius cartilagine obductum.

LXIII. OBSERVATIO.

Epileptici Anatome.

Adolescens ipso Paroxysmi tempore moritur.

Ventriculi cerebri valde fuerunt compressi, adeo ut nulla cavitas poterat conspici. In suprema cerebri parte nonnihil sanguinis erat concreti.

MORBI ÆTIOLOGIA

Ventriculi ita fuerunt extensi, quia
totum

totum cerebrum convulsionibus fuit inflatum & turgidum. Hanc ob causam vasculum quoque sanguineum rupit, unde & sanguinis effusio.

LXIV. OBSERVATIO.

Phthisici Anatome.

Habitu quidam pinguiori, annis abhinc binis admodum macilentus fit, ita ut cutis vix ossibus haberet, atqui sic tandem in Phthisin incurrit. A prima hujus morbi instantia vox adeo intercipiebatur, ut vix particula affirmativa aut negativa, effari potuerit. Ante sex menses ei tumor infra mentum succrevit, quo nihil cibi solidi per œsophagum deglutire quiverit, sed potulentis sese per aliquod tempus sustentavit, donec ob vires deperditas ad plures abierit, evanescente tamen prius tumore.

PUlmones adeo leves erant & spongiosi, ut vix plumam cederent: paucum sanguinis continebant, ex eorumque vasis purulenta quædam exprimebantur. In larynge nihil tumori simile reperitum. Omen-

Omentum pene consumptum. Intestina inflata & vacua. Ileum fuit nigricans. Hepar luridi coloris. Bilis solito obscurior.

MORBI ÆTIOLOGIA.

Membranæ circa mentum fortè inflatæ fuerunt, unde tumor, quo & cibi deglutitio & loquela impediébatur. Nam si adfuisset Steatoma, illud non tam facile evanuisset. Cætera de Phthisi superius dicta.

LXV. OBSERVATIO.

Mulieris cujusdam Cadaveris inspectio, quæ prægnans falsò habebatur.

Laborabat Mulier quædam Ventris ingenti tumore, adeo ut ab obstetrice prægnans judicabatur; tumor interdum remittebat, aliquando augebatur. Menstrua debito tempore excrevit. Postea ingentibus doloribus tor-ta, obiit.

Dissecto cadavere multum sanguinis aquosi effluxit, implens non tan-

tantum abdomen, sed & Thoracis
cavitatem: Venæ omnes evacuatae.
Omentum putredine consumptum.
Tenuia intestina protuberantia arctis-
sime inter se cohærebant. Ventricu-
lus, Jecur, Splen, cæteraque huc
spectantia eodem quasi vinculo con-
nectabantur. Ingenti pinguedinis co-
piâ membranæ adiposæ propendebant,
adeo ut crassa intestina planè eadem
tegerentur. Ventriculus adeo den-
sus fuit, ut ferè cartilaginis duritiem
æquabat, supraque janitorem emi-
nentiam acutam habens. Hepar in-
gentis fuit molis, scirrhusum. Par-
vus fuit Lien, pinguedini immersus.

Dextra thoracis pars, eodem san-
guine aquoso & grumoso plena. Pul-
mo vix pomi magnitudinem æquabat,
verum sinister præter solitum am-
plus.

MORBI ÆTIOLOGIA.

Procul omni dubio in utraque ca-
vitate vasorum ~~præter~~ fuit, sive à vene-
no, sive à pondere pinguedinis aut a-
lias, difficile erit judicatu.

LXVI. OBSERVATIO.

Dissectio Cadaveris febris maligna denati.

Febris erat ita ardens, ut viscera omnia comburere viderentur.

Dissecto Cadavere, Viscera omnia nigra & quasi sphacelata inventa sunt. Ventriculus vix tangi potuerit, quin in frustra discederet.

MORBI ÆTIOLOGIA.

Diximus sæpè febricitantium sanguinem valde esse inspissatum, quod præprimis in hoc subiecto liquet, cum sanguis viscera perreptans coa- luerit. Idem ostendunt maculæ cutaneæ, à coagulato sanguine concitæ.

LXVII. OBSERVATIO.

Anatome Diarrhææ laborantis.

Puellula quædam bono corporis habitu prædita, enormi corripitur Diarrhæa, postea nonnihil remittens, & tandem cum vomitibus recrudescens. Fuit in dextro hypochondrio durities, aderant sitis, pervigilia, dolor capitis, stercora alba, & virium prostratio. Denique Epileptica obiit.

A Cervice ad dorsi finem spina erat nigra. Venter aliquo modo nigricans & putrida, humorem continens viridem: jecur scirrhum. Folliculus fellis nigricante bile turgidus. Cerebrum ingens aquæ innatans.

MORBI ÆTIOLOGIA]

Videtur fuisse species alicujus febris malignæ, cui cætera symptomata concomitavere.

LXVII. OBSERVATIO.

Hydropici Dissectio.

A Bdominis cutis maculis lividis decolorata. Multum aquæ ex aperto abdomine effluxit, vario colore

lore distinctum. Omentum patrefactum. Intestina inflata. Pancreas consumptum, ejusque nullum vestigium. Vasa mesenterica materia glutinosa turgida. Hepar cineritii coloris. In Pericardio aqua foetebat. Cor exuccum. Sanguis in vasis majoribus aquosus. Pulmo flaccidus & purulentus.

LXVIII. OBSERVATIO.

Alia Hydropis Deseectio.

I Ntra peritonæum plurimum aquæ continebatur. Hepar flaccidum. Omentum fere consumptum.

LXIX. OBSERVATIO.

In Ventriculo Pustulæ.

Quidam post febrem ardentem, & medicamenta frustra adhibita, fatiscessit.

O Mnia post obitum optima quidem disposita fuissent, si ventriculus

284 STEPH. BLANCARDI
culus variis pustulis non fuisset inte-
rius obsessus.

LXX. OBSERVATIO.

Intestinorum Phlogosis.

*Quidam dolore colico, febre & ardore
vehementissimo afflictus, moritur.*

HEpar in Cadavere inflammatum
& gangrænatum. Intestina &
Ventriculus maxima quoque ex parte
inflammata.

LXXI. OBSERVATIO.

*Hæctica post Diarrhæam
Anatome.*

Hæctica post Diarrhæam, obiit.

Post mortem, Viscera flaccida:
Vomica in pulmonibus: in Me-
senterii glandulis atheromata & puru-
lenta, Hepar exuccum.

LXXII. OBSERVATIO.

Post lentam Febrim Anatome.

Ex feбри lenta & respirandi difficultate, cum delirio, quidam vitam amisit.

P Ulmones lividi & exucci. Lien plumbei coloris. Interior Vesicæ paries & intestina hinc & inde inflammata.

LXXIII. OBSERVATIO.

Febricitantis Anatome.

Quidam à longo tempore feбри afflictus, cum dolore in dextro Hypochondrio & respiratione lesa, lumina clausit vite.

I Ngens erat jecori abscessus; hinc & vena cava ascendens pure repleta.

Hydropicæ Anatome.

C Olluvies serosa abdominis cavitatem implevit. Ovaria & Re-
ne^s

nes adipe incrustati. Hepar exuccum & gangrænatum. Cor Pericardio destitutum. In arteria pulmonali aneurisma. In vena pulmonali & arteria magna, adiposum quid hærebat.

LXXV. OBSERVATIO.

Hydropicæ Anatome.

Multa aquæ copia ex ventre effluxit, primo intuitu nulla intestina nec peritonæum, sed horum loco densior membrana erat, protensa venis, arteriisque instar placentæ uterinæ: hac dissecta, intestina siderata in conspectum veniebant; hepar putridum & purulentum; Lien pressus puris etiam copiam effundebat.

LXXVI. OBSERVATIO.

Mulieris gravidæ dissectio.

*Incidit in Paralyfin partium inferiorum
Mulier à quinque mensibus gravida.
A longo decubitu nates Gangrana affe-*
fici-

faciebantur. Viribus tandem exhaustis, obiit.

A Retissime fuit os. uteri clausum.
Fœtus erat mortuus, optimi coloris.

LXXVII. OBSERVATIO.

*Calculosi & Herniosi
Anatome.*

Cuidam omnia calculi signa videbantur adesse, nec tamen instrumento exploratorio explorari potuit.

IN Cadavere calculus una cum vesica unam scroti partem impleverat, alteram vero partem intestina occupaverant.

LXXVIII. OBSERVATIO.

Post Variolas Anatome.

Infans Variolis laborans, forte ob negligentiam, suffocatus; passus fuit alvum obstinatam.

N

IN

IN Thorace lymphæ viridis. Folliculus fellis obstructus. Quamvis Hepar exuccum & pallidum, inordinatæ tamen erat molis & figuræ. Pancreas pustulis obsessum. Multum adipis circa cordis basin.

XXIX. OBSERVATIO.

Anatome Volvulo laborantis.

Biboni Hepar dolere visus est, cui & intestinorum dolor accessit cum œsophagi difficultate.

Lien tumidus, distentus, adeo ut intestina ita extenderentur, ut ingestis vix transitus concederetur.

LXXX. OBSERVATIO.

Calculus in Utero.

Domina quædam de Dyspnæa quæstâ, mole abdominis, & catameniorum defectu, ante decem annos sic ascitica. Vitam mundanam in caelestem mutat.

EXenterato corpore, ingenti lymphæ quantitate intumuit abdominis capacitas. Ultra viginti libras pendebat jecur, & quod mirum in Hepate duo calculi alter duodecim, alter vero sexdecim libras æquabat. In Matrice quoque lapis inventus quatuor librarum pondere.

LXXXI. OBSERVATIO.

Anatome Diabetis & Amaurosi laborantis.

Virgo aliquot ante obitum annis Diabete correpta fuit. Paucis ante mortem diebus amaurosi oculorum afficitur, adeo ut solis aut candelæ lumen non animadverteret.

Mortuæ cranio aperto, insignis vesicæ aquosa inventa est, cujus gravitate nervi optici circa illorum exitum ita premebantur, ut lumen per angustos istorum nervorum porulos subire non posset.

LXXXII. OBSERVATIO.

Calculosi Dissectio.

Calculosus à febre lethali extinguitur.

Hic bis decem ante annos de dolore laterum intolerabili conquestus est; viscosa saepe per diuresim excrevit.

IN Cadavere exenterato ren sinister fuit consumptus, verum ejus loco calculus ramosus inventus: dexter fuit colore magis citrino & subfusco. Uretheres admodum capaces. Vesica distenta & Hydatidibus obsessa, magnum continens calculum. Venter sanguine concreto exterius aspersus.

LXXXIII. OBSERVATIO.

Pueri abdomen dolentis dissectum.

Decem circiter annorum puer, aliquot ante obitum annis continuo de dolore in abdominis sinistra parte querebatur.

Post

Post obitum Ventriculus fuit admodum exiguæ capacitatis, veram intestina supra modum distenta. Pancreas durissimum. Ren finistri lateris pure consumptus, calculum continens inæqualem. Sinister non tantum præter solitum parvus, sed verius fungosam substantiam, quam renem referebat.

LXXXIV. OBSERVATIO.

Hydropicæ Anatome.

ERupit ex abdomine multa aquæ quantitas; uti ex thorace & cranio elevato, & omentum & peritonæum, ab aquæ acrimonia consumpta. Circa genitalium loca plurima filamenta (ut in corde) aequalis obfessa conspiciebantur. Nulla Vesica inventa; intestina in globum tracta, membrana exterius crassa satis distincta. Hepar albidum & durissimum: lien magnus & durus. Viscida flava dexter Cordis Thalamus continebat.

LXXXV. OBSERVATIO.

*Jecoris apostema, & foramen
in Diaphragmate.*

*Quidam de dolore in dextro Hypochondrio
diu questus, obiit.*

Concava jecoris pars erat sphae-
lata, intus vero viginti puris li-
bræ continebantur. Ren dexter e-
tiam purulentus & prorsus consump-
tus fuit. Foramen magnitudine duo-
rum pugnorum in Diaphragmate ex-
esum erat.

LXXXVI. OBSERVATIO.

Dissectio Phrenitidis.

*Quidam de cephalalgia per biennium que-
stus est, tandem in Phrenitidem &
convulsiones incidens, obiit.*

Ablato cranio, meninx exterior
variis in locis foraminibus erat
pertusa, ex quibus sanguis coagula-

tus & valde foetens profluebat. Vasa sanguinea meninges perreptantia, sanguine concreto quoque turgida. In cerebello abscessus, humore subcitrino colore turgidus.

LXXXVII. OBSERVATIO.

Tabidis Anatome.

IN Pulmonibus varii abscessus, & calculosæ durities.

LXXXVIII. OBSERVATIO.

Hæticæ Anatome.

AQua viridis in cordis sacculo. Pancreas valde tumidum, hepatis adnatum, scirrhosum & durissimum: intus albidam continebat materiam.

LXXXIX. OBSERVATIO.

Inflammatio Jecoris.

Post obitum Hepar erat inflammatum, torridum & adustum; intus putridum & purulentum. Cor exucum.

XC. OBSERVATIO.

Apostema in Pulmonibus.

Jecur pallidum & exsangue; adhærebatur pulmo variis in locis pleuræ, pericardio & diaphragmati. In sinistra pulmonis parte ingens apostema, puris varii coloris quatuor libras continebat; præter hoc magnum plurimis in locis plura minora erant: item diversæ magnitudinis scirrhi.

XCI. OBSERVATIO.

Anatome Hydropicæ, quæ habebatur gravida.

EX Abdomine magna aquæ flavæ & sætidæ effluxit quantitas. Jecur scirrhosum. Excrescentia utero adnata,

XCII. OBSERVATIO.

Phthifici Anatome.

T Otus pulmo pure plenus, adeo ut vix discindi potuerit, quin pus album erumperet. Macie admodum fuit consumptus.

XCIII. OBSERVATIO.

Jecoris Inflammatio.

I N globosa Jecoris facie ulcera erant duo, ad intima penetrans; multum puris evomens.

XCIV. OBSERVATIO.

Hydropici inspectio.

M Ultum aquæ flavæ ex abdomine effluxit. Epiploon corruptum & absumptum. Jecur flavum, durum & scirrhosum. Turgebat folliculus fellis, atram & cænosam continens bilem; mesenterium cum intestinis lividum.

XCV. OBSERVATIO.

Hydropicæ inspectio.

EX abdomine circa sexaginta pintas lymphæ exproptum. Omentum profusè consumptum. Mirandum, nullas Hepatis, Splenis aut renum reliquias fuisse inventas. Septum quoque transversum, variis in locis excisum & consumptum. Ambitus uteri sesquiulnam habebat, continens molam scirrhosam & albam, exque plurimis glandulis duris, quarum nonnullæ puris materiam effundebant, congestam.

XCVI. OBSERVATIO.

Calculosi Anatome.

CUjusdam, qui diu laboraverat calculo, cadaver aperitur, in cujus Vesica septem reperti sunt calculi nucis Moschatæ majoris magnitudine, ita ut simul ferè libram metcatoriam æquarent.

XCVII. OBSERVATIO.

*Hydropici Cadaveris
Inspectio.*

Circa quadraginta libras aquæ crassæ & amurcæ instar ex abdomine effluxere. Jecur consumptum nisi quædam venæ residuæ; consumptus quoque lien & uterque ren. Bile viridi ventriculus plenus. Septum transversum variis in locis sphacelatum. Mola in utero contenta melleam materiam referens,

XCVIII. OBSERVATIO.

Hydrops tubi uterini.

Virgini paupercule adversa valetudine aliquamdiu usæ cepit abdomen intumescere Anno 1660. à quo tempore tumor paulatim & ita increvit; ut præ pondere, decem & octo annis molestissime vixerit, antequam miseriarum suarum invenerit finem.

Totum corpus quodammmodo erat emaciatum, sed abdomen in tantam molem excreverat, ut reliquæ partes vix conspicerentur, & ferè à nemine, qui demonstrationi non adfuit, concipi queat. Aperto abdomine nulla aqua effluxit, sed omnis continebatur in dextra uteri tuba, & quidem solummodo in eius parte juxta testiculum, nec non in ligamento isto lato, quod ab Anatomicis sæ vesperilionis vulgo affimilatur; eaque ab aquarum copia ita erat dilatata, ut inflicto parvo vulnuscule centum & duodecim libræ effluerint. Aqua hæc erat limpida, fontanæ ad instar, saporis subsalsi. Substantia in qua continebatur, crassitiem habebat semi-digiti: externæ superficiæ multæ vesiculæ aquosæ, nec non portiones adiposæ plurimæ adhærebant. In latere opposito eodem in loco tumor conspiciebatur tenax, continens in se purulentam, fungosam, cartilagineam, viscidam, & nescio quam putridam materiam, nec non plurimas vesiculas limpidò humore repletas, ultra decem libras pendens: cujus externæ parti adhærebat alius tumor, magnitudine duarum manuum sibi invicem complicatarum, flavus, mol-
lis,

lis, friabilis, materiam continens purulentam casei putrefacti adinstar. Ovarium erat mediocris magnitudinis, ac dimidia ex parte corruptum. Uterus tamen debite erat constitutus, & decentem habebat magnitudinem, atque in ejus cavitate ne guttula quidem aquæ conspiciebatur. Meatus ex utero tubas spectantes erant aperti, ita ut libere & sine ullo impedimento ex utero in tubas utrasque stylus penetraret, usque ad tubarum medietatem, ultra quam ulterior progressus nequaquam concedebatur. Hepar extrinsecus erat foedi coloris; & multishydatidibus obfessum, quarum aliæ ovi columbini, aliæ fere ovi gallinacci, aliæ minoris erant magnitudinis; quibus tamen non solum hepar, sed etiam aliæ in abdominis partes scatebant: interior hepatis substantia satis sani & rubicundi coloris conspiciebatur. Lien similiter bene erat constitutus. Ventriculus ad minimum apparebat quadruplo major, foetenti materia plenus. Intestina omnia erant atrii coloris & fere sphacelata. Cum cultro perforatum esset diaphragma, magna rubicundi humoris copia cum impetu effluxit. Cætera ob magnum foetorem non inquisita.

XCIX. OBSERVATIO.

Furor Uterinus.

Virgo furore uterino talia, tanta mania fuit correpta, ut catenis vinciri deberet. Interim ex improvise obiit.

A Perto cadavere, ovarium dextrum pugni magnitudinem aequabat, succique plenum.

C. OBSERVATIO.

Dominus quidam succis acidis abundans, aepsia & continuo vomitu vexatus, fatis cessit.

Pylorus usque ad mediam duodeni partem gypsea materia erat ad crassitiem unius digiti obductus, idque non tantum externè sed & internè. Pylori cavitas vix stylam medio-crem admittebat.

F I N I S.

TRACTATUS NOVUS
DE
CIRCULATIONE
SANGUINIS PER TUBULOS,
Deque eorum
VALVULIS &c.

Auctore

STEPH. BLANCARDO N.E.
P. & Med. Doct.

Editio Quarta.



Faint text at the top of the page, possibly a title or header.

Second block of faint text, appearing as several lines of illegible script.

Third block of faint text, continuing the illegible script.

Fourth block of faint text, appearing as several lines of illegible script.

Fifth block of faint text, continuing the illegible script.

Sixth block of faint text, appearing as several lines of illegible script.


Final block of faint text at the bottom of the page.

TRACTATUS NOVUS
 D E
 CIRCULATIONE

Sanguinis per Tubulos.

Deque eorum

VALVULIS &c.

 Um plurima per no-
 etem de Medicinæ apici-
 bus pervelremus, non
 immeritò multa Medi-
 cis hætenus intacta que-
 rebamur; Quæ si vel manus diligens
 suppleret, rem cuiuslibet gratam præ-
 staret: Atque hæc cum ita sint, cæ-
 pimus de Harvæano sanguinis circuitu
 seriò cogitare, in quo cum variè à plu-
 rimis disputaretur, ut fieri posset,
 quod sanguis à sinistro cordis thalamo,
 per Arteriam aortam in totum cor-
 pus profusus, angustissima venarum
 oscula subeat Inquiunt, Harvæus,
 cæterique omnes circularem sanguinis
 motum profitentes; sanguinem è
 corde per arterias in totum corporis
 ambi-

ambitum, partesque ejus singulas impelli, & de novo à venis recipi: est verum modum quo id fiat, profundum apud eos silentium est.

Cum enim seriò seduloque apud illos de hoc instituebatur quæstio, ilico ad Deum primum omnium motorem, vel materiam quandam subtilem, vel poros nescio quos, tanquam ad sacram anchoram confugiebant, & miserè explicabant. Quæ cum parum nobis arriderent, multò minus satisfacerent, cœpimus ipsimet amore veritatis, rei que ipsius pondere incitacuncum Herculeo huic nodo dignum quærere, quo curiosis rerum indagatoribus satisfaceremus, veritatemque hætenus sepultam in apricum produceremus. Nunc id operæ damus, ut dubiis atque incertis longè relictis, vera certa que eruamus. Quicquid igitur eorum in mentem nobis veniunt, ea qua possumus brevitate & claritate lubentes in medium proferemus.

Principio quidem hisce meditationibus, hujus quæstionis solutioni apprime conducentibus, ansam nobis præbuit Vir omni laude dignissimus Denatus THOMAS WILLISIU S: qui in tractatu quem
PHAR-

PHARMACEUTICEN RATIONALEM inscribit, agens de Diuresi, inquit per canaliculos fieri feri colationem in renibus, quæ verba ut summè probabilia, ita ad confirmandam, sanguinis per minima totius corporis, periodum, apta nata.

Sanguinis itaque per totum corpus periodum, hocce modo firmiter statuimus esse; nempe cruorem ex arteriis per fibras sive carnis sive viscerum, aut partium membranosarum ad venarum oscula terminari, iisque inseri, non secus ac plurimi in renibus canaliculi, uni carunculæ renali inseruntur, atque terminantur. Per has igitur sanguis ex arteriis transiens continuò venis, ad cor revehendus, traditur.

Non est quod dubitemus, arterias sanguinem in fibras, non vero extra vel juxta eas immittere, secus enim effusiones, coagulationes, inflammationes, apostemata, & id genus plurima mala perpetim forent expectanda: fibræ vero sanguine distentæ in venas sese exonerant, per quas sanguinis circulatio peroptimè procedit.

Ne quis jam Medicorum arbitretur, nos solummodò hæc præceptorum

rum instar dictitare, minimèque autem nostra probare: agite, probeamus, ut unicuique nostra sententia constet, argumentis ab ipsâ experientiâ desumptis.

Primo. Canis aliquis, aliudve animal probè musculosum, cultro anatomico subijciatur; cujus crura à cute denudabitis, arterias pariter ac venas astricto vinculo arctè ligabitis, atque hac lege, si musculum quemlibet crassum, secundum ejus longitudinem incidieritis, nihil aut saltem parum sanguinis (nisi fortè vasis hic illic abscissis) excipietis. Hujus rei indubitata ratio erit, nempe fibras per musculi longitudinem non sauciatas fuisse, unde nullius cruoris sequela. At vero si musculum transversim incideretis, protinus non exiguam sanguinis copiam (abscissis musculi fibris) animadvertetis. Quo experimento perquam manifesto, ipsa luce clarius evincimus, sanguinem intra canales, neutiquam vero extra eas contineri.

Secundo. Eximatur quæso musculus è corpore integer, atque in medio à se ipso deducatur, tunc per syringam, atratum quendam colorem, vel alium quemlibet penetrantem arteriæ

teriæ introfuderitis, brevi cruorem ex arteriis per fibras fistulofas circulari in ipfiffimas venas liquidò conſpicietis, quod equidem haud difficulter fieri poteſt: Quoniam hæ noſtræ fibræ venarum epiſtomiis manipulatim inſeruntur. Hinc igitur facilis à fibris ſeu tubulis in venas tranſitus.

Tertio. Pro noſtra parte firmiter quoque hæc demonſtratio militat; nempe, fibras muſculares venis inſeri, apprimè liquet in carnibus coctis & adhuc calentibus, in quibus viginti aut triginta fibræ faſciculatim ſibi invicem conjunguntur & ab aliis faſciculis tenui membrana duntaxat ſeparantur, qui ſingulatim venarum epiſtomiis inoſculantur.

Quarto Theſin noſtram, argumento à valvulis deſumpto, non hæſitantè aſtruimus: nam in fibris corrugationes ſeu valvulas eſſe nulli dubitamus¹, licet huc uſque eas à retrò ſeculis nulli detexerint: venarum ligaturæ, earumque inflationes, ubertim nos edocebunt fibris ineſſe has quas diximus corrugationes ſeu valvulas. Provocamus igitur ad experientiam: nam ne hic nobis deficit experientia fida, omnis veritatis teſtis: itaque tubulum accipite, atque hoc venas
in-

inflate : nihil minus quam ad fibrarum venietis seriem, neque humor siphone in venas emissus, unquam fibras intrabit ; quum è contrà arterias si inflaveritis, non solum hæc tumidæ reddentur, verum & ipsæ insuper fibræ quam citissimè intumescunt. Hinc non sine clara ipsius experientia face, summa cum ratione colligimus, valvulas in ipsis fibris esse, easque ob earundem resistantiam minimè inflari atque intumescere posse : quas qui negaverit, vereor ne vim veritati, atque ipsi experientia inferat : Hasce valvulas in fibris ejusdem esse usus autumamus, cujus sunt venarum valvulae : ne sanguis recurrit, & sibi obluetetur. Quæ fibræ si materia quapiam viscida aut tenaci intus obducantur, lassitudines corporis pariunt, & ad motus ineundos, homines imbecilliores reddunt. Norunt itaque incolæ insulæ Japan, diutina musculorum frictione & concussione, ejusmodi morbis mederi : sic enim omnis materia viscida inciditur & fluidior ad motum circularem redditur.

Quinto. Cæteris nostris argumentis adhuc unum addere decrevimus, quo veritas magis elucescat, idem illud, quod, priora probans, non minus reliquis,

liquis, ab experientia desumptum. Placet enim impendiò nobis hujusmodi argumentandi genus, cui ingenuus quisque, licet simplicissimus protinus accedit. Agite, igitur sumantur fibræ, probèque per aliquam moram in aqua calcis abluantur, donec claræ, albæ atque pellucidæ redditæ fuerint, valvulas seu nodulos è microscopio cominùs conspicietis: quæ se adeo manifestè prolaturæ sunt, ut nullus de iis posthac dubitandi relinquatur locus. Hisce firmiter assertis, non video cur transitus succi alicujus nervosi, per nervorum etiam fibras denegetur, dum aquæ meatibus insensibilibus ac muscoli gaudent, quid ni per nervos latex, ardentis vini tenuitati similis, contineri posset? hic notandum censemus, quod nervi nullis valvulis dotantur, propter motus explosivos, qui à nervorum radicibus sæpe oriundi, versus *ἡ κεφαλή* concitantur.

Non diffitemur interea loci, homines inventri, qui quælibet verissima lancinare non erubescant; putantes nil solidum, nil verum esse, nisi quod à se dictum inventumque sit. Nostra forsitan vituperabunt atque in iis disputabunt, objiciunt ergo cerebri,

bri, aliorumque in corpore viscerum substantiam à fibris longè alienam esse, & consequenter prætentam sanguinis periodum hoc meo invento per fibras, saltem in hisce partibus iri denegatum, nos ut quiescant porro monemus, & ut animum advertant quæsumus: Experientiam iterum in his, ut antea feliciter, instar mille testium in auxilium nostrum vocamus, dicimusque cerebrum, aliaque in corpore viscera neutiquam fibris suis carere, quamvis prima specie iis carere videantur. Ex. Gr. Sumite vobis cerebrum humanum aut vitulinum (& ab hoc uno cætera discite) illud apto latice macerate; illudque probe ut decet eluete, ilico ejus fibræ manipulatim, quærentium oculis observabuntur, quæ sanguinem suum ramulis (ut in aliis partibus, venis) perspicuè communicant.

Ex his omnibus, tam argumentis quam experimentis antea à nobis allatis, constat, eximiam sanguinis circulationem hoc modo clarissimè peragi. Addimusque præterea nulum alium modum, salvâ veritate, posse prætendi: quinimo insuper dicimus, eos experientiæ ad eò manifestæ obluètari (ne dicam) veritati vim in-

inferre, qui hisce nobiscum non applaudant.

Hisce jam ita traditis, atque compendiosè dictis, totum circulationis negotium lubet subjungere, & hac sectione dilucidè exequi, ut quilibet circulationis legem in tabula veluti delineatam, contempletur, quæ hoc pacto fit.

Sanguis à vena cava dextræ cordis auriculæ ante omnia suppeditatur: deinde ejus dextro ventriculo communicatur, qui deinceps cordis contractione facta, per venam arteriosam ad accensiois fontem propellitur (quem dicimus pulmones esse) ibique à nitrosi aëris inspiratione sanguinis particulæ fermentantur & accenduntur, qui sanguis cum probè volatilifatus, & blandè fermentatus fuerit (id enim ipsa splendentis ruboris pulchritudo invitè indigitat) per arteriam venosam in sinistrum cordis ventriculum revehitur, atque exinde facta fibrarum contractione, per arteriam aortam ad ejus minutissimos ramulos, atque ex his per fibras nostras in totum corporis habitum propellitur, spiritibus animalibus nutritionis gratia subinde à cerebro, per nervos affluentibus (sanguis enim & spiritus

O

ad

ad nutritionem, veluti mas & fœmina ad generationem se habent) miscetur; qui demum per venas (uti dictum) ceu viam regiam ad cor circulariter relegatur. Atque hæc est illa nostra; quam hic proponimus & propugnamus circulatio, quam quilibet certam, veram & indubiam esse, ex ante prolatis experimentis nobiscum agnoscat.

Nemo miretur nos à cæteris Medicis discedere, in eo quod cum Immortali *Willisio*, pulmones accensionis focum statuerimus, & cor hoc privilegio, ratione id suadente, eximerimus, Fatemur id nos egisse, at non immeritò: Juvat enim relictis Veterum atque recentiorum plurimorum autoritatibus, ratione certare, quam cum illis magno equidem veritatis dispendio errare.

Non equidem diffitemur, multum de accensionis loco disceptari, quem omnes fermè cor, nonnulli è contra hepar statuunt; *Willisius* vero cum suis, pulmones accensionis focum statuit, cujus nos exactam rationem, quam istorum omnium obscuram diligentiam exoptamus æmulari. Hic in tractatu suo de accensione sanguinis, pulmones, relictis alijs in diver-

sum

sum abeuntium opinionibus, non hæ-
 sitanter statuit esse accensionis focum,
 idque nostro iudicio rectissimè: quip-
 pe in pulmonibus est insignis particu-
 larum diversarum indolum concursus:
 Nitrum enim aëreum, sive sal uni-
 versale in pulmonibus sanguini sul-
 phureo-salino miscetur quo nitro de-
 negato, nulla cruoris accensio aut
 fermentatio sequetur. Notum enim
 est quod simile non agit in simile. Ve-
 rum nitrum respirantium animalium
 calorem, sicut materia sulphurea ig-
 nem perennat. Atqui in corde nul-
 lus est partium diversarum concursus:
 licet id Sylvius asseruerit; consequen-
 ter ergo in corde nulla sanguinis fer-
 mentatio aut accensio peragitur. Lym-
 pha enim & chylus cum sanguine non
 in corde concurrunt, sed in vena sub-
 clavia; utique cum ex hisce efferves-
 centia causari necesse erat, ea non in
 corde, verum in vena prædicta obori-
 ri magis rationi-congrueret.

Sed nobis oggerunt, quoddam in
 intimis cordis recessibus fermentum
 stabiliri, quod neutiquam vero con-
 sentaneum esse potest: Quia sanguis
 instar fluminis decurrens, cordis la-
 tera alluendo, continuò fermentum
 hoc fictitium penitus ablueret, sicque

cor, hoc fermento semper foret destitutum. Sed sumamus, quod tamen nunquam dabimus; cor ejusmodi actioni esse destinatum: fermentatio quam inæqualiter & dispariliter in corde absolveretur, quia hic duæ & quidem amplæ cavitates offenduntur, in quibus sanguis per omnes suas particulas, exactè fermentari, & accendi nequit.

Secundo: Concesso in cordis recessibus fermento, mora intercedere deberet, ut in aliis cavitatibus, ore videlicet, ventriculo & præprimis quoque in intestinis, animadvertitur, hujus rei obvium in panificio habemus exemplum, ubi sicuti massa farinacea per aliquam moram cellis, donec acidorem contraxerit, committitur: sic etiam massa sanguinea per debitam quandam moram, non solum fermento suo immisceri, sed in corde quoque debita quadam mora manere deberet, ut ibi fermentatio & accensio legitimè procederent: verum in corde tantam sanguinis moram esse, id nemo per summam quidem diligentiam unquam annotare potuit, neque quisquam alius id verò exploravit, qui nos id ex vero edoctum est. Et ponatur fermentum in corde, cur

non æquè in aliis partibus inveniretur. cum sanguis omnes corporis meatus perluat, quam in corde? ergo etiam absurdum foret fermentum hoc solummodò in cordis recessibus constituere. Deinde morâ in corde concessâ, sanguis corrumperetur, & fermentationi prorsus inutilis redderetur; unde in limine *καθ' ἑμὴς* morborum vis & jugis frequentia starent. Quod tamen ordinario fieri, æquum non esset. Etiam si effervescencia ex acidis aliisque constitueretur, sensibile frigus cordi continuo officeret, quemadmodum in febrium accessibus, omnia à frigore & aciditate nimia concutuntur & tremunt.

Tertio. Si fermentum in intimis cordis penetralibus inveniretur. Quidni cordis fibræ perpetuo in motus convulsivos invitarentur? Unde cordis tremores & palpitationes; Horrendum miseros mortales discruciant, & tantum non exanimarent.

Itaque, hoc modo sanguinis accensionem absolvi in pulmonibus statuimus. Sanguis, exuviis suis salinis & sulphureis in hepate depositis, ad cor multò defæcator redit, exinde musculosis & tendinosus ejus fibris contractis in pulmones summa rapiditate

exantlantur: ut ibi particulæ sulphoreæ, & salinæ maxime volatiles, cum adveniente nitro aëreo accendantur & rareſcant: his ita peractis, ſanguis per venam pulmonariam ſiniſtrum cordis thalamum iterum ſubit, ejuſque penetralia perluit, in quo nulla ejus percipitur mutatio, aut accenſio peragitur. Quod liquet ex eo, ſi vena pulmonaria, ſic dicta, vinciatur & verſus pulmones abſcindatur. Videbimus ſanguinem arterioſum è ſiniſtro cordis ventriculo prodeuntem, à ſanguine in venâ pulmonaria contento, ne ad minimum quidem diſſerre. His addite: quod nulli cordis ventriculi aliquod fermentum acidum, aliudve in ſe guſtatoribus, & ſummo niſu inquirentibus exhibent: hoc enim nuperè curioſitatis ergo, in variis mediæ magnitudinis canibus ſedulò ſed fruſtrâ (præſente Dom. Job. van Dueren, Med. Doct. &c. cæterisque Medicis & Chirurgis) quæſivimus: Nam ſaporem ejus ſanguinis qui eſt in ventriculo ſiniſtro nihil diſſerre à ſanguinis arterioſi ſapore qui eſt in arteriis, revera deprehendimus: utriuſque enim ventriculi periculum faciendo, ſalſedinem muriaticam paulò intenſiorem offendimus in dextro, quam in ſiniſtro.

Rectè

Rectè itaque concludimus ex his, quæ dicta sunt, nullum revera in corde dari fermentum, nisi etiam dicatur esse per totum corpus diffusum, multò minus ullam in corpore institui fermentationem peculiarem. Cum Doctissimo igitur *Willisio* statuimus, cor tantummodo musculum esse sanguini (mediantibus arteriis) in universum corpus propellendo unicè destinatum: Hinc *Hipp. Lib. de corde* expressè, cor musculum nuncupat: *ἡ καρδία* (inquit) *μῦς ἐστὶν ἀσπρὰ ἰσχυρὴ*. Cor est musculus valde fortis: & *Galenus L. 1. de motu musculi*. ligamenta robustissima & tendinibus similia intra cordis ventriculos constituit, cujus dexter ventriculus, sanguinem, ne violenter pulmonibus irruat, retardationis gratia suscipit, ut hic minutis portionibus regulariter subeat: hic etiam in sinistro ventriculo ne motu velocissimo arterias, totumque habitam corporis pertranseat, in cursu nonnihil remoratur. Ast pulmones unicè accensionis sanguinis focum esse, multis huc usque argumentis, hinc illinc petitis astruximus, cæteris narrandis supersedebimus: contenti potius pondere, quam numero contendere. Si quis interea

plura de aëris nitrositate scire aveat, eundem *Willisium* consulat, aliosque authores, qui hanc telam pertexerunt.

Accensionis fonte sic stabilito, aliæ se offerunt partes huic inservientes: ut Lien, Hepar, & in viris seminalis materia; ad Hepar quippe sanguis lienaris per venam portæ vehitur, à facibus sulphureis & salinis expurgatur, sicque iterum ad cor & deinceps ad ipsos pulmones reducitur.

In hepate quoque blandam effervescentiam peragi constat: nam sanguis lienaris per venam portæ adveniens, & arteriosus, habent variæ indolis particulas, cum uterque hic sanguis invicem in hepate occurrat, & mutuum comprehendat (ut in *Miscellis Chymicis*, ubi salia volatilia sulphureis & lixiviiis commissa, ilico effervescentiam proritant, quod evidenter apparet ex commixtione spiritus salis armnoiaci, cum spiritu vini vel therebinthinæ) non potest non effervescentia quædam concipi; quemadmodum in hisce chymicis, quæ variis constant particulis, usque ad effervescentiam concipiendam aptis, sic etiam lienaris sanguinis particula, una cum diversis arteriosi sanguinis parti-

particulis, in hepate invicem mixtæ, pollent & ipsæ inter se effervescentiam concitare: Rationes suggerit ipsa utriusque sanguinis quoad ejus particulas, diversitas; una enim particula aliam exterminare, eique dominari nititur, quod cum alia pro viribus resistere molitur, oritur illa, quam videmus effervescentia à nobis obiter asserta.

Jam ad seminale testium fermentum perveniamus, cujus beneficio purpurea sanguinis massa afflata, maxime vigescit & exaltatur. Etenim in ætate juvenili & florida percipimus cruorem pedetentim ad perfectionem tendere, usque dum ipse, ad ipsam perfectionis statum accesserit. Sed simul ac cum gradum fuerit assecutus, idem seminali fermento paulatim decrefcente pauperior & minus volatilis fit sanguis.

Secundo. Qui semen suum aut illicito modo frequenter ejaculantur, aut Gonorrhœam involuntariam vexantur, eorum vires hac ratione summopere debilitantur, & immensam prosteruntur.

Tertio. Seminis corruptiones ejusque in fœminis obstructions, sive

suppressiones, mensuris excretionibus exitum præcludentes; mirum quantum corpus immutent, illudque vigore pristino depopulentur.

Semen aquosum, corpus reddit Hydropicum & maximè infirmum, nec non infæcundum & sterile; non secus ac arvus nimio liquore madescens nullos aut valde imperfectos fructus producit.

Dantur adhuc quædam alia sanguinis perfectioni apprime conducuntia, ut primæ coctionis viscera, & laticis lymphatici, ex glandulis emanantis, permixtio, & veterum partium, puta seri, salis, sulphuris, nec non terrestris incrassamenti, per innumeros poros, meatusque sensibiles, pariter & insensibiles excretio & evacuatio: verum id argumentum à pluribus pro dignitate abundè tractatum (quos adire cuilibet licet) à nobis de novo retractari non est necessum, verum id tantisper digito attingisse sufficiat.

Plura nunc temporis non addemus, eum quod abundè Tractatum nostrum, argumentis ab experientia depromptis confirmaverimus; tam quod brevitati, quantam quidem res
 ipsa

ipsa exoptulabat ex animi quodam voto studuerimus, quæ omnia an probè fuerimus assecuti, quilibet æquus rerum æstimator dijudicet.

F I N I S.



三 三 三



I N D E X

R E R U M

Quæ in hoc Opusculo con-
tinentur.

A.

A Bdominis intumescencia.	24.
—— dolorificatensio.	69.
—— scirrhus.	85.
—— Apostasis.	201.
Abcessus infra sternum.	75
Acicula in Urhetere inventa.	101
Alvus astricta.	73. 79
Amaurosis.	289
Anasarca.	248
Anatome alicujus subito morientis.	259
Apoplexia.	49 90. 160. 177. 275.
Apostema inter pleuram & costas.	204
—— In glandulis sub axillis.	252
Arenularum mictio absque nephritide.	20
Asthma.	81. 120. 131
Atheroma.	197

I N D E X.

B.

Bufo num vomitio. 43

C.

Cachexia. 143

Calculi in vesica fellea. 112. 236.
250

Calculi in pulmonibus. 57. 205.
227. 264

Calculus in Utero. 156. 288

Calculus in Vesica. 103. 185. 287
290. 296

Cancer. 150. 219

Carcinoma Gulæ. 191

Caries ossis femoris. 7

——— *Causa.* *ibid.*

Capitis dolor vide *Cephalalgia.*

Cephalalgia. 4. 48. 49. 79.

——— *Causa.* 5. 48. 179. 180.
181

Cerebri abscessus. 268

Cerebrum verminans. 262

Colicus dolor. 1. 55 195. 225

Cordis palpitatio. 13. 16. 79. 120.
158. 190. 225

——— *Causa.* 14

——— *Polypus.* 52. 54. 91. 148.
160

Cor

I N D E X.

Cor sanguine coagulato repletum.	54 55. 159
Cordis vulnus.	66. 263
——— Hydrops	79
——— Putrefactio.	91. 94. 202
——— Apostema.	93. 169
——— Auricula dextra obstructa.	183
——— Osciculum continens.	260.
Cranii elevatio post lapsum.	272
——— Fractura.	174
Cyphosis.	64. 76
	99

D.

Dejectio nigra.	246
Delirium unde.	6
Diabetes.	289
Diaphragmatis vulnus.	1. 3. 198
——— Foramen putredine illatum.	21. 292
Diarrhæa	146. 196. 281. 284
Dolor abdominis.	290
Dyspnæa.	117. 288
Dysenterici anatome.	34
——— ———— Causa.	35
Dysuria.	157

I N D E X.

E.

Empyema.	31. 32
Epilepsia.	277
Excrementorum per umbilicum eje- ctio.	162
Excreſcentiæ in fiſtula bronchiali.	131
Exomphalos.	173

F.

Febris, quid.	6
—— Anatome.	281. 285
—— Lenta.	285
Fluxus Ventris.	138
Fractura cranii,	64. 76. 182
Furor uterinus.	300

G.

Gibboſi ſectio.	81
Gonorrhœa.	296
Gulæ carcinoma.	191

H.

Hætica.	293
---------	-----

Hæ-

I N D E X.

Hæmoptysis.	67. 109
Hepar per magnum.	159 212. 260. 261
Hepatis ulcus.	36. 292
—— Inflammatio.	293. 295
Hernia.	115. 157. 287
Hydatides.	166. 242
Hydrops in abortu.	184
Hydrocardia.	79. 205
Hydrocephalos.	10. 114
Hydrops pectoris.	189. 265. 257
Hydrops Mesenterii.	242
Hydrops tubi uterini,	297
Hydrops.	60 85. 217. 237. 240. 244. 248 256 270 282. 283. 285 286. 294. 295. 296. 297
Hydrops Ventriculi.	170
Hydrops uteri.	243
Hysterica passio.	128

I.

Icterus.	263
Icti & lapsi mors.	64. 119
Ileon.	43 149. 152. 157. 186. 288.
Infans extra uterum locatus.	233
Imaginatio falsa.	141
Inflammatio, quid.	37
Intestinorum inflatio.	284
Uchuria.	224
	Le-

I N D E X.

L.

Lethargus.	167. 181
Lien ingens.	134. 212. 235. 247 264

M.

Menstrua deficientia.	133. 146. 219
Mesenterium scirrhosum.	211. 255
——— Hydatidibus obsessum.	242
Móla.	213
Morbilli, quid.	52

O.

Oculi orbitæ vulnus.	232
Omenti steatoma.	253
Omentum putridum.	260. 261
Ossa diaphragmati accreta.	277
Officulum in corde.	260. 272
Ovarium pilis refertum.	240

P.

Palpitatio circa umbilicum.	38
Pancreas insigniter auctum.	20. 85
——— In thoracem latum.	21
——— Scirrhosam.	267.
	Sup-

I N D E X.

—— Suppuratum.	271
Paralyſis.	167. 175
Peripneumonia.	120. 148
Phlegmone, quid.	37
Phrenitis.	292
Phthiſici anatome.	81. 146. 153.
	130 137. 270. 276. 278. 299
Pili in utero reperti.	238
—— Ovario.	240
Pleuritis ſpūria.	155
Pleuris.	187
Polypus Cordis.	52. 54. 91. 148. 160
Potus frigidi damna.	149
Prægnantis anatome.	279. 286
Pulmones purulenti.	146. 294
—— Putridi.	166
Puſtulæ in Ventriculo.	283

R.

Renes purulenti.	72. 103. 166.
	168
Renum calculus.	107. 164
Renum dolor.	18. 24
Lumborum.	18
Renum Varix.	29
Reſpirandi difficultas.	51. 53. 57.
	90
Rhachitis.	57

I N D E X.

S.

Sanguinis mictio post violentum exercitium.	24. 47
—— Vomitus.	234 246
—— Dejectio.	234
Sanguis coagulatus in corde, mortem inducit.	54 55.
Scirrhus abdominis.	85
Scorbutici Anatome.	261
Secundina duplex gemellorum.	165
Sphasmo denati apertio.	77
Spirandi difficultas.	138
Steatoma in abdomine.	258
Steatoma Trunci venæ cavæ.	39
—— Quid.	41
—— Mesenterii.	153. 226
Stranguria.	224
Strumæ in Maxillis & Hepate.	193
Suffocatio à Lingua bubulina.	257.

T.

Tabes post pleuritidem.	30. 209
Tabes.	267. 293
Tormina.	8
Tuffis.	79
Tuffis, quid.	31

INDEX.

V.

Valvulæ in vena pulmonali cartilagi- neæ	262
Variolæ.	287
Varix Renum.	29
Veneno interemptus.	266
Venter pure plenus.	216
Ventriculus pustulis obsessus.	283
Ventriculi Hydrops.	170
Ventriculi Calculi.	154
Ventriculi dolor.	2 88.
Ventriculus putridus.	9. 88
Ventriculus in thorace locatus.	3.
	152. 206
Ventris fluxus.	138
Vermes.	125
—— in Cerebro.	262
Vertigo.	88.
Vesicæ felleæ calculus. II. II.	236.
	250. 264
Vesicæ ulcus.	103
—— Calculus.	103. 185. 287.
	290 296
—— Scirrhus.	221
Vigiliæ, unde.	6
Ulcus Matricis.	219
Umbilicalis funiculus duplex.	165
Vomica Mediastini.	274
Vomitio Bufonum.	42
	Urina

I N D E X.

Urina involuntariè fluens.	183
—— Retenta.	221. 273
Uteri Calculus.	156. 288
Ulcus & Cancer:	217
—— Scirrhus.	233
—— Ingens moles.	238
—— Excreſcentia gangrænosa.	268
—— Steatoma.	257
Vulnus brachii & puris excretio per alvum & urinam.	22
Vulnus Diaphragmatis. 1. 3.	198 206
—— Cordis.	66
—— Frontis.	123
—— Hepatis.	198. 206
—— Ventriculi.	198
—— Pectoris.	206
—— Pulmonum.	207
—— Abdominis.	208
—— Capitis.	230

F I N I S.

CA-

CATALOGUS
OPERUM

Auſtoris

Haſtēnus editorum.

Latini.

Anatomia Reformata.

Anatomia Præctica Rationalis.

Præcos Medicæ Idea nova.

Lexicon Medicum Græco-Latinum.

Belgici.

Nieuw-lichtende Praktijk der Medi-
cijnen en Chymie.

Nieuw-hervormde Anatomie.

Konst-kamer der Chirurgie.

Kartesiaanſe Academie, ofte Institu-
tie der Medecijnen.

Verhandelingē van 't Podagra en Jigt.

———— Scheurbuik en fermentatie.

———— Pokken en des ſelfs na-ſleep.

———— Kinder-ſiekten.

———— Coffeé.

Col-

Collectanea Medico Physica, ofte
Hollands Jaar-Register van allerlei
Observatien.

Schou-burg der Ruphen, Wormen,
Maden en vliegende diertjes.

F I N I S.

