



始



熊本遞信局編纂

第十九回

昭和十一年六月末調査

管内電氣事業要覽

Ⅲ 電氣需用狀況



電氣協會九州支部刊行

Ⅲ 電氣需用狀況



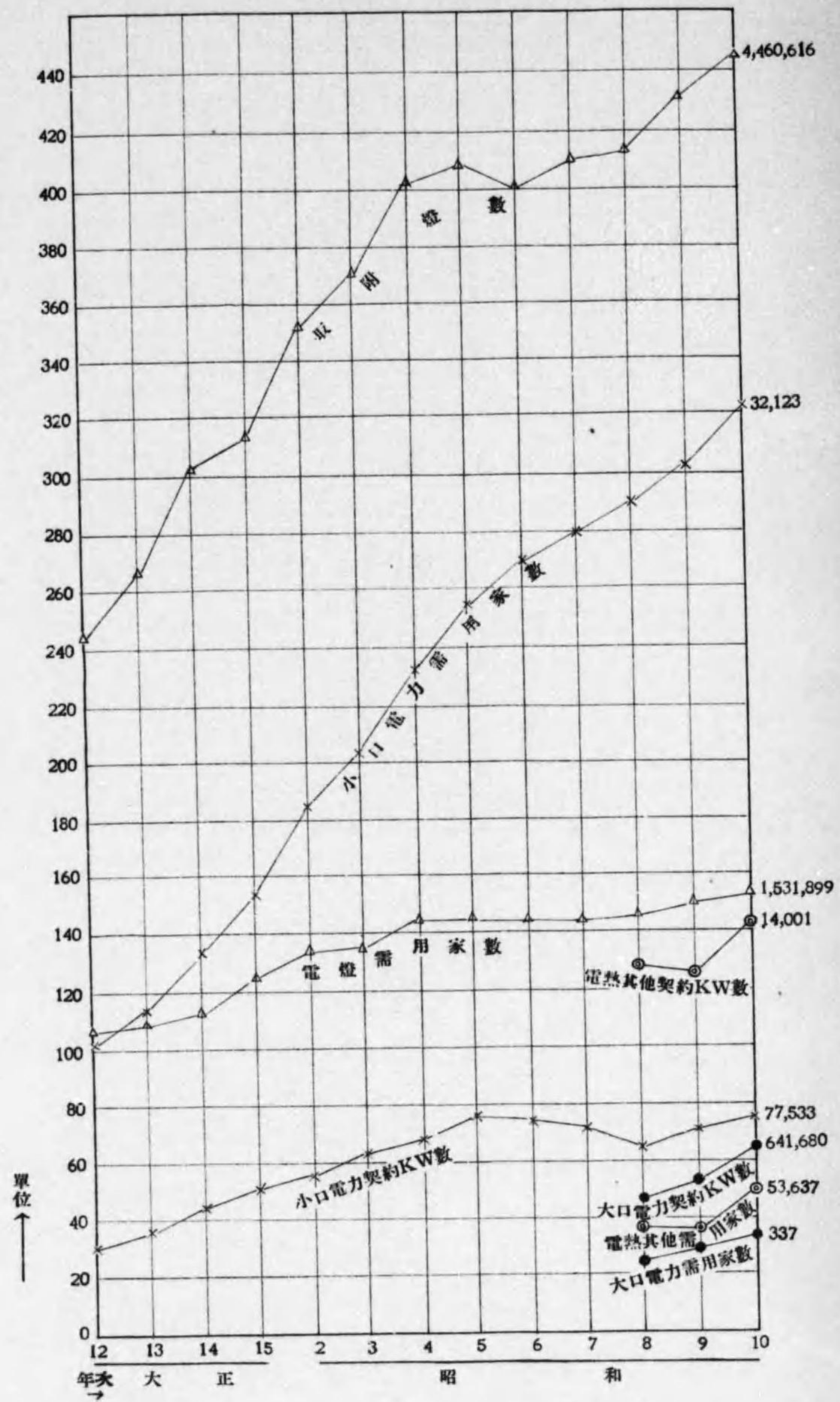
目次

累年需用統計曲線圖 (一葉)

甲 電燈需用狀況	1
1. 事業者別電燈需用狀況	2
2. 都市別電燈需用狀況	12
3. 地方別電燈需用狀況	16
乙 電力需用狀況	20
4. 事業者別電力需用狀況	20
5. 都市別電力需用狀況	30
6. 地方別電力需用狀況	34
7. 事業者別用途別電力	36
8. 地方別用途別電力	38
丙 電氣需用累年統計	40
9. 電燈需用狀況	45
10. 電力需用狀況	47



累年需用統計曲線圖

單位		電燈	小口電力	電熱	其他	大口電力
需用家數	取付燈數	需用家數	需用家數	需用家數	需用家數	需用家數
一萬戶	一萬燈	一千戶	一千戶	一百K W	一百K W	十萬K W



甲、電燈需用狀況

1. 事業者別電燈需用狀況
2. 都市別電燈需用狀況
3. 地方別電燈需用狀況



1. [事業者別] 電 燈

縣名	事業者名	時 合							
		定 額			量				
		需用家數	取付燈數	取付KW數	需用家數	取付燈數	一年間供給KWH數	需用家實數	
福	東邦電力	306,993	585,797	10,817	71,109	692,890	21,778,918	371,042	
	福岡縣	福岡縣	119,315	236,417	4,534	38,097	368,057	11,732,342	153,892
		佐賀縣	89,573	160,930	2,551	14,352	130,530	3,439,370	101,519
		長崎縣	93,540	181,188	3,554	17,957	188,978	6,491,172	110,405
		熊本縣	4,565	7,262	128	693	5,315	116,034	5,223
	九州水力	258,705	473,237	8,648	34,568	440,558	14,455,029	298,436	
	福岡縣	福岡縣	149,500	263,385	5,213	15,776	203,140	6,530,922	162,512
		大分縣	119,205	209,902	3,435	18,892	237,423	7,924,107	135,924
		熊本縣	—	—	—	—	—	—	—
	幸袋工作所	4,458	8,448	116	742	9,487	256,601	5,207	
	大正鐵業	1,722	3,212	46	356	3,774	129,851	2,025	
	筑後電氣	16,785	26,904	420	475	6,918	141,558	17,260	
	福岡縣	福岡縣	16,120	25,869	405	461	6,713	137,705	16,581
		大分縣	665	1,015	15	14	205	3,853	679
	岩岳水電	717	964	13	30	327	4,502	747	
昭和電燈	10,197	18,263	273	3,254	47,441	1,451,865	13,415		
九州電氣軌道	84,046	184,638	5,133	16,366	183,952	5,688,071	99,066		
九州鐵道	8,922	15,876	300	134	2,119	33,222	8,997		
福岡縣	福岡縣	8,802	15,660	296	133	2,107	33,115	8,876	
	佐賀縣	120	216	4	1	12	107	121	
佐賀	肥前電氣	17,261	27,670	616	407	6,496	165,354	17,638	
	佐賀縣	佐賀縣	14,690	23,626	534	310	5,002	134,621	14,973
		長崎縣	2,571	4,044	82	97	1,494	30,733	2,665

需 用 狀 況

計	不 定 時		無 料		總 計		休 止		事 業 用 燈 數
	需用家數	取付燈數	需用家數	取付燈數	需用家實數	取付燈數	需用家數	取付燈數	
1,278,687	14,982	17,453	1,162	1,466	387,186	1,297,605	11,344	15,083	4,960
604,484	6,421	7,820	495	614	160,808	612,918	3,185	5,186	2,686
291,460	4,891	5,232	290	414	106,700	297,106	4,323	4,475	1,337
370,166	3,611	4,339	339	400	114,358	374,905	3,806	5,329	927
12,577	59	62	38	38	5,320	12,677	30	90	8
913,855	4,185	4,489	1,093	1,516	299,362	919,860	230	482	2,774
466,525	1,585	1,635	610	985	163,149	469,345	26	140	1,349
447,330	2,600	2,654	483	531	136,213	450,515	204	342	1,240
—	—	—	—	—	—	—	—	—	185
17,935	—	—	125	166	5,332	18,101	—	—	499
6,986	—	—	7	148	2,025	7,134	—	—	130
33,822	529	646	30	30	17,819	34,498	—	—	86
32,602	518	632	29	29	17,123	33,263	—	—	86
1,220	11	14	1	1	691	1,235	—	—	—
1,291	68	69	—	—	747	1,360	—	—	8
65,704	48	225	37	121	13,500	66,050	—	—	58
368,590	774	1,037	260	299	99,326	369,576	661	1,359	3,603
17,995	1,058	1,345	—	—	10,055	19,340	327	416	—
17,767	1,054	1,340	—	—	9,930	19,107	326	417	—
228	4	5	—	—	125	233	1	1	—
34,166	178	184	38	38	17,676	34,388	1,538	1,893	372
28,628	165	171	31	31	15,004	28,830	1,225	1,525	292
5,538	13	13	7	7	2,672	5,558	313	368	80

1. (事業者別) 電 燈

縣名	事業者名	定 額						一年間供給 KWH數	合 需用家實數
		需用家數	取付燈數	取付KW數	需用家數	取付燈數	從 量		
佐賀	有浦電氣	2,505	3,377	43	75	744	13,641	2,560	
	北山村	664	905	14	27	291	4,870	683	
長崎	平戸電燈製水	1,928	2,961	56	436	4,078	103,009	2,242	
	五島電燈	6,413	10,907	169	63	856	13,840	6,466	
	西彼電氣	3,862	4,809	99	179	2,105	42,469	4,041	
	壱岐電燈	2,060	3,601	57	103	1,465	32,439	2,163	
	上波佐見町	1,297	1,751	25	247	1,999	41,201	1,544	
	長崎縣	佐賀縣	1,286	1,732	25	247	1,999	41,201	1,533
		佐賀縣	11	19	0.21	—	—	—	11
	崎戸町	840	1,797	32	133	1,128	40,638	909	
	諫早電燈	5,837	8,169	139	108	1,287	25,557	5,928	
	長崎縣	佐賀縣	3,402	4,822	78	60	678	12,858	3,454
		佐賀縣	2,435	3,347	61	48	609	12,699	2,474
	野母電燈	2,219	2,875	49	—	—	—	2,219	
	生月村	935	1,504	20	8	110	2,605	943	
	宇久電氣	757	1,038	12	—	—	—	757	
	香焼村	247	304	3	—	—	—	247	
	奈良尾電燈	432	676	12	43	361	11,320	475	
	下波佐見村	668	859	13	44	424	8,125	712	
對馬電氣	1,006	1,562	25	57	717	14,627	1,033		
平戸島電燈	1,174	1,449	23	44	417	7,547	1,206		
内海電氣	796	993	16	57	475	6,061	853		

需 用 状 況 (續)

計	不 定 時		無 料		總 計		休 止		事業用 燈 數	
	需用家數	取付燈數	需用家數	取付燈數	需用家實數	取付燈數	需用家數	取付燈數		
取付燈數	4,121	135	223	30	36	2,745	4,380	42	94	25
	1,196	—	—	61	61	744	1,257	341	487	14
	7,039	—	—	51	56	2,293	7,095	2	26	65
	11,763	—	—	21	125	6,487	11,888	459	831	99
	6,914	—	—	52	79	4,093	6,993	—	—	69
	5,066	—	—	—	—	2,163	5,066	—	—	35
	3,750	323	394	13	85	1,557	4,229	—	—	10
	3,731	323	394	13	85	1,546	4,210	—	—	10
	19	—	—	—	—	11	19	—	—	—
	2,925	—	—	11	119	920	3,044	36	42	20
	9,456	233	233	38	79	5,966	9,768	820	1,122	39
	5,500	132	132	15	50	3,469	5,682	421	682	20
	3,956	101	101	23	29	2,497	4,086	399	440	19
	2,875	—	—	7	28	2,226	2,903	59	64	20
	1,614	—	—	—	—	943	1,614	—	—	—
	1,038	—	—	23	24	780	1,062	26	30	26
	304	—	—	5	55	252	359	—	—	2
	1,037	—	—	8	26	483	1,063	102	162	17
	1,283	—	—	7	7	719	1,290	200	230	29
	2,279	—	—	6	165	1,039	2,444	251	326	14
	1,856	—	—	3	3	1,209	1,869	137	157	—
	1,468	—	—	—	—	853	1,468	—	—	21

1. 〔事業者別〕 電 燈

縣名	事業者名	定 額		從 量		時 合			
		需用家數	取付燈數	取付KW數	需用家數	取付燈數	一年間供給KWH數	需用家實數	
熊 本	熊 本 電 氣	184,896	342,698	6,120	32,855	303,496	7,411,935	206,529	
	{ 熊 本 縣	155,854	299,911	5,453	30,397	230,814	6,725,379	175,645	
		長 崎 縣	29,042	42,737	667	1,958	22,582	686,556	30,884
		日本窒素肥料	5,442	9,422	174	460	4,542	113,017	5,739
	球 磨 川 電 氣	66,747	119,235	1,825	1,440	26,350	576,158	67,703	
	{ 熊 本 縣	32,420	64,114	1,021	949	16,682	352,556	32,951	
		宮 崎 縣	19,887	31,475	444	232	5,025	111,198	20,096
		長 崎 縣	2,332	4,320	76	112	1,460	29,602	2,407
	鹿 兒 島 縣	12,108	18,826	284	147	3,183	82,802	12,249	
	小 國 水 力	1,908	3,342	54	321	2,793	73,845	2,222	
	{ 熊 本 縣	1,907	3,340	54	321	2,793	73,845	2,221	
		大 分 縣	1	2	0.03	—	—	—	1
	本	北 天 草 電 氣	3,142	4,434	62	23	331	7,209	3,161
		山 鹿 水 力 電 氣	2,839	4,830	105	81	928	15,982	2,908
馬 見 原 水 力 電 氣		1,394	2,277	42	27	337	9,500	1,421	
旭 ベンベルグ網糸		585	747	13	25	155	2,596	608	
大 分		竹 田 水 電	4,973	8,625	143	739	9,357	290,398	5,673
分	{ 熊 本 縣	313	448	7	15	240	4,204	325	
		大 分 縣	4,660	8,177	136	724	9,117	286,194	5,345
	豊 後 電 氣	8,158	12,799	178	535	6,039	121,437	8,743	
	野 津 市 村 外 六 ヶ 村 組 合	4,317	6,772	105	330	1,995	54,425	4,647	
	蒲 江 水 力 電 氣	1,790	2,283	31	22	200	5,215	1,812	

需 用 状 況 (續)

計	不 定 時		無 料		總 計		休 止		事 業 用 燈 數
	需用家數	取付燈數	需用家數	取付燈數	需用家實數	取付燈數	需用家數	取付燈數	
646,194	—	—	1,097	1,341	207,626	647,535	9,224	11,561	3,322
580,725	—	—	735	979	176,380	581,704	8,331	10,601	2,999
65,469	—	—	362	362	31,246	65,831	693	960	323
13,964	—	—	76	199	5,815	14,163	65	96	580
145,585	386	3,148	193	319	68,012	149,052	2,070	3,486	918
80,796	276	664	76	163	33,035	81,623	1,593	2,292	523
36,500	76	2,026	98	107	20,272	38,633	223	566	103
6,280	5	113	3	27	2,415	6,420	93	363	24
22,009	25	345	16	22	12,290	22,376	155	265	268
6,135	—	—	33	33	2,255	6,168	582	912	23
6,133	—	—	33	33	2,254	6,166	580	907	23
2	—	—	—	—	1	2	2	5	—
4,815	92	112	23	55	3,185	4,982	361	372	43
5,758	—	—	—	—	2,908	5,758	—	—	50
2,664	—	—	—	—	1,421	2,664	162	224	26
902	—	—	—	—	608	902	—	—	129
17,932	—	—	60	122	5,753	18,104	3,062	4,693	176
688	—	—	3	3	331	691	184	255	—
17,294	—	—	77	119	5,422	17,413	2,578	4,423	176
18,888	65	65	70	72	8,743	19,025	274	370	24
8,767	—	—	—	46	4,547	8,813	5	6	54
2,483	—	—	—	54	1,812	2,537	303	455	20

1. [事業者別] 電 燈

縣名	事業者名	時						
		定 額			從 量		一年間供給 KWH數	合
		需用家數	取付燈數	取付KW數	需用家數	取付燈數		
大	森 水 力 電 氣	4,130	8,523	132	176	2,509	77,808	4,371
	久 住 湯 原 電 業	2,620	4,189	89	82	1,023	28,458	2,702
	熊 本 縣	266	352	8	2	22	415	266
		大 分 縣	2,354	3,837	81	60	1,001	28,043
	東 豐 電 氣	2,624	3,278	50	331	2,605	54,005	2,955
	明 治 水 力 電 氣	2,456	3,403	50	36	464	10,884	2,490
	經 島 電 氣	447	786	12	—	—	—	447
	田 染 水 力 電 氣	1,241	1,936	30	40	354	8,033	1,281
	朝 來 水 力 電 氣	1,043	1,670	24	29	335	5,914	1,072
	大 野 水 力 電 氣	1,214	2,233	36	46	1,404	20,902	1,260
	上 井 田 水 力 電 氣	1,016	2,191	33	—	—	—	1,016
	野 津 原 電 氣	653	963	15	5	40	953	653
	合 川 水 電	577	1,074	15	51	402	4,672	628
	分	津 江 電 燈	533	869	14	9	127	2,567
大 分 縣		477	789	13	9	127	2,567	486
		熊 本 縣	56	80	1	—	—	—
富 士 緒 電 燈 所		727	1,304	21	59	590	4,722	786
大 入 島 電 氣	515	595	12	—	—	—	515	
宮 崎	延 岡 電 氣	35,695	66,441	1,182	1,637	26,729	812,369	37,099
	宮 崎 縣	35,365	65,863	1,171	1,637	26,729	812,369	36,769
		熊 本 縣	330	578	11	—	—	—
	南 那 珂 郡 十 六 ヶ 町 村 組 合	14,347	25,388	407	890	12,187	385,765	15,142
	日 豊 水 電	1,987	2,577	56	74	562	14,261	2,051

需 用 状 況 (續)

計	不 定 時		無 料		總 計		休 止		事 業 用 燈 數
	需用家數	取付燈數	需用家數	取付燈數	需用家實數	取付燈數	需用家數	取付燈數	
11,032	246	292	34	219	4,403	11,543	246	292	55
5,212	—	—	71	178	2,702	5,390	613	668	59
374	—	—	6	19	258	393	56	59	—
4,838	—	—	65	159	2,434	4,997	557	609	59
5,883	—	—	114	121	3,068	6,004	393	399	18
3,867	140	143	15	96	2,505	4,105	62	79	23
786	—	—	—	—	447	786	—	—	—
2,290	148	183	32	34	1,461	2,507	—	—	17
2,003	—	—	13	32	1,035	2,037	87	87	14
3,637	—	—	—	—	1,250	3,637	—	239	25
2,191	—	—	34	49	1,050	2,240	615	1,022	19
1,003	—	—	36	36	694	1,039	42	42	17
1,476	—	—	32	36	660	1,512	8	8	8
996	—	—	76	82	551	1,078	—	—	11
916	—	—	69	75	495	991	—	—	11
80	—	—	7	7	56	87	—	—	—
1,894	32	32	2	13	788	1,939	—	—	49
585	—	—	18	21	533	605	55	56	8
93,170	480	553	63	526	37,642	94,249	250	347	772
92,592	480	553	62	521	37,311	93,666	198	293	772
578	—	—	1	5	331	583	52	54	—
37,575	—	—	261	261	15,403	37,835	—	—	274
3,139	—	—	45	61	2,096	3,200	—	—	25

1. [事業者別] 電 燈

縣名	事業者名	時 間							合 計
		定 額			從 量		一平均供給 KWH數	需用家實數	
		需用家數	取付燈數	取付KW數	需用家數	取付燈數			
宮 崎	都 城 市	6,751	13,624	270	787	12,387	32,052	7,098	
	神都電氣興業	41,213	67,786	1,122	4,551	63,485	1,919,774	45,764	
鹿 兒 島	鹿兒島電氣	54,922	114,968	2,476	2,431	35,073	1,336,164	56,056	
	大 島 電 氣	3,930	8,182	148	43	511	13,685	3,940	
	加 治 木 電 氣	9,254	14,638	251	163	1,777	46,023	9,355	
	日 本 水 電	117,591	168,809	3,676	2,915	38,847	1,295,082	119,399	
	種子島水力電氣	2,013	3,359	58	—	—	—	2,013	
	頤 娃 村	4,244	5,253	81	63	670	14,721	4,277	
	古 仁 屋 水 電	846	1,678	30	—	—	—	846	
	大 德 水 電	2,128	2,669	35	—	—	—	2,128	
	笠 砂 電 氣	1,677	2,181	33	—	—	—	1,677	
	吉 田 村	978	1,204	19	—	—	—	978	
	屋 久 島 電 氣	601	721	14	23	244	5,641	624	
	知 名 村	865	1,157	13	4	42	608	867	
島	薩 摩 電 氣	1,723	2,059	30	31	251	5,917	1,754	
	北 大 島 電 氣	1,518	1,927	23	114	994	16,316	1,632	
	沖 繩 電 氣	15,455	30,023	616	212	4,503	200,392	15,667	
沖 繩	宮 古 電 燈	1,135	1,949	31	27	425	12.4	1,152	
	名 護 電 燈	548	1,184	19	—	—	—	548	
	八 重 山 電 氣	1,149	2,133	30	—	—	—	1,149	

需 電 況 狀 用 (續)

計	不 定 時		無 料		總 計		休 止		事 業 用 燈 數
	取付燈數	需用家數	取付燈數	需用家數	需用家實數	取付燈數	需用家數	取付燈數	
26,011	2,115	2,225	57	77	7,158	28,316	66	98	40
131,271	—	—	122	239	45,885	131,510	116	123	278
150,041	—	—	419	1,229	56,475	151,270	101	155	569
8,693	71	1,221	5	25	3,946	9,939	69	95	73
16,415	—	—	65	185	9,420	16,600	136	333	103
207,656	8,113	9,561	365	474	119,764	217,691	2,680	3,734	1,178
3,359	—	—	5	15	2,018	3,374	25	27	54
5,923	122	144	—	16	4,399	6,083	224	286	66
1,678	—	—	13	21	859	1,699	—	—	36
2,669	—	—	—	—	2,128	2,669	60	60	130
2,181	42	46	7	7	1,722	2,234	318	400	18
1,204	14	14	41	41	1,033	1,259	—	—	—
965	—	—	1	1	625	966	224	275	35
1,199	—	—	3	4	870	1,203	62	72	10
2,310	—	—	83	83	1,837	2,393	610	663	49
2,921	116	118	19	30	1,767	3,069	557	682	17
34,526	—	—	133	247	15,800	34,773	86	336	173
2,374	4	50	39	115	1,186	2,539	7	9	14
1,184	—	—	—	—	548	1,184	15	21	98
2,133	—	—	2	3	1,151	2,136	11	27	35

2. [都 市 別] 電 燈

縣名	都 市 名	定 額							合 計
		定 額			從 量				
		需用家數	取付燈數	取付KW數	需用家數	取付燈數	一年間供給KWH數	需用家實數	
福 岡	福 岡 市	35,818	92,424	1,847	17,410	188,150	6,716,933	51,119	
	若 松 市	12,398	27,770	666	2,210	29,153	1,169,032	14,183	
	八 幡 市	34,566	71,570	2,115	5,641	56,214	1,685,174	39,930	
	戸 畑 市	12,718	23,832	596	1,522	18,930	670,343	13,196	
	大 牟 田 市	16,256	30,448	613	3,172	32,867	1,240,046	19,156	
	久 留 米 市	12,589	32,564	676	4,508	48,973	1,797,266	16,833	
	小 倉 市	18,498	45,985	1,250	5,316	51,923	1,697,417	22,293	
	門 司 市	21,756	50,066	1,470	4,368	55,758	1,930,140	25,651	
	直 方 市	7,668	16,609	321	1,475	19,821	732,549	9,007	
佐 賀	飯 塚 市	4,386	8,627	143	2,082	32,410	1,101,219	6,436	
	佐 賀 市	7,477	17,551	347	3,245	33,173	1,124,633	9,857	
長 崎	唐 津 市	5,087	11,244	206	1,416	13,866	433,228	6,178	
	長 崎 市	24,031	65,640	1,233	9,608	99,829	3,699,969	43,025	
熊 本	佐 世 保 市	25,423	57,874	1,216	4,167	47,992	1,730,759	29,305	
	熊 本 市	31,820	80,571	1,820	10,798	111,758	3,714,898	36,648	
大 分	大 分 市	8,664	16,289	311	3,917	47,306	1,789,490	12,236	
	別 府 市	9,374	18,882	348	3,782	58,304	2,583,897	13,156	
	中 津 市	5,316	10,777	220	1,547	19,817	724,990	6,629	

需 用 状 況

計	不 定 時		無 料		總 計		休 止		事 業 用 燈 數
	需用家數	取付燈數	需用家數	取付燈數	需用家實數	取付燈數	需用家數	取付燈數	
280,574	2,881	3,889	157	234	64,146	284,697	111	607	1,274
56,925	16	99	66	68	14,265	57,092	21	36	28
127,784	233	259	53	92	39,983	128,135	67	99	903
42,762	—	—	29	33	13,225	42,795	—	—	66
63,315	775	906	119	119	20,050	64,340	98	185	137
81,537	1,501	1,633	58	58	18,392	83,228	381	576	247
97,908	179	286	115	115	22,408	98,309	177	552	1,746
105,824	348	528	87	87	25,738	106,439	340	409	764
36,430	—	—	57	63	9,064	36,439	1	2	42
41,037	9	40	30	119	6,475	41,196	—	—	226
50,724	841	922	68	115	10,766	51,761	690	722	171
25,110	476	541	21	61	6,675	25,712	78	89	96
165,469	1,715	2,322	115	122	44,855	167,913	546	1,007	409
105,866	798	889	82	82	30,185	106,837	853	1,276	139
192,329	—	—	355	355	37,003	192,684	627	1,246	467
63,595	—	—	9	9	12,245	63,604	9	25	50
77,186	—	—	24	28	13,180	77,214	20	71	40
30,594	31	32	22	22	6,651	30,648	—	—	19

2. [都 市 別] 電 燈

縣名	都 市 名	時							合
		定 額			從 量		一年間供給 KWH數	需用家實數	
		需用家數	取付燈數	取付KW數	需用家數	取付燈數			
宮	宮 崎 市	10,952	20,006	367	2,542	40,581	1,315,594	13,494	
	都 城 市	6,751	13,624	270	787	12,387	32,052	7,098	
崎	延 岡 市	8,129	19,252	359	654	14,079	420,025	8,846	
鹿	鹿 兒 島 市	37,238	89,032	2,076	2,249	32,168	1,252,546	38,344	
沖	那 覇 市	10,646	22,256	462	195	4,031	194,828	10,941	
繩	首 里 市	1,487	2,640	51	5	146	6,240	1,492	

需 況 狀 況 用 (續)

計	不 定 時		無 料		總 計		休 止		事 業 用 燈 數
	需用家數	取付燈數	需用家數	取付燈數	需用家實數	取付燈數	需用家數	取付燈數	
60,587	—	—	53	55	13,547	60,642	87	94	78
26,011	2,115	2,228	57	77	7,155	28,316	66	98	40
33,331	38	49	8	202	8,992	33,582	44	74	357
121,200	—	—	348	1,070	38,692	122,270	35	68	287
26,287	—	—	71	151	10,912	26,438	38	139	157
2,786	—	—	12	16	1,504	2,802	34	108	4

3. (地方別) 電 燈

地 方 別	時 合							
	定 額			從 量			合	
	需用家數	取付燈數	取付KW數	需用家數	取付燈數	一時間供給 KWH數	需用家實數	
福 岡 縣	394,903	756,876	16,129	75,215	825,008	25,964,977		462,321
佐 賀 縣	109,998	192,420	3,207	14,813	137,188	3,605,308		122,361
長 崎 縣	155,510	274,725	5,068	21,603	229,427	7,574,803		175,617
熊 本 縣	209,113	397,795	7,079	33,493	312,259	7,320,787		230,819
大 分 縣	158,270	273,522	4,425	21,429	264,865	8,613,784		177,550
宮 崎 縣	119,550	206,713	3,470	8,171	120,375	3,275,419		126,920
鹿 兒 島 縣	214,398	347,631	7,671	5,934	81,592	2,816,939		217,798
沖 繩 縣	18,237	35,239	696	239	4,923	200,394		18,516
合 計	1,380,035	2,484,974	47,745	180,902	1,975,642	59,372,431		1,531,893

需 用 狀 況

計	不 定 時		無 料		總 計		休 止		事 業 用 燈 數
	需用家數	取付燈數	需用家數	取付燈數	需用家實數	取付燈數	需用家數	取付燈數	
1,581,884	10,468	13,008	1,563	2,362	471,945	1,597,254	4,198	7,102	8,419
329,608	5,296	5,732	435	571	127,826	335,911	6,331	7,025	1,687
504,155	4,034	4,991	933	1,618	180,166	510,764	6,803	9,570	1,801
710,054	429	838	998	1,501	231,912	712,393	11,414	14,960	4,556
538,387	3,242	3,383	1,095	1,714	178,414	543,484	5,732	8,442	1,837
327,088	2,673	4,907	645	1,266	128,126	333,161	655	1,134	1,492
429,223	8,503	11,449	1,042	2,153	219,153	442,825	5,225	7,052	2,606
40,217	4	50	174	365	18,685	40,632	119	393	320
4,460,616	34,704	44,258	6,885	11,550	1,555,227	4,516,424	40,477	55,678	22,718

乙、電力需用狀況



4. 事業者別電力需用狀況

5. 都市別電力需用狀況

6. 地方別電力需用狀況

7. 事業者別用途別電力

8. 地方別用途別電力



4. [事業者別] 電力

縣	事業者	電力								電熱		
		小口			電力		電力			電熱		
		定額	從量	合計	不定時	總計	休止	事業用	定額	從量	一年間供給量	
需用家數 契約KW數	需用家數 契約KW數	一年間供給 KWH數	需用家數 契約KW數	需用家數 契約KW數	需用家數 契約KW數	取付數 契約KW數	需用家數 契約KW數	需用家數 契約KW數	需用家數 契約KW數	一年間供給 KWH數		
長崎	九州炭礦汽船	—	—	—	—	—	—	—	—	—	—	
熊本	熊本電氣	116 242	4,450 9,522	12,556,459	4,522 9,764	197 755	4,719 10,519	9 42	14 57	5,212 67	711 1,604	553,045
	熊本縣	3 12	4,044 8,761	11,787,259	4,003 8,773	189 719	4,192 9,492	— —	14 57	4,775 61	696 1,548	530,079
		長崎縣	113 230	406 761	769,200	519 991	8 36	527 1,027	9 42	— —	437 6	25 56
	大分縣	—	—	—	—	—	—	—	—	—	—	—
		福岡縣	—	—	—	—	—	—	—	—	—	—
	日本窒素肥料	16 30	47 235	784,805	63 265	8 7	71 272	1 6	— —	308 7	30 34	14,425
	球磨川電氣	763 1,835	79 443	1,421,562	842 2,278	43 252	885 2,530	32 57	3 1	1,359 66	46 55	16,032
	熊本縣	398 808	98 300	1,029,862	466 1,108	12 169	478 1,276	21 35	3 1	917 43	31 44	12,285
		宮崎縣	233 630	8 106	219,049	241 736	16 47	257 783	5 8	— —	235 8	8 6
	鹿兒島縣	132 397	3 37	172,651	135 434	15 37	150 471	6 14	— —	134 10	3 1	109
	長崎縣	—	—	—	—	—	—	—	—	73 5	4 4	990
	小國水力電氣	28 116	1 1	274	29 117	5 12	32 129	1 1	1 1	14 0.2	2 3	677
	北天草電氣	19 58	3 7	7,382	22 65	1 4	22 69	— —	— —	106 6	— —	—
	山鹿水力電氣	20 83	— —	—	20 83	— —	20 83	— —	— —	110 2	— —	—
	馬見原水力電氣	8 35	— —	—	8 35	4 15	12 50	— —	— —	34 0.4	— —	—
旭ペンベルグ絹絲	—	—	—	—	—	—	—	—	—	—	—	
大分	竹川水電	56 120	49 176	345,918	105 296	— —	105 296	— —	— —	— —	16 25	19,498
	熊本縣	1 4	2 2	1,514	3 6	— —	3 6	— —	— —	— —	— —	—
大分縣		55 116	47 174	344,404	102 290	— —	102 290	— —	— —	— —	16 25	19,498

需 要 状 况 (續)

其 他	大 口 設 力				電 氣 事 業 者	總 計					
	合 計	不 定 時	總 計	休 止			一 般 供 給				
							自家用電氣工作物 施設者	其 他			
需用家實數 契約KW數	需用家數 契約KW數	需用家實數 契約KW數	需用家數 契約KW數	需用家數 契約KW數	一年間供給 KWH數	需用家數 契約KW數	一年間供給 KWH數	需用家數 契約KW數			
—	—	—	—	—	—	1 2,900	15,021,939	—	—	1 276,021	1 2,900
5,923 1,671	125 281	6,049 1,952	—	—	—	13 16,848	110,346,081	—	—	9 17,535	89,997,628 29,319
5,461 1,909	126 281	5,587 1,890	—	—	—	12 15,348	90,783,081	—	—	8 13,535	72,325,483 9,791 26,730
462 62	— —	462 62	—	—	—	— —	— —	—	—	— —	98 1,089
—	—	—	—	—	—	1 1,500	19,563,000	—	—	—	1 1,500
—	—	—	—	—	—	—	—	—	—	1 4,000	17,672,145
338 41	12 1	350 42	—	—	—	1 43,600	197,916,311	—	—	2 3,824	5,568,633 43,914
1,405 121	447 26	1,852 147	2 0.6	—	—	1 180	24,000	—	—	3 3,780	20,543,718 2,738 2,859
948 87	380 21	1,328 105	1 0.02	—	—	1 180	24,000	—	—	2 3,230	17,739,498 1,807 1,564
243 14	45 3	288 17	—	—	—	—	—	—	—	1 550	2,804,220 545 500
137 11	22 2	159 13	1 0.6	—	—	—	—	—	—	—	309 484
77 9	— —	77 9	—	—	—	—	—	—	—	—	77 9
16 3	— —	16 3	—	—	—	—	—	—	—	—	48 132
106 6	— —	106 6	—	—	—	—	—	—	—	—	128 75
110 2	— —	110 2	—	—	—	—	—	—	—	—	130 85
34 0.4	— —	34 0.4	—	—	—	—	—	—	—	—	46 50
—	—	—	—	—	—	1 4,522	25,226,471	—	—	—	1 4,522
16 25	— —	16 25	—	—	—	2 270	1,214,650	—	—	1 37	6,350 123 591
—	—	—	—	—	—	—	—	—	—	—	3 6
16 25	— —	16 25	—	—	—	2 270	1,214,650	—	—	1 37	6,350 120 588

4. [事業者別] 電力

縣	事業者	小口電力							電熱				
		定額			時				定額		從		一年間供給量 KWH數
		需用家數 契約KW數	需用家數 KWH數	一年間供給 KWH數	需用家數 契約KW數	需用家數 契約KW數	需用家數 契約KW數	需用家數 契約KW數	取付數 KW數	需用家數 契約KW數	需用家數 契約KW數		
大	豊後電氣	56 91	23 45	29,684	79 136	8 25	87 161	—	—	—	—	—	—
	野津市村外六ヶ 村電燈電力供給 組合	—	2 4	3,643	2 4	2 9	4 13	—	—	—	—	—	—
	蒲江水力電氣	3 7	—	—	3 7	—	3 7	18 56	—	—	—	—	—
	森水力電氣	14 20	23 190	89,530	42 210	—	42 210	—	—	—	8 19	5,575	—
	久住湯原電業	11 19	13 45	32,136	23 64	—	23 64	—	—	58 10	1 0.4	168	—
	東豊電氣	7 10	23 69	78,476	30 79	4 11	33 90	—	—	—	—	—	—
	田染水力電氣	7 15	—	—	7 15	—	7 15	—	—	—	—	—	—
	朝來水力電氣	2 4	6 17	18,033	8 21	1 4	9 25	—	—	—	—	—	—
	大野水力電氣	6 34	1 12	46,392	9 46	—	9 46	—	—	—	—	—	—
	上井田水力電氣	13 35	1 15	85,227	14 50	—	14 50	—	—	—	—	—	—
	合川水電	2 10	—	—	2 10	—	2 10	—	—	—	—	—	—
	津江電燈	1 1	—	—	1 1	—	1 1	—	—	—	—	—	—
	富士緒電燈所	1 4	—	—	1 4	—	1 4	—	—	—	—	—	—
	富士緒井路普通 水利組合	—	—	—	—	—	—	—	—	—	—	—	—
宮	廻岡電氣	439 1,277	226 389	420,599	665 1,666	76 267	741 1,933	20 37	—	516 37	462 263	116,471	—
	宮崎縣	439 1,277	226 389	420,599	665 1,666	76 267	741 1,933	20 37	—	513 37	462 263	116,471	—
		熊本縣	—	—	—	—	—	—	—	—	3 0.09	—	—
	南那珂郡十六ヶ 町村組合	175 697	38 89	23,258	213 786	—	213 786	—	—	—	—	—	—
	日豊水電	2 5	6 18	20,663	8 23	1 48	9 71	—	—	—	—	—	—
	都城市	240 307	7 98	27,993	247 405	—	247 405	—	—	9 5	25 82	15,166	—
神都電氣興業	591 1,146	512 1,696	1,328,707	1,103 2,843	50 636	1,153 3,479	17 23	1 0.4	498 54	81 198	92,336	—	

需 要 状 况 (續)

共	ノ	他	大口電力				電氣事業者		總計
			一般供給		電氣事業者				
			自家用電氣工作物 施設者	其ノ他	需用家數 契約KW數	一年間供給 KWH數	需用家數 契約KW數	一年間供給 KWH數	
合計	需用家數 契約KW數	需用家數 契約KW數	需用家實數 契約KW數	需用家數 契約KW數	需用家數 契約KW數	一年間供給 KWH數	需用家數 契約KW數	一年間供給 KWH數	需用家數 契約KW數
—	—	—	—	—	—	—	—	—	87
—	—	—	—	—	—	—	—	—	161
—	—	—	—	—	—	—	—	—	4
—	—	—	—	—	—	—	—	—	13
—	—	—	—	—	—	—	—	—	3
—	—	—	—	—	—	—	—	—	7
8 19	—	—	8 19	—	—	—	—	—	50 229
57 10	—	—	57 10	—	—	—	—	—	80 74
—	—	—	—	—	—	—	—	—	33 90
—	—	—	—	—	—	—	—	—	7 15
—	—	—	—	—	—	—	—	—	9 25
—	—	—	—	—	—	—	—	—	9 46
—	—	—	—	—	—	—	—	—	14 50
—	—	—	—	—	—	—	—	—	2 10
—	—	—	—	—	—	—	—	—	1 1
—	—	—	—	—	—	—	—	—	1 4
—	—	—	—	—	—	—	—	—	1 163
—	—	—	—	—	12,715	—	—	—	37 155,044
978 300	768 42	978 342	1 5	2 650	1,687,767	—	3 1,590	3,186,960	1,721 2,925
975 300	768 42	975 342	1 5	2 650	1,687,767	—	3 1,590	3,186,990	1,719 2,925
3 0.09	—	3 0.09	—	—	—	—	—	—	3 0.09
—	—	—	—	—	—	—	—	—	213 786
—	—	—	—	—	—	—	—	—	9 71
34 87	147 15	181 102	—	—	—	—	—	—	428 507
579 252	—	579 252	—	1 220	327,036	—	—	—	1,733 3,951

5. [都 市 別] 電 力

縣	都 市 名	小 口 電 力						
		定 額		時 計		不 定 時	總 計	休 止
		需 用 家 數 契 約 KW 數	從 量 需 用 家 數 契 約 KW 數	一 年 間 供 給 KWH 數	需 用 家 實 數 契 約 KW 數			
福	岡 市	92 188	1,911 3,928	7,523,687	2,003 4,116	1 11	2,004 4,127	1 60
	若 松 市	28 63	281 791	1,097,823	309 854	41 31	350 885	7 11
	八 幡 市	2 15	838 1,574	1,935,627	840 1,569	7 10	847 1,595	— —
	戸 畑 市	23 59	317 1,118	2,517,457	340 1,177	23 26	366 1,203	2 1
	久 留 米 市	20 59	733 1,418	2,201,701	753 1,477	5 154	758 1,631	— —
	大 牟 田 市	12 29	409 740	1,387,934	421 769	— —	421 769	1 4
	小 倉 市	2 8	601 1,646	2,503,534	603 1,654	— —	603 1,654	— —
	門 司 市	20 42	624 2,151	3,425,816	644 2,193	27 28	671 2,221	— —
岡	直 方 市	19 43	302 1,069	2,031,413	321 1,112	18 37	339 1,149	— —
	飯 塚 市	15 124	228 553	783,140	243 677	15 66	258 743	3 2
佐	佐 賀 市	53 201	300 624	1,298,213	353 825	8 34	361 859	— —
	唐 津 市	23 66	169 303	774,481	192 369	6 28	198 398	2 14
長	長 崎 市	2 3	570 1,663	2,605,870	572 1,666	— —	572 1,666	— —
	佐 世 保 市	13 28	469 1,058	1,194,675	482 1,086	— —	482 1,086	— —
熊	熊 本 市	2 12	1,584 3,508	5,333,044	1,586 3,520	9 12	1,595 3,532	— —
大	大 分 市	60 187	339 882	1,581,179	399 1,069	32 65	431 1,134	7 56
	別 府 市	98 129	296 595	306,818	394 524	24 21	418 545	16 39
	中 津 市	29 67	216 522	756,755	245 559	12 16	257 607	5 23

需 用 狀 況

事 業 用	電 熱 其 他							總 計
	定 額		時 計		不 定 時	總 計	休 止	
	需 用 家 數 契 約 KW 數	從 量 需 用 家 數 契 約 KW 數	一 年 間 供 給 KWH 數	需 用 家 實 數 契 約 KW 數				
91 376	3,567 50	511 1,059	543,933	4,078 1,109	469 31	4,547 1,140	— —	6,551 5,267
	2 2	1,698 33	88 287	188,727	1,786 325	179 9	1,965 334	— —
37 52	5,272 120	198 343	248,948	5,470 463	246 15	5,716 478	— —	6,563 2,077
	2 1.5	1,675 35	74 200	104,393	1,749 235	155 10	1,904 245	— —
6 15	581 9	171 299	123,698	752 308	113 8	865 316	— —	1,623 1,947
	4 6	714 10	126 218	105,851	840 228	107 6	947 234	— —
81 212	3,678 61	280 444	309,001	3,958 505	223 16	4,181 521	— —	4,784 2,175
	2 5	3,370 60	218 364	231,465	3,588 424	251 40	3,839 464	— —
2 1	424 16	101 274	189,430	525 290	20 2	545 292	— —	884 1,441
	— —	88 2	56 163	101,353	144 165	2 0.5	146 165	— —
3 8	216 2	129 356	169,099	345 358	73 5	418 363	— —	779 1,222
	4 6	157 4	78 128	33,533	235 132	63 4	298 136	— —
23 256	2,567 35	290 510	324,564	2,857 545	171 12	3,028 557	— —	3,600 2,223
	16 5	1,058 22	132 329	192,426	1,190 351	226 12	1,416 363	— —
— —	2,226 29	339 932	313,438	2,565 1,011	111 261	2,676 1,272	— —	4,271 4,803
	7 6	347 25	177 479	283,817	524 504	2 1	524 505	— —
5 2	384 35	141 384	244,924	525 419	18 9	534 428	— —	952 973
	3 1.5	284 12	83 183	103,969	367 195	6 1	373 196	— —

5. [都市別] 電力

縣	都	市	名	電力							
				小口數			不定時	總計	休止		
				定額	從量	合計					
需用家數	需用家數	一年間供給	需用家數	需用家數	需用家數	需用家數					
				契約KW數	契約KW數	KWH數	契約KW數	契約KW數	契約KW數	契約KW數	契約KW數
宮	宮	崎	市	196	271	703,001	467	7	474	3	
				370	880		1,250	98	1,348	10	
	都	城	市	240	7	27,993	247	—	247	—	
				307	98		405	—	405	—	
崎	延	岡	市	114	150	304,054	254	30	294	8	
				319	207		526	50	576	9	
鹿	鹿	兒	島	86	965	3,918,598	1,041	—	1,041	1	
				298	2,726		3,024	—	3,024	15	
沖	那	覇	市	54	35	12,368	89	—	89	3	
				96	60		156	—	156	8	
繩	首	里	市	—	1	884	1	—	1	—	
				—	2		2	—	2	—	
合計				1,203	11,616	44,226,145	12,809	270	13,079	59	
				2,713	27,916		30,629	689	31,318	254	

需用 (狀況) (續)

事業用	取附數	KW數	電熱共ノ他							總計
			定額			不定時	總計	休止	總計	
			需用家數	需用家數	一年間供給					
需用家數	需用家數	一年間供給	需用家數	需用家數	需用家數	需用家數	需用家數			
契約KW數	契約KW數	KWH數	契約KW數	契約KW數	契約KW數	契約KW數	契約KW數			
1	0.4	253	51	61,018	304	—	304	778		
		40	119		159	—	159	1,507		
—	—	9	25	15,166	34	147	181	428		
		5	82		87	15	102	507		
—	—	204	233	58,963	437	338	437	731		
		8	135		143	20	163	739		
5	9	—	660	519,619	660	—	660	1,701		
		—	918		918	—	918	3,942		
10	51	222	38	1,273	261	—	261	350		
		7	6		13	—	13	169		
—	—	2	1	—	3	—	3	4		
		0.04	0.02		0.06	—	0.06	2		
304	23,997	4,200	4,468,613	33,147	2,920	35,738	48,847			
1,015	625	8,262		8,887	47	9,364	40,682			

6. [地方別] 電力

地方別	小口電力									電熱		
	定額			不定時			總計			定額		
	需用家數 契約KW數	需用家數 契約KW數	年間供給 KWH數	需用家數 契約KW數	需用家數 契約KW數	需用家數 契約KW數	需用家數 契約KW數	取附數 契約KW數	需用家數 契約KW數	需用家數 契約KW數	一年間供給 KWH數	
福岡縣	1,051 2,407	11,961 27,578	39,309,309	13,012 30,085	584 2,497	13,580 32,582	108 301	415 2,266	27,108 555	2,406 4,853	2,273,905	
佐賀縣	329 1,368	2,014 5,005	7,615,714	2,363 6,373	120 991	2,483 7,364	3 15	43 110	1,924 24	429 1,535	846,353	
長崎縣	141 303	2,189 6,054	9,665,866	2,330 6,357	14 98	2,343 6,455	11 48	44 269	5,235 93	637 1,143	650,015	
熊本縣	494 1,148	4,264 9,518	13,759,702	4,714 10,666	219 926	4,930 11,592	23 42	56 205	6,336 120	763 1,946	553,598	
大分縣	811 1,642	2,448 5,636	6,937,968	3,258 7,278	246 717	3,503 7,995	107 281	185 261	2,388 172	765 1,834	1,037,341	
宮崎縣	1,650 4,064	797 2,395	2,040,279	2,477 6,459	143 998	2,620 7,457	42 68	64 726	1,255 104	576 549	226,621	
鹿兒島縣	1,432 2,961	2,442 7,166	9,241,902	3,862 10,127	207 1,035	4,068 11,162	77 167	42 77	2,562 136	958 1,223	705,255	
沖縄縣	63 110	44 78	29,702	107 188	— —	107 188	4 9	— —	261 8	41 6	1,273	
合計	6,001 14,003	26,179 63,530	886,504,442	32,123 77,533	1,533 7,262	33,634 84,795	375 931	849 3,914	47,069 1,212	6,575 12,789	6,304,361	

需用電量状況

合計	其他				大口電力				總計
	不定時	總計	休止	其他	一般供給		電氣事業者		
					自家用電氣工作物 施設者	其他	需用家數 契約KW數	年間供給 KWH數	
29,514 5,408	2,816 196	32,255 5,604	1 2	151 190,044	765,762,872	— —	25 178,795	487,406,739	45,986 228,230
2,345 1,559	943 50	3,226 1,607	— —	14 7,390	44,064,046	3 537	3 1,380	4,170,266	5,726 16,900
5,872 1,236	510 30	6,380 1,266	— —	27 38,285	133,799,243	— —	13 3,170	11,298,641	8,750 46,006
7,099 1,766	520 303	7,619 2,069	1 0.02	17 66,150	319,740,652	— —	13 20,739	96,408,803	12,566 79,811
3,151 2,006	105 15	3,237 2,021	— —	22 16,773	103,074,760	— —	20 42,592	90,104,716	6,761 26,789
1,831 653	960 60	2,023 713	1 5	4 10,870	13,648,637	— —	7 49,165	239,674,436	4,647 19,040
3,520 1,359	5,134 304	8,069 1,663	47 10	10 11,654	63,715,892	— —	8 3,636	12,693,665	12,147 24,479
302 14	9 0.3	311 15	— —	— —	— —	— —	— —	— —	418 203
53,637 14,001	10,997 959	63,120 14,960	50 27	245 341,666	1,443,805,182	3 537	89 299,477	991,757,268	97,072 441,458



7. [事業者別]用途別電力 (上)契約KW数 (下)需用家数

縣	事業者名	紡織工業	金屬工業	機械器具工業	窯業	化學工業	製材及木製品工業	印刷製本業	食料品工業	雜工業	鐵業	農業及水産業	其ノ他	合計	
福	東邦電力	6,595 590	2,362 678	25,435 124	2,742 616	4,234 263	2,613 586	301 359	12,045 4,914	1,032 873	15,735 114	2,594 124	6,926 15,589	82,665 24,835	
	福岡縣	福岡縣	3,342 353	1,502 441	113 88	663 363	3,271 122	1,373 342	181 222	5,304 2,367	742 698	3,579 31	742 24	4,029 7,717	24,841 12,768
		佐賀縣	1,350 133	424 110	9 5	1,904 199	819 89	669 136	48 70	3,579 1,334	181 105	4,589 26	1,834 81	860 2,459	16,256 4,743
		長崎縣	1,898 101	435 127	25,309 26	173 53	144 52	527 99	71 66	3,038 1,150	103 68	7,617 57	15 19	2,002 5,318	41,336 7,136
		熊本縣	5 3	-- --	4 5	2 1	-- --	44 9	1 1	125 63	6 6	-- --	-- --	45 95	237 183
	九州水力電氣	5,619 320	12,812 271	1,312 268	11,014 221	5,104 159	3,635 558	138 224	7,891 2,965	420 535	42,130 85	2,105 1,259	9,503 13,325	101,639 20,309	
	福岡縣	福岡縣	1,995 209	8,385 133	1,206 177	8,764 125	1,659 142	1,626 235	76 137	5,263 1,658	261 494	40,804 75	1,338 705	6,412 9,568	77,791 13,857
		大分縣	3,523 111	4,424 88	106 91	2,250 96	3,445 27	2,007 273	62 87	2,428 1,307	159 41	1,226 9	768 564	3,095 3,657	23,798 6,351
	熊本縣	--	--	--	--	--	--	--	--	--	103 1	--	--	103 1	
	幸袋工作所	3 2	500 1	251 2	--	--	22 6	3 6	105 62	7 5	245 9	--	90 23	1,226 116	
大正鐵業	5 3	1 1	--	11 9	--	15 2	2 2	43 23	--	2,400 1	--	14 40	2,491 81		
筑後電氣	54 27	6 8	--	9 6	17 13	264 40	1 4	457 146	3 6	--	141 3	89 472	1,041 730		
福岡縣	福岡縣	54 27	6 8	--	9 6	17 13	264 40	1 4	437 142	3 5	--	141 8	89 457	1,024 720	
	大分縣	--	--	--	--	--	--	17 4	0.3 1	--	--	0.1 5	17 10		
九州送電	--	--	--	--	12,400 2	--	--	--	--	--	--	--	12,400 2		
熊本縣	--	--	--	--	2,400 1	--	--	--	--	--	--	--	10,000 1		
宮崎縣	--	--	--	--	10,030 1	--	--	--	--	--	--	--	10,000 1		
昭和電燈	23 11	132 26	10 6	41 14	42 6	129 31	13 23	457 235	21 3	125 6	72 6	402 327	1,467 694		

7. [事業者別]用途別電力 (續) (上)契約KW数 (下)需用家数

縣	事業者名	紡織工業	金屬工業	機械器具工業	窯業	化學工業	製材及木製品工業	印刷製本業	食料品工業	雜工業	鐵業	農業及水産業	其ノ他	合計	
福	九州電氣軌道	810 62	15,402 217	3,302 14	8,698 38	4,622 21	589 124	101 109	3,677 1,229	1,038 527	6,337 20	11 17	5,147 14,884	49,734 17,264	
	九州鐵道	九州鐵道	16 13	1 1	16 2	2 1	18 12	19 5	1 1	297 94	8 5	8 1	218 15	56 387	660 537
		福岡縣	16 13	1 1	16 2	2 1	18 11	19 5	1 1	291 92	8 5	8 1	218 15	56 387	654 534
	佐賀縣	--	--	--	--	0.4 1	--	--	6 2	--	--	--	--	--	6 3
岡	九州電力	--	--	--	--	27,000 1	--	--	--	--	4,400 1	--	--	31,400 2	
	九州共同火力	--	--	--	--	14,000 1	--	--	--	--	23,600 1	--	--	37,600 2	
佐	肥前電氣	15 7	3 2	--	13 7	5 3	94 17	4 5	375 128	11 5	17 2	--	41 756	578 932	
	佐賀縣	佐賀縣	13 5	2 1	--	13 7	5 3	81 15	2 3	313 104	11 5	--	--	40 678	480 821
		長崎縣	2 2	1 1	--	--	--	13 2	2 2	62 24	--	17 2	--	1 78	98 111
	有浦電氣	--	--	--	--	--	--	--	22 1	--	50 1	--	5 1	77 3	
北山村	--	--	--	--	--	--	--	--	--	--	13 2	2 42	15 44		
長	平戸電燈製氷	1 1	6 2	--	--	--	13 2	1 2	85 25	--	--	--	113 18	219 50	
	五島電燈	--	--	--	--	--	--	--	--	--	--	--	13 112	13 112	
	西彼電氣	--	--	4 2	--	--	--	1 1	87 36	--	--	--	2 112	94 151	
	上波佐見町	--	--	--	35 6	1 1	4 1	--	40 10	--	--	4 1	1 1	85 20	
	崎戸町	2 1	8 2	--	--	--	10 3	1 2	19 12	--	--	--	1 1	41 21	
諫早電燈	--	1 1	--	--	--	--	13 3	--	111 30	--	7 1	2 1	35 150	169 186	

7. [事業者別]用途別電力(續) (上)契約KW数 (下)需用家数

縣	事業者名	紡織工業	金屬工業	機械器具工業	窯業	化學工業	製材及木製品工業	印刷製本業	食料品工業	雜工業	鑛業	農業及水産業	其ノ他	合計	
長	長崎縣	—	—	—	—	—	—	—	67	—	—	2	33	102	
		—	—	—	—	—	—	—	19	—	—	1	59	79	
	佐賀縣	—	1	—	—	—	—	13	—	44	—	7	—	2	67
		—	1	—	—	—	—	3	—	11	—	1	—	91	107
	下波佐見村	—	—	—	—	17	—	—	—	—	—	—	—	—	17
對馬電燈	—	—	—	—	2	—	—	—	—	—	—	—	5	2	
崎	九州炭礦汽船	—	—	—	—	—	—	—	—	—	2,900	—	—	2,900	
		—	—	—	—	—	—	—	—	—	1	—	—	1	
熊	熊本電氣	686	717	17	2,510	11,539	1,477	97	5,354	449	1,530	489	4,452	29,337	
		231	240	18	42	59	329	126	2,532	430	4	150	6,621	10,782	
	熊本縣	633	684	17	2,503	11,515	1,365	91	4,690	410	30	464	4,325	26,727	
		176	210	18	41	49	308	117	2,257	382	3	145	6,086	9,792	
	長崎縣	53	33	—	7	24	132	6	664	39	—	25	127	1,110	
		55	30	—	1	10	21	9	275	48	—	5	535	989	
	大分縣	—	—	—	—	—	—	—	—	—	1,500	—	—	1,500	
	日本窒素肥料	4	3	—	7	43,600	92	1	57	1	50	—	99	43,914	
		4	3	—	1	1	10	2	39	1	1	—	360	422	
	球磨川電氣	91	10	6	70	37	653	9	1,154	9	336	180	303	2,858	
	36	14	7	10	14	89	16	553	12	5	199	1,782	2,737		
熊本縣	14	7	6	66	14	2.5	8	597	4	336	100	185	1,564		
	13	9	7	5	10	39	15	283	7	5	188	1,226	1,807		
宮崎縣	50	2	—	4	21	242	—	352	5	—	67	58	801		
	13	3	—	5	3	30	—	175	5	—	5	305	544		
鹿兒島縣	27	1	—	—	2	186	1	203	—	—	13	51	484		
	10	2	—	—	1	20	1	95	—	—	6	174	309		
長崎縣	—	—	—	—	—	—	—	—	—	—	—	9	9		
	—	—	—	—	—	—	—	—	—	—	—	77	77		
小國水力電氣	1	—	1	—	—	85	0.3	38	—	—	4	3	132		
	1	—	1	—	—	11	1	19	—	—	1	23	57		
北天草電氣	—	1	—	17	—	6	—	36	—	—	—	16	76		
	—	1	—	1	—	1	—	14	—	—	—	111	128		

7. [事業者別]用途別電力(續) (上)契約KW数 (下)需用家数

縣	事業者名	紡織工業	金屬工業	機械器具工業	窯業	化學工業	製材及木製品工業	印刷製本業	食料品工業	雜工業	鑛業	農業及水産業	其ノ他	合計
熊	山鹿水力電氣	—	—	—	—	—	50	—	33	—	—	—	2	85
		—	—	—	—	—	7	—	13	—	—	—	110	130
	馬見原水力電氣	—	—	—	—	—	26	0.4	15	—	—	8	0.4	50
	—	—	—	—	—	2	1	7	—	—	2	34	46	
本	旭ベンベルグ絹絲	—	—	—	—	4,522	—	—	—	—	—	—	—	4,522
		—	—	—	—	1	—	—	—	—	—	—	—	1
大	竹川水電	—	3	—	—	6	77	2	123	—	300	—	72	591
		—	4	—	—	3	13	2	60	—	2	—	33	123
	大分縣	—	3	—	—	6	77	2	117	8	300	—	72	585
		—	4	—	—	3	13	2	58	6	2	—	32	120
	熊本縣	—	—	—	—	—	—	—	6	—	—	—	0.2	6
		—	—	—	—	—	—	—	2	—	—	—	1	3
	豊後電氣	1	11	—	—	1	—	1	133	—	7	5	2	161
		1	1	—	—	1	—	2	66	—	1	12	3	87
	野津市村外六ヶ村電燈電力供給組合	—	—	—	—	—	—	—	9	—	—	4	—	13
		—	—	—	—	—	—	—	2	—	—	2	—	4
蒲江水力電氣	—	—	—	—	—	—	—	7	—	—	—	—	7	
	—	—	—	—	—	—	—	3	—	—	—	—	3	
森水力電氣	3	—	—	—	—	13	—	38	21	—	21	7	229	
	3	—	—	—	—	7	—	17	7	—	15	4	53	
久住湯原電氣	2	—	—	—	—	21	0.4	38	—	—	—	13	74	
	1	—	—	—	—	3	1	16	—	—	—	59	80	
東豊電氣	2	—	2	—	—	19	—	66	—	—	—	1	90	
	1	—	1	—	—	2	—	28	—	—	—	2	34	
田染水力電氣	—	—	—	—	—	—	—	15	—	—	—	—	15	
	—	—	—	—	—	—	—	7	—	—	—	—	7	
朝來水力電氣	—	—	—	—	—	12	—	13	—	—	—	—	25	
	—	—	—	—	—	3	—	6	—	—	—	—	9	
大野水力電氣	5	—	—	—	—	—	—	29	—	—	—	12	46	
	1	—	—	—	—	—	—	8	—	—	—	1	10	
上井田水力電氣	—	—	—	—	1	—	—	34	—	—	—	15	50	
	—	—	—	—	1	—	—	11	—	—	—	1	13	
合川水電	—	—	—	—	—	—	—	10	—	—	—	—	10	
	—	—	—	—	—	—	—	2	—	—	—	—	2	

7. (事業者別)用途別電力(續) (上)契約KM數 (下)需用家數

縣	事業者名	紡織工業	金屬工業	機械器具工業	窯業	化學工業	製材及木製品工業	印刷製本業	食料品工業	雜工業	鑛業	農業及水産業	其ノ他	合計
大分	津江電燈	—	—	—	—	—	—	—	1	—	—	—	—	1
	富士緒電燈所	—	—	—	—	—	—	—	4	—	—	—	—	4
	富士緒井路普通水利組合	—	—	—	—	—	—	—	—	—	—	163	—	163
宮崎	延岡電氣	39 31	41 27	—	19 11	419 8	57 73	13 23	837 399	44 36	256 2	161 12	518 1,100	2,928 1,722
	南那珂郡十六ヶ町村組合	7 6	13 5	—	—	2 2	22 14	3 6	351 136	—	—	96 14	66 30	78 213
	日豊水電	—	—	—	—	1 1	8 1	—	14 6	—	—	49 1	—	72 9
	都城市	45 35	2 1	14 19	13 10	—	134 24	6 12	147 93	14 11	—	—	131 218	506 426
鹿兒島	神都電氣興業	121 52	43 40	17 9	48 28	32 17	1,089 135	17 25	1,277 547	6 19	—	736 164	565 696	3,951 1,732
	鹿兒島電氣	1,225 45	152 94	40 1	18 21	245 40	1,153 142	33 47	1,857 884	62 60	—	17 5	1,366 744	6,165 2,083
	大島電氣	11 8	—	2 1	—	—	18 4	3 5	27 14	0.4 1	—	1 1	7 19	69 53
	加治木電氣	8 6	5 3	—	28 12	9 5	115 16	3 4	237 95	12 5	5 2	71 3	72 50	568 201
	日本水電	200 92	28 20	27 37	69 82	7,158 57	1,464 208	11 25	3,122 1,340	38 47	3,288 24	474 80	957 7,946	16,836 9,951
	瀨姪村	3 5	—	—	—	16 6	7 3	0.4 2	135 79	—	—	—	18 13	175 108
	古仁屋水電	2 1	—	—	—	—	—	—	3 2	0.4 1	—	—	—	5 4
大徳水電	—	—	—	—	—	6 1	—	68 30	—	—	—	1 1	77 32	
笠砂電氣	—	0.4 1	—	—	—	—	—	25 16	—	—	—	—	4 27	29 44

7. (事業者別)用途別電力(續) (上)契約KW數 (下)需用家數

縣	事業者名	紡織工業	金屬工業	機械器具工業	窯業	化學工業	製材及木製品工業	印刷製本業	食料品工業	雜工業	鑛業	農業及水産業	其ノ他	合計
鹿兒島	吉田村	—	—	—	—	—	7 2	—	22 14	—	—	—	2 1	31 17
	屋久島水力電氣	—	—	1 1	—	—	—	—	26 3	—	—	—	—	27 4
	知名村	—	—	—	—	—	—	—	2 1	—	—	—	—	2 1
沖縄	沖繩電氣	2 2	5 2	5 4	1 3	6 2	19 2	1 1	53 33	1 2	—	2 3	105 350	202 404
	宮古電燈	—	—	—	—	—	—	—	—	—	—	—	1 18	1 18

8. [地方別]用途別電力

(上)契約KW数
(下)需用家数

地方別	紡織工業	金属工業	機械器具工業	窯業	化学工業	製材及木製品工業	印刷製本業	食料品工業	雑工業	鑛業	農業及水産業	共/他	合計
福岡縣	6,249 680	25,929 878	4,898 289	18,188 556	50,629 317	4,037 835	378 504	15,579 5,308	2,080 1,737	81,498 145	2,522 775	16,239 33,508	228,226 46,032
佐賀縣	1,363 138	427 112	9 5	1,917 206	824 93	763 154	50 73	3,964 1,452	192 111	4,646 28	1,847 83	899 3,271	16,901 5,726
長崎縣	1,956 160	434 162	25,313 28	232 62	169 63	699 128	82 82	4,067 1,553	142 116	10,534 60	49 26	2,302 6,311	46,029 8,751
熊本縣	657 197	695 223	28 81	2,595 49	62,051 62	1,893 387	102 137	5,599 2,697	421 396	516 10	576 336	4,676 8,046	79,609 12,571
大分縣	3,636 118	4,440 63	108 92	2,251 97	3,452 31	2,277 301	65 92	3,159 1,537	138 55	3,033 13	961 594	3,218 3,764	26,788 6,767
宮崎縣	262 137	101 76	31 28	84 54	10,475 32	2,279 277	39 66	2,978 1,361	69 71	256 2	1,109 196	1,358 2,345	19,041 4,645
鹿児島縣	1,476 167	176 120	70 40	115 115	7,430 109	2,958 396	51 84	5,727 2,573	112 114	3,293 26	577 96	2,477 8,974	24,462 12,814
沖縄縣	2 2	5 2	5 4	1 3	8 2	19 2	1 1	53 33	1 2	— —	2 3	106 368	203 422
合計	15,601 1,599	32,257 1,666	30,462 517	25,383 1,142	135,038 709	14,925 2,480	768 1,039	41,126 17,014	3,205 2,602	103,776 283	7,643 2,109	31,275 66,587	441,459 97,748

丙、電氣需用累年統計

9. 電燈需用狀況

10. 電力需用狀況



8. [地方別]用途別電力

(E)契約KW数
(F)需用家数

地方別	紡織工業	金属工業	機械器具工業	窯業	化学工業	製材及木製品工業	印刷製本業	食料品工業	雑工業	鉱業	農業及水産業	その他	合計
福岡縣	6,249 630	25,929 378	4,998 289	18,188 556	50,629 317	4,037 235	378 594	15,579 5,308	2,080 1,737	81,498 145	2,522 775	16,239 33,508	228,298 467,731
佐賀縣	1,363 138	427 112	9 5	1,917 206	524 93	763 154	50 73	3,964 1,452	192 111	4,646 28	1,847 83	899 3,271	16,911 5,728
長崎縣	1,656 160	4,410 167	25,413 28	232 62	169 63	699 125	12 12	4,067 1,553	142 116	10,534 60	49 26	2,302 6,311	46,238 1,273
熊本縣	6,572 177	925 23	27 31	2,895 49	62,051 62	1,893 387	102 137	5,599 2,237	421 36	516 10	576 336	4,676 8,046	79,777 12,321
大分縣	3,633 115	4,430 63	113 92	3,251 92	3,452 21	2,277 301	45 92	3,159 1,539	118 55	3,033 13	961 594	3,215 3,764	20,777 7,277
宮崎縣	36 137	101 3	31 28	34 34	10,475 32	3,377 277	39 6	2,978 1,361	69 21	256 2	1,109 195	1,358 2,345	19,940 4,449
鹿兒島縣	1,476 167	176 120	70 4	115 115	7,493 109	2,382 33	31 34	5,229 2,573	112 114	3,293 26	577 96	2,477 8,974	24,941 1,113
沖縄縣	4 1	7 1	3 4	1 3	3 2	19 1	1 1	53 35	1 2	—	2 3	106 368	33 41
合計	15,601 1,599	32,257 1,666	39,402 517	25,383 1,142	135,038 799	14,925 2,489	798 1,939	41,126 17,934	3,205 2,602	103,776 233	7,643 2,109	31,275 66,587	441,459 97,748

丙、電氣需用累年統計

- 9. 電 燈 需 用 状 況
- 10. 電 力 需 用 状 況



9. 電 燈 需

調査年月	世帯数	人口	需用家数	燈 数	内従量燈数	總燈数=對スル 從量燈割合(%)
大正 8.3 末	—	8,621,000	608,171	1,265,236	140,979	11.1
" 9.3 "	—	8,703,000	669,009	1,563,973	192,927	12.3
" 10.3 "	1,772,268	8,730,092	831,388	1,852,045	256,376	31.8
" 11.3 "	—	8,857,700	946,532	2,176,400	328,784	15.1
" 12.3 "	—	8,992,900	1,047,349	2,465,534	878,201	15.7
" 13.3 "	—	9,123,200	1,109,986	2,653,647	511,439	19.3
" 14.3 "	—	9,242,300	1,118,402	2,923,909	646,033	22.1
" 15.3 "	1,933,124	9,082,575	1,246,074	3,145,428	783,927	24.9
昭和 元.12 "	—	9,158,900	1,293,011	3,363,916	883,592	26.3
" 2.12 "	—	923,100	1,331,084	3,553,315	1,002,213	28.2
" 3.12 "	—	9,305,400	1,384,451	3,715,583	1,062,990	28.6
" 4.12 "	—	9,381,600	1,435,722	4,010,041	1,264,272	31.5
" 5.12 "	1,906,703	9,645,634	1,458,384	4,127,542	1,365,845	33.1
" 6.12 "	—	9,756,300	1,458,661	4,058,052	1,438,639	35.5
" 7.12 "	—	9,857,400	1,472,211	4,107,250	1,579,413	38.5

調査年月	世帯数	人口	定 時								合計取付 燈数=對 スル從量 燈ノ割合 (%)	一 需 總燈数
			定 額				從 量					
			需用 家数	取付 燈数	取付 KW數	需用 家数	取付 燈数	取付 KW數	供給 KWH數	需用 家数		
8.12 末	1,906,703	9,980,100	1,355,916	2,471,378	—	153,925	1,715,409	23,878,139	1,478,835	4,178,777	41	2.8
9.12 "	1,906,703	10,094,503	1,365,239	2,453,016	46,575	168,562	1,848,990	27,654,995	1,505,065	4,302,006	43.2	2.8
10.12 "	1,988,477	10,112,450	1,350,035	2,484,974	47,745	180,902	1,975,642	59,372,431	1,531,899	4,460,616	44.3	2.9

備考 ◎世帯数ハ國勢調査ニヨル、人口ハ國勢調査及内閣統計局發表推定人口表ニヨル（各十月一日現在）

六年末電燈数ノ減少ハ事業者中從來算出根據ノ間違アリ定額燈 65,293 從量燈 12,525 計 77,818 燈ノ減少更正ヲナシタル

總燈数ハ定時合計取付燈数トス

十年末供給KWH數ノ増加ハ從來各事業者ノ一期分ヲ計上シ居タリシモノヲ一年間供給KWH數ヲ計上スルコト、セル爲ナ

尙前年度事業要覽ニハ九年末定時定額取付KW數 49,002 トアリタルモ大正鐵業 54 KWナルベキ處 540 KWトシ筑後電

用 状 况

燭 光 數	一 需用家平均		一 世 帯 平 均			人 口 百 人 平 均	
	燈 數	燭 光 數	需用家數	燈 數	燭 光 數	燈 數	燭 光 數
14,467,159	2.1	23.8	—	—	—	14.7	166
24,291,826	2.3	36.3	—	—	—	18.0	279
24,486,101	2.2	29.5	0.47	1.05	13.8	21.2	281
30,470,989	2.3	32.2	—	—	—	24.6	344
36,559,983	2.4	35.0	—	—	—	27.4	407
40,555,800	2.4	36.6	—	—	—	29.1	445
47,161,635	2.5	39.8	—	—	—	31.6	501
52,501,229	2.5	42.1	0.68	1.72	28.6	34.6	578
57,437,357	2.6	44.4	—	—	—	36.7	627
61,696,289	2.6	46.1	—	—	—	38.5	668
65,215,020	2.7	47.1	—	—	—	39.9	701
74,036,312	2.8	51.6	—	—	—	42.7	769
77,579,195	2.8	53.2	0.77	2.17	40.7	42.8	804
75,644,617.4	2.8	51.9	—	—	—	41.6	775
79,565,582	2.8	54.0	—	—	—	41.6	806

用 家 平 均				現 在 一 世 帯 平 均								人 口 百 人 平 均					
總燈数ノ内		定額燈取 附 W 數	從量燈平 均供給 KWH數	需用家數			取 附 燈 數		定 額 從 量 燈 平 燈取付均供給 W 數 KWH數			總燈数		總燈数ノ内		定額燈取 附 W 數	從量燈平 均供給 KWH數
定額	從量			實數	定額	從量	總數	定額	從量	W	KWH數	總數	定額	從量	W	KWH數	
1.8	11	?	155	0.77	0.71	0.08	2.1	1.3	0.9	?	12.5	41.8	24.7	17	?	2,391	
1.8	11	35.8	164	0.78	0.71	0.08	2.2	1.3	0.9	25.6	14.5	42.6	24.3	18.3	485	2,739	
1.8	10.9	34.5	328	0.77	0.69	0.08	2.2	1.2	1.0	24.0	29.9	44.1	24.6	19.5	472	5,871	

モノアリタルニヨル

リ

氣 425 KWナルベキ處 2,366 KWト誤記セル箇處アリタルニ付取付KWハ 46,575 KW正當ナリ

10. 電力需

調査年月	世帯数	人口	電 燈 機				其ノ他電気装置		
			需用家数	装置数	馬力数	換算「キロワット」数	需用家数	装置数	「キロワット」数
大正 15. 3末	1,833,124	9,032,575	14,916	16,697	70,418	52,608	1,961	2,653	6,761
昭和 元.12"	—	9,158,900	16,465	18,249	77,276	57,725	4,027	5,254	5,001
" 2.12"	—	9,230,100	18,026	20,256	78,209	58,039	6,462	8,178	6,413
" 3.12"	—	9,305,400	20,538	22,659	87,043	64,889	9,072	10,801	13,956
" 4.12"	—	9,381,500	23,367	25,792	94,774	70,814	7,770	10,452	13,882
" 5.12"	1,906,703	9,645,634	25,780	28,412	102,829	76,710	8,621	13,136	14,937.5
" 6.12"	—	9,756,300	27,454	30,131	105,087	78,375	12,525	20,896	15,900.8
" 7.12"	—	9,867,400	28,175	31,004	102,678	76,593	24,331	36,392	17,735.9

(イ) 電力供給契約数及需用家数

調査年月	世帯数	人口	定 額		從 量		
			需用家数	契約 K.W	需用家数	契約 K.W	供給 K.W.H
昭和 8. 12末	1,906,703	9,980,100	5,687	12,882	19,273	53,580	36,343,560
" 9. 12"	1,906,703	10,094,500	5,853	13,865	24,521	57,576	42,298,516
" 10. 12"	1,988,477	10,112,450	6,001	14,003	26,179	63,530	88,650,422

備考 ◎世帯数ハ國勢調査ニヨル、人口ハ國勢調査及内閣統計局發表推定人口表ニヨル（各十月一日現在）

十年末供給KWH数ノ増加ハ從來各事業者ノ一期分ヲ計上シ居タリシモノヲ一年間供給KWH数ヲ計上スルコトトセル爲ナリ

(ロ) 電熱其他ノ電気供給契約数及需用家数

調査年月	世帯数	人口	定 額		從 量		
			需用家数	契約 K.W	需用家数	契約 K.W	供給 K.W.H
昭和 8. 12末	1,906,703	9,980,100	23,689	812	16,058	12,642	2,952,005
" 9. 12"	1,906,703	10,094,500	31,927	975	6,801	11,792	3,002,903
" 10. 12"	1,988,477	10,112,450	47,069	1,212	6,575	12,789	6,304,761

備考 從量需用家数及契約KWH数ノ前年度ニ比シ著シキ減少トナリ居レルハ九州水力電気ニ於テ從前電灯料金ヲ以テ供給セル電熱

社ノ從量需用家数ガ 9,441 契約KW数ガ 1,184 KWノ減少トナリタルヲ以テ其ノ原因ト認メラルベシ

十年末供給KWH数ノ増加ハ前表備考ノ通り理由ニ因ル

用 状 况

計			一需用家當リ平均電動機		十世帯當リ平均電動機			百人當リ平均電動機	
需用家数	装置数	「キロワット」数	装置数	馬力数	需用家数	装置数	馬力数	装置数	馬力数
16,877	19,350	59,370	1.12	4.72	0.081	0.091	0.384	0.134	0.775
20,492	23,513	62,726	1.11	4.42	—	—	—	0.199	0.844
24,468	28,434	64,452	1.13	4.30	—	—	—	0.219	0.847
28,782	33,325	78,433	1.10	4.23	—	—	—	0.244	0.935
31,137	36,244	84,696	1.10	4.06	—	—	—	0.275	1.010
34,401	41,548	91,647.5	1.10	4.00	0.135	0.149	0.539	0.295	1.066
39,979	51,027	94,295.8	1.10	3.83	—	—	—	0.309	1.077
52,509	67,397	94,333.9	1.10	3.64	—	—	—	0.314	1.041

時 計		不 定 時		總 計		休 止		事 業 用
需用家数	契約 K.W	需用家数	契約 K.W	需用家数	契約 K.W	需用家数	契約 K.W	取付 K.W
28,438	66,565	1,664	6,200	30,051	75,181	607	1,095	1,837
30,374	71,441	1,504	6,687	31,878	78,128	847	1,894	2,232
32,123	77,533	1,533	7,262	33,634	84,795	375	931	3,914

時 計		不 定 時		總 計		休 止	
需用家数	契約 K.W	需用家数	契約 K.W	需用家数	契約 K.W	需用家数	契約 K.W
39,101	13,424	11,626	978	50,604	14,402	33	3
38,728	12,767	10,007	868	48,084	13,635	51	18
53,637	14,001	10,997	959	63,120	14,960	50	27

其他ヲモ第八表中ニ掲記シ居リタルヲ昭和九下期ヨリ之ヲ第六表中ノ相當欄ニ掲記スルコトニ改メタルヲ以テ前年度ニ比シ同

(八) 大口電力需要家

調査年月	一 般 設 者			供 共 需 用 家 數
	自 家 用 電 氣 工 作 物		供 給 K. W. H	
	需 用 家 數	契 約 K. W		
昭和 8. 12末	195	250,299	669,811,322	9
" 9. 12 "	213	278,194	671,798,328	3
" 10. 12 "	245	341,666	1,443,806,182	3

備 考 十年末供給KWH数ノ増加ハ前々表備考ノ通りノ理由ニ因ル

(二) 用途別電力契約 K. W. 数

調査年月	紡織工業	金属工業	機械器具工業	窯業	化学工業	製材及木製品工業
昭和 8. 12末	10,202.7	28,182.5	13,037.7	13,288.5	103,030.4	12,634.8
" 9. 12 "	13,393	25,584	27,475	18,048	105,664	13,303
" 10. 12 "	15,601	32,257	30,462	25,383	135,038	14,928

給 他		電 氣 事 業 者		
契 約 K. W	供 給 K. W. H	需 用 家 數	契 約 K. W	供 給 K. W. H
1,721	3,500,005	82	246,664	498,769,465
497	452,588	87	256,491	451,569,093
537	928,387	89	299,477	991,757,268

印刷製本業	食料品工業	雑工業	鑄業	農業及水産業	其ノ他	合 計
806.9	35,694.7	2600.2	72,151.6	7,044.3	39,779.5	338,453.8
813	38,692	2,832	83,830	6,946	30,518	367,096
768	41,126	3,205	103,776	7,643	31,275	441,459

昭和十一年十二月五日印刷
昭和十一年十二月十日發行

熊本遞信局編纂

福岡市雁林町二十七番地

社團法人電氣協會九州支部

發行者 高 原 顯

福岡市渡邊通四丁目

印刷者 間 藤 次 郎

福岡市渡邊通四丁目

印刷所 秀 巧 社 印刷 所


電話 二八八〇九八三番


福岡市雁林町二十七番地

發行所

社團法人電氣協會九州支部

電話 二八八〇九八三番





終