

50 官 野 林 有 公

管 林 署	番 號	播 種								
		總 數			前 年 度 播 種 本 年 度 培 養			翌 年 度 準 備 事 業		
		面 積	數 量	經 費	面 積	數 量	經 費	面 積	數 量	經 費
ha	kg	円	ha	kg	円	ha	kg	円		
總 數	1	7.5787	991.0	6,835.72	2.7287	299.5	1,728.13	0.6545	269.0	700.87
岐 阜	2	1.2786	147.4	1,635.01	—	—	—	—	24.5	52.03
莊 川	3	0.0205	12.4	23.96	—	—	—	—	2.8	15.90
高 山	4	0.1059	5.0	211.00	—	—	—	—	6.0	—
古 川	5	—	—	—	—	—	—	—	—	—
船 津	6	0.0199	1.6	30.18	—	—	—	—	1.0	4.02
富 山	7	0.1069	11.6	140.17	—	—	—	—	1.2	—
大 聖 寺	8	0.0820	8.2	95.93	—	—	—	—	8.9	27.59
福 井	9	0.2379	20.7	194.38	—	—	—	—	11.2	59.60
敦 賀	10	0.1531	20.3	193.90	—	—	—	—	12.5	55.66
大 津	11	0.0749	9.0	120.52	—	—	—	—	0.3	—
京 都	12	0.2144	13.0	174.26	0.3103	36.0	176.96	—	—	—
龜 山	13	0.1876	48.8	147.56	0.1876	26.1	94.94	—	—	—
奈 良	14	0.0414	11.2	41.43	0.0314	11.1	7.25	—	—	—
高 野	15	0.1703	66.6	105.95	0.1796	17.7	177.90	—	—	—
田 邊	16	0.0957	40.7	109.89	0.1661	13.5	36.68	—	—	—
新 宮	17	0.5334	53.0	576.15	0.3554	40.0	313.36	—	—	—
神 戶	18	0.1772	27.0	248.11	0.2134	25.0	188.84	—	—	—
姫 路	19	0.0164	1.8	10.54	0.0205	2.0	5.92	—	—	—
山 崎	20	0.0538	6.9	27.79	0.1205	10.00	55.64	—	—	—
鳥 取	21	0.4193	41.9	340.41	—	—	—	—	11.5	47.54
津 山	22	1.2020	49.6	242.17	—	—	—	0.6545	59.0	172.62
岡 山	23	—	—	—	—	—	—	—	—	—
新 見	24	0.1482	154.4	185.82	0.1118	17.9	91.64	—	—	—
三 次	25	0.0811	9.5	155.52	0.0800	14.7	59.01	—	—	—
福 山	26	—	—	—	—	—	—	—	—	—
西 條	27	0.0545	4.5	47.68	0.1188	11.5	127.82	—	—	—
廣 島	28	0.1139	17.8	126.11	0.1787	27.5	135.82	—	18.2	37.06
山 口	29	0.4562	15.1	545.83	—	—	—	—	2.9	49.73
日 原	30	0.1057	6.8	112.02	0.3924	23.1	191.01	—	—	—
川 本	31	0.1515	33.4	300.69	0.2622	23.4	65.34	—	—	—
松 江	32	0.3366	62.0	529.97	—	—	—	—	95.5	131.05
倉 吉	33	0.9395	90.8	—	—	—	—	—	13.5	48.07

備 考 本表中面積數量=於テ總括表ト一致セザルモノアルハ總括表提出後管林署ヨリ訂正方申出アリタルニ因ル (福井、津山、新見、新宮)

行 造 林 苗 圃 昭 和 六 年 度

種	番 號	種 類								
		總 數			前 年 度 播 種 本 年 度 培 養			翌 年 度 準 備 事 業		
		面 積	數 量	經 費	面 積	數 量	經 費	面 積	數 量	經 費
ha	kg	円	ha	kg	円	ha	kg	円		
種	1	1.1769	154.5	1,066.46	0.4426	55.6	310.36	0.1160	73.6	240.53
	2	0.0033	0.4	27.48	—	—	—	—	7.1	7.41
	3	0.0047	3.2	5.47	—	—	—	—	1.4	7.32
	4	0.0063	0.5	14.98	—	—	—	—	—	—
	5	—	—	—	—	—	—	—	—	—
	6	0.0038	0.3	6.08	—	—	—	—	0.3	2.00
	7	0.0836	10.0	114.85	—	—	—	—	—	—
	8	0.0168	3.2	35.22	—	—	—	—	5.4	17.91
	9	0.1186	10.0	106.04	—	—	—	—	7.5	38.30
	10	0.0181	3.6	31.40	—	—	—	—	9.0	27.26
	11	—	—	—	—	—	—	—	—	—
	12	—	—	—	—	—	—	—	—	—
	13	0.0331	13.8	41.87	0.0475	7.5	24.89	—	—	—
	14	0.0156	2.6	18.33	0.0140	5.6	3.19	—	—	—
	15	0.0385	4.0	25.28	0.0438	4.2	52.12	—	—	—
	16	0.0188	2.5	15.00	0.0257	2.3	6.73	—	—	—
	17	0.2344	25.0	178.09	0.0902	10.6	78.61	—	—	—
	18	0.0050	2.0	13.82	0.0101	2.0	8.50	—	—	—
	19	0.0076	1.0	3.29	0.0054	0.8	1.85	—	—	—
	20	—	18.0	130.39	0.0264	3.0	15.38	—	—	—
	21	0.1306	10.4	32.80	—	—	—	0.1160	10.2	40.65
	22	0.1356	—	—	—	—	—	—	7.9	23.10
	24	—	2.3	—	—	—	—	—	—	—
	24	0.0119	1.5	12.71	0.0068	1.0	9.28	—	—	—
	25	0.0100	—	9.87	0.0080	1.8	2.47	—	—	—
	26	—	0.5	—	—	—	—	—	—	—
	27	0.0045	4.6	5.11	0.0038	0.5	3.42	—	—	—
	28	0.0319	0.4	19.96	0.0382	7.0	37.88	—	6.0	14.54
	29	0.0082	2.5	16.28	—	—	—	—	—	0.12
	30	0.0376	4.4	48.50	0.0975	6.5	57.78	—	—	—
	31	0.0459	6.8	45.77	0.0252	2.8	8.26	—	—	—
	32	0.0216	21.0	33.68	—	—	—	—	7.0	22.68
	33	0.1299	—	94.19	—	—	—	—	11.8	39.24

50 公 有 林 野 官

管 林 署	番 號	播									番 號
		ヒ			ノ			キ			
		本 年 度 播 種 費	前 年 度 播 種 費	本 年 度 培 養 費	翌 年 度 準 備 事 業 費	面 積	數 量	經 費	面 積	數 量	
總 數	1	3.6863	468.9	4,012.03	1.3132	185.3	964.10	0.3155	70.5	151.55	
岐 阜	2	1.1270	133.4	1,493.40	—	—	—	—	8.9	33.55	
莊 川	3	0.0089	7.7	10.25	—	—	—	—	—	—	
高 山	4	0.0912	4.0	176.37	—	—	—	—	6.0	—	
古 川	5	—	—	—	—	—	—	—	—	—	
船 津	6	0.0063	0.8	10.83	—	—	—	—	—	—	
富 山	7	—	—	—	—	—	—	—	—	—	
大 聖 寺	8	—	—	—	—	—	—	—	—	—	
福 井	9	0.0352	4.2	33.94	—	—	—	—	0.1	3.00	
敦 賀	10	0.1058	13.8	120.89	—	—	—	—	0.1	1.26	
大 津	11	0.0476	7.0	95.60	—	—	—	—	—	—	
京 都	12	0.0508	5.0	61.55	0.1652	28.0	107.65	—	—	—	
龜 山	13	0.0924	33.1	81.89	0.0788	17.1	44.17	—	—	—	
奈 良	14	0.0258	8.6	23.10	0.0150	4.6	3.48	—	—	—	
高 野	15	0.0649	8.0	49.75	0.0834	8.0	102.56	—	—	—	
田 邊	16	0.0353	4.7	28.16	0.0525	4.9	10.11	—	—	—	
新 宮	17	0.2990	28.0	398.06	0.2652	29.4	234.75	—	—	—	
神 戶	18	0.0268	13.0	116.08	0.0589	11.0	57.87	—	—	—	
姫 路	19	0.0054	0.6	3.66	0.0088	0.9	2.81	—	—	—	
山 崎	20	0.0388	5.9	24.26	0.0399	5.0	14.48	—	—	—	
鳥 取	21	0.1809	17.3	144.56	—	—	—	—	0.4	1.89	
津 山	22	0.5082	26.2	124.06	—	—	—	0.3155	45.0	67.62	
岡 山	23	—	—	—	—	—	—	—	—	—	
新 見	24	0.0588	15.3	79.60	0.0950	16.0	74.02	—	—	—	
三 次	25	0.0711	8.0	145.65	0.0640	12.0	54.17	—	—	—	
福 山	26	—	—	—	—	—	—	—	—	—	
西 條	27	0.0200	2.0	18.95	0.1000	10.0	110.79	—	—	—	
廣 島	28	0.0459	9.7	63.62	0.0810	15.0	55.67	—	10.0	9.73	
山 口	29	0.2079	7.7	274.35	—	—	—	—	—	18.22	
日 原	30	0.0381	3.3	38.35	0.1269	11.0	63.92	—	—	—	
川 本	31	0.0780	27.5	87.91	0.0786	12.4	27.65	—	—	—	
松 江	32	0.0501	18.4	103.63	—	—	—	—	—	16.28	
倉 吉	33	0.3081	55.7	203.56	—	—	—	—	—	—	

行 造 林 苗 圃 (續)

種	番 號	種									番 號
		ア			カ			ク			
		本 年 度 播 種 費	前 年 度 播 種 費	本 年 度 培 養 費	翌 年 度 準 備 事 業 費	面 積	數 量	經 費	面 積	數 量	
—	1	1.9122	79.3	1,074.23	0.6438	34.4	288.95	0.2230	29.0	207.88	1
—	2	0.0458	4.2	43.29	—	—	—	—	3.8	3.00	2
—	3	—	—	—	—	—	—	—	—	—	3
—	4	—	—	—	—	—	—	—	—	—	4
—	5	—	—	—	—	—	—	—	—	—	5
—	6	—	—	—	—	—	—	—	—	—	6
—	7	0.0153	0.7	14.55	—	—	—	—	1.2	—	7
—	8	0.0392	2.7	36.87	—	—	—	—	1.0	3.37	8
—	9	0.0509	3.5	38.26	—	—	—	—	1.6	14.50	9
—	10	0.0292	2.9	41.61	—	—	—	—	3.4	27.14	10
—	11	0.0273	2.0	24.92	—	—	—	—	0.3	—	11
—	12	0.0818	5.0	60.16	0.0747	5.0	35.70	—	—	—	12
—	13	0.0621	1.9	23.80	0.0613	1.5	25.88	—	—	—	13
—	14	—	—	—	0.0024	0.9	0.58	—	—	—	14
—	15	0.0191	2.0	10.04	0.0240	2.5	10.74	—	—	—	15
—	16	—	—	—	0.0018	0.3	0.98	—	—	—	16
—	17	—	—	—	—	—	—	—	—	—	17
—	18	0.0444	3.0	31.96	0.0444	3.0	36.31	—	—	—	18
—	19	0.0034	0.2	3.59	0.0063	0.3	1.26	—	—	—	19
—	20	0.0150	1.0	3.53	0.0542	2.0	25.78	—	—	—	20
—	21	0.1081	6.6	65.46	—	—	—	—	0.9	5.00	21
—	22	0.4982	13.0	85.31	—	—	—	0.2230	6.1	81.90	22
—	23	—	—	—	—	—	—	—	—	—	23
—	24	0.011	1.5	13.00	0.0100	0.9	8.34	—	—	—	24
—	25	—	—	—	0.0080	0.9	2.37	—	—	—	25
—	26	—	—	—	—	—	—	—	—	—	26
—	27	0.0150	1.0	11.81	0.0150	1.0	13.61	—	—	—	27
—	28	0.0343	3.0	40.79	0.0558	5.0	38.56	—	2.2	2.79	28
—	29	0.1984	5.5	204.58	—	—	—	—	2.3	24.78	29
—	30	0.0300	1.0	25.17	0.1680	5.6	69.31	—	—	—	30
—	31	0.0197	1.0	20.15	0.1179	5.5	19.53	—	—	—	31
—	32	0.0644	3.5	43.16	—	—	—	—	4.5	26.57	32
—	33	0.5015	14.1	232.22	—	—	—	—	1.7	8.83	33

50 公有林野官行造林苗圃 (續)

管 林 署	番 號	播 種																										
		ヒ						バ						ヤ						モ								
		本 年 度 播 種			前 年 度 播 種			翌 年 度 播 種			本 年 度 播 種			前 年 度 播 種			翌 年 度 播 種			本 年 度 播 種			前 年 度 播 種			翌 年 度 播 種		
		面積	數量	經費	面積	數量	經費	面積	數量	經費	面積	數量	經費	面積	數量	經費	面積	數量	經費	面積	數量	經費	面積	數量	經費	面積	數量	經費
總 數	1	0.0022	1.0	2.82	—	—	—	—	—	—	—	—	—	0.0146	29.0	39.81	0.0021	3.0	1.14	—	—	—	—	—	—	—	—	—
岐 阜	2	—	—	—	—	—	—	—	—	—	—	—	—	—	—	—	—	—	—	—	—	—	—	—	—	—	—	—
莊 川	3	0.0022	1.0	2.82	—	—	—	—	—	—	—	—	—	—	—	—	—	—	—	—	—	—	—	—	—	—	—	—
高 山	4	—	—	—	—	—	—	—	—	—	—	—	—	—	—	—	—	—	—	—	—	—	—	—	—	—	—	—
古 川	5	—	—	—	—	—	—	—	—	—	—	—	—	—	—	—	—	—	—	—	—	—	—	—	—	—	—	—
船 津	6	—	—	—	—	—	—	—	—	—	—	—	—	—	—	—	—	—	—	—	—	—	—	—	—	—	—	—
富 山	7	—	—	—	—	—	—	—	—	—	—	—	—	—	—	—	—	—	—	—	—	—	—	—	—	—	—	—
大 聖 寺	8	—	—	—	—	—	—	—	—	—	—	—	—	—	—	—	—	—	—	—	—	—	—	—	—	—	—	—
福 井	9	—	—	—	—	—	—	—	—	—	—	—	—	—	—	—	—	—	—	—	—	—	—	—	—	—	—	—
敦 賀	10	—	—	—	—	—	—	—	—	—	—	—	—	—	—	—	—	—	—	—	—	—	—	—	—	—	—	—
大 津	11	—	—	—	—	—	—	—	—	—	—	—	—	—	—	—	—	—	—	—	—	—	—	—	—	—	—	—
京 都	12	—	—	—	—	—	—	—	—	—	—	—	—	—	—	—	—	—	—	—	—	—	—	—	—	—	—	—
龜 山	13	—	—	—	—	—	—	—	—	—	—	—	—	—	—	—	—	—	—	—	—	—	—	—	—	—	—	—
奈 良	14	—	—	—	—	—	—	—	—	—	—	—	—	—	—	—	—	—	—	—	—	—	—	—	—	—	—	—
高 野 邊	15	—	—	—	—	—	—	—	—	—	—	—	—	—	—	—	—	—	—	—	—	—	—	—	—	—	—	—
高 田	16	—	—	—	—	—	—	—	—	—	—	—	—	0.0146	29.0	39.81	0.0021	3.0	1.14	—	—	—	—	—	—	—	—	—
新 宮	17	—	—	—	—	—	—	—	—	—	—	—	—	—	—	—	—	—	—	—	—	—	—	—	—	—	—	—
神 戶	18	—	—	—	—	—	—	—	—	—	—	—	—	—	—	—	—	—	—	—	—	—	—	—	—	—	—	—
姫 路	19	—	—	—	—	—	—	—	—	—	—	—	—	—	—	—	—	—	—	—	—	—	—	—	—	—	—	—
山 崎	20	—	—	—	—	—	—	—	—	—	—	—	—	—	—	—	—	—	—	—	—	—	—	—	—	—	—	—
鳥 取	21	—	—	—	—	—	—	—	—	—	—	—	—	—	—	—	—	—	—	—	—	—	—	—	—	—	—	—
津 山	22	—	—	—	—	—	—	—	—	—	—	—	—	—	—	—	—	—	—	—	—	—	—	—	—	—	—	—
岡 山	23	—	—	—	—	—	—	—	—	—	—	—	—	—	—	—	—	—	—	—	—	—	—	—	—	—	—	—
新 見 次	24	—	—	—	—	—	—	—	—	—	—	—	—	—	—	—	—	—	—	—	—	—	—	—	—	—	—	—
三 山	25	—	—	—	—	—	—	—	—	—	—	—	—	—	—	—	—	—	—	—	—	—	—	—	—	—	—	—
福 山	26	—	—	—	—	—	—	—	—	—	—	—	—	—	—	—	—	—	—	—	—	—	—	—	—	—	—	—
西 條 島	27	—	—	—	—	—	—	—	—	—	—	—	—	—	—	—	—	—	—	—	—	—	—	—	—	—	—	—
廣 島	28	—	—	—	—	—	—	—	—	—	—	—	—	—	—	—	—	—	—	—	—	—	—	—	—	—	—	—
山 口	29	—	—	—	—	—	—	—	—	—	—	—	—	—	—	—	—	—	—	—	—	—	—	—	—	—	—	—
日 原	30	—	—	—	—	—	—	—	—	—	—	—	—	—	—	—	—	—	—	—	—	—	—	—	—	—	—	—
川 本	31	—	—	—	—	—	—	—	—	—	—	—	—	—	—	—	—	—	—	—	—	—	—	—	—	—	—	—
松 江	32	—	—	—	—	—	—	—	—	—	—	—	—	—	—	—	—	—	—	—	—	—	—	—	—	—	—	—
倉 吉	33	—	—	—	—	—	—	—	—	—	—	—	—	—	—	—	—	—	—	—	—	—	—	—	—	—	—	—

50 公有林野官行造林苗圃 (續)

番 號	床 替																										
	總 床 替						前 年 度 床 替						本 年 度 培 養						翌 年 度 準 備 事 業								
	本 年 度 床 替			前 年 度 床 替			本 年 度 培 養			前 年 度 培 養			本 年 度 培 養			前 年 度 培 養			本 年 度 培 養			前 年 度 培 養					
	面積	數量	經費	面積	數量	經費	面積	數量	經費	面積	數量	經費	面積	數量	經費	面積	數量	經費	面積	數量	經費	面積	數量	經費	面積	數量	經費
1	40.7562	13,108,470	18,636.30	30.2563	8,986,830	7,570.41	—	—	—	—	—	—	—	—	—	—	—	—	—	—	—	—	—	—	—	—	—
2	4.1265	1,526,100	2,523.42	2.0531	651,000	213.20	—	—	—	—	—	—	—	—	—	—	—	—	—	—	—	—	—	—	—	—	—
3	0.7749	152,000	462.66	—	—	—	—	—	—	—	—	—	—	—	—	—	—	—	—	—	—	—	—	—	—	—	—
4	0.3649	146,400	332.26	—	—	—	—	—	—	—	—	—	—	—	—	—	—	—	—	—	—	—	—	—	—	—	—
5	—	—	—	—	—	—	—	—	—	—	—	—	—	—	—	—	—	—	—	—	—	—	—	—	—	—	—
6	0.2175	48,500	128.78	—	—	—	—	—	—	—	—	—	—	—	—	—	—	—	—	—	—	—	—	—	—	—	—
7	1.0092	244,200	624.39	—	—	—	—	—	—	—	—	—	—	—	—	—	—	—	—	—	—	—	—	—	—	—	—
8	0.9566	278,100	577.68	0.4695	122,400	36.80	—	—	—	—	—	—	—	—	—	—	—	—	—	—	—	—	—	—	—	—	—
9	1.8172	473,400	1,052.40	0.2980	58,100	150.79	—	—	—	—	—	—	—	—	—	—	—	—	—	—	—	—	—	—	—	—	—
10	0.8557	266,900	806.35	1.5227	481,600	412.11	—	—	—	—	—	—	—	—	—	—	—	—	—	—	—	—	—	—	—	—	—
11	0.3432	115,000	284.57	—	—	—	—	—	—	—	—	—	—	—	—	—	—	—	—	—	—	—	—	—	—	—	—
12	2.6074	551,000	931.09	2.4209	476,800	574.47	—	—	—	—	—	—	—	—	—	—	—	—	—	—	—	—	—	—	—	—	—
13	2.2849	728,100	682.03	1.1696	324,700	239.98	—	—	—	—	—	—	—	—	—	—	—	—	—	—	—	—	—	—	—	—	—
14	0.6213	123,400	280.46	0.3271	61,400	74.21	—	—	—	—	—	—	—	—	—	—	—	—	—	—	—	—	—	—	—	—	—
15	0.8380	290,000	351.83	0.9426	288,000	317.44	—	—	—	—	—	—	—	—	—	—	—	—	—	—	—	—	—	—	—	—	—
16	0.8166	342,600	486.21	0.6577	272,000	183.66	—	—	—	—	—	—	—	—	—	—	—	—	—	—	—	—	—	—	—	—	—
17	1.2565	413,500	668.95	1.5757	453,300	365.87	—	—	—	—	—	—	—	—	—	—	—	—	—	—	—	—	—	—	—	—	—
18	1.6460	673,300	691.62	1.4988	530,500	642.40	—	—	—	—	—	—	—	—	—	—	—	—	—	—	—	—	—	—	—	—	—
19	0.2247	98,700	75.46	0.0901	38,600	10.57	—	—	—	—	—	—	—	—	—	—	—	—	—	—	—	—	—	—	—	—	—
20	1.6191	809,800	581.09	1.2685	577,300	256.70	—	—	—	—	—	—	—	—	—	—	—	—	—	—	—	—	—	—	—	—	—
21	3.2555	1,062,150	1,767.99	0.3772	97,000	58.63	—	—	—	—	—	—	—	—	—	—	—	—	—	—	—	—	—	—	—	—	—
22	3.7755	877,900	606.44	3.0862	681,800	463.58	—	—	—	—	—	—	—	—	—	—	—	—	—	—	—	—	—	—	—	—	—
23	—	—	—	—	—	—																					

50 公有林野官

管 林 署	番 號	床										
		ス					キ					
		本 年 度 床 替		前 年 度 床 替 本 年 度 培 養			翌 年 度 準 備 事 業		翌 年 度 準 備 事 業			
面 積	數 量	經 費	面 積	數 量	經 費	面 積	數 量	經 費	面 積	數 量	經 費	
ha	本	円	ha	本	円	ha	本	円	ha	本	円	
總 數	1	10.3944	2,851,100	5,030.26	6.7531	1,956,800	1,916.02	—	69,800	30.32	—	—
岐 阜	2	0.4397	130,600	355.21	0.5696	169,400	61.01	—	—	—	—	—
莊 川	3	0.1928	44,400	127.67	—	—	—	—	—	—	—	—
高 山	4	0.0720	29,500	65.94	—	—	—	—	—	—	—	—
古 川	5	—	—	—	—	—	—	—	—	—	—	—
船 津	6	0.0696	15,000	32.82	—	—	—	—	—	—	—	—
富 山	7	0.9606	230,200	599.64	—	—	—	—	—	—	—	—
大 聖 寺	8	0.1889	62,000	124.23	—	—	—	—	—	—	—	—
福 井	9	1.3152	326,500	795.33	0.1778	30,700	97.36	—	—	—	—	—
敦 賀	10	0.2689	69,600	301.93	0.4954	180,800	151.97	—	—	—	—	—
大 津	11	—	—	—	—	—	—	—	—	—	—	—
京 都	12	—	—	—	—	—	—	—	—	—	—	—
龜 山	13	0.7534	204,800	173.46	0.0854	18,200	32.90	—	—	—	—	—
奈 良	14	0.2434	45,800	111.35	0.0299	5,100	7.31	—	—	—	—	—
高 野	15	0.2348	73,000	96.21	0.1664	59,000	52.78	—	—	—	—	—
田 邊	16	0.1833	60,500	112.72	0.0987	29,300	18.28	—	—	—	—	—
新 宮	17	0.5115	128,000	226.66	0.8951	229,200	209.78	—	—	—	—	—
神 戶	18	0.2500	80,000	76.46	0.1779	78,000	86.78	—	—	—	—	—
姫 路	19	0.0467	18,900	13.37	0.0244	11,400	5.51	—	—	—	—	—
山 崎	20	0.4587	272,800	230.83	0.4392	217,900	76.65	—	—	—	—	—
鳥 取	21	1.5035	401,600	779.63	0.3772	97,000	58.63	—	—	—	—	—
津 山	22	0.6925	106,000	91.33	0.5516	84,000	79.75	—	—	—	—	—
岡 山	23	—	—	—	—	—	—	—	—	—	—	—
新 見	24	0.0126	4,000	10.24	0.1037	31,700	50.16	—	16,600	15.71	—	—
三 次	25	0.0328	10,500	23.71	0.1089	38,000	39.26	—	—	—	—	—
福 山	26	—	—	—	—	—	—	—	—	—	—	—
西 條	27	0.0083	2,400	9.03	0.0031	1,600	1.13	—	—	—	—	—
廣 島	28	0.0325	41,500	38.03	0.4526	202,100	337.81	—	53,200	14.61	—	—
山 口	29	0.0423	6,000	8.49	0.1576	29,700	53.98	—	—	—	—	—
日 原	30	0.3563	98,700	184.81	0.3651	98,600	80.19	—	—	—	—	—
川 本	31	0.2577	64,000	65.85	0.2904	51,400	181.38	—	—	—	—	—
松 江	32	0.2613	69,800	135.21	0.1270	34,300	67.75	—	—	—	—	—
倉 吉	33	0.9455	255,000	240.10	1.0561	268,400	165.65	—	—	—	—	—

行 造 林 苗 圃 (續)

管 林 署	番 號	替										
		ヒ					キ					
		本 年 度 床 替		前 年 度 床 替 本 年 度 培 養			翌 年 度 準 備 事 業		翌 年 度 準 備 事 業			
面 積	數 量	經 費	面 積	數 量	經 費	面 積	數 量	經 費	面 積	數 量	經 費	
ha	本	円	ha	本	円	ha	本	円	ha	本	円	
總 數	1	18.401	6,411,670	8,605.26	13.3296	3,825,430	3,257.68	—	10,900	8.57	—	—
岐 阜	2	2.9569	1,105,800	1,819.53	1.0404	311,400	113.03	—	—	—	—	—
莊 川	3	0.1187	22,700	73.80	—	—	—	—	—	—	—	—
高 山	4	0.1347	58,900	122.56	—	—	—	—	—	—	—	—
古 川	5	—	—	—	—	—	—	—	—	—	—	—
船 津	6	0.0446	8,200	17.27	—	—	—	—	—	—	—	—
富 山	7	—	—	—	—	—	—	—	—	—	—	—
大 聖 寺	8	0.0015	400	4.34	—	—	—	—	—	—	—	—
福 井	9	0.0352	12,500	19.23	0.1202	27,400	53.43	—	—	—	—	—
敦 賀	10	0.3902	125,000	371.79	0.8623	241,900	200.30	—	—	—	—	—
大 津	11	0.2221	70,000	65.49	—	—	—	—	—	—	—	—
京 都	12	1.4319	312,200	555.15	0.9784	170,200	279.41	—	—	—	—	—
龜 山	13	1.0462	391,500	373.04	0.7159	201,000	138.48	—	—	—	—	—
奈 良	14	0.3779	77,600	169.11	0.1336	24,000	42.57	—	—	—	—	—
高 野	15	0.2792	108,000	118.65	0.3954	110,000	125.95	—	—	—	—	—
田 邊	16	0.2339	101,700	145.54	0.2289	82,400	49.67	—	—	—	—	—
新 宮	17	0.7450	265,500	442.29	0.6806	224,100	156.09	—	—	—	—	—
神 戶	18	0.6096	307,300	261.14	0.3746	156,200	129.25	—	—	—	—	—
姫 路	19	0.1160	54,200	40.40	0.0161	8,800	1.70	—	—	—	—	—
山 崎	20	0.5322	333,500	246.93	0.3818	156,300	65.06	—	—	—	—	—
鳥 取	21	0.9429	332,450	634.69	—	—	—	—	—	—	—	—
津 山	22	2.3111	482,800	369.74	1.9107	385,500	295.74	—	—	—	—	—
岡 山	23	—	—	—	—	—	—	—	—	—	—	—
新 見	24	0.6220	259,000	331.92	0.6861	253,100	228.45	—	—	—	—	—
三 次	25	0.5205	195,000	461.51	0.8633	243,100	206.77	—	—	—	—	—
福 山	26	—	—	—	—	—	—	—	—	—	—	—
西 條	27	0.2264	81,000	171.48	0.4799	128,130	94.66	—	—	—	—	—
廣 島	28	0.5456	330,700	298.90	0.6621	261,700	229.93	—	10,900	8.57	—	—
山 口	29	1.0332	173,000	297.12	0.5435	117,000	262.75	—	—	—	—	—
日 原	30	0.3683	119,000	187.31	0.5587	172,700	129.87	—	—	—	—	—
川 本	31	0.6463	220,000	169.39	0.5115	127,200	95.93	—	—	—	—	—
松 江	32	0.6651	222,820	329.45	0.3519	132,100	135.32	—	—	—	—	—
倉 吉	33	1.3129	620,900	407.49	0.8337	291,200	223.32	—	—	—	—	—

51 公有林野官行造林

年次 管林署 府縣	番 號	總 數	針 葉					番 號
			總 數	ス ギ	ヒ ノ キ	ア カ マ ツ	ク ロ マ ツ	
昭和四年度	1	20,041.93	19,861.07	2,986.93	8,442.43	5,824.19	2,331.02	
昭和五年度	2	23,217.56	22,997.93	3,535.17	9,692.68	6,771.43	2,658.37	
昭和六年度	3	25,741.99	25,505.87	4,029.70	10,668.77	7,452.60	2,942.56	
岐阜 高	4	2,110.44	2,110.44	178.96	1,528.09	183.71	204.96	
山	5	182.45	182.45	67.44	33.24	—	—	
川	6	171.69	171.69	16.53	111.52	—	—	
古船	7	—	—	—	—	—	—	
富	8	27.71	27.71	4.90	11.80	—	—	
山	9	231.33	231.33	172.11	14.58	15.73	—	
大聖	10	809.04	809.04	326.80	23.34	157.63	181.86	
福	11	830.52	830.52	322.45	103.37	215.87	173.41	
敦	12	540.37	540.37	112.23	249.78	163.86	14.50	
大京	13	107.94	107.94	—	84.50	23.44	—	
龜	14	1,516.27	1,477.45	46.30	599.27	448.01	383.87	
山	15	1,340.07	1,340.07	263.76	641.30	411.88	23.13	
奈良	16	170.26	170.26	20.91	102.44	28.61	18.30	
高	17	1,132.38	1,122.78	119.70	311.41	281.94	409.73	
田	18	379.66	343.22	75.04	164.20	8.62	95.36	
新神	19	978.30	978.30	318.68	620.88	12.00	26.74	
姫	20	692.07	692.07	56.66	186.17	73.01	376.23	
山	21	20.30	20.30	5.99	9.35	4.96	—	
山	22	1,256.69	1,246.29	431.63	652.41	162.25	—	
鳥	23	1,117.34	1,089.11	245.10	371.41	472.60	—	
津	24	2,227.81	2,227.81	140.76	1,237.72	754.67	—	
岡	25	—	—	—	—	—	—	
新	26	348.34	344.25	31.98	261.95	49.32	—	
三	27	251.71	251.71	37.15	187.93	26.63	—	
福	28	—	—	—	—	—	—	
西	29	151.85	151.85	2.79	77.65	71.41	—	
廣	30	1,345.36	1,345.36	197.84	738.57	407.25	—	
山	31	1,613.47	1,613.47	20.07	405.66	1,139.67	48.07	
日	32	557.29	557.29	149.16	224.64	181.40	2.09	
川	33	950.12	950.12	82.36	314.11	456.55	97.10	
松	34	2,299.37	2,190.83	174.70	572.19	556.73	887.21	
倉	35	2,381.84	2,381.84	407.70	829.29	1,144.85	—	
富	36	231.33	231.33	172.11	14.58	15.73	—	
石	37	809.04	809.04	326.80	23.34	157.63	181.86	
福	38	1,296.87	1,296.87	417.42	298.97	377.15	187.91	
岐	39	2,176.42	2,176.42	252.53	1,437.41	165.67	184.39	
愛	40	315.87	315.87	15.30	247.24	18.04	20.57	
三	41	2,098.94	2,098.94	537.85	1,131.77	379.45	49.87	
滋	42	218.21	218.21	17.26	142.50	58.45	—	
京	43	1,556.83	1,518.01	47.65	609.87	476.62	383.87	
大	44	304.84	304.84	20.48	107.92	35.96	140.48	
兵	45	2,225.30	2,214.90	571.76	960.69	306.22	376.23	
奈	46	—	—	—	—	—	—	
和	47	1,520.08	1,474.04	238.41	586.12	266.60	382.91	
鳥	48	3,242.94	3,214.71	575.32	1,087.94	1,551.45	—	
島	49	3,806.78	3,698.24	406.22	1,110.94	1,194.68	986.40	
岡	50	2,576.15	2,572.06	172.74	1,499.67	803.99	—	
廣	51	1,328.08	1,328.08	211.09	828.69	288.30	—	
山	52	2,034.31	2,034.31	46.76	581.12	1,356.66	48.07	

備考 1. 昭和三年度迄統計書ハ毎年度造林面積ノ累計ヲ記載シタルモ四年度ヨリハ年度末現在ニヨル即チ契約解除火災ニヨルモ
 2. 樹種別ハ鑑定案ノ區分法ニヨリタルヲ昭和四年度分ヨリハ團狀混濁ノモノハ各樹種ニ區分シ記載ス
 3. 其他欄面積ハ岩石點在地等ヲ掲ゲタリ
 4. 五年度末現在面積ニ六年度總括表附屬樹種別面積ヲ加算シタルモノト相違アルハ兵庫縣(鳥取署)三重縣(新宮署)分訂正

既往造林地面積

昭和六年度末現在

樹					潤 葉 樹			其 他	番 號
カラマツ	ヒ バ	サ ハ ラ	ア テ	ア ス ナ ロ	總 數	ク ヌ ギ	ヤ マ モ ハ		
187.98	75.16	13.36	—	—	146.49	135.47	11.02	34.37	1
216.93	99.37	23.78	0.20	—	179.18	148.40	30.78	40.45	2
248.21	113.42	49.51	0.50	0.60	197.49	161.05	36.44	38.63	3
14.72	—	—	—	—	—	—	—	—	4
65.50	—	16.27	—	—	—	—	—	—	5
17.30	—	26.34	—	—	—	—	—	—	6
—	—	—	—	—	—	—	—	—	7
3.51	—	6.90	—	0.60	—	—	—	—	8
28.91	—	—	—	—	—	—	—	—	9
5.99	113.42	—	—	—	—	—	—	—	10
14.92	—	—	0.50	—	—	—	—	—	11
—	—	—	—	—	—	—	—	—	12
—	—	—	—	—	—	—	—	—	13
—	—	—	—	—	38.82	38.82	—	—	14
—	—	—	—	—	—	—	—	—	15
—	—	—	—	—	—	—	—	—	16
—	—	—	—	—	9.60	9.60	—	—	17
—	—	—	—	—	36.44	—	36.44	—	18
—	—	—	—	—	—	—	—	—	19
—	—	—	—	—	—	—	—	—	20
—	—	—	—	—	—	—	—	—	21
—	—	—	—	—	—	—	—	10.40	22
—	—	—	—	—	—	—	—	28.23	23
—	—	—	—	—	—	—	—	—	24
—	—	—	—	—	—	—	—	—	25
94.66	—	—	—	—	4.09	4.09	—	—	26
—	—	—	—	—	—	—	—	—	27
1.00	—	—	—	—	—	—	—	—	28
—	—	—	—	—	—	—	—	—	29
1.70	—	—	—	—	—	—	—	—	30
—	—	—	—	—	—	—	—	—	31
—	—	—	—	—	—	—	—	—	32
—	—	—	—	—	—	—	—	—	33
—	—	—	—	—	108.54	108.54	—	—	34
—	—	—	—	—	—	—	—	—	35
—	—	—	—	—	—	—	—	—	36
28.91	—	—	—	—	—	—	—	—	37
5.99	113.42	—	—	—	—	—	—	—	38
14.92	—	—	0.50	—	—	—	—	—	39
86.31	—	49.51	—	0.60	—	—	—	—	40
14.72	—	—	—	—	—	—	—	—	41
—	—	—	—	—	—	—	—	—	42
—	—	—	—	—	—	—	—	—	43
—	—	—	—	—	38.82	38.82	—	—	44
—	—	—	—	—	—	—	—	—	45
—	—	—	—	—	—	—	—	10.40	46
—	—	—	—	—	46.04	9.60	36.44	—	47
—	—	—	—	—	—	—	—	28.23	48
—	—	—	—	—	—	—	—	—	49
—	—	—	—	—	108.54	108.54	—	—	50
95.66	—	—	—	—	4.09	4.09	—	—	51
—	—	—	—	—	—	—	—	—	52
1.70	—	—	—	—	—	—	—	—	52

ノ(補植等ニヨリ原狀回復スルモノヲ除ク)其他減ヲ減ジタリ

アルニヨル

52 公 有 林 野 官

年 次 局 署	番 號	總 數	俸 給				事 業
			總 數	俸 給	任 給	休 職 俸 給 與 賞	
昭和二年度	1	466,226.00	88,865.00	16,122.00	64,368.00	8,375.00	33,948.00
昭和三年度	2	486,865.56	88,102.27	15,938.03	64,869.24	7,295.00	36,976.64
昭和四年度	3	660,240.23	101,398.00	17,390.35	67,146.65	16,861.00	34,961.70
昭和五年度	4	531,483.39	104,758.62	17,350.69	66,888.93	20,519.00	30,044.68
昭和六年度	5	471,242.78	82,829.17	13,264.00	63,777.93	5,687.24	28,331.35
本 局 岐 阜 莊 川	6	46,991.06	20,882.99	3,466.61	14,386.14	3,030.24	11,137.07
	7	35,204.68	5,033.00	—	5,033.00	—	2,080.16
	8	6,617.09	1,560.00	—	1,560.00	—	50.68
高 古 古 船	9	5,943.59	1,425.14	—	1,425.14	—	398.08
	10	282.80	195.00	—	195.00	—	87.80
	11	2,698.30	1,105.00	—	1,105.00	—	222.31
富 大 福 聖 井	12	6,766.61	—	—	—	—	88.23
	13	13,821.68	1,590.00	—	1,590.00	—	506.22
	14	23,539.53	2,565.00	—	2,565.00	—	1,781.54
敦 賀 大 津 郡	15	8,662.23	—	—	—	—	412.29
	16	6,395.30	3,491.58	2,187.56	780.00	524.00	237.30
	17	25,969.06	3,161.88	—	3,033.88	128.00	1,254.99
龜 奈 高 山 良 野	18	14,791.02	—	—	—	—	505.87
	19	4,529.37	705.00	—	705.00	—	84.85
	20	13,727.92	2,289.00	—	2,289.00	—	279.36
田 邊 新 宮 戸	21	7,358.47	932.00	—	900.00	32.00	276.95
	22	21,481.84	3,466.96	909.96	2,115.00	442.00	588.36
	23	15,247.03	1,680.00	—	1,680.00	—	295.44
姫 路 山 崎 島 取	24	1,142.07	—	—	—	—	32.18
	25	13,937.01	1,235.00	—	1,235.00	—	260.47
	26	20,192.70	1,680.00	—	1,680.00	—	689.03
津 山 岡 山 見	27	29,185.02	4,396.96	2,824.96	900.00	672.00	627.69
	28	1,394.96	1,394.96	959.96	455.00	—	—
	29	8,864.13	1,680.00	—	1,680.00	—	203.90
三 次 福 山 西 條	30	6,345.61	840.00	—	840.00	—	272.64
	31	1,229.89	780.00	—	780.00	—	267.39
	32	5,596.33	1,620.00	—	1,620.00	—	56.81
廣 島 山 口 日 原	33	20,616.79	6,999.70	3,034.93	3,105.77	859.00	345.12
	34	21,592.27	3,413.00	—	3,413.00	—	1,193.82
	35	10,344.70	1,545.00	—	1,545.00	—	664.29
川 本 松 江 倉 吉	36	14,896.28	2,940.00	—	2,940.00	—	520.76
	37	32,377.92	2,445.00	—	2,445.00	—	1,916.48
	38	23,499.52	1,777.00	—	1,777.00	—	993.27


備 考 1. 營 林 署 へ 配 賦 シ タ ル 經 費 ノ 外 實 際 其 署 = 所 要 ノ 經 費 ヲ 加 算 シ タ リ 即 下 記 ノ 通
 (イ) 俸 給 中 ノ 賞 與
 (ロ) 廳 費 = 廳 舎 及 官 舎 ノ 借 地 借 家 料、消 耗 品 ト 其 運 送 費
 (ハ) 内 國 旅 費 = 赴 任 者 ノ 旅 費
 (ニ) 雜 給 及 雜 費 = 慰 勞 手 當
 (ホ) 造 林 費 = 赴 任 旅 費、慰 勞 手 當、雇 員 給 料、用 紙 代 及 運 賃

行 造 林 經 費 昭 和 六 年 度

番 號	務 費				事 業 費			
	廳 費	内 國 旅 費	雜 給 及 雜 費	營 繕 費	總 數	造 林 費	土 木 費	共 濟 組 合 給 與 金
1	12,642.00	12,985.00	7,829.00	492.00	343,413.00	341,404.00	1,558.00	451.00
2	11,753.02	14,618.65	9,770.49	834.48	361,786.65	358,673.02	2,647.12	466.51
3	12,250.21	15,101.14	6,629.54	980.81	523,880.53	517,555.34	5,739.10	586.09
4	10,438.50	11,289.22	6,852.76	1,464.20	396,680.09	391,580.25	4,489.24	610.60
5	10,460.44	10,609.50	5,756.31	1,505.10	360,082.26	354,081.48	5,403.85	596.93
6	1,752.38	3,842.93	4,312.84	1,228.92	14,971.00	14,374.07	—	596.93
	1,056.08	420.81	571.67	31.60	28,091.52	27,667.52	424.00	—
	17.82	32.86	—	—	5,006.41	4,887.46	118.95	—
9	—	125.2	—	—	4,120.37	4,045.52	74.85	—
	—	272.87	—	—	—	—	—	—
	—	87.80	—	—	—	—	—	—
10	—	6.81	—	—	1,370.99	1,370.99	—	—
	—	215.50	—	—	—	—	—	—
	—	—	—	—	—	—	—	—
12	25.81	62.42	—	—	6,678.38	6,388.65	289.73	—
	367.68	138.54	—	—	11,725.46	11,525.52	199.94	—
	1,034.97	375.92	278.00	92.65	19,192.99	18,872.99	320.00	—
15	295.96	116.33	—	—	8,249.94	8,137.36	112.58	—
	210.81	26.49	—	—	2,666.42	2,651.42	15.00	—
	683.48	571.51	—	—	21,552.19	20,476.20	1,075.99	—
18	342.96	162.91	—	—	14,285.15	13,992.20	292.95	—
	14.81	70.04	—	—	3,739.52	3,687.52	52.00	—
	177.39	101.97	—	—	11,159.56	11,126.56	33.00	—
21	181.95	95.00	—	—	6,149.52	5,970.52	179.00	—
	129.81	458.55	—	—	17,426.52	17,286.52	140.00	—
	25.51	269.93	—	—	13,271.59	13,094.65	176.94	—
24	7.43	24.75	—	—	1,109.89	1,109.89	—	—
	175.82	84.65	—	—	12,441.54	12,251.54	190.00	—
	563.33	97.00	11.10	17.60	17,823.67	17,772.67	51.00	—
27	389.47	238.22	—	—	24,160.37	23,964.25	176.12	—
	—	—	—	—	—	—	—	—
	14.21	189.69	—	—	6,980.23	6,930.23	50.00	—
30	19.46	253.18	—	—	5,232.97	5,133.21	99.76	—
	—	267.39	—	—	182.50	182.50	—	—
	11.81	45.00	—	—	3,919.52	3,882.52	37.00	—
33	224.42	120.70	—	—	13,271.97	13,192.46	79.51	—
	506.03	337.27	319.72	30.80	16,985.45	16,605.45	380.00	—
	157.96	506.33	—	—	8,135.41	8,031.63	103.78	—
36	282.91	237.85	—	—	11,435.52	11,130.52	305.00	—
	1,043.04	506.93	262.98	103.53	28,016.44	27,646.69	369.75	—
	615.11	378.16	—	—	20,729.25	20,672.25	57.00	—

丙、其

他



53 國有林野所在

年次 管林署 府縣	番 號	交付ヲ爲シタル市町村						
		國有林野面積	控除面積	交付金額	交付金額	市町村數	一市町村交付金 最高額	一市町村交付金 最低額
昭和四年度	1	302,722.2613	61,366.9017	241,355.49	14,955.03	568	422.78	0.11
昭和五年度	2	302,240.6216	60,856.5426	241,384.20	14,938.65	567	422.79	0.11
昭和六年度	3	302,824.5016	61,513.2515	241,311.29	14,920.55	562	582.39	0.09
岐阜	4	—	—	—	—	—	—	—
萩	5	39,515.9805	9,138.0003	30,377.98	381.17	(1) 3	194.51	36.12
高	6	26,704.1628	549.2809	26,154.88	426.22	+ 11	202.71	0.63
船	7	33,389.8508	11,712.8803	21,676.98	228.43	(1) 4	95.69	1.83
富	8	21,458.1229	18,035.6605	3,422.47	272.79	6	122.05	2.92
大	9	14,289.9725	8,204.5313	6,085.46	559.27	13	143.86	0.07
福	10	—	—	—	—	—	—	—
敦	11	4,739.5512	1,138.7906	3,600.75	531.71	8	427.44	0.53
大	12	4,653.9013	1,818.3327	2,835.54	1,248.78	14	325.90	3.12
京	13	2,554.6512	313.9019	2,240.74	755.17	14	582.38	1.00
龜	14	5,515.1302	1,447.4722	4,067.67	556.63	36	103.09	0.09
奈	15	2,910.1500	300.8123	2,609.33	867.98	18	381.38	1.38
高	16	4,966.4806	98.2306	4,868.26	229.77	14	87.59	0.15
田	17	3,978.0502	48.9606	3,929.08	81.45	10	18.23	1.36
新	18	6,601.6705	223.4816	6,378.18	88.79	14	110.58	0.11
神	19	3,898.5202	163.7003	3,734.81	690.96	31	181.57	0.30
姫	20	5,697.7818	926.4929	4,771.28	650.55	44	101.10	0.51
山	21	11,882.5501	203.7411	11,678.82	646.44	9	191.70	7.06
鳥	22	15,514.3322	384.3920	15,129.97	852.90	22	217.51	5.08
津	23	9,915.3429	780.3010	9,135.06	305.19	25	76.85	0.34
岡	24	7,027.7713	693.8816	6,333.90	1,039.14	46	178.41	0.14
新	25	9,638.9507	281.1313	9,357.84	307.89	32	34.36	0.72
三	26	8,237.8514	119.6609	8,118.21	352.70	27	86.69	0.31
福	27	10,273.9006	139.0016	10,134.88	490.59	42	70.27	0.46
西	28	9,120.7126	449.3123	8,671.37	810.50	33	167.20	0.31
廣	29	7,551.8114	1,293.4824	6,258.33	547.66	39	102.98	0.33
山	30	3,692.7512	88.4420	3,604.31	416.07	5	194.81	20.57
日	31	8,519.2214	16.5000	8,502.72	219.56	8	96.32	3.05
川	32	6,674.4416	0.5612	6,673.87	194.40	11	85.98	1.65
松	33	903.1025	0.1711	902.94	47.85	5	20.75	3.17
倉	34	12,997.7010	2,942.0600	10,055.66	819.99	16	183.63	0.38
富	35	24,437.4309	18,143.4605	6,293.97	328.84	8	122.05	2.92
石	36	14,029.2111	8,173.1503	5,856.08	515.13	12	143.86	0.70
福	37	4,762.1408	1,134.9613	3,627.17	547.16	7	427.44	0.53
岐	38	96,630.7001	21,292.3615	75,338.34	979.77	18	202.71	0.63
愛	39	—	—	—	—	—	—	—
三	40	9,016.0311	406.0508	8,610.00	835.25	42	110.58	0.09
滋	41	5,987.0518	2,908.5402	3,078.49	1,279.64	17	325.90	2.17
京	42	2,569.4804	308.6509	2,260.82	727.09	17	582.39	1.00
大	43	836.8228	23.9518	812.87	325.58	3	181.57	61.44
兵	44	23,580.7506	1,424.0616	22,156.69	1,807.70	87	191.70	0.30
奈	45	2,702.0118	300.8123	2,401.20	834.62	14	381.38	1.38
和	46	10,950.3217	357.1110	10,593.20	419.22	31	87.59	0.11
鳥	47	25,766.6209	3,177.6309	22,589.03	1,589.00	33	217.51	0.38
島	48	16,342.0912	17.8125	16,324.27	465.24	25	96.32	1.65
岡	49	26,582.0719	1,755.3209	24,826.80	1,652.22	103	178.41	0.14
廣	50	43,118.8514	1,997.5229	41,121.30	2,112.98	136	167.20	0.31
山	51	4,512.8711	91.8101	4,421.06	501.11	9	194.81	5.08

備考 1. 市町村數欄=括弧ヲ附シタルモノハ一村ノ交付金ノ過半ガ他署ニ屬シ一部ガ其署ニ屬スル村ノ數ヲ表ハス
 2. 同欄内×印ノ數ハ一村ノ交付金ノ過半ガ其署ニ屬シ一部ガ他署ニ屬スル村ノ數ヲ表ハス

市町村交付金 昭和六年度

交付ノ申請ヲ爲サザリシモノ					國有林野ノ全部ガ保安林等 ノ爲交付ヲナサザルモノ		備 考	番 號
國有林野 面積	控除地 面積	交付金 交付面積	交付金額	市町村數	國有林野面積	市町村數		
1,751.1900	348.3100	1,402.88	122.87	45	73,786.0400	138	昭和四年五月二十四日農林省令第十號國	1
2,499.4207	1,139.5009	1,359.93	188.73	50	72,194.5822	133	有林野所在市町村交付金交付規則ニヨリ	2
2,046.0900	902.2800	1,143.81	168.99	35	71,815.6105	129	交付シタルモノナリ	3
—	—	—	—	—	—	—	(1) 岐阜縣大野郡清見村ハ	4
—	—	—	—	—	984.5708	1	{ 莊川署分 50.43 } = 付	5
—	—	—	—	—	—	—	{ 高山署分 152.28 } = 付	6
—	—	—	—	—	—	—	高山署ヘ+印村數1トシテ計算ス	7
—	—	—	—	—	55,487.7200	13	—	8
171.4917	2.0000	169.50	35.95	3	6,149.0318	6	(2) 岐阜縣古城郡坂下村ハ	9
—	—	—	—	—	—	—	{ 船津署分 3.07 } = 付	10
—	—	—	—	—	0.2500	1	{ 高山署分 9.16 } = 付	11
231.5417	230.2328	1.31	2.41	1	639.4800	9	高山署ヘ+印村數1トシテ計算ス	12
271.6100	227.7200	43.89	70.11	2	191.8800	6	(3) 富山縣下新川郡愛本村、内山村入會	13
—	—	—	—	—	774.2401	8	地ハニケ村トシテ交付済市町村ニ掲	14
0.6402	0	0.64	0.07	1	457.4817	9	ケ村トシテ交付済市町村ニ掲	15
—	—	—	—	—	91.9816	1	—	16
16.3400	0.1000	16.33	0.42	4	191.2600	7	(4) 富山縣下新川郡舟見町、愛本村、内	17
254.8100	254.0900	0.72	0.09	2	579.0400	4	山村入會地ハ交付ヲ爲サザル欄ニ	19
—	—	—	—	—	381.4306	9	ケ村トシテ計上ス	20
—	—	—	—	—	139.4700	1	—	21
406.4800	178.6000	227.88	9.24	4	734.8200	14	—	22
0.1700	0	0.17	0.01	1	219.2400	2	—	23
—	—	—	—	—	1,050.4200	4	—	24
22.1102	0	22.11	1.37	2	0.1300	2	—	25
242.5423	3.3725	239.16	10.28	4	46.9315	3	—	26
407.2829	6.2228	401.06	37.53	8	552.7900	9	—	28
—	—	—	—	—	3,051.4118	9	—	29
—	—	—	—	—	13.9700	1	—	30
—	—	—	—	—	36.8300	2	—	31
—	—	—	—	—	—	—	—	32
—	—	—	—	—	5.5726	1	—	33
21.0400	0	21.04	1.51	3	55.6300	7	—	34
—	—	—	—	—	56,472.2908	14	—	35
171.5000	2.0000	169.50	35.95	3	6,149.0318	6	—	36
—	—	—	—	—	0.2500	1	—	37
—	—	—	—	—	—	—	—	38
—	—	—	—	—	—	—	—	39
0.2200	0	0.22	0.01	1	960.9001	14	—	40
231.5500	230.2400	1.31	2.41	1	639.4800	9	—	41
235.1400	227.7200	7.42	56.26	1	496.0214	12	—	42
36.4700	0	36.47	13.85	1	—	—	—	43
254.8100	254.0900	0.72	0.09	2	1,465.6006	20	—	44
0.6400	0	0.64	0.07	1	153.3403	3	—	45
16.1200	0.0100	16.11	0.41	3	96.5816	2	—	46
427.5200	178.6000	248.92	10.75	7	424.7900	15	—	47
—	—	—	—	—	42.4026	3	—	48
0.1700	0	0.17	0.01	1	1,249.6600	6	—	49
671.9500	9.6200	662.33	49.18	14	3,521.4401	22	—	50
—	—	—	—	—	143.8002	2	—	51

3. 一村ガ二署ニ跨ルモノハ各署管内ニ相當スル金額ヲ掲記セリ但一村最高額ハ一村ノ過半ヲ占ムル署ニ於テ一村分ヲ掲ゲ+印
 ヲ以テ表示セリ
 4. 一村最低額欄中+印ヲ附シタルハニケ村入會地ニシテ一村毎ニ分割不能ニ付便宜入會村分ヲケ村トシテ記載シタリ

觀測所			空 氣 溫 度 (平均)												一 年 中				
府 縣	名	當 年 及 年 累 年 平 均 分	一	二	三	四	五	六	七	八	九	十	十一	十二	最 高	最 低	中		
			月	月	月	月	月	月	月	月	月	月	月	月	月	月	日 溫 度	日 溫 度	月 溫 度
富 山	伏 木	昭和六年	1.9	1.4	5.3	9.1	15.0	19.6	21.3	26.4	21.6	15.0	11.1	5.5	8.27	37.1	2.13	-	8.3
		累年平均分	2.1	2.0	5.3	10.6	15.1	19.8	24.2	25.8	21.7	15.7	10.0	4.7	-	-	-	-	-
富 山	立 山	昭和六年	-	-	-	-	-	-	8.3	12.9	-	-	-	-	-	-	-	-	-
		累年平均分	10.8	12.5
石 川	金 澤	昭和六年	2.4	1.6	5.9	9.6	15.1	20.1	21.5	26.2	21.5	15.0	11.1	6.18	27.35	7.2	13	-	6.2
		累年平均分	2.5	2.4	5.1	11.1	15.6	26.0	24.2	25.6	21.5	15.4	10.1	5.29	8.38	5.1	27	-	9.7
福 井	福 井	昭和六年	2.3	2.1	6.3	10.6	16.0	21.2	22.3	27.0	22.0	15.1	10.9	5.58	8.36	8.1	12	-	5.7
		累年平均分	2.4	2.5	5.6	11.7	16.3	20.7	25.0	26.0	21.6	15.3	9.9	4.9	-	-	-	-	-
福 井	× 勝 山	昭和六年	1.3	0.4	5.3	9.9	15.5	20.4	21.5	26.5	21.2	14.1	10.2	4.48	27.35	3.2	13	-	9.4
		累年平均分	0.5	1.0	3.9	11.1	15.7	20.2	24.8	25.5	21.3	14.8	8.8	3.48	27.36	6.2	13	-	9.4
岐 阜	高 山	昭和六年	(-)2.8	(-)3.3	1.3	7.2	12.8	18.0	20.1	23.8	18.8	11.3	6.8	1.58	10.33	8.1	28	-	18.7
		累年平均分	(-)2.7	(-)2.1	1.7	8.7	13.5	18.2	22.1	22.9	18.6	11.9	5.7	0.5	-	-	-	-	-
岐 阜	× 根 尾	昭和六年	1.7	1.9	5.2	9.6	15.1	20.2	22.0	24.9	21.1	14.0	10.4	4.49	9.32	12.15	-	-	8.0
		累年平均分	0.7	1.7	4.6	11.2	15.6	19.6	24.1	24.9	20.7	14.6	8.7	3.7	-	35.7	-	-	11.8
岐 阜	岐 阜	昭和六年	3.0	3.5	7.1	11.2	16.6	21.5	22.3	26.9	22.8	15.7	11.8	5.78	26.34	2.1	12	-	9.6
		累年平均分	2.9	3.6	6.8	12.8	17.0	21.3	25.4	26.4	22.4	16.2	10.4	5.37	15.38	2.1	24	-	14.3
愛 知	愛 知	昭和六年	2.8	3.4	7.2	11.4	16.5	21.1	23.0	26.3	22.9	15.7	11.7	5.88	27.34	9.1	12	-	7.6
		累年平均分	3.1	3.8	7.0	13.1	17.3	21.5	25.6	26.6	22.8	16.5	10.6	5.38	15.37	7.1	24	-	10.3
三 重	津	昭和六年	4.2	4.2	7.2	11.4	16.3	21.2	23.3	26.4	23.3	16.3	12.6	6.97	9.34	2.1	11	-	4.8
		累年平均分	4.0	4.3	7.0	12.5	16.8	21.2	25.3	26.2	22.6	16.5	11.1	6.38	15.37	5.1	27	-	7.8
滋 賀	彦 根	昭和六年	2.9	3.0	6.3	10.2	15.4	20.7	22.6	26.4	22.3	15.1	11.2	5.98	26.35	5.2	13	-	5.4
		累年平均分	3.0	3.2	5.8	11.2	15.6	20.3	24.8	25.9	22.0	15.8	10.3	5.48	6.36	3.1	27	-	11.3
京 都	京 都	昭和六年	3.3	3.4	6.8	11.6	16.4	21.6	23.3	27.2	23.2	15.5	11.5	5.78	9.34	9.1	11	-	6.6
		累年平均分	2.6	3.2	6.3	12.3	16.6	22.1	25.3	26.2	22.2	15.7	9.8	4.78	16.37	6.1	16	-	11.9

備考 1. 富山縣立山測候所ハ夏季七八月ノミ觀測ス
 2. ×印ハ森林測候所以下各表同ジ
 3. ○印ハ營林署調査ニ因ルモノ以下同ジ

觀測所			空 氣 溫 度 (平均)												一 年 中			
府 縣	名	當 年 及 年 累 年 平 均 分	一	二	三	四	五	六	九	八	七	十	十一	十二	最 高	最 低	中	
			月	月	月	月	月	月	月	月	月	月	月	月	月	日 溫 度	日 溫 度	月 溫 度
大 阪	大 阪	昭和六年	4.8	4.6	7.9	12.6	17.2	22.4	24.0	27.7	24.3	26.7	12.9	7.88	17.35	6.1	11	(-) 4.0
		累年平均分	4.1	4.3	7.4	13.2	17.5	21.8	26.0	27.3	23.4	17.2	11.4	6.68	4.37	6.1	25	(-) 7.1
兵 庫	神 戶	昭和六年	4.4	4.4	8.0	12.4	17.2	22.3	23.6	27.4	24.0	16.4	13.0	7.78	21.34	8.1	11	(-) 5.9
		累年平均分	4.4	4.5	7.4	13.2	17.5	21.4	25.5	26.9	23.2	17.3	11.9	6.98	6.37	6.2	11	(-) 5.8
奈 良	八 木	昭和六年	3.4	3.4	7.0	12.1	16.5	22.0	24.1	26.7	22.9	15.2	11.1	6.08	27.37	0.2	11	(-) 5.6
		累年平均分	3.5	3.8	6.7	12.5	17.1	21.6	25.9	26.3	22.2	15.7	10.2	5.78	14.37	7.1	15	(-) 11.1
和 歌 山	和 歌 山	昭和六年	4.8	4.7	8.3	13.1	17.6	22.3	24.3	27.1	23.9	16.6	12.9	8.28	17.34	5.1	11	(-) 3.3
		累年平均分	4.8	4.9	8.0	13.7	17.7	21.8	25.8	26.8	23.4	17.3	11.9	6.88	13.37	9.2	9	(-) 5.4
鳥 取	境	昭和六年	4.2	4.0	7.5	10.9	16.0	20.9	22.5	26.9	22.0	15.7	12.1	7.38	26.35	7.1	10	(-) 7.0
		累年平均分	3.9	3.9	6.8	12.1	16.2	20.7	24.9	26.1	22.2	16.3	11.3	6.5	-	-	-	-
鳥 取	× 智 頭	昭和六年	1.7	1.8	5.6	9.8	15.0	20.0	21.6	25.6	20.6	13.3	9.7	5.08	10.33	2.1	28	(-) 9.1
		累年平均分	1.0	1.5	4.6	10.9	15.4	19.5	24.2	25.3	20.5	13.8	8.5	3.97	22.35	9.2	21	(-) 8.8
島 根	濱 田	昭和六年	5.7	4.8	8.5	11.4	15.7	20.5	22.6	26.8	22.0	15.8	12.4	8.58	17.35	2.1	10	(-) 6.8
		累年平均分	5.3	5.0	7.6	12.3	16.2	20.4	24.5	25.8	21.8	16.3	12.0	7.6	-	-	-	-
島 根	○ 川 本	昭和六年	3.7	3.7	9.6	13.8	20.0	24.2	29.5	23.5	15.4	10.7	6.68	10.35	9.1	11	(-) 6.7	
		累年平均分	3.7	3.7	9.6	13.8	20.0	24.2	29.5	23.5	15.4	10.7	6.68	10.35	9.1	11	(-) 6.7	
岡 山	岡 山	昭和六年	4.0	4.1	7.7	12.1	16.9	22.3	23.8	27.1	23.4	15.5	11.8	6.78	10.34	5.1	11	(-) 6.4
		累年平均分	3.6	3.9	7.0	12.9	17.3	21.6	25.9	26.9	23.0	16.5	10.6	5.68	4.36	5.2	22	(-) 8.1
岡 山	○ 新 見	昭和六年	2.8	2.7	7.7	11.9	18.1	23.0	23.5	26.8	22.2	14.6	10.2	5.08	22.30	1.1	28	2.5
		累年平均分	2.8	2.7	7.7	11.9	18.1	23.0	23.5	26.8	22.2	14.6	10.2	5.08	22.30	1.1	28	2.5
廣 島	廣 島	昭和六年	4.4	4.5	8.0	12.2	16.9	21.8	23.7	27.3	22.9	15.9	12.5	7.18	17.35	0.1	10	(-) 5.8
		累年平均分	4.0	4.3	7.4	13.0	17.2	21.4	25.5	26.8	23.0	16.8	11.1	6.4	-	-	-	-
廣 島	× 十 日 市	昭和六年	1.8	2.2	6.2	10.2	15.2	20.2	22.2	25.3	20.6	13.3	9.6	4.38	6.33	3.1	10	91.5
		累年平均分	0.7	1.7	4.8	11.2	15.8	19.8	24.4	25.3	20.5	13.5	7.9	3.48	14.36	4.1	6	87.0
山 口	下 關	昭和六年	6.2	5.5	8.9	12.3	16.8	20.9	23.1	26.7	22.9	17.0	13.8	8.97	8.33	0.1	10	(-) 5.6
		累年平均分	5.4	5.3	8.1	13.0	17.0	20.8	24.8	26.5	24.0	17.7	12.6	7.8	-	-	-	-

54 氣

觀測所			天氣日數									
府縣	名	當年及年累	雨	雪	霰	雹	雷	霧	快晴	曇天	暴風	霜
富山	伏木	昭和六年	220	59	33	—	17	36	22	183	15	52
		累年平均分	—	—	—	—	—	—	—	—	—	—
石川	立山	昭和六年	—	—	—	—	—	—	—	—	—	—
		累年平均分	—	—	—	—	—	—	—	—	—	—
福井	金澤	昭和六年	228	52	54	—	8	1	26	194	29	46
		累年平均分	223	57	56	1	19	1	23	194	26	29
岐阜	福井	昭和六年	209	36	36	2	14	19	31	210	5	66
		累年平均分	219	51	53	1	24	18	31	182	5	51
	×勝山	昭和六年	185	54	23	2	10	29	43	190	4	70
		累年平均分	173	67	31	2	17	17	29	187	4	51
愛知	高山	昭和六年	194	82	7	1	11	86	8	205	3	120
		累年平均分	204	84	17	1	17	66	9	202	3	103
	×根尾	昭和六年	197	49	15	1	7	4	26	162	14	73
		累年平均分	209	58	14	1	15	15	27	186	11	69
岐阜	昭和六年	155	24	4	1	17	12	43	131	5	71	
	累年平均分	161	25	29	—	16	5	48	119	7	71	
愛知	愛知	昭和六年	146	16	5	—	27	22	54	149	37	86
		累年平均分	143	18	5	—	26	7	56	120	35	96
三重	津	昭和六年	153	19	10	1	16	5	28	159	39	54
		累年平均分	153	20	7	—	17	5	43	126	31	52
滋賀	彦根	昭和六年	171	33	19	—	19	6	36	163	2	68
		累年平均分	185	39	19	—	19	4	39	141	5	56
京都	京都	昭和六年	180	30	8	1	20	85	43	144	4	97
		累年平均分	163	36	14	1	15	47	29	141	4	110

象 (續)

觀測所			天氣日數									
府縣	名	當年及年累	雨	雪	霰	雹	雷	霧	快晴	曇天	暴風	霜
大阪	大阪	昭和六年	137	15	4	3	16	7	38	120	23	40
		累年平均分	136	16	9	9	12	11	44	117	27	68
兵庫	神戸	昭和六年	149	17	1	3	20	16	35	149	44	24
		累年平均分	141	21	11	—	11	8	37	128	17	46
奈良	八木	昭和六年	167	17	7	—	15	12	35	159	3	76
		累年平均分	159	19	14	1	16	7	29	141	4	84
和歌山	和歌山	昭和六年	153	13	13	—	14	2	40	139	13	19
		累年平均分	143	14	14	—	12	2	34	142	8	39
鳥取	境	昭和六年	205	33	40	1	4	8	27	194	9	26
		累年平均分	206	41	40	1	12	7	23	186	13	34
島根	×智頭	昭和六年	188	50	30	1	10	25	17	194	8	70
		累年平均分	179	59	25	1	12	31	19	192	2	57
岡山	濱田	昭和六年	184	20	37	1	17	—	25	201	63	33
		累年平均分	189	31	45	1	14	2	32	178	51	26
岡山	○川本	昭和六年	172	28	—	—	—	40	116	187	7	4
		累年平均分	172	28	—	—	—	40	116	187	7	4
岡山	岡山	昭和六年	133	17	3	1	8	10	51	134	3	70
		累年平均分	127	19	8	1	12	8	45	121	3	82
岡山	○新見	昭和六年	152	21	—	—	3	1	59	306	—	20
		累年平均分	152	21	—	—	3	1	59	306	—	20
広島	広島	昭和六年	142	19	5	1	13	8	51	148	1	59
		累年平均分	136	24	7	—	11	10	39	127	19	67
山口	×十日市	昭和六年	134	32	14	2	17	164	4	186	8	57
		累年平均分	128	51	18	1	20	166	5	170	5	71
山口	下關	昭和六年	158	12	22	1	8	33	46	168	79	20
		累年平均分	161	16	30	—	14	19	36	141	38	23

觀測所		當 累 年 及 年	降 水 量												計
府 縣	名		一 月	二 月	三 月	四 月	五 月	六 月	七 月	八 月	九 月	十 月	十 一 月	十 二 月	
富 山	伏木	昭和六年	309.9	155.1	116.9	191.4	83.9	84.4	235.1	107.1	114.3	100.3	110.4	268.2	1,977.0
		累年平均分	251.4	168.2	142.6	127.6	110.3	146.5	189.9	144.0	211.8	165.5	216.1	317.7	2,187.6
	立山	昭和六年	664.1	446.2
石 川	金澤	昭和六年	283.2	161.9	169.2	251.1	89.7	62.3	303.3	114.6	198.9	264.6	148.4	290.5	2,337.7
		累年平均分	269.3	189.3	166.9	161.0	140.9	175.3	201.1	162.5	239.6	207.6	273.9	347.2	2,534.6
福 井	福井	昭和六年	346.8	1671.1	124.0	200.5	111.0	94.3	228.9	84.8	147.0	239.4	109.4	309.5	2,157.3
		累年平均分	283.2	204.1	158.0	145.7	139.0	177.8	197.3	144.2	225.5	175.9	226.8	332.2	2,409.7
	×勝山	昭和六年	348.2	153.1	139.8	263.6	128.0	143.4	328.7	127.8	170.8	225.1	109.2	331.4	2,469.1
		累年平均分	325.7	208.1	189.6	175.2	170.8	226.7	258.5	169.8	247.4	203.2	250.4	329.5	2,754.9
岐 阜	高山	昭和六年	119.9	88.3	97.1	148.3	141.2	154.7	305.8	33.0	153.8	205.9	105.4	117.0	1,670.4
		累年平均分	98.5	93.6	122.6	141.0	135.9	203.9	240.5	159.4	262.6	148.8	107.7	105.5	1,820.0
	×根尾	昭和六年	189.6	108.3	124.4	337.2	233.3	258.8	277.1	299.3	253.0	262.9	136.8	270.2	2,750.9
		累年平均分	187.9	161.8	198.4	268.8	265.9	369.1	483.0	388.4	411.8	231.8	182.2	195.0	3,344.1
	岐阜	昭和六年	75.2	76.5	93.0	177.8	208.8	193.4	288.9	40.4	169.3	232.5	84.3	143.9	1,784.0
累年平均分	72.4	74.7	134.6	197.7	204.1	263.3	263.8	183.5	268.1	161.5	96.3	75.9	1,995.9		
愛 知	愛知	昭和六年	68.8	81.4	66.1	124.9	147.6	194.7	316.4	77.6	137.0	234.1	81.7	71.5	1,601.8
		累年平均分	56.2	68.7	116.7	154.7	162.4	214.5	190.0	167.7	246.0	154.8	86.1	56.2	1,674.0
三 重	津	昭和六年	82.3	78.6	69.8	127.1	217.9	157.9	332.3	57.6	201.6	390.1	93.2	39.0	1,847.4
		累年平均分	48.4	67.5	109.2	151.2	169.4	240.0	182.8	197.2	300.0	188.3	88.7	55.0	1,797.7
滋 賀	彦根	昭和六年	122.6	116.5	88.1	176.0	105.7	202.7	326.4	36.3	115.4	153.9	71.7	106.7	1,622.0
		累年平均分	120.1	104.8	199.4	133.1	139.4	203.3	195.3	125.8	244.5	134.0	94.6	110.8	1,725.1
京 都	京都	昭和六年	73.5	92.1	81.7	175.0	142.1	206.0	243.8	58.2	112.2	175.7	92.0	90.5	1,542.8
		累年平均分	59.7	68.1	108.4	154.5	145.5	233.1	195.4	138.1	198.6	130.5	78.8	55.0	1,565.7

觀測所		當 累 年 及 年	降 水 量												計
府 縣	名		一 月	二 月	三 月	四 月	五 月	六 月	七 月	八 月	九 月	十 月	十 一 月	十 二 月	
大 阪	大阪	昭和六年	66.3	110.5	57.0	143.3	106.5	70.5	405.1	57.1	121.6	244.5	63.6	91.1	1,537.1
		累年平均分	47.4	59.9	97.3	136.4	127.5	197.3	154.7	98.3	178.8	131.2	75.7	48.8	1,353.3
兵 庫	神戸	昭和六年	71.6	103.0	63.1	123.2	122.0	70.3	281.4	40.7	159.6	215.0	72.5	95.9	1,418.3
		累年平均分	47.7	53.9	90.5	122.3	123.5	201.9	150.4	115.5	192.5	123.2	69.3	47.8	1,338.5
奈 良	八木	昭和六年	76.8	107.8	73.7	123.0	102.1	101.8	332.9	43.7	164.9	175.0	67.6	92.0	1,462.3
		累年平均分	55.2	65.5	96.1	119.1	116.4	196.5	191.1	119.6	219.5	131.2	81.1	60.0	1,451.3
和歌山	和歌山	昭和六年	90.8	96.1	61.6	113.0	89.0	69.0	382.1	57.5	238.9	322.1	81.5	130.4	1,732.0
		累年平均分	52.7	65.0	98.7	133.4	130.5	215.0	165.1	121.4	209.6	154.8	93.4	155.5	1,495.1
鳥 取	境	昭和六年	198.3	195.5	112.4	212.1	102.6	73.1	287.3	160.5	174.0	203.2	103.1	218.1	2,040.2
		累年平均分	198.1	148.8	143.8	125.3	110.9	173.3	166.6	130.7	231.2	159.6	156.4	206.0	1,950.7
	×智頭	昭和六年	140.9	149.7	172.2	187.6	104.3	141.3	252.3	86.3	163.1	203.5	70.9	177.7	1,849.8
		累年平均分	163.8	174.9	179.0	147.0	130.2	194.0	222.2	138.7	245.4	151.7	104.6	156.5	2,008.0
鳥 根	濱田	昭和六年	118.4	120.1	120.1	203.9	96.2	129.8	354.0	63.0	205.7	133.4	69.5	203.6	1,817.7
		累年平均分	109.2	98.6	119.9	128.3	116.9	202.0	185.1	115.9	196.8	125.3	105.6	120.3	1,623.9
	○川本	昭和六年	137.1	117.4	103.7	183.0	94.0	134.0	365.2	71.7	162.0	116.0	61.2	202.9	1,748.2
岡 山	岡山	昭和六年	58.9	99.4	70.2	107.4	79.7	91.8	395.6	47.8	62.7	166.2	61.7	40.6	1,282.0
		累年平均分	37.5	47.0	80.2	96.9	106.7	166.0	136.3	91.4	157.3	94.2	52.2	39.3	1,105.0
	○新見	昭和六年	3.6	4.0	7.6	8.2	15.0	14.8	19.3	7.4	13.9	15.7	7.4	5.1	122.0
廣 島	廣島	昭和六年	77.8	91.1	102.5	131.8	118.8	124.8	549.9	78.5	119.8	149.3	73.8	112.1	1,730.2
		累年平均分	52.2	63.5	108.7	163.6	150.3	242.7	222.7	103.9	194.7	106.9	66.3	52.8	1,528.3
	×十日市	昭和六年	102.1	95.4	78.2	122.4	107.6	143.8	504.2	86.7	150.1	141.0	62.4	109.1	1,703.0
		累年平均分	80.2	78.7	108.0	101.5	138.1	212.3	249.1	99.5	159.5	78.7	72.3	94.3	1,472.2
山 口	下關	昭和六年	126.2	110.6	99.5	142.9	122.9	88.0	636.9	47.1	136.6	77.3	92.1	121.0	1,801.1
		累年平均分	67.7	79.2	115.1	146.2	143.5	281.1	254.5	114.5	180.6	106.0	71.7	75.1	1,635.2

觀測所			霜				雪			
府縣	名	當年及 累年平均	霜		雪		霜		雪	
			初霜月日	終霜月日	初雪月日	終雪月日	初霜月日	終霜月日	初雪月日	終雪月日
富山	伏木	昭和六年	5.11.19	6.4.23	5.12.3	6.4.9				
		累年平均分	—	—	—	—				
石川	立山	昭和六年	—	—	—	—				
		累年平均分	—	—	—	—				
福井	金澤	昭和六年	5.11.19	6.4.19	5.11.12	6.4.11				
		累年平均分	11.17	4.16	12.1	3.30				
福井	福井	昭和六年	5.11.19	6.4.20	5.12.13	6.4.8				
		累年平均分	11.11	4.19	12.5	3.27				
福井	×勝山	昭和六年	5.11.17	6.4.20	5.12.1	6.4.9				
		累年平均分	11.7	4.21	11.25	4.3				
岐阜	高山	昭和六年	5.11.1	6.4.12	5.11.12	6.4.12				
		累年平均分	10.25	5.13	11.13	4.13				
岐阜	×根尾	昭和六年	5.10.24	6.4.20	5.12.1	6.4.8				
		累年平均分	10.30	4.29	11.27	4.6				
岐阜	岐阜	昭和六年	5.10.23	6.4.15	5.12.13	6.4.7				
		累年平均分	10.31	4.20	12.11	3.20				
愛知	愛知	昭和六年	5.11.5	6.4.19	5.12.13	6.4.7				
		累年平均分	11.6	4.12	12.16	3.13				
三重	津	昭和六年	5.11.13	6.4.10	5.12.23	6.4.7				
		累年平均分	11.16	4.8	12.22	3.17				
滋賀	彦根	昭和六年	5.11.25	6.4.14	12.13	6.3.31				
		累年平均分	11.7	4.23	12.6	3.23				
京都	京都	昭和六年	5.10.28	6.4.26	5.12.13	6.3.30				
		累年平均分	10.31	4.30	12.10	3.24				

觀測所			霜				雪			
府縣	名	當年及 累年平均	霜		雪		霜		雪	
			初霜月日	終霜月日	初雪月日	終雪月日	初霜月日	終霜月日	初雪月日	終雪月日
大阪	大阪	昭和六年	5.11.14	6.3.29	6.1.1	6.4.7				
		累年平均分	11.13	4.8	12.22	3.15				
兵庫	神戸	昭和六年	5.11.8	6.4.8	5.12.22	6.4.8				
		累年平均分	12.3	3.19	12.21	3.19				
奈良	八木	昭和六年	5.11.7	6.4.10	5.12.22	6.3.24				
		累年平均分	11.5	4.23	12.20	2.18				
和歌山	和歌山	昭和六年	5.12.27	6.3.19	6.1.10	6.4.7				
		累年平均分	12.4	3.29	12.24	3.11				
鳥取	境	昭和六年	5.11.19	6.4.19	5.11.12	6.4.8				
		累年平均分	11.12	4.23	12.8	3.22				
鳥取	×智頭	昭和六年	5.11.7	6.5.19	5.11.12	6.4.9				
		累年平均分	11.8	4.28	11.28	3.31				
鳥根	濱田	昭和六年	5.12.4	6.4.19	5.12.22	6.4.7				
		累年平均分	12.2	4.12	12.11	3.18				
岡山	○川本	昭和六年	5.2.21	6.3.19	5.12.12	6.4.8				
		累年平均分								
岡山	岡山	昭和六年	5.11.5	6.4.23	5.12.22	6.3.2				
		累年平均分	11.9	4.18	12.16	3.18				
岡山	○新見	昭和六年	5.10.23	6.5.25	5.12.12	6.4.7				
		累年平均分								
廣島	廣島	昭和六年	5.11.18	6.4.9	5.12.12	6.4.8				
		累年平均分	11.16	4.8	12.9	3.17				
廣島	×十日市	昭和六年	5.11.13	6.4.8	5.11.12	6.4.8				
		累年平均分	11.17	4.19	11.25	3.25				
山口	下關	昭和六年	5.11.19	6.3.19	5.12.12	6.3.29				
		累年平均分	12.1	3.29	12.22	3.9				

54 氣

府縣	觀測所名	當年及累年	風速度											
			一月		二月		三月		四月		五月		六月	
			速度	方向	速度	方向	速度	方向	速度	方向	速度	方向	速度	方向
富山	伏木	昭和六年	2.7	南西	2.8	南西	2.5	南西	2.6	北西	2.7	北西	2.1	北西
		累年平均分	2.6	南西	2.5	南西	2.9	南西	2.9	北西	2.6	北西	2.3	北西
	立山	昭和六年	—	—	—	—	—	—	—	—	—	—	—	—
		累年平均分
石川	金澤	昭和六年	3.8	南東	3.2	北東	3.0	北東	3.1	北東	2.7	北東	2.1	北東
		累年平均分	2.9	南東	2.7	南東	2.7	北東	2.6	北東	2.4	北東	2.0	北東
福井	福井	昭和六年	1.9	南西	1.8	北西	2.3	南西	2.5	南東	2.0	南西	1.6	南西
		累年平均分	2.1	—	2.0	—	2.4	—	2.5	—	2.0	—	1.6	—
	×勝山	昭和六年	1.1	北	1.2	東	2.0	南東	2.3	西北西	2.2	西北西	1.6	西北西
		累年平均分	1.0	北西	1.1	北西	1.4	北西	1.8	北西	1.7	北西	1.4	北西
岐阜	高山	昭和六年	0.9	北北西	1.2	北北西	1.8	北北西	1.9	北北西	1.7	北北西	0.9	北北西
		累年平均分	1.1	北北西	1.3	北北西	1.7	北	1.9	北	1.8	南	1.4	南
	×根尾	昭和六年	2.0	北西	2.4	西北西	2.3	北西	3.0	北西	2.9	北西	1.6	南東
		累年平均分	2.0	北西	2.6	北西	2.9	北西	3.0	北西	2.6	北西	2.1	南東
岐阜	昭和六年	2.1	北西	2.3	北西	2.9	北西	2.9	北西	2.5	南西	2.0	南西	
	累年平均分	1.9	北西	2.2	北西	2.4	北西	2.2	北西	2.0	北西	1.8	南西	
愛知	愛知	昭和六年	3.2	北西	3.3	北西	4.1	北西	4.0	北西	3.7	北西	2.6	北東
		累年平均分	3.0	—	3.4	—	3.5	—	3.4	—	3.0	—	2.6	—
三重	津	昭和六年	3.6	北西	3.8	北西	3.8	北西	3.7	北西	3.6	北西	2.9	南東
		累年平均分	3.5	—	3.6	—	3.4	—	3.1	—	2.9	—	2.6	—
滋賀	彦根	昭和六年	1.7	北西	1.6	北西	1.9	北西	1.6	北西	1.4	北西	1.1	北東
		累年平均分	2.5	北西	2.6	北西	2.5	北西	1.9	北西	1.6	北西	1.4	北西
京都	京都	昭和六年	1.7	北西	1.8	北西	2.3	北西	2.4	北西	2.2	北東	1.9	南東
		累年平均分	1.6	北西	1.7	北西	1.9	北西	1.9	北東	1.7	北東	1.5	北東

象 (續)

及		方												向	
七	八	九	十	十一	十二	一年中平均	七	八	九	十	十一	十二	一年中平均	七	八
速度	速度	速度	速度	速度	速度	速度	速度	速度	速度	速度	速度	速度	速度	速度	速度
方向	方向	方向	方向	方向	方向	方向	方向	方向	方向	方向	方向	方向	方向	方向	方向
1.9	1.9	1.9	2.3	2.2	2.2	2.3	北西	北西	北西	南西	南西	南西	南西	南西	南西
2.2	2.2	2.5	2.7	2.7	2.6	2.6	南西	南西	南西	南西	南西	南西	南西	南西	南西
3.4	1.9	—	—	—	—	—	南西	南西	—	—	—	—	—	—	—
2.9	2.8	—	—	—	—	—	—	—	—	—
2.2	1.9	2.4	2.6	2.6	2.9	2.7	南東	北東	南東	南東	南東	南東	南東	北東	北東
1.9	1.8	1.9	2.0	2.5	3.1	2.4	南西	北東	南東	北東	南東	南東	南東	南東	南東
1.2	1.3	1.3	1.3	1.0	1.7	1.6	南西	南西	南西	南西	南西	南西	南西	南西	南西
1.7	1.7	1.7	1.7	1.8	2.0	2.0	—	—	—	—	—	—	—	北西	北西
1.0	1.2	1.2	1.1	1.1	1.3	1.4	西北西	西北西	西北西	南東	北西	南東	南東	西北西	西北西
1.2	1.2	1.0	0.9	1.0	1.0	1.2	北西	北西	北西	西北西	南東	北西	北西	北西	北西
0.7	1.1	1.1	1.1	1.1	1.3	1.2	北北西	南南西	北北西	北北西	北北西	北北西	北北西	北北西	北北西
1.2	1.0	1.0	1.0	1.1	1.1	1.3	南	南	南	北	北西	北西	北西	北西	北西
1.8	1.6	1.6	2.0	1.8	1.8	2.2	北西	南東	西北西	西北西	北西	北西	北西	北西	北西
1.9	1.9	1.8	1.9	1.8	1.8	2.2	南東	南東	北西	北西	北西	北西	北西	北西	北西
1.5	1.5	1.3	1.8	1.8	2.1	2.1	南西	南東	南西	北西	北西	北西	北西	北西	北西
1.7	1.7	1.5	1.5	1.6	1.7	1.8	南西	南西	北西	北西	北西	北西	北西	北西	北西
2.2	2.8	2.3	2.9	2.8	3.2	3.1	北西	南東	北西	北西	北西	北西	北西	北西	北西
2.6	2.5	2.4	2.5	2.7	2.8	2.9	—	—	—	—	—	—	—	—	—
2.2	2.7	2.5	3.0	3.0	3.5	3.2	北西	南東	北西	北西	北西	北西	北西	北西	北西
2.4	2.7	2.6	2.5	2.8	3.3	2.9	—	—	—	—	—	—	—	—	—
1.0	1.2	1.2	1.4	1.1	1.5	1.4	北西	南東	北西	北西	北西	南西	北西	北西	北西
1.4	1.5	1.6	1.7	2.0	2.4	1.9	北西	南西	北西	北西	北西	南西	北西	北西	北西
1.4	1.8	1.7	1.6	1.3	1.6	1.8	北西	南東	北東	北西	北西	北西	北西	北西	北西
1.5	1.6	1.4	1.3	1.3	1.5	1.7	南東	北東	北東	北西	北西	北西	北西	北西	北西

觀測所			風速度											
府縣	名	當年及累年	一月		二月		三月		四月		五月		六月	
			速度	方向	速度	方向	速度	方向	速度	方向	速度	方向	速度	方向
大阪	大阪	昭和六年	3.2	北西	2.8	北東	2.8	北西	3.4	北西	3.0	北西	2.7	北西
		累年平均分	3.1	—	3.0	—	3.0	—	2.8	—	2.6	—	2.6	—
兵庫	神戸	昭和六年	3.1	北西	2.6	北東	3.1	北東	3.7	北西	3.6	北西	3.4	北東
		累年平均分	2.7	北西	2.7	北西	2.7	北西	2.6	北西	2.5	北西	2.3	北西
奈良	八木	昭和六年	1.7	北西	1.4	北西	1.7	北西	1.9	北西	1.4	北東	1.4	北東
		累年平均分	1.9	西	1.9	北西	1.9	北西	1.8	北西	1.6	北西	1.5	北西
和歌山	和歌山	昭和六年	2.6	北東	2.6	北東	3.0	北東	3.2	北西	2.9	北東	2.5	南西
		累年平均分	2.5	北東	2.3	北東	2.4	北東	2.4	北東	2.1	北西	2.0	北西
鳥取	境	昭和六年	3.0	北西	3.0	北東	2.5	北東	2.9	北西	2.4	北東	2.1	北東
		累年平均分	2.8	北西	2.7	北西	2.8	北西	2.7	北東	2.3	北東	2.2	北東
	×智頭	昭和六年	1.6	—	1.6	—	2.2	—	2.2	—	1.8	—	1.2	—
		累年平均分	1.1	—	1.3	—	1.6	—	1.9	—	1.7	—	1.4	—
島根	濱田	昭和六年	4.5	北西	3.2	北東	3.2	北東	3.7	北東	3.4	北東	2.5	北東
		累年平均分	4.5	—	4.2	—	4.0	—	3.5	—	3.0	—	2.7	—
岡山	○川本	昭和六年	—	—	—	—	—	—	—	—	—	—	—	
		累年平均分	—	—	—	—	—	—	—	—	—	—	—	
	岡山	○新見	昭和六年	1.7	北西	1.6	北西	1.9	北東	2.2	北東	2.1	南東	2.0
累年平均分			1.8	北西	1.9	北西	2.0	北西	2.0	北東	1.9	北東	1.8	北東
廣島	廣島	昭和六年	0.8	北西	0.8	北西	0.6	北西	0.5	北西	0.3	南西	0.3	北西
		累年平均分	—	—	—	—	—	—	—	—	—	—	—	
	×十日市	昭和六年	1.5	北西	1.4	北西	1.8	北西	2.0	北西	1.6	北西	1.2	北西
		累年平均分	1.6	北西	1.7	北西	1.9	北西	1.8	北西	1.5	北西	1.3	北西
山口	下關	昭和六年	5.5	北西	4.0	北東	4.7	北東	5.2	北東	4.8	北東	4.4	北東
		累年平均分	4.1	—	3.9	—	3.9	—	3.8	—	3.6	—	3.3	—

及方向																										
七	月	速度	方向	八	月	速度	方向	九	月	速度	方向	十	月	速度	方向	十一	月	速度	方向	十二	月	速度	方向	一年中平均	速度	方向
2.3	北西	2.5	北西	2.6	北東	2.7	北東	2.4	北東	3.1	北西	2.8	北西													
2.6	—	2.7	—	2.5	—	2.3	—	2.5	—	3.1	—	2.7	—													
2.6	北西	3.2	北西	3.7	北東	3.3	北東	3.0	北東	3.4	北西	3.2	北東													
2.4	北西	2.6	北西	2.6	北東	2.5	北東	2.6	北西	2.8	北西	2.6	北西													
1.3	北西	1.1	北東	1.1	北東	0.9	北西	1.0	北東	1.5	南西	1.4	北西													
1.5	北東	1.5	北東	1.3	北東	1.3	北東	1.4	南西	1.8	南西	1.6	北西													
1.9	南西	2.3	南西	2.1	北東	2.4	北東	2.5	北東	2.9	北東	2.6	北東													
2.1	南西	2.1	南東	2.0	北東	2.0	北東	2.2	北東	2.5	北東	2.2	北東													
2.3	北東	1.8	南東	1.8	北東	2.4	北東	1.9	北東	2.4	北西	2.4	北東													
2.3	北西	2.2	北西	2.2	北東	2.1	北東	2.3	北西	2.6	北西	2.4	北西													
0.9	—	1.0	—	1.2	—	1.5	—	1.2	—	1.6	—	—	—													
1.3	—	1.3	—	1.2	—	1.2	—	1.1	—	1.1	—	—	—													
2.9	北東	2.6	北東	2.7	北東	3.1	北東	3.2	北東	4.3	北東	3.3	北東													
2.9	—	2.6	—	2.8	—	3.1	—	3.7	—	4.5	—	3.5	—													
—	—	—	—	—	—	—	—	—	—	—	—	—	—													
1.5	北東	2.3	北東	1.6	北東	1.3	北東	1.1	北東	1.6	北西	1.7	北東													
1.9	南東	2.0	北東	1.6	北東	1.4	北東	1.4	北西	1.7	北西	1.8	北東													
—	南西	—	南	—	南	—	南	—	北	—	北西	—	—													
0.2	南西	0.2	南西	0.4	北東	1.2	北東	1.0	北東	0.9	北西	0.5	北西													
—	—	—	—	—	—	—	—	—	—	—	—	—	—													
1.0	東南東	1.0	東南東	1.0	北西	1.1	北	0.9	東南東	1.4	北西	1.3	北西													
1.2	東南東	1.2	東南東	1.1	北西	1.1	北西	1.3	北西	1.6	北西	1.4	北西													
3.5	北東	5.9	北東	4.4	北東	3.8	北東	3.5	北東	4.9	北東	4.6	—													
3.3	—	3.3	—	2.8	—	2.7	—	3.4	—	4.2	—	3.5	—													

觀測所			空 氣 濕 度 (平均)												一平 年中均
府 縣	名	當 年 及 累 年	一 月	二 月	三 月	四 月	五 月	六 月	七 月	八 月	九 月	十 月	十 一 月	十 二 月	
富 山	伏 木	昭和六年	85	81	72	76	73	81	87	79	81	80	78	83	80
		累年平均分	84	83	77	77	77	82	83	81	81	79	81	84	81
富 山	立 山	昭和六年	92	80	
		累年平均分	85	81	
石 川	金 澤	昭和六年	79	75	64	71	71	77	86	77	79	77	75	76	76
		累年平均分	79	77	73	73	75	99	81	79	81	79	78	78	78
福 井	福 井	昭和六年	88	83	72	75	75	75	86	76	83	84	85	86	81
		累年平均分	86	84	79	76	76	80	82	81	85	85	85	87	82
	× 藤 山	昭和六年	84	81	65	72	70	74	88	74	83	83	81	83	78
		累年平均分	85	81	76	72	75	76	80	79	83	84	84	86	80
岐 阜	高 山	昭和六年	86	85	75	74	68	77	85	79	85	84	84	85	80
		累年平均分	85	82	77	73	73	77	81	81	84	84	84	86	81
	× 根 尾	昭和六年	79	71	64	70	68	74	84	83	83	81	77	80	76
		累年平均分	77	73	70	71	75	78	83	83	84	81	81	81	78
岐 阜	昭和六年	78	72	62	70	69	75	84	79	81	77	76	78	75	
	累年平均分	77	72	70	73	75	78	80	80	82	79	78	79	77	
愛 知	愛 知	昭和六年	78	74	64	71	70	77	86	79	81	80	78	78	76
		累年平均分	74	71	69	72	73	77	79	78	81	78	76	76	75
三 重	津	昭和六年	72	69	65	73	73	80	85	83	80	77	80	72	76
		累年平均分	68	68	70	75	77	80	81	81	83	79	75	70	76
滋 賀	彦 根	昭和六年	81	78	71	77	75	79	87	81	82	82	82	82	80
		累年平均分	79	77	75	77	76	81	81	80	82	80	79	79	79
京 都	京 都	昭和六年	79	76	69	71	68	73	84	75	76	78	80	79	76
		累年平均分	78	75	73	73	73	77	79	77	80	81	81	80	77

觀測所			空 氣 濕 度 (平均)												一平 年中均
府 縣	名	當 年 及 累 年	一 月	二 月	三 月	四 月	五 月	六 月	七 月	八 月	九 月	十 月	十 一 月	十 二 月	
大 阪	大 阪	昭和六年	74	73	69	72	70	74	84	77	73	76	77	72	74
		累年平均分	72	71	71	72	73	77	77	75	77	76	75	72	74
兵 庫	神 戶	昭和六年	70	69	62	67	65	69	82	73	71	71	70	67	70
		累年平均分	68	66	67	69	70	76	78	74	75	71	70	68	71
奈 良	八 木	昭和六年	80	81	75	74	74	73	83	78	81	83	83	80	79
		累年平均分	77	75	75	75	76	77	78	80	83	83	81	78	78
和 歌 山	和 歌 山	昭和六年	73	72	65	68	66	74	84	76	77	77	76	70	73
		累年平均分	69	68	66	71	73	78	78	76	78	76	73	69	73
鳥 取	境	昭和六年	78	78	71	76	74	79	85	78	83	76	70	76	78
		累年平均分	79	78	75	77	78	82	83	83	83	80	78	79	79
	× 智 頭	昭和六年	83	83	72	76	72	80	88	77	85	73	83	82	—
		累年平均分	81	80	76	73	76	79	81	79	84	83	83	83	—
鳥 根	濱 田	昭和六年	67	71	64	73	75	80	85	78	79	72	75	68	74
		累年平均分	66	67	68	73	75	80	81	80	80	76	70	66	73
	○ 川 本	昭和六年	—	—	—	67	59	63	83	70	78	76	—	—	—
岡 山	岡 山	昭和六年	75	74	67	71	70	72	83	78	77	78	79	74	75
		累年平均分	73	71	71	72	73	77	78	76	79	77	77	75	75
	○ 新 見	昭和六年	—	—	58	64	57	63	77	70	72	75	—	—	67
廣 島	廣 島	昭和六年	76	75	69	72	71	76	84	76	77	74	74	75	75
		累年平均分	72	71	71	72	73	78	79	76	77	74	75	74	74
	× 十 日 市	昭和六年	81	79	71	74	71	78	86	81	83	82	82	82	79
		累年平均分	82	79	75	72	76	79	83	81	85	83	83	83	80
山 口	下 關	昭和六年	69	71	71	72	74	81	87	80	76	71	75	69	75
		累年平均分	69	70	71	75	78	83	84	81	79	74	72	69	75

55 營林署勤務日數 昭和六年度

Table with columns: 營林署, 職員, 總數, 署內勤務, 在舍勤務, 林野巡視, 實地檢査, 事業場詰, 營林署出張, 其他, 任所異動, 公暇日數, 休暇日數, 缺勤日數. Rows include 總數, 岐阜, 莊川, 高山, 古川, 船津, 富山, 大聖寺, 福井, 敦賀, 大津.

55 營林署勤務日數 (續)

Table with columns: 營林署, 職員, 總數, 署內勤務, 在舍勤務, 林野巡視, 實地檢査, 事業場詰, 營林署出張, 其他, 任所異動, 公暇日數, 休暇日數, 缺勤日數. Rows include 京都, 龜山, 奈良, 高野, 田邊, 新宮, 神戸, 姫路, 山崎, 鳥取, 津山.

55 營林署勤務日數 (續)

Table with columns: 營林署, 職員, 總數, 署內勤務, 在舍勤務, 林野巡視, 實地檢査, 事業場詰, 營林署出張, 其他, 任所異動, 公暇日數, 休暇日數, 缺勤日數. Rows include locations like 岡山, 新見, 三次, 福山, 西條, 廣島, 山口, 日原, 川本, 松江, 倉吉.

56 本邦三大市場木材入荷量

自大正十年至昭和六年

Table with columns: 市場, 年次, 總數, 輸入材, 內地材. Rows list markets like 大坂, 名古屋, 京濱 and years from 大正 10 年 to 昭和 6 年.

備考 1. 本表ハ卷頭圖表「木材市場入荷量」ノ資料ニ供シタルモノ及名古屋市場ヲ加ヘタリ 2. 大坂市場ハ大阪税關、大阪鐵道局、大坂市港灣部、大坂木材協會、田中組回漕店等ノ調査ニ基キ當局ニテ取纏タリ 3. 名古屋市場ハ愛知縣名古屋港務所ノ調査ニヨル 4. 京濱市場ハ東京營林局調査ニヨル

57 大阪市場木材價格指數表

年次	種別	一月	二月	三月	四月	五月	六月
大正 3年	木材價格指數	—	—	—	—	—	—
	東京卸賣物價指數	—	—	—	—	—	—
大正 4年	木材價格指數	98	98	98	58	98	101
	東京卸賣物價指數	95.9	98.3	99.7	101.3	102.1	101.1
大正 5年	木材價格指數	103	103	103	111	112	111
	東京卸賣物價指數	115.6	122.0	123.2	122.4	119.6	117.0
大正 6年	木材價格指數	140	144	151	151	163	193
	東京卸賣物價指數	134.1	132.5	133.1	137.6	144.8	151.4
大正 7年	木材價格指數	220	224	234	224	220	234
	東京卸賣物價指數	178.1	185.1	189.8	193.5	193.0	195.1
大正 8年	木材價格指數	275	275	270	264	259	263
	東京卸賣物價指數	220.9	219.4	212.7	213.1	221.2	234.9
大正 9年	木材價格指數	410	513	571	526	496	435
	東京卸賣物價指數	316.5	328.1	338.2	315.9	286.0	260.6
大正 10年	木材價格指數	346	349	349	355	357	368
	東京卸賣物價指數	211.4	205.1	201.2	199.7	200.7	201.9
大正 11年	木材價格指數	388	383	382	382	371	365
	東京卸賣物價指數	216.0	214.4	211.1	207.8	204.4	207.6
大正 12年	木材價格指數	304	298	320	325	318	313
	東京卸賣物價指數	193.8	201.9	206.0	206.3	209.4	208.0
大正 13年	木材價格指數	355	347	342	318	306	293
	東京卸賣物價指數	221.8	218.5	216.4	217.4	215.6	209.9
大正 14年	木材價格指數	286	283	284	281	277	268
	東京卸賣物價指數	224.8	221.0	215.0	212.2	209.7	210.3
昭和元年	木材價格指數	272	286	286	284	274	270
	東京卸賣物價指數	202.2	198.2	193.9	190.0	186.5	186.7
昭和 2年	木材價格指數	255	252	252	251	250	249
	東京卸賣物價指數	178.5	180.3	180.2	179.0	179.9	180.6
昭和 3年	木材價格指數	247	247	245	225	225	225
	東京卸賣物價指數	178.2	178.0	178.0	108.5	180.4	177.7
昭和 4年	木材價格指數	227	226	219	219	212	210
	東京卸賣物價指數	181.2	179.9	179.9	179.0	177.3	176.3
昭和 5年	木材價格指數	181	178	178	170	164	165
	東京卸賣物價指數	160.1	158.8	155.8	153.3	150.6	144.1
昭和 6年	木材價格指數	138	144	155	150	144	134
	東京卸賣物價指數	126.0	125.6	125.9	125.6	122.5	119.8
昭和 7年	木材價格指數	141	144	139	—	—	—
	東京卸賣物價指數	126.8	128.3	126.0	—	—	—

備考 1. 大正三年七月ヲ基準指數100トス卷頭「木材價格並物價指數表」作製資料ナリ東京市卸賣物價指數ハ日本銀行調査大阪市場木材價格ハ關西木材商報社及當局ノ調査ニヨリ
2. 大阪市場價格ハ次ノ六種ノ價格ヲ平均シタルモノナリ

對東京市卸賣物價指數表

自大正三年七月
至昭和七年三月

七 月	八 月	九 月	十 月	十 一 月	十 二 月
100	100	98	97	99	98
100	101.5	102.7	100.0	96.7	95.3
100	98	98	98	98	101
99.9	100.4	100.4	101.5	105.8	112.7
112	114	114	122	12.8	133
117.4	120.1	121.8	125.0	133.9	137.1
174	204	21.4	218	225	222
164.0	176.2	170.3	170.3	169.3	172.5
236	233	246	262	276	275
200.5	212.7	218.6	222.9	221.2	220.6
266	296	311	312	338	356
254.3	258.1	264.7	280.0	294.4	303.4
392	387	328	368	357	344
251.8	247.4	242.5	237.3	23.28	216.3
372	374	378	406	417	400
206.6	209.6	217.5	230.5	225.2	220.2
342	384	384	327	311	304
211.6	205.4	203.0	200.4	197.7	192.3
303	303	339	342	365	370
202.4	200.3	221.2	222.6	221.0	221.5
293	290	290	293	290	289
205.5	210.5	217.2	224.1	225.5	224.6
273	268	270	272	273	278
208.6	210.6	211.6	210.8	207.9	203.8
270	270	267	257	255	255
188.0	186.1	184.6	183.2	180.4	178.4
247	247	247	247	247	247
178.6	176.2	177.8	178.7	177.2	176.8
225	225	222	227	227	227
177.5	178.9	182.8	182.7	182.2	182.7
206	194	194	193	182	184
174.6	173.7	173.0	171.9	167.9	163.0
146	135	137	136	135	135
140.4	139.6	136.3	130.9	129.0	127.8
130	132	129	133	120	148
121.5	120.7	119.0	116.8	116.9	120.1
—	—	—	—	—	—
—	—	—	—	—	—

(I) 紀州杉角三寸五分角長二間一等品 (II) 紀州杉並四分板長二間巾一尺上並 (III) 紀州杉小丸太長二間末口三寸物
(IV) 土佐杉丸太長二間徑尺上普通品 (V) 土佐樺押角長二間徑尺上普通品 (VI) エゾトド中丸太普通品

昭和八年七月印刷
昭和八年七月發行

大阪營林局

印刷者

中井藤藏


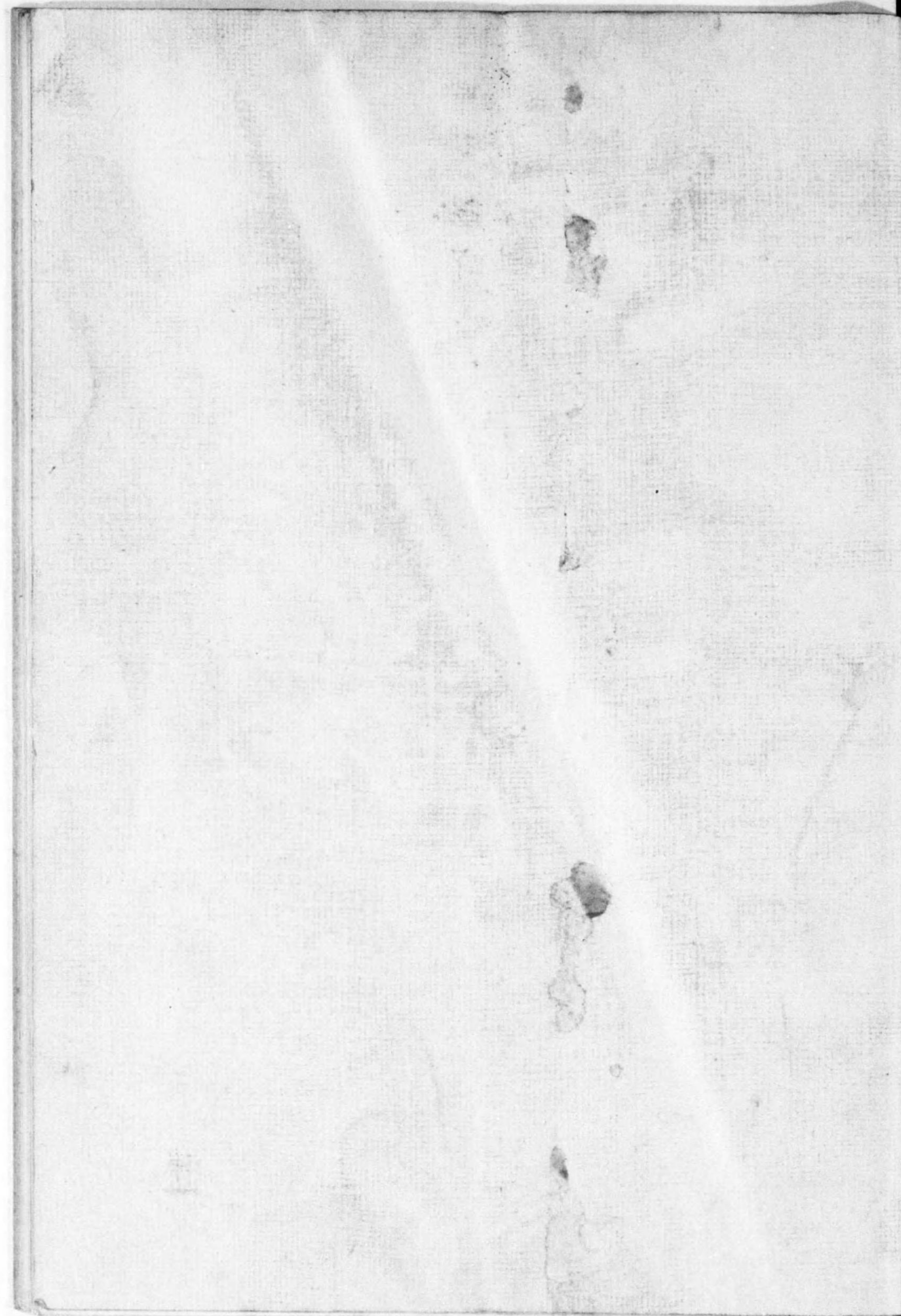
大阪市此花區大開町一丁目一四〇番地

印刷所

大阪進光堂

大阪市此花區大開町一丁目一四〇番地

電話土佐堀 { 五五五番
七七四番



14. 4-352



1200501204464

14.4

352

終