




始



3F32

昭和四年

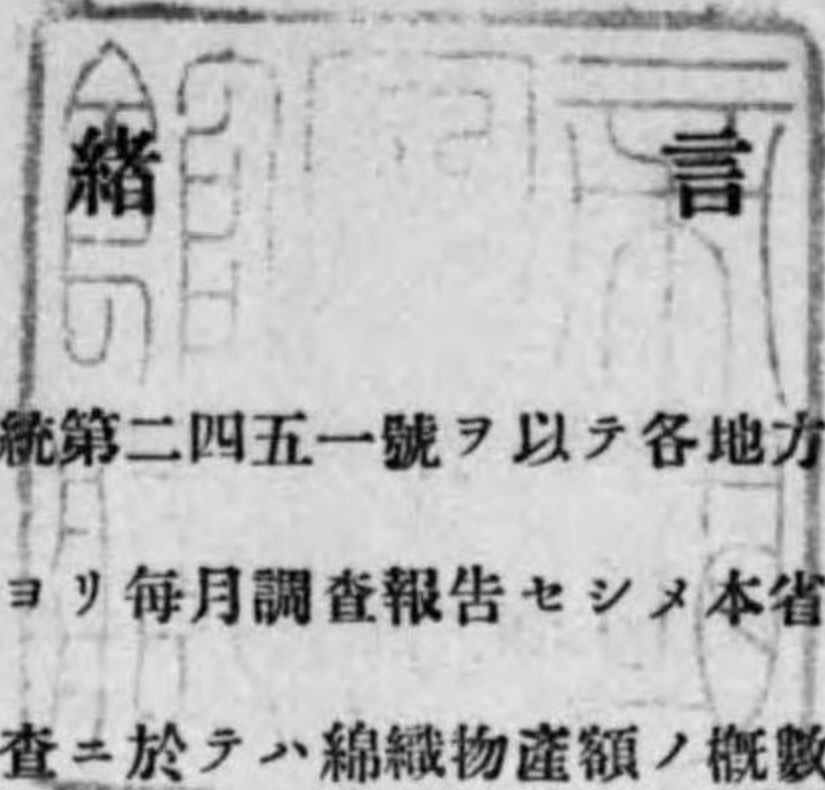
第三次綿織物年表

商工大臣官房統計課

昭和五年三月刊行

144
187

14.4-787



綿織物産額調ハ大正十五年統第二四五一號ヲ以テ各地方長官ニ通牒シ其ノ管内ニ於ケル綿織物産額ヲ昭和二年一月ヨリ毎月調査報告セシメ本省ニ於テ之ヲ整理集計シテ毎月一回月報トシテ公表セリ本調査ニ於テハ綿織物産額ノ概數ヲ迅速ニ知ルヲ以テ目的トスルモノナルカ故ニ主トシテ同業組合等ノ調査又ハ關係技術官ノ意見ニ基キ各地方長官ニ於テ調査報告スルモノトス。

惟フニ近時國民經濟ノ發達ト國際經濟關係ノ複雜化トニ伴ヒ各種産業ニ關スル統計ノ整備充實ハ極メテ緊切ノ要事トナレリ殊ニ綿織物ハ我國主要工産物ノ一ニシテ且又年々四億圓内外ノ輸出額ヲ有シ其ノ産額ノ増減ハ國民經濟生活上重要ナル意義ヲ有スルノミナラス其ノ市場ニ於ケル價格ノ騰落ハ一般經濟界ノ變動ヲ示ス一ノ指針ト認ムルコトヲ得ヘシ故ニ綿織物ノ産額並ニ輸出額等ニ關スル統計ハ特ニ迅速ニ之ヲ調査發表スルコトヲ必要トス。本省ニ於テハ此點ニ鑑ミ從來公表セル月報ヲ基礎トシテ此處ニ綿織物年表ヲ公表スルコトトシタリ。

本書ハ其ノ目的ヲ達スルカ爲ニハ未タ不備ノ點アルヘシト雖將來益々調査ノ方法、機關等ヲ改善整備シ以テ時代ノ要求ニ應セムコトヲ期スヘシ。

昭和五年三月

商工大臣官房統計課長 竹 内 可 吉

發行所寄贈本



凡 例

- 一、第二次綿織物年表ニハ綿織物中廣幅物トシテ綾綿布、綿縹子、金巾、天竺木綿、綿縮、綿小倉、綿ネル(生地ヲモ含ム)、其ノ他、小幅物トシテ白木綿、縞木綿、緋木綿、織色木綿、綿縮、其ノ他、特殊物トシテ「タオル」、調帯ホース、テーブル類、其ノ他、ニ付其ノ産額ヲ調査セルモノヲ輯録ス
- 二、本書各表中事實ナキモノニ付テハ「—」ヲ、調査ヲ缺クモノニ付テハ「…」ヲ附ス
- 三、月報トシテ既ニ發表シタル數字ト本表ノ數字ト異ナリ表尾ニ之カ説明ナキモノハ誤謬訂正又ハ追報アリタルニ依ルモノナリ
- 四、第三圖表(粗布相場表及生産表)ニ於ケル粗布一反ハ四十碼トス

發行所 東京 日本郵政省印刷局

目 次

Faint, illegible text on the left page, likely bleed-through from the reverse side of the document.

目 次

概 要..... 1 頁

圖 表

- I. 綿織物價額表(地方別、種類別、月別)..... 1
- II. 綿織物生産高、輸入高、輸出高及内地消費高對照表..... 3
- III. 昭和四年粗布相場表及生産表(月別)..... 4

統 計 表

- I. 綿織物産額品目別、月別表..... 2
- II. 綿織物産額地方別、品目別表..... 4
- III. 綿織物産額地方別、種類別、月別表..... 8
- IV. 綿織物生産高、輸入高、輸出高及内地消費高對照表..... 12

概 要

昭和四年ニ於ケル綿織物産額ハ其ノ總額ニ於テ 775,857,803 圓内廣幅物 576,758,215 圓 (總額ノ七割四分三厘) 小幅物 154,473,014 圓 (總額ノ一割九分九厘) 特殊物 44,626,574 圓 (總額ノ五分八厘) ナリ、之ヲ前年ニ比スレハ廣幅物 20,562,506 圓 (三分七厘) ノ増加、小幅物 11,061,505 圓 (六分七厘) ノ減少、特殊物 8,827,500 圓 (二割四分七厘) ノ増加ニシテ結局總額ニ於テ 18,328,501 圓 (二分四厘) ノ増加ナリ (第一圖表参照)

我國綿織物ノ生産組織ハ廣幅生地ノ綿布以外ノモノニアリテハ大体ニ於テ中小工業ニシテ其ノ企業並經營ノ規模至ツテ小ナリ試ミニ昭和三年ニ於ケル會社統計表ヲ觀ルニ綿織物製造ヲ營ム會社數 578 其ノ公稱資本金 (又ハ出資額) 125,197,460 圓ニシテ一會社當平均資本金ハ二十一萬餘圓ナリ、又昭和三年ニ於ケル商工省統計表ニ依レハ綿織物機業場數 73,215 織機臺數 369,947 職工數 281,363 人ニシテ一機業場ノ構成ハ次ノ如シ

一機業場當平均織機臺數	約	5,1 ^臺	}	昭和三年商工省統計表ニ依ル
一機業場當平均職工數		3,8 ^人		
一機業場當平均生産額	約	10,720 ^圓		

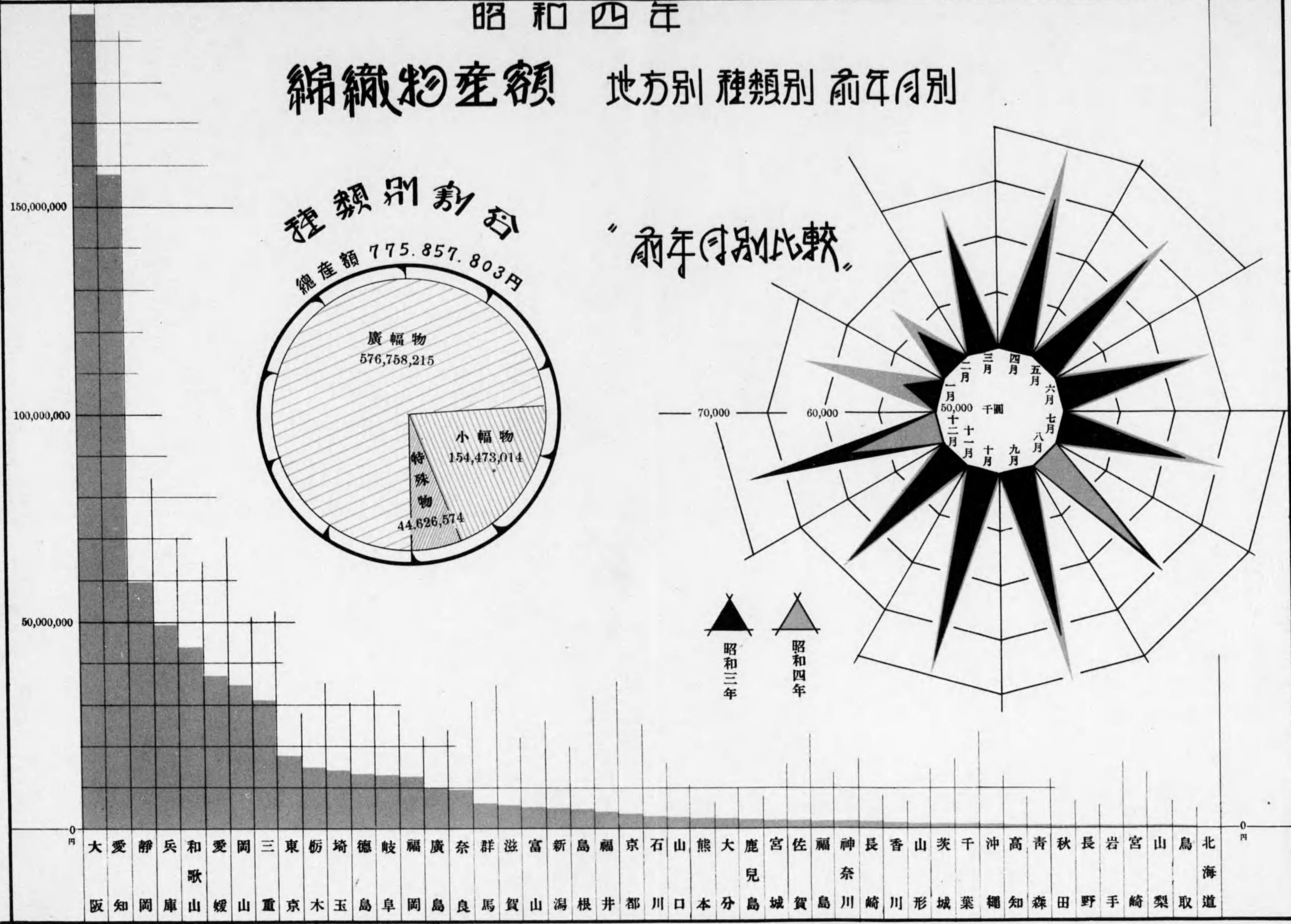
次ニ昭和四年ニ於ケル綿織物輸出入狀況ヲ觀ルニ輸出ニ於テハ總額 416,430 千圓ヲ示シ前年ニ比シ 60,824 千圓 (一割七分) ノ増加ニ當リ八月ノ 40,955 千圓ヲ以テ最高トス、輸入ニ於テハ總額 8,817 千圓ニシテ前年ニ比スレハ之レ亦 1,256 千圓 (一割四分) ノ増加ニ當リ二月ノ 1,077 千圓 最モ多シ (第二圖表参照)

上述ノ如ク綿織物ハ年々七億圓内外ノ生産額、四億圓内外ノ輸出額ヲ有シ其ノ産額ノ増減ハ國民ノ經濟生活上重要ナル意義ヲ有スルノミナラス其ノ市場ニ於ケル價格ハ一般經濟界ノ指針トシテ極メテ重要ナル一要素タリ今試ミニ粗布一反ノ市場ニ於ケル價格ノ變動ヲ觀ルニ大体ニ於テ昨年トハ反對ノ趨勢ニシテ一月ヨリ四月迄ハ高値ヲ維持シ得タルモ五月ヨリ一轉シテ大勢ハ漸落ノ一途ヲ辿レリ而シテ龍C一反ノ最高價格ハ二月ヨリ四月ニ至ル八圓六十五錢最低價格ハ十二月ノ六圓八十錢ニシテ粗布全部ノ全國平均價格ハ最高四月ノ七圓八十八錢最低十二月ノ七圓二十四錢ナリ (第三圖表参照)

終リニ綿織物生産狀況ヲ地方別ニ觀レハ一億圓以上ノ年産額ヲ有スルモノ大阪府、愛知縣ノ一府一縣三千萬圓以上ノ産額ヲ有スルモノ静岡、兵庫、和歌山、愛媛、岡山、三重ノ六縣即チ大阪ヲ中心トシテ山陽ヲ辿リテ兵庫、岡山更ニ飛ンテハ愛媛又一方ニハ東海道ヲ上テハ愛知、静岡其ノ傍系トシテ和歌山、三重ノ一帶ハ何レモ綿織物工業ノ盛ナル地方ニシテ之即チ該工業ノ主タル地理的分布ナリ (第一圖表参照)

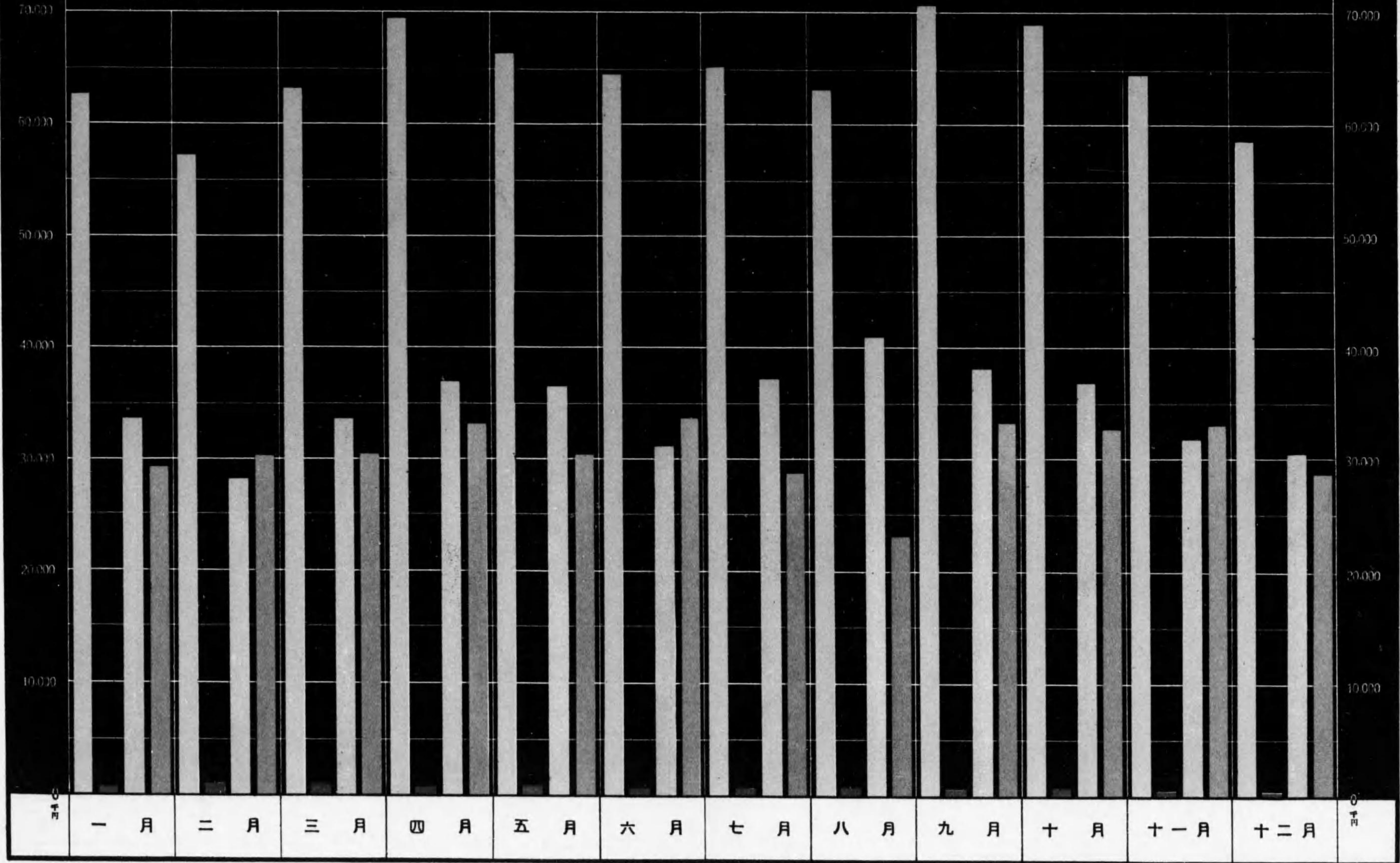
昭和四年

綿織物産額 地方別 種別別 前年月別

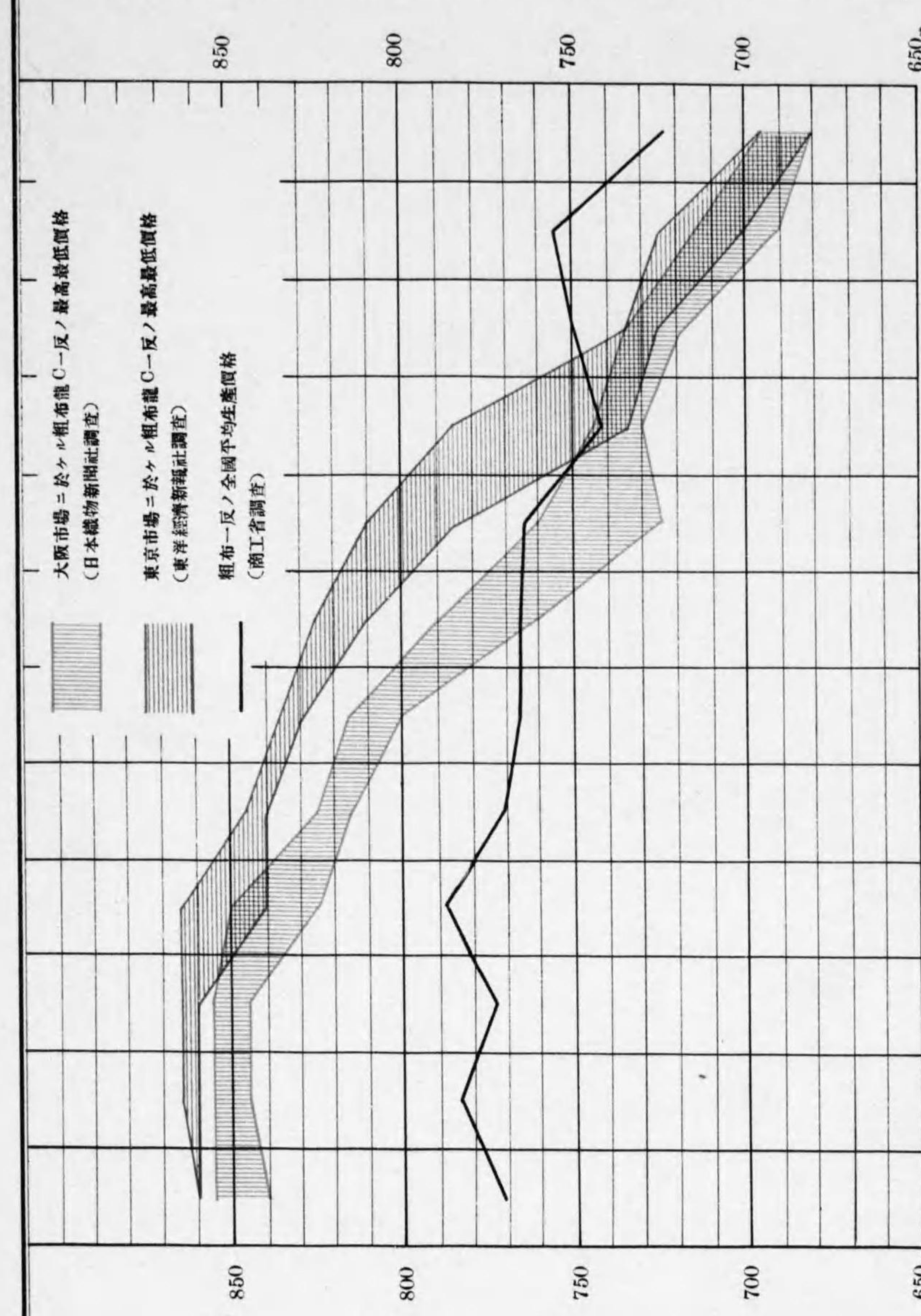


綿織物生産高輸入高輸出高及内地消費高対照 昭和四年

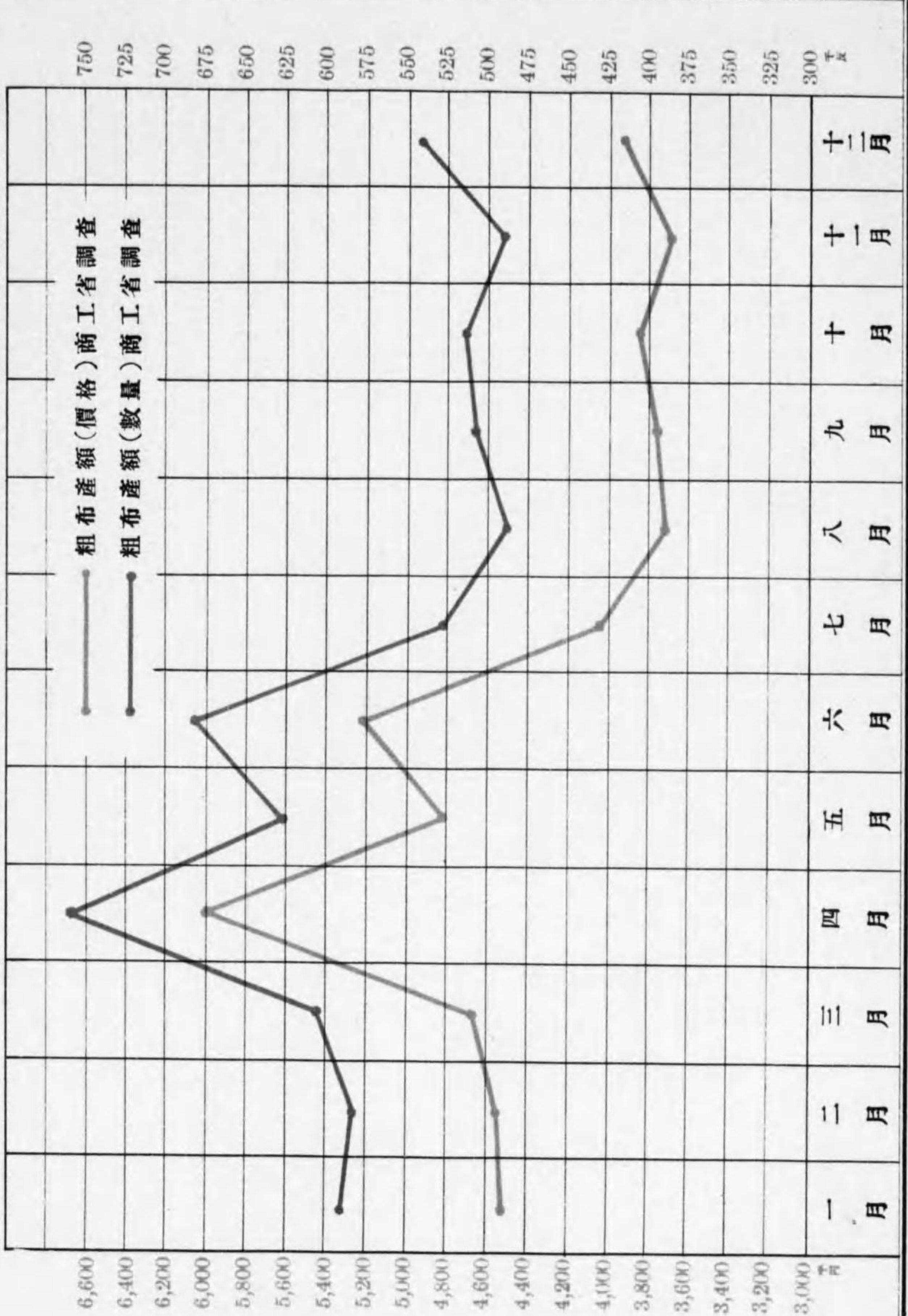
生産高
輸入高
輸出高
消費高



昭和四年粗布相場表及生産表(月別)



輸出約定弗々	輸出約定進捗	政變	金解禁警戒人氣	輸出最盛	金解禁發表
--------	--------	----	---------	------	-------



綿織物

1. 品目別

年次 又ハ品目別	一月	二月	三月	四月	五月	六月	
昭和 2	48 786 039	46 065 265	56 706 210	53 219 489	59 217 109	56 026 782	
" 3	53 352 650	54 948 785	62 333 629	64 816 922	64 293 934	62 429 522	
" 4	62 688 737	57 469 543	63 365 910	69 536 314	66 415 746	64 562 227	
廣 幅 物	綾綿布 {数量 價額	37 221 627 6 946 136	32 051 595 5 981 759	39 019 652 7 056 322	42 773 006 7 687 991	54 815 520 9 488 722	51 064 062 9 012 983
	綿縞子 {数量 價額	20 457 651 5 205 549	19 778 861 5 126 614	15 354 864 4 057 991	16 851 914 4 392 662	15 608 714 4 074 240	17 916 952 4 598 164
	金巾 {数量 價額	72 554 085 12 655 662	72 569 692 12 703 075	72 550 518 12 809 288	78 717 204 13 489 196	77 850 184 13 415 388	80 607 746 13 735 407
	粗布 {数量 價額	23 565 101 4 546 053	23 282 185 4 559 011	24 128 602 4 665 029	30 450 676 6 003 573	25 045 941 4 823 587	27 239 273 5 221 866
	天竺木綿 {数量 價額	13 764 331 1 847 551	11 910 393 1 561 238	13 971 590 1 815 384	16 462 776 2 242 054	17 027 788 2 242 158	16 225 365 2 148 022
	綿縮 {数量 價額	7 655 263 1 321 671	9 438 380 1 492 521	11 757 234 1 671 152	9 554 418 1 571 632	10 247 216 1 729 992	9 494 354 1 581 559
	綿小倉 {数量 價額	5 007 471 1 751 518	3 596 912 1 261 280	4 666 060 1 635 199	5 079 178 1 761 854	4 552 396 1 767 784	4 377 933 1 486 957
	綿ネル (生地ヲモ含ム) {数量 價額	18 656 668 3 591 403	13 289 934 2 535 207	11 914 589 2 226 092	8 993 438 1 719 606	13 181 017 2 537 552	18 928 606 3 626 210
	其ノ他 價額	8 976 901	8 510 165	9 799 273	11 290 411	8 370 950	8 511 068
	計 價額	46 842 444	43 720 870	45 735 730	50 067 979	48 450 373	49 922 236
小 幅 物	白木綿 {数量 價額	7 074 980 4 294 087	5 255 385 3 228 369	6 525 993 3 970 062	7 694 323 4 624 499	7 697 050 4 681 266	7 353 368 4 405 603
	縞木綿 {数量 價額	1 893 201 2 202 454	1 749 140 2 101 193	3 058 037 3 584 844	3 450 357 4 090 324	3 851 384 4 282 356	2 799 169 3 133 154
	緋木綿 {数量 價額	1 273 953 3 153 840	1 027 361 2 489 988	1 374 884 3 212 665	1 477 353 3 298 704	1 347 998 2 985 040	729 366 1 557 971
	織色木綿 {数量 價額	688 587 917 759	443 223 578 258	521 774 727 690	513 481 736 488	497 758 705 664	533 793 687 582
	綿縮 {数量 價額	53 360 121 174	104 308 250 711	283 953 709 861	385 153 989 394	249 957 618 829	235 868 543 908
	其ノ他 價額	2 182 503	2 136 875	2 408 096	2 434 070	2 038 896	1 565 983
	計 價額	12 871 817	10 785 394	14 613 218	16 173 479	15 312 051	11 894 201
特 殊 物	タオル {数量 價額	1 147 869 1 414 314	849 756 1 029 087	931 419 1 083 841	878 002 1 063 209	941 463 1 152 449	1 054 983 1 244 333
	調帯ホース {数量 價額	5 642 5 150	6 086 5 794	8 267 7 818	5 271 5 059	4 622 4 876	4 565 4 509
	テープ類 {数量 價額	13 832 724 41 481	10 452 144 50 522	12 251 232 53 648	12 170 608 57 351	12 236 236 53 746	17 605 033 70 798
	其ノ他 價額	1 513 531	1 877 876	1 871 655	2 169 237	1 442 251	1 426 150
	計 價額	2 974 476	2 963 279	3 016 962	3 294 856	2 653 322	2 745 790

備考、宮崎縣ハ九月迄調査ヲ缺ク

産額

月別表

七月	八月	九月	十月	十一月	十二月	計
54 476 949	55 117 656	60 936 786	61 181 385	59 161 089	60 317 101	671 211 860
62 170 089	65 597 624	66 063 882	68 922 379	64 173 122	68 421 764	757 529 302
65 331 973	63 220 903	70 745 725	69 179 604	64 642 085	58 699 036	775 857 803
53 313 639 9 370 704	46 100 959 8 204 061	47 358 700 8 239 041	46 295 847 7 754 561	48 693 888 7 758 234	53 138 324 8 047 605	551 846 819 95 548 119
16 706 487 4 304 453	16 227 822 4 143 154	17 333 900 4 445 351	19 669 809 4 764 438	18 040 085 4 279 037	16 325 635 3 696 497	210 272 694 53 088 150
79 809 745 13 550 520	81 819 691 13 604 564	87 526 415 14 460 657	88 836 570 14 125 237	91 963 138 15 280 143	83 989 726 12 297 597	968 794 714 162 126 734
21 117 191 4 047 443	19 501 385 3 721 349	20 308 736 3 770 442	20 521 617 3 851 938	19 571 430 3 695 254	21 734 962 3 939 059	276 467 099 52 844 604
15 759 550 2 136 238	11 859 225 1 598 499	13 518 233 1 829 863	12 462 974 1 605 376	12 552 685 1 545 721	12 109 136 1 441 615	167 624 046 21 922 719
7 685 638 1 284 832	5 149 053 916 471	4 386 644 757 472	4 422 628 754 512	4 394 244 639 106	5 847 643 935 835	90 032 715 14 656 755
4 374 535 1 510 987	4 282 875 1 484 121	5 397 371 3 721 037	4 922 958 1 649 036	4 764 602 1 540 466	4 337 767 1 340 714	55 360 058 18 974 953
30 564 198 6 024 540	37 077 584 7 322 734	41 609 060 9 401 106	42 044 621 8 397 265	43 905 466 7 130 427	31 589 488 5 317 698	311 754 669 59 829 840
7 941 201	6 293 818	6 897 140	7 035 453	7 215 601	6 924 360	97 766 341
50 170 918	47 288 771	51 596 109	49 937 816	49 083 989	43 940 980	576 758 215
8 046 191 4 806 609	5 836 772 3 632 654	7 086 792 4 272 004	7 573 606 4 504 828	6 993 040 4 080 346	6 311 733 3 568 336	83 449 238 50 068 663
1 853 483 2 186 852	2 405 932 3 046 733	2 853 195 3 899 070	2 714 043 3 451 444	2 556 061 2 916 076	2 375 644 2 565 582	31 559 646 37 460 082
656 003 1 503 859	1 143 547 2 438 881	1 527 481 3 420 456	1 194 364 3 072 807	954 256 1 946 634	960 284 2 026 034	13 666 850 31 106 879
538 862 641 555	568 243 646 807	679 766 777 188	651 513 736 820	675 011 751 992	653 277 713 641	6 965 288 8 621 444
41 053 88 223	16 349 42 364	25 954 67 141	42 875 106 463	31 180 85 252	26 254 67 476	1 496 264 3 690 796
1 608 756	1 834 237	1 992 322	1 951 613	1 561 614	1 810 185	23 525 150
10 835 854	11 641 676	14 428 181	13 823 975	11 341 914	10 751 254	154 473 014
1 024 602 1 213 458	963 746 1 165 320	939 796 1 109 000	1 003 437 1 131 450	1 071 322 1 175 803	1 128 851 1 223 254	11 935 246 14 005 518
3 325 3 050	3 455 3 170	7 085 6 500	7 249 6 650	7 085 6 175	6 322 5 220	68 974 63 971
13 784 186 71 378	13 515 166 66 267	10 749 454 59 942	11 834 274 64 984	13 298 850 70 392	14 355 322 70 634	156 085 229 731 133
3 037 315	3 055 709	3 545 993	4 214 729	2 963 812	2 707 694	29 825 952
4 325 201	4 290 456	4 721 435	5 417 813	4 216 182	4 006 802	44 626 574

綿 織 物

2. 地 方 別

Table with columns for year, location, and various cotton fabric categories (white wood, woven wood, etc.) with sub-columns for quantity and price. Rows list locations like Aomori, Iwate, etc., and their respective cotton production data.

産 額

品 目 別 表 (續)

Table detailing product categories for cotton fabrics, including 'Special' (特殊) items like yarn and thread, with columns for quantity, price, and total value. Rows include categories like Yarn, Thread, and various fabric types.

綿織物

3. 地方別種

Table with columns for '年次' (Year), '地方' (Region), and monthly data for '廣幅物', '小幅物', '特殊物', and '計' (Total) for years 昭和2 to 昭和47.

参考、宮崎縣ハ九月迄調査ヲ缺ク

産額

類別月別表

Table with columns for '年次' (Year), '地方' (Region), and monthly data for '廣幅物', '小幅物', '特殊物', and '計' (Total) for years 昭和2 to 昭和47.

綿織物

3. 地方別種

Table with columns for year (年次), place (又ハ地方), and months (七, 八, 九). Rows list various regions like 昭和, 青森, 山形, etc., with numerical data for each category.

産額 類別月別表 (續)

Table with columns for month (十, 十一月, 十二月) and place (又ハ地方). Rows list various regions with numerical data for each month and category.

3. 地方別種類別月別表 (續)

年次 又ハ地方	合 計	計			
		廣幅物	小幅物	特殊物	計
昭和		463 741 038	179 597 370	27 873 452	671 211 860
"	2	556 195 709	165 534 519	35 799 074	757 529 302
"	3	576 758 215	154 473 014	44 626 574	775 857 803
1	北海道	—	—	—	—
2	北青岩宮	5 233	304 925	196	310 354
3	"	1 256	59 622	12 521	73 399
4	手塚	1 551 042	255 033	37 778	1 843 853
5	城田	—	229 944	53 953	283 897
6	山形	124 142	860 821	10 171	995 134
7	福島	1 302 696	239 158	262 694	1 804 548
8	茨城	139 815	365 885	422 543	928 243
9	栃木	7 288 335	7 421 601	35 042	14 744 978
10	群馬	3 178 944	2 802 436	47 569	6 028 949
11	埼玉	5 394 795	8 385 164	658 086	14 438 045
12	千葉	—	665 147	233 291	898 438
13	茨城	13 728 191	3 830 936	116 293	17 675 420
14	東京	1 239 919	208 627	—	1 448 546
15	神奈川	491 141	3 858 297	502 194	4 851 632
16	富山	4 064 217	1 407 407	—	5 471 624
17	石川	2 496 300	213 597	15 110	2 725 007
18	福井	3 606 648	147 633	107	3 754 388
19	山梨	—	52 197	—	52 197
20	長野	—	128 283	22 845	151 128
21	岐阜	9 819 011	3 466 588	—	13 285 599
22	静岡	32 726 323	25 946 709	701 270	59 374 302
23	愛知	127 688 161	27 962 444	1 331 336	156 981 941
24	三重	25 999 242	1 537 477	3 610 345	31 147 064
25	滋賀	4 804 491	133 407	963 391	5 906 289
26	京都	1 810 593	116 322	1 319 419	3 246 334
27	大阪	143 468 601	26 051 009	27 423 906	196 943 516
28	兵庫	44 539 613	3 894 992	675 109	49 109 714
29	奈良	7 667 958	1 716 371	162 031	9 546 360
30	和歌山	43 374 005	87 178	122 279	43 583 462
31	鳥取	—	24 754	—	24 754
32	島根	3 996 936	665 389	—	4 662 325
33	岡山	29 691 378	3 976 801	1 382 749	35 050 928
34	廣島	1 253 437	8 338 872	57 713	9 650 022
35	山口	1 411 531	1 257 451	4 285	2 673 267
36	徳島	13 139 161	338 548	49 832	13 577 091
37	香愛高	1 091 682	119 724	213 004	1 424 410
38	福岡	25 258 829	7 719 511	3 842 272	36 820 612
39	"	7 540	331 230	33 204	421 974
40	"	5 123 577	7 634 966	198 160	12 956 703
41	佐賀	1 775 652	12 322	39 309	1 827 283
42	長門	1 118 789	312 288	—	1 431 077
43	熊本	2 100 478	493 740	—	2 594 218
44	大分	2 226 755	68 460	66 748	2 361 963
45	宮崎	—	57 185	—	57 185
46	鹿兒島	2 051 798	81 338	257	2 133 393
47	沖縄	—	586 225	12	586 237

綿織物

4. 生産高、輸入高、輸出高 及内地消費高對照表

年次 又ハ月別	生産高 千円	輸入高 千円 ① 内國産再 輸入高	輸出高 千円	消費高 千円
昭和				
2	671 211	7 560	387 245	291 526
"	757 531	7 428	355 606	409 486
"	775 859	8 574	416 430	368 246
1 月	62 689	774	33 779	29 688
2 月	57 470	1 071	28 013	30 534
3 月	63 366	1 006	33 800	30 583
4 月	69 537	758	37 004	33 292
5 月	66 416	813	36 683	30 559
6 月	64 562	561	31 377	33 780
7 月	65 331	664	37 346	28 696
8 月	63 221	709	40 955	23 046
9 月	70 746	700	38 165	33 308
10 月	69 180	616	36 934	32 870
11 月	64 642	439	31 894	33 195
12 月	58 699	463	30 480	28 695

参考、1 単位未滿四捨五入
2 昭和二年同三年ノ本書並ニ昭和四年各月報ニ發表シタル輸出高、消費高ト本表ノソレト多少異ナルハ本表ヨリ從來調査ヲ缺キタル「タガ」輸出高ヲ追加シタルニ依ル
3 昭和三年ノ消費高カニ發表シタル數字ト異ナルハ上述ノ事由ノ外再輸入高ヲ加エタルニ依ル

昭和五年三月七日印刷

昭和五年三月十日發行

商工大臣官房統計課

東京市麴町區有樂町二丁目七番地

印刷者 吉岡清次

東京市麴町區有樂町二丁目七番地

印刷所 朝陽印刷株式會社

電話丸ノ内(23)〇九五五番

3A82

A4
787

or

14.4-787



1200501208655

14.4

787

14.4

787

終