



大正十三年度


貯金局統計年報

貯金局



始





- 一、本書ハ大正十三年中又ハ大正十三年度ニ於ケル郵便爲替、郵便貯金、郵便振替貯金、證券ノ受拂、年金、恩給、給與金ノ支給及郵便電信電話官署ノ歳入金、歳出金、雜部金、並郵便官署ニ於テ取扱ヒタル國庫金ノ交互振替繰替受拂ノ狀況ヲ示スヲ以テ主眼トス
- 一、本書中一ハ掲載スヘキ事實ナキモノ又ハ大正十二年九月一日ノ震災ニ材料焼失不明其他事實未詳ナルコトヲ示シ△ハ前年ニ比シ本年ノ減少ヲ示ス、
- 一、各種諸表ニ於ケル本邦人口ニ對スル割合ハ大正十四年十月一日内閣統計局調査人口ニ基キ算出セリ、
- 一、各種ノ前年比較ヲ除キ其他ノ諸表ニ於ケル金額中圓位未滿ノ端數ハ多ク之ヲ四捨五入シテ掲ケタリ從テ内容ノ集計ト〔合計〕又ハ〔總計〕ノ計數トノ間ニ僅少ノ差ヲ見ルコトアリ、

大正十五年十月

貯 金 局

寄贈本



目 次

制度ノ概要	頁 1
爲替貯金事業沿革略誌	5
事業ノ概説 附(大正十四年度中ニ於ケル事業概況)	35
郵 便 爲 替		
內國郵便爲替受拂高地方別比較	圖表 (1)
內國郵便爲替振出高累年比較	(2)
各國國內郵便爲替振出高比較	(3)
郵 便 貯 金		
圖 郵便貯金現在高府縣別比較	(4)
郵便貯金現在人員及金額職業分類比較	(5)
郵便貯金現在人員及金額累年比較	(6)
各國郵便貯金普及狀況	(7)
郵 便 振 替 貯 金		
郵便振替貯金受拂高累年比較	(8)
證 券		
表 證券現在高累年比較	(9)
年 金 恩 給		
年金恩給拂渡高累年比較	(10)
年金恩給給與人員及年額種別比較	(11)
歳 入 歳 出 金		
歳入金受入高及歳出金拂渡高累年比較	(12)
郵 便 爲 替		
內 國 郵 便 爲 替		
(1) 受拂高前年比較	41
(2) 受拂高月別	42

(3) 受拂高管區別.....43

(4) 受拂高地方別.....44

(5) 振出口數金額階級別.....46

(6) 受拂高累年比較.....48

(7) 管區交涉拂渡高.....48

(8) 國庫歸屬處分濟高.....48

(9) 各國國內郵便爲替狀況.....50

外國郵便爲替

(1) 受拂高前年比較.....52

(2) 受拂高月別.....52

(3) 受拂高地方別.....53

(4) 受拂高對手國別.....54

(5) 受拂高累年比較.....55

(6) 各國國際郵便爲替狀況.....56

郵 便 貯 金

(1) 取扱高一覽.....57

(2) 預拂及現在高月別.....58

(3) 東京管區預拂及現在高月別.....60

(4) 大阪管區預拂及現在高月別.....62

(5) 下關管區預拂及現在高月別.....64

(6) 福岡管區預拂及現在高月別.....66

(7) 小樽管區預拂及現在高月別.....68

(8) 金澤管區預拂及現在高月別.....70

(9) 仙臺管區預拂及現在高月別.....72

(10) 名古屋管區預拂及現在高月別.....74

(11) 長野管區預拂及現在高月別.....76

(12) 臺灣管區預拂及現在高月別.....78

(13) 朝鮮管區預拂及現在高月別.....80

(14) 滿洲管區預拂及現在高月別.....82

(15) 預拂及現在高地方別.....84

(16) 郵便貯金都市及郡部別現在高並増減比較.....86

(17) 預拂及現在高累年比較.....90

(18) 郵便貯金及銀行貯蓄預金各現在高地方別.....92

(19) 行賞貯金預拂及現在高.....94

(20) 据置貯金現在高地方別.....95

(21) 現在預人員及金額職業別.....96

(22) 國庫歸屬處分濟高地方別.....97

(23) 管區交涉預拂高.....98

(24) 管區移轉.....100

(25) 各國郵便貯金狀況.....102

郵 便 振 替 貯 金

(1) 取扱高前年比較.....105

(2) 受拂及現在高月別.....106

(3) 東京管區受拂及現在高月別.....108

(4) 大阪管區受拂及現在高月別.....110

(5) 下關管區受拂及現在高月別.....112

(6) 福岡管區受拂及現在高月別.....114

(7) 小樽管區受拂及現在高月別.....116

(8) 金澤管區受拂及現在高月別.....118

(9) 仙臺管區受拂及現在高月別.....120

(10) 名古屋管區受拂及現在高月別.....122

(11) 長野管區受拂及現在高月別.....124

(12) 臺灣管區受拂及現在高月別.....126

(13) 朝鮮管區受拂及現在高月別.....128

(14) 滿洲管區受拂及現在高月別.....130

(15) 郵便振替貯金受拂高地方別.....132

(16) 受拂及現在高職業分類比較..... 136

(17) 受拂及現在高累年比較..... 139

(18) 拂出口數金額階級別..... 139

(19) 拂込金拂込先口座所管廳別..... 140

(20) 口座間振替高..... 142

(21) 拂濟證書交換高..... 144

(22) 拂出金國庫歸屬處分濟高..... 144

(23) 債券募集取扱狀況..... 145

(24) 貸付事務取扱狀況..... 145

(25) 各國郵便振替貯金狀況..... 146

證 券

(1) 取扱高一覽..... 149

(2) 受拂及現在高月別..... 150

(3) 受拂及現在高管區別..... 152

(4) 受拂及現在高地方別..... 154

(5) 受拂及現在高種類別..... 156

年 金 恩 給

(1) 拂渡高前年比較..... 157

(2) 拂渡高月別..... 157

(3) 拂渡高給與金種類別..... 158

(4) 拂渡高地方別..... 159

(5) 給與高累年比較..... 160

(6) 證書新下付高種類別..... 161

(7) 受給權消滅高種類別..... 161

(8) 現在給與人員及給與年額比較..... 162

(9) 年金恩給證書寄託高前年比較..... 163

歲入金歲出金及雜部金

逕信省及各殖民地所管

(1) 歲入金受拂高月別..... 165

(2) 歲出金受拂高月別..... 166

(3) 雜部金受拂高月別..... 167

(4) 受拂高累年比較..... 168

各 廳 所 管

(1) 國庫金受拂高月別..... 169

(2) 國庫金受拂高累年比較..... 169

(3) 國庫金受入高徵收官在勤廳別..... 170

(4) 國庫金拂渡高銀行別..... 175

資 金 運 轉

(1) 資金過超金及立替金月別..... 177

(2) 資金過超金及立替金累年比較..... 178

郵 便 局 現 金 出 納

郵便局現金出納高月別..... 179

郵 便 爲 替 貯 金 交 換 拂

(1) 交換拂高月別..... 181

(2) 交換拂高種目別累年比較..... 181

(3) 交換拂高交換所別累年比較..... 182

日 本 銀 行 預 金

日本銀行預金現在高月別..... 185

事 業 上 ノ 收 入

郵便爲替貯金事業ニ關スル收入..... 187

郵 便 局 所 數

郵便局所數地方別並一局所當面積及人口..... 189

附 録

(1) 郵便貯金利子積算表.....	191
(2) 郵便貯金利率沿革表.....	191
(3) 貯金局及同支局所屬人員累年比較.....	192
(4) 珠算有級者.....	194
(5) 共済組合員.....	195
(6) 共済組合員掛金.....	195
(7) 救済給與金.....	196
(8) 職員退職狀況.....	197
(9) 職員疾病統計.....	198

制 度 ノ 概 要

附 録

(1) 郵便貯金利子積算表.....	191
(2) 郵便貯金利率沿革表.....	191
(3) 貯金局及同支局所屬人員累年比較.....	192
(4) 珠算有級者.....	194
(5) 共済組合員.....	195
(6) 共済組合員掛金.....	195
(7) 救済給與金.....	196
(8) 職員退職狀況.....	197
(9) 職員疾病統計.....	198

制 度 ノ 概 要

制度ノ概要

(大正十五年七月調査)

【1】 内國郵便爲替

【爲替種類ト金額ノ制限】

通常爲替、電信爲替、小爲替ノ三種ニシテ其證書一枚ノ制限ハ通常爲替ハ三百圓迄電信爲替ハ五百圓迄小爲替ハ二十圓迄トス但シ代金引換ニ依リ郵便取立金及集金郵便ニ依リ取立金ハ通常爲替トシ金額ハ千圓迄トス

通常及小爲替ハ錢位未滿電信爲替ハ單位未滿ノ端數ヲ附スルコトヲ得ナルモノトセリ

【特殊取扱】

- (イ) 線引誤差
郵便爲替證書ハ裏面ニ二條ノ平行線ヲ畫シタルトキハ銀行以外ノ者ニハ之レカ拂渡ヲナサス其ノ平行線内ニ銀行ノ名稱ヲ記載シタルモノハ其ノ指定銀行ノ外ニカ拂渡ヲ爲サス
- (ロ) 拂渡猶豫
通常爲替ノ差出人ハ爲替振出ノ際豫メ一定ノ期間ヲ限リ其ノ爲替金拂渡ノ猶豫ヲ請求スルコトヲ得
- (ハ) 爲替證書送達
通常爲替ノ差出人ハ爲替振出ノ際證書送達ノ請求ヲ爲スコトヲ得
- (ニ) 振替貯金ニ拂込
郵便爲替證書ハ振替貯金ノ口座ニ拂込ムコトヲ得
- (ホ) 拂渡停止
通常爲替及電信爲替ノ差出人ハ其ノ爲替金ノ拂渡停止ヲ郵便者アハ電報ニテ請求スルコトヲ得
- (ヘ) 爲替金拂戻
爲替差出人ハ其ノ爲替金ノ拂戻ヲ請求スルコトヲ得
- (ト) 爲替金拂渡済通知
爲替差出人ハ爲替振出ノ際郵便又ハ電信ニ依リ爲替金拂渡済ノ通知ヲ請求スルコトヲ得
- (チ) 留置
電信爲替ノ差出人ハ其受取人カ旅行其他ノ事由ニ依リ居所ヲ定ムルコト能ハサル場合電信爲替證書ノ拂渡局留置ヲ請求スルコトヲ得
- (リ) 電信爲替至急取扱及證書別配達
電信爲替ノ差出人ハ至急電報ノ取扱又ハ取扱局カ電信事務ヲ取扱ハサル爲郵便接續ノ場合ニ於テ該郵便ニ對シ別配達ノ取扱ヲ請求スルコトヲ得又電信爲替證書ノ郵便配達トナル場合差出人ハ爲替振出ノ際其ノ證書ノ別配達ヲ請求スルコトヲ得

【爲替證書ノ有効期間】

證書發行ノ日ヨリ六十日間

但シ千島嶼、琉球嶼、小笠原島、伊豆諸島、臺灣、樺太及朝鮮諸島ニ設置シタル郵便局所ト取組ミタルモノハ九十日間トス(同一國內又ハ同一島内ニ取組ミタルモノヲ除ク)又内地千島嶼、琉球嶼、小笠原及伊豆諸島ニ設置シタル郵便局所ト南洋群島ニ設置シタル郵便局所ト間ニ取組ミタルモノハ百二十日間トス尤モ千島嶼及樺太ニ設置ノ郵便局所ト取組ミタルモノハ毎年十二月一日ヨリ翌年四月三十日迄ハ其ノ有効期間ニ算入セスシテ以テ交通不便ノ地ニ特典ヲ附與セリ

【2】 外國郵便爲替

【爲替種類ト金額制限】

通常爲替、電信爲替ノ別アリ今本邦ト爲替ヲ交換スル主ナル國ニ就キ振出最高額ヲ舉クレハ次ノ如ク
主ナル交換國名 爲替一口振出最高額

- (イ) 聯合約定ニ依ルモノ

獨逸「アルゼンティン」、白耳義	}	「アラウカ」ニ宛ツル
「アラウカ」「チリ」「エウプト」		モノハ三百「ミルレ
西班牙、佛蘭西、希臘、和蘭、		イス」トス其ノ他ハ
佛領印度支那、蘭領東印度、伊太利、		四百圓又ハ四百圓ニ
露威、葡萄牙、暹羅、* 瑞典、瑞西		對スル外國貨幣ノ相當額
- (ロ) 支那トノ約定ニ依ルモノ

支那*	四百圓
-----	-----
- (ハ) 米國トノ條約ニ依ルモノ

米國* 布哇*	一百弗(米貨)
---------	---------
- (ニ) 「カナダ」トノ條約ニ依ルモノ

「カナダ」*	一百弗(加貨)
--------	---------
- (ホ) 英國トノ條約ニ依ルモノ

英國	四十磅
埃地利「ハンガリー」*	二十磅
- (ヘ) 香港トノ條約ニ依ルモノ

香港* 滿洲聯邦* 英領印度*	}	四百圓
馬來聯邦* 及諸州*、「ニュー・ウーラン」* 海峽殖民地*		
- (ト) 「メキシコ」トノ條約ニ依ルモノ

「メキシコ」	一百弗(米貨)
--------	---------
- (チ) 「フィリッピン」群島トノ條約ニ依ルモノ

「フィリッピン」群島	一百弗(米貨)
------------	---------

但シ*印ヲ附シタルモノハ電信爲替ヲ取扱ハス

【外國振出爲替ノ到達】

外國來郵便爲替券ハ拂渡郵便局ヨリ書留郵便ヲ以テ之ヲ名宛人ニ送達ス、但シ香港振出ノモノニシテ大都市拂渡ノモノハ差出人

人ヨリ受取人ニ爲替券ヲ送付ス

【特殊取扱】

特殊取扱ニハ留置、別配達、別使配達、拂渡通知著取調、拂渡済否取調、名宛變更、取戻及拂渡停止等アリテ特定國トノ間ニハ相互之ヲ取扱フ

【爲替券ノ有効期間】

- 一、聯合約定及支那トノ約定ニ依ル爲替券
爲替振出ノ月ノ翌月ヨリ五月但シ佛領印度支那ト交換スル爲替券ノ有効期間ハ振出ノ日ヨリ六月
二、米國又ハ「カナダ」トノ條約ニ依ル爲替券
爲替振出ノ月ヨリ十二月
三、英國「メキシコ」又ハ「フィリピン」群島トノ條約ニ依ル爲替券
爲替振出ノ月ノ翌月ヨリ十二月
四、香港トノ條約ニ依ル爲替券
爲替振出ノ日ヨリ十二月

【3】郵便貯金

【貯金額制限】

一人ノ郵便貯金制限 一度ノ預入額 十錢以上
貯金 總額 二千圓以下
但シ公共團體、社寺、學校又ハ營利ヲ目的トセザル法人若クハ團體、共同貯金、産業組合ノ預入金ニハ此等ノ制限ナシ

【通帳制限】

- 一人一冊ヲ原則トスルモ左ノ場合ニ限リ二冊以上ノ通帳ヲ所持スルコトヲ得
(イ) 公共團體、社寺、學校、産業組合又ハ營利ヲ目的トセザル法人若クハ團體ニシテ目的ノ異ナル貯金ヲ爲ストキ
(ロ) 規約貯金ノ預ケ人ニシテ異ナル組合ニ加入スルコトキ
(ハ) 措置貯金ノ預ケ人ニシテ措置期間ノ異ナル貯金ヲ爲ストキ
(ニ) 共同貯金ノ總代人ニシテ目的ノ異ナル貯金ヲ爲ストキ
(ホ) 通常貯金、規約貯金、措置貯金中二種以上ノ貯金ヲ爲ストキ
(ヘ) 通常貯金、規約貯金若クハ措置貯金ノ預ケ人カ共同貯金ノ總代人トナルコトキ又ハ共同貯金ノ總代人カ通常貯金、規約貯金若クハ措置貯金ヲ爲ストキ

【貯金利子】

- (イ) 利子割合 年四分八厘
但シ朝鮮、臺灣總督府及關東廳所管原簿並ニ樺太、南洋群島ヲ表示シタル原簿ニ登記シタル郵便貯金ニ對シテハ年五分四毛トス
一定ノ期間拂戻ヲ爲ササル條件ヲ以テ預入シタル郵便貯金ニ付スヘキ利子ノ割合ハ前項ノ利子ノ割合ニ年二厘四毛ヲ加ヘタルモノトス

(ロ) 計算方法

預入ノ翌月ヨリ其ノ拂戻證書發行ノ前月マテ又拂戻證書ヲ發行セザルモノハ拂戻金拂渡ノ前月迄之ニ利子ヲ附ス
措置貯金ノ加算利子ハ措置期間設定又ハ預入ノ翌月ヨリ其ノ期間満了ノ前月迄之ヲ附ス但シ措置期間ヲ更新シタル場合ニ於テハ利子ノ計算ニ付前後ノ期間ヲ合シテ一ノ措置期間ト看做ス
前二項ノ場合ニ於テ同一月内ノ預入金中十錢未滿ノ増數ニ對シテハ利子ヲ付セス

(ハ) 元加時期

毎年三月三十一日ヲ期トシ之ヲ元金ニ加フ

【預入ノ種類】

- (イ) 現金預入
(ロ) 郵便切手預入
一錢、二錢、三錢切手ヲ以テ一人同一月内一圓迄
(ハ) 證券預入
各府縣債證券及其ノ利札
各市債證券及其ノ利札

【通帳提出中預入】

貯金預ケ人ハ通帳ヲ郵便官署ニ提出中ト雖モ貯金ノ預入ヲ爲スコトヲ得セシム

【局所外預入】

- (イ) 吏員出張貯金
一定ノ場所及日時ニ於テ貯金ノ預入ヲ爲ス者多數アルトキハ郵便局ハ其ノ預ケ人ノ請求ニ依リ吏員ヲ派出シ之カ取扱ヲ爲ス
(ロ) 集配人取集貯金
郵便局ノ郵便區市外ニ在ル預ケ人ノ爲メニ集配人ヲシテ所轄郵便局長ノ指定スル場所及日時ニ於テ現金預入、切手預入ノ受附ヲ爲セシム

【特別貯金】

- (イ) 規約貯金
預ケ人カ組合ヲ設ケ之ニ依リ拂戻ニ制限ヲ付シテ預入ヲ爲スコトヲ得セシム
(ロ) 措置貯金
三箇年乃至十箇年ノ年限内ニ於テ預ケ人任意ニ之ヲ指定シ其ノ指定期間拂戻ヲ爲ササルノ條件ヲ以テ預入ヲ爲スコトヲ得セシム
(ハ) 共同貯金
預入ヲ爲サントスル者共同ノ總代人ノ名義ヲ以テ預入スルコトヲ得セシム
(ニ) 海外貯金
我郵便局ノ設置ナキ外國ニ在留スル本邦人ノ預入ヲ利便ナラ

シム爲預入金ノ郵便爲替ニ依ラシム

【拂戻種類ト其制限】

- (イ) 通常拂戻
一部 拂
五十錢以上貯金ヲ殘サシム
十錢未滿ノ増數及未タ元金ニ加ヘサル利子ハ拂戻ヲ爲スコトヲ得ス
全部 拂
利子ト共ニ拂戻ヲ得
(ロ) 即時拂戻
預ケ入シタル郵便局ニ於テハ制限ナク拂戻ヲ得スコトヲ得
貯金原簿所管廳ニ於テ貯金現在高證明ヲ附シタル貯金通帳ハ何レノ郵便局ニ於テモ同様ノ拂戻ヲ請求スルコトヲ得前二項ニ該當セザルモノト雖モ貯金預ケ人ニ於テ正當預ケ人トシテ證明シタルトキハ一日三十圓以內同一月内百圓迄ノ拂戻ヲ請求スルコトヲ得
(ハ) 局持拂戻
貯金局受持ニ係ル貯金預ケ人ハ貯金局構内郵便局ニ於テ貯金ノ一部又ハ全部ノ局持拂戻ヲ請求スルコトヲ得セシム
(ニ) 非常拂戻
天災其他非常ノ場合ニ於テ郵便官署カ必要ト認メタルトキハ特ニ指定シタル郵便局ニ限リ一般ノ手續ニ依ラズ拂戻其ノ他ノ取扱ヲ受理スルコトアリ

【拂戻證書有効期間】

證書發行ノ日ヨリ六十日
但シ千島、琉球、小笠原、伊豆諸島、臺灣、樺太及朝鮮諸島ニ設置シタル郵便局所ヲ拂渡局トスルコトキハ九十日
千島及樺太ノ郵便局所ヲ拂渡局トスルモノニ對シテハ毎年十二月一日ヨリ翌年四月三十日迄ハ其有効期間ニ算入セス又南洋群島ニ設置シタル郵便局所ヲ拂渡局トスル貯金拂戻證書ノ有効期間ハ百二十日トス

【4】證券

【證券取扱種類】

各域内國債證券 勸業債券 復興貯蓄債券
北海道拓殖債券 興業債券

【取扱種別】

- (イ) 購入
貯金預ケ人ハ其貯金ノ一部ヲ以テ自己ノ指定スル證券(賣出中ニ係ル國債證券及勸業債券ヲ含ム)ヲ購入ノ上保管方ヲ請求スルコトヲ得
(ロ) 保管
貯金預ケ人ハ其ノ所有ニ係ル證券ノ保管方ヲ請求スルコトヲ得但シ賣出中ノ勸業債券ニ限リ當該債券ノ賣出期間中ハ勿論賣

出期間經過後ト雖モ第一回ノ抽籤ノ月ヲ經過スルニアラサレハ之レカ保管ノ請求ヲ爲スコトヲ得ス

公共團體又ハ社団ヨリ保管ヲ請求スル場合ニ於テハ特ニ保管料金ヲ免除セラル

(ハ) 交附

貯金預ケ人ハ郵便官署ニ保管ヲ托シタル證券ノ一部又ハ全部ノ交附ヲ請求スルコトヲ得
貯金預ケ人ハ郵便官署ニ保管ヲ托シタル證券ノ一部又ハ全部ヲ賣却シ其代金ヲ郵便貯金ニ組入若クハ直ニ拂渡ヲ請求スルコトヲ得

(ニ) 償還及利子

郵便官署ニ保管ヲ托シタル證券ニシテ支拂期開始シタル償還金又ハ證券利子ハ當該預ケ人ノ貯金ニ組入ル

【5】郵便振替貯金

【取扱事項】

- (イ) 加入者又ハ其ノ他ノ者ヨリ現金又ハ所定ノ證券ニ依リ拂込ヲ指定加入者ノ口座ニ受入ルコト
(ロ) 加入者ノ請求ニ依リ加入者ノ口座相互間ニ於テ貯金ノ振替ヲ爲スコト
(ハ) 加入者ノ請求ニ依リ其口座ノ貯金ヲ拂出シ當該加入者又ハ其ノ指定人ニ現金ノ拂渡ヲナスコト

【口座開設】

振替貯金ニ加入セムトスル者ハ基本預金(官公署ハ免除)ヲ添へ自己ノ便宜ニ依リ口座所管廳一箇所又ハ數箇所ニ口座ノ開設ヲ請求スルコトヲ得セシム尙廣ク世人ニ周知セラレタル商店、屋號及其ノ他ノ稱號ヲ利用セムトスルモノノ爲メニ別名トシテ之カ登記ヲ爲スコトヲ得セシム

【用紙類賣渡】

(イ) 拂込書用紙
郵便官署ニ於テ加入者ノ指定ナキ拂込書用紙ハ無料ニテ拂込人ニ交付スルモ加入者カ自己ノ口座ニ對シテ拂込ニ專用スル爲其ノ口座番號及住所氏名ヲ印刷セル用紙ヲ賣渡テ口座所管廳ニ請求スルコトヲ得セシムト共ニ一面ニハ加入者ニ於テ私製スルコト(其ノ裏面餘白ニ廣告等ノ印刷支ナシ)ヲ認メ一般ノ便利ヲ得

(ロ) 集金書用紙

集金書用紙ハ口座所管廳ニ於テ之ヲ發賣ス但シ加入者ニ於テ之レカ私製ヲ爲スコトヲ得セシム

(ハ) 拂出用紙

普通拂出書及局持拂出書ノ二種アリ何レモ加入者ノ請求ニ依リ口座所管廳ニ於テ用紙ニ加入者ノ口座番號及住所氏名ヲ印刷シ加入者ニ賣渡ヲ爲ス

【通信文記載】

拂込書及拂出書ニハ拂込人又ハ拂出人ニ於テ相手加入者又ハ指定受取人ニ對シ通信文ヲ記載スルコトヲ得セシメ願ル特典ヲ附與シ居レリ

【受拂通知】

口座所管廳ニ於テ加入者ノ口座ニ對シ受入又ハ拂出ヲ爲シタルトキハ其ノ受拂及現在高ヲ加入者ニ通知シ常ニ加入者ヲシテ現在高ヲ了知セシムル方法ヲ採リ居レリ

【拂出書ノ金額制限】

現金ヲ以テ拂渡ヲ爲スヘキ拂出書一枚ノ金額ハ千圓迄トス但シ加入者カ銀行ナルトキハ加入者自己ノ住所ト同一行政市區内又ハ同一郵便区内若クハ其隣接郵便区内ニ在ル一郵便局ヲ指定シ豫メ口座所管廳ノ承認ヲ承ケ自ラ現金ヲ受領スル場合ニハ金額ノ制限ナシ

【振替貯金利子】

- (イ) 割合 年三分六厘
但シ十萬圓ヲ超ユルモノニ對シテハ其超過額ニ對シテハ利子ヲ附セス
- (ロ) 計算方法
月ノ初日ヨリ十五日迄又ハ十六日ヨリ月末日迄ノ各期間ヲ通シ繼續シテ存在シタル現在高ノ最低額ノ圓位以上ニ對シ月割利率ノ半數ヲ乘シ計算ス
- (ハ) 元加時期
毎年三月末日ヲ區切リ元金ニ加フ

【特殊取扱】

- (イ) 繰引渡渡
内國爲替ト同シ
- (ロ) 銀行當座勘定口振替
銀行ノ加入者ハ別ニ定ムル所ノ銀行ニ於ケル自行ノ當座勘定口ニ其ノ貯金ノ振替ヲ請求スルコトヲ得
- (ハ) 拂渡停止
内國爲替ト同シ
- (ニ) 局待拂
加入者ハ豫メ指定シタル郵便局ニ就キ即時現金ノ拂渡ヲ請求スルコトヲ得
- (ホ) 交換計算
手形交換所所在地ニアル口座所管廳ニ屬スル加入者ハ當該組合銀行又ハ代理交換委託銀行ヲ受取人トシテ局待拂出書ヲ交換計算ニ附スルトキハ一枚ノ金額ニ制限ヲ附セス
- (ヘ) 簡易生命保険料拂込
加入者ニシテ保險ノ契約者ナルトキハ振替貯金中ヨリ保險料ニ振替フルコトヲ得

【拂出證書有効期間】

振替貯金拂出證書

證書發行ノ日 六十日間

但シ證書ハ(郵便貯金拂戻證書有効期間)ト同シ

局待拂出證書

振出ノ日 七日間

【市公金受拂】

市ニ於テ振替貯金ニ依ル各種ノ税金及其他ノ公金ノ受拂ヲ請求スルコトヲ得

【小切手拂込】

手形交換所組合銀行又ハ其ノ代理交換委託銀行ヲ支拂人トシ且ツ當該手形交換所ノ所在地ヲ支拂地トスル持參人拂ノ小切手ハ其振出ノ日附ヨリ起算シ八日以内ノモノハ之ヲ振替貯金ノ拂込ニ充用スルコトヲ得

【府縣稅納入】

市町村ノ納稅ニ係ル府縣稅ヲ府縣金庫ニ納入スル場合ノ方法トシテ特ニ其取扱ヲ請求スルコトヲ得

【債券募集元利金支拂並貸付】

特別ノ法律ニ依リ設置シタル銀行カ其發行ニ係ル債券ノ募集債券元利金ノ支拂並貸付ノ取扱ヲ請求スルコトヲ得

【國債募集賣出及元利金支拂】

郵便官署ニ於テ國債證券ノ募集、賣出及其ノ元利金支拂事務ノ取扱ヲ爲ス

【6】年金恩給

【給與金種類】

國庫支辨ニ屬スル年金、恩給

【給與金支拂】

受給者ハ給與金支拂期毎ニ自己ノ特ニ指定シ置キタル郵便局ニ就キ給與金ニ關スル證書ヲ呈示シ其給與金ノ支拂ヲ請求スルコトヲ得

【證書寄託】

受給者ハ給與金ニ關スル證書ヲ豫メ貯金局ニ寄託シ其ノ給與金ヲ自己ノ郵便貯金ニ振替預入ノ請求ヲ爲スコトヲ得

【7】國庫金

【各廳所管國庫金受拂】

- (1) 稅務官署ノ直接徵收スル國稅金
 - (2) 北海道廳、府廳及稅務官署ノ收納スル國庫ノ諸收入金
 - (3) 收入官吏カ金庫ニ送付スヘキ前二項ノ收入金
 - (4) 市區町村カ金庫ニ送付スヘキ國稅金
 - (5) 日本銀行本支店又ハ代理店所在地外ニ於テ債主ニ支拂ヲ要スル歳出金
- 但シ各廳歳入金ニシテ納稅告知書ニ指定シタル納期日ヲ經過シタルモノハ之カ取扱ヲ爲サス

【證券代用納付】

法令ノ定ムル所ニヨリ納入ヨリ小切手、車賃券、利札、支出官ノ振出シタル小切手宮内省ノ支拂命令支拂請求書又ハ保管金引出切符郵便爲替證書ヲ以テ現金ニ代用シ納付スルコトヲ得

郵便爲替貯金事業沿革略誌

持込書及持出書ニハ持込人又ハ持出人ニ於テ相手加入者又ハ指定受取人ニ對シテ通信文ヲ記載スルコトヲ得セシメ額ノ特典ヲ附與シ居レリ

【受拂通知】

口座所管廳ニ於テ加入者ノ口座ニ對シテ受入又ハ持出ヲ爲シタルトキハ其ノ受拂及現在高ヲ加入者ニ通知シ常ニ加入者ノ現在高ヲ了知セシムル方法ヲ採リ居レリ

【持出書ノ金額制限】

現金ヲ以テ持渡シ爲スヘキ持出書一枚ノ金額ハ千圓迄トス但シ加入者ノ銀行ナラバ加入者自己ノ住所同一行政市區内又ハ同一郵便區内若シテ其隣接郵便區内ニ在リ一郵便局ヲ指定シ豫メ口座所管廳ノ承認ヲ承ケ自ラ現金ヲ受領スル場合ハ金額ノ制限ナシ

【振替貯金利子】

- (イ) 割合 年三分六厘
但シ十萬圓ノ超過額ニ對シテハ其超過額ニ對シテハ利子ヲ附セス
(ロ) 計算方法
月ノ初日ヨリ十五日迄又ハ十六日ヨリ月末日迄ノ各期間ヲ總シ繼續シテ存在シタル現在高ノ最低額ノ圓位以上ニ對シテ月割利率ノ半數ヲ乘テ計算ス
(ハ) 元加時期
毎年三月末日ヲ區切リ元金ニ加フ

【特殊取扱】

- (イ) 繰引請求
内國爲替ト同シ
(ロ) 銀行當座勘定口振替
銀行ノ加入者ハ別ニ定ムル所ノ銀行ニ於ケル自ラノ當座勘定口ニ其ノ貯金ノ振替ヲ請求スルコトヲ得
(ハ) 持渡停止
内國爲替ト同シ
(ニ) 局持拂
加入者ノ豫メ指定シタル郵便局ニ就キ即時現金ノ持渡ヲ請求スルコトヲ得
(ホ) 交換計算
手形交換所所在地ニテハ口座所管廳ニ屬スル加入者ハ當該組合銀行又ハ代理交換委託銀行ノ受取人トシテ局持拂持出書ヲ交換計算ニ附シテ一枚ノ金額ニ制限ヲ附セス
(ヘ) 簡易生命保險利持込
加入者ニシテ保險ノ契約者トシテ振替貯金中ヨリ保險料ニ振替フルコトヲ得

【持出證書有効期間】

振替貯金持出證書

證書發行ノ日ヨリ 六十日間

但シ證書ハ(郵便貯金持出證書有効期間)ト同シ

局持拂持出證書

振出ノ日ヨリ 七日間

【市公金受拂】

市ニ於テ振替貯金ニ依リ各種ノ税金及其他ノ公金ノ受拂ヲ請求スルコトヲ得

【小切手持込】

手形交換所組合銀行又ハ其ノ代理交換委託銀行ヲ支拂人トシ且シ當該手形交換所ノ所在地ヲ支拂地トシテ持込人持込小切手ハ其振出ノ日ヨリ起算シ八日以内ノモノハ之ヲ振替貯金ノ持込ニ充用スルコトヲ得

【府縣稅納入】

市町村ノ収納ニ係リ府縣稅ヲ府縣金庫ニ納入スル場合ノ方法トシテ其取扱ヲ請求スルコトヲ得

【債券募集元利金支拂並貸付】

特別ノ法律ニ依リ設置シタル銀行ヲ其發行ニ係リ債券ノ募集債券元利金ノ支拂並貸付ノ取扱ヲ請求スルコトヲ得

【國債募集賣出及元利金支拂】

郵便官署ニ於テ國債證券ノ募集、賣出及其ノ元利金支拂事務ヲ取扱ヒ爲ス

【6】年金恩給

【給與金種類】

國庫支拂ニ屬スル年金、恩給

【給與金支拂】

受給者ノ給與金支拂期毎ニ自己ノ特ニ指定シ置キタル郵便局ニ就キ給與金ノ證書ヲ呈示シ其給與金ノ支拂ヲ請求スルコトヲ得

【證書寄託】

受給者ノ給與金ノ證書ヲ豫メ貯金局ニ寄託シ其ノ給與金ヲ自己ノ郵便貯金ニ振替預入ノ請求ヲ爲スコトヲ得

【7】國庫金

【各廳所管國庫金受拂】

- (1) 稅務官署ノ直接徵收スル國稅金
(2) 北海道廳、內閣及稅務官署ノ收納スル國庫ノ諸收入金
(3) 收入官吏ノ金庫ニ送付スル前二項ノ收入金
(4) 市町村財政金庫ニ送付スル國稅金
(5) 日本銀行本支店又ハ代理店所在地外ニ於テ債主ニ支拂ト要スル歳出金
但シ各廳收入金ニシテ納付告知書ニ指定シタル納付日ヲ經過シタルモノハ之ヲ取扱ヒ爲ス

【證券代用納付】

法令ノ定ムル所ニシテ納付人トシ小切手、債券ノ利札、支出官ノ振出シタル小切手官內書ノ支拂命令支拂請求書又ハ保管金引出切符郵便爲替證書ヲ以テ現金ニ代用シ納付スルコトヲ得

郵便爲替貯金事業沿革略誌

郵便爲替貯金事業沿革略誌

明治八年

爲替制度ノ創設

明治四年郵便創業ニ次キ同六年郵便爲替創設ノ件漸ク進ニシテ七年九月郵便爲替規則ヲ發布シ八年一月ヨリ郵便事業ト等シク内務省郵遞寮ノ下ニ開始セラレ創設當時ニ於ケル爲替取扱所ハ全日本通シテ一百餘箇所ノカ資金參萬壹千五百圓ナリ尋テ事業擴張ノ爲該資金ヲ増加シ參萬壹千五百圓ト爲シ爲替資本トセリ

貯金制度ノ創設

爲替種類ハ一種ニシテ證書一枚ノ金額制限ヲ參拾圓以下トシ端數ハ錢位ニ止メ(三月單位)又其ノ料金ハ五圓迄參錢、拾圓迄五錢、貳拾圓迄拾錢、參拾圓迄拾五錢トシ證書ノ有効期間ヲ六箇月トナセリ
明治七年八月制定セラレタル貯金預規則ハ本年五月ニ至リ開始セラレ是レ郵便貯金制度ノ創設ニシテ其ノ利率少合ハ一箇年元金ノ百分ノ三トシ一人ノ預金制限額ヲ一箇年拾錢以上百圓迄總額五百圓迄トシ同年末ニ於ケル貯金取扱所ハ全國ヲ通シ僅カニ二十二箇所ニシテ其ノ預金人員及金額ハ次ノ如シ

人員 一、八四三人 金額 一五、二二四圓

明治九年

貯金利率改定

三月、貯金利率ノ割合ヲ一箇年元金ノ百分ノ四ニ更メ
七月、府縣上納金積管法ヲ設ケ各府縣上納金ヲ爲替資金ニ運用シ其ノ代リ金ハ郵遞寮ヨリ大藏省ニ仕拂ヒ以テ資金運用ノ捷路ヲ開ク
十二月、貯金預規則ヲ改正シ教育及救助ノ如キ慈善ノ目的ヨリ成立セル會社又ハ組合ノ貯金ノ制限ニ拘ハラズ預ケ得ルコトト爲シ十年一月ヨリ實施ス
同月、郵便爲替證書ノ有効期間ヲ三箇月ニ改メ
同月、貯金事務取扱心得書ヲ制定シ各局ニ配付ス

明治十年

貯金利率改定 郵遞局設置

一月、貯金利率ノ割合ヲ一箇年元金ノ百分ノ五ニ更メ
同月、郵遞寮ヲ廢シ更ニ郵遞局ヲ置ク
三月、爲替證書一枚ノ金額最高制限ヲ貳拾圓ニ更メ
九月、貯金ヲ爲替ニ依リ振込預入スルノ方法ヲ開ク
十二月、貯金預規則ヲ改正シ小額貯金預入ノ利便ヲ進メ一人一箇年預金最低額ヲ參錢トシ十一月一日ヨリ實施ス

明治十一年

貯金利率改定

一月、貯金利率ノ割合ヲ一箇年元金ノ百分ノ六ニ更メ
同月、爲替證書一枚ノ金額制限ヲ參拾圓ニ復活ス
五月、貯金預金ハ從來第一國立銀行ノミニ預入シヨリシカ大藏省國債局ヘモ預入ルルコトトス
十二月、各貯金預所別ニ記號ヲ設ケ貯金通帳ニ其ノ記號及番號ヲ印刷シテ交付スルコトトス
同月、貯金預規則及貯金事務取扱心得書中利率ノ計算法ニ利率記入ノ爲貯金通帳差出方及貯金ノ納付方等ニ改正ヲ加ヘ翌年一月ヨリ施行ス

明治十二年

國際爲替交換ノ創設

十二月、英領香港郵政廳ト郵便爲替條約ヲ締結シ翌年一月ヨリ實施ス之ヲ外國郵便爲替條約締結ノ嚆矢トス
同月、貯金預規則及貯金事務取扱心得書ヲ改正シ從來貯金預入金ニ對シ貯金預證書ナルモノヲ預ケ人ニ交付シ拂戻ノ際之ヲ返戻セシメヨリシモ爾後之ヲ廢シ貯金受拂ハ總テ貯金通帳ヲ以テ課トスルコトト爲シ又貯金通帳ニ利率記入ノ式ヲ定メ

明治十三年

一月、大阪、京都、橫濱、神戸、長崎、函館ノ六局ニ貯金積管簿ノ方法ヲ設ケ貯金拂戻ノ捷路ヲ開ク
同月、貯金ヲ郵遞局貯金ト改稱ス
三月、爲替事務取扱方心得書ヲ定メ

在外局事務開始

同月、郵便官職制ヲ定メ郵便總官及郵便官ヲ置ク
五月、在朝鮮國釜山水邦郵便局ニ爲事務ヲ又八月ニ至リ同局ニ貯金事務ヲ開始ス之ヲ在外本邦郵便局ニ於ケル爲貯金事務取扱ノ嚆矢トス
十二月、貯金預規則ニ改正ヲ加ヘ一人一月ノ預金額ヲ拾錢以上參拾圓迄トシ同時ニ預金總額ニ對スル制限ヲ解キ十四年一月ヨリ實施ス

明治十四年

貯金利率改定 郵便局ノ所管變更

四月、貯金利率ノ割合ヲ一箇年元金百分ノ七分二厘ニ更ム
同月、農商務省ヲ置カレ郵便事務ハ同省ノ所管ニ屬ス
八月、英國ト郵便爲替條約ヲ締結シ十月ヨリ實施ス

明治十五年

郵便條例制定

九月、英國ノ媒介ニ依リ日耳曼ト郵便爲替交換ヲ開始シ十六年一月ヨリ實施ス
十月、出納局預金ト各府縣爲替通額金トノ振拂送金法ヲ設ケ資金運轉ノ敏捷ヲ圖ル
十二月、郵便條例ヲ制定シ其ノ一部ヲ爲替及貯金制度ニ改正ヲ加ヘ爲替證書ノ有効期間ヲ二十日ト爲シ又貯金一人一度ノ預ケ金額ヲ拾錢以上一日ノ預金額ヲ五拾圓迄トシ十六年一月ヨリ施行ス

明治十六年

二月、貯金、郵便切手代其ノ他郵便局經費ニ關スル金接受授ノ爲爲替爲替法ヲ制定シ四月ヨリ實施ス
三月、郵便區劃ヲ定メ每區ニ郵便出張局、每郵便區ニ郵便局ヲ置キ從來各縣ニ委託シメ爲替受拂調査事務ハ同出張局ニ於テ取扱ハシム
十一月、府縣上納金額管法ヲ廢シ

明治十七年

貯金利率改定

四月、貯金利率ノ割合ヲ改メ預金千圓以上ハ一箇年元金百分ノ四分八厘(本年七月ヨリ施行)又千圓未満ハ同元金百分ノ六分(翌年一月ヨリ施行)トス
七月、大藏省ト預ケ金約定ヲ改正シ從來貯金ハ大藏省及第一國立銀行ノ二箇所ニ預入セシメ總テ大藏省ニ預入シ郵便局ヨリ貯金預入ニ拂渡スヘキ利率及貯金事業ニ要スル經費ハ別途國庫ヨリ交付ヲ受ケルコトトス
此ノ年全國一般ニ勤儉貯蓄ノ說高キニ際シ貯金預所ヲ増設シテ貯金ヲ奨励セシ結果前年ニ比較シテノ如キ激増ヲ來セリ

Table with 2 columns: 十六年末, 十七年末. Rows: 人員 (八七、〇一四, 一四一、二〇二), 金額 (二、二九八、五〇二, 五、二六〇、四八五)

明治十八年

貯金業務所管變更

一月、貯金ノ業務ハ大藏、農商務兩省ノ共管ト爲ル
二月、英國ノ媒介ヲ以テ歐米諸國及英領殖民地ト郵便爲替交換ヲ開始ス
三月、本邦佛蘭西間郵便爲替交換ヲ開始シ又萬國聯合郵便爲替條約ニ加盟ス
六月、全國約四千ノ郵便局ヲ通シ總テ貯金ヲ取扱フコトトス
同月、東京、大阪、橫濱、神戸、長崎及在清國上海本邦郵便局ニ銀貨貯金ヲ施行シ銀貨ヲ以テ受拂ヲ爲ス
九月、前項各局ニ金貨貯金ヲ開始シ金貨ヲ以テ受拂ヲ爲ス
十月、北米合衆國ト郵便爲替交換ヲ開始ス

電信爲替及小爲替制定 通信省設置

同月、電信爲替及小爲替ノ制度ヲ施行ス
十二月、通信省ヲ置カレ郵便局ハ同省ノ所管ト爲ル同二十四日本省ヲ東京日本橋區本村木町一丁目四番地ニ設置シ更ニ同二十九日京橋區本橋町八丁目一番地ニ移轉ス
此ノ年貯金事業管理ノ爲全國ヲ劃シテ五區トシ其ノ本據ヲ東京、大阪、赤間關、仙臺、函館ノ五箇所トス而シテ東京及函館ハ郵便局之ヲ直管シ他ハ其ノ他ノ郵便出張局ヲシテ貯金管理ノ事務ヲ取扱ハシム
貯金ハ前年ニ比シテノ如ク尙ホ激増セリ

Table with 2 columns: 十七年末, 十八年末

Table with 3 columns: 人員, 金額, 二九三、二九七, 九、〇五〇、二五五

明治十九年

二月、新ニ通信省官制ヲ定メ郵便局ヲ第一乃至第四部ニ分テ其ノ第三部中ニ外國爲替課ヲ第四部中ニ爲替課及貯金課ヲ置キ郵便爲替貯金ニ關スル事務ヲ掌理ス
四月、萬國聯合郵便爲替約定ニ依リ日耳曼ト郵便及電信爲替ノ交換ヲ境地利、洪島利及瑞西ト郵便爲替ノ交換ヲ開始ス
同月、郵便出張局ヲ廢シ更ニ大阪及赤間關ニ郵便局貯金課出張所ヲ置キ元郵便出張局ニ於テ兼攝セシ貯金管理ノ事務ヲ繼承セシメ仙臺、函館ノ二區ハ東京ニ合併シ郵便局直管トス
同月、預金千圓以下ニ付スヘキ貯金利率ノ割合ヲ一箇年元金百分ノ五分四厘ニ更ム
六月、羅馬尼亞ト郵便爲替交換ヲ開始ス
七月、境地利洪島利ト電信爲替交換ヲ開始ス
九月、伊太利ト郵便爲替條約ヲ締結シ十月ヨリ實施ス
同月、貯金利率ノ割合ヲ更メ預金千圓迄ハ一箇年元金百分ノ四分二厘同千圓以上ハ元金百分ノ三分トス

貯金利率改定

貯金利率改定

明治二十年

三月、通信省官制ヲ改正シ爲替貯金局ヲ置キ局中ニ第一課及第二課ヲ置ク第一課ハ爲替第二課ハ貯金事務ヲ掌理ス
四月、郵便貯金預所ヲ郵便貯金預所トシ郵便貯金ヲ郵便貯金ト改稱ス
同月、大阪及赤間關郵便貯金課出張所ヲ廢シ更ニ爲替貯金局出張所ヲ置キ貯金出納及計算事務ヲ分掌管理ス
十二月、銀貨貯金取扱ヲ廢ス

爲替貯金局設置

明治二十一年

五月、香港郵政廳ノ媒介ニ依リ暹羅盤谷ト郵便爲替交換ヲ開始ス
十二月、布達圖在留本邦人ノ爲本邦内地ヘ送金スル郵便爲替法ヲ定メ又貯金事務ヲ開始ス

在在爲替制定

明治二十二年

九月、加拿大郵政廳ト郵便爲替條約ヲ締結シ十月ヨリ實施ス

明治二十三年

二月、金貨貯金取扱ヲ廢ス
四月、郵便爲替料ノ現金收納ヲ改メ郵便切手ヲ以テ納付スルコトトス
六月、爲替貯金局ヲ本省ヨリ分離シ官制ヲ定メ郵便爲替貯金局ヲ置キ吉田省三局長トナル又大阪、赤間關兩爲替貯金局出張所ヲ郵便爲替貯金分局トス
八月、郵便貯金條例ヲ公布シ預金總額ニ對スル制限ヲ舊制ニ復シ元利息セテ五百圓迄トシ翌年一月ヨリ實施ス

郵便爲替貯金局設置 貯金條例公布

明治二十四年

八月、官制ヲ改正シ郵便預金局ヲ廢シ郵便爲替貯金管理所ヲ置キ因藤成光所長ト爲ル同時ニ大阪、赤間關郵便爲替貯金分局ヲ郵便爲替貯金管理支所トス

郵便爲替貯金管理所設置

明治二十五年

七月、所長因藤成光東京郵便電信局長ニ轉シ草間時福其ノ後任ト爲ル
十月、本邦白耳義國郵便爲替交換ヲ開始ス
十一月、所長草間時福通信省參事官ニ轉シ小松澤次郎其ノ後任ト爲ル

明治二十六年

八月、特ニ指定セル郵便受取所ニ於テハ爲替ノ受拂及貯金預入ノ事務ヲ取扱ハシメ又從來郵便受取所ニ併セル郵便爲替取扱所又ハ郵便貯金預所ノ事務ハ郵便受取所ニ於テ之ヲ取扱ハシメヨリ
十一月、所長小松澤次郎大臣官房文書課長ニ轉シ佐野渡其ノ後任ト爲ル

明治二十七年

八月、日清戰役ニ依リ非常召集ニ應ズヘキ軍人ニ對スル爲替振出及拂渡取扱ノ制ヲ設テ又至急電報ニ依リ電信爲替ヲ振出シ得ル便法ヲ設テ

野戦爲替事務開始

同月、英國郵政廳ノ媒介ニ依リ布哇、南亞弗利加共和國及突尼斯ノ殖民地ト郵便爲替交換ヲ開始ス
十二月、野戦郵便局ニ爲替振替事務ヲ開始シテ爲替金ノ受入ヲ爲シ之ニ對スル爲替證書ハ赤黒圓支所ニ於テ發行シ以テ出征者送金ノ便ヲ圖ル

明治二十八年

野戦貯金事務開始

四月、野戦郵便局ニ貯金預入事務ヲ開始シ之ニ對スル貯金原簿ハ木所ニ設備シ出征者貯金ノ便ヲ圖ル明治二十七八年戰役ニ際シ出征者ヨリ振出シタル爲替及預入貯金額ハ次ノ如シ

爲替	口數	二五九、九三七〇
	金額	六、七九六、二六一円
貯金	人員	一八、七六六八
	金額	六二、三三二円
	人員	八六九、二二三
	金額	八六九、二二三

明治二十九年

臺灣ニ爲替貯金ノ規定施行

四月、郵便爲替、郵便貯金ニ關スル規定ヲ新領土臺灣ニ施行ス

明治三十年

四月、香港郵政廳ノ媒介ニ依リ緬甸國及暹羅「チエンゲメイト」ト郵便爲替交換ヲ開始ス
十二月、郵便爲替ノ受付及貯金ヲ取扱フ郵便受取所ニ於テ郵便貯金拂渡事務ヲ取扱フ開始ス
郵便貯金ハ創始以降年ト共ニ著シク進歩發達シ明治八年末ニハ預入僅キ千八百人預金額壹萬五千圓ニ過キザリモ明治二十九年末ニハ預入百二十五萬人預金額貳千八百萬圓ノ巨額ニ達シ平均一年間ニ人員ニ於テ約六萬人、金額ニ於テ約百參拾參萬圓宛增加シ來リタル割合ナリシモ日清戰役後ニ於ケル經濟界ノ否運ハ郵便貯金ニ其ノ影響ヲ波及シ本年末現在高ハ前年ニ比較シ預入人員七百八十人預金額百拾萬貳千六百六拾貳圓ノ減少ヲ見ルニ至レリ

明治三十一年

假金利率改定

三月、所長佐野波非順ヲ命セラレ湯川寛吉其ノ後任ト爲ル
四月、郵便貯金利率ノ割合一箇年元金百分ノ四分八厘(明治二十三年十二月三十一日以前、ノ貯金ニシテ一人ノ預金千圓ヲ超過シタルモノニ對スル利率ノ割合一箇年元金百分ノ三分六厘)ニ更ム
五月、電報ニ依リ郵便貯金ノ拂戻ヲ爲シ得ル便法ヲ開キ六月ヨリ施行ス
七月、所長湯川寛吉東京郵便電信局長ニ轉シ事務官加藤順次郎所長代理ト爲ル
八月、加藤順次郎所長代理ヲ解カレ木根幸吉所長ト爲ル
十一月、所長木根幸吉長崎郵便電信局長ニ轉シ松永武吉其ノ後任ト爲ル
十二月、郵便爲替總匯同ニ於ケル郵便爲替事務約定ヲ公布シ其ノ施行細則ヲ制定ス
預便貯金ハ經濟界ノ影響ヲ受ケ前年以來著シク減少シ尙ホ本年ニ至ルモ順調ニ復セズ本年末現在高ハ前年末ニ比シ預入員二萬三千百九十六人預金額參百八拾四萬參千四百貳拾七圓ノ減少ヲ來リシ實ニ郵便貯金ノ歴史ニ一大異例ヲ示セリ

明治三十二年

出振貯金制定

二月、郵便爲替證書一枚ノ金額制限參拾圓ヲ五拾圓ニ改メ四月ヨリ施行ス
五月、郵便貯金出振取扱ノ制ヲ設ケ多數ノ預ケ人アル官廳又ハ會社等ニハ一定ノ期日ニ郵便局員出張シテ貯金預入ヲ取扱フ便法ヲ開ク

明治三十三年

爲替居宅拂渡施行切手貯金制定

一月、郵便爲替居宅拂渡ノ制ヲ施行シ受取人ノ居宅ニ就キ爲替金ノ拂渡ヲ爲ス便法ヲ開ク
三月、郵便切手貯金規則ヲ制定シ學童婦孺等ノ貯金ヲ獎勵ス
六月、日米郵便爲替條約ニ依リ布哇ト郵便爲替ノ直接交換ヲ開始ス
九月、始メ本所ニ女子雇員ヲ採用シテ兩支所ニモ亦之ヲ採用ス
十月、郵便爲替法、郵便爲替規則、郵便爲替取扱規程ヲ實施ス
同月、爲替貯金受取事務ハ一般郵便局ニ於テ無休日取扱ヲ爲スコトトス
十二月、所長松永武吉ニ代リ土居通雄其ノ後任ト爲ル
郵便貯金ハ日清戰役後ニ於ケル經濟界否運ノ影響ヲ受ケ三十年及三十一年中ニ著シク其ノ取扱減少シメリシモ前年

女子採用爲替法施行爲替貯金無休取扱

以來經濟界ノ狀態漸ク順調ニ復シタル貯金獎勵ノ結果、漸次順勢ヲ挽回シ本年末現在高ニ於テ次ノ如キ激増ヲ見ルニ至ル

	三十一年末	三十二年末	三十三年末
人員	一、二三三、七一九八	一、三五九、〇三〇八	一、八八三、二六二八
金額	二二、四九二、二〇二円	二二、三三五、二四二円	二四、〇一五、一三八円

明治三十四年

現金運送力制定

一月、從來各局所開ニ於ケル資金及超過金ハ逓運會社ヲシテ送達セシメザリシモ郵便機關ヲ利用シテ現金ヲ運送スル事ニ改正シ大ニ資金運轉ノ敏捷ヲ圖ル

爲替證書檢引選渡開始貯金制定

四月、郵便爲替證書檢引選渡ノ制ヲ設ケ爲替證書選渡ノ途ヲ開キ且手形交換所ニ於テ爲替金拂渡ノ便法ヲ開始ス
同月、證券貯金規則ヲ國債債券市債等證券又其ノ利札ヲ郵便貯金ニ預入シ得ルコトトス
七月、在外木邦出稼人ノ爲替郵便貯金預入ノ利便ヲ圖リ特別郵便貯金規則ヲ制定シ十月ヨリ施行ス
八月、郵便取立金取立清通知書檢引選渡ノ途ヲ開キ郵便爲替證書選渡ノ例ニ準シ取扱フコトトス
十月、郵便局ニ於テ資金運送爲替受領ノ途ヲ開キ資金ノ受取ヲ一層敏捷ニスル共ニ資金停滯ノ弊害ヲ除去セリ

明治三十五年

一月、和蘭ト郵便及電信爲替ノ直接交換ヲ開始ス
五月、貯金即時拂ハ一月一回ナリシモ之ヲ二回トシ一回ノ金額二十圓ナリシヲ三十圓迄ニ擴張シ同時ニ特別即時拂戻ニ關スル規定ヲ設ケ豫メ認可ヲ受ケタル預入ニ對シ金額及回数ニ制限ナク即時拂戻ノ取扱ヲ爲シ得ル途ヲ開ク
六月、赤岡支所ヲ下ノ關支所ト改稱ス
八月、全國郵便電信受取所ニ於テ代金引換郵便物ノ引受並同取立金ノ拂渡事務ヲ開始ス
十月、關領東印度ト郵便爲替ノ直接交換ヲ開始ス

明治三十六年

高額爲替振出方制定

一月、埃及ト郵便及電信爲替ノ交換ヲ開始ス
二月、高額郵便爲替振出ノ制ヲ設ケ特ニ通信大臣ノ認可ヲ受ケタル者ニ限リ高額ノ郵便爲替ヲ振出シ得ルコトトス
同月、清國又ハ韓國郵便局間又ハ同局所ト其ノ以外ノ局所トノ間ニ取組ム通常爲替證書一枚ノ制限金額ヲ百圓迄ニ擴張ス
四月、通信官署ノ歳入歳出金ハ爲替貯金等ノ現金ト共ニ一團トシテ取扱ヒ交互振替及繰替受拂ヲ爲スノ制度ヲ實施ス
同月、所長土居通雄臺灣郵便局長ニ轉シ中谷弘吉其ノ後任ト爲ル
同月、貯金預入原簿「ブック」式ヨリ「ホルダー」式ニ改メ從來ハ貯金預備金ヲ登記セル帳簿ノ外ニ利率計算帳ヲ備ヘ各別ニ計理シ煩雜不便極メシカ爲兩種ノ帳簿ヲ合シテ一冊トナシ以テ處理ノ簡便ヲ圖ル
十二月、所長中谷弘吉通信官參事官ニ任セラレ村木正憲其ノ後任ト爲ル
同月、規約貯金特別取扱規則ヲ制定ス
同月、米國郵政廳ノ媒介ニ依リ比律賓(菲律賓)ト郵便爲替交換ヲ開始ス

明治三十七年

軍事爲替貯金開始

二月、日露ノ開戦ニ伴ヒ軍事郵便爲替貯金規則ヲ制定シ野戦郵便局ニ於テ爲替金ノ受入及貯金預入ノ事務ヲ又下關支所ニ於テ爲替證書發行及貯金原簿登記事務ヲ取扱ヒ專ラ出征者ノ利便ヲ圖ル

停滯爲替制定

三月、停滯郵便爲替規則ヲ制定シ停滯ノ爲替特別送金ノ方法ヲ設ケ
四月、萬國聯合郵便爲替約定ニ依リ佛蘭西ト郵便及電信爲替ノ交換ヲ開始ス
五月、所長村木正憲名古屋郵便局長ニ轉シ下村宏其ノ後任ト爲ル
七月、郵便集配人取集郵便貯金規則ヲ制定シ集配人ヲシテ郵便局ノ郵便區市外ニ於ケル郵便物集配ノ際指定ノ場所及日時ニ於テ貯金預入ノ取扱ヲ爲シシムルコトトシ八月ヨリ施行シ專ラ郵便局所在地外ニ在リ貯金預入ノ利便ヲ圖ル
九月、郵便貯金利率ノ割合一箇年元金百分ノ五分四厘(明治二十三年十二月三十一日以前ノ貯金ニシテ一人ノ預金千圓ヲ超過シタルモノニ對スル利率ノ割合一箇年元金百分ノ四分八厘)ニ改メ
同月、在清國牛莊郵便出張通常爲替ニ限リ證書一枚ノ三分ノ金額ニ制限ヲ附セサルコトトス
同月、戰地特別郵便貯金規則ヲ制定シ出征者ヲシテ軍事爲替ニ依リ預入シ得ルノ利便ヲ與ヘ之ニ對スル貯金通帳ハ下關

戰地特別

貯金開始 支所ニ保管シ且ツ普通郵便局所在地ニ在ル者ヲ受取人ニ指定シ貯金拂戻請求ヲ爲シ得ルノ途ヲ開ク
十月、貯金即時拂戻一月ノ回数制限ヲ廢シ一日一回金三十圓以内一月總額六十圓迄ヲ限リ即時拂戻取扱ヲ爲スコトト
十一月ヨリ施行ス

同月、郵便局國庫債券取扱規則ヲ制定シ國庫債券應募申込應募金ノ拂込及債券交付ノ取扱ヲ開始ス
十一月、貯蓄債券購買媒介郵便規則ヲ制定シ郵便局ニ於テ該債券ノ購買媒介ヲ爲スコトトス
同月、掛置貯金特別取扱ノ制ヲ設ケ其ノ期間ヲ三箇年乃至十箇年トス
十二月、通信省構内郵便局ノ設置ニ伴ヒ郵便貯金直接拂戻法ヲ開始ス

明治三十八年

二月、野戰郵便局ニ普通爲替事務ノ取扱ヲ開始シ出征者以外ノ利便ヲ圖ル
三月、「ホスニア、ヘルセゴヴィナ」ト郵便爲替交換ヲ開始ス
四月、蘭領印度ト電信爲替ノ交換ヲ開始ス

貯金原簿「カード」式採用 郵便貯金ノ最近數箇年ニ於テ著シク増加シ殊ニ時局ノ發展ハ貯金ニ急激ノ變化ヲ與ヘ三十七年度末ニ於ケル現在人員實ニ五百萬六千二百十九人、其ノ金額四千三百五十一萬一千三百二十八圓餘ナリ今之ヲ三十七年度末ニ比ストキハ人員ニ於テ四倍以上、金額ニ於テ殆ソト倍加スルノ盛況ニシテ從來使用セシ貯金預入原簿「ルーズリーフ」式ニテハ取扱上ノ不便多大ナルヲ以テ之ヲ「カード」式ニ改メ同時ニ計算方法ヲ刷新シ利子記入手續ノ改正ニ伴ヒ從來年度決算ニ際シ臨時數百人ノ職員ヲ採用セル慣例ヲ廢シ定員内ニ於テ年度決算ヲ了スル途ヲ開始シタリ

貯金法施行 七月、郵便貯金法郵便貯金規則並ニ郵便貯金規程ヲ實施シ貯金ノ預入拂戻及證券ノ購入保管賣却等ノ取扱ニ改善ヲ加ヘ預金人ノ利便ヲ増進ス其ノ要點ヲ舉ケルハ次ノ如シ

- 一、貯金即時拂戻ニ保證人制度ヲ廢スルト共ニ回数制度ヲ廢シ一月ノ即時拂戻總額ヲ百圓ニ高メ該制限以内ノ預入局所ニ於テ即時拂戻請求ヲ爲シ得ルノ外管理本支所ノ檢閲ヲ經タル貯金ハ何レノ郵便局所ニ對シテモ即時拂戻請求ヲ爲シ得ルノミナラス從來ノ即時拂戻一時拂戻限リタルヲ全部拂戻ノ請求ヲ爲シ得ルコトトセリ
- 一、特別即時拂戻一、二等郵便局及在外局所ニ限リタルヲ一、三等郵便局所ニ於テ取扱フコトトセリ
- 一、非常拂戻之拂戻金額ニ制限ナク時間外ト雖モ取扱ヲ爲スコトトセリ
- 一、貯金ヲ以テ證券ヲ購入保管スルノ外貯金預金人ノ所有セル證券ヲモ保管シ且ツ保管證券賣却ノ取扱ヲ爲スコトトセリ

一、海外在留本邦人特別貯金ハ本人歸朝ノ後ニ非テレハ拂戻ヲ爲シ得ザリシモ海外ニ於テ之ヲ請求シ其ノ拂戻金ハ爲替トシテ送金ヲ受ケ内地又ハ内地在住者ヲ受取人ニ指定シ貯金拂戻請求ヲ爲シ得ルコトトセリ
同月、郵便貯金法ノ實施ニ伴ヒ貯金利子ノ割合ヲ年五分四厘ト定メ千圓以上ノ預入金ニ對スル利子ノ割合ハ省令ヲ以テ低減シ得ルコトトス

同月、境地利郵政廳ノ媒介ニ依リ露西亞ト停滯郵便爲替交換ヲ開始ス
同月、戰局ノ發展ニ伴ヒ樺太軍出征者ノ爲本所ニモ亦軍事爲替證書發行及貯金預拂ノ事務ヲ開始セリ又下關支所ニ於テハ軍事爲替貯金事務増進ノ爲從來ノ廳舎ニ換置テ來シタルヲ以テ同所構内ニ軍事爲替貯金事務室ヲ増築シ時局ニ應スル設備ヲ爲セリ

八月、本所及支所分課規程ヲ改正シ本所ニ庶務主計、内國爲替、外國爲替、貯金、ノ五課支所ニ庶務、貯金ノ二課ヲ置キ從來大坂及下關支所ニ於テ分掌シタル内國郵便爲替管理事務ヲ本所ニ合同ス
十月、伯西門ト郵便爲替ノ交換ヲ開始ス

明治三十九年

振替貯金制定 一月、郵便振替貯金規則ヲ制定シ加入者又ハ其ノ他ノ者ヨリスル現金及所定ノ證券ニ依リ拂込金ヲ口座ニ受入レ加入者ヲシテ口座相互間貯金ノ振替ヲ爲スヲ得セシメ又ハ其ノ請求ニ依リ貯金ヲ拂出シ當該加入者若クハ指定ノ現金ノ拂戻ヲ爲ス等事ヲ金額收受ニ利用スルニ郵便貯金受拂ノ途ヲ開キ三日ヨリ之ヲ施行ス

同月、丁林、那威及瑞典ト郵便爲替ノ直接交換ヲ開始ス
三月、郵便振替貯金規則實施ニ伴ヒ本所分課規程ヲ改正シ新ニ振替貯金課ヲ設ケ其ノ事務室ヲ日本橋區四日市町ニ分館設置ス
五月、郵便振替貯金拂出證書繰引讓渡ノ途ヲ開キ郵便爲替證書讓渡ノ例ニ準シ取扱フコトトス

同月、公共團體ヨリ其ノ所有ニ係ル證券ノ保管ヲ請求スル場合ハ保管料金を徴收セサルコトトシ六月ヨリ施行ス又明治三十七八年戰役ニ關シ下關セラレタル公債證書ノ保管ヲ其ノ受領者ヨリ請求スル場合ハ當分ノ内保管料金を徴收セズ取扱フコトトス

女子任用 七月、本所ハ十三名兩支所ハ各二名ノ女子通信手ヲ採用シ女子職員中ヨリ選拔任用ス實ニ本邦ニ於ケル女子列任官ノ嚆矢トス
同月、亞然約音共和國ト郵便爲替ノ交換ヲ開始ス

行賞賜金交付方制定 八月、明治三十七八年戰役ニ關スル行賞賜金ノ現金ハ郵便貯金トシ特別郵便貯金通帳ヲ以テ交付シ又其ノ公債證書ハ郵便官署ニ保管シ特別證書保管通帳ヲ以テ交付スルノ制ヲ設ケ
同月、本所ニ行賞賜金全部ヲ設ケ同事務取扱ノ爲本支所ヲ通シテ通信事務官一人通信事務官補三人通信圖六十五人通信手百五十八人増員トナル

同月、本所分課規程ヲ改正シ貯金課ヲ貯金總務、貯金原簿ノ二課ニ分離擴張シ庶務、主計、内國爲替、外國爲替、振替貯金ノ各課ノ外置書分課ヲ置ケ
同月、行賞賜金全部及證券課増設ノ爲本所事務室狹隘ヲ來シ内國爲替課事務室ヲ他町區富士見町ニ分離移轉ス

同月、軍事郵便爲替特別取扱ヲ廢シ滿洲及樺太ニ在リ野戰郵便局所ニ郵便爲替金、郵便貯金(郵便切手貯金ヲ除ク)及郵便取立金ノ受拂事務並ニ軍人軍屬ノ振出ス無料通常爲替ノ取扱ヲ開始シ尋イテ下關支所ニ於ケル軍事爲替事務ノ殘部ヲ本所ニ引繼ケ明治三十七八年戰役ニ際シ當初以來取扱ヒタル軍事爲替貯金ノ數量ヲ舉ケルハ次ノ如シ

下關支所取扱高

軍事郵便爲替 (附屬ハ該課ニ在リ)	一、二二九、八三〇圓	二八、五六〇、一五三圓
軍事郵便爲替 (附屬ニ在リ)	八三、七一二圓	二、一七五、六七六圓
軍事郵便貯金	八四、三八四圓	三、一七五、七八〇圓
戰地特別貯金	一、二七五圓	三、二八八圓
本所取扱高		六〇、五八九圓
軍事郵便爲替		九、二八五圓
軍事郵便貯金	一、六七九圓	五、六〇六圓
		三、一四三圓

九月、行賞賜金事務ヲ開始シ通信事務官補山平介行賞賜金部長ト爲ル
同月、振替貯金事務擴張ニ伴ヒ事務室ヲ日本橋區四日市町ヨリ神田區錦町三丁目十八番地ニ移轉ス
十月、行賞賜金事務ノ進捗スルト共ニ本所事務室狹隘ノ爲外國爲替課事務室ヲ芝公園第十三番地ニ分離移轉ス
十二月、行賞賜金事務ノ進捗ハ一面證券ノ保管事務ヲ擴張テ來シ從來ノ事務室狹隘ヲ告クルニ至リタルヲ以テ證券課事務室ノ一部ヲ芝公園區松町ニ分離移轉ス
行賞賜金事務開始以來明治四十四年度末ニ至ル取扱高ハ次ノ如シ

行賞貯金受拂高

年次	受		入		拂出		年度末現在高	
	人員	金額	人員	金額	人員	金額	人員	金額
三十九年度	874,720	15,903,154.000	9,832,388.090	3,454,155.337	107,937	19,421,712.310	769,783	9,817,976.084
四十年年度	224,728	3,683,377.000	5,322,941.538	1,696,340.265	322,275	13,076,061.974	669,230	7,748,672.913
四十一年度	47,721	668,227.000	4,096,294.500	1,217,983.807	84,086	5,823,579.802	632,871	7,929,698.427
四十二年度	2,660	42,791.500	4,324,036.361	838,113.027	50,707	4,898,960.854	534,824	8,325,730.461
四十三年度	928	16,698.500	4,587,456.622	675,522.749	36,345	4,769,017.700	549,405	8,836,360.602
四十四年度	333	5,603.370	5,458,438.221	365,830.680	29,042	5,169,782.265	520,660	9,496,455.608

行 實 證 券 受 携 高

年 次	保 管		賣 却		交 付		價 還		年 度 末 現 在 高	
	人 員	額 面 高	全 部 賣 却 人 員	額 面 高	全 部 交 付 人 員	額 面 高	人 員	額 面 高	人 員	額 面 高
三十九年度	792,277	85,057,250	324,818	36,635,400	82,975	9,972,550	—	—	384,984	38,309,300
四十年度	88,563	7,577,450	235,817	21,831,400	68,250	7,090,350	—	—	109,480	17,065,000
四十一年度	16,200	906,550	44,813	4,062,500	17,661	1,737,500	—	—	123,206	12,171,550
四十二年度	437	28,100	24,927	2,545,450	6,833	746,250	—	—	91,883	8,907,950
四十三年度	72	11,950	11,001	1,082,500	4,220	447,400	1	2,000	76,833	7,408,000
四十四年度	4	3,550	5,427	515,050	2,499	260,800	5,526	621,100	93,415	6,014,000

明 治 四 十 年

一月、郵便貯金規則中證券ノ賣却ニ關スル手續ヲ改正シ賣却代金全部ノ携渡ヲ要求スルモノニ對シテハ賣却手續終了後直ニ本所ニ於テ其ノ賣却金ニ對スル貯金拂戻證書ヲ發行請求人ニ送達スルコトトセリ

三月、振替貯金事務移張ニ伴ヒ事務室ヲ神田區錦町三丁目十八番地ヨリ麹町區霞ヶ關二丁目一番地ニ移轉ス

同月、韓國ニ屬スル爲替貯金及取立金ノ計算管理事務ハ四月一日ヨリ統監府通信管理局ニ於テ掌理スルコトニ改正セラレ下關支所保管ノ貯金原簿其ノ他關係書類ヲ同局ニ引繼キヨリ

同月、郵便爲替取扱規程ヲ改正シ統監府通信管理局現受持區域内發行ノ爲替證書及取立金通知書用紙ノ記號及番號ヲ内色ト赤色トセリ

四月、郵便爲替法及郵便貯金法ヲ樺太ニ施行ス

五月、勸業債券購買媒介郵便規則ヲ制定シ各局所ニ於テ勸業債券購買ノ媒介ヲ爲スコトトス同時ニ明治三十七年十一月發布ノ貯蓄債券購買媒介郵便規則ヲ廢止ス

九月、羅馬締結郵便爲替業務約定實施ニ伴ヒ外國郵便爲替規則、外國郵便爲替取扱規程ヲ改正シ十月一日實施セリ

十月、勸業債券購買媒介郵便規則ヲ改正シ從來一等局ニ於テ債券ノ購買者ニ送達シヨリシテ各局ニ於テ保管シ購買者ハ現金ト引換ニ之ヲ交付スルコトトセリ

在韓各局所管區域

樺太ニ爲替法等施行

明 治 四 十 一 年

一月、智利ト郵便爲替ノ直接交換ヲ開始ス

三月、瑞典ト電信爲替ノ交換ヲ開始ス

四月、葡萄牙ノ郵便爲替ノ直接交換ヲ白耳義及那威ト電信爲替ノ交換ヲ開始ス

同月、第一回國庫債券償還規程(大藏省告示)及國庫債券整理規程(大藏省令)ノ發布ニ伴ヒ郵便局國庫債券償還及引換取扱規則ヲ制定シ通信官署ニ於テ無記名第一回國庫債券ノ割引償還引換ニ關スル取扱ヲ爲スコトトシ割引償還決定額ニ對シテハ一等郵便局ニ於テ郵便取立濟通知書ヲ發行シ又引換ノ分ハ本所ニ於テ之ヲ綜合シテ日本銀行ニ就キ引換ヲ爲シ端數現金ニ對シテハ郵便取立金取立濟通知書ヲ發行シ整理公債證書ト共ニ各申込ニ送達スルコトトナシヨリ

五月、郵便官署保管國庫債券引換規則ヲ制定シ郵便官署ニ保管セル第一回國庫債券ハ委託者請求ニ依リ整理公債ト引換ヘ保管シ其ノ端數現金ハ之ヲ委託者ノ郵便貯金ニ組入ルルノ途ヲ開キヨリ

第一回國庫債券ノ償還ニ對スル取立濟通知書發行高及整理公債ト引換高ハ次ノ如シ

國庫債券取扱

價 還 高

第 二 次	第 三 次	第 四 次	口 數	金 額
			3,541	535,368,640
			2,407	338,056,280
			751	84,825,090

引 換 高

	引 換 申 込 口 數	國 庫 債 券 枚 數	同 額 面 金 額
本 所 保 管 ノ 分	453	903	160,475
本 所 保 管 外 ノ 分	4,615	14,552	1,017,325

滿洲ニ歳出入金受渡ノ制準用

同月、關東都督府通信官署ニ於テ郵便官署ニ於ケル歳入歳出金及歳入歳出外現金ノ交互振替及振替受携ノ制ヲ準用スルコトトシ六月一日ヨリ施行セリ

六月、郵便振替貯金規則中局持拂ニ關スル事項ヲ改正シ局持拂出書記號金額ノ變造ヲ豫防スル爲同用紙ノ様式ヲ改善セリ

七月、從來郵便貯金規則ニ依リ本所ニ於テ購入保管スル證券ハ各種ノ國債及勸業債券ニ止マリシカ本月十日以降貯蓄債券ヲ取扱フコトトセリ

同月、丁抹ト電信爲替ノ交換ヲ開始ス

同月、本所事務室改築ノ爲從來本館ニ在リタル庶務主計貯金總務、貯金原簿ノ各課及行費賜全部ノ各事務室ヲ本館第一號館ニ移轉ス

九月、伊太利ト電信爲替ノ交換ヲ開始ス

十月、郵便振替貯金規則及取扱規程ヲ改定シ十二月一日ヨリ實施セリ今其ノ要項ヲ摘録スレバ左ノ如シ

一、從來振替貯金口座受携ヲ移取扱ノ場所ハ本所ノ一箇所ナリシカ大阪支所ニモ之ヲ開始シ加入者ハ其ノ何レカ一方又ハ雙方ニ口座ノ開設ヲ請求シ得ルコト

一、參加署名人及代理署名人ヲ設ケルヲ得セシメタルコト

一、加入者ニシテ商號屋號等ノ稱號ヲ有スル場合ニ於テハ其ノ稱號ヲ別名トシテ登記ヲ請求スルコトヲ得セシメタルコト

一、振替貯金拂込證券ノ種類中ニ振替貯金拂出證書ヲ追加セシメト

一、管理本支所ニ於ケル口座相互間ニ於テ貯金ノ振替ヲ請求シ得ルコト

一、大阪支所屬ノ加入者ハ大阪郵便局ヲ指定シテ局持拂出書ヲ振出シ得ルコト

一、大阪支所ニ口座ヲ有スル銀行ハ日本銀行大阪支店ノ當座勘定口ニ貯金ノ振替ヲ請求シ得ルコト

同月、暹羅ト郵便爲替ノ直接交換ヲ開始ス

十二月、大阪支所ニ振替貯金課ヲ設置シ振替貯金事務ヲ開始ス

同月、郵便爲替規則同取扱規程ヲ改正シ通常爲替及電信爲替證書一枚ノ金額制限ヲ百圓ニ又通常爲替及小爲替ノ金額端數制限ヲ錢位ニ改メ四十二年一月ヨリ施行セリ

同月、日英郵便爲替約定ヲ改定シ四十二年一月ヨリ實施ス

大阪支所振替貯金開始

明 治 四 十 二 年

三月、從來貯金預入金ヲ預入原簿ニ登記シタルトキハ預ケ人ニ登記濟通知書ヲ調製發送シヨリシモ本年四月以降之ヲ廢止スルコトトシ郵便貯金規則其ノ他關係規定ヲ改正シヨリ

四月、市公金受携ノ爲ニスル郵便振替貯金特別取扱規則ヲ制定シ市ノ收納ニ屬スル各種ノ税金及他ノ公金ヲ郵便振替貯金ニ依リ受携シ得ルノ便法ヲ設ケヨリ

五月、大阪市内ニ在ル郵便局ニ於テ大阪市公金ニ對シ郵便振替貯金ノ特別取扱ヲ開始ス本制度ヲ利用シヨルモノ之ヲ以テ嚙矢トシ其後特別取扱ヲ開始シタルモノ次ノ如シ

京 都 市 公 金	京都市内各郵便局外支局	明治四十三年四月
新 潟 市 公 金	新潟市内各郵便局	明治四十三年六月
和 歌 山 市 公 金	和歌山市内各郵便局外一局	明治四十三年七月
岡 山 市 公 金	岡山市内各郵便局外一局	明治四十四年二月
横 濱 市 公 金	横濱市内各郵便局外一局	明治四十四年七月
堺 市 公 金	堺市内各郵便局	明治四十四年八月
神 戶 市 公 金	神戸市内各郵便局外一局	明治四十四年十月

市公金取扱開始

静岡市公金	静岡市内各郵便局	明治四十四年十月
福岡市公金	福岡市内各郵便局	明治四十四年十一月
熊本市公金	熊本市内各郵便局	明治四十五年四月
東京市公金	東京市内各郵便局外數十局	明治四十五年四月
徳島市公金	徳島市内各郵便局外數十局	明治四十五年四月
佐賀市公金	佐賀市内各郵便局	大正二年四月
鹿児島市公金	鹿児島市内各郵便局	大正二年四月
札幌區公金	札幌區内各郵便局	大正三年四月
小樽區公金	小樽區内各郵便局	大正三年十一月
佐世保市公金	佐世保市内各郵便局	大正四年四月
高松市公金	高松市内各郵便局	大正四年七月

郵便貯金局設置

七月、關東都府管內各郵便所ニ於テ郵便切手貯金事務取扱ヲ開始ス
 同月、官制ヲ改正シ郵便貯金管理所及同支所ヲ廢シ郵便貯金局及同支局ヲ置ク今改定ノ要點其ノ他ヲ擧ケレハ次ノ如シ
 一、郵便貯金、郵便爲替ニ關スル一切ノ事務ヲ管理スルコトナリ從來郵便爲替貯金管理所及大阪、下關兩郵便爲替貯金管理支所ニ於テ取扱ヒタル事務ハ爾後郵便貯金局及大阪、下關兩郵便貯金支局ニ於テ各之ヲ繼承スル外從來本省通信局ノ管理シタル内外郵便爲替郵便貯金及附帶事業ノ規畫監督ニ關スル事務ヲ貯金局ニ移シタルコト
 一、郵便爲替貯金管理所長ハ奏任ナリシカ郵便貯金局長ハ勲任トナシ新ニ通信事務官以下ノ増員ヲ認メタルコト
 一、郵便爲替貯金管理所當時ニハ庶務、主計證券、内國爲替、外國爲替、貯金總務、貯金原簿、振替貯金、ノ八課及行費爲金ノ一箇部ナリシカ置局ト共ニ行費爲金全部ヲ廢(當該事務ハ貯金總務課ニ於テ掌理)シ上記八課ノ外ニ監理課ヲ置カレタルコト
 同月、監理課事務室ヲ本館内ニ設ケ又從來芝公園内ニ在リシ外國爲替課事務ハ元通信局外信課爲替係事務室ト併セテ之ヲ本館ニ移轉ス
 十一月、從來郵便爲替金居宅携ノ取扱局ハ一、二等及特ニ指定ノ三等局等ニ止マリシカ本年十二月以降郵便集配事務及郵便爲替事務ヲ取扱フ内地ノ郵便局所ニ於テ總テ之ヲ取扱フコトトシ郵便爲替規則中ニ之ニ關スル事項ヲ改正シヨリ
 十二月、從來郵便振替貯金口座受拂事務取扱ノ場所ハ本局及大阪支局ノ二箇所ナリシカ四十四年一月以降陸軍省通信管理局ニモ之ヲ開始シ加入者ハ其ノ何レカ一箇所又ハ數箇所ニ口座ノ開設ヲ請求シ得ルコトトシ郵便振替貯金規則中ニ之ニ關スル事項ヲ改正シヨリ

明治四十三年

貯金利率改定
年金恩給支給方制定

一月、白鷺及藩旗ト郵便爲替直接交換ヲ開始ス
 二月、郵便貯金利率ノ割合ヲ年四分二厘ニ改メ本年四月一日ヨリ施行ス
 三月、從來大藏省及地方廳ニ於テ取扱ヒタル國庫支辨ニ關スル年金、恩給、遺族扶助料及退隱料ノ支給事務ハ通信省ノ管掌(郵便貯金局掌理)ニ移シ郵便官署ニ於テ取扱フコトトナリタルヲ以テ年金支給規則及取扱規程ヲ制定シ四月一日ヨリ施行ス
 同月、年金恩給支給規則施行ニ伴ヒ本局分課規程ヲ改正シ恩給課ヲ設ケ
 同月、第二回四分利公債規程(大藏省令)施行ニ伴ヒ郵便貯金預ケ人カ郵便官署ニ保管ヲ委託シタル五分利付國庫債券ヲ以テ四分利公債應募拂込ノ現金ニ代用スルヲ得セシムルコトトシ郵便貯金預ケ人四分利公債應募特別取扱規則ヲ制定シ即時之ヲ施行ス
 同月、本年四月以降藩廳總督府通信局ニ於テ郵便振替貯金口座受拂事務ヲ取扱フコトトシ郵便振替貯金規則ヲ改正ス
 同月、通信省地方部局ノ官制ニ大改正アリ新ニ通信管理局官制制定セフレ通信及海事ニ關スル監督事務ヲ掌理スルコトトナリ從來ノ通信官署官制ヲ改メ之ヲ純然タル現業局ト爲スト共ニ郵便貯金局ニ於テモ官制及分課規程ニ改正ヲ加ヘテ四月一日ヨリ施行ス今其ノ要點ヲ摘記スレハ次ノ如シ
 一、新ニ郵便貯金局書記官ヲ置キ高等官及判任官ノ官名ヲ改メ郵便貯金局事務官、郵便貯金局事務官補、郵便貯金局書記及郵便貯金局書記補ト爲シタルコト
 一、本局ニ監理部、貯金部及爲替部ヲ設ケ監督、規畫、主計、會計ノ四課ヲ監理部ニ收査、計理、原簿、恩給、證券

藩廳ニ振替貯金開始
官制改正

本局總舎竣工

振替貯金小切手携込方制定

朝鮮露出入金受拂方制定

福岡貯金支局設置

日本貯金總預金振替

ノ五課ヲ貯金部ニ内國爲替、外國爲替、振替貯金ノ三課ヲ爲替部ニ各分課セシメ別ニ人事課ヲ置キタルコト
 一、大阪支局ニ庶務、計理、原簿、振替貯金ノ四課ヲ下關支局ニ庶務、計理、原簿ノ三課ヲ置キタルコト
 同月、郵便振替貯金ノ拂込金ニ對シテハ從來口座ニ受入後一口ニ付金二錢ノ割合ニ依ル料金を當該加入者ノ貯金ヨリ控除徵收シタルシカ本年四月以降之ヲ一錢ニ低減シ一面拂込人ヨリ拂込金高ニ應ジ郵便切手ヲ以テ料金を徵收スルコトトシ郵便振替貯金規則ヲ改正ス
 五月、去四十二年六月起工ニ係ル本局總舎竣工シタルヲ以テ從來市內麹町區ニ在リタル内國爲替課及振替貯金課並本省第一號館ニ在リタル各課ノ事務室ヲ總テ新總舎ニ移轉ス
 同月、五分利付國債償還ノ場合ニ於テ債券者ノ望ニ依リ政府ハ償還元金ノ代リトシ四分利公債ヲ交付スルコトトナシタルヲ以テ郵便貯金預ケ人カ郵便官署ニ保管ヲ託シタル五分利付國債ノ償還ニ對シテモ亦其ノ引換交付ヲ取扱フコトトシ郵便官署保管國債ノ償還元金代リ新公債引換取扱規則ヲ制定シ即時之ヲ施行ス
 六月、郵便貯金規則ヲ改正シ七月一日ヨリ施行セリ今其ノ要項ヲ摘記スレハ次ノ如シ
 一、從來貯金預ケ人ヨリ檢閲若クハ利子記入等ノ爲通帳ノ提出アリタル場合ハ總テ之ニ貯金現在高ノ證明ヲ付シ交付シヨリシモ爾後預ケ人ニ於テ通帳提出ノ際反對ノ申出ヲ爲シタルモノニ對シテハ其ノ證明ヲ付セザルコトニ改メタルコト
 一、即時拂制限額ハ從來一日三十圓一箇月總額百圓以內ナリシヲ一日五十圓一箇月二百圓以內ニ改メタルコト
 同月、愛媛縣ニ屬スル郵便貯金預ケ人原簿ハ從來大阪郵便貯金支局ノ受持ナリシカ所轄通信管理局ノ變更ニ伴ヒ之ヲ下關郵便貯金支局ノ受持ニ變更シ七月一日ヨリ施行ス
 七月、墨西哥ト郵便爲替ノ直接交換ヲ開始ス
 同月、郵便振替貯金小切手携込規則ヲ制定シ持込人携ノ小切手ヲ以テ郵便振替貯金ノ拂込ニ充用スルヲ得セシメ東京及橫濱ノ市内其他ノ各局ニ於テ之ヲ取扱フ開始ス其ノ後尙此ノ取扱ヲ開始シタルモノハ次ノ如シ

名古屋市内各郵便局	明治四十三年八月	大阪市内各郵便局外數局	明治四十三年八月
京都市内各郵便局外數局	明治四十三年八月	神戸市内各郵便局	明治四十三年八月
金澤市内各郵便局	明治四十五年六月	廣島市内各郵便局外數局	明治四十五年六月
館前區内各郵便局	大正二年四月	小樽區内各郵便局外數局	大正二年七月
門司及下關兩市内各郵便局	大正三年十月	札幌區内各郵便局外一局	大正五年七月

 同月、本局ニ屬スル加入者ノ郵便振替貯金局持拂ハ從來東京市中央郵便局ニ於テ之ニ取扱ヒ來リシ通信省構内局ニ於テ亦之ヲ取扱フコトトシ郵便貯金局會窓口ニ於テ之ヲ携渡サ爲スコトトセリ
 八月、藩廳ト電信爲替ノ交換ヲ開始ス
 九月、本邦米國間ヲ航行スル船舶内ニ設置シタル郵便局ニ於テハ本邦通貨ノ外北米合衆國通貨ヲ以テ郵便切手類、賣捌ヲ爲スコトトシ十月ヨリ施行ス
 同月、朝鮮總督府通信官署ノ出納官吏ニ於テモ歳入歳出金及歳入歳出外現金ノ交互振替及編替受拂ヲ爲シ得ルコトトシ十月一日ヨリ施行セリ
 十月、佛領印度支那ト郵便爲替ノ直接交換ヲ開始ス
 同月、本年十月一日ヨリ福岡市ニ郵便貯金局ノ支局ヲ設ケ郵便振替貯金口座受拂事務ヲ取扱フコトトナル之ニ伴ヒ支局分課規程ヲ改正シ同局ニ庶務係及振替貯金課ヲ置ク
 同月、大阪ニ本店ヲ有スル株式會社日本貯金銀行解散ノ爲當該銀行理事者ノ申請ニ基キ同銀行貯蓄預金者ノ希望アルトキハ該當預金ヲ郵便貯金ニ振替預入シ得ルコトヲ承認シ本月一日ヨリ十一月三十日迄ノ間大阪郵便貯金支局吏員ヲ同行本店支店及出張所ニ派出シ郵便貯金ノ特別取扱ヲ爲サシメ以テ私立貯蓄銀行ノ預金ヲ貯金ニ引繼クノ先例ヲ拓ク
 同月、福岡支局ニ於ケル振替貯金事務取扱開始ニ伴ヒ本局及大阪支局ニ屬スル加入者ハ明治四十四年三月末日迄ノ間ニ限リ其ノ口座ヲ福岡支局所管ニ變更ノ請求ヲ爲スコトヲ得セシメ郵便振替貯金口座所管變更取扱規程ヲ制定シ十一月一日ヨリ施行ス
 同月、從來使用セル貯金預ケ人原簿ハ格式稍大ニシテ其ノ大部分ハ八十行内外ノ使用ニ依リ全部拂戻トナリ無効處分ヲ爲スノ實況ナルヲ以テ其長キ九寸ヲ六寸トシ設置百三十六行ヲ九十行トシ何レモ約三分ノ一ヲ短縮シ調整使用スルコトトシ取扱上ノ利便及保管容積ノ減縮並ニ用紙製造費ノ節約ヲ圖ル
 十一月、郵便振替貯金加入者ニ於テ多數ノ者ヨリ集金ヲ要スル場合ニハ其ノ發行ニ係ル現金受領證書ニ依リ之ヲ集金及口座拂込ニ關スル特別取扱ヲ郵便官署ニ請求シ得ルコトトシ郵便集金規則ヲ制定シ先ツ石川縣日本赤十字社年贈金ノ收

集ニ對シ之ヲ施行シ尊テ四十四年一月鳥取市ニ於テモ其取扱ヲ開始ス

同月、臺灣、樺太、朝鮮及清國間ノ電報料金改正ニ伴ヒ該地方相互間及該地方ト内地間並ニ在清國各局所相互間ノ電信料金モ亦之ヲ改正シ從來各地間ノ料金不統一ナリシヲ統一シ以テ之ヲ計算上ノ利便ヲ圖ル共ニ從來ニ比シ料金を低減セリ

明治四十四年

三月、郵便貯金規則中掛置貯金ノ擴展ニ關スル條項ヲ追加シ貯金預ケ人ノ申請ニ依リ其ノ必要アリト認メタルトキハ掛置期間内ト雖貯金ノ拂戻又ハ證券ノ交付ヲ爲スコトトセリ

同月、郵便電信電話官署現金出納計算規程ヲ改定シ明治四十四年度分ヨリ施行セリ今其ノ要項ヲ摘録スレハ次ノ如シ

- 一、資金及過剰金ノ受取方法ヲ改良シ且其ノ現金ハ取扱時間外ト雖受入ノ手續ヲ爲ス規定ヲ設ケタルコト
- 一、拂渡ニ係ル爲替貯金ノ請求書ヲ以テ爲替拂渡額及貯金拂渡額ノ登記ニ代ヘ其ノ他帳簿用紙類ニ改廢シタルコト
- 一、從來出納日報ニ於テ臨時拂ノ科目ニテ整理シタル計數中缺損ニ關スルモノハ別ニ缺損金ノ科目ヲ以テ整理スルコト

一、現金通上現金通送行爲ノ使用ヲ廢シ該規定出納計算書取扱手續及事故金整理手續等規定ヲ全部計算規程中ニ編入シタルコト

- 一、通信管理局ニ於ケル納付金配入額及立替金差引簿ヲ廢シタルコト
- 一、通信管理局ニ事故金明細簿ヲ設ケ各種過誤拂金等ノ回收整理ニ努メシメタルコト

同月、從來郵便貯金ニ預入スルコトヲ得ル郵便切手ハ五厘一錢及二錢ノ三種ナリシト更ニ一錢五厘及三錢ノ二種ヲ加ヘ又將來本省發行ノ切手貯金應紙ニハ切手印面ヲ印面セシメ預入ノ請求ニ依リ無料ニテ交付スルコトトシ郵便貯金規則ヲ改正シ四月一日ヨリ施行ス

同月、滿洲ニ關スル爲替貯金及取立金等ノ計算管理事務ハ四月一日ヨリ關東都府府通信管理局ニ於テ掌理スルコトトナシ

下關支局保管ノ貯金原簿其ノ他關係書類ヲ同管理局ニ引繼キヨリ又同局ニ於テ同時ニ郵便振替貯金口座受拂事務ノ取扱ヲ開始セリ

同月、郵便爲替取扱規程ヲ改正シ關東都府府通信管理局受付區内發行ノ爲替證書及取立金通知書用紙ノ記號番號ノ肉色ヲ綠色トセリ

同月、本年四月以降神戶各局取扱ニ係ル各種現金受拂證據書類ニ對シテハ那羅郵便局ニ於テ又鹿兒島縣大島郡各局取扱ニ係ル分ニ對シテハ名瀨郵便局ニ於テ何レモ計算調査事務ヲ分掌スルコトトセリ

六月、市公金受拂ノ爲ニスル郵便振替貯金特別取扱規則ヲ改正シ證券又ハ小切手ニ依リ拂込ノ取扱ヲ爲スコトトシ本月ヨリ施行ス

同月、郵便貯金規則ヲ改正シ共同貯金ノ制適用防止ノ目的ヲ以テ其ノ取扱ハ豫メ通信管理局長ノ承認ヲ要スルコトトシ七月一日ヨリ施行ス

七月、英國郵政總局ノ媒介ニ依リ「ウヰョール」、「ケダー」、「クランタン」、「パリス」ノ島東諸州ト郵便爲替交換ヲ開始ス

九月、明治四十三年十一月發布ノ郵便集金規則ヲ廢止スル共ニ新ニ集金郵便振替貯金拂込規則ヲ制定シ振替貯金加入者ノ發行シタル現金受領書ニ依リ之ヲ集金及口座拂込ニ關スル特別取扱ヲ郵便官署ニ請求スルコトヲ得セシメ十月一日ヨリ施行シ同時ニ郵便規則中ニニ關係ノ部ニ修正ヲ加ヘタリ

十一月、從來發行セル郵便貯金通帳ハ其ノ形體積大ニシテ且紙質ノ輕微ニシテ預金記入ノ設備多キニ失スルヲ認メ其ノ欄數ヲ半減スル共ニ形體積少シ冊子式ヲ改メテ折疊式ト爲シ翌年一月ヨリ施行ス

十二月、市町村ノ收納ニ係ル府縣稅ヲ府縣金庫ニ納入スル場合ニ於テ郵便振替貯金ノ方法ニ依ラシムルヲ利便ト認メ新ニ府縣稅納入郵便貯金特別取扱規則ヲ制定シ翌年一月ヨリ施行ス

明治四十五年

二月、郵便振替貯金規則及同取扱規程ヲ改正シ三月ヨリ施行セリ今其ノ要項ヲ摘録スレハ次ノ如シ

- 一、基本預金ヲ半減シテ拾圓トナシタルコト
- 一、加入者カ自己ノ口座ニ對シ拂込ヲ爲ス場合ハ拂込料金を免除シ又自己ノ口座ノ貯金ヲ拂出シ自ラ受取ル場合ハ其ノ拂出料金を一圓ニ付金五錢ヲ輕減シタルコト

計算規程改定

滿洲各局所管變更

滿洲ニ振替貯金開始

集金振替貯金制定

府縣稅納入規則制定

- 一、現金拂出證書ニ對シ居宅拂ノ方法ヲ開始シタルコト
- 一、局持拂取扱局トシテ東京ニ在リテハ神田局ヲ大阪ニ在リテハ船場及堀江ノ二局ヲ增加シタルコト

一、拂渡局ト口座所管權トノ間ニ電報ヲ以テ現在金高ノ照復ヲナシタル上即時現金ノ拂渡ヲ爲ス電報局持拂ノ方法ヲ開始シ以テ加入者ノ急需ニ應ジタルコト

- 一、口座脱退ノ際ニ於ケル基本預金及貯金現在高ヲ他ノ指定口座ニ振替ヘ得ルノ制ヲ設ケタルコト
- 一、貯金拂出取消ノ制ヲ設ケタルコト
- 一、口座所管變更ノ請求ヲ認メタルコト

同月、郵便爲替規則及同取扱規程ヲ改正シ三月ヨリ施行セリ今其ノ要項ヲ摘録スレハ次ノ如シ

- 一、旅行等ノ爲其ノ居所ヲ一定シ能ハサル爲替受取人ノ便ヲ圖リ拂渡郵便局ニ電信爲替證書留置ノ制ヲ設ケタルコト
- 一、電報配達事務ヲ取扱フ郵便無配達局ニ於テ電信爲替證書發行ノ特例ヲ開キ又電報直配達區域内ハ受信電報ノ例ニ依リ電信爲替證書ヲ配達スルコトトナシタルコト

三月、香港及「ニュー、サウス、ウエールズ」兩郵政總局ノ媒介ニ依リ「ニュー、カレドニア」ト郵便爲替ノ交換ヲ開始ス

同月、在外局ニ於テ貨幣相場ノ變動其ノ他ノ事由ニ依リ必要ト認メタルトキハ外國貨幣ヲ用ユル郵便爲替貯金ノ差出人ニ對シ其ノ金額ニ制限ヲ附シ又ハ其ノ受入ヲ拒絕スヘキ旨規定シ本月ヨリ施行ス

五月十三日皇太子殿下通信事務御見學ノ爲通信本會ヘ行啓アラセラル節郵便貯金局ヘモ親臨アラセラル現業各事務室ノ執務狀況ヨリ核算及暗算競技等長時間ニ亘リ最モ御熱心ニ遊覽ノ榮ヲ給ハリヨリ尙當日貯金局寫眞帳ヲ觀上セリ

同月、郵便振替貯金ニ依リ債券募集元利金支拂貸付事務特別取扱規則及同取扱規程ヲ制定シ同時ニ明治四十年五月發布ノ勸業債券購買媒介郵便規則ヲ廢止シ今其ノ要項ヲ摘録スレハ次ノ如シ

- 一、日本勸業銀行、農工銀行、北海道拓殖銀行、日本興業銀行等特別ノ法律ニ依リ設立シタル銀行カ其ノ發行ニ係ル債券ノ募集債券元利金支拂貸付ニ關シ郵便振替貯金ノ制ヲ利用セムトスル時ハ豫メ通信大臣ノ認可ヲ受ケ特別ノ取扱ヲ受ケ得ル事
- 一、債券募集ノ特別取扱ニ關スル必要事項ハ其ノ都度協定シ之ヲ告示スルコト
- 一、債券元利金ノ支拂ニ關シテハ豫メ其ノ支拂基金ヲ郵便振替貯金ノ口座ニ拂込メシメ一面郵便局ニ於テハ當該銀行發行ノ無記名式債券ハ其ノ利札ノ支拂開始セルモノニ對シ其ノ所持人ノ呈示ニ依リ支拂ヲ爲シ其ノ支拂金ハ當該口座ノ預金ヨリ拂出スコト
- 一、郵便局ハ銀行ヨリ貸付金ノ借入ヲ爲サムトスル者ヨリ提出スル借入申込書其ノ他必要書類ヲ當該銀行ニ取次交付シ其ノ貸付金ハ當該銀行口座ノ郵便振替貯金ノ拂出ニ依リ交付ヲ爲シ又借入金ノ擔保ハ口座ニ對シ振替貯金拂込ノ方法ニ依リテ得セシムルコト

本規則ニ依リ其ノ後取扱開始ヲ告示シタルモノヲ舉ケレハ次ノ如シ

- 一、債券募集事務

日本勸業銀行債券	尾三農工銀行債券	防長農工銀行債券	神奈川縣農工銀行債券
大阪農工銀行債券	群馬縣農工銀行債券	滋賀縣農工銀行債券	北海道拓殖銀行債券
長野農工銀行債券	東京府農工銀行債券	奈良縣農工銀行債券	兵庫縣農工銀行債券
濃飛農工銀行債券	廣島縣農工銀行債券	岡山縣農工銀行債券	富山縣農工銀行債券
三重縣農工銀行債券	土佐農工銀行債券	島根縣農工銀行債券	新潟縣農工銀行債券
日本興業銀行債券	京都府農工銀行債券	靜岡農工銀行債券	宮城縣農工銀行債券
茨城農工銀行債券	阿波農工銀行債券	埼玉農工銀行債券	長崎縣農工銀行債券
鳥取農工銀行債券	佐賀縣農工銀行債券		

- 二、債券元利金支拂事務

日本勸業銀行債券	東京府農工銀行債券	神奈川縣農工銀行債券	群馬縣農工銀行債券
大阪農工銀行債券	北海道拓殖銀行債券	滋賀縣農工銀行債券	兵庫縣農工銀行債券
奈良縣農工銀行債券	京都府農工銀行債券	尾三農工銀行債券	防長農工銀行債券
長野農工銀行債券	廣島縣農工銀行債券	鳥取縣農工銀行債券	岡山縣農工銀行債券
島根縣農工銀行債券	青森縣農工銀行債券	濃飛農工銀行債券	三重縣農工銀行債券

皇太子殿下行啓

債券募集元利金等制定

西島縣農工銀行債券	富山縣農工銀行債券	宮城縣農工銀行債券	新潟縣農工銀行債券
日本興業銀行債券	阿波農工銀行債券	茨城農工銀行債券	埼玉農工銀行債券
佐賀縣農工銀行債券	長崎縣農工銀行債券		

三、貸付事務

静岡農工銀行	防長農工銀行	青森縣農工銀行	神奈川縣農工銀行
廣島縣農工銀行	島根縣農工銀行	濃飛農工銀行	長野農工銀行
佐賀縣農工銀行	尾三農工銀行	滋賀縣農工銀行	

七月、府縣稅納入郵便振替貯金特別取扱規則ヲ改正シ市町村ヨリ府縣金庫ニ納入スヘキ府縣稅以外ノ收納金拂込ニ關シ該規則ヲ準用スルコトトシ公布ノ日ヨリ施行ス

大正元年

七月、明治四十五年七月三十日以後ヲ大正元年ト改メラル

八月、東京、新潟、大阪、京都、奈良、福井及富山ノ各府縣内ニ在ル郵便局中貯金部號ノ首字ヲ異ニスルモノヲ更訂シテ一府縣同一ノ首字ト爲スコトトシ郵便貯金部號更訂取扱手續ヲ制定シ九月ヨリ施行ス尋テ十二月ニ至リ更ニ一府縣ニ在ル郵便局ニ於テ使用セル鳥取、香川、高知、佐賀及宮崎ノ五縣ニ對シ更訂手續ヲ施シヨリ

九月、臺灣ニ於テ外國電信爲替ノ取扱ヲ開始ス

十月、熊本縣内ニ在ル郵便局ニ於テ府縣稅納入郵便爲替貯金特別取扱規則ニ依リ當該府縣歲入金ニ對シ特別取扱ヲ開始ス本制度ヲ利用シタルモノヲ以テ嚙失トス其ノ後取扱ヲ開始シタルモノ次ノ如シ

愛媛縣内各郵便局	大正元年十一月	新潟縣内各郵便局	大正二年四月
鳥取縣内各郵便局	大正二年四月	長野縣内各郵便局	大正二年六月
和歌山縣内各郵便局	大正二年六月	宮崎縣内各郵便局	大正二年九月
徳島縣内各郵便局	大正二年十月	岐阜縣内各郵便局	大正三年一月
福島縣内各郵便局	大正三年一月	三重縣内各郵便局	大正三年四月
福井縣内各郵便局	大正三年四月	富山縣内各郵便局	大正四年四月
島根縣内各郵便局	大正四年六月	岩手縣内各郵便局	大正四年六月
山口縣内各郵便局	大正四年七月	青森縣内各郵便局	大正四年七月
宮城縣内各郵便局	大正四年七月	石川縣内各郵便局	大正四年八月
茨城縣内各郵便局	大正四年十月	山形縣内各郵便局	大正四年十月
秋田縣内各郵便局	大正五年四月	愛知縣内各郵便局	大正五年五月
滋賀縣内各郵便局	大正五年六月	香川縣内各郵便局	大正六年七月
埼玉縣内各郵便局	大正六年十一月	兵庫縣内各郵便局	大正七年四月
山梨縣内各郵便局	大正七年十一月		

同月、郵便爲替規則及郵便爲替證書續引讀法規則ヲ改正シ爲替金拂込通知書ニ受取人ノ記名印ヲ附シタルヲ廢シ又續引讀法ニ係ル爲替證書ニ對シ其ノ指定拂込局ノ如何ニ拘ラス讓メ承認シタル郵便局ニ於テ讓受銀行ニ對シ之カ便宜ヲ爲スノ方法ヲ設ケ十一月一日ヨリ施行セリ

十一月、恩赦ノ新趣旨ニ依リ勅令第四十一號ヲ以テ出納官吏ノ辨償責任免除ニ關スル件ヲ定メラル大正元年七月三十日以前ノ事由ニ因リ出納官吏ノ辨償債務(本人ノ犯罪行為ニ因リ債務ヲ除ク)ハ將來ニテ免除セララルコトトナル

同月、從來郵便貯金利率ノ割合ハ全国各地同率ナリシモ朝鮮ニ於ケル一般ノ金利ハ頗ル高率ニシテ郵便貯金ノ利率ト多ク大ノ懸隔ヲ生シ貯蓄獎勵上支障甚カラサル爲持ニ同地ノ郵便貯金利率ヲ年五分四毛ニ引上ケ十二月一日ヨリ施行セリ其ノ結果貯金預ケ人原簿ノ所管ヲ朝鮮ニ移管スルコトヲ議シ朝鮮ヨリ他ノ地ニ移管ヲ爲シタル場合ニ於テハ移管當月ヨリ新所管地ニ於ケル利率ノ割合ニ依リコトトシ且朝鮮總督府所管郵便官署發行ノ貯金通帳ニ對シテハ其ノ他ノ郵便官署ニ於テ貯金ノ預入、一當拂戻、轉記又ハ組替ニ關スル取扱ヲ爲ササコトトセリ

十二月、公金納付ノ爲ニスル郵便振替貯金ノ拂込ニ關シ又ハ小切手ト現金トノ併用ヲ認メ大正二年一月一日ヨリ施行セリ

朝鮮ノ貯金利率改定

大正二年

一月、郵便貯金規則及郵便貯金取扱規程ヲ改正シ三月一日ヨリ施行セリ今其ノ要項ヲ舉ケレハ次ノ如シ

一、現在高證明アル貯金及自局ニ於テ通帳ニ記入シタル貯金ニ對シテ金額ニ制限ナク即時拂ヲ得ルコトトシ其ノ他ノ預金ト雖貯金預ケ人ニ於テ正當本人タルコトヲ證明シタルトキハ一日三十圓以内同一月内百圓迄ヲ限リ即時拂ノ請求ニ應ジ得ルノ制ヲ設ケ其ノ結果從來ノ特別即時拂ニ關スル制度ハ之ヲ廢シタルコト

二、多額ノ即時拂請求ニ際シ貯金預ケ人ヨリ當該郵便局ニ拂戻請求ノ日時ヲ豫告セシムルノ制ヲ設ケタルコト

三、貯金預簿及報告書ノ格式ヲ横書式トシ且金高其他ノ數字ハ亞刺比亞數字ヲ以テ記載スルコトニ改メ(但シ新式用紙ハ大正三年二月一日ヨリ各局一齊ニ使用スルコトトス)タルコト

三月、日英郵便爲替業務約定ノ追加條款ヲ締結シ三月二十一日ヨリ日英兩國間ニ電信爲替ノ交換ヲ開始セリ

爲替貯金部號統一

四月、從來通信官署ニ於テハ爲替記號及貯金記號ヲ設ケ爲替貯金等ノ計理上各別ニ之ヲ使用シタルカ本年五月一日以降之ヲ一統トシ從來ノ貯金記號ヲ以テ之ニ充タルコトニ改メヨリ

官制改正

同月、日露郵便爲替交換約定ヲ締結シ本邦ト露國(尙獨チ除ク)及在北滿洲露國郵便局トノ間ニ郵便爲替ノ直接交換ヲ開始シ五月一日ヨリ施行セリ

六月、各省官制ニ大改正アリ通信省ニ於テハ經理局ヲ廢シ大臣官房ニ經理課ヲ置キ又臨時發電水調査局官制ハ郵便貯金局官制、通信監理局官制及通信官署官制ト共ニ廢止セラレ新ニ爲替貯金局官制及地方通信官署官制制定六月十三日ヨリ施行セラル今爲替貯金局ニ於ケル改定ノ要點其ノ他ヲ摘録スレハ次ノ如シ

一、郵便貯金局及支局ノ事務ハ爲替貯金局及支局ニ於テ之ヲ承應シタルコト

一、高等官及列任官ノ官名ヲ改メ爲替貯金局事務官、爲替貯金局副事務官、爲替貯金局事務官補、爲替貯金局書記及爲替貯金局書記補ト爲シタルコト

一、本局ニ於ケル貯金部及爲替部ヲ併合シ業務部ト爲シ内國爲替、外國爲替、東部貯金、北部貯金、振替貯金、證券及恩給ノ七課トシ之ニ配屬シ又人事課ヲ廢シ庶務課ヲ置キタルコト

一、大置及下關ノ各支局ニ於ケル計理原簿ノ二課ヲ合併シ何レモ貯金課ト置キタルコト

同月、土耳古ト郵便爲替ノ直接交換ヲ開始シ七月一日ヨリ施行セリ

八月、從來各郵便局ニ備付ケタル振替貯金加入者名簿(一般實用ニモ)ハ加入者ノ異動頻繁ナル爲正確ナル訂正ヲ期スルコト困難ニシテ其ノ買受請求モ比較的多カラサルニ依リ本月十一日ヨリ該名簿ヲ廢シ處務ノ簡便ニ實スル共ニ調製費ノ節約ヲ圖ル

十月、郵便貯金規則ニ依リ郵便官署ニ於テ購入保管スヘキ證券ノ種類中ニ拓殖債券ヲ追加シ本月十六日ヨリ施行セリ

十一月、福岡爲替貯金支局ニ於テモ普通貯金事務ヲ取扱フコトトシ先ツ本月十日ヨリ下關支局ノ受持區域中長崎及佐賀ノ兩縣ヲ割テ同支局ニ移シ同時ニ支局分課規程ヲ改正シ同局ニ庶務、貯金及振替貯金ノ三課ヲ置ケ

同月、郵便爲替及郵便貯金ノ取扱規程中ニ改正ヲ加ヘ貯金通帳及爲替證書類請求書ノ用紙ヲ一定シ且ツ經費ノ節約ヲ圖ル爲爲替證書ノ表紙ヲ利用シ之ニ請求書ヲ印刷シテ交付使用セシムルコトトセリ

同月、門司及基隆間航行船業務ノ基隆局員ニ於テ郵便爲替貯金業務ヲ取扱フコトトナリタル爲門司發着ノ際ニ於ケル資金及過額金ハ便宜門司局ト受授セシムルコトトシ大正三年一月ヨリ之ヲ實施セシカ尋テ四月ニ至リ其ノ受授局ヲ下關局細江分室ニ變更セリ

十二月、郵便振替貯金規則及同取扱規程中局待拂電報料ノ減額ニ局待拂出書ニ本人捺ノ文字ヲ附記セシムル等其ノ他改正ヲ加ヘ大正三年一月一日ヨリ施行セリ

大正三年

福岡支局官制

三月、福岡爲替貯金支局ノ新築廳舍落成ト共ニ從來下關支局ノ受持區域中九州一圓及沖繩縣ヲ同支局ノ所管ニ移シ同時ニ大置支局ノ受持區域中香川岡山鳥取ノ三縣ヲ下關支局ノ所管ニ移シヨリ

四月、郵便爲替取扱規程中居宅拂電報符號ヲ統一、爲替電報ニ振出局名傳送ノ廢止其ノ他改正ヲ施シ本月十六日ヨリ施行セリ

同月、郵便貯金規則及取扱規程中規約貯金通帳ノ徵收取消ニ關スル條項其他ヲ改正シ本月二十一日ヨリ施行セリ

同月、「イピア」伊太利殖民地ト電信爲替ノ交換ヲ開始ス

臺灣ニ關

六月、臺灣總督府郵便官署ノ出納官吏ニ於テモ其ノ他ノ各地ト同シク歲入歲出金及歲入歲出外現金ノ交互振替及轉替受

出入金受
拂方制定
歐洲戰亂
ノ影響日
増強爲
替交換停
止及存貯
爲替開始

拂ヲ爲シ得ルコトトシ八月一日ヨリ施行ス
 八月、英國郵政總ノ媒介ニ依リ「ボリグイア」ト郵便爲替ノ交換ヲ開始ス
 同月、白耳義ニ於テハ歐洲戰亂ノ爲メ國際郵便爲替業務ヲ停止シタル結果同國ト爲替交換停止トナル
 同月、日露及日境間國交斷絶ト共ニ本邦ト露邊、境地利、洪島利「ホズニア、ヘルセゴビナ」トノ郵便爲替關係亦停止ト
 ナリタルモ翌九月以降露西郵政總ノ媒介ニ依リ露邊トハ通常爲替ノ交換ヲ開始シ茲十一月ニ至リ之ヲ廢止シタルカ其
 ノ後同國其他ノ媒介ニ依リ存貯爲替交換ヲ開始シタルモノ次ノ如シ
 一、露西媒介ニ依リ境地利(洪島利ヲ除ク)トノ存貯爲替爲替交換開始 大正四年一月
 一、同媒介ニ依リ在露邊本邦人押留者宛爲替振出取扱開始 大正四年二月
 一、和蘭媒介ニ依リ在本邦露邊人存貯ノ發受スル爲替取扱開始 大正四年二月
 一、瑞典媒介ニ依リ露邊振出在本邦露邊人存貯宛爲替取扱開始 大正四年二月
 一、露西媒介ニ依リ露邊振出在本邦露邊人存貯宛爲替取扱開始 大正四年三月
 一、同媒介ニ依リ在本邦境地利存貯振出本國宛爲替取扱開始 大正四年六月
 一、同媒介ニ依リ本邦及洪島利間ニ存貯ノ發受スル爲替取扱開始 大正四年八月
 一、露西媒介ニ依リ歷山堡振出在本邦存貯宛爲替取扱開始 大正四年十二月
 一、同媒介ニ依リ歷山堡存貯爲替取扱開始 大正五年五月

軍事爲替
貯金事務
開始

同月、日露開戦ニ伴ヒ軍事郵便爲替貯金規則ニ依リ山東省方面野戰郵便局及艦船郵便所ニ於テ軍事郵便爲替貯金事務ノ
 取扱ヲ開始シタリ今大正九年一月末迄ニ報告ノ到者ニシテ取扱高ヲ擧ケルハ次ノ如シ(野戰局ニ於テハ大正六年五月十
 六日以降軍事爲替ノ取扱停止)

軍事郵便爲替振出 一三六、七二五〇 五、八五九、〇四二円

同月、在支那上海本邦郵便局ニ於テ通貨ニ依リ政納シタル料金ハ墨銀ヲ基礎トシ其ノ額ヲ定ムルコトトシ在支那郵便局
 ノ現金受拂規定中ニ改正ヲ加ヘ本月十一日ヨリ施行セリ

同月、露西亞ニ於テハ戰亂ノ影響ヲ受テ露貨暴落ノ爲メ本邦宛郵便爲替ノ振出ヲ一時停止シタリ

同月、存貯爲替規則中改正ヲ加ヘ又同取扱規程ヲ改定シ本月十四日ヨリ施行セリ

同月、從來交換所ニ於テ交換拂付ナル郵便爲替貯金ノ證書類ニ郵便振替貯金拂込ニ受理スヘキ小切手等ハ其ノ拂渡局
 又ハ支拂地方交換所所在地ニ限リタルモ之ヲ組合銀行ノ所在地ニ擴張スルコトトシ關係規則中ニ改正ヲ加ヘ本月二十一
 日ヨリ施行セリ

同月、白耳義媒介ニヨル「ワルグー」トノ郵便爲替交換停止トナリタルヲ以テ英國ノ媒介ニ依リ本月十六日以降其ノ交換
 ヲ開始セリ

同月、埃及ニ於テハ歐洲戰亂ノ影響ヨリ一時國際郵便爲替業務ヲ停止シタルモ其ノ後拂渡ノ停止ヲ解除セリ

十月、白露、土耳其、伯西兒ニ於テハ國際郵便爲替業務ヲ停止シタル爲此等三國トノ爲替交換ハ一時停止ト爲レリ

十一月、郵便爲替規則及同取扱規程ニ改正ヲ加ヘ爲替金ノ居宅拂ハ受取人ノ轉居シタル場合ニ於テモ之ヲ取扱ヒ又電信
 爲替ニ對シテハ電報配達人ヲシテ其ノ拂渡ヲ爲サシムルコトトシ十二月一日ヨリ施行セリ

同月、集金郵便ニ依リ金額ノ制限設定及證券ニ對シテ集金取扱ノ開始及振替貯金加入者ノ郵便物引換代金拂込方法制定
 其ノ他ニ關シテ郵便規則改正ト共ニ集金郵便振替貯金拂込規則、郵便振替貯金規則及同取扱規程ニ改正ヲ加ヘ十二月一日
 ヲ施行セリ

十二月、郵便爲替規則及同取扱規程ヲ改正シ大正四年一月一日ヨリ施行セリ今其要項ヲ擧ケルハ次ノ如シ

- 一、郵便爲替證券一枚ノ制限金額ヲ擴張シ通常爲替及電信爲替ハ二百圓迄又小爲替ハ十圓迄トシ之ニ伴ヒ高額爲替制
 度ヲ廢止シタルコト
- 一、前號改正ニ伴ヒ爲替料金を改定シ二十圓、五十圓、百圓、百五十圓及二百圓迄ノ五階級トシ其ノ最低料金を通常
 爲替ハ十錢、電信爲替ハ三十五錢トシ以上一階級上ル毎ニ通常爲替ハ十錢、電信爲替ハ二十錢ヲ追加スルコトトシ
 又之ト同時ニ從來在支那各局所相互間及同局所ト其ノ以外ノ局所ト取組ム通常及小爲替ノ特別料金を廢シ海底線通
 過ノ電信爲替ノ外拂付料金を統一シタルコト
- 一、爲替金額及改措防止ノ爲通常及小爲替證券ノ右方上部ニ金額表示欄ヲ設備シテ爲替金額ノ最高範圍ヲ表示シ不
 ノ部分ハ切リ捨ツルコトトシ一面用紙ノ紋形ハ作爲ヲ加ヘ難キ色素ヲ以テ印刷シ且一般用紙ノ大ナシ小形トナシ
 ルコト

一、爲替金受領證書ノ拂渡書局所名稱ヲ廢止シ其ノ記載ヲ省略シタルコト

同月、亞熱的共和國ニ於テハ國際郵便爲替振出ヲ停止シタルヲ以テ同國ヨリ本邦ニ郵便爲替送金不能トナレリ

同月、墨西哥合衆國ハ國際郵便爲替業務ヲ停止シタル爲メ日露間郵便爲替交換ハ一時停止ト爲レリ

同月、葡萄牙ニ於テハ國際郵便爲替(代金引換爲替)ノ振出ヲ停止シタル爲同國トノ爲替業務ハ本邦ヨリノ振出ノミト爲
 レリ

同月、外國郵便爲替取扱規程中改正ヲ加ヘ外國爲替翻譯箋又ハ報知書等ヲ以テ拂渡價ニ代用スルコトトシ大正四年一月
 一日ヨリ施行セリ

大正四年

一月、郵便貯金規則ニ依リ郵便官署ニ於テ購入及保管スヘキ證券ノ種類中ニ日本興業銀行債券ヲ追加シ本月二十五日ヨ
 リ施行セリ

同月、野戰郵便局ニ於テ普通爲替貯金ノ受入事務取扱ヲ開始シ茲四月ニ至リ其ノ拂渡事務ヲ取扱フコトトセリ

同月、從來金庫及收入官吏ニ於テ取扱ヒタル國庫金ノ内次ノモノハ郵便官署ニ於テモ之カ受入又ハ拂渡ヲ取扱フコトト
 ナリ勅令第六號ヲ以テ之ニ關スル規定發布ト共ニ省令及公達ヲ以テ各道廳入金及歳出入取扱規則其ノ他ニ伴フ取扱規
 程ヲ制定シ三月一日ヨリ施行シ同時ニ郵便振替貯金規則中國庫金受拂ノ爲ニスル取扱條項ヲ削除セリ

- 一、稅務官署ノ直接徵收スル國稅金
- 二、北海道廳府廳及稅務官署ノ收納スル國庫ノ諸收入金
- 三、收入官吏カ金庫ニ送付スヘキ前二號ノ收入金
- 四、市區町村カ金庫ニ送付スヘキ國稅金
- 五、金庫所在地外ニ於テ債主ニ支拂フ要スル歳出金

二月、國庫金受拂事務取扱開始ニ伴ヒ本局分課規程ヲ改正シ新ニ國庫金計理課ヲ置ク

三月、郵便貯金利率ノ割合ヲ年四分八厘ニ改メ但シ臺灣總督府及關東都督府所管原簿ニ登記シタル貯金ノ利率ハ朝鮮總
 督府計算ノモノト等シテ年五分四厘トシ四月一日ヨリ施行セリ其ノ結果郵便貯金規則ニ改正ヲ加ヘ朝鮮郵便官署發行ノ
 貯金通帳ニ對シテ其ノ他ノ郵便官署ニ於テ貯金ノ預入、一部拂戻、轉記又ハ組替等ノ取扱禁止ニ關スル從來ノ制限ヲ撤廢
 セリ

同月、英國郵政總ノ媒介ニ依リ「ボリグイア」共和國トノ爲替交換ハ該共和國ニ於テ英國トノ爲替業務停止ノ爲メ自然停止
 トナル

四月、「タリト」島ト通常爲替及電信爲替交換ヲ開始セリ

五月、從來下關支局ニ於テ掌理シタル艦船郵便所軍事郵便爲替ノ證券發行ニ關スル事務ハ六月一日ヨリ本局ニ於テ取扱
 扱フコトトシ本月末日ヲ區切リ同支局ニ於ケル未使用爲替證券用紙ヲ本局ニ引當キセリ

六月、樺太廳郵便局ノ出納官吏ニ於テモ其ノ他ノ各地ト同シテ歳入歳出金及歳入歳出外現金ノ交互振替及繰替受拂ヲ
 爲シ得ルコトトナリ之ニ關スル勅令發布ト共ニ內務省令ヲ以テ樺太廳郵便局現金受渡規則制定十月一日ヨリ施行セリ香
 港郵政總ノ媒介ニ依リ「ニコカレドニア」ト郵便爲替ノ交換ヲ開始セリ

八月、郵便振替貯金ニ付スヘキ利率ノ計算方法ヲ改正シ又現在五十萬圓以上ノモノニ在リテ其ノ超過額ニ對シテ利率ヲ
 付セザルコトトシ郵便振替貯金規則及同取扱規程ニ改正ヲ加ヘ九月一日ヨリ施行セリ

十月、北米航路船舶內郵便局ニ於テハ從來爲替貯金事務ヲ取扱ハサシモ本月十日以降內國通常爲替ノ振出小爲替ノ受
 拂、郵便貯金ノ預拂及振替貯金ノ拂込事務ニ限リ其ノ取扱ヲ開始セリ

同月、帝國占領南洋諸島ニ設置シ陸上艦船郵便所及船舶內艦船郵便所ニ於テ本月十五日以降普通爲替貯金事務ノ取扱ヲ
 開始セリ

同月、局長下村宏臺灣總督府民政官ニ任セラレ通信次官滿河元臣局長心得發給ヲ命セラレ

十一月、大禮紀念トシテ郵便切手貯金蓋紙二種五十萬枚ヲ發行シ本月十日(即位大禮當日)以降各郵便局ニ於テ貯金預入
 ノ請求ニ應ジ之ヲ交付セシメタリ

同月、墨紋ノ郵便券ニ依リ勅令第二百七號ヲ以テ出納官吏ノ辨償責任免除ニ關スル件ヲ定メラレ大正四年十一月十日以
 前ノ事由ニ因リ出納官吏ノ辨償債務(電匯行爲ニ因リ本人ノ責務ヲ除ク)ハ將來ニ向テ之ヲ免除セラレタリ

野戰局替
貯金事務
開始

貯金利率
改定

樺太ニ歳
出入金繰
替受拂方
制定

振替貯金
利率計算
方法改定

行賞賜金交付制定

同月、大正三四年戦役ニ關スル一時賜金ノ現金ハ郵便貯金トシ特別郵便貯金通帳ヲ交付シ其ノ公債證書ハ郵便官署ニ保管シ特別證券保管通帳ヲ交付スルコトトシ之ニ關スル勅令發布ト共ニ大藏省令ヲ以テ一時賜金取扱規則制定本月六日ヨリ施行セリ同月、局長心得瀧河元臣兼務ヲ免セラレ逓信局長肥後八次局長ニ任セラレ

爲管法中改正

一月、從來郵便爲管證書ノ有効期間ハ其ノ發行ノ日ヨリ通常爲管及電信爲管ニ在リテハ九十日小爲管ニ在リテハ六十日ナリシカ文通機關ノ發達ニ伴ヒ短縮シ得ルニ至リタルノミナラス處務ノ簡便ヲ圖ル爲之ヲ統一シ六十日トシ郵便爲管法中ニ改正ヲ加ヘ本年四月一日ヨリ施行セリ
同月、香港郵政廳ノ媒介ニ依リ「サモア」英領地「ソロン」群島「ギルバート」及「エリス」群島並「トンガ」ノ各英領地ト通常爲管ノ交換ヲ開始セリ
同月、中米古西多利加及「サルヴァドル」トハ墨西哥郵政廳ノ媒介ニ依リ爲管ヲ交換スルコトトナリ居タル墨西哥ニ於テ國際爲管交換ヲ停止シタル結果英國ノ媒介ニ依ルコトトシ本月十日ヨリ施行セリ
二月、大正三四年戦役ニ關スル一時賜金受給者ヨリ特別證券保管通帳ニ依リスツテ下賜セラレタル公債證書ノ保管ヲ郵便官署ニ請求スル場合ニ於テハ當分ノ内其ノ保管料ヲ徴收セラルコトトシ本年三月一日ヨリ施行セリ
同月、大正三四年戦役行賞賜金ニ關スル事務掌理ノ爲本局ニ賜金課ヲ置ク今同事務開始後ニ於ケル受拂狀況ヲ示セハ次ノ如シ

行賞貯金

Table with columns: 年次, 受入 (陸海軍省, 預入, 利子其他), 拂出 (人員, 金額), 年度末現在 (人員, 金額). Rows for 大正四年度, 五年度, 六年度, 七年度.

行賞證券

Table with columns: 年次, 受入 (陸海軍省, 預入), 拂出 (人員, 金額), 年度末現在 (人員, 金額). Rows for 大正四年度, 五年度, 六年度, 七年度.

三月、爲管金居宅拂ノ取扱ハ明治四十二年十一月告示ヲ以テ内地郵便局ニ限定シ在外局所ニ於テハ之ヲ取扱ハサリシモ本年四月十日ニ限リ該告示ヲ廢止シ一般ニ取扱ハシムルコトトセリ
同月、非營利法人カ其ノ資産ノ管理方法トシテ之ヲ郵便貯金ニ預入スル場合ニハ共同貯金ノ規定ニ準シ特別取扱ヲ受ケルコトトシ郵便貯金規則中ニカ條項ヲ追加シ四月一日ヨリ施行セリ
四月、大正四年七月會計檢査院檢査證明規程ノ改正ニ伴ヒ郵便電信電話官署現金出納計算規程中改正ヲ加ヘ分任出納官吏及出納員ノ證明シタル現金出納計算ニ對シテハ所轄逓信局長ニ於テ下檢査ヲ執行シテ下檢査書ヲ作成提出セシムルコトトシ大正五年度分ヨリ施行セリ
同月、亞然の魯共和國ニ於テハ歐洲戰亂ノ影響ヲ受ケ農ニ國際郵便爲管ノ振出ヲ停止シヨリシカ本年二月二十九日以降本邦宛郵便爲管ノ振出ヲ再開シヨリ
同月、貯金規則中改正ヲ加ヘ證券ノ保管及賣却ニ關スル料金を改定シ且預入ノ貯金を以テ證券ヲ購入シ之ヲ保管スル場合ハ保管ノ時ヨリ過次利子渡期ニ於テ證券一枚ニ付一錢ヲ其ノ利子金ヨリ控除徴收スルコトトシ本年六月一日ヨリ施行

保險法等發布

七月、簡易生命保險法及簡易生命保險特別會計法發布ト共ニ爲管貯金局官制中ニ改正ヲ加ヘ同保險ニ關スル事務ハ本局之ヲ掌理スルコトトナリ職員ニ於テ委任六人列任百十四人ノ増置アリ尋テ八月ニ至リ勅令ヲ以テ同法施行期日ヲ發布シ保險法ハ本年十月一日會計法ハ本年八月二十日ト定メヨリ

小樽支局設置

同月、本年三月郵便法中改正法律發布セラレ郵便ニ依リ取立金ハ拂渡シ其ノ他ノ處分ニ關シテハ之ヲ郵便爲管金トシ郵便爲管法ヲ適用スルコトトナリタルニ依リ郵便爲管規則及郵便振替貯金規則並之ニ伴フ取扱規程等ニ改正ヲ加ヘ本年八月一日ヨリ施行セリ
同月、小樽區ニ爲管貯金支局ヲ設ケ八月一日ヨリ郵便貯金(預入人原簿受持地)及郵便振替貯金ニ關スル事務ヲ取扱フコトトナルニ伴ヒ支局分課規程ヲ改正シ同局ニ庶務課貯金課、及振替貯金課ヲ置ク
八月、簡易生命保險法及同特別會計法ノ發布ニ伴ヒ簡易生命保險令、同特別會計規則及同保險規則並之ニ其ノ取扱規程等ヲ制定シ各法律施行日ヨリ之ヲ施行スルコトトセリ
同月、從來郵便貯金規則ニ依リ郵便官署ニ於テ購入及保管スルべき國債證券ハ帝國政府五分利、同特別五分利及同四分利公債證券ノ三種ニ限ラレタルモ各種ノ國債證券全部ニ對シテ取扱フコトトシ本月二十一日ヨリ施行セリ
九月、簡易生命保險ニ關スル事務ヲ掌理スル爲本局分課規程中改正ヲ加ヘ保險部ヲ設ケ之ニ監理、契約、原簿、統計ノ四課ヲ置キ九月八日ヨリ施行セリ
同月、簡易生命保險團體特別取扱規則及同取扱規程ヲ制定シ十月一日ヨリ施行セリ
同月、英國郵政廳ノ媒介ニ依リ南米「エチアドール」共和國ト通常爲管ノ交換ヲ開始セリ
同月、西班牙ト通常及電信爲管ノ直接交換ヲ又同國郵政廳ノ媒介ニ依リ在「モロッコ」西班牙郵便局ト通常爲管ノ交換ヲ開始シ十月一日ヨリ施行セリ
十二月、散國人ヨリ發シ又ハ之ニ宛タル郵便官署ニ於テ之カ受拂ヲ爲ササルコトトシ本月二十五日ヨリ之ヲ施行セリ
同月、證券ヲ以テスル貸入納付ニ關スル法律及大藏省令等ノ施行ニ伴ヒ郵便官署ニ於ケル各面貸入金及貸出金取扱規程中ニ改正ヲ加ヘ大正六年一月一日ヨリ之ヲ施行セリ
同月、青島守備軍管内各局所相互間ノ電信爲管料金ハ一般規定ノ割合ニ依リ徴收スルコトトシ大正六年一月十五日ヨリ之ヲ施行セリ

大正六年

一月、英佛價格暴落シ爲管計算方法臨時變更ノ結果日佛間郵便爲管ニ依リ送付金額ヲ制限シ當分ノ内同一差出人ハ同一日中ニ二百法ヲ超過スルヲ得サルコトトセリ
同月、年金恩給支給規則中改正ヲ加ヘ給與金受領證書用紙ハ郵便局ノ交付スル用紙ト同一様式ノモノニ限リ私製シ使用スルコトヲ得セシメ二月十五日ヨリ之ヲ施行セリ
二月、本月一日ヨリ艦船郵便所ヲ海軍軍用郵便所ト改稱セリ
五月、本局賜金課廢止セラレ同課ニ於テ取扱ヒタル事務ハ當分ノ内農務部北郡貯金課之ヲ掌理スルコトトナル
同月、從來振替貯金提出證書ノ有効期間ハ三十日ナリシカ之ヲ六十日トシ郵便振替貯金規則中ニ改正ヲ加ヘ六月一日ヨリ施行セリ
七月、郵便爲管取扱規程及郵便貯金取扱規程中用紙類形ニ改正ヲ加ヘ八月一日ヨリ施行セリ
八月、局長肥後八次逓信省電氣局長ニ轉任シ内閣書記官兼法政局參事官天岡直嘉局長ニ任セラレ
同月、振替貯金集金書様式ヲ改ムルト共ニ集金郵便振替貯金提出取扱規程中改正ヲ加ヘ九月一日ヨリ施行セリ
九月、郵便貯金取扱規程中帳簿及用紙ノ様式ヲ改メ本月二十一日ヨリ施行セリ
同月、郵便振替貯金規則中拂出書金額制限ニ對シ振替貯金ニ加入セル銀行ニ於テ拂出ヲ請求スル場合ノ特別ヲ設ケル等其ノ他條項ヲ改正シ十月一日ヨリ施行セリ
十一月、帝國占領南洋羣島ニ於テハ十二月一日ヨリ電信爲管事務ヲ開始スルコトトセリ
同月、郵便官署ニ於テ額面五十圓以上ノ債券ニ對シ利札ノ支拂ヲ爲ス場合ハ當該利札ノ裏面ニ請求者ノ住所氏名ヲ記載セシムルコトトシ取扱規則中ニ改正ヲ加ヘ十二月一日ヨリ施行セリ
同月、郵便貯金規則中二圓以上ノ通帳ヲ所持シ得ルモノノ中ニ産業組合ヲ加ヘ十二月一日ヨリ施行セリ
同月、十一月皇太子殿下本局ニ行啓アラセラル主事事業ノ全體ニ互リヲ觀シテ慶賀ヲ賜フ當日珠算及暗算競技郵便貯金

皇太子殿

下行啓

簡易保險事業周知用ノ活動寫眞ヲ贈覽ニ供セリ
 十二月、日米郵便協定ニ依リ七年一月一日以降米領「サモア」ト郵便爲替ノ交換ヲ開始セリ
 同月、暹羅協定ニ依リ七年一月一日以降澳門葡屬牙殖民地ト通常及電信爲替ノ直接交換ヲ開始セリ
 同月、軍人恩給法中改正ニ伴ヒ新ニ郵便官署ニ於ケル支給規則及取扱規定ヲ制定シ七年一月一日ヨリ施行セリ

大正七年

三月、從來利子記入簿等ニ依リ郵便貯金通帳ノ返付ハ通帳受領書ト引換ヘニ之ヲ爲シシモ郵便物集配ノ状況其ノ他ニ依リ書留郵便ニ依ルコトトシ郵便貯金規則中改正ヲ加ヘ四月一日ヨリ施行セリ
 同月、從來下關支局ニ於テ掌理セル青島守備軍管内各野戰郵便局後一類證據書類ノ計算検査事務ハ同軍民政部通信部開始ニ伴ヒ四月一日ヨリ之ヲ同部ニ引繼キタリ
 四月、年金恩給支給規則中改正加ヘ郵便局窓口ニ於テ給與金拂渡ノ際郵便貯金振替預入ニ關スル手續ヲ廢止シ本月二十一日ヨリ施行セリ
 同月、從來證券貯金ニ預入シ得ヘキ地方債ハ新海縣債外十五府縣市債ニ限ラレタルモ無記名式各府縣債及市債並其ノ利札ハ全部預入シ得ルコトトシ同時ニ勸業、貯蓄、興業、拓殖ノ諸債券並郵便爲替證書ニ依リ預入ハ之ヲ廢止シ現金拂渡ノ上更ニ預入スル方法ニ依ルコトトシ郵便貯金規則等ニ改正ヲ加ヘ五月一日ヨリ施行セリ
 同月、郵便爲替證書引渡規則ヲ廢止シ郵便官署手形交換所參加規則ヲ制定シ同時ニ郵便爲替規則及郵便振替貯金規則中手形交換所組合銀行トノ交換計算ニ關スル條項等改正ヲ加ヘ五月一日ヨリ施行セリ
 五月、現金出納計算規程中資金及過越金ノ送付書受領證書等ノ格式其ノ他ニ改正ヲ加ヘ六月一日ヨリ施行セリ
 同月、各處歳入金及歳出金取扱規則中振替證券ノ書式ヲ改メ六月一日ヨリ施行セリ
 六月、郵便振替貯金規則中拂込書ノ雛形監査票ノ部ヲ改メ本月二十一日ヨリ施行セリ
 同月、本局分課規程中改正ヲ加ヘ保險部ニ監理、契約、支拂、原簿、統計、調度ノ六課ヲ置キ即時施行セリ
 七月、各處歳入金納期ノ末日カ公休日ニ當ルトキ其ノ翌日ニ限リ之カ取扱ヲ爲スコトトシ取扱規程中ニ改正ヲ加ヘ八月一日ヨリ施行セリ

交換所參加規則制定

國債募集取扱規則制定
西比利亞方面野戰局事務開始

八月、郵便官署國債募集取扱規則並同取扱規程ヲ制定シ國債ノ募集ニ付郵便爲替ノ特別取扱ヲ爲スコトトシ臨時國庫證券(ハ)號ノ募集ニ際シ一二等郵便局ニ於テ其ノ取扱ヲ開始セリ
 同月、西比利亞方面設置ノ野戰郵便局ニ於テ軍事郵便爲替貯金事務ヲ取扱(九月開始)ヒ之ニ對スル爲替證書發行及貯金預入原簿登記事務ハ下關支局ニ於テ掌理スルコトトセリ今九年一月末迄ニ報告ノ到著シタル取扱高ヲ擧ゲテ如下ノ如シ

軍事爲替振出高	五六、四五九〇	三、四八七、九九八円
軍事貯金預入高	二四、四五三入	一一一、三八四〇 一、二八五、一九二円

十月、三等郵便局出納官吏ノ責任ニ於テ代務者ヲシテ金庫ヨリ資金ノ受領ヲナシ得ルコトトシ現金出納計算規定改正ヲ加ヘ本月五日ヨリ施行セリ

下關支局振替貯金開始

十一月、年金恩給給與金ヲ郵便貯金ニ振替預入ヲ爲シタルトキ從來其ノ旨受給者ニ通知シタルモ之ヲ廢止スルコトトシ年金恩給支給規則ニ改正ヲ加ヘ十二月一日ヨリ施行セリ
 十二月、下關爲替貯金支局ニ振替貯金課ヲ置キ八年一月十五日ヨリ郵便振替貯金口座受拂事務ヲ開始セリ
 同月、郵便振替貯金規則及集金郵便振替貯金拂込規則中ニ改正ヲ加ヘ振替貯金用紙實例代金ヲ改メ八月一日ヨリ實施セリ

大正八年

一月、埃及郵政廳ノ媒介ニ依リ在「パレスタイン」英國郵便局ト通常爲替ノ交換ヲ開始セリ
 四月、從來貯金通帳ニハ現在高ヲ證明スルヲ以テ原則トセシモ實際取扱方ト一致セザル爲メ郵便貯金規則中ニ改正ヲ加ヘ本月二十一日ヨリ實施セリ
 同月、規約貯金ヲ脱退シタルトキ又ハ措置貯金期間満了ノ場合ニ於テ之カ被轉記通帳ノ選定ハ預ケ人ノ任意ニ爲サシタルコトトシ郵便貯金規則中ニ改正ヲ加ヘ本月二十一日ヨリ實施セリ
 五月、爲替貯金局官制及分課規程ニ改正ヲ加ヘラレ本月十五日ヨリ實施ス今其ノ要點ヲ摘録スレバ下記ノ如シ
 本局ノ監理部、業務部、保險部、ヲ廢止シ庶務、規畫、監督、經理、集計、爲替、貯金計理、貯金原簿、振替貯金、證券、恩給、保險契約、保險支拂、保險原簿、積立金運用、保險統計ノ十六課ヲ置ク

官制改正

支局ノ庶務課ヲ廢止シ貯金、振替ノ二課ヲ置ク

六月、平和記念シテ郵便切手貯金蓋紙ヲ發行シ七月一日以降各郵便局ニ於テ貯金預ケ人ノ請求ニ依リ交付シタリ
 七月、七月一日ヨリ金澤市ニ爲替貯金支局ヲ設置シ郵便振替貯金口座受拂事務ヲ開始セリ
 同月、新ニ國債募集賣出及元利金支拂郵便振替貯金特別取扱規則及郵便取扱規程ヲ制定シ本月十一日ヨリ施行スルコト共ニ從來各種ノ國債證書及其ノ利札ハ證券貯金トシテ預入スルコトヲ得ヨリ之ヲ廢止セリ
 同月、七月十六日ヨリ仙臺市ニ爲替貯金支局ヲ設置シ郵便振替貯金口座受拂事務ヲ開始セリ
 八月、八月一日ヨリ金澤爲替貯金支局ニ貯金課ヲ置キ從來大觀支局受持ニ城ナリシ石川縣ノ貯金預ケ人原簿ヲ同局ニ移替セリ
 同月、八月十六日ヨリ仙臺爲替貯金支局ニ貯金課ヲ置キ本局受持區域ナリシ宮城及福島縣ノ貯金預ケ人原簿ヲ同局ニ移替セリ
 同月、簡易生命保險積立金貸付規則ヲ制定シ八月十九日ヨリ施行セリ
 九月、九月一日ヨリ從來大觀支局受持區域ナリシ福井及富山縣ノ貯金預ケ人原簿ヲ金澤支局ニ移替セリ
 十月、十月十五日ヨリ從來本局受持區域ナリシ若手青森山形及秋田縣ノ貯金預ケ人原簿ヲ仙臺支局ニ移替セリ
 同月、白耳義ト通常及電信爲替ノ交換ヲ再開セリ
 十一月、當分ノ中白耳義郵政廳ノ媒介ニ依リ「ウルグー」共和國トノ郵便爲替ノ交換ヲ停止セリ
 同月、墨山堡郵政廳ノ運賃ニ依リ十月一日以降郵便爲替ノ交換ヲ一時停止セリ
 同月、簡易生命保險規則及同取扱規程ヲ改正シ被保險者カ現役又ハ召集中ノ軍人ニシテ面接ノ手續ヲナシ難キ場合ハ所屬隊長ノ健康證明書ヲ提出セシメ該手續ヲ省略シ得ルコトトシ十一月十五日ヨリ實施セリ
 十二月、朝鮮總督府管内郵便局ニ於テ國債ノ募集賣出及元利金支拂郵便振替貯金特別取扱規則ニ依リ其取扱ヲナスコトトシ九年一月一日ヨリ實施セリ

金澤支局設置
國債募集賣出元利金支拂事務開始
仙臺支局設置

簡易生命保險規則改正
朝鮮ニ國債募集元利金支拂規則制定

大正九年

一月、「アルサス、ローレンス」ト交換スル通常郵便爲替ハ佛蘭西ト交換スルモノト見做シ取扱ヲ爲スルモ本月十九日之ヲ廢止セリ
 三月、簡易生命保險規則及取扱規程並同團體特別取扱規程中ニ改正ヲ加ヘ四月一日ヨリ實施セリ其ノ要項ヲ摘録スレバ次ノ如シ

- 一、保險契約ヲナサムトスルモノト被保險者タルヘキモノト其ノ住所ヲ異ニシ規定ノ記名調印及面接スルコトヲ得サルハ被保險者所在地ノ郵便局ニ於テ取扱ヲ爲シ得ルコトトセリ
- 二、通信省構内局ニ於テ保險金及還付金ノ局持拂込ニ契約者ニ對スル貸付金ノ局持貸付ヲ爲スコトトセリ
- 三、保險契約者ニ對スル振替貸付金ノ期間ハ一箇年ナリシヲ二箇年ニ改メ濟濟期ヲ延長セリ

四月、從來契約復活ニ當リテハ失効期間ノ保險料ノ利子ヲモ徵收シタルカ之ヲ廢止シ失効契約ノ復活ヲ獎勵セリ
 同月、郵便爲替規則、同取扱規程、外國郵便爲替規則、郵便貯金規則、郵便振替貯金規則、同取扱規程及其ノ他ノ附帶業務規則並關係規則ヲ改正シ其ノ各種料金ヲ増徴スルコトトシ四月一日ヨリ實施セリ
 同月、羅馬尼亞郵便爲替ノ振出ヲ三月十日ヨリ再開セリ
 同月、墨西哥郵便爲替ノ交換ヲ四月一日ヨリ再開セリ
 四月、從來内地ト同率ナリシ樺太、青島地方、南洋群島又ハ支那ヲ表示セル記號ヲ附シタル預ケ人原簿ニ登記シタル郵便貯金ノ利子ヲ年五分四毛ニ改メ四月一日ヨリ實施セリ
 同月、本局ニ賜金課ニ置キ大正三四年臨時事件一時賜金特別貯金通帳及特別證券保管通帳ノ發行ニ關スル事務ヲ掌理スルコトトシ四月十三日ヨリ實施セリ
 五月、獨逸ト通常及電信爲替ノ交換ヲ再開セリ
 六月、郵便貯金規則同取扱規程ニ改正ヲ加ヘ六月十五日ヨリ實施セリ其ノ要項ヲ摘録スレバ次ノ如シ

- 一、貯金預ケ人カ二冊以上ノ通帳ヲ所持シ得ル場合ヲ具體的ニ之ヲ明示セリ
- 二、從來毎年一回通帳ヲ提出シ之カ利子記入ノ請求ヲ爲スル原則トセシモ之ヲ廢止シ預ケ人ノ注意トセリ又公共團體社寺・學校、産業組合又ハ營利ヲ目的トセザル法人若クハ團體ヲ除ク外通帳ハ別ニ公示シタル期間中ニハ利子記入ノ請求ニ應ゼザルコトトセリ

各種料金改正

殖民地貯金利子改正

貯金規則改正

三、五厘及一錢五厘切手ハ切手貯金ニ預入シ得ナルコトトセリ
 四、貯金全部請求ノ場合ニ於テ未ダ改印又ハ轉居届ナキモノニ對シテハ該請求書ニ「改印」又ハ「轉居」ト附記シ其届出ヲ省略シ得ルコトトセリ
 五、摺置貯金以外ノ貯金預ケ人ヨリ請求ニ係ル證券賣却代金ハ全部拂戻證書ヲ發行スルコトトセリ
 六、證券保管原簿ハ登記済通知書ヲ廢止セリ
 七、證券ノ全部交付又ハ賣却請求スル場合ハ其ノ保管通帳ヲ其ノ請求書ニ添付提出セシムルコトトシ一般貯金拂戻ノ場合ト一致セシメヨリ

爲替金額制限擴張

六月、郵便爲替規則及同取扱規定ニ關係規則ヲ改正シ爲替證書一枚ノ金額制限ヲ次ノ如ク擴張シ八月一日ヨリ實施ス
 通常爲替二百圓ヲ三百圓迄電信爲替二百圓ヲ五百圓迄小爲替十圓ヲ二十圓迄

保險積立金交付

同月、郵便切手貯金蓋紙ハ切手印面一枚ヲ印刷シタル蓋紙ハ之ヲ廢止シ六月十四日限リ其使用ヲ禁止セリ
 七月、簡易生命保險積立金運用規則ニ依リ大正九年度ニ於テハ住宅食糧及日用品需要供給事業、實業診療事業、公設職業紹介所、公設質屋、公設託兒所、小學校建築等ニ對シ總額四百萬圓ヲ貸付ルコトトシ其ノ利率ハ年四分九厘（小學校建築ニ對シテハ年六分）ト定メ其旨告示セリ

貯金制限擴張

八月、郵便貯金法ヲ改正シ貯金總額千圓以下二千圓以下ニ預入金ノ總數ハ從來厘位迄ナリシモノヲ錢位ニ改メ十月一日ヨリ實施セリ

恩給改正

九月、大正九年法律第十號ニ依リ更正ニ係ル恩給規則同取扱規程ヲ制定シ九月十四日ヨリ實施セリ

官制改正

十月、通信省官制ニ大改正アリ爲替貯金局ハ廢止セラレ簡易保險事務ハ當局ヨリ分關貯金局官制及簡易保險局官制制定セラレ十月一日ヨリ實施セリ、今貯金局ニ於ケル改正ノ要點其ノ他ヲ摘録スレバ次ノ如ク

- 一、爲替貯金局及同支局ノ事務ハ貯金局及同支局之ヲ繼承シタルコト
- 二、高等官及列任官ノ官名ヲ改メ貯金局書記官貯金局事務官、貯金局書記、貯金局書記補ト爲シタルコト
- 三、分課規定ヲ改メ經理課ヲ廢止シ、庶務、規畫、監督、集計、計理、原簿、振替貯金、證券、爲替、恩給、賜金ノ十一課ヲ置キタルコト

名古屋支局設置

十一月、十一月十一日ヨリ名古屋市ニ貯金支局ヲ設置シ振替貯金口座受拂事務ヲ開始セリ
 十二月、名古屋貯金支局ニ貯金課ヲ置キ從來貯金局受持區域ナリシ愛知縣ノ預ケ人原簿ヲ十二月十一日移替セリ

大正十年

一月、名古屋貯金支局ニ從來貯金局取扱區域ナリシ岐阜及三重縣ノ貯金預ケ人原簿ヲ一月二十六日移替セリ

同月、水邦比律實郡島間ニ於テハ從來本水邦郵政總局ノ媒介ニ依リ郵便爲替ノ交換ヲナシ來リシモノ一月水邦同郡島郵政總局ニ郵便爲替約定ヲ締結シ三月一日ヨリ兩國間ニ郵便爲替直接交換ヲ開始セリ

二月、郵便貯金拂戻證書及郵便振替貯金振出證書ノ有効期間ヲ千島、琉球、小笠原、伊豆諸島、臺灣、樺太及朝鮮諸島ニ設置シタル郵便局所ヲ拂渡局トスルコトヲ九月十日シ又千島國及樺太ノ同上ヲ拂渡局トスルモノニ對シテハ毎年十二月一日ヨリ翌年四月三十日迄ハ其有効期間ニ算入セラルコトトシ三月十五日ヨリ實施セリ

同月、軍事郵便爲替差出人ハ振出請求書録白ニ送金ノ目的ヲ記載シ自己ノ兵名ト共ニ受取人ニ之ヲ通知シ請求シ得ルコトニ改メ三月一日ヨリ實施セリ

同月、郵便爲替規則中留置電信爲替證書ノ留置期間ヲ七日間ニ改正シ三月十五日ヨリ實施セリ

三月、振替貯金口座ヨリ簡易生命保險料金振替ノ爲メニスル振出ニ對シテハ其振替拂出料金ハ加入者ヨリ徵收セスノ一箇月分取置メ簡易保險局ヨリ郵便切手ヲ以テ徵收スルコトニ改メ四月一日ヨリ實施セリ

同月、白耳義ニ於テハ三月二十日ヨリ水邦宛郵便爲替（通常及電信共）ノ振出ヲ再開スルニ至リタルヲ以テ從來郵便爲替ノ同圖トノ交換ハ舊水邦ヨリ振出スルモノヲ以テ之ニ相互間ニ爲替交換ヲナシ得ルニ至レリ

同月、廣島市公金ニ對シ四月一日以降郵便振替貯金ノ特別取扱ヲ實施セリ

四月、鐵路區内ニアル各郵便局ニ於テ鐵路區公金ニ對シ五月五日ヨリ郵便振替貯金ノ特別取扱ヲ實施セリ

五月、希臘ニ於テハ五月二十日ヨリ一般ノ國際郵便爲替ノ振出ヲ一時停止シタルニ依リ同國宛郵便爲替ハ支障ナク振出シ得ルモノ同國ヨリ振込キニ至レリ

六月、水局及各支局ノ分課規程ヲ改正シ貯金局長員養成ノ爲メ水局ニ講習所ヲ設置シ七月一日ヨリ實施セリ

六月、同月二十一日ヨリ長野市ニ貯金支局ヲ設置シ振替貯金口座受拂事務ヲ開始セリ

電信爲替留置期間改正

同月、郵便爲替規則中留置電信爲替證書ノ留置期間ヲ七日間ニ改正シ三月十五日ヨリ實施セリ

外國郵便爲營業務再開

同月、白耳義ニ於テハ三月二十日ヨリ水邦宛郵便爲替（通常及電信共）ノ振出ヲ再開スルニ至リタルヲ以テ從來郵便爲替ノ同圖トノ交換ハ舊水邦ヨリ振出スルモノヲ以テ之ニ相互間ニ爲替交換ヲナシ得ルニ至レリ

廣島市公金特別取扱開始

同月、廣島市公金ニ對シ四月一日以降郵便振替貯金ノ特別取扱ヲ實施セリ

鐵路區公金取扱開始

四月、鐵路區内ニアル各郵便局ニ於テ鐵路區公金ニ對シ五月五日ヨリ郵便振替貯金ノ特別取扱ヲ實施セリ

外國郵便爲營業務停止

五月、希臘ニ於テハ五月二十日ヨリ一般ノ國際郵便爲替ノ振出ヲ一時停止シタルニ依リ同國宛郵便爲替ハ支障ナク振出シ得ルモノ同國ヨリ振込キニ至レリ

貯金局講習所設置

六月、水局及各支局ノ分課規程ヲ改正シ貯金局長員養成ノ爲メ水局ニ講習所ヲ設置シ七月一日ヨリ實施セリ

長野支局設置
外國郵便爲營業務改正

九月、長野貯金支局ニ貯金課ヲ置キ從來貯金局受持區域ナリシ長野縣ノ預ケ人原簿ヲ九月十一日移替セリ
 十月、長野貯金支局ニ從來本局ノ受持區域ナリシ新潟縣ノ貯金預ケ人原簿ヲ十月二十一日移替セリ
 十二月、馬場里郵便爲營業務約定實施ニ伴ヒ外國郵便爲營業務規則同取扱規程ヲ改正シ大正十一年一月一日ヨリ施行セリ

大正十一年

二月、馬場里郵便爲營業務約定實施ニ伴ヒ外國郵便爲營業務規則ヲ制定ス

三月、會計規則ノ改正ニ伴ヒ郵便官署ニ於ケル各庶務及歳出入取扱規則及同取扱規程ヲ改正シ四月一日ヨリ實施セリ

四月、郵便爲替規則郵便貯金規則郵便振替貯金規則ヲ改正シ内地千島琉球小笠原島ニ設置シタル郵便局所南洋群島ニ設置シタル郵便局所ト間ニ取組ミタル郵便爲替證書及南洋群島ニ設置シタル郵便局所ヲ拂渡局所トスル貯金拂戻證書又ハ振替貯金振出證書ノ有効期間ハ百二十日トシ四月一日ヨリ實施セリ

同月、會計法規改正ニ伴ヒ次ノ諸法規ヲ改正シ四月一日ヨリ實施セリ

- 一、郵便貯金預ケ人四分利公債應募特別取扱規則同取扱規程
- 二、郵便官署保管ノ國債ノ償還元金代リ新公債引換取扱規則同取扱規程
- 三、振替貯金取扱規程
- 四、行實郵便貯金取扱規程
- 五、大正三年臨時事件ニ關スル一時賜金取扱規程

六月、大正十一年法律第十八號ニ依リ增加恩給等ノ增加金額支給規則同取扱規程ヲ制定シ六月十九日ヨリ實施セリ

七月、爲替貯金等ノ執務時間ヲ改正シ七月二十六日ヨリ實施セリ其ノ取扱時間次ノ如ク

七月十一日ヨリ九月十日迄
 午前八時ヨリ午後三時ニ至ル 但シ土曜日ハ午前八時ヨリ正午迄
 九月十一日ヨリ翌年七月十日迄
 午前九時ヨリ午後四時迄 但シ土曜日ハ午前九時ヨリ午後三時迄トシ十二月二十九日ヨリ同三十一日迄ノ期間ハ日曜日又ハ土曜日トシ翌午前九時ヨリ午後四時ニ至ル
 但シ休日休曜日及日曜日ハ取扱ハス

貯金利率引上
摺置貯金特別取扱臨時官制改正

八月、郵便貯金利率ヲ改正シ摺置貯金利率割合ヲ五分四厘ニ引上ケ九月一日ヨリ實施セリ

同月、摺置貯金利率引上ケニ伴ヒ郵便貯金規則及同取扱規程ヲ改正シ摺置貯金ノ特別取扱方ヲ定メ九月一日ヨリ實施セリ

九月、通信部臨時職員設置制中改正シ貯金局ニ次ノ職員ヲ増置シ九月一日ヨリ實施セリ

- 一、郵便貯金獎勵事業ニ從事スル者、書記、專任二人
- 二、郵便貯金利率引上ニ伴フ事務ニ從事スル者、書記專任五人、書記補專任八人

海外貯金組替

十二月、在支本邦郵便局撤廢ニ伴ヒ郵便貯金規則取扱規程ヲ改正シ海外在留本邦人ハ其ノ貯金ヲ海外貯金ニ組替ヲ爲スコトヲ得ルコト十二月七日ヨリ實施セリ

在外局撤廢ニ伴フ事務停止

同月、在支本邦郵便局撤廢ニ伴ヒ十二月二十日限リ次ノ事務ヲ停止セリ

- 一、在支本邦郵便官署ヲ拂渡局所トスル郵便爲替ノ振出及外國郵便爲替ノ交換事務
- 二、在支本邦郵便官署ヲ拂渡局所トスル郵便貯金拂戻證書郵便振替貯金振出證書及外國郵便爲替券ノ發行事務

大正十二年

一月、在支本邦郵便局撤廢ノ郵便貯金利率割合ノ件中改正シ「支那」ヲ削除セリ

同月、日本帝國及支那共和國間郵便爲替交換ニ關スル約定締結ニ伴ヒ外國郵便爲營業務規則同取扱規程ヲ改正シ一月一日ヨリ實施セリ

外國郵便爲營業務改正

同月、郵便爲替證書郵便貯金拂戻證書及振替貯金振出證書ヲ支那トノ約定ニ依リ郵便爲替券ニ振替方ニ關スル件ヲ制定シ一月一日ヨリ當分ノ内施行セリ

同月、在支本邦郵便局撤廢ニ伴ヒ支那在留本邦人ノ日本向送金ノ便宜ヲ計リ爲朝鮮及臺灣兩銀行ニ振替貯金特殊口座ヲ設置シタルヲ以テ之ヲ特別取扱トシタシム

二月、郵便振替貯金ニ依リ債券募集元利金支拂付事務特別取扱規則同取扱規程集金郵便振替貯金拂渡規則同取扱規程

程外國郵便爲替規則等改正セラレ三月一日ヨリ各其ノ事務ハ無集配三等郵便局ニ於テ取扱ハサルコトトセリ
同月、郵便爲替規則同取扱規程ヲ改正シ郵便取立金ニ對スル通常爲替ノ受取人ノナシタル居宅持請求ノ制ヲ廢止シ三月
一日ヨリ實施セリ
四月、産業組合中央金庫法實施ニ伴ヒ郵便貯金法ニ改正ヲ加ヘ産業組合中央金庫ニ對シ預入金ノ金額制限ヲ適用セサル
コトトセリ

公課規程改正

同月、貯金局及貯金支局分課規程ヲ改正シ人販下關福岡仙臺及名古屋ノ各支局ニ於ケル庶務會計ヲ庶務課ニ改メ四月十
一日ヨリ實施セリ

皇后陛下行啓

五月、五月二十八日皇后陛下木局へ行啓アラセラルレ主管業務ノ全體ニ互リテ親シク禮贊ヲ賜ハリ當日球算及暗算競技諸
外國館ニ當局ノ貯金獎勵ボスター等ヲ禮贊ニ供セリ

臨時官制改正

七月、通信部臨時職員制改正シ貯金局ニ郵便貯金通帳照査事務ニ從事スル左ノ職員ヲ增置シ七月十二日ヨリ實施セ
リ

官制改正

書記專任二十三人 書記補專任三十九人
同月、日支郵便爲替條約ノ締結及行政整理ニ伴ヒ貯金局官制職員ヲ次ノ如ク改正シ七月十二日ヨリ實施ス
事務官二十一一人 書記五百九十八人 書記補千四十三人

分課規程改正

八月、日支條約締結ニ伴ヒ貯金局及貯金支局分課規程ヲ改正シ爲替課ヲ内國爲替課及外國爲替課ニ分割シ八月十四日ヨ
リ實施セリ

恩給更正

九月、恩給法令改正ニ伴ヒ恩給法附則ニ依リ増額恩給更正規則同取扱規則ヲ制定シ十月一日ヨリ施行セリ

切手貯金

同月、震災ノ爲郵便切手在庫品燒失ニ付切手貯金ハ當分ノ内ニカ取扱ヲ停止シ九月二十九日ヨリ實施セリ

停止

十月、震災ノ爲郵便貯金郵便爲替等ノ權利申告ニ關スル勅令公布ニ伴ヒ臨時郵便貯金及郵便爲替確認規則同取扱規程ヲ
制定シ十一月一日ヨリ實施セリ其ノ要領ヲ擧ケルハ次ノ如ク

- 一、申告ノ種類
郵便貯金、證券保管、郵便振替貯金、郵便爲替(小爲替ヲ除ク)外國郵便爲替
- 二、申告期間
内地(千島樺太ヲ除ク)大正十二年十二月末日迄
千島樺太在住者、大正十三年四月末日迄
朝鮮、臺灣、滿洲及支那在住者、大正十三年一月末日迄
南洋羣島在住者、大正十三年四月末日迄
支那以外ノ外國在住者、大正十三年六月末日迄
- 三、申告場所
集配事務ヲ取扱フ郵便局、貯金局
- 四、申告者
權利者若ハ關係人又ハ法定代理人
- 五、申告方法
申告取扱局ニ於テ申管用紙交付

年金恩給

十一月、恩給法令改正ニ伴ヒ恩給規則ヲ改正シ十一月二十日ヨリ實施セリ

支給規則改正

同月、郵便貯金證券保管及振替貯金臨時取扱規則ヲ制定シ震災ノ爲停止シタル木局所管ノ爲替貯金各種業務ハ十一月二
十六日ヨリ取扱ヲ復舊セリ

臨時取扱規程及業務ノ復舊

十二月、貯金局及貯金支局臨時分課規程ヲ制定シ左記各課ヲ設置シ臨時確認規則ニ依リ申告ノ確認大正十二年九月一日
以前交付ノ貯金通帳及證券保管通帳ニ對スル受持高確認並ニ大正十二年九月一日以前ノ各種業務ノ整理事務ヲ掌理セリ

臨時分課規程制定

メ十二月二十八日ヨリ實施セリ

千葉埼玉

調査課、第一貯金整理課、第二貯金整理課、證券整理課、仙臺貯金整理課、名古屋貯金整理課、長野貯金整理課
同月、千葉埼玉兩縣ノ貯金預々人原簿ヲ大正十三年一月一日以降貯金本局ニ移管セリ

貯金原簿本局ニ移管

同月、貯金本局所管ニ關スル郵便貯金通帳ニ對シ震災後停止中ニ係ル現在高證明ノ請求ニ應ルルコトトシ大正十三年一
月十日ヨリ實施セリ

貯金現在證明開始

分課規程改正

同月、臨時分課規程制定ニ伴ヒ貯金局及貯金支局分課規程ヲ改正シ木局計理課及原簿課ヲ貯金課ニ改メ十二月二十八日
ヨリ實施セリ

日支郵便爲替ノ交換停止

同月、獨逸國ト郵便爲替ノ交換ハ十二月二十日以降一時停止セリ同月「デンナフヒ」自由市宛郵便爲替ノ振出ヲ十二月二
十日以降一時停止セリ

「デンナフヒ」自由市宛郵便爲替振出停止

同月、獨逸宛郵便爲替ノ金額ヲ面及錢ニテ表示シ二月五日以降其ノ振出ヲ再開ス

獨逸宛郵便爲替ノ振出再開

同月、獨逸ニ於テ本邦宛郵便爲替ノ振出ヲ二月五日以降一時停止シメリ

獨逸ニ於テ本邦宛郵便爲替ノ振出停止

同月、本邦振出ノ「ザール」河地方宛郵便爲替ノ表示貨幣面及錢ヲ法仙(佛貨ニ其ノ振出最高額ヲ一干法ニ改メ二月十八
日ヨリ實行セリ)

獨逸ニ於テ本邦宛郵便爲替ノ振出停止

三月、郵便局ニテ受付ヲ爲ス米國爲替ニシテ同一日ニ於テ同一名宛人ニ宛タルモノ數口アル場合ニ於テハ當分ノ内其ノ
合計金額ヲ二百弗迄ノ制限シ三月二十日ヨリ施行セリ

獨逸ニ於テ本邦宛郵便爲替ノ振出停止

同月、大正十三年四月一日ヨリ日本橋及神田兩郵便局ニ於テ電話照合ニ依リ振替貯金ノ局持拂ヲ開始セリ

獨逸ニ於テ本邦宛郵便爲替ノ振出停止

四月、貯金局及貯金支局分課規程中改正シ行爲賭金事務取扱廢止ノ結果貯金局屬金課規程ヲ廢止シ其ノ殘務ハ貯金課ニ
於テ之ヲ取扱フコトトシ四月一日ヨリ實施セリ

獨逸ニ於テ本邦宛郵便爲替ノ振出停止

同月、震災前發行ニ依リ貯金本局所管ニ係ル通帳中行買通金ニ關スルモノ及貯金本局所管ノ貯金通帳ニ附屬スル證券保
管通帳ニ對シ預々ノ任意ニ係リ確認ノ爲ニスル通帳提出ノ受付ヲ開始スルコトトシ四月二十九日ヨリ施行セリ

獨逸ニ於テ本邦宛郵便爲替ノ振出停止

同月、恩給法令及年金恩給支給規則改正ニ伴ヒ年金恩給取扱規程ヲ改正シ四月二十日ヨリ實施セリ

獨逸ニ於テ本邦宛郵便爲替ノ振出停止

同月、郵便貯金證券保管及振替貯金臨時取扱規則ヲ大要左ノ通リ改正シ五月二十一日ヨリ實施セリ

獨逸ニ於テ本邦宛郵便爲替ノ振出停止

一、大正十二年九月一日ノ震災以後停止中ニ係ル貯金通帳及保管通帳ノ再度通帳交付ヲ開始セリ

獨逸ニ於テ本邦宛郵便爲替ノ振出停止

二、貯金本局原簿ノ作成及亡失毀損若ハ汚損ニ因リ再度通帳ノ請求ニ備フル爲メ大正十三年十月三十一日迄ニ郵便局庫
口ニ於テ震災以前ノ通帳ヲ引換ニ第二通帳ノ交付ヲ開始セリ

獨逸ニ於テ本邦宛郵便爲替ノ振出停止

三、次ニ貯金本局所管以外ノ貯金原簿ニ附屬スル保管通帳ヲ所持セルモノモ亦亡失毀損若ハ汚損ニ因リ再度通帳ノ請求
ニ備フル爲メ證券調査ヲ作成シ大正十三年十月三十一日迄ニ貯金局ニ提出セシムルコトトセリ

獨逸ニ於テ本邦宛郵便爲替ノ振出停止

同月、獨逸國ニ於テハ日本國宛郵便爲替ノ振出ヲ三月十日以降再開シメリ

獨逸ニ於テ本邦宛郵便爲替ノ振出停止

五月、東京府及神奈川縣内ノ一、二等郵便局ヲシテ集團臨時住宅、簡易宿泊所及工場ノ貯金獎勵ノ爲メ郵便貯金ノ特別
出振取扱ヲ爲サシメ六月十日ヨリ施行セリ

獨逸ニ於テ本邦宛郵便爲替ノ振出停止

臨時郵便貯金及郵便爲替確認規程ヲ改正シ從來ノ確認ノ規則ニ依リ確認通帳ノ交付ヲ集配局ニ限リシヲ無集配局ニテモ
交付シ得ルコトトシ五月十二日ヨリ施行セリ

獨逸ニ於テ本邦宛郵便爲替ノ振出停止

同月、「シヤ」國ト郵便爲替交換業務ヲ五月三十日以降一時停止セリ

獨逸ニ於テ本邦宛郵便爲替ノ振出停止

同月、貯金局構内郵便局ニ於テハ五月十日ヨリ當分ノ内確認通帳ノ所持者及大正十二年九月二日以降ノ新規預入者ニ對
シ其ノ貯金ノ全部又ハ一部ノ局持拂ヲ取扱フコトトセリ

獨逸ニ於テ本邦宛郵便爲替ノ振出停止

六月、局長天岡直嘉休職被仰付東京通信局長山岸智夫局長ニ任セラル

獨逸ニ於テ本邦宛郵便爲替ノ振出停止

同月、局長山岸智夫東京通信局長ニ轉任シ通信經理局長平塚米次郎局長ニ任セラル

獨逸ニ於テ本邦宛郵便爲替ノ振出停止

七月、爲替貯金等ノ執務時間ヲ改正シ七月一日ヨリ實施セリ其ノ取扱時間次ノ如ク

獨逸ニ於テ本邦宛郵便爲替ノ振出停止

四月一日ヨリ七月十日迄
午前八時ヨリ午後四時ニ至ル
但シ土曜日ハ午後三時迄トス

獨逸ニ於テ本邦宛郵便爲替ノ振出停止

七月二十一日ヨリ八月三十一日迄
午前八時ヨリ正午十二時ニ至ル

獨逸ニ於テ本邦宛郵便爲替ノ振出停止

同月、局長天岡直嘉休職被仰付東京通信局長山岸智夫局長ニ任セラル

獨逸ニ於テ本邦宛郵便爲替ノ振出停止

同月、局長山岸智夫東京通信局長ニ轉任シ通信經理局長平塚米次郎局長ニ任セラル

獨逸ニ於テ本邦宛郵便爲替ノ振出停止

七月、爲替貯金等ノ執務時間ヲ改正シ七月一日ヨリ實施セリ其ノ取扱時間次ノ如ク

獨逸ニ於テ本邦宛郵便爲替ノ振出停止

四月一日ヨリ七月十日迄
午前八時ヨリ午後四時ニ至ル
但シ土曜日ハ午後三時迄トス

獨逸ニ於テ本邦宛郵便爲替ノ振出停止

七月二十一日ヨリ八月三十一日迄
午前八時ヨリ正午十二時ニ至ル

獨逸ニ於テ本邦宛郵便爲替ノ振出停止

同月、局長天岡直嘉休職被仰付東京通信局長山岸智夫局長ニ任セラル

獨逸ニ於テ本邦宛郵便爲替ノ振出停止

同月、局長山岸智夫東京通信局長ニ轉任シ通信經理局長平塚米次郎局長ニ任セラル

獨逸ニ於テ本邦宛郵便爲替ノ振出停止

七月、爲替貯金等ノ執務時間ヲ改正シ七月一日ヨリ實施セリ其ノ取扱時間次ノ如ク

獨逸ニ於テ本邦宛郵便爲替ノ振出停止

四月一日ヨリ七月十日迄
午前八時ヨリ午後四時ニ至ル
但シ土曜日ハ午後三時迄トス

獨逸ニ於テ本邦宛郵便爲替ノ振出停止

七月二十一日ヨリ八月三十一日迄
午前八時ヨリ正午十二時ニ至ル

證券一部復舊
「トレンガム」郵便爲替ノ交換開始

證券一部復舊

貯蓄債券賣却事務復舊
復興貯蓄債券購入事務開始
勸業債券交付事務一部復舊

「チエツコ、スロヴアキア」國向爲替取扱開始

東京府外二縣預ケ人ニ對スル通帳ノ確認提出開始
南洋總管内ニ於テ外國郵便爲替取扱開始

官制改正

臨時分課規程改正

靜岡縣外五縣預ケ人ニ對スル通帳確認提出開始

居宅拂取取扱停止
第二通帳利子記入開始

九月一日ヨリ十月三十一日迄
午前八時ヨリ午後四時ニ至ル
但シ土曜日ハ午後三時迄トス
十一月一日ヨリ三月三十一日迄
午前九時ヨリ午後四時ニ至ル
但シ土曜日ハ午後三時迄トシ十二月二十九日ヨリ同三十一日迄ノ期間ハ日曜日又ハ土曜日ト雖モ午前九時ヨリ午後四時ニ至ル但シ休日、休曜日及日曜日ハ取扱ハス

同月、大正十二年九月一日ノ震災ノ爲停止中ニ係リシ額面金額二十圓以下ノ勸業債券ノ賣却事務ヲ復舊シ七月十八日ヨリ施行セリ

九月、馬來半島「トレンガム」州トハ九月一日以時香港郵政廳ノ媒介ニ依リ郵便爲替ノ交換ヲ開始セリ

同月、震災以來取扱停止中ニ係リシ貯蓄債券ノ賣却事務ヲ復舊シ同時ニ復興貯蓄債券ノ購入保管交付賣却事務ヲ取扱フコトヲ九月十五日ヨリ實施セリ

同月、震災以來取扱停止中ニ係リシ額面金額二十圓以下ノ勸業債券交付事務中第七十七回以前發行ニ係ルモノニ對シテノ其ノ取扱ヲ復舊シ十一月一日ヨリ實施セリ

同月、震災ノ結果一時取扱停止中ノ貯蓄債券賣却事務ハ九月十五日ヨリ再開セリ

同月、復興貯蓄債券賣出募集ニ伴ヒ九月十五日ヨリ預ケ人ノ貯金ヨリ購入保管ノ取扱ヲ開始セリ

十月、勸業小券ノ交付事務ハ震災以來取扱停止中ノ處第七十四回以前發行ノモノニ限リ十月一日ヨリ取扱再開セリ

同月、十月十日ヨリ英國郵政廳ノ媒介ニ依リ「チエツコ、スロヴアキア」國向郵便爲替ノ振出ヲ開始セリ

十一月、十一月一日ヨリ東京府、栃木縣及山梨縣所屬預ケ人ニ對シ確認ノメ通帳ヲ提出シ得ルノ途ヲ開ケリ

同月、南洋總管内ニ於テ從來外國郵便爲替ヲ取扱ハテリシカ十一月一日ヨリ其ノ取扱ヲ開始セリ

同月、貯金局官制ニ改正ヲ加ヘラレ本月二十五日ヨリ實施ス今其ノ要點ヲ摘録スレハ下記ノ如シ事務官專任二十一ノ十九人ニ、書記專任五百九十八人ヲ五百四十九人ニ、書記補專任千四十三人ヲ九百六十七人ニ改メ從來ノ十課一所ヲ九課ニ改メ規畫課、監督課、內國爲替課、外國爲替課及講習所ヲ削リ新ニ業務課、經理課及爲替課ヲ加テ貯金支局ニ庶務課、貯金課、振替貯金課ノ三課ヲ置ク

同月、貯金局及貯金支局臨時分課規程中改正アリ、第一貯金整理課、第二貯金整理課ヲ貯金整理課ト改メ十一月二十五日ヨリ實施ス

十二月、十二月二日ヨリ靜岡、神奈川、千葉、埼玉、群馬、茨城ノ各縣所屬預ケ人ニ對シ確認ノ爲メ通帳提出ノ途ヲ開ケリ

大正十四年

一月、一月一日ヨリ行政整理ニ伴フ業務整理トシテ郵便爲替及振替貯金ノ居宅拂取取扱ヲ廢止セリ

同月、郵便貯金、證券保管及振替貯金臨時取扱規則ニ依リ發行シタル第二通帳ノ利子記入ハ從來停止中ノ處一月二十一日ヨリ取扱ヲ開始セリ

外國郵便爲替居宅拂取取扱停止

「チエツコ、スロヴアキア」ニ於テ本邦向郵便爲替取扱開始

「ブルガリア」國向郵便爲替ノ振出開始

「ダンチアロ」自由市宛郵便爲替ノ振出ヲ再開セリ

同月、三月一日ヨリ英國郵政廳ノ媒介ニ依リ埃地利國向郵便爲替ノ振出ヲ開始セリ

四月、四月一日ヨリ預金部預金法施行ニ伴ヒ明治二十三年三月法律第二十一號郵便爲替貯金ノ特別會計法廢止セラレ置運轉資金亦本日ヨリ廢止セラル

同月、四月一日ヨリ獨逸國郵便爲替ノ表示貨幣ヲ麻及布ニ改メ最高額ヲ六百兩トセリ

同月、四月八日ヨリ南洋總管内郵便局ニ於テ年金恩給ノ支給事務ノ取扱ヲ爲スコトトセリ

同月、四月十一日通信省令第二十一號ヲ以テ震災前ノ本局所管貯金通帳ニ對スル引上及即時拂等停止ノ件ヲ公布シ五月一日以降改印轉居等届出ノトキハ通帳ヲ提出スルコトトシ更ニ十月一日以降ハ之等ノ通帳ニ對スル特殊拂戻ヲ爲サザルコトトセリ

同月、四月十三日ヨリ英國郵政廳ノ媒介ニ依リ阿弗利加洲「モンゲンイカ」地方ト郵便爲替ノ交換ヲ開始セリ

同月、四月二十五日ヨリ芬蘭國ト通常郵便爲替ノ直接交換ヲ開始セリ

五月、五月一日ヨリ勃爾瓦利國ニ於テ英國郵政廳ノ媒介ニ依リ日本向郵便爲替ノ振出ヲ開始セリ

六月、本年三月法律第二十五號預金部預金法附則ニ依リ預金部預金ト郵便貯金ニ振替フルコトトナリタルヲ以テ之カ手續キハ六月二十四日大藏通信省令ヲ以テ公布セラレ即日施行セリ

七月、七月十六日ヨリ英國郵政廳ノ媒介ニ依リ「ハンガリー」國向郵便爲替ノ振出ヲ開始セリ

九月、貯金局官制中改正セラレ列任官ノ定員ヲ下記ノ如ク改メ九月一日ヨリ施行ス
書記專任「五百六十一人」書記補專任「九百八十八人」
九月、震災後停止中ナリシ額面金額二十圓以下ノ勸業債券ノ購入保管事務ノ取扱ヲ九月一日ヨリ開始ス

小額債券購入保管及交付

事務開始
振替貯金
規則改正
「ストックホルム」
郵便為替約定
實施外國
郵便為替
規則等改
正

七十五回以後發行ニ係ル額面金額二十圓以下ノ勸業債券ノ交付事務ヲ九月一日ヨリ開始ス此ヲ以テ預ケ人所有ノ證券ノ保管事務及貯蓄債券ノ購入及交付事務ヲ除キ全部復舊セルコトナレリ

九月、九月一日振替貯金規則中改正セラル振替貯金拂込書ノ様式ヲ改メ十月一日ヨリ施行ス

九月、「ストックホルム」締結郵便為替約定及郵便振替約定並同約定施行規則ヲ九月二十六日公布セリ

「ストックホルム」郵便為替約定實施ニ伴ヒ外國郵便為替規則同取扱規程ヲ改正シ十月一日ヨリ實施セリ「新約定及國內法規ノ改正要點ヲ擧ケルハ次ノ如シ

(郵便為替約定)

- 一、本約定加入國總數六十三ニシテ新加入七ヶ國脱退二ヶ國アリ之ヲ馬德里約定加入國ニ比セハ五ヶ國ヲ増加セリ
- 二、官用為替ノ振出金額制限ヲ撤去セリ
- 三、従前料金徴收ノ爲設ケタル為替金額階段ヲ廢シ一定料金ノ制ヲ設ケ料金ノ低減及徴收上ノ公平ヲ保持スルコトヲ企圖セリ
- 四、存貯為替ヲ發受スルモノノ資格ヲ保留セラルニ關シテ交際者及情報局ニ擴張セリ
- 五、為替ノ轉送範圍ヲ約定非加入國ニ擴張セリ

(同施行規則)

- 一、為替券及其ノ他ノ式紙ノ寸尺ヲ一定シ概シテ小型ト爲セリ
- 二、拂渡通知書ヲ封皮ニ納メス拂渡局ヨリ直接差出人ニ送達スルコトセリ
- 三、轉送シタル為替ガ不能拂渡ト爲リタル場合無料ノ新爲替券ニ依リ振出郵政廳ニ送達スルコトセリ

(郵便振替約定)

- 一、本約定加入國總數三十八ニシテ新加入九ヶ國脱退一ヶ國アリ之ヲ馬德里約定加入國ニ比シハ六ヶ國ヲ増加セリ
- 二、加入者宛郵便振替口座受拂通知票ノ郵便料ヲ免除スルコトセリ
- 三、振替日録ヲ數日分取經メ交換スルコトヲ得ルニ至レリ
- 四、振替請求ニ關スル取調料金ヲ徴收スルコトヲ得ルニ至レリ

(同施行規則)

登記不能ノ振替ハ振替日録ニ依リ拂出國郵政廳ノ賣方ニ轉記スルコトヲ得ルニ至レリ

(外國郵便為替規則)

- 一、一等郵便局全部ニ外國電信爲替局ヲ新設シ外國電信爲替ノ交換事務取扱ヲ開始セリ
- 二、振出最高額ヲ原則トシテ四百圓ニ一定セリ
- 三、通常爲替料金ヲ爲替一口毎ニ十錢及爲替金額十圓迄毎ニ五錢ニ改正セリ
- 四、換算上生シタル端數金額ハ之ヲ切捨タルコトセリ
- 五、換算割合ニ急變ヲ生シタル場合特殊ノ局ニ於テ之ヲ局前ニ揭示スルコトセリ
- 六、郵便官署ニ於テ爲替相場變動ノ爲必要ト認ムル場合ハ爲替ノ振出口數ヲ制限スルコトヲ得ルニ至レリ
- 七、留置爲替ノ制度ヲ認ムルニ至レリ

(外國郵便爲替取扱規程)

- 一、外國郵便爲替交換局ヲ減少シ其ノ受持區域ヲ變更セリ
- 二、爲替ノ多額振出アリタル場合ハ貯金局及通信局ニ報告又ハ照會スルコトセリ
- 三、代金引換通常郵便物ノ取立代金ヨリ何等ノ料金ヲ控除セズ其ノ代金引換爲替ノ金額ト爲スコトセリ
- 四、聯合約定又ハ支那トノ約定ニ依リ爲替ノ拂渡通知書ハ封裝セズ拂渡局ヨリ直接差出人ニ送付スルコトセリ
- 五、電信ニ依リ名宛變更ヲ總テ外國郵便爲替ニ付認ムルニ至リ
- 六、通常局ニ於テ外國電信爲替ノ拂渡ヲ取扱フコトセリ
- 七、通常局拂渡ノ爲替ニ付テハ到着簿、到着報告書及翻譯簿ヲ炭酸紙使用一時ニ作製スルコトセリ

「アワ
ル」國
郵便爲
替

十月、「アワル」國ハ「ストックホルム」締結郵便爲替約定ニ加入セラルモ日「ア」兩國郵政廳間ニ馬德里締結郵便爲替約定ヲ基礎トシテ取極メタル協定ニ基キ十月一日ヨリ兩國間ニ交換スル郵便爲替ハ拂渡通知、著者取調ノ請求期間及轉送

交換方法
無集配三
等局債券
募集開始
爲替規則
改正

並ニ本邦振出爲替ノ最高額ヲ除キ聯合ノ郵便爲替約定ノ規定ニ準シ取扱フコトセリ
十月、十月五日ヨリ復興貯蓄債券ノ募集事務ヲ無集配三等局ニ於テ取扱フ爲スコトナレリ

同月、電信規則ノ改正ニ伴ヒ十月六日郵便爲替規則中改正セラル電信爲替振出請求書等ニ改正ヲ加ヘ十一月一日ヨリ施行ス

論議規則
改正

同月、臨時郵便貯金及郵便爲替論議規則中改正セラル十月十日ヨリ貯金本局所管ノ貯金通帳ノ檢問請求ヲ受理スルコトナレリ

大正十五年

貯金規則
改正

三月、郵便貯金規則ヲ改正シ海外貯金ノ受拂及之ニ附屬スル保管證券ノ受拂ニ對シ原簿登記済通知及證券記番號通知ノ制度ヲ設ケ三月二十一日ヨリ施行ス

債券募集
規則改正

四月、資本利子税法制定ニ伴ヒ郵便振替貯金ニ依ル債券募集、集元利金支拂並ニ貸付事務特別取扱規則中改正セラル資本利子税免稅ニ關スル取扱方ヲ定メ四月一日ヨリ施行ス

國債募集
規則改正

同月、資本利子税法制定ニ伴ヒ國債募集、賣出及元利金支拂郵便振替貯金特別取扱規則中改正セラル資本利子税免稅ニ關スル取扱方ヲ定メ四月一日ヨリ施行ス

貯金規則
改正

同月、資本利子税法制定ニ伴ヒ郵便貯金規則中改正セラル證券預入ノ場合資本利子税ヲ課セラルモノハ資本利子税ヲ控除シタルモノヲ預入額ト爲シ又ハ資本利子税免稅ニ關スル取扱方ヲ定メ四月一日ヨリ施行ス

「エスト
ニア」國
向郵便爲
替振出開
始

同月、四月一日ヨリ英國郵政廳ノ媒介ニ依リ「エストニア」國向郵便爲替ノ振出ヲ開始セリ

本年度中ニ於ケル事業ノ概説

本年度中ニ於ケル各事業ノ状況ヲ以下順ヲ追ヒ述フルコトトス

郵便爲替 内國爲替

内國爲替ハ振出及拂渡共前年度ニ比シ増加セリ其計數ヲ示セハ次ノ如シ

種別	大正三十三年度	前年度ニ比シ増減	同上割合
内國爲替振出口數	34,850,763	1,273,901	0.33
同 上 拂渡口數	34,814,649	1,975,107	0.60
同 上 振出金額	961,880,855	27,938,375	0.30
同 上 拂渡金額	963,840,936	35,630,009	0.33

【一口平均振出金額】

之ヲ爲替種類別ニ觀察スルニ電信爲替 86 圓 82 ヲ最高トシ通常爲替 57 圓 97. 小爲替 9 圓 24 之ニ亞ク

【季節ニ依ル爲替取扱高増減】

一箇年ヲ通シ毎年十二月中ノ取扱ヲ最高トシ六七月中ハ其減少ヲ觀ルニ通例トスル共本年ハ二月中最モ減少セリ

【府縣別對人口歩合】

人口一人當振出高ヲ府縣別ニ觀察スルニ樺太 94 圓 21 ヲ最高トシ北海道 30 圓 94. 東京 21 圓 91 之ニ亞キ最低朝鮮 5 圓 42 ナリ

【列國人口一人當振出金額】

各國別ニ觀察スルニ我國 11 圓 53 ナルニ佛蘭西 707 圓 35 「アルゼリー」 312 圓 13 「ブルガリー」 83 圓 96 ニシテ我國トハ甚シク其金額ヲ異ニセリ

外國爲替

外國爲替ハ前年度ニ比シ振出振込共減少セリ其計數次ノ如シ

種別	大正三十三年度	前年度ニ比シ増減	同上割合
外國へ振出	44,460	12,558	2.20
外國ヨリ振込	141,741	2,787	0.19
同 上 差	97,281	—	—

外國へ振出	2,396,966	1,870,883	4.33
外國ヨリ振込	8,205,209	351,059	0.41
同 上 差	5,808,343	—	—

【振出ト振込トノ觀察】

外國へ振出シタル口數金額共各 1. ニ對シ外國ヨリ振込ヲ受ケタルモノハ何レモ 3 倍強ニ當レリ、而シテ外國へ振出シタル一口當平均額ハ 53 圓 91 ニシテ外國ヨリ振込ニ係ルモノハ 57 圓 89 ナリ

【對手國別】

更ニ對手國別ニ振出ト振込ヲ觀察スルニ外國ヨリ我國へノ振込ニ於テ米國 3,359,228 圓ヲ最高トシ、支那 2,017,760 圓加奈院 1,408,243 圓之ニ亞キ又我國ヨリ外國へ振出ニ在リテハ支那 1,338,977 圓英國 478,075 圓米國 310,822 圓ノ順序ナルモ他ハ何レモ僅少ナリ

【府縣別受拂狀況】

振出ハ兵庫 489,232 圓ヲ最高、拂渡ハ廣島 849,423 圓ヲ第一位トシ東京 799,728 圓大阪 763,240 圓和歌山 681,499 圓之ニ亞ク

郵便貯金

今大正三十三年度中ノ狀況ヲ述フルニ先チ郵便貯金創設以來ノ事業盛衰ノ概略ヲ述ヘ参考ニ資セムトス郵便貯金ハ創設後十一年ヲ經テ明治十九年一千萬圓ニ達シ爾後累進シテ二十二年ニハ二千萬圓トナリタルモ其ノ後速キトシテ増進セシ二十九年度ニ到リ漸ク二千八百萬圓以上トナリ將ニ三千萬圓ニ達セムトスルニ當リ日清戰役後經濟界ノ否運ハ我郵便貯金ニ其ノ影響ヲ及ホシ漸次低減シテ三十一年ニハ二千二百萬圓ニ下リタリ然レトモ翌三十二年以來經濟界ノ狀勢恢復スルヤ之ニ伴ヒ郵便貯金モ亦増加ヲ見ルニ至リ三十五年漸ク二千八百萬圓ニ達シ二十九年度當時ノ狀態ニ復シタリ、然ルニ三十六年ニ忽チ三千萬圓トナリ更ニ三十七年日露開戦ノ當時ヨリ額ニ増進ノ度ヲ嵩メ三十八年一躍シテ五千萬圓トナリ三十九年再躍シテ七千萬圓ニ達シ而カモ同年以降經濟界異常ノ不振ニ際會スルモ依然トシテ増進ノ歩調ヲ變セズ四十年ニ至リ九千萬圓トナリ四十一年六月ニハ一億圓トナリ殊ニ同年十月喚發セラレタル戊申宣言ハ一般國民ニ勤儉治産ノ思ヒヲ激勵シ尙當局者ノ熱心ナル貯蓄奨励ト相俟テ一層ノ増加ヲ來タシ、大正元年九月ニハ二億圓ニ達シ爾來増減常ナラザリシモ大正三四年戰役開始後漸次増加

ノ趨勢ヲ持續シ經濟界ノ好況ト共ニ六年一月ニハ三億圓ニ同年十月ニハ四億圓ニ上リ七年八月ニハ五億圓ニ翌八年三月ニハ六億圓ニ同年十二月末ニハ六億九千萬圓ニ達シ九年十二月末ニ至リテハ概ニ八億四千萬圓ヲ超ヘ翌十年六月更ニ九億圓ヲ突破スルノ記録ヲ作りシカ爾來一般財界ノ不振トナリ預金額ニ於テモ一増一減増減常ナラザリシカ如キモ漸次増加ノ趨勢ニ向ヒ大正十年十月末ニハ再モ九億圓ヲ超過シ其後又數箇月間一進一退ノ狀態ヲ續ケ居リシカ遂ニ同十一年六月ニハ九億三千萬圓ヲ算スルニ至リ尙逐月増進シテ翌十二年一月ニハ十億圓ヲ更ニ十一月ニハ十一億圓ヲ突破セリ、然ルニ其後稍イ振ノ兆候ヲ現ハスニ至リ増減交々相踵キテ定マラザリシト雖十四年三月末ニハ尙十一億三千萬圓ノ現在高ナ有セリ

大正十三年度中ノ狀況ハ前年度ニ比シ預人員ニ於テハ1,552,481人ノ増加ヲ示シ、同預金額ニ於テハ1,282,711圓ノ減少ヲ見タリ、而シテ人員ノ増加ハ普及狀態ノ一斑ヲ知ルニ足リ又金額ノ減少ハ經濟界不振ニ因リ打擊ニ外ナラザルモノト觀察セラル、今之カ各種ノ計數ヲ舉ケレバ次ノ如シ

種 別	大 正 十 三 年 度
新規預入人員	4,774,705
各郵便局預入度數	74,329,287
同上金額	855,179,744
其他ノ振替預入金額	77,771,194
全 拂 入 員	3,222,224
各郵便局拂渡度數	22,358,665
同上金額	933,786,091
其他ノ振替拂出金額	2,603,877
貯金現在人員	30,336,806
同上現在金額	1,131,250,271

【一口當金額】

之ヲ受拂ノ種類別ニ觀察スルニ現金預入11圓52切手預入0圓33圓券預入2圓88ニシテ拂戻高ハ通常拂戻24圓11特殊拂戻44圓55ニ當レリ

【預ケ人一人當現在預金額】

大正十三年度末ニ於ケル内地各府縣ノ貯金現在金額ヲ同預ケ人ニ平均スレハ一人當ノ貯金額ハ41圓75トス、更ニ之ヲ府縣別ニ觀察スルニ東京94圓51ヲ最高トシ神奈川86圓16埼玉72圓67之ニ亞キ最低ハ沖縄7圓58ナリ、而シテ平均以上ハ三府九縣ナリ

【人口一人當貯金額】

内地各府縣現住人口一人當ノ平均額ハ17圓99トス、又之ヲ府縣別ニ觀察スルニ東京37圓56ヲ最高トシ福井33圓29京都32圓52之

ニ亞キ最低ハ沖縄1圓27ナリ而シテ平均以上ハ三府十二縣ナリ

【人口對貯金預人員】

内地各府縣ノ現住人口百人當貯金預人員ハ平均43人ナリ更ニ之ヲ府縣別ニ觀察スルニ奈良71人ヲ最高トシ滋賀68人京都63人之ニ亞キ最低ハ沖縄17人ナリ而シテ平均以上ハ二府二十一縣ナリ

【各國郵便貯金トノ比較】

各國ノ調査年次ヲ多少異ニスルモ預ケ人一人當貯金額ハ我國37圓23ナルニ比シ外國ハ米國674圓25ヲ最高トシ「ニュー・ゼラント」617圓54「カナダ」614圓24之ニ亞キ又人口千人當金額ハ我國13,522圓ナルニ比シ外國ハ「ニュー・ゼラント」333,871圓ヲ最高トシ「ルクセンブルク」307,836圓之ニ亞ケリ

【預ケ人職業別】

大正八年三月末調査計數ヲ基トシ（調査方法ハ郵便貯金ノ部計數表ニ詳ナリ）現在貯金預人ヲ各職業別ニ百分比例ヲ以テ算定スレハ農業35人ヲ最高トシ學校生徒18人商業10人之ニ亞キ又同貯金額ハ農業33圓商業15圓官吏軍人9圓ノ順位トス

郵便振替貯金

今大正十三年度中ノ狀況ヲ述フルニ先チ振替貯金創設以來ノ事業盛衰ノ概略ヲ述ヘ參考ニ資セムトス

振替貯金ハ業務創設當時（三十九年三月）ヨリ順次發達セリ殊ニ近來社會各方面ニ之ヲ利用スル者著シク増加ノ趨勢ヲ示セリ其ノ狀況次ノ如シ

三十九年末現在加入者7,914人同年中ノ受拂口數763,340口同金額54,164,171圓ナリシモ四十年ニハ現在加入者14,354人受拂口數22,397,777口同金額1億5,015,249圓大正元年ニハ現在加入者51,783人受拂口數11,072,148口同金額6億07,328,010圓ニ達セリ爾來長足ノ進步ヲ示シ十三年度末現在加入者230,063人同金額40,212,658圓其受拂口數41,152,521口同金額2,5億95,309,006圓ニ達セリ本年度中ニ於ケル受拂計數ヲ示セハ次ノ如シ

種 別	大正十三年度	前年度ニ比シ増減	同上割合
新規加入人員	17,365	2,286	1.16
脱退人員	6,234	1,893	4.36
口受入	27,041,102	3,615,873	1.54
口拂出	14,111,419	1,674,464	1.26
計	41,152,521	—	—
金額受入	1,294,133,221	130,276,655	1.12
金額拂出	1,301,175,785	145,123,815	1.26
計	2,595,309,006	—	—

事 業 ノ 概 説

【加入者一人當】

加入者一人受拂高一箇年平均金額ハ11,281圓ニシテ前年度ニ比シテ685圓増加シ又年度末現在預金額平均ハ175圓ニシテ前年度末ニ比シテ41圓減少セリ

【加入者府縣別及職業別】

加入者數ヲ府縣別ニ觀察スルニ東京33,316人ヲ最高トシ大阪21,663人之ニ亞キ最低ハ神戶9,011人ナリ更ニ之ヲ職業別ヨリ觀察スルニ雜貨商14,440人ヲ最高トシ實業種商11,968人織物製造販賣業11,522人ノ順序ニシテ利用者ノ一斑ヲ窺知スルニ足ル

證 券

本年度中ニ於ケル證券ノ受拂高及年度末現在高ヲ示セハ次ノ如シ

種 別	大正十三年度	備 考
受 入 人 員	887,345 ^人	受入各種計數中ニ
全 拂 人 員	81,564 ^人	ハ震災ノ際機失セ
受 入 度 數	889,728 ^枚	ル原簿ノ内本年度
拂 出 度 數	162,489 ^枚	中復舊セルモノヲ
受 入 枚 數	5,371,278 ^枚	又年度末現在各種
拂 出 枚 數	367,814 ^枚	計數中ニハ復舊未
受 入 金 額	112,469,395 ^圓	済ノモノヲ含ム
拂 出 金 額	21,029,740 ^圓	

年度末現在保管	人員	枚數	金額
	1,272,030 ^人	7,333,298 ^枚	133,804,645 ^圓

年 金 恩 給

年金恩給ハ本年度中ニ於ケル證書新規下付人員 31,029人 其金額 13,859,925圓又受給權消滅人員 16,876人 其金額 4,933,181圓ニシテ其他各種計數ヲ示セハ次ノ如シ

種 別	大正十三年度	前年度ニ比シテ増減	同上割合
拂 渡 口 數	1,434,003 ^口	187,503 ^口	1.50 [%]
拂 渡 金 額	123,775,086 ^圓	33,133,309 ^圓	4.45 [%]
現 在 給 與 人 員	406,839 ^人	17,145 ^人	0.44 [%]
同 給 與 年 額	123,334,057 ^圓	8,924,809 ^圓	0.78 [%]

【給與金拂渡一口當金額】

平均86圓31ナリ

以上十三年度ニ於ケル事業ノ概要ヲ述ヘタリ而シテ十四年度ニ於ケル事業概況ヲ次頁ニ統計シ参考ニ資セントス

参
大正十四年度中

種別	月別	順位	大正十四年度						
			四月	五月	六月	七月	八月	九月	
内國爲替	振出	口數	2,924,600	3,054,934	3,027,623	3,002,255	2,564,516	2,767,125	
		金額	89,794,109	77,103,105	75,826,313	77,995,065	65,416,185	73,553,947	
	拂渡	口數	2,801,474	2,856,087	2,823,278	2,907,499	2,458,612	2,793,343	
		金額	80,195,842	78,380,508	76,070,772	78,161,002	64,984,746	73,713,878	
外國爲替	振出	口數	3,537	3,576	3,845	2,944	2,784	3,399	
		金額	153,932	177,794	183,767	152,189	152,925	197,037	
	振込	口數	11,503	11,847	11,848	10,215	9,958	10,802	
		金額	748,409	546,270	503,605	447,918	704,393	661,429	
郵便貯金	預入	新規人員數	337,497	519,138	421,027	279,684	217,196	337,782	
		金額	6,265,306	6,843,611	7,709,233	6,798,707	5,621,545	6,889,216	
		金額	76,753,798	114,012,459	75,020,552	83,208,433	61,007,743	72,294,388	
	拂渡	全携人員數	273,595	334,206	228,527	217,331	188,074	203,787	
		金額	2,036,057	1,994,817	1,895,754	1,717,945	1,717,982	1,877,616	
		金額	88,428,647	70,677,989	68,536,395	62,775,966	63,416,666	67,180,932	
	月末現在	人員數	39,472,578	39,657,519	39,830,610	39,912,963	39,942,085	31,076,060	
		金額	1,981,523,990	1,127,857,960	1,134,941,817	1,154,774,284	1,182,365,361	1,157,448,797	
		加入人員數	1,545	1,551	1,670	1,458	1,188	1,442	
		金額	2,143,791	2,227,347	2,409,414	2,379,152	1,849,743	1,947,259	
振替貯金	受入	口數	64,329,561	66,999,719	95,702,055	73,827,938	64,227,894	69,871,428	
		金額	102,559	114,124	118,465	120,791	95,252	110,138	
	振替	口數	29,768,275	32,969,284	31,523,698	34,344,472	26,103,034	29,291,524	
		金額	581	780	700	606	574	589	
	拂出	口數	928,049	891,944	1,547,927	974,592	761,426	1,308,382	
		金額	66,928,297	64,983,047	91,678,102	77,465,927	66,512,726	66,139,044	
	月末現在	口數	102,471	113,134	117,818	120,543	92,101	109,023	
		金額	28,848,517	33,418,874	31,965,630	34,099,466	25,890,016	29,354,883	
人員數		231,433	232,204	233,174	234,026	234,643	235,513		
金額		34,383,619	35,852,791	39,434,622	36,131,939	34,099,125	37,739,159		
證券	受入	新規人員數	9	1,227	5,434	390	16	1,747	
		金額	39	1,510	8,533	958	4,179	2,859	
	拂出	全携人員數	5,793	6,913	6,373	10,632	4,994	6,371	
		金額	30,092	38,241	38,678	51,168	54,245	123,536	
	月末現在	人員數	1,911,515	1,221,985	1,228,810	3,258,950	933,600	1,394,855	
		金額	1,266,246	1,261,469	1,260,521	1,250,279	1,245,391	1,240,677	
		金額	7,292,990	7,255,256	7,225,214	7,175,004	7,124,938	7,004,261	
年金恩給	拂渡	口數	215,686	14,793	65,895	131,941	11,593	5,097	
		金額	26,125,246	2,666,688	5,224,373	27,365,293	2,276,291	673,710	

備考、本計數ハ當局ニ於テ毎月末日ヨリ區切リ計算セル概數ニシテ朝鮮、臺灣及關東州所在ノ郵便局取扱ニ係ルモノヲ含

考
ニ於ケル事業概況

種別	月別	順位	大正十四年度						
			十月	十一月	十二月	一月	二月	三月	計
内國爲替	振出	口數	2,924,600	3,054,934	3,027,623	3,002,255	2,564,516	2,767,125	2,929,302
		金額	89,794,109	77,103,105	75,826,313	77,995,065	65,416,185	73,553,947	79,674,318
	拂渡	口數	2,801,474	2,856,087	2,823,278	2,907,499	2,458,612	2,793,343	2,839,674
		金額	80,195,842	78,380,508	76,070,772	78,161,002	64,984,746	73,713,878	79,725,378
外國爲替	振出	口數	3,537	3,576	3,845	2,944	2,784	3,399	3,628
		金額	153,932	177,794	183,767	152,189	152,925	197,037	153,399
	振込	口數	11,503	11,847	11,848	10,215	9,958	10,802	10,926
		金額	748,409	546,270	503,605	447,918	704,393	661,429	646,165
郵便貯金	預入	新規人員數	337,497	519,138	421,027	279,684	217,196	337,782	347,295
		金額	6,265,306	6,843,611	7,709,233	6,798,707	5,621,545	6,889,216	6,737,083
		金額	76,753,798	114,012,459	75,020,552	83,208,433	61,007,743	72,294,388	74,911,816
	拂渡	全携人員數	273,595	334,206	228,527	217,331	188,074	203,787	240,407
		金額	2,036,057	1,994,817	1,895,754	1,717,945	1,717,982	1,877,616	1,883,075
		金額	88,428,647	70,677,989	68,536,395	62,775,966	63,416,666	67,180,932	73,414,385
	月末現在	人員數	39,472,578	39,657,519	39,830,610	39,912,963	39,942,085	31,076,060	31,099,779
		金額	1,981,523,990	1,127,857,960	1,134,941,817	1,154,774,284	1,182,365,361	1,157,448,797	1,136,940,538
		加入人員數	1,545	1,551	1,670	1,458	1,188	1,442	1,528
		金額	2,143,791	2,227,347	2,409,414	2,379,152	1,849,743	1,947,259	2,295,874
		金額	64,329,561	66,999,719	95,702,055	73,827,938	64,227,894	69,871,428	76,313,673
振替貯金	受入	口數	102,559	114,124	118,465	120,791	95,252	110,138	112,397
		金額	29,768,275	32,969,284	31,523,698	34,344,472	26,103,034	29,291,524	32,557,642
	振替	口數	581	780	700	606	574	589	578
		金額	928,049	891,944	1,547,927	974,592	761,426	1,308,382	1,053,841
	拂出	口數	66,928,297	64,983,047	91,678,102	77,465,927	66,512,726	66,139,044	76,175,577
		金額	102,471	113,134	117,818	120,543	92,101	109,023	112,296
	月末現在	口數	28,848,517	33,418,874	31,965,630	34,099,466	25,890,016	29,354,883	32,562,514
		人員數	231,433	232,204	233,174	234,026	234,643	235,513	236,312
金額		34,383,619	35,852,791	39,434,622	36,131,939	34,099,125	37,739,159	37,252,859	
證券	受入	新規人員數	9	1,227	5,434	390	16	1,747	1,637
		金額	39	1,510	8,533	958	4,179	2,859	4,111
	拂出	全携人員數	5,793	6,913	6,373	10,632	4,994	6,371	7,048
		金額	30,092	38,241	38,678	51,168	54,245	123,536	76,998
	月末現在	人員數	1,911,515	1,221,985	1,228,810	3,258,950	933,600	1,394,855	1,684,153
		金額	1,266,246	1,261,469	1,260,521	1,250,279	1,245,391	1,240,677	1,238,328
		金額	7,292,990	7,255,256	7,225,214	7,175,004	7,124,938	7,004,261	6,763,678
年金恩給	拂渡	口數	215,686	14,793	65,895	131,941	11,593	5,097	89,333
		金額	26,125,246	2,666,688	5,224,373	27,365,293	2,276,291	673,710	10,781,222

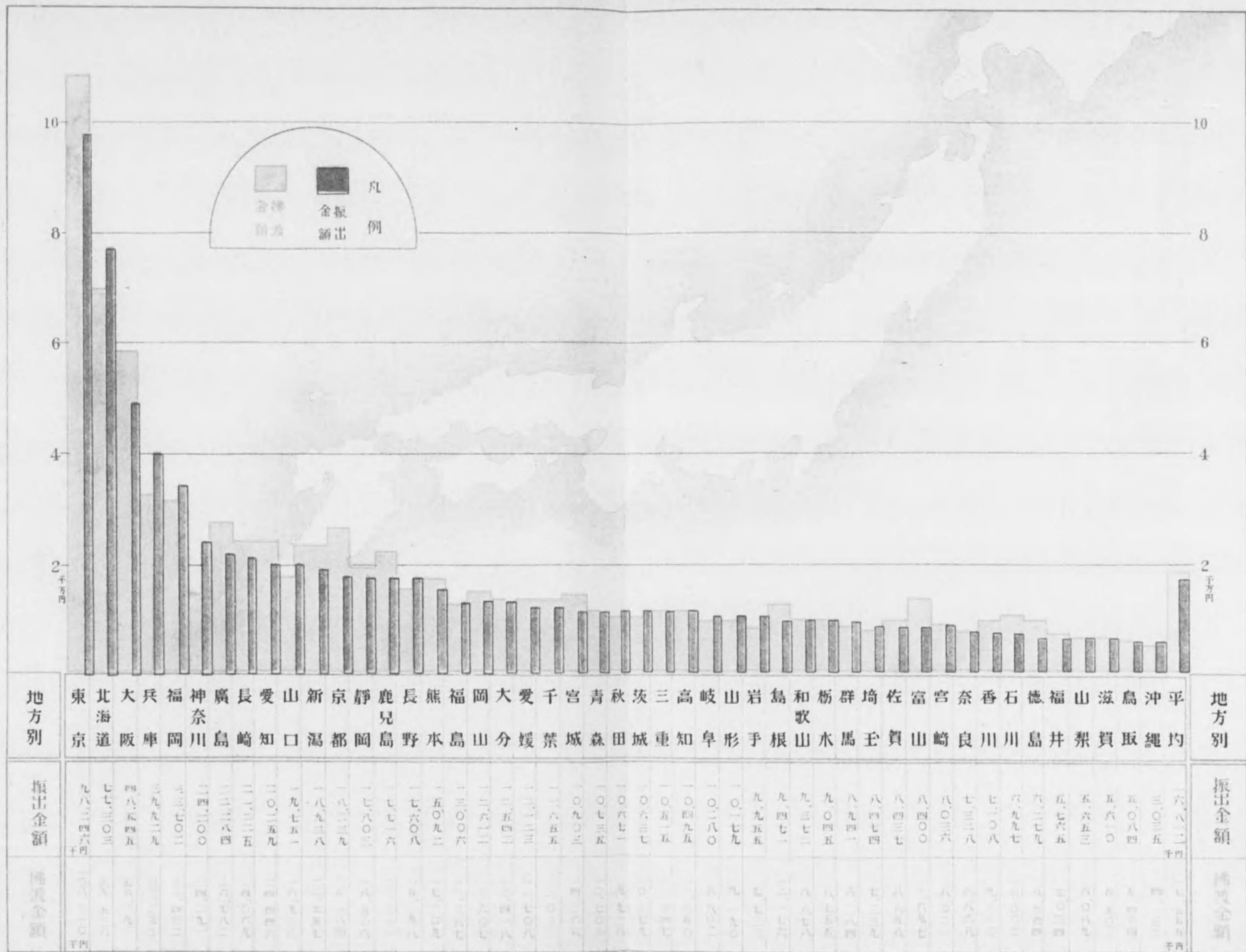
4

廣東省人口統計表

年份	總人口	男性	女性	出生率	死亡率	自然增長率	人口密度
1953	4,500,000	2,300,000	2,200,000	20.0	10.0	10.0	100
1954	4,600,000	2,350,000	2,250,000	20.5	10.5	10.0	100
1955	4,700,000	2,400,000	2,300,000	21.0	11.0	10.0	100
1956	4,800,000	2,450,000	2,350,000	21.5	11.5	10.0	100
1957	4,900,000	2,500,000	2,400,000	22.0	12.0	10.0	100
1958	5,000,000	2,550,000	2,450,000	22.5	12.5	10.0	100
1959	5,100,000	2,600,000	2,500,000	23.0	13.0	10.0	100
1960	5,200,000	2,650,000	2,550,000	23.5	13.5	10.0	100
1961	5,300,000	2,700,000	2,600,000	24.0	14.0	10.0	100
1962	5,400,000	2,750,000	2,650,000	24.5	14.5	10.0	100
1963	5,500,000	2,800,000	2,700,000	25.0	15.0	10.0	100
1964	5,600,000	2,850,000	2,750,000	25.5	15.5	10.0	100
1965	5,700,000	2,900,000	2,800,000	26.0	16.0	10.0	100
1966	5,800,000	2,950,000	2,850,000	26.5	16.5	10.0	100
1967	5,900,000	3,000,000	2,900,000	27.0	17.0	10.0	100
1968	6,000,000	3,050,000	2,950,000	27.5	17.5	10.0	100
1969	6,100,000	3,100,000	3,000,000	28.0	18.0	10.0	100
1970	6,200,000	3,150,000	3,050,000	28.5	18.5	10.0	100
1971	6,300,000	3,200,000	3,100,000	29.0	19.0	10.0	100
1972	6,400,000	3,250,000	3,150,000	29.5	19.5	10.0	100
1973	6,500,000	3,300,000	3,200,000	30.0	20.0	10.0	100
1974	6,600,000	3,350,000	3,250,000	30.5	20.5	10.0	100
1975	6,700,000	3,400,000	3,300,000	31.0	21.0	10.0	100
1976	6,800,000	3,450,000	3,350,000	31.5	21.5	10.0	100
1977	6,900,000	3,500,000	3,400,000	32.0	22.0	10.0	100
1978	7,000,000	3,550,000	3,450,000	32.5	22.5	10.0	100
1979	7,100,000	3,600,000	3,500,000	33.0	23.0	10.0	100
1980	7,200,000	3,650,000	3,550,000	33.5	23.5	10.0	100
1981	7,300,000	3,700,000	3,600,000	34.0	24.0	10.0	100
1982	7,400,000	3,750,000	3,650,000	34.5	24.5	10.0	100
1983	7,500,000	3,800,000	3,700,000	35.0	25.0	10.0	100
1984	7,600,000	3,850,000	3,750,000	35.5	25.5	10.0	100
1985	7,700,000	3,900,000	3,800,000	36.0	26.0	10.0	100
1986	7,800,000	3,950,000	3,850,000	36.5	26.5	10.0	100
1987	7,900,000	4,000,000	3,900,000	37.0	27.0	10.0	100
1988	8,000,000	4,050,000	3,950,000	37.5	27.5	10.0	100
1989	8,100,000	4,100,000	4,000,000	38.0	28.0	10.0	100
1990	8,200,000	4,150,000	4,050,000	38.5	28.5	10.0	100
1991	8,300,000	4,200,000	4,100,000	39.0	29.0	10.0	100
1992	8,400,000	4,250,000	4,150,000	39.5	29.5	10.0	100
1993	8,500,000	4,300,000	4,200,000	40.0	30.0	10.0	100
1994	8,600,000	4,350,000	4,250,000	40.5	30.5	10.0	100
1995	8,700,000	4,400,000	4,300,000	41.0	31.0	10.0	100
1996	8,800,000	4,450,000	4,350,000	41.5	31.5	10.0	100
1997	8,900,000	4,500,000	4,400,000	42.0	32.0	10.0	100
1998	9,000,000	4,550,000	4,450,000	42.5	32.5	10.0	100
1999	9,100,000	4,600,000	4,500,000	43.0	33.0	10.0	100
2000	9,200,000	4,650,000	4,550,000	43.5	33.5	10.0	100

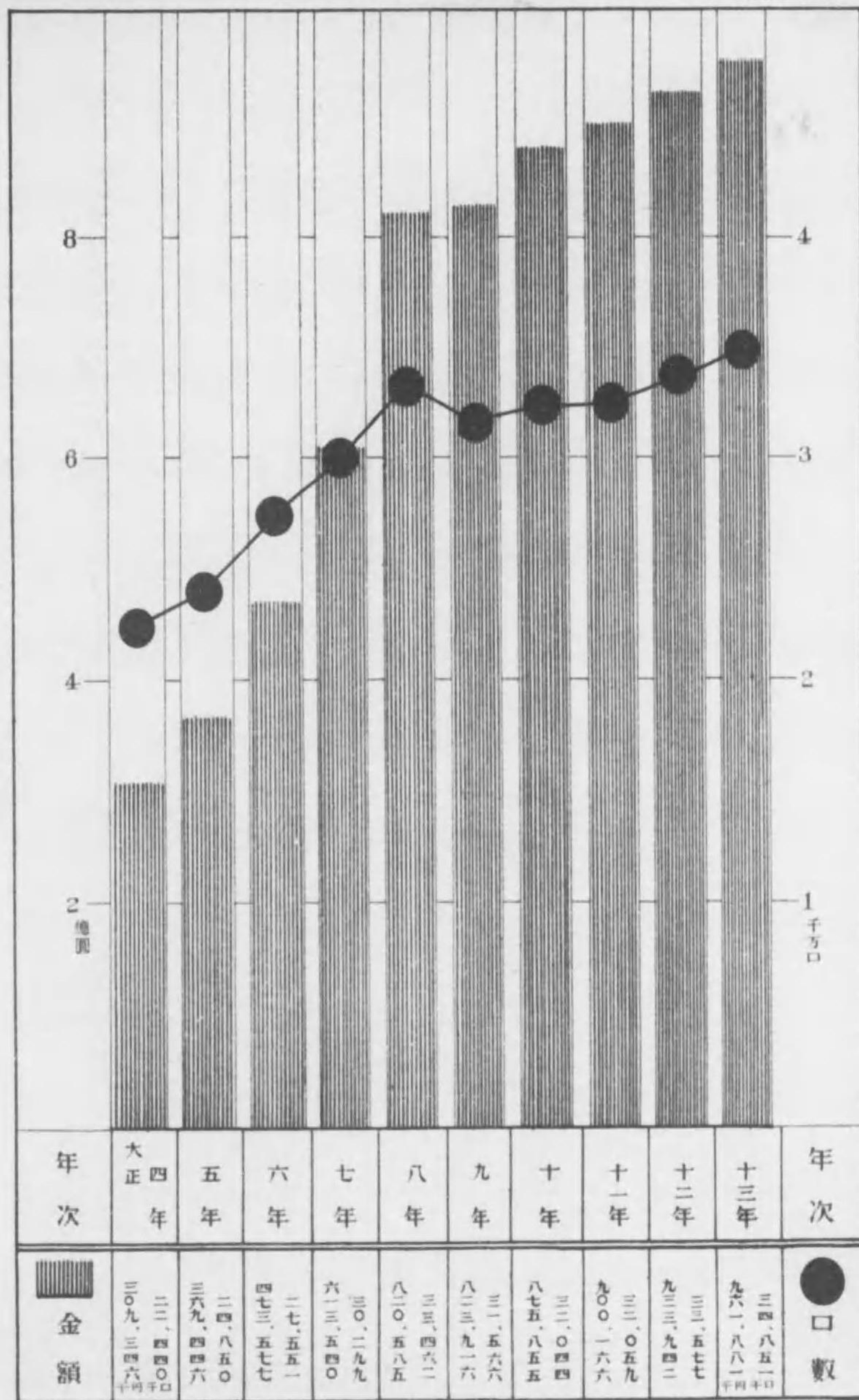
諸 統 計 圖 表

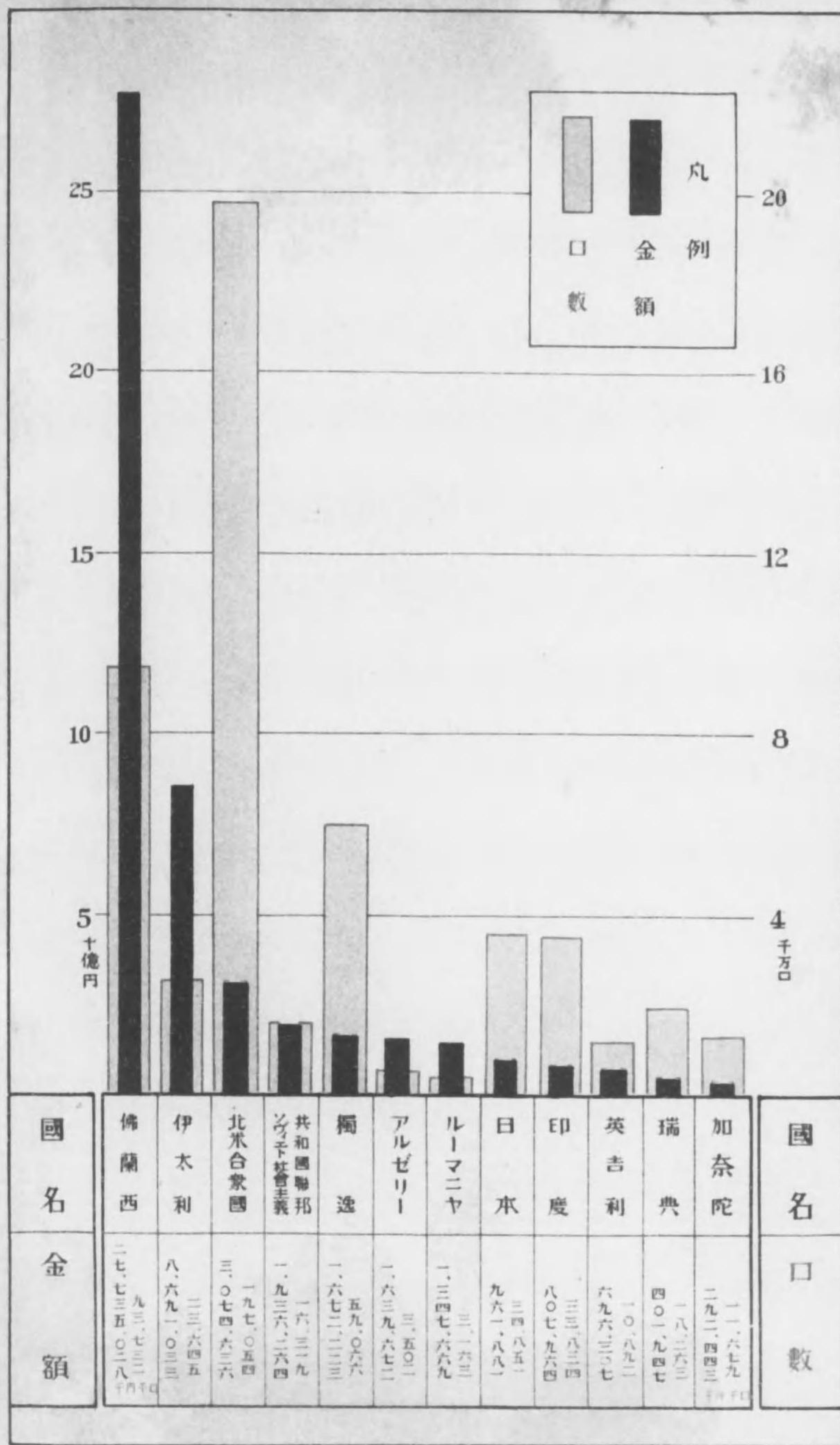
内國郵便爲替受拂高地方別比較 (會計年度)



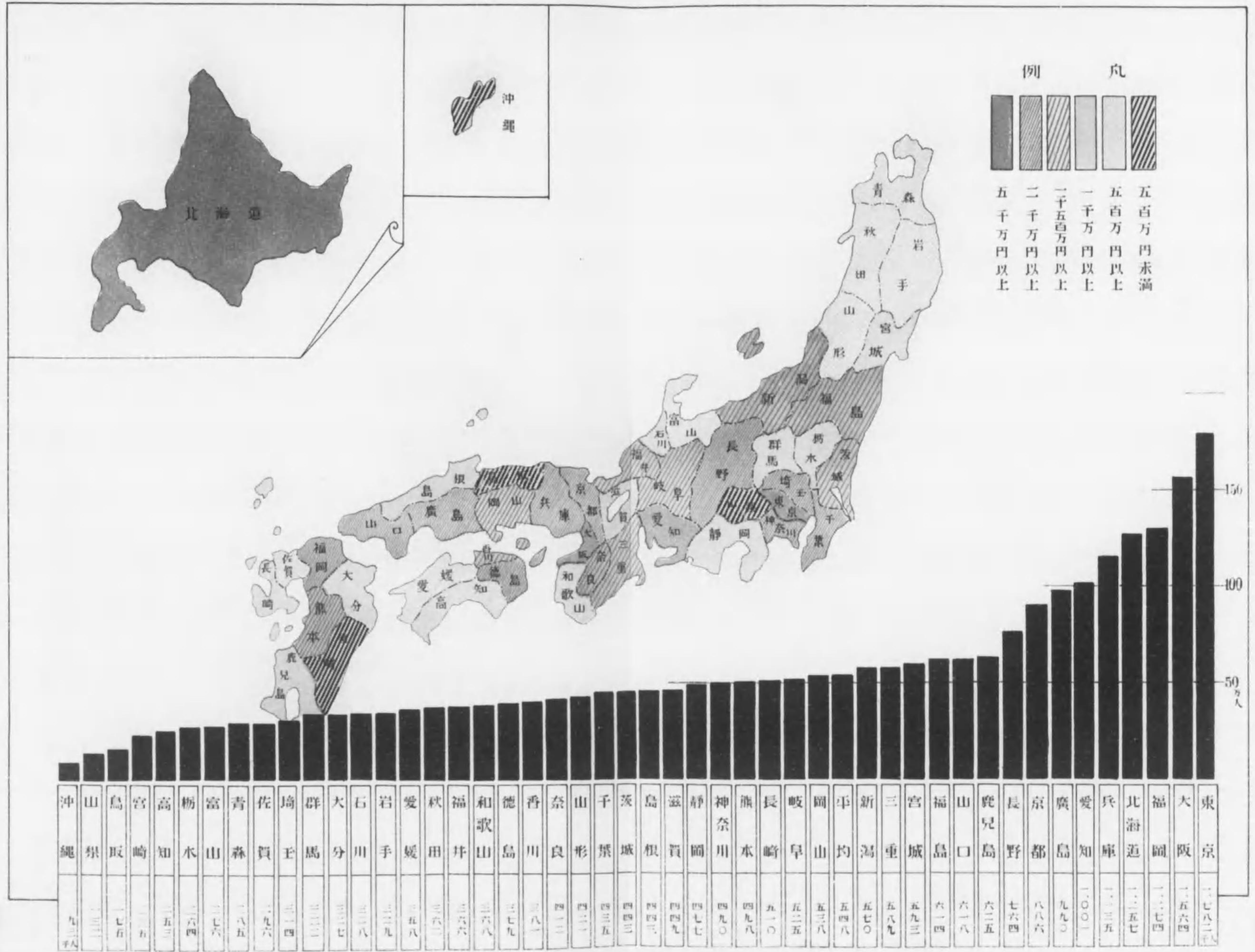
內國郵便爲替振出高累年比較

(會計年度)

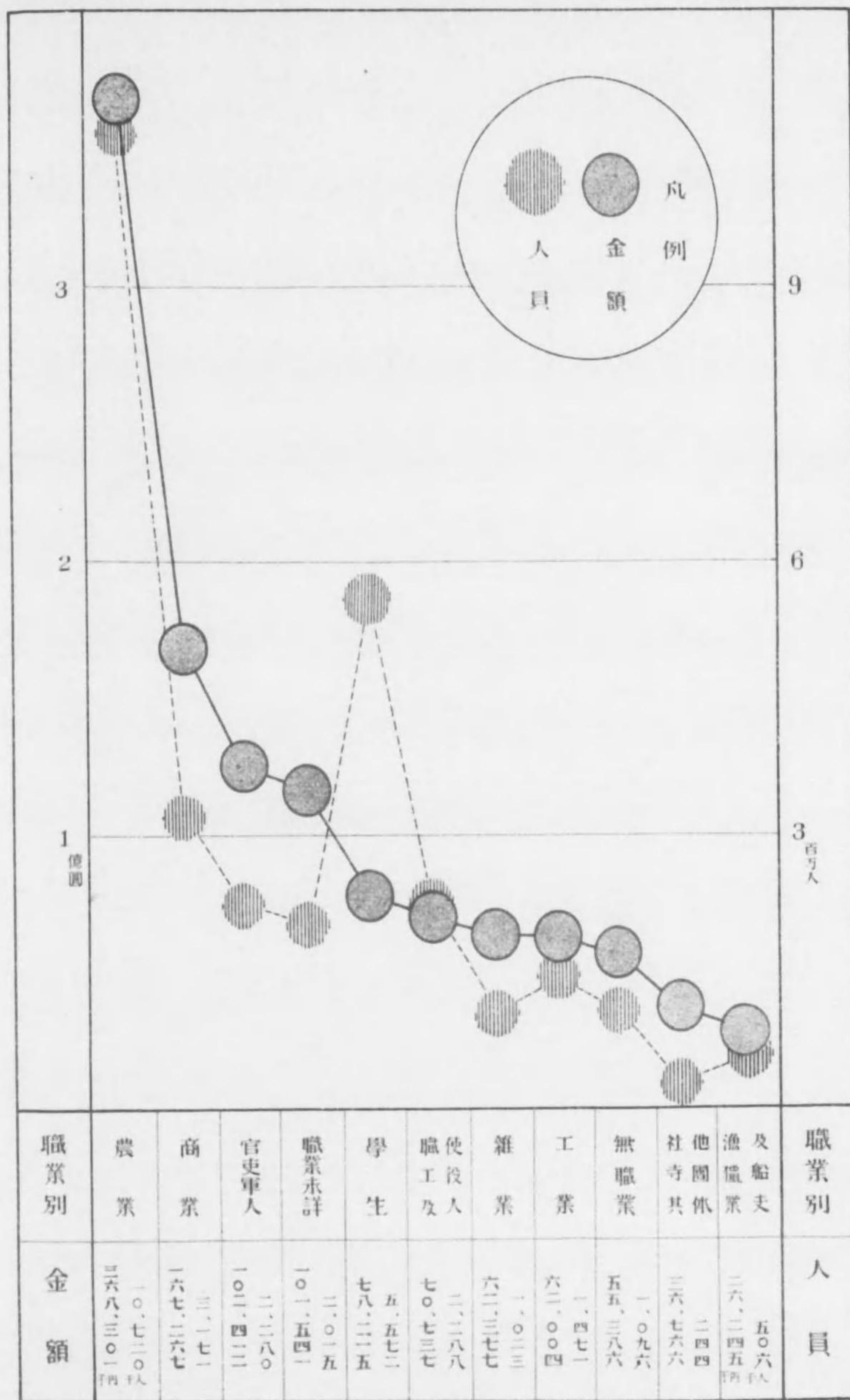




郵便貯金現在高府縣別比較 (會計年度)

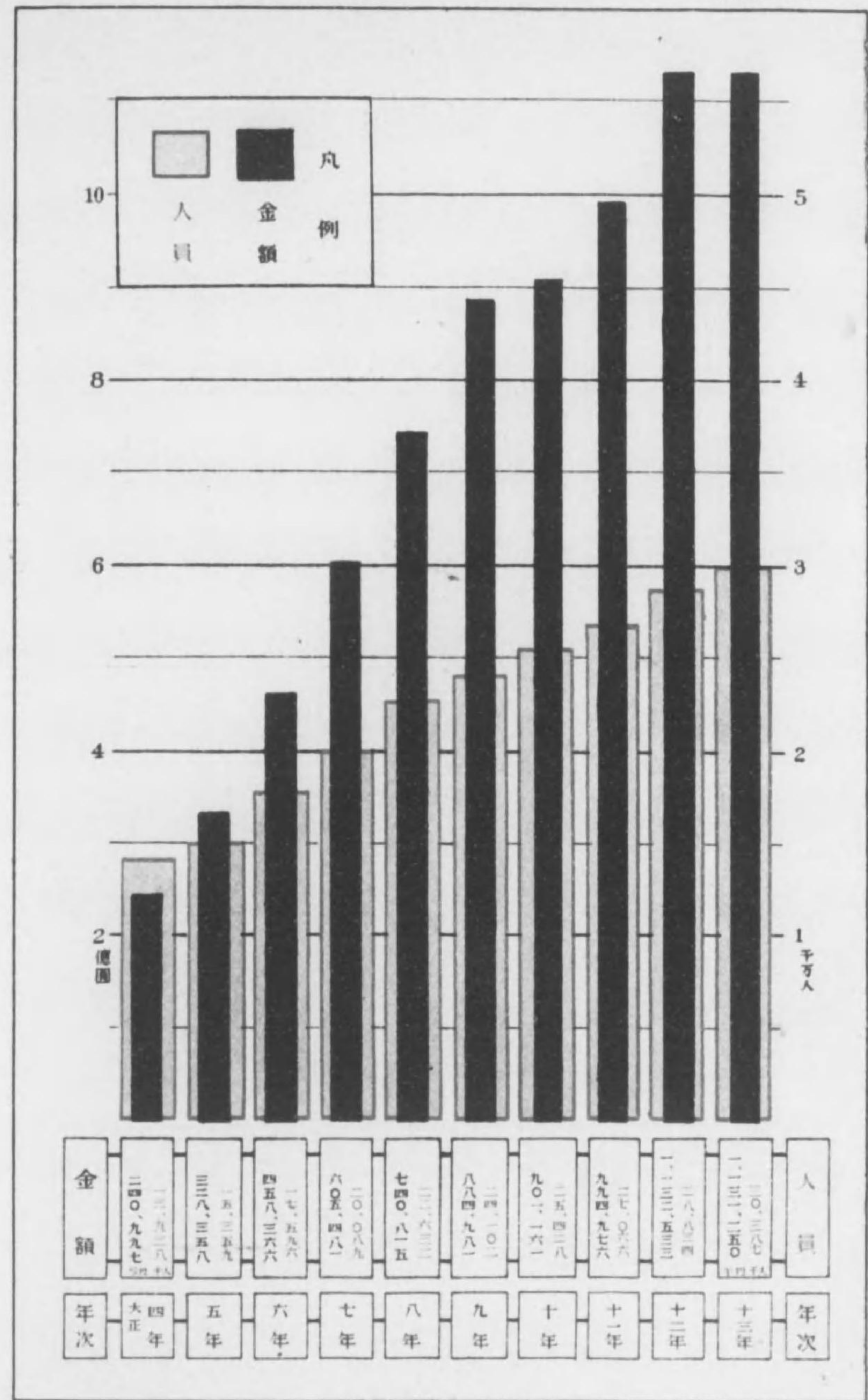


(會計年度)



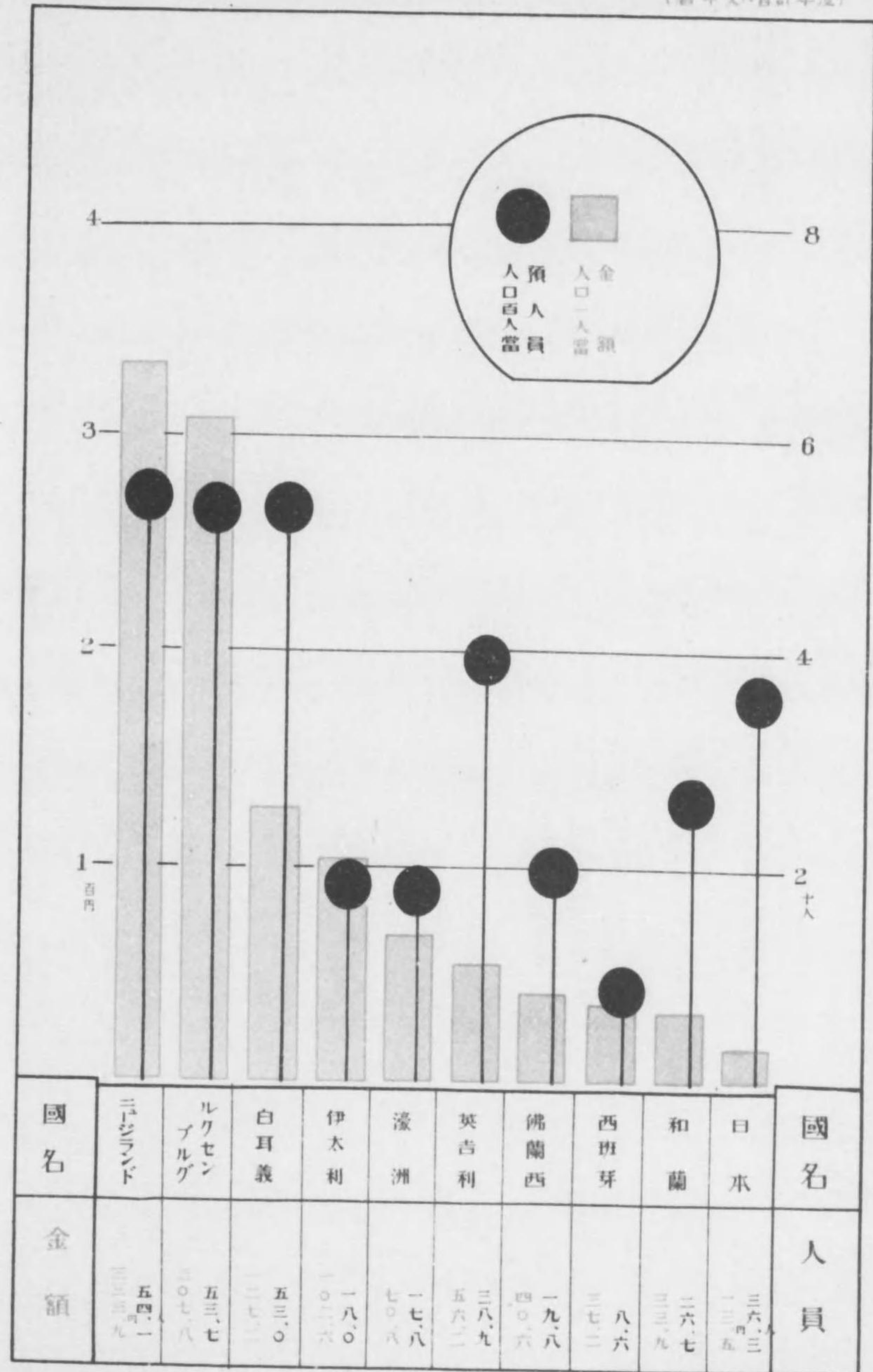
— 6 — 郵便貯金現在人員及金額累年比較

(會計年度)

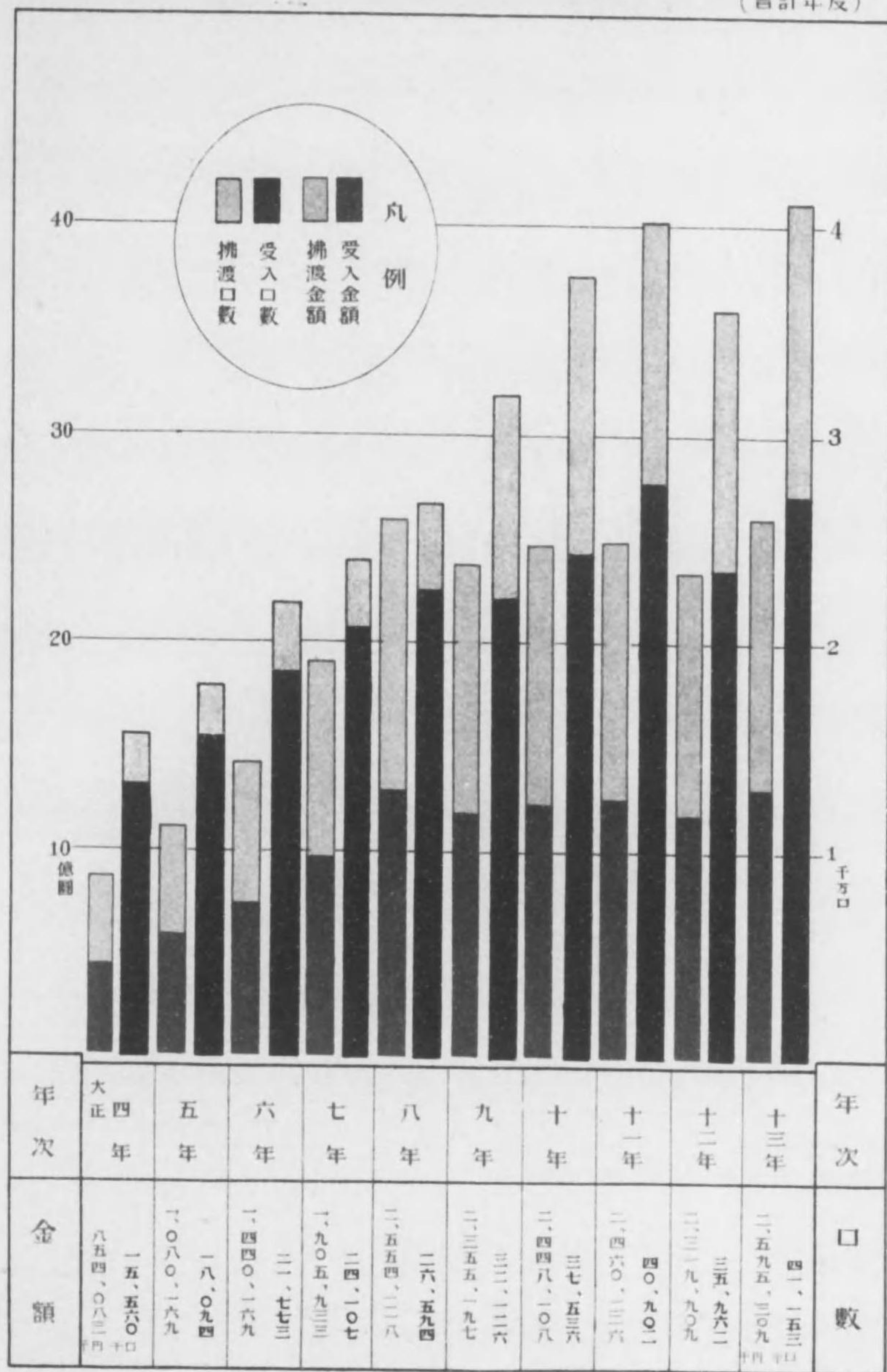


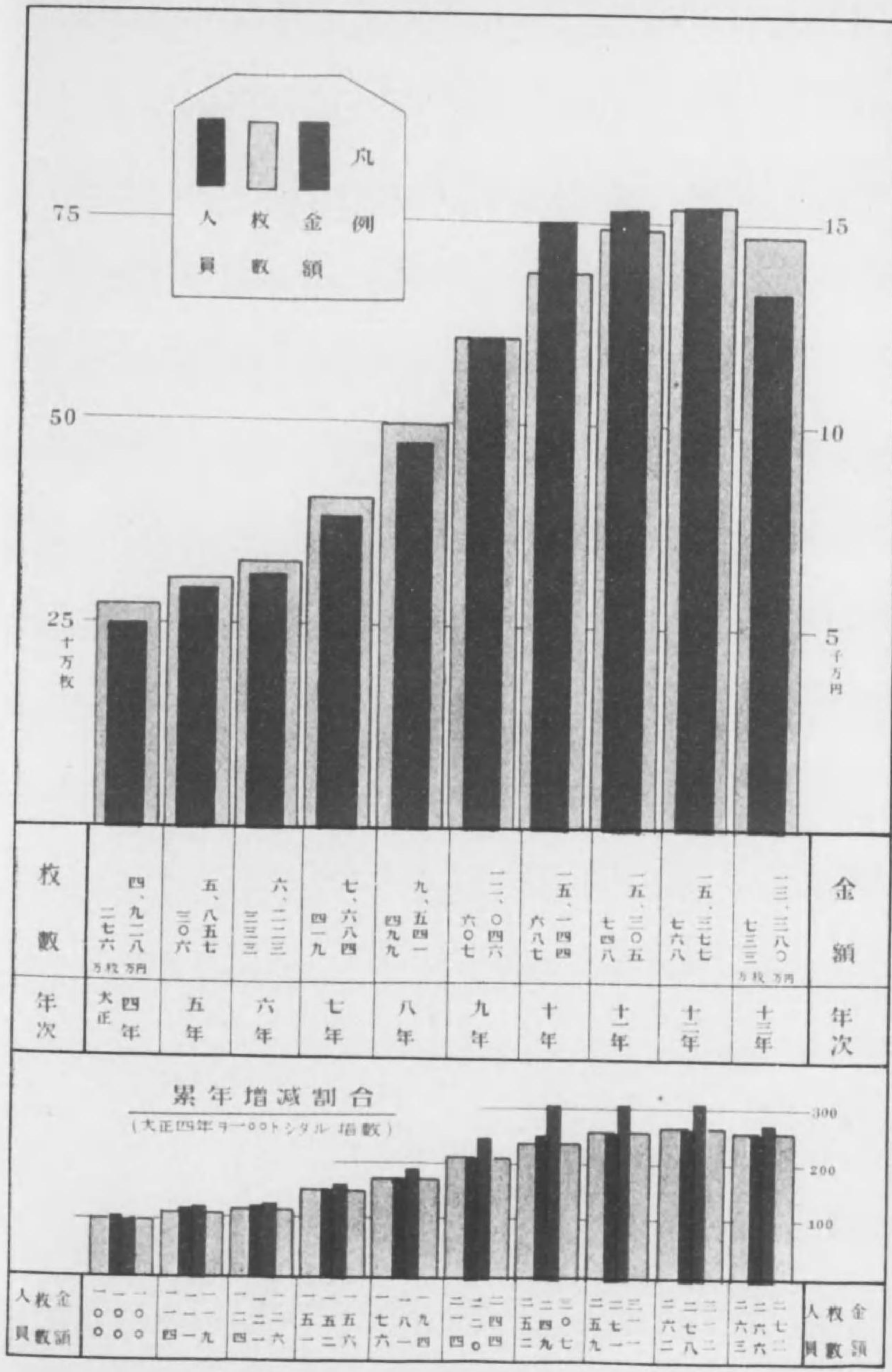
- 7 - 各國郵便貯金普及狀況

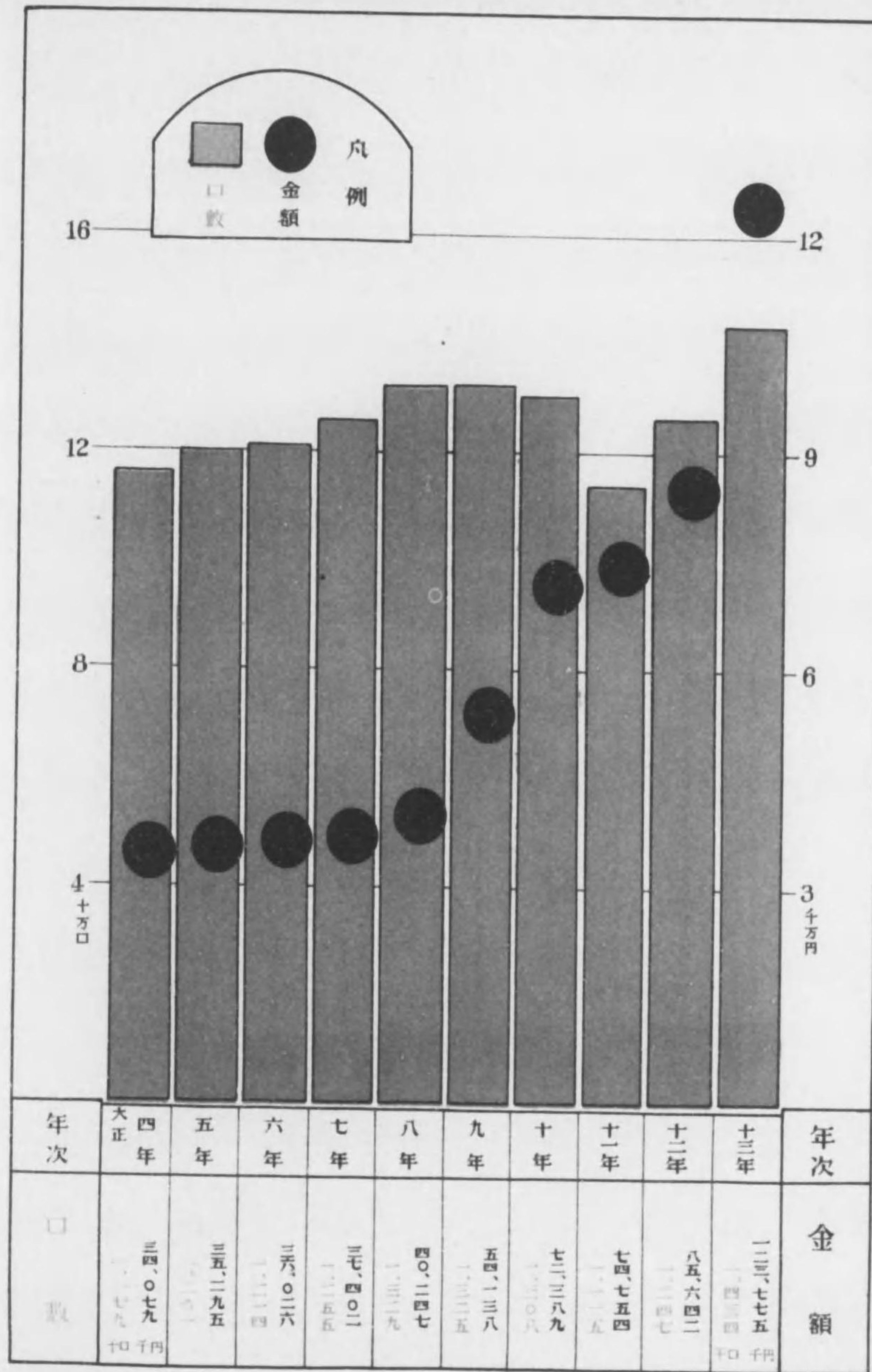
(昭和八年會計年度)



(會計年度)

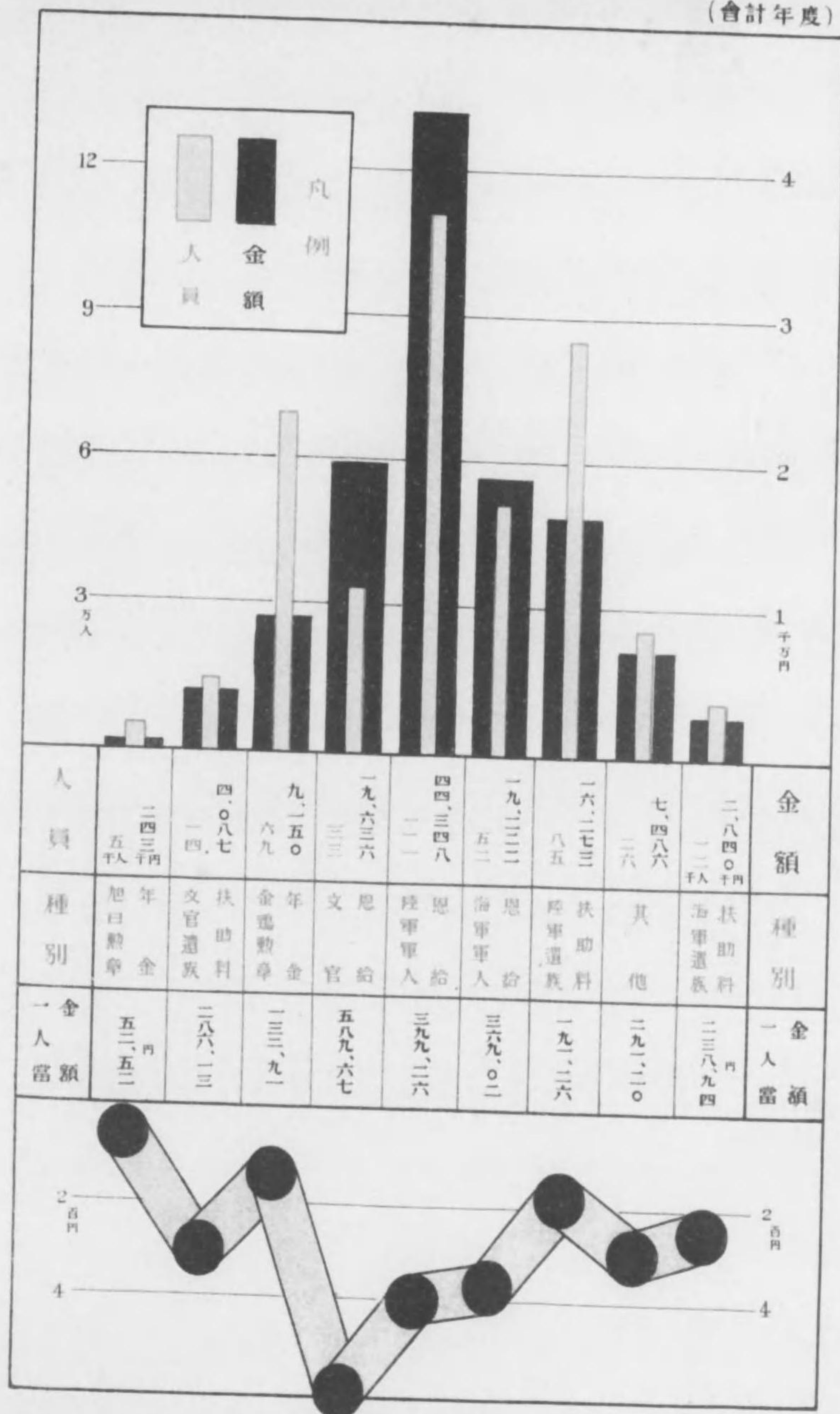






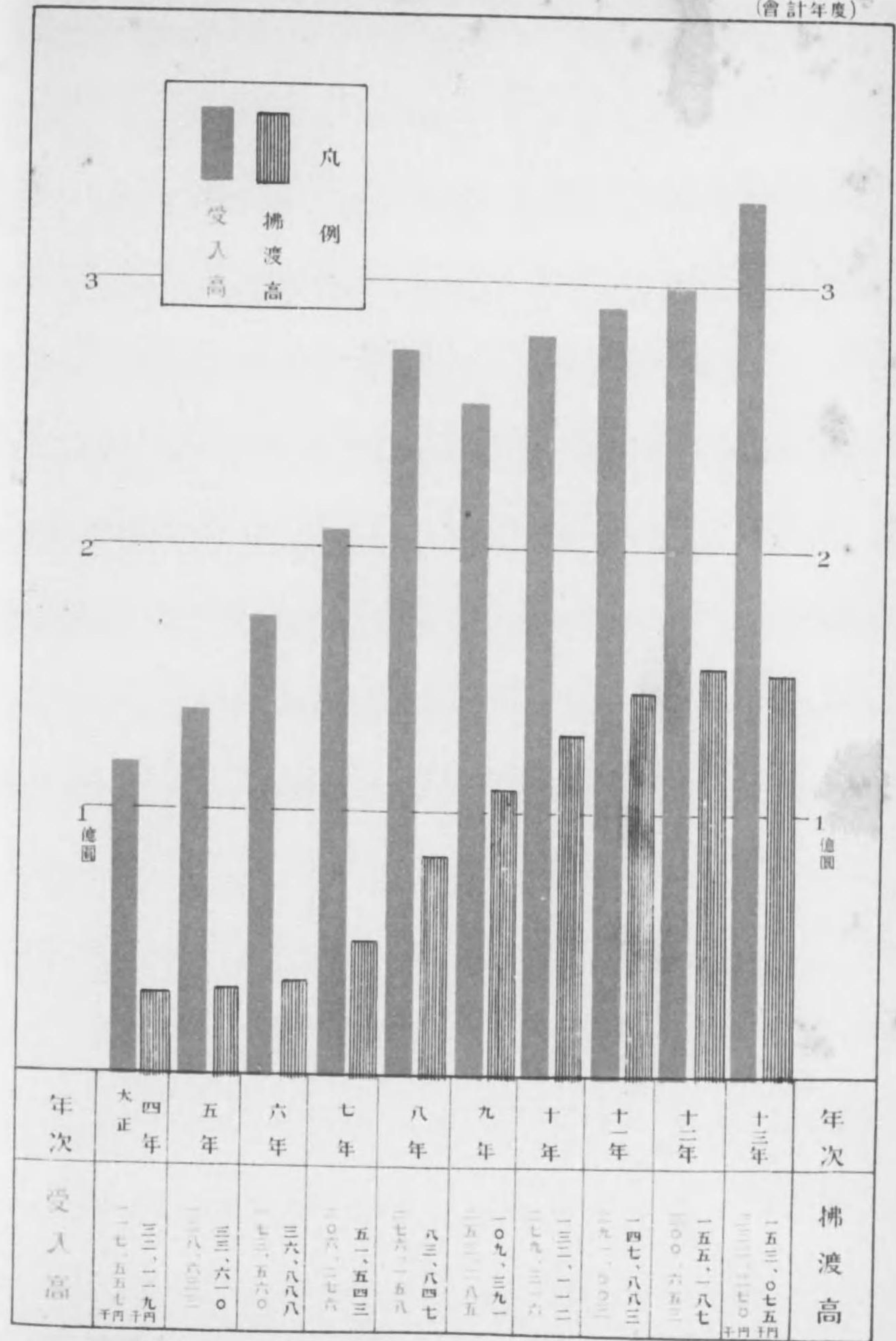
—11— 年金恩給々與人員及年額種類別比較

(會計年度)



—12— 歲入金受人高及歲出金拂渡高累年比較

(會計年度)



替 爲 便 郵

郵便爲替

內國郵便爲替

【1】受拂高前年比較 (會計年度)

種 目	大正十三年度	前年度=比増減	同 上 割 合	振出高百分率	
振出口數	通常爲替 { 有料 { 無料	9,894,909 291,897	— —	— —	25 1
	電信爲替	2,475,652	—	—	7
	小 爲 替	23,188,310	—	—	67
	計	34,850,768	1,273,901	0.38	100
拂 渡 口 數	34,814,649	1,975,107	0.60	—	
振出金額	通常爲替 { 有料 { 無料	473,937,928 58,644,323	— —	— —	49 6
	電信爲替	214,941,678	—	—	23
	小 爲 替	214,356,926	—	—	22
	計	961,880,855	27,938,375	0.30	100
拂 渡 金 額	963,840,936	35,620,009	0.38	—	
一口平均金額	通常爲替 { 有料 { 無料	53.28 200.91	— —	— —	— —
	電信爲替	86.82	—	—	—
	小 爲 替	9.24	—	—	—
	計	27.60 △	0.22 △	0.08	—
拂 渡	27.68 △	0.53 △	0.21	—	
內地人口百人當	振出口數	58	1	0.18	—
	振出金額	1,610.20	13.21	0.08	—

備考 大正十二年度分種類別計數不明=付合計ノ比較セリ

【2】 受拂高月別 (會計年度)

月別	振 出						拂 渡			
	通常爲替		電信爲替		小爲替		合計	口數	金額	
	口數	金額	口數	金額	口數	金額				
大正十三年 四月	790,189	46,715,364	207,900	18,007,041	1,882,796	17,400,402	2,889,885	82,122,807	2,879,841	81,022,338
五月	820,400	44,888,559	196,716	16,647,319	1,963,071	18,449,305	2,980,187	79,985,183	3,011,778	81,416,971
六月	757,943	41,063,282	183,465	16,090,718	1,795,111	17,163,068	2,736,519	74,319,668	2,712,250	73,858,103
七月	738,928	39,698,654	194,506	15,735,942	1,864,270	17,273,160	2,797,704	72,707,756	2,798,985	73,452,341
八月	653,035	37,550,218	205,920	16,101,320	1,809,268	15,693,890	2,668,223	69,345,338	2,701,556	70,110,888
九月	718,378	39,729,742	190,453	16,246,053	1,840,216	16,718,650	2,749,047	72,694,445	2,706,519	71,796,338
十月	779,410	44,871,525	201,483	17,908,275	1,873,836	17,770,890	2,854,729	80,550,690	2,856,899	79,969,167
十一月	791,176	45,180,532	200,931	18,365,724	1,849,972	17,715,148	2,842,079	81,961,424	2,819,721	80,988,287
十二月	1,038,715	64,842,306	302,403	29,136,103	2,601,340	25,029,696	3,942,463	119,008,110	3,830,084	116,657,492
大正十四年 一月	712,031	45,520,910	208,040	18,496,163	1,832,105	16,675,025	2,752,176	80,692,098	2,849,814	84,319,014
二月	632,826	38,243,995	167,090	14,487,212	1,778,976	15,988,401	2,578,891	68,719,608	2,575,372	69,194,967
三月	744,776	44,275,144	216,749	17,719,803	2,097,349	18,479,381	3,058,865	80,474,328	3,071,830	80,855,078
合計	9,186,806	532,582,251	2,475,652	214,941,678	23,188,310	214,356,926	34,850,768	961,880,855	34,814,649	963,840,986
一箇月平均	765,567	44,381,854	206,304	17,911,807	1,932,359	17,863,077	2,904,231	80,156,738	2,901,211	80,320,082

【3】 受拂高管區別 (會計年度)

管區別	振						拂 渡		
	通常爲替		電信爲替		小爲替		合計	口數	金額
	口數	金額	口數	金額	口數	金額			
東京	7,710,831	444,511,676	57,648	2,099,168	177,189,698	84,409	20,883,646	192,907,209	
臺灣	318,169	15,299,686	43,037	71,139	4,903,434	68,928	474,219	4,321,509	
朝鮮	982,331	63,700,417	64,846	252,402	28,206,185	111,751	1,507,584	13,937,086	
滿洲	175,475	9,070,472	51,691	52,943	4,642,361	87,686	322,861	3,191,122	
計	9,186,806	532,582,251	57,973	2,475,652	214,941,678	86,822	23,188,310	214,356,926	

管區別	出			拂 渡			
	一口當金額	計		一口當金額	口數	金額	一口當金額
		口數	金額				
東京	9.237	30,693,645	814,638,583	26,540	31,714,890	843,820,934	26,609
臺灣	9.113	863,527	24,524,629	28,401	562,270	17,183,769	30,561
朝鮮	9.245	2,742,317	105,843,688	38,596	2,295,745	94,648,733	41,228
滿洲	9.884	551,279	16,903,955	30,663	241,744	8,187,550	33,869
計	9.244	34,850,768	961,880,855	27,600	34,814,649	963,840,986	27,685

【4】受 拂 高

監督局	廳府縣其他	振 出		拂 渡		人口一人當振出高		
		口 數	金 額	口 數	金 額	口 數	金 額	
東京	東京	3,891,706	98,216,496	5,375,651	108,310,049	0.898	21.905	
	神奈川	891,459	24,200,258	509,047	14,290,536	0.629	17.081	
	埼玉	269,894	8,475,554	268,548	7,339,045	0.194	6.077	
	群馬	329,345	8,940,527	305,457	8,283,683	0.294	7.991	
	千葉	434,137	11,654,841	459,596	13,031,916	0.310	8.329	
	茨城	412,855	10,637,140	386,553	10,379,277	0.293	7.349	
	栃木	341,271	9,045,251	341,392	8,754,719	0.313	8.296	
	静岡	661,903	17,892,669	675,462	18,505,837	0.396	10.653	
	山梨	185,965	5,652,667	222,707	6,089,497	0.310	9.411	
	計	7,418,235	194,653,403	8,544,413	194,934,559	0.508	13.345	
山梨	新潟	729,217	18,937,770	777,338	22,757,989	0.394	10.228	
	宮城	444,393	10,903,232	514,324	14,968,458	0.426	10.443	
	福島	580,435	13,006,033	542,986	12,387,265	0.401	9.947	
	岩手	416,734	9,951,825	292,811	7,733,369	0.463	11.019	
	青森	420,112	10,734,968	373,457	10,707,893	0.517	13.203	
	山形	406,987	10,178,788	385,350	9,190,222	0.398	9.903	
	秋田	447,649	10,671,383	395,752	9,915,900	0.478	11.396	
	計	3,447,527	84,396,993	3,282,018	86,960,196	0.430	10.536	
	名古屋	長野	673,415	17,608,192	620,317	15,098,321	0.413	10.893
		三重	430,064	10,515,495	456,193	11,346,793	0.388	9.493
愛知		844,084	20,358,514	1,051,208	24,446,146	0.364	8.734	
岐阜		445,694	10,279,942	364,540	8,892,374	0.394	9.077	
福井		220,987	5,765,283	258,783	7,033,851	0.370	9.647	
石川		290,674	6,997,393	336,338	10,923,074	0.387	9.319	
富山		252,456	8,400,328	317,089	12,697,437	0.337	11.212	
計		3,157,374	79,825,147	3,404,468	89,444,398	0.381	9.633	
大阪		大阪	2,032,723	48,545,049	2,099,671	58,292,528	0.664	15.867
		京都	785,166	18,239,352	1,270,789	25,883,309	0.558	12.968
	滋賀	216,394	5,609,613	261,115	5,593,058	0.327	8.465	
	兵庫	1,492,812	39,929,329	1,239,915	32,290,093	0.698	16.297	
	奈良	201,838	7,327,848	247,238	6,867,786	0.346	12.551	
	和歌山	312,574	9,371,709	308,925	8,878,555	0.397	11.900	
	徳島	228,651	6,279,322	312,879	8,663,630	0.331	9.103	
	高知	335,119	10,494,810	378,912	11,349,686	0.487	15.266	

地 方 別 (會計年度)

監督局	廳府縣其他	振 出		拂 渡		人口一人當振出高		
		口 數	金 額	口 數	金 額	口 數	金 額	
廣島	計	5,605,298	145,797,032	6,110,144	157,729,447	0.543	14.112	
	香川	234,916	7,106,081	354,494	9,319,510	0.335	10.159	
	岡山	509,738	12,611,621	514,771	13,607,074	0.412	10.183	
	鳥取	204,178	5,083,658	201,791	5,461,168	0.432	10.765	
	島根	380,241	9,470,791	404,277	12,176,269	0.499	13.110	
	廣島	852,330	22,283,576	1,002,933	26,781,728	0.527	13.775	
	山口	703,392	19,750,595	624,341	16,933,178	0.643	18.045	
	愛媛	447,818	12,122,823	489,604	12,707,550	0.408	11.057	
	計	3,313,213	88,431,145	3,592,111	96,989,486	0.477	12.739	
	熊本	熊本	558,446	15,092,290	615,220	17,203,711	0.431	11.645
長崎		764,440	21,224,724	779,886	24,069,446	0.657	18.235	
福岡		1,375,494	33,792,323	1,254,283	31,432,164	0.598	14.643	
大分		451,630	12,542,928	410,472	15,417,719	0.494	13.705	
佐賀		327,465	8,437,122	386,289	8,857,706	0.478	12.320	
宮崎		338,399	8,036,499	279,627	8,020,678	0.490	11.629	
鹿児島		645,047	17,716,429	777,401	22,310,701	0.438	12.034	
沖縄		92,113	3,034,945	132,395	4,132,811	0.165	5.443	
計		4,553,015	119,786,360	4,515,564	129,449,736	0.501	13.189	
札幌		札幌	2,712,445	77,203,305	1,952,886	69,538,307	1.086	30.938
	北海道	421,873	19,171,376	147,591	12,104,992	2.072	24.206	
	青森	22,506	2,873,673	5,240	3,201,939	—	—	
	岩手	9,561	505,037	—	—	—	—	
	秋田	32,598	1,875,112	60,455	3,417,274	—	—	
	計	30,693,645	814,608,583	31,714,893	843,820,934	0.512	13.560	
	東京	東京	863,527	24,524,629	562,270	17,182,769	0.216	6.140
		神奈川	2,742,317	105,843,688	2,295,745	94,648,733	0.140	5.422
		千葉	551,279	16,903,955	241,744	8,187,550	—	—
		計	34,850,768	961,880,855	34,814,649	963,940,985	0.418	11.526

備考 臺灣、朝鮮及滿洲ノ計數ニハ各種金ヲ含ム

【5】振出口數

階級別 種別	振 出						
	一圓迄	五圓迄	十圓迄	十五圓迄	二十圓迄	五十圓迄	百圓迄
通常爲替	70,412	1,349,607	912,322	478,647	438,279	2,141,404	1,307,052
同上百分率	1	18	12	6	6	28	17
電信爲替	—	—	—	—	694,413	572,678	301,966
	—	—	—	—	47,011	50,877	27,356
計	—	—	—	—	741,424	623,355	328,322
同上百分率	—	—	—	—	35	30	16
小爲替	1,478,204	7,233,149	4,964,833	2,605,139	4,585,115	—	—
同上百分率	7	35	24	12	22	—	—
合計	1,548,616	8,582,756	5,877,155	3,083,786	5,764,818	2,764,759	1,636,374
同上百分率	5	28	19	11	19	9	5

備考 本表ハ東京管區振出ノモノノミトス

【6】受拂高累

年 度	口 數							拂 渡
	振 出				計			
	通常爲替	電信爲替	小爲替	計	前年度比シ増減	同上割合	前年度比トシ増減	
大正四年	7,127,938	1,291,693	14,020,150	22,439,831	848,880	0.38	100	
五年	7,638,257	1,436,611	15,774,941	24,849,809	2,409,978	1.07	111	
六年	8,368,116	1,745,127	17,438,051	27,551,294	2,701,485	0.98	123	
七年	9,494,495	2,031,519	18,773,339	30,299,353	2,748,059	1.00	135	
八年	10,895,413	2,394,329	20,172,648	33,462,390	3,163,037	1.04	149	
九年	—	—	—	31,565,915	1,896,475	0.57	141	
十年	—	—	—	32,044,168	478,253	0.15	143	
十一年	—	—	—	32,059,271	15,103	0.01	143	
十二年	—	—	—	33,576,867	1,517,596	0.47	150	
十三年	9,186,806	2,475,632	23,188,310	34,850,768	1,273,901	0.38	155	

金額階級別 (會計年度)

口 數								
百五十圓迄	二百圓迄	二百五十圓迄	三百圓迄	三百五十圓迄	四百圓迄	四百五十圓迄	五百圓迄	計
345,122	216,176	71,019	231,902	7,976	—	—	—	7,569,918
4	3	1	3	1	—	—	—	100
82,908	86,628	27,628	38,977	17,800	18,771	8,735	69,314	1,919,316
8,045	8,246	3,917	4,309	1,221	1,582	770	16,650	169,784
90,951	94,874	31,545	43,285	19,021	20,353	9,505	85,964	2,089,600
4	5	1	2	1	1	1	4	100
—	—	—	—	—	—	—	—	20,865,440
—	—	—	—	—	—	—	—	100
436,073	311,050	102,564	275,188	26,997	20,353	9,505	85,964	30,525,658
2	1	—	1	—	—	—	—	100

年 比較

(會計年度)

年 度	金 額							拂 渡	年 度
	振 出				計				
	通常爲替	電信爲替	小爲替	計	前年度比シ増減	同上割合	前年度比トシ増減		
大正四年	196,302,255	53,255,761	59,781,435	309,346,453	12,636,683	0.41	100		
五年	231,225,831	68,692,397	69,527,785	369,446,013	60,099,560	1.94	119		
六年	295,051,924	96,614,528	81,910,255	473,576,707	104,130,694	2.20	153		
七年	391,888,104	124,550,496	97,071,572	613,540,171	139,963,464	2.96	198		
八年	527,741,818	177,122,423	113,720,782	820,585,023	207,044,852	3.37	265		
九年	—	—	—	823,915,640	3,330,617	0.04	286		
十年	—	—	—	875,855,431	51,939,791	0.03	293		
十一年	—	—	—	900,165,646	24,310,215	0.28	291		
十二年	—	—	—	933,942,480	33,776,534	0.30	302		
十三年	532,582,251	214,941,678	214,356,926	961,880,855	27,938,375	0.30	311		

【7】管 區 交 渉

振出地方	拂渡地方	内 地		海 嶺	
		口 数	金 額	口 数	金 額
内 地	内 地			106,082	4,360,873
海 嶺	内 地	412,899	11,891,285		
朝 鮮	朝 鮮	471,805	16,327,212	2,969	106,385
滿 洲	滿 洲	408,174	12,309,409	1,057	47,374
合 計		1,292,878	40,527,906	110,108	4,494,432
前年度ニ比シ増減		△ 430,969	△ 6,313,334	6,273	357,677
振出高ト拂渡高トノ差		x 620,211	x 16,899,033	306,890	7,543,632

備 考 内地ノ額ニ掲載セル計數中ニハ樺太及南洋所在郵便局取扱ニ關スルモノヲ包含ス、又
 x 印ハ振出ニ比シ拂渡ノ多額ナルヲ示ス

【8】國 庫 歸 屬

管 區	通 常 爲 替	
	口 数	金 額
東 京		
海 嶺	344	5,519
朝 鮮	567	1,883
滿 洲	209	3,050
合 計	1,120	10,452

拂 渡 高 (會計年度)

朝 鮮		滿 洲		合 計		前年度ニ比シ増減	
口 数	金 額	口 数	金 額	口 数	金 額	口 数	金 額
471,727	16,328,211	94,858	2,939,987	672,667	23,628,871	72,963	1,552,269
2,969	106,385	1,130	40,394	416,998	12,038,064	17,596	858,397
		29,439	1,738,552	504,213	18,172,149	△ 458,760	△ 7,633,697
28,439	1,733,507			437,670	14,075,290	13,512	267,991
503,135	18,173,103	125,427	4,718,933	2,031,548	67,914,374	△ 354,689	△ 5,491,022
63,386	941,019	6,621	476,381	354,689	5,491,022		
1,078	x 954	312,213	9,356,357				

處 分 濟 高 (會計年度)

電 信 爲 替		小 爲 替		計	
口 数	金 額	口 数	金 額	口 数	金 額
91	2,048	3,150	4,376	3,594	11,943
46	329	3,389	9,620	4,002	11,832
29	444	925	3,221	1,154	6,715
157	2,821	7,473	17,217	8,750	30,490

【9】各國國內郵

國名	取扱年次	振		出	
		口	金額	口	金額
日本	1924-5	34,850,768	961,850,855	27,600	
英國	1924-5	10,391,702	696,307,353	63,930	
佛蘭西	1925	93,732,230	27,735,027,921	293,590	
米國	1924-5	197,053,696	3,074,636,021	15,603	
白地	1925	1,491,722	104,151,244	69,819	
埃太	1925	5,052,000	73,919,455	14,632	
伊力	1925	23,645,048	8,691,033,216	367,563	
瑞加	1925	11,679,011	292,443,295	25,040	
支那	1925	18,262,829	401,946,222	22,009	
丁波	1925	4,017,842	135,901,718	33,825	
諾威	1924-5	4,101,000	161,292,000	39,330	
瑞西	1924	2,981,674	138,217,135	46,355	
和蘭	1925	4,089,936	128,796,524	31,491	
瀋洲	1925	6,148,187	107,870,776	17,545	
埃及	1924-5	16,131,899	183,415,354	11,370	
印度	1925	1,508,337	74,999,159	49,723	
墨西哥	1924-5	33,834,367	807,964,345	23,380	
荷屬	1925	1,727,793	64,107,848	37,104	
香港	1925	59,065,850	1,672,222,757	28,511	
希臘	1925	10,317	45,305	4,391	
捷羅	1925	835,205	31,580,071	37,811	
比東	1925	2,618,958	103,224,619	39,414	
比律	1925	947,786	45,722,809	48,241	
埃尼亞	1925	217,678	5,310,626	24,297	
海峽	1925	146,900	12,824,004	87,298	
阿羅	1925	9,538	443,019	46,450	
印度	1925	3,501,795	1,639,672,237	468,236	
希臘	1925	546,221	47,833,412	87,663	
希臘	1925	635,628	103,124,764	162,240	
希臘	1924	4,213,447	68,059,973	16,153	
古巴	1925	741,707	36,689,325	49,466	
拉特	1924-5	414,247	10,908,997	24,182	
希臘	1923-4	6,155	648,396	105,344	
希臘	1924	5,051,148	948,544,266	187,788	
希臘	1924	3,163,018	1,247,668,582	426,070	
希臘	1925	766,689	48,593,744	63,381	
馬來	1925	197,410	13,353,482	67,643	
墨西哥	1925	2,988	56,983	19,071	
希臘	1925	2,109,288	146,921,612	69,659	
希臘	1925	16,319,000	1,936,263,782	118,650	
希臘	1925	143,112	2,770,275	19,357	
希臘	1925	2,927,224	58,823,091	20,093	
希臘	1925-6	453,212	11,800,728	26,038	
希臘	1924	1,498,976	16,084,331	10,730	
希臘	1925	300,265	56,013,620	189,547	
希臘	1925-6	4,509,143	46,077,821	10,219	
希臘	1925	673,547	325,073,844	482,628	
希臘	1925	898,736	424,765,546	472,625	
希臘	1925	318,385	18,810,553	59,081	

備考 外國ノ計數ハ各國郵政長官其ノ他ヨリノ回報ニ依ル、外國貨幣換算ハ當該國正價純分比價(法定平價)ヲ以テ算出セリ

便爲替狀況 (曆年又ハ會計年度)

口	全額	一口金額	人口一人當振出高		取扱年次	國名
			口	金額		
34,814,619	963,840,986	27.655	0.42	11.53	1924-5	日本
10,888,000	696,483,851	63.964	0.24	15.60	1924-5	英國
93,809,950	27,765,583,424	295.975	2.39	707.35	1925	佛蘭西
196,038,297	3,072,689,812	15.674	1.71	26.65	1924-5	米國
1,491,722	103,953,038	69.687	0.19	13.45	1925	白地
5,019,000	73,813,389	14.707	0.77	11.21	1925	埃太
22,930,883	8,690,294,419	378.970	—	—	1925	伊力
11,575,417	291,589,520	25.190	1.33	33.34	1925	瑞加
15,929,470	352,821,353	22.149	3.02	66.40	1925	支那
4,016,489	136,320,080	33.688	0.01	0.31	1925	丁波
4,100,000	155,915,600	38.028	1.20	47.36	1924-5	諾威
2,983,891	138,010,907	46.252	1.08	50.17	1924	瑞西
4,089,936	128,796,524	31.491	1.04	32.77	1925	和蘭
—	—	—	0.82	14.55	1925	瀋洲
16,067,877	182,985,694	11.388	2.72	30.93	1924-5	埃及
1,435,107	74,868,756	50.413	—	—	1925	印度
33,681,140	807,843,083	23.985	0.11	2.60	1924-5	墨西哥
1,741,110	64,819,597	37.229	0.11	4.27	1925	荷屬
—	—	—	0.93	26.45	1925	香港
—	28,876	7.442	0.01	0.05	1925	希臘
834,255	31,571,619	37.844	0.17	6.31	1925	捷羅
2,619,613	102,980,779	39.311	0.05	2.09	1925	比東
923,768	43,532,104	46.311	0.08	3.86	1925	比律
220,045	5,283,587	24.011	0.20	4.79	1925	埃尼亞
146,900	12,821,004	87.298	0.56	49.18	1925	海峽
9,620	439,446	45.680	0.01	0.46	1925	阿羅
3,013,964	1,581,612,655	459.399	0.67	312.13	1925	印度
514,892	47,833,298	87.877	0.03	2.39	1925	希臘
621,818	102,180,744	164.325	0.10	16.26	1925	希臘
4,326,322	64,962,622	15.013	0.51	8.29	1924	希臘
729,532	28,828,636	39.515	0.22	10.75	1925	古巴
408,452	9,866,192	24.155	0.22	5.43	1924-5	拉特
26,978	2,298,041	85.182	0.01	0.07	1923-4	希臘
4,975,964	953,129,782	191.547	0.32	78.93	1924	希臘
3,146,720	1,310,779,373	416.554	0.18	78.56	1924	希臘
652,597	45,084,678	69.085	—	—	1925	希臘
84,309	7,965,716	94.482	0.14	9.41	1925	馬來
3,084	58,127	18.971	0.01	0.11	1925	墨西哥
2,060,630	142,742,147	69.070	—	—	1925	希臘
17,149,290	2,082,066,738	121.408	0.12	13.85	1925	希臘
143,112	2,770,275	19.357	0.37	7.21	1925	希臘
2,938,492	58,290,494	19.857	0.91	18.38	1925	希臘
447,422	11,642,388	26.021	0.03	0.87	1925-6	希臘
—	—	—	0.43	4.67	1924	希臘
292,408	56,323,074	192.618	0.01	1.81	1925	希臘
3,874,580	39,941,575	10.399	0.65	6.65	1925-6	希臘
560,755	96,388,196	171.890	0.12	60.19	1925	希臘
894,191	421,515,075	471.389	0.18	83.98	1925	希臘
305,120	18,728,301	61.389	0.00	5.37	1925	希臘

但シ「ハンガリー」ハ法定平價ト爲替相場トノ差額ヲキニヨリ1925年1月倫敦ニ於ケル爲替相場ニヨリテ換算セリ

外國郵便爲替
【1】受拂高前年比較 (會計年度)

種 目	大正十三年度		前年度ニ比ノ増減		同 上 割 合	
	口 數	金 額	口 數	金 額		
口 數	外國へ 振出	44,460	△	12,558	△	2.20
	外國ヨリ 振込	141,741	△	2,787	△	0.19
金 額	外國へ 振出	2,396,866	△	1,870,883	△	4.28
	外國ヨリ 振込	8,205,209	△	351,039	△	0.41
一口當金額	外國へ 振出	53.91	△	20.94	△	2.80
	外國ヨリ 振込	57.89	△	1.31	△	0.22
振出アトシタル振込ノ比率	口 數	3.19		0.66		
	金 額	3.42		1.40		

【2】受拂高月別 (會計年度)

月 次	振 出		振 込	
	口 數	金 額	口 數	金 額
大正十三年				
四 月	5,105	584,730	12,251	698,253
五 月	4,177	179,209	12,502	764,259
六 月	3,553	167,412	12,287	686,643
七 月	3,223	163,512	10,724	638,253
八 月	3,096	151,011	12,903	689,379
九 月	3,341	134,933	8,975	568,877
十 月	3,410	173,716	11,575	724,075
十 一 月	3,810	166,909	9,842	573,984
十 二 月	4,316	204,999	16,210	989,182
大正十四年				
一 月	3,621	150,638	13,624	767,393
二 月	2,960	141,571	10,198	519,329
三 月	3,548	167,107	11,450	585,692
合 計	44,460	2,396,866	141,741	8,205,209
一箇月平均	3,705	199,737	11,812	683,767

【3】受拂高地方別 (會計年度)

通信局	府廳縣 其他	振 出		拂 渡		通信局	府廳縣 其他	振 出		拂 渡		
		口 數	金 額	口 數	金 額			口 數	金 額	口 數	金 額	
東 京	東京	9,020	351,318	23,203	799,728	廣 島	奈良	52	1,486	122	6,612	
	神奈川	1,089	51,571	2,497	249,866		和歌山	146	11,254	5,151	681,499	
	埼玉	158	2,415	172	7,207		徳島	61	5,246	252	16,316	
	群馬	91	8,114	324	16,793		高知	104	8,730	786	65,810	
	千葉	102	5,873	492	43,157		計	8,917	732,448	37,274	2,097,918	
	茨城	89	5,211	244	15,667		熊 本	香川	78	5,156	367	26,790
	栃木	85	3,383	265	13,238			岡山	303	19,930	4,012	376,677
	静岡	205	11,546	1,275	111,295			鳥取	109	7,707	898	98,771
	山梨	69	3,363	596	44,106			島根	191	4,223	416	31,036
	計	10,908	442,693	29,068	1,306,060			廣島	577	40,947	11,024	849,423
	仙 臺	新潟	139	7,523	1,370			106,558	山口	323	24,290	6,289
宮城		499	22,485	798	57,226	愛媛		167	14,166	1,126	113,470	
福島		134	6,720	1,657	133,736	計		1,751	116,361	24,112	1,955,950	
岩手		73	4,267	235	15,330	名 古 屋		熊本	368	20,267	5,882	435,611
青森		78	7,456	129	13,580			長崎	807	29,972	2,853	139,354
山形		52	6,356	197	13,058			福岡	927	45,005	6,084	418,963
秋田		76	2,192	174	14,871		大分	116	7,074	484	34,997	
計		1,042	56,989	4,560	354,359		熊本	佐賀	148	7,925	764	46,792
名 古 屋		長野	227	9,751	935		71,044	宮崎	62	3,548	163	10,202
		三重	83	6,162	776		60,015	鹿児島	267	16,588	2,893	243,164
		愛知	831	42,379	2,055		89,133	沖縄	59	5,659	3,417	292,858
	岐阜	129	8,167	391	21,621		計	2,754	137,038	22,540	1,651,141	
	福井	101	6,958	732	71,597		大 阪	札幌 北海道	747	51,540	1,633	47,892
	石川	189	15,191	234	26,494			樺 太	95	8,325	12	917
	富山	73	5,794	450	21,742	合 計		27,946	1,639,796	124,842	7,769,684	
	計	1,632	94,402	5,623	355,647	臺 灣		5,494	207,841	1,239	38,657	
	大 阪	大阪	3,212	125,070	21,096	763,240		朝鮮	8,842	488,543	13,841	448,987
		京都	1,559	84,526	3,739	151,510		滿 洲	1,647	55,441	3,411	97,205
		滋賀	92	6,896	2,265	249,224		計	15,983	751,825	18,491	581,849
兵庫		3,691	480,232	3,263	163,907	總 計		43,829	2,391,621	143,333	8,354,533	

備考 本計數ハ郵便局窓口取扱ニ係ル實數ヲ示ス

【4】受拂高對手國別 (會計年度)

國名其他	振出		振込		振出ト振込ノ差	
	口数	金額	口数	金額	口数	金額
英國	4,381	478,075	631	22,142	3,750	455,933
美國	30	920	18	876	12	44
米國	8,573	310,822	41,711	3,359,228	33,138	3,048,406
布哇	165	15,083	16,392	1,070,326	16,227	1,055,238
加奈陀	225	16,714	12,139	1,408,243	11,914	1,391,529
メキシコ	18	1,270	30	1,851	12	581
香港	152	9,558	90	2,687	62	6,871
香港媒介	331	15,664	1,769	114,377	1,438	98,713
支那	25,516	1,338,977	65,009	2,017,780	39,493	678,783
計	39,191	2,187,088	137,789	7,397,490	98,598	5,810,402
比律賓	100	7,191	239	13,443	139	6,252
緬甸	1,617	46,532	46	2,734	1,571	43,847
白耳	101	1,805	22	306	79	999
伯刺西	216	16,212	44	3,487	172	6,725
埃及	21	643	2	121	19	522
西班牙	26	677	2	73	24	604
丁林	39	2,413	—	—	39	2,413
佛蘭西	2,307	54,681	205	4,977	2,102	49,704
佛領印度支那	19	823	104	14,523	85	13,698
葡領東印度	74	6,240	3,095	153,637	3,021	147,397
希臘	7	148	—	—	7	148
伊太利	100	2,104	8	188	92	1,916
和蘭	153	11,468	41	1,007	117	10,461
暹羅	5	360	77	3,051	72	2,691
瑞典	36	1,825	19	654	17	1,161
瑞西	388	53,013	33	2,326	355	50,687
諾威	8	150	7	472	1	322
葡萄牙	4	40	1	6	3	34
羅馬尼亞	2	3	—	—	2	3
智利	10	1,542	2	86	7	1,456
澳門	20	690	1	2	19	688
亞爾然丁	7	1,129	3	116	4	1,013
ザール	1	5	—	—	1	5
徳露	1	20	—	—	1	20
セルビヤ	1	12	—	—	1	12
計	5,269	209,778	3,932	207,720	1,317	2,058
合計	44,460	2,396,866	141,741	8,205,209	97,281	5,808,344

備考 △印ハ振込ニ比シ振出ノ多額ナルヲ示ス

【5】受拂高累年比較 (會計年度)

年 度	振出		振込		振出ト振込ノ差	
	振出口数	前年度ニ比シ増減割合	振込金額	前年度ニ比シ増減割合	振出金額	前年度ニ比シ増減割合
大正四年	19,940	1.13	950,848	0.19	100	100
五年	20,444	0.25	764,572	1.96	103	80
六年	19,731	0.33	653,113	1.46	99	69
七年	18,289	0.73	670,683	0.27	92	71
八年	20,402	1.04	845,301	2.07	102	89
九年	30,159	4.78	726,186	1.41	151	76
十年	26,228	1.30	967,454	3.32	132	102
十一年	29,900	1.40	1,208,374	2.50	150	127
十二年	57,018	9.07	4,267,749	29.73	286	449
十三年	44,460	2.20	2,396,866	4.38	222	252

年 度	振出		振込		振出ト振込ノ差	
	振出口数	前年度ニ比シ増減割合	振込金額	前年度ニ比シ増減割合	振出金額	前年度ニ比シ増減割合
大正四年	158,884	0.05	9,130,476	1.19	100	100
五年	181,541	1.65	10,791,060	1.82	116	14.11
六年	189,892	0.46	12,255,110	1.36	122	18.76
七年	160,265	1.56	11,332,013	0.71	103	16.98
八年	152,119	0.45	12,099,809	0.59	98	14.31
九年	131,372	1.42	10,536,280	1.29	84	14.51
十年	100,276	2.27	7,417,051	2.96	64	7.67
十一年	90,924	0.83	6,862,554	0.75	58	5.67
十二年	144,528	5.72	8,536,268	2.47	93	2.00
十三年	141,741	0.19	8,205,209	0.41	91	3.12

備考 外國郵便為替ハ明治十三年一月本邦及香港間ニ交換セラレシニ始マル同年ニ於ケル振出高ノ口数七十一其ノ金額千二百二十四圓五十四錢 振込口数四十五 其ノ金額七百四十四圓七十九錢ニ過キザリシカ 大正三年ニ至リ振出口数二萬二千四百六十八 其ノ金額九十三萬三千四百六十三圓 振込口数十四萬八千五百十二 其ノ金額一千三十六萬一千二百二圓ニ達セリ其ノ後十三年ノ取扱高ハ本表ノ如シ

【6】 各國國際郵便為替狀況 (曆年又は會計年度)

國名	取振年次	出			渡			振出ト拂渡トノ差	
		口數	金額	一口當金額	口數	金額	一口當金額	口數	金額
日本	1924-5	44,460	2,396,866	53.91	141,741	8,205,209	57.88	97,281	5,808,343
英國	1924-5	591,975	27,810,533	46.98	2,169,800	65,099,132	30.00	1,577,825	37,288,599
佛蘭西	1925	1,272,107	108,044,255	84.93	1,717,822	337,200,687	196.30	445,715	229,156,432
米國	1924-5	2,966,433	105,627,289	35.61	1,765,141	39,652,032	22.46	1,201,297	65,975,256
意大利	1925	175,632	19,058,975	108.52	953,694	108,280,305	113.54	778,062	89,221,330
埃地	1925	346,600	4,657,200	13.46	328,000	8,377,231	25.54	18,000	3,720,031
白耳義	1925	444,315	26,240,835	59.06	331,449	20,868,309	62.96	112,866	5,372,526
瑞西	1925	692,129	24,211,212	35.05	1,312,045	29,301,506	22.33	619,906	5,040,294
支那	1925	49,433	1,818,051	44.96	40,987	2,084,939	50.89	529	266,883
カナダ	1925	1,756,438	35,609,166	20.27	357,414	23,001,763	32.60	899,024	7,607,403
丁抹	1924-5	31,361	1,149,337	36.65	127,375	2,931,491	23.01	96,014	1,782,154
諸威	1924	123,235	2,295,275	19.44	51,495	3,057,694	59.28	76,740	662,419
和蘭	1925	167,066	2,471,695	14.79	376,771	9,518,245	25.29	209,705	7,046,550
瀋洲	1924-5	281,198	9,794,911	34.83	137,206	5,871,448	42.79	143,992	3,923,463
埃及	1925	163,037	1,290,420	12.52	75,391	626,983	8.32	27,646	663,437
印度	1924-5	200,193	8,837,627	44.15	614,188	2,991,727	4.87	413,995	5,845,900
メキシコ	1925	58,272	2,078,050	35.66	192,377	9,950,141	51.72	134,105	7,872,091
香港	1925	16,580	1,252,426	75.54	11,596	1,246,529	107.49	4,984	5,897
セイロン	1925	467,673	12,319,457	26.54	56,485	2,362,402	41.82	411,188	9,957,055
蘭領東印度	1925	173,714	5,649,462	32.51	13,995	554,682	39.63	139,719	5,094,780
比律賓	1925	74,313	1,561,640	21.01	56,658	5,382,068	94.99	17,655	3,820,423
エストニア	1925	3,535	50,881	14.39	10,990	259,001	23.57	7,455	24,981
ルクセンブルグ	1925	78,100	4,091,376	52.33	46,300	3,369,125	72.77	31,800	722,251
海峽殖民地	1925	134,865	4,195,438	31.11	55,605	1,907,189	34.30	79,260	2,288,249
アルゼリー	1925	11,928	949,828	79.63	119,797	15,473,138	129.16	107,869	14,523,310
印度支那	1925	1,799	111,042	61.72	1,653	116,153	70.27	146	5,111
希臘	1925	35	1,703	48.66	923	203,031	218.78	893	201,328
ハンガリー	1924	6,966	268,094	38.49	8,650	198,412	22.94	1,684	69,682
キューバ共和国	1925	143,378	4,000,334	27.90	35,244	1,651,991	46.87	108,134	2,348,343
リトウイス	1924-5	5,365	106,200	19.79	13,103	638,633	35.27	12,743	532,433
暹羅王国	1925-4	4,362	117,774	27.00	452	14,989	33.16	3,910	102,783
セルビア	1924	233	471,829	2,025.01	15,498	1,299,871	83.87	15,265	828,042
スロヴェニア	1925	33,932	569,269	14.62	86,983	581,272	6.68	48,053	12,003
モロツコ	1925	9,107	395,783	33.58	8,079	344,140	42.60	1,028	38,357
アルゼンティン	1925	205,820	5,057,817	24.57	71,694	2,210,661	31.25	134,126	2,817,156
ダンテツヒ自由市	1925	1,499,823	12,433,535	8.29	1,138,763	25,051,899	22.00	361,060	12,618,344
愛蘭自由国	1924	1,461	19,319	13.22	7,550	355,925	47.14	6,089	336,606
フィンランド	1925	655	55,555	84.82	1,098	157,392	143.34	443	101,837
アラウ	1925-6	86,012	5,298,611	61.60	45,932	2,551,498	55.55	40,080	2,747,113
南亞	1925	3,649	262,721	72.00	3,638	398,147	109.44	11	135,426
モロツコ	1925	3,600	94,557	26.26	1,680	137,741	81.98	1,620	43,204
ナ	1925	198,354	2,190,717	11.04	297,936	5,865,939	19.69	99,582	3,675,232
瑞典	1925	19	—	—	1,031	844,454	819.06	1,012	844,454

備考 △印ハ拂渡高ニ比テ振出高ノ多額ナルヲ示ス、又外國ノ計數ハ各國郵政長官其ノ他ヨリノ回報ニ依ル、尙貨幣換算割合ハ國內爲替ノ例ニヨル。

郵便貯金

【6】 各國國際郵便為替狀況 (曆年又は會計年度)

國名	取換年次	振出			振渡			振出ト振渡トノ差	
		日數	金額	一日當金額	日數	金額	一日當金額	日數	金額
日本	1921-5	44,430	2,396,895	53.91	141,741	8,205,200	57.88	97,251	5,808,305
英國	1924-5	591,975	27,810,533	46.93	2,169,800	65,039,132	30.00	1,577,825	37,228,599
佛蘭西	1923	272,167	108,044,555	84.93	1,717,822	37,200,687	196.30	445,715	229,156,432
米國	1921-5	2,969,439	105,627,295	35.61	1,765,141	39,652,032	22.46	1,204,297	65,975,263
伊太利	1925	175,642	19,058,975	108.32	953,694	103,280,305	113.54	778,062	89,221,330
奧地利	1925	546,600	4,657,200	15.46	238,000	8,377,231	25.54	18,000	3,720,031
捷克斯拉夫	1925	444,315	24,240,357	59.06	331,449	20,568,509	62.96	112,866	5,671,848
希臘	1925	692,139	242,1,212	35.65	1,312,045	19,301,506	22.33	619,906	5,010,294
羅馬尼亞	1925	495,985	7,173,341	14.46	252,539	8,031,503	31.86	245,414	857,162
支那	1925	49,438	1,818,051	44.96	40,967	2,084,939	50.89	529	266,888
カナダ	1925	1,706,459	35,609,166	20.27	857,414	28,001,763	32.66	899,024	7,607,403
丁加奴	1924-5	31,261	1,149,337	36.45	127,375	2,931,491	23.01	96,014	1,782,154
諸和	1924	1,73,237	2,335,275	19.44	51,495	3,057,694	59.23	76,740	662,419
南洋羣島	1925	187,069	2,471,695	14.79	378,771	9,518,245	25.26	269,705	7,046,550
埃及	1921-5	281,198	9,794,911	34.85	137,206	5,871,448	42.79	143,992	3,923,463
印度	1925	163,087	1,290,420	12.52	75,591	626,983	8.32	27,646	663,437
メキシコ	1924-5	290,193	8,837,627	44.16	614,188	2,961,727	4.87	413,995	5,873,902
香港	1925	59,472	2,078,000	35.96	192,377	9,550,141	51.72	134,105	7,872,091
セイロン	1925	16,530	1,252,426	75.79	11,596	1,246,529	107.49	4,984	5,897
關領東印度	1925	497,673	12,519,457	26.34	56,485	2,362,402	41.31	411,188	9,957,055
比律賓	1925	173,714	5,949,462	32.51	13,995	554,682	39.63	139,719	5,094,780
エストニア	1925	74,315	1,561,640	21.01	56,658	5,382,068	94.99	17,635	3,820,423
ルグメンブルグ	1925	3,535	50,881	14.39	10,990	259,001	23.57	7,455	24,561
海峽植民地	1925	78,109	4,091,376	52.53	46,506	3,969,125	72.77	31,800	722,251
アルゼンチン	1925	131,385	4,195,138	31.11	55,605	1,967,189	34.26	79,250	2,288,249
印度支那	1925	11,928	949,324	79.63	119,797	15,473,138	129.16	107,869	14,523,810
希臘	1925	1,739	111,042	61.72	1,651	119,133	70.27	146	5,111
ハンガリー	1925	55	1,703	43.89	929	203,031	218.78	895	201,328
キューバ共和国	1924	6,966	293,091	38.49	8,650	198,412	22.94	1,684	69,679
フットライス	1925	143,378	4,080,334	27.90	35,244	1,651,961	46.87	108,134	2,428,373
暹羅王國	1924-5	5,365	106,200	19.79	18,103	639,623	35.27	12,745	532,433
モロコシー王國	1923-4	4,392	117,774	27.06	452	14,989	33.16	3,910	102,735
モロコシー王國	1924	233	471,829	2,025.01	15,498	1,229,871	83.97	15,265	828,042
モロコシー王國	1925	33,932	569,269	14.61	86,985	581,272	6.68	48,053	12,003
アルゼンチン	1925	9,167	395,793	33.58	8,079	344,140	42.60	1,028	38,653
オランダ自由市	1925	295,829	5,057,317	24.57	71,694	2,210,691	31.25	134,126	2,817,156
愛蘭自由市	1925	1,249,823	12,163,555	8.29	138,763	250,1,899	22.06	361,060	12,618,314
フィンランド	1924	1,461	19,319	13.22	7,559	355,925	47.14	6,089	336,606
アイスランド	1925	655	55,555	81.82	1,066	157,592	143.34	443	101,837
南亞細亞	1925-6	36,012	5,298,611	61.96	45,932	2,551,498	55.55	40,680	2,747,131
ソマリア	1925	3,649	292,721	72.06	3,638	396,147	109.44	11	136,426
スウェーデン	1925	3,600	94,537	26.26	1,689	137,741	81.29	1,020	43,204
瑞	1925	198,254	2,190,715	11.04	297,936	5,895,929	19.99	99,582	3,675,222
アルゴリー	1925	19	—	—	1,031	844,474	819.66	1,012	844,454

備考 △印ハ振渡高ニ比シ振出高ノ多額トシテ示ス、又外國ノ計數ハ各該郵政長官其ノ他ノ同職ニ依リ、尙書幣換算割合ハ國內爲替ノ例ニヨル。

郵便貯金

郵便貯金

【1】取扱高一覽 (會計年度)

種 別	大 正 十 三 年 度		
	人員又ハ度数	金 額	
新 規 預 入 人 員	4,774,705		
全 額	3,222,224		
受 入 高	各局預入	74,239,789	855,105,644
	通切	71,890	23,448
	證	17,908	50,852
	計	74,329,287	855,179,744
	證券賣却代金	59,135	5,110,066
	同 償 還 金	71,473	7,689,750
	同 利 子	1,436,671	5,012,451
	大正三四年行賞貯金	36,184	629,767
	拂戻利子		2,030,215
	前期元加利子		67,316
拂 出 高	年度末元加利子		48,406,726
	年金恩給與金振替	40,882	4,089,114
	振 替	65,394	6,135,789
	合 計	76,039,026	932,950,936
	各局拂戻	3,050,981	73,563,985
	通 特	19,307,684	860,222,106
	計	22,358,665	933,786,091
	證券購入ノ爲拂出	5,580	280,952
	貯金没入金	243,389	274,927
	振 替	76,845	2,047,998
合 計	22,684,479	936,389,970	
現 在 高	30,386,806	1,131,250,271	
一 口 當 預 入 高	通切		11.52
	證		0.33
	計		2.88
一 口 當 拂 戻 高	通 特		11.51
	計		24.11
	常 殊		44.55
預 入 一 人 當 現 在 金 額		41.76	
人 口 百 人 當 預 入 人 員 及 金 額		37.23	
預 入 度 數 百 二 對 スル 新 規 人 員	36	1,552.25	
拂 出 度 數 百 二 對 スル 全 拂 人 員	6		
各 局 預 拂 金 ノ 差 額	14		
拂 戻 高 二 對 スル 拂 戻 利 子 割 合		78,606,347	
年 度 末 元 金 二 對 スル 利 子 元 加 高 割 合		0.22	
		4.47	

備考 1. 本表現在高中ニハ震災ノ際損失セル原簿ニシテ復舊未済ノモノヲ含ム
 2. 大正十二年度ニ於ケル本表該當ノ計數中震災前東京管區ニ於テ取扱ニ係ル分材料損失不明ノモノアルニ付前年比較増減ヲナサス
 3. 受入金額中ニハ證券利子及同償還金等ニシテ口座不明ノタメ一先罹災貯金ニ受入レタルモノノ内確認未済ノモノハ之ヲ含マス

【2】預拂及現

Table with columns for month, type, and various financial metrics under '受' (Received) and '預入' (Deposit) categories. Includes monthly data from April to March and a monthly average.

Table with columns for month, type, and various financial metrics under '拂戻' (Withdrawal) and '証券購入ノ爲ノ拂出' (Withdrawal for securities purchase) categories. Includes monthly data from April to March and a monthly average.

備考 本表中ニハ震災ノ際損失セル原簿ニシテ復舊未済ノモノヲ含まズ又現在高上部ニ併記ノ計數ハ右邊失原簿ノ内本年度ニ於

在高月別 (會計年度)

Table with columns for month, type, and various financial metrics under '入高' (High Income) and '現在高' (Current High) categories. Includes monthly data from April to March and a monthly average.

Table with columns for month, type, and various financial metrics under '出高' (High Output) and '現在高' (Current High) categories. Includes monthly data from April to March and a monthly average.

ノ復舊セル人員金額ヲ再掲ス東京仙臺名古屋及長野ノ各管區預拂及現在高月別亦同シ

【3】東京管區預拂

種 別 月 別	受 入										
	各 局 預 入						證券賣却金		同償還金		
	通 常		特 殊		計		度 數	金 額	度 數	金 額	
大正十三年	度 數	金 額	度 數	金 額	度 數	金 額	度 數	金 額	度 數	金 額	
四 月	810,249	22,736,659	9	3	1	19	810,250	22,736,681	4,989	488,215	
五 月	854,550	23,532,915	42	14	4	109	854,596	23,533,038	6,022	523,941	
六 月	892,704	23,987,359	5	9	9	253	892,718	23,987,592	4,182	387,760	
七 月	796,432	22,321,449	37	13	—	—	796,469	22,321,462	3,780	327,105	
八 月	703,394	18,992,879	5	2	—	—	703,399	18,992,881	5,427	434,112	
九 月	885,202	20,470,368	40	16	4	63	885,306	20,470,447	6,330	495,596	
十 月	826,422	18,632,899	7	3	3	21	826,432	18,632,923	5,714	462,498	
十一 月	793,297	16,694,870	13	6	—	—	793,310	16,694,876	5,312	476,147	
十二 月	869,171	23,040,638	17	11	9	251	869,197	23,040,900	4,452	347,831	
大正十四年	一 月	854,522	19,998,791	65	36	6	200	854,593	19,999,027	4,587	386,038
二 月	844,930	15,817,486	20	12	3	13	844,953	15,817,511	3,893	380,659	
三 月	932,271	18,743,705	44	24	9	405	932,294	18,744,134	4,355	392,017	
計	9,973,195	242,289,791	304	149	48	1,334	9,973,547	242,291,274	59,023	5,103,919	
一箇月平均	831,100	20,190,815	25	12	4	111	831,129	20,190,939	4,919	425,327	

種 別 月 別	拂 出								
	各 局 拂 戻			證券購入ノ爲ノ拂出					
	通 常		特 殊	計		度 數	金 額		
大正十三年	度 數	金 額	度 數	金 額	度 數	金 額	度 數	金 額	
四 月	48,362	2,192,289	370,661	23,691,369	419,023	25,883,657	1	91	
五 月	69,968	2,733,938	388,925	22,983,598	448,893	25,717,445	4	235	
六 月	50,514	2,589,490	344,773	20,515,584	395,287	23,105,074	9	1,984	
七 月	48,783	2,403,311	363,091	20,324,595	411,874	22,727,906	3	969	
八 月	56,249	2,595,497	330,924	19,396,736	417,173	21,992,233	1	91	
九 月	79,609	3,064,758	359,606	20,699,310	439,215	23,764,068	94	3,854	
十 月	83,137	2,759,727	386,970	20,996,643	470,107	23,756,370	71	2,639	
十一 月	73,458	2,476,189	400,774	21,965,807	474,232	24,441,996	123	4,201	
十二 月	40,473	1,907,427	474,255	23,010,707	514,728	29,918,134	32	6,362	
大正十四年	一 月	31,211	1,609,457	390,203	16,284,290	351,414	17,893,987	4	472
二 月	32,970	1,741,357	329,290	17,519,927	362,190	19,261,284	56	3,218	
三 月	39,317	1,898,686	393,507	20,398,117	432,824	22,296,803	95	3,879	
計	641,051	27,972,127	4,492,977	252,786,533	5,134,028	280,758,662	493	28,006	
一箇月平均	53,422	2,331,010	374,415	21,065,545	427,836	23,396,555	41	2,334	

及現在高月別 (會計年度)

種 別 月 別	高														
	同 利 子		年金恩給給與金振替		拂戻利子	前期元加利子	年度末元加利子	行爲貯金		振替受		合 計			
	度 數	金 額	度 數	金 額				度 數	金 額	度 數	金 額	新規人員	度 數	金 額	
大正十三年	度 數	金 額	度 數	金 額	度 數	金 額	度 數	金 額	度 數	金 額	度 數	金 額	度 數	金 額	
四 月	183	7,379	2,081	384,111	—	1,182	—	200	2,553	1,537	89,295	66,326	819,250	23,723,124	
五 月	388	21,935	1,104	134,969	10,417	720	—	360	4,378	2,177	116,697	69,543	864,652	24,350,494	
六 月	1,229	9,117	332	43,725	21,483	556	—	2,107	50,065	1,965	114,925	61,913	812,546	23,720,073	
七 月	1,558	16,654	2,132	370,470	28,900	1,186	—	1,832	36,162	2,357	133,450	58,446	809,185	23,541,371	
八 月	13,960	45,346	232	28,353	42,481	881	—	136	2,070	2,015	101,760	50,752	725,500	18,827,996	
九 月	22,920	50,064	379	39,584	63,329	506	—	253	3,137	2,396	2,445,566	81,895	919,358	23,853,507	
十 月	21,244	73,053	2,122	368,240	68,029	405	—	159	3,058	2,495	1,116,990	65,747	858,645	20,769,584	
十一 月	40,297	107,990	175	21,739	69,005	1,408	—	102	1,511	2,067	312,670	69,973	642,674	17,772,407	
十二 月	38,352	79,116	736	88,269	63,884	653	—	63	789	2,680	104,143	60,386	918,121	24,276,878	
大正十四年	一 月	44,637	136,371	2,078	365,998	59,465	14,387	—	212	4,445	2,239	49,614	81,720	910,565	20,268,643
二 月	49,927	111,376	175	19,303	68,737	4,310	—	180	2,602	3,252	58,871	70,476	904,100	16,567,031	
三 月	44,145	87,821	82	7,042	88,138	721	11,416	243	3,262	2,730	65,138	64,224	936,940	30,991,710	
計	278,743	746,222	11,628	1,872,145	583,672	26,915	11,416	5,947	113,932	27,960	4,707,958	801,601	10,371,551	268,752,819	
一箇月平均	23,229	62,185	969	156,012	48,539	2,243	—	487	9,494	2,330	392,330	67,342	864,296	22,396,069	

種 別 月 別	高						現 在 高		
	没 入 金		振 替 拂		合 計		人 員	金 額	
	度 數	金 額	度 數	金 額	全拂人員	度 數			金 額
大正十三年	度 數	金 額	度 數	金 額	全拂人員	度 數	金 額	人 員	金 額
四 月	—	—	1,389	48,765	44,591	420,413	25,932,512	238,118	34,729,541
五 月	—	—	1,398	62,114	50,915	447,363	25,779,814	933,409	115,654,709
六 月	—	—	1,605	70,521	45,789	396,901	25,177,580	226,198	30,234,784
七 月	—	—	2,721	120,067	44,388	413,893	22,849,542	211,740	23,108,238
八 月	—	—	1,773	98,256	51,477	418,947	22,090,580	1,415,944	166,959,840
九 月	—	—	1,774	84,140	73,324	441,083	23,852,062	231,199	23,087,806
十 月	—	—	2,063	110,643	76,520	472,241	23,869,644	1,657,838	190,085,556
十一 月	—	—	1,755	91,706	67,122	476,110	24,537,962	293,669	27,255,765
十二 月	—	—	1,784	76,007	34,503	516,544	30,002,502	1,920,769	213,666,050
大正十四年	一 月	—	1,879	87,349	26,346	353,297	17,981,508	380,598	23,649,562
二 月	—	—	2,170	90,870	28,773	364,416	19,355,372	2,309,847	241,813,674
三 月	—	—	2,097	84,922	35,539	435,016	22,384,704	323,676	17,987,455
計	—	—	21,708	1,027,120	579,305	5,156,229	281,813,786	2,622,684	256,101,963
一箇月平均	—	—	1,809	85,593	48,275	429,666	23,464,482	143,385	7,596,933

【4】大阪管區預拂

種 月 別	受											
	各局預入						證券賣却金		同償還金			
	通		常		切手		證券	計	度數	金額	度數	金額
	度數	金額	度數	金額	度數	金額						
大正三十二年 四 月	1,106,411	14,222,015	36	20	4	133	1,106,451	14,222,168	—	—	9	6,350
五 月	1,162,256	14,059,549	21	8	3	194	1,162,280	14,059,751	1	42	2	1,050
六 月	1,076,032	14,377,578	9	4	15	616	1,076,056	14,378,198	1	171	14	1,993
七 月	1,061,245	13,452,294	8	2	4	14	1,061,257	13,452,310	—	—	178	31,701
八 月	953,059	12,498,906	15	8	1	2	953,075	12,498,916	1	100	170	41,634
九 月	1,130,958	13,421,296	1,379	663	9	774	1,132,337	13,422,733	2	59	401	83,497
十 月	1,065,513	12,532,642	555	218	1	23	1,066,069	12,532,883	—	—	157	29,416
十一月	1,153,298	11,322,274	816	344	1	58	1,154,115	11,322,676	1	7	441	30,960
十二月	1,295,062	15,934,136	260	112	17	2,577	1,296,359	15,936,825	6	300	628	113,080
大正三十四年 一 月	1,316,211	14,910,850	480	247	1	16	1,316,692	14,910,913	2	57	4,140	697,911
二 月	1,330,614	12,115,856	237	128	2	62	1,330,853	12,116,056	—	—	4,087	122,663
三 月	1,346,594	13,156,182	164	80	9	511	1,346,767	13,156,776	—	—	4,411	287,928
計	14,017,253	161,983,378	3,971	1,844	67	4,983	14,021,291	161,990,205	14	736	14,638	1,448,184
一箇月平均	1,168,104	13,498,515	331	154	6	415	1,168,441	13,499,184	1	61	1,220	120,682

種 月 別	拂											
	各局拂戻						證券購入/爲ノ拂出		現在高			
	通		常		特		證券	計	度數	金額	人員	金額
	度數	金額	度數	金額	度數	金額						
大正三十二年 四 月	55,014	1,220,162	319,358	14,459,156	374,402	15,788,317	8	852	—	—	5,187,255	235,226,265
五 月	52,416	1,152,647	312,890	12,683,104	365,306	13,835,751	14	2,724	—	—	5,209,287	235,359,937
六 月	42,040	1,128,214	270,736	11,414,456	312,776	12,542,670	26	1,389	—	—	5,223,766	237,197,464
七 月	40,126	954,795	287,258	11,403,474	327,334	12,358,269	13	1,138	—	—	5,206,922	238,443,511
八 月	42,176	942,015	322,528	13,039,635	364,704	13,981,651	4	2,352	—	—	5,212,907	237,994,617
九 月	53,163	1,193,595	320,927	13,164,696	373,150	14,358,291	136	8,751	—	—	5,235,288	236,361,938
十 月	47,478	1,085,835	316,341	13,021,276	364,319	14,107,111	134	2,718	—	—	5,250,477	235,056,288
十一月	47,043	1,104,186	304,942	13,163,133	351,885	14,207,319	176	7,360	—	—	5,215,610	232,270,731
十二月	55,697	1,237,535	369,197	17,385,038	424,864	18,622,872	71	4,521	—	—	5,349,525	229,764,117
大正三十四年 一 月	48,109	1,212,360	280,444	13,609,241	328,553	14,221,601	6	553	—	—	5,399,530	230,659,787
二 月	55,375	1,362,178	270,422	12,735,800	325,797	13,897,976	66	2,869	—	—	5,446,307	229,026,610
三 月	64,981	1,474,896	324,634	13,779,559	389,615	15,254,455	159	4,818	—	—	5,458,209	237,363,077
計	603,558	14,177,715	3,699,177	159,598,568	4,302,735	173,776,283	813	40,444	—	—	—	—
一箇月平均	50,297	1,181,476	308,265	13,299,881	358,561	14,481,357	68	3,370	—	—	—	—

及現在高月別 (會計年度)

入												高				月別
同利子		年金恩給給與金振替		拂戻利子	前期元加利子	年度末元加利子	行賞貯金		振替受		合計					
度數	金額	度數	金額				度數	金額	度數	金額	度數	金額	新規人員	度數	金額	
640	3,835	1,129	119,834	—	490	—	668	7,377	769	13,934	74,122	1,109,966	14,379,059	4		
808	5,250	75	4,858	5,938	473	—	997	14,284	726	19,334	74,529	1,164,389	14,110,981	5		
453	4,630	313	23,121	12,159	600	—	616	11,465	716	21,836	55,912	1,073,174	14,454,222	6		
364	5,423	1,189	121,573	16,380	2,500	—	263	3,532	744	22,081	48,319	1,063,980	13,655,501	7		
14,167	41,580	17	808	21,262	345	—	75	1,340	7.4	16,305	47,620	968,239	12,622,289	8		
469	5,215	2	190	33,184	754	—	517	9,846	747	17,917	74,235	1,134,466	13,573,196	9		
2,906	12,561	1,139	119,776	37,455	412	—	171	2,905	700	18,801	61,358	1,071,142	12,754,209	10		
8,692	16,455	12	753	45,898	279	—	114	1,648	686	13,781	112,062	1,164,061	11,432,457	11		
4,984	32,667	298	22,119	60,183	216	—	440	8,890	906	21,467	89,298	1,302,601	16,195,748	12		
15,267	36,784	1,147	120,919	67,092	1,130	—	46	500	665	17,264	97,903	1,337,959	15,832,569	1		
15,848	41,980	11	1,411	78,460	643	—	606	14,204	595	11,552	101,378	1,372,000	12,386,971	2		
9,189	31,540	6	358	90,769	740	10,169	472	9,240	741	18,518	76,865	1,361,586	23,745,855	3		
73,783	237,971	5,318	535,720	468,780	8,532	10,169,986	4,990	85,031	8,729	217,860	914,011	14,128,763	175,163,057	計		
6,149	19,931	443	44,643	39,065	715	—	416	7,086	727	18,155	76,168	1,177,397	14,596,921	一箇月平均		

出						高				月別
没入金		振替拂		合計		現在高				
度數	金額	度數	金額	全體人員	度數	金額	人員	金額		
—	—	1,213	13,954	54,980	375,623	15,893,123	5,187,255	235,226,265	4	
—	—	1,225	15,340	52,354	366,645	13,854,715	5,209,287	235,359,937	5	
—	—	1,255	16,687	42,224	314,957	12,560,643	5,223,766	237,197,464	6	
26,057	36,474	1,264	20,283	66,351	354,718	12,416,263	5,206,922	238,443,511	7	
—	—	800	18,109	42,146	365,508	14,002,611	5,212,907	237,994,617	8	
—	—	3,174	20,219	52,870	376,440	14,387,262	5,235,288	236,361,938	9	
—	—	1,183	20,318	47,219	365,636	14,130,147	5,250,477	235,056,288	10	
—	—	947	13,038	46,941	353,908	14,227,716	5,215,610	232,270,731	11	
—	—	897	11,963	55,262	425,832	18,638,457	5,349,525	229,764,117	12	
—	—	979	14,866	47,813	329,538	14,836,823	5,399,530	230,659,787	1	
—	—	1,036	15,423	54,366	326,899	13,916,268	5,446,307	229,026,610	2	
—	—	966	13,782	61,908	390,740	15,273,055	5,458,209	237,363,077	3	
26,057	36,474	15,039	193,482	627,134	4,344,644	174,046,683	—	—	計	
—	—	1,253	16,124	52,261	362,054	14,503,800	—	—	一箇月平均	

【5】下關管區預拂

種 月 別	受 入											
	各 局 預 入						證券賣却金		同 債 還 金			
	通 常		切 手		證 券		度 數	金 額	度 數	金 額	度 數	金 額
大正十三年	度	金 額	度	金 額	度	金 額						
四 月	802,619	5,753,220	8	8	4	124	802,631	5,753,352	0	0	3	2,550
五 月	830,372	5,522,097	4	1	2	77	830,378	5,522,775	2	631	—	—
六 月	739,830	5,303,316	11	5	11	348	739,852	5,303,670	—	—	3	170
七 月	808,903	4,924,952	5	2	2	34	808,910	4,924,989	—	—	110	21,252
八 月	658,251	5,064,635	4	3	1	3	658,256	5,064,640	1	93	664	86,916
九 月	825,462	5,220,137	8	2	8	455	825,478	5,220,574	2	213	1,596	187,239
十 月	781,709	5,311,398	7	3	14	964	781,730	5,312,363	3	35	963	23,853
十 一 月	916,055	4,528,694	12	5	3	96	916,070	4,528,796	1	7	1,422	63,945
十 二 月	970,714	7,150,033	3	2	13	467	970,732	7,150,502	3	133	2,971	370,850
大正十四年	度	金 額	度	金 額	度	金 額	度	金 額	度	金 額	度	金 額
一 月	964,601	6,607,392	4	3	—	—	964,603	6,607,393	—	—	1,411	115,602
二 月	1,036,627	4,927,043	7	2	2	51	1,036,636	4,927,050	1	66	1,401	55,967
三 月	984,743	5,426,546	57	52	11	152	984,811	5,426,749	1	11	1,552	110,785
計	10,339,885	65,747,062	130	88	73	2,705	10,340,089	65,749,855	14	1,239	12,095	1,239,130
一箇月平均	861,657	5,478,921	11	7	6	225	861,674	5,479,155	1	103	1,008	103,261

種 月 別	拂 出									
	各 局 拂 出						證券購入ノ爲ノ拂出			
	通 常		特 殊		計		度 數	金 額	度 數	金 額
大正十三年	度	金 額	度	金 額	度	金 額				
四 月	28,944	636,046	152,379	6,461,059	181,323	7,097,105	12	4,035	—	—
五 月	26,188	527,742	149,709	5,570,540	175,897	6,098,282	13	6,713	—	—
六 月	20,113	472,819	120,805	4,884,156	140,918	5,356,975	9	3,932	—	—
七 月	20,192	408,782	136,623	4,878,763	156,815	5,287,545	13	7,577	—	—
八 月	21,902	449,293	169,142	6,202,662	191,044	6,651,955	11	2,270	—	—
九 月	27,298	505,892	146,622	5,174,674	173,830	5,680,536	158	4,105	—	—
十 月	23,778	448,049	136,563	4,926,127	160,341	5,374,176	96	2,123	—	—
十 一 月	23,303	445,474	140,961	5,153,773	164,264	5,599,247	165	4,184	—	—
十 二 月	30,931	595,351	171,817	7,650,396	202,748	8,245,747	33	2,339	—	—
大正十四年	度	金 額	度	金 額	度	金 額	度	金 額	度	金 額
一 月	28,980	618,179	151,474	6,972,486	180,454	7,590,665	7	1,450	—	—
二 月	23,338	546,289	125,693	5,227,389	154,081	5,773,678	79	4,575	—	—
三 月	33,959	617,943	155,124	6,031,413	180,083	6,649,356	149	11,645	—	—
計	313,886	6,271,831	1,756,912	69,133,436	2,070,798	75,405,267	750	54,948	—	—
一箇月平均	26,157	522,653	146,409	5,761,120	172,567	6,283,772	63	4,579	—	—

及現在高月別 (會計年度)

種 月 別	高															
	國 利 子		年 金 風 給 與 金 振 替		拂 出 利 子	前 期 元 加 利 子	年 度 末 元 加 利 子	行 費 貯 金		振 替 受		合 計				
	度 數	金 額	度 數	金 額				度 數	金 額	度 數	金 額	新 規 人 員	度 數	金 額		
四 月	73	2,056	978	25,209	—	330	—	103	1,628	281	9,799	50,564	804,067	5,865,124	4	
五 月	338	2,396	61	3,939	2,680	213	—	398	6,517	161	3,793	39,005	831,426	5,542,973	5	
六 月	160	5,007	314	26,198	4,758	233	—	178	2,741	237	6,537	27,535	760,744	5,349,421	6	
七 月	222	1,434	978	92,493	6,700	210	—	120	1,591	225	2,762	24,424	810,565	5,051,431	7	
八 月	8,844	32,096	9	634	9,609	312	—	619	13,908	298	3,365	22,761	668,691	5,211,572	8	
九 月	505	13,601	9	819	13,805	333	—	459	9,639	272	7,222	33,566	826,321	5,402,715	9	
十 月	7,683	21,453	958	91,871	14,731	266	—	113	2,622	249	6,879	31,136	791,704	5,474,075	10	
十 一 月	22,659	48,868	7	925	16,810	332	—	114	1,690	225	4,662	95,789	940,498	4,664,086	11	
十 二 月	10,570	41,709	293	24,483	26,962	657	—	55	1,009	332	6,321	53,637	984,956	7,322,637	12	
大正十四年	度	金 額	度	金 額	度	金 額	度	金 額	度	金 額	度	金 額	度	金 額	度	金 額
一 月	59,597	123,707	979	94,584	30,841	369	—	43	918	293	7,621	61,200	1,026,929	6,981,038	1	
二 月	97,792	150,036	17	573	29,813	125	—	109	2,538	263	4,192	65,175	1,136,224	5,170,411	2	
三 月	86,056	135,305	8	542	37,661	188	5,308,893	55	972	294	6,149	40,080	1,072,777	11,027,255	3	
計	294,499	577,729	4,609	432,270	194,369	3,899	5,308,893	2,359	46,054	3,235	69,303	545,222	10,656,901	73,622,741	計	
一箇月平均	24,542	48,144	384	35,023	16,197	325	—	197	3,838	270	5,775	45,513	888,075	6,135,228	一箇月平均	

種 月 別	高							現 在 高				
	没 入 金		振 替 拂		合 計			人 員	金 額			
	度 數	金 額	度 數	金 額	全 拂 人 員	度 數	金 額					
四 月	19,850	30,091	450	8,574	48,692	201,635	7,139,803	3,366,507	120,831,982	4		
五 月	—	—	452	8,620	26,228	176,362	6,113,615	3,378,905	120,434,620	5		
六 月	—	—	429	4,454	20,128	141,336	5,365,361	3,386,614	120,691,000	6		
七 月	—	—	311	6,221	20,292	157,139	5,301,342	3,390,704	120,688,796	7		
八 月	—	—	311	3,424	21,879	191,396	6,657,648	3,391,634	119,427,445	8		
九 月	—	—	335	3,387	27,193	174,323	5,688,028	3,398,169	119,385,611	9		
十 月	—	—	354	5,064	23,243	160,791	5,381,363	3,406,491	119,701,304	10		
十 一 月	—	—	411	5,860	22,842	164,840	5,609,291	3,479,350	118,936,354	11		
十 二 月	—	—	304	5,826	30,862	203,090	8,253,912	3,501,997	118,732,279	12		
大正十四年	度	金 額	度	金 額	度	金 額	度	金 額	度	金 額	度	金 額
一 月	—	—	318	4,117	28,600	180,779	7,596,222	3,534,682	118,312,169	1		
二 月	—	—	338	2,935	27,655	154,498	5,781,189	3,571,768	117,902,282	2		
三 月	—	—	375	4,168	33,783	189,607	6,665,193	3,578,266	122,296,932	3		
計	19,850	30,091	4,388	62,649	331,387	2,095,785	75,552,955	—	—	計		
一箇月平均	—	—	366	5,221	27,616	174,649	6,296,080	—	—	一箇月平均		

【6】福岡管區預拂

種別 月別	受									
	各局預入						證券買却金		同償還金	
	通常		手切		計		度數金額		度數金額	
度數	金額	度數	金額	度數	金額	度數	金額	度數	金額	
大正十三年 四月	757,820	7,716,257	22	8	1	12	757,849	7,716,276	—	1,100
五月	774,357	7,506,834	11	6	—	774,368	7,506,840	—	—	
六月	721,485	7,959,591	16	7	1	24	721,502	7,959,621	1	1,005
七月	708,406	7,182,962	9	3	—	708,415	7,182,965	—	46	10,881
八月	586,747	6,631,635	11	6	—	586,758	6,631,641	1	7	83
九月	795,289	7,597,672	19	5	1	26	795,309	7,597,714	6	489
十月	707,711	7,455,738	19	7	1	12	707,731	7,455,757	1	14
十一月	771,481	6,282,338	23	7	—	771,504	6,282,345	5	71	1,284
十二月	831,658	9,277,080	26	9	—	831,684	9,277,090	2	40	2,423
大正十四年 一月	820,345	8,807,758	7	2	—	820,352	8,807,760	—	—	1,612
二月	948,861	7,343,860	9	4	—	948,870	7,343,864	—	—	848
三月	886,082	7,440,074	7	3	2	55	886,098	7,440,132	1	15
計	9,310,255	91,201,799	179	68	6	138	9,310,440	91,202,005	17	1,641
一箇月平均	775,855	7,600,150	15	7	0.5	12	775,870	7,600,167	1	137

種別 月別	拂							
	各局拂戻						證券購入ノ爲メ拂出	
	通常		手切		計		度數金額	
度數	金額	度數	金額	度數	金額	度數	金額	
大正十三年 四月	26,344	483,653	207,266	7,609,815	233,610	8,093,468	4	824
五月	24,706	411,765	195,768	6,828,507	220,474	7,210,272	3	390
六月	20,475	388,958	166,556	6,040,710	187,031	6,429,668	7	865
七月	23,750	386,113	201,277	6,618,546	225,027	7,004,659	4	800
八月	24,516	381,564	216,689	7,199,633	241,206	7,581,197	18	4,359
九月	26,366	405,245	202,847	6,963,783	229,213	7,369,028	212	4,343
十月	23,251	394,414	196,490	6,783,424	219,741	7,162,838	87	3,249
十一月	21,984	383,124	200,042	6,922,829	222,026	7,305,953	213	6,625
十二月	26,353	506,579	239,275	10,030,383	265,628	10,560,962	37	1,169
大正十四年 一月	26,872	552,712	191,892	8,052,178	218,764	8,604,890	4	593
二月	25,294	491,154	166,754	6,525,749	192,048	7,016,903	65	4,820
三月	29,799	526,436	213,667	7,931,923	243,466	8,458,359	144	3,057
計	299,710	5,335,717	2,398,523	87,492,480	2,698,233	92,826,197	818	31,093
一箇月平均	24,976	444,643	199,877	7,291,040	224,853	7,735,683	68	2,591

及現在高月別 (會計年度)

種別 月別	入													月別	
	同利子		年金恩給給與金振替		拂戻利子	前期元加利子	年度末元加利子	行貸貯金		振替受		合計			
	度數	金額	度數	金額				度數	金額	度數	金額	新規人員	度數		金額
四月	39	687	575	62,905	—	305	—	67	1,180	513	16,585	45,133	759,044	7,799,129	4
五月	496	4,109	31	1,399	2,126	178	—	809	19,654	415	5,837	45,129	776,119	7,540,143	5
六月	118	734	182	14,275	2,999	462	—	140	2,294	393	6,415	37,538	722,334	7,988,546	6
七月	100	1,114	614	63,874	5,883	205	—	137	3,090	400	12,681	30,389	709,772	7,280,692	7
八月	4,078	17,849	8	527	8,462	205	—	330	8,492	438	6,996	26,697	592,296	6,691,592	8
九月	665	9,764	4	163	11,890	91	—	1,011	25,065	430	8,911	63,049	797,623	7,635,625	9
十月	2,822	14,176	607	62,502	12,917	165	—	75	1,582	417	7,002	34,570	711,983	7,568,572	10
十一月	6,284	25,550	6	554	14,837	305	—	140	2,471	357	10,771	73,148	779,580	6,382,192	11
十二月	1,967	7,607	178	15,835	23,213	677	—	79	1,353	533	14,696	58,617	836,266	9,848,809	12
大正十四年 一月	7,085	35,136	597	62,568	27,550	210	—	44	1,025	394	6,253	64,291	830,084	9,136,179	1
二月	504	5,443	8	691	26,744	203	—	35	532	347	7,930	85,918	950,612	7,425,619	2
三月	49,078	89,143	—	—	33,077	167,493	493	37	628	466	9,070	54,112	936,849	12,324,832	3
計	73,231	211,313	2,810	285,382	170,730	3,173	4,685,493	2,904	67,372	5,163	112,247	617,721	9,402,564	97,682,290	計
一箇月平均	6,103	17,609	234	23,782	14,228	264	—	242	5,614	430	9,354	51,621	783,547	8,140,191	一箇月平均

種別 月別	出						現在高		月別	
	没入金		振替拂		合計		人員金額			
	度數	金額	度數	金額	全拂人員	度數	金額	人員		金額
四月	—	—	599	6,286	26,210	234,213	8,100,579	3,612,723	105,842,165	4
五月	2,505	2,472	664	12,882	27,321	223,646	7,236,015	3,630,258	107,110,902	5
六月	—	—	675	7,392	20,445	187,713	6,437,925	3,647,374	108,656,733	6
七月	—	—	537	6,699	23,777	225,568	7,012,158	3,653,921	108,990,998	7
八月	1	1	466	7,204	24,459	241,690	7,592,760	3,656,207	108,019,947	8
九月	—	—	625	9,862	26,241	230,050	7,383,233	3,693,339	108,367,258	9
十月	—	—	526	5,226	23,453	220,354	7,171,313	3,704,782	108,797,447	10
十一月	35,052	53,417	476	7,556	67,054	257,767	7,373,551	3,720,814	107,832,150	11
十二月	—	—	533	14,543	26,339	266,198	10,576,672	3,752,926	107,141,153	12
大正十四年 一月	—	—	475	5,244	26,814	219,243	8,610,728	3,790,268	107,634,990	1
二月	—	—	449	5,219	25,224	192,582	7,026,943	3,849,722	108,016,793	2
三月	—	—	565	8,389	29,877	244,175	8,469,805	3,873,802	111,631,145	3
計	37,558	55,889	6,590	96,504	337,264	2,743,199	93,011,682	—	—	計
一箇月平均	—	—	549	8,042	28,105	228,600	7,750,974	—	—	一箇月平均

【7】小橋管區預拂

種別 月別	受 入												
	各 局 預 入								證券賣却金		同償還金		
	通 常		特 殊		計		度數	金額	度數	金額	度數	金額	
大正十三年													
四 月	210,768	3,756,530	8	5	—	—	210,774	3,756,535	—	—	1	3,500	
五 月	208,843	3,600,927	4	1	—	—	208,847	3,600,928	—	—	—	—	
六 月	204,425	3,659,293	7	3	1	55	204,433	3,659,351	—	—	3	1,030	
七 月	199,910	3,656,853	19	10	—	—	199,929	3,656,863	—	—	234	48,789	
八 月	195,431	3,654,336	2	1	—	—	195,433	3,654,337	1	7	699	77,294	
九 月	213,050	4,100,374	2	1	1	20	213,053	4,100,395	—	—	124	5,462	
十 月	204,703	4,424,364	9	5	—	—	204,712	4,424,369	2	165	170	4,377	
十一 月	418,679	5,098,854	21	9	—	—	418,700	5,098,863	1	20	516	14,749	
十二 月	327,552	6,252,378	17	8	—	—	327,569	6,252,388	—	—	694	68,066	
大正十四年													
一 月	339,938	4,762,950	7	3	—	—	339,945	4,762,953	—	—	312	13,097	
二 月	408,023	3,726,451	2	1	—	—	408,025	3,726,452	1	29	393	9,085	
三 月	302,228	3,708,841	1	1	1	23	302,230	3,708,865	—	—	325	12,563	
計	3,233,548	50,402,150	99	47	3	93	3,233,650	50,402,295	5	222	3,490	257,953	
一箇月平均	269,462	4,200,179	8	4	0.2	8	269,471	4,200,191	0.42	19	290	21,496	

種別 月別	拂 出									
	各 局 拂 戻						證券購入ノ爲ノ拂出		計	
	通 常		特 殊		計		度數	金額	度數	金額
大正十三年										
四 月	8,134	153,527	77,670	3,932,954	85,804	4,086,481	2	207		
五 月	6,651	135,868	77,523	3,572,766	84,174	3,708,634	2	165		
六 月	6,519	141,733	73,906	3,350,741	80,425	3,492,474	2	115		
七 月	6,179	109,764	74,026	3,237,311	80,205	3,346,975	1	189		
八 月	6,113	103,208	77,934	3,275,684	84,047	3,378,892	1	91		
九 月	7,137	130,049	76,499	3,605,801	83,636	3,735,850	62	1,633		
十 月	7,247	155,084	70,874	3,555,202	78,121	3,710,286	33	680		
十一 月	8,611	163,053	74,021	3,950,932	82,632	4,113,985	103	1,650		
十二 月	8,688	178,079	93,536	5,770,214	104,224	5,948,293	21	1,751		
大正十四年										
一 月	7,208	149,861	61,807	2,997,395	69,015	3,147,256	3	563		
二 月	8,195	154,616	70,377	3,596,012	78,572	3,750,628	21	1,934		
三 月	9,672	160,833	83,630	4,331,146	93,302	4,491,979	81	1,770		
計	90,354	1,735,675	918,803	45,175,758	1,009,157	46,911,433	332	10,688		
一箇月平均	7,530	144,640	76,567	3,764,647	84,096	3,909,236	28	891		

及現在高月別 (會計年度)

高													月別	
同利子		年金懸給 與金振替		拂戻利子	前期元 加利子	年度末 元加利子	行貸貯金		振替受		合 計			
度數	金額	度數	金額				度數	金額	度數	金額	度數	金額		新規人員
120	537	191	20,795	—	224	—	164	1,446	235	9,427	14,616	211,485	3,792,461	4
611	4,063	31	2,593	740	238	—	924	16,007	179	9,895	15,055	210,592	3,633,967	5
513	11,297	77	6,091	1,796	164	—	523	6,662	154	4,064	12,119	205,703	3,896,456	6
143	5,682	212	22,511	2,139	199	—	137	1,510	385	23,639	11,333	201,040	3,761,322	7
9,069	21,500	2	98	2,817	156	—	314	6,350	204	5,071	9,585	205,722	3,767,630	8
212	6,803	—	—	4,591	31	—	281	5,167	146	2,826	13,136	213,816	4,125,276	9
12,708	28,763	196	21,760	6,024	109	—	85	993	154	3,433	10,874	218,036	4,489,999	10
17,298	27,698	7	1,312	7,407	65	—	57	460	163	5,908	112,704	456,842	5,156,479	11
17,874	32,597	76	5,700	9,213	52	—	22	225	216	6,918	26,709	346,481	6,375,156	12
39,812	59,404	198	21,517	8,007	40	—	72	627	131	8,208	23,324	380,470	4,873,853	1
26,181	43,350	1	50	9,882	20	—	240	1,443	172	3,530	45,604	435,013	3,794,241	2
4,373	3,910	1	14	11,163	9	2,119,675	196	1,312	213	4,920	16,964	307,338	5,866,380	3
129,014	250,004	992	102,439	63,770	1,306	2,119,675	3,015	42,202	2,332	87,355	312,025	3,372,533	53,327,221	計
10,751	20,834	83	8,537	5,314	109	—	251	3,517	199	7,280	26,035	231,045	4,443,935	一箇月平均

高							現 在 高		月別
没入金		振替拂		合 計			人員	金額	
度數	金額	度數	金額	全拂人員	度數	金額			
9,439	13,285	362	17,851	17,853	95,897	4,117,324	1,111,663	46,944,216	4
—	—	635	17,479	6,807	84,811	3,726,278	1,119,786	46,855,279	5
—	—	686	26,539	6,644	81,093	3,519,128	1,125,337	47,014,773	6
—	—	132	3,687	6,274	80,388	3,359,851	1,130,485	47,418,803	7
—	—	151	2,424	6,200	84,199	3,381,407	1,133,973	47,738,220	8
—	—	417	19,933	7,206	84,115	3,757,466	1,140,036	48,124,893	9
—	—	165	3,223	7,334	78,319	3,714,189	1,143,833	48,875,336	10
—	—	162	4,633	8,617	82,997	4,119,718	1,247,993	49,871,542	11
—	—	180	2,268	8,571	104,425	5,952,312	1,266,143	50,231,319	12
—	—	172	9,566	7,217	69,190	3,157,925	1,282,273	51,938,866	1
—	—	131	4,406	8,202	78,744	3,756,968	1,319,707	51,976,180	2
—	—	241	4,676	9,708	98,624	4,498,425	1,327,322	53,333,314	3
9,439	13,285	3,694	115,935	100,634	1,022,612	47,051,391	—	—	計
—	—	307	9,665	8,336	85,218	3,920,949	—	—	一箇月平均

【8】金澤管區預拂

種 月 別	受										證券賣却金		同償還金			
	各局預入								度數		金額		度數		金額	
	通		常		切		手		計							
大正十三年	度	金	度	金	度	金	度	金	度	金	度	金	度	金	度	金
四 月	185,832	1,681,625	2	1	15	186	185,849	1,681,812	—	—	59	33,625	—	—	—	—
五 月	191,493	1,491,120	5	2	5	24	191,503	1,491,146	—	—	5	2,150	—	—	—	—
六 月	176,430	1,403,700	10	3	4	21	176,444	1,403,729	—	—	67	3,693	—	—	—	—
七 月	170,966	1,597,574	2	1	3	34	170,971	1,597,609	—	—	1,307	223,270	—	—	—	—
八 月	150,537	1,620,573	—	—	1	4	150,538	1,620,577	—	—	129	10,615	—	—	—	—
九 月	190,844	1,563,179	55	52	36	182	190,935	1,564,215	—	—	403	13,582	—	—	—	—
十 月	166,555	1,648,434	3	1	9	99	166,567	1,648,534	—	—	59	2,275	—	—	—	—
十一 月	200,938	1,455,943	21	2	8	63	200,967	1,456,008	—	—	766	20,753	—	—	—	—
十二 月	215,051	1,902,853	1	1	6	75	215,060	1,902,929	—	—	1,334	248,081	—	—	—	—
大正十四年	度	金	度	金	度	金	度	金	度	金	度	金	度	金	度	金
一 月	224,225	1,722,178	—	—	2	36	224,227	1,722,214	—	—	432	21,029	—	—	—	—
二 月	271,464	1,473,963	18	6	2	103	271,484	1,473,072	2	39	550	9,638	—	—	—	—
三 月	219,802	1,671,936	18	4	33	1,122	219,853	1,673,062	—	—	517	45,788	—	—	—	—
計	2,364,139	19,232,078	135	78	124	2,749	2,364,398	19,234,905	2	39	5,675	636,485	—	—	—	—
一箇月平均	197,012	1,602,673	11	7	10	229	197,033	1,602,909	—	—	3	473	53,040	—	—	—

種 月 別	拂						證券購入ノ爲ノ拂出			
	各局拂戻						度數		金額	
	通		常		特		計			
大正十三年	度	金	度	金	度	金	度	金	度	金
四 月	9,022	151,636	37,750	1,880,110	46,772	2,031,738	2	92	—	—
五 月	7,338	130,197	34,035	1,477,775	41,373	1,607,972	—	—	—	—
六 月	7,820	125,333	32,979	1,496,286	40,299	1,621,619	6	1,101	—	—
七 月	6,005	113,945	33,560	1,370,280	39,565	1,484,225	3	2,152	—	—
八 月	6,036	106,298	41,054	1,883,275	47,090	1,934,573	6	843	—	—
九 月	6,475	104,311	35,807	1,417,443	42,232	1,521,754	35	1,326	—	—
十 月	5,114	101,369	30,533	1,298,223	35,667	1,399,592	20	266	—	—
十一 月	6,655	103,480	32,333	1,343,043	38,988	1,451,523	43	1,635	—	—
十二 月	8,120	148,510	40,896	1,972,625	49,016	2,121,135	16	735	—	—
大正十四年	度	金	度	金	度	金	度	金	度	金
一 月	8,164	150,436	33,585	1,748,865	41,740	1,899,301	6	1,994	—	—
二 月	3,404	151,008	29,764	1,436,290	38,168	1,587,298	15	3,516	—	—
三 月	12,396	180,279	38,523	1,762,026	50,919	1,942,305	54	3,497	—	—
計	91,049	1,571,790	420,839	19,091,241	511,838	20,663,031	206	17,181	—	—
一箇月平均	7,587	130,933	35,070	1,590,937	42,657	1,721,919	17	1,432	—	—

及現在高月別 (會計年度)

種 月 別	入										高					月 別	
	同利子		年金恩給給與金振替		拂戻利子		前期元加利子		年度末加利子		行費貯金		振替受		合計		
	度數	金額	度數	金額	度數	金額	度數	金額	度數	金額	度數	金額	度數	金額	新規人員		度數
大正十三年	度	金	度	金	度	金	度	金	度	金	度	金	度	金	人	度	金
四 月	289	1,430	332	27,457	—	563	—	308	3,813	59	1,621	14,223	186,893	1,759,320	4	—	—
五 月	482	2,636	40	2,917	596	80	—	584	9,448	43	817	10,643	192,637	1,509,739	5	—	—
六 月	337	2,930	110	3,970	1,324	73	—	467	10,522	57	1,596	7,741	177,482	1,432,837	6	—	—
七 月	100	6,811	371	30,614	1,806	802	—	82	1,017	56	1,815	6,140	172,837	1,865,744	7	—	—
八 月	31,627	55,239	1	50	2,312	94	—	13	205	62	1,163	5,416	182,370	1,690,255	8	—	—
九 月	83,258	134,293	5	108	2,818	53	—	249	4,202	67	1,253	8,816	274,917	1,720,518	9	—	—
十 月	3,406	12,450	358	29,701	3,464	17	—	197	5,220	48	367	7,593	170,633	1,702,027	10	—	—
十一月	12,336	23,093	—	—	4,356	76	—	32	442	41	1,015	18,597	214,142	1,505,744	11	—	—
十二月	2,921	8,395	96	7,792	6,584	100	—	4	88	82	1,405	11,423	219,547	2,175,374	12	—	—
大正十四年	度	金	度	金	度	金	度	金	度	金	度	金	度	金	人	度	金
一 月	41,350	78,720	354	30,127	7,331	25	—	16	190	62	3,089	13,798	266,441	1,862,717	1	—	—
二 月	4,772	9,092	1	20	8,159	22	—	18	210	32	1,678	23,345	276,259	1,501,930	2	—	—
三 月	11,781	16,432	—	—	11,228	52	1,622,202	23	317	52	1,363	10,325	232,226	3,370,460	3	—	—
計	192,059	351,542	1,666	137,756	49,930	1,956	1,622,202	1,993	35,674	661	17,187	138,140	2,566,454	22,037,725	計	—	—
一箇月平均	16,005	29,295	139	11,490	4,165	163	—	166	2,973	55	1,432	11,512	213,371	1,840,644	一箇月平均	—	—

種 月 別	出						現在高		月 別	
	没入金		振替拂		合計		人員			
	度數	金額	度數	金額	全拂人員	度數	金額	人員		金額
大正十三年	度	金	度	金	人	度	金	人	金	
四 月	—	—	89	4,132	9,017	46,863	2,035,980	931,637	35,900,155	4
五 月	—	—	105	1,854	7,296	41,478	1,609,829	934,922	35,818,526	5
六 月	—	—	154	2,318	7,229	40,459	1,625,038	935,450	35,639,292	6
七 月	—	—	121	1,059	5,967	39,689	1,487,437	935,680	36,122,763	7
八 月	—	—	83	1,412	5,983	47,179	1,996,827	935,295	35,851,749	8
九 月	—	—	214	940	6,431	42,531	1,524,020	937,796	36,103,318	9
十月	5,784	7,141	110	1,483	10,564	41,581	1,408,181	934,691	36,434,994	10
十一月	—	—	79	774	6,471	39,110	1,453,932	946,772	36,520,207	11
十二月	—	—	60	433	7,855	49,092	2,122,303	950,348	36,638,639	12
大正十四年	度	金	度	金	人	度	金	人	金	
一 月	—	—	87	1,155	7,977	41,842	1,902,450	956,164	36,636,464	1
二 月	—	—	84	5,478	8,130	38,267	1,596,315	971,342	36,556,021	2
三 月	—	—	85	540	11,613	51,058	1,946,342	970,012	38,015,634	3
計	5,784	7,141	1,271	21,601	94,933	519,149	20,708,954	—	—	計
一箇月平均	—	—	105	1,800	7,911	43,262	1,725,746	—	—	一箇月平均

【9】仙臺管區預拂

種別 月別	受										入		
	各局預入										證券賣却金	同償還金	
	通常		切手		證券		計		度數	金額	度數	金額	
大正十三年													
四 月	627,457	4,755,222	51	22	—	—	627,508	4,755,244	—	—	5	700	
五 月	621,608	4,379,888	41	16	1	14	621,650	4,379,718	—	—	—	—	
六 月	583,708	4,601,072	28	15	7	301	583,743	4,601,388	1	24	12	640	
七 月	592,148	4,950,642	63	24	—	—	592,211	4,950,666	1	14	199	33,198	
八 月	532,420	4,928,222	44	16	1	29	532,465	4,928,268	2	120	168	34,216	
九 月	632,990	5,608,177	54	26	1	7	633,045	5,608,210	4	60	226	49,309	
十 月	603,786	5,372,783	57	26	1	100	603,844	5,372,909	2	91	152	6,812	
十一 月	712,561	4,520,296	65	27	1	29	712,627	4,520,352	3	32	267	13,912	
十二 月	813,823	6,060,869	96	29	5	267	813,924	6,061,165	1	23	497	95,882	
大正十四年													
一 月	755,334	5,335,716	72	39	—	—	755,406	5,335,753	4	57	662	59,929	
二 月	887,024	4,126,326	34	12	—	—	887,058	4,126,338	1	52	384	16,687	
三 月	813,113	4,304,118	22	13	1	3	813,436	4,304,134	4	167	711	58,905	
計	8,176,272	58,943,233	627	266	18	750	8,176,917	58,944,249	23	640	3,283	370,260	
一箇月平均	681,356	4,911,936	52	22	2	63	681,410	4,912,021	2	53	274	30,855	

種別 月別	拂出											
	各局拂戻										證券購入ノ爲ノ拂出	
	通常		特種		計		度數	金額	度數	金額		
大正十三年												
四 月	31,296	481,303	193,223	5,660,015	196,519	6,141,318	7	1,377	—	—	—	—
五 月	27,379	383,801	159,917	4,890,557	187,296	5,274,358	4	966	—	—	—	—
六 月	22,701	407,298	131,587	4,105,571	154,288	4,512,869	3	396	—	—	—	—
七 月	24,935	408,245	110,238	4,215,313	165,221	4,623,558	3	1,188	—	—	—	—
八 月	26,897	391,886	157,779	4,440,493	184,676	4,832,379	5	301	—	—	—	—
九 月	32,447	483,724	142,663	4,493,006	175,110	4,981,730	113	3,745	—	—	—	—
十 月	34,048	470,855	134,580	4,572,078	168,628	5,042,733	53	1,591	—	—	—	—
十一 月	28,650	395,112	143,542	4,925,526	172,192	5,320,638	107	2,027	—	—	—	—
十二 月	27,710	443,783	164,896	6,627,254	192,606	7,071,012	34	1,499	—	—	—	—
大正十四年												
一 月	23,924	428,756	159,211	5,791,347	183,135	6,223,103	1	474	—	—	—	—
二 月	25,727	400,346	133,116	4,425,642	160,843	4,825,988	29	594	—	—	—	—
三 月	31,836	469,628	171,666	5,615,654	203,502	6,085,432	142	2,667	—	—	—	—
計	337,550	5,169,740	1,806,466	59,765,456	2,144,016	64,935,198	501	16,786	—	—	—	—
一箇月平均	28,129	430,812	150,540	4,980,455	178,669	5,411,267	42	1,399	—	—	—	—

及現在高月別 (會計年度)

同利子 度數	金額	年金風給給 與金振替 度數	金額	拂戻利子 度數	金額	前期末 加利子	年度末元 加利子	行賞貯金		振替受		合計		月別	
								度數	金額	度數	金額	新規人員	度數		金額
								4	1,411	4,923	671	73,593	—		705
5	1,428	2,235	106	6,193	1,776	454	—	1,478	11,682	713	18,131	32,894	625,375	4,420,190	
6	529	1,865	217	18,548	3,950	455	—	545	5,083	721	19,440	26,926	383,766	4,651,373	
7	885	6,088	716	75,671	5,846	234	—	1,443	29,922	804	19,293	25,084	506,264	5,129,331	
8	16,893	23,278	34	2,434	8,277	779	—	373	5,315	763	94,183	24,591	559,703	5,096,970	
9	430	2,028	27	1,508	13,078	404	—	434	3,580	650	16,511	28,317	634,816	5,094,747	
10	14,355	20,696	682	71,498	16,335	381	—	138	1,572	675	18,667	27,012	619,848	5,508,872	
11	12,062	23,219	5	402	14,510	453	—	251	5,120	600	11,566	80,554	723,839	4,589,568	
12	17,241	18,810	173	15,270	19,235	639	—	52	666	911	22,896	72,228	532,798	6,234,587	
1	11,482	18,447	671	71,093	20,261	295	—	201	1,582	842	19,965	61,160	769,268	5,527,493	
2	10,916	20,694	3	101	21,717	124	—	411	3,771	710	11,291	73,257	899,489	4,290,773	
3	8,572	11,705	9	523	28,184	129	3,890,191	425	3,255	751	14,101	42,322	823,911	8,501,291	
計	96,222	153,939	3,314	336,655	153,250	5,049	3,890,191	7,263	33,092	8,823	426,619	532,214	3,295,945	64,359,794	
一箇月平均	80,105	12,832	276	28,055	12,771	421	—	605	7,403	735	35,552	73,669	691,320	5,363,316	

月別	現在高		高		合計		振替拂		流入金		
	人員	金額	全人員	金額	度數	金額	度數	金額	度數	金額	
4	41,775	3,018,299	73,566	241,286	6,208,914	2,609,525	67,823,653	43,430	50,279	1,339	15,940
5	42,073	2,762,156	27,419	189,411	5,287,429	2,656,945	69,832,723	—	—	1,111	12,103
6	44,775	2,766,899	23,959	155,337	4,527,313	2,794,774	72,637,773	—	—	1,046	14,077
7	69,925	3,196,185	24,889	166,925	4,638,572	2,764,966	76,462,403	—	—	891	13,826
8	75,473	3,639,552	26,279	181,021	4,852,815	2,838,496	80,469,956	—	—	940	20,135
9	116,917	4,949,423	26,279	181,021	4,852,815	2,838,496	80,469,956	—	—	1,119	161,851
10	2,962,065	85,935,567	31,946	176,342	5,147,326	2,962,065	85,935,567	—	—	776	14,863
11	91,067	2,746,201	34,072	169,457	5,059,189	3,046,010	89,180,620	—	—	709	10,981
12	37,228	722,496	23,718	173,098	5,333,646	3,135,050	89,312,638	—	—	784	18,722
1	10,821	268,095	27,401	193,424	7,091,263	3,190,685	83,869,499	—	—	810	16,237
2	7,637	1,299,959	23,250	183,946	6,299,894	3,226,254	88,422,157	—	—	808	10,126
3	9,433	142,685	32,033	204,602	6,107,293	3,311,005	90,433,425	—	—	958	19,149
計	545,321	24,510,360	378,673	2,199,139	65,330,573	545,321	24,510,360	43,430	50,279	11,192	329,305
一箇月平均	—	—	31,556	183,262	5,444,214	—	—	—	—	933	27,353

【10】名古屋管區預拂

種別	月別	受											
		各局預入						證券賣却金		同償還金			
		通常		切手		證券		度數	金額	度數	金額		
大正十三年	四	570,592	5,270,131	26	18	3	12	570,631	5,270,101	1	116	2	5,000
	五	588,215	4,844,256	101	49	—	—	588,316	4,844,205	—	—	2	1,000
	六	602,675	5,904,140	11	6	4	77	602,690	5,904,223	—	—	8	894
	七	573,404	5,066,732	12	6	1	13	573,417	5,066,751	—	—	197	26,927
	八	496,853	5,723,696	10	4	—	—	496,863	5,723,700	—	—	266	54,781
	九	627,222	5,168,808	9	4	5	89	627,236	5,168,901	1	29	188	17,379
	十	577,181	4,989,398	5	3	1	3	577,187	4,989,404	—	—	190	11,173
	十一	670,469	4,034,589	8	4	—	—	670,477	4,034,593	2	115	253	12,867
	十二	712,754	5,813,110	5	2	7	123	712,766	5,813,235	1	24	352	94,985
大正十四年	一	722,275	5,915,971	2	1	—	—	722,277	5,915,972	—	—	322	51,670
	二	741,314	4,218,801	246	92	—	—	741,560	4,218,803	1	7	329	17,570
	三	698,681	4,450,018	101	41	6	210	698,788	4,450,269	1	113	504	52,686
	計	7,581,635	61,399,643	546	231	27	523	7,532,203	61,400,407	7	405	2,935	349,311
	一箇月平均	631,803	5,116,637	46	19	2	44	631,851	5,116,701	0.6	34	249	29,109

種別	月別	拂						證券購入ノ爲ノ拂出	
		各局拂戻			計			度數	金額
		通常		特殊	度數	金額	度數	金額	度數
大正十三年	四	22,793	483,599	125,851	5,983,313	148,644	6,151,822	1	184
	五	19,633	423,850	114,257	4,712,097	133,890	5,135,947	5	2,863
	六	17,017	339,590	98,251	4,203,933	115,293	4,593,423	7	2,229
	七	19,133	394,566	108,744	4,046,142	127,877	4,440,403	5	2,029
	八	20,192	335,203	121,521	4,976,033	141,713	5,261,229	12	542
	九	25,933	486,916	120,212	4,860,750	146,150	5,247,696	62	3,081
	十	25,369	393,301	118,294	4,637,795	143,903	5,031,096	50	1,611
	十一	22,877	396,463	118,607	4,841,855	141,484	5,203,223	89	1,260
	十二	19,951	455,339	146,824	6,966,967	166,775	7,422,297	37	2,251
大正十四年	一	17,867	475,721	117,916	5,944,653	135,783	6,420,379	4	1,452
	二	20,406	442,747	110,296	4,993,948	139,702	5,441,693	41	5,255
	三	26,634	518,277	127,731	5,494,263	154,418	6,012,645	62	1,856
	計	257,960	5,215,178	1,423,507	61,401,764	1,636,357	66,616,942	375	24,693
	一箇月平均	21,433	434,593	119,042	5,116,814	140,531	5,551,412	31	2,053

及現在高月別

(會計年度)

種別	月別	入																
		同利子		年金恩給給與金振替		拂戻利子		前期末元加利子		年度末元加利子		行貸貯金		振替受		合計		
		度數	金額	度數	金額	度數	金額	度數	金額	度數	金額	度數	金額	度數	金額	新規人員	度數	金額
	四	99	1,711	993	94,608	—	—	600	—	—	—	131	2,855	284	133,494	37,721	572,146	5,533,573
	五	657	5,710	146	10,613	2,125	223	—	—	—	1,103	29,178	237	5,023	34,933	590,526	4,893,730	
	六	332	2,563	244	21,111	4,042	485	—	—	—	394	6,647	215	6,268	25,009	603,883	5,946,338	
	七	607	5,914	1,021	100,229	5,916	283	—	—	—	1,015	25,004	270	6,894	20,415	576,597	5,237,218	
	八	12,936	30,927	30	2,119	8,080	407	—	—	—	90	2,317	254	4,557	21,440	510,439	5,826,889	
	九	432	5,629	26	2,188	12,474	297	—	—	—	609	14,810	215	3,529	28,809	628,757	5,225,164	
	十	3,735	11,671	1,036	95,536	13,183	360	—	—	—	291	7,033	226	5,847	22,623	582,653	5,134,208	
	十一	5,806	9,472	24	1,934	14,066	319	—	—	—	102	2,731	279	5,239	63,136	676,945	4,081,334	
	十二	3,899	10,947	219	19,347	20,875	576	—	—	—	30	605	386	7,265	33,663	717,703	5,967,862	
	一	12,339	23,168	1,037	96,422	21,133	378	—	—	—	14	218	311	12,589	44,374	736,497	6,127,484	
	二	12,829	21,862	18	2,061	25,278	219	—	—	—	61	1,361	250	6,299	48,799	735,039	4,203,160	
	三	7,679	16,489	12	226	31,259	252	4,934,633	—	—	30	415	326	6,514	26,649	707,340	9,492,833	
	計	61,348	146,033	4,831	446,392	161,431	4,329	4,934,633	3,903	93,174	3,253	224,131	414,432	7,658,590	67,760,245	—	—	—
	一箇月平均	5,112	63,237	407	37,199	13,453	361	—	—	—	326	7,765	271	18,678	34,540	639,216	5,646,637	—

種別	月別	出						現在高		
		没入金		振替拂		合計		人員	金額	
		度數	金額	度數	金額	全拂人員	度數	金額	人員	金額
	四	12,513	24,051	433	6,175	35,035	161,596	6,182,232	31,534	993,093
	五	—	—	467	6,434	19,540	134,392	5,145,244	2,117,429	102,206,707
	六	—	—	1,009	6,544	16,932	116,284	4,602,201	27,891	1,043,626
	七	—	—	435	6,933	19,770	128,317	4,440,390	2,160,656	102,954,652
	八	—	—	467	4,936	19,867	142,192	5,368,762	37,704	1,342,948
	九	—	—	469	7,721	25,592	146,631	5,353,468	2,296,299	105,616,862
	十	—	—	372	6,522	25,214	144,085	5,089,229	48,937	1,476,151
	十一	—	—	456	5,290	22,636	142,029	5,214,973	2,255,261	107,790,633
	十二	—	—	375	3,339	19,733	167,187	7,427,887	53,317	1,658,785
	一	—	—	413	8,729	17,613	136,290	6,430,540	2,311,623	109,816,519
	二	—	—	394	4,985	19,916	131,137	5,451,935	64,225	1,830,556
	三	—	—	417	5,665	26,373	154,897	6,020,167	2,378,846	111,259,733
	計	12,513	24,051	5,712	73,343	267,525	1,704,967	66,739,026	52,202	1,639,944
	一箇月平均	—	—	476	6,112	22,294	142,031	5,561,536	2,428,117	112,255,423

〔II〕長野管區預拂

種別 月別	受						入		證券買却金 度數 金額	同償還金 度數 金額
	各局預入						度數	金額		
	通	常	切	手	渡	券				
大正十三年	度數	金額	度數	金額	度數	金額	度數	金額	度數	金額
四 月	345,635	2,507,263	13	7	19	32	345,678	2,507,307	—	—
五 月	361,303	2,442,333	5	3	5	194	361,313	2,442,559	—	3
六 月	333,037	2,778,963	8	4	4	41	333,099	2,779,093	—	4
七 月	354,338	2,991,434	4	3	2	18	354,344	2,991,435	—	189
八 月	353,454	3,223,504	9	3	1	8	353,464	3,223,513	2	193
九 月	385,905	3,497,537	12	6	11	23	385,928	3,497,571	2	15
十 月	354,550	3,193,810	17	8	7	195	354,524	3,194,013	1	7
十一月	359,624	2,410,527	41	11	2	3	359,667	2,410,541	1	8
十二月	387,948	3,322,994	14	6	7	36	387,969	3,323,036	1	42
大正十四年	度數	金額	度數	金額	度數	金額	度數	金額	度數	金額
一 月	399,736	3,018,833	378	121	5	79	400,117	3,019,933	1	7
二 月	406,919	2,106,377	4	7	3	27	406,926	2,106,411	1	15
三 月	391,873	2,223,892	54	33	16	55	391,943	2,223,899	—	536
計	4,405,342	33,722,402	557	212	73	713	4,405,972	33,723,332	9	259
一箇月平均	367,112	2,810,200	46	13	6	60	367,164	2,810,278	0.9	24

種別 月別	拂						出		證券購入ノ爲メ拂出 度數 金額	現在高 人員 金額
	各局拂戻						度數	金額		
	通	常	特	殊	計	計				
大正十三年	度數	金額	度數	金額	度數	金額	度數	金額	人員	金額
四 月	15,701	278,962	90,424	3,418,730	106,125	3,697,701	2	364	30,703	1,452,861
五 月	12,484	224,091	81,891	2,709,674	94,375	2,933,765	8	1,627	1,411,339	47,239,345
六 月	10,367	215,310	65,703	2,411,490	76,070	2,626,799	4	279	40,272	1,656,779
七 月	12,922	218,441	69,443	2,363,399	82,370	2,581,741	5	3,824	1,457,665	48,462,705
八 月	13,753	235,232	76,047	2,666,653	89,800	2,901,890	4	569	33,748	1,339,815
九 月	16,882	275,292	72,855	2,629,419	89,738	2,904,711	55	813	1,491,622	59,124,959
十 月	16,948	275,269	70,532	2,724,646	87,780	2,999,976	41	1,855	63,949	2,419,631
十一月	14,842	223,853	76,784	2,899,961	90,926	3,119,819	96	1,735	1,557,847	33,129,198
十二月	12,979	302,595	98,237	4,323,532	111,266	4,631,987	34	948	47,915	1,418,534
大正十四年	度數	金額	度數	金額	度數	金額	度數	金額	人員	金額
一 月	12,572	249,720	73,093	2,870,339	85,580	3,120,559	4	211	1,668,527	34,898,037
二 月	13,386	246,493	71,893	2,635,239	85,784	2,881,723	41	3,539	71,959	1,491,174
三 月	16,548	289,476	92,371	3,235,143	108,919	3,534,619	66	2,512	1,666,413	57,010,976
計	169,935	3,039,630	933,753	35,004,631	1,108,643	39,044,311	360	18,337	53,166	942,735
一箇月平均	14,157	253,303	78,230	2,917,057	92,397	3,170,359	30	1,528	1,712,923	53,292,614

及現在高月別 (會計年度)

種別 月別	高										月別								
	同利子		年金額給付 與金振替		拂戻利子		前開元		年度末元			行貸貯金		振替受		合計			
	度數	金額	度數	金額	度數	金額	度數	金額	度數	金額		度數	金額	度數	金額	新規人員	度數	金額	
四 月	64	364	427	42,477	—	—	9,522	—	—	—	111	2,203	303	72,303	22,617	347,094	2,637,029	4	
五 月	219	948	95	6,937	1,037	262	—	—	—	364	7,475	312	8,534	18,989	363,306	2,474,293	5		
六 月	311	1,546	162	12,626	2,601	94	—	—	—	329	4,517	181	5,469	12,172	334,077	2,895,594	6		
七 月	411	3,345	479	45,576	3,156	189	—	—	—	635	12,235	213	5,932	12,770	356,211	3,102,860	7		
八 月	4,903	11,669	14	656	4,317	118	—	—	—	91	335	171	3,627	12,972	333,655	3,290,949	8		
九 月	12,507	19,592	11	1,233	6,638	171	—	—	—	1,216	9,933	244	35,779	19,435	490,238	3,634,423	9		
十月	3,851	10,355	436	42,295	7,438	301	—	—	—	449	7,825	224	41,993	11,931	359,563	3,393,957	10		
十一月	4,749	7,468	4	336	7,863	81	—	—	—	59	612	177	7,934	26,669	353,892	2,442,570	11		
十二月	11,413	23,783	109	8,258	11,648	302	—	—	—	23	310	337	18,145	20,137	400,324	3,464,892	12		
大正十四年	度數	金額	度數	金額	度數	金額	度數	金額	度數	金額	度數	金額	度數	金額	新規人員	度數	金額	人員	金額
一 月	2,354	5,430	420	40,402	12,026	142	—	—	—	53	555	393	6,463	27,713	403,923	3,143,113	1	—	—
二 月	10,253	23,169	1	18	12,632	95	—	—	—	89	1,261	226	7,393	31,774	417,917	2,169,932	2	—	—
三 月	24,479	37,112	7	291	16,357	122	2,539,233	—	—	71	873	319	5,213	18,470	417,346	4,875,499	3	—	—
計	75,900	144,724	2,165	200,922	85,227	11,399	2,539,233	3,357	47,334	3,510	237,602	234,749	4,493,603	37,325,181	計	—	—	—	—
一箇月平均	6,325	12,060	180	16,744	7,102	950	—	—	—	290	3,949	293	19,300	19,762	374,467	3,110,452	平均	—	—

種別 月別	高						現在高		月別		
	復入金		振替拂		合計		人員 金額				
	度數	金額	度數	金額	全拂人員	度數	金額	人員		金額	
四 月	—	—	599	30,155	15,618	106,629	3,723,120	30,703	1,452,861	4	
五 月	—	—	358	4,970	12,491	94,651	3,000,363	1,411,339	47,239,345	5	
六 月	—	—	720	9,059	19,349	76,794	2,636,111	40,272	1,656,779	6	
七 月	—	—	1,059	5,493	12,992	83,434	2,591,053	1,457,665	48,462,705	7	
八 月	—	—	344	10,153	13,637	90,148	2,912,642	33,748	1,339,815	8	
九 月	—	—	289	4,866	16,731	90,632	2,919,389	1,491,622	59,124,959	9	
十月	—	—	421	3,562	16,571	88,240	3,905,623	63,949	2,419,631	10	
十一月	—	—	296	5,675	14,811	91,318	3,127,249	1,557,847	33,129,198	11	
十二月	5,442	9,037	247	6,945	13,154	116,939	4,643,937	47,915	1,418,534	12	
大正十四年	度數	金額	度數	金額	全拂人員	度數	金額	人員	金額	人員	金額
一 月	—	—	254	5,479	12,366	85,838	3,126,239	1,668,527	34,898,037	1	—
二 月	—	—	333	5,988	13,459	86,153	2,891,399	71,959	1,491,174	2	—
三 月	—	—	327	3,154	16,239	109,312	3,599,285	53,166	942,735	3	—
計	5,442	9,037	5,148	95,729	173,359	1,119,593	33,167,413	1,712,923	53,292,614	計	—
一箇月平均	—	—	429	7,977	14,449	93,299	3,180,618	1,757,848	57,010,976	平均	—

【12】 臺 灣 管 區 預 拂

種 別 月 別	受										同 價 還 金		月 別
	各 局 預 入								證 券 實 却 金		同 價 還 金		
	通 常		切 手		證 券		計		度 數 金 額		度 數 金 額		
度 數	金 額	度 數	金 額	度 數	金 額	度 數	金 額	度 數	金 額	度 數	金 額	度 數	金 額
大正十三年													
四 月	84,291	781,942					84,291	781,942					
五 月	85,444	809,173	1	1			85,445	809,179					
六 月	80,351	716,343	3	1			80,354	716,344			1	19	
七 月	80,361	840,540	1	1			80,362	840,540			166	18,122	
八 月	79,316	708,687					79,316	708,687			23	1,723	
九 月	84,444	743,320					84,444	743,320	1	32	83	1,221	
十 月	93,064	715,801	2	1			93,066	715,803			73	1,137	
十 一 月	85,158	744,481					85,158	744,481	1	23	133	1,993	
十 二 月	95,809	1,315,995					95,809	1,315,995			204	16,903	
大正十四年													
一 月	82,650	837,566					82,650	837,566			92	1,774	
二 月	96,862	823,091					96,862	823,091			83	1,609	
三 月	100,276	819,225					100,276	819,225			107	1,562	
計	1,047,828	9,961,163	7	4			1,047,833	9,961,171	2	55	970	46,506	
一箇月平均	87,319	821,764	0.5	0.3			87,319	821,764	0.2	5	81	3,876	

種 別 月 別	拂						證 券 購 入 / 爲 / 拂 出		月 別
	各 局 拂 戻				計		度 數 金 額		
	通 常		特 殊		計		度 數 金 額		
度 數	金 額	度 數	金 額	度 數	金 額	度 數	金 額	度 數	金 額
大正十三年									
四 月	2,979	59,495	26,188	739,921	29,167	799,416	2	49	
五 月	2,533	51,712	26,711	741,639	29,244	793,392			
六 月	1,970	40,549	22,811	677,870	24,781	718,419			
七 月	2,160	46,761	24,424	766,566	26,584	813,327			
八 月	1,948	46,998	24,334	719,419	26,282	766,417			
九 月	2,977	43,605	24,554	778,623	26,631	822,228	2	34	
十 月	2,400	37,598	26,262	725,370	23,662	762,968	9	129	
十 一 月	2,650	52,510	29,424	811,440	32,074	863,950			
十 二 月	3,355	72,091	30,775	1,085,834	34,130	1,157,925	7	94	
大正十四年									
一 月	2,660	60,473	25,125	755,742	27,785	816,217			
二 月	2,381	55,196	22,640	800,740	25,021	855,846	4	43	
三 月	3,561	60,396	23,636	870,741	32,197	931,137	26	609	
計	30,674	627,296	311,894	9,473,943	342,558	10,101,242	50	1,005	
一箇月平均	2,556	52,276	2,599	789,495	28,547	841,771	4	84	

及 現 在 高 月 別 (會 計 年 度)

種 別 月 別	入										高		月 別					
	同 利 子		年 金 恩 給 給 與 金 振 替		拂 戻 利 子		前 期 元 加 利 子		年 度 末 元 加 利 子		行 貸 貯 金			振 替 受		合 計		
	度 數	金 額	度 數	金 額	度 數	金 額	度 數	金 額	度 數	金 額	度 數	金 額		度 數	金 額	新 規 人 員	度 數	金 額
大正十三年																		
四 月	3	18	133	15,325			2				8	132	21	325	4,323	84,456	797,743	4
五 月		23	5	423	257	27				5	65	24	155	4,149	85,434	810,129	5	
六 月		24	31	2,006	339	2				5	65	29	338	3,677	80,416	719,827	6	
七 月		39	139	15,455	762	31				7	113	18	753	3,294	80,697	875,816	7	
八 月	20,700	18,335			974	8				1	15	17	418	3,355	100,062	730,212	8	
九 月		21	2	250	1,251	25				2	8	20	190	4,719	84,554	746,318	9	
十 月	2,920	2,834	129	15,225	1,145	3				10	230	21	293	5,700	96,219	736,659	10	
十一月	3,693	2,674	1	67	1,789	1				1	25	21	943	4,277	89,007	751,997	11	
十二月	454	580	29	2,538	3,069	1				2	15	35	666	4,019	96,333	1,239,817	12	
大正十四年																		
一 月	6,343	5,976	130	15,209	3,296	1				1	5	19	250	7,139	89,235	864,046	1	
二 月	409	330			3,055	1				2	40	16	170	5,187	97,372	833,375	2	
三 月	827	1,071	1	196	3,447	2	333,322			4	95	23	2,006	4,566	101,238	1,211,327	3	
計	35,365	32,026	600	67,344	19,435	102	333,322			43	808	255	6,497	54,311	1,035,073	10,417,266	計	
一箇月平均	2,947	2,669	50	5,612	1,620	9				4	67	21	541	4,526	90,423	863,106	一箇月平均	

種 別 月 別	出						現 在 高		月 別		
	沒 入 金		振 替 拂		合 計		人 員 金 額				
	度 數	金 額	度 數	金 額	全 拂 人 員	度 數	金 額	人 員		金 額	
大正十三年											
四 月				18	229	2,947	29,187	799,635	479,442	8,566,350	4
五 月				29	593	2,537	29,273	793,986	481,046	8,603,011	5
六 月				24	467	1,962	24,805	718,887	482,776	8,632,716	6
七 月				28	624	2,134	26,612	813,951	483,851	8,732,651	7
八 月				23	698	1,969	26,305	767,115	485,221	8,717,326	8
九 月				24	858	2,096	26,657	823,120	487,837	8,679,568	9
十月				17	133	2,407	23,633	763,221	491,123	8,686,811	10
十一月				20	265	2,640	32,094	864,215	492,766	8,693,218	11
十二月				22	149	3,337	34,189	1,108,168	493,463	8,803,758	12
大正十四年											
一 月	8,132	11,210		15	534	10,786	35,932	827,961	489,789	8,877,093	1
二 月				18	565	2,417	25,043	856,450	492,524	8,866,879	2
三 月				22	404	3,593	32,245	932,201	493,476	9,161,190	3
計	8,132	11,210		260	5,510	38,825	351,000	10,118,971			計
一箇月平均				22	459	3,235	29,250	843,243			一箇月平均

【13】朝 鮮 管 區 預 拂

種 別	月 別	受 入										證券賣却金		同償還金	
		各 局 預 入										度 數	金 額	度 數	金 額
		通 常	特 殊	計	度 數	金 額	度 數	金 額	度 數	金 額					
大正十三年	四 月	287,463	5,066,077	5,914	1,902	1,399	3,806	294,781	5,071,535	—	—	—	—		
	五 月	301,732	4,339,029	6,113	1,863	1,232	2,844	309,077	4,393,737	—	—	—	—		
	六 月	281,026	4,939,667	6,176	1,781	1,472	3,414	288,674	4,944,863	—	—	2	50		
	七 月	264,327	3,936,342	4,969	1,534	881	1,911	270,077	3,939,787	—	—	18	2,917		
	八 月	222,265	3,392,044	3,481	1,041	1,651	3,191	227,397	3,396,275	2	36	244	12,736		
	九 月	249,161	4,021,419	4,449	1,484	1,852	3,944	255,462	4,026,846	4	257	307	19,544		
	十 月	218,724	3,874,243	3,905	1,217	1,074	2,987	223,703	3,877,548	—	—	56	906		
	十 一 月	235,532	3,471,436	6,130	1,705	1,339	2,218	243,001	3,475,358	1	8	349	10,361		
	十 二 月	234,899	6,018,644	6,816	2,040	1,736	3,545	293,451	6,024,229	—	—	423	44,468		
大正十四年	一 月	239,779	4,123,137	5,233	1,884	1,420	3,036	246,437	4,128,057	2	99	234	12,774		
	二 月	256,884	3,474,446	6,051	2,050	1,110	2,800	264,045	3,479,296	2	263	279	6,747		
	三 月	277,448	3,664,991	6,192	1,960	2,003	4,054	285,643	3,671,005	3	80	231	10,992		
	計	3,119,245	50,871,474	65,334	20,462	17,169	36,649	3,201,743	50,928,535	14	744	2,143	121,435		
	一箇月平均	259,937	4,239,290	5,445	1,705	1,431	3,054	266,812	4,244,049	1	62	179	10,120		

種 別	月 別	拂 出										證券購入ノ爲ノ拂出	
		各 局 拂 出										度 數	金 額
		通 常	特 殊	計	度 數	金 額	度 數	金 額	度 數	金 額			
大正十三年	四 月	30,282	167,400	91,035	4,233,613	121,467	4,401,013	6	1,175	—	—		
	五 月	20,947	139,833	94,282	4,825,298	115,229	4,965,156	6	3,539	—	—		
	六 月	14,752	130,961	81,731	4,523,726	96,483	4,654,687	3	630	—	—		
	七 月	16,607	117,476	77,082	4,177,236	93,689	4,294,712	4	1,233	—	—		
	八 月	15,871	112,990	71,622	3,945,485	87,493	4,058,475	4	3,735	—	—		
	九 月	16,878	139,355	84,644	3,987,433	101,522	4,126,808	77	2,216	—	—		
	十 月	13,496	110,651	76,542	4,114,869	90,038	4,225,520	253	7,005	—	—		
	十 一 月	12,169	167,131	71,741	3,958,399	83,910	4,125,530	4	478	—	—		
	十 二 月	13,439	162,462	82,266	5,741,726	95,755	5,904,188	52	1,063	—	—		
大正十四年	一 月	14,477	176,733	68,767	3,796,295	83,244	3,973,028	2	534	—	—		
	二 月	11,714	115,434	67,134	4,209,546	78,348	4,324,980	62	1,891	—	—		
	三 月	15,474	146,511	81,932	4,587,339	97,406	4,733,900	225	6,997	—	—		
	計	196,256	1,686,942	943,828	52,101,035	1,145,034	53,787,977	693	30,596	—	—		
	一箇月平均	16,393	141,010	79,026	4,341,321	95,424	4,432,331	53	2,550	—	—		

及 現 在 高 月 別 (會 計 年 度)

種 別	月 別	高														
		同 利 子		年 金 奉 給 給 與 金 振 替		拂 戻 利 子	前 期 元 加 利 子	年 度 末 元 加 利 子	行 實 貯 金		振 替 受		合 計			
		度 數	金 額	度 數	金 額				度 數	金 額	度 數	金 額	新 規 人 員	度 數	金 額	
	4 月	47	465	369	34,951	—	23	—	108	2,265	111	1,466	19,751	295,415	5,110,755	4
	5 月	28	230	23	1,450	1,062	62	—	29	238	129	637	19,225	309,236	4,397,515	5
	6 月	23	219	90	6,827	1,522	33	—	40	642	104	1,143	15,550	288,933	4,955,304	6
	7 月	18	117	399	36,930	2,084	45	—	21	440	97	1,545	12,066	270,630	3,983,914	7
	8 月	2,379	3,723	7	703	3,123	17	—	33	793	83	1,036	9,953	230,145	3,418,452	8
	9 月	30	400	6	565	4,366	7	—	23	555	73	863	12,623	255,910	4,053,402	9
	10 月	1,542	3,857	337	36,854	4,457	18	—	11	205	84	741	10,491	225,783	3,924,586	10
	11 月	1,229	2,070	—	—	7,291	7	—	16	230	52	462	14,404	244,648	3,495,696	11
	12 月	21,373	23,539	83	6,956	8,813	7	—	8	123	97	1,039	18,660	315,435	6,609,113	12
	1 月	17,133	18,718	395	37,525	9,086	22	—	11	187	83	1,325	18,206	264,295	4,207,793	1
	2 月	40,019	45,051	3	98	7,516	4	—	8	123	77	933	16,795	304,433	3,540,036	2
	3 月	12,490	12,180	—	—	11,963	74	887,851	8	117	133	1,453	15,099	293,513	4,595,716	3
	計	96,316	110,575	1,762	162,907	61,197	317	337,351	321	5,972	1,123	12,693	182,822	3,303,432	52,292,232	計
	一箇月平均	8,026	9,215	147	13,576	5,100	26	—	27	493	94	1,058	15,235	275,286	4,357,690	一箇月平均

種 別	月 別	高						現 在 高			
		預 入 金		振 替 拂 出		合 計		人 員	金 額		
		度 數	金 額	度 數	金 額	全 拂 人 員	度 數			金 額	
	4 月	—	—	171	2,540	30,925	121,644	4,404,729	1,683,473	21,929,318	4
	5 月	—	—	102	1,579	21,333	115,397	4,970,254	1,631,863	21,509,365	5
	6 月	—	—	150	1,174	15,086	96,636	4,656,491	1,632,709	21,931,135	6
	7 月	—	—	109	1,326	16,867	93,862	4,297,372	1,678,433	21,808,893	7
	8 月	—	—	104	1,290	16,130	87,601	4,663,500	1,672,527	21,237,735	8
	9 月	—	—	176	1,620	17,201	101,775	4,130,645	1,683,253	21,323,318	9
	10 月	—	—	88	1,331	13,731	90,379	4,233,905	1,665,158	21,156,238	10
	11 月	—	—	81	451	12,379	83,996	4,126,458	1,667,357	20,615,216	11
	12 月	—	—	69	438	13,836	95,876	5,905,638	1,672,238	21,449,922	12
	1 月	—	—	69	730	14,858	83,315	3,974,292	1,675,612	21,811,050	1
	2 月	—	—	96	2,097	11,921	79,006	4,328,969	1,680,599	21,118,471	2
	3 月	73,736	34,506	102	702	89,022	171,469	4,776,165	1,666,740	21,029,849	3
	計	73,735	34,506	1,437	15,323	273,332	1,220,955	53,863,410	—	—	計
	一箇月平均	—	—	120	1,277	22,782	101,746	4,489,034	—	—	一箇月平均

【14】滿洲管區預拂

物 月 別	受												
	各局預入						證券賣却金		同償還金				
	通		常		切		手		度		券		計
度數	金額	度數	金額	度數	金額	度數	金額	度數	金額	度數	金額	度數	金額
大正十三年													
四 月	61,738	731,703						61,738	731,703				
五 月	55,858	724,493						55,858	724,493				
六 月	58,818	842,306	1					58,819	842,307				
七 月	59,225	773,962						59,225	773,962			105	16,476
八 月	52,353	733,339						52,353	733,339	1	42	49	744
九 月	64,813	771,605						64,813	771,605			33	480
十 月	49,877	731,295						49,877	731,295	1	82	63	7,258
十 一 月	47,770	707,462						47,770	707,462	2	14	96	3,376
十 二 月	59,306	1,323,452						59,306	1,323,452	1	1	141	8,683
大正十四年													
一 月	50,789	782,882						50,789	782,882			65	1,435
二 月	56,471	621,765						56,471	621,765			90	1,893
三 月	54,675	707,201						54,675	707,201			69	2,996
計	671,193	9,451,462	1	1				671,194	9,451,463	5	133	711	42,850
一箇月平均	55,933	787,621						55,933	787,621	0.4	12	59	3,571

種 月 別	拂												
	各局拂展						證券購入ノ爲メ拂出						
	通		常		特		殊		計		度數		金額
度數	金額	度數	金額	度數	金額	度數	金額	度數	金額	度數	金額	度數	金額
大正十三年													
四 月	1,769	70,581	15,228	777,433	17,097	843,019							
五 月	1,558	66,865	16,329	740,334	17,887	807,189	1	42					
六 月	1,546	63,876	12,953	630,816	14,409	699,692	2	273					
七 月	1,434	51,400	13,655	644,306	15,089	695,796	3	337					
八 月	1,420	67,942	15,170	707,213	16,590	775,155							
九 月	1,611	55,113	17,076	839,990	18,687	895,073	17	757					
十 月	1,568	56,056	16,306	738,935	17,874	815,051	29	2,075					
十 一 月	1,463	48,735	15,835	753,153	17,298	801,933	54	1,280					
十 二 月	1,645	64,555	18,677	982,729	20,322	1,047,284	11	593					
大正十四年													
一 月	1,450	59,731	13,237	632,074	14,687	741,805	1	187					
二 月	1,604	76,167	14,034	751,239	15,638	827,456	30	779					
三 月	2,083	74,271	17,410	928,906	19,490	1,003,177	36	851					
計	19,148	760,341	186,010	9,197,204	205,158	9,957,545	184	7,173					
一箇月平均	1,596	63,362	15,501	76,434	17,098	829,795	15	598					

及現在高月別 (會計年度)

同 月 別	入														
	同利子		年金恩給給典金振替		拂戻利子	前期末元加利子	年度末元加利子	行賞貯金		振替受		合計		月別	
	度數	金額	度數	金額				度數	金額	度數	金額	新規人員	度數		金額
四 月	33	419	235	22,624		14		46	945	24	1,929	2,851	62,070	757,634	4
五 月	16	198	15	1,098	295	8		20	360	22	702	2,192	55,931	727,153	5
六 月	27	327	36	4,164	524	40		32	500	27	1,872	1,931	53,941	849,822	6
七 月	26	239	270	25,257	664	29		30	543	27	1,773	1,829	59,683	818,944	7
八 月	5,154	11,123	5	645	1,416	29				19	900	1,815	57,581	743,236	8
九 月	13	163	4	276	1,332	4		14	245	22	1,257	3,536	64,399	775,371	9
十 月	8,553	14,407	260	25,810	1,601	53		12	200	22	2,265	1,757	53,738	782,970	10
十一 月	9,853	12,944	6	303	1,372	89		3	70	22	2,126	1,396	57,757	727,756	11
十二月	341	975	40	4,004	2,182	10		10	123	27	504	2,065	59,866	1,339,939	12
大正十四年															
一 月	5,269	7,843	261	24,743	2,056	3		7	120	30	1,316	3,502	56,421	820,396	1
二 月	370	879	4	197	3,153	8		2	15	26	750	2,712	56,962	623,161	2
三 月	531	805	1	66	3,838	2	463,095	3	60	23	868	1,771	55,307	1,183,930	3
計	30,191	50,323	1,137	109,185	18,372	209	463,095	179	3,275	295	16,322	27,407	703,712	10,160,312	計
一箇月平均	2,516	4,194	95	9,099	1,531	24		15	273	25	1,360	2,234	53,643	846,693	一箇月平均

出 月 別	高										現在高		月別
	入 金		振替拂		合計		人員		金額				
	度數	金額	度數	金額	全拂人員	度數	金額	人員	金額				
四 月			47	1,330	1,656	17,144	849,349	193,640	9,885,309			4	
五 月			35	466	1,518	17,923	807,697	199,455	9,830,796			5	
六 月			58	1,843	1,523	14,559	701,809	199,995	10,094,720			6	
七 月			32	942	1,387	15,124	696,984	200,576	10,299,706			7	
八 月			31	1,311	1,334	16,621	776,466	201,056	10,321,851			8	
九 月			23	330	1,568	18,727	896,161	203,194	10,272,710			9	
十月	1,448	2,966	43	2,099	2,902	19,394	822,191	202,112	10,304,854			10	
十一月			46	1,233	1,301	17,398	804,501	202,199	10,230,033			11	
十二月			23	635	1,563	20,361	1,048,561	202,735	10,621,862			12	
大正十四年													
一 月			17	452	1,421	14,705	742,444	204,908	10,757,292			1	
二 月			16	863	1,496	15,634	829,097	206,379	10,607,822			2	
三 月			40	840	1,953	19,566	1,004,863	206,310	10,851,726			3	
計	1,448	2,966	416	12,444	19,772	207,206	9,980,128					計	
一箇月平均			35	1,037	1,643	17,267	831,677					一箇月平均	

[15] 預拂及現在

監督局	廳府縣其他	受 入			拂 出			現 在 高		
		新規人員	度 數	金 額	全拂人員	度 數	金 額	人 員	金 額	
東 京	東 京	597,493	6,210,861	182,096,449	364,220	3,559,943	197,036,652	1,782,497	163,463,557	
	神 奈 川	172,840	1,643,228	41,675,774	88,415	775,173	42,532,663	490,435	42,254,413	
	埼 玉	60,922	872,391	14,236,538	51,740	231,929	14,378,230	313,950	22,815,824	
	群 馬	51,499	994,204	9,959,403	50,987	266,142	9,343,516	321,917	13,180,791	
	千 葉	98,900	1,535,597	29,122,426	74,246	445,346	20,701,134	435,233	26,194,725	
	茨 城	104,630	1,394,708	13,156,944	77,949	394,912	13,630,772	442,737	18,497,279	
	栃 木	56,131	997,590	9,824,013	49,262	235,873	9,454,196	264,491	12,019,073	
	靜 岡	114,105	2,195,964	10,900,143	95,693	416,760	11,066,336	477,446	12,344,812	
	山 梨	39,840	437,759	2,896,723	23,172	110,256	3,112,324	131,749	3,414,312	
	計	1,157,360	16,192,112	303,967,519	873,775	6,526,334	321,255,931	4,660,441	319,104,791	
	海外在留邦人特別貯金	—	—	12,430	43	81	16,236	137	47,273	
	南 洋	1,443	18,542	749,028	641	6,035	570,704	3,337	469,911	
	同特別貯金全部貯貯金	—	—	—	—	1	400	—	509	
	同特別貯金全部貯貯金	—	—	—	—	30	1,719	—	203	
同特別貯金全部貯貯金	—	—	102	—	9	721	—	2		
仙 臺	新 潟	73,410	1,239,339	12,327,333	43,650	330,699	12,345,307	570,318	19,573,250	
	福 島	76,697	1,143,478	8,909,776	74,853	325,911	9,126,996	592,754	12,496,286	
	岩 手	83,411	1,353,256	11,495,129	56,539	335,490	11,509,528	613,650	17,083,049	
	青 山	53,767	719,352	4,273,330	26,118	170,292	4,407,081	323,940	7,202,807	
	山 形	53,347	737,977	5,922,565	30,368	200,957	5,332,007	235,240	6,244,369	
	秋 田	72,548	1,227,375	5,557,163	31,392	211,005	5,958,293	421,490	9,129,103	
	計	449,363	7,274,029	53,279,463	296,021	1,846,493	54,217,906	3,174,095	79,468,356	
	名 古 屋	長 野	74,900	1,763,791	12,894,113	56,580	402,034	13,254,826	763,634	21,679,417
		三 重	88,750	1,785,019	11,970,033	43,601	315,194	12,041,320	588,923	19,161,661
		愛 知	147,337	2,361,950	35,712,730	77,653	706,142	34,294,249	1,000,794	62,209,633
岐 阜		64,240	1,394,645	8,939,789	45,577	260,840	9,243,520	525,226	18,425,740	
福 井		47,714	899,371	11,011,839	32,590	188,632	10,240,206	265,887	19,901,496	
石 川		44,939	931,279	7,627,373	31,055	295,632	7,332,363	327,630	13,079,041	
富 山		45,437	735,023	3,430,023	31,238	123,521	3,062,273	176,493	5,034,431	
計		512,517	9,786,031	91,496,107	323,346	2,202,015	69,523,062	3,848,639	159,491,469	
大 阪		大 阪	396,591	3,863,457	61,935,637	199,625	1,648,517	61,445,697	1,664,342	73,714,473
		滋 賀	131,576	2,370,729	32,245,174	99,739	773,647	33,353,888	886,088	45,739,562
	京 都	41,243	1,008,132	6,120,724	56,654	191,390	6,401,834	449,266	12,241,266	
	兵 庫	191,255	2,842,533	36,174,413	123,862	932,043	33,883,052	1,134,901	42,612,336	
	奈 良	75,159	1,241,514	9,431,173	42,621	224,885	9,650,477	411,756	17,040,526	
	和 歌 山	72,946	1,077,545	8,677,595	49,598	234,078	8,602,431	267,331	13,084,820	
	鳥 取	50,533	735,532	11,014,542	32,233	213,933	10,956,972	373,863	20,492,203	
	高 知	45,649	963,971	9,294,994	30,933	195,475	8,877,647	232,977	11,599,200	
	計	914,010	14,113,503	174,954,255	626,366	4,318,033	173,177,043	5,446,124	236,524,546	
	廣 島	香 川	55,735	1,091,175	8,923,054	42,815	230,884	8,850,697	330,333	15,962,084
岡 山		91,269	1,772,540	9,518,292	52,243	279,175	9,156,717	533,436	16,056,592	
取 組		30,175	476,992	2,310,133	14,539	79,100	2,144,580	175,162	3,677,721	
島 根		50,339	1,316,934	6,026,641	37,437	196,963	6,292,410	443,134	11,087,600	
島 根		139,412	3,433,367	23,950,883	87,333	673,333	26,351,372	989,592	39,999,812	
山 口		105,864	1,654,440	13,772,771	52,468	412,655	15,753,221	613,496	25,183,453	
愛 媛		51,789	876,409	4,469,192	37,260	189,617	4,512,459	358,087	7,024,008	
計		544,633	10,626,157	73,061,970	324,105	2,046,333	72,971,447	3,503,690	119,001,272	

高 地 方 別 (合計年度)

監督局	廳府縣其他	受 入			拂 出			現 在 高							
		新規人員	度 數	金 額	全拂人員	度 數	金 額	人 員	金 額						
支 那	支 那	—	—	3,032	—	—	102,179	2,033	10,947	814,474	22,934	1,255,672			
	同職地特別貯金	—	—	4	—	—	211	31	42	636	166	5,892			
	同職地特別貯金	—	—	—	—	—	—	—	—	—	—	—			
	同職地特別貯金	—	—	2,130	—	—	58,779	1,792	11,046	577,550	21,944	660,029			
	同職地特別貯金	—	—	—	—	—	—	—	—	—	—	—			
	同職地特別貯金	—	—	—	—	—	—	—	—	—	—	—			
	同職地特別貯金	—	—	—	—	—	—	—	—	—	—	—			
	同職地特別貯金	—	—	—	—	—	—	—	—	—	—	—			
	同職地特別貯金	—	—	—	—	—	—	—	—	—	—	—			
	同職地特別貯金	—	—	—	—	—	—	—	—	—	—	—			
	同職地特別貯金	—	—	—	—	—	—	—	—	—	—	—			
	同職地特別貯金	—	—	—	—	—	—	—	—	—	—	—			
	同職地特別貯金	—	—	—	—	—	—	—	—	—	—	—			
	同職地特別貯金	—	—	—	—	—	—	—	—	—	—	—			
藍 木	藍 木	70,722	1,137,690	16,366,133	34,935	352,133	15,083,143	34,935	352,133	15,083,143	497,729	17,594,947			
	長 崎	73,372	1,264,742	12,271,537	45,633	332,165	11,534,351	45,633	332,165	11,534,351	510,225	13,121,549			
	福 岡	204,382	3,243,635	29,154,350	110,948	1,027,745	37,235,419	110,948	1,027,745	37,235,419	1,273,501	45,702,965			
	大 分	54,697	697,343	12,455,548	25,161	234,791	11,806,863	25,161	234,791	11,806,863	327,124	13,314,143			
	佐 賀	49,317	847,332	4,750,411	31,767	192,233	4,632,014	31,767	192,233	4,632,014	295,998	5,769,263			
	宮 崎	39,141	545,290	3,200,718	18,601	131,253	3,121,665	18,601	131,253	3,121,665	235,005	4,033,807			
	鹿 兒 島	92,935	1,430,912	8,091,830	53,772	336,999	7,734,602	53,772	336,999	7,734,602	624,725	10,674,414			
	沖 縄	32,674	234,927	1,186,192	15,363	64,946	1,000,604	15,363	64,946	1,000,604	93,115	705,963			
	計	617,720	9,395,591	97,476,839	336,430	2,722,315	92,193,661	336,430	2,722,315	92,193,661	3,357,232	111,057,055			
	札 幌	札 幌	297,412	3,212,312	47,725,006	95,629	956,939	42,297,633	95,629	956,939	42,297,633	1,257,446	50,193,074		
		北 海 道	14,613	149,132	5,492,784	4,999	61,045	4,536,294	4,999	61,045	4,536,294	69,290	3,193,650		
		大 正 三 四 年 行 賞 貯 金	東 京 管 区	—	—	1,492	—	—	24,786	—	—	5,935	430,357	18,108	2,235,176
			大 阪 管 区	1	—	809	—	—	63,274	768	10,206	620,423	12,085	823,214	
			下 關 管 区	—	—	2,461	—	—	62,569	637	8,725	225,093	9,647	693,784	
福 岡 管 区			1	—	1,632	—	—	65,234	734	13,451	635,539	16,570	770,545		
小 樽 管 区			—	—	110	—	—	1,333	15	341	21,912	236	18,695		
東 京 管 区			—	—	89,381	—	—	9,835,236	—	—	81,747	6,144,912	—	240,635	
大 阪 管 区			—	—	14,451	—	—	245,527	—	—	16,405	249,209	—	15,321	
下 關 管 区			—	—	3,847	—	—	83,223	—	—	4,722	77,739	—	11,337	
福 岡 管 区			—	—	5,341	—	—	140,220	—	—	7,433	127,438	—	3,545	
小 樽 管 区			—	—	10,494	—	—	108,092	—	—	4,237	146,052	—	7,895	
金 澤 管 区			—	—	776	—	—	13,233	—	—	1,344	24,007	—	666	
仙 臺 管 区			—	—	8,857	—	—	427,607	—	—	12,663	373,508	—	21,962	
名 古 屋 管 区	—		—	11,114	—	—	237,550	—	—	6,031	88,597	—	3,829		
長 野 管 区	—		—	3,510	—	—	237,602	—	—	10,462	110,941	—	5,232		
東 京 管 区	801,601	10,371,551	263,762,319	579,305	5,156,229	231,813,786	579,305	5,156,229	231,813,786	3,043,733	262,780,226				
大 阪 管 区	914,011	14,123,763	175,163,057	627,124	4,344,644	174,046,933	627,124	4,344,644	174,046,933	5,458,209	237,263,077				
下 關 管 区	545,222	10,656,901	73,622,741	331,387	2,095,736	75,532,953	331,387	2,095,736	75,532,953	3,578,266	122,296,932				
福 岡 管 区	617,721	9,402,564	97,632,296	337,954	2,743,199	93,011,63									

【16】郵便貯金都市及郡部

管 區 別	府 縣 別	市 郡 別	現 在 高			前 年 比 較 增 減		
			人 員	金 額	預 入 一 人 當 金 額	人 員	金 額	
大 阪 支 局	大 阪 府	大 其 他 郡	930,275	43,905,913	47.19	45,732	△ 1,530,463	
		其 他 市 部	65,730	3,665,286	55.76	5,230	△ 152,173	
		計	495,040	20,504,601	41.42	48,331	△ 322,964	
	京 都 府	京 其 他 郡	398,360	23,267,499	58.41	17,561	△ 558,770	
		其 他 市 部	389,065	18,305,563	47.03	△ 34,238	△ 600,787	
		計	737,425	41,573,062	52.90	△ 16,727	△ 1,159,557	
	滋 賀 都 府	都 郡	25,938	1,002,058	39.63	527	△ 22,833	
		其 他 市 部	380,464	10,063,343	27.90	△ 18,895	△ 217,413	
		計	396,402	11,070,401	28.65	△ 18,368	△ 240,253	
	兵 庫 都 府	神 其 他 郡	394,169	18,901,317	47.95	20,909	1,141,867	
其 他 市 部		98,158	3,893,323	39.66	6,314	△ 143,695		
計		492,327	22,794,640	43.81	27,223	998,172		
奈 良 都 府	都 郡	40,191	2,275,234	56.61	1,450	△ 3,145		
	其 他 市 部	336,225	13,414,324	39.90	15,127	△ 327,971		
	計	376,416	15,689,553	41.63	16,577	△ 324,826		
和 歌 山 都 府	都 郡	56,261	2,476,999	43.95	6,259	△ 33,634		
	其 他 市 部	290,141	9,737,344	33.56	17,621	△ 17,499		
	計	346,502	12,214,363	35.25	23,880	△ 51,030		
德 島 都 府	都 郡	41,392	3,407,419	84.50	196	△ 53,935		
	其 他 市 部	263,563	14,039,363	55.02	13,182	△ 78,182		
	計	304,955	17,446,782	59.43	13,378	△ 132,117		
高 知 都 府	都 郡	34,572	2,516,136	73.78	2,366	△ 55,539		
	其 他 市 部	201,955	8,071,523	39.97	11,663	△ 204,597		
	計	236,527	10,587,664	44.76	13,434	△ 149,028		
香 川 都 府	都 郡	56,438	2,402,600	42.64	1,548	△ 97,096		
	其 他 市 部	275,828	11,958,206	43.33	7,150	△ 107,016		
	計	332,266	14,360,806	43.22	8,693	△ 9,920		
岡 山 都 府	都 郡	55,722	2,667,940	47.88	3,624	△ 5,564		
	其 他 市 部	420,322	11,778,544	23.02	16,904	△ 6,230		
	計	476,044	14,446,484	30.39	20,528	△ 716		
鳥 取 都 府	都 郡	26,477	665,665	25.14	3,091	△ 83,617		
	其 他 市 部	128,151	2,635,323	20.56	4,806	△ 26,925		
	計	154,628	3,300,988	21.35	7,937	△ 110,542		
島 根 都 府	都 郡	22,227	693,501	31.20	△ 109	△ 18,656		
	其 他 市 部	376,991	9,341,269	24.78	△ 2,390	△ 196,662		
	計	399,218	10,034,770	25.14	2,251	△ 215,318		
廣 島 都 府	都 郡	261,366	11,261,772	43.09	15,215	△ 341,869		
	其 他 市 部	577,698	22,877,766	39.60	29,977	△ 540,202		
	計	839,064	34,139,538	40.69	45,192	△ 882,171		

別現在高並増減比較 (大正十三年度末)

管 區 別	府 縣 別	市 郡 別	現 在 高			前 年 比 較 增 減		
			人 員	金 額	預 入 一 人 當 金 額	人 員	金 額	
局	山 口 都 府	都 郡	96,975	4,047,200	41.74	5,455	△ 32,720	
		其 他 市 部	491,229	18,615,413	40.36	23,978	△ 420,631	
		計	553,202	22,662,613	40.60	34,433	△ 397,961	
愛 媛 都 府	都 郡	53,319	1,167,695	21.88	3,305	△ 5,520		
	其 他 市 部	273,356	5,172,416	18.58	5,817	△ 112,365		
	計	331,715	6,340,111	19.11	9,122	△ 106,845		
熊 本 都 府	都 郡	113,107	4,760,199	42.09	29,572	△ 963,263		
	其 他 市 部	351,394	11,535,277	32.83	825	△ 82,631		
	計	464,501	16,295,476	35.03	30,397	△ 890,532		
長 崎 都 府	都 郡	157,826	4,521,856	23.65	11,556	△ 69,768		
	其 他 市 部	273,849	6,023,933	25.82	9,241	△ 221,612		
	計	431,685	11,145,794	24.19	20,797	△ 291,330		
福 岡 都 府	都 郡	417,678	15,366,641	36.79	67,892	△ 1,442,854		
	其 他 市 部	667,612	24,920,579	37.33	△ 15,089	△ 1,413,631		
	計	1,085,290	40,287,220	37.12	52,803	△ 29,173		
四 大 分 都 府	都 郡	32,474	1,627,226	50.11	3,101	△ 63,976		
	其 他 市 部	258,694	10,390,095	40.65	18,934	△ 202,565		
	計	291,158	11,937,321	41.17	22,035	△ 133,539		
支 佐 賀 都 府	都 郡	23,282	537,687	23.09	2,490	△ 12,330		
	其 他 市 部	241,668	4,521,890	18.71	10,164	△ 26,141		
	計	264,950	5,059,577	19.10	12,658	△ 38,521		
局 宮 崎 都 府	都 郡	17,666	303,925	17.20	2,434	△ 4,051		
	其 他 市 部	198,013	3,415,127	17.23	14,159	△ 23,239		
	計	215,679	3,719,052	17.24	16,593	△ 24,183		
鹿 兒 島 都 府	都 郡	79,377	1,876,696	23.64	10,971	△ 31,542		
	其 他 市 部	504,985	7,910,875	15.67	21,902	△ 82,706		
	計	584,362	9,787,571	16.75	32,573	△ 114,243		
沖 縄 都 府	都 郡	18,520	288,660	15.59	3,096	△ 63,260		
	其 他 市 部	56,955	303,910	5.34	10,322	△ 61,544		
	計	75,475	592,570	7.92	13,418	△ 124,804		
小 樽 支 局	都 郡	343,485	13,070,194	38.05	30,792	△ 731,669		
	其 他 市 部	829,962	33,986,960	40.95	140,234	△ 4,109,044		
	計	1,173,447	47,057,154	40.10	170,936	△ 4,840,513		
全 澤 支 局	都 郡	67,613	5,291,054	78.25	123	△ 170,104		
	其 他 市 部	274,178	13,217,958	48.21	10,198	△ 501,560		
	計	341,791	18,509,012	54.15	10,321	△ 671,664		
石 川 都 府	都 郡	77,420	4,207,217	54.34	3,940	△ 75,929		
	其 他 市 部	221,293	7,704,425	34.82	6,923	△ 152,399		
	計	298,713	11,911,643	39.88	10,863	△ 228,319		
富 山 都 府	都 郡	48,012	1,080,638	22.09	3,613	△ 101,406		
	其 他 市 部	196,934	3,385,095	17.19	5,203	△ 224,412		
	計	245,946	4,465,733	19.16	8,216	△ 325,818		

(續)

【16】郵便貯金都市及郡部

管區別	府縣別	市郡別	現在			前年比較増減		
			人員	金額	預一人當金額	人員	金額	預一人當金額
仙臺支局	宮城	市部	107,672 ^A	3,884,175 ^M	36.07	3,593 ^A	△	20,632 ^M
		計	366,128	7,183,706	34.13	939	△	87,995
	福島	市部	87,789	2,624,736	29.80	27,711	△	699,630
		計	485,789	13,202,781	27.18	6,865	△	479,108
	岩手	市部	20,586	597,825	29.04	812	△	347,809
		計	283,843	6,115,938	21.78	9,598	△	194,908
	青森	市部	67,689	1,527,255	22.56	835	△	77,416
		計	189,920	4,172,638	21.97	14,645	△	90,778
	山形	市部	73,674	1,902,837	25.83	15,909	△	322,696
		計	313,973	6,406,124	20.40	16,379	△	256,908
秋田	市部	23,003	618,905	21.64	1,916	△	1,734	
	計	311,080	6,489,517	20.86	12,288	△	221,567	
三重	市部	87,817	3,520,959	40.09	4,567	△	126,819	
	計	429,780	13,898,477	32.34	20,883	△	82,526	
名古屋支局	愛知	市部	517,597	17,419,436	33.65	25,440	△	219,345
		計	286,809	17,488,433	60.98	24,022	△	458,838
岐阜	岐阜	市部	74,777	4,408,052	58.95	4,433	△	123,463
		計	574,814	35,283,940	61.56	35,250	△	1,082,397
岐阜	岐阜	市部	936,400	57,230,427	61.17	63,705	△	495,091
		計	63,093	3,580,350	56.75	5,633	△	92,647
岐阜	岐阜	市部	422,589	13,323,761	31.54	8,111	△	298,990
		計	485,682	16,909,111	34.82	13,744	△	391,637
長野支局	長野	市部	105,143	3,698,537	35.17	2,282	△	122,422
		計	589,348	15,828,276	26.86	1,270	△	498,864
新潟	新潟	市部	69,798	2,993,203	42.88	3,621	△	22,334
		計	443,420	14,862,580	33.52	26,786	△	356,183
東京支局	東京府	市部	513,228	17,855,793	34.86	30,407	△	379,519
		計	1,389,623	129,217,476	92.99	—	—	—
東京支局	東京府	市部	22,747	2,889,025	127.01	—	—	—
		計	202,495	28,175,259	93.14	—	—	—
神奈川支局	神奈川	市部	1,714,265	160,291,760	93.47	—	—	—
		計	130,616	10,972,694	84.01	—	—	—
神奈川支局	神奈川	市部	66,635	6,571,876	98.55	—	—	—
		計	241,975	20,264,740	83.75	—	—	—
神奈川支局	神奈川	市部	439,276	37,309,310	96.07	—	—	—
		計	—	—	—	—	—	—

別現在高竝増減比較 (大正十三年度末)

管區別	府縣別	市郡別	現在			前年比較増減		
			人員	金額	預一人當金額	人員	金額	預一人當金額
東京支局	千葉	市部	15,948 ^A	961,946 ^M	60.22	—	—	—
		計	393,943	23,904,663	59.92	—	—	—
	埼玉	市部	414,591	24,866,609	59.94	—	—	—
		計	10,165	785,164	77.24	—	—	—
	埼玉	市部	283,797	20,816,414	73.35	—	—	—
		計	293,962	21,601,578	73.43	—	—	—
	栃木	市部	46,185	2,676,295	57.95	—	—	—
		計	198,061	8,615,501	43.50	—	—	—
	群馬	市部	244,246	11,291,796	46.23	—	—	—
		計	71,435	3,181,369	44.54	—	—	—
群馬	市部	237,231	9,348,519	39.40	—	—	—	
	計	303,716	12,529,833	40.59	—	—	—	
茨城	市部	24,259	1,391,996	57.38	—	—	—	
	計	393,935	16,104,318	40.88	—	—	—	
茨城	市部	418,194	17,496,314	41.84	—	—	—	
	計	21,940	737,907	33.63	—	—	—	
山梨	市部	105,346	2,459,264	23.80	—	—	—	
	計	125,286	3,197,171	25.52	—	—	—	
静岡	市部	106,762	3,622,578	33.93	—	—	—	
	計	302,016	7,938,102	22.55	—	—	—	
静岡	市部	453,763	11,560,630	25.20	—	—	—	
	計	—	—	—	—	—	—	
全管區	六其他	市部	3,529,852	243,753,331	69.05	—	—	—
		計	3,505,036	147,339,965	42.04	—	—	—
全管區	郡部	市部	7,034,883	391,033,299	55.59	—	—	—
		計	16,449,849	806,630,155	38.27	—	—	—
全管區	總計	市部	23,494,737	937,723,454	42.06	—	—	—
		計	—	—	—	—	—	—

備考

- 一、本表計數中ニハ 郵便貯金、行費貯金及管區移轉 (東京管區ノ分ニアリテハ上記ノモノ、外通帳交付局不明及機失原簿ニシテ確認未済ノモノヲ包含マス) ナ包含セズ。
- 二、東京管區ニ於ケル大正十二年度末現在高ハ材料機失ノモノ不明。
- 三、東京市現在高ハ同市隣接町村ノ現在高ヲ加算シタル所謂大東京トシテノモノヲ以テ撰記セリ。

【17】預拂及現在

調査別	種別	年次	受入								
			預入高			前年ニ比シ増減			同上割合		
			新規人員	度數	金額	人員	度數	金額	人員	度數	金額
暦年調査	大正四年	2,988,738	33,810,266	188,988,237	783,593	2,318,185	25,725,943	3.55	0.64	1.58	
	五年	3,213,527	47,954,166	233,189,347	224,789	9,143,900	99,201,110	0.75	2.36	5.23	
	六年	3,994,151	55,986,956	409,723,540	780,624	8,032,790	121,534,193	2.43	1.68	4.22	
	七年	4,317,573	64,815,613	533,193,791	323,422	8,823,657	143,470,251	0.81	1.58	3.50	
	八年	4,772,313	73,317,852	697,826,621	454,740	8,502,259	144,632,830	1.05	1.31	2.61	
	九年	3,889,650	73,235,948	891,736,847	△ 882,663	△ 81,904	193,900,226	△ 1.85	△ 0.01	2.78	
	十年	3,534,646	66,630,400	828,656,367	△ 355,004	△ 6,555,548	△ 63,090,480	△ 0.91	△ 0.90	△ 0.86	
	十一年	3,917,681	69,824,691	866,710,419	383,035	3,144,291	33,074,032	1.03	0.47	0.46	
	十二年	3,873,452	70,140,759	991,471,681	△ 44,229	316,063	124,761,262	△ 0.11	0.05	1.44	
	十三年	4,977,615	72,819,750	943,500,049	1,104,163	2,673,991	△ 47,971,632	2.85	0.33	△ 0.43	
	會計年度調査	大正四年	3,156,197	41,406,774	207,192,022	977,460	5,386,394	41,369,611	0.45	1.50	2.49
		五年	3,419,857	49,599,909	315,122,750	263,660	8,193,135	107,930,737	0.84	1.98	5.20
		六年	4,164,061	58,331,516	452,252,344	744,204	8,781,607	137,129,585	2.18	1.77	4.33
七年		4,453,036	67,929,225	583,663,202	239,025	8,647,709	136,415,859	0.69	1.43	3.02	
八年		4,642,057	74,836,325	745,613,407	183,971	7,807,300	156,945,204	0.42	1.16	2.67	
九年		3,673,346	71,633,605	899,242,062	△ 963,211	△ 3,202,920	153,723,655	△ 2.09	△ 0.45	2.06	
十年		3,599,865	66,936,350	782,807,639	△ 73,981	△ 4,697,255	△ 116,534,423	△ 0.02	△ 0.66	△ 1.30	
十一年		4,153,186	71,174,801	901,564,020	533,321	4,233,451	118,756,331	1.54	0.63	1.62	
十二年		4,269,024	69,193,729	1,033,943,465	135,833	△ 1,981,081	132,379,445	0.33	△ 0.23	1.47	
十三年		4,774,705	76,039,026	935,107,259	485,631	6,845,306	△ 98,836,206	1.13	0.99	△ 0.63	

調査別	種別	年次	拂								
			拂出高			前年ニ比シ増減			同上割合		
			全拂人員	度數	金額	人員	度數	金額	人員	度數	金額
暦年調査	大正四年	2,134,717	11,247,887	163,042,318	53,953	508,541	2,869	0.28	0.47		
	五年	2,069,113	12,531,237	211,466,322	△ 65,604	1,283,350	43,424,074	△ 0.31	1.14	2.97	
	六年	1,950,805	14,495,548	291,341,500	△ 118,308	1,964,311	79,875,203	△ 0.57	1.57	3.75	
	七年	1,943,895	16,091,731	407,512,370	△ 6,912	1,596,233	116,171,275	△ 0.04	1.10	3.99	
	八年	2,077,277	17,603,663	562,232,129	133,334	1,511,882	154,779,259	0.75	0.94	3.80	
	九年	2,123,434	19,239,129	742,386,910	51,157	1,635,466	180,593,881	0.19	0.96	3.21	
	十年	2,232,039	19,049,862	768,913,075	153,605	239,267	26,027,065	0.72	△ 0.12	0.35	
	十一年	2,370,730	19,550,553	797,061,538	83,691	506,096	23,148,513	0.39	0.27	0.37	
	十二年	2,511,710	20,565,305	865,713,172	140,930	1,009,247	63,656,535	0.59	0.52	0.86	
	十三年	3,172,529	22,345,000	945,910,002	669,810	1,779,195	80,191,829	2.63	0.87	0.93	

高累年比較 (暦年及會計年度)

調査別	種別	年次	出								
			拂出高			前年ニ比シ増減			同上割合		
			全拂人員	度數	金額	人員	度數	金額	人員	度數	金額
會計年度調査	大正四年	2,145,800	11,453,569	163,977,605	4,813	544,202	6,235,070	0.02	0.70	0.39	
	五年	1,999,534	12,919,120	227,762,008	△ 146,266	1,465,551	53,784,903	△ 0.68	1.23	3.48	
	六年	1,926,652	15,001,020	322,244,600	△ 72,832	2,031,900	94,482,592	△ 0.36	1.61	4.15	
	七年	1,960,507	16,492,852	441,533,019	33,855	1,491,852	119,398,419	0.18	0.99	3.07	
	八年	2,098,670	17,715,251	610,279,029	133,163	1,222,399	163,726,010	0.70	0.74	3.82	
	九年	2,204,343	19,654,427	755,176,070	105,678	1,939,176	144,897,041	0.50	1.09	2.37	
	十年	2,273,582	18,932,278	766,627,883	69,234	722,149	11,451,813	0.31	△ 0.37	0.17	
	十一年	2,514,934	20,021,157	807,743,831	241,252	1,038,879	41,129,943	1.06	0.53	0.56	
	十二年	2,529,932	20,859,673	896,336,531	6,093	833,521	88,637,750	0.02	0.42	1.10	
	十三年	3,222,224	22,634,479	936,339,970	701,292	1,824,901	40,003,339	2.73	0.97	0.41	

調査別	種別	年次	現在高								
			人員	前年ニ比シ増減	同上割合	金額	前年ニ比シ増減	同上割合	金額		
			大正四年	13,763,943	854,021	0.66	100	221,842,557	25,945,919	1.32	100
五年	14,908,362	1,144,414	0.77	103	298,565,512	76,722,955	3.46	135			
六年	16,951,703	2,043,346	1.37	123	416,947,457	118,381,945	3.97	188			
七年	19,325,335	2,373,690	1.49	149	562,623,373	145,630,921	3.49	254			
八年	22,029,424	2,695,036	1.39	169	693,162,870	135,534,492	2.41	315			
九年	23,731,640	1,761,216	0.89	173	847,093,797	143,340,837	2.13	332			
十年	25,034,247	1,252,697	0.52	182	996,726,999	59,723,292	0.71	409			
十一年	26,581,198	1,546,951	0.62	193	976,375,839	69,643,531	1.42	440			
十二年	27,942,940	1,361,742	0.51	203	1,102,129,333	125,753,508	1.29	497			
十三年	29,743,035	1,805,095	0.61	216	1,099,719,385	2,409,933	△ 0.02	496			

調査別	種別	年次	現在高								
			人員	前年ニ比シ増減	同上割合	金額	前年ニ比シ増減	同上割合	金額		
			大正四年	13,933,402	1,010,397	0.73	100	249,997,104	39,214,417	1.58	100
五年	15,358,725	1,420,323	1.02	110	323,357,855	87,369,751	3.62	136			
六年	17,596,134	2,237,409	1.46	126	453,365,599	139,007,744	3.96	199			
七年	20,088,715	2,492,579	1.42	144	695,499,783	147,115,184	3.29	251			
八年	22,632,100	2,543,337	1.26	162	749,815,161	135,334,378	2.24	307			
九年	24,101,598	1,469,498	0.65	173	834,931,133	144,165,992	1.95	267			
十一年	25,427,831	1,326,233	0.55	182	991,169,399	16,179,756	0.18	374			
十一年	27,066,233	1,623,232	0.64	194	994,976,098	93,915,180	1.04	413			
十二年	28,834,325	1,769,092	0.65	207	1,132,532,932	137,566,884	1.38	470			
十三年	30,336,806	1,552,431	0.54	218	1,131,259,271	1,382,711	△ 0.01	469			

【18】郵便貯金及銀行

府縣別其他	現在人員		人口百人當預人員		現在金額		預一人當預金額		人口一人當預金額	
	郵便貯金	銀行預金	郵便貯金	銀行預金	郵便貯金	銀行預金	郵便貯金	銀行預金	郵便貯金	銀行預金
北海道	1,199,561	83,871	53.01	3.36	47,390,887	12,028,003	39.51	143.41	18,966	4,814
青森	278,164	41,206	34.22	5.07	6,039,970	2,472,040	21.71	59.99	7,429	3,041
岩手	321,067	127,189	35.64	14.12	7,180,662	2,904,028	22.36	22.84	7,970	3,224
宮城	582,116	169,135	55.76	16.20	12,271,707	7,057,637	21.08	41.73	11,754	6,760
秋田	354,333	52,949	37.34	5.63	7,402,458	1,492,975	20.89	28.20	7,905	1,504
山形	404,843	91,264	39.41	8.89	8,871,373	4,020,180	21.91	44.05	8,636	3,913
福島	603,338	66,462	41.97	4.62	17,006,660	3,234,007	28.19	48.66	11,830	2,260
▲茨城	399,550	64,667	23.36	4.59	18,465,145	4,586,201	46.21	70.92	13,104	3,253
▲栃木	247,165	67,163	22.67	6.16	11,607,883	4,234,833	46.96	63.05	10,645	3,884
▲群馬	307,358	39,872	27.47	3.56	13,020,253	3,642,057	42.36	91.34	11,637	3,253
▲埼玉	289,250	129,436	20.74	9.29	22,397,630	8,635,922	77.43	67.11	16,062	6,222
▲千葉	411,967	127,109	29.44	9.03	25,889,395	11,326,711	62.84	89.11	18,502	8,093
▲東京	1,683,103	1,801,379	37.53	40.16	163,297,423	173,508,632	97.02	96.32	36,403	38,633
▲神奈川	452,164	111,930	21.91	7.90	40,165,560	14,655,471	88.83	130.88	23,350	10,344
新潟	554,639	395,081	29.98	21.36	18,978,127	21,160,606	34.22	33.56	10,200	11,439
富山	271,783	174,933	26.27	23.35	4,743,551	5,171,200	17.45	29.56	6,331	6,902
石川	320,654	180,425	42.71	24.03	12,648,225	8,959,709	39.45	49.66	16,845	11,933
福井	357,911	91,970	59.86	15.33	19,246,111	4,115,434	53.77	44.75	32,190	6,883
▲山梨	122,433	33,047	20.38	6.33	3,334,073	2,820,711	27.23	74.14	5,551	4,693
長野	758,156	47,038	46.53	2.89	21,563,345	1,400,295	23.44	29.74	13,236	8,559
岐阜	519,600	125,847	45.88	11.11	18,224,153	6,377,017	35.07	50.67	16,088	5,631
▲静岡	443,363	205,425	26.83	12.29	11,749,187	12,561,598	26.20	61.15	7,030	7,516
愛知	979,621	915,192	42.23	39.46	61,031,596	59,346,359	62.30	64.85	26,312	25,536
三重	574,333	139,026	51.85	12.55	19,044,625	10,518,849	33.16	75.66	17,193	9,496
滋賀	455,991	126,612	63.84	19.11	12,099,508	8,747,758	26.53	69.09	18,266	13,206
京都	366,872	376,730	61.64	26.79	44,426,763	45,202,939	51.23	119.99	31,589	32,141
大阪	1,320,347	1,209,011	49.69	41.43	70,916,588	122,183,659	46.65	96.23	23,179	39,936

備考 1. 本表中▲印アル各府縣ノ郵便貯金ニハ震災ノ際損失セル原簿ニシテ復舊未済ノモノヲ含マス又各府縣ニ關セ
2. 銀行貯蓄預金ハ大藏省銀行局調査ニヨル

貯蓄預金各現在高地方別 (大正十三年十二月末)

府縣別其他	現在人員		人口百人當預人員		現在金額		預一人當預金額		人口一人當預金額	
	郵便貯金	銀行預金	郵便貯金	銀行預金	郵便貯金	銀行預金	郵便貯金	銀行預金	郵便貯金	銀行預金
兵庫	1,111,215	103,506	45.27	4.22	40,564,641	12,579,002	36.50	121.53	16,525	5,124
奈良	404,764	52,926	69.33	9.07	16,861,511	8,504,896	41.66	160.69	23,881	14,567
和歌山	362,066	36,993	45.98	4.70	12,714,232	5,250,782	35.12	141.94	16,145	6,668
鳥取	193,234	46,000	35.64	9.74	3,551,163	1,073,071	21.10	23.33	7,520	2,272
島根	439,601	152,451	60.85	21.10	10,302,021	4,467,033	24.57	29.30	14,953	6,184
岡山	527,711	344,784	42.61	27.84	15,662,150	17,094,361	29.63	49.53	12,647	13,803
廣島	961,077	88,875	59.41	5.48	33,642,144	10,135,411	40.21	114.43	23,887	6,265
山口	604,334	13,196	55.21	1.21	24,336,441	1,126,617	40.35	85.33	22,230	1,029
徳島	369,706	107,653	53.60	15.61	20,123,209	7,329,154	54.43	68.08	29,172	10,625
香川	375,830	40,289	53.67	5.75	15,497,349	3,900,671	41.24	93.31	22,130	5,656
愛媛	349,186	120,900	31.85	11.03	6,877,707	5,411,193	19.70	44.76	6,273	4,936
高知	246,270	44,646	35.82	6.49	11,214,972	2,623,620	45.54	53.76	16,313	3,816
福岡	1,231,806	139,641	53.52	6.07	43,342,244	13,103,297	35.59	129.64	19,048	7,865
佐賀	291,181	81,515	42.52	11.90	5,484,491	3,599,096	18.84	44.15	8,009	5,255
長崎	492,267	136,379	42.29	11.72	12,345,295	8,880,975	25.08	65.19	10,606	7,638
熊本	431,240	10,091	37.13	0.78	16,744,287	2,364,890	34.79	234.36	12,919	1,825
大分	313,897	372,325	34.30	40.69	12,953,023	5,527,420	41.27	14.85	14,154	6,040
宮崎	227,919	43,114	32.98	6.24	5,982,577	1,311,256	17.47	30.41	5,762	1,897
鹿児島	612,058	73,573	41.57	5.00	10,395,724	3,451,103	16.98	46.90	7,060	2,344
沖縄	85,748	—	15.33	—	602,094	—	7.02	—	1,030	—
臺灣	493,463	33,970	12.55	0.83	8,803,753	3,600,323	17.34	105.99	2,204	0,901
朝鮮	1,672,233	—	8.57	—	21,449,922	—	12.83	—	1,099	—
滿洲	202,735	—	18.92	—	10,621,962	—	52.39	—	9,912	—
樺太	63,480	1,043	31.19	0.51	2,669,533	75,532	41.91	72.42	13,074	0,371
其他	26,508	—	—	—	1,772,356	—	66.88	—	—	—
合計	27,399,440	9,102,664	32.75	10.58	1,037,567,029	633,394,544	39.69	75.63	12,994	8,235

ナル厚薄(戦地特別貯金、大正三四年戦役行賞貯金等)ノ現在高ハ本表計數中ニ之ヲ含マス

【19】行賞貯金預拂及現在高 (會計年度)

(一) 大正三・四年戰役

管 區 別	預 入 高			拂 出 高			現 在 高		
	新規人員	度 數	金 額	全拂人員	度 數	金 額	人 員	金 額	一人當金額
東 京	—	23,455	3,496,135	598	13,697	1,927,165	18,108	2,293,176	126.639
大 阪	—	10,706	525,000	795	10,240	626,470	12,085	823,214	68.119
下 關	—	11,458	424,760	682	8,745	534,619	9,647	693,784	71.917
福 岡	1	16,912	642,261	816	13,415	690,839	16,570	770,545	46.502
小 樽	—	403	21,753	16	342	21,970	286	18,695	65.367
仙 臺	—	733	23,737	24	513	35,172	409	26,503	53.112
朝 鮮	—	1,194	33,334	24	784	38,556	595	33,711	56.657
滿 洲	—	7,984	96,870	57	3,724	99,276	1,133	93,006	81.728
合 計	1	72,845	5,258,850	3,012	56,453	3,974,070	53,923	4,752,634	80.652

(二) 大正四年乃至九年臨時事件

管 區 別	預 入 高			拂 出 高			現 在 高		
	新規人員	度 數	金 額	全拂人員	度 數	金 額	人 員	度 數	一人當金額
東 京	44,193	83,024	5,749,657	3,118	58,333	3,042,474	49,708	3,382,133	63.049
大 阪	4,948	54,430	1,556,654	7,570	43,683	1,616,966	53,980	1,769,302	32.777
下 關	2,141	44,731	1,286,429	704	53,401	1,827,153	62,522	1,094,344	17.563
福 岡	2,904	43,757	1,182,313	2,893	35,031	1,148,248	39,833	1,131,915	28.417
小 樽	3,015	27,332	561,976	1,821	17,512	482,153	17,255	459,323	26.629
金 澤	2,019	35,880	288,068	2,799	19,506	312,331	15,511	274,007	17.663
仙 臺	7,160	82,990	626,304	3,593	37,397	649,011	37,313	571,430	15.313
名 古 屋	5,216	37,123	863,676	2,407	26,106	893,762	40,664	1,168,004	28.723
長 野	6,835	35,031	574,112	4,019	17,870	525,831	31,437	632,770	20.128
盛 岡	48	1,923	36,439	95	1,153	36,688	1,069	28,621	26.774
朝 鮮	321	44,839	429,253	1,018	13,898	429,756	9,714	344,588	35.473
滿 洲	199	21,422	287,433	591	9,991	283,482	6,007	257,319	42.837
合 計	78,999	517,532	13,447,316	30,538	339,331	11,247,905	365,013	11,113,756	30.448

【20】据置貯金現在高地方別 (大正十三年度末)

監督局	廳府縣 其他	人員	金額	一人當 平均額	前年度末=比増減		監督局	廳府縣 其他	人員	金額	一人當 平均額	前年度末=比増減		
					人員	金額						人員	金額	
東京	東京	11,924	1,511,470	—	—	—	德島	59,322	1,534,033	25.699	6,827	417,939	—	—
	神奈川	19,460	2,319,311	119.184	17,264	2,105,767	高知	8,908	782,668	87.861	1,711	250,804	—	—
	埼玉	5,529	542,070	—	—	—	計	234,795	10,913,951	46.504	55,905	3,357,279	—	—
	群馬	11,882	859,676	74.876	10,850	803,823	香川	37,330	1,053,799	28.343	7,035	391,514	—	—
	茨城	3,069	278,335	—	—	—	岡山	52,414	1,193,694	22.863	10,069	349,974	—	—
	千葉	11,729	503,513	42.940	10,990	445,540	鳥取	16,095	256,180	15.917	6,797	70,643	—	—
	山梨	1,189	48,837	—	—	—	島根	35,978	737,364	20.495	9,141	186,426	—	—
	山梨	7,530	311,739	41.133	7,085	266,013	廣島	98,433	3,426,054	34.806	31,801	1,098,556	—	—
	山梨	5,193	445,395	—	—	—	山口	42,730	1,646,705	38.537	20,572	573,315	—	—
	山梨	12,018	722,955	60.154	10,139	640,032	愛媛	19,099	487,545	25.527	6,021	153,901	—	—
	山梨	1,139	69,291	—	—	—	計	302,039	3,311,251	23.167	100,436	2,329,229	—	—
	山梨	17,812	474,956	26.665	16,963	433,404	新潟	—	—	—	—	—	—	—
	山梨	1,230	59,649	—	—	—	長崎	26,090	949,700	36.056	5,993	362,024	—	—
	山梨	13,947	371,896	26.663	10,566	353,064	熊本	57,813	1,103,697	19.089	5,810	427,979	—	—
山梨	830	39,190	—	—	—	福岡	133,561	4,066,276	30.430	30,008	1,633,811	—	—	
山梨	11,656	492,396	42.244	8,627	403,731	大分	24,861	941,796	37.832	8,235	433,070	—	—	
山梨	370	13,845	—	—	—	佐賀	25,865	590,367	21.834	4,404	133,444	—	—	
山梨	5,479	113,178	20.657	5,033	103,877	宮崎	14,979	257,833	17.214	4,352	91,933	—	—	
山梨	30,413	2,990,393	—	—	—	鹿兒島	31,936	653,016	20.448	7,055	229,695	—	—	
山梨	111,560	6,199,620	55.572	97,510	5,575,251	沖縄	16,732	101,722	6.079	9,290	48,563	—	—	
山梨	—	—	—	—	—	計	551,337	3,625,337	24.517	75,197	3,435,933	—	—	
山梨	—	—	—	—	—	北海道	—	—	—	—	—	—	—	
山梨	—	—	—	—	—	札幌	57,860	1,862,195	32.134	34,325	1,644,509	—	—	
山梨	—	—	—	—	—	樺太	—	—	—	—	—	—	—	
山梨	—	—	—	—	—	同上割合	0.460	0.371	—	—	—	—	—	
山梨	—	—	—	—	—	同上割合	1.375	116,393	84.649	576	27,584	—	—	
山梨	—	—	—	—	—	同上割合	0.198	0.374	—	—	—	—	—	
山梨	—	—	—	—	—	同上割合	30,033	1,123,255	30.545	1,130	347,484	—	—	
山梨	—	—	—	—	—	同上割合	0.749	1.232	—	—	—	—	—	
山梨	—	—	—	—	—	同上割合	67,842	1,930,802	29.197	8,047	554,103	—	—	
山梨	—	—	—	—	—	同上割合	0.422	0.942	—	—	—	—	—	
山梨	—	—	—	—	—	同上割合	19,832	1,221,553	61.595	103	529,030	—	—	
山梨	—	—	—	—	—	同上割合	0.961	1.126	—	—	—	—	—	
山梨	—	—	—	—	—	同上割合	59	11,525	—	—	—	—	—	
山梨	—	—	—	—	—	同上割合	99	15,473	156.293	86	14,342	—	—	
山梨	—	—	—	—	—	同上割合	0.292	0.329	—	—	—	—	—	
山梨	—	—	—	—	—	同上割合	335	94,410	281.821	81	4,834	—	—	
山梨	—	—	—	—	—	同上割合	0.146	0.732	—	—	—	—	—	
山梨	—	—	—	—	—	同上割合	30,472	3,001,918	—	—	—	—	—	
山梨	—	—	—	—	—	同上割合	1,549	52,033	33.535	465,155	21,627,165	—	—	
山梨	—	—	—	—	—	同上割合	312	972	—	—	—	—	—	
山梨	—	—	—	—	—	同上割合	0.548	0.462	—	—	—	—	—	

備考 本表中 *印ハ繰戻ノ分ニ對ス。未確認高ヲ含マズ又人員金額欄ノ上部復記計數ハ大正十三年度中ノ確認高ヲ示ス

【23】管 區 交 涉
(其 一) 管 區 交 涉

通 信 行 業 管 區	東 京		大 阪		下 關		福 岡		小 樽		金 澤	
	度 數	金 額	度 數	金 額	度 數	金 額	度 數	金 額	度 數	金 額	度 數	金 額
東 京	—	—	50,063	1,733,000	29,233	667,693	33,548	740,394	12,970	402,227	7,976	223,471
大 阪	64,701	2,185,818	—	—	60,294	1,165,131	27,705	700,607	7,444	251,462	14,298	342,267
下 關	44,597	1,415,579	78,612	1,991,336	—	—	49,011	1,200,773	6,750	220,634	3,415	93,763
福 岡	39,170	1,218,582	34,852	930,435	44,678	836,332	—	—	3,839	121,693	1,902	45,939
小 樽	22,558	755,452	6,899	234,469	7,629	144,216	2,631	88,123	—	—	2,769	76,120
金 澤	12,184	400,633	19,621	477,858	2,682	61,023	1,983	56,586	4,506	150,205	—	—
仙 臺	83,367	2,394,320	9,916	293,601	14,495	153,700	4,868	153,866	26,273	708,420	2,052	62,822
名 古 屋	43,467	1,315,653	51,861	755,710	6,682	147,057	5,059	122,998	3,725	154,420	5,074	109,322
長 野	65,215	1,962,888	6,967	196,635	3,160	63,660	2,870	98,572	5,832	174,589	2,951	70,498
澁 野	3,838	190,171	4,301	121,034	3,007	66,494	7,638	207,372	451	16,013	368	8,922
朝 鮮	16,092	540,398	17,345	307,193	25,348	278,101	20,991	439,270	2,399	33,216	2,423	46,981
滿 洲	6,758	237,624	7,520	191,542	6,904	169,520	8,079	261,133	1,342	42,299	1,164	23,207
合 計	401,947	12,657,033	268,462	7,237,967	204,002	3,763,038	161,433	4,069,699	75,496	2,275,228	44,297	1,093,552

(其 二) 管 區 交 涉

通 信 行 業 管 區	東 京		大 阪	
	度 數	金 額	度 數	金 額
東 京	—	—	57,379	3,033,704
大 阪	57,919	3,293,104	—	—
下 關	32,697	2,024,735	48,425	1,889,251
福 岡	30,328	1,612,012	23,414	972,884
小 樽	13,455	750,478	4,440	257,457
金 澤	12,968	644,533	13,235	564,482
仙 臺	75,576	3,087,115	7,784	325,779
名 古 屋	49,499	2,570,267	25,773	1,188,123
長 野	47,227	2,940,843	6,691	313,010
澁 野	1,868	92,722	1,420	57,018
朝 鮮	5,669	331,337	3,778	185,784
滿 洲	2,564	159,994	1,738	76,977
合 計	329,670	16,677,165	194,077	8,969,475

預 拂 高
預 入 金 (會 計 年 度)

管 區	仙 臺		名 古 屋		長 野		澁 野		朝 鮮		滿 洲		合 計	
	度 數	金 額	度 數	金 額	度 數	金 額	度 數	金 額	度 數	金 額	度 數	金 額	度 數	金 額
東 京	63,160	1,412,665	43,043	1,323,901	33,759	923,402	2,136	72,506	5,855	130,709	2,745	69,948	290,769	7,704,925
大 阪	10,829	264,802	33,417	798,133	8,026	223,120	2,195	59,856	5,024	102,129	5,084	67,146	239,017	6,165,521
下 關	10,474	211,054	13,224	314,983	4,517	120,239	2,496	63,810	10,850	225,947	8,635	164,195	232,631	6,022,418
福 岡	4,629	107,745	8,063	191,579	2,598	73,921	8,273	137,146	13,167	212,265	31,109	195,815	192,181	4,071,552
小 樽	16,552	338,653	4,397	123,391	4,046	119,231	150	4,939	492	13,319	155	5,829	68,228	1,953,833
金 澤	1,946	60,622	6,495	158,610	3,532	104,613	257	7,256	759	19,237	2,000	13,714	56,015	1,510,363
仙 臺	—	—	7,830	199,326	18,482	341,503	934	23,592	3,315	49,824	4,295	34,352	175,792	4,401,396
名 古 屋	4,962	134,741	—	—	12,744	239,642	533	17,455	1,865	47,711	2,581	24,838	118,538	3,069,547
長 野	19,473	349,116	14,272	295,577	—	—	695	14,718	3,581	32,887	778	19,165	125,704	3,283,355
澁 野	1,334	43,335	2,226	59,726	693	19,063	—	—	554	13,636	323	8,140	24,780	734,291
朝 鮮	6,496	106,966	14,697	146,913	5,218	66,387	712	10,790	—	—	3,103	89,511	115,239	2,065,726
滿 洲	2,762	65,584	11,747	105,075	1,862	42,266	214	3,933	3,052	86,310	—	—	51,404	1,278,643
合 計	142,603	3,145,333	164,426	3,707,514	99,795	2,278,492	10,510	416,092	43,514	924,974	60,203	692,653	1,690,348	42,261,475

拂 戻 金

管 區	下 關		福 岡		小 樽	
	度 數	金 額	度 數	金 額	度 數	金 額
東 京	34,805	1,997,645	33,139	1,559,780	22,124	1,097,218
大 阪	57,539	2,786,133	29,223	1,295,855	7,104	430,186
下 關	—	—	29,477	1,271,360	3,682	231,494
福 岡	32,475	1,603,359	—	—	2,631	171,627
小 樽	4,262	243,734	2,036	106,978	—	—
金 澤	2,571	158,388	1,162	65,797	3,914	176,169
仙 臺	6,239	289,862	2,809	134,750	18,160	774,836
名 古 屋	8,453	481,357	4,869	248,705	3,649	245,450
長 野	2,879	149,416	1,935	114,494	3,994	218,620
澁 野	1,452	63,902	4,732	130,406	131	6,544
朝 鮮	6,212	292,644	8,019	302,054	352	21,807
滿 洲	3,263	188,562	7,900	192,530	139	6,387
合 計	160,150	8,255,007	125,306	5,422,718	64,920	3,320,338

(續) (其二) 管 區 交 涉

拂渡書發行管區	拂渡管區	金 澤		仙 臺		名 古 屋		長 野	
		度 數	金 額	度 數	金 額	度 數	金 額	度 數	金 額
東 京		11,397	544,336	71,571	3,212,667	36,529	1,884,251	52,748	2,581,565
大 阪		14,190	649,125	7,395	424,297	29,138	1,055,629	5,759	321,221
下 關		3,498	99,438	3,821	235,014	5,313	267,003	2,901	133,603
福 岡		2,246	66,645	3,761	189,839	3,353	154,892	2,234	150,306
小 樽		3,110	151,081	18,877	729,236	2,629	158,381	3,843	206,356
金 澤		—	—	1,857	111,383	3,353	158,876	2,443	135,041
仙 臺		1,257	63,501	—	—	3,961	181,969	10,654	481,427
名 古 屋		4,486	206,156	5,552	299,458	—	—	10,839	441,719
長 野		1,883	92,916	11,561	469,841	7,613	286,801	—	—
臺 灣		219	11,789	633	25,207	423	14,850	461	18,692
朝 鮮		619	27,724	1,365	56,712	1,383	75,864	1,051	53,634
滿 洲		418	13,209	1,543	38,767	599	23,506	332	16,446
合 計		43,323	1,925,920	127,936	5,792,421	88,194	4,262,012	93,295	4,494,810

【24】 管 區 移

移轉先管區	原受持管區	東 京		大 阪		下 關		福 岡		小 樽		金 澤	
		人 員	金 額	人 員	金 額	人 員	金 額	人 員	金 額	人 員	金 額	人 員	金 額
東 京		—	—	374	78,456	266	60,156	154	40,899	80	29,578	89	26,169
大 阪		65	566,647	—	—	226	30,625	79	18,104	29	9,592	87	11,626
下 關		34	255,698	191	23,877	—	—	107	19,142	31	7,745	17	3,219
福 岡		48	159,559	102	17,066	78	11,520	—	—	14	4,924	6	2,183
小 樽		48	99,305	26	9,359	58	11,726	17	6,743	—	—	40	6,082
金 澤		35	67,810	104	16,456	36	8,514	9	1,286	17	5,126	—	—
仙 臺		80	426,208	75	17,306	64	10,306	19	5,311	83	13,903	6	687
名 古 屋		44	295,568	177	33,858	51	8,880	26	6,375	19	4,714	35	6,148
長 野		27	274,402	71	8,151	43	3,583	14	7,068	30	6,090	20	5,766
臺 灣		25	19,330	25	6,918	21	4,007	58	7,550	8	1,326	9	2,904
朝 鮮		484	96,324	446	63,766	816	94,233	982	99,908	75	9,635	87	8,732
滿 洲		120	50,697	279	20,206	464	46,163	728	59,152	10	1,400	37	9,284
合 計		1,010	2,311,598	1,370	295,409	2,123	269,715	2,193	271,538	396	94,033	433	82,820
前年度ニ比シテ増減		292	3,114,074	1,180	182,594	757	71,569	△ 623	33,591	123	18,215	261	53,020

拂 戻 金

臺 灣		朝 鮮		滿 洲		合 計		管 區
度 數	金 額	度 數	金 額	度 數	金 額	度 數	金 額	
4,457	322,458	15,104	858,228	7,242	496,555	346,495	17,593,407	東 京
4,156	221,020	9,333	500,749	6,076	357,035	221,887	11,334,359	大 阪
2,549	174,852	10,408	555,968	5,428	344,134	148,289	7,301,832	下 關
7,756	400,357	14,975	777,586	9,242	564,084	132,415	6,663,591	福 岡
247	17,408	697	36,278	954	41,171	54,450	2,698,538	小 樽
460	42,017	1,500	104,765	872	65,651	43,435	2,227,107	金 澤
1,513	102,117	4,320	203,024	2,499	140,300	134,772	5,734,580	仙 臺
1,570	92,881	4,758	233,426	4,890	207,054	124,338	6,214,570	名 古 屋
622	51,241	3,079	124,970	1,952	95,939	89,436	3,958,091	長 野
—	—	338	15,628	163	5,011	11,780	441,769	臺 灣
371	23,730	—	—	2,379	116,030	31,098	1,487,170	朝 鮮
167	5,870	2,075	105,254	—	—	20,738	827,601	滿 洲
23,963	1,453,951	66,637	3,515,876	41,697	2,432,964	1,359,133	66,482,661	合 計

轉 (會計年度)

仙 臺		名 古 屋		長 野		臺 灣		朝 鮮		滿 洲		合 計		管 區
人 員	金 額	人 員	金 額	人 員	金 額	人 員	金 額	人 員	金 額	人 員	金 額	人 員	金 額	
157	502,644	97	297,375	198	361,129	51	10,508	91	11,611	59	16,658	1,616	1,435,185	東 京
28	62,990	77	53,737	41	39,977	26	2,974	55	6,835	42	8,165	755	810,672	大 阪
10	15,435	20	23,676	5	13,609	25	2,685	60	9,028	38	3,395	538	377,509	下 關
12	15,910	22	16,404	7	21,983	57	9,021	60	8,426	62	7,062	468	274,058	福 岡
129	40,430	36	13,665	33	14,132	3	677	10	548	16	3,771	416	206,458	小 樽
27	17,673	27	10,079	27	9,099	5	1,312	35	5,653	10	2,139	332	145,147	金 澤
—	—	34	44,010	46	74,623	27	6,565	78	8,138	25	6,929	537	613,986	仙 臺
14	39,268	—	—	49	34,688	18	3,118	54	3,125	45	2,308	532	438,050	名 古 屋
53	57,233	11	15,648	—	—	18	2,733	57	7,411	30	6,187	374	394,322	長 野
54	4,919	31	6,191	23	6,032	—	—	8	636	4	480	271	60,343	臺 灣
333	46,963	268	27,574	213	26,955	30	6,334	—	—	112	20,909	5,846	501,343	朝 鮮
137	25,209	117	14,348	22	7,805	19	1,408	79	8,669	—	—	2,012	244,403	滿 洲
954	823,184	740	522,707	669	610,052	279	47,335	597	70,080	443	78,003	11,697	5,501,474	合 計
330	743,354	448	465,982	412	567,332	95	17,115	246	6,977	△ 798	△ 5,916	2,723	4,267,987	前年度ニ比シテ増減

【25】 各 國 郵 便

國名其他	取扱年次	入				出	
		新規人員	度 數	金 額	一度預入平均高	全拂人員	度 數
日 本	1924-5	4,774,705	76,039,026	932,950,936	19.269	3,222,224	22,634,479
英 國	1925	1,399,063	23,507,077	813,050,250	34.587	1,027,353	10,586,221
米 國	1925	—	—	179,873,304	—	—	—
佛 國	1925	415,839	3,913,298	650,123,609	166.133	347,562	1,945,480
伊 國	1925	613,365	3,452,995	1,563,744,883	452.866	404,883	2,940,278
白 耳 葦	1925	398,440	2,776,119	310,314,407	111.768	155,131	842,579
和 蘭	1925	120,172	2,041,528	97,490,367	47.749	103,162	1,227,478
埃 地 利	1924	21,297	131,032	4,841,099	36.946	13,859	51,853
葡 萄 牙	1922-3	2,021	24,965	6,380,323	255.570	371	10,716
西 班 牙 (馬德里市ノミ)	1925	11,477	61,722	10,516,679	170.388	11,413	46,614
瑞 典	1925	79,023	871,032	31,230,423	35.854	57,423	495,978
ルタセンブルク	1925	10,598	79,348	24,205,900	305.060	4,400	39,332
ルーマニア	1925	11,047	—	14,538,735	—	15,900	—
南 亞 聯 邦	1925-6	62,775	489,112	33,784,446	69.073	33,102	275,845
カ ナ ダ	1924-5	9,340	66,296	8,203,470	123.740	9,894	42,334
アルゼンティン	1925	123,209	1,175,979	77,004,417	65.481	48,597	405,726
濠 洲 聯 邦	1925	173,914	2,730,094	402,506,560	147.433	113,950	2,518,831
ニューフランド	1925-6	104,443	1,445,519	310,794,834	215.006	81,437	1,197,935
比 律 賓	1925	20,717	127,590	5,534,122	43.766	12,286	78,024
海 峽 殖 民 地	1925	3,807	46,299	3,449,792	74.511	1,898	15,806
馬 來 聯 邦	1923	6,616	41,261	1,730,338	41.936	3,449	16,230
蘭 領 東 印 度	1923	24,171	235,816	10,208,419	43.290	13,523	154,064
印 度	1924-5	364,478	2,093,192	200,669,898	67.042	239,219	2,040,415
セ イ ロ ン	1925	21,560	208,235	6,535,869	31.620	6,626	103,081
支 那	1924	21,274	106,213	9,483,208	89.236	14,575	108,826
愛 蘭 自 由 國	1925	45,471	449,469	11,536,258	25.667	25,830	197,833
ポーランド	1925	31,822	160,997	12,026,171	74.698	7,987	160,423
希 臘	1925	14,790	63,173	51,169,308	809.923	1,524	46,218

備考 外國ノ計數ハ各ニ郵政長官其他ヨリノ回報ニヨリ 外國貨幣ノ換算ハ當該國正價純分比價(法定平價)ヲ以テ算出セリ

貯 金 狀 況 (曆年又ハ會計年度)

高	年末現在高	預 人	人 口 千 人 當		人 口	國名其他		
			預 人 員	預 金 額				
金 額	一度拂出平均高	一人當金額	預 人 員	預 金 額				
936,339,070	41.979	30,336,306	1,131,250,271	37.223	363	13,522	83,657,095	日 本
227,980,499	73.213	13,403,650	2,656,980,665	144.372	339	56,212	47,267,530	英 國
179,156,601	—	397,759	263,187,825	674.247	3	2,307	116,256,953	米 國
701,333,863	237.692	7,417,007	1,524,014,070	205.476	193	40,640	37,500,617	佛 國
1,404,963,793	477.835	7,218,649	4,110,076,166	569.369	180	102,551	40,078,161	伊 國
215,076,349	255.260	4,147,930	995,423,454	239.981	530	127,211	7,825,000	白 耳 葦
100,024,926	81.438	1,973,158	251,225,744	127.000	267	33,875	7,416,204	和 蘭
1,551,418	29.969	2,457,750	3,529,579	1.445	373	540	6,533,759	埃 地 利
3,107,299	476.604	32,840	3,461,330	166.303	5	905	6,032,991	葡 萄 牙
11,330,841	243.073	63,734	29,738,083	432.946	86	37,193	800,000	西 班 牙 (馬德里市ノミ)
25,324,440	52.663	739,067	88,756,421	120.093	122	14,633	6,044,840	瑞 典
17,155,945	436.183	139,653	80,037,364	573.198	537	307,836	260,000	ルタセンブルク
13,286,218	—	295,887	53,639,532	198.351	17	3,421	17,153,932	ルーマニア
31,694,723	114.900	329,332	102,831,820	312.196	48	14,842	6,928,600	南 亞 聯 邦
10,666,130	251.952	80,550	49,477,025	614.240	9	5,650	8,738,483	カ ナ ダ
75,390,843	185.817	253,341	1,613,569	6.369	25	160	10,087,113	アルゼンティン
337,008,675	153.646	1,061,977	421,916,784	397.200	173	70,764	5,960,864	濠 洲 聯 邦
318,301,519	205.697	757,400	467,763,019	617.542	541	332,871	1,401,023	ニューフランド
5,429,591	69.539	176,056	6,759,851	33.396	15	571	11,847,899	比 律 賓
2,340,426	179.706	14,455	4,045,493	279.863	15	4,210	960,932	海 峽 殖 民 地
1,243,352	76.680	38,759	1,802,154	96.069	14	1,360	1,324,390	馬 來 聯 邦
11,153,863	72.297	250,699	15,406,047	61.452	5	313	49,161,047	蘭 領 東 印 度
199,311,787	97.682	2,164,473	250,323,476	115.651	7	735	310,000,000	印 度
5,105,333	47.236	193,160	9,102,617	47.125	39	1,817	5,009,500	セ イ ロ ン
3,184,579	75.298	41,065	7,999,634	194.904	—	—	—	支 那
9,119,082	46.093	123,290	23,625,311	134.557	40	7,405	3,200,000	愛 蘭 自 由 國
10,063,631	62.763	81,623	4,332,110	50.309	3	169	23,224,400	ポーランド
37,011,257	809.793	66,462	39,943,283	691.070	10	6,146	6,500,000	希 臘

但シ埃地利國ハ法定平價ト爲替相場トノ差著シキニヨリ、1926年1月倫敦ニ於ケル爲替相場ニヨリテ換算セリ

金 貯 替 振 便 郵

郵便振替貯金

【1】取扱高前年比較 (會計年度)

種 目	大 正 十 三 年 度		前 年 度 二 比 シ 増 減		同 上 割 合	
	人員枚數口數	金 額	人員枚數口數	金 額	人員枚數口數	金 額
新規加入人員	17,365 ^A	— ^B	△ 2,236 ^A	— ^B	△ 1.16 ^A	— ^B
既 退 人 員	6,234	—	1,693	—	4.36	—
受入高	基本預金	16,611 ^B 166,110	△ 2,024 ^B △ 20,240	△ 1.09	△ 1.09	
	現金拂込	22,725,985 821,555,145	3,510,462 105,519,131	1.83	1.47	
	集金拂込	2,830,340 30,625,724	△ 146,889 1,252,324	△ 0.49	0.45	
	證券拂込	121,628 31,222,489	94,902 5,797,765	35.51	2.27	
	口座振替	1,287,029 402,113,989	134,833 17,072,199	1.17	0.44	
	脱退利子	— 8,238	— 3,630	—	7.88	
	元加利子	— 1,021,602	— 332,077	—	4.82	
	爲替金振替	5,419 91,879	△ 1,732 △ 29,363	△ 2.47	△ 2.42	
	雜 件	54,090 7,228,045	26,366 349,131	9.51	0.51	
	計	27,041,102 1,294,133,221	3,615,873 130,276,655	1.54	1.12	
拂出高	現金普通拂	2,435,171 236,306,317	176,295 13,796,037	0.73	0.62	
	局待拂	359,010 457,670,436	66,804 80,048,277	2.29	2.12	
	公金即時拂	11,524 71,323,359	859 7,242,334	0.81	1.13	
	銀行振替拂	3,003 62,007,846	74 △ 916,208	0.25	△ 0.15	
	口座振替	1,222,162 402,332,267	129,048 15,014,020	1.11	0.39	
	債券元利金支拂	9,974,908 44,293,347	1,192,307 21,255,052	1.26	2.21	
	料金等控除徴収	— 1,606,288	— 213,072	—	1.53	
	雜 件	35,741 ^B 25,635,825	9,077 ^B 8,491,183	3.40	4.95	
計	{ 9,974,903 ^B 4,136,611 ^B } 1,301,175,785	{ 1,192,307 ^B 332,157 ^B } 145,123,815	{ 1.36 1.02 }	1.26		
現 在 高	230,063 ^A 40,212,653	11,131 ^A △ 7,042,564	0.51	△ 1.49		
加入者一人當受拂金額	— 11,281	— 685	—	0.65		
加入者一人當現在金額	— 175	— △ 41	—	△ 1.90		
内地人口千人當加入者數	3.85 ^A —	0.15 ^A —	0.41	—		

備考、本表現在高申ハ震災ノ際ニ於ケル罹災口座ニシテ復舊未済ノモノヲ含ム、受拂及現在高累年比較表亦同シ

【2】受拂及現

種別 月別	受									
	基本預金		現金拂込		集金拂込		證券		口座振替	
	口數	金額	口數	金額	口數	金額	口數	金額	口數	金額
大正三十二年四月	1,371	13,710	1,662,234	61,015,887	243,493	2,634,729	12,155	2,778,283	98,185	31,770,998
五月	1,366	13,660	1,888,163	64,700,678	265,122	2,815,410	17,576	2,094,070	110,663	37,243,370
六月	1,310	13,100	1,796,973	66,010,267	266,919	2,617,829	14,411	3,088,939	107,086	38,987,997
七月	1,167	11,670	1,764,707	57,811,626	270,751	2,540,675	10,427	2,338,625	108,336	33,157,389
八月	1,023	10,230	1,513,256	57,001,789	228,302	2,319,394	4,964	2,187,034	99,427	28,272,092
九月	1,446	14,460	1,798,515	69,527,723	265,623	2,652,332	5,670	2,095,020	107,331	30,873,894
十月	1,344	13,440	1,755,681	57,005,112	264,455	2,874,055	8,883	2,442,845	106,344	31,743,776
十一月	1,420	14,200	2,455,023	75,046,973	262,319	2,832,795	11,551	2,943,458	108,578	31,028,369
十二月	1,505	15,050	2,273,852	101,337,629	298,994	3,095,578	14,495	3,738,490	131,896	41,697,769
大正三十四年一月	1,515	15,150	2,023,808	66,816,137	135,621	1,863,777	10,334	2,485,825	103,417	36,726,473
二月	1,565	15,650	1,671,678	58,809,538	146,034	1,938,054	6,205	2,586,372	95,532	29,411,679
三月	1,574	15,740	2,122,090	66,421,636	182,707	2,391,096	4,957	2,493,528	110,234	31,200,173
計	16,611	166,110	22,725,995	821,555,145	2,830,340	30,625,724	121,623	31,322,409	1,287,029	402,113,939
一箇月平均	1,394	13,943	1,893,332	68,462,929	235,862	2,552,144	10,136	2,610,207	107,252	33,509,499

種別 月別	出									
	普通拂		局待拂		公金即時拂		銀行振替拂		口座振替	
	口數	金額	口數	金額	口數	金額	口數	金額	口數	金額
大正三十二年四月	191,236	19,339,017	26,953	37,061,136	908	5,149,298	236	4,254,104	99,072	31,742,611
五月	213,454	20,650,947	29,512	37,229,427	1,109	7,222,472	236	5,744,406	110,329	33,401,203
六月	200,539	19,634,497	23,208	45,197,836	864	5,879,376	249	5,034,119	108,253	39,222,633
七月	210,419	19,333,376	28,736	33,546,549	1,048	5,679,504	229	5,087,113	103,534	31,750,003
八月	184,041	18,993,739	27,572	35,013,737	1,025	5,453,494	209	3,239,739	99,277	28,175,134
九月	182,053	17,530,748	29,092	39,393,414	853	3,454,273	228	4,164,630	108,041	30,922,934
十月	194,830	18,711,833	31,337	35,967,965	889	4,092,258	242	4,063,058	106,549	31,719,422
十一月	185,677	19,490,732	31,867	32,795,573	1,122	9,930,116	292	8,953,843	108,623	31,021,139
十二月	250,223	25,850,176	33,191	50,241,651	1,225	12,150,515	296	5,720,933	136,860	42,478,855
大正三十四年一月	212,131	19,699,963	26,900	36,853,387	749	4,343,032	235	6,755,310	99,783	36,106,699
二月	182,601	17,895,026	27,975	36,553,794	866	4,471,475	208	4,113,010	95,831	29,563,618
三月	227,917	19,276,433	32,617	37,005,462	866	3,447,497	243	4,847,481	111,005	31,163,101
計	2,435,171	236,306,317	359,010	457,670,436	11,524	71,323,359	3,003	62,007,046	1,292,162	402,332,357
一箇月平均	202,931	19,692,193	29,913	33,139,203	960	5,943,613	250	5,167,321	107,600	33,527,697

在高月別 (會計年度)

種別 月別	入										高			月別
	元加科子		郵便爲替振替		雜件		計		罹災確認高					
	金額	口數	金額	口數	金額	口數	金額	口數	人員	金額	金額			
74	—	542	11,427	7,575	714,839	1,432	42	2,025,555	98,939,947	19,129	33,545	3,553,510	4	
399	4	442	8,324	8,237	1,143,903	1,448	40	2,291,619	103,023,918	4,074	8,406	1,455,188	5	
357	33,602	443	6,503	6,826	1,155,573	1,537	33	2,193,968	131,914,267	743	1,514	1,276,236	6	
323	67,626	474	6,934	6,759	814,231	1,223	33	2,162,621	96,749,109	1,577	3,183	495,976	7	
400	3,840	394	6,663	3,843	563,239	1,070	19	1,851,214	90,309,796	799	1,627	348,079	8	
383	24,656	427	7,853	3,116	237,695	1,497	32	2,182,123	105,434,021	261	539	173,939	9	
445	987	456	7,239	2,539	459,827	1,390	20	2,139,702	94,547,724	337	725	94,521	10	
653	10,291	500	7,814	1,834	354,650	1,490	23	2,841,230	112,239,203	185	399	66,710	11	
854	165	539	8,551	2,699	346,611	1,582	35	2,723,930	150,340,697	73	124	16,037	12	
469	4,432	558	9,616	3,002	217,804	1,549	29	2,278,255	108,139,735	114	297	9,875	1	
1,024	10,339	303	5,071	3,597	423,020	1,624	30	1,924,914	93,200,745	73	144	5,627	2	
2,736	865,610	341	5,879	4,013	787,553	1,653	37	2,425,916	104,134,061	56	111	5,062	3	
8,233	1,021,602	5,419	91,979	54,090	7,223,045	17,365	383	27,041,102	1,234,133	27,426	55,559	7,500,760	計	
637	85,134	452	7,657	4,503	602,337	1,447	32	2,253,425	107,844,435	1,452	4,630	625,063	一箇月平均	

種別 月別	高										受拂高合計			現在高		月次
	債券元利金支持		控除税金		雜件		計		受拂高合計			現在高				
	枚數	金額	金額	口數	金額	口數	金額	人員	金額	人員	金額	人員	金額			
750,391	1,650,637	123,657	4,757	2,840,079	511	46	1,073,513	102,160,539	3,099,063	201,100,436	194,016	37,777,109	4			
510,340	907,246	123,203	3,419	1,364,200	713	47	863,449	111,647,304	3,160,063	219,671,222	193,818	35,608,911	5			
1,473,499	12,879,241	146,528	2,657	1,517,453	527	25	1,819,274	129,561,638	4,013,242	261,475,955	200,434	39,237,726	6			
647,402	2,147,347	131,600	2,835	2,961,373	480	31	999,203	100,687,423	3,161,824	197,436,534	202,756	35,795,336	7			
461,914	890,529	129,743	2,279	1,073,129	479	17	776,317	92,969,299	2,627,531	183,339,095	204,148	33,543,962	8			
1,162,205	3,385,788	126,457	2,573	644,210	532	33	1,485,045	99,982,554	3,667,173	205,416,575	205,373	39,169,368	9			
479,750	1,150,432	130,860	2,220	3,015,416	487	23	815,867	93,751,294	2,955,569	193,299,018	206,610	35,060,319	10			
364,244	2,092,370	131,656	2,011	1,499,355	514	27	893,836	103,994,858	3,735,066	218,234,061	207,772	41,421,374	11			
1,410,539	12,401,854	202,944	3,187	5,097,773	606	30	1,940,321	154,144,751	4,564,501	304,485,443	208,531	37,633,357	12			
801,295	2,042,174	122,220	3,436	1,905,116	497	30	1,144,579	107,833,366	3,422,834	215,973,090	210,086	37,949,599	1			
325,152	1,031,513	107,046	4,115	2,931,255	418	35	856,748	96,477,326	2,761,662	189,678,081	211,360	34,678,633	2			
1,183,167	3,714,216	125,210	2,232	785,966	560	39	1,558,067	100,963,371	3,983,983	205,149,432	212,307	37,902,337	3			
9,974,903	44,293,347	1,606,228	35,741	25,635	6,234	333	14,111	1,301,175	41,152,521	2,595,309	—	—	計			
831,234	3,691,112	133,557	2,979	2,135	520	32	1,175,952	103,431,315	3,429,377	216,275,750	—	—	一箇月平均			

【3】東京管區受拂

Table with columns for month (種別), category (入), and sub-categories (基本預金, 現金拂込, 集金拂込, 證券, 口座振替). Rows include months from April to March and a total row.

Table with columns for month (種別), category (出), and sub-categories (普通拂, 局持拂, 公金即時拂, 銀行振替拂, 口座振替). Rows include months from April to March and a total row.

及現在高月別 (會計年度)

Table with columns for month (種別), category (高), and sub-categories (元加料子, 郵便為替振替, 雜件, 計). Rows include months from April to March and a total row.

Table with columns for month (種別), category (高), and sub-categories (債券元利金支拂, 控除徴収金, 雜件, 計). Rows include months from April to March and a total row.

【4】大阪管區受拂

種別 月別	入									
	基本預金		現金拂込		集金拂込		證券		口座振替	
	口數	金額	口數	金額	口數	金額	口數	金額	口數	金額
大正十三年 四月	361	3,610	564,961	15,747,087	66,231	944,464	1,897	735,922	37,909	10,603,532
五月	366	3,660	657,879	17,241,153	66,605	914,066	1,523	661,958	42,729	13,231,108
六月	373	3,730	568,760	18,233,239	75,546	884,058	3,041	877,777	40,228	16,675,445
七月	332	3,320	570,773	16,897,246	74,632	820,028	1,739	644,636	40,349	11,884,160
八月	240	2,400	471,275	13,124,348	57,012	694,705	1,406	487,336	36,049	7,741,094
九月	306	3,060	493,185	14,324,791	67,190	840,971	1,383	392,757	39,782	8,948,062
十月	371	3,710	544,637	14,520,007	70,218	949,850	1,488	575,112	33,647	8,449,271
十一月	336	3,360	864,939	22,017,929	69,796	912,737	2,326	806,956	40,093	9,060,676
十二月	411	4,110	694,061	19,413,332	73,253	900,378	3,819	1,566,006	44,732	9,103,537
大正十四年 一月	411	4,110	644,395	17,671,649	49,212	561,955	1,276	582,170	37,516	8,635,329
二月	435	4,350	521,339	13,834,596	43,879	638,770	1,927	593,809	38,403	7,012,197
三月	416	4,160	618,516	15,265,923	55,758	777,685	1,952	507,894	38,450	7,762,834
計	4,503	45,080	7,219,820	198,295,232	753,332	9,333,765	24,392	8,432,303	469,297	119,107,294
一箇月平均	376	3,757	601,652	16,524,699	63,194	819,697	2,033	702,692	39,101	9,925,600

種別 月別	出									
	普通拂		局待拂		公金即時拂		銀行振替拂		口座振替	
	口數	金額	口數	金額	口數	金額	口數	金額	口數	金額
大正十三年 四月	59,200	5,751,973	8,937	10,989,577	229	1,750,858	66	2,053,450	31,589	8,134,137
五月	69,363	5,722,744	9,700	13,298,713	265	2,465,379	79	2,843,430	36,232	8,498,373
六月	58,939	5,312,494	8,826	15,968,238	176	1,114,206	77	3,365,330	33,552	8,040,653
七月	65,918	5,227,079	8,933	11,637,206	258	2,275,097	73	2,835,670	33,816	8,424,991
八月	55,959	4,666,469	8,397	8,036,450	222	2,151,346	67	1,580,939	30,616	7,014,963
九月	51,089	4,446,299	9,068	8,522,257	295	530,778	67	1,747,085	33,943	7,642,135
十月	55,421	4,657,827	9,619	8,587,697	193	1,397,231	73	1,778,349	33,125	7,770,364
十一月	53,932	5,071,934	9,422	8,453,453	259	2,523,999	95	6,487,863	34,636	8,316,436
十二月	67,167	5,925,553	11,005	9,471,398	291	4,492,155	87	2,694,203	38,729	8,198,904
大正十四年 一月	61,761	5,262,348	7,912	8,927,932	179	1,020,166	73	3,773,150	31,958	7,908,405
二月	49,546	4,506,754	8,181	7,708,865	196	2,099,025	62	2,215,560	29,260	6,531,467
三月	57,835	4,743,268	9,565	8,107,341	299	800,426	74	2,489,641	33,764	7,162,799
計	705,527	61,293,734	109,569	118,970,097	2,685	22,620,666	893	33,869,720	401,270	93,643,664
一箇月平均	58,794	5,107,561	9,131	9,935,841	224	1,885,056	74	2,822,477	33,439	7,803,639

及現在高月別 (會計年度)

種別 月別	高									
	元加利子		元加利子		郵便為替振替		雜件		計	
	金額	金額	口數	金額	口數	金額	口數	金額	口數	金額
大正十三年 四月	—	—	299	5,651	775	81,397	330	9	671,723	28,121,715
五月	—	—	217	4,956	586	359,954	385	10	769,910	32,415,982
六月	—	—	213	3,534	565	426,070	387	7	688,731	37,108,876
七月	—	—	217	3,214	580	241,220	344	5	638,622	30,493,959
八月	—	—	178	3,169	561	219,256	246	3	566,721	22,272,405
九月	—	—	204	4,414	382	67,233	493	11	697,522	24,581,947
十月	—	—	201	3,794	273	63,938	373	5	655,890	24,565,738
十一月	—	—	218	3,596	325	40,493	403	6	978,713	32,846,399
十二月	—	—	272	4,117	491	99,091	417	6	817,059	31,981,766
大正十四年 一月	—	—	291	4,624	256	31,471	416	3	724,357	27,491,407
二月	—	—	169	3,148	403	81,039	442	3	601,605	22,169,335
三月	255,066	—	148	2,548	368	211,223	429	10	713,608	24,787,877
計	1,666	255,066	2,629	45,965	5,578	1,913,385	4,630	78	8,481,465	337,935,705
一箇月平均	139	21,256	219	3,822	465	159,449	385	7	707,039	28,161,309

種別 月別	高										受拂高合計		現在高	
	信券元利金支拂		控除税金		雜件		計		受拂高合計		現在高			
	枚數	金額	金額	口數	金額	口數	金額	口數	金額	枚數	金額	人員	金額	
大正十三年 四月	13,137	111,774	40,184	919	183,815	126	3	114,973	29,996,768	785,391	57,128,483	68,808	11,849,785	
五月	13,948	186,045	42,919	780	438,561	168	10	130,367	33,500,269	990,277	63,916,248	69,025	10,765,501	
六月	41,122	679,096	45,761	806	458,090	132	2	146,508	34,983,798	835,239	72,092,674	69,285	12,899,579	
七月	32,983	457,418	40,933	805	969,188	129	3	111,836	31,885,373	830,508	62,379,432	69,565	11,498,565	
八月	7,656	69,276	36,068	776	11,070	109	6	193,393	23,616,523	670,114	45,888,928	69,639	10,154,747	
九月	23,111	311,443	39,128	943	87,928	116	2	119,023	23,327,144	726,543	47,908,491	69,935	11,408,959	
十月	14,842	138,493	38,669	676	253,146	122	4	113,949	24,621,639	769,339	49,137,424	70,192	11,253,002	
十一月	16,596	230,594	42,654	621	605,383	120	6	115,914	31,732,340	1,094,227	64,578,639	70,475	12,467,161	
十二月	54,840	812,089	50,431	938	744,918	139	4	173,057	32,357,642	990,116	63,469,199	70,755	11,161,235	
大正十四年 一月	26,725	388,585	37,011	683	90,415	88	3	129,291	26,508,100	853,648	53,999,506	71,083	12,144,592	
二月	7,877	92,795	31,975	749	734,289	109	4	95,874	23,920,721	697,479	46,089,056	71,424	10,392,296	
三月	24,855	341,351	33,751	689	78,593	137	4	126,989	23,757,161	840,597	49,545,039	71,722	11,422,922	
計	280,692	3,918,770	478,534	9,388	4,655,387	1,483	51	1,510,024	339,247,622	9,994,490	677,163,328	—	—	
一箇月平均	23,391	318,231	39,882	782	387,949	124	8	125,835	28,270,635	832,874	56,431,914	—	—	

【5】下關管區受拂

種別 月別	受入									
	基本預金		現金拂込		集金拂込		證券		口座振替	
	口數	金額	口數	金額	口數	金額	口數	金額	口數	金額
大正十三年四月	77	770	27,100	2,427,136	2,711	82,463	18	51,255	2,005	1,226,743
五月	103	1,050	42,244	2,593,431	3,120	79,153	23	42,512	2,546	1,313,509
六月	76	760	40,487	2,775,403	2,529	60,781	25	42,171	2,473	1,163,420
七月	70	700	50,130	2,818,377	2,813	65,118	33	49,385	2,464	1,435,877
八月	75	750	32,640	2,198,277	2,669	61,285	33	104,755	2,347	1,139,749
九月	78	780	40,439	1,920,632	2,633	73,168	29	33,444	2,463	676,373
十月	71	710	40,065	2,004,942	2,816	85,980	21	68,161	2,613	955,319
十一月	89	890	64,277	2,244,710	2,891	73,193	19	44,878	2,429	1,044,264
十二月	84	840	65,473	3,339,806	3,149	83,585	21	72,634	2,921	1,337,578
大正十四年一月	101	1,010	49,342	3,153,877	2,296	67,100	29	79,558	2,461	1,753,413
二月	84	840	37,623	2,860,921	1,807	58,897	24	68,910	2,284	1,431,259
三月	81	810	54,449	2,982,330	2,379	79,363	31	137,191	2,615	1,501,361
計	991	9,910	544,344	51,117,541	31,795	875,446	297	794,874	29,936	14,974,367
一箇月平均	83	826	45,362	2,593,128	2,650	72,954	25	66,240	2,495	1,247,964

種別 月別	拂出									
	普通拂		局待拂		公金即時拂		銀行振替拂		口座振替	
	口數	金額	口數	金額	口數	金額	口數	金額	口數	金額
大正十三年四月	8,309	762,671	637	1,454,009	2	110,000	3	190,300	4,444	1,437,260
五月	9,215	848,019	668	1,351,518	2	80,000	4	209,200	4,895	1,494,694
六月	8,874	882,293	641	1,747,476	2	89,000	—	—	4,715	1,268,114
七月	8,814	849,828	606	1,698,101	4	200,000	—	—	4,666	1,549,471
八月	9,450	713,980	670	1,592,240	1	50,000	—	—	4,473	1,215,090
九月	8,122	660,629	599	1,089,681	2	80,000	—	—	4,891	827,540
十月	9,036	776,638	609	1,151,068	3	178,000	—	—	4,775	1,113,176
十一月	8,758	807,363	533	1,265,193	1	80,000	—	—	4,475	1,149,792
十二月	12,625	1,145,161	731	1,940,398	3	240,000	—	—	5,683	1,454,197
大正十四年一月	9,894	896,021	649	2,090,503	4	125,000	—	—	4,525	1,843,841
二月	8,243	688,196	774	2,290,948	2	120,000	—	—	4,408	1,449,313
三月	9,698	837,488	711	2,104,851	2	70,000	—	—	4,584	1,583,973
計	110,043	9,848,287	7,373	19,775,989	23	1,413,000	7	399,500	56,744	16,391,060
一箇月平均	9,170	820,531	657	1,647,999	2	117,750	1	33,232	4,729	1,365,622

及現在高月別 (會計年度)

種別 月別	高									
	股退利子		元加利子		郵便爲替振替		雜件		計	
	金額	金額	口數	金額	口數	金額	口數	金額	新規加入人員	計
四月	—	—	4	51	54	23,895	78	3	32,269	3,805,313
五月	—	—	3	75	60	35,424	114	3	48,101	4,065,150
六月	—	—	2	19	62	51,683	78	2	45,645	4,096,219
七月	—	—	3	24	61	46,045	75	7	55,594	4,205,531
八月	—	—	—	—	49	34,682	75	2	37,813	3,539,500
九月	—	—	—	—	57	7,794	80	1	45,774	2,712,709
十月	—	—	1	18	53	48,374	73	2	45,630	3,163,511
十一月	—	—	5	89	48	25,950	80	3	69,758	3,438,080
十二月	—	—	10	249	59	5,033	84	4	71,708	4,340,054
大正十四年一月	—	—	1	49	49	2,972	194	—	54,270	5,062,769
二月	—	—	3	40	46	5,163	85	3	41,876	4,425,983
三月	—	25,356	9	248	59	24,558	85	1	59,623	4,753,929
計	105	25,356	41	853	657	310,293	1,020	31	608,051	48,103,745
一箇月平均	9	2,113	3	71	55	25,858	85	3	50,672	4,009,052

種別 月別	高										受拂高合計		現在高	
	債券元利金支拂		控除徴收金		雜件		計		受拂高合計		現在高			
	枚數	金額	金額	口數	金額	口數	金額	枚數	金額	枚數	金額	人員	金額	
四月	1,573	17,299	3,102	37	44	17	2	15,005	3,974,635	47,274	7,773,998	8,856	1,052,340	
五月	568	6,390	3,321	48	163	31	3	15,310	3,993,273	63,411	3,058,423	8,987	1,124,223	
六月	1,804	25,144	3,069	45	50,788	14	1	16,981	4,036,834	61,726	8,133,103	9,002	1,182,558	
七月	331	3,628	2,912	52	30,554	17	2	14,523	4,334,494	70,117	8,540,923	9,065	1,054,593	
八月	112	759	3,006	39	74	10	1	13,745	3,375,149	51,558	7,114,649	9,131	1,018,946	
九月	127	820	2,900	42	30,135	22	2	13,785	2,891,708	59,557	5,404,417	9,188	1,039,947	
十月	3,111	26,875	3,173	45	392	23	1	17,579	3,259,322	63,209	6,422,833	9,239	944,136	
十一月	697	5,401	2,969	42	130	13	3	14,556	3,310,873	84,314	6,748,963	9,305	1,071,343	
十二月	1,822	24,857	4,549	67	60,207	25	1	20,831	4,869,369	92,639	9,709,423	9,367	1,042,028	
大正十四年一月	459	6,515	3,374	41	158	18	4	15,572	4,965,413	69,342	10,028,172	9,449	1,136,376	
二月	134	1,450	2,855	44	59	19	2	13,660	4,553,330	55,536	8,979,313	9,516	1,012,029	
三月	172	1,692	3,144	60	529	22	5	15,527	4,605,776	75,150	9,369,700	9,573	1,160,182	
計	11,010	130,812	33,374	562	173,253	243	27	186,272	43,170,275	794,333	95,279,020	—	—	
一箇月平均	918	10,901	3,193	47	14,433	20	2	37,623	4,014,190	66,194	8,023,252	—	—	

【6】福岡管區受拂

種別 月別	受 入									
	基本預金		現金拂込		集金拂込		證券		口座振替	
	口數	金額	口數	金額	口數	金額	口數	金額	口數	金額
大正十三年										
四月	196	1,060	94,230	4,305,800	9,775	127,634	22	81,015	6,311	1,486,487
五月	128	1,269	99,974	4,655,765	11,347	132,860	21	10,338	7,046	1,605,402
六月	110	1,110	84,895	4,724,521	9,978	115,751	37	43,950	7,017	1,446,637
七月	89	880	95,021	4,284,406	9,271	103,900	34	21,414	6,995	1,396,789
八月	79	790	73,700	3,981,220	9,602	102,464	11	41,815	6,507	1,180,005
九月	93	950	123,734	4,565,078	9,718	121,196	27	17,845	6,778	1,237,225
十月	98	960	102,919	4,373,112	9,936	143,697	38	19,793	6,739	1,464,643
十一月	110	1,100	121,366	5,359,103	9,783	137,267	38	25,278	6,714	1,431,667
十二月	196	1,960	131,405	6,655,106	11,467	148,028	33	32,987	8,648	1,698,187
大正十四年										
一月	127	1,270	100,352	4,607,806	5,049	97,441	40	23,958	6,426	1,473,908
二月	114	1,140	85,443	4,302,018	7,033	110,333	30	16,760	6,244	1,399,159
三月	118	1,180	118,256	4,350,595	8,016	123,873	40	27,056	6,965	1,569,592
計	1,363	13,630	1,222,893	56,064,550	110,945	1,464,544	371	361,909	32,390	17,389,698
一箇月平均	114	1,136	101,903	4,672,046	9,245	122,045	31	30,159	6,866	1,449,142

種別 月別	拂 出									
	普通拂		局待拂		公金即時拂		銀行振替拂		口座振替	
	口數	金額	口數	金額	口數	金額	口數	金額	口數	金額
大正十三年										
四月	21,117	2,571,422	1,151	692,605	42	478,091	31	162,400	11,251	2,317,496
五月	22,724	2,771,343	1,177	646,847	39	483,371	45	295,150	12,198	2,308,310
六月	24,053	2,767,646	1,177	713,831	37	195,509	43	211,360	11,893	2,198,628
七月	24,936	2,418,504	1,167	673,147	51	495,636	35	178,940	11,903	2,188,187
八月	19,020	2,478,078	978	528,512	35	282,369	33	133,900	10,893	1,897,452
九月	19,044	2,248,494	1,120	675,589	37	578,718	40	227,359	11,799	1,952,880
十月	21,852	2,461,665	1,177	600,952	29	356,117	41	220,740	11,861	2,190,266
十一月	29,620	2,846,797	1,183	639,522	59	629,559	41	229,510	11,479	2,148,540
十二月	29,740	3,455,868	1,429	931,178	57	1,469,637	39	249,040	15,144	2,530,776
大正十四年										
一月	23,637	2,764,220	1,039	678,361	26	160,303	35	197,510	10,417	2,169,590
二月	18,454	2,773,236	1,031	695,544	39	416,183	39	243,400	10,543	1,951,423
三月	22,799	2,727,536	1,160	821,667	39	174,638	37	210,730	11,970	2,133,809
計	268,156	32,094,829	13,774	8,267,795	481	5,719,853	459	2,560,330	141,321	25,967,236
一箇月平均	22,346	2,673,736	1,148	698,983	40	476,654	38	213,361	11,777	2,165,603

及現在高月別 (會計年度)

種別 月別	高										月次
	元加利子		郵便為替		雜件		計		新規加入人員		
	金額	金額	口數	金額	口數	金額	口數	金額	口數	金額	
大正十三年											
四月	—	—	41	564	131	81,078	114	5	110,616	6,033,638	4
五月	3	—	32	439	176	73,982	130	5	109,722	6,480,062	5
六月	5	—	30	423	140	66,475	117	1	102,203	6,388,862	6
七月	8	—	22	354	172	51,509	91	2	112,201	5,859,237	7
八月	11	—	11	60	118	16,410	81	1	90,028	5,322,775	8
九月	26	—	11	95	147	8,750	98	4	140,508	5,951,115	9
十月	21	—	8	55	174	22,673	102	—	119,912	5,924,974	10
十一月	24	—	10	177	117	17,039	111	2	138,138	6,971,806	11
十二月	29	—	6	61	130	11,747	202	—	151,885	8,548,103	12
大正十四年											
一月	19	—	20	361	123	11,652	129	6	112,137	6,215,519	1
二月	33	—	12	104	103	69,194	120	5	98,951	5,898,741	2
三月	58	66,023	16	220	116	62,826	133	2	133,627	6,202,023	3
計	227	66,023	219	2,906	1,649	433,385	1,423	33	1,419,930	75,946,882	計
一箇月平均	20	5,502	18	242	137	40,282	119	3	118,319	6,320,574	一箇月平均

種別 月別	高										受拂高合計		現在高		月次
	債券元利金支拂		控除徴収金		雜件		計		人員		金額				
	枚數	金額	金額	口數	金額	口數	金額	口數	金額	人員	金額				
大正十三年															
四月	7	20	8,338	83	101,392	48	33,662	6,101,794	144,278	12,183,432	19,106	2,055,392	4		
五月	—	—	8,396	110	210,253	44	36,293	6,723,640	146,015	13,203,702	19,195	2,711,814	5		
六月	23	54	8,184	114	79,956	43	37,320	6,174,898	139,525	12,563,760	19,268	2,925,778	6		
七月	253	2,462	7,954	115	131,111	43	38,510	6,095,921	150,711	11,955,158	19,317	2,689,094	7		
八月	82	517	7,118	95	20,488	34	31,136	5,548,454	121,164	10,671,209	19,364	2,663,436	8		
九月	80	737	7,214	124	110,633	47	32,214	5,802,106	172,752	11,753,231	19,418	2,812,474	9		
十月	32	357	8,545	114	135,953	44	35,106	5,973,695	155,018	11,898,669	19,475	2,763,763	10		
十一月	43	125	8,202	113	186,382	27	33,534	6,688,430	171,672	13,680,241	19,590	3,047,122	11		
十二月	8	107	10,515	148	229,049	49	46,565	8,876,189	198,450	17,494,294	19,711	2,719,038	12		
大正十四年															
一月	291	2,126	7,713	99	23,539	28	35,544	6,002,272	147,681	12,217,787	19,817	2,932,281	1		
二月	88	868	7,057	112	47,887	51	30,406	6,135,600	129,257	12,034,341	19,885	2,695,422	2		
三月	86	701	7,719	136	46,300	57	36,227	6,123,120	169,754	12,325,140	19,960	2,774,326	3		
計	993	8,074	96,965	1,363	1,321,023	515	29	426,547	76,046,105	1,846,377	151,892,987	—	—	計	
一箇月平均	83	673	8,090	114	110,085	43	2	35,546	6,337,175	153,695	12,657,749	—	—	一箇月平均	

【7】小橋管區受拂

種別 月別	受入									
	基本預金		現金拂込		集金拂込		證券		口座振替	
	口數	金額	口數	金額	口數	金額	口數	金額	口數	金額
大正十三年										
四月	77	770	63,718	3,193,470	8,530	268,053	35	40,563	5,848	1,820,202
五月	61	610	54,158	3,576,192	7,781	267,625	28	21,796	6,394	2,160,015
六月	53	530	48,144	3,821,893	6,933	254,701	193	125,519	6,359	2,564,225
七月	64	640	51,774	3,540,632	7,037	243,858	68	127,931	6,411	2,354,426
八月	60	600	52,602	3,466,272	6,757	248,119	82	138,031	6,069	2,015,227
九月	88	880	42,560	3,364,903	7,296	266,279	43	103,789	6,319	2,215,849
十月	104	1,040	40,725	3,902,612	9,358	302,141	72	117,190	6,696	2,625,111
十一月	93	930	79,271	4,581,000	8,840	331,456	135	89,729	7,250	2,662,585
十二月	79	790	72,801	6,139,365	10,379	375,848	234	74,629	9,592	3,811,528
大正十四年										
一月	76	760	42,429	4,643,561	5,890	186,178	78	50,534	5,842	2,830,723
二月	95	950	41,882	3,019,344	5,250	185,684	43	53,073	5,447	1,853,612
三月	118	1,180	66,253	3,499,474	7,590	226,506	84	75,169	6,275	2,344,156
計	968	9,630	656,317	46,780,247	91,449	3,154,423	1,033	1,017,913	78,503	29,262,659
一箇月平均	81	807	54,693	3,893,354	7,621	262,369	90	84,326	6,542	2,433,555

種別 月別	拂出									
	普通拂		局待拂		公金即時拂		銀行振替拂		口座振替	
	口數	金額	口數	金額	口數	金額	口數	金額	口數	金額
大正十三年										
四月	11,977	1,260,720	1,418	1,604,611	7	73,691	51	417,900	8,81	2,171,442
五月	12,987	1,118,855	1,393	1,963,015	13	58,092	53	382,800	9,366	2,483,959
六月	11,079	1,031,832	1,573	2,208,283	14	126,427	46	405,300	9,404	3,008,297
七月	11,727	1,156,266	1,566	1,929,912	15	160,074	43	373,100	9,665	2,739,488
八月	10,197	1,079,589	1,629	1,621,314	7	104,900	44	461,000	9,017	2,443,083
九月	10,233	1,044,597	1,712	1,694,902	7	122,306	37	396,600	9,558	2,658,199
十月	13,795	1,285,322	1,705	2,120,614	8	106,539	43	458,800	9,951	3,010,785
十一月	11,297	1,255,376	1,399	1,842,941	10	93,500	62	637,600	10,612	3,146,714
十二月	15,473	1,885,469	1,969	2,975,392	10	429,000	76	870,300	14,330	4,533,993
大正十四年										
一月	10,174	1,208,661	1,333	2,585,776	6	32,900	77	857,000	8,378	3,200,510
二月	9,509	1,057,754	1,148	1,628,772	11	95,800	39	331,800	8,216	2,170,760
三月	10,519	1,129,070	1,432	1,687,936	6	127,500	48	467,000	9,565	2,730,536
計	139,017	14,439,314	18,377	23,768,750	114	1,530,729	619	6,109,200	116,914	34,346,036
一箇月平均	11,585	1,207,443	1,531	1,980,729	20	127,561	52	509,100	9,743	2,862,175

及現在高月別 (會計年度)

月次	高									
	元加利子		郵便爲替振替		雜件		計		新規加入人員	退職人員
	金額	金額	口數	金額	口數	金額	口數	金額		
4	—	—	26	220	90	4,405	61	1	78,324	5,225,693
5	2	—	21	196	159	63,443	66	1	63,602	6,089,879
6	5	—	12	135	109	19,378	55	2	61,793	6,786,386
7	6	—	17	256	66	4,375	66	—	65,435	6,272,194
8	17	—	12	234	65	31,885	63	1	65,647	5,900,355
9	9	—	10	131	84	6,787	50	3	56,400	5,955,627
10	9	—	19	236	94	19,420	110	—	57,066	6,966,669
11	5	—	15	284	70	4,018	99	—	95,674	7,070,016
12	9	—	17	249	80	17,649	80	3	93,383	10,411,067
1	28	—	4	87	63	22,716	78	—	54,084	7,774,587
2	19	—	8	100	100	91,969	103	—	52,325	5,210,501
3	17	42,184	5	43	75	13,349	120	3	80,310	6,202,078
計	196	42,184	166	2,171	1,057	293,394	1,011	14	829,543	30,567,372
一箇月平均	16	3,515	14	181	83	24,866	84	1	69,129	6,713,989

月次	高										受拂高合計		現在高	
	債券元利金支拂		控除徴収金		雜件		計		枚數	口數	金額	人員	金額	
	枚數	金額	金額	金額	口數	金額	枚數	口數						金額
4	—	—	5,458	115	59,194	22	1	22,387	5,590,916	100,711	10,915,699	10,955	1,731,167	
5	—	—	5,369	152	554	26	1	23,914	6,017,724	92,516	12,107,603	10,996	1,893,322	
6	—	—	4,643	141	3,771	23	4	22,257	6,788,853	84,950	13,576,241	11,025	1,890,853	
7	—	—	5,190	149	24,946	21	—	23,165	6,438,976	88,600	12,711,170	11,070	1,634,071	
8	—	—	4,724	97	1,653	15	1	20,991	5,712,063	86,638	11,612,448	11,118	1,322,393	
9	—	—	5,063	210	39,447	23	2	21,757	5,939,119	78,157	11,917,746	11,186	1,821,501	
10	—	—	5,939	129	21,769	12	1	25,634	6,989,818	82,700	13,066,487	11,233	1,793,752	
11	—	—	5,690	122	2,336	12	1	23,832	6,984,067	119,366	14,654,083	11,369	2,484,791	
12	—	—	7,588	175	118,232	17	1	32,033	10,820,174	125,416	21,231,241	11,434	2,075,394	
1	—	—	4,697	114	493	17	2	19,932	7,890,277	74,066	15,664,864	11,493	1,951,504	
2	—	—	4,162	170	31,313	15	1	19,093	5,270,261	71,918	10,480,662	11,530	1,899,344	
3	—	—	4,846	167	19,453	20	1	21,737	6,166,344	102,047	12,368,422	11,682	1,935,578	
計	—	—	63,544	1,741	320,161	223	16	276,732	30,627,794	1,106,325	161,195,666	—	—	
一箇月平均	—	—	5,295	137	26,630	19	1	23,065	6,718,933	92,194	13,432,972	—	—	

【8】金澤管區受拂

種別 月別	受入									
	基本預金		現金拂込		集金拂込		證券		口座振替	
	口數	金額	口數	金額	口數	金額	口數	金額	口數	金額
大正十三年										
四月	40	400	9,623	796,603	1,601	34,278	—	—	858	176,841
五月	33	330	9,631	1,020,806	1,561	38,701	1	29	1,047	178,231
六月	31	310	11,748	745,747	1,522	29,023	—	—	1,035	176,863
七月	34	340	14,401	805,421	1,908	32,751	1	18	1,026	212,208
八月	28	280	13,156	858,891	1,784	32,460	—	—	894	213,682
九月	51	510	11,496	811,789	1,570	32,670	—	—	975	196,653
十月	43	430	11,964	723,875	1,341	24,081	—	—	890	158,933
十一月	34	340	10,713	1,240,769	2,033	18,297	—	—	929	162,781
十二月	43	430	13,704	1,393,719	2,137	36,941	1	500	1,279	204,817
大正十四年										
一月	41	410	10,509	791,631	1,129	22,445	1	23	634	107,279
二月	44	440	9,817	866,378	1,891	23,247	—	—	555	250,423
三月	38	380	10,618	1,186,593	1,367	29,285	—	—	920	141,869
計	460	4,600	137,502	11,162,234	19,744	374,179	4	570	11,652	2,180,083
一箇月平均	33	333	11,459	930,190	1,645	31,132	0.3	43	971	181,674

種別 月別	拂出									
	普通拂		局待拂		公金即時拂		銀行振替拂		口座振替	
	口數	金額	口數	金額	口數	金額	口數	金額	口數	金額
大正十三年										
四月	3,295	597,902	301	170,749	72	38,580	—	—	1,833	251,423
五月	3,427	418,345	328	227,028	83	345,482	—	—	2,034	237,960
六月	2,875	385,814	316	175,526	94	154,344	—	—	1,399	225,812
七月	3,482	474,458	330	183,703	82	116,733	—	—	2,047	278,126
八月	3,230	425,467	307	211,561	77	176,929	—	—	1,738	274,425
九月	3,531	460,727	350	190,321	64	78,962	—	—	2,017	269,627
十月	3,584	461,380	318	172,740	75	35,362	—	—	1,842	211,117
十一月	3,821	523,479	283	155,517	92	474,373	—	—	1,935	241,798
十二月	4,605	653,442	362	248,603	111	394,641	—	—	2,529	260,831
大正十四年										
一月	3,727	522,114	280	164,896	59	21,997	—	—	1,809	179,423
二月	3,445	490,534	307	209,661	65	23,276	—	—	1,825	309,634
三月	3,023	535,414	303	167,217	76	407,553	—	—	2,098	252,778
計	42,643	5,859,066	3,305	2,360,427	951	2,266,424	—	—	23,656	2,993,004
一箇月平均	3,554	493,256	317	196,702	79	193,369	—	—	1,971	249,417

及現在高月別 (會計年度)

種別 月別	高										月次
	元加利子		郵便爲替振替		雜件		計		新規加入人員		
	金額	金額	口數	金額	口數	金額	口數	金額	口數	金額	
四月	—	—	2	51	24	72,413	41	1	12,148	1,010,592	4
五月	1	—	5	316	21	12,233	36	1	12,349	1,250,812	5
六月	3	—	4	49	30	61,033	31	1	14,376	1,013,146	6
七月	1	—	4	525	33	31,078	34	1	17,409	1,082,342	7
八月	3	—	4	584	27	1,454	29	2	15,393	1,107,334	8
九月	4	—	4	102	18	755	52	—	14,114	1,041,883	9
十月	1	—	2	143	23	3,474	44	—	14,268	920,942	10
十一月	1	—	—	—	22	1,361	34	1	13,761	1,433,519	11
十二月	12	—	2	256	52	1,098	45	1	17,263	1,637,743	12
大正十四年											
一月	12	—	2	649	24	666	41	—	12,640	923,115	1
二月	24	—	4	122	20	346	44	2	12,431	1,130,980	2
三月	10	10,633	6	501	30	51,370	42	—	13,059	1,420,693	3
計	72	10,633	39	3,299	335	237,331	473	11	169,736	13,973,151	計
一箇月平均	6	390	3	275	23	19,782	39	1	14,145	1,164,429	一箇月平均

種別 月別	高										受拂高合計		現在高		月次
	信寄元利金支持		控除徴收金		雜件		計		受拂高合計		現在高				
	枚數	金額	金額	口數	金額	口數	金額	枚數	金額	枚數	金額	人員	金額		
四月	—	—	1,070	58	7,990	10	1	5,343	978,014	17,691	1,988,606	5,936	455,897	4	
五月	—	—	1,072	46	76,975	16	—	5,918	1,207,762	18,267	2,533,574	5,957	398,947	5	
六月	—	—	1,126	46	10,218	26	1	5,230	952,840	19,606	1,965,988	5,968	459,254	6	
七月	—	—	1,337	41	14,063	8	1	5,182	1,063,431	23,391	2,150,773	5,994	473,164	7	
八月	—	—	1,232	44	62,329	15	—	5,366	1,150,974	21,289	2,258,323	6,010	420,544	8	
九月	—	—	1,156	45	20,733	13	1	6,007	1,021,516	21,121	2,063,399	6,048	449,911	9	
十月	—	—	1,132	41	15,791	7	—	5,890	897,522	20,128	1,818,464	6,065	473,331	10	
十一月	—	—	1,285	41	78,613	4	—	5,922	1,475,065	19,703	2,908,614	6,116	431,815	11	
十二月	—	—	1,400	34	50,554	9	—	7,631	1,609,476	21,949	3,217,219	6,153	480,082	12	
大正十四年															
一月	—	—	1,088	66	65,325	8	—	5,941	946,843	18,581	1,869,958	6,186	436,354	1	
二月	—	—	1,004	51	18,819	13	—	5,693	1,143,023	18,124	2,274,008	6,229	424,306	2	
三月	—	—	1,092	43	638	13	1	6,448	1,363,487	19,517	2,784,189	6,243	431,512	3	
計	—	—	13,994	561	422,043	136	5	71,621	13,914,953	241,357	27,333,109	—	—	計	
一箇月平均	—	—	1,166	47	35,170	11	0.4	5,968	1,159,530	20,113	2,324,009	—	—	一箇月平均	

【9】仙臺管區受拂

種別 月別	受入									
	基本預金		現金拂込		集金拂込		證券		口座振替	
	口數	金額	口數	金額	口數	金額	口數	金額	口數	金額
大正十三年										
四月	52	520	19,830	941,247	6,381	65,653	6	7,237	936	244,882
五月	44	440	19,087	1,370,249	7,016	82,976	7	16,151	962	278,256
六月	52	520	20,073	1,024,682	5,670	63,521	2	3,300	1,008	281,407
七月	41	410	20,500	1,229,982	5,176	70,683	3	7,521	1,053	290,506
八月	44	440	19,799	1,403,762	5,196	70,135	4	3,920	963	316,026
九月	67	670	18,096	850,101	7,199	79,896	5	15,350	926	292,159
十月	49	490	17,079	826,655	5,092	86,104	2	1,700	933	166,089
十一月	58	580	17,484	1,472,531	4,983	80,435	4	4,954	980	283,133
十二月	43	430	24,961	1,927,514	6,136	85,553	5	6,500	1,223	464,243
大正十四年										
一月	64	640	27,566	1,316,833	3,615	51,645	5	2,416	1,042	250,914
二月	58	580	20,216	941,836	3,300	47,051	5	2,969	841	296,756
三月	44	440	19,279	1,065,533	4,077	55,202	2	4,800	892	366,182
計	616	6,160	253,970	14,370,930	63,841	838,834	50	76,838	11,699	3,330,853
一箇月平均	51	513	21,164	1,197,578	5,320	69,903	4	6,403	975	281,738

種別 月別	拂出									
	普通拂		局待拂		公金即時拂		銀行振替拂		口座振替	
	口數	金額	口數	金額	口數	金額	口數	金額	口數	金額
大正十三年										
四月	5,032	650,728	386	250,069	112	112,958	—	—	2,552	418,784
五月	5,605	523,082	393	173,906	148	693,410	—	—	2,534	437,895
六月	7,205	611,364	363	209,505	99	209,334	—	—	2,520	389,222
七月	4,961	722,917	396	345,789	97	123,405	—	—	2,623	364,056
八月	3,997	579,916	349	268,784	145	492,831	—	—	2,432	484,261
九月	4,106	487,167	334	224,092	91	71,499	—	—	2,627	379,598
十月	5,072	517,894	363	143,624	113	117,922	—	—	2,468	328,092
十一月	5,229	632,287	398	176,476	149	687,279	—	—	2,325	332,303
十二月	7,943	839,901	468	321,520	153	717,512	—	—	3,215	651,600
大正十四年										
一月	4,664	711,750	292	262,306	104	189,835	—	—	2,335	362,809
二月	4,566	656,826	309	292,913	114	73,888	—	—	2,322	344,828
三月	5,100	623,604	334	218,819	105	165,524	—	—	2,733	446,241
計	63,470	7,457,445	4,435	2,887,703	1,434	3,655,303	—	—	30,836	4,933,639
一箇月平均	5,239	621,454	374	240,642	120	304,609	—	—	2,574	415,724

及現在高月別 (會計年度)

月次	高										
	元加利子		郵便爲替振替		雜件		計		受拂高合計		現在高
	金額	金額	口數	金額	口數	金額	口數	金額	口數	金額	人員
1	—	—	1	40	78	68,676	55	27,254	1,228,218	—	4
5	—	—	—	—	52	112,888	46	27,195	1,861,901	—	5
3	—	—	—	—	61	75,999	59	26,857	1,448,525	—	6
9	—	—	8	40	41	97,788	44	36,534	1,637,193	—	7
5	—	—	—	—	39	63,527	45	25,995	1,857,359	—	8
4	—	—	—	—	30	2,324	68	26,532	1,159,505	—	9
11	—	—	—	—	33	21,314	53	23,185	1,102,256	—	10
52	—	—	—	—	35	35,866	59	23,542	1,877,510	—	11
7	—	—	—	—	25	8,223	47	32,403	2,492,520	—	12
14	—	—	—	—	37	17,457	69	32,317	1,639,917	—	1
297	19,137	—	1	19	42	70,464	60	24,457	1,359,670	—	2
403	19,137	—	11	102	521	91,800	52	24,337	1,603,470	—	3
34	1,595	—	1	9	43	665,432	657	330,708	19,358,744	—	計
						55,457	55	27,559	1,613,223	—	一箇月平均

月次	高											
	債券元利金支拂		除徴収金		雜件		計		受拂高合計		現在高	
	枚數	金額	金額	口數	金額	口數	金額	口數	金額	人員		
195	2,854	2,710	65	23,803	17	8,342	1,461,906	35,596	2,790,124	6,412	769,695	4
25	431	2,739	78	20,799	12	8,783	1,851,768	35,978	3,712,769	6,447	778,928	5
77	1,066	2,654	56	14,153	12	10,320	1,437,168	37,177	2,885,693	6,494	790,285	6
266	17,773	2,882	79	15,473	6	8,422	1,591,795	45,256	3,228,988	6,534	835,683	7
544	56,980	2,205	62	23,986	9	7,629	1,908,963	33,524	3,768,822	6,571	784,579	8
525	12,563	2,471	54	24,141	11	7,787	1,901,521	34,119	2,352,026	6,626	733,563	9
201	4,661	2,222	62	9,661	8	8,269	1,123,976	31,454	2,226,332	6,672	711,945	10
39	1,251	2,294	56	18,613	15	8,395	1,800,503	31,937	3,678,013	6,715	788,950	11
35	453	3,905	79	32,667	18	11,898	2,566,658	44,501	5,059,178	6,740	714,812	12
412	19,391	1,994	45	37,838	8	7,852	1,585,932	40,169	3,225,849	6,798	763,797	1
675	66,152	1,999	71	11,430	12	8,057	1,447,536	32,514	2,807,206	6,846	680,031	2
749	45,891	2,308	56	4,638	14	9,127	1,596,983	33,464	3,110,453	6,885	777,418	3
3,743	229,336	29,011	763	237,222	142	22	104,781	19,484,709	435,409	38,843,453	—	計
312	19,111	2,418	64	19,769	12	2	8,732	1,623,726	36,291	3,236,954	—	一箇月平均

【10】名古屋管區受拂

種 月 別	受									
	基本預金		現金拂込		集金拂込		證券		口座振替	
	口數	金額	口數	金額	口數	金額	口數	金額	口數	金額
大正十三年										
四月	121	1,216	76,947	1,908,653	9,424	116,882	7	18,957	3,662	696,554
五月	102	1,020	75,098	1,738,572	9,239	115,018	9	38,999	4,260	891,475
六月	112	1,120	80,460	1,818,899	8,608	104,068	24	83,358	3,909	754,491
七月	89	890	80,317	1,756,646	8,963	107,319	24	113,264	4,249	757,880
八月	73	730	54,127	1,297,933	9,883	110,627	15	57,638	3,600	652,920
九月	130	1,300	69,022	1,475,592	7,393	113,318	23	60,477	3,784	714,791
十月	107	1,070	74,097	1,604,794	8,325	123,977	24	121,207	3,786	762,666
十一月	119	1,190	69,153	1,858,016	7,453	119,875	23	80,660	3,701	848,494
十二月	109	1,090	86,016	2,537,546	7,987	130,417	30	250,163	4,343	970,763
大正十四年										
一月	108	1,080	66,222	1,520,626	4,298	71,312	26	158,819	3,694	775,696
二月	119	1,190	52,635	1,140,460	6,034	88,263	26	111,464	3,293	613,221
三月	101	1,010	73,085	1,521,387	5,687	97,596	17	76,445	3,828	725,512
計	1,290	12,900	857,069	20,178,104	93,944	1,298,672	248	1,171,451	46,109	9,164,213
一箇月平均	108	1,075	71,424	1,681,509	7,829	108,223	21	97,621	3,842	763,684

種 月 別	拂									
	普通拂		局待拂		公金即時拂		銀行振替拂		口座振替	
	口數	金額	口數	金額	口數	金額	口數	金額	口數	金額
大正十三年										
四月	18,150	1,372,945	721	325,076	11	15,979	11	192,244	4,214	929,465
五月	17,521	1,029,091	743	345,713	20	196,039	15	210,460	4,654	1,051,897
六月	16,178	1,026,518	694	486,271	11	22,973	10	188,171	4,579	936,403
七月	19,271	1,085,763	783	466,688	21	135,639	12	198,700	4,629	938,546
八月	12,589	806,504	725	293,563	7	75,876	13	203,700	4,116	771,289
九月	13,328	864,145	745	317,802	8	7,025	16	258,600	4,738	891,048
十月	16,732	975,922	852	347,064	9	69,389	13	269,790	4,776	1,095,700
十一月	14,586	951,383	913	505,032	15	185,917	15	233,400	4,508	1,007,818
十二月	19,084	1,490,374	1,065	695,136	16	231,424	14	241,840	5,551	1,160,381
大正十四年										
一月	15,544	1,010,234	661	368,830	10	2,157	15	291,500	4,106	902,955
二月	12,480	774,542	673	284,772	7	525	9	131,900	4,082	718,896
三月	15,826	961,436	695	295,246	15	79,696	8	203,700	4,767	872,053
計	191,289	12,244,957	9,270	4,731,183	152	1,023,099	151	2,623,355	54,720	11,165,542
一箇月平均	15,941	1,020,413	773	394,265	13	85,253	13	210,655	4,560	932,129

及現在高月別 (會計年度)

種 月 別	入										月 次	
	元加利子		郵便為替振替		雜件		計		計			
	金額	金額	口數	金額	口數	金額	口數	金額	新規加入人員	常駐人員		
大正十三年												
四月	—	—	38	391	68	3,850	126	7	90,267	—	2,746,477	4
五月	2	—	39	552	107	81,401	107	2	88,854	—	2,867,039	5
六月	5	—	29	366	97	40,293	118	5	93,239	—	2,802,570	6
七月	44	—	34	779	68	4,027	92	5	93,744	—	2,740,849	7
八月	8	—	42	367	54	13,786	73	4	67,794	—	2,133,611	8
九月	11	—	43	752	101	33,802	134	4	80,496	—	2,400,013	9
十月	6	—	48	873	105	4,378	108	2	86,902	—	2,618,833	10
十一月	10	—	47	838	81	3,114	120	3	80,577	—	2,912,197	11
十二月	20	—	55	974	109	23,923	111	3	98,649	—	3,914,296	12
大正十四年												
一月	31	—	47	800	86	13,686	111	4	74,581	—	2,542,650	1
二月	62	—	18	353	61	12,430	119	4	62,236	—	1,967,443	2
三月	90	35,722	23	442	68	52,337	104	7	82,809	—	2,510,541	3
計	291	35,722	463	8,187	1,005	286,429	1,323	50	1,000,148	—	32,155,969	計
一箇月平均	24	2,977	39	682	84	23,869	110	4	83,346	—	2,679,664	一箇月平均

種 月 別	出										受拂高合計	現在高	月 次	
	債券元利金支拂		控除徴収金		雜件		計		計					
	枚數	金額	金額	口數	金額	口數	金額	枚數	口數	金額				人員
大正十三年														
四月	—	—	6,420	85	478	26	3	23,192	2,741,707	113,439	5,488,184	11,025	1,457,571	4
五月	—	—	6,590	110	990	21	2	23,063	2,840,720	111,917	5,707,739	11,111	1,485,890	5
六月	3,293	91,366	6,270	98	447	19	1	29,863	2,758,419	123,102	5,569,989	11,214	1,528,011	6
七月	2,949	41,771	6,563	116	508	22	3	27,731	2,874,180	121,525	5,615,029	11,286	1,394,710	7
八月	740	5,438	5,264	98	3,542	21	—	18,288	2,102,167	86,082	4,295,773	11,342	1,366,154	8
九月	430	3,813	3,463	117	828	29	1	19,332	2,349,325	99,878	4,749,333	11,450	1,416,842	9
十月	149	1,150	6,529	95	1,785	22	—	22,626	2,677,238	109,528	5,296,121	11,538	1,368,487	10
十一月	109	741	6,131	100	395	21	3	20,246	2,890,767	100,823	5,602,964	11,637	1,379,917	11
十二月	4,632	79,980	7,382	122	5,794	20	—	30,596	3,912,311	129,175	7,826,667	11,731	1,381,902	12
大正十四年														
一月	2,988	45,112	5,611	106	5,414	19	4	23,430	2,630,853	99,011	5,172,933	11,823	1,293,069	1
二月	654	7,983	4,667	103	5,769	36	—	18,098	1,929,059	80,244	3,896,502	11,910	1,331,453	2
三月	303	2,255	5,596	100	368	31	—	21,723	2,420,190	104,532	4,939,731	11,990	1,421,594	3
計	21,267	279,614	72,398	1,259	26,318	287	17	278,103	32,186,966	1,278,256	64,342,935	—	—	計
一箇月平均	1,772	23,301	6,033	105	2,193	24	1	23,176	2,632,247	106,521	5,361,911	—	—	一箇月平均

【II】長野管區受拂

種別 月別	受									
	基本預金		現金拂込		集金拂込		證券		口座振替	
	口數	金額	口數	金額	口數	金額	口數	金額	口數	金額
大正十三年 四月	44	440	17,332	424,488	9,942	58,597	2	2,003	725	70,752
五月	39	390	14,756	403,181	10,395	71,706	2	77	696	97,619
六月	42	420	14,676	696,746	8,123	47,773	—	—	640	62,160
七月	31	310	16,589	593,366	10,077	62,857	—	—	673	82,783
八月	37	370	15,067	599,618	5,672	31,483	1	10	528	61,424
九月	49	490	14,571	736,211	10,624	48,409	1	21	552	65,027
十月	35	350	14,114	597,852	7,724	45,573	—	—	608	110,193
十一月	47	470	11,690	465,902	5,136	32,526	—	—	554	82,497
十二月	40	400	14,853	932,216	13,917	62,038	1	27	767	91,097
大正十四年 一月	38	380	12,901	537,334	4,386	26,621	—	—	565	54,437
二月	51	510	11,632	459,627	4,149	31,428	—	—	523	50,480
三月	41	410	13,374	477,629	4,999	39,456	—	—	559	81,415
計	494	4,940	170,055	6,944,170	94,244	558,559	7	2,138	7,391	909,932
一箇月平均	41	412	14,171	578,681	7,854	46,547	1	178	615	75,828

種別 月別	出									
	普通拂		局待拂		公金即時拂		銀行振替拂		口座振替	
	口數	金額	口數	金額	口數	金額	口數	金額	口數	金額
大正十三年 四月	3,125	346,876	246	134,725	60	18,507	—	—	1,251	172,894
五月	2,823	408,586	137	42,996	40	7,805	—	—	1,308	194,294
六月	2,239	376,745	132	75,876	56	205,006	—	—	1,254	173,273
七月	2,563	412,050	183	101,726	54	37,717	—	—	1,384	177,420
八月	2,712	372,927	169	78,851	69	88,911	—	—	1,227	171,981
九月	2,183	416,292	154	85,022	57	124,181	—	—	1,396	182,658
十月	3,188	465,931	186	113,423	47	6,684	—	—	1,360	183,642
十一月	2,834	396,795	136	58,462	38	3,043	—	—	1,314	150,119
十二月	4,359	464,539	297	123,433	81	319,000	—	—	1,659	182,985
大正十四年 一月	3,769	448,340	133	86,611	34	2,642	—	—	1,273	118,542
二月	1,987	280,604	151	81,258	47	79,175	—	—	1,169	127,531
三月	3,272	400,594	150	96,260	32	9,213	—	—	1,372	190,767
計	35,054	4,820,279	1,984	1,081,643	606	900,984	—	—	15,967	2,026,425
一箇月平均	3,921	401,690	165	90,137	50	75,082	—	—	1,331	168,969

及現在高月別 (會計年度)

種別 月別	高										月次
	元加利子		郵便爲替振替		雜件		計		新規加入人員		
	金額	金額	口數	金額	口數	金額	口數	金額	口數	金額	
四月	—	—	2	6	47	85,452	49	2	28,094	641,738	4
五月	1	—	—	—	34	71,112	41	1	25,922	644,986	5
六月	7	—	—	—	35	36,990	48	5	23,516	844,296	6
七月	3	—	—	—	28	59,988	34	1	27,398	799,307	7
八月	15	—	3	35	20	397	37	1	19,828	693,352	8
九月	3	—	2	12	31	2,467	49	1	25,630	852,750	9
十月	2	—	—	—	24	619	35	1	22,305	754,591	10
十一月	157	—	2	13	25	708	49	3	17,454	582,273	11
十二月	10	—	1	11	26	1,536	40	2	28,705	1,107,335	12
大正十四年 一月	2	—	—	—	16	39,274	41	1	17,906	658,048	1
二月	4	—	—	—	23	18,530	53	2	16,378	560,579	2
三月	1,235	9,678	—	—	29	73,960	46	—	19,193	635,781	3
計	1,439	9,678	10	77	333	391,033	522	20	272,529	8,821,966	計
一箇月平均	120	807	1	6	23	32,586	44	2	22,711	735,164	一箇月平均

種別 月別	高										受拂高合計		現在高		月次
	債券元利金支拂		控除徴収金		雜件		計		受拂高合計		現在高				
	枚數	金額	金額	口數	金額	口數	金額	口數	金額	枚數	金額	人員	金額		
四月	200	2,027	3,043	53	453	6	4,935	678,523	33,029	1,320,266	3,855	445,694	4		
五月	855	6,186	2,393	47	5,548	6	5,210	697,808	31,132	1,341,894	3,889	391,882	5		
六月	338	1,804	2,434	39	1,994	14	4,058	840,132	27,574	1,684,226	3,928	395,846	6		
七月	198	969	2,618	43	1,716	10	4,425	734,216	31,823	1,533,523	3,952	460,937	7		
八月	460	2,503	2,102	29	392	7	4,657	716,766	24,485	1,410,118	3,983	437,523	8		
九月	223	1,681	2,733	29	4,990	11	4,042	817,557	29,672	1,670,337	4,022	472,746	9		
十月	238	1,445	2,110	31	8,551	4	5,050	781,786	27,355	1,536,377	4,054	445,551	10		
十一月	870	5,271	1,980	43	1,338	14	5,235	617,308	22,689	1,199,581	4,092	410,516	11		
十二月	543	3,142	3,441	37	1,823	9	6,886	1,098,363	35,591	2,205,698	4,123	419,433	12		
大正十四年 一月	191	960	1,633	29	26,059	5	5,429	684,788	23,335	1,342,836	4,159	392,748	1		
二月	446	3,919	1,552	36	858	7	3,836	574,917	20,214	1,135,496	4,207	378,410	2		
三月	230	1,628	1,931	38	2,606	18	5,094	709,999	24,287	1,386,780	4,235	359,192	3		
計	4,792	31,535	27,970	454	56,328	111	58,957	8,945,165	331,386	17,767,131	—	—	計		
一箇月平均	399	2,628	2,331	38	4,694	9	4,905	745,430	27,616	1,480,594	—	—	一箇月平均		

【12】臺灣管區受拂

種別 月別	受 入									
	基本預金		現金拂込		集金拂込		證券		口座振替	
	口數	金額	口數	金額	口數	金額	口數	金額	口數	金額
大正十三年										
四月	29	290	17,331	2,572,070	56,649	193,377	27	53,220	1,025	567,071
五月	28	280	18,614	2,863,128	53,517	189,265	27	53,678	1,077	521,950
六月	23	230	15,290	1,968,780	51,177	200,280	16	28,861	1,039	602,794
七月	23	230	13,541	3,198,746	52,932	214,236	22	30,416	988	771,184
八月	26	260	14,158	4,474,074	48,384	193,612	24	32,925	1,022	1,921,591
九月	15	150	16,296	4,008,018	50,938	188,847	26	33,409	1,012	741,079
十月	25	250	16,567	3,078,459	49,613	181,286	23	42,846	1,010	495,637
十一月	24	240	15,932	3,939,655	47,659	177,326	23	37,413	973	717,528
十二月	19	190	21,465	5,341,412	26,346	107,668	20	30,264	1,234	1,215,901
大正十四年										
一月	25	250	13,684	4,286,736	2,892	30,015	15	45,922	781	851,139
二月	21	210	14,482	3,208,677	3,351	36,846	16	29,206	819	611,887
三月	26	260	17,518	4,375,206	4,810	46,902	16	30,032	918	487,678
計	294	2,840	194,878	43,315,561	448,323	1,759,690	255	447,293	11,918	9,505,439
一箇月平均	24	237	16,240	3,609,630	37,361	146,641	21	37,274	993	792,120

種別 月別	拂 出									
	普通拂		局待拂		公金即時拂		銀行振替拂		口座振替	
	口數	金額	口數	金額	口數	金額	口數	金額	口數	金額
大正十三年										
四月	5,650	753,434	740	1,525,893	53	450,658	—	—	1,589	628,365
五月	5,725	858,373	793	1,663,802	49	472,587	—	—	1,609	584,800
六月	5,938	698,996	759	1,093,602	52	320,473	—	—	1,500	663,629
七月	4,795	702,658	762	1,907,413	55	443,461	—	—	1,525	830,434
八月	4,217	1,786,625	731	2,359,691	70	486,572	—	—	1,515	1,989,216
九月	4,090	808,037	770	2,634,267	66	526,931	—	—	1,530	808,972
十月	5,239	875,815	755	2,226,831	43	256,444	—	—	1,546	551,531
十一月	4,434	682,596	840	2,777,479	61	616,136	—	—	1,568	787,131
十二月	5,051	968,554	1,001	3,484,890	77	745,961	—	—	2,092	1,313,028
大正十四年										
一月	4,640	627,745	769	2,789,263	61	781,052	—	—	1,258	908,807
二月	4,450	655,662	724	1,733,503	74	692,789	—	—	1,359	672,710
三月	4,478	699,174	871	3,075,511	69	605,949	—	—	1,539	556,763
計	56,707	10,024,579	9,515	27,251,940	732	6,396,263	—	—	18,720	10,295,386
一箇月平均	4,726	835,332	793	2,270,995	61	533,022	—	—	1,560	857,849

及現在高月別 (會計年度)

種別 月別	高										月次
	股退利子		元加利子		郵便爲替振替		雜件		計		
	金額	金額	口數	金額	口數	金額	口數	金額	新規加入人員	合計人員	
四月	—	—	1	5	33	4,434	33	1	75,095	3,291,073	4
五月	1	—	—	—	8	537	34	—	73,271	3,628,839	5
六月	1	—	2	13	9	696	24	—	67,576	2,801,655	6
七月	2	—	—	—	12	554	23	1	67,518	4,215,368	7
八月	6	—	—	—	10	547	33	—	63,624	6,622,145	8
九月	4	—	—	—	11	218	16	—	68,358	4,971,725	9
十月	5	—	3	23	19	1,257	28	—	67,260	3,799,763	10
十一月	7	—	—	—	13	516	26	—	64,624	4,872,635	11
十二月	18	—	—	—	11	622	23	1	49,095	6,696,073	12
大正十四年											
一月	18	—	—	—	14	817	26	—	17,411	5,214,897	1
二月	13	—	1	7	15	628	22	—	18,705	3,887,474	2
三月	29	8,847	3	24	15	1,504	28	—	23,596	4,950,482	3
計	104	8,847	10	72	170	12,330	316	3	655,843	55,052,181	計
一箇月平均	9	737	1	6	14	1,023	26	—	54,654	4,587,681	一箇月平均

種別 月別	高										受拂高合計		現在高		月次
	債券元利金支拂		控除徵收金		雜件		計		受拂高合計		現在高				
	枚數	金額	金額	金額	口數	金額	股退人員	元利人員	枚數	金額	枚數	金額	人員	金額	
四月	4,463	5,744	5,648	25	52,449	32	1	12,520	3,422,166	87,615	6,813,239	2,818	404,594	4	
五月	2,854	2,947	4,948	8	34,950	19	1	11,033	3,622,507	84,309	7,251,346	2,832	410,926	5	
六月	8,152	46,611	5,237	15	63,440	9	—	14,506	2,791,988	82,082	5,593,643	2,847	420,593	6	
七月	2,993	7,314	4,526	236	20,706	14	—	10,416	3,923,512	77,934	8,138,880	2,857	712,449	7	
八月	3,823	8,285	4,623	16	167,236	19	—	10,372	6,782,158	73,996	13,404,303	2,871	552,436	8	
九月	7,181	11,753	4,656	13	31,841	5	—	13,650	4,825,587	82,008	9,797,312	2,882	698,574	9	
十月	4,225	4,140	5,611	15	66,625	12	1	11,828	3,986,997	79,088	7,786,760	2,897	511,340	10	
十一月	3,349	2,899	4,616	11	23,532	7	2	10,263	4,894,299	74,887	9,766,984	2,914	489,726	11	
十二月	9,732	46,796	6,232	19	132,715	21	—	17,972	6,698,086	67,067	13,394,191	2,917	487,715	12	
大正十四年															
一月	4,130	5,504	1,834	17	162,752	11	1	10,875	5,276,977	23,286	10,491,874	2,931	425,635	1	
二月	2,740	2,084	1,795	9	84,909	11	2	9,356	3,843,432	23,061	7,730,926	2,940	469,657	2	
三月	6,603	15,508	2,784	11	50,695	13	1	13,563	5,034,384	36,874	9,954,866	2,954	415,755	3	
計	60,245	159,585	52,510	445	891,850	173	9	146,364	55,072,113	802,207	110,124,294	—	—	計	
一箇月平均	5,020	13,299	4,376	37	74,321	14	1	12,197	4,589,342	66,851	9,177,025	—	—	一箇月平均	

【13】朝鮮管區受拂

種別 月別	受入									
	基本預金		現金拂込		集金拂込		證券		口座振替	
	口數	金額	口數	金額	口數	金額	口數	金額	口數	金額
大正十三年										
四月	111	1,110	114,392	8,503,595	9,783	310,637	9,939	183,801	10,187	6,854,623
五月	122	1,220	115,789	9,023,880	11,608	354,054	15,734	309,890	11,108	8,558,220
六月	99	990	97,558	7,678,733	11,121	315,104	10,869	504,923	11,068	6,626,854
七月	94	940	93,367	6,398,430	10,344	292,075	8,305	138,586	10,604	5,242,405
八月	92	920	76,189	5,392,612	9,555	257,664	3,185	279,417	9,869	4,707,789
九月	80	800	91,877	7,222,000	10,370	235,193	3,932	217,574	10,776	5,722,441
十月	84	840	103,811	7,148,428	10,484	303,149	7,014	265,038	10,141	6,641,737
十一月	85	850	100,177	7,574,482	10,747	354,772	8,154	312,513	10,641	6,025,911
十二月	103	1,030	138,725	14,202,281	13,068	394,676	10,058	340,774	14,335	12,190,754
大正十四年										
一月	139	1,390	99,928	10,659,251	7,523	255,004	8,672	287,616	10,826	10,587,697
二月	129	1,290	94,388	9,064,918	6,690	236,611	3,940	308,090	9,196	8,433,335
三月	134	1,340	113,347	8,845,787	9,015	309,419	2,585	286,708	11,462	7,807,755
計	1,272	12,720	1,239,418	101,719,452	120,288	3,658,358	92,378	3,414,930	130,263	89,401,571
一箇月平均	106	1,060	103,285	8,476,621	10,024	304,863	7,698	294,578	10,855	7,450,131

種別 月別	拂出									
	普通拂		局待拂		公金即時拂		銀行振替拂		口座振替	
	口數	金額	口數	金額	口數	金額	口數	金額	口數	金額
大正十三年										
四月	16,931	1,978,464	3,954	5,148,157	14	73,051	38	201,000	13,298	7,947,306
五月	18,473	2,713,552	4,570	6,088,217	12	125,490	53	239,100	14,338	9,656,967
六月	16,069	2,582,052	4,069	4,335,269	10	107,459	47	120,212	13,981	7,635,883
七月	16,703	2,223,231	4,070	3,942,808	12	56,922	41	123,311	13,705	5,938,471
八月	14,407	2,176,116	3,848	3,547,870	7	42,500	31	87,170	12,335	5,032,933
九月	15,791	2,093,920	4,083	4,280,578	15	114,964	45	199,200	13,519	6,076,199
十月	14,772	2,253,013	4,489	5,140,915	14	41,751	47	231,869	12,874	6,921,045
十一月	14,697	2,189,520	4,738	4,901,061	15	102,578	53	254,140	13,467	6,379,703
十二月	23,191	3,466,426	5,918	9,860,380	12	152,263	53	317,550	18,483	12,715,099
大正十四年										
一月	15,467	2,356,451	4,321	8,142,609	7	34,338	59	414,950	13,421	10,919,101
二月	14,532	2,336,170	3,813	6,550,791	16	93,587	41	248,130	12,019	8,684,956
三月	17,675	2,464,373	4,830	6,513,551	10	26,197	47	293,639	14,816	8,114,902
計	198,703	28,835,578	52,703	63,502,306	144	971,130	555	2,730,222	166,306	96,042,570
一箇月平均	16,559	2,402,965	4,392	5,703,526	12	80,928	46	227,519	13,859	8,003,548

及現在高月別 (會計年度)

種別 月別	高										月次	
	脱退利子		元加利子		郵便爲替振替		雜件		計			
	金額	金額	口數	金額	口數	金額	口數	金額	新規加入人員	口數		金額
大正十三年												
四月	1	—	7	78	132	6,014	129	—	144,532	15,859,859	4	
五月	6	—	12	58	143	6,415	139	1	154,516	18,258,743	5	
六月	4	—	23	336	116	4,440	114	2	130,859	15,131,439	6	
七月	9	—	14	109	140	14,232	109	—	122,868	12,076,886	7	
八月	43	—	9	87	113	4,409	110	2	98,992	10,642,941	8	
九月	16	—	6	111	163	4,923	102	1	117,204	13,453,058	9	
十月	11	—	9	67	87	5,612	97	1	131,630	14,364,882	10	
十一月	27	—	22	212	91	3,588	96	1	129,917	14,272,355	11	
十二月	35	—	18	328	110	6,175	112	2	176,467	27,136,053	12	
大正十四年												
一月	23	—	21	333	129	5,138	147	1	127,238	21,776,457	1	
二月	99	—	15	111	121	3,541	146	1	114,379	18,050,045	2	
三月	23	38,383	13	106	113	9,776	146	2	136,669	17,299,302	3	
計	307	33,383	174	1,986	1,478	74,313	1,446	14	1,585,271	198,322,020	計	
一箇月平均	26	3,198	15	166	123	6,193	121	1	132,105	16,526,835	一箇月平均	

種別 月別	高										受拂高合計		現在高		月次
	債券元利金支拂		除徴收金		雜件		計		受拂高合計		現在高				
	枚數	金額	金額	金額	口數	金額	脱退人員	新規加入人員	枚數	金額	枚數	金額	人員	金額	
大正十三年															
四月	1,915	5,207	9,881	45	4,066	75	6	35,195	15,367,133	180,727	31,226,991	12,659	2,810,721	4	
五月	1,379	2,932	11,119	65	37,756	63	6	38,883	18,875,123	193,399	37,133,866	12,727	2,194,341	5	
六月	5,917	204,055	10,684	46	52,314	40	6	40,139	15,093,028	170,998	30,229,467	12,797	2,227,752	6	
七月	1,851	15,215	9,503	55	9,867	35	6	36,437	12,339,378	150,335	24,416,264	12,864	1,965,260	7	
八月	863	2,057	8,458	41	2,501	44	2	31,585	10,899,570	130,577	21,542,511	12,930	1,708,631	8	
九月	6,081	200,416	9,255	96	2,947	48	6	39,630	12,977,479	156,834	26,430,537	12,979	2,184,210	9	
十月	1,491	3,031	9,651	31	34,073	34	3	33,718	14,637,388	165,348	29,002,270	13,040	1,911,704	10	
十一月	788	2,062	10,191	30	15,667	50	1	33,788	13,854,922	163,705	28,127,277	13,086	2,329,137	11	
十二月	5,871	212,095	13,151	41	42,674	60	7	53,569	26,779,628	230,036	53,915,681	13,133	2,685,563	12	
大正十四年															
一月	1,777	20,980	9,532	62	56,023	53	5	35,114	21,954,334	162,352	43,730,791	13,223	2,507,686	1	
二月	780	14,002	8,427	64	33,601	33	6	31,265	17,969,664	145,644	36,019,709	13,331	2,588,067	2	
三月	4,872	187,101	10,855	66	23,442	45	4	42,316	17,634,251	178,985	34,933,553	13,430	2,252,118	3	
計	33,531	869,153	121,007	642	314,931	531	58	452,639	193,336,897	2,037,910	396,708,917	—	—	計	
一箇月平均	2,793	72,429	10,084	54	26,244	43	5	37,720	16,532,242	169,826	33,059,076	—	—	一箇月平均	

【14】滿洲管區受拂及

種 月 別	受									
	基本預金		現金拂込		基金拂込		證券		口座振替	
	口數	金額	口數	金額	口數	金額	口數	金額	口數	金額
大正十三年										
四月	30	300	46,835	1,837,155	—	—	55	23,062	1,434	201,672
五月	47	470	53,970	4,745,736	—	—	65	55,472	1,467	203,608
六月	31	310	53,315	8,161,331	—	—	68	101,926	1,530	339,691
七月	28	280	62,825	1,540,856	—	—	68	87,540	1,565	232,070
八月	20	200	60,491	772,929	—	—	67	60,868	1,434	287,451
九月	37	370	63,495	1,196,645	—	—	45	49,076	1,387	247,648
十月	14	140	74,917	870,535	—	—	47	37,671	1,376	277,449
十一月	22	220	67,398	962,488	—	—	62	54,708	1,355	210,256
十二月	23	230	79,360	1,241,845	—	—	64	61,682	1,924	415,919
大正十四年										
一月	35	350	68,266	818,137	—	—	65	61,417	1,272	221,053
二月	22	220	57,421	830,807	—	—	61	32,018	1,221	198,404
三月	31	310	75,929	853,943	—	—	75	37,254	1,448	228,172
計	340	3,400	764,272	23,332,454	—	—	742	658,694	17,413	3,060,393
一箇月平均	29	280	63,699	1,936,038	—	—	62	54,891	1,451	255,033

種 月 別	拂									
	普通拂		局待拂		公金即時拂		銀行振替拂		口座振替	
	口數	金額	口數	金額	口數	金額	口數	金額	口數	金額
大正十三年										
四月	4,119	485,392	399	166,563	28	25,446	—	—	2,599	1,337,328
五月	3,545	441,745	484	142,604	29	30,947	—	—	2,572	4,399,572
六月	3,768	475,417	469	242,941	19	27,371	—	—	2,678	7,828,897
七月	3,855	432,353	423	178,496	36	25,494	—	—	2,656	1,249,215
八月	3,869	425,726	410	173,874	28	9,354	—	—	2,372	473,856
九月	3,361	383,460	484	183,834	27	10,813	—	—	2,456	967,297
十月	3,397	432,536	484	172,986	38	35,754	—	—	2,432	458,283
十一月	3,729	576,923	466	195,126	30	23,782	—	—	2,555	462,115
十二月	5,494	633,705	550	267,822	28	42,843	—	—	3,497	744,754
大正十四年										
一月	3,763	429,087	331	183,651	26	34,049	—	—	2,412	506,516
二月	3,318	407,603	375	133,903	25	9,966	—	—	2,399	504,218
三月	3,911	439,889	378	193,020	25	11,163	—	—	2,764	527,831
計	46,329	5,563,836	5,253	2,234,870	339	301,982	—	—	31,442	19,479,382
一箇月平均	3,861	463,653	438	186,239	28	25,165	—	—	2,620	1,623,282

現在高月別 (會計年度)

種 月 別	入										月次
	元加利子		郵便為替振替		雜件		計		計		
	金額	金額	口數	金額	口數	金額	新規加入人員	所管變更人員	口數	金額	
大正十三年											
四月	—	—	14	126	31	1,024	30	1	48,449	2,088,339	4
五月	1	—	1	10	62	1,196	47	—	55,612	5,006,493	5
六月	2	—	5	42	37	2,937	31	1	54,986	8,603,289	6
七月	4	—	6	51	22	1,462	28	—	64,514	1,862,267	7
八月	25	—	8	79	27	5,726	20	—	62,047	1,127,270	8
九月	19	—	7	100	34	3,751	37	—	65,005	1,488,611	9
十月	5	—	9	205	18	669	14	—	76,381	1,186,674	10
十一月	4	—	5	50	24	2,221	22	1	68,866	1,229,947	11
十二月	37	—	8	248	22	1,963	23	1	81,401	1,721,924	12
大正十四年											
一月	6	—	2	62	26	1,416	35	1	69,666	1,102,441	1
二月	10	—	1	17	13	743	23	—	58,739	1,062,319	2
三月	10	8,282	1	13	18	20,391	33	1	77,502	1,148,375	3
計	123	8,282	67	1,003	334	43,500	343	6	783,168	27,607,849	計
一箇月平均	10	690	6	84	28	3,625	29	0.5	65,264	2,300,654	一箇月平均

種 月 別	出										受拂高合計		現在高		月次
	債券元利金支拂		控除徴収金		雜件		計		計		人員				
	枚數	金額	金額	金額	口數	金額	口數	金額	枚數	金額	口數	金額	人員	金額	
大正十三年															
四月	—	—	1,131	19	1,450	24	3	7,164	2,047,310	55,613	4,115,649	3,518	420,450	4	
五月	—	—	1,102	5	104	18	2	6,655	5,016,074	62,247	10,023,567	3,545	410,869	5	
六月	—	—	1,159	15	12,426	14	3	6,949	8,588,211	61,935	17,191,500	3,560	425,947	6	
七月	—	—	1,059	14	5,879	21	3	6,984	1,892,490	71,498	3,754,763	3,564	395,718	7	
八月	—	—	1,032	10	6,761	12	1	6,639	1,090,103	68,736	2,217,373	3,571	432,835	8	
九月	—	—	978	9	1,937	15	4	6,337	1,548,369	71,342	3,036,980	3,589	373,127	9	
十月	—	—	1,036	20	148	14	3	6,421	1,100,743	82,802	2,287,417	3,596	459,058	10	
十一月	—	—	1,156	18	923	9	3	6,798	1,265,023	75,694	2,494,972	3,597	423,981	11	
十二月	—	—	1,467	14	5,737	10	2	9,583	1,696,328	90,984	3,418,252	3,609	449,577	12	
大正十四年															
一月	—	—	580	29	6,825	17	1	6,591	1,161,114	76,227	2,263,555	3,627	390,904	1	
二月	—	—	976	6	56	12	5	6,323	1,056,722	65,062	2,118,941	3,633	396,401	2	
三月	—	—	984	13	2,315	19	6	7,091	1,175,202	84,593	2,323,577	3,642	369,574	3	
計	—	—	13,066	172	44,561	185	36	83,535	27,637,697	666,703	55,245,546	—	—	計	
一箇月平均	—	—	1,039	14	3,713	15	3	6,961	2,303,141	72,225	4,603,796	—	—	一箇月平均	

【15】郵便振替貯金

順位	監督局	廳府縣 其他	加入人員		受入			
			新規加入	所管廳變更	基本預金		其他	
					口數	金額	口數	金額
1	東京	東京	2,903	40	2,728	27,280	7,948,332	305,531,311
2		神奈川	341	2	316	3,160	971,262	26,553,935
3		埼玉	106	2	92	920	126,793	4,590,948
4		群馬	83	1	65	650	105,256	3,924,117
5		千葉	318	—	297	2,970	60,574	2,091,429
6		茨城	236	—	229	2,290	87,019	3,216,688
7		栃木	41	—	28	280	41,353	1,507,811
8		群馬	211	—	184	1,840	25,114	3,046,932
9		山梨	68	—	66	660	18,466	670,961
10			計	4,307	53	4,005	40,050	9,444,219
11	仙臺	宮城	203	8	194	1,940	230,485	16,266,918
12		福島	131	4	130	1,300	111,079	3,598,851
13		岩手	89	4	87	870	28,142	1,130,483
14		青森	67	3	60	600	31,918	1,371,026
15		山形	115	1	110	1,100	62,252	2,442,122
16		秋田	77	—	75	750	41,815	1,449,353
17		新潟	242	7	236	2,360	99,705	4,439,455
18			計	924	30	692	6,920	605,396
19	名古屋	長野	302	18	300	3,000	187,424	8,842,686
20		三重	267	5	259	2,590	153,657	11,203,679
21		愛知	807	39	792	7,920	899,823	27,517,266
22		岐阜	255	9	245	2,450	142,775	5,590,307
23		福井	146	2	143	1,430	43,638	2,733,768
24		石川	173	7	174	1,740	102,061	7,921,143
25		富山	186	2	185	1,850	114,872	7,165,544
26			計	2,136	82	2,098	20,980	1644,250
27	大阪	大阪	1,897	27	1,892	18,920	4,617,232	191,674,192
28		京都	411	10	397	3,970	1,562,150	56,654,293
29		滋賀	138	2	132	1,320	78,686	5,005,354
30		兵庫	539	22	510	5,100	1,253,622	44,114,639
31		奈良	290	3	193	1,930	83,780	8,421,366
32		和歌山	161	4	156	1,560	219,542	6,773,528
33		徳島	94	3	91	910	102,600	5,784,586
34		高知	62	1	58	580	50,664	1,906,139
35		計	3,493	72	3,431	34,310	7,973,276	320,336,088

備考 現在人員中ニハ震災ノ際焼失口座ニツテ確認ノモノ 27,426 ヲ、又受拂高ニハ未確認口座ニ對スルモノヲ含ム

受拂高地方別

(會計年度)

順位	高計		控除人員		拂出高		現在高	
	口數	金額	脱退	所管廳變更	口數又ハ枚數	金額	人員	金額
1	7,951,110	305,558,591	1,579	79	7,584,669	305,123,355	33,316	11,903,611
2	971,578	26,557,095	26	4	914,851	26,542,996	2,890	177,593
3	126,885	4,591,863	77	4	119,252	4,589,323	2,020	54,940
4	105,321	3,924,727	53	2	102,885	3,922,364	1,535	24,839
5	60,871	2,094,399	85	2	54,654	2,094,521	2,511	18,546
6	87,248	3,218,978	73	—	80,514	3,218,869	2,035	22,816
7	41,381	1,508,141	67	1	38,766	1,512,390	1,439	15,376
8	85,298	3,048,792	55	1	71,723	3,055,612	3,849	61,399
9	18,532	671,611	29	1	15,965	667,851	1,340	7,782
10	9,443,224	351,174,202	2,074	94	8,933,276	350,727,220	50,926	12,296,904
11	230,679	16,268,858	51	16	191,502	16,418,163	2,702	426,316
12	111,299	3,600,151	14	1	67,937	3,581,947	2,834	100,698
13	28,229	1,131,333	19	3	20,906	1,118,899	1,453	57,211
14	31,978	1,371,026	19	1	22,161	1,368,865	1,119	50,742
15	62,392	2,442,122	30	—	46,217	2,416,946	1,947	82,784
16	41,890	1,449,353	11	—	28,630	1,487,341	1,353	52,783
17	99,941	4,439,455	39	7	62,717	4,643,639	3,497	188,301
18	606,238	30,707,123	183	23	350,070	31,035,788	14,955	959,745
19	187,734	8,345,986	91	8	108,360	8,007,646	5,390	162,269
20	133,916	11,203,679	66	1	117,553	11,211,197	4,115	350,283
21	909,615	27,525,186	278	15	296,971	27,493,374	10,653	1,241,430
22	143,020	5,590,307	63	3	63,557	5,613,931	3,603	218,355
23	43,781	2,733,768	54	1	25,836	2,783,847	2,306	146,238
24	102,235	7,921,143	76	1	55,003	7,914,025	3,386	245,847
25	115,057	7,165,544	61	—	70,987	7,119,558	2,733	216,895
26	1,646,348	70,555,073	689	29	733,267	70,193,578	32,101	2,581,729
27	4,619,124	191,693,112	405	15	623,191	193,566,331	21,663	4,673,457
28	1,562,547	56,658,263	235	3	299,501	56,494,126	8,278	1,783,131
29	78,818	5,006,674	40	—	54,252	5,018,024	2,267	177,918
30	1,259,132	44,119,730	142	6	399,490	43,955,914	9,527	1,638,582
31	83,975	8,421,366	62	1	57,598	8,310,163	3,307	394,504
32	219,098	6,773,528	82	1	74,166	6,708,464	3,422	429,724
33	102,091	5,784,586	44	1	44,933	5,745,264	1,892	287,378
34	50,722	1,906,139	31	1	28,524	1,751,263	926	225,331
35	7,976,707	320,370,398	1,041	28	1,491,630	321,539,549	51,292	9,610,030

(續) 【15】郵便振替貯金

順 位	監督局	廳府縣 其他	加入人員		受 入			
			新規加入	所管廳變更	基 本 預 金		其 他	
					口 數	金 額	口 數	金 額
36	廣 島	香 川	120	—	113	1,130	171,488	4,022,425
37		岡 山	244	3	240	2,400	191,886	8,425,795
38		島 取	78	1	72	720	49,902	2,316,768
39		島 根	186	5	177	1,770	116,944	5,965,980
40		廣 島	473	13	455	4,550	587,793	19,690,717
41		山 口	420	22	432	4,320	299,361	30,518,179
42		愛 媛	166	5	153	1,530	69,258	4,306,314
43		計	1,687	49	1,642	16,420	1,486,492	75,246,178
44		支 那	27	1	28	280	44,621	1,526,731
45		熊 本	熊 本	178	2	169	1,690	251,586
46	長 崎		265	6	262	2,620	235,733	18,542,636
47	福 岡		594	18	591	5,910	679,787	51,945,399
48	大 分		234	5	214	2,140	200,091	3,219,626
49	佐 賀		147	6	143	1,430	155,233	4,760,406
50	宮 崎		74	2	66	660	32,285	1,489,031
51	鹿 兒 島		127	1	120	1,200	206,827	4,001,023
52	神 戶		10	—	9	90	22,392	896,821
53	計		1,617	40	1,574	15,740	1,783,984	102,428,153
54	札 幌 北 海 道		969	25	927	9,270	1,031,221	64,636,616
55	樺 太	40	1	39	390	20,583	23,945,699	
56	南 洋	3	—	3	30	165	6,932	
57	山 東 省	7	—	7	70	326	27,449	
58	合 計	15,210	353	14,646	146,460	24,034,533	1,040,520,619	
59	臺 灣	317	2	285	2,850	659,756	34,653,805	
60	朝 鮮	1,472	18	1,315	13,150	1,598,371	197,946,556	
61	滿 洲	266	9	365	3,650	787,390	28,346,591	
62	總 計	17,365	383	16,611	166,110	27,000,050	1,301,467,871	

受 拂 高 地 方 別 (會計年度)

高 計	控 除 人 員	拂 出 高	現 在 高		順 位			
			口 數	金 額		人 員	金 額	
								脫 退
171,501	4,023,555	32	1	42,649	3,934,706	1,681	174,787	35
192,126	8,428,195	60	2	110,719	8,468,189	4,157	387,053	37
49,934	2,317,488	30	8	25,658	2,217,030	1,575	90,107	38
117,121	5,967,750	57	3	51,840	5,134,457	2,593	1,118,003	39
588,248	19,695,267	111	9	164,364	19,708,563	6,811	1,262,115	40
299,793	30,522,499	160	19	189,855	30,177,368	6,957	1,684,411	41
69,411	4,307,844	50	2	49,776	4,174,873	2,212	364,263	42
1,483,134	75,262,598	500	44	634,891	73,875,433	24,266	4,264,744	43
44,649	1,527,011	32	5	16,392	1,605,092	718	152,788	44
251,755	17,574,901	64	2	97,098	17,931,013	2,565	167,019	45
235,995	18,545,256	88	2	109,779	18,883,201	3,450	180,312	46
680,578	51,951,309	216	19	331,977	52,245,974	8,901	1,019,305	47
200,305	3,217,666	60	2	52,358	2,956,351	2,479	590,898	48
155,426	4,761,836	43	4	61,235	4,088,781	2,047	777,317	49
32,351	1,489,691	21	1	20,823	1,455,064	717	93,938	50
206,947	4,002,223	41	—	66,039	3,964,160	1,568	187,634	51
22,401	896,911	6	—	19,406	900,647	90	18,157	52
1,785,558	102,443,693	539	30	756,715	102,423,491	20,917	3,034,590	53
1,932,148	64,645,884	232	21	480,403	64,643,718	11,703	1,921,967	54
20,622	23,946,389	6	1	9,153	24,001,819	337	81,233	55
168	6,982	—	—	115	4,304	17	5229	56
333	27,519	5	—	386	23,903	35	819	57
24,049,179	1,040,667,079	5,302	280	13,463,296	1,040,077,010	207,917	34,909,469	58
660,041	34,656,655	175	8	139,589	34,673,029	2,949	402,256	59
1,599,686	197,959,706	559	53	427,889	198,049,057	13,504	2,201,127	60
787,755	28,350,541	198	42	89,646	28,374,689	3,884	289,535	61
27,096,661	1,301,633,931	6,234	383	14,111,419	1,301,175,785	228,254	37,902,387	62

【16】受拂及現在高

職業名	年度末現在加入人員	年度末現在金額	受 拂 高						一口當金額	
			受 入		拂 出		合 計		受 入	拂 出
			口數	金額	口數	金額	口數	金額		
第一類										
農 業	9,438	1,553,564	934,164	16,222,541	778,024	16,098,657	1,712,788	32,321,198	17,366	20,676
養 蠶	3,091	239,961	187,719	3,430,233	116,538	3,418,309	304,257	6,848,547	18,273	29,332
牧 畜	978	91,283	33,092	1,768,274	7,866	1,723,775	40,958	3,492,049	53,435	219,143
園 藝	1,889	177,734	150,555	2,464,165	16,707	2,433,356	167,262	4,902,521	16,367	145,948
藍 染	231	85,149	16,293	1,636,735	5,372	1,012,564	21,665	2,049,297	63,631	188,489
農用諸品	1,436	158,207	98,349	1,894,284	30,349	2,582,517	128,698	4,476,801	19,261	85,094
革 履 其 他	1,742	212,174	179,849	3,652,132	63,945	3,654,342	243,794	7,306,474	20,307	57,148
計	18,505	2,509,072	1,600,021	30,463,367	1,019,401	30,923,520	2,619,422	61,396,837	19,042	30,340
第二類										
文 米 精 米	3,186	367,876	101,883	9,356,535	34,927	8,770,901	136,810	18,126,436	91,826	261,121
麵 粉	1,316	231,075	43,837	3,569,332	25,626	3,533,337	69,463	7,102,719	81,424	137,881
麥 粉 其 他	522	70,725	40,643	1,536,233	22,432	1,525,920	63,074	3,062,253	37,801	68,024
計	5,024	669,676	186,363	14,461,250	82,985	13,830,158	269,348	23,291,408	77,597	166,659
第三類										
酒 類	5,597	567,346	175,993	13,967,862	75,513	13,426,792	261,506	27,394,654	79,396	177,808
醬 油	2,898	319,201	73,723	4,384,940	33,076	4,356,392	111,799	8,741,332	59,479	114,413
味 噌 麴 酢	1,020	141,457	23,408	1,343,473	8,515	1,312,714	31,923	2,656,187	57,394	154,165
釀造用品其他	517	133,572	47,933	1,394,478	22,904	1,376,096	80,837	2,760,574	28,884	41,822
計	10,032	1,161,576	321,057	21,030,753	155,003	20,471,994	476,065	41,552,747	65,660	132,071
第四類										
木 材	2,789	338,933	77,531	6,875,781	20,925	6,859,103	108,476	13,734,884	88,661	221,798
薪 炭	1,489	116,199	57,292	3,237,907	31,863	3,219,759	90,005	6,457,666	56,605	98,154
燻 寸 軸 木 其 他	272	37,966	19,900	606,026	12,197	586,806	32,097	1,192,832	30,454	48,111
計	4,550	542,203	154,653	10,719,714	75,925	10,665,668	230,578	21,385,382	69,315	140,476
第五類										
漁 業	1,652	174,581	44,090	3,782,571	28,508	3,721,375	72,598	7,603,946	85,792	130,533
製 鹽	419	35,281	10,168	787,968	3,660	759,280	13,828	1,547,248	77,495	207,454
水 產 物	3,609	297,765	78,216	7,132,619	43,772	8,088,840	122,068	15,221,459	91,168	184,795
漁 具 其 他	812	181,850	69,525	2,906,110	23,678	3,044,029	98,213	5,950,139	41,799	106,145
計	5,922	689,577	202,019	14,609,263	104,618	15,613,524	306,637	30,222,792	72,316	149,243
第六類										
鑛 業	1,153	241,520	93,582	10,678,917	40,818	10,396,488	134,400	21,075,405	114,113	254,735
治 金	796	66,846	22,942	1,230,886	7,175	1,259,525	30,117	2,510,711	54,524	175,585
全 物	5,813	1,038,221	180,037	12,668,095	79,581	12,637,599	259,618	25,325,094	70,364	159,053
錢 電 其 他	517	70,171	25,904	1,143,438	14,180	1,093,012	40,034	2,241,450	44,141	77,434
計	8,281	1,416,858	322,465	25,741,336	141,754	25,411,924	464,219	51,153,260	79,827	179,268
第七類										
土 砂 石 類	858	89,722	38,300	1,734,719	10,043	1,739,807	46,343	3,474,526	47,788	173,236
陶 磁 器	2,121	231,418	56,412	2,897,519	23,330	3,014,356	79,742	5,911,875	51,364	129,205
硝 子	895	208,178	33,380	1,362,229	8,846	1,331,173	39,226	2,693,402	44,840	157,610
セメント 其 他	431	68,322	11,145	1,195,448	6,727	1,223,246	17,872	2,418,694	107,263	181,841
計	4,305	601,640	134,237	7,189,915	48,946	7,308,582	183,183	14,498,497	53,561	149,319

職業分類比較 (會計年度)

職業名	年度末現在加入人員	年度末現在金額	受 拂 高						一口當金額	
			受 入		拂 出		合 計		受 入	拂 出
			口數	金額	口數	金額	口數	金額		
第八類										
諸 機 械	6,499	1,095,947	335,916	16,833,334	99,967	16,798,822	434,983	33,637,156	50,261	16,839
度 量 衡 器	578	122,688	87,923	2,095,454	57,300	2,022,912	145,233	4,118,366	23,830	35,304
計	7,077	1,218,635	422,949	18,933,768	157,267	18,821,734	580,216	37,755,522	44,766	119,630
第九類										
肥 料	1,725	418,709	89,119	4,352,889	44,209	4,204,618	133,423	8,557,507	48,844	94,893
蠟 油	1,041	144,010	32,629	2,307,442	11,395	2,420,916	44,015	4,723,558	70,737	212,454
瓦 斯 其 他	612	99,962	435,919	4,311,178	13,700	4,258,962	449,619	8,570,140	9,890	310,873
計	3,378	662,681	557,657	10,971,509	69,404	10,834,496	627,062	21,856,005	19,674	156,323
第十類										
紙	2,121	529,239	95,624	4,347,471	48,090	4,397,782	144,314	8,745,253	45,464	90,322
紙 製 品	1,161	91,361	62,759	1,723,416	15,549	1,676,421	78,299	3,399,837	27,460	107,878
計	3,282	620,600	158,383	6,070,887	64,239	6,074,203	222,613	12,145,090	33,330	94,570
第十一類										
家 具	2,342	223,509	85,029	5,059,171	34,981	4,863,185	129,010	9,927,356	59,499	139,167
漆	1,327	103,197	39,414	1,939,192	16,421	1,939,151	55,835	3,378,343	50,469	121,133
竹 細 工 品 其 他	2,649	137,011	61,749	3,006,596	25,295	3,013,409	87,944	6,020,905	48,691	119,131
計	6,318	463,717	186,192	10,054,959	76,697	9,870,745	262,889	19,925,709	54,003	123,700
第十二類										
洋 酒 罐 詰	1,508	201,256	58,228	3,223,016	29,779	3,132,104	88,007	6,360,120	55,433	105,178
砂 糖 乾 物	2,082	225,084	77,096	5,223,264	41,964	5,233,986	119,090	10,507,350	67,751	125,917
茶 煙 草	1,751	171,093	185,425	5,000,474	26,150	4,986,026	211,575	9,986,500	25,968	190,670
菓 子 其 他	3,901	231,971	104,840	5,339,253	49,179	5,024,767	154,019	10,381,020	30,923	102,173
計	9,242	379,404	425,539	13,791,107	147,072	13,425,233	572,661	37,217,990	44,153	125,292
第十三類										
絲 綸	3,396	403,043	183,275	14,816,663	240,434	14,788,118	423,709	29,604,781	80,844	61,506
麻	674	169,747	33,138	1,698,395	9,748	1,577,406	42,386	3,175,771	48,234	161,818
計	4,070	572,790	216,413	16,415,028	250,182	16,365,524	466,095	32,780,552	75,850	65,414
第十四類										
織 物	11,522	838,251	690,041	35,635,016	183,686	35,430,142	873,727	71,115,158	51,714	192,884
染 物 刺 繡 其 他	1,622	126,730	88,584	2,727,630	22,102	2,738,232	110,686	5,465,832	30,791	123,891
計	13,144	1,014,931	778,625	38,412,646	205,788	38,168,374	934,413	76,581,020	49,334	185,474
第十五類										
着 用 品	6,750	478,262	290,540	11,010,960	79,791	11,034,232	370,331	22,044,312	37,895	138,239
携 帶 品	1,703	111,069	84,232	2,445,215	37,687	2,091,905	121,949	4,537,120	29,019	55,597
計	8,453	589,331	374,772	13,455,275	117,478	13,126,157	492,280	26,581,432	35,900	111,733
第十六類										
化 粧 品	2,183	235,047	73,371	4,426,587	31,022	4,311,518	104,368	8,733,105	60,332	133,933
文 房 具	2,696	139,558	126,626	3,904,758	51,336	3,939,365	178,012	7,844,123	30,837	76,662
繪 具 染 料	924	81,810	53,797	1,330,076	9,944	1,418,441	63,741	2,798,517	25,653	112,643
計	5,803	501,215	253,794	9,711,421	92,352	9,669,324	346,146	19,380,745	33,265	104,701
第十七類										
雜 貨 業	14,440	880,906	439,328	23,903,199	183,935	23,565,376	623,263	53,473,575	65,801	160,738
計	14,440	880,906	439,328	23,903,199	183,935	23,565,376	623,263	53,473,575	65,801	160,738

【16】受拂及現在高職業分類比較 (會計年度)

Table with columns for 職業名, 年度末現在加入人員, 年度末現在金額, 受入 (口數, 金額), 拂出 (口數, 金額), 合計 (口數, 金額), 一口當金額 (受入, 拂出). Rows include categories like 第十八類 (印刷出版), 第十九類 (醫師醫院), 第二十類 (旅館), etc.

備考 年度末現在人員中ニハ震災ノ際焼失口座ニシテ確認ノモノ 27A26 ナ、又受拂高ニハ未確認口座ニ對スルモノヲ含ム

【17】受拂及現在高累年比較 (會計年度)

Table with columns for 年度, 拂込 (口數, 金額), 口座振替 (口數, 金額), 新規人員, 合計 (口數, 金額), 拂出 (口數, 金額). Rows show data from 大正四年 to 十三年.

備考 大正十二年及十三年度末現在高中ニハ震災ノ際ニ於ケル罹災口座ニシテ復舊未済ノモノヲ含ム

【18】拂出口數金額階級別 (會計年度)

Table with columns for 種目, 階級 (十四迄, 十五迄, 百圓迄, 五百迄, 千圓迄, 五千圓迄, 壹萬圓迄, 五萬圓迄, 十萬圓迄, 五十萬圓迄, 百萬圓迄, 五百萬圓迄, 計). Rows include 現金, 振替, 計, 百分率.

[19] 拂込金 拂込先

順序	拂込地方	東		京		大		阪		下	
		口数	金額	口数	金額	口数	金額	口数	金額	口数	金額
1	現金	10,005,742	257,459,174	7,076,194	197,029,103	565,560					
2	内地 証券	1,733	15,178,593	24,368	8,380,000	294					
3	計	10,007,475	272,637,767	7,599,560	206,009,103	565,854					
4	現金	142,986	1,757,660	110,897	2,714,362	4,030					
5	臺灣 証券	13	1,108	31	18,256						
6	計	142,999	1,758,768	110,928	2,732,618	4,030					
7	現金	290,153	2,927,817	228,858	5,679,666	11,393					
8	朝鮮 証券	36	16,651	54	76,397	1					
9	計	290,189	2,944,468	228,912	5,756,063	11,394					
10	現金	81,862	1,581,360	69,006	2,341,799	2,017					
11	滿洲 証券	50	39,881	57	103,537	4					
12	計	81,912	1,621,241	69,063	2,445,336	2,021					
13	現金	10,520,543	263,726,011	7,983,455	208,364,930	583,000					
14	合計 証券	1,832	15,236,563	24,508	8,578,190	299					
15	計	10,522,375	278,962,574	8,007,963	216,943,120	583,299					
16	流入高ノ流出高ノ差	992,574	17,294,417								

順序	拂込地方	仙臺		名古屋		長野		野	
		口数	金額	口数	金額	口数	金額	口数	金額
1	現金	314,184	15,125,014	905,699	20,404,076	254,564	7,860,806		
2	内地 証券	49	75,338	250	1,218,142	6	2,135		
3	計	314,233	15,200,352	905,949	21,622,218	254,570	7,862,941		
4	現金	1,127	18,245	10,631	170,732	2,295	28,999		
5	臺灣 証券								
6	計	1,127	18,245	10,631	170,732	2,295	28,999		
7	現金	1,880	29,350	27,756	493,713	4,913	85,440		
8	朝鮮 証券			1	20				
9	計	1,880	29,350	27,757	493,733	4,913	85,440		
10	現金	642	12,994	7,447	119,689	1,760	31,314		
11	滿洲 証券								
12	計	642	12,994	7,447	119,689	1,760	31,314		
13	現金	317,813	15,185,603	951,533	21,188,210	263,522	7,506,359		
14	合計 証券	49	75,338	251	1,218,162	6	2,135		
15	計	317,862	15,260,941	951,784	22,406,372	263,528	7,508,494		
16	流入高ノ流出高ノ差								

備考 内地欄ノ計數中ニ、樺太及南洋廳各局ノ取扱高ヲ含ム

* 印ハ流出高ノ多額ナルヲ示ス

口座所管廳別 (會計年度)

順序	金額	關		福		岡		小		樽		金		澤	
		口数	金額	口数	金額	口数	金額	口数	金額	口数	金額	口数	金額	口数	金額
1	310,966,339	1,297,908	56,392,217	745,169	49,882,382	155,235	11,288,352								
2	1,172,282	381	352,580	1,081	1,022,893	4	570								
3	312,138,621	1,298,289	56,744,777	746,250	50,905,275	155,239	11,288,902								
4	105,773	7,738	200,028	669	6,693	643	41,226								
5		3	8,826												
6	105,773	7,741	208,854	669	6,693	643	41,226								
7	872,581	23,383	779,835	2,415	26,032	1,341	179,500								
8	141	1	289	1	2										
9	872,722	23,384	780,104	2,416	26,031	1,341	179,503								
10	119,350	7,475	229,145	316	2,506	658	40,854								
11	355	6	501												
12	119,705	7,481	229,646	316	2,506	658	40,854								
13	312,064,043	1,336,564	57,601,225	749,569	49,917,613	157,877	11,550,005								
14	1,172,778	371	362,156	1,082	1,022,922	4	570								
15	313,236,821	1,336,935	57,963,381	750,642	50,940,535	157,881	11,550,575								
16															

順序	金額	臺		京		大		合		計	順序
		口数	金額	口数	金額	口数	金額	口数	金額		
1	4,411	240,882	45,332	2,875,095	11,455	345,947	21,881	484	929,060,774	1	
2	45	25,197	12	79,492	10	1,120	28,211	27,508,622	2		
3	4,456	266,079	45,344	2,955,187	11,465	347,067	21,909,695	957,478,396	3		
4	629,869	44,815,870	3,488	40,314	133	1,976	913,996	49,901,878	4		
5	246	337,753					293	365,945	5		
6	630,115	45,153,625	3,488	40,314	133	1,976	914,289	50,267,823	6		
7	157	1,896	890,668	11,075,723	3,197	82,580	1,486,114	22,234,026	7		
8			1,044	2,510,304			1,138	2,603,841	8		
9	157	1,696	891,712	13,596,027	3,197	82,580	1,487,252	24,837,867	9		
10	65	996	17,172	1,660,846	752,971	23,407,154	941,191	29,548,007	10		
11			18	11,384	731	658,423	866	814,081	11		
12	65	996	17,190	1,672,230	753,702	24,065,577	942,057	30,362,038	12		
13	634,502	45,059,451	956,660	15,852,578	767,756	23,837,657	25,222,785	1,031,653,683	13		
14	291	362,952	1,074	2,601,180	741	659,543	30,508	31,292,489	14		
15	634,793	45,422,403	957,734	18,253,753	768,497	24,497,200	25,253,293	1,062,946,174	15		
16	* 279,496	* 4,845,420	* 529,518	* 6,584,109	* 173,560	* 5,664,888			16		

【20】口座間

順序	受入口座 所管廳	東 京		大 阪		下 關	
		口 数	金 額	口 数	金 額	口 数	金 額
1	東 京	174,919	74,340,719	35,949	5,484,553	1,089	432,140
2	大 阪	73,628	10,096,134	298,570	80,923,218	4,168	382,158
3	下 關	10,303	692,867	22,049	2,424,656	16,011	12,158,402
4	福 岡	26,814	4,332,614	41,836	5,183,756	6,094	1,375,252
5	小 樽	26,707	4,232,348	12,019	1,658,233	104	8,077
6	金 澤	7,725	736,695	8,833	623,791	91	5,594
7	仙 臺	18,530	2,451,534	4,275	418,273	51	9,698
8	名 古 屋	17,005	2,967,638	16,984	1,931,613	245	15,957
9	長 野	8,942	1,071,916	2,892	267,495	64	45,670
10	壺 澤	3,441	316,330	3,655	453,024	83	5,976
11	京 城	17,071	1,458,368	18,443	5,030,371	1,788	179,586
12	大 連	6,747	1,094,749	6,677	14,846,724	385	365,644
13	合 計	391,852	103,792,012	472,184	119,245,707	30,173	15,004,154
14	流入高ト流出高差	* 157,636	* 18,838,700	* 70,914	* 25,602,043		

順序	受入口座 所管廳	名 古 屋		長 野		壺 澤	
		口 数	金 額	口 数	金 額	口 数	金 額
1	東 京	7,741	1,192,747	2,150	223,915	285	16,334
2	大 阪	9,822	941,802	1,182	63,433	543	24,269
3	下 關	871	53,855	111	6,198	54	2,511
4	福 岡	2,372	197,457	261	11,937	92	2,981
5	小 樽	2,103	181,354	463	48,448	6	438
6	金 澤	1,130	74,756	144	14,383	3	33
7	仙 臺	1,026	99,618	169	9,321	4	25
8	名 古 屋	18,240	6,080,252	365	15,804	20	517
9	長 野	1,112	81,687	2,227	499,287	15	1,029
10	壺 澤	173	17,100	23	200	10,865	9,457,173
11	京 城	1,285	205,676	194	15,933	51	1,511
12	大 連	374	36,893	101	5,233	14	993
13	合 計	46,249	9,162,897	7,395	912,156	11,961	9,508,415
14	流入高ト流出高差	8,471	2,022,644	8,572	1,114,269	6,759	786,970

備考 * 印ハ流入高ノ方多額ナルヲ示ス

振替高 (會計年度)

福 岡		小 樽		金 澤		仙 臺		順 序
口 数	金 額	口 数	金 額	口 数	金 額	口 数	金 額	
3,062	681,505	2,451	1,121,849	1,708	158,372	3,101	1,161,666	1
6,068	544,430	1,321	77,815	2,293	248,709	693	68,263	2
5,915	883,909	120	4,507	97	10,831	117	25,789	3
62,373	14,764,023	245	14,698	213	16,319	172	12,007	4
368	26,177	73,152	27,957,955	740	90,738	1,160	135,408	5
153	5,720	132	11,379	5,278	1,513,108	96	4,329	6
154	14,182	556	39,737	219	22,737	5,838	1,921,878	7
585	54,977	266	22,076	532	50,127	187	36,982	8
110	5,846	106	8,120	276	29,227	126	4,588	9
319	35,105	32	2,291	33	5,988	21	1,106	10
2,780	307,197	121	2,779	221	32,520	115	5,387	11
765	94,056	40	630	89	4,912	94	2,353	12
82,652	17,417,118	78,542	29,263,857	11,704	2,183,567	11,720	3,379,757	13
58,669	8,570,120	33,372	5,082,239	11,952	809,418	19,166	1,908,932	14

京 城		大 連		合 計		順 序
口 数	金 額	口 数	金 額	口 数	金 額	
1,194	87,650	567	31,864	234,216	84,953,312	1
2,233	211,698	749	61,692	401,270	93,643,664	2
931	105,407	165	22,328	56,744	16,391,060	3
639	52,971	210	22,221	141,321	25,987,239	4
68	5,744	24	1,178	116,914	34,346,096	5
52	2,699	17	515	23,656	2,993,003	6
22	441	22	1,245	30,836	4,988,639	7
207	7,525	75	2,023	54,720	11,185,541	8
68	8,713	29	2,346	15,967	2,026,425	9
47	804	18	317	18,720	10,295,335	10
123,425	83,759,134	812	46,108	166,306	96,042,569	11
1,423	160,100	14,753	2,866,983	31,442	19,479,333	12
130,309	89,402,886	17,421	3,059,820	1,292,162	402,332,366	13
35,997	6,639,683	14,021	16,419,563			14

【21】 拂濟證書交換高 (會計年度)

口座所管廳	内地		臺灣		朝鮮		滿洲		合計	
	口數	金額	口數	金額	口數	金額	口數	金額	口數	金額
東京	42,500	20,967,682	2,307	112,251	5,829	274,211	1,725	84,299	52,358	21,438,443
大阪	68,042	21,034,672	1,301	50,768	6,371	1,018,455	1,056	51,130	76,770	22,155,028
下關	9,030	2,691,228	146	5,145	2,459	853,641	301	13,564	11,936	3,563,578
福岡	21,987	3,853,097	452	30,418	3,559	465,563	547	56,849	26,545	4,410,927
小樽	13,195	3,374,477	21	618	99	5,222	33	1,882	13,348	3,382,199
金澤	3,717	802,241	12	491	83	26,256	10	237	3,822	829,215
仙臺	5,731	1,031,494	50	9,881	99	5,985	34	1,600	5,914	1,048,960
名古屋	18,895	1,807,190	86	5,258	473	26,702	81	4,779	19,535	1,843,930
長野	3,463	567,619	123	3,268	342	27,144	30	1,134	3,958	399,165
臺灣	14,009	21,239,481	—	—	140	5,885	61	2,238	14,210	21,247,464
京城	44,920	4,064,937	52	1,817	—	—	1,511	170,081	46,483	4,236,835
大連	23,107	1,874,297	57	10,145	1,931	129,209	—	—	25,095	2,013,751
合計	268,602	83,313,415	4,607	230,049	21,376	2,838,173	5,389	387,853	299,974	86,769,490
流入高ト流出高トノ差	* 54,416 *24,041,975		9,603	21,017,415	25,107	1,398,662	19,706	1,625,898	—	—

備考 本表中ニハ振替拂渡ノ分ヲ含ム
* 印ハ流入高ノ方多額ナルヲ示ス

【22】 拂出金國庫歸屬處分濟高 (會計年度)

口座所管廳	口數	金額	口座所管廳	口數	金額
東京	—	—	名古屋	134	277
大阪	861	3,068	長野	7	12
下關	58	198	臺灣	4	80
福岡	392	627	朝鮮	335	950
小樽	50	221	滿洲	109	565
金澤	21	69	合計	2,160	6,073
仙臺	9	8			

【23】 債券募集取扱状況 (會計年度)

債券種別	郵便局取扱高	募集總額	債券種別	郵便局取扱高	募集總額
第十三回國庫債券	596,025	85,000,000	第七十三回兵庫縣農工債券	235,400	2,000,000
第十四回國庫債券	8,276,025	20,000,000	第七十五回兵庫縣農工債券	492,850	3,000,000
第十五回國庫債券	7,259,376	10,000,000	第三十三回廣島縣農工債券	29,700	500,000
第十六回國庫債券	11,794,523	15,000,000	第三十五回廣島縣農工債券	37,300	500,000
第十七回國庫債券	596,500	68,000,000	第三十七回廣島縣農工債券	70,400	500,000
第十八回國庫債券	6,237,875	15,000,000	第四十三回長野縣農工債券	26,950	1,000,000
第十九回國庫債券	7,237,975	10,000,000	第四十八回山梨縣農工債券	48,460	1,000,000
第二十回國庫債券	281,550	90,000,000	第四十七回東京府農工債券	278,020	3,000,000
臨時建設國庫債券	343,375	50,000,000	第五十回東京府農工債券	495,300	3,000,000
第一回復興貯蓄債券	2,809,500	10,000,000	第五十一回東京府農工債券	12,900	200,000
第二回復興貯蓄債券	1,974,420	10,000,000	第三十回埼玉縣農工債券	245,800	3,000,000
第三回復興貯蓄債券	2,220,310	10,000,000	第八十三回北海道拓殖債券	220,550	3,000,000
第五十五回大阪府農工債券	218,600	1,000,000	第九十五回勸業債券	230,150	5,000,000
第五十七回大阪府農工債券	183,600	1,000,000	第九十六回勸業債券	—	—
第六十回大阪府農工債券	143,250	1,500,000	合計	52,666,585	422,200,000

【24】 貸付事務取扱状況 (會計年度)

行名年次	申込取次高		貸付成立高		行名年次	申込取次高		貸付成立高		
	口數	金額	口數	金額		口數	金額	口數	金額	
株式會社静岡農工銀行	11	11,550	17	21,320	同佐賀縣農工銀行	1	200	1	200	
同防長農工銀行	—	—	1	1,400	同尾三農工銀行	12	25,800	12	4,910	
同青森縣農工銀行	—	—	—	—	同滋賀縣農工銀行	5	2,500	3	1,650	
同神奈川農工銀行	—	—	—	—	累年比較	四年	751	370,215	635	242,515
同廣島縣農工銀行	—	—	3	5,850		五年	436	213,780	362	162,500
同島根縣農工銀行	—	—	1	300		六年	193	125,670	151	76,560
同德島農工銀行	—	—	6	6,600		七年	20	44,063	74	44,103
同長野縣農工銀行	—	—	20	16,320		八年	56	63,630	65	59,205
同長野縣農工銀行	—	—	19	15,430	十三年	46	62,970	34	33,150	
同長野縣農工銀行	—	—	20	43,850						

備考 大正九年乃至十二年分ハ震災ノ際材料損失ノ爲不明ナリ